

SETOR DE ESTATÍSTICA
PRÓ-REITORIA DE GRADUAÇÃO
UNIVERSIDADE FEDERAL DE MINAS GERAIS

Avaliação do desempenho acadêmico dos
alunos de graduação:

Psicologia

BELO HORIZONTE
MARÇO DE 2015

**SETOR DE ESTATÍSTICA / PRÓ-REITORIA DE
GRADUAÇÃO**

PRÓ-REITOR DE GRADUAÇÃO

RICARDO HIROSHI CALDEIRA TAKAHASHI

PRÓ-REITOR ADJUNTO DE GRADUAÇÃO

WALMIR MATOS CAMINHAS

COORDENADORA DO SETOR DE ESTATÍSTICA

CAROLINA SILVA PENA

EQUIPE SETOR DE ESTATÍSTICA

RAQUEL YURI DA SILVEIRA AOKI

ALINE MOREIRA MARTINS

BRUNA FÁTIMA FARIA

Contato: estatistica@prograd.ufmg.br

Sumário

1	INTRODUÇÃO	5
2	METODOLOGIA	6
2.1	ANÁLISE DESCRITIVA	6
2.2	ESTATÍSTICA MULTIVARIADA	9
3	ANÁLISE DAS PRINCIPAIS DISCIPLINAS	11
4	ANÁLISE DA EVASÃO DOS DISCENTES	44
5	REFERÊNCIAS	63

Lista de Tabelas

1	Disciplinas consideradas difíceis	19
2	Situação dos alunos nas principais disciplinas do curso de Psicologia no período de 2004/1 a 2014/1	37
3	Forma de Ingresso versus Situação do Discente	45
4	Situação dos alunos por forma de ingresso e de acordo com o ano de entrada no curso de Psicologia	46
5	Número de semestres cursados pelos discentes que evadiram ou concluíram o curso no período de 2004/1 a 2014/1	47
6	Situação do aluno na UFMG de acordo com ano de ingresso no curso de Psicologia	49
7	Número de estudantes matriculados no início do período de acordo com o ano de ingresso no curso de Psicologia	51
8	Dados sobre reprovação e evasão nas principais disciplinas cursadas pelos alunos que evadiram da UFMG entre 2004/1 e 2014/1	57
9	Curso de Destino de parte dos alunos que evadiram no período de 2004/1 a 2014/1	60

Lista de Figuras

1	Ilustração do Boxplot.	7
2	Exemplo Histograma.	8
3	Exemplo de gráfico de barras.	9
4	Rendimento dos alunos matriculados no curso de Psicologia no período de 2004/1 a 2014/1 - disciplinas agrupadas por dificuldade.	13
5	Rendimento dos alunos matriculados no curso de Psicologia no período de 2004/1 a 2014/1 - disciplinas agrupadas por ofertante.	16
6	Conceitos obtidos pelos alunos matriculados no curso de Psicologia no período de 2004/1 a 2014/1 na disciplina ANATOMIA APLICADA A PSICOLOGIA	21
7	Conceitos obtidos pelos alunos matriculados no curso de Psicologia no período de 2004/1 a 2014/1 na disciplina DIDATICA DE LICENCIATURA	22
8	Conceitos obtidos pelos alunos matriculados no curso de Psicologia no período de 2004/1 a 2014/1 na disciplina ESTATISII	23
9	Conceitos obtidos pelos alunos matriculados no curso de Psicologia no período de 2004/1 a 2014/1 na disciplina ESTATISTICA APLICADA A PSICOLOGIA	24
10	Conceitos obtidos pelos alunos matriculados no curso de Psicologia no período de 2004/1 a 2014/1 na disciplina INGLES INSTRUMENTAL I	25
11	Conceitos obtidos pelos alunos matriculados no curso de Psicologia no período de 2004/1 a 2014/1 na disciplina INGLES INSTRUMENTAL II	26
12	Conceitos obtidos pelos alunos matriculados no curso de Psicologia no período de 2004/1 a 2014/1 na disciplina INTRODUCAO AO UNIVERSO DA MUSICA	27
13	Conceitos obtidos pelos alunos matriculados no curso de Psicologia no período de 2004/1 a 2014/1 na disciplina NEUROANATOMIA APLICADA A PSICOLOGIA	28
14	Conceitos obtidos pelos alunos matriculados no curso de Psicologia no período de 2004/1 a 2014/1 na disciplina OFICINA DE LINGUA PORTUGUESA: LEITURA E PRODUCAO DE TEXTOS	29

15	Conceitos obtidos pelos alunos matriculados no curso de Psicologia no período de 2004/1 a 2014/1 na disciplina OFICINA MULTIDISCIPLINAR	30
16	Conceitos obtidos pelos alunos matriculados no curso de Psicologia no período de 2004/1 a 2014/1 na disciplina POLITICA EDUCACIONAL	31
17	Conceitos obtidos pelos alunos matriculados no curso de Psicologia no período de 2004/1 a 2014/1 na disciplina PRATICA DE ENSINO DE PSICOLOGIA**	32
18	Conceitos obtidos pelos alunos matriculados no curso de Psicologia no período de 2004/1 a 2014/1 na disciplina PSICOLOGIA DO TRABALHO	33
19	Conceitos obtidos pelos alunos matriculados no curso de Psicologia no período de 2004/1 a 2014/1 na disciplina TECNICAS DE EXAME PSICOLOGICO II	34
20	Conceitos obtidos pelos alunos matriculados no curso de Psicologia no período de 2004/1 a 2014/1 na disciplina TOPICOS EM SOCIOLOGIA	35
21	Conceitos obtidos pelos alunos matriculados no curso de Psicologia no período de 2004/1 a 2014/1 na disciplina TOPICOS ESPECIAIS EM PROCESSOS PSICOSSOCIAIS	36
22	Número de semestres cursados de acordo com a Situação do aluno no curso de Psicologia.	48
23	Situação do aluno de acordo com o ano de ingresso.	49
24	Número de alunos matriculados por períodos de acordo com o ano de ingresso.	51
25	Rendimento Semestral Global Médio de acordo com a Situação do aluno na UFMG.	52
26	Principais disciplinas cursadas pelos alunos que evadiram do curso de Psicologia.	54
27	Probabilidade de evasão dado que o aluno foi reprovado na disciplina.	58
28	Rendimento por disciplina de acordo com a situação do aluno no curso de Psicologia: Evasão ou Conclusão.	59
29	Cursos de destino de alunos que evadiram do curso de Psicologia no período de 2004/1 a 2014/1	62

1 INTRODUÇÃO

O objetivo deste relatório é utilizar os dados de Rendimento Acadêmico disponíveis na UFMG para produzir informação sobre o desempenho dos discentes de graduação, avaliar a dificuldade das principais disciplinas de cada curso e também analisar a taxa de evasão. Espera-se produzir um relatório modelo que possa estimular o acompanhamento contínuo do curso pela coordenação.

Neste relatório serão analisados os dados do curso presencial de Psicologia no período de 2004/1 a 2014/1 . Foram analisados os dados de todos os alunos matriculados no curso neste período, com exceção somente dos alunos matriculados em decorrência de continuidade de estudos.

Os dados analisados neste relatório encontram-se armazenados no Centro de Computação da UFMG (CECOM) e são utilizados para alimentar o Sistema SIGA. O tratamento, análise dos dados e produção do relatório foi realizado pelo Setor de Estatística da Pró-Reitoria de Graduação da UFMG.

O *software* utilizado para o desenvolvimento das análises foi o *software* R, disponível para download em <http://www.r-project.org/>.

2 METODOLOGIA

Nesta seção serão brevemente apresentadas as técnicas estatísticas aplicadas para o desenvolvimento do relatório. A análise exploratória que será apresentada ao longo deste relatório inclui medidas de variação e posição relativa, bem como o Gráfico de Caixa (Boxplot), o Histograma e o Gráfico de Barras. Além disso, serão mostrados alguns conceitos de Estatística Multivariada que englobam técnicas mais avançadas de análise de dados.

2.1 ANÁLISE DESCRITIVA

As interpretações das principais medidas de estatística descritiva são baseadas nos seguintes conceitos:

Média: média aritmética;

Desvio-padrão: medida de variabilidade dos dados com relação à média;

Mínimo: menor valor encontrado na série de dados;

1º Quartil: valor que deixa 25% dos dados abaixo dele;

Mediana: valor que deixa 50% dos dados abaixo dele;

3º Quartil: valor que deixa 75% dos dados abaixo dele;

Máximo: maior valor encontrado na série de dados;

Percentual Acumulado: O percentual acumulado é a soma de todos os percentuais até aquela classe. O valor máximo do percentual acumulado é 100%.

Boxplot:

A representação através do Boxplot permite a análise visual da posição, dispersão, assimetria, caudas e valores discrepantes do conjunto de dados. Os asteriscos que as vezes aparecem no Boxplot indicam que aquelas observações são outliers (valores extremos). O local onde a linha vertical começa (de baixo para cima) indica o mínimo (excetuando algum possível valor extremo) e, onde a linha termina indica o máximo, também excetuando algum possível outlier.

O retângulo no meio dessa linha possui três linhas horizontais. A linha de baixo (que é o próprio contorno externo inferior do retângulo) indica o primeiro quartil, a de cima (que também é o próprio contorno externo superior do retângulo) indica o terceiro quartil e a do meio indica a mediana. A mediana é a medida de tendência central mais indicada

quando os dados possuem distribuição assimétrica, mais indicada até do que a média aritmética, que nesse caso seria influenciada pelos valores extremos.

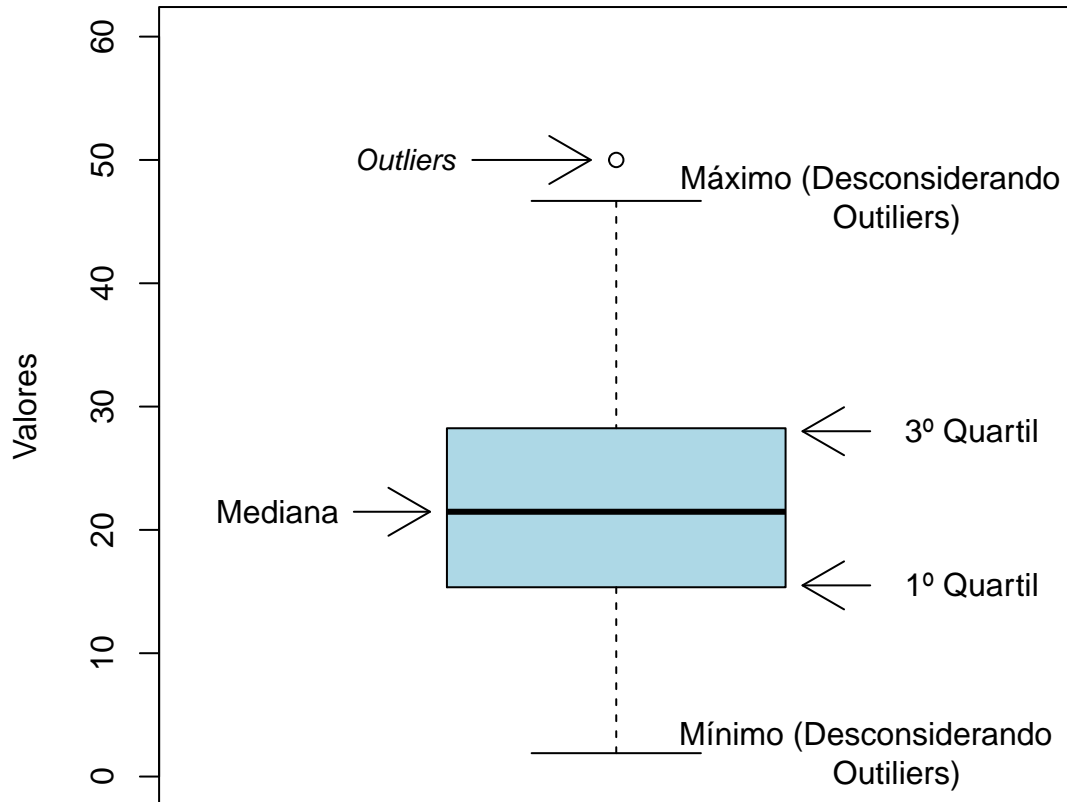


Figura 1: Ilustração do Boxplot.

Histograma:

A partir do Histograma é possível observar a distribuição de frequência de um conjunto de dados agrupados em classes. A altura de cada barra que compõe o histograma é proporcional à frequência da classe que ela representa. Na Figura 2 tem-se um exemplo desse tipo de gráfico. O eixo horizontal possui 10 classes de mesmo tamanho que variam entre 0 e 5 e o eixo vertical representa a frequência observada de cada classe. No exemplo, a classe mais frequente é a entre 2 e 2,5, pois é a mais alta e a classe menos frequente é a que varia entre 4,5 e 5.

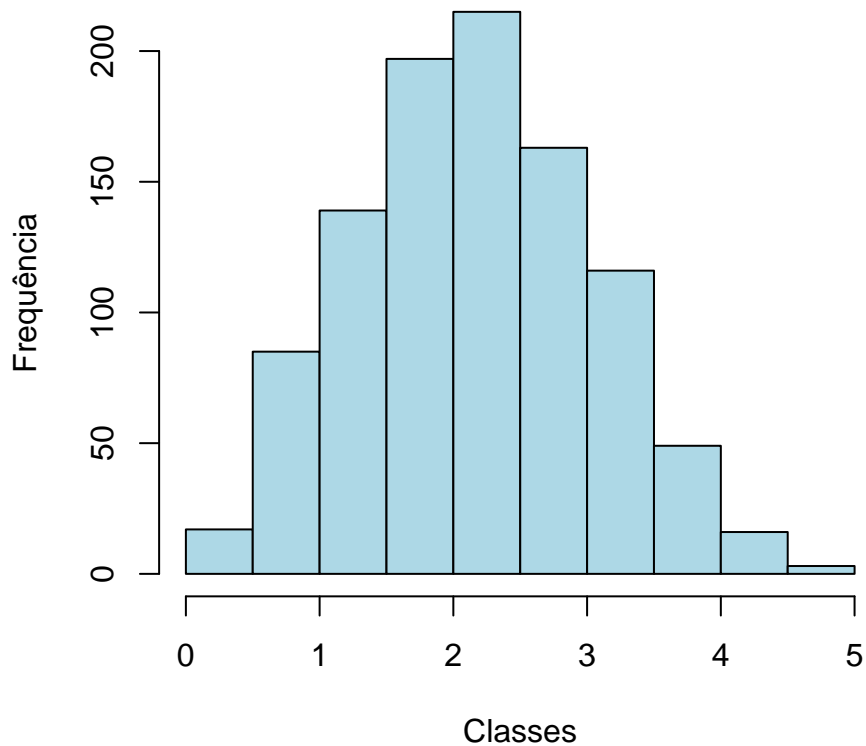


Figura 2: Exemplo Histograma.

Gráfico de barras:

O Gráfico de Barras apresenta barras retangulares com tamanho igual à frequência da variável observada, ou seja, quanto maior a barra, maior a frequência que representa. No exemplo mostrado na Figura 3, o gráfico de barras é utilizado para apresentar os conceitos ("A", "B", "C", "D", "E" ou "F") obtidos por um grupo de estudantes em três disciplinas ofertadas nos seguintes períodos: 2011/1; 2011/2 e 2012/1. A barra de cor vermelho escuro, por exemplo, representa o conceito "F", que foi o conceito mais frequente em 2011/1. O conceito "A" é representado pela cor verde escuro, tendo sido o conceito menos frequente em 2011/2; a cor amarela representa o conceito "C" que foi o mais frequente em 2012/1.

Maiores informações sobre as medidas de análise descritiva podem ser encontradas em Magalhães e Lima (2004) e Triola (1999).

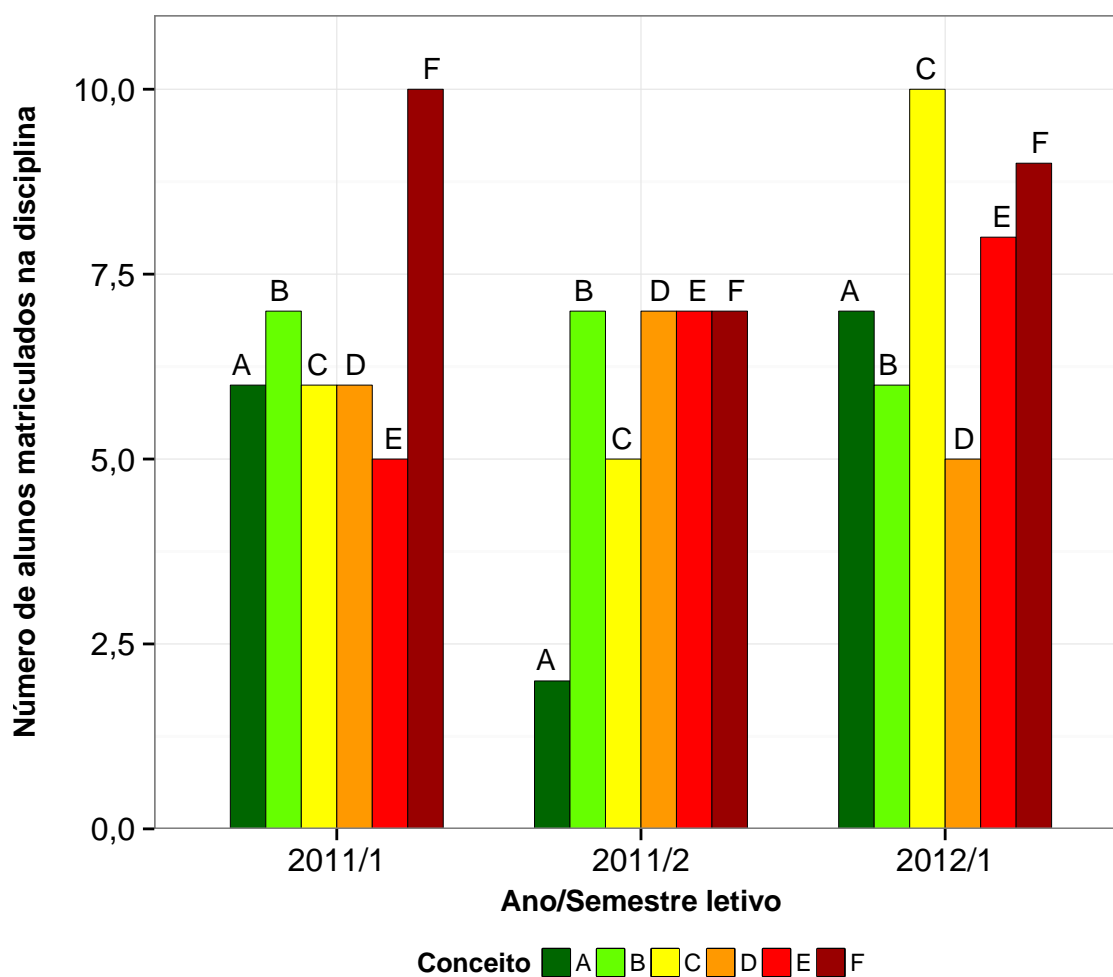


Figura 3: Exemplo de gráfico de barras.

2.2 ESTATÍSTICA MULTIVARIADA

Um dos objetivos deste trabalho é agrupar as disciplinas de acordo com o seu nível de dificuldade. Para particionar o conjunto de disciplinas em três grupos: fácil, médio e difícil, foram utilizados os quartis das notas dos alunos na disciplina e o percentual de alunos reprovados.

A técnica utilizada para realizar o agrupamento foi a rede de Kohonen (ver Kohonen (2001)). Esse método pode ser visto como uma versão espacialmente orientada do método k-médias (ver maiores informações sobre o k-médias em Mingoti (2005)). Nesta analogia cada unidade corresponde a um grupo e o número de grupos é definido pelo número de grades cujo formato pode ser retangular ou hexagonal.

A rede de Kohonen realiza o agrupamento entre os objetos de estudo de acordo com

a sua similaridade, levando em consideração a homogeneidade interna dos grupos e a heterogeneidade entre os grupos. No caso deste relatório, o objeto de estudo no qual se aplicou a rede de Kohonen foram as disciplinas do curso. Maiores informações sobre a aplicação da rede de Kohonen utilizando o *software* R podem ser encontradas em Wehrens e Buydens (2007).

3 ANÁLISE DAS PRINCIPAIS DISCIPLINAS

Esta seção apresenta o desempenho dos discentes de graduação em Psicologia nas principais disciplinas cursadas por eles. A análise abrange todas as disciplinas que, na soma de um período de 10 anos (2004/1 a 2014/1), tiveram pelo menos 50 alunos do curso de Psicologia matriculados¹. Esta seção procura responder perguntas como:

1. Quais disciplinas podem ser consideradas fáceis, médias e difíceis para os alunos do curso de Psicologia?
2. Quais os Departamentos responsáveis por ofertar as disciplinas do curso de Psicologia?
3. No período de 2004/1 a 2014/1 qual o conceito ("A", "B", "C", "D", "E" ou "F") obtido pelos estudantes do curso de Psicologia nas disciplinas consideradas difíceis em cada semestre?
4. Qual o número de aprovações, reprovações e trancamentos nas principais disciplinas do curso de Psicologia no período de 2004/1 a 2014/1 por semestre?

¹Na contagem do número de matrículas de cada disciplina, incluiu-se o total de discentes cuja situação final na disciplina foi igual a: aprovação, reprovação ou trancamento.

Na próxima página (Figura 4) é mostrado o Boxplot (ver Seção 2.1) das principais disciplinas cursadas pelos alunos do curso de Psicologia agrupadas pelo grau de dificuldade²; o agrupamento foi realizado utilizando a rede de Kohonen (ver Seção 2.2). Para criar o agrupamento, considerou-se a nota³ obtida na primeira vez em que o discente cursou a disciplina.

A Figura 5 mostra o principal ofertante de cada disciplina avaliada. Devido à limitação de espaço e *layout*, na Figura 4 e na Figura 5 é possível incluir no máximo 50 disciplinas. Por essa razão, para os cursos cujo número de disciplinas excede esse valor, foram criados gráficos adicionais para permitir a visualização de todas as disciplinas e respeitar o limite de até 50 disciplinas por gráfico. Na Tabela 1 encontram-se listadas todas as disciplinas consideradas difíceis para o curso.

É importante ressaltar que o conceito de "difícil" foi atribuído ao grupo de disciplinas que apresentaram os menores rendimentos dentro do curso. Isso não significa, necessariamente, que o rendimento de tais disciplinas seja baixo, considerando os critérios de aprovação da Universidade.

²O grau de dificuldade das disciplinas foi baseado na pontuação (score) obtida pelos estudantes e no número de reprovações. Sabe-se que essa forma de comparação possui limitações, pois não foram aplicadas técnicas que garantam a propriedade de invariância como, por exemplo, a teoria de resposta ao item. Dessa forma, a dificuldade aqui atribuída depende do grupo de alunos que realizou a disciplina. Apesar dessa limitação, a dificuldade relativa das disciplinas para o grupo que a realizou é importante para a Universidade uma vez que a reprovação/aprovação impacta em seu planejamento de oferta das disciplinas e no tempo de conclusão das turmas.

³Na análise do rendimento acadêmico dos discentes nas disciplinas foram excluídas as seguintes situações: cancelamento a pedido, cancelamento automático, dispensa, indefinido, regime especial, sem resultado lançado, trancamento com justificativa, trancamento sem justificativa, trancamento total e tratamento especial; ou seja, considerou-se somente as notas cuja situação final do discente na disciplina era igual a aprovado ou reprovado.

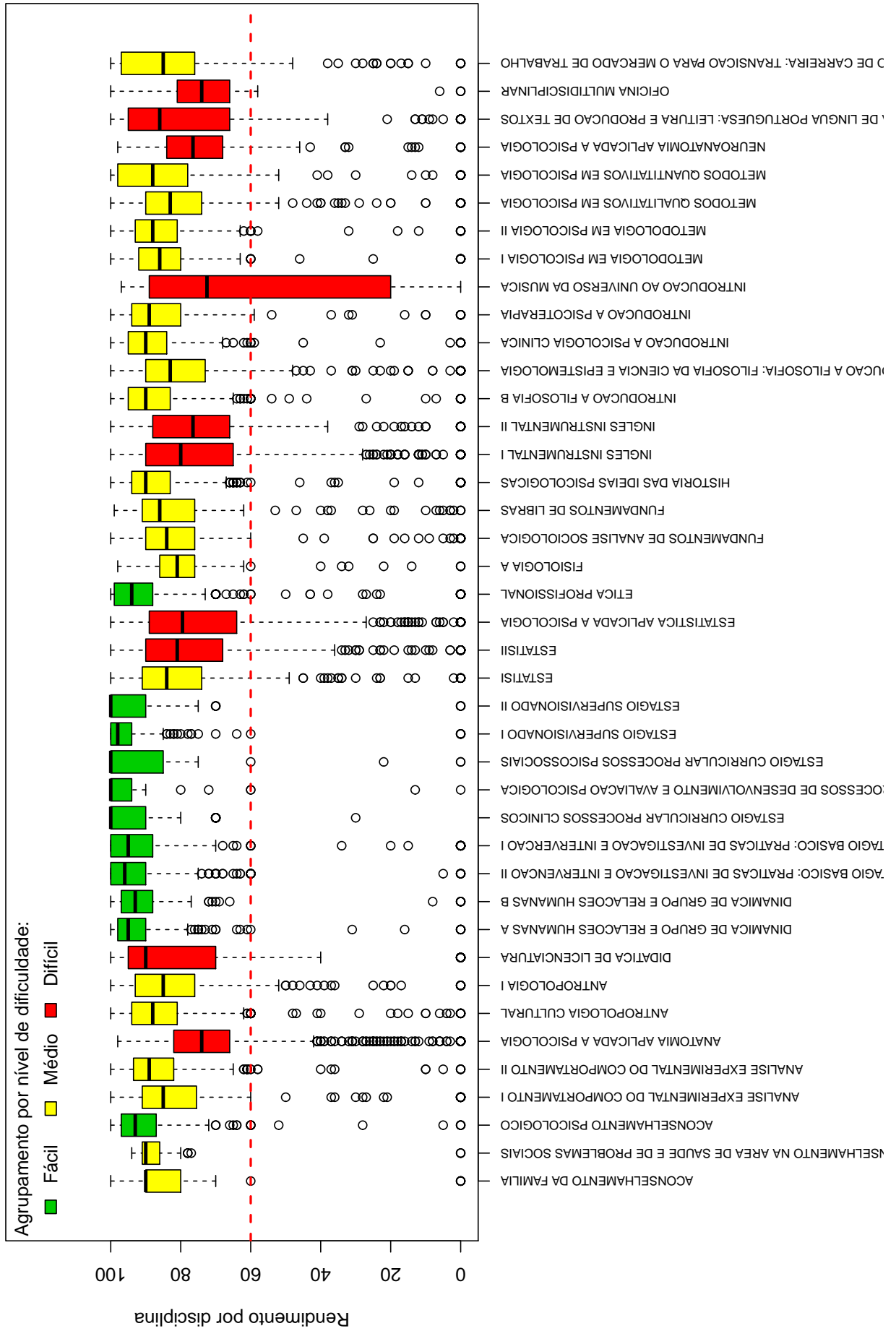
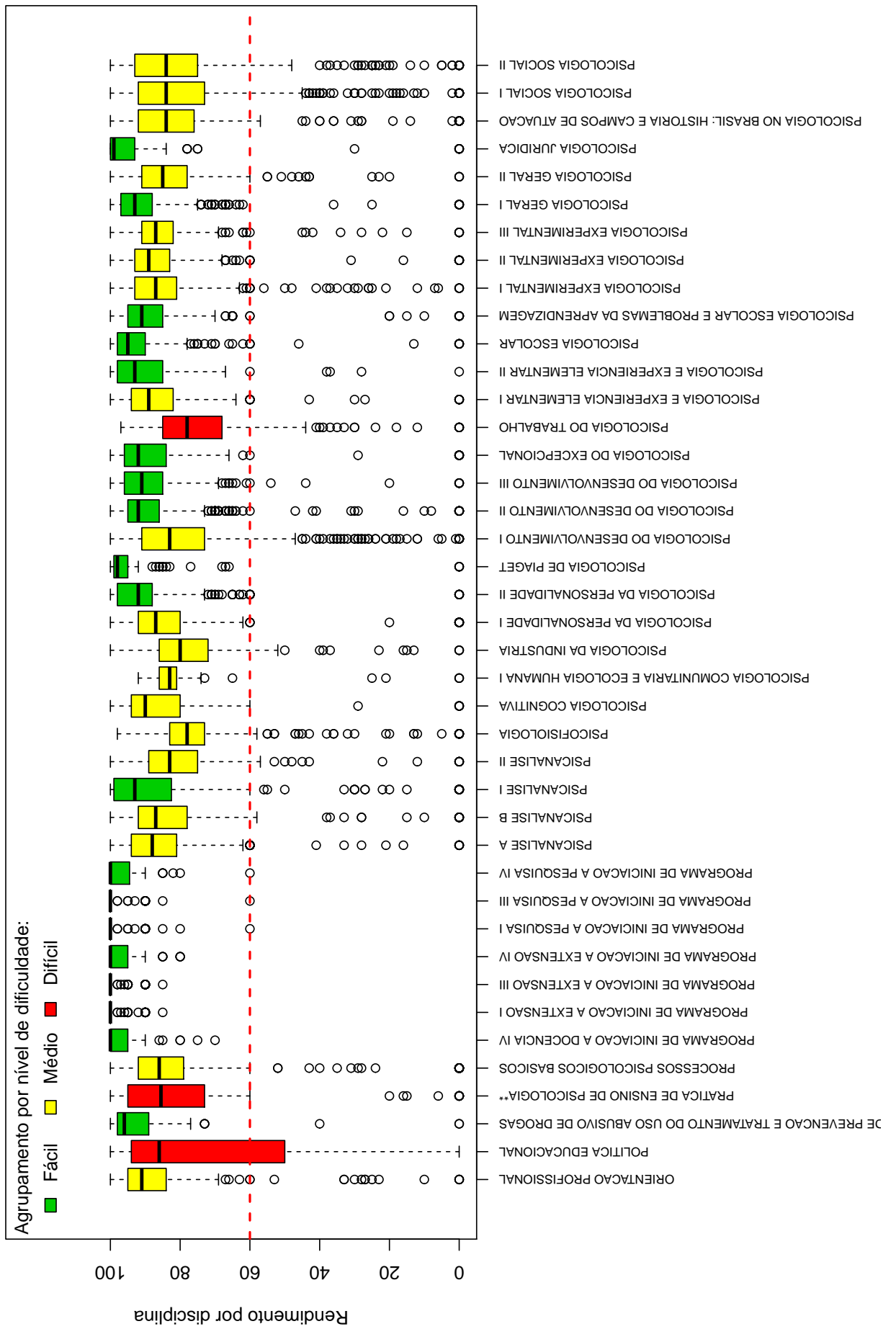


Figura 4: Rendimento dos alunos matriculados no curso de Psicologia no período de 2004/1 a 2014/1 - disciplinas agrupadas por dificuldade.



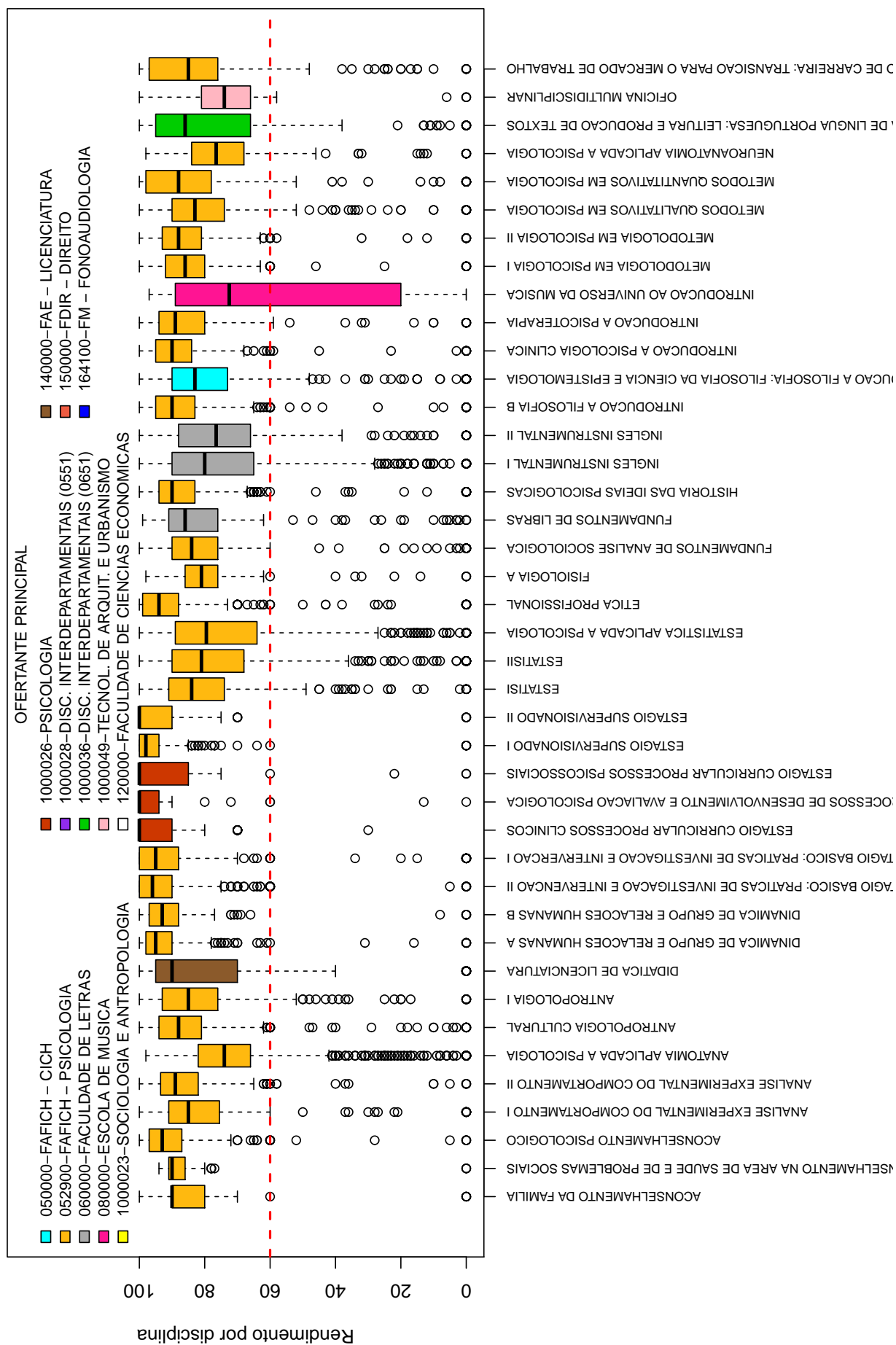


Figura 5: Rendimento dos alunos matriculados no curso de Psicologia no período de 2004/1 a 2014/1 - disciplinas agrupadas por ofertante.



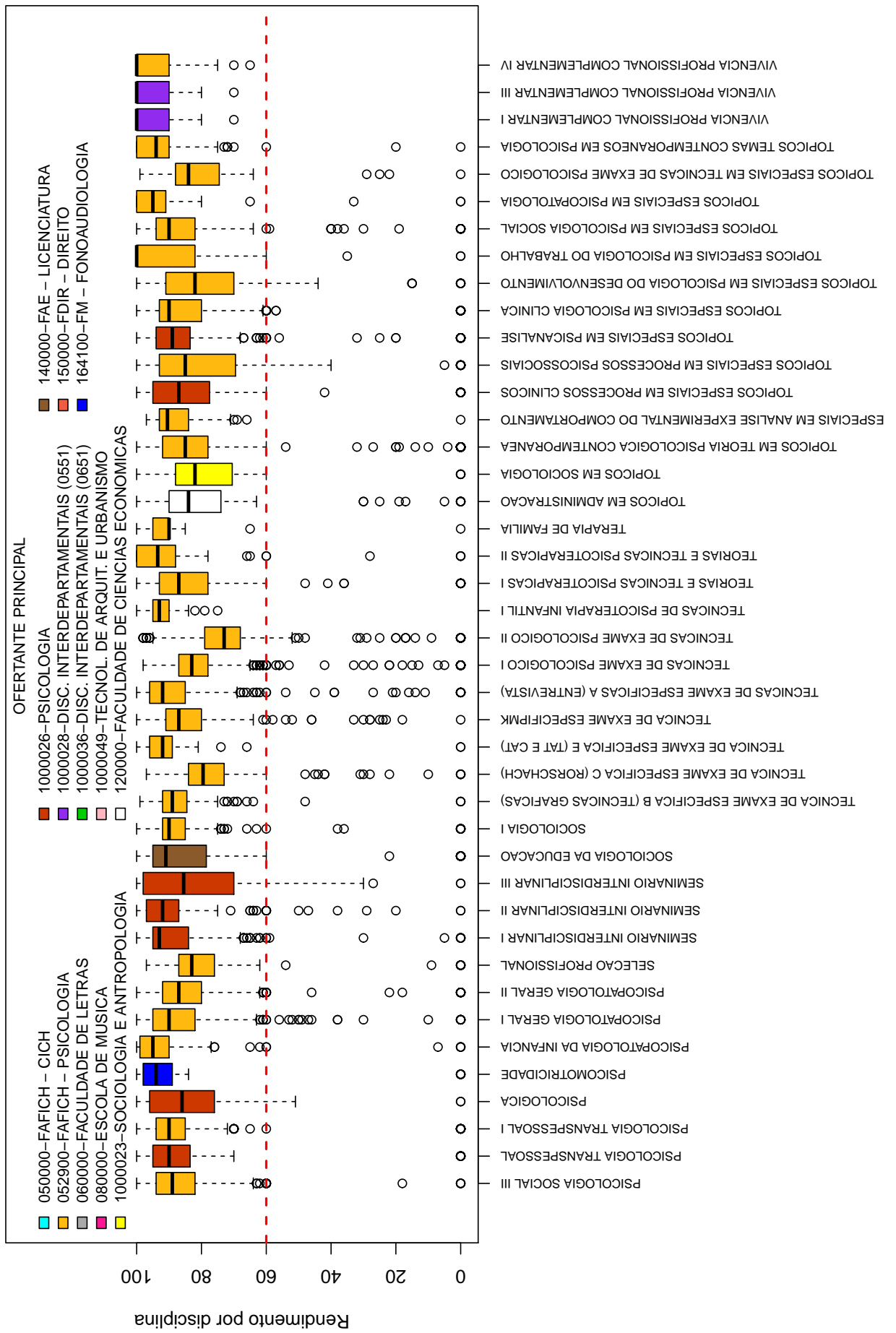


Tabela 1: Disciplinas consideradas difíceis

Disciplinas Difíceis
ANATOMIA APLICADA A PSICOLOGIA
DIDATICA DE LICENCIATURA
ESTATISII
ESTATISTICA APLICADA A PSICOLOGIA
INGLES INSTRUMENTAL I
INGLES INSTRUMENTAL II
INTRODUCAO AO UNIVERSO DA MUSICA
NEUROANATOMIA APLICADA A PSICOLOGIA
OFICINA DE LINGUA PORTUGUESA: LEITURA E PRODUCAO DE TEXTOS
OFICINA MULTIDISCIPLINAR
POLITICA EDUCACIONAL
PRATICA DE ENSINO DE PSICOLOGIA**
PSICOLOGIA DO TRABALHO
TECNICAS DE EXAME PSICOLOGICO II
TOPICOS EM SOCIOLOGIA
TOPICOS ESPECIAIS EM PROCESSOS PSICOSSOCIAIS

Conforme mencionado anteriormente, a Tabela 1 lista todas as disciplinas que tiveram pelo menos 50 alunos matriculados no período de 2004/1 a 2014/1 e foram agrupadas como difíceis pela rede de Kohonen. É possível verificar que, do total de 124 disciplinas avaliadas, 16 foram agrupadas como difíceis.

Os gráficos de barras apresentados a seguir mostram os conceitos⁴ obtidos em cada semestre nas disciplinas listadas na Tabela 1 no período de 2004/1 a 2014/1. É possível que em alguns gráficos não haja informação em todos os semestres analisados, especialmente nos primeiros semestres. Isso pode ocorrer em disciplinas que não são ofertadas em todos os semestres e também com aquelas cursadas pelos alunos em semestres mais avançados do curso; lembrando que essa análise abrange somente os alunos que ingressaram no curso de Psicologia a partir de 2004/1. Outra possibilidade ocorre quando há mudança curricular, algumas disciplinas podem ter se tornado obrigatórias ou optativas e algumas podem deixar de ser ofertadas.

Após os gráficos de barras, tem-se a Tabela 2 que mostra o número de aprovações, reprovações e trancamentos⁵ em todas as disciplinas analisadas (incluindo aquelas agru-

⁴Foram apresentados os conceitos obtidos por estudantes cuja situação final na disciplina é igual a aprovado ou reprovado.

⁵Além das situações nas quais o discente foi aprovado ou reprovado, incluiu-se na Tabela 2 o número total de trancamentos (trancamento sem justificativa, trancamento com justificativa e trancamento total).

padas como médias ou fáceis.).

ANATOMIA APLICADA A PSICOLOGIA

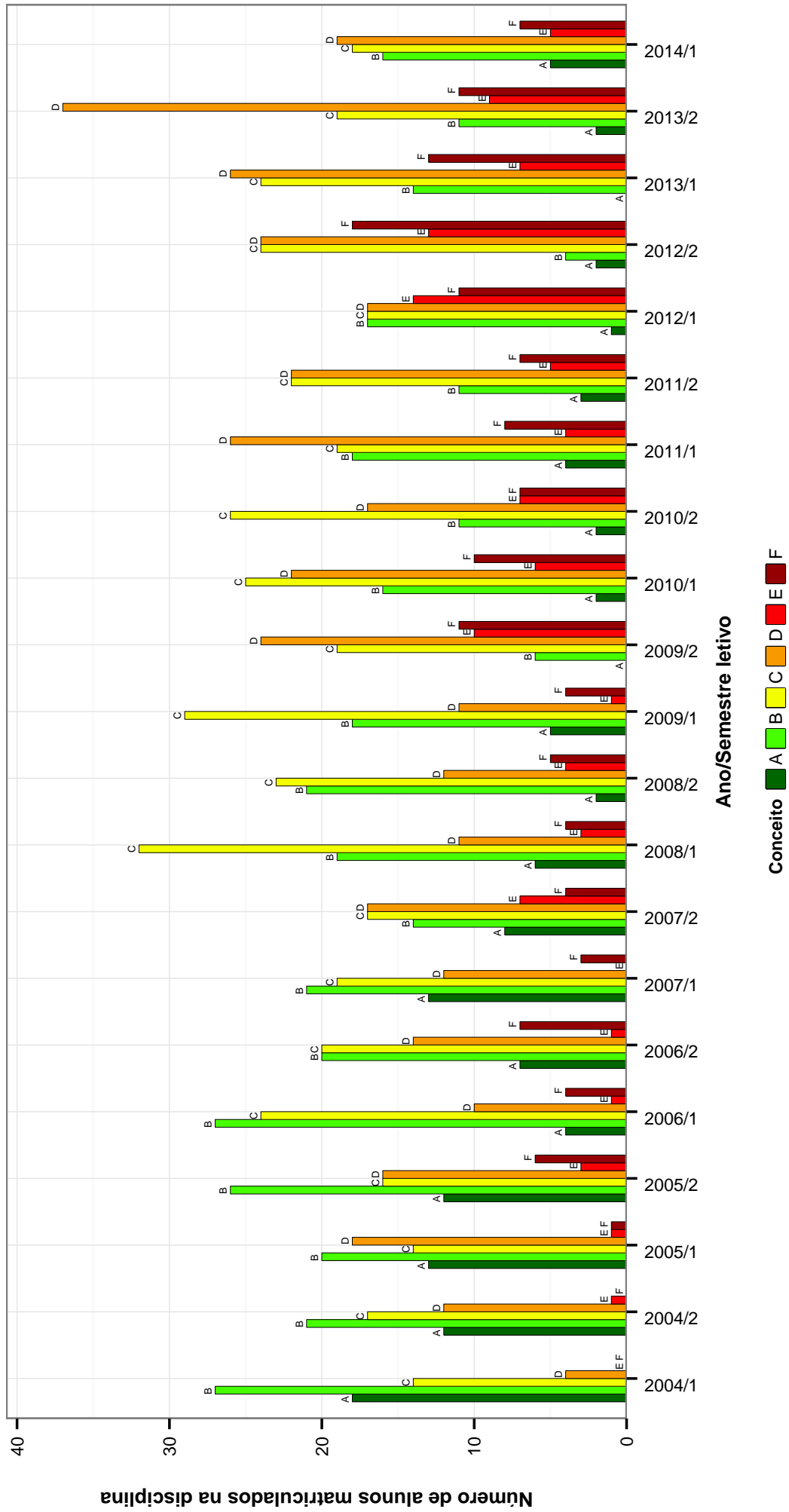


Figura 6: Conceitos obtidos pelos alunos matriculados no curso de Psicologia no período de 2004/1 a 2014/1 na disciplina ANATOMIA APLICADA A PSICOLOGIA .

DIDÁTICA DE LICENCIATURA

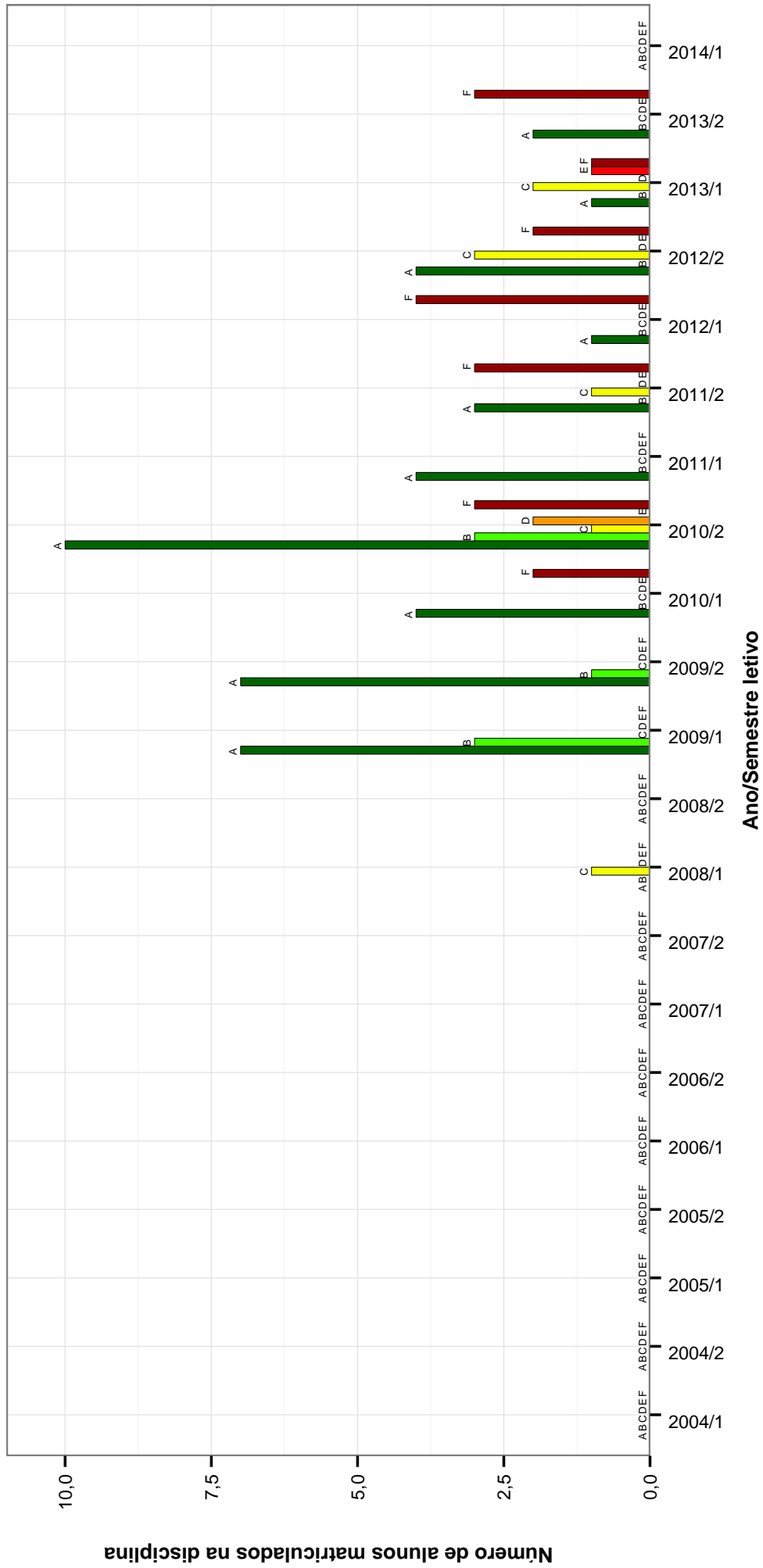


Figura 7: Conceitos obtidos pelos alunos matriculados no curso de Psicologia no período de 2004/1 a 2014/1 na disciplina DIDÁTICA DE LICENCIATURA .

ESTATISII

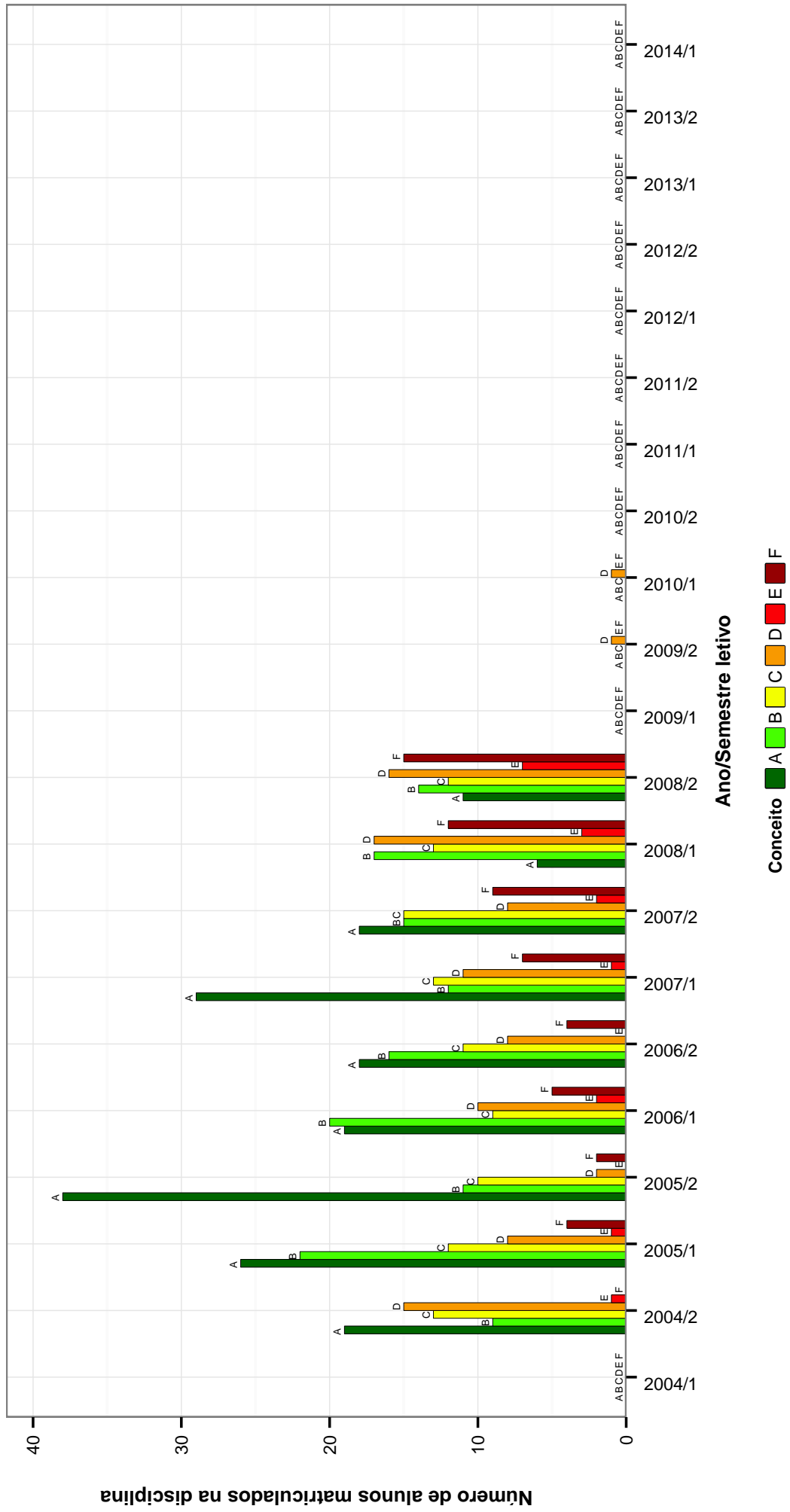


Figura 8: Conceitos obtidos pelos alunos matriculados no curso de Psicologia no período de 2004/1 a 2014/1 na disciplina ESTATISII.

ESTATISTICA APLICADA A PSICOLOGIA

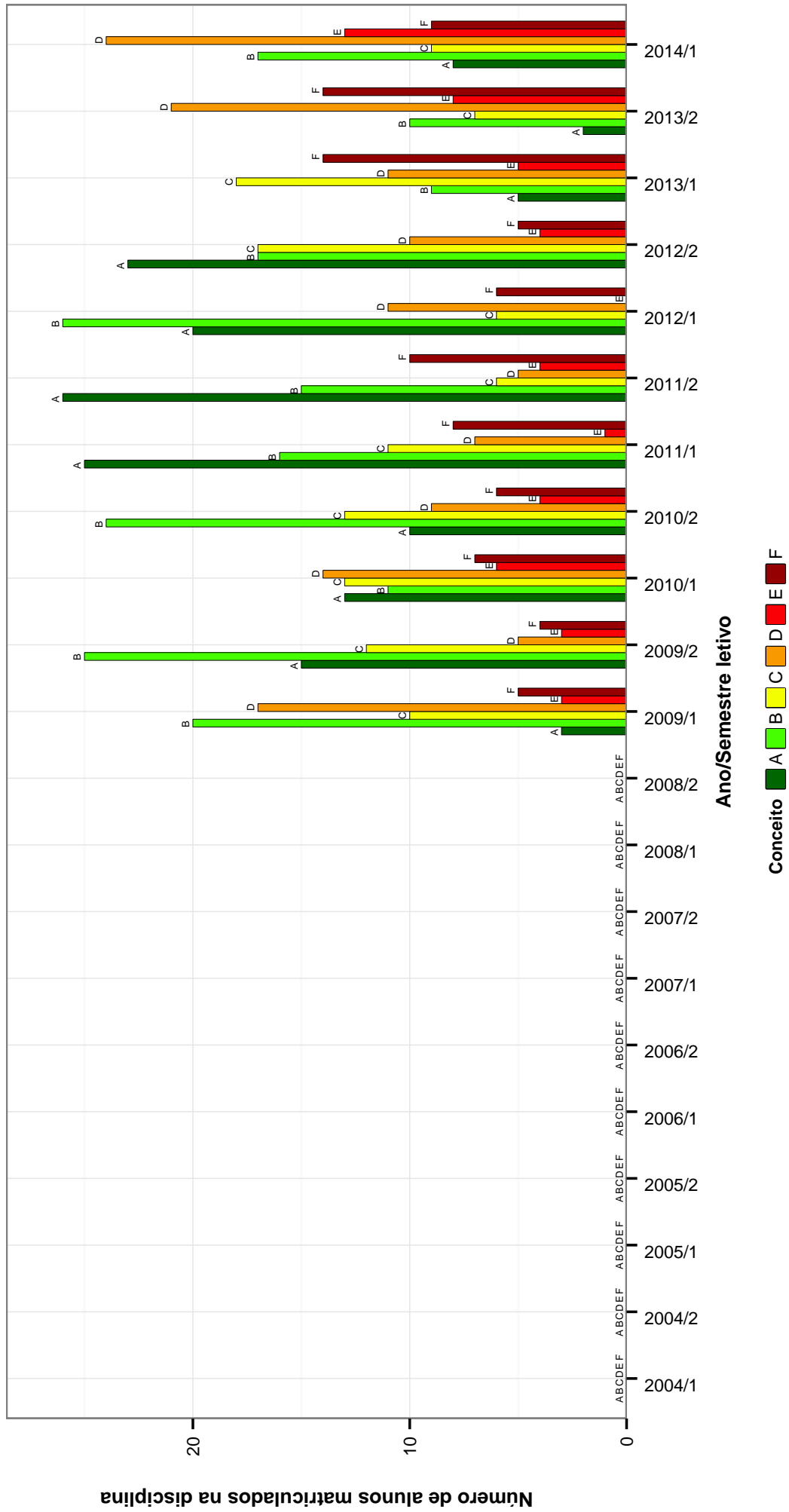


Figura 9: Conceitos obtidos pelos alunos matriculados no curso de Psicologia no período de 2004/1 a 2014/1 na disciplina ESTATISTICA APLICADA A PSICOLOGIA .

INGLES INSTRUMENTAL I

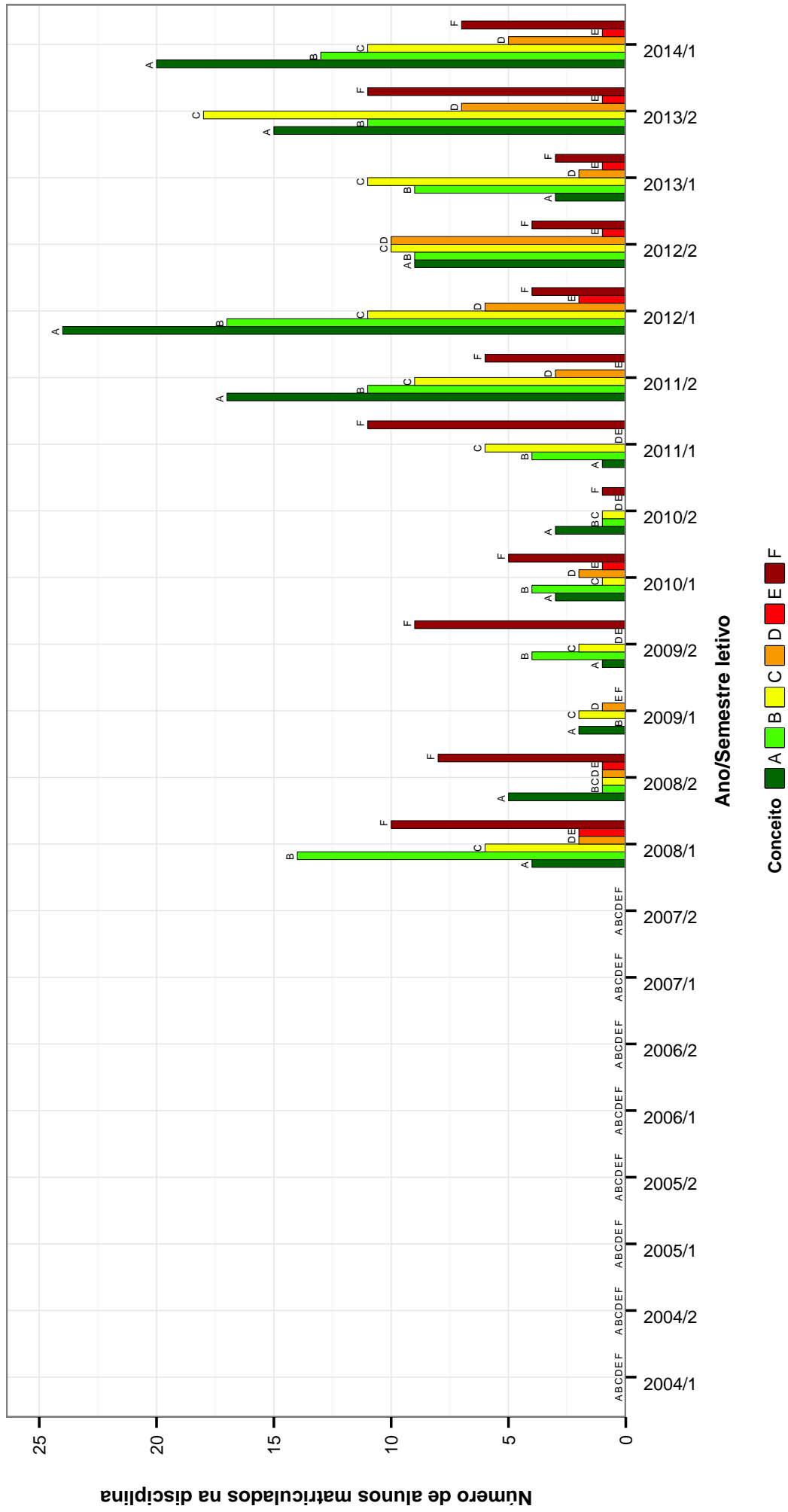


Figura 10: Conceitos obtidos pelos alunos matriculados no curso de Psicologia no período de 2004/1 a 2014/1 na disciplina INGLES INSTRUMENTAL I.

INGLES INSTRUMENTAL II

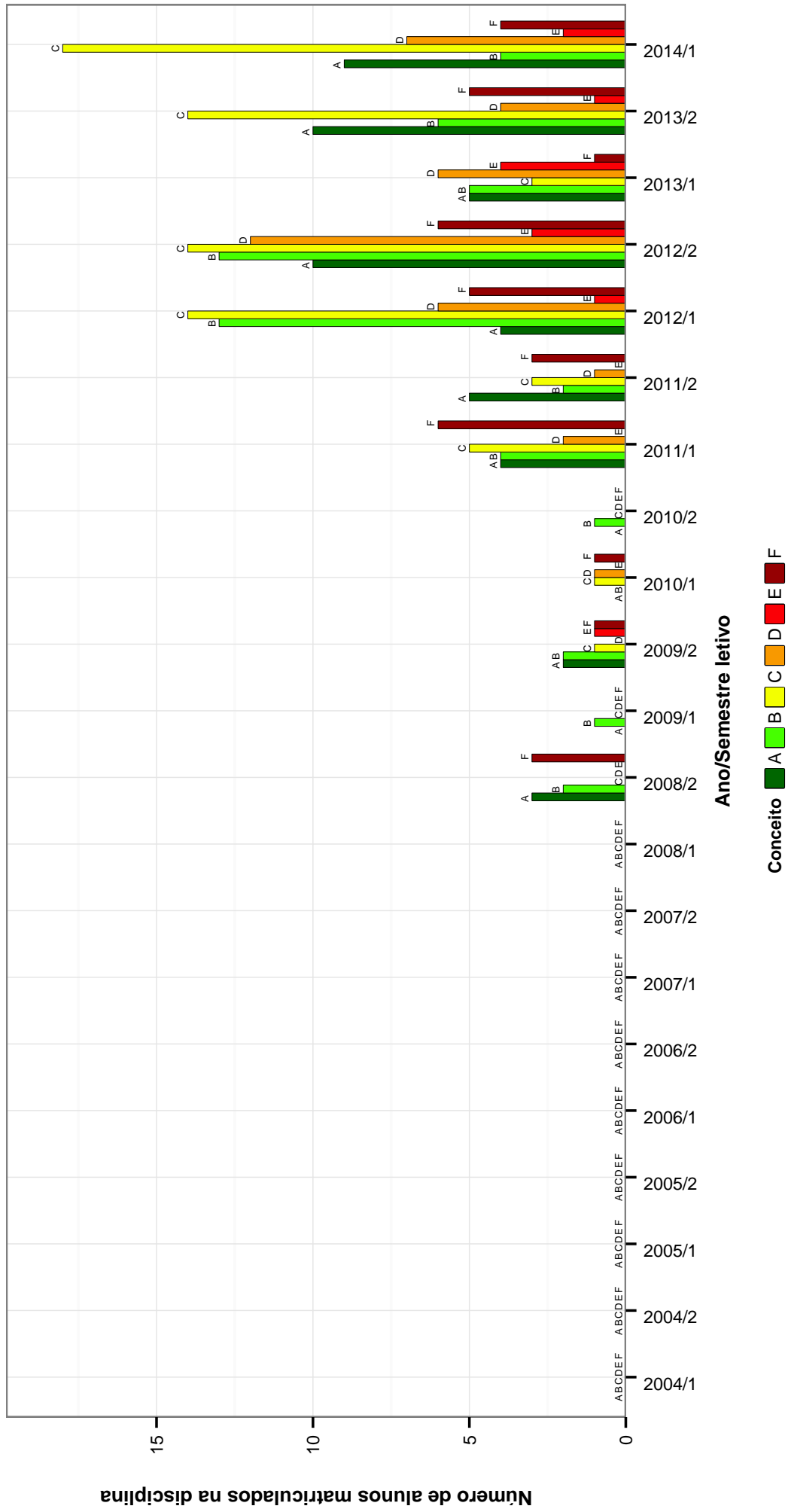


Figura 11: Conceitos obtidos pelos alunos matriculados no curso de Psicologia no período de 2004/1 a 2014/1 na disciplina INGLES INSTRUMENTAL II .

INTRODUCAO AO UNIVERSO DA MUSICA

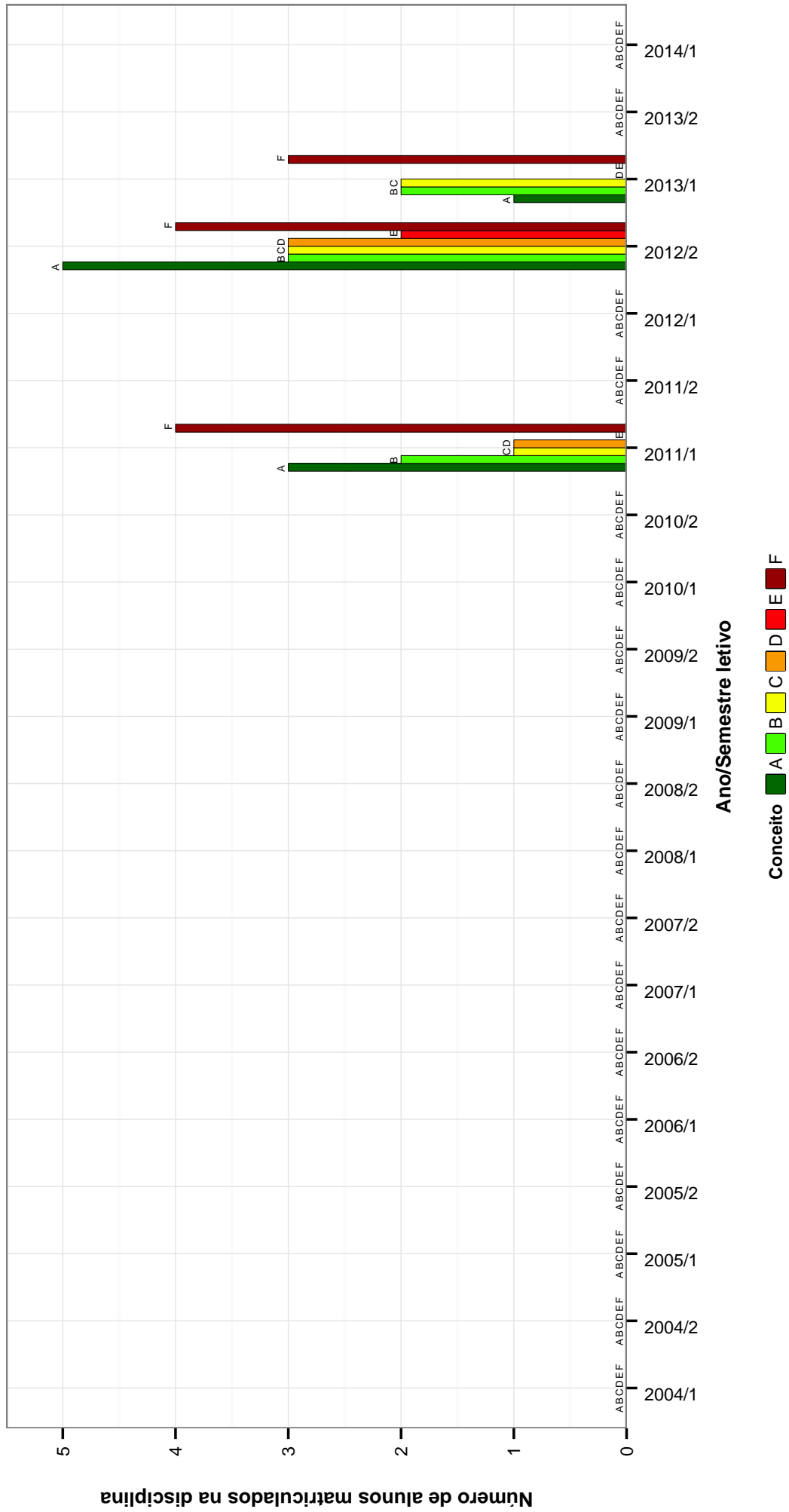


Figura 12: Conceitos obtidos pelos alunos matriculados no curso de Psicologia no período de 2004/1 a 2014/1 na disciplina INTRODUCAO AO UNIVERSO DA MUSICA .

NEUROANATOMIA APLICADA A PSICOLOGIA

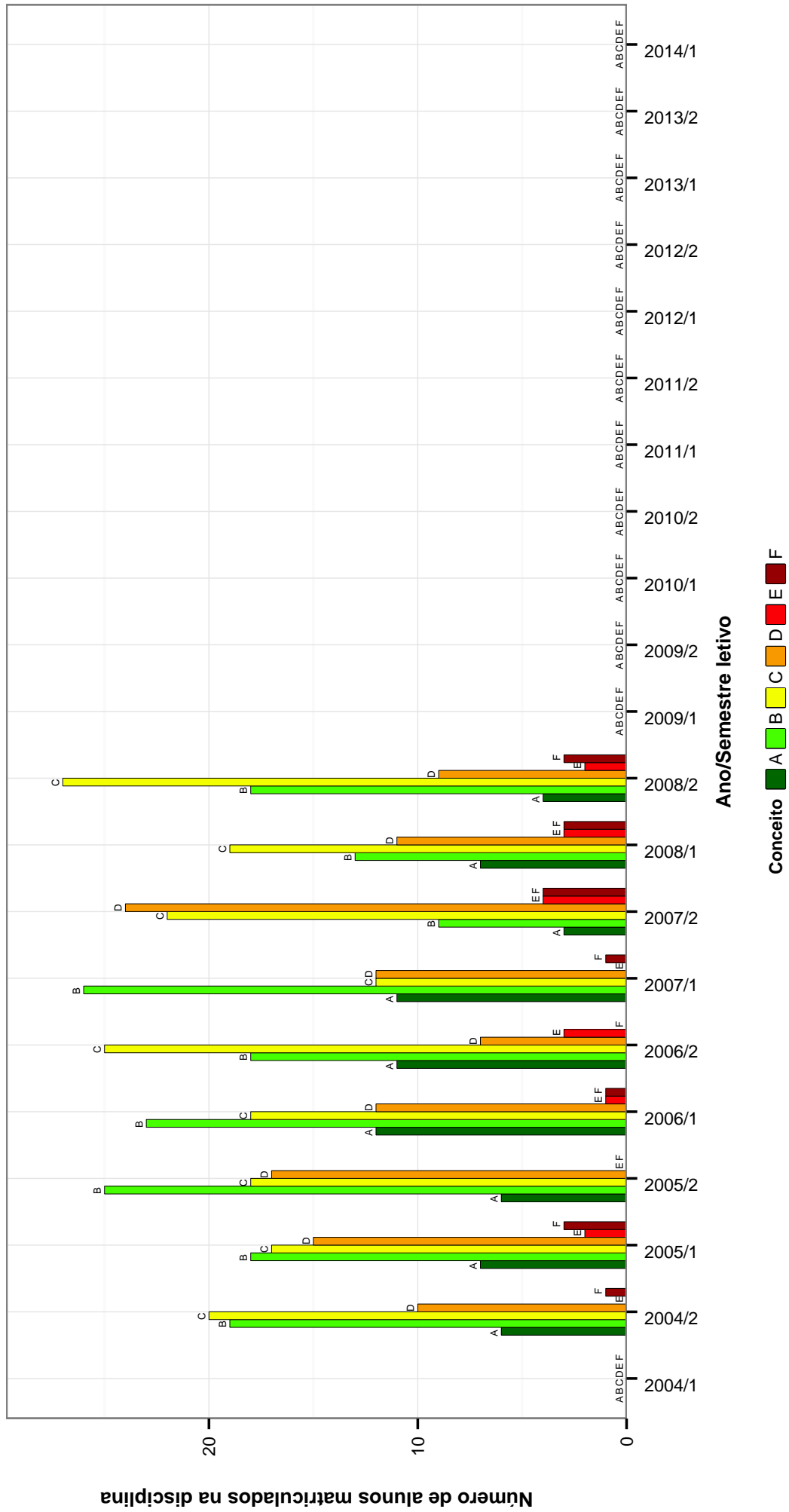


Figura 13: Conceitos obtidos pelos alunos matriculados no curso de Psicologia no período de 2004/1 a 2014/1 na disciplina NEUROANATOMIA APLICADA A PSICOLOGIA .

OFICINA DE LINGUA PORTUGUESA: LEITURA E PRODUCAO DE TEXTOS

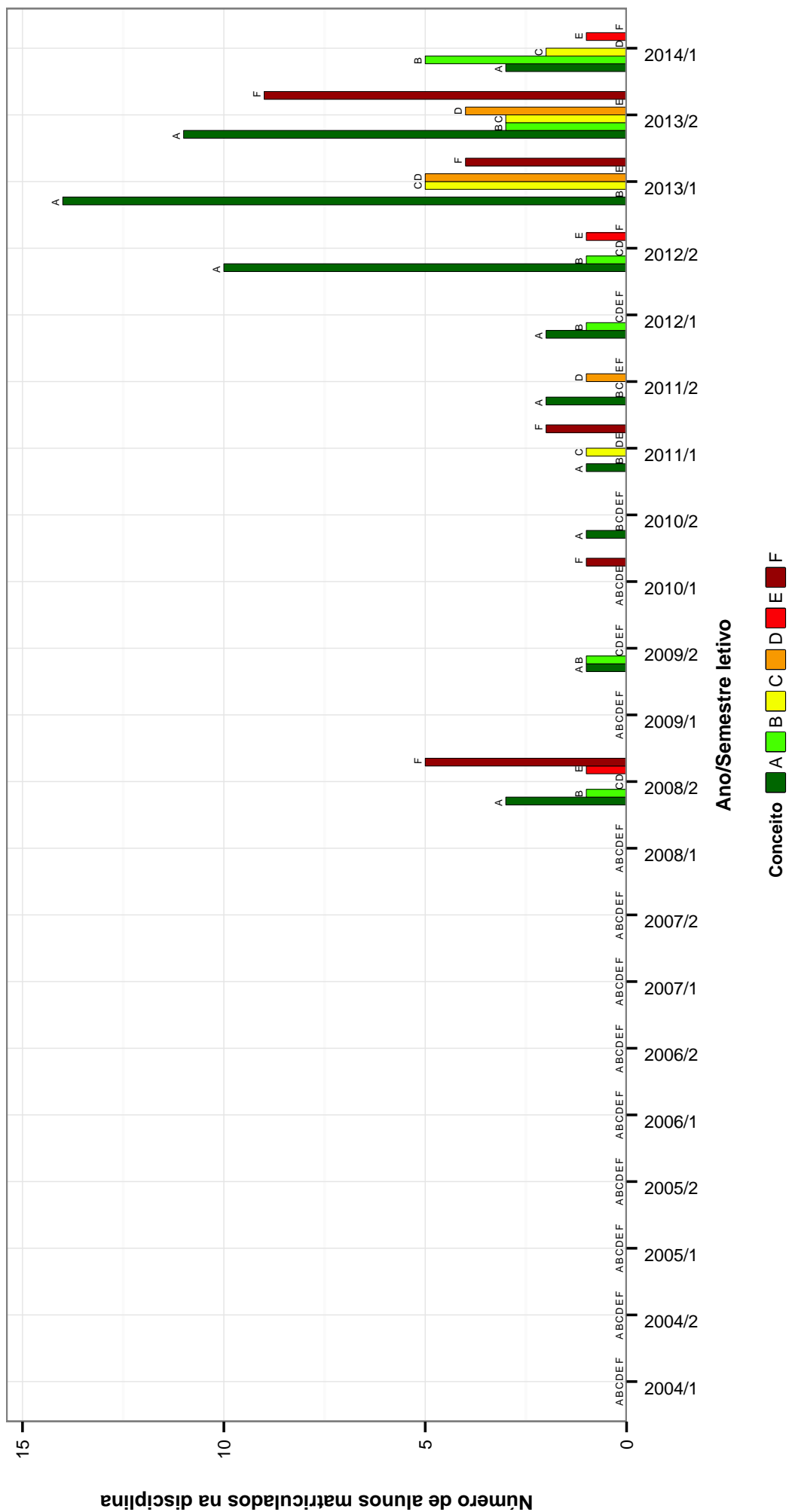


Figura 14: Conceitos obtidos pelos alunos matriculados no curso de Psicologia no período de 2004/1 a 2014/1 na disciplina OFICINA DE LINGUA PORTUGUESA: LEITURA E PRODUCAO DE TEXTOS .

OFICINA MULTIDISCIPLINAR

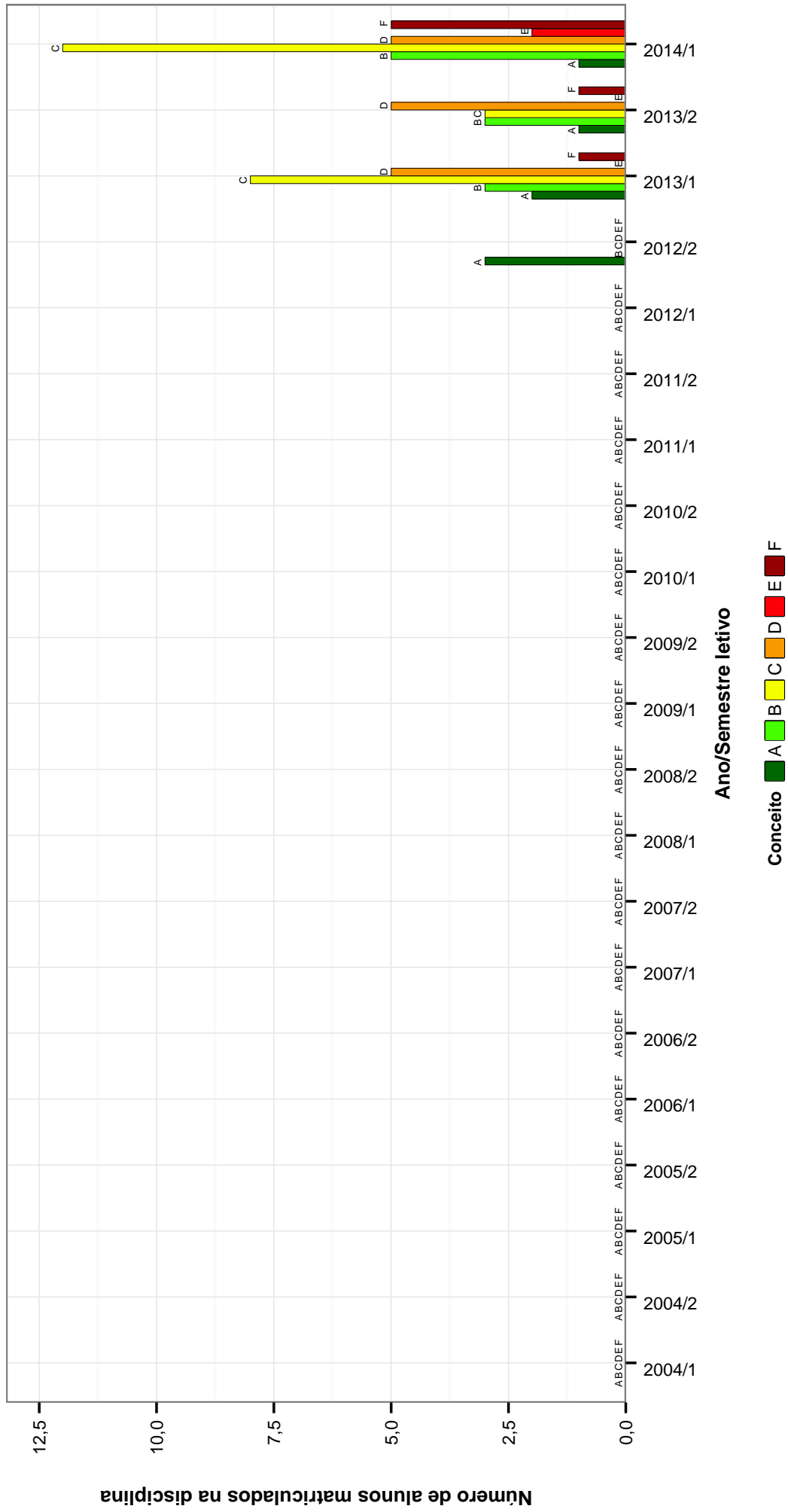


Figura 15: Conceitos obtidos pelos alunos matriculados no curso de Psicologia no período de 2004/1 a 2014/1 na disciplina OFICINA MULTIDISCIPLINAR .

POLITICA EDUCACIONAL

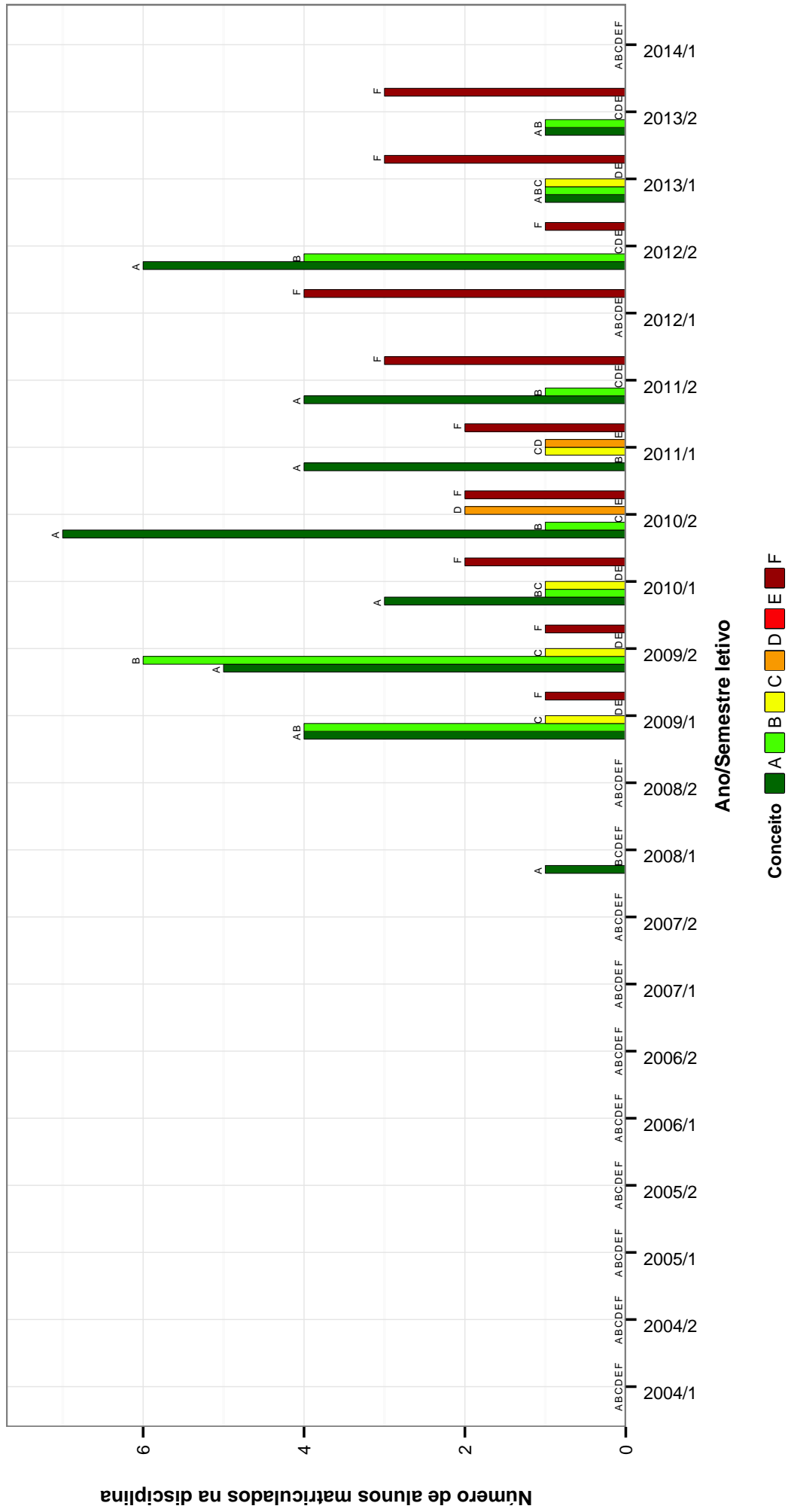


Figura 16: Conceitos obtidos pelos alunos matriculados no curso de Psicologia no período de 2004/1 a 2014/1 na disciplina POLITICA EDUCACIONAL .

PRÁTICA DE ENSINO DE PSICOLOGIA**

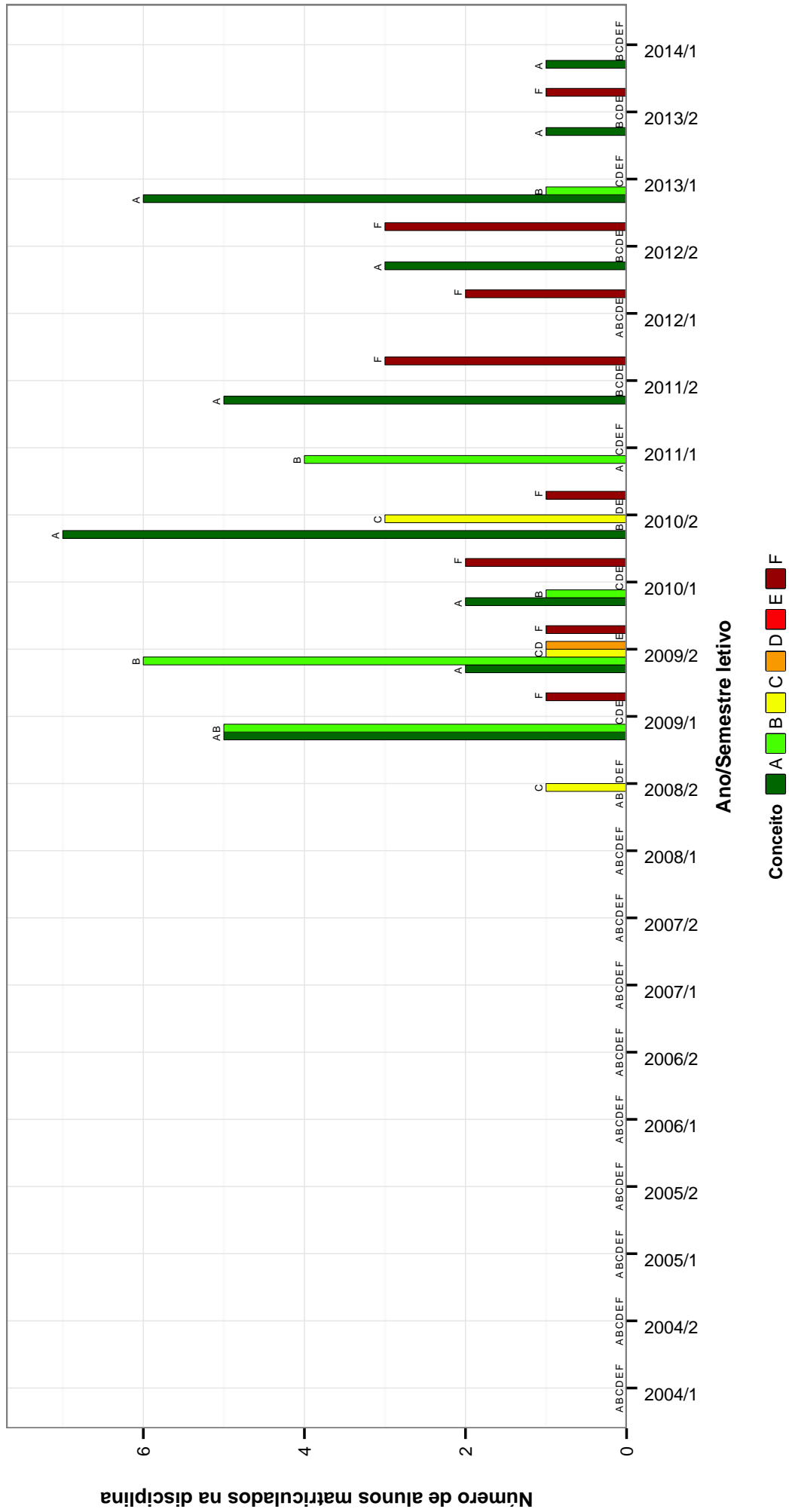


Figura 17: Conceitos obtidos pelos alunos matriculados no curso de Psicologia no período de 2004/1 a 2014/1 na disciplina PRÁTICA DE ENSINO DE PSICOLOGIA .**

PSICOLOGIA DO TRABALHO

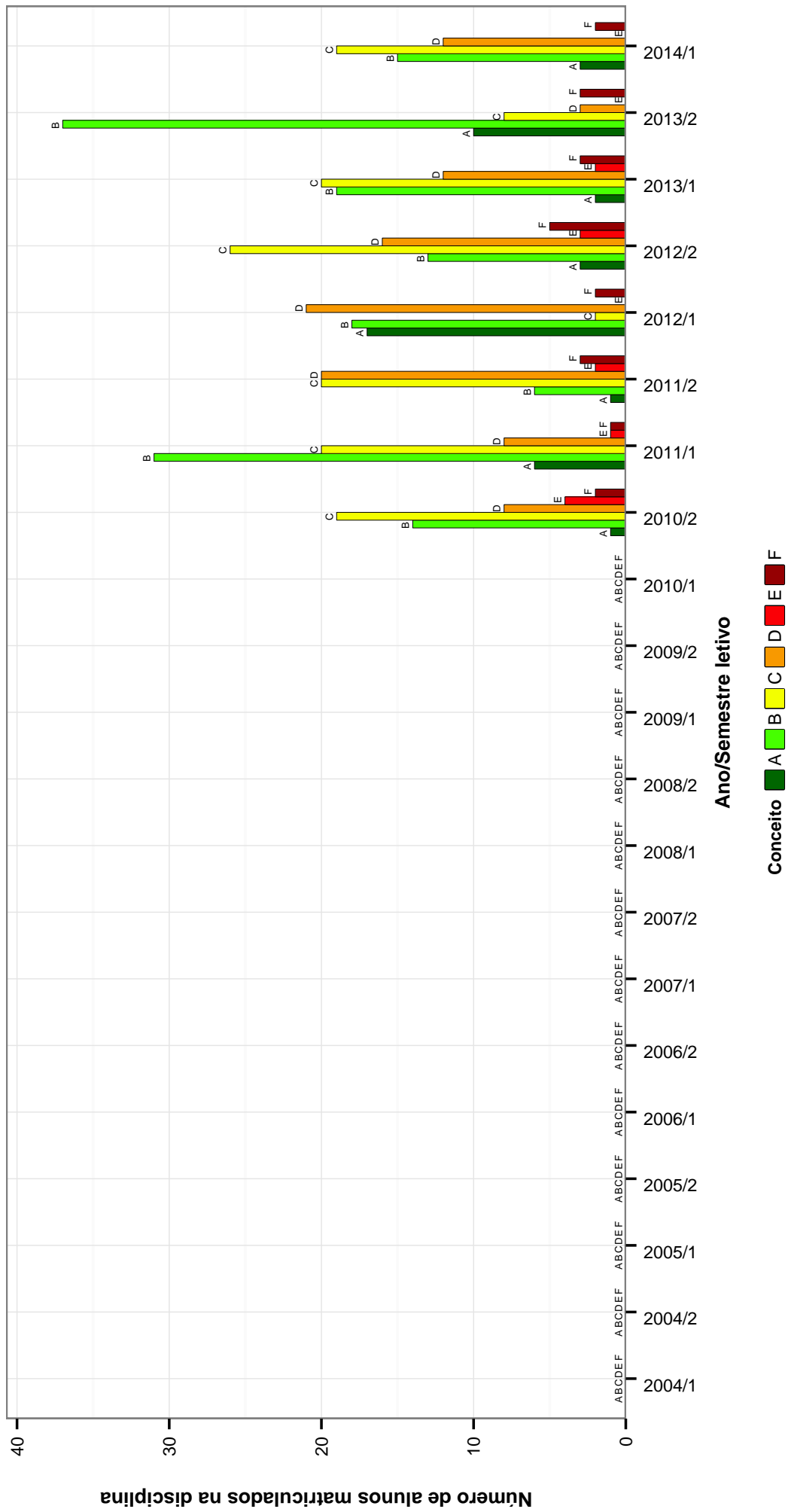


Figura 18: Conceitos obtidos pelos alunos matriculados no curso de Psicologia no período de 2004/1 a 2014/1 na disciplina PSICOLOGIA DO TRABALHO .

TECNICAS DE EXAME PSICOLOGICO II

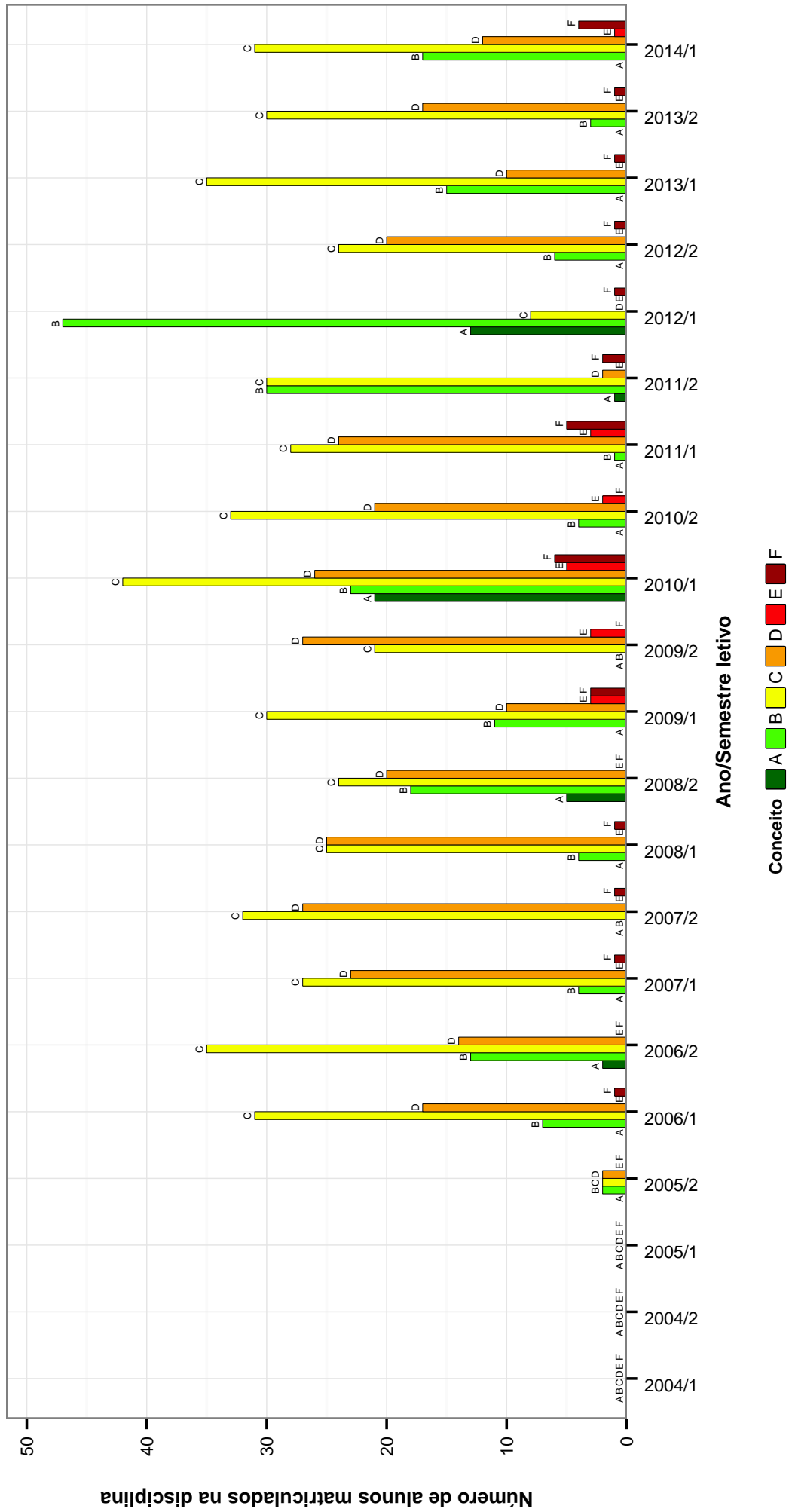


Figura 19: Conceitos obtidos pelos alunos matriculados no curso de Psicologia no período de 2004/1 a 2014/1 na disciplina **TECNICAS DE EXAME PSICOLOGICO II**.

TOPICOS EM SOCIOLOGIA

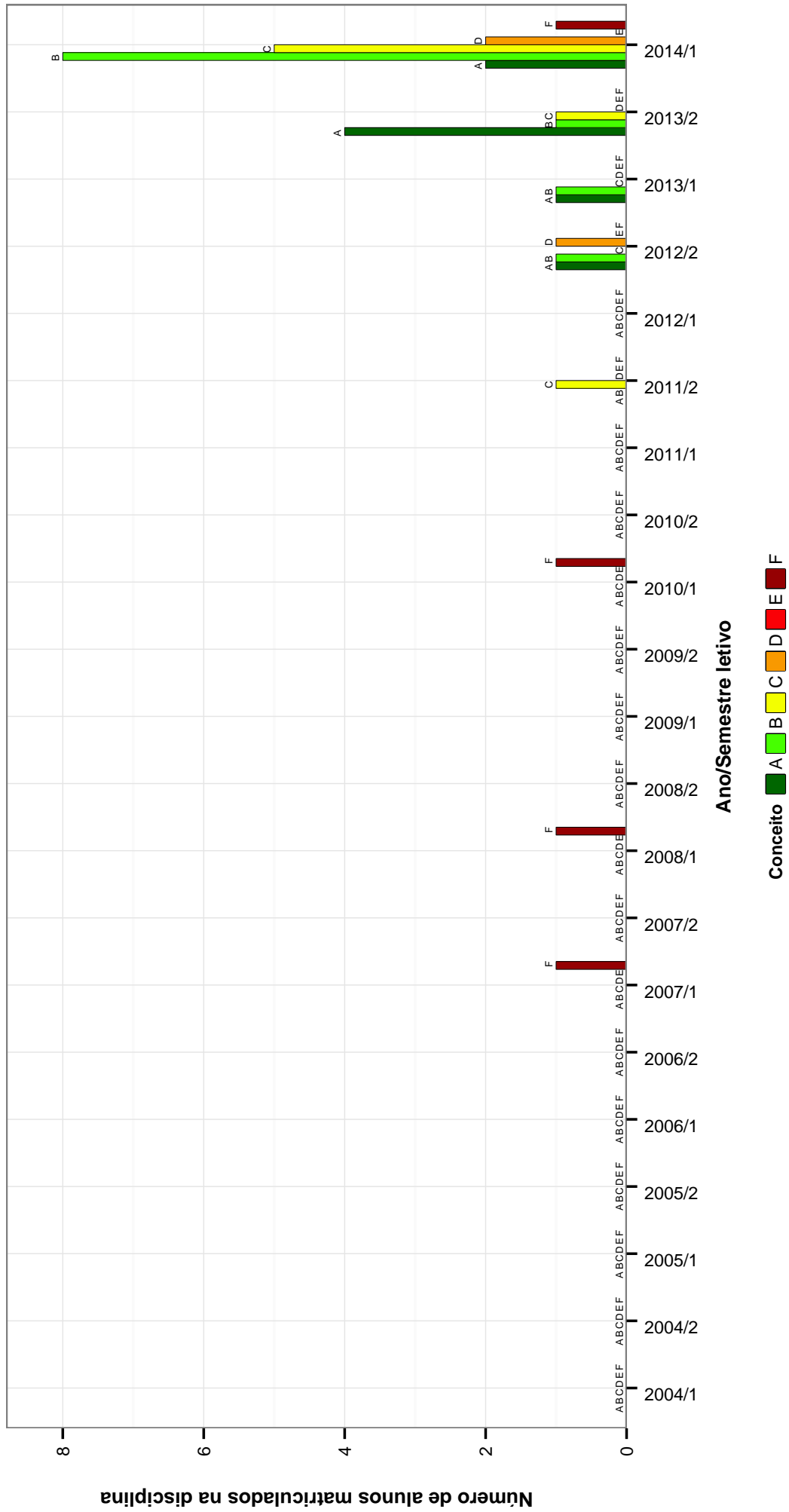


Figura 20: Conceitos obtidos pelos alunos matriculados no curso de Psicologia no período de 2004/1 a 2014/1 na disciplina TOPICOS EM SOCIOLOGIA .

TOPICOS ESPECIAIS EM PROCESSOS PSICOSSOCIAIS

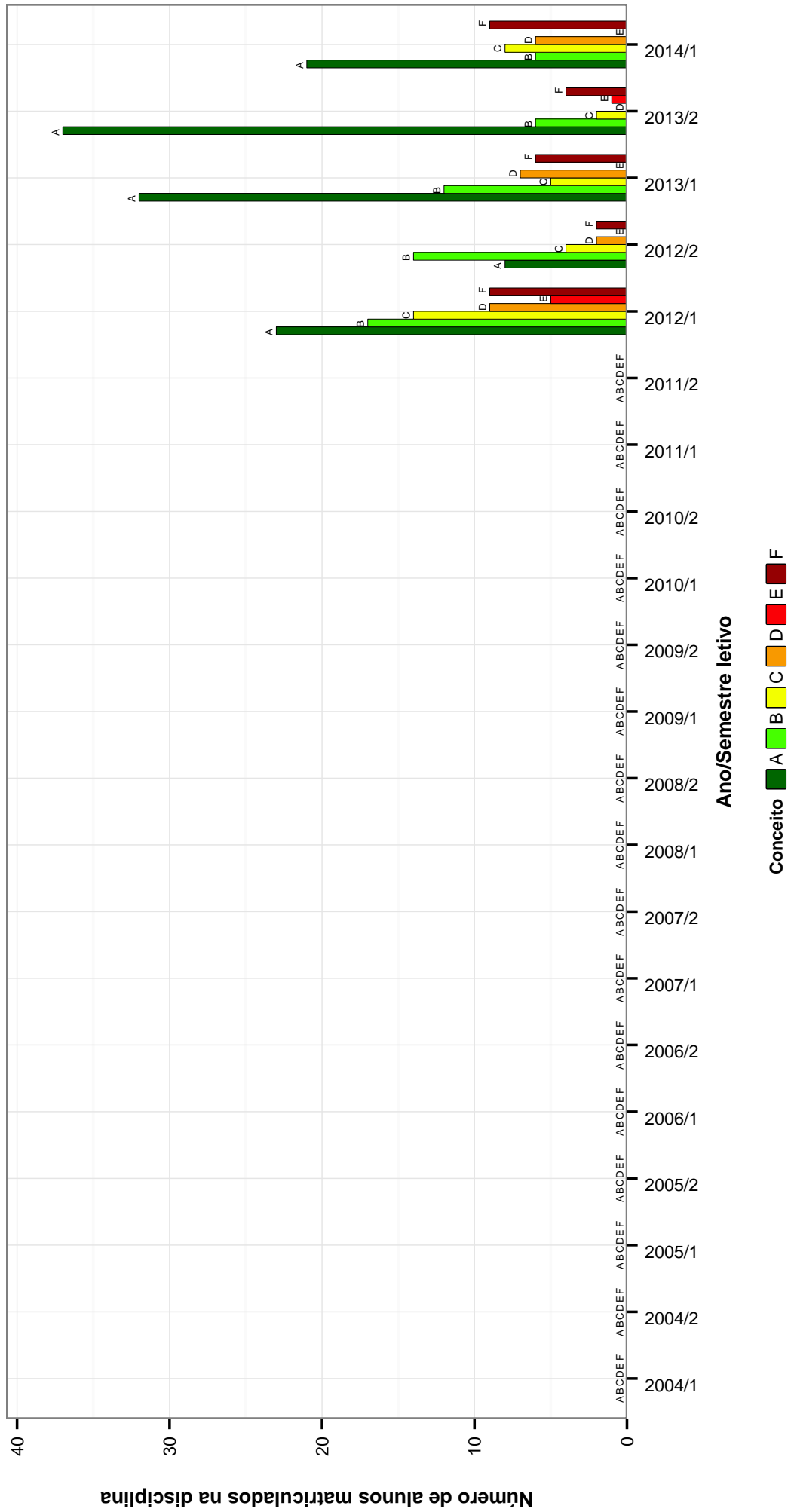


Figura 21: Conceitos obtidos pelos alunos matriculados no curso de Psicologia no período de 2004/1 a 2014/1 na disciplina TOPICOS ESPECIAIS EM PROCESSOS PSICOSSOCIAIS .

Tabela 2: Situação dos alunos nas principais disciplinas do curso de Psicologia no período de 2004/1 a 2014/1

Disciplinas	Situação	04/1	04/2	05/1	05/2	06/1	06/2	07/1	07/2	08/1	08/2	09/1	09/2	10/1	10/2	11/1	11/2	12/1	12/2	13/1	13/2	14/1	Total	
ACONSELHAMENTO DA FAMÍLIA	Reprovados	0	0	0	0	0	0	0	0	0	0	0	3	2	0	0	0	0	0	0	0	0	0	5
	Aprovados	0	0	0	0	0	0	0	0	0	0	0	46	48	0	0	0	0	0	0	0	0	0	94
	Trancados	0	0	0	0	0	0	0	0	0	0	0	9	2	0	0	0	0	0	0	0	0	0	11
	Total	0	0	0	0	0	0	0	0	0	0	0	58	52	0	0	0	0	0	0	0	0	0	110
ACONSELHAMENTO NA ÁREA DE SAUDE E DE PROBLEMAS SOCIAIS	Reprovados	0	0	0	0	0	0	0	2	0	0	0	1	0	0	0	0	0	0	0	0	0	0	3
	Aprovados	0	0	0	0	0	0	3	15	21	33	34	34	29	0	0	0	0	0	0	0	0	0	169
	Trancados	0	0	0	0	0	0	0	0	0	3	1	6	3	2	0	0	0	0	0	0	0	0	16
	Total	0	0	0	0	0	0	3	18	24	34	40	38	31	0	0	0	0	0	0	0	0	0	188
ACONSELHAMENTO PSICOLOGICO	Reprovados	0	0	0	0	0	0	0	1	2	2	0	0	1	1	1	0	0	0	0	0	0	0	8
	Aprovados	0	0	0	1	2	1	52	56	59	64	55	58	52	56	60	60	0	0	0	0	0	0	516
	Trancados	0	0	0	0	0	0	0	2	2	1	1	1	1	1	2	0	0	0	0	0	0	0	12
	Total	0	0	0	1	2	2	54	59	62	66	56	59	54	58	63	0	0	0	0	0	0	0	536
ANALISE EXPERIMENTAL DO COMPORTAMENTO I	Reprovados	0	0	0	0	0	0	0	0	0	0	0	0	0	0	4	2	2	1	5	6	5	26	
	Aprovados	0	0	0	0	0	0	0	0	0	0	0	58	66	55	61	62	55	62	56	55	55	582	
	Trancados	0	0	0	0	0	0	0	0	0	0	0	2	2	2	1	1	1	1	1	2	2	13	
	Total	0	0	0	0	0	0	0	0	0	0	61	66	57	64	57	64	62	63	62	63	62	621	
ANALISE EXPERIMENTAL DO COMPORTAMENTO II	Reprovados	0	0	0	0	0	0	0	0	0	0	0	0	0	1	3	3	0	0	0	0	0	13	
	Aprovados	0	0	0	0	0	0	0	0	0	0	0	0	0	51	67	49	65	50	58	52	57	510	
	Trancados	0	0	0	0	0	0	0	0	0	0	0	0	0	3	1	5	2	1	0	3	1	17	
	Total	0	0	0	0	0	0	0	0	0	0	0	0	54	70	57	64	67	53	61	53	61	540	
ANATOMIA APLICADA A PSICOLOGIA	Reprovados	0	1	2	9	5	8	3	11	7	9	5	21	16	14	12	12	25	31	20	20	12	243	
	Aprovados	63	62	65	70	65	61	65	56	68	58	63	49	65	56	52	58	52	54	64	64	69	58	1288
	Trancados	4	8	5	0	2	5	6	1	4	1	2	2	2	6	6	5	3	7	3	6	1	2	75
	Total	67	71	72	79	72	74	74	68	79	68	70	72	83	76	84	73	84	88	90	90	72	1606	
ANTROPOLOGIA CULTURAL	Reprovados	0	0	0	0	0	0	0	0	0	0	3	0	2	0	4	2	3	3	5	8	3	27	
	Aprovados	0	0	0	0	0	0	0	0	0	0	55	64	60	62	58	56	60	55	51	58	65	644	
	Trancados	0	0	0	0	0	0	0	0	0	0	0	3	3	3	1	2	3	1	3	0	2	25	
	Total	0	0	0	0	0	0	0	0	0	0	62	67	65	65	63	59	65	59	62	61	68	696	
ANTROPOLOGIA I	Reprovados	0	0	1	0	2	3	9	7	7	2	2	0	1	0	0	0	0	0	0	0	0	0	34
	Aprovados	1	54	60	57	63	62	52	56	60	58	0	0	0	0	0	0	0	0	0	0	0	523	
	Trancados	0	6	1	3	4	3	4	3	5	5	1	0	0	0	0	0	0	0	0	0	0	35	
	Total	1	60	62	60	69	68	65	66	72	65	3	0	1	0	0	0	0	0	0	0	0	592	
DIDÁTICA DE LICENCIATURA	Reprovados	0	0	0	0	0	0	0	0	0	0	0	0	2	3	4	2	2	2	2	3	0	19	
	Aprovados	0	0	0	0	0	0	0	0	1	0	10	8	4	16	4	4	1	7	3	2	2	60	
	Trancados	0	0	0	0	0	0	0	0	0	0	1	2	5	4	6	4	0	0	2	0	0	24	
	Total	0	0	0	0	0	0	0	0	1	0	11	10	11	23	10	11	5	9	7	5	0	103	
DINÂMICA DE GRUPO E RELACIONES HUMANAS A	Reprovados	0	0	1	2	0	1	2	0	3	0	0	0	0	0	0	0	0	0	0	0	0	0	9
	Aprovados	63	64	67	75	65	67	61	67	67	1	0	0	0	0	0	0	0	0	0	0	0	0	597
	Trancados	4	8	5	1	0	3	4	0	3	0	0	0	0	0	0	0	0	0	0	0	0	28	
	Total	67	72	73	78	65	71	67	67	73	1	0	0	0	0	0	0	0	0	0	0	0	634	
DINÂMICA DE GRUPO E RELACIONES HUMANAS B	Reprovados	0	0	0	0	2	1	0	4	2	4	0	0	0	0	0	0	0	0	0	0	0	13	
	Aprovados	0	1	8	24	48	28	36	28	52	53	0	0	0	0	0	0	0	0	0	0	0	278	
	Trancados	0	0	2	1	4	11	5	2	10	0	0	0	0	0	0	0	0	0	0	0	0	35	
	Total	0	1	10	25	54	40	41	34	54	67	0	0	0	0	0	0	0	0	0	0	0	326	
ESTÁGIO BÁSICO: PRÁTICAS DE INVESTIGAÇÃO E INTERVENÇÃO II	Reprovados	0	0	0	0	0	0	0	0	0	0	0	0	1	0	0	2	0	1	1	1	1	7	
	Aprovados	0	0	0	0	0	0	0	0	0	0	0	0	55	63	52	61	59	54	59	54	60	517	
	Trancados	0	0	0	0	0	0	0	0	0	0	0	0	1	3	2	1	1	1	2	0	1	11	
	Total	0	0	0	0	0	0	0	0	0	0	0	56	64	55	65	60	56	61	57	61	61	535	
ESTÁGIO BÁSICO: PRÁTICAS DE INVESTIGAÇÃO E INTERVENÇÃO I	Reprovados	0	0	0	0	0	0	0	0	0	0	0	1	1	0	3	3	3	3	7	2	5	28	
	Aprovados	0	0	0	0	0	0	0	0	0	0	0	59	62	60	62	61	59	59	55	60	58	595	
	Trancados	0	0	0	0	0	0	0	0	0	0	0	0	2	1	2	1	3	3	3	0	4	17	
	Total	0	0	0	0	0	0	0	0	0	0	60	65	61	67	65	63	65	65	62	62	67	640	
ESTÁGIO CURRICULAR PROCESSOS CLÍNICOS	Reprovados	0	0	0	0	0	0	0	0	0	0	0	0	0	0	0	0	0	0	1	2	5	11	
	Aprovados	0	0	0	0	0	0	0	0	0	0	0	0	0	0	8	2	0	184	269	279	263	1005	
	Trancados	0	0	0	0	0	0	0	0	0	0	0	0	0	0	0	0	0	0	0	0	3	4	
	Total	0	0	0	0	0	0	0	0	0	0	0	0	0	0	8	2	0	185	271	285	269	1020	
ESTÁGIO CURRICULAR DESENVOLVIMENTO E AVALIAÇÃO PSICOLÓGICA	Reprovados	0	0	0	0	0	0	0	0	0	0	0	0	0	0	0	0	0	0	3	1	1	5	
	Aprovados	0	0	0	0	0	0	0	0	0	0	0	0	0	0	0	0	0	0	0	0	0	193	
	Trancados	0	0	0	0	0	0	0	0	0	0	0	0	0	0	0	0	2	2	4	1	8	8	
	Total	0	0	0	0	0	0	0	0	0	0	0	0	0	0	0	0	0	0	30	55	53	206	
ESTÁGIO CURRICULAR PROCESSOS PSICOSSOCIAIS	Reprovados	0	0	0	0	0	0	0	0	0	0	0	0	0	0	0	0	0	0	0	0	3	7	
	Aprovados	0	0	0	0	0	0	0	0	0	0	0	0	0	0	4	31	55	59	55	59	69	218	
	Trancados	0	0	0	0	0	0	0	0	0	0	0	0	0	0	0	0	0	0	2	1	1	5	
	Total	0	0	0	0	0	0	0	0	0	0	0	0	0	4	33	59	61	61	73	73	230		
ESTÁGIO SUPERVISIONADO I	Reprovados	0	0	0	0	0	0	0	2	0	1	0	0	0	1	0	0	0	0	0	0	0	5	
	Aprovados	0	0	0	1	3	50	67	48	68	48	52	57	48										

Tabela 2 : Continuação

Disciplinas	Situação	04/1	04/2	05/1	05/2	06/1	06/2	07/1	07/2	08/1	08/2	09/1	09/2	10/1	10/2	11/1	11/2	12/1	12/2	13/1	13/2	14/1	Total	
	Total	62	71	65	69	70	75	68	68	64	0	0	0	0	0	0	0	0	0	0	0	0	0	612
ESTATISII	Reprovados	0	1	5	2	7	4	9	11	15	22	0	0	0	0	0	0	0	0	0	0	0	0	76
	Aprovados	0	56	61	58	58	53	64	56	53	53	0	1	0	0	0	0	0	0	0	0	0	0	524
	Trancados	0	5	3	5	0	5	6	6	4	4	0	0	0	0	0	0	0	0	0	0	0	0	39
	Total	0	62	76	68	65	62	79	73	72	80	0	1	1	0	0	0	0	0	0	0	0	0	639
ESTATISTICA APLICADA A PSICOLOGIA	Reprovados	0	0	0	0	0	0	0	0	0	0	8	7	13	10	9	14	6	9	19	22	22	22	139
	Aprovados	0	0	0	0	0	0	0	0	0	0	50	57	51	56	59	52	63	67	43	40	58	596	
	Trancados	0	0	0	0	0	0	0	0	0	0	3	2	2	6	3	3	4	1	1	2	4	5	36
	Total	0	0	0	0	0	0	0	0	0	0	61	66	66	72	71	69	73	77	65	66	85	771	
ETICA PROFISSIONAL	Reprovados	1	0	0	0	2	2	2	3	1	2	3	4	2	5	0	4	2	4	4	6	0	2	43
	Aprovados	0	0	1	5	53	60	56	67	58	67	48	63	48	52	68	68	65	41	48	50	50	45	838
	Trancados	0	1	0	0	4	1	3	4	2	3	4	3	4	3	0	3	2	3	2	3	1	4	38
	Total	1	1	1	1	5	55	66	60	71	64	68	55	58	66	72	72	70	47	57	51	51	919	
FISIOLOGIA A	Reprovados	0	1	0	1	2	0	0	1	2	1	0	0	0	0	0	0	0	0	0	0	0	0	8
	Aprovados	0	54	59	58	63	64	57	62	50	59	0	0	0	0	0	0	0	0	0	0	0	0	526
	Trancados	0	4	3	2	0	2	1	2	4	5	0	0	0	0	0	0	0	0	0	0	0	0	23
	Total	0	59	62	61	65	66	58	65	65	0	0	0	0	0	0	0	0	0	0	0	0	0	557
FUNDAMENTOS DE ANALISE SOCIOLOGICA	Reprovados	0	0	0	0	0	0	0	0	0	4	1	0	3	1	1	1	2	3	3	3	2	4	25
	Aprovados	0	0	0	0	0	0	0	0	0	57	61	59	61	63	63	54	62	60	58	53	63	56	707
	Trancados	0	0	0	0	0	0	0	0	0	0	1	2	1	1	2	4	4	2	2	2	1	1	22
	Total	0	0	0	0	0	0	0	0	62	63	61	65	65	65	57	67	66	63	58	66	61	61	754
FUNDAMENTOS DE LIBRAS	Reprovados	0	0	0	0	0	0	0	0	0	0	0	0	2	0	3	4	3	3	3	1	3	3	21
	Aprovados	0	0	0	0	0	0	0	0	0	0	0	0	8	3	30	23	16	19	1	6	3	3	109
	Trancados	0	0	0	0	0	0	0	0	0	0	0	0	0	1	2	1	5	1	1	2	1	7	14
	Total	0	0	0	0	0	0	0	0	0	0	0	0	3	34	27	25	23	3	3	11	7	144	
HISTORIA DAS IDEIAS PSICOLOGICAS	Reprovados	0	0	0	0	0	0	0	0	0	2	1	2	3	1	3	3	3	3	3	3	2	5	26
	Aprovados	0	0	0	0	0	0	0	0	0	65	62	60	62	62	59	60	60	60	63	58	66	59	736
	Trancados	0	0	0	0	0	0	0	0	0	0	1	2	1	3	3	3	4	2	4	1	1	1	26
	Total	0	0	0	0	0	0	0	0	68	64	64	66	66	66	62	66	67	68	63	69	65	65	788
INGLES INSTRUMENTAL I	Reprovados	0	0	0	0	0	0	0	0	12	9	0	9	6	1	11	6	6	5	4	4	12	8	89
	Aprovados	0	0	0	0	0	0	0	0	26	8	5	7	10	5	11	40	58	38	25	51	49	333	
	Trancados	0	0	0	0	0	0	0	0	5	1	1	5	2	3	9	4	2	5	2	5	1	4	45
	Total	0	0	0	0	0	0	0	0	43	18	6	21	18	9	31	50	66	48	31	68	58	467	
INGLES INSTRUMENTAL II	Reprovados	0	0	0	0	0	0	0	0	0	3	0	2	1	0	6	3	9	9	6	6	6	6	47
	Aprovados	0	0	0	0	0	0	0	0	0	5	1	5	2	1	15	11	37	49	19	34	38	217	
	Trancados	0	0	0	0	0	0	0	0	0	0	2	0	4	1	13	0	2	3	1	4	1	28	
	Total	0	0	0	0	0	0	0	0	9	3	7	3	2	34	14	45	61	25	25	44	45	292	
INTRODUCAO A FILOSOFIA B	Reprovados	0	2	1	3	1	2	2	9	2	0	0	0	0	0	0	0	0	0	0	0	0	0	22
	Aprovados	59	58	56	62	64	60	56	54	59	0	0	0	0	0	0	0	0	0	0	0	0	0	528
	Trancados	4	7	5	1	0	4	4	1	5	0	0	0	0	0	0	0	0	0	0	0	0	0	31
	Total	63	67	62	66	65	66	62	64	66	0	0	0	0	0	0	0	0	0	0	0	0	0	581
INTRODUCAO A FILOSOFIA: FILOSOFIA DA CIENCIA E EPISTEMOLOGIA	Reprovados	0	0	0	0	0	0	0	0	0	5	2	1	4	6	0	1	11	11	5	3	4	8	52
	Aprovados	0	0	0	0	0	0	0	0	0	60	64	58	62	55	58	60	55	56	63	59	63	58	708
	Trancados	0	0	0	0	0	0	0	0	0	0	1	2	1	2	4	4	5	4	4	1	1	30	44
	Total	0	0	0	0	0	0	0	0	66	67	61	67	63	67	62	65	67	71	66	68	67	790	
INTRODUCAO A PSICOLOGIA CLINICA	Reprovados	0	0	0	0	0	0	0	0	0	0	0	0	1	1	1	1	2	3	3	2	2	8	21
	Aprovados	0	0	0	0	0	0	0	0	0	0	0	0	48	61	51	70	59	55	53	53	51	44	448
	Trancados	0	0	0	0	0	0	0	0	0	0	0	0	1	1	3	2	1	3	2	1	1	1	14
	Total	0	0	0	0	0	0	0	0	0	0	0	0	50	64	53	75	65	65	60	56	60	60	483
INTRODUCAO A PSICOTERAPIA	Reprovados	0	0	0	0	0	0	0	0	0	0	0	0	0	0	0	0	5	1	2	4	3	15	
	Aprovados	0	0	0	0	0	0	0	0	0	0	0	0	0	0	44	57	45	69	63	50	55	383	
	Trancados	0	0	0	0	0	0	0	0	0	0	0	0	0	0	1	3	2	1	2	1	2	11	
	Total	0	0	0	0	0	0	0	0	0	0	0	0	0	44	58	53	72	66	56	60	60	409	
INTRODUCAO AO UNIVERSO DA MUSICA	Reprovados	0	0	0	0	0	0	0	0	0	0	0	0	0	0	4	0	0	6	3	0	0	13	
	Aprovados	0	0	0	0	0	0	0	0	0	0	0	0	0	0	7	0	0	14	5	0	0	26	
	Trancados	0	0	0	0	0	0	0	0	0	0	0	0	0	0	0	0	0	10	2	0	0	12	
	Total	0	0	0	0	0	0	0	0	0	0	0	0	0	11	0	0	30	10	0	0	0	51	
METODOLOGIA EM PSICOLOGIA I	Reprovados	0	1	3	3	1	2	3	2	2	0	0	0	0	0	0	0	0	0	0	0	0	0	17
	Aprovados	60	62	60	67	64	64	58	62	61	0	0	0	0	0	0	0	0	0	0	0	0	0	558
	Trancados	3	5	6	1	0	3	4	1	2	0	0	0	0	0	0	0	0	0	0	0	0	0	25
	Total	63	68	69	71	65	69	65	65	65	0	0	0	0	0	0	0	0	0	0	0	0	0	600
METODOLOGIA EM PSICOLOGIA II	Reprovados	0	0	2	0	2	4	3	3	0	1	0	0	0	0	0	0	0	0	0	0	0	0	15
	Aprovados	2	59	68	60	69	62	56	64	63	0	0	0	0	0	0	0	0	0	0	0	0	0	565
	Trancados	1	5	2	4	2	3	2	5	6	4	0	0	0	0	0	0	0	0	0	0	0	0	34
	Total	3	64	72	64	73	69	67	64	70	68	0	0	0	0	0</								

Tabela 2 : Continuação

Disciplinas	Situação	04/1	04/2	05/1	05/2	06/1	06/2	07/1	07/2	08/1	08/2	09/1	09/2	10/1	10/2	11/1	11/2	12/1	12/2	13/1	13/2	14/1	Total	
OFICINA DE LINGUA PORTUGUESA: LEITURA E PRODUÇÃO DE TEXTOS	Reprovados	0	0	0	0	0	0	0	0	0	6	0	0	1	0	2	0	0	1	4	9	1	24	
	Aprovados	0	0	0	0	0	0	0	0	0	4	0	2	0	1	2	3	3	3	11	24	21	10	81
	Trancados	0	0	0	0	0	0	0	0	0	0	5	0	0	0	0	2	0	0	0	3	4	1	15
Total	0	0	0	0	0	0	0	0	0	15	0	2	2	1	1	6	3	3	12	31	34	12	120	
OFICINA MULTIDISCIPLINAR	Reprovados	0	0	0	0	0	0	0	0	0	0	0	0	0	0	0	0	0	0	0	7	1	7	9
	Aprovados	0	0	0	0	0	0	0	0	0	0	0	0	0	0	0	0	0	0	3	18	12	23	56
	Trancados	0	0	0	0	0	0	0	0	0	0	0	0	0	0	0	0	0	0	0	0	1	1	2
Total	0	0	0	0	0	0	0	0	0	0	0	0	0	0	0	0	0	0	3	19	14	31	67	
ORIENTAÇÃO DE CARREIRA: TRANSICAO PARA O MERCADO DE TRABALHO	Reprovados	0	0	0	0	0	0	0	0	0	0	0	0	0	0	2	2	2	2	5	3	2	22	
	Aprovados	0	0	0	0	0	0	0	0	0	0	0	0	0	0	23	52	44	44	49	16	37	9	230
	Trancados	0	0	0	0	0	0	0	0	0	0	0	0	0	0	2	3	4	14	7	9	3	42	
Total	0	0	0	0	0	0	0	0	0	0	0	0	0	0	27	57	50	68	29	49	14	294		
ORIENTAÇÃO PROFISSIONAL	Reprovados	0	0	0	0	0	0	0	0	1	0	1	5	0	1	4	0	0	0	0	0	1	14	
	Aprovados	0	0	0	0	1	1	22	10	34	35	37	46	0	0	20	29	15	10	4	13	0	332	
	Trancados	0	0	0	0	1	1	0	0	3	2	4	5	0	3	4	2	2	2	0	1	2	0	30
Total	0	0	0	0	2	2	22	10	38	37	42	56	0	59	25	35	17	10	5	16	0	376		
POLITICA EDUCACIONAL	Reprovados	0	0	0	0	0	0	0	0	0	0	1	1	2	2	2	3	4	1	3	3	0	22	
	Aprovados	0	0	0	0	0	0	0	0	1	0	9	12	0	5	10	6	5	0	10	3	2	0	63
	Trancados	0	0	0	0	0	0	0	0	0	0	0	2	0	5	3	2	1	0	0	3	0	0	21
Total	0	0	0	0	0	0	0	0	1	1	10	15	0	12	15	10	13	5	11	9	5	0	106	
POLITICAS DE PREVENCAO E TRATAMENTO DO USO ABUSIVO DE DROGAS	Reprovados	0	0	0	0	0	0	0	0	0	0	0	0	0	0	0	3	0	0	0	0	0	0	3
	Aprovados	0	0	0	0	0	0	0	0	0	0	0	0	0	0	0	48	0	0	0	0	0	0	48
	Trancados	0	0	0	0	0	0	0	0	0	0	0	0	0	0	0	4	0	0	0	0	0	0	4
Total	0	0	0	0	0	0	0	0	0	0	0	0	0	0	0	55	0	0	0	0	0	0	55	
PRATICA DE ENSINO DE PSICOLOGIA**	Reprovados	0	0	0	0	0	0	0	0	0	0	1	1	2	1	0	3	2	3	0	1	0	14	
	Aprovados	0	0	0	0	0	0	0	0	0	1	10	10	0	3	10	4	5	0	3	7	1	1	55
	Trancados	0	0	0	0	0	0	0	0	0	0	0	2	1	1	1	2	0	0	0	1	0	0	8
Total	0	0	0	0	0	0	0	0	0	1	11	13	0	6	12	5	10	2	6	8	2	1	77	
PROCESSOS PSICOLOGICOS BASICOS	Reprovados	0	0	0	0	0	0	0	0	0	3	1	1	3	1	1	3	4	3	4	3	1	5	29
	Aprovados	0	0	0	0	0	0	0	0	0	66	66	66	62	64	58	64	60	65	63	69	59	762	
	Trancados	0	0	0	0	0	0	0	0	0	0	2	1	1	1	2	2	6	2	1	2	1	22	
Total	0	0	0	0	0	0	0	0	0	70	69	69	66	66	61	70	70	70	66	71	65	65	813	
PROGRAMA DE INICIACAO A DOCENCIA IV	Reprovados	0	0	0	0	0	0	0	0	0	0	0	0	0	0	0	0	0	0	0	0	0	0	0
	Aprovados	0	0	0	4	1	4	5	8	15	8	11	22	0	8	7	10	3	13	9	10	4	156	
	Trancados	0	0	0	0	0	0	0	0	0	0	0	0	0	0	0	0	0	0	0	0	0	0	0
Total	0	0	0	4	1	4	5	8	15	8	11	22	0	14	8	7	10	3	13	9	10	4	156	
PROGRAMA DE INICIACAO A EXTENSAO I	Reprovados	0	0	0	0	0	0	0	0	0	0	0	0	0	0	0	0	0	0	0	0	0	0	0
	Aprovados	0	0	0	0	0	0	0	0	1	0	0	0	0	0	1	17	12	26	25	18	28	128	
	Trancados	0	0	0	0	0	0	0	0	0	0	0	0	0	0	0	0	0	0	0	0	0	0	0
Total	0	0	0	0	0	0	0	0	0	1	0	0	0	0	1	17	12	26	25	18	28	128		
PROGRAMA DE INICIACAO A EXTENSAO III	Reprovados	0	0	0	0	0	0	0	0	0	0	0	0	0	0	0	0	0	0	0	0	0	0	0
	Aprovados	0	0	0	0	0	0	0	0	0	0	0	0	0	0	0	20	12	25	24	19	29	129	
	Trancados	0	0	0	0	0	0	0	0	0	0	0	0	0	0	0	0	0	0	0	0	0	0	0
Total	0	0	0	0	0	0	0	0	0	0	0	0	0	0	0	20	12	25	24	19	29	129		
PROGRAMA DE INICIACAO A EXTENSAO IV	Reprovados	0	0	0	0	0	0	0	0	0	0	0	0	0	0	0	0	0	0	0	0	0	0	0
	Aprovados	0	0	0	11	2	0	1	5	14	16	20	14	0	13	9	6	27	14	31	37	30	36	286
	Trancados	0	0	0	0	0	0	0	0	0	0	0	0	0	0	0	0	0	0	0	0	0	0	0
Total	0	0	0	11	2	0	1	5	14	16	20	14	0	13	9	6	27	14	31	37	30	36	286	
PROGRAMA DE INICIACAO A PESQUISA I	Reprovados	0	0	0	0	0	0	0	0	0	0	0	0	0	0	0	0	0	0	0	0	0	0	0
	Aprovados	0	0	0	0	0	0	0	0	1	0	0	0	0	0	1	10	9	18	19	13	12	83	
	Trancados	0	0	0	0	0	0	0	0	0	0	0	0	0	0	0	0	0	0	0	0	0	0	0
Total	0	0	0	0	0	0	0	0	0	1	0	0	0	0	1	10	9	18	19	13	12	83		
PROGRAMA DE INICIACAO A PESQUISA III	Reprovados	0	0	0	0	0	0	0	0	0	0	0	0	0	0	0	0	0	0	0	0	0	0	0
	Aprovados	0	0	0	0	0	0	0	0	1	1	0	0	0	1	1	9	10	17	16	10	12	78	
	Trancados	0	0	0	0	0	0	0	0	0	0	0	0	0	0	0	0	0	0	0	0	0	0	0
Total	0	0	0	0	0	0	0	0	0	1	1	0	0	1	1	9	10	17	16	10	12	78		
PROGRAMA DE INICIACAO A PESQUISA IV	Reprovados	0	0	0	0	0	0	0	0	0	0	0	0	0	0	1	0	0	0	0	0	0	0	0
	Aprovados	0	1	0	5	22	17	5	10	29	28	13	20	0	21	18	11	24	14	23	16	20	320	
	Trancados	0	0	0	0	0	0	0	0	0	0	0	0	0	0	0	0	0	0	0	0	0	0	0
Total	0	1	0	5	22	17	5	10	29	28	13	20	0	21	18	11	24	14	23	16	20	320		
PSICANALISE A	Reprovados	0	0	0	1	4	2	3	1	2	2	0	0	0	0	0	0	0	0	0	0	0	0	15
	Aprovados	0	61	69	61	65	65	59	61	64	64	0	0	0	0	0	0	0	0	0	0	0	0	569
	Trancados	0	7	3	4	5	4	4	4	4	5	0	0	0	0	0	0	0	0	0	0	0	0	39
Total	0	68	72	65	73	72	66	66	70	71	0	0	0	0	0	0	0	0	0	0	0	0	623	
PSICANALISE B	Reprovados	0	2	2	2	1	0	3	5	2	3	1	0	0	0	0	0	0	0	0	0	0	0	21
	Aprovados	0	2	50	47	43	51	54	58	50	43	62	0	0	0	0	0</							

Tabela 2 : Continuação

Disciplinas	Situação	04/1	04/2	05/1	05/2	06/1	06/2	07/1	07/2	08/1	08/2	09/1	09/2	10/1	10/2	11/1	11/2	12/1	12/2	13/1	13/2	14/1	Total	
PSICOLOGIA COGNITIVA	Aprovados	0	2	53	56	64	67	61	55	61	49	109	88	43	57	61	62	58	51	50	59	56	1160	
	Trancados	0	0	3	3	3	1	6	2	2	1	3	2	0	1	2	2	1	2	2	1	0	2	36
	Total	0	2	57	59	68	66	67	61	64	50	118	90	44	59	66	65	62	62	53	56	62	66	1255
PSICOLOGIA COMUNITARIA E ECOLOGIA HUMANA I	Reprovados	0	0	0	0	0	0	0	0	0	0	0	0	0	0	0	0	0	0	0	0	4	11	
	Aprovados	0	0	0	0	0	0	0	0	0	0	0	0	0	0	0	0	0	0	0	1	4	4	
	Trancados	0	0	0	0	0	0	0	0	0	0	0	0	0	0	0	0	0	0	0	0	0	0	
PSICOLOGIA DA INDUSTRIA	Aprovados	1	1	0	2	4	51	63	53	67	53	60	51	49	66	0	0	0	0	0	0	0	0	521
	Trancados	0	0	0	1	0	2	2	0	4	7	2	3	2	3	0	0	0	0	0	0	0	0	26
	Total	1	1	0	3	4	53	65	54	71	62	64	58	55	73	0	0	0	0	0	0	0	0	564
PSICOLOGIA DA PERSONALIDADE I	Reprovados	0	0	0	0	0	0	0	3	1	2	0	2	0	0	0	0	0	0	0	0	0	0	13
	Aprovados	0	0	0	4	53	71	52	61	65	58	52	51	59	0	0	0	0	0	0	0	0	0	526
	Trancados	0	1	0	0	0	0	3	1	1	3	3	0	0	0	0	0	0	0	0	0	0	0	16
PSICOLOGIA DA PERSONALIDADE II	Reprovados	1	0	0	0	1	1	1	0	0	0	4	1	1	0	0	0	0	0	0	0	0	0	9
	Aprovados	0	0	0	1	1	56	59	56	64	59	62	49	66	0	0	0	0	0	0	0	0	0	522
	Trancados	0	0	0	0	0	0	2	2	2	4	2	3	2	1	0	0	0	0	0	0	0	0	18
PSICOLOGIA DE PIAGET	Reprovados	0	0	1	1	1	1	0	0	0	0	0	0	0	0	0	0	0	0	0	0	0	0	4
	Aprovados	0	0	33	42	34	30	0	0	0	0	0	0	0	0	0	0	0	0	0	0	0	0	139
	Trancados	0	0	4	0	5	3	0	0	0	0	0	0	0	0	0	0	0	0	0	0	0	0	12
PSICOLOGIA DO DESENVOLVIMENTO I	Reprovados	0	1	2	5	7	5	7	7	2	5	5	1	2	0	0	4	8	4	2	4	2	3	77
	Aprovados	0	5	55	62	56	62	66	58	63	53	61	59	62	55	55	59	66	55	56	62	56	54	1125
	Trancados	0	1	1	3	5	5	4	2	1	4	1	2	1	2	0	2	1	0	3	1	0	3	42
PSICOLOGIA DO DESENVOLVIMENTO II	Reprovados	0	0	1	0	1	1	1	0	0	0	0	0	0	0	0	0	0	0	0	0	0	0	4
	Aprovados	0	0	4	53	63	57	60	58	60	65	53	62	64	52	64	52	61	65	47	61	54	54	1045
	Trancados	0	0	0	1	0	1	2	0	2	2	2	1	0	0	3	4	0	0	0	2	1	0	21
PSICOLOGIA DO DESENVOLVIMENTO III	Reprovados	0	0	0	0	0	0	0	0	0	0	0	0	0	0	0	0	0	0	0	0	0	0	9
	Aprovados	0	0	1	3	53	65	50	61	63	60	59	50	60	0	0	0	5	1	0	0	0	0	531
	Trancados	0	0	0	0	1	1	4	0	0	0	1	3	0	0	0	0	0	0	0	0	0	0	14
PSICOLOGIA DO EXCEPCIONAL	Reprovados	0	0	1	0	0	0	0	2	1	3	0	1	1	1	0	0	0	0	0	0	0	0	11
	Aprovados	0	0	5	40	37	21	28	26	41	42	0	2	1	1	0	3	0	0	0	0	0	0	247
	Trancados	0	0	0	0	3	6	6	0	3	4	1	2	0	2	0	0	0	0	0	0	0	0	22
PSICOLOGIA DO TRABALHO	Reprovados	0	0	0	0	0	0	0	0	0	0	0	0	0	0	0	0	0	0	0	0	0	0	280
	Aprovados	0	0	0	0	0	0	0	0	0	0	0	0	0	0	6	2	8	5	2	5	3	2	33
	Trancados	0	0	0	0	0	0	0	0	0	0	0	0	0	0	0	4	3	1	4	2	1	2	19
PSICOLOGIA E EXPERIENCIA ELEMENTAR I	Reprovados	0	0	0	0	0	0	0	0	0	0	0	0	0	0	0	0	0	0	0	0	0	0	9
	Aprovados	0	0	0	0	0	0	0	0	0	0	0	0	0	0	0	0	0	0	0	0	0	0	111
	Trancados	0	0	0	0	0	0	0	0	0	0	0	0	0	0	0	0	0	0	0	0	0	0	10
PSICOLOGIA E EXPERIENCIA ELEMENTAR II	Reprovados	0	0	0	0	0	0	0	0	0	0	0	0	0	0	0	0	0	0	0	0	0	0	130
	Aprovados	0	0	0	0	0	0	0	0	0	0	0	0	0	0	0	0	0	0	0	0	0	0	4
	Trancados	0	0	0	0	0	0	0	0	0	0	0	0	0	0	0	0	0	0	0	0	0	0	50
PSICOLOGIA ESCOLAR	Reprovados	0	0	0	0	0	0	0	0	0	0	0	0	0	0	0	0	0	0	0	0	0	0	22
	Aprovados	0	0	0	0	0	0	0	0	0	0	0	0	0	0	0	2	1	1	1	0	0	0	8
	Trancados	0	0	0	0	0	0	0	0	0	0	0	0	0	0	0	57	52	63	58	52	57	51	436
PSICOLOGIA ESCOLAR E PROBLEMAS DA APRENDIZAGEM	Reprovados	1	0	0	0	0	0	1	0	1	2	0	0	2	0	0	2	0	0	0	0	0	0	11
	Aprovados	1	0	0	2	18	40	48	77	66	45	54	49	54	49	0	58	0	1	0	0	0	0	513
	Trancados	0	0	0	0	0	2	3	7	3	0	1	1	1	3	0	0	0	0	0	0	0	0	21
PSICOLOGIA EXPERIMENTAL I	Reprovados	0	0	0	0	1	1	4	3	6	7	0	0	0	0	0	0	0	0	0	0	0	0	22
	Aprovados	0	2	56	67	58	54	70	62	55	52	62	0	0	0	0	0	0	0	0	0	0	0	538
	Trancados	0	0	2	2	1	10	5	0	1	3	2	0	0	0	0	0	0	0	0	0	0	0	26
PSICOLOGIA EXPERIMENTAL II	Reprovados	0	0	0	0	0	0	0	0	0	0	0	0	0	0	0	0	0	0	0	0	0	0	586
	Aprovados	0	3	3	55	72	54	53	68	62	56	55	62	0	0	0	0	0	0	0	0	0	0	14
	Trancados	0	0	0	1	0	1	0	2	1	2	2	2	0	0	0	0	0	0	0	0	0	0	543
PSICOLOGIA EXPERIMENTAL III	Reprovados	0	0	0	0	1	1	0	1	1	1	3	2	5	0	0	0	0	0	0	0	0	0	14
	Aprovados	0	0	1	3	54	67	53	53	67	60	51	54	60	0	0	0	0	0	0	0	0	0	523
	Trancados	0	0	0	0	0	0	3	1	0	0	2	3	0	0	0	0	0	0	0	0	0	0	13
PSICOLOGIA GERAL I	Reprovados	0	0	1	2	0	1	2	3	1	0	0	0	0	0	0	0	0	0	0	0	0	0	10
	Aprovados	62	60	59	68	66	61	59	61	60	1	0	0	0	0	0	0	0	0	0	0	0	0	557

Tabela 2 : Continuação

Disciplinas	Situação	04/1	04/2	05/1	05/2	06/1	06/2	07/1	07/2	08/1	08/2	09/1	09/2	10/1	10/2	11/1	11/2	12/1	12/2	13/1	13/2	14/1	Total	
PSICOLOGIA GERAL II	Trancados	3	7	6	2	1	5	4	1	3	8	0	0	0	0	0	0	0	0	0	0	0	0	32
	Total	65	67	66	72	67	67	65	65	64	64	1	0	0	0	0	0	0	0	0	0	0	0	599
PSICOLOGIA GERAL II	Reprovados	0	1	2	1	0	2	3	1	7	0	0	0	0	0	0	0	0	0	0	0	0	0	17
	Total	0	59	66	59	67	62	63	58	58	65	0	0	0	0	0	0	0	0	0	0	0	0	557
PSICOLOGIA JURIDICA	Trancados	0	7	2	6	3	5	4	3	5	5	0	0	0	0	0	0	0	0	0	0	0	0	37
	Total	0	67	70	63	69	70	70	62	70	70	0	0	0	0	0	0	0	0	0	0	0	0	611
PSICOLOGIA NO BRASIL: HISTORIA E CAMPOS DE ATUACAO	Reprovados	0	0	0	0	0	0	0	0	0	0	0	0	2	2	1	1	1	1	1	1	1	7	
	Total	0	0	0	0	0	0	0	0	0	0	0	0	0	0	0	0	0	0	0	0	0	0	60
PSICOLOGIA SOCIAL I	Trancados	0	3	53	64	58	63	62	57	51	53	70	54	63	52	55	50	58	55	50	58	49	49	1099
	Total	0	3	57	69	61	67	66	63	59	64	81	61	61	67	61	71	62	63	64	56	66	62	1233
PSICOLOGIA SOCIAL II	Reprovados	0	0	0	0	0	1	1	4	4	4	2	5	5	1	3	0	4	4	3	1	4	2	44
	Total	1	0	4	54	66	60	59	58	64	49	52	65	63	56	63	44	65	57	53	57	47	57	1031
PSICOLOGIA SOCIAL III	Trancados	1	2	1	1	0	2	5	2	1	1	3	2	2	2	3	1	2	2	0	2	0	2	34
	Total	2	2	4	54	66	63	65	64	69	54	57	72	67	67	67	50	66	62	58	58	53	60	1109
PSICOLOGIA TRANSPESSOAL	Reprovados	0	0	0	0	0	0	0	0	0	0	0	0	0	0	0	0	0	0	0	0	0	7	
	Total	1	1	1	4	57	64	54	62	66	62	48	54	4	71	1	0	0	0	0	0	0	0	546
PSICOPATOLOGIA DA INFANCIA	Reprovados	0	0	0	0	0	0	0	0	0	0	0	0	0	0	0	0	0	0	0	0	0	9	
	Total	0	0	0	0	0	0	0	0	0	0	0	0	0	0	0	0	0	0	0	0	0	0	78
PSICOPATOLOGIA GERAL I	Reprovados	0	0	0	0	0	3	1	2	1	0	1	4	3	1	1	2	1	2	0	0	0	0	20
	Total	1	1	0	3	18	21	16	30	50	19	25	19	17	19	17	27	31	0	0	0	0	0	278
PSICOPATOLOGIA GERAL II	Trancados	0	0	0	0	1	0	4	7	3	0	3	1	1	2	6	5	0	0	0	0	0	0	34
	Total	1	1	0	5	19	24	21	39	54	0	23	30	20	23	20	34	38	0	0	0	0	0	332
PSICOLOGICA	Reprovados	0	0	0	0	0	0	0	0	0	0	0	0	0	0	0	0	0	0	0	0	0	5	
	Total	0	0	0	0	0	0	0	0	0	0	0	0	0	0	0	0	0	0	0	0	0	0	59
PSICOMOTRICIDADE	Reprovados	0	0	0	0	0	0	0	0	0	0	0	0	0	0	0	0	0	0	0	0	0	0	
	Total	0	0	0	0	0	0	0	0	0	0	0	0	0	0	0	0	0	0	0	0	0	0	78
SELEÇÃO PROFISSIONAL	Reprovados	0	0	0	0	0	0	0	0	0	0	0	0	0	0	0	0	0	0	0	0	0	0	
	Total	0	0	0	0	0	0	0	0	0	0	0	0	0	0	0	0	0	0	0	0	0	0	198
SEMINARIO INTERDISCIPLINAR I	Reprovados	0	0	0	0	0	0	0	0	0	0	0	0	0	0	0	0	0	0	0	0	0	0	
	Total	3	1	0	3	54	69	52	63	56	62	56	53	49	64	59	45	64	59	52	52	55	55	966
SEMINARIO INTERDISCIPLINAR II	Reprovados	0	0	0	0	0	0	0	0	0	0	0	0	0	0	0	0	0	0	0	0	0	0	
	Total	3	1	0	4	55	70	57	65	64	64	63	56	68	50	60	49	69	61	61	56	55	59	1029
SEMINARIO INTERDISCIPLINAR III	Reprovados	0	0	0	0	0	0	0	0	0	0	0	0	0	0	0	0	0	0	0	0	0	0	
	Total	0	0	0	0	0	0	0	0	0	0	0	0	0	0	0	0	0	0	0	0	0	0	
SOCIOLOGIA DA EDUCACAO	Reprovados	0	0	0	0	0	0	0	0	0	0	0	0	0	0	0	0	0	0	0	0	0	0	
	Total	0	0	0	0	0	0	0	0	0	0	0	0	0	0	0	0	0	0	0	0	0	0	
SOCIOLOGIA I	Reprovados	0	0	0	0	0	0	0	0	0	0	0	0	0	0	0	0	0	0	0	0	0	0	
	Total	57	58	55	63	62	61	60	56	60	57	0	0	0	0	0	0	0	0	0	0	0	0	529

Tabela 2 : Continuação

Disciplinas	Situação	04/1	04/2	05/1	05/2	06/1	06/2	07/1	07/2	08/1	08/2	09/1	09/2	10/1	10/2	11/1	11/2	12/1	12/2	13/1	13/2	14/1	Total	
	Total	60	64	64	68	63	67	62	63	60	60	0	0	0	0	0	0	0	0	0	0	0	0	571
TECNICA DE EXAME ESPECIFICA B (TECNICAS GRAFICAS)	Reprovados	0	0	0	0	0	0	0	0	0	2	2	0	0	0	0	0	0	0	0	0	0	0	4
	Aprovados	0	0	0	0	0	0	0	0	0	46	41	0	0	0	0	33	0	0	0	0	0	0	120
	Trancados	0	0	0	0	0	0	0	0	0	0	1	0	0	0	0	1	3	0	0	0	0	0	5
	Total	0	0	0	0	0	0	0	0	49	44	0	0	0	0	36	0	0	0	0	0	0	0	129
TECNICA DE EXAME ESPECIFICA C (RORSCHACH)	Reprovados	0	0	0	0	0	0	1	1	0	2	0	0	0	2	2	0	0	0	0	0	0	0	14
	Aprovados	0	0	0	0	1	19	40	26	35	47	36	40	49	42	49	5	27	4	0	0	0	0	367
	Trancados	0	0	0	0	1	3	3	3	0	5	2	2	0	0	3	0	4	0	0	0	0	0	23
	Total	0	0	0	0	1	20	44	30	35	54	39	42	44	55	7	33	0	0	0	0	0	0	404
TECNICA DE EXAME ESPECIFICA E (TAT E CAT)	Reprovados	0	0	0	0	0	0	0	0	0	0	0	0	0	0	1	0	0	0	0	0	0	0	2
	Aprovados	0	0	0	0	0	6	11	9	17	0	0	0	0	0	39	27	0	0	0	0	0	0	109
	Trancados	0	0	0	0	0	0	0	1	3	0	0	0	0	0	3	4	0	0	0	0	0	0	11
	Total	0	0	0	0	0	6	11	10	20	0	0	0	0	43	32	0	0	0	0	0	0	0	122
TECNICA DE EXAME ESPECIFICA E (TAT E CAT)	Reprovados	0	0	0	0	0	1	1	0	2	0	2	3	5	0	0	0	0	0	0	0	0	0	14
	Aprovados	0	0	0	0	2	10	18	24	48	27	30	57	37	26	37	12	0	0	0	0	0	0	291
	Trancados	0	0	0	0	0	1	8	4	8	4	6	4	3	4	0	0	0	0	0	0	0	0	34
	Total	0	0	0	0	2	12	19	28	58	31	38	64	34	41	12	0	0	0	0	0	0	0	339
TECNICAS DE EXAME ESPECIFICAS A (ENTREVISTA)	Reprovados	0	0	0	0	0	0	0	0	2	3	7	4	0	0	0	0	0	0	0	0	0	0	23
	Aprovados	1	5	57	67	58	64	64	62	61	60	57	0	0	0	0	0	0	0	0	0	0	0	556
	Trancados	0	0	3	2	2	3	5	2	4	4	3	0	0	0	0	0	0	0	0	0	0	0	28
	Total	1	5	61	70	64	67	70	68	67	67	67	0	0	0	0	0	0	0	0	0	0	0	607
TECNICAS DE EXAME PSICOLOGICO I	Reprovados	0	0	0	0	0	0	0	0	2	5	4	2	2	3	4	2	1	1	2	1	6	4	56
	Aprovados	0	0	7	55	69	59	61	68	54	49	53	120	64	64	59	59	63	68	50	60	55	59	1118
	Trancados	0	0	0	0	3	2	4	2	1	2	0	4	0	0	3	1	1	2	2	2	1	3	33
	Total	0	0	7	55	72	62	65	72	60	55	60	128	66	69	66	64	57	66	50	62	66	55	1207
TECNICAS DE EXAME PSICOLOGICO II	Reprovados	0	0	0	0	1	1	1	1	1	0	6	3	11	2	2	8	2	1	1	1	1	5	45
	Aprovados	0	0	0	6	55	64	54	59	54	67	51	48	112	58	58	53	63	68	50	60	50	60	1032
	Trancados	0	0	0	0	0	1	2	3	7	0	2	3	5	4	2	7	3	4	2	2	2	1	49
	Total	0	0	0	7	56	65	57	63	62	67	59	54	128	64	68	68	71	55	55	63	53	66	1126
TECNICAS DE PSICOTERAPIA INFANTIL I	Reprovados	0	0	0	0	0	0	0	0	0	0	0	0	0	0	0	0	0	0	0	0	0	0	0
	Aprovados	0	0	0	0	2	4	0	0	0	0	48	0	0	0	0	0	0	0	0	0	0	0	54
	Trancados	0	0	0	0	0	0	0	0	0	0	5	0	0	0	0	0	0	0	0	0	0	0	5
	Total	0	0	0	0	2	4	0	0	0	0	53	0	0	0	0	0	0	0	0	0	0	0	59
TEORIAS E TECNICAS PSICOTERAPICAS I	Reprovados	1	0	0	0	0	0	3	0	0	2	1	2	4	7	0	0	0	0	0	0	0	0	20
	Aprovados	0	0	0	0	2	0	17	7	16	38	22	48	37	33	0	0	0	0	0	0	0	0	220
	Trancados	0	0	0	1	0	0	2	1	4	3	0	4	2	2	0	0	0	0	0	0	0	0	18
	Total	1	0	1	1	2	0	20	9	17	44	26	51	45	42	0	0	0	0	0	0	0	0	258
TEORIAS E TECNICAS PSICOTERAPICAS II	Reprovados	0	0	0	0	0	0	0	0	0	0	0	0	2	1	1	0	0	0	0	0	0	0	4
	Aprovados	0	0	0	0	0	2	0	7	0	17	13	0	40	26	33	0	0	0	0	0	0	0	138
	Trancados	0	0	0	0	0	0	0	0	0	0	0	0	1	2	6	0	0	0	0	0	0	0	10
	Total	0	0	0	0	0	2	0	8	0	17	13	0	43	29	40	0	0	0	0	0	0	0	152
TERAPIA DE FAMILIA	Reprovados	0	0	0	0	0	0	0	0	0	0	0	0	0	0	0	0	0	0	1	0	0	0	1
	Aprovados	0	0	0	0	0	0	0	0	0	0	0	0	0	0	0	0	0	0	68	0	0	0	68
	Trancados	0	0	0	0	0	0	0	0	0	0	0	0	0	0	0	0	0	0	4	0	0	0	4
	Total	0	0	0	0	0	0	0	0	0	0	0	0	0	0	0	0	0	0	73	0	0	0	73
TOPICOS EM ADMINISTRACAO	Reprovados	0	0	0	0	0	0	0	0	0	0	2	1	0	2	0	3	2	2	0	0	2	2	17
	Aprovados	0	0	0	0	0	0	1	0	1	4	7	11	12	14	11	2	5	5	5	0	9	20	102
	Trancados	0	0	0	0	0	0	0	1	2	0	2	7	6	6	3	0	3	0	5	0	6	1	45
	Total	0	0	0	0	0	0	1	1	4	4	11	19	18	22	17	8	7	12	0	17	23	164	
TOPICOS EM SOCIOLOGIA	Reprovados	0	0	0	0	0	0	1	0	1	0	0	0	1	0	0	0	0	0	0	0	0	0	4
	Aprovados	0	0	0	0	0	0	0	0	0	0	0	0	0	0	0	1	0	3	0	2	6	17	
	Trancados	0	0	0	0	0	0	0	0	0	0	0	0	0	0	0	1	0	6	1	3	3	19	
	Total	0	0	0	0	0	0	1	0	2	0	0	0	1	0	1	1	3	9	3	13	21	52	
TOPICOS EM TEORIA PSICOLOGICA CONTEMPORANEA	Reprovados	1	0	1	1	4	3	7	23	19	21	23	50	24	35	39	66	52	28	31	25	22	22	475
	Aprovados	0	1	3	14	25	104	284	496	482	524	673	696	684	852	761	694	236	248	243	140	168	7328	
	Trancados	0	1	1	1	3	22	57	55	82	53	83	90	108	109	88	98	55	51	33	49	31	1070	
	Total	1	2	5	16	32	129	348	574	583	598	779	836	816	996	888	858	343	327	307	214	221	8873	
TOPICOS ESPECIAIS EM ANALISE EXPERIMENTAL DO COMPORTAMENTO	Reprovados	0	0	0	0	0	0	0	0	0	0	0	0	0	0	0	0	1	0	1	0	0	2	
	Aprovados	0	0	0	0	0	0	0	0	0	0	0	0	0	18	0	32	63	3	0	27	0	140	
	Trancados	0	0	0	0	0	0	0	0	0	0	0	0	0	0	0	1	0	0	6	0	0	14	
	Total	0	0	0	0	0	0	0	0	0	0	0	0	0	22	33	67	3	0	34	0	0	156	
TOPICOS ESPECIAIS EM PROCESSOS CLINICOS	Reprovados	0	0	0	0	0	0	0	0	0	0	2	0	0	0	0	0	5	2	2	10	15	36	
	Aprovados	0	0	0	0	0	0	0	0	0	0	29	0	0	0	0	0	107	39	103	182	173	633	
	Trancados	0	0	0	0	0	0	0	0	0	0	0	0	0	0	0	0	5	9	7	45	18	84	
	Total	0	0	0	0	0																		

Tabela 2 : Continuação

Disciplinas	Situação	04/1	04/2	05/1	05/2	06/1	06/2	07/1	07/2	08/1	08/2	09/1	09/2	10/1	10/2	11/1	11/2	12/1	12/2	13/1	13/2	14/1	Total	
TOPICOS ESPECIAIS EM PSICOLOGIA DO DESENVOLVIMENTO	Reprovados	0	0	0	0	0	0	0	0	0	0	0	0	0	0	0	4	4	2	2	0	0	4	14
	Aprovados	0	0	0	0	0	0	0	0	0	0	0	0	0	0	5	38	41	21	21	0	0	64	169
	Trancados	0	0	0	0	0	0	0	0	0	0	0	0	0	0	2	13	4	3	3	0	0	6	28
	Total	0	0	0	0	0	0	0	0	0	0	0	0	0	0	7	55	49	26	26	0	0	74	211
TOPICOS ESPECIAIS EM PSICOLOGIA DO TRABALHO	Reprovados	0	0	0	0	0	0	0	0	0	0	0	0	0	0	0	3	3	0	0	3	1	0	7
	Aprovados	0	0	0	0	0	0	0	0	0	0	0	0	0	0	0	11	43	0	0	15	10	0	79
	Trancados	0	0	0	0	0	0	0	0	0	0	0	0	0	0	0	2	2	0	0	8	7	0	19
	Total	0	0	0	0	0	0	0	0	0	0	0	0	0	0	0	13	48	0	0	26	18	0	105
TOPICOS ESPECIAIS EM PSICOLOGIA SOCIAL	Reprovados	0	0	0	0	0	0	0	0	0	0	0	0	0	2	6	1	3	1	1	1	3	10	27
	Aprovados	0	0	0	0	0	0	0	0	0	0	0	0	0	8	50	11	37	52	38	37	60	293	
	Trancados	0	0	0	0	0	0	0	0	0	0	0	0	0	6	12	9	4	6	1	6	10	53	
	Total	0	0	0	0	0	0	0	0	0	0	0	0	0	15	68	21	46	54	43	46	80	373	
TOPICOS ESPECIAIS EM PSICOPATOLOGIA	Reprovados	0	0	0	0	0	0	0	0	0	0	0	0	0	0	0	0	0	0	2	3	0	0	5
	Aprovados	0	0	0	0	0	0	0	0	0	0	0	0	0	0	0	27	0	41	22	0	0	90	
	Trancados	0	0	0	0	0	0	0	0	0	0	0	0	0	0	0	0	6	6	3	0	0	9	
	Total	0	0	0	0	0	0	0	0	0	0	0	0	0	0	0	27	0	49	28	0	0	104	
TOPICOS ESPECIAIS EM TECNICAS DE EXAME PSICOLOGICO	Reprovados	0	0	0	0	0	0	0	0	0	0	0	0	0	0	0	0	1	3	0	0	0	4	
	Aprovados	0	0	0	0	0	0	0	0	0	0	0	0	0	0	0	0	54	14	0	0	0	68	
	Trancados	0	0	0	0	0	0	0	0	0	0	0	0	0	0	0	0	11	3	0	0	0	14	
	Total	0	0	0	0	0	0	0	0	0	0	0	0	0	0	0	0	66	20	0	0	0	86	
TOPICOS TEMAS CONTEMPORANEOS EM PSICOLOGIA	Reprovados	0	0	0	0	0	0	0	0	0	0	0	0	3	0	0	0	0	0	0	0	0	3	
	Aprovados	0	0	0	0	0	0	0	0	0	0	0	0	74	0	0	0	0	0	0	0	0	74	
	Trancados	0	0	0	0	0	0	0	0	0	0	0	0	8	0	0	0	0	0	0	0	0	8	
	Total	0	0	0	0	0	0	0	0	0	0	0	0	85	0	0	0	0	0	0	0	0	85	
VIVENCIA PROFISSIONAL COMPLEMENTAR I	Reprovados	0	0	0	0	0	0	0	0	0	0	0	0	0	0	0	0	0	0	0	0	0	0	
	Aprovados	0	0	0	0	0	0	0	0	0	0	0	0	0	0	7	14	15	13	20	32	28	129	
	Trancados	0	0	0	0	0	0	0	0	0	0	0	0	0	0	0	0	0	0	0	0	0		
	Total	0	0	0	0	0	0	0	0	0	0	0	0	0	0	7	14	15	13	20	32	28	129	
VIVENCIA PROFISSIONAL COMPLEMENTAR III	Reprovados	0	0	0	0	0	0	0	0	0	0	0	0	0	0	0	0	0	0	0	0	0	0	
	Aprovados	0	0	0	0	0	0	0	0	0	0	0	1	0	0	7	14	15	12	17	33	29	128	
	Trancados	0	0	0	0	0	0	0	0	0	0	0	0	0	0	0	0	0	0	0	0	0	0	
	Total	0	0	0	0	0	0	0	0	0	0	0	1	0	0	7	14	15	12	17	33	29	128	
VIVENCIA PROFISSIONAL COMPLEMENTAR IV	Reprovados	0	0	0	0	0	0	0	0	0	0	0	0	0	0	0	0	0	0	0	0	0	0	
	Aprovados	0	0	0	0	1	17	18	25	27	25	24	22	26	23	26	21	30	29	18	23	39	35	403
	Trancados	0	0	0	0	0	0	0	0	0	0	0	0	0	0	0	0	0	0	0	0	0	0	
	Total	0	0	0	0	1	17	18	25	27	25	24	22	26	23	26	21	30	29	18	23	39	35	403
TOTAL	Reprovados	9	10	41	48	64	64	84	151	139	175	146	172	192	140	172	200	238	236	241	251	316	3089	
	Aprovados	432	856	1261	1674	2051	2392	2731	3101	3435	3515	3521	3677	3690	3779	3549	3669	3516	3406	3486	3530	3518	60789	
	Trancados	26	90	77	62	51	140	212	143	226	199	227	220	239	246	284	248	219	237	197	285	220	3838	
	Total	467	956	1379	1784	2166	2596	3027	3395	3800	3889	3894	4069	4111	4165	4005	4117	3973	3879	3924	4066	4054	67716	

4 ANÁLISE DA EVASÃO DOS DISCENTES

Esta seção avalia a situação dos alunos no curso de Psicologia e busca entender como ocorre a evasão⁶ nesse curso e quais fatores podem ser utilizados para sinalizar a evasão. Esta seção procura responder perguntas como:

1. Qual a situação do aluno no curso de acordo com a forma de ingresso?
2. Qual o número de semestres cursados pela maior parte dos alunos até a evasão ou a conclusão do curso?
3. A evasão está mudando ao longo do tempo? Qual a taxa de evasão da turma que ingressou em 2004 e qual a taxa de evasão das turmas que ingressaram recentemente?
4. Qual o rendimento semestral global médio dos alunos que concluíram o curso (quando há concluintes no curso) e dos alunos que evadiram?
5. Quais as principais disciplinas que chegam a ser cursadas pelos alunos que evadiram?
6. Dado que um estudante foi reprovado em determinada disciplina, qual a chance de evasão?
7. Entre os alunos que evadiram do curso de Psicologia e ingressaram novamente na UFMG, quais os cursos escolhidos por esses estudantes?

⁶Considera-se como evasão qualquer desvinculação do curso de Psicologia que não seja por motivo de conclusão do curso, ainda que o aluno se mantenha vinculado à UFMG em outro curso ou em outra subdivisão.

Considerando o curso de Psicologia no período de 2004/1 a 2014/1 foram encontrados 1432 registros de ingresso, sendo 1428 alunos distintos⁷, ou seja, há 4 alunos que reingressaram no curso de Psicologia neste período.

Tabela 3: Forma de Ingresso versus Situação do Discente

Forma de Ingresso	Conclusão		Evasão		Cursando		Total	
	Freq.	%	Freq.	%	Freq.	%	Freq.	%
Convênio	0	0%	0	0%	1	100%	1	0,07%
Obtenção de novo título	5	50%	5	50%	0	0%	10	0,7%
Processo seletivo	577	41,6%	210	15,14%	600	43,26%	1387	96,86%
Reopção	14	87,5%	2	12,5%	0	0%	16	1,12%
Transferência comum	10	90,91%	1	9,09%	0	0%	11	0,77%
Transferência especial	2	28,57%	4	57,14%	1	14,29%	7	0,49%
Total	608	42,46%	222	15,5%	602	42,04%	1432	100%

A Tabela 3 mostra a situação⁸ do discente no curso de acordo com a forma de ingresso. Do total de 1432 registros de ingresso, pode-se observar que 15,5% evadiram do curso, 42,04% ainda estão matriculados e 42,46% se graduaram. Nota-se também que do total de 1432 registros de ingresso, 96,86% foram por Processo Seletivo.

A Tabela 4 mostra a situação do aluno no curso de Psicologia por ano⁹ de entrada e de acordo com a forma de ingresso no curso. Nota-se que no ano de 2013 ingressaram 134 alunos através de Processo Seletivo, sendo que 10 deles evadiram até o final do ano de 2014/1.

Ressalta-se que o presente relatório considera somente os alunos que ingressaram até 2014/1, portanto, para os cursos com duas entradas em 2014, foram incluídos somente os discentes que ingressaram no primeiro semestre.

⁷Em alguns cursos há casos de alunos que ingressam mais de uma vez em decorrência, por exemplo, de jubileamento e retorno posterior ao curso através de novo vestibular.

⁸Em alguns cursos, devido à mudança de subdivisão, pode ocorrer casos de alunos que concluíram o curso tendo cursado zero períodos.

⁹Se o ingresso no curso de Psicologia tiver ocorrido por reopção ou mudança de subdivisão, considera-se que o ano de ingresso do discente neste curso é igual ao ano em que ele realizou a reopção ou a mudança de subdivisão.

Tabela 4: Situação dos alunos por forma de ingresso e de acordo com o ano de entrada no curso de Psicologia

Forma de ingresso	Situação	Ano de ingresso no curso											Total		
		2004	2005	2006	2007	2008	2009	2010	2011	2012	2013	2014			
Convênio	Conclusão	0	0	0	0	0	0	0	0	0	0	0	0	0	0
	Evasão	0	0	0	0	0	0	0	0	0	0	0	0	0	0
	Cursando	0	0	0	0	0	0	0	0	1	0	0	0	0	1
	Total	0	0	0	0	0	0	0	0	1	0	0	0	0	1
Obtenção de novo título	Conclusão	2	1	0	0	2	0	0	0	0	0	0	0	0	5
	Evasão	1	0	1	0	3	0	0	0	0	0	0	0	0	5
	Cursando	0	0	0	0	0	0	0	0	0	0	0	0	0	0
	Total	3	1	1	0	5	0	0	0	0	0	0	0	0	10
Processo seletivo	Conclusão	119	110	108	99	88	52	1	0	0	0	0	0	0	577
	Evasão	13	22	25	30	36	21	19	17	12	10	10	5	5	210
	Cursando	0	0	0	3	9	59	112	114	120	124	124	59	600	600
	Total	132	132	133	132	133	132	132	131	131	132	134	64	64	1387
Reopção	Conclusão	5	5	2	0	2	0	0	0	0	0	0	0	0	14
	Evasão	1	1	0	0	0	0	0	0	0	0	0	0	0	2
	Cursando	0	0	0	0	0	0	0	0	0	0	0	0	0	0
	Total	6	6	2	0	2	0	0	0	0	0	0	0	0	16
Transferência comum	Conclusão	3	3	2	0	2	0	0	0	0	0	0	0	0	10
	Evasão	1	0	0	0	0	0	0	0	0	0	0	0	0	1
	Cursando	0	0	0	0	0	0	0	0	0	0	0	0	0	0
	Total	4	3	2	0	2	0	0	0	0	0	0	0	0	11
Transferência especial	Conclusão	0	0	0	1	0	1	0	0	0	0	0	0	0	2
	Evasão	0	1	0	1	1	0	1	0	0	0	0	0	0	4
	Cursando	0	0	0	0	0	1	0	0	0	0	0	0	0	1
	Total	0	1	0	2	1	2	1	0	0	0	0	0	0	7
Total		145	143	138	134	143	134	133	131	133	134	64	64	1432	

A Tabela 5 e a Figura 22 mostram o número de semestres cursados até a desvinculação por alunos que já concluíram ou evadiram do curso de Psicologia. É possível observar que 49,55% dos alunos que evadiram o fizeram até o 4º período.

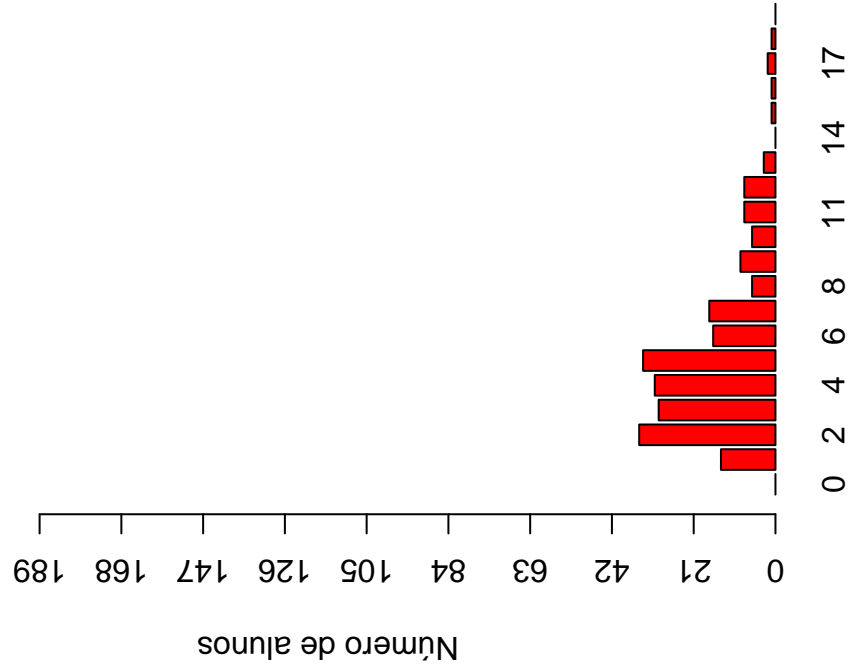
A Tabela 6 e a Figura 23 mostram a situação dos alunos (conclusão, cursando ou evasão) de acordo com o ano de ingresso no curso de Psicologia. É possível observar que no ano de 2013, 134 alunos ingressaram no curso de Psicologia sendo que, até 2014/1, 10 (7,46%) deles evadiram do curso.

Tabela 5: Número de semestres cursados pelos discentes que evadiram ou concluíram o curso no período de 2004/1 a 2014/1

Semestres Cursados	Evasão			Conclusão		
	Freq.	%	% acumulado	Freq.	%	% acumulado
1	14	6,31%	6,31%	0	0%	0%
2	35	15,77%	22,08%	0	0%	0%
3	30	13,51%	35,59%	0	0%	0%
4	31	13,96%	49,55%	0	0%	0%
5	34	15,32%	64,87%	0	0%	0%
6	16	7,21%	72,08%	1	0,16%	0,16%
7	17	7,66%	79,74%	3	0,49%	0,65%
8	6	2,7%	82,44%	8	1,32%	1,97%
9	9	4,05%	86,49%	16	2,63%	4,6%
10	6	2,7%	89,19%	150	24,67%	29,27%
11	8	3,6%	92,79%	199	32,73%	62%
12	8	3,6%	96,39%	111	18,26%	80,26%
13	3	1,35%	97,74%	49	8,06%	88,32%
14	0	0%	97,74%	39	6,41%	94,73%
15	1	0,45%	98,19%	10	1,64%	96,37%
16	1	0,45%	98,64%	7	1,15%	97,52%
17	2	0,9%	99,54%	9	1,48%	99%
18	1	0,45%	99,99%	5	0,82%	99,82%
19	0	0%	99,99%	1	0,16%	99,98%
Total	222	-	99,99%	608	-	99,98%

Distribuição Evasão

■ Total = 222



Distribuição Conclusão

■ Total = 608

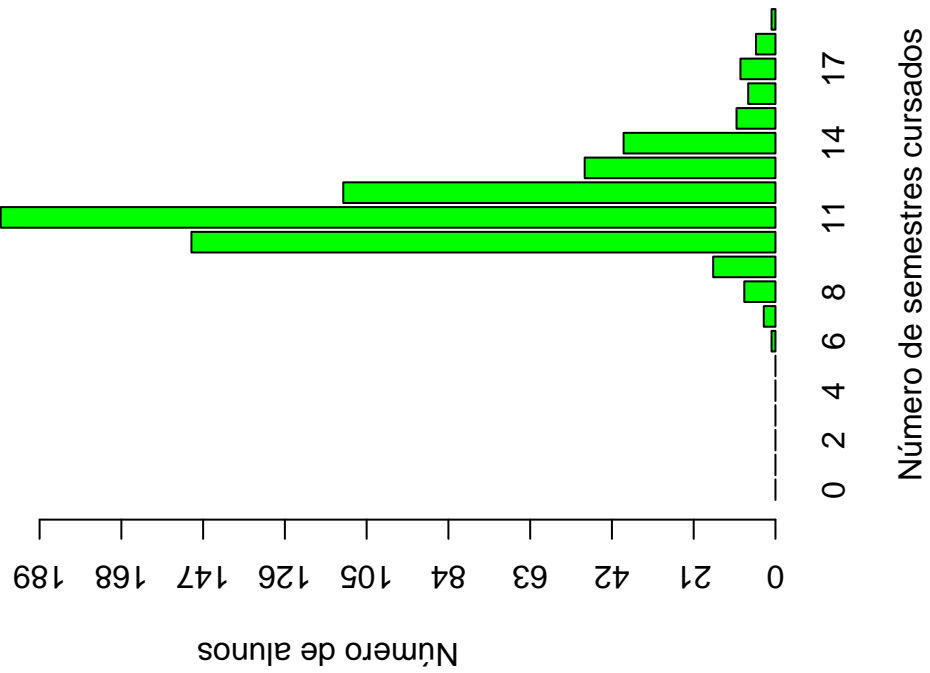


Figura 22: Número de semestres cursados de acordo com a Situação do aluno no curso de Psicologia.

Tabela 6: Situação do aluno na UFMG de acordo com ano de ingresso no curso de Psicologia

Ano de ingresso	Conclusão		Evasão		Cursando		Total	
	Freq.	%	Freq.	%	Freq.	%	Freq.	%
2004	129	88,97%	16	11,03%	0	0%	145	10,13%
2005	119	83,22%	24	16,78%	0	0%	143	9,99%
2006	112	81,16%	26	18,84%	0	0%	138	9,64%
2007	100	74,63%	31	23,13%	3	2,24%	134	9,36%
2008	94	65,73%	40	27,97%	9	6,29%	143	9,99%
2009	53	39,55%	21	15,67%	60	44,78%	134	9,36%
2010	1	0,75%	20	15,04%	112	84,21%	133	9,29%
2011	0	0%	17	12,98%	114	87,02%	131	9,15%
2012	0	0%	12	9,02%	121	90,98%	133	9,29%
2013	0	0%	10	7,46%	124	92,54%	134	9,36%
2014	0	0%	5	7,81%	59	92,19%	64	4,47%
Total	608	42,46%	222	15,5%	602	42,04%	1432	100%

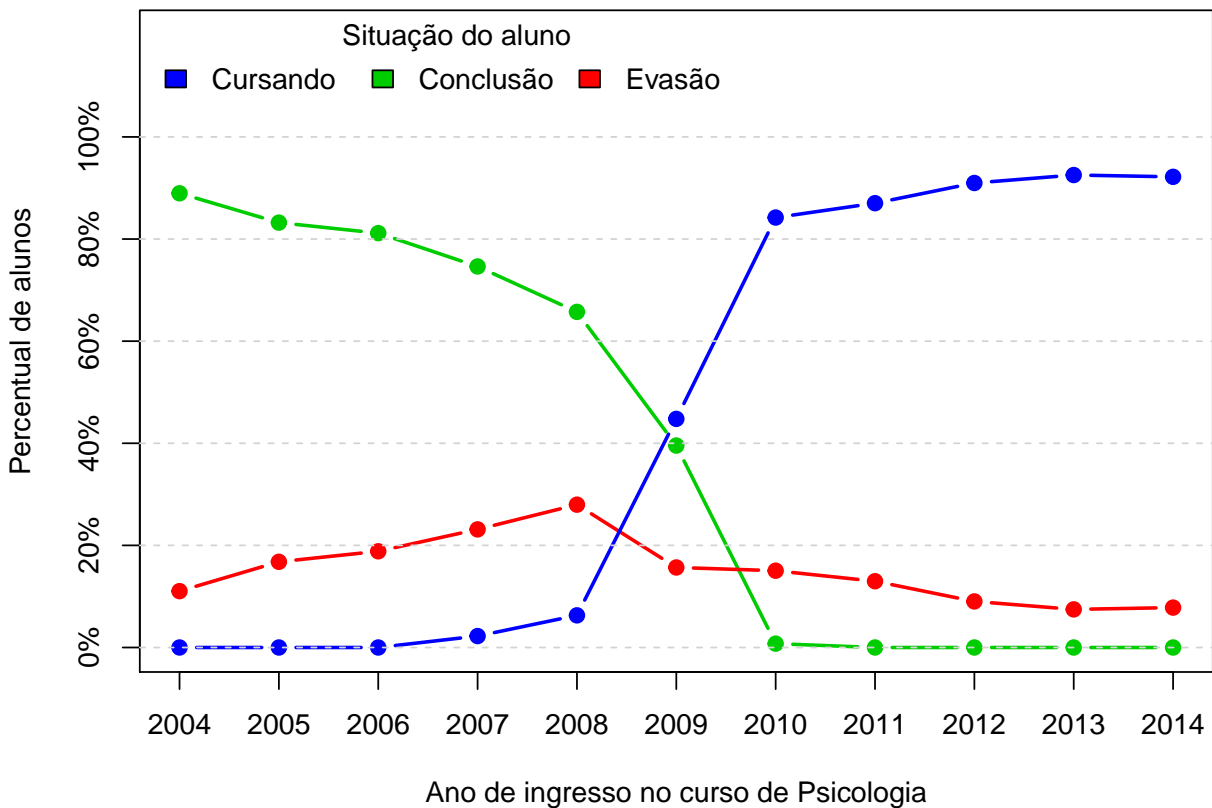


Figura 23: Situação do aluno de acordo com o ano de ingresso.

A Tabela 7¹⁰ e a Figura 24 mostram o número de estudantes matriculados por semestre de acordo com o ano de ingresso no curso de Psicologia. No ano de 2012, por exemplo, 133 estudantes iniciaram o curso, 133 se matricularam no 2º semestre¹¹, 129 se matricularam no 3º semestre e 126 se matricularam no 4º semestre.

É importante ressaltar que parte da redução do número de alunos de um semestre para outro pode ser devido à desvinculação por conclusão (especialmente nos últimos semestres). Para verificar o total de desvinculações por evasão é necessário consultar a Tabela 6.

¹⁰Por uma questão de *layout* do texto, foi possível incluir na Tabela 7 o limite máximo de 16 períodos.

¹¹É importante ressaltar que o conceito de semestre apresentado neste relatório indica o tempo em que o estudante se manteve vinculado à UFMG e não se o estudante está efetivamente cursando as disciplinas esperadas para o respectivo período.

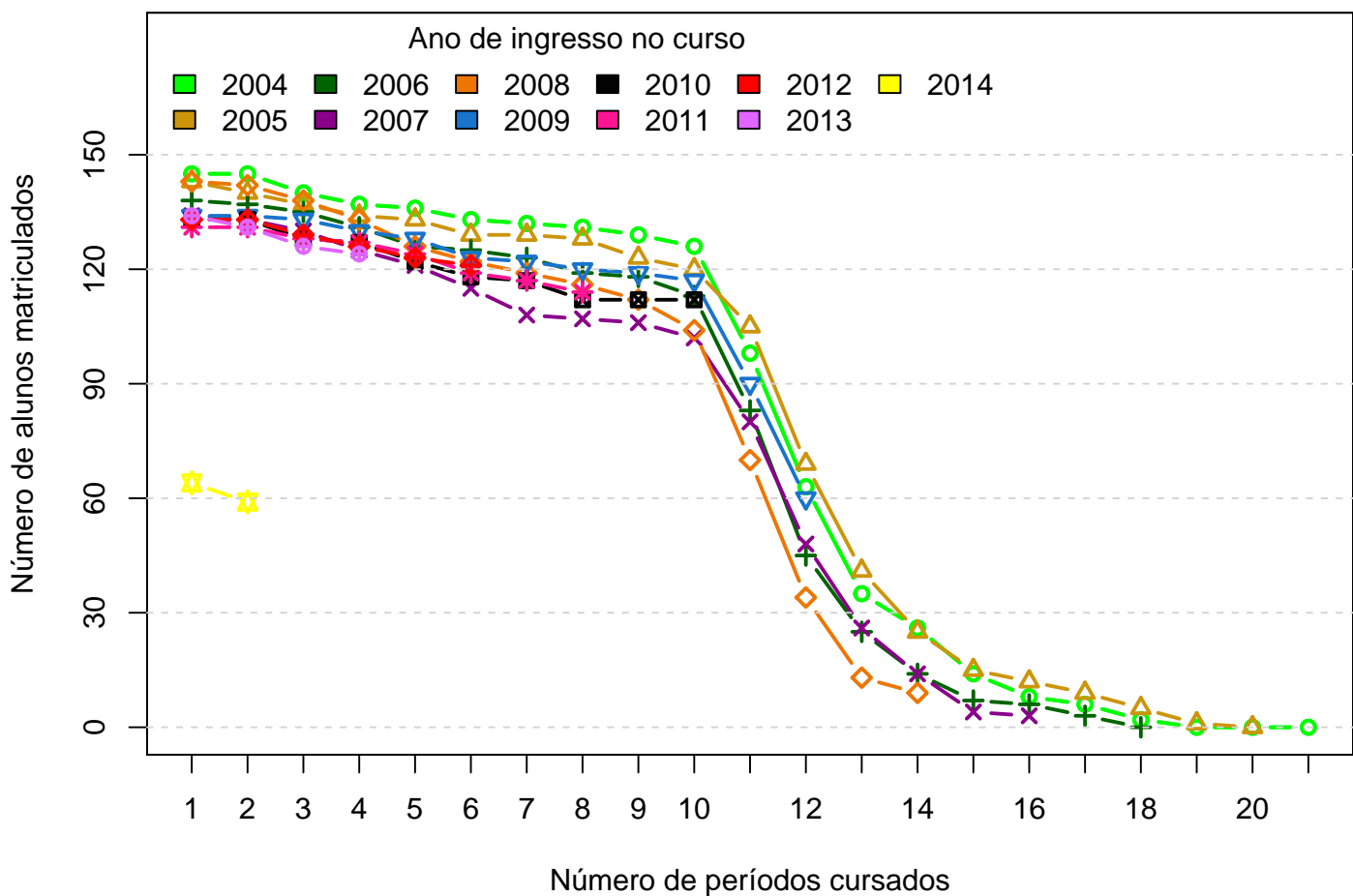


Figura 24: Número de alunos matriculados por períodos de acordo com o ano de ingresso.

Tabela 7: Número de estudantes matriculados no início do período de acordo com o ano de ingresso no curso de Psicologia

Alunos por período	Ano de Ingresso										
	2004	2005	2006	2007	2008	2009	2010	2011	2012	2013	2014
1º	145	143	138	134	143	134	133	131	133	134	64
2º	145	140	137	133	142	134	133	131	133	131	59
3º	140	137	135	130	138	133	128	128	129	126	
4º	137	134	131	125	133	130	127	127	126	124	
5º	136	133	126	121	126	128	122	124	123		
6º	133	129	125	115	122	123	118	119	121		
7º	132	129	123	108	119	122	117	117			
8º	131	128	119	107	116	120	112	114			
9º	129	123	118	106	112	119	112				
10º	126	120	113	102	104	117	112				
11º	98	105	83	80	70	90					
12º	63	69	45	48	34	60					
13º	35	41	25	26	13						
14º	26	25	14	14	9						
15º	14	15	7	4							
16º	8	12	6	3							

A Figura 25 mostra a distribuição do Rendimento Semestral Global Médio (RSGM)¹² dos alunos que estão cursando, dos alunos que concluíram e dos alunos que evadiram do curso de Psicologia no período de 2004/1 a 2014/1.

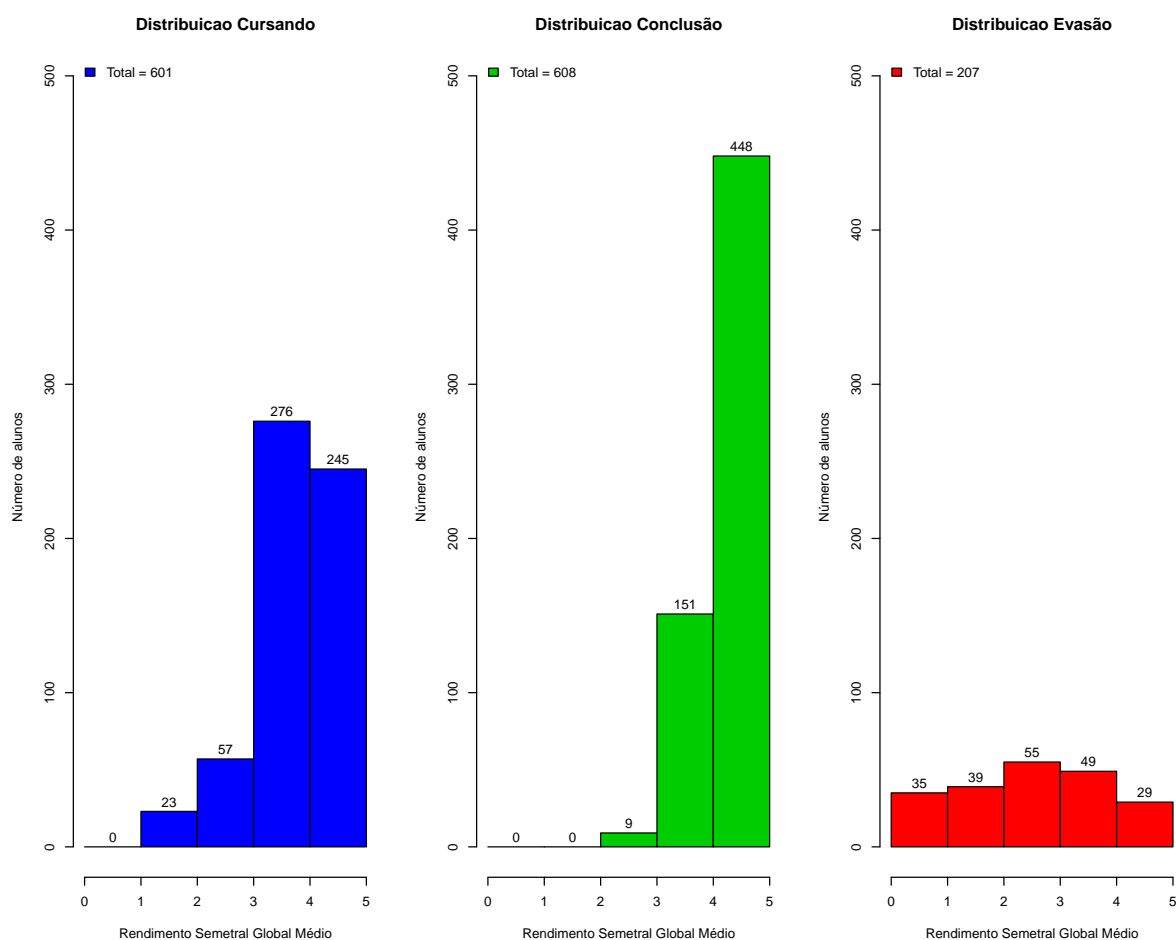


Figura 25: Rendimento Semestral Global Médio de acordo com a Situação do aluno na UFMG.

¹²Ressalta-se que neste gráfico é possível incluir somente os estudantes que possuem RSGM, por isso, em alguns casos, o número total de alunos pode diferir do total apresentado na Tabela 6.

A Figura 26 mostra, dentre o grupo de alunos que evadiram (222 alunos), o percentual deles que chegaram a cursar as principais disciplinas do curso de Psicologia antes do desligamento. Observa-se, por exemplo, que mais de 80% dos alunos que evadiram cursaram disciplinas como: ANATOMIA APLICADA A PSICOLOGIA.

A Tabela 8 e a Figura 27 mostram a proporção de alunos que evadiram do curso de Psicologia dado que foram reprovados nas disciplinas cursadas por pelo menos 60%¹³ do grupo de alunos que evadiu. O cálculo é feito dividindo-se o número total de alunos reprovados na disciplina que evadiram do curso pelo total de alunos reprovados na disciplina.

A Figura 28 mostra o boxplot do rendimento nas disciplinas selecionadas na Tabela 8 de acordo com a situação no curso (evasão ou conclusão).

¹³Essa restrição foi colocada uma vez que, conforme mostrado na Figura 26, em algumas disciplinas há um número muito pequeno de alunos evadidos que chegaram a cursá-las, neste caso, ter chegado a cursar a disciplina já é um fator que torna menos provável a evasão.

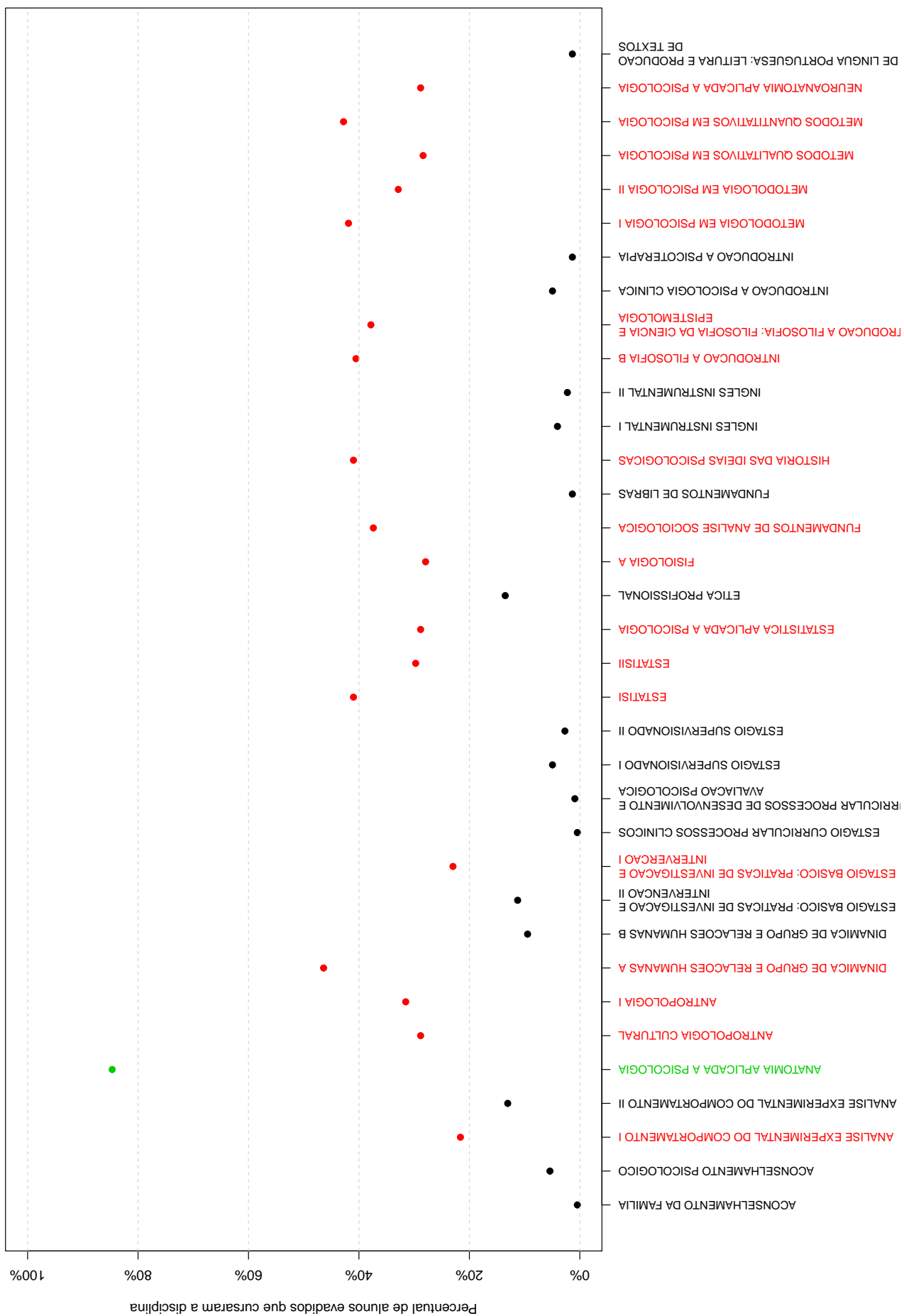


Figura 26: Principais disciplinas cursadas pelos alunos que evadiram do curso de Psicologia.

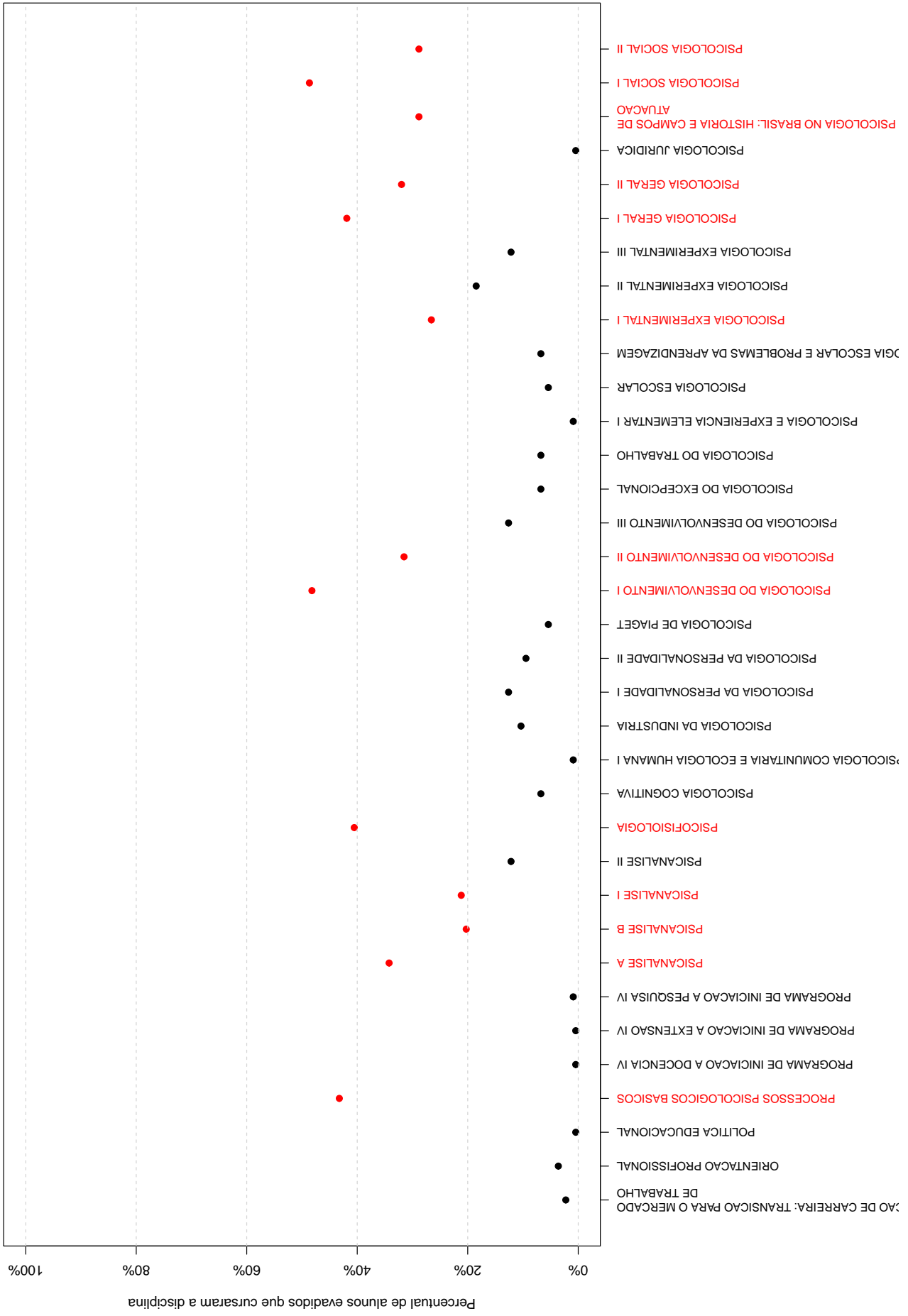




Tabela 8: Dados sobre reprovação e evasão nas principais disciplinas cursadas pelos alunos que evadiram da UFMG entre 2004/1 e 2014/1

	Alunos que evadiram		Total de alunos		Probabilidade de evadir/reprovação na disciplina
	Número de alunos que evadiram e foram reprovados na disciplina	Número de alunos que evadiram e cursaram a disciplina	Total de alunos reprovados na disciplina	Total de alunos que cursaram a disciplina	
Disciplina cursadas por pelo menos 60% dos alunos que evadiram do curso	63	188	74	769	85,14%
ANATOMIA APLICADA A PSICOLOGIA					

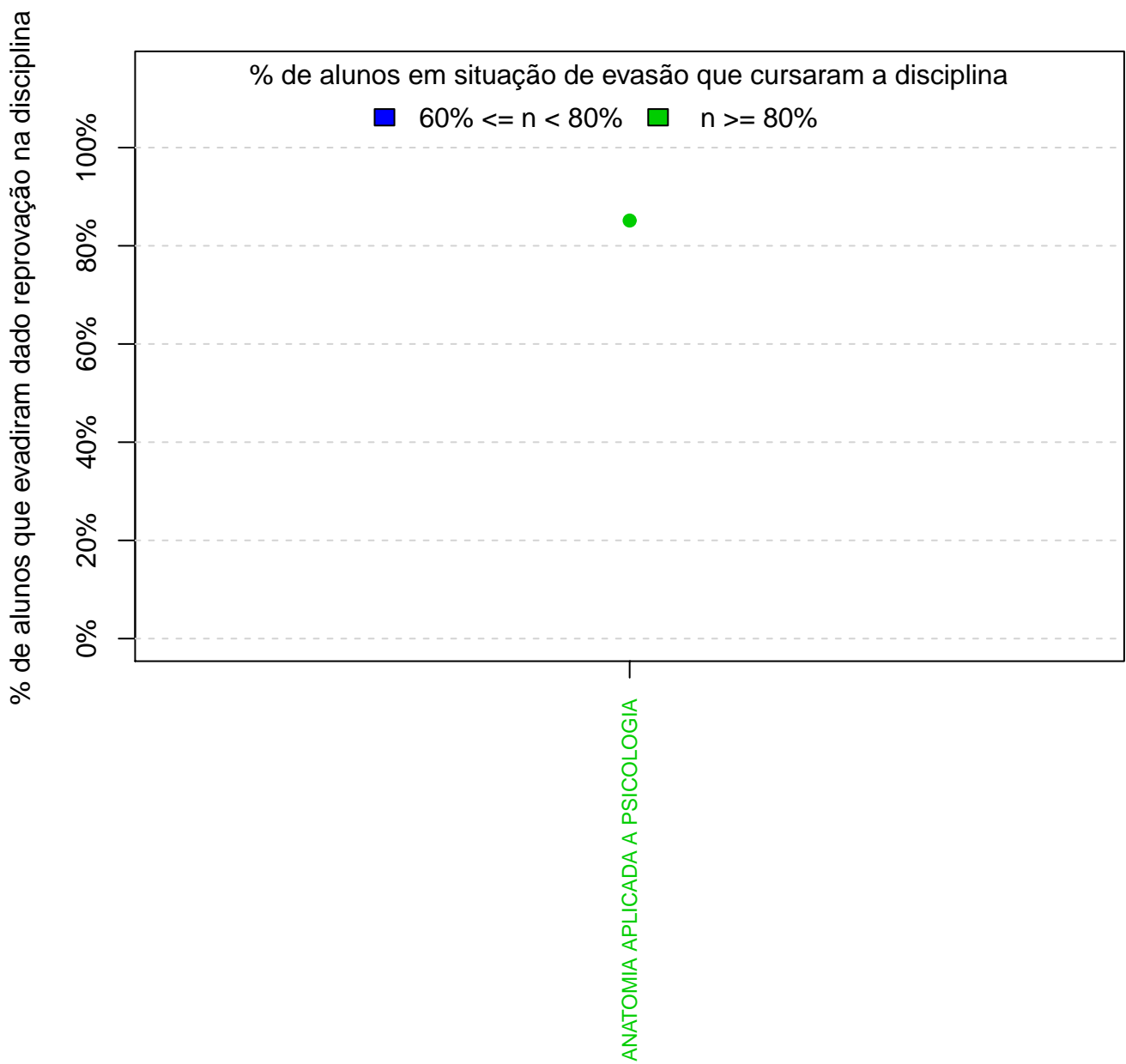


Figura 27: Probabilidade de evasão dado que o aluno foi reprovado na disciplina.

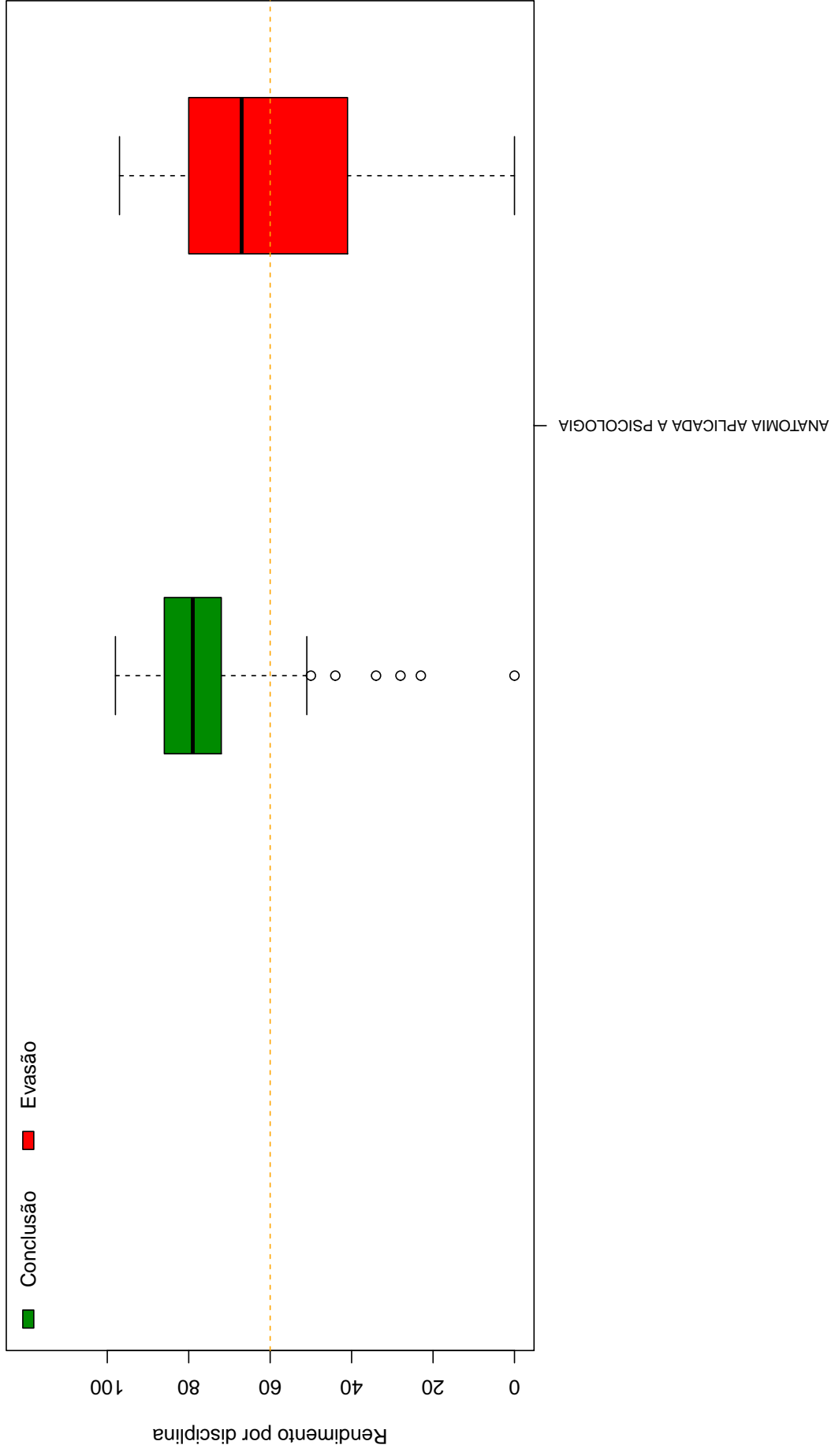


Figura 28: Rendimento por disciplina de acordo com a situação do aluno no curso de Psicologia: Evasão ou Conclusão.

A Tabela 9 e a Figura 29 mostram os cursos de destino na UFMG dos alunos que evadiram do curso de Psicologia e retornaram para a Instituição. Verifica-se que entre os 222 alunos que evadiram do curso de Psicologia no período de 2004/1 a 2014/1, 55 alunos ingressaram novamente na UFMG em outro curso através de novo processo seletivo, mudança de subdivisão, reopção, entre outras formas¹⁴.

Na Figura 29 cada aresta representa um aluno, os cursos dispostos mais próximos ao centro do círculo são os que receberam os maiores números de alunos oriundos do curso de Psicologia (maior número de arestas).

Tabela 9: Curso de Destino de parte dos alunos que evadiram no período de 2004/1 a 2014/1

Curso	Frequência	Percentual
ADMINISTRACAO DIURNO	1	1,82%
ADMINISTRACAO NOTURNO	3	5,45%
ARQUITETURA E URBANISMO DIURNO	1	1,82%
ARTES VISUAIS DIURNO	1	1,82%
BIBLIOTECONOMIA DIURNO	1	1,82%
BIOMEDICINA NOTURNO	1	1,82%
CIENCIAS BIOLOGICAS DIURNO	2	3,64%
CIENCIAS BIOLOGICAS NOTURNO	1	1,82%
CIENCIAS CONTABEIS NOTURNO	1	1,82%
CIENCIAS ECONOMICAS DIURNO	1	1,82%
CIENCIAS SOCIAIS DIURNO	3	5,45%
COMUNICACAO SOCIAL DIURNO	2	3,64%
COMUNICACAO SOCIAL NOTURNO	1	1,82%
DIREITO DIURNO	8	14,55%
DIREITO NOTURNO	6	10,91%
EDUCACAO FISICA DIURNO	1	1,82%
ENFERMAGEM DIURNO	1	1,82%
ENGENHARIA AEROESPACIAL DIURNO	1	1,82%
ENGENHARIA DE MINAS DIURNO	1	1,82%
ENGENHARIA DE PRODUCAO DIURNO	1	1,82%
ESTATISTICA DIURNO	1	1,82%
FARMACIA NOTURNO	1	1,82%
FISIOTERAPIA DIURNO	1	1,82%
LETRAS DIURNO	5	9,09%
MEDICINA DIURNO	3	5,45%
MEDICINA VETERINARIA DIURNO	2	3,64%
MUSICA NOTURNO	1	1,82%
NUTRICAO DIURNO	1	1,82%

continua na próxima página

¹⁴Nos casos em que o estudante ingressou em mais de um curso após a evasão de Psicologia, considerou-se o destino final do estudante, ou seja, o último curso em que ele teve registro na UFMG

Tabela 9 : Continuação

Curso	Frequência	Percentual
ODONTOLOGIA DIURNO	1	1,82%
TEATRO DIURNO	1	1,82%
TOTAL	55	100%

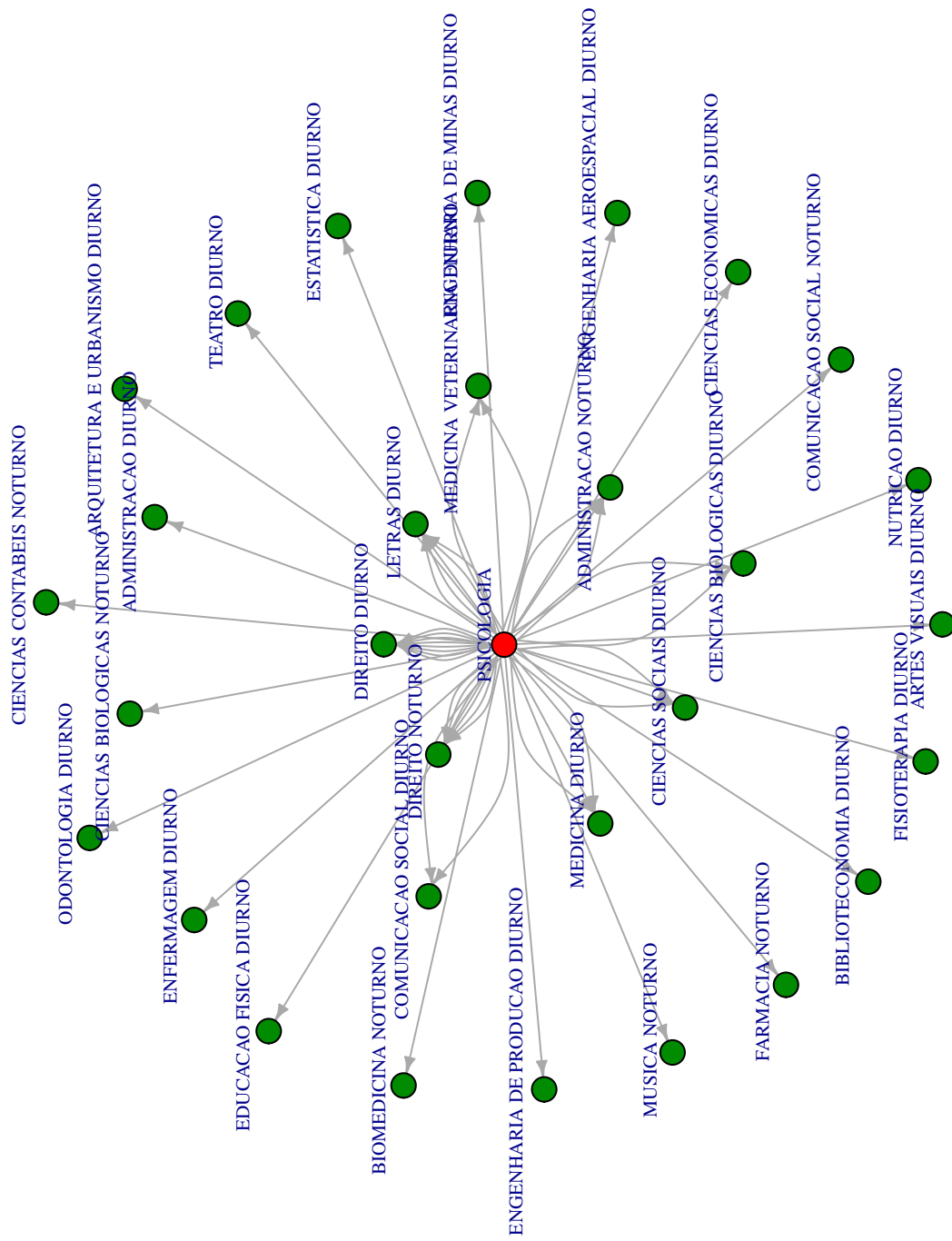


Figura 29: Cursos de destino de alunos que evadiram do curso de Psicologia no período de 2004/1 a 2014/1 .

5 REFERÊNCIAS

KOHONEN, T., 2001. *Self-Organizing Maps*, Number 30 in Springer Series in Information Sciences, 3 ed. Springer-Verlag, Berlin.

MAGALHÃES, M. N, LIMA, LIMA, A. C. P., 2004. *Noções de Probabilidade e Estatística*, 6 ed . Editora da Universidade de São Paulo, São Paulo.

MINGOTI, S. A., 2005 *Análise de dados através de métodos de estatística multivariada: uma abordagem aplicada*. Editora UFMG, Belo Horizonte.

WEHRENS, R, BUYDENS, L. M. C., 2007 *Self- and Super-organizing Maps in R: The kohonen Package*. Journal of Statistical Software, Volume 21, Issue 5.

TRIOLA, M.F., 1999. *Introdução à Estatística*, 7 ed . LTC, Rio de Janeiro.