

UNIVERSIDADE FEDERAL DE MINAS GERAIS
PRÓ-REITORIA DE GRADUAÇÃO
SETOR DE ESTATÍSTICA

Avaliação do desempenho acadêmico dos estudantes
de graduação:
Direito Diurno

BELO HORIZONTE
MARÇO DE 2016

**PRÓ-REITORIA DE GRADUAÇÃO /SETOR DE
ESTATÍSTICA**

PRÓ-REITOR DE GRADUAÇÃO

RICARDO HIROSHI CALDEIRA TAKAHASHI

PRÓ-REITOR ADJUNTO DE GRADUAÇÃO

WALMIR MATOS CAMINHAS

COORDENADORA DO SETOR DE ESTATÍSTICA

CAROLINA SILVA PENA

EQUIPE SETOR DE ESTATÍSTICA

RAQUEL YURI DA SILVEIRA AOKI

ALINE MOREIRA MARTINS

BRUNA FÁTIMA FARIA

Contato: estatistica@prograd.ufmg.br

Sumário

1	INTRODUÇÃO	9
2	METODOLOGIA	10
2.1	ANÁLISE DESCRITIVA	10
2.2	ESTATÍSTICA MULTIVARIADA	13
3	ANÁLISE DAS PRINCIPAIS DISCIPLINAS	15
4	ANÁLISE DA EVASÃO DOS DISCENTES	94
5	REFERÊNCIAS	113

Lista de Tabelas

1	Disciplinas consideradas difíceis	21
2	Situação dos estudantes nas principais disciplinas do curso de Direito Diurno no período de 2005/1 a 2015/2	76
3	Forma de Ingresso versus Situação do Discente	95
4	Situação dos estudantes por forma de ingresso e de acordo com o ano de entrada no curso de Direito Diurno	96
5	Número de semestres cursados pelos discentes que evadiram ou concluíram o curso no período de 2005/1 a 2015/2	98
6	Situação do estudante na UFMG de acordo com ano de ingresso no curso de Direito Diurno	100
7	Número de estudantes matriculados no início do período de acordo com o ano de ingresso no curso de Direito Diurno	102
8	Dados sobre reprovação e evasão nas principais disciplinas cursadas pelos estudantes que evadiram da UFMG entre 2005/1 e 2015/2	109
9	Curso de Destino de parte dos alunos que evadiram no período de 2005/1 a 2015/2	111

Lista de Figuras

1	Ilustração do Boxplot.	11
2	Exemplo Histograma.	12
3	Exemplo de gráfico de barras.	13
4	Rendimento dos estudantes matriculados no curso de Direito Diurno no período de 2005/1 a 2015/2 - disciplinas agrupadas por dificuldade.	17
5	Conceitos obtidos pelos estudantes matriculados no curso de Direito Diurno no período de 2005/1 a 2015/2 na disciplina DIP050-CONTROLE DE CONSTITUCIONALIDADE	23
6	Conceitos obtidos pelos estudantes matriculados no curso de Direito Diurno no período de 2005/1 a 2015/2 na disciplina DIP030-DIREITO ADMINISTRATIVO DA FUNCAO PUBLICA	24
7	Conceitos obtidos pelos estudantes matriculados no curso de Direito Diurno no período de 2005/1 a 2015/2 na disciplina DIP005-DIREITO ADMINISTRATIVO I	25
8	Conceitos obtidos pelos estudantes matriculados no curso de Direito Diurno no período de 2005/1 a 2015/2 na disciplina DIP006-DIREITO ADMINISTRATIVO II	26
9	Conceitos obtidos pelos estudantes matriculados no curso de Direito Diurno no período de 2005/1 a 2015/2 na disciplina DIP045-DIREITO ADMINISTRATIVO II	27
10	Conceitos obtidos pelos estudantes matriculados no curso de Direito Diurno no período de 2005/1 a 2015/2 na disciplina DIP047-DIREITO ADMINISTRATIVO III	28
11	Conceitos obtidos pelos estudantes matriculados no curso de Direito Diurno no período de 2005/1 a 2015/2 na disciplina DIP108-DIREITO ADMINISTRATIVO III	29
12	Conceitos obtidos pelos estudantes matriculados no curso de Direito Diurno no período de 2005/1 a 2015/2 na disciplina DIC039-DIREITO CIVIL II - CONTRATOS	30

13	Conceitos obtidos pelos estudantes matriculados no curso de Direito Diurno no período de 2005/1 a 2015/2 na disciplina DIC048-DIREITO CIVIL VI - DIREITO DE FAMILIA	31
14	Conceitos obtidos pelos estudantes matriculados no curso de Direito Diurno no período de 2005/1 a 2015/2 na disciplina DIC042-DIREITO CIVIL IV - SUCESSOES	32
15	Conceitos obtidos pelos estudantes matriculados no curso de Direito Diurno no período de 2005/1 a 2015/2 na disciplina DIC053-DIREITO CIVIL I .	33
16	Conceitos obtidos pelos estudantes matriculados no curso de Direito Diurno no período de 2005/1 a 2015/2 na disciplina DIC059-DIREITO CIVIL V .	34
17	Conceitos obtidos pelos estudantes matriculados no curso de Direito Diurno no período de 2005/1 a 2015/2 na disciplina DIC061-DIREITO CIVIL VI .	35
18	Conceitos obtidos pelos estudantes matriculados no curso de Direito Diurno no período de 2005/1 a 2015/2 na disciplina DIC112-DIREITO COMERCIAL I	36
19	Conceitos obtidos pelos estudantes matriculados no curso de Direito Diurno no período de 2005/1 a 2015/2 na disciplina DIC043-DIREITO COMERCIAL III	37
20	Conceitos obtidos pelos estudantes matriculados no curso de Direito Diurno no período de 2005/1 a 2015/2 na disciplina DIP004-DIREITO CONSTITUCIONAL II	38
21	Conceitos obtidos pelos estudantes matriculados no curso de Direito Diurno no período de 2005/1 a 2015/2 na disciplina DIT106-DIREITO DO TRABALHO II	39
22	Conceitos obtidos pelos estudantes matriculados no curso de Direito Diurno no período de 2005/1 a 2015/2 na disciplina DIC052-DIREITO EMPRESARIAL I	40
23	Conceitos obtidos pelos estudantes matriculados no curso de Direito Diurno no período de 2005/1 a 2015/2 na disciplina DIC054-DIREITO EMPRESARIAL II	41

24	Conceitos obtidos pelos estudantes matriculados no curso de Direito Diurno no período de 2005/1 a 2015/2 na disciplina DIC063-DIREITO EMPRESARIAL III	42
25	Conceitos obtidos pelos estudantes matriculados no curso de Direito Diurno no período de 2005/1 a 2015/2 na disciplina DIC062-DIREITO EMPRESARIAL IV	43
26	Conceitos obtidos pelos estudantes matriculados no curso de Direito Diurno no período de 2005/1 a 2015/2 na disciplina DIP043-DIREITO FINANCEIRO	44
27	Conceitos obtidos pelos estudantes matriculados no curso de Direito Diurno no período de 2005/1 a 2015/2 na disciplina DIP048-DIREITO INTERNACIONAL PRIVADO	45
28	Conceitos obtidos pelos estudantes matriculados no curso de Direito Diurno no período de 2005/1 a 2015/2 na disciplina DIN101-DIREITO PENAL I .	46
29	Conceitos obtidos pelos estudantes matriculados no curso de Direito Diurno no período de 2005/1 a 2015/2 na disciplina DIN102-DIREITO PENAL II .	47
30	Conceitos obtidos pelos estudantes matriculados no curso de Direito Diurno no período de 2005/1 a 2015/2 na disciplina DIT071-DIREITO PREVIDENCIÁRIO	48
31	Conceitos obtidos pelos estudantes matriculados no curso de Direito Diurno no período de 2005/1 a 2015/2 na disciplina DIC030-DIREITO PROCESSUAL CIVIL I	49
32	Conceitos obtidos pelos estudantes matriculados no curso de Direito Diurno no período de 2005/1 a 2015/2 na disciplina DIC065-DIREITO PROCESSUAL CIVIL I	50
33	Conceitos obtidos pelos estudantes matriculados no curso de Direito Diurno no período de 2005/1 a 2015/2 na disciplina DIC031-DIREITO PROCESSUAL CIVIL II	51
34	Conceitos obtidos pelos estudantes matriculados no curso de Direito Diurno no período de 2005/1 a 2015/2 na disciplina DIC066-DIREITO PROCESSUAL CIVIL II	52

35	Conceitos obtidos pelos estudantes matriculados no curso de Direito Diurno no período de 2005/1 a 2015/2 na disciplina DIC032-DIREITO PROCESSUAL CIVIL III	53
36	Conceitos obtidos pelos estudantes matriculados no curso de Direito Diurno no período de 2005/1 a 2015/2 na disciplina DIC058-DIREITO PROCESSUAL CIVIL III	54
37	Conceitos obtidos pelos estudantes matriculados no curso de Direito Diurno no período de 2005/1 a 2015/2 na disciplina DIC060-DIREITO PROCESSUAL CIVIL IV	55
38	Conceitos obtidos pelos estudantes matriculados no curso de Direito Diurno no período de 2005/1 a 2015/2 na disciplina DIP014-DIREITO TRIBUTARIO I	56
39	Conceitos obtidos pelos estudantes matriculados no curso de Direito Diurno no período de 2005/1 a 2015/2 na disciplina DIP044-DIREITO TRIBUTARIO I	57
40	Conceitos obtidos pelos estudantes matriculados no curso de Direito Diurno no período de 2005/1 a 2015/2 na disciplina DIR045-ELABORACAO DE MONOGRAFIA	58
41	Conceitos obtidos pelos estudantes matriculados no curso de Direito Diurno no período de 2005/1 a 2015/2 na disciplina DIR047-ESTAGIO SUPERVISIONADO - PRATICA REAL	59
42	Conceitos obtidos pelos estudantes matriculados no curso de Direito Diurno no período de 2005/1 a 2015/2 na disciplina DIT006-FILOSOFIA DO DIREITO	60
43	Conceitos obtidos pelos estudantes matriculados no curso de Direito Diurno no período de 2005/1 a 2015/2 na disciplina UNI002-INGLES INSTRUMENTAL II	61
44	Conceitos obtidos pelos estudantes matriculados no curso de Direito Diurno no período de 2005/1 a 2015/2 na disciplina LEC016-LINGUA LATINA I	62
45	Conceitos obtidos pelos estudantes matriculados no curso de Direito Diurno no período de 2005/1 a 2015/2 na disciplina DIC046-PROCESSO DE EXECUCAO CONCURSAL I	63

46	Conceitos obtidos pelos estudantes matriculados no curso de Direito Diurno no período de 2005/1 a 2015/2 na disciplina DIT043-TEORIA GERAL DO DIREITO	64
47	Conceitos obtidos pelos estudantes matriculados no curso de Direito Diurno no período de 2005/1 a 2015/2 na disciplina DIT027-TEORIA GERAL DO DIREITO I	65
48	Conceitos obtidos pelos estudantes matriculados no curso de Direito Diurno no período de 2005/1 a 2015/2 na disciplina DIC036-TEORIA GERAL DO DIREITO PRIVADO I	66
49	Conceitos obtidos pelos estudantes matriculados no curso de Direito Diurno no período de 2005/1 a 2015/2 na disciplina DIC014-TEORIA GERAL DO PROCESSO	67
50	Conceitos obtidos pelos estudantes matriculados no curso de Direito Diurno no período de 2005/1 a 2015/2 na disciplina DIP027-TOPICOS EM DIREITO ADMINISTRATIVO	68
51	Conceitos obtidos pelos estudantes matriculados no curso de Direito Diurno no período de 2005/1 a 2015/2 na disciplina DIP057-TOPICOS EM DIREITO ADMINISTRATIVO A	69
52	Conceitos obtidos pelos estudantes matriculados no curso de Direito Diurno no período de 2005/1 a 2015/2 na disciplina DIP059-TOPICOS EM DIREITO ADMINISTRATIVO C	70
53	Conceitos obtidos pelos estudantes matriculados no curso de Direito Diurno no período de 2005/1 a 2015/2 na disciplina DIC075-TOPICOS EM DIREITO EMPRESARIAL C	71
54	Conceitos obtidos pelos estudantes matriculados no curso de Direito Diurno no período de 2005/1 a 2015/2 na disciplina DIP071-TOPICOS EM DIREITO INTERNACIONAL PUBLICO C	72
55	Conceitos obtidos pelos estudantes matriculados no curso de Direito Diurno no período de 2005/1 a 2015/2 na disciplina DIP074-TOPICOS EM DIREITO INTRENACIONAL PRIVADO C	73

56	Conceitos obtidos pelos estudantes matriculados no curso de Direito Diurno no período de 2005/1 a 2015/2 na disciplina DIC035-TOPICOS EM DIREITO PROCESSUAL CIVIL	74
57	Conceitos obtidos pelos estudantes matriculados no curso de Direito Diurno no período de 2005/1 a 2015/2 na disciplina DIT049-TOPICOS EM TEORIA GERAL DO DIREITO C	75
58	Número de semestres cursados de acordo com a Situação do estudante no curso de Direito Diurno.	99
59	Situação do estudante de acordo com o ano de ingresso.	100
60	Número de estudantes matriculados por semestres de acordo com o ano de ingresso.	102
61	Rendimento Semestral Global Médio de acordo com a Situação do aluno na UFMG.	103
62	Principais disciplinas cursadas pelos estudantes que evadiram do curso de Direito Diurno.	105
63	Rendimento por disciplina de acordo com a situação do estudante no curso de: Evasão ou Conclusão.	110
64	Cursos de destino de estudantes que evadiram do curso de Direito Diurno no período de 2005/1 a 2015/2	112

1 INTRODUÇÃO

O objetivo deste relatório é utilizar os dados de rendimento acadêmico disponíveis na UFMG para produzir informação sobre o desempenho dos discentes de graduação, avaliar a dificuldade das principais disciplinas de cada curso e também analisar a taxa de evasão. Espera-se produzir um relatório modelo que possa estimular o acompanhamento contínuo do curso pela coordenação.

Neste relatório serão analisados os dados do curso presencial de Direito Diurno no período¹ de 2005/1 a 2015/2 . Foram analisados os dados de todos os estudantes matriculados no curso neste período, com exceção somente dos estudantes matriculados em decorrência de continuidade de estudos.

Os dados analisados neste relatório foram fornecidos pelo Centro de Computação da UFMG (CECOM) e o tratamento, a análise dos dados e a produção do relatório foi realizada pelo Setor de Estatística da Pró-Reitoria de Graduação da UFMG.

O *software* utilizado para o desenvolvimento das análises foi o *software* R, disponível para download em <http://www.r-project.org/>.

¹Destaca-se que neste relatório foram incluídos todos os estudantes que ingressaram na UFMG a partir de 2004/1 e no curso de Direito Diurno a partir de 2005/1. No relatório anterior foram incluídos os estudante que ingressaram na UFMG a partir de 2000/1 e no curso de Direito Diurno a partir de 2004/1. Essa diferença se deve à limitação do espaço disponível do arquivo de dados fornecido ao Setor de Estatística.

2 METODOLOGIA

Nesta seção serão brevemente apresentadas as técnicas estatísticas aplicadas para o desenvolvimento do relatório. A análise exploratória que será apresentada ao longo deste relatório inclui medidas de variação e posição relativa, bem como o Gráfico de Caixa (Boxplot), o Histograma e o Gráfico de Barras. Além disso, serão mostrados alguns conceitos de Estatística Multivariada que englobam técnicas mais avançadas de análise de dados.

2.1 ANÁLISE DESCRITIVA

As interpretações das principais medidas de estatística descritiva são baseadas nos seguintes conceitos:

Média: média aritmética;

Desvio-padrão: medida de variabilidade dos dados com relação à média;

Mínimo: menor valor encontrado na série de dados;

1º Quartil: valor que deixa 25% dos dados abaixo dele;

Mediana: valor que deixa 50% dos dados abaixo dele;

3º Quartil: valor que deixa 75% dos dados abaixo dele;

Máximo: maior valor encontrado na série de dados;

Percentual Acumulado: O percentual acumulado é a soma de todos os percentuais até aquela classe. O valor máximo do percentual acumulado é 100%.

Boxplot:

A representação através do Boxplot permite a análise visual da posição, dispersão, assimetria, caudas e valores discrepantes do conjunto de dados. Os asteriscos que as vezes aparecem no Boxplot indicam que aquelas observações são outliers (valores extremos). O local onde a linha vertical começa (de baixo para cima) indica o mínimo (excetuando algum possível valor extremo) e, onde a linha termina indica o máximo, também excetuando algum possível outlier.

O retângulo no meio dessa linha possui três linhas horizontais. A linha de baixo (que é o próprio contorno externo inferior do retângulo) indica o primeiro quartil, a de cima (que também é o próprio contorno externo superior do retângulo) indica o terceiro quartil e a do meio indica a mediana. A mediana é a medida de tendência central mais indicada

quando os dados possuem distribuição assimétrica, mais indicada até do que a média aritmética, que nesse caso seria influenciada pelos valores extremos.

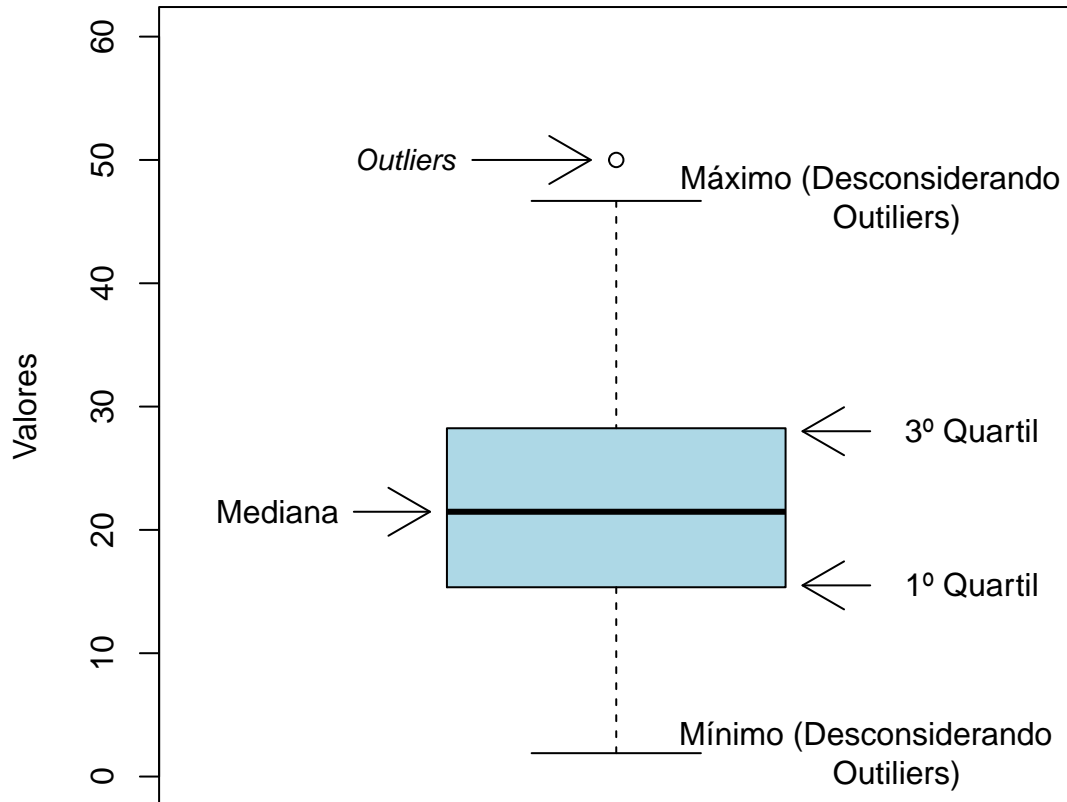


Figura 1: Ilustração do Boxplot.

Histograma:

A partir do Histograma é possível observar a distribuição de frequência de um conjunto de dados agrupados em classes. A altura de cada barra que compõe o histograma é proporcional à frequência da classe que ela representa. Na Figura 2 tem-se um exemplo desse tipo de gráfico. O eixo horizontal possui 10 classes de mesmo tamanho que variam entre 0 e 5 e o eixo vertical representa a frequência observada de cada classe. No exemplo, a classe mais frequente é a entre 2 e 2,5, pois é a mais alta e a classe menos frequente é a que varia entre 4,5 e 5.

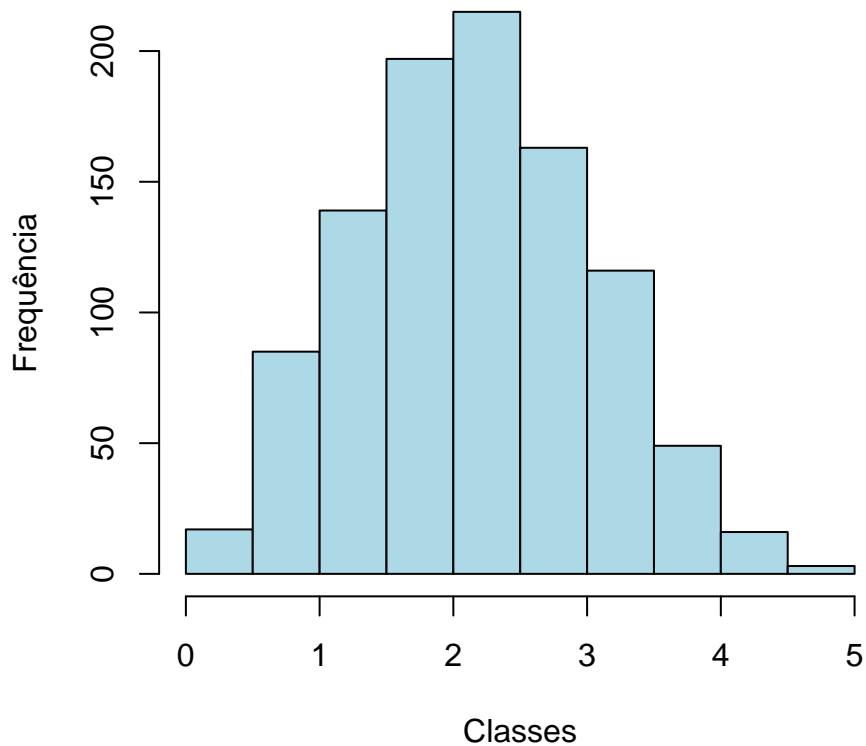


Figura 2: Exemplo Histograma.

Gráfico de barras:

O Gráfico de Barras apresenta barras retangulares com tamanho igual à frequência da variável observada, ou seja, quanto maior a barra, maior a frequência que representa. No exemplo mostrado na Figura 3, o gráfico de barras é utilizado para apresentar os conceitos ("A", "B", "C", "D", "E" ou "F") obtidos por um grupo de estudantes em três disciplinas ofertadas nos seguintes períodos: 2011/1; 2011/2 e 2012/1. A barra de cor vermelho escuro, por exemplo, representa o conceito "F", que foi o conceito mais frequente em 2011/1. O conceito "A" é representado pela cor verde escuro, tendo sido o conceito menos frequente em 2011/2; a cor amarela representa o conceito "C" que foi o mais frequente em 2012/1.

Maiores informações sobre as medidas de análise descritiva podem ser encontradas em [1] e [2].

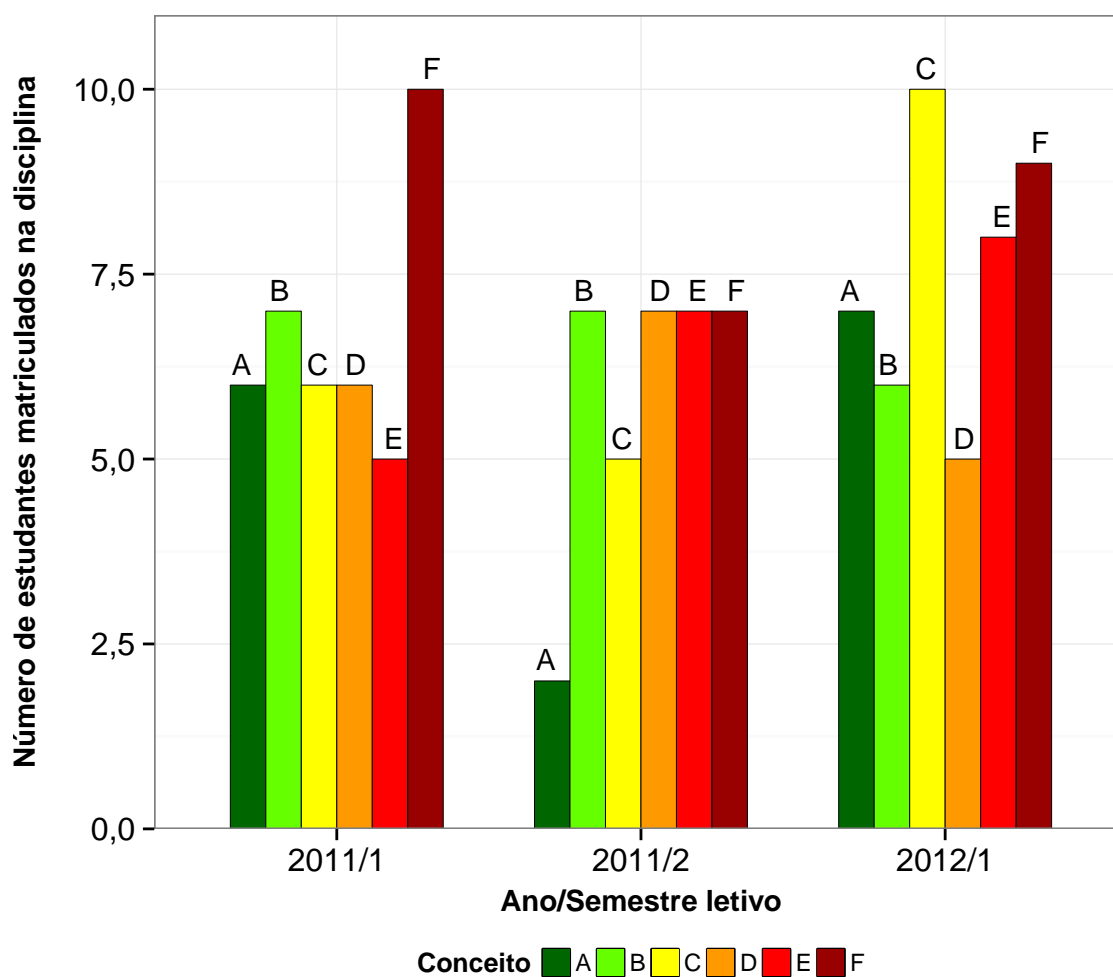


Figura 3: Exemplo de gráfico de barras.

2.2 ESTATÍSTICA MULTIVARIADA

Um dos objetivos deste trabalho é agrupar as disciplinas de acordo com o seu nível de dificuldade. Para particionar o conjunto de disciplinas em três grupos: fácil, médio e difícil, foram utilizados os quartis das notas dos estudantes na disciplina e o percentual de estudantes reprovados.

A técnica utilizada para realizar o agrupamento foi a rede de Kohonen (ver [3]). Esse método pode ser visto como uma versão espacialmente orientada do método k-médias (ver maiores informações sobre o k-médias em [4]). Nesta analogia cada unidade corresponde a um grupo e o número de grupos é definido pelo número de grades cujo formato pode ser retangular ou hexagonal.

A rede de Kohonen realiza o agrupamento entre os objetos de estudo de acordo com

a sua similaridade, levando em consideração a homogeneidade interna dos grupos e a heterogeneidade entre os grupos. No caso deste relatório, o objeto de estudo no qual se aplicou a rede de Kohonen foram as disciplinas do curso. Maiores informações sobre a aplicação da rede de Kohonen utilizando o *software* R podem ser encontradas em [5].

3 ANÁLISE DAS PRINCIPAIS DISCIPLINAS

Esta seção apresenta o desempenho dos discentes de graduação em Direito Diurno nas principais disciplinas cursadas por eles. A análise abrange todas as disciplinas que, na soma de um período de 10 anos (2005/1 a 2015/2), tiveram pelo menos 50 estudantes do curso de Direito Diurno matriculados². Esta seção procura responder perguntas como:

1. Quais disciplinas podem ser consideradas fáceis, médias e difíceis para os estudantes do curso de Direito Diurno?
2. No período de 2005/1 a 2015/2 qual o conceito ("A", "B", "C", "D", "E" ou "F") obtido pelos estudantes do curso de Direito Diurno nas disciplinas consideradas difíceis em cada semestre?
3. Qual o número de aprovações, reprovações e trancamentos nas principais disciplinas do curso de Direito Diurno no período de 2005/1 a 2015/2 por semestre?

²Na contagem do número de matrículas de cada disciplina, incluiu-se o total de discentes cuja situação final na disciplina foi igual a: aprovação, reprovação ou trancamento.

Na próxima página (Figura 4) é mostrado o Boxplot (ver Seção 2.1) das principais disciplinas cursadas pelos estudantes do curso de Direito Diurno agrupadas pelo grau de dificuldade³; o agrupamento foi realizado utilizando a rede de Kohonen (ver Seção 2.2). Para criar o agrupamento, considerou-se a nota⁴ obtida na primeira vez em que o discente cursou a disciplina. Na Tabela 1 encontram-se listadas todas as disciplinas consideradas difíceis para o curso.

É importante ressaltar que o conceito de "difícil" foi atribuído ao grupo de disciplinas que apresentaram os menores rendimentos dentro do curso. Isso não significa, necessariamente, que o rendimento de tais disciplinas seja baixo, considerando os critérios de aprovação da Universidade.

³O grau de dificuldade das disciplinas foi baseado na pontuação (score) obtida pelos estudantes e no número de reprovações. Sabe-se que essa forma de comparação possui limitações, pois não foram aplicadas técnicas que garantam a propriedade de invariância como, por exemplo, a teoria de resposta ao item. Dessa forma, a dificuldade aqui atribuída depende do grupo de estudantes que realizou a disciplina. Apesar dessa limitação, a dificuldade relativa das disciplinas para o grupo que a realizou é importante para a Universidade uma vez que a reprovação/aprovação impacta em seu planejamento de oferta das disciplinas e no tempo de conclusão das turmas.

⁴Na análise do rendimento acadêmico dos discentes nas disciplinas foram excluídas as seguintes situações: cancelamento a pedido, cancelamento automático, dispensa, indefinido, regime especial, sem resultado lançado, trancamento com justificativa, trancamento sem justificativa, trancamento total e tratamento especial; ou seja, considerou-se somente as notas cuja situação final do discente na disciplina era igual a aprovado ou reprovado.

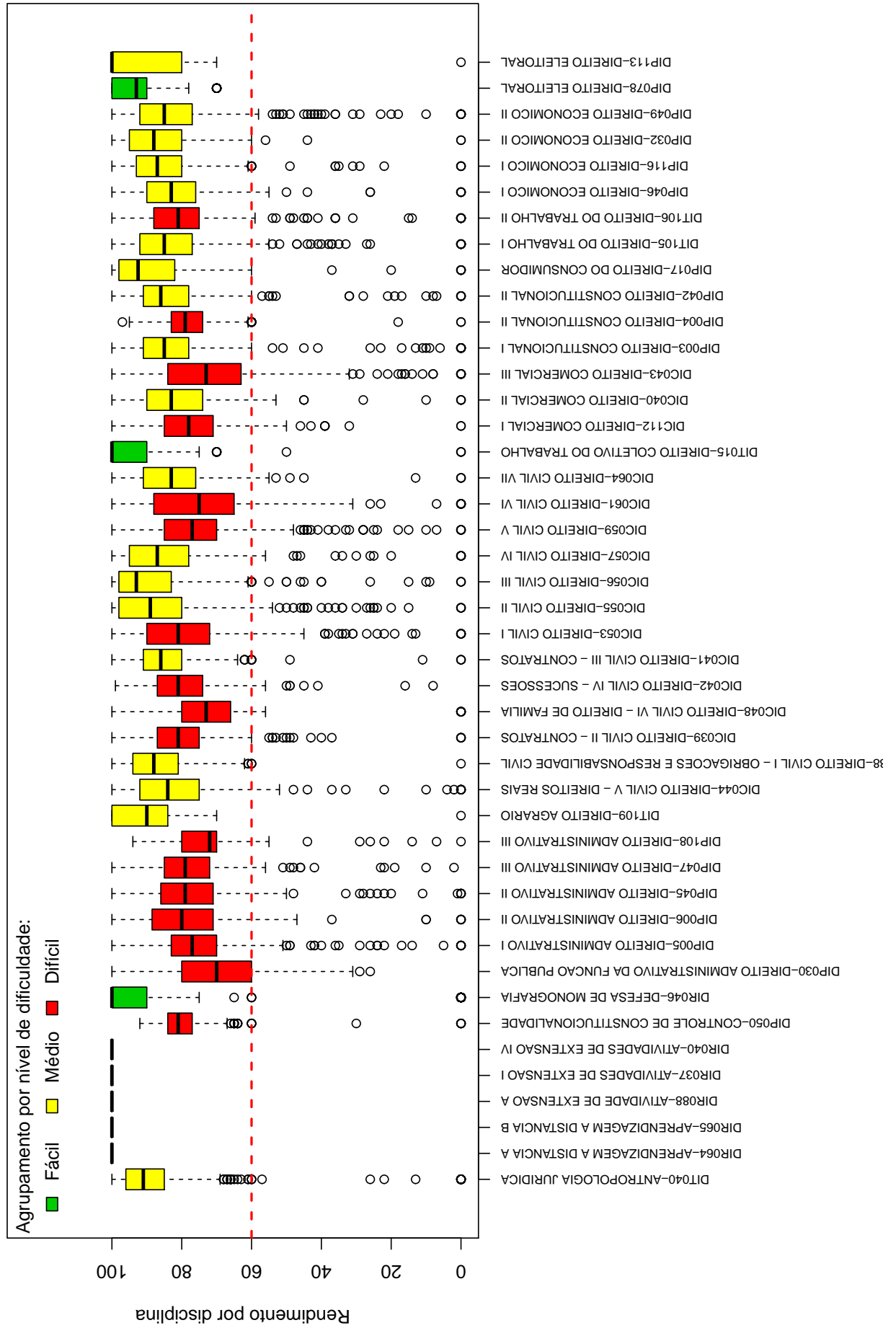
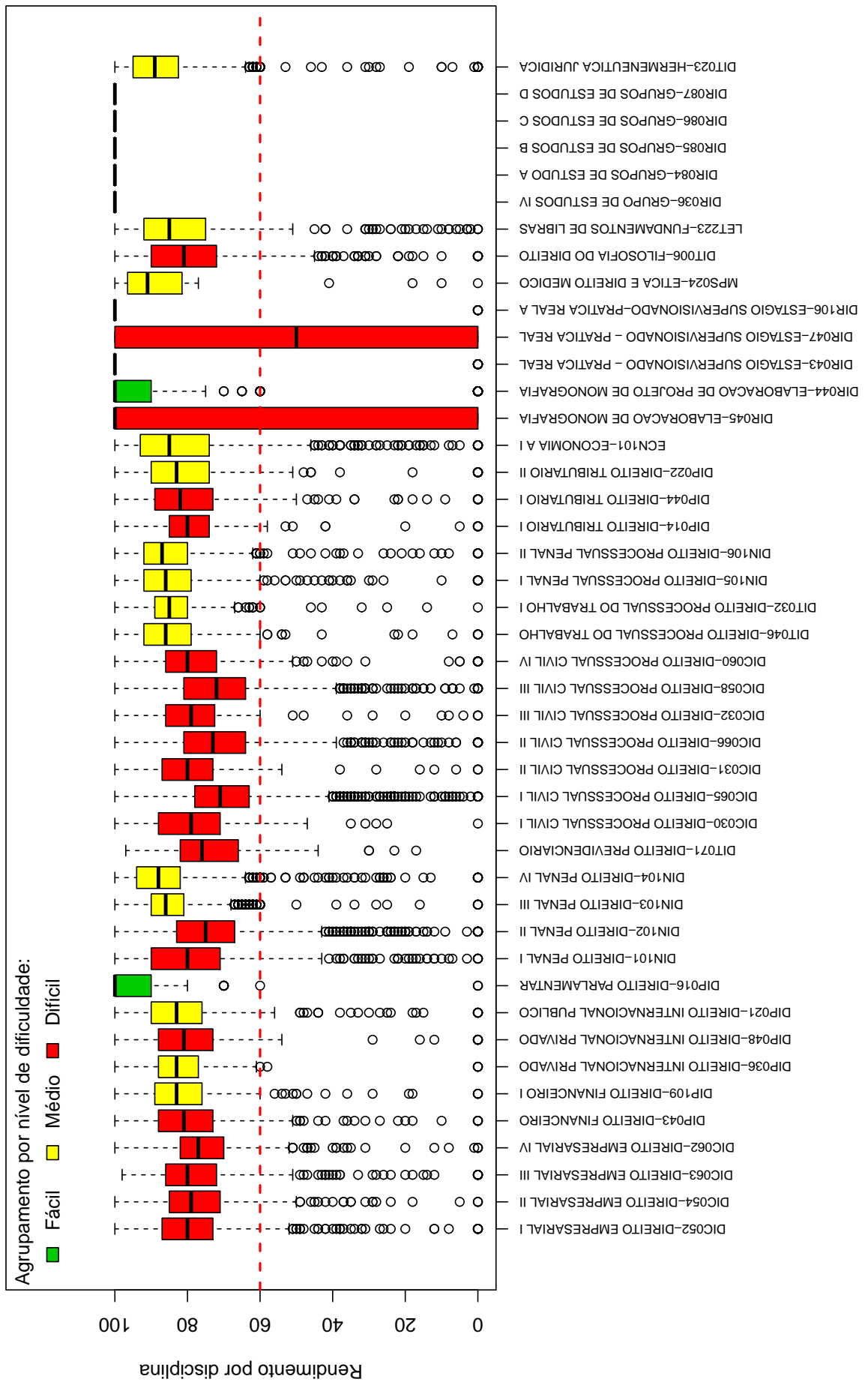
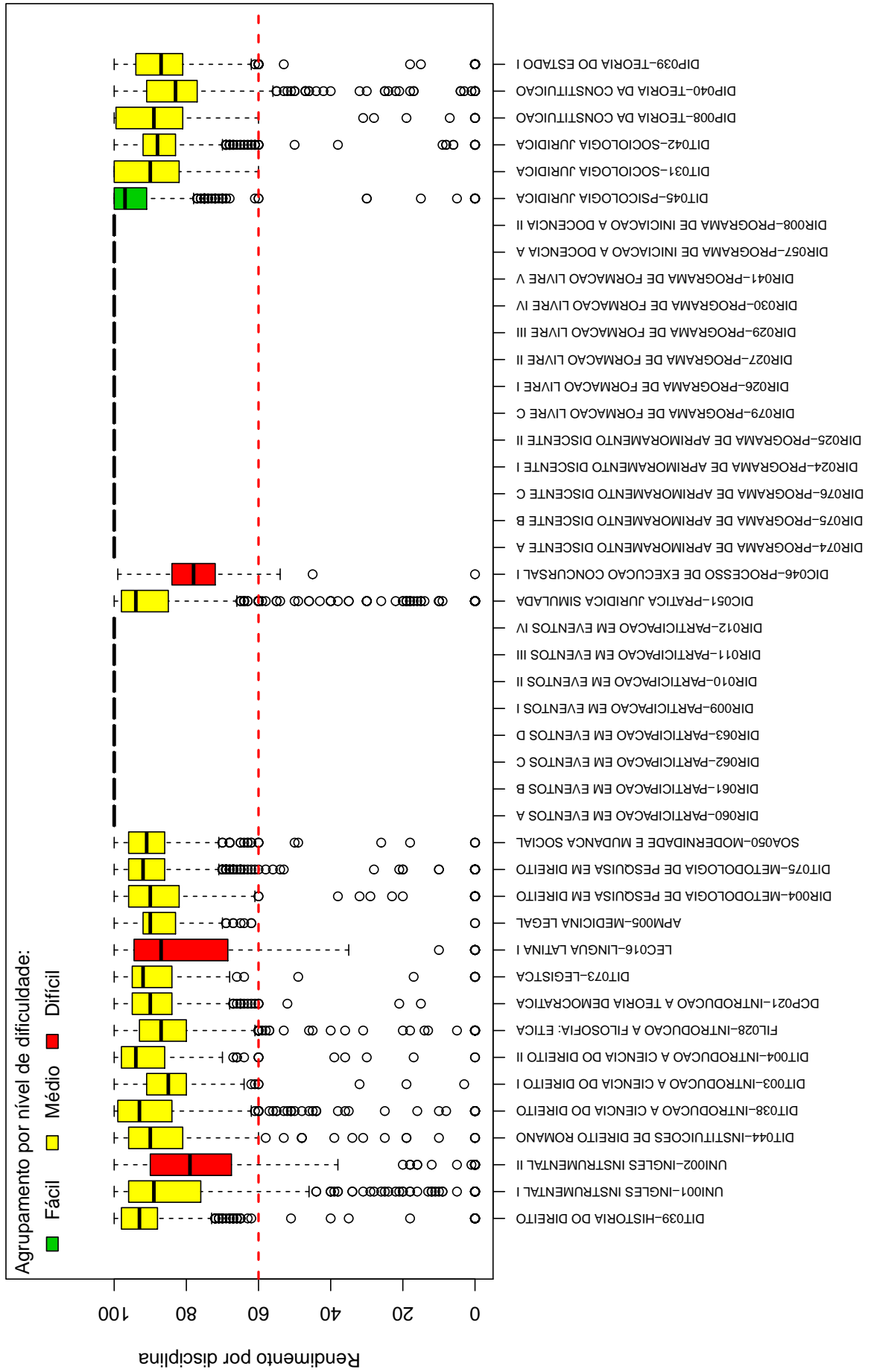


Figura 4: Rendimento dos estudantes matriculados no curso de Direito Diurno no período de 2005/1 a 2015/2 - disciplinas agrupadas por dificuldade.





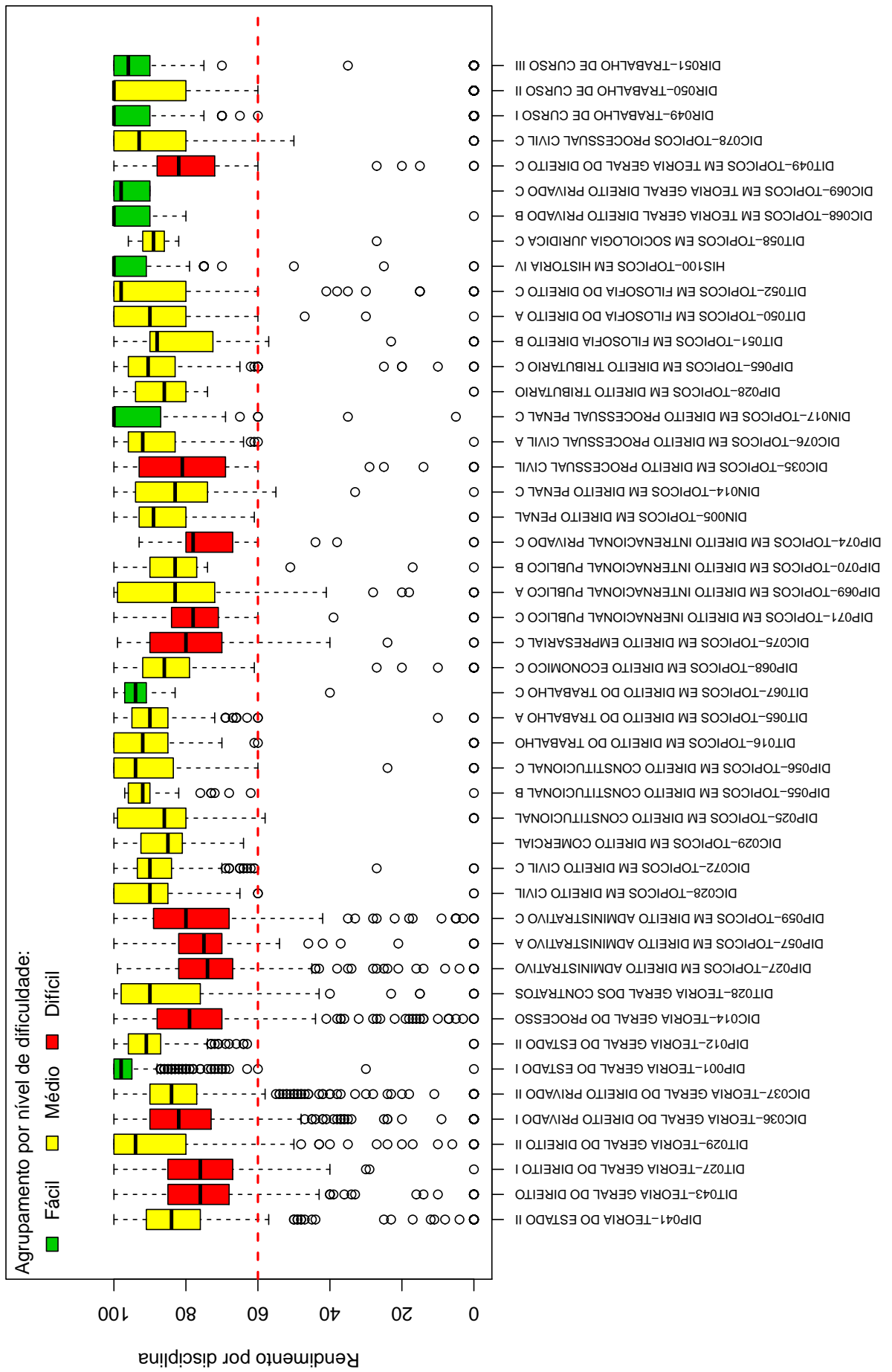


Tabela 1: Disciplinas consideradas difíceis

Disciplinas Difíceis
DIP050-CONTROLE DE CONSTITUCIONALIDADE
DIP030-DIREITO ADMINISTRATIVO DA FUNCAO PUBLICA
DIP005-DIREITO ADMINISTRATIVO I
DIP006-DIREITO ADMINISTRATIVO II
DIP045-DIREITO ADMINISTRATIVO II
DIP047-DIREITO ADMINISTRATIVO III
DIP108-DIREITO ADMINISTRATIVO III
DIC039-DIREITO CIVIL II - CONTRATOS
DIC048-DIREITO CIVIL VI - DIREITO DE FAMILIA
DIC042-DIREITO CIVIL IV - SUCESSOES
DIC053-DIREITO CIVIL I
DIC059-DIREITO CIVIL V
DIC061-DIREITO CIVIL VI
DIC112-DIREITO COMERCIAL I
DIC043-DIREITO COMERCIAL III
DIP004-DIREITO CONSTITUCIONAL II
DIT106-DIREITO DO TRABALHO II
DIC052-DIREITO EMPRESARIAL I
DIC054-DIREITO EMPRESARIAL II
DIC063-DIREITO EMPRESARIAL III
DIC062-DIREITO EMPRESARIAL IV
DIP043-DIREITO FINANCEIRO
DIP048-DIREITO INTERNACIONAL PRIVADO
DIN101-DIREITO PENAL I
DIN102-DIREITO PENAL II
DIT071-DIREITO PREVIDENCIARIO
DIC030-DIREITO PROCESSUAL CIVIL I
DIC065-DIREITO PROCESSUAL CIVIL I
DIC031-DIREITO PROCESSUAL CIVIL II
DIC066-DIREITO PROCESSUAL CIVIL II
DIC032-DIREITO PROCESSUAL CIVIL III
DIC058-DIREITO PROCESSUAL CIVIL III
DIC060-DIREITO PROCESSUAL CIVIL IV
DIP014-DIREITO TRIBUTARIO I
DIP044-DIREITO TRIBUTARIO I
DIR045-ELABORACAO DE MONOGRAFIA
DIR047-ESTAGIO SUPERVISIONADO - PRATICA REAL
DIT006-FILOSOFIA DO DIREITO
UNI002-INGLES INSTRUMENTAL II
LEC016-LINGUA LATINA I
DIC046-PROCESSO DE EXECUCAO CONCURSAL I
DIT043-TEORIA GERAL DO DIREITO
DIT027-TEORIA GERAL DO DIREITO I
DIC036-TEORIA GERAL DO DIREITO PRIVADO I

continua na próxima página

Tabela 1 : Continuação

Disciplinas Difíceis
DIC014-TEORIA GERAL DO PROCESSO
DIP027-TOPICOS EM DIREITO ADMINISTRATIVO
DIP057-TOPICOS EM DIREITO ADMINISTRATIVO A
DIP059-TOPICOS EM DIREITO ADMINISTRATIVO C
DIC075-TOPICOS EM DIREITO EMPRESARIAL C
DIP071-TOPICOS EM DIREITO INTERNACIONAL PUBLICO C
DIP074-TOPICOS EM DIREITO INTRENACIONAL PRIVADO C
DIC035-TOPICOS EM DIREITO PROCESSUAL CIVIL
DIT049-TOPICOS EM TEORIA GERAL DO DIREITO C

Conforme mencionado anteriormente, a Tabela 1 lista todas as disciplinas que tiveram pelo menos 50 estudantes matriculados no período de 2005/1 a 2015/2 e foram agrupadas como difíceis pela rede de Kohonen. É possível verificar que, do total de 179 disciplinas avaliadas, 53 foram agrupadas como difíceis.

Os gráficos de barras apresentados a seguir mostram os conceitos⁵ obtidos em cada semestre nas disciplinas listadas na Tabela 1 no período de 2005/1 a 2015/2. É possível que em alguns gráficos não haja informação em todos os semestres analisados, especialmente nos primeiros semestres. Isso pode ocorrer em disciplinas que não são ofertadas em todos os semestres e também com aquelas cursadas pelos estudantes em semestres mais avançados do curso; lembrando que essa análise abrange somente os estudantes que ingressaram no curso de Direito Diurno a partir de 2005/1. Outra possibilidade ocorre quando há mudança curricular, algumas disciplinas podem ter se tornado obrigatórias ou optativas e algumas podem deixar de ser ofertadas.

Após os gráficos de barras, tem-se a Tabela 2 que mostra o número de aprovações, reprovações por infrequência (Reprovados (I)), reprovações por rendimento (Reprovados (R)) e trancamentos⁶ em todas as disciplinas analisadas (incluindo aquelas agrupadas como médias ou fáceis.). Nessa tabela estão destacadas na cor cinza as células nas quais há pelo menos 30 estudantes matriculados e o percentual de aprovados foi menor do que 50%.

⁵Foram apresentados os conceitos obtidos por estudantes cuja situação final na disciplina é igual a aprovado ou reprovado.

⁶Além das situações nas quais o discente foi aprovado ou reprovado, incluiu-se na Tabela 2 o número total de trancamentos (trancamento sem justificativa, trancamento com justificativa e trancamento total).

DIP050–CONTROLE DE CONSTITUCIONALIDADE

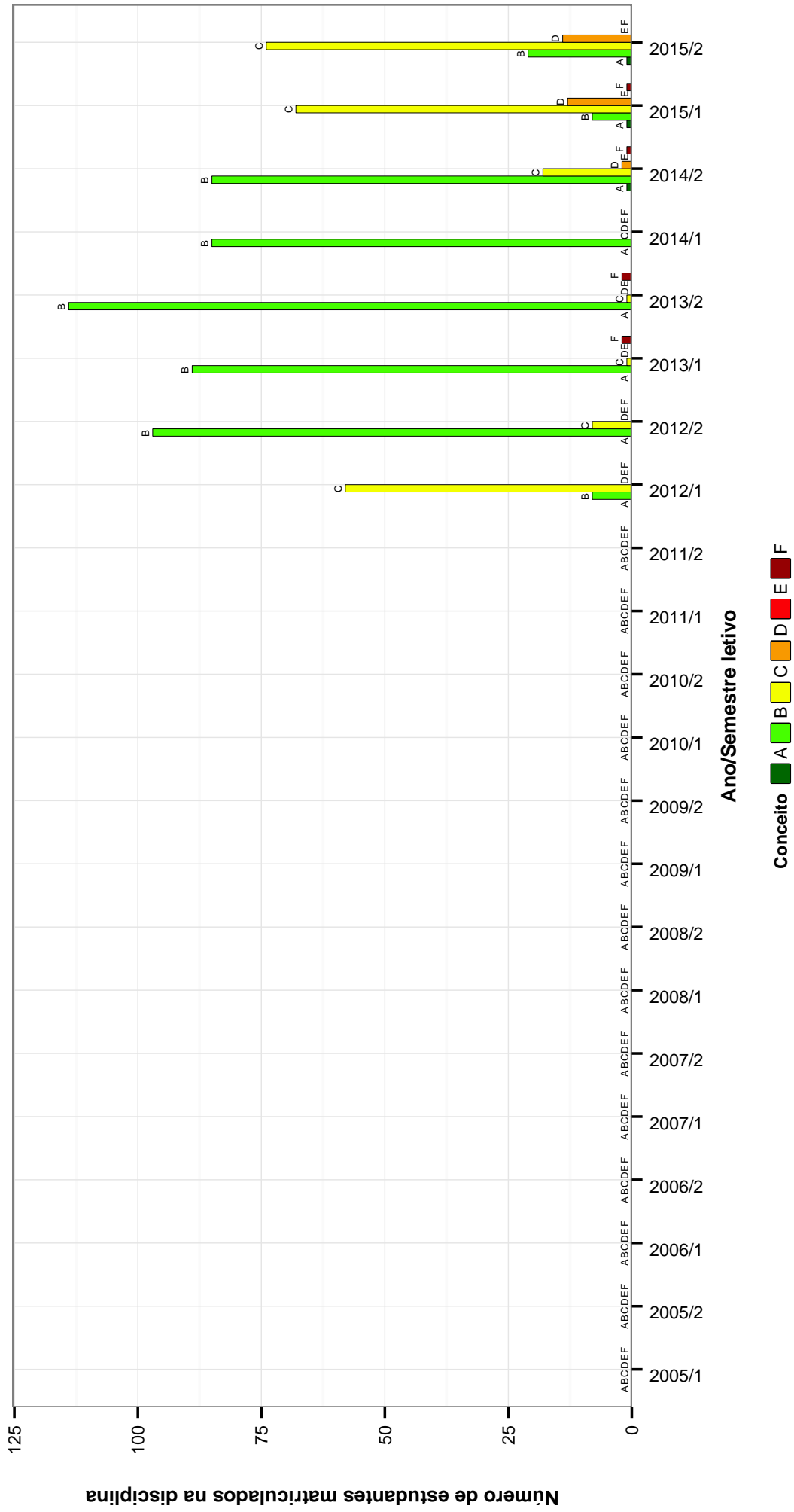


Figura 5: Conceitos obtidos pelos estudantes matriculados no curso de Direito Diurno no período de 2005/1 a 2015/2 na disciplina DIP050-CONTROLE DE CONSTITUCIONALIDADE .

DIP030-DIREITO ADMINISTRATIVO DA FUNCAO PUBLICA

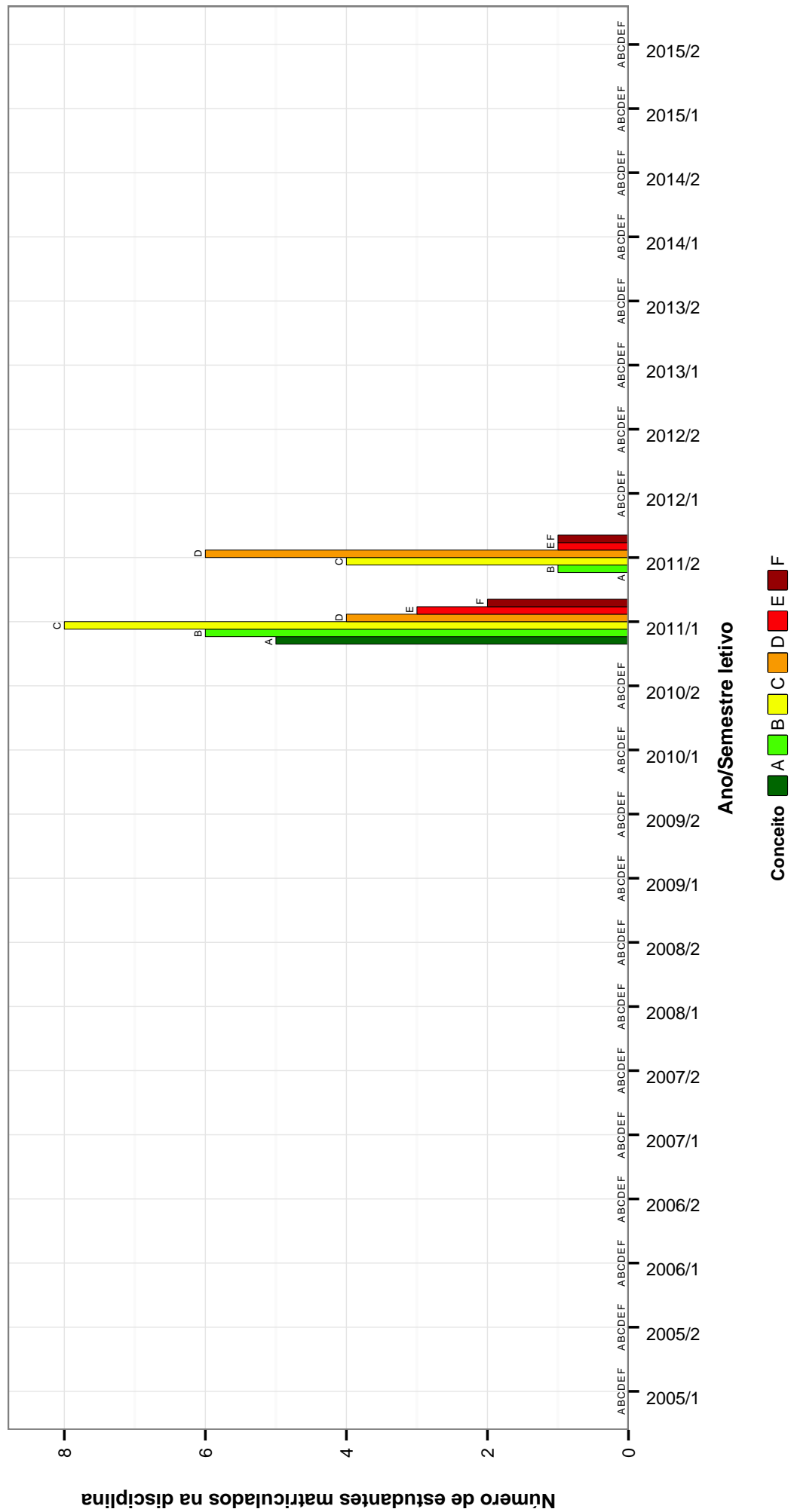


Figura 6: Conceitos obtidos pelos estudantes matriculados no curso de Direito Diurno no período de 2005/1 a 2015/2 na disciplina DIP030-DIREITO ADMINISTRATIVO DA FUNCAO PUBLICA .

DIP005-DIREITO ADMINISTRATIVO I

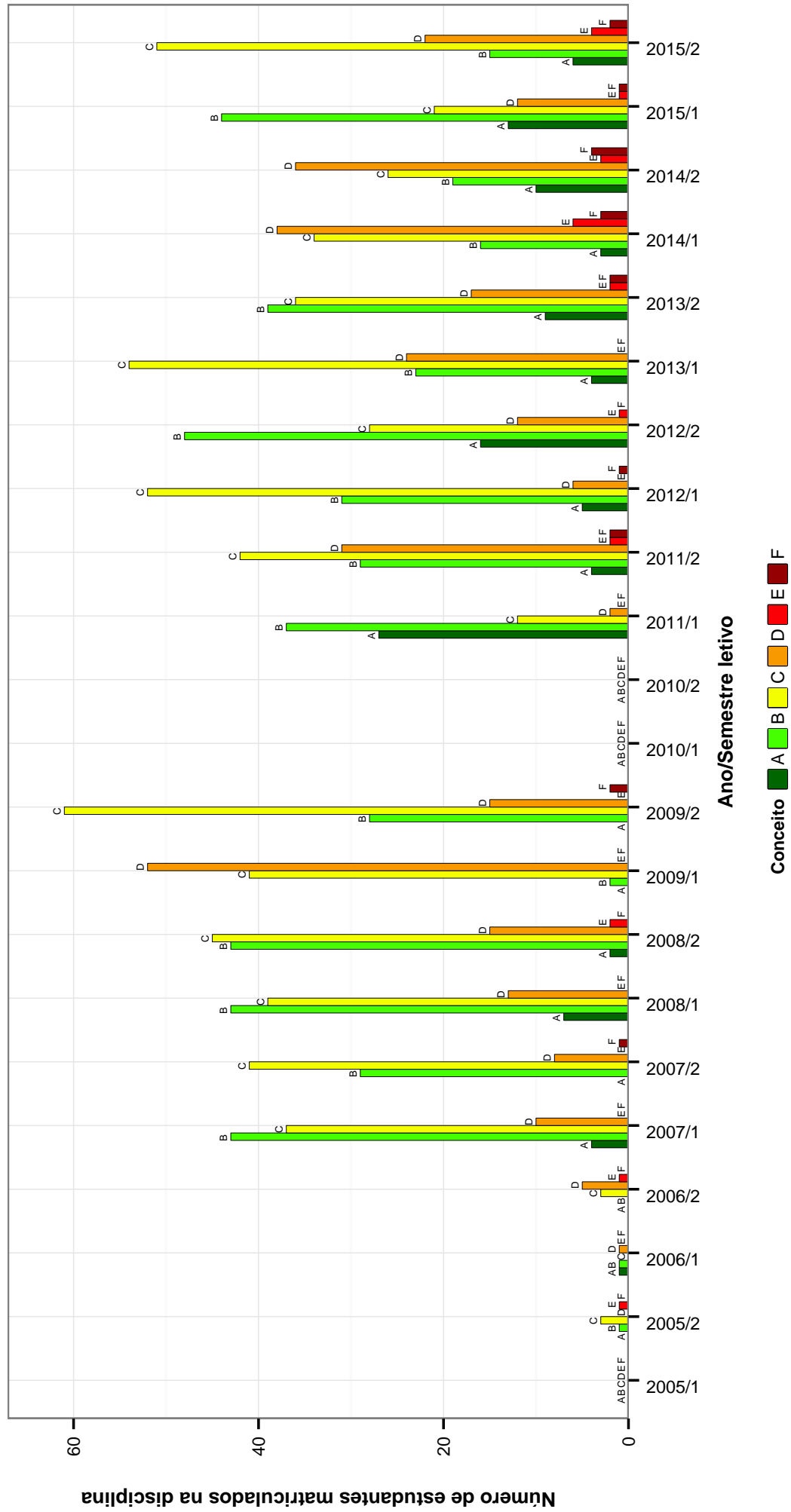


Figura 7: Conceitos obtidos pelos estudantes matriculados no curso de Direito Diurno no período de 2005/1 a 2015/2 na disciplina DIP005-DIREITO ADMINISTRATIVO I.

DIP006-DIREITO ADMINISTRATIVO II

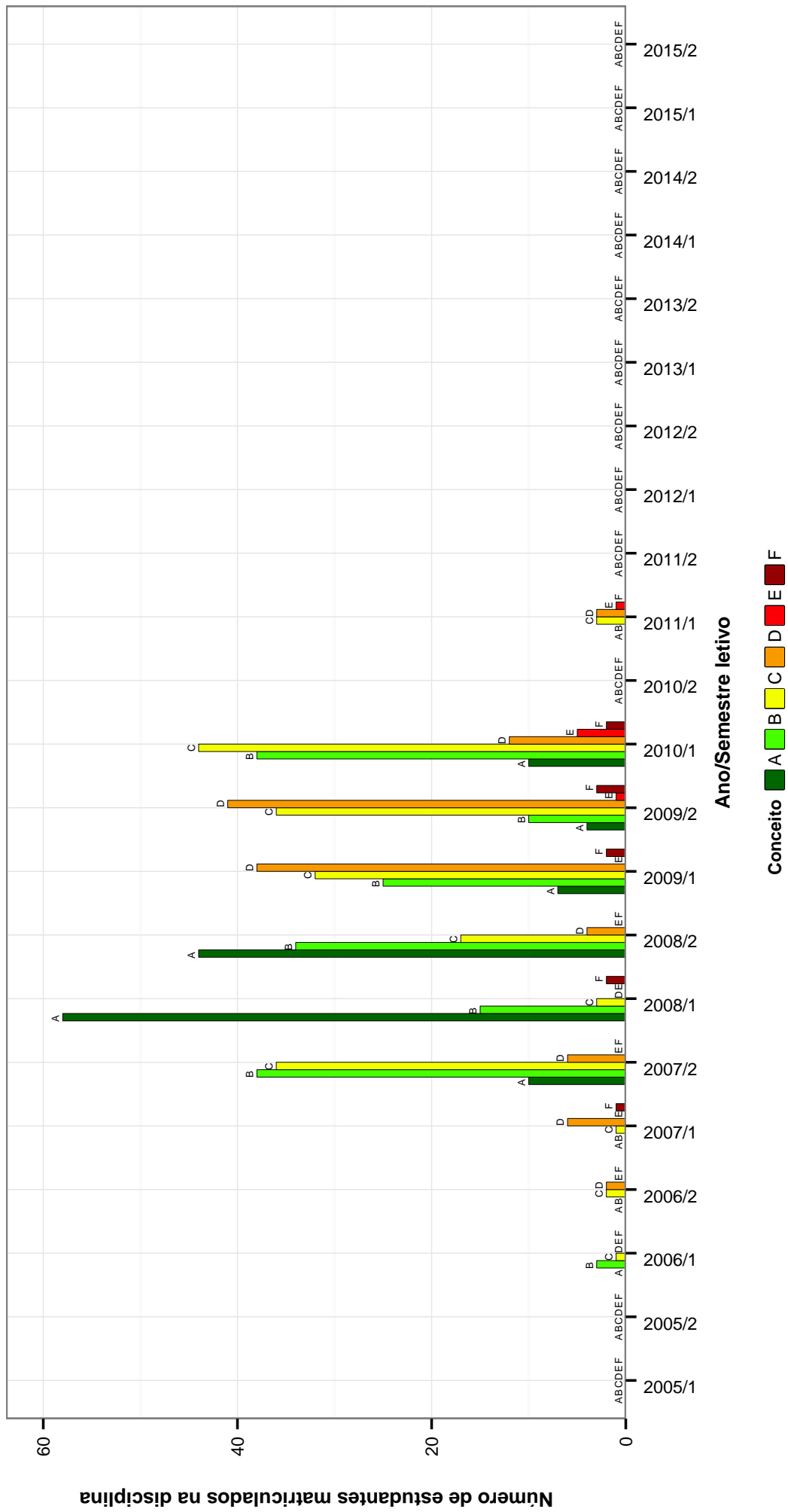


Figura 8: Conceitos obtidos pelos estudantes matriculados no curso de Direito Diurno no período de 2005/1 a 2015/2 na disciplina DIP006-DIREITO ADMINISTRATIVO II .

DIP045-DIREITO ADMINISTRATIVO II

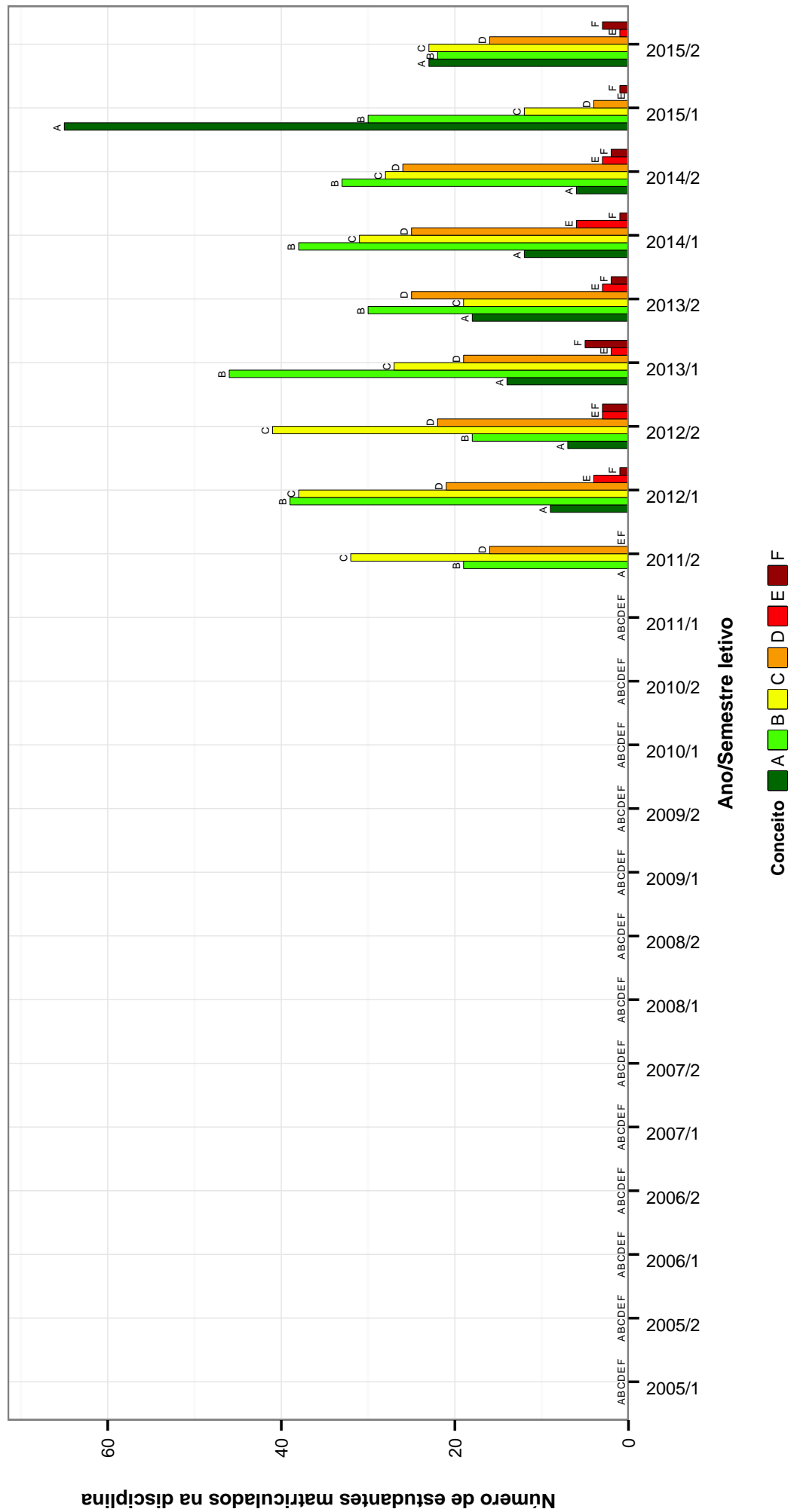


Figura 9: Conceitos obtidos pelos estudantes matriculados no curso de Direito Diurno no período de 2005/1 a 2015/2 na disciplina DIP045-DIREITO ADMINISTRATIVO II .

DIP047 –DIREITO ADMINISTRATIVO III

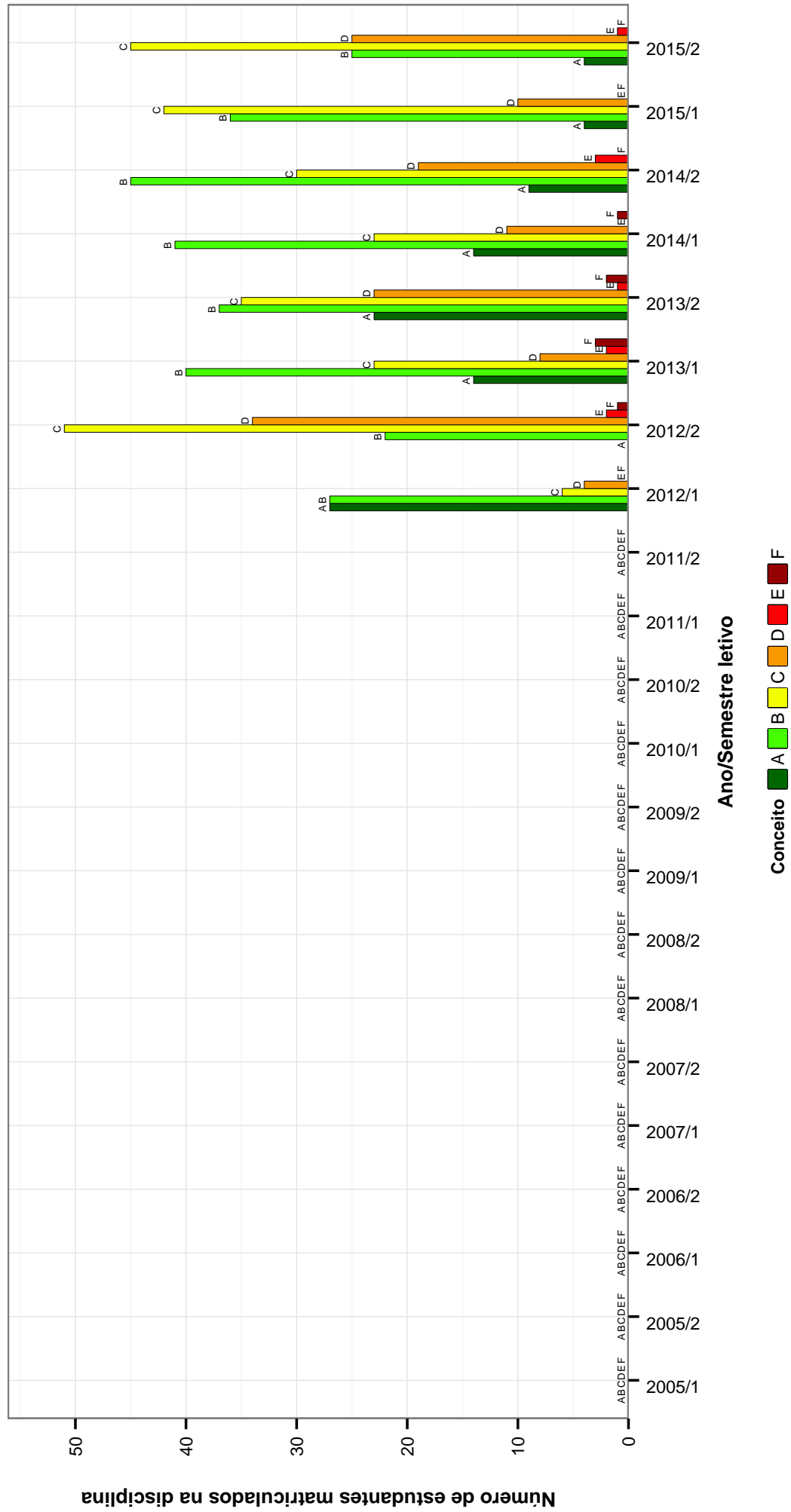


Figura 10: Conceitos obtidos pelos estudantes matriculados no curso de Direito Diurno no período de 2005/1 a 2015/2 na disciplina DIP047-DIREITO ADMINISTRATIVO III .

DIP108–DIREITO ADMINISTRATIVO III

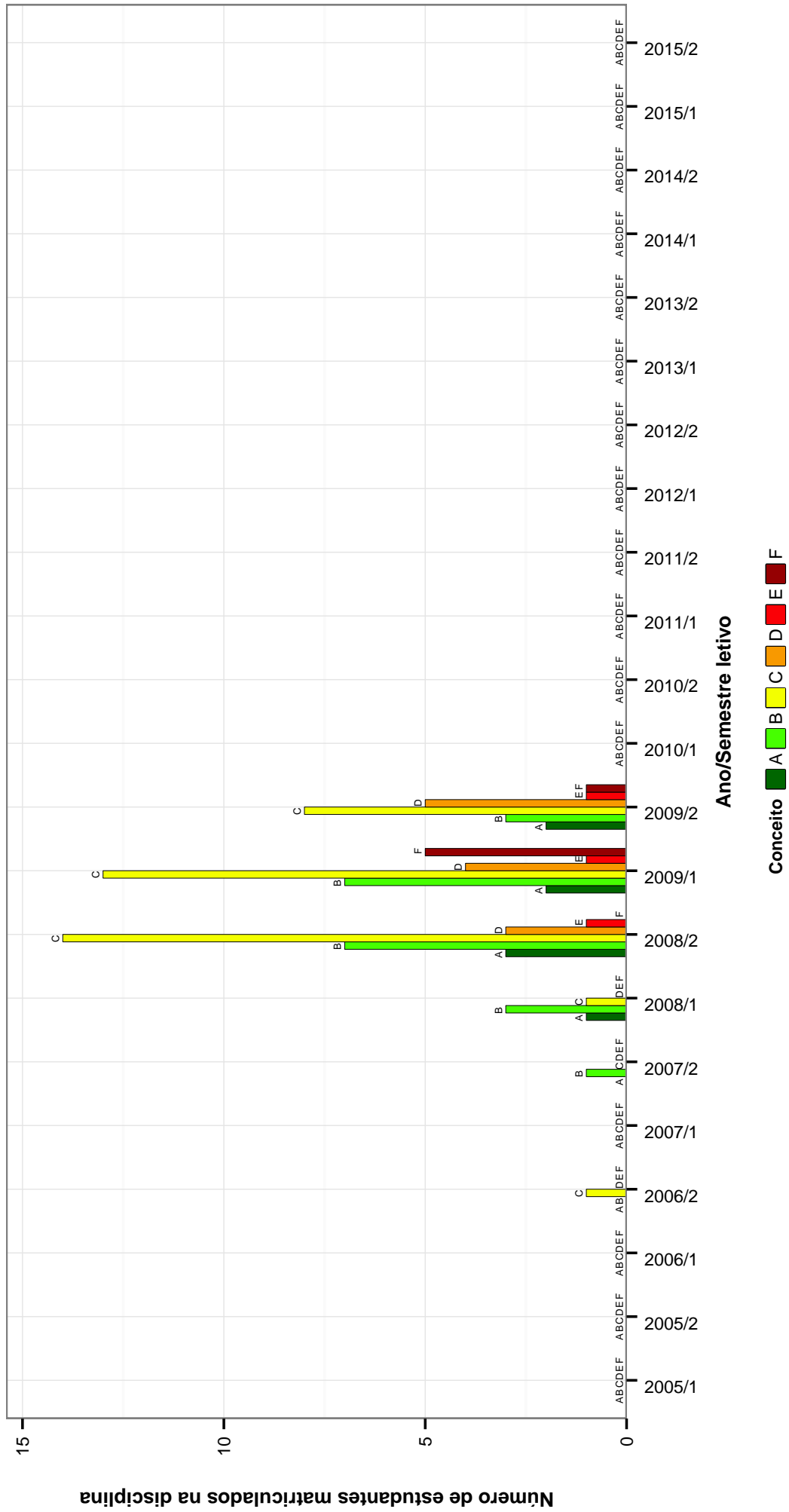


Figura 11: Conceitos obtidos pelos estudantes matriculados no curso de Direito Diurno no período de 2005/1 a 2015/2 na disciplina DIP108-DIREITO ADMINISTRATIVO III .

DIC039–DIREITO CIVIL II – CONTRATOS

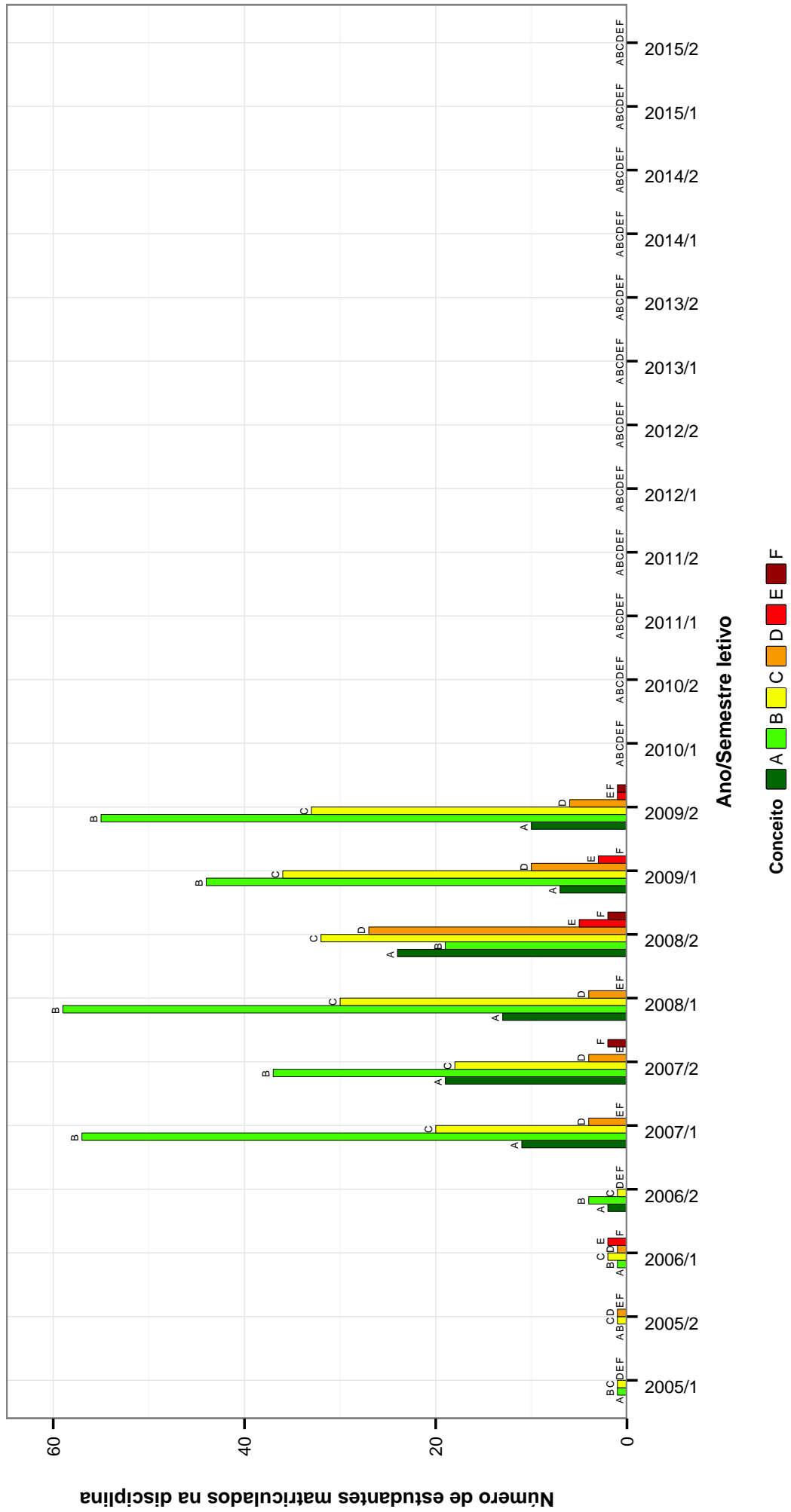


Figura 12: Conceitos obtidos pelos estudantes matriculados no curso de Direito Diurno no período de 2005/1 a 2015/2 na disciplina DIC039-DIREITO CIVIL II - CONTRATOS .

DIC048 –DIREITO CIVIL VI – DIREITO DE FAMILIA

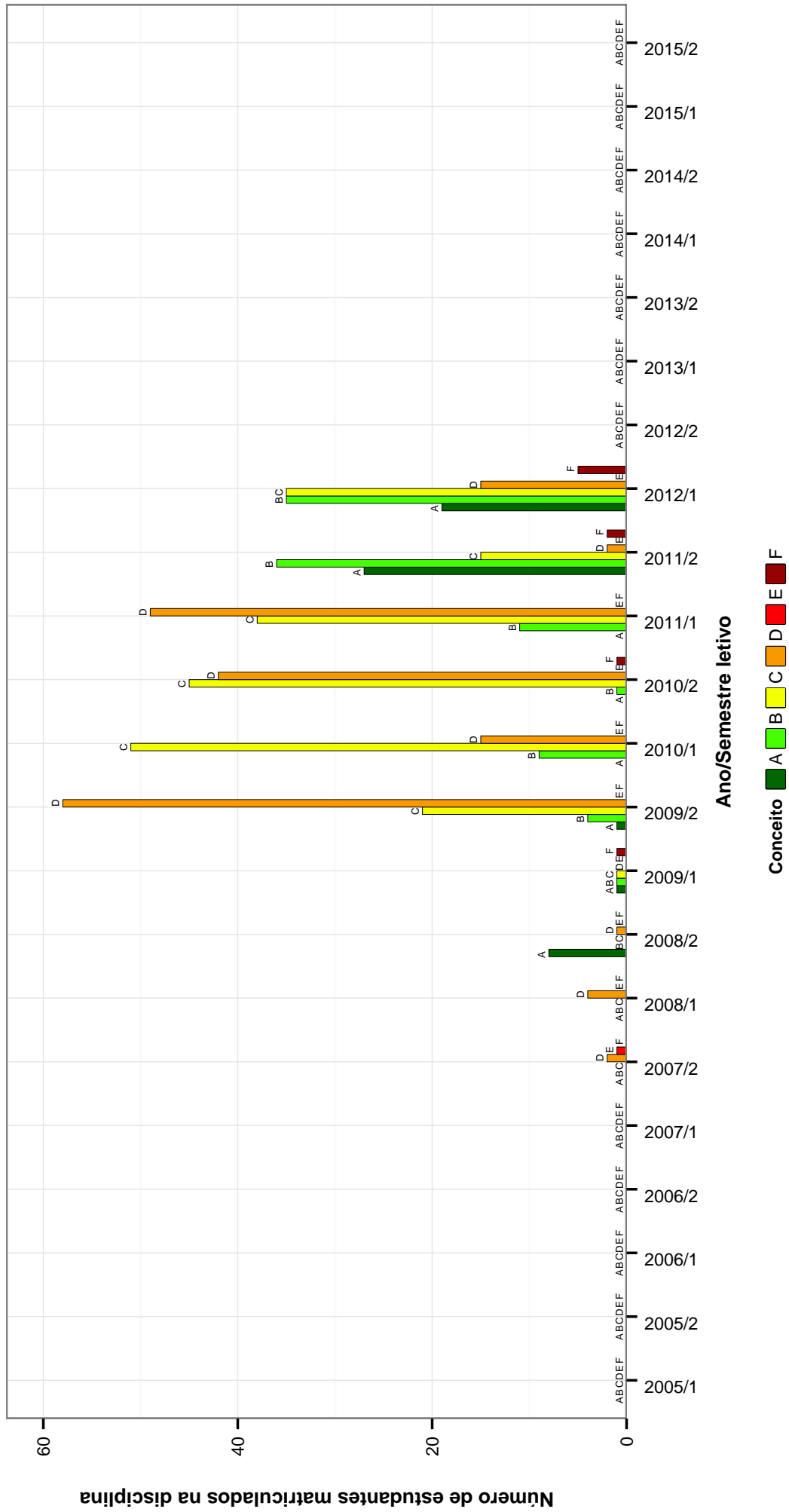


Figura 13: Conceitos obtidos pelos estudantes matriculados no curso de Direito Diurno no período de 2005/1 a 2015/2 na disciplina DIC048-DIREITO CIVIL VI - DIREITO DE FAMILIA .

DIC042 – DIREITO CIVIL IV – SUCESSOES

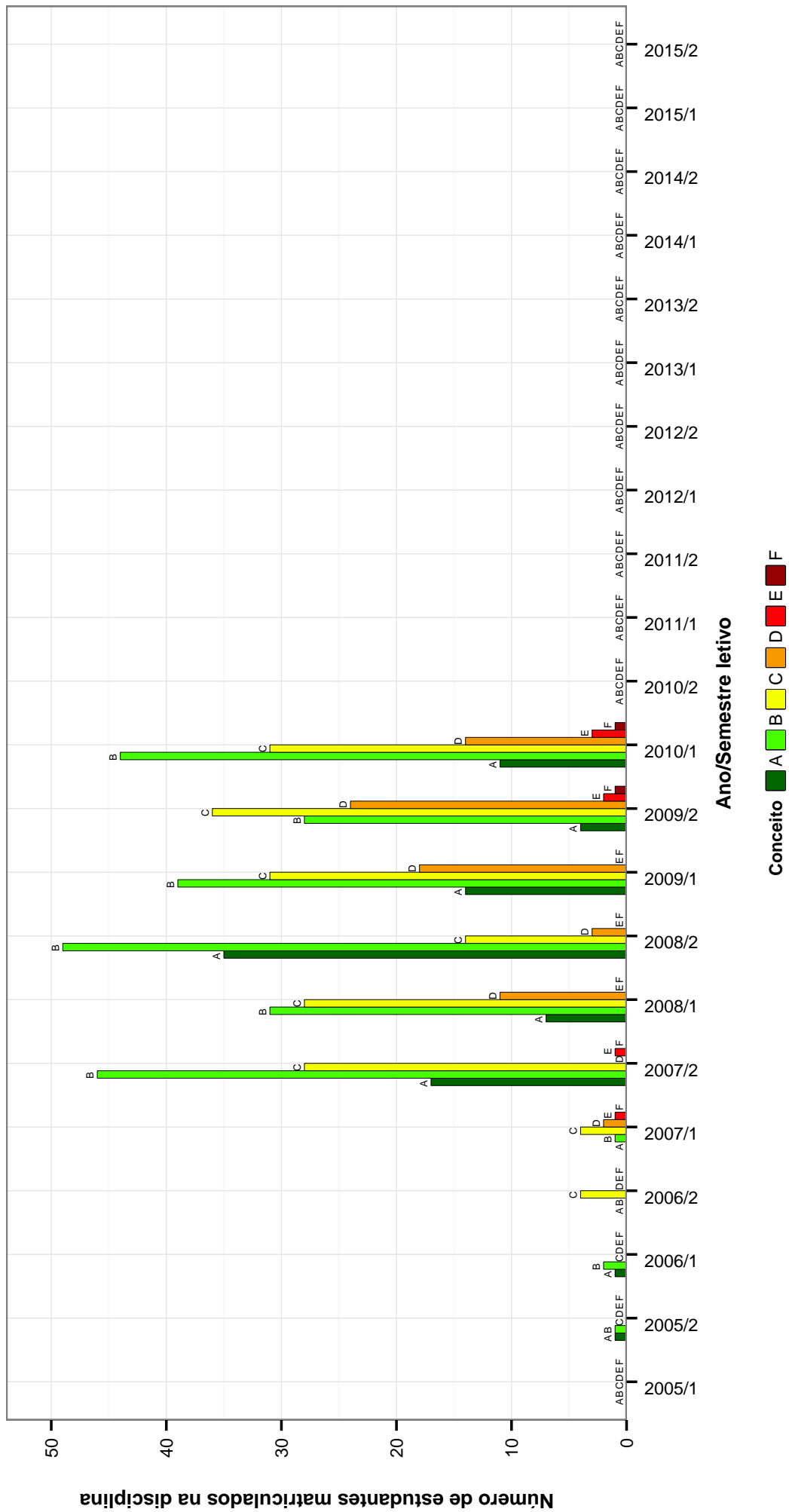


Figura 14: Conceitos obtidos pelos estudantes matriculados no curso de Direito Diurno no período de 2005/1 a 2015/2 na disciplina DIC042-DIREITO CIVIL IV - SUCESSOES .

DIC053–DIREITO CIVIL I

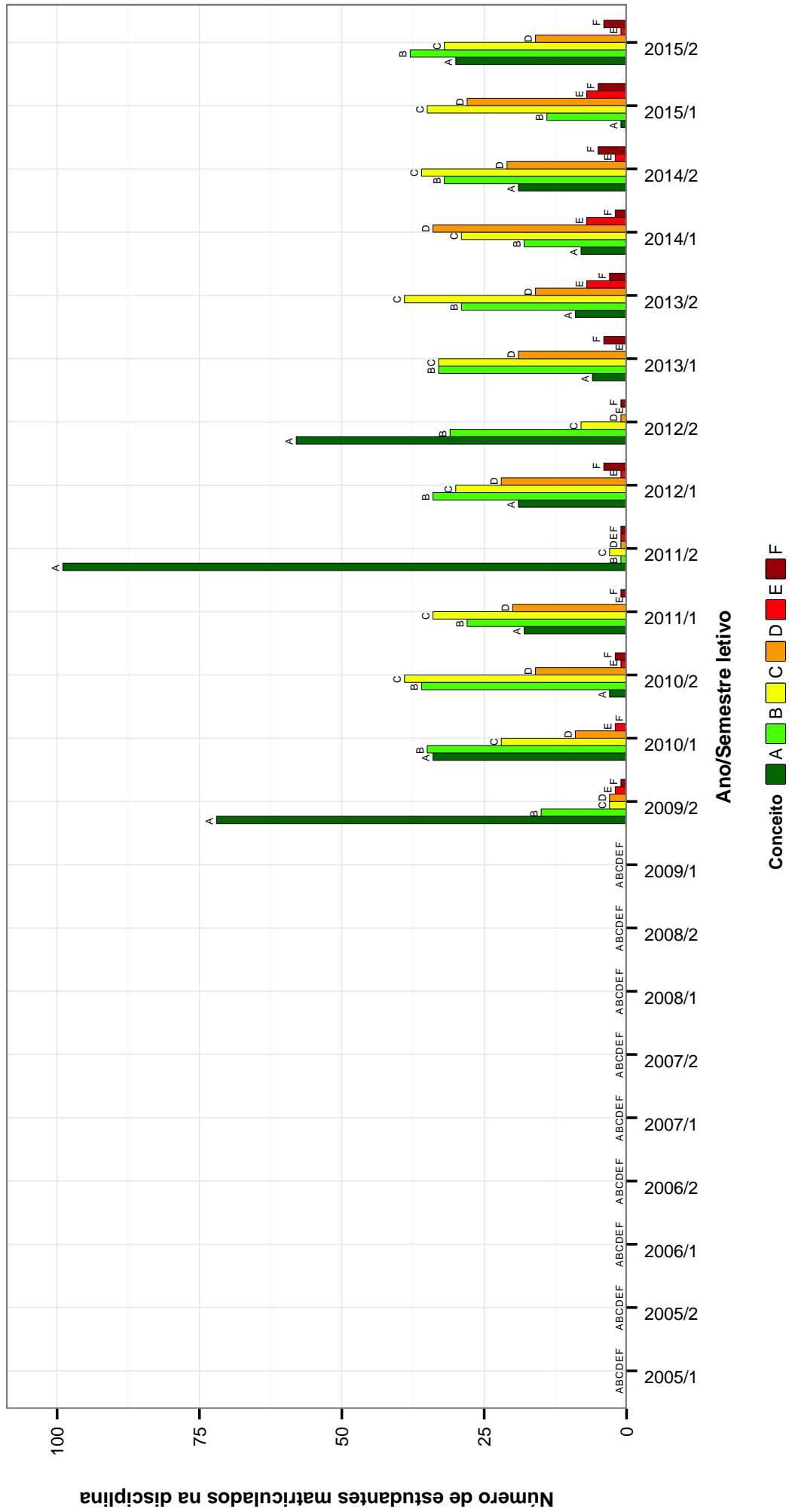


Figura 15: Conceitos obtidos pelos estudantes matriculados no curso de Direito Diurno no período de 2005/1 a 2015/2 na disciplina DIC053-DIREITO CIVIL I.

DIC059–DIREITO CIVIL V

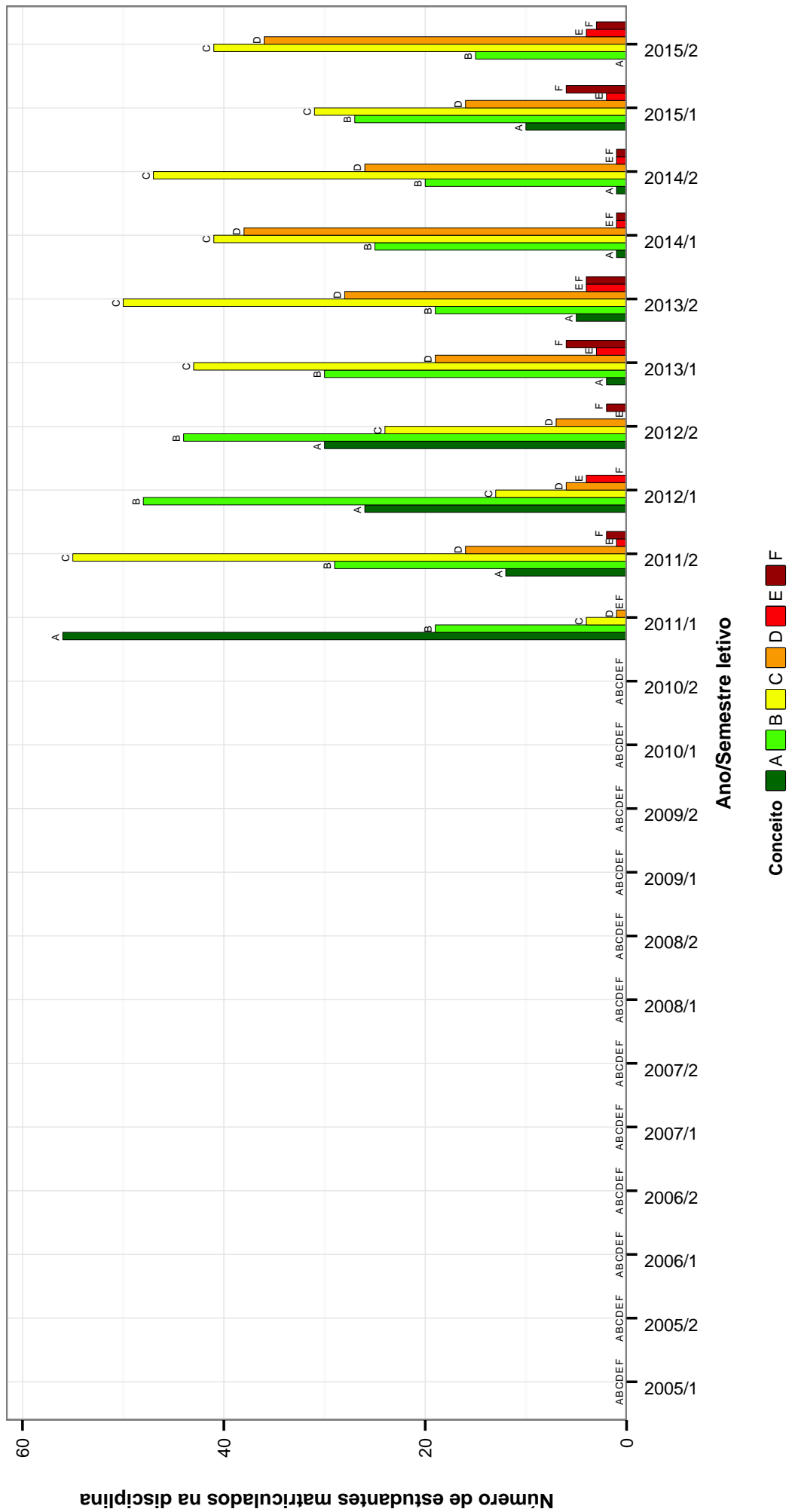


Figura 16: Conceitos obtidos pelos estudantes matriculados no curso de Direito Diurno no período de 2005/1 a 2015/2 na disciplina DIC059-DIREITO CIVIL V .

DIC061 – DIREITO CIVIL VI

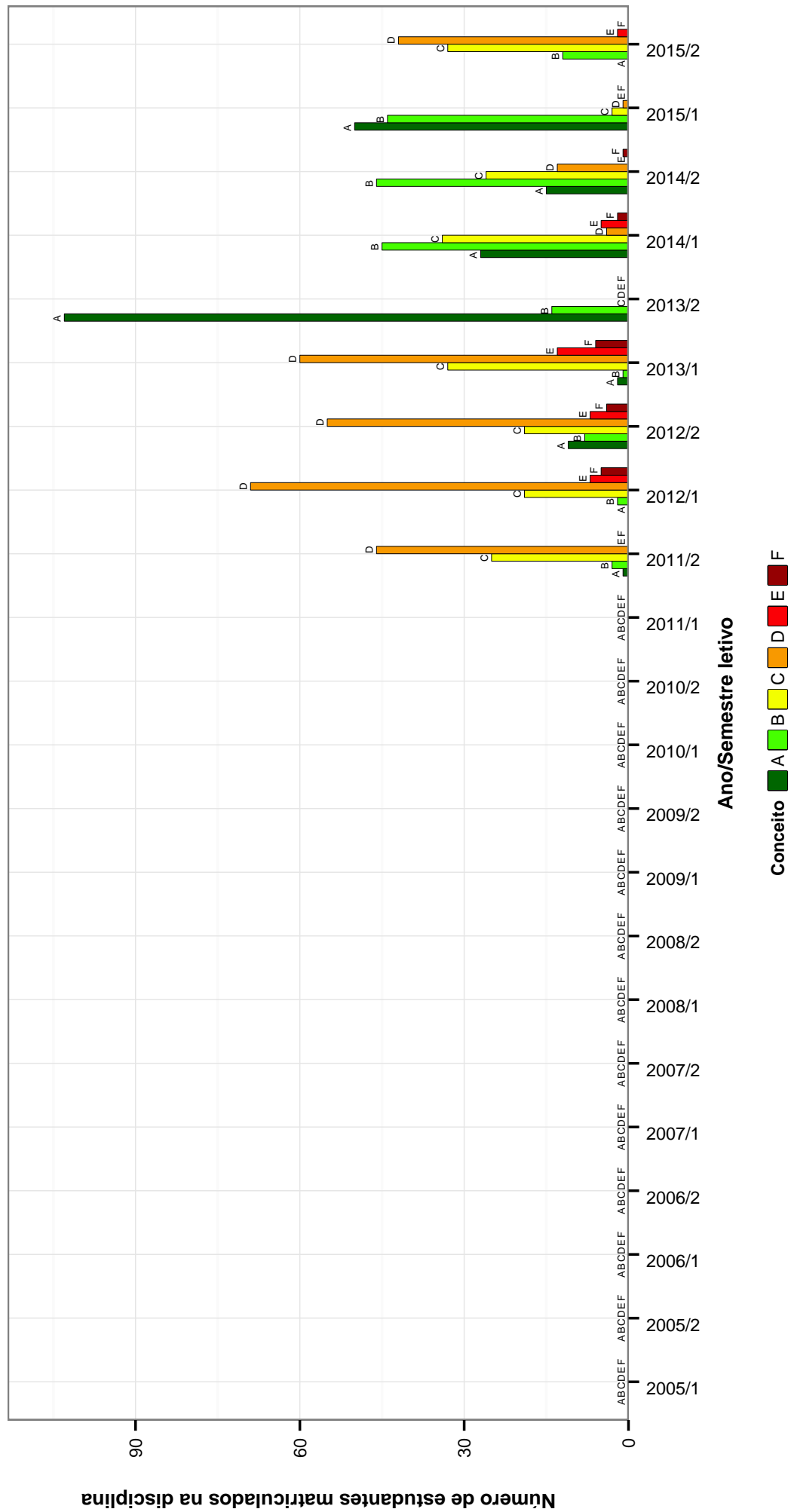


Figura 17: Conceitos obtidos pelos estudantes matriculados no curso de Direito Diurno no período de 2005/1 a 2015/2 na disciplina DIC061-DIREITO CIVIL VI.

DIC112-DIREITO COMERCIAL I

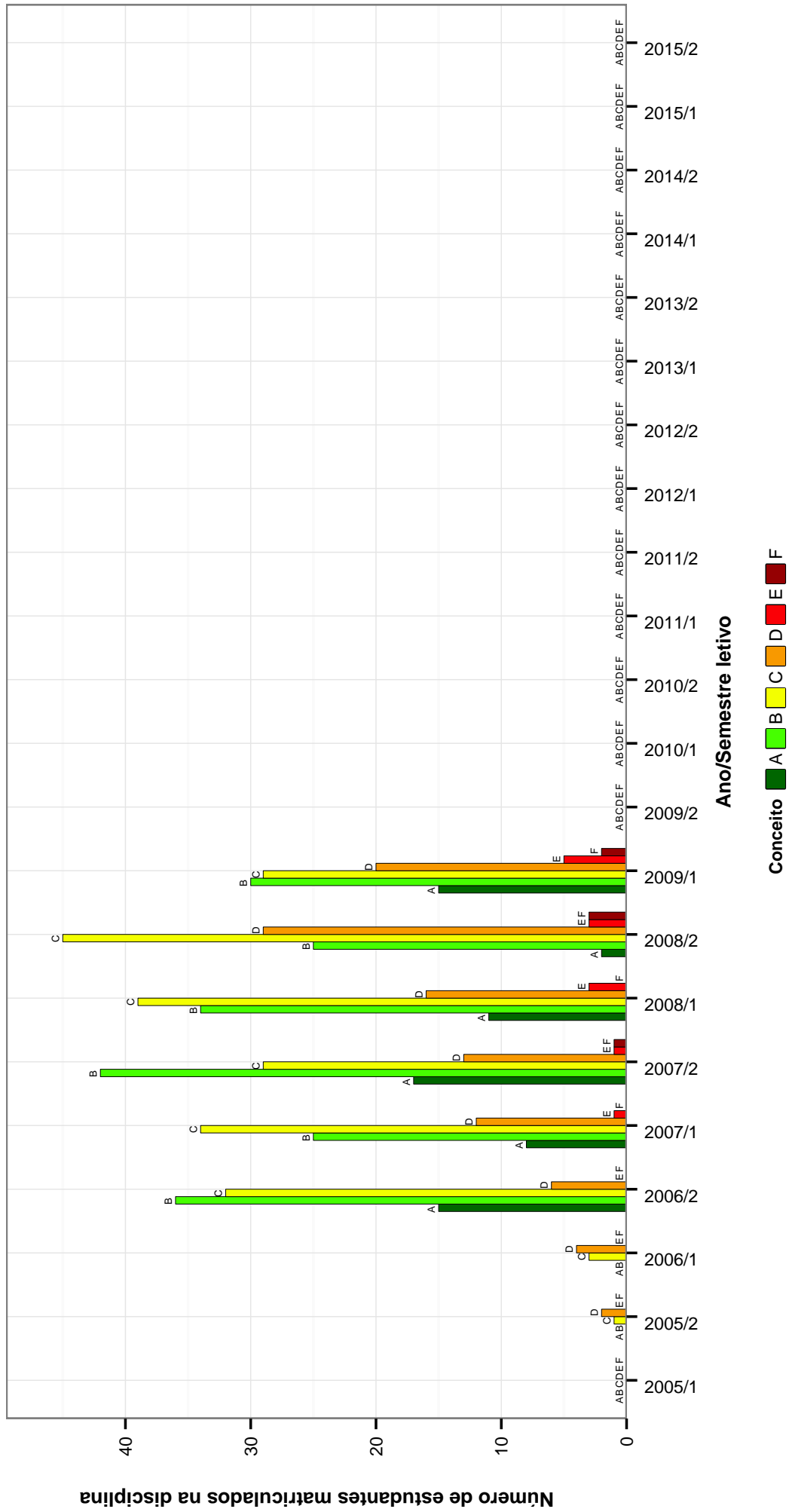


Figura 18: Conceitos obtidos pelos estudantes matriculados no curso de Direito Diurno no período de 2005/1 a 2015/2 na disciplina DIC112-DIREITO COMERCIAL I.

DIC043-DIREITO COMERCIAL III

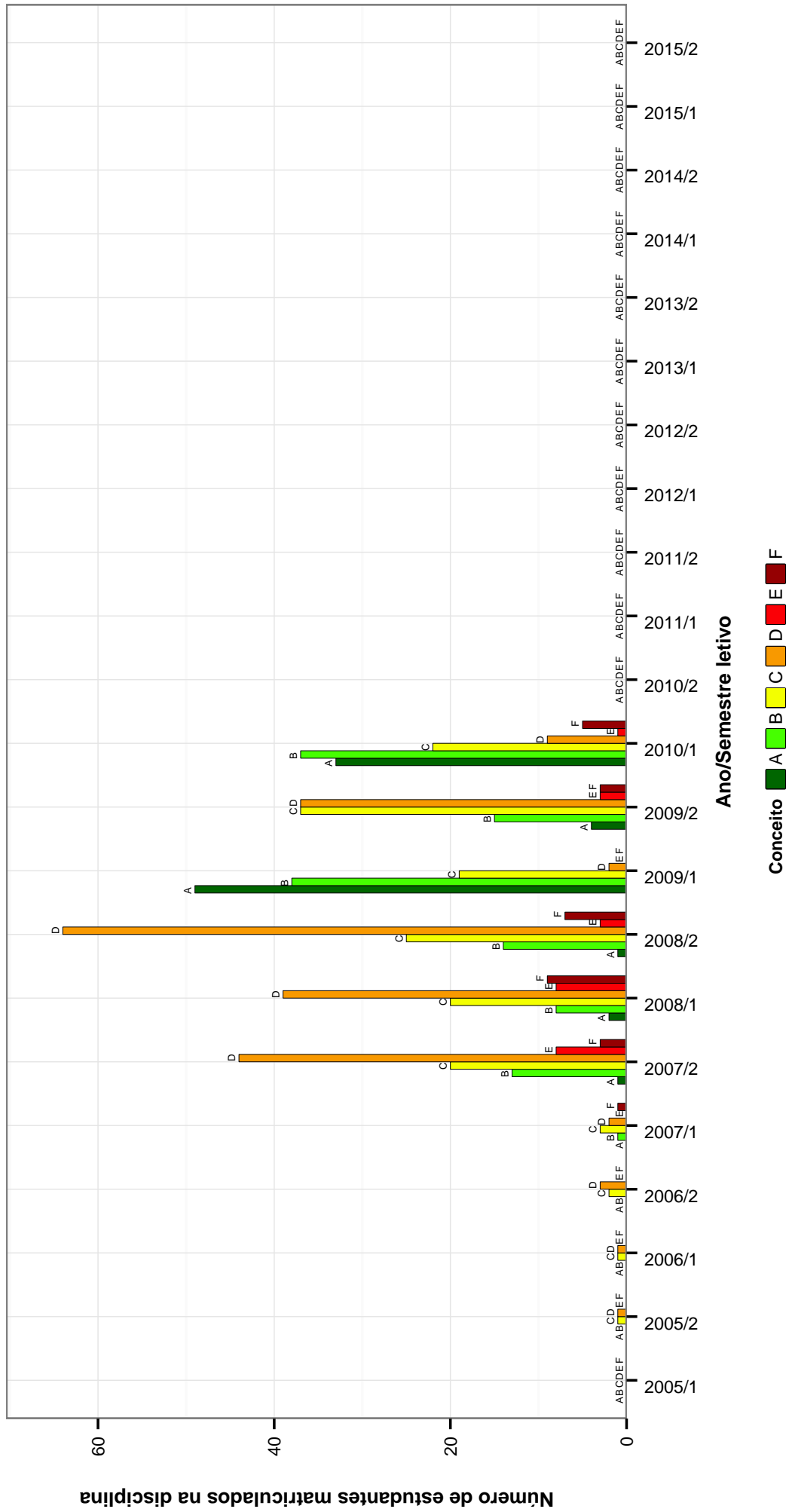


Figura 19: Conceitos obtidos pelos estudantes matriculados no curso de Direito Diurno no período de 2005/1 a 2015/2 na disciplina DIC043-DIREITO COMERCIAL III .

DIP004-DIREITO CONSTITUCIONAL II

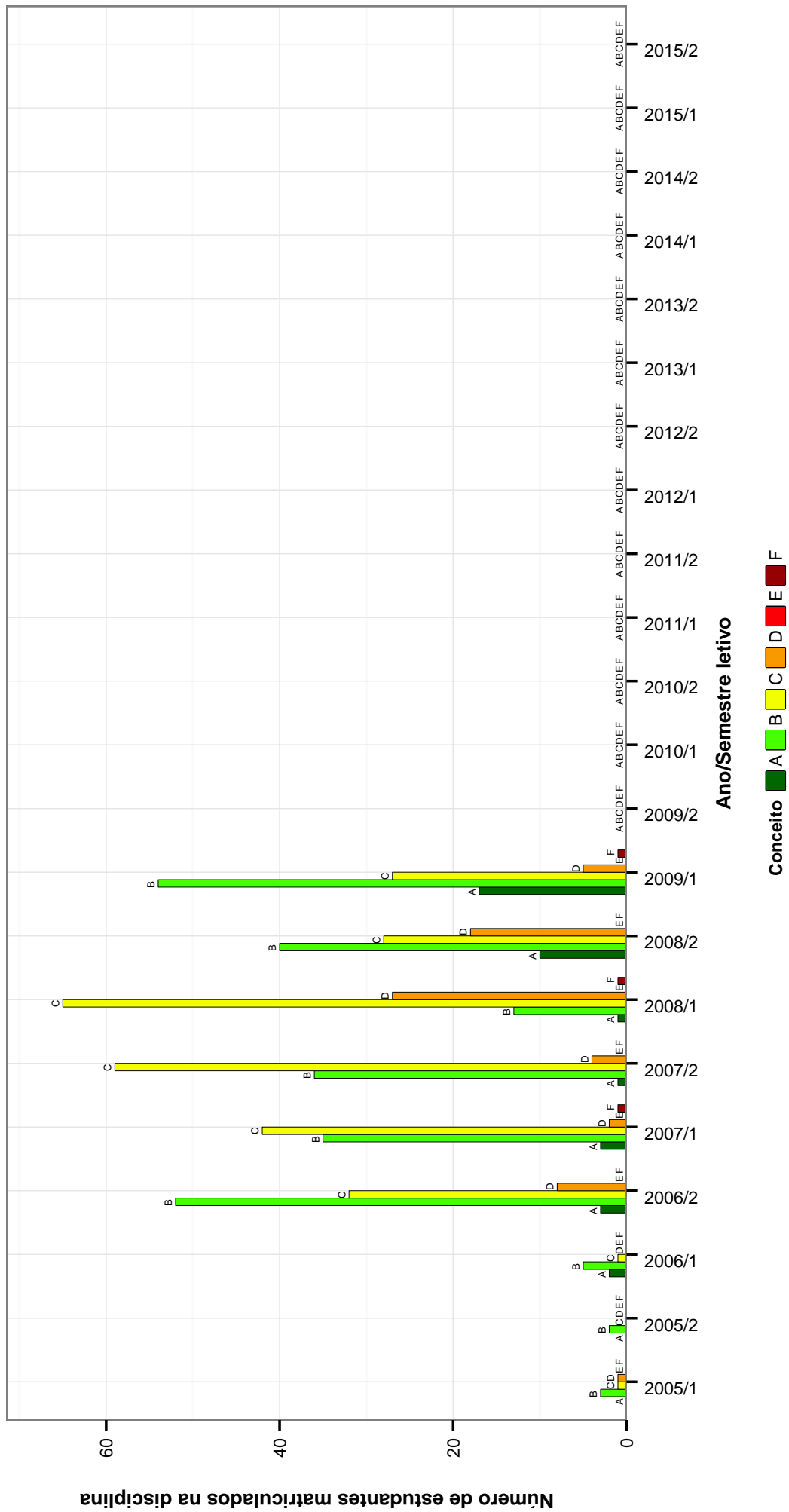


Figura 20: Conceitos obtidos pelos estudantes matriculados no curso de Direito Diurno no período de 2005/1 a 2015/2 na disciplina DIP004-DIREITO CONSTITUCIONAL II .

DIT106-DIREITO DO TRABALHO II

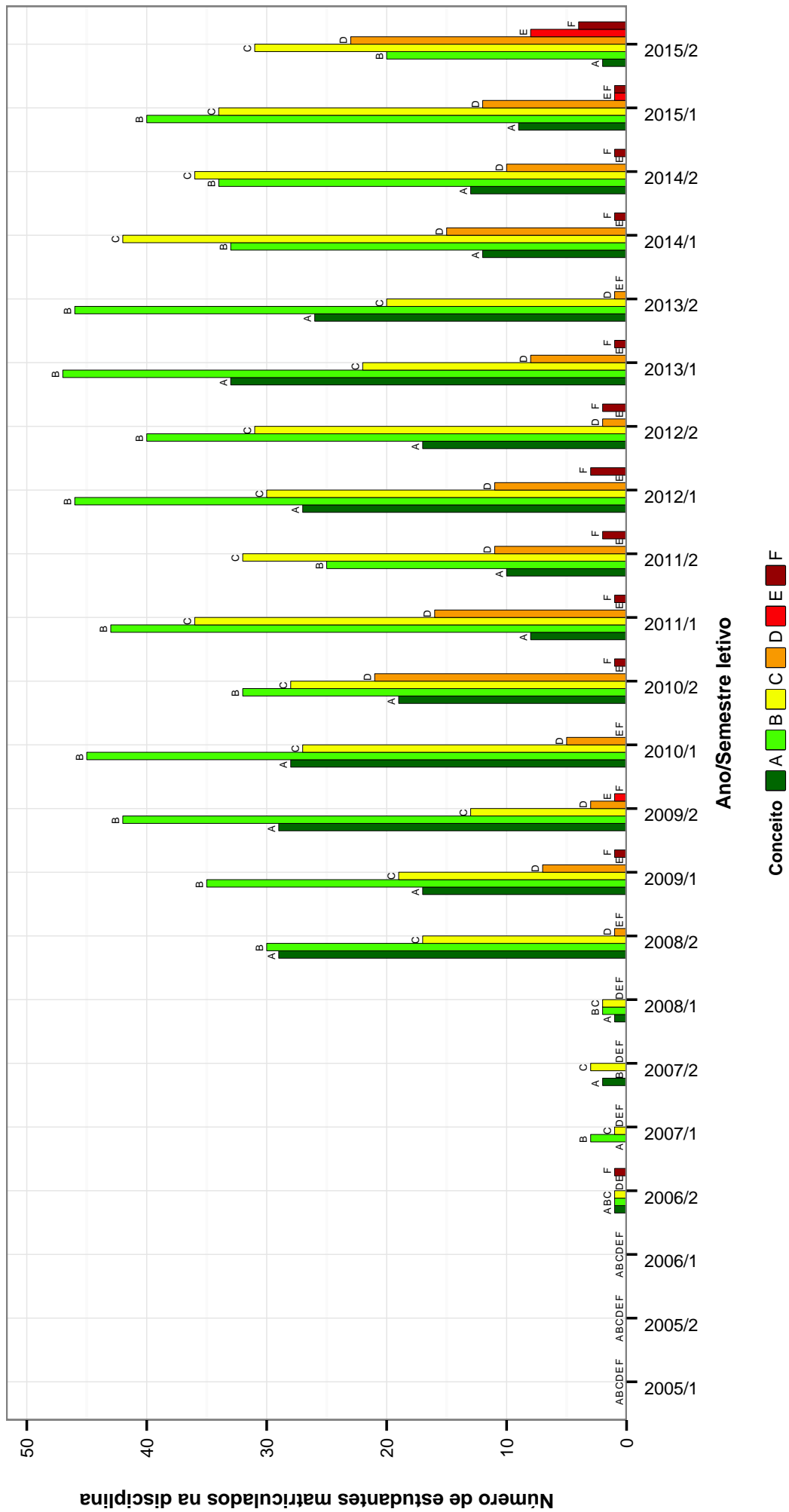


Figura 21: Conceitos obtidos pelos estudantes matriculados no curso de Direito Diurno no período de 2005/1 a 2015/2 na disciplina DIT106-DIREITO DO TRABALHO II.

DIC052-DIREITO EMPRESARIAL I

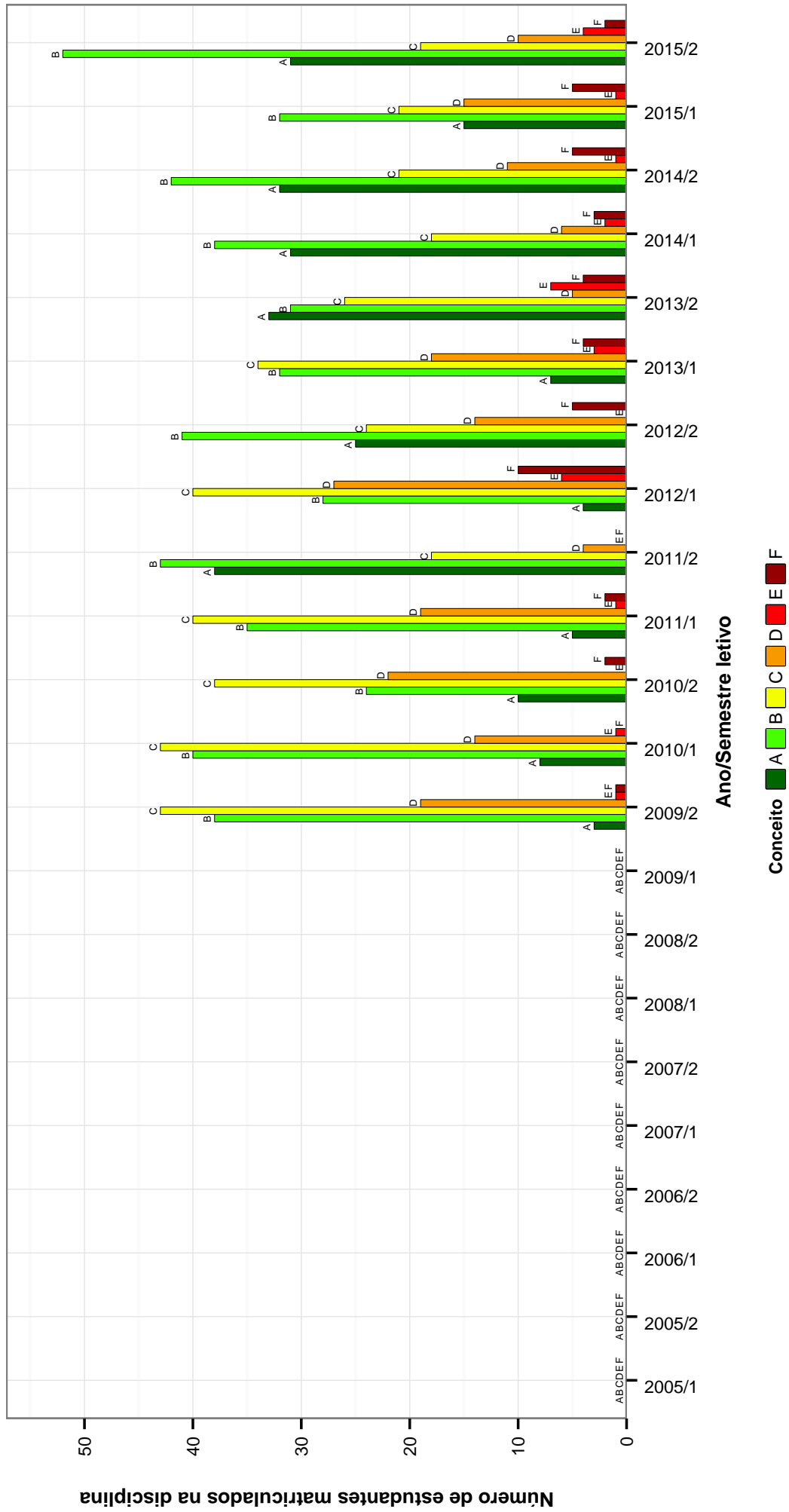


Figura 22: Conceitos obtidos pelos estudantes matriculados no curso de Direito Diurno no período de 2005/1 a 2015/2 na disciplina DIC052-DIREITO EMPRESARIAL I.

DIC054--DIREITO EMPRESARIAL II

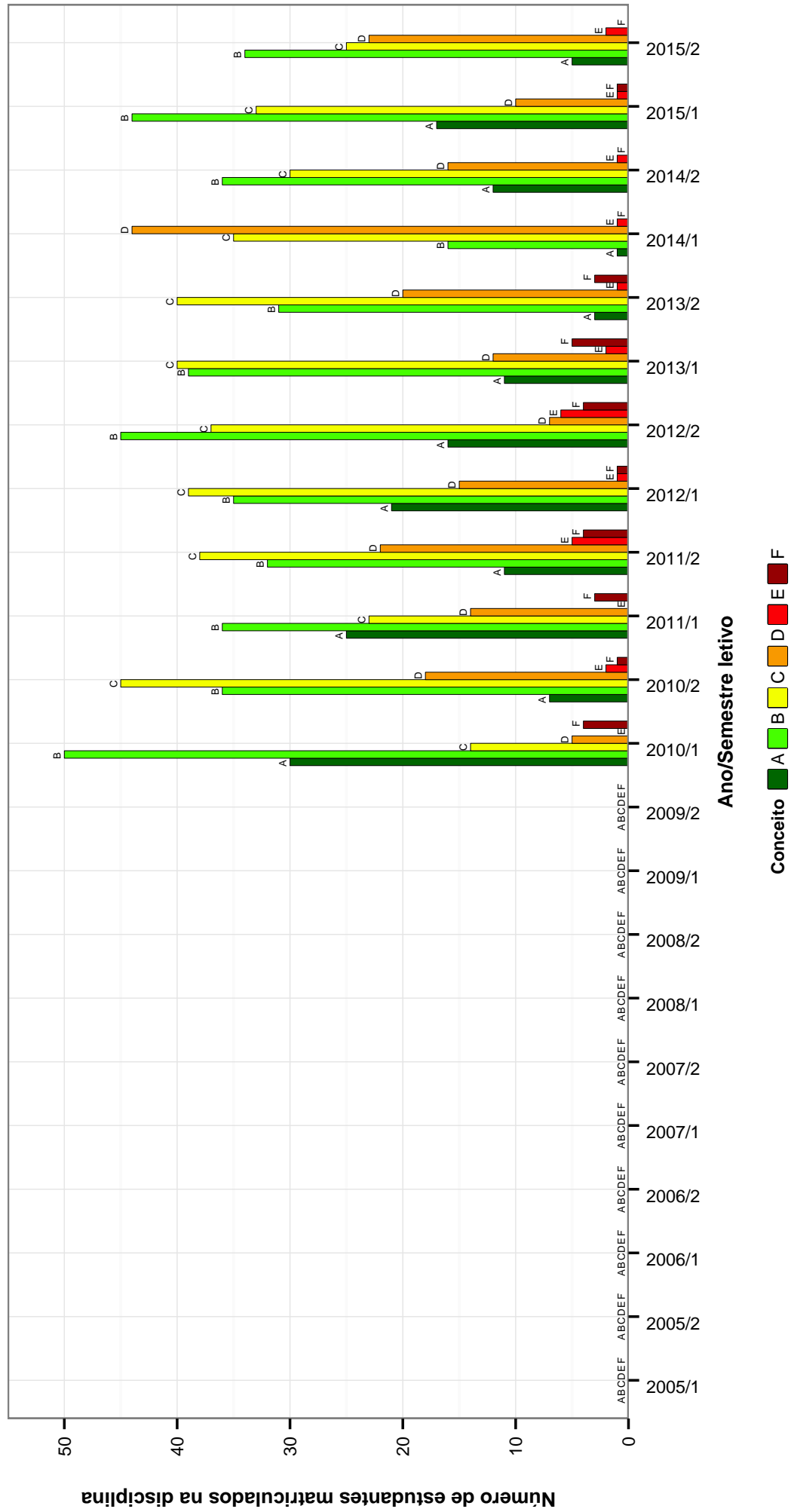


Figura 23: Conceitos obtidos pelos estudantes matriculados no curso de Direito Diurno no período de 2005/1 a 2015/2 na disciplina DIC054-DIREITO EMPRESARIAL II .

DIC063–DIREITO EMPRESARIAL III

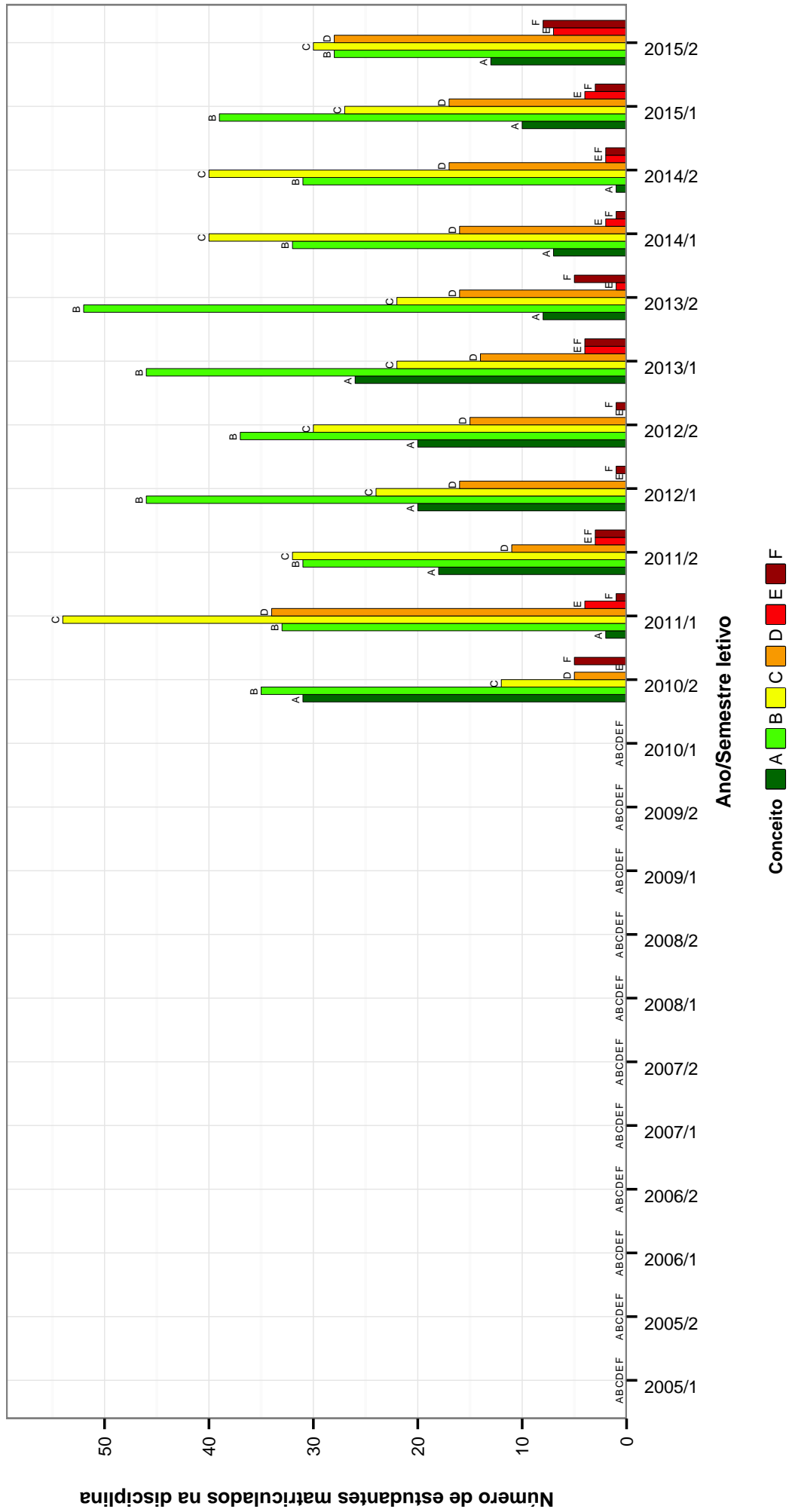


Figura 24: Conceitos obtidos pelos estudantes matriculados no curso de Direito Diurno no período de 2005/1 a 2015/2 na disciplina DIC063-DIREITO EMPRESARIAL III .

DIC062-DIREITO EMPRESARIAL IV

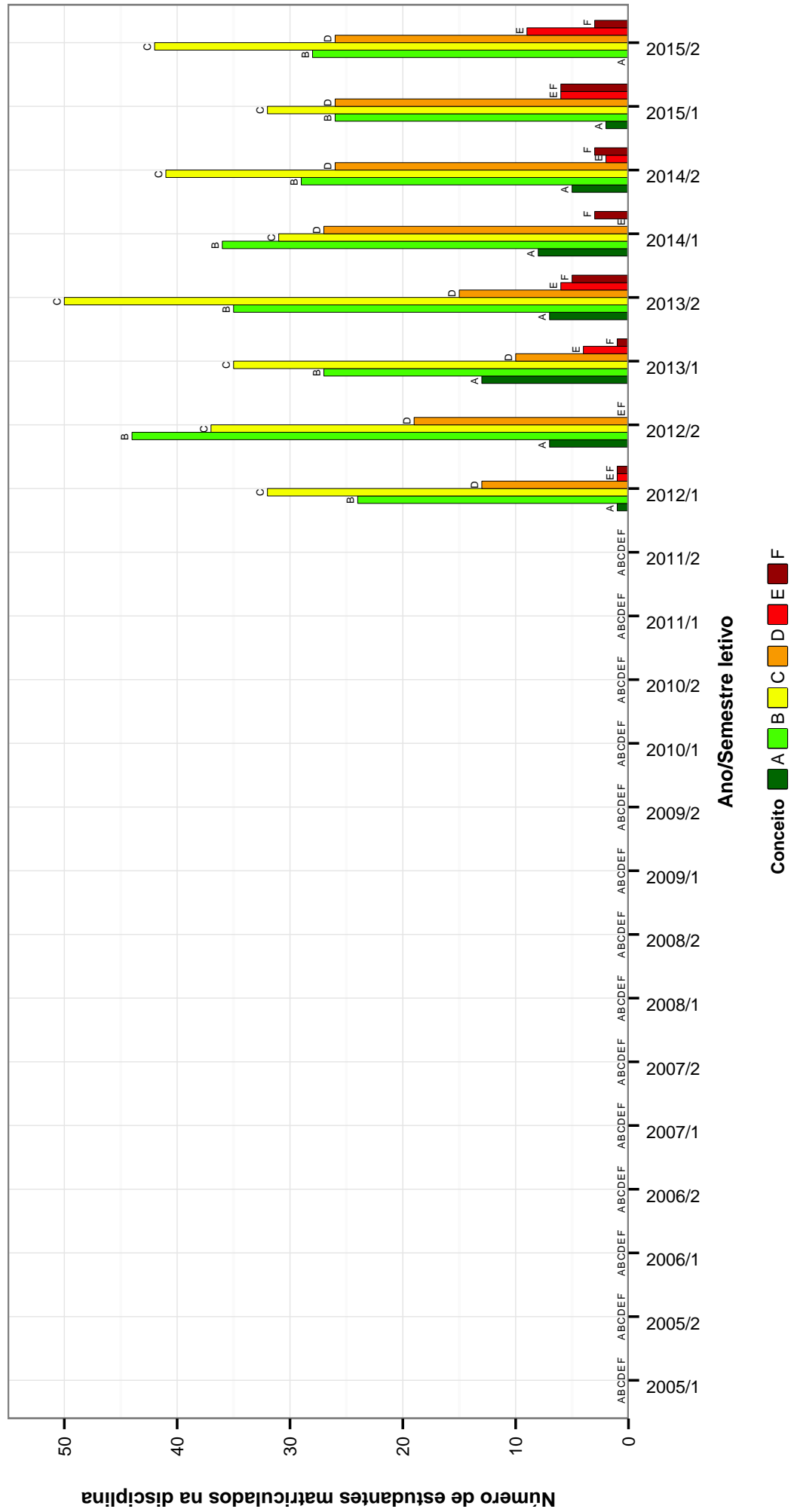


Figura 25: Conceitos obtidos pelos estudantes matriculados no curso de Direito Diurno no período de 2005/1 a 2015/2 na disciplina DIC062-DIREITO EMPRESARIAL IV.

DIP043 –DIREITO FINANCEIRO

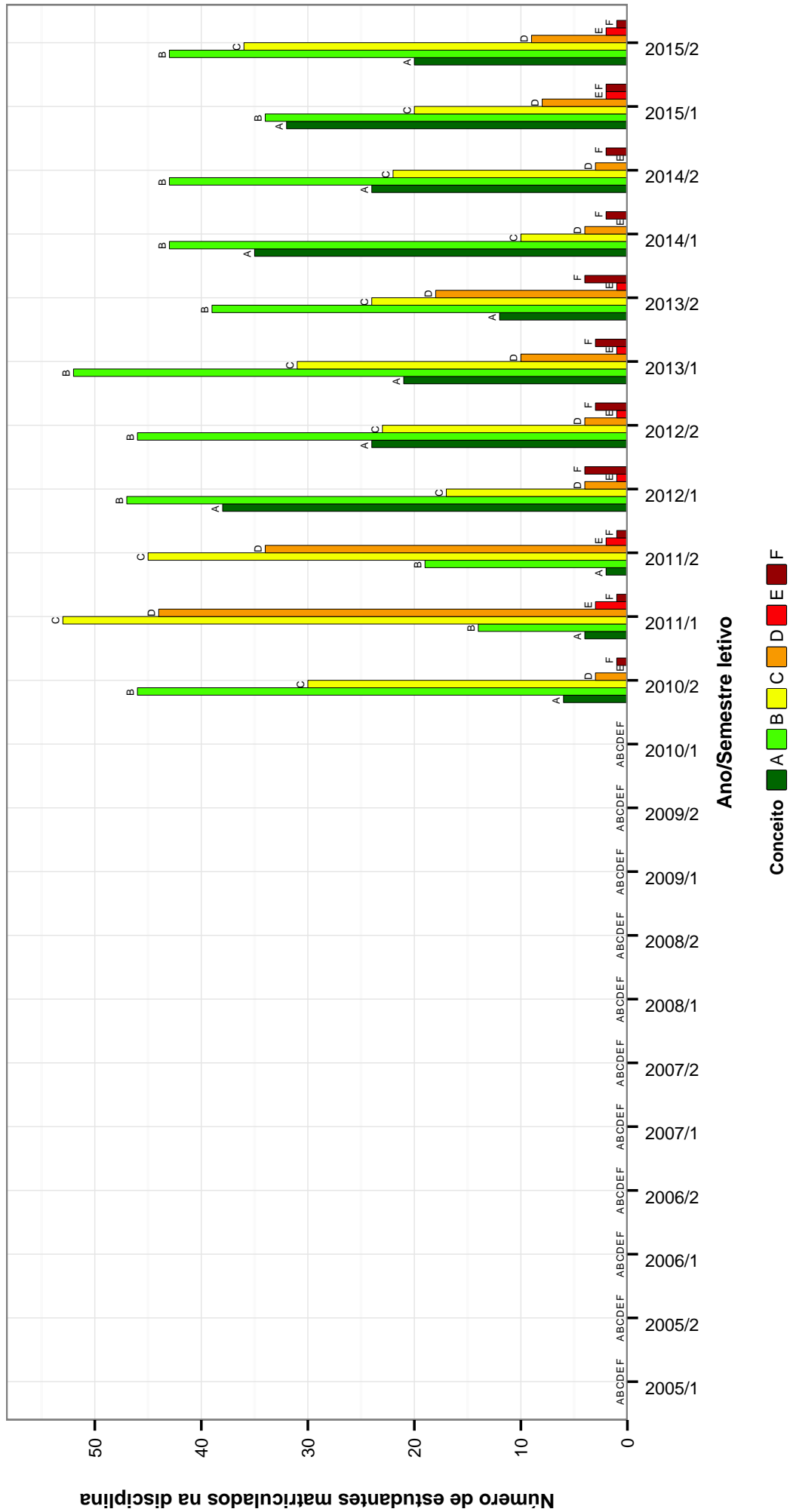


Figura 26: Conceitos obtidos pelos estudantes matriculados no curso de Direito Diurno no período de 2005/1 a 2015/2 na disciplina DIP043-DIREITO FINANCEIRO .

DIP048–DIREITO INTERNACIONAL PRIVADO

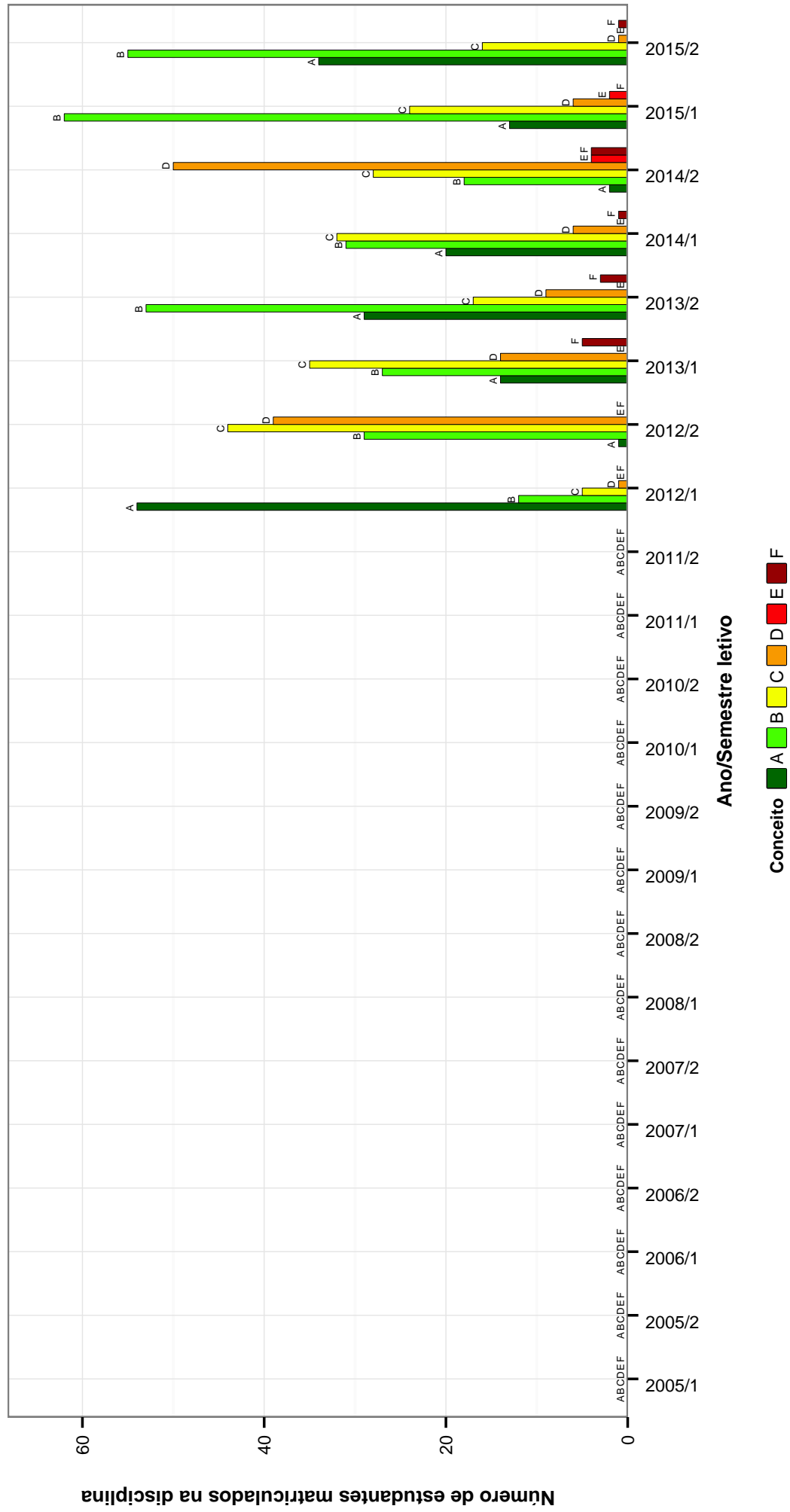


Figura 27: Conceitos obtidos pelos estudantes matriculados no curso de Direito Diurno no período de 2005/1 a 2015/2 na disciplina DIP048-DIREITO INTERNACIONAL PRIVADO .

DIN101-DIREITO PENAL I

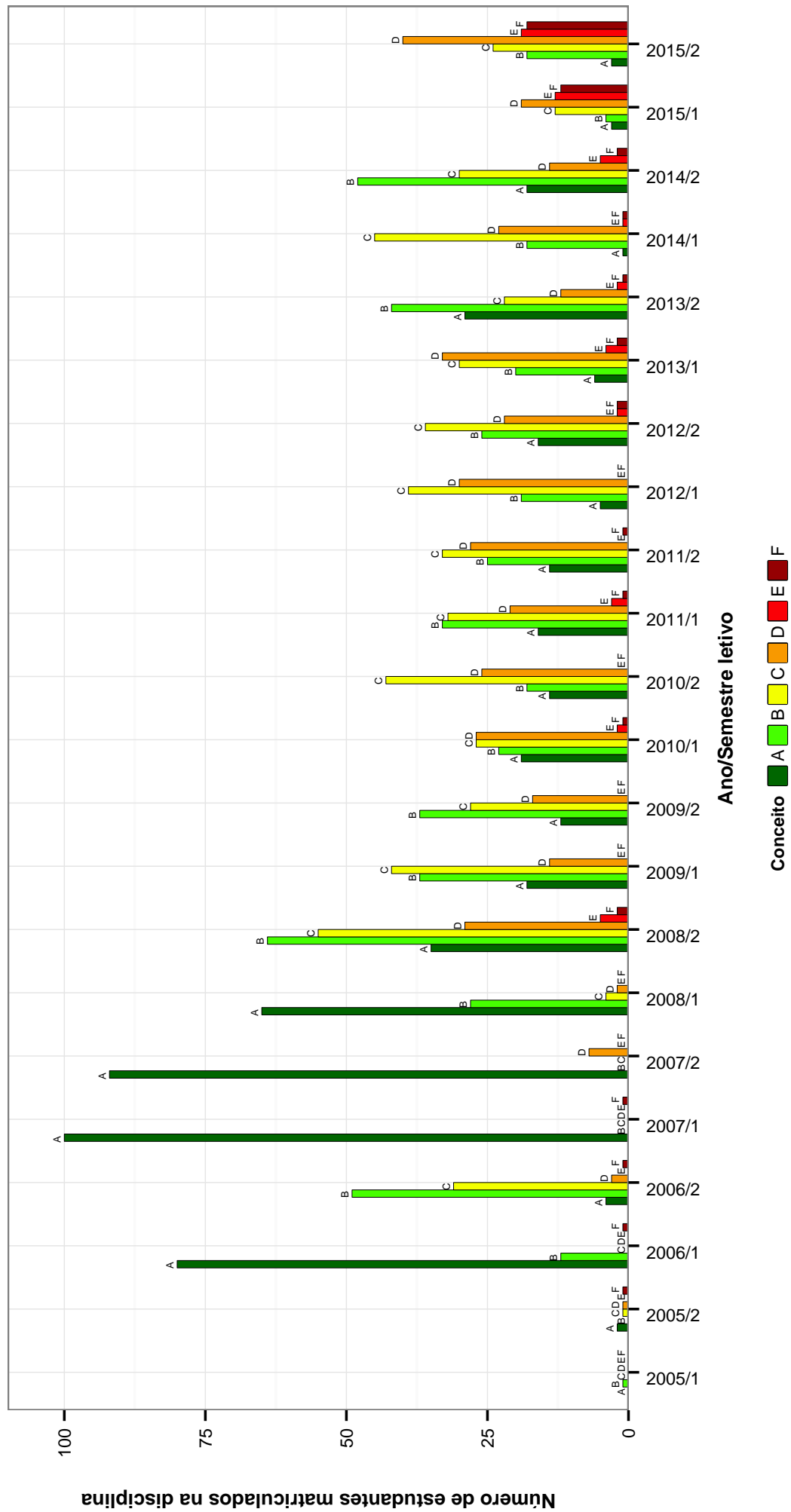


Figura 28: Conceitos obtidos pelos estudantes matriculados no curso de Direito Diurno no período de 2005/1 a 2015/2 na disciplina DIN101-DIREITO PENAL I.

DIN102-DIREITO PENAL II

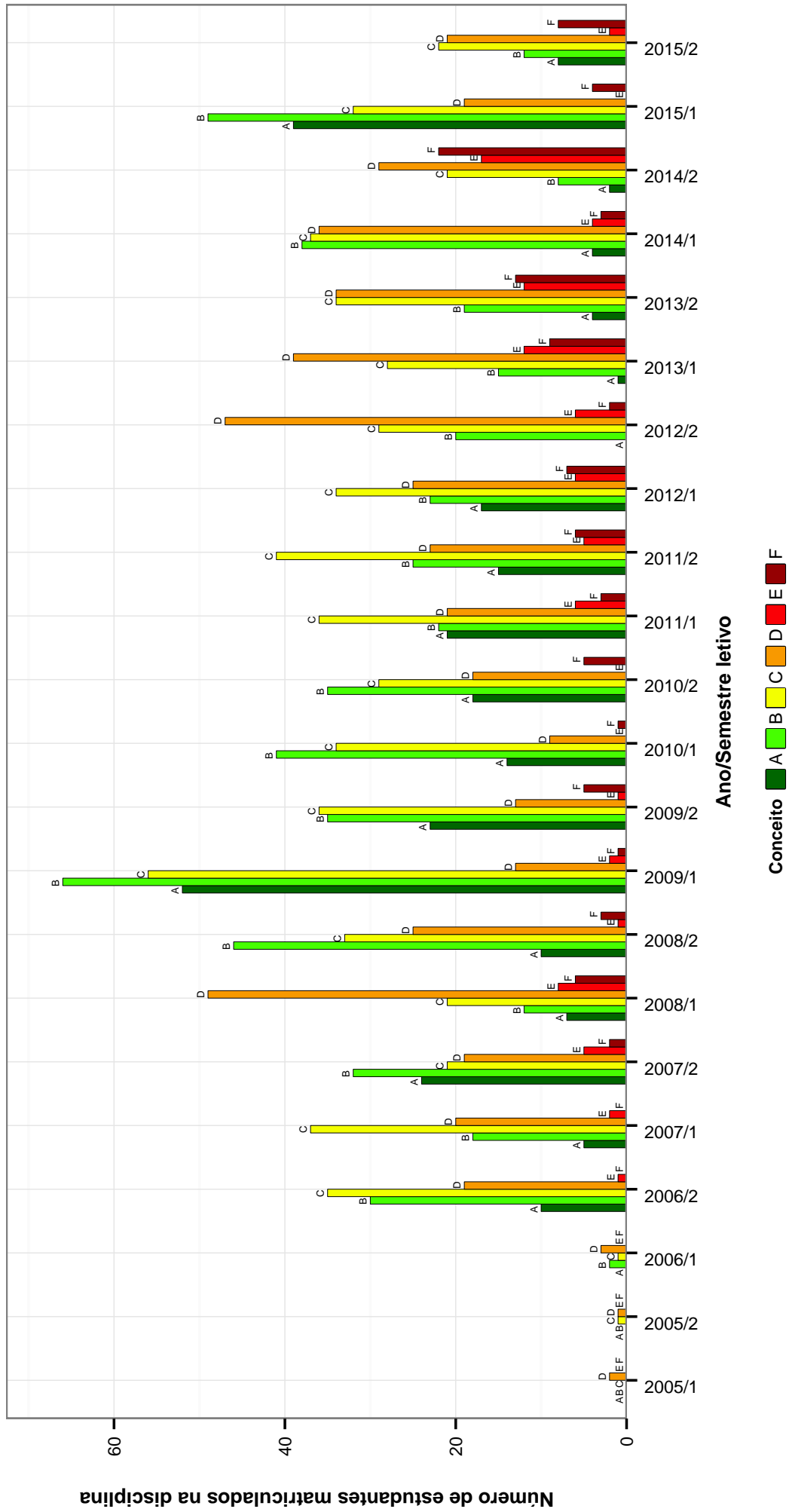


Figura 29: Conceitos obtidos pelos estudantes matriculados no curso de Direito Diurno no período de 2005/1 a 2015/2 na disciplina DIN102-DIREITO PENAL II.

DIT071 – DIREITO PREVIDENCIARIO

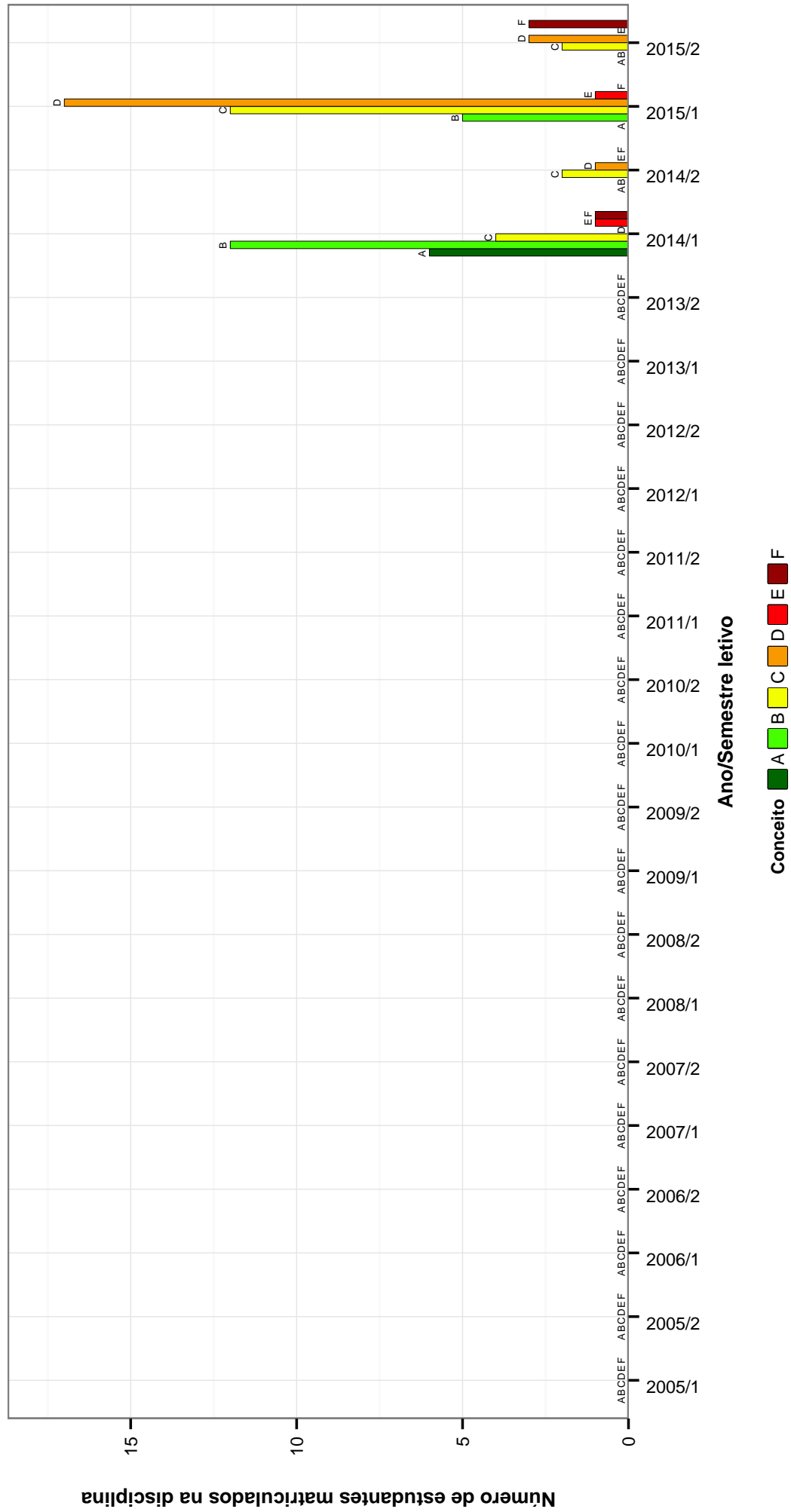


Figura 30: Conceitos obtidos pelos estudantes matriculados no curso de Direito Diurno no período de 2005/1 a 2015/2 na disciplina DIT071-DIREITO PREVIDENCIARIO .

DIC030–DIREITO PROCESSUAL CIVIL I

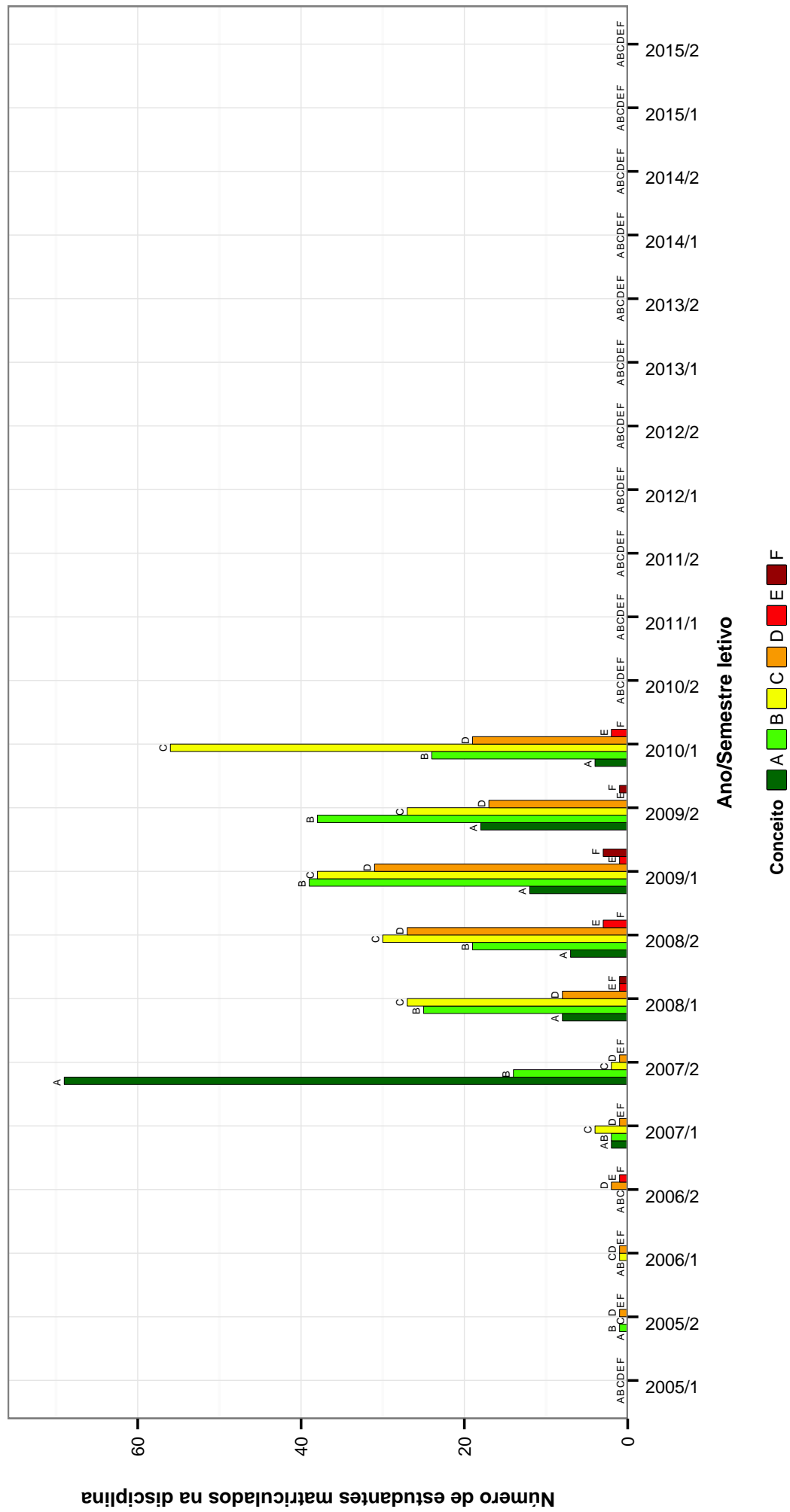


Figura 31: Conceitos obtidos pelos estudantes matriculados no curso de Direito Diurno no período de 2005/1 a 2015/2 na disciplina DIC030-DIREITO PROCESSUAL CIVIL I.

DIC065–DIREITO PROCESSUAL CIVIL I

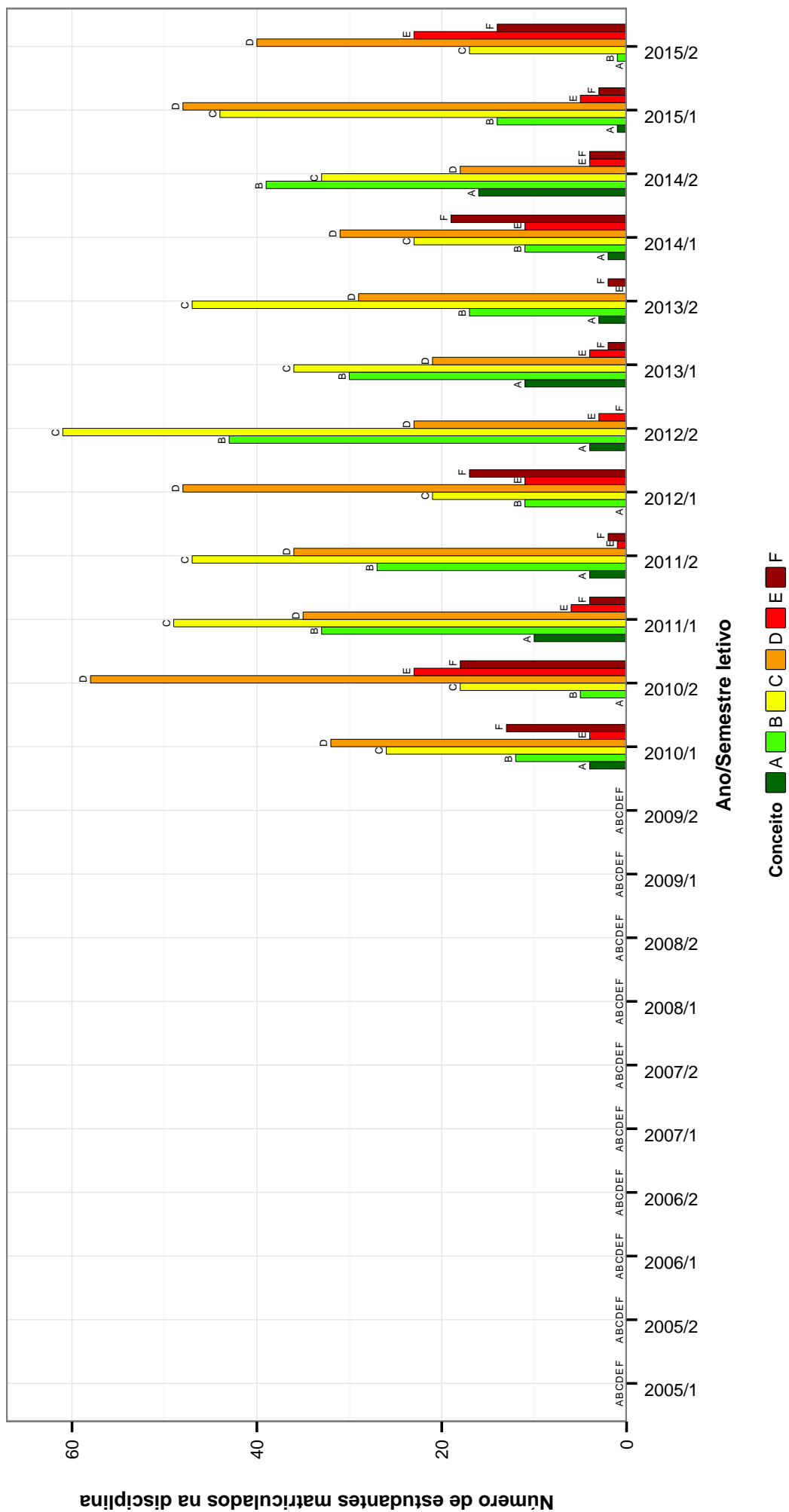


Figura 32: Conceitos obtidos pelos estudantes matriculados no curso de Direito Diurno no período de 2005/1 a 2015/2 na disciplina DIC065-DIREITO PROCESSUAL CIVIL I.

DIC031 – DIREITO PROCESSUAL CIVIL II

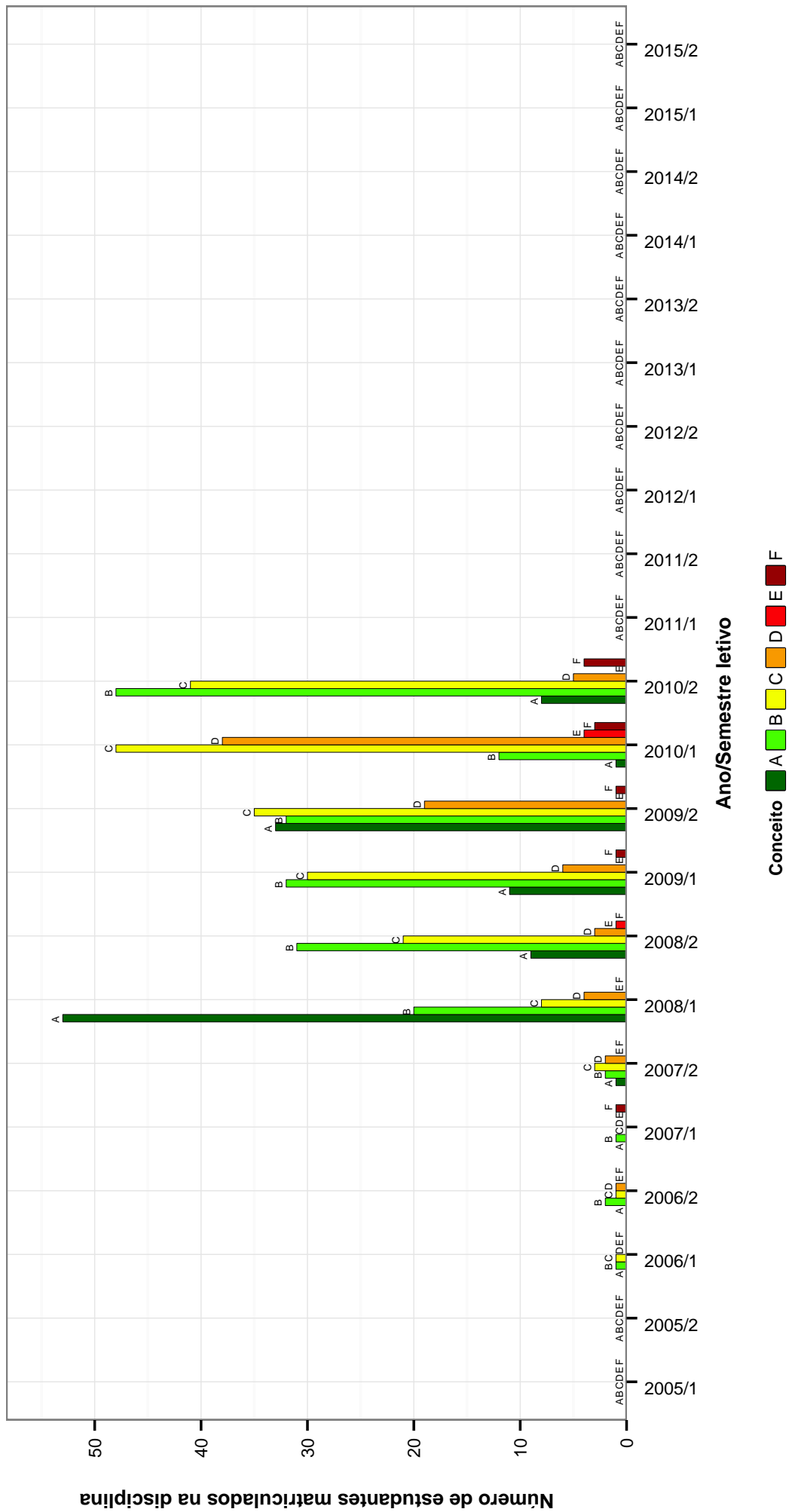


Figura 33: Conceitos obtidos pelos estudantes matriculados no curso de Direito Diurno no período de 2005/1 a 2015/2 na disciplina DIC031-DIREITO PROCESSUAL CIVIL II .

DIC066–DIREITO PROCESSUAL CIVIL II

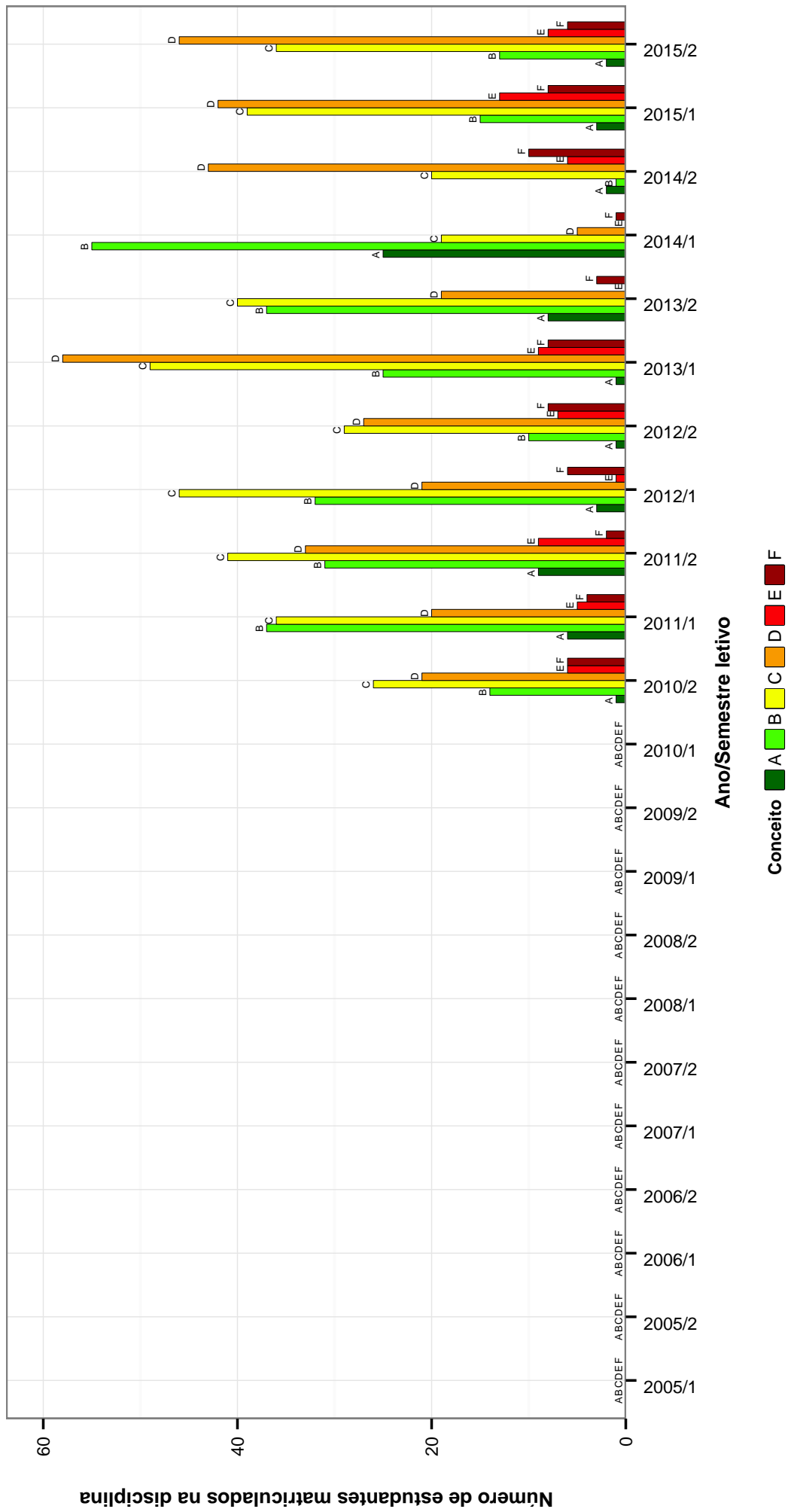


Figura 34: Conceitos obtidos pelos estudantes matriculados no curso de Direito Diurno no período de 2005/1 a 2015/2 na disciplina DIC066-DIREITO PROCESSUAL CIVIL II .

DIC032-DIREITO PROCESSUAL CIVIL III

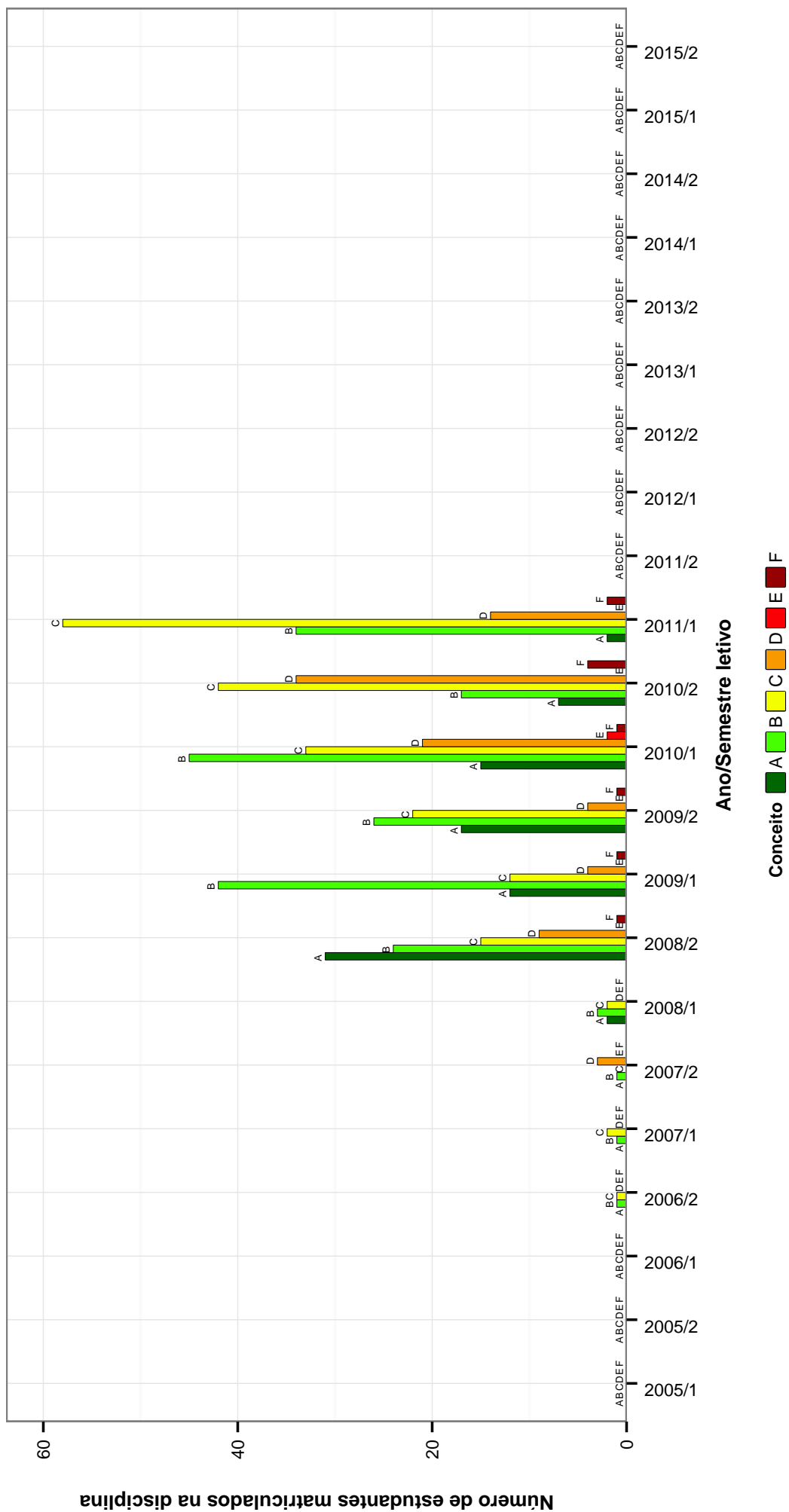


Figura 35: Conceitos obtidos pelos estudantes matriculados no curso de Direito Diurno no período de 2005/1 a 2015/2 na disciplina DIC032-DIREITO PROCESSUAL CIVIL III .

DIC058-DIREITO PROCESSUAL CIVIL III

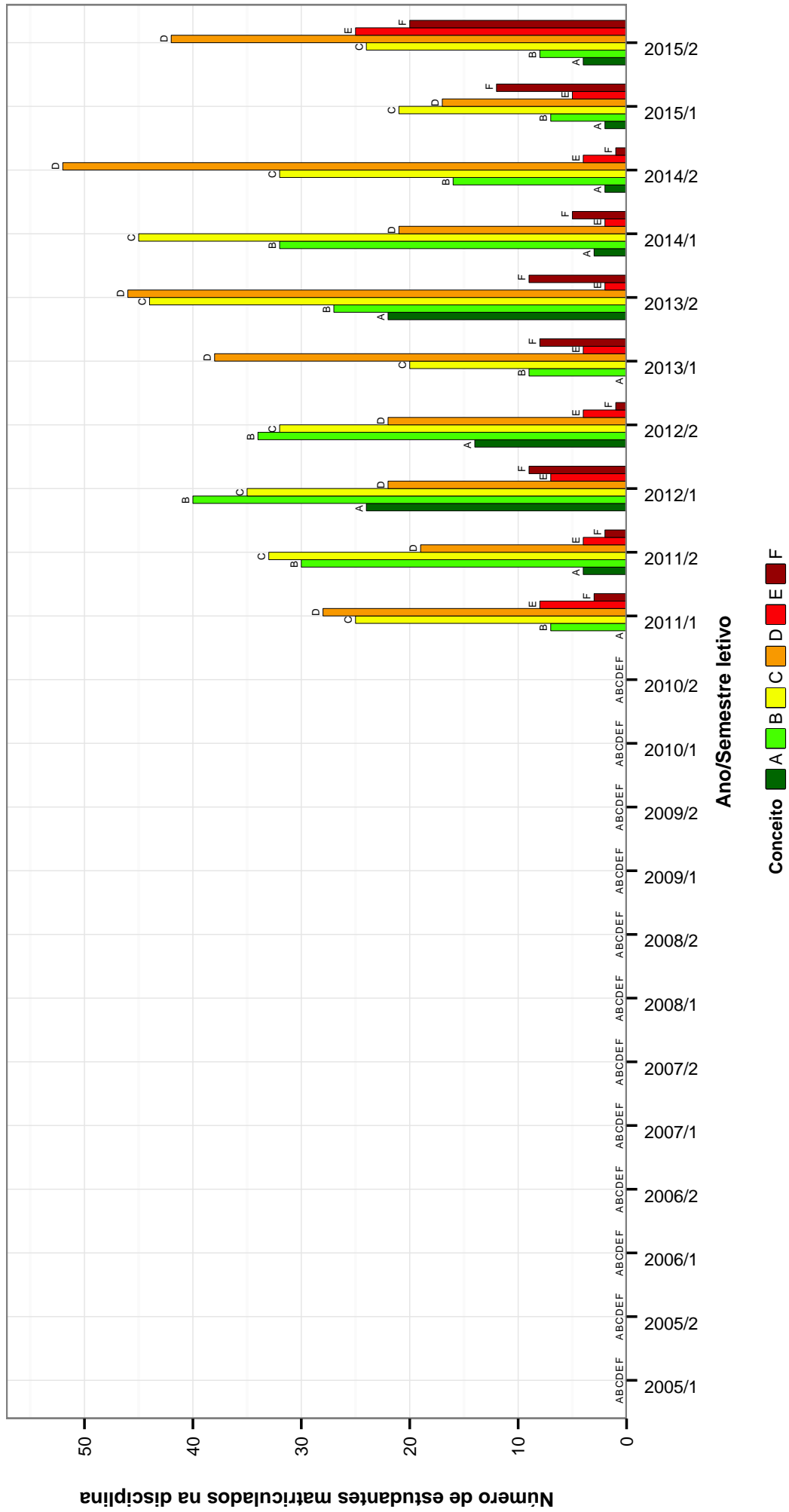


Figura 36: Conceitos obtidos pelos estudantes matriculados no curso de Direito Diurno no período de 2005/1 a 2015/2 na disciplina DIC058-DIREITO PROCESSUAL CIVIL III .

DIC060–DIREITO PROCESSUAL CIVIL IV

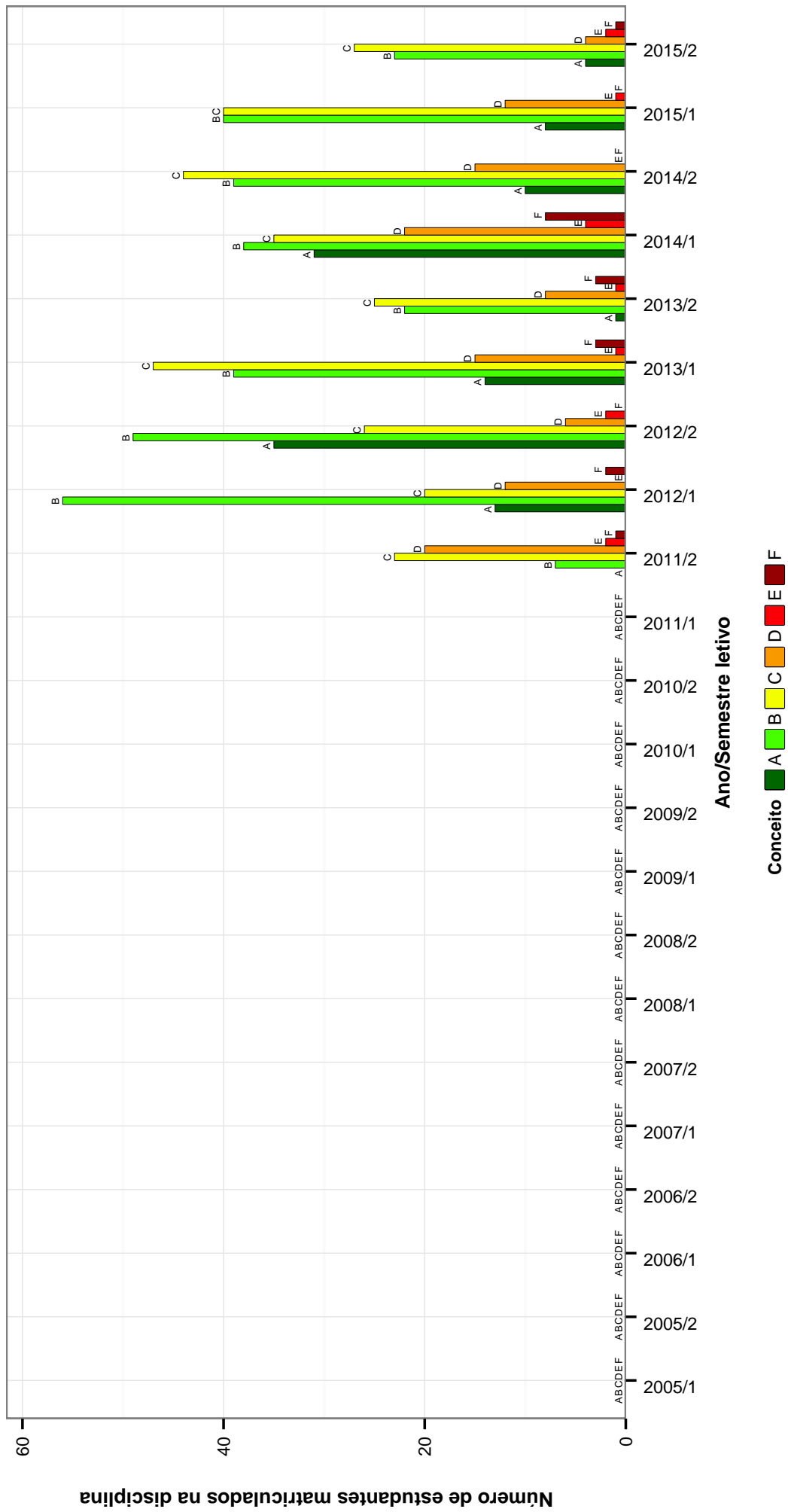


Figura 37: Conceitos obtidos pelos estudantes matriculados no curso de Direito Diurno no período de 2005/1 a 2015/2 na disciplina DIC060-DIREITO PROCESSUAL CIVIL IV .

DIP014–DIREITO TRIBUTARIO I

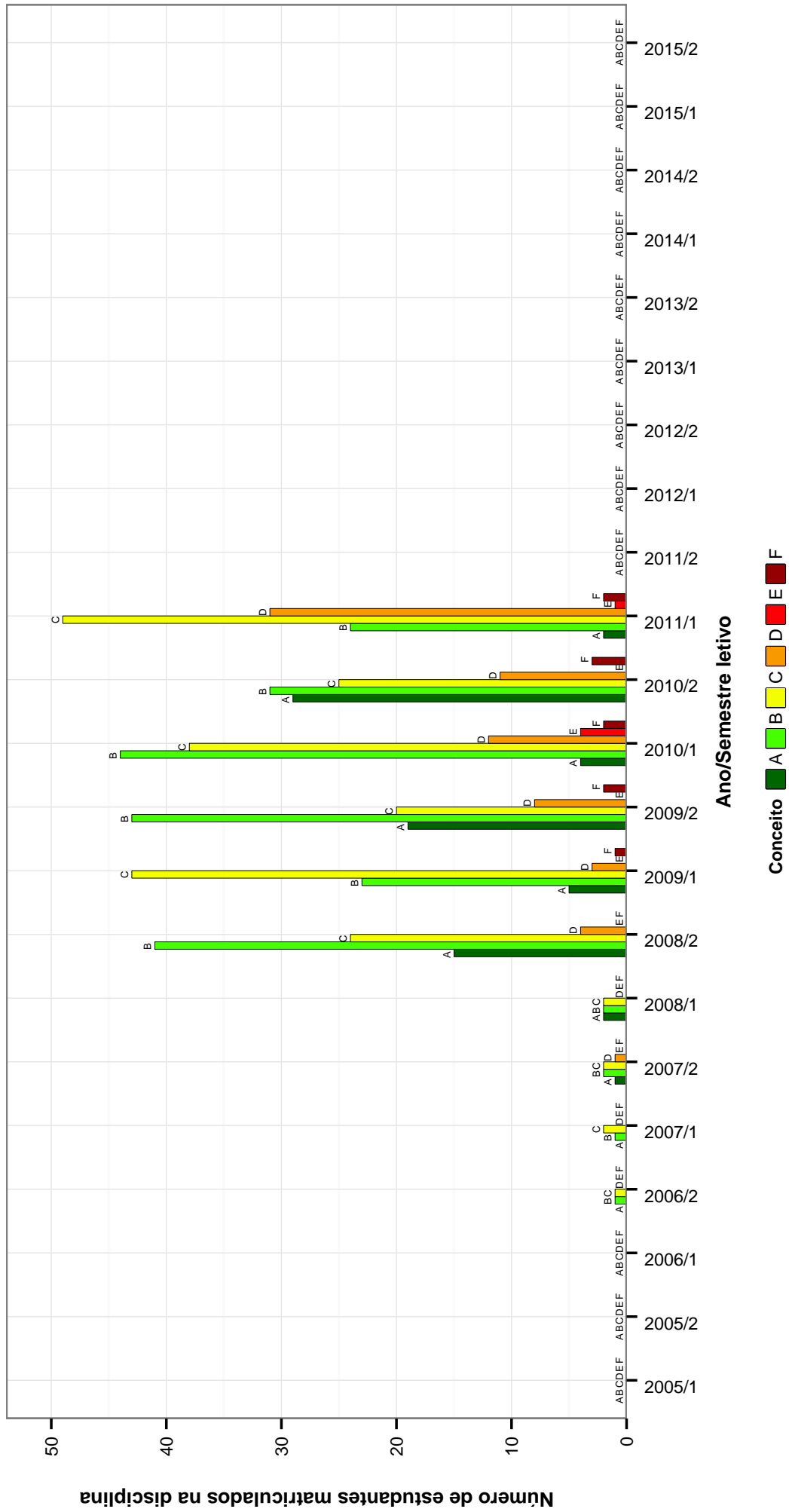


Figura 38: Conceitos obtidos pelos estudantes matriculados no curso de Direito Diurno no período de 2005/1 a 2015/2 na disciplina DIP014-DIREITO TRIBUTARIO I.

DIP044–DIREITO TRIBUTARIO I

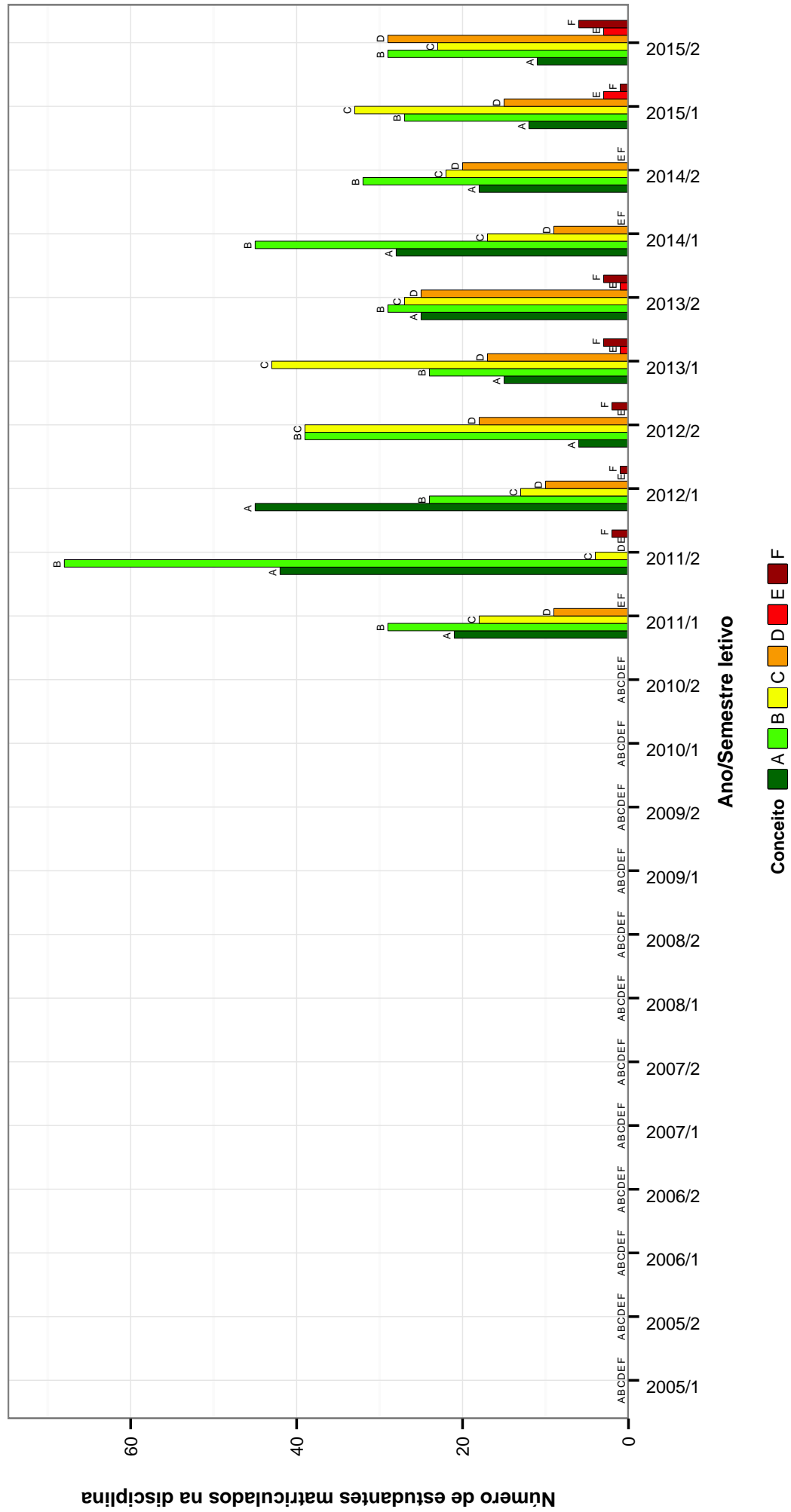


Figura 39: Conceitos obtidos pelos estudantes matriculados no curso de Direito Diurno no período de 2005/1 a 2015/2 na disciplina DIP044-DIREITO TRIBUTARIO I.

DIR045-ELABORACAO DE MONOGRAFIA

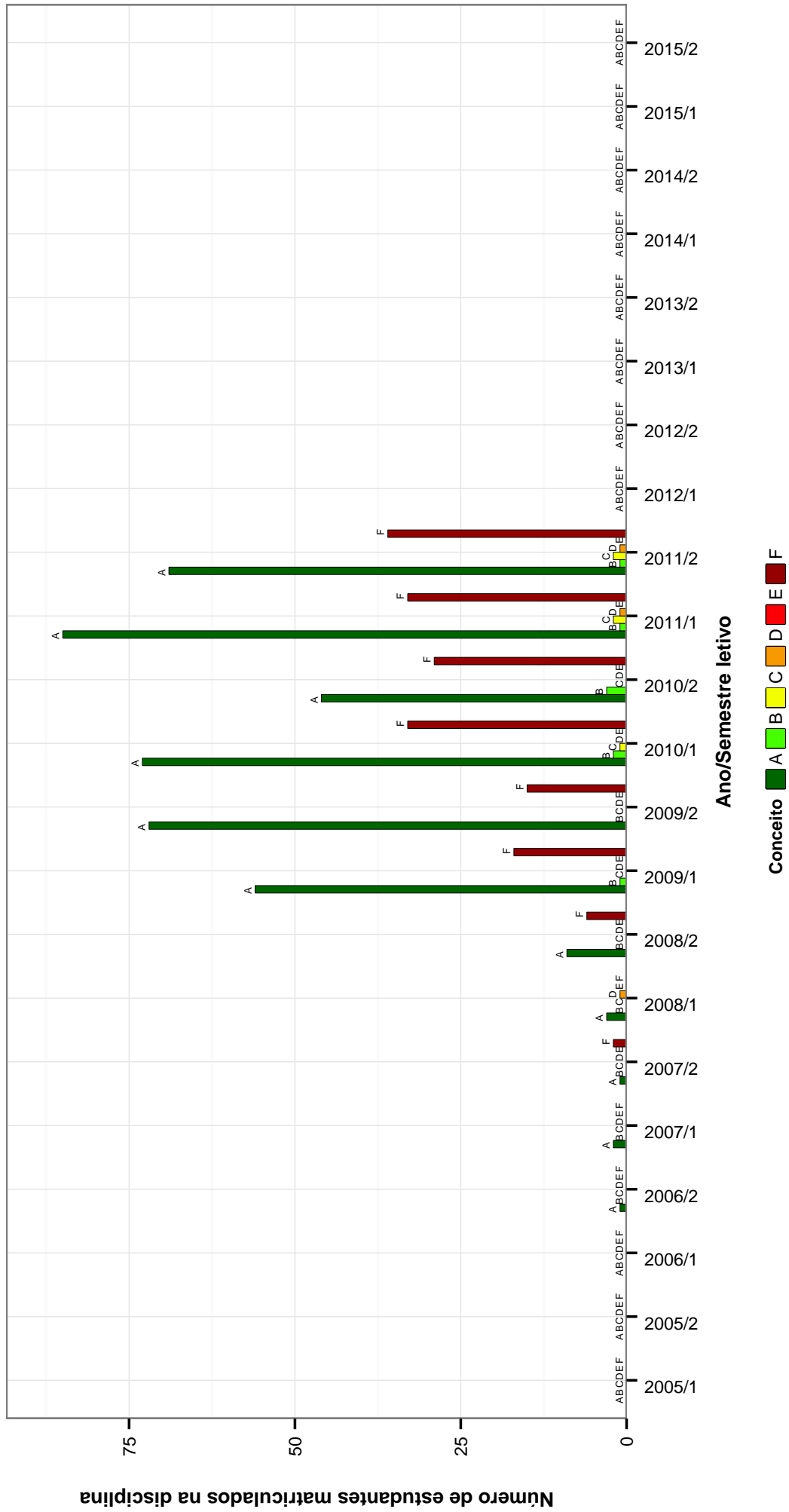


Figura 40: Conceitos obtidos pelos estudantes matriculados no curso de Direito Diurno no período de 2005/1 a 2015/2 na disciplina DIR045-ELABORACAO DE MONOGRAFIA .

DIR047-ESTAGIO SUPERVISIONADO – PRÁTICA REAL

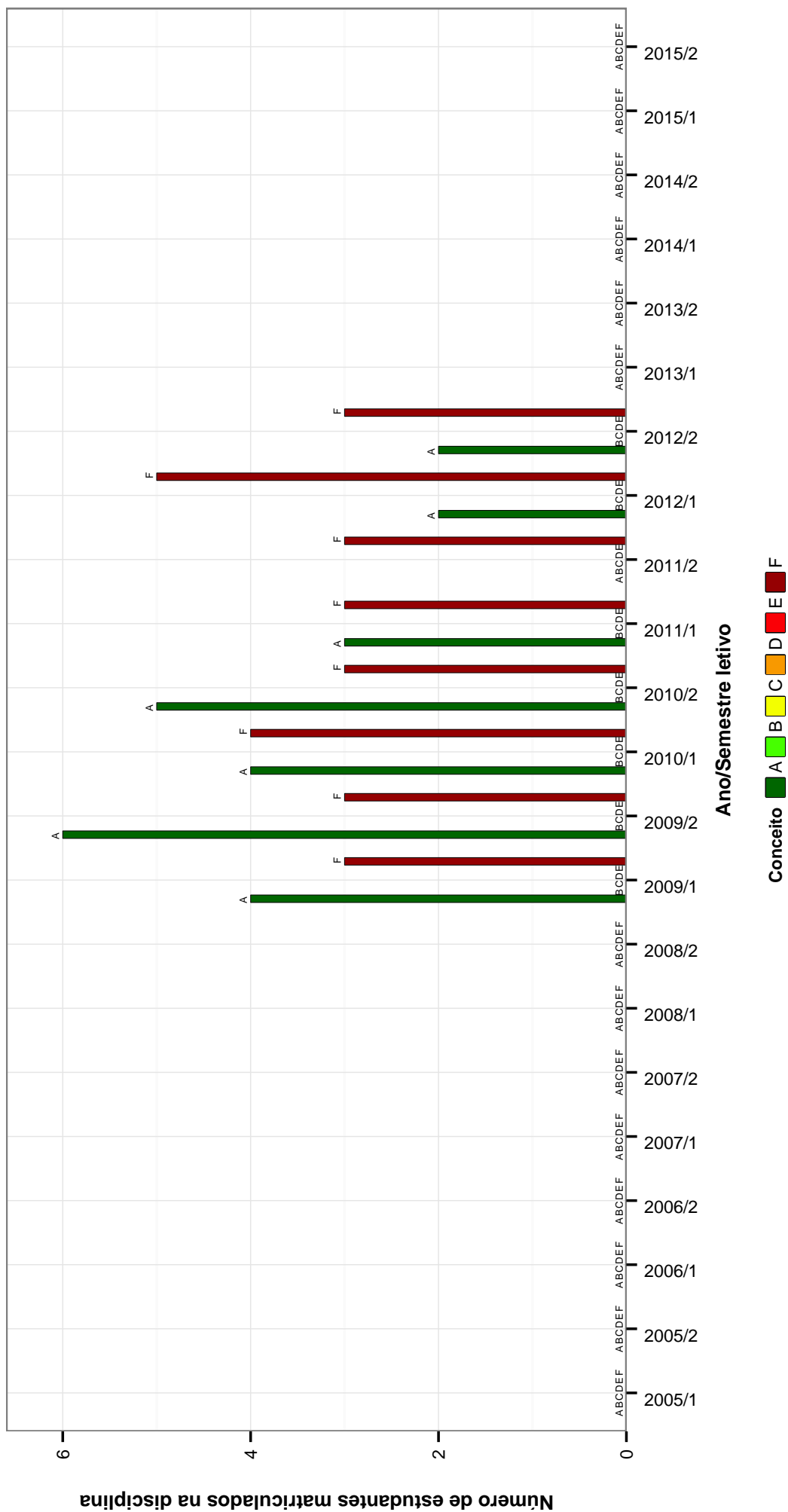


Figura 41: Conceitos obtidos pelos estudantes matriculados no curso de Direito Diurno no período de 2005/1 a 2015/2 na disciplina DIR047-ESTAGIO SUPERVISIONADO - PRÁTICA REAL .

DIT006–FILOSOFIA DO DIREITO

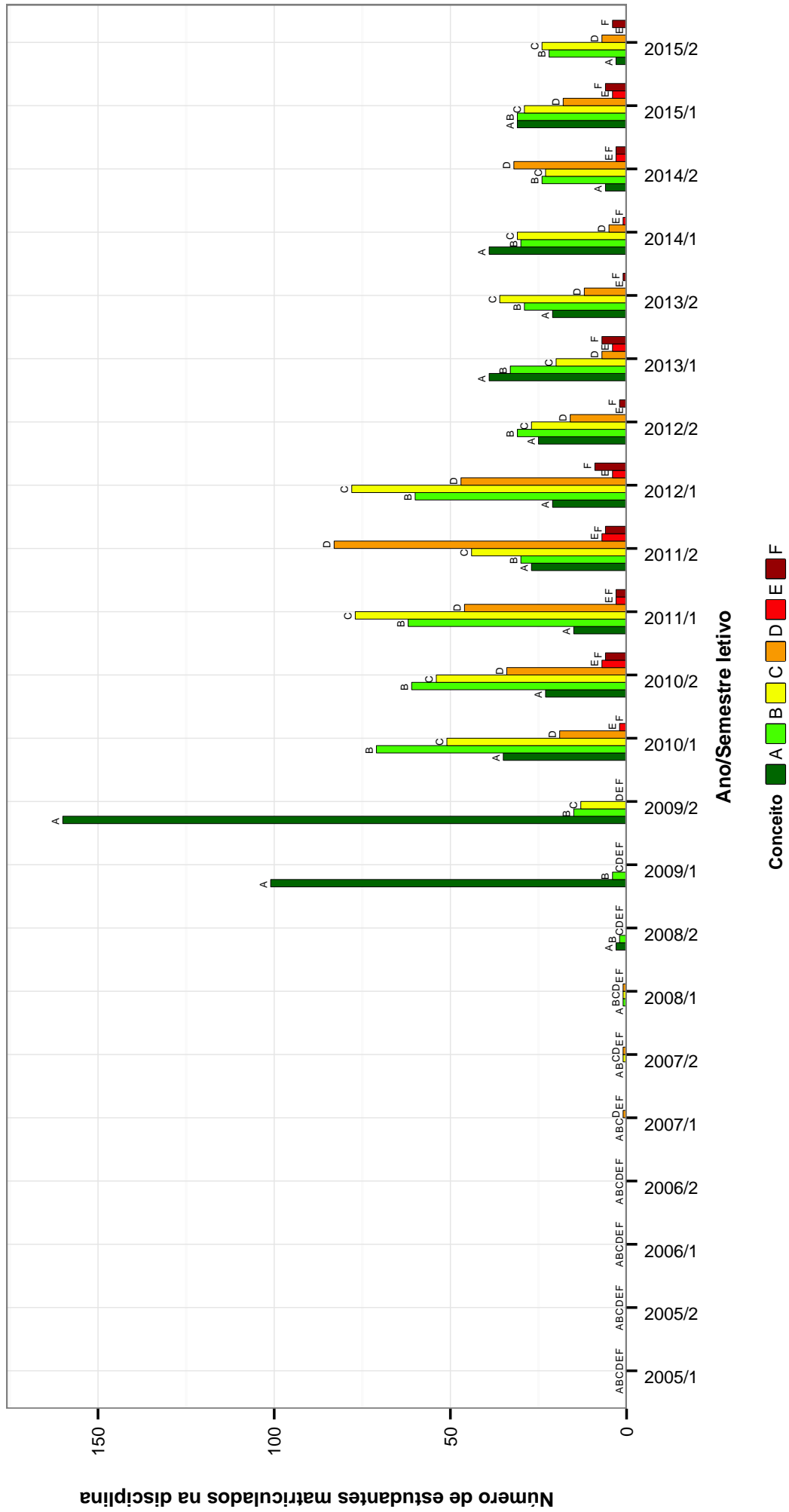


Figura 42: Conceitos obtidos pelos estudantes matriculados no curso de Direito Diurno no período de 2005/1 a 2015/2 na disciplina DIT006-FILOSOFIA DO DIREITO .

UNI002-INGLES INSTRUMENTAL II

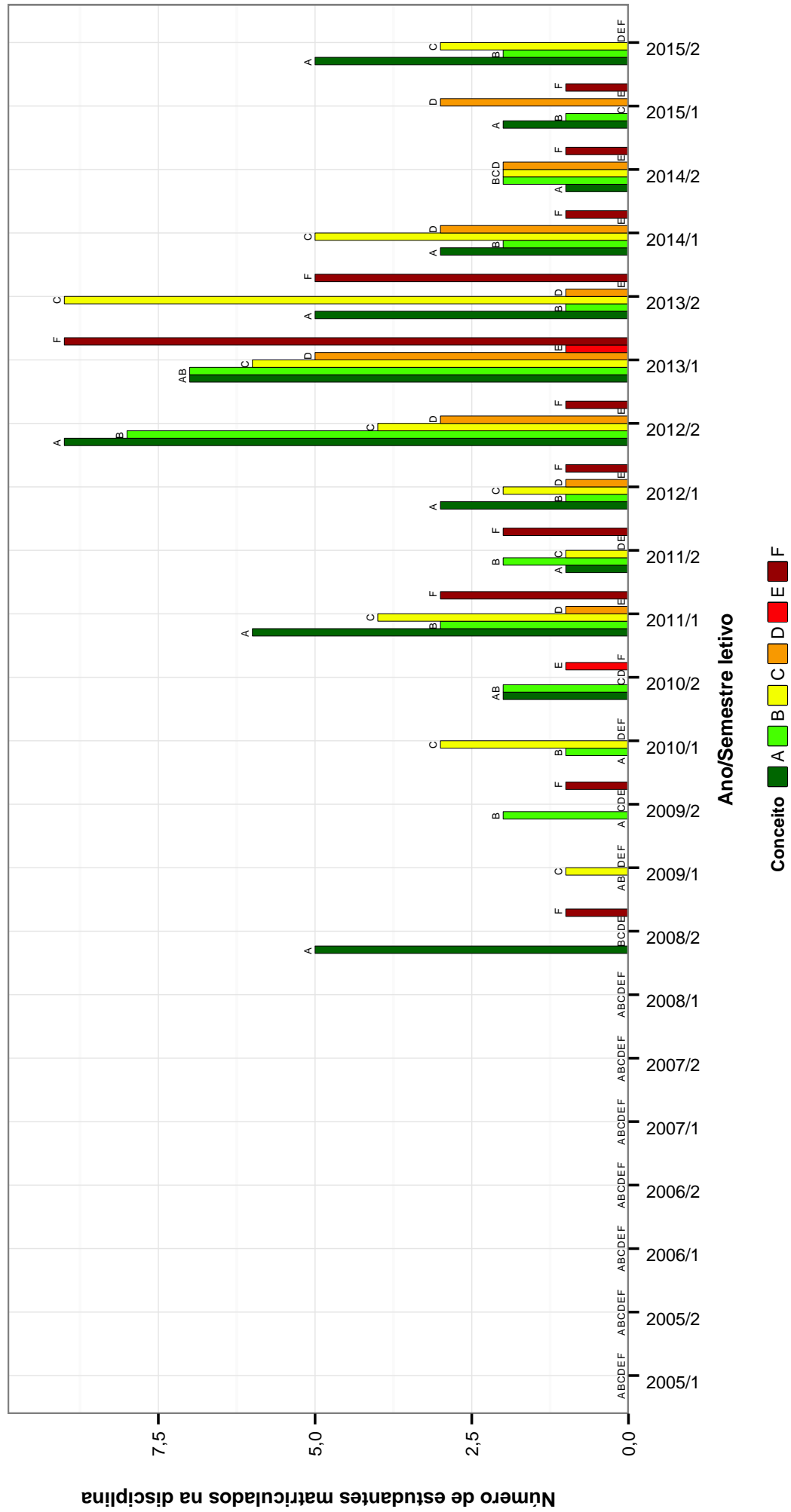


Figura 43: Conceitos obtidos pelos estudantes matriculados no curso de Direito Diurno no período de 2005/1 a 2015/2 na disciplina UNI002-INGLES INSTRUMENTAL II .

LEC016-LINGUA LATINA I

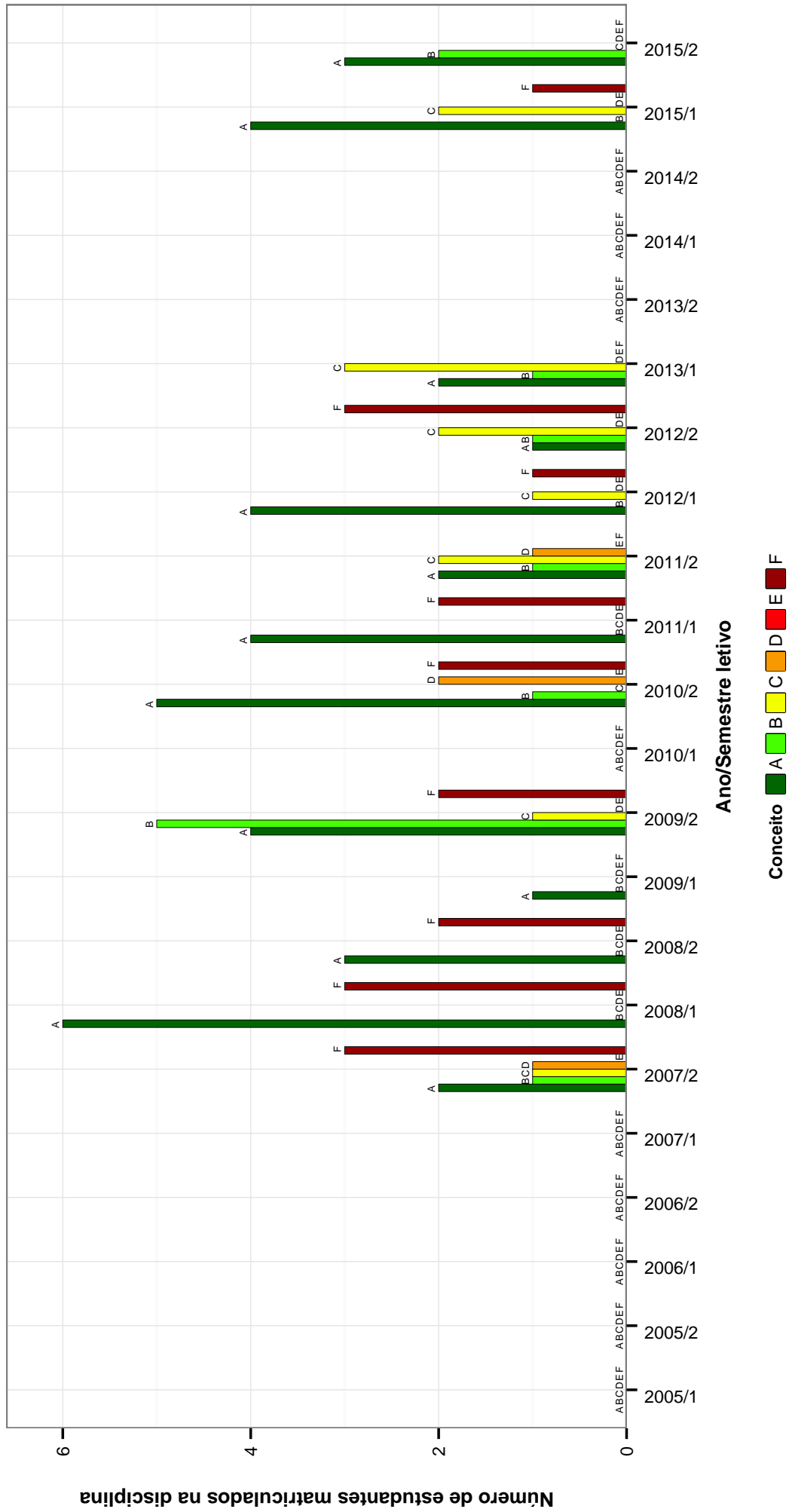


Figura 44: Conceitos obtidos pelos estudantes matriculados no curso de Direito Diurno no período de 2005/1 a 2015/2 na disciplina LEC016-LINGUA LATINA I.

DIC046-PROCESSO DE EXECUCAO CONCURSAL I

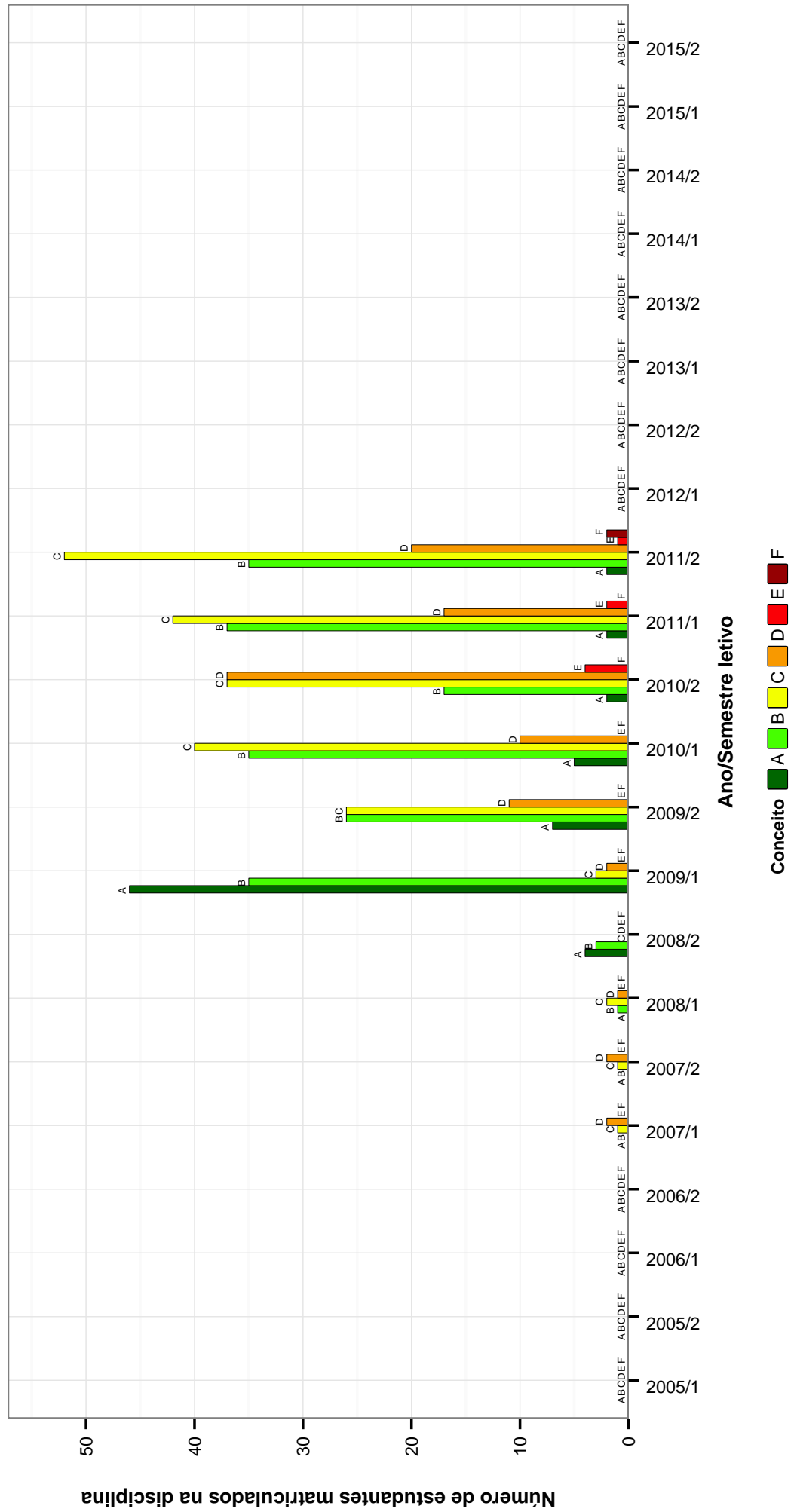


Figura 45: Conceitos obtidos pelos estudantes matriculados no curso de Direito Diurno no período de 2005/1 a 2015/2 na disciplina DIC046-PROCESSO DE EXECUCAO CONCURSAL I.

DIT043–TEORIA GERAL DO DIREITO

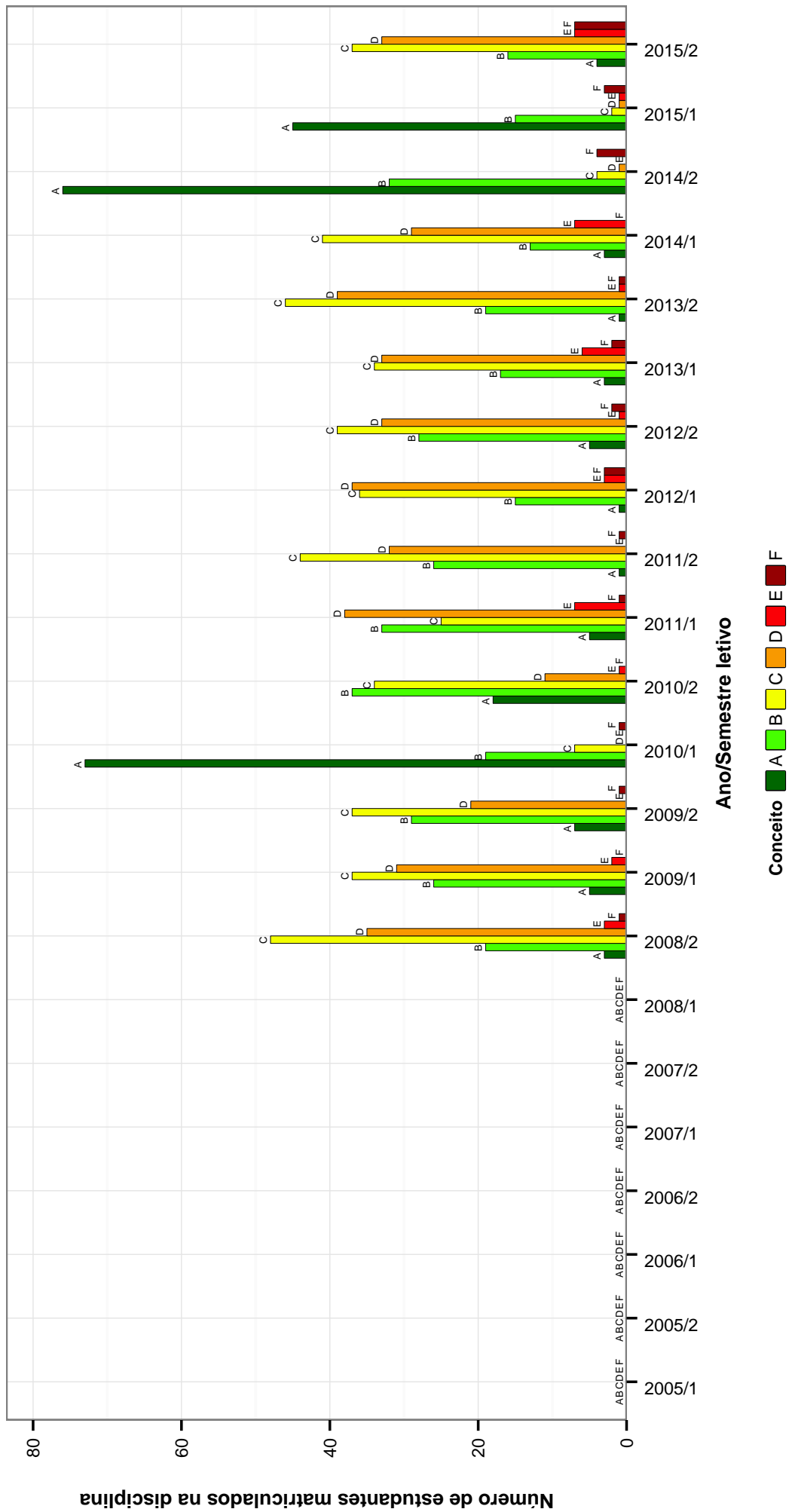


Figura 46: Conceitos obtidos pelos estudantes matriculados no curso de Direito Diurno no período de 2005/1 a 2015/2 na disciplina DIT043-TEORIA GERAL DO DIREITO .

DIT027-TEORIA GERAL DO DIREITO I

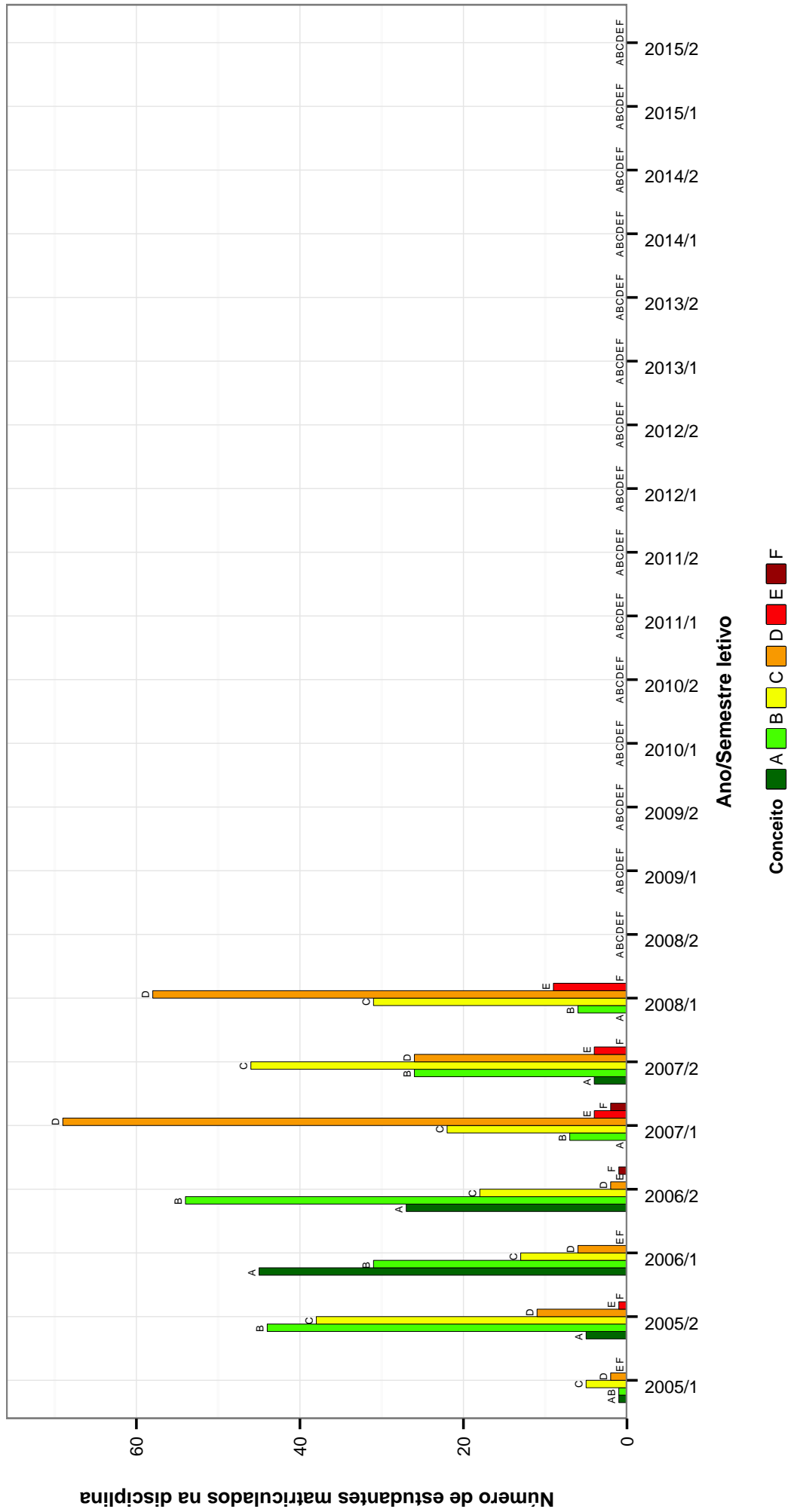


Figura 47: Conceitos obtidos pelos estudantes matriculados no curso de Direito Diurno no período de 2005/1 a 2015/2 na disciplina DIT027-TEORIA GERAL DO DIREITO I.

DIC036–TEORIA GERAL DO DIREITO PRIVADO I

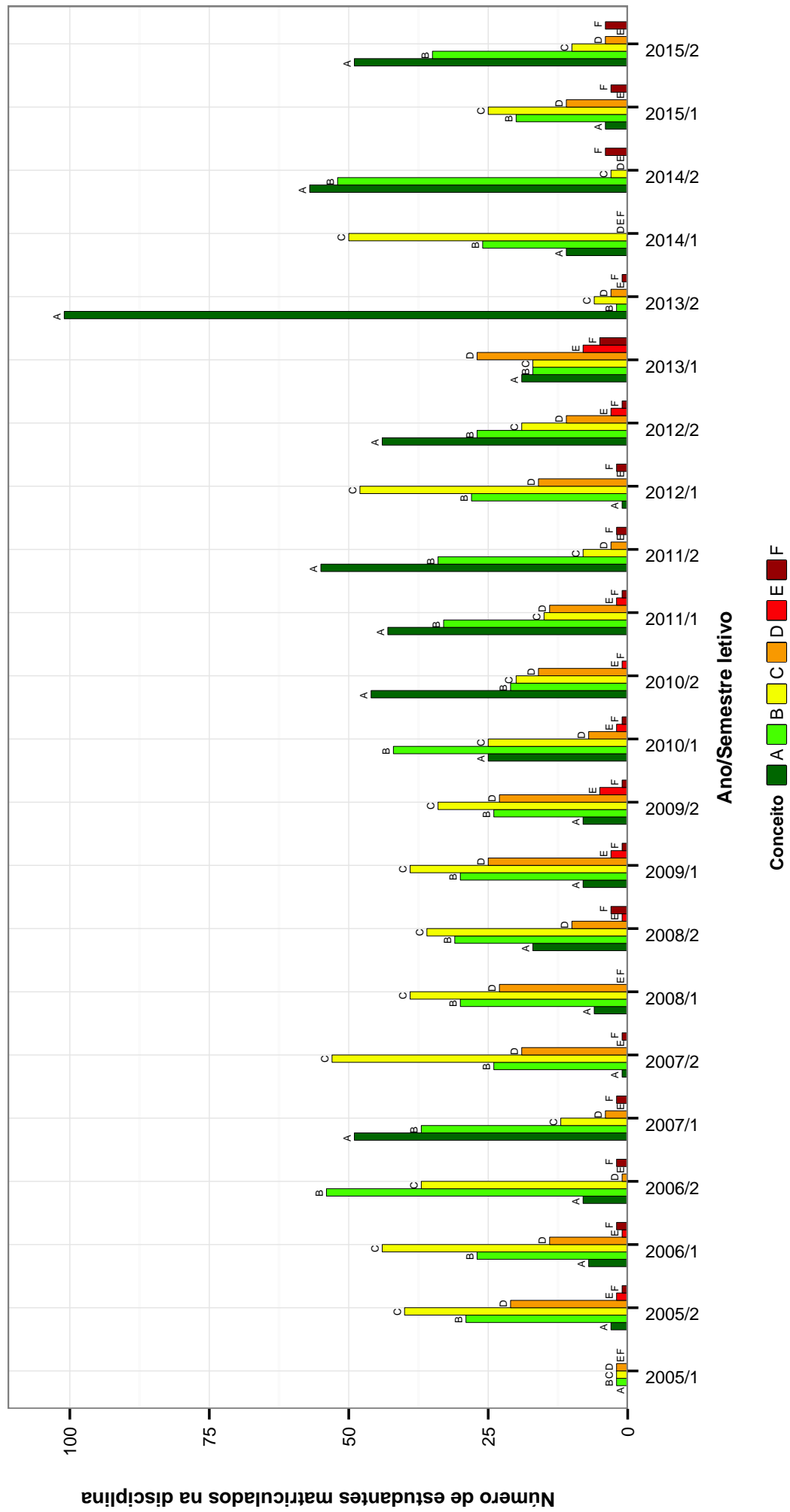


Figura 48: Conceitos obtidos pelos estudantes matriculados no curso de Direito Diurno no período de 2005/1 a 2015/2 na disciplina DIC036-TEORIA GERAL DO DIREITO PRIVADO I.

DIC014-TEORIA GERAL DO PROCESSO

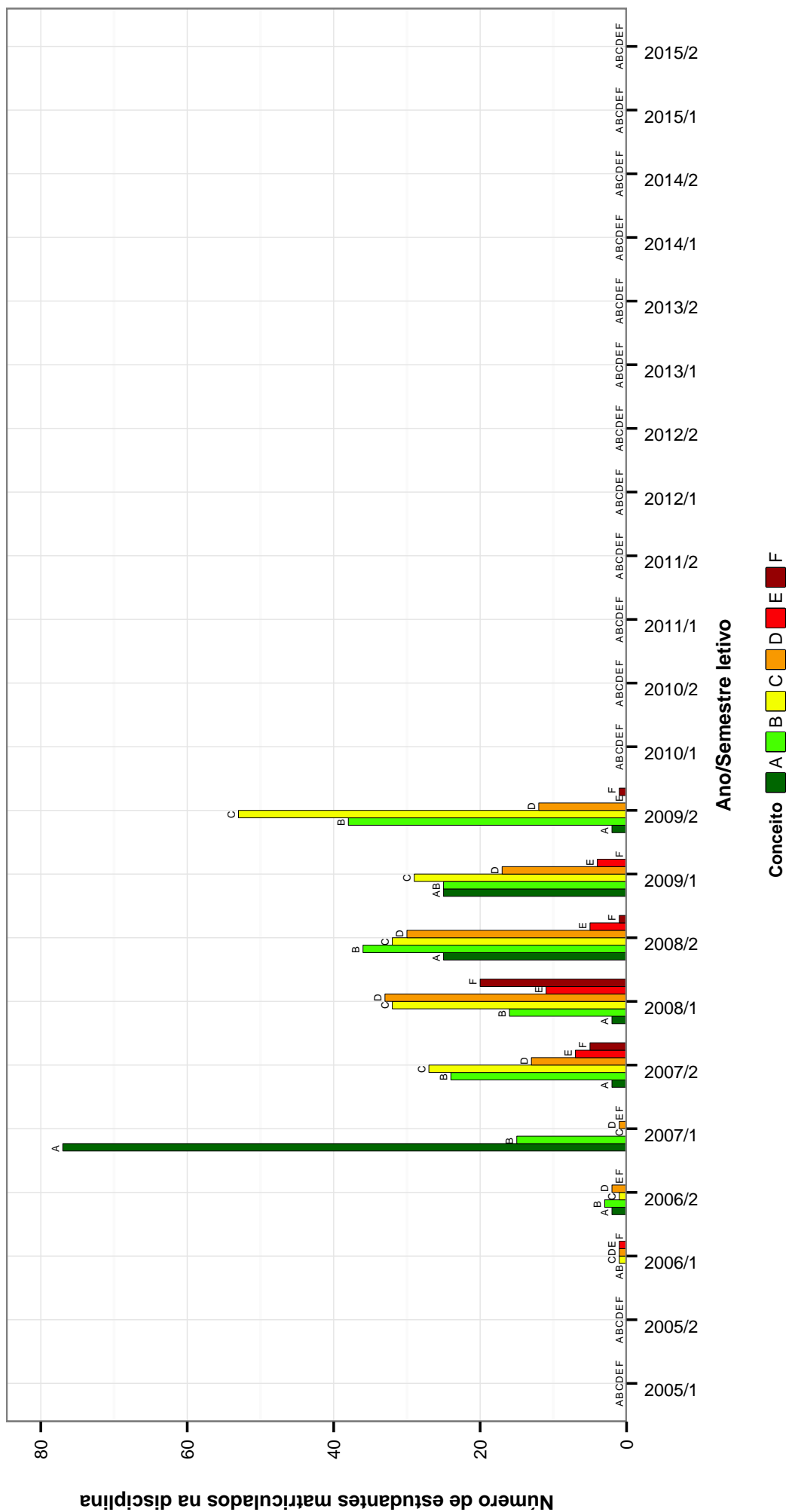


Figura 49: Conceitos obtidos pelos estudantes matriculados no curso de Direito Diurno no período de 2005/1 a 2015/2 na disciplina DIC014-TEORIA GERAL DO PROCESSO .

DIP027-TOPICOS EM DIREITO ADMINISTRATIVO

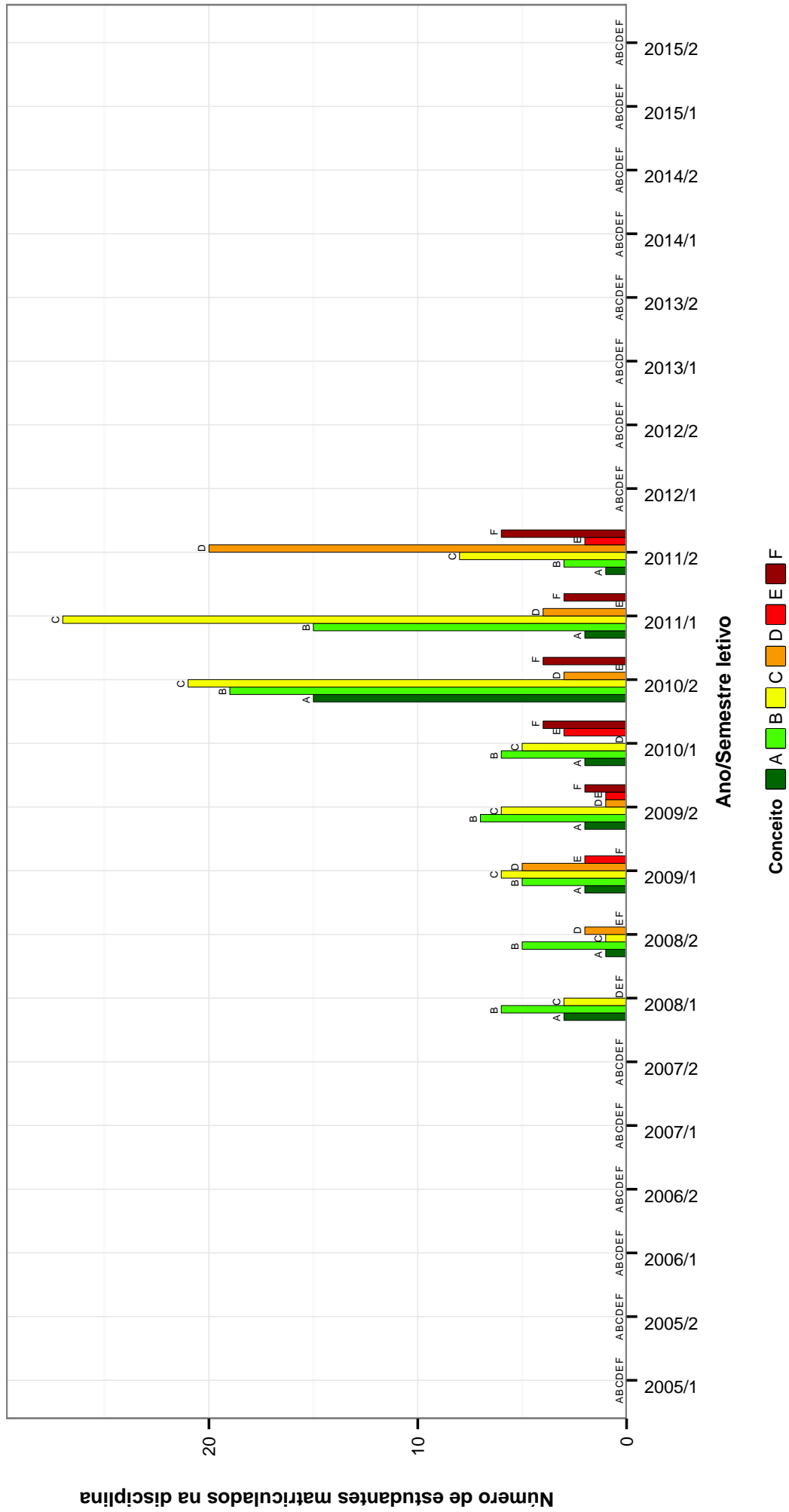


Figura 50: Conceitos obtidos pelos estudantes matriculados no curso de Direito Diurno no período de 2005/1 a 2015/2 na disciplina DIP027-TOPICOS EM DIREITO ADMINISTRATIVO .

DIP057–TOPICOS EM DIREITO ADMINISTRATIVO A

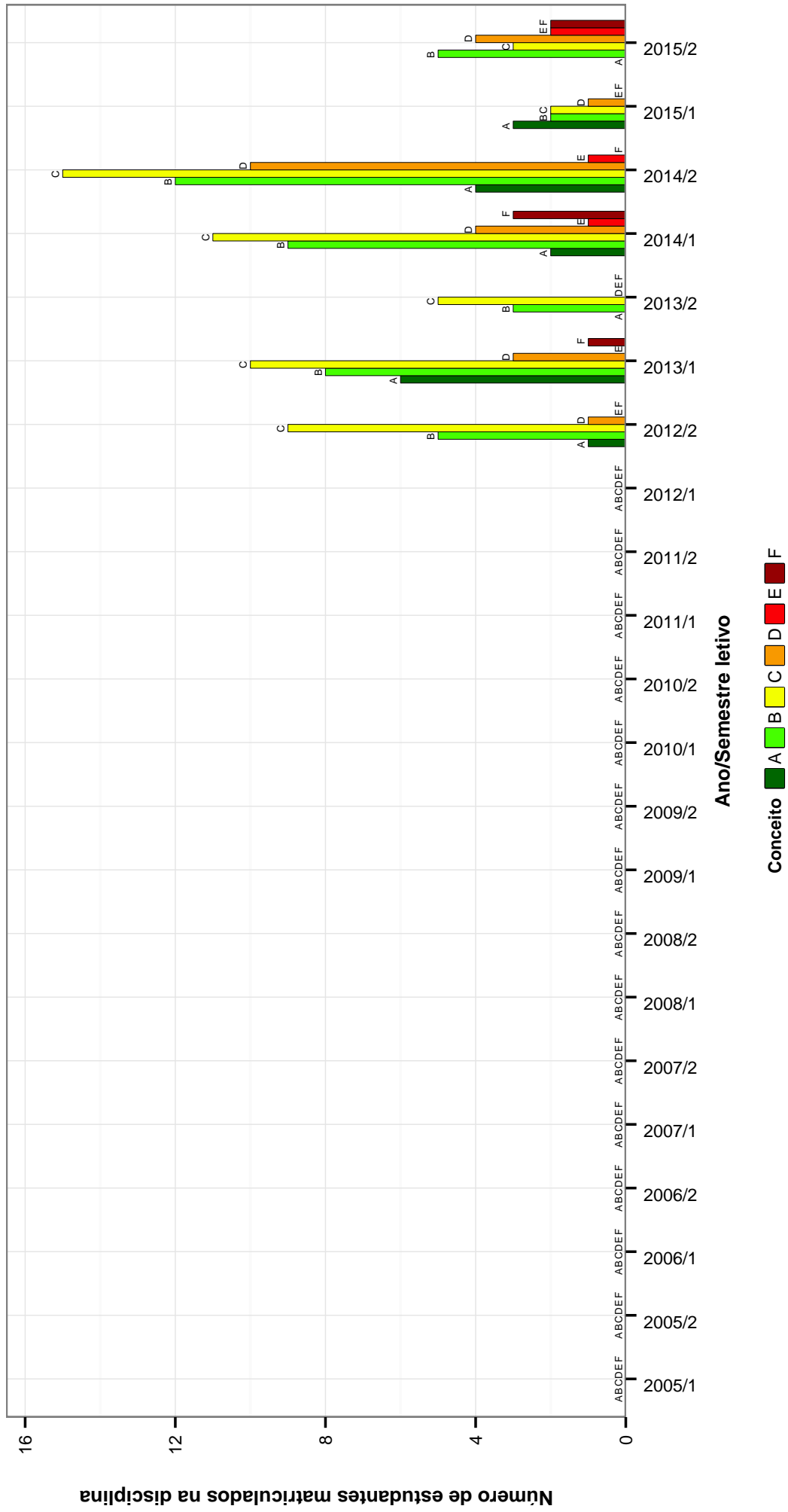


Figura 51: Conceitos obtidos pelos estudantes matriculados no curso de Direito Diurno no período de 2005/1 a 2015/2 na disciplina DIP057-TOPICOS EM DIREITO ADMINISTRATIVO A .

DIP059–TOPICOS EM DIREITO ADMINISTRATIVO C

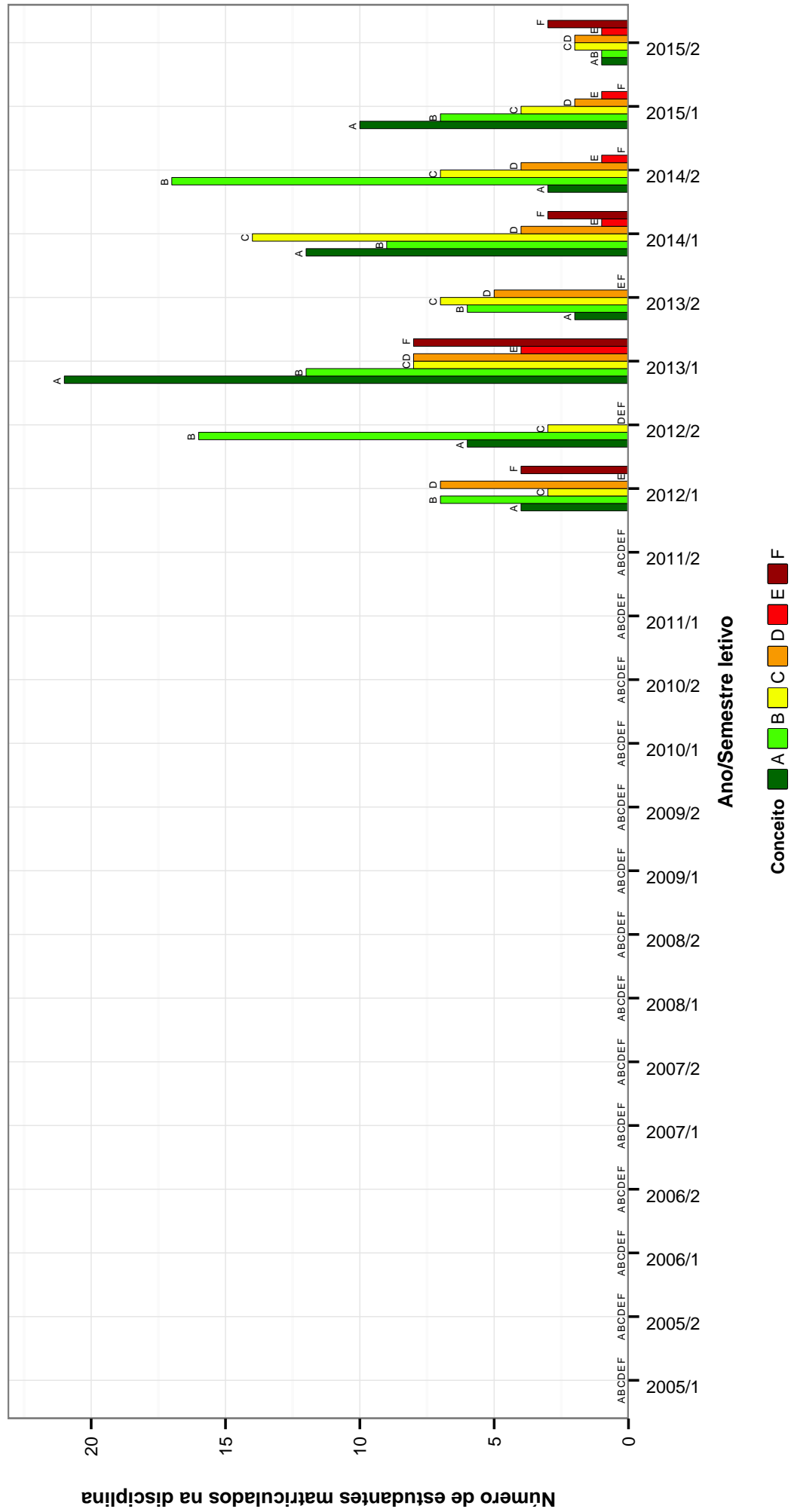


Figura 52: Conceitos obtidos pelos estudantes matriculados no curso de Direito Diurno no período de 2005/1 a 2015/2 na disciplina DIP059-TOPICOS EM DIREITO ADMINISTRATIVO C .

DIC075–TOPICOS EM DIREITO EMPRESARIAL C

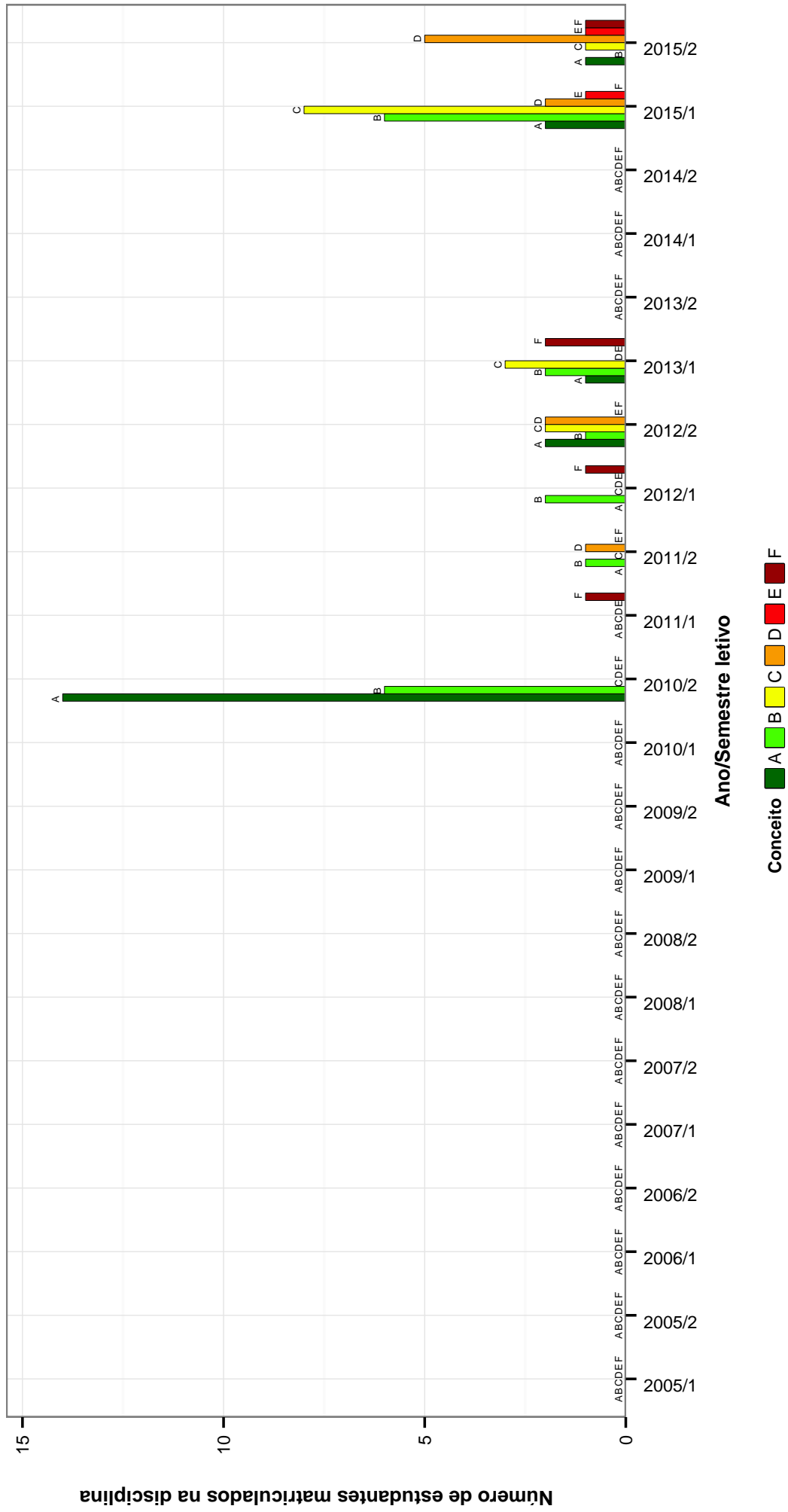


Figura 53: Conceitos obtidos pelos estudantes matriculados no curso de Direito Diurno no período de 2005/1 a 2015/2 na disciplina DIC075-TOPICOS EM DIREITO EMPRESARIAL C .

DIP071 – TOPICOS EM DIREITO INTERNACIONAL PUBLICO C

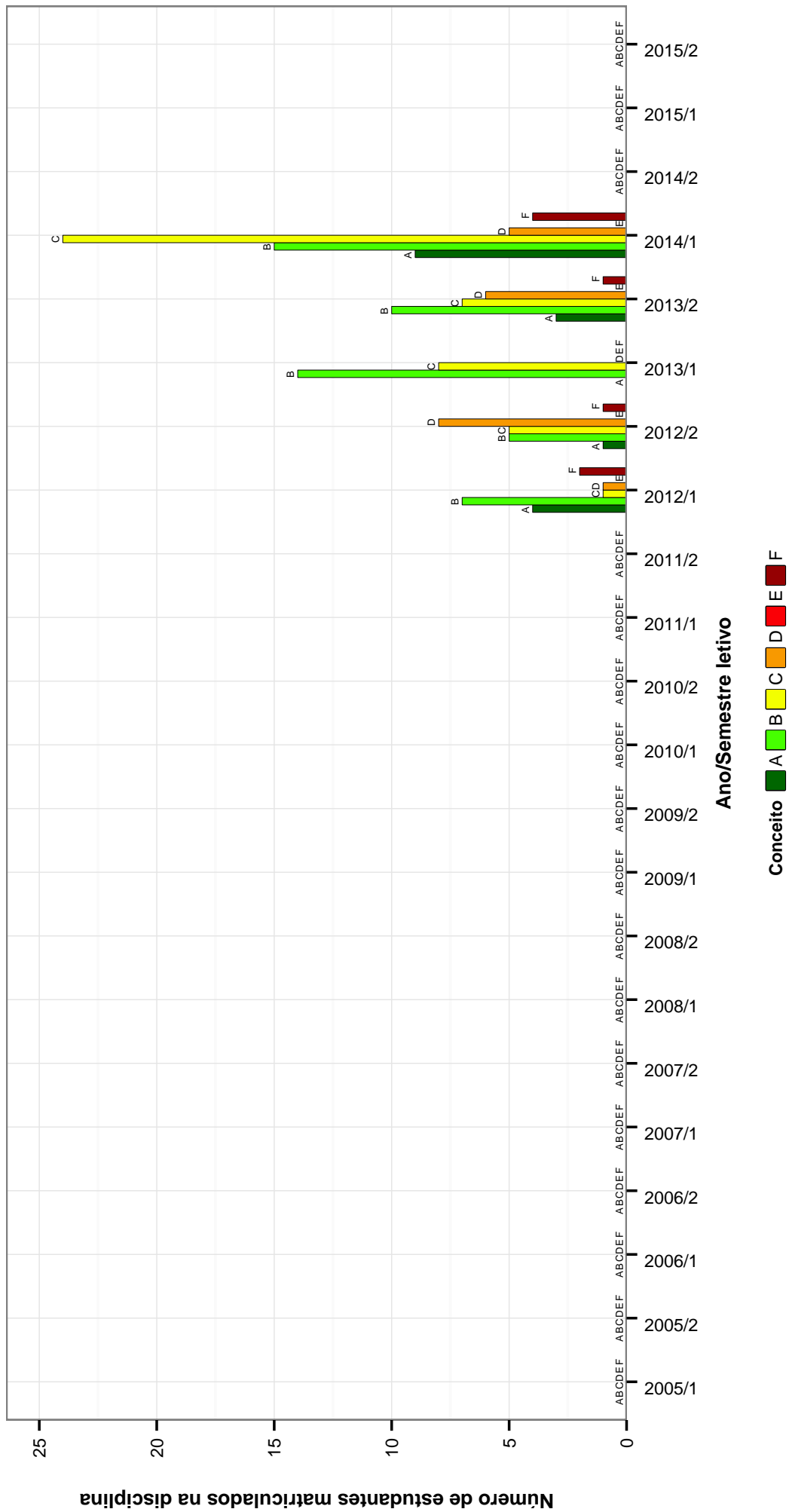


Figura 54: Conceitos obtidos pelos estudantes matriculados no curso de Direito Diurno no período de 2005/1 a 2015/2 na disciplina DIP071-TOPICOS EM DIREITO INTERNACIONAL PUBLICO C .

DIP074--TOPICOS EM DIREITO INTRENACIONAL PRIVADO C

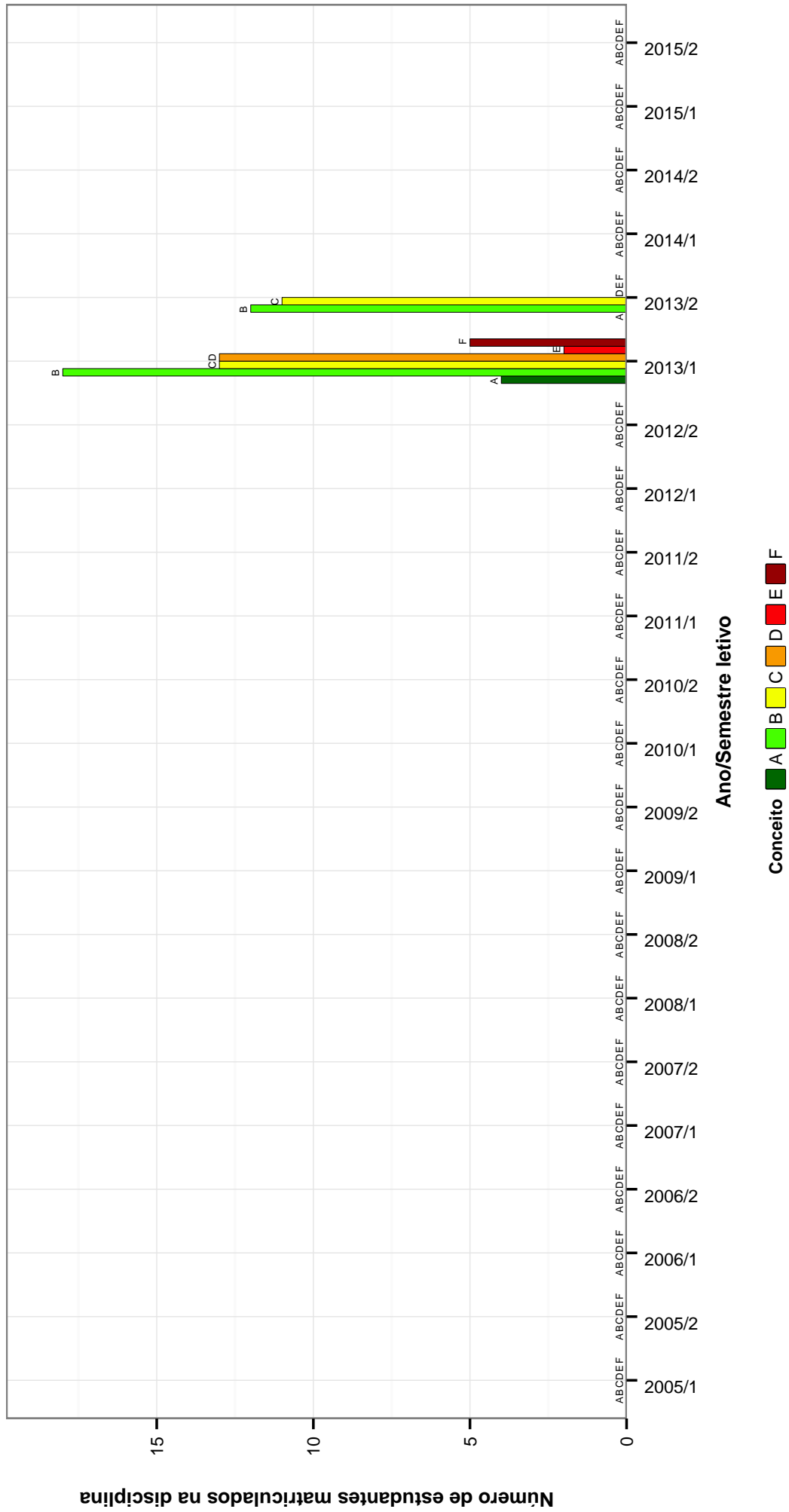


Figura 55: Conceitos obtidos pelos estudantes matriculados no curso de Direito Diurno no período de 2005/1 a 2015/2 na disciplina DIP074-TOPICOS EM DIREITO INTRENACIONAL PRIVADO C.

DIC035–TOPICOS EM DIREITO PROCESSUAL CIVIL

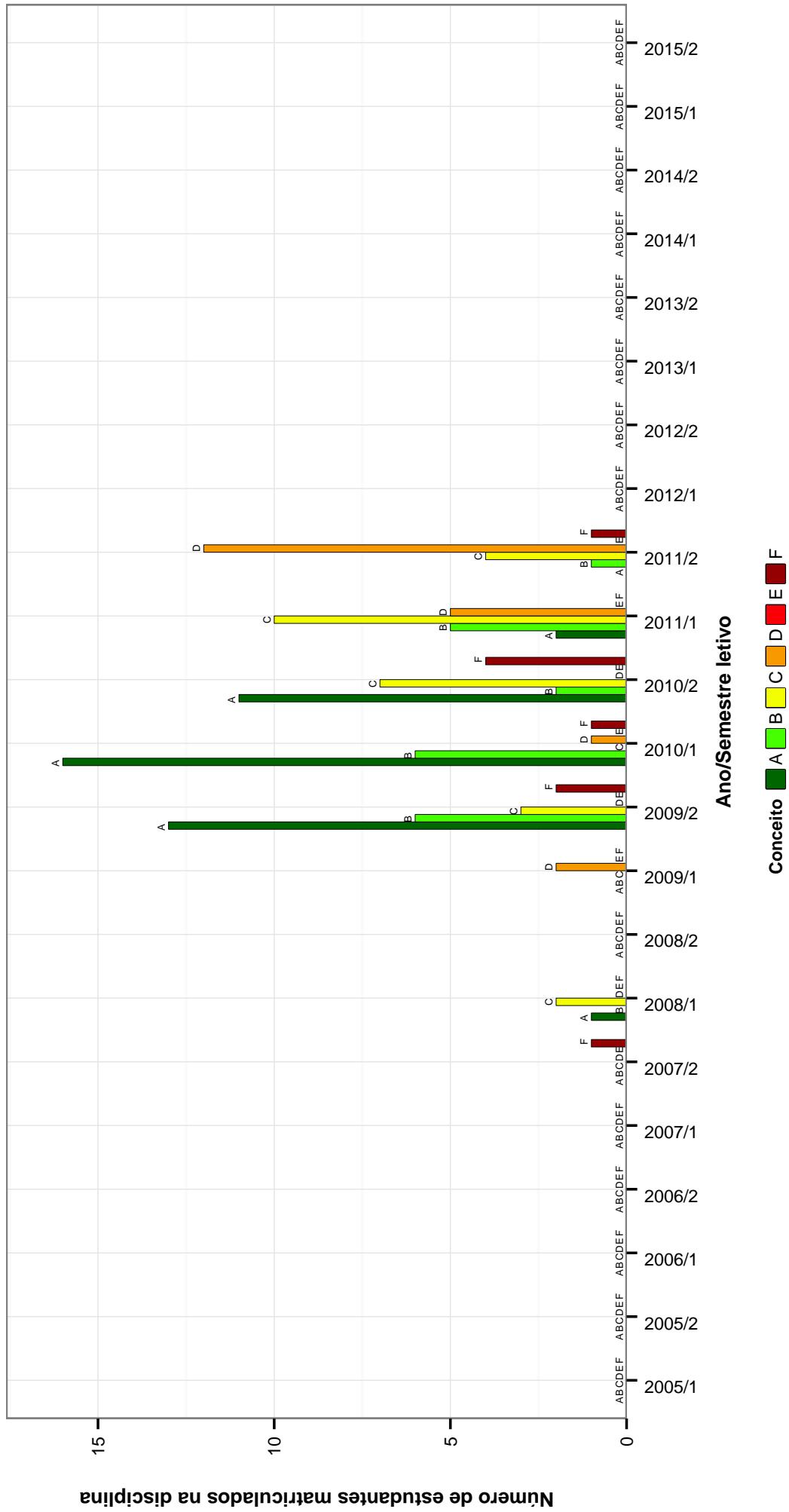


Figura 56: Conceitos obtidos pelos estudantes matriculados no curso de Direito Diurno no período de 2005/1 a 2015/2 na disciplina DIC035-TOPICOS EM DIREITO PROCESSUAL CIVIL .

DIT049–TOPICOS EM TEORIA GERAL DO DIREITO C

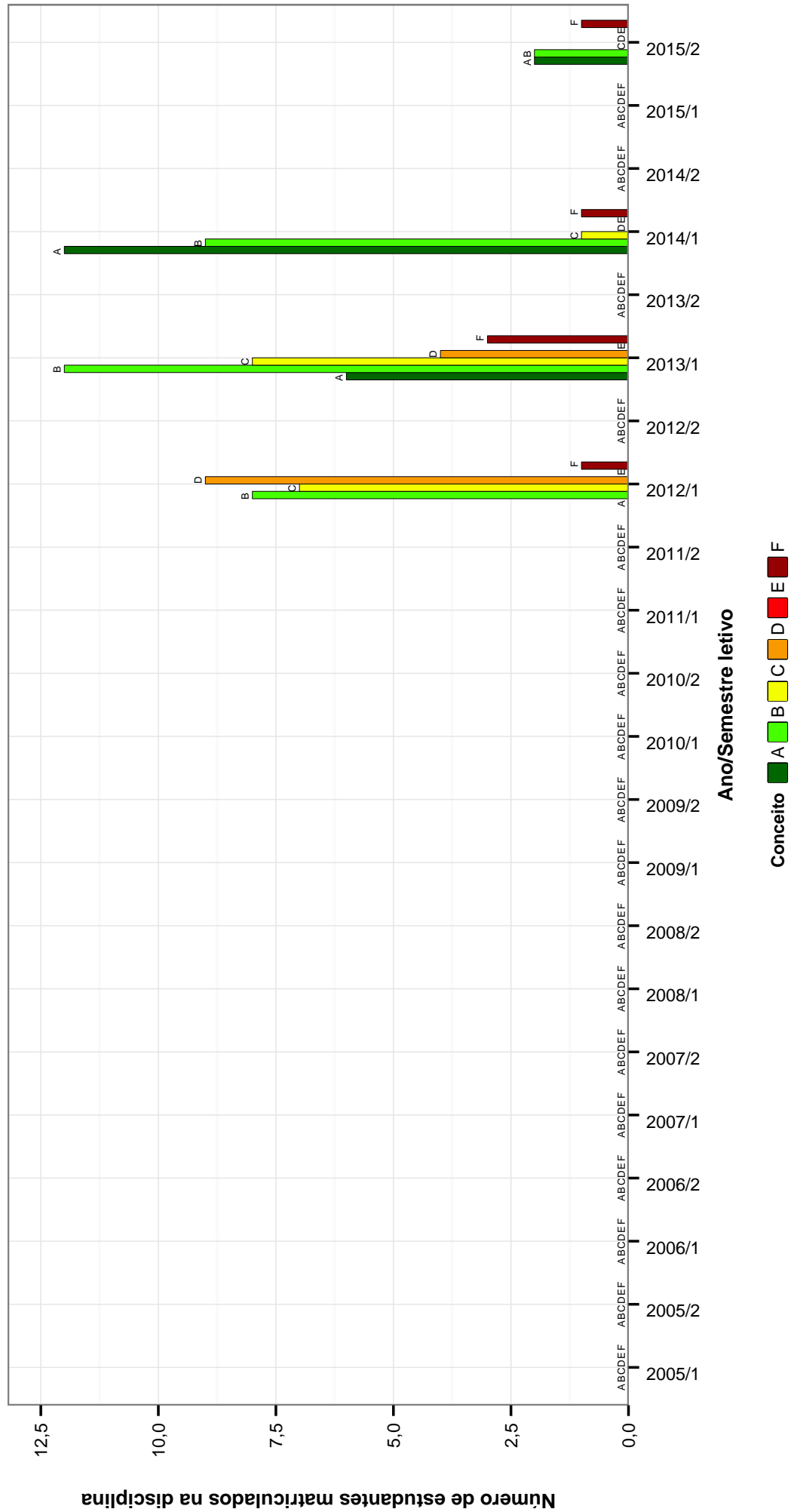


Figura 57: Conceitos obtidos pelos estudantes matriculados no curso de Direito Diurno no período de 2005/1 a 2015/2 na disciplina DIT049-TOPICOS EM TEORIA GERAL DO DIREITO C .

Tabela 2: Situação dos estudantes nas principais disciplinas do curso de Direito Diurno no período de 2005/1 a 2015/2

DISCIPLINAS	SITUAÇÃO	2008		2009		2010		2011		2012		2013		2014		2015		TOTAL	
		Freq.	%	Freq.	%	Freq.	%	Freq.	%	Freq.	%	Freq.	%	Freq.	%	Freq.	%	Freq.	%
DIT040-ANTROPOLOGIA JURIDICA	Aprovados	198	98,5%	187	96,9%	206	97,6%	188	97,4%	198	100%	189	98,4%	160	93%	167	94,9%	1493	97,2%
	Reprovados (I)	0	0%	1	0,5%	0	0%	0	0%	0	0%	0	0%	0	0%	0	0%	1	0,1%
	Reprovados (R)	1	0,5%	0	0%	3	1,4%	2	1%	0	0%	1	0,5%	6	3,5%	8	4,5%	21	1,4%
	Trancamentos	2	1%	5	2,6%	2	0,9%	3	1,6%	0	0%	0	0%	2	1%	6	3,5%	1	0,6%
	Total	201	100%	193	100%	211	100%	193	100%	198	100%	192	100%	172	100%	176	100%	1536	100%
DIR064-APRENDIZAGEM A DISTANCIA A	Aprovados	0	-	0	-	0	-	0	-	2	100%	23	100%	24	100%	47	100%	96	100%
	Reprovados (I)	0	-	0	-	0	-	0	-	0	0%	0	0%	0	0%	0	0%	0	0%
	Reprovados (R)	0	-	0	-	0	-	0	-	0	0%	0	0%	0	0%	0	0%	0	0%
	Trancamentos	0	-	0	-	0	-	0	-	0	0%	0	0%	0	0%	0	0%	0	0%
	Total	0	-	0	-	0	-	0	-	2	100%	23	100%	24	100%	47	100%	96	100%
DIR065-APRENDIZAGEM A DISTANCIA B	Aprovados	0	-	0	-	0	-	0	-	16	100%	23	100%	9	100%	10	100%	58	100%
	Reprovados (I)	0	-	0	-	0	-	0	-	0	0%	0	0%	0	0%	0	0%	0	0%
	Reprovados (R)	0	-	0	-	0	-	0	-	0	0%	0	0%	0	0%	0	0%	0	0%
	Trancamentos	0	-	0	-	0	-	0	-	0	0%	0	0%	0	0%	0	0%	0	0%
	Total	0	-	0	-	0	-	0	-	16	100%	23	100%	9	100%	10	100%	58	100%
DIR088-ATIVIDADE DE EXTENSAO A	Aprovados	0	-	0	-	0	-	0	-	0	-	13	100%	18	100%	20	100%	51	100%
	Reprovados (I)	0	-	0	-	0	-	0	-	0	0%	0	0%	0	0%	0	0%	0	0%
	Reprovados (R)	0	-	0	-	0	-	0	-	0	0%	0	0%	0	0%	0	0%	0	0%
	Trancamentos	0	-	0	-	0	-	0	-	0	0%	0	0%	0	0%	0	0%	0	0%
	Total	0	-	0	-	0	-	0	-	0	-	13	100%	18	100%	20	100%	51	100%
DIR037-ATIVIDADES DE EXTENSAO I	Aprovados	3	100%	32	100%	24	100%	44	100%	3	100%	1	100%	0	-	1	100%	107	100%
	Reprovados (I)	0	0%	0	0%	0	0%	0	0%	0	0%	0	0%	0	0%	0	0%	0	0%
	Reprovados (R)	0	0%	0	0%	0	0%	0	0%	0	0%	0	0%	0	0%	0	0%	0	0%
	Trancamentos	0	0%	0	0%	0	0%	0	0%	0	0%	0	0%	0	0%	0	0%	0	0%
	Total	3	100%	32	100%	24	100%	44	100%	3	100%	1	100%	0	-	1	100%	53	100%
DIP050-CONTROLE DE CONSTITUCIONALIDADE	Aprovados	8	80%	87	94,6%	155	90,6%	165	77,1%	171	98,8%	205	96,2%	191	97%	200	97,1%	767	97,2%
	Reprovados (I)	0	0%	0	0%	0	0%	0	0%	0	0%	0	0%	0	0%	0	0%	0	0%
	Reprovados (R)	2	20%	4	4,3%	13	7,6%	40	18,7%	21	16,2%	0	-	1	0,5%	1	0,5%	6	0,8%
	Trancamentos	0	0%	1	1,1%	3	1,8%	9	4,2%	2	1,5%	4	1,9%	5	2,5%	5	2,4%	16	2%
	Total	10	100%	92	100%	171	100%	214	100%	173	100%	213	100%	197	100%	206	100%	789	100%
DIR046-DEFESA DE MONOGRAFIA	Aprovados	207	97,2%	199	96,6%	0	-	184	96,3%	198	96,1%	206	97,2%	182	91,5%	184	92,5%	1360	95,4%
	Reprovados (I)	0	0%	0	0%	0	-	0	0%	0	0%	0	0%	0	0%	0	0%	0	0%
	Reprovados (R)	2	0,9%	2	1%	0	-	4	2,1%	2	1%	4	1,9%	16	8%	8	4%	38	2,7%
	Trancamentos	4	1,9%	5	2,4%	0	-	3	1,6%	6	2,9%	2	0,9%	1	0,5%	7	3,5%	28	2%
	Total	213	100%	206	100%	0	-	191	100%	206	100%	212	100%	199	100%	199	100%	1426	100%
DIP006-DIREITO ADMINISTRATIVO I	Aprovados	175	97,2%	193	96%	104	90,4%	6	85,7%	0	-	0	-	0	-	0	-	478	95%

continua na próxima página

Tabela 2 : Continuação

DISCIPLINAS	SITUAÇÃO	2008		2009		2010		2011		2012		2013		2014		2015		TOTAL	
		Freq.	%	Freq.	%	Freq.	%	Freq.	%	Freq.	%	Freq.	%	Freq.	%	Freq.	%	Freq.	%
DIP045-DIREITO ADMINISTRATIVO II	Reprovados (R)	2	1,1%	2	1%	0	0%	0	0%	0	0%	0	0%	0	0%	0	0%	4	0,8%
	Reprovados (R)	0	0%	4	2%	7	6,1%	1	14,3%	0	0%	0	0%	0	0%	0	0%	12	2,4%
	Trancamentos	3	1,7%	2	1%	4	3,5%	0	0%	0	0%	0	0%	0	0%	0	0%	9	1,8%
	Total	180	100%	201	100%	115	100%	7	100%	0	0%	0	0%	0	0%	0	0%	503	100%
DIP045-DIREITO ADMINISTRATIVO II	Aprovados	0	-	0	-	0	-	67	95,7%	195	91,5%	198	90,8%	192	88,5%	195	95,6%	847	91,9%
	Reprovados (R)	0	-	0	-	0	-	0	0%	0	0%	0	0%	9	4,1%	2	1%	11	1,2%
	Trancamentos	0	-	0	-	0	-	0	0%	11	5,2%	12	5,5%	10	4,6%	3	1,5%	36	3,9%
	Total	0	-	0	-	0	-	3	4,3%	7	3,3%	8	3,7%	6	2,8%	4	2%	28	3%
DIP047-DIREITO ADMINISTRATIVO III	Reprovados (R)	0	-	0	-	0	-	70	100%	213	100%	218	100%	217	100%	204	100%	922	100%
	Reprovados (R)	0	-	0	-	0	-	0	0%	171	96,1%	200	93,5%	192	94,1%	191	97,4%	754	95,2%
	Trancamentos	0	-	0	-	0	-	0	0%	1	0,6%	6	2,8%	0	0%	0	0%	7	0,9%
	Total	0	-	0	-	0	-	0	0%	2	1,1%	5	2,3%	4	2%	1	0,5%	12	1,5%
DIP108-DIREITO ADMINISTRATIVO III	Reprovados (R)	0	-	0	-	0	-	0	0%	4	2,2%	3	1,4%	8	3,9%	4	2%	19	2,4%
	Reprovados (R)	0	-	0	-	0	-	0	0%	0	0%	0	0%	0	0%	0	0%	7	7,6%
	Trancamentos	0	-	0	-	0	-	0	0%	178	100%	214	100%	204	100%	196	100%	792	100%
	Total	0	-	0	-	0	-	0	0%	0	0%	0	0%	0	0%	0	0%	76	82,6%
DIP109-DIREITO AGRARIO	Reprovados (R)	32	84,2%	44	81,5%	0	-	0	-	0	-	0	-	0	-	0	-	76	2,2%
	Reprovados (R)	0	0%	2	3,7%	0	0%	0	0%	0	0%	0	0%	0	0%	0	0%	0	0%
	Trancamentos	1	2,6%	6	11,1%	0	-	0	-	0	-	0	-	0	-	0	-	7	7,6%
	Total	5	13,2%	2	3,7%	0	0%	0	0%	0	0%	0	0%	0	0%	0	0%	7	7,6%
DIP109-DIREITO AGRARIO	Reprovados (R)	33	94,3%	41	93,2%	0	-	0	-	0	-	0	-	33	82,5%	8	88,9%	115	89,8%
	Reprovados (R)	0	0%	0	0%	0	0%	0	0%	0	0%	0	0%	0	0%	0	0%	0	0%
	Trancamentos	2	5,7%	3	6,8%	0	-	0	-	0	-	0	-	7	17,5%	1	11,1%	13	10,2%
	Total	35	100%	44	100%	0	-	0	-	0	-	0	-	40	100%	9	100%	128	100%
DIC044-DIREITO CIVIL V - DIREITOS REAIS	Reprovados (R)	159	95,2%	192	93,7%	201	94,4%	0	-	0	-	0	-	0	-	0	-	552	94,4%
	Reprovados (R)	0	0%	0	0%	0	0%	0	0%	0	0%	0	0%	0	0%	0	0%	0	0%
	Trancamentos	3	1,8%	7	3,4%	8	3,8%	0	-	0	-	0	-	0	-	0	-	18	3,1%
	Total	5	3%	6	2,9%	4	1,9%	0	0%	0	0%	0	0%	0	0%	0	0%	15	2,6%
DIC038-DIREITO CIVIL I - OBRIGACOES E RESPONSABILIDADE CIVIL	Reprovados (R)	167	100%	205	100%	213	100%	0	-	0	-	0	-	0	-	0	-	585	100%
	Reprovados (R)	201	98%	98	99%	0	-	0	-	0	-	0	-	0	-	0	-	299	98,4%
	Trancamentos	0	0%	1	1%	0	0%	0	0%	0	0%	0	0%	0	0%	0	0%	1	0,3%
	Total	4	2%	0	0%	0	0%	0	0%	0	0%	0	0%	0	0%	0	0%	4	1,3%
DIC039-DIREITO CIVIL II - CONTRATOS	Reprovados (R)	205	100%	99	100%	0	-	0	-	0	-	0	-	0	-	0	-	304	100%
	Reprovados (R)	208	95,9%	201	95,3%	0	-	0	-	0	-	0	-	0	-	0	-	409	95,6%
	Trancamentos	7	3,2%	1	0,5%	0	0%	0	0%	0	0%	0	0%	0	0%	0	0%	4	0,9%
	Total	2	0,9%	5	2,4%	0	0%	0	0%	0	0%	0	0%	0	0%	0	0%	8	1,9%
DIC048-DIREITO CIVIL VI - DIREITO DE FAMILIA	Reprovados (R)	217	100%	211	100%	0	-	0	-	0	-	0	-	0	-	0	-	428	100%
	Reprovados (R)	13	100%	87	97,8%	163	96,4%	178	98,3%	104	94,5%	0	-	0	-	0	-	545	97%
	Trancamentos	0	0%	1	1,1%	0	0%	2	1,1%	5	4,5%	0	0%	0	0%	0	0%	8	1,4%
	Total	0	0%	0	0%	1	0,6%	0	0%	0	0%	0	0%	0	0%	0	0%	1	0,2%
DIC042-DIREITO CIVIL IV - SUCESSOES	Reprovados (R)	0	0%	1	1,1%	5	3%	1	0,6%	1	0,9%	0	0%	0	0%	0	0%	8	1,4%
	Reprovados (R)	13	100%	89	100%	169	100%	181	100%	110	100%	0	-	0	-	0	-	562	100%
	Trancamentos	178	99,4%	194	98%	100	93,5%	0	-	0	-	0	-	0	-	0	-	472	97,5%
	Total	0	0%	0	0%	0	0%	0	0%	0	0%	0	0%	0	0%	0	0%	0	0%
DIC041-DIREITO CIVIL III - CONTRATOS	Reprovados (R)	0	0%	3	1,5%	4	3,7%	0	-	0	-	0	-	0	-	0	-	7	1,4%
	Reprovados (R)	1	0,6%	1	0,5%	3	2,8%	0	-	0	-	0	-	0	-	0	-	5	1%
	Trancamentos	179	100%	198	100%	107	100%	0	-	0	-	0	-	0	-	0	-	484	100%
	Total	175	97,2%	196	100%	102	94,4%	0	-	0	-	0	-	0	-	0	-	473	97,7%
DIC041-DIREITO CIVIL III - CONTRATOS	Reprovados (R)	3	1,7%	0	0%	2	1,9%	0	-	0	-	0	-	0	-	0	-	5	1%
	Reprovados (R)	0	0%	0	0%	1	0,9%	0	-	0	-	0	-	0	-	0	-	1	0,2%
	Trancamentos	2	1,1%	0	0%	3	2,8%	0	-	0	-	0	-	0	-	0	-	5	1%

continua na próxima página

Tabela 2 : Continuação

DISCIPLINAS	SITUAÇÃO	2008		2009		2010		2011		2012		2013		2014		2015		TOTAL		
		Freq.	%	Freq.	%	Freq.	%	Freq.	%	Freq.	%	Freq.	%	Freq.	%	Freq.	%	Freq.	%	
	Total	180	100%	196	100%	108	100%	0	-	0	-	0	-	0	-	0	-	0	-	
DIC053-DIREITO CIVIL I	Aprovados	0	-	93	94,9%	194	97%	204	97,1%	203	96,2%	184	92%	197	90,8%	194	90,7%	1269	94%	
	Reprovados (I)	0	-	0	0%	0	0%	0	0%	1	0,5%	1	0,5%	0	0%	0	0%	2	0,1%	
	Reprovados (R)	0	-	3	3,1%	5	2,5%	3	1,4%	5	2,4%	13	6,5%	16	7,4%	17	7,9%	62	4,6%	
	Trancamentos	0	-	2	2%	1	0,5%	3	1,4%	2	0,9%	2	1%	4	1,8%	3	1,4%	17	1,3%	
	Total	0	-	98	100%	200	100%	210	100%	210	100%	211	100%	200	100%	217	100%	214	100%	1350
DIC055-DIREITO CIVIL II	Aprovados	0	-	0	-	197	95,6%	200	97,1%	216	98,2%	191	98,5%	183	95,8%	180	90,9%	1167	96%	
	Reprovados (I)	0	-	0	0%	1	0,5%	1	0,5%	0	0%	0	0%	0	0%	0	0%	2	0,2%	
	Reprovados (R)	0	-	0	0%	5	2,4%	1	0,5%	2	0,9%	1	0,5%	3	1,6%	15	7,6%	27	2,2%	
	Trancamentos	0	-	0	0%	3	1,5%	4	1,9%	2	0,9%	2	1%	5	2,6%	3	1,5%	19	1,6%	
	Total	0	-	0	0%	206	100%	206	100%	206	100%	194	100%	191	100%	190	100%	200	100%	1215
DIC056-DIREITO CIVIL III	Aprovados	0	-	0	-	91	93,8%	211	98,6%	200	98%	209	95,4%	183	96,3%	200	97,6%	1094	96,9%	
	Reprovados (I)	0	-	0	0%	0	0%	1	0,5%	0	0%	3	1,4%	3	1,6%	0	0%	7	0,6%	
	Reprovados (R)	0	-	0	0%	2	2,1%	2	0,9%	2	0,9%	1	0,5%	0	0%	2	1%	11	1%	
	Trancamentos	0	-	0	0%	4	4,1%	0	0%	0	0%	6	2,7%	4	2,1%	3	1,5%	17	1,5%	
	Total	0	-	0	0%	97	100%	214	100%	204	100%	219	100%	190	100%	205	100%	200	100%	1129
DIC057-DIREITO CIVIL IV	Aprovados	0	-	0	-	90	95,7%	205	100%	207	99,5%	209	96,3%	183	95,3%	194	91,1%	1088	96,4%	
	Reprovados (I)	0	-	0	0%	0	0%	0	0%	0	0%	0	0%	0	0%	8	3,8%	8	0,7%	
	Reprovados (R)	0	-	0	0%	0	0%	0	0%	1	0,5%	2	0,9%	5	2,6%	7	3,3%	15	1,3%	
	Trancamentos	0	-	0	0%	4	4,3%	0	0%	0	0%	6	2,8%	4	2,1%	4	1,9%	18	1,6%	
	Total	0	-	0	0%	94	100%	205	100%	208	100%	217	100%	192	100%	213	100%	200	100%	1129
DIC059-DIREITO CIVIL V	Aprovados	0	-	0	-	0	-	192	96%	198	93,8%	196	89,9%	199	95,7%	176	88%	961	92,7%	
	Reprovados (I)	0	-	0	0%	0	0%	2	1%	0	0%	1	0,5%	0	0%	0	0%	3	0,3%	
	Reprovados (R)	0	-	0	0%	0	0%	1	0,5%	6	2,8%	16	7,3%	4	1,9%	15	7,5%	42	4,1%	
	Trancamentos	0	-	0	0%	0	0%	5	2,5%	7	3,3%	5	2,3%	5	2,4%	9	4,5%	31	3%	
	Total	0	-	0	0%	0	0%	200	100%	211	100%	218	100%	208	100%	200	100%	200	100%	1037
DIC061-DIREITO CIVIL VI	Aprovados	0	-	0	-	0	-	75	98,7%	183	81,3%	213	85,5%	210	94,6%	185	96,9%	866	89,9%	
	Reprovados (I)	0	-	0	0%	0	0%	1	0,4%	0	0%	0	0%	1	0,5%	0	0%	2	0,2%	
	Reprovados (R)	0	-	0	0%	0	0%	22	9,8%	19	7,6%	19	7,6%	7	3,2%	2	1%	50	5,2%	
	Trancamentos	0	-	0	0%	0	0%	1	1,3%	19	8,4%	17	6,8%	4	1,8%	4	2,1%	45	4,7%	
	Total	0	-	0	0%	0	0%	76	100%	225	100%	249	100%	222	100%	191	100%	963	100%	
DIC064-DIREITO CIVIL VII	Aprovados	0	-	0	-	0	-	0	-	175	98,3%	199	98%	196	97%	187	93,5%	757	96,7%	
	Reprovados (I)	0	-	0	0%	0	0%	0	0%	0	0%	0	0%	0	0%	0	0%	0	0%	
	Reprovados (R)	0	-	0	0%	0	0%	0	0%	0	0%	1	0,5%	2	1%	6	3%	9	1,1%	
	Trancamentos	0	-	0	0%	0	0%	0	0%	3	1,7%	3	1,5%	4	2%	7	3,5%	17	2,2%	
	Total	0	-	0	0%	0	0%	0	0%	178	100%	203	100%	202	100%	200	100%	783	100%	
DIT015-DIREITO COLETIVO DO TRABALHO	Aprovados	1	100%	14	93,3%	23	79,3%	68	86,1%	0	-	0	-	0	-	0	-	106	85,5%	
	Reprovados (I)	0	0%	0	0%	0	0%	0	0%	0	0%	0	0%	0	0%	0	0%	0	0%	
	Reprovados (R)	0	0%	0	0%	0	0%	4	5,1%	0	0%	0	0%	0	0%	0	0%	4	3,2%	
	Trancamentos	0	0%	1	6,7%	6	20,7%	7	8,9%	0	0%	0	0%	0	0%	0	0%	14	11,3%	
	Total	1	100%	15	100%	29	100%	79	100%	0	0%	0	0%	0	0%	0	0%	124	100%	
DIC112-DIREITO COMERCIAL I	Aprovados	201	93,5%	94	91,3%	0	-	0	-	0	-	0	-	0	-	0	-	295	92,8%	
	Reprovados (I)	0	0%	1	1%	0	0%	0	0%	0	0%	0	0%	0	0%	0	0%	1	0,3%	
	Reprovados (R)	9	4,2%	6	5,8%	0	0%	0	0%	0	0%	0	0%	0	0%	0	0%	15	4,7%	
	Trancamentos	5	2,3%	2	1,9%	0	0%	0	0%	0	0%	0	0%	0	0%	0	0%	7	2,2%	
	Total	215	100%	103	100%	0	0%	0	0%	0	0%	0	0%	0	0%	0	0%	318	100%	
DIC040-DIREITO COMERCIAL II	Aprovados	202	95,7%	193	93,7%	0	-	0	-	0	-	0	-	0	-	0	-	395	94,7%	
	Reprovados (I)	2	0,9%	1	0,5%	0	0%	0	0%	0	0%	0	0%	0	0%	0	0%	3	0,7%	
	Reprovados (R)	5	2,4%	8	3,9%	0	0%	0	0%	0	0%	0	0%	0	0%	0	0%	13	3,1%	
	Trancamentos	2	0,9%	4	1,9%	0	0%	0	0%	0	0%	0	0%	0	0%	0	0%	6	1,4%	
	Total	211	100%	206	100%	0	0%	0	0%	0	0%	0	0%	0	0%	0	0%	417	100%	
DIC043-DIREITO COMERCIAL III	Aprovados	173	85,6%	201	96,2%	101	92,7%	0	-	0	-	0	-	0	-	0	-	475	91,3%	

continua na próxima página

Tabela 2 : Continuação

DISCIPLINAS	SITUAÇÃO	2008		2009		2010		2011		2012		2013		2014		2015		TOTAL	
		Freq.	%	Freq.	%	Freq.	%	Freq.	%	Freq.	%	Freq.	%	Freq.	%	Freq.	%	Freq.	%
DIP003-DIREITO CONSTITUCIONAL I	Reprovados (R)	4	2%	1	0,5%	0	0%	0	-	0	-	0	-	0	-	0	-	5	1%
	Reprovados (R)	23	11,4%	5	2,4%	6	5,5%	0	-	0	-	0	-	0	-	0	-	34	6,5%
	Trancamentos	2	1%	2	1%	2	1,8%	0	-	0	-	0	-	0	-	0	-	6	1,2%
	Total	202	100%	209	100%	109	100%	0	-	0	-	0	-	0	-	0	-	520	100%
DIP003-DIREITO CONSTITUCIONAL I	Aprovados	195	98,5%	198	100%	191	97%	214	96,4%	188	97,4%	188	92,6%	194	97%	169	96,6%	1537	96,9%
	Reprovados (R)	1	0,5%	0	0%	1	0,5%	1	0,5%	1	0,5%	0	0%	0	0%	0	0%	3	0,2%
	Reprovados (R)	0	0%	0	0%	2	1,8%	4	1,8%	4	2,1%	9	4,4%	2	1%	3	1,7%	24	1,5%
	Total	198	100%	198	100%	197	100%	222	100%	193	100%	203	100%	200	100%	175	100%	1586	100%
DIP004-DIREITO CONSTITUCIONAL II	Aprovados	202	97,1%	103	99%	0	-	0	-	0	-	0	-	0	-	0	-	305	97,8%
	Reprovados (R)	0	0%	0	0%	0	-	0	-	0	-	0	-	0	-	0	-	0	0%
	Reprovados (R)	1	0,5%	1	1%	0	-	0	-	0	-	0	-	0	-	0	-	2	0,6%
	Total	5	2,4%	0	0%	0	-	0	-	0	-	0	-	0	-	0	-	5	1,6%
DIP042-DIREITO CONSTITUCIONAL II	Aprovados	0	-	98	97%	194	99%	209	99,5%	206	97,2%	190	97,4%	191	93,2%	207	98,1%	1295	97,4%
	Reprovados (R)	0	0%	0	0%	0	0%	0	0%	0	0%	0	0%	0	0%	2	0,9%	2	0,2%
	Reprovados (R)	0	0%	0	0%	2	1%	0	0%	5	2,4%	3	1,5%	10	4,9%	1	0,5%	21	1,6%
	Total	0	-	3	3%	0	0%	1	0,5%	1	0,5%	2	1%	4	2%	1	0,5%	12	0,9%
DIP017-DIREITO DO CONSUMIDOR	Aprovados	5	100%	31	86,1%	49	83,1%	69	71,1%	0	-	0	-	0	-	0	-	154	78,2%
	Reprovados (R)	0	0%	0	0%	0	0%	2	2,1%	0	0%	0	0%	0	0%	0	0%	2	1%
	Reprovados (R)	0	0%	0	0%	1	1,7%	3	3,1%	0	0%	0	0%	0	0%	0	0%	4	2%
	Total	5	100%	36	100%	59	100%	97	100%	0	-	0	-	0	-	0	-	37	18,8%
DIT105-DIREITO DO TRABALHO I	Aprovados	159	94,1%	194	95,6%	201	96,6%	196	99%	195	96,5%	206	97,2%	183	92,4%	195	96,5%	1529	96%
	Reprovados (R)	1	0,6%	0	0%	0	0%	0	0%	0	0%	0	0%	0	0%	0	0%	1	0,1%
	Reprovados (R)	1	0,6%	4	2%	4	1,9%	1	0,5%	2	1%	4	1,9%	14	7,1%	1	0,5%	31	1,9%
	Total	8	4,7%	5	2,5%	3	1,4%	1	0,5%	5	2,5%	2	0,9%	1	0,5%	6	3%	31	1,9%
DIT106-DIREITO DO TRABALHO II	Aprovados	169	100%	203	100%	208	100%	198	100%	202	100%	212	100%	198	100%	202	100%	1592	100%
	Reprovados (R)	82	96,5%	165	98,2%	203	96,2%	181	95,3%	204	94,4%	203	98,1%	195	97%	171	89,5%	1404	95,6%
	Reprovados (R)	0	0%	0	0%	2	0,9%	0	0%	0	0%	0	0%	0	0%	0	0%	2	0,1%
	Total	3	3,5%	1	0,6%	5	2,4%	6	3,2%	7	3,2%	3	1,4%	4	2%	6	3,1%	35	2,4%
DIP046-DIREITO ECONOMICO I	Aprovados	85	100%	168	100%	211	100%	190	100%	216	100%	207	100%	201	100%	191	100%	1469	100%
	Reprovados (R)	0	-	0	-	0	-	85	95,5%	201	94,8%	197	93,8%	202	96,7%	181	97,8%	866	95,7%
	Reprovados (R)	0	-	0	-	0	-	2	2,2%	1	0,5%	7	3,3%	2	1%	0	0%	12	1,3%
	Total	0	-	0	-	0	-	2	0%	1	0,5%	2	1%	0	0%	1	0,5%	4	0,4%
DIP116-DIREITO ECONOMICO I	Aprovados	89	93,7%	165	97,6%	201	94,4%	95	92,2%	0	-	0	-	0	-	0	-	550	94,8%
	Reprovados (R)	0	0%	1	0,6%	0	0%	3	2,9%	0	0%	0	0%	0	0%	0	0%	4	0,7%
	Reprovados (R)	1	1,1%	1	0,6%	6	2,8%	0	0%	0	0%	0	0%	0	0%	0	0%	8	1,4%
	Total	5	5,3%	2	1,2%	6	2,8%	5	4,9%	0	-	0	-	0	-	0	-	18	3,1%
DIP032-DIREITO ECONOMICO II	Aprovados	95	100%	169	100%	213	100%	103	100%	212	100%	210	100%	209	100%	185	100%	905	100%
	Reprovados (R)	11	91,7%	151	99,3%	186	99,5%	202	98,1%	0	-	0	-	0	-	0	-	550	98,7%
	Reprovados (R)	0	0%	0	0%	0	0%	0	0%	0	0%	0	0%	0	0%	0	0%	0	0%
	Total	1	8,3%	0	0%	1	0,5%	2	1%	0	-	0	-	0	-	0	-	3	0,5%
DIP049-DIREITO ECONOMICO II	Aprovados	12	100%	152	100%	187	100%	206	100%	0	-	0	-	0	-	0	-	557	100%
	Reprovados (R)	0	-	0	-	0	-	0	-	188	98,4%	189	87,9%	200	90,9%	193	92,8%	770	92,3%
	Reprovados (R)	0	-	0	-	0	-	0	-	0	0%	4	1,9%	0	0%	3	1,4%	7	0,8%
	Total	0	-	0	-	0	-	0	-	1	0,5%	17	7,9%	11	5%	7	3,4%	36	4,3%
	Total	0	-	0	-	0	-	0	-	2	1%	5	2,3%	9	4,1%	5	2,4%	21	2,5%

continua na próxima página

Tabela 2 : Continuação

DISCIPLINAS	SITUAÇÃO	2008		2009		2010		2011		2012		2013		2014		2015		TOTAL	
		Freq.	%	Freq.	%	Freq.	%	Freq.	%	Freq.	%	Freq.	%	Freq.	%	Freq.	%	Freq.	%
	Total	0	-	0	-	0	-	0	-	191	100%	215	100%	220	100%	208	100%	834	100%
DIP078-DIREITO ELEITORAL	Aprovados	0	-	0	-	0	-	0	-	33	97,1%	61	95,3%	130	97,7%	89	93,7%	313	96%
	Reprovados (I)	0	-	0	-	0	-	0	-	0	0%	0	0%	0	0%	0	0%	0	0%
	Reprovados (R)	0	-	0	-	0	-	0	-	0	0%	0	0%	0	0%	0	0%	0	0%
	Trancamentos	0	-	0	-	0	-	0	-	1	2,9%	3	4,7%	3	2,3%	6	6,3%	13	4%
	Total	0	-	0	-	0	-	0	-	34	100%	64	100%	133	100%	95	100%	326	100%
DIP113-DIREITO ELEITORAL	Aprovados	5	83,3%	41	80,4%	50	83,3%	94	88,7%	38	84,4%	0	-	0	-	0	-	228	85,1%
	Reprovados (I)	1	16,7%	0	0%	0	0%	0	0%	0	0%	0	-	0	-	0	-	1	0,4%
	Reprovados (R)	0	0%	0	0%	0	0%	0	0%	0	0%	0	-	0	-	0	-	0	0%
	Trancamentos	0	0%	10	19,6%	10	16,7%	12	11,3%	7	15,6%	0	-	0	-	0	-	39	14,6%
	Total	6	100%	51	100%	60	100%	106	100%	45	100%	0	-	0	-	0	-	268	100%
DIC052-DIREITO EMPRESARIAL I	Aprovados	0	-	103	95,4%	199	98%	202	96,2%	203	88,6%	186	89,9%	199	92,6%	195	93,8%	1287	93,3%
	Reprovados (I)	0	-	0	0%	0	0%	0	0%	6	2,6%	5	2,4%	0	0%	0	0%	11	0,8%
	Reprovados (R)	0	-	2	1,9%	3	1,5%	3	1,4%	15	6,6%	13	6,3%	11	5,1%	12	5,8%	59	4,3%
	Trancamentos	0	-	3	2,8%	1	0,5%	5	2,4%	5	2,2%	3	1,4%	5	2,3%	1	0,5%	23	1,7%
	Total	0	-	108	100%	203	100%	210	100%	229	100%	207	100%	215	100%	208	100%	1380	100%
DIC054-DIREITO EMPRESARIAL II	Aprovados	0	-	0	-	202	94,4%	200	92,2%	215	93,9%	196	93,3%	190	96,9%	191	96,5%	1194	94,5%
	Reprovados (I)	0	-	0	0%	4	1,9%	3	1,4%	0	0%	0	0%	0	0%	0	0%	7	0,6%
	Reprovados (R)	0	-	0	0%	6	2,8%	10	4,6%	12	5,2%	11	5,2%	2	1%	4	2%	45	3,6%
	Trancamentos	0	-	0	0%	2	0,9%	4	1,8%	2	0,9%	3	1,4%	4	2%	3	1,5%	18	1,4%
	Total	0	-	0	-	214	100%	217	100%	229	100%	210	100%	196	100%	198	100%	1264	100%
DIC063-DIREITO EMPRESARIAL III	Aprovados	0	-	0	-	83	86,5%	215	94,3%	208	98,6%	206	90,7%	184	93,9%	192	88,1%	1088	92,5%
	Reprovados (I)	0	-	0	0%	4	4,2%	2	0,9%	0	0%	3	1,3%	0	0%	0	0%	9	0,8%
	Reprovados (R)	0	-	0	0%	1	1%	9	3,9%	2	0,9%	11	4,8%	7	3,6%	22	10,1%	52	4,4%
	Trancamentos	0	-	0	0%	8	8,3%	2	0,9%	1	0,5%	7	3,1%	5	2,6%	4	1,8%	27	2,3%
	Total	0	-	0	-	96	100%	228	100%	211	100%	227	100%	196	100%	218	100%	1176	100%
DIC062-DIREITO EMPRESARIAL IV	Aprovados	0	-	0	-	0	-	0	-	177	95,7%	192	91%	203	93,1%	182	87,1%	754	91,6%
	Reprovados (I)	0	-	0	0%	0	0%	0	0%	0	0%	0	0%	0	0%	0	0%	0	0%
	Reprovados (R)	0	-	0	0%	0	0%	0	0%	2	1,1%	16	7,6%	8	3,7%	24	11,5%	50	6,1%
	Trancamentos	0	-	0	0%	0	0%	0	0%	6	3,2%	3	1,4%	7	3,2%	3	1,4%	19	2,3%
	Total	0	-	0	-	0	-	0	-	185	100%	211	100%	218	100%	209	100%	823	100%
DIP043-DIREITO FINANCEIRO	Aprovados	0	-	0	-	85	95,5%	215	96,4%	203	95,3%	207	93,7%	184	95,3%	202	94,8%	1096	95,1%
	Reprovados (I)	0	-	0	0%	1	1,1%	0	0%	0	0%	0	0%	0	0%	0	0%	1	0,1%
	Reprovados (R)	0	-	0	0%	0	0%	7	3,1%	9	4,2%	9	4,1%	4	2,1%	7	3,3%	36	3,1%
	Trancamentos	0	-	0	0%	3	3,4%	1	0,4%	1	0,5%	5	2,3%	5	2,6%	4	1,9%	19	1,6%
	Total	0	-	0	-	89	100%	223	100%	213	100%	221	100%	193	100%	213	100%	1152	100%
DIP036-DIREITO INTERNACIONAL PRIVADO	Aprovados	160	95,2%	199	94,8%	193	93,7%	0	-	0	-	0	-	0	-	0	-	552	94,5%
	Reprovados (I)	0	0%	2	1%	2	1%	0	0%	0	0%	0	0%	0	0%	0	0%	4	0,7%
	Reprovados (R)	3	1,8%	4	1,9%	8	3,9%	0	0%	0	0%	0	0%	0	0%	0	0%	15	2,6%
	Trancamentos	5	3%	5	2,4%	3	1,5%	0	0%	0	0%	0	0%	0	0%	0	0%	13	2,2%
	Total	168	100%	210	100%	206	100%	0	-	0	-	0	-	0	-	0	-	584	100%
DIP048-DIREITO INTERNACIONAL PRIVADO	Aprovados	14	87,5%	104	100%	157	96,3%	169	96,6%	101	96,2%	0	-	0	-	0	-	545	96,8%
	Reprovados (I)	0	0%	0	0%	0	0%	3	1,7%	3	2,9%	0	0%	0	0%	0	0%	6	1,1%
	Reprovados (R)	0	0%	0	0%	0	0%	0	0%	0	0%	0	0%	0	0%	0	0%	1	0,2%
	Trancamentos	2	12,5%	0	0%	5	3,1%	3	1,7%	1	1%	0	0%	0	0%	0	0%	11	2%
	Total	16	100%	104	100%	163	100%	175	100%	105	100%	0	-	0	-	0	-	563	100%
DIP048-DIREITO INTERNACIONAL PRIVADO	Aprovados	0	-	0	-	0	-	0	-	185	96,9%	198	93,8%	186	90,7%	211	97,7%	780	94,8%
	Reprovados (I)	0	-	0	0%	0	0%	0	0%	0	0%	4	1,9%	6	2,9%	0	0%	10	1,2%
	Reprovados (R)	0	-	0	0%	0	0%	0	0%	0	0%	4	1,9%	4	2%	3	1,4%	11	1,3%
	Trancamentos	0	-	0	0%	0	0%	0	0%	6	3,1%	5	2,4%	9	4,4%	2	0,9%	22	2,7%
	Total	0	-	0	-	0	-	0	-	191	100%	211	100%	205	100%	216	100%	823	100%
DIP021-DIREITO INTERNACIONAL PUBLICO	Aprovados	204	97,1%	199	98,5%	198	99%	207	98,1%	207	94,1%	188	94,9%	203	97,1%	197	94,7%	1603	96,7%

continua na próxima página

Tabela 2 : Continuação

DISCIPLINAS	SITUAÇÃO	2008		2009		2010		2011		2012		2013		2014		2015		TOTAL		
		Freq.	%	Freq.	%	Freq.	%	Freq.	%	Freq.	%	Freq.	%	Freq.	%	Freq.	%	Freq.	%	
DIP016-DIREITO PARLAMENTAR	Reprovados (I)	0	0%	0	0%	0	0%	1	0%	1	0,5%	1	0,5%	2	1%	0	0%	4	0,2%	
	Reprovados (R)	2	1%	1	0,5%	1	0,5%	8	0,9%	8	3,6%	5	2,5%	2	1%	9	4,3%	30	1,8%	
	Trancamentos	4	1,9%	2	0,9%	1	0,5%	4	0,9%	4	1,8%	4	2%	2	1%	2	1%	21	1,3%	
	Total	210	100%	202	100%	200	100%	220	100%	211	100%	220	100%	198	100%	209	100%	208	100%	1658
DIP016-DIREITO PARLAMENTAR	Aprovados	2	100%	37	92,5%	62	91,2%	62	81,6%	40	81,6%	0	-	0	-	0	-	141	88,7%	
	Reprovados (I)	0	0%	0	0%	0	0%	0	0%	0	0%	0	-	0	-	0	-	0	0%	
	Reprovados (R)	0	0%	0	0%	0	0%	3	6,1%	3	6,1%	0	-	0	-	0	-	0	0%	
	Trancamentos	0	0%	3	7,5%	6	8,8%	6	12,2%	6	12,2%	0	-	0	-	0	-	0	0%	
DIN101-DIREITO PENAL I	Reprovados (I)	2	100%	40	100%	68	100%	68	100%	49	100%	0	-	0	-	0	-	159	100%	
	Reprovados (R)	282	96,2%	205	97,2%	197	97%	202	95,3%	193	97%	194	93,3%	197	92,1%	124	64,6%	1594	92%	
	Reprovados (R)	1	0,3%	0	0%	1	0,5%	0	0%	0	0%	1	0,5%	1	0,5%	4	2,1%	8	0,5%	
	Trancamentos	6	2%	0	0%	2	1%	5	2,4%	5	2,4%	8	3,8%	8	3,7%	58	30,2%	91	5,3%	
DIN102-DIREITO PENAL II	Reprovados (I)	4	1,4%	6	2,8%	3	1,5%	3	1,4%	5	2,4%	5	2,4%	8	3,7%	6	3,1%	39	2,3%	
	Reprovados (R)	293	100%	211	100%	203	100%	212	100%	199	100%	208	100%	214	100%	192	100%	1732	100%	
	Reprovados (R)	203	88,3%	293	96,4%	195	93,3%	204	87,9%	195	89,4%	174	76,7%	175	77,1%	202	91,4%	1641	87,8%	
	Trancamentos	14	6,1%	3	1%	2	1%	14	6%	17	7,8%	35	15,4%	41	18,1%	12	5,4%	138	7,4%	
DIN103-DIREITO PENAL III	Reprovados (I)	9	3,9%	1	0,3%	5	2,4%	8	3,4%	2	0,9%	7	3,1%	6	2,6%	5	2,3%	43	2,3%	
	Reprovados (R)	230	100%	304	100%	209	100%	232	100%	218	100%	227	100%	227	100%	227	100%	1868	100%	
	Reprovados (R)	189	99%	300	97,7%	209	99,1%	205	97,6%	210	97,2%	186	97,4%	207	99%	194	98%	1700	98,1%	
	Trancamentos	2	1%	0	0%	0	0%	0	0%	0	0%	0	0%	0	0%	0	0%	4	0,2%	
DIN104-DIREITO PENAL IV	Reprovados (I)	0	0%	2	0,7%	1	0,5%	1	0,5%	4	1,9%	2	0,9%	2	0%	3	1,5%	15	0,9%	
	Reprovados (R)	0	0%	5	1,6%	1	0,5%	1	0,5%	2	0,9%	2	0,9%	2	1%	1	0,5%	14	0,8%	
	Reprovados (R)	191	100%	307	100%	211	100%	210	100%	216	100%	191	100%	209	100%	198	100%	1733	100%	
	Trancamentos	172	96,6%	196	97,5%	303	96,2%	204	97,6%	190	87,2%	207	95,4%	191	97,4%	188	94%	1651	95,2%	
DIT071-DIREITO PREVIDENCIA-RIO	Reprovados (I)	3	1,7%	1	0,5%	4	1,3%	2	1%	17	7,8%	2	0,9%	2	1%	6	3%	37	2,1%	
	Reprovados (R)	1	0,6%	4	2%	7	2,2%	3	1,4%	9	4,1%	5	2,3%	1	0,5%	3	1,5%	33	1,9%	
	Reprovados (R)	178	100%	201	100%	315	100%	209	100%	218	100%	217	100%	196	100%	200	100%	1734	100%	
	Trancamentos	0	-	0	-	0	-	0	-	0	-	0	-	22	73,3%	38	79,2%	60	76,9%	
DIC030-DIREITO PROCESSUAL CIVIL I	Reprovados (I)	0	-	0	-	0	-	0	-	0	-	0	-	0	-	0	-	4	0,8%	
	Reprovados (R)	0	-	0	-	0	-	0	-	0	-	0	-	0	-	0	-	0	0%	
	Reprovados (R)	0	-	0	-	0	-	0	-	0	-	0	-	0	-	0	-	9	1,8%	
	Trancamentos	0	-	0	-	0	-	0	-	0	-	0	-	0	-	0	-	10	2%	
DIC065-DIREITO PROCESSUAL CIVIL I	Reprovados (I)	151	95,6%	219	95,6%	103	94,5%	0	-	0	-	0	-	0	-	0	-	473	95,4%	
	Reprovados (R)	1	0,6%	3	1,3%	2	0%	0	0%	0	0%	0	0%	0	0%	0	0%	4	0,8%	
	Reprovados (R)	4	2,5%	3	1,3%	0	0%	0	0%	0	0%	0	0%	0	0%	0	0%	5	6,4%	
	Trancamentos	2	1,3%	4	1,7%	4	3,7%	4	3,7%	0	0%	0	0%	3	3,3%	5	10,4%	8	10,3%	
DIC065-DIREITO PROCESSUAL CIVIL I	Reprovados (I)	158	100%	229	100%	109	100%	0	-	0	-	0	-	0	-	0	-	78	100%	
	Reprovados (R)	0	-	0	-	155	71,4%	240	93,4%	211	86,1%	194	93,7%	173	79,7%	165	75%	1138	83,5%	
	Reprovados (R)	0	-	0	-	0	0%	2	0,8%	0	0%	2	1%	37	17,1%	1	0,5%	6	0,4%	
	Trancamentos	0	-	0	-	58	26,7%	12	4,7%	31	12,7%	6	2,9%	44	20%	44	20%	188	13,8%	
DIC031-DIREITO PROCESSUAL CIVIL II	Reprovados (I)	0	-	0	-	4	1,8%	3	1,2%	3	1,2%	5	2,4%	6	2,8%	6	2,8%	31	2,3%	
	Reprovados (R)	0	-	0	-	217	100%	257	100%	245	100%	207	100%	217	100%	220	100%	1363	100%	
	Reprovados (R)	149	96,1%	198	96,1%	201	93,1%	0	-	0	-	0	-	0	-	0	-	548	95%	
	Trancamentos	0	0%	1	0,5%	0	0%	0	0%	0	0%	0	0%	0	0%	0	0%	1	0,2%	
DIC066-DIREITO PROCESSUAL CIVIL II	Reprovados (I)	1	0,6%	1	0,5%	11	5,1%	5	1,9%	0	0%	0	0%	0	0%	0	0%	13	2,3%	
	Reprovados (R)	5	3,2%	6	2,9%	4	1,9%	0	0%	0	0%	0	0%	0	0%	0	0%	15	2,6%	
	Reprovados (R)	155	100%	206	100%	216	100%	0	-	0	-	0	-	0	-	0	-	577	100%	
	Trancamentos	0	-	0	-	62	77,5%	213	86,9%	169	78,2%	237	87,8%	170	87,6%	196	77,8%	1047	83,3%	
DIC066-DIREITO PROCESSUAL CIVIL II	Reprovados (I)	0	-	0	-	0	0%	0	0%	2	0,9%	3	1,1%	0	0%	0	0%	5	0,4%	
	Reprovados (R)	0	-	0	-	12	15%	20	8,2%	20	9,3%	17	6,3%	17	8,8%	35	13,9%	121	9,6%	
	Reprovados (R)	0	-	0	-	6	7,5%	12	4,9%	25	11,6%	13	4,8%	7	3,6%	21	8,3%	84	6,7%	
	Trancamentos	0	-	0	-	0	-	0	-	0	-	0	-	0	-	0	-	0	0%	

continua na próxima página

Tabela 2 : Continuação

DISCIPLINAS	SITUAÇÃO	2008		2009		2010		2011		2012		2013		2014		2015		TOTAL	
		Freq.	%	Freq.	%	Freq.	%	Freq.	%	Freq.	%	Freq.	%	Freq.	%	Freq.	%	Freq.	%
	Total	0	-	0	-	80	100%	245	100%	216	100%	270	100%	194	100%	252	100%	1257	100%
DIC032-DIREITO PROCESSUAL CIVIL III	Aprovados	86	95,6%	139	96,3%	214	94,3%	108	94,7%	0	-	0	-	0	-	0	-	547	95,1%
	Reprovados (I)	1	1,1%	0	0%	1	0,4%	0	0%	0	-	0	-	0	-	0	-	2	0,3%
	Reprovados (R)	0	0%	2	1,4%	6	2,6%	2	1,8%	0	-	0	-	0	-	0	-	10	1,7%
	Trancamentos	3	3,3%	3	2,1%	6	2,6%	4	3,5%	0	-	0	-	0	-	0	-	16	2,8%
	Total	90	100%	144	100%	227	100%	114	100%	0	-	0	-	0	-	0	-	575	100%
DIC058-DIREITO PROCESSUAL CIVIL III	Aprovados	0	-	0	-	0	-	146	85,4%	223	86,4%	206	84,8%	203	90,6%	125	60,1%	903	81,8%
	Reprovados (I)	0	-	0	-	0	-	0	0%	2	0,8%	6	2,5%	0	0%	0	0%	8	0,7%
	Reprovados (R)	0	-	0	-	0	-	17	9,9%	19	7,4%	17	7%	12	5,4%	62	29,8%	127	11,5%
	Trancamentos	0	-	0	-	0	-	8	4,7%	14	5,4%	14	5,8%	9	4%	21	10,1%	66	6%
	Total	0	-	0	-	0	-	171	100%	258	100%	243	100%	224	100%	208	100%	1104	100%
DIC060-DIREITO PROCESSUAL CIVIL IV	Aprovados	0	-	0	-	0	-	50	74,6%	217	90,8%	171	88,6%	234	91,8%	158	94%	830	90%
	Reprovados (I)	0	-	0	-	0	-	0	0%	1	0,4%	2	1%	0	0%	0	0%	3	0,3%
	Reprovados (R)	0	-	0	-	0	-	3	4,5%	3	1,3%	6	3,1%	12	4,7%	4	2,4%	28	3%
	Trancamentos	0	-	0	-	0	-	14	20,9%	18	7,5%	14	7,3%	9	3,5%	6	3,6%	61	6,6%
	Total	0	-	0	-	0	-	67	100%	239	100%	193	100%	255	100%	168	100%	922	100%
DIT046-DIREITO PROCESSUAL DO TRABALHO	Aprovados	0	-	0	-	0	-	0	-	177	95,2%	197	93,4%	205	94,5%	194	98,5%	773	95,3%
	Reprovados (I)	0	-	0	-	0	-	0	-	1	0,5%	6	2,8%	3	1,4%	0	0%	10	1,2%
	Reprovados (R)	0	-	0	-	0	-	0	-	2	1,1%	2	0,9%	3	1,4%	1	0,5%	8	1%
	Trancamentos	0	-	0	-	0	-	0	-	6	3,2%	6	2,8%	6	2,8%	2	1%	20	2,5%
	Total	0	-	0	-	0	-	0	-	186	100%	211	100%	217	100%	197	100%	811	100%
DIT032-DIREITO PROCESSUAL DO TRABALHO I	Aprovados	11	100%	151	99,3%	187	100%	206	96,3%	0	-	0	-	0	-	0	-	555	98,4%
	Reprovados (I)	0	0%	1	0,7%	0	0%	3	1,4%	0	-	0	-	0	-	0	-	4	0,7%
	Reprovados (R)	0	0%	0	0%	0	0%	2	0,9%	0	-	0	-	0	-	0	-	2	0,4%
	Trancamentos	0	0%	0	0%	0	0%	3	1,4%	0	-	0	-	0	-	0	-	3	0,5%
	Total	11	100%	152	100%	187	100%	214	100%	0	-	0	-	0	-	0	-	564	100%
DIN105-DIREITO PROCESSUAL PENAL I	Aprovados	89	97,8%	165	98,2%	401	95,7%	302	95%	217	91,6%	194	96%	185	96,9%	195	96,5%	1748	95,6%
	Reprovados (I)	0	0%	1	0,6%	1	0,2%	1	0,3%	1	0,4%	2	1%	0	0%	0	0%	6	0,3%
	Reprovados (R)	0	0%	0	0%	5	1,2%	5	1,6%	16	6,8%	1	0,5%	4	2,1%	4	2%	35	1,9%
	Trancamentos	2	2,2%	2	1,2%	12	2,9%	10	3,1%	3	1,3%	5	2,5%	2	1%	3	1,5%	39	2,1%
	Total	91	100%	168	100%	419	100%	318	100%	221	100%	202	100%	191	100%	202	100%	1828	100%
DIN106-DIREITO PROCESSUAL PENAL II	Aprovados	11	84,6%	153	99,4%	274	96,5%	404	98,5%	221	96,5%	211	93,8%	187	94%	200	96,2%	1661	96,5%
	Reprovados (I)	0	0%	0	0%	1	0,4%	1	0,2%	0	0%	0	0%	0	0%	0	0%	2	0,1%
	Reprovados (R)	0	0%	1	0,6%	1	0,4%	3	0,7%	8	3,5%	8	3,6%	6	3%	4	1,9%	31	1,8%
	Trancamentos	2	15,4%	0	0%	8	2,8%	2	0,5%	0	0%	6	2,7%	6	3%	4	1,9%	28	1,6%
	Total	13	100%	154	100%	284	100%	410	100%	229	100%	225	100%	199	100%	208	100%	1722	100%
DIP014-DIREITO TRIBUTARIO I	Aprovados	90	97,8%	164	97,6%	194	93,3%	106	93,8%	0	-	0	-	0	-	0	-	554	95,4%
	Reprovados (I)	0	0%	3	1,8%	3	1,4%	1	0,9%	0	-	0	-	0	-	0	-	7	1,2%
	Reprovados (R)	0	0%	0	0%	6	2,9%	2	1,8%	0	-	0	-	0	-	0	-	8	1,4%
	Trancamentos	2	2,2%	1	0,6%	5	2,4%	4	3,5%	0	-	0	-	0	-	0	-	12	2,1%
	Total	92	100%	168	100%	208	100%	113	100%	0	-	0	-	0	-	0	-	581	100%
DIP044-DIREITO TRIBUTARIO I	Aprovados	0	-	0	-	0	-	191	97%	194	96,5%	204	94,9%	191	98,5%	179	89,9%	959	95,3%
	Reprovados (I)	0	-	0	-	0	-	0	0%	0	0%	1	0,5%	0	0%	1	0,5%	2	0,2%
	Reprovados (R)	0	-	0	-	0	-	2	1%	3	1,5%	8	3,7%	0	0%	12	6%	25	2,5%
	Trancamentos	0	-	0	-	0	-	4	2%	4	2%	2	0,9%	3	1,5%	7	3,5%	20	2%
	Total	0	-	0	-	0	-	197	100%	201	100%	215	100%	194	100%	199	100%	1006	100%
DIP022-DIREITO TRIBUTARIO II	Aprovados	0	-	0	-	0	-	75	92,6%	202	88,6%	206	95,8%	197	96,6%	184	96,3%	864	94%
	Reprovados (I)	0	-	0	-	0	-	2	2,5%	0	0%	1	0,5%	1	0,5%	0	0%	4	0,4%
	Reprovados (R)	0	-	0	-	0	-	2	2,5%	10	4,4%	3	1,4%	3	1,5%	2	1%	20	2,2%
	Trancamentos	0	-	0	-	0	-	2	2,5%	16	7%	5	2,3%	3	1,5%	5	2,6%	31	3,4%
	Total	0	-	0	-	0	-	81	100%	228	100%	215	100%	204	100%	191	100%	919	100%
ECN101-ECONOMIA A	Aprovados	198	94,3%	187	95,9%	196	95,1%	180	97,3%	184	96,3%	185	93,9%	141	78,8%	153	86,4%	1424	92,5%

continua na próxima página

Tabela 2 : Continuação

DISCIPLINAS	SITUAÇÃO	2008		2009		2010		2011		2012		2013		2014		2015		TOTAL	
		Freq.	%	Freq.	%	Freq.	%	Freq.	%	Freq.	%	Freq.	%	Freq.	%	Freq.	%	Freq.	%
DIR045- ELABORACAO DE MONOGRAFIA	Reprovados (R)	3	1,4%	0	0%	0	0%	0	0%	0	0%	0	0%	3	1,7%	0	0%	6	0,4%
	Reprovados (R)	6	2,9%	1	0,5%	4	1,9%	1	0,5%	6	3,1%	10	5,1%	27	15,1%	21	11,9%	76	4,9%
	Trancamentos	3	1,4%	7	3,6%	6	2,9%	4	2,2%	1	0,5%	2	1%	8	4,5%	3	1,7%	34	2,2%
	Total	210	100%	195	100%	206	100%	185	100%	191	100%	197	100%	179	100%	177	100%	1540	100%
DIR044- ELABORACAO DE PROJETO DE MONOGRAFIA	Aprovados	13	65%	129	74,6%	125	50,4%	162	48,1%	0	-	0	-	0	-	0	-	429	55,1%
	Reprovados (R)	0	0%	0	0%	0	0%	0	0%	0	-	0	-	0	-	0	-	0	0%
	Reprovados (R)	6	30%	32	18,5%	62	25%	69	20,5%	0	-	0	-	0	-	0	-	169	21,7%
	Total	1	5%	12	6,9%	61	24,6%	106	31,5%	0	-	0	-	0	-	0	-	180	23,1%
DIR043-ESTAGIO SUPERVISIO- NADO - PRATICA REAL	Reprovados (R)	20	100%	173	100%	248	100%	337	100%	0	-	0	-	0	-	0	-	778	100%
	Aprovados	90	90,9%	163	93,7%	188	82,5%	98	86,7%	0	-	0	-	0	-	0	-	539	87,8%
	Reprovados (R)	1	1%	0	0%	0	0%	8	7,1%	0	-	0	-	0	-	0	-	9	1,5%
	Total	4	4%	8	4,6%	31	13,6%	0	0%	0	-	0	-	0	-	0	-	43	7%
DIR047-ESTAGIO SUPERVISIO- NADO - PRATICA REAL	Reprovados (R)	4	4%	3	1,7%	9	3,9%	7	6,2%	0	-	0	-	0	-	0	-	23	3,7%
	Reprovados (R)	99	100%	174	100%	228	100%	113	100%	0	-	0	-	0	-	0	-	614	100%
	Aprovados	48	100%	127	94,1%	150	98%	161	94,2%	47	95,9%	5	100%	2	100%	2	100%	542	95,9%
	Total	0	0%	2	1,5%	0	0%	0	0%	0	0%	0	0%	0	0%	0	0%	2	0,4%
DIR106-ESTAGIO SUPERVISIO- NADO - PRATICA REAL	Reprovados (R)	0	0%	3	2,2%	1	0,7%	10	5,8%	2	4,1%	0	0%	0	0%	0	0%	16	2,8%
	Reprovados (R)	0	0%	3	2,2%	2	1,3%	0	0%	0	0%	0	0%	0	0%	0	0%	5	0,9%
	Trancamentos	48	100%	135	100%	153	100%	171	100%	49	100%	5	100%	2	100%	2	100%	565	100%
	Total	0	-	10	52,6%	9	47,4%	3	27,3%	4	30,8%	0	-	0	-	0	-	26	41,9%
DIR106-ESTAGIO SUPERVISIO- NADO - PRATICA REAL	Reprovados (R)	0	-	3	15,8%	0	0%	0	0%	0	0%	0	-	0	-	0	-	3	4,8%
	Reprovados (R)	0	-	3	15,8%	7	36,8%	6	54,5%	8	61,5%	0	-	0	-	0	-	24	38,7%
	Trancamentos	0	-	3	15,8%	3	15,8%	2	18,2%	1	7,7%	0	-	0	-	0	-	9	14,5%
	Total	0	-	19	100%	19	100%	11	100%	13	100%	0	-	0	-	0	-	62	100%
DIR106-ESTAGIO SUPERVISIO- NADO - PRATICA REAL	Aprovados	0	-	0	-	0	-	0	-	99	96,1%	202	96,7%	190	99%	159	100%	663	98,1%
	Reprovados (R)	0	-	0	-	0	-	0	0%	0	0%	0	0%	0	0%	0	0%	0	0%
	Reprovados (R)	0	-	0	-	0	-	0	0%	3	2,9%	6	2,9%	0	0%	0	0%	9	1,3%
	Total	0	-	0	-	0	-	0	0%	1	1%	1	0,5%	2	1%	0	0%	4	0,6%
MPS024-ETICA E DIREITO MEDICO	Aprovados	0	-	10	90,9%	19	79,2%	7	70%	8	100%	0	-	0	-	0	-	44	83%
	Reprovados (R)	0	-	1	9,1%	1	4,2%	1	10%	0	0%	0	-	0	-	0	-	3	5,7%
	Reprovados (R)	0	-	0	0%	1	4,2%	0	0%	0	0%	0	-	0	-	0	-	1	1,9%
	Total	0	-	0	0%	3	12,5%	2	20%	0	0%	0	-	0	-	0	-	5	9,4%
DIT006- FILOSOFIA DO DIREITO	Aprovados	0	-	11	100%	24	100%	10	100%	8	100%	0	-	0	-	0	-	53	100%
	Reprovados (R)	8	100%	293	99,7%	348	93%	384	93,4%	305	93,6%	197	91,2%	190	94,5%	165	90,7%	1890	93,9%
	Reprovados (R)	0	0%	0	0%	0	0%	2	0,5%	3	0,9%	1	0,5%	0	0%	1	0,5%	7	0,3%
	Total	0	0%	0	0%	15	4%	17	4,1%	12	3,7%	11	5,1%	7	3,5%	13	7,1%	75	3,7%
LET223- FUNDAMENTOS DE LIBRAS	Reprovados (R)	0	0%	1	0,3%	11	2,9%	8	1,9%	6	1,8%	7	3,2%	4	2%	3	1,6%	40	2%
	Reprovados (R)	8	100%	294	100%	374	100%	411	100%	326	100%	216	100%	201	100%	182	100%	2012	100%
	Aprovados	0	-	0	-	3	100%	19	90,5%	131	86,2%	127	73,8%	0	-	0	-	280	80,5%
	Total	0	-	0	-	0	0%	1	4,8%	9	5,9%	8	4,7%	0	-	0	-	18	5,2%
DIR036-GRUPO DE ESTUDOS IV	Reprovados (R)	0	0%	0	0%	0	0%	0	0%	0	0%	21	12,2%	0	-	0	-	21	6%
	Reprovados (R)	0	0%	0	0%	0	0%	1	4,8%	12	7,9%	16	9,3%	0	-	0	-	29	8,3%
	Trancamentos	0	0%	0	0%	3	100%	21	100%	152	100%	172	100%	0	-	0	-	348	100%
	Total	2	100%	19	100%	21	100%	7	100%	3	100%	1	100%	0	-	0	-	53	100%
DIR084-GRUPOS DE ESTUDO A	Reprovados (R)	0	-	0	-	0	-	0	-	1	100%	21	100%	30	100%	27	100%	79	100%
	Reprovados (R)	0	-	0	-	0	-	0	-	0	0%	0	0%	0	0%	0	0%	0	0%
	Trancamentos	0	-	0	-	0	-	0	-	0	0%	0	0%	0	0%	0	0%	0	0%

continua na próxima página

Tabela 2 : Continuação

DISCIPLINAS	SITUAÇÃO	2008		2009		2010		2011		2012		2013		2014		2015		TOTAL	
		Freq.	%	Freq.	%	Freq.	%	Freq.	%	Freq.	%	Freq.	%	Freq.	%	Freq.	%	Freq.	%
DIR085-GRUPOS DE ESTUDOS B	Total	0	-	0	-	0	-	0	-	1	100%	21	100%	30	100%	27	100%	79	100%
	Aprovados	0	-	0	-	0	-	0	-	2	100%	13	100%	23	100%	21	100%	59	100%
	Reprovados (I)	0	-	0	-	0	-	0	-	0	0%	0	0%	0	0%	0	0%	0	0%
	Reprovados (R)	0	-	0	-	0	-	0	-	0	0%	0	0%	0	0%	0	0%	0	0%
	Trancamentos	0	-	0	-	0	-	0	-	0	0%	0	0%	0	0%	0	0%	0	0%
DIR086-GRUPOS DE ESTUDOS C	Total	0	-	0	-	0	-	0	-	2	100%	13	100%	23	100%	21	100%	59	100%
	Aprovados	0	-	0	-	0	-	0	-	18	100%	9	100%	25	100%	21	100%	73	100%
	Reprovados (I)	0	-	0	-	0	-	0	-	0	0%	0	0%	0	0%	0	0%	0	0%
	Reprovados (R)	0	-	0	-	0	-	0	-	0	0%	0	0%	0	0%	0	0%	0	0%
	Trancamentos	0	-	0	-	0	-	0	-	0	0%	0	0%	0	0%	0	0%	0	0%
DIR087-GRUPOS DE ESTUDOS D	Total	0	-	0	-	0	-	0	-	18	100%	9	100%	25	100%	21	100%	73	100%
	Aprovados	0	-	0	-	0	-	0	-	1	100%	15	100%	20	100%	31	100%	67	100%
	Reprovados (I)	0	-	0	-	0	-	0	-	0	0%	0	0%	0	0%	0	0%	0	0%
	Reprovados (R)	0	-	0	-	0	-	0	-	0	0%	0	0%	0	0%	0	0%	0	0%
	Trancamentos	0	-	0	-	0	-	0	-	0	0%	0	0%	0	0%	0	0%	0	0%
DIT023-HERMENEUTICA JURIDICA	Total	176	96,2%	189	96,4%	275	94,8%	211	97,7%	197	90,8%	213	92,6%	187	95,9%	198	94,3%	1646	94,8%
	Aprovados	1	0,5%	1	0,5%	3	1%	2	0,9%	4	1,8%	1	0,4%	3	1,5%	0	0%	15	0,9%
	Reprovados (I)	0	0%	1	0,5%	4	1,4%	3	1,4%	5	2,3%	1	0,4%	0	0%	7	3,3%	21	1,2%
	Reprovados (R)	6	3,3%	5	2,6%	8	2,8%	0	0%	11	5,1%	15	6,5%	5	2,6%	5	2,4%	55	3,2%
	Trancamentos	183	100%	196	100%	290	100%	216	100%	217	100%	230	100%	195	100%	210	100%	1737	100%
DIT039-HISTORIA DO DIREITO	Total	197	98%	187	96,9%	206	99%	185	97,4%	191	97,9%	190	97,9%	157	91,8%	164	94,3%	1477	96,8%
	Aprovados	1	0,5%	1	0,5%	1	0,5%	1	0,5%	1	0,5%	0	0%	5	2,9%	0	0%	10	0,7%
	Reprovados (I)	0	0%	0	0%	0	0%	2	1,1%	3	1,5%	1	0,5%	2	1,2%	9	5,2%	17	1,1%
	Reprovados (R)	3	1,5%	5	2,6%	1	0,5%	2	1,1%	0	0%	3	1,5%	7	4,1%	1	0,6%	22	1,4%
	Trancamentos	201	100%	193	100%	208	100%	190	100%	195	100%	194	100%	171	100%	174	100%	1526	100%
UNI001-INGLES INSTRUMENTAL I	Total	10	55,6%	16	76,2%	17	85%	16	64%	207	89,2%	163	91,6%	132	88,6%	119	90,2%	680	87,7%
	Aprovados	0	0%	0	0%	0	0%	0	0%	0	0%	0	0%	0	0%	0	0%	0	0%
	Reprovados (I)	6	33,3%	4	19%	2	10%	7	28%	15	6,5%	10	5,6%	11	7,4%	9	6,8%	64	8,3%
	Reprovados (R)	2	11,1%	1	4,8%	1	5%	2	8%	10	4,3%	5	2,8%	6	4%	4	3%	31	4%
	Trancamentos	18	100%	21	100%	20	100%	25	100%	232	100%	178	100%	149	100%	132	100%	775	100%
UNI002-INGLES INSTRUMENTAL II	Total	5	62,5%	3	75%	8	88,9%	18	64,3%	31	62%	41	62,1%	20	83,3%	16	84,2%	142	68,3%
	Aprovados	0	0%	0	0%	0	0%	0	0%	0	0%	0	0%	0	0%	0	0%	0	0%
	Reprovados (I)	1	12,5%	1	25%	1	11,1%	5	17,9%	2	4%	15	22,7%	2	8,3%	1	5,3%	28	13,5%
	Reprovados (R)	2	25%	0	0%	0	0%	5	17,9%	5	34%	10	15,2%	2	8,3%	2	10,5%	38	18,3%
	Trancamentos	8	100%	4	100%	9	100%	28	100%	28	100%	66	100%	24	100%	19	100%	208	100%
DIT044-INSITUICOES DE DIREITO ROMANO	Total	0	-	198	98%	196	98,5%	215	97,3%	195	96,5%	195	97%	193	97,5%	174	93%	1366	96,9%
	Aprovados	0	0%	0	0%	0	0%	1	0,5%	0	0%	0	0%	0	0%	0	0%	1	0,1%
	Reprovados (I)	0	0%	2	1%	0	0%	2	0,9%	5	2,5%	1	0,5%	1	0,5%	7	3,7%	18	1,3%
	Reprovados (R)	0	0%	2	1%	3	1,5%	3	1,4%	2	1%	5	2,5%	4	2%	6	3,2%	25	1,8%
	Trancamentos	0	-	202	100%	199	100%	221	100%	202	100%	201	100%	198	100%	187	100%	1410	100%
DIT038-INTRODUCAO A CIENCIA DO DIREITO	Total	194	99%	183	95,8%	200	97,1%	178	95,2%	182	93,3%	184	94,8%	143	86,1%	162	88,5%	1426	93,9%
	Aprovados	1	0,5%	3	1,6%	2	1%	3	1,6%	5	2,6%	2	1%	10	6,6%	12	6,6%	38	2,5%
	Reprovados (I)	0	0%	0	0%	3	1,5%	2	1,1%	5	2,6%	4	2,1%	5	3%	5	2,7%	24	1,6%
	Reprovados (R)	1	0,5%	5	2,6%	1	0,5%	4	2,1%	3	1,5%	4	2,1%	8	4,8%	4	2,2%	30	2%
	Trancamentos	196	100%	191	100%	206	100%	187	100%	195	100%	194	100%	166	100%	183	100%	1518	100%
DIT004-INTRODUCAO A CIENCIA DO DIREITO II	Total	101	99%	0	-	0	-	0	-	0	-	0	-	0	-	0	-	101	99%
	Aprovados	0	0%	0	0%	0	0%	0	0%	0	0%	0	0%	0	0%	0	0%	0	0%
	Reprovados (I)	0	0%	0	0%	0	0%	0	0%	0	0%	0	0%	0	0%	0	0%	0	0%
	Reprovados (R)	1	1%	0	0%	0	0%	0	0%	0	0%	0	0%	0	0%	0	0%	1	1%
	Trancamentos	102	100%	0	-	0	-	0	-	0	-	0	-	0	-	0	-	102	100%
FIL028-INTRODUCAO A FILOSOFIA: ETICA	Aprovados	99	98%	180	96,8%	197	96,1%	174	95,6%	185	97,9%	182	97,8%	155	89,6%	174	92,6%	1346	95,5%
	Total	99	98%	180	96,8%	197	96,1%	174	95,6%	185	97,9%	182	97,8%	155	89,6%	174	92,6%	1346	95,5%

continua na próxima página

Tabela 2 : Continuação

DISCIPLINAS	SITUAÇÃO	2008		2009		2010		2011		2012		2013		2014		2015		TOTAL	
		Freq.	%	Freq.	%	Freq.	%	Freq.	%	Freq.	%	Freq.	%	Freq.	%	Freq.	%	Freq.	%
DCP021-INTRODUCAO A TEORIA DEMOCRATICA	Reprovados (I)	0	0%	0	0%	2	1%	1	0,5%	2	1,1%	0	0%	6	3,5%	8	4,3%	19	1,3%
	Reprovados (R)	1	1%	1	0,5%	4	2%	1	0,5%	0	0%	2	1,1%	4	2,3%	1	0,5%	14	1%
	Trancamentos	1	1%	5	2,7%	4	1%	6	3,3%	2	1,1%	2	1,1%	8	4,6%	5	2,7%	31	2,2%
	Total	101	100%	186	100%	205	100%	182	100%	189	100%	186	100%	173	100%	188	100%	1410	100%
APROVADOS	Reprovados (I)	3	100%	0	0%	0	-	0	-	0	-	0	-	0	-	1	100%	4	66,7%
	Reprovados (R)	0	0%	1	50%	0	-	0	-	0	-	0	-	0	-	0	0%	1	16,7%
	Trancamentos	0	0%	0	0%	0	-	0	-	0	-	0	-	0	-	0	0%	0	0%
	Total	3	100%	2	100%	0	-	0	-	0	-	0	-	0	-	1	100%	6	100%
DIT073-LEGISTCA	Reprovados (I)	0	-	0	-	39	73,6%	6	100%	6	100%	5	55,6%	25	75,8%	8	57,1%	139	78,1%
	Reprovados (R)	0	-	0	-	0	0%	0	0%	0	0%	2	22,2%	1	3%	0	0%	3	1,7%
	Trancamentos	0	-	0	-	1	1,9%	4	6,3%	0	0%	1	11,1%	0	0%	2	14,3%	8	4,5%
	Total	0	-	0	-	13	24,5%	3	4,8%	0	0%	1	11,1%	7	21,2%	4	28,6%	28	15,7%
LEC016-LINGUA LATINA I	Reprovados (I)	0	-	0	-	53	100%	6	100%	6	100%	9	100%	33	100%	14	100%	178	100%
	Reprovados (R)	9	45%	11	57,9%	8	61,5%	10	76,9%	8	38,1%	6	75%	0	-	11	68,8%	63	57,3%
	Trancamentos	5	25%	2	10,5%	2	15,4%	2	15,4%	5	23,8%	0	0%	0	-	1	6,2%	17	15,5%
	Total	6	30%	6	31,6%	3	23,1%	1	7,7%	8	38,1%	2	25%	0	-	4	25%	30	27,3%
APM005-MEDICINA LEGAL	Reprovados (I)	9	90%	41	95,3%	41	89,1%	0	-	0	-	0	-	54	91,5%	56	93,3%	201	92,2%
	Reprovados (R)	0	0%	0	0%	0	0%	0	0%	0	0%	0	0%	0	0%	1	1,7%	1	0,5%
	Trancamentos	1	10%	2	4,7%	5	10,9%	0	0%	0	0%	0	0%	5	8,5%	2	3,3%	15	6,9%
	Total	10	100%	43	100%	46	100%	0	-	0	-	0	-	59	100%	60	100%	218	100%
DIR004-METODOLOGIA DE PESQUISA EM DIREITO	Reprovados (I)	120	95,2%	0	-	0	-	0	-	0	-	0	-	0	-	0	-	120	95,2%
	Reprovados (R)	3	2,4%	0	-	0	-	0	-	0	-	0	-	0	-	0	-	3	2,4%
	Trancamentos	2	1,6%	0	-	0	-	0	-	0	-	0	-	0	-	0	-	2	1,6%
	Total	126	100%	0	-	0	-	0	-	0	-	0	-	0	-	0	-	126	100%
DIT075-METODOLOGIA DE PESQUISA EM DIREITO	Reprovados (I)	0	-	95	96,9%	183	98,4%	194	95,6%	167	94,4%	167	94,4%	180	93,8%	179	94,2%	1193	95,9%
	Reprovados (R)	0	-	0	0%	0	0%	5	2,5%	0	0%	0	0%	5	2,6%	4	2,1%	14	1,1%
	Trancamentos	0	-	1	1%	0	0%	1	0,5%	0	0%	7	4%	4	2,1%	5	2,6%	18	1,4%
	Total	0	-	2	2%	3	1,6%	4	2%	3	1,7%	3	1,7%	3	1,6%	2	1,1%	19	1,5%
SOA050-MODERNIDADE E MUDANCA SOCIAL	Reprovados (I)	98	96,1%	0	-	0	-	0	100%	0	-	0	-	1	100%	1	50%	101	95,3%
	Reprovados (R)	0	0%	0	-	0	-	0	0%	0	-	0	-	0	0%	0	0%	0	0%
	Trancamentos	1	1%	0	-	0	-	0	0%	0	-	0	-	0	0%	0	0%	1	0,9%
	Total	102	100%	0	-	0	-	1	100%	0	-	0	-	1	100%	2	100%	106	100%
DIR060-PARTICIPACAO EM EVENTOS A	Reprovados (I)	0	-	0	-	0	-	81	100%	161	100%	161	100%	123	100%	109	100%	474	100%
	Reprovados (R)	0	-	0	-	0	-	0	0%	0	0%	0	0%	0	0%	0	0%	0	0%
	Trancamentos	0	-	0	-	0	-	0	0%	0	0%	0	0%	0	0%	0	0%	0	0%
	Total	0	-	0	-	0	-	81	100%	161	100%	161	100%	123	100%	109	100%	474	100%
DIR061-PARTICIPACAO EM EVENTOS B	Reprovados (I)	0	-	0	-	1	100%	3	100%	15	100%	15	100%	25	100%	26	100%	70	100%
	Reprovados (R)	0	-	0	-	0	0%	0	0%	0	0%	0	0%	0	0%	0	0%	0	0%
	Trancamentos	0	-	0	-	0	0%	0	0%	0	0%	0	0%	0	0%	0	0%	0	0%
	Total	0	-	0	-	1	100%	3	100%	15	100%	15	100%	25	100%	26	100%	70	100%
DIR062-PARTICIPACAO EM EVENTOS C	Reprovados (I)	0	-	0	-	1	100%	18	100%	127	100%	127	100%	126	100%	92	100%	364	100%
	Reprovados (R)	0	-	0	-	0	0%	0	0%	0	0%	0	0%	0	0%	0	0%	0	0%
	Trancamentos	0	-	0	-	0	0%	0	0%	0	0%	0	0%	0	0%	0	0%	0	0%
	Total	0	-	0	-	0	0%	0	0%	0	0%	0	0%	0	0%	0	0%	0	0%

continua na próxima página

Tabela 2 : Continuação

DISCIPLINAS	SITUAÇÃO	2008		2009		2010		2011		2012		2013		2014		2015		TOTAL	
		Freq.	%	Freq.	%	Freq.	%	Freq.	%	Freq.	%	Freq.	%	Freq.	%	Freq.	%	Freq.	%
DIR063- PARTICIPACAO EM EVENTOS D	Total	0	-	0	-	1	100%	0	-	18	100%	127	100%	126	100%	92	100%	364	100%
	Aprovados	0	-	0	-	0	-	0	-	0	-	15	100%	23	100%	24	100%	62	100%
	Reprovados (I)	0	-	0	-	0	-	0	-	0	-	0	0%	0	0%	0	0%	0	0%
	Reprovados (R)	0	-	0	-	0	-	0	-	0	-	0	0%	0	0%	0	0%	0	0%
	Trancamentos	0	-	0	-	0	-	0	-	0	-	0	0%	0	0%	0	0%	0	0%
DIR009- PARTICIPACAO EM EVENTOS I	Total	2	100%	11	100%	36	100%	45	100%	3	100%	2	100%	0	-	0	-	99	100%
	Aprovados	2	100%	11	100%	36	100%	45	100%	3	100%	2	100%	0	-	0	-	99	100%
	Reprovados (I)	0	0%	0	0%	0	0%	0	0%	0	0%	0	0%	0	-	0	-	0	0%
	Reprovados (R)	0	0%	0	0%	0	0%	0	0%	0	0%	0	0%	0	-	0	-	0	0%
	Trancamentos	0	0%	0	0%	0	0%	0	0%	0	0%	0	0%	0	-	0	-	0	0%
DIR010- PARTICIPACAO EM EVENTOS II	Total	9	100%	90	100%	164	100%	124	100%	25	100%	7	100%	0	-	0	-	419	100%
	Aprovados	9	100%	90	100%	164	100%	124	100%	25	100%	7	100%	0	-	0	-	419	100%
	Reprovados (I)	0	0%	0	0%	0	0%	0	0%	0	0%	0	0%	0	-	0	-	0	0%
	Reprovados (R)	0	0%	0	0%	0	0%	0	0%	0	0%	0	0%	0	-	0	-	0	0%
	Trancamentos	0	0%	0	0%	0	0%	0	0%	0	0%	0	0%	0	-	0	-	0	0%
DIR011- PARTICIPACAO EM EVENTOS III	Total	2	100%	11	100%	52	100%	43	100%	3	100%	0	-	0	-	0	-	111	100%
	Aprovados	2	100%	11	100%	52	100%	43	100%	3	100%	0	-	0	-	0	-	111	100%
	Reprovados (I)	0	0%	0	0%	0	0%	0	0%	0	0%	0	0%	0	-	0	-	0	0%
	Reprovados (R)	0	0%	0	0%	0	0%	0	0%	0	0%	0	0%	0	-	0	-	0	0%
	Trancamentos	0	0%	0	0%	0	0%	0	0%	0	0%	0	0%	0	-	0	-	0	0%
DIR012- PARTICIPACAO EM EVENTOS IV	Total	8	100%	100	100%	179	100%	134	100%	47	100%	6	100%	1	100%	0	-	475	100%
	Aprovados	8	100%	100	100%	179	100%	134	100%	47	100%	6	100%	1	100%	0	-	475	100%
	Reprovados (I)	0	0%	0	0%	0	0%	0	0%	0	0%	0	0%	0	0%	0	0%	0	0%
	Reprovados (R)	0	0%	0	0%	0	0%	0	0%	0	0%	0	0%	0	0%	0	0%	0	0%
	Trancamentos	0	0%	0	0%	0	0%	0	0%	0	0%	0	0%	0	0%	0	0%	0	0%
DIC051-PRATICA JURIDICA SIMULADA	Total	166	93,8%	194	92,4%	168	89,4%	213	93,4%	159	82,4%	176	87,6%	131	85,1%	129	84,3%	1336	88,8%
	Aprovados	166	93,8%	194	92,4%	168	89,4%	213	93,4%	159	82,4%	176	87,6%	131	85,1%	129	84,3%	1336	88,8%
	Reprovados (I)	2	1,1%	0	0%	9	4,8%	1	0,4%	4	2,1%	3	1,5%	1	0,6%	0	0%	20	1,3%
	Reprovados (R)	3	1,7%	5	2,4%	2	1,1%	8	3,5%	15	7,8%	12	6%	7	4,5%	12	7,8%	64	4,3%
	Trancamentos	6	3,4%	11	5,2%	9	4,8%	6	2,6%	15	7,8%	10	5%	15	9,7%	12	7,8%	84	5,6%
	Total	177	100%	210	100%	188	100%	228	100%	193	100%	201	100%	154	100%	153	100%	1504	100%
DIC046- PROCESSO DE EXECUCAO CONCURSAL I	Total	11	100%	156	99,4%	183	96,8%	207	96,3%	0	-	0	-	0	-	0	-	557	97,4%
	Aprovados	11	100%	156	99,4%	183	96,8%	207	96,3%	0	-	0	-	0	-	0	-	557	97,4%
	Reprovados (I)	0	0%	0	0%	0	0%	0	0%	0	0%	0	0%	0	0%	0	0%	0	0%
	Reprovados (R)	0	0%	0	0%	4	2,1%	5	2,3%	0	0%	0	0%	0	0%	0	0%	9	1,6%
	Trancamentos	0	0%	1	0,6%	2	1,1%	3	1,4%	0	0%	0	0%	0	0%	0	0%	6	1%
DIR074- PROGRAMA DE APRIMORA- MENTO DISCENTE A	Total	0	-	0	-	0	-	0	-	2	100%	118	100%	94	100%	46	100%	260	100%
	Aprovados	0	-	0	-	0	-	0	-	2	100%	118	100%	94	100%	46	100%	260	100%
	Reprovados (I)	0	-	0	-	0	-	0	-	0	0%	0	0%	0	0%	0	0%	0	0%
	Reprovados (R)	0	-	0	-	0	-	0	-	0	0%	0	0%	0	0%	0	0%	0	0%
	Trancamentos	0	-	0	-	0	-	0	-	0	0%	0	0%	0	0%	0	0%	0	0%
DIR075- PROGRAMA DE APRIMORA- MENTO DISCENTE B	Total	0	-	0	-	1	100%	0	-	36	100%	80	100%	73	100%	69	100%	259	100%
	Aprovados	0	-	0	-	1	100%	0	-	36	100%	80	100%	73	100%	69	100%	259	100%
	Reprovados (I)	0	-	0	-	0	0%	0	0%	0	0%	0	0%	0	0%	0	0%	0	0%
	Reprovados (R)	0	-	0	-	0	0%	0	0%	0	0%	0	0%	0	0%	0	0%	0	0%
	Trancamentos	0	-	0	-	0	0%	0	0%	0	0%	0	0%	0	0%	0	0%	0	0%
DIR076- PROGRAMA DE APRIMORA- MENTO DISCENTE C	Total	0	-	0	-	0	-	0	-	25	100%	20	100%	48	100%	60	100%	153	100%
	Aprovados	0	-	0	-	0	-	0	-	25	100%	20	100%	48	100%	60	100%	153	100%
	Reprovados (I)	0	-	0	-	0	-	0	-	0	0%	0	0%	0	0%	0	0%	0	0%
	Reprovados (R)	0	-	0	-	0	-	0	-	0	0%	0	0%	0	0%	0	0%	0	0%
	Trancamentos	0	-	0	-	0	-	0	-	0	0%	0	0%	0	0%	0	0%	0	0%
DIR024- PROGRAMA DE APRIMORA- MENTO DISCENTE I	Total	4	100%	73	100%	170	100%	74	100%	2	100%	4	100%	1	100%	0	-	328	100%
	Aprovados	4	100%	73	100%	170	100%	74	100%	2	100%	4	100%	1	100%	0	-	328	100%
	Reprovados (I)	0	0%	0	0%	0	0%	0	0%	0	0%	0	0%	0	0%	0	0%	0	0%
	Reprovados (R)	0	0%	0	0%	0	0%	0	0%	0	0%	0	0%	0	0%	0	0%	0	0%
	Trancamentos	0	0%	0	0%	0	0%	0	0%	0	0%	0	0%	0	0%	0	0%	0	0%

continua na próxima página

Tabela 2 : Continuação

DISCIPLINAS	SITUAÇÃO	2008		2009		2010		2011		2012		2013		2014		2015		TOTAL	
		Freq.	%	Freq.	%	Freq.	%	Freq.	%	Freq.	%	Freq.	%	Freq.	%	Freq.	%	Freq.	%
	Reprovados (I)	0	0%	0	0%	0	0%	0	0%	0	0%	0	0%	0	0%	0	0%	0	0%
	Reprovados (R)	0	0%	0	0%	0	0%	0	0%	0	0%	0	0%	0	0%	0	0%	0	0%
	Trancamentos	0	0%	0	0%	0	0%	0	0%	0	0%	0	0%	0	0%	0	0%	0	0%
DIR025- PROGRAMA DE APRIMORA- MENTO DISCENTE II	Total	4	100%	73	100%	170	100%	74	100%	2	100%	4	100%	1	100%	0	-	328	100%
	Aprovados	4	100%	53	100%	134	100%	59	100%	1	100%	2	100%	1	100%	0	-	254	100%
	Reprovados (I)	0	0%	0	0%	0	0%	0	0%	0	0%	0	0%	0	0%	0	0%	0	0%
DIR079- PROGRAMA DE FORMACAO LIVRE C	Reprovados (R)	0	0%	0	0%	0	0%	0	0%	0	0%	0	0%	0	0%	0	0%	0	0%
	Trancamentos	0	0%	0	0%	0	0%	0	0%	0	0%	0	0%	0	0%	0	0%	0	0%
	Total	4	100%	53	100%	134	100%	59	100%	1	100%	2	100%	1	100%	0	-	254	100%
DIR079- PROGRAMA DE FORMACAO LIVRE C	Aprovados	0	-	0	-	1	100%	0	-	33	100%	8	100%	13	100%	4	100%	59	100%
	Reprovados (I)	0	-	0	-	0	0%	0	0%	0	0%	0	0%	0	0%	0	0%	0	0%
	Trancamentos	0	-	0	-	0	0%	0	0%	0	0%	0	0%	0	0%	0	0%	0	0%
DIR026- PROGRAMA DE FORMACAO LIVRE I	Total	5	100%	21	100%	24	100%	24	100%	7	100%	2	100%	13	100%	4	100%	85	100%
	Aprovados	5	100%	21	100%	24	100%	24	100%	7	100%	2	100%	1	100%	1	100%	85	100%
	Reprovados (I)	0	0%	0	0%	0	0%	0	0%	0	0%	0	0%	0	0%	0	0%	0	0%
DIR027- PROGRAMA DE FORMACAO LIVRE II	Reprovados (R)	0	0%	0	0%	0	0%	0	0%	0	0%	0	0%	0	0%	0	0%	0	0%
	Trancamentos	0	0%	0	0%	0	0%	0	0%	0	0%	0	0%	0	0%	0	0%	0	0%
	Total	2	100%	21	100%	24	100%	24	100%	7	100%	2	100%	1	100%	1	100%	85	100%
DIR029- PROGRAMA DE FORMACAO LIVRE III	Aprovados	6	100%	34	100%	51	100%	32	100%	19	100%	2	100%	6	100%	2	100%	146	100%
	Reprovados (I)	0	0%	0	0%	0	0%	0	0%	0	0%	0	0%	0	0%	0	0%	0	0%
	Trancamentos	0	0%	0	0%	0	0%	0	0%	0	0%	0	0%	0	0%	0	0%	0	0%
DIR030- PROGRAMA DE FORMACAO LIVRE IV	Total	6	100%	34	100%	51	100%	32	100%	19	100%	2	100%	6	100%	2	100%	146	100%
	Aprovados	7	100%	46	100%	49	100%	82	100%	33	100%	3	100%	1	100%	1	100%	222	100%
	Reprovados (I)	0	0%	0	0%	0	0%	0	0%	0	0%	0	0%	0	0%	0	0%	0	0%
DIR041- PROGRAMA DE FORMACAO LIVRE V	Reprovados (R)	0	0%	0	0%	0	0%	0	0%	0	0%	0	0%	0	0%	0	0%	0	0%
	Trancamentos	0	0%	0	0%	0	0%	0	0%	0	0%	0	0%	0	0%	0	0%	0	0%
	Total	7	100%	46	100%	49	100%	82	100%	33	100%	3	100%	1	100%	1	100%	222	100%
DIR057- PROGRAMA DE INICIACAO A DOCENCIA A	Aprovados	1	100%	14	100%	33	100%	7	100%	21	100%	0	-	0	-	0	-	76	100%
	Reprovados (I)	0	0%	0	0%	0	0%	0	0%	0	0%	0	0%	0	0%	0	0%	0	0%
	Trancamentos	0	0%	0	0%	0	0%	0	0%	0	0%	0	0%	0	0%	0	0%	0	0%
DIR057- PROGRAMA DE INICIACAO A DOCENCIA A	Total	1	100%	14	100%	33	100%	7	100%	21	100%	0	-	0	-	0	-	76	100%
	Aprovados	0	-	0	-	0	-	0	-	2	100%	9	100%	27	100%	24	100%	62	100%
	Reprovados (I)	0	-	0	-	0	-	0	-	0	0%	0	0%	0	0%	0	0%	0	0%
DIR008- PROGRAMA DE INICIACAO A DOCENCIA II	Reprovados (R)	0	0%	0	0%	0	0%	0	0%	0	0%	0	0%	0	0%	0	0%	0	0%
	Trancamentos	0	0%	0	0%	0	0%	0	0%	0	0%	0	0%	0	0%	0	0%	0	0%
	Total	2	100%	15	100%	49	100%	28	100%	5	100%	3	100%	0	-	0	-	102	100%
DIT045- PSICOLOGIA JURIDICA	Aprovados	0	-	204	100%	193	98%	213	98,6%	190	98,4%	186	95,9%	189	95,9%	169	93,9%	1344	97,3%
	Reprovados (I)	0	-	0	0%	1	0,5%	0	0%	0	0%	0	0%	0	0%	0	0%	1	0,1%
	Trancamentos	0	-	0	0%	0	0%	1	0,5%	1	0,5%	3	1,5%	2	1%	8	4,4%	15	1,1%
		0	-	0	0%	3	1,5%	2	0,9%	2	1%	5	2,6%	6	3%	3	1,7%	21	1,5%

continua na próxima página

Tabela 2 : Continuação

DISCIPLINAS	SITUAÇÃO	2008		2009		2010		2011		2012		2013		2014		2015		TOTAL	
		Freq.	%	Freq.	%	Freq.	%	Freq.	%	Freq.	%	Freq.	%	Freq.	%	Freq.	%	Freq.	%
DIT031- SOCIOLOGIA JURIDICA	Total	0	-	204	100%	197	100%	197	100%	216	100%	194	100%	197	100%	180	100%	1381	100%
	Aprovados	10	83,3%	147	99,3%	184	99,5%	197	98,5%	197	98,5%	0	-	0	-	0	-	538	98,7%
	Reprovados (I)	0	0%	0	0%	0	0%	0	0%	0	0%	0	-	0	-	0	-	0	0%
	Reprovados (R)	0	0%	0	0%	0	0%	0	0%	0	0%	0	-	0	-	0	-	0	0%
	Trancamentos	2	16,7%	1	0,7%	1	0,5%	3	1,5%	3	1,5%	0	-	0	-	0	-	7	1,3%
Total	12	100%	148	100%	185	100%	200	100%	200	100%	201	100%	200	100%	157	100%	1476	100%	
DIT042- SOCIOLOGIA JURIDICA	Aprovados	101	96,2%	193	98%	200	97,6%	208	96,3%	194	96,5%	188	96,4%	189	94,5%	144	91,7%	1417	96%
	Reprovados (I)	2	1,9%	0	0%	2	1%	1	0,5%	2	1%	0	0%	0	0%	0	0%	7	0,5%
	Reprovados (R)	0	0%	0	0%	0	0%	0	0%	0	0%	1	0,5%	2	1%	6	3,8%	12	0,8%
	Trancamentos	2	1,9%	4	2%	3	1,5%	7	3,2%	2	1%	6	3,1%	9	4,5%	7	4,5%	40	2,7%
	Total	105	100%	197	100%	205	100%	216	100%	201	100%	195	100%	200	100%	157	100%	1476	100%
DIP008-TEORIA DA CONSTITUICAO	Aprovados	102	98,1%	0	-	0	-	0	-	0	-	0	-	0	-	0	-	102	98,1%
	Reprovados (I)	0	0%	0	-	0	-	0	-	0	-	0	-	0	-	0	-	0	0%
	Reprovados (R)	1	1%	0	-	0	-	0	-	0	-	0	-	0	-	0	-	1	1%
	Trancamentos	1	1%	0	-	0	-	0	-	0	-	0	-	0	-	0	-	1	1%
	Total	104	100%	0	-	0	-	0	-	0	-	0	-	0	-	0	-	104	100%
DIP040-TEORIA DA CONSTITUICAO	Aprovados	98	98%	193	98,5%	200	98%	209	97,2%	200	97,6%	193	94,6%	195	87,4%	160	87,4%	1448	94,6%
	Reprovados (I)	0	0%	0	0%	0	0%	0	0%	0	0%	0	0%	0	0%	0	0%	0	0%
	Reprovados (R)	0	0%	0	0%	0	0%	1	0,5%	3	1,5%	8	3,9%	21	9,4%	12	6,6%	45	2,9%
	Trancamentos	2	2%	3	1,5%	4	2%	5	2,3%	2	1%	3	1,5%	7	3,1%	11	6%	37	2,4%
	Total	100	100%	196	100%	204	100%	215	100%	205	100%	204	100%	223	100%	183	100%	1530	100%
DIP039-TEORIA DO ESTADO I	Aprovados	194	98%	187	96,4%	203	98,1%	182	97,8%	188	98,4%	188	97,9%	161	92,5%	166	94,9%	1469	96,8%
	Reprovados (I)	1	0,5%	2	1%	2	1%	0	0%	2	1%	1	0,5%	6	3,4%	7	4%	21	1,4%
	Reprovados (R)	0	0%	0	0%	1	0,5%	2	1,1%	1	0,5%	1	0,5%	0	0%	0	0%	5	0,3%
	Trancamentos	3	1,5%	5	2,6%	1	0,5%	2	1,1%	2	1%	2	1%	7	4%	2	1,1%	22	1,5%
	Total	198	100%	194	100%	207	100%	186	100%	191	100%	192	100%	174	100%	175	100%	1517	100%
DIP041-TEORIA DO ESTADO II	Aprovados	98	99%	199	98%	204	98,1%	209	96,3%	196	95,1%	199	97,1%	200	92,2%	158	86,8%	1463	95,2%
	Reprovados (I)	0	0%	0	0%	0	0%	0	0%	0	0%	0	0%	1	0,5%	0	0%	1	0,1%
	Reprovados (R)	0	0%	0	0%	0	0%	2	0,9%	7	3,4%	2	1%	5	2,3%	13	7,1%	29	1,9%
	Trancamentos	1	1%	4	2%	4	1,9%	6	2,8%	3	1,5%	4	2%	11	5,1%	11	6%	44	2,9%
	Total	99	100%	203	100%	208	100%	217	100%	206	100%	205	100%	217	100%	182	100%	1537	100%
DIT043-TEORIA GERAL DO DIREITO	Aprovados	105	94,6%	193	95,5%	199	97,5%	204	93,2%	194	94,2%	192	92,8%	199	91,7%	153	86%	1439	93,2%
	Reprovados (I)	1	0,9%	1	0,5%	0	0%	0	0%	0	0%	0	0%	2	0,9%	3	1,7%	7	0,5%
	Reprovados (R)	3	2,7%	2	1%	2	1%	9	4,1%	9	4,4%	10	4,8%	9	4,1%	15	8,4%	59	3,8%
	Trancamentos	2	1,8%	6	3%	3	1,5%	6	2,7%	3	1,5%	5	2,4%	7	3,2%	7	3,9%	39	2,5%
	Total	111	100%	202	100%	204	100%	219	100%	206	100%	207	100%	217	100%	178	100%	1544	100%
DIT027-TEORIA GERAL DO DIREITO I	Aprovados	95	90,5%	0	-	0	-	0	-	0	-	0	-	0	-	0	-	95	90,5%
	Reprovados (I)	0	0%	0	-	0	-	0	-	0	-	0	-	0	-	0	-	0	0%
	Reprovados (R)	9	8,6%	0	-	0	-	0	-	0	-	0	-	0	-	0	-	9	8,6%
	Trancamentos	1	1%	0	-	0	-	0	-	0	-	0	-	0	-	0	-	1	1%
	Total	105	100%	0	-	0	-	0	-	0	-	0	-	0	-	0	-	105	100%
DIT029-TEORIA GERAL DO DIREITO II	Aprovados	199	97,1%	0	-	5	83,3%	0	100%	4	100%	0	-	0	-	0	-	208	96,7%
	Reprovados (I)	2	1%	0	-	0	0%	0	0%	0	0%	0	-	0	-	0	-	2	0,9%
	Reprovados (R)	1	0,5%	0	-	1	16,7%	0	0%	0	0%	0	-	0	-	0	-	2	0,9%
	Trancamentos	3	1,5%	0	-	0	0%	0	0%	0	0%	0	-	0	-	0	-	3	1,4%
	Total	205	100%	0	-	6	100%	4	100%	4	100%	0	-	0	-	0	-	215	100%
DIC036-TEORIA GERAL DO DIREITO PRIVADO I	Aprovados	191	96,5%	191	93,2%	201	96,2%	205	95,3%	194	96%	192	91,4%	199	94,8%	158	91,3%	1531	94,4%
	Reprovados (I)	2	1%	1	0,5%	4	1,9%	0	0%	0	0%	0	0%	0	0%	0	0%	7	0,4%
	Reprovados (R)	3	1,5%	9	4,4%	1	0,5%	5	2,3%	6	3%	14	6,7%	4	1,9%	7	4%	49	3%
	Trancamentos	2	1%	4	2%	3	1,4%	5	2,3%	2	1%	4	1,9%	7	3,3%	8	4,6%	35	2,2%
	Total	198	100%	205	100%	209	100%	215	100%	202	100%	210	100%	210	100%	173	100%	1622	100%
DIC037-TEORIA GERAL DO DIREITO PRIVADO II	Aprovados	195	96,1%	201	98,5%	189	93,6%	220	96,9%	197	97,5%	194	96,5%	184	92%	177	91,7%	1557	95,4%

continua na próxima página

Tabela 2 : Continuação

DISCIPLINAS	SITUAÇÃO	2008		2009		2010		2011		2012		2013		2014		2015		TOTAL			
		Freq.	%	Freq.	%	Freq.	%	Freq.	%	Freq.	%	Freq.	%	Freq.	%	Freq.	%	Freq.	%		
DIP001-TEORIA GERAL DO ESTADO I	Reprovados (I)	2	1%	0	0%	4	2%	1	0,4%	3	1,5%	1	0,5%	0	0%	0	0%	11	0,7%		
	Reprovados (R)	2	1%	2	1%	6	3%	1	0,4%	0	0%	1	0,5%	11	5,5%	10	5,2%	33	2%		
	Trancamentos	4	2%	1	0,5%	3	1,5%	5	2,2%	2	1%	5	2,5%	5	2,5%	6	3,1%	31	1,9%		
	Total	203	100%	204	100%	202	100%	227	100%	202	100%	201	100%	200	100%	193	100%	1632	100%		
	Aprovados	99	99%	0	-	0	-	0	-	0	-	0	-	0	-	0	-	0	-	99	99%
DIP012-TEORIA GERAL DO ESTADO II	Reprovados (I)	1	1%	0	-	0	-	0	-	0	-	0	-	0	-	0	-	0	-	1	1%
	Reprovados (R)	0	0%	0	-	0	-	0	-	0	-	0	-	0	-	0	-	0	-	0	0%
	Trancamentos	0	0%	0	-	0	-	0	-	0	-	0	-	0	-	0	-	0	-	0	0%
	Total	100	100%	0	-	0	-	0	-	0	-	0	-	0	-	0	-	0	-	100	100%
	Aprovados	201	98%	0	-	0	-	0	-	0	-	0	-	0	-	0	-	0	-	201	98%
DIC014-TEORIA GERAL DO PROCESSO	Reprovados (I)	2	0,8%	1	0,5%	0	-	0	-	0	-	0	-	0	-	0	-	0	-	1	0,5%
	Reprovados (R)	35	14,3%	4	1,9%	0	-	0	-	0	-	0	-	0	-	0	-	0	-	39	8,5%
	Trancamentos	2	0,8%	8	3,7%	0	-	0	-	0	-	0	-	0	-	0	-	0	-	10	2,2%
	Total	245	100%	214	100%	0	-	0	-	0	-	0	-	0	-	0	-	0	-	459	100%
	Aprovados	203	96,7%	6	100%	0	-	3	100%	0	-	0	-	0	-	0	-	0	-	212	96,8%
DIP028-TEORIA GERAL DOS CONTRATOS	Reprovados (I)	1	0,5%	0	0%	0	-	0	0%	0	0%	0	0%	0	0%	0	0%	0	0%	1	0,5%
	Reprovados (R)	2	1%	0	0%	0	-	0	0%	0	0%	0	0%	0	0%	0	0%	0	0%	2	0,9%
	Trancamentos	4	1,9%	0	0%	0	-	0	0%	0	0%	0	0%	0	0%	0	0%	0	0%	4	1,8%
	Total	210	100%	6	100%	0	-	3	100%	0	-	0	-	0	-	0	-	0	-	219	100%
	Aprovados	21	100%	34	75,6%	71	72,4%	80	74,8%	0	-	0	-	0	-	0	-	0	-	206	76%
DIP027-TOPICOS EM DIREITO AD- MINISTRATIVO A	Reprovados (I)	0	0%	0	0%	5	5,1%	1	0,9%	0	-	0	-	0	-	0	-	0	-	6	2,2%
	Reprovados (R)	0	0%	5	11,1%	6	6,1%	10	9,3%	0	-	0	-	0	-	0	-	0	-	21	7,7%
	Trancamentos	0	0%	6	13,3%	16	16,3%	16	15%	0	-	0	-	0	-	0	-	0	-	38	14%
	Total	21	100%	45	100%	98	100%	107	100%	0	-	0	-	0	-	0	-	0	-	271	100%
	Aprovados	0	-	0	-	0	-	0	-	16	84,2%	34	85%	67	83,8%	20	64,5%	20	64,5%	137	80,6%
DIP057-TOPICOS EM DIREITO AD- MINISTRATIVO C	Reprovados (I)	0	-	0	-	0	-	0	-	0	0%	2	5%	0	0%	0	0%	2	1,2%		
	Reprovados (R)	0	-	0	-	0	-	0	-	0	0%	0	0%	5	6,2%	4	12,9%	9	5,3%		
	Trancamentos	0	-	0	-	0	-	0	-	3	15,8%	4	10%	8	10%	7	22,6%	22	12,9%		
	Total	0	-	0	-	0	-	0	-	19	100%	40	100%	80	100%	31	100%	170	100%		
	Aprovados	0	-	0	-	0	-	0	-	45	81,8%	69	81,2%	70	88,6%	29	78,4%	213	83,2%		
DIC028-TOPICOS EM DIREITO CIVIL	Reprovados (I)	13	92,9%	45	93,8%	43	89,6%	50	79,4%	22	81,5%	0	-	0	-	0	-	0	-	173	86,5%
	Reprovados (R)	0	0%	0	0%	0	0%	0	0%	0	0%	0	-	0	-	0	-	0	-	0	0%
	Trancamentos	0	0%	0	0%	1	2,1%	1	1,6%	0	0%	0	-	0	-	0	-	0	-	2	1%
	Total	14	100%	48	100%	48	100%	63	100%	27	100%	0	-	0	-	0	-	0	-	25	12,5%
	Aprovados	0	-	0	-	0	-	0	-	46	88,5%	20	95,2%	0	-	103	88,8%	169	89,4%		
DIC072-TOPICOS EM DIREITO CIVIL C	Reprovados (I)	0	-	0	-	0	-	0	-	0	0%	0	0%	0	-	1	0,9%	1	0,5%		
	Reprovados (R)	0	-	0	-	0	-	0	-	0	0%	1	4,8%	0	-	2	1,7%	3	1,6%		
	Trancamentos	0	-	0	-	0	-	0	-	6	11,5%	0	0%	0	-	10	8,6%	16	8,5%		
	Total	0	-	0	-	0	-	0	-	52	100%	21	100%	0	-	116	100%	189	100%		
	Aprovados	0	-	6	100%	46	88,5%	0	-	0	-	0	-	0	-	0	-	0	-	52	89,7%
DIC029-TOPICOS EM DIREITO COMERCIAL	Reprovados (I)	0	-	0	0%	0	0%	0	0%	0	0%	0	-	0	-	0	-	0	-	0	0%
	Reprovados (R)	0	-	0	0%	0	0%	0	0%	0	0%	0	-	0	-	0	-	0	-	0	0%
	Trancamentos	0	-	0	0%	6	11,5%	0	-	0	-	0	-	0	-	0	-	0	-	6	10,3%
	Total	0	-	0	0%	6	11,5%	0	-	0	-	0	-	0	-	0	-	0	-	6	10,3%
	Aprovados	0	-	0	0%	0	0%	0	0%	0	0%	0	-	0	-	0	-	0	-	0	0%

continua na próxima página

Tabela 2 : Continuação

DISCIPLINAS	SITUAÇÃO	2008		2009		2010		2011		2012		2013		2014		2015		TOTAL			
		Freq.	%	Freq.	%	Freq.	%	Freq.	%	Freq.	%	Freq.	%	Freq.	%	Freq.	%	Freq.	%		
	Total	0	-	6	100%	52	100%	0	-	0	-	0	-	0	-	0	-	0	-	58	100%
DIP025-TOPICOS EM DIREITO CONSTITUCIONAL	Aprovados	4	80%	53	76,8%	95	88,8%	174	83,7%	48	73,8%	0	-	0	-	0	-	0	-	374	82,4%
	Reprovados (I)	0	0%	0	0%	2	1,9%	0	0%	0	0%	0	-	0	-	0	-	0	-	2	0,4%
	Reprovados (R)	0	0%	4	5,8%	0	0%	4	1,9%	2	3,1%	0	-	0	-	0	-	0	-	10	2,2%
	Trancamentos	1	20%	12	17,4%	10	9,3%	30	14,4%	15	23,1%	0	-	0	-	0	-	0	-	68	15%
	Total	5	100%	69	100%	107	100%	208	100%	65	100%	0	-	0	-	0	-	0	-	454	100%
DIP055-TOPICOS EM DIREITO CONSTITUCIONAL B	Aprovados	0	-	0	-	0	-	0	-	0	-	37	92,5%	48	85,7%	0	-	0	-	85	88,5%
	Reprovados (I)	0	-	0	-	0	-	0	-	0	-	0	0%	0	0%	0	-	0	-	0	0%
	Reprovados (R)	0	-	0	-	0	-	0	-	0	-	0	0%	1	1,8%	0	-	0	-	1	1%
	Trancamentos	0	-	0	-	0	-	0	-	0	-	3	7,5%	7	12,5%	0	-	0	-	10	10,4%
	Total	0	-	0	-	0	-	0	-	0	-	40	100%	56	100%	0	-	0	-	96	100%
DIP056-TOPICOS EM DIREITO CONSTITUCIONAL C	Aprovados	0	-	0	-	0	-	25	96,2%	113	87,6%	223	94,9%	352	93,4%	223	94,9%	0	-	713	93%
	Reprovados (I)	0	-	0	-	0	-	0	0%	0	0%	0	0%	0	0%	0	-	0	-	0	0%
	Reprovados (R)	0	-	0	-	0	-	0	0%	0	0%	2	1,6%	4	1,1%	2	0,9%	2	0,9%	8	1%
	Trancamentos	0	-	0	-	0	-	1	3,8%	14	10,9%	14	10,9%	21	5,6%	10	4,3%	10	4,3%	46	6%
	Total	0	-	0	-	0	-	26	100%	129	100%	235	100%	377	100%	235	100%	0	-	767	100%
DIT016-TOPICOS EM DIREITO DO TRABALHO	Aprovados	40	90,9%	77	93,9%	97	89%	64	97%	0	-	0	-	0	-	0	-	0	-	278	92,4%
	Reprovados (I)	0	0%	1	1,2%	1	0,9%	0	0%	0	0%	0	0%	0	0%	0	-	0	-	2	0,7%
	Reprovados (R)	1	2,3%	1	1,2%	3	2,8%	1	1,5%	0	-	0	-	0	-	0	-	0	-	6	2%
	Trancamentos	3	6,8%	3	3,7%	8	7,3%	1	1,5%	0	-	0	-	0	-	0	-	0	-	15	5%
	Total	44	100%	82	100%	109	100%	66	100%	0	-	0	-	0	-	0	-	0	-	301	100%
DIT065-TOPICOS EM DIREITO DO TRABALHO A	Aprovados	0	-	3	37,5%	50	75,8%	42	75%	30	71,4%	12	92,3%	7	70%	0	-	0	-	144	73,8%
	Reprovados (I)	0	-	3	37,5%	2	3%	0	0%	0	0%	0	0%	1	10%	0	-	0	-	6	3,1%
	Reprovados (R)	0	-	0	0%	0	0%	1	1,8%	1	2,4%	0	0%	0	0%	0	-	0	-	2	1%
	Trancamentos	0	-	2	25%	14	21,2%	13	23,2%	11	26,2%	1	7,7%	2	20%	0	-	0	-	43	22,1%
	Total	0	-	8	100%	66	100%	56	100%	42	100%	13	100%	10	100%	0	-	0	-	195	100%
DIT067-TOPICOS EM DIREITO DO TRABALHO C	Aprovados	0	-	0	-	0	-	47	87%	0	-	11	84,6%	0	-	0	-	0	-	58	86,6%
	Reprovados (I)	0	-	0	-	0	-	0	0%	0	0%	0	0%	0	-	0	-	0	-	0	0%
	Reprovados (R)	0	-	0	-	0	-	1	1,9%	0	-	0	0%	0	-	0	-	0	-	1	1,5%
	Trancamentos	0	-	0	-	0	-	6	11,1%	0	-	2	15,4%	0	-	0	-	0	-	8	11,9%
	Total	0	-	0	-	0	-	54	100%	0	-	13	100%	0	-	0	-	0	-	67	100%
DIP068-TOPICOS EM DIREITO ECONOMICO C	Aprovados	0	-	0	-	0	-	0	-	68	73,9%	56	87,5%	147	93%	164	92,7%	0	-	435	88,6%
	Reprovados (I)	0	-	0	-	0	-	1	1,1%	1	1,1%	2	3,1%	1	0,6%	1	0,6%	1	0,6%	5	1%
	Reprovados (R)	0	-	0	-	0	-	4	4,3%	0	0%	1	1,6%	0	0%	1	0,6%	0	-	6	1,2%
	Trancamentos	0	-	0	-	0	-	0	-	19	20,7%	5	7,8%	10	6,3%	11	6,2%	11	6,2%	45	9,2%
	Total	0	-	0	-	0	-	0	-	92	100%	64	100%	158	100%	177	100%	0	-	491	100%
DIC075-TOPICOS EM DIREITO EMPRESARIAL C	Aprovados	0	-	0	-	20	83,3%	2	33,3%	9	75%	6	66,7%	0	-	25	80,6%	0	-	62	75,6%
	Reprovados (I)	0	-	0	-	0	0%	0	0%	0	0%	0	0%	0	-	0	0%	0	-	0	0%
	Reprovados (R)	0	-	0	-	0	0%	1	16,7%	1	8,3%	2	22,2%	0	-	3	9,7%	0	-	7	8,5%
	Trancamentos	0	-	0	-	4	16,7%	3	50%	2	16,7%	1	11,1%	0	-	3	9,7%	0	-	13	15,9%
	Total	0	-	0	-	24	100%	6	100%	12	100%	9	100%	0	-	31	100%	0	-	82	100%
DIP071-TOPICOS EM DIREITO INTERNACIONAL PUBLICO C	Aprovados	0	-	0	-	0	-	32	58,2%	47	88,7%	53	75,7%	0	-	0	-	0	-	132	74,2%
	Reprovados (I)	0	-	0	-	0	-	0	0%	0	0%	2	3,8%	3	4,3%	0	-	0	-	5	2,8%
	Reprovados (R)	0	-	0	-	0	-	3	5,5%	0	0%	1	1,4%	0	-	0	-	0	-	4	2,2%
	Trancamentos	0	-	0	-	0	-	20	36,4%	4	7,5%	13	18,6%	0	-	0	-	0	-	37	20,8%
	Total	0	-	0	-	0	-	55	100%	53	100%	70	100%	0	-	0	-	0	-	178	100%
DIP069-TOPICOS EM DIREITO INTERNACIONAL PUBLICO A	Aprovados	0	-	0	-	0	-	0	-	0	-	30	93,8%	69	84,1%	58	75,3%	0	-	157	82,2%
	Reprovados (I)	0	-	0	-	0	-	0	-	0	0%	0	0%	1	1,2%	0	0%	0	-	1	0,5%
	Reprovados (R)	0	-	0	-	0	-	0	-	0	0%	0	0%	2	2,4%	7	9,1%	0	-	9	4,7%
	Trancamentos	0	-	0	-	0	-	0	-	0	-	2	6,2%	10	12,2%	12	15,6%	24	15,6%	24	12,6%
	Total	0	-	0	-	0	-	0	-	0	-	32	100%	82	100%	77	100%	0	-	191	100%
DIP070-TOPICOS EM DIREITO INTERNACIONAL PUBLICO B	Aprovados	0	-	0	-	0	-	2	100%	0	-	15	78,9%	13	68,4%	21	84%	0	-	51	78,5%

continua na próxima página

Tabela 2 : Continuação

DISCIPLINAS	SITUAÇÃO	2008		2009		2010		2011		2012		2013		2014		2015		TOTAL	
		Freq.	%	Freq.	%	Freq.	%	Freq.	%	Freq.	%	Freq.	%	Freq.	%	Freq.	%	Freq.	%
	Reprovados (I)	0	-	0	-	0	-	0	0%	0	-	0	0%	0	0%	0	0%	0	0%
	Reprovados (R)	0	-	0	-	0	-	0	0%	0	-	3	15,8%	0	0%	0	0%	0	4,6%
	Trancamentos	0	-	0	-	0	-	0	0%	0	-	0	5,3%	6	31,6%	4	16%	11	16,9%
	Total	0	-	0	-	0	-	0	100%	2	-	19	100%	19	100%	25	100%	65	100%
DIP074-TOPICOS EM DIREITO INTRENACIONAL PRIVADO C	Aprovados	0	-	0	-	0	-	0	-	0	-	70	76,1%	0	-	0	-	70	76,1%
	Reprovados (I)	0	-	0	-	0	-	0	-	0	-	5	5,4%	0	-	0	-	5	5,4%
	Reprovados (R)	0	-	0	-	0	-	0	-	0	-	3	3,3%	0	-	0	-	3	3,3%
	Total	0	-	0	-	0	-	0	-	0	-	14	15,2%	0	-	0	-	14	15,2%
	Total	0	-	0	-	0	-	0	-	0	-	92	100%	0	-	0	-	92	100%
DIN005-TOPICOS EM DIREITO PENAL	Aprovados	0	-	23	85,2%	12	92,3%	14	82,4%	0	-	0	-	0	-	0	-	49	86%
	Reprovados (I)	0	-	0	0%	0	0%	0	0%	0	-	0	-	0	-	0	-	0	0%
	Reprovados (R)	0	-	1	3,7%	1	7,7%	0	0%	0	-	0	-	0	-	0	-	2	3,5%
	Total	0	-	3	11,1%	0	0%	3	17,6%	0	-	0	-	0	-	0	-	6	10,5%
	Total	0	-	27	100%	13	100%	17	100%	0	-	0	-	0	-	0	-	57	100%
DIN014-TOPICOS EM DIREITO PENAL C	Aprovados	0	-	0	-	0	-	0	-	0	-	0	-	42	97,7%	115	92,7%	157	94%
	Reprovados (I)	0	-	0	-	0	-	0	-	0	-	0	-	0	0%	2	1,6%	2	1,2%
	Reprovados (R)	0	-	0	-	0	-	0	-	0	-	0	-	1	2,3%	2	1,6%	3	1,8%
	Total	0	-	0	-	0	-	0	-	0	-	0	-	0	0%	5	4%	5	3%
	Total	0	-	0	-	0	-	0	-	0	-	0	-	43	100%	124	100%	167	100%
DIC035-TOPICOS EM DIREITO PROCESSUAL CIVIL	Aprovados	3	100%	24	80%	43	64,2%	39	78%	0	-	0	-	0	-	0	-	109	72,7%
	Reprovados (I)	0	0%	0	0%	1	1,5%	0	0%	0	-	0	-	0	-	0	-	1	0,7%
	Reprovados (R)	0	0%	2	6,7%	4	6%	1	2%	0	-	0	-	0	-	0	-	7	4,7%
	Total	3	100%	30	100%	67	100%	50	100%	0	-	0	-	0	-	0	-	33	22%
	Total	0	-	0	-	0	-	29	100%	0	-	34	91,9%	47	94%	31	96,9%	180	88,2%
DIC076-TOPICOS EM DIREITO PROCESSUAL CIVIL A	Aprovados	0	-	0	-	0	-	0	0%	0	-	0	0%	2	4%	0	0%	2	1%
	Reprovados (I)	0	-	0	-	0	-	0	0%	0	-	0	0%	0	0%	0	0%	0	0%
	Reprovados (R)	0	-	0	-	0	-	0	0%	0	-	0	0%	1	2%	1	3,1%	22	10,8%
	Total	0	-	0	-	0	-	29	100%	56	100%	37	100%	50	100%	32	100%	204	100%
	Total	0	-	0	-	0	-	0	-	39	84,8%	20	95,2%	16	94,1%	30	81,1%	105	86,8%
DIN017-TOPICOS EM DIREITO PROCESSUAL PENAL C	Aprovados	0	-	0	-	0	-	0	-	0	-	0	0%	0	0%	0	0%	0	0%
	Reprovados (I)	0	-	0	-	0	-	0	0%	2	4,3%	0	0%	0	0%	0	0%	2	1,7%
	Reprovados (R)	0	-	0	-	0	-	0	0%	5	10,9%	1	4,8%	1	5,9%	7	18,9%	14	11,6%
	Total	0	-	0	-	0	-	0	-	46	100%	21	100%	17	100%	37	100%	121	100%
	Total	0	-	46	85,2%	20	74,1%	0	-	0	-	0	-	0	-	0	-	66	81,5%
DIP028-TOPICOS EM DIREITO TRIBUTARIO	Aprovados	0	-	0	0%	2	7,4%	0	0%	0	-	0	-	0	-	0	-	2	2,5%
	Reprovados (I)	0	-	0	0%	0	0%	0	0%	0	-	0	-	0	-	0	-	0	0%
	Reprovados (R)	0	-	8	14,8%	5	18,5%	0	-	0	-	0	-	0	-	0	-	13	16%
	Total	0	-	54	100%	27	100%	0	-	0	-	0	-	0	-	0	-	81	100%
	Total	0	-	0	-	0	-	32	86,5%	11	84,6%	51	89,5%	69	94,5%	245	91,4%	408	91,1%
DIP065-TOPICOS EM DIREITO TRIBUTARIO C	Aprovados	0	-	0	-	0	-	0	0%	0	0%	0	0%	0	0%	0	0%	0	0%
	Reprovados (I)	0	-	0	-	0	-	0	0%	0	0%	3	5,3%	1	1,4%	7	2,6%	11	2,5%
	Reprovados (R)	0	-	0	-	0	-	5	13,5%	2	15,4%	3	5,3%	3	4,1%	16	6%	29	6,5%
	Total	0	-	0	-	0	-	37	100%	13	100%	57	100%	73	100%	268	100%	448	100%
	Total	0	-	0	-	0	-	88	79,3%	24	61,5%	0	-	0	-	8	88,9%	120	75,5%
DIT051-TOPICOS EM FILOSOFIA DIREITO B	Aprovados	0	-	0	-	0	-	4	10,3%	0	-	0	-	0	-	0	0%	6	3,8%
	Reprovados (I)	0	-	0	-	0	-	3	2,7%	0	0%	0	-	0	-	0	0%	0	0%
	Reprovados (R)	0	-	0	-	0	-	18	16,2%	11	28,2%	0	-	0	-	1	11,1%	30	18,9%
	Total	0	-	0	-	0	-	111	100%	39	100%	0	-	0	-	9	100%	159	100%
	Total	0	-	0	-	17	73,9%	64	83,1%	0	-	0	-	10	71,4%	0	-	91	79,8%
DIT050-TOPICOS EM FILOSOFIA DO DIREITO A	Aprovados	0	-	0	-	0	0%	0	0%	0	-	0	-	0	0%	0	-	0	0%
	Reprovados (I)	0	-	0	-	1	4,3%	0	0%	0	-	0	-	2	14,3%	0	-	3	2,6%
	Reprovados (R)	0	-	0	-	5	21,7%	13	16,9%	0	-	0	-	2	14,3%	0	-	20	17,5%
	Total	0	-	0	-	5	21,7%	13	16,9%	0	-	0	-	2	14,3%	0	-	20	17,5%

continua na próxima página

Tabela 2 : Continuação

DISCIPLINAS	SITUAÇÃO	2008		2009		2010		2011		2012		2013		2014		2015		TOTAL	
		Freq.	%	Freq.	%	Freq.	%	Freq.	%	Freq.	%	Freq.	%	Freq.	%	Freq.	%	Freq.	%
	Total	0	-	0	-	23	100%	77	100%	0	-	0	-	14	100%	0	-	114	100%
DIT052-TOPICOS EM FILOSOFIA DO DIREITO C	Aprovados	0	-	0	-	136	82,4%	30	100%	39	88,6%	35	87,5%	35	77,8%	12	66,7%	287	83,9%
	Reprovados (I)	0	-	0	-	1	0,6%	0	0%	0	0%	1	2,5%	0	0%	0	0%	3	0,9%
	Reprovados (R)	0	-	0	-	10	6,1%	0	0%	1	2,3%	2	5%	0	0%	3	16,7%	16	4,7%
	Trancamentos	0	-	0	-	18	10,9%	0	0%	4	9,1%	2	5%	9	20%	3	16,7%	36	10,5%
	Total	0	-	0	-	165	100%	30	100%	44	100%	40	100%	45	100%	18	100%	342	100%
HIS100-TOPICOS EM HISTORIA IV	Aprovados	0	-	0	-	2	66,7%	1	50%	1	50%	0	-	33	91,7%	21	80,8%	58	84,1%
	Reprovados (I)	0	-	0	-	1	33,3%	0	0%	0	0%	0	-	0	0%	0	0%	1	1,4%
	Reprovados (R)	0	-	0	-	0	0%	0	0%	1	50%	0	-	2	5,6%	1	3,8%	4	5,8%
	Trancamentos	0	-	0	-	0	0%	1	50%	1	100%	0	-	1	2,8%	4	15,4%	6	8,7%
	Total	0	-	0	-	3	100%	2	100%	2	100%	0	-	36	100%	26	100%	69	100%
DIT058-TOPICOS EM SOCIOLOGIA JURIDICA C	Aprovados	0	-	0	-	0	-	0	-	0	-	0	-	14	82,4%	36	85,7%	50	84,7%
	Reprovados (I)	0	-	0	-	0	-	0	-	0	-	0	-	0	0%	0	0%	0	0%
	Reprovados (R)	0	-	0	-	0	-	0	-	0	-	0	-	0	0%	1	2,4%	1	1,7%
	Trancamentos	0	-	0	-	0	-	0	-	0	-	0	-	3	17,6%	5	11,9%	8	13,6%
	Total	0	-	0	-	0	-	0	-	0	-	0	-	17	100%	42	100%	59	100%
DIC068-TOPICOS EM TEORIA GERAL DIREITO PRIVADO B	Aprovados	0	-	0	-	0	-	0	-	44	86,3%	0	-	0	-	0	-	44	86,3%
	Reprovados (I)	0	-	0	-	0	-	0	-	0	0%	0	-	0	0%	0	-	0	0%
	Reprovados (R)	0	-	0	-	0	-	0	-	1	2%	0	-	0	-	0	-	1	2%
	Trancamentos	0	-	0	-	0	-	0	-	6	11,8%	0	-	0	-	0	-	6	11,8%
	Total	0	-	0	-	0	-	0	-	51	100%	0	-	0	-	0	-	51	100%
DIC069-TOPICOS EM TEORIA GERAL DIREITO PRIVADO C	Aprovados	0	-	0	-	0	-	0	-	0	-	36	97,3%	23	100%	21	100%	80	98,8%
	Reprovados (I)	0	-	0	-	0	-	0	-	0	-	0	0%	0	0%	0	0%	0	0%
	Reprovados (R)	0	-	0	-	0	-	0	-	0	-	0	0%	0	0%	0	0%	0	0%
	Trancamentos	0	-	0	-	0	-	0	-	0	-	1	2,7%	0	0%	0	0%	1	1,2%
	Total	0	-	0	-	0	-	0	-	0	-	37	100%	23	100%	21	100%	81	100%
DIT049-TOPICOS EM TEORIA GERAL DO DIREITO C	Aprovados	0	-	0	-	0	-	0	-	24	96%	30	90,9%	22	91,7%	4	66,7%	80	90,9%
	Reprovados (I)	0	-	0	-	0	-	0	-	0	0%	1	3%	0	0%	1	16,7%	2	2,3%
	Reprovados (R)	0	-	0	-	0	-	0	-	1	4%	2	6,1%	1	4,2%	0	0%	4	4,5%
	Trancamentos	0	-	0	-	0	-	0	-	0	0%	0	0%	1	4,2%	1	16,7%	2	2,3%
	Total	0	-	0	-	0	-	0	-	25	100%	33	100%	24	100%	6	100%	88	100%
DIC078-TOPICOS PROCESSUAL CIVIL C	Aprovados	0	-	0	-	30	83,3%	60	93,8%	51	92,7%	128	89,5%	22	81,5%	0	-	291	89,5%
	Reprovados (I)	0	-	0	-	0	0%	0	0%	0	0%	5	3,5%	0	0%	0	-	5	1,5%
	Reprovados (R)	0	-	0	-	0	0%	0	0%	2	3,6%	7	4,9%	3	11,1%	0	-	12	3,7%
	Trancamentos	0	-	0	-	6	16,7%	4	6,2%	2	3,6%	3	2,1%	2	7,4%	0	-	17	5,2%
	Total	0	-	0	-	36	100%	64	100%	55	100%	143	100%	27	100%	0	-	325	100%
DIR049-TRABALHO DE CURSO I	Aprovados	0	-	0	-	0	-	73	77,7%	186	69,1%	196	66,9%	196	65,8%	186	74,4%	837	69,5%
	Reprovados (I)	0	-	0	-	14	14,9%	1	0,3%	0	0%	1	0,3%	0	0%	29	11,6%	44	3,7%
	Reprovados (R)	0	-	0	-	0	0%	0	0%	67	24,9%	77	26,3%	69	23,2%	3	1,2%	216	17,9%
	Trancamentos	0	-	0	-	7	7,4%	0	0%	16	5,9%	19	6,5%	33	11,1%	32	12,8%	107	8,9%
	Total	0	-	0	-	94	100%	94	100%	269	100%	293	100%	298	100%	250	100%	1204	100%
DIR050-TRABALHO DE CURSO II	Aprovados	0	-	0	-	0	-	1	100%	187	54,7%	190	51,1%	193	52,7%	172	69,4%	743	55,9%
	Reprovados (I)	0	-	0	-	0	0%	0	0%	0	0%	0	0%	0	0%	6	2,4%	6	0,5%
	Reprovados (R)	0	-	0	-	0	0%	0	0%	69	20,2%	70	18,8%	81	22,1%	20	8,1%	240	18,1%
	Trancamentos	0	-	0	-	0	0%	0	0%	86	25,1%	112	30,1%	92	25,1%	50	20,2%	340	25,6%
	Total	0	-	0	-	0	-	1	100%	342	100%	372	100%	366	100%	248	100%	1329	100%
DIR051-TRABALHO DE CURSO III	Aprovados	0	-	0	-	0	-	0	-	75	74,3%	195	77,4%	196	73,1%	162	79,8%	628	76,2%
	Reprovados (I)	0	-	0	-	0	0%	0	0%	0	0%	1	0,4%	0	0%	0	0%	1	0,1%
	Reprovados (R)	0	-	0	-	0	0%	0	0%	20	19,8%	47	18,7%	63	23,5%	29	14,3%	159	19,3%
	Trancamentos	0	-	0	-	0	0%	0	0%	6	5,9%	9	3,6%	9	3,4%	12	5,9%	36	4,4%
	Total	0	-	0	-	0	-	0	-	101	100%	252	100%	268	100%	203	100%	824	100%
Aprovados	8515	95,4%	11429	95,9%	13131	93,4%	13655	92,9%	13279	91,5%	13497	91,1%	13356	90,9%	12657	90,6%	99519	92,5%	

continua na próxima página

TOTAL

Tabela 2 : Continuação

DISCIPLINAS	SITUAÇÃO	2008		2009		2010		2011		2012		2013		2014		2015		TOTAL	
		Freq.	%	Freq.	%	Freq.	%	Freq.	%	Freq.	%	Freq.	%	Freq.	%	Freq.	%	Freq.	%
	Reprovados (I)	57	0,6%	56	0,5%	80	0,6%	80	0,5%	87	0,6%	119	0,8%	94	0,6%	104	0,7%	677	0,6%
	Reprovados (R)	175	2%	170	1,4%	380	2,7%	394	2,7%	582	4%	667	4,5%	660	4,5%	698	5%	3726	3,5%
	Trancamentos	183	2%	265	2,2%	461	3,3%	564	3,8%	569	3,9%	532	3,6%	582	4%	513	3,7%	3669	3,4%
	Total	8930	100%	11920	100%	14052	100%	14693	100%	14517	100%	14815	100%	14692	100%	13972	100%	107591	100%

4 ANÁLISE DA EVASÃO DOS DISCENTES

Esta seção avalia a situação dos estudantes no curso de Direito Diurno e busca entender como ocorre a evasão⁷ nesse curso e quais fatores podem ser utilizados para sinalizar a evasão. Esta seção procura responder perguntas como:

1. Qual a situação do estudante no curso de acordo com a forma de ingresso?
2. Qual o número de semestres cursados pela maior parte dos estudantes até a evasão ou a conclusão do curso?
3. A evasão está mudando ao longo do tempo? Qual a taxa de evasão da turma que ingressou em 2005 e qual a taxa de evasão das turmas que ingressaram recentemente?
4. Qual o rendimento semestral global médio dos estudantes que concluíram o curso (quando há concluintes no curso) e dos estudantes que evadiram?
5. Quais as principais disciplinas que chegam a ser cursadas pelos estudantes que evadiram?
6. Dado que um estudante foi reprovado em determinada disciplina, qual a chance de evasão?
7. Entre os estudantes que evadiram do curso de Direito Diurno e ingressaram novamente na UFMG, quais os cursos escolhidos por esses estudantes?

⁷Considera-se como evasão qualquer desvinculação do curso de Direito Diurno que não seja por motivo de conclusão do curso, ainda que o estudante se mantenha vinculado à UFMG em outro curso ou em outra subdivisão.

Considerando o curso de Direito Diurno no período de 2005/1 a 2015/2 foram encontrados 2314 registros de ingresso, sendo 2313 alunos distintos⁸, ou seja, há 1 aluno que reingressou no curso de Direito Diurno neste período.

Tabela 3: Forma de Ingresso versus Situação do Discente

Forma de Ingresso	Conclusão		Evasão		Cursando		Total	
	Freq.	%	Freq.	%	Freq.	%	Freq.	%
Convênio	2	100%	0	0%	0	0%	2	0,09%
Obtenção de novo título	0	0%	1	100%	0	0%	1	0,04%
Processo seletivo	1064	48,3%	203	9,21%	936	42,49%	2203	95,2%
Refugiado político	0	0%	1	100%	0	0%	1	0,04%
Reopção	66	80,49%	8	9,76%	8	9,76%	82	3,54%
Transferência comum	9	100%	0	0%	0	0%	9	0,39%
Transferência especial	8	50%	3	18,75%	5	31,25%	16	0,69%
Total	1149	49,65%	216	9,33%	949	41,01%	2314	100%

A Tabela 3 mostra a situação⁹ do discente no curso de acordo com a forma de ingresso. Do total de 2314 registros de ingresso, pode-se observar que 9,33% evadiram do curso, 41,01% ainda estão matriculados e 49,65% se graduaram. Nota-se também que do total de 2314 registros de ingresso, 95,2% foram por Processo Seletivo.

A Tabela 4 mostra a situação do estudante no curso de Direito Diurno por ano¹⁰ de entrada e de acordo com a forma de ingresso no curso. Nota-se que no ano de 2014 ingressaram 198 estudantes através de Processo Seletivo, sendo que 24 deles evadiram até o final do ano de 2015/2.

⁸Em alguns cursos há casos de alunos que ingressam mais de uma vez em decorrência, por exemplo, de jubileamento e retorno posterior ao curso através de novo vestibular.

⁹Em alguns cursos, devido à mudança de subdivisão, pode ocorrer casos de estudantes que concluíram o curso tendo cursado zero semestres.

¹⁰Se o ingresso no curso de Direito Diurno tiver ocorrido por reopção ou mudança de subdivisão, considera-se que o ano de ingresso do discente neste curso é igual ao ano em que ele realizou a reopção ou a mudança de subdivisão.

Tabela 4: Situação dos estudantes por forma de ingresso e de acordo com o ano de entrada no curso de Direito Diurno

Forma de ingresso	Situação	Ano de ingresso no curso										Total				
		2005	2006	2007	2008	2009	2010	2011	2012	2013	2014		2015			
Convênio	Conclusão	0	0	1	1	0	0	0	0	0	0	0	0	0	0	2
	Evasão	0	0	0	0	0	0	0	0	0	0	0	0	0	0	0
	Cursando	0	0	0	0	0	0	0	0	0	0	0	0	0	0	0
	Total	0	0	1	1	0	0	0	0	0	0	0	0	0	0	2
Obtenção de novo título	Conclusão	0	0	0	0	0	0	0	0	0	0	0	0	0	0	0
	Evasão	1	0	0	0	0	0	0	0	0	0	0	0	0	0	1
	Cursando	0	0	0	0	0	0	0	0	0	0	0	0	0	0	0
	Total	1	0	0	0	0	0	0	0	0	0	0	0	0	0	1
Processo seletivo	Conclusão	170	177	167	174	172	162	162	39	3	0	0	0	0	0	1064
	Evasão	30	23	35	23	17	15	15	15	9	6	6	24	6	6	203
	Cursando	0	0	2	3	10	26	26	146	187	195	174	174	193	193	936
	Total	200	200	204	200	199	203	203	200	199	201	199	198	199	199	2203
Refugiado político	Conclusão	0	0	0	0	0	0	0	0	0	0	0	0	0	0	0
	Evasão	0	1	0	0	0	0	0	0	0	0	0	0	0	0	1
	Cursando	0	0	0	0	0	0	0	0	0	0	0	0	0	0	0
	Total	0	1	0	0	0	0	0	0	0	0	0	0	0	0	1
Reopção	Conclusão	1	2	10	10	3	19	19	15	6	0	0	0	0	0	66
	Evasão	0	2	2	2	0	2	2	0	0	0	0	0	0	0	8
	Cursando	0	0	0	1	0	2	2	4	0	0	0	1	0	0	8
	Total	1	4	12	13	3	23	23	19	6	0	0	1	0	0	82
Transferência comum	Conclusão	4	0	4	0	0	1	1	0	0	0	0	0	0	0	9
	Evasão	0	0	0	0	0	0	0	0	0	0	0	0	0	0	0
	Cursando	0	0	0	0	0	0	0	0	0	0	0	0	0	0	0
	Total	4	0	4	0	0	1	1	0	0	0	0	0	0	0	9
Transferência especial	Conclusão	2	1	0	4	0	1	1	0	0	0	0	0	0	0	8
	Evasão	1	2	0	0	0	0	0	0	0	0	0	0	0	0	3

continua na próxima página

Tabela 4 Continuação

Forma de ingresso	Situação	Ano de ingresso no curso											Total		
		2005	2006	2007	2008	2009	2010	2011	2012	2013	2014	2015			
	Cursando	0	0	0	0	0	0	2	2	2	0	0	0	1	5
	Total	3	3	0	4	0	1	2	2	2	0	0	0	1	16
Total		209	208	221	218	202	228	221	207	201	199	200	200	200	2314

A Tabela 5 e a Figura 58 mostram o número de semestres cursados até a desvinculação por estudantes que já concluíram ou evadiram do curso de Direito Diurno. É possível observar que 27,31% dos estudantes que evadiram o fizeram até o 4º período.

A Tabela 6 e a Figura 59 mostram a situação dos estudantes (conclusão, cursando ou evasão) de acordo com o ano de ingresso no curso de Direito Diurno. É possível observar que no ano de 2014, 199 estudantes ingressaram no curso de Direito Diurno sendo que, até 2015/2, 24 (12,06%) deles evadiram do curso.

Tabela 5: Número de semestres cursados pelos discentes que evadiram ou concluíram o curso no período de 2005/1 a 2015/2

Semestres Cursados	Evasão			Conclusão		
	Freq.	%	% acumulado	Freq.	%	% acumulado
1	13	6,02%	6,02%	1	0,09%	0,09%
2	24	11,11%	17,13%	1	0,09%	0,18%
3	15	6,94%	24,07%	3	0,26%	0,44%
4	7	3,24%	27,31%	7	0,61%	1,05%
5	14	6,48%	33,79%	11	0,96%	2,01%
6	8	3,7%	37,49%	11	0,96%	2,97%
7	15	6,94%	44,43%	23	2%	4,97%
8	11	5,09%	49,52%	28	2,44%	7,41%
9	10	4,63%	54,15%	59	5,13%	12,54%
10	36	16,67%	70,82%	714	62,14%	74,68%
11	23	10,65%	81,47%	197	17,15%	91,83%
12	12	5,56%	87,03%	55	4,79%	96,62%
13	9	4,17%	91,2%	20	1,74%	98,36%
14	5	2,31%	93,51%	6	0,52%	98,88%
15	6	2,78%	96,29%	5	0,44%	99,32%
16	3	1,39%	97,68%	5	0,44%	99,76%
17	5	2,31%	99,99%	1	0,09%	99,85%
18	0	0%	99,99%	1	0,09%	99,94%
19	0	0%	99,99%	1	0,09%	100,03%
Total	216	-	99,99%	1149	-	100,03%

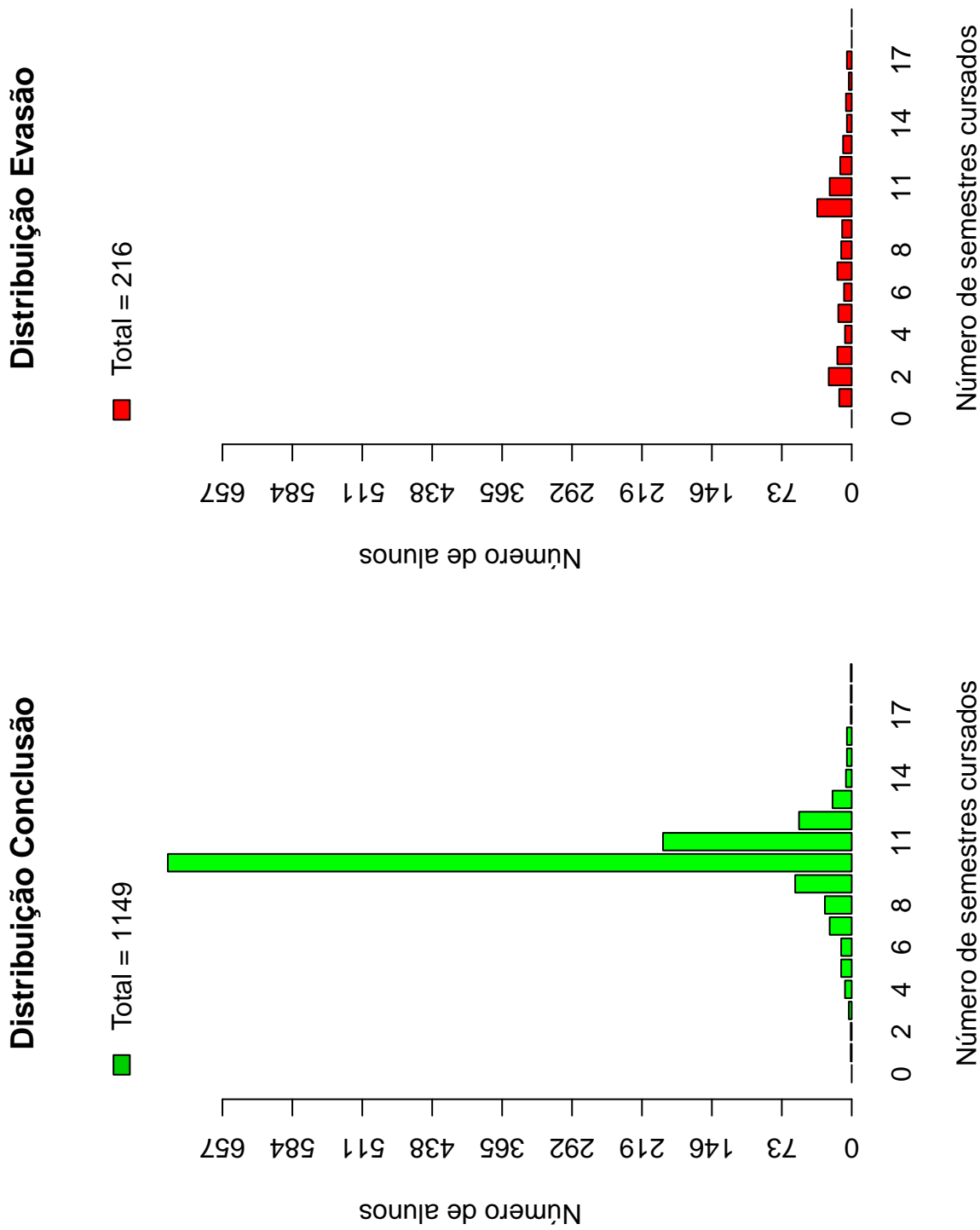


Figura 58: Número de semestres cursados de acordo com a Situação do estudante no curso de Direito Diurno.

Tabela 6: Situação do estudante na UFMG de acordo com ano de ingresso no curso de Direito Diurno

Ano de ingresso	Conclusão		Evasão		Cursando		Total	
	Freq.	%	Freq.	%	Freq.	%	Freq.	%
2005	177	84,69%	32	15,31%	0	0%	209	9,03%
2006	180	86,54%	28	13,46%	0	0%	208	8,99%
2007	182	82,35%	37	16,74%	2	0,9%	221	9,55%
2008	189	86,7%	25	11,47%	4	1,83%	218	9,42%
2009	175	86,63%	17	8,42%	10	4,95%	202	8,73%
2010	183	80,26%	17	7,46%	28	12,28%	228	9,85%
2011	54	24,43%	15	6,79%	152	68,78%	221	9,55%
2012	9	4,35%	9	4,35%	189	91,3%	207	8,95%
2013	0	0%	6	2,99%	195	97,01%	201	8,69%
2014	0	0%	24	12,06%	175	87,94%	199	8,6%
2015	0	0%	6	3%	194	97%	200	8,64%
Total	1149	49,65%	216	9,33%	949	41,01%	2314	100%

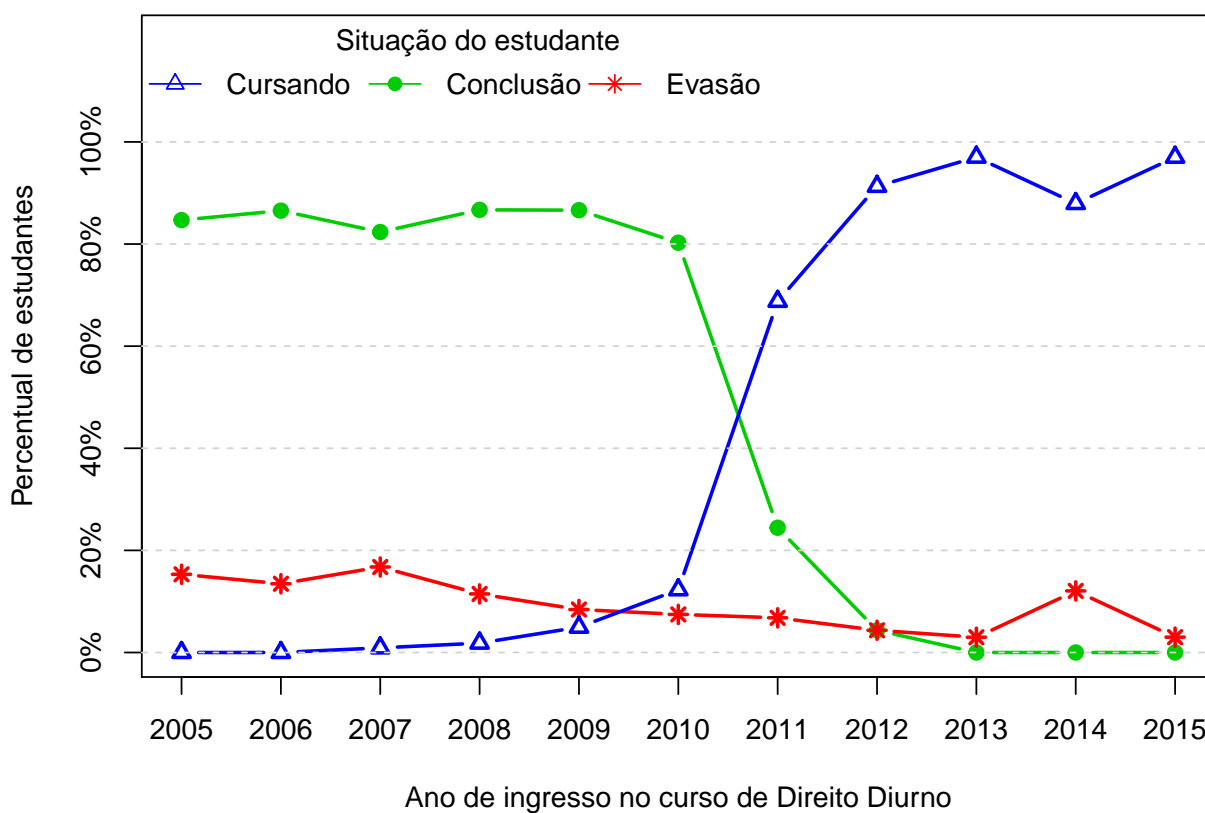


Figura 59: Situação do estudante de acordo com o ano de ingresso.

A Tabela 7¹¹ e a Figura 60 mostram o número de estudantes matriculados por semestre de acordo com o ano de ingresso no curso de Direito Diurno. No ano de 2013, por exemplo, 201 estudantes iniciaram o curso, 200 se matricularam no 2^o semestre¹², 200 se matricularam no 3^o semestre e 199 se matricularam no 4^o semestre.

É importante ressaltar que parte da redução do número de estudantes de um semestre para outro pode ser devido à desvinculação por conclusão (especialmente nos últimos semestres). Para verificar o total de desvinculações por evasão é necessário consultar a Tabela 6.

¹¹Por uma questão de *layout* do texto, foi possível incluir na Tabela 7 o limite máximo de 16 semestres.

¹²É importante ressaltar que o conceito de semestre apresentado neste relatório indica o tempo em que o estudante se manteve vinculado à UFMG e não se o estudante está efetivamente cursando as disciplinas esperadas para o respectivo período.

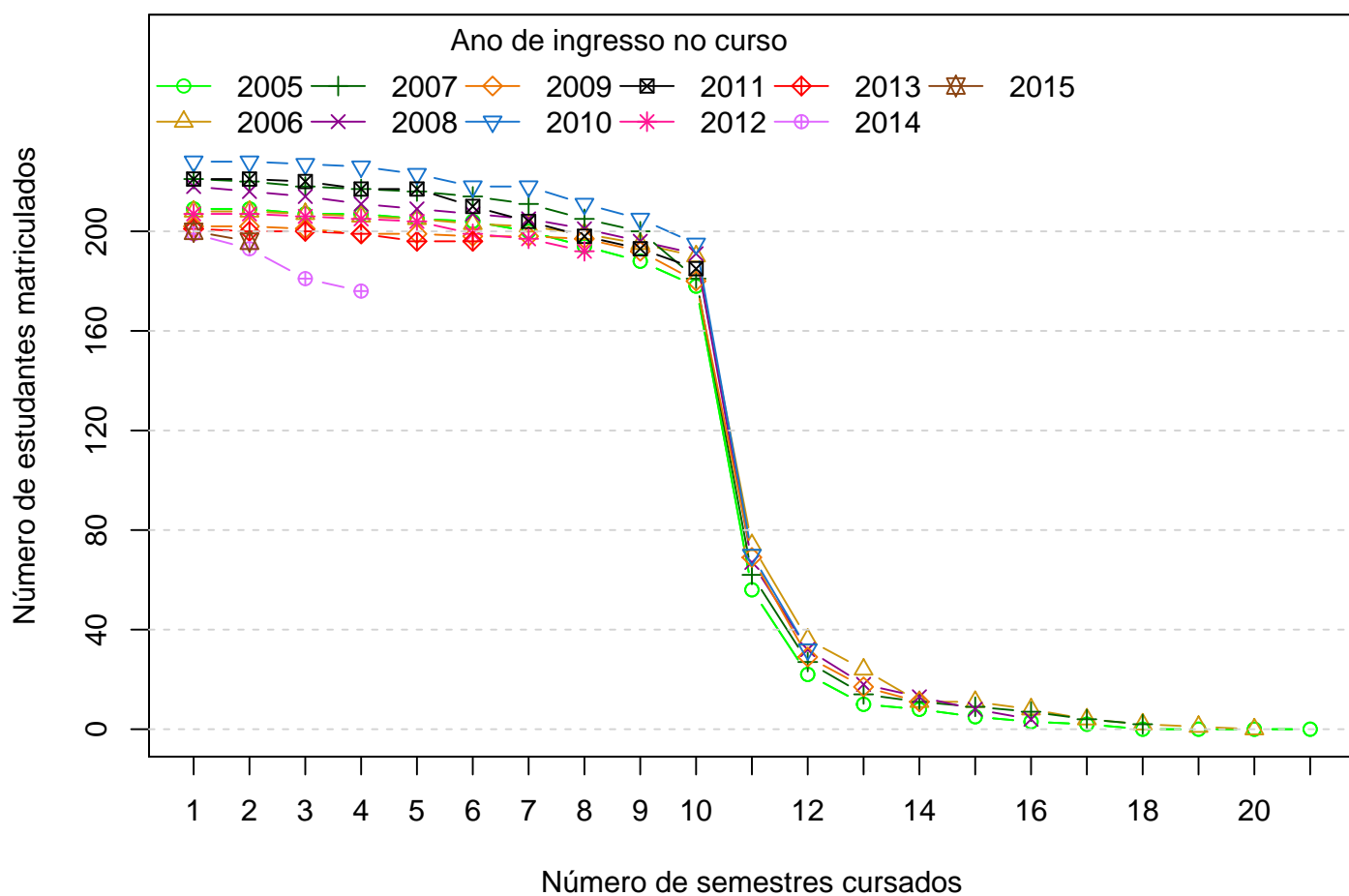


Figura 60: Número de estudantes matriculados por semestres de acordo com o ano de ingresso.

Tabela 7: Número de estudantes matriculados no início do período de acordo com o ano de ingresso no curso de Direito Diurno

Estudantes por período	Ano de Ingresso										
	2005	2006	2007	2008	2009	2010	2011	2012	2013	2014	2015
1 ^o	209	208	221	218	202	228	221	207	201	199	200
2 ^o	209	208	220	216	202	228	221	207	200	193	196
3 ^o	207	207	218	214	201	227	220	206	200	181	
4 ^o	207	206	217	211	199	226	217	205	199	176	
5 ^o	205	205	216	209	199	223	217	204	196		
6 ^o	204	203	214	207	198	218	210	199	196		
7 ^o	200	202	211	205	198	218	204	197			
8 ^o	194	199	205	201	197	211	198	192			
9 ^o	188	195	200	196	192	205	193				
10 ^o	178	190	181	191	180	195	185				
11 ^o	56	74	62	67	69	70					
12 ^o	22	36	27	32	29	32					
13 ^o	10	24	14	18	17						
14 ^o	8	11	11	13	11						
15 ^o	5	11	9	8							
16 ^o	3	8	7	4							

A Figura 61 mostra a distribuição do Rendimento Semestral Global Médio (RSGM)¹³ dos alunos que estão cursando, dos alunos que concluíram e dos alunos que evadiram do curso de Direito Diurno no período de 2005/1 a 2015/2.

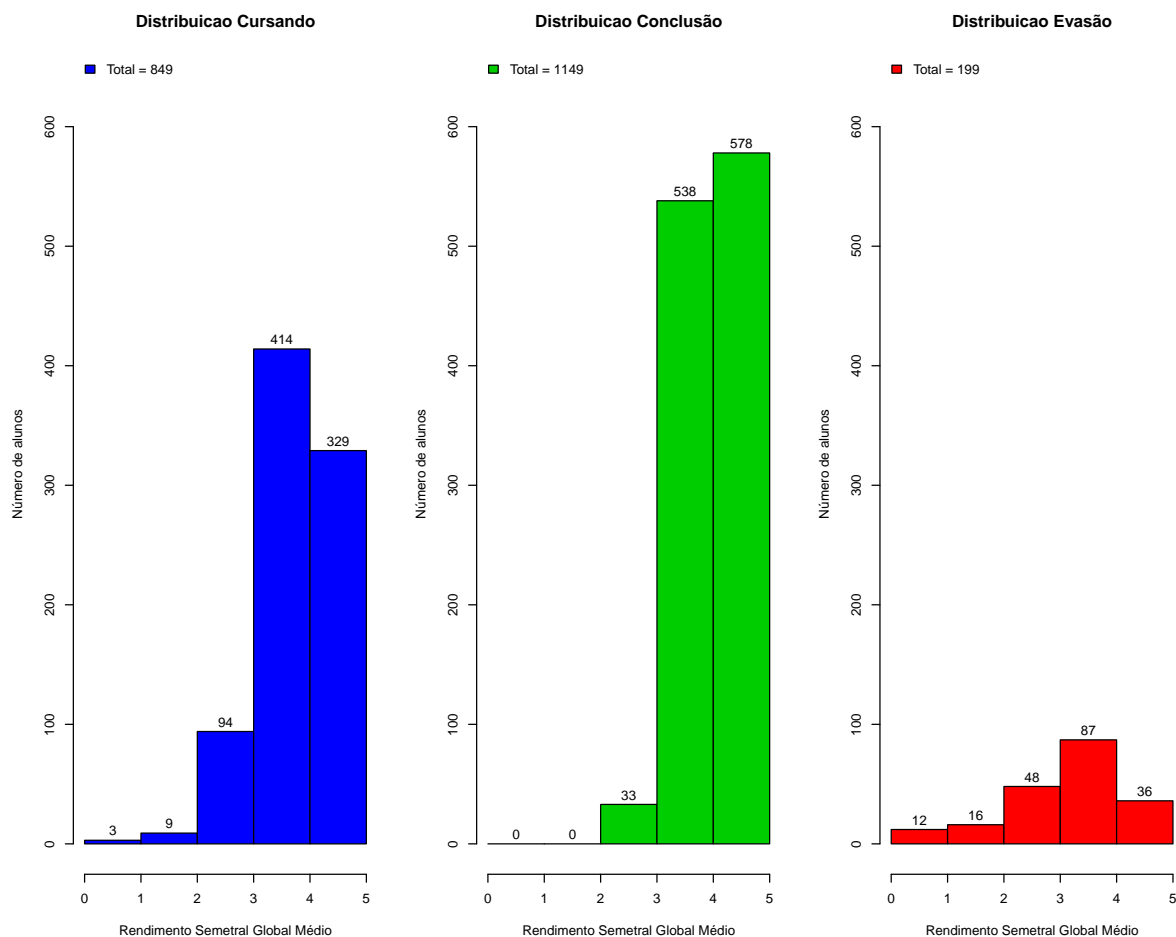


Figura 61: Rendimento Semestral Global Médio de acordo com a Situação do aluno na UFMG.

A Figura 62 mostra, dentre o grupo de estudantes que evadiram (216 estudantes), o percentual deles que chegaram a cursar as principais disciplinas do curso de Direito Diurno antes do desligamento. Observa-se, por exemplo, que mais de 60% dos estudantes que evadiram cursaram disciplinas como: DIC036-TEORIA GERAL DO DIREITO PRIVADO I, DIC037-TEORIA GERAL DO DIREITO PRIVADO II, DIN101-DIREITO PENAL I, DIP003-DIREITO CONSTITUCIONAL I, ECN101-ECONOMIA A I e FIL028-INTRODUCAO A FILOSOFIA: ETICA.

¹³Ressalta-se que neste gráfico é possível incluir somente os estudantes que possuem RSGM, por isso, em alguns casos, o número total de estudantes pode diferir do total apresentado na Tabela 6.

A Tabela 8 mostra a proporção de estudantes que evadiram do curso de Direito Diurno dado que foram reprovados nas disciplinas cursadas por pelo menos 60%¹⁴ do grupo de estudantes que evadiu. O cálculo é feito dividindo-se o número total de estudantes reprovados na disciplina que evadiram do curso pelo total de estudantes reprovados na disciplina que concluíram ou evadiram do curso.

No caso da disciplina "DIC036-TEORIA GERAL DO DIREITO PRIVADO I", por exemplo, em um total de 216 estudantes que evadiram no período avaliado, 158 deles a cursaram. Para essa disciplina, dado que o estudante foi reprovado, a probabilidade de evasão foi igual a 60%. No caso da disciplina "DIC037-TEORIA GERAL DO DIREITO PRIVADO II", a probabilidade de evasão dado que o estudante foi reprovado foi igual a 44%, sendo que do total de 216 estudantes que evadiram, 135 deles chegaram a cursar essa disciplina.

A Figura 63 mostra o boxplot do rendimento nas disciplinas selecionadas na Tabela 8 de acordo com a situação no curso (evasão ou conclusão).

¹⁴Essa restrição foi colocada uma vez que, conforme mostrado na Figura 62, em algumas disciplinas há um número muito pequeno de estudantes evadidos que chegaram a cursá-las, neste caso, ter chegado a cursar a disciplina já é um fator que torna menos provável a evasão.

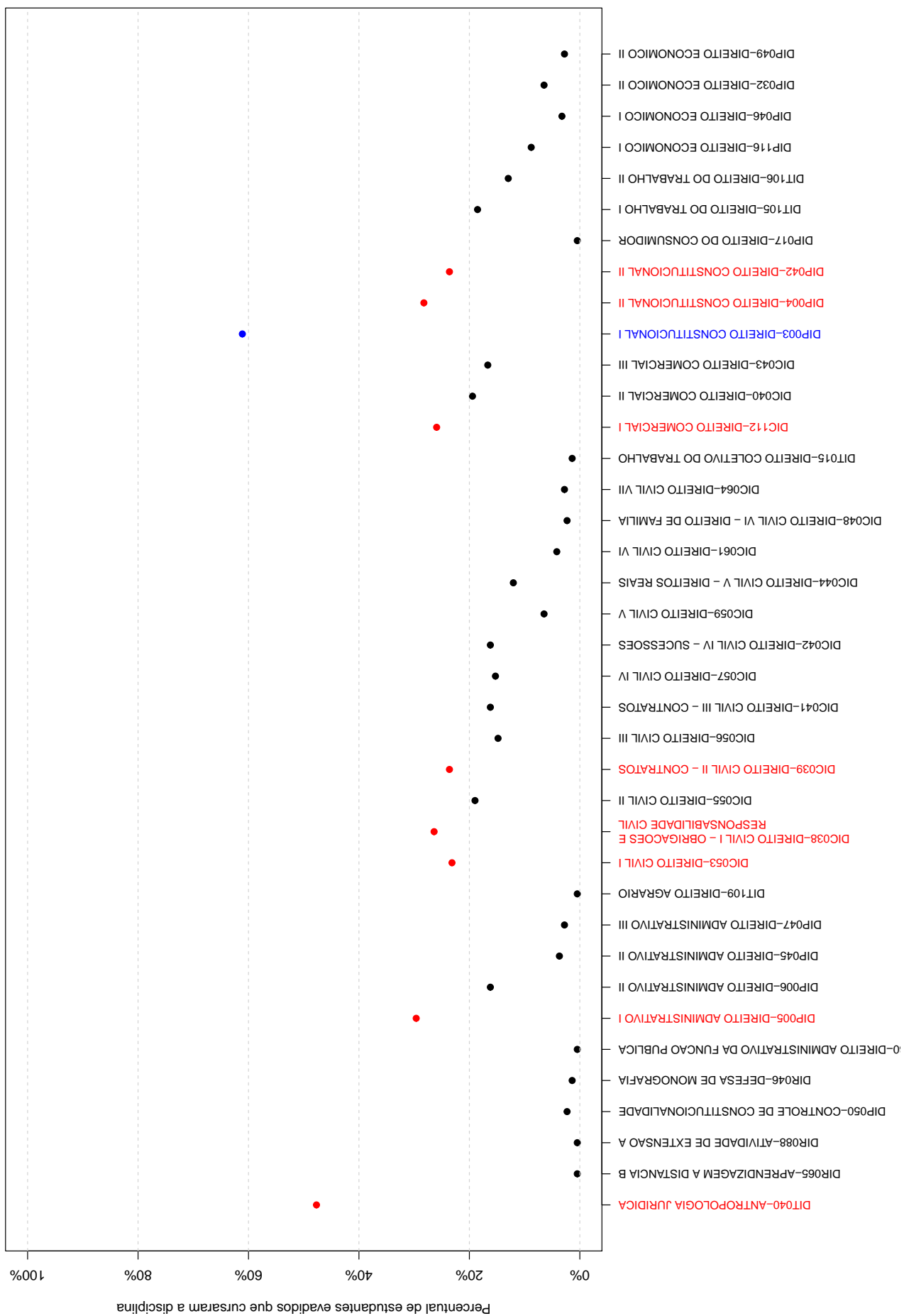


Figura 62: Principais disciplinas cursadas pelos estudantes que evadiram do curso de Direito Diurno.

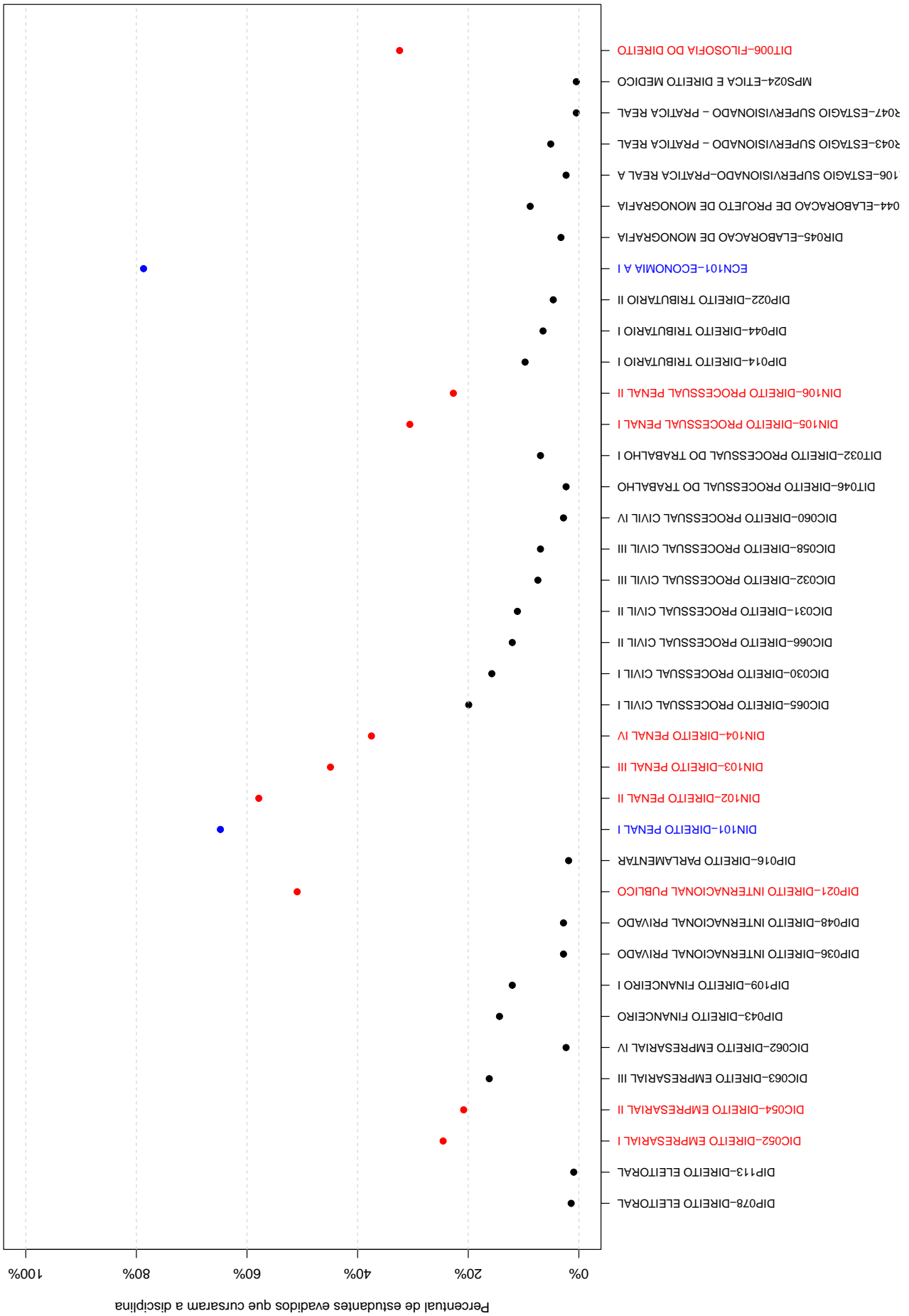






Tabela 8: Dados sobre reprovação e evasão nas principais disciplinas cursadas pelos estudantes que evadiram da UFMG entre 2005/1 e 2015/2

Disciplina cursadas por pelo menos 60% dos estudantes que evadiram do curso	Estudantes que evadiram		Total de estudantes (evadidos ou concluintes)		Probabilidade de evadir/reprovação na disciplina
	Número de estudantes que evadiram e foram reprovados na disciplina	Número de estudantes que evadiram e cursaram a disciplina	Total de estudantes reprovados na disciplina	Total de estudantes que cursaram a disciplina	
DIC036-TEORIA GERAL DO DIREITO PRIVADO I	18	158	30	1210	60%
DIC037-TEORIA GERAL DO DIREITO PRIVADO II	11	135	25	1228	44%
DIN101-DIREITO PENAL I	8	140	15	1197	53,33%
DIP003-DIREITO CONSTITUCIONAL I	9	132	12	1212	75%
ECN101-ECONOMIA A I	29	170	44	1168	65,91%
FIL028-INTRODUCAO A FILOSOFIA: ETICA	19	156	21	1064	90,48%

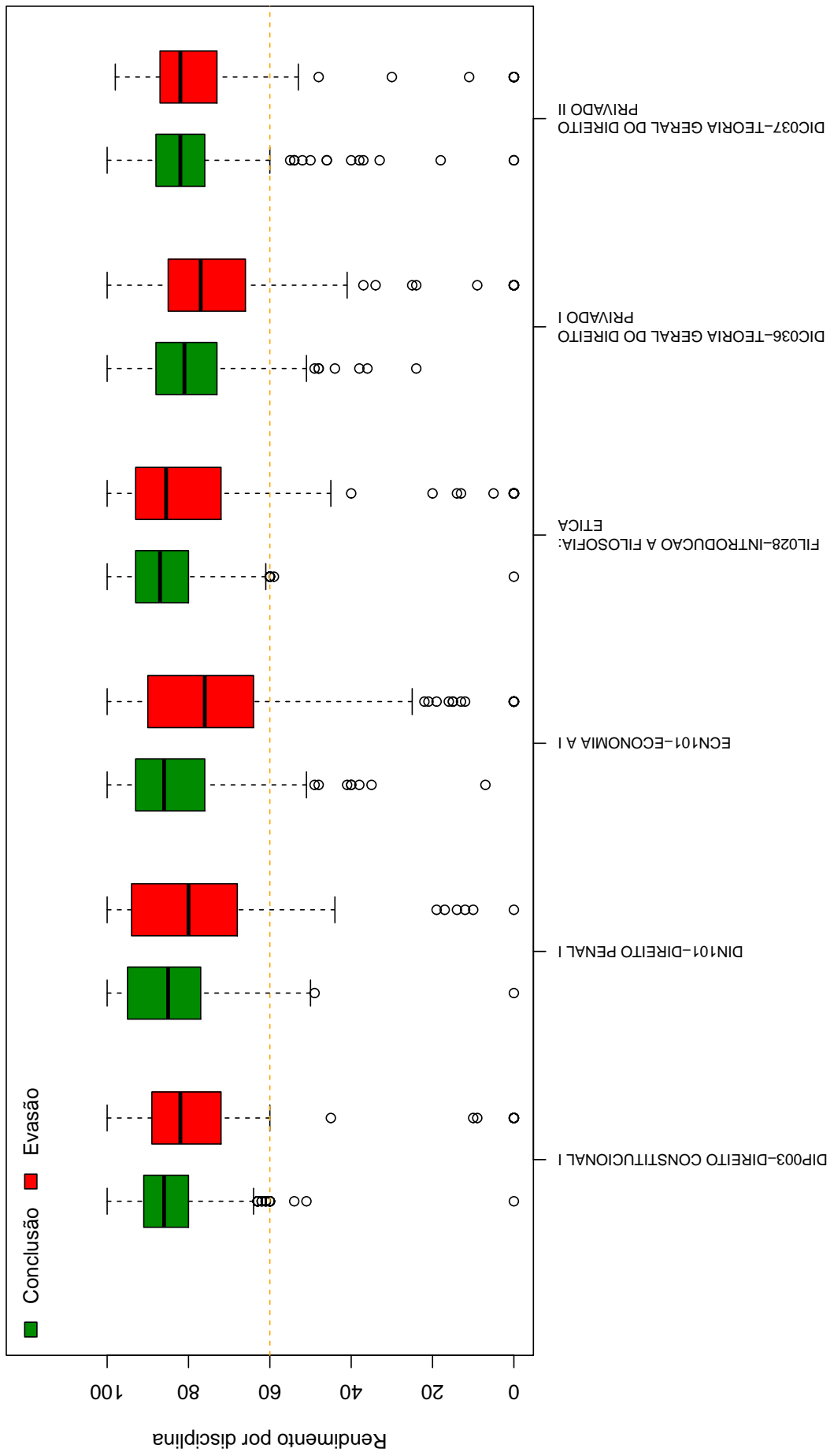


Figura 63: Rendimento por disciplina de acordo com a situação do estudante no curso de: Evasão ou Conclusão.

A Tabela 9 e a Figura 64 mostram os cursos de destino na UFMG dos estudantes que evadiram do curso de Direito Diurno e retornaram para a Instituição. Verifica-se que entre os 216 estudantes que evadiram do curso de Direito Diurno no período de 2005/1 a 2015/2, 137 alunos ingressaram novamente na UFMG em outro curso através de novo processo seletivo, mudança de subdivisão, reopção, entre outras formas¹⁵.

Na Figura 64 cada aresta representa um estudante, os cursos dispostos mais próximos ao centro do círculo são os que receberam os maiores números de estudantes oriundos do curso de Direito Diurno (maior número de arestas).

Tabela 9: Curso de Destino de parte dos alunos que evadiram no período de 2005/1 a 2015/2

Curso	Frequência	Percentual
ARQUITETURA E URBANISMO DIURNO	1	0,73%
CIENCIAS ECONOMICAS DIURNO	1	0,73%
COMUNICACAO SOCIAL DIURNO	1	0,73%
DIREITO NOTURNO	99	72,26%
ENGENHARIA AEROESPACIAL DIURNO	2	1,46%
ENGENHARIA CIVIL DIURNO	1	0,73%
ENGENHARIA DE CONTROLE E AUTOMACAO NOTURNO	1	0,73%
ENGENHARIA DE PRODUCAO DIURNO	1	0,73%
ENGENHARIA MECANICA DIURNO	1	0,73%
ENGENHARIA MECANICA NOTURNO	1	0,73%
ENGENHARIA QUIMICA DIURNO	1	0,73%
FILOSOFIA DIURNO	2	1,46%
FISIOTERAPIA DIURNO	1	0,73%
GEOGRAFIA DIURNO	1	0,73%
GESTAO PUBLICA NOTURNO	1	0,73%
HISTORIA DIURNO	1	0,73%
HISTORIA NOTURNO	1	0,73%
LETRAS DIURNO	4	2,92%
MATEMATICA DIURNO	1	0,73%
MEDICINA DIURNO	11	8,03%
MEDICINA VETERINARIA DIURNO	1	0,73%
NA M	1	0,73%
PSICOLOGIA DIURNO	1	0,73%
TEATRO DIURNO	1	0,73%
TOTAL	137	100%

¹⁵Nos casos em que o estudante ingressou em mais de um curso após a evasão de Direito Diurno, considerou-se o destino final do estudante, ou seja, o último curso em que ele teve registro na UFMG

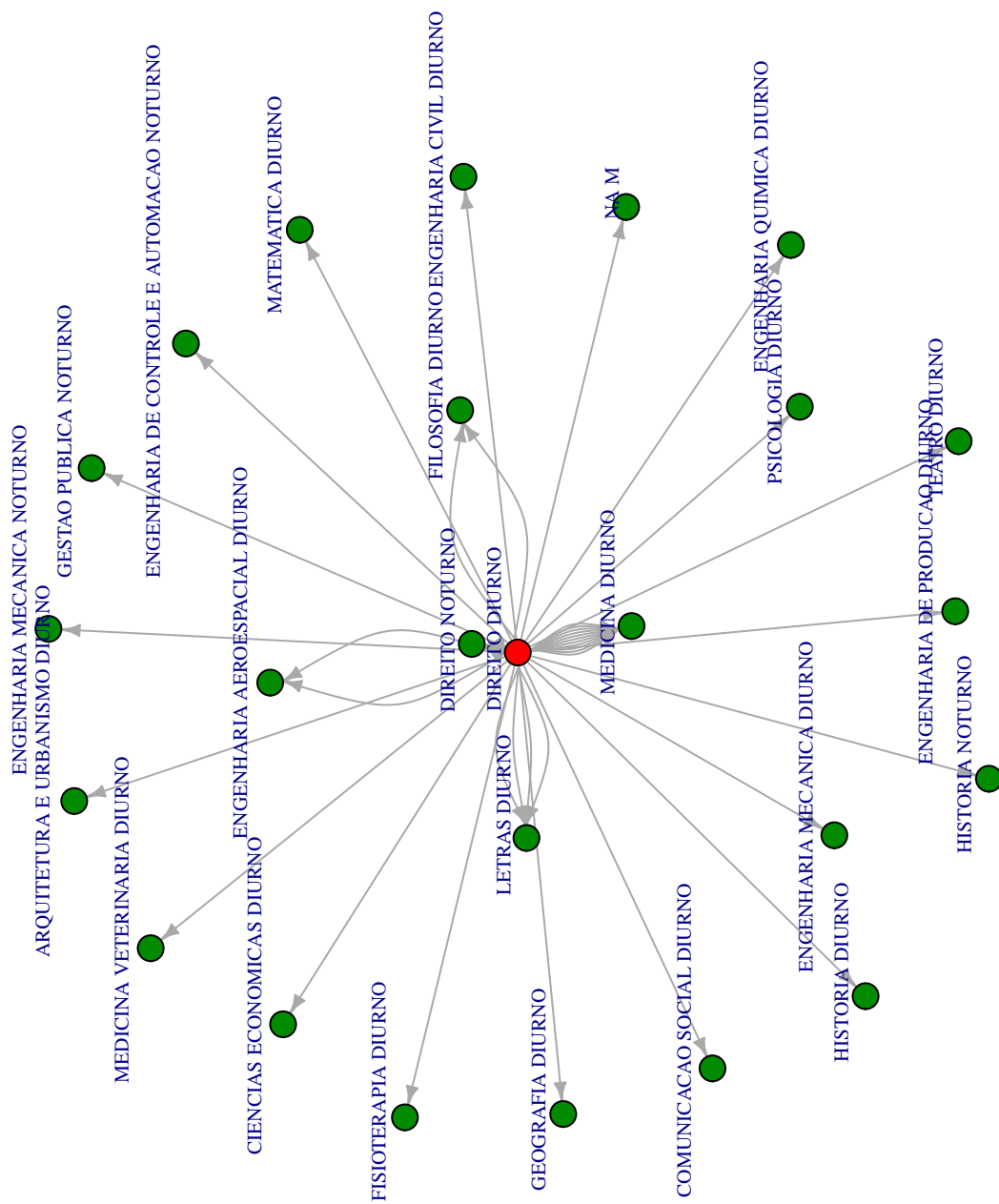


Figura 64: Cursos de destino de estudantes que evadiram do curso de Direito Diurno no período de 2005/1 a 2015/2 .

5 REFERÊNCIAS

- [1] MAGALHÃES, M. N, LIMA, LIMA, A. C. P., 2004. *Noções de Probabilidade e Estatística*,6 ed . Editora da Universidade de São Paulo, São Paulo.
- [2] TRIOLA, M.F., 1999. *Introdução à Estatística*,7 ed . LTC, Rio de Janeiro.
- [3] KOHONEN, T., 2001. *Self-Organizing Maps*,Number 30 in Springer Series in Information Sciences, 3 ed. Springer-Verlag, Berlin.
- [4] MINGOTI, S. A.,2005 *Análise de dados através de métodos de estatística multivariada: uma abordagem aplicada*. Editora UFMG, Belo Horizonte.
- [5] WEHRENS, R, BUYDENS, L. M. C.,2007 *Self- and Super-organizing Maps in R: The kohonen Package*. Journal of Statistical Software, Volume 21, Issue 5.