

UNIVERSIDADE FEDERAL DE MINAS GERAIS
PRÓ-REITORIA DE GRADUAÇÃO
SETOR DE ESTATÍSTICA

Avaliação do desempenho acadêmico dos estudantes
de graduação:
Enfermagem

BELO HORIZONTE
MARÇO DE 2016

**PRÓ-REITORIA DE GRADUAÇÃO /SETOR DE
ESTATÍSTICA**

PRÓ-REITOR DE GRADUAÇÃO

RICARDO HIROSHI CALDEIRA TAKAHASHI

PRÓ-REITOR ADJUNTO DE GRADUAÇÃO

WALMIR MATOS CAMINHAS

COORDENADORA DO SETOR DE ESTATÍSTICA

CAROLINA SILVA PENA

EQUIPE SETOR DE ESTATÍSTICA

RAQUEL YURI DA SILVEIRA AOKI

ALINE MOREIRA MARTINS

BRUNA FÁTIMA FARIA

Contato: estatistica@prograd.ufmg.br

Sumário

1	INTRODUÇÃO	6
2	METODOLOGIA	7
2.1	ANÁLISE DESCRITIVA	7
2.2	ESTATÍSTICA MULTIVARIADA	10
3	ANÁLISE DAS PRINCIPAIS DISCIPLINAS	12
4	ANÁLISE DA EVASÃO DOS DISCENTES	55
5	REFERÊNCIAS	73

Lista de Tabelas

1	Disciplinas consideradas difíceis	17
2	Situação dos estudantes nas principais disciplinas do curso de Enfermagem no período de 2005/1 a 2015/2	44
3	Forma de Ingresso versus Situação do Discente	56
4	Situação dos estudantes por forma de ingresso e de acordo com o ano de entrada no curso de Enfermagem	57
5	Número de semestres cursados pelos discentes que evadiram ou concluíram o curso no período de 2005/1 a 2015/2	58
6	Situação do estudante na UFMG de acordo com ano de ingresso no curso de Enfermagem	60
7	Número de estudantes matriculados no início do período de acordo com o ano de ingresso no curso de Enfermagem	62
8	Dados sobre reprovação e evasão nas principais disciplinas cursadas pelos estudantes que evadiram da UFMG entre 2005/1 e 2015/2	68
9	Curso de Destino de parte dos alunos que evadiram no período de 2005/1 a 2015/2	70

Lista de Figuras

1	Ilustração do Boxplot.	8
2	Exemplo Histograma.	9
3	Exemplo de gráfico de barras.	10
4	Rendimento dos estudantes matriculados no curso de Enfermagem no período de 2005/1 a 2015/2 - disciplinas agrupadas por dificuldade.	14
5	Conceitos obtidos pelos estudantes matriculados no curso de Enfermagem no período de 2005/1 a 2015/2 na disciplina MOF006-ANATOMIA APLICADA A ENFERMAGEM	19
6	Conceitos obtidos pelos estudantes matriculados no curso de Enfermagem no período de 2005/1 a 2015/2 na disciplina MOF059-ANATOMIA APLICADA A ENFERMAGEM	20
7	Conceitos obtidos pelos estudantes matriculados no curso de Enfermagem no período de 2005/1 a 2015/2 na disciplina MOF060-ANATOMIA APLICADA A ENFERMAGEM	21
8	Conceitos obtidos pelos estudantes matriculados no curso de Enfermagem no período de 2005/1 a 2015/2 na disciplina FIB027-BIOFISICA	22
9	Conceitos obtidos pelos estudantes matriculados no curso de Enfermagem no período de 2005/1 a 2015/2 na disciplina FIB013-BIOFISICA E FISIOLOGIA APLICADA A ENFERMAGEM	23
10	Conceitos obtidos pelos estudantes matriculados no curso de Enfermagem no período de 2005/1 a 2015/2 na disciplina BIQ004-BIOQUIMICA APLICADA A ENFERMAGEM	24
11	Conceitos obtidos pelos estudantes matriculados no curso de Enfermagem no período de 2005/1 a 2015/2 na disciplina MOF018-CITOLOGIA E HISTOLOGIA APLICADAS A ENFERMAGEM	25
12	Conceitos obtidos pelos estudantes matriculados no curso de Enfermagem no período de 2005/1 a 2015/2 na disciplina MOF008-EMBRIOLOGIA GERAL	26
13	Conceitos obtidos pelos estudantes matriculados no curso de Enfermagem no período de 2005/1 a 2015/2 na disciplina EMI008-ENFERMAGEM DA CRIANÇA E DO ADOLESCENTE	27

14	Conceitos obtidos pelos estudantes matriculados no curso de Enfermagem no período de 2005/1 a 2015/2 na disciplina EMI004-EPIDEMIOLOGIA .	28
15	Conceitos obtidos pelos estudantes matriculados no curso de Enfermagem no período de 2005/1 a 2015/2 na disciplina EMI041-EPIDEMIOLOGIA .	29
16	Conceitos obtidos pelos estudantes matriculados no curso de Enfermagem no período de 2005/1 a 2015/2 na disciplina EST612-ESTATISTICA . . .	30
17	Conceitos obtidos pelos estudantes matriculados no curso de Enfermagem no período de 2005/1 a 2015/2 na disciplina FAR012-FARMACOLOGIA APLICADA A ENFERMAGEM	31
18	Conceitos obtidos pelos estudantes matriculados no curso de Enfermagem no período de 2005/1 a 2015/2 na disciplina FIB028-FISIOLOGIA APLICADA A ENFERMAGEM	32
19	Conceitos obtidos pelos estudantes matriculados no curso de Enfermagem no período de 2005/1 a 2015/2 na disciplina BIG001-FUNDAMENTOS DE GENETICA E EVOLUCAO	33
20	Conceitos obtidos pelos estudantes matriculados no curso de Enfermagem no período de 2005/1 a 2015/2 na disciplina LET223-FUNDAMENTOS DE LIBRAS	34
21	Conceitos obtidos pelos estudantes matriculados no curso de Enfermagem no período de 2005/1 a 2015/2 na disciplina ENB040-FUNDAMENTOS DO CUIDADO DE ENFERMAGEM	35
22	Conceitos obtidos pelos estudantes matriculados no curso de Enfermagem no período de 2005/1 a 2015/2 na disciplina BIQ059-IMUNOLOGIA . . .	36
23	Conceitos obtidos pelos estudantes matriculados no curso de Enfermagem no período de 2005/1 a 2015/2 na disciplina UNI001-INGLES INSTRUMENTAL I	37
24	Conceitos obtidos pelos estudantes matriculados no curso de Enfermagem no período de 2005/1 a 2015/2 na disciplina UNI002-INGLES INSTRUMENTAL II	38
25	Conceitos obtidos pelos estudantes matriculados no curso de Enfermagem no período de 2005/1 a 2015/2 na disciplina MIC011-MICROBIOLOGIA APLICADA A ENFERMAGEM	39

26	Conceitos obtidos pelos estudantes matriculados no curso de Enfermagem no período de 2005/1 a 2015/2 na disciplina MOF061-NEUROANATOMIA APLICADA A ENFERMAGEM	40
27	Conceitos obtidos pelos estudantes matriculados no curso de Enfermagem no período de 2005/1 a 2015/2 na disciplina PAR003-PARASITOLOGIA HUMANA	41
28	Conceitos obtidos pelos estudantes matriculados no curso de Enfermagem no período de 2005/1 a 2015/2 na disciplina PAG003-PATOLOGIA BASICA	42
29	Conceitos obtidos pelos estudantes matriculados no curso de Enfermagem no período de 2005/1 a 2015/2 na disciplina PAG014-PATOLOGIA GERAL A ENFERMAGEM	43
30	Número de semestres cursados de acordo com a Situação do estudante no curso de Enfermagem.	59
31	Situação do estudante de acordo com o ano de ingresso.	60
32	Número de estudantes matriculados por semestres de acordo com o ano de ingresso.	62
33	Rendimento Semestral Global Médio de acordo com a Situação do aluno na UFMG.	63
34	Principais disciplinas cursadas pelos estudantes que evadiram do curso de Enfermagem.	65
35	Rendimento por disciplina de acordo com a situação do estudante no curso de: Evasão ou Conclusão.	69
36	Cursos de destino de estudantes que evadiram do curso de Enfermagem no período de 2005/1 a 2015/2	72

1 INTRODUÇÃO

O objetivo deste relatório é utilizar os dados de rendimento acadêmico disponíveis na UFMG para produzir informação sobre o desempenho dos discentes de graduação, avaliar a dificuldade das principais disciplinas de cada curso e também analisar a taxa de evasão. Espera-se produzir um relatório modelo que possa estimular o acompanhamento contínuo do curso pela coordenação.

Neste relatório serão analisados os dados do curso presencial de Enfermagem no período¹ de 2005/1 a 2015/2 . Foram analisados os dados de todos os estudantes matriculados no curso neste período, com exceção somente dos estudantes matriculados em decorrência de continuidade de estudos.

Os dados analisados neste relatório foram fornecidos pelo Centro de Computação da UFMG (CECOM) e o tratamento, a análise dos dados e a produção do relatório foi realizada pelo Setor de Estatística da Pró-Reitoria de Graduação da UFMG.

O *software* utilizado para o desenvolvimento das análises foi o *software* R, disponível para download em <http://www.r-project.org/>.

¹Destaca-se que neste relatório foram incluídos todos os estudantes que ingressaram na UFMG a partir de 2004/1 e no curso de Enfermagem a partir de 2005/1. No relatório anterior foram incluídos os estudante que ingressaram na UFMG a partir de 2000/1 e no curso de Enfermagem a partir de 2004/1. Essa diferença se deve à limitação do espaço disponível do arquivo de dados fornecido ao Setor de Estatística.

2 METODOLOGIA

Nesta seção serão brevemente apresentadas as técnicas estatísticas aplicadas para o desenvolvimento do relatório. A análise exploratória que será apresentada ao longo deste relatório inclui medidas de variação e posição relativa, bem como o Gráfico de Caixa (Boxplot), o Histograma e o Gráfico de Barras. Além disso, serão mostrados alguns conceitos de Estatística Multivariada que englobam técnicas mais avançadas de análise de dados.

2.1 ANÁLISE DESCRITIVA

As interpretações das principais medidas de estatística descritiva são baseadas nos seguintes conceitos:

Média: média aritmética;

Desvio-padrão: medida de variabilidade dos dados com relação à média;

Mínimo: menor valor encontrado na série de dados;

1º Quartil: valor que deixa 25% dos dados abaixo dele;

Mediana: valor que deixa 50% dos dados abaixo dele;

3º Quartil: valor que deixa 75% dos dados abaixo dele;

Máximo: maior valor encontrado na série de dados;

Percentual Acumulado: O percentual acumulado é a soma de todos os percentuais até aquela classe. O valor máximo do percentual acumulado é 100%.

Boxplot:

A representação através do Boxplot permite a análise visual da posição, dispersão, assimetria, caudas e valores discrepantes do conjunto de dados. Os asteriscos que as vezes aparecem no Boxplot indicam que aquelas observações são outliers (valores extremos). O local onde a linha vertical começa (de baixo para cima) indica o mínimo (excetuando algum possível valor extremo) e, onde a linha termina indica o máximo, também excetuando algum possível outlier.

O retângulo no meio dessa linha possui três linhas horizontais. A linha de baixo (que é o próprio contorno externo inferior do retângulo) indica o primeiro quartil, a de cima (que também é o próprio contorno externo superior do retângulo) indica o terceiro quartil e a do meio indica a mediana. A mediana é a medida de tendência central mais indicada

quando os dados possuem distribuição assimétrica, mais indicada até do que a média aritmética, que nesse caso seria influenciada pelos valores extremos.

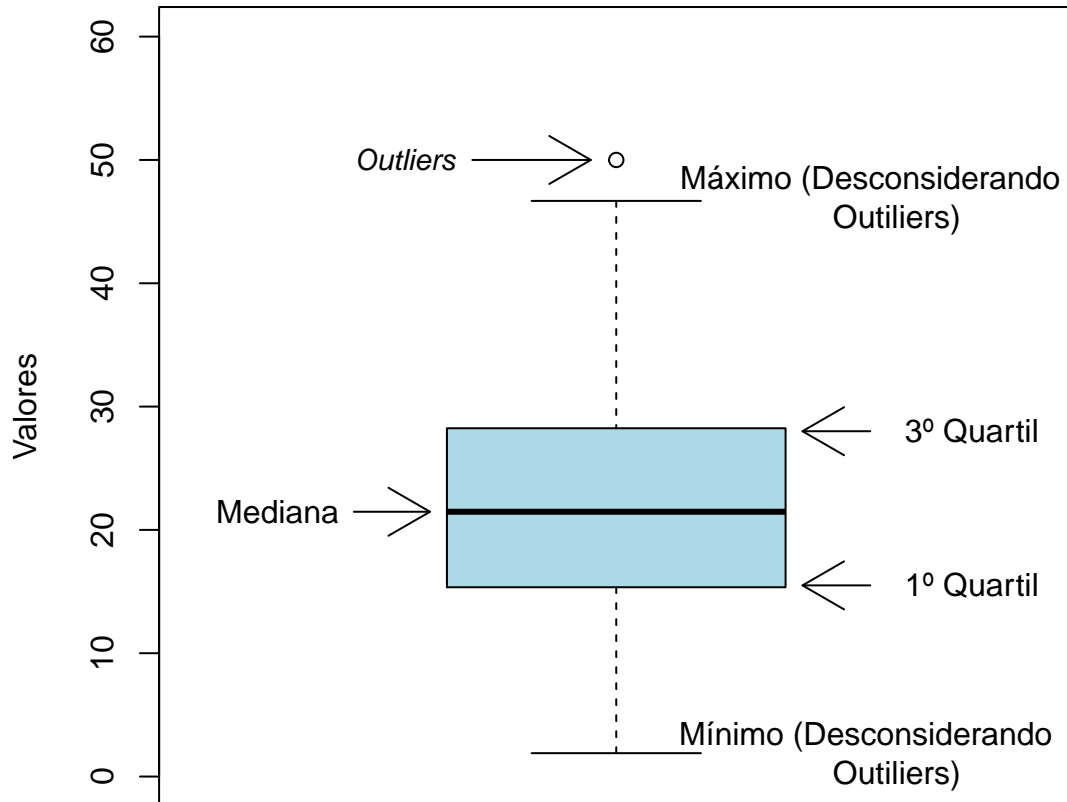


Figura 1: Ilustração do Boxplot.

Histograma:

A partir do Histograma é possível observar a distribuição de frequência de um conjunto de dados agrupados em classes. A altura de cada barra que compõe o histograma é proporcional à frequência da classe que ela representa. Na Figura 2 tem-se um exemplo desse tipo de gráfico. O eixo horizontal possui 10 classes de mesmo tamanho que variam entre 0 e 5 e o eixo vertical representa a frequência observada de cada classe. No exemplo, a classe mais frequente é a entre 2 e 2,5, pois é a mais alta e a classe menos frequente é a que varia entre 4,5 e 5.



Figura 2: Exemplo Histograma.

Gráfico de barras:

O Gráfico de Barras apresenta barras retangulares com tamanho igual à frequência da variável observada, ou seja, quanto maior a barra, maior a frequência que representa. No exemplo mostrado na Figura 3, o gráfico de barras é utilizado para apresentar os conceitos ("A", "B", "C", "D", "E" ou "F") obtidos por um grupo de estudantes em três disciplinas ofertadas nos seguintes períodos: 2011/1; 2011/2 e 2012/1. A barra de cor vermelho escuro, por exemplo, representa o conceito "F", que foi o conceito mais frequente em 2011/1. O conceito "A" é representado pela cor verde escuro, tendo sido o conceito menos frequente em 2011/2; a cor amarela representa o conceito "C" que foi o mais frequente em 2012/1.

Maiores informações sobre as medidas de análise descritiva podem ser encontradas em [1] e [2].

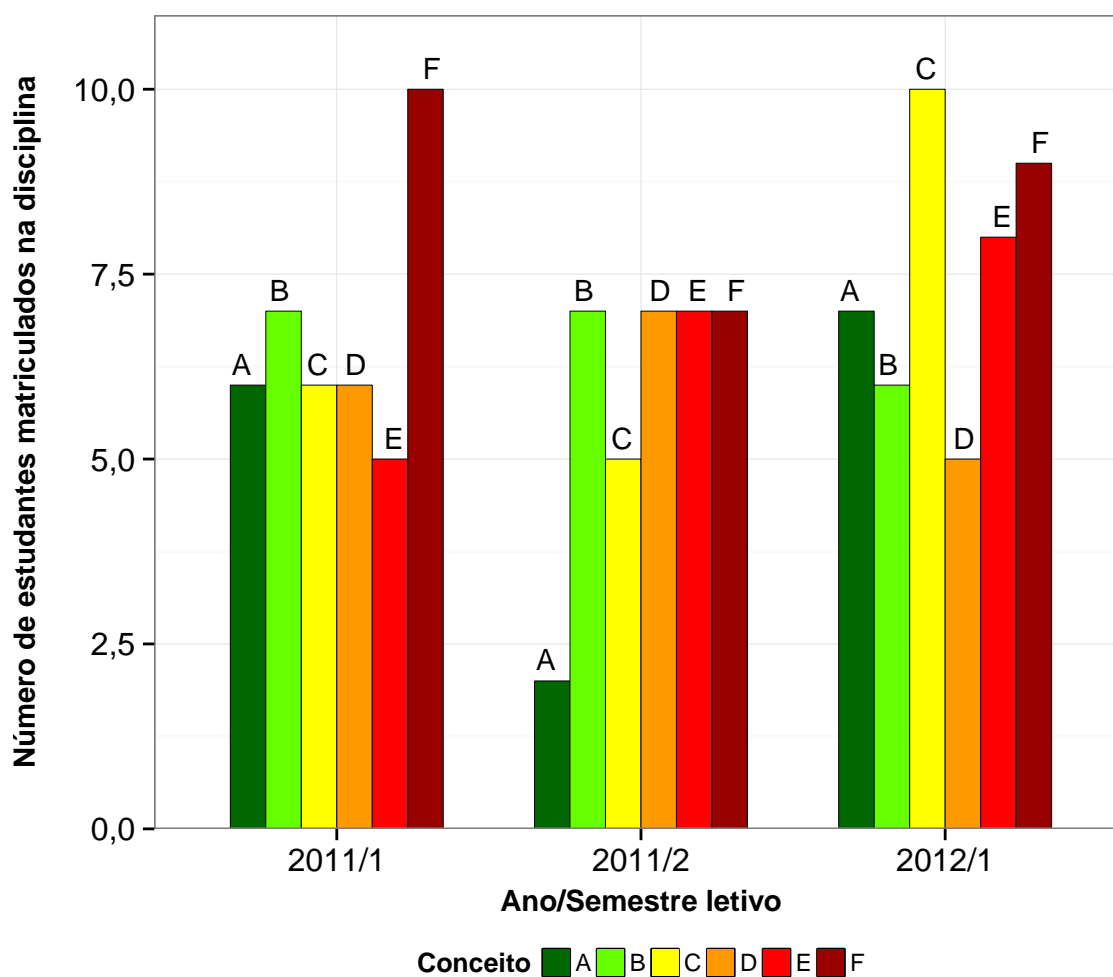


Figura 3: Exemplo de gráfico de barras.

2.2 ESTATÍSTICA MULTIVARIADA

Um dos objetivos deste trabalho é agrupar as disciplinas de acordo com o seu nível de dificuldade. Para particionar o conjunto de disciplinas em três grupos: fácil, médio e difícil, foram utilizados os quartis das notas dos estudantes na disciplina e o percentual de estudantes reprovados.

A técnica utilizada para realizar o agrupamento foi a rede de Kohonen (ver [3]). Esse método pode ser visto como uma versão espacialmente orientada do método k-médias (ver maiores informações sobre o k-médias em [4]). Nesta analogia cada unidade corresponde a um grupo e o número de grupos é definido pelo número de grades cujo formato pode ser retangular ou hexagonal.

A rede de Kohonen realiza o agrupamento entre os objetos de estudo de acordo com

a sua similaridade, levando em consideração a homogeneidade interna dos grupos e a heterogeneidade entre os grupos. No caso deste relatório, o objeto de estudo no qual se aplicou a rede de Kohonen foram as disciplinas do curso. Maiores informações sobre a aplicação da rede de Kohonen utilizando o *software* R podem ser encontradas em [5].

3 ANÁLISE DAS PRINCIPAIS DISCIPLINAS

Esta seção apresenta o desempenho dos discentes de graduação em Enfermagem nas principais disciplinas cursadas por eles. A análise abrange todas as disciplinas que, na soma de um período de 10 anos (2005/1 a 2015/2), tiveram pelo menos 50 estudantes do curso de Enfermagem matriculados². Esta seção procura responder perguntas como:

1. Quais disciplinas podem ser consideradas fáceis, médias e difíceis para os estudantes do curso de Enfermagem?
2. No período de 2005/1 a 2015/2 qual o conceito ("A", "B", "C", "D", "E" ou "F") obtido pelos estudantes do curso de Enfermagem nas disciplinas consideradas difíceis em cada semestre?
3. Qual o número de aprovações, reprovações e trancamentos nas principais disciplinas do curso de Enfermagem no período de 2005/1 a 2015/2 por semestre?

²Na contagem do número de matrículas de cada disciplina, incluiu-se o total de discentes cuja situação final na disciplina foi igual a: aprovação, reprovação ou trancamento.

Na próxima página (Figura 4) é mostrado o Boxplot (ver Seção 2.1) das principais disciplinas cursadas pelos estudantes do curso de Enfermagem agrupadas pelo grau de dificuldade³; o agrupamento foi realizado utilizando a rede de Kohonen (ver Seção 2.2). Para criar o agrupamento, considerou-se a nota⁴ obtida na primeira vez em que o discente cursou a disciplina. Na Tabela 1 encontram-se listadas todas as disciplinas consideradas difíceis para o curso.

É importante ressaltar que o conceito de "difícil" foi atribuído ao grupo de disciplinas que apresentaram os menores rendimentos dentro do curso. Isso não significa, necessariamente, que o rendimento de tais disciplinas seja baixo, considerando os critérios de aprovação da Universidade.

³O grau de dificuldade das disciplinas foi baseado na pontuação (escore) obtida pelos estudantes e no número de reprovações. Sabe-se que essa forma de comparação possui limitações, pois não foram aplicadas técnicas que garantam a propriedade de invariância como, por exemplo, a teoria de resposta ao item. Dessa forma, a dificuldade aqui atribuída depende do grupo de estudantes que realizou a disciplina. Apesar dessa limitação, a dificuldade relativa das disciplinas para o grupo que a realizou é importante para a Universidade uma vez que a reprovação/aprovação impacta em seu planejamento de oferta das disciplinas e no tempo de conclusão das turmas.

⁴Na análise do rendimento acadêmico dos discentes nas disciplinas foram excluídas as seguintes situações: cancelamento a pedido, cancelamento automático, dispensa, indefinido, regime especial, sem resultado lançado, trancamento com justificativa, trancamento sem justificativa, trancamento total e tratamento especial; ou seja, considerou-se somente as notas cuja situação final do discente na disciplina era igual a aprovado ou reprovado.

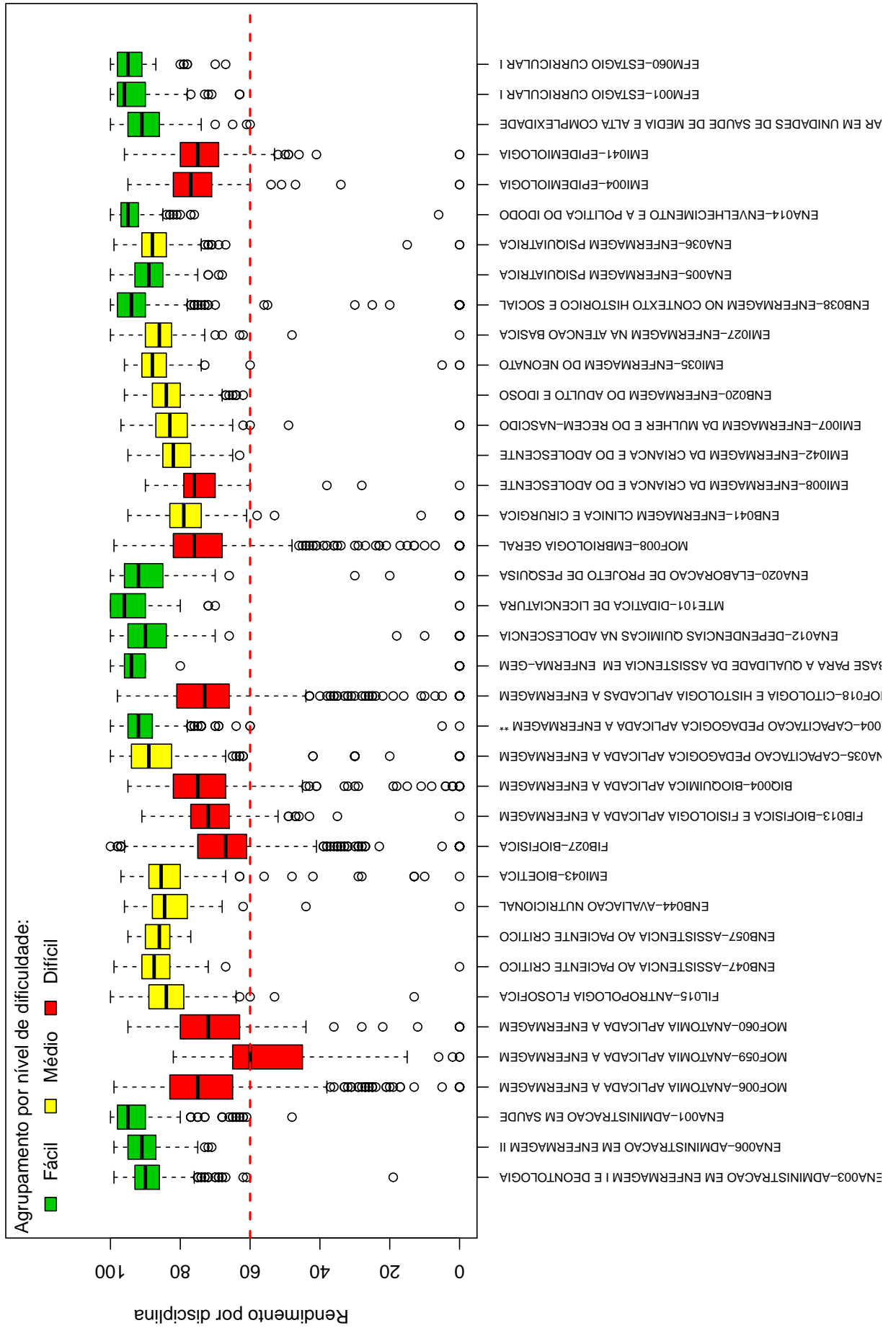
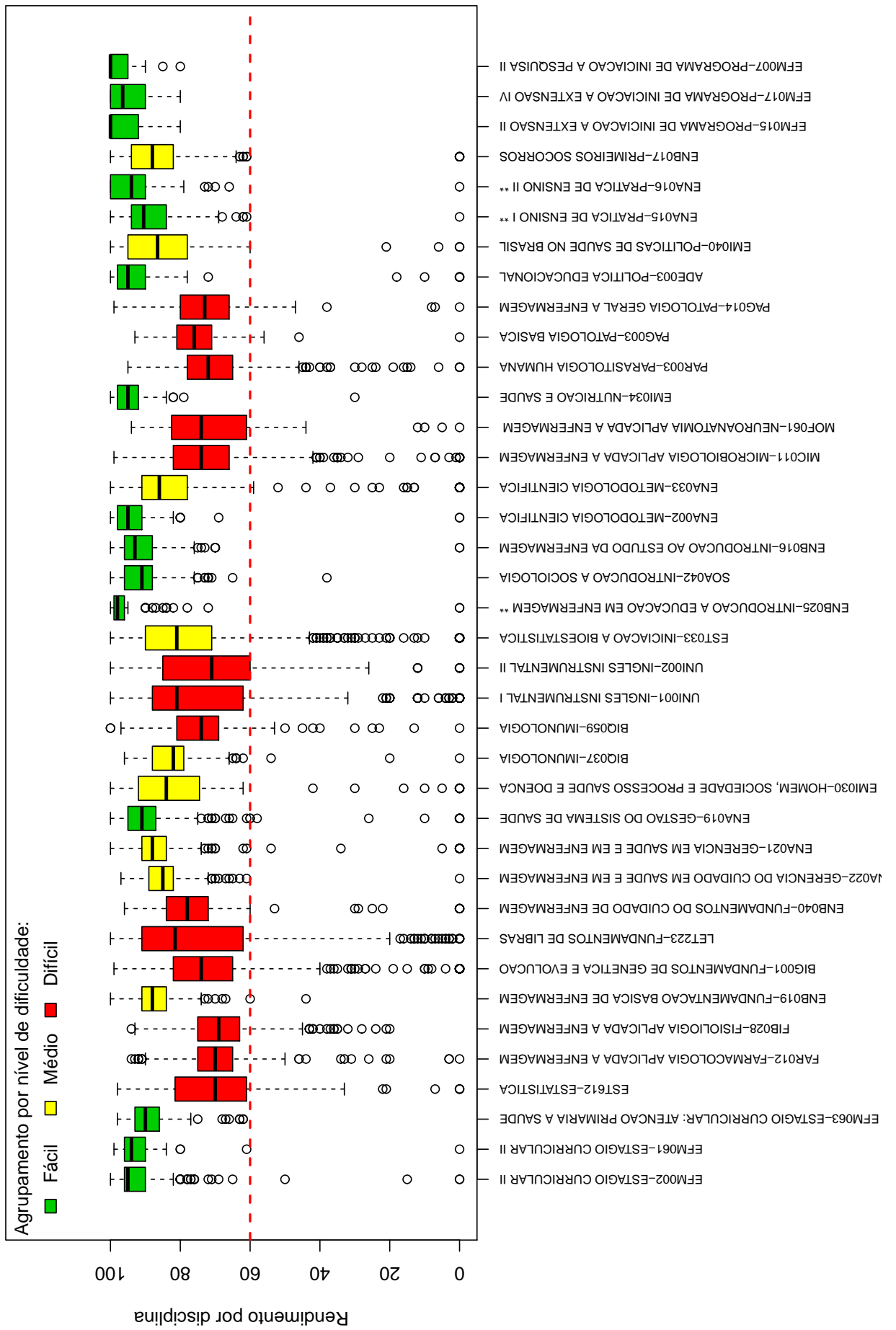


Figura 4: Rendimento dos estudantes matriculados no curso de Enfermagem no período de 2005/1 a 2015/2 - disciplinas agrupadas por dificuldade.



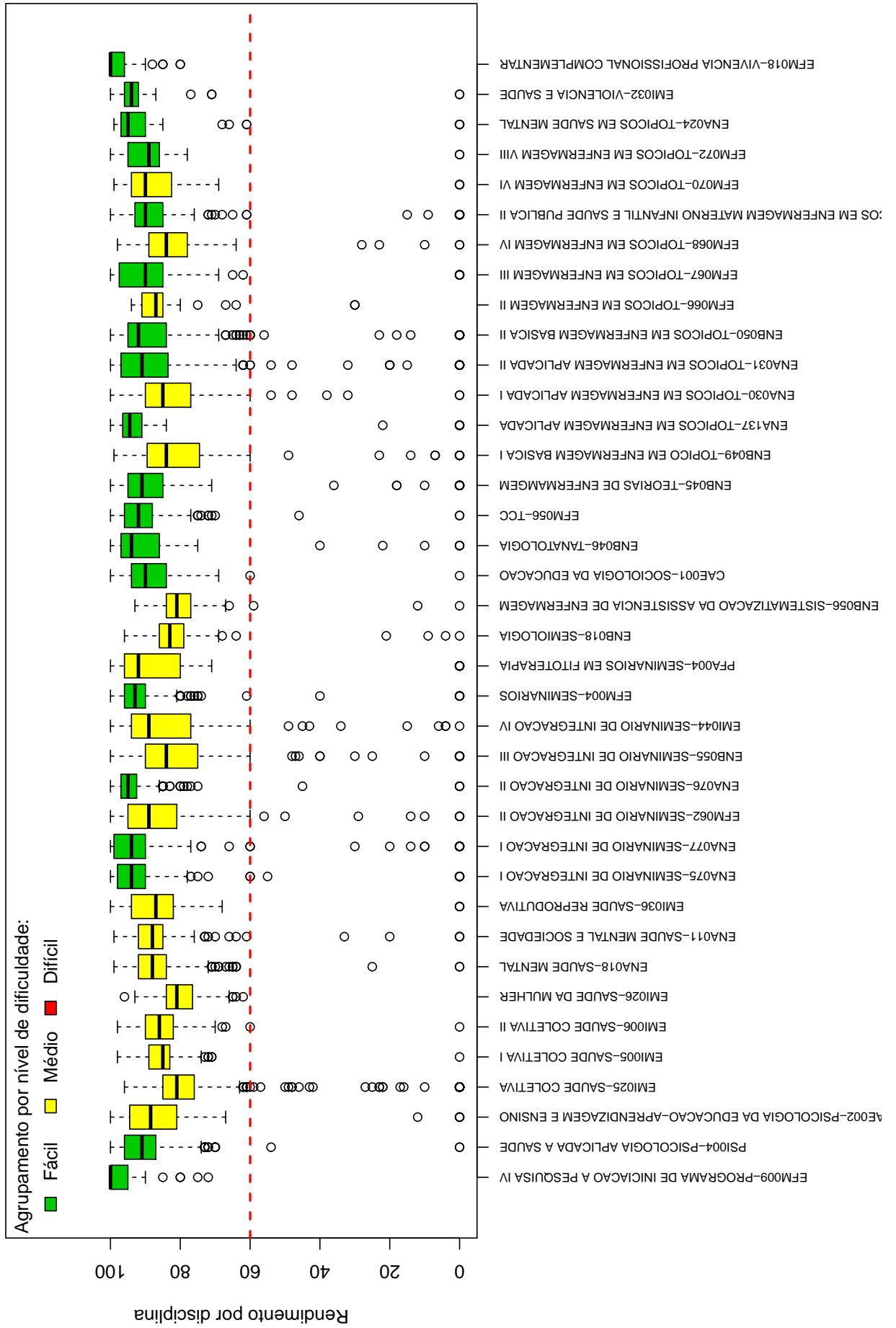


Tabela 1: Disciplinas consideradas difíceis

Disciplinas Difíceis
MOF006-ANATOMIA APLICADA A ENFERMAGEM
MOF059-ANATOMIA APLICADA A ENFERMAGEM
MOF060-ANATOMIA APLICADA A ENFERMAGEM
FIB027-BIOFISICA
FIB013-BIOFISICA E FISIOLOGIA APLICADA A ENFERMAGEM
BIQ004-BIOQUIMICA APLICADA A ENFERMAGEM
MOF018-CITOLOGIA E HISTOLOGIA APLICADAS A ENFERMAGEM
MOF008-EMBRIOLOGIA GERAL
EMI008-ENFERMAGEM DA CRIANCA E DO ADOLESCENTE
EMI004-EPIDEMIOLOGIA
EMI041-EPIDEMIOLOGIA
EST612-ESTATISTICA
FAR012-FARMACOLOGIA APLICADA A ENFERMAGEM
FIB028-FISIOLOGIA APLICADA A ENFERMAGEM
BIG001-FUNDAMENTOS DE GENETICA E EVOLUCAO
LET223-FUNDAMENTOS DE LIBRAS
ENB040-FUNDAMENTOS DO CUIDADO DE ENFERMAGEM
BIQ059-IMUNOLOGIA
UNI001-INGLES INSTRUMENTAL I
UNI002-INGLES INSTRUMENTAL II
MIC011-MICROBIOLOGIA APLICADA A ENFERMAGEM
MOF061-NEUROANATOMIA APLICADA A ENFERMAGEM
PAR003-PARASITOLOGIA HUMANA
PAG003-PATOLOGIA BASICA
PAG014-PATOLOGIA GERAL A ENFERMAGEM

Conforme mencionado anteriormente, a Tabela 1 lista todas as disciplinas que tiveram pelo menos 50 estudantes matriculados no período de 2005/1 a 2015/2 e foram agrupadas como difíceis pela rede de Kohonen. É possível verificar que, do total de 114 disciplinas avaliadas, 25 foram agrupadas como difíceis.

Os gráficos de barras apresentados a seguir mostram os conceitos⁵ obtidos em cada semestre nas disciplinas listadas na Tabela 1 no período de 2005/1 a 2015/2. É possível que em alguns gráficos não haja informação em todos os semestres analisados, especialmente nos primeiros semestres. Isso pode ocorrer em disciplinas que não são ofertadas em todos os semestres e também com aquelas cursadas pelos estudantes em semestres mais avançados do curso; lembrando que essa análise abrange somente os estudantes que ingres-

⁵Foram apresentados os conceitos obtidos por estudantes cuja situação final na disciplina é igual a aprovado ou reprovado.

saram no curso de Enfermagem a partir de 2005/1. Outra possibilidade ocorre quando há mudança curricular, algumas disciplinas podem ter se tornado obrigatórias ou optativas e algumas podem deixar de ser ofertadas.

Após os gráficos de barras, tem-se a Tabela 2 que mostra o número de aprovações, reprovações por infrequência (Reprovados (I)), reprovações por rendimento (Reprovados (R)) e trancamentos⁶ em todas as disciplinas analisadas (incluindo aquelas agrupadas como médias ou fáceis.). Nessa tabela estão destacadas na cor cinza as células nas quais há pelo menos 30 estudantes matriculados e o percentual de aprovados foi menor do que 50%.

⁶Além das situações nas quais o discente foi aprovado ou reprovado, incluiu-se na Tabela 2 o número total de trancamentos (trancamento sem justificativa, trancamento com justificativa e trancamento total).

MOF006-ANATOMIA APLICADA A ENFERMAGEM

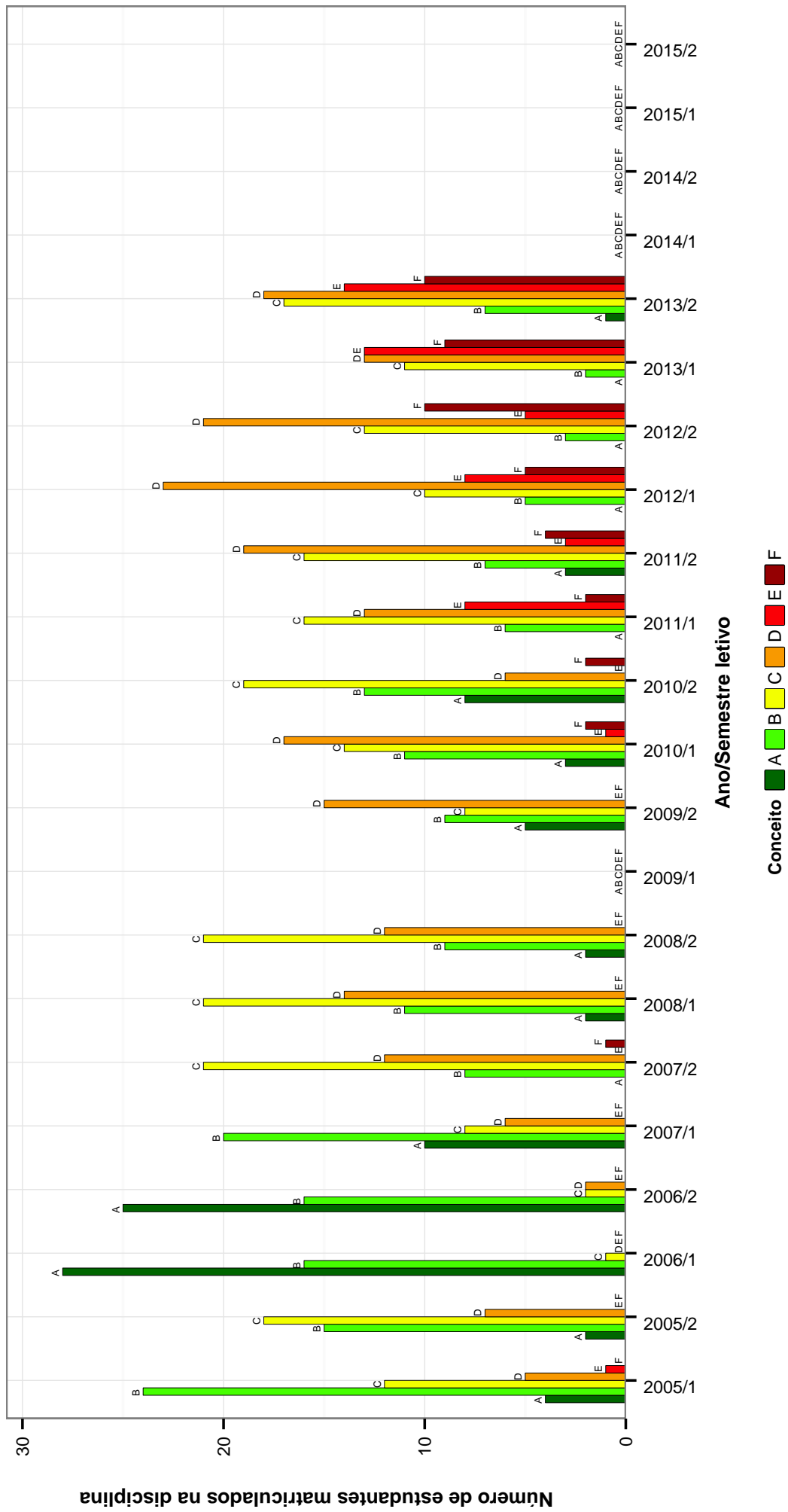


Figura 5: Conceitos obtidos pelos estudantes matriculados no curso de Enfermagem no período de 2005/1 a 2015/2 na disciplina MOF006-ANATOMIA APLICADA A ENFERMAGEM .

MOF059–ANATOMIA APLICADA A ENFERMAGEM

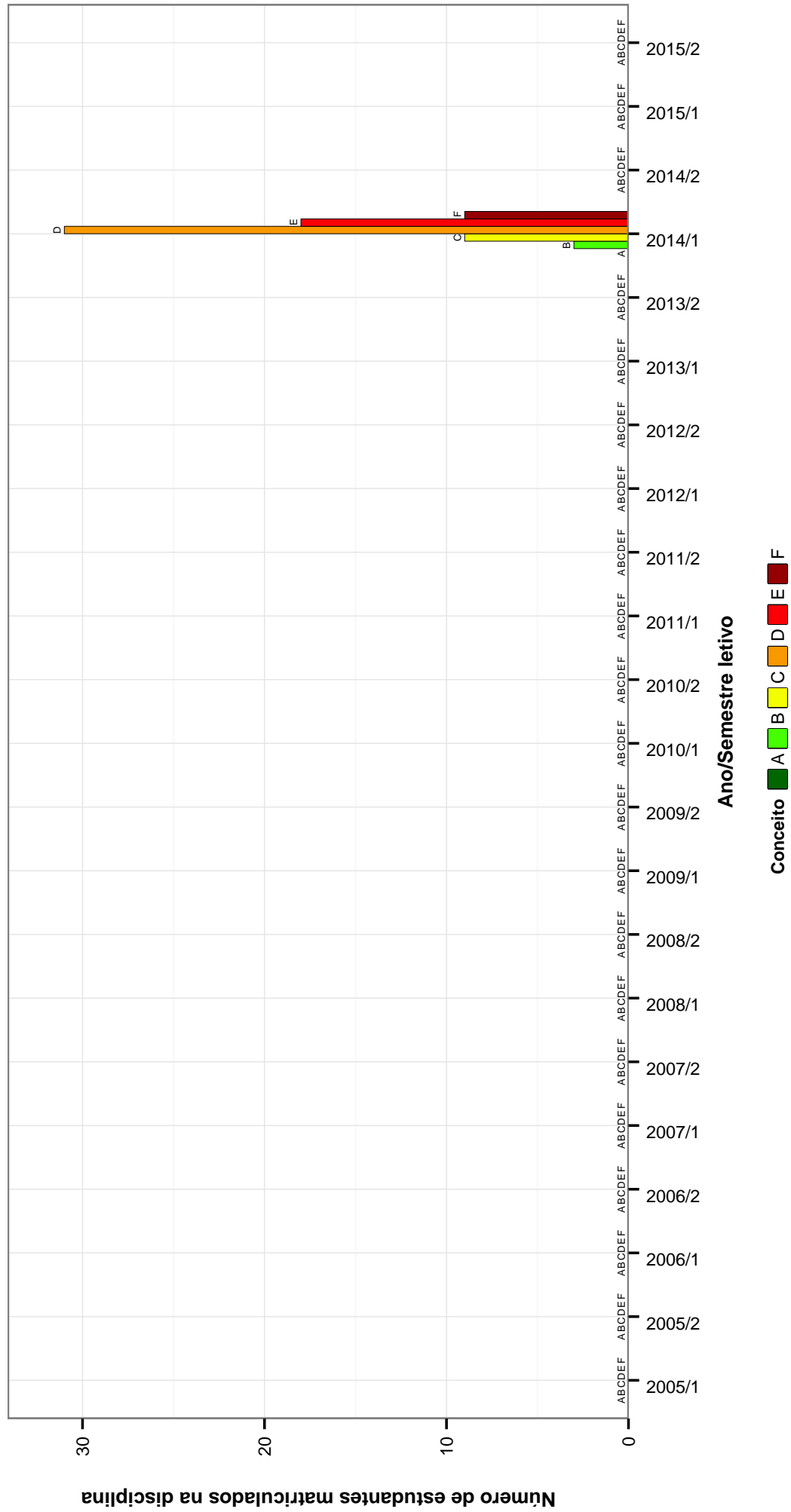


Figura 6: Conceitos obtidos pelos estudantes matriculados no curso de Enfermagem no período de 2005/1 a 2015/2 na disciplina MOF059-ANATOMIA APLICADA A ENFERMAGEM .

MOF060–ANATOMIA APLICADA A ENFERMAGEM

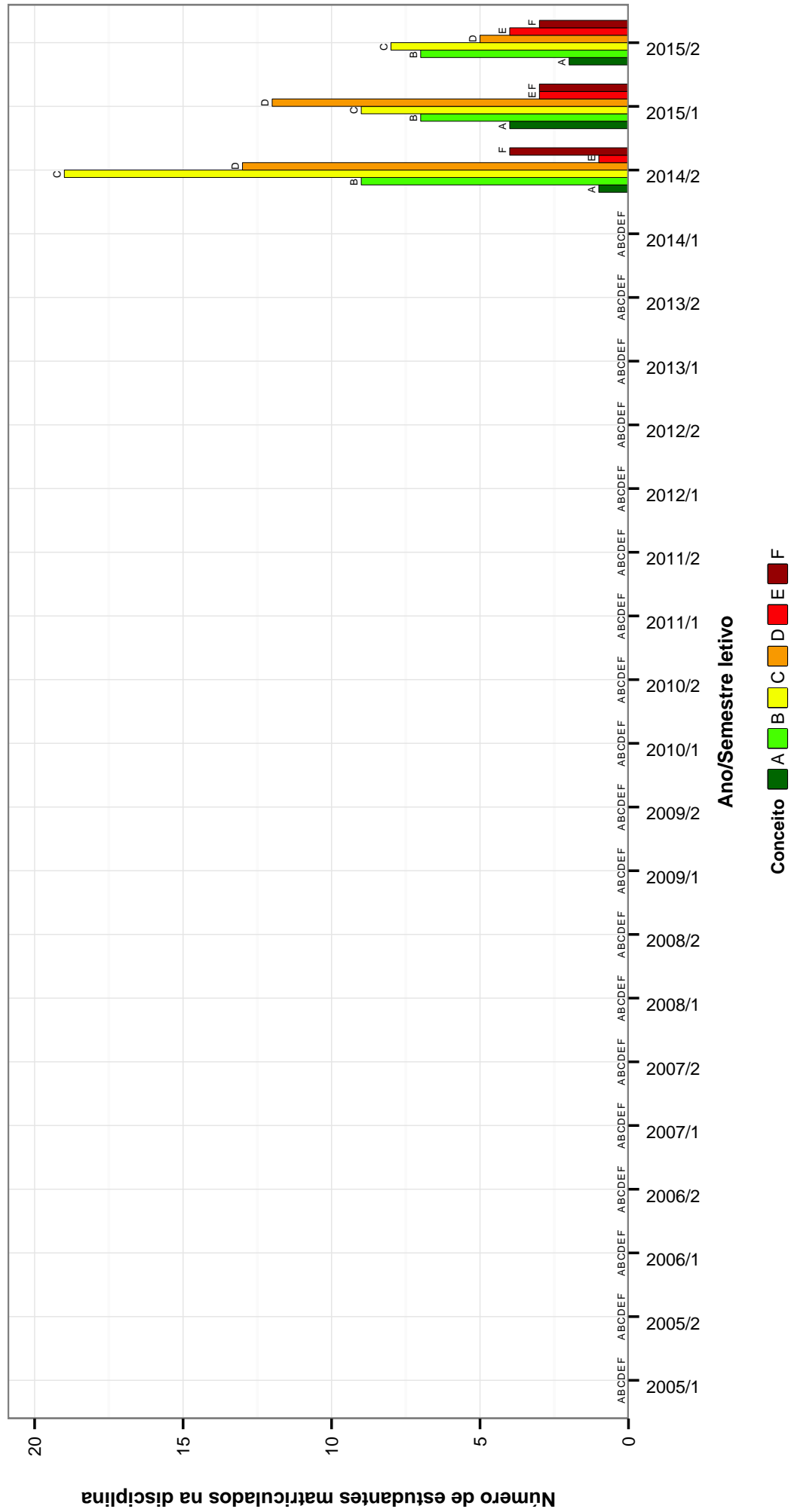


Figura 7: Conceitos obtidos pelos estudantes matriculados no curso de Enfermagem no período de 2005/1 a 2015/2 na disciplina MOF060-ANATOMIA APLICADA A ENFERMAGEM .

FIB027-BIOFISICA

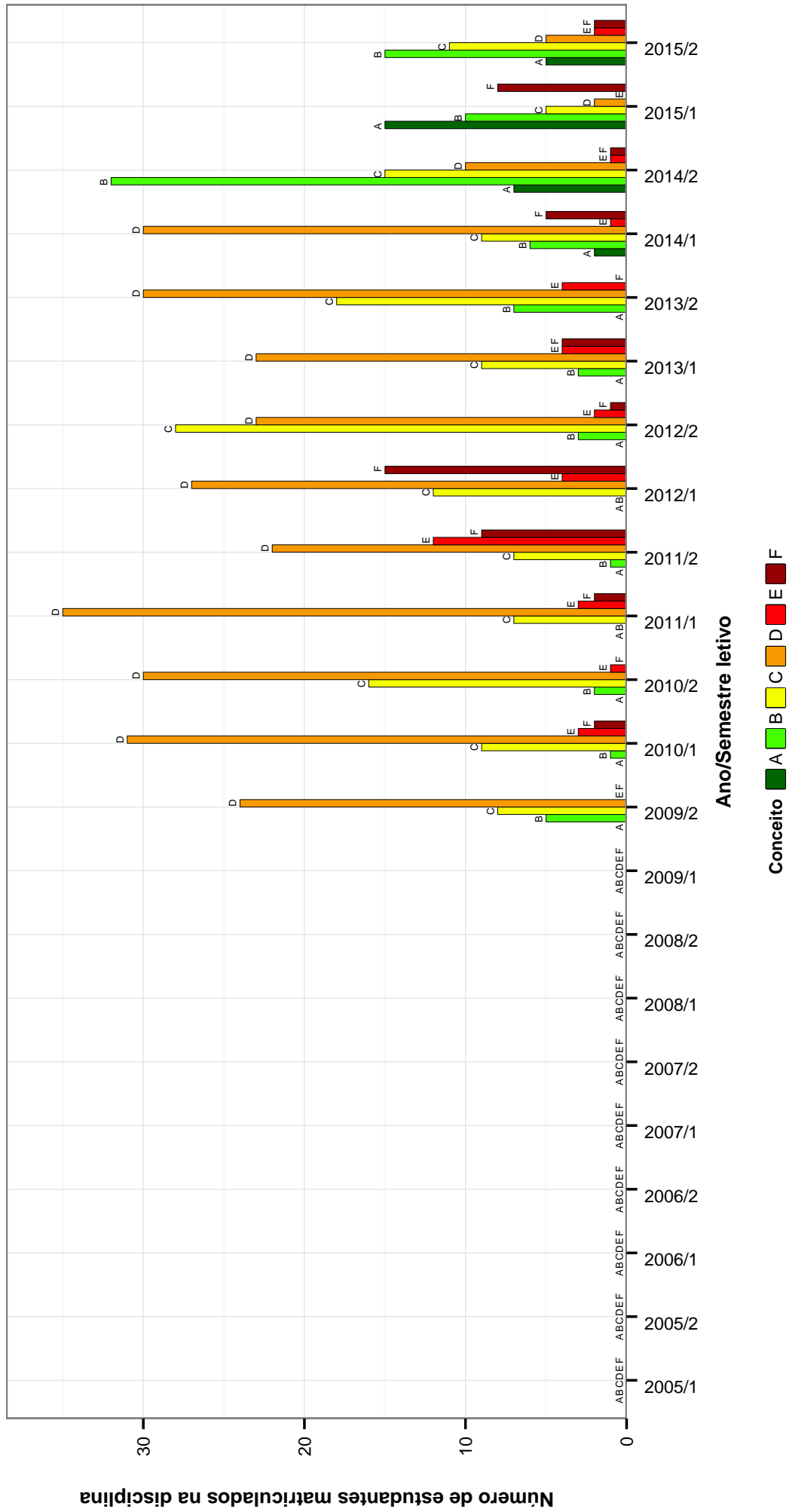


Figura 8: Conceitos obtidos pelos estudantes matriculados no curso de Enfermagem no período de 2005/1 a 2015/2 na disciplina FIB027-BIOFISICA .

FIB013–BIOFISICA E FISIOLOGIA APLICADA A ENFERMAGEM

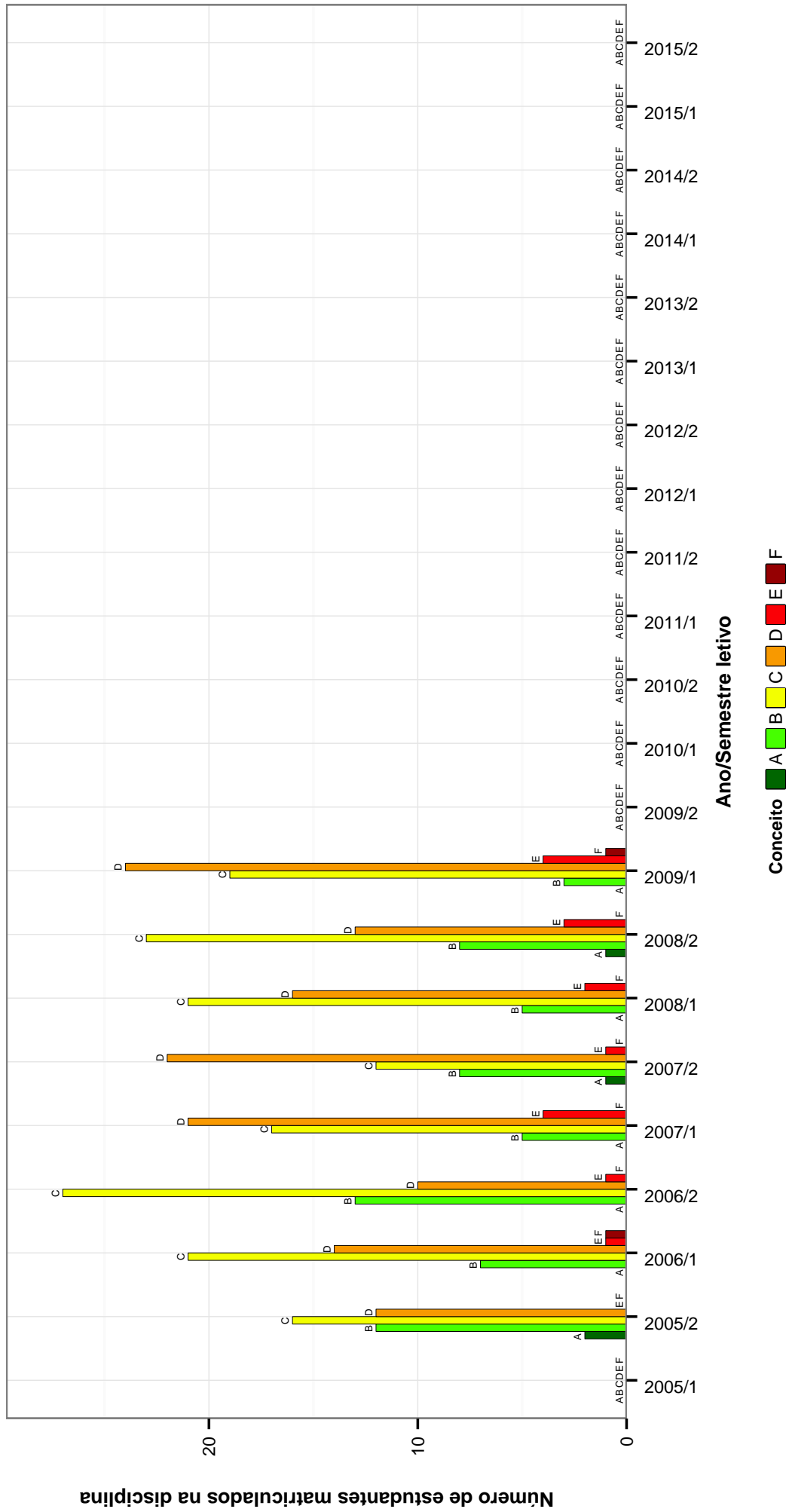


Figura 9: Conceitos obtidos pelos estudantes matriculados no curso de Enfermagem no período de 2005/1 a 2015/2 na disciplina FIB013-BIOFISICA E FISIOLOGIA APLICADA A ENFERMAGEM .

BIQ004--BIOQUIMICA APLICADA A ENFERMAGEM

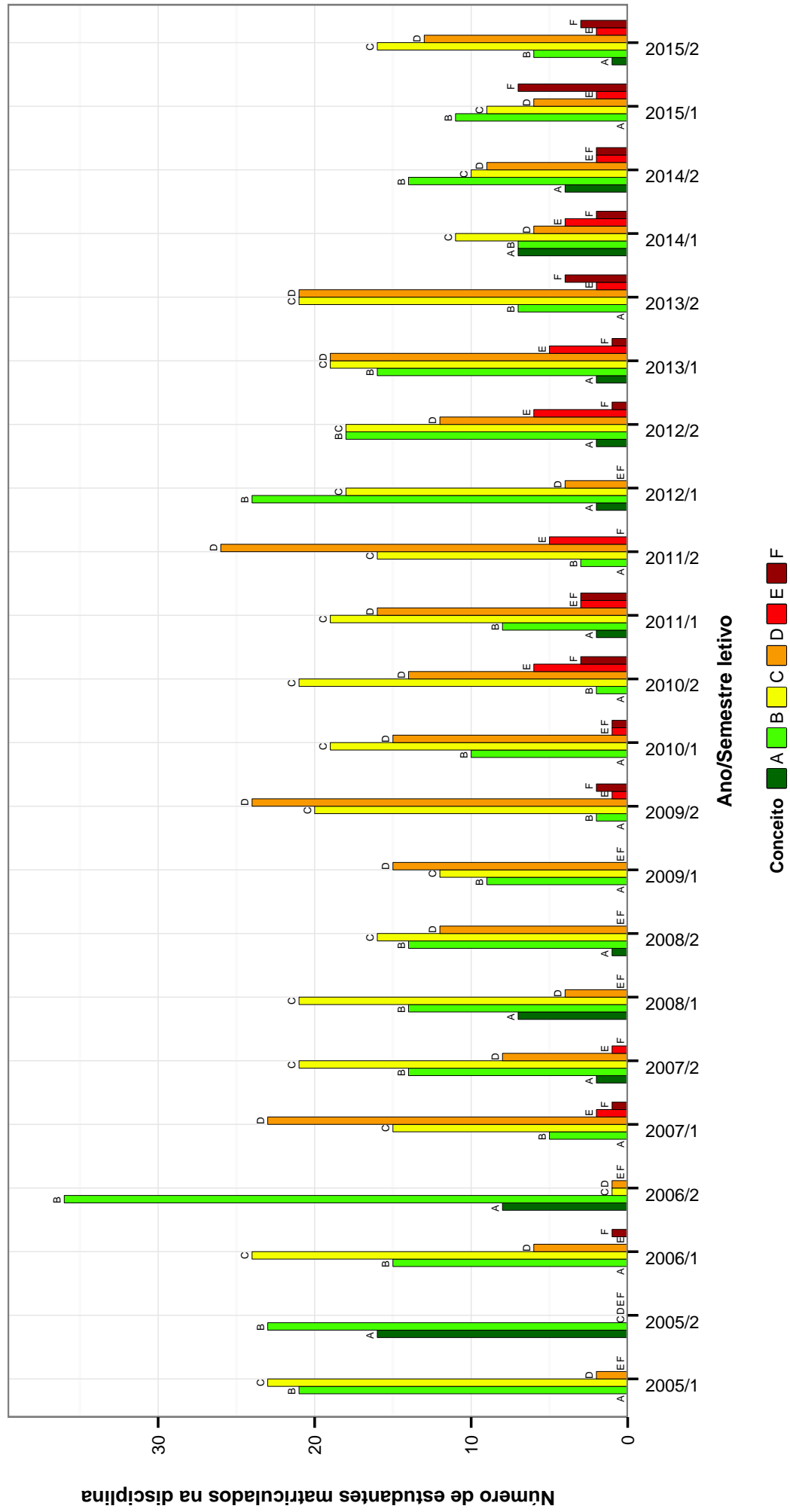


Figura 10: Conceitos obtidos pelos estudantes matriculados no curso de Enfermagem no período de 2005/1 a 2015/2 na disciplina BIQ004-BIOQUIMICA APLICADA A ENFERMAGEM .

MOF018–CITOLOGIA E HISTOLOGIA APLICADAS A ENFERMAGEM

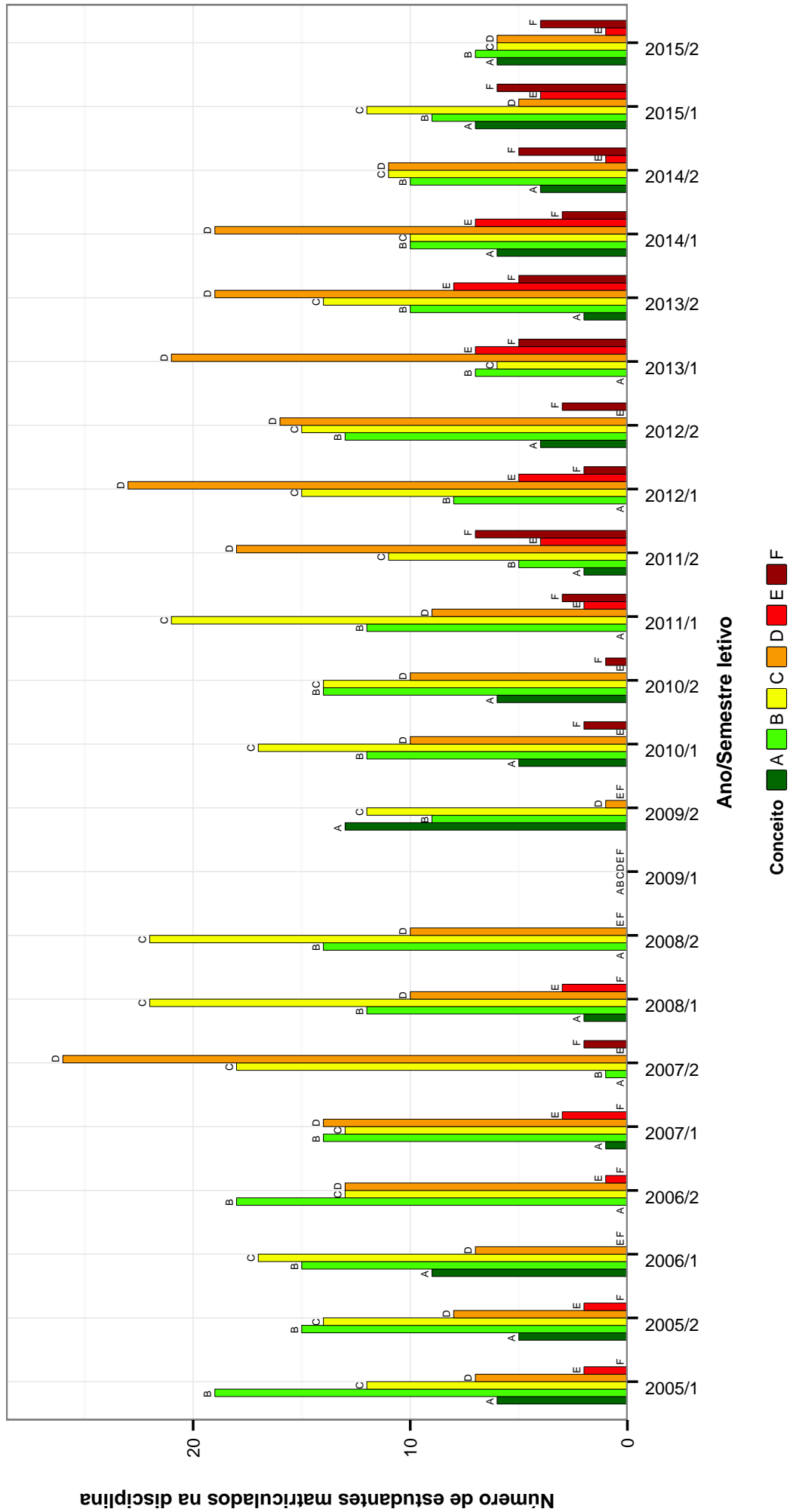


Figura 11: Conceitos obtidos pelos estudantes matriculados no curso de Enfermagem no período de 2005/1 a 2015/2 na disciplina MOF018-CITOLOGIA E HISTOLOGIA APLICADAS A ENFERMAGEM .

MOF008-EMBRIOLOGIA GERAL

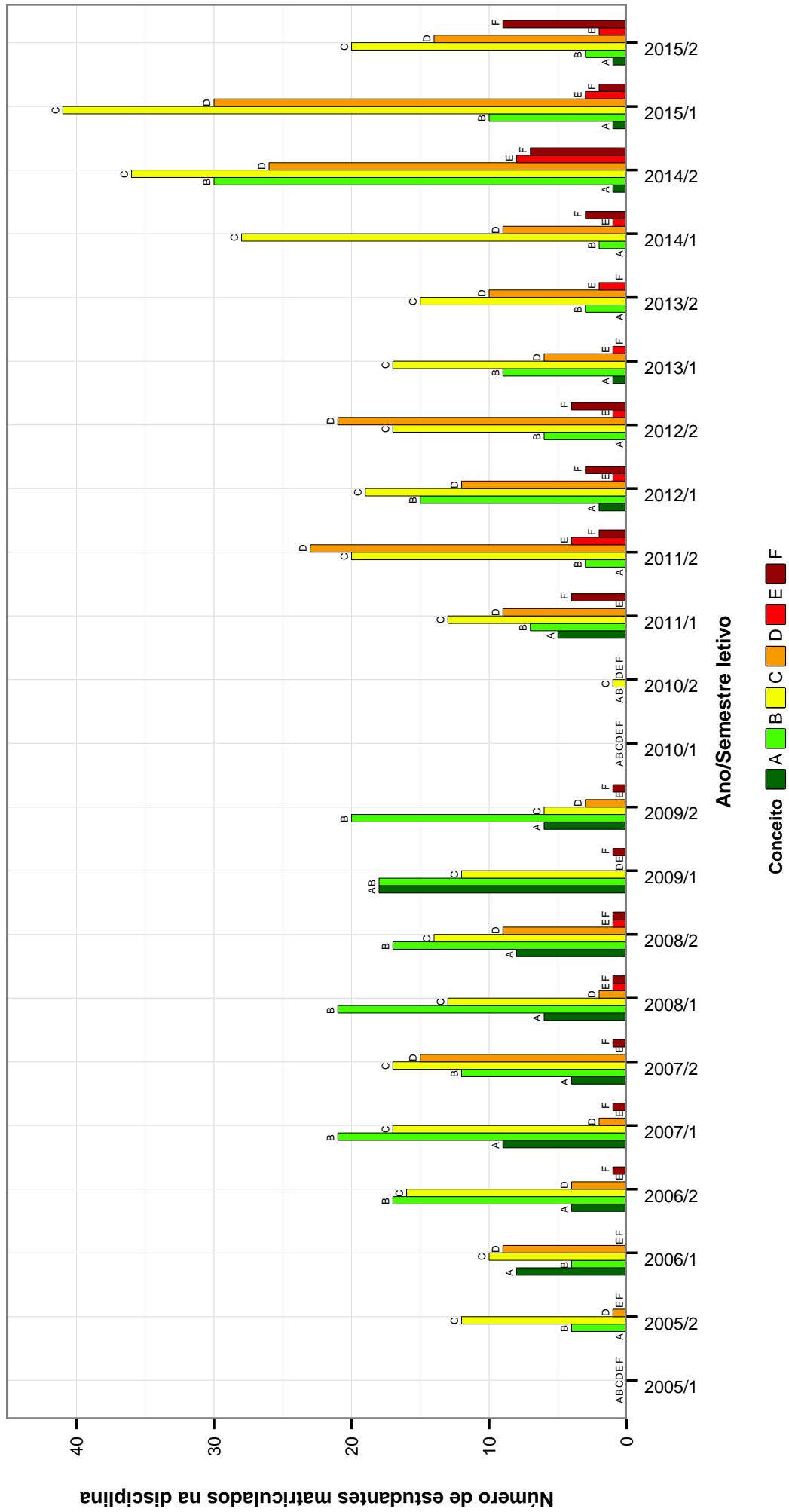


Figura 12: Conceitos obtidos pelos estudantes matriculados no curso de Enfermagem no período de 2005/1 a 2015/2 na disciplina MOF008-EMBRIOLOGIA GERAL .

EMI008-ENFERMAGEM DA CRIANÇA E DO ADOLESCENTE

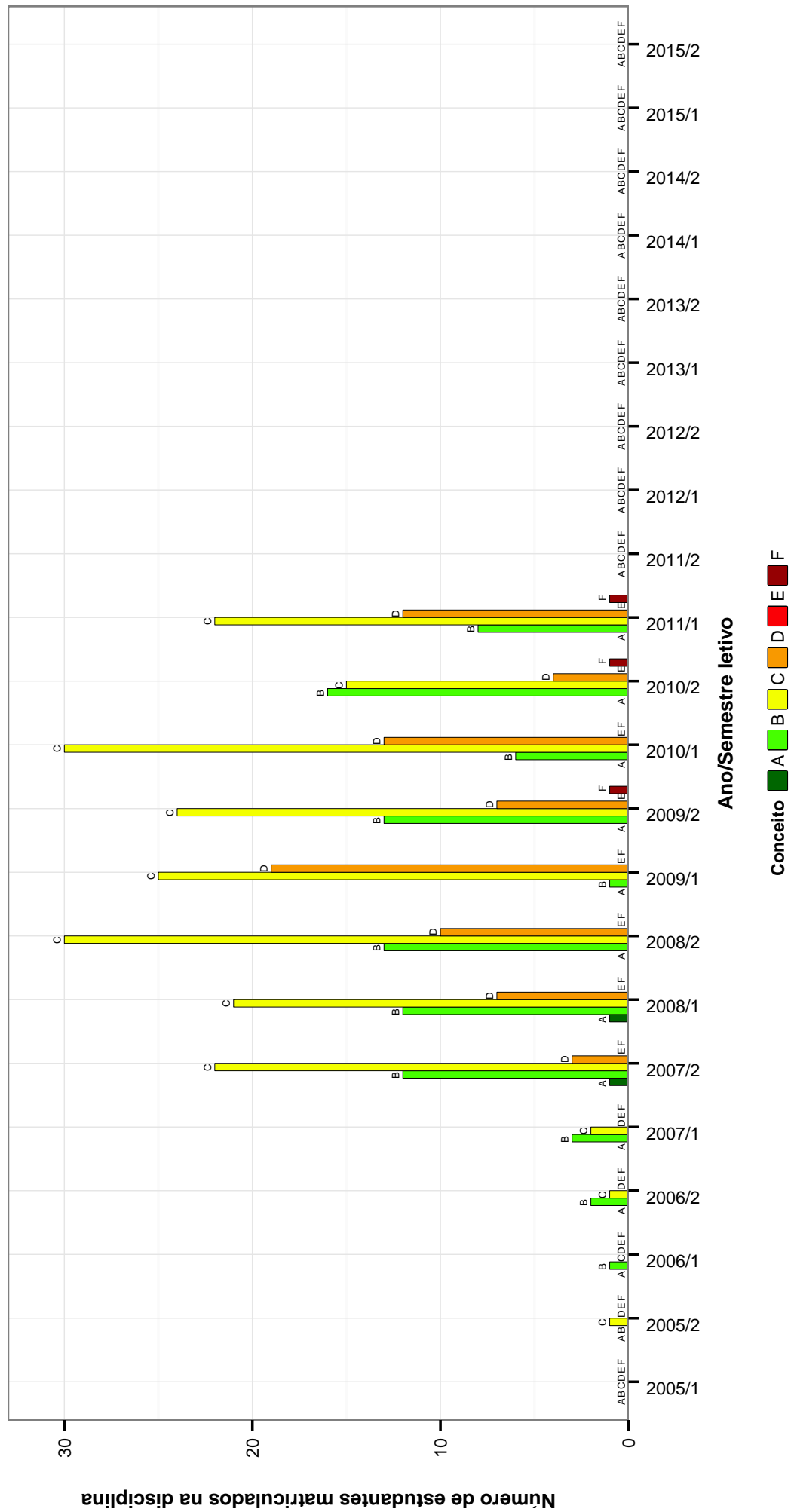


Figura 13: Conceitos obtidos pelos estudantes matriculados no curso de Enfermagem no período de 2005/1 a 2015/2 na disciplina EMI008-ENFERMAGEM DA CRIANÇA E DO ADOLESCENTE .

EMI004-EPIDEMIOLOGIA

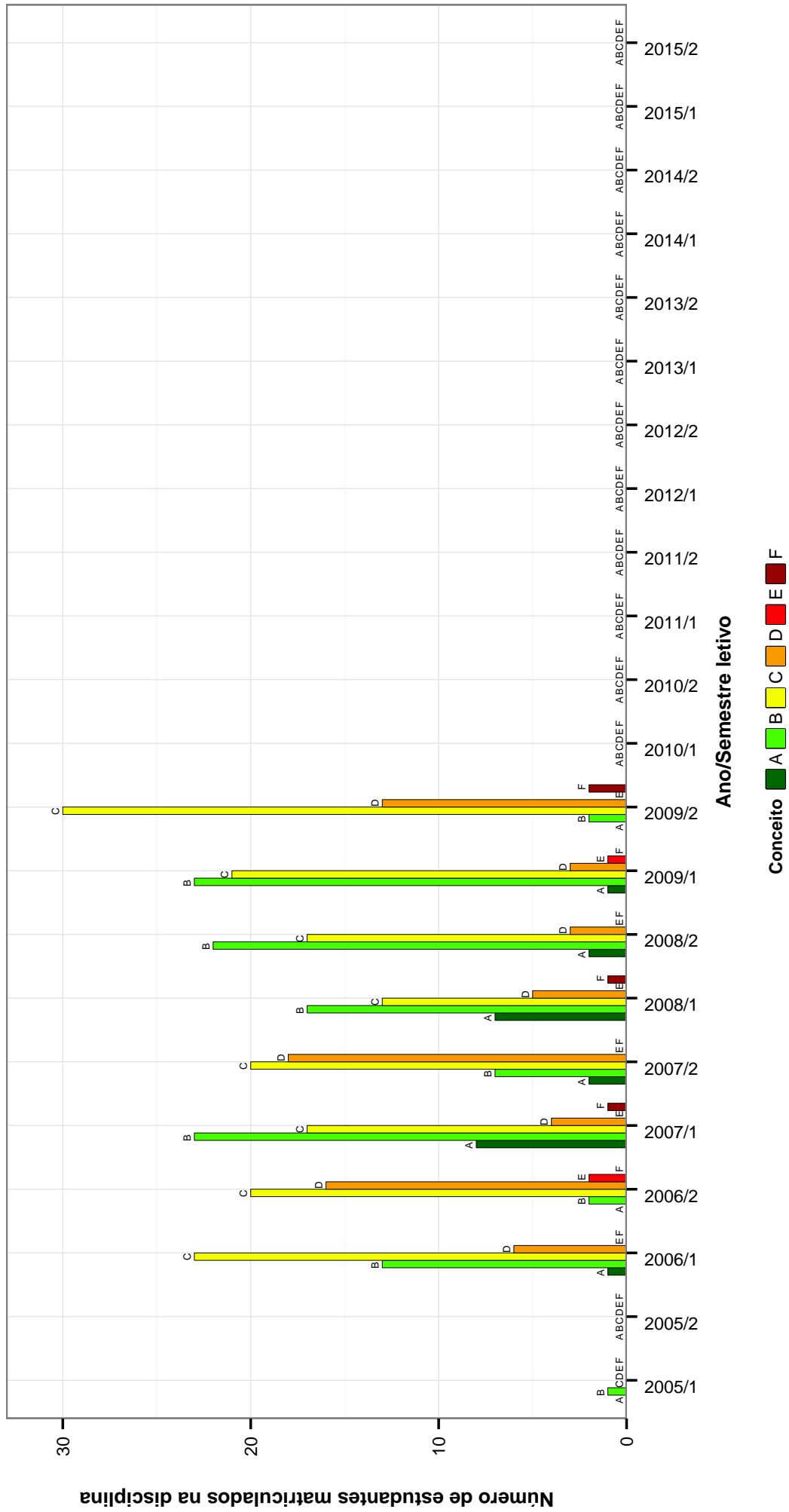


Figura 14: Conceitos obtidos pelos estudantes matriculados no curso de Enfermagem no período de 2005/1 a 2015/2 na disciplina EMI004-EPIDEMIOLOGIA .

EMI041 – EPIDEMIOLOGIA

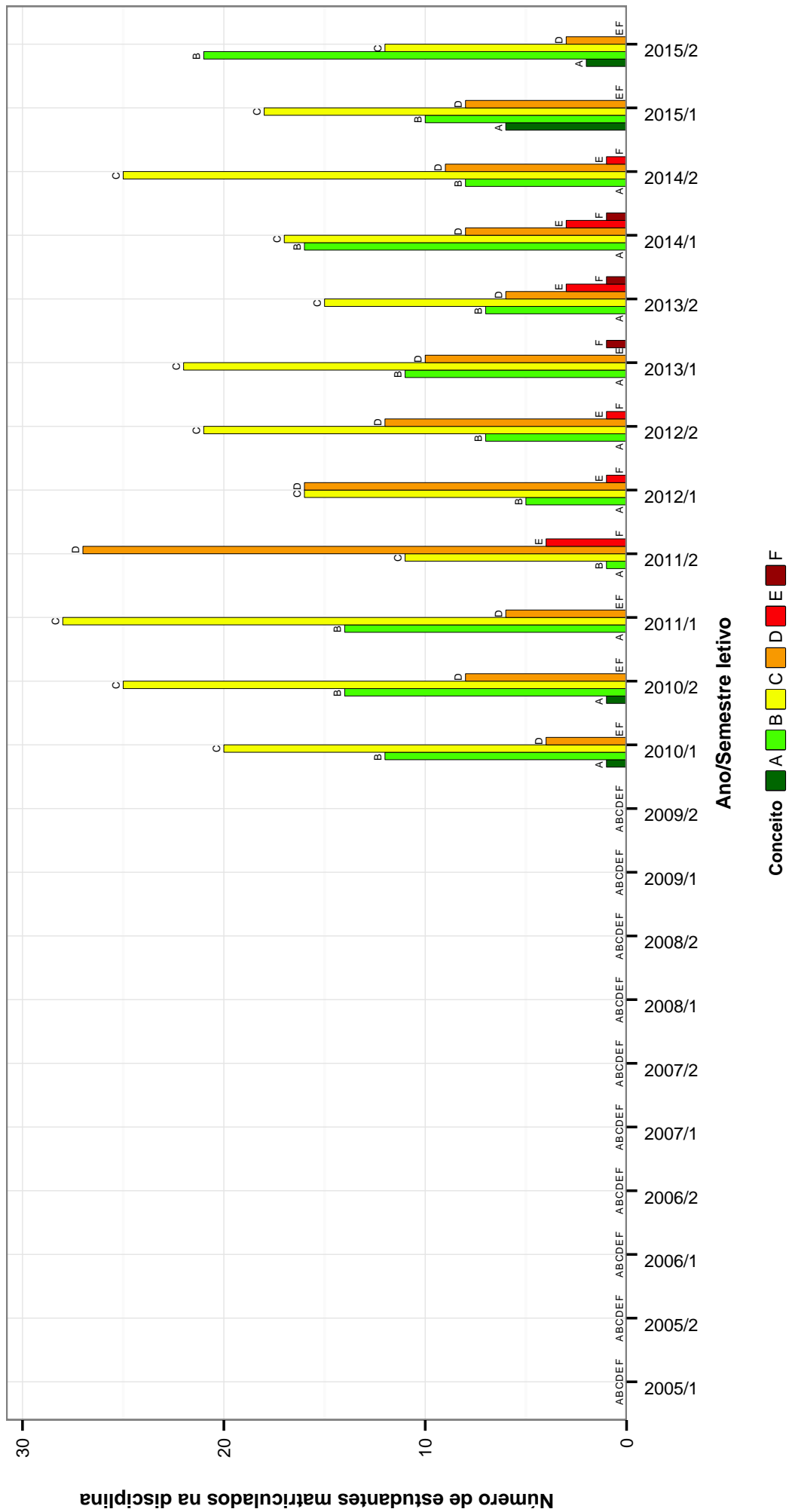


Figura 15: Conceitos obtidos pelos estudantes matriculados no curso de Enfermagem no período de 2005/1 a 2015/2 na disciplina EMI041-EPIDEMIOLOGIA .

EST612-ESTATISTICA

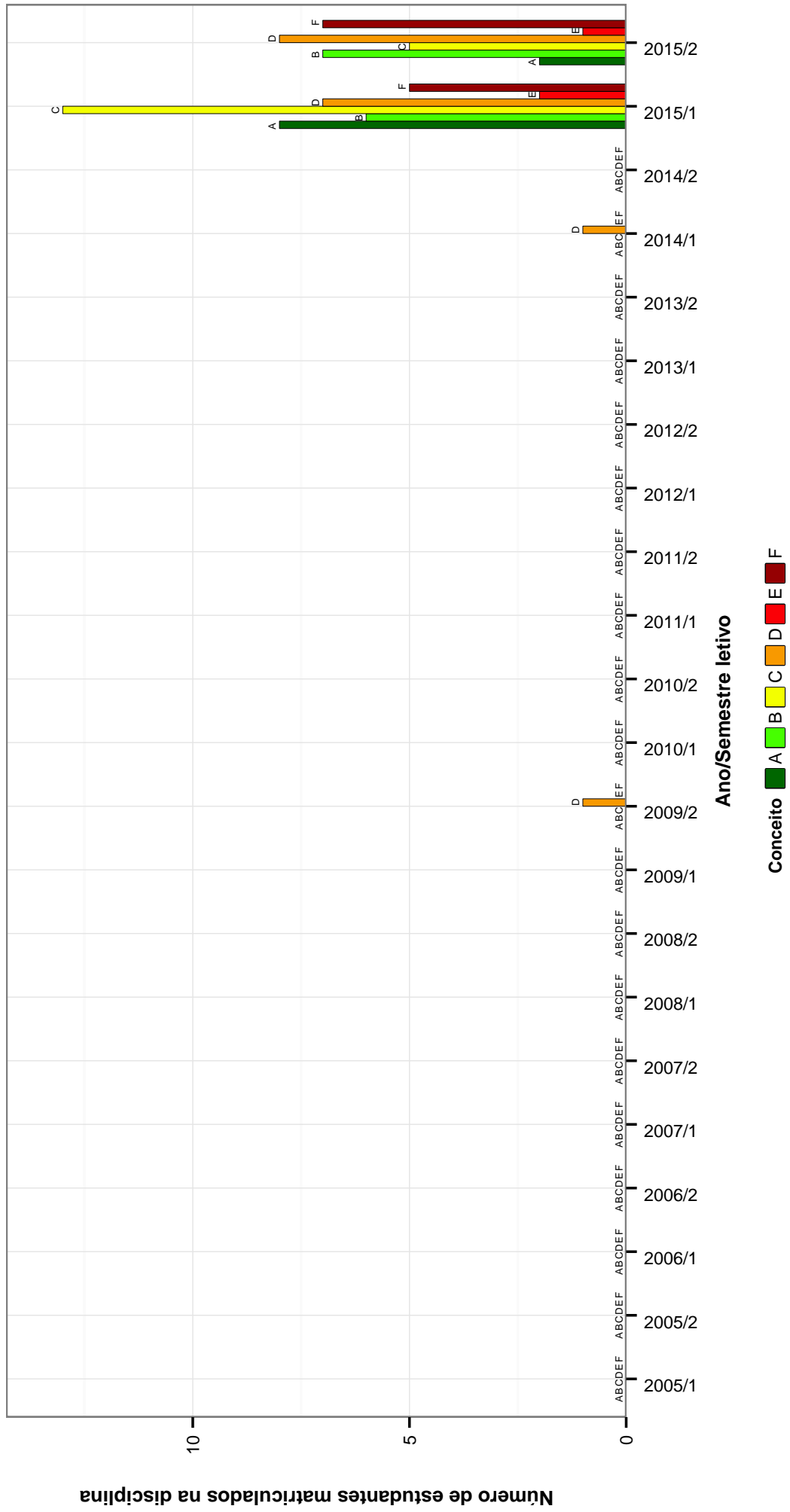


Figura 16: Conceitos obtidos pelos estudantes matriculados no curso de Enfermagem no período de 2005/1 a 2015/2 na disciplina EST612-ESTATISTICA .

FAR012-FARMACOLOGIA APLICADA A ENFERMAGEM

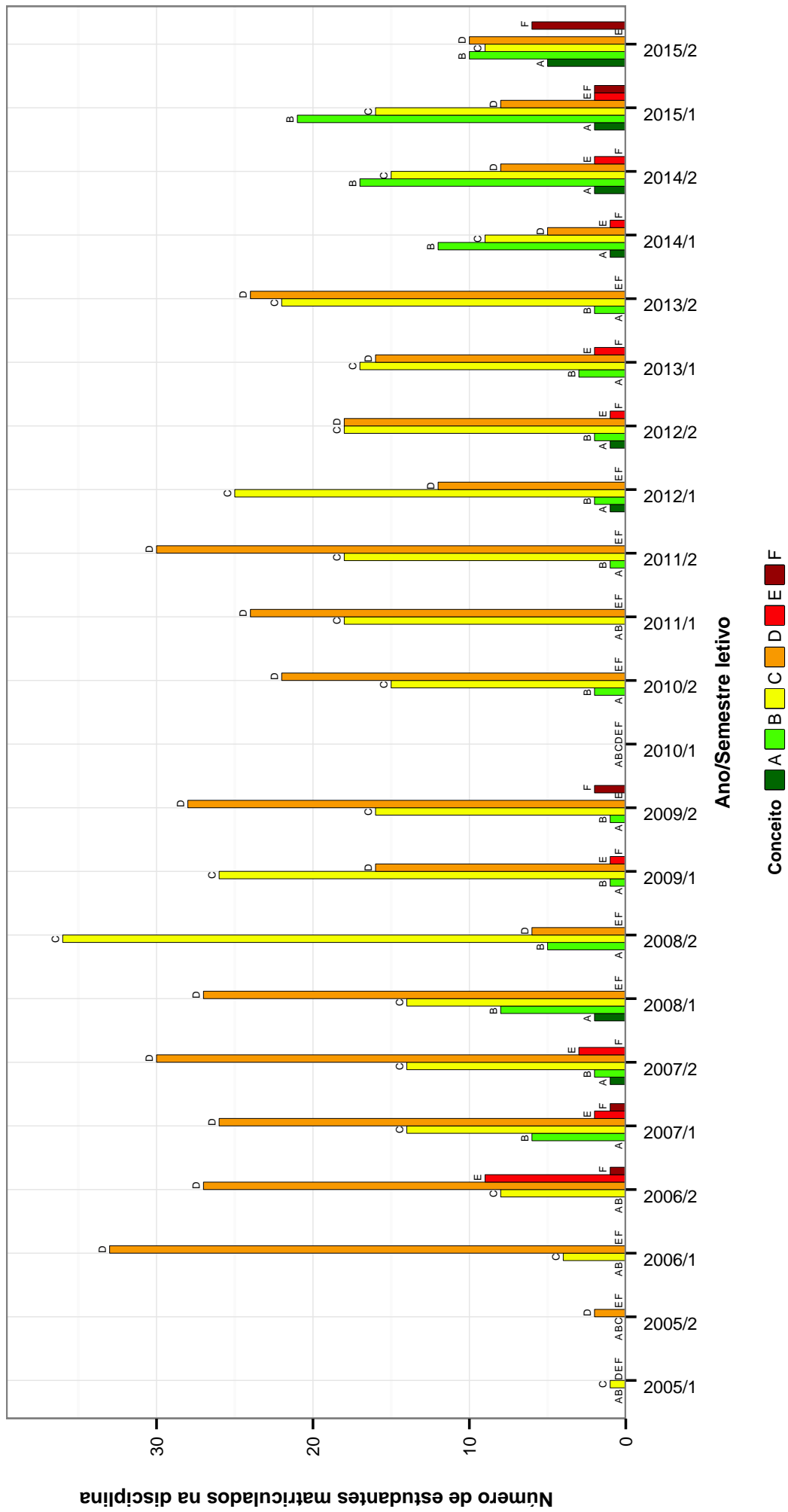


Figura 17: Conceitos obtidos pelos estudantes matriculados no curso de Enfermagem no período de 2005/1 a 2015/2 na disciplina FAR012-FARMACOLOGIA APLICADA A ENFERMAGEM .

FIB028--FISIOLOGIA APLICADA A ENFERMAGEM

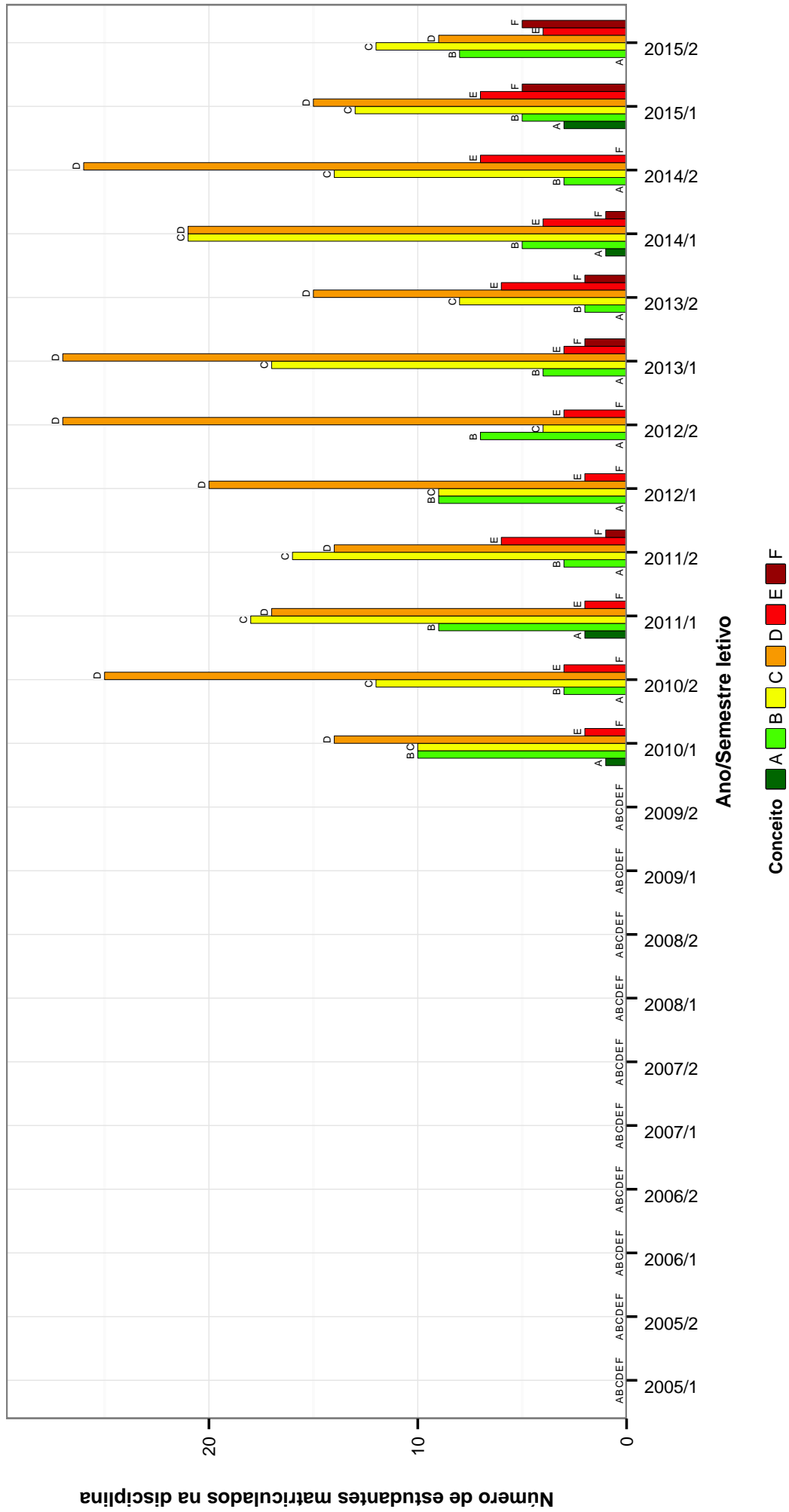


Figura 18: Conceitos obtidos pelos estudantes matriculados no curso de Enfermagem no período de 2005/1 a 2015/2 na disciplina FIB028-FISIOLOGIA APLICADA A ENFERMAGEM.

BIG001 – FUNDAMENTOS DE GENÉTICA E EVOLUÇÃO

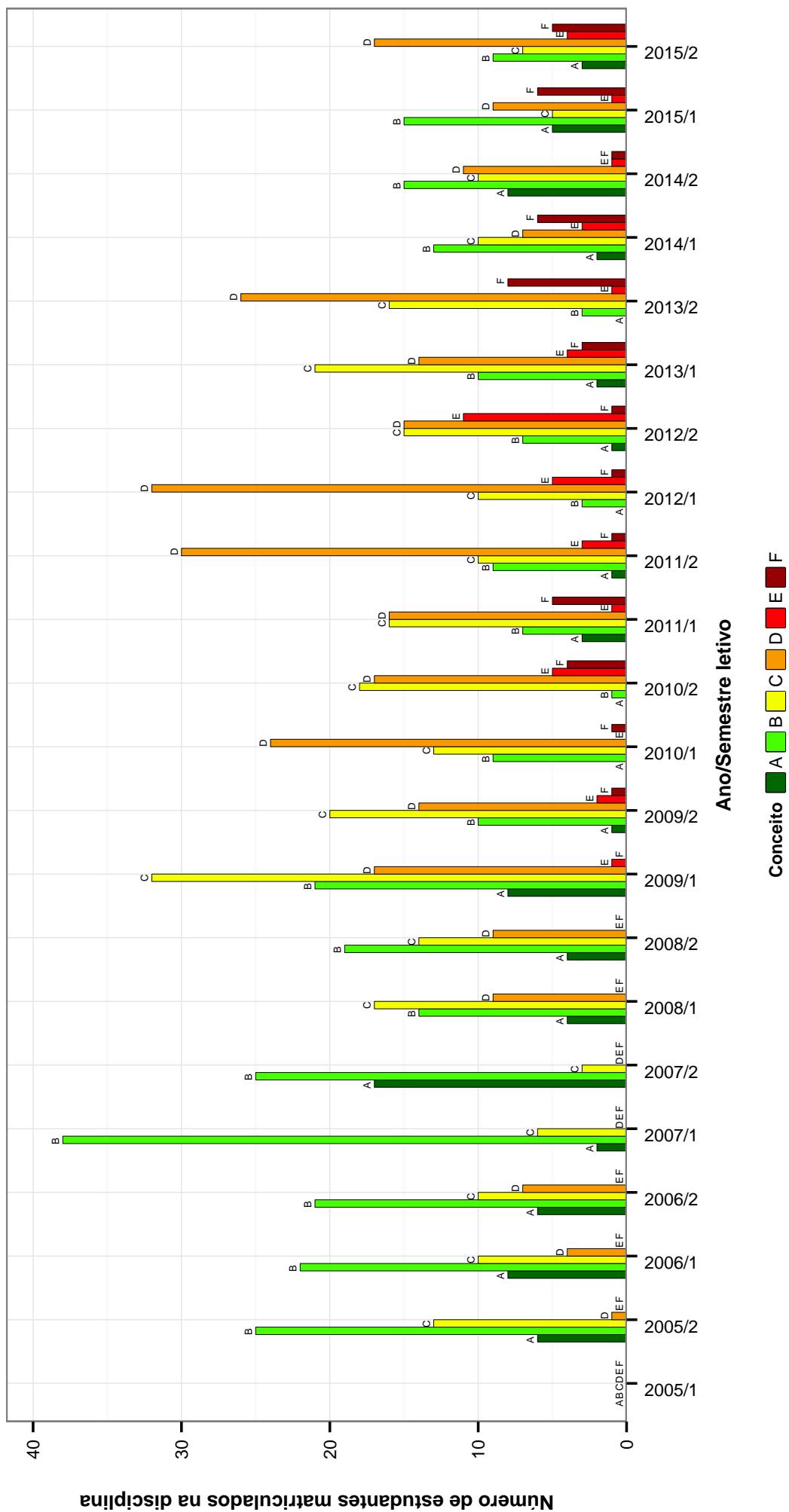


Figura 19: Conceitos obtidos pelos estudantes matriculados no curso de Enfermagem no período de 2005/1 a 2015/2 na disciplina BIG001-FUNDAMENTOS DE GENÉTICA E EVOLUÇÃO .

LET223-FUNDAMENTOS DE LIBRAS

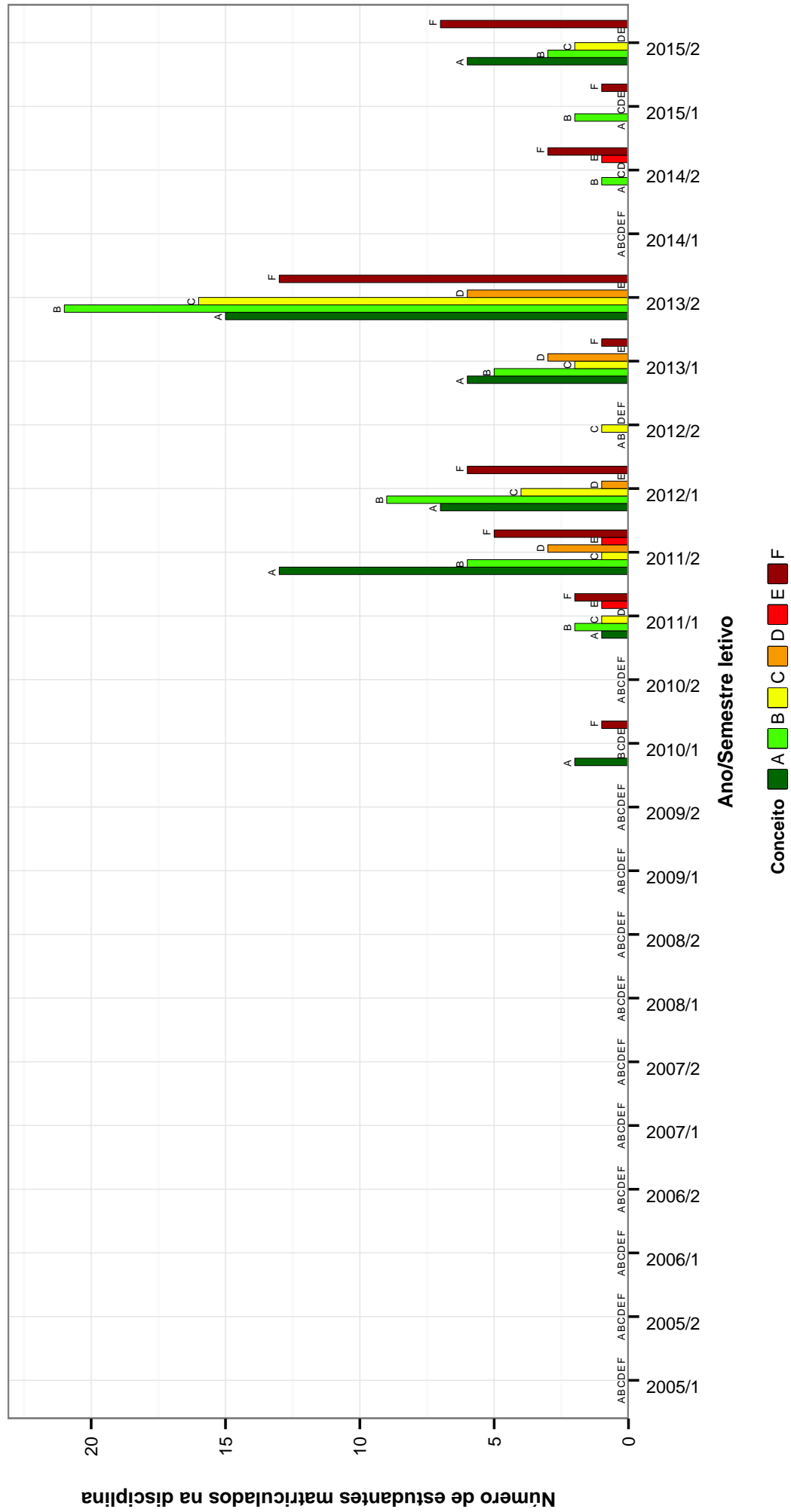


Figura 20: Conceitos obtidos pelos estudantes matriculados no curso de Enfermagem no período de 2005/1 a 2015/2 na disciplina LET223-FUNDAMENTOS DE LIBRAS .

ENB040–FUNDAMENTOS DO CUIDADO DE ENFERMAGEM

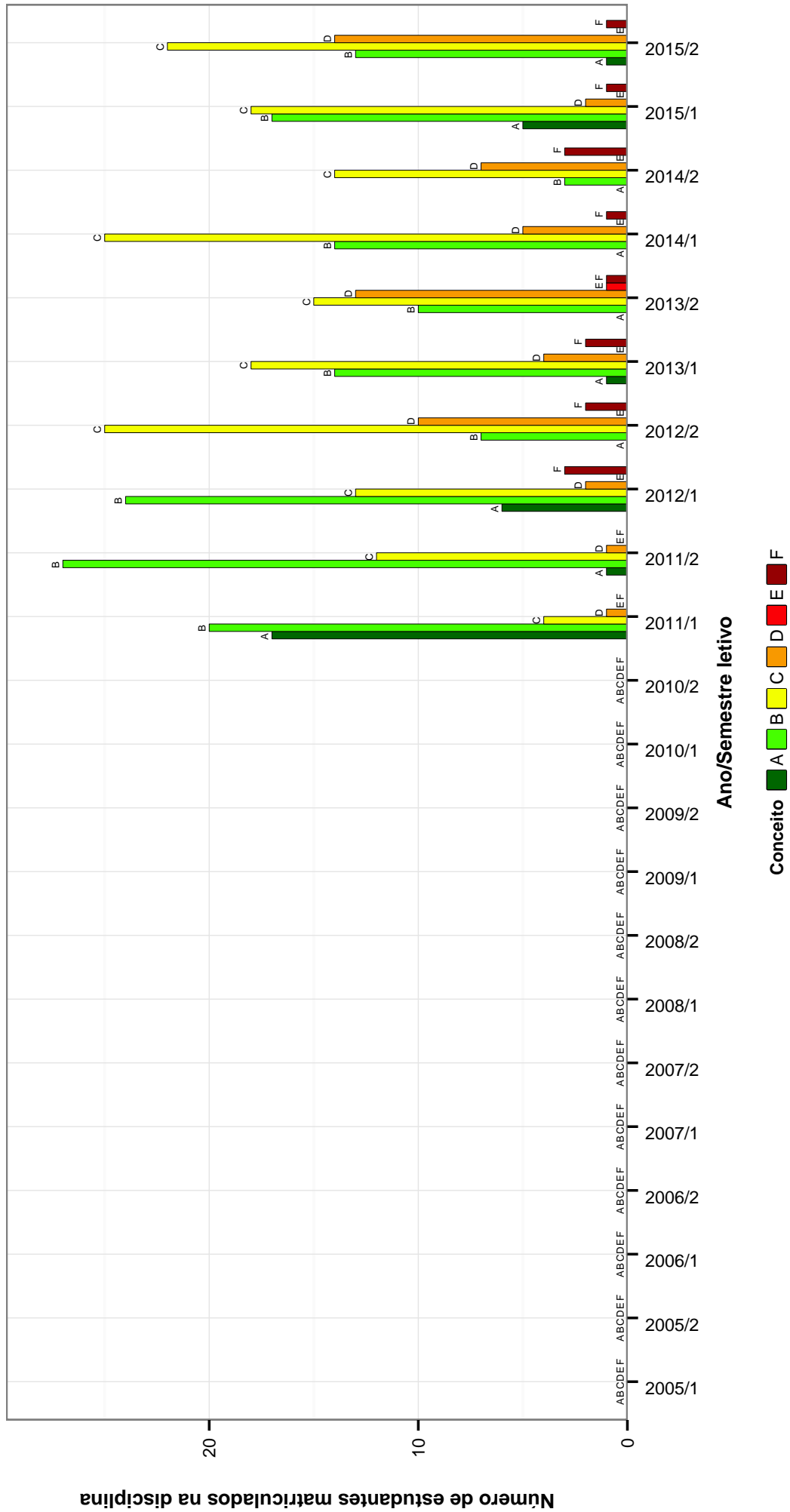


Figura 21: Conceitos obtidos pelos estudantes matriculados no curso de Enfermagem no período de 2005/1 a 2015/2 na disciplina ENB040-FUNDAMENTOS DO CUIDADO DE ENFERMAGEM .

BIQ059-IMUNOLOGIA

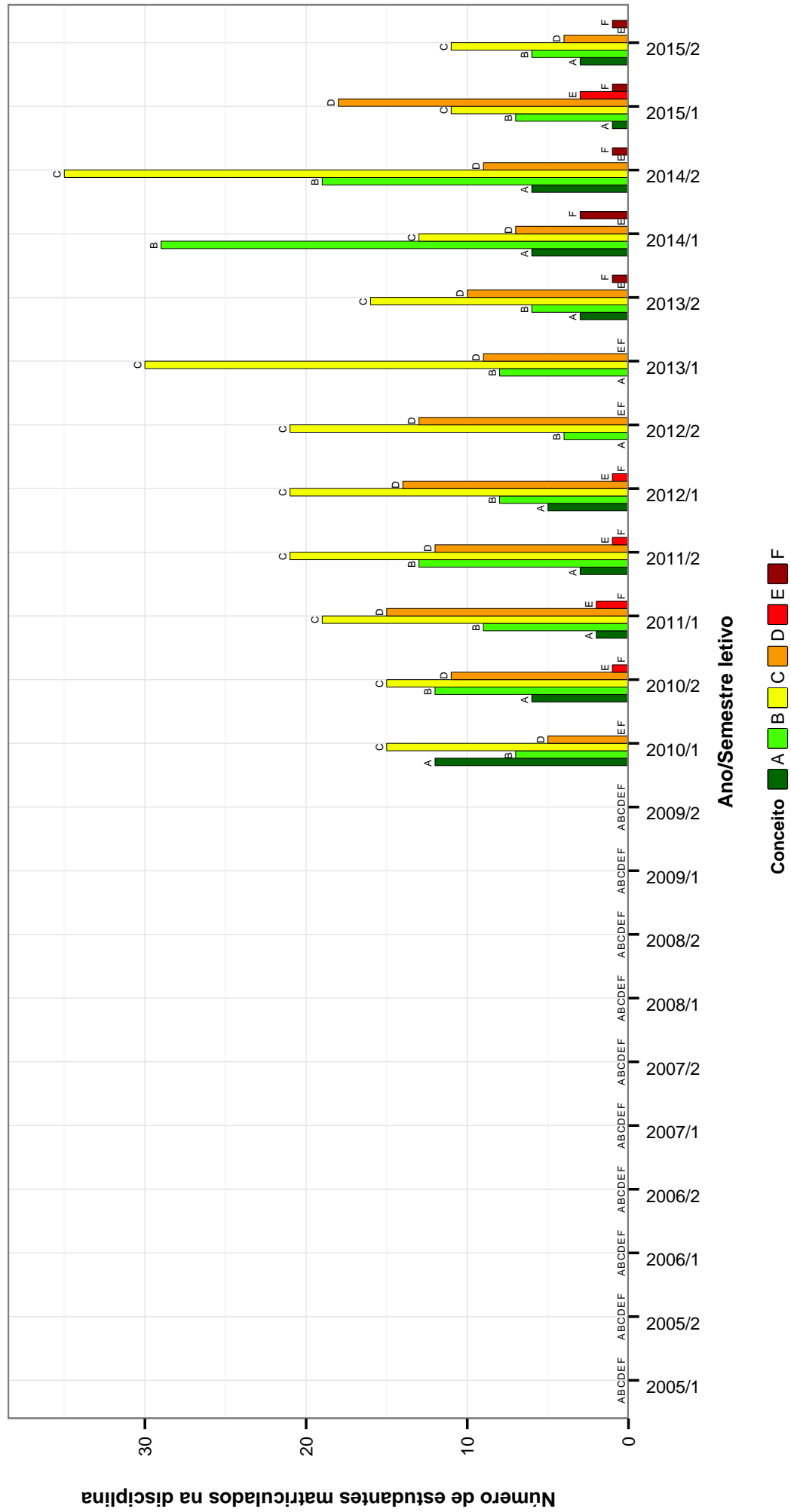


Figura 22: Conceitos obtidos pelos estudantes matriculados no curso de Enfermagem no período de 2005/1 a 2015/2 na disciplina BIQ059-IMUNOLOGIA .

UNI001 – INGLÊS INSTRUMENTAL I

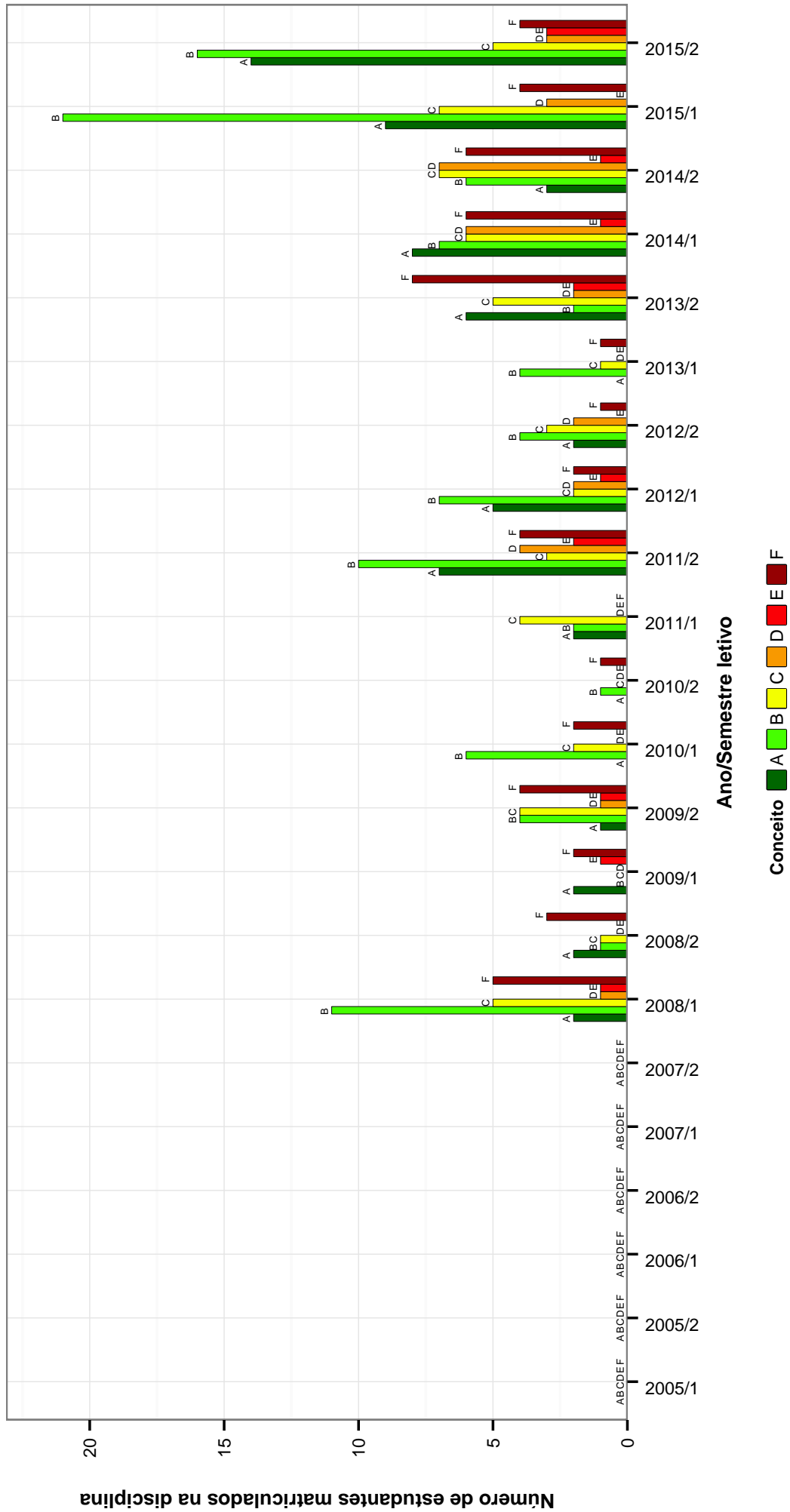


Figura 23: Conceitos obtidos pelos estudantes matriculados no curso de Enfermagem no período de 2005/1 a 2015/2 na disciplina UNI001-INGLÊS INSTRUMENTAL I.

UNI002-INGLES INSTRUMENTAL II

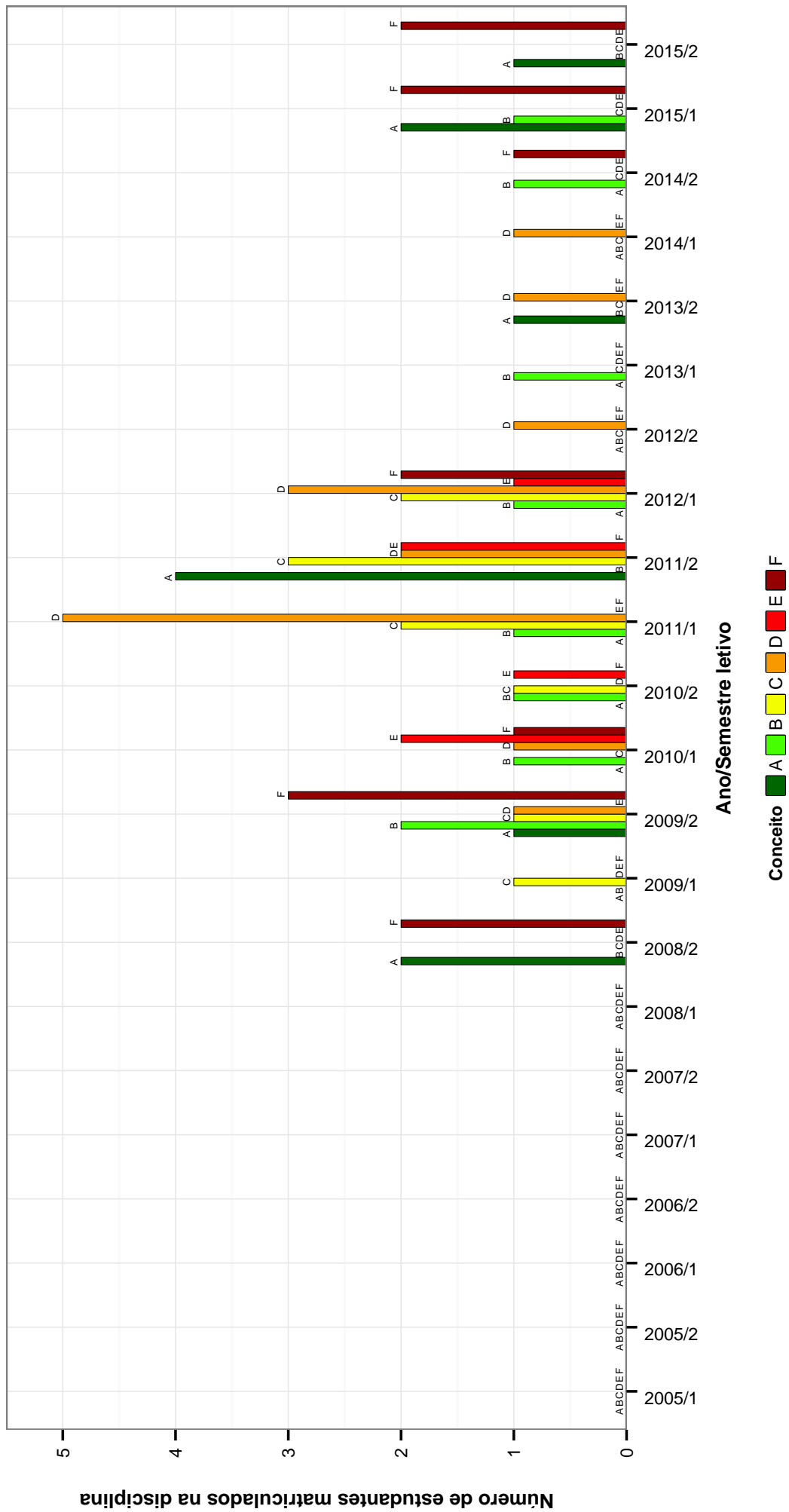


Figura 24: Conceitos obtidos pelos estudantes matriculados no curso de Enfermagem no período de 2005/1 a 2015/2 na disciplina UNI002-INGLES INSTRUMENTAL II .

MIC011 – MICROBIOLOGIA APLICADA A ENFERMAGEM

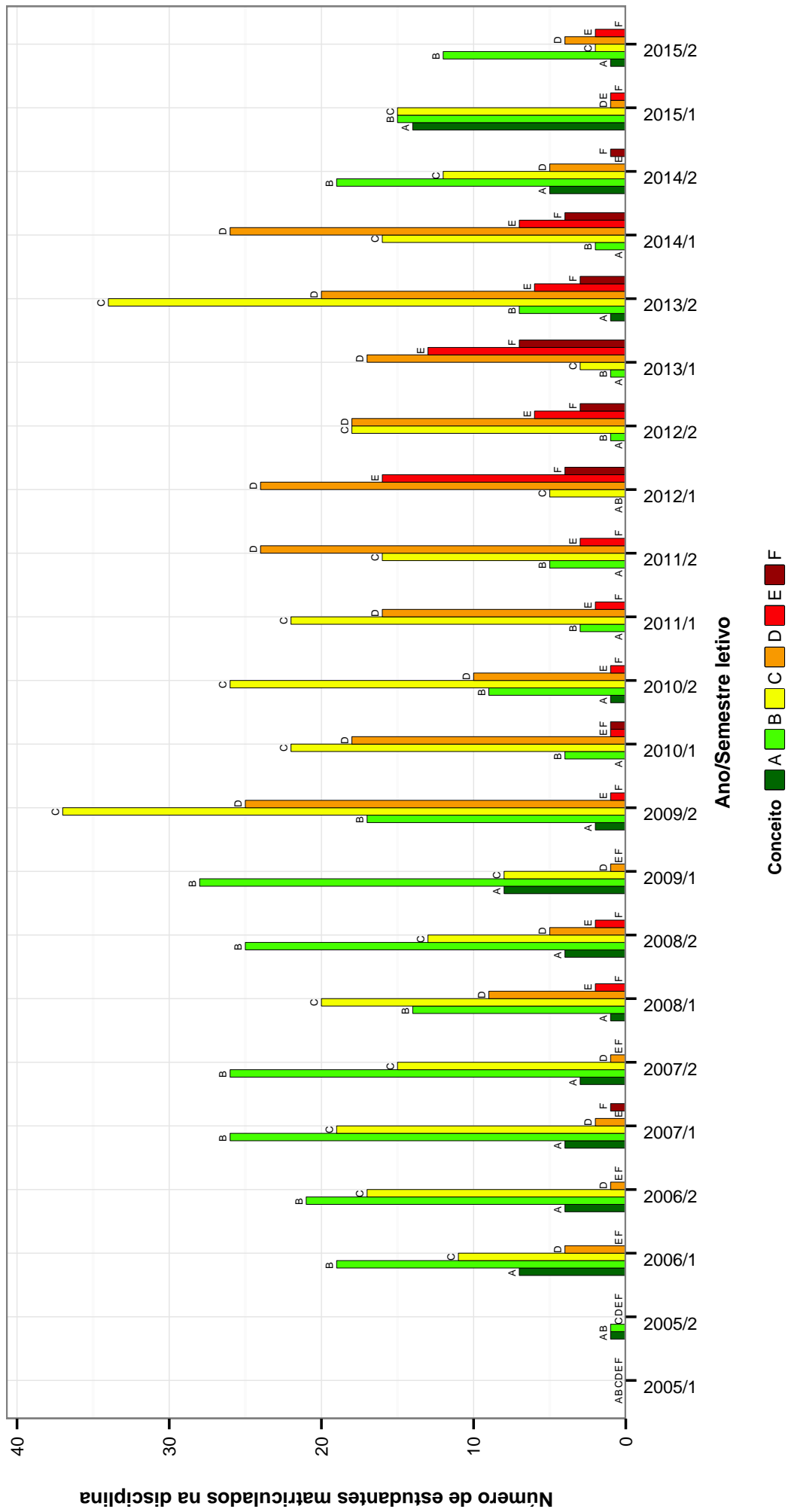


Figura 25: Conceitos obtidos pelos estudantes matriculados no curso de Enfermagem no período de 2005/1 a 2015/2 na disciplina MIC011-MICROBIOLOGIA APLICADA A ENFERMAGEM .

MOF061 –NEUROANATOMIA APLICADA A ENFERMAGEM

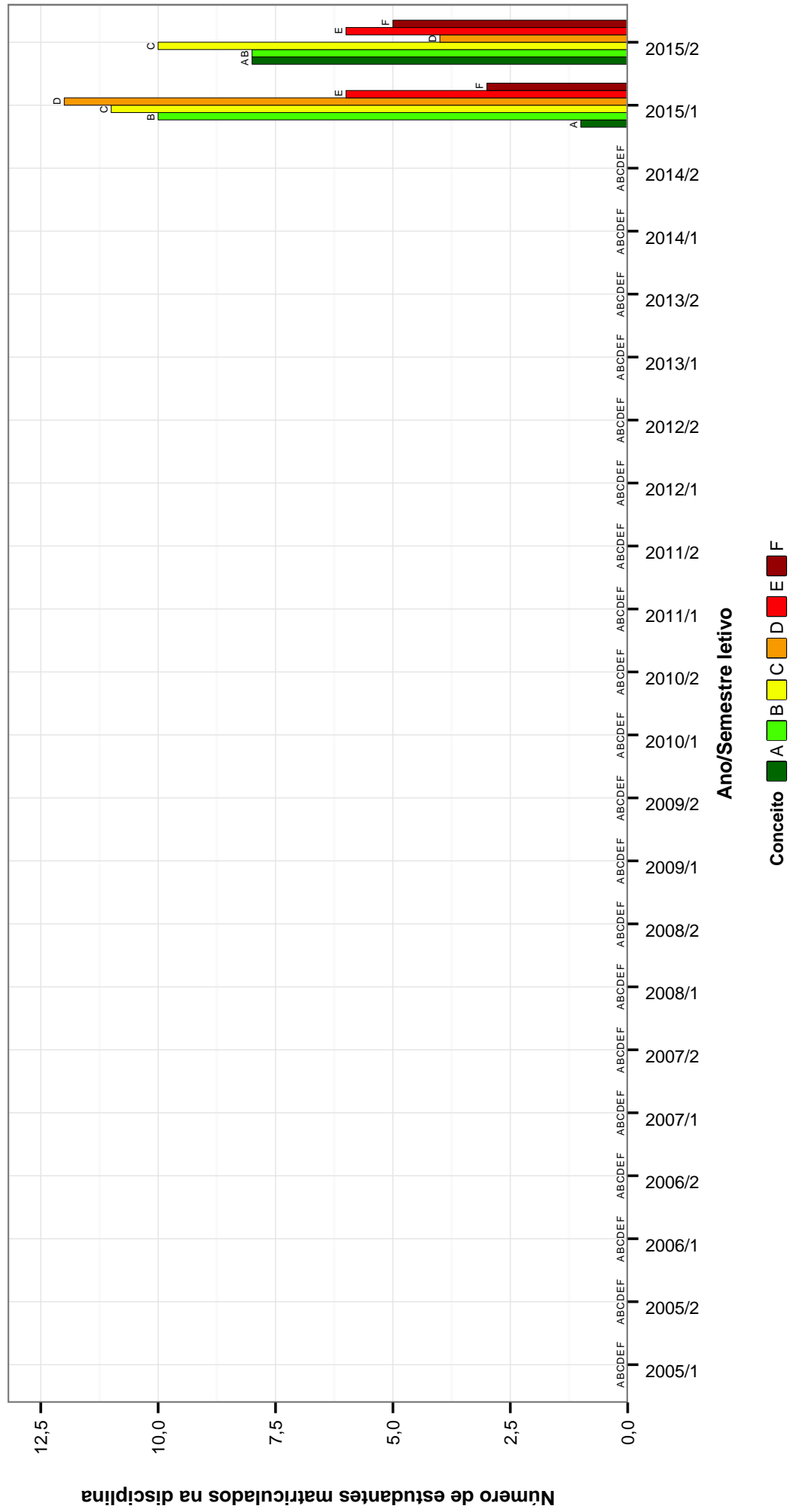


Figura 26: Conceitos obtidos pelos estudantes matriculados no curso de Enfermagem no período de 2005/1 a 2015/2 na disciplina MOF061-NEUROANATOMIA APLICADA A ENFERMAGEM .

PAR003-PARASITOLOGIA HUMANA

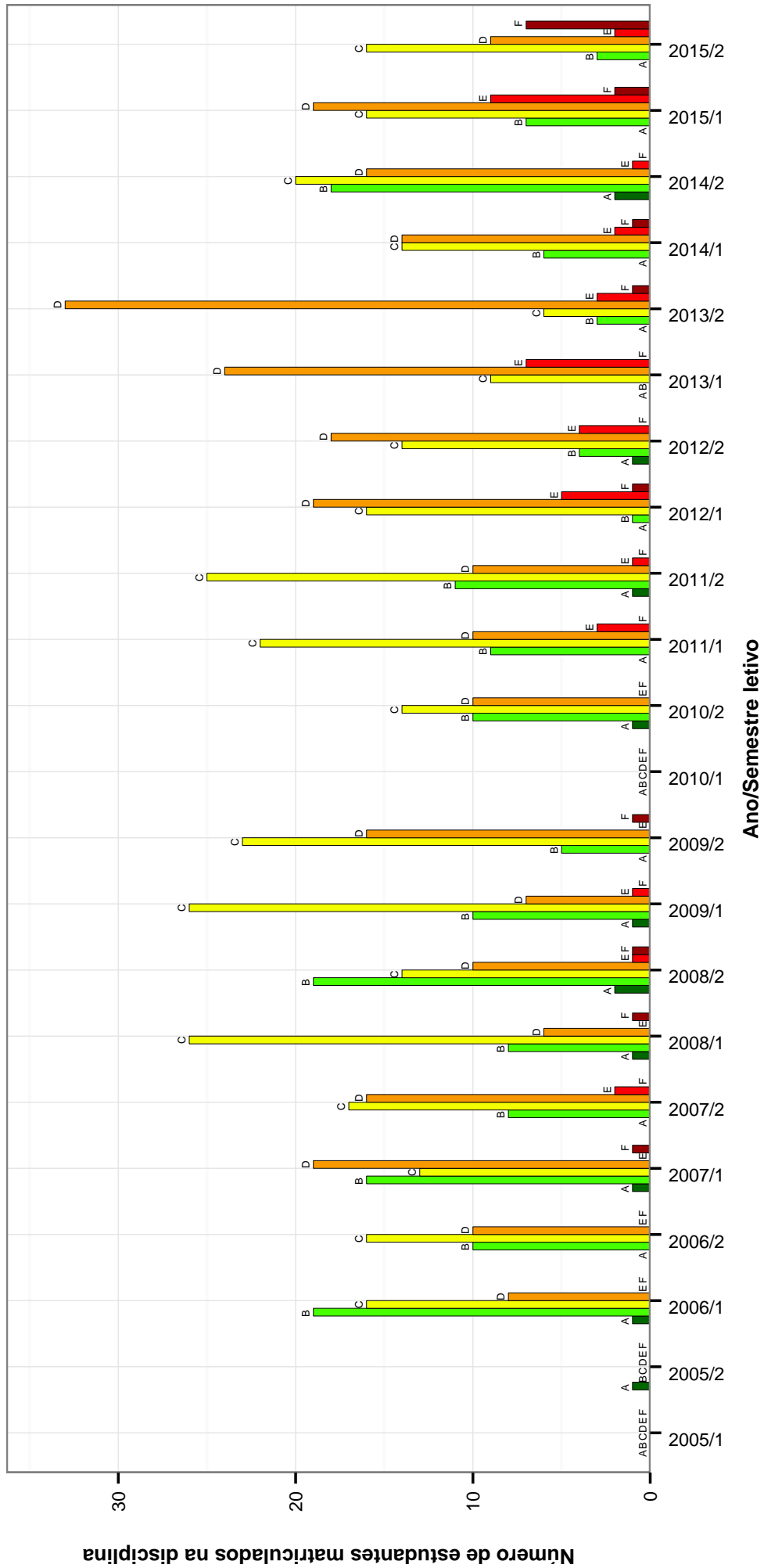


Figura 27: Conceitos obtidos pelos estudantes matriculados no curso de Enfermagem no período de 2005/1 a 2015/2 na disciplina PAR003-PARASITOLOGIA HUMANA .

PAG003-PATOLOGIA BASICA

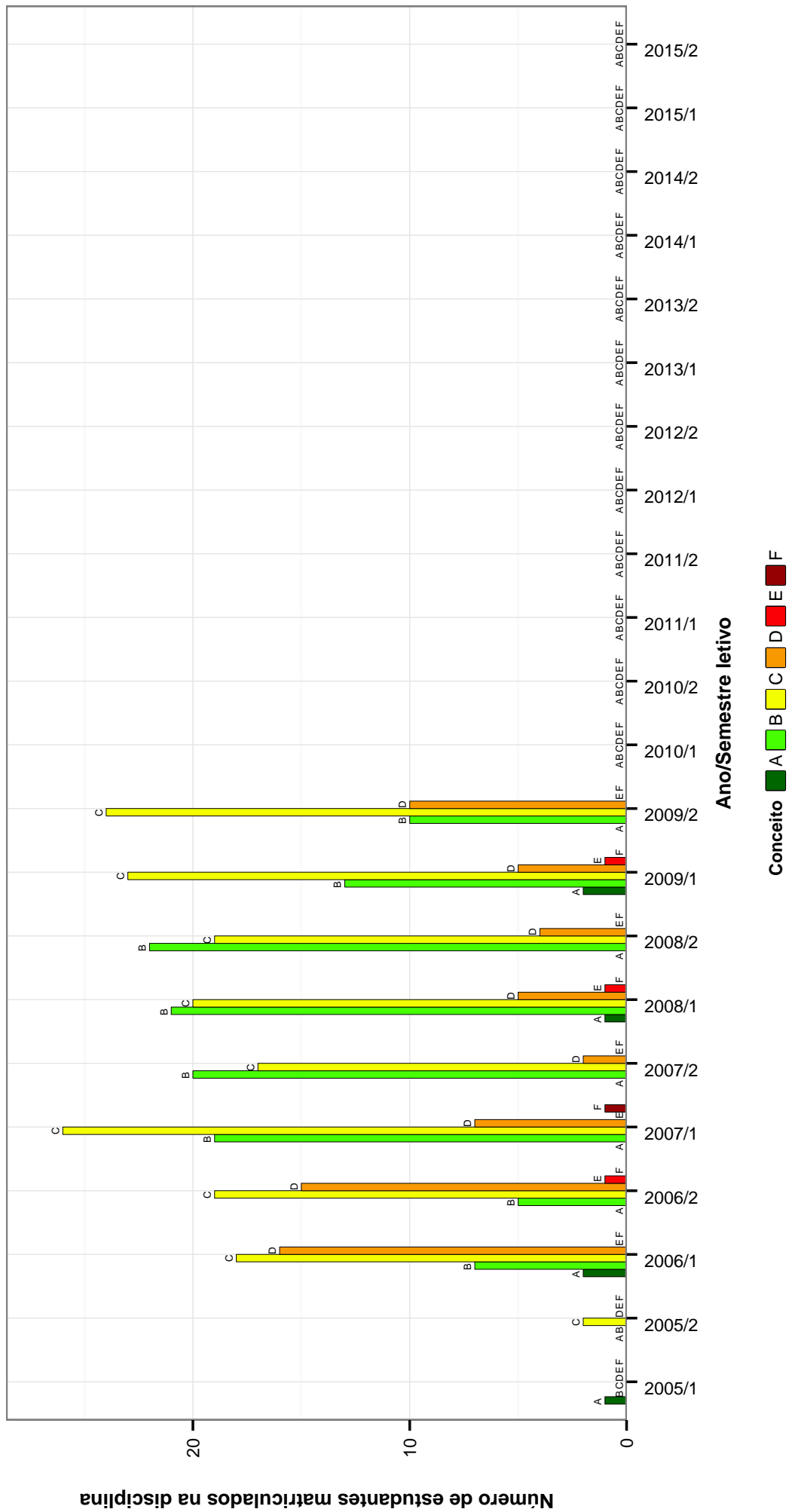


Figura 28: Conceitos obtidos pelos estudantes matriculados no curso de Enfermagem no período de 2005/1 a 2015/2 na disciplina PAG003-PATOLOGIA BASICA .

PAG014--PATOLOGIA GERAL A ENFERMAGEM

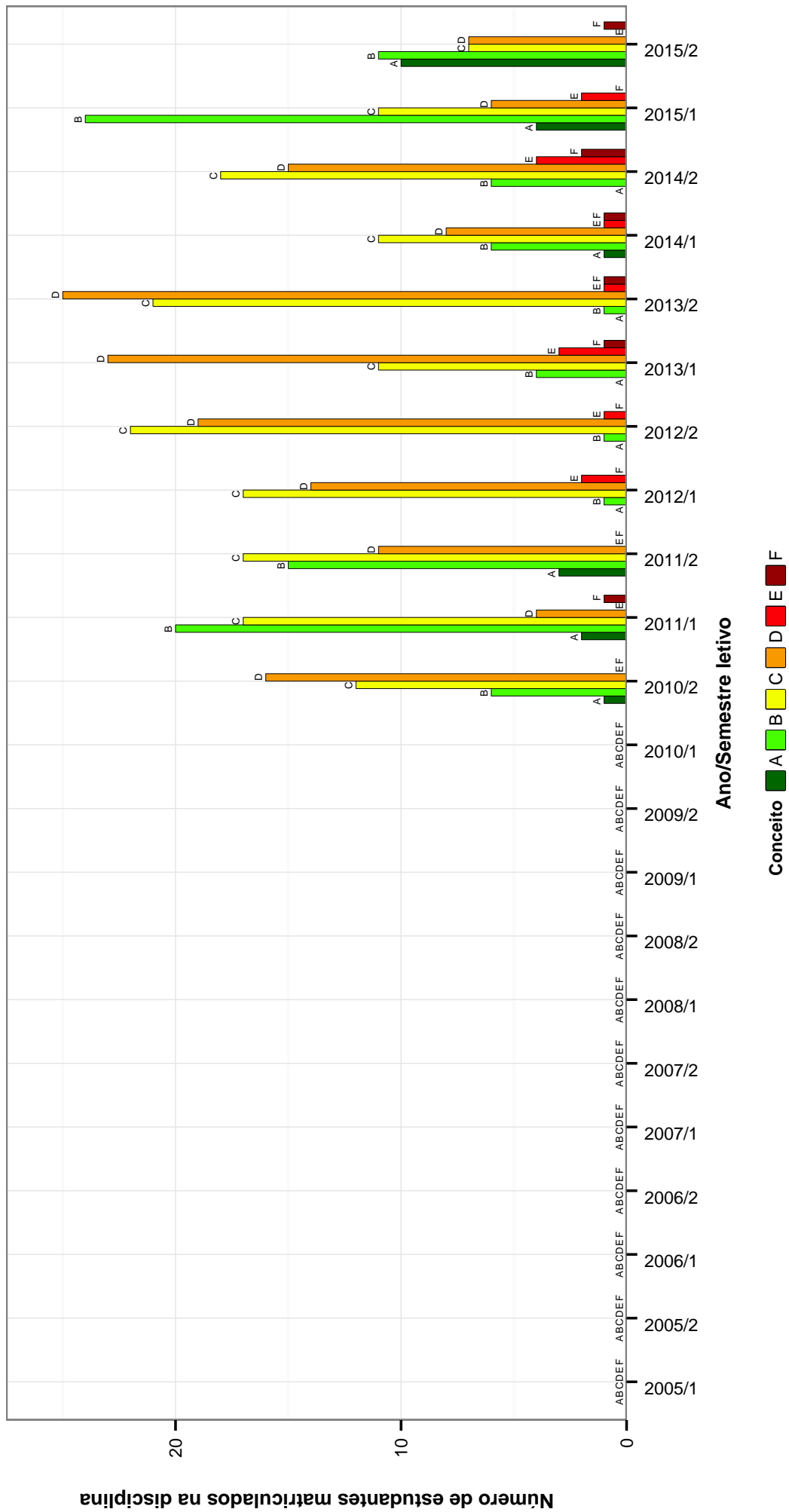


Figura 29: Conceitos obtidos pelos estudantes matriculados no curso de Enfermagem no período de 2005/1 a 2015/2 na disciplina PAG014-PATOLOGIA GERAL A ENFERMAGEM .

Tabela 2: Situação dos estudantes nas principais disciplinas do curso de Enfermagem no período de 2005/1 a 2015/2

DISCIPLINAS	SITUAÇÃO	2008		2009		2010		2011		2012		2013		2014		2015		TOTAL	
		Freq.	%	Freq.	%	Freq.	%	Freq.	%	Freq.	%	Freq.	%	Freq.	%	Freq.	%	Freq.	%
ENA003-ADMINISTRAÇÃO EM ENFERMAGEM I E DEONTOLOGIA	Aprovados	98	99%	93	100%	77	91,7%	0	-	0	-	0	-	0	-	0	-	268	97,1%
	Reprovados (I)	0	0%	0	0%	0	0%	0	-	0	-	0	-	0	-	0	-	0	0%
	Reprovados (R)	0	0%	0	0%	1	1,2%	0	-	0	-	0	-	0	-	0	-	0	0,4%
	Trancamentos	1	1%	0	0%	6	7,1%	0	-	0	-	0	-	0	-	0	-	7	2,5%
	Total	99	100%	93	100%	84	100%	0	-	0	-	0	-	0	-	0	-	276	100%
ENA006-ADMINISTRAÇÃO EM ENFERMAGEM II	Aprovados	75	98,7%	99	100%	90	98,9%	80	100%	0	-	0	-	0	-	0	-	344	99,4%
	Reprovados (I)	0	0%	0	0%	0	0%	0	0%	0	-	0	-	0	-	0	-	0	0%
	Reprovados (R)	0	0%	0	0%	0	0%	0	0%	0	-	0	-	0	-	0	-	0	0%
	Trancamentos	1	1,3%	0	0%	1	1,1%	0	0%	0	-	0	-	0	-	0	-	2	0,6%
	Total	76	100%	99	100%	91	100%	80	100%	0	-	0	-	0	-	0	-	346	100%
ENA001-ADMINISTRAÇÃO EM SAÚDE	Aprovados	90	98,9%	93	94,9%	44	93,6%	0	-	0	-	0	-	0	-	0	-	227	96,2%
	Reprovados (I)	0	0%	0	0%	0	0%	0	-	0	-	0	-	0	-	0	-	0	0%
	Reprovados (R)	1	1,1%	0	0%	0	0%	0	-	0	-	0	-	0	-	0	-	1	0,4%
	Trancamentos	0	0%	5	5,1%	3	6,4%	0	-	0	-	0	-	0	-	0	-	8	3,4%
	Total	91	100%	98	100%	47	100%	0	-	0	-	0	-	0	-	0	-	236	100%
MOF006-ANATOMIA APLICADA A ENFERMAGEM	Aprovados	92	100%	37	97,4%	91	93,8%	80	79,2%	75	66,4%	69	57,5%	0	-	0	-	444	79,1%
	Reprovados (I)	0	0%	0	0%	1	1%	2	2%	4	3,5%	4	3,3%	0	-	0	-	11	2%
	Reprovados (R)	0	0%	0	0%	4	4,1%	15	14,9%	24	21,2%	42	35%	0	-	0	-	85	15,2%
	Trancamentos	0	0%	1	2,6%	1	1%	4	4%	10	8,8%	5	4,2%	0	-	0	-	21	3,7%
	Total	92	100%	38	100%	97	100%	101	100%	113	100%	120	100%	0	-	0	-	561	100%
MOF059-ANATOMIA APLICADA A ENFERMAGEM	Aprovados	0	-	0	-	0	-	0	-	0	-	0	-	43	58,9%	0	-	43	58,9%
	Reprovados (I)	0	-	0	-	0	-	0	-	0	-	0	-	0	0%	0	-	0	0%
	Reprovados (R)	0	-	0	-	0	-	0	-	0	-	0	-	27	37%	0	-	27	37%
	Trancamentos	0	-	0	-	0	-	0	-	0	-	0	-	3	4,1%	0	-	3	4,1%
	Total	0	-	0	-	0	-	0	-	0	-	0	-	73	100%	0	-	73	100%
MOF060-ANATOMIA APLICADA A ENFERMAGEM	Aprovados	0	-	0	-	0	-	0	-	0	-	0	-	42	73,7%	54	73%	96	73,3%
	Reprovados (I)	0	-	0	-	0	-	0	-	0	-	0	-	1	1,8%	0	0%	1	0,8%
	Reprovados (R)	0	-	0	-	0	-	0	-	0	-	0	-	4	7%	13	17,6%	17	13%
	Trancamentos	0	-	0	-	0	-	0	-	0	-	0	-	10	17,5%	7	9,5%	17	13%
	Total	0	-	0	-	0	-	0	-	0	-	0	-	57	100%	74	100%	131	100%
FIL015-ANTROPOLOGIA FLOSOFICA	Aprovados	88	97,8%	44	97,8%	0	-	0	-	0	-	0	-	0	-	0	-	132	97,8%
	Reprovados (I)	0	0%	1	2,2%	0	-	0	-	0	-	0	-	0	-	0	-	1	0,7%
	Reprovados (R)	0	0%	0	0%	0	-	0	-	0	-	0	-	0	-	0	-	0	0%
	Trancamentos	2	2,2%	0	0%	0	-	0	-	0	-	0	-	0	-	0	-	2	1,5%
	Total	90	100%	45	100%	0	-	0	-	0	-	0	-	0	-	0	-	135	100%
ENB047-ASSISTENCIA AO PACIENTE CRITICO	Aprovados	0	-	0	-	0	-	0	-	40	97,6%	30	83,3%	0	-	0	-	70	90,9%
	Reprovados (I)	0	-	0	-	0	-	0	-	0	0%	1	2,8%	0	-	0	-	1	1,3%
	Reprovados (R)	0	-	0	-	0	-	0	-	0	0%	0	0%	0	-	0	-	0	0%
	Trancamentos	0	-	0	-	0	-	0	-	1	2,4%	5	13,9%	0	-	0	-	6	7,8%
	Total	0	-	0	-	0	-	0	-	41	100%	36	100%	0	-	0	-	77	100%
ENB057-ASSISTENCIA AO PACIENTE CRITICO	Aprovados	0	-	0	-	0	-	0	-	0	-	0	-	30	90,9%	29	100%	59	95,2%
	Reprovados (I)	0	-	0	-	0	-	0	-	0	-	0	-	0	0%	0	0%	0	0%
	Reprovados (R)	0	-	0	-	0	-	0	-	0	-	0	-	0	0%	0	0%	0	0%
	Trancamentos	0	-	0	-	0	-	0	-	0	-	0	-	3	9,1%	0	0%	3	4,8%
	Total	0	-	0	-	0	-	0	-	0	-	0	-	33	100%	29	100%	62	100%
ENB044-AVALIAÇÃO NUTRICIONAL	Aprovados	0	-	12	100%	19	82,6%	13	72,2%	0	-	0	-	0	-	0	-	44	83%
	Reprovados (I)	0	-	0	0%	1	4,3%	1	5,6%	0	-	0	-	0	-	0	-	2	3,8%
	Reprovados (R)	0	-	0	0%	0	0%	1	5,6%	0	-	0	-	0	-	0	-	1	1,9%
	Trancamentos	0	-	0	0%	3	13%	3	16,7%	0	-	0	-	0	-	0	-	6	11,3%
	Total	0	-	12	100%	23	100%	18	100%	0	-	0	-	0	-	0	-	53	100%
Aprovados	0	-	0	-	0	-	29	87,9%	81	92%	47	83,9%	47	92,2%	47	85,5%	251	88,7%	

continua na próxima página

Tabela 2 : Continuação

DISCIPLINAS	SITUAÇÃO	2008		2009		2010		2011		2012		2013		2014		2015		TOTAL	
		Freq.	%	Freq.	%	Freq.	%	Freq.	%	Freq.	%	Freq.	%	Freq.	%	Freq.	%	Freq.	%
FIB027-BIOFISICA	Reprovaos (I)	0	-	0	-	0	-	1	3%	1	1,1%	3	5,4%	0	0%	0	0%	5	1,8%
	Reprovaos (R)	0	-	0	-	0	-	0	0%	1	1,1%	2	3,6%	1	2%	3	5,5%	7	2,5%
	Trancamentos	0	-	0	-	0	-	3	9,1%	5	5,7%	4	7,1%	3	5,9%	5	9,1%	20	7,1%
	Total	0	-	0	-	0	-	33	100%	88	100%	56	100%	51	100%	55	100%	283	100%
FIB027-BIOFISICA	Aprovaos	0	-	37	100%	89	93,7%	72	71,3%	93	72,7%	90	84,1%	111	85,4%	68	66,7%	560	80%
	Reprovaos (I)	0	-	0	0%	0	0%	0	0%	0	0%	0	0%	0	0%	0	0%	0	0%
	Reprovaos (R)	0	-	0	0%	6	6,3%	26	25,7%	22	17,2%	12	11,2%	8	6,2%	12	11,8%	86	12,3%
	Trancamentos	0	-	0	0%	0	0%	3	3%	13	10,2%	5	4,7%	11	8,5%	22	21,6%	54	7,7%
Total	0	-	37	100%	95	100%	101	100%	128	100%	107	100%	130	100%	102	100%	700	100%	
FIB013-BIOFISICA E FISIOLOGIA APLICADA A ENFERMAGEM	Aprovaos	87	93,5%	46	90,2%	0	-	0	-	0	-	0	-	0	-	0	-	133	92,4%
	Reprovaos (I)	0	0%	0	0%	0	-	0	-	0	-	0	-	0	-	0	-	0	0%
	Reprovaos (R)	5	5,4%	5	9,8%	0	-	0	-	0	-	0	-	0	-	0	-	10	6,9%
	Trancamentos	1	1,1%	0	0%	0	-	0	-	0	-	0	-	0	-	0	-	1	0,7%
Total	93	100%	51	100%	0	-	0	-	0	-	0	-	0	-	0	-	144	100%	
BIQ004-BIOQUIMICA APLICADA A ENFERMAGEM	Aprovaos	89	98,9%	82	92,1%	81	86,2%	90	87,4%	98	88,3%	105	85,4%	68	68%	62	65,3%	675	83,9%
	Reprovaos (I)	0	0%	0	0%	0	0%	0	0%	0	0%	0	0%	0	0%	0	0%	0	0%
	Reprovaos (R)	0	0%	3	3,4%	11	11,7%	11	10,7%	7	6,3%	12	9,8%	10	10%	14	14,7%	68	8,4%
	Trancamentos	1	1,1%	4	4,5%	2	2,1%	2	1,9%	6	5,4%	6	4,9%	22	22%	19	20%	62	7,7%
Total	90	100%	89	100%	94	100%	103	100%	111	100%	123	100%	100	100%	95	100%	805	100%	
ENA035-CAPACITACAO PEDAGOGICA APLICADA A ENFERMAGEM	Aprovaos	0	-	0	-	85	97,7%	135	95,4%	87	86,1%	84	79,2%	53	88,3%	25	86,2%	469	89,7%
	Reprovaos (I)	0	-	0	-	1	1,1%	1	0,7%	1	1%	6	5,7%	5	8,3%	0	0%	14	2,7%
	Reprovaos (R)	0	-	0	-	0	0%	0	0%	1	0,7%	4	3,8%	0	0%	0	0%	6	1,1%
	Trancamentos	0	-	0	-	1	1,1%	3	2,1%	12	11,9%	12	11,3%	2	3,3%	4	13,8%	34	6,5%
Total	0	-	0	-	87	100%	140	100%	101	100%	106	100%	60	100%	29	100%	523	100%	
ENA004-CAPACITACAO PEDAGOGICA APLICADA A ENFERMAGEM **	Aprovaos	94	98,9%	89	98,9%	82	94,3%	43	93,5%	0	-	0	-	0	-	0	-	308	96,9%
	Reprovaos (I)	0	0%	0	0%	1	1,1%	1	2,2%	0	-	0	-	0	-	0	-	2	0,6%
	Reprovaos (R)	0	0%	0	0%	0	0%	0	0%	0	-	0	-	0	-	0	-	0	0%
	Trancamentos	1	1,1%	1	1,1%	4	4,6%	2	4,3%	0	-	0	-	0	-	0	-	8	2,5%
Total	95	100%	90	100%	87	100%	46	100%	0	-	0	-	0	-	0	-	318	100%	
MOF018-CITOLOGIA E HISTOLOGIA APLICADAS A ENFERMAGEM	Aprovaos	92	96,8%	35	100%	88	96,7%	78	81,2%	94	81,7%	79	73,1%	81	74,3%	58	71,6%	605	82,9%
	Reprovaos (I)	0	0%	0	0%	2	2,2%	4	4,2%	3	2,6%	4	3,7%	6	5,5%	6	7,4%	25	3,4%
	Reprovaos (R)	3	3,2%	0	0%	1	1,1%	12	12,5%	7	6,1%	21	19,4%	10	9,2%	9	11,1%	63	8,6%
	Trancamentos	0	0%	0	0%	0	0%	0	0%	2	2,1%	11	9,6%	4	3,7%	12	11%	37	5,1%
Total	95	100%	35	100%	91	100%	96	100%	115	100%	108	100%	109	100%	81	100%	730	100%	
ENB023-COMUNICACAO COMO BASE PARA A QUALIDADE DA ASSISTENCIA EM ENFERMAGEM	Aprovaos	14	66,7%	24	66,7%	9	81,8%	0	-	19	90,5%	16	80%	0	-	0	-	82	75,2%
	Reprovaos (I)	1	4,8%	5	13,9%	1	9,1%	0	-	1	4,8%	0	0%	0	-	0	-	8	7,3%
	Reprovaos (R)	0	0%	0	0%	0	0%	0	-	0	0%	0	0%	0	-	0	-	0	0%
	Trancamentos	6	28,6%	7	19,4%	1	9,1%	0	-	1	4,8%	4	20%	0	-	0	-	19	17,4%
Total	21	100%	36	100%	11	100%	0	-	21	100%	20	100%	0	-	0	-	109	100%	
ENB023-COMUNICACAO COMO BASE PARA A QUALIDADE DA ASSISTENCIA EM ENFERMAGEM	Aprovaos	24	77,4%	20	74,1%	23	88,5%	35	81,4%	18	94,7%	36	94,7%	39	90,7%	33	91,7%	228	86,7%
	Reprovaos (I)	1	3,2%	1	3,7%	2	7,7%	5	11,6%	0	0%	0	0%	1	2,3%	1	2,8%	11	4,2%
	Reprovaos (R)	0	0%	0	0%	0	0%	0	0%	0	0%	0	0%	0	0%	0	0%	0	0%
	Trancamentos	6	19,4%	6	22,2%	1	3,8%	3	7%	1	5,3%	2	5,3%	3	7%	2	5,6%	24	9,1%
Total	31	100%	27	100%	26	100%	43	100%	19	100%	38	100%	43	100%	36	100%	263	100%	
MTE101-DIDATICA DE LICENCIATURA	Aprovaos	21	91,3%	3	100%	1	100%	0	-	2	100%	0	-	0	-	0	-	27	93,1%
	Reprovaos (I)	0	0%	0	0%	0	0%	0	-	0	0%	0	-	0	-	0	-	0	0%
	Reprovaos (R)	0	0%	0	0%	0	0%	0	-	0	0%	0	-	0	-	0	-	0	0%
	Trancamentos	2	8,7%	0	0%	0	0%	0	-	0	0%	0	-	0	-	0	-	2	6,9%
Total	23	100%	3	100%	1	100%	0	-	2	100%	0	-	0	-	0	-	29	100%	
ENA020-ELABORACAO DE PROJETO DE PESQUISA	Aprovaos	0	-	0	-	38	100%	103	99%	80	93%	81	98,8%	30	90,9%	32	94,1%	364	96,6%
	Reprovaos (I)	0	-	0	-	0	0%	1	1%	2	2,3%	0	0%	2	6,1%	0	0%	5	1,3%
	Reprovaos (R)	0	-	0	-	0	0%	0	0%	0	0%	0	0%	0	0%	0	0%	1	0,3%
	Trancamentos	0	-	0	-	0	0%	0	0%	4	4,7%	1	1,2%	1	3%	1	2,9%	7	1,9%

continua na próxima página

Tabela 2 : Continuação

DISCIPLINAS	SITUAÇÃO	2008		2009		2010		2011		2012		2013		2014		2015		TOTAL	
		Freq.	%	Freq.	%	Freq.	%	Freq.	%	Freq.	%	Freq.	%	Freq.	%	Freq.	%	Freq.	%
MOF008- EMBRIOLOGIA GERAL	Total	0	-	0	-	38	100%	104	100%	86	100%	82	100%	33	100%	34	100%	377	100%
	Aprovados	90	94,7%	83	93,3%	1	100%	80	87%	92	86%	61	87,1%	132	81,5%	120	80%	659	86%
	Reprovados (I)	1	1,1%	2	2,2%	0	0%	1	1,1%	5	4,7%	0	0%	5	3,1%	9	6%	23	3%
	Reprovados (R)	3	3,2%	0	0%	0	0%	9	9,8%	4	3,7%	3	4,3%	14	8,6%	7	4,7%	40	5,2%
	Trancamentos	1	1,1%	4	4,5%	0	0%	2	2,2%	6	5,6%	6	8,6%	11	6,8%	14	9,3%	44	5,7%
	Total	95	100%	89	100%	1	100%	92	100%	107	100%	70	100%	162	100%	150	100%	766	100%
ENB041- ENFERMAGEM CLINICA E CIRURGICA	Aprovados	0	-	0	-	0	-	39	95,1%	81	91%	73	93,6%	86	95,6%	64	91,4%	343	93,2%
	Reprovados (I)	0	-	0	-	0	-	1	2,4%	0	0%	1	1,3%	1	1,1%	3	4,3%	6	1,6%
	Reprovados (R)	0	-	0	-	0	-	0	0%	2	2,2%	0	0%	1	1,1%	0	0%	3	0,8%
	Trancamentos	0	-	0	-	0	-	1	2,4%	6	6,7%	4	5,1%	2	2,2%	3	4,3%	16	4,3%
	Total	0	-	0	-	0	-	41	100%	89	100%	78	100%	90	100%	70	100%	368	100%
EMI008- ENFERMAGEM DA CRIANCA E DO ADOLESCENTE	Aprovados	94	97,9%	89	95,7%	84	94,4%	42	95,5%	0	-	0	-	0	-	0	-	309	96%
	Reprovados (I)	0	0%	0	0%	1	1,1%	1	2,3%	0	-	0	-	0	-	0	-	2	0,6%
	Reprovados (R)	0	0%	1	1,1%	0	0%	0	0%	0	-	0	-	0	-	0	-	1	0,3%
	Trancamentos	2	2,1%	3	3,2%	4	4,5%	1	2,3%	0	-	0	-	0	-	0	-	10	3,1%
	Total	96	100%	93	100%	89	100%	44	100%	0	-	0	-	0	-	0	-	322	100%
EMI042- ENFERMAGEM DA CRIANCA E DO ADOLESCENTE	Aprovados	0	-	0	-	0	-	0	-	71	94,7%	80	98,8%	72	98,6%	70	97,2%	293	97,3%
	Reprovados (I)	0	-	0	-	0	-	0	-	0	0%	0	0%	0	0%	0	0%	0	0%
	Reprovados (R)	0	-	0	-	0	-	0	-	0	0%	0	0%	0	0%	0	0%	0	0%
	Trancamentos	0	-	0	-	0	-	0	-	4	5,3%	1	1,2%	1	1,4%	2	2,8%	8	2,7%
	Total	0	-	0	-	0	-	0	-	75	100%	81	100%	73	100%	72	100%	301	100%
EMI007- ENFERMAGEM DA MULHER E DO RECEM-NASCIDO	Aprovados	93	98,9%	90	97,8%	84	92,3%	43	97,7%	0	-	0	-	0	-	0	-	310	96,6%
	Reprovados (I)	0	0%	1	1,1%	0	0%	0	0%	0	-	0	-	0	-	0	-	1	0,3%
	Reprovados (R)	0	0%	0	0%	1	1,1%	1	2,3%	0	-	0	-	0	-	0	-	2	0,6%
	Trancamentos	1	1,1%	1	1,1%	6	6,6%	0	0%	0	-	0	-	0	-	0	-	8	2,5%
	Total	94	100%	92	100%	91	100%	44	100%	0	-	0	-	0	-	0	-	321	100%
ENB020- ENFERMAGEM DO ADULTO E IDOSO	Aprovados	75	98,7%	97	100%	90	98,9%	75	100%	0	-	0	-	0	-	0	-	337	99,4%
	Reprovados (I)	0	0%	0	0%	0	0%	0	0%	0	-	0	-	0	-	0	-	0	0%
	Reprovados (R)	0	0%	0	0%	0	0%	0	0%	0	-	0	-	0	-	0	-	0	0%
	Trancamentos	1	1,3%	0	0%	1	1,1%	0	0%	0	-	0	-	0	-	0	-	2	0,6%
	Total	76	100%	97	100%	91	100%	75	100%	0	-	0	-	0	-	0	-	339	100%
EMI035- ENFERMAGEM DO NEONATO	Aprovados	0	-	21	80,8%	18	78,3%	8	100%	0	-	10	100%	12	92,3%	14	100%	83	88,3%
	Reprovados (I)	0	-	0	0%	1	4,3%	0	0%	0	-	0	0%	0	0%	0	0%	1	1,1%
	Reprovados (R)	0	-	1	3,8%	0	0%	0	0%	0	-	0	0%	1	7,7%	0	0%	2	2,1%
	Trancamentos	0	-	4	15,4%	4	17,4%	0	0%	0	-	0	0%	0	0%	0	0%	8	8,5%
	Total	0	-	26	100%	23	100%	8	100%	0	-	10	100%	13	100%	14	100%	94	100%
EMI027- ENFERMAGEM NA ATENCAO BASICA	Aprovados	0	-	0	-	0	-	0	-	33	100%	67	98,5%	73	98,6%	91	98,9%	264	98,9%
	Reprovados (I)	0	-	0	-	0	-	0	-	0	0%	0	0%	0	0%	0	0%	0	0%
	Reprovados (R)	0	-	0	-	0	-	0	-	0	0%	0	0%	1	1,4%	1	1,1%	2	0,7%
	Trancamentos	0	-	0	-	0	-	0	-	0	0%	1	1,5%	0	0%	0	0%	1	0,4%
	Total	0	-	0	-	0	-	0	-	33	100%	68	100%	74	100%	92	100%	267	100%
ENB038- ENFERMAGEM NO CONTEXTO HISTORICO E SOCIAL	Aprovados	0	-	87	92,6%	94	95,9%	91	98,9%	83	93,3%	92	91,1%	64	72,7%	66	71,7%	577	88,2%
	Reprovados (I)	0	-	2	2,1%	2	2%	1	1,1%	1	1,1%	3	3%	2	2,3%	12	13%	23	3,5%
	Reprovados (R)	0	-	0	0%	0	0%	0	0%	0	0%	0	0%	3	3,4%	1	1,1%	4	0,6%
	Trancamentos	0	-	5	5,3%	2	2%	0	0%	5	5,6%	6	5,9%	19	21,6%	13	14,1%	50	7,6%
	Total	0	-	94	100%	98	100%	92	100%	89	100%	101	100%	88	100%	92	100%	654	100%
ENA005- ENFERMAGEM PSIQUIATRICA	Aprovados	75	98,7%	98	100%	89	97,8%	72	100%	0	-	0	-	0	-	0	-	334	99,1%
	Reprovados (I)	0	0%	0	0%	0	0%	0	0%	0	-	0	-	0	-	0	-	0	0%
	Reprovados (R)	0	0%	0	0%	0	0%	0	0%	0	-	0	-	0	-	0	-	0	0%
	Trancamentos	1	1,3%	0	0%	2	2,2%	0	0%	0	-	0	-	0	-	0	-	3	0,9%
	Total	76	100%	98	100%	91	100%	72	100%	0	-	0	-	0	-	0	-	337	100%
ENA036- ENFERMAGEM PSIQUIATRICA	Aprovados	0	-	0	-	0	-	49	98%	75	91,5%	71	94,7%	41	97,6%	50	100%	286	95,7%
	Total	0	-	0	-	0	-	49	98%	75	91,5%	71	94,7%	41	97,6%	50	100%	286	95,7%

continua na próxima página

Tabela 2 : Continuação

DISCIPLINAS	SITUAÇÃO	2008		2009		2010		2011		2012		2013		2014		2015		TOTAL	
		Freq.	%	Freq.	%	Freq.	%	Freq.	%	Freq.	%	Freq.	%	Freq.	%	Freq.	%	Freq.	%
ENVELHECIMENTO E A POLITICA DO IDODO	Reprovados (I)	0	-	0	-	0	0%	0	0%	1	1,2%	0	0%	0	0%	0	0%	1	0,3%
	Reprovados (R)	0	-	0	-	0	0%	0	0%	2	2,4%	0	0%	0	0%	0	0%	2	0,7%
	Trancamentos	0	-	0	-	0	0%	1	2%	4	4,9%	4	5,3%	1	2,4%	0	0%	10	3,3%
	Total	0	-	0	-	0	0%	50	100%	82	100%	75	100%	42	100%	50	100%	299	100%
EM1014- ENVELHECIMENTO E A POLITICA DO IDODO	Aprovados	32	91,4%	27	93,1%	16	94,1%	28	93,3%	28	71,8%	0	-	0	-	0	-	131	87,3%
	Reprovados (I)	0	0%	1	3,4%	0	0%	0	0%	0	0%	0	-	0	-	0	-	1	0,7%
	Reprovados (R)	0	0%	0	0%	0	0%	0	0%	0	0%	0	-	0	-	0	-	0	0%
	Trancamentos	3	8,6%	1	3,4%	1	5,9%	2	6,7%	11	28,2%	0	-	0	-	0	-	18	12%
	Total	35	100%	29	100%	17	100%	30	100%	39	100%	0	-	0	-	0	-	150	100%
EMI004- EPIDEMIOLOGIA	Aprovados	86	97,7%	92	90,2%	0	-	0	-	0	-	0	-	0	-	0	-	178	93,7%
	Reprovados (I)	0	0%	3	2,9%	0	0%	0	0%	0	0%	0	-	0	-	0	-	3	1,6%
	Reprovados (R)	1	1,1%	1	1%	0	-	0	-	0	0%	0	-	0	-	0	-	2	1,1%
	Trancamentos	1	1,1%	6	5,9%	0	-	0	-	0	-	0	-	0	-	0	-	7	3,7%
	Total	88	100%	102	100%	0	-	0	-	0	-	0	-	0	-	0	-	190	100%
EMI041- EPIDEMIOLOGIA	Aprovados	0	-	0	-	85	98,8%	87	91,6%	77	92,8%	71	88,8%	83	93,3%	80	89,9%	483	92,5%
	Reprovados (I)	0	-	0	-	0	0%	0	0%	0	0%	2	2,5%	1	1,1%	0	0%	3	0,6%
	Reprovados (R)	0	-	0	-	0	0%	4	4,2%	2	2,4%	3	3,8%	4	4,5%	0	0%	13	2,5%
	Trancamentos	0	-	0	-	1	1,2%	4	4,2%	4	4,8%	4	5%	1	1,1%	9	10,1%	23	4,4%
	Total	0	-	0	-	86	100%	95	100%	83	100%	80	100%	89	100%	89	100%	522	100%
EFM064-ESTAGIO CURRICULAR EM UNIDADES DE SAUDE DE MEDIA E ALTA	Aprovados	0	-	0	-	0	-	0	-	0	-	0	-	62	98,4%	69	98,6%	131	98,5%
	Reprovados (I)	0	-	0	-	0	-	0	-	0	-	0	-	0	0%	0	0%	0	0%
	Reprovados (R)	0	-	0	-	0	-	0	-	0	-	0	-	0	0%	0	0%	0	0%
	Trancamentos	0	-	0	-	0	-	0	-	0	-	0	-	1	1,6%	1	1,4%	2	1,5%
	Total	0	-	0	-	0	-	0	-	0	-	0	-	63	100%	70	100%	133	100%
COMPLEXIDADE	Aprovados	39	95,1%	96	99%	88	100%	79	97,5%	41	91,1%	0	-	0	-	0	-	343	97,4%
	Reprovados (I)	0	0%	0	0%	0	0%	0	0%	0	0%	0	-	0	-	0	-	0	0%
	Reprovados (R)	0	0%	0	0%	0	0%	0	0%	0	0%	0	-	0	-	0	-	0	0%
	Trancamentos	2	4,9%	1	1%	0	0%	2	2,5%	4	8,9%	0	-	0	-	0	-	9	2,6%
	Total	41	100%	97	100%	88	100%	81	100%	45	100%	0	-	0	-	0	-	352	100%
EFM060-ESTAGIO CURRICULAR I	Aprovados	0	-	0	-	0	-	0	-	0	-	57	98,3%	0	-	0	-	57	98,3%
	Reprovados (I)	0	-	0	-	0	-	0	-	0	-	0	-	0	-	0	-	0	0%
	Reprovados (R)	0	-	0	-	0	-	0	-	0	-	0	-	0	-	0	-	0	0%
	Trancamentos	0	-	0	-	0	-	0	-	0	-	1	1,7%	0	-	0	-	1	1,7%
	Total	0	-	0	-	0	-	0	-	0	-	58	100%	0	-	0	-	58	100%
EFM002-ESTAGIO CURRICULAR II	Aprovados	9	100%	71	95,9%	98	97%	92	100%	75	98,7%	0	-	0	-	0	-	345	98%
	Reprovados (I)	0	0%	0	0%	2	2%	0	0%	1	1,3%	0	-	0	-	0	-	3	0,9%
	Reprovados (R)	0	0%	0	0%	1	1%	0	0%	0	0%	0	-	0	-	0	-	1	0,3%
	Trancamentos	0	0%	3	4,1%	0	0%	0	0%	0	0%	0	-	0	-	0	-	3	0,9%
	Total	9	100%	74	100%	101	100%	92	100%	76	100%	0	-	0	-	0	-	352	100%
EFM061-ESTAGIO CURRICULAR II	Aprovados	0	-	0	-	0	-	0	-	0	-	48	96%	0	-	0	-	48	96%
	Reprovados (I)	0	-	0	-	0	-	0	-	0	-	1	2%	0	-	0	-	1	2%
	Reprovados (R)	0	-	0	-	0	-	0	-	0	-	1	2%	0	-	0	-	1	2%
	Trancamentos	0	-	0	-	0	-	0	-	0	-	0	0%	0	-	0	-	0	0%
	Total	0	-	0	-	0	-	0	-	0	-	50	100%	0	-	0	-	50	100%
EFM063-ESTAGIO CURRICULAR: ATENCAO PRIMARIA A SAUDE	Aprovados	0	-	0	-	0	-	0	-	0	-	0	-	80	98,8%	87	100%	167	99,4%
	Reprovados (I)	0	-	0	-	0	-	0	-	0	-	0	-	0	0%	0	0%	0	0%
	Reprovados (R)	0	-	0	-	0	-	0	-	0	-	0	-	0	0%	0	0%	0	0%
	Trancamentos	0	-	0	-	0	-	0	-	0	-	0	-	1	1,2%	0	0%	1	0,6%
	Total	0	-	0	-	0	-	0	-	0	-	0	-	81	100%	87	100%	168	100%
EST612- ESTATISTICA	Aprovados	0	-	1	100%	0	-	0	-	0	-	0	-	1	100%	56	69,1%	58	69,9%
	Reprovados (I)	0	-	0	0%	0	-	0	-	0	-	0	-	0	0%	4	4,9%	4	4,8%
	Reprovados (R)	0	-	0	0%	0	-	0	-	0	-	0	-	0	0%	11	13,6%	11	13,3%
	Trancamentos	0	-	0	0%	0	-	0	-	0	-	0	-	0	0%	10	12,3%	10	12%

continua na próxima página

Tabela 2 : Continuação

DISCIPLINAS	SITUAÇÃO	2008		2009		2010		2011		2012		2013		2014		2015		TOTAL	
		Freq.	%	Freq.	%	Freq.	%	Freq.	%	Freq.	%	Freq.	%	Freq.	%	Freq.	%	Freq.	%
	Total	0	-	1	100%	0	-	0	0	0	-	0	-	1	100%	81	87,1%	83	100%
FAR012-FARMACOLOGIA APLICADA A ENFERMAGEM	Aprovados	98	98%	88	92,6%	39	100%	91	100%	79	96,3%	84	96,6%	69	93,2%	81	87,1%	629	95,2%
	Reprovados (I)	0	0%	2	2,1%	0	0%	0	0%	0	0%	0	0%	0	0%	0	0%	2	0,3%
	Reprovados (R)	0	0%	1	1,1%	0	0%	0	0%	1	1,2%	2	2,3%	3	4,1%	10	10,8%	17	2,6%
	Trancamentos	2	2%	4	4,2%	0	0%	0	0%	2	2,4%	1	1,1%	2	2,7%	2	2,2%	13	2%
	Total	100	100%	95	100%	39	100%	91	100%	82	100%	87	100%	74	100%	93	100%	661	100%
FIB028-FISIOLOGIA APLICADA A ENFERMAGEM	Aprovados	0	-	0	-	75	93,8%	79	88,8%	76	90,5%	73	82%	91	88,3%	65	67,7%	459	84,8%
	Reprovados (I)	0	0%	0	0%	0	0%	0	0%	0	0%	1	1,1%	0	0%	0	0%	1	0,2%
	Reprovados (R)	0	-	0	-	5	6,2%	9	10,1%	5	6%	12	13,5%	12	11,7%	21	21,9%	64	11,8%
	Trancamentos	0	-	0	-	0	0%	1	1,1%	3	3,6%	3	3,4%	0	0%	10	10,4%	17	3,1%
	Total	0	-	0	-	80	100%	89	100%	84	100%	89	100%	103	100%	96	100%	541	100%
ENB019-FUNDAMENTACAO BASICA DE ENFERMAGEM	Aprovados	98	100%	93	100%	76	91,6%	0	-	0	-	0	-	0	-	0	-	267	97,4%
	Reprovados (I)	0	0%	0	0%	1	1,2%	0	0%	0	0%	0	0%	0	0%	0	0%	1	0,4%
	Reprovados (R)	0	0%	0	0%	0	0%	0	0%	0	0%	0	0%	0	0%	0	0%	0	0%
	Trancamentos	0	0%	0	0%	6	7,2%	0	0%	0	0%	0	0%	0	0%	0	0%	6	2,2%
	Total	98	100%	93	100%	82	100%	0	-	0	-	0	-	0	-	0	-	274	100%
BIG001-FUNDAMENTOS DE GENETICA E EVOLUCAO	Aprovados	90	98,9%	123	95,3%	82	87,2%	92	88,5%	83	75,5%	92	80%	76	70,4%	69	69,7%	707	83,2%
	Reprovados (I)	0	0%	1	0,8%	4	4,3%	2	1,9%	2	1,8%	7	6,1%	4	3,7%	2	2%	22	2,6%
	Reprovados (R)	0	0%	3	2,3%	6	6,4%	8	7,7%	16	14,5%	9	7,8%	7	6,5%	15	15,2%	64	7,5%
	Trancamentos	1	1,1%	2	1,6%	2	2,1%	2	1,9%	9	8,2%	7	6,1%	21	19,4%	13	13,1%	57	6,7%
	Total	91	100%	129	100%	94	100%	104	100%	110	100%	115	100%	108	100%	99	100%	850	100%
LET223-FUNDAMENTOS DE LIBRAS	Aprovados	0	-	0	-	2	66,7%	27	75%	22	61,1%	74	79,6%	1	20%	13	61,9%	139	71,6%
	Reprovados (I)	0	-	0	-	1	33,3%	6	16,7%	6	16,7%	1	1,1%	2	40%	3	14,3%	19	9,8%
	Reprovados (R)	0	-	0	-	0	0%	3	8,3%	0	0%	13	14%	2	40%	5	23,8%	23	11,9%
	Trancamentos	0	-	0	-	0	0%	0	0%	8	22,2%	5	5,4%	0	0%	0	0%	13	6,7%
	Total	0	-	0	-	3	100%	36	100%	36	100%	93	100%	5	100%	21	100%	194	100%
ENB040-FUNDAMENTOS DO CUIDADO DE ENFERMAGEM	Aprovados	0	-	0	-	0	-	83	100%	87	94,6%	75	92,6%	68	90,7%	92	96,8%	405	95,1%
	Reprovados (I)	0	0%	0	0%	0	0%	0	0%	3	3,3%	3	3,7%	2	2,7%	1	1,1%	9	2,1%
	Reprovados (R)	0	0%	0	0%	0	0%	0	0%	2	2,2%	1	1,2%	2	2,7%	1	1,1%	6	1,4%
	Trancamentos	0	0%	0	0%	0	0%	0	0%	0	0%	2	2,5%	3	4%	1	1,1%	6	1,4%
	Total	0	-	0	-	0	-	83	100%	92	100%	81	100%	75	100%	95	100%	426	100%
ENA022-GERENCIA DO CUIDADO EM SAUDE E EM ENFERMAGEM	Aprovados	0	-	0	-	0	-	0	0	33	100%	65	97%	75	100%	90	100%	263	99,2%
	Reprovados (I)	0	0%	0	0%	0	0%	0	0%	0	0%	0	0%	0	0%	0	0%	0	0%
	Reprovados (R)	0	0%	0	0%	0	0%	0	0%	0	0%	1	1,5%	0	0%	0	0%	1	0,4%
	Trancamentos	0	0%	0	0%	0	0%	0	0%	0	0%	1	1,5%	0	0%	0	0%	1	0,4%
	Total	0	-	0	-	0	-	0	0%	33	100%	67	100%	75	100%	90	100%	265	100%
ENA021-GERENCIA EM SAUDE E EM ENFERMAGEM	Aprovados	0	-	0	-	0	-	80	97,6%	86	95,6%	76	96,2%	81	91%	83	94,3%	406	94,9%
	Reprovados (I)	0	0%	0	0%	0	0%	0	0%	2	2,2%	1	1,3%	3	3,4%	1	1,1%	7	1,6%
	Reprovados (R)	0	0%	0	0%	1	1,2%	1	1,2%	2	2,2%	0	0%	0	0%	2	2,3%	5	1,2%
	Trancamentos	0	0%	0	0%	0	0%	1	1,2%	0	0%	2	2,5%	5	5,6%	2	2,3%	10	2,3%
	Total	0	-	0	-	0	-	82	100%	90	100%	79	100%	89	100%	88	100%	428	100%
ENA019-GESTAO DO SISTEMA DE SAUDE	Aprovados	0	-	0	-	83	100%	97	95,1%	97	96%	78	94%	100	97,1%	69	87,3%	524	95,1%
	Reprovados (I)	0	0%	0	0%	0	0%	0	0%	0	0%	0	0%	0	0%	1	1,3%	1	0,2%
	Reprovados (R)	0	0%	0	0%	0	0%	1	1%	1	1%	4	4,8%	1	1%	1	1,3%	8	1,5%
	Trancamentos	0	0%	0	0%	0	0%	4	3,9%	3	3%	1	1,2%	2	1,9%	8	10,1%	18	3,3%
	Total	0	-	0	-	83	100%	102	100%	101	100%	83	100%	103	100%	79	100%	551	100%
EMI030-HOMEM, SOCIEDADE E PROCESSO SAUDE E DOENÇA	Aprovados	0	-	0	-	5	100%	26	81,2%	3	60%	16	66,7%	22	81,5%	0	-	72	77,4%
	Reprovados (I)	0	0%	0	0%	0	0%	2	6,2%	1	20%	5	20,8%	2	7,4%	0	-	10	10,8%
	Reprovados (R)	0	0%	0	0%	0	0%	1	3,1%	0	0%	1	4,2%	0	0%	0	-	2	2,2%
	Trancamentos	0	0%	0	0%	0	0%	3	9,4%	1	20%	2	8,3%	3	11,1%	0	-	9	9,7%
	Total	0	-	0	-	5	100%	32	100%	5	100%	24	100%	27	100%	0	-	93	100%
	Aprovados	99	98%	46	95,8%	0	-	0	0%	0	-	0	-	0	-	0	-	145	97,3%

continua na próxima página

Tabela 2 : Continuação

DISCIPLINAS	SITUAÇÃO	2008		2009		2010		2011		2012		2013		2014		2015		TOTAL	
		Freq.	%	Freq.	%	Freq.	%	Freq.	%	Freq.	%	Freq.	%	Freq.	%	Freq.	%	Freq.	%
BIQ059- IMUNOLOGIA	Reprovados (I)	0	0%	0	0%	0	-	0	-	0	-	0	-	0	-	0	-	0	0%
	Reprovados (R)	1	1%	1	2,1%	0	-	0	-	0	-	0	-	0	-	0	-	0	1,3%
	Trancamentos	1	1%	1	2,1%	0	-	0	-	0	-	0	-	0	-	0	-	0	1,3%
	Total	101	100%	48	100%	0	-	0	-	0	-	0	-	0	-	0	-	0	149
UNI001-INGLES INSTRUMENTAL I	Aprovados	0	-	0	-	83	98,8%	94	95,9%	86	95,6%	82	95,3%	124	92,5%	61	87,1%	530	94,3%
	Reprovados (I)	0	-	0	-	0	0%	0	0%	0	0%	0	0%	0	0%	0	0%	0	0%
	Reprovados (R)	0	-	0	-	1	1,2%	3	3,1%	1	1,1%	1	1,2%	4	3%	5	7,1%	15	2,7%
	Trancamentos	0	-	0	-	0	0%	1	1%	3	3,3%	3	3,5%	6	4,5%	4	5,7%	17	3%
UNI002-INGLES INSTRUMENTAL II	Aprovados	0	-	0	-	84	100%	98	100%	90	100%	86	100%	134	100%	70	100%	562	100%
	Reprovados (I)	23	63,9%	12	48%	9	69,2%	32	72,7%	27	73%	20	62,5%	50	73,5%	78	87,6%	251	73%
	Reprovados (R)	0	0%	0	0%	0	0%	0	0%	0	0%	0	0%	0	0%	0	0%	0	0%
	Trancamentos	9	25%	8	32%	3	23,1%	6	13,6%	4	10,8%	11	34,4%	14	20,6%	11	12,4%	66	19,2%
ENB025- INTRODUCAO A EDUCACAO EM ENFERMAGEM **	Aprovados	4	28,6%	6	50%	4	44,4%	17	77,3%	7	58,3%	3	100%	2	40%	4	50%	45	57,7%
	Reprovados (I)	0	0%	0	0%	0	0%	0	0%	0	0%	0	0%	0	0%	0	0%	0	0%
	Reprovados (R)	2	28,6%	3	25%	4	44,4%	2	9,1%	3	25%	0	0%	1	20%	4	50%	19	24,4%
	Trancamentos	3	42,9%	3	25%	1	11,1%	3	13,6%	2	16,7%	1	3,1%	4	5,9%	0	0%	14	17,9%
SOA042- INTRODUCAO A SOCIOLOGIA	Aprovados	7	100%	12	100%	9	100%	22	100%	12	100%	3	100%	5	100%	8	100%	78	100%
	Reprovados (I)	93	97,9%	130	94,9%	89	91,8%	96	88,9%	95	88%	75	67,6%	31	63,3%	0	-	609	86,4%
	Reprovados (R)	0	0%	0	0%	2	2,1%	0	0%	5	4,6%	2	1,8%	3	6,1%	0	-	12	1,7%
	Trancamentos	0	0%	4	2,9%	4	4,1%	12	11,1%	2	1,9%	27	24,3%	5	10,2%	0	-	54	7,7%
ENB016- INTRODUCAO AO ESTUDO DA ENFERMAGEM	Aprovados	95	100%	137	100%	97	100%	108	100%	108	100%	111	100%	49	100%	0	-	705	100%
	Reprovados (I)	15	100%	0	-	0	-	0	-	0	-	0	-	0	-	0	-	15	100%
	Reprovados (R)	0	0%	0	-	0	-	0	-	0	-	0	-	0	-	0	-	0	0%
	Trancamentos	0	0%	0	-	0	-	0	-	0	-	0	-	0	-	0	-	0	0%
ENA002- METODOLOGIA CIENITIFICA	Aprovados	15	100%	0	-	0	-	0	-	0	-	0	-	0	-	0	-	15	100%
	Reprovados (I)	88	97,8%	44	100%	0	-	0	-	0	-	0	-	0	-	0	-	132	98,5%
	Reprovados (R)	0	0%	0	0%	0	-	0	-	0	-	0	-	0	-	0	-	0	0%
	Trancamentos	2	2,2%	0	0%	0	-	0	-	0	-	0	-	0	-	0	-	2	1,5%
ENA033- METODOLOGIA CIENITIFICA	Aprovados	90	100%	44	100%	0	-	0	-	0	-	0	-	0	-	0	-	134	100%
	Reprovados (I)	91	97,8%	0	-	0	-	0	-	0	-	0	-	0	-	0	-	91	97,8%
	Reprovados (R)	1	1,1%	0	-	0	-	0	-	0	-	0	-	0	-	0	-	1	1,1%
	Trancamentos	0	0%	0	-	0	-	0	-	0	-	0	-	0	-	0	-	0	0%
MIC011- MICROBIOLOGIA APLICADA A ENFERMAGEM	Aprovados	93	100%	0	-	0	-	0	-	0	-	0	-	0	-	0	-	93	100%
	Reprovados (I)	85	98,8%	73	93,6%	39	92,9%	0	-	0	-	0	-	0	-	0	-	197	95,6%
	Reprovados (R)	0	0%	1	1,3%	1	2,4%	0	-	0	-	0	-	0	-	0	-	2	1%
	Trancamentos	0	0%	0	0%	0	0%	0	0%	0	0%	0	0%	0	0%	0	0%	0	0%
MIC011- MICROBIOLOGIA APLICADA A ENFERMAGEM	Aprovados	1	1,1%	4	5,1%	2	4,8%	0	-	0	-	0	-	0	-	0	-	7	3,4%
	Reprovados (I)	86	100%	78	100%	42	100%	0	-	0	-	0	-	0	-	0	-	206	100%
	Reprovados (R)	0	-	86	93,5%	92	93,9%	92	96,8%	87	89,7%	91	91,9%	62	72,9%	67	75,3%	577	88,1%
	Trancamentos	0	-	2	2,2%	3	3,1%	2	2,1%	3	3,1%	3	3%	1	1,2%	8	9%	22	3,4%
MIC011- MICROBIOLOGIA APLICADA A ENFERMAGEM	Aprovados	0	-	0	-	1	1%	1	1%	0	0%	0	0%	3	3,5%	2	2,2%	7	1,1%
	Reprovados (I)	0	-	0	-	0	-	0	-	0	-	0	-	0	-	0	-	0	0%
	Reprovados (R)	0	-	0	-	0	-	0	-	0	-	0	-	0	-	0	-	0	0%
	Trancamentos	0	-	4	4,3%	2	2%	0	0%	7	7,2%	5	5,1%	19	22,4%	12	13,5%	49	7,5%
MIC011- MICROBIOLOGIA APLICADA A ENFERMAGEM	Aprovados	0	-	92	100%	98	100%	95	100%	97	100%	99	100%	85	100%	89	100%	655	100%
	Reprovados (I)	91	94,8%	126	95,5%	90	95,7%	86	91,5%	66	61,1%	83	70,3%	85	81%	64	85,3%	691	84,1%
	Reprovados (R)	0	0%	0	0%	1	1,1%	0	0%	4	3,7%	3	2,5%	5	4,8%	1	1,3%	14	1,7%
	Trancamentos	4	4,2%	1	0,8%	2	2,1%	5	5,3%	25	23,1%	26	22%	7	6,7%	2	2,7%	72	8,8%
MIC011- MICROBIOLOGIA APLICADA A ENFERMAGEM	Aprovados	1	1%	5	3,8%	1	1,1%	3	3,2%	13	12%	6	5,1%	8	7,6%	8	10,7%	45	5,5%

continua na próxima página

Tabela 2 : Continuação

DISCIPLINAS	SITUAÇÃO	2008		2009		2010		2011		2012		2013		2014		2015		TOTAL	
		Freq.	%	Freq.	%	Freq.	%	Freq.	%	Freq.	%	Freq.	%	Freq.	%	Freq.	%	Freq.	%
MOF061- NEUROANATOMIA APLICADA A ENFERMAGEM	Total	96	100%	132	100%	94	100%	94	100%	108	100%	118	100%	105	100%	75	100%	822	100%
	Aprovados	0	-	0	-	0	-	0	-	0	-	0	-	0	-	64	71,9%	64	71,9%
	Reprovados (I)	0	-	0	-	0	-	0	-	0	-	0	-	0	-	6	6,7%	6	6,7%
	Reprovados (R)	0	-	0	-	0	-	0	-	0	-	0	-	0	-	14	15,7%	14	15,7%
	Trancamentos	0	-	0	-	0	-	0	-	0	-	0	-	0	-	5	5,6%	5	5,6%
EMI034- NUTRICAÇÃO E SAÚDE	Total	0	-	0	-	0	-	0	-	27	100%	0	-	0	-	0	-	51	100%
Aprovados	0	-	0	-	0	-	0	-	24	100%	25	92,6%	0	-	0	-	0	-	
Reprovados (I)	0	-	0	-	0	-	0	-	0	0%	1	3,7%	0	-	0	-	1	2%	
Reprovados (R)	0	-	0	-	0	-	0	-	0	0%	0	0%	0	-	0	-	0	0%	
Trancamentos	0	-	0	-	0	-	0	-	0	0%	1	3,7%	0	-	0	-	1	2%	
PAR003- PARASITOLOGIA HUMANA	Total	86	95,6%	88	93,6%	35	100%	88	95,7%	73	86,9%	75	84,3%	90	93,8%	70	76,1%	605	90%
Aprovados	0	0%	1	1,1%	0	0%	0	0%	0	0%	0	0%	0	0%	0	0%	1	1,1%	
Reprovados (I)	3	3,3%	1	1,1%	0	0%	4	4,3%	10	11,9%	11	12,4%	4	4,2%	19	20,7%	52	7,7%	
Reprovados (R)	1	1,1%	4	4,3%	0	0%	0	0%	1	1,2%	3	3,4%	2	2,1%	2	2,2%	13	1,9%	
Trancamentos	90	100%	94	100%	35	100%	92	100%	84	100%	89	100%	96	100%	92	100%	672	100%	
PAG003- PATOLOGIA BASICA	Total	92	97,9%	87	94,6%	0	-	0	-	0	-	0	-	0	-	0	-	179	96,2%
Aprovados	0	0%	0	0%	0	-	0	-	0	-	0	-	0	-	0	-	0	0%	
Reprovados (I)	1	1,1%	1	1,1%	0	-	0	-	0	-	0	-	0	-	0	-	0	0%	
Reprovados (R)	1	1,1%	4	4,3%	0	-	0	-	0	-	0	-	0	-	0	-	0	0%	
Trancamentos	94	100%	92	100%	0	-	0	-	0	-	0	-	0	-	0	-	0	0%	
PAG014- PATOLOGIA GERAL A ENFERMAGEM	Total	0	-	0	-	35	100%	89	96,7%	73	90,1%	85	92,4%	65	85,5%	79	91,9%	426	92,2%
Aprovados	0	-	0	-	0	0%	0	0%	1	1,2%	1	1,2%	2	2,2%	2	2,3%	7	1,5%	
Reprovados (I)	0	-	0	-	0	0%	1	1,1%	3	3,7%	4	4,3%	6	7,9%	2	2,3%	16	3,5%	
Reprovados (R)	0	-	0	-	0	0%	2	2,2%	4	4,9%	1	1,1%	3	3,9%	3	3,5%	13	2,8%	
Trancamentos	0	-	0	-	35	100%	92	100%	81	100%	92	100%	76	100%	86	100%	462	100%	
ADE003-POLITICA EDUCACIONAL	Total	28	80%	3	42,9%	0	-	2	50%	2	66,7%	0	0%	0	-	0	-	35	67,3%
Aprovados	2	5,7%	1	14,3%	0	-	0	0%	0	0%	0	0%	2	66,7%	0	-	0	0%	
Reprovados (I)	0	0%	0	0%	0	-	0	0%	0	0%	0	0%	0	-	0	-	0	0%	
Reprovados (R)	5	14,3%	3	42,9%	0	-	2	50%	1	33,3%	1	33,3%	1	33,3%	0	-	0	0%	
Trancamentos	35	100%	7	100%	0	-	4	100%	3	100%	3	100%	3	100%	0	-	0	0%	
EMI040- POLITICAS DE SAUDE NO BRASIL	Total	0	-	0	-	0	-	0	-	0	-	34	87,2%	6	54,5%	6	66,7%	46	78%
Aprovados	0	-	0	-	0	-	0	-	0	-	0	0%	2	18,2%	0	0%	4	6,8%	
Reprovados (I)	0	-	0	-	0	-	0	-	0	-	0	0%	0	0%	0	0%	0	0%	
Reprovados (R)	0	-	0	-	0	-	0	-	0	-	0	0%	0	0%	0	0%	0	0%	
Trancamentos	0	-	0	-	0	-	0	-	0	-	0	0%	3	27,3%	3	33,3%	9	15,3%	
ENA015-PRATICA DE ENSINO I **	Total	34	85%	10	83,3%	0	-	0	-	0	-	0	-	0	-	0	-	44	84,6%
Aprovados	1	2,5%	0	0%	0	-	0	-	0	-	0	-	0	-	0	-	0	0%	
Reprovados (I)	0	0%	0	0%	0	-	0	-	0	-	0	-	0	-	0	-	0	0%	
Reprovados (R)	5	12,5%	2	16,7%	0	-	0	-	0	-	0	-	0	-	0	-	0	0%	
Trancamentos	40	100%	12	100%	0	-	0	-	0	-	0	-	0	-	0	-	0	0%	
ENA016-PRATICA DE ENSINO II **	Total	17	68%	32	94,1%	0	-	0	-	0	-	0	-	0	-	0	-	49	83,1%
Aprovados	0	0%	0	0%	0	-	0	-	0	-	0	-	0	-	0	-	0	0%	
Reprovados (I)	0	0%	1	2,9%	0	-	0	-	0	-	0	-	0	-	0	-	0	0%	
Reprovados (R)	8	32%	1	2,9%	0	-	0	-	0	-	0	-	0	-	0	-	0	0%	
Trancamentos	25	100%	34	100%	0	-	0	-	0	-	0	-	0	-	0	-	0	0%	
ENB017- PRIMEIROS SOCORROS	Total	97	99%	43	97,7%	4	100%	43	100%	49	94,2%	50	94,3%	64	94,1%	52	91,2%	402	95,9%
Aprovados	0	0%	1	2,3%	0	0%	0	0%	0	0%	0	0%	1	1,9%	2	2,9%	0	0%	
Reprovados (I)	0	0%	0	0%	0	0%	0	0%	1	1,9%	1	1,9%	0	0%	0	0%	0	0%	
Reprovados (R)	1	1%	0	0%	0	0%	0	0%	2	3,8%	2	3,8%	2	2,9%	5	8,8%	12	2,9%	
Trancamentos	98	100%	44	100%	4	100%	43	100%	52	100%	53	100%	68	100%	57	100%	419	100%	
EFM015- PROGRAMA DE INICIACAO A EXTENSAO II	Total	5	100%	1	100%	12	100%	17	100%	59	100%	5	100%	0	-	0	-	99	100%
Aprovados	0	-	0	-	0	-	0	-	0	-	0	-	0	-	0	-	0	-	

continua na próxima página

Tabela 2 : Continuação

DISCIPLINAS	SITUAÇÃO	2008		2009		2010		2011		2012		2013		2014		2015		TOTAL	
		Freq.	%	Freq.	%	Freq.	%	Freq.	%	Freq.	%	Freq.	%	Freq.	%	Freq.	%	Freq.	%
EFM017- PROGRAMA DE INICIACAO A EXTENSAO IV	Reprovados (I)	0	0%	0	0%	0	0%	0	0%	0	0%	0	0%	0	-	0	-	0	0%
	Reprovados (R)	0	0%	0	0%	0	0%	0	0%	0	0%	0	0%	0	-	0	-	0	0%
	Trancamentos	0	0%	0	0%	0	0%	0	0%	0	0%	0	0%	0	-	0	-	0	0%
	Total	5	100%	1	100%	12	100%	17	100%	17	100%	59	100%	5	-	0	-	0	100%
EFM017- PROGRAMA DE INICIACAO A EXTENSAO IV	Aprovados	11	100%	31	100%	17	100%	29	100%	34	100%	15	100%	0	-	0	-	137	100%
	Reprovados (I)	0	0%	0	0%	0	0%	0	0%	0	0%	0	0%	0	-	0	-	0	0%
	Reprovados (R)	0	0%	0	0%	0	0%	0	0%	0	0%	0	0%	0	-	0	-	0	0%
	Trancamentos	0	0%	0	0%	0	0%	0	0%	0	0%	0	0%	0	-	0	-	0	0%
	Total	11	100%	31	100%	17	100%	29	100%	34	100%	15	100%	0	-	0	-	137	100%
EFM007- PROGRAMA DE INICIACAO A PESQUISA II	Aprovados	1	100%	10	100%	0	-	9	100%	18	100%	14	100%	0	-	0	-	52	100%
	Reprovados (I)	0	0%	0	0%	0	0%	0	0%	0	0%	0	0%	0	-	0	-	0	0%
	Reprovados (R)	0	0%	0	0%	0	0%	0	0%	0	0%	0	0%	0	-	0	-	0	0%
	Trancamentos	0	0%	0	0%	0	0%	0	0%	0	0%	0	0%	0	-	0	-	0	0%
	Total	1	100%	10	100%	0	-	9	100%	18	100%	14	100%	0	-	0	-	52	100%
EFM009- PROGRAMA DE INICIACAO A PESQUISA IV	Aprovados	9	100%	12	100%	19	100%	21	100%	18	100%	29	100%	2	100%	0	-	110	100%
	Reprovados (I)	0	0%	0	0%	0	0%	0	0%	0	0%	0	0%	0	-	0	-	0	0%
	Reprovados (R)	0	0%	0	0%	0	0%	0	0%	0	0%	0	0%	0	-	0	-	0	0%
	Trancamentos	0	0%	0	0%	0	0%	0	0%	0	0%	0	0%	0	-	0	-	0	0%
	Total	9	100%	12	100%	19	100%	21	100%	18	100%	29	100%	2	100%	0	-	110	100%
PSI004- PSICOLOGIA APLICADA A SAUDE	Aprovados	89	100%	81	91%	38	88,4%	0	-	0	0%	0	-	0	-	0	-	208	94,1%
	Reprovados (I)	0	0%	1	1,1%	0	0%	0	0%	0	0%	0	0%	0	-	0	-	1	0,5%
	Reprovados (R)	0	0%	1	1,1%	1	2,3%	0	0%	0	0%	0	0%	0	-	0	-	2	0,9%
	Trancamentos	0	0%	6	6,7%	4	9,3%	0	0%	0	0%	0	0%	0	-	0	-	10	4,5%
	Total	89	100%	89	100%	43	100%	0	-	0	0%	0	-	0	-	0	-	221	100%
CAE002- PSICOLOGIA DA EDUCACAO- APRENDIZAGEM E ENSINO	Aprovados	11	73,3%	5	100%	7	77,8%	2	28,6%	0	0%	2	50%	0	-	0	-	27	65,9%
	Reprovados (I)	1	6,7%	0	0%	0	0%	1	14,3%	1	100%	1	25%	0	-	0	-	4	9,8%
	Reprovados (R)	0	0%	0	0%	1	11,1%	0	0%	0	0%	0	0%	0	-	0	-	2	4,9%
	Trancamentos	3	20%	0	0%	1	11,1%	3	42,9%	0	0%	1	25%	0	-	0	-	8	19,5%
	Total	15	100%	5	100%	9	100%	7	100%	1	100%	4	100%	0	-	0	-	41	100%
EMI025-SAUDE COLETIVA	Aprovados	0	-	84	89,4%	96	94,1%	108	96,4%	95	90,5%	100	88,5%	74	74,7%	75	72,1%	632	86,7%
	Reprovados (I)	0	-	4	4,3%	3	2,9%	3	2,7%	2	1,9%	5	4,4%	5	5,1%	13	12,5%	35	4,8%
	Reprovados (R)	0	-	1	1,1%	1	1%	1	0,9%	1	1%	1	0,9%	0	0%	0	0%	5	0,7%
	Trancamentos	0	-	5	5,3%	2	2%	0	0%	7	6,7%	7	6,2%	20	20,2%	16	15,4%	57	7,8%
	Total	0	-	94	100%	102	100%	112	100%	105	100%	113	100%	99	100%	104	100%	729	100%
EMI005-SAUDE COLETIVA I	Aprovados	89	100%	88	94,6%	45	95,7%	0	-	0	0%	0	-	0	-	0	-	222	96,9%
	Reprovados (I)	0	0%	1	1,1%	0	0%	0	0%	0	0%	0	0%	0	-	0	-	1	0,4%
	Reprovados (R)	0	0%	0	0%	0	0%	0	0%	0	0%	0	0%	0	-	0	-	0	0%
	Trancamentos	0	0%	4	4,3%	2	4,3%	0	0%	0	0%	0	0%	0	-	0	-	6	2,6%
	Total	89	100%	93	100%	47	100%	0	-	0	0%	0	-	0	-	0	-	229	100%
EMI006-SAUDE COLETIVA II	Aprovados	99	98%	94	100%	77	90,6%	0	-	0	0%	0	-	0	-	0	-	270	96,4%
	Reprovados (I)	0	0%	0	0%	0	0%	0	0%	0	0%	0	0%	0	-	0	-	0	0%
	Reprovados (R)	0	0%	0	0%	1	1,2%	0	0%	0	0%	0	0%	0	-	0	-	1	0,4%
	Trancamentos	2	2%	0	0%	7	8,2%	0	0%	0	0%	0	0%	0	-	0	-	9	3,2%
	Total	101	100%	94	100%	85	100%	0	-	0	0%	0	-	0	-	0	-	280	100%
EMI026-SAUDE DA MULHER	Aprovados	0	-	0	-	0	-	0	-	69	94,5%	80	98,8%	72	98,6%	70	95,9%	291	97%
	Reprovados (I)	0	-	0	-	0	-	0	0%	0	0%	0	0%	0	0%	0	0%	0	0%
	Reprovados (R)	0	-	0	-	0	-	0	0%	0	0%	0	0%	0	0%	0	0%	0	0%
	Trancamentos	0	-	0	-	0	-	0	-	4	5,5%	1	1,2%	1	1,4%	3	4,1%	9	3%
	Total	0	-	0	-	0	-	0	-	73	100%	81	100%	73	100%	73	100%	300	100%
ENA018-SAUDE MENTAL	Aprovados	0	-	0	-	89	100%	97	97%	81	93,1%	77	92,8%	91	97,8%	77	91,7%	512	95,5%
	Reprovados (I)	0	-	0	-	0	0%	1	1%	0	0%	2	2,4%	2	2,2%	0	0%	5	0,9%
	Reprovados (R)	0	-	0	-	0	0%	0	0%	0	0%	0	0%	0	0%	0	0%	0	0%
	Trancamentos	0	-	0	-	0	0%	2	2%	6	6,9%	4	4,8%	0	0%	7	8,3%	19	3,5%

continua na próxima página

Tabela 2 : Continuação

DISCIPLINAS	SITUAÇÃO	2008		2009		2010		2011		2012		2013		2014		2015		TOTAL		
		Freq.	%	Freq.	%	Freq.	%	Freq.	%	Freq.	%	Freq.	%	Freq.	%	Freq.	%	Freq.	%	
ENA011-SAUDE MENTAL E SOCIEDADE	Total	0	-	0	-	89	100%	100	100%	87	100%	83	100%	93	100%	84	100%	536	100%	
	Aprovados	31	93,9%	33	86,8%	0	-	17	94,4%	24	88,9%	22	88%	23	85,2%	6	60%	156	87,6%	
	Reprovados (I)	0	0%	0	0%	0	0%	0	0%	0	0%	1	4%	2	7,4%	0	0%	3	1,7%	
	Reprovados (R)	0	0%	0	0%	0	0%	0	0%	0	0%	0	0%	0	0%	0	0%	0	0%	
	Trancamentos	2	6,1%	5	13,2%	0	-	1	5,6%	3	11,1%	2	8%	2	7,4%	4	40%	19	10,7%	
	Total	33	100%	38	100%	0	-	18	100%	27	100%	25	100%	27	100%	10	100%	178	100%	
EMI036-SAUDE REPRODUTIVA	Aprovados	0	-	0	-	0	-	14	100%	18	85,7%	0	-	20	95,2%	26	89,7%	78	91,8%	
	Reprovados (I)	0	-	0	-	0	0%	0	0%	0	0%	0	0%	1	4,8%	2	6,9%	3	3,5%	
	Reprovados (R)	0	-	0	-	0	0%	0	0%	0	0%	0	0%	0	0%	0	0%	0	0%	
	Trancamentos	0	-	0	-	0	-	0	0%	3	14,3%	0	-	0	0%	1	3,4%	4	4,7%	
	Total	0	-	0	-	0	-	14	100%	21	100%	0	-	21	100%	29	100%	85	100%	
ENA075-SEMINARIO DE INTEGRACAO I	Aprovados	0	-	0	-	0	-	112	98,2%	86	88,7%	101	94,4%	0	-	0	-	299	94%	
	Reprovados (I)	0	-	0	-	0	-	2	1,8%	5	5,2%	1	0,9%	0	-	0	-	8	2,5%	
	Reprovados (R)	0	-	0	-	0	-	0	0%	0	0%	0	0%	0	-	0	-	0	0%	
	Trancamentos	0	-	0	-	0	-	0	0%	6	6,2%	5	4,7%	0	-	0	-	11	3,5%	
	Total	0	-	0	-	0	-	114	100%	97	100%	107	100%	0	-	0	-	318	100%	
ENA077-SEMINARIO DE INTEGRACAO I	Aprovados	0	-	0	-	0	-	0	-	0	-	0	-	71	75,5%	69	76,7%	140	76,1%	
	Reprovados (I)	0	-	0	-	0	-	0	-	0	-	0	-	2	2,1%	10	11,1%	12	6,5%	
	Reprovados (R)	0	-	0	-	0	-	0	-	0	-	0	-	2	2,1%	0	0%	2	1,1%	
	Trancamentos	0	-	0	-	0	-	0	-	0	-	0	-	19	20,2%	11	12,2%	30	16,3%	
	Total	0	-	0	-	0	-	0	-	0	-	0	-	94	100%	90	100%	184	100%	
EFM062-SEMINARIO DE INTEGRACAO II	Aprovados	0	-	0	-	0	-	0	-	0	-	0	-	92	92%	71	85,5%	163	89,1%	
	Reprovados (I)	0	-	0	-	0	-	0	-	0	-	0	-	6	6%	3	3,6%	9	4,9%	
	Reprovados (R)	0	-	0	-	0	-	0	-	0	-	0	-	1	1%	0	0%	1	0,5%	
	Trancamentos	0	-	0	-	0	-	0	-	0	-	0	-	1	1%	9	10,8%	10	5,5%	
	Total	0	-	0	-	0	-	0	-	0	-	0	-	100	100%	83	100%	183	100%	
ENA076-SEMINARIO DE INTEGRACAO II	Aprovados	0	-	0	-	0	-	101	98,1%	87	94,6%	62	91,2%	0	-	0	-	250	95,1%	
	Reprovados (I)	0	-	0	-	0	-	1	1%	2	2,2%	1	1,5%	0	-	0	-	4	1,5%	
	Reprovados (R)	0	-	0	-	0	-	0	0%	0	0%	0	0%	0	-	0	-	0	0%	
	Trancamentos	0	-	0	-	0	-	1	1%	3	3,3%	5	7,4%	0	-	0	-	9	3,4%	
	Total	0	-	0	-	0	-	103	100%	92	100%	68	100%	0	-	0	-	263	100%	
ENB055-SEMINARIO DE INTEGRACAO III	Aprovados	0	-	0	-	0	-	84	98,8%	114	94,2%	65	82,3%	0	-	52	85,2%	315	91%	
	Reprovados (I)	0	-	0	-	0	-	0	0%	4	3,3%	3	3,8%	0	-	2	3,3%	9	2,6%	
	Reprovados (R)	0	-	0	-	0	-	0	0%	2	1,7%	6	7,6%	0	-	0	0%	8	2,3%	
	Trancamentos	0	-	0	-	0	-	1	1,2%	1	0,8%	5	6,3%	0	-	7	11,5%	14	4%	
	Total	0	-	0	-	0	-	85	100%	121	100%	79	100%	0	-	61	100%	346	100%	
EMI044-SEMINARIO DE INTEGRACAO IV	Aprovados	0	-	0	-	0	-	0	-	55	80,9%	97	97%	0	-	0	-	152	90,5%	
	Reprovados (I)	0	-	0	-	0	-	0	-	3	4,4%	2	2%	0	-	0	-	5	3%	
	Reprovados (R)	0	-	0	-	0	-	0	-	5	7,4%	0	0%	0	-	0	-	5	3%	
	Trancamentos	0	-	0	-	0	-	0	-	5	7,4%	1	1%	0	-	0	-	6	3,6%	
	Total	0	-	0	-	0	-	0	-	68	100%	100	100%	0	-	0	-	168	100%	
EFM004-SEMINARIOS	Aprovados	0	-	138	94,5%	272	95,4%	3	100%	77	84,6%	0	-	0	-	0	-	490	93,3%	
	Reprovados (I)	0	-	5	3,4%	7	2,5%	0	0%	0	0%	0	-	0	-	0	-	12	2,3%	
	Reprovados (R)	0	-	0	0%	1	0,4%	0	0%	0	0%	0	-	0	-	0	-	1	0,2%	
	Trancamentos	0	-	3	2,1%	5	1,8%	0	0%	14	15,4%	0	-	0	-	0	-	22	4,2%	
	Total	0	-	146	100%	285	100%	3	100%	91	100%	0	-	0	-	0	-	525	100%	
PPA004-SEMINARIOS EM FITOTERAPIA	Aprovados	0	-	6	54,5%	12	85,7%	15	83,3%	9	45%	1	50%	0	-	0	-	43	66,2%	
	Reprovados (I)	0	-	1	9,1%	0	0%	0	0%	2	10%	1	50%	0	-	0	-	4	6,2%	
	Reprovados (R)	0	-	0	0%	0	0%	0	0%	0	0%	0	0%	0	-	0	-	0	0%	
	Trancamentos	0	-	4	36,4%	2	14,3%	3	16,7%	9	45%	0	0%	0	-	0	-	18	27,7%	
	Total	0	-	11	100%	14	100%	18	100%	20	100%	2	100%	0	-	0	-	65	100%	
Aprovados	93	100%	87	93,5%	45	93,8%	0	-	0	-	0	-	0	-	0	-	0	-	225	96,2%

continua na próxima página

Tabela 2 : Continuação

DISCIPLINAS	SITUAÇÃO	2008		2009		2010		2011		2012		2013		2014		2015		TOTAL			
		Freq.	%	Freq.	%	Freq.	%	Freq.	%	Freq.	%	Freq.	%	Freq.	%	Freq.	%	Freq.	%		
	Reprovados (I)	0	0%	2	2,2%	1	2,1%	0	-	0	0%	0	0%	0	0%	0	0%	0	0%	3	1,3%
	Reprovados (R)	0	0%	0	0%	0	0%	0	-	0	0%	0	0%	0	0%	0	0%	0	0%	0	0%
	Trancamentos	0	0%	4	4,3%	2	4,2%	0	-	0	0%	0	0%	0	0%	0	0%	0	0%	6	2,6%
	Total	93	100%	93	100%	48	100%	0	-	0	0%	0	0%	0	0%	0	0%	0	0%	234	100%
ENB056-SISTEMATIZACAO DA ASSISTENCIA DE ENFERMAGEM	Aprovados	0	-	0	-	0	-	92	98,9%	82	100%	83	96,5%	27	100%	84	93,3%	368	97,4%		
	Reprovados (I)	0	-	0	-	0	-	1	1,1%	0	0%	0	0%	0	0%	0	0%	1	0,3%		
	Reprovados (R)	0	-	0	-	0	-	0	0%	0	0%	2	2,3%	0	0%	0	0%	2	0,5%		
	Trancamentos	0	-	0	-	0	-	0	0%	0	0%	1	1,2%	0	0%	6	6,7%	7	1,9%		
	Total	0	-	0	-	0	-	93	100%	82	100%	86	100%	27	100%	90	100%	378	100%		
CAE001-SOCIOLOGIA DA EDUCACAO	Aprovados	12	80%	3	75%	3	100%	3	60%	2	66,7%	1	100%	0	0%	2	100%	26	76,5%		
	Reprovados (I)	0	0%	0	0%	0	0%	0	0%	1	33,3%	0	0%	0	0%	0	0%	1	2,9%		
	Reprovados (R)	0	0%	0	0%	0	0%	0	0%	0	0%	0	0%	0	0%	0	0%	0	0%		
	Trancamentos	3	20%	1	25%	0	0%	2	40%	0	0%	0	0%	1	100%	0	0%	7	20,6%		
	Total	15	100%	4	100%	3	100%	5	100%	3	100%	1	100%	1	100%	2	100%	34	100%		
ENB046-TANATOLOGIA	Aprovados	0	-	0	-	0	-	21	84%	0	-	0	-	26	96,3%	32	88,9%	103	91,2%		
	Reprovados (I)	0	-	0	-	0	-	4	16%	0	-	0	-	0	0%	1	2,8%	5	4,4%		
	Reprovados (R)	0	-	0	-	0	-	0	0%	0	-	0	-	0	0%	1	2,8%	1	0,9%		
	Trancamentos	0	-	0	-	0	-	0	0%	1	4%	0	-	1	3,7%	2	5,6%	4	3,5%		
	Total	0	-	0	-	0	-	25	100%	0	-	0	-	27	100%	36	100%	113	100%		
EFM056-TCC	Aprovados	0	-	0	-	0	-	0	-	0	-	36	100%	70	94,6%	75	96,2%	181	96,3%		
	Reprovados (I)	0	-	0	-	0	-	0	-	0	-	0	-	0	0%	0	0%	0	0%		
	Reprovados (R)	0	-	0	-	0	-	0	-	0	-	0	-	2	2,7%	2	2,6%	4	2,1%		
	Trancamentos	0	-	0	-	0	-	0	-	0	-	0	-	2	2,7%	2	2,6%	3	1,6%		
	Total	0	-	0	-	0	-	0	-	0	-	36	100%	74	100%	78	100%	188	100%		
ENB045-TEORIAS DE ENFERMAGEM	Aprovados	0	-	0	-	0	-	0	-	37	90,2%	56	77,8%	21	70%	0	-	114	79,7%		
	Reprovados (I)	0	-	0	-	0	-	0	-	1	2,4%	4	5,6%	7	23,3%	0	-	12	8,4%		
	Reprovados (R)	0	-	0	-	0	-	0	-	0	0%	0	0%	0	0%	0	-	0	0%		
	Trancamentos	0	-	0	-	0	-	0	-	3	7,3%	12	16,7%	2	6,7%	0	-	17	11,9%		
	Total	0	-	0	-	0	-	0	-	41	100%	72	100%	30	100%	0	-	143	100%		
ENB049-TOPICO EM ENFERMAGEM BASICA I	Aprovados	0	-	0	-	0	-	0	-	57	85,1%	81	82,7%	0	-	0	-	167	85,2%		
	Reprovados (I)	0	-	0	-	0	-	1	3,2%	0	0%	3	3,1%	0	-	0	-	4	2%		
	Reprovados (R)	0	-	0	-	0	-	0	0%	1	1,5%	5	5,1%	0	-	0	-	6	3,1%		
	Trancamentos	0	-	0	-	0	-	0	-	1	3,2%	9	9,2%	0	-	0	-	19	9,7%		
	Total	0	-	0	-	0	-	0	-	31	100%	98	100%	0	-	0	-	196	100%		
ENA137-TOPICOS EM ENFERMAGEM APLICADA	Aprovados	14	82,4%	24	70,6%	12	75%	0	-	0	-	0	-	0	-	0	-	50	74,6%		
	Reprovados (I)	1	5,9%	1	2,9%	0	0%	0	-	0	-	0	-	0	-	0	-	2	3%		
	Reprovados (R)	1	5,9%	3	8,8%	1	6,2%	0	-	0	-	0	-	0	-	0	-	5	7,5%		
	Trancamentos	1	5,9%	6	17,6%	3	18,8%	0	-	0	-	0	-	0	-	0	-	10	14,9%		
	Total	17	100%	34	100%	16	100%	0	-	0	-	0	-	0	-	0	-	67	100%		
ENA030-TOPICOS EM ENFERMAGEM APLICADA I	Aprovados	0	-	0	-	0	-	0	-	32	80%	73	90,1%	0	-	0	-	125	86,8%		
	Reprovados (I)	0	-	0	-	0	-	0	0%	0	0%	0	0%	0	-	0	-	0	0%		
	Reprovados (R)	0	-	0	-	0	-	2	8,7%	2	5%	3	3,7%	0	-	0	-	7	4,9%		
	Trancamentos	0	-	0	-	0	-	1	4,3%	6	15%	5	6,2%	0	-	0	-	12	8,3%		
	Total	0	-	0	-	0	-	23	100%	40	100%	81	100%	0	-	0	-	144	100%		
ENA031-TOPICOS EM ENFERMAGEM APLICADA II	Aprovados	0	-	10	100%	0	-	68	94,4%	54	83,1%	145	89%	79	89,8%	229	87,4%	585	88,6%		
	Reprovados (I)	0	-	0	0%	0	-	0	0%	1	1,5%	3	1,8%	0	0%	8	3,1%	12	1,8%		
	Reprovados (R)	0	-	0	0%	0	-	2	2,8%	2	3,1%	3	1,8%	2	2,3%	11	4,2%	20	3%		
	Trancamentos	0	-	0	0%	0	-	2	2,8%	8	12,3%	12	7,4%	7	8%	14	5,3%	43	6,5%		
	Total	0	-	10	100%	0	-	72	100%	65	100%	163	100%	88	100%	262	100%	660	100%		
ENB050-TOPICOS EM ENFERMAGEM BASICA II	Aprovados	0	-	0	-	15	93,8%	142	87,7%	142	87,7%	369	88,9%	72	86,7%	15	93,8%	724	89,6%		
	Reprovados (I)	0	-	0	-	0	0%	0	0%	0	0%	16	3,9%	1	1,2%	0	0%	19	2,4%		
	Reprovados (R)	0	-	0	-	0	0%	3	1,9%	0	0%	12	2,9%	1	1,2%	0	0%	16	2%		
	Trancamentos	0	-	0	-	1	6,2%	17	10,5%	3	2,6%	18	4,3%	9	10,8%	1	6,2%	49	6,1%		
	Total	0	-	0	-	1	6,2%	17	10,5%	3	2,6%	18	4,3%	9	10,8%	1	6,2%	49	6,1%		

continua na próxima página

Tabela 2 : Continuação

DISCIPLINAS	SITUAÇÃO	2008		2009		2010		2011		2012		2013		2014		2015		TOTAL	
		Freq.	%	Freq.	%	Freq.	%	Freq.	%	Freq.	%	Freq.	%	Freq.	%	Freq.	%	Freq.	%
	Total	0	-	0	-	16	100%	116	100%	162	100%	415	100%	83	100%	16	100%	808	100%
EFM066-TOPICOS EM ENFERMAGEM II	Aprovados	0	-	0	-	0	-	0	-	0	-	0	-	44	78,6%	0	-	44	78,6%
	Reprovados (I)	0	-	0	-	0	-	0	-	0	-	0	-	0	0%	0	-	0	0%
	Reprovados (R) Trancamentos	0	-	0	-	0	-	0	-	0	-	0	-	2	3,6%	0	-	2	3,6%
EFM067-TOPICOS EM ENFERMAGEM III	Aprovados	0	-	0	-	0	-	0	-	0	-	0	-	56	100%	0	-	56	100%
	Reprovados (I)	0	-	0	-	0	-	0	-	0	-	0	-	41	75,9%	52	86,7%	93	81,6%
	Reprovados (R) Trancamentos	0	-	0	-	0	-	0	-	0	-	0	-	3	5,6%	3	5%	6	5,3%
EFM068-TOPICOS EM ENFERMAGEM IV	Aprovados	0	-	0	-	0	-	0	-	0	-	0	-	34	87,2%	81	93,1%	115	91,3%
	Reprovados (I)	0	-	0	-	0	-	0	-	0	-	0	-	3	7,7%	4	4,6%	7	5,6%
	Reprovados (R) Trancamentos	0	-	0	-	0	-	0	-	0	-	0	-	0	0%	0	0%	0	0%
EMI038-TOPICOS EM ENFERMAGEM MATERNAL E INFANTIL E	Aprovados	0	-	0	-	10	45,5%	36	69,2%	147	92,5%	74	89,2%	5	83,3%	12	92,3%	284	84,8%
	Reprovados (I)	0	-	0	-	0	0%	15	28,8%	3	1,9%	4	4,8%	1	16,7%	0	0%	23	6,9%
	Reprovados (R) Trancamentos	0	-	0	-	0	0%	0	0%	1	0,6%	2	2,4%	0	0%	0	0%	3	0,9%
SAUDE PUBLICA EFM070-TOPICOS EM ENFERMAGEM VI	Aprovados	0	-	0	-	22	100%	52	100%	159	100%	83	100%	6	100%	13	100%	335	100%
	Reprovados (I)	0	-	0	-	0	-	0	-	0	-	0	-	26	92,9%	53	93%	79	92,9%
	Reprovados (R) Trancamentos	0	-	0	-	0	-	0	-	0	-	0	-	0	0%	4	7%	4	4,7%
EFM072-TOPICOS EM ENFERMAGEM VIII	Aprovados	0	-	0	-	0	-	0	-	0	-	0	-	61	87,1%	30	100%	91	91%
	Reprovados (I)	0	-	0	-	0	-	0	-	0	-	0	-	1	1,4%	0	0%	1	1%
	Reprovados (R) Trancamentos	0	-	0	-	0	-	0	-	0	-	0	-	1	1,4%	0	0%	1	1%
ENA024-TOPICOS EM SAUDE MENTAL	Aprovados	0	-	0	-	0	-	0	-	0	-	0	-	70	100%	30	100%	100	100%
	Reprovados (I)	0	-	0	-	0	-	0	-	0	-	35	100%	36	83,7%	19	95%	90	91,8%
	Reprovados (R) Trancamentos	0	-	0	-	0	-	0	-	0	-	0	-	2	4,7%	1	5%	3	3,1%
EMI032- VIOLENCIA E SAUDE	Aprovados	0	-	0	-	0	-	0	-	24	92,3%	43	89,6%	0	-	0	-	67	90,5%
	Reprovados (I)	0	-	0	-	0	-	0	-	1	3,8%	1	2,1%	0	-	0	-	2	2,7%
	Reprovados (R) Trancamentos	0	-	0	-	0	-	0	-	0	0%	0	0%	0	-	0	-	0	0%
EFM018- VIVENCIA PROFISSIONAL COMPLEMENTAR	Aprovados	1	100%	19	100%	20	100%	17	100%	32	100%	40	100%	1	100%	0	-	130	100%
	Reprovados (I)	0	0%	0	0%	0	0%	0	0%	0	0%	0	0%	0	0%	0	-	0	0%
	Reprovados (R) Trancamentos	0	0%	0	0%	0	0%	0	0%	0	0%	0	0%	0	0%	0	-	0	0%
TOTAL	Aprovados	3149	96,2%	3382	94%	3216	94,1%	3810	92,9%	3952	88,1%	4204	87,7%	3400	85,9%	3412	85%	28525	90,2%
	Reprovados (I)	9	0,3%	40	1,1%	43	1,3%	59	1,4%	74	1,7%	106	2,2%	88	2,2%	112	2,8%	531	1,7%
	Reprovados (R) Trancamentos	34	1%	40	1,1%	57	1,7%	143	3,5%	165	3,7%	257	5,4%	166	4,2%	200	5%	1062	3,4%
	Total	83	2,5%	135	3,8%	102	3%	88	2,1%	293	6,5%	226	4,7%	303	7,7%	288	7,2%	1518	4,8%
	Total	3275	100%	3597	100%	3418	100%	4100	100%	4484	100%	4793	100%	3957	100%	4012	100%	31636	100%

4 ANÁLISE DA EVASÃO DOS DISCENTES

Esta seção avalia a situação dos estudantes no curso de Enfermagem e busca entender como ocorre a evasão⁷ nesse curso e quais fatores podem ser utilizados para sinalizar a evasão. Esta seção procura responder perguntas como:

1. Qual a situação do estudante no curso de acordo com a forma de ingresso?
2. Qual o número de semestres cursados pela maior parte dos estudantes até a evasão ou a conclusão do curso?
3. A evasão está mudando ao longo do tempo? Qual a taxa de evasão da turma que ingressou em 2005 e qual a taxa de evasão das turmas que ingressaram recentemente?
4. Qual o rendimento semestral global médio dos estudantes que concluíram o curso (quando há concluintes no curso) e dos estudantes que evadiram?
5. Quais as principais disciplinas que chegam a ser cursadas pelos estudantes que evadiram?
6. Dado que um estudante foi reprovado em determinada disciplina, qual a chance de evasão?
7. Entre os estudantes que evadiram do curso de Enfermagem e ingressaram novamente na UFMG, quais os cursos escolhidos por esses estudantes?

⁷Considera-se como evasão qualquer desvinculação do curso de Enfermagem que não seja por motivo de conclusão do curso, ainda que o estudante se mantenha vinculado à UFMG em outro curso ou em outra subdivisão.

Considerando o curso de Enfermagem no período de 2005/1 a 2015/2 foram encontrados 1136 registros de ingresso, sendo 1136 alunos distintos⁸, ou seja, não há nenhum aluno que reingressou no curso de Enfermagem neste período.

Tabela 3: Forma de Ingresso versus Situação do Discente

Forma de Ingresso	Conclusão		Evasão		Cursando		Total	
	Freq.	%	Freq.	%	Freq.	%	Freq.	%
Convênio	1	20%	1	20%	3	60%	5	0,44%
Obtenção de novo título	3	42,86%	2	28,57%	2	28,57%	7	0,62%
Processo seletivo	485	45,84%	193	18,24%	380	35,92%	1058	93,13%
Reopção	7	43,75%	2	12,5%	7	43,75%	16	1,41%
Transferência comum	25	53,19%	7	14,89%	15	31,91%	47	4,14%
Transferência especial	0	0%	2	66,67%	1	33,33%	3	0,26%
Total	521	45,86%	207	18,22%	408	35,92%	1136	100%

A Tabela 3 mostra a situação⁹ do discente no curso de acordo com a forma de ingresso. Do total de 1136 registros de ingresso, pode-se observar que 18,22% evadiram do curso, 35,92% ainda estão matriculados e 45,86% se graduaram. Nota-se também que do total de 1136 registros de ingresso, 93,13% foram por Processo Seletivo.

A Tabela 4 mostra a situação do estudante no curso de Enfermagem por ano¹⁰ de entrada e de acordo com a forma de ingresso no curso. Nota-se que no ano de 2014 ingressaram 94 estudantes através de Processo Seletivo, sendo que 24 deles evadiram até o final do ano de 2015/2.

⁸Em alguns cursos há casos de alunos que ingressam mais de uma vez em decorrência, por exemplo, de jubramento e retorno posterior ao curso através de novo vestibular.

⁹Em alguns cursos, devido à mudança de subdivisão, pode ocorrer casos de estudantes que concluíram o curso tendo cursado zero semestres.

¹⁰Se o ingresso no curso de Enfermagem tiver ocorrido por reopção ou mudança de subdivisão, considera-se que o ano de ingresso do discente neste curso é igual ao ano em que ele realizou a reopção ou a mudança de subdivisão.

Tabela 4: Situação dos estudantes por forma de ingresso e de acordo com o ano de entrada no curso de Enfermagem

Forma de ingresso	Situação	Ano de ingresso no curso											Total			
		2005	2006	2007	2008	2009	2010	2011	2012	2013	2014	2015				
Convênio	Conclusão	1	0	0	0	0	0	0	0	0	0	0	0	0	0	1
	Evasão	0	0	0	0	0	0	0	0	0	0	1	0	0	0	1
	Cursando	0	0	0	0	0	0	1	0	0	2	2	0	0	0	3
	Total	1	0	0	0	0	0	1	0	0	3	3	0	0	0	5
Obtenção de novo título	Conclusão	0	0	1	1	0	0	1	0	0	0	0	0	0	0	3
	Evasão	0	0	0	1	0	0	1	0	0	0	0	0	0	0	2
	Cursando	0	0	0	0	0	0	2	0	0	0	0	0	0	0	2
	Total	0	0	1	2	0	0	4	0	0	0	0	0	0	0	7
Processo seletivo	Conclusão	87	87	84	71	68	68	20	0	0	0	0	0	0	0	485
	Evasão	9	9	12	23	25	14	24	23	23	13	13	24	17	17	193
	Cursando	0	0	0	2	3	16	54	77	83	83	70	75	75	75	380
	Total	96	96	96	96	96	98	98	98	100	96	96	94	92	92	1058
Reopção	Conclusão	0	1	3	0	3	0	0	0	0	0	0	0	0	0	7
	Evasão	0	0	0	0	1	0	1	0	0	0	0	0	0	0	2
	Cursando	0	0	0	0	1	0	3	0	2	2	0	0	1	1	7
	Total	0	1	3	0	5	0	4	0	2	2	0	0	1	1	16
Transferência comum	Conclusão	0	6	2	5	0	0	11	1	0	0	0	0	0	0	25
	Evasão	0	2	0	0	0	0	2	3	0	0	0	0	0	0	7
	Cursando	0	0	0	0	0	0	2	9	4	4	0	0	0	0	15
	Total	0	8	2	5	0	0	15	13	4	4	0	0	0	0	47
Transferência especial	Conclusão	0	0	0	0	0	0	0	0	0	0	0	0	0	0	0
	Evasão	0	0	0	0	0	1	0	0	0	1	0	0	0	0	2
	Cursando	0	0	0	0	0	0	0	1	0	0	0	0	0	0	1
	Total	0	0	0	0	0	1	0	1	1	1	0	0	0	0	3
Total		97	105	102	103	101	99	122	114	106	94	93	93	93	1136	

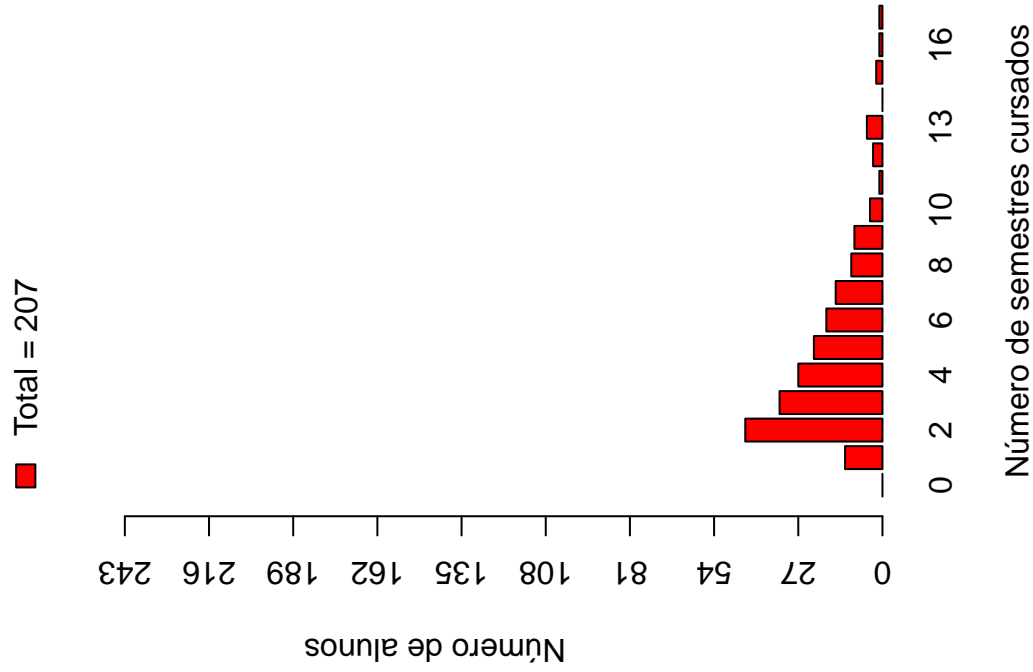
A Tabela 5 e a Figura 30 mostram o número de semestres cursados até a desvinculação por estudantes que já concluíram ou evadiram do curso de Enfermagem. É possível observar que 56,04% dos estudantes que evadiram o fizeram até o 4º período.

A Tabela 6 e a Figura 31 mostram a situação dos estudantes (conclusão, cursando ou evasão) de acordo com o ano de ingresso no curso de Enfermagem. É possível observar que no ano de 2014, 94 estudantes ingressaram no curso de Enfermagem sendo que, até 2015/2, 24 (25,53%) deles evadiram do curso.

Tabela 5: Número de semestres cursados pelos discentes que evadiram ou concluíram o curso no período de 2005/1 a 2015/2

Semestres Cursados	Evasão			Conclusão		
	Freq.	%	% acumulado	Freq.	%	% acumulado
1	12	5,8%	5,8%	0	0%	0%
2	44	21,26%	27,06%	0	0%	0%
3	33	15,94%	43%	0	0%	0%
4	27	13,04%	56,04%	2	0,38%	0,38%
5	22	10,63%	66,67%	9	1,73%	2,11%
6	18	8,7%	75,37%	8	1,54%	3,65%
7	15	7,25%	82,62%	22	4,22%	7,87%
8	10	4,83%	87,45%	11	2,11%	9,98%
9	9	4,35%	91,8%	251	48,18%	58,16%
10	4	1,93%	93,73%	152	29,17%	87,33%
11	1	0,48%	94,21%	41	7,87%	95,2%
12	3	1,45%	95,66%	17	3,26%	98,46%
13	5	2,42%	98,08%	6	1,15%	99,61%
14	0	0%	98,08%	1	0,19%	99,8%
15	2	0,97%	99,05%	1	0,19%	99,99%
16	1	0,48%	99,53%	0	0%	99,99%
17	1	0,48%	100,01%	0	0%	99,99%
Total	207	-	100,01%	521	-	99,99%

Distribuição Evasão



Distribuição Conclusão

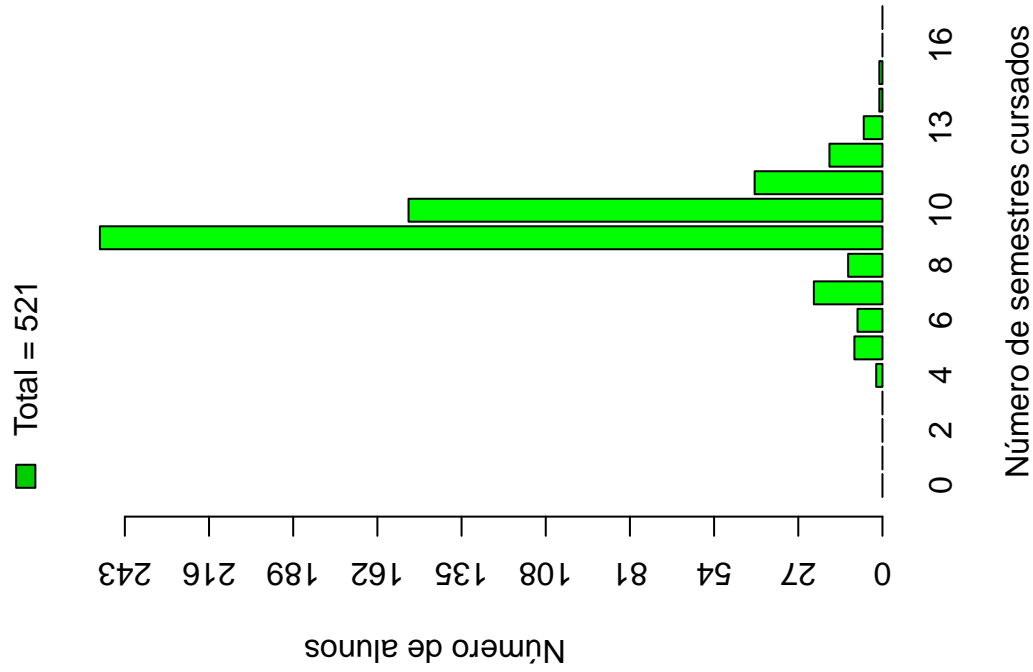


Figura 30: Número de semestres cursados de acordo com a Situação do estudante no curso de Enfermagem.

Tabela 6: Situação do estudante na UFMG de acordo com ano de ingresso no curso de Enfermagem

Ano de ingresso	Conclusão		Evasão		Cursando		Total	
	Freq.	%	Freq.	%	Freq.	%	Freq.	%
2005	88	90,72%	9	9,28%	0	0%	97	8,54%
2006	94	89,52%	11	10,48%	0	0%	105	9,24%
2007	90	88,24%	12	11,76%	0	0%	102	8,98%
2008	77	74,76%	24	23,3%	2	1,94%	103	9,07%
2009	71	70,3%	26	25,74%	4	3,96%	101	8,89%
2010	68	68,69%	15	15,15%	16	16,16%	99	8,71%
2011	32	26,23%	28	22,95%	62	50,82%	122	10,74%
2012	1	0,88%	26	22,81%	87	76,32%	114	10,04%
2013	0	0%	15	14,15%	91	85,85%	106	9,33%
2014	0	0%	24	25,53%	70	74,47%	94	8,27%
2015	0	0%	17	18,28%	76	81,72%	93	8,19%
Total	521	45,86%	207	18,22%	408	35,92%	1136	100%

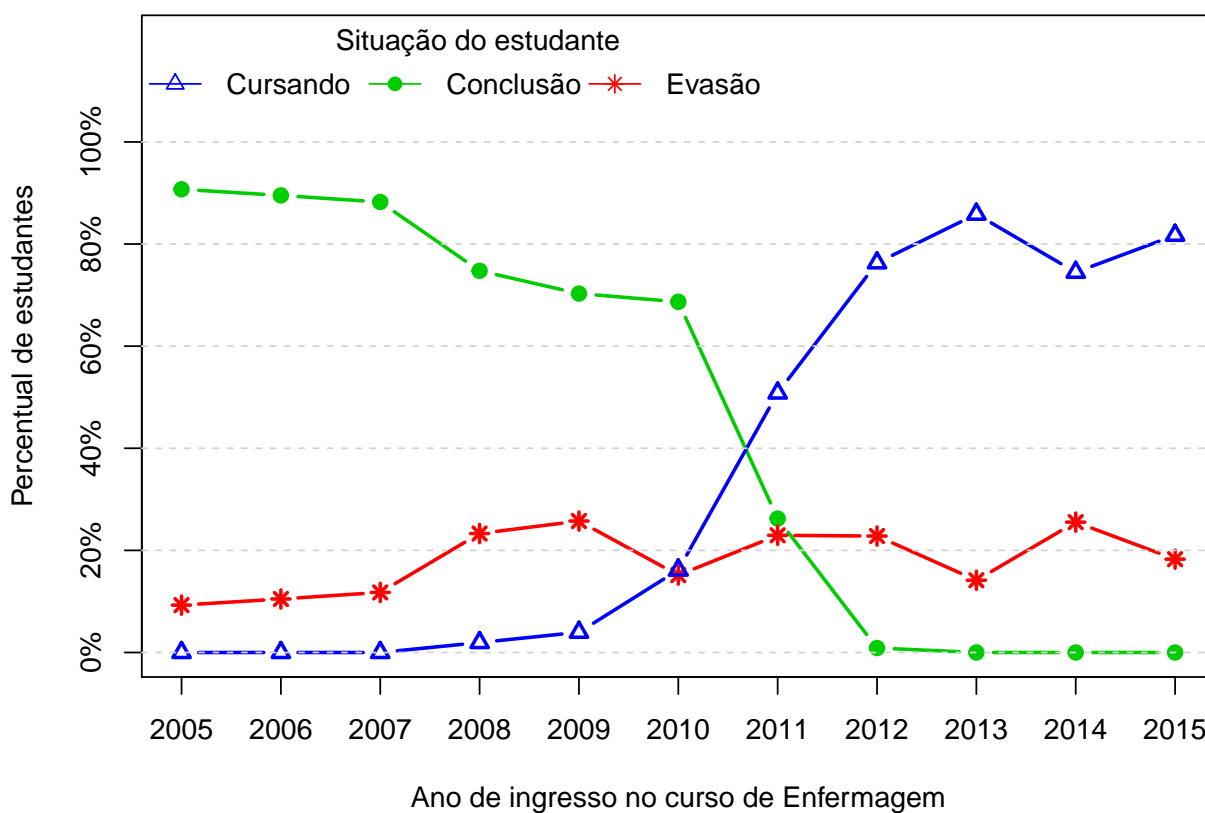


Figura 31: Situação do estudante de acordo com o ano de ingresso.

A Tabela 7¹¹ e a Figura 32 mostram o número de estudantes matriculados por semestre de acordo com o ano de ingresso no curso de Enfermagem. No ano de 2013, por exemplo, 106 estudantes iniciaram o curso, 106 se matricularam no 2^o semestre¹², 100 se matricularam no 3^o semestre e 98 se matricularam no 4^o semestre.

É importante ressaltar que parte da redução do número de estudantes de um semestre para outro pode ser devido à desvinculação por conclusão (especialmente nos últimos semestres). Para verificar o total de desvinculações por evasão é necessário consultar a Tabela 6.

¹¹Por uma questão de *layout* do texto, foi possível incluir na Tabela 7 o limite máximo de 16 semestres.

¹²É importante ressaltar que o conceito de semestre apresentado neste relatório indica o tempo em que o estudante se manteve vinculado à UFMG e não se o estudante está efetivamente cursando as disciplinas esperadas para o respectivo período.

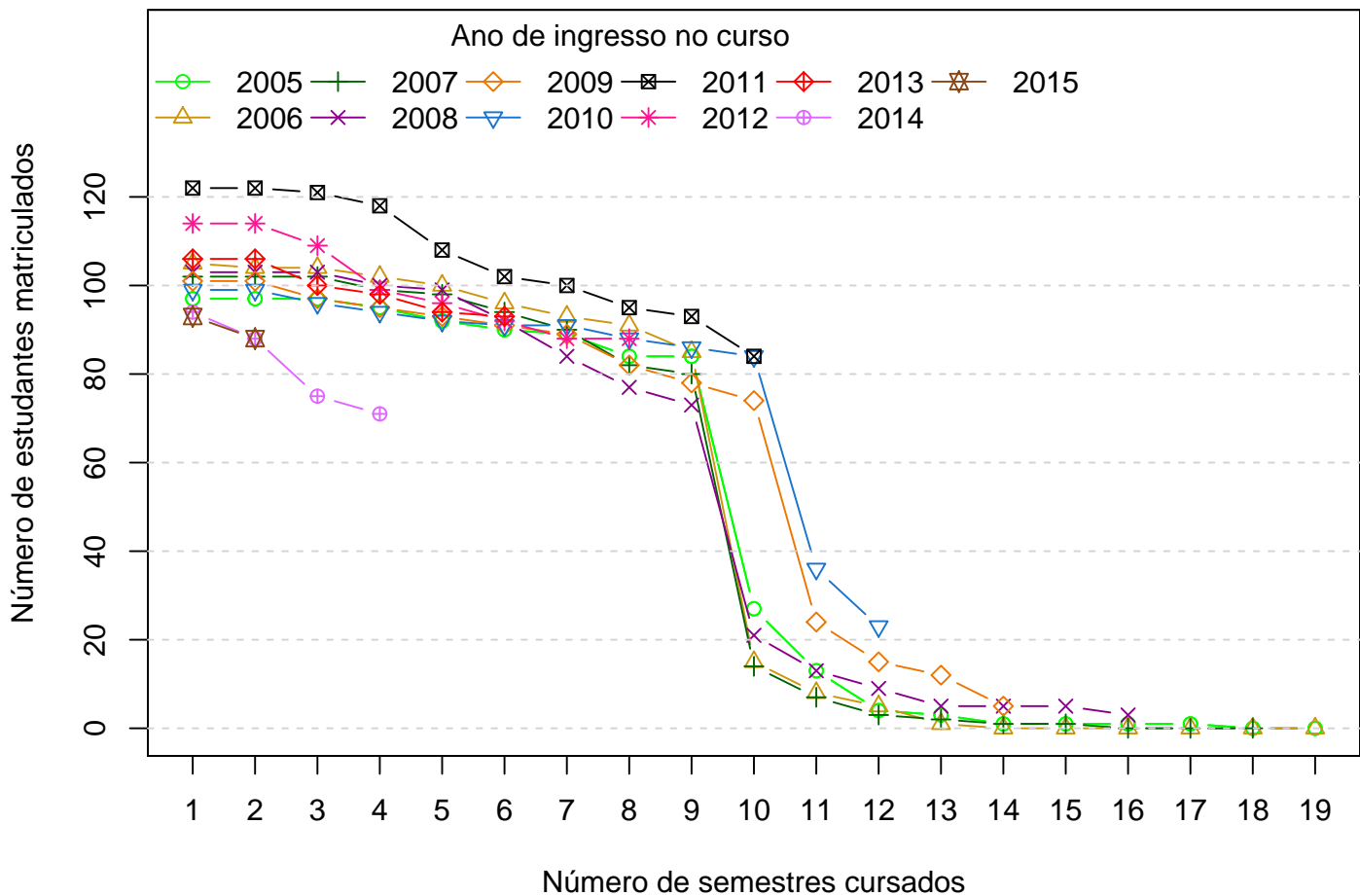


Figura 32: Número de estudantes matriculados por semestres de acordo com o ano de ingresso.

Tabela 7: Número de estudantes matriculados no início do período de acordo com o ano de ingresso no curso de Enfermagem

Estudantes por período	Ano de Ingresso										
	2005	2006	2007	2008	2009	2010	2011	2012	2013	2014	2015
1 ^o	97	105	102	103	101	99	122	114	106	94	93
2 ^o	97	104	102	103	101	99	122	114	106	88	88
3 ^o	97	104	102	103	97	96	121	109	100	75	
4 ^o	95	102	99	100	95	94	118	99	98	71	
5 ^o	92	100	98	99	93	92	108	96	94		
6 ^o	90	96	94	92	91	91	102	92	93		
7 ^o	89	93	90	84	89	91	100	88			
8 ^o	84	91	82	77	82	88	95	88			
9 ^o	84	85	80	73	78	86	93				
10 ^o	27	15	14	21	74	84	84				
11 ^o	13	8	7	13	24	36					
12 ^o	4	5	3	9	15	23					
13 ^o	3	1	2	5	12						
14 ^o	1	0	1	5	5						
15 ^o	1	0	1	5							
16 ^o	1	0	0	3							

A Figura 33 mostra a distribuição do Rendimento Semestral Global Médio (RSGM)¹³ dos alunos que estão cursando, dos alunos que concluíram e dos alunos que evadiram do curso de Enfermagem no período de 2005/1 a 2015/2.

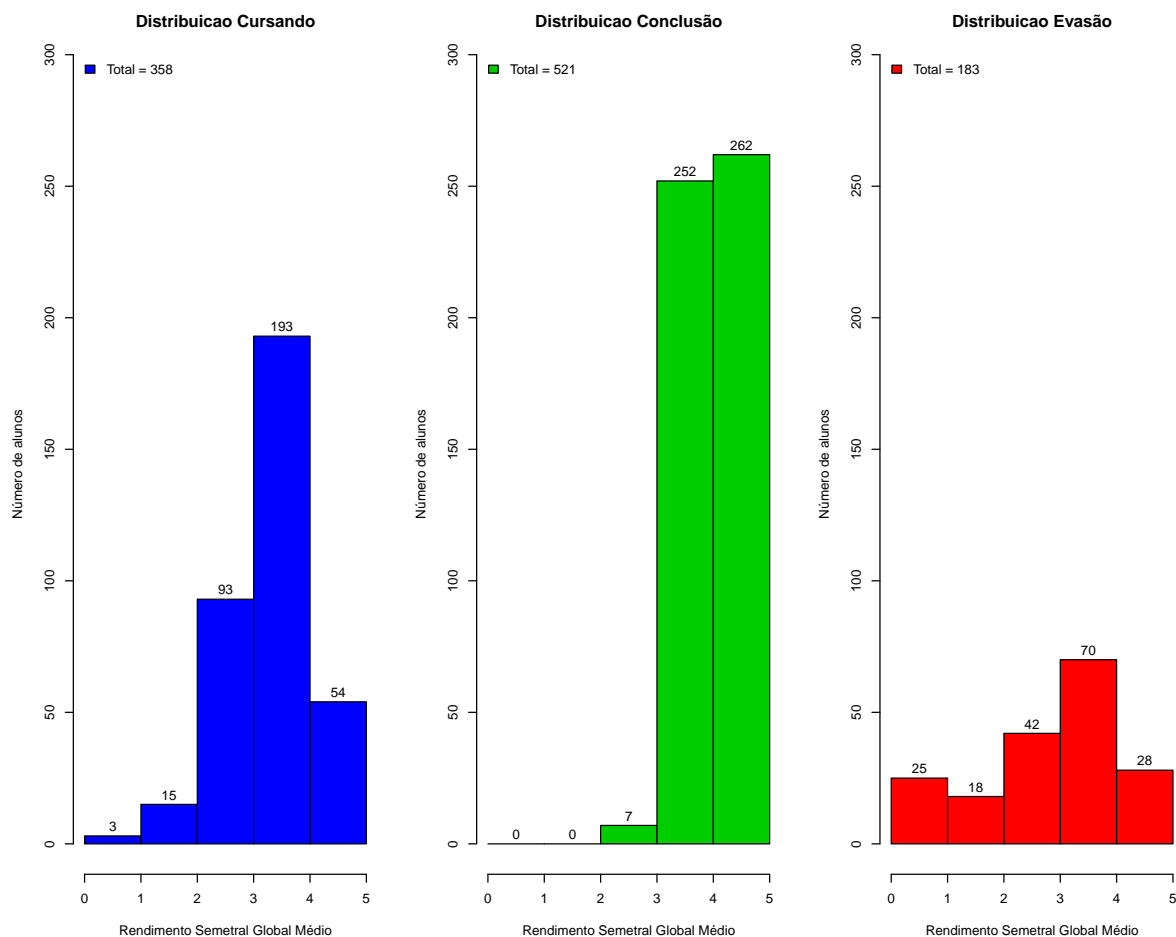


Figura 33: Rendimento Semestral Global Médio de acordo com a Situação do aluno na UFMG.

A Figura 34 mostra, dentre o grupo de estudantes que evadiram (207 estudantes), o percentual deles que chegaram a cursar as principais disciplinas do curso de Enfermagem antes do desligamento. Observa-se, por exemplo, que mais de 60% dos estudantes que evadiram cursaram disciplinas como: BIG001-FUNDAMENTOS DE GENETICA E EVOLUCAO, BIQ004-BIOQUIMICA APLICADA A ENFERMAGEM e EST033-INICIACAO A BIOESTATISTICA.

A Tabela 8 mostra a proporção de estudantes que evadiram do curso de Enferma-

¹³Ressalta-se que neste gráfico é possível incluir somente os estudantes que possuem RSGM, por isso, em alguns casos, o número total de estudantes pode diferir do total apresentado na Tabela 6.

gem dado que foram reprovados nas disciplinas cursadas por pelo menos 60%¹⁴ do grupo de estudantes que evadiu. O cálculo é feito dividindo-se o número total de estudantes reprovados na disciplina que evadiram do curso pelo total de estudantes reprovados na disciplina que concluíram ou evadiram do curso.

No caso da disciplina "BIG001-FUNDAMENTOS DE GENETICA E EVOLUCAO", por exemplo, em um total de 207 estudantes que evadiram no período avaliado, 153 deles a cursaram. Para essa disciplina, dado que o estudante foi reprovado, a probabilidade de evasão foi igual a 93,55%. No caso da disciplina "BIQ004-BIOQUIMICA APLICADA A ENFERMAGEM", a probabilidade de evasão dado que o estudante foi reprovado foi igual a 90,62%, sendo que do total de 207 estudantes que evadiram, 160 deles chegaram a cursar essa disciplina.

A Figura 35 mostra o boxplot do rendimento nas disciplinas selecionadas na Tabela 8 de acordo com a situação no curso (evasão ou conclusão).

¹⁴Essa restrição foi colocada uma vez que, conforme mostrado na Figura 34, em algumas disciplinas há um número muito pequeno de estudantes evadidos que chegaram a cursá-las, neste caso, ter chegado a cursar a disciplina já é um fator que torna menos provável a evasão.

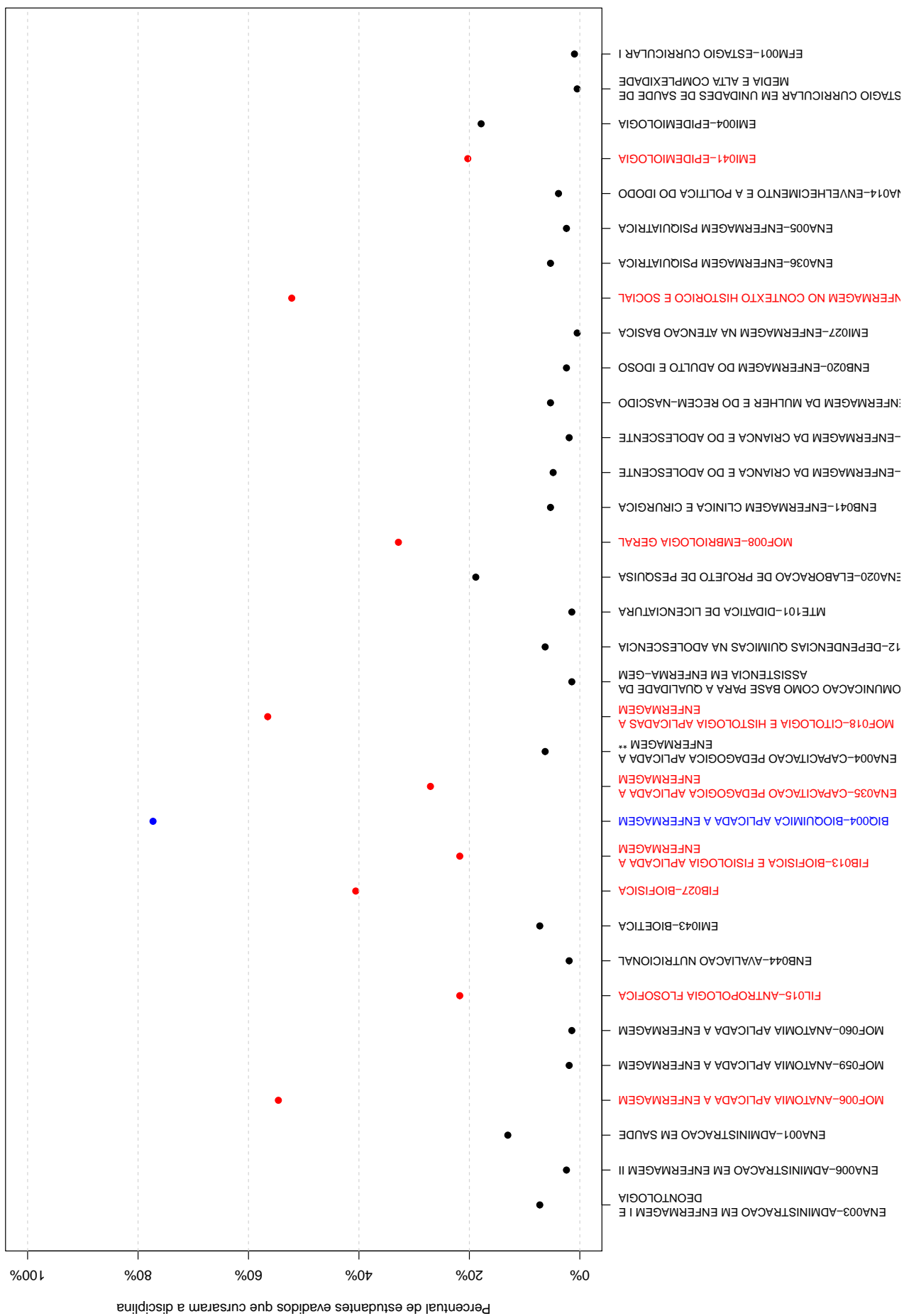


Figura 34: Principais disciplinas cursadas pelos estudantes que evadiram do curso de Enfermagem.



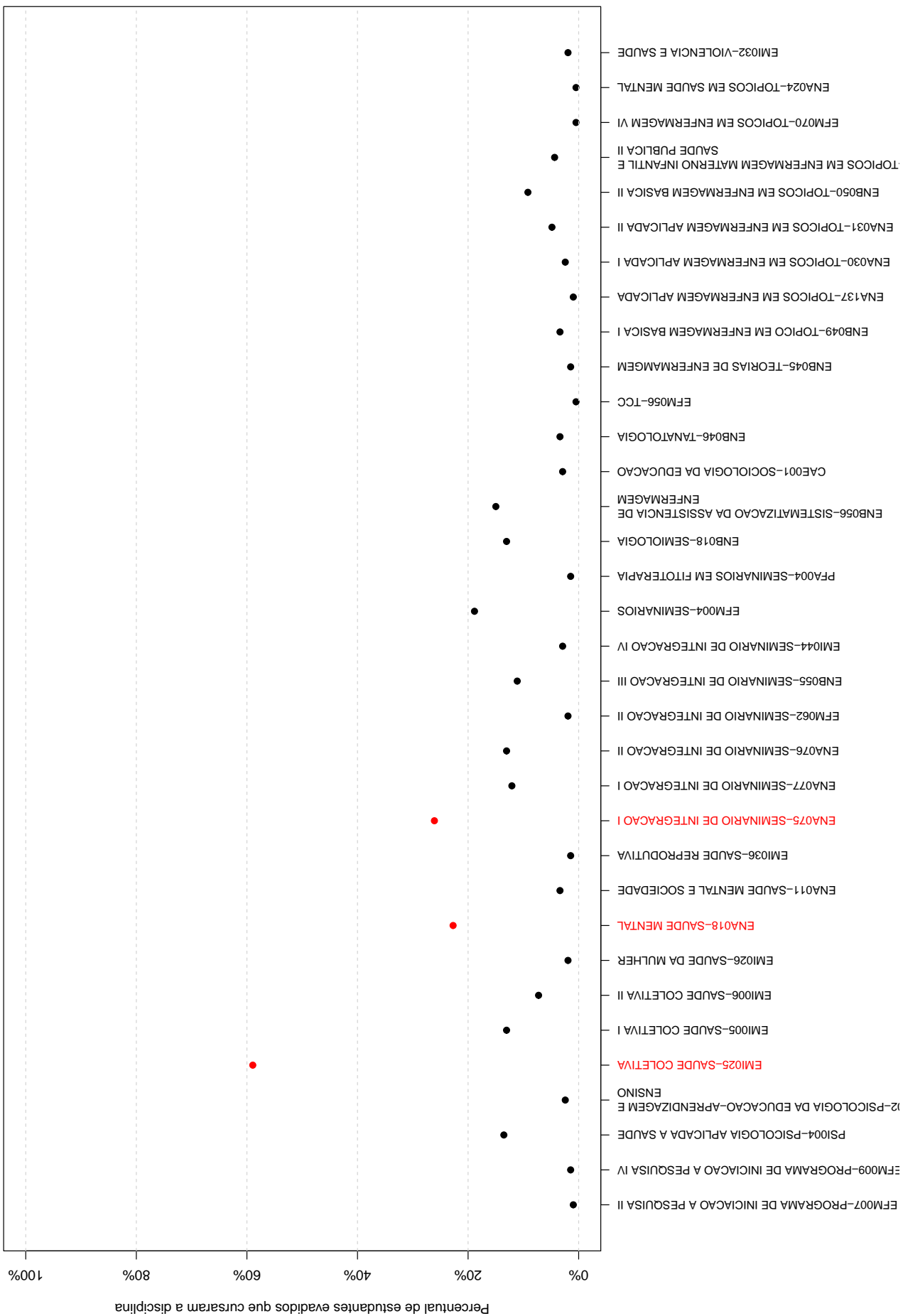


Tabela 8: Dados sobre reprovação e evasão nas principais disciplinas cursadas pelos estudantes que evadiram da UFMG entre 2005/1 e 2015/2

Disciplina cursadas por pelo menos 60% dos estudantes que evadiram do curso	Estudantes que evadiram		Total de estudantes (evadidos ou concluintes)		Probabilidade de evadir/reprovação na disciplina
	Número de estudantes que evadiram e foram reprovados na disciplina	Número de estudantes que evadiram e cursaram a disciplina	Total de estudantes reprovados na disciplina	Total de estudantes que cursaram a disciplina	
BIG001-FUNDAMENTOS DE GENETICA E EVOLUCAO	29	153	31	608	93,55%
BIQ004-BIOQUIMICA APLICADA A EN-FERMAGEM	29	160	32	603	90,62%
EST033-INICIACAO A BIOESTATISTICA	27	144	35	605	77,14%

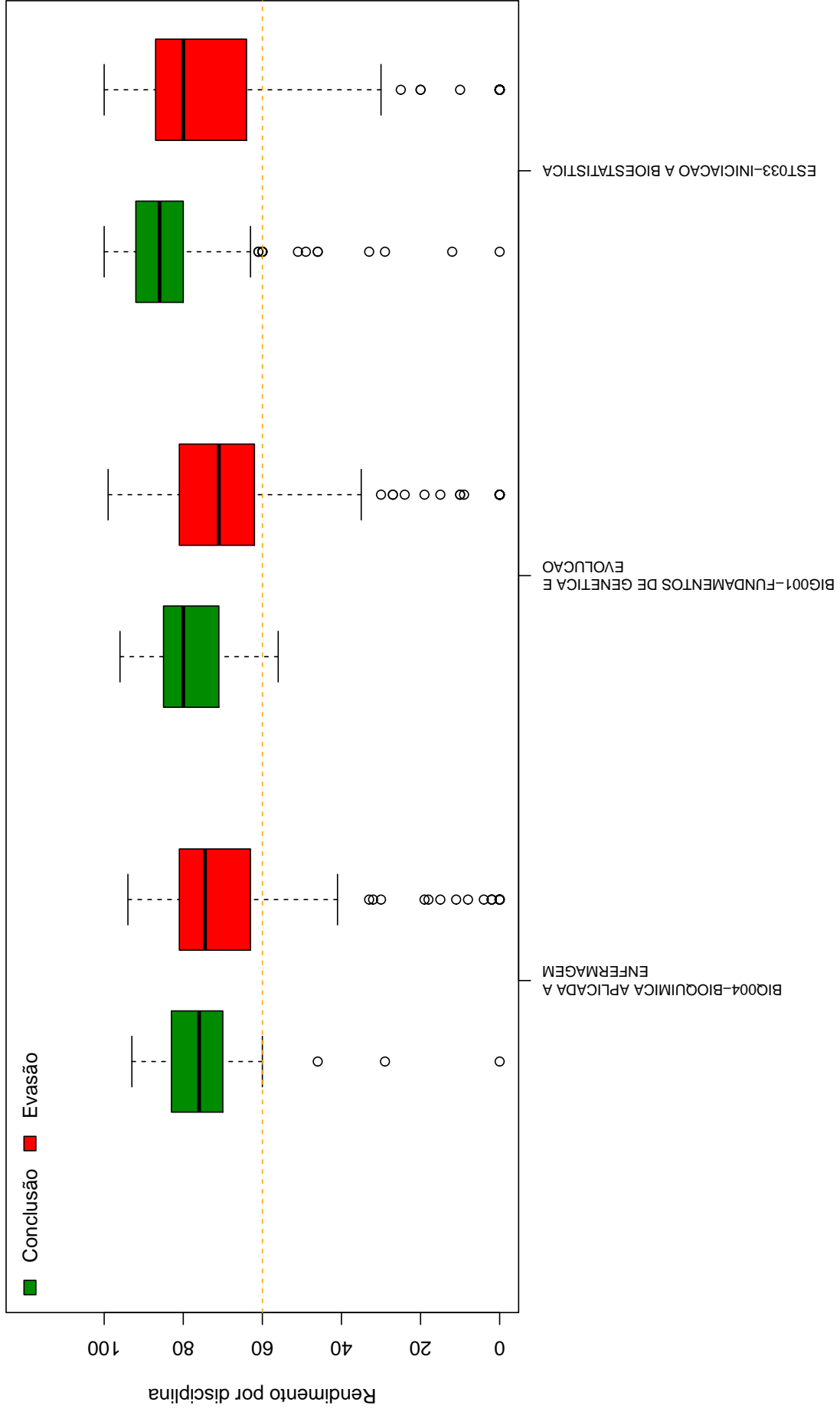


Figura 35: Rendimento por disciplina de acordo com a situação do estudante no curso de: Evasão ou Conclusão.

A Tabela 9 e a Figura 36 mostram os cursos de destino na UFMG dos estudantes que evadiram do curso de Enfermagem e retornaram para a Instituição. Verifica-se que entre os 207 estudantes que evadiram do curso de Enfermagem no período de 2005/1 a 2015/2, 63 alunos ingressaram novamente na UFMG em outro curso através de novo processo seletivo, mudança de subdivisão, reopção, entre outras formas¹⁵.

Na Figura 36 cada aresta representa um estudante, os cursos dispostos mais próximos ao centro do círculo são os que receberam os maiores números de estudantes oriundos do curso de Enfermagem (maior número de arestas).

Tabela 9: Curso de Destino de parte dos alunos que evadiram no período de 2005/1 a 2015/2

Curso	Frequência	Percentual
ADMINISTRACAO NOTURNO	1	1,59%
AQUACULTURA DIURNO	1	1,59%
ARQUITETURA E URBANISMO DIURNO	1	1,59%
BIOMEDICINA NOTURNO	1	1,59%
CIENCIAS BIOLOGICAS DIURNO	5	7,94%
CIENCIAS CONTABEIS NOTURNO	1	1,59%
CONTROLADORIA E FINANÇAS DIURNO	2	3,17%
CURSO SUPERIOR DE TECNOLOGIA EM RADIOLOGIA NOTURNO	2	3,17%
DIREITO DIURNO	1	1,59%
DIREITO NOTURNO	4	6,35%
ENGENHARIA DE CONTROLE E AUTOMACAO DIURNO	1	1,59%
ENGENHARIA DE CONTROLE E AUTOMACAO NOTURNO	1	1,59%
ENGENHARIA DE PRODUCAO DIURNO	2	3,17%
FARMACIA DIURNO	4	6,35%
FARMACIA NOTURNO	1	1,59%
FISIOTERAPIA DIURNO	1	1,59%
GEOGRAFIA DIURNO	1	1,59%
GESTAO DE SERVICOS DE SAUDE NOTURNO	1	1,59%
LETRAS DIURNO	2	3,17%
LETRAS NOTURNO	1	1,59%
MEDICINA DIURNO	17	26,98%
MEDICINA VETERINARIA DIURNO	3	4,76%
MUSICA BACHARELADO	1	1,59%
ODONTOLOGIA DIURNO	4	6,35%
PEDAGOGIA NOTURNO	1	1,59%

continua na próxima página

¹⁵Nos casos em que o estudante ingressou em mais de um curso após a evasão de Enfermagem, considerou-se o destino final do estudante, ou seja, o último curso em que ele teve registro na UFMG

Tabela 9 : Continuação

Curso	Frequência	Percentual
PSICOLOGIA DIURNO	1	1,59%
QUIMICA DIURNO	1	1,59%
RELACOES ECONOMICAS INTERNACIONAIS NO-TURNO	1	1,59%
TOTAL	63	100%

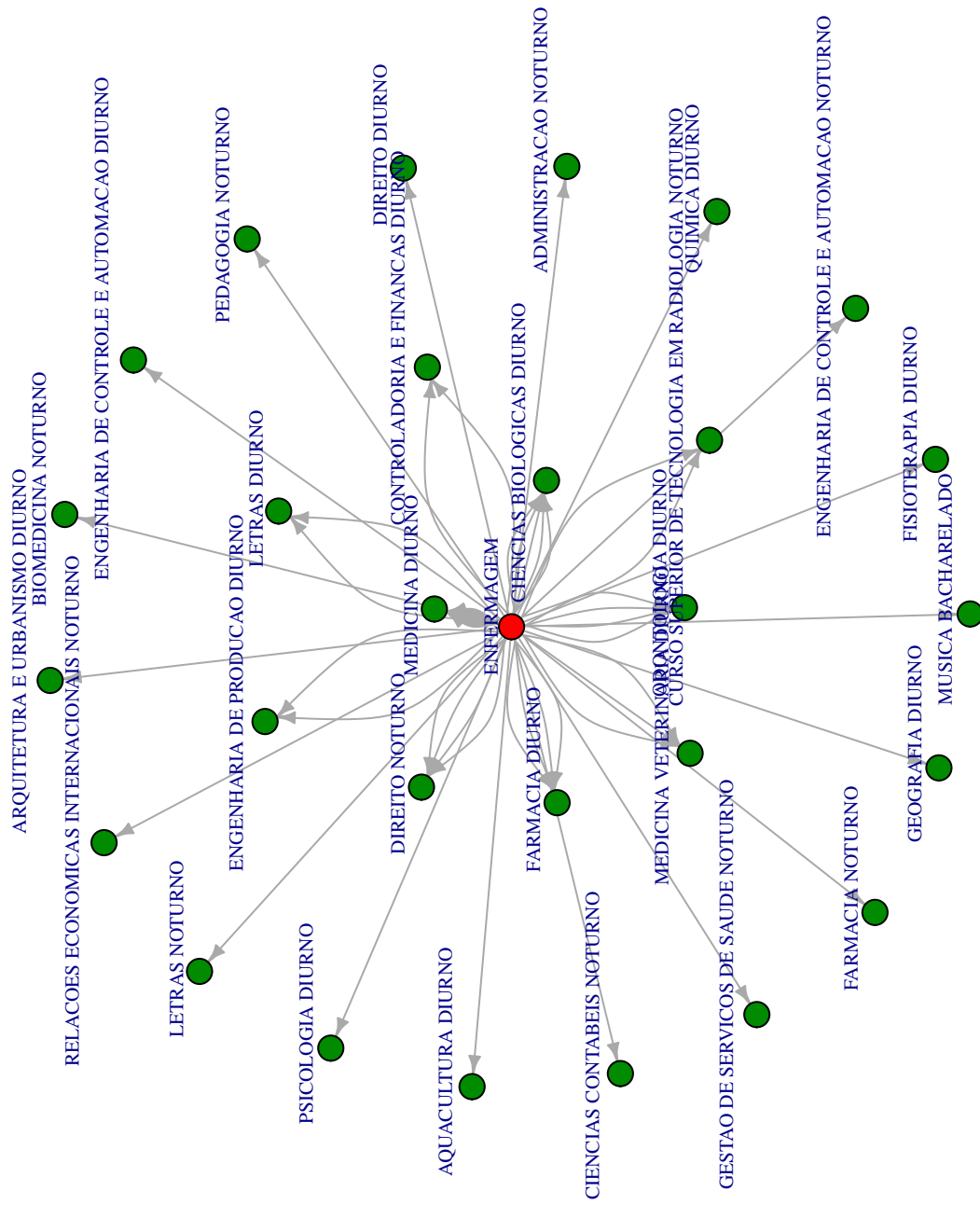


Figura 36: Cursos de destino de estudantes que evadiram do curso de Enfermagem no período de 2005/1 a 2015/2 .

5 REFERÊNCIAS

- [1] MAGALHÃES, M. N, LIMA, LIMA, A. C. P., 2004. *Noções de Probabilidade e Estatística*,6 ed . Editora da Universidade de São Paulo, São Paulo.
- [2] TRIOLA, M.F., 1999. *Introdução à Estatística*,7 ed . LTC, Rio de Janeiro.
- [3] KOHONEN, T., 2001. *Self-Organizing Maps*,Number 30 in Springer Series in Information Sciences, 3 ed. Springer-Verlag, Berlin.
- [4] MINGOTI, S. A.,2005 *Análise de dados através de métodos de estatística multivariada: uma abordagem aplicada*. Editora UFMG, Belo Horizonte.
- [5] WEHRENS, R, BUYDENS, L. M. C.,2007 *Self- and Super-organizing Maps in R: The kohonen Package*. Journal of Statistical Software, Volume 21, Issue 5.