

UNIVERSIDADE FEDERAL DE MINAS GERAIS  
PRÓ-REITORIA DE GRADUAÇÃO  
SETOR DE ESTATÍSTICA

Avaliação do desempenho acadêmico dos estudantes  
de graduação:  
**Medicina**

BELO HORIZONTE  
MARÇO DE 2016

**PRÓ-REITORIA DE GRADUAÇÃO /SETOR DE  
ESTATÍSTICA**

**PRÓ-REITOR DE GRADUAÇÃO**

RICARDO HIROSHI CALDEIRA TAKAHASHI

**PRÓ-REITOR ADJUNTO DE GRADUAÇÃO**

WALMIR MATOS CAMINHAS

**COORDENADORA DO SETOR DE ESTATÍSTICA**

CAROLINA SILVA PENA

**EQUIPE SETOR DE ESTATÍSTICA**

RAQUEL YURI DA SILVEIRA AOKI

ALINE MOREIRA MARTINS

BRUNA FÁTIMA FARIA

Contato: [estatistica@prograd.ufmg.br](mailto:estatistica@prograd.ufmg.br)

# Sumário

<b>1</b>	<b>INTRODUÇÃO</b>	<b>9</b>
<b>2</b>	<b>METODOLOGIA</b>	<b>10</b>
2.1	ANÁLISE DESCRITIVA . . . . .	10
2.2	ESTATÍSTICA MULTIVARIADA . . . . .	13
<b>3</b>	<b>ANÁLISE DAS PRINCIPAIS DISCIPLINAS</b>	<b>15</b>
<b>4</b>	<b>ANÁLISE DA EVASÃO DOS DISCENTES</b>	<b>99</b>
<b>5</b>	<b>REFERÊNCIAS</b>	<b>114</b>

## Lista de Tabelas

1	Disciplinas consideradas difíceis . . . . .	21
2	Situação dos estudantes nas principais disciplinas do curso de Medicina no período de 2005/1 a 2015/2 . . . . .	80
3	Forma de Ingresso versus Situação do Discente . . . . .	100
4	Situação dos estudantes por forma de ingresso e de acordo com o ano de entrada no curso de Medicina . . . . .	101
5	Número de semestres cursados pelos discentes que evadiram ou concluíram o curso no período de 2005/1 a 2015/2 . . . . .	103
6	Situação do estudante na UFMG de acordo com ano de ingresso no curso de Medicina . . . . .	105
7	Número de estudantes matriculados no início do período de acordo com o ano de ingresso no curso de Medicina . . . . .	107
8	Curso de Destino de parte dos alunos que evadiram no período de 2005/1 a 2015/2 . . . . .	112

## Lista de Figuras

1	Ilustração do Boxplot. . . . .	11
2	Exemplo Histograma. . . . .	12
3	Exemplo de gráfico de barras. . . . .	13
4	Rendimento dos estudantes matriculados no curso de Medicina no período de 2005/1 a 2015/2 - disciplinas agrupadas por dificuldade. . . . .	17
5	Conceitos obtidos pelos estudantes matriculados no curso de Medicina no período de 2005/1 a 2015/2 na disciplina MOF041-ANATOMIA MEDICA A . . . . .	24
6	Conceitos obtidos pelos estudantes matriculados no curso de Medicina no período de 2005/1 a 2015/2 na disciplina MOF042-ANATOMIA MEDICA B . . . . .	25
7	Conceitos obtidos pelos estudantes matriculados no curso de Medicina no período de 2005/1 a 2015/2 na disciplina MOF014-ANATOMIA MEDICA I . . . . .	26
8	Conceitos obtidos pelos estudantes matriculados no curso de Medicina no período de 2005/1 a 2015/2 na disciplina MOF015-ANATOMIA MEDICA II . . . . .	27
9	Conceitos obtidos pelos estudantes matriculados no curso de Medicina no período de 2005/1 a 2015/2 na disciplina APM001-ANATOMIA PATOLOGICA I . . . . .	28
10	Conceitos obtidos pelos estudantes matriculados no curso de Medicina no período de 2005/1 a 2015/2 na disciplina APM002-ANATOMIA PATOLOGICA II . . . . .	29
11	Conceitos obtidos pelos estudantes matriculados no curso de Medicina no período de 2005/1 a 2015/2 na disciplina IMA001-ANATOMIA SISTEMICA . . . . .	30
12	Conceitos obtidos pelos estudantes matriculados no curso de Medicina no período de 2005/1 a 2015/2 na disciplina IMA002-ANATOMIA TOPOGRAFICA E IMAGEM . . . . .	31

13	Conceitos obtidos pelos estudantes matriculados no curso de Medicina no período de 2005/1 a 2015/2 na disciplina FIB007-BIOFISICA APLICADA A MEDICINA . . . . .	32
14	Conceitos obtidos pelos estudantes matriculados no curso de Medicina no período de 2005/1 a 2015/2 na disciplina FIB039-BIOFISICA E FISIOLOGIA . . . . .	33
15	Conceitos obtidos pelos estudantes matriculados no curso de Medicina no período de 2005/1 a 2015/2 na disciplina MOF057-BIOLOGIA CELULAR APLICADA A MEDICINA . . . . .	34
16	Conceitos obtidos pelos estudantes matriculados no curso de Medicina no período de 2005/1 a 2015/2 na disciplina BIQ601-BIOQUIMICA CELULAR . . . . .	35
17	Conceitos obtidos pelos estudantes matriculados no curso de Medicina no período de 2005/1 a 2015/2 na disciplina BIQ063-BIOQUIMICA I . . . . .	36
18	Conceitos obtidos pelos estudantes matriculados no curso de Medicina no período de 2005/1 a 2015/2 na disciplina BIQ064-BIOQUIMICA II . . . . .	37
19	Conceitos obtidos pelos estudantes matriculados no curso de Medicina no período de 2005/1 a 2015/2 na disciplina CIR002-CIRURGIA AMBULATORIAL . . . . .	38
20	Conceitos obtidos pelos estudantes matriculados no curso de Medicina no período de 2005/1 a 2015/2 na disciplina CIR014-CIRURGIA I . . . . .	39
21	Conceitos obtidos pelos estudantes matriculados no curso de Medicina no período de 2005/1 a 2015/2 na disciplina CIR015-CIRURGIA II . . . . .	40
22	Conceitos obtidos pelos estudantes matriculados no curso de Medicina no período de 2005/1 a 2015/2 na disciplina CIR016-CIRURGIA III . . . . .	41
23	Conceitos obtidos pelos estudantes matriculados no curso de Medicina no período de 2005/1 a 2015/2 na disciplina CIR017-CIRURGIA IV . . . . .	42
24	Conceitos obtidos pelos estudantes matriculados no curso de Medicina no período de 2005/1 a 2015/2 na disciplina MOF001-CITOLOGIA E HISTOLOGIA GERAL . . . . .	43
25	Conceitos obtidos pelos estudantes matriculados no curso de Medicina no período de 2005/1 a 2015/2 na disciplina CIR003-CLINICA CIRURGICA . . . . .	44

26	Conceitos obtidos pelos estudantes matriculados no curso de Medicina no período de 2005/1 a 2015/2 na disciplina CLM008-DERMATOLOGIA . . .	45
27	Conceitos obtidos pelos estudantes matriculados no curso de Medicina no período de 2005/1 a 2015/2 na disciplina MOF611-EMBRIOLOGIA MEDICA . . . . .	46
28	Conceitos obtidos pelos estudantes matriculados no curso de Medicina no período de 2005/1 a 2015/2 na disciplina MPS004-EPIDEMIOLOGIA . . .	47
29	Conceitos obtidos pelos estudantes matriculados no curso de Medicina no período de 2005/1 a 2015/2 na disciplina MED034-ESTAGIO DE MEDICINA URGENCIA E TRAUMATOLOGIA . . . . .	48
30	Conceitos obtidos pelos estudantes matriculados no curso de Medicina no período de 2005/1 a 2015/2 na disciplina CIR013-ESTAGIO EM CLINICA CIRURGICA . . . . .	49
31	Conceitos obtidos pelos estudantes matriculados no curso de Medicina no período de 2005/1 a 2015/2 na disciplina CIR018-ESTAGIO EM CLINICA CIRURGICA . . . . .	50
32	Conceitos obtidos pelos estudantes matriculados no curso de Medicina no período de 2005/1 a 2015/2 na disciplina CLM029-ESTAGIO EM CLINICA MEDICA . . . . .	51
33	Conceitos obtidos pelos estudantes matriculados no curso de Medicina no período de 2005/1 a 2015/2 na disciplina MED077-ESTAGIO EM URGENCIA E EMERGENCIA . . . . .	52
34	Conceitos obtidos pelos estudantes matriculados no curso de Medicina no período de 2005/1 a 2015/2 na disciplina FAR004-FARMACOLOGIA MEDICA I . . . . .	53
35	Conceitos obtidos pelos estudantes matriculados no curso de Medicina no período de 2005/1 a 2015/2 na disciplina FAR034-FARMACOLOGIA MEDICA I . . . . .	54
36	Conceitos obtidos pelos estudantes matriculados no curso de Medicina no período de 2005/1 a 2015/2 na disciplina FAR005-FARMACOLOGIA MEDICA II . . . . .	55

37	Conceitos obtidos pelos estudantes matriculados no curso de Medicina no período de 2005/1 a 2015/2 na disciplina FAR035-FARMACOLOGIA MEDICA II . . . . .	56
38	Conceitos obtidos pelos estudantes matriculados no curso de Medicina no período de 2005/1 a 2015/2 na disciplina FIB040-FISIOLOGIA MEDICA . . . . .	57
39	Conceitos obtidos pelos estudantes matriculados no curso de Medicina no período de 2005/1 a 2015/2 na disciplina FIB608-FISIOLOGIA MEDICA . . . . .	58
40	Conceitos obtidos pelos estudantes matriculados no curso de Medicina no período de 2005/1 a 2015/2 na disciplina BIG058-GENETICA . . . . .	59
41	Conceitos obtidos pelos estudantes matriculados no curso de Medicina no período de 2005/1 a 2015/2 na disciplina MOF058-HISTOFISIOLOGIA DOS SISTEMAS APLICADA A MEDICINA . . . . .	60
42	Conceitos obtidos pelos estudantes matriculados no curso de Medicina no período de 2005/1 a 2015/2 na disciplina MOF003-HISTOLOGIA ESPECIAL MEDICA . . . . .	61
43	Conceitos obtidos pelos estudantes matriculados no curso de Medicina no período de 2005/1 a 2015/2 na disciplina IMA004-IMAGEM II . . . . .	62
44	Conceitos obtidos pelos estudantes matriculados no curso de Medicina no período de 2005/1 a 2015/2 na disciplina CIR004-INTERNATO EM CLINICA CIRURGICA . . . . .	63
45	Conceitos obtidos pelos estudantes matriculados no curso de Medicina no período de 2005/1 a 2015/2 na disciplina MED005-INTERNATO EM MEDICINA DE URGENCIA E TRAUMATOLOGIA . . . . .	64
46	Conceitos obtidos pelos estudantes matriculados no curso de Medicina no período de 2005/1 a 2015/2 na disciplina MIC008-MICROBIOLOGIA MEDICA . . . . .	65
47	Conceitos obtidos pelos estudantes matriculados no curso de Medicina no período de 2005/1 a 2015/2 na disciplina MIC029-MICROBIOLOGIA MEDICA . . . . .	66
48	Conceitos obtidos pelos estudantes matriculados no curso de Medicina no período de 2005/1 a 2015/2 na disciplina MOF005-NEUROANATOMIA MEDICA . . . . .	67



49	Conceitos obtidos pelos estudantes matriculados no curso de Medicina no período de 2005/1 a 2015/2 na disciplina CLM009-ONCOLOGIA . . . . .	68
50	Conceitos obtidos pelos estudantes matriculados no curso de Medicina no período de 2005/1 a 2015/2 na disciplina PAR006-PARASITOLOGIA MEDICA . . . . .	69
51	Conceitos obtidos pelos estudantes matriculados no curso de Medicina no período de 2005/1 a 2015/2 na disciplina PAR025-PARASITOLOGIA MEDICA . . . . .	70
52	Conceitos obtidos pelos estudantes matriculados no curso de Medicina no período de 2005/1 a 2015/2 na disciplina PRO005-PATOLOGIA CLINICA I . . . . .	71
53	Conceitos obtidos pelos estudantes matriculados no curso de Medicina no período de 2005/1 a 2015/2 na disciplina PRO006-PATOLOGIA CLINICA II . . . . .	72
54	Conceitos obtidos pelos estudantes matriculados no curso de Medicina no período de 2005/1 a 2015/2 na disciplina PRO072-PATOLOGIA CLINICA II . . . . .	73
55	Conceitos obtidos pelos estudantes matriculados no curso de Medicina no período de 2005/1 a 2015/2 na disciplina PAG001-PATOLOGIA GERAL . . . . .	74
56	Conceitos obtidos pelos estudantes matriculados no curso de Medicina no período de 2005/1 a 2015/2 na disciplina PAG017-PATOLOGIA GERAL . . . . .	75
57	Conceitos obtidos pelos estudantes matriculados no curso de Medicina no período de 2005/1 a 2015/2 na disciplina BIQ609-QUIMICA FISIOLÓGICA . . . . .	76
58	Conceitos obtidos pelos estudantes matriculados no curso de Medicina no período de 2005/1 a 2015/2 na disciplina PRO003-RADIOLOGIA I . . . . .	77
59	Conceitos obtidos pelos estudantes matriculados no curso de Medicina no período de 2005/1 a 2015/2 na disciplina MED033-SEMIOLOGIA MEDICA II . . . . .	78
60	Conceitos obtidos pelos estudantes matriculados no curso de Medicina no período de 2005/1 a 2015/2 na disciplina MED017-TRANSPLANTE DE ORGAOS E TECIDOS . . . . .	79

61	Número de semestres cursados de acordo com a Situação do estudante no curso de Medicina. . . . .	104
62	Situação do estudante de acordo com o ano de ingresso. . . . .	105
63	Número de estudantes matriculados por semestres de acordo com o ano de ingresso. . . . .	107
64	Rendimento Semestral Global Médio de acordo com a Situação do aluno na UFMG. . . . .	108
65	Principais disciplinas cursadas pelos estudantes que evadiram do curso de Medicina. . . . .	109
66	Cursos de destino de estudantes que evadiram do curso de Medicina no período de 2005/1 a 2015/2 . . . . .	113

# 1 INTRODUÇÃO

O objetivo deste relatório é utilizar os dados de rendimento acadêmico disponíveis na UFMG para produzir informação sobre o desempenho dos discentes de graduação, avaliar a dificuldade das principais disciplinas de cada curso e também analisar a taxa de evasão. Espera-se produzir um relatório modelo que possa estimular o acompanhamento contínuo do curso pela coordenação.

Neste relatório serão analisados os dados do curso presencial de Medicina no período<sup>1</sup> de 2005/1 a 2015/2 . Foram analisados os dados de todos os estudantes matriculados no curso neste período, com exceção somente dos estudantes matriculados em decorrência de continuidade de estudos.

Os dados analisados neste relatório foram fornecidos pelo Centro de Computação da UFMG (CECOM) e o tratamento, a análise dos dados e a produção do relatório foi realizada pelo Setor de Estatística da Pró-Reitoria de Graduação da UFMG.

O *software* utilizado para o desenvolvimento das análises foi o *software* R, disponível para download em <http://www.r-project.org/>.

---

<sup>1</sup>Destaca-se que neste relatório foram incluídos todos os estudantes que ingressaram na UFMG a partir de 2004/1 e no curso de Medicina a partir de 2005/1. No relatório anterior foram incluídos os estudante que ingressaram na UFMG a partir de 2000/1 e no curso de Medicina a partir de 2004/1. Essa diferença se deve à limitação do espaço disponível do arquivo de dados fornecido ao Setor de Estatística.

## 2 METODOLOGIA

Nesta seção serão brevemente apresentadas as técnicas estatísticas aplicadas para o desenvolvimento do relatório. A análise exploratória que será apresentada ao longo deste relatório inclui medidas de variação e posição relativa, bem como o Gráfico de Caixa (Boxplot), o Histograma e o Gráfico de Barras. Além disso, serão mostrados alguns conceitos de Estatística Multivariada que englobam técnicas mais avançadas de análise de dados.

### 2.1 ANÁLISE DESCRITIVA

As interpretações das principais medidas de estatística descritiva são baseadas nos seguintes conceitos:

**Média:** média aritmética;

**Desvio-padrão:** medida de variabilidade dos dados com relação à média;

**Mínimo:** menor valor encontrado na série de dados;

**1º Quartil:** valor que deixa 25% dos dados abaixo dele;

**Mediana:** valor que deixa 50% dos dados abaixo dele;

**3º Quartil:** valor que deixa 75% dos dados abaixo dele;

**Máximo:** maior valor encontrado na série de dados;

**Percentual Acumulado:** O percentual acumulado é a soma de todos os percentuais até aquela classe. O valor máximo do percentual acumulado é 100%.

#### **Boxplot:**

A representação através do Boxplot permite a análise visual da posição, dispersão, assimetria, caudas e valores discrepantes do conjunto de dados. Os asteriscos que as vezes aparecem no Boxplot indicam que aquelas observações são outliers (valores extremos). O local onde a linha vertical começa (de baixo para cima) indica o mínimo (excetuando algum possível valor extremo) e, onde a linha termina indica o máximo, também excetuando algum possível outlier.

O retângulo no meio dessa linha possui três linhas horizontais. A linha de baixo (que é o próprio contorno externo inferior do retângulo) indica o primeiro quartil, a de cima (que também é o próprio contorno externo superior do retângulo) indica o terceiro quartil e a do meio indica a mediana. A mediana é a medida de tendência central mais indicada

quando os dados possuem distribuição assimétrica, mais indicada até do que a média aritmética, que nesse caso seria influenciada pelos valores extremos.

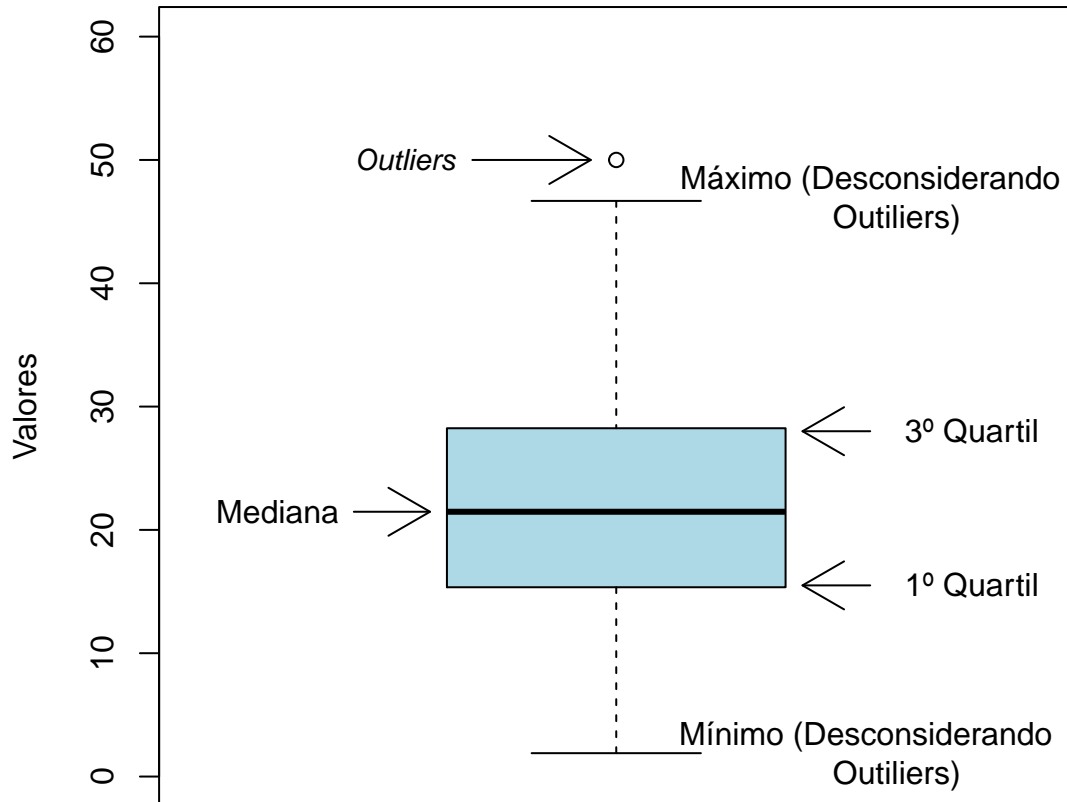
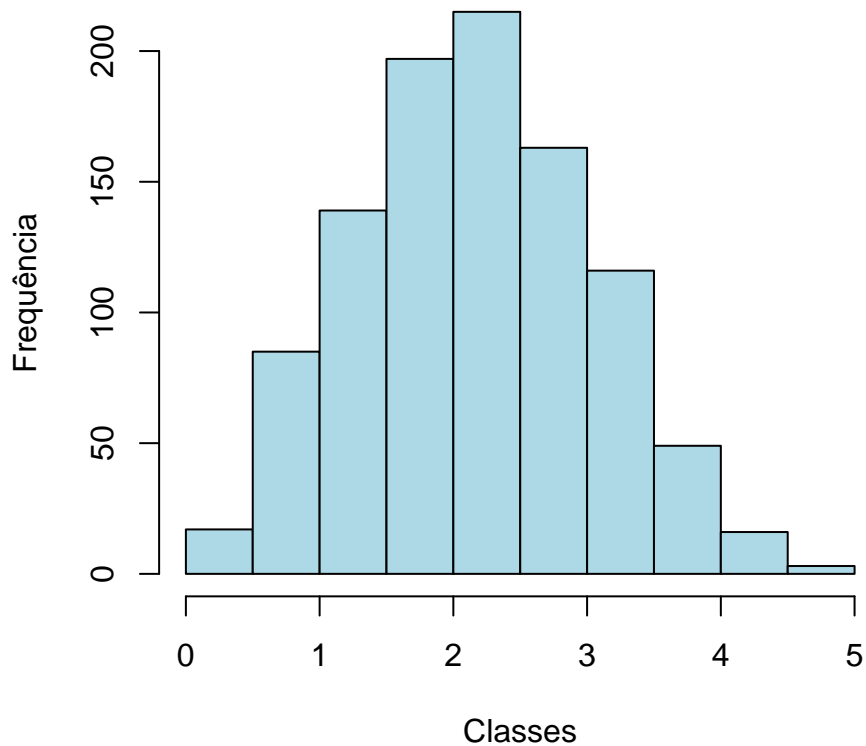


Figura 1: Ilustração do Boxplot.

### Histograma:

A partir do Histograma é possível observar a distribuição de frequência de um conjunto de dados agrupados em classes. A altura de cada barra que compõe o histograma é proporcional à frequência da classe que ela representa. Na Figura 2 tem-se um exemplo desse tipo de gráfico. O eixo horizontal possui 10 classes de mesmo tamanho que variam entre 0 e 5 e o eixo vertical representa a frequência observada de cada classe. No exemplo, a classe mais frequente é a entre 2 e 2,5, pois é a mais alta e a classe menos frequente é a que varia entre 4,5 e 5.



**Figura 2: Exemplo Histograma.**

**Gráfico de barras:**

O Gráfico de Barras apresenta barras retangulares com tamanho igual à frequência da variável observada, ou seja, quanto maior a barra, maior a frequência que representa. No exemplo mostrado na Figura 3, o gráfico de barras é utilizado para apresentar os conceitos ("A", "B", "C", "D", "E" ou "F") obtidos por um grupo de estudantes em três disciplinas ofertadas nos seguintes períodos: 2011/1; 2011/2 e 2012/1. A barra de cor vermelho escuro, por exemplo, representa o conceito "F", que foi o conceito mais frequente em 2011/1. O conceito "A" é representado pela cor verde escuro, tendo sido o conceito menos frequente em 2011/2; a cor amarela representa o conceito "C" que foi o mais frequente em 2012/1.

Maiores informações sobre as medidas de análise descritiva podem ser encontradas em [1] e [2].

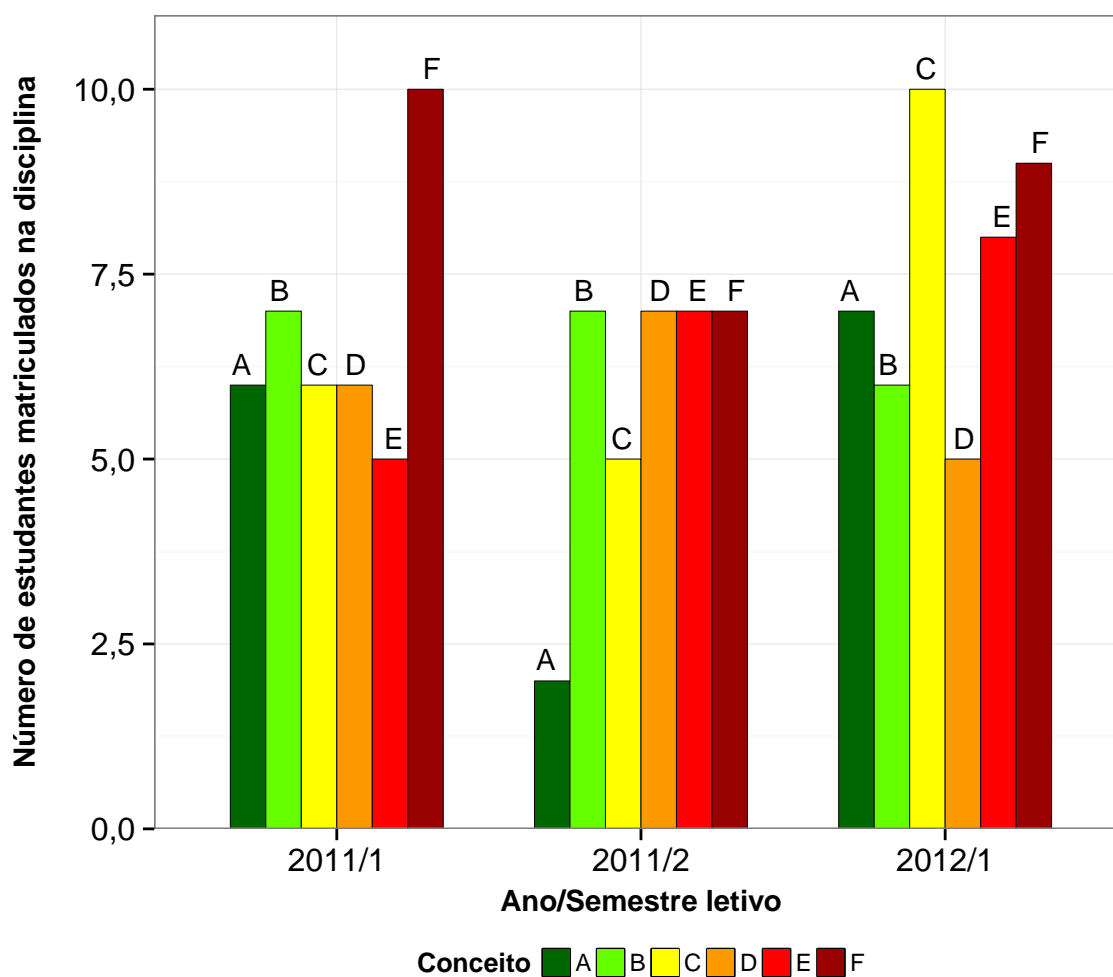


Figura 3: Exemplo de gráfico de barras.

## 2.2 ESTATÍSTICA MULTIVARIADA

Um dos objetivos deste trabalho é agrupar as disciplinas de acordo com o seu nível de dificuldade. Para particionar o conjunto de disciplinas em três grupos: fácil, médio e difícil, foram utilizados os quartis das notas dos estudantes na disciplina e o percentual de estudantes reprovados.

A técnica utilizada para realizar o agrupamento foi a rede de Kohonen (ver [3]). Esse método pode ser visto como uma versão espacialmente orientada do método k-médias (ver maiores informações sobre o k-médias em [4]). Nesta analogia cada unidade corresponde a um grupo e o número de grupos é definido pelo número de grades cujo formato pode ser retangular ou hexagonal.

A rede de Kohonen realiza o agrupamento entre os objetos de estudo de acordo com

a sua similaridade, levando em consideração a homogeneidade interna dos grupos e a heterogeneidade entre os grupos. No caso deste relatório, o objeto de estudo no qual se aplicou a rede de Kohonen foram as disciplinas do curso. Maiores informações sobre a aplicação da rede de Kohonen utilizando o *software* R podem ser encontradas em [5].



### 3 ANÁLISE DAS PRINCIPAIS DISCIPLINAS

Esta seção apresenta o desempenho dos discentes de graduação em Medicina nas principais disciplinas cursadas por eles. A análise abrange todas as disciplinas que, na soma de um período de 10 anos (2005/1 a 2015/2), tiveram pelo menos 50 estudantes do curso de Medicina matriculados<sup>2</sup>. Esta seção procura responder perguntas como:

1. Quais disciplinas podem ser consideradas fáceis, médias e difíceis para os estudantes do curso de Medicina?
2. No período de 2005/1 a 2015/2 qual o conceito ("A", "B", "C", "D", "E" ou "F") obtido pelos estudantes do curso de Medicina nas disciplinas consideradas difíceis em cada semestre?
3. Qual o número de aprovações, reprovações e trancamentos nas principais disciplinas do curso de Medicina no período de 2005/1 a 2015/2 por semestre?

---

<sup>2</sup>Na contagem do número de matrículas de cada disciplina, incluiu-se o total de discentes cuja situação final na disciplina foi igual a: aprovação, reprovação ou trancamento.

Na próxima página (Figura 4) é mostrado o Boxplot (ver Seção 2.1) das principais disciplinas cursadas pelos estudantes do curso de Medicina agrupadas pelo grau de dificuldade<sup>3</sup>; o agrupamento foi realizado utilizando a rede de Kohonen (ver Seção 2.2). Para criar o agrupamento, considerou-se a nota<sup>4</sup> obtida na primeira vez em que o discente cursou a disciplina. Na Tabela 1 encontram-se listadas todas as disciplinas consideradas difíceis para o curso.

É importante ressaltar que o conceito de "difícil" foi atribuído ao grupo de disciplinas que apresentaram os menores rendimentos dentro do curso. Isso não significa, necessariamente, que o rendimento de tais disciplinas seja baixo, considerando os critérios de aprovação da Universidade.

---

<sup>3</sup>O grau de dificuldade das disciplinas foi baseado na pontuação (escore) obtida pelos estudantes e no número de reprovações. Sabe-se que essa forma de comparação possui limitações, pois não foram aplicadas técnicas que garantam a propriedade de invariância como, por exemplo, a teoria de resposta ao item. Dessa forma, a dificuldade aqui atribuída depende do grupo de estudantes que realizou a disciplina. Apesar dessa limitação, a dificuldade relativa das disciplinas para o grupo que a realizou é importante para a Universidade uma vez que a reprovação/aprovação impacta em seu planejamento de oferta das disciplinas e no tempo de conclusão das turmas.

<sup>4</sup>Na análise do rendimento acadêmico dos discentes nas disciplinas foram excluídas as seguintes situações: cancelamento a pedido, cancelamento automático, dispensa, indefinido, regime especial, sem resultado lançado, trancamento com justificativa, trancamento sem justificativa, trancamento total e tratamento especial; ou seja, considerou-se somente as notas cuja situação final do discente na disciplina era igual a aprovado ou reprovado.

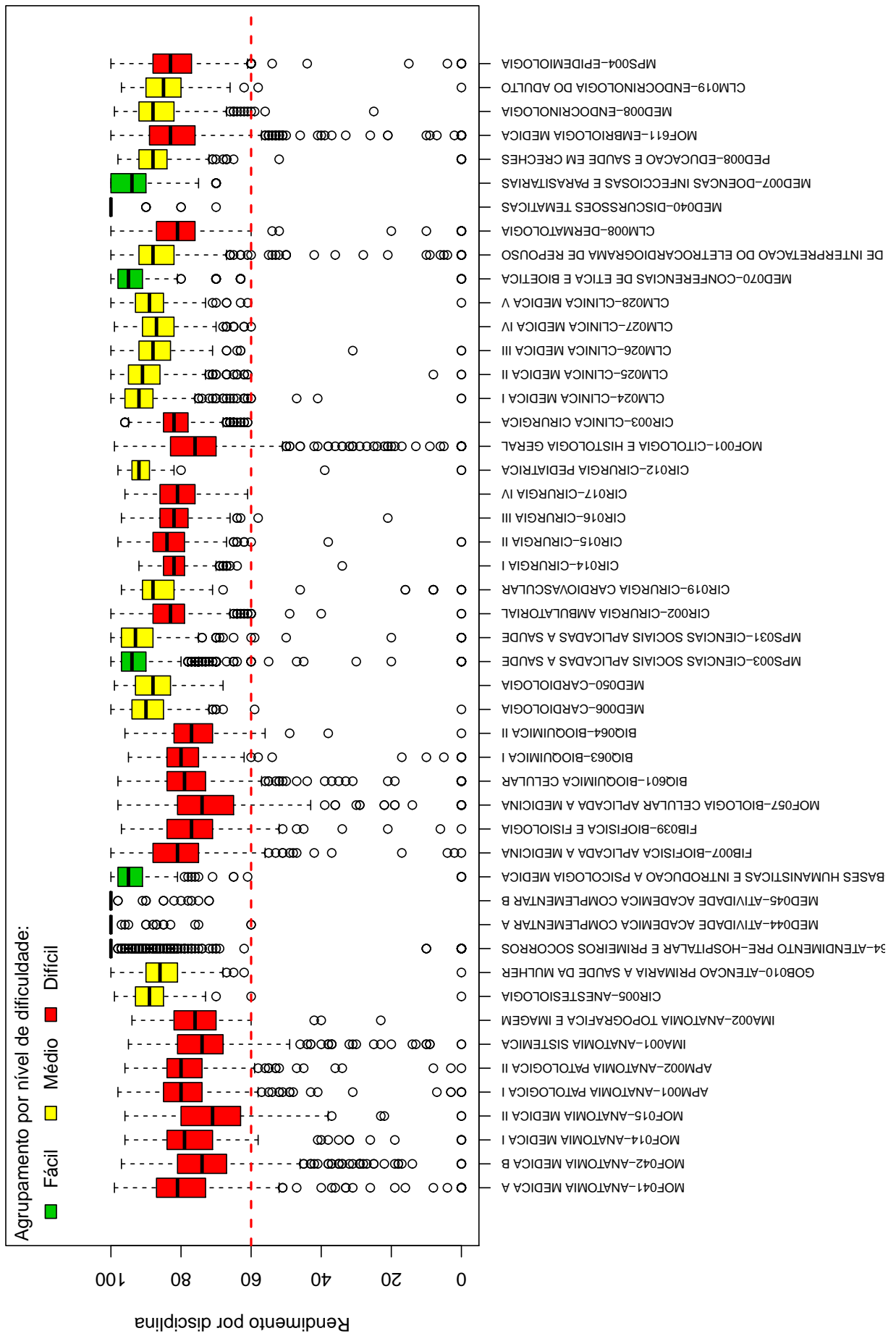
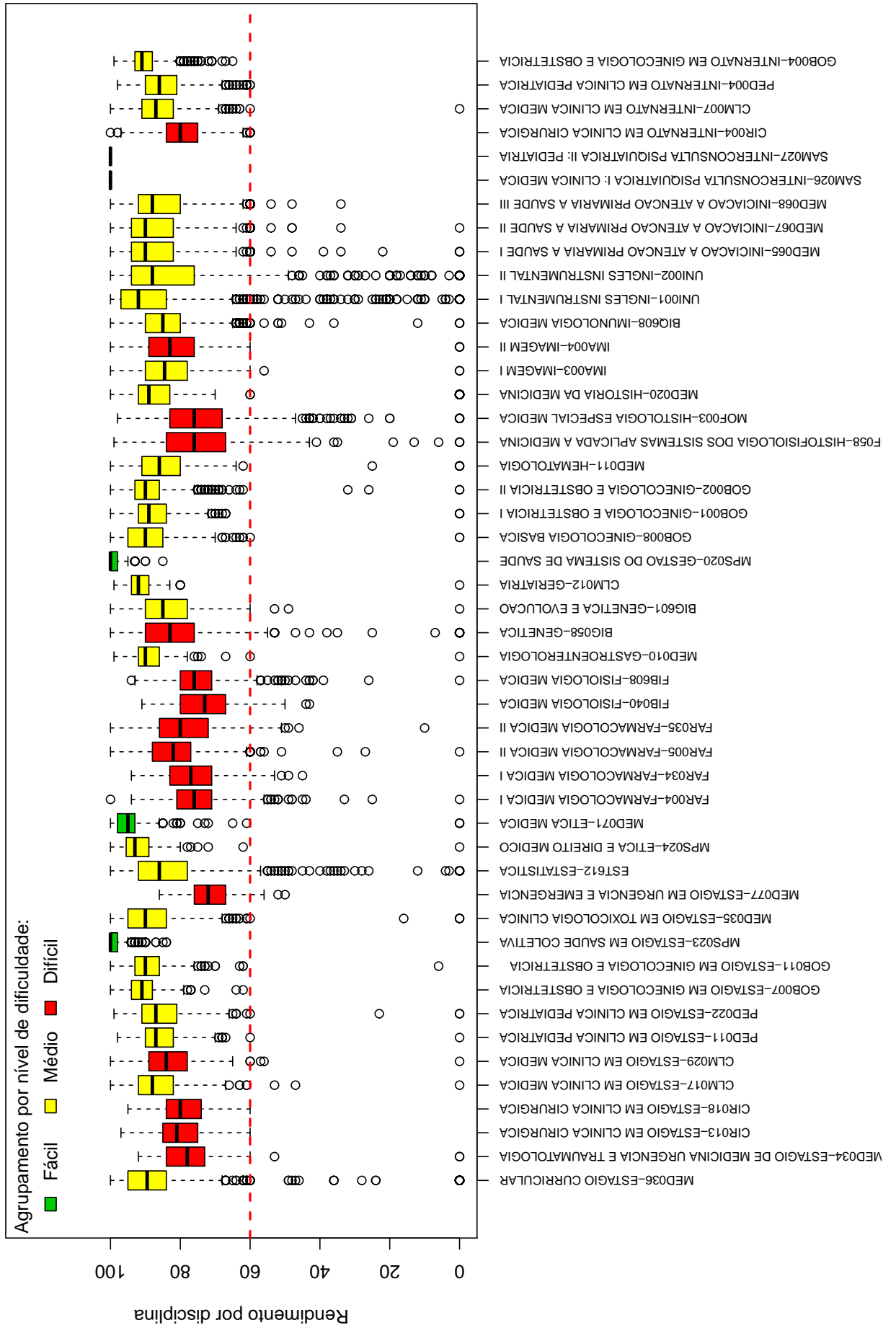
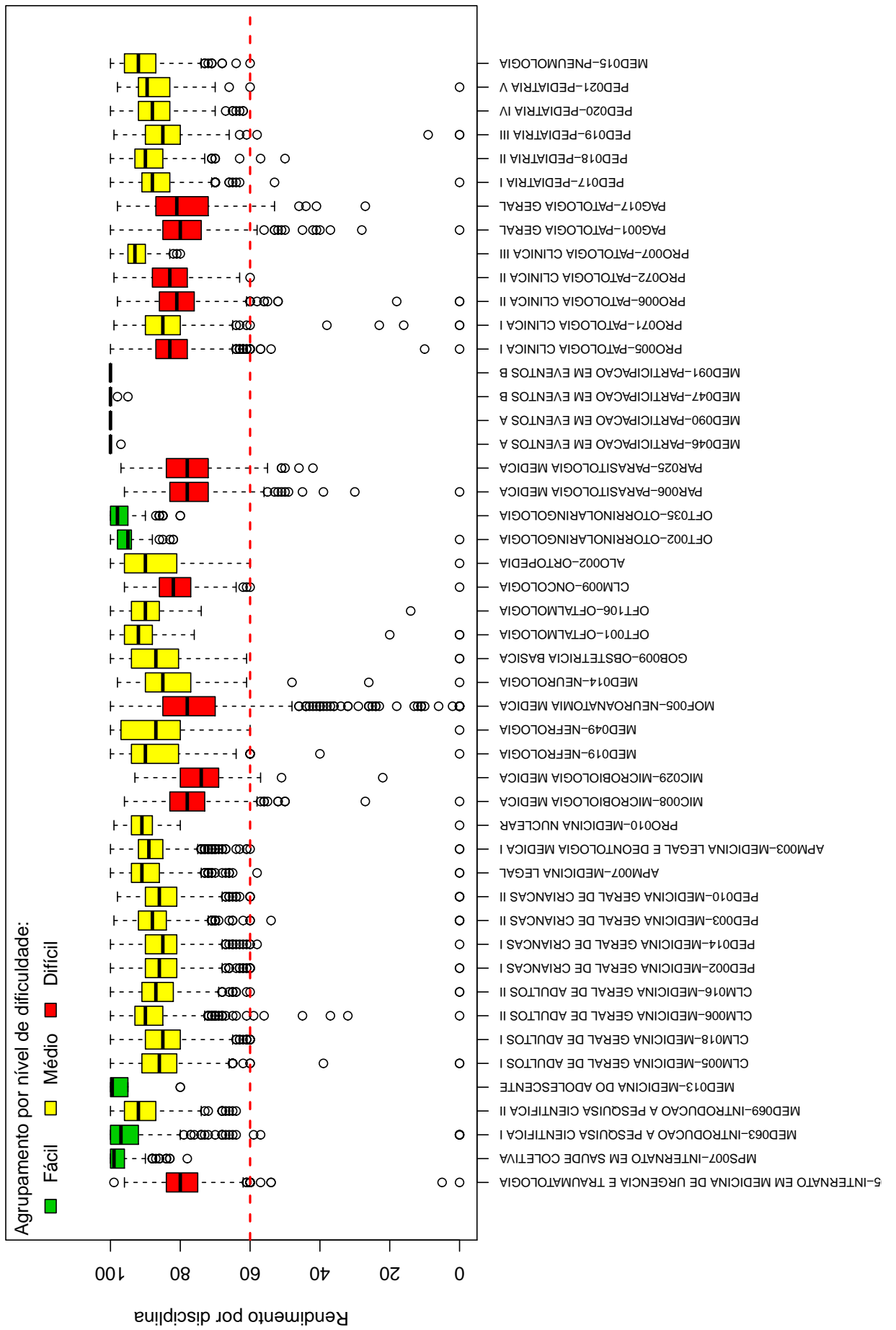
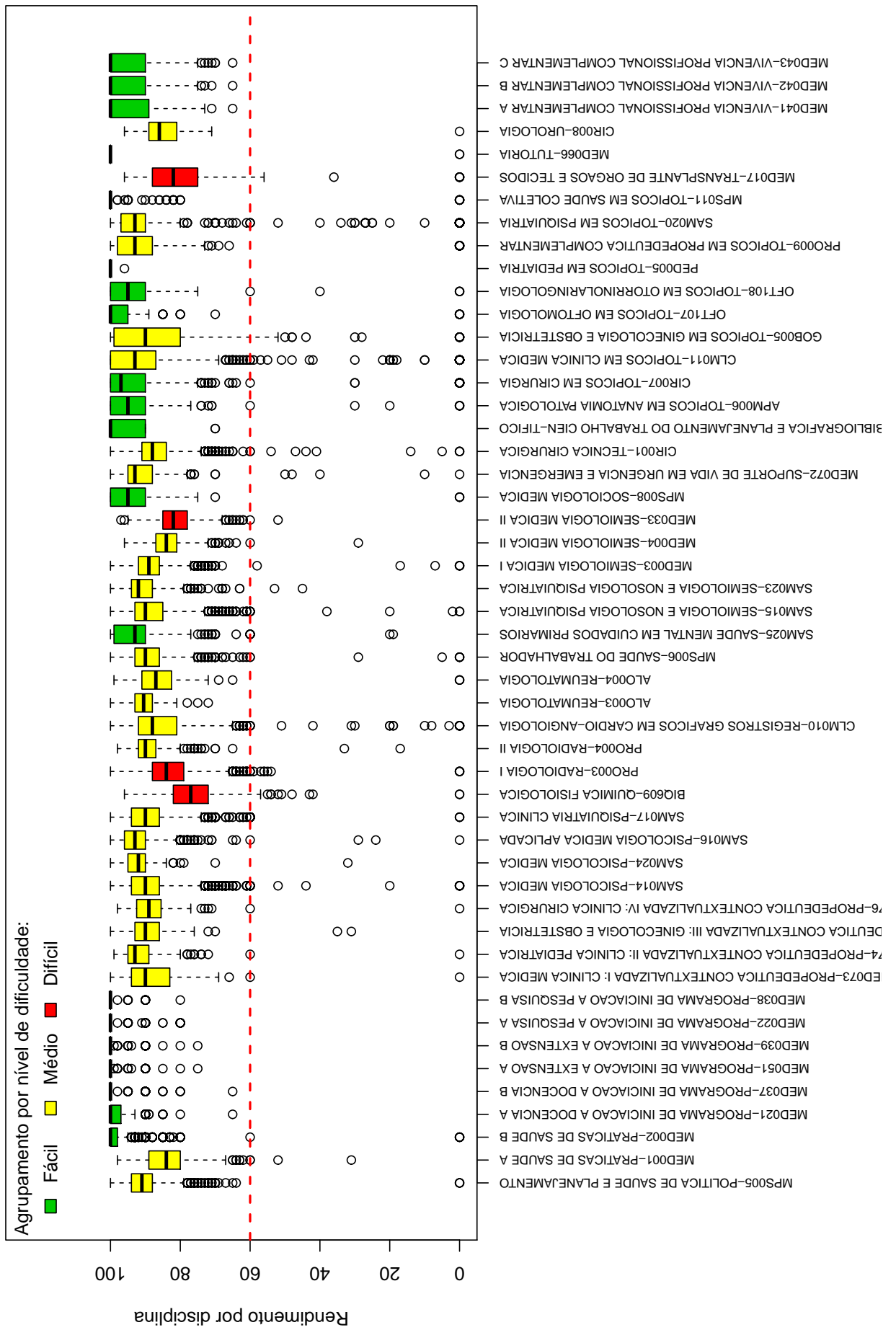


Figura 4: Rendimento dos estudantes matriculados no curso de Medicina no período de 2005/1 a 2015/2 - disciplinas agrupadas por dificuldade.







**Tabela 1: Disciplinas consideradas difíceis**

---

<b>Disciplinas Difíceis</b>
MOF041-ANATOMIA MEDICA A
MOF042-ANATOMIA MEDICA B
MOF014-ANATOMIA MEDICA I
MOF015-ANATOMIA MEDICA II
APM001-ANATOMIA PATOLOGICA I
APM002-ANATOMIA PATOLOGICA II
IMA001-ANATOMIA SISTEMICA
IMA002-ANATOMIA TOPOGRAFICA E IMAGEM
FIB007-BIOFISICA APLICADA A MEDICINA
FIB039-BIOFISICA E FISILOGIA
MOF057-BIOLOGIA CELULAR APLICADA A MEDICINA
BIQ601-BIOQUIMICA CELULAR
BIQ063-BIOQUIMICA I
BIQ064-BIOQUIMICA II
CIR002-CIRURGIA AMBULATORIAL
CIR014-CIRURGIA I
CIR015-CIRURGIA II
CIR016-CIRURGIA III
CIR017-CIRURGIA IV
MOF001-CITOLOGIA E HISTOLOGIA GERAL
CIR003-CLINICA CIRURGICA
CLM008-DERMATOLOGIA
MOF611-EMBRIOLOGIA MEDICA
MPS004-EPIDEMIOLOGIA
MED034-ESTAGIO DE MEDICINA URGENCIA E TRAUMATOLOGIA
CIR013-ESTAGIO EM CLINICA CIRURGICA
CIR018-ESTAGIO EM CLINICA CIRURGICA
CLM029-ESTAGIO EM CLINICA MEDICA
MED077-ESTAGIO EM URGENCIA E EMERGENCIA
FAR004-FARMACOLOGIA MEDICA I
FAR034-FARMACOLOGIA MEDICA I
FAR005-FARMACOLOGIA MEDICA II
FAR035-FARMACOLOGIA MEDICA II
FIB040-FISIOLOGIA MEDICA
FIB608-FISIOLOGIA MEDICA
BIG058-GENETICA
MOF058-HISTOFISIOLOGIA DOS SISTEMAS APLICADA A MEDICINA
MOF003-HISTOLOGIA ESPECIAL MEDICA
IMA004-IMAGEM II
CIR004-INTERNATO EM CLINICA CIRURGICA
MED005-INTERNATO EM MEDICINA DE URGENCIA E TRAUMATOLOGIA
MIC008-MICROBIOLOGIA MEDICA
MIC029-MICROBIOLOGIA MEDICA
MOF005-NEUROANATOMIA MEDICA

---

continua na próxima página

**Tabela 1 : Continuação**

---

<b>Disciplinas Difíceis</b>
CLM009-ONCOLOGIA
PAR006-PARASITOLOGIA MEDICA
PAR025-PARASITOLOGIA MEDICA
PRO005-PATOLOGIA CLINICA I
PRO006-PATOLOGIA CLINICA II
PRO072-PATOLOGIA CLINICA II
PAG001-PATOLOGIA GERAL
PAG017-PATOLOGIA GERAL
BIQ609-QUIMICA FISIOLÓGICA
PRO003-RADIOLOGIA I
MED033-SEMILOGIA MEDICA II
MED017-TRANSPLANTE DE ORGAOS E TECIDOS

---

Conforme mencionado anteriormente, a Tabela 1 lista todas as disciplinas que tiveram pelo menos 50 estudantes matriculados no período de 2005/1 a 2015/2 e foram agrupadas como difíceis pela rede de Kohonen. É possível verificar que, do total de 194 disciplinas avaliadas, 56 foram agrupadas como difíceis.

Os gráficos de barras apresentados a seguir mostram os conceitos<sup>5</sup> obtidos em cada semestre nas disciplinas listadas na Tabela 1 no período de 2005/1 a 2015/2. É possível que em alguns gráficos não haja informação em todos os semestres analisados, especialmente nos primeiros semestres. Isso pode ocorrer em disciplinas que não são ofertadas em todos os semestres e também com aquelas cursadas pelos estudantes em semestres mais avançados do curso; lembrando que essa análise abrange somente os estudantes que ingressaram no curso de Medicina a partir de 2005/1. Outra possibilidade ocorre quando há mudança curricular, algumas disciplinas podem ter se tornado obrigatórias ou optativas e algumas podem deixar de ser ofertadas.

Após os gráficos de barras, tem-se a Tabela 2 que mostra o número de aprovações, reprovações por infrequência (Reprovados (I)), reprovações por rendimento (Reprovados (R)) e trancamentos<sup>6</sup> em todas as disciplinas analisadas (incluindo aquelas agrupadas como médias ou fáceis.). Nessa tabela estão destacadas na cor cinza as células nas quais há pelo menos 30 estudantes matriculados e o percentual de aprovados foi menor do que

---

<sup>5</sup>Foram apresentados os conceitos obtidos por estudantes cuja situação final na disciplina é igual a aprovado ou reprovado.

<sup>6</sup>Além das situações nas quais o discente foi aprovado ou reprovado, incluiu-se na Tabela 2 o número total de trancamentos (trancamento sem justificativa, trancamento com justificativa e trancamento total).



50%.

## MOF041 – ANATOMIA MEDICA A

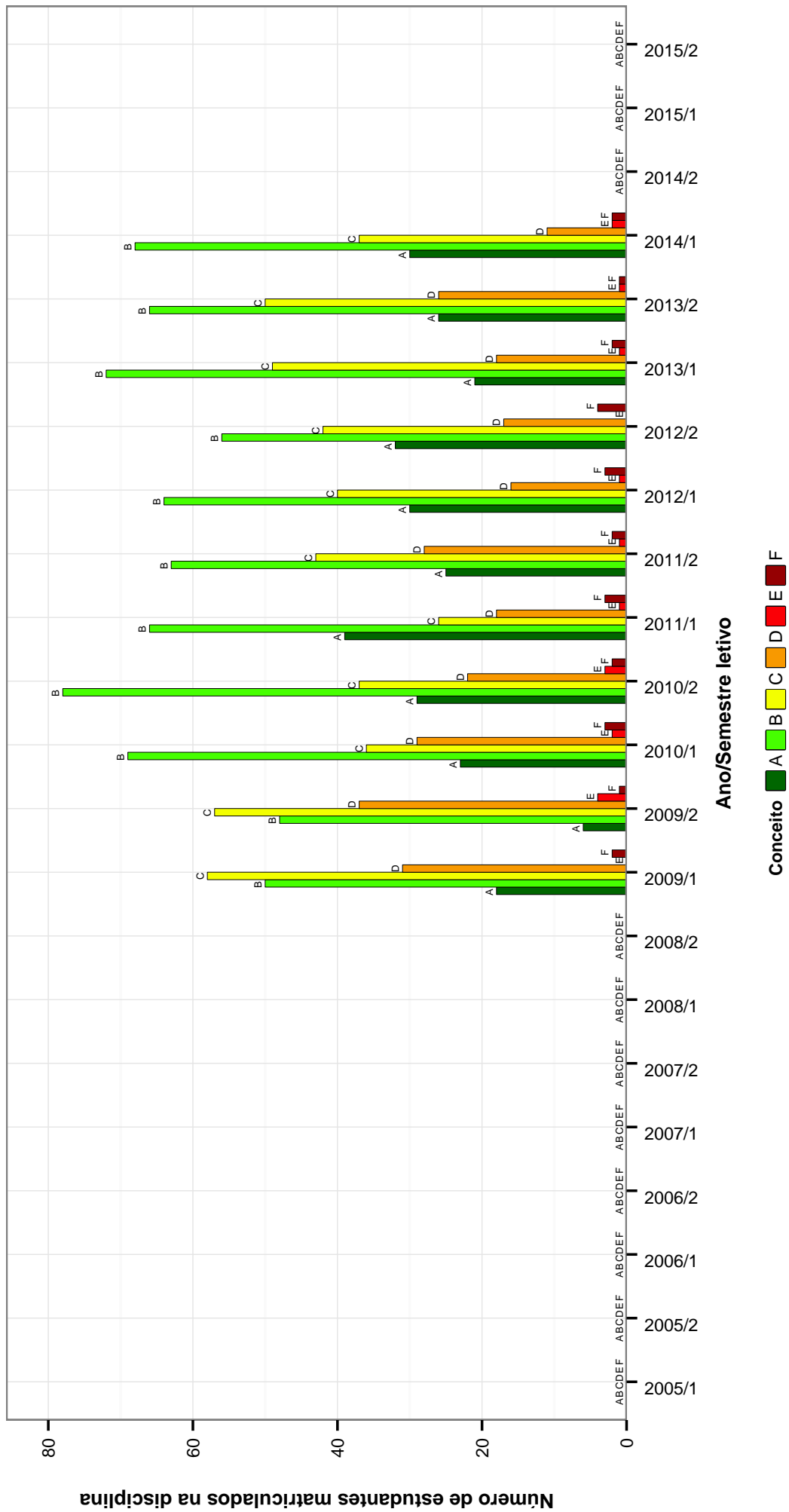


Figura 5: Conceitos obtidos pelos estudantes matriculados no curso de Medicina no período de 2005/1 a 2015/2 na disciplina MOF041-ANATOMIA MEDICA A .

### MOF042-ANATOMIA MEDICA B

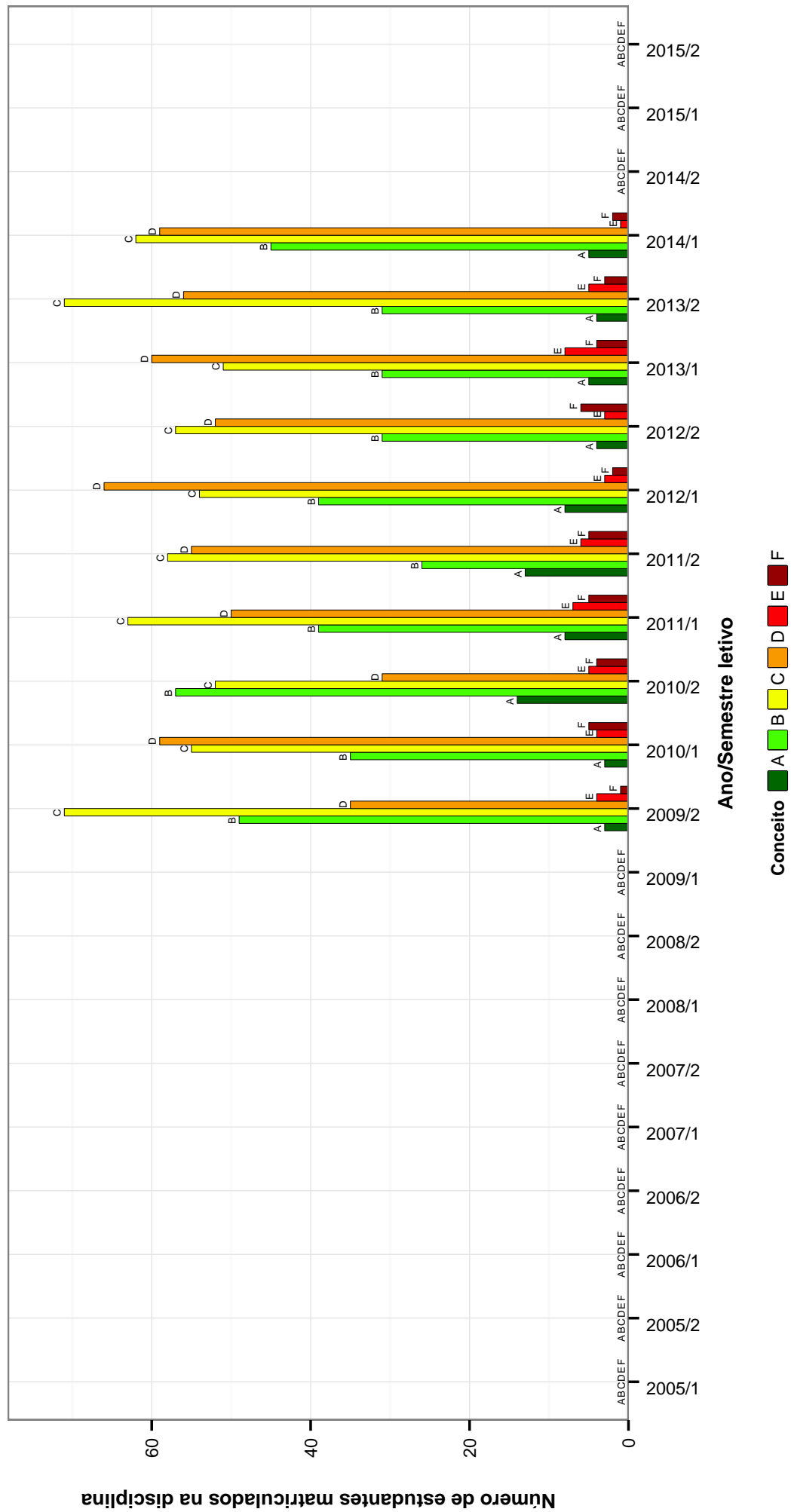


Figura 6: Conceitos obtidos pelos estudantes matriculados no curso de Medicina no período de 2005/1 a 2015/2 na disciplina MOF042-ANATOMIA MEDICA B .

## MOF014--ANATOMIA MEDICA I

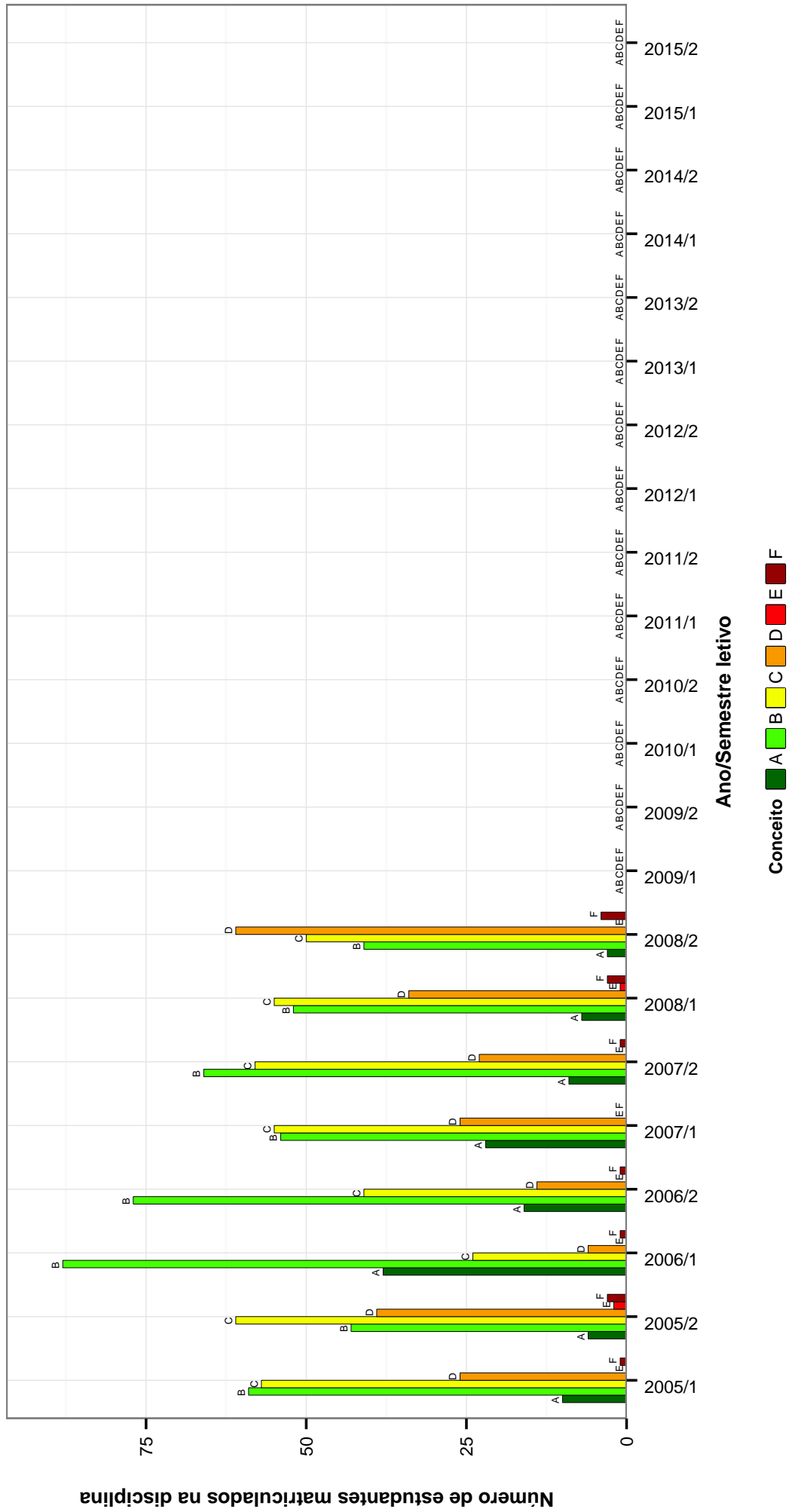


Figura 7: Conceitos obtidos pelos estudantes matriculados no curso de Medicina no período de 2005/1 a 2015/2 na disciplina MOF014-ANATOMIA MEDICA I.

**MOF015-ANATOMIA MEDICA II**

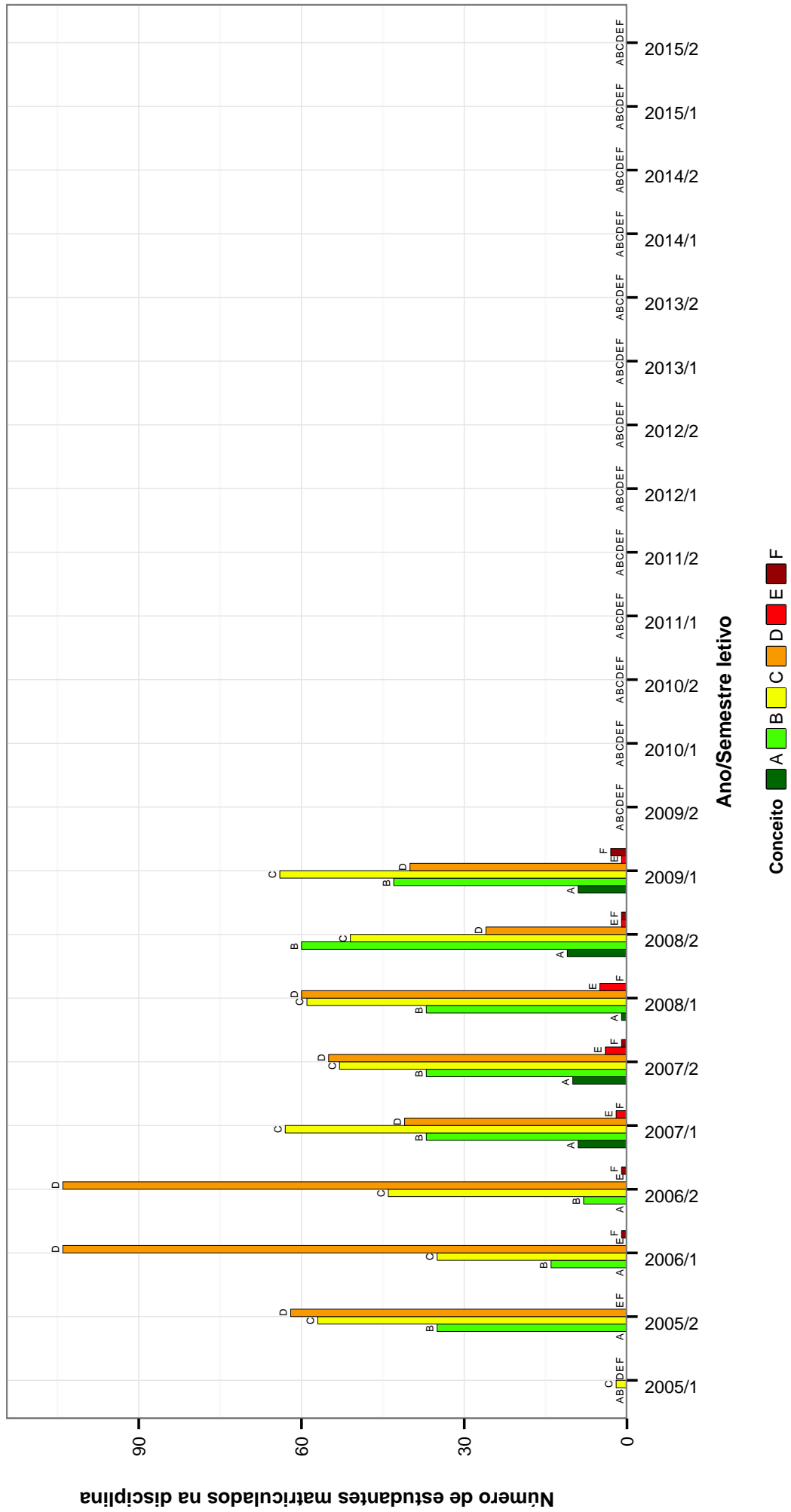


Figura 8: Conceitos obtidos pelos estudantes matriculados no curso de Medicina no período de 2005/1 a 2015/2 na disciplina MOF015-ANATOMIA MEDICA II .

## APM001 – ANATOMIA PATOLOGICA I

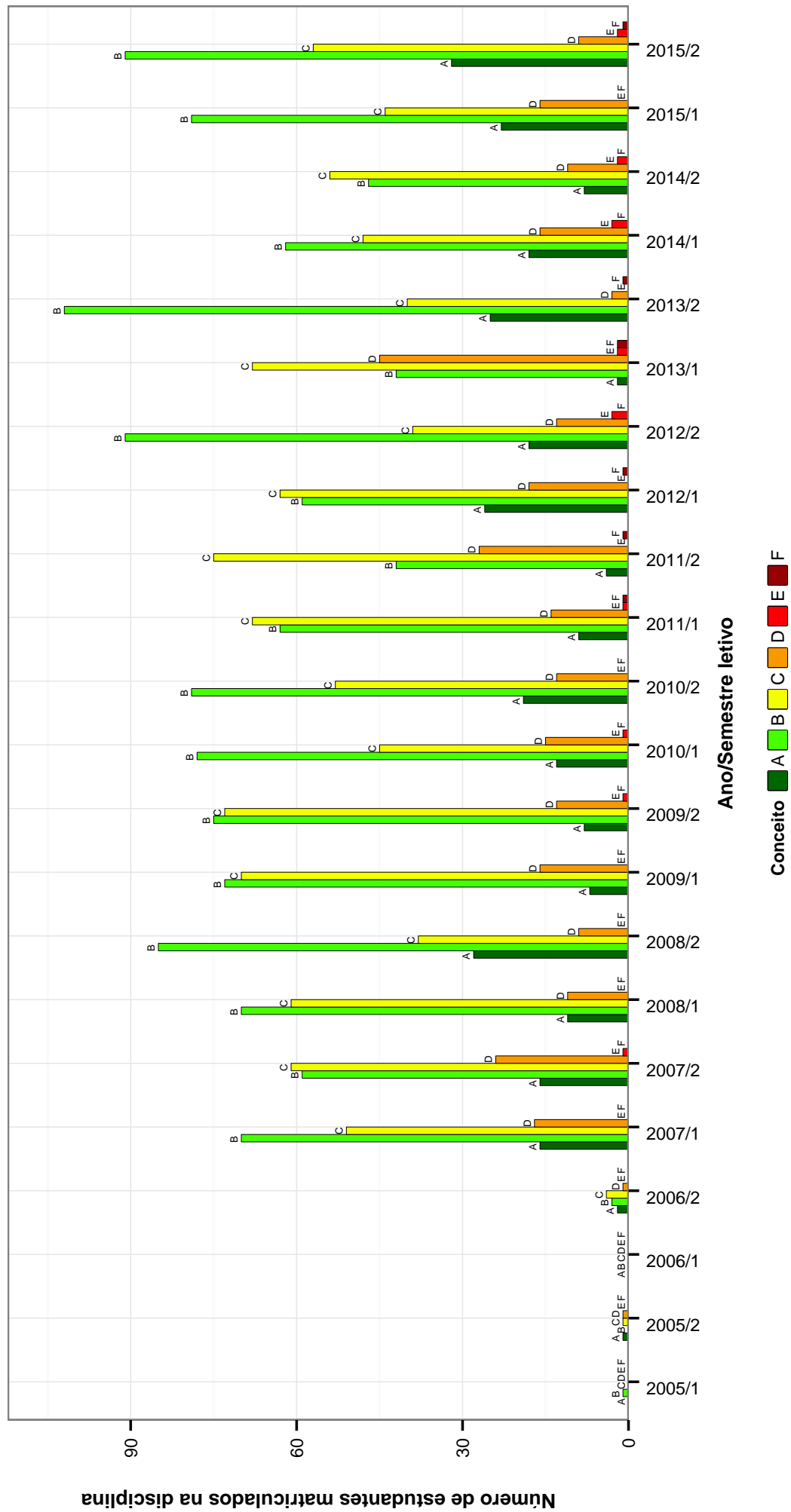


Figura 9: Conceitos obtidos pelos estudantes matriculados no curso de Medicina no período de 2005/1 a 2015/2 na disciplina APM001-ANATOMIA PATOLOGICA I.

## APM002-ANATOMIA PATOLOGICA II

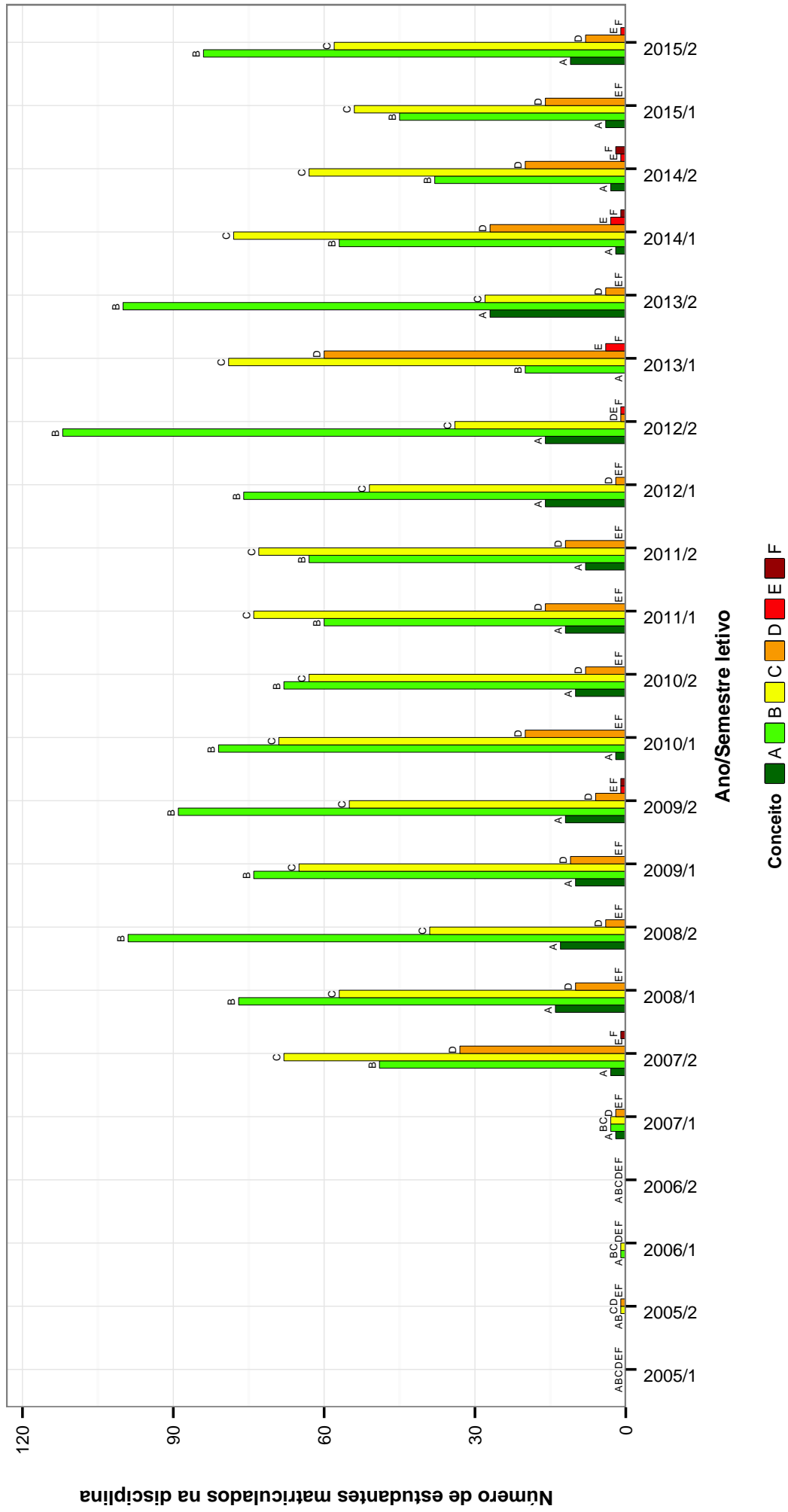


Figura 10: Conceitos obtidos pelos estudantes matriculados no curso de Medicina no período de 2005/1 a 2015/2 na disciplina APM002-ANATOMIA PATOLOGICA II .

## IMA001 – ANATOMIA SISTEMICA

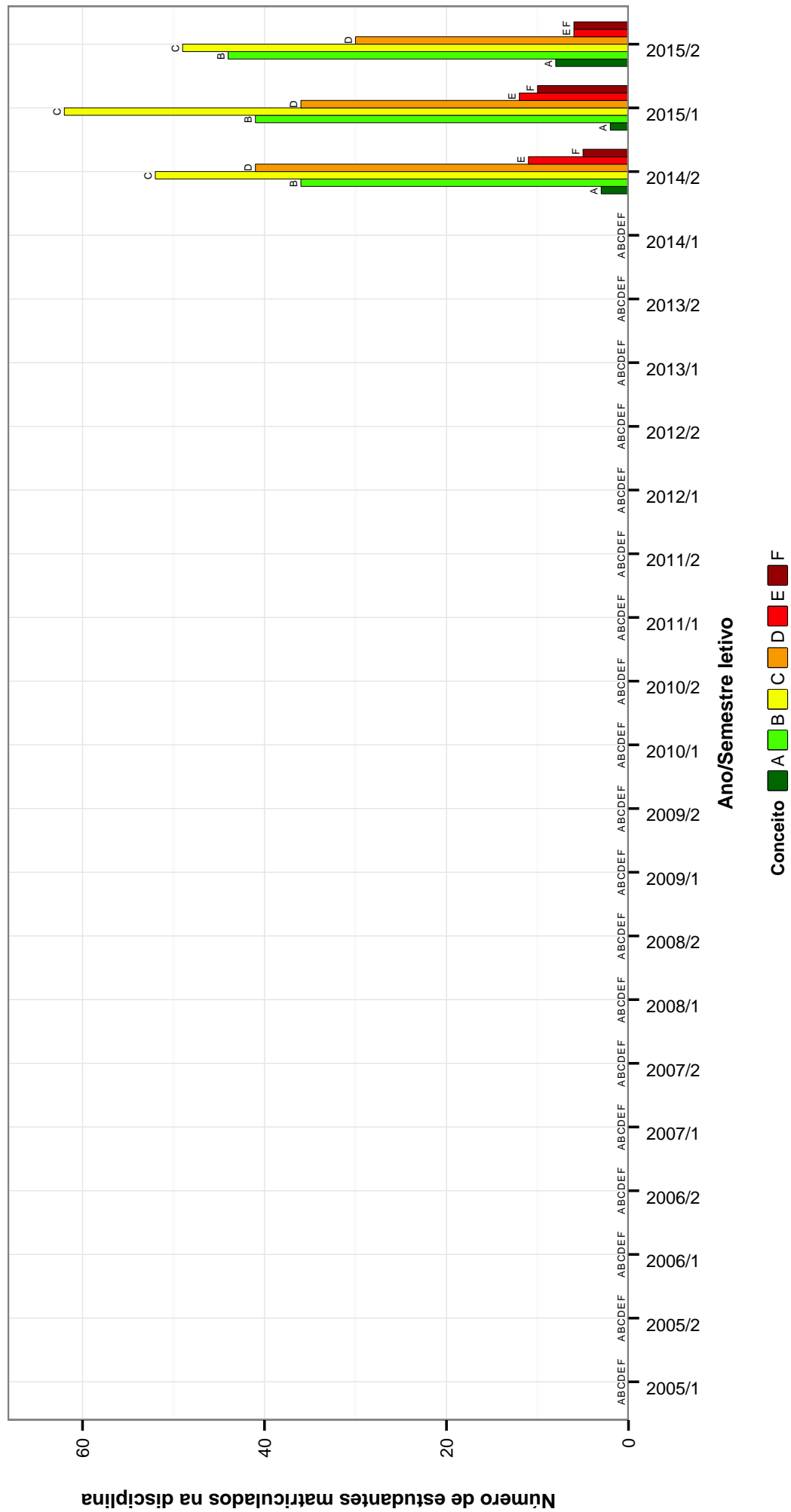


Figura 11: Conceitos obtidos pelos estudantes matriculados no curso de Medicina no período de 2005/1 a 2015/2 na disciplina IMA001-ANATOMIA SISTEMICA .



## IMA002--ANATOMIA TOPOGRAFICA E IMAGEM

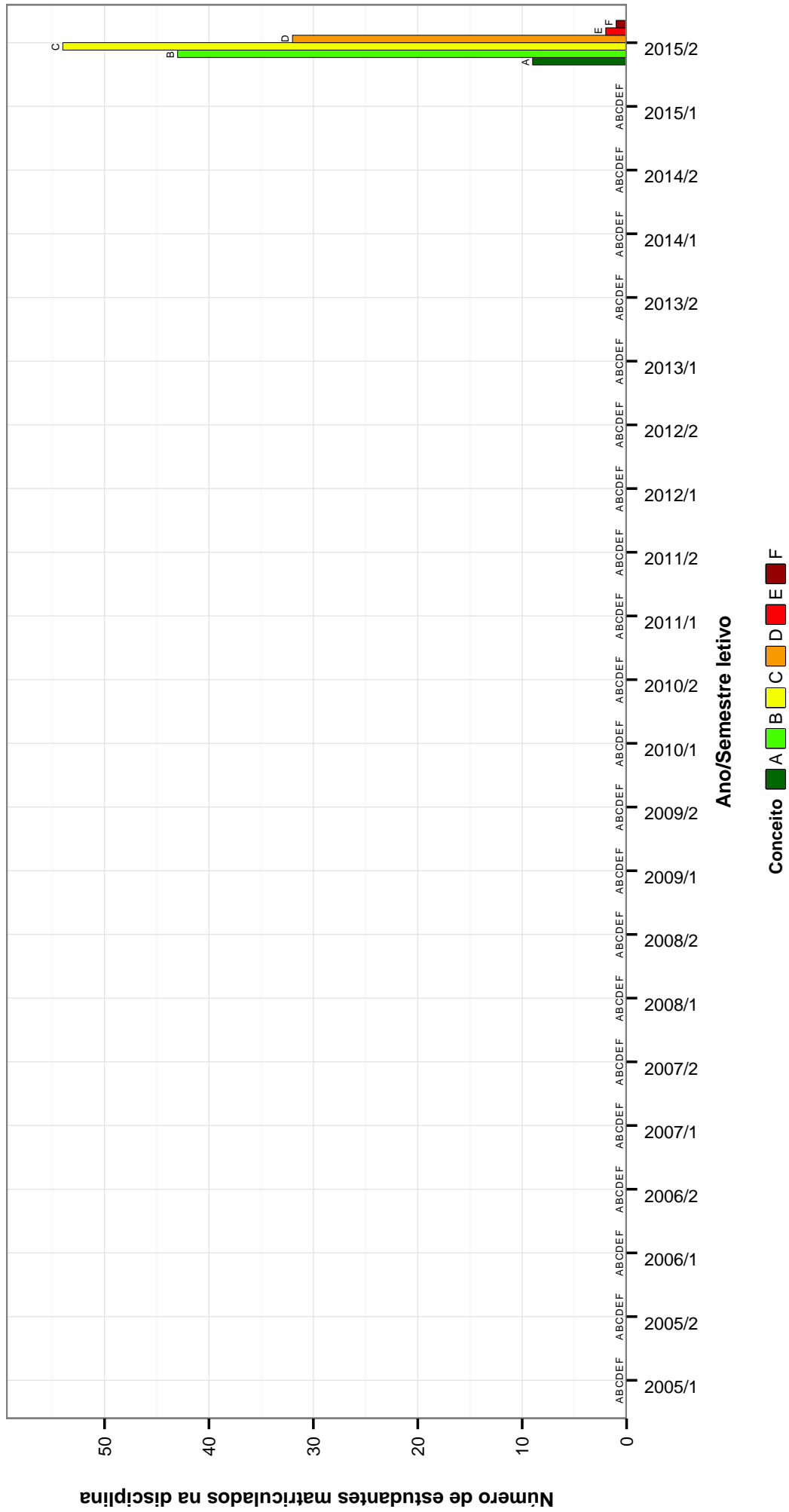


Figura 12: Conceitos obtidos pelos estudantes matriculados no curso de Medicina no período de 2005/1 a 2015/2 na disciplina IMA002-ANATOMIA TOPOGRAFICA E IMAGEM .

## FIB007–BIOFISICA APLICADA A MEDICINA

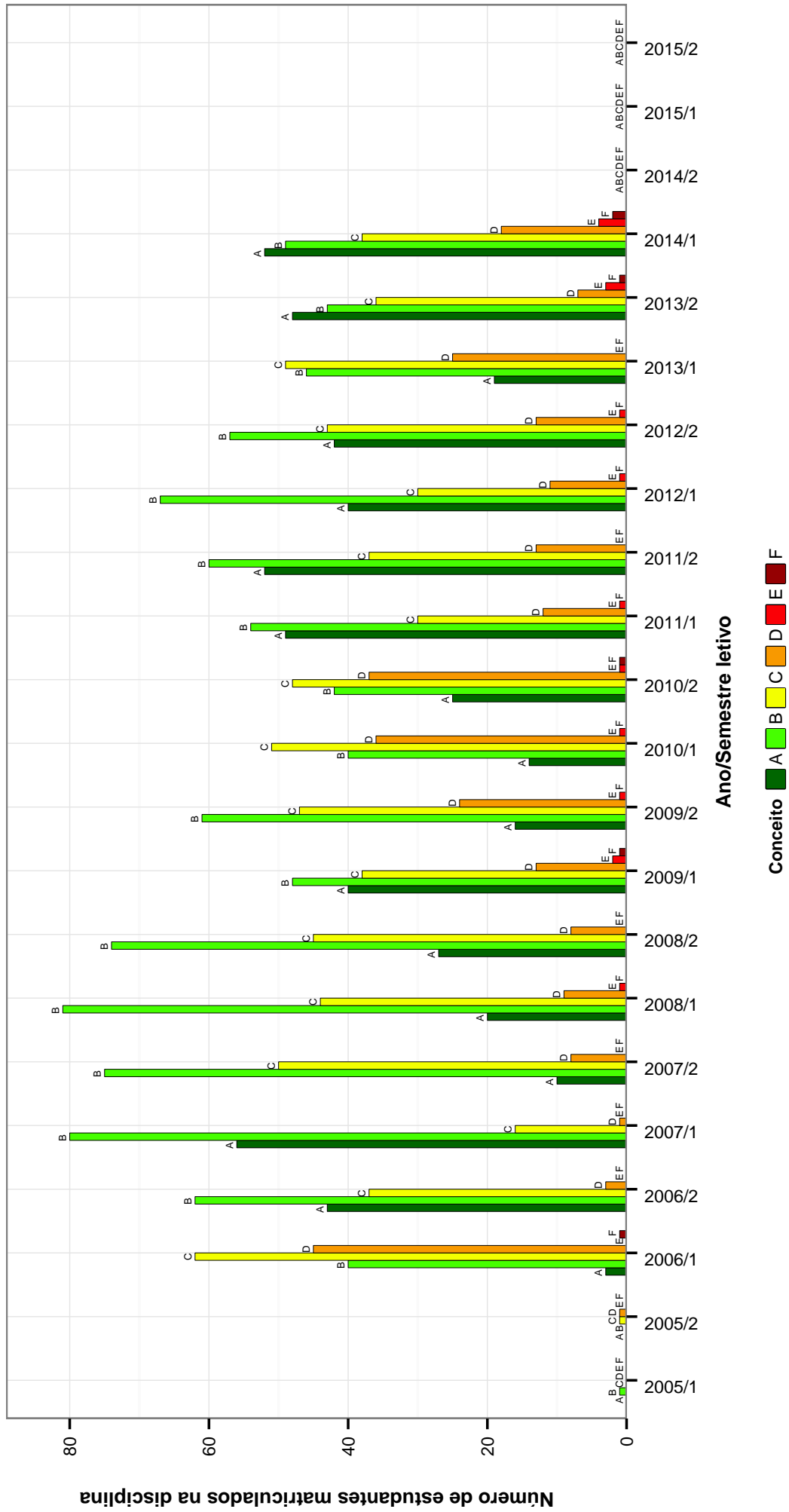


Figura 13: Conceitos obtidos pelos estudantes matriculados no curso de Medicina no período de 2005/1 a 2015/2 na disciplina FIB007-BIOFISICA APLICADA A MEDICINA .

## FIB039-BIOFISICA E FISIOLOGIA

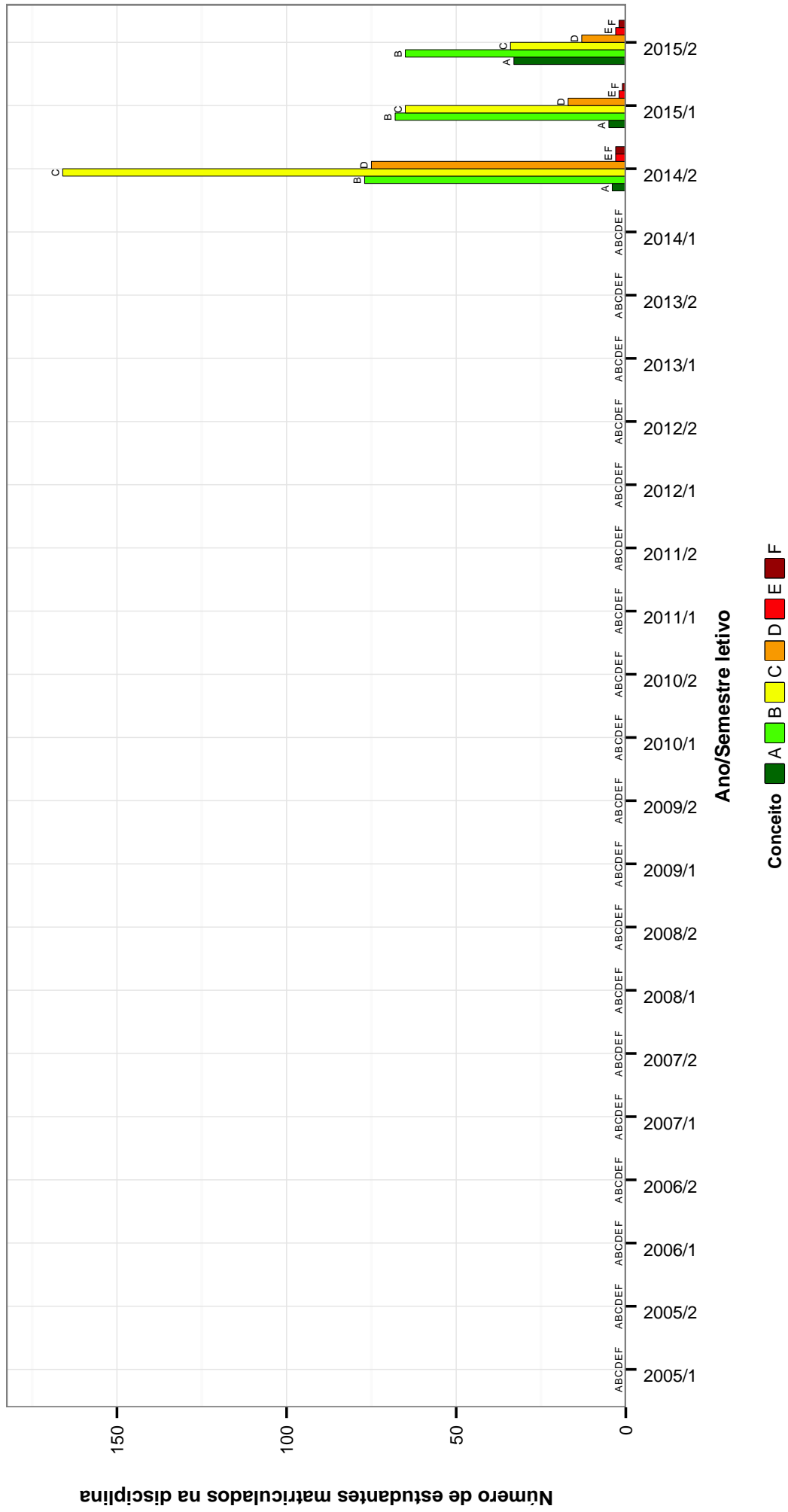


Figura 14: Conceitos obtidos pelos estudantes matriculados no curso de Medicina no período de 2005/1 a 2015/2 na disciplina FIB039-BIOFISICA E FISIOLOGIA .

## MOF057 –BIOLOGIA CELULAR APLICADA A MEDICINA

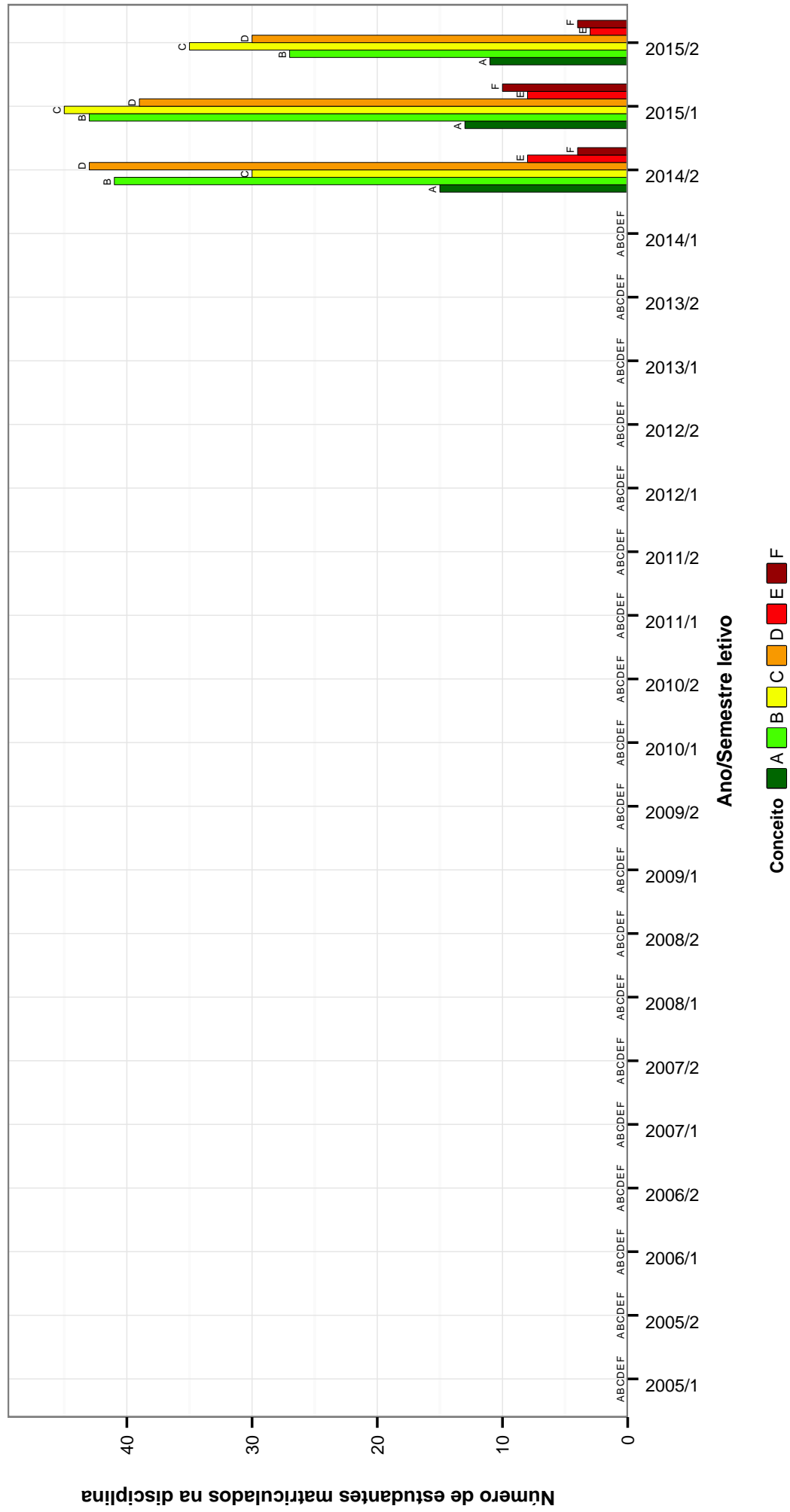


Figura 15: Conceitos obtidos pelos estudantes matriculados no curso de Medicina no período de 2005/1 a 2015/2 na disciplina MOF057-BIOLOGIA CELULAR APLICADA A MEDICINA .

## BIQ601 – BIOQUIMICA CELULAR

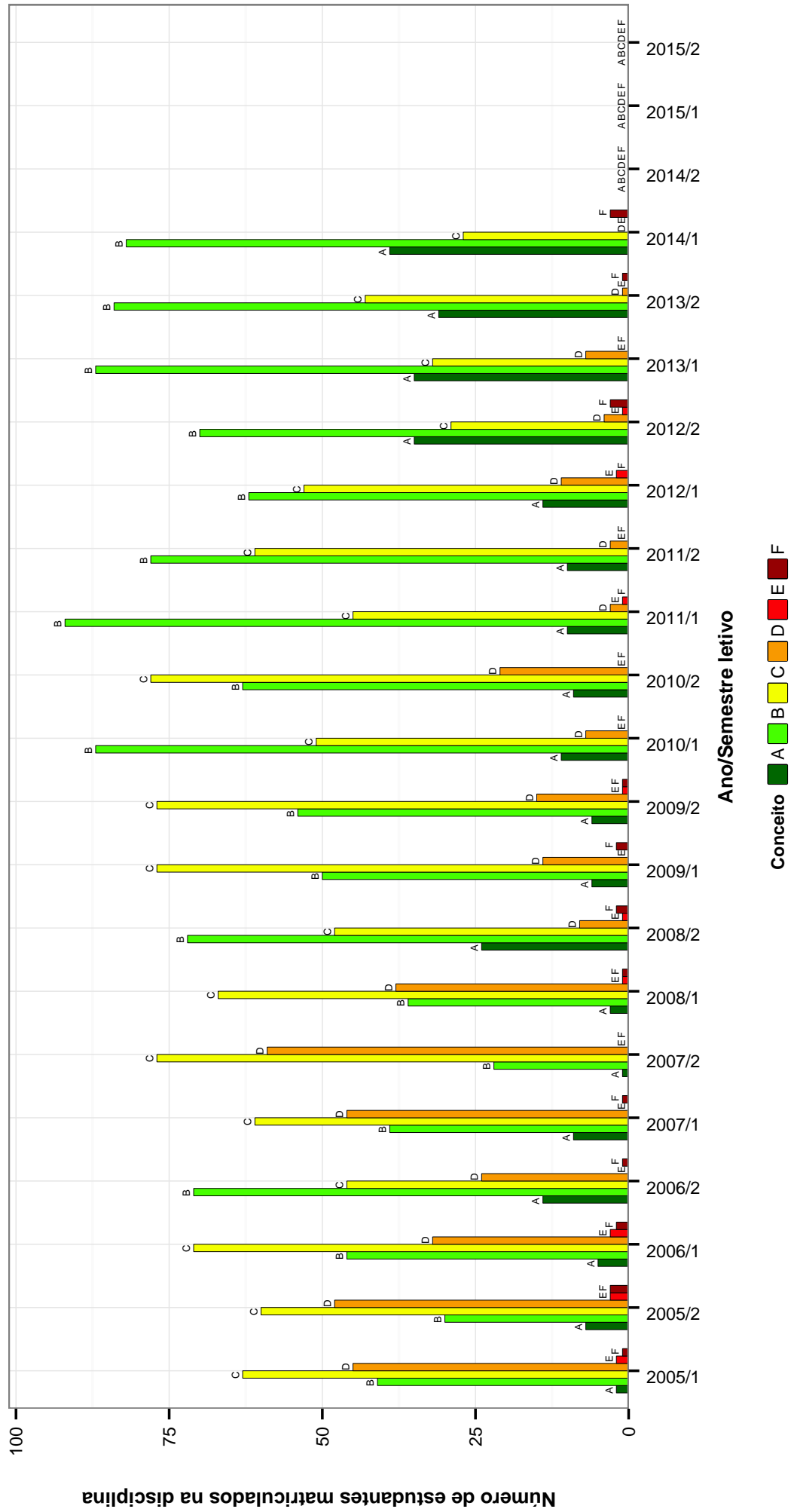


Figura 16: Conceitos obtidos pelos estudantes matriculados no curso de Medicina no período de 2005/1 a 2015/2 na disciplina BIQ601-BIOQUIMICA CELULAR .

## BIQ063-BIOQUIMICA I



Figura 17: Conceitos obtidos pelos estudantes matriculados no curso de Medicina no período de 2005/1 a 2015/2 na disciplina BIQ063-BIOQUIMICA I.

## BIQ064–BIOQUIMICA II

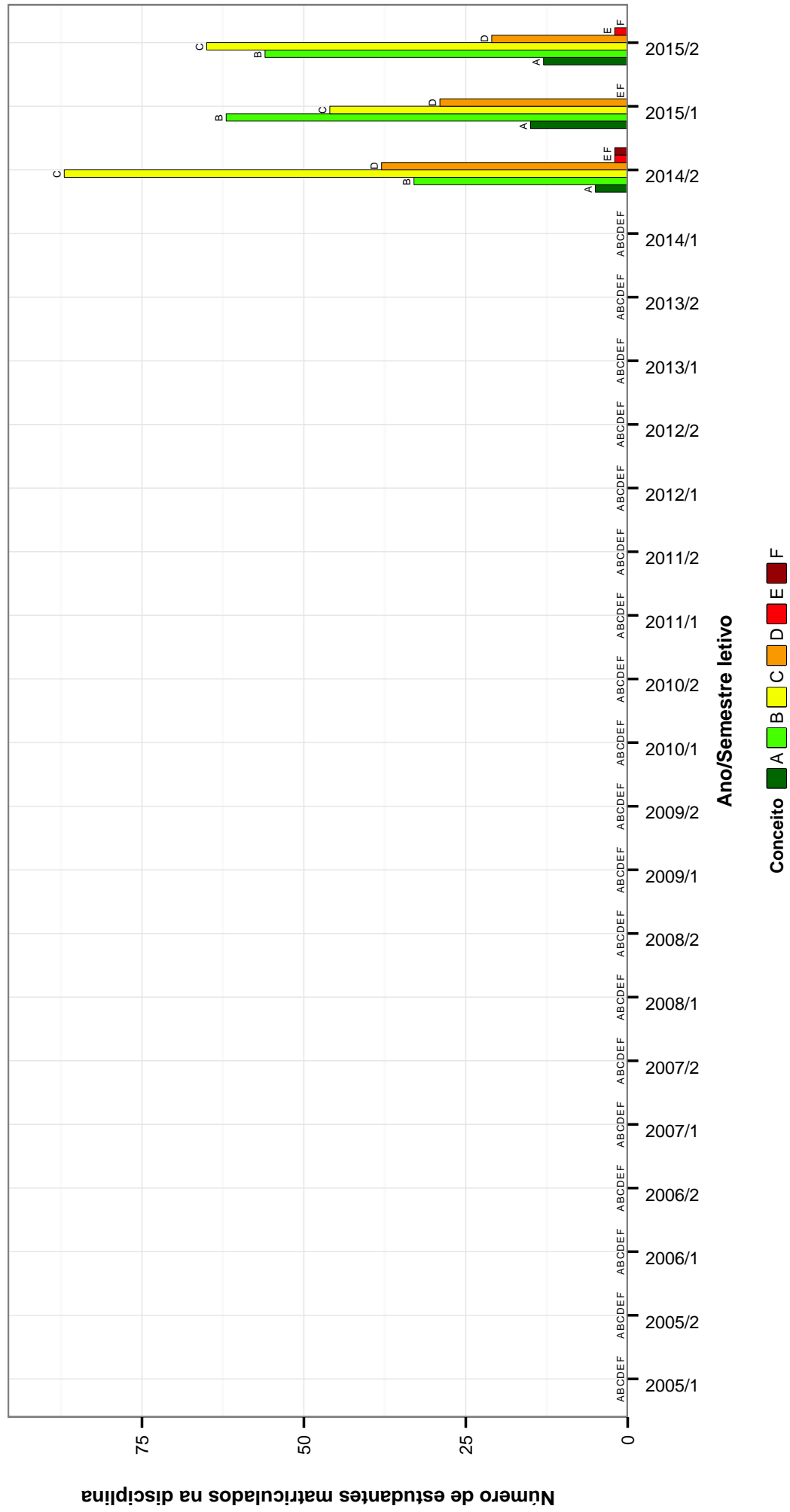


Figura 18: Conceitos obtidos pelos estudantes matriculados no curso de Medicina no período de 2005/1 a 2015/2 na disciplina BIQ064-BIOQUIMICA II .

## CIR002-CIRURGIA AMBULATORIAL

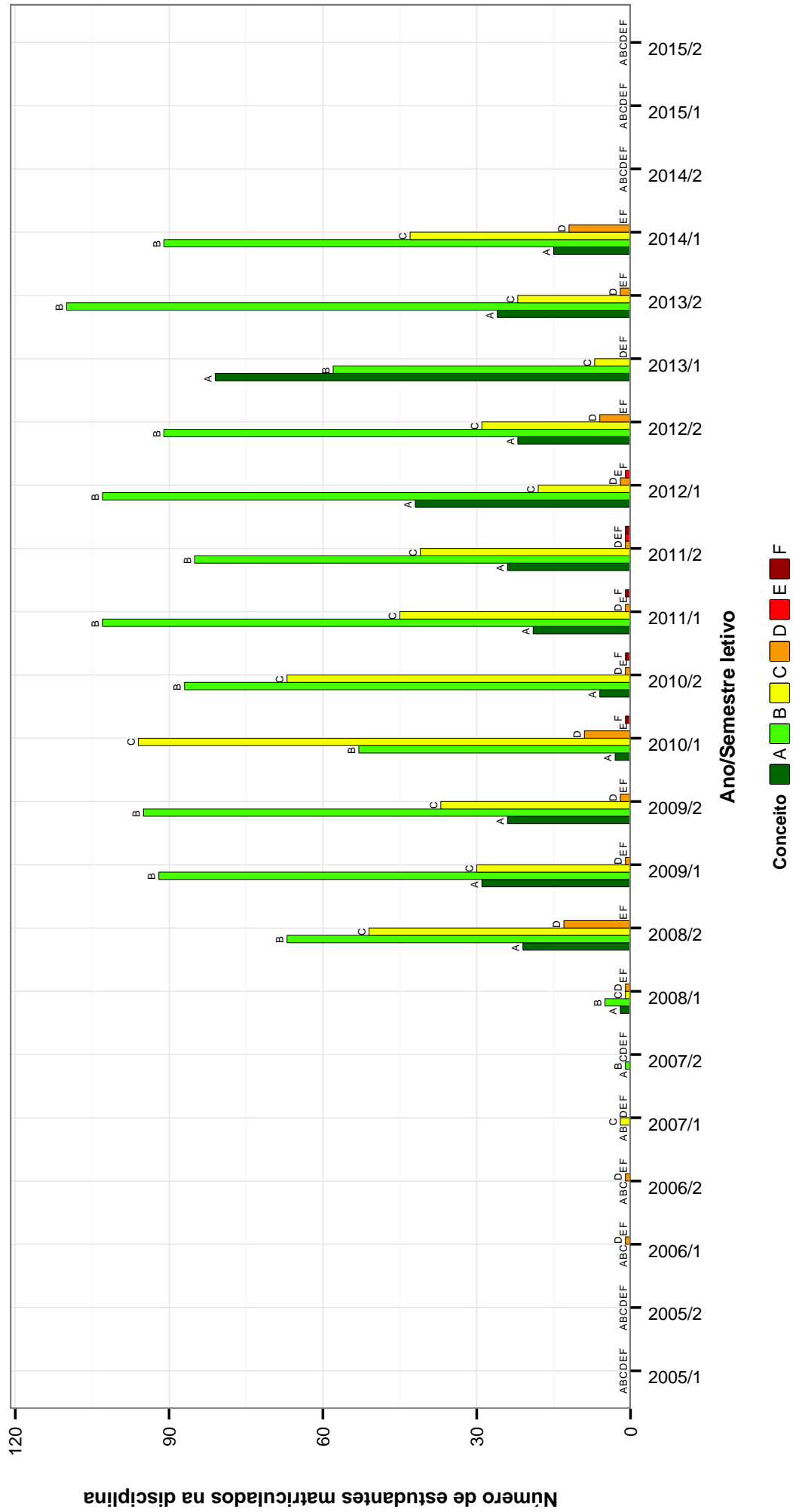


Figura 19: Conceitos obtidos pelos estudantes matriculados no curso de Medicina no período de 2005/1 a 2015/2 na disciplina CIR002-CIRURGIA AMBULATORIAL .



## CIR014-CIRURGIA I

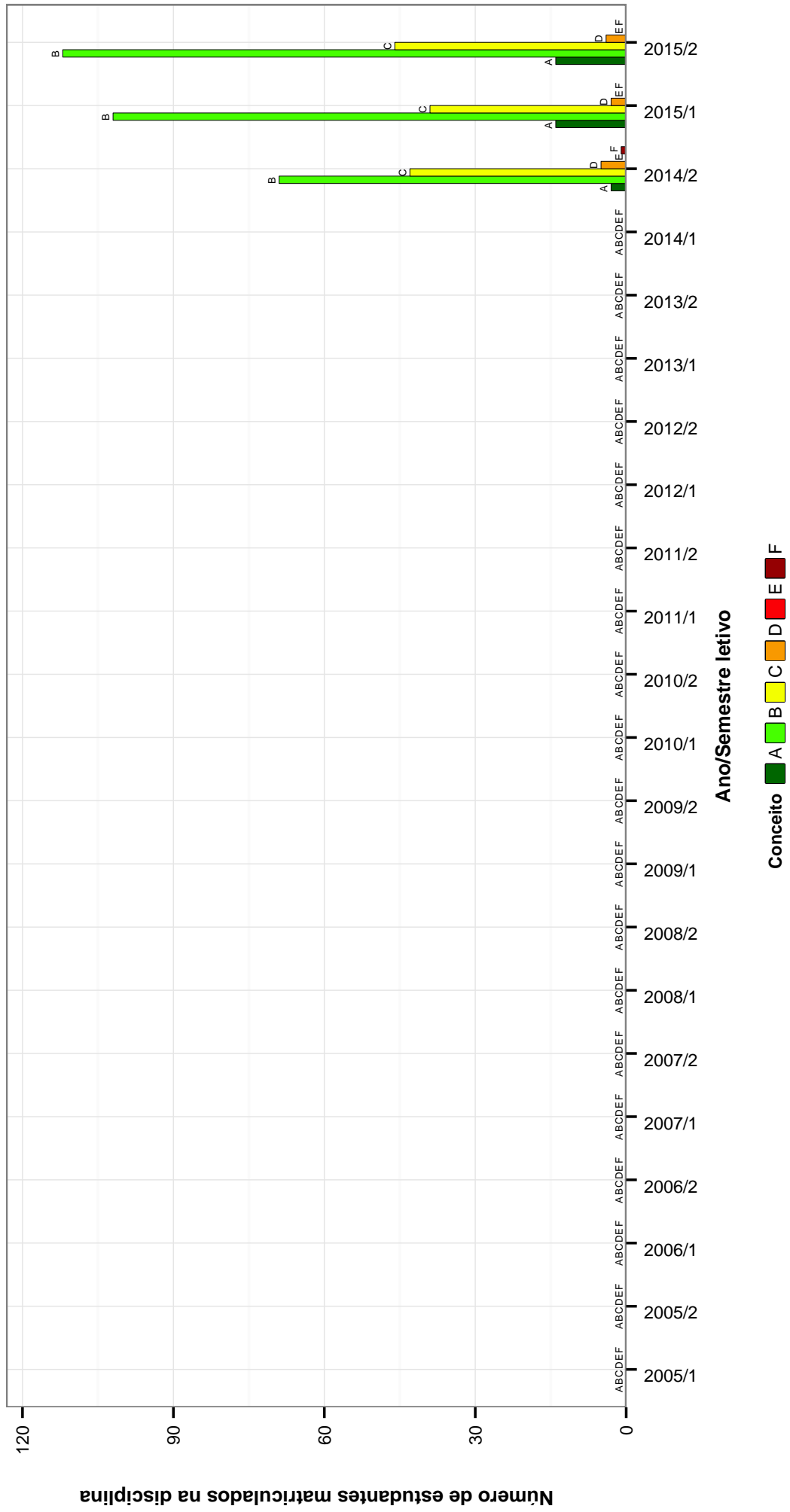


Figura 20: Conceitos obtidos pelos estudantes matriculados no curso de Medicina no período de 2005/1 a 2015/2 na disciplina CIR014-CIRURGIA I.

## CIR015–CIRURGIA II

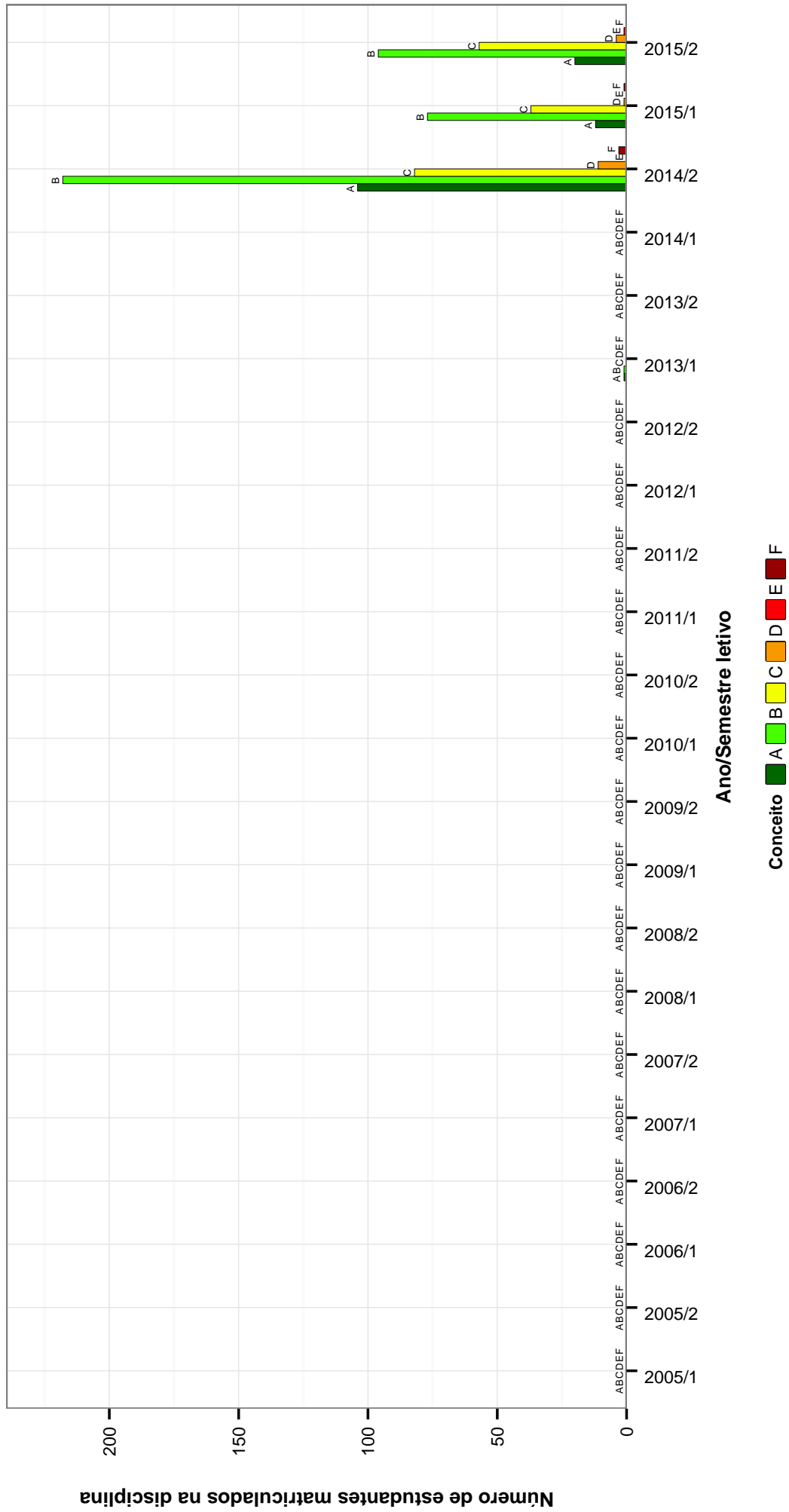


Figura 21: Conceitos obtidos pelos estudantes matriculados no curso de Medicina no período de 2005/1 a 2015/2 na disciplina CIR015-CIRURGIA II .

### CIR016-CIRURGIA III




Figura 22: Conceitos obtidos pelos estudantes matriculados no curso de Medicina no período de 2005/1 a 2015/2 na disciplina CIR016-CIRURGIA III .

## CIR017 – CIRURGIA IV

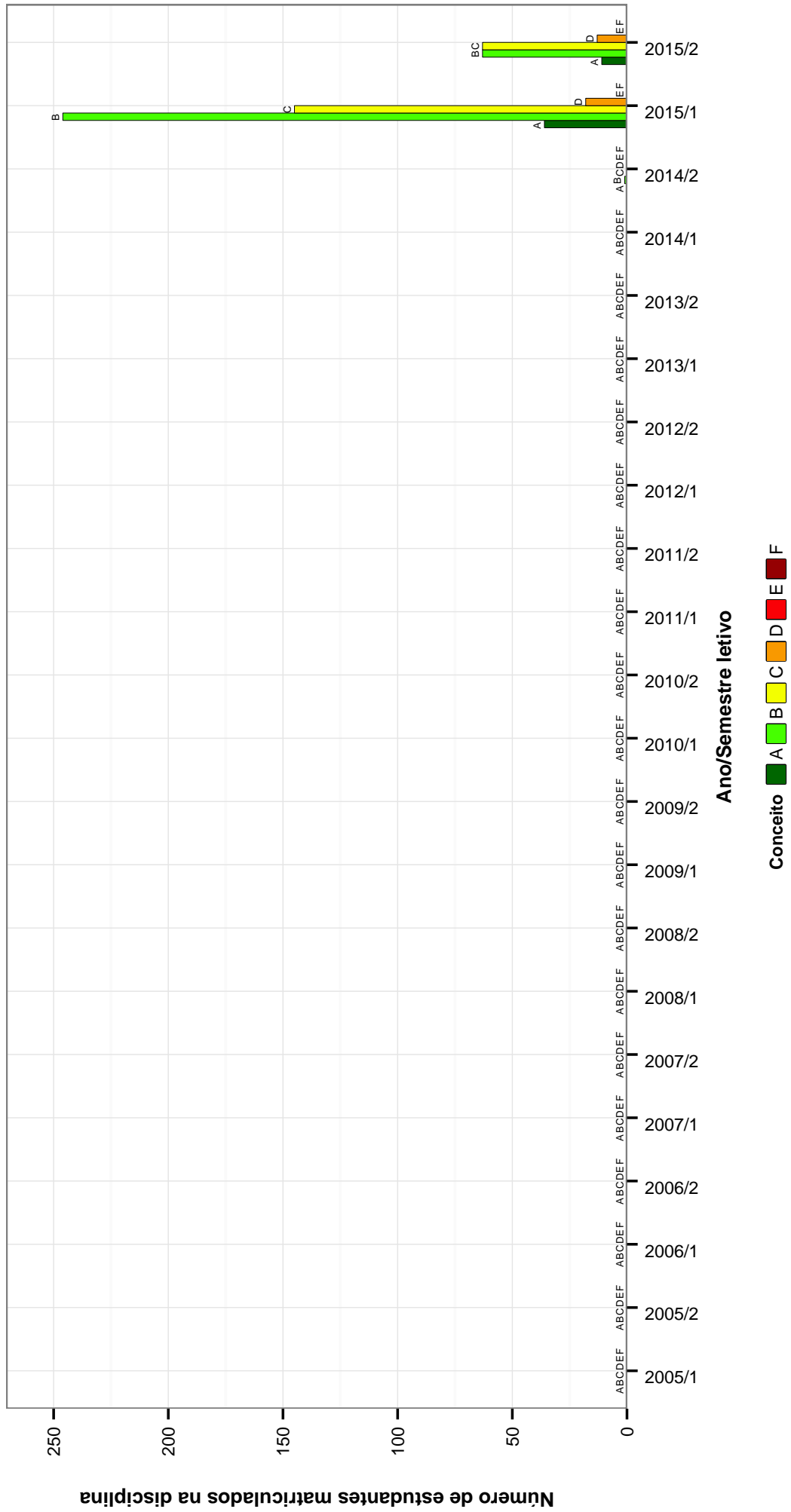


Figura 23: Conceitos obtidos pelos estudantes matriculados no curso de Medicina no período de 2005/1 a 2015/2 na disciplina CIR017-CIRURGIA IV .

## MOF001 –CITOLOGIA E HISTOLOGIA GERAL

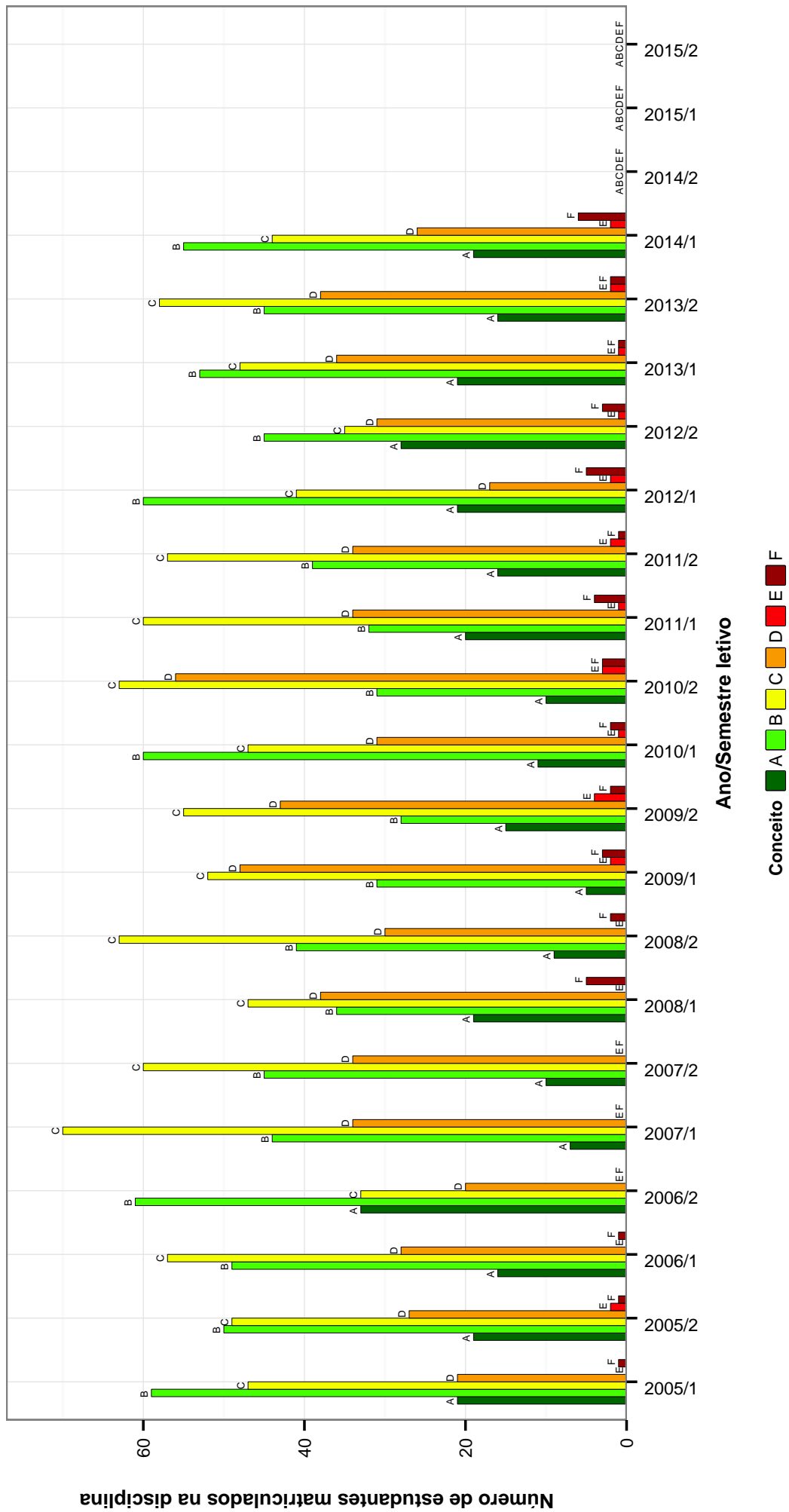


Figura 24: Conceitos obtidos pelos estudantes matriculados no curso de Medicina no período de 2005/1 a 2015/2 na disciplina MOF001-CITOLOGIA E HISTOLOGIA GERAL .

## CIR003-CLINICA CIRURGICA

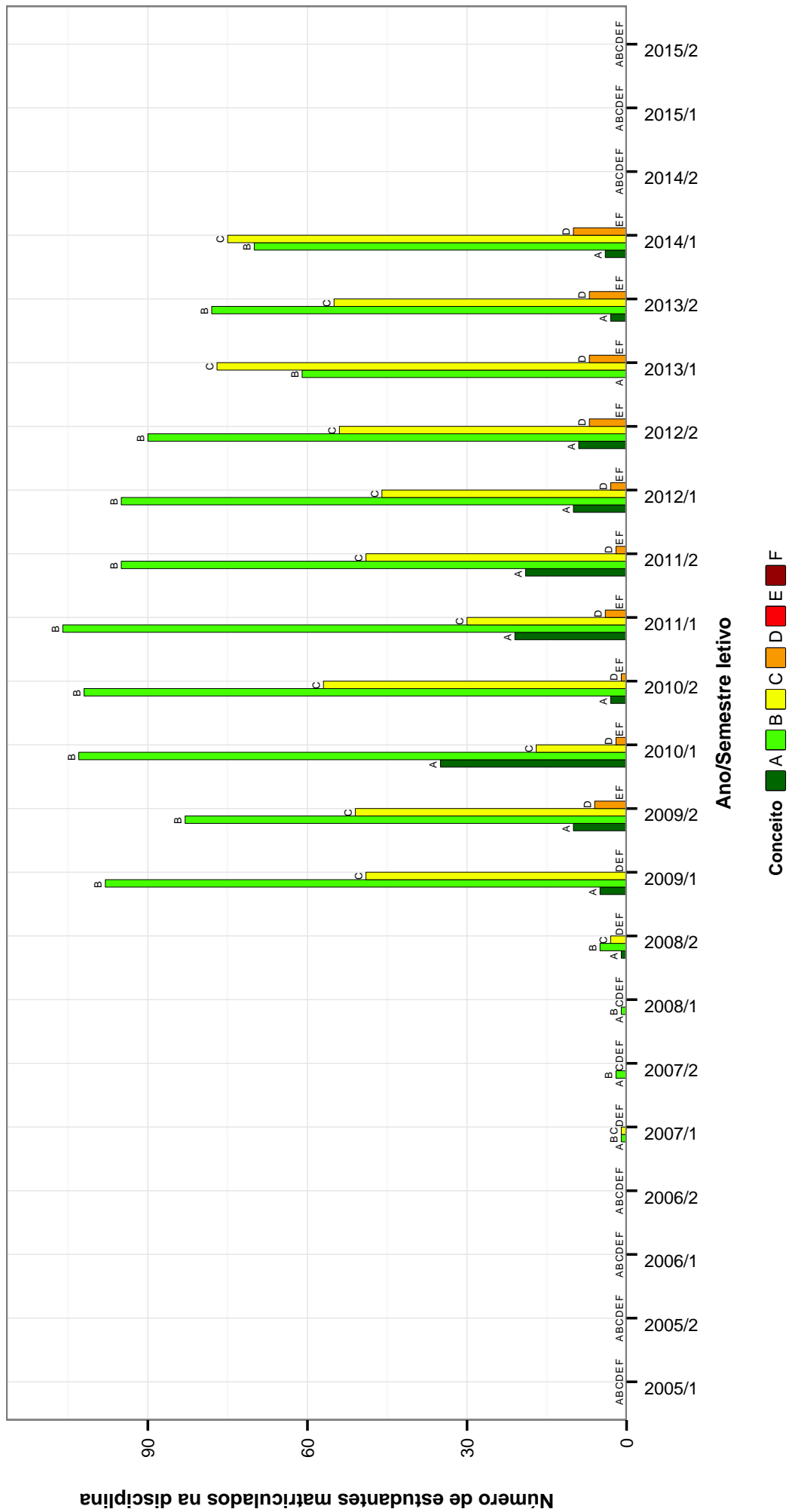


Figura 25: Conceitos obtidos pelos estudantes matriculados no curso de Medicina no período de 2005/1 a 2015/2 na disciplina CIR003-CLINICA CIRURGICA .

## CLM008 – DERMATOLOGIA

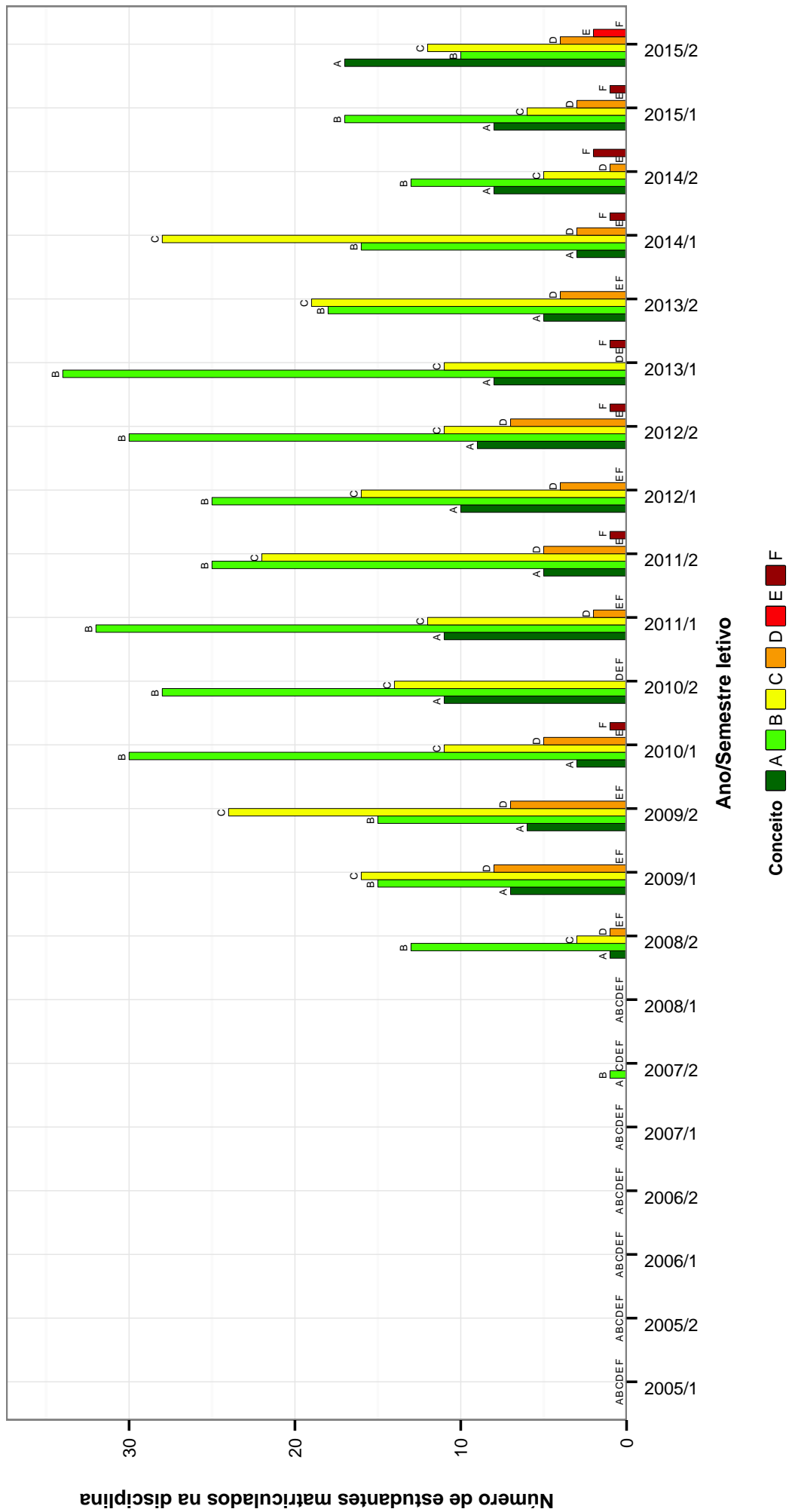


Figura 26: Conceitos obtidos pelos estudantes matriculados no curso de Medicina no período de 2005/1 a 2015/2 na disciplina CLM008-DERMATOLOGIA .

## MOF611-EMBRIOLOGIA MEDICA

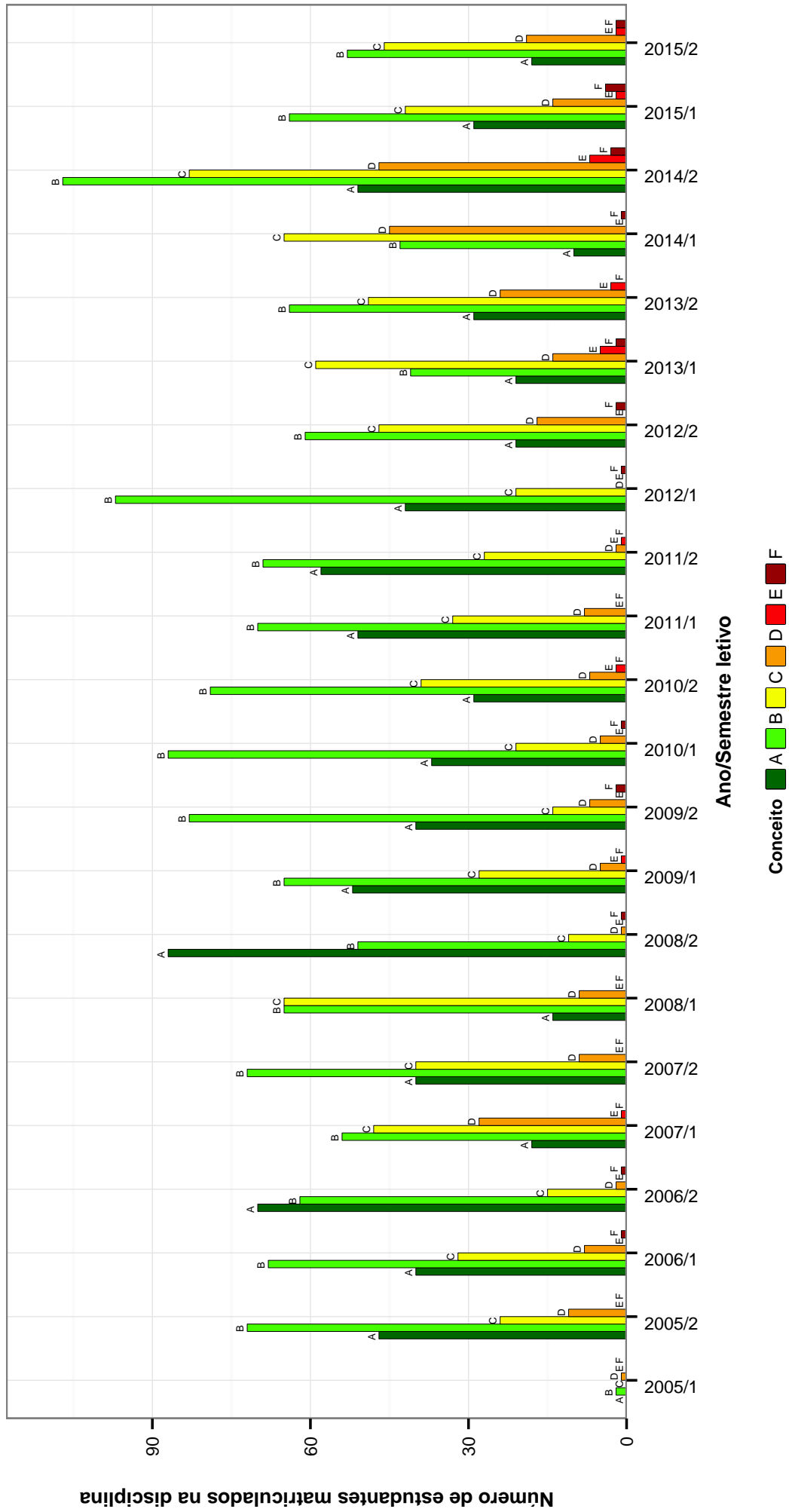


Figura 27: Conceitos obtidos pelos estudantes matriculados no curso de Medicina no período de 2005/1 a 2015/2 na disciplina MOF611-EMBRIOLOGIA MEDICA .



## MPS004-EPIDEMIOLOGIA

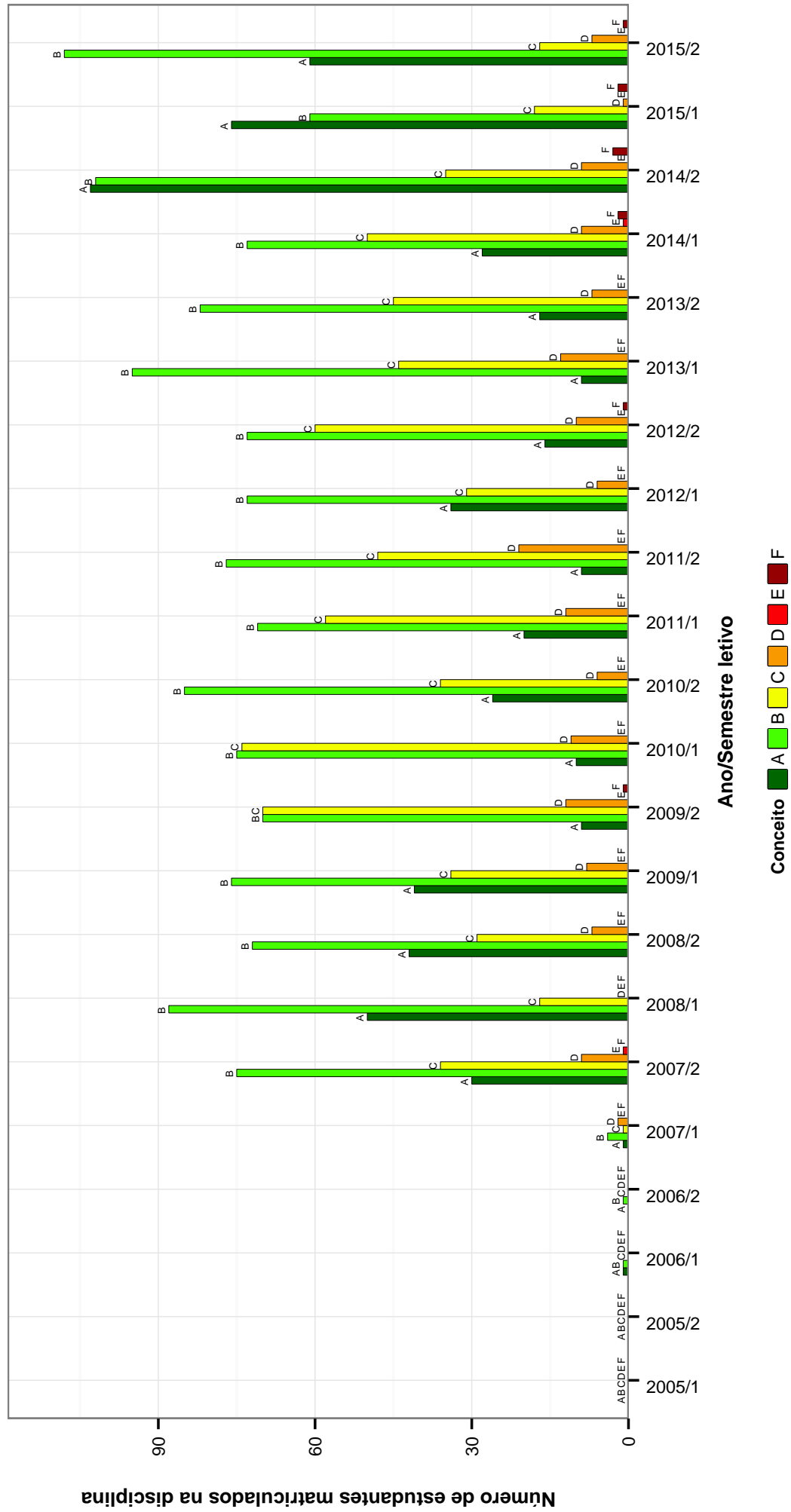


Figura 28: Conceitos obtidos pelos estudantes matriculados no curso de Medicina no período de 2005/1 a 2015/2 na disciplina MPS004-EPIDEMIOLOGIA .

## MED034--ESTAGIO DE MEDICINA URGENCIA E TRAUMATOLOGIA



Figura 29: Conceitos obtidos pelos estudantes matriculados no curso de Medicina no período de 2005/1 a 2015/2 na disciplina MED034-ESTAGIO DE MEDICINA URGENCIA E TRAUMATOLOGIA .

### CIR013–ESTAGIO EM CLINICA CIRURGICA

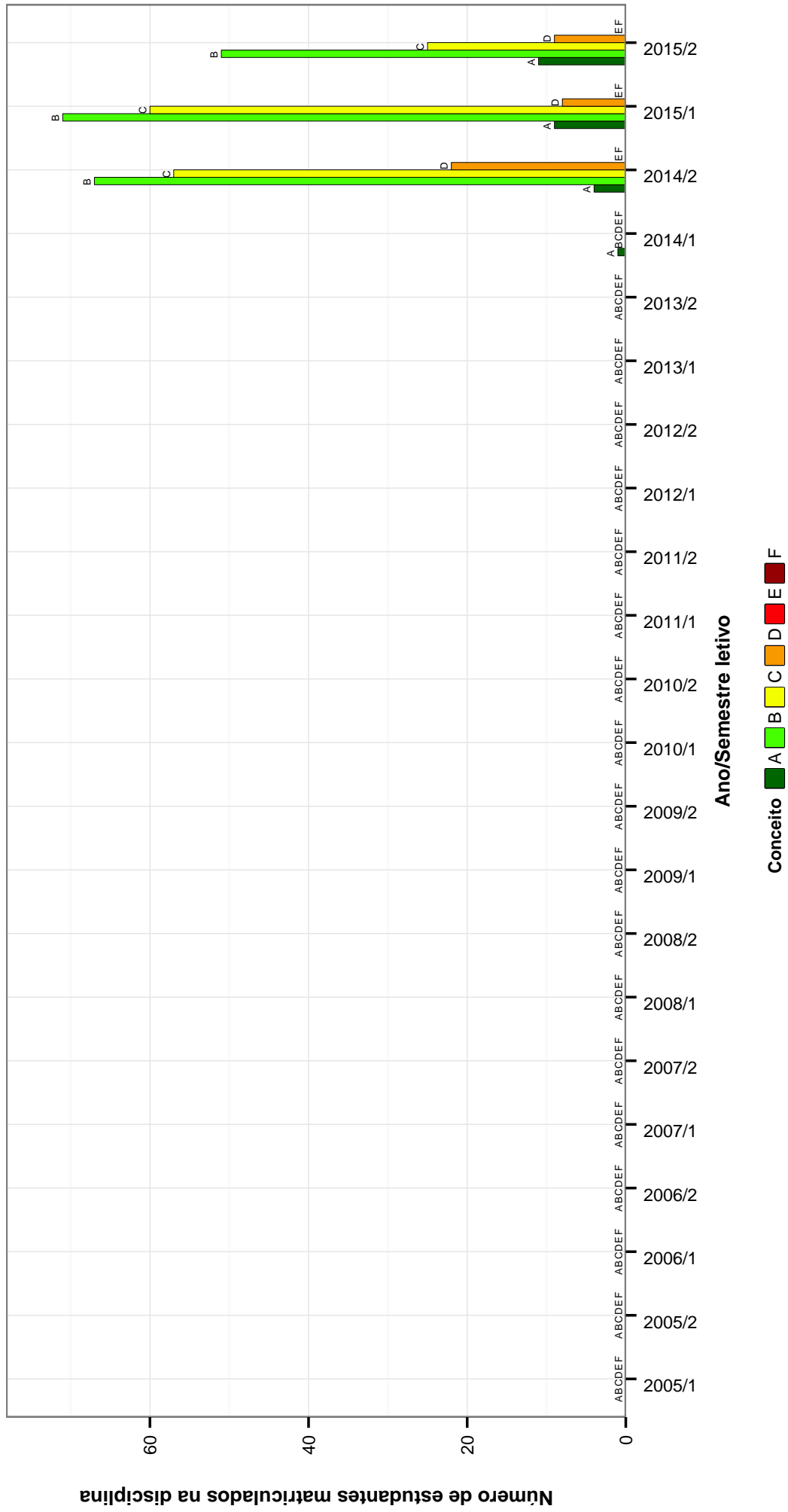


Figura 30: Conceitos obtidos pelos estudantes matriculados no curso de Medicina no período de 2005/1 a 2015/2 na disciplina CIR013-ESTAGIO EM CLINICA CIRURGICA .

## CIR018–ESTAGIO EM CLINICA CIRURGICA

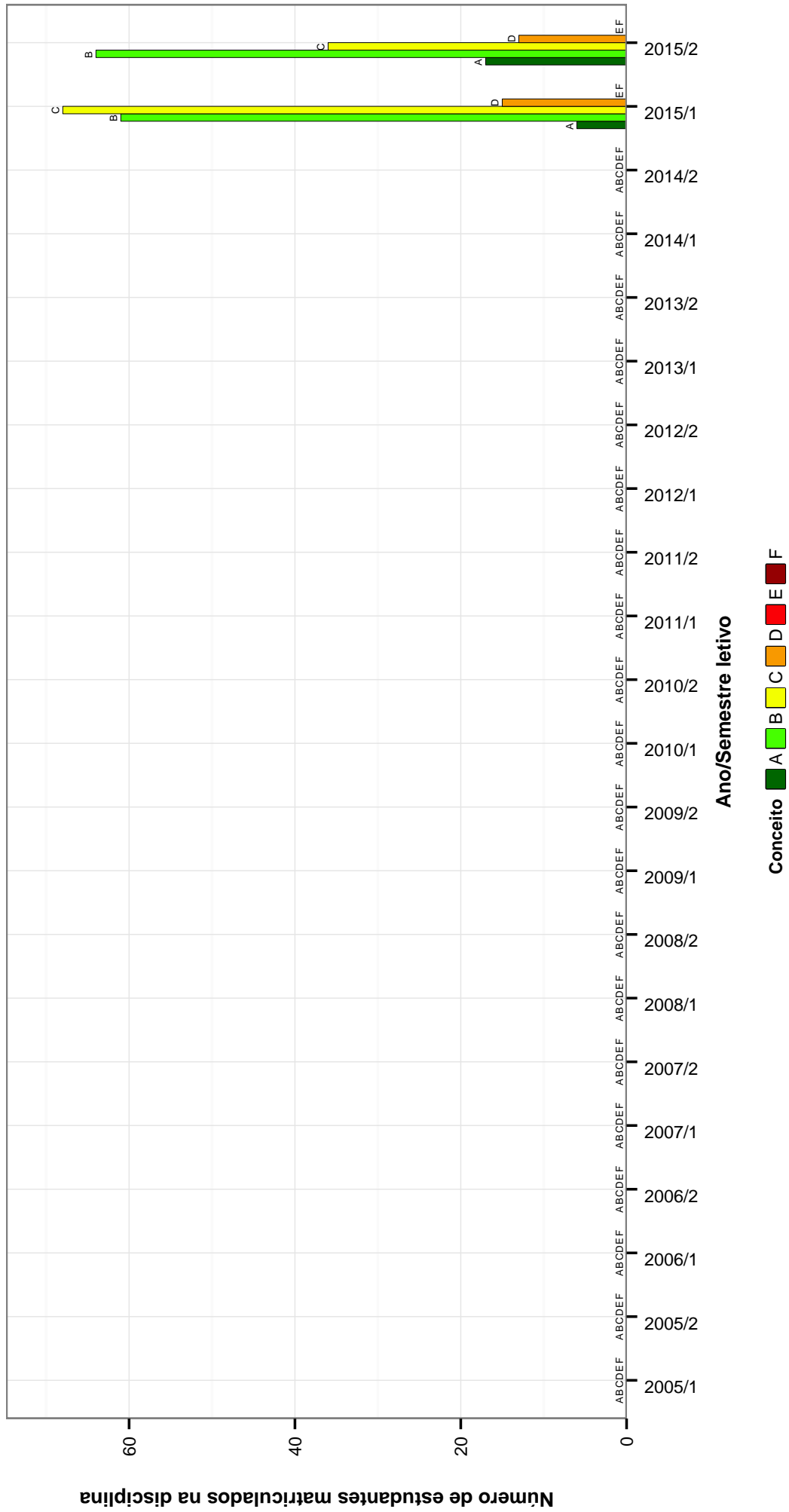


Figura 31: Conceitos obtidos pelos estudantes matriculados no curso de Medicina no período de 2005/1 a 2015/2 na disciplina CIR018-ESTAGIO EM CLINICA CIRURGICA .

## CLM029--ESTAGIO EM CLINICA MEDICA

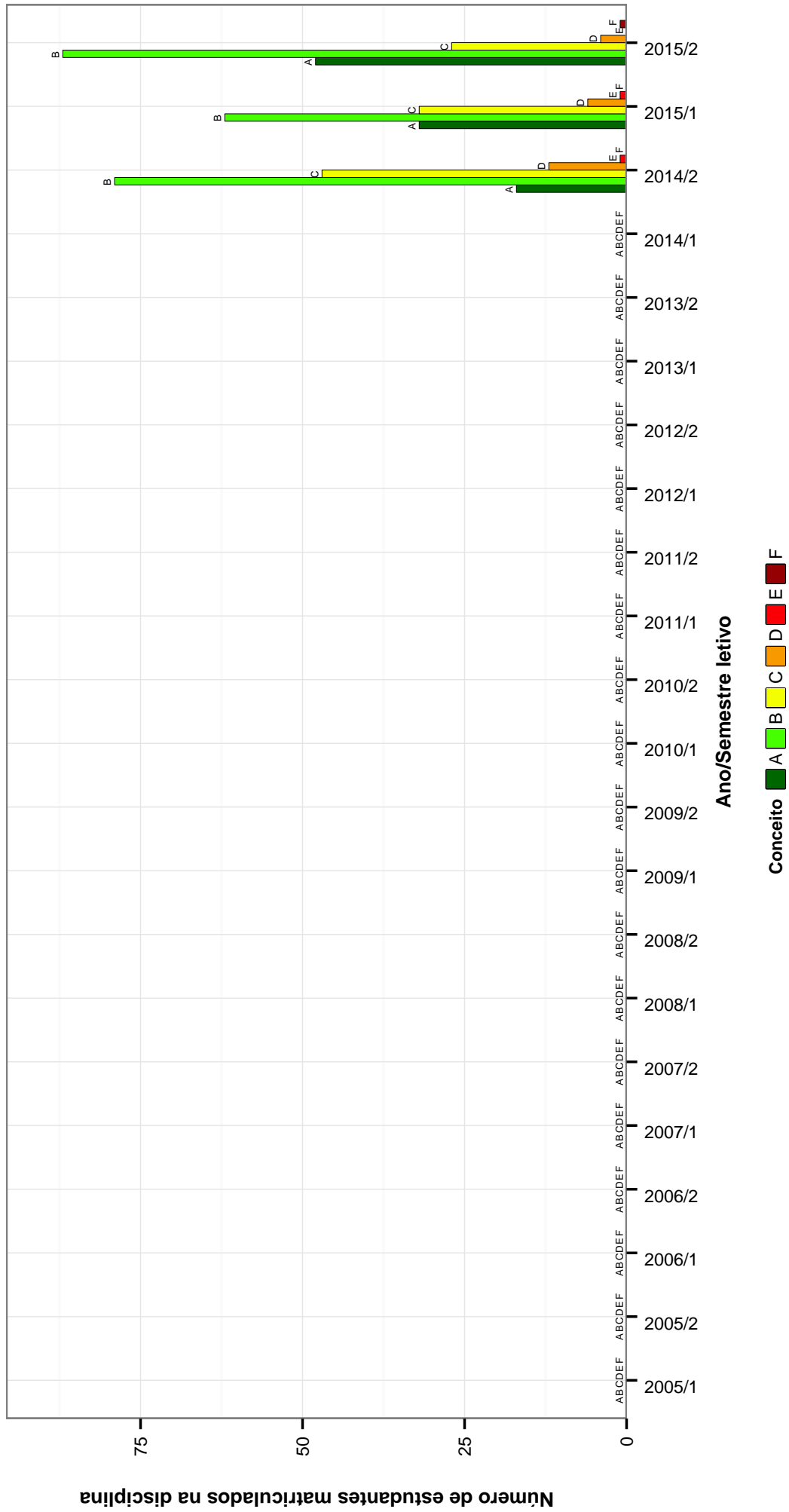


Figura 32: Conceitos obtidos pelos estudantes matriculados no curso de Medicina no período de 2005/1 a 2015/2 na disciplina CLM029-ESTAGIO EM CLINICA MEDICA .

## MED077-ESTAGIO EM URGENCIA E EMERGENCIA

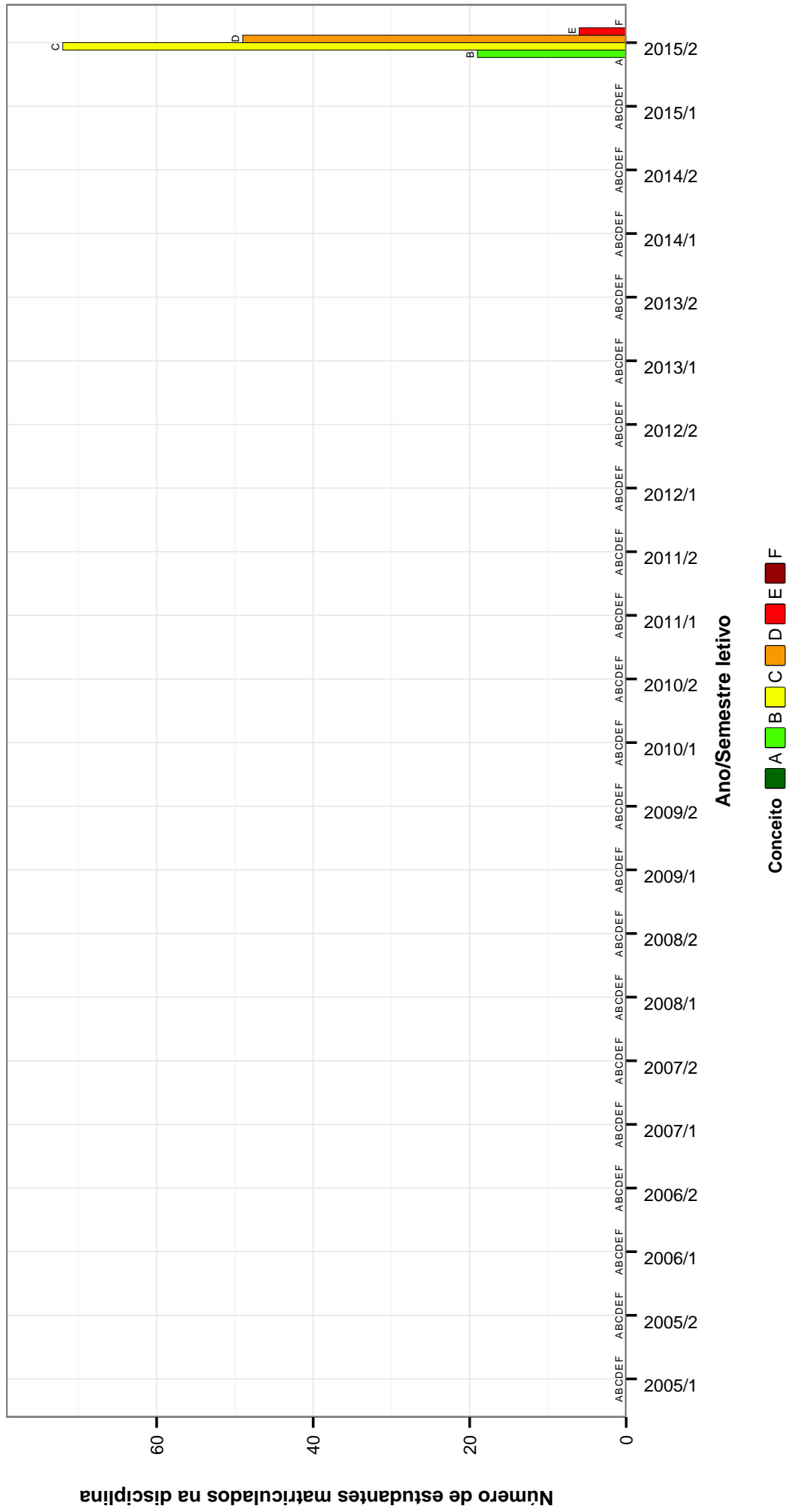


Figura 33: Conceitos obtidos pelos estudantes matriculados no curso de Medicina no período de 2005/1 a 2015/2 na disciplina MED077-ESTAGIO EM URGENCIA E EMERGENCIA .

## FAR004–FARMACOLOGIA MEDICA I

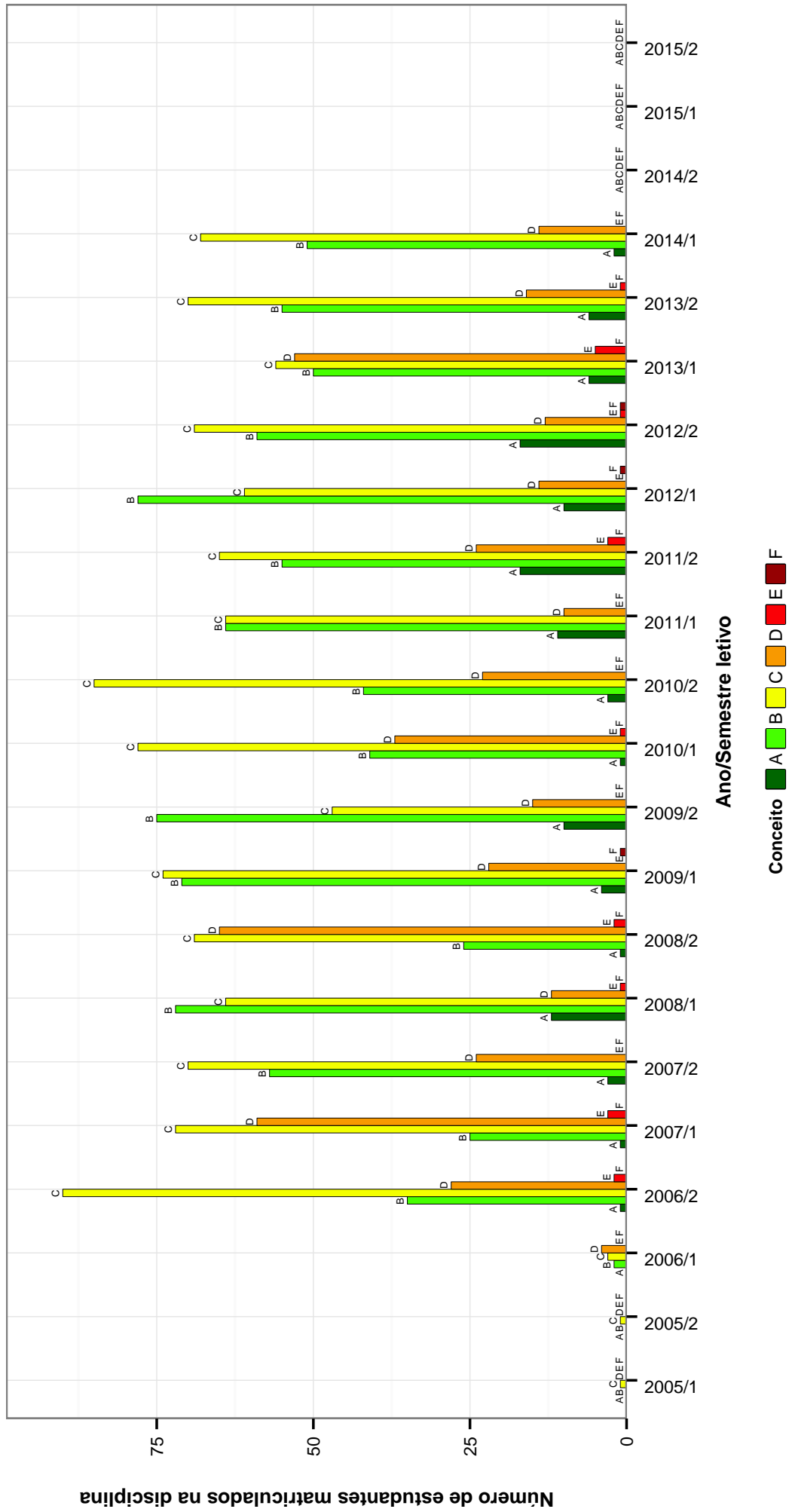


Figura 34: Conceitos obtidos pelos estudantes matriculados no curso de Medicina no período de 2005/1 a 2015/2 na disciplina FAR004-FARMACOLOGIA MEDICA I.

## FAR034--FARMACOLOGIA MEDICA I

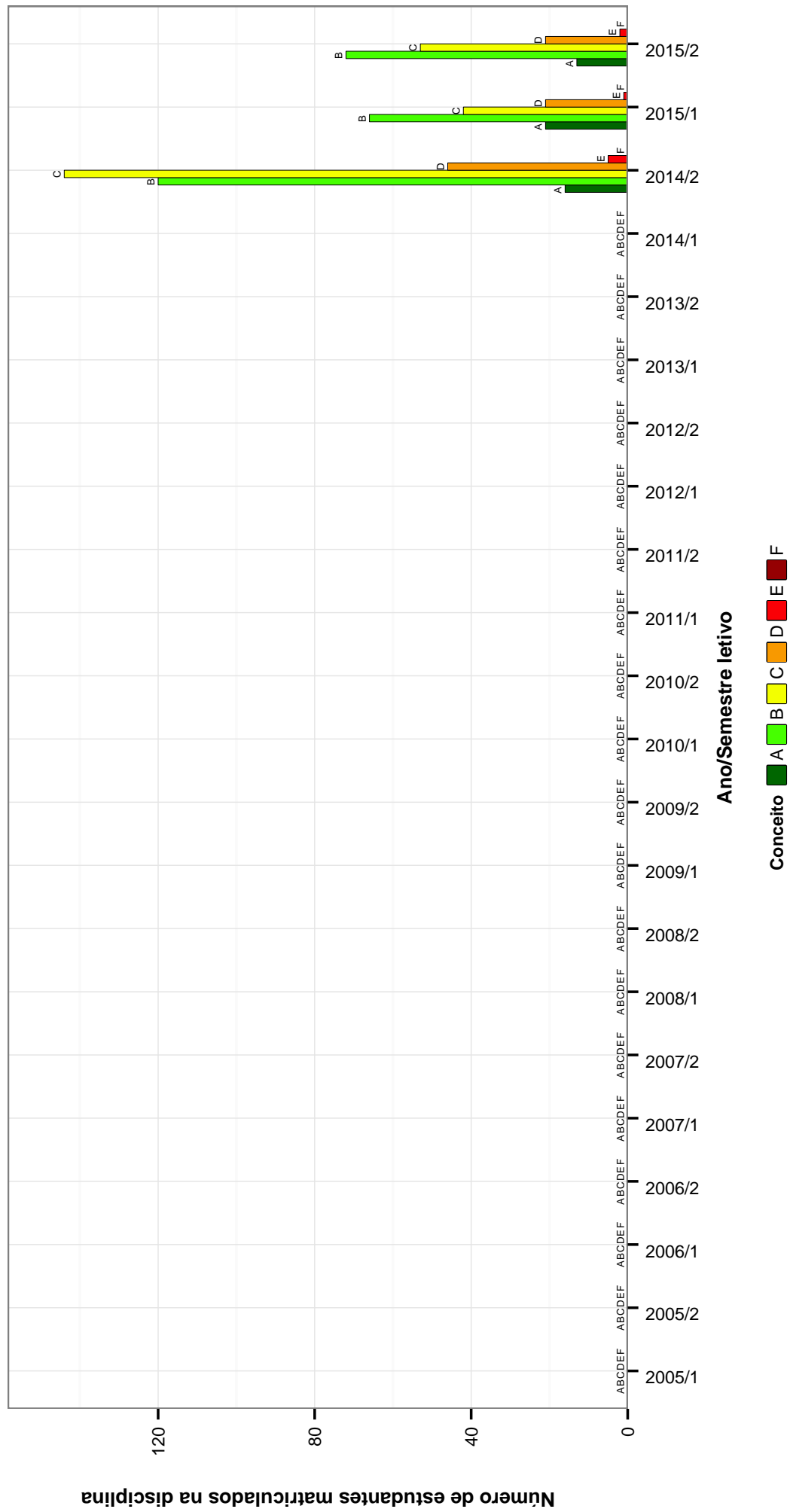


Figura 35: Conceitos obtidos pelos estudantes matriculados no curso de Medicina no período de 2005/1 a 2015/2 na disciplina FAR034-FARMACOLOGIA MEDICA I.



## FAR005-FARMACOLOGIA MEDICA II

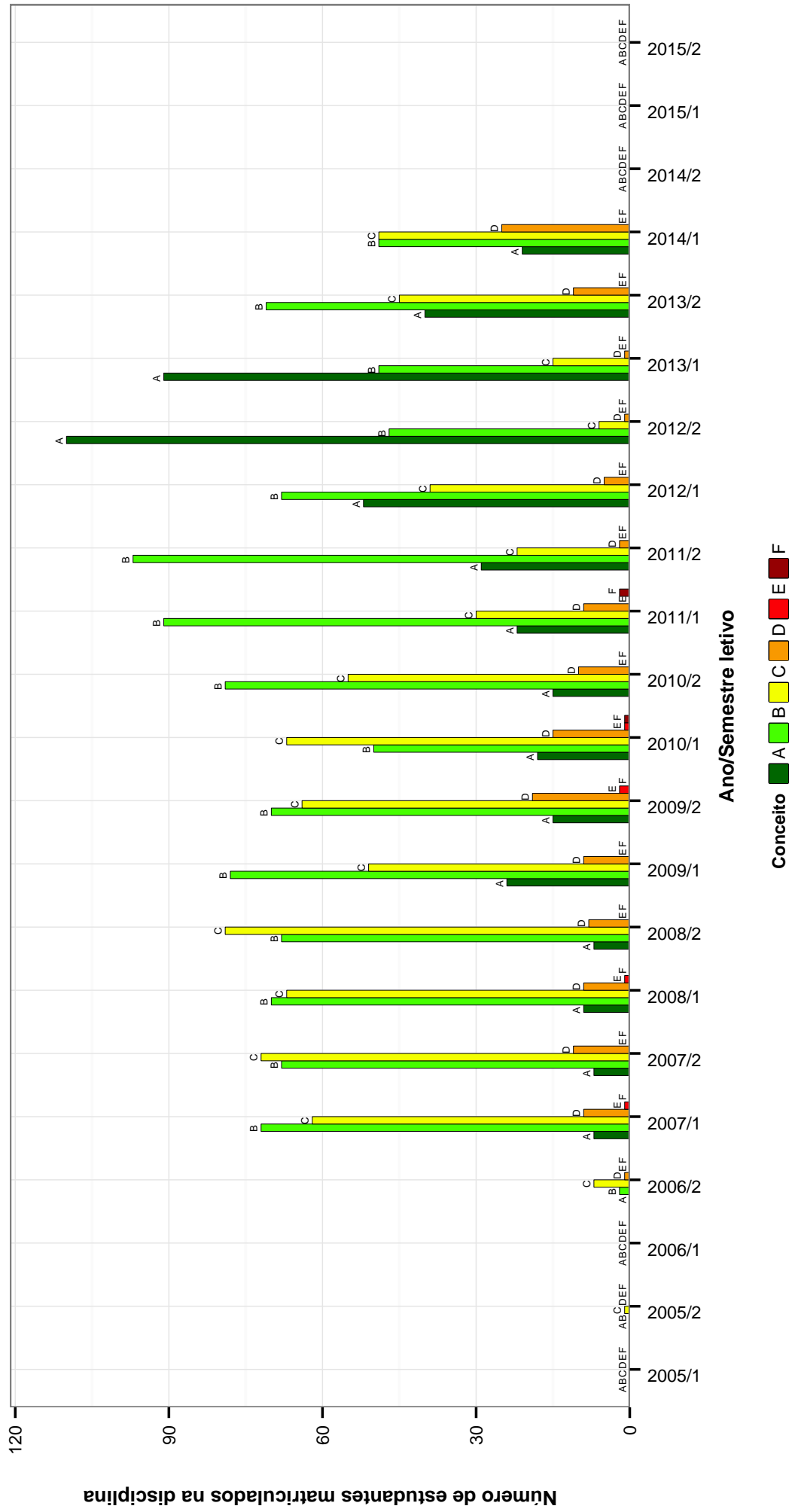


Figura 36: Conceitos obtidos pelos estudantes matriculados no curso de Medicina no período de 2005/1 a 2015/2 na disciplina FAR005-FARMACOLOGIA MEDICA II .

## FAR035-FARMACOLOGIA MEDICA II

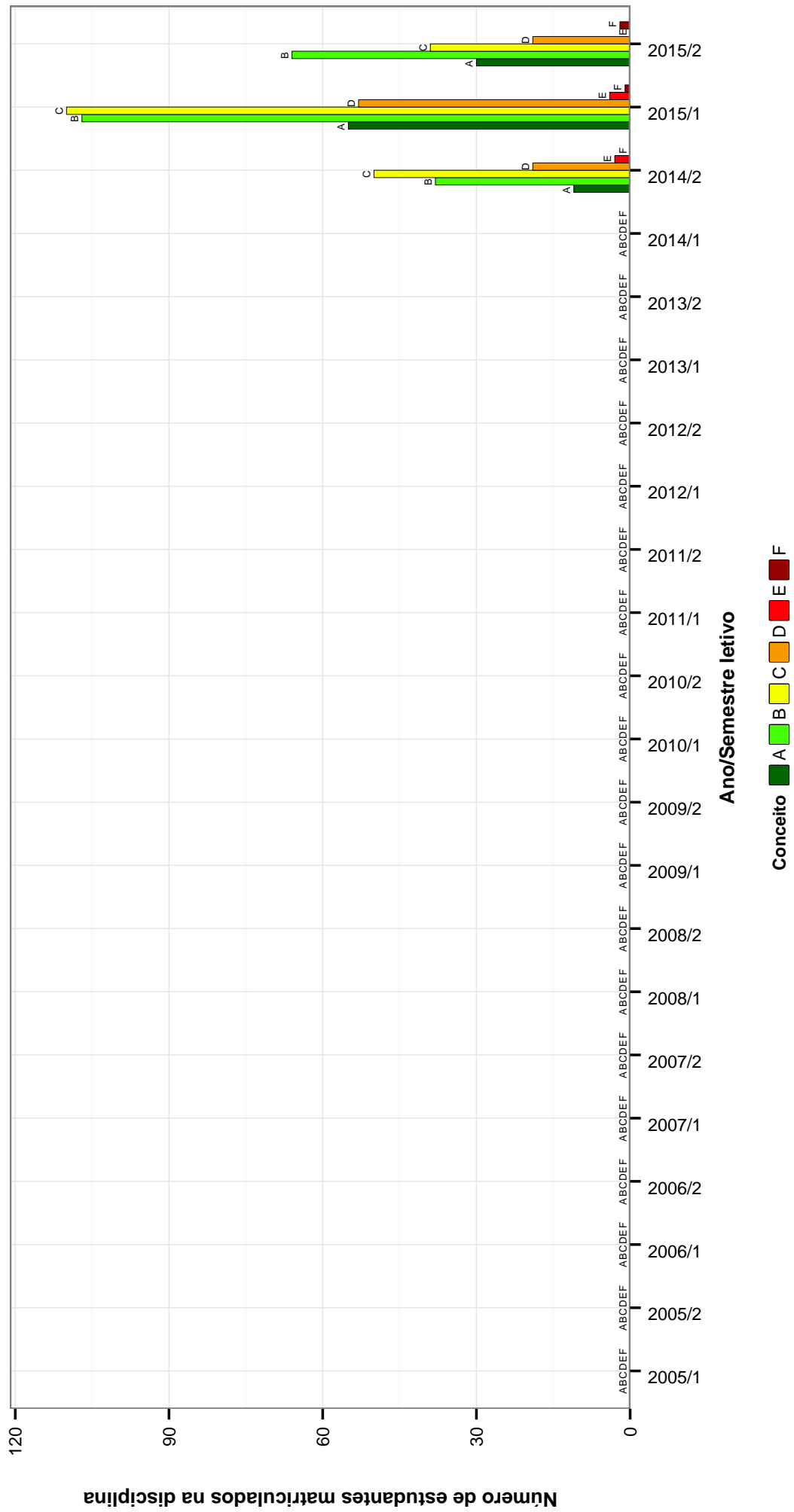


Figura 37: Conceitos obtidos pelos estudantes matriculados no curso de Medicina no período de 2005/1 a 2015/2 na disciplina FAR035-FARMACOLOGIA MEDICA II .

## FIB040-FISIOLOGIA MEDICA

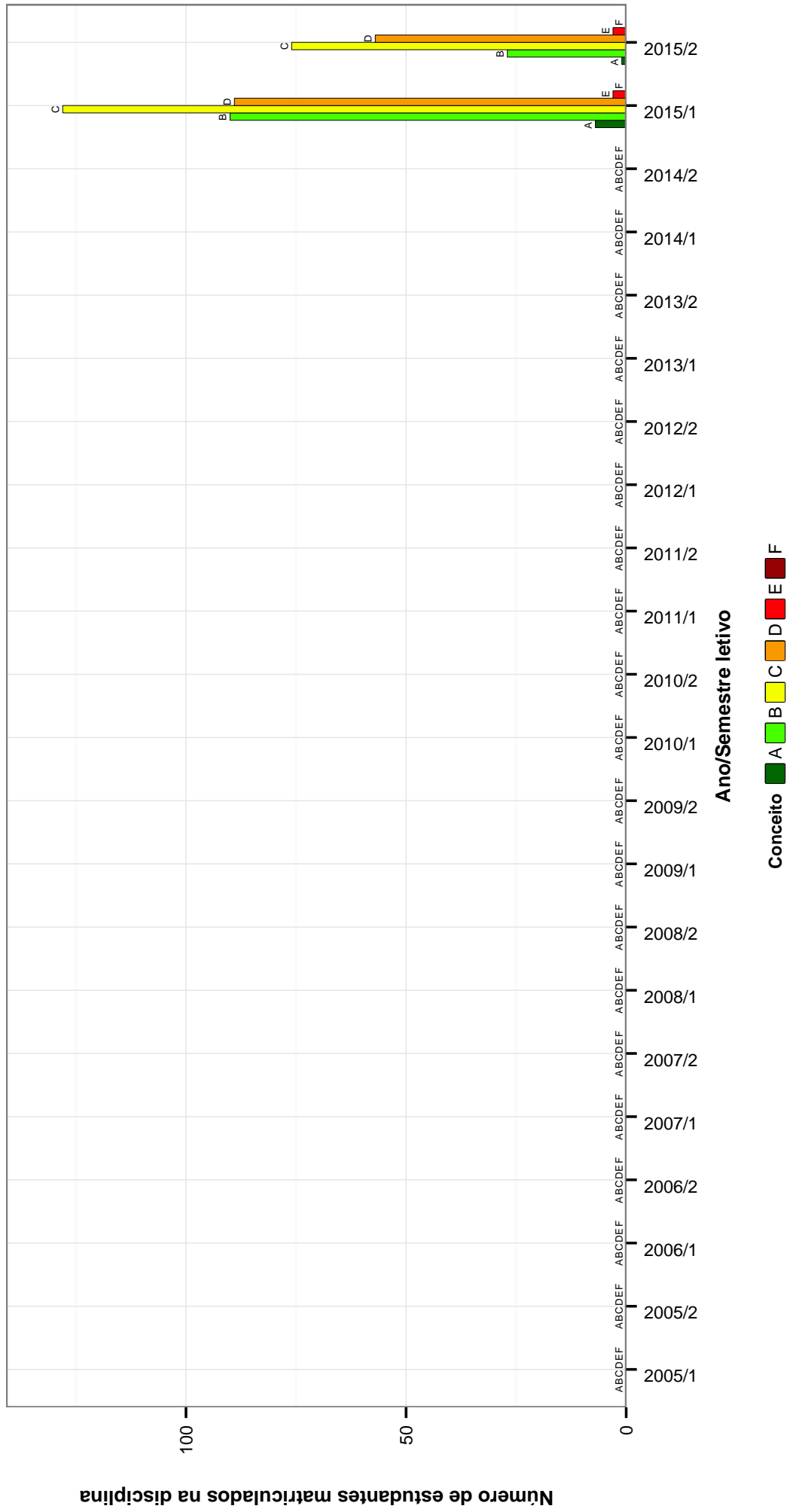


Figura 38: Conceitos obtidos pelos estudantes matriculados no curso de Medicina no período de 2005/1 a 2015/2 na disciplina FIB040-FISIOLOGIA MEDICA .

## FIB608 – FISILOGIA MEDICA

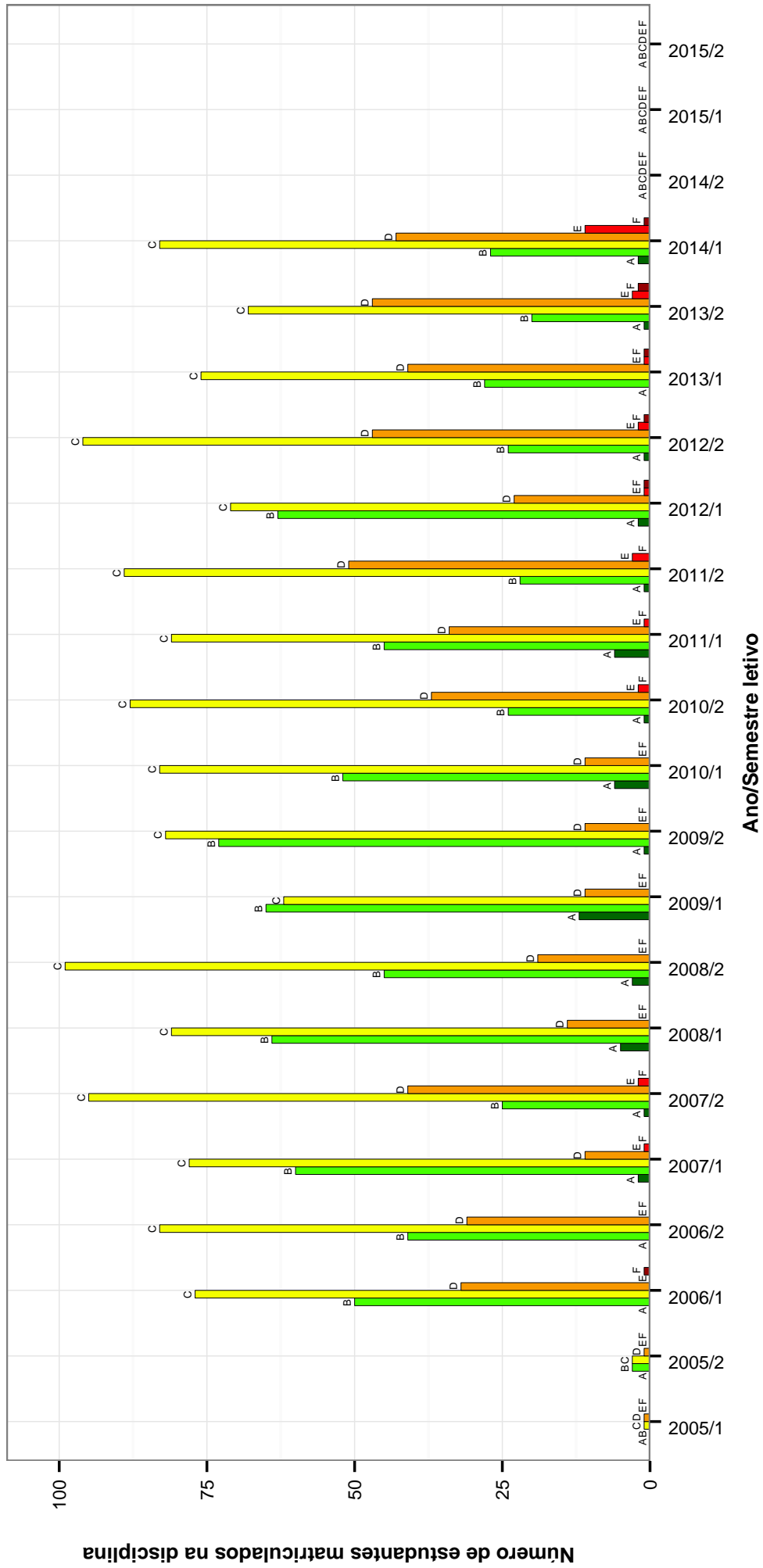


Figura 39: Conceitos obtidos pelos estudantes matriculados no curso de Medicina no período de 2005/1 a 2015/2 na disciplina FIB608-FISILOGIA MEDICA .

## BIG058-GENETICA

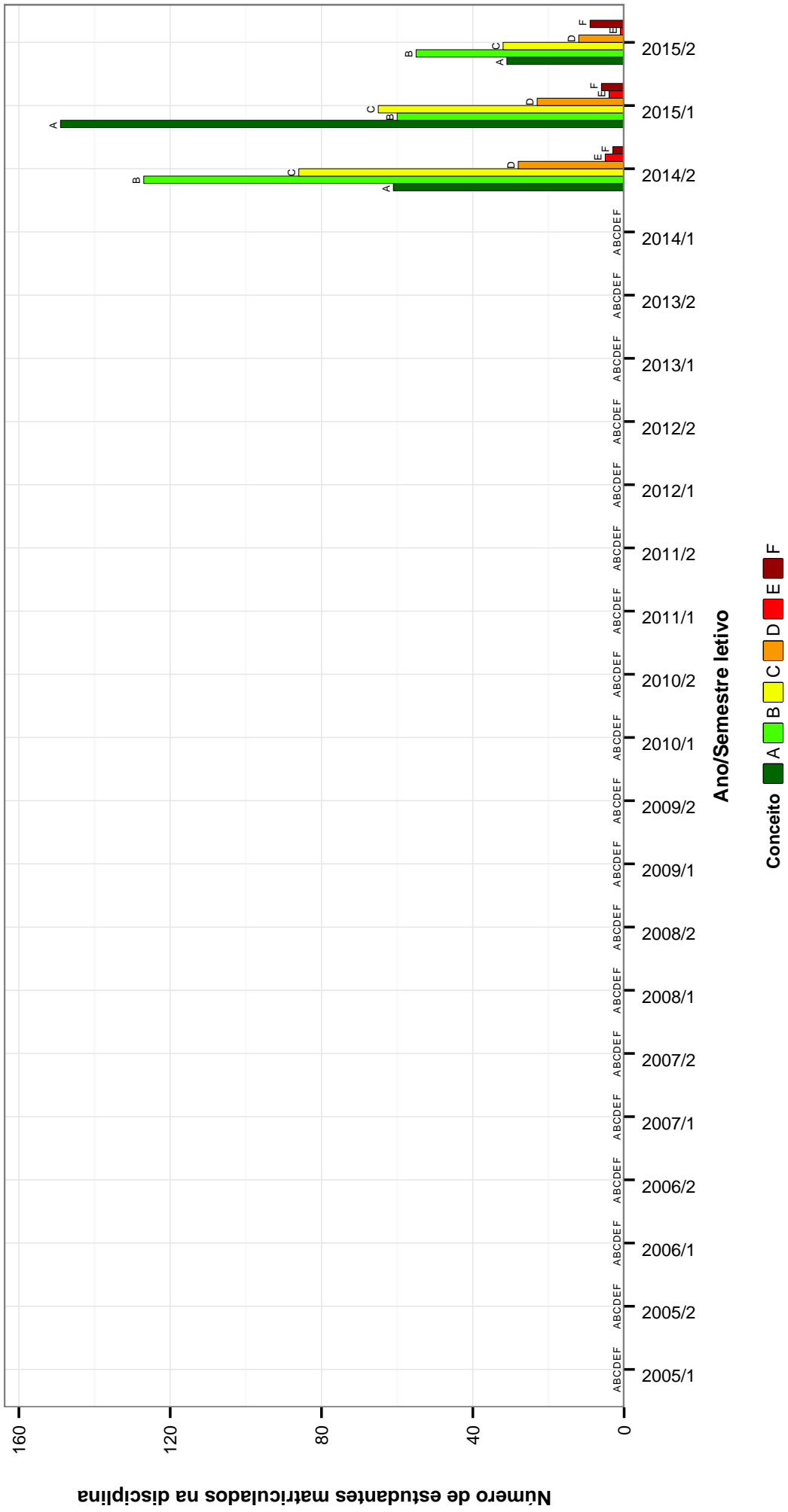


Figura 40: Conceitos obtidos pelos estudantes matriculados no curso de Medicina no período de 2005/1 a 2015/2 na disciplina BIG058-GENETICA .

## MOF058--HISTOFISIOLOGIA DOS SISTEMAS APLICADA A MEDICINA




Figura 41: Conceitos obtidos pelos estudantes matriculados no curso de Medicina no período de 2005/1 a 2015/2 na disciplina MOF058-HISTOFISIOLOGIA DOS SISTEMAS APLICADA A MEDICINA .

### MOF003–HISTOLOGIA ESPECIAL MEDICA

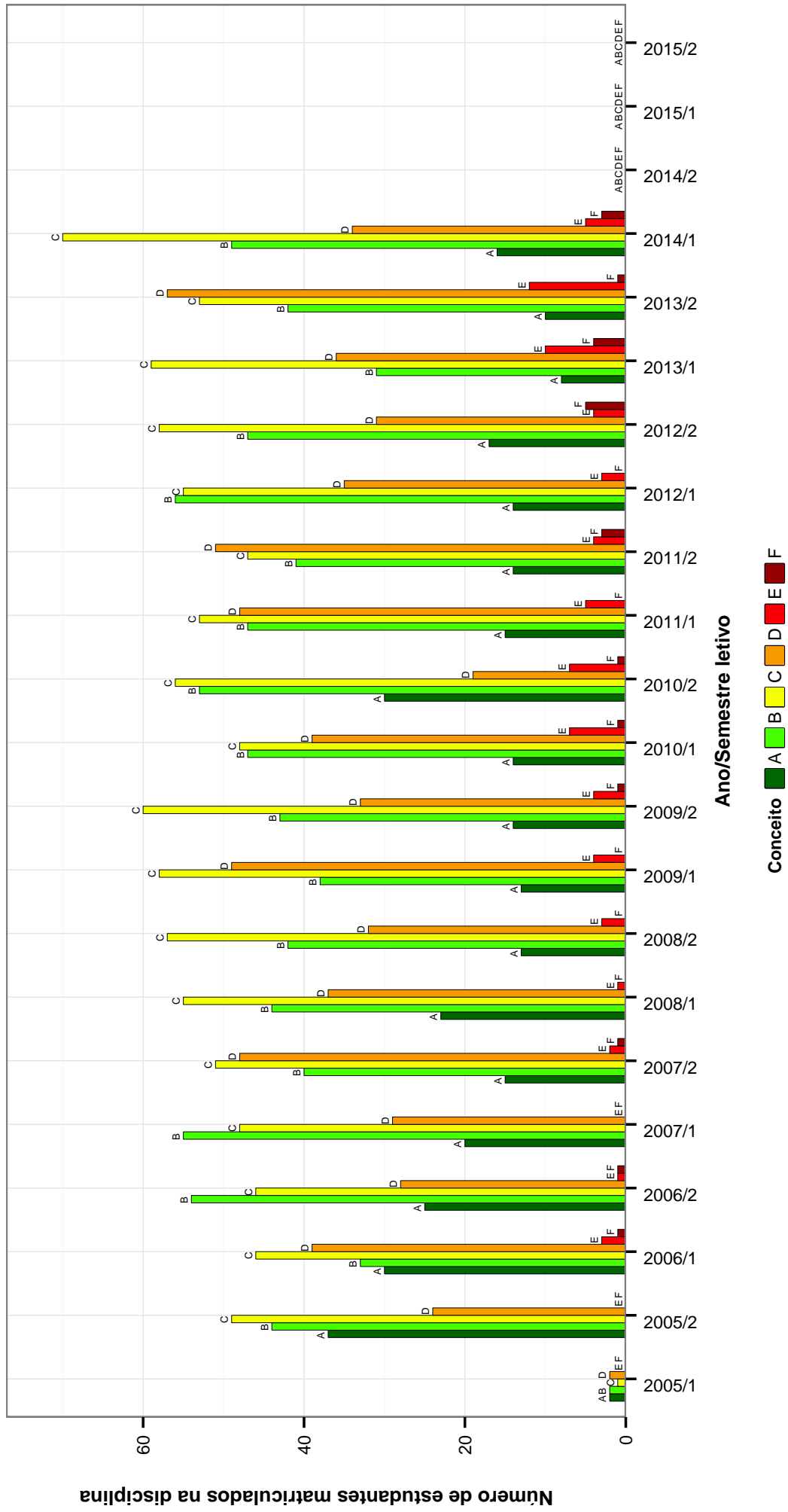


Figura 42: Conceitos obtidos pelos estudantes matriculados no curso de Medicina no período de 2005/1 a 2015/2 na disciplina MOF003–HISTOLOGIA ESPECIAL MEDICA .

## IMA004-IMAGEM II

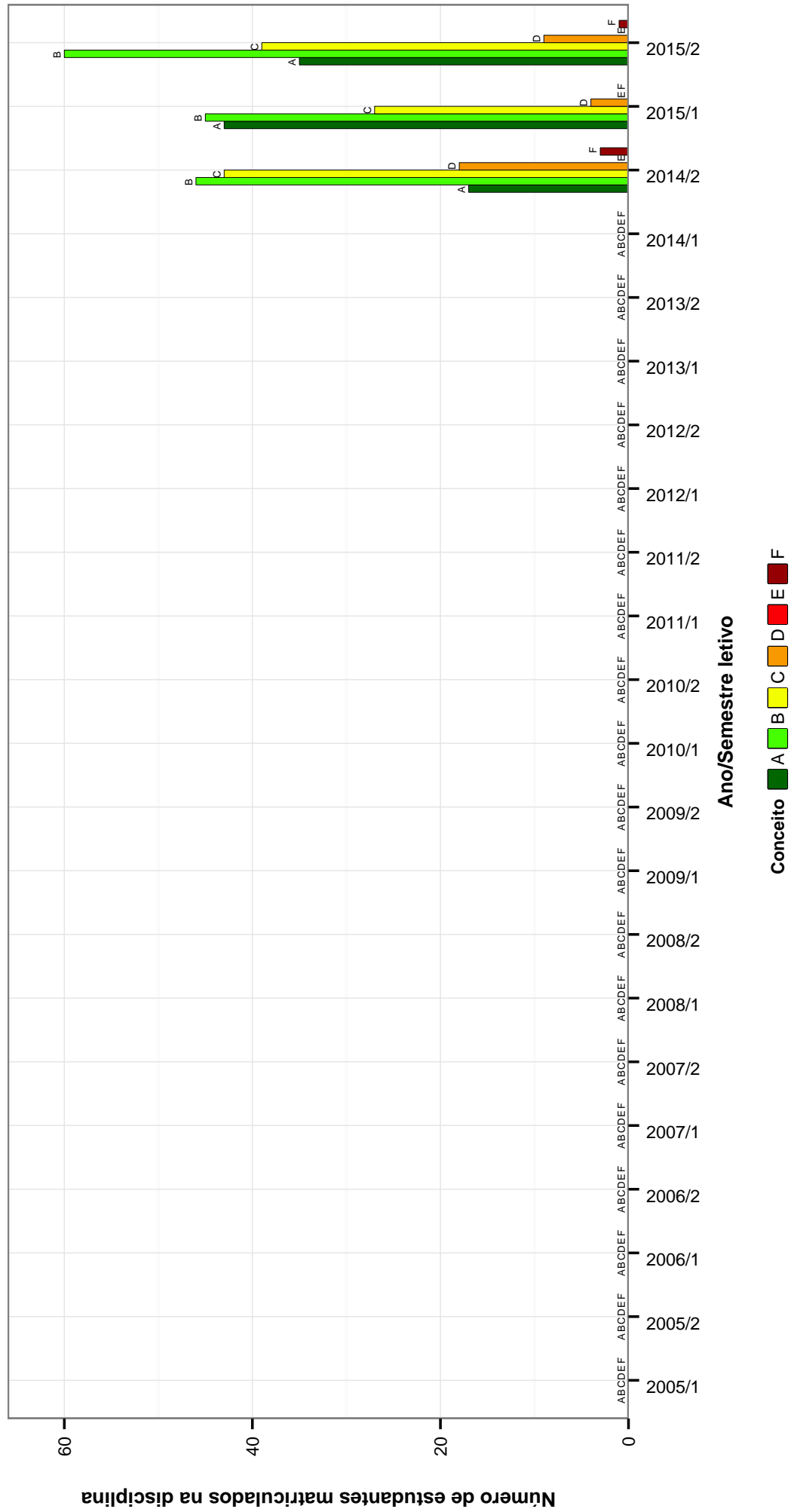


Figura 43: Conceitos obtidos pelos estudantes matriculados no curso de Medicina no período de 2005/1 a 2015/2 na disciplina IMA004-IMAGEM II .



### CIR004-INTERNATO EM CLINICA CIRURGICA

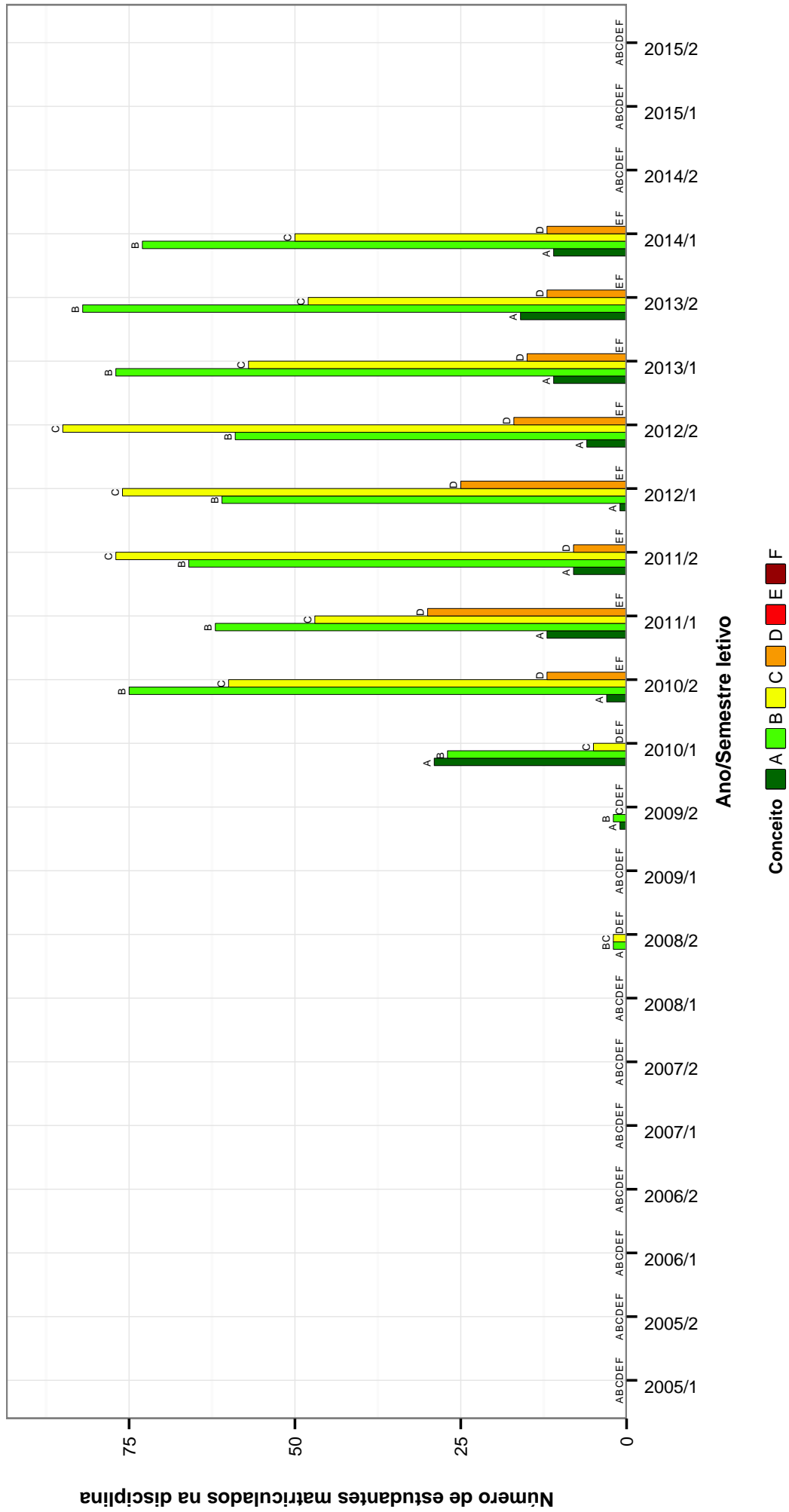


Figura 44: Conceitos obtidos pelos estudantes matriculados no curso de Medicina no período de 2005/1 a 2015/2 na disciplina CIR004-INTERNATO EM CLINICA CIRURGICA .

## MED005--INTERNATO EM MEDICINA DE URGENCIA E TRAUMATOLOGIA

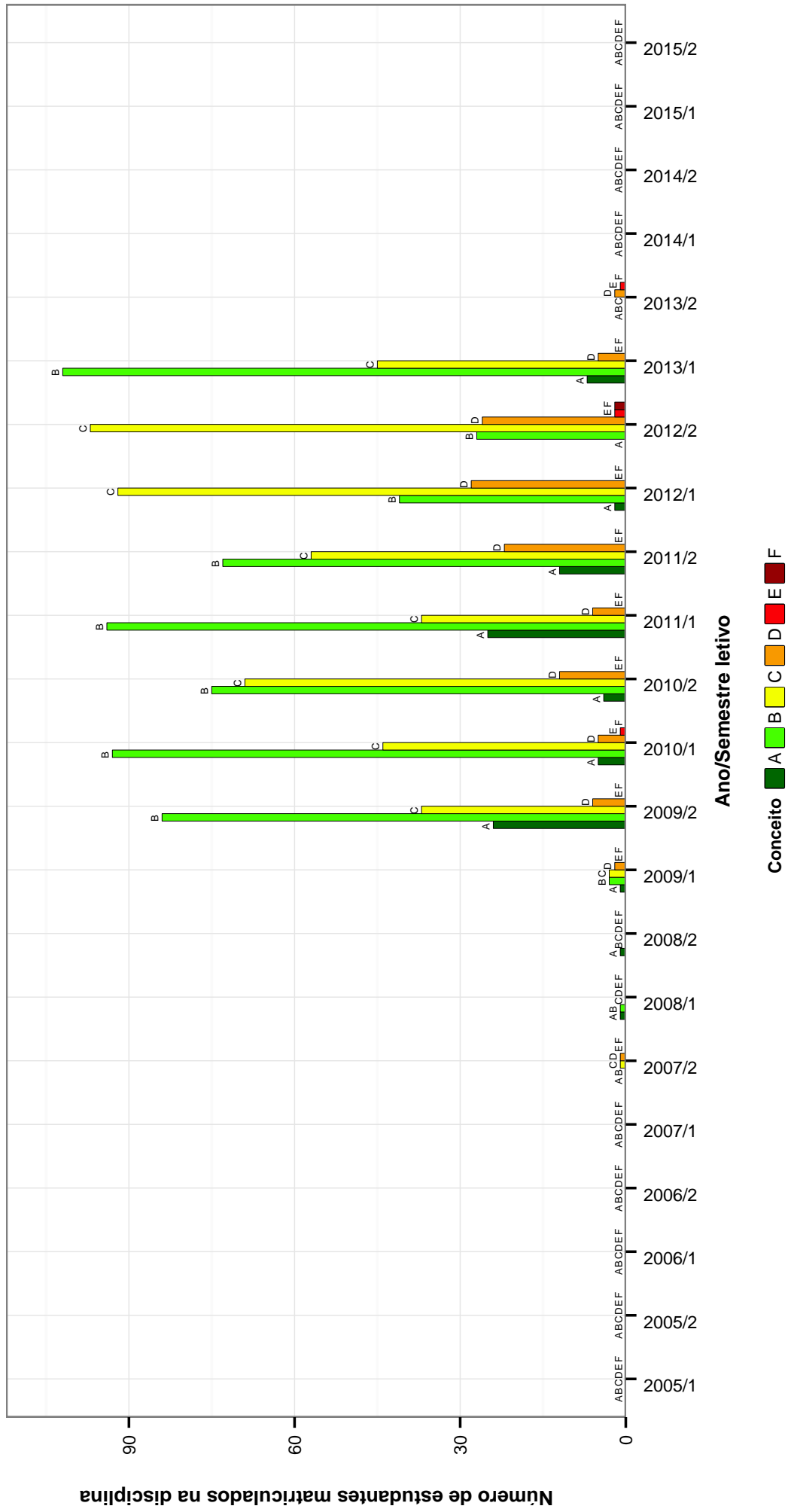


Figura 45: Conceitos obtidos pelos estudantes matriculados no curso de Medicina no período de 2005/1 a 2015/2 na disciplina MED005-INTERNATO EM MEDICINA DE URGENCIA E TRAUMATOLOGIA .

### MIC008–MICROBIOLOGIA MEDICA



Figura 46: Conceitos obtidos pelos estudantes matriculados no curso de Medicina no período de 2005/1 a 2015/2 na disciplina MIC008-MICROBIOLOGIA MEDICA .

## MIC029–MICROBIOLOGIA MEDICA

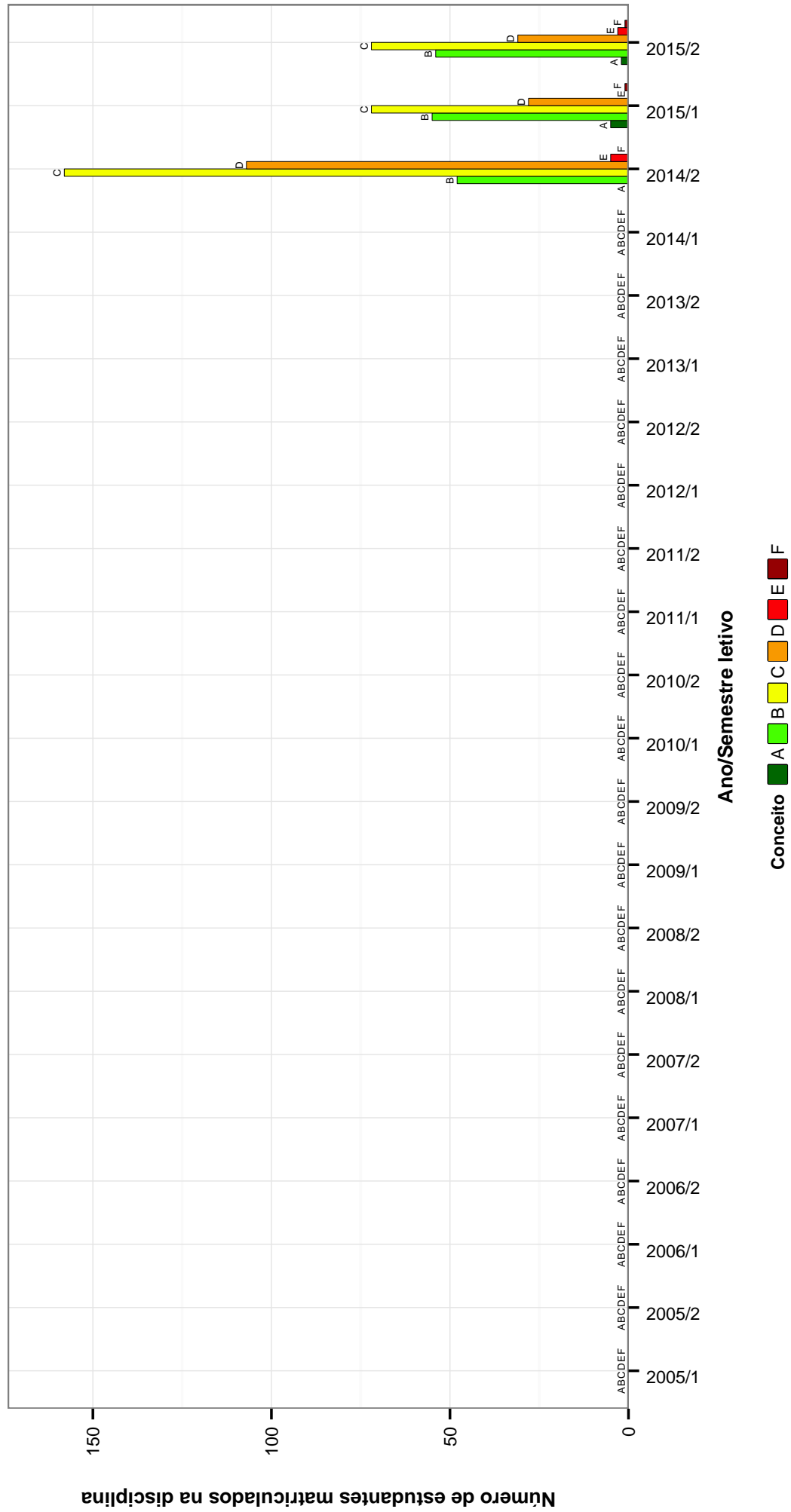


Figura 47: Conceitos obtidos pelos estudantes matriculados no curso de Medicina no período de 2005/1 a 2015/2 na disciplina MIC029-MICROBIOLOGIA MEDICA .

**MOF005-NEUROANATOMIA MEDICA**

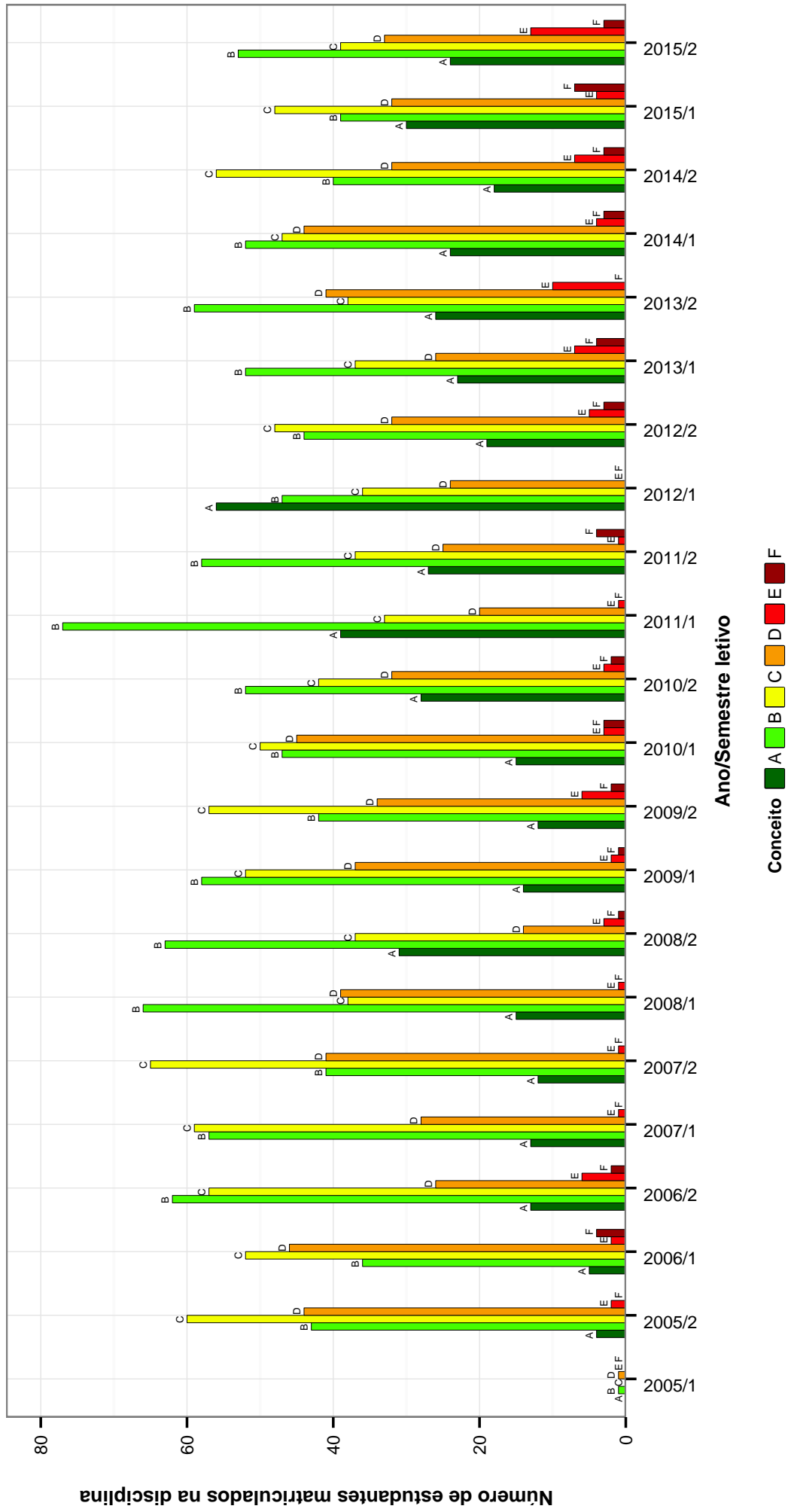


Figura 48: Conceitos obtidos pelos estudantes matriculados no curso de Medicina no período de 2005/1 a 2015/2 na disciplina MOF005-NEUROANATOMIA MEDICA .

## CLM009-ONCOLOGIA

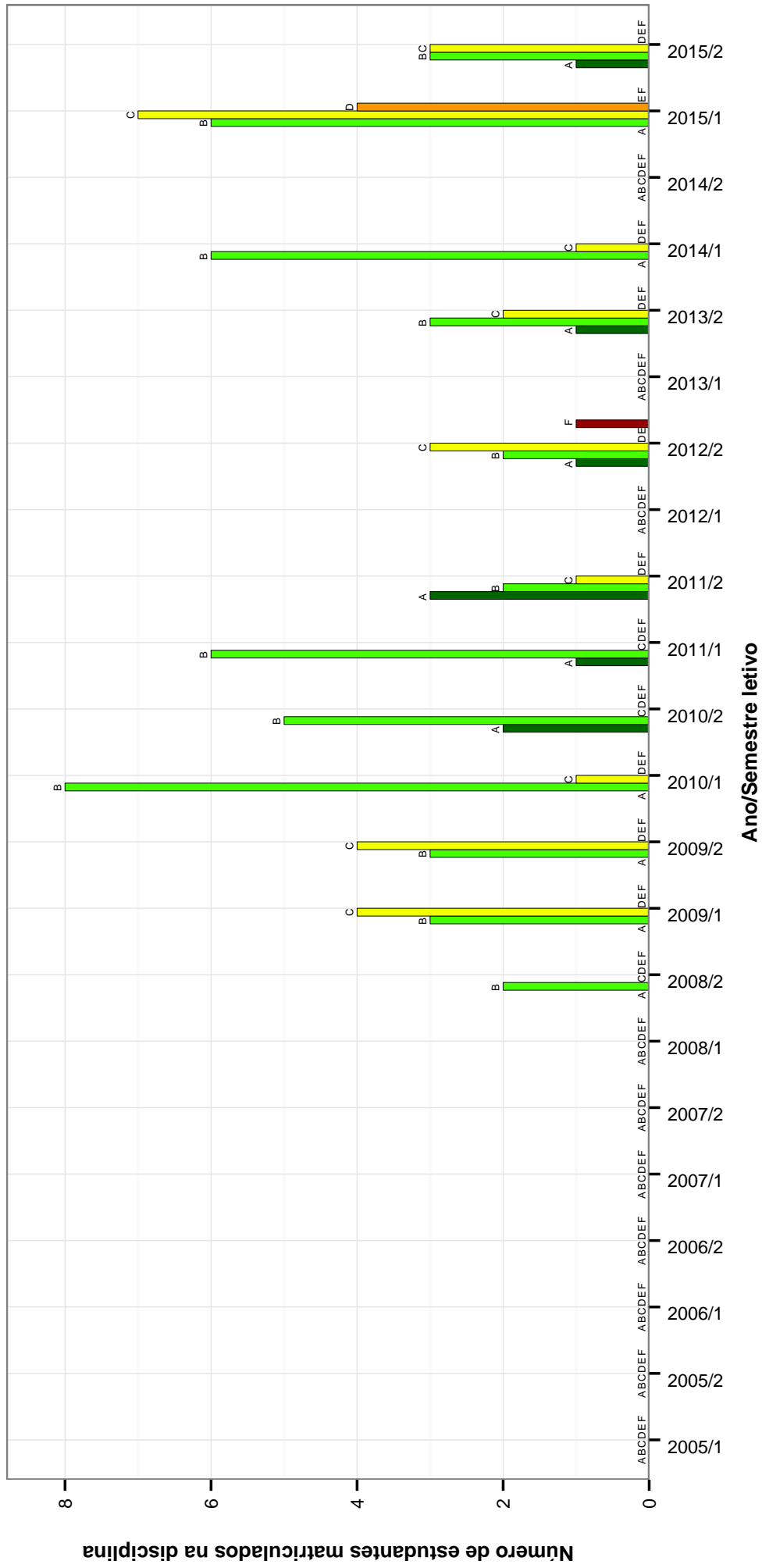


Figura 49: Conceitos obtidos pelos estudantes matriculados no curso de Medicina no período de 2005/1 a 2015/2 na disciplina CLM009-ONCOLOGIA .

## PAR006-PARASITOLOGIA MEDICA

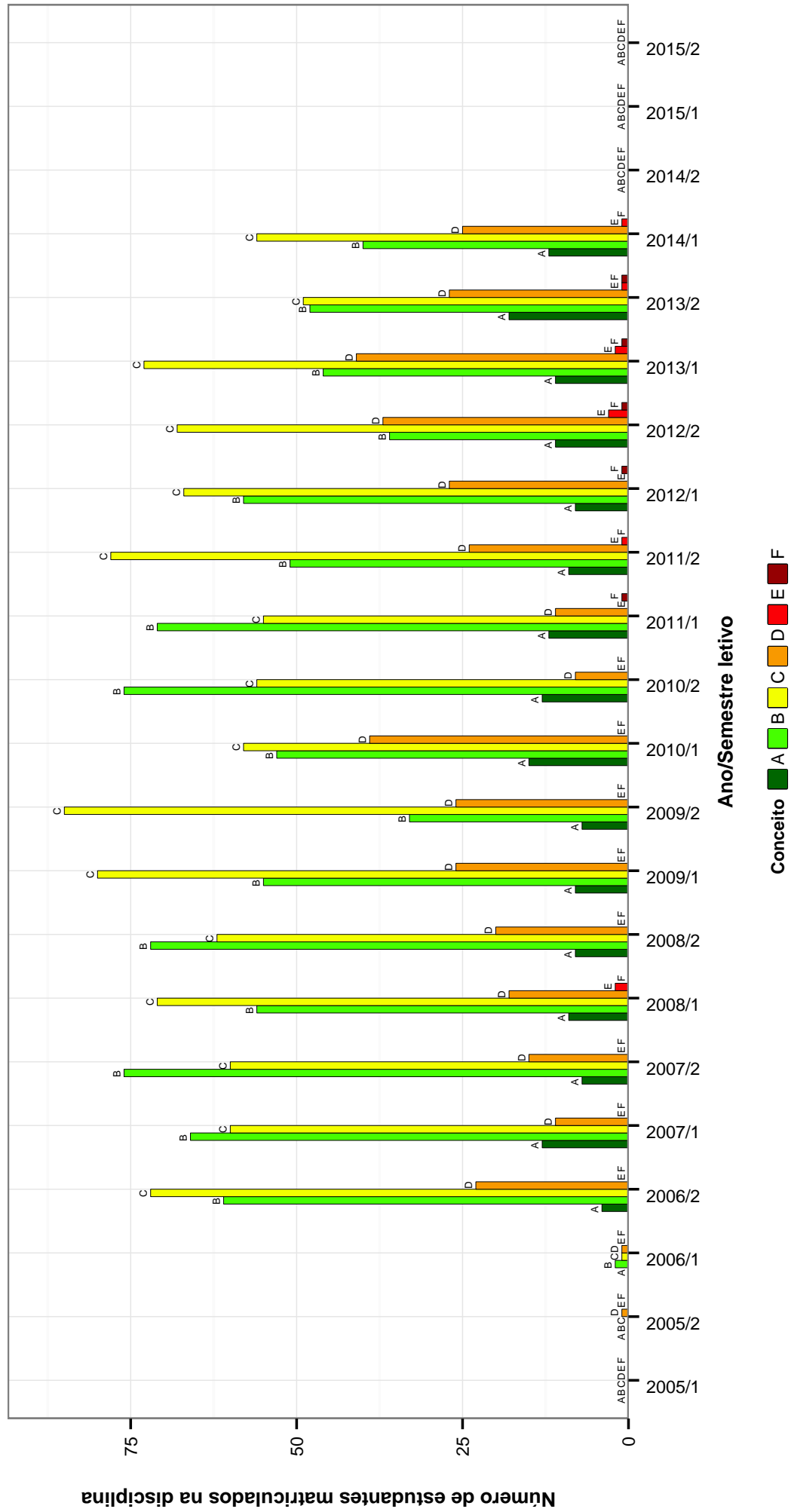


Figura 50: Conceitos obtidos pelos estudantes matriculados no curso de Medicina no período de 2005/1 a 2015/2 na disciplina PAR006-PARASITOLOGIA MEDICA .

## PAR025-PARASITOLOGIA MEDICA

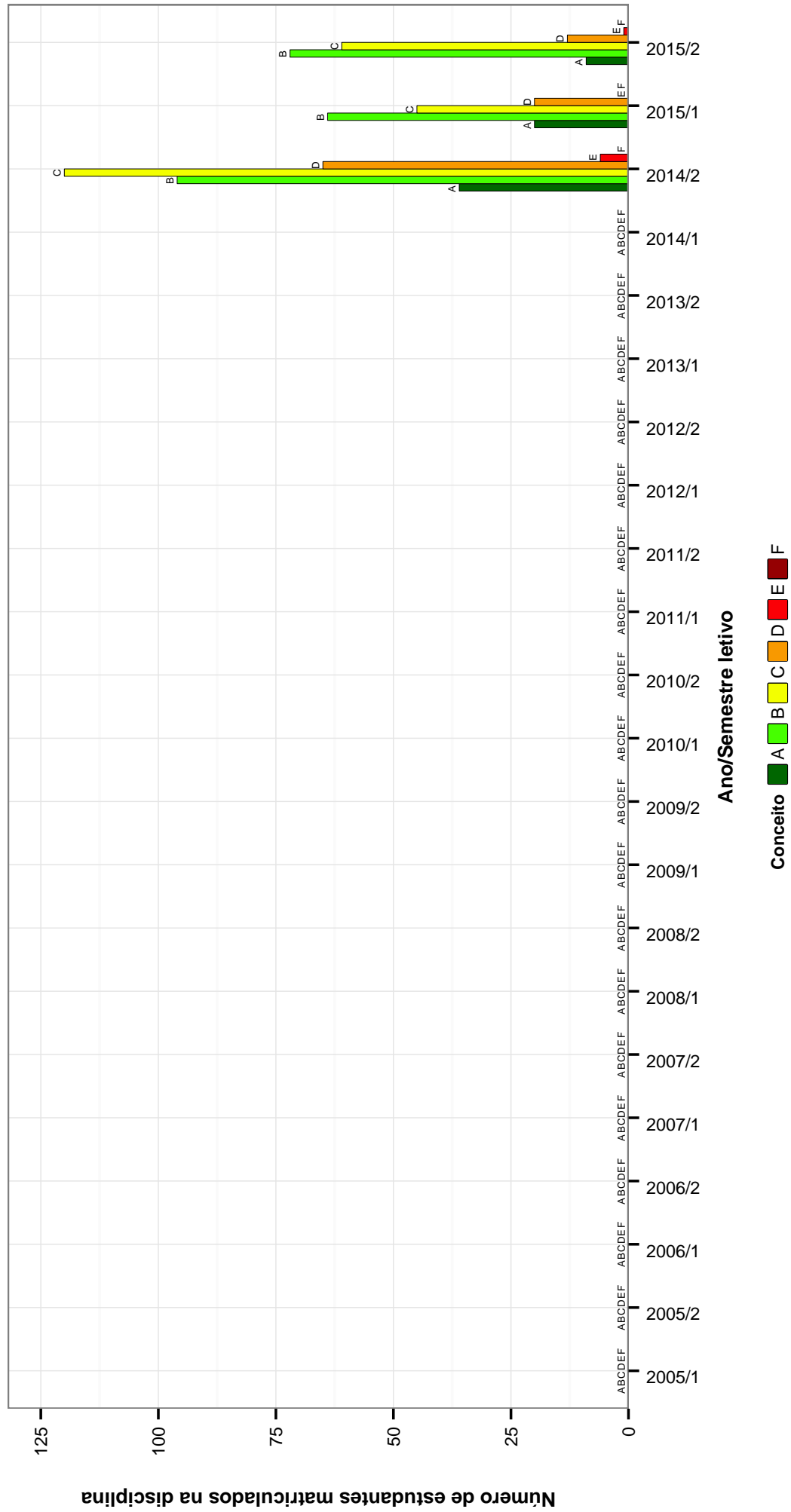


Figura 51: Conceitos obtidos pelos estudantes matriculados no curso de Medicina no período de 2005/1 a 2015/2 na disciplina PAR025-PARASITOLOGIA MEDICA .



## PRO005-PATOLOGIA CLINICA I

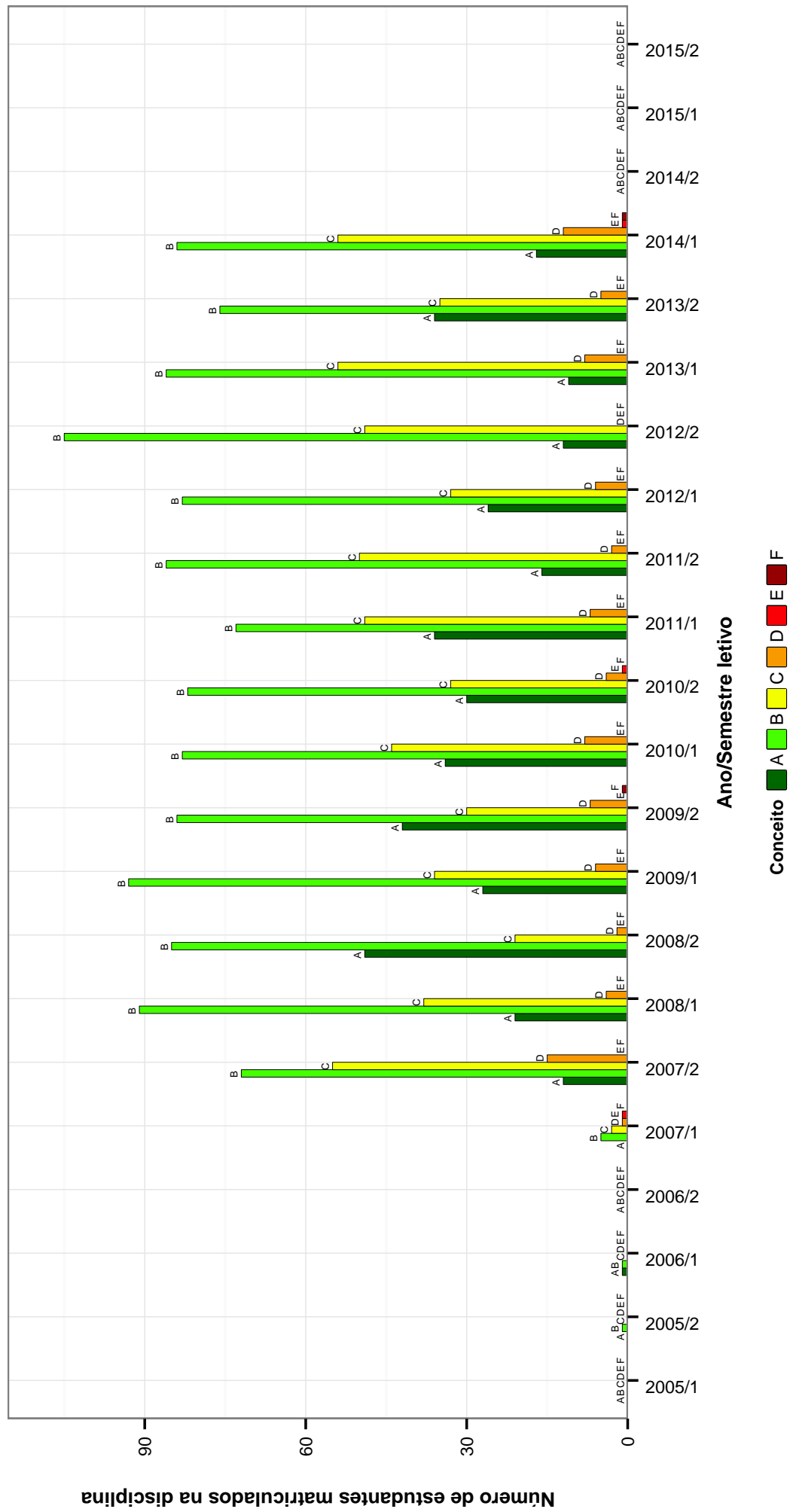


Figura 52: Conceitos obtidos pelos estudantes matriculados no curso de Medicina no período de 2005/1 a 2015/2 na disciplina PRO005-PATOLOGIA CLINICA I.

## PRO006-PATOLOGIA CLINICA II

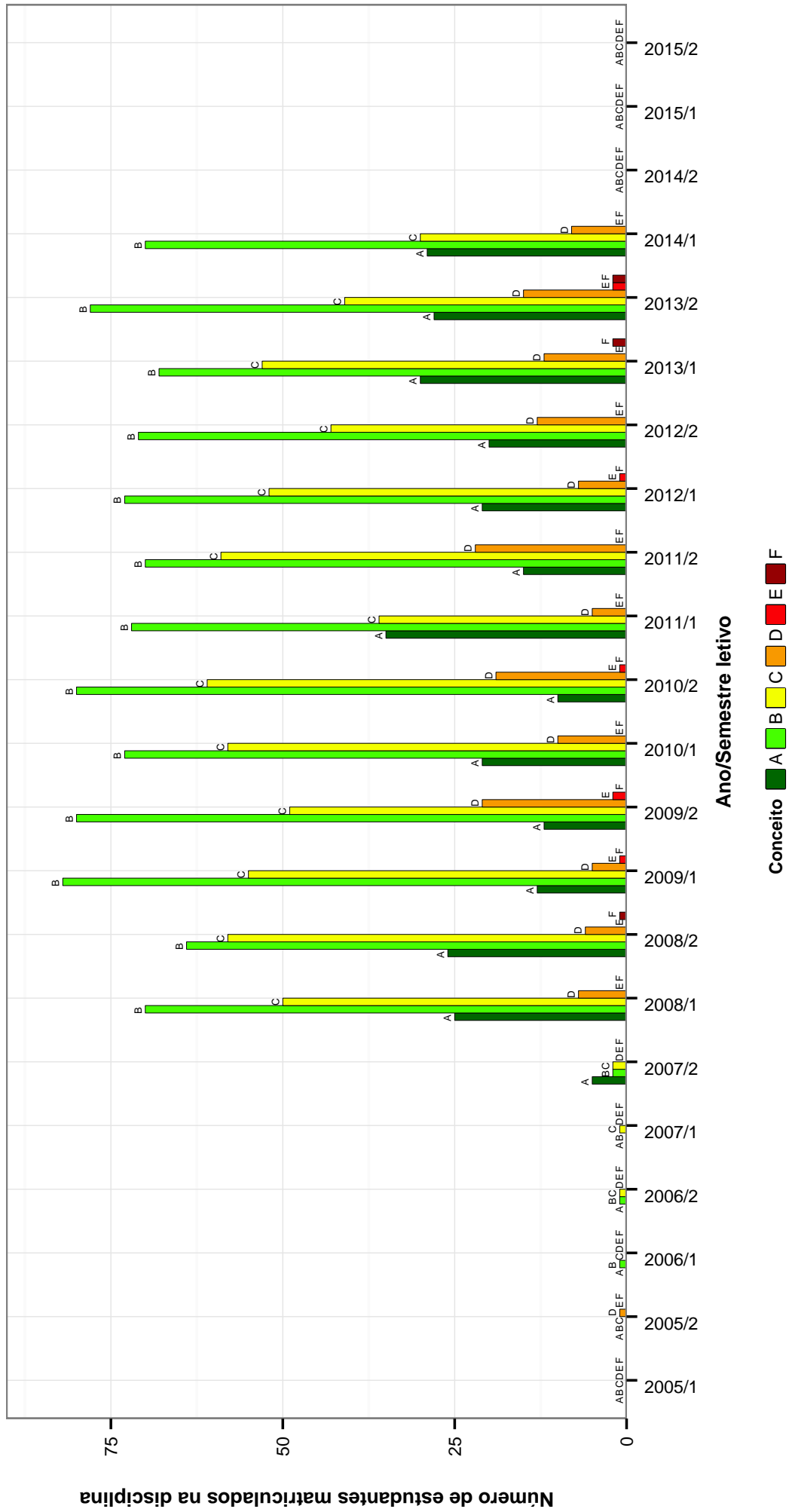


Figura 53: Conceitos obtidos pelos estudantes matriculados no curso de Medicina no período de 2005/1 a 2015/2 na disciplina PRO006-PATOLOGIA CLINICA II .

**PRO072-PATOLOGIA CLINICA II**




Figura 54: Conceitos obtidos pelos estudantes matriculados no curso de Medicina no período de 2005/1 a 2015/2 na disciplina PRO072-PATOLOGIA CLINICA II .

## PAG001 – PATOLOGIA GERAL

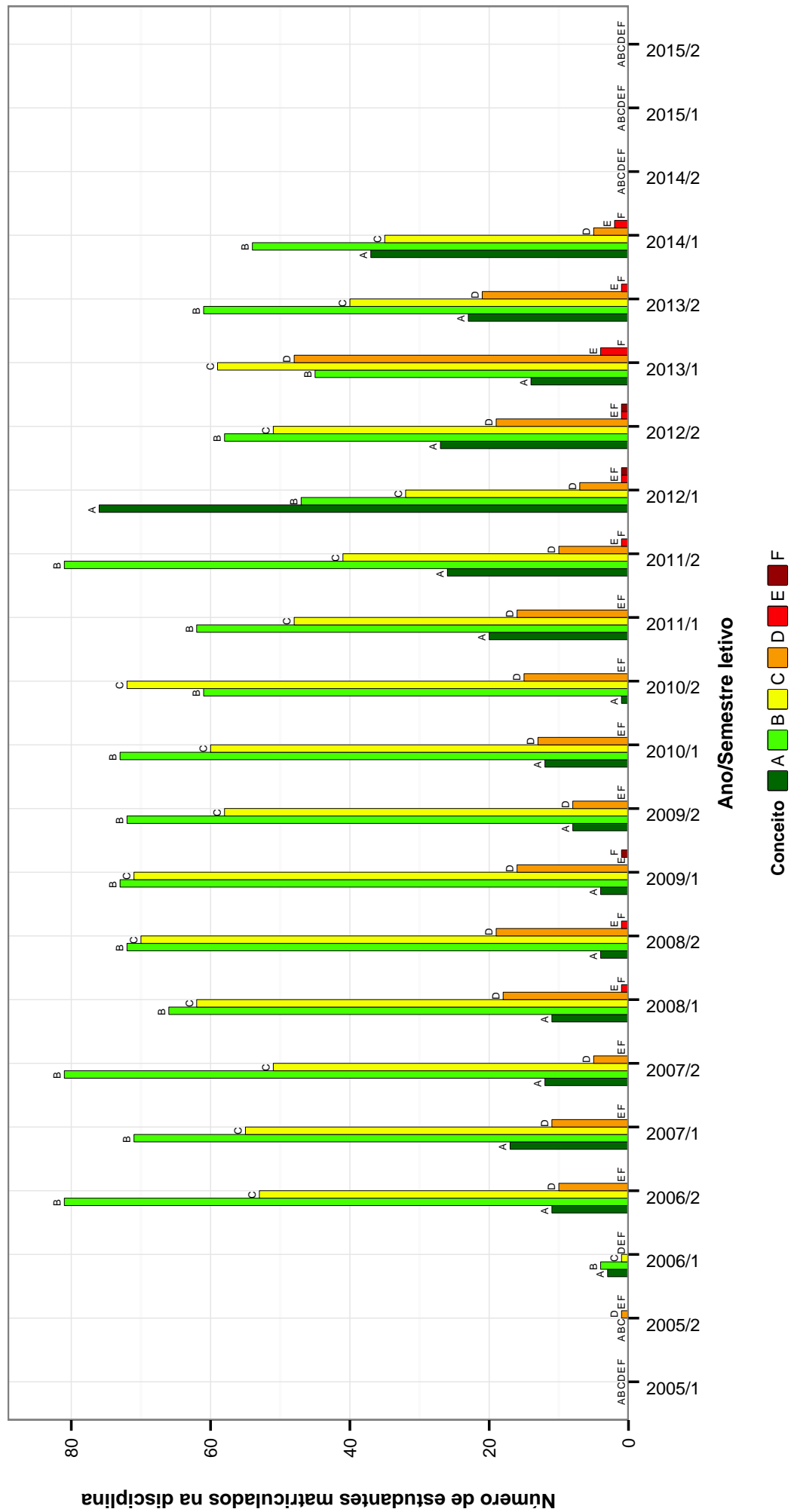


Figura 55: Conceitos obtidos pelos estudantes matriculados no curso de Medicina no período de 2005/1 a 2015/2 na disciplina PAG001-PATOLOGIA GERAL .

## PAG017-PATOLOGIA GERAL

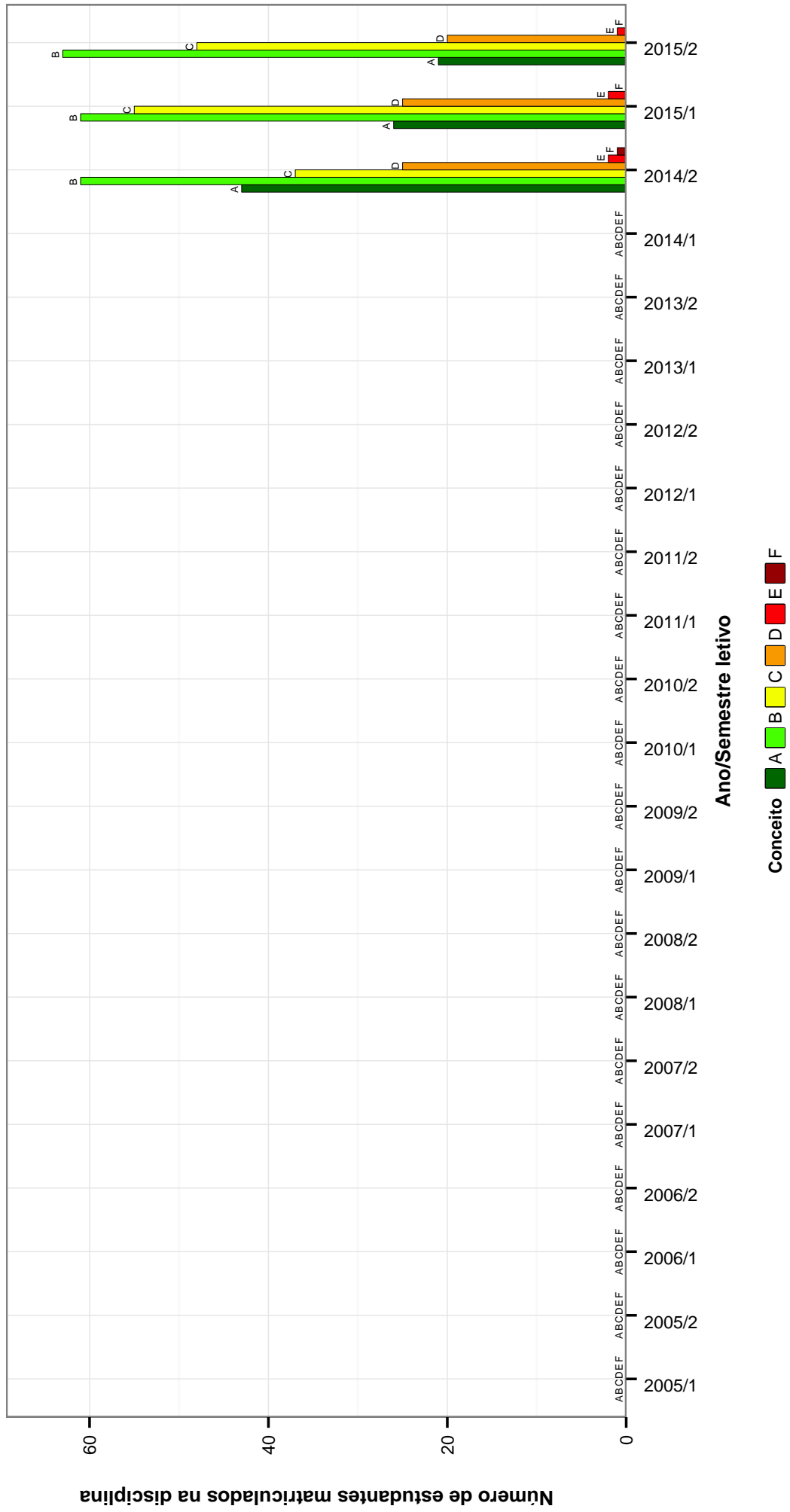


Figura 56: Conceitos obtidos pelos estudantes matriculados no curso de Medicina no período de 2005/1 a 2015/2 na disciplina PAG017-PATOLOGIA GERAL .

## BIQ609 – QUÍMICA FISIOLÓGICA

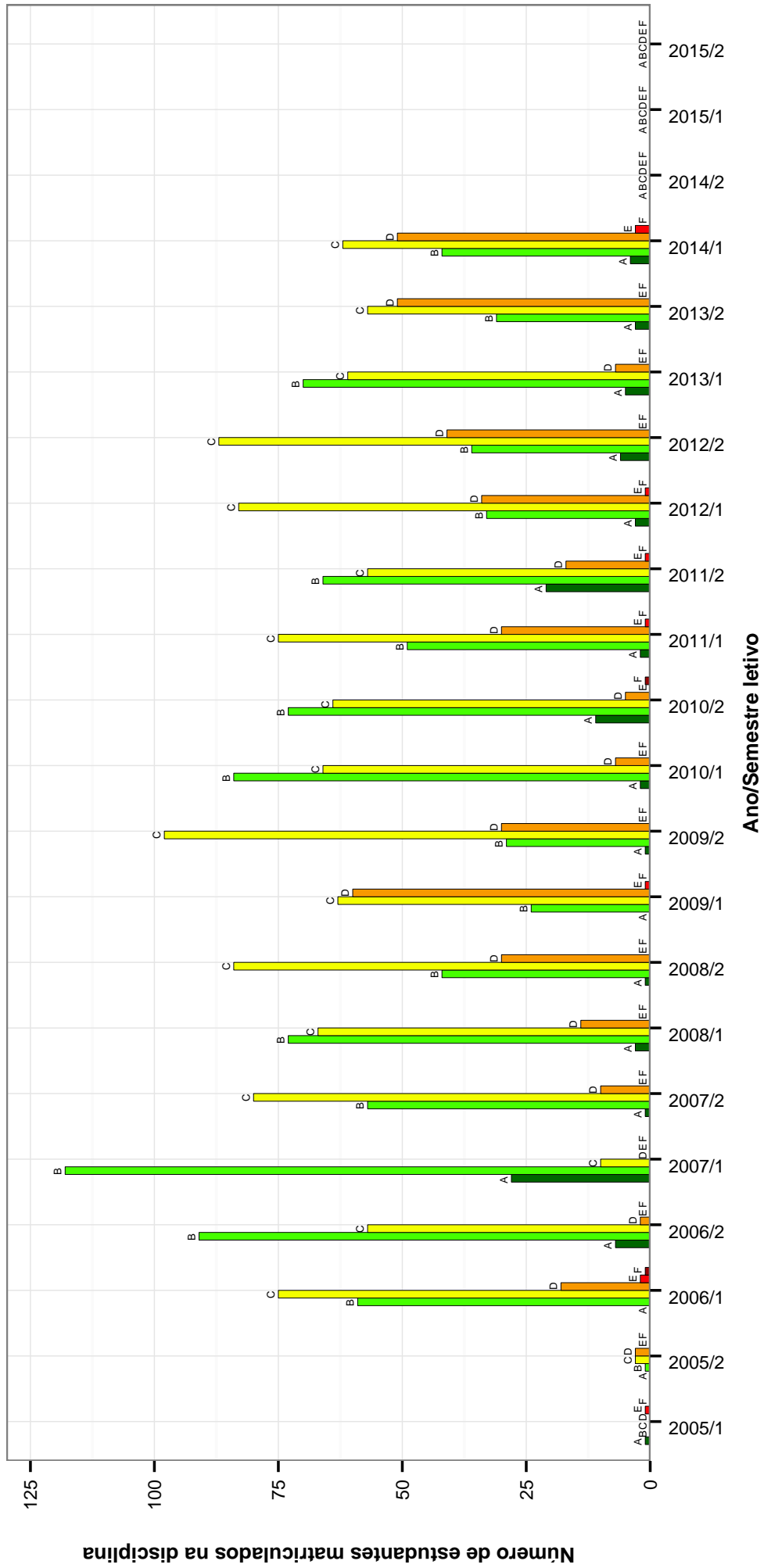


Figura 57: Conceitos obtidos pelos estudantes matriculados no curso de Medicina no período de 2005/1 a 2015/2 na disciplina BIQ609-QUÍMICA FISIOLÓGICA .

## PRO003-RADIOLOGIA I

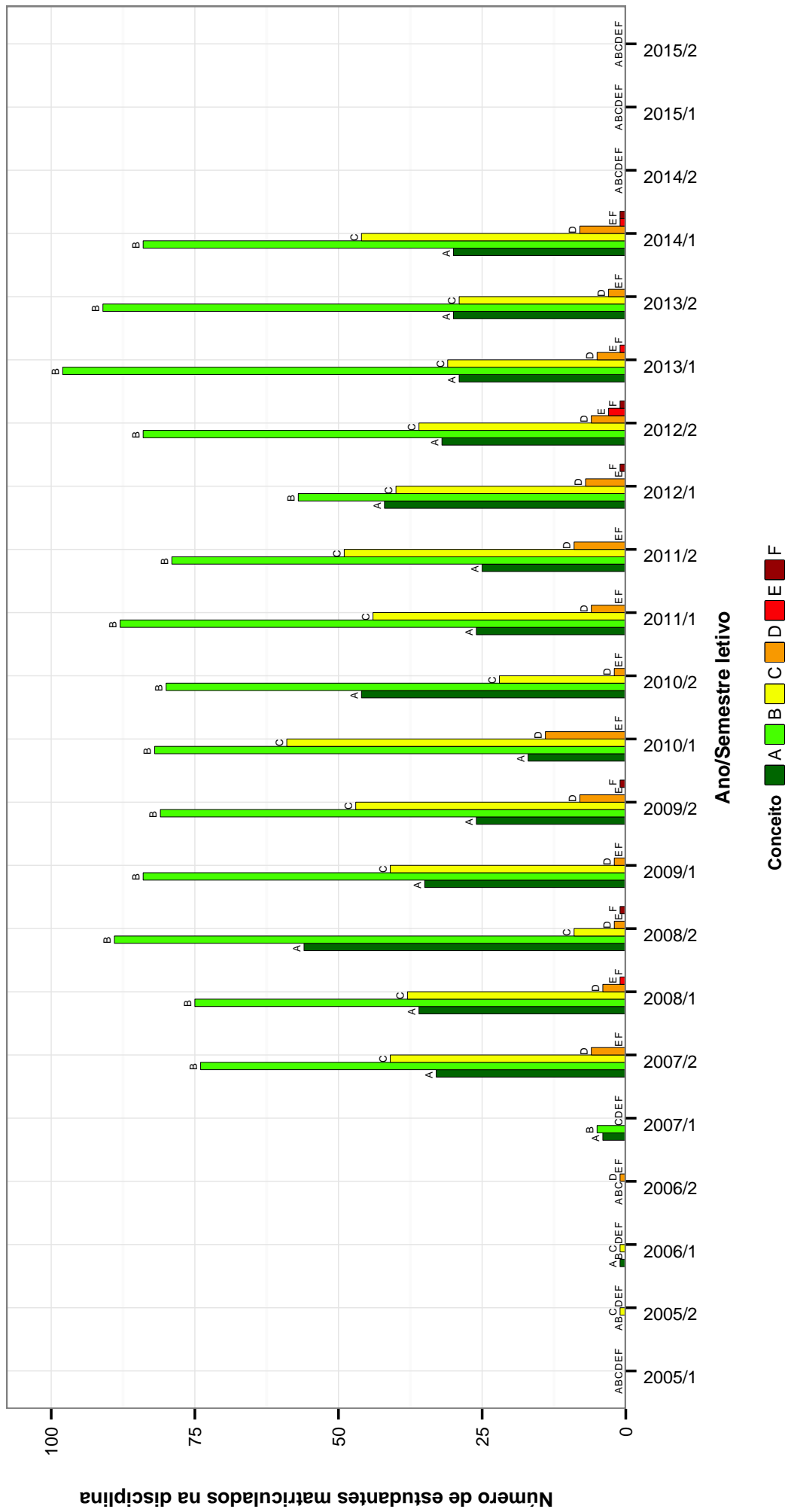


Figura 58: Conceitos obtidos pelos estudantes matriculados no curso de Medicina no período de 2005/1 a 2015/2 na disciplina PRO003-RADIOLOGIA I.

## MED033 – SEMIOLOGIA MEDICA II

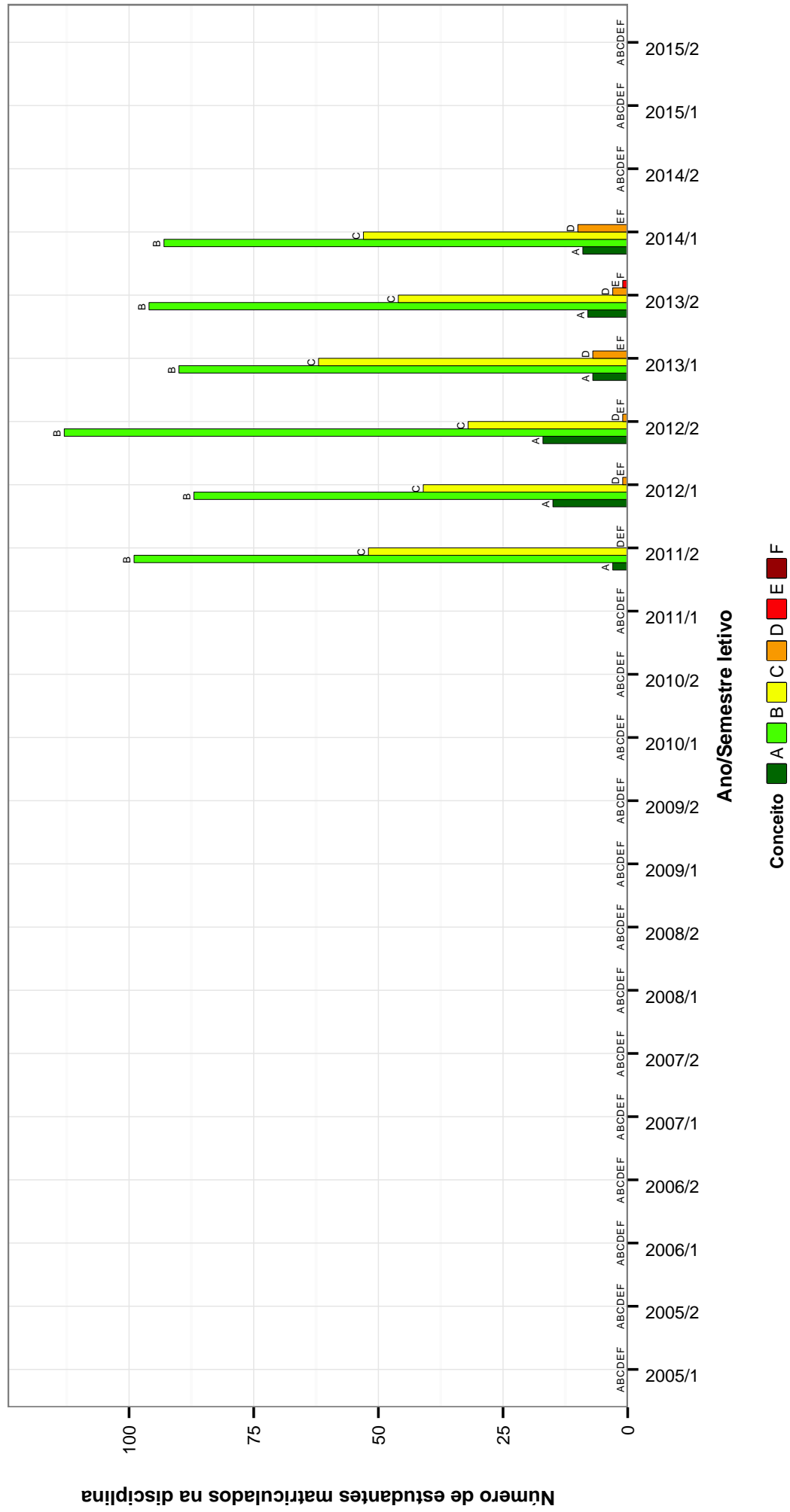


Figura 59: Conceitos obtidos pelos estudantes matriculados no curso de Medicina no período de 2005/1 a 2015/2 na disciplina MED033-SEMIOLOGIA MEDICA II .



## MED017-TRANSPLANTE DE ORGAOS E TECIDOS

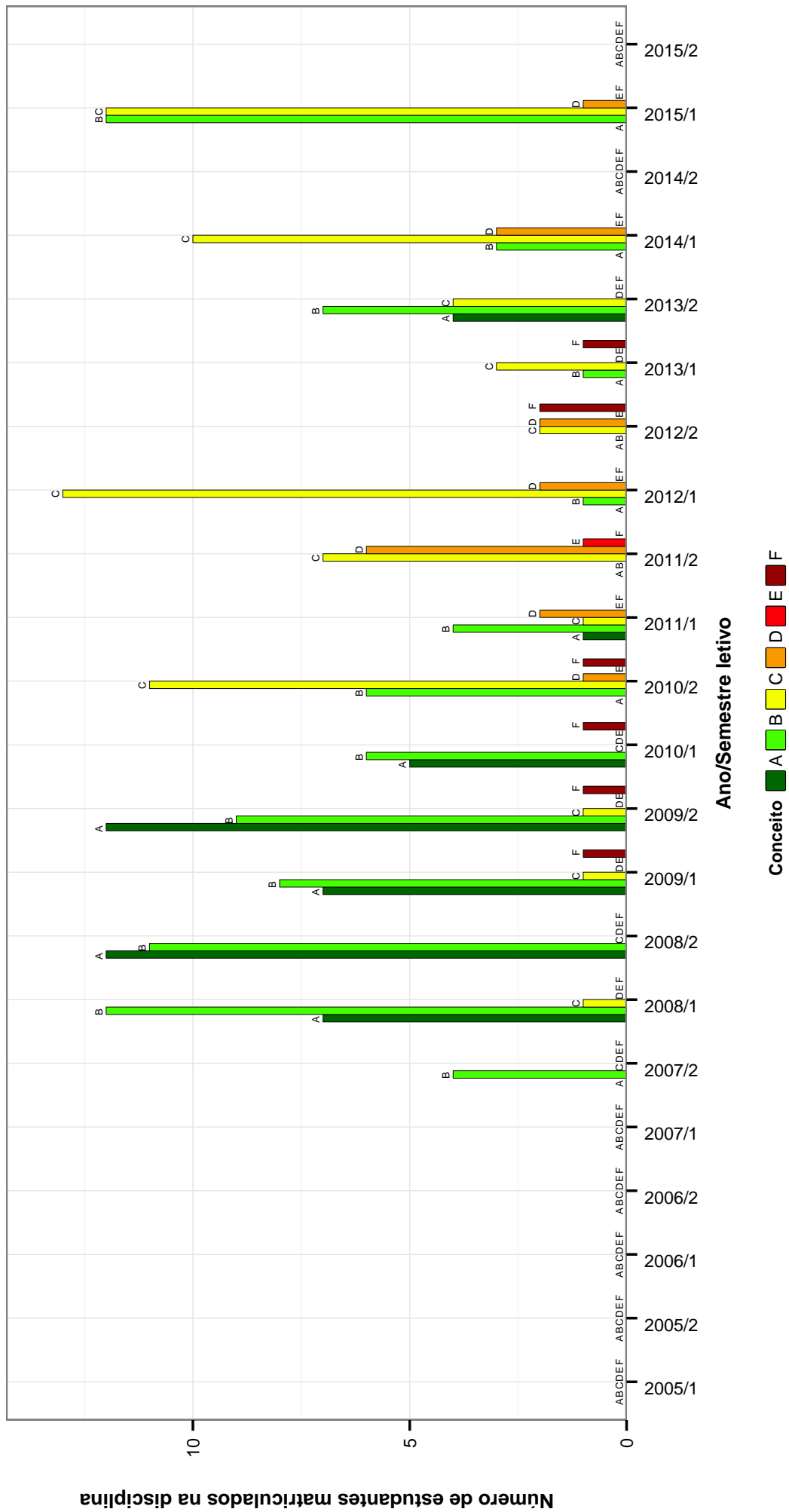


Figura 60: Conceitos obtidos pelos estudantes matriculados no curso de Medicina no período de 2005/1 a 2015/2 na disciplina MED017-TRANSPLANTE DE ORGAOS E TECIDOS .

Tabela 2: Situação dos estudantes nas principais disciplinas do curso de Medicina no período de 2005/1 a 2015/2

DISCIPLINAS	SITUAÇÃO	2008		2009		2010		2011		2012		2013		2014		2015		TOTAL		
		Freq.	%	Freq.	%	Freq.	%	Freq.	%	Freq.	%	Freq.	%	Freq.	%	Freq.	%	Freq.	%	
MOF041- ANATOMIA MEDICA A	Aprovados	0	-	305	96,5%	323	97%	308	96,6%	297	95,8%	328	97%	146	93%	0	-	1707	96,3%	
	Reprovados (R)	0	-	1	0,3%	0	0%	0	0%	0	0%	0	0%	0	0%	0	-	1	0,1%	
	Trancamentos	0	-	6	1,9%	10	3%	7	2,2%	8	2,6%	5	1,5%	4	2,5%	0	-	40	2,3%	
	Trancamentos	0	-	4	1,3%	0	0%	4	1,3%	4	1,3%	5	1,5%	7	4,5%	0	-	25	1,4%	
	Total	0	-	316	100%	333	100%	319	100%	319	100%	310	100%	338	100%	157	100%	0	-	1773
MOF042- ANATOMIA MEDICA B	Aprovados	0	-	158	94%	306	93,6%	312	92%	311	94,8%	309	93,1%	171	96,6%	0	-	1567	93,8%	
	Reprovados (R)	0	-	0	0%	0	0%	0	0%	0	0%	0	0%	0	0%	0	-	0	0%	
	Reprovados (R)	0	-	5	3%	18	5,5%	23	6,8%	14	4,3%	20	6%	3	1,7%	0	-	83	5%	
	Trancamentos	0	-	5	3%	3	0,9%	4	1,2%	3	0,9%	3	0,9%	3	1,7%	0	-	21	1,3%	
	Total	0	-	168	100%	327	100%	339	100%	339	100%	328	100%	332	100%	177	100%	0	-	1671
MOF014- ANATOMIA MEDICA I	Aprovados	303	96,2%	0	-	0	-	0	-	0	-	0	-	0	-	0	-	303	96,2%	
	Reprovados (R)	0	0%	0	-	0	-	0	-	0	-	0	-	0	-	0	-	0	0%	
	Reprovados (R)	8	2,5%	0	-	0	-	0	-	0	-	0	-	0	-	0	-	8	2,5%	
	Trancamentos	4	1,3%	0	-	0	-	0	-	0	-	0	-	0	-	0	-	4	1,3%	
	Total	315	100%	0	-	0	-	0	-	0	-	0	-	0	-	0	-	315	100%	
MOF015- ANATOMIA MEDICA II	Aprovados	305	97,4%	156	96,3%	0	-	0	-	0	-	0	-	0	-	0	-	461	97,1%	
	Reprovados (R)	0	0%	0	0%	0	-	0	-	0	-	0	-	0	-	0	-	0	0%	
	Reprovados (R)	7	2,2%	4	2,5%	0	-	0	-	0	-	0	-	0	-	0	-	11	2,3%	
	Trancamentos	1	0,3%	2	1,2%	0	-	0	-	0	-	0	-	0	-	0	-	3	0,6%	
	Total	313	100%	162	100%	0	-	0	-	0	-	0	-	0	-	0	-	475	100%	
APM001- ANATOMIA PATOLOGICA I	Aprovados	313	99,1%	335	99,1%	315	98,7%	302	98,4%	327	98,2%	327	97,9%	261	97%	350	98%	2530	98,3%	
	Reprovados (R)	0	0%	0	0%	0	0%	0	0%	0	0%	0	0%	5	1,9%	2	0,6%	7	0,3%	
	Reprovados (R)	0	0%	1	0,3%	1	0,3%	3	1%	4	1,2%	5	1,5%	3	1,1%	2	0,6%	19	0,7%	
	Trancamentos	3	0,9%	2	0,6%	3	0,9%	2	0,7%	2	0,6%	2	0,6%	0	0%	3	0,8%	17	0,7%	
	Total	316	100%	338	100%	319	100%	307	100%	333	100%	334	100%	269	100%	357	100%	2573	100%	
APM002- ANATOMIA PATOLOGICA II	Aprovados	313	99,1%	322	99,4%	321	100%	318	99,4%	308	97,8%	318	96,7%	287	95,3%	278	97,9%	2465	98,2%	
	Reprovados (R)	0	0%	0	0%	0	0%	0	0%	0	0%	0	0%	5	1,7%	3	1,1%	8	0,3%	
	Reprovados (R)	0	0%	2	0,6%	0	0%	0	0%	1	0,3%	4	1,2%	3	1%	0	0%	10	0,4%	
	Trancamentos	3	0,9%	0	0%	0	0%	2	0,6%	6	1,9%	7	2,1%	6	2%	3	1,1%	27	1,1%	
	Total	316	100%	324	100%	321	100%	320	100%	315	100%	329	100%	301	100%	284	100%	2510	100%	
IMA001- ANATOMIA SISTEMICA	Aprovados	0	-	0	-	0	-	0	-	0	-	0	-	132	85,2%	272	82,7%	404	83,5%	
	Reprovados (R)	0	-	0	-	0	-	0	-	0	-	0	-	0	0%	3	0,9%	3	0,6%	
	Reprovados (R)	0	-	0	-	0	-	0	-	0	-	0	-	16	10,3%	31	9,4%	47	9,7%	
	Trancamentos	0	-	0	-	0	-	0	-	0	-	0	-	7	4,5%	23	7%	30	6,2%	
	Total	0	-	0	-	0	-	0	-	0	-	0	-	155	100%	329	100%	484	100%	
IMA002- ANATOMIA TOPOGRAFICA E IMAGEM	Aprovados	0	-	0	-	0	-	0	-	0	-	0	-	0	-	0	-	138	97,2%	
	Reprovados (R)	0	-	0	-	0	-	0	-	0	-	0	-	0	-	0	-	0	0%	
	Reprovados (R)	0	-	0	-	0	-	0	-	0	-	0	-	0	-	0	-	3	2,1%	
	Trancamentos	0	-	0	-	0	-	0	-	0	-	0	-	0	-	1	0,7%	1	0,7%	
	Total	0	-	0	-	0	-	0	-	0	-	0	-	0	-	142	100%	142	100%	
CIR005- ANESTESIOLOGIA	Aprovados	9	90%	88	93,6%	90	93,8%	78	95,1%	79	100%	62	98,4%	29	90,6%	24	96%	459	95,4%	
	Reprovados (R)	0	0%	0	0%	0	0%	0	0%	0	0%	0	0%	0	0%	0	0%	0	0%	
	Reprovados (R)	0	0%	0	0%	0	0%	0	0%	0	0%	0	0%	1	3,1%	0	0%	1	0,2%	
	Trancamentos	1	10%	6	6,4%	6	6,2%	4	4,9%	0	0%	1	1,6%	2	6,2%	1	4%	21	4,4%	
	Total	10	100%	94	100%	96	100%	82	100%	79	100%	63	100%	32	100%	25	100%	481	100%	
GOB010- ATENCAO PRIMARIA A SAUDE DA MULHER	Aprovados	0	-	0	-	0	-	0	-	0	-	0	-	135	99,3%	296	99%	431	99,1%	
	Reprovados (R)	0	-	0	-	0	-	0	-	0	-	0	-	0	0%	0	0%	0	0%	
	Reprovados (R)	0	-	0	-	0	-	0	-	0	-	0	-	0	0%	1	0,3%	1	0,2%	
	Trancamentos	0	-	0	-	0	-	0	-	0	-	0	-	1	0,7%	2	0,7%	3	0,7%	
	Total	0	-	0	-	0	-	0	-	0	-	0	-	136	100%	299	100%	435	100%	
MED064- ATENDIMENTO PRE- HOSPITALAR E PRIMEIROS SOCORROS	Aprovados	0	-	0	-	0	-	0	-	0	-	0	-	194	96,5%	1395	97,4%	1589	97,3%	

continua na próxima página

Tabela 2 : Continuação

DISCIPLINAS	SITUAÇÃO	2008		2009		2010		2011		2012		2013		2014		2015		TOTAL	
		Freq.	%	Freq.	%	Freq.	%	Freq.	%	Freq.	%	Freq.	%	Freq.	%	Freq.	%	Freq.	%
	Reprovados (R)	0	-	0	-	0	-	0	-	0	-	0	-	0	0%	10	0,7%	10	0,6%
	Trancamentos	0	-	0	-	0	-	0	-	0	-	0	-	1	0,5%	7	0,5%	8	0,5%
	Total	0	-	0	-	0	-	0	-	0	-	0	-	6	3%	20	1,4%	26	1,6%
MED044- ATIVIDADE ACADEMICA COMPLEMENTAR A	Reprovados (R)	1	100%	1	100%	3	100%	10	100%	7	100%	24	100%	130	100%	83	100%	259	100%
	Reprovados (R)	0	0%	0	0%	0	0%	0	0%	0	0%	0	0%	0	0%	0	0%	0	0%
	Trancamentos	0	0%	0	0%	0	0%	0	0%	0	0%	0	0%	0	0%	0	0%	0	0%
MED045- ATIVIDADE ACADEMICA COMPLEMENTAR B	Reprovados (R)	1	100%	1	100%	3	100%	10	100%	7	100%	24	100%	130	100%	83	100%	259	100%
	Reprovados (R)	0	-	0	-	3	100%	3	100%	0	-	31	100%	91	100%	67	100%	195	100%
	Trancamentos	0	-	0	-	0	0%	0	0%	0	0%	0	0%	0	0%	0	0%	0	0%
SAM022-BASES HUMANISTICAS E INTRODUCAO A PSICOLOGIA MEDICA	Reprovados (R)	0	-	0	-	0	-	0	-	0	-	0	-	147	97,4%	321	98,2%	468	97,9%
	Reprovados (R)	0	-	0	-	0	-	0	-	0	-	0	-	1	0,7%	3	0,9%	4	0,8%
	Trancamentos	0	-	0	-	0	-	0	-	0	-	0	-	2	1,3%	3	0,9%	5	1%
FIB007-BIOFISICA APLICADA A MEDICINA	Reprovados (R)	308	99,4%	287	98,3%	293	98,3%	307	99%	303	99%	273	97,5%	157	95,7%	0	-	1928	98,4%
	Reprovados (R)	0	0%	0	0%	0	0%	0	0%	0	0%	0	0%	0	0%	0	0%	0	0%
	Trancamentos	1	0,3%	4	1,4%	3	1%	1	0,3%	2	0,7%	4	1,4%	6	3,7%	0	-	21	1,1%
FIB039-BIOFISICA E FISIOLOGIA	Reprovados (R)	1	0,3%	1	0,3%	2	0,7%	2	0,6%	1	0,3%	3	1,1%	1	0,6%	0	-	11	0,6%
	Reprovados (R)	310	100%	292	100%	298	100%	310	100%	306	100%	280	100%	164	100%	0	-	1960	100%
	Trancamentos	0	-	0	-	0	-	0	-	0	-	0	-	322	96,4%	300	94%	622	95,3%
MOF057- BIOLOGIA CELULAR APLICADA A MEDICINA	Reprovados (R)	0	-	0	-	0	-	0	-	0	-	0	-	0	0%	0	0%	0	0%
	Reprovados (R)	0	-	0	-	0	-	0	-	0	-	0	-	6	1,8%	8	2,5%	14	2,1%
	Trancamentos	0	-	0	-	0	-	0	-	0	-	0	-	6	1,8%	11	3,4%	17	2,6%
BIO601- BIOQUIMICA CELULAR	Reprovados (R)	0	-	0	-	0	-	0	-	0	-	0	-	129	87,2%	243	83,8%	372	84,9%
	Reprovados (R)	0	-	0	-	0	-	0	-	0	-	0	-	1	0,7%	7	2,4%	8	1,8%
	Trancamentos	0	-	0	-	0	-	0	-	0	-	0	-	11	7,4%	18	6,2%	29	6,6%
BIO603- BIOQUIMICA I	Reprovados (R)	0	-	0	-	0	-	0	-	0	-	0	-	7	4,7%	22	7,6%	29	6,6%
	Reprovados (R)	0	-	0	-	0	-	0	-	0	-	0	-	148	100%	290	100%	438	100%
	Trancamentos	0	-	0	-	0	-	0	-	0	-	0	-	0	0%	0	0%	0	0%
BIO604- BIOQUIMICA II	Reprovados (R)	296	97%	299	97,1%	327	99,4%	302	98,7%	278	96,2%	320	98,5%	148	94,3%	0	-	1970	97,6%
	Reprovados (R)	3	1%	1	0,3%	0	0%	0	0%	3	1%	1	0,3%	0	0%	0	0%	8	0,4%
	Trancamentos	2	0,7%	3	1%	0	0%	1	0,3%	3	1%	0	0%	3	1,9%	0	-	12	0,6%
BIO606- CARDIOLOGIA	Reprovados (R)	4	1,3%	5	1,6%	2	0,6%	3	1%	5	1,7%	4	1,2%	6	3,8%	0	-	29	1,4%
	Reprovados (R)	305	100%	308	100%	329	100%	306	100%	289	100%	325	100%	157	100%	0	-	2019	100%
	Trancamentos	0	-	0	-	0	-	0	-	0	-	0	-	133	93%	246	85,4%	379	87,9%
MED006- CARDIOLOGIA	Reprovados (R)	0	-	0	-	0	-	0	-	0	-	0	-	0	0%	3	1%	3	0,7%
	Reprovados (R)	0	-	0	-	0	-	0	-	0	-	0	-	2	1,4%	5	1,7%	7	1,6%
	Trancamentos	0	-	0	-	0	-	0	-	0	-	0	-	8	5,6%	34	11,8%	42	9,7%
MED006- CARDIOLOGIA	Reprovados (R)	0	-	0	-	0	-	0	-	0	-	0	-	143	100%	288	100%	431	100%
	Reprovados (R)	0	-	0	-	0	-	0	-	0	-	0	-	163	95,9%	307	98,1%	470	97,3%
	Trancamentos	0	-	0	-	0	-	0	-	0	-	0	-	4	2,4%	2	0,6%	6	1,2%
MED006- CARDIOLOGIA	Reprovados (R)	8	88,9%	126	97,7%	108	94,7%	109	97,3%	107	94,7%	0	-	0	-	0	-	458	96%
	Reprovados (R)	0	0%	1	0,8%	0	0%	1	0,9%	0	0%	0	-	0	-	0	-	2	0,4%
	Trancamentos	1	11,1%	1	0,8%	6	5,3%	2	1,8%	6	5,3%	0	-	0	-	0	-	16	3,4%

continua na próxima página

Tabela 2 : Continuação

DISCIPLINAS	SITUAÇÃO	2008		2009		2010		2011		2012		2013		2014		2015		TOTAL	
		Freq.	%	Freq.	%	Freq.	%	Freq.	%	Freq.	%	Freq.	%	Freq.	%	Freq.	%	Freq.	%
MED050-CARDIOLOGIA	Total	9	100%	129	100%	114	100%	112	100%	113	100%	0	-	0	-	0	-	477	100%
	Aprovados	0	-	0	-	0	-	0	-	0	-	96	98%	67	91,8%	0	-	163	95,3%
	Reprovados (I)	0	-	0	-	0	-	0	-	0	-	0	0%	0	0%	0	-	0	0%
	Reprovados (R)	0	-	0	-	0	-	0	-	0	-	0	0%	0	0%	0	-	0	0%
	Trancamentos	0	-	0	-	0	-	0	-	0	-	2	2%	6	8,2%	0	-	8	4,7%
	Total	0	-	0	-	0	-	0	-	0	-	98	100%	73	100%	0	-	171	100%
MPS003-CIENCIAS SOCIAIS APLICADAS A SAUDE	Aprovados	310	97,5%	301	98,7%	315	100%	304	99,3%	297	98%	324	97,9%	149	94,9%	0	-	2000	98,3%
	Reprovados (I)	2	0,6%	1	0,3%	0	0%	0	0%	0	0%	1	0,3%	2	1,3%	0	-	6	0,3%
	Reprovados (R)	1	0,3%	0	0%	0	0%	0	0%	2	0,7%	1	0,3%	0	0%	0	-	4	0,2%
	Trancamentos	5	1,6%	3	1%	0	0%	2	0,7%	4	1,3%	5	1,5%	6	3,8%	0	-	25	1,2%
	Total	318	100%	305	100%	315	100%	306	100%	303	100%	331	100%	157	100%	0	-	2035	100%
MPS031-CIENCIAS SOCIAIS APLICADAS A SAUDE	Aprovados	0	-	0	-	0	-	0	-	0	-	0	-	147	94,8%	258	90,2%	405	91,8%
	Reprovados (I)	0	-	0	-	0	-	0	-	0	-	0	-	0	0%	6	2,1%	6	1,4%
	Reprovados (R)	0	-	0	-	0	-	0	-	0	-	0	-	1	0,6%	2	0,7%	3	0,7%
	Trancamentos	0	-	0	-	0	-	0	-	0	-	0	-	7	4,5%	20	7%	27	6,1%
	Total	0	-	0	-	0	-	0	-	0	-	0	-	155	100%	286	100%	441	100%
CJR002-CIRURGIA AMBULATORIAL	Aprovados	161	100%	310	99,4%	322	99,1%	319	97,9%	313	99,1%	306	99,7%	161	98,2%	0	-	1892	99%
	Reprovados (I)	0	0%	0	0%	0	0%	2	0,6%	1	0,3%	0	0%	0	0%	0	-	3	0,2%
	Reprovados (R)	0	0%	0	0%	2	0,6%	1	0,3%	0	0%	0	0%	0	0%	0	-	3	0,2%
	Trancamentos	0	0%	2	0,6%	1	0,3%	4	1,2%	2	0,6%	1	0,3%	3	1,8%	0	-	13	0,7%
	Total	161	100%	312	100%	325	100%	326	100%	316	100%	307	100%	164	100%	0	-	1911	100%
CJR019-CIRURGIA CARDIOVASCULAR	Aprovados	0	-	0	-	0	-	0	-	0	-	0	-	38	73,1%	25	75,8%	63	74,1%
	Reprovados (I)	0	-	0	-	0	-	0	-	0	-	0	-	10	19,2%	2	6,1%	12	14,1%
	Reprovados (R)	0	-	0	-	0	-	0	-	0	-	0	-	0	0%	0	0%	0	0%
	Trancamentos	0	-	0	-	0	-	0	-	0	-	0	-	4	7,7%	6	18,2%	10	11,8%
	Total	0	-	0	-	0	-	0	-	0	-	0	-	52	100%	33	100%	85	100%
CJR014-CIRURGIA I	Aprovados	0	-	0	-	0	-	0	-	0	-	0	-	120	99,2%	334	99,7%	454	99,6%
	Reprovados (I)	0	-	0	-	0	-	0	-	0	-	0	-	1	0,8%	0	0%	1	0,2%
	Reprovados (R)	0	-	0	-	0	-	0	-	0	-	0	-	0	0%	0	0%	0	0%
	Trancamentos	0	-	0	-	0	-	0	-	0	-	0	-	0	0%	1	0,3%	1	0,2%
	Total	0	-	0	-	0	-	0	-	0	-	0	-	121	100%	335	100%	456	100%
CJR015-CIRURGIA II	Aprovados	0	-	0	-	0	-	0	-	0	-	2	100%	415	98,1%	304	97,1%	721	97,7%
	Reprovados (I)	0	-	0	-	0	-	0	-	0	-	0	0%	1	0,2%	0	0%	1	0,1%
	Reprovados (R)	0	-	0	-	0	-	0	-	0	-	0	0%	2	0,5%	2	0,6%	4	0,5%
	Trancamentos	0	-	0	-	0	-	0	-	0	-	0	0%	5	1,2%	7	2,2%	12	1,6%
	Total	0	-	0	-	0	-	0	-	0	-	2	100%	423	100%	313	100%	738	100%
CJR016-CIRURGIA III	Aprovados	0	-	0	-	0	-	0	-	0	-	0	-	154	99,4%	576	99,1%	730	99,2%
	Reprovados (I)	0	-	0	-	0	-	0	-	0	-	0	-	0	0%	0	0%	0	0%
	Reprovados (R)	0	-	0	-	0	-	0	-	0	-	0	-	1	0,6%	2	0,3%	3	0,4%
	Trancamentos	0	-	0	-	0	-	0	-	0	-	0	-	0	0%	3	0,5%	3	0,4%
	Total	0	-	0	-	0	-	0	-	0	-	0	-	155	100%	581	100%	736	100%
CJR017-CIRURGIA IV	Aprovados	0	-	0	-	0	-	0	-	0	-	0	-	1	100%	595	100%	596	100%
	Reprovados (I)	0	-	0	-	0	-	0	-	0	-	0	-	0	0%	0	0%	0	0%
	Reprovados (R)	0	-	0	-	0	-	0	-	0	-	0	-	0	0%	0	0%	0	0%
	Trancamentos	0	-	0	-	0	-	0	-	0	-	0	-	0	0%	0	0%	0	0%
	Total	0	-	0	-	0	-	0	-	0	-	0	-	1	100%	595	100%	596	100%
CJR012-CIRURGIA PEDIATRICA	Aprovados	11	78,6%	10	66,7%	14	87,5%	11	78,6%	24	92,3%	24	82,8%	14	77,8%	0	-	108	81,8%
	Reprovados (I)	0	0%	0	0%	0	0%	0	0%	1	3,8%	0	0%	0	0%	0	-	1	0,8%
	Reprovados (R)	0	0%	0	0%	0	0%	0	0%	0	0%	1	3,4%	1	5,6%	0	-	2	1,5%
	Trancamentos	3	21,4%	5	33,3%	2	12,5%	3	21,4%	1	3,8%	4	13,8%	3	16,7%	0	-	21	15,9%
	Total	14	100%	15	100%	16	100%	14	100%	26	100%	29	100%	18	100%	0	-	132	100%
MOF001-CITIOLOGIA E HISTOLOGIA GERAL	Aprovados	283	95,6%	277	94,2%	309	96,6%	292	96,1%	278	94,6%	315	96,9%	144	91,7%	0	-	1898	95,4%

continua na próxima página

Tabela 2 : Continuação

DISCIPLINAS	SITUAÇÃO	2008		2009		2010		2011		2012		2013		2014		2015		TOTAL	
		Freq.	%	Freq.	%	Freq.	%	Freq.	%	Freq.	%	Freq.	%	Freq.	%	Freq.	%	Freq.	%
	Reprovados (I)	5	1,7%	1	0,3%	0	0%	0	0%	1	0,3%	1	0,3%	3	1,9%	0	-	11	0,6%
	Reprovados (R)	2	0,7%	10	3,4%	9	2,8%	8	2,6%	10	3,4%	5	1,5%	5	3,2%	0	-	49	2,5%
	Trancamentos	6	2%	6	2%	2	0,6%	4	1,3%	5	1,7%	4	1,2%	5	3,2%	0	-	32	1,6%
	Total	296	100%	294	100%	320	100%	304	100%	294	100%	325	100%	157	100%	0	-	1990	100%
CIR003-CLINICA CIRURGICA	Aprovados	10	100%	302	100%	320	99,7%	326	100%	314	100%	288	99,7%	159	100%	0	-	1719	99,9%
	Reprovados (I)	0	0%	0	0%	0	0%	0	0%	0	0%	0	0%	0	0%	0	-	0	0%
	Reprovados (R)	0	0%	0	0%	0	0%	0	0%	0	0%	0	0%	0	0%	0	-	0	0%
	Total	10	100%	302	100%	321	100%	326	100%	314	100%	289	100%	159	100%	0	-	1721	100%
CLM024-CLINICA MEDICA I	Aprovados	0	-	0	-	0	-	0	-	0	-	0	-	287	98,6%	337	98,8%	624	98,7%
	Reprovados (I)	0	-	0	-	0	-	0	-	0	-	0	-	3	1%	1	0,3%	4	0,6%
	Reprovados (R)	0	-	0	-	0	-	0	-	0	-	0	-	1	0,3%	0	0%	1	0,2%
	Total	0	-	0	-	0	-	0	-	0	-	0	-	0	0%	3	0,9%	3	0,5%
CLM025-CLINICA MEDICA II	Aprovados	0	-	0	-	0	-	0	-	0	-	0	-	291	100%	341	100%	632	100%
	Reprovados (I)	0	-	0	-	0	-	0	-	0	-	0	-	121	100%	331	98,8%	452	99,1%
	Reprovados (R)	0	-	0	-	0	-	0	-	0	-	0	-	0	0%	3	0,9%	3	0,7%
	Total	0	-	0	-	0	-	0	-	0	-	0	-	0	0%	0	0%	0	0%
CLM026-CLINICA MEDICA III	Aprovados	0	-	0	-	0	-	0	-	0	-	0	-	121	100%	335	100%	456	100%
	Reprovados (I)	0	-	0	-	0	-	0	-	0	-	0	-	124	96,1%	284	99,3%	408	98,3%
	Reprovados (R)	0	-	0	-	0	-	0	-	0	-	0	-	3	2,3%	1	0,3%	4	1%
	Total	0	-	0	-	0	-	0	-	0	-	0	-	0	0%	0	0%	0	0%
CLM027-CLINICA MEDICA IV	Aprovados	0	-	0	-	0	-	0	-	0	-	0	-	158	98,8%	260	99,6%	418	99,3%
	Reprovados (I)	0	-	0	-	0	-	0	-	0	-	0	-	0	0%	0	0%	0	0%
	Reprovados (R)	0	-	0	-	0	-	0	-	0	-	0	-	0	0%	0	0%	0	0%
	Total	0	-	0	-	0	-	0	-	0	-	0	-	2	1,2%	1	0,4%	3	0,7%
CLM028-CLINICA MEDICA V	Aprovados	0	-	0	-	0	-	0	-	0	-	0	-	160	100%	261	100%	421	100%
	Reprovados (I)	0	-	0	-	0	-	0	-	0	-	0	-	136	99,3%	298	99%	434	99,1%
	Reprovados (R)	0	-	0	-	0	-	0	-	0	-	0	-	0	0%	0	0%	0	0%
	Total	0	-	0	-	0	-	0	-	0	-	0	-	0	0%	1	0,3%	1	0,2%
MED070- CONFERENCIAS DE ETICA E BIOETICA	Aprovados	0	-	0	-	0	-	0	-	0	-	0	-	137	100%	301	100%	438	100%
	Reprovados (I)	0	-	0	-	0	-	0	-	0	-	0	-	0	-	572	98,6%	572	98,6%
	Reprovados (R)	0	-	0	-	0	-	0	-	0	-	0	-	0	-	0	0%	0	0%
	Total	0	-	0	-	0	-	0	-	0	-	0	-	0	-	5	0,9%	5	0,9%
CLM020-CURSO BASICO DE INTERPRETACAO DO ELETROCARDIOGRAMA DE	Aprovados	0	-	0	-	0	-	0	-	0	-	0	-	0	-	580	100%	580	100%
	Reprovados (I)	0	-	0	-	0	-	0	-	0	-	0	-	185	88,9%	255	91,7%	630	90,8%
	Reprovados (R)	0	-	0	-	0	-	0	-	0	-	0	-	0	0%	1	0,4%	1	0,1%
	Total	0	-	0	-	0	-	0	-	0	-	0	-	7	3,4%	12	4,3%	23	3,3%
REPOUSO	Aprovados	18	81,8%	98	98%	102	87,2%	114	97,4%	112	91,8%	98	89,1%	77	93,9%	77	74,8%	696	90%
	Reprovados (I)	0	0%	0	0%	0	0%	1	0,8%	1	0,8%	2	1,8%	3	3,7%	1	1%	7	0,9%
	Reprovados (R)	0	0%	0	0%	1	0,9%	1	0,9%	0	0%	0	0%	0	0%	2	1,9%	4	0,5%
	Total	4	18,2%	2	2%	14	12%	2	1,7%	9	7,4%	10	9,1%	2	2,4%	23	22,3%	66	8,5%
MED040- DISCURSOS TEMATICAS	Aprovados	22	100%	100	100%	117	100%	117	100%	122	100%	110	100%	82	100%	103	100%	773	100%
	Reprovados (I)	0	-	0	-	0	-	3	100%	0	-	31	100%	283	100%	135	100%	452	100%
	Reprovados (R)	0	-	0	-	0	-	0	0%	0	-	0	0%	0	0%	0	0%	0	0%
	Total	0	-	0	-	0	-	0	0%	0	-	0	0%	0	0%	0	0%	0	0%

continua na próxima página

Tabela 2 : Continuação

DISCIPLINAS	SITUAÇÃO	2008		2009		2010		2011		2012		2013		2014		2015		TOTAL	
		Freq.	%	Freq.	%	Freq.	%	Freq.	%	Freq.	%	Freq.	%	Freq.	%	Freq.	%	Freq.	%
MED007- DOENÇAS INFECIOSAS E PARASITARIAS	Total	0	-	0	-	0	-	3	100%	0	-	31	100%	283	100%	135	100%	452	100%
	Aprovados	1	100%	79	94%	73	92,4%	64	100%	57	80,3%	55	90,2%	28	87,5%	0	-	357	91,1%
	Reprovados (I)	0	0%	0	0%	0	0%	0	0%	0	0%	0	0%	0	0%	0	0%	0	0%
	Reprovados (R)	0	0%	0	0%	0	0%	0	0%	0	0%	0	0%	0	0%	0	0%	0	0%
	Trancamentos	0	0%	5	6%	6	7,6%	0	0%	14	19,7%	6	9,8%	4	12,5%	0	-	35	8,9%
Total	1	100%	84	100%	79	100%	64	100%	71	100%	61	100%	32	100%	0	-	392	100%	
PED008- EDUCACAO E SAUDE EM CRECHES	Aprovados	92	98,9%	85	98,8%	66	100%	70	100%	34	97,1%	18	94,7%	8	72,7%	11	34,4%	384	93,2%
	Reprovados (I)	0	0%	0	0%	0	0%	0	0%	1	2,9%	0	0%	0	0%	5	15,6%	6	1,5%
	Reprovados (R)	0	0%	0	0%	0	0%	0	0%	0	0%	0	0%	0	0%	0	0%	0	0%
	Trancamentos	1	1,1%	1	1,2%	0	0%	0	0%	0	0%	1	5,3%	3	27,3%	16	50%	22	5,3%
	Total	93	100%	86	100%	66	100%	70	100%	35	100%	19	100%	11	100%	32	100%	412	100%
MOF611- EMBRIOLOGIA MEDICA	Aprovados	303	99,3%	294	97,4%	304	97,7%	318	98,8%	306	98,7%	301	95,9%	451	95,1%	285	89,3%	2562	96,4%
	Reprovados (I)	0	0%	2	0,7%	1	0,3%	0	0%	3	1%	4	1,3%	3	0,6%	8	2,5%	21	0,8%
	Reprovados (R)	1	0,3%	1	0,3%	2	0,6%	1	0,3%	0	0%	6	1,9%	8	1,7%	2	0,6%	21	0,8%
	Trancamentos	1	0,3%	5	1,7%	4	1,3%	3	0,9%	1	0,3%	3	1%	12	2,5%	24	7,5%	53	2%
	Total	305	100%	302	100%	311	100%	322	100%	310	100%	314	100%	474	100%	319	100%	2657	100%
MED008- ENDOCRINOLOGIA	Aprovados	16	100%	109	90,1%	120	92,3%	109	89,3%	89	89%	0	-	0	-	0	-	443	90,6%
	Reprovados (I)	0	0%	0	0%	0	0%	0	0%	0	0%	0	0%	0	0%	0	0%	0	0%
	Reprovados (R)	0	0%	1	0,8%	0	0%	2	1,6%	0	0%	0	0%	0	0%	0	0%	3	0,6%
	Trancamentos	0	0%	11	9,1%	10	7,7%	11	9%	11	11%	0	0%	0	0%	0	0%	43	8,8%
	Total	16	100%	121	100%	130	100%	122	100%	100	100%	0	0%	0	0%	0	0%	489	100%
CLAM019- ENDOCRINOLOGIA DO ADULTO	Aprovados	0	-	0	-	0	-	0	-	0	-	81	96,4%	46	90,2%	0	-	127	94,1%
	Reprovados (I)	0	-	0	-	0	-	0	-	0	-	0	0%	1	2%	0	-	1	0,7%
	Reprovados (R)	0	-	0	-	0	-	0	-	0	-	1	1,2%	0	0%	0	-	1	0,7%
	Trancamentos	0	-	0	-	0	-	0	-	0	-	2	2,4%	4	7,8%	0	-	6	4,4%
	Total	0	-	0	-	0	-	0	-	0	-	84	100%	51	100%	0	-	135	100%
MPS004- EPIDEMIOLOGIA	Aprovados	305	99%	320	98,5%	323	100%	316	98,4%	303	96,8%	312	97,5%	409	96,9%	349	98%	2637	98,1%
	Reprovados (I)	0	0%	0	0%	0	0%	0	0%	0	0%	0	0%	2	0,5%	1	0,3%	3	0,1%
	Reprovados (R)	0	0%	1	0,3%	0	0%	0	0%	1	0,3%	0	0%	4	0,9%	2	0,6%	8	0,3%
	Trancamentos	3	1%	4	1,2%	0	0%	5	1,6%	9	2,9%	8	2,5%	7	1,7%	4	1,1%	40	1,5%
	Total	308	100%	325	100%	323	100%	321	100%	313	100%	320	100%	422	100%	356	100%	2688	100%
MED036-ESTAGIO CURRICULAR	Aprovados	0	-	0	-	307	81,2%	385	85,9%	248	84,9%	172	84,7%	98	86%	54	77,1%	1264	84%
	Reprovados (I)	0	-	0	-	11	2,9%	4	0,9%	7	2,4%	12	5,9%	7	6,1%	1	1,4%	42	2,8%
	Reprovados (R)	0	-	0	-	4	1,1%	4	0,9%	4	1,4%	0	0%	1	0,9%	3	4,3%	16	1,1%
	Trancamentos	0	-	0	-	56	14,8%	55	12,3%	33	11,3%	19	9,4%	8	7%	12	17,1%	183	12,2%
	Total	0	-	0	-	378	100%	448	100%	292	100%	203	100%	114	100%	70	100%	1505	100%
MED034-ESTAGIO DE MEDICINA URGENCIA E TRAUMATOLOGIA	Aprovados	0	-	0	-	0	-	0	-	0	-	142	99,3%	298	98,7%	0	-	440	98,9%
	Reprovados (I)	0	-	0	-	0	-	0	-	0	-	0	0%	2	0,7%	0	-	2	0,4%
	Reprovados (R)	0	-	0	-	0	-	0	-	0	-	0	0%	1	0,3%	0	-	1	0,2%
	Trancamentos	0	-	0	-	0	-	0	-	0	-	1	0,7%	1	0,3%	0	-	2	0,4%
	Total	0	-	0	-	0	-	0	-	0	-	143	100%	302	100%	0	-	445	100%
CIR013-ESTAGIO EM CLINICA CIRURGICA	Aprovados	0	-	0	-	0	-	0	-	0	-	0	-	150	99,3%	244	99,6%	394	99,5%
	Reprovados (I)	0	-	0	-	0	-	0	-	0	-	0	-	1	0,7%	0	0%	1	0,3%
	Reprovados (R)	0	-	0	-	0	-	0	-	0	-	0	-	0	0%	0	0%	0	0%
	Trancamentos	0	-	0	-	0	-	0	-	0	-	0	-	0	0%	1	0,4%	1	0,3%
	Total	0	-	0	-	0	-	0	-	0	-	0	-	151	100%	245	100%	396	100%
CIR018-ESTAGIO EM CLINICA CIRURGICA	Aprovados	0	-	0	-	0	-	0	-	0	-	0	-	0	-	280	98,9%	280	98,9%
	Reprovados (I)	0	-	0	-	0	-	0	-	0	-	0	-	0	-	0	0%	0	0%
	Reprovados (R)	0	-	0	-	0	-	0	-	0	-	0	-	0	-	0	0%	0	0%
	Trancamentos	0	-	0	-	0	-	0	-	0	-	0	-	0	-	3	1,1%	3	1,1%
	Total	0	-	0	-	0	-	0	-	0	-	0	-	0	-	283	100%	283	100%
CLAM017-ESTAGIO EM CLINICA MEDICA	Aprovados	0	-	0	-	0	-	0	-	0	-	0	-	142	99,3%	245	99,2%	387	99,2%

continua na próxima página

Tabela 2 : Continuação

DISCIPLINAS	SITUAÇÃO	2008		2009		2010		2011		2012		2013		2014		2015		TOTAL	
		Freq.	%	Freq.	%	Freq.	%	Freq.	%	Freq.	%	Freq.	%	Freq.	%	Freq.	%	Freq.	%
	Reprovados (I)	0	-	0	-	0	-	0	-	0	-	0	-	1	0,7%	0	0%	1	0,3%
	Reprovados (R)	0	-	0	-	0	-	0	-	0	-	0	-	0	0%	0	0%	2	0,5%
	Trancamentos	0	-	0	-	0	-	0	-	0	-	0	-	0	0%	0	0%	0	0%
	Total	0	-	0	-	0	-	0	-	0	-	0	-	143	100%	247	100%	390	100%
	Aprovados	0	-	0	-	0	-	0	-	0	-	0	-	155	99,4%	298	98,3%	453	98,7%
CLM029-ESTAGIO EM CLINICA MEDICA	Reprovados (I)	0	-	0	-	0	-	0	-	0	-	0	-	0	0%	0	0%	0	0%
	Reprovados (R)	0	-	0	-	0	-	0	-	0	-	0	-	1	0,6%	2	0,7%	3	0,7%
	Trancamentos	0	-	0	-	0	-	0	-	0	-	0	-	0	0%	3	1%	3	0,7%
	Total	0	-	0	-	0	-	0	-	0	-	0	-	156	100%	303	100%	459	100%
	Aprovados	0	-	0	-	0	-	0	-	0	-	0	-	143	100%	277	98,3%	420	99,3%
PED011-ESTAGIO EM CLINICA PEDIATRICA	Reprovados (I)	0	-	0	-	0	-	0	-	0	-	0	-	0	0%	0	0%	0	0%
	Reprovados (R)	0	-	0	-	0	-	0	-	0	-	0	-	0	0%	1	0,4%	1	0,2%
	Trancamentos	0	-	0	-	0	-	0	-	0	-	0	-	0	0%	2	0,7%	2	0,5%
	Total	0	-	0	-	0	-	0	-	0	-	0	-	143	100%	280	100%	423	100%
	Aprovados	0	-	0	-	0	-	0	-	0	-	0	-	154	99,4%	297	98,7%	451	98,9%
PED022-ESTAGIO EM CLINICA PEDIATRICA	Reprovados (I)	0	-	0	-	0	-	0	-	0	-	0	-	0	0%	0	0%	0	0%
	Reprovados (R)	0	-	0	-	0	-	0	-	0	-	0	-	1	0,6%	2	0,7%	3	0,7%
	Trancamentos	0	-	0	-	0	-	0	-	0	-	0	-	0	0%	2	0,7%	2	0,4%
	Total	0	-	0	-	0	-	0	-	0	-	0	-	155	100%	301	100%	456	100%
	Aprovados	0	-	0	-	0	-	0	-	0	-	0	-	296	99,7%	0	-	443	99,8%
GOB007-ESTAGIO EM GINECOLOGIA E OBSTETRICIA	Reprovados (I)	0	-	0	-	0	-	0	-	0	-	0	-	0	0%	0	0%	0	0%
	Reprovados (R)	0	-	0	-	0	-	0	-	0	-	0	-	0	0%	0	0%	0	0%
	Trancamentos	0	-	0	-	0	-	0	-	0	-	0	-	0	0%	1	0,3%	1	0,2%
	Total	0	-	0	-	0	-	0	-	0	-	147	100%	297	100%	0	-	444	100%
	Aprovados	0	-	0	-	0	-	0	-	0	-	0	-	0	0%	285	99%	285	99%
GOB011-ESTAGIO EM GINECOLOGIA E OBSTETRICIA	Reprovados (I)	0	-	0	-	0	-	0	-	0	-	0	-	0	0%	0	0%	0	0%
	Reprovados (R)	0	-	0	-	0	-	0	-	0	-	0	-	0	0%	1	0,3%	1	0,3%
	Trancamentos	0	-	0	-	0	-	0	-	0	-	0	-	0	0%	2	0,7%	2	0,7%
	Total	0	-	0	-	0	-	0	-	0	-	0	-	0	0%	288	100%	288	100%
	Aprovados	0	-	0	-	0	-	0	-	0	-	0	-	289	100%	309	100%	598	100%
MPS023-ESTAGIO EM SAUDE COLETIVA	Reprovados (I)	0	-	0	-	0	-	0	-	0	-	0	-	0	0%	0	0%	0	0%
	Reprovados (R)	0	-	0	-	0	-	0	-	0	-	0	-	0	0%	0	0%	0	0%
	Trancamentos	0	-	0	-	0	-	0	-	0	-	0	-	0	0%	0	0%	0	0%
	Total	0	-	0	-	0	-	0	-	0	-	0	-	289	100%	309	100%	598	100%
	Aprovados	0	-	64	100%	59	96,7%	114	87,7%	139	83,2%	112	91,1%	88	100%	116	95,9%	692	91,8%
MED035-ESTAGIO EM TOXICOLOGIA CLINICA	Reprovados (I)	0	-	0	0%	0	0%	0	0%	1	0,6%	0	0%	0	0%	0	0%	1	0,1%
	Reprovados (R)	0	-	0	0%	0	0%	2	1,5%	0	0%	1	0,8%	0	0%	0	0%	3	0,4%
	Trancamentos	0	-	0	0%	2	3,3%	14	10,8%	27	16,2%	10	8,1%	0	0%	5	4,1%	58	7,7%
	Total	0	-	64	100%	61	100%	130	100%	167	100%	123	100%	88	100%	121	100%	754	100%
	Aprovados	0	-	0	-	0	-	0	-	0	-	0	-	0	0%	140	95,2%	140	95,2%
MED077-ESTAGIO EM URGENCIA E EMERGENCIA	Reprovados (I)	0	-	0	-	0	-	0	-	0	-	0	-	0	0%	0	0%	0	0%
	Reprovados (R)	0	-	0	-	0	-	0	-	0	-	0	-	0	0%	6	4,1%	6	4,1%
	Trancamentos	0	-	0	-	0	-	0	-	0	-	0	-	0	0%	1	0,7%	1	0,7%
	Total	0	-	0	-	0	-	0	-	0	-	0	-	0	0%	147	100%	147	100%
	Aprovados	320	98,8%	305	98,4%	278	99,3%	308	98,1%	295	94,9%	278	94,6%	139	93,9%	0	-	1923	97,1%
EST612-ESTADISTICA	Reprovados (I)	0	0%	2	0,6%	0	0%	1	0,3%	0	0%	3	1%	3	2%	0	-	9	0,5%
	Reprovados (R)	2	0,6%	2	0,6%	0	0%	4	1,3%	10	3,2%	9	3,1%	2	1,4%	0	-	29	1,5%
	Trancamentos	2	0,6%	1	0,3%	2	0,7%	1	0,3%	6	1,9%	4	1,4%	4	2,7%	0	-	20	1%
	Total	324	100%	310	100%	280	100%	314	100%	311	100%	294	100%	148	100%	0	-	1981	100%
	Aprovados	0	-	10	100%	30	93,8%	21	75%	21	77,8%	0	-	0	-	0	-	82	84,5%
MPS024-ETICA E DIREITO MEDICO	Reprovados (I)	0	-	0	0%	0	0%	0	0%	1	3,7%	0	-	0	-	0	-	1	1%
	Reprovados (R)	0	-	0	0%	0	0%	0	0%	0	0%	0	-	0	-	0	-	0	0%
	Trancamentos	0	-	0	0%	2	6,2%	7	25%	5	18,5%	0	-	0	-	0	-	14	14,4%

continua na próxima página

Tabela 2 : Continuação

DISCIPLINAS	SITUAÇÃO	2008		2009		2010		2011		2012		2013		2014		2015		TOTAL	
		Freq.	%	Freq.	%	Freq.	%	Freq.	%	Freq.	%	Freq.	%	Freq.	%	Freq.	%	Freq.	%
MED071-ETICA MEDICA	Total	0	-	10	100%	32	100%	28	100%	27	100%	0	-	0	-	0	-	97	100%
	Aprovados	0	-	0	-	0	-	0	-	0	-	0	-	0	-	0	-	414	98,3%
	Reprovados (I)	0	-	0	-	0	-	0	-	0	-	0	-	0	-	0	-	3	0,7%
	Reprovados (R)	0	-	0	-	0	-	0	-	0	-	0	-	0	-	0	-	0	0%
	Trancamentos	0	-	0	-	0	-	0	-	0	-	0	-	0	-	0	-	4	1%
	Total	0	-	0	-	0	-	0	-	0	-	0	-	0	-	0	-	421	100%
FAR004-FARMACOLOGIA MEDICA I	Total	321	99,1%	318	99,7%	310	98,1%	310	98,7%	321	98,2%	312	97,5%	135	99,3%	0	-	2027	98,6%
	Aprovados	0	0%	1	0,3%	0	0%	0	0%	0	0%	0	0%	0	0%	0	-	1	0%
	Reprovados (I)	0	0%	0	0%	0	0%	0	0%	0	0%	0	0%	0	0%	0	-	0	0%
	Reprovados (R)	3	0,9%	0	0%	1	0,3%	3	1%	3	0,9%	6	1,9%	0	0%	0	-	16	0,8%
	Trancamentos	0	0%	0	0%	5	1,6%	1	0,3%	3	0,9%	2	0,6%	1	0,7%	0	-	12	0,6%
	Total	324	100%	319	100%	316	100%	314	100%	327	100%	320	100%	136	100%	0	-	2056	100%
FAR034-FARMACOLOGIA MEDICA I	Total	0	-	0	-	0	-	0	-	0	-	0	-	326	98,2%	309	96,6%	635	97,4%
	Aprovados	0	-	0	-	0	-	0	-	0	-	0	-	0	0%	2	0,6%	2	0,3%
	Reprovados (I)	0	-	0	-	0	-	0	-	0	-	0	-	0	0%	0	-	6	0,9%
	Reprovados (R)	0	-	0	-	0	-	0	-	0	-	0	-	5	1,5%	1	0,3%	9	1,4%
	Trancamentos	0	-	0	-	0	-	0	-	0	-	0	-	332	100%	320	100%	652	100%
	Total	0	-	0	-	0	-	0	-	0	-	0	-	144	100%	0	-	2053	99%
FAR005-FARMACOLOGIA MEDICA II	Total	317	98,8%	330	98,8%	309	98,7%	302	98,7%	328	99,7%	323	99,1%	144	100%	0	-	2053	99%
	Aprovados	0	0%	0	0%	0	0%	2	0,7%	0	0%	0	0%	0	0%	0	-	2	0,1%
	Reprovados (I)	1	0,3%	2	0,6%	2	0,6%	0	0%	0	0%	0	0%	0	0%	0	-	5	0,2%
	Reprovados (R)	3	0,9%	2	0,6%	2	0,6%	2	0,7%	1	0,3%	3	0,9%	0	0%	0	-	13	0,6%
	Trancamentos	321	100%	334	100%	313	100%	306	100%	329	100%	326	100%	144	100%	144	100%	2073	100%
	Total	0	-	0	-	0	-	0	-	0	-	0	-	118	97,5%	479	96,8%	597	96,9%
FAR035-FARMACOLOGIA MEDICA II	Total	0	-	0	-	0	-	0	-	0	-	0	-	0	-	0	-	475	97,9%
	Aprovados	0	-	0	-	0	-	0	-	0	-	0	-	0	-	0	-	0	0%
	Reprovados (I)	0	-	0	-	0	-	0	-	0	-	0	-	0	-	0	-	6	1,2%
	Reprovados (R)	0	-	0	-	0	-	0	-	0	-	0	-	0	-	0	-	4	0,8%
	Trancamentos	0	-	0	-	0	-	0	-	0	-	0	-	0	-	0	-	485	100%
	Total	0	-	0	-	0	-	0	-	0	-	0	-	0	-	0	-	475	97,9%
FIB608-FISIOLOGIA MEDICA	Total	330	99,4%	317	99,7%	302	99%	329	98,5%	327	97,9%	281	96,6%	155	92,3%	0	-	2041	98%
	Aprovados	0	0%	0	0%	0	0%	0	0%	0	0%	0	0%	0	0%	0	-	0	0%
	Reprovados (I)	0	0%	0	0%	2	0,7%	4	1,2%	5	1,5%	7	2,4%	12	7,1%	0	-	30	1,4%
	Reprovados (R)	2	0,6%	1	0,3%	1	0,3%	1	0,3%	2	0,6%	3	1%	1	0,6%	0	-	11	0,5%
	Trancamentos	332	100%	318	100%	305	100%	334	100%	334	100%	291	100%	168	100%	0	-	2082	100%
	Total	1	100%	36	94,7%	32	78%	19	65,5%	15	78,9%	14	73,7%	13	92,9%	0	-	130	80,7%
MED010-GASTROENTEROLOGIA	Total	0	0%	0	0%	1	2,4%	0	0%	0	0%	0	0%	0	0%	0	-	1	0,6%
	Aprovados	0	0%	0	0%	0	0%	0	0%	0	0%	0	0%	0	0%	0	-	0	0%
	Reprovados (I)	0	0%	0	0%	0	0%	0	0%	0	0%	0	0%	0	0%	0	-	0	0%
	Reprovados (R)	0	0%	2	5,3%	8	19,5%	10	34,5%	4	21,1%	5	26,3%	1	7,1%	0	-	30	18,6%
	Trancamentos	1	100%	38	100%	41	100%	29	100%	19	100%	19	100%	14	100%	0	-	161	100%
	Total	0	-	0	-	0	-	0	-	0	-	0	-	302	94,4%	427	90,9%	729	92,3%
BIG058-GENETICA	Total	309	99,7%	278	99,3%	289	99,3%	308	99,7%	302	99%	270	98,9%	152	99,3%	0	-	1908	99,3%
	Aprovados	0	0%	0	0%	0	0%	0	0%	0	0%	0	0%	0	0%	0	-	0	0%
	Reprovados (I)	0	0%	0	0%	0	0%	0	0%	0	0%	0	0%	0	0%	0	-	0	0%
	Reprovados (R)	1	0,3%	2	0,7%	2	0,7%	1	0,3%	2	0,7%	3	1,1%	1	0,7%	0	-	12	0,6%
	Trancamentos	310	100%	280	100%	291	100%	309	100%	305	100%	273	100%	153	100%	0	-	1921	100%
	Total	1	100%	21	100%	30	100%	17	94,4%	19	95%	6	100%	11	84,6%	15	75%	120	93%

continua na próxima página



Tabela 2 : Continuação

DISCIPLINAS	SITUAÇÃO	2008		2009		2010		2011		2012		2013		2014		2015		TOTAL	
		Freq.	%	Freq.	%	Freq.	%	Freq.	%	Freq.	%	Freq.	%	Freq.	%	Freq.	%	Freq.	%
	Reprovados (I)	0	0%	0	0%	0	0%	0	0%	0	0%	0	0%	0	0%	0	0%	0	0%
	Reprovados (R)	0	0%	0	0%	0	0%	0	0%	0	0%	0	0%	1	7,7%	0	0%	1	0,8%
	Trancamentos	0	0%	0	0%	0	0%	0	5,6%	1	5%	0	0%	0	7,7%	5	25%	8	6,2%
	Total	1	100%	21	100%	30	100%	18	100%	20	100%	6	100%	13	100%	20	100%	129	100%
MPS020-GESTAO DO SISTEMA DE SAUDE	Aprovados	0	-	0	-	0	-	0	-	0	-	0	-	0	-	153	100%	153	100%
	Reprovados (I)	0	-	0	-	0	-	0	-	0	-	0	-	0	-	0	0%	0	0%
	Reprovados (R)	0	-	0	-	0	-	0	-	0	-	0	-	0	-	0	0%	0	0%
	Total	0	-	0	-	0	-	0	-	0	-	0	-	0	-	153	100%	153	100%
GOB008-GINECOLOGIA BASICA	Aprovados	0	-	0	-	0	-	0	-	0	-	0	-	126	96,9%	450	99,1%	576	98,6%
	Reprovados (I)	0	-	0	-	0	-	0	-	0	-	0	-	1	0,8%	1	0,2%	2	0,3%
	Reprovados (R)	0	-	0	-	0	-	0	-	0	-	0	-	1	0,8%	1	0,2%	2	0,3%
	Total	0	-	0	-	0	-	0	-	0	-	0	-	2	1,5%	2	0,4%	4	0,7%
GOB001-GINECOLOGIA E OBSTETRICIA I	Aprovados	306	99,4%	317	98,8%	331	98,2%	312	99%	297	99%	328	99,7%	139	98,6%	0	-	2030	99%
	Reprovados (I)	0	0%	0	0%	0	0%	0	0%	1	0,3%	0	0%	0	0%	0	0%	1	0%
	Reprovados (R)	1	0,3%	2	0,6%	2	0,6%	1	0,3%	0	0%	1	0,3%	0	0%	0	0%	7	0,3%
	Total	308	100%	321	100%	333	100%	315	100%	300	100%	329	100%	141	100%	0	-	2051	100%
GOB002-GINECOLOGIA E OBSTETRICIA II	Aprovados	161	100%	310	98,7%	322	99,7%	319	99,4%	309	97,8%	307	99,4%	160	98,2%	0	-	1888	99%
	Reprovados (I)	0	0%	0	0%	0	0%	0	0%	0	0%	0	0%	0	0%	0	0%	0	0%
	Reprovados (R)	0	0%	0	0%	0	0%	1	0,3%	2	0,6%	0	0%	1	0,6%	0	0%	4	0,2%
	Total	161	100%	314	100%	323	100%	321	100%	316	100%	309	100%	163	100%	0	-	1907	100%
MED011-HEMATOLOGIA	Aprovados	7	100%	87	96,7%	69	98,6%	63	91,3%	36	85,7%	38	88,4%	22	78,6%	0	-	322	92,3%
	Reprovados (I)	0	0%	0	0%	0	0%	1	1,4%	0	0%	3	7%	1	3,6%	0	0%	5	1,4%
	Reprovados (R)	0	0%	0	0%	1	1,4%	0	0%	0	0%	0	0%	0	0%	0	0%	1	0,3%
	Total	0	0%	3	3,3%	0	0%	5	7,2%	6	14,3%	2	4,7%	5	17,9%	0	-	21	6%
MOF058-HISTOFISIOLOGIA DOS SISTEMAS APLICADA A MEDICINA	Aprovados	0	-	0	-	0	-	0	-	0	-	0	-	145	92,9%	292	92,7%	437	92,8%
	Reprovados (I)	0	-	0	-	0	-	0	-	0	-	0	-	0	0%	0	0%	0	0%
	Reprovados (R)	0	-	0	-	0	-	0	-	0	-	0	-	7	4,5%	21	6,7%	28	5,9%
	Total	0	-	0	-	0	-	0	-	0	-	0	-	4	2,6%	2	0,6%	6	1,3%
MOF003-HISTOLOGIA ESPECIAL MEDICA	Aprovados	303	98,7%	308	95,7%	306	94,7%	316	95,2%	313	95,1%	296	90,8%	169	93,9%	0	-	2011	94,9%
	Reprovados (I)	0	0%	1	0,3%	0	0%	0	0%	0	0%	0	0%	0	0%	0	0%	1	0%
	Reprovados (R)	4	1,3%	8	2,5%	16	5%	12	3,6%	12	3,6%	27	8,3%	8	4,4%	0	-	87	4,1%
	Total	307	100%	322	100%	323	100%	332	100%	329	100%	326	100%	180	100%	0	-	2119	100%
MED020-HISTORIA DA MEDICINA	Aprovados	182	94,8%	128	87,1%	49	75,4%	99	79,2%	60	90,9%	38	84,4%	12	70,6%	0	-	568	86,5%
	Reprovados (I)	1	0,5%	3	2%	3	4,6%	1	0,8%	0	0%	1	2,2%	0	0%	0	0%	9	1,4%
	Reprovados (R)	0	0%	0	0%	3	4,6%	5	4%	0	0%	0	0%	0	0%	0	0%	8	1,2%
	Total	192	100%	147	100%	65	100%	125	100%	66	100%	45	100%	17	100%	0	-	657	100%
IMA003-IMAGEM I	Aprovados	0	-	0	-	0	-	0	-	0	-	0	-	246	98,8%	360	97,8%	606	98,2%
	Reprovados (I)	0	-	0	-	0	-	0	-	0	-	0	-	2	0,8%	2	0,5%	4	0,6%
	Reprovados (R)	0	-	0	-	0	-	0	-	0	-	0	-	0	0%	1	0,3%	1	0,2%
	Total	0	-	0	-	0	-	0	-	0	-	0	-	1	0,4%	5	1,4%	6	1%
IMA004-IMAGEM II	Aprovados	0	-	0	-	0	-	0	-	0	-	0	-	249	100%	368	100%	617	100%
	Reprovados (I)	0	-	0	-	0	-	0	-	0	-	0	-	124	95,4%	262	98,9%	386	97,7%
	Reprovados (R)	0	-	0	-	0	-	0	-	0	-	0	-	3	2,3%	1	0,4%	4	1%
	Total	0	-	0	-	0	-	0	-	0	-	0	-	0	0%	0	0%	0	0%
	Total	0	-	0	-	0	-	0	-	0	-	0	-	3	2,3%	2	0,8%	5	1,3%

continua na próxima página

Tabela 2 : Continuação

DISCIPLINAS	SITUAÇÃO	2008		2009		2010		2011		2012		2013		2014		2015		TOTAL	
		Freq.	%	Freq.	%	Freq.	%	Freq.	%	Freq.	%	Freq.	%	Freq.	%	Freq.	%	Freq.	%
BIQ608- IMUNOLOGIA MEDICA	Total	0	-	0	-	0	-	0	-	0	-	0	-	130	100%	265	100%	395	100%
	Aprovados	315	99,1%	305	99,7%	307	99,4%	322	99,1%	327	98,8%	283	99,3%	474	98,3%	298	97,7%	2631	98,9%
	Reprovados (I)	0	0%	0	0%	0	0%	0	0%	0	0%	0	0%	0	0%	0	0%	0	0%
	Reprovados (R)	0	0%	1	0,3%	1	0,3%	2	0,6%	2	0,6%	0	0%	1	0,2%	3	1%	10	0,4%
	Trancamentos	3	0,9%	0	0%	1	0,3%	1	0,3%	2	0,6%	2	0,7%	7	1,5%	4	1,3%	20	0,8%
	Total	318	100%	306	100%	309	100%	325	100%	331	100%	285	100%	482	100%	305	100%	2661	100%
UNI001-INGLES INSTRUMENTAL I	Aprovados	0	-	36	69,2%	258	87,8%	308	88,8%	282	91%	206	88,8%	155	92,3%	330	96,5%	1575	90,3%
	Reprovados (I)	0	0%	0	0%	0	0%	0	0%	0	0%	0	0%	0	0%	0	0%	0	0%
	Reprovados (R)	0	-	7	13,5%	11	3,7%	31	8,9%	24	7,7%	20	8,6%	10	6%	8	2,3%	111	6,4%
	Trancamentos	0	-	9	17,3%	25	8,5%	8	2,3%	4	1,3%	6	2,6%	3	1,8%	4	1,2%	59	3,4%
	Total	0	-	52	100%	294	100%	347	100%	347	100%	310	100%	168	100%	342	100%	1745	100%
UNI002-INGLES INSTRUMENTAL II	Aprovados	19	76%	17	85%	184	92%	292	88%	264	90,4%	171	88,1%	156	90,7%	208	94,1%	1311	90%
	Reprovados (I)	0	0%	0	0%	0	0%	0	0%	0	0%	0	0%	0	0%	0	0%	0	0%
	Reprovados (R)	2	8%	1	5%	8	4%	33	9,9%	24	8,2%	19	9,8%	13	7,6%	12	5,4%	112	7,7%
	Trancamentos	4	16%	2	10%	8	4%	7	2,1%	4	1,4%	4	2,1%	3	1,7%	1	0,5%	33	2,3%
	Total	25	100%	20	100%	200	100%	332	100%	292	100%	194	100%	172	100%	221	100%	1456	100%
MED065- INICIACAO A ATENCAO PRIMARIA A SAUDE I	Aprovados	0	-	0	-	0	-	0	-	0	-	0	-	177	97,8%	990	98,4%	1167	98,3%
	Reprovados (I)	0	0%	0	0%	0	0%	0	0%	0	0%	0	0%	2	1,1%	5	0,5%	7	0,6%
	Reprovados (R)	0	-	0	-	0	-	0	-	0	-	0	-	0	0%	4	0,4%	4	0,3%
	Trancamentos	0	-	0	-	0	-	0	-	0	-	0	-	2	1,1%	7	0,7%	9	0,8%
	Total	0	-	0	-	0	-	0	-	0	-	0	-	181	100%	1006	100%	1187	100%
MED067- INICIACAO A ATENCAO PRIMARIA A SAUDE II	Aprovados	0	-	0	-	0	-	0	-	0	-	0	-	24	100%	983	99,1%	1007	99,1%
	Reprovados (I)	0	0%	0	0%	0	0%	0	0%	0	0%	0	0%	0	0%	2	0,2%	2	0,2%
	Reprovados (R)	0	-	0	-	0	-	0	-	0	-	0	-	0	0%	3	0,3%	3	0,3%
	Trancamentos	0	-	0	-	0	-	0	-	0	-	0	-	0	0%	4	0,4%	4	0,4%
	Total	0	-	0	-	0	-	0	-	0	-	0	-	24	100%	992	100%	1016	100%
MED068- INICIACAO A ATENCAO PRIMARIA A SAUDE III	Aprovados	0	-	0	-	0	-	0	-	0	-	0	-	24	100%	822	99,5%	846	99,5%
	Reprovados (I)	0	0%	0	0%	0	0%	0	0%	0	0%	0	0%	0	0%	0	0%	0	0%
	Reprovados (R)	0	-	0	-	0	-	0	-	0	-	0	-	0	0%	3	0,4%	3	0,4%
	Trancamentos	0	-	0	-	0	-	0	-	0	-	0	-	0	0%	1	0,1%	1	0,1%
	Total	0	-	0	-	0	-	0	-	0	-	0	-	24	100%	826	100%	850	100%
SAM026- INTERCONSULTA PSIQUIATRICA I: CLINICA MEDICA	Aprovados	0	-	0	-	0	-	0	-	0	-	0	-	154	100%	301	100%	455	100%
	Reprovados (I)	0	0%	0	0%	0	0%	0	0%	0	0%	0	0%	0	0%	0	0%	0	0%
	Reprovados (R)	0	-	0	-	0	-	0	-	0	-	0	-	0	0%	0	0%	0	0%
	Trancamentos	0	-	0	-	0	-	0	-	0	-	0	-	0	0%	0	0%	0	0%
	Total	0	-	0	-	0	-	0	-	0	-	0	-	154	100%	301	100%	455	100%
SAM027- INTERCONSULTA PSIQUIATRICA II: PEDIATRIA	Aprovados	0	-	0	-	0	-	0	-	0	-	0	-	154	100%	301	100%	455	100%
	Reprovados (I)	0	0%	0	0%	0	0%	0	0%	0	0%	0	0%	0	0%	0	0%	0	0%
	Reprovados (R)	0	-	0	-	0	-	0	-	0	-	0	-	0	0%	0	0%	0	0%
	Trancamentos	0	-	0	-	0	-	0	-	0	-	0	-	0	0%	0	0%	0	0%
	Total	0	-	0	-	0	-	0	-	0	-	0	-	154	100%	301	100%	455	100%
CIR004- INTERNATO EM CLINICA CIRURGICA	Aprovados	4	100%	3	75%	211	100%	310	100%	330	100%	318	99,7%	146	100%	0	-	1322	99,8%
	Reprovados (I)	0	0%	0	0%	0	0%	0	0%	0	0%	0	0%	0	0%	0	0%	0	0%
	Reprovados (R)	0	0%	0	0%	0	0%	0	0%	0	0%	0	0%	0	0%	0	0%	0	0%
	Trancamentos	0	0%	1	25%	0	0%	0	0%	0	0%	1	0,3%	0	0%	0	0%	2	0,2%
	Total	4	100%	4	100%	211	100%	310	100%	330	100%	319	100%	146	100%	0	-	1324	100%
CLM007- INTERNATO EM CLINICA MEDICA	Aprovados	2	100%	7	100%	210	100%	316	100%	327	99,7%	313	99,7%	157	99,4%	0	-	1332	99,8%
	Reprovados (I)	0	0%	0	0%	0	0%	0	0%	0	0%	0	0%	0	0%	0	0%	0	0%
	Reprovados (R)	0	0%	0	0%	0	0%	0	0%	0	0%	0	0%	1	0,6%	0	0%	1	0,1%
	Trancamentos	0	0%	0	0%	0	0%	0	0%	1	0,3%	1	0,3%	0	0%	0	0%	2	0,1%
	Total	2	100%	7	100%	210	100%	316	100%	328	100%	314	100%	158	100%	0	-	1335	100%
PED004- INTERNATO EM CLINICA PEDIATRIA	Aprovados	2	100%	6	100%	198	100%	312	100%	315	99,7%	308	99,4%	155	100%	0	-	1296	99,8%

continua na próxima página

Tabela 2 : Continuação

DISCIPLINAS	SITUAÇÃO	2008		2009		2010		2011		2012		2013		2014		2015		TOTAL	
		Freq.	%	Freq.	%	Freq.	%	Freq.	%	Freq.	%	Freq.	%	Freq.	%	Freq.	%	Freq.	%
GOB004- INTERNATO EM GINECOLOGIA E OBSTETRÍCIA	Reprovados (I)	0	0%	0	0%	0	0%	0	0%	0	0%	0	0%	0	0%	0	0%	0	0%
	Reprovados (R)	0	0%	0	0%	0	0%	0	0%	0	0%	0	0%	0	0%	0	0%	0	0%
	Trancamentos	0	0%	0	0%	0	0%	0	0%	0	0%	2	0,6%	0	0%	0	0%	3	0,2%
	Total	2	100%	6	100%	198	100%	312	100%	316	100%	310	100%	155	100%	0	-	1299	100%
MED005- INTERNATO EM MEDICINA DE GINECOLOGIA E OBSTETRÍCIA	Reprovados (I)	3	100%	161	100%	307	99,4%	323	99,4%	319	99,7%	158	100%	0	-	0	-	1271	99,6%
	Reprovados (R)	0	0%	0	0%	0	0%	0	0%	0	0%	0	0%	0	-	0	-	0	0%
	Trancamentos	0	0%	0	0%	0	0%	0	0%	0	0%	0	0%	0	-	0	-	0	0%
	Total	3	100%	161	100%	309	100%	325	100%	320	100%	158	100%	0	-	0	-	1276	100%
MED005- INTERNATO EM MEDICINA DE URGENCIA E TRAUMATOLO- GIA	Reprovados (I)	3	100%	160	100%	307	98,7%	326	100%	313	98,4%	161	99,4%	0	-	0	-	1270	99,2%
	Reprovados (R)	0	0%	0	0%	0	0%	0	0%	0	0%	0	0%	0	-	0	-	0	0%
	Trancamentos	0	0%	0	0%	1	0,3%	0	0%	4	1,3%	1	0,6%	0	-	0	-	6	0,5%
	Total	3	100%	160	100%	311	100%	326	100%	318	100%	162	100%	0	-	0	-	1280	100%
MPS007- INTERNATO EM SAUDE COLETIVA	Reprovados (I)	4	100%	10	100%	299	100%	322	100%	323	100%	312	100%	0	-	0	-	1270	100%
	Reprovados (R)	0	0%	0	0%	0	0%	0	0%	0	0%	0	0%	0	-	0	-	0	0%
	Trancamentos	0	0%	0	0%	0	0%	0	0%	0	0%	0	0%	0	-	0	-	0	0%
	Total	4	100%	10	100%	299	100%	322	100%	323	100%	312	100%	0	-	0	-	1270	100%
MED063- INTRODUCAO A PESQUISA CIENTIFICA I	Reprovados (I)	0	-	0	-	0	-	0	-	0	-	0	-	148	96,1%	578	95,2%	726	95,4%
	Reprovados (R)	0	-	0	-	0	-	0	-	0	-	0	-	0	0%	5	0,8%	5	0,7%
	Trancamentos	0	-	0	-	0	-	0	-	0	-	0	-	0	0%	2	0,3%	2	0,3%
	Total	0	-	0	-	0	-	0	-	0	-	0	-	6	3,9%	22	3,6%	28	3,7%
MED069- INTRODUCAO A PESQUISA CIENTIFICA II	Reprovados (I)	0	-	0	-	0	-	0	-	0	-	0	-	0	-	0	-	309	99%
	Reprovados (R)	0	-	0	-	0	-	0	-	0	-	0	-	0	-	0	-	0	0%
	Trancamentos	0	-	0	-	0	-	0	-	0	-	0	-	0	-	3	1%	3	1%
	Total	0	-	0	-	0	-	0	-	0	-	0	-	0	-	312	100%	312	100%
MED013- MEDICINA DO ADOLESCENTE	Reprovados (I)	5	71,4%	12	85,7%	14	100%	13	81,2%	16	100%	0	-	6	75%	0	-	66	88%
	Reprovados (R)	0	0%	0	0%	0	0%	0	0%	0	0%	0	-	0	0%	0	-	0	0%
	Trancamentos	0	0%	0	0%	0	0%	0	0%	0	0%	0	-	0	0%	0	-	0	0%
	Total	2	28,6%	2	14,3%	0	0%	3	18,8%	0	0%	0	-	2	25%	0	-	9	12%
CLM005- MEDICINA GERAL DE ADULTOS I	Reprovados (I)	7	100%	14	100%	14	100%	16	100%	16	100%	0	-	8	100%	0	-	75	100%
	Reprovados (R)	305	99%	318	99,1%	333	98,8%	312	99,4%	1	100%	0	-	0	-	0	-	1269	99,1%
	Trancamentos	0	0%	0	0%	1	0,3%	0	0%	0	0%	0	-	0	-	0	-	1	0,1%
	Total	1	0,3%	2	0,6%	3	0,9%	2	0,6%	0	0%	0	-	0	-	0	-	3	0,2%
CLM018- MEDICINA GERAL DE ADULTOS I	Reprovados (I)	308	100%	321	100%	337	100%	314	100%	1	100%	0	-	0	-	0	-	1281	100%
	Reprovados (R)	0	-	0	-	0	-	0	-	294	99%	329	99,1%	140	98,6%	0	-	763	99%
	Trancamentos	0	-	0	-	0	-	0	-	0	0%	1	0,3%	0	0%	0	-	1	0,1%
	Total	0	-	0	-	0	-	0	-	3	1%	2	0,6%	2	1,4%	0	-	7	0,9%
CLM006- MEDICINA GERAL DE ADULTOS II	Reprovados (I)	161	100%	308	99%	323	99,4%	321	99,1%	162	98,8%	0	-	0	-	0	-	1275	99,2%
	Reprovados (R)	0	0%	0	0%	0	0%	1	0,3%	1	0,6%	0	-	0	-	0	-	2	0,2%
	Trancamentos	0	0%	1	0,3%	1	0,3%	1	0,3%	0	0%	0	-	0	-	0	-	4	0,3%
	Total	161	100%	311	100%	325	100%	324	100%	164	100%	0	-	0	-	0	-	1285	100%
CLM016- MEDICINA GERAL DE ADULTOS II	Reprovados (I)	0	-	0	-	0	-	0	-	150	98,7%	302	99,3%	160	98,2%	0	-	612	98,9%
	Reprovados (R)	0	-	0	-	0	-	0	-	1	0,7%	1	0,3%	0	0%	0	-	2	0,3%
	Trancamentos	0	-	0	-	0	-	0	-	0	0%	0	0%	0	0%	0	-	0	0%
	Total	0	-	0	-	0	-	0	-	1	0,7%	1	0,3%	3	1,8%	0	-	5	0,8%

continua na próxima página

Tabela 2 : Continuação

DISCIPLINAS	SITUAÇÃO	2008		2009		2010		2011		2012		2013		2014		2015		TOTAL		
		Freq.	%	Freq.	%	Freq.	%	Freq.	%	Freq.	%	Freq.	%	Freq.	%	Freq.	%	Freq.	%	
PED002- MEDICINA GERAL DE CRIANCAS I	Total	0	-	0	-	0	-	0	-	152	100%	304	100%	163	100%	0	-	619	100%	
	Aprovados	305	99,3%	319	99,4%	330	98,2%	313	99,4%	0	-	0	-	0	-	0	-	1267	99,1%	
	Reprovados (I)	0	0%	0	0%	1	0,3%	0	0%	0	-	0	-	0	-	0	-	1	0,1%	
	Reprovados (R)	1	0,3%	0	0%	0	0%	0	0%	0	-	0	-	0	-	0	-	1	0,1%	
	Trancamentos	1	0,3%	2	0,6%	5	1,5%	2	0,6%	0	-	0	-	0	-	0	-	10	0,8%	
Total	307	100%	321	100%	336	100%	315	100%	0	-	0	-	332	100%	141	100%	0	-	1279	100%
PED014- MEDICINA GERAL DE CRIANCAS I	Aprovados	0	-	0	-	0	-	0	-	295	99%	330	99,4%	139	98,6%	0	-	764	99,1%	
	Reprovados (I)	0	-	0	-	0	-	0	-	0	0%	0	0%	0	0%	0	-	0	0%	
	Reprovados (R)	0	-	0	-	0	-	0	-	1	0,3%	1	0,3%	0	0%	0	-	2	0,3%	
	Trancamentos	0	-	0	-	0	-	0	-	2	0,7%	1	0,3%	2	1,4%	0	-	5	0,6%	
	Total	0	-	0	-	0	-	0	-	298	100%	332	100%	141	100%	0	-	771	100%	
PED003- MEDICINA GERAL DE CRIANCAS II	Aprovados	161	100%	308	99%	322	99,1%	321	98,8%	162	98,8%	0	-	0	-	0	-	1274	99,1%	
	Reprovados (I)	0	0%	0	0%	2	0,6%	3	0,9%	0	0%	0	-	0	-	0	-	5	0,4%	
	Reprovados (R)	0	0%	0	0%	0	0%	0	0%	1	0,6%	0	-	0	-	0	-	1	0,1%	
	Trancamentos	0	0%	3	1%	1	0,3%	1	0,3%	1	0,6%	0	-	0	-	0	-	6	0,5%	
	Total	161	100%	311	100%	325	100%	325	100%	164	100%	0	-	0	-	0	-	1286	100%	
PED010- MEDICINA GERAL DE CRIANCAS II	Aprovados	0	-	0	-	0	-	0	-	150	98,7%	299	99%	162	97,6%	0	-	611	98,5%	
	Reprovados (I)	0	-	0	-	0	-	0	-	0	0%	2	0,7%	0	0%	0	-	2	0,3%	
	Reprovados (R)	0	-	0	-	0	-	0	-	1	0,7%	0	0%	1	0,6%	0	-	2	0,3%	
	Trancamentos	0	-	0	-	0	-	0	-	1	0,7%	1	0,3%	3	1,8%	0	-	5	0,8%	
	Total	0	-	0	-	0	-	0	-	152	100%	302	100%	166	100%	0	-	620	100%	
APM007- MEDICINA LEGAL	Aprovados	0	-	0	-	0	-	0	-	0	-	0	-	284	99%	319	98,2%	603	98,5%	
	Reprovados (I)	0	-	0	-	0	-	0	-	0	0%	0	-	2	0,7%	1	0,3%	3	0,5%	
	Reprovados (R)	0	-	0	-	0	-	0	-	0	-	0	-	1	0,3%	0	0%	1	0,2%	
	Trancamentos	0	-	0	-	0	-	0	-	0	-	0	-	0	0%	5	1,5%	5	0,8%	
	Total	0	-	0	-	0	-	0	-	0	-	0	-	287	100%	325	100%	612	100%	
APM003- MEDICINA LEGAL E DEONTOLOGIA MEDICA I	Aprovados	3	100%	162	100%	464	99,4%	331	100%	314	99,7%	288	99,7%	161	99,4%	0	-	1723	99,7%	
	Reprovados (I)	0	0%	0	0%	0	0%	0	0%	1	0,3%	0	0%	1	0,6%	0	-	2	0,1%	
	Reprovados (R)	0	0%	0	0%	0	0%	0	0%	0	0%	0	0%	0	0%	0	-	0	0%	
	Trancamentos	0	0%	0	0%	3	0,6%	0	0%	0	0%	1	0,3%	0	0%	0	-	4	0,2%	
	Total	3	100%	162	100%	467	100%	331	100%	315	100%	289	100%	162	100%	0	-	1729	100%	
PRO010- MEDICINA NUCLEAR	Aprovados	0	-	6	100%	18	78,3%	23	100%	15	75%	0	-	0	-	0	-	62	86,1%	
	Reprovados (I)	0	-	0	0%	1	4,3%	0	0%	0	0%	0	-	0	-	0	-	1	1,4%	
	Reprovados (R)	0	-	0	0%	0	0%	0	0%	0	0%	0	-	0	-	0	-	0	0%	
	Trancamentos	0	-	0	0%	4	17,4%	0	0%	0	0%	0	-	0	-	0	-	9	12,5%	
	Total	0	-	6	100%	23	100%	23	100%	20	100%	0	-	0	-	0	-	72	100%	
MIC008- MICROBIOLOGIA MEDICA	Aprovados	319	99,7%	318	99,7%	320	98,5%	314	98,7%	318	98,1%	316	97,8%	141	97,2%	0	-	2046	98,6%	
	Reprovados (I)	1	0,3%	1	0,3%	0	0%	1	0,3%	2	0,6%	1	0,3%	0	0%	0	-	6	0,3%	
	Reprovados (R)	0	0%	0	0%	1	0,3%	0	0%	1	0,3%	2	0,6%	3	2,1%	0	-	7	0,3%	
	Trancamentos	0	0%	0	0%	4	1,2%	3	0,9%	3	0,9%	4	1,2%	1	0,7%	0	-	15	0,7%	
	Total	320	100%	319	100%	325	100%	318	100%	324	100%	323	100%	145	100%	0	-	2074	100%	
MIC029- MICROBIOLOGIA MEDICA	Aprovados	0	-	0	-	0	-	0	-	0	-	0	-	311	97,2%	318	97,2%	629	97,2%	
	Reprovados (I)	0	-	0	-	0	-	0	-	0	-	0	-	2	0,6%	4	1,2%	6	0,9%	
	Reprovados (R)	0	-	0	-	0	-	0	-	0	-	0	-	5	1,6%	2	0,6%	7	1,1%	
	Trancamentos	0	-	0	-	0	-	0	-	0	-	0	-	2	0,6%	3	0,9%	5	0,8%	
	Total	0	-	0	-	0	-	0	-	0	-	0	-	320	100%	327	100%	647	100%	
MED019- NEFROLOGIA	Aprovados	3	100%	80	96,4%	79	100%	45	78,9%	55	93,2%	0	-	0	-	0	-	262	93,2%	
	Reprovados (I)	0	0%	1	1,2%	0	0%	0	0%	0	0%	0	-	0	-	0	-	1	0,4%	
	Reprovados (R)	0	0%	0	0%	0	0%	1	1,8%	0	0%	0	-	0	-	0	-	1	0,4%	
	Trancamentos	0	0%	2	2,4%	0	0%	11	19,3%	4	6,8%	0	-	0	-	0	-	17	6%	
	Total	3	100%	83	100%	79	100%	57	100%	59	100%	0	-	0	-	0	-	281	100%	
MED049- NEFROLOGIA	Aprovados	0	-	0	-	0	-	0	-	0	-	45	93,8%	24	85,7%	0	-	69	90,8%	
	Total	0	-	0	-	0	-	0	-	0	-	45	93,8%	24	85,7%	0	-	69	90,8%	

continua na próxima página

Tabela 2 : Continuação

DISCIPLINAS	SITUAÇÃO	2008		2009		2010		2011		2012		2013		2014		2015		TOTAL	
		Freq.	%	Freq.	%	Freq.	%	Freq.	%	Freq.	%	Freq.	%	Freq.	%	Freq.	%	Freq.	%
	Reprovados (I)	0	-	0	-	0	-	0	-	0	-	1	2,1%	0	0%	0	-	1	1,3%
	Reprovados (R)	0	-	0	-	0	-	0	-	0	-	2	4,2%	0	0%	0	-	0	0%
	Trancamentos	0	-	0	-	0	-	0	-	0	-	48	100%	28	100%	0	-	6	7,9%
	Total	0	-	0	-	0	-	0	-	0	-	48	100%	28	100%	0	-	76	100%
MOF005- NEUROANATOMIA MEDICA	Aprovados	303	98,1%	306	94,7%	311	96%	316	96,9%	306	96,8%	302	92,6%	313	92,9%	298	88,7%	2455	94,5%
	Reprovados (I)	0	0%	0	0%	1	0,3%	2	0,6%	2	0,6%	1	0,3%	3	0,9%	5	1,5%	14	0,5%
	Reprovados (R)	5	1,6%	11	3,4%	10	3,1%	4	1,2%	6	1,9%	20	6,1%	14	4,2%	22	6,5%	92	3,5%
	Trancamentos	1	0,3%	6	1,9%	2	0,6%	4	1,2%	2	0,6%	3	0,9%	7	2,1%	11	3,3%	36	1,4%
	Total	309	100%	323	100%	324	100%	326	100%	316	100%	326	100%	337	100%	336	100%	2597	100%
MED014- NEUROLOGIA	Aprovados	3	75%	26	86,7%	20	80%	21	87,5%	19	82,6%	15	83,3%	17	77,3%	25	83,3%	146	83%
	Reprovados (I)	0	0%	0	0%	1	4%	0	0%	1	4,3%	0	0%	0	0%	0	0%	2	1,1%
	Reprovados (R)	0	0%	0	0%	0	0%	0	0%	0	0%	0	0%	0	0%	0	0%	1	0,6%
	Trancamentos	1	25%	4	13,3%	4	16%	3	12,5%	3	13%	3	16,7%	5	22,7%	4	13,3%	27	15,3%
	Total	4	100%	30	100%	25	100%	24	100%	23	100%	18	100%	22	100%	30	100%	176	100%
GOB009- OBSTETRICIA BASICA	Aprovados	0	-	0	-	0	-	0	-	0	-	0	-	284	98,6%	264	99,2%	548	98,9%
	Reprovados (I)	0	-	0	-	0	-	0	-	0	-	0	-	0	0%	0	0%	0	0%
	Reprovados (R)	0	-	0	-	0	-	0	-	0	-	0	-	2	0,7%	0	0%	2	0,4%
	Trancamentos	0	-	0	-	0	-	0	-	0	-	0	-	2	0,7%	2	0,8%	4	0,7%
	Total	0	-	0	-	0	-	0	-	0	-	0	-	288	100%	266	100%	554	100%
OFT001- OFTALMOLOGIA	Aprovados	33	89,2%	52	88,1%	50	86,2%	47	79,7%	41	87,2%	0	-	0	-	0	-	223	85,8%
	Reprovados (I)	0	0%	0	0%	0	0%	0	0%	0	0%	0	-	0	0%	0	0%	0	0%
	Reprovados (R)	0	0%	0	0%	1	1,7%	1	1,7%	1	2,1%	0	-	0	-	0	-	3	1,2%
	Trancamentos	4	10,8%	7	11,9%	7	12,1%	11	18,6%	5	10,6%	0	-	0	-	0	-	34	13,1%
	Total	37	100%	59	100%	58	100%	59	100%	47	100%	0	-	0	-	0	-	260	100%
OFT106- OFTALMOLOGIA	Aprovados	0	-	0	-	0	-	0	-	0	-	42	89,4%	27	87,1%	33	94,3%	102	90,3%
	Reprovados (I)	0	-	0	-	0	-	0	-	0	-	0	-	0	0%	0	0%	0	0%
	Reprovados (R)	0	-	0	-	0	-	0	-	0	-	0	-	0	0%	0	0%	1	0,9%
	Trancamentos	0	-	0	-	0	-	0	-	0	-	5	10,6%	3	9,7%	2	5,7%	10	8,8%
	Total	0	-	0	-	0	-	0	-	0	-	47	100%	31	100%	35	100%	113	100%
CLM009- ONCOLOGIA	Aprovados	2	100%	14	87,5%	16	94,1%	13	86,7%	6	85,7%	6	85,7%	7	87,5%	24	82,8%	88	87,1%
	Reprovados (I)	0	0%	0	0%	0	0%	0	0%	0	0%	0	0%	0	0%	0	0%	0	0%
	Reprovados (R)	0	0%	0	0%	0	0%	0	0%	1	14,3%	0	0%	0	0%	0	0%	0	0%
	Trancamentos	0	0%	2	12,5%	1	5,9%	2	13,3%	0	0%	1	14,3%	1	12,5%	5	17,2%	12	11,9%
	Total	2	100%	16	100%	17	100%	15	100%	7	100%	7	100%	8	100%	29	100%	101	100%
ALO002- ORTOPEdia	Aprovados	0	-	0	-	5	100%	5	100%	10	100%	5	100%	17	89,5%	48	81,4%	90	87,4%
	Reprovados (I)	0	-	0	-	0	0%	0	0%	0	0%	0	0%	0	0%	1	1,7%	1	1%
	Reprovados (R)	0	-	0	-	0	0%	0	0%	0	0%	0	0%	0	0%	0	0%	0	0%
	Trancamentos	0	-	0	-	0	0%	0	0%	0	0%	0	0%	2	10,5%	10	16,9%	12	11,7%
	Total	0	-	0	-	5	100%	5	100%	10	100%	5	100%	19	100%	59	100%	103	100%
OFT002- OTORRINOLARINGOLOGIA	Aprovados	3	100%	30	96,8%	23	82,1%	18	81,8%	13	81,2%	0	-	0	-	0	-	87	87%
	Reprovados (I)	0	0%	0	0%	0	0%	0	0%	1	6,2%	0	-	0	-	0	-	1	1%
	Reprovados (R)	0	0%	0	0%	0	0%	0	0%	0	0%	0	-	0	-	0	-	0	0%
	Trancamentos	0	0%	1	3,2%	5	17,9%	4	18,2%	2	12,5%	0	-	0	-	0	-	0	0%
	Total	3	100%	31	100%	28	100%	22	100%	16	100%	0	-	0	-	0	-	100	100%
OFT035- OTORRINOLARINGOLOGIA	Aprovados	0	-	0	-	0	-	0	-	0	-	10	100%	20	95,2%	42	93,3%	72	94,7%
	Reprovados (I)	0	-	0	-	0	-	0	-	0	-	0	0%	0	0%	0	0%	0	0%
	Reprovados (R)	0	-	0	-	0	-	0	-	0	-	0	0%	0	0%	0	0%	0	0%
	Trancamentos	0	-	0	-	0	-	0	-	0	-	0	0%	1	4,8%	3	6,7%	4	5,3%
	Total	0	-	0	-	0	-	0	-	0	-	10	100%	21	100%	45	100%	76	100%
PAR006- PARASITOLOGIA MEDICA	Aprovados	316	99,4%	320	99,7%	318	98,8%	311	99%	312	97,5%	313	97,8%	133	98,5%	0	-	2023	98,7%
	Reprovados (I)	0	0%	0	0%	0	0%	0	0%	1	0,3%	0	0%	0	0%	0	-	1	0%
	Reprovados (R)	2	0,6%	0	0%	0	0%	2	0,6%	4	1,2%	5	1,6%	1	0,7%	0	-	14	0,7%
	Trancamentos	0	0%	1	0,3%	4	1,2%	1	0,3%	3	0,9%	2	0,6%	1	0,7%	0	-	12	0,6%
	Total	0	0%	1	0,3%	4	1,2%	1	0,3%	3	0,9%	2	0,6%	1	0,7%	0	-	12	0,6%

continua na próxima página

Tabela 2 : Continuação

DISCIPLINAS	SITUAÇÃO	2008		2009		2010		2011		2012		2013		2014		2015		TOTAL	
		Freq.	%	Freq.	%	Freq.	%	Freq.	%	Freq.	%	Freq.	%	Freq.	%	Freq.	%	Freq.	%
PAR025- PARASITOLOGIA MEDICA	Total	318	100%	321	100%	322	100%	314	100%	320	100%	320	100%	135	100%	0	-	2050	100%
	Aprovados	0	-	0	-	0	-	0	-	0	-	0	-	317	97,5%	304	98,1%	621	97,8%
	Reprovados (R)	0	-	0	-	0	-	0	-	0	-	0	-	0	0%	0	0%	0	0%
	Trancamentos	0	-	0	-	0	-	0	-	0	-	0	-	2	0,6%	5	1,6%	7	1,1%
	Total	0	-	0	-	0	-	0	-	0	-	0	-	325	100%	310	100%	635	100%
MED046- PARTICIPACAO EM EVENTOS A	Total	28	100%	7	100%	232	100%	65	100%	235	100%	314	100%	619	100%	259	100%	1759	100%
	Aprovados	0	-	0	-	0	-	0	-	0	-	0	-	30	100%	24	100%	54	100%
	Reprovados (R)	0	-	0	-	0	-	0	-	0	-	0	-	0	0%	0	0%	0	0%
	Trancamentos	0	-	0	-	0	-	0	-	0	-	0	-	0	0%	0	0%	0	0%
	Total	28	100%	7	100%	232	100%	65	100%	235	100%	314	100%	619	100%	259	100%	1759	100%
MED090- PARTICIPACAO EM EVENTOS A	Total	0	-	0	-	0	-	0	-	0	-	0	-	30	100%	24	100%	54	100%
	Aprovados	0	-	0	-	0	-	0	-	0	-	0	-	0	0%	0	0%	0	0%
	Reprovados (R)	0	-	0	-	0	-	0	-	0	-	0	-	0	0%	0	0%	0	0%
	Trancamentos	0	-	0	-	0	-	0	-	0	-	0	-	0	0%	0	0%	0	0%
	Total	0	-	0	-	0	-	0	-	0	-	0	-	30	100%	24	100%	54	100%
MED047- PARTICIPACAO EM EVENTOS B	Total	13	100%	24	100%	15	100%	31	100%	132	100%	253	100%	726	100%	319	100%	1513	100%
	Aprovados	0	0%	0	0%	0	0%	0	0%	0	0%	0	0%	0	0%	0	0%	0	0%
	Reprovados (R)	0	0%	0	0%	0	0%	0	0%	0	0%	0	0%	0	0%	0	0%	0	0%
	Trancamentos	0	0%	0	0%	0	0%	0	0%	0	0%	0	0%	0	0%	0	0%	0	0%
	Total	13	100%	24	100%	15	100%	31	100%	132	100%	253	100%	726	100%	319	100%	1513	100%
MED091- PARTICIPACAO EM EVENTOS B	Total	0	-	0	-	0	-	0	-	0	-	0	-	33	100%	20	100%	53	100%
	Aprovados	0	-	0	-	0	-	0	-	0	-	0	-	0	0%	0	0%	0	0%
	Reprovados (R)	0	-	0	-	0	-	0	-	0	-	0	-	0	0%	0	0%	0	0%
	Trancamentos	0	-	0	-	0	-	0	-	0	-	0	-	0	0%	0	0%	0	0%
	Total	0	-	0	-	0	-	0	-	0	-	0	-	33	100%	20	100%	53	100%
PRO005- PATOLOGIA CLINICA I	Total	311	99,4%	325	99,7%	318	99,4%	320	99,4%	314	98,4%	311	97,8%	167	97,7%	0	-	2066	98,9%
	Aprovados	0	0%	1	0,3%	0	0%	0	0%	0	0%	0	0%	0	0%	0	0%	1	0%
	Reprovados (R)	0	0%	0	0%	1	0,3%	0	0%	0	0%	0	0%	2	1,2%	0	-	3	0,1%
	Trancamentos	2	0,6%	0	0%	1	0,3%	2	0,6%	5	1,6%	7	2,2%	2	1,2%	0	-	19	0,9%
	Total	313	100%	326	100%	320	100%	322	100%	319	100%	318	100%	171	100%	0	-	2089	100%
PRO071- PATOLOGIA CLINICA I	Total	0	-	0	-	0	-	0	-	0	-	0	-	243	96,8%	339	98,5%	582	97,8%
	Aprovados	0	-	0	-	0	-	0	-	0	-	0	-	4	1,6%	0	0%	4	0,7%
	Reprovados (R)	0	-	0	-	0	-	0	-	0	-	0	-	0	0%	1	0,3%	1	0,2%
	Trancamentos	0	-	0	-	0	-	0	-	0	-	0	-	4	1,6%	4	1,2%	8	1,3%
	Total	0	-	0	-	0	-	0	-	0	-	0	-	251	100%	344	100%	595	100%
PRO006- PATOLOGIA CLINICA II	Total	306	99,4%	317	98,1%	332	98,8%	314	99,7%	299	98,7%	325	98,2%	137	99,3%	0	-	2030	98,8%
	Aprovados	1	0,3%	0	0%	0	0%	0	0%	1	0,3%	2	0,6%	0	0%	0	-	4	0,2%
	Reprovados (R)	0	0%	3	0,9%	1	0,3%	0	0%	1	0,3%	4	1,2%	0	0%	0	-	9	0,4%
	Trancamentos	1	0,3%	3	0,9%	3	0,9%	1	0,3%	2	0,7%	0	0%	1	0,7%	0	-	11	0,5%
	Total	308	100%	323	100%	336	100%	315	100%	303	100%	331	100%	138	100%	0	-	2054	100%
PRO072- PATOLOGIA CLINICA II	Total	0	-	0	-	0	-	0	-	0	-	0	-	162	99,4%	398	99,5%	560	99,5%
	Aprovados	0	-	0	-	0	-	0	-	0	-	0	-	0	0%	0	0%	0	0%
	Reprovados (R)	0	-	0	-	0	-	0	-	0	-	0	-	0	0%	0	0%	0	0%
	Trancamentos	0	-	0	-	0	-	0	-	0	-	0	-	1	0,6%	2	0,5%	3	0,5%
	Total	0	-	0	-	0	-	0	-	0	-	0	-	163	100%	400	100%	563	100%
PRO007- PATOLOGIA CLINICA III	Total	0	-	16	100%	16	100%	15	100%	14	87,5%	8	100%	1	100%	0	-	70	97,2%
	Aprovados	0	-	0	0%	0	0%	0	0%	0	0%	0	0%	0	0%	0	-	0	0%
	Reprovados (R)	0	-	0	0%	0	0%	0	0%	0	0%	0	0%	0	0%	0	-	0	0%
	Trancamentos	0	-	0	0%	0	0%	0	0%	2	12,5%	0	0%	0	0%	0	-	2	2,8%
	Total	0	-	16	100%	16	100%	15	100%	16	100%	8	100%	1	100%	0	-	72	100%
PAG001- PATOLOGIA GERAL	Aprovados	322	99,4%	310	99,7%	307	98,4%	304	99%	317	97,8%	311	97,8%	131	97%	0	-	2002	98,6%
	Total	322	99,4%	310	99,7%	307	98,4%	304	99%	317	97,8%	311	97,8%	131	97%	0	-	2002	98,6%

continua na próxima página

Tabela 2 : Continuação

DISCIPLINAS	SITUAÇÃO	2008		2009		2010		2011		2012		2013		2014		2015		TOTAL			
		Freq.	%	Freq.	%	Freq.	%	Freq.	%	Freq.	%	Freq.	%	Freq.	%	Freq.	%	Freq.	%		
	Reprovados (I)	0	0%	1	0,3%	0	0%	0	0%	1	0,3%	0	0%	0	0%	0	0%	0	0%	2	0,1%
	Reprovados (R)	2	0,6%	0	0%	0	0%	1	0,3%	3	0,9%	5	1,6%	2	1,5%	0	0%	0	0%	13	0,6%
	Trancamentos	0	0%	0	0%	5	1,6%	2	0,7%	3	0,9%	2	0,6%	2	1,5%	0	0%	0	0%	14	0,7%
	Total	324	100%	311	100%	312	100%	307	100%	324	100%	318	100%	315	100%	0	0%	0	0%	2031	100%
PAG017-PATOLOGIA GERAL	Aprovados	0	-	0	-	0	-	0	-	0	-	0	-	166	98,2%	319	98,2%	485	98,2%	0	0%
	Reprovados (I)	0	-	0	-	0	-	0	-	0	-	0	-	0	0%	0	0%	0	0%	0	0%
	Reprovados (R)	0	-	0	-	0	-	0	-	0	-	0	-	3	1,8%	3	0,9%	6	1,2%	0	0%
	Total	0	-	0	-	0	-	0	-	0	-	0	-	169	100%	325	100%	494	100%	0	0%
PED017-PEDIATRIA I	Aprovados	0	-	0	-	0	-	0	-	0	-	0	-	283	99,3%	339	98,8%	622	99%	0	0%
	Reprovados (I)	0	-	0	-	0	-	0	-	0	-	0	-	2	0,7%	0	0%	2	0,3%	0	0%
	Reprovados (R)	0	-	0	-	0	-	0	-	0	-	0	-	0	0%	0	0%	0	0%	0	0%
	Total	0	-	0	-	0	-	0	-	0	-	0	-	285	100%	343	100%	628	100%	0	0%
PED018-PEDIATRIA II	Aprovados	0	-	0	-	0	-	0	-	0	-	0	-	121	99,2%	331	98,8%	452	98,9%	0	0%
	Reprovados (I)	0	-	0	-	0	-	0	-	0	-	0	-	1	0,8%	0	0%	1	0,2%	0	0%
	Reprovados (R)	0	-	0	-	0	-	0	-	0	-	0	-	0	0%	1	0,3%	1	0,2%	0	0%
	Total	0	-	0	-	0	-	0	-	0	-	0	-	122	100%	335	100%	457	100%	0	0%
PED019-PEDIATRIA III	Aprovados	0	-	0	-	0	-	0	-	0	-	0	-	124	95,4%	283	98,6%	407	97,6%	0	0%
	Reprovados (I)	0	-	0	-	0	-	0	-	0	-	0	-	3	2,3%	1	0,3%	4	1%	0	0%
	Reprovados (R)	0	-	0	-	0	-	0	-	0	-	0	-	1	0,8%	2	0,7%	3	0,7%	0	0%
	Total	0	-	0	-	0	-	0	-	0	-	0	-	130	100%	287	100%	417	100%	0	0%
PED020-PEDIATRIA IV	Aprovados	0	-	0	-	0	-	0	-	0	-	0	-	158	98,8%	259	99,2%	417	99%	0	0%
	Reprovados (I)	0	-	0	-	0	-	0	-	0	-	0	-	0	0%	0	0%	0	0%	0	0%
	Reprovados (R)	0	-	0	-	0	-	0	-	0	-	0	-	0	0%	0	0%	0	0%	0	0%
	Total	0	-	0	-	0	-	0	-	0	-	0	-	160	100%	261	100%	421	100%	0	0%
PED021-PEDIATRIA V	Aprovados	0	-	0	-	0	-	0	-	0	-	0	-	136	99,3%	299	99%	435	99,1%	0	0%
	Reprovados (I)	0	-	0	-	0	-	0	-	0	-	0	-	0	0%	1	0,3%	1	0,2%	0	0%
	Reprovados (R)	0	-	0	-	0	-	0	-	0	-	0	-	0	0%	0	0%	0	0%	0	0%
	Total	0	-	0	-	0	-	0	-	0	-	0	-	137	100%	302	100%	439	100%	0	0%
MED015-PNEUMOLOGIA	Aprovados	7	100%	52	98,1%	69	94,5%	63	88,7%	63	88,7%	55	93,2%	23	100%	0	-	338	94,2%	0	0%
	Reprovados (I)	0	0%	0	0%	0	0%	0	0%	0	0%	0	0%	0	0%	0	0%	0	0%	0	0%
	Reprovados (R)	0	0%	0	0%	0	0%	0	0%	0	0%	0	0%	0	0%	0	0%	0	0%	0	0%
	Total	7	100%	53	100%	73	100%	71	100%	71	100%	59	100%	23	100%	0	-	359	100%	0	0%
MPS005-POLITICA DE SAUDE E PLANEJAMENTO	Aprovados	161	100%	310	98,7%	321	99,4%	312	99%	312	99%	302	99%	292	99,7%	311	98,7%	2330	99,2%	0	0%
	Reprovados (I)	0	0%	0	0%	0	0%	0	0%	0	0%	1	0,3%	0	0%	1	0,3%	3	0,1%	0	0%
	Reprovados (R)	0	0%	0	0%	0	0%	0	0%	0	0%	1	0,3%	0	0%	0	0%	1	0%	0	0%
	Total	161	100%	314	100%	322	100%	323	100%	315	100%	305	100%	293	100%	315	100%	2348	100%	0	0%
MED001-PRATICAS DE SAUDE A	Aprovados	327	99,7%	315	99,4%	149	98,7%	149	98,7%	0	-	0	-	0	-	0	-	793	99,4%	0	0%
	Reprovados (I)	0	0%	1	0,3%	0	0%	0	0%	0	0%	0	0%	0	0%	0	0%	1	0,1%	0	0%
	Reprovados (R)	0	0%	0	0%	0	0%	0	0%	0	0%	0	0%	0	0%	0	0%	0	0%	0	0%
	Total	328	100%	317	100%	151	100%	151	100%	0	-	0	-	0	-	0	-	798	100%	0	0%
MED002-PRATICAS DE SAUDE B	Aprovados	313	99,1%	339	99,1%	311	99,4%	303	99,3%	332	99,4%	325	99,1%	143	98,6%	0	-	2066	99,2%	0	0%
	Reprovados (I)	0	0%	0	0%	0	0%	2	0,7%	1	0,3%	0	0%	2	1,4%	0	-	5	0,2%	0	0%
	Reprovados (R)	0	0%	0	0%	0	0%	0	0%	0	0%	0	0%	0	0%	0	-	0	0%	0	0%
	Total	3	0,9%	3	0,9%	2	0,6%	0	0%	1	0,3%	3	0,9%	0	0%	0	0%	12	0,6%	0	0%

continua na próxima página

Tabela 2 : Continuação

DISCIPLINAS	SITUAÇÃO	2008		2009		2010		2011		2012		2013		2014		2015		TOTAL	
		Freq.	%	Freq.	%	Freq.	%	Freq.	%	Freq.	%	Freq.	%	Freq.	%	Freq.	%	Freq.	%
MED021- PROGRAMA DE INIÇIACAO A DOCENCIA A	Total	316	100%	342	100%	313	100%	305	100%	334	100%	328	100%	145	100%	0	-	2083	100%
	Aprovados	6	100%	20	100%	20	100%	7	100%	0	-	16	100%	162	100%	100	100%	331	100%
	Reprovados (I)	0	0%	0	0%	0	0%	0	0%	0	-	0	0%	0	0%	0	0%	0	0%
	Reprovados (R)	0	0%	0	0%	0	0%	0	0%	0	-	0	0%	0	0%	0	0%	0	0%
	Trancamentos	0	0%	0	0%	0	0%	0	0%	0	-	0	0%	0	0%	0	0%	0	0%
MED037- PROGRAMA DE INIÇIACAO A DOCENCIA B	Total	6	100%	20	100%	20	100%	7	100%	0	-	16	100%	162	100%	100	100%	331	100%
	Aprovados	0	-	0	-	0	-	0	-	0	-	19	100%	165	100%	100	100%	284	100%
	Reprovados (I)	0	-	0	-	0	-	0	-	0	-	0	0%	0	0%	0	0%	0	0%
	Reprovados (R)	0	-	0	-	0	-	0	-	0	-	0	0%	0	0%	0	0%	0	0%
	Trancamentos	0	-	0	-	0	-	0	-	0	-	0	0%	0	0%	0	0%	0	0%
MED051- PROGRAMA DE INIÇIACAO A EXTENSAO A	Total	0	-	0	-	2	100%	0	-	0	-	29	100%	251	100%	137	100%	419	100%
	Aprovados	0	-	0	-	2	100%	0	-	0	-	29	100%	251	100%	137	100%	424	100%
	Reprovados (I)	0	-	0	-	0	0%	0	0%	0	-	0	0%	0	0%	0	0%	0	0%
	Reprovados (R)	0	-	0	-	0	0%	0	0%	0	-	0	0%	0	0%	0	0%	0	0%
	Trancamentos	0	-	0	-	0	0%	0	0%	0	-	0	0%	0	0%	0	0%	0	0%
MED039- PROGRAMA DE INIÇIACAO A EXTENSAO B	Total	0	-	0	-	0	-	0	-	0	-	29	100%	257	100%	138	100%	424	100%
	Aprovados	0	-	0	-	0	-	0	-	0	-	29	100%	257	100%	138	100%	424	100%
	Reprovados (I)	0	-	0	-	0	-	0	-	0	-	0	0%	0	0%	0	0%	0	0%
	Reprovados (R)	0	-	0	-	0	-	0	-	0	-	0	0%	0	0%	0	0%	0	0%
	Trancamentos	0	-	0	-	0	-	0	-	0	-	0	0%	0	0%	0	0%	0	0%
MED022- PROGRAMA DE INIÇIACAO A PESQUISA A	Total	5	100%	21	100%	16	100%	8	100%	2	100%	31	100%	105	100%	96	100%	284	100%
	Aprovados	0	0%	0	0%	0	0%	0	0%	0	0%	0	0%	0	0%	0	0%	0	0%
	Reprovados (I)	0	0%	0	0%	0	0%	0	0%	0	0%	0	0%	0	0%	0	0%	0	0%
	Reprovados (R)	0	0%	0	0%	0	0%	0	0%	0	0%	0	0%	0	0%	0	0%	0	0%
	Trancamentos	0	0%	0	0%	0	0%	0	0%	0	0%	0	0%	0	0%	0	0%	0	0%
MED038- PROGRAMA DE INIÇIACAO A PESQUISA B	Total	5	100%	21	100%	16	100%	8	100%	2	100%	31	100%	105	100%	96	100%	284	100%
	Aprovados	0	-	0	-	0	-	1	100%	4	100%	30	100%	106	100%	96	100%	237	100%
	Reprovados (I)	0	-	0	-	0	-	0	0%	0	0%	0	0%	0	0%	0	0%	0	0%
	Reprovados (R)	0	-	0	-	0	-	0	0%	0	0%	0	0%	0	0%	0	0%	0	0%
	Trancamentos	0	-	0	-	0	-	0	0%	0	0%	0	0%	0	0%	0	0%	0	0%
MED073- PROPEDEUTICA CONTEXTOUALI- ZADA I: CLINICA MEDICA	Total	0	-	0	-	0	-	0	-	0	-	0	-	155	100%	280	99,3%	435	99,5%
	Aprovados	0	-	0	-	0	-	0	-	0	-	0	-	0	0%	1	0,4%	1	0,2%
	Reprovados (I)	0	-	0	-	0	-	0	-	0	-	0	-	0	0%	0	0%	0	0%
	Reprovados (R)	0	-	0	-	0	-	0	-	0	-	0	-	0	0%	0	0%	0	0%
	Trancamentos	0	-	0	-	0	-	0	-	0	-	0	-	0	0%	1	0,4%	1	0,2%
MED074- PROPEDEUTICA CONTEXTOUALI- ZADA II: CLINICA PEDIATRICA	Total	0	-	0	-	0	-	0	-	0	-	0	-	155	100%	282	100%	437	100%
	Aprovados	0	-	0	-	0	-	0	-	0	-	0	-	154	99,4%	298	99%	452	99,1%
	Reprovados (I)	0	-	0	-	0	-	0	-	0	-	0	-	1	0,6%	3	1%	4	0,9%
	Reprovados (R)	0	-	0	-	0	-	0	-	0	-	0	-	0	0%	0	0%	0	0%
	Trancamentos	0	-	0	-	0	-	0	-	0	-	0	-	0	0%	0	0%	0	0%
MED075- PROPEDEUTICA CONTEXTOUALI- ZADA III: GINECOLOGIA E OBSTETRICIA	Total	0	-	0	-	0	-	0	-	0	-	0	-	155	100%	301	100%	456	100%
	Aprovados	0	-	0	-	0	-	0	-	0	-	0	-	0	-	280	98,9%	280	98,9%
	Reprovados (I)	0	-	0	-	0	-	0	-	0	-	0	-	0	-	0	0%	0	0%
	Reprovados (R)	0	-	0	-	0	-	0	-	0	-	0	-	0	-	2	0,7%	2	0,7%
	Trancamentos	0	-	0	-	0	-	0	-	0	-	0	-	0	-	1	0,4%	1	0,4%
MED076- PROPEDEUTICA CONTEXTOUALI- ZADA IV: CLINICA	Total	0	-	0	-	0	-	0	-	0	-	0	-	283	100%	283	100%	283	100%
	Aprovados	0	-	0	-	0	-	0	-	0	-	0	-	0	-	279	98,6%	279	98,6%
	Reprovados (I)	0	-	0	-	0	-	0	-	0	-	0	-	0	-	1	0,4%	1	0,4%
	Reprovados (R)	0	-	0	-	0	-	0	-	0	-	0	-	0	-	0	0%	0	0%
	Trancamentos	0	-	0	-	0	-	0	-	0	-	0	-	0	-	3	1,1%	3	1,1%
CIRURGICA	Aprovados	321	99,7%	332	97,1%	309	98,1%	319	98,5%	321	97,6%	319	97,6%	161	97%	0	-	2082	98%

continua na próxima página



Tabela 2 : Continuação

DISCIPLINAS	SITUAÇÃO	2008		2009		2010		2011		2012		2013		2014		2015		TOTAL	
		Freq.	%	Freq.	%	Freq.	%	Freq.	%	Freq.	%	Freq.	%	Freq.	%	Freq.	%	Freq.	%
	Reprovados (R)	0	0%	3	0,9%	2	0,6%	0	0%	6	1,8%	3	0,9%	2	1,2%	0	-	0	0,8%
	Reprovados (R)	0	0%	0	0%	0	0%	1	0,3%	0	0%	0	0%	0	0%	0	-	1	0%
	Trancamentos	1	0,3%	7	2%	4	1,3%	4	1,2%	2	0,6%	5	1,5%	3	1,8%	0	-	3	1,2%
	Total	322	100%	342	100%	315	100%	324	100%	329	100%	327	100%	166	100%	0	-	2125	100%
SAM024- PSICOLOGIA MEDICA	Aprovados	0	-	0	-	0	-	0	-	0	-	0	-	161	98,8%	274	97,9%	435	98,2%
	Reprovados (R)	0	-	0	-	0	-	0	-	0	-	0	-	0	0%	1	0,4%	1	0,2%
	Reprovados (R)	0	-	0	-	0	-	0	-	0	-	0	-	0	0%	0	0%	0	0%
	Trancamentos	0	-	0	-	0	-	0	-	0	-	0	-	2	1,2%	5	1,8%	7	1,6%
SAM016- PSICOLOGIA MEDICA APLICADA	Aprovados	308	99%	315	99,1%	333	98,8%	313	99,7%	305	100%	320	97,3%	136	99,3%	0	-	2030	99%
	Reprovados (R)	1	0,3%	0	0%	1	0,3%	0	0%	0	0%	2	0,6%	0	0%	0	-	4	0,2%
	Reprovados (R)	0	0%	0	0%	0	0%	0	0%	0	0%	0	0%	0	0%	0	-	0	0%
	Trancamentos	2	0,6%	3	0,9%	3	0,9%	1	0,3%	0	0%	7	2,1%	1	0,7%	0	-	17	0,8%
SAM017- PSIQUIATRIA CLINICA	Aprovados	2	100%	12	92,3%	158	100%	302	100%	322	99,7%	473	99,2%	468	98,5%	142	100%	1879	99,3%
	Reprovados (R)	0	0%	1	7,7%	0	0%	0	0%	0	0%	0	0%	1	0,2%	0	0%	2	0,1%
	Reprovados (R)	0	0%	0	0%	0	0%	0	0%	0	0%	0	0%	2	0,4%	0	0%	2	0,1%
	Trancamentos	0	0%	0	0%	0	0%	0	0%	1	0,3%	4	0,8%	4	0,8%	0	0%	9	0,5%
BIQ609-QUIMICA FISIOLOGICA	Aprovados	314	99,1%	305	99,7%	312	99,4%	317	98,8%	323	99,4%	285	99,3%	159	97,5%	0	-	2015	99,1%
	Reprovados (R)	0	0%	0	0%	1	0,3%	0	0%	0	0%	0	0%	0	0%	0	-	1	0%
	Reprovados (R)	0	0%	1	0,3%	0	0%	2	0,6%	1	0,3%	0	0%	3	1,8%	0	-	7	0,3%
	Trancamentos	3	0,9%	0	0%	1	0,3%	2	0,6%	1	0,3%	2	0,7%	1	0,6%	0	-	10	0,5%
PRO003- RADIOLOGIA I	Aprovados	317	100%	306	100%	314	100%	321	100%	325	100%	287	100%	163	100%	0	-	2033	100%
	Reprovados (R)	0	0%	0	0%	0	0%	0	0%	0	0%	3	0,9%	1	0,6%	0	-	10	0,5%
	Reprovados (R)	0	0%	0	0%	0	0%	0	0%	1	0,3%	1	0,3%	1	0,6%	0	-	5	0,2%
	Trancamentos	3	1%	1	0,3%	0	0%	2	0,6%	8	2,5%	7	2,2%	4	2,3%	0	-	25	1,2%
PRO004- RADIOLOGIA II	Aprovados	314	100%	326	100%	322	100%	328	100%	317	100%	324	100%	174	100%	0	-	2105	100%
	Reprovados (R)	0	0%	0	0%	0	0%	0	0%	0	0%	0	0%	15	93,8%	0	-	159	93%
	Reprovados (R)	0	0%	0	0%	0	0%	0	0%	1	3,4%	1	4,3%	0	0%	0	-	2	1,2%
	Trancamentos	0	0%	0	0%	0	0%	0	0%	0	0%	0	0%	0	0%	0	-	0	0%
CLM010- REGISTROS GRAFICOS EM CARDIO- ANGIOLOGIA	Aprovados	29	100%	220	82,4%	162	83,5%	204	89,5%	198	90,8%	0	-	0	-	0	-	813	86,9%
	Reprovados (R)	0	0%	1	0,4%	1	0,5%	0	0%	0	0%	0	0%	0	0%	0	-	2	0,2%
	Reprovados (R)	0	0%	2	0,7%	5	2,6%	5	2,2%	5	2,3%	0	0%	0	0%	0	-	17	1,8%
	Trancamentos	0	0%	44	16,5%	26	13,4%	19	8,3%	15	6,9%	0	0%	0	0%	0	-	104	11,1%
ALO003- REUMATOLOGIA	Aprovados	29	100%	267	100%	194	100%	228	100%	218	100%	0	-	0	-	0	-	936	100%
	Reprovados (R)	0	-	23	100%	24	100%	7	100%	13	92,9%	0	-	0	-	0	-	67	98,5%
	Reprovados (R)	0	-	0	0%	0	0%	0	0%	0	0%	0	-	0	-	0	-	0	0%
	Trancamentos	0	-	0	0%	0	0%	0	0%	1	7,1%	0	-	0	-	0	-	1	1,5%
ALO004- REUMATOLOGIA	Aprovados	0	-	0	-	0	-	0	-	0	-	0	-	0	-	0	-	68	100%
	Reprovados (R)	0	-	0	-	0	-	0	-	0	-	0	-	10	100%	65	83,3%	80	85,1%
	Reprovados (R)	0	-	0	-	0	-	0	-	0	-	0	0%	0	0%	1	1,3%	1	1,1%
	Trancamentos	0	-	0	-	0	-	0	-	0	-	0	0%	0	0%	2	2,6%	2	2,1%
MPS006-SAUDE DO TRABALHADOR	Aprovados	10	100%	300	100%	321	99,7%	326	99,7%	314	100%	288	99,7%	470	98,7%	422	97,9%	2451	99,3%
	Reprovados (R)	0	0%	0	0%	0	0%	0	0%	0	0%	0	0%	3	0,6%	2	0,5%	5	0,2%
	Reprovados (R)	0	0%	0	0%	0	0%	1	0,3%	0	0%	0	0%	1	0,2%	0	0%	2	0,1%
	Trancamentos	0	0%	0	0%	1	0,3%	0	0%	0	0%	1	0,3%	2	0,4%	7	1,6%	11	0,4%

continua na próxima página

Tabela 2 : Continuação

DISCIPLINAS	SITUAÇÃO	2008		2009		2010		2011		2012		2013		2014		2015		TOTAL	
		Freq.	%	Freq.	%	Freq.	%	Freq.	%	Freq.	%	Freq.	%	Freq.	%	Freq.	%	Freq.	%
SAM025-SAUDE MENTAL EM CUIDADOS PRIMARIOS	Total	10	100%	300	100%	322	100%	327	100%	314	100%	289	100%	476	100%	431	100%	2469	100%
	Aprovados	0	-	0	-	0	-	0	-	0	-	0	-	138	99,3%	303	98,4%	441	98,7%
	Reprovados (I)	0	-	0	-	0	-	0	-	0	-	0	-	0	0%	0	0%	0	0%
	Reprovados (R)	0	-	0	-	0	-	0	-	0	-	0	-	0	0%	3	1%	3	0,7%
	Trancamentos	0	-	0	-	0	-	0	-	0	-	0	-	1	0,7%	2	0,6%	3	0,7%
	Total	0	-	0	-	0	-	0	-	0	-	0	-	139	100%	308	100%	447	100%
SAM015- SEMIOLOGIA E NOSOLOGIA PSIQUIATRICA	Total	318	99,1%	336	99,4%	314	99,4%	306	98,7%	325	99,1%	327	99,1%	143	100%	0	-	2069	99,2%
	Aprovados	0	0%	1	0,3%	0	0%	1	0,3%	0	0%	0	0%	0	0%	0	-	3	0,1%
	Reprovados (I)	0	0%	0	0%	0	0%	3	1%	0	0%	0	0%	0	0%	0	-	3	0,1%
	Reprovados (R)	3	0,9%	1	0,3%	2	0,6%	0	0%	2	0,6%	3	0,9%	0	0%	0	-	11	0,5%
	Trancamentos	321	100%	338	100%	316	100%	310	100%	328	100%	330	100%	143	100%	0	-	2086	100%
	Total	0	-	0	-	0	-	0	-	0	-	0	-	127	98,4%	334	97,9%	461	98,1%
SAM023- SEMIOLOGIA E NOSOLOGIA PSIQUIATRICA	Total	0	-	0	-	0	-	0	-	0	-	0	-	0	0%	0	0%	0	0%
	Aprovados	0	-	0	-	0	-	0	-	0	-	0	-	0	0%	0	0%	0	0%
	Reprovados (I)	0	-	0	-	0	-	0	-	0	-	0	-	1	0,8%	2	0,6%	3	0,6%
	Reprovados (R)	0	-	0	-	0	-	0	-	0	-	0	-	1	0,8%	5	1,5%	6	1,3%
	Trancamentos	0	-	0	-	0	-	0	-	0	-	0	-	129	100%	341	100%	470	100%
	Total	315	99,1%	336	99,4%	313	98,7%	304	98,7%	329	98,8%	323	98,8%	147	98,7%	0	-	2067	98,9%
MED003- SEMIOLOGIA MEDICA I	Total	0	0%	0	0%	1	0,3%	4	1,3%	1	0,3%	1	0,3%	1	0,7%	0	-	8	0,4%
	Aprovados	0	0%	0	0%	0	0%	0	0%	0	0%	0	0%	1	0,7%	0	-	2	0,1%
	Reprovados (I)	3	0,9%	2	0,6%	3	0,9%	0	0%	2	0,6%	3	0,9%	0	0%	0	-	13	0,6%
	Reprovados (R)	318	100%	338	100%	317	100%	308	100%	333	100%	327	100%	149	100%	0	-	2090	100%
	Trancamentos	311	99,4%	325	99,7%	321	100%	163	99,4%	0	-	0	-	0	-	0	-	1120	99,6%
	Total	0	0%	0	0%	0	0%	0	0%	0	-	0	-	0	-	0	-	0	0%
MED004- SEMIOLOGIA MEDICA II	Total	0	0%	1	0,3%	0	0%	0	0%	0	-	0	-	0	-	0	-	1	0,1%
	Aprovados	0	0%	0	0%	0	0%	0	0%	0	-	0	-	0	-	0	-	0	0%
	Reprovados (I)	2	0,6%	0	0%	0	0%	1	0,6%	0	-	0	-	0	-	0	-	3	0,3%
	Reprovados (R)	313	100%	326	100%	321	100%	164	100%	0	-	0	-	0	-	0	-	1124	100%
	Trancamentos	0	-	0	-	0	-	0	-	0	-	0	-	0	-	0	-	0	0%
	Total	0	-	0	-	0	-	154	98,7%	307	97,8%	319	97,6%	165	98,8%	0	-	945	98%
MED003- SEMIOLOGIA MEDICA II	Total	0	-	0	-	0	-	0	0%	0	0%	0	0%	0	0%	0	-	0	0%
	Aprovados	0	-	0	-	0	-	0	0%	0	0%	0	0%	0	0%	0	-	0	0%
	Reprovados (I)	0	-	0	-	0	-	0	0%	0	0%	1	0,3%	0	0%	0	-	1	0,1%
	Reprovados (R)	0	-	0	-	0	-	2	1,3%	7	2,2%	7	2,1%	2	1,2%	0	-	18	1,9%
	Trancamentos	0	-	0	-	0	-	156	100%	314	100%	327	100%	167	100%	0	-	964	100%
	Total	15	100%	19	90,5%	16	84,2%	5	62,5%	14	87,5%	0	-	0	-	0	-	69	87,3%
MPS008- SOCIOLOGIA MEDICA	Total	0	0%	0	0%	1	5,3%	0	0%	0	0%	0	0%	0	0%	0	-	2	2,5%
	Aprovados	0	0%	0	0%	0	0%	0	0%	0	0%	0	0%	0	0%	0	-	0	0%
	Reprovados (I)	0	0%	0	0%	2	10,5%	3	37,5%	1	6,2%	0	0%	0	0%	0	-	8	10,1%
	Reprovados (R)	15	100%	21	100%	19	100%	8	100%	16	100%	0	0%	0	0%	0	-	79	100%
	Trancamentos	0	-	0	-	0	-	0	-	0	-	0	-	284	99%	287	98%	571	98,4%
	Total	0	-	0	-	0	-	0	-	0	-	0	-	2	0,7%	1	0,3%	3	0,5%
MED072-SUPORTE DE VIDA EM URGENCIA E EMERGENCIA	Total	0	-	0	-	0	-	0	-	0	-	0	-	0	-	0	-	4	0,7%
	Aprovados	0	-	0	-	0	-	0	-	0	-	0	-	0	-	0	-	2	0,3%
	Reprovados (I)	0	-	0	-	0	-	0	-	0	-	0	-	0	-	0	-	2	0,3%
	Reprovados (R)	0	-	0	-	0	-	0	-	0	-	0	-	0	-	0	-	8	10,1%
	Trancamentos	0	-	0	-	0	-	0	-	0	-	0	-	287	100%	293	100%	580	100%
	Total	317	98,8%	338	99,4%	309	98,7%	311	99%	328	99,4%	326	97,9%	145	99,3%	0	-	2074	98,9%
CIR001-TECNICA CIRURGICA	Total	0	0%	1	0,3%	1	0,3%	1	0,3%	1	0,3%	4	1,2%	1	0,7%	0	-	3	0,1%
	Aprovados	0	0%	0	0%	0	0%	0	0%	0	0%	0	0%	0	0%	0	-	6	0,3%
	Reprovados (I)	0	0%	0	0%	3	1%	1	0,3%	1	0,3%	3	0,9%	0	0%	0	-	14	0,7%
	Reprovados (R)	4	1,2%	2	0,6%	3	1%	1	0,3%	1	0,3%	3	0,9%	0	0%	0	-	14	0,7%
	Trancamentos	321	100%	340	100%	313	100%	314	100%	330	100%	333	100%	146	100%	0	-	2097	100%
	Total	4	100%	15	93,8%	8	88,9%	10	100%	9	90%	5	100%	0	-	0	-	51	94,4%
MPS009-TECNICA DE PESQUISA BIBLIOGRAFICA E PLANEJAMENTO	Total	0	0%	0	0%	0	0%	0	0%	0	0%	0	0%	0	0%	0	-	0	0%
	Aprovados	0	0%	0	0%	0	0%	0	0%	0	0%	0	0%	0	0%	0	-	0	0%
	Reprovados (I)	0	0%	0	0%	0	0%	0	0%	0	0%	0	0%	0	0%	0	-	0	0%
	Reprovados (R)	0	0%	1	6,2%	1	11,1%	0	0%	1	10%	0	0%	0	0%	0	-	3	5,6%
	Trancamentos	4	100%	16	100%	9	100%	10	100%	10	100%	5	100%	0	-	0	-	54	100%
	Total	117	99,2%	0	-	46	97,9%	7	70%	66	85,7%	124	93,2%	79	92,9%	75	81,5%	514	91,5%

continua na próxima página

Tabela 2 : Continuação

DISCIPLINAS	SITUAÇÃO	2008		2009		2010		2011		2012		2013		2014		2015		TOTAL	
		Freq.	%	Freq.	%	Freq.	%	Freq.	%	Freq.	%	Freq.	%	Freq.	%	Freq.	%	Freq.	%
	Reprovados (I)	0	0%	0	-	0	0%	1	10%	4	5,2%	0	0%	0	0%	1	1,1%	6	1,1%
	Reprovados (R)	0	0%	0	-	0	0%	0	0%	0	0%	3	2,3%	0	0%	0	0%	3	0,5%
	Trancamentos	1	0,8%	0	-	1	2,1%	2	20%	7	9,1%	6	4,5%	6	7,1%	16	17,4%	39	6,9%
	Total	118	100%	0	-	47	100%	10	100%	77	100%	133	100%	85	100%	92	100%	562	100%
	Aprovados	357	99,4%	130	100%	93	100%	134	95%	160	85,6%	1177	95,3%	247	81,5%	132	88%	2430	93,5%
	Reprovados (I)	0	0%	0	0%	0	0%	3	2,1%	2	1,1%	16	1,3%	0	0%	0	0%	21	0,8%
	Reprovados (R)	2	0,6%	0	0%	0	0%	0	0%	1	0,5%	4	0,3%	9	3%	2	1,3%	18	0,7%
	Trancamentos	0	0%	0	0%	0	0%	4	2,8%	24	12,8%	38	3,1%	47	15,5%	16	10,7%	129	5%
	Total	359	100%	130	100%	93	100%	141	100%	187	100%	1235	100%	303	100%	150	100%	2598	100%
	Aprovados	197	100%	0	-	160	92%	476	90,2%	297	86,1%	1204	95,6%	235	84,5%	203	84,9%	2772	91,8%
	Reprovados (I)	0	0%	0	-	1	0,6%	11	2,1%	2	0,6%	16	1,3%	18	6,5%	8	3,3%	56	1,9%
	Reprovados (R)	0	0%	0	-	3	1,7%	5	0,9%	9	2,6%	0	0%	5	1,8%	2	0,8%	24	0,8%
	Trancamentos	0	0%	0	-	10	5,7%	36	6,8%	37	10,7%	40	3,2%	20	7,2%	26	10,9%	169	5,6%
	Total	197	100%	0	-	174	100%	528	100%	345	100%	1260	100%	278	100%	239	100%	3021	100%
	Aprovados	48	100%	0	-	0	-	41	78,8%	83	83,8%	34	85%	95	93,1%	46	66,7%	347	84,6%
	Reprovados (I)	0	0%	0	-	0	0%	0	0%	7	7,1%	0	0%	3	2,9%	4	5,8%	14	3,4%
	Reprovados (R)	0	0%	0	-	0	0%	0	0%	9	9,1%	0	0%	0	0%	0	0%	9	2,2%
	Trancamentos	0	0%	0	-	0	0%	11	21,2%	0	0%	6	15%	4	3,9%	19	27,5%	40	9,8%
	Total	48	100%	0	-	0	0%	52	100%	99	100%	40	100%	102	100%	69	100%	410	100%
	Aprovados	0	-	10	100%	44	100%	48	100%	19	90,5%	46	92%	58	84,1%	70	75,3%	295	88,1%
	Reprovados (I)	0	-	0	0%	0	0%	0	0%	0	0%	2	4%	2	2,9%	5	5,4%	9	2,7%
	Reprovados (R)	0	-	0	0%	0	0%	0	0%	0	0%	0	0%	0	0%	0	0%	0	0%
	Trancamentos	0	-	0	0%	0	0%	0	0%	2	9,5%	2	4%	9	13%	18	19,4%	31	9,3%
	Total	0	-	10	100%	44	100%	48	100%	21	100%	50	100%	69	100%	93	100%	335	100%
	Aprovados	0	-	0	-	57	100%	85	82,5%	39	100%	56	93,3%	46	88,5%	6	60%	289	90%
	Reprovados (I)	0	-	0	-	0	0%	1	1%	0	0%	1	1,7%	2	3,8%	0	0%	4	1,2%
	Reprovados (R)	0	-	0	-	0	0%	1	1%	0	0%	0	0%	0	0%	0	0%	1	0,3%
	Trancamentos	0	-	0	-	0	0%	16	15,5%	0	0%	3	5%	4	7,7%	4	40%	27	8,4%
	Total	0	-	0	-	57	100%	103	100%	39	100%	60	100%	52	100%	10	100%	321	100%
	Aprovados	2	100%	0	-	0	-	0	-	0	-	958	100%	0	-	0	-	960	100%
	Reprovados (I)	0	0%	0	-	0	0%	0	0%	0	0%	0	0%	0	0%	0	0%	0	0%
	Reprovados (R)	0	0%	0	-	0	0%	0	0%	0	0%	0	0%	0	0%	0	0%	0	0%
	Trancamentos	0	0%	0	-	0	0%	0	0%	0	0%	0	0%	0	0%	0	0%	0	0%
	Total	2	100%	0	-	0	0%	0	0%	0	0%	958	100%	0	-	0	-	960	100%
	Aprovados	191	100%	102	100%	29	100%	72	94,7%	9	81,8%	31	96,9%	58	78,4%	36	94,7%	528	95,5%
	Reprovados (I)	0	0%	0	0%	0	0%	3	3,9%	0	0%	1	3,1%	16	21,6%	0	0%	20	3,6%
	Reprovados (R)	0	0%	0	0%	0	0%	0	0%	1	9,1%	0	0%	0	0%	0	0%	1	0,2%
	Trancamentos	0	0%	0	0%	0	0%	1	1,3%	1	9,1%	0	0%	0	0%	2	5,3%	4	0,7%
	Total	191	100%	102	100%	29	100%	76	100%	11	100%	32	100%	74	100%	38	100%	553	100%
	Aprovados	537	98,4%	147	98,7%	240	95,2%	252	94%	331	86,4%	417	84,1%	140	80,9%	140	76,1%	2204	89,9%
	Reprovados (I)	5	0,9%	2	1,3%	8	3,2%	7	2,6%	14	3,7%	18	3,6%	10	5,8%	6	3,3%	70	2,9%
	Reprovados (R)	0	0%	0	0%	4	1,6%	4	1,5%	6	1,6%	14	2,8%	1	0,6%	10	5,4%	39	1,6%
	Trancamentos	4	0,7%	0	0%	0	0%	5	1,9%	32	8,4%	47	9,5%	22	12,7%	28	15,2%	138	5,6%
	Total	546	100%	149	100%	252	100%	268	100%	383	100%	496	100%	173	100%	184	100%	2451	100%
	Aprovados	9	90%	48	100%	116	100%	60	100%	146	92,4%	8	40%	44	64,7%	0	-	431	89,8%
	Reprovados (I)	1	10%	0	0%	0	0%	0	0%	6	3,8%	4	20%	24	35,3%	0	-	35	7,3%
	Reprovados (R)	0	0%	0	0%	0	0%	0	0%	0	0%	0	0%	0	0%	0	-	0	0%
	Trancamentos	0	0%	0	0%	0	0%	0	0%	6	3,8%	8	40%	0	0%	0	-	14	2,9%
	Total	10	100%	48	100%	116	100%	60	100%	158	100%	20	100%	68	100%	0	-	480	100%
	Aprovados	43	86%	38	88,4%	29	74,4%	21	87,5%	20	87%	19	95%	16	94,1%	25	83,3%	211	85,8%
	Reprovados (I)	0	0%	2	4,7%	2	5,1%	0	0%	2	8,7%	1	5%	0	0%	0	0%	7	2,8%
	Reprovados (R)	0	0%	0	0%	0	0%	1	4,2%	0	0%	0	0%	0	0%	0	0%	0	0%
	Trancamentos	7	14%	3	7%	8	20,5%	2	8,3%	1	4,3%	0	0%	1	5,9%	5	16,7%	27	11%

continua na próxima página

Tabela 2 : Continuação

DISCIPLINAS	SITUAÇÃO	2008		2009		2010		2011		2012		2013		2014		2015		TOTAL	
		Freq.	%	Freq.	%	Freq.	%	Freq.	%	Freq.	%	Freq.	%	Freq.	%	Freq.	%	Freq.	%
	Total	50	100%	43	100%	39	100%	24	100%	23	100%	20	100%	17	100%	30	100%	246	100%
MED066-TUTORIA	Aprovados	0	-	0	-	0	-	0	-	0	-	0	-	274	99,3%	668	98,5%	942	98,7%
	Reprovados (I)	0	-	0	-	0	-	0	-	0	-	0	-	1	0,4%	0	0%	1	0,1%
	Reprovados (R)	0	-	0	-	0	-	0	-	0	-	0	-	0	0%	1	0,1%	1	0,1%
	Trancamentos	0	-	0	-	0	-	0	-	0	-	0	-	1	0,4%	9	1,3%	10	1%
	Total	0	-	0	-	0	-	0	-	0	-	0	-	276	100%	678	100%	954	100%
CIR008- UROLOGIA	Aprovados	1	100%	23	100%	24	100%	22	91,7%	15	83,3%	6	100%	6	100%	0	-	97	95,1%
	Reprovados (I)	0	0%	0	0%	0	0%	1	4,2%	0	0%	0	0%	0	0%	0	0%	1	1%
	Reprovados (R)	0	0%	0	0%	0	0%	0	0%	0	0%	0	0%	0	0%	0	0%	0	0%
	Trancamentos	0	0%	0	0%	0	0%	0	0%	3	16,7%	0	0%	0	0%	0	0%	4	3,9%
	Total	1	100%	23	100%	24	100%	24	100%	18	100%	6	100%	6	100%	0	-	102	100%
MED041- VIVENCIA PROFISSIONAL COMPLEMENTAR A	Aprovados	0	-	0	-	0	-	3	100%	0	-	43	100%	93	100%	46	100%	185	100%
	Reprovados (I)	0	-	0	-	0	-	0	0%	0	-	0	0%	0	0%	0	0%	0	0%
	Reprovados (R)	0	-	0	-	0	-	0	0%	0	-	0	0%	0	0%	0	0%	0	0%
	Trancamentos	0	-	0	-	0	-	0	0%	0	-	0	0%	0	0%	0	0%	0	0%
	Total	0	-	0	-	0	-	3	100%	0	-	43	100%	93	100%	46	100%	185	100%
MED042- VIVENCIA PROFISSIONAL COMPLEMENTAR B	Aprovados	0	-	1	100%	0	-	1	100%	2	100%	44	100%	89	100%	45	100%	182	100%
	Reprovados (I)	0	-	0	0%	0	-	0	0%	0	0%	0	0%	0	0%	0	0%	0	0%
	Reprovados (R)	0	-	0	0%	0	-	0	0%	0	0%	0	0%	0	0%	0	0%	0	0%
	Trancamentos	0	-	0	0%	0	-	0	0%	0	0%	0	0%	0	0%	0	0%	0	0%
	Total	0	-	1	100%	0	-	1	100%	2	100%	44	100%	89	100%	45	100%	182	100%
MED043- VIVENCIA PROFISSIONAL COMPLEMENTAR C	Aprovados	0	-	3	100%	6	100%	4	100%	14	100%	57	100%	104	100%	44	100%	232	100%
	Reprovados (I)	0	-	0	0%	0	0%	0	0%	0	0%	0	0%	0	0%	0	0%	0	0%
	Reprovados (R)	0	-	0	0%	0	0%	0	0%	0	0%	0	0%	0	0%	0	0%	0	0%
	Trancamentos	0	-	0	0%	0	0%	0	0%	0	0%	0	0%	0	0%	0	0%	0	0%
	Total	0	-	3	100%	6	100%	4	100%	14	100%	57	100%	104	100%	44	100%	232	100%
TOTAL	Aprovados	14072	98,7%	16171	97,9%	18811	97,4%	19453	96,9%	19276	96,5%	22235	96,9%	25226	96,8%	31249	96,7%	166493	97,1%
	Reprovados (I)	20	0,1%	30	0,2%	42	0,2%	55	0,3%	86	0,4%	107	0,5%	175	0,7%	137	0,4%	652	0,4%
	Reprovados (R)	51	0,4%	82	0,5%	125	0,6%	184	0,9%	192	1%	212	0,9%	238	0,9%	269	0,8%	1353	0,8%
	Trancamentos	116	0,8%	233	1,4%	326	1,7%	373	1,9%	422	2,1%	402	1,8%	430	1,6%	646	2%	2948	1,7%
	Total	14259	100%	16516	100%	19304	100%	20065	100%	19976	100%	22956	100%	26069	100%	32301	100%	171446	100%

## 4 ANÁLISE DA EVASÃO DOS DISCENTES

Esta seção avalia a situação dos estudantes no curso de Medicina e busca entender como ocorre a evasão<sup>7</sup> nesse curso e quais fatores podem ser utilizados para sinalizar a evasão. Esta seção procura responder perguntas como:

1. Qual a situação do estudante no curso de acordo com a forma de ingresso?
2. Qual o número de semestres cursados pela maior parte dos estudantes até a evasão ou a conclusão do curso?
3. A evasão está mudando ao longo do tempo? Qual a taxa de evasão da turma que ingressou em 2005 e qual a taxa de evasão das turmas que ingressaram recentemente?
4. Qual o rendimento semestral global médio dos estudantes que concluíram o curso (quando há concluintes no curso) e dos estudantes que evadiram?
5. Quais as principais disciplinas que chegam a ser cursadas pelos estudantes que evadiram?
6. Dado que um estudante foi reprovado em determinada disciplina, qual a chance de evasão?
7. Entre os estudantes que evadiram do curso de Medicina e ingressaram novamente na UFMG, quais os cursos escolhidos por esses estudantes?

---

<sup>7</sup>Considera-se como evasão qualquer desvinculação do curso de Medicina que não seja por motivo de conclusão do curso, ainda que o estudante se mantenha vinculado à UFMG em outro curso ou em outra subdivisão.

Considerando o curso de Medicina no período de 2005/1 a 2015/2 foram encontrados 3595 registros de ingresso, sendo 3592 alunos distintos<sup>8</sup>, ou seja, há 3 alunos que reingressaram no curso de Medicina neste período.

**Tabela 3: Forma de Ingresso versus Situação do Discente**

Forma de Ingresso	Conclusão		Evasão		Cursando		Total	
	Freq.	%	Freq.	%	Freq.	%	Freq.	%
Convênio	4	22,22%	8	44,44%	6	33,33%	18	0,5%
Obtenção de novo título	3	100%	0	0%	0	0%	3	0,08%
Processo seletivo	1685	47,65%	76	2,15%	1775	50,2%	3536	98,36%
Refugiado político	0	0%	0	0%	1	100%	1	0,03%
Reopção	8	40%	1	5%	11	55%	20	0,56%
Transferência comum	8	100%	0	0%	0	0%	8	0,22%
Transferência especial	4	44,44%	3	33,33%	2	22,22%	9	0,25%
Total	1712	47,62%	88	2,45%	1795	49,93%	3595	100%

A Tabela 3 mostra a situação<sup>9</sup> do discente no curso de acordo com a forma de ingresso. Do total de 3595 registros de ingresso, pode-se observar que 2,45% evadiram do curso, 49,93% ainda estão matriculados e 47,62% se graduaram. Nota-se também que do total de 3595 registros de ingresso, 98,36% foram por Processo Seletivo.

A Tabela 4 mostra a situação do estudante no curso de Medicina por ano<sup>10</sup> de entrada e de acordo com a forma de ingresso no curso. Nota-se que no ano de 2014 ingressaram 317 estudantes através de Processo Seletivo, sendo que 9 deles evadiram até o final do ano de 2015/2.

<sup>8</sup>Em alguns cursos há casos de alunos que ingressam mais de uma vez em decorrência, por exemplo, de jubramento e retorno posterior ao curso através de novo vestibular.

<sup>9</sup>Em alguns cursos, devido à mudança de subdivisão, pode ocorrer casos de estudantes que concluíram o curso tendo cursado zero semestres.

<sup>10</sup>Se o ingresso no curso de Medicina tiver ocorrido por reopção ou mudança de subdivisão, considera-se que o ano de ingresso do discente neste curso é igual ao ano em que ele realizou a reopção ou a mudança de subdivisão.

Tabela 4: Situação dos estudantes por forma de ingresso e de acordo com o ano de entrada no curso de Medicina

Forma de ingresso	Situação	Ano de ingresso no curso										Total			
		2005	2006	2007	2008	2009	2010	2011	2012	2013	2014		2015		
Convênio	Conclusão	0	0	2	2	0	0	0	0	0	0	0	0	0	4
	Evasão	0	0	0	0	2	1	2	1	2	1	2	0	0	8
	Cursando	0	0	0	0	0	0	0	1	1	1	2	2	2	6
	Total	0	0	2	2	2	1	2	2	3	3	2	2	2	18
Obtenção de novo título	Conclusão	0	0	0	0	3	0	0	0	0	0	0	0	0	3
	Evasão	0	0	0	0	0	0	0	0	0	0	0	0	0	0
	Cursando	0	0	0	0	0	0	0	0	0	0	0	0	0	0
	Total	0	0	0	0	3	0	0	0	0	0	0	0	0	3
Processo seletivo	Conclusão	316	315	315	308	291	137	3	0	0	0	0	0	0	1685
	Evasão	4	5	5	8	6	8	7	9	4	9	11	11	11	76
	Cursando	0	0	0	4	26	189	310	313	318	308	307	307	307	1775
	Total	320	320	320	320	323	334	320	322	322	317	318	318	318	3536
Refugiado político	Conclusão	0	0	0	0	0	0	0	0	0	0	0	0	0	0
	Evasão	0	0	0	0	0	0	0	0	0	0	0	0	0	0
	Cursando	0	0	0	0	0	0	0	0	0	0	0	0	0	1
	Total	0	0	0	0	0	0	0	0	0	0	0	0	0	1
Reopção	Conclusão	0	0	3	5	0	0	0	0	0	0	0	0	0	8
	Evasão	0	0	0	0	0	0	0	0	0	1	0	0	0	1
	Cursando	0	0	0	0	0	0	0	0	0	10	1	0	0	11
	Total	0	0	3	5	0	0	0	0	0	11	1	0	0	20
Transferência comum	Conclusão	1	1	3	0	3	0	0	0	0	0	0	0	0	8
	Evasão	0	0	0	0	0	0	0	0	0	0	0	0	0	0
	Cursando	0	0	0	0	0	0	0	0	0	0	0	0	0	0
	Total	1	1	3	0	3	0	0	0	0	0	0	0	0	8
Transferência especial	Conclusão	1	1	1	0	1	0	0	0	0	0	0	0	0	4
	Evasão	1	1	0	0	0	0	0	0	0	1	0	0	0	3

continua na próxima página

Tabela 4 Continuação

Forma de ingresso	Situação	Ano de ingresso no curso											Total		
		2005	2006	2007	2008	2009	2010	2011	2012	2013	2014	2015			
	Cursando	0	0	0	0	0	0	0	0	0	0	0	1	1	2
	Total	2	2	1	0	1	0	0	0	0	0	0	2	1	9
<b>Total</b>		323	323	329	327	332	335	322	324	336	322	322	322	322	3595



A Tabela 5 e a Figura 61 mostram o número de semestres cursados até a desvinculação por estudantes que já concluíram ou evadiram do curso de Medicina. É possível observar que 67,05% dos estudantes que evadiram o fizeram até o 4º período.

A Tabela 6 e a Figura 62 mostram a situação dos estudantes (conclusão, cursando ou evasão) de acordo com o ano de ingresso no curso de Medicina. É possível observar que no ano de 2014, 322 estudantes ingressaram no curso de Medicina sendo que, até 2015/2, 10 (3,11%) deles evadiram do curso.

**Tabela 5: Número de semestres cursados pelos discentes que evadiram ou concluíram o curso no período de 2005/1 a 2015/2**

Semestres Cursados	Evasão			Conclusão		
	Freq.	%	% acumulado	Freq.	%	% acumulado
1	25	28,41%	28,41%	0	0%	0%
2	25	28,41%	56,82%	0	0%	0%
3	5	5,68%	62,5%	0	0%	0%
4	4	4,55%	67,05%	0	0%	0%
5	8	9,09%	76,14%	0	0%	0%
6	3	3,41%	79,55%	1	0,06%	0,06%
7	4	4,55%	84,1%	1	0,06%	0,12%
8	4	4,55%	88,65%	3	0,18%	0,3%
9	1	1,14%	89,79%	7	0,41%	0,71%
10	1	1,14%	90,93%	49	2,86%	3,57%
11	2	2,27%	93,2%	45	2,63%	6,2%
12	0	0%	93,2%	1468	85,75%	91,95%
13	3	3,41%	96,61%	84	4,91%	96,86%
14	1	1,14%	97,75%	44	2,57%	99,43%
15	2	2,27%	100,02%	7	0,41%	99,84%
16	0	0%	100,02%	2	0,12%	99,96%
17	0	0%	100,02%	0	0%	99,96%
18	0	0%	100,02%	1	0,06%	100,02%
<b>Total</b>	88	-	100,02%	1712	-	100,02%

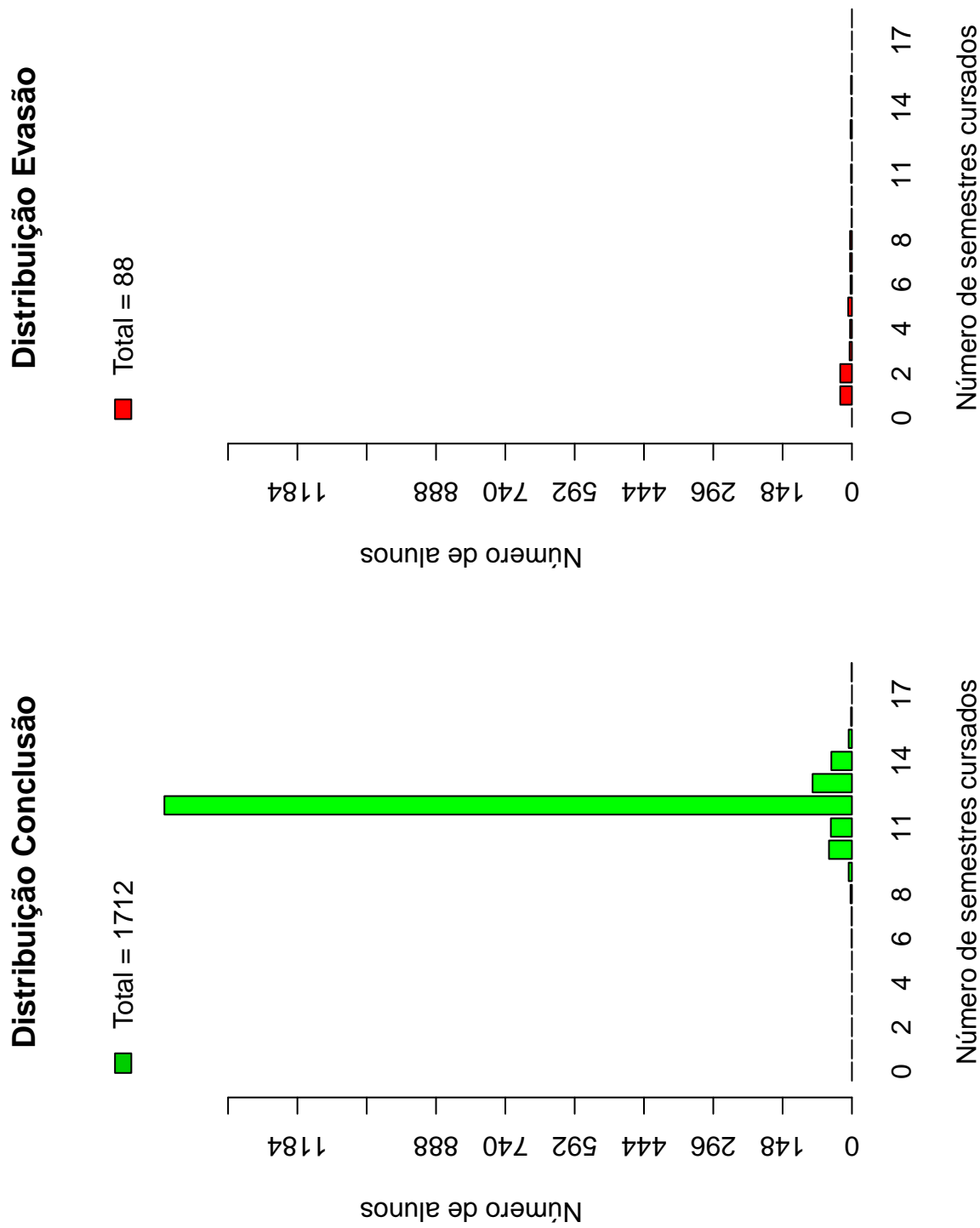


Figura 61: Número de semestres cursados de acordo com a Situação do estudante no curso de Medicina.

Tabela 6: Situação do estudante na UFMG de acordo com ano de ingresso no curso de Medicina

Ano de ingresso	Conclusão		Evasão		Cursando		Total	
	Freq.	%	Freq.	%	Freq.	%	Freq.	%
2005	318	98,45%	5	1,55%	0	0%	323	8,98%
2006	317	98,14%	6	1,86%	0	0%	323	8,98%
2007	324	98,48%	5	1,52%	0	0%	329	9,15%
2008	315	96,33%	8	2,45%	4	1,22%	327	9,1%
2009	298	89,76%	8	2,41%	26	7,83%	332	9,24%
2010	137	40,9%	9	2,69%	189	56,42%	335	9,32%
2011	3	0,93%	9	2,8%	310	96,27%	322	8,96%
2012	0	0%	10	3,09%	314	96,91%	324	9,01%
2013	0	0%	7	2,08%	329	97,92%	336	9,35%
2014	0	0%	10	3,11%	312	96,89%	322	8,96%
2015	0	0%	11	3,42%	311	96,58%	322	8,96%
Total	1712	47,62%	88	2,45%	1795	49,93%	3595	100%

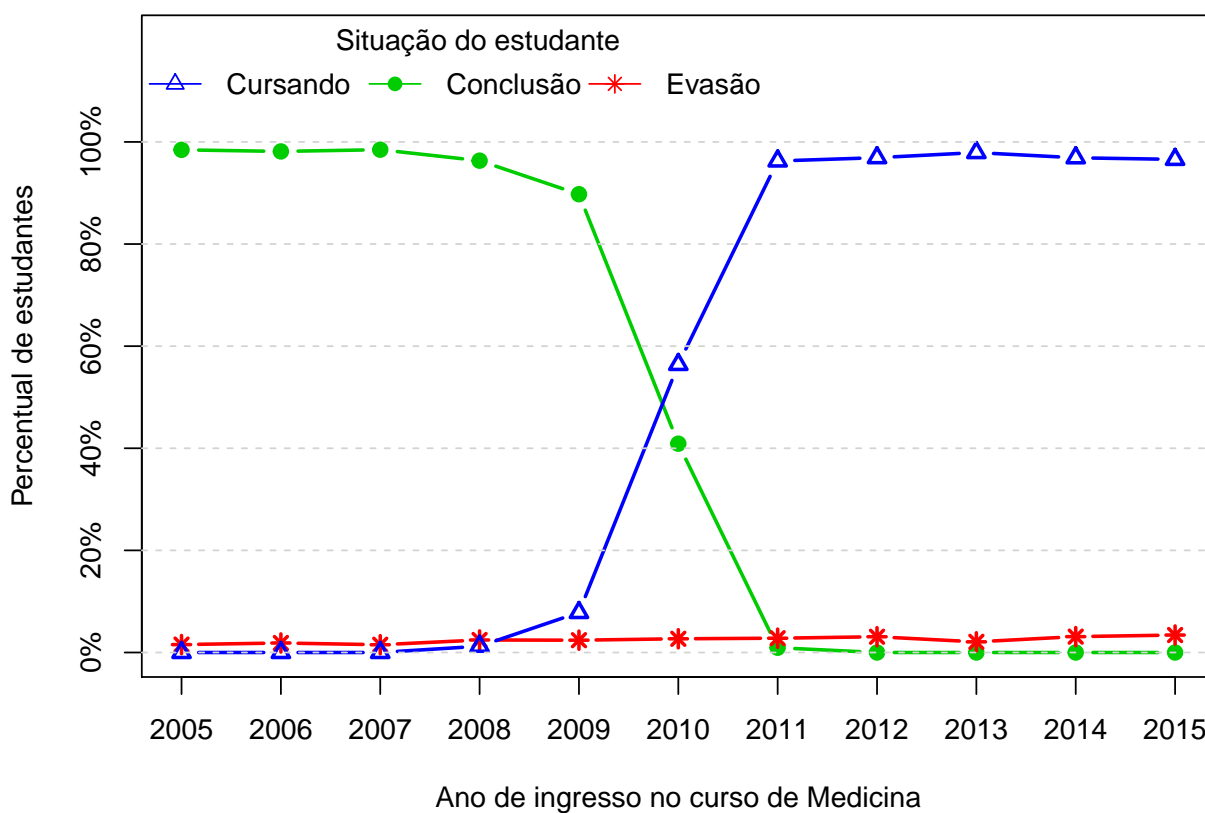


Figura 62: Situação do estudante de acordo com o ano de ingresso.

A Tabela 7<sup>11</sup> e a Figura 63 mostram o número de estudantes matriculados por semestre de acordo com o ano de ingresso no curso de Medicina. No ano de 2013, por exemplo, 336 estudantes iniciaram o curso, 334 se matricularam no 2º semestre<sup>12</sup>, 332 se matricularam no 3º semestre e 332 se matricularam no 4º semestre.

É importante ressaltar que parte da redução do número de estudantes de um semestre para outro pode ser devido à desvinculação por conclusão (especialmente nos últimos semestres). Para verificar o total de desvinculações por evasão é necessário consultar a Tabela 6.

---

<sup>11</sup>Por uma questão de *layout* do texto, foi possível incluir na Tabela 7 o limite máximo de 16 semestres.

<sup>12</sup>É importante ressaltar que o conceito de semestre apresentado neste relatório indica o tempo em que o estudante se manteve vinculado à UFMG e não se o estudante está efetivamente cursando as disciplinas esperadas para o respectivo período.

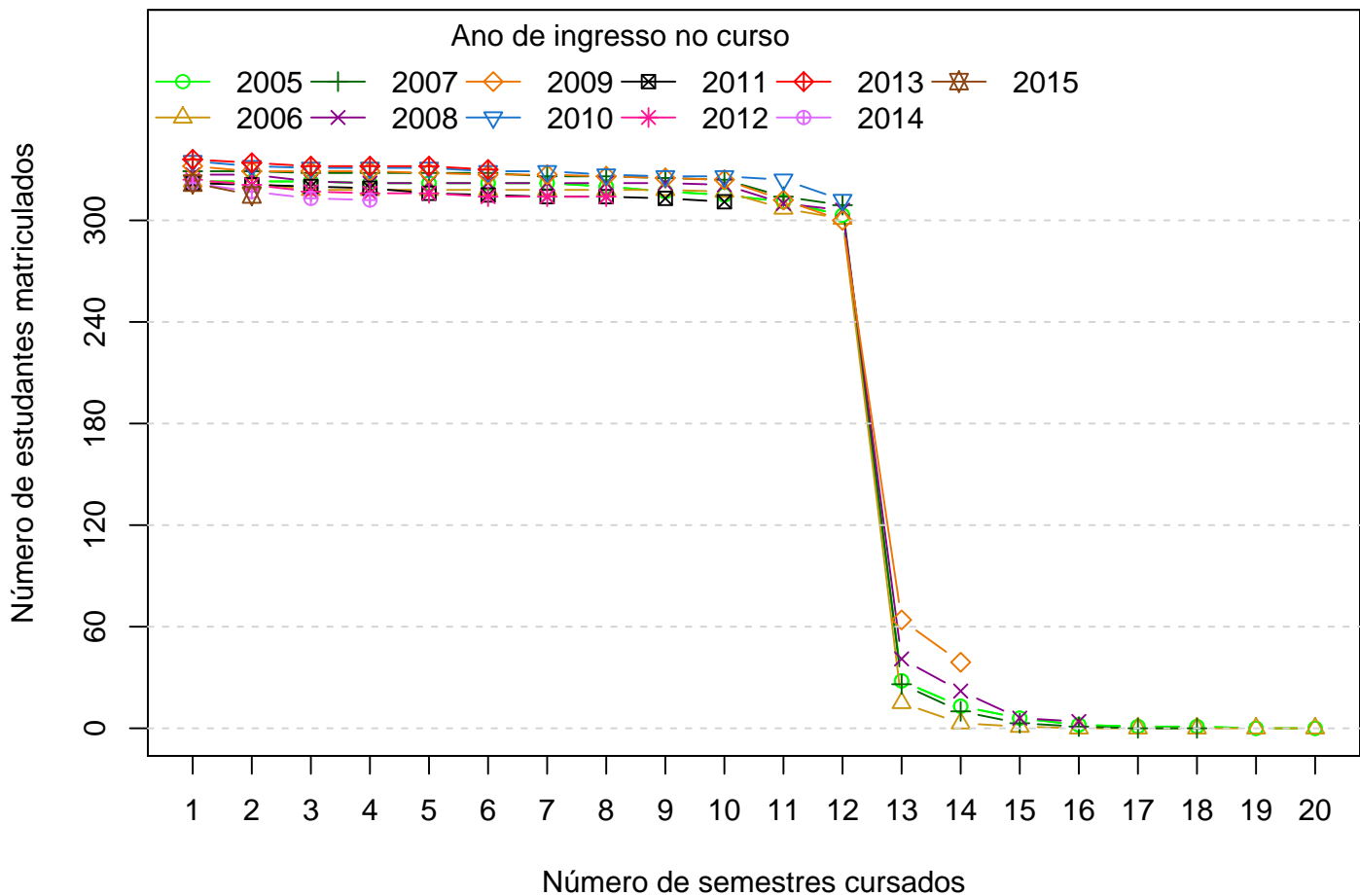
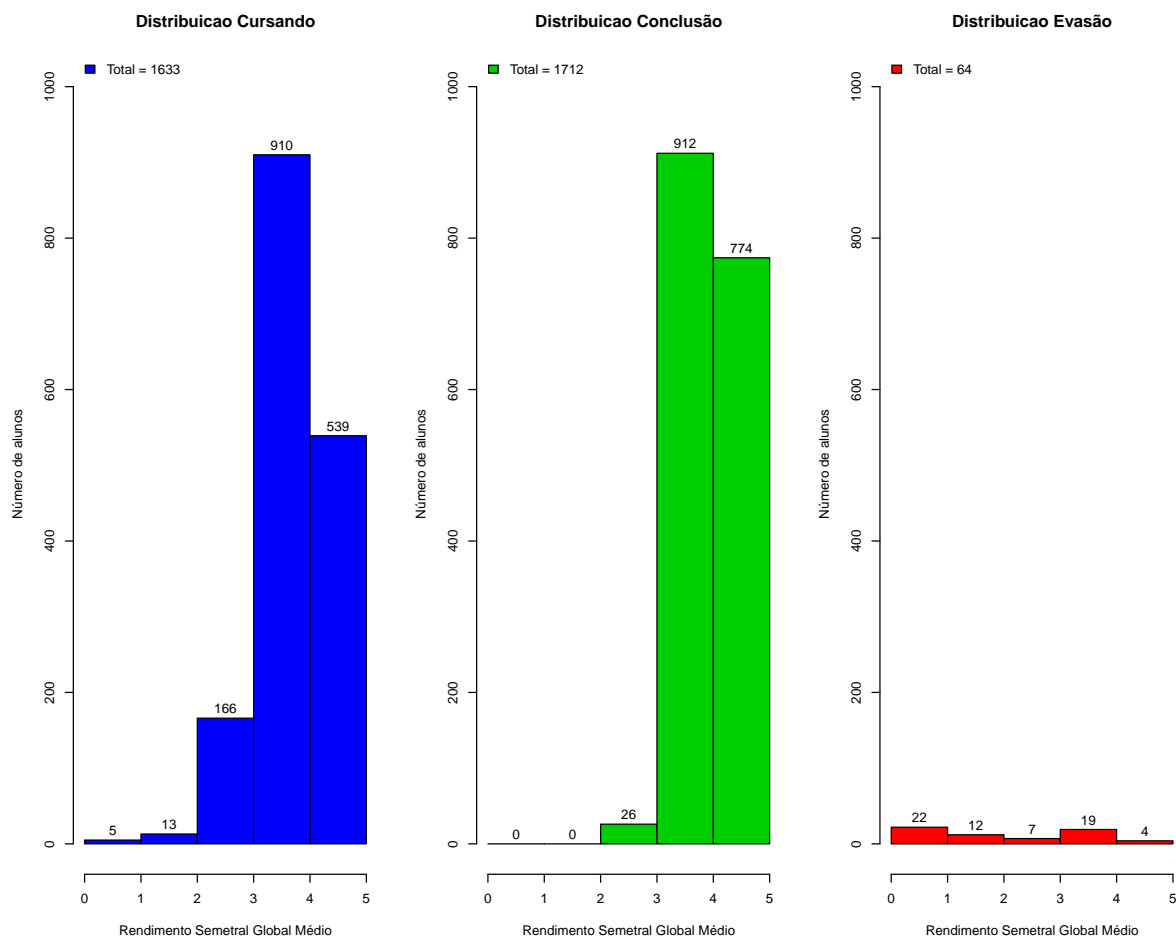


Figura 63: Número de estudantes matriculados por semestres de acordo com o ano de ingresso.

Tabela 7: Número de estudantes matriculados no início do período de acordo com o ano de ingresso no curso de Medicina

Estudantes por período	Ano de Ingresso										
	2005	2006	2007	2008	2009	2010	2011	2012	2013	2014	2015
1 <sup>o</sup>	323	323	329	327	332	335	322	324	336	322	322
2 <sup>o</sup>	323	322	329	327	329	332	321	321	334	317	315
3 <sup>o</sup>	323	318	328	323	329	331	320	317	332	313	
4 <sup>o</sup>	322	318	328	322	329	331	319	316	332	312	
5 <sup>o</sup>	322	318	328	322	328	331	316	316	332		
6 <sup>o</sup>	322	318	328	322	327	329	315	314	330		
7 <sup>o</sup>	322	318	326	322	327	329	314	314			
8 <sup>o</sup>	320	318	326	322	326	327	314	314			
9 <sup>o</sup>	317	318	325	322	325	326	313				
10 <sup>o</sup>	315	317	324	321	324	326	311				
11 <sup>o</sup>	311	307	314	310	312	324					
12 <sup>o</sup>	303	301	309	306	300	312					
13 <sup>o</sup>	28	15	26	41	64						
14 <sup>o</sup>	13	3	10	22	39						
15 <sup>o</sup>	6	1	3	6							
16 <sup>o</sup>	2	0	1	4							

A Figura 64 mostra a distribuição do Rendimento Semestral Global Médio (RSGM)<sup>13</sup> dos alunos que estão cursando, dos alunos que concluíram e dos alunos que evadiram do curso de Medicina no período de 2005/1 a 2015/2.



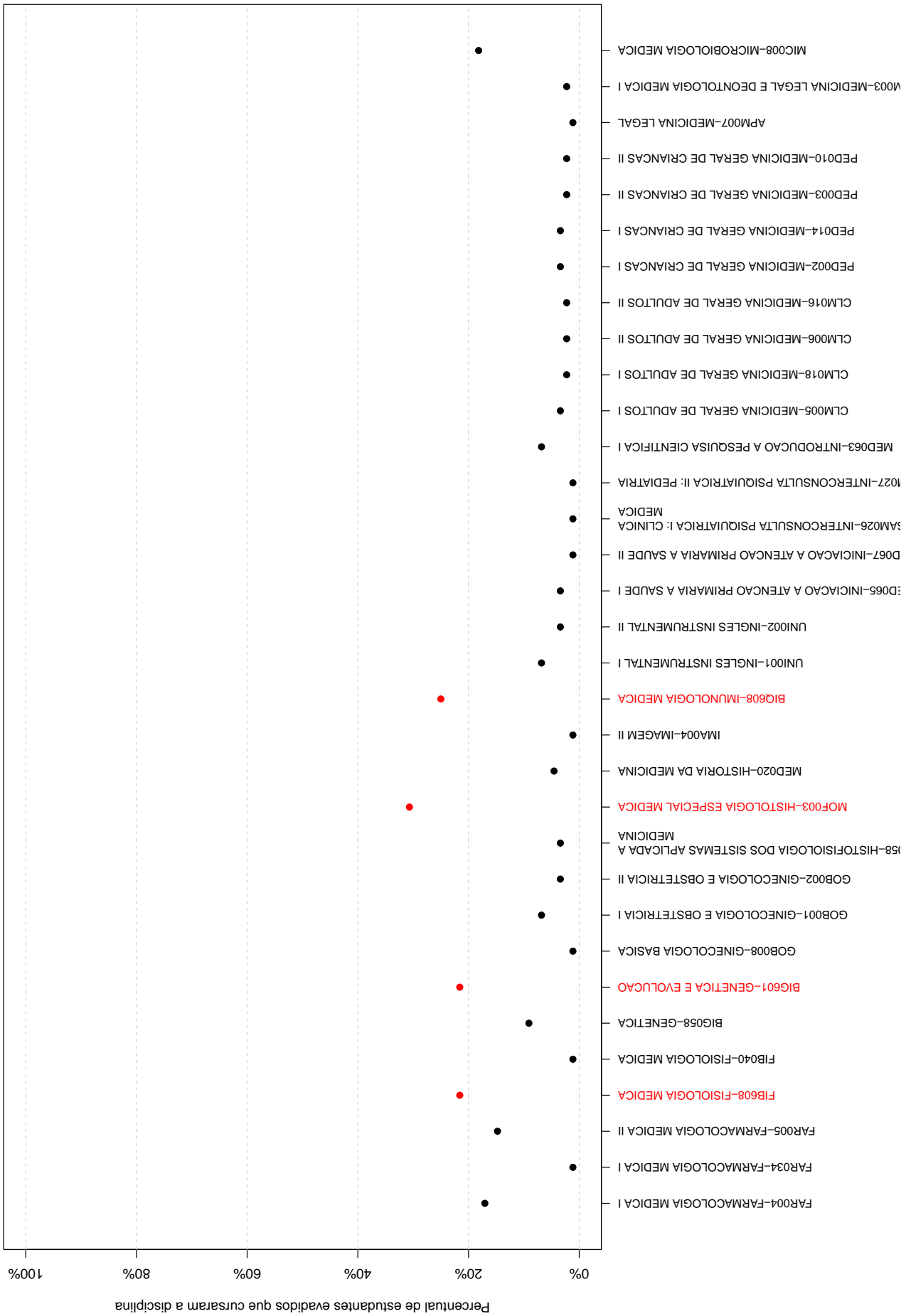
**Figura 64: Rendimento Semestral Global Médio de acordo com a Situação do aluno na UFMG.**

A Figura 65 mostra, dentre o grupo de estudantes que evadiram (88 estudantes), o percentual deles que chegaram a cursar as principais disciplinas do curso de Medicina antes do desligamento. Ressalta-se que esse curso não apresentou nenhuma disciplina que foi cursada por pelo menos 60% dos estudantes que evadiram.

<sup>13</sup>Ressalta-se que neste gráfico é possível incluir somente os estudantes que possuem RSGM, por isso, em alguns casos, o número total de estudantes pode diferir do total apresentado na Tabela 6.



Figura 65: Principais disciplinas cursadas pelos estudantes que evadiram do curso de Medicina.







A Tabela 8 e a Figura 66 mostram os cursos de destino na UFMG dos estudantes que evadiram do curso de Medicina e retornaram para a Instituição. Verifica-se que entre os 88 estudantes que evadiram do curso de Medicina no período de 2005/1 a 2015/2, 14 alunos ingressaram novamente na UFMG em outro curso através de novo processo seletivo, mudança de subdivisão, reopção, entre outras formas<sup>14</sup>.

Na Figura 66 cada aresta representa um estudante, os cursos dispostos mais próximos ao centro do círculo são os que receberam os maiores números de estudantes oriundos do curso de Medicina (maior número de arestas).

**Tabela 8: Curso de Destino de parte dos alunos que evadiram no período de 2005/1 a 2015/2**

<b>Curso</b>	<b>Frequência</b>	<b>Percentual</b>
CIENCIA DA COMPUTACAO DIURNO	1	7,14%
CIENCIAS ECONOMICAS DIURNO	1	7,14%
COMUNICACAO SOCIAL DIURNO	1	7,14%
DIREITO NOTURNO	1	7,14%
ENGENHARIA AMBIENTAL DIURNO	1	7,14%
ENGENHARIA MECANICA DIURNO	1	7,14%
ENGENHARIA MECANICA NOTURNO	2	14,29%
FISICA DIURNO	1	7,14%
MATEMATICA COMPUTACIONAL DIURNO	1	7,14%
MATEMATICA DIURNO	1	7,14%
MUSICA LICENCIATURA	1	7,14%
PEDAGOGIA DIURNO	1	7,14%
TEATRO DIURNO	1	7,14%
TOTAL	14	100%

<sup>14</sup>Nos casos em que o estudante ingressou em mais de um curso após a evasão de Medicina, considerou-se o destino final do estudante, ou seja, o último curso em que ele teve registro na UFMG

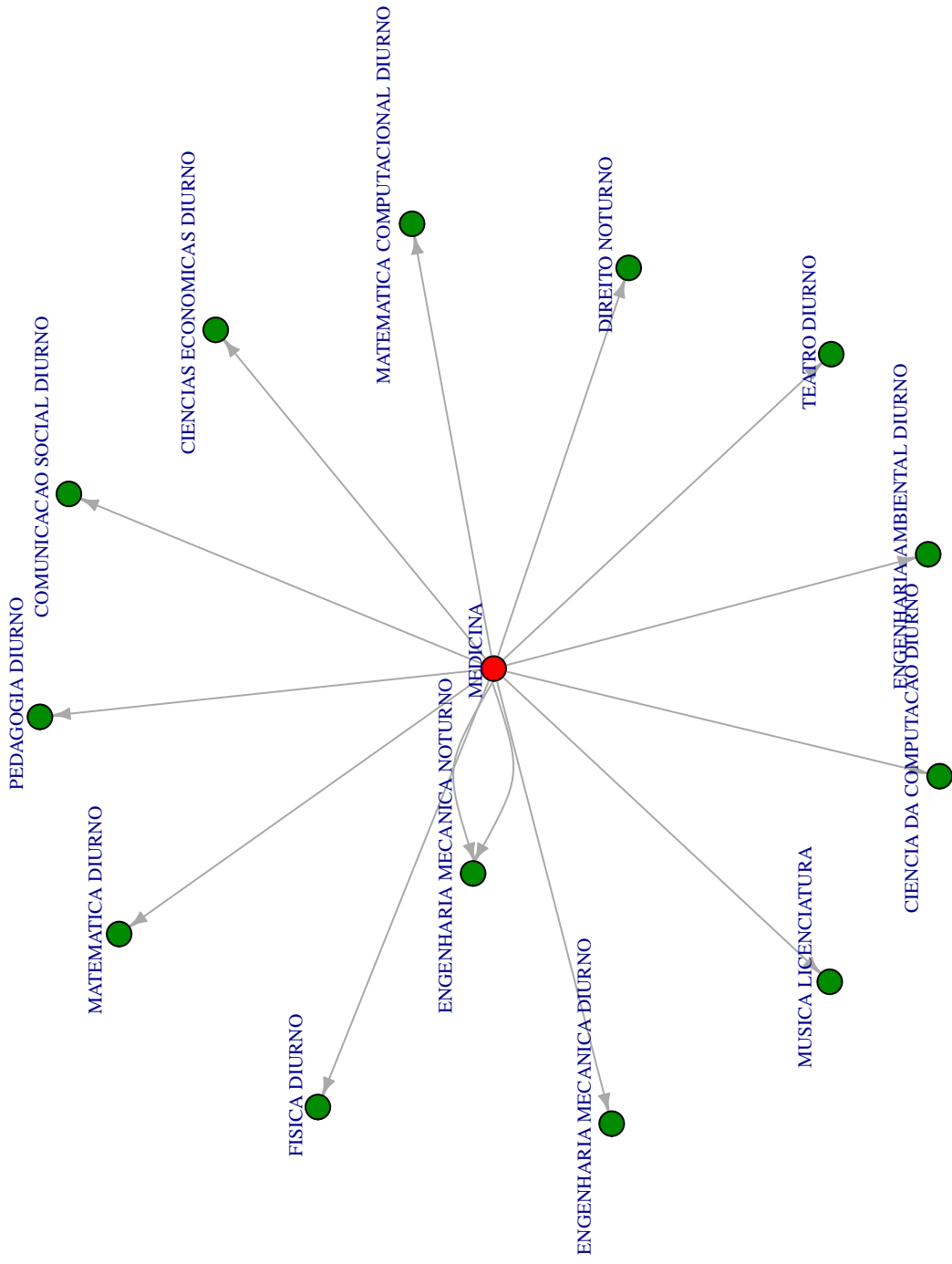


Figura 66: Cursos de destino de estudantes que evadiram do curso de Medicina no período de 2005/1 a 2015/2 .

## 5 REFERÊNCIAS

- [1] MAGALHÃES, M. N, LIMA, LIMA, A. C. P., 2004. *Noções de Probabilidade e Estatística*,6 ed . Editora da Universidade de São Paulo, São Paulo.
- [2] TRIOLA, M.F., 1999. *Introdução à Estatística*,7 ed . LTC, Rio de Janeiro.
- [3] KOHONEN, T., 2001. *Self-Organizing Maps*,Number 30 in Springer Series in Information Sciences, 3 ed. Springer-Verlag, Berlin.
- [4] MINGOTI, S. A.,2005 *Análise de dados através de métodos de estatística multivariada: uma abordagem aplicada*. Editora UFMG, Belo Horizonte.
- [5] WEHRENS, R, BUYDENS, L. M. C.,2007 *Self- and Super-organizing Maps in R: The kohonen Package*. Journal of Statistical Software, Volume 21, Issue 5.