

UNIVERSIDADE FEDERAL DE MINAS GERAIS  
PRÓ-REITORIA DE GRADUAÇÃO  
SETOR DE ESTATÍSTICA

Avaliação do desempenho acadêmico dos estudantes  
de graduação:  
**Odontologia**

BELO HORIZONTE  
MARÇO DE 2016

**PRÓ-REITORIA DE GRADUAÇÃO /SETOR DE  
ESTATÍSTICA**

**PRÓ-REITOR DE GRADUAÇÃO**

RICARDO HIROSHI CALDEIRA TAKAHASHI

**PRÓ-REITOR ADJUNTO DE GRADUAÇÃO**

WALMIR MATOS CAMINHAS

**COORDENADORA DO SETOR DE ESTATÍSTICA**

CAROLINA SILVA PENA

**EQUIPE SETOR DE ESTATÍSTICA**

RAQUEL YURI DA SILVEIRA AOKI

ALINE MOREIRA MARTINS

BRUNA FÁTIMA FARIA

Contato: [estatistica@prograd.ufmg.br](mailto:estatistica@prograd.ufmg.br)

# Sumário

<b>1</b>	<b>INTRODUÇÃO</b>	<b>9</b>
<b>2</b>	<b>METODOLOGIA</b>	<b>10</b>
2.1	ANÁLISE DESCRITIVA . . . . .	10
2.2	ESTATÍSTICA MULTIVARIADA . . . . .	13
<b>3</b>	<b>ANÁLISE DAS PRINCIPAIS DISCIPLINAS</b>	<b>15</b>
<b>4</b>	<b>ANÁLISE DA EVASÃO DOS DISCENTES</b>	<b>89</b>
<b>5</b>	<b>REFERÊNCIAS</b>	<b>103</b>

## Lista de Tabelas

1	Disciplinas consideradas difíceis . . . . .	20
2	Situação dos estudantes nas principais disciplinas do curso de Odontologia no período de 2005/1 a 2015/2 . . . . .	75
3	Forma de Ingresso versus Situação do Discente . . . . .	90
4	Situação dos estudantes por forma de ingresso e de acordo com o ano de entrada no curso de Odontologia . . . . .	91
5	Número de semestres cursados pelos discentes que evadiram ou concluíram o curso no período de 2005/1 a 2015/2 . . . . .	92
6	Situação do estudante na UFMG de acordo com ano de ingresso no curso de Odontologia . . . . .	94
7	Número de estudantes matriculados no início do período de acordo com o ano de ingresso no curso de Odontologia . . . . .	96
8	Curso de Destino de parte dos alunos que evadiram no período de 2005/1 a 2015/2 . . . . .	100

## Lista de Figuras

1	Ilustração do Boxplot. . . . .	11
2	Exemplo Histograma. . . . .	12
3	Exemplo de gráfico de barras. . . . .	13
4	Rendimento dos estudantes matriculados no curso de Odontologia no período de 2005/1 a 2015/2 - disciplinas agrupadas por dificuldade. . . . .	17
5	Conceitos obtidos pelos estudantes matriculados no curso de Odontologia no período de 2005/1 a 2015/2 na disciplina MOF011-ANATOMIA APLICADA A ODONTOLOGIA . . . . .	22
6	Conceitos obtidos pelos estudantes matriculados no curso de Odontologia no período de 2005/1 a 2015/2 na disciplina MOF009-ANATOMIA HUMANA BASICA . . . . .	23
7	Conceitos obtidos pelos estudantes matriculados no curso de Odontologia no período de 2005/1 a 2015/2 na disciplina MOF054-ANATOMIA HUMANA BASICA . . . . .	24
8	Conceitos obtidos pelos estudantes matriculados no curso de Odontologia no período de 2005/1 a 2015/2 na disciplina MOF056-ANATOMIA ODONTOLOGICA . . . . .	25
9	Conceitos obtidos pelos estudantes matriculados no curso de Odontologia no período de 2005/1 a 2015/2 na disciplina FIB001-BIOFISICA . . . . .	26
10	Conceitos obtidos pelos estudantes matriculados no curso de Odontologia no período de 2005/1 a 2015/2 na disciplina FIB037-BIOFISICA . . . . .	27
11	Conceitos obtidos pelos estudantes matriculados no curso de Odontologia no período de 2005/1 a 2015/2 na disciplina MOF052-BIOLOGIA CELULAR . . . . .	28
12	Conceitos obtidos pelos estudantes matriculados no curso de Odontologia no período de 2005/1 a 2015/2 na disciplina MOF053-BIOLOGIA DO DESENVOLVIMENTO . . . . .	29
13	Conceitos obtidos pelos estudantes matriculados no curso de Odontologia no período de 2005/1 a 2015/2 na disciplina BIQ062-BIOQUIMICA . . . . .	30

14	Conceitos obtidos pelos estudantes matriculados no curso de Odontologia no período de 2005/1 a 2015/2 na disciplina BIQ601-BIOQUIMICA CELULAR . . . . .	31
15	Conceitos obtidos pelos estudantes matriculados no curso de Odontologia no período de 2005/1 a 2015/2 na disciplina CPC031-CIRURGIA AMBULATORIAL II . . . . .	32
16	Conceitos obtidos pelos estudantes matriculados no curso de Odontologia no período de 2005/1 a 2015/2 na disciplina MOF001-CITOLOGIA E HISTOLOGIA GERAL . . . . .	33
17	Conceitos obtidos pelos estudantes matriculados no curso de Odontologia no período de 2005/1 a 2015/2 na disciplina ODR009-CLINICA INTEGRADA DE ATENCAO PRIMARIA III . . . . .	34
18	Conceitos obtidos pelos estudantes matriculados no curso de Odontologia no período de 2005/1 a 2015/2 na disciplina ODR043-DENTISTICA I . . . . .	35
19	Conceitos obtidos pelos estudantes matriculados no curso de Odontologia no período de 2005/1 a 2015/2 na disciplina ODR047-DENTISTICA II . . . . .	36
20	Conceitos obtidos pelos estudantes matriculados no curso de Odontologia no período de 2005/1 a 2015/2 na disciplina ODR022-DENTISTICA RESTAURADORA I . . . . .	37
21	Conceitos obtidos pelos estudantes matriculados no curso de Odontologia no período de 2005/1 a 2015/2 na disciplina ODR037-DENTISTICA RESTAURADORA II . . . . .	38
22	Conceitos obtidos pelos estudantes matriculados no curso de Odontologia no período de 2005/1 a 2015/2 na disciplina ODR038-DENTISTICA RESTAURADORA III . . . . .	39
23	Conceitos obtidos pelos estudantes matriculados no curso de Odontologia no período de 2005/1 a 2015/2 na disciplina CPC026-DIAGNOSTICO PLANEJAMENTO NA ATENCAO INDIVIDUAL A SAUDE BUCAL . . . . .	40
24	Conceitos obtidos pelos estudantes matriculados no curso de Odontologia no período de 2005/1 a 2015/2 na disciplina MOF008-EMBRIOLOGIA GERAL . . . . .	41

25	Conceitos obtidos pelos estudantes matriculados no curso de Odontologia no período de 2005/1 a 2015/2 na disciplina ODR044-ENDODONTIA I .	42
26	Conceitos obtidos pelos estudantes matriculados no curso de Odontologia no período de 2005/1 a 2015/2 na disciplina FAR011-FARMACOLOGIA ODONTOLOGICA . . . . .	43
27	Conceitos obtidos pelos estudantes matriculados no curso de Odontologia no período de 2005/1 a 2015/2 na disciplina FAR033-FARMACOLOGIA ODONTOLOGICA . . . . .	44
28	Conceitos obtidos pelos estudantes matriculados no curso de Odontologia no período de 2005/1 a 2015/2 na disciplina FIB004-FISIOLOGIA APLICADA A ODONTOLOGIA . . . . .	45
29	Conceitos obtidos pelos estudantes matriculados no curso de Odontologia no período de 2005/1 a 2015/2 na disciplina FIB038-FISIOLOGIA BASICA . . . . .	46
30	Conceitos obtidos pelos estudantes matriculados no curso de Odontologia no período de 2005/1 a 2015/2 na disciplina FIB609-FISIOLOGIA BASICA . . . . .	47
31	Conceitos obtidos pelos estudantes matriculados no curso de Odontologia no período de 2005/1 a 2015/2 na disciplina FAR032-FUNDAMENTOS DA FARMACOLOGIA . . . . .	48
32	Conceitos obtidos pelos estudantes matriculados no curso de Odontologia no período de 2005/1 a 2015/2 na disciplina MIC027-FUNDAMENTOS DA MICROBIOLOGIA . . . . .	49
33	Conceitos obtidos pelos estudantes matriculados no curso de Odontologia no período de 2005/1 a 2015/2 na disciplina INU018-FUNDAMENTOS DA ODONTOLOGIA RESTAURADORA . . . . .	50
34	Conceitos obtidos pelos estudantes matriculados no curso de Odontologia no período de 2005/1 a 2015/2 na disciplina ODR021-FUNDAMENTOS DA PRATICA ODONTOLOGICA . . . . .	51
35	Conceitos obtidos pelos estudantes matriculados no curso de Odontologia no período de 2005/1 a 2015/2 na disciplina BIG601-GENETICA E EVOLUCAO . . . . .	52

36	Conceitos obtidos pelos estudantes matriculados no curso de Odontologia no período de 2005/1 a 2015/2 na disciplina MOF055-HISTOLOGIA . . .	53
37	Conceitos obtidos pelos estudantes matriculados no curso de Odontologia no período de 2005/1 a 2015/2 na disciplina MOF606-HISTOLOGIA ESPECIAL BASICA . . . . .	54
38	Conceitos obtidos pelos estudantes matriculados no curso de Odontologia no período de 2005/1 a 2015/2 na disciplina BIQ059-IMUNOLOGIA . . .	55
39	Conceitos obtidos pelos estudantes matriculados no curso de Odontologia no período de 2005/1 a 2015/2 na disciplina BIQ602-IMUNOLOGIA BASICA . . . . .	56
40	Conceitos obtidos pelos estudantes matriculados no curso de Odontologia no período de 2005/1 a 2015/2 na disciplina ODR041-MATERIAIS DENTARIOS I . . . . .	57
41	Conceitos obtidos pelos estudantes matriculados no curso de Odontologia no período de 2005/1 a 2015/2 na disciplina ODR046-MATERIAIS DENTAROS II . . . . .	58
42	Conceitos obtidos pelos estudantes matriculados no curso de Odontologia no período de 2005/1 a 2015/2 na disciplina MIC028-MICROBIOLOGIA APLICADA A ODONTOLOGIA . . . . .	59
43	Conceitos obtidos pelos estudantes matriculados no curso de Odontologia no período de 2005/1 a 2015/2 na disciplina MIC603-MICROBIOLOGIA ODONTOLOGICA . . . . .	60
44	Conceitos obtidos pelos estudantes matriculados no curso de Odontologia no período de 2005/1 a 2015/2 na disciplina ODR026-OCCLUSAO . . . . .	61
45	Conceitos obtidos pelos estudantes matriculados no curso de Odontologia no período de 2005/1 a 2015/2 na disciplina ODR042-OCCLUSAO . . . . .	62
46	Conceitos obtidos pelos estudantes matriculados no curso de Odontologia no período de 2005/1 a 2015/2 na disciplina OPO003-ORTODONTIA I . .	63
47	Conceitos obtidos pelos estudantes matriculados no curso de Odontologia no período de 2005/1 a 2015/2 na disciplina CPC018-PATOLOGIA E SEMIOLOGIA ODONTOLOGICAS II . . . . .	64



48	Conceitos obtidos pelos estudantes matriculados no curso de Odontologia no período de 2005/1 a 2015/2 na disciplina PAG001-PATOLOGIA GERAL . . . . .	65
49	Conceitos obtidos pelos estudantes matriculados no curso de Odontologia no período de 2005/1 a 2015/2 na disciplina PAG016-PATOLOGIA GERAL . . . . .	66
50	Conceitos obtidos pelos estudantes matriculados no curso de Odontologia no período de 2005/1 a 2015/2 na disciplina CPC028-PATOLOGIA, ESTOMATOLOGIA E RADIOLOGIA I . . . . .	67
51	Conceitos obtidos pelos estudantes matriculados no curso de Odontologia no período de 2005/1 a 2015/2 na disciplina CPC029-PATOLOGIA, ESTOMATOLOGIA E RADIOLOGIA II . . . . .	68
52	Conceitos obtidos pelos estudantes matriculados no curso de Odontologia no período de 2005/1 a 2015/2 na disciplina CPC032-PERIODONTIA II . . . . .	69
53	Conceitos obtidos pelos estudantes matriculados no curso de Odontologia no período de 2005/1 a 2015/2 na disciplina ODR024-PRATICA LABORATORIAL EM RESTAURACOES METALICAS . . . . .	70
54	Conceitos obtidos pelos estudantes matriculados no curso de Odontologia no período de 2005/1 a 2015/2 na disciplina ODR045-PRATICAS LABORATORIAIS EM RESTAURACOES METALICAS . . . . .	71
55	Conceitos obtidos pelos estudantes matriculados no curso de Odontologia no período de 2005/1 a 2015/2 na disciplina CPC015-RADIOLOGIA ODONTOLOGICA I . . . . .	72
56	Conceitos obtidos pelos estudantes matriculados no curso de Odontologia no período de 2005/1 a 2015/2 na disciplina CPC017-RADIOLOGIA ODONTOLOGICA II . . . . .	73
57	Conceitos obtidos pelos estudantes matriculados no curso de Odontologia no período de 2005/1 a 2015/2 na disciplina ODR039-TOPICOS EM ODONTOLOGIA RESTAURADORA/P . . . . .	74
58	Número de semestres cursados de acordo com a Situação do estudante no curso de Odontologia. . . . .	93
59	Situação do estudante de acordo com o ano de ingresso. . . . .	94

60	Número de estudantes matriculados por semestres de acordo com o ano de ingresso. . . . .	96
61	Rendimento Semestral Global Médio de acordo com a Situação do aluno na UFMG. . . . .	97
62	Principais disciplinas cursadas pelos estudantes que evadiram do curso de Odontologia. . . . .	98
63	Cursos de destino de estudantes que evadiram do curso de Odontologia no período de 2005/1 a 2015/2 . . . . .	102

# 1 INTRODUÇÃO

O objetivo deste relatório é utilizar os dados de rendimento acadêmico disponíveis na UFMG para produzir informação sobre o desempenho dos discentes de graduação, avaliar a dificuldade das principais disciplinas de cada curso e também analisar a taxa de evasão. Espera-se produzir um relatório modelo que possa estimular o acompanhamento contínuo do curso pela coordenação.

Neste relatório serão analisados os dados do curso presencial de Odontologia no período<sup>1</sup> de 2005/1 a 2015/2 . Foram analisados os dados de todos os estudantes matriculados no curso neste período, com exceção somente dos estudantes matriculados em decorrência de continuidade de estudos.

Os dados analisados neste relatório foram fornecidos pelo Centro de Computação da UFMG (CECOM) e o tratamento, a análise dos dados e a produção do relatório foi realizada pelo Setor de Estatística da Pró-Reitoria de Graduação da UFMG.

O *software* utilizado para o desenvolvimento das análises foi o *software* R, disponível para download em <http://www.r-project.org/>.

---

<sup>1</sup>Destaca-se que neste relatório foram incluídos todos os estudantes que ingressaram na UFMG a partir de 2004/1 e no curso de Odontologia a partir de 2005/1. No relatório anterior foram incluídos os estudante que ingressaram na UFMG a partir de 2000/1 e no curso de Odontologia a partir de 2004/1. Essa diferença se deve à limitação do espaço disponível do arquivo de dados fornecido ao Setor de Estatística.

## 2 METODOLOGIA

Nesta seção serão brevemente apresentadas as técnicas estatísticas aplicadas para o desenvolvimento do relatório. A análise exploratória que será apresentada ao longo deste relatório inclui medidas de variação e posição relativa, bem como o Gráfico de Caixa (Boxplot), o Histograma e o Gráfico de Barras. Além disso, serão mostrados alguns conceitos de Estatística Multivariada que englobam técnicas mais avançadas de análise de dados.

### 2.1 ANÁLISE DESCRITIVA

As interpretações das principais medidas de estatística descritiva são baseadas nos seguintes conceitos:

**Média:** média aritmética;

**Desvio-padrão:** medida de variabilidade dos dados com relação à média;

**Mínimo:** menor valor encontrado na série de dados;

**1º Quartil:** valor que deixa 25% dos dados abaixo dele;

**Mediana:** valor que deixa 50% dos dados abaixo dele;

**3º Quartil:** valor que deixa 75% dos dados abaixo dele;

**Máximo:** maior valor encontrado na série de dados;

**Percentual Acumulado:** O percentual acumulado é a soma de todos os percentuais até aquela classe. O valor máximo do percentual acumulado é 100%.

#### **Boxplot:**

A representação através do Boxplot permite a análise visual da posição, dispersão, assimetria, caudas e valores discrepantes do conjunto de dados. Os asteriscos que as vezes aparecem no Boxplot indicam que aquelas observações são outliers (valores extremos). O local onde a linha vertical começa (de baixo para cima) indica o mínimo (excetuando algum possível valor extremo) e, onde a linha termina indica o máximo, também excetuando algum possível outlier.

O retângulo no meio dessa linha possui três linhas horizontais. A linha de baixo (que é o próprio contorno externo inferior do retângulo) indica o primeiro quartil, a de cima (que também é o próprio contorno externo superior do retângulo) indica o terceiro quartil e a do meio indica a mediana. A mediana é a medida de tendência central mais indicada

quando os dados possuem distribuição assimétrica, mais indicada até do que a média aritmética, que nesse caso seria influenciada pelos valores extremos.

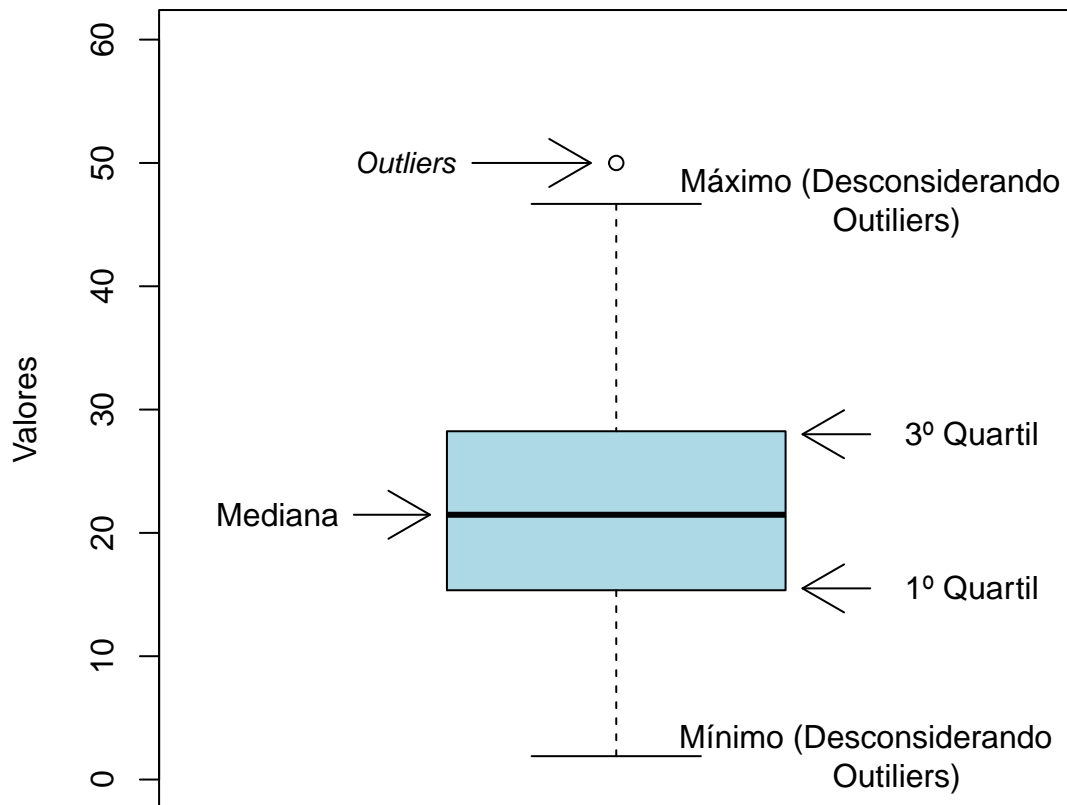
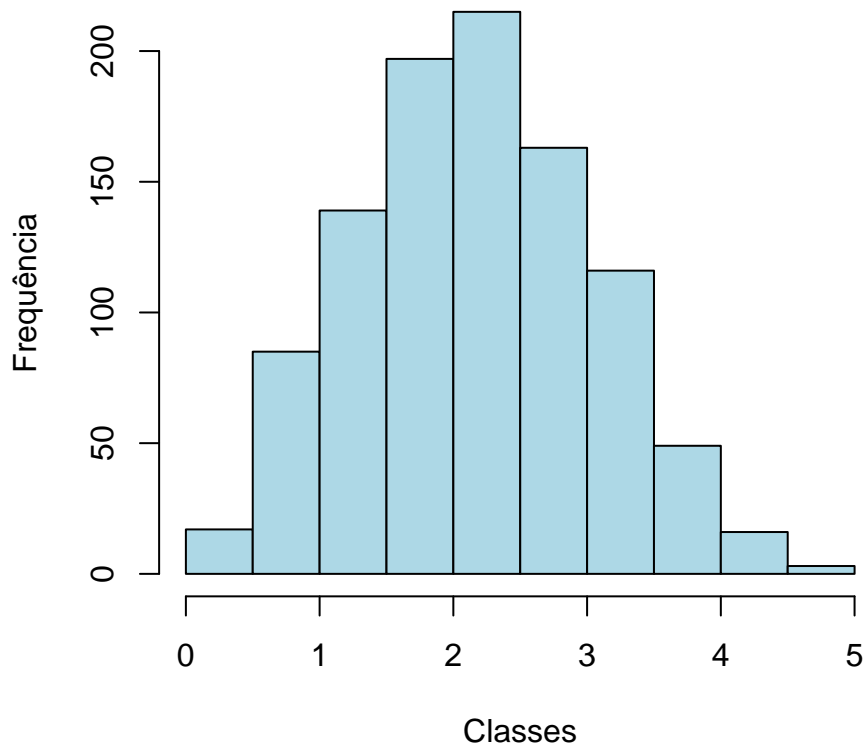


Figura 1: Ilustração do Boxplot.

### Histograma:

A partir do Histograma é possível observar a distribuição de frequência de um conjunto de dados agrupados em classes. A altura de cada barra que compõe o histograma é proporcional à frequência da classe que ela representa. Na Figura 2 tem-se um exemplo desse tipo de gráfico. O eixo horizontal possui 10 classes de mesmo tamanho que variam entre 0 e 5 e o eixo vertical representa a frequência observada de cada classe. No exemplo, a classe mais frequente é a entre 2 e 2,5, pois é a mais alta e a classe menos frequente é a que varia entre 4,5 e 5.



**Figura 2: Exemplo Histograma.**

**Gráfico de barras:**

O Gráfico de Barras apresenta barras retangulares com tamanho igual à frequência da variável observada, ou seja, quanto maior a barra, maior a frequência que representa. No exemplo mostrado na Figura 3, o gráfico de barras é utilizado para apresentar os conceitos ("A", "B", "C", "D", "E" ou "F") obtidos por um grupo de estudantes em três disciplinas ofertadas nos seguintes períodos: 2011/1; 2011/2 e 2012/1. A barra de cor vermelho escuro, por exemplo, representa o conceito "F", que foi o conceito mais frequente em 2011/1. O conceito "A" é representado pela cor verde escuro, tendo sido o conceito menos frequente em 2011/2; a cor amarela representa o conceito "C" que foi o mais frequente em 2012/1.

Maiores informações sobre as medidas de análise descritiva podem ser encontradas em [1] e [2].

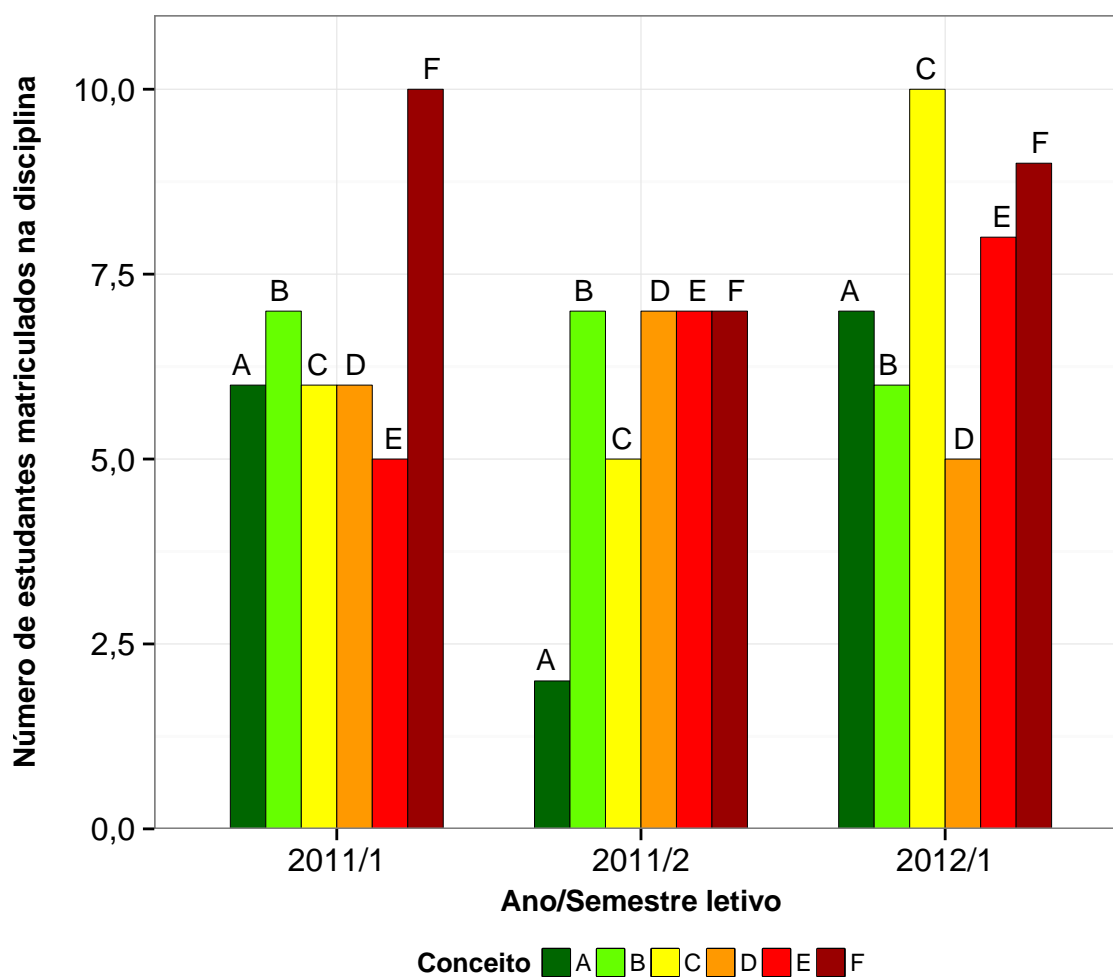


Figura 3: Exemplo de gráfico de barras.

## 2.2 ESTATÍSTICA MULTIVARIADA

Um dos objetivos deste trabalho é agrupar as disciplinas de acordo com o seu nível de dificuldade. Para particionar o conjunto de disciplinas em três grupos: fácil, médio e difícil, foram utilizados os quartis das notas dos estudantes na disciplina e o percentual de estudantes reprovados.

A técnica utilizada para realizar o agrupamento foi a rede de Kohonen (ver [3]). Esse método pode ser visto como uma versão espacialmente orientada do método k-médias (ver maiores informações sobre o k-médias em [4]). Nesta analogia cada unidade corresponde a um grupo e o número de grupos é definido pelo número de grades cujo formato pode ser retangular ou hexagonal.

A rede de Kohonen realiza o agrupamento entre os objetos de estudo de acordo com

a sua similaridade, levando em consideração a homogeneidade interna dos grupos e a heterogeneidade entre os grupos. No caso deste relatório, o objeto de estudo no qual se aplicou a rede de Kohonen foram as disciplinas do curso. Maiores informações sobre a aplicação da rede de Kohonen utilizando o *software* R podem ser encontradas em [5].



### 3 ANÁLISE DAS PRINCIPAIS DISCIPLINAS

Esta seção apresenta o desempenho dos discentes de graduação em Odontologia nas principais disciplinas cursadas por eles. A análise abrange todas as disciplinas que, na soma de um período de 10 anos (2005/1 a 2015/2), tiveram pelo menos 50 estudantes do curso de Odontologia matriculados<sup>2</sup>. Esta seção procura responder perguntas como:

1. Quais disciplinas podem ser consideradas fáceis, médias e difíceis para os estudantes do curso de Odontologia?
2. No período de 2005/1 a 2015/2 qual o conceito ("A", "B", "C", "D", "E" ou "F") obtido pelos estudantes do curso de Odontologia nas disciplinas consideradas difíceis em cada semestre?
3. Qual o número de aprovações, reprovações e trancamentos nas principais disciplinas do curso de Odontologia no período de 2005/1 a 2015/2 por semestre?

---

<sup>2</sup>Na contagem do número de matrículas de cada disciplina, incluiu-se o total de discentes cuja situação final na disciplina foi igual a: aprovação, reprovação ou trancamento.

Na próxima página (Figura 4) é mostrado o Boxplot (ver Seção 2.1) das principais disciplinas cursadas pelos estudantes do curso de Odontologia agrupadas pelo grau de dificuldade<sup>3</sup>; o agrupamento foi realizado utilizando a rede de Kohonen (ver Seção 2.2). Para criar o agrupamento, considerou-se a nota<sup>4</sup> obtida na primeira vez em que o discente cursou a disciplina. Na Tabela 1 encontram-se listadas todas as disciplinas consideradas difíceis para o curso.

É importante ressaltar que o conceito de "difícil" foi atribuído ao grupo de disciplinas que apresentaram os menores rendimentos dentro do curso. Isso não significa, necessariamente, que o rendimento de tais disciplinas seja baixo, considerando os critérios de aprovação da Universidade.

---

<sup>3</sup>O grau de dificuldade das disciplinas foi baseado na pontuação (score) obtida pelos estudantes e no número de reprovações. Sabe-se que essa forma de comparação possui limitações, pois não foram aplicadas técnicas que garantam a propriedade de invariância como, por exemplo, a teoria de resposta ao item. Dessa forma, a dificuldade aqui atribuída depende do grupo de estudantes que realizou a disciplina. Apesar dessa limitação, a dificuldade relativa das disciplinas para o grupo que a realizou é importante para a Universidade uma vez que a reprovação/aprovação impacta em seu planejamento de oferta das disciplinas e no tempo de conclusão das turmas.

<sup>4</sup>Na análise do rendimento acadêmico dos discentes nas disciplinas foram excluídas as seguintes situações: cancelamento a pedido, cancelamento automático, dispensa, indefinido, regime especial, sem resultado lançado, trancamento com justificativa, trancamento sem justificativa, trancamento total e tratamento especial; ou seja, considerou-se somente as notas cuja situação final do discente na disciplina era igual a aprovado ou reprovado.

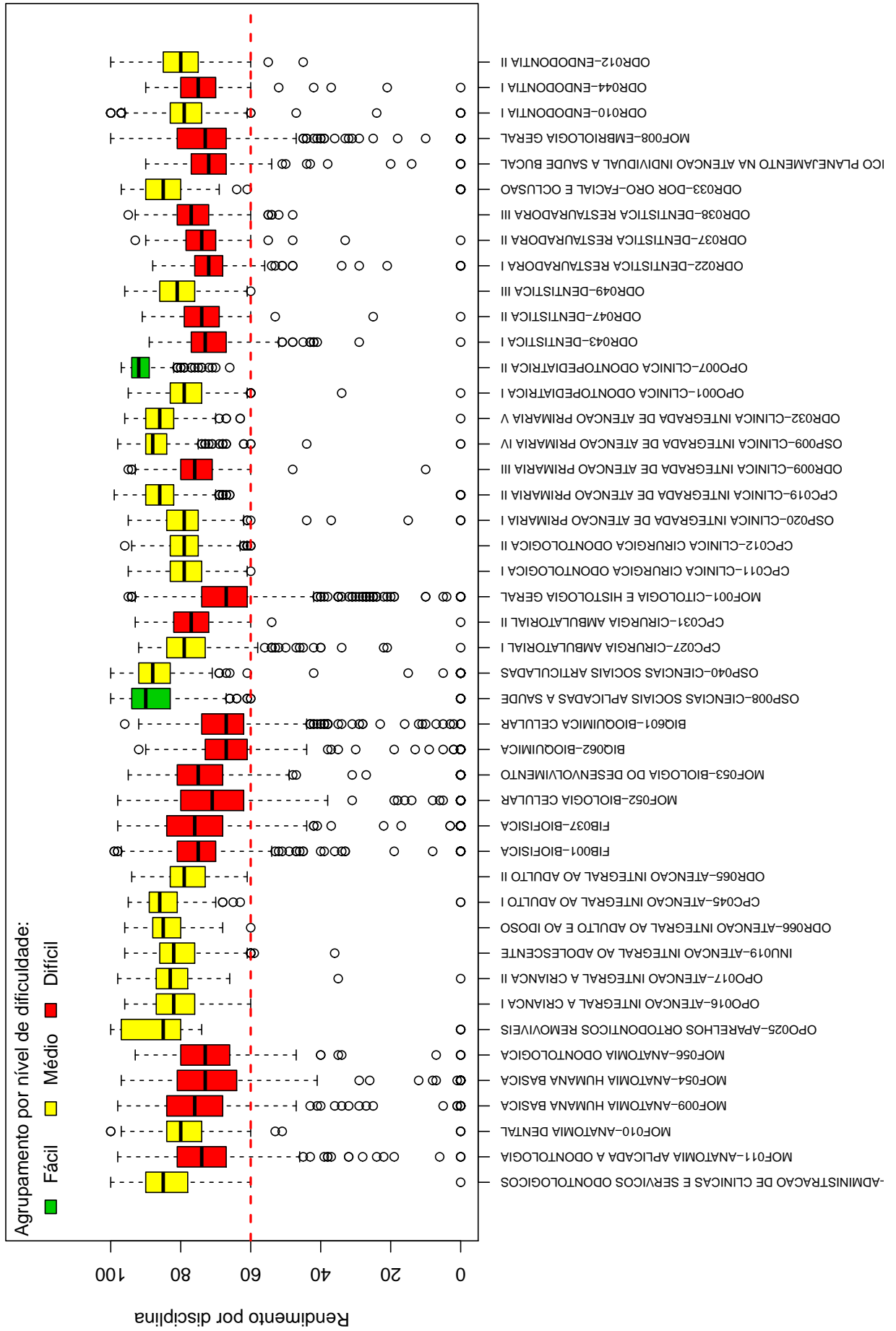
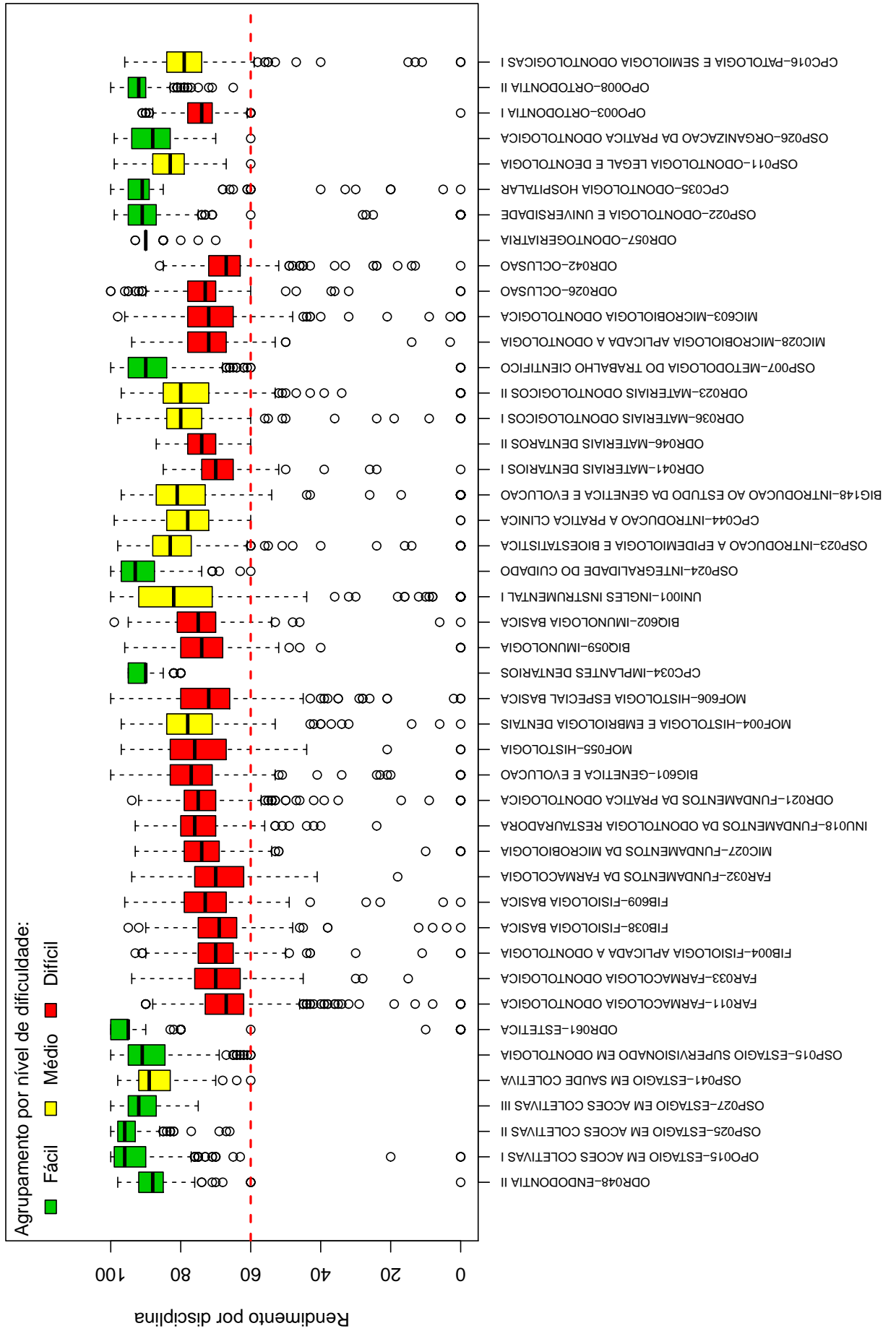
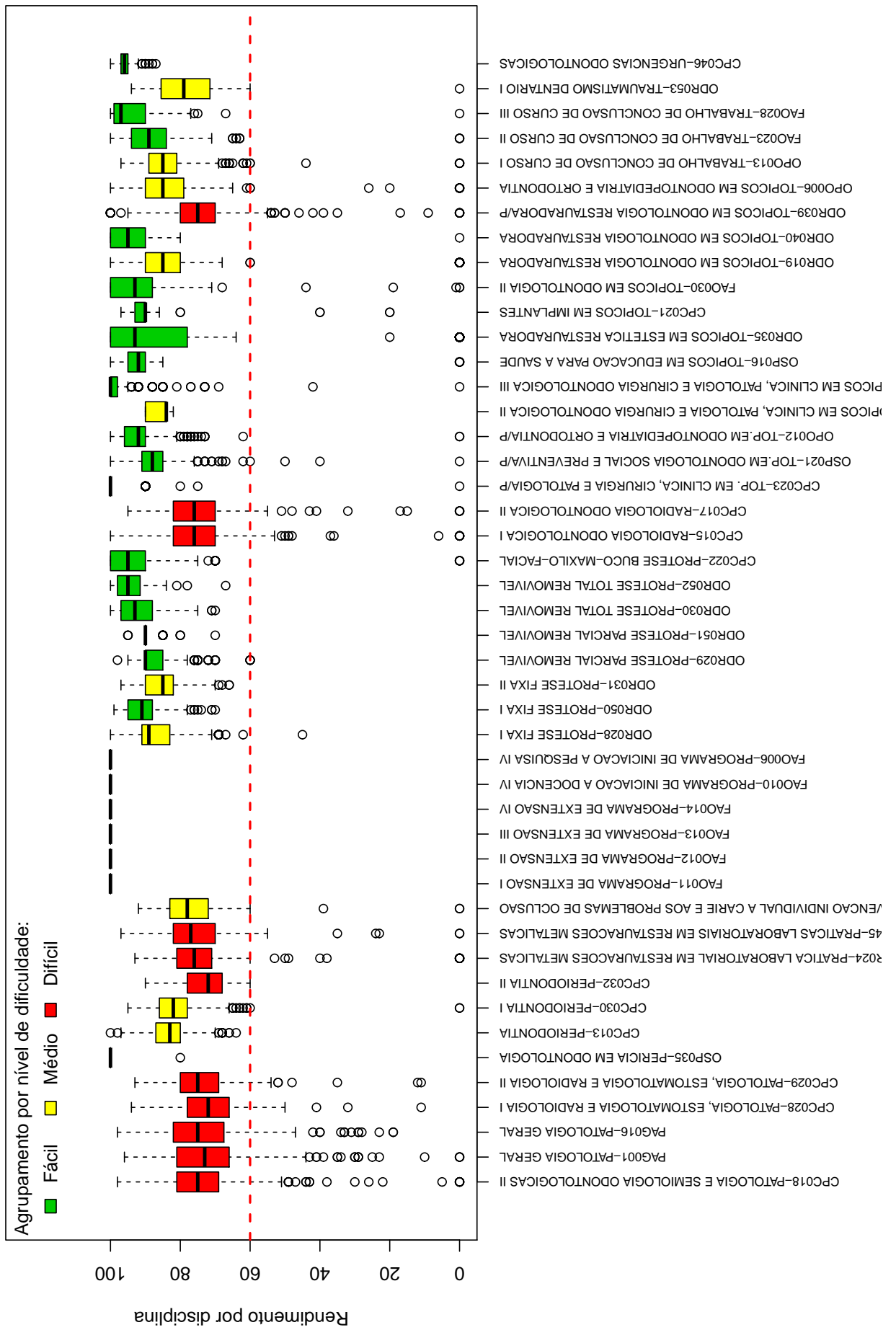


Figura 4: Rendimento dos estudantes matriculados no curso de Odontologia no período de 2005/1 a 2015/2 - disciplinas agrupadas por dificuldade.





**Tabela 1: Disciplinas consideradas difíceis**

---

<b>Disciplinas Difíceis</b>
MOF011-ANATOMIA APLICADA A ODONTOLOGIA
MOF009-ANATOMIA HUMANA BASICA
MOF054-ANATOMIA HUMANA BASICA
MOF056-ANATOMIA ODONTOLOGICA
FIB001-BIOFISICA
FIB037-BIOFISICA
MOF052-BIOLOGIA CELULAR
MOF053-BIOLOGIA DO DESENVOLVIMENTO
BIQ062-BIOQUIMICA
BIQ601-BIOQUIMICA CELULAR
CPC031-CIRURGIA AMBULATORIAL II
MOF001-CITOLOGIA E HISTOLOGIA GERAL
ODR009-CLINICA INTEGRADA DE ATENCAO PRIMARIA III
ODR043-DENTISTICA I
ODR047-DENTISTICA II
ODR022-DENTISTICA RESTAURADORA I
ODR037-DENTISTICA RESTAURADORA II
ODR038-DENTISTICA RESTAURADORA III
CPC026-DIAGNOSTICO PLANEJAMENTO NA ATENCAO INDIVIDUAL A SAUDE BUCAL
MOF008-EMBRIOLOGIA GERAL
ODR044-ENDODONTIA I
FAR011-FARMACOLOGIA ODONTOLOGICA
FAR033-FARMACOLOGIA ODONTOLOGICA
FIB004-FISIOLOGIA APLICADA A ODONTOLOGIA
FIB038-FISIOLOGIA BASICA
FIB609-FISIOLOGIA BASICA
FAR032-FUNDAMENTOS DA FARMACOLOGIA
MIC027-FUNDAMENTOS DA MICROBIOLOGIA
INU018-FUNDAMENTOS DA ODONTOLOGIA RESTAURADORA
ODR021-FUNDAMENTOS DA PRATICA ODONTOLOGICA
BIG601-GENETICA E EVOLUCAO
MOF055-HISTOLOGIA
MOF606-HISTOLOGIA ESPECIAL BASICA
BIQ059-IMUNOLOGIA
BIQ602-IMUNOLOGIA BASICA
ODR041-MATERIAIS DENTARIOS I
ODR046-MATERIAIS DENTARIOS II
MIC028-MICROBIOLOGIA APLICADA A ODONTOLOGIA
MIC603-MICROBIOLOGIA ODONTOLOGICA
ODR026-OCCLUSAO
ODR042-OCCLUSAO
OPO003-ORTODONTIA I
CPC018-PATOLOGIA E SEMIOLOGIA ODONTOLOGICAS II

---

continua na próxima página

**Tabela 1 : Continuação**

---

<b>Disciplinas Difíceis</b>
PAG001-PATOLOGIA GERAL
PAG016-PATOLOGIA GERAL
CPC028-PATOLOGIA, ESTOMATOLOGIA E RADIOLOGIA I
CPC029-PATOLOGIA, ESTOMATOLOGIA E RADIOLOGIA II
CPC032-PERIODONTIA II
ODR024-PRATICA LABORATORIAL EM RESTAURACOES METALICAS
ODR045-PRATICAS LABORATORIAIS EM RESTAURACOES METALICAS
CPC015-RADIOLOGIA ODONTOLOGICA I
CPC017-RADIOLOGIA ODONTOLOGICA II
ODR039-TOPICOS EM ODONTOLOGIA RESTAURADORA/P

---

Conforme mencionado anteriormente, a Tabela 1 lista todas as disciplinas que tiveram pelo menos 50 estudantes matriculados no período de 2005/1 a 2015/2 e foram agrupadas como difíceis pela rede de Kohonen. É possível verificar que, do total de 136 disciplinas avaliadas, 53 foram agrupadas como difíceis.

Os gráficos de barras apresentados a seguir mostram os conceitos<sup>5</sup> obtidos em cada semestre nas disciplinas listadas na Tabela 1 no período de 2005/1 a 2015/2. É possível que em alguns gráficos não haja informação em todos os semestres analisados, especialmente nos primeiros semestres. Isso pode ocorrer em disciplinas que não são ofertadas em todos os semestres e também com aquelas cursadas pelos estudantes em semestres mais avançados do curso; lembrando que essa análise abrange somente os estudantes que ingressaram no curso de Odontologia a partir de 2005/1. Outra possibilidade ocorre quando há mudança curricular, algumas disciplinas podem ter se tornado obrigatórias ou optativas e algumas podem deixar de ser ofertadas.

Após os gráficos de barras, tem-se a Tabela 2 que mostra o número de aprovações, reprovações por infrequência (Reprovados (I)), reprovações por rendimento (Reprovados (R)) e trancamentos<sup>6</sup> em todas as disciplinas analisadas (incluindo aquelas agrupadas como médias ou fáceis.). Nessa tabela estão destacadas na cor cinza as células nas quais há pelo menos 30 estudantes matriculados e o percentual de aprovados foi menor do que 50%.

---

<sup>5</sup>Foram apresentados os conceitos obtidos por estudantes cuja situação final na disciplina é igual a aprovado ou reprovado.

<sup>6</sup>Além das situações nas quais o discente foi aprovado ou reprovado, incluiu-se na Tabela 2 o número total de trancamentos (trancamento sem justificativa, trancamento com justificativa e trancamento total).

## MOF011 – ANATOMIA APLICADA A ODONTOLOGIA

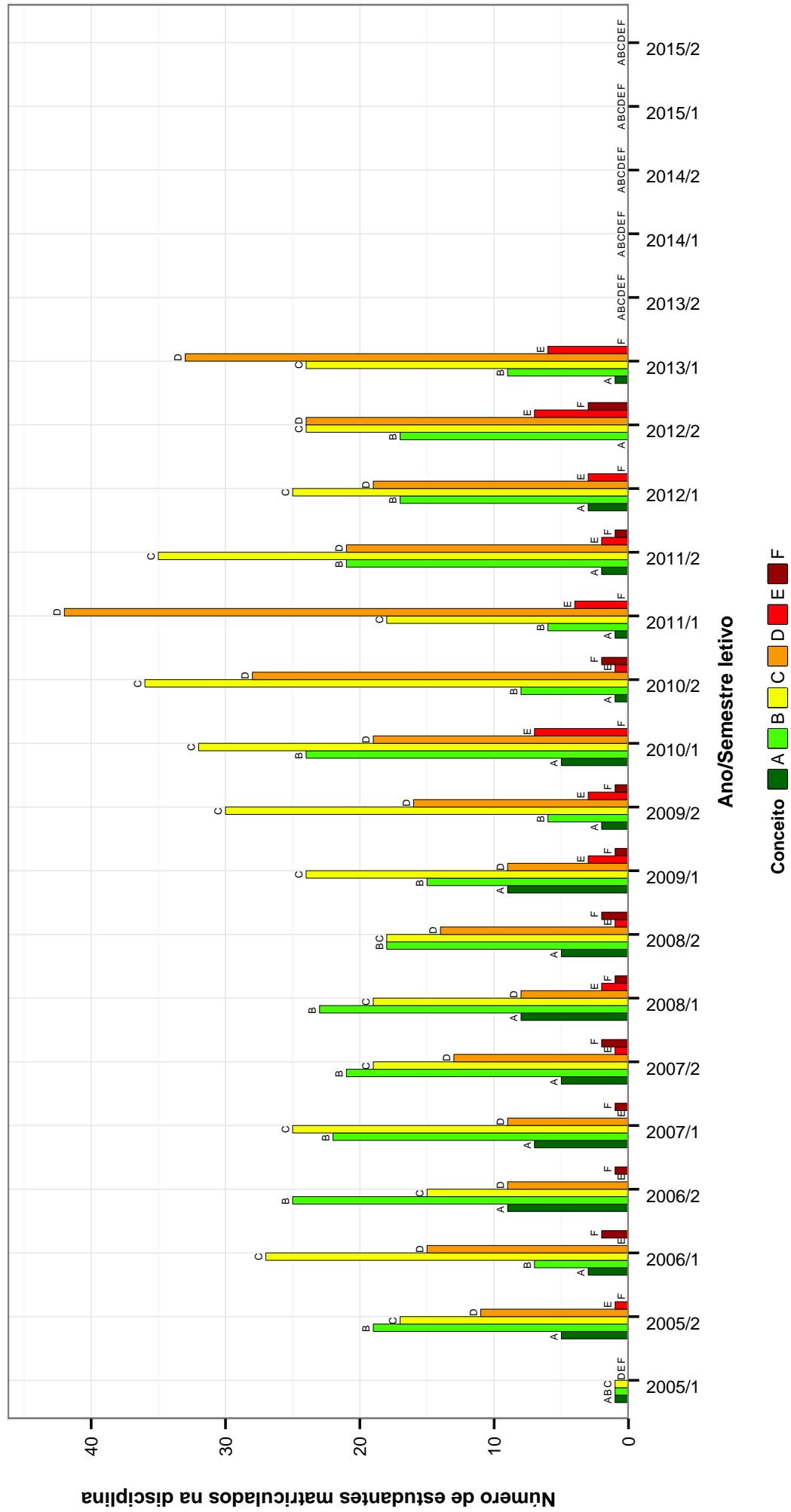


Figura 5: Conceitos obtidos pelos estudantes matriculados no curso de Odontologia no período de 2005/1 a 2015/2 na disciplina MOF011-ANATOMIA APLICADA A ODONTOLOGIA .



**MOF009-ANATOMIA HUMANA BASICA**

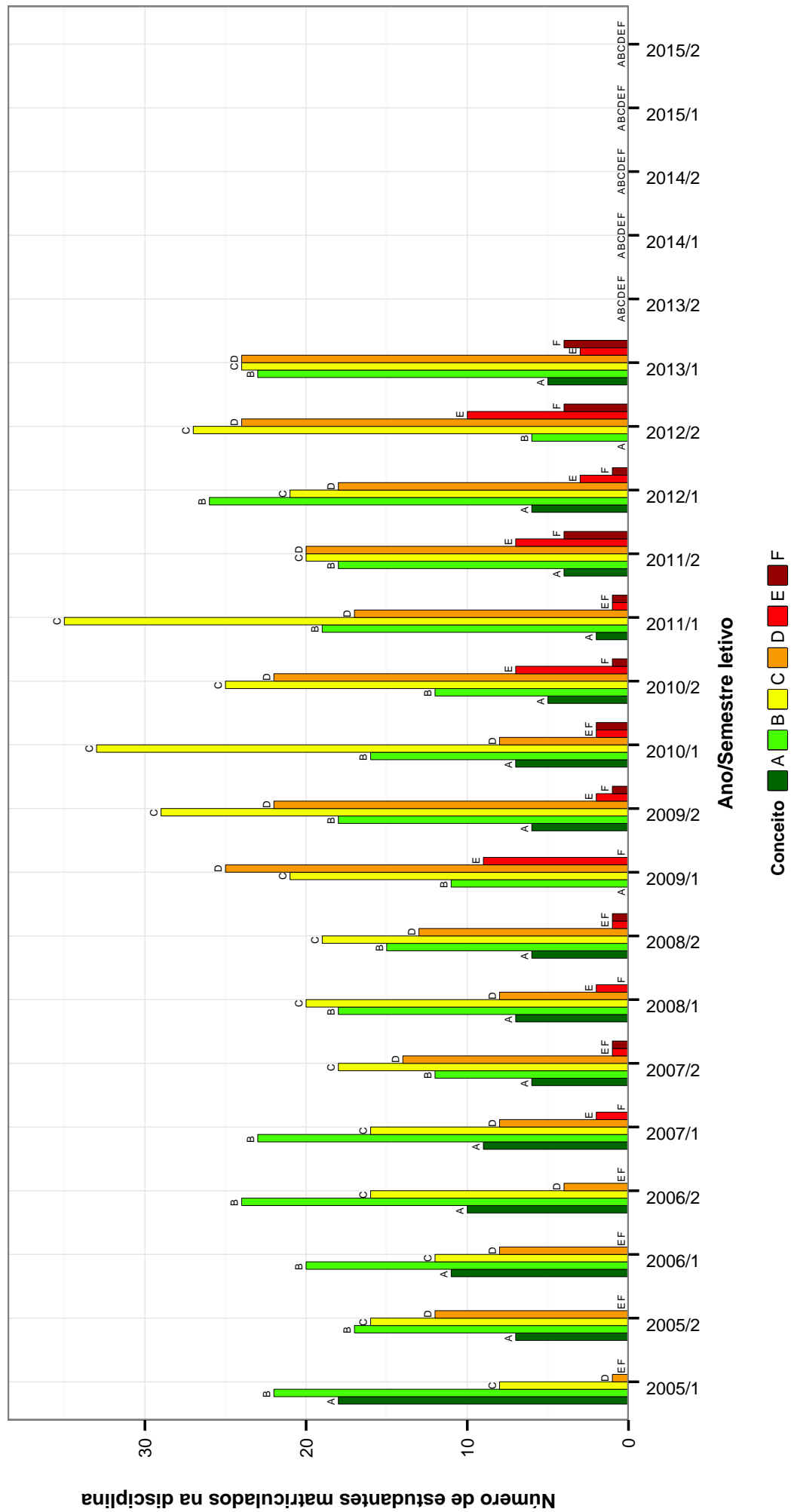


Figura 6: Conceitos obtidos pelos estudantes matriculados no curso de Odontologia no período de 2005/1 a 2015/2 na disciplina MOF009-ANATOMIA HUMANA BASICA .

## MOF054–ANATOMIA HUMANA BASICA




Figura 7: Conceitos obtidos pelos estudantes matriculados no curso de Odontologia no período de 2005/1 a 2015/2 na disciplina MOF054-ANATOMIA HUMANA BASICA .

## MOF056--ANATOMIA ODONTOLOGICA

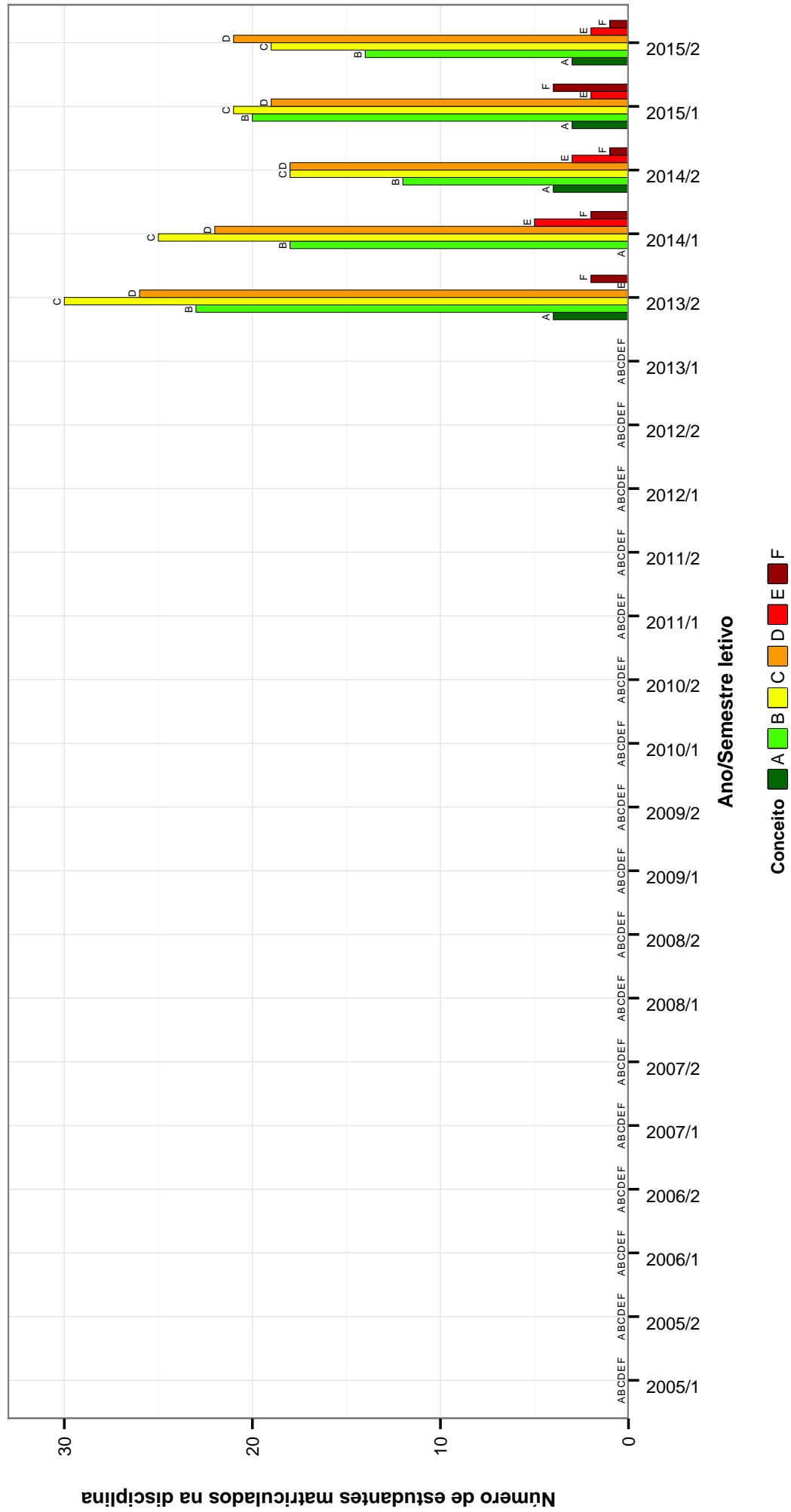


Figura 8: Conceitos obtidos pelos estudantes matriculados no curso de Odontologia no período de 2005/1 a 2015/2 na disciplina MOF056-ANATOMIA ODONTOLOGICA .

## FIB001 – BIOFISICA

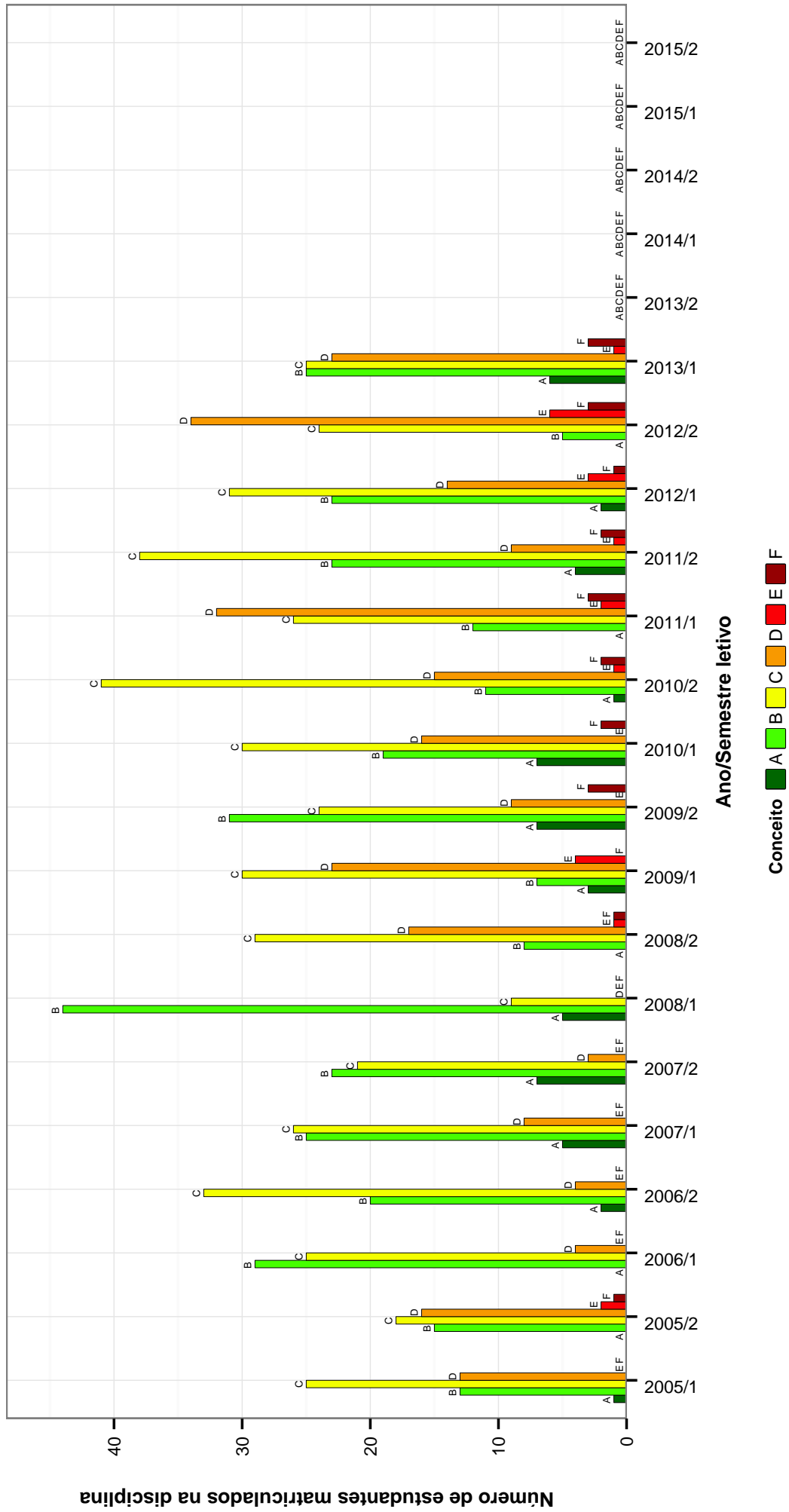


Figura 9: Conceitos obtidos pelos estudantes matriculados no curso de Odontologia no período de 2005/1 a 2015/2 na disciplina FIB001-BIOFISICA .

## FIB037-BIOFISICA

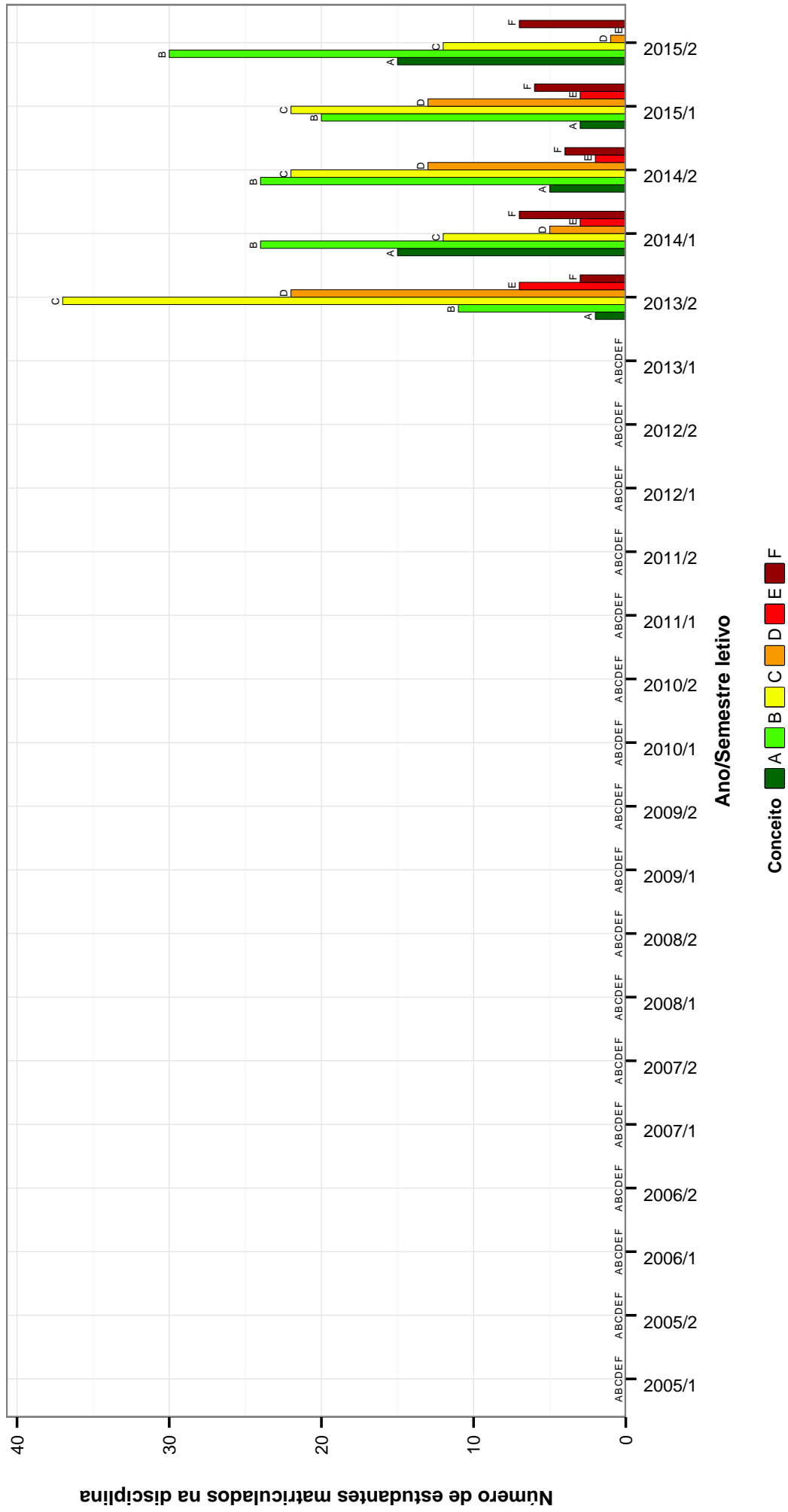


Figura 10: Conceitos obtidos pelos estudantes matriculados no curso de Odontologia no período de 2005/1 a 2015/2 na disciplina FIB037-BIOFISICA .

## MOF052–BIOLOGIA CELULAR

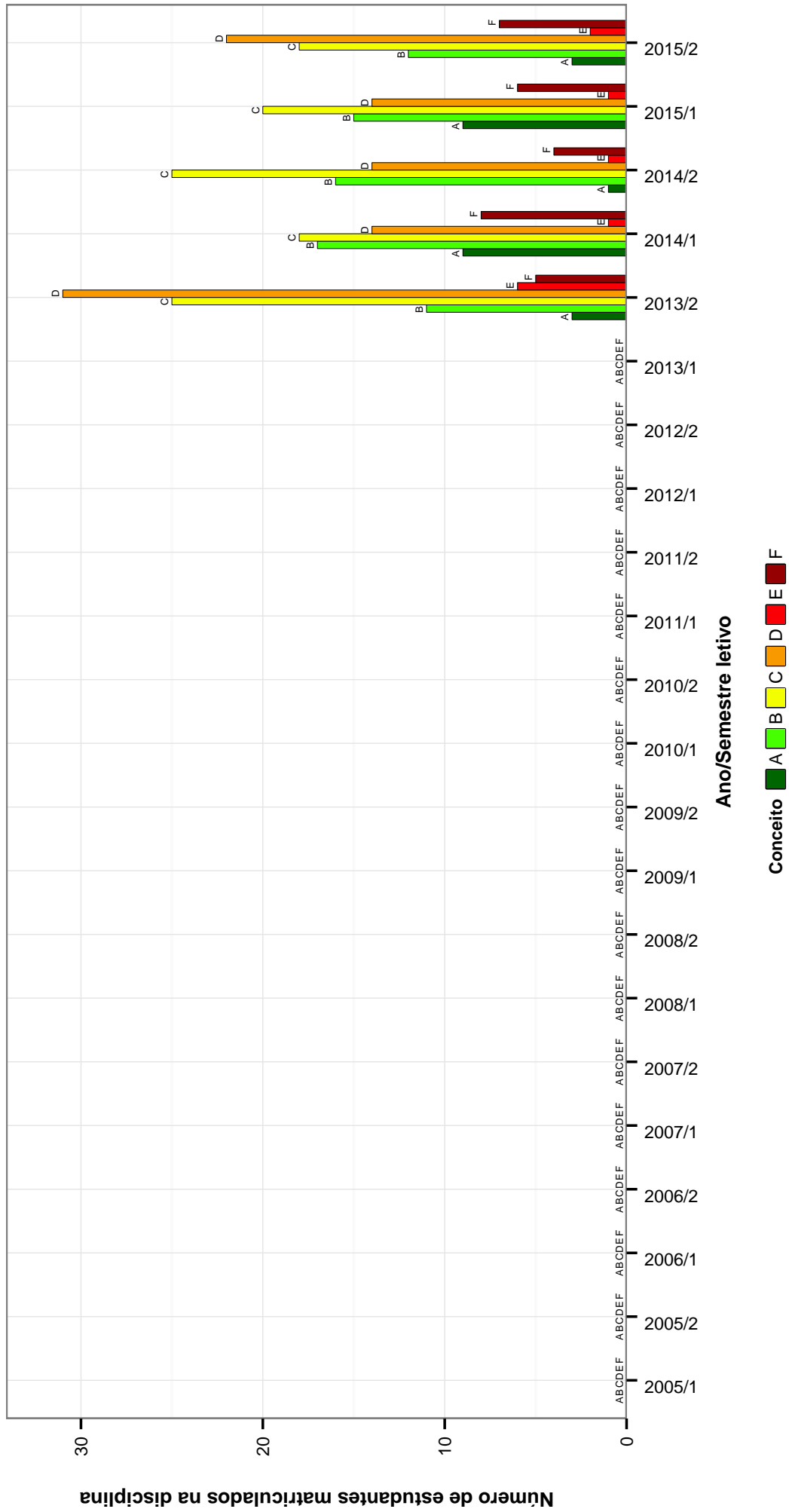


Figura 11: Conceitos obtidos pelos estudantes matriculados no curso de Odontologia no período de 2005/1 a 2015/2 na disciplina MOF052-BIOLOGIA CELULAR .

## MOF053–BIOLOGIA DO DESENVOLVIMENTO



Figura 12: Conceitos obtidos pelos estudantes matriculados no curso de Odontologia no período de 2005/1 a 2015/2 na disciplina MOF053-BIOLOGIA DO DESENVOLVIMENTO .

## BIQ062-BIOQUIMICA

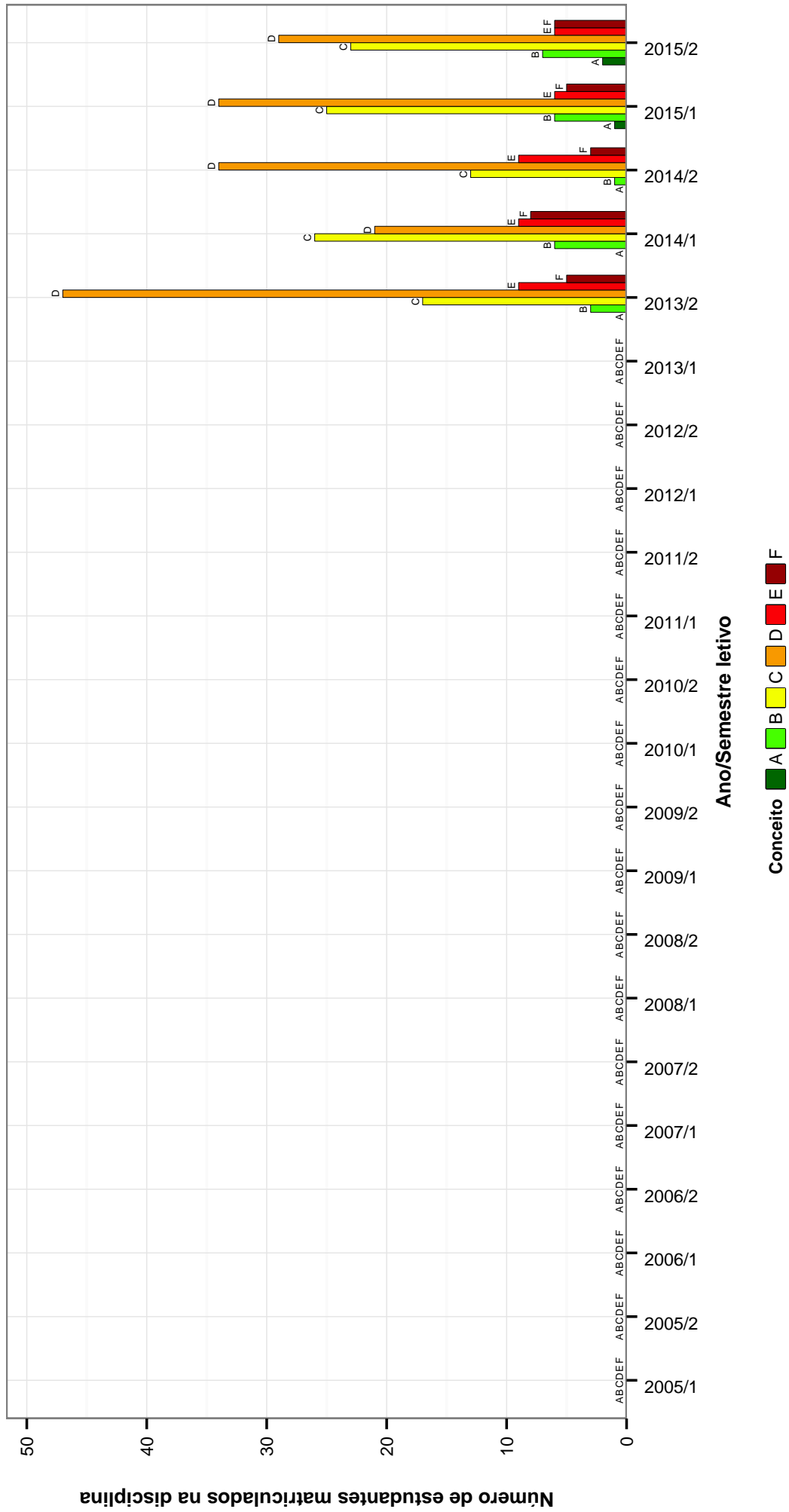


Figura 13: Conceitos obtidos pelos estudantes matriculados no curso de Odontologia no período de 2005/1 a 2015/2 na disciplina BIQ062-BIOQUIMICA .



## BIQ601 – BIOQUIMICA CELULAR

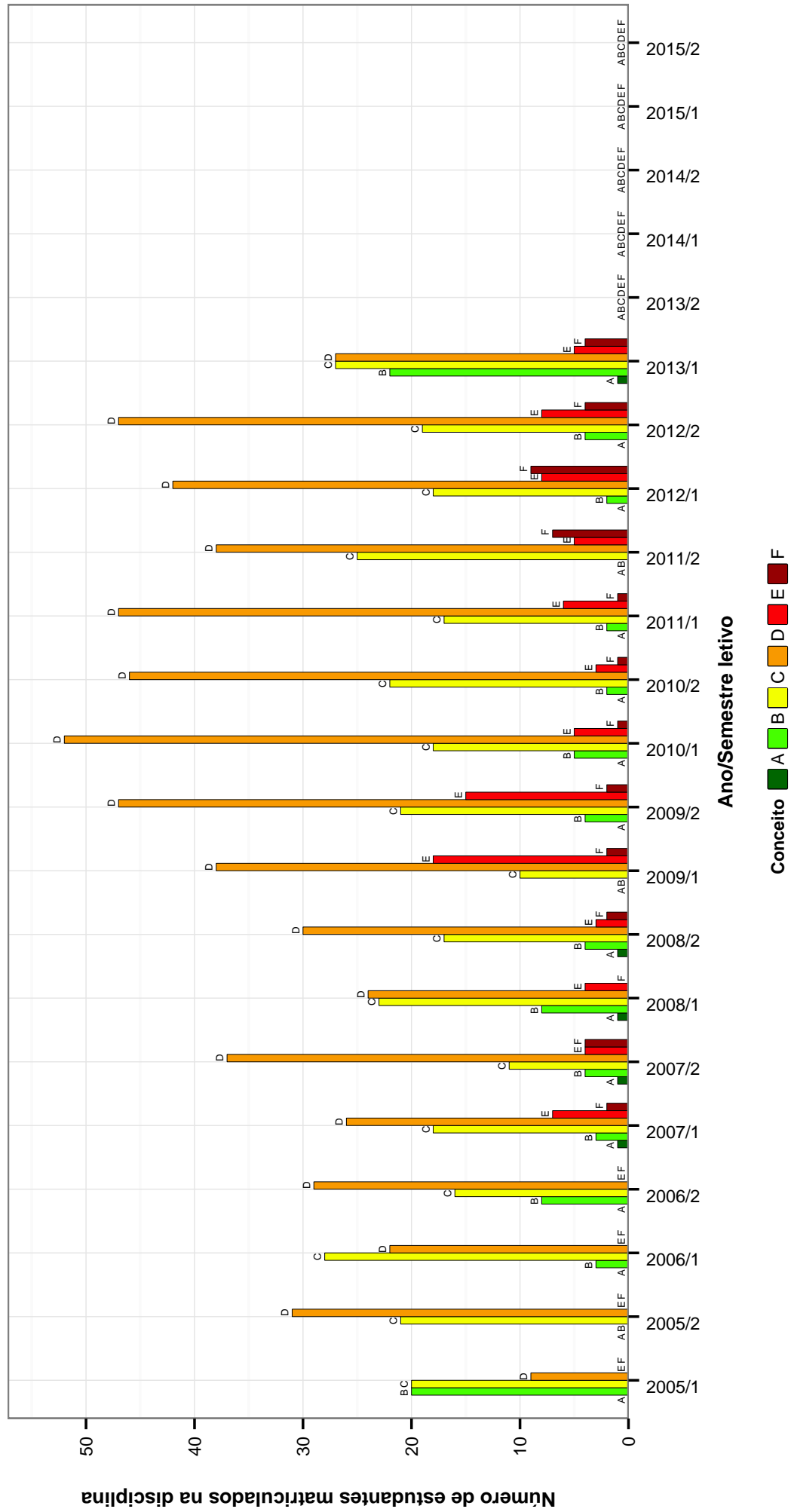


Figura 14: Conceitos obtidos pelos estudantes matriculados no curso de Odontologia no período de 2005/1 a 2015/2 na disciplina BIQ601-BIOQUIMICA CELULAR .

## CPC031-CIRURGIA AMBULATORIAL II



Figura 15: Conceitos obtidos pelos estudantes matriculados no curso de Odontologia no período de 2005/1 a 2015/2 na disciplina CPC031-CIRURGIA AMBULATORIAL II .

## MOF001 –CITOLOGIA E HISTOLOGIA GERAL

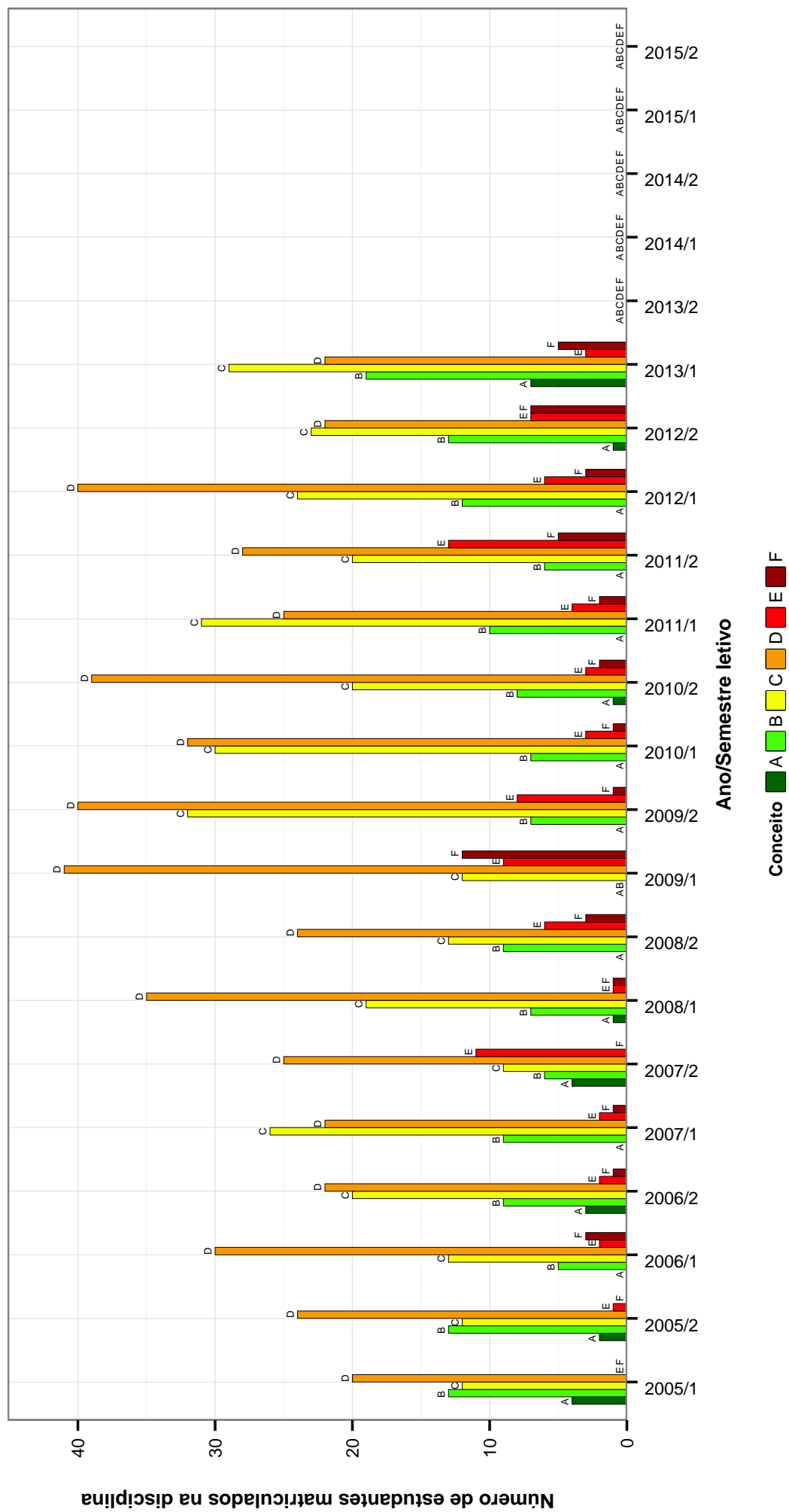
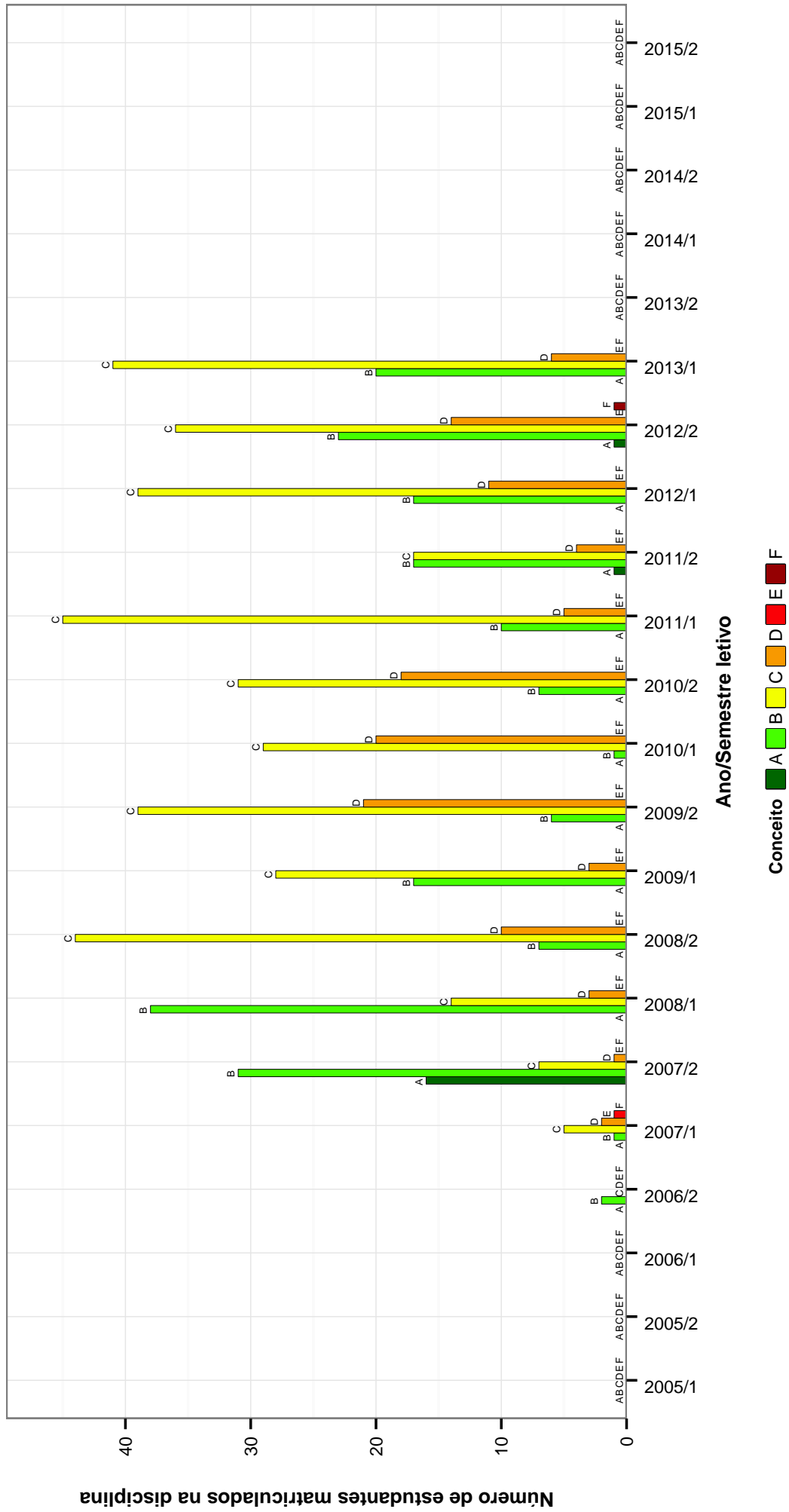


Figura 16: Conceitos obtidos pelos estudantes matriculados no curso de Odontologia no período de 2005/1 a 2015/2 na disciplina MOF001-CITOLOGIA E HISTOLOGIA GERAL .

**ODR009–CLINICA INTEGRADA DE ATENCAO PRIMARIA III**



**Figura 17: Conceitos obtidos pelos estudantes matriculados no curso de Odontologia no período de 2005/1 a 2015/2 na disciplina ODR009-CLINICA INTEGRADA DE ATENCAO PRIMARIA III .**

## ODR043-DENTISTICA I

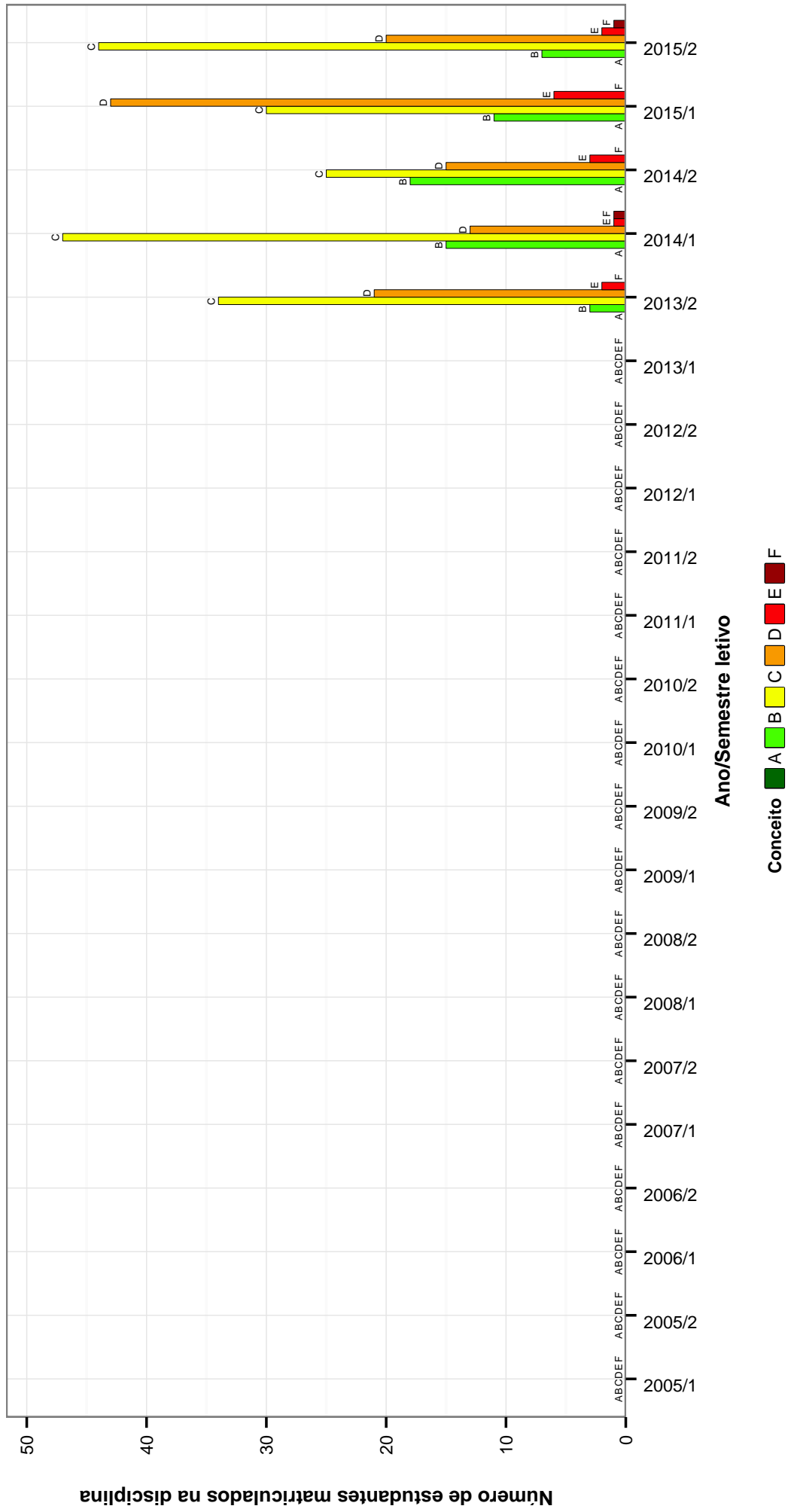


Figura 18: Conceitos obtidos pelos estudantes matriculados no curso de Odontologia no período de 2005/1 a 2015/2 na disciplina ODR043-DENTISTICA I.

## ODR047-DENTISTICA II

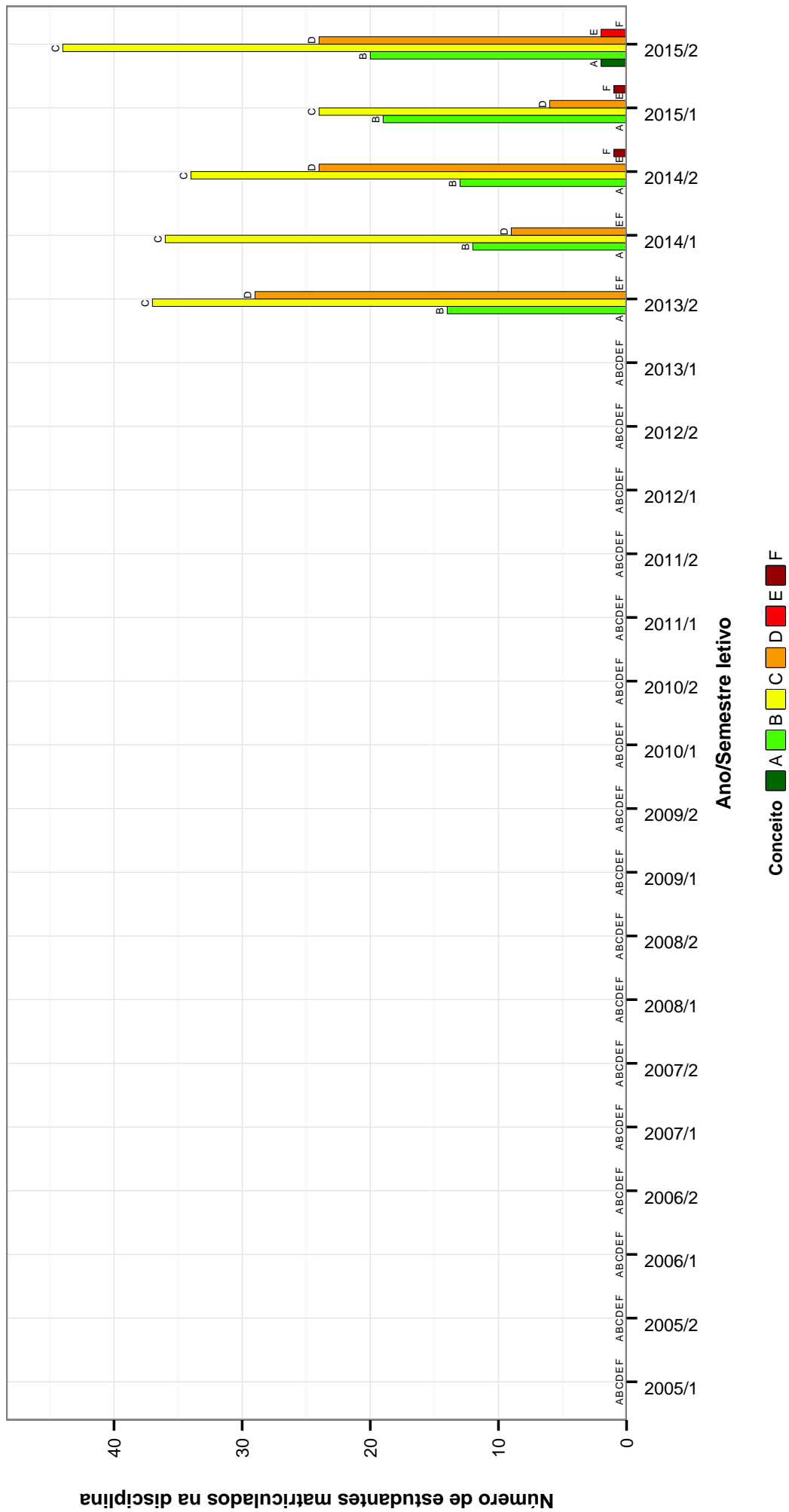


Figura 19: Conceitos obtidos pelos estudantes matriculados no curso de Odontologia no período de 2005/1 a 2015/2 na disciplina ODR047-DENTISTICA II .

## ODR022-DENTISTICA RESTAURADORA I

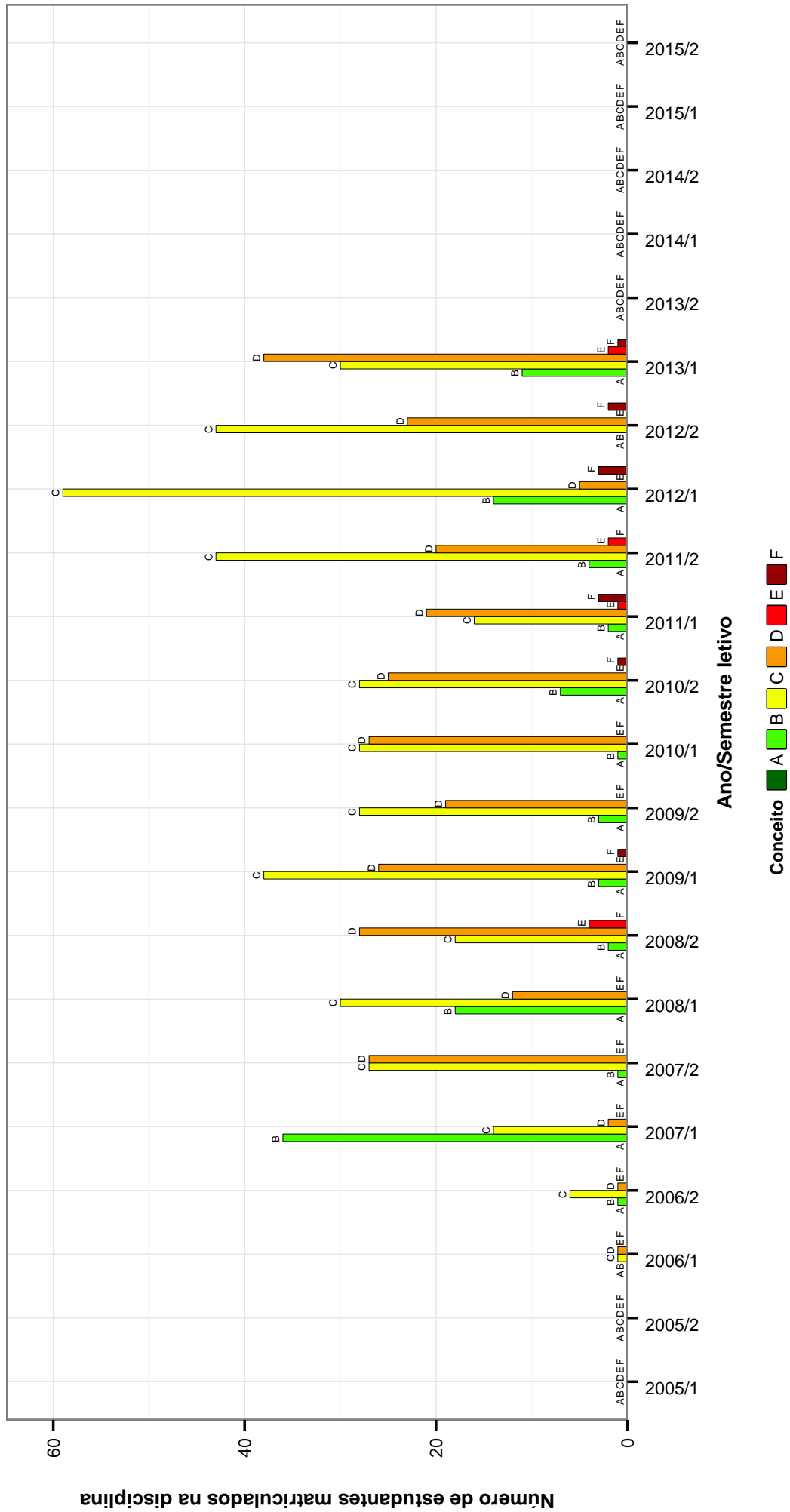


Figura 20: Conceitos obtidos pelos estudantes matriculados no curso de Odontologia no período de 2005/1 a 2015/2 na disciplina ODR022-DENTISTICA RESTAURADORA I.

## ODR037 –DENTISTICA RESTAURADORA II

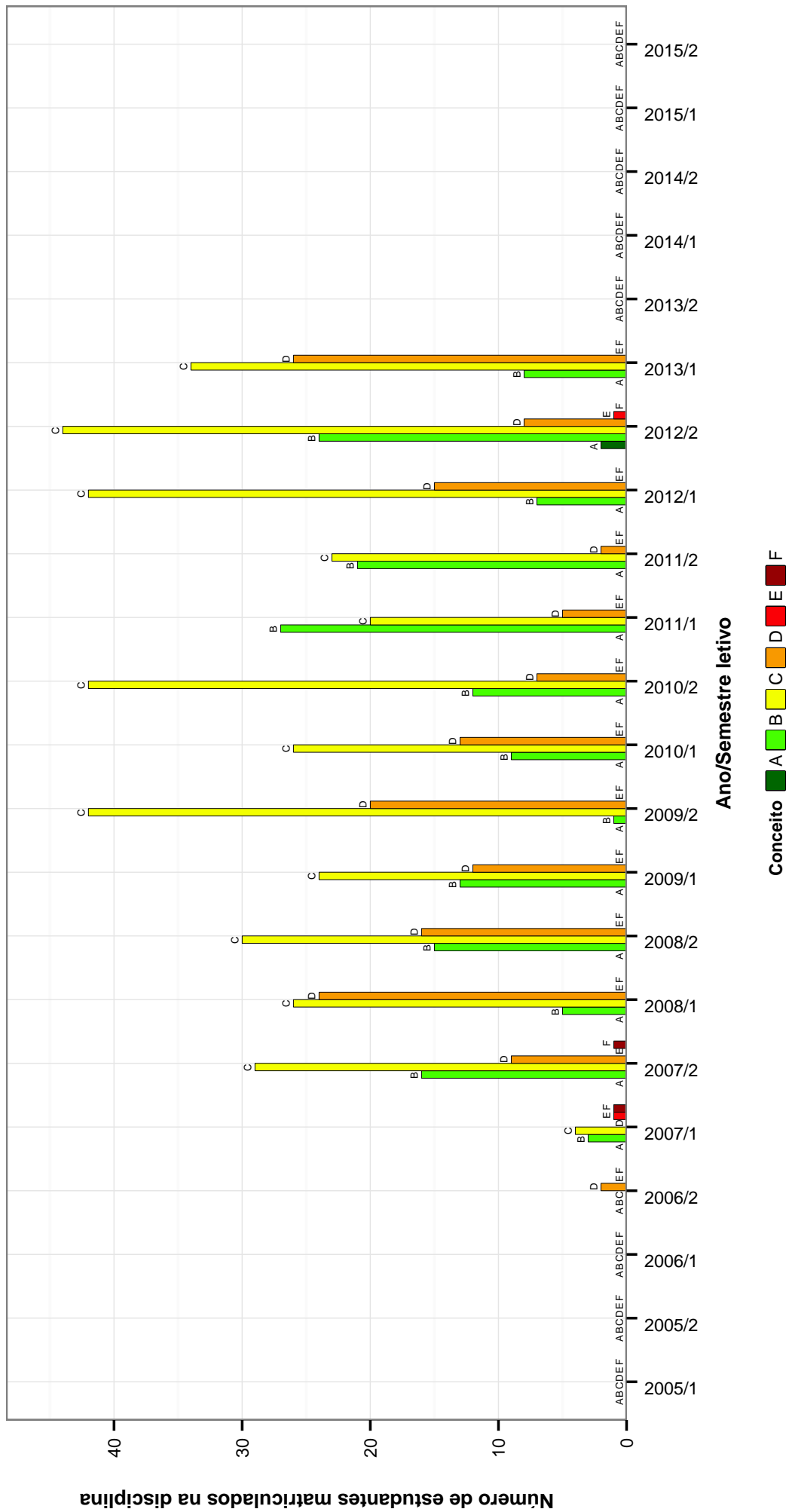


Figura 21: Conceitos obtidos pelos estudantes matriculados no curso de Odontologia no período de 2005/1 a 2015/2 na disciplina ODR037-DENTISTICA RESTAURADORA II .



### ODR038--DENTISTICA RESTAURADORA III

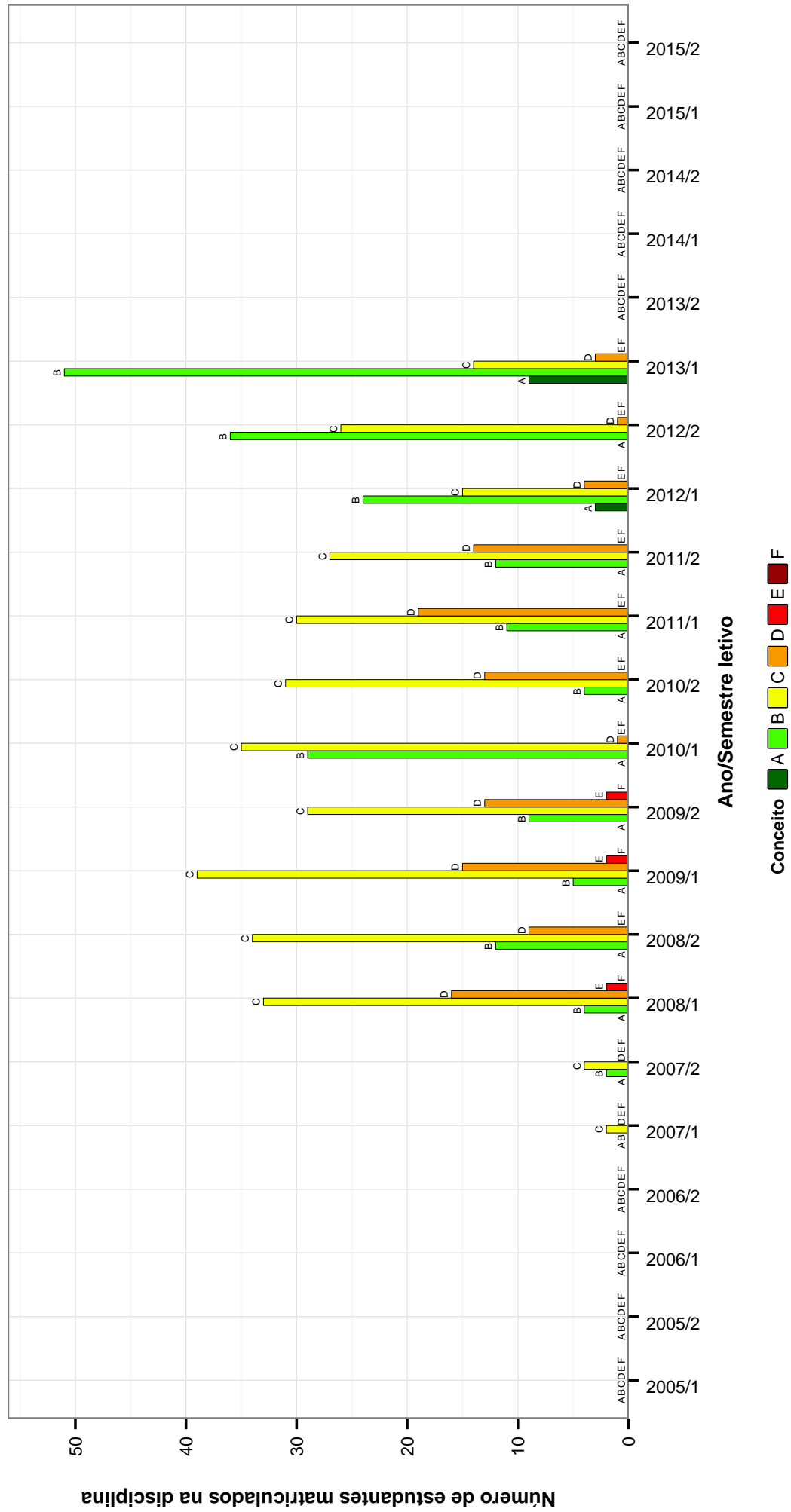


Figura 22: Conceitos obtidos pelos estudantes matriculados no curso de Odontologia no período de 2005/1 a 2015/2 na disciplina ODR038-DENTISTICA RESTAURADORA III .

### CPC026-DIAGNOSTICO PLANEJAMENTO NA ATENCAO INDIVIDUAL A SAUDE BUCAL

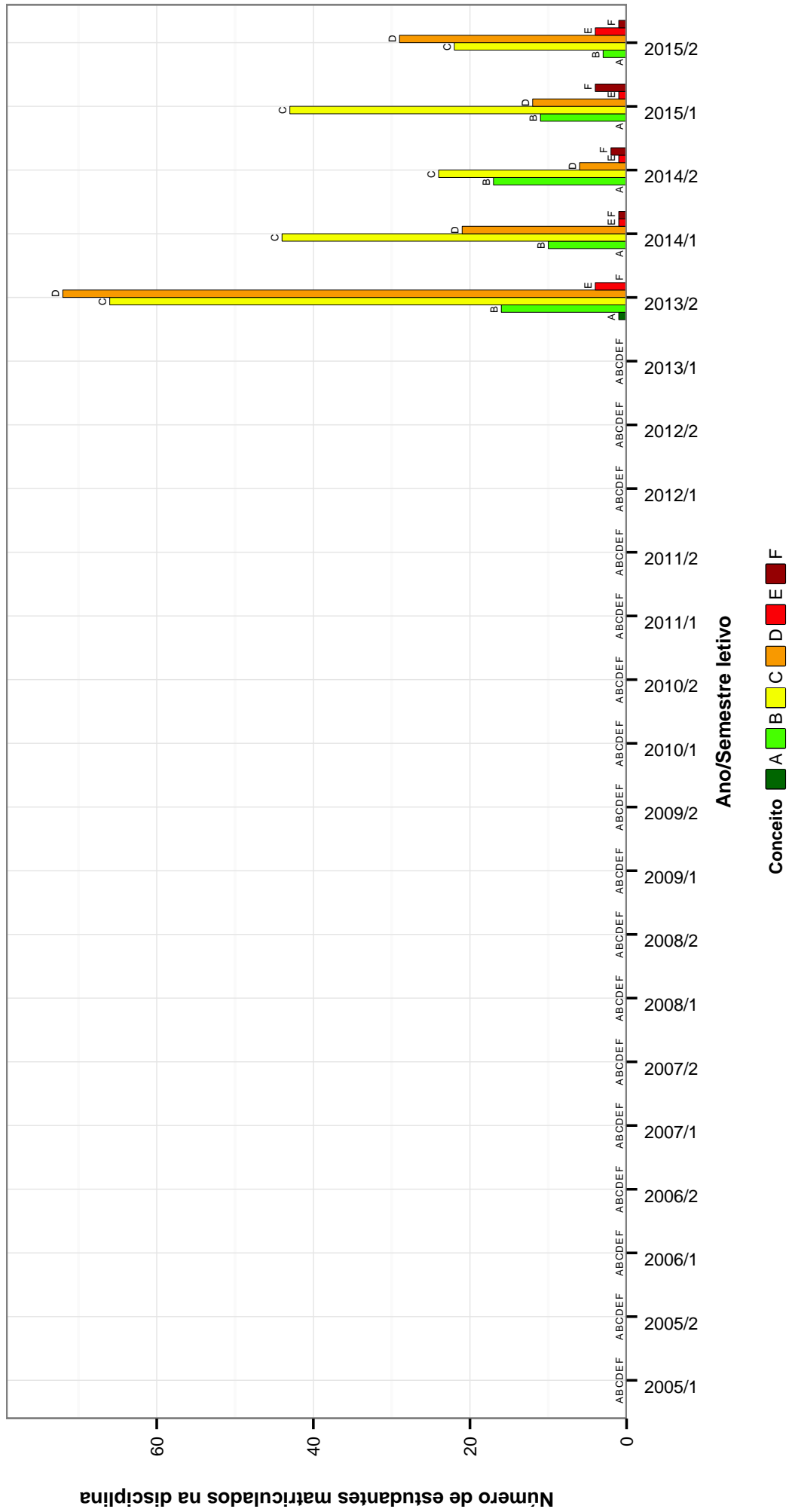


Figura 23: Conceitos obtidos pelos estudantes matriculados no curso de Odontologia no período de 2005/1 a 2015/2 na disciplina CPC026-DIAGNOSTICO PLANEJAMENTO NA ATENCAO INDIVIDUAL A SAUDE BUCAL .

## MOF008-EMBRIOLOGIA GERAL

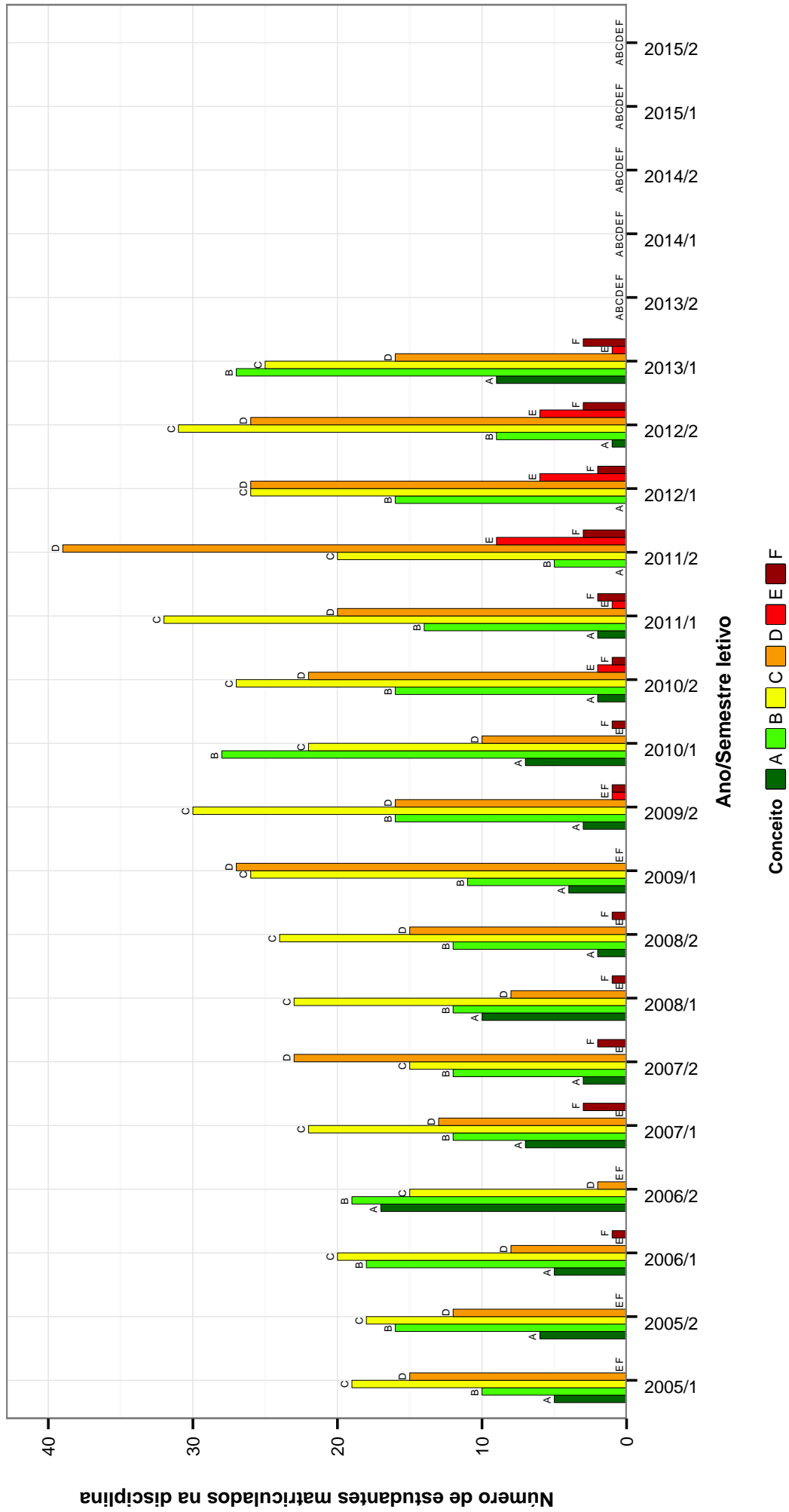


Figura 24: Conceitos obtidos pelos estudantes matriculados no curso de Odontologia no período de 2005/1 a 2015/2 na disciplina MOF008-EMBRIOLOGIA GERAL .

## ODR044- ENDODONTIA I

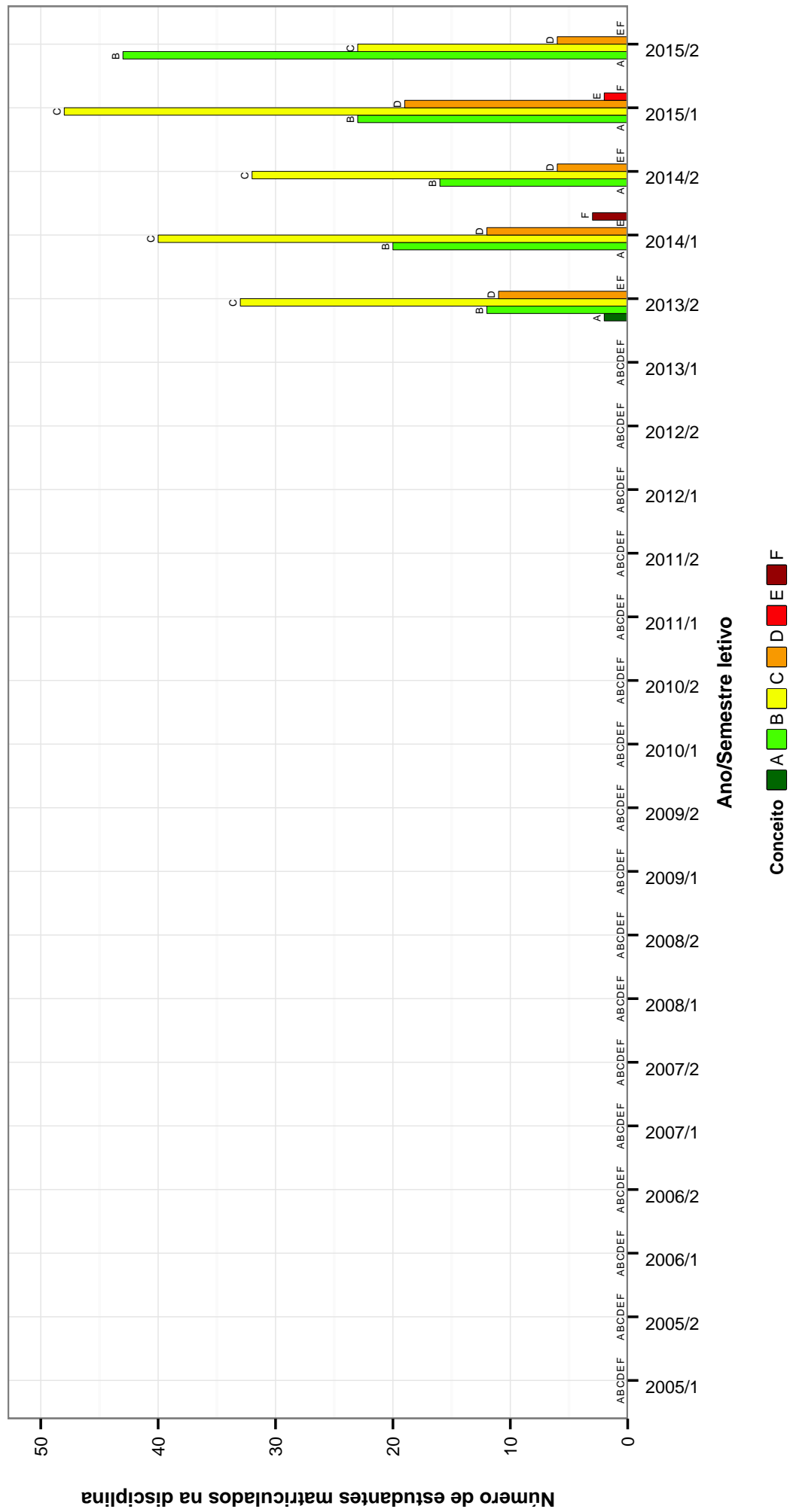


Figura 25: Conceitos obtidos pelos estudantes matriculados no curso de Odontologia no período de 2005/1 a 2015/2 na disciplina ODR044-ENDODONTIA I.

## FAR011 – FARMACOLOGIA ODONTOLÓGICA

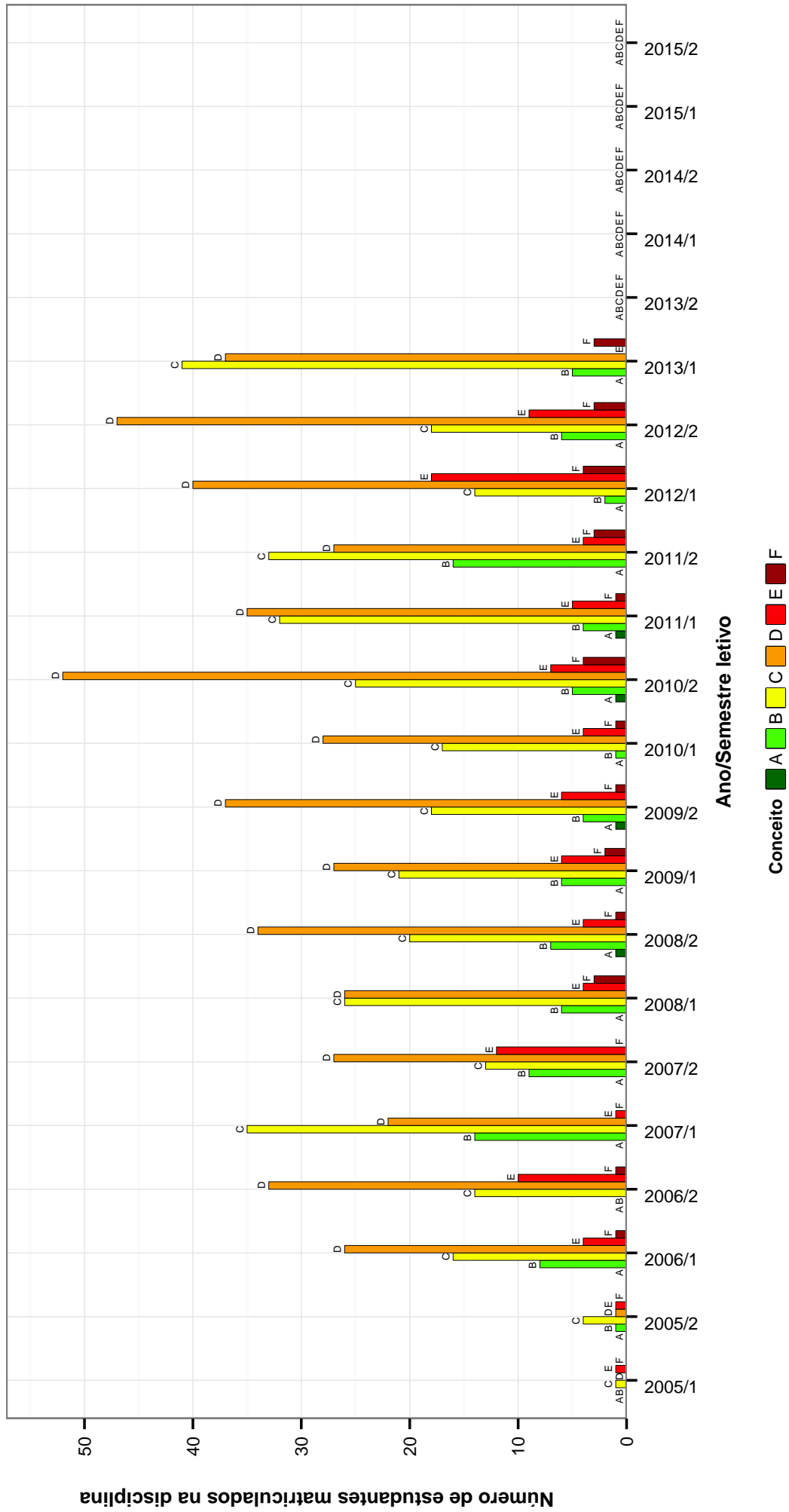


Figura 26: Conceitos obtidos pelos estudantes matriculados no curso de Odontologia no período de 2005/1 a 2015/2 na disciplina FAR011-FARMACOLOGIA ODONTOLÓGICA .

## FAR033–FARMACOLOGIA ODONTOLÓGICA

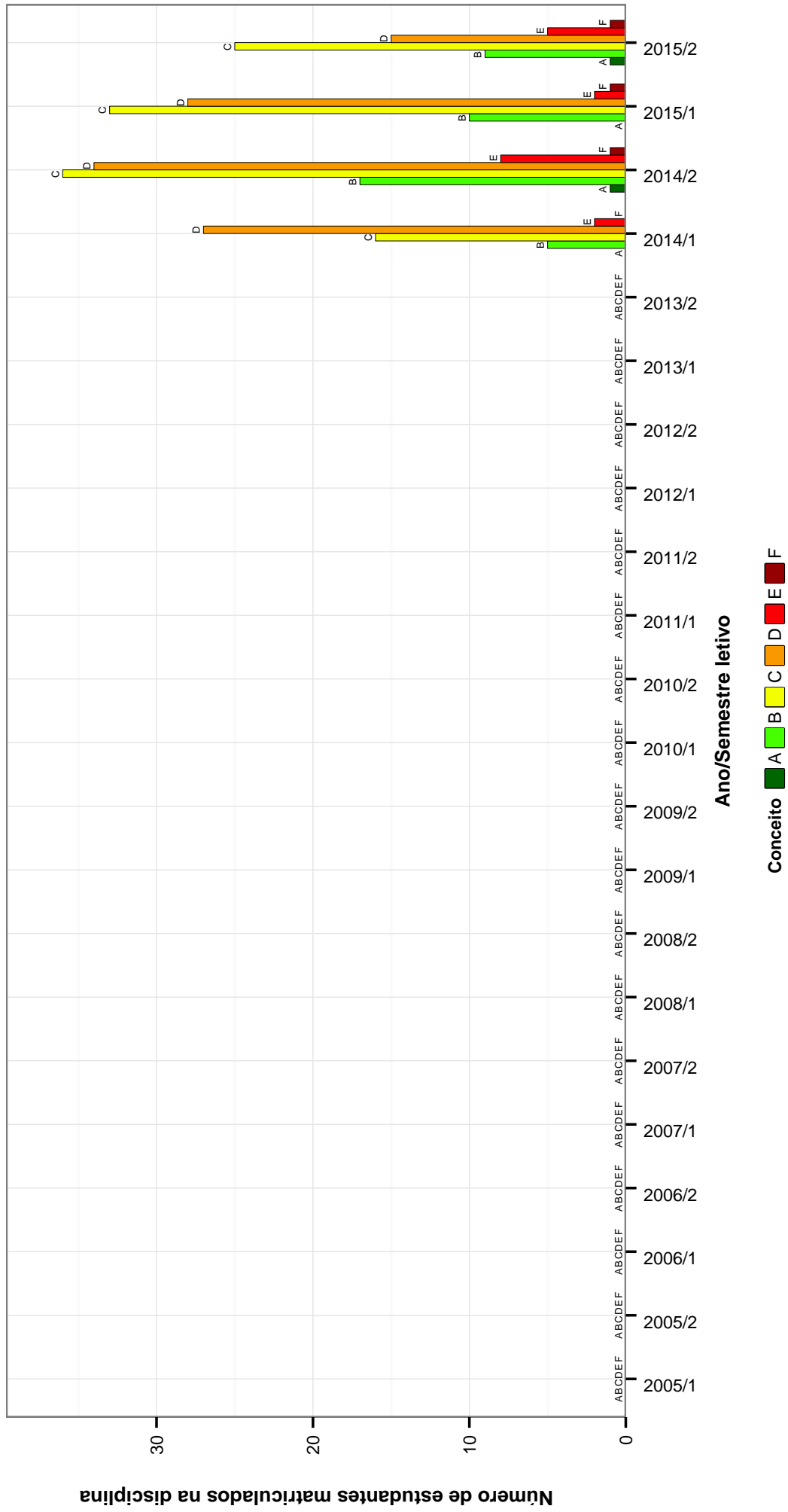


Figura 27: Conceitos obtidos pelos estudantes matriculados no curso de Odontologia no período de 2005/1 a 2015/2 na disciplina FAR033-FARMACOLOGIA ODONTOLÓGICA .

## FIB004--FISIOLOGIA APLICADA A ODONTOLOGIA

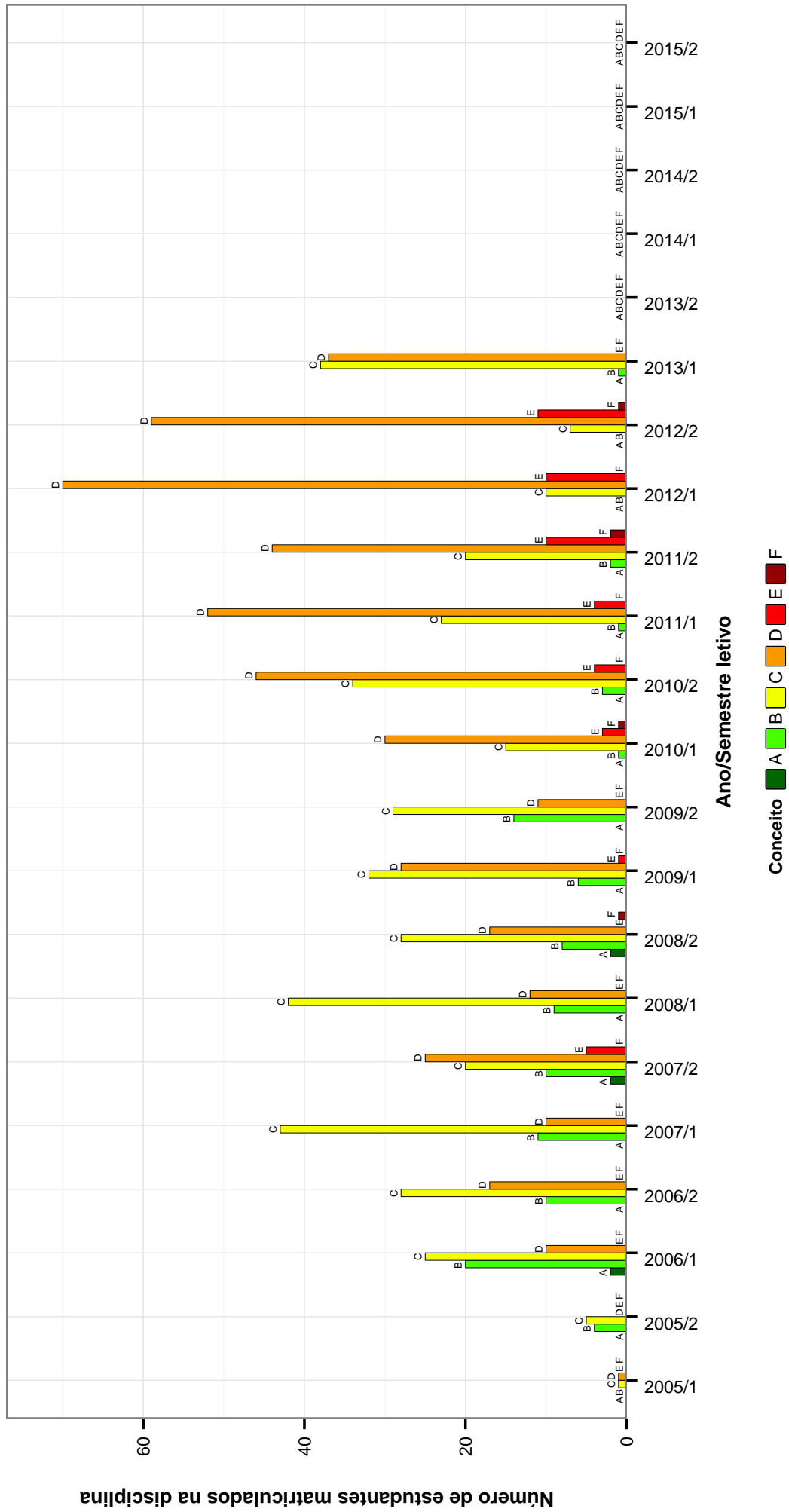


Figura 28: Conceitos obtidos pelos estudantes matriculados no curso de Odontologia no período de 2005/1 a 2015/2 na disciplina FIB004-FISIOLOGIA APLICADA A ODONTOLOGIA .

## FIB038–FISIOLOGIA BASICA

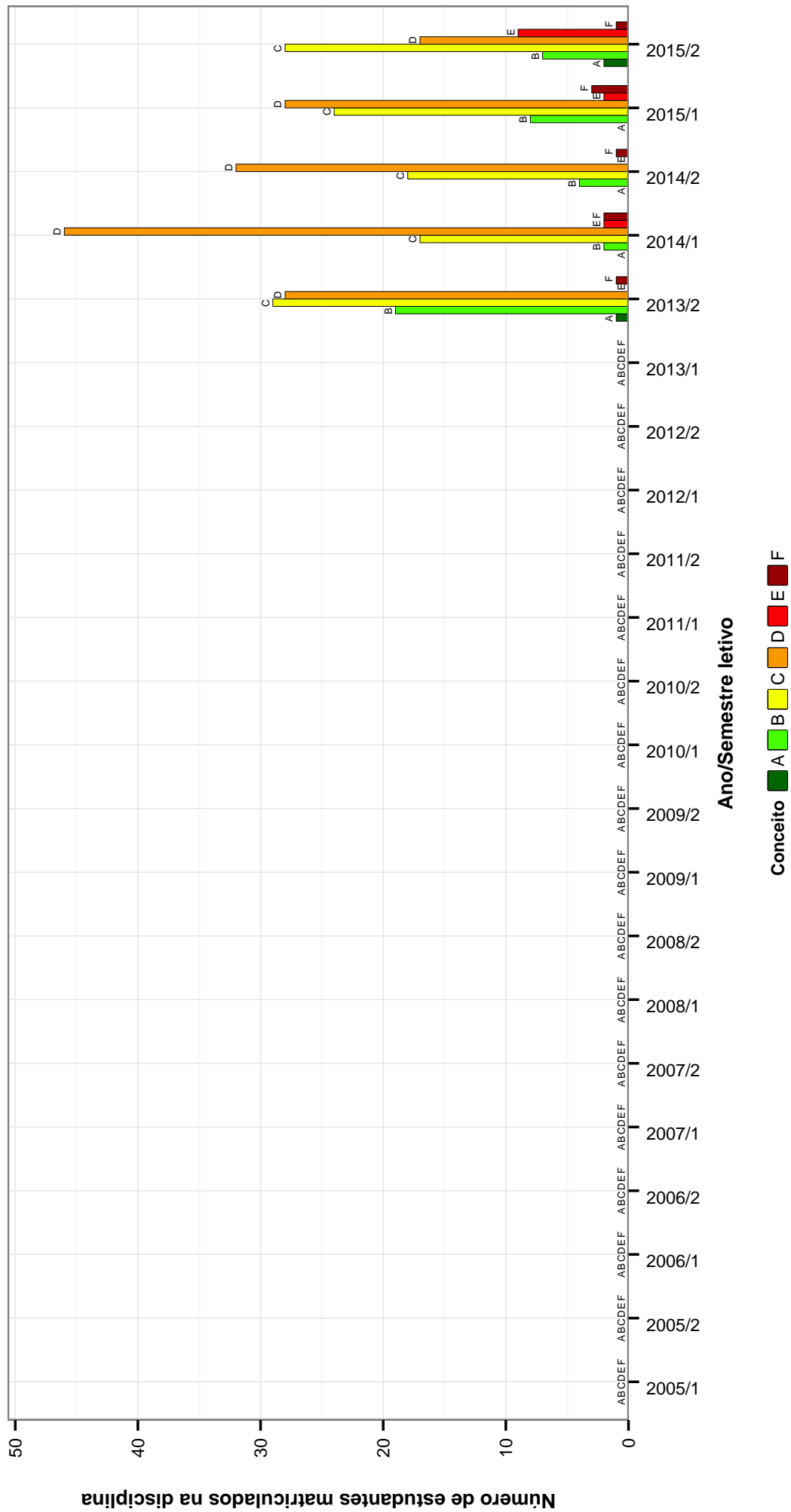


Figura 29: Conceitos obtidos pelos estudantes matriculados no curso de Odontologia no período de 2005/1 a 2015/2 na disciplina FIB038-FISIOLOGIA BASICA .



## FIB609-FISIOLOGIA BASICA

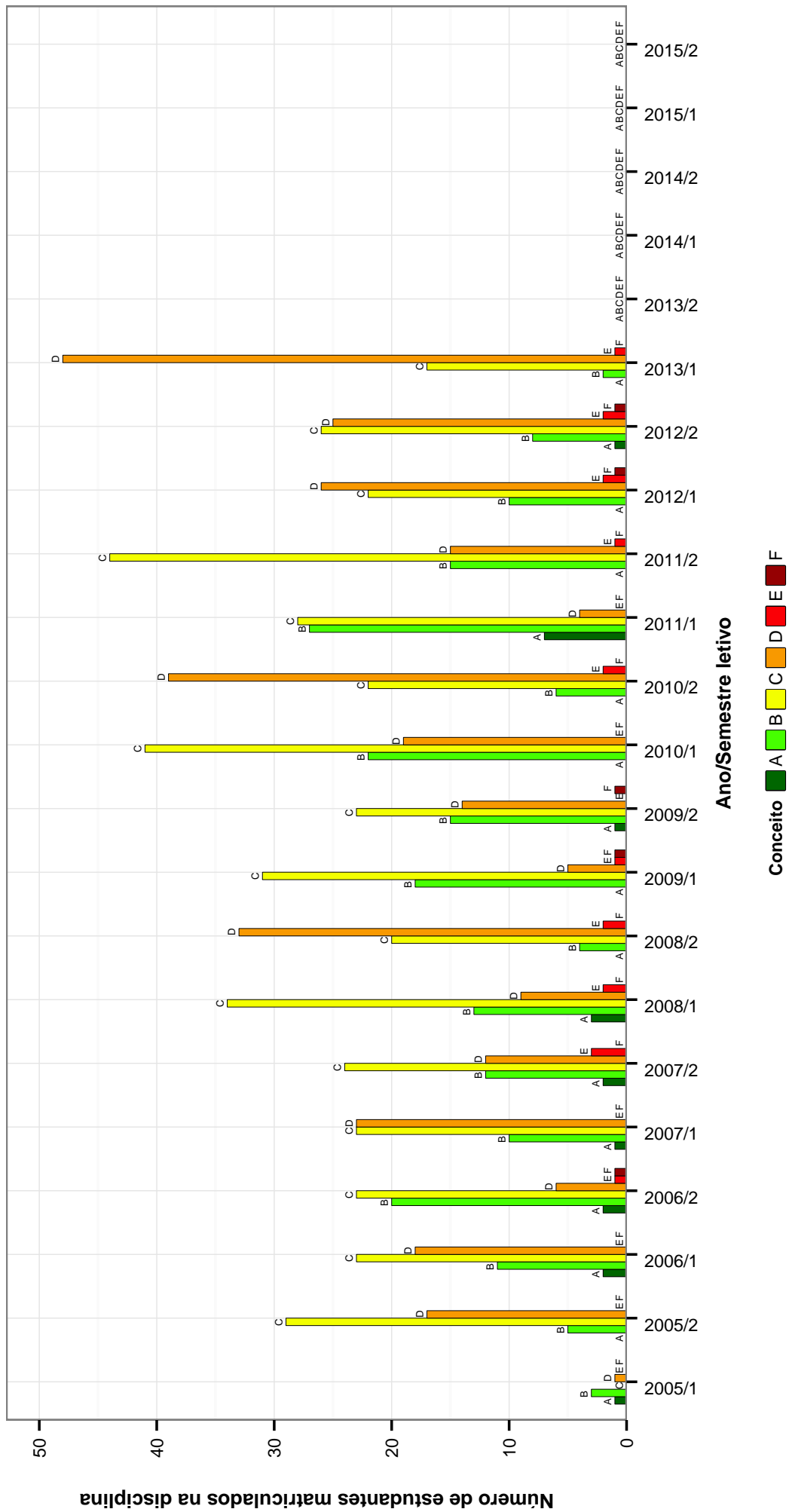


Figura 30: Conceitos obtidos pelos estudantes matriculados no curso de Odontologia no período de 2005/1 a 2015/2 na disciplina FIB609-FISIOLOGIA BASICA .

## FAR032-FUNDAMENTOS DA FARMACOLOGIA




Figura 31: Conceitos obtidos pelos estudantes matriculados no curso de Odontologia no período de 2005/1 a 2015/2 na disciplina FAR032-FUNDAMENTOS DA FARMACOLOGIA .

## MIC027-FUNDAMENTOS DA MICROBIOLOGIA

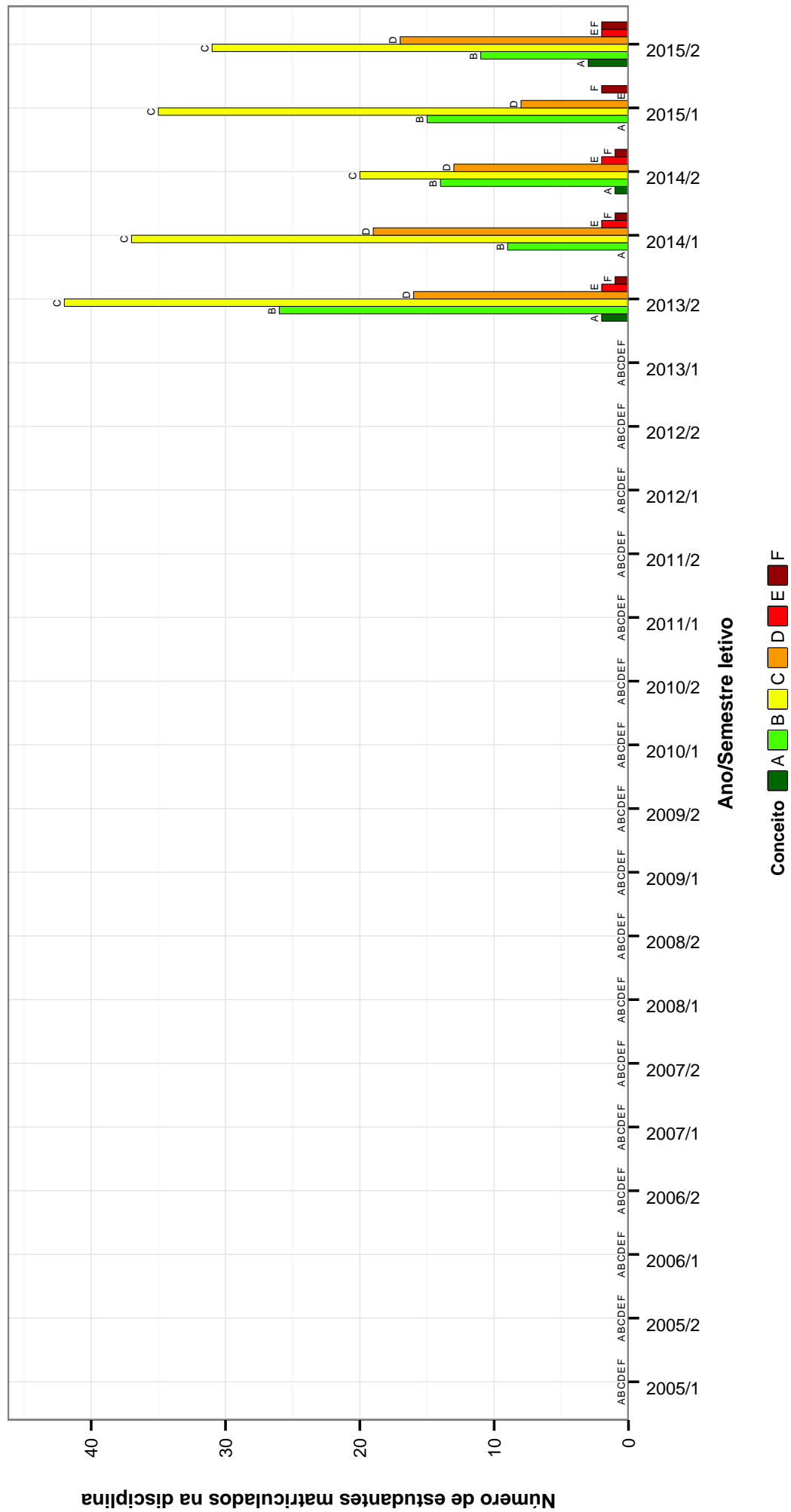


Figura 32: Conceitos obtidos pelos estudantes matriculados no curso de Odontologia no período de 2005/1 a 2015/2 na disciplina MIC027-FUNDAMENTOS DA MICROBIOLOGIA .

## INU018–FUNDAMENTOS DA ODONTOLOGIA RESTAURADORA

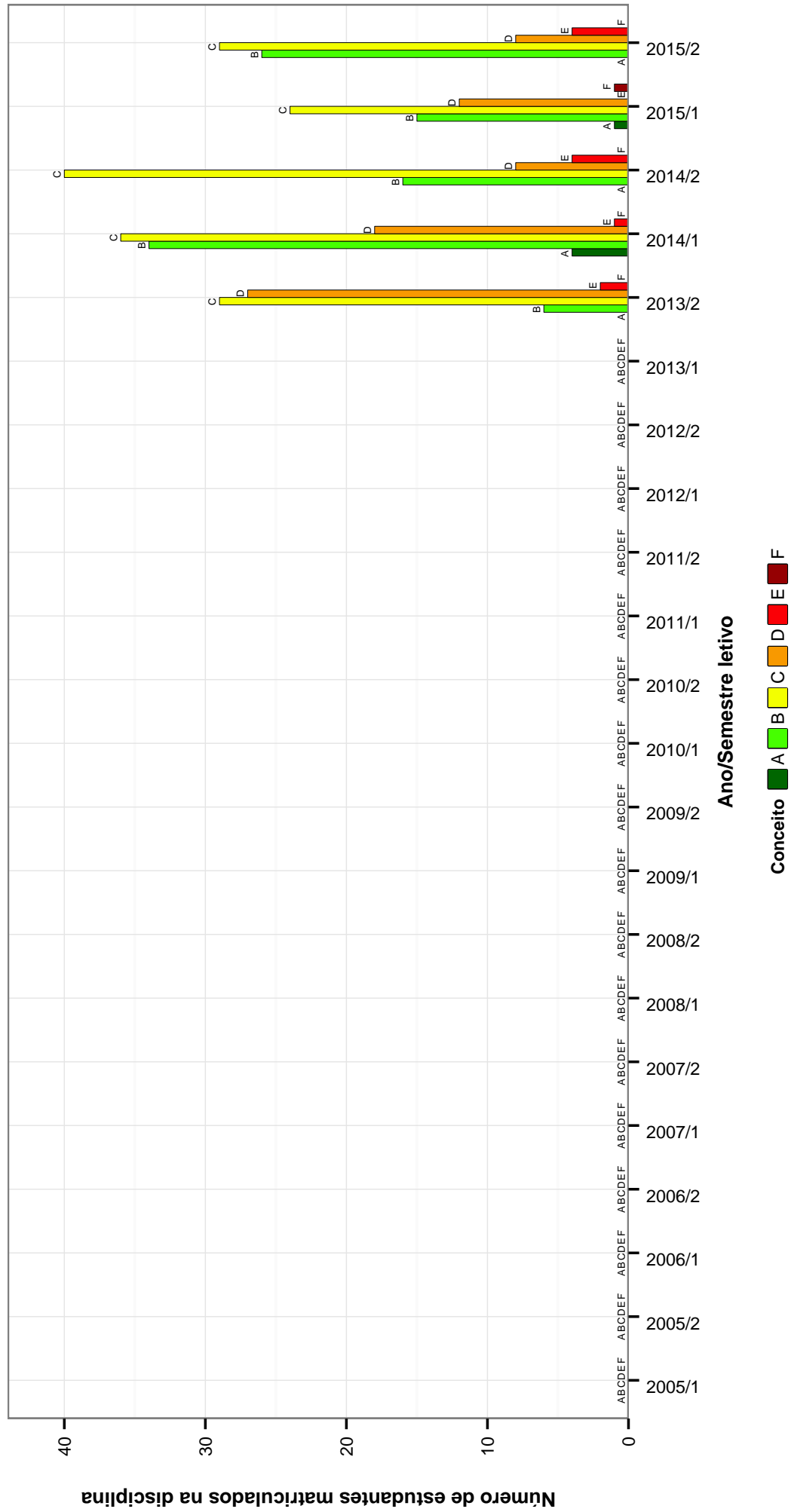


Figura 33: Conceitos obtidos pelos estudantes matriculados no curso de Odontologia no período de 2005/1 a 2015/2 na disciplina INU018-FUNDAMENTOS DA ODONTOLOGIA RESTAURADORA .

## ODR021-FUNDAMENTOS DA PRÁTICA ODONTOLÓGICA

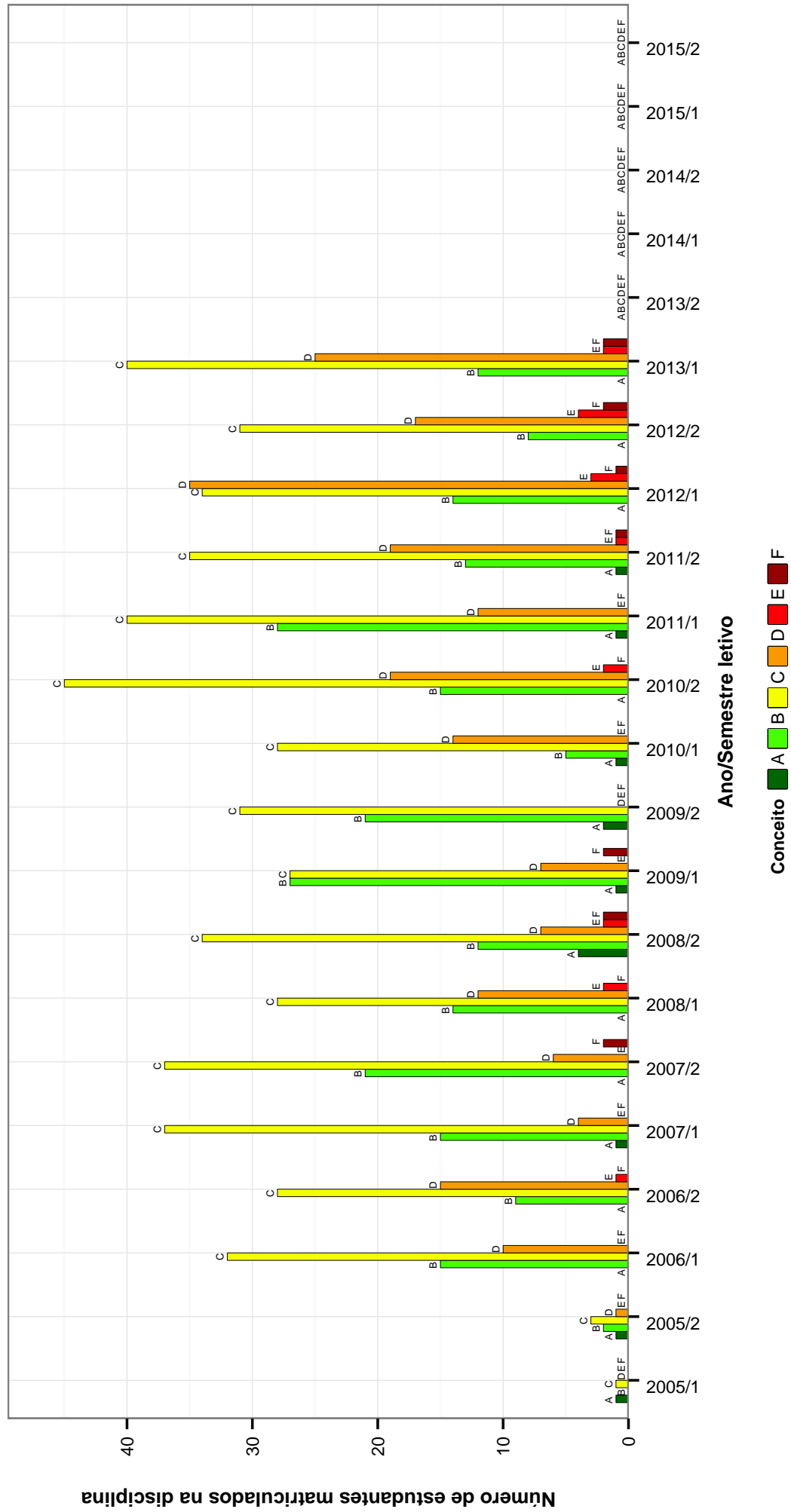


Figura 34: Conceitos obtidos pelos estudantes matriculados no curso de Odontologia no período de 2005/1 a 2015/2 na disciplina ODR021-FUNDAMENTOS DA PRÁTICA ODONTOLÓGICA .

## BIG601 – GENÉTICA E EVOLUÇÃO

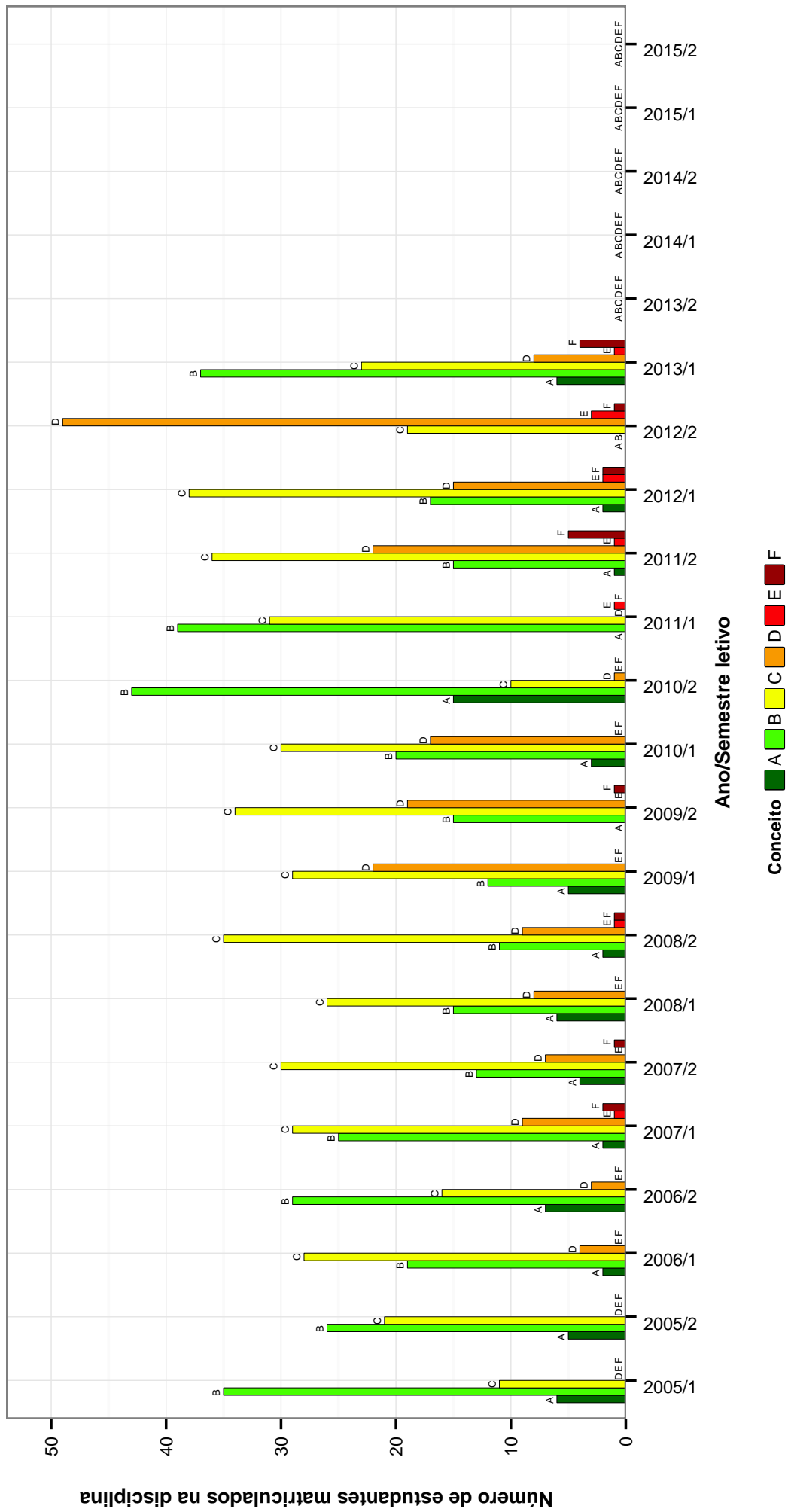


Figura 35: Conceitos obtidos pelos estudantes matriculados no curso de Odontologia no período de 2005/1 a 2015/2 na disciplina BIG601-GENÉTICA E EVOLUÇÃO .

## MOF055-HISTOLOGIA

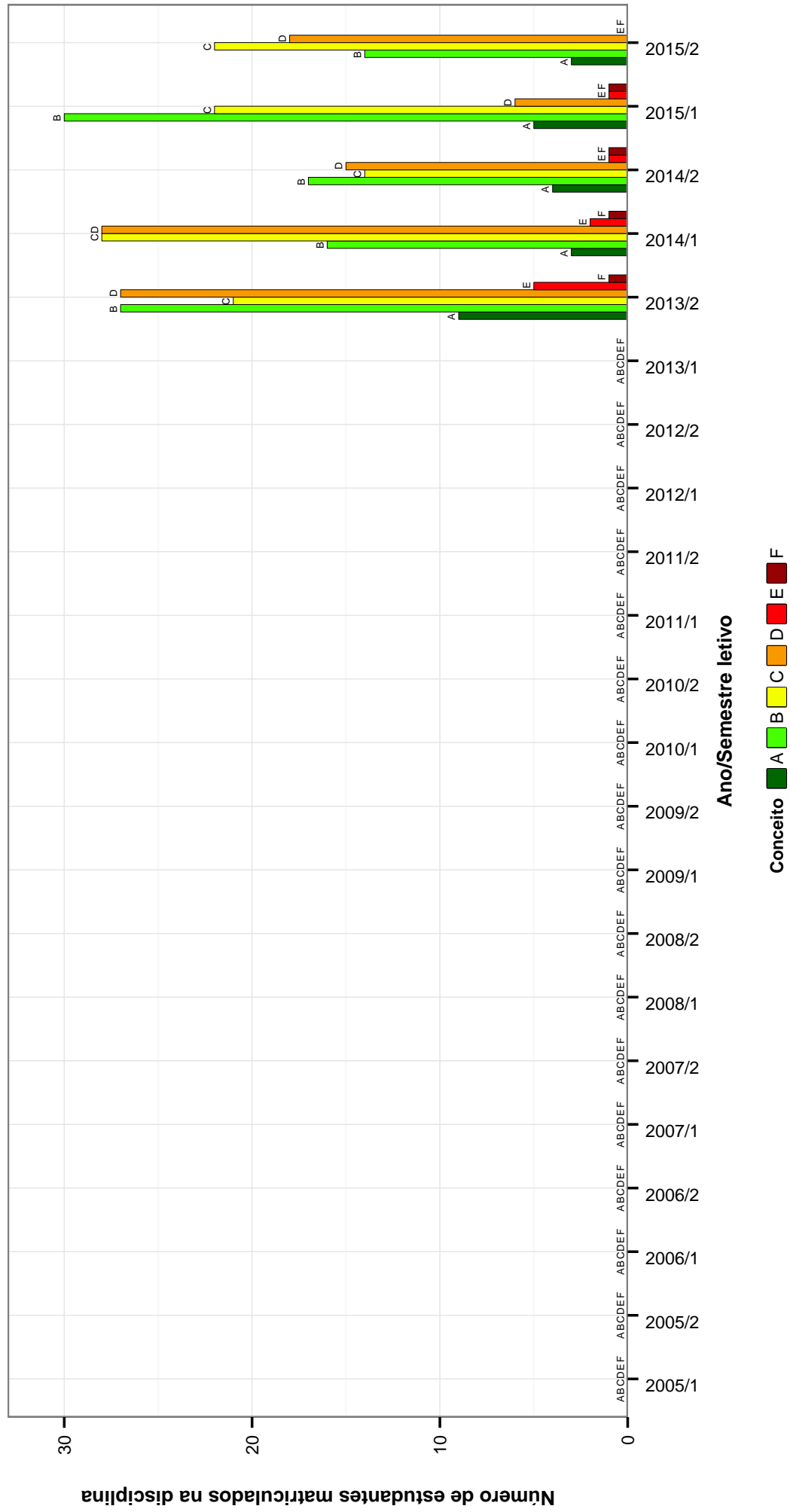


Figura 36: Conceitos obtidos pelos estudantes matriculados no curso de Odontologia no período de 2005/1 a 2015/2 na disciplina MOF055-HISTOLOGIA .

## MOF606--HISTOLOGIA ESPECIAL BASICA

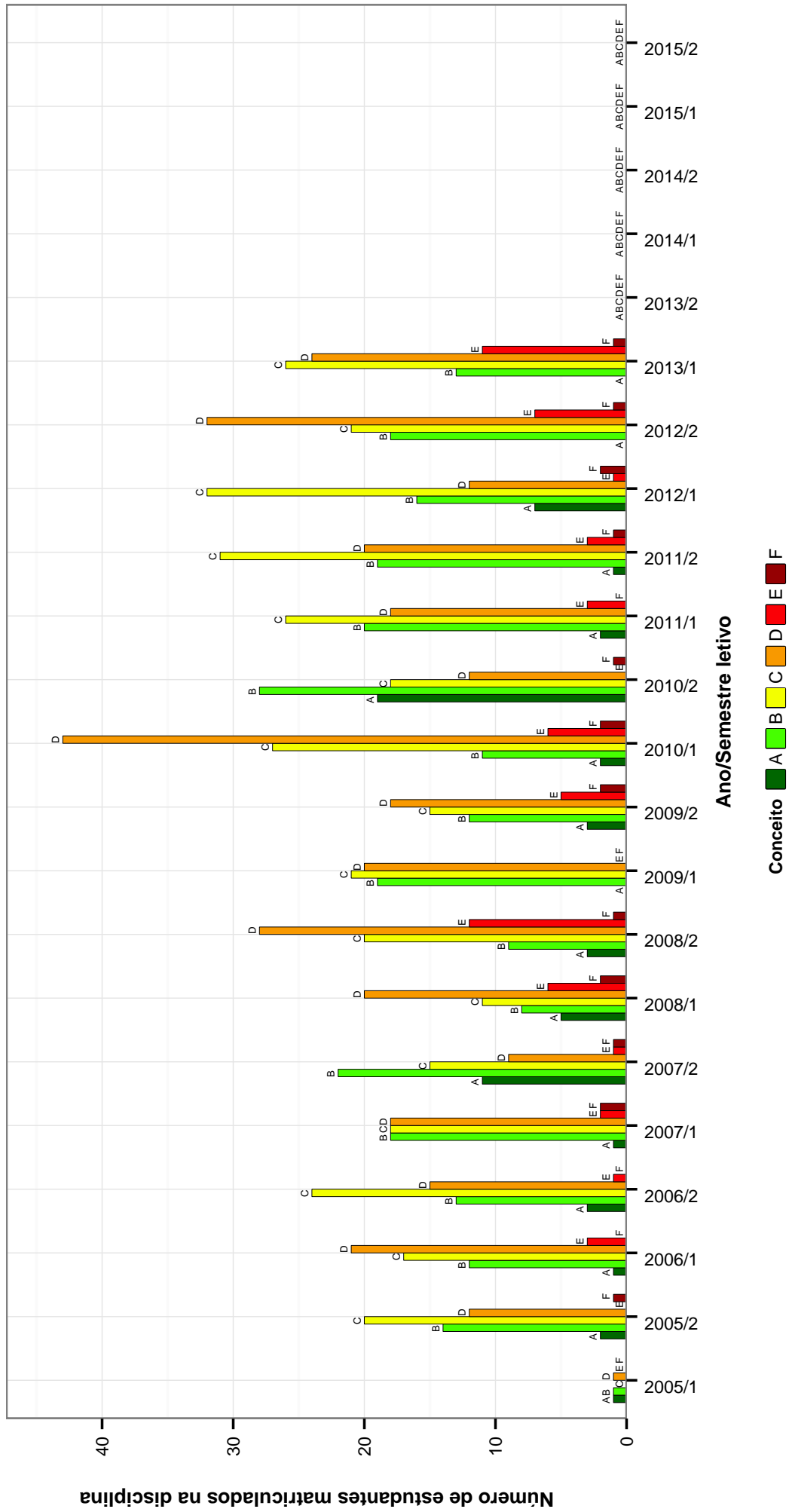


Figura 37: Conceitos obtidos pelos estudantes matriculados no curso de Odontologia no período de 2005/1 a 2015/2 na disciplina MOF606-HISTOLOGIA ESPECIAL BASICA .



## BIQ059-IMUNOLOGIA

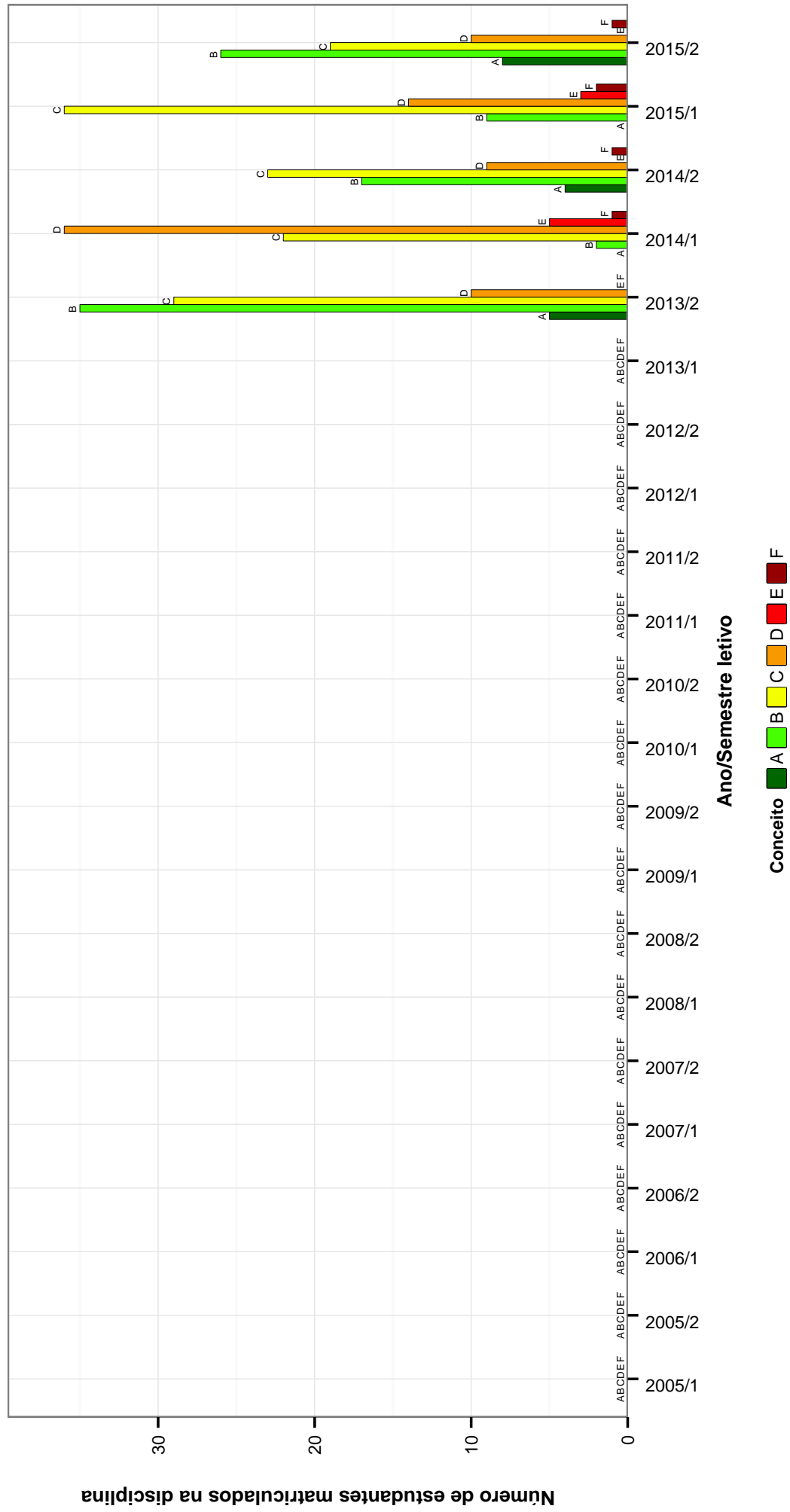


Figura 38: Conceitos obtidos pelos estudantes matriculados no curso de Odontologia no período de 2005/1 a 2015/2 na disciplina BIQ059-IMUNOLOGIA .

## BIQ602-IMUNOLOGIA BASICA

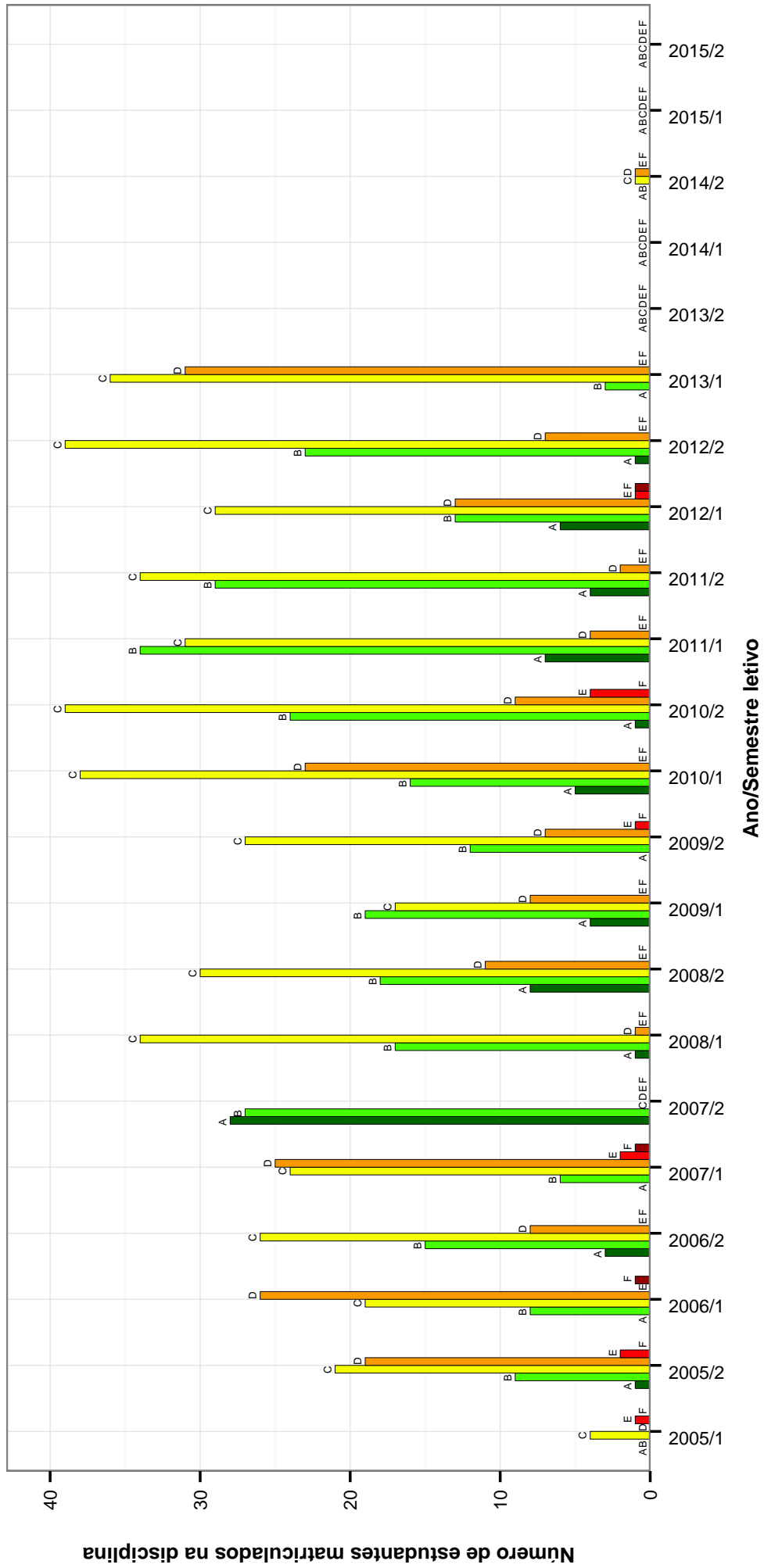


Figura 39: Conceitos obtidos pelos estudantes matriculados no curso de Odontologia no período de 2005/1 a 2015/2 na disciplina BIQ602-IMUNOLOGIA BASICA .

## ODR041 –MATERIAIS DENTARIOS I



Figura 40: Conceitos obtidos pelos estudantes matriculados no curso de Odontologia no período de 2005/1 a 2015/2 na disciplina ODR041-MATERIAIS DENTARIOS I.

## ODR046-MATERIAIS DENTARIOS II

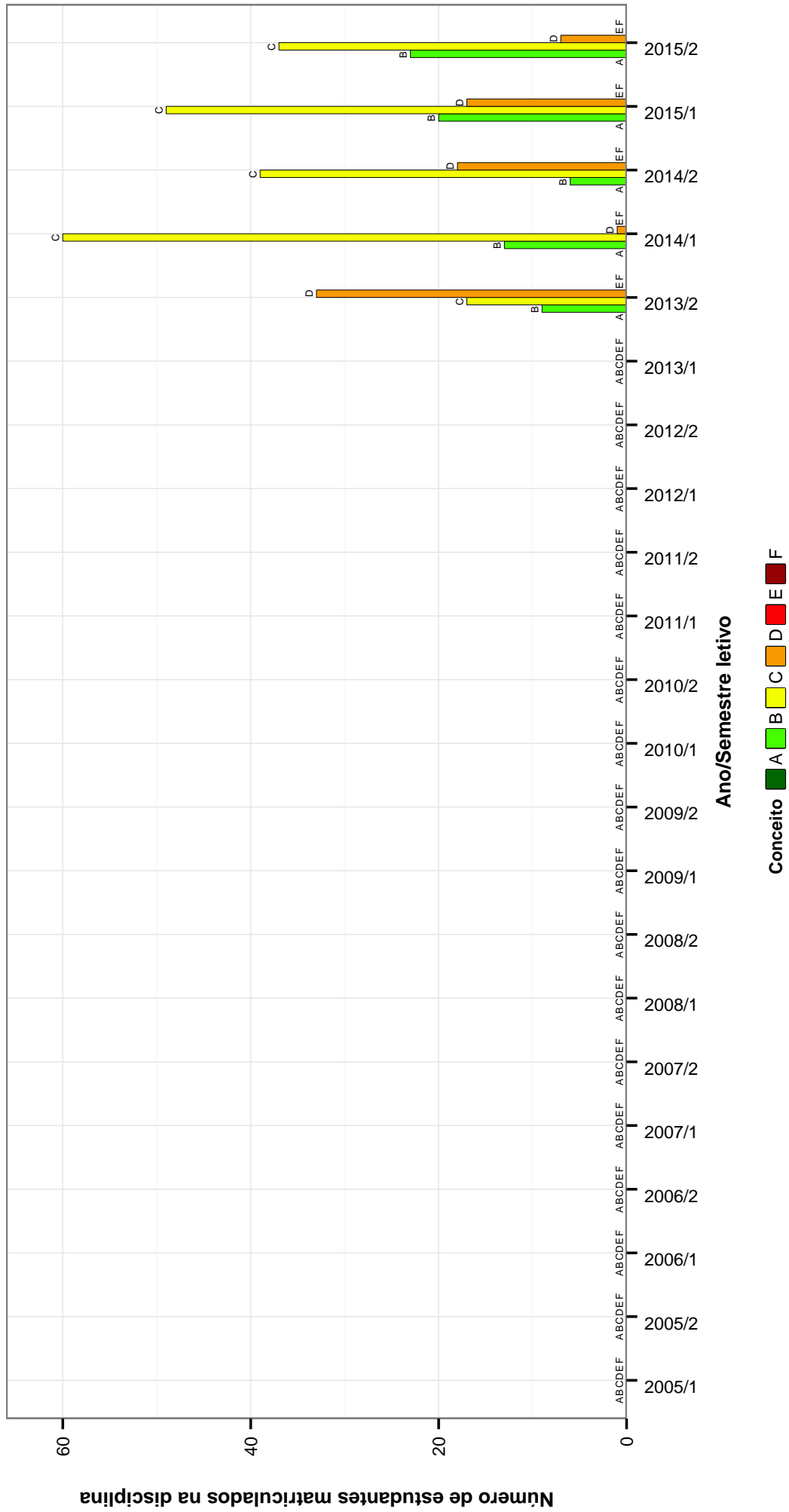


Figura 41: Conceitos obtidos pelos estudantes matriculados no curso de Odontologia no período de 2005/1 a 2015/2 na disciplina ODR046-MATERIAIS DENTARIOS II .

## MIC028–MICROBIOLOGIA APLICADA A ODONTOLOGIA

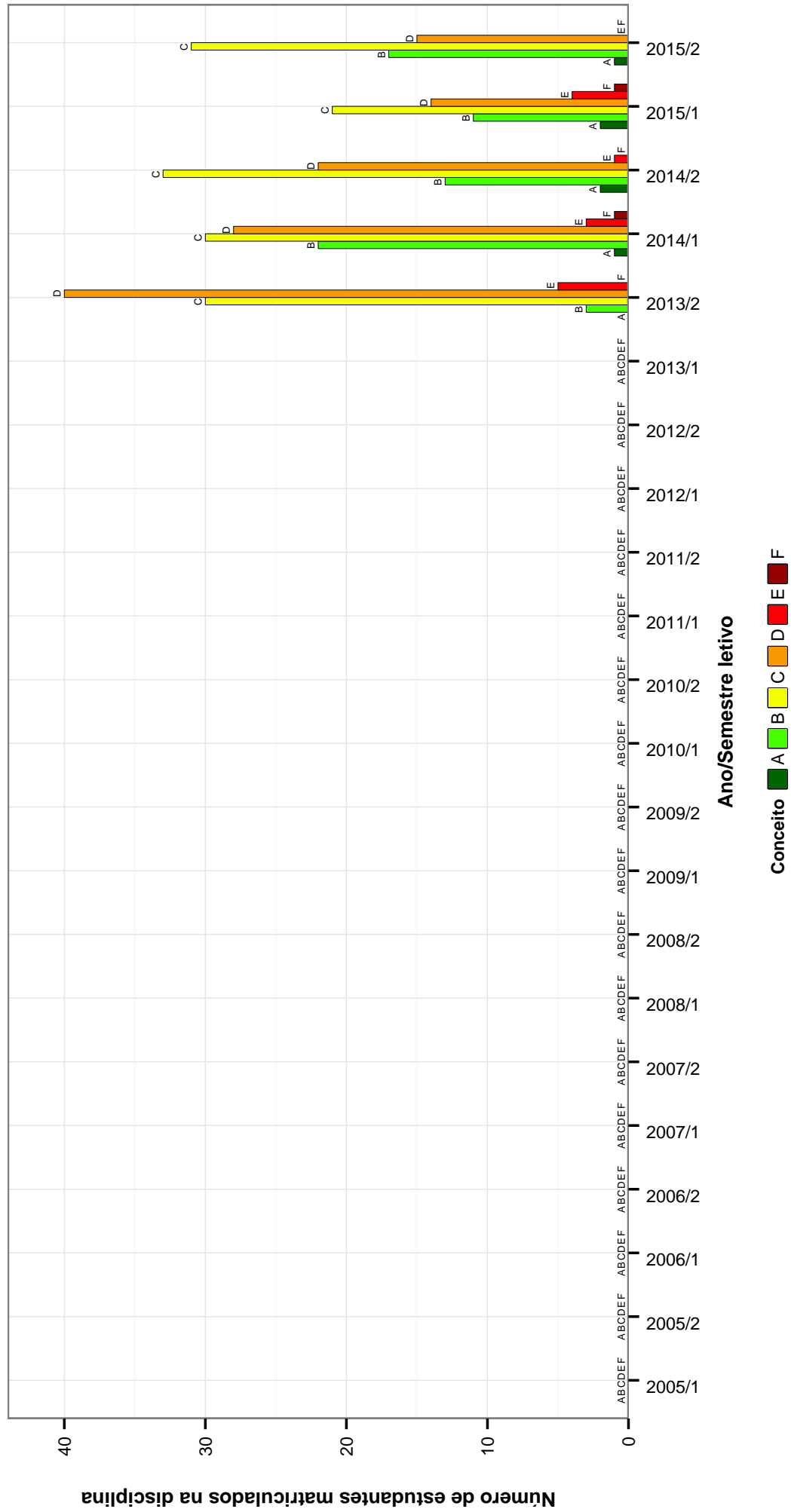


Figura 42: Conceitos obtidos pelos estudantes matriculados no curso de Odontologia no período de 2005/1 a 2015/2 na disciplina MIC028-MICROBIOLOGIA APLICADA A ODONTOLOGIA .

## MIC603–MICROBIOLOGIA ODONTOLÓGICA

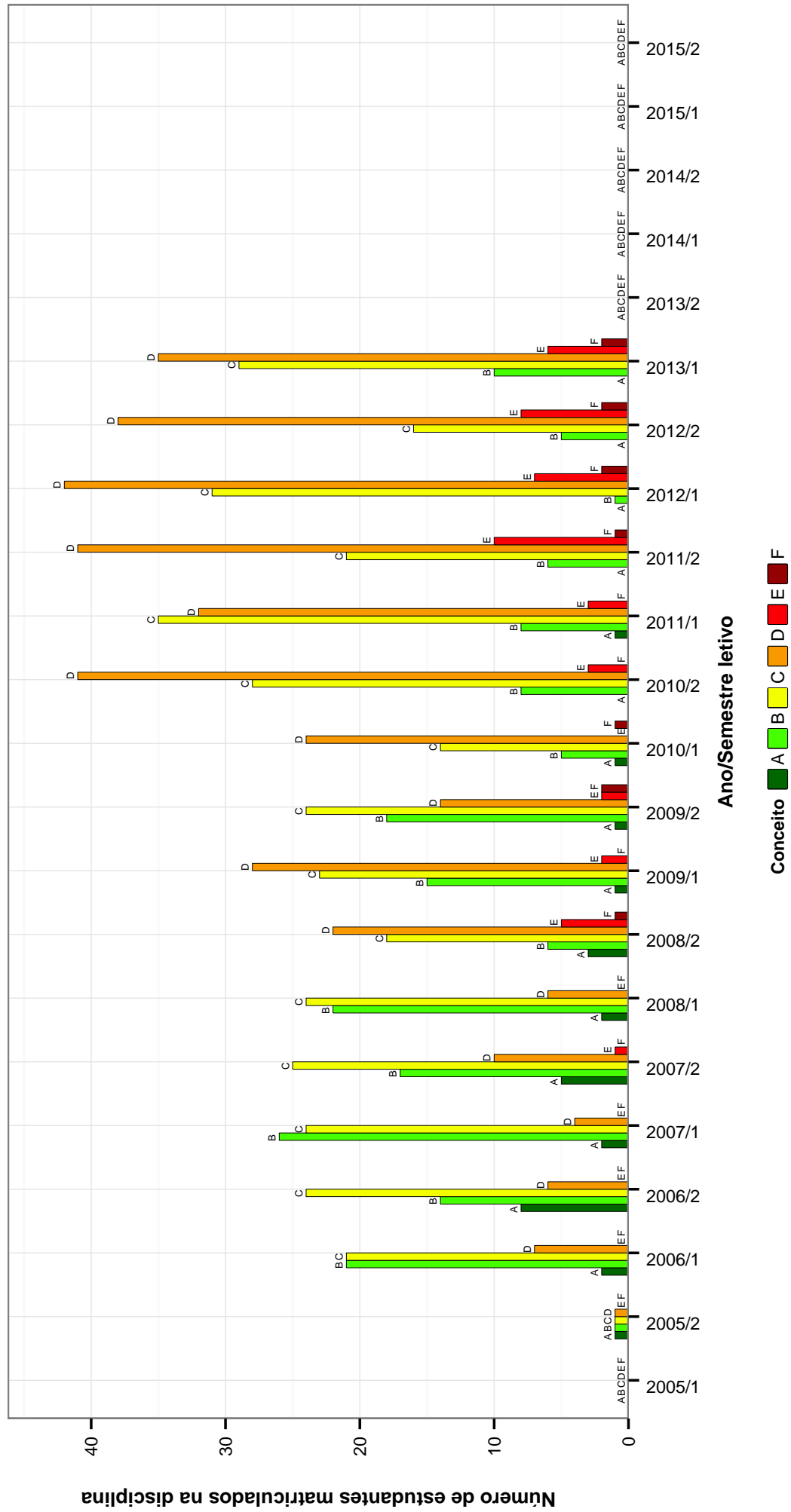


Figura 43: Conceitos obtidos pelos estudantes matriculados no curso de Odontologia no período de 2005/1 a 2015/2 na disciplina MIC603-MICROBIOLOGIA ODONTOLÓGICA .

# ODR026-OCLUSAO

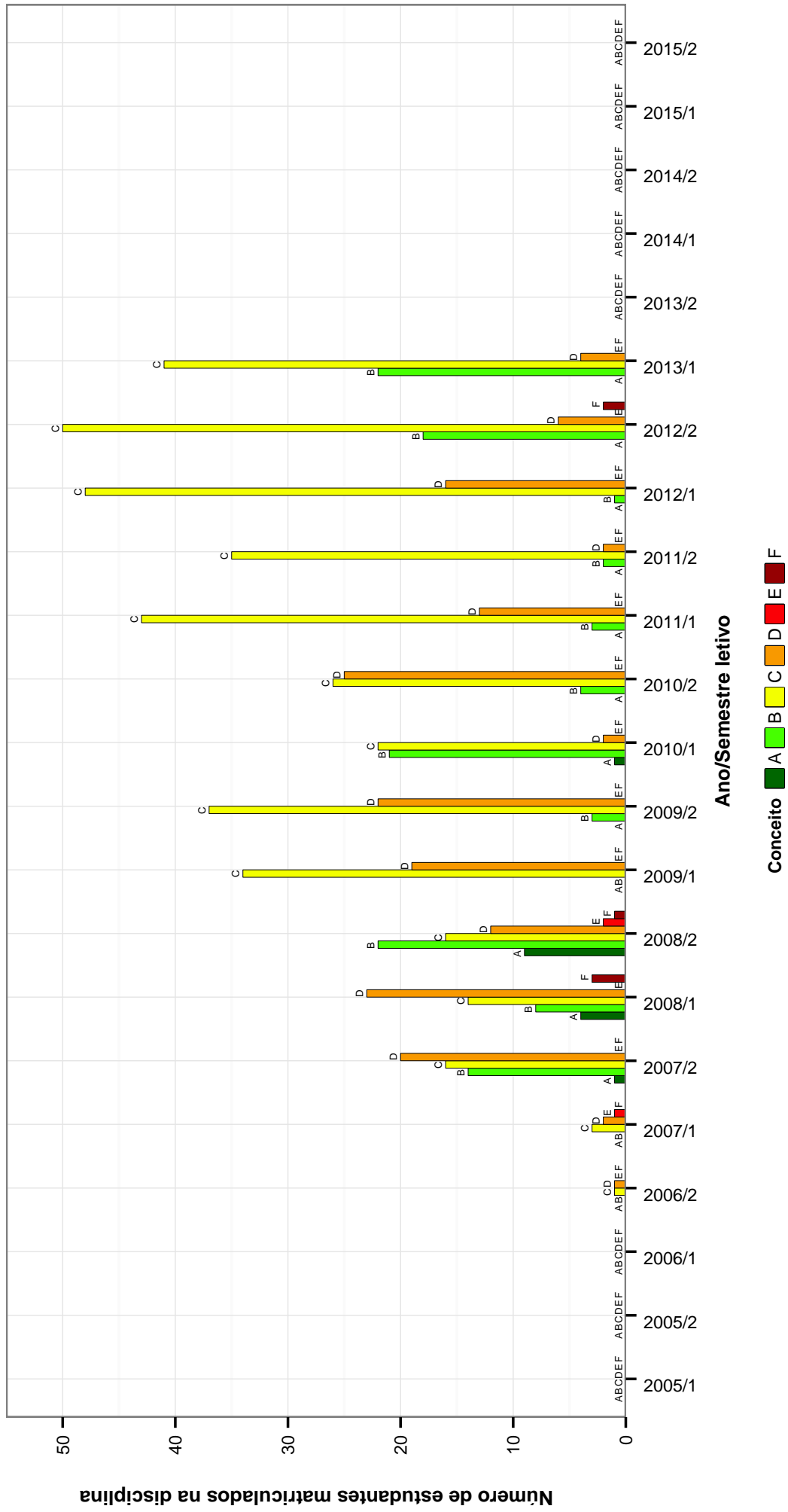


Figura 44: Conceitos obtidos pelos estudantes matriculados no curso de Odontologia no período de 2005/1 a 2015/2 na disciplina ODR026-OCLUSAO .

## ODR042-OCLUSAO

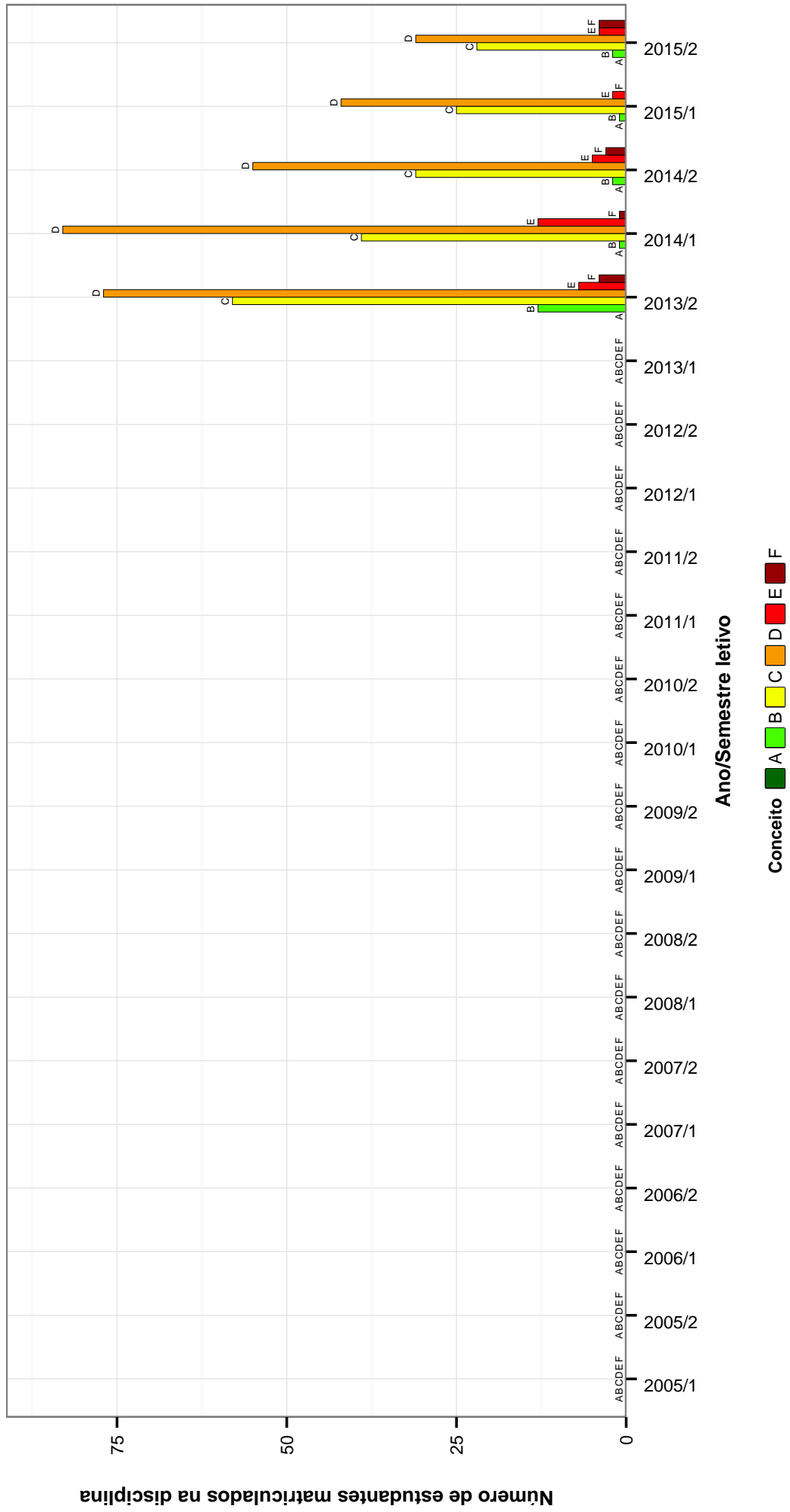


Figura 45: Conceitos obtidos pelos estudantes matriculados no curso de Odontologia no período de 2005/1 a 2015/2 na disciplina ODR042-OCLUSAO .



## OPO003-ORTODONTIA I

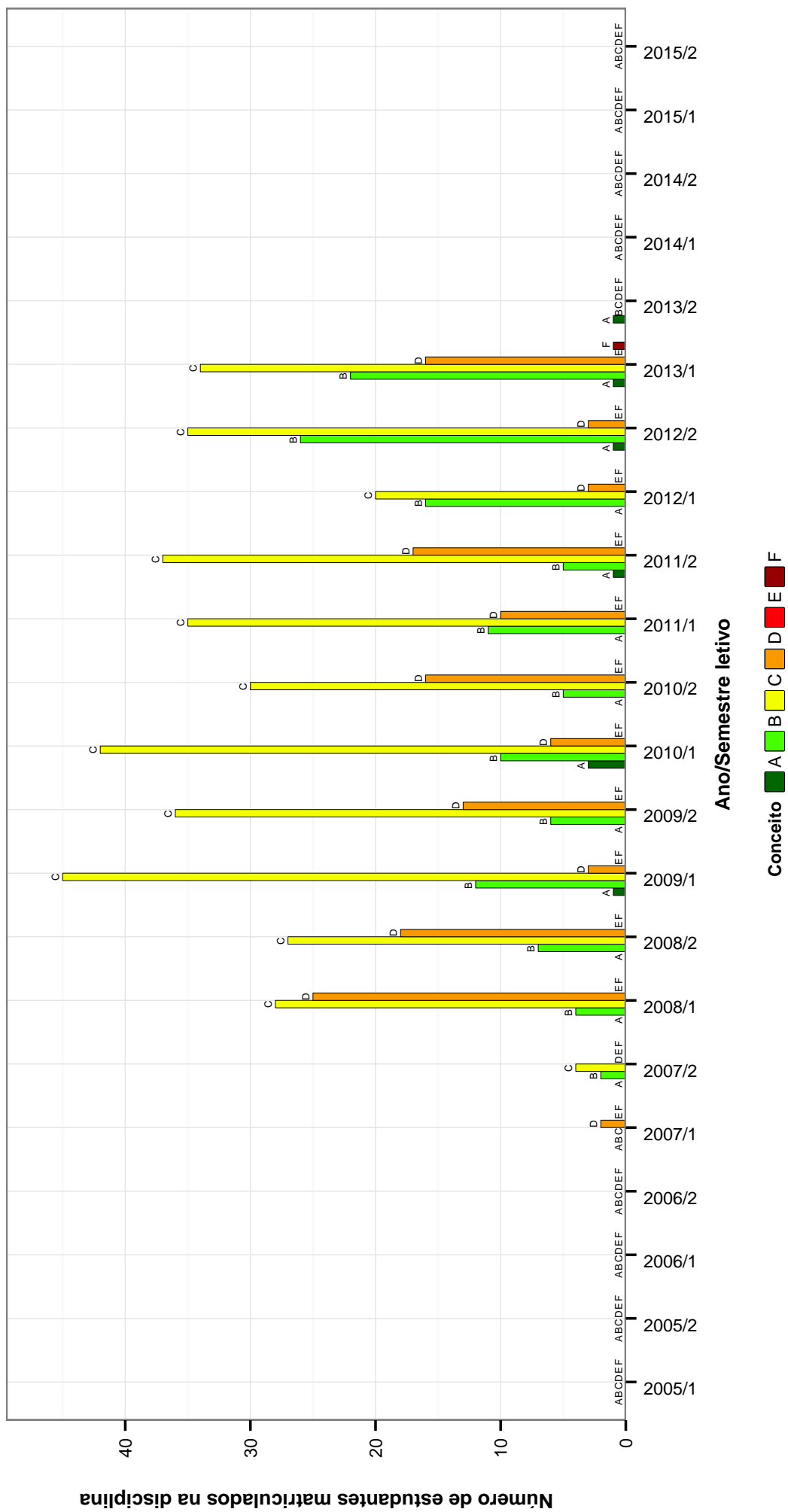
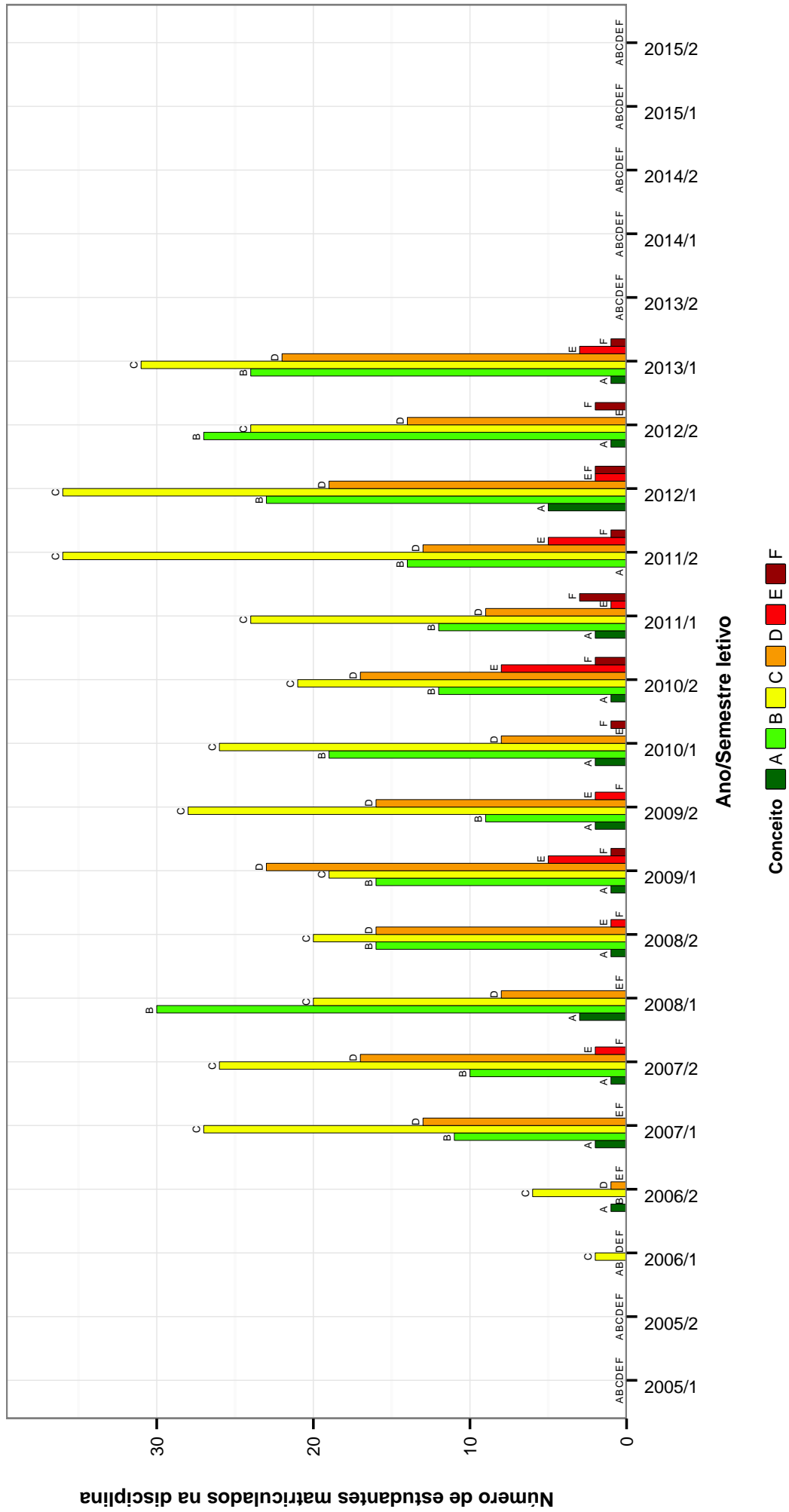


Figura 46: Conceitos obtidos pelos estudantes matriculados no curso de Odontologia no período de 2005/1 a 2015/2 na disciplina OPO003-ORTODONTIA I.

**CPC018-PATOLOGIA E SEMIOLOGIA ODONTOLÓGICAS II**



**Figura 47: Conceitos obtidos pelos estudantes matriculados no curso de Odontologia no período de 2005/1 a 2015/2 na disciplina CPC018-PATOLOGIA E SEMIOLOGIA ODONTOLÓGICAS II .**

## PAG001 – PATOLOGIA GERAL

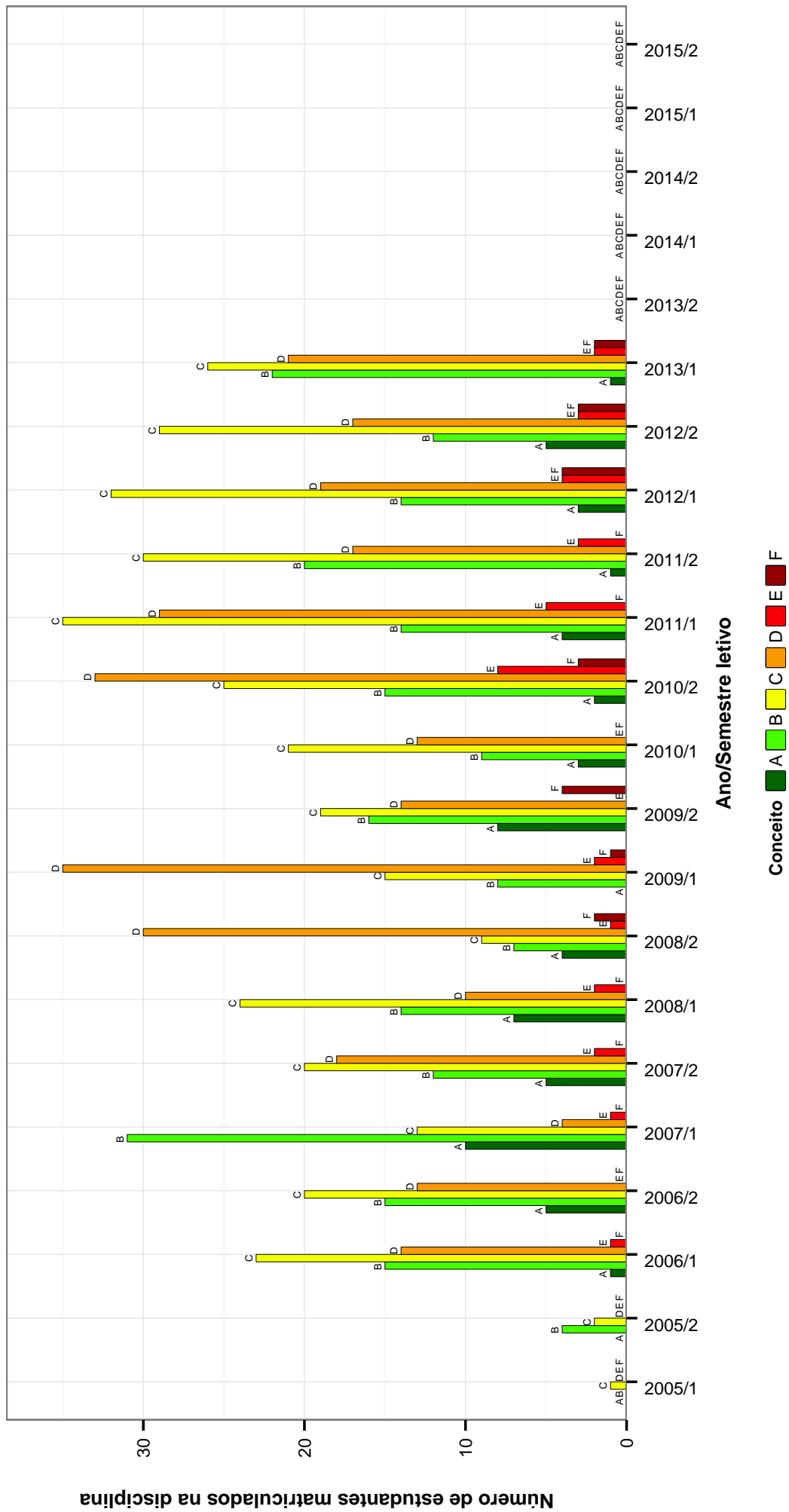


Figura 48: Conceitos obtidos pelos estudantes matriculados no curso de Odontologia no período de 2005/1 a 2015/2 na disciplina PAG001-PATOLOGIA GERAL .

## PAG016--PATOLOGIA GERAL

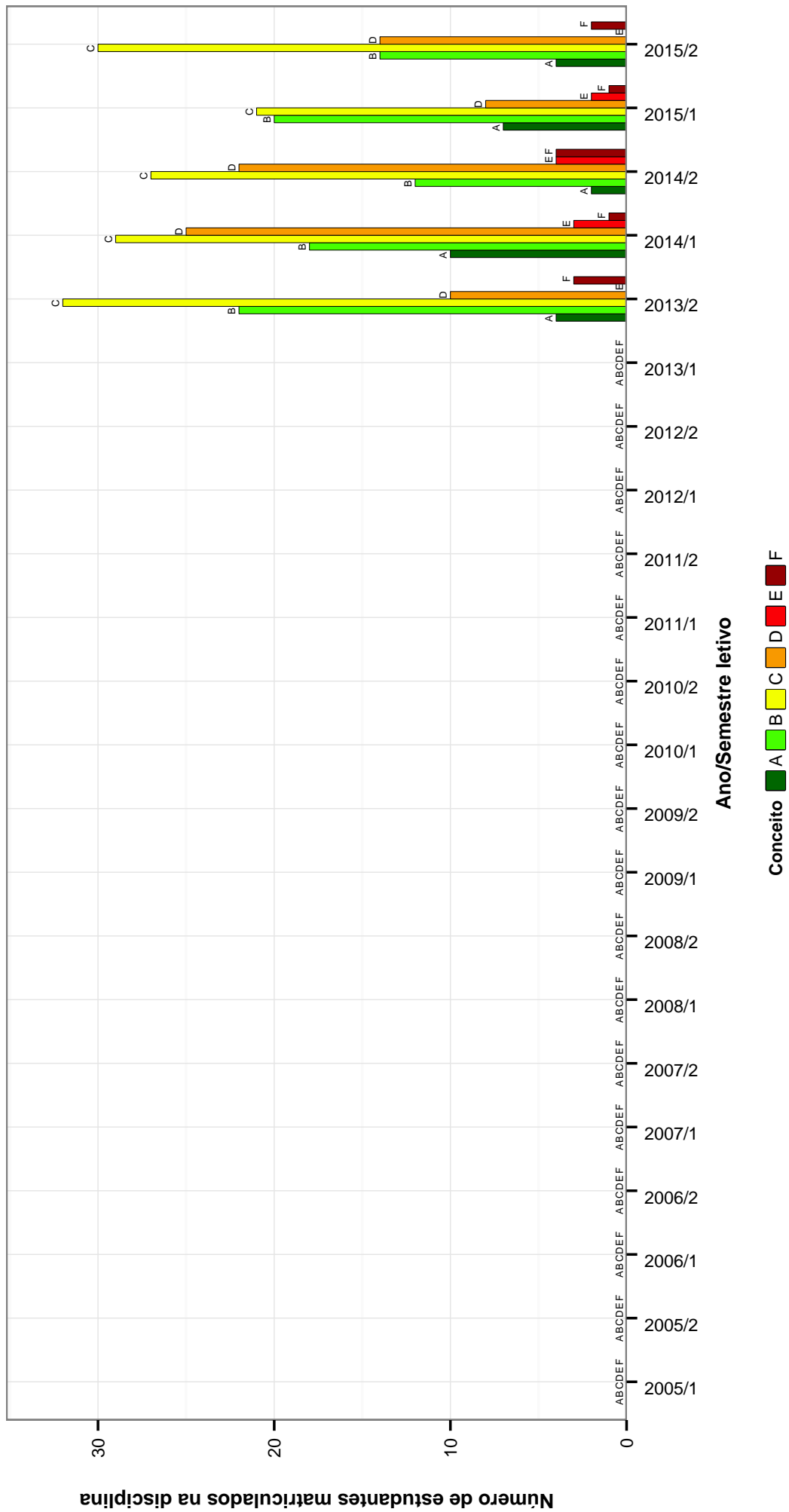


Figura 49: Conceitos obtidos pelos estudantes matriculados no curso de Odontologia no período de 2005/1 a 2015/2 na disciplina PAG016-PATOLOGIA GERAL .

## CPC028--PATOLOGIA, ESTOMATOLOGIA E RADIOLOGIA I




Figura 50: Conceitos obtidos pelos estudantes matriculados no curso de Odontologia no período de 2005/1 a 2015/2 na disciplina CPC028-PATOLOGIA, ESTOMATOLOGIA E RADIOLOGIA I.

## CPC029-PATOLOGIA, ESTOMATOLOGIA E RADIOLOGIA II

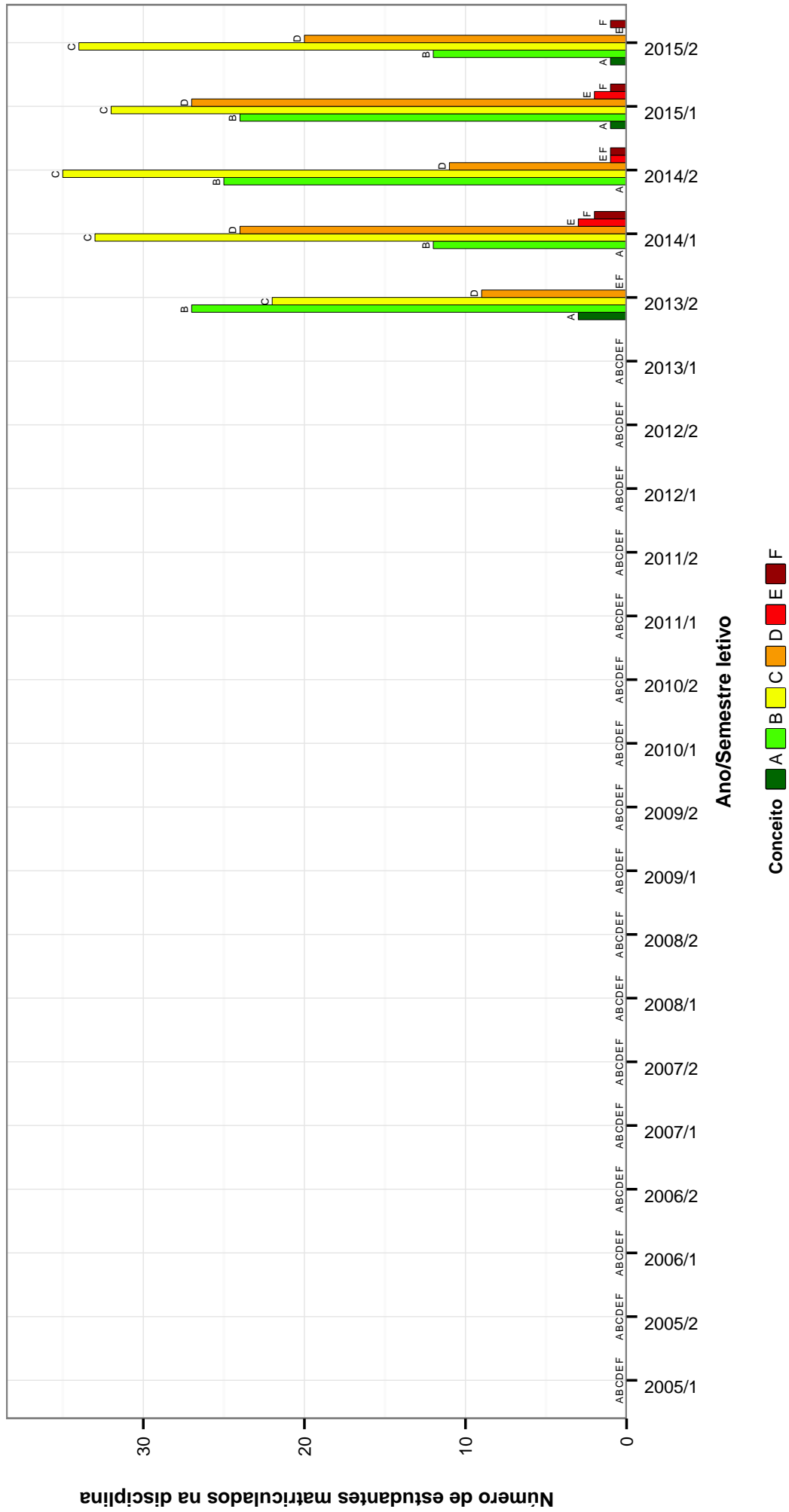


Figura 51: Conceitos obtidos pelos estudantes matriculados no curso de Odontologia no período de 2005/1 a 2015/2 na disciplina CPC029-PATOLOGIA, ESTOMATOLOGIA E RADIOLOGIA II .

## CPC032-PERIODONTIA II

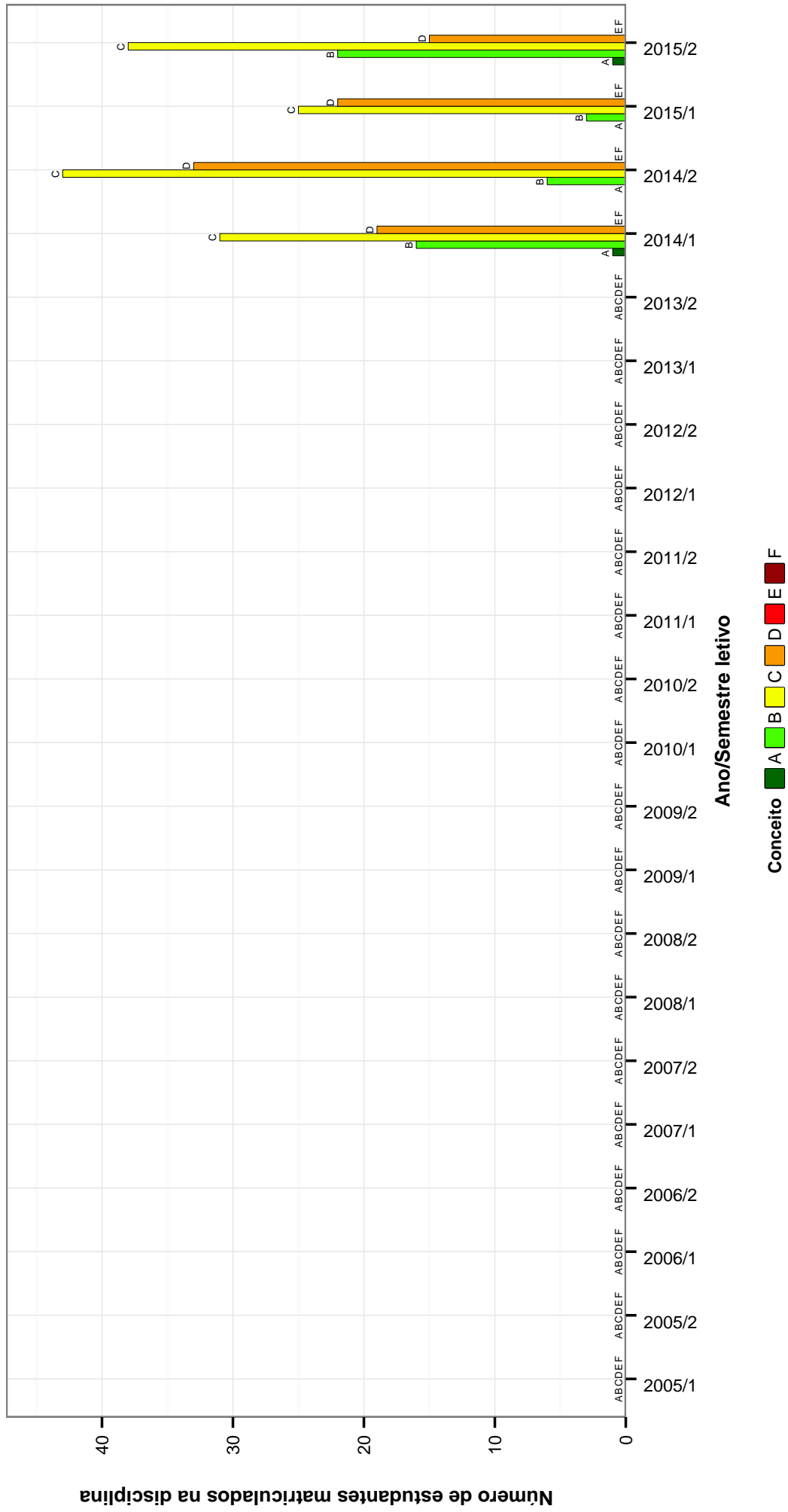


Figura 52: Conceitos obtidos pelos estudantes matriculados no curso de Odontologia no período de 2005/1 a 2015/2 na disciplina CPC032-PERIODONTIA II .

## ODR024--PRÁTICA LABORATORIAL EM RESTAURACOES METALICAS

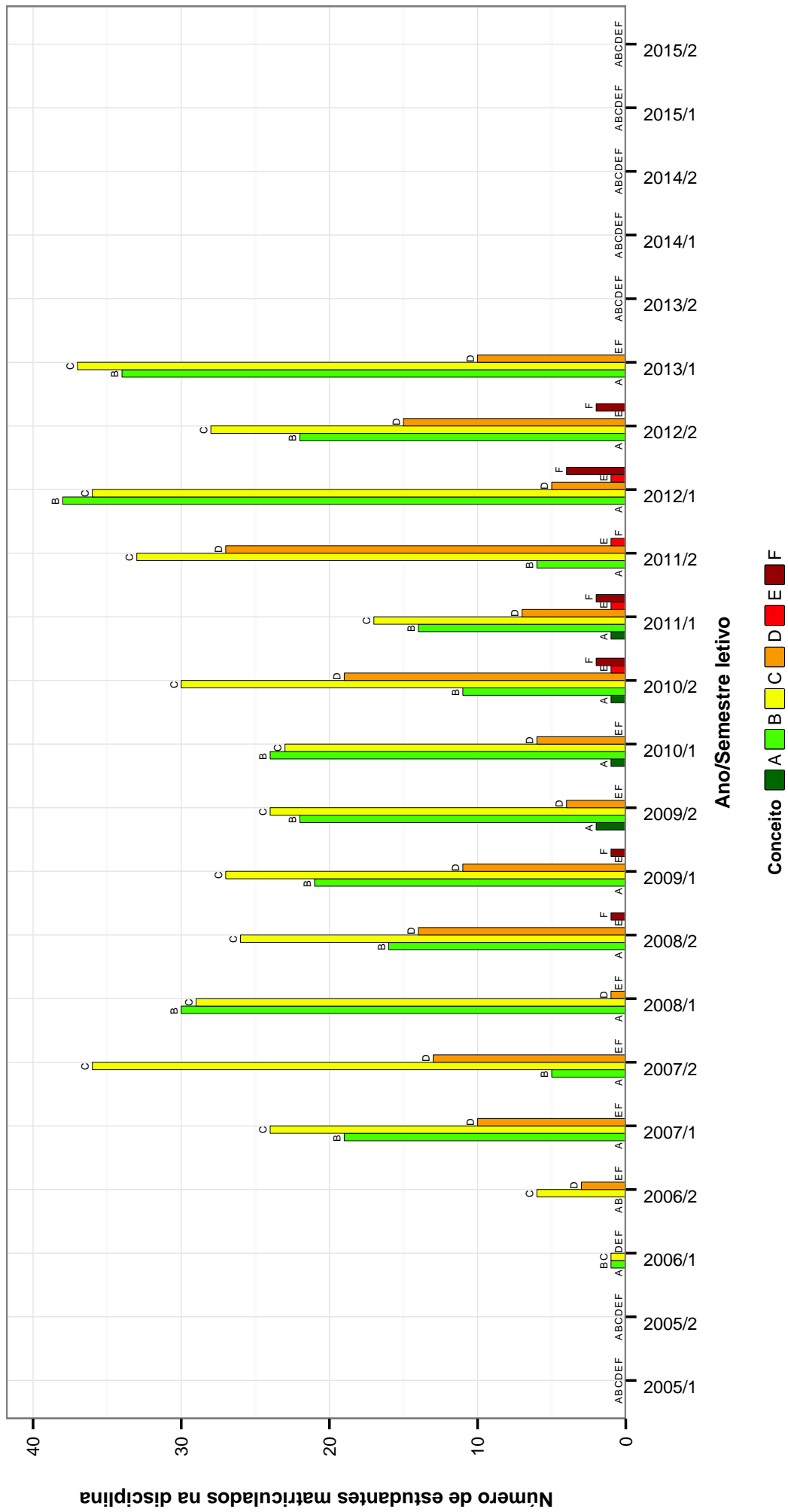


Figura 53: Conceitos obtidos pelos estudantes matriculados no curso de Odontologia no período de 2005/1 a 2015/2 na disciplina ODR024-PRÁTICA LABORATORIAL EM RESTAURACOES METALICAS .



## ODR045--PRATICAS LABORATORIAIS EM RESTAURACOES METALICAS

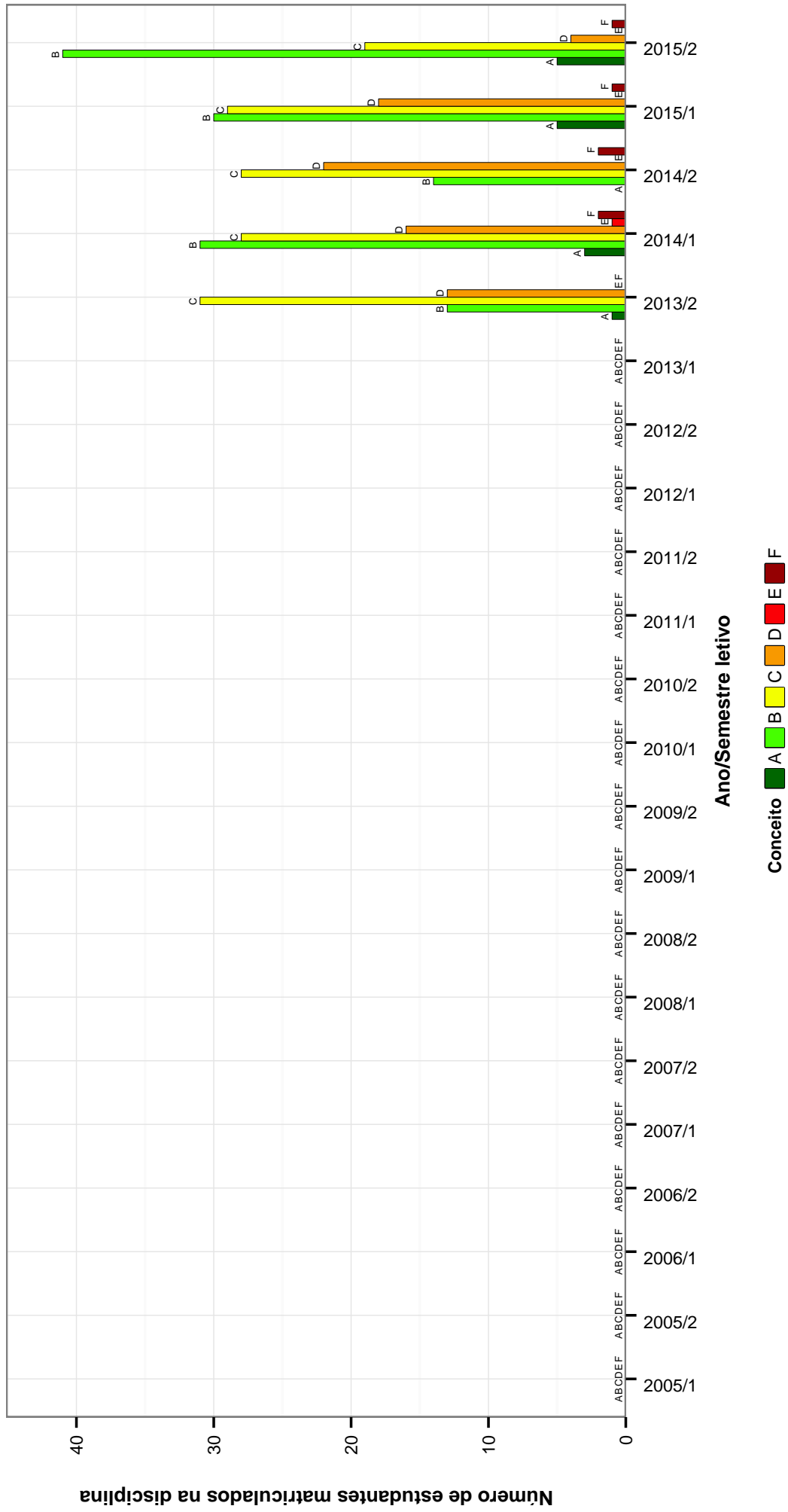


Figura 54: Conceitos obtidos pelos estudantes matriculados no curso de Odontologia no período de 2005/1 a 2015/2 na disciplina ODR045-PRATICAS LABORATORIAIS EM RESTAURACOES METALICAS .

### CPC015-RADIOLOGIA ODONTOLÓGICA I

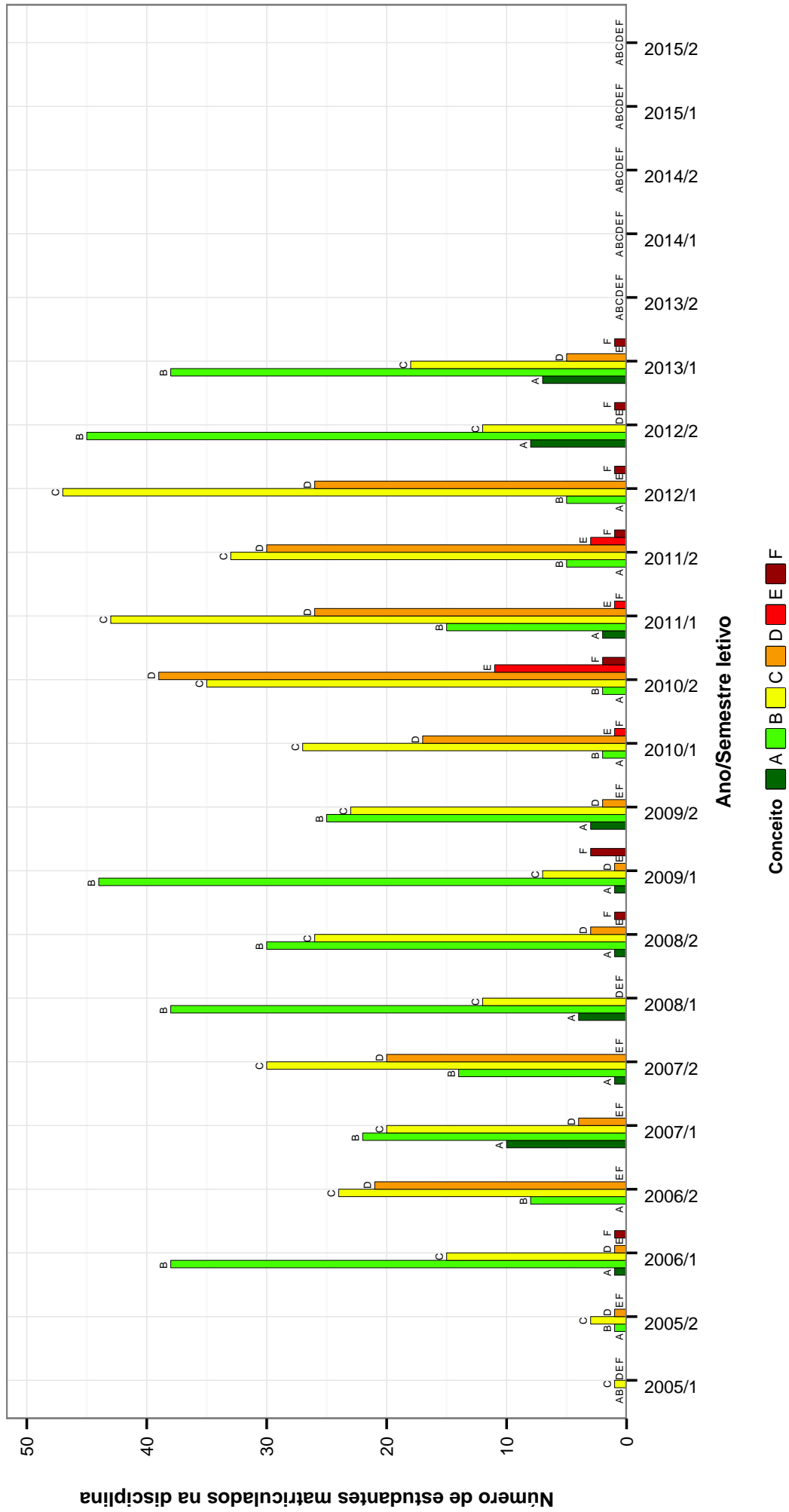


Figura 55: Conceitos obtidos pelos estudantes matriculados no curso de Odontologia no período de 2005/1 a 2015/2 na disciplina CPC015-RADIOLOGIA ODONTOLÓGICA I.

## CPC017-RADIOLOGIA ODONTOLÓGICA II

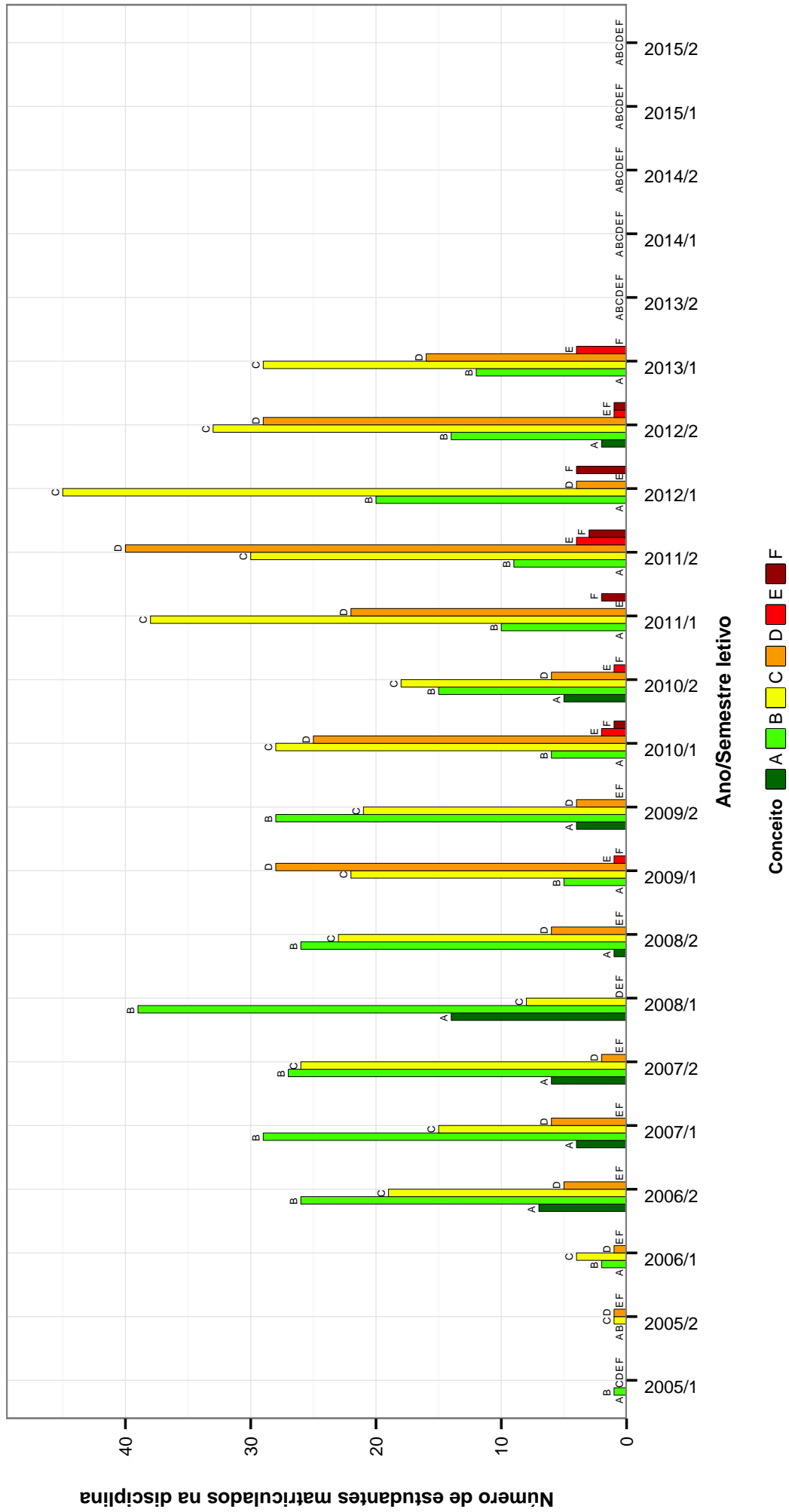


Figura 56: Conceitos obtidos pelos estudantes matriculados no curso de Odontologia no período de 2005/1 a 2015/2 na disciplina CPC017-RADIOLOGIA ODONTOLÓGICA II .

### ODR039–TOPICOS EM ODONTOLOGIA RESTAURADOR/P

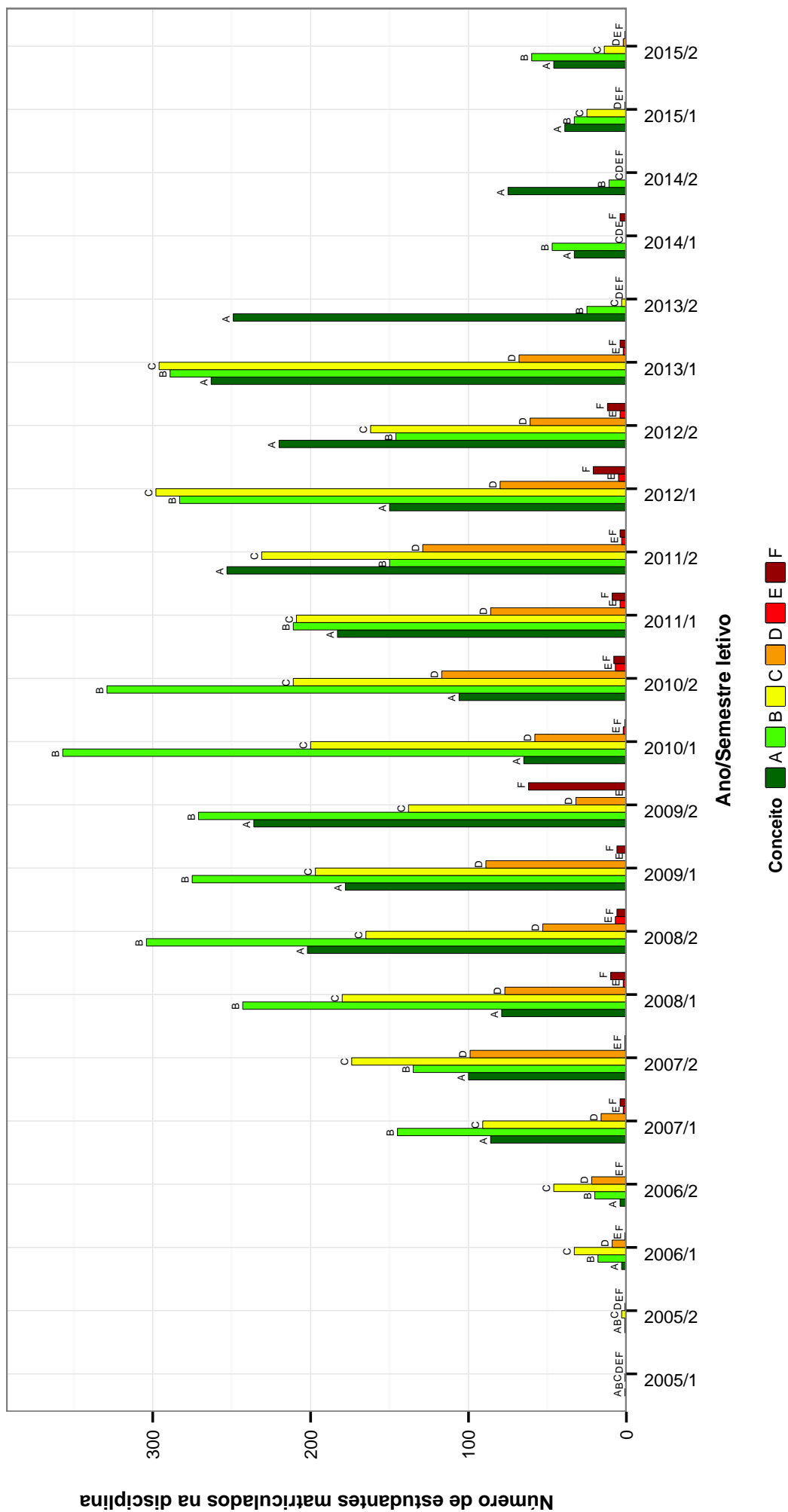


Figura 57: Conceitos obtidos pelos estudantes matriculados no curso de Odontologia no período de 2005/1 a 2015/2 na disciplina ODR039-TOPICOS EM ODONTOLOGIA RESTAURADORA/P .

Tabela 2: Situação dos estudantes nas principais disciplinas do curso de Odontologia no período de 2005/1 a 2015/2

DISCIPLINAS	SITUAÇÃO	2008		2009		2010		2011		2012		2013		2014		2015		TOTAL	
		Freq.	%	Freq.	%	Freq.	%	Freq.	%	Freq.	%	Freq.	%	Freq.	%	Freq.	%	Freq.	%
OSP010-ADMINISTRACAO DE CLINICAS E SERVICOS ODONTOLOGICOS	Aprovados	62	100%	114	100%	116	100%	105	98,1%	100	99%	132	100%	0	-	0	-	629	99,5%
	Reprovados (I)	0	0%	0	0%	0	0%	1	0,9%	0	0%	0	0%	0	0%	0	0%	1	0,2%
	Reprovados (R)	0	0%	0	0%	0	0%	0	0%	0	0%	0	0%	0	0%	0	0%	0	0%
	Trancamentos	0	0%	0	0%	0	0%	1	0,9%	1	1%	0	0%	0	0%	0	0%	2	0,3%
	Total	62	100%	114	100%	116	100%	107	100%	101	100%	132	100%	0	-	0	-	632	100%
MOF011-ANATOMIA APLICADA A ODONTOLOGIA	Aprovados	113	93,4%	111	92,5%	153	92,2%	146	94,8%	129	89,6%	67	90,5%	0	-	0	-	719	92,3%
	Reprovados (I)	1	0,8%	2	1,7%	0	0%	0	0%	0	0%	0	0%	0	0%	0	0%	3	0,4%
	Reprovados (R)	5	4,1%	6	5%	10	6%	7	4,5%	13	9%	6	8,1%	0	-	0	-	47	6%
	Trancamentos	2	1,7%	1	0,8%	3	1,8%	1	0,6%	2	1,4%	1	1,4%	0	-	0	-	10	1,3%
	Total	121	100%	120	100%	166	100%	154	100%	144	100%	74	100%	0	-	0	-	779	100%
MOF010-ANATOMIA DENTAL	Aprovados	113	100%	103	98,1%	153	97,5%	145	99,3%	139	97,9%	58	98,3%	0	-	0	-	711	98,5%
	Reprovados (I)	0	0%	0	0%	0	0%	0	0%	0	0%	0	0%	0	0%	0	0%	0	0%
	Reprovados (R)	0	0%	1	1%	2	1,3%	0	0%	0	0%	0	0%	0	0%	0	0%	3	0,4%
	Trancamentos	0	0%	1	1%	2	1,3%	1	0,7%	3	2,1%	1	1,7%	0	-	0	-	8	1,1%
	Total	113	100%	105	100%	157	100%	146	100%	142	100%	59	100%	0	-	0	-	722	100%
MOF009-ANATOMIA HUMANA BASICA	Aprovados	106	95,5%	132	89,8%	128	90,1%	135	89,4%	128	83,7%	76	89,4%	0	-	0	-	705	89,4%
	Reprovados (I)	1	0,9%	1	0,7%	0	0%	0	0%	0	0%	0	0%	0	0%	0	0%	2	0,3%
	Reprovados (R)	3	2,7%	11	7,5%	12	8,5%	13	8,6%	18	11,8%	7	8,2%	0	-	0	-	64	8,1%
	Trancamentos	1	0,9%	3	2%	2	1,4%	3	2%	7	4,6%	2	2,4%	0	-	0	-	18	2,3%
	Total	111	100%	147	100%	142	100%	151	100%	153	100%	85	100%	0	-	0	-	789	100%
MOF054-ANATOMIA HUMANA BASICA	Aprovados	0	-	0	-	0	-	0	-	0	-	74	89,2%	100	80%	112	79,4%	286	81,9%
	Reprovados (I)	0	-	0	-	0	-	0	-	0	-	0	0%	3	2,4%	5	3,5%	8	2,3%
	Reprovados (R)	0	-	0	-	0	-	0	-	0	-	8	9,6%	15	12%	15	10,6%	38	10,9%
	Trancamentos	0	-	0	-	0	-	0	-	0	-	1	1,2%	7	5,6%	9	6,4%	17	4,9%
	Total	0	-	0	-	0	-	0	-	0	-	83	100%	125	100%	141	100%	349	100%
MOF056-ANATOMIA ODONTOLOGICA	Aprovados	0	-	0	-	0	-	0	-	0	-	83	96,5%	117	86%	120	89,6%	320	89,9%
	Reprovados (I)	0	-	0	-	0	-	0	-	0	-	0	0%	0	0%	0	0%	0	0%
	Reprovados (R)	0	-	0	-	0	-	0	-	0	-	2	2,3%	11	8,1%	9	6,7%	22	6,2%
	Trancamentos	0	-	0	-	0	-	0	-	0	-	1	1,2%	8	5,9%	5	3,7%	14	3,9%
	Total	0	-	0	-	0	-	0	-	0	-	86	100%	136	100%	134	100%	356	100%
OPO025-APARELHOS ORTODONTICOS REMOVIVEIS	Aprovados	0	-	0	-	0	-	0	-	0	-	0	-	18	90%	38	82,6%	56	84,8%
	Reprovados (I)	0	-	0	-	0	-	0	-	0	-	0	0%	1	5%	0	0%	1	1,5%
	Reprovados (R)	0	-	0	-	0	-	0	-	0	-	0	0%	0	0%	3	6,5%	3	4,5%
	Trancamentos	0	-	0	-	0	-	0	-	0	-	0	0%	1	5%	5	10,9%	6	9,1%
	Total	0	-	0	-	0	-	0	-	0	-	0	-	20	100%	46	100%	66	100%
OPO016-ATENCAO INTEGRAL A CRIANCA I	Aprovados	0	-	0	-	0	-	0	-	0	-	140	99,3%	132	98,5%	160	99,4%	432	99,1%
	Reprovados (I)	0	-	0	-	0	-	0	-	0	-	0	0%	0	0%	0	0%	0	0%
	Reprovados (R)	0	-	0	-	0	-	0	-	0	-	0	0%	0	0%	0	0%	0	0%
	Trancamentos	0	-	0	-	0	-	0	-	0	-	1	0,7%	2	1,5%	1	0,6%	4	0,9%
	Total	0	-	0	-	0	-	0	-	0	-	141	100%	134	100%	161	100%	436	100%
OPO017-ATENCAO INTEGRAL A CRIANCA II	Aprovados	0	-	0	-	0	-	0	-	0	-	148	99,3%	127	99,2%	149	98,7%	424	99,1%
	Reprovados (I)	0	-	0	-	0	-	0	-	0	-	0	0%	0	0%	1	0,7%	1	0,2%
	Reprovados (R)	0	-	0	-	0	-	0	-	0	-	0	0%	0	0%	1	0,7%	1	0,2%
	Trancamentos	0	-	0	-	0	-	0	-	0	-	1	0,7%	1	0,8%	0	0%	2	0,5%
	Total	0	-	0	-	0	-	0	-	0	-	149	100%	128	100%	151	100%	428	100%
INU019-ATENCAO INTEGRAL AO ADOLESCENTE	Aprovados	0	-	0	-	0	-	0	-	0	-	84	96,6%	148	98,7%	119	99,2%	351	98,3%
	Reprovados (I)	0	-	0	-	0	-	0	-	0	-	0	0%	0	0%	0	0%	0	0%
	Reprovados (R)	0	-	0	-	0	-	0	-	0	-	1	1,1%	1	0,7%	0	0%	2	0,6%
	Trancamentos	0	-	0	-	0	-	0	-	0	-	2	2,3%	1	0,7%	1	0,8%	4	1,1%
	Total	0	-	0	-	0	-	0	-	0	-	87	100%	150	100%	120	100%	357	100%
ODR066-ATENCAO INTEGRAL AO ADULTO E AO IDOSO	Aprovados	0	-	0	-	0	-	0	-	0	-	0	-	145	100%	119	99,2%	264	99,6%

continua na próxima página

Tabela 2 : Continuação

DISCIPLINAS	SITUAÇÃO	2008		2009		2010		2011		2012		2013		2014		2015		TOTAL	
		Freq.	%	Freq.	%	Freq.	%	Freq.	%	Freq.	%	Freq.	%	Freq.	%	Freq.	%	Freq.	%
	Reprovados (I)	0	-	0	-	0	-	0	-	0	-	0	-	0	0%	0	0%	0	0%
	Reprovados (R)	0	-	0	-	0	-	0	-	0	-	0	-	0	0%	0	0%	0	0%
	Trancamentos	0	-	0	-	0	-	0	-	0	-	0	-	0	0%	0	0%	1	0,4%
	Total	0	-	0	-	0	-	0	-	0	-	0	-	0	100%	145	100%	120	100%
	Reprovados (I)	0	-	0	-	0	-	0	-	0	-	0	-	0	99,2%	140	98,6%	264	98,9%
	Reprovados (R)	0	-	0	-	0	-	0	-	0	-	0	-	0	0%	2	1,4%	2	0,7%
	Trancamentos	0	-	0	-	0	-	0	-	0	-	0	-	0	0%	0	0%	0	0%
	Trancamentos	0	-	0	-	0	-	0	-	0	-	0	-	0	0,8%	0	0%	1	0,4%
	Total	0	-	0	-	0	-	0	-	0	-	0	-	0	100%	125	100%	142	100%
	Reprovados (I)	0	-	0	-	0	-	0	-	0	-	0	-	0	100%	133	100%	120	99,2%
	Reprovados (R)	0	-	0	-	0	-	0	-	0	-	0	-	0	0%	0	0%	1	0,4%
	Trancamentos	0	-	0	-	0	-	0	-	0	-	0	-	0	0%	0	0%	0	0%
	Trancamentos	0	-	0	-	0	-	0	-	0	-	0	-	0	0%	0	0%	0	0%
	Total	0	-	0	-	0	-	0	-	0	-	0	-	0	100%	133	100%	121	100%
	Reprovados (I)	112	97,4%	134	93,1%	140	95,2%	144	92,9%	133	87,5%	79	88,8%	0	-	0	-	742	92,5%
	Reprovados (R)	0	0%	0	0%	0	0%	0	0%	0	0%	0	0%	0	-	0	-	0	0%
	Trancamentos	2	1,7%	7	4,9%	5	3,4%	8	5,2%	13	8,6%	4	4,5%	0	-	0	-	39	4,9%
	Trancamentos	1	0,9%	3	2,1%	2	1,4%	3	1,9%	6	3,9%	6	6,7%	0	-	0	-	21	2,6%
	Total	115	100%	144	100%	147	100%	155	100%	152	100%	89	100%	0	-	0	-	802	100%
	Reprovados (I)	0	-	0	-	0	-	0	-	0	-	72	86,7%	120	83,3%	116	81,7%	308	83,5%
	Reprovados (R)	0	-	0	-	0	-	0	-	0	-	0	0%	0	0%	0	0%	0	0%
	Trancamentos	0	-	0	-	0	-	0	-	0	-	10	12%	16	11,1%	16	11,3%	42	11,4%
	Trancamentos	0	-	0	-	0	-	0	-	0	-	1	1,2%	8	5,6%	10	7%	19	5,1%
	Total	0	-	0	-	0	-	0	-	0	-	83	100%	144	100%	142	100%	369	100%
	Reprovados (I)	0	-	0	-	0	-	0	-	0	-	70	85,4%	114	84,4%	113	77,9%	297	82%
	Reprovados (R)	0	-	0	-	0	-	0	-	0	-	1	1,2%	1	0,7%	9	6,2%	11	3%
	Trancamentos	0	-	0	-	0	-	0	-	0	-	10	12,2%	13	9,6%	7	4,8%	30	8,3%
	Trancamentos	0	-	0	-	0	-	0	-	0	-	1	1,2%	7	5,2%	16	11%	24	6,6%
	Total	0	-	0	-	0	-	0	-	0	-	82	100%	135	100%	145	100%	362	100%
	Reprovados (I)	0	-	0	-	0	-	0	-	0	-	74	91,4%	114	86,4%	120	83,9%	308	86,5%
	Reprovados (R)	0	-	0	-	0	-	0	-	0	-	2	2,5%	10	7,6%	11	7,7%	23	6,5%
	Trancamentos	0	-	0	-	0	-	0	-	0	-	3	3,7%	0	0%	2	1,4%	5	1,4%
	Trancamentos	0	-	0	-	0	-	0	-	0	-	2	2,5%	8	6,1%	10	7%	20	5,6%
	Total	0	-	0	-	0	-	0	-	0	-	81	100%	132	100%	143	100%	356	100%
	Reprovados (I)	0	-	0	-	0	-	0	-	0	-	67	80,7%	101	73,2%	127	76%	295	76%
	Reprovados (R)	0	-	0	-	0	-	0	-	0	-	0	0%	3	2,2%	0	0%	3	0,8%
	Trancamentos	0	-	0	-	0	-	0	-	0	-	14	16,9%	26	18,8%	23	13,8%	63	16,2%
	Trancamentos	0	-	0	-	0	-	0	-	0	-	2	2,4%	8	5,8%	17	10,2%	27	7%
	Total	0	-	0	-	0	-	0	-	0	-	83	100%	138	100%	167	100%	388	100%
	Reprovados (I)	108	90,8%	120	74,5%	145	92,4%	129	83,4%	132	77,2%	77	87,5%	0	-	0	-	711	83,9%
	Reprovados (R)	0	0%	1	0,6%	0	0%	0	0%	0	0%	3	3,4%	0	-	0	-	4	0,5%
	Trancamentos	9	7,6%	36	22,4%	10	6,4%	19	12,6%	29	17%	6	6,8%	0	-	0	-	109	12,9%
	Trancamentos	2	1,7%	4	2,5%	2	1,3%	3	2%	10	5,8%	2	2,3%	0	-	0	-	23	2,7%
	Total	119	100%	161	100%	157	100%	151	100%	171	100%	88	100%	0	-	0	-	847	100%
	Reprovados (I)	121	100%	115	98,3%	153	97,5%	149	99,3%	131	97%	74	94,9%	0	-	0	-	743	98%
	Reprovados (R)	0	0%	2	1,7%	1	0,6%	0	0%	3	2,2%	0	0%	0	-	0	-	6	0,8%
	Trancamentos	0	0%	0	0%	0	0%	0	0%	0	0%	0	0%	0	-	0	-	0	0%
	Trancamentos	0	0%	0	0%	3	1,9%	1	0,7%	1	0,7%	4	5,1%	0	-	0	-	9	1,2%
	Total	121	100%	117	100%	157	100%	150	100%	135	100%	78	100%	0	-	0	-	758	100%
	Reprovados (I)	0	-	0	-	0	-	0	-	0	-	161	97%	123	87,2%	123	81,5%	407	88,9%
	Reprovados (R)	0	-	0	-	0	-	0	-	0	-	0	0%	0	0%	8	5,3%	8	1,7%
	Trancamentos	0	-	0	-	0	-	0	-	0	-	2	1,2%	10	7,1%	3	2%	15	3,3%
	Trancamentos	0	-	0	-	0	-	0	-	0	-	3	1,8%	8	5,7%	17	11,3%	28	6,1%

continua na próxima página

Tabela 2 : Continuação

DISCIPLINAS	SITUAÇÃO	2008		2009		2010		2011		2012		2013		2014		2015		TOTAL	
		Freq.	%	Freq.	%	Freq.	%	Freq.	%	Freq.	%	Freq.	%	Freq.	%	Freq.	%	Freq.	%
	Total	0	-	0	-	0	-	0	-	0	-	166	100%	141	100%	151	100%	458	100%
CPC027-CIRURGIA AMBULATORIAL I	Aprovados	0	-	0	-	0	-	0	-	0	-	160	97%	213	97,3%	106	83,5%	479	93,7%
	Reprovados (I)	0	-	0	-	0	-	0	-	0	-	0	0%	0	0%	0	0%	0	0%
	Reprovados (R)	0	-	0	-	0	-	0	-	0	-	3	1,8%	1	0,5%	16	12,6%	20	3,9%
	Trancamentos	0	-	0	-	0	-	0	-	0	-	2	1,2%	5	2,3%	5	3,9%	12	2,3%
	Total	0	-	0	-	0	-	0	-	0	-	165	100%	219	100%	127	100%	511	100%
CPC031-CIRURGIA AMBULATORIAL II	Aprovados	0	-	0	-	0	-	0	-	0	-	83	100%	199	99%	148	99,3%	430	99,3%
	Reprovados (I)	0	-	0	-	0	-	0	-	0	-	0	0%	0	0%	1	0,7%	1	0,2%
	Reprovados (R)	0	-	0	-	0	-	0	-	0	-	0	0%	1	0,5%	0	0%	1	0,2%
	Trancamentos	0	-	0	-	0	-	0	-	0	-	0	0%	1	0,5%	0	0%	1	0,2%
	Total	0	-	0	-	0	-	0	-	0	-	83	100%	201	100%	149	100%	433	100%
MOF001-CITOLOGIA E HISTOLOGIA GERAL	Aprovados	108	90,8%	132	79,5%	137	92,6%	120	81,6%	135	81,8%	77	88,5%	0	-	0	-	709	85,2%
	Reprovados (I)	1	0,8%	0	0%	0	0%	1	0,7%	5	3%	0	0%	0	-	0	-	7	0,8%
	Reprovados (R)	10	8,4%	30	18,1%	9	6,1%	23	15,6%	18	10,9%	8	9,2%	0	-	0	-	98	11,8%
	Trancamentos	0	0%	4	2,4%	2	1,4%	3	2%	7	4,2%	2	2,3%	0	-	0	-	18	2,2%
	Total	119	100%	166	100%	148	100%	147	100%	165	100%	87	100%	0	-	0	-	832	100%
CPC011-CLINICA CIRURGICA ODONTOLOGICA I	Aprovados	112	100%	111	100%	108	100%	98	100%	141	98,6%	68	100%	0	-	0	-	638	99,7%
	Reprovados (I)	0	0%	0	0%	0	0%	0	0%	0	0%	0	0%	0	-	0	-	0	0%
	Reprovados (R)	0	0%	0	0%	0	0%	0	0%	0	0%	0	0%	0	-	0	-	0	0%
	Trancamentos	0	0%	0	0%	0	0%	0	0%	2	1,4%	0	0%	0	-	0	-	2	0,3%
	Total	112	100%	111	100%	108	100%	98	100%	143	100%	68	100%	0	-	0	-	640	100%
CPC012-CLINICA CIRURGICA ODONTOLOGICA II	Aprovados	109	100%	111	100%	115	100%	109	100%	109	99,1%	76	98,7%	0	-	0	-	629	99,7%
	Reprovados (I)	0	0%	0	0%	0	0%	0	0%	0	0%	0	0%	0	-	0	-	0	0%
	Reprovados (R)	0	0%	0	0%	0	0%	0	0%	0	0%	0	0%	0	-	0	-	0	0%
	Trancamentos	0	0%	0	0%	0	0%	0	0%	1	0,9%	1	1,3%	0	-	0	-	2	0,3%
	Total	109	100%	111	100%	115	100%	109	100%	110	100%	77	100%	0	-	0	-	631	100%
OSP020-CLINICA INTEGRADA DE ATENCAO PRIMARIA I	Aprovados	116	99,1%	108	97,3%	105	96,3%	151	98,1%	143	96,6%	59	100%	0	-	0	-	682	97,7%
	Reprovados (I)	0	0%	0	0%	1	0,9%	0	0%	2	1,4%	0	0%	0	-	0	-	3	0,4%
	Reprovados (R)	0	0%	0	0%	1	0,9%	0	0%	0	0%	0	0%	0	-	0	-	2	0,3%
	Trancamentos	1	0,9%	3	2,7%	2	1,8%	2	1,3%	3	2%	0	0%	0	-	0	-	11	1,6%
	Total	117	100%	111	100%	109	100%	154	100%	148	100%	59	100%	0	-	0	-	698	100%
CPC019-CLINICA INTEGRADA DE ATENCAO PRIMARIA II	Aprovados	113	98,3%	113	98,3%	118	98,3%	107	96,4%	145	96,7%	80	98,8%	0	-	0	-	676	97,7%
	Reprovados (I)	0	0%	2	1,7%	1	0,8%	1	0,9%	2	1,3%	1	1,2%	0	-	0	-	7	1%
	Reprovados (R)	0	0%	0	0%	0	0%	0	0%	2	1,3%	0	0%	0	-	0	-	2	0,3%
	Trancamentos	2	1,7%	0	0%	1	0,8%	3	2,7%	1	0,7%	0	0%	0	-	0	-	7	1%
	Total	115	100%	115	100%	120	100%	111	100%	150	100%	81	100%	0	-	0	-	692	100%
ODR009-CLINICA INTEGRADA DE ATENCAO PRIMARIA III	Aprovados	116	100%	114	99,1%	106	99,1%	99	100%	141	98,6%	67	100%	0	-	0	-	643	99,4%
	Reprovados (I)	0	0%	0	0%	0	0%	0	0%	1	0,7%	0	0%	0	-	0	-	1	0,2%
	Reprovados (R)	0	0%	0	0%	0	0%	0	0%	0	0%	0	0%	0	-	0	-	0	0%
	Trancamentos	0	0%	1	0,9%	1	0,9%	0	0%	1	0,7%	0	0%	0	-	0	-	3	0,5%
	Total	116	100%	115	100%	107	100%	99	100%	143	100%	67	100%	0	-	0	-	647	100%
OSP009-CLINICA INTEGRADA DE ATENCAO PRIMARIA IV	Aprovados	113	99,1%	109	100%	116	100%	107	98,2%	110	99,1%	76	98,7%	0	-	0	-	631	99,2%
	Reprovados (I)	0	0%	0	0%	0	0%	0	0%	0	0%	0	0%	0	-	0	-	0	0%
	Reprovados (R)	1	0,9%	0	0%	0	0%	2	1,8%	0	0%	0	0%	0	-	0	-	3	0,5%
	Trancamentos	0	0%	0	0%	0	0%	0	0%	1	0,9%	1	1,3%	0	-	0	-	2	0,3%
	Total	114	100%	109	100%	116	100%	109	100%	111	100%	77	100%	0	-	0	-	636	100%
ODR032-CLINICA INTEGRADA DE ATENCAO PRIMARIA V	Aprovados	61	100%	115	100%	113	100%	109	99,1%	98	99%	132	98,5%	2	66,7%	0	-	630	99,2%
	Reprovados (I)	0	0%	0	0%	0	0%	0	0%	0	0%	1	0,7%	1	33,3%	0	-	2	0,3%
	Reprovados (R)	0	0%	0	0%	0	0%	0	0%	0	0%	0	0%	0	-	0	-	0	0%
	Trancamentos	0	0%	0	0%	0	0%	1	0,9%	1	1%	1	0,7%	0	-	0	-	3	0,5%
	Total	61	100%	115	100%	113	100%	110	100%	99	100%	134	100%	3	100%	0	-	635	100%
OPO001-CLINICA ODONTOLOGICA I	Aprovados	116	100%	114	99,1%	106	99,1%	101	100%	139	97,9%	67	100%	0	-	0	-	643	99,2%

continua na próxima página

Tabela 2 : Continuação

DISCIPLINAS	SITUAÇÃO	2008		2009		2010		2011		2012		2013		2014		2015		TOTAL	
		Freq.	%	Freq.	%	Freq.	%	Freq.	%	Freq.	%	Freq.	%	Freq.	%	Freq.	%	Freq.	%
	Reprovados (I)	0	0%	0	0%	0	0%	0	0%	1	0,7%	0	0%	0	-	0	-	1	0,2%
	Reprovados (R)	0	0%	0	0%	0	0%	0	0%	0	0%	0	0%	0	-	0	-	0	0%
	Trancamentos	0	0%	1	0,9%	1	0,9%	1	0,9%	2	1,4%	2	0%	0	-	0	-	4	0,6%
	Total	116	100%	115	100%	107	100%	101	100%	142	100%	67	100%	0	-	0	-	648	100%
OPO007-CLINICA ODONTOPEDIATRICA II	Aprovados	111	100%	113	100%	112	100%	116	100%	104	99%	74	98,7%	0	-	0	-	630	99,7%
	Reprovados (I)	0	0%	0	0%	0	0%	0	0%	0	0%	0	0%	0	-	0	-	0	0%
	Reprovados (R)	0	0%	0	0%	0	0%	0	0%	0	0%	0	0%	0	-	0	-	0	0%
	Trancamentos	0	0%	0	0%	0	0%	0	0%	1	1%	1	1,3%	0	-	0	-	2	0,3%
	Total	111	100%	113	100%	112	100%	116	100%	105	100%	75	100%	0	-	0	-	632	100%
ODR043-DENTISTICA I	Aprovados	0	-	0	-	0	-	0	-	0	-	58	95,1%	133	95%	155	93,9%	346	94,5%
	Reprovados (I)	0	-	0	-	0	-	0	-	0	-	0	0%	1	0,7%	0	0%	1	0,3%
	Reprovados (R)	0	-	0	-	0	-	0	-	0	-	2	3,3%	4	2,9%	9	5,5%	15	4,1%
	Trancamentos	0	-	0	-	0	-	0	-	0	-	1	1,6%	2	1,4%	1	0,6%	4	1,1%
	Total	0	-	0	-	0	-	0	-	0	-	61	100%	140	100%	165	100%	366	100%
ODR047-DENTISTICA II	Aprovados	0	-	0	-	0	-	0	-	0	-	80	100%	128	98,5%	139	97,2%	347	98,3%
	Reprovados (I)	0	-	0	-	0	-	0	-	0	-	0	0%	0	0%	0	0%	0	0%
	Reprovados (R)	0	-	0	-	0	-	0	-	0	-	0	0%	1	0,8%	3	2,1%	4	1,1%
	Trancamentos	0	-	0	-	0	-	0	-	0	-	0	0%	1	0,8%	1	0,7%	2	0,6%
	Total	0	-	0	-	0	-	0	-	0	-	80	100%	130	100%	143	100%	353	100%
ODR049-DENTISTICA III	Aprovados	0	-	0	-	0	-	0	-	0	-	67	98,5%	135	100%	119	100%	321	99,7%
	Reprovados (I)	0	-	0	-	0	-	0	-	0	-	0	0%	0	0%	0	0%	0	0%
	Reprovados (R)	0	-	0	-	0	-	0	-	0	-	0	0%	0	0%	0	0%	0	0%
	Trancamentos	0	-	0	-	0	-	0	-	0	-	1	1,5%	0	0%	0	0%	1	0,3%
	Total	0	-	0	-	0	-	0	-	0	-	68	100%	135	100%	119	100%	322	100%
ODR022-DENTISTICA RESTAURADORA I	Aprovados	108	94,7%	117	99,2%	116	97,5%	106	92,2%	144	94,7%	79	96,3%	0	-	0	-	670	95,7%
	Reprovados (I)	0	0%	0	0%	1	0,8%	1	0,8%	4	2,6%	1	1,2%	0	-	0	-	6	0,9%
	Reprovados (R)	4	3,5%	1	0,8%	0	0%	6	5,2%	3	2,1%	2	2,4%	0	-	0	-	14	2%
	Trancamentos	2	1,8%	0	0%	2	1,7%	3	2,6%	3	2%	0	0%	0	-	0	-	10	1,4%
	Total	114	100%	118	100%	119	100%	115	100%	152	100%	82	100%	0	-	0	-	700	100%
ODR037-DENTISTICA RESTAURADORA II	Aprovados	116	100%	112	100%	109	100%	98	100%	142	98,6%	68	100%	0	-	0	-	645	99,7%
	Reprovados (I)	0	0%	0	0%	0	0%	0	0%	0	0%	0	0%	0	-	0	-	0	0%
	Reprovados (R)	0	0%	0	0%	0	0%	0	0%	1	0,7%	0	0%	0	-	0	-	1	0,2%
	Trancamentos	0	0%	0	0%	0	0%	0	0%	1	0,7%	0	0%	0	-	0	-	1	0,2%
	Total	116	100%	112	100%	109	100%	98	100%	144	100%	68	100%	0	-	0	-	647	100%
ODR038-DENTISTICA RESTAURADORA III	Aprovados	108	98,2%	110	96,5%	113	100%	113	99,1%	109	99,1%	77	100%	0	-	0	-	630	98,7%
	Reprovados (I)	0	0%	0	0%	0	0%	0	0%	0	0%	0	0%	0	-	0	-	0	0%
	Reprovados (R)	2	1,8%	4	3,5%	0	0%	0	0%	0	0%	0	0%	0	-	0	-	6	0,9%
	Trancamentos	0	0%	0	0%	0	0%	1	0,9%	1	0,9%	0	0%	0	-	0	-	2	0,3%
	Total	110	100%	114	100%	113	100%	114	100%	110	100%	77	100%	0	-	0	-	638	100%
ODR033-DOR ORO-FACIAL E OCLUSAO	Aprovados	14	93,3%	21	95,5%	13	86,7%	16	72,7%	14	82,4%	14	82,4%	26	100%	18	85,7%	136	87,7%
	Reprovados (I)	0	0%	0	0%	0	0%	0	0%	0	0%	0	0%	0	0%	1	4,8%	1	0,6%
	Reprovados (R)	0	0%	1	4,5%	1	6,7%	0	0%	1	5,9%	2	11,8%	0	0%	2	9,5%	7	4,5%
	Trancamentos	1	6,7%	0	0%	1	6,7%	6	27,3%	2	11,8%	1	5,9%	0	0%	0	0%	11	7,1%
	Total	15	100%	22	100%	15	100%	22	100%	17	100%	17	100%	26	100%	21	100%	155	100%
GFC026-DIAGNOSTICO PLANEJAMENTO NA ATENCAO INDIVIDUAL A	Aprovados	0	-	0	-	0	-	0	-	0	-	155	95,7%	122	90,4%	120	89,6%	397	92,1%
	Reprovados (I)	0	-	0	-	0	-	0	-	0	-	0	0%	0	0%	4	3%	4	0,9%
	Reprovados (R)	0	-	0	-	0	-	0	-	0	-	4	2,5%	5	3,7%	6	4,5%	15	3,5%
	Trancamentos	0	-	0	-	0	-	0	-	0	-	3	1,9%	8	5,9%	4	3%	15	3,5%
	Total	0	-	0	-	0	-	0	-	0	-	162	100%	135	100%	134	100%	431	100%
SAUDE/BUGAL MOF008-EMBRIOLOGIA GERAL	Aprovados	106	97,2%	133	97,1%	134	95,7%	132	88%	135	84,9%	77	91,7%	0	-	0	-	717	92%
	Reprovados (I)	1	0,9%	1	0,7%	0	0%	2	1,3%	3	1,9%	3	3,6%	0	-	0	-	10	1,3%
	Reprovados (R)	1	0,9%	1	0,7%	4	2,9%	13	8,7%	14	8,8%	1	1,2%	0	-	0	-	34	4,4%
	Trancamentos	1	0,9%	2	1,5%	2	1,4%	3	2%	7	4,4%	3	3,6%	0	-	0	-	18	2,3%

continua na próxima página



Tabela 2 : Continuação

DISCIPLINAS	SITUAÇÃO	2008		2009		2010		2011		2012		2013		2014		2015		TOTAL			
		Freq.	%	Freq.	%	Freq.	%	Freq.	%	Freq.	%	Freq.	%	Freq.	%	Freq.	%	Freq.	%		
ODR010- ENDODONTIA I	Total	112	98,2%	115	99,1%	115	98,3%	106	95,5%	144	95,4%	81	100%	0	-	0	-	0	-	779	100%
	Aprovados	0	0%	0	0%	0	0%	0	0%	0	0%	0	0%	0	-	0	-	0	-	673	97,5%
	Reprovados (I)	0	0%	0	0%	0	0%	0	0%	0	0%	0	0%	0	-	0	-	0	-	0	0%
	Reprovados (R)	2	1,8%	1	0,9%	1	0,9%	2	1,8%	5	3,3%	0	0%	0	-	0	-	0	-	9	1,3%
	Trancamentos	114	100%	116	100%	117	100%	111	100%	151	100%	81	100%	59	100%	131	100%	165	100%	690	100%
ODR044- ENDODONTIA I	Total	0	-	0	-	0	-	0	-	0	-	58	98,3%	126	96,2%	162	98,2%	0	-	346	97,5%
	Aprovados	0	0%	0	0%	0	0%	0	0%	0	0%	0	0%	0	-	0	-	0	-	0	0%
	Reprovados (I)	0	0%	0	0%	0	0%	0	0%	0	0%	0	0%	0	-	0	-	0	-	0	0%
	Reprovados (R)	0	0%	0	0%	0	0%	0	0%	0	0%	0	0%	3	2,3%	2	1,2%	2	1,2%	5	1,4%
	Trancamentos	0	-	0	-	0	-	0	-	0	-	1	1,7%	2	1,5%	1	0,6%	4	1,1%	355	100%
ODR012- ENDODONTIA II	Total	116	100%	114	100%	106	99,1%	100	99%	140	98,6%	67	100%	0	-	0	-	0	-	643	99,4%
	Aprovados	0	0%	0	0%	0	0%	0	0%	0	0%	0	0%	0	-	0	-	0	-	0	0%
	Reprovados (I)	0	0%	0	0%	0	0%	0	0%	1	0,7%	0	0%	0	-	0	-	0	-	2	0,3%
	Reprovados (R)	0	0%	0	0%	1	0,9%	0	0%	1	0,7%	0	0%	0	-	0	-	0	-	2	0,3%
	Trancamentos	116	100%	114	100%	107	100%	101	100%	142	100%	67	100%	135	100%	135	100%	136	100%	271	100%
ODR048- ENDODONTIA II	Total	0	-	0	-	0	-	0	-	0	-	0	-	0	-	0	-	0	-	270	99,6%
	Aprovados	0	0%	0	0%	0	0%	0	0%	0	0%	0	0%	0	-	0	-	0	-	0	0%
	Reprovados (I)	0	0%	0	0%	0	0%	0	0%	0	0%	0	0%	0	-	0	-	0	-	0	0%
	Reprovados (R)	0	0%	0	0%	0	0%	0	0%	0	0%	0	0%	0	-	0	-	1	0,7%	1	0,4%
	Trancamentos	0	-	0	-	0	-	0	-	0	-	0	-	0	-	0	-	0	-	0	0%
OPO015-ESTAGIO EM ACOES COLETIVAS I	Total	0	-	0	-	0	-	0	-	0	-	87	96,7%	156	97,5%	114	98,3%	114	98,3%	357	97,5%
	Aprovados	0	0%	0	0%	0	0%	0	0%	0	0%	1	1,1%	3	1,9%	0	0%	0	0%	4	1,1%
	Reprovados (I)	0	0%	0	0%	0	0%	0	0%	0	0%	0	0%	0	-	0	-	0	-	0	0%
	Reprovados (R)	0	0%	0	0%	0	0%	0	0%	0	0%	0	0%	0	-	0	-	0	-	0	0%
	Trancamentos	0	-	0	-	0	-	0	-	0	-	2	2,2%	1	0,6%	2	1,7%	2	1,7%	5	1,4%
OSP025-ESTAGIO EM ACOES COLETIVAS II	Total	0	-	0	-	0	-	0	-	0	-	90	100%	160	100%	116	100%	125	100%	271	100%
	Aprovados	0	0%	0	0%	0	0%	0	0%	0	0%	0	0%	146	100%	125	100%	148	100%	148	100%
	Reprovados (I)	0	0%	0	0%	0	0%	0	0%	0	0%	0	0%	0	-	0	-	0	-	0	0%
	Reprovados (R)	0	0%	0	0%	0	0%	0	0%	0	0%	0	0%	0	-	0	-	0	-	0	0%
	Trancamentos	0	-	0	-	0	-	0	-	0	-	0	-	0	-	0	-	0	-	0	0%
OSP027-ESTAGIO EM ACOES COLETIVAS III	Total	0	-	0	-	0	-	0	-	0	-	0	-	0	-	0	-	0	-	148	100%
	Aprovados	0	0%	0	0%	0	0%	0	0%	0	0%	0	0%	0	-	0	-	0	-	0	0%
	Reprovados (I)	0	0%	0	0%	0	0%	0	0%	0	0%	0	0%	0	-	0	-	0	-	0	0%
	Reprovados (R)	0	0%	0	0%	0	0%	0	0%	0	0%	0	0%	0	-	0	-	0	-	0	0%
	Trancamentos	0	-	0	-	0	-	0	-	0	-	0	-	0	-	0	-	0	-	0	0%
OSP041-ESTAGIO EM SAUDE COLETIVA	Total	0	-	0	-	0	-	0	-	0	-	0	-	16	100%	132	100%	148	100%	148	100%
	Aprovados	0	0%	0	0%	0	0%	0	0%	0	0%	0	0%	16	100%	132	100%	148	100%	148	100%
	Reprovados (I)	0	0%	0	0%	0	0%	0	0%	0	0%	0	0%	0	-	0	-	0	-	0	0%
	Reprovados (R)	0	0%	0	0%	0	0%	0	0%	0	0%	0	0%	0	-	0	-	0	-	0	0%
	Trancamentos	0	-	0	-	0	-	0	-	0	-	0	-	0	-	0	-	0	-	0	0%
OSP015-ESTAGIO SUPERVISIO- NADO EM ODONTOLOGIA	Total	7	100%	108	100%	113	100%	114	100%	108	100%	110	100%	70	98,6%	2	100%	632	99,8%		
	Aprovados	0	0%	0	0%	0	0%	0	0%	0	0%	0	0%	0	-	0	-	0	-	0	0%
	Reprovados (I)	0	0%	0	0%	0	0%	0	0%	0	0%	0	0%	0	-	0	-	0	-	0	0%
	Reprovados (R)	0	0%	0	0%	0	0%	0	0%	0	0%	0	0%	0	-	0	-	0	-	0	0%
	Trancamentos	7	100%	108	100%	113	100%	114	100%	108	100%	110	100%	71	100%	2	100%	633	100%		
ODR061- ESTETICA	Total	0	-	0	-	0	-	0	-	0	-	49	98%	68	94,4%	94	93,1%	211	94,6%		
	Aprovados	0	0%	0	0%	0	0%	0	0%	0	0%	0	0%	1	1,4%	6	5,9%	7	3,1%		
	Reprovados (I)	0	0%	0	0%	0	0%	0	0%	0	0%	0	0%	0	-	0	-	3	1,3%		
	Reprovados (R)	0	0%	0	0%	0	0%	0	0%	0	0%	1	2%	0	0%	1	1%	2	0,9%		
	Trancamentos	0	-	0	-	0	-	0	-	0	-	50	100%	72	100%	101	100%	223	100%		
Aprovados	120	88,9%	114	86,4%	129	86,6%	148	90,8%	127	77%	83	96,5%	0	-	0	-	721	86,9%			

continua na próxima página

Tabela 2 : Continuação

DISCIPLINAS	SITUAÇÃO	2008		2009		2010		2011		2012		2013		2014		2015		TOTAL	
		Freq.	%	Freq.	%	Freq.	%	Freq.	%	Freq.	%	Freq.	%	Freq.	%	Freq.	%	Freq.	%
FAR003- FARMACOLOGIA ODONTOLOGICA	Reprovados (I)	4	3%	2	1,5%	2	1,3%	3	1,8%	3	1,8%	2	2,3%	0	-	0	-	16	1,9%
	Reprovados (R)	8	5,9%	13	9,8%	14	9,4%	10	6,1%	31	18,8%	1	1,2%	0	-	0	-	77	9,3%
	Trancamentos	3	2,2%	3	2,3%	4	2,7%	2	1,2%	4	2,4%	0	0%	0	-	0	-	16	1,9%
	Total	135	100%	132	100%	149	100%	163	100%	165	100%	86	100%	0	-	0	-	830	100%
FAR004- FISIOLOGIA APLICADA A ODONTOLOGIA	Aprovados	0	-	0	-	0	-	0	-	0	-	0	-	136	91,3%	121	92,4%	257	91,8%
	Reprovados (I)	0	-	0	-	0	-	0	-	0	-	0	-	1	0,7%	2	1,5%	3	1,1%
	Reprovados (R)	0	-	0	-	0	-	0	-	0	-	0	-	10	6,7%	7	5,3%	17	6,1%
	Total	0	-	0	-	0	-	0	-	0	-	0	-	149	100%	131	100%	280	100%
FIB004- FISIOLOGIA APLICADA A ODONTOLOGIA	Aprovados	118	99,2%	120	98,4%	129	92,8%	142	89,3%	146	85,4%	76	100%	0	-	0	-	731	93%
	Reprovados (I)	0	0%	0	0%	0	0%	0	0%	0	0%	0	0%	0	-	0	-	0	0%
	Reprovados (R)	1	0,8%	1	0,8%	8	5,8%	16	10,1%	22	12,9%	0	0%	0	-	0	-	48	6,1%
	Total	119	100%	122	100%	139	100%	159	100%	171	100%	76	100%	0	-	0	-	786	100%
FIB038- FISIOLOGIA BASICA	Aprovados	0	-	0	-	0	-	0	-	0	-	77	98,7%	119	90,8%	114	85,7%	310	90,6%
	Reprovados (I)	0	-	0	-	0	-	0	-	0	-	0	0%	0	0%	0	0%	0	0%
	Reprovados (R)	0	-	0	-	0	-	0	-	0	-	1	1,3%	5	3,8%	15	11,3%	21	6,1%
	Total	0	-	0	-	0	-	0	-	0	-	78	100%	131	100%	133	100%	342	100%
FIB609- FISIOLOGIA BASICA	Aprovados	116	96,7%	107	97,3%	149	97,4%	140	98,6%	118	94,4%	67	97,1%	0	-	0	-	697	96,9%
	Reprovados (I)	0	0%	1	0,9%	0	0%	0	0%	0	0%	0	0%	0	-	0	-	1	0,1%
	Reprovados (R)	4	3,3%	2	1,8%	2	1,3%	1	0,7%	6	4,8%	1	1,4%	0	-	0	-	16	2,2%
	Total	120	100%	110	100%	153	100%	142	100%	125	100%	69	100%	0	-	0	-	719	100%
FAR032- FUNDAMENTOS DA FARMACOLOGIA	Aprovados	0	-	0	-	0	-	0	-	0	-	48	64,9%	168	99,4%	105	91,3%	321	89,7%
	Reprovados (I)	0	-	0	-	0	-	0	-	0	-	0	0%	0	0%	0	0%	0	0%
	Reprovados (R)	0	-	0	-	0	-	0	-	0	-	25	33,8%	1	0,6%	7	6,1%	33	9,2%
	Total	0	-	0	-	0	-	0	-	0	-	74	100%	169	100%	115	100%	358	100%
MIC027- FUNDAMENTOS DA MICROBIOLOGIA	Aprovados	0	-	0	-	0	-	0	-	0	-	86	96,6%	113	90,4%	119	91,5%	318	92,4%
	Reprovados (I)	0	-	0	-	0	-	0	-	0	-	1	1,1%	2	1,6%	5	3,8%	8	2,3%
	Reprovados (R)	0	-	0	-	0	-	0	-	0	-	2	2,2%	4	3,2%	2	1,5%	8	2,3%
	Total	0	-	0	-	0	-	0	-	0	-	89	100%	125	100%	130	100%	344	100%
INU018- FUNDAMENTOS DA ODONTOLOGIA RESTAURADORA	Aprovados	0	-	0	-	0	-	0	-	0	-	62	95,4%	156	96,9%	115	92%	333	94,9%
	Reprovados (I)	0	-	0	-	0	-	0	-	0	-	0	0%	0	0%	0	0%	0	0%
	Reprovados (R)	0	-	0	-	0	-	0	-	0	-	2	3,1%	5	3,1%	5	4%	12	3,4%
	Total	0	-	0	-	0	-	0	-	0	-	65	100%	161	100%	125	100%	351	100%
ODR021- FUNDAMENTOS DA PRATICA ODONTOLOGICA	Aprovados	111	94,9%	116	96,7%	127	96,2%	149	97,4%	139	92,7%	77	93,9%	0	-	0	-	719	95,4%
	Reprovados (I)	1	0,9%	1	0,8%	0	0%	0	0%	3	2%	0	0%	0	-	0	-	5	0,7%
	Reprovados (R)	5	4,3%	1	0,8%	2	1,5%	2	1,3%	7	4,7%	4	4,9%	0	-	0	-	21	2,8%
	Total	117	100%	120	100%	132	100%	153	100%	150	100%	82	100%	0	-	0	-	754	100%
BIG601- GENETICA E EVOLUCAO	Aprovados	112	97,4%	136	97,8%	139	98,6%	144	94,1%	140	90,9%	74	91,4%	0	-	0	-	745	95,1%
	Reprovados (I)	0	0%	0	0%	0	0%	1	0,7%	1	0,6%	4	4,9%	0	-	0	-	6	0,8%
	Reprovados (R)	2	1,7%	1	0,7%	0	0%	6	3,9%	7	4,5%	1	1,2%	0	-	0	-	17	2,2%
	Total	115	100%	139	100%	141	100%	153	100%	154	100%	81	100%	0	-	0	-	783	100%
MOF055- HISTOLOGIA	Aprovados	0	-	0	-	0	-	0	-	0	-	84	93,3%	125	91,9%	120	95,2%	329	93,5%
	Reprovados (I)	0	-	0	-	0	-	0	-	0	-	0	0%	0	0%	0	0%	0	0%
	Reprovados (R)	0	-	0	-	0	-	0	-	0	-	6	6,7%	5	3,7%	2	1,6%	13	3,7%
	Total	0	-	0	-	0	-	0	-	0	-	90	100%	130	100%	122	96,8%	342	100%

continua na próxima página

Tabela 2 : Continuação

DISCIPLINAS	SITUAÇÃO	2008		2009		2010		2011		2012		2013		2014		2015		TOTAL			
		Freq.	%	Freq.	%	Freq.	%	Freq.	%	Freq.	%	Freq.	%	Freq.	%	Freq.	%	Freq.	%		
MOF004- HISTOLOGIA E EMBRIOLOGIA DENTAIS	Total	0	-	0	-	0	-	0	-	0	-	0	-	0	-	0	-	0	-	352	100%
	Aprovados	115	97,5%	102	98,1%	156	97,5%	146	97,3%	131	95,6%	68	94,4%	0	-	0	-	0	-	718	96,9%
	Reprovados (I)	0	0%	1	1%	0	0%	0	0%	1	0,7%	0	0%	0	-	0	-	0	-	2	0,3%
	Reprovados (R)	1	0,8%	0	0%	2	1,2%	3	2%	2	1,5%	3	4,2%	0	-	0	-	0	-	11	1,5%
	Trancamentos	2	1,7%	1	1%	2	1,2%	1	0,7%	3	2,2%	1	1,4%	0	-	0	-	0	-	10	1,3%
	Total	118	100%	104	100%	160	100%	150	100%	137	100%	72	100%	0	-	0	-	0	-	741	100%
MOF606- HISTOLOGIA ESPECIAL BASICA	Aprovados	104	82,5%	108	93,9%	160	93,6%	137	94,5%	138	92,6%	63	81,8%	0	-	0	-	0	-	710	90,7%
	Reprovados (I)	0	0%	1	0,9%	0	0%	1	0,7%	0	0%	0	0%	0	-	0	-	0	-	2	0,3%
	Reprovados (R)	21	16,7%	6	5,2%	9	5,3%	6	4,1%	11	7,4%	12	15,6%	0	-	0	-	0	-	65	8,3%
	Trancamentos	1	0,8%	0	0%	2	1,2%	1	0,7%	0	0%	2	2,6%	0	-	0	-	0	-	6	0,8%
	Total	126	100%	115	100%	171	100%	145	100%	149	100%	77	100%	0	-	0	-	0	-	783	100%
CPC034- IMPLANTES DENTARIOS	Aprovados	0	-	0	-	0	-	0	-	0	-	0	-	31	100%	121	98,4%	0	-	152	98,7%
	Reprovados (I)	0	-	0	-	0	-	0	-	0	-	0	-	0	-	0	-	0	-	0	0%
	Reprovados (R)	0	-	0	-	0	-	0	-	0	-	0	-	0	-	0	-	0	-	0	0%
	Trancamentos	0	-	0	-	0	-	0	-	0	-	0	-	0	-	0	-	2	1,6%	2	1,3%
	Total	0	-	0	-	0	-	0	-	0	-	0	-	31	100%	123	100%	0	-	154	100%
BIQ059- IMUNOLOGIA	Aprovados	0	-	0	-	0	-	0	-	0	-	79	100%	113	89,7%	122	93,8%	0	-	314	93,7%
	Reprovados (I)	0	0%	0	0%	0	0%	0	0%	0	0%	0	0%	0	0%	0	0%	0	0%	0	0%
	Reprovados (R)	0	0%	1	1,1%	4	2,5%	0	0%	2	1,5%	0	0%	7	5,6%	6	4,6%	0	0%	13	3,9%
	Trancamentos	0	0%	0	0%	2	1,2%	1	0,7%	1	0,7%	1	1,4%	0	0%	6	4,8%	2	1,5%	8	2,4%
	Total	0	-	0	-	0	-	0	-	0	-	79	100%	126	100%	130	100%	0	-	335	100%
BIQ602- IMUNOLOGIA BASICA	Aprovados	120	100%	94	98,9%	155	96,3%	145	99,3%	131	97,8%	70	98,6%	2	100%	0	-	0	-	717	98,4%
	Reprovados (I)	0	0%	0	0%	0	0%	0	0%	0	0%	0	0%	0	0%	0	0%	0	0%	0	0%
	Reprovados (R)	0	0%	1	1,1%	4	2,5%	0	0%	2	1,5%	0	0%	0	0%	0	0%	0	0%	7	1%
	Trancamentos	0	0%	0	0%	2	1,2%	1	0,7%	1	0,7%	1	1,4%	0	0%	2	1,5%	0	0%	5	0,7%
	Total	120	100%	95	100%	161	100%	146	100%	134	100%	71	100%	2	100%	0	-	0	-	729	100%
UNI001-INGLES INSTRUMENTAL I	Aprovados	8	44,4%	5	83,3%	7	53,8%	14	46,7%	1	50%	23	95,8%	44	86,3%	33	84,6%	0	-	135	73,8%
	Reprovados (I)	0	0%	0	0%	0	0%	0	0%	0	0%	0	0%	0	0%	0	0%	0	0%	0	0%
	Reprovados (R)	4	22,2%	1	16,7%	5	38,5%	13	43,3%	1	50%	1	4,2%	5	9,8%	5	12,8%	0	0%	35	19,1%
	Trancamentos	6	33,3%	0	0%	1	7,7%	3	10%	0	0%	0	0%	2	3,9%	2	3,9%	1	2,6%	13	7,1%
	Total	18	100%	6	100%	13	100%	30	100%	2	100%	24	100%	51	100%	39	100%	0	-	183	100%
OSP024- INTEGRALIDADE DO CUIDADO	Aprovados	0	-	0	-	0	-	0	-	0	-	0	-	145	96%	147	99,3%	0	-	292	97,7%
	Reprovados (I)	0	-	0	-	0	-	0	-	0	-	0	-	0	0%	0	0%	0	0%	0	0%
	Reprovados (R)	0	-	0	-	0	-	0	-	0	-	0	-	0	0%	0	0%	0	0%	0	0%
	Trancamentos	0	-	0	-	0	-	0	-	0	-	0	-	6	4%	1	0,7%	1	0,7%	7	2,3%
	Total	0	-	0	-	0	-	0	-	0	-	0	-	151	100%	148	100%	0	-	299	100%
OSP023- INTRODUCAO A EPIDEMIOLOGIA E BIOESTATISTICA	Aprovados	0	-	0	-	0	-	0	-	0	-	292	94,5%	132	91,7%	124	96,1%	0	-	548	94,2%
	Reprovados (I)	0	0%	0	0%	0	0%	0	0%	0	0%	2	0,6%	1	0,7%	1	0,8%	0	0%	4	0,7%
	Reprovados (R)	0	0%	0	0%	0	0%	0	0%	0	0%	11	3,6%	5	3,5%	0	0%	0	0%	16	2,7%
	Trancamentos	0	0%	0	0%	0	0%	0	0%	0	0%	4	1,3%	6	4,2%	4	3,1%	4	3,1%	14	2,4%
	Total	0	-	0	-	0	-	0	-	0	-	309	100%	144	100%	129	100%	0	-	582	100%
CFC044- INTRODUCAO A PRATICA CLINICA	Aprovados	0	-	0	-	0	-	0	-	0	-	65	95,6%	153	100%	111	97,4%	0	-	329	98,2%
	Reprovados (I)	0	0%	0	0%	0	0%	0	0%	0	0%	0	0%	0	0%	0	0%	0	0%	0	0%
	Reprovados (R)	0	0%	0	0%	0	0%	0	0%	0	0%	2	2,9%	0	0%	0	0%	0	0%	2	0,6%
	Trancamentos	0	0%	0	0%	0	0%	0	0%	0	0%	1	1,5%	0	0%	3	2,6%	4	3,1%	4	1,2%
	Total	0	-	0	-	0	-	0	-	0	-	68	100%	153	100%	114	100%	0	-	335	100%
BIG148- INTRODUCAO AO ESTUDO DA GENETICA E EVOLUCAO	Aprovados	0	-	0	-	0	-	0	-	0	-	79	95,2%	113	85%	111	83,5%	0	-	303	86,8%
	Reprovados (I)	0	-	0	-	0	-	0	-	0	-	1	1,2%	12	9%	4	3%	0	0%	17	4,9%
	Reprovados (R)	0	-	0	-	0	-	0	-	0	-	2	2,4%	0	0%	9	6,8%	11	8,2%	11	3,2%
	Trancamentos	0	-	0	-	0	-	0	-	0	-	1	1,2%	8	6%	9	6,8%	18	13,6%	18	5,2%
	Total	0	-	0	-	0	-	0	-	0	-	83	100%	133	100%	133	100%	0	-	349	100%
ODR041- MATERIAIS DENTARIOS I	Aprovados	0	-	0	-	0	-	0	-	0	-	145	98%	148	94,9%	114	90,5%	0	-	407	94,7%
	Total	0	-	0	-	0	-	0	-	0	-	145	98%	148	94,9%	114	90,5%	0	-	407	94,7%

continua na próxima página

Tabela 2 : Continuação

DISCIPLINAS	SITUAÇÃO	2008		2009		2010		2011		2012		2013		2014		2015		TOTAL		
		Freq.	%	Freq.	%	Freq.	%	Freq.	%	Freq.	%	Freq.	%	Freq.	%	Freq.	%	Freq.	%	
ODR046- MATERIAIS DENTARIOS II	Reprovados (I)	0	-	0	-	0	-	0	-	0	-	0	0	0	0	0	0	0	0	0%
	Reprovados (R)	0	-	0	-	0	-	0	-	0	-	1	0,7%	8	5,1%	9	7,1%	18	4,2%	
	Trancamentos	0	-	0	-	0	-	0	-	0	-	2	1,4%	0	0%	3	2,4%	5	1,2%	
	Total	0	-	0	-	0	-	0	-	0	-	148	100%	156	100%	126	100%	430	100%	
ODR036- MATERIAIS ODONTOLOGI- COS	Reprovados (I)	0	-	0	-	0	-	0	-	0	-	0	0	0	0	0	0	0	0	0%
	Reprovados (R)	0	-	0	-	0	-	0	-	0	-	0	0	0	0	0	0	0	0	0%
	Trancamentos	0	-	0	-	0	-	0	-	0	-	3	4,8%	6	4,2%	1	0,6%	10	2,8%	
	Total	0	-	0	-	0	-	0	-	0	-	62	100%	143	100%	154	100%	359	100%	
ODR036- MATERIAIS ODONTOLOGI- COS	Reprovados (I)	118	99,2%	120	97,6%	96	95%	156	92,9%	150	95,5%	57	100%	0	-	0	0	0	0	0%
	Reprovados (R)	0	0%	0	0%	1	1%	6	3,6%	1	0,6%	0	0%	0	-	0	0	0	0	0%
	Trancamentos	0	0%	2	1,6%	1	1%	3	1,8%	3	1,9%	0	0%	0	-	0	0	0	0	0%
	Total	118	100%	123	100%	101	100%	168	100%	157	100%	57	100%	0	-	0	0	0	0	0%
ODR023- MATERIAIS ODONTOLOGI- COS	Reprovados (I)	115	97,5%	106	93%	119	95,2%	107	94,7%	153	93,9%	75	98,7%	0	-	0	0	0	0	0%
	Reprovados (R)	0	0%	1	0,9%	0	0%	1	0,9%	5	3,1%	1	1,3%	0	-	0	0	0	0	0%
	Trancamentos	1	0,8%	5	4,4%	5	4%	2	1,8%	2	1,2%	0	0%	0	-	0	0	0	0	0%
	Total	118	100%	114	100%	125	100%	113	100%	163	100%	76	100%	0	-	0	0	0	0	0%
OSP007- METODOLOGIA DO TRABALHO CIENITIFICO	Reprovados (I)	95	99%	102	98,1%	107	98,2%	136	96,5%	130	94,2%	55	98,2%	0	-	0	0	0	0	0%
	Reprovados (R)	0	0%	0	0%	0	0%	0	0%	5	3,6%	0	0%	0	-	0	0	0	0	0%
	Trancamentos	1	1%	2	1,9%	2	1,8%	4	2,8%	3	2,2%	1	1,8%	0	-	0	0	0	0	0%
	Total	96	100%	104	100%	109	100%	141	100%	138	100%	56	100%	0	-	0	0	0	0	0%
MIC028- MICROBIOLOGIA APLICADA A ODONTOLOGIA	Reprovados (I)	0	-	0	-	0	-	0	-	0	-	73	91,2%	151	96,2%	112	94,9%	336	94,6%	
	Reprovados (R)	0	-	0	-	0	-	0	-	0	-	0	0%	1	0,6%	2	1,7%	3	0,8%	
	Trancamentos	0	-	0	-	0	-	0	-	0	-	5	6,2%	4	2,5%	3	2,5%	12	3,4%	
	Total	0	-	0	-	0	-	0	-	0	-	2	2,5%	1	0,6%	1	0,8%	4	1,1%	
MIC603- MICROBIOLOGIA ODONTOLOGICA	Reprovados (I)	103	93,6%	119	90,2%	121	94,5%	144	90%	133	84,7%	74	90,2%	0	-	0	0	0	0	0%
	Reprovados (R)	1	0,9%	7	5,3%	1	0,8%	1	0,6%	3	1,9%	1	1,2%	0	-	0	0	14	1,8%	
	Trancamentos	5	4,5%	4	3%	3	2,3%	13	8,1%	16	10,2%	7	8,5%	0	-	0	0	48	6,2%	
	Total	110	100%	132	100%	128	100%	160	100%	157	100%	82	100%	0	-	0	0	13	1,7%	
ODR026-OCCLUSAO	Reprovados (I)	108	94,7%	115	99,1%	101	99%	98	100%	139	97,9%	67	100%	0	-	0	0	0	0	0%
	Reprovados (R)	3	2,6%	0	0%	0	0%	0	0%	0	0%	0	0%	0	-	0	0	3	0,5%	
	Trancamentos	0	0%	1	0,9%	1	1%	0	0%	1	0,7%	0	0%	0	-	0	0	5	0,8%	
	Total	114	100%	116	100%	102	100%	98	100%	142	100%	67	100%	0	-	0	0	3	0,5%	
ODR042-OCCLUSAO	Reprovados (I)	0	-	0	-	0	-	0	-	0	-	148	91,9%	211	88,7%	123	91,1%	482	90,3%	
	Reprovados (R)	0	-	0	-	0	-	0	-	0	-	0	0%	0	0%	0	0%	0	0%	
	Trancamentos	0	-	0	-	0	-	0	-	0	-	11	6,8%	22	9,2%	10	7,4%	43	8,1%	
	Total	0	-	0	-	0	-	0	-	0	-	2	1,2%	5	2,1%	2	1,5%	9	1,7%	
ODR057- ODONTOGERIATRIA	Reprovados (I)	0	-	0	-	0	-	0	-	0	-	0	-	22	95,7%	44	95,7%	66	95,7%	
	Reprovados (R)	0	-	0	-	0	-	0	-	0	-	0	0%	0	0%	0	0%	0	0%	
	Trancamentos	0	-	0	-	0	-	0	-	0	-	0	0%	1	4,3%	2	4,3%	3	4,3%	
	Total	0	-	0	-	0	-	0	-	0	-	0	0%	23	100%	46	100%	69	100%	
OSP022- ODONTOLOGIA E UNIVERSIDADE	Reprovados (I)	0	-	0	-	0	-	0	-	0	-	157	95,2%	123	86%	125	84,5%	405	88,8%	
	Reprovados (R)	0	-	0	-	0	-	0	-	0	-	6	3,6%	9	6,3%	13	8,8%	28	6,1%	
	Trancamentos	0	-	0	-	0	-	0	-	0	-	0	0%	2	1,4%	0	0%	2	0,4%	
	Total	0	-	0	-	0	-	0	-	0	-	2	1,2%	9	6,3%	10	6,8%	21	4,6%	

continua na próxima página

Tabela 2 : Continuação

DISCIPLINAS	SITUAÇÃO	2008		2009		2010		2011		2012		2013		2014		2015		TOTAL	
		Freq.	%	Freq.	%	Freq.	%	Freq.	%	Freq.	%	Freq.	%	Freq.	%	Freq.	%	Freq.	%
CPC035- ODONTOLOGIA HOSPITALAR	Total	0	-	0	-	0	-	0	-	0	-	165	100%	143	100%	148	100%	456	100%
	Aprovados	0	-	0	-	0	-	0	-	0	-	2	22,2%	93	93%	33	84,6%	128	86,5%
	Reprovados (I)	0	-	0	-	0	-	0	-	0	-	0	0%	1	1%	0	0%	6	4,1%
	Reprovados (R)	0	-	0	-	0	-	0	-	0	-	0	0%	0	0%	2	5,1%	2	1,4%
	Trancamentos	0	-	0	-	0	-	0	-	0	-	2	22,2%	6	6%	4	10,3%	12	8,1%
OSP011- ODONTOLOGIA LEGAL E DEONTOLOGIA	Total	59	100%	115	99,1%	114	100%	109	99,1%	98	99%	134	100%	0	-	0	-	629	99,5%
	Aprovados	0	0%	1	0,9%	0	0%	0	0%	0	0%	0	0%	0	0%	0	0%	1	0,2%
	Reprovados (I)	0	0%	0	0%	0	0%	0	0%	0	0%	0	0%	0	0%	0	0%	0	0%
	Reprovados (R)	0	0%	0	0%	0	0%	0	0%	0	0%	0	0%	0	0%	0	0%	0	0%
	Trancamentos	59	100%	116	100%	114	100%	110	100%	99	100%	134	100%	0	-	0	-	632	100%
OSP026- ORGANIZACAO DA PRATICA ODONTOLOGICA	Total	0	-	0	-	0	-	0	-	0	-	0	-	51	100%	151	100%	202	100%
	Aprovados	0	-	0	-	0	-	0	-	0	-	0	-	0	0%	0	0%	0	0%
	Reprovados (I)	0	-	0	-	0	-	0	-	0	-	0	-	0	0%	0	0%	0	0%
	Reprovados (R)	0	-	0	-	0	-	0	-	0	-	0	-	0	0%	0	0%	0	0%
	Trancamentos	0	-	0	-	0	-	0	-	0	-	0	-	0	0%	0	0%	0	0%
OPO003- ORTODONNTIA I	Total	109	100%	116	100%	112	100%	116	100%	104	99%	74	97,4%	0	-	0	-	631	99,5%
	Aprovados	0	0%	0	0%	0	0%	0	0%	0	0%	1	1,3%	0	-	0	-	1	0,2%
	Reprovados (I)	0	0%	0	0%	0	0%	0	0%	0	0%	0	0%	0	-	0	-	0	0%
	Reprovados (R)	0	0%	0	0%	0	0%	0	0%	0	0%	0	0%	0	-	0	-	0	0%
	Trancamentos	109	100%	116	100%	112	100%	116	100%	105	100%	76	100%	0	-	0	-	634	100%
OPO008- ORTODONNTIA II	Total	63	100%	111	100%	118	100%	107	99,1%	98	99%	134	100%	0	-	0	-	631	99,7%
	Aprovados	0	0%	0	0%	0	0%	0	0%	0	0%	0	0%	0	-	0	-	0	0%
	Reprovados (I)	0	0%	0	0%	0	0%	0	0%	0	0%	0	0%	0	-	0	-	0	0%
	Reprovados (R)	0	0%	0	0%	0	0%	0	0%	0	0%	0	0%	0	-	0	-	0	0%
	Trancamentos	63	100%	111	100%	118	100%	108	100%	99	100%	134	100%	0	-	0	-	633	100%
CFC016- PATOLOGIA E SEMIOLOGIA ODONTOLOGI- CAS	Total	118	94,4%	110	99,1%	100	98%	157	96,9%	147	96,1%	60	96,8%	0	-	0	-	692	96,8%
	Aprovados	0	0%	0	0%	0	0%	0	0%	0	0%	0	0%	0	-	0	-	0	0%
	Reprovados (I)	5	4%	0	0%	0	0%	3	1,9%	3	2%	2	3,2%	0	-	0	-	13	1,8%
	Reprovados (R)	2	1,6%	1	0,9%	2	2%	2	1,2%	3	2%	0	0%	0	-	0	-	10	1,4%
	Trancamentos	125	100%	111	100%	102	100%	162	100%	153	100%	62	100%	0	-	0	-	715	100%
CFC018- PATOLOGIA E SEMIOLOGIA ODONTOLOGI- CAS	Total	114	97,4%	114	92,7%	106	89,8%	110	89,4%	149	94,9%	78	95,1%	0	-	0	-	671	93,2%
	Aprovados	0	0%	2	1,6%	0	0%	0	0%	0	0%	0	0%	0	-	0	-	2	0,3%
	Reprovados (I)	1	0,9%	6	4,9%	11	9,3%	10	8,1%	6	3,8%	4	4,9%	0	-	0	-	38	5,3%
	Reprovados (R)	2	1,7%	1	0,8%	1	0,8%	3	2,4%	2	1,3%	0	0%	0	-	0	-	9	1,2%
	Trancamentos	117	100%	123	100%	118	100%	123	100%	157	100%	82	100%	0	-	0	-	720	100%
PAG001- PATOLOGIA GERAL	Total	105	94,6%	115	92%	121	89,6%	150	94,3%	131	88,5%	70	94,6%	0	-	0	-	692	92%
	Aprovados	1	0,9%	2	1,6%	0	0%	0	0%	2	1,4%	1	1,4%	0	-	0	-	6	0,8%
	Reprovados (I)	4	3,6%	5	4%	11	8,1%	8	5%	12	8,1%	3	4,1%	0	-	0	-	43	5,7%
	Reprovados (R)	1	0,9%	3	2,4%	3	2,2%	1	0,6%	3	2%	0	0%	0	-	0	-	11	1,5%
	Trancamentos	111	100%	125	100%	135	100%	159	100%	148	100%	74	100%	0	-	0	-	752	100%
PAG016- PATOLOGIA GERAL	Total	0	-	0	-	0	-	0	-	0	-	68	93,2%	145	92,4%	118	95,2%	331	93,5%
	Aprovados	0	-	0	-	0	-	0	-	0	-	2	2,7%	0	0%	2	1,6%	4	1,1%
	Reprovados (I)	0	-	0	-	0	-	0	-	0	-	1	1,4%	12	7,6%	3	2,4%	16	4,5%
	Reprovados (R)	0	-	0	-	0	-	0	-	0	-	2	2,7%	0	0%	1	0,8%	3	0,8%
	Trancamentos	0	-	0	-	0	-	0	-	0	-	73	100%	157	100%	124	100%	354	100%
CPC028- PATOLOGIA, ESTOMATOLO- GIA E RADIOLOGIA I	Total	0	-	0	-	0	-	0	-	0	-	72	96%	148	94,9%	111	90,2%	331	93,5%
	Aprovados	0	-	0	-	0	-	0	-	0	-	0	0%	0	0%	0	0%	0	0%
	Reprovados (I)	0	-	0	-	0	-	0	-	0	-	2	2,7%	7	4,5%	9	7,3%	18	5,1%
	Reprovados (R)	0	-	0	-	0	-	0	-	0	-	1	1,3%	1	0,6%	3	2,4%	5	1,4%
	Trancamentos	0	-	0	-	0	-	0	-	0	-	75	100%	156	100%	123	100%	354	100%
CPC029- PATOLOGIA, ESTOMATOLO- GIA E RADIOLOGIA II	Total	0	-	0	-	0	-	0	-	0	-	61	98,4%	140	91,5%	151	96,8%	352	94,9%
	Aprovados	0	-	0	-	0	-	0	-	0	-	0	-	0	-	0	-	0	-
	Reprovados (I)	0	-	0	-	0	-	0	-	0	-	0	-	0	-	0	-	0	-
	Reprovados (R)	0	-	0	-	0	-	0	-	0	-	0	-	0	-	0	-	0	-
	Trancamentos	0	-	0	-	0	-	0	-	0	-	0	-	0	-	0	-	0	-

continua na próxima página

Tabela 2 : Continuação

DISCIPLINAS	SITUAÇÃO	2008		2009		2010		2011		2012		2013		2014		2015		TOTAL		
		Freq.	%	Freq.	%	Freq.	%	Freq.	%	Freq.	%	Freq.	%	Freq.	%	Freq.	%	Freq.	%	
	Reprovados (I)	0	-	0	-	0	-	0	-	0	-	0	0	0	0	0	0	0	0	0%
	Reprovados (R)	0	-	0	-	0	-	0	-	0	-	0	0	0	7	4,6%	4	2,6%	11	3%
	Trancamentos	0	-	0	-	0	-	0	-	0	-	0	1	1,6%	6	3,9%	1	0,6%	8	2,2%
	Total	0	-	0	-	0	-	0	-	0	-	0	62	100%	153	100%	156	100%	371	100%
OSP035-PERICIA EM ODONTOLOGIA	Aprovados	0	-	0	-	0	-	0	-	0	-	0	0	0	0	0	65	100%	65	100%
	Reprovados (I)	0	-	0	-	0	-	0	-	0	-	0	0	0	0	0	0	0	0	0%
	Reprovados (R)	0	-	0	-	0	-	0	-	0	-	0	0	0	0	0	0	0	0	0%
	Trancamentos	0	-	0	-	0	-	0	-	0	-	0	0	0	0	0	0	0	0	0%
CPC013-PERIODONTIA	Aprovados	104	100%	111	100%	115	100%	110	100%	107	99,1%	78	98,7%	0	-	0	0	0	625	99,7%
	Reprovados (I)	0	0%	0	0%	0	0%	0	0%	0	0%	0	0%	0	0%	0	0	0	0	0%
	Reprovados (R)	0	0%	0	0%	0	0%	0	0%	0	0%	0	0%	0	0%	0	0	0	0	0%
	Trancamentos	0	0%	0	0%	0	0%	0	0%	1	0,9%	1	1,3%	0	-	0	0	0	2	0,3%
CPC030-PERIODONTIA I	Aprovados	104	100%	111	100%	115	100%	110	100%	108	100%	79	100%	0	-	0	0	65	627	100%
	Reprovados (I)	0	-	0	-	0	-	0	-	0	-	146	99,3%	129	99,2%	148	98,7%	423	99,1%	
	Reprovados (R)	0	-	0	-	0	-	0	-	0	-	0	0%	0	0%	1	0,7%	1	0,2%	
	Trancamentos	0	-	0	-	0	-	0	-	0	-	0	0%	0	0%	1	0,7%	1	0,2%	
CPC032-PERIODONTIA II	Aprovados	0	-	0	-	0	-	0	-	0	-	0	-	0	-	0	0	150	427	100%
	Reprovados (I)	0	-	0	-	0	-	0	-	0	-	0	-	0	-	0	0	126	275	100%
	Reprovados (R)	0	-	0	-	0	-	0	-	0	-	0	-	0	-	0	0	0	0	0%
	Trancamentos	0	-	0	-	0	-	0	-	0	-	0	-	0	-	0	0	0	0	0%
ODR024-PRATICA LABORATORIAL EM RESTAURACOES METALICAS	Aprovados	116	96,7%	111	98,2%	115	96,6%	105	93,8%	144	93,5%	81	100%	0	-	0	0	672	96,1%	
	Reprovados (I)	1	0,8%	1	0,9%	0	0%	3	2,7%	4	2,6%	0	0%	0	0%	0	0	9	1,3%	
	Reprovados (R)	0	0%	0	0%	3	2,5%	1	0,9%	3	1,9%	0	0%	0	0%	0	0	7	1%	
	Trancamentos	3	2,5%	1	0,9%	1	0,8%	3	2,7%	3	1,9%	1	0,7%	1	0,8%	0	0%	2	0,5%	
ODR045-PRATICAS LABORATORIAIS EM RESTAURACOES	Aprovados	120	100%	113	100%	119	100%	112	100%	154	100%	81	100%	0	-	0	0	699	100%	
	Reprovados (I)	0	-	0	-	0	-	0	-	0	-	58	98,3%	142	94%	151	98,1%	351	96,4%	
	Reprovados (R)	0	-	0	-	0	-	0	-	0	-	0	0%	1	0,7%	1	0,6%	2	0,5%	
	Trancamentos	0	-	0	-	0	-	0	-	0	-	0	0%	4	2,6%	1	0,6%	5	1,4%	
MPO011-PROGRAMA DE EXTENSAO I	Aprovados	0	-	0	-	0	-	0	-	0	-	59	100%	151	100%	154	100%	364	100%	
	Reprovados (I)	0	-	0	-	0	-	0	-	0	-	70	94,6%	153	100%	114	96,6%	337	97,7%	
	Reprovados (R)	0	-	0	-	0	-	0	-	0	-	2	2,7%	0	0%	0	0%	2	0,6%	
	Trancamentos	0	-	0	-	0	-	0	-	0	-	0	0%	4	2,6%	1	0,8%	1	0,3%	
FAO012-PROGRAMA DE EXTENSAO II	Aprovados	0	-	0	-	0	-	0	-	0	-	2	2,7%	0	0%	3	2,5%	5	1,4%	
	Reprovados (I)	0	-	0	-	0	-	0	-	0	-	74	100%	153	100%	118	100%	345	100%	
	Reprovados (R)	0	-	0	-	0	-	0	-	0	-	52	100%	60	100%	25	100%	201	100%	
	Trancamentos	0	-	0	-	0	-	0	-	0	-	0	0%	0	0%	0	0%	0	0%	
FAO013-PROGRAMA DE EXTENSAO III	Aprovados	0	-	0	-	0	-	0	-	0	-	52	100%	60	100%	25	100%	201	100%	
	Reprovados (I)	0	-	0	-	0	-	0	-	0	-	25	100%	80	100%	17	100%	214	100%	
	Reprovados (R)	0	-	0	-	0	-	0	-	0	-	0	0%	0	0%	0	0%	0	0%	
	Trancamentos	0	-	0	-	0	-	0	-	0	-	0	0%	0	0%	0	0%	0	0%	
	Aprovados	0	-	10	100%	0	-	7	100%	19	100%	53	100%	109	100%	22	100%	220	100%	
	Reprovados (I)	0	-	0	0%	0	-	0	0%	0	0%	0	0%	0	0%	0	0%	0	0%	
	Reprovados (R)	0	-	0	0%	0	-	0	0%	0	0%	0	0%	0	0%	0	0%	0	0%	
	Trancamentos	0	-	0	0%	0	-	0	0%	0	0%	0	0%	0	0%	0	0%	0	0%	

continua na próxima página

Tabela 2 : Continuação

DISCIPLINAS	SITUAÇÃO	2008		2009		2010		2011		2012		2013		2014		2015		TOTAL	
		Freq.	%	Freq.	%	Freq.	%	Freq.	%	Freq.	%	Freq.	%	Freq.	%	Freq.	%	Freq.	%
FAO014- PROGRAMA DE EXTENSAO IV	Total	0	-	10	100%	0	-	7	100%	19	100%	53	100%	109	100%	22	100%	220	100%
	Aprovados	0	-	2	100%	2	100%	34	100%	75	100%	169	100%	240	100%	52	100%	574	100%
	Reprovados (I)	0	-	0	0%	0	0%	0	0%	0	0%	0	0%	0	0%	0	0%	0	0%
	Reprovados (R) Trancamentos	0	-	0	0%	0	0%	0	0%	0	0%	0	0%	0	0%	0	0%	0	0%
FAO010- PROGRAMA DE INICIACAO A DOCENCIA IV	Total	0	-	2	100%	2	100%	34	100%	75	100%	169	100%	240	100%	52	100%	574	100%
	Aprovados	0	-	0	-	0	-	0	-	2	100%	19	100%	31	96,9%	12	100%	66	98,5%
	Reprovados (I)	0	-	0	0%	0	0%	0	0%	0	0%	0	0%	0	0%	0	0%	0	0%
	Reprovados (R) Trancamentos	0	-	0	0%	0	0%	0	0%	0	0%	0	0%	1	3,1%	0	0%	1	1,5%
FAO006- PROGRAMA DE INICIACAO A PESQUISA IV	Total	0	-	0	-	0	-	0	-	2	100%	19	100%	32	100%	12	100%	67	100%
	Aprovados	0	-	0	-	0	-	3	100%	4	100%	15	100%	21	100%	16	100%	59	100%
	Reprovados (I)	0	-	0	0%	0	0%	0	0%	0	0%	0	0%	0	0%	0	0%	0	0%
	Reprovados (R) Trancamentos	0	-	0	0%	0	0%	0	0%	0	0%	0	0%	0	0%	0	0%	0	0%
ODR028-PROTESE FIXA I	Total	108	100%	112	100%	111	100%	113	99,1%	109	98,2%	77	98,7%	0	-	0	-	630	99,4%
	Aprovados	0	-	0	-	0	-	0	-	0	0%	0	0%	0	-	0	-	0	0%
	Reprovados (I)	0	0%	0	0%	0	0%	0	0%	0	0%	0	0%	0	0%	0	0%	0	0%
	Reprovados (R) Trancamentos	0	0%	0	0%	0	0%	1	0,9%	1	0,9%	1	1,3%	0	-	0	-	1	0,2%
ODR050-PROTESE FIXA I	Total	108	100%	112	100%	111	100%	114	100%	111	100%	78	100%	0	-	0	-	634	100%
	Aprovados	0	-	0	-	0	-	0	-	0	0%	0	0%	144	100%	120	100%	264	100%
	Reprovados (I)	0	-	0	0%	0	0%	0	0%	0	0%	0	0%	0	0%	0	0%	0	0%
	Reprovados (R) Trancamentos	0	-	0	0%	0	0%	0	0%	0	0%	0	0%	0	0%	0	0%	0	0%
ODR031-PROTESE FIXA II	Total	61	100%	112	100%	116	100%	108	100%	98	99%	134	99,3%	1	100%	0	-	630	99,7%
	Aprovados	0	0%	0	0%	0	0%	0	0%	0	0%	0	0%	0	0%	0	0%	0	0%
	Reprovados (I)	0	0%	0	0%	0	0%	0	0%	0	0%	0	0%	0	0%	0	0%	0	0%
	Reprovados (R) Trancamentos	0	0%	0	0%	0	0%	0	0%	1	1%	1	0,7%	0	0%	0	0%	2	0,3%
ODR029-PROTESE PARCIAL REMOVIVEL	Total	59	100%	113	100%	117	100%	108	100%	99	99%	133	99,3%	1	100%	0	-	630	99,7%
	Aprovados	0	0%	0	0%	0	0%	0	0%	0	0%	0	0%	0	0%	0	0%	0	0%
	Reprovados (I)	0	0%	0	0%	0	0%	0	0%	0	0%	0	0%	0	0%	0	0%	0	0%
	Reprovados (R) Trancamentos	0	0%	0	0%	0	0%	0	0%	1	1%	1	0,7%	0	0%	0	0%	2	0,3%
ODR051-PROTESE PARCIAL REMOVIVEL	Total	0	-	0	-	0	-	0	-	0	-	0	-	67	100%	134	100%	201	100%
	Aprovados	0	-	0	-	0	-	0	-	0	-	0	-	0	0%	0	0%	0	0%
	Reprovados (I)	0	-	0	-	0	-	0	-	0	-	0	-	0	0%	0	0%	0	0%
	Reprovados (R) Trancamentos	0	-	0	-	0	-	0	-	0	-	0	-	0	0%	0	0%	0	0%
ODR030-PROTESE TOTAL REMOVIVEL	Total	63	100%	113	100%	113	100%	110	99,1%	98	99%	132	99,2%	1	100%	0	-	630	99,5%
	Aprovados	0	0%	0	0%	0	0%	0	0%	0	0%	0	0%	0	0%	0	0%	0	0%
	Reprovados (I)	0	0%	0	0%	0	0%	0	0%	0	0%	0	0%	0	0%	0	0%	0	0%
	Reprovados (R) Trancamentos	0	0%	0	0%	0	0%	1	0,9%	1	1%	1	0,8%	0	0%	0	0%	3	0,5%
ODR052-PROTESE TOTAL REMOVIVEL	Total	63	100%	113	100%	113	100%	111	100%	99	100%	133	100%	1	100%	0	-	633	100%
	Aprovados	0	-	0	-	0	-	0	-	0	-	0	-	74	100%	130	100%	204	100%
	Reprovados (I)	0	-	0	-	0	-	0	-	0	-	0	-	0	0%	0	0%	0	0%
	Reprovados (R) Trancamentos	0	-	0	-	0	-	0	-	0	-	0	-	0	0%	0	0%	0	0%
CPC022-PROTESE BUCO-MAXILO- FACIAL	Total	9	100%	16	100%	20	87%	26	92,9%	33	100%	11	91,7%	15	100%	15	88,2%	145	94,8%
	Aprovados	0	-	0	-	0	-	0	-	0	-	0	-	0	0%	0	0%	0	0%

continua na próxima página

Tabela 2 : Continuação

DISCIPLINAS	SITUAÇÃO	2008		2009		2010		2011		2012		2013		2014		2015		TOTAL	
		Freq.	%	Freq.	%	Freq.	%	Freq.	%	Freq.	%	Freq.	%	Freq.	%	Freq.	%	Freq.	%
CPC015- RADIOLOGIA ODONTOLOGICA I	Reprovados (I)	0	0%	0	0%	0	0%	2	7,1%	0	0%	1	8,3%	0	0%	1	5,9%	4	2,6%
	Reprovados (R)	0	0%	0	0%	0	0%	0	0%	0	0%	0	0%	0	0%	0	0%	0	0%
	Trancamentos	0	0%	0	0%	3	1,3%	0	0%	0	0%	0	0%	0	0%	1	5,9%	4	2,6%
	Total	9	100%	16	100%	23	100%	28	100%	33	100%	12	100%	15	100%	17	100%	153	100%
CPC017- RADIOLOGIA ODONTOLOGICA II	Aprovados	114	99,1%	106	94,6%	122	88,4%	154	95,7%	143	97,3%	68	98,6%	0	-	0	-	707	95,3%
	Reprovados (I)	1	0,9%	2	1,8%	0	0%	0	0%	1	0,7%	0	0%	0	-	0	-	4	0,5%
	Reprovados (R)	0	0%	1	0,9%	14	10,1%	5	3,1%	1	0,7%	1	1,4%	0	-	0	-	22	3%
	Trancamentos	0	0%	3	2,7%	2	1,4%	2	1,2%	1	0,7%	0	0%	0	-	0	-	9	1,2%
Total	115	100%	112	100%	138	100%	161	100%	147	100%	69	100%	0	-	0	-	742	100%	
CPC023-TOP. EM CLINICA, CIRURGIA E PATOLOGIA/P	Aprovados	117	99,2%	112	96,6%	103	93,6%	149	93,1%	147	94,2%	57	90,5%	0	-	0	-	685	94,7%
	Reprovados (I)	0	0%	0	0%	1	0,9%	0	0%	0	0%	0	0%	0	-	0	-	1	0,1%
	Reprovados (R)	0	0%	1	0,9%	3	2,7%	9	5,6%	6	3,8%	4	6,3%	0	-	0	-	23	3,2%
	Trancamentos	1	0,8%	3	2,6%	3	2,7%	2	1,2%	3	1,9%	2	3,2%	0	-	0	-	14	1,9%
Total	118	100%	116	100%	110	100%	160	100%	156	100%	63	100%	0	-	0	-	723	100%	
OSP021-TOP.EM ODONTOLOGIA SOCIAL E PREVENTIVA/P	Aprovados	242	100%	260	100%	253	100%	221	99,1%	6	60%	149	99,3%	0	-	0	-	1131	99,4%
	Reprovados (I)	0	0%	0	0%	0	0%	0	0%	3	30%	0	0%	0	-	0	-	3	0,3%
	Reprovados (R)	0	0%	0	0%	0	0%	0	0%	0	0%	0	0%	0	-	0	-	0	0%
	Trancamentos	0	0%	0	0%	0	0%	2	0,9%	1	10%	1	0,7%	0	-	0	-	4	0,4%
Total	242	100%	260	100%	253	100%	223	100%	10	100%	150	100%	0	-	0	-	1138	100%	
OSP012-TOP.EM ODONTOLOGIA SOCIAL E PREVENTIVA/P	Aprovados	112	98,2%	109	99,1%	115	100%	55	96,5%	63	98,4%	130	99,2%	0	-	0	-	584	98,8%
	Reprovados (I)	0	0%	1	0,9%	0	0%	0	0%	0	0%	0	0%	0	-	0	-	1	0,2%
	Reprovados (R)	2	1,8%	0	0%	0	0%	2	3,5%	0	0%	0	0%	0	-	0	-	4	0,7%
	Trancamentos	0	0%	0	0%	0	0%	0	0%	1	1,6%	1	0,8%	0	-	0	-	2	0,3%
Total	114	100%	110	100%	115	100%	57	100%	64	100%	131	100%	0	-	0	-	591	100%	
OPO012-TOP.EM ODONTOLOGIA- TRIA E ORTODONTIA/P	Aprovados	227	100%	226	99,6%	221	99,1%	212	99,5%	106	99,1%	139	99,3%	0	-	0	-	1131	99,5%
	Reprovados (I)	0	0%	0	0%	1	0,4%	1	0,5%	0	0%	0	0%	0	-	0	-	2	0,2%
	Reprovados (R)	0	0%	0	0%	0	0%	0	0%	1	0,9%	0	0%	0	-	0	-	1	0,1%
	Trancamentos	0	0%	1	0,4%	1	0,4%	0	0%	0	0%	1	0,7%	0	-	0	-	3	0,3%
Total	227	100%	227	100%	223	100%	213	100%	107	100%	140	100%	0	-	0	-	1137	100%	
CPC039-TOPICOS EM CLINICA, PATOLOGIA E CIRURGIA ODONTOLOGICA	Aprovados	0	-	0	-	0	-	0	-	0	-	57	100%	0	-	0	-	57	100%
	Reprovados (I)	0	-	0	-	0	-	0	-	0	-	0	0%	0	-	0	-	0	0%
	Reprovados (R)	0	-	0	-	0	-	0	-	0	-	0	0%	0	-	0	-	0	0%
	Trancamentos	0	-	0	-	0	-	0	-	0	-	0	0%	0	-	0	-	0	0%
Total	0	-	0	-	0	-	0	-	0	-	57	100%	0	-	0	-	57	100%	
CPC040-TOPICOS EM CLINICA, PATOLOGIA E CIRURGIA ODONTOLOGICA	Aprovados	0	-	0	-	0	-	0	-	0	-	66	100%	146	93,6%	151	98,7%	363	96,8%
	Reprovados (I)	0	-	0	-	0	-	0	-	0	-	0	0%	0	0%	1	0,7%	1	0,3%
	Reprovados (R)	0	-	0	-	0	-	0	-	0	-	0	0%	1	0,6%	0	0%	1	0,3%
	Trancamentos	0	-	0	-	0	-	0	-	0	-	0	0%	9	5,8%	1	0,7%	10	2,7%
Total	0	-	0	-	0	-	0	-	0	-	66	100%	156	100%	153	100%	375	100%	
OSP016-TOPICOS EM EDUCACAO PARA A SAUDE	Aprovados	29	96,7%	0	-	0	-	0	-	0	-	0	-	0	-	0	-	29	96,7%
	Reprovados (I)	0	0%	0	-	0	-	0	-	0	-	0	-	0	-	0	-	0	0%
	Reprovados (R)	0	0%	0	-	0	-	0	-	0	-	0	-	0	-	0	-	0	0%
	Trancamentos	1	3,3%	0	-	0	-	0	-	0	-	0	-	0	-	0	-	1	3,3%
Total	30	100%	0	-	0	-	0	-	0	-	0	-	0	-	0	-	30	100%	
ODR035-TOPICOS EM ESTETICA RESTAURADORA	Aprovados	12	100%	28	84,8%	27	71,1%	11	64,7%	27	65,9%	11	68,8%	52	100%	34	100%	202	83,1%
	Reprovados (I)	0	0%	5	15,2%	10	26,3%	5	29,4%	14	34,1%	5	31,2%	0	0%	0	0%	39	16%
	Reprovados (R)	0	0%	0	0%	0	0%	0	0%	0	0%	0	0%	0	0%	0	0%	0	0%
	Trancamentos	0	0%	0	0%	1	2,6%	1	5,9%	0	0%	0	0%	0	0%	0	0%	2	0,8%
Total	12	100%	33	100%	38	100%	17	100%	41	100%	16	100%	52	100%	34	100%	243	100%	
CPC021-TOPICOS EM IMPLANTES	Aprovados	12	100%	44	91,7%	32	100%	18	90%	38	100%	87	97,8%	0	-	0	-	231	96,7%
	Reprovados (I)	0	0%	4	8,3%	0	0%	0	0%	0	0%	0	0%	0	-	0	-	4	1,7%
	Reprovados (R)	0	0%	0	0%	0	0%	0	0%	0	0%	0	0%	0	-	0	-	0	0%
	Trancamentos	0	0%	0	0%	0	0%	2	10%	0	0%	2	2,2%	0	-	0	-	4	1,7%

continua na próxima página



Tabela 2 : Continuação

DISCIPLINAS	SITUAÇÃO	2008		2009		2010		2011		2012		2013		2014		2015		TOTAL	
		Freq.	%	Freq.	%	Freq.	%	Freq.	%	Freq.	%	Freq.	%	Freq.	%	Freq.	%	Freq.	%
	Total	12	100%	48	100%	32	100%	20	100%	38	100%	89	100%	0	-	0	-	239	100%
FAO030-TOPICOS EM ODONTOLOGIA II	Aprovados	0	-	0	-	0	-	0	-	0	-	150	99,3%	150	98%	26	83,9%	326	97,3%
	Reprovados (R)	0	-	0	-	0	-	0	-	0	-	0	0%	0	0%	5	16,1%	5	1,5%
	Trancamentos	0	-	0	-	0	-	0	-	0	-	0	0%	3	2%	0	0%	3	0,9%
	Total	0	-	0	-	0	-	0	-	0	-	1	0,7%	153	100%	31	100%	335	100%
ODR019-TOPICOS EM ODONTOLOGIA RESTAURADORA	Aprovados	11	84,6%	42	97,7%	23	95,8%	18	66,7%	25	67,6%	79	91,9%	156	97,5%	162	96,4%	516	92,5%
	Reprovados (R)	0	0%	0	0%	0	0%	0	0%	12	32,4%	6	7%	0	0%	4	2,4%	22	3,9%
	Trancamentos	2	15,4%	0	0%	1	4,2%	3	11,1%	0	0%	1	1,2%	4	2,5%	2	1,2%	13	2,3%
	Total	13	100%	43	100%	24	100%	27	100%	37	100%	86	100%	160	100%	168	100%	558	100%
ODR040-TOPICOS EM ODONTOLOGIA RESTAURADORA	Aprovados	11	91,7%	24	96%	24	100%	19	100%	0	-	0	-	0	-	0	-	78	97,5%
	Reprovados (R)	0	0%	0	0%	0	0%	0	0%	0	-	0	-	0	-	0	-	0	0%
	Trancamentos	1	8,3%	0	0%	0	0%	0	0%	0	-	0	-	0	-	0	-	1	1,2%
	Total	12	100%	25	100%	24	100%	19	100%	0	-	0	-	0	-	0	-	80	100%
ODR039-TOPICOS EM ODONTOLOGIA RESTAURADORA/P	Aprovados	1302	97,3%	1416	95%	1443	97,9%	1452	97,4%	1400	95,9%	1193	99%	166	97,6%	220	97,3%	8592	97%
	Reprovados (R)	13	1%	67	4,5%	4	0,3%	1	0,1%	15	1%	2	0,2%	4	2,4%	0	0%	106	1,2%
	Trancamentos	10	0,7%	7	0,5%	13	0,9%	18	1,2%	18	1,2%	6	0,5%	0	0%	5	2,2%	77	0,9%
	Total	1338	100%	1491	100%	1474	100%	1490	100%	1460	100%	1205	100%	170	100%	226	100%	8854	100%
OPO006-TOPICOS EM ODONTOPE-DIATRIA E ORTODONTIA	Aprovados	2	66,7%	0	-	0	-	0	-	0	-	0	-	51	87,9%	137	93,2%	190	91,3%
	Reprovados (R)	0	0%	0	-	0	-	0	-	0	-	0	-	0	0%	8	5,4%	8	3,8%
	Trancamentos	1	33,3%	0	-	0	-	0	-	0	-	0	-	2	3,4%	0	0%	2	1%
	Total	3	100%	0	-	0	-	0	-	0	-	0	-	5	8,6%	2	1,4%	8	3,8%
OPO013-TRABALHO DE CONCLUSAO DE CURSO I	Aprovados	0	-	0	-	0	-	0	-	0	-	226	98,3%	122	93,1%	120	95,2%	468	96,1%
	Reprovados (R)	0	-	0	-	0	-	0	-	0	-	1	0,4%	3	2,3%	2	1,6%	6	1,2%
	Trancamentos	0	-	0	-	0	-	0	-	0	-	0	0%	0	0%	0	0%	0	0%
	Total	0	-	0	-	0	-	0	-	0	-	3	1,3%	6	4,6%	4	3,2%	13	2,7%
FAO023-TRABALHO DE CONCLUSAO DE CURSO II	Aprovados	0	-	0	-	0	-	0	-	0	-	230	100%	131	100%	126	100%	487	100%
	Reprovados (R)	0	-	0	-	0	-	0	-	0	-	0	-	58	96,7%	132	95%	190	95,5%
	Trancamentos	0	-	0	-	0	-	0	-	0	-	0	-	0	0%	2	1,4%	2	1%
	Total	0	-	0	-	0	-	0	-	0	-	0	-	1	1,7%	2	1,4%	3	1,5%
FAO028-TRABALHO DE CONCLUSAO DE CURSO III	Aprovados	0	-	0	-	0	-	0	-	0	-	0	-	60	100%	139	100%	199	100%
	Reprovados (R)	0	-	0	-	0	-	0	-	0	-	0	-	0	-	146	99,3%	146	99,3%
	Trancamentos	0	-	0	-	0	-	0	-	0	-	0	-	0	-	0	0%	0	0%
	Total	0	-	0	-	0	-	0	-	0	-	0	-	0	-	1	0,7%	1	0,7%
ODR053-TRAUMATISMO DENTARIO I	Aprovados	0	-	0	-	0	-	0	-	0	-	38	92,7%	28	90,3%	0	-	66	91,7%
	Reprovados (R)	0	-	0	-	0	-	0	-	0	-	1	2,4%	0	0%	0	-	1	1,4%
	Trancamentos	0	-	0	-	0	-	0	-	0	-	0	0%	0	0%	0	-	0	0%
	Total	0	-	0	-	0	-	0	-	0	-	2	4,9%	3	9,7%	0	-	5	6,9%
CFC046-URGENCIAS ODONTOLOGI-CAS	Aprovados	0	-	0	-	0	-	0	-	0	-	41	100%	31	100%	144	100%	144	100%
	Reprovados (R)	0	-	0	-	0	-	0	-	0	-	0	-	0	-	0	-	0	0%
	Trancamentos	0	-	0	-	0	-	0	-	0	-	0	-	0	-	0	-	0	0%
	Total	0	-	0	-	0	-	0	-	0	-	0	-	0	-	144	100%	144	100%
	Aprovados	7239	97,3%	8095	96,2%	8417	96,8%	8458	95,8%	8362	94,1%	10521	96,4%	8556	94,6%	8510	94,2%	68158	95,6%

continua na próxima página

TOTAL

Tabela 2 : Continuação

DISCIPLINAS	SITUAÇÃO	2008		2009		2010		2011		2012		2013		2014		2015		TOTAL	
		Freq.	%	Freq.	%	Freq.	%	Freq.	%	Freq.	%	Freq.	%	Freq.	%	Freq.	%	Freq.	%
	Reprovados (I)	29	0,4%	108	1,3%	24	0,3%	30	0,3%	94	1,1%	58	0,5%	59	0,7%	103	1,1%	505	0,7%
	Reprovados (R)	117	1,6%	152	1,8%	166	1,9%	234	2,7%	288	3,2%	214	2%	231	2,6%	223	2,5%	1625	2,3%
	Trancamentos	57	0,8%	60	0,7%	89	1%	107	1,2%	145	1,6%	116	1,1%	198	2,2%	200	2,2%	972	1,4%
	Total	7442	100%	8415	100%	8696	100%	8829	100%	8889	100%	10909	100%	9044	100%	9036	100%	71260	100%

## 4 ANÁLISE DA EVASÃO DOS DISCENTES

Esta seção avalia a situação dos estudantes no curso de Odontologia e busca entender como ocorre a evasão<sup>7</sup> nesse curso e quais fatores podem ser utilizados para sinalizar a evasão. Esta seção procura responder perguntas como:

1. Qual a situação do estudante no curso de acordo com a forma de ingresso?
2. Qual o número de semestres cursados pela maior parte dos estudantes até a evasão ou a conclusão do curso?
3. A evasão está mudando ao longo do tempo? Qual a taxa de evasão da turma que ingressou em 2005 e qual a taxa de evasão das turmas que ingressaram recentemente?
4. Qual o rendimento semestral global médio dos estudantes que concluíram o curso (quando há concluintes no curso) e dos estudantes que evadiram?
5. Quais as principais disciplinas que chegam a ser cursadas pelos estudantes que evadiram?
6. Dado que um estudante foi reprovado em determinada disciplina, qual a chance de evasão?
7. Entre os estudantes que evadiram do curso de Odontologia e ingressaram novamente na UFMG, quais os cursos escolhidos por esses estudantes?

---

<sup>7</sup>Considera-se como evasão qualquer desvinculação do curso de Odontologia que não seja por motivo de conclusão do curso, ainda que o estudante se mantenha vinculado à UFMG em outro curso ou em outra subdivisão.

Considerando o curso de Odontologia no período de 2005/1 a 2015/2 foram encontrados 1560 registros de ingresso, sendo 1558 alunos distintos<sup>8</sup>, ou seja, há 2 alunos que reingressaram no curso de Odontologia neste período.

**Tabela 3: Forma de Ingresso versus Situação do Discente**

Forma de Ingresso	Conclusão		Evasão		Cursando		Total	
	Freq.	%	Freq.	%	Freq.	%	Freq.	%
Convênio	2	25%	1	12,5%	5	62,5%	8	0,51%
Obtenção de novo título	8	50%	6	37,5%	2	12,5%	16	1,03%
Processo seletivo	737	49,56%	137	9,21%	613	41,22%	1487	95,32%
Reopção	6	35,29%	1	5,88%	10	58,82%	17	1,09%
Transferência comum	25	78,12%	1	3,12%	6	18,75%	32	2,05%
Total	778	49,87%	146	9,36%	636	40,77%	1560	100%

A Tabela 3 mostra a situação<sup>9</sup> do discente no curso de acordo com a forma de ingresso. Do total de 1560 registros de ingresso, pode-se observar que 9,36% evadiram do curso, 40,77% ainda estão matriculados e 49,87% se graduaram. Nota-se também que do total de 1560 registros de ingresso, 95,32% foram por Processo Seletivo.

A Tabela 4 mostra a situação do estudante no curso de Odontologia por ano<sup>10</sup> de entrada e de acordo com a forma de ingresso no curso. Nota-se que no ano de 2014 ingressaram 140 estudantes através de Processo Seletivo, sendo que 30 deles evadiram até o final do ano de 2015/2.

<sup>8</sup>Em alguns cursos há casos de alunos que ingressam mais de uma vez em decorrência, por exemplo, de jubramento e retorno posterior ao curso através de novo vestibular.

<sup>9</sup>Em alguns cursos, devido à mudança de subdivisão, pode ocorrer casos de estudantes que concluíram o curso tendo cursado zero semestres.

<sup>10</sup>Se o ingresso no curso de Odontologia tiver ocorrido por reopção ou mudança de subdivisão, considera-se que o ano de ingresso do discente neste curso é igual ao ano em que ele realizou a reopção ou a mudança de subdivisão.

Tabela 4: Situação dos estudantes por forma de ingresso e de acordo com o ano de entrada no curso de Odontologia

Forma de ingresso	Situação	Ano de ingresso no curso											Total			
		2005	2006	2007	2008	2009	2010	2011	2012	2013	2014	2015				
Convênio	Conclusão	0	0	1	0	1	0	0	0	0	0	0	0	0	0	2
	Evasão	0	0	0	0	0	1	0	0	0	0	0	0	0	0	1
	Cursando	0	0	0	0	0	0	0	1	3	0	1	5			
	Total	0	0	1	0	1	1	0	1	3	0	1	8			
Obtenção de novo título	Conclusão	0	2	4	0	0	1	1	0	0	0	0	8			
	Evasão	0	1	1	0	0	1	2	1	0	0	0	6			
	Cursando	0	0	0	0	0	0	0	0	2	0	0	2			
	Total	0	3	5	0	0	2	3	1	2	0	0	16			
Processo seletivo	Conclusão	110	108	110	108	130	121	47	3	0	0	0	737			
	Evasão	10	12	10	11	11	13	6	14	11	30	9	137			
	Cursando	0	0	0	1	2	11	93	129	136	110	131	613			
	Total	120	120	120	120	143	145	146	146	146	147	140	1487			
Reopção	Conclusão	0	3	2	0	0	0	1	0	0	0	0	6			
	Evasão	0	0	0	0	0	0	1	0	0	0	0	1			
	Cursando	0	0	0	0	0	0	3	0	7	0	0	10			
	Total	0	3	2	0	0	0	5	0	7	0	0	17			
Transferência comum	Conclusão	0	6	12	0	0	3	2	2	0	0	0	25			
	Evasão	0	0	0	0	0	0	0	1	0	0	0	1			
	Cursando	0	0	0	0	0	0	0	2	4	0	0	6			
	Total	0	6	12	0	0	3	2	5	4	0	0	32			
<b>Total</b>		120	132	140	120	144	151	156	153	163	140	141	1560			

A Tabela 5 e a Figura 58 mostram o número de semestres cursados até a desvinculação por estudantes que já concluíram ou evadiram do curso de Odontologia. É possível observar que 62,33% dos estudantes que evadiram o fizeram até o 4º período.

A Tabela 6 e a Figura 59 mostram a situação dos estudantes (conclusão, cursando ou evasão) de acordo com o ano de ingresso no curso de Odontologia. É possível observar que no ano de 2014, 140 estudantes ingressaram no curso de Odontologia sendo que, até 2015/2, 30 (21,43%) deles evadiram do curso.

**Tabela 5: Número de semestres cursados pelos discentes que evadiram ou concluíram o curso no período de 2005/1 a 2015/2**

Semestres Cursados	Evasão			Conclusão		
	Freq.	%	% acumulado	Freq.	%	% acumulado
1	20	13,7%	13,7%	0	0%	0%
2	32	21,92%	35,62%	1	0,13%	0,13%
3	23	15,75%	51,37%	0	0%	0,13%
4	16	10,96%	62,33%	0	0%	0,13%
5	13	8,9%	71,23%	1	0,13%	0,26%
6	18	12,33%	83,56%	6	0,77%	1,03%
7	7	4,79%	88,35%	22	2,83%	3,86%
8	7	4,79%	93,14%	35	4,5%	8,36%
9	4	2,74%	95,88%	455	58,48%	66,84%
10	0	0%	95,88%	167	21,47%	88,31%
11	1	0,68%	96,56%	56	7,2%	95,51%
12	2	1,37%	97,93%	25	3,21%	98,72%
13	0	0%	97,93%	7	0,9%	99,62%
14	1	0,68%	98,61%	2	0,26%	99,88%
15	1	0,68%	99,29%	0	0%	99,88%
16	1	0,68%	99,97%	1	0,13%	100,01%
<b>Total</b>	146	-	99,97%	778	-	100,01%

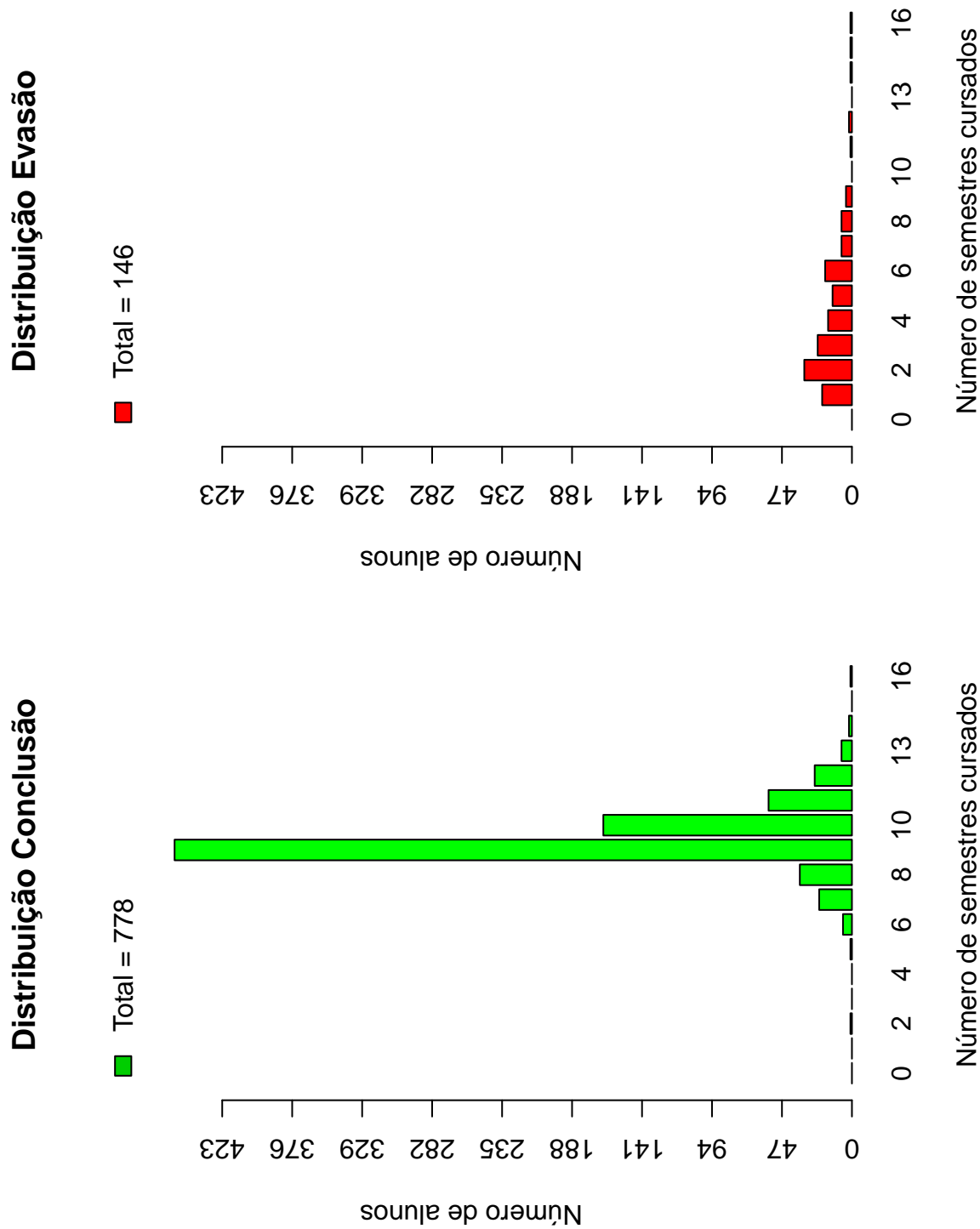


Figura 58: Número de semestres cursados de acordo com a Situação do estudante no curso de Odontologia.

Tabela 6: Situação do estudante na UFMG de acordo com ano de ingresso no curso de Odontologia

Ano de ingresso	Conclusão		Evasão		Cursando		Total	
	Freq.	%	Freq.	%	Freq.	%	Freq.	%
2005	110	91,67%	10	8,33%	0	0%	120	7,69%
2006	119	90,15%	13	9,85%	0	0%	132	8,46%
2007	129	92,14%	11	7,86%	0	0%	140	8,97%
2008	108	90%	11	9,17%	1	0,83%	120	7,69%
2009	131	90,97%	11	7,64%	2	1,39%	144	9,23%
2010	125	82,78%	15	9,93%	11	7,28%	151	9,68%
2011	51	32,69%	9	5,77%	96	61,54%	156	10%
2012	5	3,27%	16	10,46%	132	86,27%	153	9,81%
2013	0	0%	11	6,75%	152	93,25%	163	10,45%
2014	0	0%	30	21,43%	110	78,57%	140	8,97%
2015	0	0%	9	6,38%	132	93,62%	141	9,04%
Total	778	49,87%	146	9,36%	636	40,77%	1560	100%

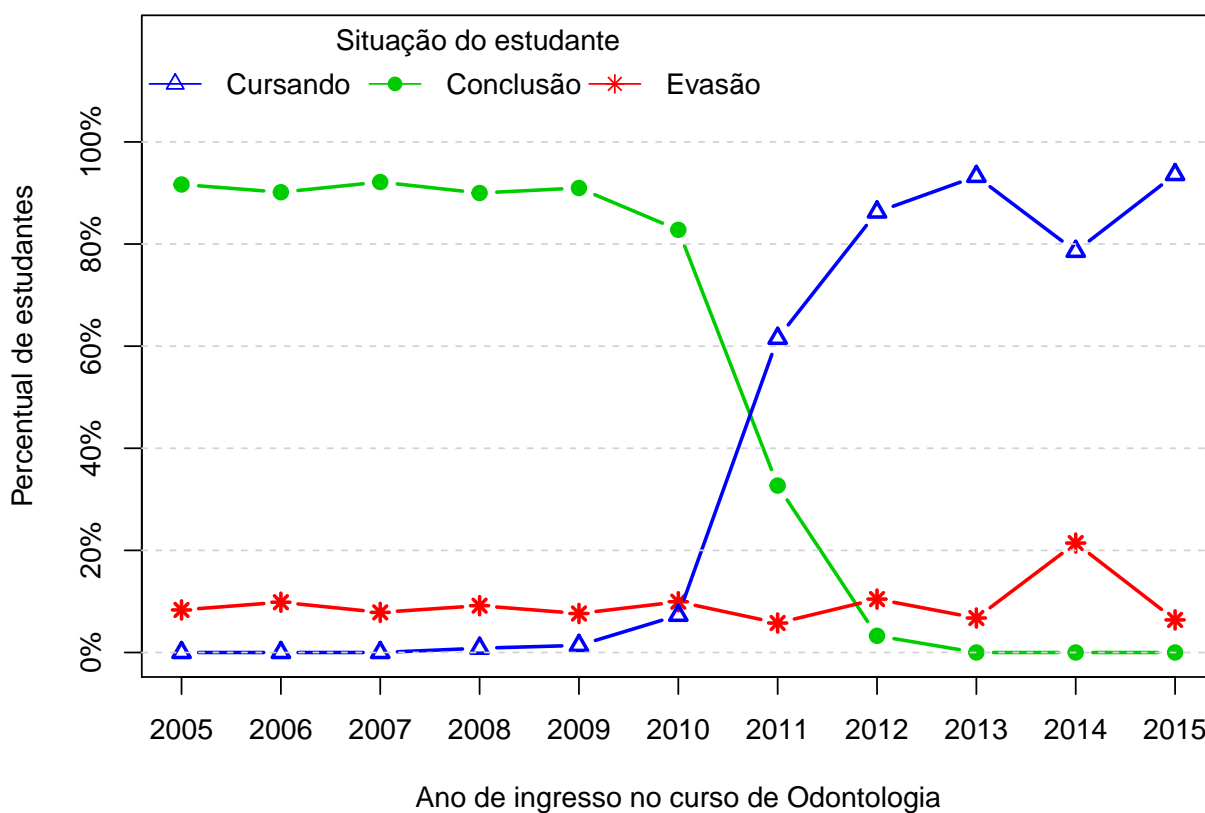


Figura 59: Situação do estudante de acordo com o ano de ingresso.



A Tabela 7<sup>11</sup> e a Figura 60 mostram o número de estudantes matriculados por semestre de acordo com o ano de ingresso no curso de Odontologia. No ano de 2013, por exemplo, 163 estudantes iniciaram o curso, 161 se matricularam no 2<sup>o</sup> semestre<sup>12</sup>, 158 se matricularam no 3<sup>o</sup> semestre e 156 se matricularam no 4<sup>o</sup> semestre.

É importante ressaltar que parte da redução do número de estudantes de um semestre para outro pode ser devido à desvinculação por conclusão (especialmente nos últimos semestres). Para verificar o total de desvinculações por evasão é necessário consultar a Tabela 6.

---

<sup>11</sup>Por uma questão de *layout* do texto, foi possível incluir na Tabela 7 o limite máximo de 16 semestres.

<sup>12</sup>É importante ressaltar que o conceito de semestre apresentado neste relatório indica o tempo em que o estudante se manteve vinculado à UFMG e não se o estudante está efetivamente cursando as disciplinas esperadas para o respectivo período.

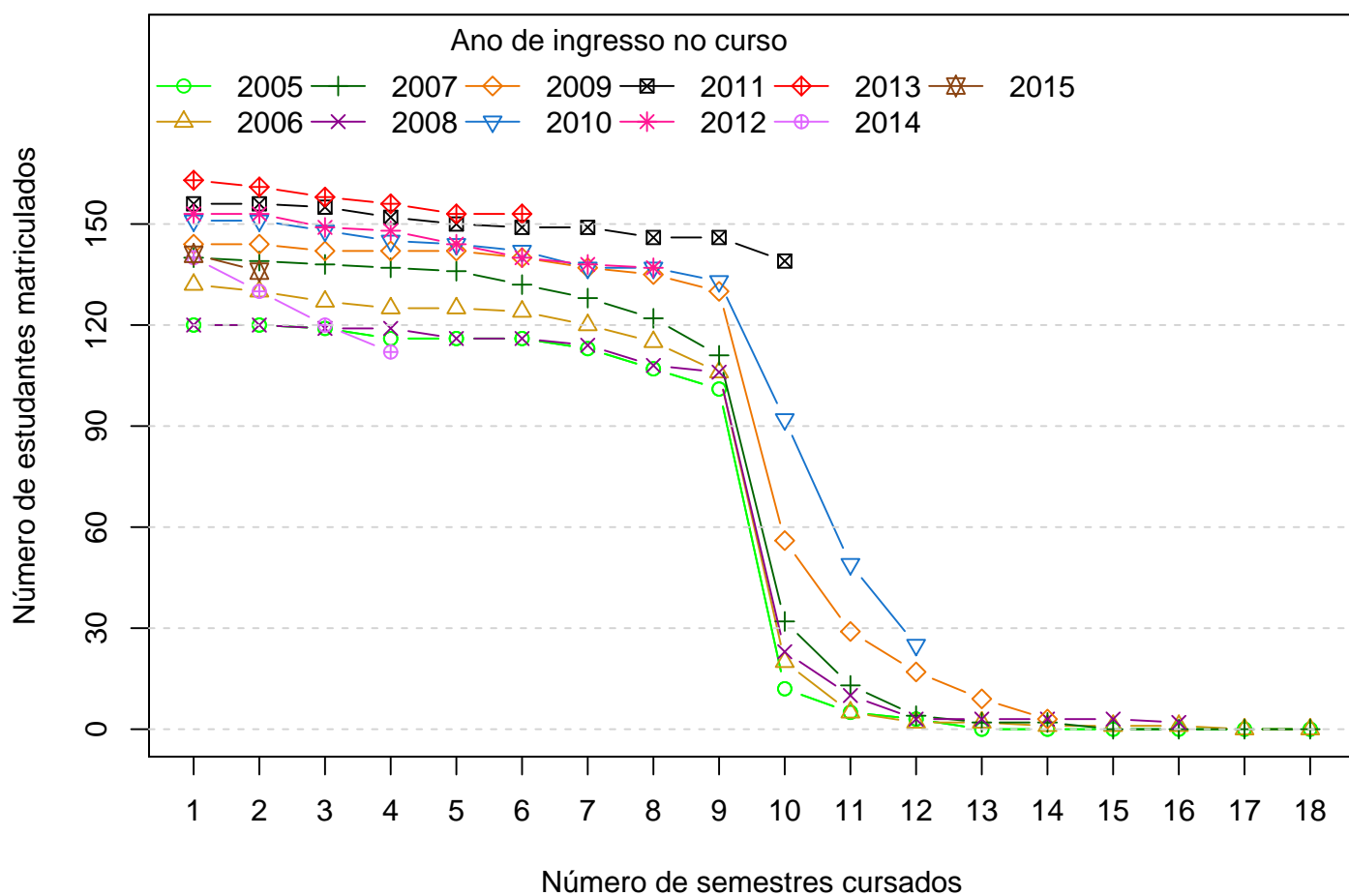
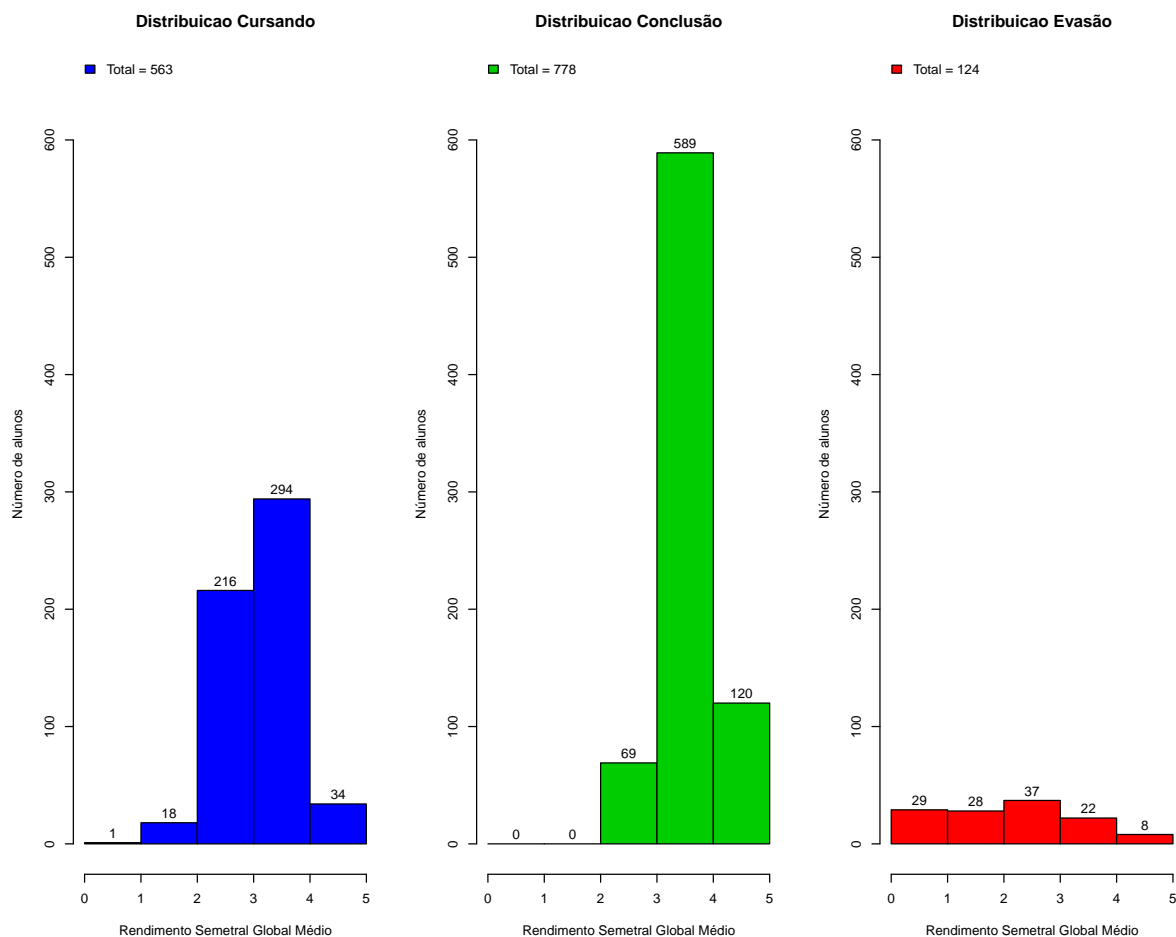


Figura 60: Número de estudantes matriculados por semestres de acordo com o ano de ingresso.

Tabela 7: Número de estudantes matriculados no início do período de acordo com o ano de ingresso no curso de Odontologia

Estudantes por período	Ano de Ingresso										
	2005	2006	2007	2008	2009	2010	2011	2012	2013	2014	2015
1 <sup>o</sup>	120	132	140	120	144	151	156	153	163	140	141
2 <sup>o</sup>	120	130	139	120	144	151	156	153	161	130	136
3 <sup>o</sup>	119	127	138	119	142	148	155	149	158	120	
4 <sup>o</sup>	116	125	137	119	142	145	152	148	156	112	
5 <sup>o</sup>	116	125	136	116	142	144	150	144	153		
6 <sup>o</sup>	116	124	132	116	140	142	149	140	153		
7 <sup>o</sup>	113	120	128	114	137	137	149	138			
8 <sup>o</sup>	107	115	122	108	135	137	146	137			
9 <sup>o</sup>	101	106	111	106	130	133	146				
10 <sup>o</sup>	12	20	32	23	56	92	139				
11 <sup>o</sup>	5	5	13	10	29	49					
12 <sup>o</sup>	3	2	4	3	17	25					
13 <sup>o</sup>	0	2	2	3	9						
14 <sup>o</sup>	0	1	2	3	3						
15 <sup>o</sup>	0	1	0	3							
16 <sup>o</sup>	0	1	0	2							

A Figura 61 mostra a distribuição do Rendimento Semestral Global Médio (RSGM)<sup>13</sup> dos alunos que estão cursando, dos alunos que concluíram e dos alunos que evadiram do curso de Odontologia no período de 2005/1 a 2015/2.



**Figura 61: Rendimento Semestral Global Médio de acordo com a Situação do aluno na UFMG.**

A Figura 62 mostra, dentre o grupo de estudantes que evadiram (146 estudantes), o percentual deles que chegaram a cursar as principais disciplinas do curso de Odontologia antes do desligamento. Ressalta-se que esse curso não apresentou nenhuma disciplina que foi cursada por pelo menos 60% dos estudantes que evadiram.

<sup>13</sup>Ressalta-se que neste gráfico é possível incluir somente os estudantes que possuem RSGM, por isso, em alguns casos, o número total de estudantes pode diferir do total apresentado na Tabela 6.



Figura 62: Principais disciplinas cursadas pelos estudantes que evadiram do curso de Odontologia.



A Tabela 8 e a Figura 63 mostram os cursos de destino na UFMG dos estudantes que evadiram do curso de Odontologia e retornaram para a Instituição. Verifica-se que entre os 146 estudantes que evadiram do curso de Odontologia no período de 2005/1 a 2015/2, 40 alunos ingressaram novamente na UFMG em outro curso através de novo processo seletivo, mudança de subdivisão, reopção, entre outras formas<sup>14</sup>.

Na Figura 63 cada aresta representa um estudante, os cursos dispostos mais próximos ao centro do círculo são os que receberam os maiores números de estudantes oriundos do curso de Odontologia (maior número de arestas).

**Tabela 8: Curso de Destino de parte dos alunos que evadiram no período de 2005/1 a 2015/2**

<b>Curso</b>	<b>Frequência</b>	<b>Percentual</b>
ANTROPOLOGIA NOTURNO	1	2,5%
ARQUITETURA E URBANISMO DIURNO	1	2,5%
CIENCIA DA COMPUTACAO DIURNO	1	2,5%
CIENCIAS BIOLOGICAS NOTURNO	1	2,5%
COMUNICACAO SOCIAL DIURNO	1	2,5%
CONTROLADORIA E FINANÇAS DIURNO	2	5%
CURSO SUPERIOR DE TECNOLOGIA EM RADIOLOGIA NOTURNO	1	2,5%
DIREITO DIURNO	3	7,5%
DIREITO NOTURNO	2	5%
EDUCACAO FISICA NOTURNO	1	2,5%
ENFERMAGEM DIURNO	1	2,5%
ENGENHARIA AGRICOLA E AMBIENTAL DIURNO	1	2,5%
ENGENHARIA CIVIL DIURNO	2	5%
ENGENHARIA DE MINAS DIURNO	1	2,5%
ENGENHARIA DE PRODUCAO DIURNO	1	2,5%
ENGENHARIA MECANICA NOTURNO	1	2,5%
ENGENHARIA METALURGICA DIURNO	1	2,5%
FARMACIA NOTURNO	1	2,5%
FISIOTERAPIA DIURNO	1	2,5%
GEOGRAFIA DIURNO	1	2,5%
GEOLOGIA DIURNO	1	2,5%
GESTAO DE SERVICOS DE SAUDE NOTURNO	1	2,5%
MATEMATICA COMPUTACIONAL DIURNO	1	2,5%
MEDICINA DIURNO	8	20%
MUSICA BACHARELADO	1	2,5%
PSICOLOGIA DIURNO	2	5%

continua na próxima página

<sup>14</sup>Nos casos em que o estudante ingressou em mais de um curso após a evasão de Odontologia, considerou-se o destino final do estudante, ou seja, o último curso em que ele teve registro na UFMG

**Tabela 8 : Continuação**

<b>Curso</b>	<b>Frequência</b>	<b>Percentual</b>
ZOOTECNIA DIURNO	1	2,5%
TOTAL	40	100%





## 5 REFERÊNCIAS

- [1] MAGALHÃES, M. N, LIMA, LIMA, A. C. P., 2004. *Noções de Probabilidade e Estatística*,6 ed . Editora da Universidade de São Paulo, São Paulo.
- [2] TRIOLA, M.F., 1999. *Introdução à Estatística*,7 ed . LTC, Rio de Janeiro.
- [3] KOHONEN, T., 2001. *Self-Organizing Maps*,Number 30 in Springer Series in Information Sciences, 3 ed. Springer-Verlag, Berlin.
- [4] MINGOTI, S. A.,2005 *Análise de dados através de métodos de estatística multivariada: uma abordagem aplicada*. Editora UFMG, Belo Horizonte.
- [5] WEHRENS, R, BUYDENS, L. M. C.,2007 *Self- and Super-organizing Maps in R: The kohonen Package*. Journal of Statistical Software, Volume 21, Issue 5.