

UNIVERSIDADE FEDERAL DE MINAS GERAIS
PRÓ-REITORIA DE GRADUAÇÃO
SETOR DE ESTATÍSTICA

Avaliação do desempenho acadêmico dos estudantes
de graduação:
Psicologia

BELO HORIZONTE
MARÇO DE 2016

**PRÓ-REITORIA DE GRADUAÇÃO /SETOR DE
ESTATÍSTICA**

PRÓ-REITOR DE GRADUAÇÃO

RICARDO HIROSHI CALDEIRA TAKAHASHI

PRÓ-REITOR ADJUNTO DE GRADUAÇÃO

WALMIR MATOS CAMINHAS

COORDENADORA DO SETOR DE ESTATÍSTICA

CAROLINA SILVA PENA

EQUIPE SETOR DE ESTATÍSTICA

RAQUEL YURI DA SILVEIRA AOKI

ALINE MOREIRA MARTINS

BRUNA FÁTIMA FARIA

Contato: estatistica@prograd.ufmg.br

Sumário

1	INTRODUÇÃO	8
2	METODOLOGIA	9
2.1	ANÁLISE DESCRITIVA	9
2.2	ESTATÍSTICA MULTIVARIADA	12
3	ANÁLISE DAS PRINCIPAIS DISCIPLINAS	14
4	ANÁLISE DA EVASÃO DOS DISCENTES	73
5	REFERÊNCIAS	88

Lista de Tabelas

1	Disciplinas consideradas difíceis	19
2	Situação dos estudantes nas principais disciplinas do curso de Psicologia no período de 2005/1 a 2015/2	60
3	Forma de Ingresso versus Situação do Discente	74
4	Situação dos estudantes por forma de ingresso e de acordo com o ano de entrada no curso de Psicologia	75
5	Número de semestres cursados pelos discentes que evadiram ou concluíram o curso no período de 2005/1 a 2015/2	76
6	Situação do estudante na UFMG de acordo com ano de ingresso no curso de Psicologia	78
7	Número de estudantes matriculados no início do período de acordo com o ano de ingresso no curso de Psicologia	80
8	Curso de Destino de parte dos alunos que evadiram no período de 2005/1 a 2015/2	85

Lista de Figuras

1	Ilustração do Boxplot.	10
2	Exemplo Histograma.	11
3	Exemplo de gráfico de barras.	12
4	Rendimento dos estudantes matriculados no curso de Psicologia no período de 2005/1 a 2015/2 - disciplinas agrupadas por dificuldade.	16
5	Conceitos obtidos pelos estudantes matriculados no curso de Psicologia no período de 2005/1 a 2015/2 na disciplina PSI328-ANALISE EXPERIMENTAL DO COMPORTAMENTO I	21
6	Conceitos obtidos pelos estudantes matriculados no curso de Psicologia no período de 2005/1 a 2015/2 na disciplina MOF038-ANATOMIA APLICADA A PSICOLOGIA	22
7	Conceitos obtidos pelos estudantes matriculados no curso de Psicologia no período de 2005/1 a 2015/2 na disciplina MOF603-ANATOMIA APLICADA A PSICOLOGIA	23
8	Conceitos obtidos pelos estudantes matriculados no curso de Psicologia no período de 2005/1 a 2015/2 na disciplina SOA030-ANTROPOLOGIA I	24
9	Conceitos obtidos pelos estudantes matriculados no curso de Psicologia no período de 2005/1 a 2015/2 na disciplina EST110-ESTATISTICA A-I	25
10	Conceitos obtidos pelos estudantes matriculados no curso de Psicologia no período de 2005/1 a 2015/2 na disciplina EST111-ESTATISTICA A-II	26
11	Conceitos obtidos pelos estudantes matriculados no curso de Psicologia no período de 2005/1 a 2015/2 na disciplina EST084-ESTATISTICA APLICADA A PSICOLOGIA	27
12	Conceitos obtidos pelos estudantes matriculados no curso de Psicologia no período de 2005/1 a 2015/2 na disciplina FIB602-FISIOLOGIA A	28
13	Conceitos obtidos pelos estudantes matriculados no curso de Psicologia no período de 2005/1 a 2015/2 na disciplina SOA079-FUNDAMENTOS DE ANALISE SOCIOLOGICA	29
14	Conceitos obtidos pelos estudantes matriculados no curso de Psicologia no período de 2005/1 a 2015/2 na disciplina LET223-FUNDAMENTOS DE LIBRAS	30

15	Conceitos obtidos pelos estudantes matriculados no curso de Psicologia no período de 2005/1 a 2015/2 na disciplina UNI001-INGLES INSTRUMENTAL I	31
16	Conceitos obtidos pelos estudantes matriculados no curso de Psicologia no período de 2005/1 a 2015/2 na disciplina UNI002-INGLES INSTRUMENTAL II	32
17	Conceitos obtidos pelos estudantes matriculados no curso de Psicologia no período de 2005/1 a 2015/2 na disciplina FIL029-INTRODUCAO A FILOSOFIA: FILOSOFIA DA CIENCIA E EPISTEMOLOGIA	33
18	Conceitos obtidos pelos estudantes matriculados no curso de Psicologia no período de 2005/1 a 2015/2 na disciplina PSI049-METODOS QUALITATIVOS EM PSICOLOGIA	34
19	Conceitos obtidos pelos estudantes matriculados no curso de Psicologia no período de 2005/1 a 2015/2 na disciplina MOF604-NEUROANATOMIA APLICADA A PSICOLOGIA	35
20	Conceitos obtidos pelos estudantes matriculados no curso de Psicologia no período de 2005/1 a 2015/2 na disciplina UNI003-OFICINA DE LINGUA PORTUGUESA: LEITURA E PRODUCAO DE TEXTOS	36
21	Conceitos obtidos pelos estudantes matriculados no curso de Psicologia no período de 2005/1 a 2015/2 na disciplina UNI009-OFICINA MULTIDISCIPLINAR	37
22	Conceitos obtidos pelos estudantes matriculados no curso de Psicologia no período de 2005/1 a 2015/2 na disciplina UNI038-ORIENTACAO DE CARREIRA: TRANSICAO PARA O MERCADO DE TRABALHO	38
23	Conceitos obtidos pelos estudantes matriculados no curso de Psicologia no período de 2005/1 a 2015/2 na disciplina PSI051-PSICANALISE II	39
24	Conceitos obtidos pelos estudantes matriculados no curso de Psicologia no período de 2005/1 a 2015/2 na disciplina FIB026-PSICOFISIOLOGIA	40
25	Conceitos obtidos pelos estudantes matriculados no curso de Psicologia no período de 2005/1 a 2015/2 na disciplina FIB603-PSICOFISIOLOGIA	41

26	Conceitos obtidos pelos estudantes matriculados no curso de Psicologia no período de 2005/1 a 2015/2 na disciplina PSI626-PSICOLOGIA DA INDUSTRIA	42
27	Conceitos obtidos pelos estudantes matriculados no curso de Psicologia no período de 2005/1 a 2015/2 na disciplina PSI610-PSICOLOGIA DO DESENVOLVIMENTO I	43
28	Conceitos obtidos pelos estudantes matriculados no curso de Psicologia no período de 2005/1 a 2015/2 na disciplina PSI334-PSICOLOGIA DO TRABALHO	44
29	Conceitos obtidos pelos estudantes matriculados no curso de Psicologia no período de 2005/1 a 2015/2 na disciplina PSI047-PSICOLOGIA NO BRASIL: HISTORIA E CAMPOS DE ATUACAO	45
30	Conceitos obtidos pelos estudantes matriculados no curso de Psicologia no período de 2005/1 a 2015/2 na disciplina PSI601-PSICOLOGIA SOCIAL I	46
31	Conceitos obtidos pelos estudantes matriculados no curso de Psicologia no período de 2005/1 a 2015/2 na disciplina PSI612-PSICOLOGIA SOCIAL II	47
32	Conceitos obtidos pelos estudantes matriculados no curso de Psicologia no período de 2005/1 a 2015/2 na disciplina PSI010-SELECAO PROFISSIONAL	48
33	Conceitos obtidos pelos estudantes matriculados no curso de Psicologia no período de 2005/1 a 2015/2 na disciplina PSI638-TECNICA DE EXAME ESPECIFICA C (RORSCHACH)	49
34	Conceitos obtidos pelos estudantes matriculados no curso de Psicologia no período de 2005/1 a 2015/2 na disciplina PSI017-TECNICAS DE EXAME PSICOLOGICO I	50
35	Conceitos obtidos pelos estudantes matriculados no curso de Psicologia no período de 2005/1 a 2015/2 na disciplina PSI314-TECNICAS DE EXAME PSICOLOGICO I	51

36	Conceitos obtidos pelos estudantes matriculados no curso de Psicologia no período de 2005/1 a 2015/2 na disciplina PSI018-TECNICAS DE EXAME PSICOLOGICO II	52
37	Conceitos obtidos pelos estudantes matriculados no curso de Psicologia no período de 2005/1 a 2015/2 na disciplina PSI329-TECNICAS DE EXAME PSICOLOGICO II	53
38	Conceitos obtidos pelos estudantes matriculados no curso de Psicologia no período de 2005/1 a 2015/2 na disciplina SOA071-TOPICOS EM SOCIOLOGIA	54
39	Conceitos obtidos pelos estudantes matriculados no curso de Psicologia no período de 2005/1 a 2015/2 na disciplina PSI604-TOPICOS EM TEORIA PSICOLOGICA CONTEMPORANEA	55
40	Conceitos obtidos pelos estudantes matriculados no curso de Psicologia no período de 2005/1 a 2015/2 na disciplina PSI324-TOPICOS ESPECIAIS EM PROCESSOS PSICOSSOCIAIS	56
41	Conceitos obtidos pelos estudantes matriculados no curso de Psicologia no período de 2005/1 a 2015/2 na disciplina PSI074-TOPICOS ESPECIAIS EM PSICOLOGIA DO DESENVOLVIMENTO	57
42	Conceitos obtidos pelos estudantes matriculados no curso de Psicologia no período de 2005/1 a 2015/2 na disciplina PSI076-TOPICOS ESPECIAIS EM PSICOLOGIA DO TRABALHO	58
43	Conceitos obtidos pelos estudantes matriculados no curso de Psicologia no período de 2005/1 a 2015/2 na disciplina PSI072-TOPICOS ESPECIAIS EM TECNICAS DE EXAME PSICOLOGICO	59
44	Número de semestres cursados de acordo com a Situação do estudante no curso de Psicologia.	77
45	Situação do estudante de acordo com o ano de ingresso.	78
46	Número de estudantes matriculados por semestres de acordo com o ano de ingresso.	80
47	Rendimento Semestral Global Médio de acordo com a Situação do aluno na UFMG.	81

48	Principais disciplinas cursadas pelos estudantes que evadiram do curso de Psicologia.	82
49	Cursos de destino de estudantes que evadiram do curso de Psicologia no período de 2005/1 a 2015/2	87

1 INTRODUÇÃO

O objetivo deste relatório é utilizar os dados de rendimento acadêmico disponíveis na UFMG para produzir informação sobre o desempenho dos discentes de graduação, avaliar a dificuldade das principais disciplinas de cada curso e também analisar a taxa de evasão. Espera-se produzir um relatório modelo que possa estimular o acompanhamento contínuo do curso pela coordenação.

Neste relatório serão analisados os dados do curso presencial de Psicologia no período¹ de 2005/1 a 2015/2 . Foram analisados os dados de todos os estudantes matriculados no curso neste período, com exceção somente dos estudantes matriculados em decorrência de continuidade de estudos.

Os dados analisados neste relatório foram fornecidos pelo Centro de Computação da UFMG (CECOM) e o tratamento, a análise dos dados e a produção do relatório foi realizada pelo Setor de Estatística da Pró-Reitoria de Graduação da UFMG.

O *software* utilizado para o desenvolvimento das análises foi o *software* R, disponível para download em <http://www.r-project.org/>.

¹Destaca-se que neste relatório foram incluídos todos os estudantes que ingressaram na UFMG a partir de 2004/1 e no curso de Psicologia a partir de 2005/1. No relatório anterior foram incluídos os estudante que ingressaram na UFMG a partir de 2000/1 e no curso de Psicologia a partir de 2004/1. Essa diferença se deve à limitação do espaço disponível do arquivo de dados fornecido ao Setor de Estatística.

2 METODOLOGIA

Nesta seção serão brevemente apresentadas as técnicas estatísticas aplicadas para o desenvolvimento do relatório. A análise exploratória que será apresentada ao longo deste relatório inclui medidas de variação e posição relativa, bem como o Gráfico de Caixa (Boxplot), o Histograma e o Gráfico de Barras. Além disso, serão mostrados alguns conceitos de Estatística Multivariada que englobam técnicas mais avançadas de análise de dados.

2.1 ANÁLISE DESCRITIVA

As interpretações das principais medidas de estatística descritiva são baseadas nos seguintes conceitos:

Média: média aritmética;

Desvio-padrão: medida de variabilidade dos dados com relação à média;

Mínimo: menor valor encontrado na série de dados;

1º Quartil: valor que deixa 25% dos dados abaixo dele;

Mediana: valor que deixa 50% dos dados abaixo dele;

3º Quartil: valor que deixa 75% dos dados abaixo dele;

Máximo: maior valor encontrado na série de dados;

Percentual Acumulado: O percentual acumulado é a soma de todos os percentuais até aquela classe. O valor máximo do percentual acumulado é 100%.

Boxplot:

A representação através do Boxplot permite a análise visual da posição, dispersão, assimetria, caudas e valores discrepantes do conjunto de dados. Os asteriscos que as vezes aparecem no Boxplot indicam que aquelas observações são outliers (valores extremos). O local onde a linha vertical começa (de baixo para cima) indica o mínimo (excetuando algum possível valor extremo) e, onde a linha termina indica o máximo, também excetuando algum possível outlier.

O retângulo no meio dessa linha possui três linhas horizontais. A linha de baixo (que é o próprio contorno externo inferior do retângulo) indica o primeiro quartil, a de cima (que também é o próprio contorno externo superior do retângulo) indica o terceiro quartil e a do meio indica a mediana. A mediana é a medida de tendência central mais indicada

quando os dados possuem distribuição assimétrica, mais indicada até do que a média aritmética, que nesse caso seria influenciada pelos valores extremos.

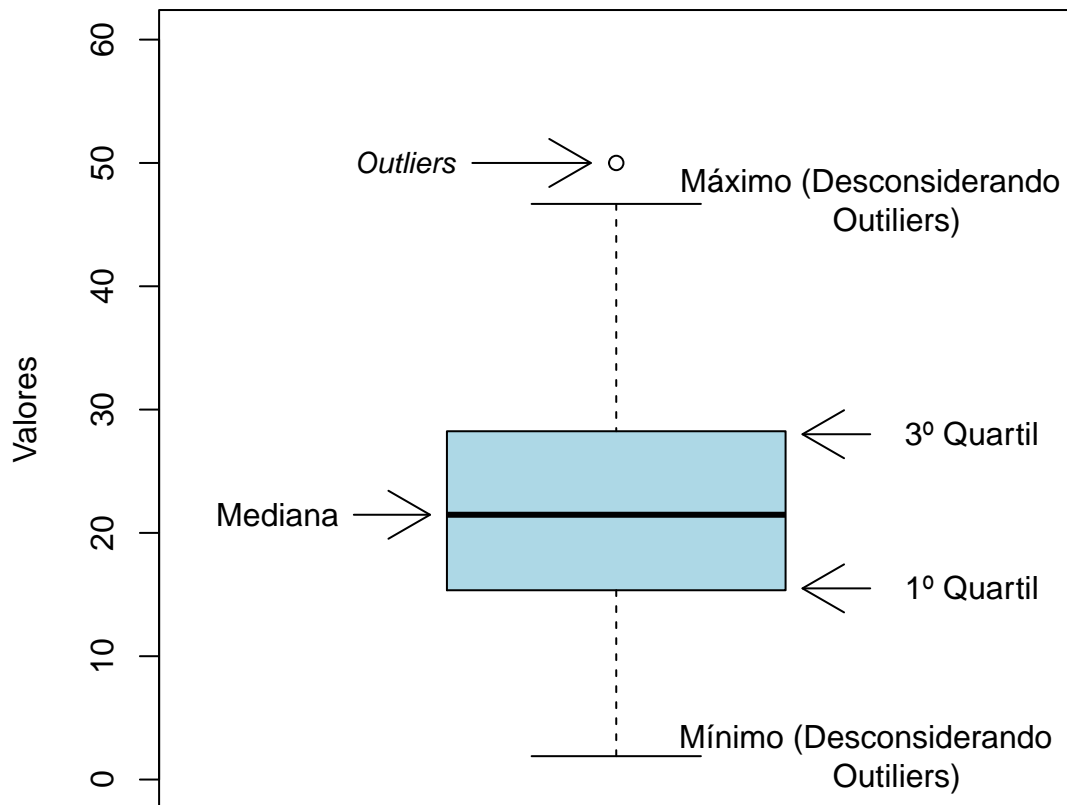


Figura 1: Ilustração do Boxplot.

Histograma:

A partir do Histograma é possível observar a distribuição de frequência de um conjunto de dados agrupados em classes. A altura de cada barra que compõe o histograma é proporcional à frequência da classe que ela representa. Na Figura 2 tem-se um exemplo desse tipo de gráfico. O eixo horizontal possui 10 classes de mesmo tamanho que variam entre 0 e 5 e o eixo vertical representa a frequência observada de cada classe. No exemplo, a classe mais frequente é a entre 2 e 2,5, pois é a mais alta e a classe menos frequente é a que varia entre 4,5 e 5.

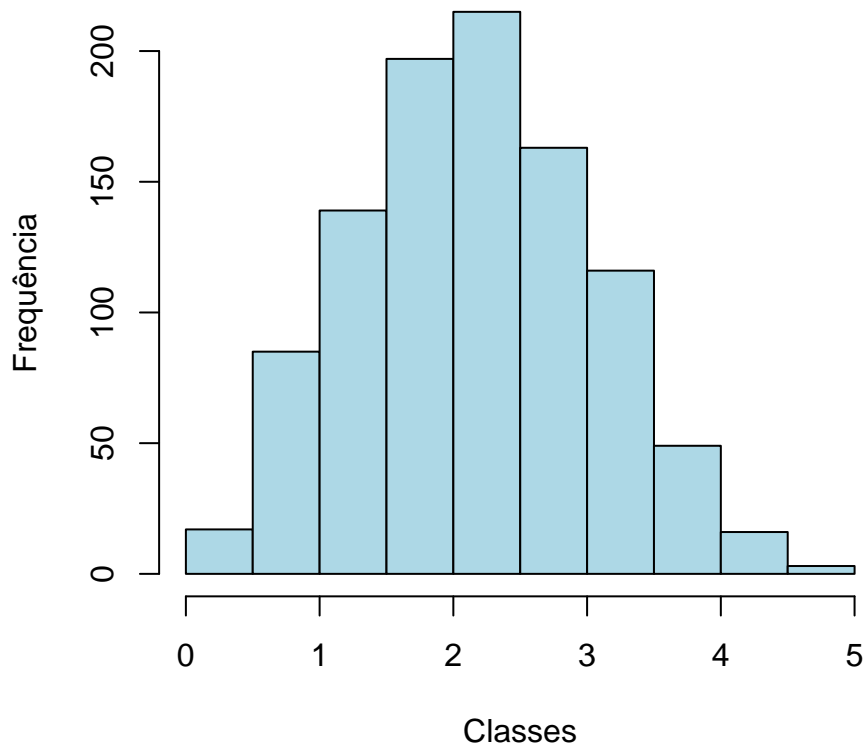


Figura 2: Exemplo Histograma.

Gráfico de barras:

O Gráfico de Barras apresenta barras retangulares com tamanho igual à frequência da variável observada, ou seja, quanto maior a barra, maior a frequência que representa. No exemplo mostrado na Figura 3, o gráfico de barras é utilizado para apresentar os conceitos ("A", "B", "C", "D", "E" ou "F") obtidos por um grupo de estudantes em três disciplinas ofertadas nos seguintes períodos: 2011/1; 2011/2 e 2012/1. A barra de cor vermelho escuro, por exemplo, representa o conceito "F", que foi o conceito mais frequente em 2011/1. O conceito "A" é representado pela cor verde escuro, tendo sido o conceito menos frequente em 2011/2; a cor amarela representa o conceito "C" que foi o mais frequente em 2012/1.

Maiores informações sobre as medidas de análise descritiva podem ser encontradas em [1] e [2].

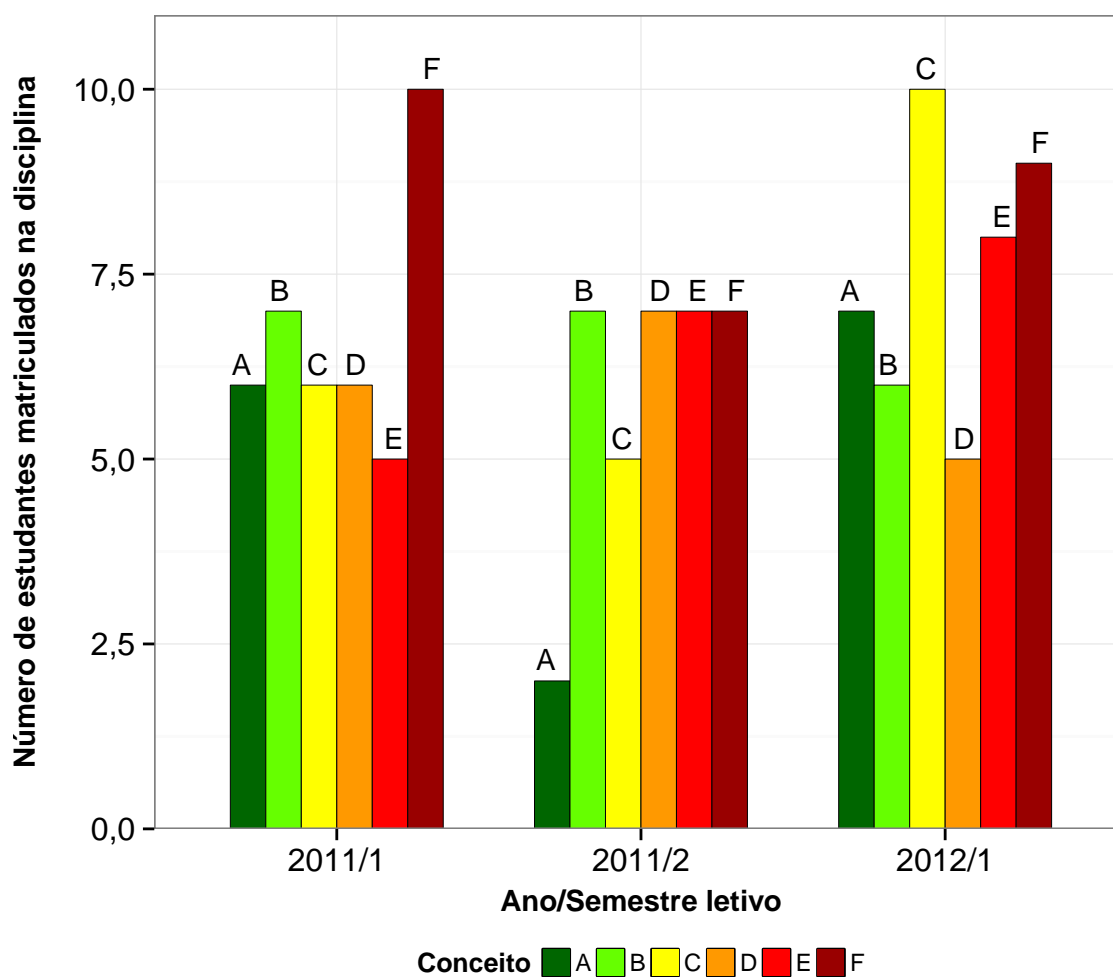


Figura 3: Exemplo de gráfico de barras.

2.2 ESTATÍSTICA MULTIVARIADA

Um dos objetivos deste trabalho é agrupar as disciplinas de acordo com o seu nível de dificuldade. Para particionar o conjunto de disciplinas em três grupos: fácil, médio e difícil, foram utilizados os quartis das notas dos estudantes na disciplina e o percentual de estudantes reprovados.

A técnica utilizada para realizar o agrupamento foi a rede de Kohonen (ver [3]). Esse método pode ser visto como uma versão espacialmente orientada do método k-médias (ver maiores informações sobre o k-médias em [4]). Nesta analogia cada unidade corresponde a um grupo e o número de grupos é definido pelo número de grades cujo formato pode ser retangular ou hexagonal.

A rede de Kohonen realiza o agrupamento entre os objetos de estudo de acordo com

a sua similaridade, levando em consideração a homogeneidade interna dos grupos e a heterogeneidade entre os grupos. No caso deste relatório, o objeto de estudo no qual se aplicou a rede de Kohonen foram as disciplinas do curso. Maiores informações sobre a aplicação da rede de Kohonen utilizando o *software* R podem ser encontradas em [5].

3 ANÁLISE DAS PRINCIPAIS DISCIPLINAS

Esta seção apresenta o desempenho dos discentes de graduação em Psicologia nas principais disciplinas cursadas por eles. A análise abrange todas as disciplinas que, na soma de um período de 10 anos (2005/1 a 2015/2), tiveram pelo menos 50 estudantes do curso de Psicologia matriculados². Esta seção procura responder perguntas como:

1. Quais disciplinas podem ser consideradas fáceis, médias e difíceis para os estudantes do curso de Psicologia?
2. No período de 2005/1 a 2015/2 qual o conceito ("A", "B", "C", "D", "E" ou "F") obtido pelos estudantes do curso de Psicologia nas disciplinas consideradas difíceis em cada semestre?
3. Qual o número de aprovações, reprovações e trancamentos nas principais disciplinas do curso de Psicologia no período de 2005/1 a 2015/2 por semestre?

²Na contagem do número de matrículas de cada disciplina, incluiu-se o total de discentes cuja situação final na disciplina foi igual a: aprovação, reprovação ou trancamento.

Na próxima página (Figura 4) é mostrado o Boxplot (ver Seção 2.1) das principais disciplinas cursadas pelos estudantes do curso de Psicologia agrupadas pelo grau de dificuldade³; o agrupamento foi realizado utilizando a rede de Kohonen (ver Seção 2.2). Para criar o agrupamento, considerou-se a nota⁴ obtida na primeira vez em que o discente cursou a disciplina. Na Tabela 1 encontram-se listadas todas as disciplinas consideradas difíceis para o curso.

É importante ressaltar que o conceito de "difícil" foi atribuído ao grupo de disciplinas que apresentaram os menores rendimentos dentro do curso. Isso não significa, necessariamente, que o rendimento de tais disciplinas seja baixo, considerando os critérios de aprovação da Universidade.

³O grau de dificuldade das disciplinas foi baseado na pontuação (score) obtida pelos estudantes e no número de reprovações. Sabe-se que essa forma de comparação possui limitações, pois não foram aplicadas técnicas que garantam a propriedade de invariância como, por exemplo, a teoria de resposta ao item. Dessa forma, a dificuldade aqui atribuída depende do grupo de estudantes que realizou a disciplina. Apesar dessa limitação, a dificuldade relativa das disciplinas para o grupo que a realizou é importante para a Universidade uma vez que a reprovação/aprovação impacta em seu planejamento de oferta das disciplinas e no tempo de conclusão das turmas.

⁴Na análise do rendimento acadêmico dos discentes nas disciplinas foram excluídas as seguintes situações: cancelamento a pedido, cancelamento automático, dispensa, indefinido, regime especial, sem resultado lançado, trancamento com justificativa, trancamento sem justificativa, trancamento total e tratamento especial; ou seja, considerou-se somente as notas cuja situação final do discente na disciplina era igual a aprovado ou reprovado.

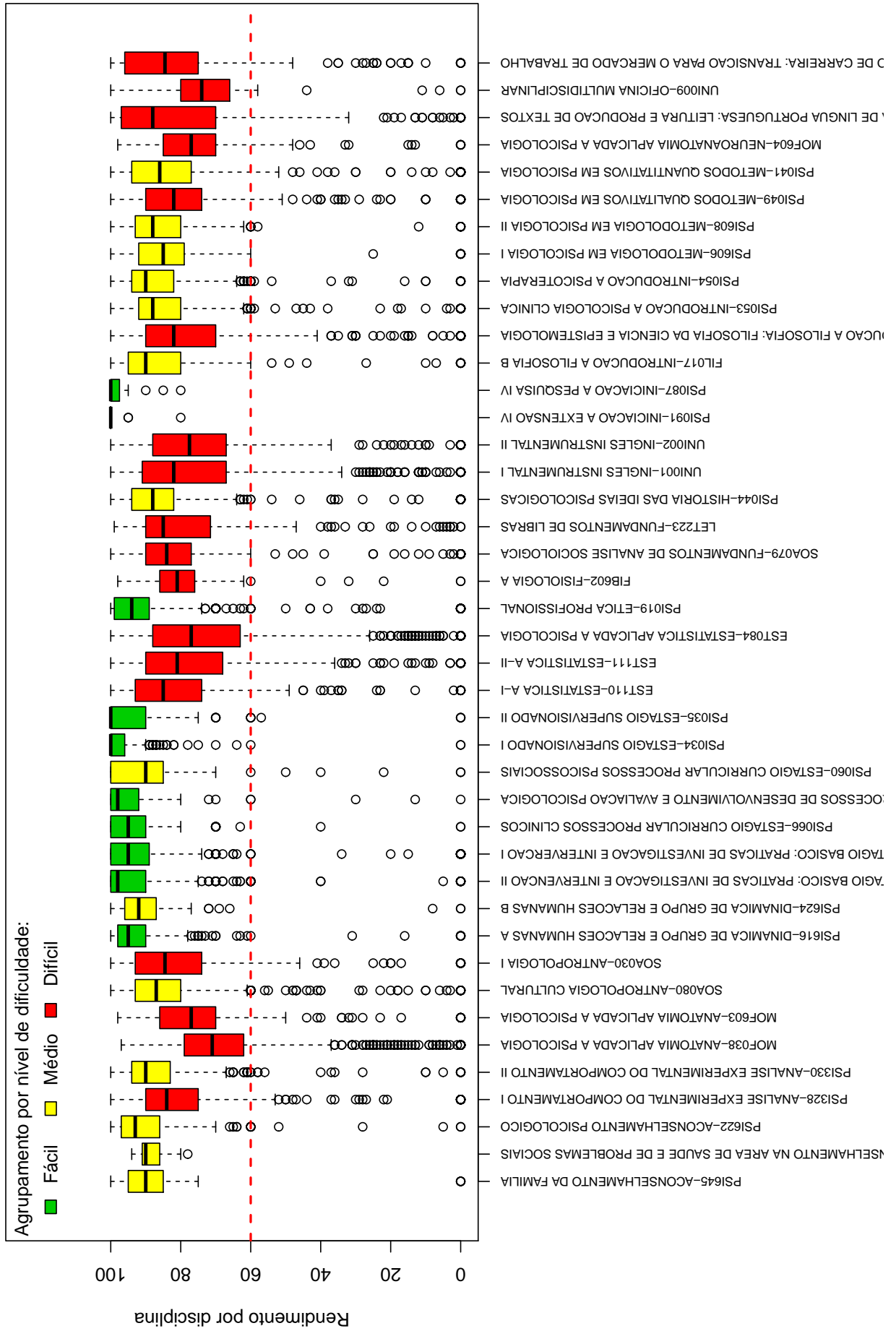
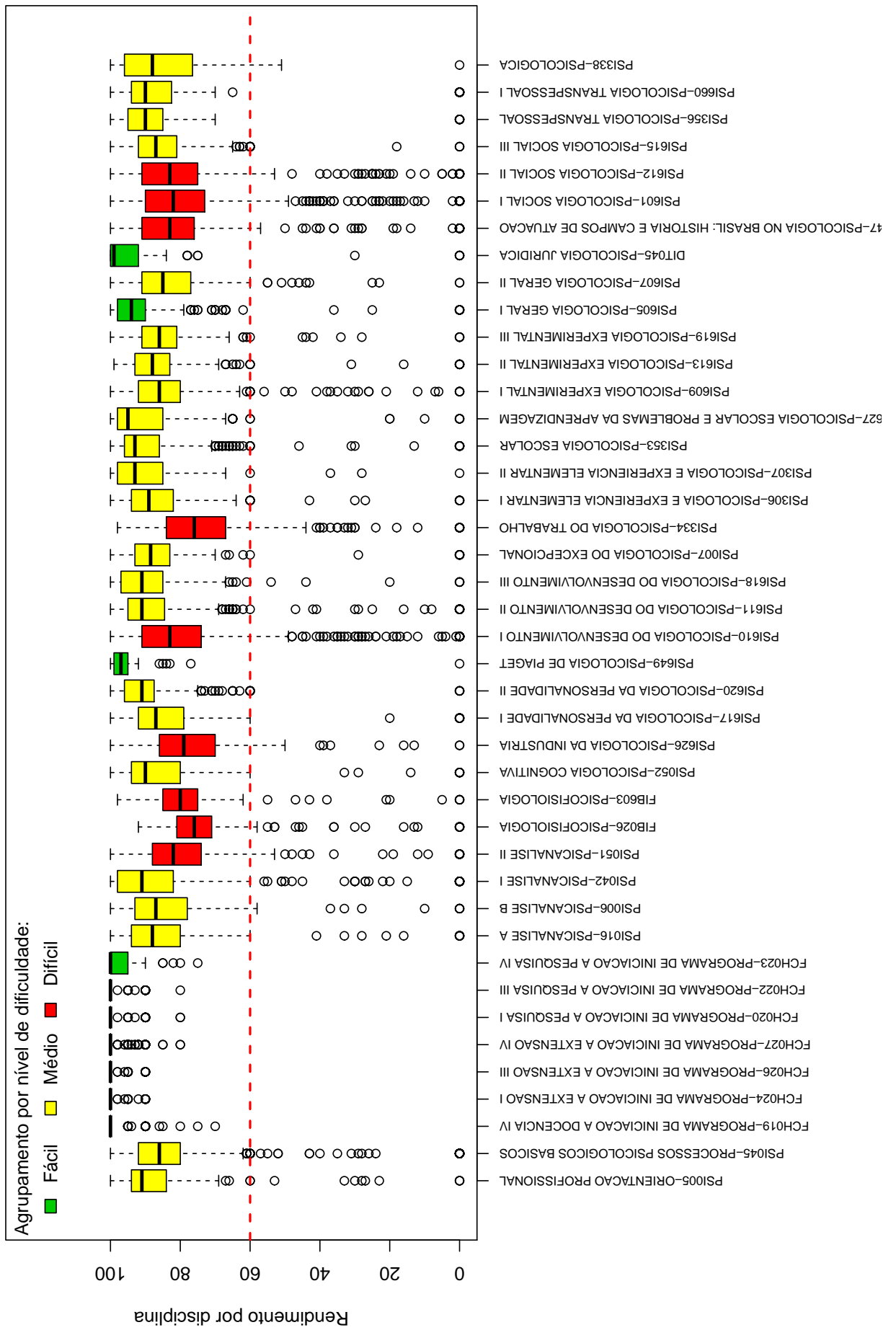


Figura 4: Rendimento dos estudantes matriculados no curso de Psicologia no período de 2005/1 a 2015/2 - disciplinas agrupadas por dificuldade.



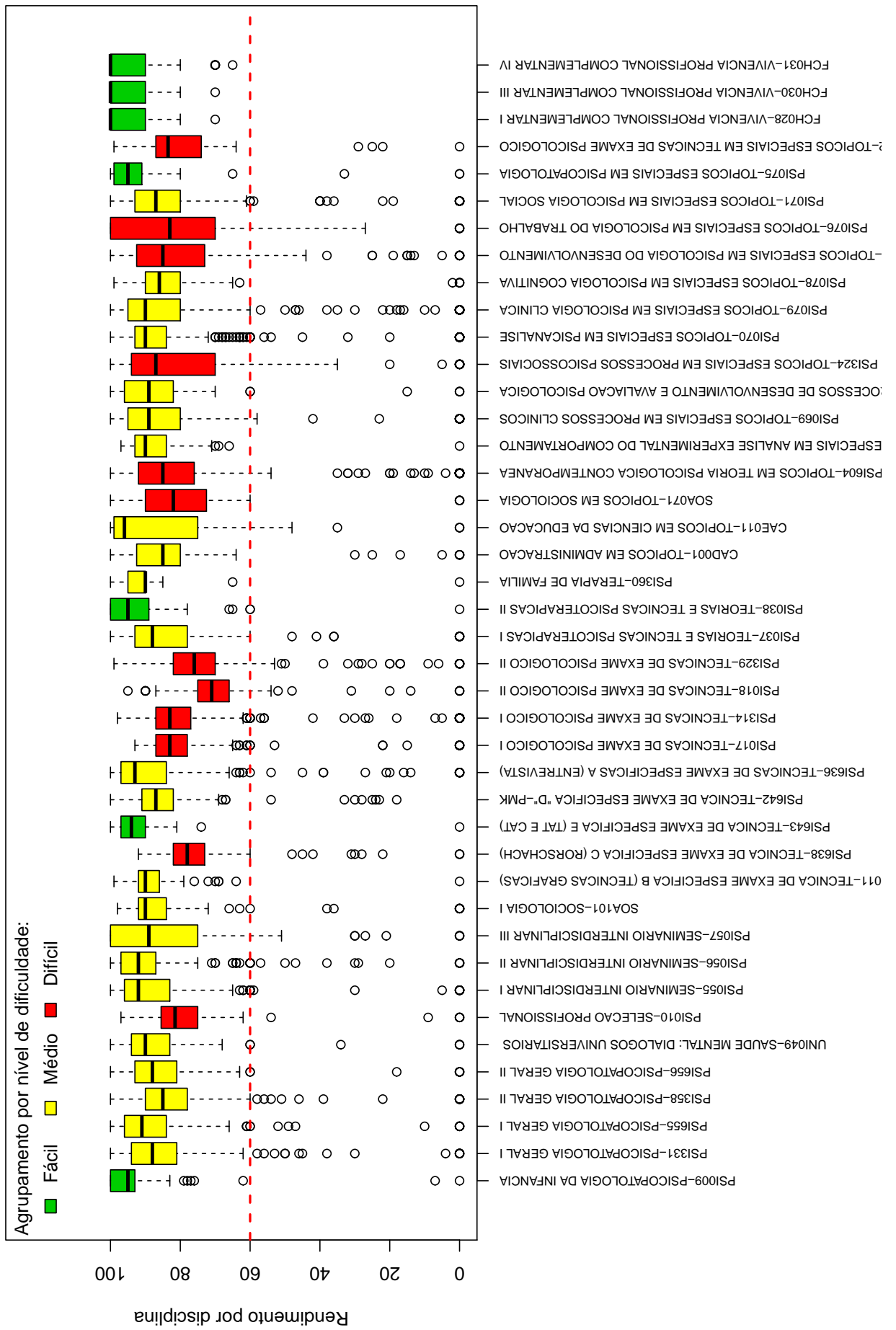


Tabela 1: Disciplinas consideradas difíceis

Disciplinas Difíceis
PSI328-ANALISE EXPERIMENTAL DO COMPORTAMENTO I
MOF038-ANATOMIA APLICADA A PSICOLOGIA
MOF603-ANATOMIA APLICADA A PSICOLOGIA
SOA030-ANTROPOLOGIA I
EST110-ESTATISTICA A-I
EST111-ESTATISTICA A-II
EST084-ESTATISTICA APLICADA A PSICOLOGIA
FIB602-FISIOLOGIA A
SOA079-FUNDAMENTOS DE ANALISE SOCIOLOGICA
LET223-FUNDAMENTOS DE LIBRAS
UNI001-INGLES INSTRUMENTAL I
UNI002-INGLES INSTRUMENTAL II
FIL029-INTRODUCAO A FILOSOFIA: FILOSOFIA DA CIENCIA E EPISTEMOLOGIA
PSI049-METODOS QUALITATIVOS EM PSICOLOGIA
MOF604-NEUROANATOMIA APLICADA A PSICOLOGIA
UNI003-OFICINA DE LINGUA PORTUGUESA: LEITURA E PRODUCAO DE TEXTOS
UNI009-OFICINA MULTIDISCIPLINAR
UNI038-ORIENTACAO DE CARREIRA: TRANSICAO PARA O MERCADO DE TRABALHO
PSI051-PSICANALISE II
FIB026-PSICOFISIOLOGIA
FIB603-PSICOFISIOLOGIA
PSI626-PSICOLOGIA DA INDUSTRIA
PSI610-PSICOLOGIA DO DESENVOLVIMENTO I
PSI334-PSICOLOGIA DO TRABALHO
PSI047-PSICOLOGIA NO BRASIL: HISTORIA E CAMPOS DE ATUACAO
PSI601-PSICOLOGIA SOCIAL I
PSI612-PSICOLOGIA SOCIAL II
PSI010-SELECAO PROFISSIONAL
PSI638-TECNICA DE EXAME ESPECIFICA C (RORSCHACH)
PSI017-TECNICAS DE EXAME PSICOLOGICO I
PSI314-TECNICAS DE EXAME PSICOLOGICO I
PSI018-TECNICAS DE EXAME PSICOLOGICO II
PSI329-TECNICAS DE EXAME PSICOLOGICO II
SOA071-TOPICOS EM SOCIOLOGIA
PSI604-TOPICOS EM TEORIA PSICOLOGICA CONTEMPORANEA
PSI324-TOPICOS ESPECIAIS EM PROCESSOS PSICOSSOCIAIS
PSI074-TOPICOS ESPECIAIS EM PSICOLOGIA DO DESENVOLVIMENTO
PSI076-TOPICOS ESPECIAIS EM PSICOLOGIA DO TRABALHO
PSI072-TOPICOS ESPECIAIS EM TECNICAS DE EXAME PSICOLOGICO

Conforme mencionado anteriormente, a Tabela 1 lista todas as disciplinas que tiveram

pelo menos 50 estudantes matriculados no período de 2005/1 a 2015/2 e foram agrupadas como difíceis pela rede de Kohonen. É possível verificar que, do total de 126 disciplinas avaliadas, 39 foram agrupadas como difíceis.

Os gráficos de barras apresentados a seguir mostram os conceitos⁵ obtidos em cada semestre nas disciplinas listadas na Tabela 1 no período de 2005/1 a 2015/2. É possível que em alguns gráficos não haja informação em todos os semestres analisados, especialmente nos primeiros semestres. Isso pode ocorrer em disciplinas que não são ofertadas em todos os semestres e também com aquelas cursadas pelos estudantes em semestres mais avançados do curso; lembrando que essa análise abrange somente os estudantes que ingressaram no curso de Psicologia a partir de 2005/1. Outra possibilidade ocorre quando há mudança curricular, algumas disciplinas podem ter se tornado obrigatórias ou optativas e algumas podem deixar de ser ofertadas.

Após os gráficos de barras, tem-se a Tabela 2 que mostra o número de aprovações, reprovações por infrequência (Reprovados (I)), reprovações por rendimento (Reprovados (R)) e trancamentos⁶ em todas as disciplinas analisadas (incluindo aquelas agrupadas como médias ou fáceis.). Nessa tabela estão destacadas na cor cinza as células nas quais há pelo menos 30 estudantes matriculados e o percentual de aprovados foi menor do que 50%.

⁵Foram apresentados os conceitos obtidos por estudantes cuja situação final na disciplina é igual a aprovado ou reprovado.

⁶Além das situações nas quais o discente foi aprovado ou reprovado, incluiu-se na Tabela 2 o número total de trancamentos (trancamento sem justificativa, trancamento com justificativa e trancamento total).

PSI328--ANALISE EXPERIMENTAL DO COMPORTAMENTO I

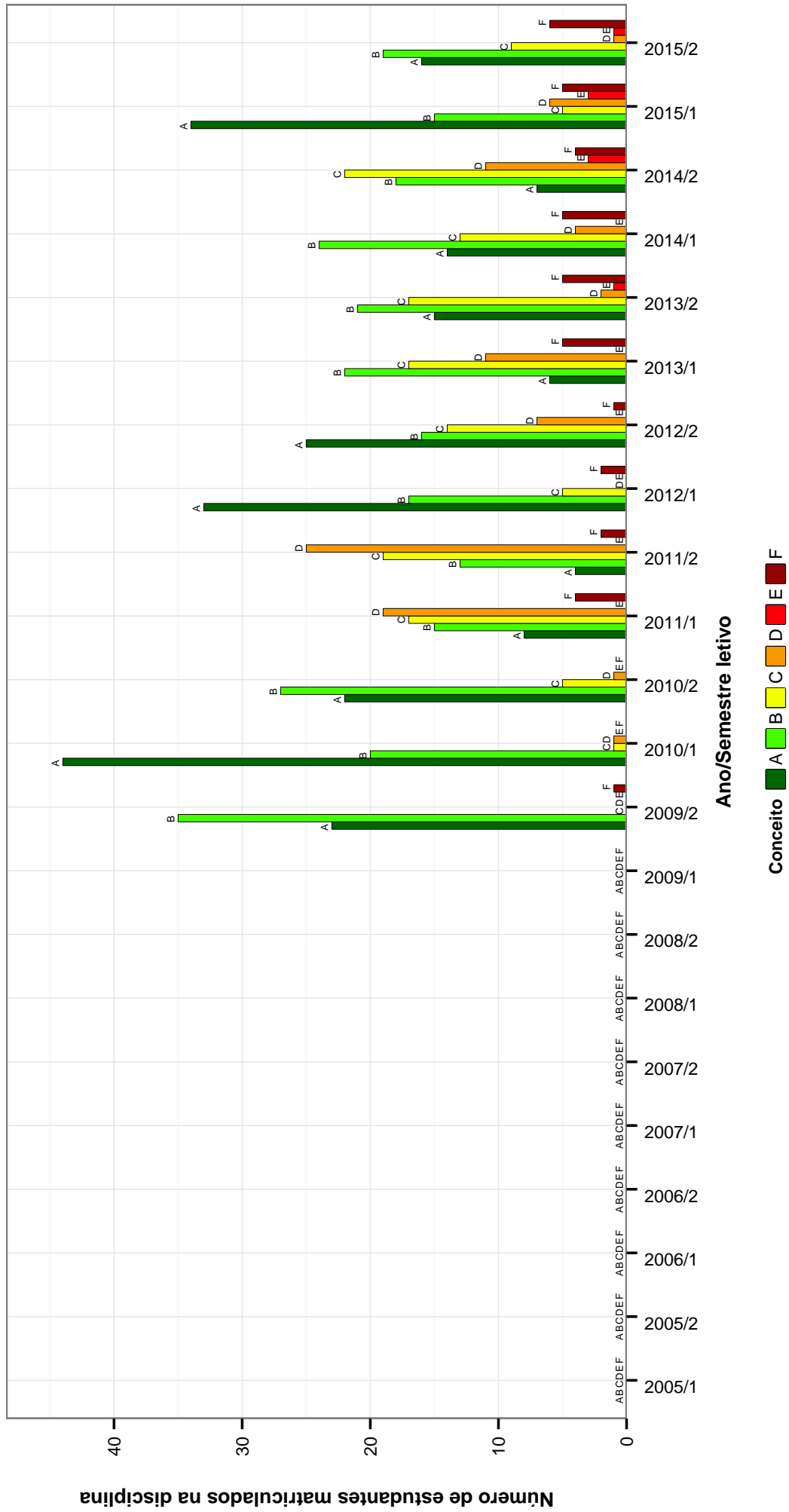


Figura 5: Conceitos obtidos pelos estudantes matriculados no curso de Psicologia no período de 2005/1 a 2015/2 na disciplina PSI328-ANALISE EXPERIMENTAL DO COMPORTAMENTO I.

MOF038--ANATOMIA APLICADA A PSICOLOGIA

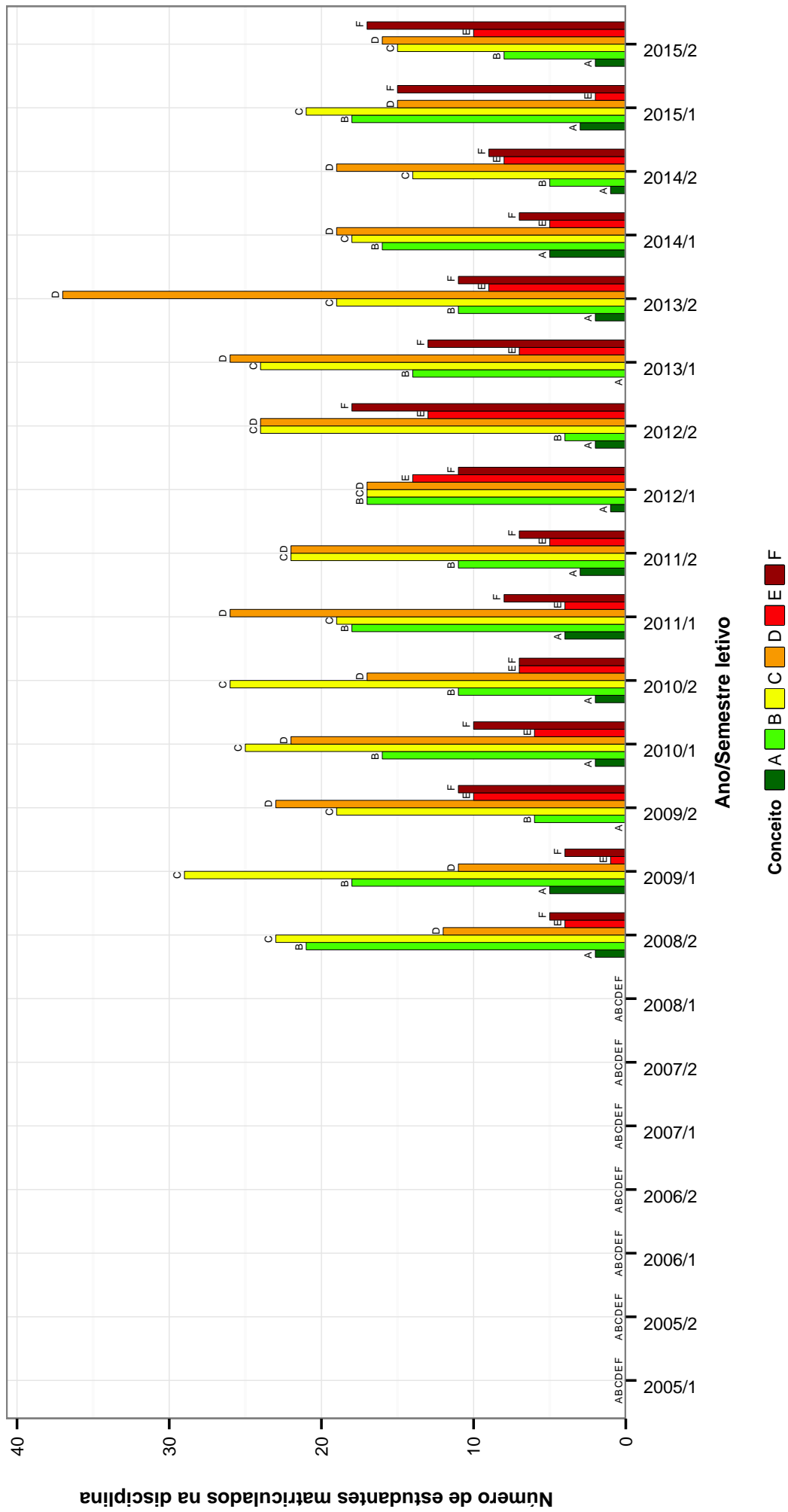


Figura 6: Conceitos obtidos pelos estudantes matriculados no curso de Psicologia no período de 2005/1 a 2015/2 na disciplina MOF038-ANATOMIA APLICADA A PSICOLOGIA .

MOF603--ANATOMIA APLICADA A PSICOLOGIA

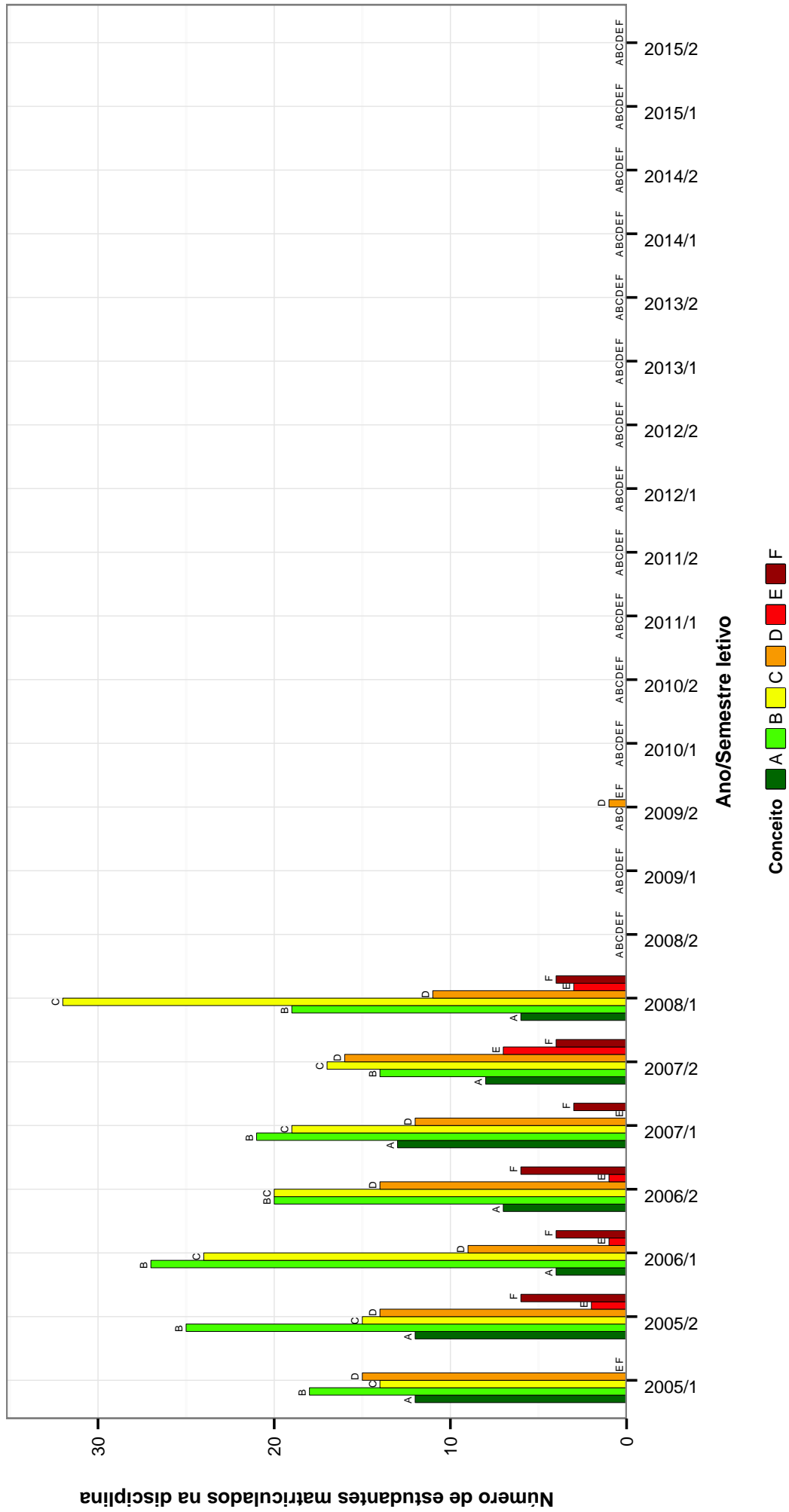


Figura 7: Conceitos obtidos pelos estudantes matriculados no curso de Psicologia no período de 2005/1 a 2015/2 na disciplina MOF603-ANATOMIA APLICADA A PSICOLOGIA .

SOA030–ANTROPOLOGIA I

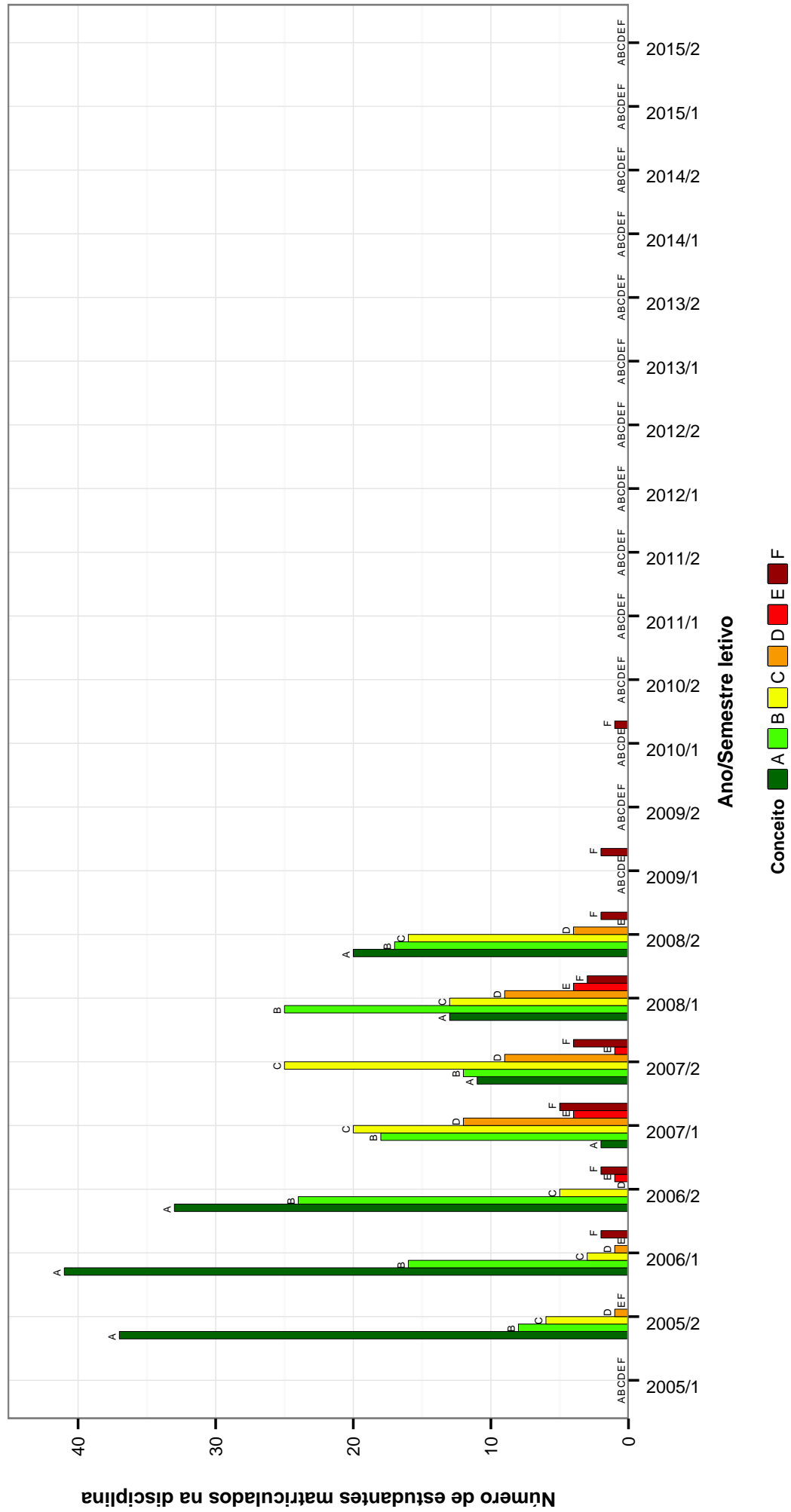


Figura 8: Conceitos obtidos pelos estudantes matriculados no curso de Psicologia no período de 2005/1 a 2015/2 na disciplina SOA030-ANTROPOLOGIA I.

EST110-ESTATISTICA A-I

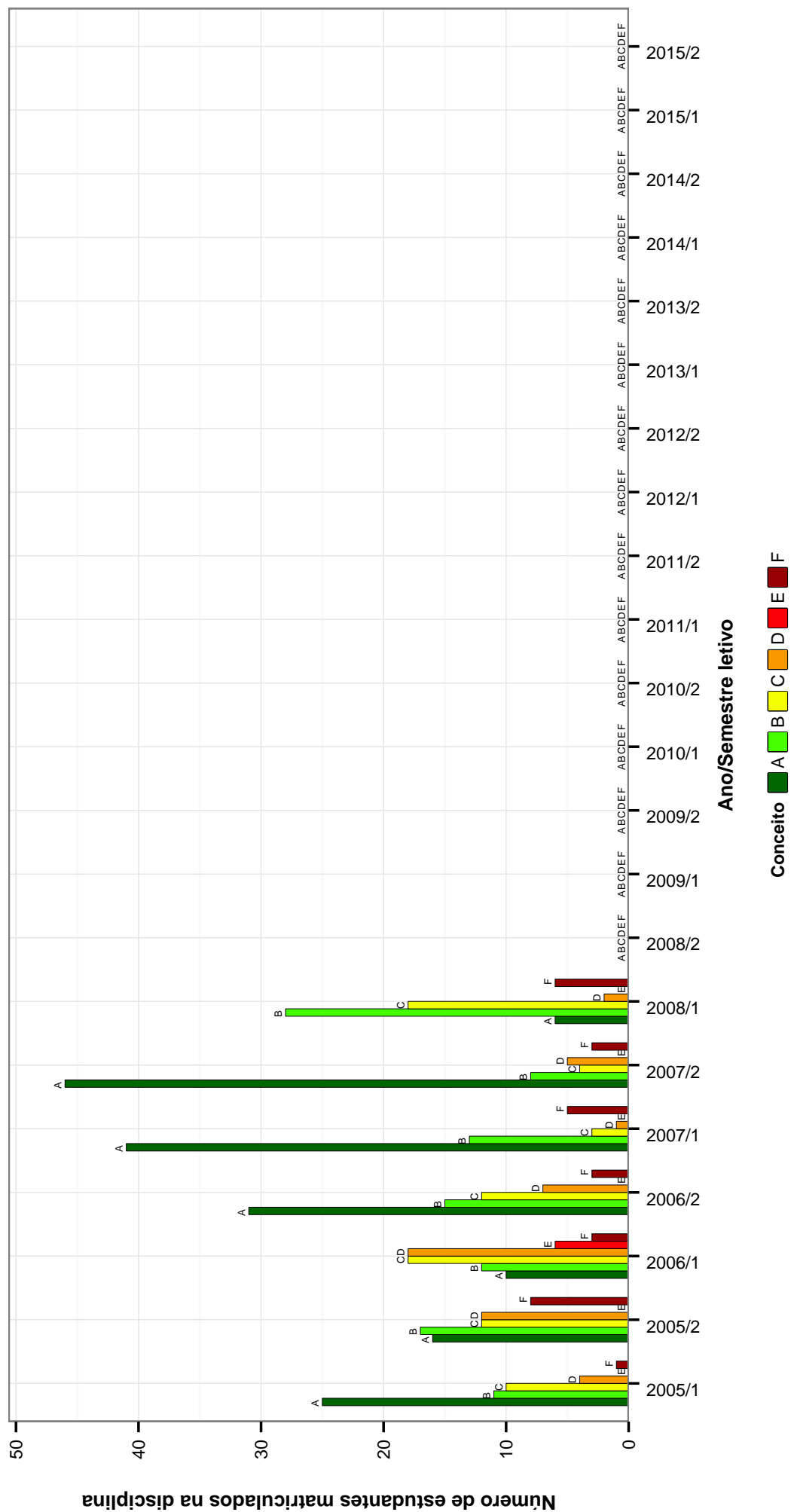


Figura 9: Conceitos obtidos pelos estudantes matriculados no curso de Psicologia no período de 2005/1 a 2015/2 na disciplina EST110-ESTATISTICA A-I.

EST111-ESTATISTICA A-II

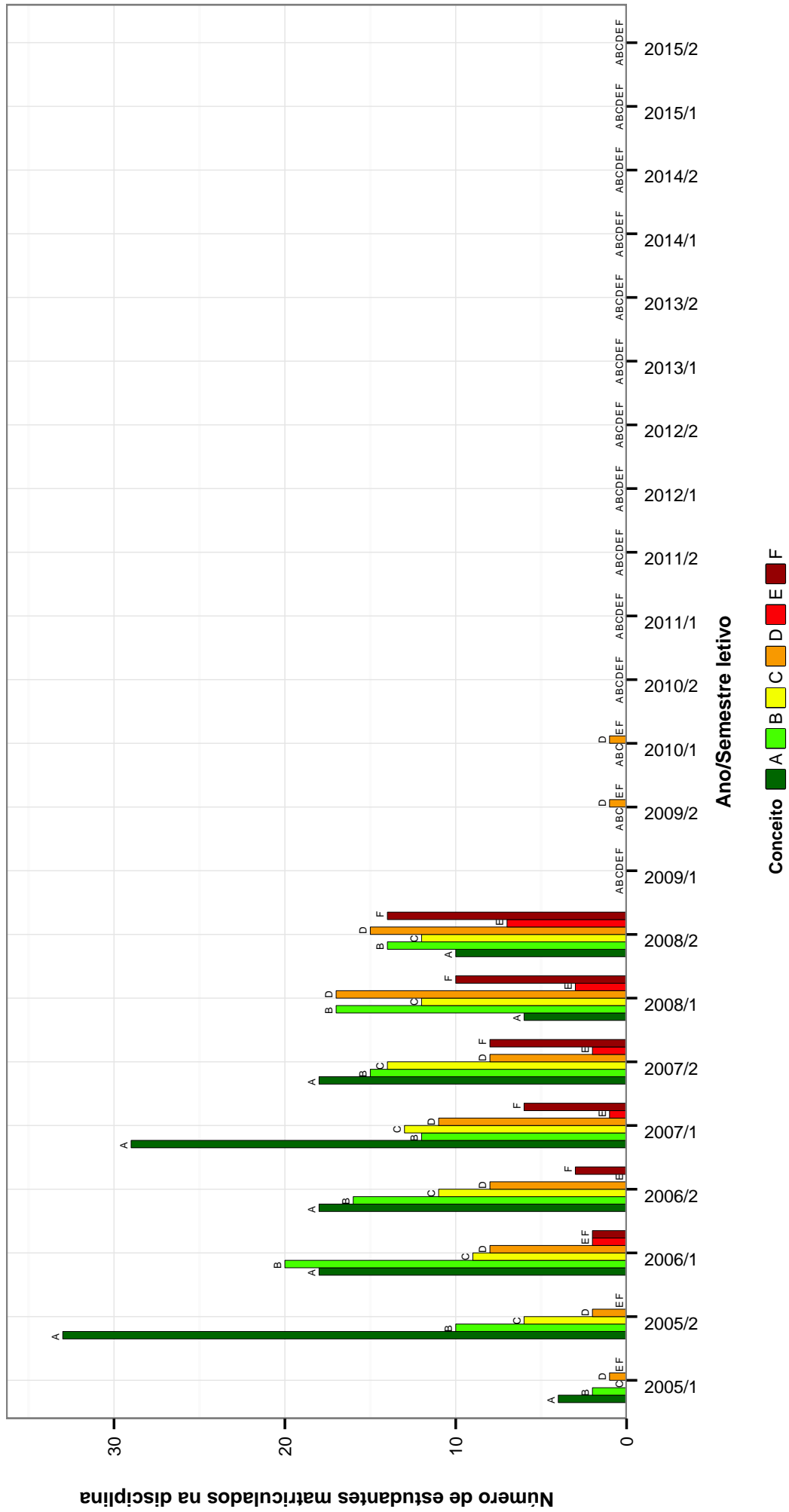


Figura 10: Conceitos obtidos pelos estudantes matriculados no curso de Psicologia no período de 2005/1 a 2015/2 na disciplina EST111-ESTATISTICA A-II .

EST084-ESTATISTICA APLICADA A PSICOLOGIA

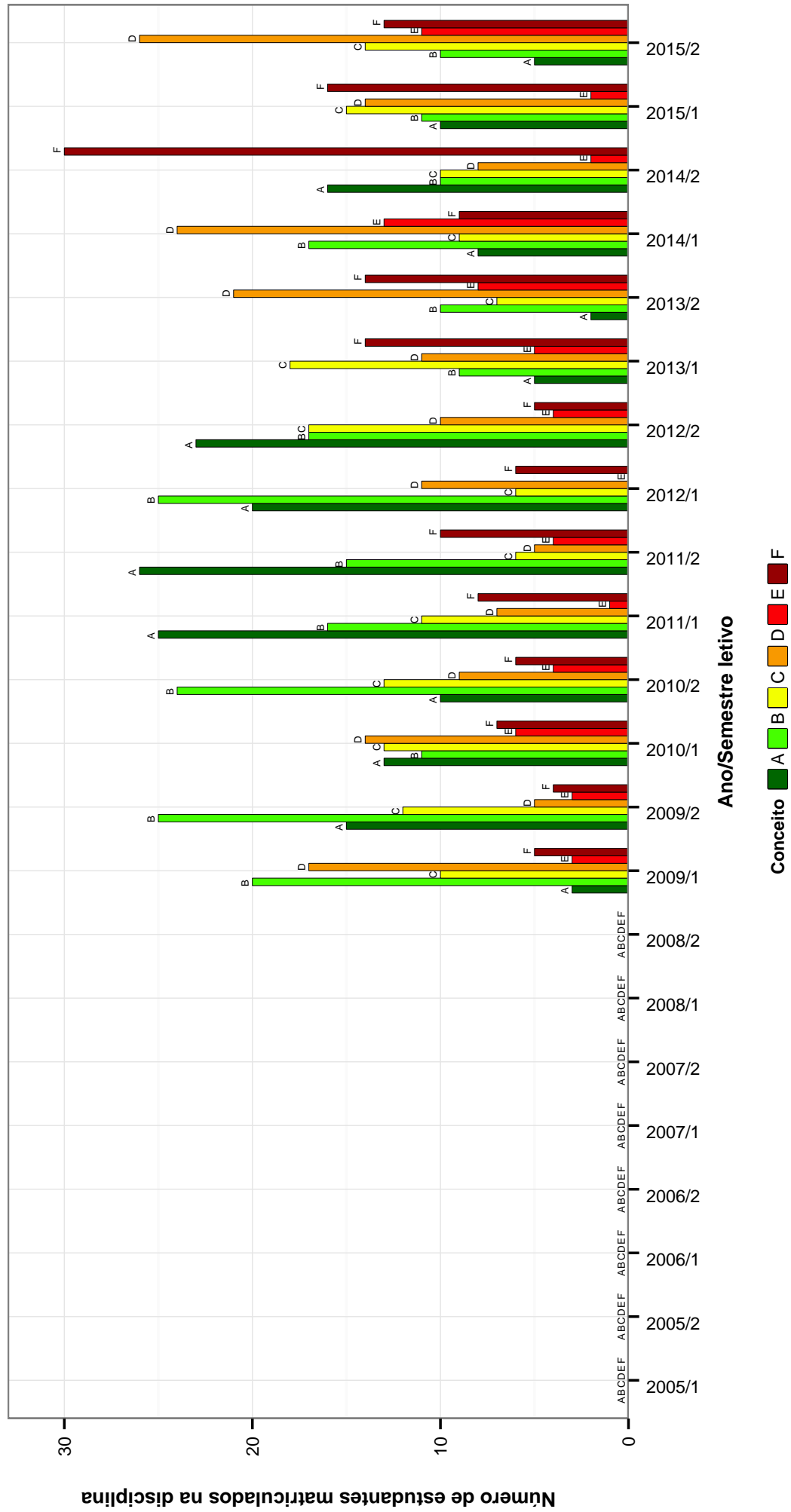


Figura 11: Conceitos obtidos pelos estudantes matriculados no curso de Psicologia no período de 2005/1 a 2015/2 na disciplina EST084-ESTATISTICA APLICADA A PSICOLOGIA .

FIB602-FISIOLOGIA A

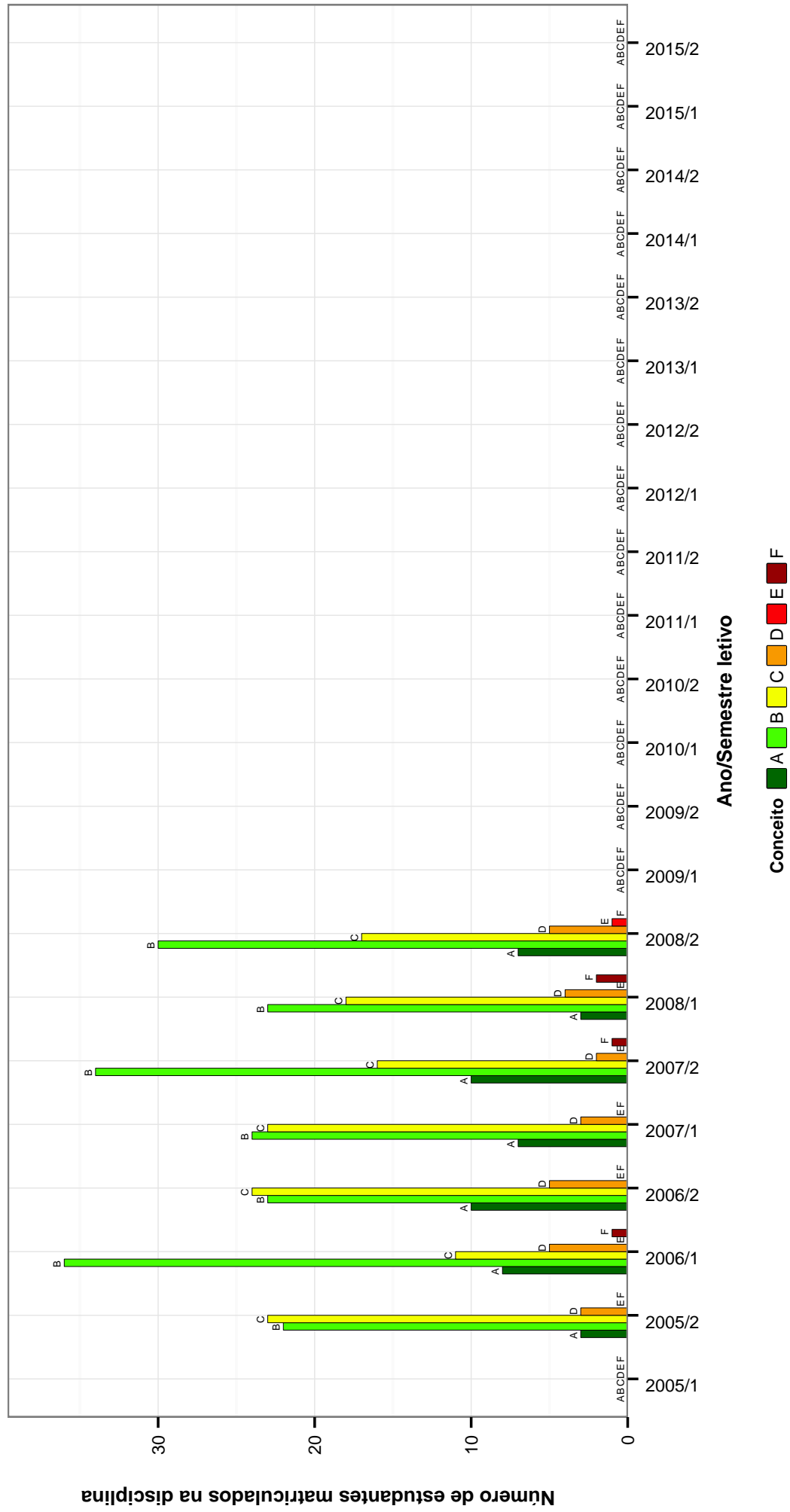


Figura 12: Conceitos obtidos pelos estudantes matriculados no curso de Psicologia no período de 2005/1 a 2015/2 na disciplina FIB602-FISIOLOGIA A .

SOA079--FUNDAMENTOS DE ANÁLISE SOCIOLOGICA

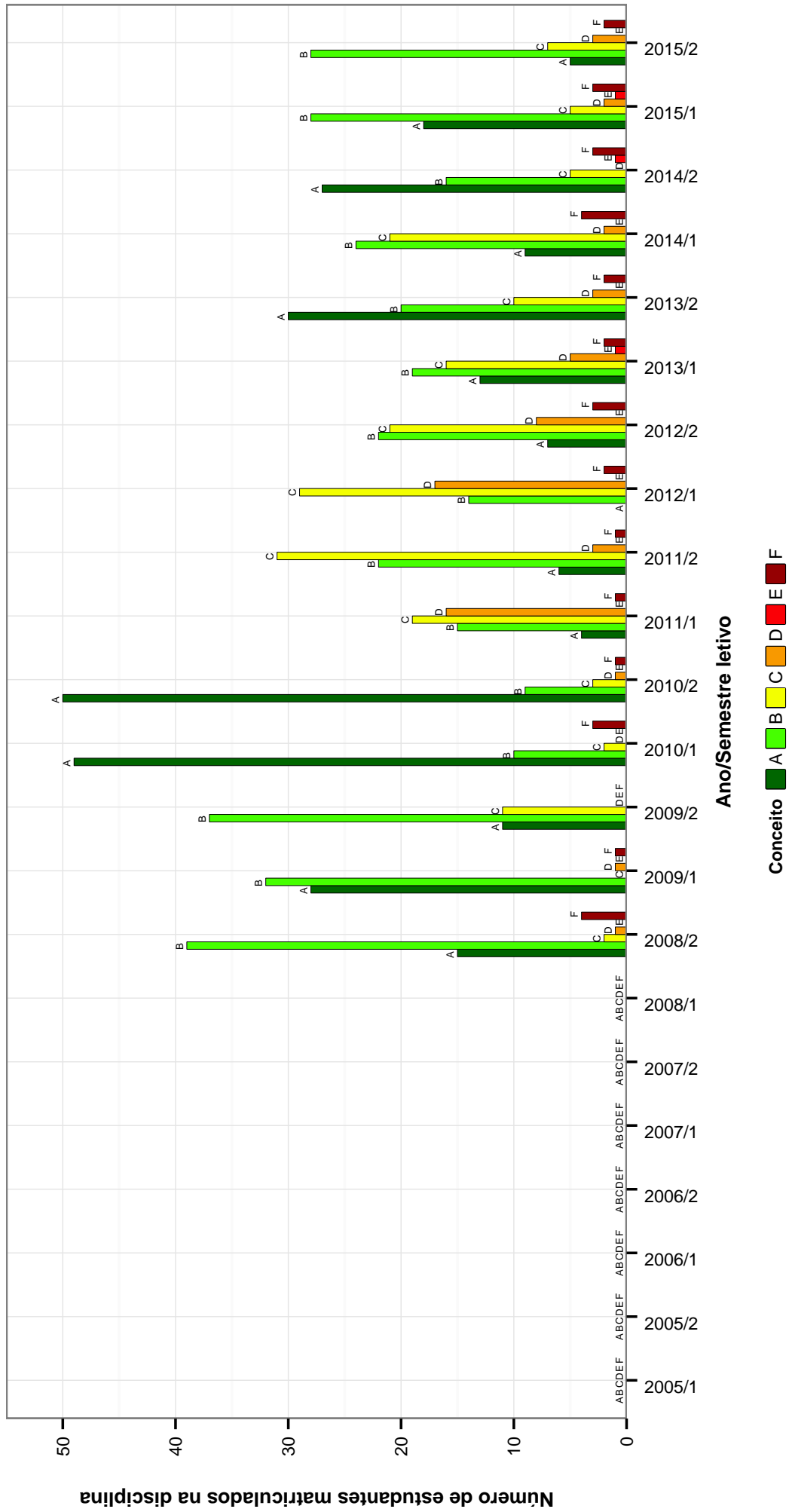


Figura 13: Conceitos obtidos pelos estudantes matriculados no curso de Psicologia no período de 2005/1 a 2015/2 na disciplina SOA079-FUNDAMENTOS DE ANÁLISE SOCIOLOGICA .

LET223-FUNDAMENTOS DE LIBRAS

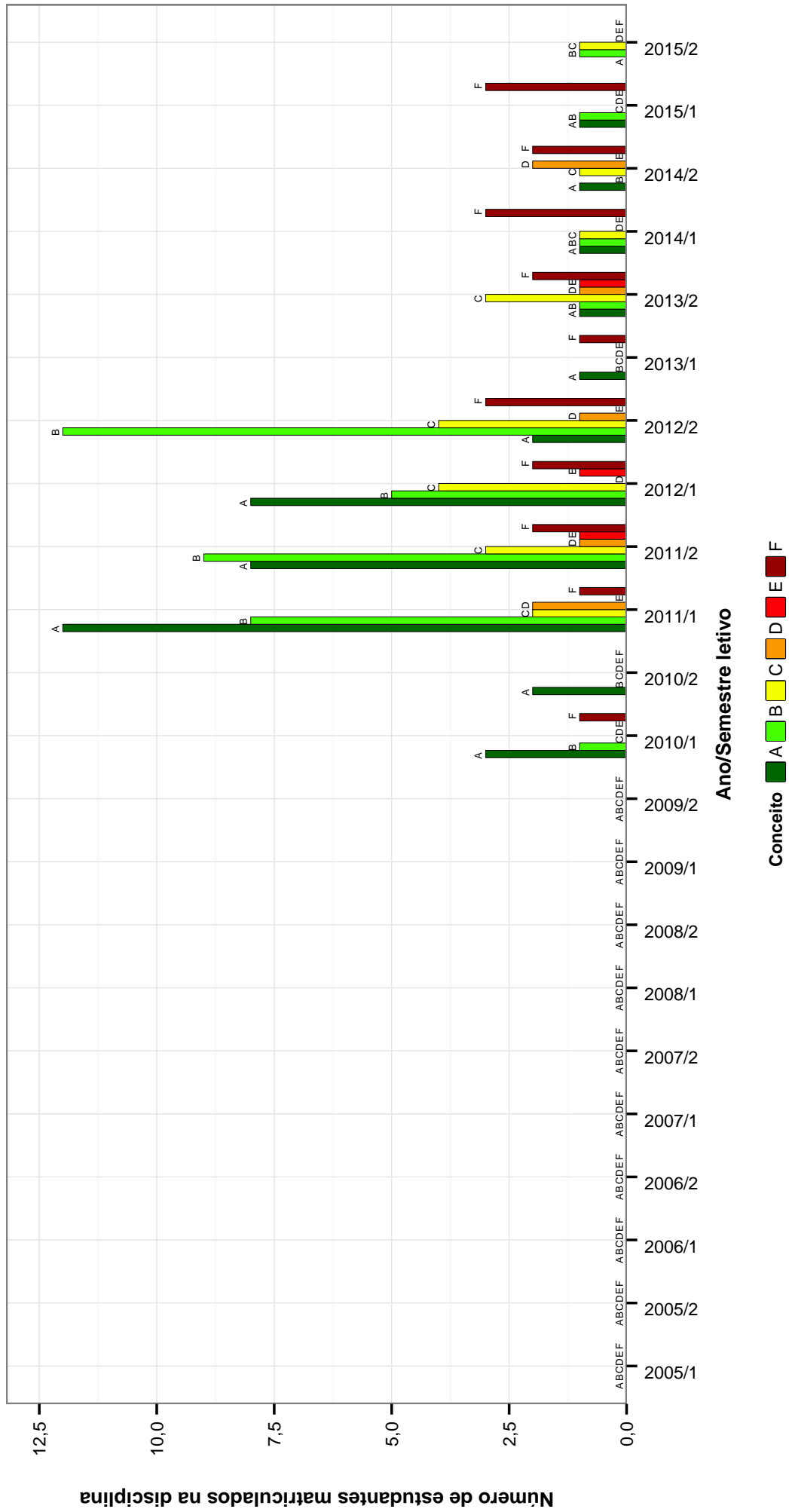


Figura 14: Conceitos obtidos pelos estudantes matriculados no curso de Psicologia no período de 2005/1 a 2015/2 na disciplina LET223-FUNDAMENTOS DE LIBRAS .

UNI001 –INGLES INSTRUMENTAL I

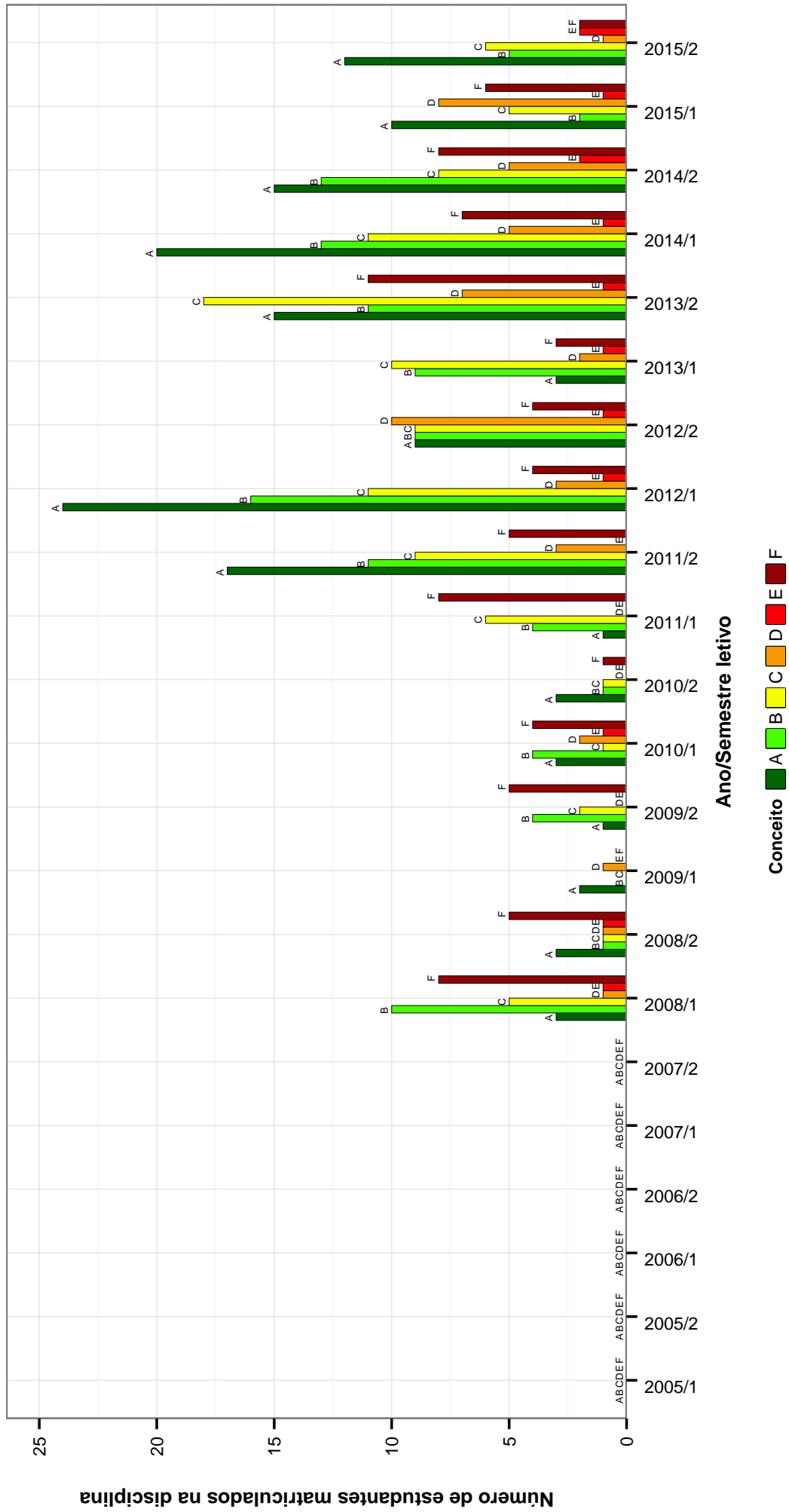


Figura 15: Conceitos obtidos pelos estudantes matriculados no curso de Psicologia no período de 2005/1 a 2015/2 na disciplina UNI001-INGLES INSTRUMENTAL I.

UNI002-INGLES INSTRUMENTAL II

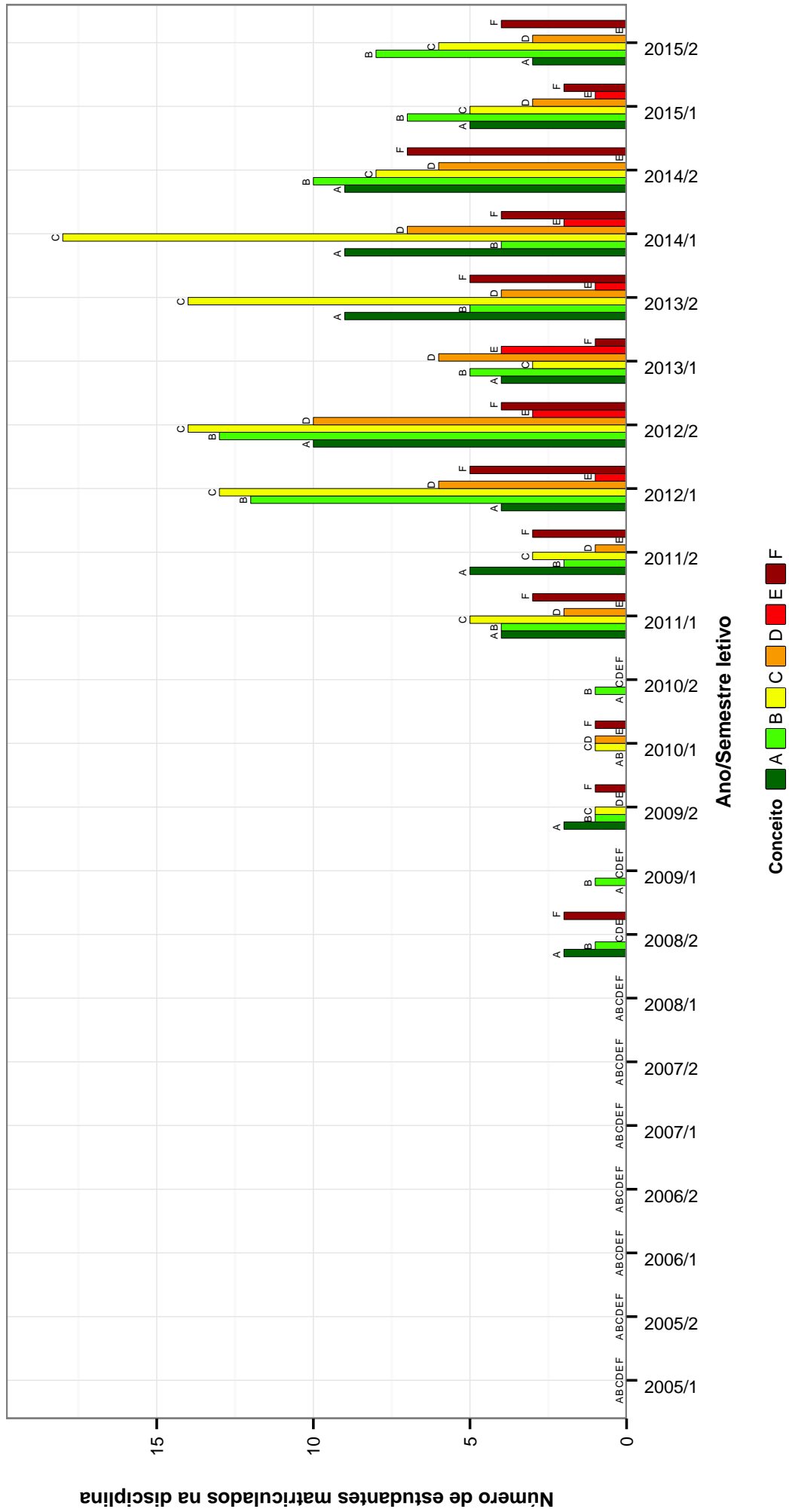


Figura 16: Conceitos obtidos pelos estudantes matriculados no curso de Psicologia no período de 2005/1 a 2015/2 na disciplina UNI002-INGLES INSTRUMENTAL II .

FIL029–INTRODUCAO A FILOSOFIA: FILOSOFIA DA CIENCIA E EPISTEMOLOGIA

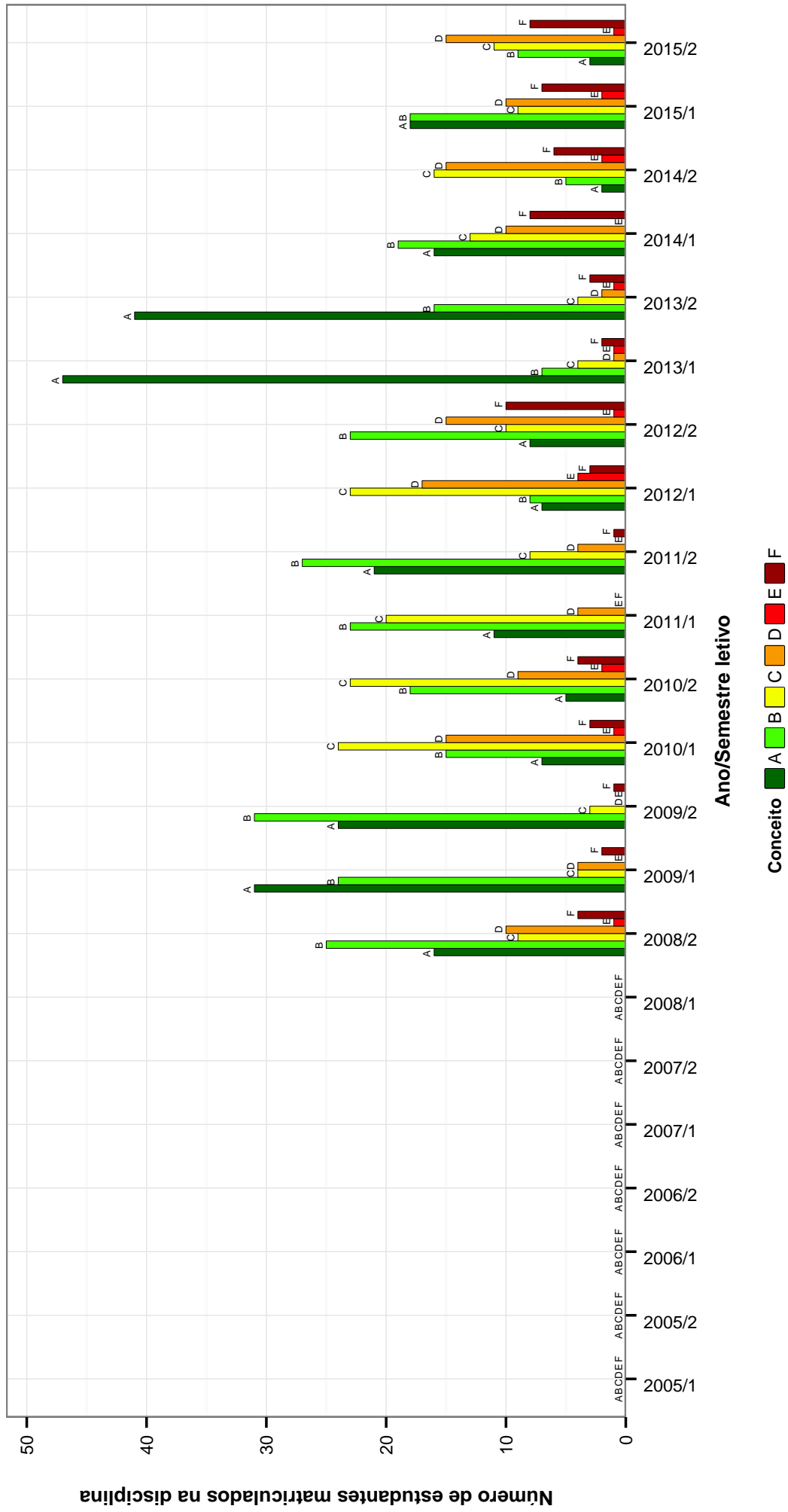


Figura 17: Conceitos obtidos pelos estudantes matriculados no curso de Psicologia no período de 2005/1 a 2015/2 na disciplina FIL029-INTRODUCAO A FILOSOFIA: FILOSOFIA DA CIENCIA E EPISTEMOLOGIA .

PSI049 –METODOS QUALITATIVOS EM PSICOLOGIA

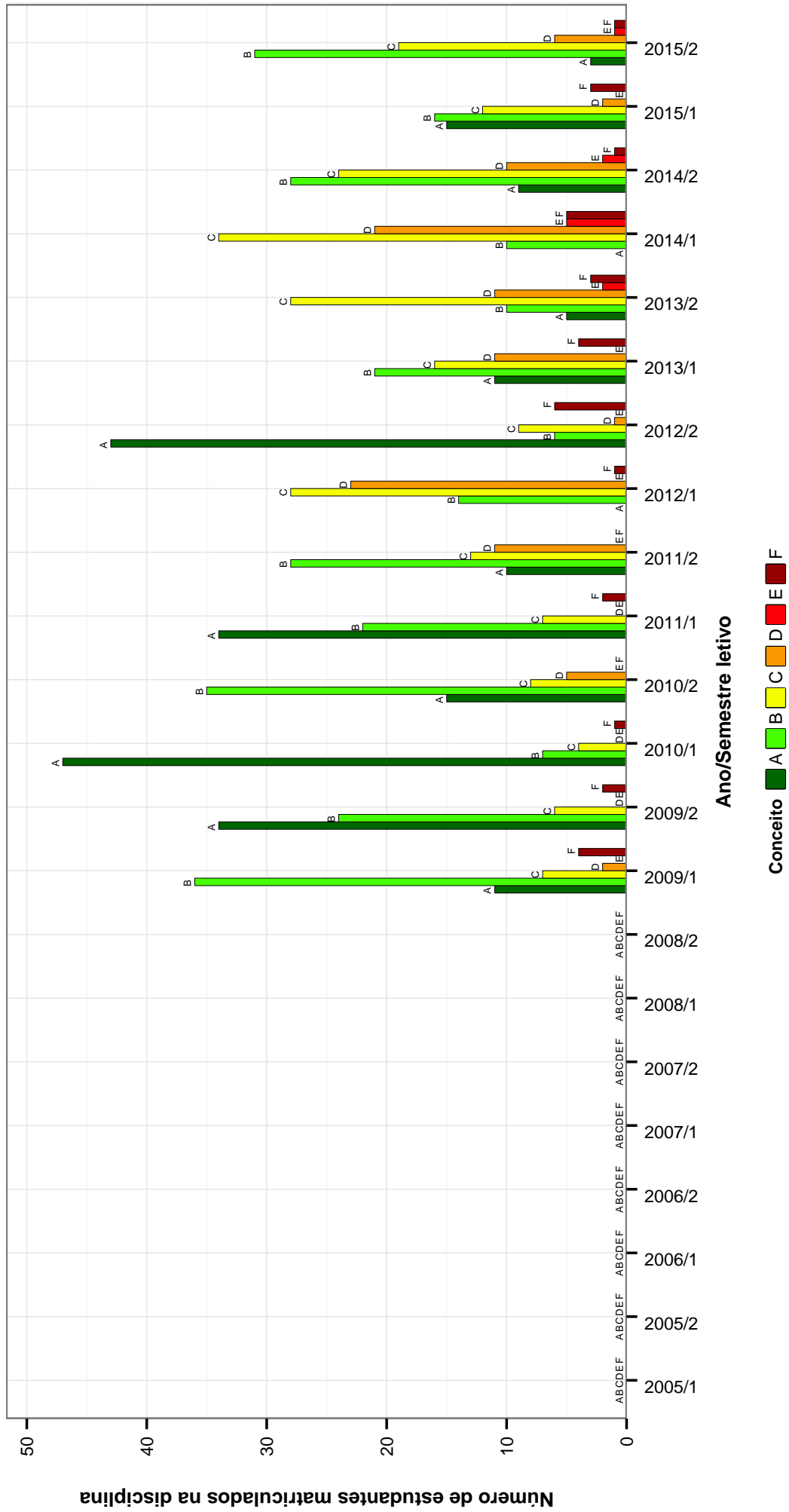


Figura 18: Conceitos obtidos pelos estudantes matriculados no curso de Psicologia no período de 2005/1 a 2015/2 na disciplina PSI049-METODOS QUALITATIVOS EM PSICOLOGIA .

MOF604–NEUROANATOMIA APLICADA A PSICOLOGIA

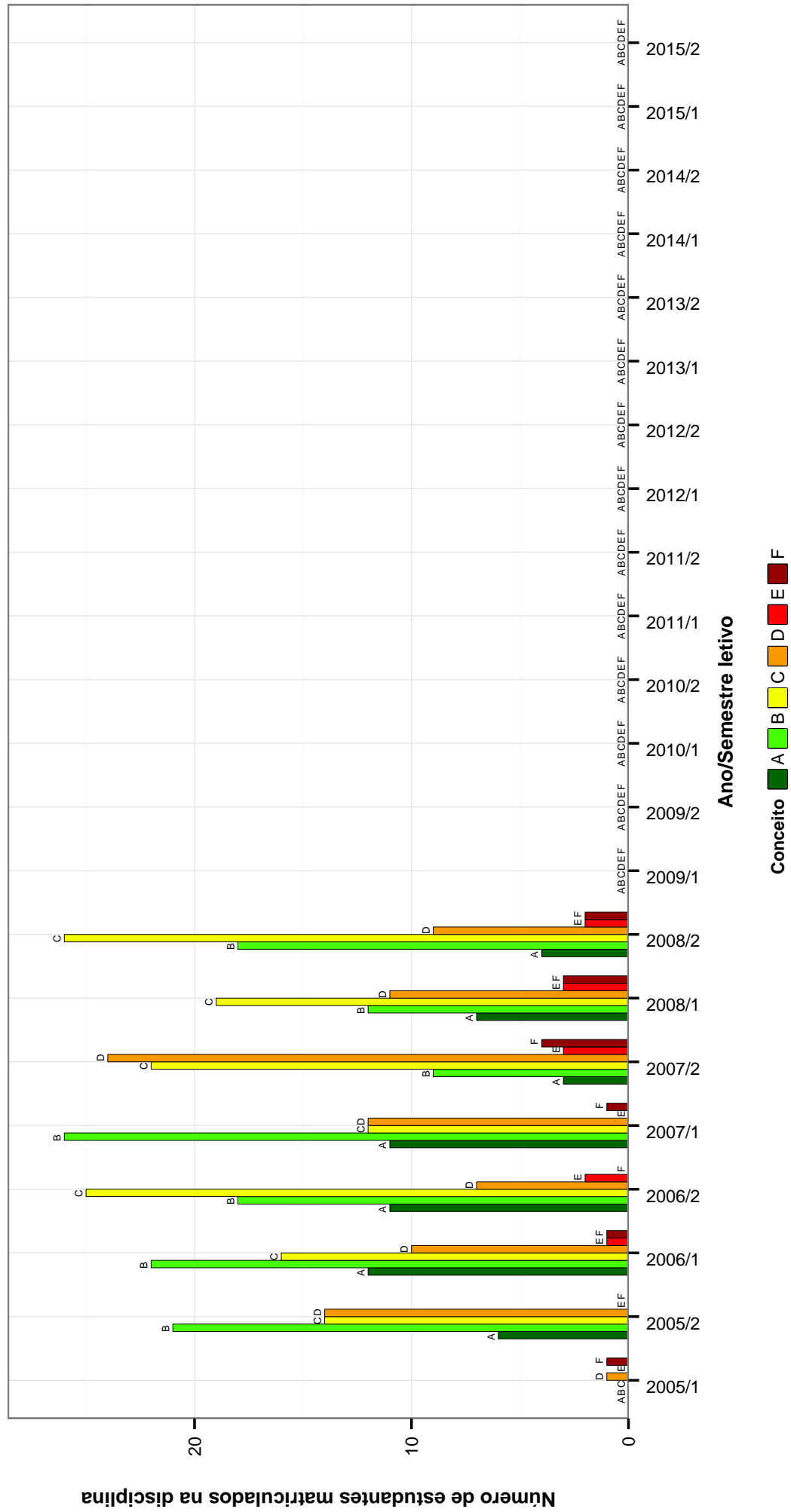


Figura 19: Conceitos obtidos pelos estudantes matriculados no curso de Psicologia no período de 2005/1 a 2015/2 na disciplina MOF604-NEUROANATOMIA APLICADA A PSICOLOGIA .

UNI003–OFICINA DE LINGUA PORTUGUESA: LEITURA E PRODUCAO DE TEXTOS

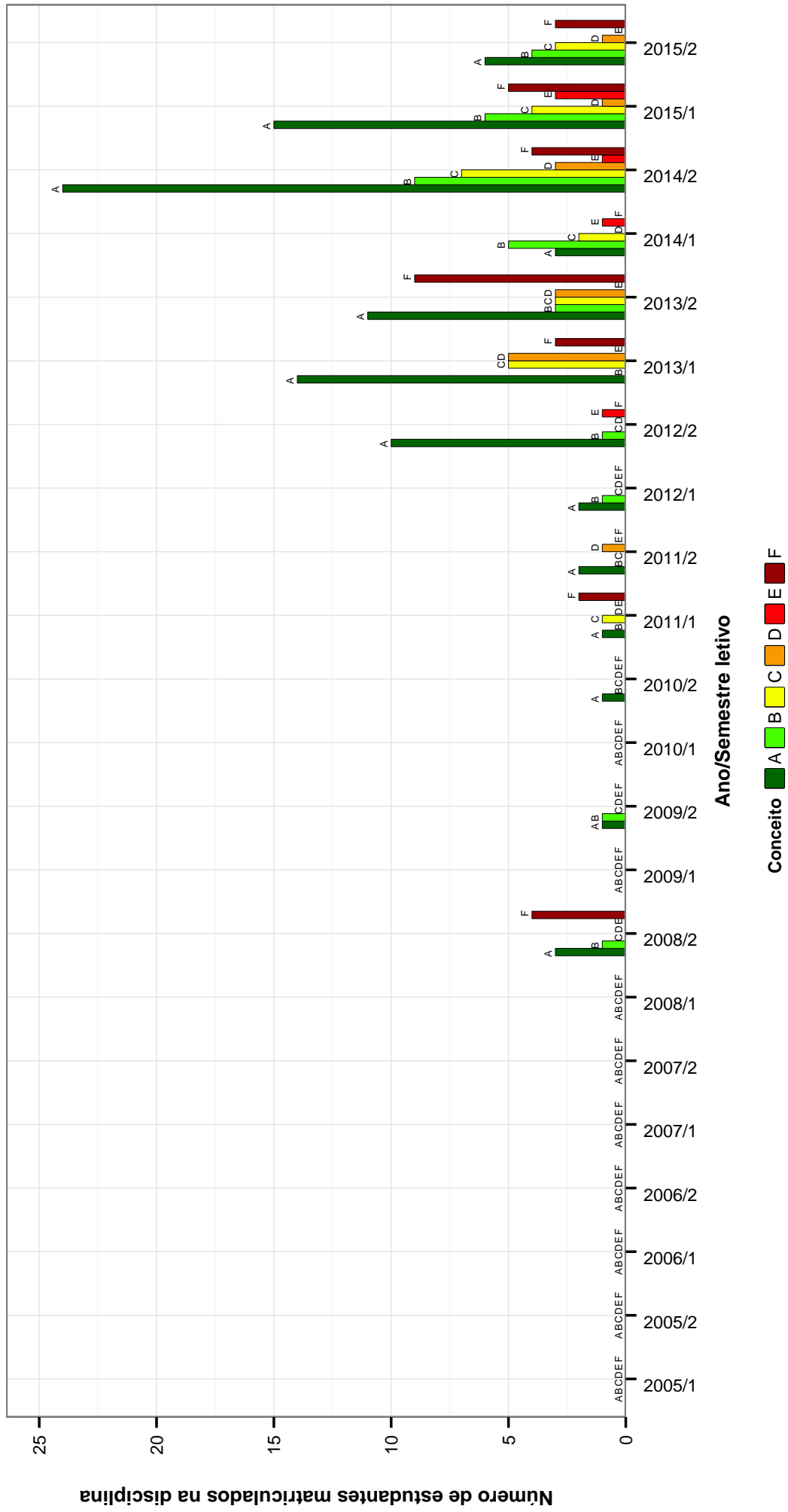


Figura 20: Conceitos obtidos pelos estudantes matriculados no curso de Psicologia no período de 2005/1 a 2015/2 na disciplina UNI003-OFICINA DE LINGUA PORTUGUESA: LEITURA E PRODUCAO DE TEXTOS .

UNI009–OFICINA MULTIDISCIPLINAR

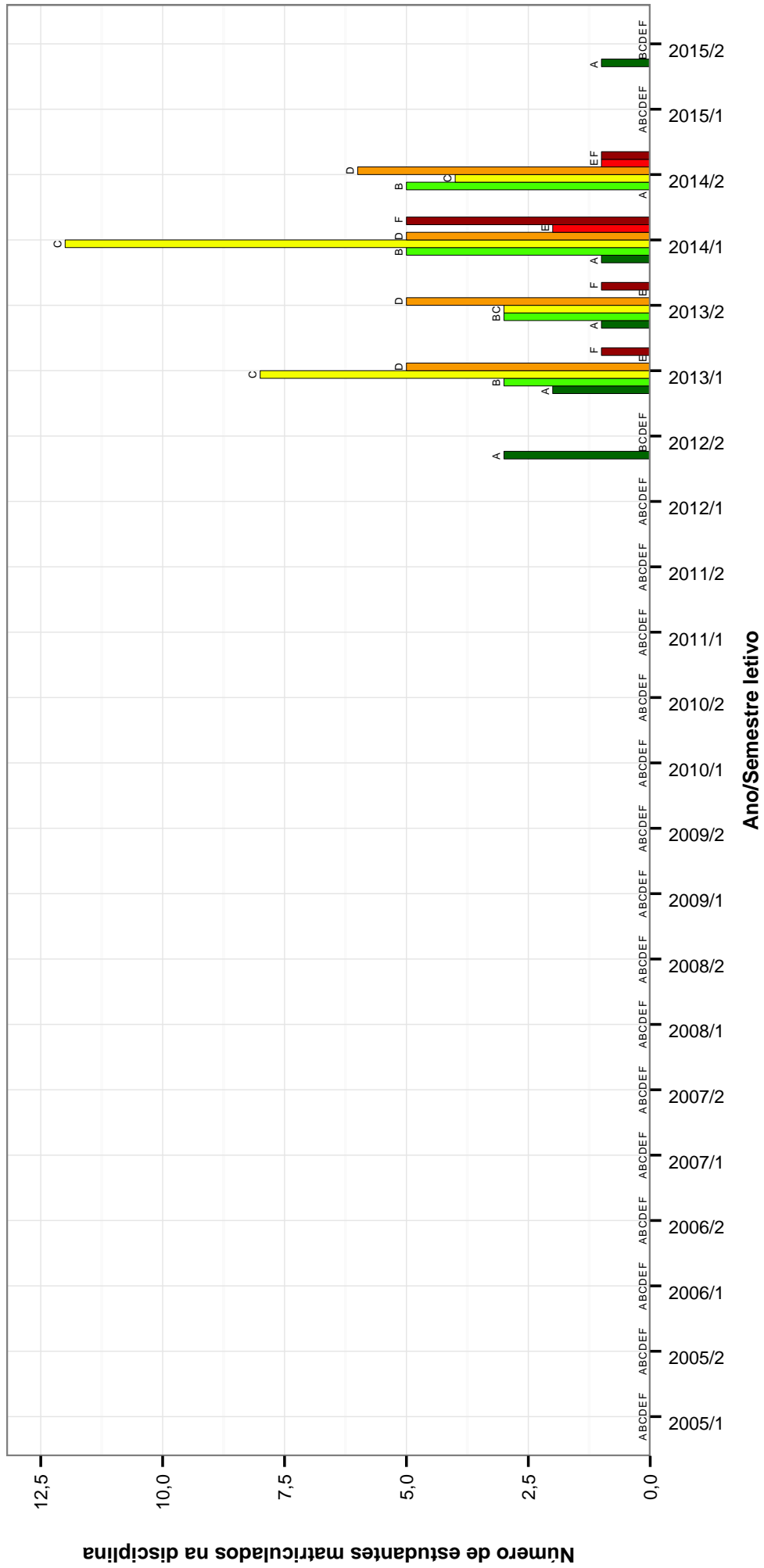


Figura 21: Conceitos obtidos pelos estudantes matriculados no curso de Psicologia no período de 2005/1 a 2015/2 na disciplina UNI009-OFICINA MULTIDISCIPLINAR .

UNI038-ORIENTACAO DE CARREIRA: TRANSICAO PARA O MERCADO DE TRABALHO

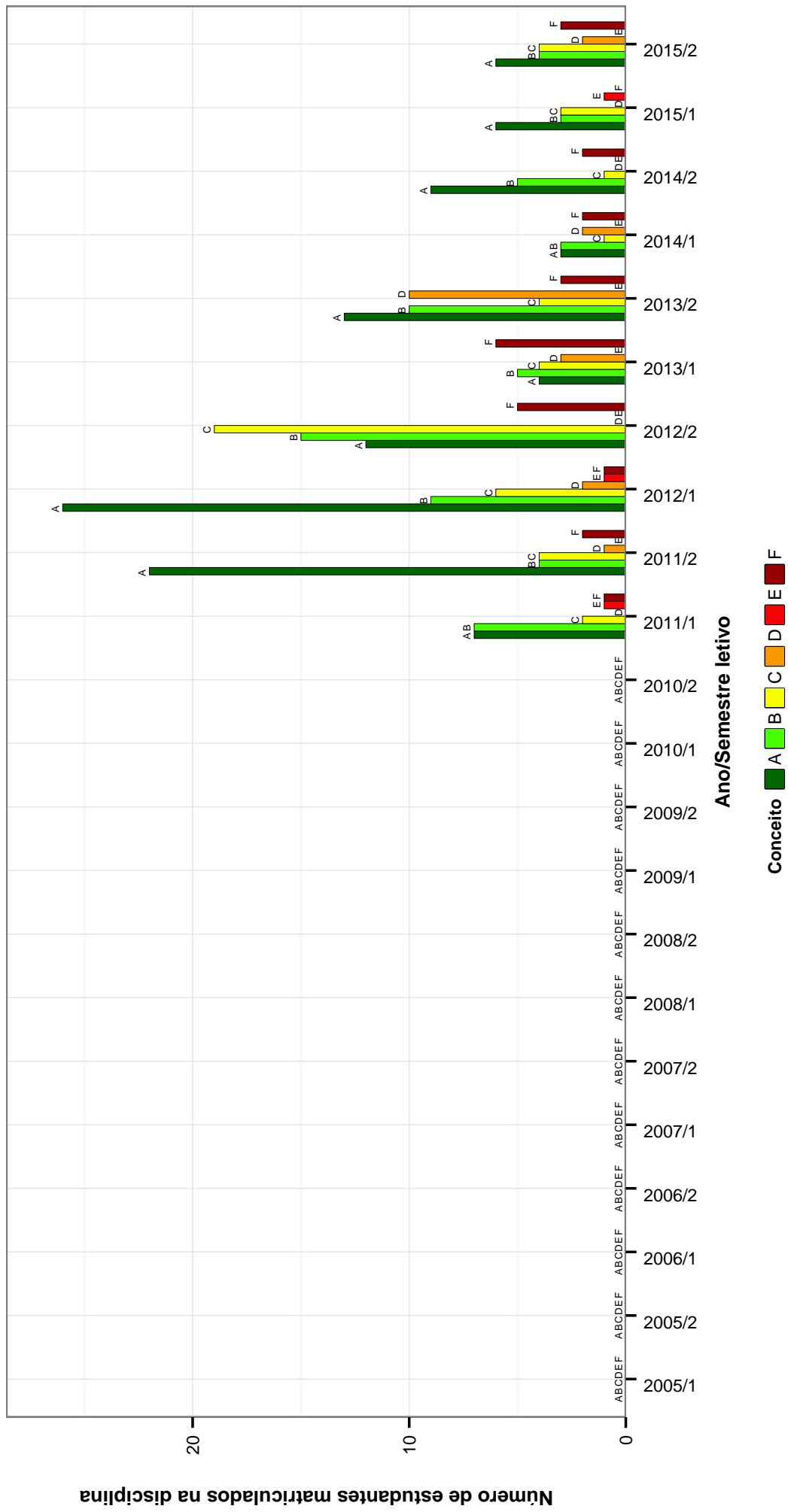


Figura 22: Conceitos obtidos pelos estudantes matriculados no curso de Psicologia no período de 2005/1 a 2015/2 na disciplina UNI038-ORIENTACAO DE CARREIRA: TRANSICAO PARA O MERCADO DE TRABALHO .

PSI051 –PSICANALISE II

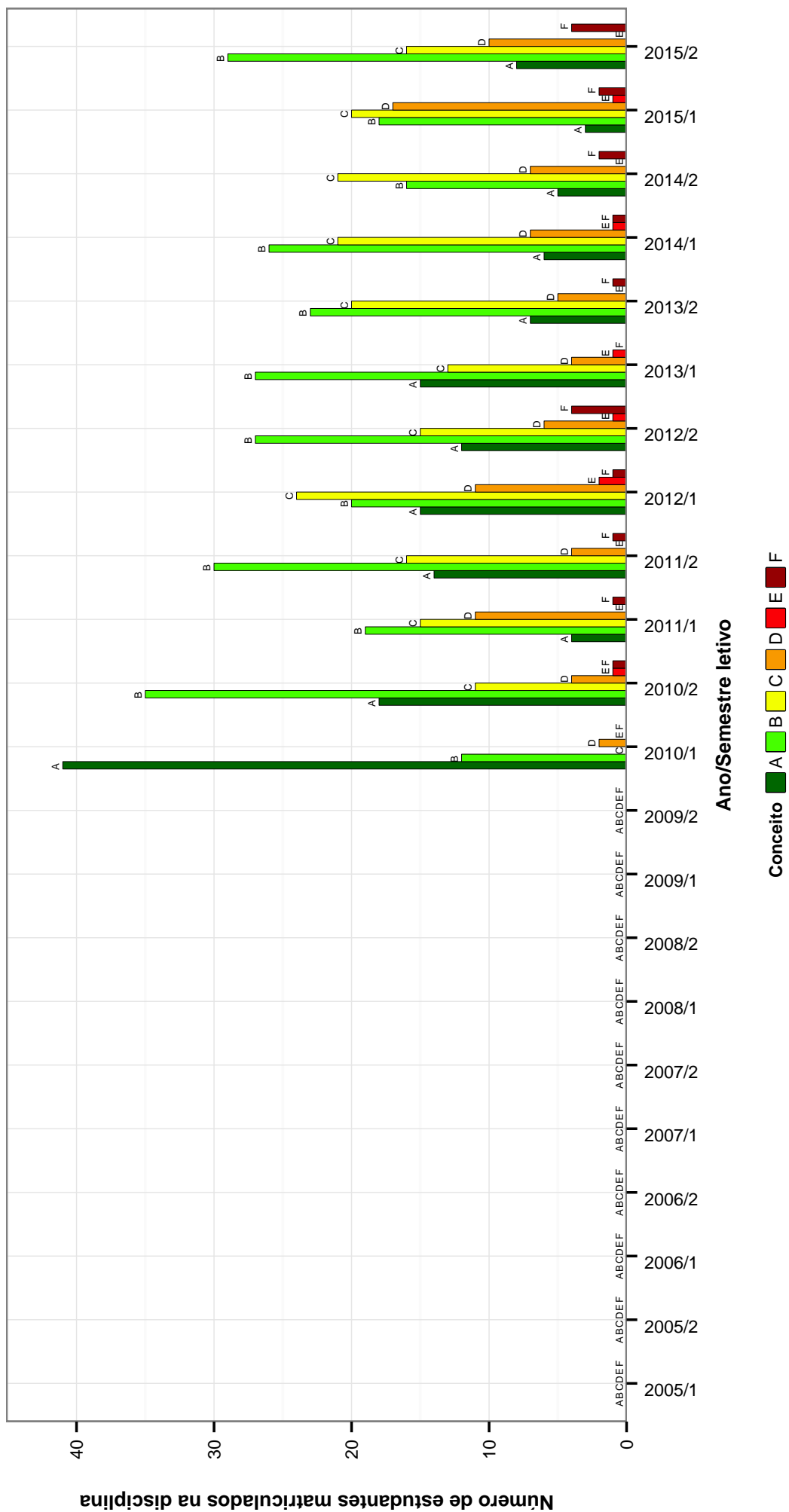


Figura 23: Conceitos obtidos pelos estudantes matriculados no curso de Psicologia no período de 2005/1 a 2015/2 na disciplina PSI051-PSICANALISE II .

FIB026-PSICOFISIOLOGIA

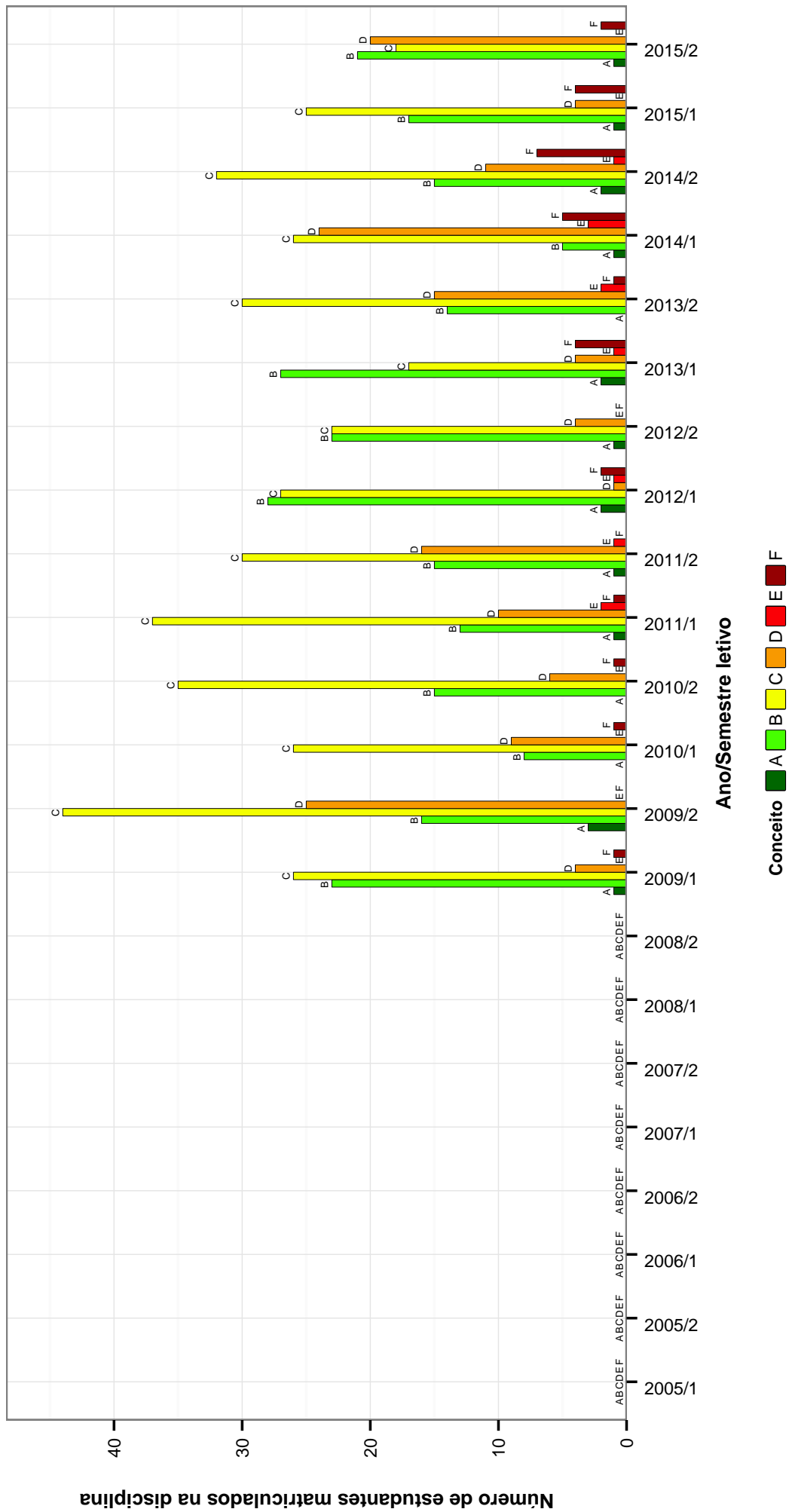


Figura 24: Conceitos obtidos pelos estudantes matriculados no curso de Psicologia no período de 2005/1 a 2015/2 na disciplina FIB026-PSICOFISIOLOGIA .

FIB603-PSICOFISIOLOGIA

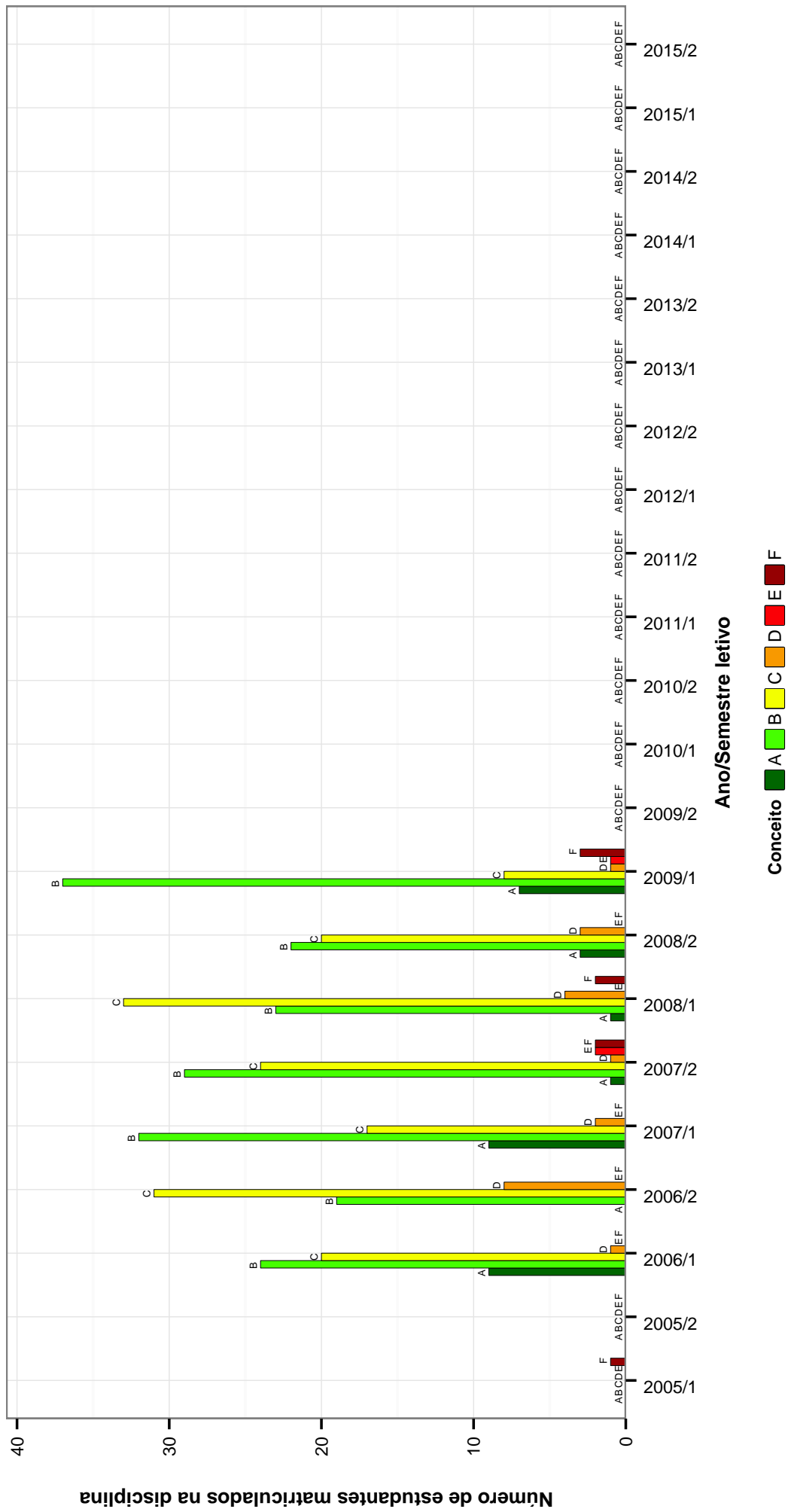


Figura 25: Conceitos obtidos pelos estudantes matriculados no curso de Psicologia no período de 2005/1 a 2015/2 na disciplina FIB603-PSICOFISIOLOGIA .

PSI626-PSICOLOGIA DA INDUSTRIA

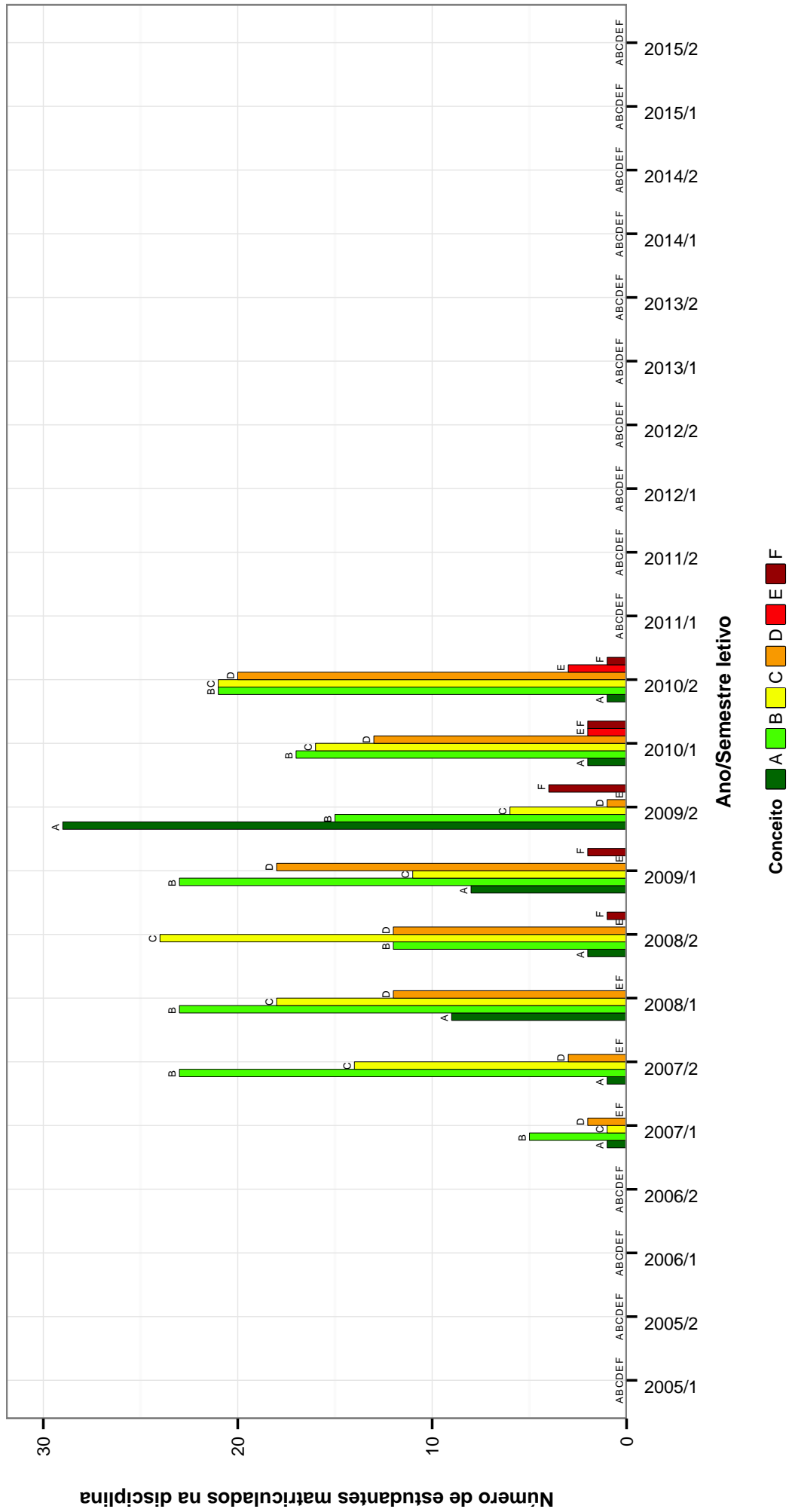


Figura 26: Conceitos obtidos pelos estudantes matriculados no curso de Psicologia no período de 2005/1 a 2015/2 na disciplina PSI626-PSICOLOGIA DA INDUSTRIA .

PSI610-PSICOLOGIA DO DESENVOLVIMENTO I

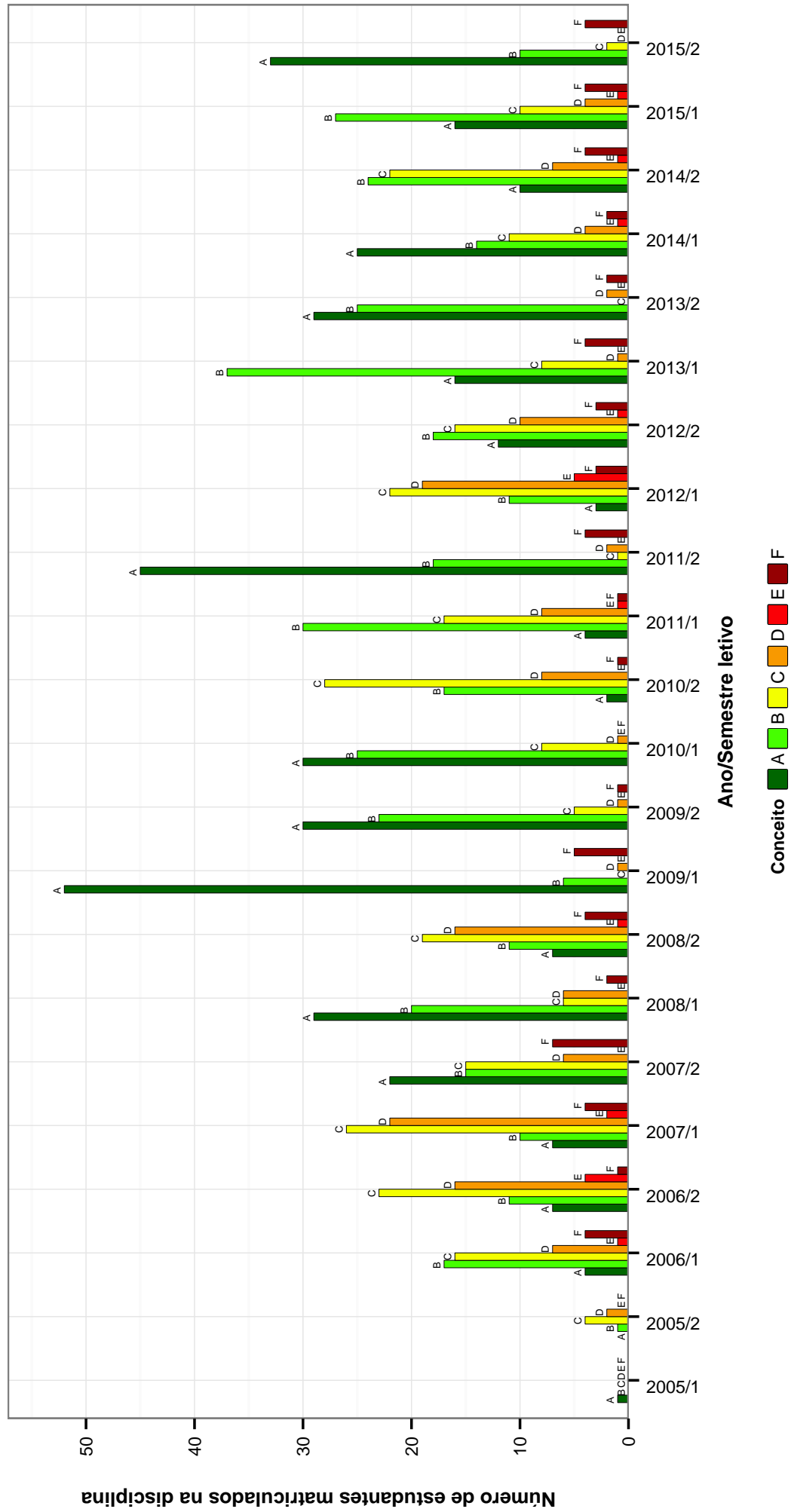


Figura 27: Conceitos obtidos pelos estudantes matriculados no curso de Psicologia no período de 2005/1 a 2015/2 na disciplina PSI610-PSICOLOGIA DO DESENVOLVIMENTO I.

PSI334-PSICOLOGIA DO TRABALHO

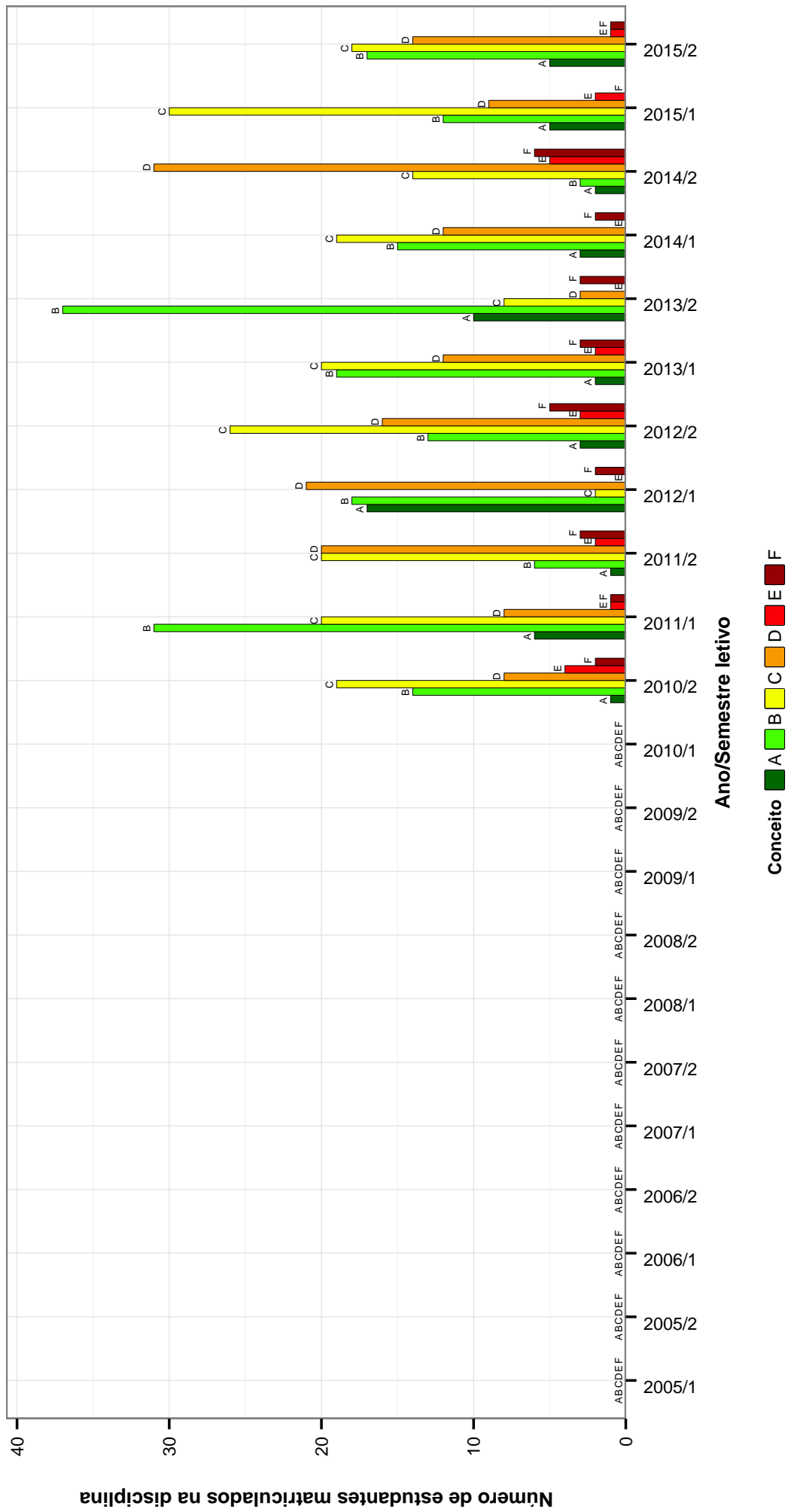


Figura 28: Conceitos obtidos pelos estudantes matriculados no curso de Psicologia no período de 2005/1 a 2015/2 na disciplina PSI334-PSICOLOGIA DO TRABALHO .

PSI047-PSICOLOGIA NO BRASIL: HISTORIA E CAMPOS DE ATUACAO

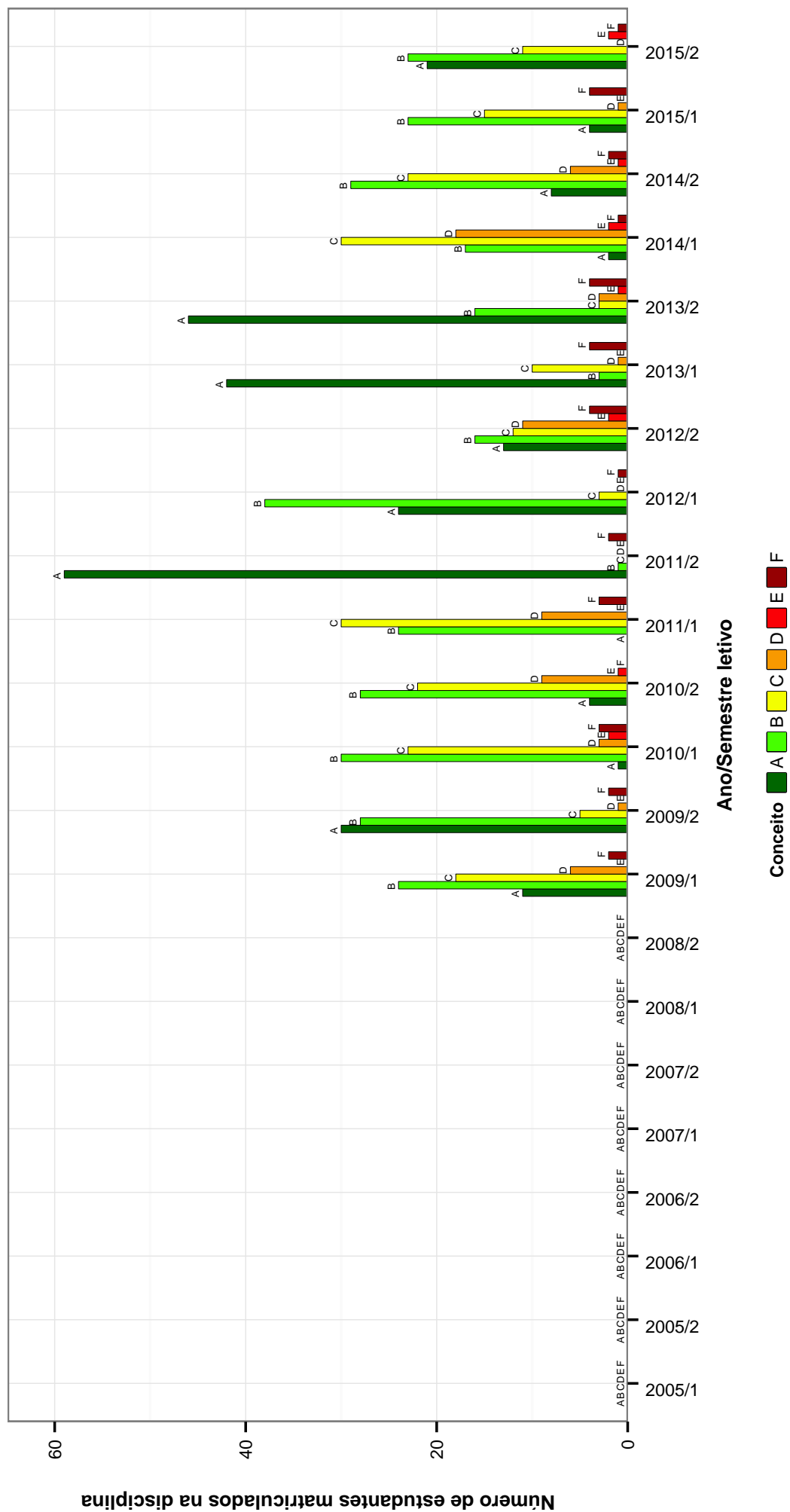


Figura 29: Conceitos obtidos pelos estudantes matriculados no curso de Psicologia no período de 2005/1 a 2015/2 na disciplina PSI047-PSICOLOGIA NO BRASIL: HISTORIA E CAMPOS DE ATUACAO .

PSI601 – PSICOLOGIA SOCIAL I

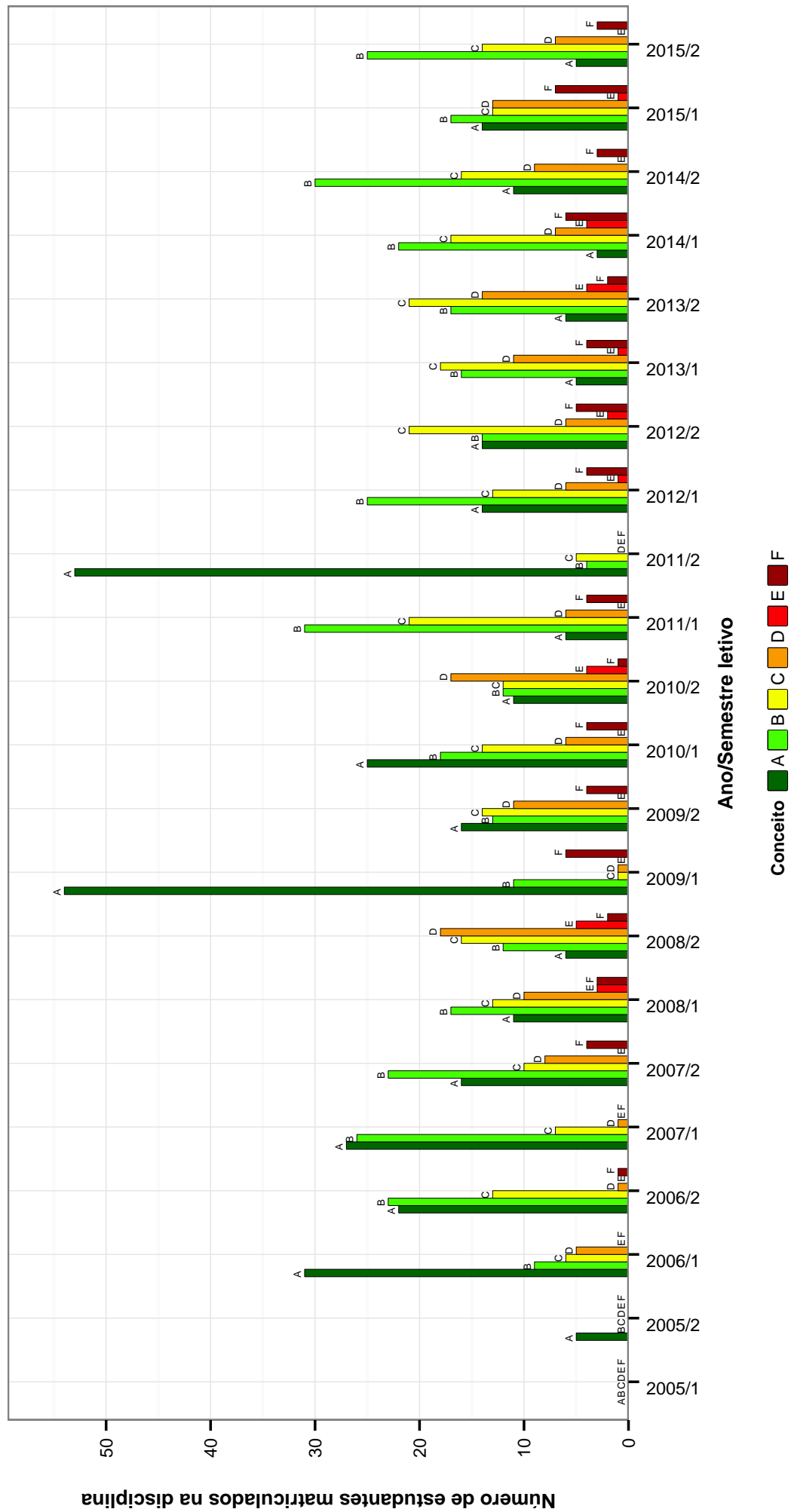


Figura 30: Conceitos obtidos pelos estudantes matriculados no curso de Psicologia no período de 2005/1 a 2015/2 na disciplina PSI601-PSICOLOGIA SOCIAL I.

PSI612-PSICOLOGIA SOCIAL II

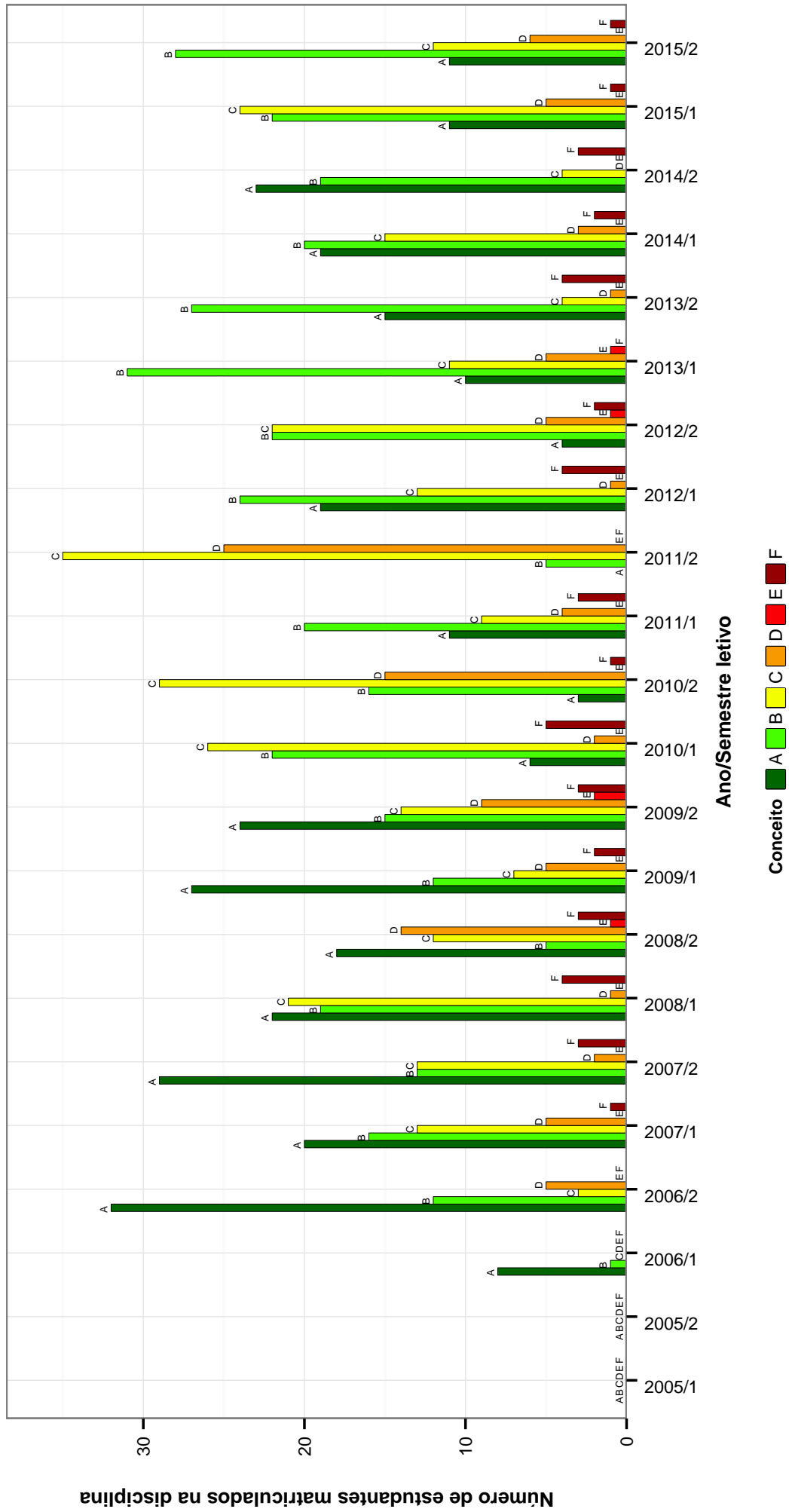


Figura 31: Conceitos obtidos pelos estudantes matriculados no curso de Psicologia no período de 2005/1 a 2015/2 na disciplina PSI612-PSICOLOGIA SOCIAL II .

PSI010-SELECAO PROFISSIONAL

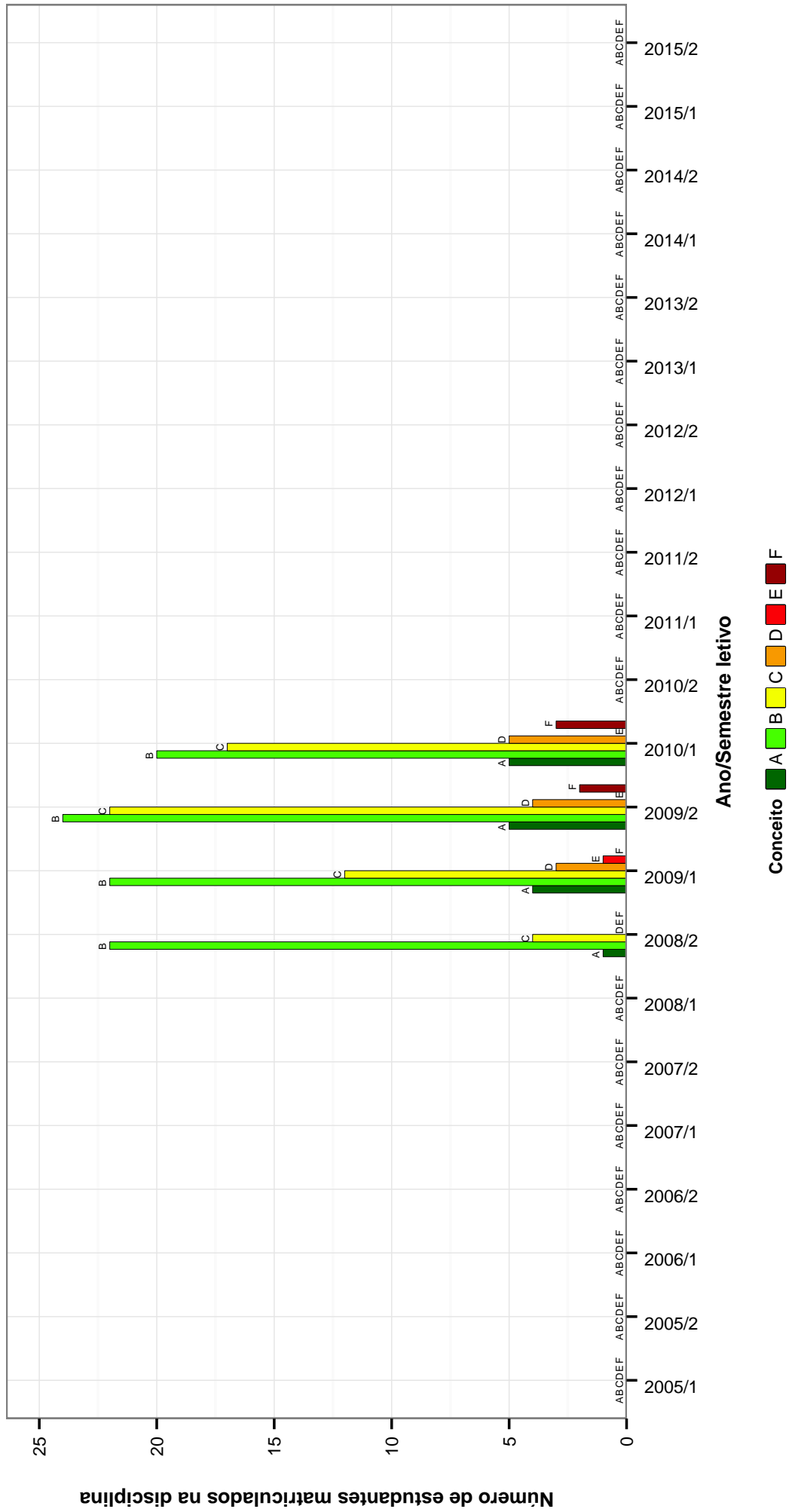


Figura 32: Conceitos obtidos pelos estudantes matriculados no curso de Psicologia no período de 2005/1 a 2015/2 na disciplina PSI010-SELECAO PROFISSIONAL .

PSI638–TECNICA DE EXAME ESPECIFICA C (RORSCHACH)

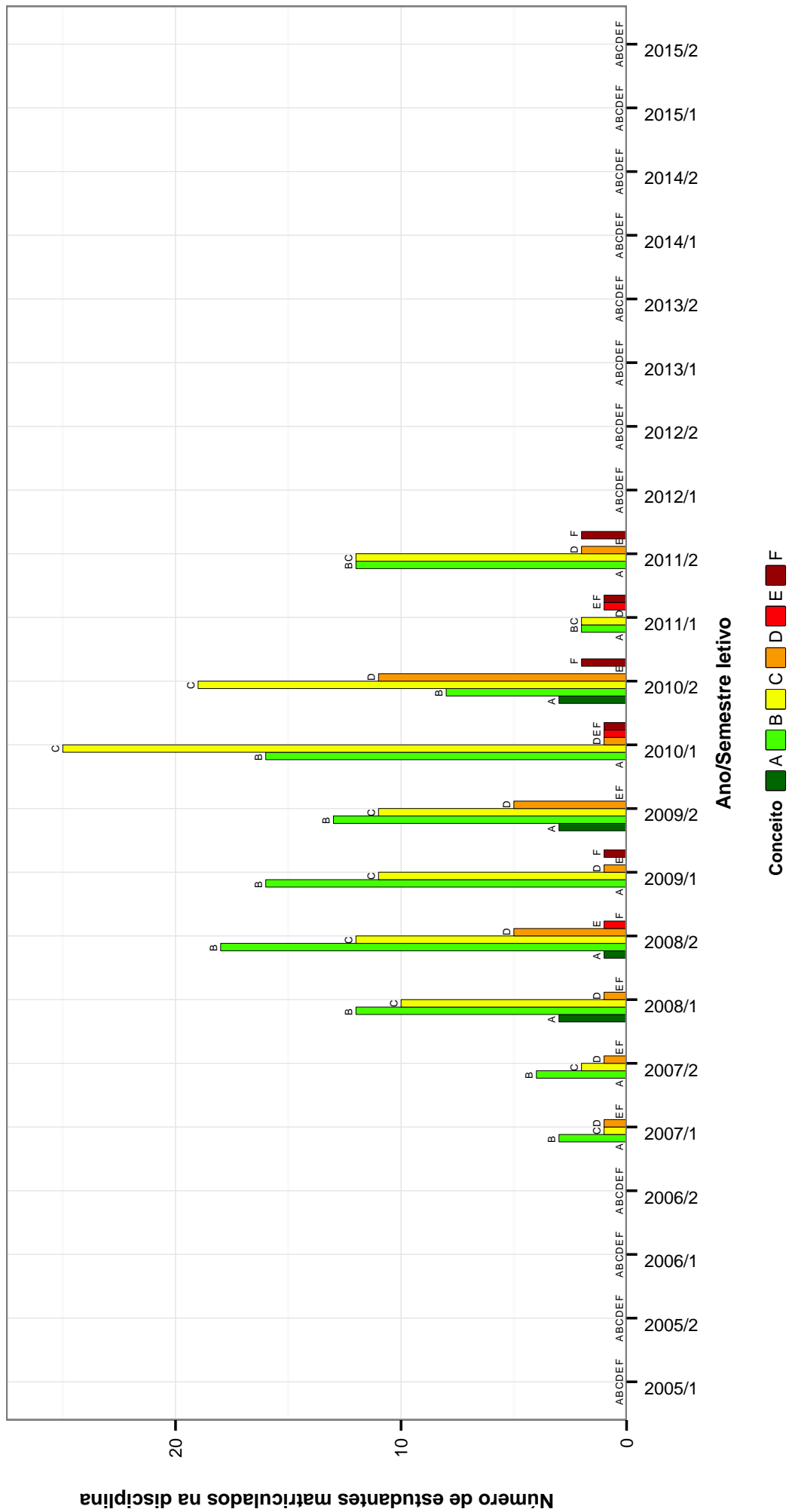


Figura 33: Conceitos obtidos pelos estudantes matriculados no curso de Psicologia no período de 2005/1 a 2015/2 na disciplina PSI638-TECNICA DE EXAME ESPECIFICA C (RORSCHACH) .

PSI017-TECNICAS DE EXAME PSICOLOGICO I

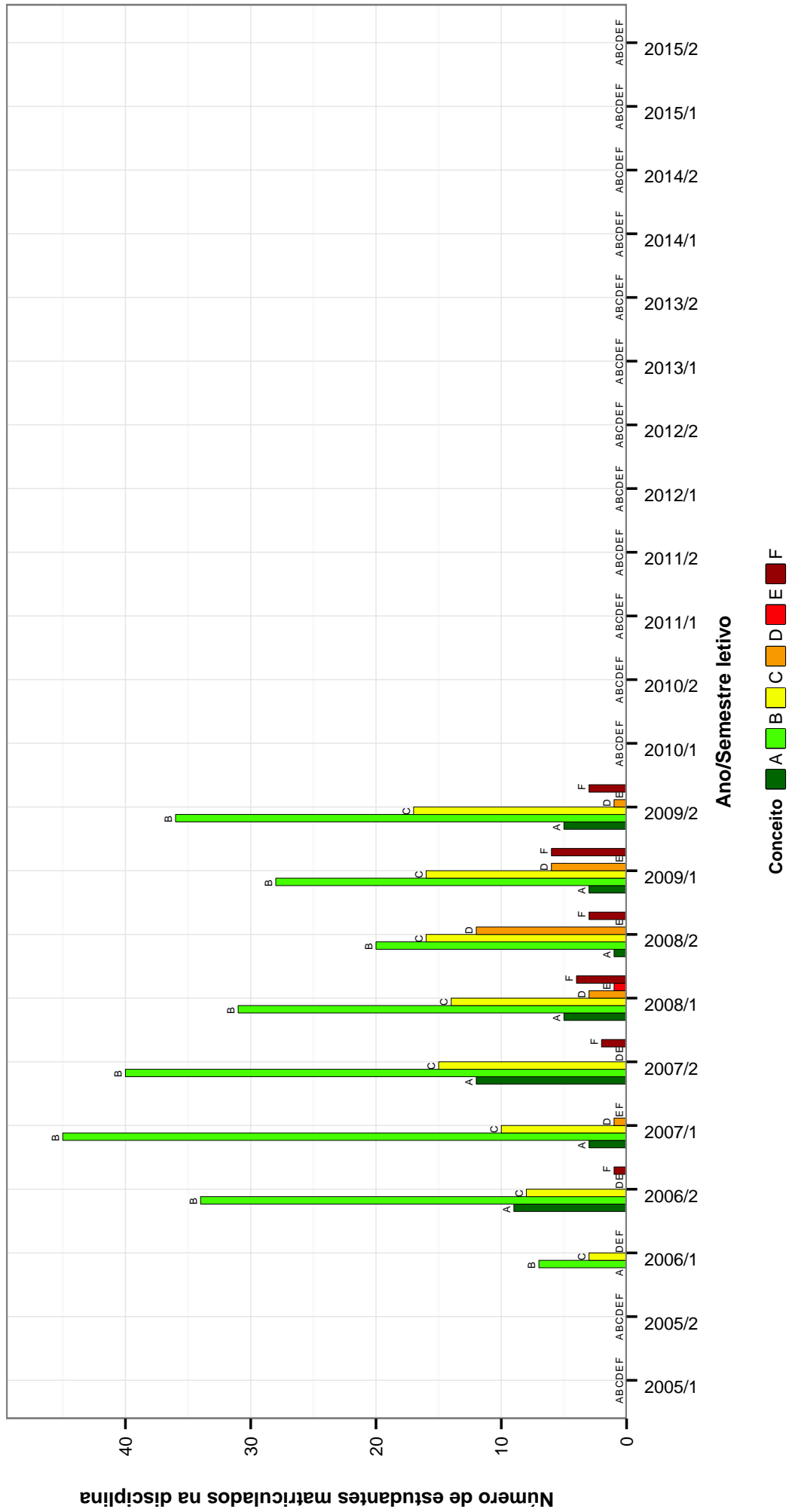


Figura 34: Conceitos obtidos pelos estudantes matriculados no curso de Psicologia no período de 2005/1 a 2015/2 na disciplina PSI017-TECNICAS DE EXAME PSICOLOGICO I.

PSI314–TECNICAS DE EXAME PSICOLOGICO I

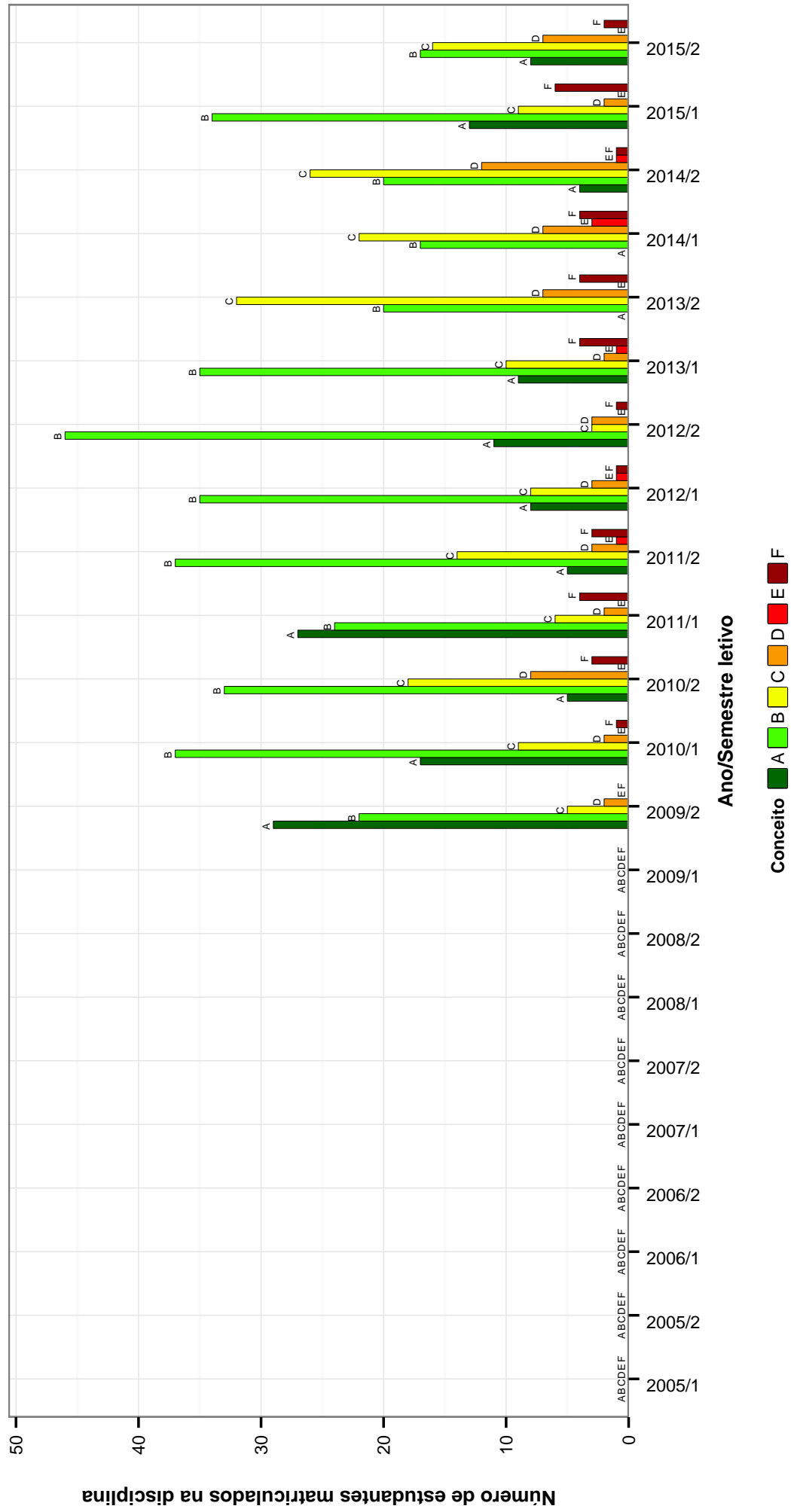


Figura 35: Conceitos obtidos pelos estudantes matriculados no curso de Psicologia no período de 2005/1 a 2015/2 na disciplina PSI314-TECNICAS DE EXAME PSICOLOGICO I.

PSI018–TECNICAS DE EXAME PSICOLOGICO II

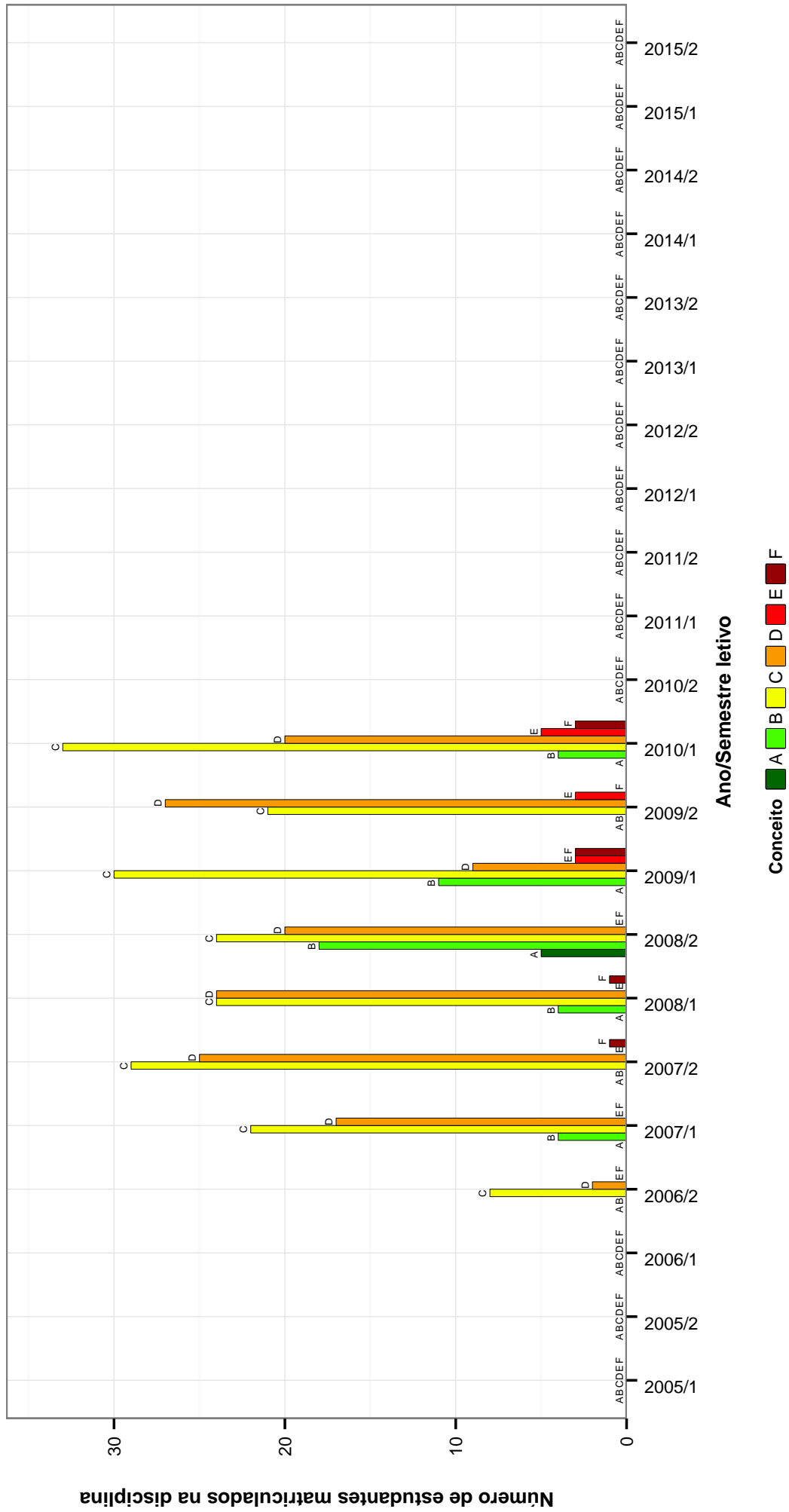


Figura 36: Conceitos obtidos pelos estudantes matriculados no curso de Psicologia no período de 2005/1 a 2015/2 na disciplina PSI018-TECNICAS DE EXAME PSICOLOGICO II .

PSI329–TECNICAS DE EXAME PSICOLOGICO II

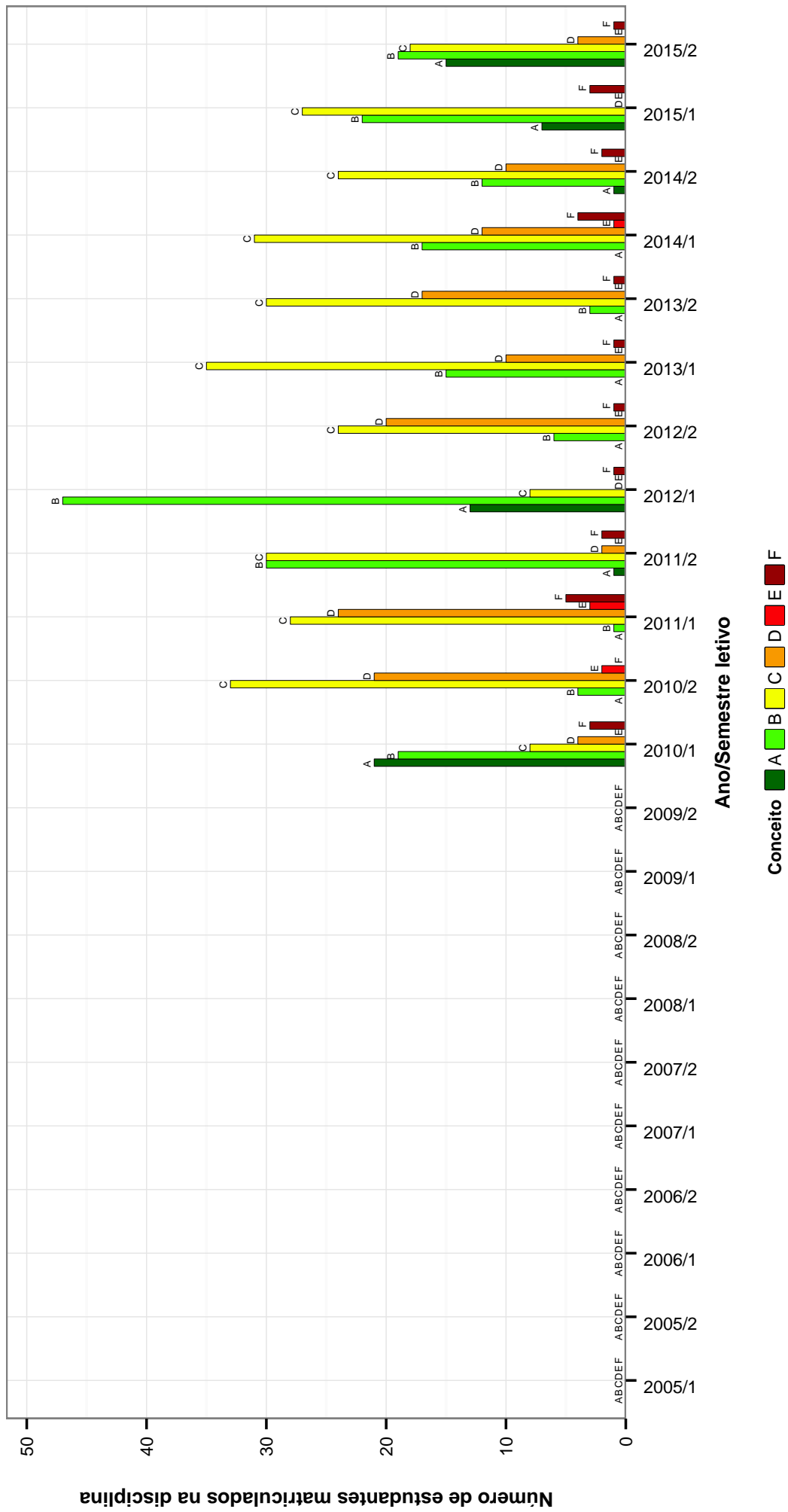


Figura 37: Conceitos obtidos pelos estudantes matriculados no curso de Psicologia no período de 2005/1 a 2015/2 na disciplina PSI329-TECNICAS DE EXAME PSICOLOGICO II .

SOA071 – TOPICOS EM SOCIOLOGIA

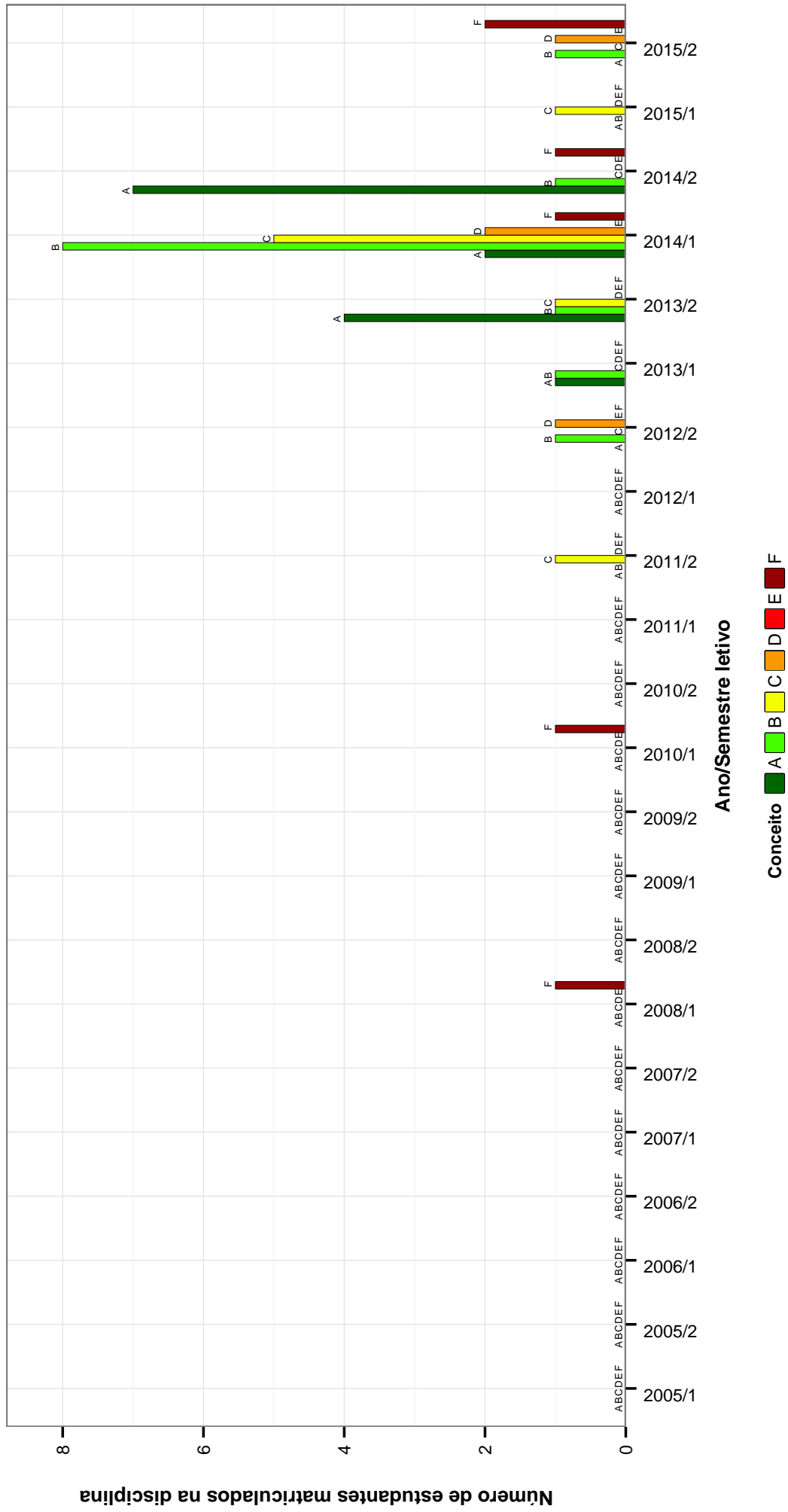


Figura 38: Conceitos obtidos pelos estudantes matriculados no curso de Psicologia no período de 2005/1 a 2015/2 na disciplina SOA071-TOPICOS EM SOCIOLOGIA .

PSI604–TOPICOS EM TEORIA PSICOLOGICA CONTEMPORANEA

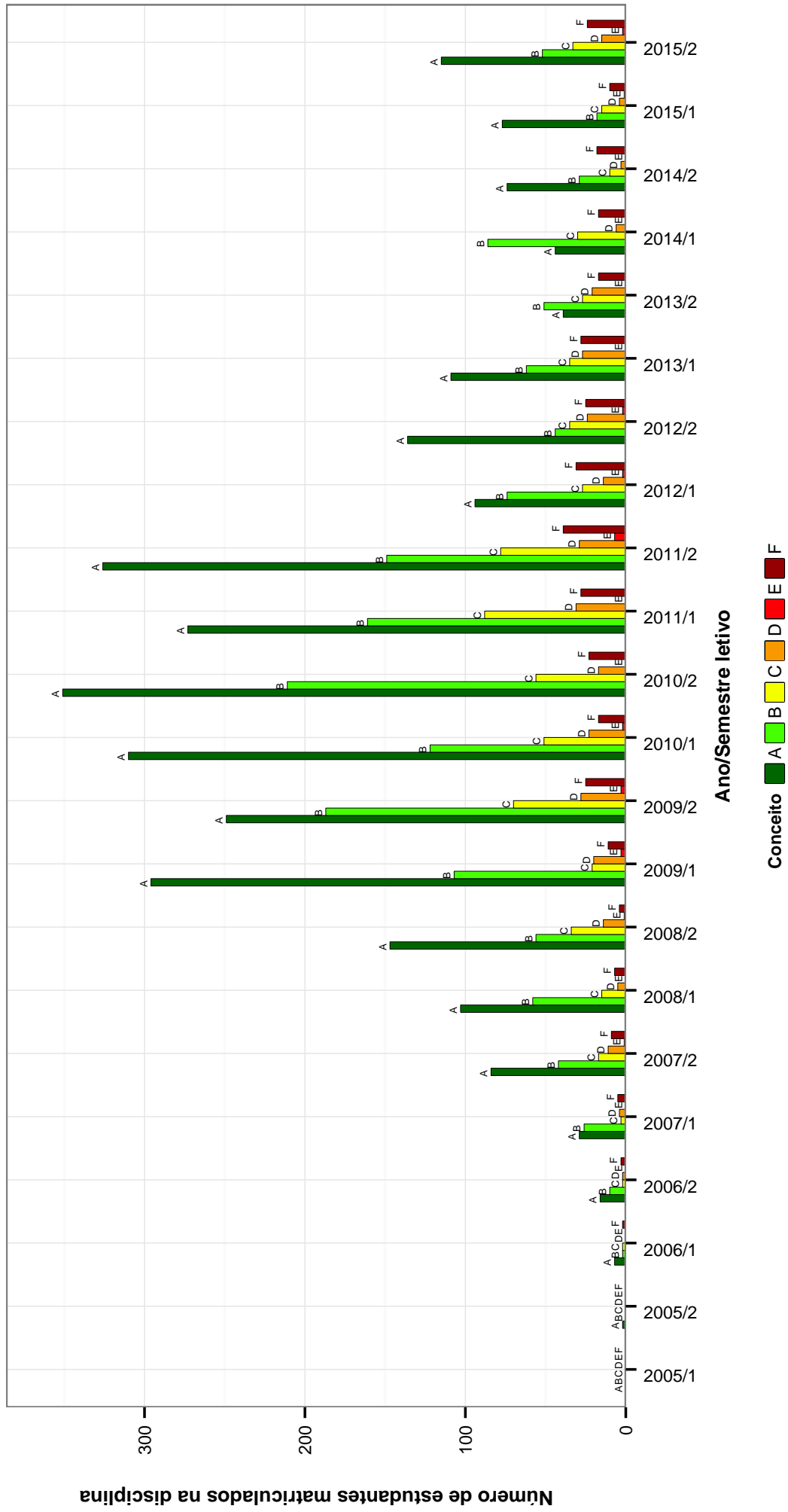


Figura 39: Conceitos obtidos pelos estudantes matriculados no curso de Psicologia no período de 2005/1 a 2015/2 na disciplina PSI604–TOPICOS EM TEORIA PSICOLOGICA CONTEMPORANEA .

PSI324–TOPICOS ESPECIAIS EM PROCESSOS PSICOSSOCIAIS

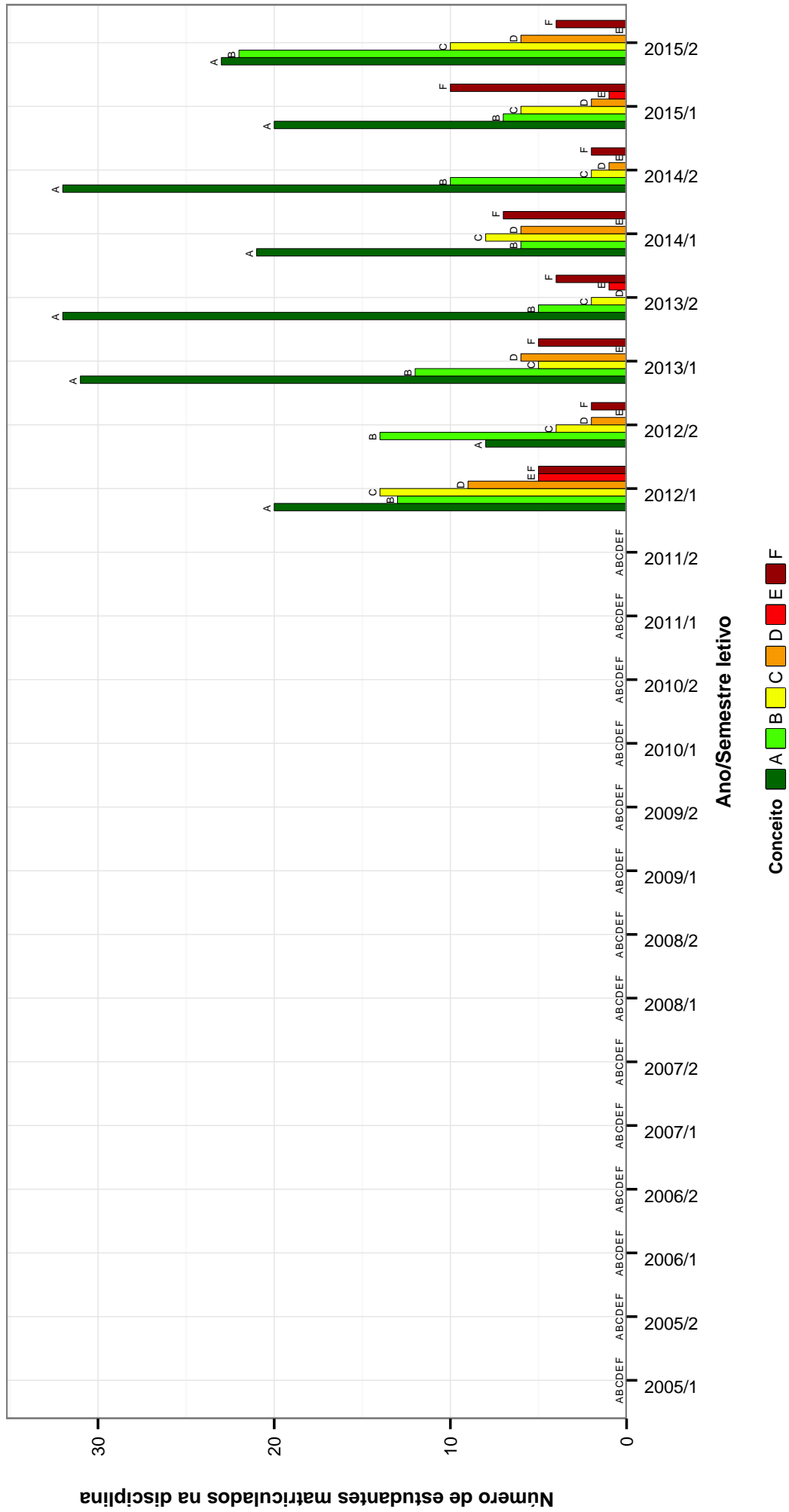


Figura 40: Conceitos obtidos pelos estudantes matriculados no curso de Psicologia no período de 2005/1 a 2015/2 na disciplina PSI324-TOPICOS ESPECIAIS EM PROCESSOS PSICOSSOCIAIS .

PSI074--TOPICOS ESPECIAIS EM PSICOLOGIA DO DESENVOLVIMENTO

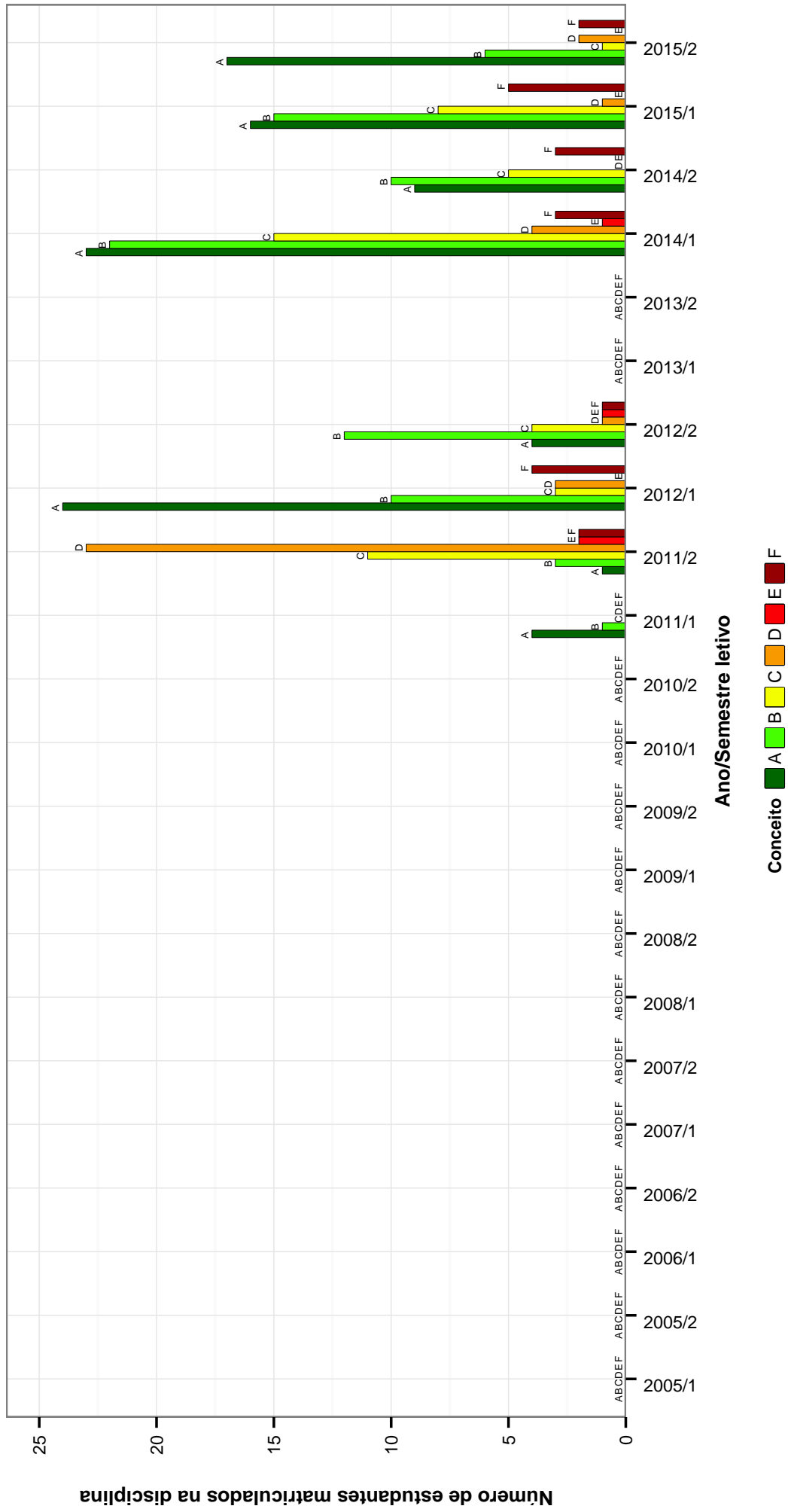


Figura 41: Conceitos obtidos pelos estudantes matriculados no curso de Psicologia no período de 2005/1 a 2015/2 na disciplina PSI074-TOPICOS ESPECIAIS EM PSICOLOGIA DO DESENVOLVIMENTO .

PSI076–TOPICOS ESPECIAIS EM PSICOLOGIA DO TRABALHO

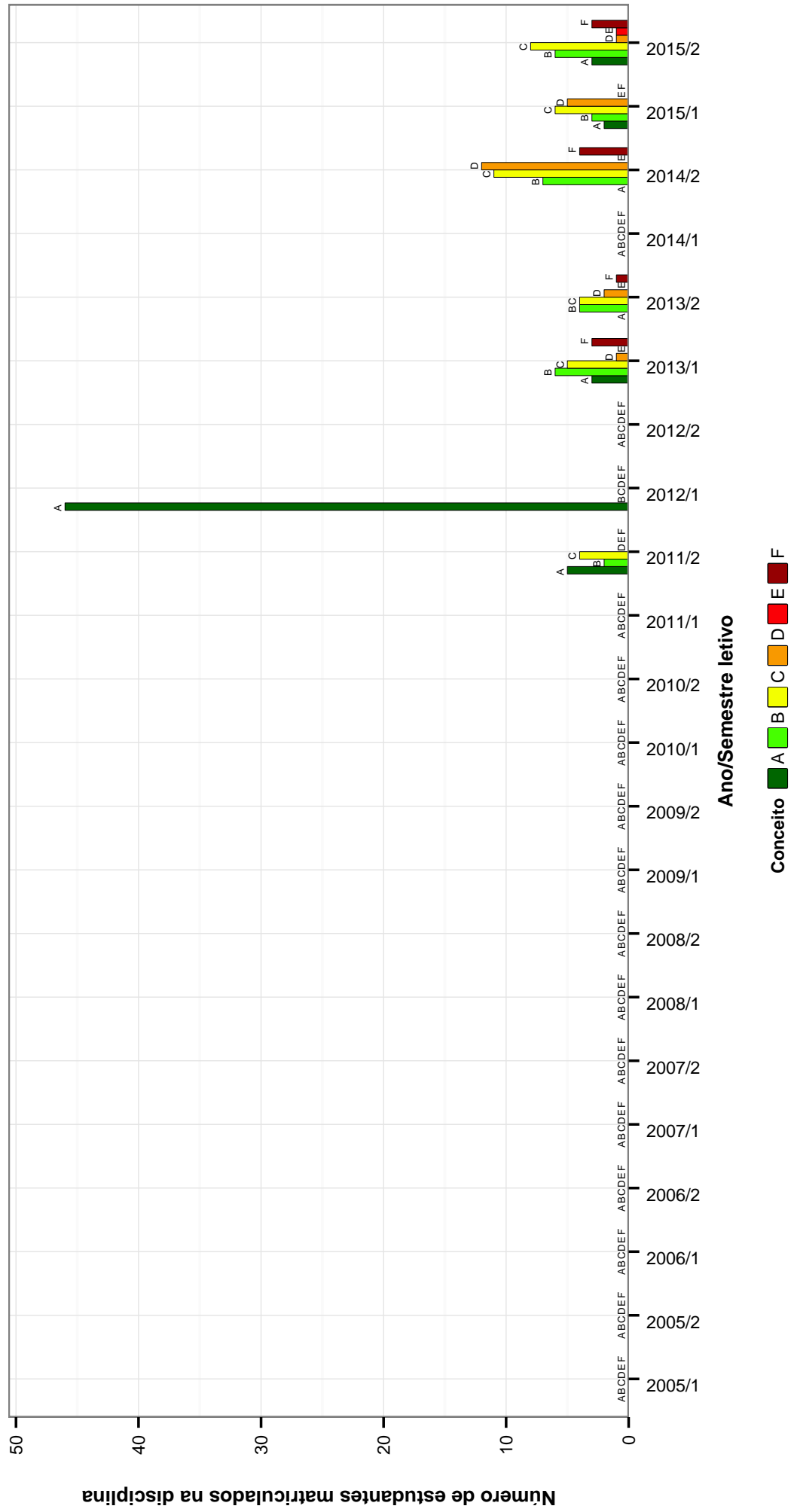


Figura 42: Conceitos obtidos pelos estudantes matriculados no curso de Psicologia no período de 2005/1 a 2015/2 na disciplina PSI076-TOPICOS ESPECIAIS EM PSICOLOGIA DO TRABALHO .

PSI072–TOPICOS ESPECIAIS EM TECNICAS DE EXAME PSICOLOGICO

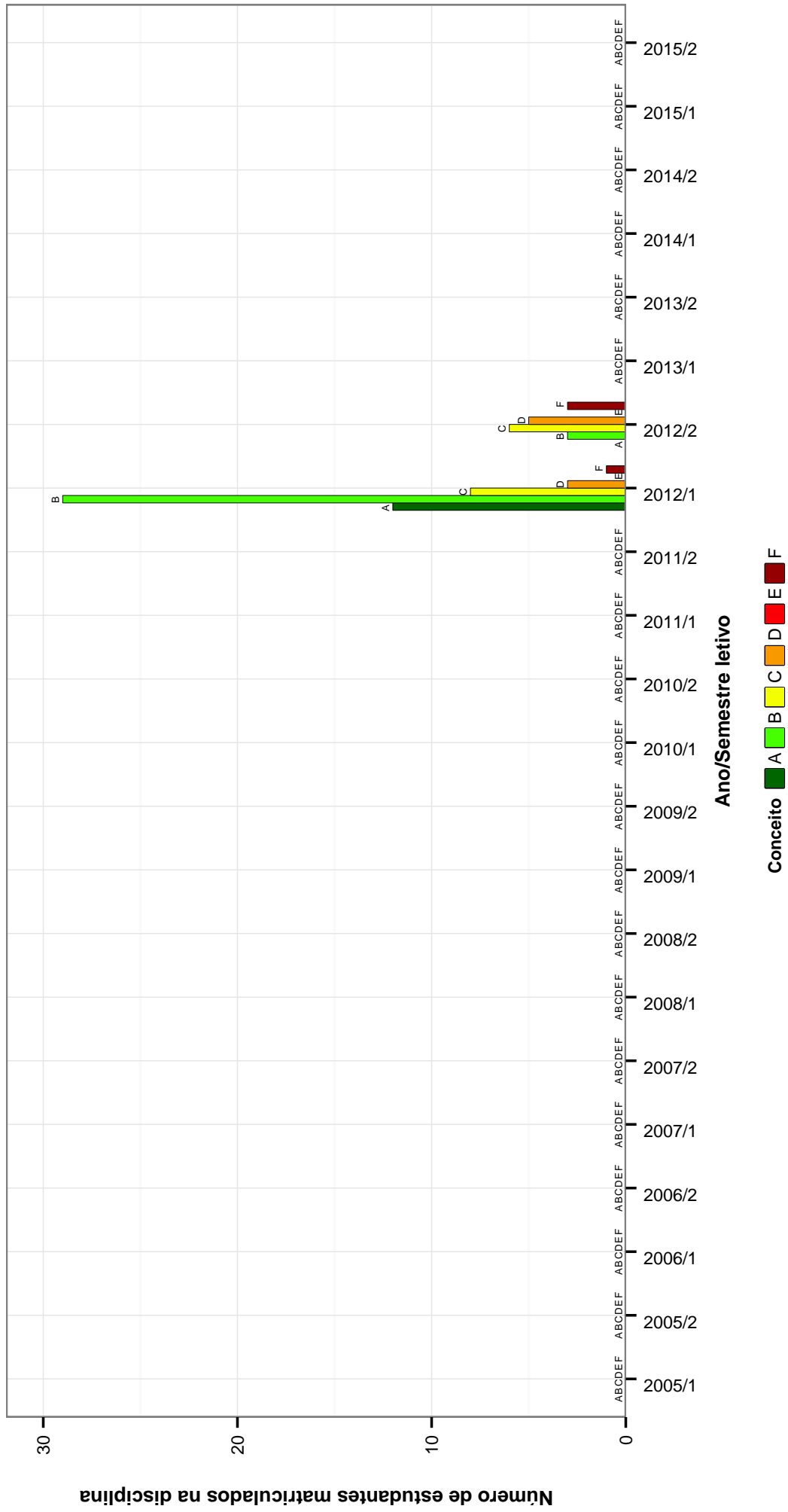


Figura 43: Conceitos obtidos pelos estudantes matriculados no curso de Psicologia no período de 2005/1 a 2015/2 na disciplina PSI072-TOPICOS ESPECIAIS EM TECNICAS DE EXAME PSICOLOGICO .

Tabela 2: Situação dos estudantes nas principais disciplinas do curso de Psicologia no período de 2005/1 a 2015/2

DISCIPLINAS	SITUAÇÃO	2008		2009		2010		2011		2012		2013		2014		2015		TOTAL	
		Freq.	%	Freq.	%	Freq.	%	Freq.	%	Freq.	%	Freq.	%	Freq.	%	Freq.	%	Freq.	%
ACONSELHAMENTO DA FAMÍLIA	Aprovados	0	-	34	82,9%	40	95,2%	0	-	0	0	0	0	0	-	0	0	74	89,2%
	Reprovados (I)	0	-	0	0%	2	4,8%	0	-	0	0	0	0	0	-	0	0	2	2,4%
	Reprovados (R)	0	-	2	4,9%	0	0%	0	-	0	0	0	0	0	-	0	0	2	2,4%
	Trancamentos	0	-	5	12,2%	0	0%	0	-	0	0	0	0	0	-	0	0	5	6%
	Total	0	-	41	100%	42	100%	0	-	0	0	0	0	0	-	0	0	83	100%
ACONSELHAMENTO NA ÁREA DE SAÚDE E DE PROBLEMAS SOCIAIS	Aprovados	18	94,7%	51	91,7%	25	100%	0	-	0	0	0	0	0	-	0	0	94	94%
	Reprovados (I)	0	0%	0	0%	0	0%	0	-	0	0	0	0	0	-	0	0	0	0%
	Reprovados (R)	0	0%	0	0%	0	0%	0	-	0	0	0	0	0	-	0	0	0	0%
	Trancamentos	1	5,3%	5	8,9%	0	0%	0	-	0	0	0	0	0	-	0	0	6	6%
	Total	19	100%	56	100%	25	100%	0	-	0	0	0	0	0	-	0	0	100	100%
ACONSELHAMENTO PSICOLÓGICO	Aprovados	97	98%	109	98,2%	107	96,4%	57	95%	0	0	0	0	0	-	0	0	370	97,1%
	Reprovados (I)	0	0%	0	0%	0	0%	1	1,7%	0	0	0	0	0	-	0	0	1	0,3%
	Reprovados (R)	2	2%	0	0%	2	1,8%	0	0%	0	0	0	0	0	-	0	0	4	1%
	Trancamentos	0	0%	2	1,8%	2	1,8%	2	3,3%	0	0	0	0	0	-	0	0	6	1,6%
	Total	99	100%	111	100%	111	100%	60	100%	0	0	0	0	0	-	0	0	381	100%
PSI328-ANÁLISE EXPERIMENTAL DO COMPORTAMENTO I	Aprovados	0	-	58	95,1%	121	98,4%	120	93%	117	96,7%	111	88,8%	113	86,9%	104	82,5%	744	91,3%
	Reprovados (I)	0	-	0	0%	0	0%	4	3,1%	0	0%	6	4,8%	6	4,6%	10	7,9%	26	3,2%
	Reprovados (R)	0	-	1	1,6%	0	0%	2	1,6%	3	2,3%	5	4%	6	4,6%	6	4,8%	23	2,8%
	Trancamentos	0	-	2	3,3%	2	1,6%	3	2,3%	1	0,8%	3	2,4%	5	3,8%	6	4,8%	22	2,7%
	Total	0	-	61	100%	123	100%	129	100%	121	100%	125	100%	130	100%	126	100%	815	100%
PSI330-ANÁLISE EXPERIMENTAL DO COMPORTAMENTO II	Aprovados	0	-	0	-	118	95,2%	110	90,9%	115	95,8%	110	96,5%	106	93%	112	91,8%	671	93,8%
	Reprovados (I)	0	-	0	0%	0	0%	0	0%	3	2,5%	0	0%	0	0%	0	0%	3	0,4%
	Reprovados (R)	0	-	0	0%	2	1,6%	4	3,3%	1	0,8%	0	0%	6	5,3%	3	2,5%	16	2,2%
	Trancamentos	0	-	0	0%	4	3,2%	7	5,8%	1	0,8%	4	3,5%	2	1,8%	7	5,7%	25	3,5%
	Total	0	-	0	-	124	100%	121	100%	120	100%	114	100%	114	100%	122	100%	715	100%
MOF038-ANATOMIA APLICADA A PSICOLOGIA	Aprovados	58	85,3%	111	78,7%	121	76,1%	125	79,6%	106	61,6%	133	73,9%	97	70,8%	98	62,8%	849	72,6%
	Reprovados (I)	3	4,4%	8	5,7%	4	2,5%	0	0%	0	0%	0	0%	2	1,5%	12	7,7%	29	2,5%
	Reprovados (R)	6	8,8%	18	12,8%	26	16,4%	24	15,3%	56	32,6%	40	22,2%	27	19,7%	32	20,5%	229	19,6%
	Trancamentos	1	1,5%	4	2,8%	8	5%	8	5,1%	10	5,8%	7	3,9%	11	8%	14	9%	63	5,4%
	Total	68	100%	141	100%	159	100%	157	100%	172	100%	180	100%	137	100%	156	100%	1170	100%
MOF603-ANATOMIA APLICADA A PSICOLOGIA	Aprovados	68	86,1%	1	100%	0	-	0	-	0	-	0	-	0	-	0	-	69	86,2%
	Reprovados (I)	0	0%	0	0%	0	-	0	-	0	-	0	-	0	-	0	-	0	0%
	Reprovados (R)	7	8,9%	0	0%	0	-	0	-	0	-	0	-	0	-	0	-	7	8,8%
	Trancamentos	4	5,1%	0	0%	0	-	0	-	0	-	0	-	0	-	0	-	4	5%
	Total	79	100%	1	100%	0	-	0	-	0	-	0	-	0	-	0	-	80	100%
SOA080-ANTROPOLOGIA CULTURAL	Aprovados	0	-	119	92,2%	121	93,8%	114	93,4%	115	92,7%	109	88,6%	118	91,5%	85	85%	781	91,2%
	Reprovados (I)	0	-	3	2,3%	0	0%	5	4,1%	0	0%	5	4,1%	0	0%	5	5%	18	2,1%
	Reprovados (R)	0	-	0	0%	2	1,6%	0	0%	5	4%	6	4,9%	4	3,1%	8	8%	25	2,9%
	Trancamentos	0	-	7	5,4%	6	4,7%	3	2,5%	4	3,2%	3	2,4%	7	5,4%	2	2%	32	3,7%
	Total	0	-	129	100%	129	100%	122	100%	124	100%	123	100%	129	100%	100	100%	856	100%
SOA030-ANTROPOLOGIA I	Aprovados	117	86,7%	0	0%	0	0%	0	-	0	-	0	-	0	-	0	-	117	84,2%
	Reprovados (I)	1	0,7%	0	0%	1	100%	0	-	0	-	0	-	0	-	0	-	2	1,4%
	Reprovados (R)	8	5,9%	2	66,7%	0	0%	0	0%	0	0%	0	0%	0	0%	0	0%	10	7,2%
	Trancamentos	9	6,7%	1	33,3%	0	0%	0	0%	0	0%	0	0%	0	0%	0	0%	10	7,2%
	Total	135	100%	3	100%	1	100%	0	-	0	-	0	-	0	-	0	-	139	100%
PSI616-DINÂMICA DE GRUPO E RELACOES HUMANAS A	Aprovados	68	91,9%	0	-	0	-	0	-	0	-	0	-	0	-	0	-	68	91,9%
	Reprovados (I)	2	2,7%	0	-	0	-	0	-	0	-	0	-	0	-	0	-	2	2,7%
	Reprovados (R)	1	1,4%	0	-	0	-	0	-	0	-	0	-	0	-	0	-	1	1,4%
	Trancamentos	3	4,1%	0	-	0	-	0	-	0	-	0	-	0	-	0	-	3	4,1%
	Total	74	100%	0	-	0	-	0	-	0	-	0	-	0	-	0	-	74	100%
PSI624-DINÂMICA DE GRUPO E RELACOES HUMANAS B	Aprovados	91	85,8%	0	-	0	-	0	-	0	-	0	-	0	-	0	-	91	85,8%
																		0	

continua na próxima página

Tabela 2 : Continuação

DISCIPLINAS	SITUAÇÃO	2008		2009		2010		2011		2012		2013		2014		2015		TOTAL	
		Freq.	%	Freq.	%	Freq.	%	Freq.	%	Freq.	%	Freq.	%	Freq.	%	Freq.	%	Freq.	%
	Reprovados (I)	4	3,8%	0	-	0	-	0	-	0	-	0	-	0	-	0	-	4	3,8%
	Reprovados (R)	1	0,9%	0	-	0	-	0	-	0	-	0	-	0	-	0	-	1	0,9%
	Trancamentos	10	9,4%	0	-	0	-	0	-	0	-	0	-	0	-	0	-	10	9,4%
	Total	106	100%	0	-	0	-	0	-	0	-	0	-	0	-	0	-	106	100%
PSI059-ESTAGIO BASICO:	Reprovados (I)	0	-	0	-	118	98,3%	113	94,2%	113	97,4%	113	95,8%	108	93,9%	119	92,2%	684	95,3%
	Reprovados (R)	0	-	0	-	1	0,8%	1	0,8%	0	0%	1	0,8%	0	0%	1	0,8%	4	0,6%
	Trancamentos	0	-	0	-	0	0%	1	0,8%	1	0,9%	1	0,8%	4	3,5%	3	2,3%	10	1,4%
INVESTIGACAO E INTERVENCAO II	Reprovados (I)	0	-	0	-	1	0,8%	5	4,2%	2	1,7%	3	2,5%	3	2,6%	6	4,7%	20	2,8%
	Reprovados (R)	0	-	0	-	120	100%	120	100%	116	100%	118	100%	115	100%	129	100%	718	100%
	Trancamentos	0	-	0	-	0	0%	0	0%	0	0%	0	0%	0	0%	0	0%	0	0%
PSI058-ESTAGIO BASICO:	Reprovados (I)	0	-	59	100%	122	96,8%	123	93,2%	118	92,2%	115	90,6%	119	89,5%	99	88,4%	755	92,4%
	Reprovados (R)	0	-	0	0%	1	0,8%	3	2,3%	2	1,6%	4	3,1%	7	5,3%	4	3,6%	21	2,6%
	Trancamentos	0	-	0	0%	0	0%	0	0%	4	3,1%	5	3,9%	3	2,7%	3	2,7%	16	2%
INVESTIGACAO E INTERVERCAO I	Reprovados (I)	0	-	0	0%	3	2,4%	3	2,3%	4	3,1%	3	2,4%	6	4,5%	6	5,4%	25	3,1%
	Reprovados (R)	0	-	0	0%	3	2,4%	3	2,3%	4	3,1%	4	3,1%	6	4,5%	6	5,4%	25	3,1%
	Trancamentos	0	-	59	100%	126	100%	132	100%	128	100%	127	100%	133	100%	112	100%	817	100%
PSI066-ESTAGIO CURRICULAR	Reprovados (I)	0	-	0	-	0	-	10	100%	173	99,4%	543	98,9%	560	97,7%	563	99,5%	1849	98,8%
	Reprovados (R)	0	-	0	-	0	0%	0	0%	0	0%	2	0,4%	4	0,7%	0	0%	6	0,3%
	Trancamentos	0	-	0	-	0	0%	0	0%	1	0,6%	4	0,7%	3	0,5%	0	0%	8	0,4%
PSI063-ESTAGIO CURRICULAR	Reprovados (I)	0	-	0	-	0	-	0	-	0	0%	0	0%	0	0%	0	0%	0	0%
	Reprovados (R)	0	-	0	-	0	-	0	-	0	0%	2	1,9%	1	0,7%	0	0%	2	0,5%
	Trancamentos	0	-	0	-	0	-	0	-	0	0%	5	4,7%	3	2,1%	3	3,5%	13	3,6%
PSI060-ESTAGIO CURRICULAR	Reprovados (I)	0	-	0	-	0	-	0	-	29	100%	106	100%	146	100%	85	100%	366	100%
	Reprovados (R)	0	-	0	-	0	-	0	-	0	0%	105	94,6%	126	96,2%	146	94,8%	410	95,1%
	Trancamentos	0	-	0	-	0	-	0	-	0	0%	0	0%	1	0,8%	2	1,3%	3	0,7%
PSI065-ESTAGIO SUPERVISORIAL	Reprovados (I)	0	-	0	-	0	-	0	-	0	0%	4	3,6%	3	2,3%	2	1,3%	9	2,1%
	Reprovados (R)	0	-	0	-	0	-	0	-	2	5,7%	2	1,8%	4	2,6%	4	2,6%	9	2,1%
	Trancamentos	0	-	0	-	0	-	0	-	35	100%	111	100%	131	100%	154	100%	431	100%
PSI034-ESTAGIO SUPERVISORIAL	Reprovados (I)	100	100%	106	99,1%	102	98,1%	55	96,5%	0	-	0	-	0	-	0	-	363	98,6%
	Reprovados (R)	0	0%	1	0,9%	0	0%	0	0%	0	0%	0	0%	0	0%	0	0%	1	0,3%
	Trancamentos	0	0%	0	0%	1	1%	2	3,5%	0	0%	0	0%	0	0%	0	0%	3	0,8%
PSI035-ESTAGIO SUPERVISORIAL	Reprovados (I)	100	100%	107	100%	104	100%	57	100%	0	-	0	-	0	-	0	-	368	100%
	Reprovados (R)	203	97,6%	493	97,6%	544	98,4%	497	97,8%	320	98,5%	83	100%	2	100%	0	-	2142	98,1%
	Trancamentos	3	1,4%	1	0,2%	1	0,2%	3	0,6%	2	0,6%	0	0%	0	0%	0	0%	10	0,5%
EST110-ESTATISTICA A-I	Reprovados (I)	0	0%	0	0%	0	0%	0	0%	1	0,3%	0	0%	0	0%	0	0%	2	0,1%
	Reprovados (R)	2	1%	11	2,2%	8	1,4%	7	1,4%	2	0,6%	0	0%	0	0%	0	0%	30	1,4%
	Trancamentos	208	100%	505	100%	553	100%	508	100%	325	100%	83	100%	2	100%	0	-	2184	100%
EST111-ESTATISTICA A-II	Reprovados (I)	54	84,4%	0	-	0	-	0	-	0	-	0	-	0	-	0	-	54	84,4%
	Reprovados (R)	5	7,8%	0	-	0	-	0	-	0	-	0	-	0	-	0	-	5	7,8%
	Trancamentos	1	1,6%	0	-	0	-	0	-	0	-	0	-	0	-	0	-	1	1,6%
EST111-ESTATISTICA A-II	Reprovados (I)	64	100%	0	-	0	-	0	-	0	-	0	-	0	-	0	-	64	100%
	Reprovados (R)	103	71%	1	100%	1	100%	0	-	0	-	0	-	0	-	0	-	105	71,4%
	Trancamentos	8	5,5%	0	0%	0	0%	0	0%	0	0%	0	0%	0	0%	0	0%	8	5,4%
EST084-ESTATISTICA APLICADA A PSICOLOGIA	Reprovados (I)	26	17,9%	0	0%	0	0%	0	0%	0	0%	0	0%	0	0%	0	0%	26	17,7%
	Reprovados (R)	8	5,5%	0	0%	0	0%	0	0%	0	0%	0	0%	0	0%	0	0%	8	5,4%
	Trancamentos	145	100%	1	100%	1	100%	1	100%	0	-	0	-	0	-	0	-	147	100%
EST084-ESTATISTICA APLICADA A PSICOLOGIA	Reprovados (I)	0	-	107	84,3%	107	78,1%	111	79,3%	129	86,6%	83	63,4%	102	60,7%	105	66,9%	744	73,7%
	Reprovados (R)	0	-	7	5,5%	6	4,4%	8	5,7%	3	2%	10	7,6%	6	3,6%	24	15,3%	64	6,3%
	Trancamentos	0	-	8	6,3%	17	12,4%	15	10,7%	12	8,1%	31	23,7%	48	28,6%	18	11,5%	149	14,8%
	Total	0	-	5	3,9%	7	5,1%	6	4,3%	5	3,4%	7	5,3%	12	7,1%	10	6,4%	52	5,2%

continua na próxima página

Tabela 2 : Continuação

DISCIPLINAS	SITUAÇÃO	2008		2009		2010		2011		2012		2013		2014		2015		TOTAL	
		Freq.	%	Freq.	%	Freq.	%	Freq.	%	Freq.	%	Freq.	%	Freq.	%	Freq.	%	Freq.	%
PSI019-ÉTICA PROFISSIONAL	Total	0	-	127	100%	137	100%	140	100%	149	100%	131	100%	168	100%	157	100%	1009	100%
	Aprovados	118	94,4%	109	90,8%	108	88,5%	68	94,4%	106	90,6%	98	90,7%	101	91,8%	112	95,7%	820	92%
	Reprovados (I)	0	0%	4	3,3%	4	3,3%	3	4,2%	4	3,4%	3	2,8%	0	0%	0	0%	18	2%
	Reprovados (R)	1	0,8%	2	1,7%	3	2,5%	1	1,4%	2	1,7%	3	2,8%	2	1,8%	3	2,6%	17	1,9%
	Trancamentos	6	4,8%	5	4,2%	7	5,7%	0	0%	5	4,3%	4	3,7%	7	6,4%	2	1,7%	36	4%
	Total	125	100%	120	100%	122	100%	72	100%	117	100%	108	100%	110	100%	117	100%	891	100%
FIB602- FISIOLOGIA A	Aprovados	107	89,9%	0	-	0	-	0	-	0	-	0	-	0	-	0	-	107	89,9%
	Reprovados (I)	0	0%	0	-	0	-	0	-	0	-	0	-	0	-	0	-	0	0%
	Reprovados (R)	3	2,5%	0	-	0	-	0	-	0	-	0	-	0	-	0	-	3	2,5%
	Trancamentos	9	7,6%	0	-	0	-	0	-	0	-	0	-	0	-	0	-	9	7,6%
	Total	119	100%	0	-	0	-	0	-	0	-	0	-	0	-	0	-	119	100%
	Aprovados	57	91,9%	120	96,8%	124	95,4%	116	93,5%	118	91,5%	116	93,5%	104	86%	96	88,9%	851	92,3%
Reprovados (I)	0	0%	0	0%	0	0%	1	0,8%	5	3,9%	3	2,4%	4	3,3%	2	1,9%	15	1,6%	
Reprovados (R)	4	6,5%	1	0,8%	4	3,1%	1	0,8%	0	0%	2	1,6%	4	3,3%	4	3,7%	20	2,2%	
Trancamentos	1	1,6%	3	2,4%	2	1,5%	6	4,8%	6	4,7%	3	2,4%	9	7,4%	6	5,6%	36	3,9%	
Total	62	100%	124	100%	130	100%	124	100%	129	100%	124	100%	121	100%	108	100%	922	100%	
LET223- FUNDAMENTOS DE LIBRAS	Aprovados	0	-	0	-	6	75%	45	88,2%	35	72,9%	7	50%	7	53,8%	4	57,1%	104	73,8%
	Reprovados (I)	0	-	0	-	1	12,5%	3	5,9%	6	12,5%	2	14,3%	3	23,1%	2	28,6%	17	12,1%
	Reprovados (R)	0	-	0	-	0	0%	1	2%	1	2,1%	2	14,3%	2	15,4%	1	14,3%	7	5%
	Trancamentos	0	-	0	-	1	12,5%	2	3,9%	6	12,5%	3	21,4%	1	7,7%	0	0%	13	9,2%
	Total	0	-	0	-	8	100%	51	100%	48	100%	14	100%	13	100%	7	100%	141	100%
	Aprovados	65	95,6%	122	95,3%	124	93,9%	119	93%	123	91,1%	124	94,7%	99	86,8%	104	89,7%	880	92,4%
Reprovados (I)	0	0%	1	0,8%	4	3%	3	2,3%	5	3,7%	2	1,5%	7	6,1%	5	4,3%	27	2,8%	
Reprovados (R)	2	2,9%	2	1,6%	0	0%	0	0%	1	0,7%	0	0%	1	0,9%	2	1,7%	8	0,8%	
Trancamentos	1	1,5%	3	2,3%	4	3%	6	4,7%	6	4,4%	5	3,8%	7	6,1%	5	4,3%	37	3,9%	
Total	68	100%	128	100%	132	100%	128	100%	135	100%	131	100%	114	100%	116	100%	952	100%	
UNI001-INGLES INSTRUMENTAL I	Aprovados	25	55,6%	10	52,6%	15	57,7%	51	68%	91	84,3%	75	76,5%	90	78,9%	49	71%	406	73,3%
	Reprovados (I)	0	0%	0	0%	0	0%	0	0%	0	0%	0	0%	0	0%	0	0%	0	0%
	Reprovados (R)	15	33,3%	5	26,3%	6	23,1%	13	17,3%	10	9,3%	16	16,3%	18	15,8%	11	15,9%	94	17%
	Trancamentos	5	11,1%	4	21,1%	5	19,2%	11	14,7%	7	6,5%	7	7,1%	6	5,3%	9	13%	54	9,7%
	Total	45	100%	19	100%	26	100%	75	100%	108	100%	98	100%	114	100%	69	100%	554	100%
	Aprovados	3	50%	5	71,4%	3	60%	26	63,4%	82	82%	50	75,8%	71	78%	40	80%	280	76,5%
Reprovados (I)	0	0%	0	0%	0	0%	0	0%	0	0%	0	0%	0	0%	0	0%	0	0%	
Reprovados (R)	2	33,3%	1	14,3%	1	20%	6	14,6%	13	13%	11	16,7%	13	14,3%	7	14%	54	14,8%	
Trancamentos	1	16,7%	1	14,3%	1	20%	9	22%	5	5%	5	7,6%	7	7,7%	3	6%	32	8,7%	
Total	6	100%	7	100%	5	100%	41	100%	100	100%	66	100%	91	100%	50	100%	366	100%	
PSI091-INICIACAO A EXTENSAO IV	Aprovados	0	-	0	-	0	-	0	-	0	-	0	-	1	100%	112	100%	113	100%
	Reprovados (I)	0	-	0	-	0	-	0	-	0	-	0	-	0	-	0	-	0	0%
	Reprovados (R)	0	-	0	-	0	-	0	-	0	-	0	-	0	-	0	-	0	0%
	Trancamentos	0	-	0	-	0	-	0	-	0	-	0	-	0	-	0	-	0	0%
	Total	0	-	0	-	0	-	0	-	0	-	0	-	1	100%	112	100%	113	100%
	Aprovados	0	-	0	-	0	-	0	-	0	-	0	-	0	-	0	-	60	100%
Reprovados (I)	0	-	0	-	0	-	0	-	0	-	0	-	0	-	0	-	0	0%	
Reprovados (R)	0	-	0	-	0	-	0	-	0	-	0	-	0	-	0	-	0	0%	
Trancamentos	0	-	0	-	0	-	0	-	0	-	0	-	0	-	0	-	0	0%	
Total	0	-	0	-	0	-	0	-	0	-	0	-	0	-	1	100%	112	100%	
PSI087-INICIACAO A PESQUISA IV	Aprovados	59	90,8%	0	-	0	-	0	-	0	-	0	-	0	-	0	-	59	90,8%
	Reprovados (I)	1	1,5%	0	-	0	-	0	-	0	-	0	-	0	-	0	-	1	1,5%
	Reprovados (R)	1	1,5%	0	-	0	-	0	-	0	-	0	-	0	-	0	-	1	1,5%
	Trancamentos	4	6,2%	0	-	0	-	0	-	0	-	0	-	0	-	0	-	4	6,2%
	Total	65	100%	0	-	0	-	0	-	0	-	0	-	0	-	0	-	65	100%
	Aprovados	60	90,9%	121	95,3%	116	89,9%	118	93,7%	111	80,4%	122	91%	95	77,9%	93	78,2%	836	87%

continua na próxima página

Tabela 2 : Continuação

DISCIPLINAS	SITUAÇÃO	2008		2009		2010		2011		2012		2013		2014		2015		TOTAL		
		Freq.	%	Freq.	%	Freq.	%	Freq.	%	Freq.	%	Freq.	%	Freq.	%	Freq.	%	Freq.	%	
PSI053- INTRODUCAO A PSICOLOGIA CLINICA	Reprovados (I)	1	1,5%	0	0%	3	2,3%	0	0%	2	1,4%	6	4,5%	12	9,8%	14	11,8%	38	4%	
	Reprovados (R)	4	6,1%	3	2,4%	7	5,4%	1	0,8%	16	11,6%	1	0,7%	5	4,1%	4	3,4%	41	4,3%	
	Trancamentos	4	1,5%	3	2,4%	3	2,3%	7	5,6%	9	6,5%	5	3,7%	10	8,2%	8	6,7%	46	4,8%	
	Total	66	100%	127	100%	129	100%	126	100%	138	100%	134	100%	134	100%	122	100%	119	100%	961
PSI054- INTRODUCAO A PSICOTERAPIA	Aprovados	0	-	0	-	48	96%	112	95,7%	127	92,7%	108	93,1%	110	87,3%	106	91,4%	611	92,3%	
	Reprovados (I)	0	-	0	-	1	2%	2	1,7%	5	3,6%	0	0%	12	9,5%	5	4,3%	25	3,8%	
	Reprovados (R)	0	-	0	-	0	0%	0	0%	0	0%	5	4,3%	1	0,8%	2	1,7%	8	1,2%	
	Trancamentos	0	-	0	-	1	2%	3	2,6%	5	3,6%	3	2,6%	3	2,4%	3	2,6%	3	2,7%	
Total	0	-	0	-	50	100%	117	100%	137	100%	116	100%	116	100%	126	100%	116	100%	662	100%
PSI054- INTRODUCAO A PSICOTERAPIA	Aprovados	0	-	0	-	0	-	101	99%	112	91,8%	112	93,3%	100	89,3%	98	96,1%	523	93,7%	
	Reprovados (I)	0	-	0	-	0	-	0	0%	4	3,3%	3	2,5%	4	3,6%	0	0%	11	2%	
	Reprovados (R)	0	-	0	-	0	-	0	0%	1	0,8%	2	1,7%	0	0%	1	1%	4	0,7%	
	Trancamentos	0	-	0	-	0	-	1	1%	5	4,1%	3	2,5%	8	7,1%	3	2,9%	20	3,6%	
Total	0	-	0	-	102	100%	122	100%	122	100%	120	100%	120	100%	112	100%	102	100%	558	100%
PSI606- METODOLOGIA EM PSICOLOGIA I	Aprovados	61	93,8%	0	-	0	-	0	-	0	-	0	-	0	-	0	-	61	93,8%	
	Reprovados (I)	1	1,5%	0	-	0	-	0	-	0	-	0	-	0	-	0	-	1	1,5%	
	Reprovados (R)	1	1,5%	0	-	0	-	0	-	0	-	0	-	0	-	0	-	1	1,5%	
	Trancamentos	2	3,1%	0	-	0	-	0	-	0	-	0	-	0	-	0	-	2	3,1%	
Total	65	100%	0	-	0	-	0	-	0	-	0	-	0	-	0	-	65	100%		
PSI608- METODOLOGIA EM PSICOLOGIA II	Aprovados	124	92,5%	0	-	120	92,3%	121	91,7%	125	96,9%	124	93,2%	113	89%	104	92%	842	91,1%	
	Reprovados (I)	1	0,7%	0	-	0	-	0	-	0	-	0	-	0	-	0	-	1	0,7%	
	Reprovados (R)	0	0%	0	-	0	-	0	-	0	-	0	-	0	-	0	-	0	0%	
	Trancamentos	9	6,7%	0	-	0	-	0	-	0	-	0	-	0	-	0	-	9	6,7%	
Total	134	100%	0	-	130	100%	132	100%	131	100%	136	100%	127	100%	160	100%	134	100%		
PSI049-METODOS QUALITATIVOS EM PSICOLOGIA	Aprovados	0	-	120	92,3%	121	91,7%	125	96,9%	124	93,2%	113	89%	135	84,4%	104	92%	842	91,1%	
	Reprovados (I)	0	-	5	3,8%	0	0%	2	1,6%	4	3%	3	2,4%	7	4,4%	4	3,5%	25	2,7%	
	Reprovados (R)	0	-	1	0,8%	1	0,8%	0	0%	3	2,3%	6	4,7%	11	6,9%	1	0,9%	19	2,1%	
	Trancamentos	0	-	4	3,1%	10	7,6%	2	1,6%	2	1,5%	5	3,9%	4	3,5%	4	3,5%	38	4,1%	
Total	0	-	130	100%	132	100%	132	100%	129	100%	133	100%	127	100%	160	100%	113	100%	924	100%
PSI041-METODOS QUANTITATIVOS EM PSICOLOGIA	Aprovados	65	94,2%	134	99,3%	129	97,7%	129	97,7%	126	96,2%	123	90,4%	128	92,8%	109	83,2%	921	92%	
	Reprovados (I)	3	4,3%	0	0%	1	0,8%	0	0%	0	0%	2	1,4%	0	0%	0	0%	6	0,6%	
	Reprovados (R)	0	0%	0	0%	0	0%	1	0,8%	8	5,9%	4	2,9%	14	10,9%	15	11,5%	42	4,2%	
	Trancamentos	1	1,4%	1	0,7%	2	1,5%	4	3,1%	5	3,7%	4	2,9%	8	6,2%	7	5,3%	32	3,2%	
Total	69	100%	135	100%	132	100%	131	100%	136	100%	138	100%	138	100%	129	100%	131	100%	1001	100%
MOF604- NEUROANATOMIA APLICADA A PSICOLOGIA	Aprovados	106	83,5%	0	-	0	-	0	-	0	-	0	-	0	-	0	-	106	83,5%	
	Reprovados (I)	2	1,6%	0	-	0	-	0	-	0	-	0	-	0	-	0	-	2	1,6%	
	Reprovados (R)	8	6,3%	0	-	0	-	0	-	0	-	0	-	0	-	0	-	8	6,3%	
	Trancamentos	11	8,7%	0	-	0	-	0	-	0	-	0	-	0	-	0	-	11	8,7%	
Total	127	100%	0	-	0	-	0	-	0	-	0	-	0	-	0	-	127	100%		
UNI003-OFICINA DE LINGUA PORTUGUESA: LEITURA E PRODUCAO DE TEXTOS	Aprovados	4	33,3%	2	100%	1	100%	5	62,5%	14	93,3%	44	69,8%	53	85,5%	40	67,8%	163	73,4%	
	Reprovados (I)	1	8,3%	0	0%	0	0%	0	0%	1	6,7%	2	3,2%	5	8,1%	8	13,6%	17	7,7%	
	Reprovados (R)	3	25%	0	0%	0	0%	2	25%	0	0%	10	15,9%	1	1,6%	3	5,1%	19	8,6%	
	Trancamentos	4	33,3%	0	0%	0	0%	1	12,5%	0	0%	7	11,1%	3	4,8%	8	13,6%	23	10,4%	
Total	12	100%	2	100%	1	100%	8	100%	15	100%	63	100%	62	100%	59	100%	222	100%		
UNI009-OFICINA MULTIDISCIPLI- NAR	Aprovados	0	-	0	-	0	-	0	-	3	100%	30	90,9%	38	79,2%	1	100%	72	84,7%	
	Reprovados (I)	0	-	0	-	0	-	0	-	0	0%	2	6,1%	6	12,5%	0	0%	8	9,4%	
	Reprovados (R)	0	-	0	-	0	-	0	-	0	0%	0	0%	3	6,2%	0	0%	3	3,5%	
	Trancamentos	0	-	0	-	0	-	0	-	0	0%	1	3%	1	2,1%	0	0%	2	2,4%	
Total	0	-	0	-	0	-	0	-	3	100%	33	100%	33	100%	48	100%	1	100%	85	100%
UNI038- ORIENTACAO DE CARREIRA: TRANSICAO PARA O MERCADO DE TRABALHO	Aprovados	0	-	0	-	0	-	47	87%	89	78,8%	53	67,9%	24	77,4%	28	77,8%	241	77,2%	
	Reprovados (I)	0	-	0	-	0	-	3	5,6%	2	1,8%	9	11,5%	4	12,9%	2	5,6%	20	6,4%	
	Reprovados (R)	0	-	0	-	0	-	1	1,9%	5	4,4%	0	0%	0	0%	2	5,6%	8	2,6%	
	Trancamentos	0	-	0	-	0	-	3	5,6%	17	15%	16	20,5%	3	9,7%	4	11,1%	43	13,8%	

continua na próxima página

Tabela 2 : Continuação

DISCIPLINAS	SITUAÇÃO	2008		2009		2010		2011		2012		2013		2014		2015		TOTAL	
		Freq.	%	Freq.	%	Freq.	%	Freq.	%	Freq.	%	Freq.	%	Freq.	%	Freq.	%	Freq.	%
PSI005-ORIENTAÇÃO PROFISSIONAL	Total	0	-	0	-	0	-	54	100%	113	100%	78	100%	31	100%	36	100%	312	100%
	Aprovados	24	92,3%	64	86,5%	48	92,3%	34	77,3%	22	91,7%	17	81%	0	-	0	-	209	86,7%
	Reprovados (I)	0	0%	3	4,1%	1	1,9%	4	9,1%	0	0%	1	4,8%	0	-	0	-	9	3,7%
	Reprovados (R)	0	0%	0	0%	0	0%	0	0%	0	0%	0	0%	0	-	0	-	0	0%
	Trancamentos	2	7,7%	7	9,5%	3	5,8%	6	13,6%	2	8,3%	3	14,3%	0	-	0	-	23	9,5%
Total	26	100%	74	100%	52	100%	44	100%	24	100%	21	100%	0	-	0	-	241	100%	
PSI045-PROCESSOS PSICOLÓGICOS BÁSICOS	Aprovados	66	94,3%	132	95,7%	126	95,5%	122	93,1%	125	89,3%	132	96,4%	106	87,6%	114	87%	923	92,3%
	Reprovados (I)	0	0%	0	0%	0	0%	0	0%	2	1,4%	0	0%	0	0%	0	0%	2	0,2%
	Reprovados (R)	3	4,3%	4	2,9%	4	3%	4	3,1%	5	3,6%	2	1,5%	8	6,6%	8	6,1%	38	3,8%
	Trancamentos	1	1,4%	2	1,4%	2	1,5%	5	3,8%	8	5,7%	3	2,2%	7	5,8%	9	6,9%	37	3,7%
	Total	70	100%	138	100%	132	100%	131	100%	140	100%	137	100%	121	100%	131	100%	1000	100%
FCH019-PROGRAMA DE INICIACAO A DOCENCIA IV	Aprovados	9	100%	32	100%	16	100%	9	100%	8	100%	18	100%	11	100%	14	100%	117	100%
	Reprovados (I)	0	0%	0	0%	0	0%	0	0%	0	0%	0	0%	0	0%	0	0%	0	0%
	Reprovados (R)	0	0%	0	0%	0	0%	0	0%	0	0%	0	0%	0	0%	0	0%	0	0%
	Trancamentos	0	0%	0	0%	0	0%	0	0%	0	0%	0	0%	0	0%	0	0%	0	0%
	Total	9	100%	32	100%	16	100%	9	100%	8	100%	18	100%	11	100%	14	100%	117	100%
FCH024-PROGRAMA DE INICIACAO A EXTENSAO I	Aprovados	1	100%	0	-	0	-	14	100%	26	100%	38	100%	65	100%	41	100%	185	100%
	Reprovados (I)	0	0%	0	0%	0	0%	0	0%	0	0%	0	0%	0	0%	0	0%	0	0%
	Reprovados (R)	0	0%	0	0%	0	0%	0	0%	0	0%	0	0%	0	0%	0	0%	0	0%
	Trancamentos	0	0%	0	0%	0	0%	0	0%	0	0%	0	0%	0	0%	0	0%	0	0%
	Total	1	100%	0	-	0	-	14	100%	26	100%	38	100%	65	100%	41	100%	185	100%
FCH026-PROGRAMA DE INICIACAO A EXTENSAO III	Aprovados	0	-	0	-	0	-	14	100%	25	100%	37	100%	64	100%	41	100%	181	100%
	Reprovados (I)	0	0%	0	0%	0	0%	0	0%	0	0%	0	0%	0	0%	0	0%	0	0%
	Reprovados (R)	0	0%	0	0%	0	0%	0	0%	0	0%	0	0%	0	0%	0	0%	0	0%
	Trancamentos	0	0%	0	0%	0	0%	0	0%	0	0%	0	0%	0	0%	0	0%	0	0%
	Total	1	100%	0	-	0	-	14	100%	25	100%	37	100%	64	100%	41	100%	181	100%
FCH027-PROGRAMA DE INICIACAO A EXTENSAO IV	Aprovados	21	100%	21	100%	16	100%	22	100%	34	100%	60	100%	74	100%	48	100%	296	100%
	Reprovados (I)	0	0%	0	0%	0	0%	0	0%	0	0%	0	0%	0	0%	0	0%	0	0%
	Reprovados (R)	0	0%	0	0%	0	0%	0	0%	0	0%	0	0%	0	0%	0	0%	0	0%
	Trancamentos	0	0%	0	0%	0	0%	0	0%	0	0%	0	0%	0	0%	0	0%	0	0%
	Total	21	100%	21	100%	16	100%	22	100%	34	100%	60	100%	74	100%	48	100%	296	100%
FCH020-PROGRAMA DE INICIACAO A PESQUISA I	Aprovados	1	100%	0	-	0	-	8	100%	21	100%	27	100%	27	100%	20	100%	104	100%
	Reprovados (I)	0	0%	0	0%	0	0%	0	0%	0	0%	0	0%	0	0%	0	0%	0	0%
	Reprovados (R)	0	0%	0	0%	0	0%	0	0%	0	0%	0	0%	0	0%	0	0%	0	0%
	Trancamentos	0	0%	0	0%	0	0%	0	0%	0	0%	0	0%	0	0%	0	0%	0	0%
	Total	1	100%	0	-	0	-	8	100%	21	100%	27	100%	27	100%	20	100%	104	100%
FCH022-PROGRAMA DE INICIACAO A PESQUISA III	Aprovados	2	100%	0	-	1	100%	8	100%	20	100%	21	100%	21	100%	20	100%	93	100%
	Reprovados (I)	0	0%	0	0%	0	0%	0	0%	0	0%	0	0%	0	0%	0	0%	0	0%
	Reprovados (R)	0	0%	0	0%	0	0%	0	0%	0	0%	0	0%	0	0%	0	0%	0	0%
	Trancamentos	0	0%	0	0%	0	0%	0	0%	0	0%	0	0%	0	0%	0	0%	0	0%
	Total	2	100%	0	-	1	100%	8	100%	20	100%	21	100%	21	100%	20	100%	93	100%
FCH023-PROGRAMA DE INICIACAO A PESQUISA IV	Aprovados	47	100%	25	100%	30	100%	26	100%	25	100%	33	100%	37	100%	38	100%	261	100%
	Reprovados (I)	0	0%	0	0%	0	0%	0	0%	0	0%	0	0%	0	0%	0	0%	0	0%
	Reprovados (R)	0	0%	0	0%	0	0%	0	0%	0	0%	0	0%	0	0%	0	0%	0	0%
	Trancamentos	0	0%	0	0%	0	0%	0	0%	0	0%	0	0%	0	0%	0	0%	0	0%
	Total	47	100%	25	100%	30	100%	26	100%	25	100%	33	100%	37	100%	38	100%	261	100%
PSI016-PSICANALISE A	Aprovados	126	90,6%	0	-	0	-	0	-	0	-	0	-	0	-	0	-	126	90,6%
	Reprovados (I)	0	0%	0	0%	0	0%	0	0%	0	0%	0	0%	0	0%	0	0%	0	0%
	Reprovados (R)	4	2,9%	0	0%	0	0%	0	0%	0	0%	0	0%	0	0%	0	0%	4	2,9%
	Trancamentos	9	6,5%	0	0%	0	0%	0	0%	0	0%	0	0%	0	0%	0	0%	9	6,5%
	Total	139	100%	0	-	0	-	0	-	0	-	0	-	0	-	0	-	139	100%
PSI006-PSICANALISE B	Aprovados	92	85,2%	59	86,8%	0	-	0	-	0	-	0	-	0	-	0	-	151	85,8%
	Total	92	85,2%	59	86,8%	0	-	0	-	0	-	0	-	0	-	0	-	151	85,8%

continua na próxima página

Tabela 2 : Continuação

DISCIPLINAS	SITUAÇÃO	2008		2009		2010		2011		2012		2013		2014		2015		TOTAL		
		Freq.	%	Freq.	%	Freq.	%	Freq.	%	Freq.	%	Freq.	%	Freq.	%	Freq.	%	Freq.	%	
PSI042- PSICANALISE I	Reprovados (I)	2	1,9%	0	0%	0	-	0	-	0	-	0	-	0	-	0	-	2	1,1%	
	Reprovados (R)	2	1,9%	1	1,5%	0	-	0	-	0	-	0	-	0	-	0	-	3	1,7%	
	Trancamentos	12	11,1%	8	11,8%	0	-	0	-	0	-	0	-	0	-	0	-	0	20	11,4%
	Total	108	100%	68	100%	0	-	0	-	0	-	0	-	0	-	0	-	0	176	100%
PSI042- PSICANALISE I	Aprovados	0	-	56	98,2%	118	96,7%	122	91%	116	90,6%	115	89,8%	106	82,2%	105	81,4%	738	89,2%	
	Reprovados (I)	0	-	0	0%	1	0,8%	6	4,5%	4	3,1%	6	4,7%	18	14%	13	10,1%	48	5,8%	
	Reprovados (R)	0	-	0	0%	1	0,8%	2	1,5%	4	3,1%	4	3,1%	4	3,1%	2	1,6%	15	1,8%	
	Trancamentos	0	-	1	1,8%	2	1,6%	4	3%	4	3,1%	3	2,3%	3	2,3%	9	7%	26	3,1%	
Total	0	-	57	100%	122	100%	134	100%	128	100%	128	100%	129	100%	129	100%	827	100%		
PSI051- PSICANALISE II	Aprovados	0	-	0	-	123	97,6%	113	93,4%	130	90,9%	114	95%	109	94,8%	121	91%	710	93,7%	
	Reprovados (I)	0	-	0	0%	0	0%	0	0%	0	0%	0	0%	0	0%	0	0%	0	0%	
	Reprovados (R)	0	-	0	0%	2	1,6%	2	1,7%	8	5,6%	2	1,7%	4	3,5%	7	5,3%	25	3,3%	
	Trancamentos	0	-	0	0%	1	0,8%	6	5%	5	3,5%	4	3,3%	2	1,7%	5	3,8%	23	3%	
Total	0	-	0	-	126	100%	121	100%	143	100%	120	100%	120	100%	115	100%	133	100%	758	100%
FTB026- PSICOFISIOLOGIA	Aprovados	0	-	142	96,6%	99	97,1%	123	93,9%	109	94,8%	109	92,4%	116	83,5%	107	91,5%	805	92,6%	
	Reprovados (I)	0	-	0	0%	1	1%	0	0%	0	0%	0	0%	0	0%	0	0%	1	0,1%	
	Reprovados (R)	0	-	1	0,7%	1	1%	4	3,1%	3	2,6%	8	6,8%	16	11,5%	6	5,1%	39	4,5%	
	Trancamentos	0	-	4	2,7%	1	1%	4	3,1%	3	2,6%	1	0,8%	7	5%	4	3,4%	24	2,8%	
Total	0	-	147	100%	102	100%	131	100%	115	100%	118	100%	139	100%	117	100%	869	100%		
FTB603- PSICOFISIOLOGIA	Aprovados	109	96,5%	53	91,4%	0	-	0	-	0	-	0	-	0	-	0	-	162	94,7%	
	Reprovados (I)	0	0%	0	0%	0	-	0	-	0	-	0	-	0	-	0	-	0	0%	
	Reprovados (R)	2	1,8%	4	6,9%	0	-	0	-	0	-	0	-	0	-	0	-	6	3,5%	
	Trancamentos	2	1,8%	1	1,7%	0	-	0	-	0	-	0	-	0	-	0	-	3	1,8%	
Total	113	100%	58	100%	0	-	0	-	0	-	0	-	0	-	0	-	0	171	100%	
PSI052- PSICOLOGIA COGNITIVA	Aprovados	0	-	0	-	46	90,2%	119	96%	129	94,2%	108	93,9%	102	89,5%	113	95%	617	93,5%	
	Reprovados (I)	0	-	0	0%	2	3,9%	0	0%	0	0%	2	1,7%	2	1,8%	1	0,8%	7	1,1%	
	Reprovados (R)	0	-	0	0%	0	0%	0	0%	0	0%	0	0%	0	0%	2	1,7%	9	1,4%	
	Trancamentos	0	-	0	0%	3	5,9%	5	4%	8	5,8%	3	2,6%	5	4,4%	3	2,5%	27	4,1%	
Total	0	-	0	-	51	100%	124	100%	137	100%	115	100%	114	100%	119	100%	660	100%		
PSI626- PSICOLOGIA DA INDUSTRIA	Aprovados	112	91,1%	111	91%	111	89,5%	0	-	0	-	0	-	0	-	0	-	334	90,5%	
	Reprovados (I)	0	0%	2	1,6%	1	0,8%	0	0%	0	0%	0	0%	0	0%	0	0%	3	0,8%	
	Reprovados (R)	1	0,8%	4	3,3%	7	5,6%	0	0%	0	0%	0	0%	0	0%	0	0%	12	3,3%	
	Trancamentos	10	8,1%	5	4,1%	5	4%	0	0%	0	0%	0	0%	0	0%	0	0%	20	5,4%	
Total	123	100%	122	100%	124	100%	0	-	0	-	0	-	0	-	0	-	0	369	100%	
PSI617- PSICOLOGIA DA PERSONALIDADE I	Aprovados	119	96%	102	94,4%	58	87,9%	0	-	0	-	0	-	0	-	0	-	279	93,6%	
	Reprovados (I)	0	0%	0	0%	1	1,5%	0	0%	0	0%	0	0%	0	0%	0	0%	1	0,3%	
	Reprovados (R)	1	0,8%	2	1,9%	4	6,1%	0	0%	0	0%	0	0%	0	0%	0	0%	7	2,3%	
	Trancamentos	4	3,2%	4	3,7%	3	4,5%	0	0%	0	0%	0	0%	0	0%	0	0%	11	3,7%	
Total	124	100%	108	100%	66	100%	0	-	0	-	0	-	0	-	0	-	0	298	100%	
PSI620- PSICOLOGIA DA PERSONALIDADE II	Aprovados	118	95,2%	109	91,6%	113	96,6%	0	-	0	-	0	-	0	-	0	-	340	94,4%	
	Reprovados (I)	0	0%	0	0%	0	0%	0	0%	0	0%	0	0%	0	0%	0	0%	0	0%	
	Reprovados (R)	0	0%	5	4,2%	1	0,9%	0	0%	0	0%	0	0%	0	0%	0	0%	6	1,7%	
	Trancamentos	6	4,8%	5	4,2%	3	2,6%	0	0%	0	0%	0	0%	0	0%	0	0%	14	3,9%	
Total	124	100%	119	100%	117	100%	0	-	0	-	0	-	0	-	0	-	0	360	100%	
PSI610- PSICOLOGIA DO DESENVOLVI- MENTO I	Aprovados	114	90,5%	118	92,9%	117	95,1%	125	93,3%	111	88,1%	118	94,4%	117	91,4%	100	85,5%	920	91,5%	
	Reprovados (I)	6	4,8%	3	2,4%	2	1,6%	6	4,5%	3	2,4%	6	4,8%	5	3,9%	10	8,5%	41	4,1%	
	Reprovados (R)	1	0,8%	3	2,4%	1	0,8%	0	0%	9	7,1%	0	0%	3	2,3%	1	0,9%	18	1,8%	
	Trancamentos	5	4%	3	2,4%	3	2,4%	3	2,2%	3	2,4%	1	0,8%	3	2,3%	6	5,1%	27	2,7%	
Total	126	100%	127	100%	123	100%	134	100%	126	100%	125	100%	128	100%	117	100%	1006	100%		
PSI611- PSICOLOGIA DO DESENVOLVI- MENTO II	Aprovados	123	94,6%	109	93,2%	116	97,5%	113	93,4%	112	99,1%	115	96,6%	101	94,4%	108	95,6%	897	95,5%	
	Reprovados (I)	4	3,1%	5	4,3%	0	0%	2	1,7%	0	0%	1	0,8%	0	0%	0	0%	12	1,3%	
	Reprovados (R)	0	0%	0	0%	0	0%	2	1,7%	1	0,9%	0	0%	4	3,7%	3	2,7%	10	1,1%	
	Trancamentos	3	2,3%	3	2,6%	3	2,5%	4	3,3%	0	0%	3	2,5%	2	1,9%	2	1,8%	20	2,1%	

continua na próxima página

Tabela 2 : Continuação

DISCIPLINAS	SITUAÇÃO	2008		2009		2010		2011		2012		2013		2014		2015		TOTAL	
		Freq.	%	Freq.	%	Freq.	%	Freq.	%	Freq.	%	Freq.	%	Freq.	%	Freq.	%	Freq.	%
PSI618- PSICOLOGIA DO DESENVOLVI- MENTO III	Total	130	100%	117	100%	119	100%	121	100%	113	100%	119	100%	107	100%	113	100%	939	100%
	Aprovados	122	93,2%	106	93,8%	57	89,1%	5	100%	1	100%	0	-	0	-	0	-	291	95,1%
	Reprovados (I)	0	0%	3	2,7%	1	1,6%	0	0%	0	0%	0	0%	0	0%	0	0%	4	1,3%
	Reprovados (R)	0	0%	0	0%	3	4,7%	0	0%	0	0%	0	0%	0	0%	0	0%	0	0%
	Trancamentos	1	0,8%	4	3,5%	3	4,7%	0	0%	0	0%	0	0%	0	0%	0	0%	8	2,6%
	Total	123	100%	113	100%	64	100%	5	100%	1	100%	0	-	0	-	0	-	306	100%
PSI007- PSICOLOGIA DO EXCEPCIONAL	Aprovados	71	87,7%	0	0%	2	50%	3	100%	0	-	0	-	0	-	0	-	76	82,6%
	Reprovados (I)	4	4,9%	1	25%	2	50%	0	0%	0	-	0	0%	0	0%	0	0%	7	7,6%
	Reprovados (R)	0	0%	0	0%	0	0%	0	0%	0	-	0	0%	0	0%	0	0%	0	0%
	Trancamentos	6	7,4%	3	75%	0	0%	0	0%	0	-	0	-	0	0%	0	0%	9	9,8%
	Total	81	100%	4	100%	4	100%	3	100%	0	-	0	-	0	-	0	-	92	100%
PSI334- PSICOLOGIA DO TRABALHO	Aprovados	0	-	0	-	42	84%	112	88,9%	116	88,5%	111	91%	99	85,3%	110	94,8%	590	89,3%
	Reprovados (I)	0	0%	0	0%	0	0%	0	0%	0	0%	0	0%	0	0%	0	0%	0	0%
	Reprovados (R)	0	0%	0	0%	6	12%	7	5,6%	10	7,6%	8	6,6%	13	11,2%	4	3,4%	48	7,3%
	Trancamentos	0	0%	0	0%	2	4%	7	5,6%	5	3,8%	3	2,5%	4	3,4%	2	1,7%	23	3,5%
	Total	0	-	0	-	50	100%	126	100%	131	100%	122	100%	116	100%	116	100%	661	100%
PSI306- PSICOLOGIA E EXPERIENCIA ELEMENTAR I	Aprovados	0	-	0	-	0	-	0	-	54	81,8%	55	94,8%	0	-	0	-	109	87,9%
	Reprovados (I)	0	0%	0	0%	0	0%	0	0%	0	0%	0	0%	0	0%	0	0%	0	0%
	Reprovados (R)	0	0%	0	0%	0	0%	0	0%	7	10,6%	1	1,7%	0	0%	0	0%	8	6,5%
	Trancamentos	0	0%	0	0%	0	0%	0	0%	5	7,6%	2	3,4%	0	0%	0	0%	7	5,6%
	Total	0	-	0	-	0	-	0	-	66	100%	58	100%	0	-	0	-	124	100%
PSI307- PSICOLOGIA E EXPERIENCIA ELEMENTAR II	Aprovados	0	-	0	-	0	-	0	-	0	-	33	84,6%	18	75%	0	-	51	81%
	Reprovados (I)	0	0%	0	0%	0	0%	0	0%	0	0%	0	0%	0	0%	0	0%	0	0%
	Reprovados (R)	0	0%	0	0%	0	0%	0	0%	0	0%	1	2,6%	2	8,3%	0	-	3	4,8%
	Trancamentos	0	0%	0	0%	0	0%	0	0%	0	0%	5	12,8%	4	16,7%	0	-	9	14,3%
	Total	0	-	0	-	0	-	0	-	0	-	39	100%	24	100%	0	-	63	100%
PSI353- PSICOLOGIA ESCOLAR	Aprovados	0	-	0	-	46	95,8%	109	95,6%	121	93,1%	109	95,6%	103	94,5%	103	97,2%	591	95,2%
	Reprovados (I)	0	0%	0	0%	0	0%	0	0%	1	0,8%	0	0%	4	3,7%	0	0%	5	0,8%
	Reprovados (R)	0	0%	0	0%	0	0%	2	1,8%	2	1,5%	1	0,9%	1	0,9%	1	0,9%	7	1,1%
	Trancamentos	0	0%	0	0%	2	4,2%	3	2,6%	6	4,6%	4	3,5%	1	0,9%	2	1,9%	18	2,9%
	Total	0	-	0	-	48	100%	114	100%	130	100%	114	100%	109	100%	106	100%	621	100%
PSI627- PSICOLOGIA ESCOLAR E PROBLEMAS DA APRENDIZAGEM	Aprovados	118	91,5%	97	99%	102	95,3%	55	91,7%	1	100%	0	-	0	-	0	-	373	94,4%
	Reprovados (I)	2	1,6%	0	0%	2	1,9%	2	3,3%	0	0%	0	0%	0	0%	0	0%	6	1,5%
	Reprovados (R)	0	0%	0	0%	1	0,9%	0	0%	0	0%	0	0%	0	0%	0	0%	1	0,3%
	Trancamentos	9	7%	1	1%	2	1,9%	3	5%	0	0%	0	0%	0	0%	0	0%	15	3,8%
	Total	129	100%	98	100%	107	100%	60	100%	1	100%	0	-	0	-	0	-	395	100%
PSI609- PSICOLOGIA EXPERIMENTAL I	Aprovados	107	89,2%	60	87%	0	-	0	-	0	-	0	-	0	-	0	-	167	88,4%
	Reprovados (I)	2	1,7%	4	5,8%	0	0%	0	0%	0	0%	0	0%	0	0%	0	0%	6	3,2%
	Reprovados (R)	7	5,8%	3	4,3%	0	0%	0	0%	0	0%	0	0%	0	0%	0	0%	10	5,3%
	Trancamentos	4	3,3%	2	2,9%	0	0%	0	0%	0	0%	0	0%	0	0%	0	0%	6	3,2%
	Total	120	100%	69	100%	0	-	0	-	0	-	0	-	0	-	0	-	189	100%
PSI613- PSICOLOGIA EXPERIMENTAL II	Aprovados	118	92,9%	114	92,7%	0	-	0	-	0	-	0	-	0	-	0	-	232	92,8%
	Reprovados (I)	2	1,6%	2	1,6%	0	0%	0	0%	0	0%	0	0%	0	0%	0	0%	4	1,6%
	Reprovados (R)	4	3,1%	3	2,4%	0	0%	0	0%	0	0%	0	0%	0	0%	0	0%	7	2,8%
	Trancamentos	3	2,4%	4	3,3%	0	0%	0	0%	0	0%	0	0%	0	0%	0	0%	7	2,8%
	Total	127	100%	123	100%	0	-	0	-	0	-	0	-	0	-	0	-	250	100%
PSI619- PSICOLOGIA EXPERIMENTAL III	Aprovados	124	99,2%	104	91,2%	57	87,7%	0	-	0	-	0	-	0	-	0	-	285	93,8%
	Reprovados (I)	0	0%	0	0%	1	1,5%	0	0%	0	0%	0	0%	0	0%	0	0%	1	0,3%
	Reprovados (R)	1	0,8%	5	4,4%	4	6,2%	0	0%	0	0%	0	0%	0	0%	0	0%	10	3,3%
	Trancamentos	0	0%	0	0%	3	4,6%	0	0%	0	0%	0	0%	0	0%	0	0%	8	2,6%
	Total	125	100%	114	100%	65	100%	0	0%	0	0%	0	0%	0	0%	0	0%	304	100%
PSI605- PSICOLOGIA GERAL I	Aprovados	61	93,8%	0	-	0	-	0	-	0	-	0	-	0	-	0	-	61	93,8%

continua na próxima página

Tabela 2 : Continuação

DISCIPLINAS	SITUAÇÃO	2008		2009		2010		2011		2012		2013		2014		2015		TOTAL		
		Freq.	%	Freq.	%	Freq.	%	Freq.	%	Freq.	%	Freq.	%	Freq.	%	Freq.	%	Freq.	%	
PSI607- PSICOLOGIA GERAL II	Reprovados (I)	0	0%	0	-	0	-	0	-	0	-	0	-	0	-	0	-	0	0%	
	Reprovados (R)	1	1,5%	0	-	0	-	0	-	0	-	0	-	0	-	0	-	0	1,5%	
	Trancamentos	3	4,6%	0	-	0	-	0	-	0	-	0	-	0	-	0	-	0	4,6%	
	Total	65	100%	0	-	0	-	0	-	0	-	0	-	0	-	0	-	0	65	100%
PSI607- PSICOLOGIA GERAL II	Aprovados	120	88,2%	0	-	0	-	0	-	0	-	0	-	0	-	0	-	0	88,2%	
	Reprovados (I)	0	0%	0	-	0	-	0	-	0	-	0	-	0	-	0	-	0	0%	
	Reprovados (R)	7	5,1%	0	-	0	-	0	-	0	-	0	-	0	-	0	-	7	5,1%	
	Trancamentos	9	6,6%	0	-	0	-	0	-	0	-	0	-	0	-	0	-	9	6,6%	
Total	136	100%	0	-	0	-	0	-	0	-	0	-	0	-	0	-	0	136	100%	
DIT045- PSICOLOGIA JURIDICA	Aprovados	0	-	10	50%	17	81%	7	63,6%	20	87%	2	40%	2	100%	3	50%	61	69,3%	
	Reprovados (I)	0	-	0	0%	3	14,3%	0	0%	0	0%	0	0%	0	0%	0	0%	3	3,4%	
	Reprovados (R)	0	-	0	0%	0	0%	1	9,1%	1	4,3%	1	20%	0	0%	0	0%	3	3,4%	
	Trancamentos	0	-	0	0%	1	4,8%	3	27,3%	2	8,7%	2	40%	0	0%	3	50%	21	23,9%	
Total	0	-	20	100%	21	100%	11	100%	23	100%	23	100%	5	100%	2	100%	6	100%	88	100%
PSI047- PSICOLOGIA NO BRASIL:	Aprovados	0	-	123	92,5%	120	89,6%	123	91,8%	117	91,4%	121	87,1%	132	88%	98	89,1%	834	89,9%	
	Reprovados (I)	0	-	4	3%	6	4,5%	4	3%	4	3,1%	11	7,9%	4	2,7%	4	3,6%	37	4%	
	Reprovados (R)	0	-	0	0%	0	0%	1	0,7%	3	2,3%	1	0,7%	3	2%	3	2,7%	11	1,2%	
	Trancamentos	0	-	6	4,5%	8	6%	6	4,5%	4	3,1%	6	4,3%	11	7,3%	5	4,5%	46	5%	
Total	0	-	133	100%	134	100%	134	100%	128	100%	128	100%	139	100%	150	100%	110	100%	928	100%
PSI601- PSICOLOGIA SOCIAL I	Aprovados	103	85,1%	121	87,1%	115	89,8%	126	94,7%	113	89%	108	88,5%	115	87,1%	108	87,1%	909	88,6%	
	Reprovados (I)	2	1,7%	10	7,2%	3	2,3%	3	2,3%	0	0%	5	4,1%	0	0%	0	0%	23	2,2%	
	Reprovados (R)	11	9,1%	0	0%	6	4,7%	1	0,8%	12	9,4%	6	4,9%	13	9,8%	11	8,9%	60	5,8%	
	Trancamentos	5	4,1%	8	5,8%	4	3,1%	3	2,3%	2	1,6%	3	2,5%	4	3%	5	4%	34	3,3%	
Total	121	100%	139	100%	128	100%	133	100%	127	100%	122	100%	132	100%	124	100%	1026	100%		
PSI612- PSICOLOGIA SOCIAL II	Aprovados	112	91,8%	113	90,4%	119	91,5%	109	94%	110	91,7%	104	93,7%	103	92%	119	94,4%	889	92,4%	
	Reprovados (I)	3	2,5%	3	2,4%	1	0,8%	0	0%	0	0%	0	0%	0	0%	0	0%	7	0,7%	
	Reprovados (R)	5	4,1%	4	3,2%	5	3,8%	3	2,6%	7	5,8%	5	4,5%	5	4,5%	2	1,6%	36	3,7%	
	Trancamentos	2	1,6%	5	4%	5	3,8%	4	3,4%	3	2,5%	2	1,8%	4	3,6%	5	4%	30	3,1%	
Total	122	100%	125	100%	130	100%	116	100%	120	100%	111	100%	112	100%	126	100%	962	100%		
PSI615- PSICOLOGIA SOCIAL III	Aprovados	120	99,2%	95	95%	64	94,1%	0	-	0	-	0	-	0	-	0	-	279	96,5%	
	Reprovados (I)	0	0%	1	1%	2	2,9%	0	0%	0	0%	0	0%	0	0%	0	0%	3	1%	
	Reprovados (R)	1	0,8%	0	0%	0	0%	0	0%	0	0%	0	0%	0	0%	0	0%	1	0,3%	
	Trancamentos	0	0%	4	4%	2	2,9%	0	0%	0	0%	0	0%	0	0%	0	0%	6	2,1%	
Total	121	100%	100	100%	68	100%	0	-	0	-	0	-	0	-	0	-	0	289	100%	
PSI356- PSICOLOGIA TRANSPESSOAL	Aprovados	0	-	0	-	0	-	0	-	20	64,5%	56	75,7%	0	-	0	-	76	72,4%	
	Reprovados (I)	0	-	0	-	0	-	0	-	4	12,9%	0	0%	0	-	0	-	4	3,8%	
	Reprovados (R)	0	-	0	-	0	-	0	-	0	0%	4	5,4%	0	-	0	-	4	3,8%	
	Trancamentos	0	-	0	-	0	-	0	-	7	22,6%	14	18,9%	0	-	0	-	21	20%	
Total	0	-	0	-	0	-	0	-	31	100%	74	100%	0	-	0	-	105	100%		
PSI660- PSICOLOGIA TRANSPESSOAL I	Aprovados	38	92,7%	31	81,6%	31	81,6%	41	77,4%	0	-	0	-	0	-	0	-	141	82,9%	
	Reprovados (I)	0	0%	4	10,5%	4	10,5%	3	5,7%	0	0%	0	0%	0	0%	0	0%	11	6,5%	
	Reprovados (R)	0	0%	0	0%	0	0%	0	0%	0	0%	0	0%	0	0%	0	0%	0	0%	
	Trancamentos	3	7,3%	3	7,9%	3	7,9%	9	17%	0	0%	0	0%	0	0%	0	0%	18	10,6%	
Total	41	100%	38	100%	38	100%	53	100%	0	-	0	-	0	-	0	-	170	100%		
PSI338- PSICOLOGICA	Aprovados	0	-	0	-	0	-	0	-	0	-	19	70,4%	39	79,6%	0	-	58	76,3%	
	Reprovados (I)	0	-	0	-	0	-	0	-	0	-	0	0%	1	2%	0	-	1	1,3%	
	Reprovados (R)	0	-	0	-	0	-	0	-	0	-	3	11,1%	0	0%	0	-	3	3,9%	
	Trancamentos	0	-	0	-	0	-	0	-	0	-	5	18,5%	9	18,4%	0	-	14	18,4%	
Total	0	-	0	-	0	-	0	-	0	-	27	100%	49	100%	0	-	76	100%		
PSI009- PSICOPATOLOGIA DA INFANCIA	Aprovados	0	-	70	93,3%	0	-	34	82,9%	0	-	0	-	0	-	0	-	104	89,7%	
	Reprovados (I)	0	-	0	0%	0	0%	0	0%	0	0%	0	0%	0	0%	0	0%	0	0%	
	Reprovados (R)	0	-	0	0%	0	0%	1	2,4%	0	0%	0	0%	0	0%	0	0%	1	0,9%	
	Trancamentos	0	-	5	6,7%	0	-	6	14,6%	0	-	0	-	0	-	0	-	11	9,5%	

continua na próxima página

Tabela 2 : Continuação

DISCIPLINAS	SITUAÇÃO	2008		2009		2010		2011		2012		2013		2014		2015		TOTAL	
		Freq.	%	Freq.	%	Freq.	%	Freq.	%	Freq.	%	Freq.	%	Freq.	%	Freq.	%	Freq.	%
PSI331- PSICOPATOLOGIA GERAL I	Total	0	-	75	100%	0	-	41	100%	0	-	0	-	0	-	0	-	116	100%
	Aprovados	0	-	0	-	49	98%	104	95,4%	123	94,6%	104	93,7%	112	93,3%	103	94,5%	595	94,6%
	Reprovados (I)	0	-	0	-	0	0%	2	1,8%	3	2,3%	1	0,9%	5	4,2%	2	1,8%	13	2,1%
	Reprovados (R)	0	-	0	-	0	0%	0	0%	2	1,5%	3	2,7%	3	2,5%	2	1,8%	10	1,6%
	Trancamentos	0	-	0	-	1	2%	3	2,8%	2	1,5%	3	2,7%	0	0%	2	1,8%	11	1,7%
Total	0	-	50	100%	109	100%	130	100%	111	100%	120	100%	109	100%	281	91,5%	629	100%	
PSI655- PSICOPATOLOGIA GERAL I	Aprovados	117	92,9%	107	92,2%	57	87,7%	0	-	0	-	0	-	0	-	0	-	281	91,5%
	Reprovados (I)	2	1,6%	5	4,3%	3	4,6%	0	0%	0	0%	0	0%	0	0%	0	0%	10	3,3%
	Reprovados (R)	1	0,8%	1	0,9%	1	1,5%	0	-	0	-	0	-	0	-	0	-	3	1%
	Trancamentos	6	4,8%	3	2,6%	4	6,2%	0	-	0	-	0	-	0	-	0	-	13	4,2%
	Total	126	100%	116	100%	65	100%	0	-	0	-	0	-	0	-	0	-	307	100%
PSI358- PSICOPATOLOGIA GERAL II	Aprovados	0	-	0	-	0	-	100	98%	109	94%	109	94%	100	89,3%	107	89,2%	525	92,8%
	Reprovados (I)	0	-	0	-	0	0%	0	0%	1	0,9%	3	2,6%	3	2,7%	0	0%	7	1,2%
	Reprovados (R)	0	-	0	-	0	0%	0	0%	1	0,9%	1	0,9%	3	2,7%	9	7,5%	14	2,5%
	Trancamentos	0	-	0	-	0	-	2	2%	5	4,3%	3	2,6%	6	5,4%	4	3,3%	20	3,5%
	Total	0	-	118	100%	116	100%	102	100%	116	100%	116	100%	112	100%	120	100%	566	100%
PSI656- PSICOPATOLOGIA GERAL II	Aprovados	112	95,7%	110	93,2%	109	94%	0	-	0	-	0	-	0	-	0	-	331	94,3%
	Reprovados (I)	0	0%	2	1,7%	3	2,6%	0	0%	0	0%	0	0%	0	0%	0	0%	5	1,4%
	Reprovados (R)	0	0%	1	0,8%	1	0,9%	0	0%	0	0%	0	0%	0	0%	0	0%	2	0,6%
	Trancamentos	5	4,3%	5	4,2%	3	2,6%	0	-	0	-	0	-	0	-	0	-	13	3,7%
	Total	117	100%	118	100%	116	100%	116	100%	116	100%	116	100%	112	100%	120	100%	351	100%
UNI049-SAUDE MENTAL; DIALOGOS UNIVERSITARIOS	Aprovados	0	-	0	-	0	-	0	-	0	-	0	-	0	-	0	-	94	83,2%
	Reprovados (I)	0	-	0	-	0	-	0	-	0	-	0	-	0	-	0	-	4	3,5%
	Reprovados (R)	0	-	0	-	0	-	0	-	0	-	0	-	0	-	0	-	0	0%
	Trancamentos	0	-	0	-	0	-	0	-	0	-	0	-	0	-	0	-	11	13,3%
	Total	0	-	0	-	0	-	0	-	0	-	0	-	0	-	0	-	35	100%
PSI010-SELECAO PROFISSIONAL	Aprovados	27	100%	95	88%	47	88,7%	0	-	0	-	0	-	0	-	0	-	169	89,9%
	Reprovados (I)	0	0%	3	2,8%	3	5,7%	0	0%	0	0%	0	0%	0	0%	0	0%	6	3,2%
	Reprovados (R)	0	0%	1	0,9%	0	0%	0	0%	0	0%	0	0%	0	0%	0	0%	1	0,5%
	Trancamentos	0	0%	9	8,3%	3	5,7%	0	-	0	-	0	-	0	-	0	-	12	6,4%
	Total	27	100%	108	100%	53	100%	0	-	0	-	0	-	0	-	0	-	188	100%
PSI055- SEMINARIO INTERDISCIPLI- NAR I	Aprovados	0	-	0	-	0	-	0	-	128	100%	99	92,5%	94	93,1%	112	94,9%	433	95,4%
	Reprovados (I)	0	-	0	-	0	-	0	0%	0	0%	0	0%	2	2%	1	0,8%	3	0,7%
	Reprovados (R)	0	-	0	-	0	-	0	0%	0	0%	8	7,5%	1	1%	1	0,8%	10	2,2%
	Trancamentos	0	-	0	-	0	-	0	0%	0	0%	0	0%	4	4%	4	3,4%	8	1,8%
	Total	0	-	0	-	0	-	0	-	128	100%	107	100%	101	100%	118	100%	454	100%
PSI056- SEMINARIO INTERDISCIPLI- NAR II	Aprovados	0	-	0	-	0	-	0	-	50	94,3%	105	97,2%	111	89,5%	88	92,6%	354	93,2%
	Reprovados (I)	0	-	0	-	0	-	0	1,9%	1	1,9%	0	0%	8	6,5%	0	0%	9	2,4%
	Reprovados (R)	0	-	0	-	0	-	0	1,9%	1	1,9%	3	2,8%	2	1,6%	5	5,3%	11	2,9%
	Trancamentos	0	-	0	-	0	-	0	1,9%	1	1,9%	0	0%	3	2,4%	2	2,1%	6	1,6%
	Total	0	-	0	-	0	-	0	53	100%	53	100%	108	100%	124	100%	95	100%	
PSI057- SEMINARIO INTERDISCIPLI- NAR III	Aprovados	0	-	0	-	0	-	0	-	0	-	105	92,1%	89	90,8%	94	92,2%	288	91,7%
	Reprovados (I)	0	-	0	-	0	-	0	0%	0	0%	1	0,9%	2	2%	1	1%	4	1,3%
	Reprovados (R)	0	-	0	-	0	-	0	0%	0	0%	6	5,3%	2	2%	2	2%	10	3,2%
	Trancamentos	0	-	0	-	0	-	0	0%	0	0%	2	1,8%	5	5,1%	5	4,9%	12	3,8%
	Total	57	95%	0	-	0	-	0	-	0	-	114	100%	98	100%	102	100%	314	100%
SOA101- SOCIOLOGIA I	Aprovados	0	0%	0	-	0	-	0	-	0	-	0	-	0	-	0	-	57	95%
	Reprovados (I)	0	0%	0	-	0	-	0	-	0	-	0	-	0	-	0	-	0	0%
	Reprovados (R)	1	1,7%	0	-	0	-	0	-	0	-	0	-	0	-	0	-	1	1,7%
	Trancamentos	2	3,3%	0	-	0	-	0	-	0	-	0	-	0	-	0	-	2	3,3%
	Total	60	100%	0	-	0	-	0	-	0	-	0	-	0	-	0	-	60	100%
PSI011-TECNICA DE EXAME ESPECIFICA B (TECNICAS GRAFICAS)	Aprovados	8	100%	27	96,4%	0	-	21	95,5%	0	-	0	-	0	-	0	-	56	96,6%

continua na próxima página

Tabela 2 : Continuação

DISCIPLINAS	SITUAÇÃO	2008		2009		2010		2011		2012		2013		2014		2015		TOTAL	
		Freq.	%	Freq.	%	Freq.	%	Freq.	%	Freq.	%	Freq.	%	Freq.	%	Freq.	%	Freq.	%
	Reprovados (I)	0	0%	1	3,6%	0	-	0	0%	0	-	0	-	0	-	0	-	1	1,7%
	Reprovados (R)	0	0%	0	0%	0	-	0	0%	0	-	0	-	0	-	0	-	0	0%
	Trancamentos	0	0%	0	0%	0	-	1	4,5%	0	-	0	-	0	-	0	-	1	1,7%
	Total	8	100%	28	100%	0	-	22	100%	0	-	0	-	0	-	0	-	58	100%
PSI638-TECNICA DE EXAME ESPECIFICA C (RORSCHACH)	Aprovados	62	92,5%	60	95,2%	83	93,3%	30	83,3%	0	-	0	-	0	-	0	-	235	92,2%
	Reprovados (I)	0	0%	1	1,6%	0	0%	2	5,6%	0	-	0	-	0	-	0	-	3	1,2%
	Reprovados (R)	1	1,5%	0	0%	4	4,5%	2	5,6%	0	-	0	-	0	-	0	-	7	2,7%
	Trancamentos	4	6%	2	3,2%	2	2,2%	2	5,6%	0	-	0	-	0	-	0	-	10	3,9%
	Total	67	100%	63	100%	89	100%	36	100%	0	-	0	-	0	-	0	-	255	100%
PSI643-TECNICA DE EXAME ESPECIFICA E (TAT E CAT)	Aprovados	0	-	0	-	19	100%	22	81,5%	0	-	0	-	0	-	0	-	41	89,1%
	Reprovados (I)	0	-	0	-	0	0%	1	3,7%	0	-	0	-	0	-	0	-	1	2,2%
	Reprovados (R)	0	-	0	-	0	0%	0	0%	0	-	0	-	0	-	0	-	0	0%
	Trancamentos	0	-	0	-	0	0%	4	14,8%	0	-	0	-	0	-	0	-	4	8,7%
	Total	0	-	0	-	19	100%	27	100%	0	-	0	-	0	-	0	-	46	100%
PSI642-TECNICA DE EXAME ESPECIFICA "D-PMK	Aprovados	50	89,3%	63	86,3%	55	87,3%	8	100%	0	-	0	-	0	-	0	-	176	88%
	Reprovados (I)	0	0%	2	2,7%	2	3,2%	0	0%	0	-	0	-	0	-	0	-	4	2%
	Reprovados (R)	0	0%	2	2,7%	2	3,2%	0	0%	0	-	0	-	0	-	0	-	4	2%
	Trancamentos	6	10,7%	6	8,2%	4	6,3%	0	0%	0	-	0	-	0	-	0	-	16	8%
	Total	56	100%	73	100%	63	100%	8	100%	0	-	0	-	0	-	0	-	200	100%
PSI636-TECNICAS DE EXAME ESPECIFICAS A (ENTREVISTA)	Aprovados	120	90,2%	55	84,6%	0	-	0	-	0	-	0	-	0	-	0	-	175	88,4%
	Reprovados (I)	4	3%	2	3,1%	0	-	0	0%	0	-	0	-	0	-	0	-	6	3%
	Reprovados (R)	1	0,8%	5	7,7%	0	-	0	0%	0	-	0	-	0	-	0	-	6	3%
	Trancamentos	8	6%	3	4,6%	0	-	0	0%	0	-	0	-	0	-	0	-	11	5,6%
	Total	133	100%	65	100%	0	-	0	-	0	-	0	-	0	-	0	-	198	100%
PSI017-TECNICAS DE EXAME PSICOLOGICO I	Aprovados	102	90,3%	112	90,3%	0	-	0	-	0	-	0	-	0	-	0	-	214	90,3%
	Reprovados (I)	7	6,2%	8	6,5%	0	-	0	0%	0	-	0	-	0	-	0	-	15	6,3%
	Reprovados (R)	1	0,9%	1	0,8%	0	-	0	0%	0	-	0	-	0	-	0	-	2	0,8%
	Trancamentos	3	2,7%	3	2,4%	0	-	0	0%	0	-	0	-	0	-	0	-	6	2,5%
	Total	113	100%	124	100%	0	-	0	-	0	-	0	-	0	-	0	-	237	100%
PSI314-TECNICAS DE EXAME PSICOLOGICO I	Aprovados	0	-	58	98,3%	128	94,8%	118	90,8%	117	95,1%	114	89,1%	108	88,5%	106	85,5%	749	91,2%
	Reprovados (I)	0	-	0	0%	3	2,2%	4	3,1%	2	1,6%	6	4,7%	1	0,8%	8	6,5%	24	2,9%
	Reprovados (R)	0	-	0	0%	2	1,5%	4	3,1%	1	0,8%	4	3,1%	5	4,1%	0	0%	19	2,3%
	Trancamentos	0	-	1	1,7%	2	1,5%	4	3,1%	3	2,4%	4	3,1%	8	6,6%	10	8,1%	29	3,5%
	Total	0	-	59	100%	135	100%	130	100%	123	100%	128	100%	122	100%	124	100%	821	100%
PSI018-TECNICAS DE EXAME PSICOLOGICO II	Aprovados	119	93,7%	98	87,5%	57	82,6%	0	-	0	-	0	-	0	-	0	-	274	89%
	Reprovados (I)	1	0,8%	0	0%	0	0%	0	0%	0	-	0	-	0	-	0	-	1	0,3%
	Reprovados (R)	0	0%	9	8%	8	11,6%	0	0%	0	-	0	-	0	-	0	-	17	5,5%
	Trancamentos	7	5,5%	5	4,5%	4	5,8%	0	0%	0	-	0	-	0	-	0	-	16	5,2%
	Total	127	100%	112	100%	69	100%	0	-	0	-	0	-	0	-	0	-	308	100%
PSI329-TECNICAS DE EXAME PSICOLOGICO II	Aprovados	0	-	0	-	110	91,7%	116	83,3%	118	93,7%	110	94,8%	107	90,7%	112	90,3%	673	90,9%
	Reprovados (I)	0	-	0	-	3	2,5%	0	0%	0	0%	0	0%	2	1,7%	1	0,8%	6	0,8%
	Reprovados (R)	0	-	0	-	2	1,7%	10	7,4%	2	1,6%	2	1,7%	5	4,2%	3	2,4%	24	3,2%
	Trancamentos	0	-	0	-	5	4,2%	10	7,4%	6	4,8%	4	3,4%	4	3,4%	8	6,5%	37	5%
	Total	0	-	0	-	120	100%	136	100%	126	100%	116	100%	118	100%	124	100%	740	100%
PSI037-TEORIAS E TECNICAS PSICO-TERAPICAS I	Aprovados	27	87,1%	60	93,8%	59	80,8%	0	-	0	-	0	-	0	-	0	-	146	86,9%
	Reprovados (I)	1	3,2%	1	1,6%	4	5,5%	0	0%	0	-	0	-	0	-	0	-	6	3,6%
	Reprovados (R)	0	0%	0	0%	6	8,2%	0	0%	0	-	0	-	0	-	0	-	6	3,6%
	Trancamentos	3	9,7%	3	4,7%	4	5,5%	0	0%	0	-	0	-	0	-	0	-	10	6%
	Total	31	100%	64	100%	73	100%	0	-	0	-	0	-	0	-	0	-	168	100%
PSI038-TEORIAS E TECNICAS PSICO-TERAPICAS II	Aprovados	4	100%	8	100%	38	92,7%	22	88%	0	-	0	-	0	-	0	-	72	92,3%
	Reprovados (I)	0	0%	0	0%	0	0%	0	0%	0	-	0	-	0	-	0	-	0	0%
	Reprovados (R)	0	0%	0	0%	1	2,4%	0	0%	0	-	0	-	0	-	0	-	1	1,3%
	Trancamentos	0	0%	0	0%	2	4,9%	3	12%	0	-	0	-	0	-	0	-	5	6,4%

continua na próxima página

Tabela 2 : Continuação

DISCIPLINAS	SITUAÇÃO	2008		2009		2010		2011		2012		2013		2014		2015		TOTAL	
		Freq.	%	Freq.	%	Freq.	%	Freq.	%	Freq.	%	Freq.	%	Freq.	%	Freq.	%	Freq.	%
PSI360-TERAPIA DE FAMILIA	Total	4	100%	8	100%	41	100%	25	100%	0	-	0	-	0	-	0	-	78	100%
	Aprovados	0	-	0	-	0	-	0	-	65	94,2%	0	-	0	-	0	-	65	94,2%
	Reprovados (I)	0	-	0	-	0	-	0	-	1	1,4%	0	-	0	-	0	-	1	1,4%
	Reprovados (R)	0	-	0	-	0	-	0	-	0	0%	0	-	0	-	0	-	0	0%
	Trancamentos	0	-	0	-	0	-	0	-	3	4,3%	0	-	0	-	0	-	3	4,3%
	Total	0	-	0	-	0	-	0	-	69	100%	0	-	0	-	0	-	69	100%
CAD001-TOPICOS EM ADMINISTRACAO	Total	1	33,3%	10	62,5%	19	67,9%	7	43,8%	9	52,9%	9	52,9%	41	77,4%	15	78,9%	111	65,7%
	Aprovados	0	0%	0	0%	2	7,1%	1	6,2%	2	11,8%	2	11,8%	4	7,5%	1	5,3%	12	7,1%
	Reprovados (I)	0	0%	0	0%	0	0%	0	0%	1	5,9%	1	5,9%	1	1,9%	0	0%	3	1,8%
	Reprovados (R)	0	0%	0	0%	0	0%	0	0%	0	0%	0	0%	0	0%	0	0%	0	0%
	Trancamentos	2	66,7%	6	37,5%	7	25%	7	43,8%	5	29,4%	6	35,3%	7	13,2%	3	15,8%	43	25,4%
	Total	3	100%	16	100%	28	100%	16	100%	17	100%	17	100%	53	100%	19	100%	169	100%
CAE011-TOPICOS EM CIENCIAS DA EDUCACAO	Total	1	100%	0	0%	6	85,7%	1	100%	0	-	0	-	23	74,2%	0	-	15	78,9%
	Aprovados	0	0%	0	0%	0	0%	0	0%	0	-	0	-	0	-	0	-	0	-
	Reprovados (I)	0	0%	1	100%	0	0%	0	0%	0	-	0	-	1	3,2%	0	-	1	5,3%
	Reprovados (R)	0	0%	0	0%	0	0%	0	0%	0	-	0	-	2	6,5%	0	-	1	5,3%
	Trancamentos	0	0%	0	0%	1	14,3%	0	0%	0	-	0	-	5	16,1%	0	-	2	10,5%
	Total	1	100%	1	100%	7	100%	1	100%	0	-	0	-	31	100%	0	-	19	100%
SOA071-TOPICOS EM SOCIOLOGIA	Total	0	0%	0	-	0	0%	2	50%	2	25%	8	50%	25	80,6%	3	50%	39	59,1%
	Aprovados	1	50%	0	-	0	0%	0	0%	0	0%	0	0%	1	3,2%	1	16,7%	3	4,5%
	Reprovados (I)	0	0%	0	-	1	100%	0	0%	0	0%	0	0%	1	3,2%	1	16,7%	3	4,5%
	Reprovados (R)	1	50%	0	-	0	0%	6	75%	6	75%	8	50%	4	12,9%	1	16,7%	21	31,8%
	Trancamentos	2	100%	0	-	0	0%	1	100%	1	100%	2	25%	8	25%	6	100%	66	100%
PSI604-TOPICOS EM TEORIA PSICOLOGICA CONTEMPORANEA	Total	430	83,2%	978	85,8%	1141	87,4%	1135	85,6%	448	75,2%	371	75,7%	282	72,1%	329	75,1%	5114	82,4%
	Aprovados	9	1,7%	19	1,7%	17	1,3%	37	2,8%	34	5,7%	29	5,9%	17	4,3%	22	5%	184	3%
	Reprovados (I)	5	1%	23	2%	25	1,9%	37	2,8%	26	4,4%	16	3,3%	18	4,6%	15	3,4%	165	2,7%
	Reprovados (R)	73	14,1%	120	10,5%	123	9,4%	117	8,8%	88	14,8%	74	15,1%	74	18,9%	72	16,4%	741	11,9%
	Trancamentos	517	100%	1140	100%	1306	100%	1326	100%	596	100%	490	100%	391	100%	438	100%	6204	100%
PSI073-TOPICOS ESPECIAIS EM ANALISE EXPERIMENTAL DO COMPORTAMENTO	Total	0	-	0	-	18	81,8%	32	97%	61	93,8%	27	81,8%	0	-	0	-	138	90,2%
	Aprovados	0	-	0	-	0	0%	0	0%	0	0%	0	0%	0	-	0	-	0	0%
	Reprovados (I)	0	-	0	-	0	0%	0	0%	1	1,5%	0	0%	0	-	0	-	1	0,7%
	Reprovados (R)	0	-	0	-	4	18,2%	1	3%	3	4,6%	6	18,2%	0	-	0	-	14	9,2%
	Trancamentos	0	-	0	-	22	100%	33	100%	65	100%	33	100%	0	-	0	-	153	100%
PSI069-TOPICOS ESPECIAIS EM PROCESSOS CLINICOS	Total	0	-	29	93,5%	0	-	0	-	118	87,4%	282	83,7%	416	82,1%	406	83,4%	1251	83,6%
	Aprovados	0	-	2	6,5%	0	-	0	-	3	2,2%	4	1,2%	6	1,2%	12	2,5%	27	1,8%
	Reprovados (I)	0	-	0	0%	0	-	0	-	4	3%	3	0,9%	21	4,1%	6	1,2%	34	2,3%
	Reprovados (R)	0	-	0	0%	0	-	0	-	10	7,4%	48	14,2%	64	12,6%	63	12,9%	185	12,4%
	Trancamentos	0	-	31	100%	0	-	0	-	135	100%	337	100%	507	100%	487	100%	1497	100%
PSI365-TOPICOS ESPECIAIS EM PROCESSOS DE DESENVOLVIMENTO E AVALIACAO PSICOLOGICA ESPECIAIS EM PROCESSOS PSICOSSOCIAIS	Total	0	-	0	-	0	-	0	-	0	-	0	-	29	80,6%	66	84,6%	95	83,3%
	Aprovados	0	-	0	-	0	-	0	-	0	-	0	-	1	2,8%	4	5,1%	5	4,4%
	Reprovados (I)	0	-	0	-	0	-	0	-	0	-	0	-	1	2,8%	2	2,6%	3	2,6%
	Reprovados (R)	0	-	0	-	0	-	0	-	0	-	0	-	5	13,9%	6	7,7%	11	9,6%
	Trancamentos	0	-	0	-	0	-	0	-	0	-	0	-	36	100%	78	100%	114	100%
PSI070-TOPICOS ESPECIAIS EM PSICANALISE	Total	0	-	0	-	0	-	0	-	84	76,4%	93	73,2%	86	75,4%	96	76,8%	359	75,4%
	Aprovados	0	-	0	-	0	-	0	-	10	9,1%	2	1,6%	2	1,8%	7	5,6%	21	4,4%
	Reprovados (I)	0	-	0	-	0	-	0	-	2	1,8%	8	6,3%	7	6,1%	8	6,4%	25	5,3%
	Reprovados (R)	0	-	0	-	0	-	0	-	14	12,7%	24	18,9%	19	16,7%	14	11,2%	71	14,9%
	Trancamentos	0	-	0	-	0	-	0	-	110	100%	127	100%	114	100%	125	100%	476	100%
PSI079-TOPICOS ESPECIAIS EM PSICOLOGIA CLINICA	Total	0	-	0	-	0	-	71	94,7%	264	88%	292	81,3%	313	74,5%	204	69,4%	1144	79%
	Aprovados	0	-	0	-	0	-	0	0%	4	1,3%	7	1,9%	19	4,5%	16	5,4%	46	3,2%
	Reprovados (I)	0	-	0	-	0	-	1	1,3%	4	1,3%	12	3,3%	8	1,9%	15	5,1%	40	2,8%
	Reprovados (R)	0	-	0	-	0	-	3	4%	28	9,3%	48	13,4%	80	19%	59	20,1%	218	15,1%
	Trancamentos	0	-	0	-	0	-	75	100%	300	100%	359	100%	420	100%	294	100%	1448	100%
	Total	0	-	0	-	0	-	132	84,1%	128	83,1%	169	88,9%	170	74,9%	258	79,4%	857	81,4%

continua na próxima página

Tabela 2 : Continuação

DISCIPLINAS	SITUAÇÃO	2008		2009		2010		2011		2012		2013		2014		2015		TOTAL	
		Freq.	%	Freq.	%	Freq.	%	Freq.	%	Freq.	%	Freq.	%	Freq.	%	Freq.	%	Freq.	%
	Reprovados (I)	0	-	0	-	0	-	4	2,5%	1	0,6%	2	1,1%	2	0,9%	14	4,3%	23	2,2%
	Reprovados (R)	0	-	0	-	0	-	0	0%	7	4,5%	0	0%	25	11%	13	4%	45	4,3%
	Trancamentos	0	-	0	-	0	-	21	13,4%	18	11,7%	19	10%	30	13,2%	40	12,3%	128	12,2%
	Total	0	-	0	-	0	-	157	100%	154	100%	190	100%	227	100%	325	100%	1053	100%
	Aprovados	0	-	0	-	0	-	0	-	0	-	15	88,2%	40	78,4%	17	77,3%	72	80%
PSI078-TOPICOS ESPECIAIS EM PSICOLOGIA COGNITIVA	Reprovados (I)	0	-	0	-	0	-	0	-	0	-	0	0%	3	5,9%	0	0%	3	3,3%
	Reprovados (R)	0	-	0	-	0	-	0	-	0	-	0	0%	0	0%	2	9,1%	2	2,2%
	Trancamentos	0	-	0	-	0	-	0	-	0	-	2	11,8%	8	15,7%	3	13,6%	13	14,4%
	Total	0	-	0	-	0	-	0	-	0	-	17	100%	51	100%	22	100%	90	100%
PSI074-TOPICOS ESPECIAIS EM PSICOLOGIA DO DESENVOLVIMENTO	Aprovados	0	-	0	-	0	-	43	69,4%	61	82,4%	0	-	88	83%	66	85,7%	258	80,9%
	Reprovados (I)	0	-	0	-	0	-	1	1,6%	4	5,4%	0	-	3	2,8%	7	9,1%	15	4,7%
	Reprovados (R)	0	-	0	-	0	-	3	4,8%	2	2,7%	0	-	4	3,8%	0	0%	9	2,8%
	Trancamentos	0	-	0	-	0	-	15	24,2%	7	9,5%	0	-	11	10,4%	4	5,2%	37	11,6%
	Total	0	-	0	-	0	-	62	100%	74	100%	0	-	106	100%	77	100%	319	100%
PSI076-TOPICOS ESPECIAIS EM PSICOLOGIA DO TRABALHO	Aprovados	0	-	0	-	0	-	11	84,6%	43	89,6%	25	58,1%	30	61,2%	33	51,6%	142	65,4%
	Reprovados (I)	0	-	0	-	0	-	0	0%	3	6,2%	3	7%	0	0%	2	3,1%	8	3,7%
	Reprovados (R)	0	-	0	-	0	-	0	0%	0	0%	1	2,3%	4	8,2%	3	4,7%	8	3,7%
	Trancamentos	0	-	0	-	0	-	2	15,4%	2	4,2%	14	32,6%	15	30,6%	26	40,6%	59	27,2%
	Total	0	-	0	-	0	-	13	100%	48	100%	43	100%	49	100%	64	100%	217	100%
PSI071-TOPICOS ESPECIAIS EM PSICOLOGIA SOCIAL	Aprovados	0	-	0	-	9	60%	61	70,1%	86	88,7%	74	84,1%	136	75,6%	134	83,8%	500	79,7%
	Reprovados (I)	0	-	0	-	0	0%	3	3,4%	1	1%	1	1,1%	5	2,8%	1	0,6%	11	1,8%
	Reprovados (R)	0	-	0	-	1	6,7%	3	3,4%	3	3,1%	3	3,4%	8	4,4%	2	1,2%	20	3,2%
	Trancamentos	0	-	0	-	5	33,3%	20	23%	7	7,2%	10	11,4%	31	17,2%	23	14,4%	96	15,3%
	Total	0	-	0	-	15	100%	87	100%	97	100%	88	100%	180	100%	160	100%	627	100%
PSI075-TOPICOS ESPECIAIS EM PSICOPATOLOGIA	Aprovados	0	-	0	-	0	-	27	100%	39	86,7%	21	77,8%	0	-	0	-	87	87,9%
	Reprovados (I)	0	-	0	-	0	-	0	0%	0	0%	0	0%	0	-	0	-	0	0%
	Reprovados (R)	0	-	0	-	0	-	0	0%	2	4,4%	3	11,1%	0	-	0	-	5	5,1%
	Trancamentos	0	-	0	-	0	-	0	0%	4	8,9%	3	11,1%	0	-	0	-	7	7,1%
	Total	0	-	0	-	0	-	27	100%	45	100%	27	100%	0	-	0	-	99	100%
PSI072-TOPICOS ESPECIAIS EM TECNICAS DE EXAME PSICOLOGICO	Aprovados	0	-	0	-	0	-	0	-	66	79,5%	0	-	0	-	0	-	66	79,5%
	Reprovados (I)	0	-	0	-	0	-	0	-	1	1,2%	0	-	0	-	0	-	1	1,2%
	Reprovados (R)	0	-	0	-	0	-	0	-	3	3,6%	0	-	0	-	0	-	3	3,6%
	Trancamentos	0	-	0	-	0	-	0	-	13	15,7%	0	-	0	-	0	-	13	15,7%
	Total	0	-	0	-	0	-	0	-	83	100%	0	-	0	-	0	-	83	100%
FCH028-VIVENCIA PROFISSIONAL COMPLEMENTAR I	Aprovados	0	-	0	-	0	-	17	100%	22	100%	48	100%	59	100%	30	100%	176	100%
	Reprovados (I)	0	-	0	-	0	-	0	0%	0	0%	0	0%	0	0%	0	0%	0	0%
	Reprovados (R)	0	-	0	-	0	-	0	0%	0	0%	0	0%	0	0%	0	0%	0	0%
	Trancamentos	0	-	0	-	0	-	0	0%	0	0%	0	0%	0	0%	0	0%	0	0%
	Total	0	-	0	-	0	-	17	100%	22	100%	48	100%	59	100%	30	100%	176	100%
FCH030-VIVENCIA PROFISSIONAL COMPLEMENTAR III	Aprovados	0	-	0	-	0	-	17	100%	21	100%	46	100%	59	100%	31	100%	174	100%
	Reprovados (I)	0	-	0	-	0	-	0	0%	0	0%	0	0%	0	0%	0	0%	0	0%
	Reprovados (R)	0	-	0	-	0	-	0	0%	0	0%	0	0%	0	0%	0	0%	0	0%
	Trancamentos	0	-	0	-	0	-	0	0%	0	0%	0	0%	0	0%	0	0%	0	0%
	Total	0	-	0	-	0	-	17	100%	21	100%	46	100%	59	100%	31	100%	174	100%
FCH031-VIVENCIA PROFISSIONAL COMPLEMENTAR IV	Aprovados	28	100%	29	100%	44	100%	37	100%	35	100%	58	100%	66	100%	104	100%	401	100%
	Reprovados (I)	0	0%	0	0%	0	0%	0	0%	0	0%	0	0%	0	0%	0	0%	0	0%
	Reprovados (R)	0	0%	0	0%	0	0%	0	0%	0	0%	0	0%	0	0%	0	0%	0	0%
	Trancamentos	0	0%	0	0%	0	0%	0	0%	0	0%	0	0%	0	0%	0	0%	0	0%
	Total	28	100%	29	100%	44	100%	37	100%	35	100%	58	100%	66	100%	104	100%	401	100%
TOTAL	Aprovados	5394	90,6%	6068	91,2%	6400	91,5%	6323	90,1%	6507	88,8%	6869	88,4%	7026	85,7%	6752	86,6%	51339	89%
	Reprovados (I)	88	1,5%	122	1,8%	104	1,5%	127	1,8%	137	1,9%	161	2,1%	214	2,6%	229	2,9%	1182	2%
	Reprovados (R)	157	2,6%	128	1,9%	172	2,5%	168	2,4%	278	3,8%	284	3,7%	375	4,6%	272	3,5%	1834	3,2%
	Trancamentos	316	5,3%	335	5%	316	4,5%	398	5,7%	403	5,5%	458	5,9%	585	7,1%	545	7%	3356	5,8%

continua na próxima página

Tabela 2 : Continuação

DISCIPLINAS	SITUAÇÃO	2008		2009		2010		2011		2012		2013		2014		2015		TOTAL	
		Freq.	%	Freq.	%	Freq.	%	Freq.	%	Freq.	%	Freq.	%	Freq.	%	Freq.	%	Freq.	%
	Total	5955	100%	6653	100%	6992	100%	7016	100%	7325	100%	7772	100%	8200	100%	7798	100%	57711	100%

4 ANÁLISE DA EVASÃO DOS DISCENTES

Esta seção avalia a situação dos estudantes no curso de Psicologia e busca entender como ocorre a evasão⁷ nesse curso e quais fatores podem ser utilizados para sinalizar a evasão. Esta seção procura responder perguntas como:

1. Qual a situação do estudante no curso de acordo com a forma de ingresso?
2. Qual o número de semestres cursados pela maior parte dos estudantes até a evasão ou a conclusão do curso?
3. A evasão está mudando ao longo do tempo? Qual a taxa de evasão da turma que ingressou em 2005 e qual a taxa de evasão das turmas que ingressaram recentemente?
4. Qual o rendimento semestral global médio dos estudantes que concluíram o curso (quando há concluintes no curso) e dos estudantes que evadiram?
5. Quais as principais disciplinas que chegam a ser cursadas pelos estudantes que evadiram?
6. Dado que um estudante foi reprovado em determinada disciplina, qual a chance de evasão?
7. Entre os estudantes que evadiram do curso de Psicologia e ingressaram novamente na UFMG, quais os cursos escolhidos por esses estudantes?

⁷Considera-se como evasão qualquer desvinculação do curso de Psicologia que não seja por motivo de conclusão do curso, ainda que o estudante se mantenha vinculado à UFMG em outro curso ou em outra subdivisão.

Considerando o curso de Psicologia no período de 2005/1 a 2015/2 foram encontrados 1474 registros de ingresso, sendo 1471 alunos distintos⁸, ou seja, há 3 alunos que reingressaram no curso de Psicologia neste período.

Tabela 3: Forma de Ingresso versus Situação do Discente

Forma de Ingresso	Conclusão		Evasão		Cursando		Total	
	Freq.	%	Freq.	%	Freq.	%	Freq.	%
Convênio	0	0%	0	0%	1	100%	1	0,07%
Obtenção de novo título	3	42,86%	4	57,14%	0	0%	7	0,47%
Processo seletivo	611	42,11%	244	16,82%	596	41,08%	1451	98,44%
Reopção	1	100%	0	0%	0	0%	1	0,07%
Transferência comum	7	100%	0	0%	0	0%	7	0,47%
Transferência especial	3	42,86%	4	57,14%	0	0%	7	0,47%
Total	625	42,4%	252	17,1%	597	40,5%	1474	100%

A Tabela 3 mostra a situação⁹ do discente no curso de acordo com a forma de ingresso. Do total de 1474 registros de ingresso, pode-se observar que 17,1% evadiram do curso, 40,5% ainda estão matriculados e 42,4% se graduaram. Nota-se também que do total de 1474 registros de ingresso, 98,44% foram por Processo Seletivo.

A Tabela 4 mostra a situação do estudante no curso de Psicologia por ano¹⁰ de entrada e de acordo com a forma de ingresso no curso. Nota-se que no ano de 2014 ingressaram 128 estudantes através de Processo Seletivo, sendo que 19 deles evadiram até o final do ano de 2015/2.

⁸Em alguns cursos há casos de alunos que ingressam mais de uma vez em decorrência, por exemplo, de jubileamento e retorno posterior ao curso através de novo vestibular.

⁹Em alguns cursos, devido à mudança de subdivisão, pode ocorrer casos de estudantes que concluíram o curso tendo cursado zero semestres.

¹⁰Se o ingresso no curso de Psicologia tiver ocorrido por reopção ou mudança de subdivisão, considera-se que o ano de ingresso do discente neste curso é igual ao ano em que ele realizou a reopção ou a mudança de subdivisão.

Tabela 4: Situação dos estudantes por forma de ingresso e de acordo com o ano de entrada no curso de Psicologia

Forma de ingresso	Situação	Ano de ingresso no curso											Total		
		2005	2006	2007	2008	2009	2010	2011	2012	2013	2014	2015			
Convênio	Conclusão	0	0	0	0	0	0	0	0	0	0	0	0	0	0
	Evasão	0	0	0	0	0	0	0	0	0	0	0	0	0	0
	Cursando	0	0	0	0	0	0	0	1	0	0	0	0	0	1
	Total	0	0	0	0	0	0	0	1	0	0	0	0	0	1
Obtenção de novo título	Conclusão	1	0	0	2	0	0	0	0	0	0	0	0	0	3
	Evasão	0	1	0	3	0	0	0	0	0	0	0	0	0	4
	Cursando	0	0	0	0	0	0	0	0	0	0	0	0	0	0
	Total	1	1	0	5	0	0	0	0	0	0	0	0	0	7
Processo seletivo	Conclusão	111	109	100	95	100	86	10	0	0	0	0	0	0	611
	Evasão	22	25	30	37	22	19	22	23	13	13	19	12	244	
	Cursando	0	0	2	1	10	27	99	109	121	109	109	118	596	
	Total	133	134	132	133	132	132	131	132	134	134	128	130	1451	
Reopção	Conclusão	0	0	0	1	0	0	0	0	0	0	0	0	0	1
	Evasão	0	0	0	0	0	0	0	0	0	0	0	0	0	0
	Cursando	0	0	0	0	0	0	0	0	0	0	0	0	0	0
	Total	0	0	0	1	0	0	0	0	0	0	0	0	0	1
Transferência comum	Conclusão	3	2	0	2	0	0	0	0	0	0	0	0	0	7
	Evasão	0	0	0	0	0	0	0	0	0	0	0	0	0	0
	Cursando	0	0	0	0	0	0	0	0	0	0	0	0	0	0
	Total	3	2	0	2	0	0	0	0	0	0	0	0	0	7
Transferência especial	Conclusão	0	0	1	0	2	0	0	0	0	0	0	0	0	3
	Evasão	1	0	1	1	0	1	0	0	0	0	0	0	0	4
	Cursando	0	0	0	0	0	0	0	0	0	0	0	0	0	0
	Total	1	0	2	1	2	1	0	0	0	0	0	0	0	7
Total		138	137	134	142	134	133	131	133	134	128	130	130	1474	

A Tabela 5 e a Figura 44 mostram o número de semestres cursados até a desvinculação por estudantes que já concluíram ou evadiram do curso de Psicologia. É possível observar que 50% dos estudantes que evadiram o fizeram até o 4º período.

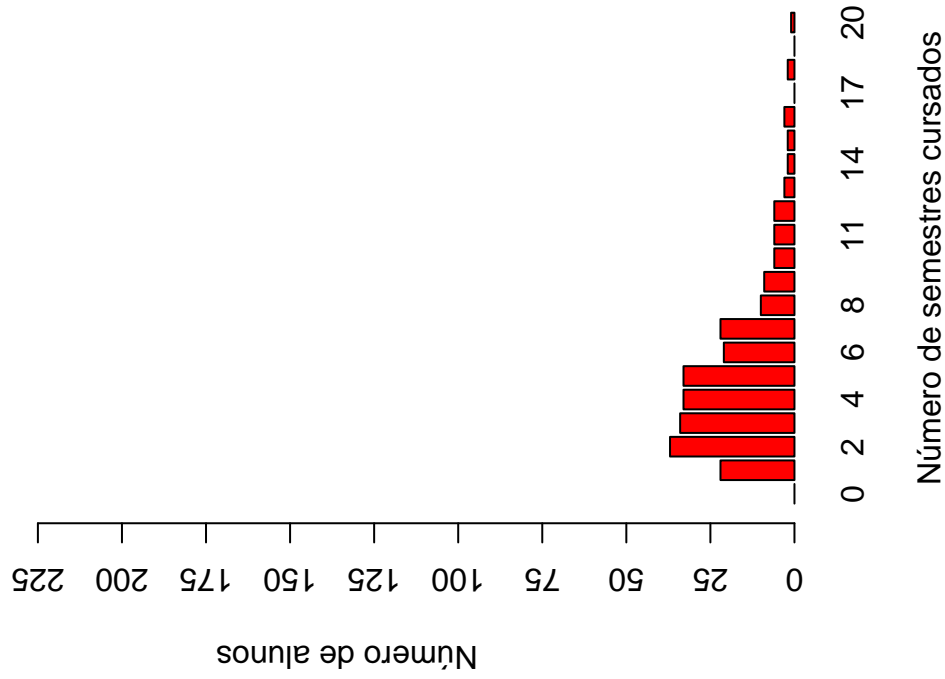
A Tabela 6 e a Figura 45 mostram a situação dos estudantes (conclusão, cursando ou evasão) de acordo com o ano de ingresso no curso de Psicologia. É possível observar que no ano de 2014, 128 estudantes ingressaram no curso de Psicologia sendo que, até 2015/2, 19 (14,84%) deles evadiram do curso.

Tabela 5: Número de semestres cursados pelos discentes que evadiram ou concluíram o curso no período de 2005/1 a 2015/2

Semestres Cursados	Evasão			Conclusão		
	Freq.	%	% acumulado	Freq.	%	% acumulado
1	22	8,73%	8,73%	0	0%	0%
2	37	14,68%	23,41%	0	0%	0%
3	34	13,49%	36,9%	0	0%	0%
4	33	13,1%	50%	0	0%	0%
5	33	13,1%	63,1%	0	0%	0%
6	21	8,33%	71,43%	1	0,16%	0,16%
7	22	8,73%	80,16%	2	0,32%	0,48%
8	10	3,97%	84,13%	8	1,28%	1,76%
9	9	3,57%	87,7%	13	2,08%	3,84%
10	6	2,38%	90,08%	160	25,6%	29,44%
11	6	2,38%	92,46%	232	37,12%	66,56%
12	6	2,38%	94,84%	108	17,28%	83,84%
13	3	1,19%	96,03%	49	7,84%	91,68%
14	2	0,79%	96,82%	30	4,8%	96,48%
15	2	0,79%	97,61%	7	1,12%	97,6%
16	3	1,19%	98,8%	5	0,8%	98,4%
17	0	0%	98,8%	6	0,96%	99,36%
18	2	0,79%	99,59%	3	0,48%	99,84%
19	0	0%	99,59%	1	0,16%	100%
20	1	0,4%	99,99%	0	0%	100%
Total	252	-	99,99%	625	-	100%

Distribuição Evasão

■ Total = 252



Distribuição Conclusão

■ Total = 625

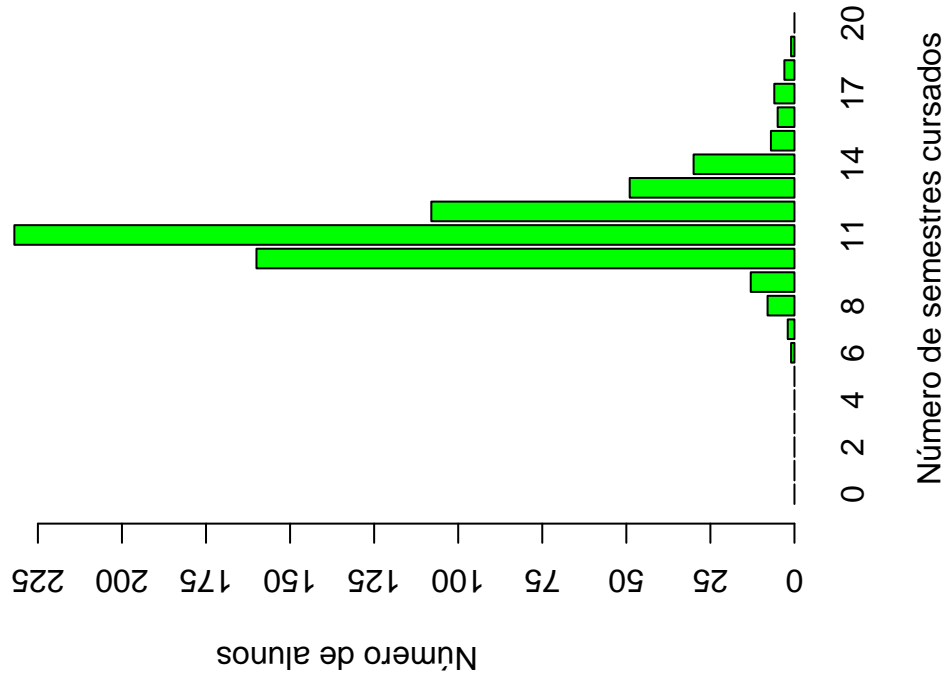


Figura 44: Número de semestres cursados de acordo com a Situação do estudante no curso de Psicologia.

Tabela 6: Situação do estudante na UFMG de acordo com ano de ingresso no curso de Psicologia

Ano de ingresso	Conclusão		Evasão		Cursando		Total	
	Freq.	%	Freq.	%	Freq.	%	Freq.	%
2005	115	83,33%	23	16,67%	0	0%	138	9,36%
2006	111	81,02%	26	18,98%	0	0%	137	9,29%
2007	101	75,37%	31	23,13%	2	1,49%	134	9,09%
2008	100	70,42%	41	28,87%	1	0,7%	142	9,63%
2009	102	76,12%	22	16,42%	10	7,46%	134	9,09%
2010	86	64,66%	20	15,04%	27	20,3%	133	9,02%
2011	10	7,63%	22	16,79%	99	75,57%	131	8,89%
2012	0	0%	23	17,29%	110	82,71%	133	9,02%
2013	0	0%	13	9,7%	121	90,3%	134	9,09%
2014	0	0%	19	14,84%	109	85,16%	128	8,68%
2015	0	0%	12	9,23%	118	90,77%	130	8,82%
Total	625	42,4%	252	17,1%	597	40,5%	1474	100%

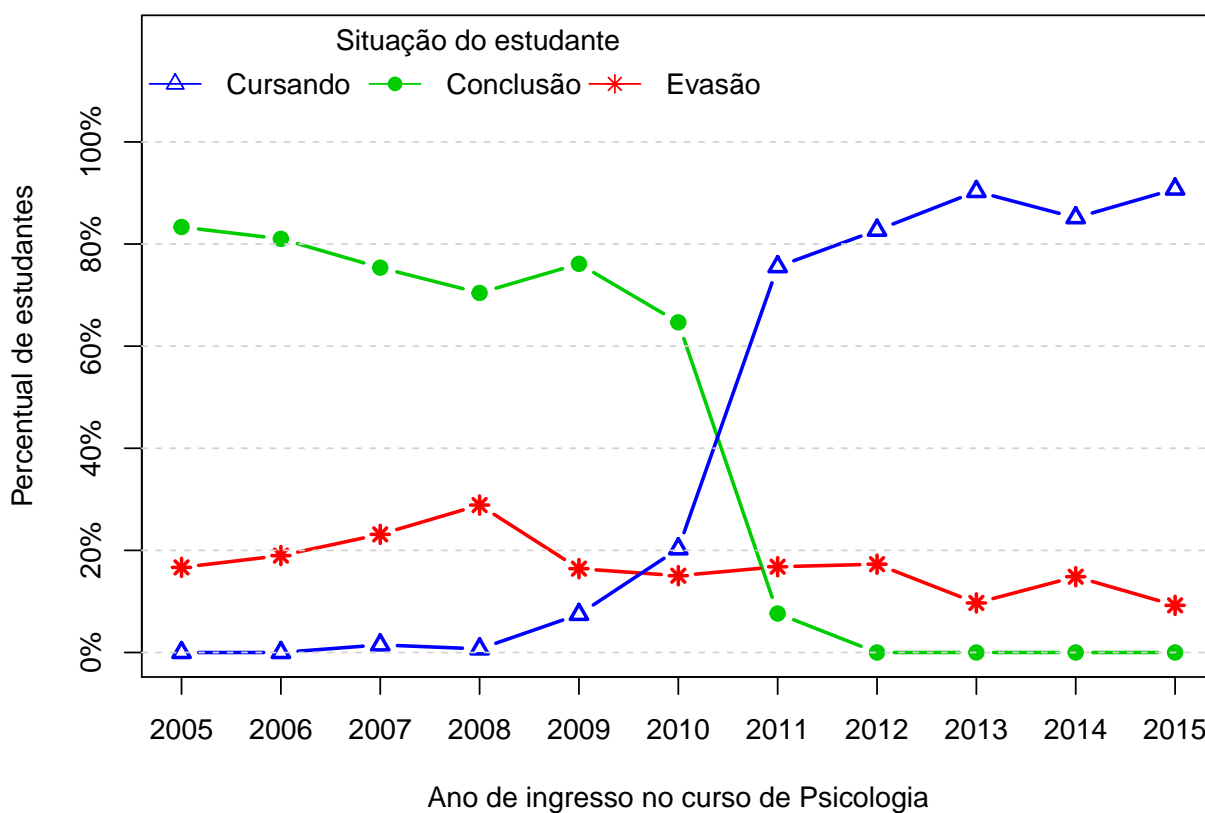


Figura 45: Situação do estudante de acordo com o ano de ingresso.

A Tabela 7¹¹ e a Figura 46 mostram o número de estudantes matriculados por semestre de acordo com o ano de ingresso no curso de Psicologia. No ano de 2013, por exemplo, 134 estudantes iniciaram o curso, 131 se matricularam no 2º semestre¹², 128 se matricularam no 3º semestre e 126 se matricularam no 4º semestre.

É importante ressaltar que parte da redução do número de estudantes de um semestre para outro pode ser devido à desvinculação por conclusão (especialmente nos últimos semestres). Para verificar o total de desvinculações por evasão é necessário consultar a Tabela 6.

¹¹Por uma questão de *layout* do texto, foi possível incluir na Tabela 7 o limite máximo de 16 semestres.

¹²É importante ressaltar que o conceito de semestre apresentado neste relatório indica o tempo em que o estudante se manteve vinculado à UFMG e não se o estudante está efetivamente cursando as disciplinas esperadas para o respectivo período.

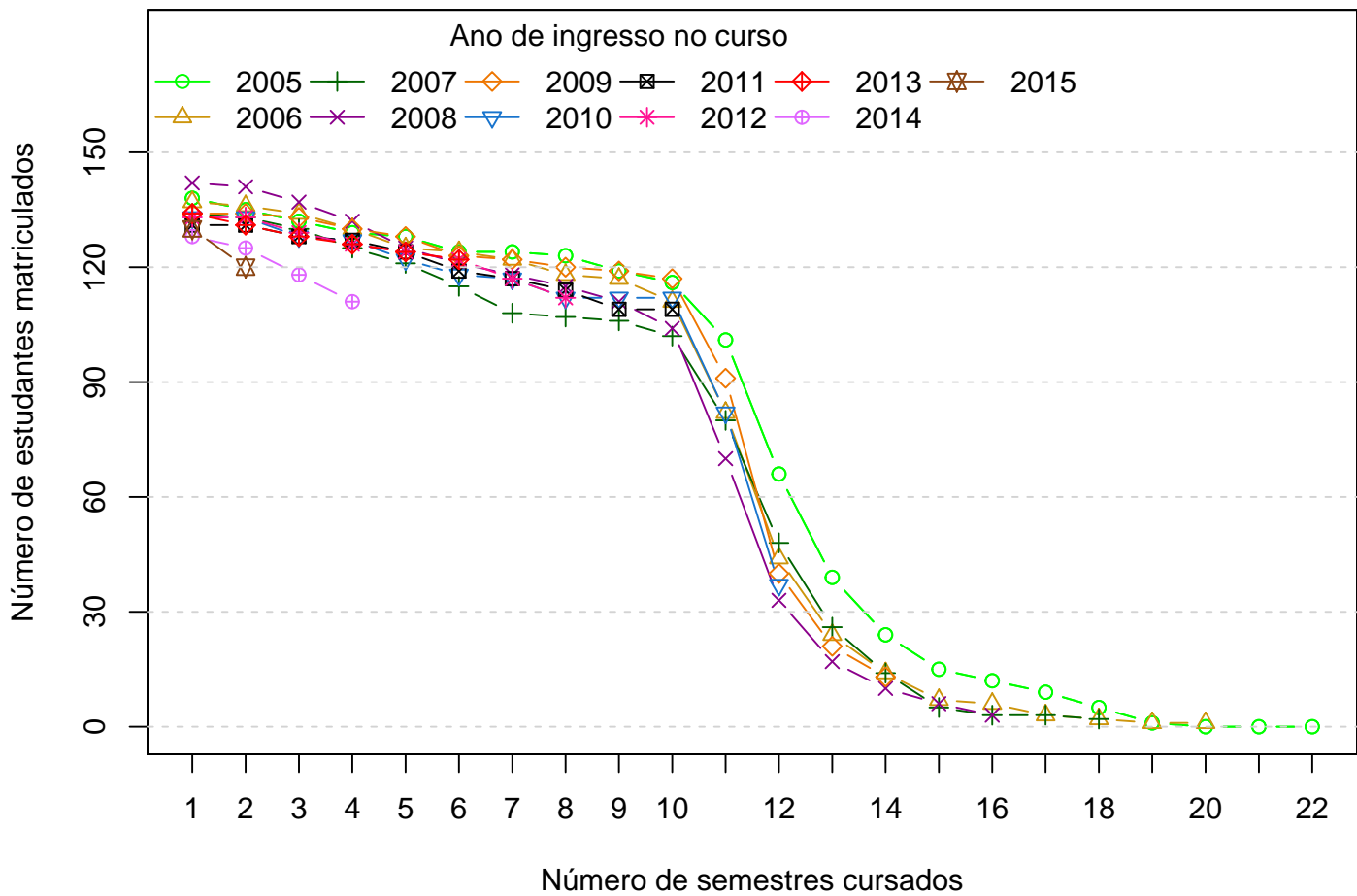


Figura 46: Número de estudantes matriculados por semestres de acordo com o ano de ingresso.

Tabela 7: Número de estudantes matriculados no início do período de acordo com o ano de ingresso no curso de Psicologia

Estudantes por período	Ano de Ingresso										
	2005	2006	2007	2008	2009	2010	2011	2012	2013	2014	2015
1 ^o	138	137	134	142	134	133	131	133	134	128	130
2 ^o	135	136	133	141	134	133	131	133	131	125	120
3 ^o	132	134	130	137	133	128	128	129	128	118	
4 ^o	129	130	125	132	130	127	127	126	126	111	
5 ^o	128	125	121	125	128	122	124	124	124		
6 ^o	124	124	115	121	123	118	119	122	122		
7 ^o	124	122	108	118	122	117	117	117			
8 ^o	123	118	107	115	120	112	114	112			
9 ^o	119	117	106	111	119	112	109				
10 ^o	116	111	102	104	117	112	109				
11 ^o	101	82	80	70	91	82					
12 ^o	66	44	48	33	40	37					
13 ^o	39	24	26	17	21						
14 ^o	24	14	14	10	13						
15 ^o	15	7	5	6							
16 ^o	12	6	3	3							

A Figura 47 mostra a distribuição do Rendimento Semestral Global Médio (RSGM)¹³ dos alunos que estão cursando, dos alunos que concluíram e dos alunos que evadiram do curso de Psicologia no período de 2005/1 a 2015/2.

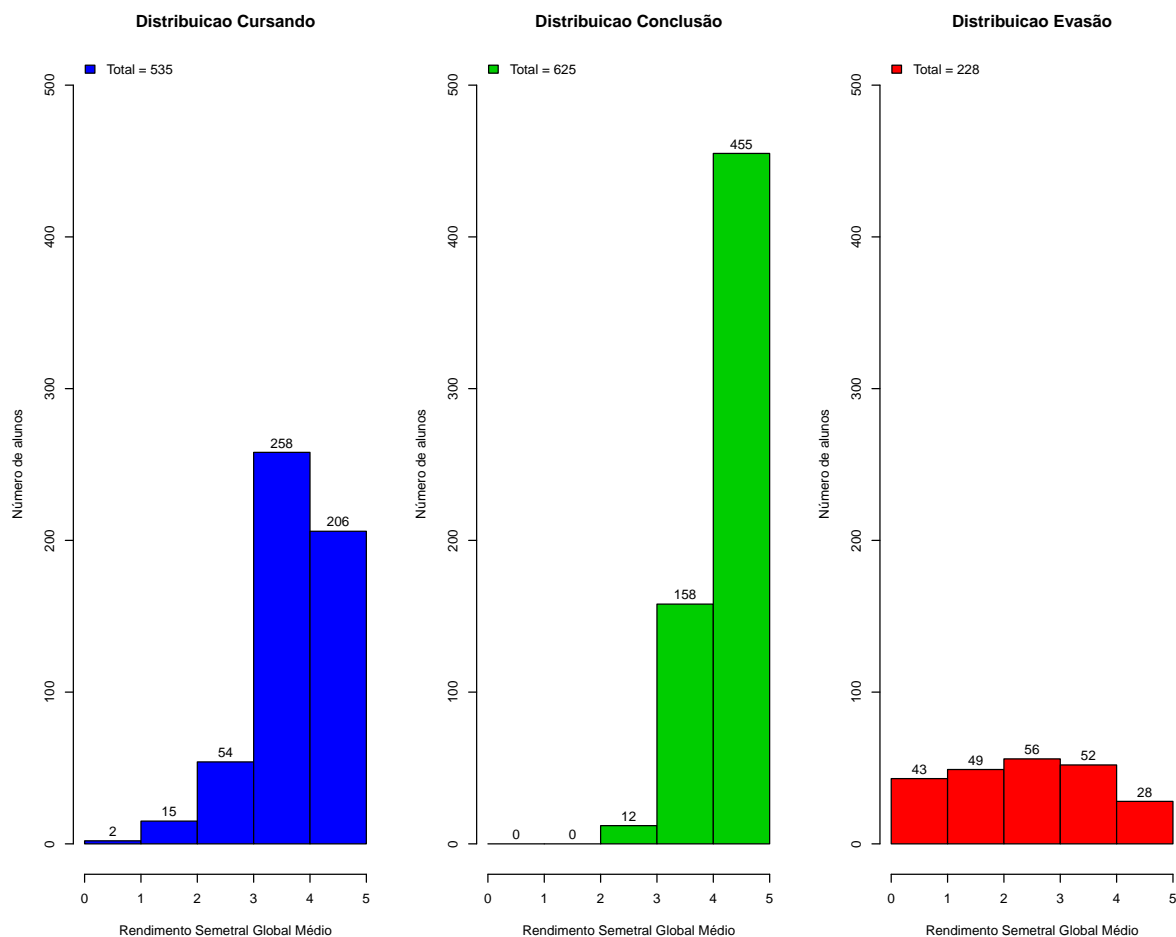


Figura 47: Rendimento Semestral Global Médio de acordo com a Situação do aluno na UFMG.

A Figura 48 mostra, dentre o grupo de estudantes que evadiram (252 estudantes), o percentual deles que chegaram a cursar as principais disciplinas do curso de Psicologia antes do desligamento. Ressalta-se que esse curso não apresentou nenhuma disciplina que foi cursada por pelo menos 60% dos estudantes que evadiram.

¹³Ressalta-se que neste gráfico é possível incluir somente os estudantes que possuem RSGM, por isso, em alguns casos, o número total de estudantes pode diferir do total apresentado na Tabela 6.



Figura 48: Principais disciplinas cursadas pelos estudantes que evadiram do curso de Psicologia.





A Tabela 8 e a Figura 49 mostram os cursos de destino na UFMG dos estudantes que evadiram do curso de Psicologia e retornaram para a Instituição. Verifica-se que entre os 252 estudantes que evadiram do curso de Psicologia no período de 2005/1 a 2015/2, 66 alunos ingressaram novamente na UFMG em outro curso através de novo processo seletivo, mudança de subdivisão, reopção, entre outras formas¹⁴.

Na Figura 49 cada aresta representa um estudante, os cursos dispostos mais próximos ao centro do círculo são os que receberam os maiores números de estudantes oriundos do curso de Psicologia (maior número de arestas).

Tabela 8: Curso de Destino de parte dos alunos que evadiram no período de 2005/1 a 2015/2

Curso	Frequência	Percentual
ADMINISTRACAO DIURNO	1	1,52%
ADMINISTRACAO NOTURNO	3	4,55%
ARQUITETURA E URBANISMO DIURNO	4	6,06%
ARTES VISUAIS DIURNO	1	1,52%
BIBLIOTECONOMIA DIURNO	1	1,52%
BIOMEDICINA NOTURNO	1	1,52%
CIENCIAS BIOLOGICAS DIURNO	3	4,55%
CIENCIAS BIOLOGICAS NOTURNO	1	1,52%
CIENCIAS CONTABEIS NOTURNO	1	1,52%
CIENCIAS ECONOMICAS DIURNO	3	4,55%
CIENCIAS SOCIAIS DIURNO	3	4,55%
COMUNICACAO SOCIAL DIURNO	3	4,55%
DIREITO DIURNO	8	12,12%
DIREITO NOTURNO	5	7,58%
EDUCACAO FISICA DIURNO	1	1,52%
ENFERMAGEM DIURNO	1	1,52%
ENGENHARIA AEROESPACIAL DIURNO	1	1,52%
ENGENHARIA DE MINAS DIURNO	1	1,52%
ENGENHARIA DE PRODUCAO DIURNO	1	1,52%
FARMACIA NOTURNO	1	1,52%
FILOSOFIA DIURNO	1	1,52%
FISICA DIURNO	1	1,52%
FISIOTERAPIA DIURNO	1	1,52%
GESTAO DE SERVICOS DE SAUDE NOTURNO	1	1,52%
HISTORIA DIURNO	1	1,52%
HISTORIA NOTURNO	1	1,52%
LETRAS DIURNO	5	7,58%
MATEMATICA DIURNO	1	1,52%

continua na próxima página

¹⁴Nos casos em que o estudante ingressou em mais de um curso após a evasão de Psicologia, considerou-se o destino final do estudante, ou seja, o último curso em que ele teve registro na UFMG

Tabela 8 : Continuação

Curso	Frequência	Percentual
MEDICINA DIURNO	3	4,55%
MEDICINA VETERINARIA DIURNO	2	3,03%
MUSICA BACHARELADO	1	1,52%
NUTRICAÇÃO DIURNO	1	1,52%
ODONTOLOGIA DIURNO	1	1,52%
PEDAGOGIA DIURNO	1	1,52%
TEATRO DIURNO	1	1,52%
TOTAL	66	100%

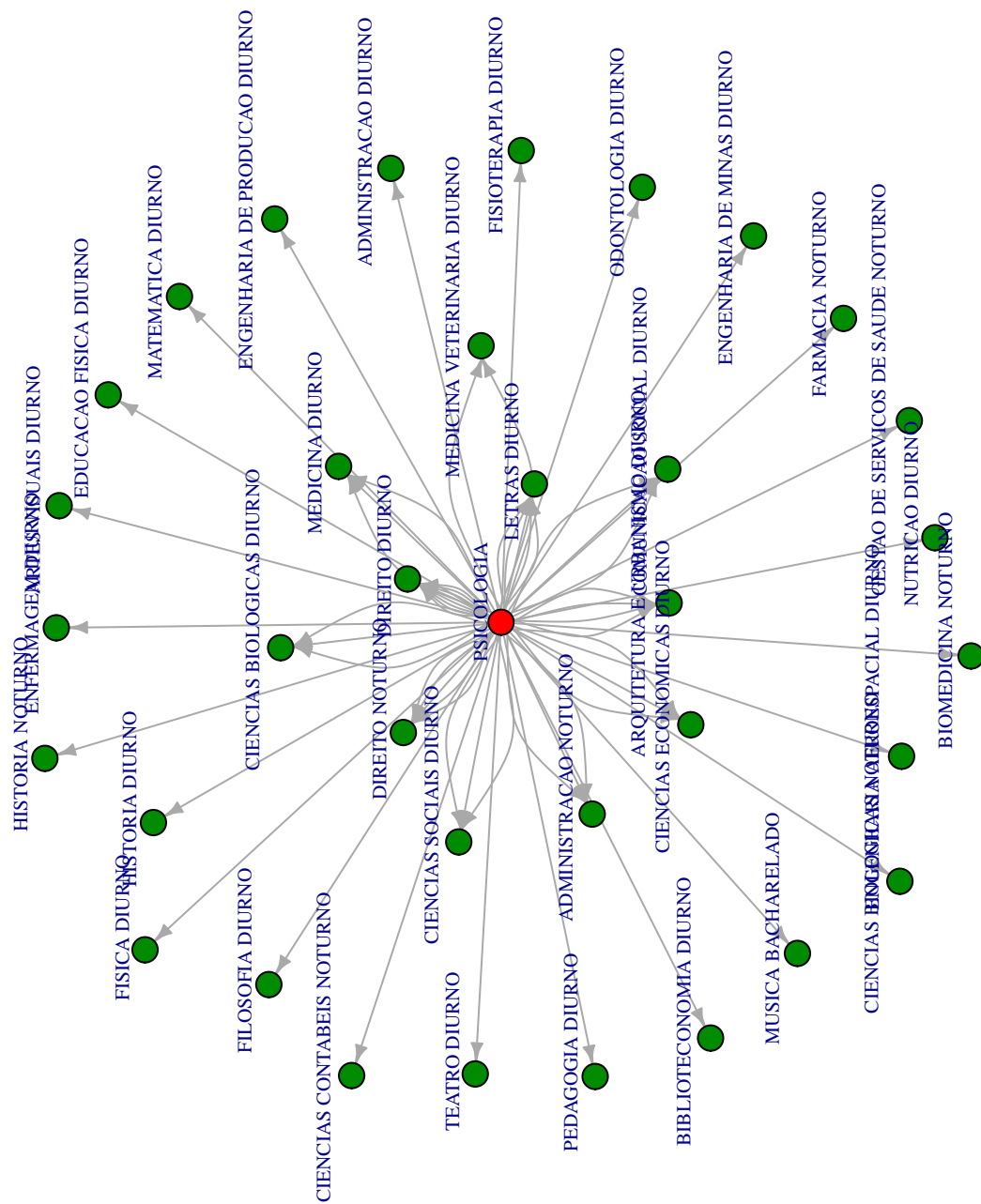


Figura 49: Cursos de destino de estudantes que evadiram do curso de Psicologia no período de 2005/1 a 2015/2 .

5 REFERÊNCIAS

- [1] MAGALHÃES, M. N, LIMA, LIMA, A. C. P., 2004. *Noções de Probabilidade e Estatística*,6 ed . Editora da Universidade de São Paulo, São Paulo.
- [2] TRIOLA, M.F., 1999. *Introdução à Estatística*,7 ed . LTC, Rio de Janeiro.
- [3] KOHONEN, T., 2001. *Self-Organizing Maps*,Number 30 in Springer Series in Information Sciences, 3 ed. Springer-Verlag, Berlin.
- [4] MINGOTI, S. A.,2005 *Análise de dados através de métodos de estatística multivariada: uma abordagem aplicada*. Editora UFMG, Belo Horizonte.
- [5] WEHRENS, R, BUYDENS, L. M. C.,2007 *Self- and Super-organizing Maps in R: The kohonen Package*. Journal of Statistical Software, Volume 21, Issue 5.