

UNIVERSIDADE FEDERAL DE MINAS GERAIS  
PRÓ-REITORIA DE GRADUAÇÃO  
SETOR DE ESTATÍSTICA

Avaliação do desempenho acadêmico dos estudantes  
de graduação:  
**Terapia Ocupacional**

BELO HORIZONTE  
MARÇO DE 2016

**PRÓ-REITORIA DE GRADUAÇÃO /SETOR DE  
ESTATÍSTICA**

**PRÓ-REITOR DE GRADUAÇÃO**

RICARDO HIROSHI CALDEIRA TAKAHASHI

**PRÓ-REITOR ADJUNTO DE GRADUAÇÃO**

WALMIR MATOS CAMINHAS

**COORDENADORA DO SETOR DE ESTATÍSTICA**

CAROLINA SILVA PENA

**EQUIPE SETOR DE ESTATÍSTICA**

RAQUEL YURI DA SILVEIRA AOKI

ALINE MOREIRA MARTINS

BRUNA FÁTIMA FARIA

Contato: [estatistica@prograd.ufmg.br](mailto:estatistica@prograd.ufmg.br)

# Sumário

<b>1</b>	<b>INTRODUÇÃO</b>	<b>6</b>
<b>2</b>	<b>METODOLOGIA</b>	<b>7</b>
2.1	ANÁLISE DESCRITIVA . . . . .	7
2.2	ESTATÍSTICA MULTIVARIADA . . . . .	10
<b>3</b>	<b>ANÁLISE DAS PRINCIPAIS DISCIPLINAS</b>	<b>12</b>
<b>4</b>	<b>ANÁLISE DA EVASÃO DOS DISCENTES</b>	<b>46</b>
<b>5</b>	<b>REFERÊNCIAS</b>	<b>63</b>

## Lista de Tabelas

1	Disciplinas consideradas difíceis . . . . .	17
2	Situação dos estudantes nas principais disciplinas do curso de Terapia Ocupacional no período de 2005/1 a 2015/2 . . . . .	35
3	Forma de Ingresso versus Situação do Discente . . . . .	47
4	Situação dos estudantes por forma de ingresso e de acordo com o ano de entrada no curso de Terapia Ocupacional . . . . .	48
5	Número de semestres cursados pelos discentes que evadiram ou concluíram o curso no período de 2005/1 a 2015/2 . . . . .	49
6	Situação do estudante na UFMG de acordo com ano de ingresso no curso de Terapia Ocupacional . . . . .	51
7	Número de estudantes matriculados no início do período de acordo com o ano de ingresso no curso de Terapia Ocupacional . . . . .	53
8	Dados sobre reprovação e evasão nas principais disciplinas cursadas pelos estudantes que evadiram da UFMG entre 2005/1 e 2015/2 . . . . .	59
9	Curso de Destino de parte dos alunos que evadiram no período de 2005/1 a 2015/2 . . . . .	61

## Lista de Figuras

1	Ilustração do Boxplot. . . . .	8
2	Exemplo Histograma. . . . .	9
3	Exemplo de gráfico de barras. . . . .	10
4	Rendimento dos estudantes matriculados no curso de Terapia Ocupacional no período de 2005/1 a 2015/2 - disciplinas agrupadas por dificuldade. . .	14
5	Conceitos obtidos pelos estudantes matriculados no curso de Terapia Ocupacional no período de 2005/1 a 2015/2 na disciplina MOF618-ANATOMIA APLICADA A FISIOTERAPIA E TERAPIA OCUPACIONAL . . . . .	19
6	Conceitos obtidos pelos estudantes matriculados no curso de Terapia Ocupacional no período de 2005/1 a 2015/2 na disciplina MOF043-ANATOMIA APLICADA A TERAPIA OCUPACIONAL . . . . .	20
7	Conceitos obtidos pelos estudantes matriculados no curso de Terapia Ocupacional no período de 2005/1 a 2015/2 na disciplina MOF062-ANATOMIA APLICADA A TERAPIA OCUPACIONAL . . . . .	21
8	Conceitos obtidos pelos estudantes matriculados no curso de Terapia Ocupacional no período de 2005/1 a 2015/2 na disciplina MOF044-BIOLOGIA CELULAR E METABOLICA . . . . .	22
9	Conceitos obtidos pelos estudantes matriculados no curso de Terapia Ocupacional no período de 2005/1 a 2015/2 na disciplina MOF001-CITOLOGIA E HISTOLOGIA GERAL . . . . .	23
10	Conceitos obtidos pelos estudantes matriculados no curso de Terapia Ocupacional no período de 2005/1 a 2015/2 na disciplina DTO043-ESTUDO DAS ATIVIDADES DE VIDA DIARIA . . . . .	24
11	Conceitos obtidos pelos estudantes matriculados no curso de Terapia Ocupacional no período de 2005/1 a 2015/2 na disciplina FIB605-FISIOLOGIA APLICADA A FISIOTERAPIA E TERAPIA OCUPACIONAL . . . . .	25
12	Conceitos obtidos pelos estudantes matriculados no curso de Terapia Ocupacional no período de 2005/1 a 2015/2 na disciplina FIB031-FISIOLOGIA APLICADA A TERAPIA OCUPACIONAL . . . . .	26

13	Conceitos obtidos pelos estudantes matriculados no curso de Terapia Ocupacional no período de 2005/1 a 2015/2 na disciplina MOF606-HISTOLOGIA ESPECIAL BASICA . . . . .	27
14	Conceitos obtidos pelos estudantes matriculados no curso de Terapia Ocupacional no período de 2005/1 a 2015/2 na disciplina UNI001-INGLES INSTRUMENTAL I . . . . .	28
15	Conceitos obtidos pelos estudantes matriculados no curso de Terapia Ocupacional no período de 2005/1 a 2015/2 na disciplina UNI002-INGLES INSTRUMENTAL II . . . . .	29
16	Conceitos obtidos pelos estudantes matriculados no curso de Terapia Ocupacional no período de 2005/1 a 2015/2 na disciplina EST179-INTRODUCAO A BIOESTATISTICA . . . . .	30
17	Conceitos obtidos pelos estudantes matriculados no curso de Terapia Ocupacional no período de 2005/1 a 2015/2 na disciplina MOF045-NEUROANATOMIA APLICADA A TERAPIA OCUPACIONAL . . . . .	31
18	Conceitos obtidos pelos estudantes matriculados no curso de Terapia Ocupacional no período de 2005/1 a 2015/2 na disciplina DTO056-ORTESES . . . . .	32
19	Conceitos obtidos pelos estudantes matriculados no curso de Terapia Ocupacional no período de 2005/1 a 2015/2 na disciplina PAG006-PATOLOGIA GERAL . . . . .	33
20	Conceitos obtidos pelos estudantes matriculados no curso de Terapia Ocupacional no período de 2005/1 a 2015/2 na disciplina BIQ003-QUIMICA FISIOLÓGICA APLICADA A FISIOTERAPIA E TERAPIA OCUPACIONAL . . . . .	34
21	Número de semestres cursados de acordo com a Situação do estudante no curso de Terapia Ocupacional. . . . .	50
22	Situação do estudante de acordo com o ano de ingresso. . . . .	51
23	Número de estudantes matriculados por semestres de acordo com o ano de ingresso. . . . .	53
24	Rendimento Semestral Global Médio de acordo com a Situação do aluno na UFMG. . . . .	54

25	Principais disciplinas cursadas pelos estudantes que evadiram do curso de Terapia Ocupacional. . . . .	56
26	Rendimento por disciplina de acordo com a situação do estudante no curso de: Evasão ou Conclusão. . . . .	60
27	Cursos de destino de estudantes que evadiram do curso de Terapia Ocupacional no período de 2005/1 a 2015/2 . . . . .	62

# 1 INTRODUÇÃO

O objetivo deste relatório é utilizar os dados de rendimento acadêmico disponíveis na UFMG para produzir informação sobre o desempenho dos discentes de graduação, avaliar a dificuldade das principais disciplinas de cada curso e também analisar a taxa de evasão. Espera-se produzir um relatório modelo que possa estimular o acompanhamento contínuo do curso pela coordenação.

Neste relatório serão analisados os dados do curso presencial de Terapia Ocupacional no período<sup>1</sup> de 2005/1 a 2015/2 . Foram analisados os dados de todos os estudantes matriculados no curso neste período, com exceção somente dos estudantes matriculados em decorrência de continuidade de estudos.

Os dados analisados neste relatório foram fornecidos pelo Centro de Computação da UFMG (CECOM) e o tratamento, a análise dos dados e a produção do relatório foi realizada pelo Setor de Estatística da Pró-Reitoria de Graduação da UFMG.

O *software* utilizado para o desenvolvimento das análises foi o *software* R, disponível para download em <http://www.r-project.org/>.

---

<sup>1</sup>Destaca-se que neste relatório foram incluídos todos os estudantes que ingressaram na UFMG a partir de 2004/1 e no curso de Terapia Ocupacional a partir de 2005/1. No relatório anterior foram incluídos os estudante que ingressaram na UFMG a partir de 2000/1 e no curso de Terapia Ocupacional a partir de 2004/1. Essa diferença se deve à limitação do espaço disponível do arquivo de dados fornecido ao Setor de Estatística.



## 2 METODOLOGIA

Nesta seção serão brevemente apresentadas as técnicas estatísticas aplicadas para o desenvolvimento do relatório. A análise exploratória que será apresentada ao longo deste relatório inclui medidas de variação e posição relativa, bem como o Gráfico de Caixa (Boxplot), o Histograma e o Gráfico de Barras. Além disso, serão mostrados alguns conceitos de Estatística Multivariada que englobam técnicas mais avançadas de análise de dados.

### 2.1 ANÁLISE DESCRITIVA

As interpretações das principais medidas de estatística descritiva são baseadas nos seguintes conceitos:

**Média:** média aritmética;

**Desvio-padrão:** medida de variabilidade dos dados com relação à média;

**Mínimo:** menor valor encontrado na série de dados;

**1º Quartil:** valor que deixa 25% dos dados abaixo dele;

**Mediana:** valor que deixa 50% dos dados abaixo dele;

**3º Quartil:** valor que deixa 75% dos dados abaixo dele;

**Máximo:** maior valor encontrado na série de dados;

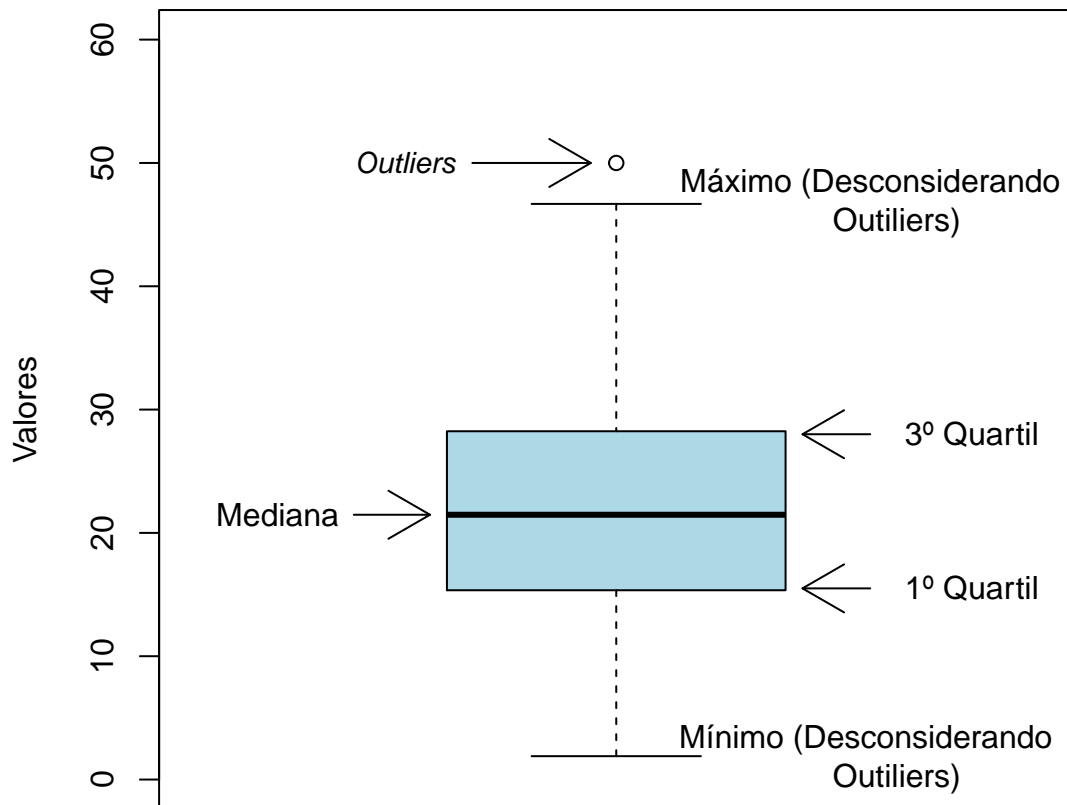
**Percentual Acumulado:** O percentual acumulado é a soma de todos os percentuais até aquela classe. O valor máximo do percentual acumulado é 100%.

#### **Boxplot:**

A representação através do Boxplot permite a análise visual da posição, dispersão, assimetria, caudas e valores discrepantes do conjunto de dados. Os asteriscos que as vezes aparecem no Boxplot indicam que aquelas observações são outliers (valores extremos). O local onde a linha vertical começa (de baixo para cima) indica o mínimo (excetuando algum possível valor extremo) e, onde a linha termina indica o máximo, também excetuando algum possível outlier.

O retângulo no meio dessa linha possui três linhas horizontais. A linha de baixo (que é o próprio contorno externo inferior do retângulo) indica o primeiro quartil, a de cima (que também é o próprio contorno externo superior do retângulo) indica o terceiro quartil e a do meio indica a mediana. A mediana é a medida de tendência central mais indicada

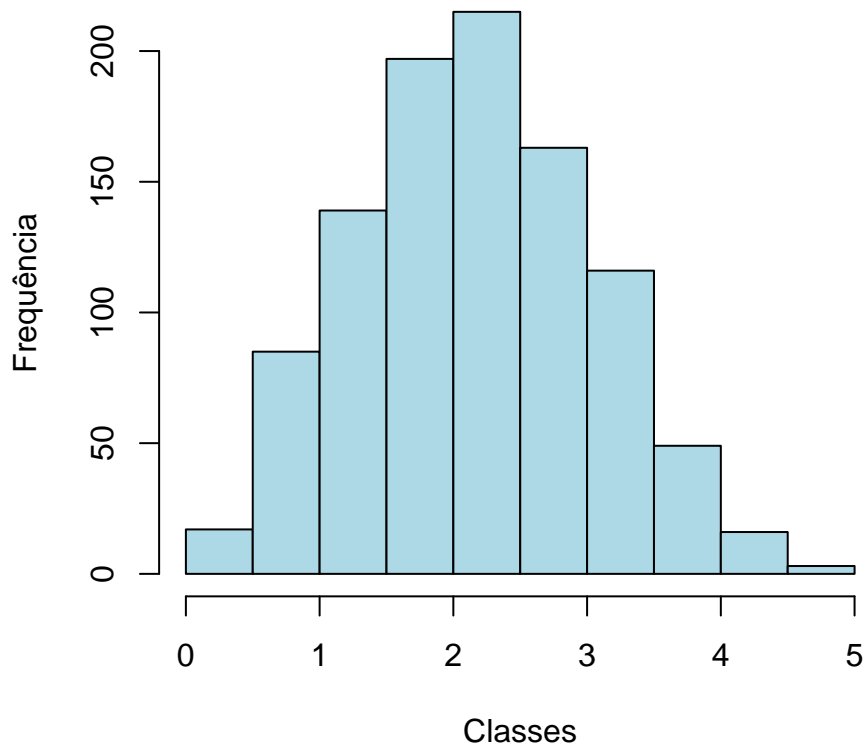
quando os dados possuem distribuição assimétrica, mais indicada até do que a média aritmética, que nesse caso seria influenciada pelos valores extremos.



**Figura 1: Ilustração do Boxplot.**

### **Histograma:**

A partir do Histograma é possível observar a distribuição de frequência de um conjunto de dados agrupados em classes. A altura de cada barra que compõe o histograma é proporcional à frequência da classe que ela representa. Na Figura 2 tem-se um exemplo desse tipo de gráfico. O eixo horizontal possui 10 classes de mesmo tamanho que variam entre 0 e 5 e o eixo vertical representa a frequência observada de cada classe. No exemplo, a classe mais frequente é a entre 2 e 2,5, pois é a mais alta e a classe menos frequente é a que varia entre 4,5 e 5.



**Figura 2: Exemplo Histograma.**

**Gráfico de barras:**

O Gráfico de Barras apresenta barras retangulares com tamanho igual à frequência da variável observada, ou seja, quanto maior a barra, maior a frequência que representa. No exemplo mostrado na Figura 3, o gráfico de barras é utilizado para apresentar os conceitos ("A", "B", "C", "D", "E" ou "F") obtidos por um grupo de estudantes em três disciplinas ofertadas nos seguintes períodos: 2011/1; 2011/2 e 2012/1. A barra de cor vermelho escuro, por exemplo, representa o conceito "F", que foi o conceito mais frequente em 2011/1. O conceito "A" é representado pela cor verde escuro, tendo sido o conceito menos frequente em 2011/2; a cor amarela representa o conceito "C" que foi o mais frequente em 2012/1.

Maiores informações sobre as medidas de análise descritiva podem ser encontradas em [1] e [2].

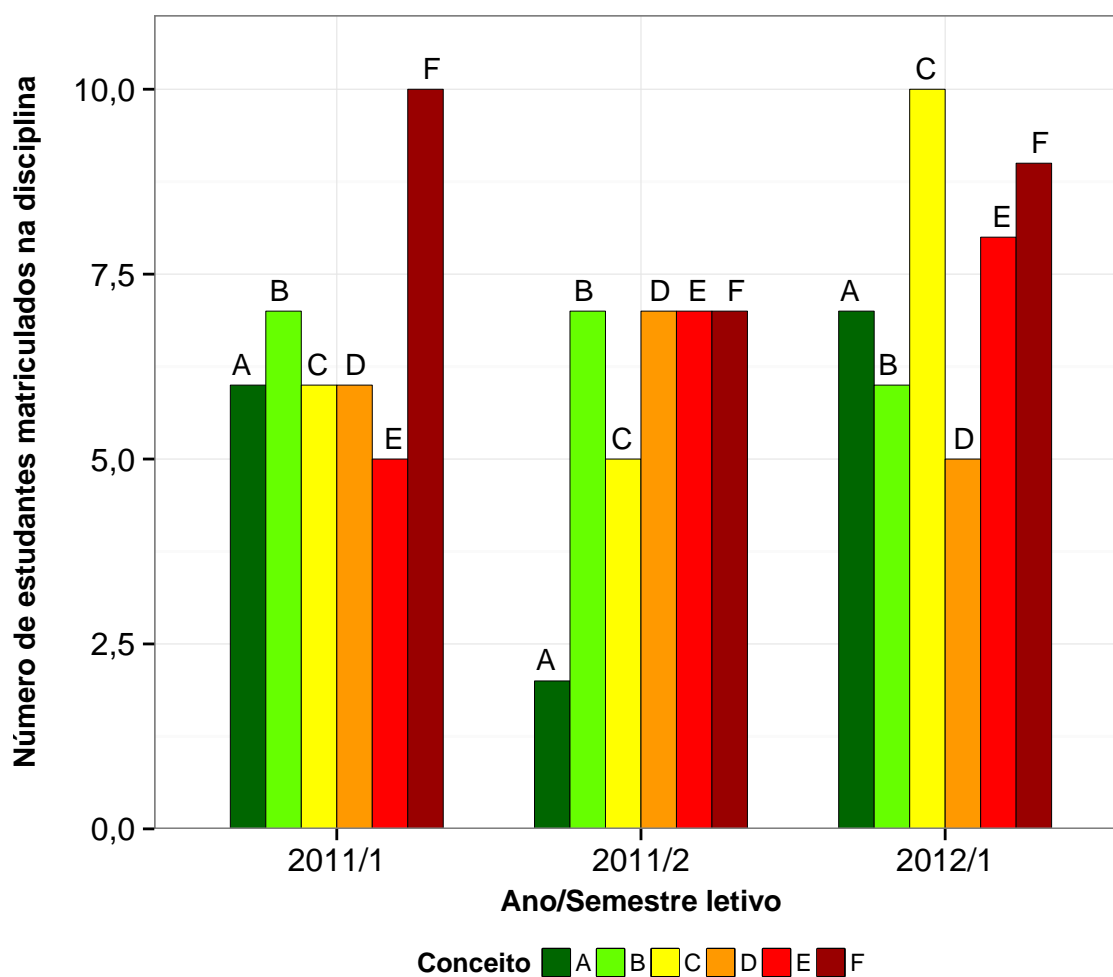


Figura 3: Exemplo de gráfico de barras.

## 2.2 ESTATÍSTICA MULTIVARIADA

Um dos objetivos deste trabalho é agrupar as disciplinas de acordo com o seu nível de dificuldade. Para particionar o conjunto de disciplinas em três grupos: fácil, médio e difícil, foram utilizados os quartis das notas dos estudantes na disciplina e o percentual de estudantes reprovados.

A técnica utilizada para realizar o agrupamento foi a rede de Kohonen (ver [3]). Esse método pode ser visto como uma versão espacialmente orientada do método k-médias (ver maiores informações sobre o k-médias em [4]). Nesta analogia cada unidade corresponde a um grupo e o número de grupos é definido pelo número de grades cujo formato pode ser retangular ou hexagonal.

A rede de Kohonen realiza o agrupamento entre os objetos de estudo de acordo com

a sua similaridade, levando em consideração a homogeneidade interna dos grupos e a heterogeneidade entre os grupos. No caso deste relatório, o objeto de estudo no qual se aplicou a rede de Kohonen foram as disciplinas do curso. Maiores informações sobre a aplicação da rede de Kohonen utilizando o *software* R podem ser encontradas em [5].

### 3 ANÁLISE DAS PRINCIPAIS DISCIPLINAS

Esta seção apresenta o desempenho dos discentes de graduação em Terapia Ocupacional nas principais disciplinas cursadas por eles. A análise abrange todas as disciplinas que, na soma de um período de 10 anos (2005/1 a 2015/2), tiveram pelo menos 50 estudantes do curso de Terapia Ocupacional matriculados<sup>2</sup>. Esta seção procura responder perguntas como:

1. Quais disciplinas podem ser consideradas fáceis, médias e difíceis para os estudantes do curso de Terapia Ocupacional?
2. No período de 2005/1 a 2015/2 qual o conceito ("A", "B", "C", "D", "E" ou "F") obtido pelos estudantes do curso de Terapia Ocupacional nas disciplinas consideradas difíceis em cada semestre?
3. Qual o número de aprovações, reprovações e trancamentos nas principais disciplinas do curso de Terapia Ocupacional no período de 2005/1 a 2015/2 por semestre?

---

<sup>2</sup>Na contagem do número de matrículas de cada disciplina, incluiu-se o total de discentes cuja situação final na disciplina foi igual a: aprovação, reprovação ou trancamento.

Na próxima página (Figura 4) é mostrado o Boxplot (ver Seção 2.1) das principais disciplinas cursadas pelos estudantes do curso de Terapia Ocupacional agrupadas pelo grau de dificuldade<sup>3</sup>; o agrupamento foi realizado utilizando a rede de Kohonen (ver Seção 2.2). Para criar o agrupamento, considerou-se a nota<sup>4</sup> obtida na primeira vez em que o discente cursou a disciplina. Na Tabela 1 encontram-se listadas todas as disciplinas consideradas difíceis para o curso.

É importante ressaltar que o conceito de "difícil" foi atribuído ao grupo de disciplinas que apresentaram os menores rendimentos dentro do curso. Isso não significa, necessariamente, que o rendimento de tais disciplinas seja baixo, considerando os critérios de aprovação da Universidade.

---

<sup>3</sup>O grau de dificuldade das disciplinas foi baseado na pontuação (score) obtida pelos estudantes e no número de reprovações. Sabe-se que essa forma de comparação possui limitações, pois não foram aplicadas técnicas que garantam a propriedade de invariância como, por exemplo, a teoria de resposta ao item. Dessa forma, a dificuldade aqui atribuída depende do grupo de estudantes que realizou a disciplina. Apesar dessa limitação, a dificuldade relativa das disciplinas para o grupo que a realizou é importante para a Universidade uma vez que a reprovação/aprovação impacta em seu planejamento de oferta das disciplinas e no tempo de conclusão das turmas.

<sup>4</sup>Na análise do rendimento acadêmico dos discentes nas disciplinas foram excluídas as seguintes situações: cancelamento a pedido, cancelamento automático, dispensa, indefinido, regime especial, sem resultado lançado, trancamento com justificativa, trancamento sem justificativa, trancamento total e tratamento especial; ou seja, considerou-se somente as notas cuja situação final do discente na disciplina era igual a aprovado ou reprovado.

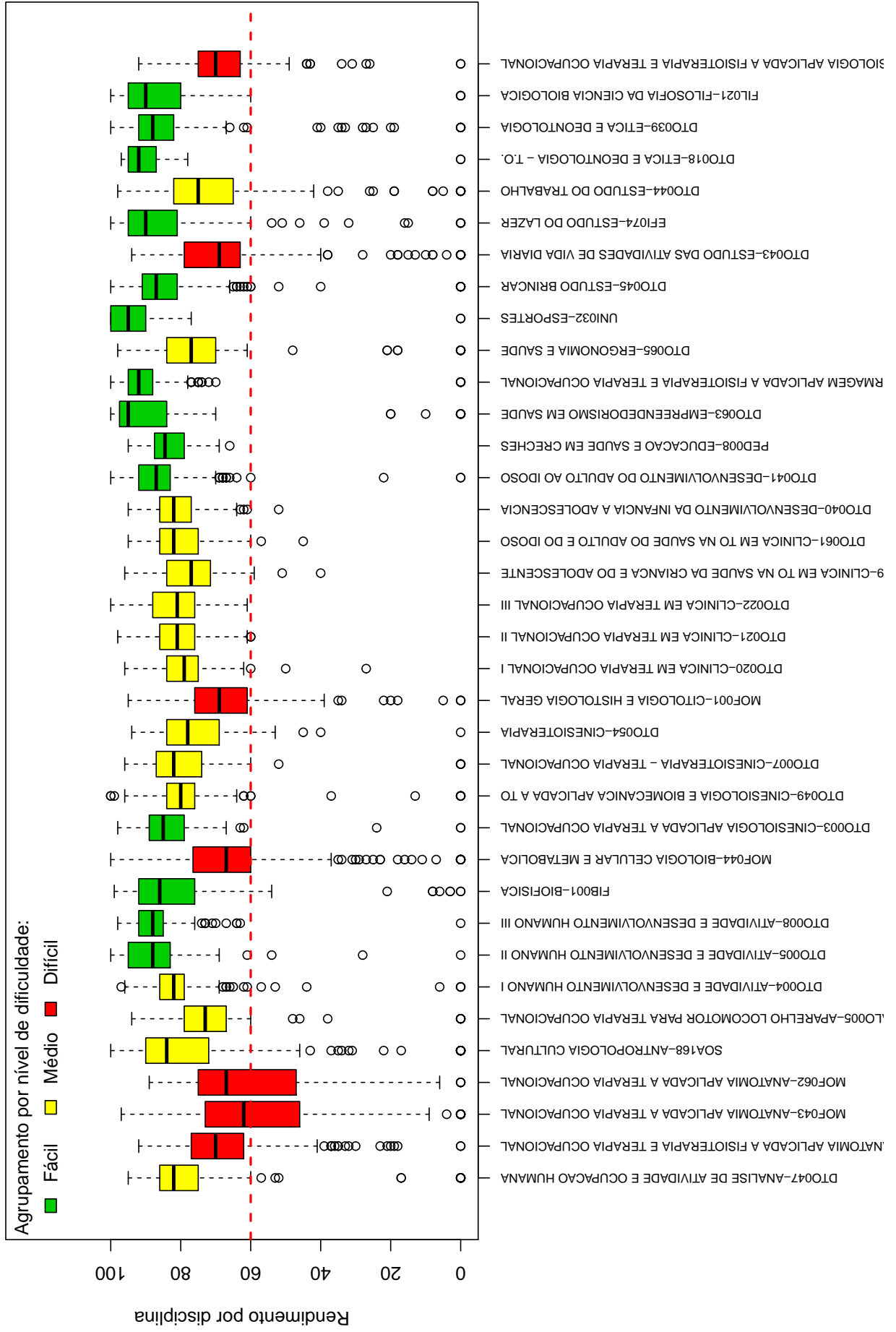
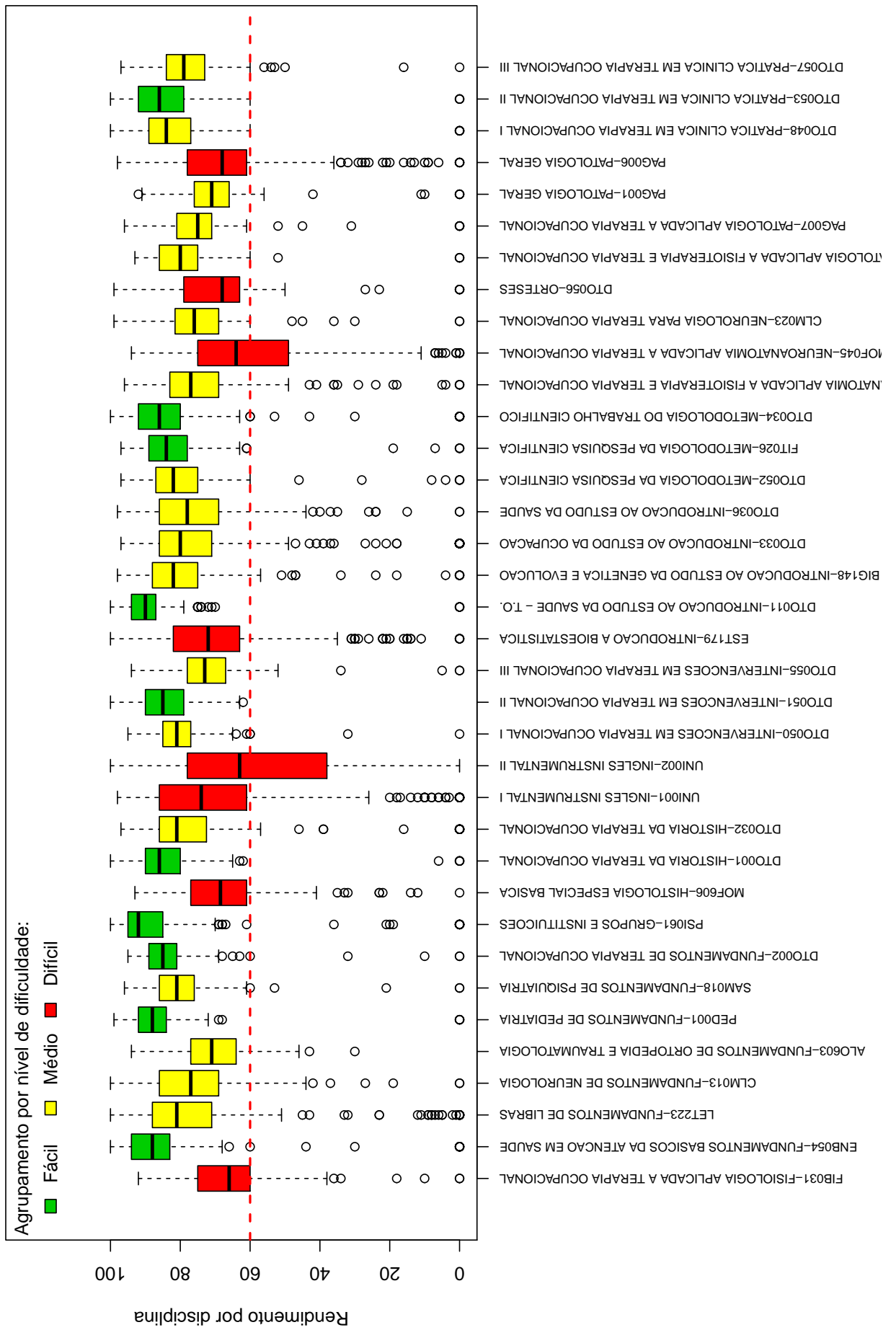
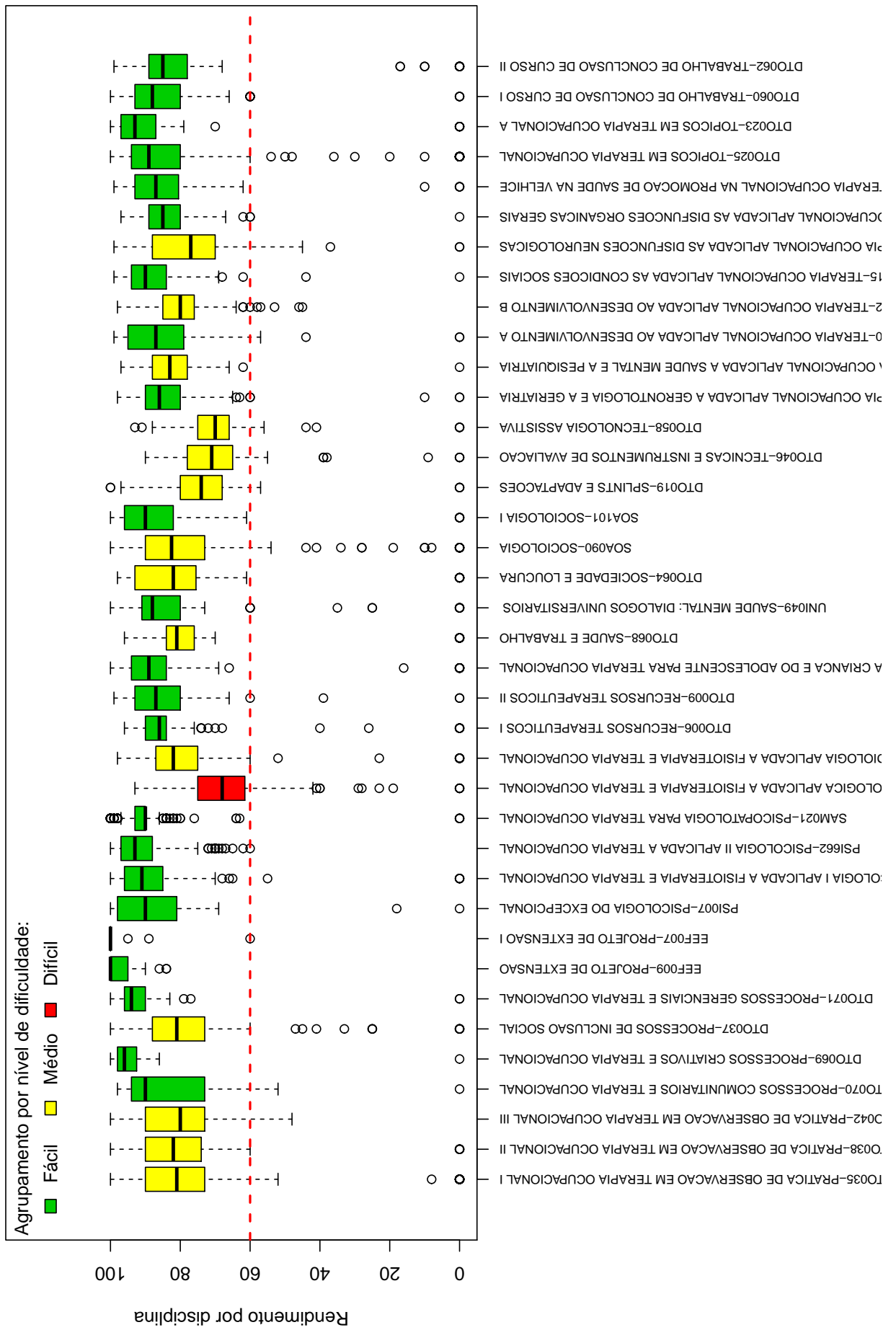


Figura 4: Rendimento dos estudantes matriculados no curso de Terapia Ocupacional no período de 2005/1 a 2015/2 - disciplinas agrupadas por dificuldade.







**Tabela 1: Disciplinas consideradas difíceis**

---

<b>Disciplinas Difíceis</b>
MOF618-ANATOMIA APLICADA A FISIOTERAPIA E TERAPIA OCUPACIONAL
MOF043-ANATOMIA APLICADA A TERAPIA OCUPACIONAL
MOF062-ANATOMIA APLICADA A TERAPIA OCUPACIONAL
MOF044-BIOLOGIA CELULAR E METABOLICA
MOF001-CITOLOGIA E HISTOLOGIA GERAL
DTO043-ESTUDO DAS ATIVIDADES DE VIDA DIARIA
FIB605-FISIOLOGIA APLICADA A FISIOTERAPIA E TERAPIA OCUPACIONAL
FIB031-FISIOLOGIA APLICADA A TERAPIA OCUPACIONAL
MOF606-HISTOLOGIA ESPECIAL BASICA
UNI001-INGLES INSTRUMENTAL I
UNI002-INGLES INSTRUMENTAL II
EST179-INTRODUCAO A BIOESTATISTICA
MOF045-NEUROANATOMIA APLICADA A TERAPIA OCUPACIONAL
DTO056-ORTESES
PAG006-PATOLOGIA GERAL
BIQ003-QUIMICA FISIOLOGICA APLICADA A FISIOTERAPIA E TERAPIA OCUPACIONAL

---

Conforme mencionado anteriormente, a Tabela 1 lista todas as disciplinas que tiveram pelo menos 50 estudantes matriculados no período de 2005/1 a 2015/2 e foram agrupadas como difíceis pela rede de Kohonen. É possível verificar que, do total de 110 disciplinas avaliadas, 16 foram agrupadas como difíceis.

Os gráficos de barras apresentados a seguir mostram os conceitos<sup>5</sup> obtidos em cada semestre nas disciplinas listadas na Tabela 1 no período de 2005/1 a 2015/2. É possível que em alguns gráficos não haja informação em todos os semestres analisados, especialmente nos primeiros semestres. Isso pode ocorrer em disciplinas que não são ofertadas em todos os semestres e também com aquelas cursadas pelos estudantes em semestres mais avançados do curso; lembrando que essa análise abrange somente os estudantes que ingressaram no curso de Terapia Ocupacional a partir de 2005/1. Outra possibilidade ocorre quando há mudança curricular, algumas disciplinas podem ter se tornado obrigatórias ou optativas e algumas podem deixar de ser ofertadas.

Após os gráficos de barras, tem-se a Tabela 2 que mostra o número de aprovações,

---

<sup>5</sup>Foram apresentados os conceitos obtidos por estudantes cuja situação final na disciplina é igual a aprovado ou reprovado.

reprovações por infrequência (Reprovados (I)), reprovações por rendimento (Reprovados (R)) e trancamentos<sup>6</sup> em todas as disciplinas analisadas (incluindo aquelas agrupadas como médias ou fáceis.). Nessa tabela estão destacadas na cor cinza as células nas quais há pelo menos 30 estudantes matriculados e o percentual de aprovados foi menor do que 50%.

---

<sup>6</sup>Além das situações nas quais o discente foi aprovado ou reprovado, incluiu-se na Tabela 2 o número total de trancamentos (trancamento sem justificativa, trancamento com justificativa e trancamento total).

## MOF618–ANATOMIA APLICADA A FISIOTERAPIA E TERAPIA OCUPACIONAL

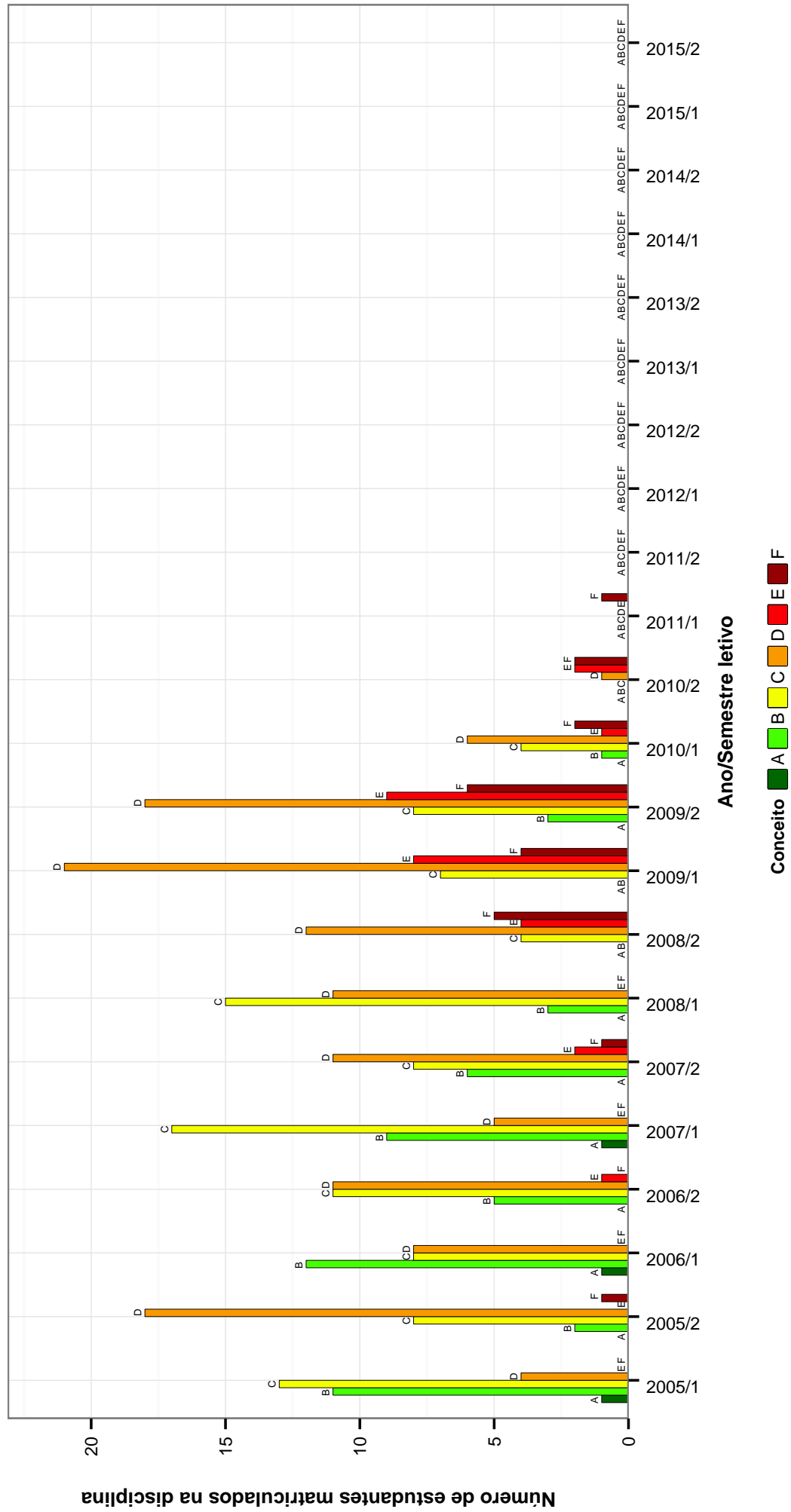


Figura 5: Conceitos obtidos pelos estudantes matriculados no curso de Terapia Ocupacional no período de 2005/1 a 2015/2 na disciplina MOF618-ANATOMIA APLICADA A FISIOTERAPIA E TERAPIA OCUPACIONAL .

## MOF043--ANATOMIA APLICADA A TERAPIA OCUPACIONAL

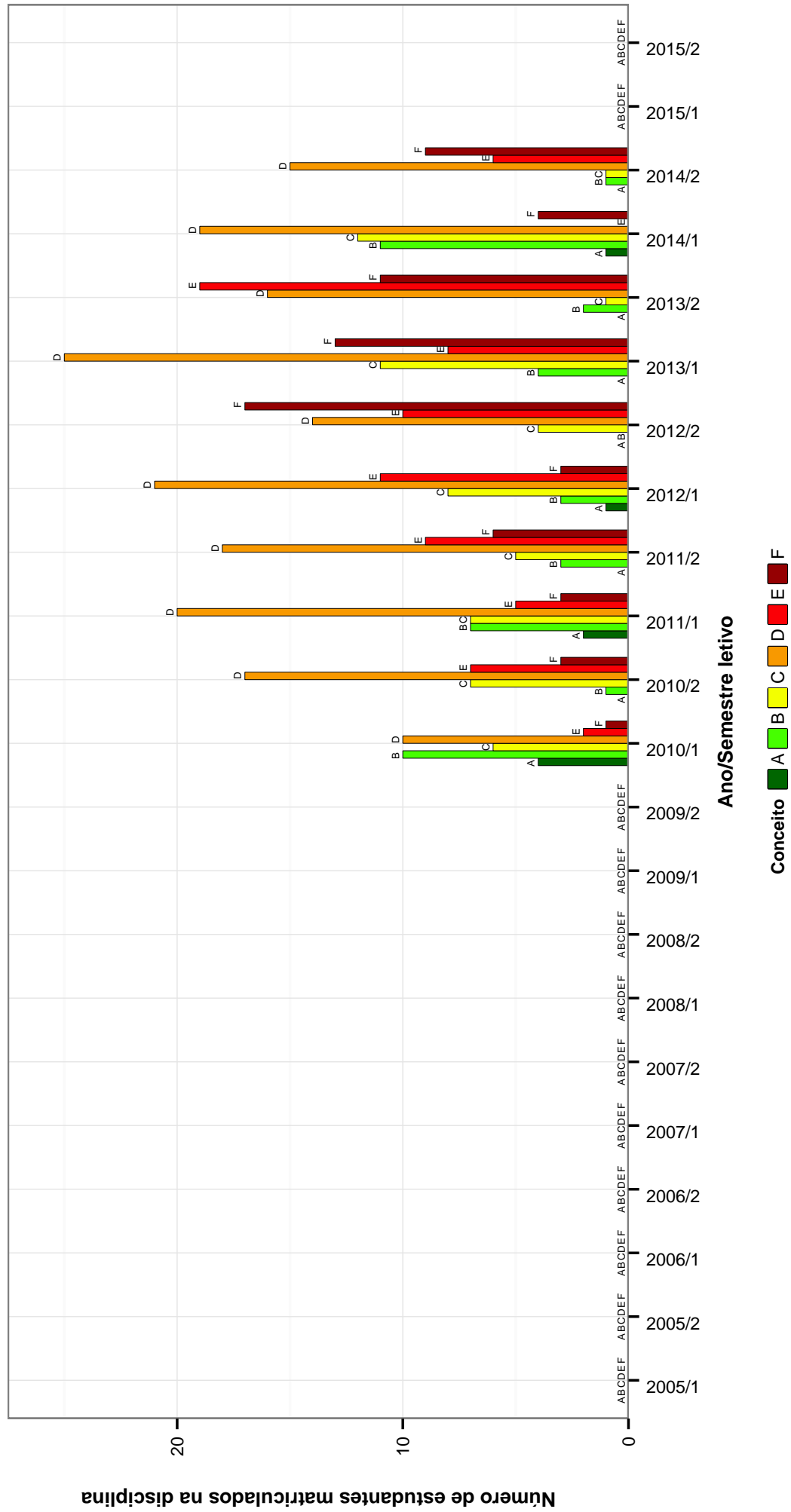


Figura 6: Conceitos obtidos pelos estudantes matriculados no curso de Terapia Ocupacional no período de 2005/1 a 2015/2 na disciplina MOF043-ANATOMIA APLICADA A TERAPIA OCUPACIONAL .

## MOF062--ANATOMIA APLICADA A TERAPIA OCUPACIONAL

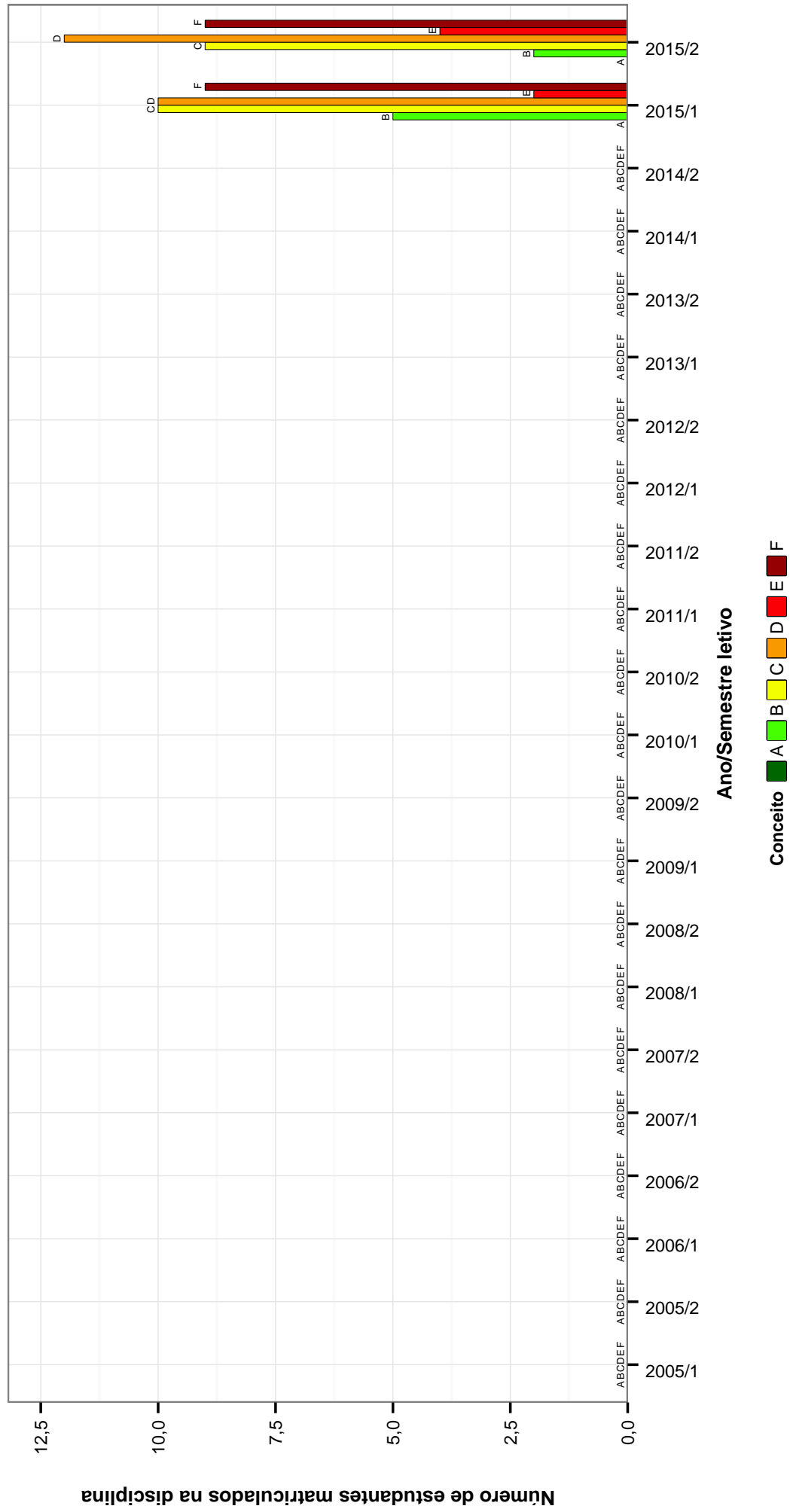


Figura 7: Conceitos obtidos pelos estudantes matriculados no curso de Terapia Ocupacional no período de 2005/1 a 2015/2 na disciplina MOF062-ANATOMIA APLICADA A TERAPIA OCUPACIONAL .

## MOF044-BIOLOGIA CELULAR E METABOLICA

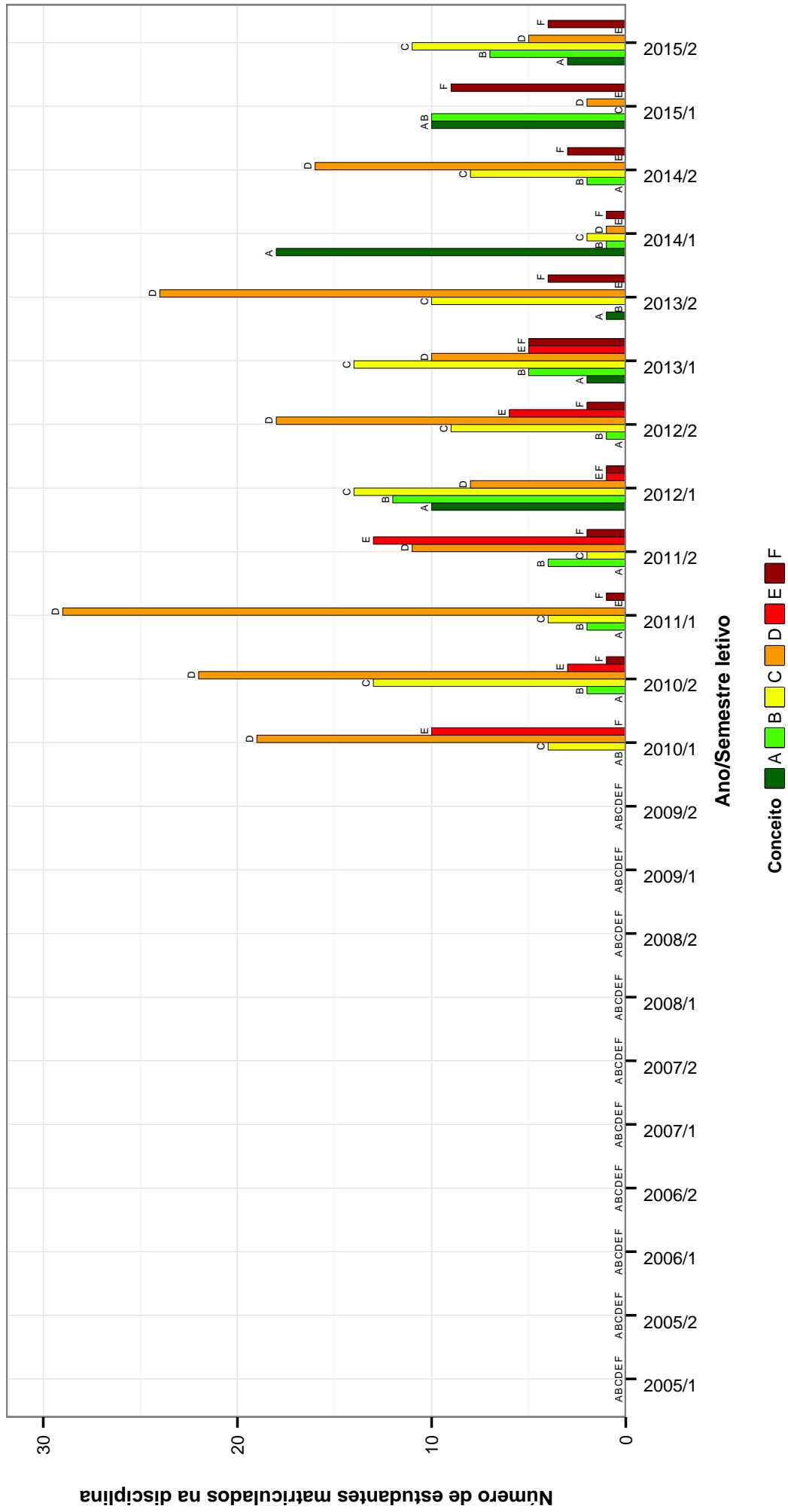


Figura 8: Conceitos obtidos pelos estudantes matriculados no curso de Terapia Ocupacional no período de 2005/1 a 2015/2 na disciplina MOF044-BIOLOGIA CELULAR E METABOLICA .



## MOF001 –CITOLOGIA E HISTOLOGIA GERAL

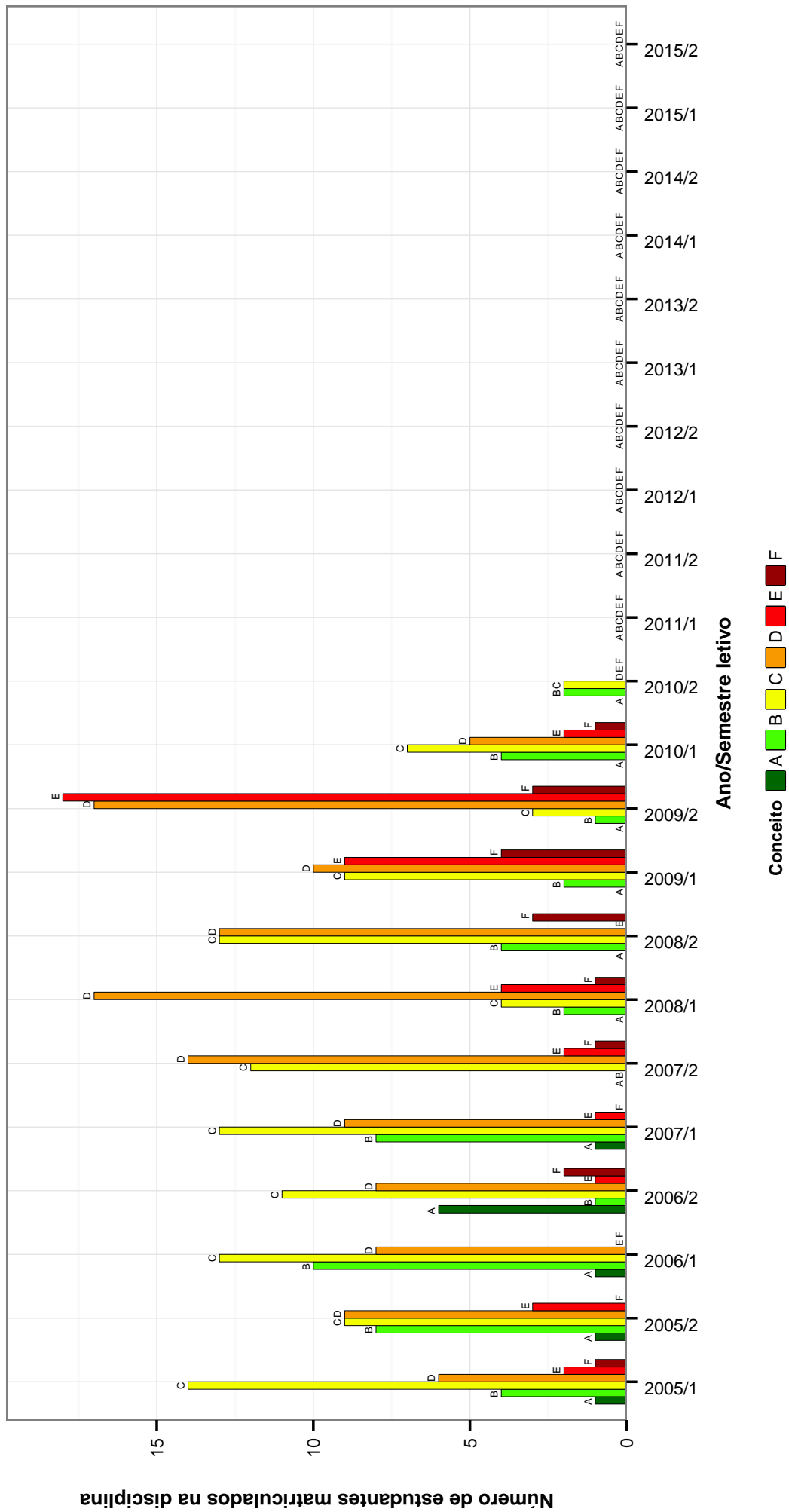
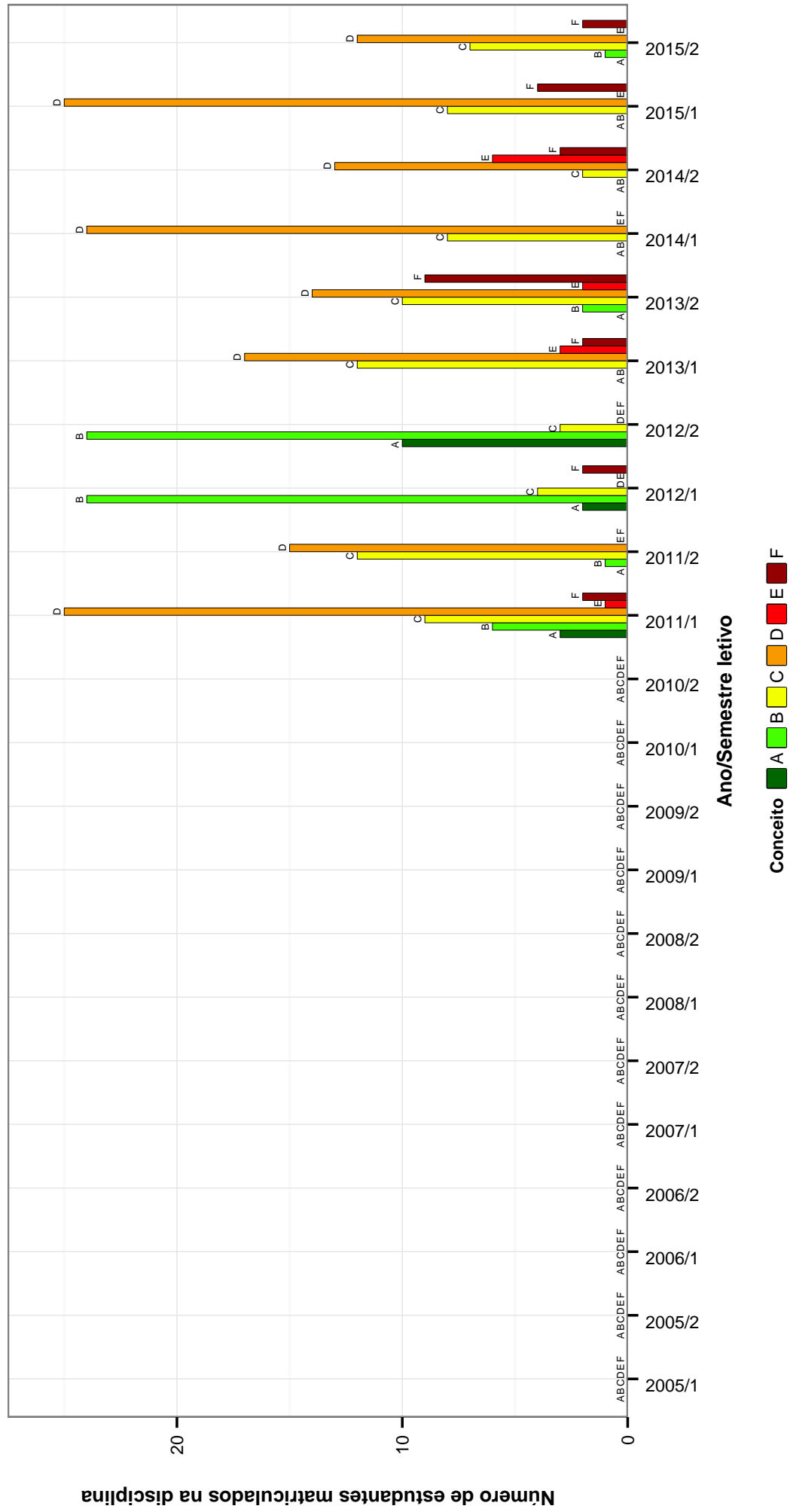


Figura 9: Conceitos obtidos pelos estudantes matriculados no curso de Terapia Ocupacional no período de 2005/1 a 2015/2 na disciplina MOF001-CITOLOGIA E HISTOLOGIA GERAL .

**DTO043–ESTUDO DAS ATIVIDADES DE VIDA DIARIA**



**Figura 10: Conceitos obtidos pelos estudantes matriculados no curso de Terapia Ocupacional no período de 2005/1 a 2015/2 na disciplina DTO043-ESTUDO DAS ATIVIDADES DE VIDA DIARIA .**

## FIB605-FISIOLOGIA APLICADA A FISIOTERAPIA E TERAPIA OCUPACIONAL

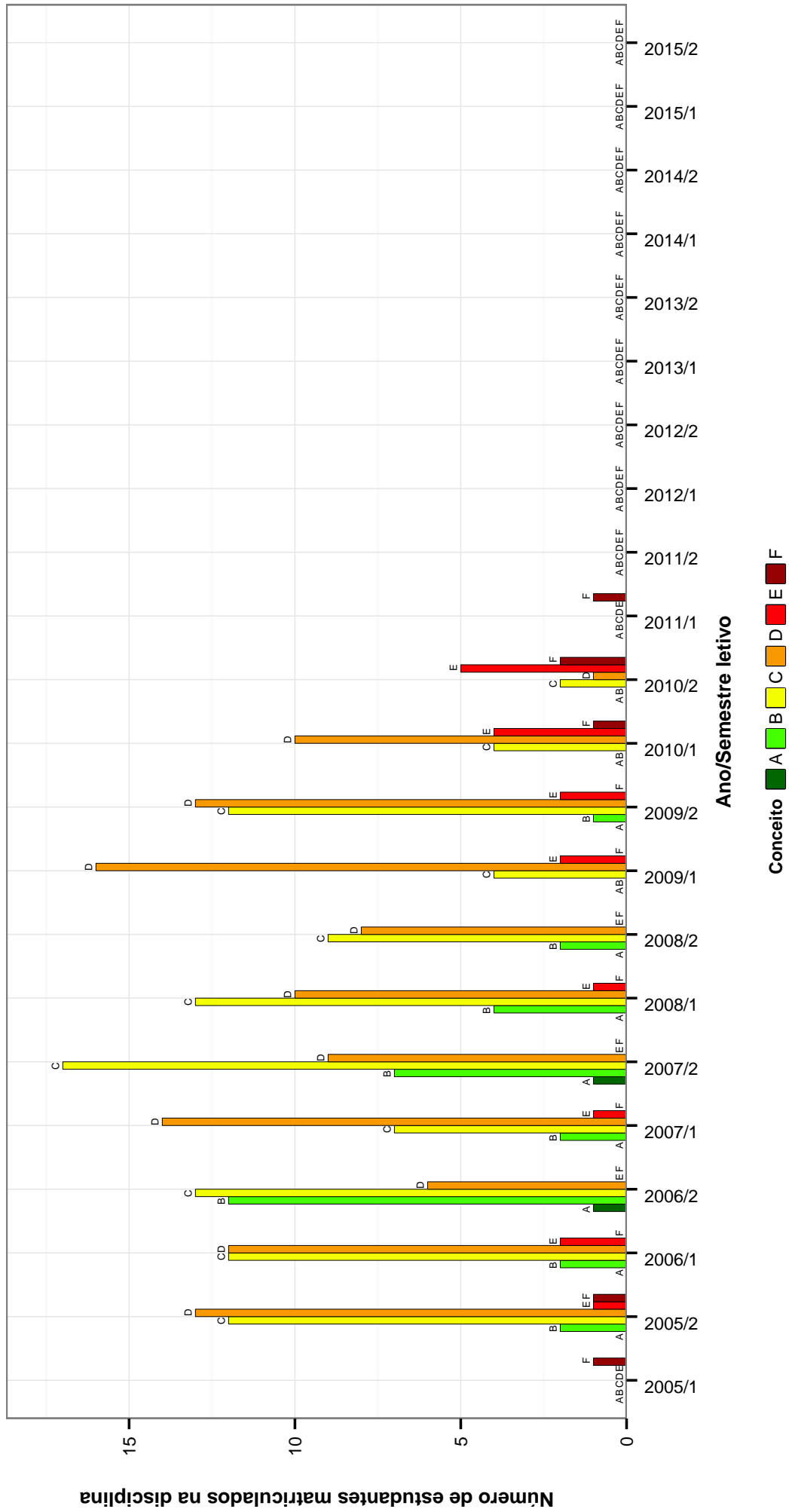


Figura 11: Conceitos obtidos pelos estudantes matriculados no curso de Terapia Ocupacional no período de 2005/1 a 2015/2 na disciplina FIB605-FISIOLOGIA APLICADA A FISIOTERAPIA E TERAPIA OCUPACIONAL .

## FIB031 – FISILOGIA APLICADA A TERAPIA OCUPACIONAL

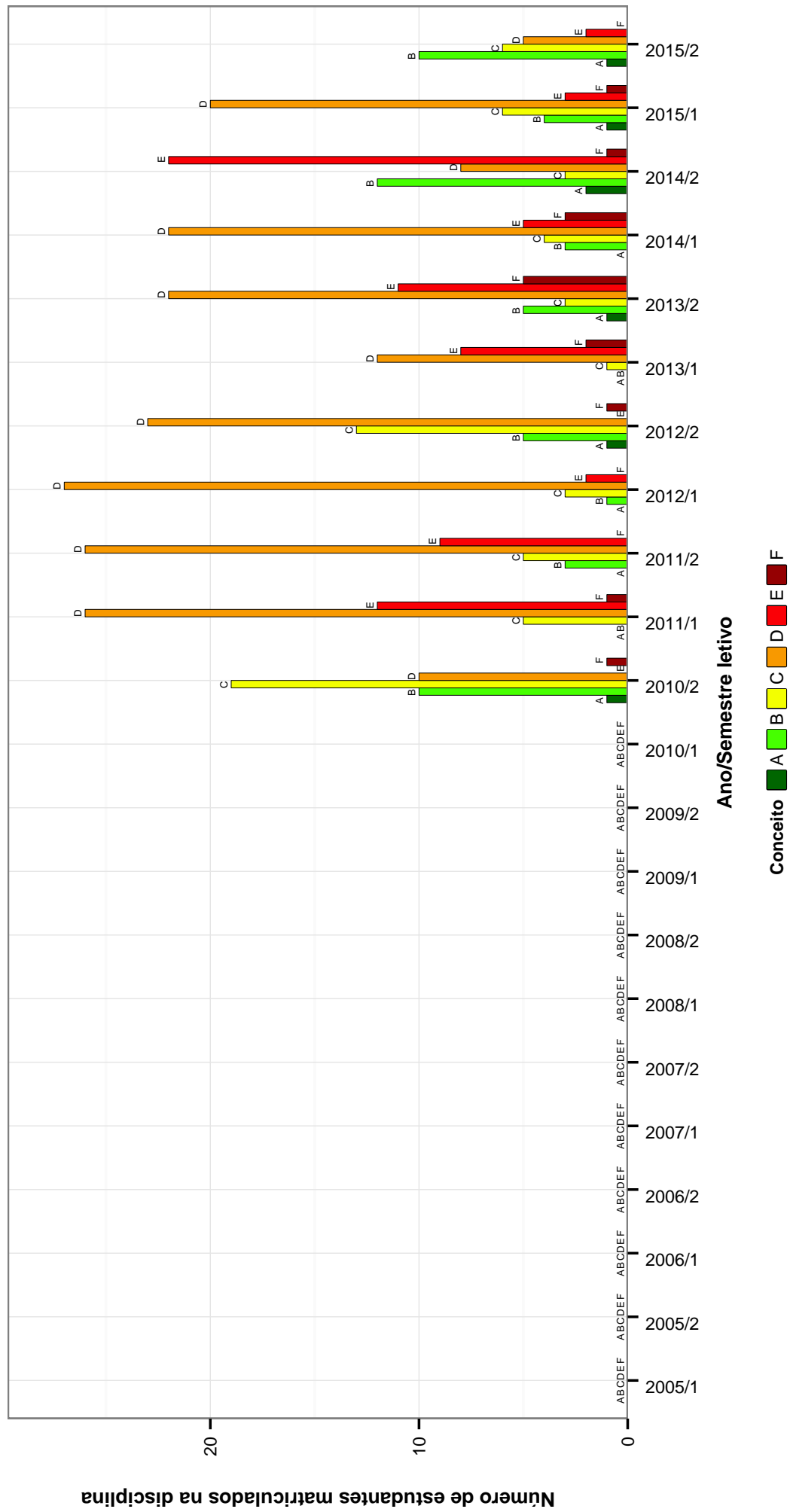


Figura 12: Conceitos obtidos pelos estudantes matriculados no curso de Terapia Ocupacional no período de 2005/1 a 2015/2 na disciplina FIB031-FISIOLOGIA APLICADA A TERAPIA OCUPACIONAL .

## MOF606–HISTOLOGIA ESPECIAL BASICA

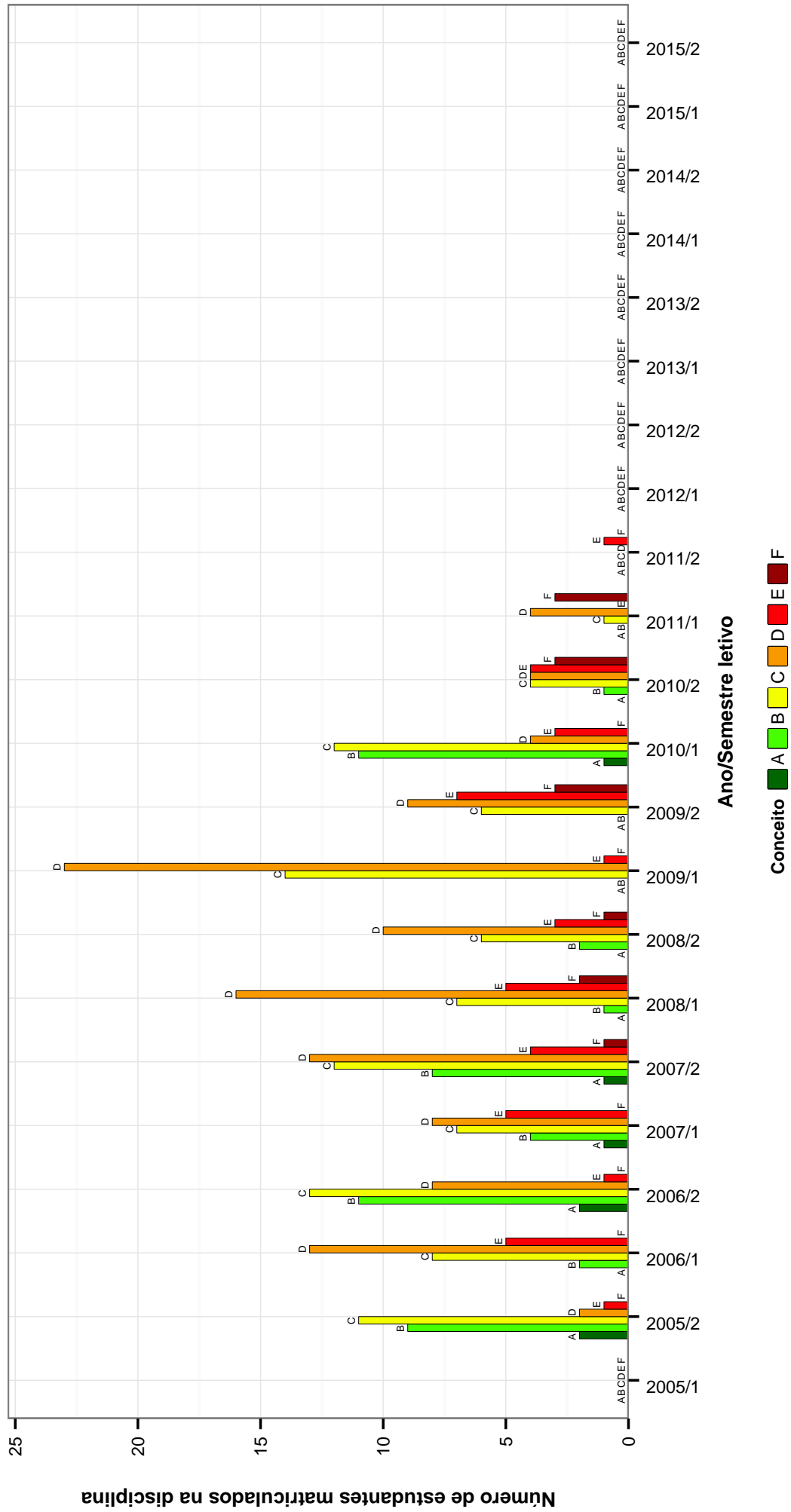


Figura 13: Conceitos obtidos pelos estudantes matriculados no curso de Terapia Ocupacional no período de 2005/1 a 2015/2 na disciplina MOF606-HISTOLOGIA ESPECIAL BASICA .

## UNI001 – INGLÊS INSTRUMENTAL I

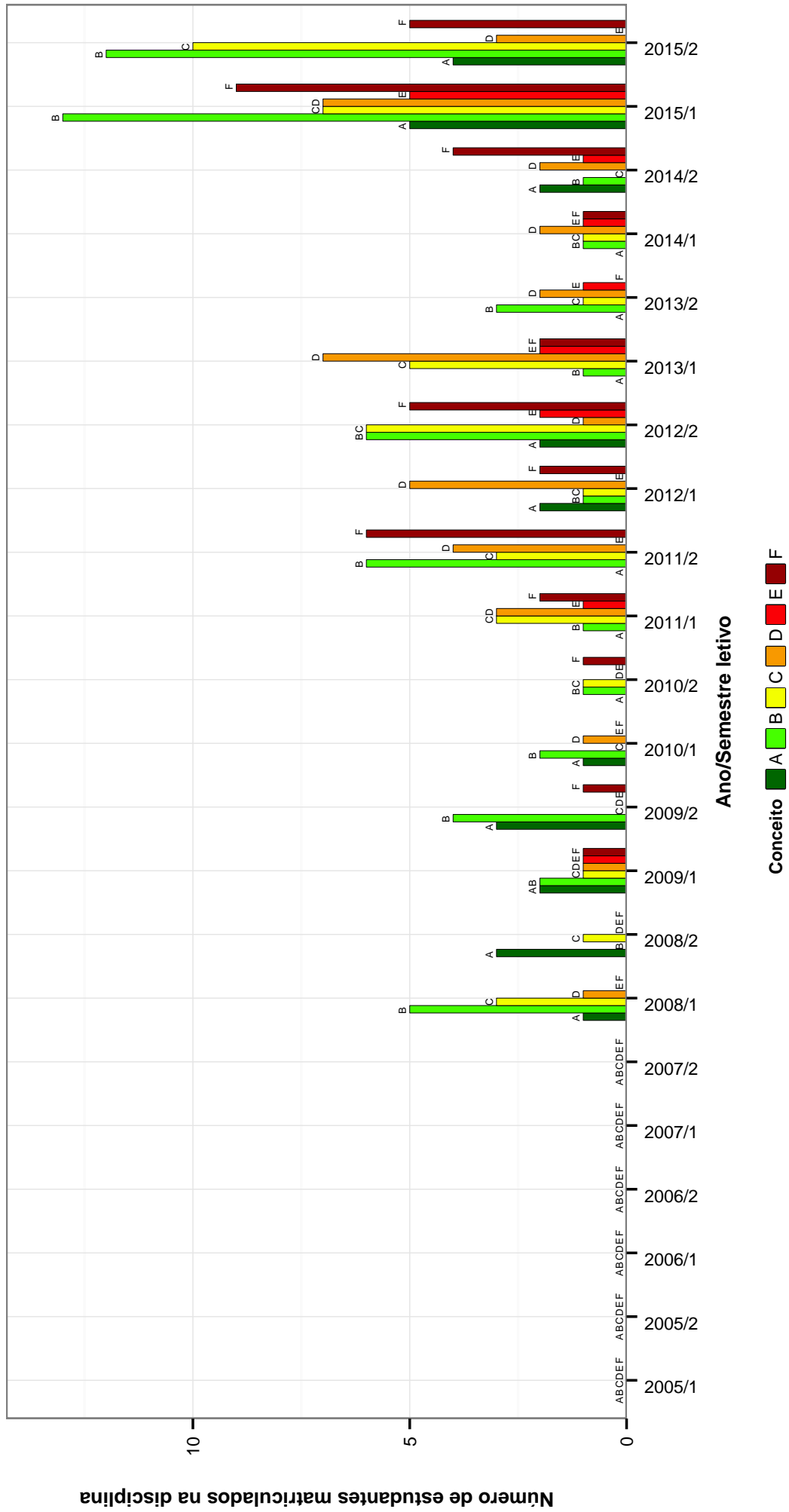


Figura 14: Conceitos obtidos pelos estudantes matriculados no curso de Terapia Ocupacional no período de 2005/1 a 2015/2 na disciplina UNI001-INGLÊS INSTRUMENTAL I.

## UNI002-INGLES INSTRUMENTAL II

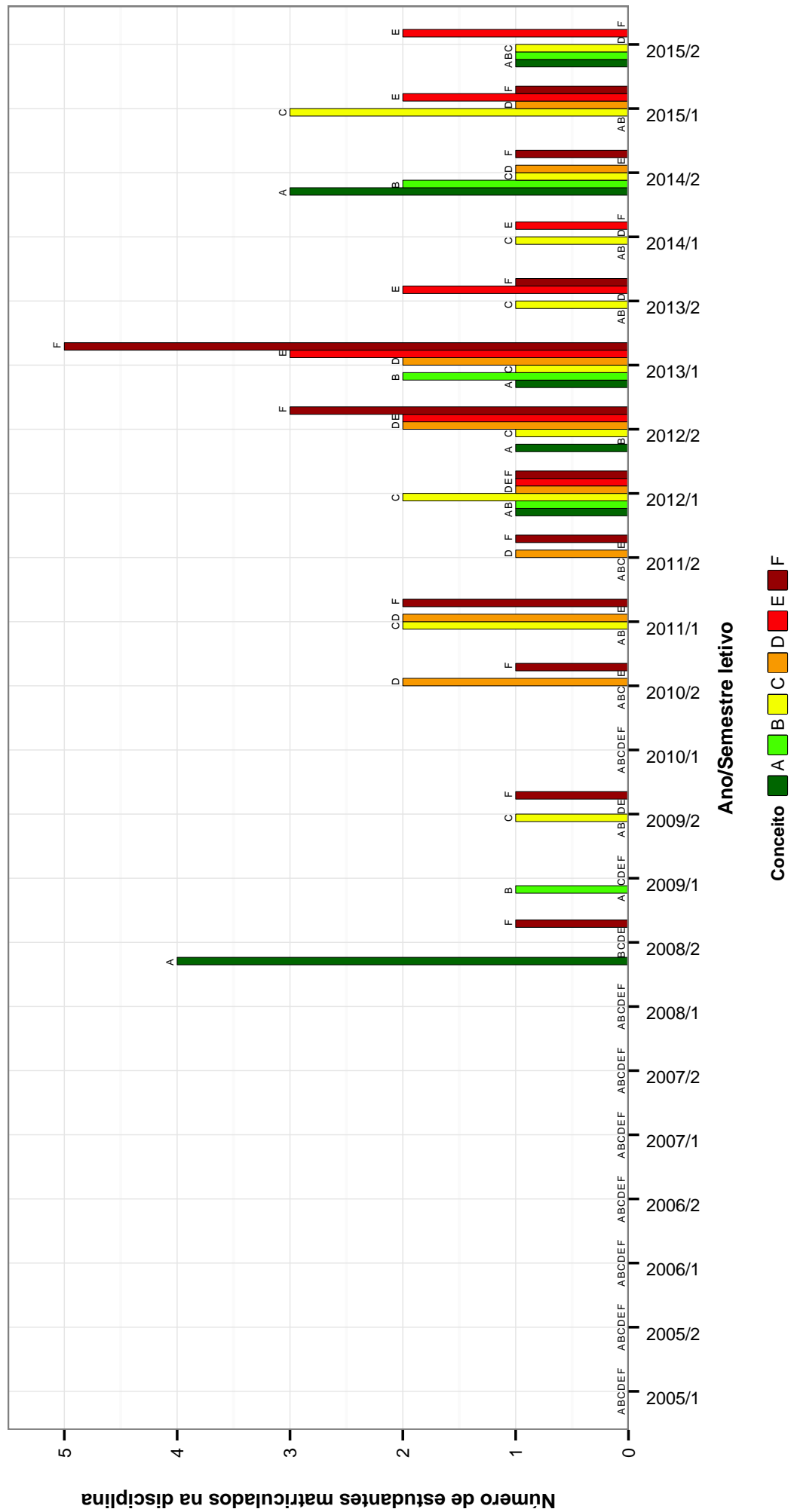


Figura 15: Conceitos obtidos pelos estudantes matriculados no curso de Terapia Ocupacional no período de 2005/1 a 2015/2 na disciplina UNI002-INGLES INSTRUMENTAL II .

## EST179-INTRODUCAO A BIOESTATISTICA

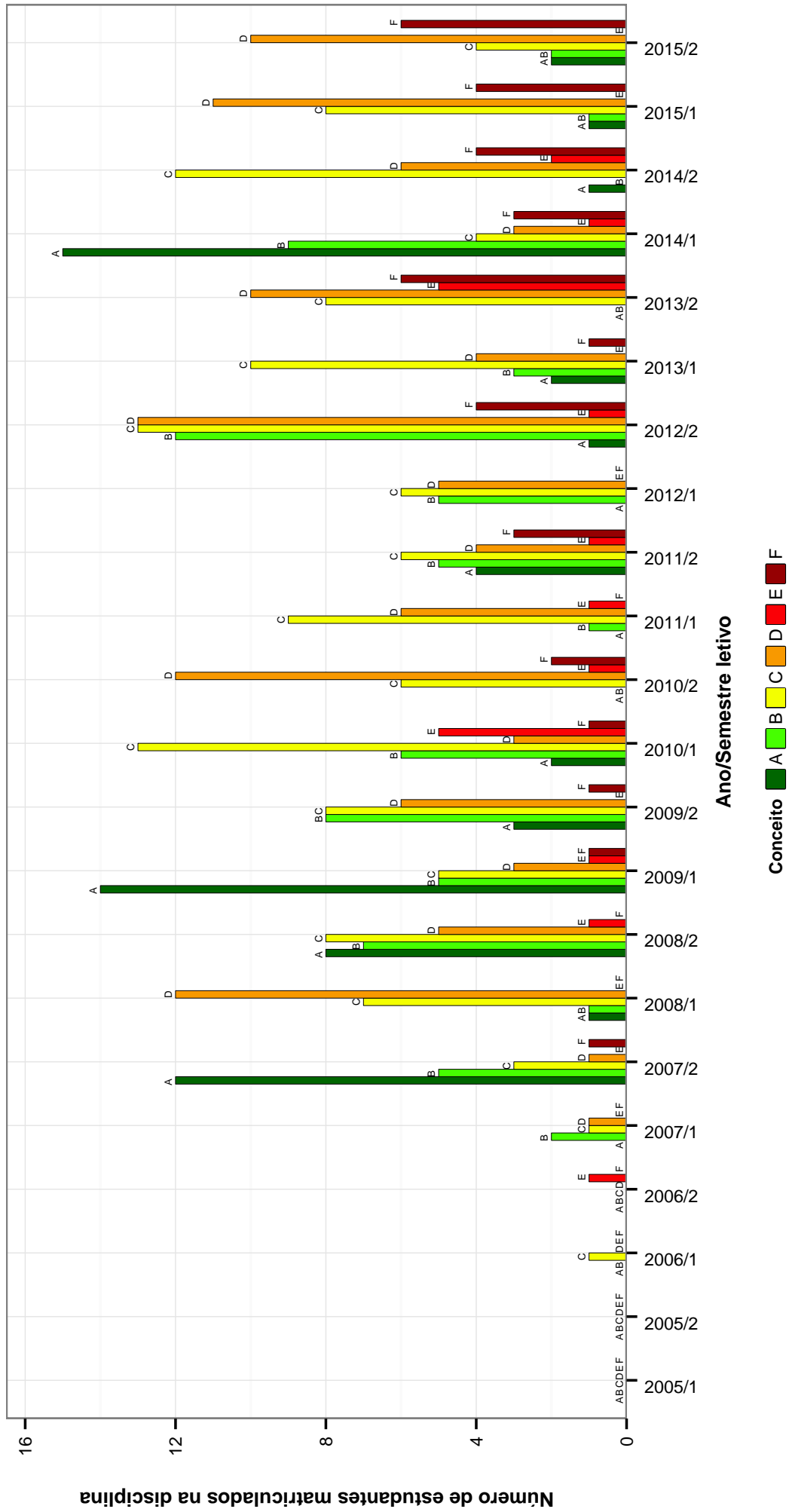


Figura 16: Conceitos obtidos pelos estudantes matriculados no curso de Terapia Ocupacional no período de 2005/1 a 2015/2 na disciplina EST179-INTRODUCAO A BIOESTATISTICA .



### MOF045-NEUROANATOMIA APLICADA A TERAPIA OCUPACIONAL

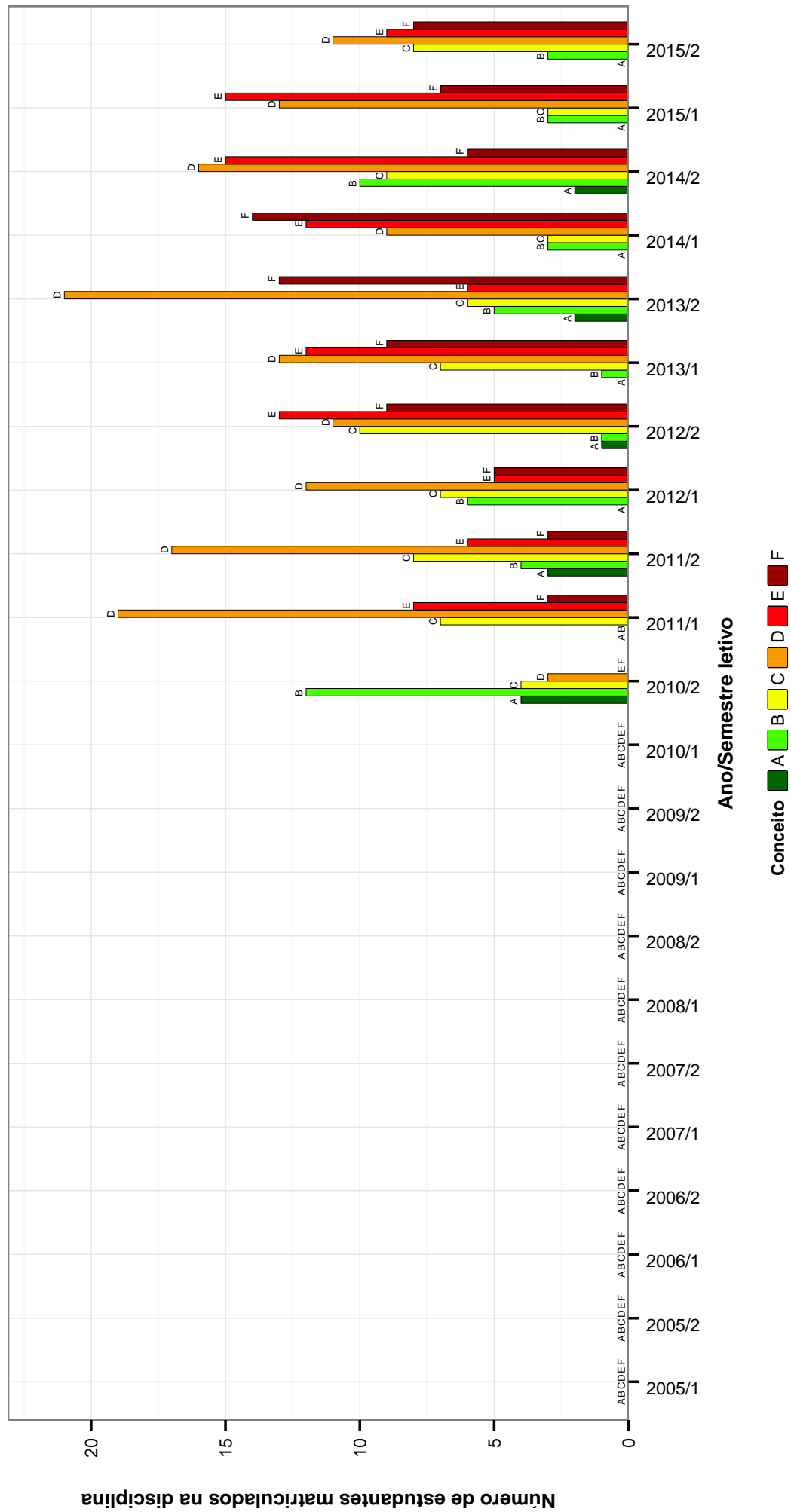


Figura 17: Conceitos obtidos pelos estudantes matriculados no curso de Terapia Ocupacional no período de 2005/1 a 2015/2 na disciplina MOF045-NEUROANATOMIA APLICADA A TERAPIA OCUPACIONAL .

## DT0056-ORTESES

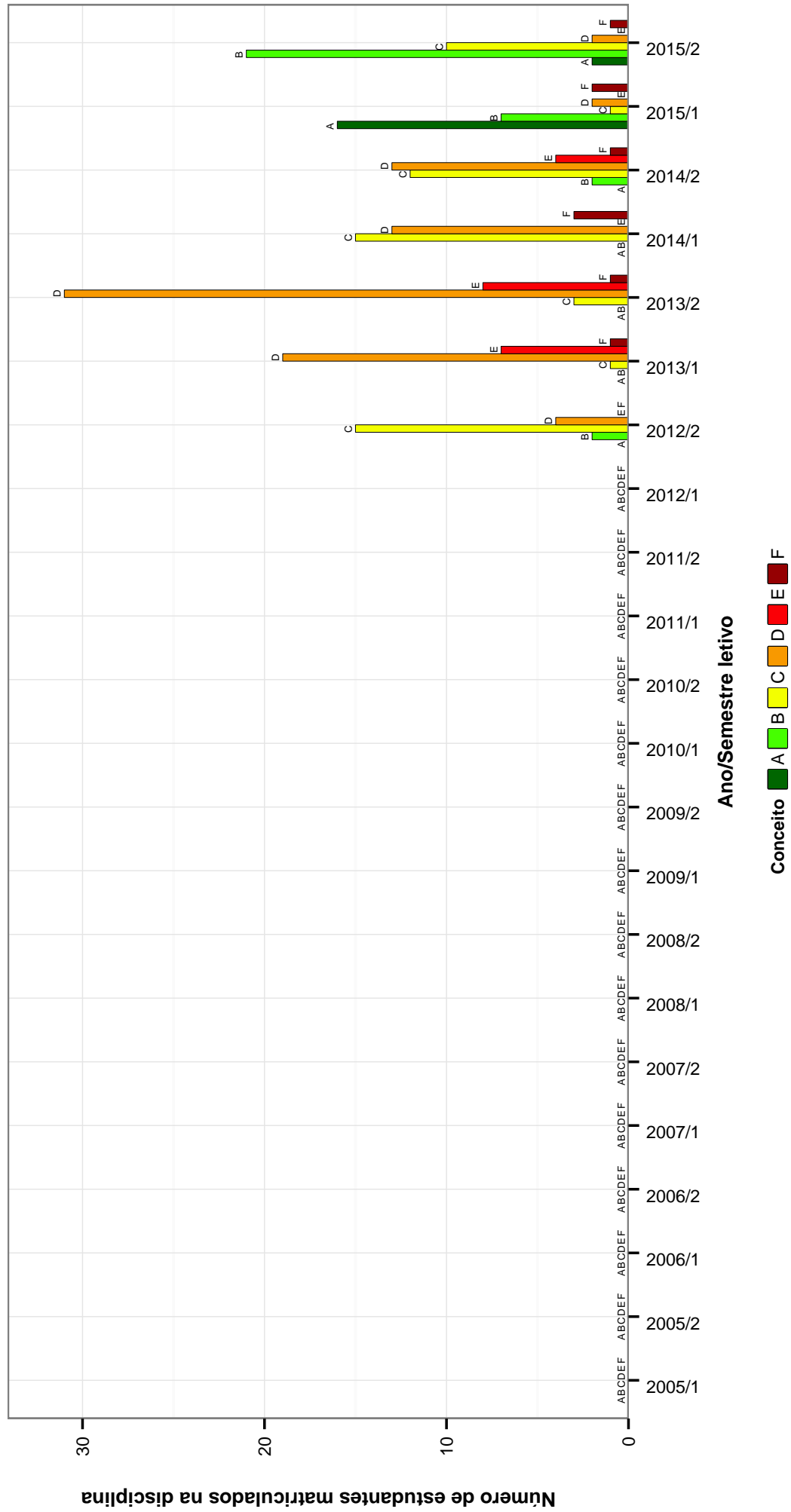


Figura 18: Conceitos obtidos pelos estudantes matriculados no curso de Terapia Ocupacional no período de 2005/1 a 2015/2 na disciplina DT0056-ORTESES .

## PAG006--PATOLOGIA GERAL

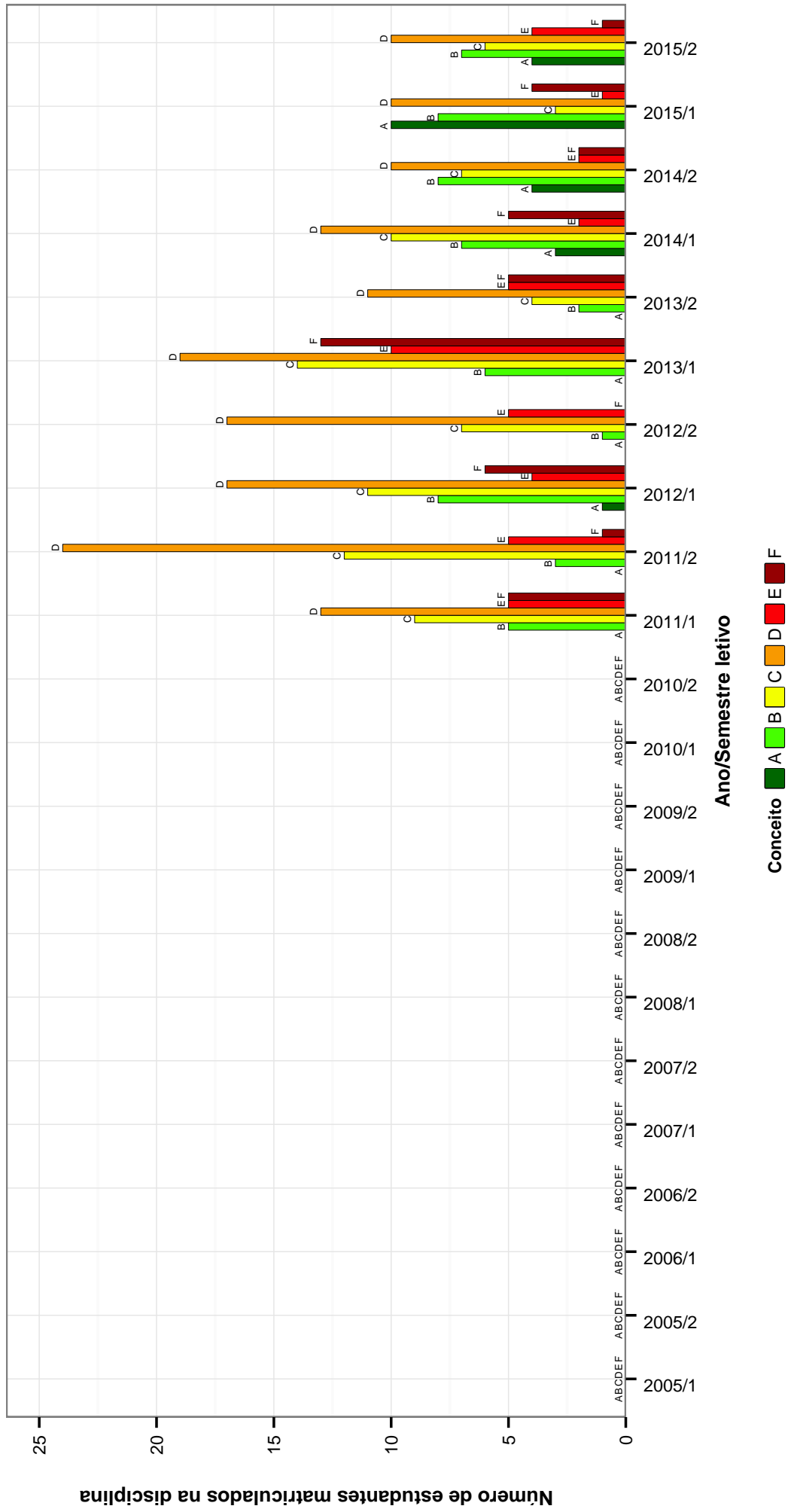


Figura 19: Conceitos obtidos pelos estudantes matriculados no curso de Terapia Ocupacional no período de 2005/1 a 2015/2 na disciplina PAG006-PATOLOGIA GERAL .

## BIQ003–QUIMICA FISIOLÓGICA APLICADA A FISIOTERAPIA E TERAPIA OCUPACIONAL

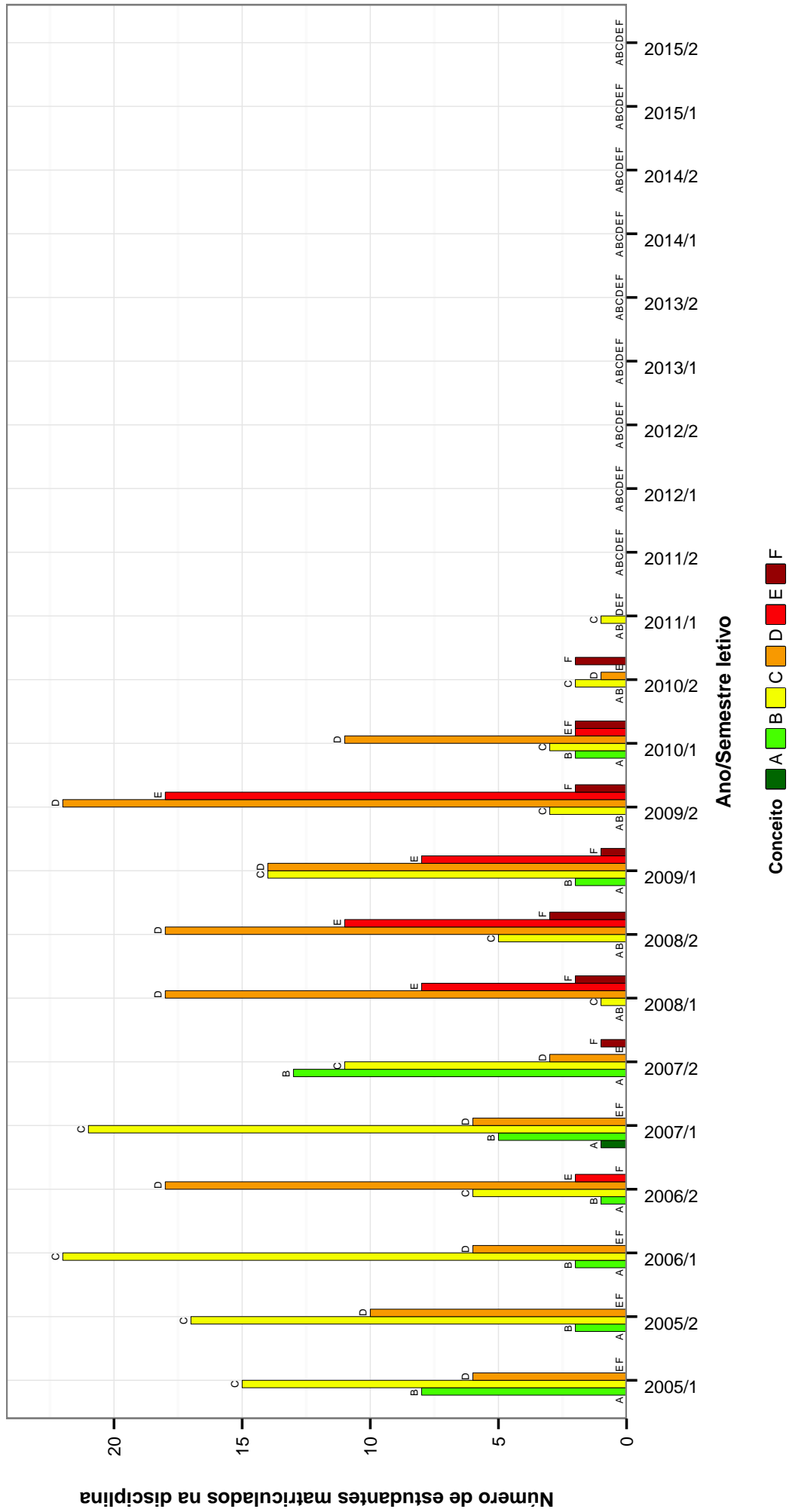


Figura 20: Conceitos obtidos pelos estudantes matriculados no curso de Terapia Ocupacional no período de 2005/1 a 2015/2 na disciplina BIQ003-QUIMICA FISIOLÓGICA APLICADA A FISIOTERAPIA E TERAPIA OCUPACIONAL .

Tabela 2: Situação dos estudantes nas principais disciplinas do curso de Terapia Ocupacional no período de 2005/1 a 2015/2

DISCIPLINAS	SITUAÇÃO	2008		2009		2010		2011		2012		2013		2014		2015		TOTAL		
		Freq.	%	Freq.	%	Freq.	%	Freq.	%	Freq.	%	Freq.	%	Freq.	%	Freq.	%	Freq.	%	
DTC004-ANÁLISE DE ATIVIDADE E OCUPAÇÃO HUMANA	Aprovados	0	-	0	-	0	-	0	100%	74	90,2%	55	85,9%	54	83,1%	50	84,7%	263	87,7%	
	Reprovados (I)	0	-	0	-	0	-	0	0%	1	1,2%	5	7,8%	5	7,7%	3	5,1%	14	4,7%	
	Reprovados (R)	0	-	0	-	0	-	0	0%	1	1,2%	1	1,6%	2	3,1%	2	3,4%	6	2%	
	Trancamentos	0	-	0	-	0	-	0	0%	0	0%	6	7,3%	4	6,2%	4	6,8%	17	5,7%	
	Total	0	-	0	-	0	-	0	100%	82	100%	64	100%	65	100%	59	100%	300	100%	
MOF018-ANATOMIA APLICADA A FISIOTERAPIA E TERAPIA OCUPACIONAL	Aprovados	45	80,4%	57	65,5%	12	57,1%	0	0%	0	-	0	-	0	-	0	-	114	69,1%	
	Reprovados (I)	2	3,6%	1	1,1%	2	9,5%	0	0%	0	-	0	-	0	-	0	-	6	3,6%	
	Reprovados (R)	7	12,5%	26	29,9%	5	23,8%	0	0%	0	-	0	-	0	-	0	-	38	23%	
	Trancamentos	2	3,6%	3	3,4%	2	9,5%	0	0%	0	-	0	-	0	-	0	-	7	4,2%	
	Total	56	100%	87	100%	21	100%	1	100%	0	-	0	-	0	-	0	-	165	100%	
MOF019-ANATOMIA APLICADA A TERAPIA OCUPACIONAL	Aprovados	0	-	0	-	55	79,7%	0	-	51	53,1%	59	51,3%	60	63,8%	0	-	287	62,1%	
	Reprovados (I)	0	-	0	-	1	1,4%	0	0%	1	1%	12	10,4%	6	6,4%	0	-	23	5%	
	Reprovados (R)	0	-	0	-	12	17,4%	0	0%	40	41,7%	39	33,9%	13	13,8%	0	-	124	26,8%	
	Trancamentos	0	-	0	-	1	1,4%	0	0%	3	3,4%	4	4,2%	15	16%	0	-	28	6,1%	
	Total	0	-	0	-	69	100%	0	0%	88	100%	96	100%	115	100%	94	100%	0	-	462
MOF062-ANATOMIA APLICADA A TERAPIA OCUPACIONAL	Aprovados	0	-	0	-	0	-	0	-	0	-	0	-	0	-	0	-	48	60%	
	Reprovados (I)	0	-	0	-	0	-	0	-	0	-	0	-	0	-	0	-	2	2,5%	
	Reprovados (R)	0	-	0	-	0	-	0	-	0	-	0	-	0	-	0	-	22	27,5%	
	Trancamentos	0	-	0	-	0	-	0	-	0	-	0	-	0	-	0	-	8	10%	
	Total	0	-	0	-	0	-	0	-	0	-	0	-	0	-	0	-	80	100%	
SOA168-ANTROPOLOGIA CULTURAL	Aprovados	53	96,4%	47	97,9%	111	94,1%	60	85,7%	73	91,2%	72	86,7%	48	78,7%	51	77,3%	515	88,6%	
	Reprovados (I)	0	0%	0	0%	0	0%	1	1,4%	1	1,2%	2	2,4%	4	6,6%	8	12,1%	16	2,8%	
	Reprovados (R)	0	0%	0	0%	0	0%	5	7,1%	4	5%	6	7,2%	0	0%	2	3%	17	2,9%	
	Trancamentos	2	3,6%	1	2,1%	7	5,9%	4	5,7%	2	2,5%	3	3,6%	9	14,8%	5	7,6%	33	5,7%	
	Total	55	100%	48	100%	118	100%	70	100%	80	100%	83	100%	61	100%	66	100%	581	100%	
ALO005-APARELHO LOCOMOTOR PARA TERAPIA OCUPACIONAL	Aprovados	0	-	0	-	0	-	0	97,4%	87	94,6%	62	91,2%	55	90,2%	53	93%	294	93%	
	Reprovados (I)	0	-	0	-	0	-	0	0%	1	1,1%	0	0%	0	0%	0	0%	1	0,3%	
	Reprovados (R)	0	-	0	-	0	-	0	2,6%	1	1,1%	3	4,4%	2	3,3%	0	0%	7	2,2%	
	Trancamentos	0	-	0	-	0	-	0	0%	3	3,3%	3	4,4%	4	6,6%	4	7%	14	4,4%	
	Total	0	-	0	-	0	-	0	100%	92	100%	68	100%	61	100%	57	100%	316	100%	
DTC004-ATIVIDADE E DESENVOLVIMENTO HUMANO I	Aprovados	55	93,2%	52	91,2%	46	95,8%	11	84,6%	0	-	0	-	0	-	0	-	164	92,7%	
	Reprovados (I)	2	3,4%	0	0%	1	2,1%	2	15,4%	0	-	0	-	0	-	0	-	5	2,8%	
	Reprovados (R)	0	0%	1	1,8%	0	0%	0	0%	0	-	0	-	0	-	0	-	1	0,6%	
	Trancamentos	2	3,4%	4	7%	1	2,1%	0	0%	0	-	0	-	0	-	0	-	7	4%	
	Total	59	100%	57	100%	48	100%	13	100%	0	-	0	-	0	-	0	-	177	100%	
DTC005-ATIVIDADE E DESENVOLVIMENTO HUMANO II	Aprovados	57	100%	44	100%	50	90,9%	23	95,8%	0	-	0	-	0	-	0	-	174	96,7%	
	Reprovados (I)	0	0%	0	0%	3	5,5%	1	4,2%	0	-	0	-	0	-	0	-	4	2,2%	
	Reprovados (R)	0	0%	0	0%	0	0%	0	0%	0	-	0	-	0	-	0	-	0	0%	
	Trancamentos	0	0%	0	0%	2	3,6%	0	0%	0	-	0	-	0	-	0	-	2	1,1%	
	Total	57	100%	44	100%	55	100%	24	100%	0	-	0	-	0	-	0	-	180	100%	
DTC008-ATIVIDADE E DESENVOLVIMENTO HUMANO III	Aprovados	48	96%	63	96,9%	35	97,2%	21	95,5%	0	-	0	-	0	-	0	-	167	96,5%	
	Reprovados (I)	0	0%	1	1,5%	0	0%	0	0%	0	-	0	-	0	-	0	-	1	0,6%	
	Reprovados (R)	0	0%	0	0%	0	0%	0	0%	0	-	0	-	0	-	0	-	0	0%	
	Trancamentos	2	4%	1	1,5%	1	2,8%	1	4,5%	0	-	0	-	0	-	0	-	5	2,9%	
	Total	50	100%	65	100%	36	100%	22	100%	0	-	0	-	0	-	0	-	173	100%	
FIB001-BIOFISICA	Aprovados	48	77,4%	68	86,1%	1	20%	1	100%	0	-	0	-	0	-	0	-	118	80,3%	
	Reprovados (I)	0	0%	0	0%	0	0%	0	0%	0	-	0	-	0	-	0	-	0	0%	
	Reprovados (R)	10	16,1%	7	8,9%	4	80%	0	0%	0	-	0	-	0	-	0	-	21	14,3%	
	Trancamentos	4	6,5%	4	5,1%	0	0%	0	0%	0	-	0	-	0	-	0	-	8	5,4%	
	Total	62	100%	79	100%	5	100%	1	100%	0	-	0	-	0	-	0	-	147	100%	
MOF044-BIOLOGIA CELULAR E METABOLICA	Aprovados	0	-	0	-	60	80%	52	72,2%	72	84,7%	66	79,5%	48	73,8%	48	68,6%	346	76,9%	

continua na próxima página

Tabela 2 : Continuação

DISCIPLINAS	SITUAÇÃO	2008		2009		2010		2011		2012		2013		2014		2015		TOTAL	
		Freq.	%	Freq.	%	Freq.	%	Freq.	%	Freq.	%	Freq.	%	Freq.	%	Freq.	%	Freq.	%
	Reprovados (I) Reprovados (R) Trancamentos Total	0 0 0 0	- - - -	0 0 0 0	- - - -	1 13 1 75	1,3% 17,3% 1,3% 100%	1 15 4 72	1,4% 20,8% 5,6% 100%	0 10 3 85	0% 11,8% 3,3% 100%	1 13 3 83	1,2% 15,7% 3,6% 100%	1 3 13 65	1,5% 4,6% 20% 100%	0 13 9 70	0% 18,6% 12,9% 100%	4 67 33 450	0,9% 14,9% 7,3% 100%
DT0003- CINESIOLOGIA APLICADA A TERAPIA OCUPACIONAL	Aprovados Reprovados (I) Reprovados (R) Trancamentos Total	61 1 0 0 64	95,3% 1,6% 0% 3,1% 100%	39 0 0 3 42	92,9% 0% 0% 7,1% 100%	17 0 0 2 41	100% 95,1% 0% 4,9% 100%	17 0 0 0 17	100% 0% 0% 0% 100%	0 0 0 0 0	- - - - -	0 0 0 0 0	- - - - -	0 0 0 0 0	- - - - -	0 0 0 0 0	- - - - -	156 1 0 7 164	95,1% 0,6% 0% 4,3% 100%
DT0049- CINESIOLOGIA E BIOMECANICA APLICADA A TO	Aprovados Reprovados (I) Reprovados (R) Trancamentos Total	0 0 0 0 0	- - - - -	0 0 0 0 0	- - - - -	29 0 1 0 30	96,7% 0% 3,3% 0% 100%	29 0 1 0 30	96,7% 0% 3,3% 0% 100%	67 1 2 3 73	91,8% 1,4% 2,7% 4,1% 100%	52 0 2 0 54	96,3% 0% 3,7% 0% 100%	53 1 1 3 57	93% 0% 1,8% 5,3% 100%	44 0 0 3 47	93,6% 0% 0% 6,4% 100%	245 1 6 9 261	93,9% 0,4% 2,3% 3,4% 100%
DT0007- CINESIOTERAPIA - TERAPIA OCUPACIONAL	Aprovados Reprovados (I) Reprovados (R) Trancamentos Total	53 0 0 2 55	96,4% 0% 0% 3,6% 100%	46 0 2 2 50	92% 0% 4% 4% 100%	40 3 1 3 47	85,1% 6,4% 2,1% 6,4% 100%	32 0 2 2 36	88,9% 0% 5,6% 5,6% 100%	7 0 0 0 7	100% 0% 0% 0% 100%	2 0 0 1 3	66,7% 0% 0% 33,3% 100%	0 0 0 0 0	- - - - -	0 0 0 0 0	- - - - -	180 3 5 10 198	90,9% 1,5% 2,5% 5,1% 100%
DT0054- CINESIOTERAPIA	Aprovados Reprovados (I) Reprovados (R) Trancamentos Total	0 0 0 0 0	- - - - -	0 0 0 0 0	- - - - -	0 0 0 0 0	- - - - -	0 0 0 0 0	- - - - -	17 0 0 0 17	100% 0% 0% 0% 100%	56 0 0 0 56	100% 0% 0% 0% 100%	51 1 4 2 58	87,9% 1,7% 6,9% 3,4% 100%	57 1 3 5 66	86,4% 1,5% 4,5% 7,6% 100%	181 2 7 7 197	91,9% 1% 3,6% 3,6% 100%
MOF001- CITOLOGIA E HISTOLOGIA GERAL	Aprovados Reprovados (I) Reprovados (R) Trancamentos Total	53 1 7 3 64	82,8% 1,6% 10,9% 4,7% 100%	42 1 33 1 77	54,5% 1,3% 42,9% 1,3% 100%	20 0 3 2 25	80% 0% 12% 8% 100%	0 0 0 0 0	- - - - -	0 0 0 0 0	- - - - -	0 0 0 0 0	- - - - -	0 0 0 0 0	- - - - -	0 0 0 0 0	- - - - -	115 2 43 6 166	69,3% 1,2% 25,9% 3,6% 100%
DT0020-CLINICA EM TERAPIA OCUPACIONAL I	Aprovados Reprovados (I) Reprovados (R) Trancamentos Total	12 0 0 0 12	100% 0% 0% 0% 100%	47 0 0 0 47	100% 0% 0% 0% 100%	49 0 0 2 51	96,1% 0% 0% 3,9% 100%	49 0 0 0 49	100% 0% 0% 0% 100%	39 0 0 0 39	100% 0% 0% 0% 100%	34 0 2 1 37	91,9% 0% 5,4% 2,7% 100%	11 0 0 0 11	100% 0% 0% 0% 100%	1 0 0 0 1	100% 0% 0% 0% 100%	242 0 2 3 247	98% 0% 0,8% 1,2% 100%
DT0021-CLINICA EM TERAPIA OCUPACIONAL II	Aprovados Reprovados (I) Reprovados (R) Trancamentos Total	0 0 0 0 0	- - - - -	36 0 0 1 37	97,3% 0% 0% 2,7% 100%	48 0 0 0 48	100% 0% 0% 0% 100%	53 0 0 0 53	100% 0% 0% 0% 100%	41 0 0 2 43	95,3% 0% 0% 4,7% 100%	38 0 0 0 38	100% 0% 0% 0% 100%	22 0 0 1 23	95,7% 0% 0% 4,3% 100%	0 0 0 0 0	- - - - -	238 0 0 4 242	98,3% 0% 0% 1,7% 100%
DT0022-CLINICA EM TERAPIA OCUPACIONAL III	Aprovados Reprovados (I) Reprovados (R) Trancamentos Total	1 0 0 0 1	100% 0% 0% 0% 100%	12 0 0 0 12	100% 0% 0% 0% 100%	48 0 0 0 48	100% 0% 0% 0% 100%	48 0 0 1 49	98% 0% 0% 2% 100%	48 0 0 1 49	98% 0% 0% 2% 100%	39 0 0 0 39	100% 0% 0% 0% 100%	33 0 0 2 35	94,3% 0% 0% 5,7% 100%	9 0 0 0 9	100% 0% 0% 0% 100%	238 0 0 4 242	98,3% 0% 0% 1,7% 100%
DT0059-CLINICA EM TO NA SAUDE DA CRIANCA E DO ADOLESCENTE	Aprovados Reprovados (I) Reprovados (R) Trancamentos Total	0 0 0 0 0	- - - - -	0 0 0 0 0	- - - - -	0 0 0 0 0	- - - - -	0 0 0 1 49	- - - 2% 100%	0 0 0 1 49	- - - 2% 100%	0 0 0 0 0	- - - 0% 100%	59 0 3 2 64	92,2% 0% 4,7% 3,1% 100%	52 0 1 6 59	88,1% 0% 1,7% 10,2% 100%	146 0 5 9 160	91,2% 0% 3,1% 5,6% 100%
DT0061-CLINICA EM TO NA SAUDE DO ADULTO E DO IDOSO	Aprovados Reprovados (I) Reprovados (R) Trancamentos Total	0 0 0 0 0	- - - - -	0 0 0 0 0	- - - - -	0 0 0 0 0	- - - - -	0 0 0 0 0	- - - - -	0 0 0 0 0	- - - - -	15 0 0 0 15	100% 0% 0% 0% 100%	51 0 1 6 58	98,1% 0% 1,9% 0% 100%	49 0 1 0 50	98% 0% 2% 0% 100%	115 0 2 0 117	98,3% 0% 1,7% 0% 100%

continua na próxima página

Tabela 2 : Continuação

DISCIPLINAS	SITUAÇÃO	2008		2009		2010		2011		2012		2013		2014		2015		TOTAL	
		Freq.	%	Freq.	%	Freq.	%	Freq.	%	Freq.	%	Freq.	%	Freq.	%	Freq.	%	Freq.	%
DT0040- DESENVOLVIMENTO DA INFANCIA A ADOLESCENCIA	Total	0	-	0	-	0	-	0	-	0	-	15	100%	52	100%	50	100%	117	100%
	Aprovados	0	-	0	-	0	-	56	96,6%	57	98,3%	46	100%	46	97,9%	55	98,2%	260	98,1%
	Reprovados (I)	0	-	0	-	0	-	0	0%	0	0%	0	0%	0	0%	0	0%	0	0%
	Reprovados (R)	0	-	0	-	0	-	0	1,7%	0	0%	0	0%	0	0%	0	0%	0	0%
	Trancamentos	0	-	0	-	0	-	0	1,7%	1	1,7%	0	0%	1	2,1%	1	1,8%	4	1,5%
	Total	0	-	0	-	0	-	58	100%	58	100%	46	100%	47	100%	56	100%	265	100%
DT0041- DESENVOLVIMENTO DO ADULTO AO IDOSO	Aprovados	0	-	0	-	0	-	79	95,2%	79	96,3%	44	100%	47	97,9%	54	98,2%	303	97,1%
	Reprovados (I)	0	-	0	-	0	-	1	1,2%	2	2,4%	0	0%	0	0%	0	0%	3	1%
	Reprovados (R)	0	-	0	-	0	-	0	0%	0	0%	0	0%	0	0%	0	0%	0	0%
	Trancamentos	0	-	0	-	0	-	3	3,6%	1	1,2%	0	0%	1	2,1%	1	1,8%	6	1,9%
	Total	0	-	0	-	0	-	83	100%	82	100%	44	100%	48	100%	55	100%	312	100%
PED008- EDUCAÇÃO E SAÚDE EM CRECHES	Aprovados	1	100%	7	87,5%	5	100%	13	100%	14	100%	8	100%	11	100%	4	80%	63	96,9%
	Reprovados (I)	0	0%	0	0%	0	0%	0	0%	0	0%	0	0%	0	0%	0	0%	0	0%
	Reprovados (R)	0	0%	0	0%	0	0%	0	0%	0	0%	0	0%	0	0%	0	0%	0	0%
	Trancamentos	0	0%	1	12,5%	0	0%	0	0%	0	0%	0	0%	0	0%	1	20%	2	3,1%
	Total	1	100%	8	100%	5	100%	13	100%	14	100%	8	100%	11	100%	5	100%	65	100%
DT0063- EMPREENDEDORISMO EM SAÚDE	Aprovados	0	-	0	-	0	-	0	-	27	87,1%	0	-	25	65,8%	0	-	52	75,4%
	Reprovados (I)	0	-	0	-	0	-	0	-	1	3,2%	0	-	7	18,4%	0	-	8	11,6%
	Reprovados (R)	0	-	0	-	0	-	0	-	0	0%	0	-	0	0%	0	-	0	0%
	Trancamentos	0	-	0	-	0	-	0	-	3	9,7%	0	-	6	15,8%	0	-	9	13%
	Total	0	-	0	-	0	-	0	-	31	100%	0	-	38	100%	0	-	69	100%
ENB010- ENFERMAGEM APLICADA A FISIOTERAPIA E TERAPIA	Aprovados	57	96,6%	58	93,5%	40	87%	23	92%	2	100%	0	-	0	-	0	-	180	92,8%
	Reprovados (I)	0	0%	2	3,2%	1	2,2%	1	4%	0	0%	0	-	0	-	0	-	4	2,1%
	Reprovados (R)	0	0%	0	0%	3	6,5%	0	0%	0	0%	0	-	0	-	0	-	3	1,5%
	Trancamentos	2	3,4%	2	3,2%	2	4,3%	1	4%	0	0%	0	-	0	-	0	-	7	3,6%
	Total	59	100%	62	100%	46	100%	25	100%	2	100%	0	-	0	-	0	-	194	100%
OCUPACIONAL DT0065- ERGONOMIA E SAÚDE	Aprovados	0	-	0	-	0	-	26	74,3%	0	-	0	-	16	72,7%	23	82,1%	65	76,5%
	Reprovados (I)	0	-	0	-	0	-	8	22,9%	0	-	0	-	1	4,5%	0	0%	9	10,6%
	Reprovados (R)	0	-	0	-	0	-	0	0%	0	-	0	-	0	0%	1	3,6%	1	1,2%
	Trancamentos	0	-	0	-	0	-	1	2,9%	0	-	0	-	5	22,7%	4	14,3%	10	11,8%
	Total	0	-	0	-	0	-	35	100%	0	-	0	-	22	100%	28	100%	85	100%
UNI032-ESPORTES	Aprovados	0	-	0	-	7	63,6%	0	-	17	81%	8	80%	11	64,7%	0	-	43	72,9%
	Reprovados (I)	0	-	0	-	0	0%	0	-	0	0%	0	0%	1	5,9%	0	-	1	1,7%
	Reprovados (R)	0	-	0	-	0	0%	0	-	1	4,8%	2	20%	0	0%	0	-	3	5,1%
	Trancamentos	0	-	0	-	4	36,4%	0	-	3	14,3%	0	0%	5	29,4%	0	-	12	20,3%
	Total	0	-	0	-	11	100%	0	-	21	100%	10	100%	17	100%	0	-	59	100%
DT0045-ESTUDO BRINCAR	Aprovados	0	-	0	-	0	-	73	96,1%	58	100%	63	90%	54	96,4%	57	93,4%	305	95%
	Reprovados (I)	0	-	0	-	1	1,3%	1	1,3%	0	0%	2	2,9%	0	0%	0	0%	3	0,9%
	Reprovados (R)	0	-	0	-	0	0%	0	0%	0	0%	2	2,9%	0	0%	3	4,9%	5	1,6%
	Trancamentos	0	-	0	-	0	-	2	2,6%	0	0%	3	4,3%	2	3,6%	1	1,6%	8	2,5%
	Total	0	-	0	-	0	-	76	100%	58	100%	70	100%	56	100%	61	100%	321	100%
DT0043-ESTUDO DAS ATIVIDADES DE VIDA DIARIA	Aprovados	0	-	0	-	0	-	71	94,7%	67	95,7%	55	72,4%	47	78,3%	53	84,1%	293	85,2%
	Reprovados (I)	0	-	0	-	0	-	2	2,7%	2	2,9%	5	6,6%	2	3,3%	0	0%	11	3,2%
	Reprovados (R)	0	-	0	-	0	-	1	1,3%	0	0%	11	14,5%	7	11,7%	6	9,5%	25	7,3%
	Trancamentos	0	-	0	-	0	-	1	1,3%	1	1,4%	5	6,6%	4	6,7%	4	6,3%	15	4,4%
	Total	0	-	0	-	0	-	75	100%	70	100%	76	100%	60	100%	63	100%	344	100%
EFI074-ESTUDO DO LAZER	Aprovados	0	-	0	-	0	-	75	96,2%	59	100%	62	88,6%	57	89,1%	50	96,2%	303	93,8%
	Reprovados (I)	0	-	0	-	0	-	1	1,3%	0	0%	1	1,4%	2	3,1%	0	0%	4	1,2%
	Reprovados (R)	0	-	0	-	0	-	1	1,3%	0	0%	2	2,9%	3	4,7%	1	1,9%	7	2,2%
	Trancamentos	0	-	0	-	0	-	1	1,3%	0	0%	5	7,1%	2	3,1%	1	1,9%	9	2,8%
	Total	0	-	0	-	0	-	78	100%	59	100%	70	100%	64	100%	52	100%	323	100%
DT0044-ESTUDO DO TRABALHO	Aprovados	0	-	0	-	0	-	69	94,5%	71	98,6%	54	72%	47	85,5%	44	83%	285	86,9%

continua na próxima página

Tabela 2 : Continuação

DISCIPLINAS	SITUAÇÃO	2008		2009		2010		2011		2012		2013		2014		2015		TOTAL		
		Freq.	%	Freq.	%	Freq.	%	Freq.	%	Freq.	%	Freq.	%	Freq.	%	Freq.	%	Freq.	%	
	Reprovados (I)	0	-	0	-	0	-	1	1,4%	1	1,4%	5	6,7%	2	3,6%	2	3,8%	11	3,4%	
	Reprovados (R)	0	-	0	-	0	-	2	2,7%	0	0%	11	14,7%	3	5,5%	5	9,4%	21	6,4%	
	Trancamentos	0	-	0	-	0	-	0	1,4%	0	0%	5	6,7%	3	5,5%	2	3,8%	11	3,4%	
	Total	0	-	0	-	0	-	0	73	100%	72	100%	75	100%	55	100%	53	100%	328	100%
DT0018-ETICA E DEONTOLOGIA - T.O.	Aprovados	37	97,4%	53	100%	55	98,2%	25	92,6%	0	-	0	-	0	-	0	-	170	97,7%	
	Reprovados (I)	1	2,6%	0	0%	0	0%	0	0%	0	-	0	-	0	-	0	-	1	0,6%	
	Reprovados (R)	0	0%	0	0%	0	0%	1	3,7%	0	-	0	-	0	-	0	-	1	0,6%	
	Trancamentos	0	0%	0	0%	1	1,8%	1	3,7%	0	-	0	-	0	-	0	-	2	1,1%	
Total	38	100%	53	100%	56	100%	27	100%	0	-	0	-	0	-	0	-	0	-	174	100%
DT0039-ETICA E DEONTOLOGIA	Aprovados	0	-	0	-	35	100%	84	97,7%	112	91,8%	61	89,7%	59	89,4%	42	85,7%	393	92,3%	
	Reprovados (I)	0	-	0	-	0	0%	0	0%	3	2,5%	5	7,4%	3	4,5%	3	6,1%	14	3,3%	
	Reprovados (R)	0	-	0	-	0	0%	0	0%	2	1,6%	0	0%	0	0%	1	2%	3	0,7%	
	Trancamentos	0	-	0	-	0	0%	2	2,3%	5	4,1%	2	2,9%	4	6,1%	3	6,1%	16	3,8%	
Total	0	-	0	-	35	100%	86	100%	122	100%	68	100%	66	100%	49	100%	426	100%		
FIL021-FILOSOFIA DA CIENCIA BIOLOGICA	Aprovados	53	98,1%	55	93,2%	43	93,5%	40	90,9%	22	91,7%	0	-	0	-	0	-	213	93,8%	
	Reprovados (I)	0	0%	0	0%	1	2,2%	0	0%	1	4,2%	0	-	0	-	0	-	2	0,9%	
	Reprovados (R)	0	0%	2	3,4%	1	2,2%	0	0%	0	0%	0	-	0	-	0	-	3	1,3%	
	Trancamentos	1	1,9%	2	3,4%	1	2,2%	4	9,1%	1	4,2%	0	-	0	-	0	-	9	4%	
Total	54	100%	59	100%	46	100%	44	100%	24	100%	0	-	0	-	0	-	227	100%		
FIB605-FISIOLOGIA APLICADA A FISIOTERAPIA E TERAPIA	Aprovados	46	97,9%	46	90,2%	17	54,8%	0	0%	0	-	0	-	0	-	0	-	109	83,8%	
	Reprovados (I)	0	0%	0	0%	0	0%	0	0%	0	-	0	-	0	-	0	-	0	0%	
	Reprovados (R)	1	2,1%	4	7,8%	12	38,7%	1	100%	0	-	0	-	0	-	0	-	18	13,8%	
	Trancamentos	0	0%	1	2%	2	6,5%	0	0%	0	-	0	-	0	-	0	-	3	2,3%	
Total	47	100%	51	100%	31	100%	1	100%	0	-	0	-	0	-	0	-	130	100%		
OCUPACIONAL	Aprovados	0	-	0	-	40	97,6%	65	73%	73	93,6%	44	59,5%	54	60%	53	82,8%	329	75,5%	
	Reprovados (I)	0	-	0	-	1	2,4%	0	0%	0	0%	0	0%	0	0%	0	0%	1	0,2%	
	Reprovados (R)	0	-	0	-	0	0%	22	24,7%	3	3,8%	26	35,1%	31	34,4%	6	9,4%	88	20,2%	
	Trancamentos	0	-	0	-	0	0%	2	2,2%	2	2,6%	4	5,4%	5	5,6%	5	7,8%	18	4,1%	
Total	0	-	0	-	41	100%	89	100%	78	100%	74	100%	90	100%	64	100%	436	100%		
ENB054-FUNDAMENTOS BASICOS DA ATENCAO EM SAUDE	Aprovados	0	-	0	-	24	100%	74	98,7%	67	93,1%	54	93,1%	55	91,7%	39	84,8%	313	93,4%	
	Reprovados (I)	0	-	0	-	0	0%	0	0%	2	2,8%	2	3,4%	0	0%	5	10,9%	9	2,7%	
	Reprovados (R)	0	-	0	-	0	0%	0	0%	0	0%	1	1,7%	0	0%	0	0%	1	0,3%	
	Trancamentos	0	-	0	-	0	0%	1	1,3%	3	4,2%	1	1,7%	5	8,3%	2	4,3%	12	3,6%	
Total	0	-	0	-	24	100%	75	100%	72	100%	58	100%	60	100%	46	100%	335	100%		
LET223-FUNDAMENTOS DE LIBRAS	Aprovados	0	0%	0	-	4	80%	80	83,3%	32	80%	0	-	1	50%	40	63,5%	157	75,8%	
	Reprovados (I)	0	0%	0	-	1	20%	6	6,2%	5	12,5%	0	-	1	50%	0	0%	13	6,3%	
	Reprovados (R)	0	0%	0	-	0	0%	1	1%	2	5%	0	-	0	0%	15	23,8%	18	8,7%	
	Trancamentos	1	100%	0	-	0	0%	9	9,4%	1	2,5%	0	-	0	0%	8	12,7%	19	9,2%	
Total	1	100%	0	-	5	100%	96	100%	40	100%	0	-	2	100%	63	100%	207	100%		
GLM013-FUNDAMENTOS DE NEUROLOGIA	Aprovados	53	96,4%	50	90,9%	44	95,7%	48	85,7%	20	87%	0	0%	0	-	0	-	215	91,1%	
	Reprovados (I)	1	1,8%	0	0%	0	0%	2	3,6%	1	4,3%	0	0%	0	-	0	-	4	1,7%	
	Reprovados (R)	0	0%	0	0%	1	2,2%	6	10,7%	2	8,7%	1	100%	0	-	0	-	10	4,2%	
	Trancamentos	1	1,8%	5	9,1%	1	2,2%	0	0%	0	0%	0	0%	0	-	0	-	7	3%	
Total	55	100%	55	100%	46	100%	56	100%	23	100%	1	100%	0	-	0	-	236	100%		
ALO603-FUNDAMENTOS DE ORTOPEDIA E TRAUMATOLOGIA	Aprovados	52	100%	54	98,2%	35	89,7%	37	97,4%	5	83,3%	0	-	0	-	0	-	183	96,3%	
	Reprovados (I)	0	0%	0	0%	0	0%	0	0%	1	16,7%	0	-	0	-	0	-	1	0,5%	
	Reprovados (R)	0	0%	0	0%	4	10,3%	1	2,6%	0	0%	0	-	0	-	0	-	5	2,6%	
	Trancamentos	0	0%	1	1,8%	0	0%	0	0%	0	0%	0	-	0	-	0	-	1	0,5%	
Total	52	100%	55	100%	39	100%	38	100%	6	100%	0	-	0	-	0	-	190	100%		
PED001-FUNDAMENTOS DE PEDIATRIA	Aprovados	58	95,1%	49	98%	59	92,2%	22	91,7%	0	-	0	-	0	-	0	-	188	94,5%	
	Reprovados (I)	0	0%	0	0%	2	3,1%	0	0%	0	-	0	-	0	-	0	-	2	1%	
	Reprovados (R)	1	1,6%	0	0%	0	0%	1	4,2%	0	-	0	-	0	-	0	-	2	1%	
	Trancamentos	2	3,3%	1	2%	3	4,7%	1	4,2%	0	-	0	-	0	-	0	-	7	3,5%	

continua na próxima página



Tabela 2 : Continuação

DISCIPLINAS	SITUAÇÃO	2008		2009		2010		2011		2012		2013		2014		2015		TOTAL			
		Freq.	%	Freq.	%	Freq.	%	Freq.	%	Freq.	%	Freq.	%	Freq.	%	Freq.	%	Freq.	%		
SAM018- FUNDAMENTOS DE PSIQUIATRIA	Total	61	100%	50	100%	64	100%	24	100%	0	-	0	-	0	-	0	-	0	-		
	Aprovados	54	96,4%	56	96,6%	40	95,2%	61	98,4%	14	82,4%	0	0	0	0	0	0	0	0	199	100%
	Reprovados (I)	1	1,8%	0	0%	1	2,4%	0	0%	2	11,8%	0	0	0	0	0	0	0	0	225	95,7%
	Reprovados (R)	0	0%	0	0%	0	0%	0	0%	0	0%	0	0	0	0	0	0	0	0	4	1,7%
	Trancamentos	1	1,8%	2	3,4%	1	2,4%	1	1,6%	1	5,9%	0	0	0	0	0	0	0	0	0	0
Total	56	100%	58	100%	42	100%	62	100%	17	100%	0	0	0	0	0	0	0	0	235	100%	
D0002- FUNDAMENTOS DE TERAPIA OCUPACIONAL	Aprovados	52	96,3%	54	96,4%	37	86%	0	-	0	-	0	-	0	-	0	-	0	-	143	93,5%
	Reprovados (I)	1	1,9%	0	0%	1	2,3%	0	0%	0	0%	0	0%	0	0%	0	0%	0	0%	2	1,3%
	Reprovados (R)	0	0%	1	1,8%	0	0%	0	0%	0	0%	0	0%	0	0%	0	0%	0	0%	1	0,7%
	Trancamentos	1	1,9%	1	1,8%	5	11,6%	0	-	0	-	0	-	0	-	0	-	0	-	7	4,6%
	Total	54	100%	56	100%	43	100%	0	-	0	-	0	-	0	-	0	-	0	-	153	100%
PSI061-GRUPOS E INSTITUICOES	Aprovados	0	-	0	-	34	100%	65	97%	68	89,5%	61	85,9%	52	86,7%	38	79,2%	18	36	201	89,3%
	Reprovados (I)	0	0%	0	0%	0	0%	0	0%	4	5,3%	7	9,9%	1	1,7%	6	12,5%	18	5,1%	31	11,7%
	Reprovados (R)	0	0%	0	0%	0	0%	0	0%	0	0%	1	1,4%	1	1,7%	0	0%	2	0,6%	2	0,6%
	Trancamentos	0	0%	0	0%	0	0%	2	3%	4	5,3%	2	2,8%	6	10%	4	8,3%	18	5,1%	18	5,1%
	Total	42	77,8%	52	81,2%	37	74%	67	100%	76	100%	71	100%	60	100%	48	100%	356	100%	356	100%
MOF606- HISTOLOGIA ESPECIAL BASICA	Aprovados	42	77,8%	52	81,2%	37	74%	5	50%	0	0%	0	0%	0	0%	0	0%	0	0%	136	76%
	Reprovados (I)	0	0%	0	0%	0	0%	0	0%	0	0%	0	0%	0	0%	0	0%	0	0%	0	0%
	Reprovados (R)	11	20,4%	11	17,2%	10	20%	4	40%	0	0%	0	0%	0	0%	0	0%	0	0%	36	20,1%
	Trancamentos	1	1,9%	1	1,6%	3	6%	1	10%	1	100%	0	0%	0	0%	0	0%	0	0%	7	3,9%
	Total	54	100%	64	100%	50	100%	10	100%	1	100%	1	100%	0	0%	0	0%	0	0%	179	100%
D0001- HISTORIA DA TERAPIA OCUPACIONAL	Aprovados	55	93,2%	66	94,3%	0	-	0	-	0	-	0	-	0	-	0	-	0	-	121	93,8%
	Reprovados (I)	1	1,7%	1	1,4%	0	0%	0	0%	0	0%	0	0%	0	0%	0	0%	0	0%	2	1,6%
	Reprovados (R)	0	0%	1	1,4%	0	0%	0	0%	0	0%	0	0%	0	0%	0	0%	0	0%	1	0,8%
	Trancamentos	3	5,1%	2	2,9%	0	-	0	-	0	-	0	-	0	-	0	-	0	-	5	3,9%
	Total	59	100%	70	100%	0	-	0	-	0	-	0	-	0	-	0	-	0	-	129	100%
D0002- HISTORIA DA TERAPIA OCUPACIONAL	Aprovados	0	-	0	-	66	100%	63	91,3%	67	94,4%	63	95,5%	51	77,3%	55	78,6%	365	89,5%		
	Reprovados (I)	0	0%	0	0%	0	0%	1	1,4%	0	0%	0	0%	3	4,5%	6	8,6%	10	2,5%		
	Reprovados (R)	0	0%	0	0%	0	0%	1	1,4%	2	2,8%	0	0%	2	3%	3	4,3%	8	2%		
	Trancamentos	0	0%	0	0%	0	0%	4	5,8%	2	2,8%	3	4,5%	10	15,2%	6	8,6%	25	6,1%		
	Total	14	73,7%	13	48,1%	66	100%	69	100%	71	100%	66	100%	66	100%	70	100%	408	100%		
UNI001-INGLES INSTRUMENTAL I	Aprovados	4	50%	2	33,3%	2	40%	5	50%	9	47,4%	7	38,9%	8	61,5%	7	46,7%	44	46,8%		
	Reprovados (I)	0	0%	0	0%	0	0%	0	0%	0	0%	0	0%	0	0%	0	0%	0	0%		
	Reprovados (R)	1	12,5%	1	16,7%	1	20%	3	30%	7	36,8%	11	61,1%	2	15,4%	5	33,3%	31	33%		
	Trancamentos	3	37,5%	3	50%	2	40%	2	20%	3	15,8%	0	0%	3	23,1%	3	20%	19	20,2%		
	Total	8	100%	6	100%	5	100%	10	100%	19	100%	18	100%	13	100%	15	100%	94	100%		
UNI002-INGLES INSTRUMENTAL II	Aprovados	0	-	0	-	0	-	0	-	42	91,3%	61	98,4%	54	98,2%	46	100%	203	97,1%		
	Reprovados (I)	0	0%	0	0%	0	0%	0	0%	0	0%	0	0%	0	0%	0	0%	0	0%		
	Reprovados (R)	0	0%	0	0%	0	0%	0	0%	0	0%	1	1,6%	1	1,8%	0	0%	2	1%		
	Trancamentos	0	0%	0	0%	0	0%	0	0%	4	8,7%	0	0%	0	0%	0	0%	4	1,9%		
	Total	0	-	0	-	0	-	0	-	46	100%	62	100%	55	100%	46	100%	209	100%		
D0005- INTERVENCOES EM TERAPIA OCUPACIONAL I	Aprovados	0	-	0	-	0	-	0	-	42	91,3%	62	100%	54	98,2%	46	100%	204	97,6%		
	Reprovados (I)	0	0%	0	0%	0	0%	0	0%	0	0%	0	0%	0	0%	0	0%	0	0%		
	Reprovados (R)	0	0%	0	0%	0	0%	0	0%	0	0%	0	0%	0	0%	0	0%	0	0%		
	Trancamentos	0	0%	0	0%	0	0%	0	0%	4	8,7%	0	0%	1	1,8%	0	0%	5	2,4%		
	Total	0	-	0	-	0	-	0	-	46	100%	62	100%	55	100%	46	100%	209	100%		
D0005- INTERVENCOES EM TERAPIA OCUPACIONAL II	Aprovados	0	-	0	-	0	-	0	-	20	100%	57	98,3%	46	88,5%	55	84,6%	178	91,3%		
	Reprovados (I)	0	0%	0	0%	0	0%	0	0%	0	0%	0	0%	0	0%	0	0%	0	0%		
	Reprovados (R)	0	0%	0	0%	0	0%	0	0%	4	8,7%	0	0%	1	1,8%	0	0%	5	2,4%		
	Trancamentos	0	0%	0	0%	0	0%	0	0%	46	100%	62	100%	55	100%	46	100%	209	100%		
	Total	0	-	0	-	0	-	0	-	20	100%	57	98,3%	46	88,5%	55	84,6%	178	91,3%		

continua na próxima página

Tabela 2 : Continuação

DISCIPLINAS	SITUAÇÃO	2008		2009		2010		2011		2012		2013		2014		2015		TOTAL	
		Freq.	%	Freq.	%	Freq.	%	Freq.	%	Freq.	%	Freq.	%	Freq.	%	Freq.	%	Freq.	%
EST179- INTRODUÇÃO A BIOESTATÍSTICA	Reprovados (I)	0	-	0	-	0	-	0	-	0	0%	1	1,7%	0	0%	0	0%	1	0,5%
	Reprovados (R)	0	-	0	-	0	-	0	-	0	0%	0	0%	0	0%	1	1,9%	6	3,6%
	Trancamentos	0	-	0	-	0	-	0	-	0	0%	0	0%	0	0%	5	9,6%	4	4,6%
	Total	0	-	0	-	0	-	0	-	20	100%	58	100%	52	100%	65	100%	195	100%
EST179- INTRODUÇÃO A BIOESTATÍSTICA	Aprovados	49	94,2%	52	92,9%	42	77,8%	35	83,3%	55	88,7%	37	75,5%	50	78,1%	39	70,9%	359	82,7%
	Reprovados (I)	0	0%	0	0%	2	3,7%	1	2,4%	3	4,8%	0	0%	0	0%	0	0%	6	1,4%
	Reprovados (R)	1	1,9%	3	5,4%	7	13%	4	9,5%	2	3,2%	12	24,5%	10	15,6%	10	18,2%	49	11,3%
	Trancamentos	2	3,8%	1	1,8%	3	5,6%	2	4,8%	2	3,2%	0	0%	4	6,2%	6	10,9%	20	4,6%
	Total	52	100%	56	100%	54	100%	42	100%	62	100%	49	100%	64	100%	55	100%	434	100%
DTE0011- INTRODUÇÃO AO ESTUDO DA SAUDE - T.O.	Aprovados	55	93,2%	53	91,4%	42	91,3%	25	100%	0	-	0	-	0	-	0	-	175	93,1%
	Reprovados (I)	1	1,7%	0	0%	0	0%	0	0%	0	-	0	-	0	-	0	-	1	0,5%
	Reprovados (R)	0	0%	1	1,7%	2	4,3%	0	0%	0	-	0	-	0	-	0	-	3	1,6%
	Trancamentos	3	5,1%	4	6,9%	2	4,3%	0	0%	0	-	0	-	0	-	0	-	9	4,8%
	Total	59	100%	58	100%	46	100%	25	100%	0	-	0	-	0	-	0	-	188	100%
BIG148- INTRODUÇÃO AO ESTUDO DA GENÉTICA E EVOLUÇÃO	Aprovados	52	94,5%	45	97,8%	32	74,4%	3	37,5%	3	75%	0	0%	0	-	0	-	135	85,4%
	Reprovados (I)	1	1,8%	0	0%	3	7%	1	12,5%	1	25%	1	50%	0	-	0	-	7	4,4%
	Reprovados (R)	1	1,8%	1	2,2%	5	11,6%	4	50%	0	0%	0	0%	0	-	0	-	11	7%
	Trancamentos	1	1,8%	0	0%	3	7%	0	0%	0	0%	1	50%	0	-	0	-	5	3,2%
	Total	55	100%	46	100%	43	100%	8	100%	4	100%	2	100%	0	-	0	-	158	100%
DTE0033- INTRODUÇÃO AO ESTUDO DA OCUPAÇÃO	Aprovados	0	-	0	-	66	100%	60	82,2%	72	85,7%	62	83,8%	46	67,6%	49	67,1%	355	81,1%
	Reprovados (I)	0	0%	0	0%	0	0%	0	0%	6	7,1%	7	9,5%	4	5,9%	11	15,1%	28	6,4%
	Reprovados (R)	0	0%	0	0%	0	0%	9	12,3%	3	3,6%	0	0%	0	0%	7	9,6%	27	6,2%
	Trancamentos	0	-	0	-	0	0%	4	5,5%	3	3,6%	5	6,8%	10	14,7%	6	8,2%	28	6,4%
	Total	0	-	0	-	66	100%	73	100%	84	100%	74	100%	68	100%	73	100%	438	100%
DTE0036- INTRODUÇÃO AO ESTUDO DA SAUDE	Aprovados	0	-	0	-	30	100%	76	98,7%	74	91,4%	63	79,7%	38	52,8%	46	62,1%	327	82,8%
	Reprovados (I)	0	0%	0	0%	0	0%	0	0%	2	2,5%	3	3,8%	0	0%	0	0%	5	1,3%
	Reprovados (R)	0	0%	0	0%	0	0%	0	0%	2	2,5%	10	12,7%	26	36,1%	7	12,5%	45	11,4%
	Trancamentos	0	-	0	-	0	0%	1	1,3%	3	3,7%	3	3,8%	8	11,1%	3	5,4%	18	4,6%
	Total	0	-	0	-	30	100%	77	100%	81	100%	79	100%	72	100%	56	100%	395	100%
DTE0052- METODOLOGIA DA PESQUISA CIENTÍFICA	Aprovados	0	-	0	-	0	-	0	-	52	82,5%	66	91,7%	50	98%	45	95,7%	213	91,4%
	Reprovados (I)	0	0%	0	0%	0	0%	0	0%	1	1,6%	4	5,6%	0	0%	1	2,1%	6	2,6%
	Reprovados (R)	0	0%	0	0%	0	0%	0	0%	0	0%	0	0%	0	0%	1	2,1%	1	0,4%
	Trancamentos	0	-	0	-	0	0%	0	0%	10	15,9%	2	2,8%	1	2%	0	0%	13	5,6%
	Total	0	-	0	-	0	-	0	-	63	100%	72	100%	51	100%	47	100%	233	100%
FIT026- METODOLOGIA DA PESQUISA CIENTÍFICA	Aprovados	39	95,1%	53	93%	60	98,4%	38	92,7%	42	97,7%	10	83,3%	0	-	0	-	242	94,9%
	Reprovados (I)	0	0%	0	0%	1	1,6%	2	4,9%	0	0%	1	8,3%	0	-	0	-	4	1,6%
	Reprovados (R)	0	0%	1	1,8%	0	0%	0	0%	1	2,3%	0	0%	0	-	0	-	2	0,8%
	Trancamentos	2	4,9%	3	5,3%	0	0%	1	2,4%	0	0%	1	8,3%	0	-	0	-	7	2,7%
	Total	41	100%	57	100%	61	100%	41	100%	43	100%	12	100%	0	-	0	-	255	100%
DTE0034- METODOLOGIA DO TRABALHO CIENTÍFICO	Aprovados	0	-	0	-	69	98,6%	62	91,2%	66	94,3%	64	94,1%	49	77,8%	56	82,4%	366	89,9%
	Reprovados (I)	0	0%	0	0%	1	1,4%	1	1,5%	0	0%	1	1,5%	4	6,3%	3	4,4%	10	2,5%
	Reprovados (R)	0	0%	0	0%	0	0%	0	0%	0	0%	0	0%	0	0%	1	1,5%	2	0,5%
	Trancamentos	0	-	0	-	0	0%	4	5,9%	4	5,7%	3	4,4%	10	15,9%	8	11,8%	29	7,1%
	Total	0	-	0	-	70	100%	68	100%	70	100%	68	100%	63	100%	68	100%	407	100%
MOT0619- NEUROANATOMIA APLICADA A FISIOTERAPIA E TERAPIA	Aprovados	52	98,1%	41	91,1%	32	72,7%	1	25%	0	-	0	-	0	-	0	-	126	86,3%
	Reprovados (I)	0	0%	2	4,4%	4	9,1%	3	75%	0	-	0	-	0	-	0	-	9	6,2%
	Reprovados (R)	1	1,9%	2	4,4%	4	9,1%	0	0%	0	-	0	-	0	-	0	-	7	4,8%
	Trancamentos	0	0%	0	0%	4	9,1%	0	0%	0	-	0	-	0	-	0	-	4	2,7%
	Total	53	100%	45	100%	44	100%	4	100%	0	-	0	-	0	-	0	-	146	100%
OCUP0043- NEUROANATOMIA APLICADA A TERAPIA OCUPACIONAL	Aprovados	0	-	0	-	23	100%	58	72,5%	48	58,5%	55	55%	52	50,5%	41	48,2%	277	58,6%
	Reprovados (I)	0	0%	0	0%	0	0%	0	0%	3	3,7%	2	2%	6	5,8%	7	8,2%	18	3,8%
	Reprovados (R)	0	0%	0	0%	0	0%	20	25%	29	35,4%	38	38%	41	39,8%	32	37,6%	160	33,8%
	Trancamentos	0	-	0	-	0	0%	2	2,5%	2	2,4%	5	5%	4	3,9%	5	5,9%	18	3,8%

continua na próxima página

Tabela 2 : Continuação

DISCIPLINAS	SITUAÇÃO	2008		2009		2010		2011		2012		2013		2014		2015		TOTAL	
		Freq.	%	Freq.	%	Freq.	%	Freq.	%	Freq.	%	Freq.	%	Freq.	%	Freq.	%	Freq.	%
CLM023- NEUROLOGIA PARA TERAPIA OCUPACIONAL	Total	0	-	0	-	23	100%	80	100%	82	100%	100	100%	103	100%	85	100%	473	100%
	Aprovados	0	-	0	-	0	-	27	100%	61	93,8%	51	92,7%	55	93,2%	52	92,9%	246	93,9%
	Reprovados (I)	0	-	0	-	0	-	0	0%	1	1,5%	0	0%	0	0%	0	0%	1	0,4%
	Reprovados (R)	0	-	0	-	0	-	0	0%	0	0%	2	3,6%	2	3,4%	1	1,8%	5	1,9%
	Trancamentos	0	-	0	-	0	-	0	0%	3	4,6%	2	3,6%	2	3,4%	3	5,4%	10	3,8%
Total	0	-	0	-	0	-	27	100%	65	100%	55	100%	59	100%	56	100%	262	100%	
DTP0056-ORTESES	Aprovados	0	-	0	-	0	-	0	-	21	100%	54	73%	55	82,1%	61	92,4%	191	84,5%
	Reprovados (I)	0	-	0	-	0	-	0	0%	0	0%	0	0%	3	4,5%	1	1,5%	4	1,8%
	Reprovados (R)	0	-	0	-	0	-	0	0%	0	0%	17	23,6%	5	7,5%	2	3%	24	10,6%
	Trancamentos	0	-	0	-	0	-	0	0%	0	0%	1	1,4%	4	6%	2	3%	7	3,1%
	Total	0	-	0	-	0	-	0	-	21	100%	72	100%	67	100%	66	100%	226	100%
PAG608- PATOLOGIA APLICADA A FISIOTERAPIA E TERAPIA OCUPACIONAL	Aprovados	52	96,3%	43	95,6%	45	91,8%	22	95,7%	76	96,2%	63	94%	41	83,7%	63	95,5%	277	93,6%
	Reprovados (I)	0	0%	1	2,2%	1	2%	0	0%	0	0%	0	0%	0	0%	0	0%	1	1,7%
	Reprovados (R)	0	0%	0	0%	1	2%	1	4,3%	0	0%	0	0%	0	0%	0	0%	2	0,7%
	Trancamentos	2	3,7%	1	2,2%	2	4,1%	0	0%	3	3,8%	2	3%	5	10,2%	2	3%	12	4,1%
	Total	54	100%	45	100%	49	100%	23	100%	79	100%	67	100%	49	100%	66	100%	296	100%
PAG001- PATOLOGIA GERAL	Aprovados	61	92,4%	43	87,8%	42	100%	7	87,5%	1	100%	0	-	0	-	0	-	154	92,8%
	Reprovados (I)	0	0%	1	2%	0	0%	0	0%	0	0%	0	0%	0	0%	0	0%	1	0,6%
	Reprovados (R)	3	4,5%	2	4,1%	0	0%	0	0%	0	0%	0	0%	0	0%	0	0%	5	3%
	Trancamentos	2	3%	3	6,1%	0	0%	1	12,5%	0	0%	0	0%	0	0%	0	0%	6	3,6%
	Total	66	100%	49	100%	42	100%	8	100%	1	100%	0	-	0	-	0	-	166	100%
PAG006- PATOLOGIA GERAL	Aprovados	0	-	0	-	0	-	66	75,9%	62	75,6%	56	62,2%	62	81,6%	58	81,7%	304	74,9%
	Reprovados (I)	0	-	0	-	0	-	0	0%	1	1,2%	3	3,3%	6	7,9%	4	5,6%	14	3,4%
	Reprovados (R)	0	-	0	-	0	-	16	18,4%	14	17,1%	30	33,3%	5	6,6%	6	8,5%	71	17,5%
	Trancamentos	0	-	0	-	0	-	5	5,7%	5	6,1%	1	1,1%	3	3,9%	3	4,2%	17	4,2%
	Total	0	-	0	-	0	-	87	100%	82	100%	90	100%	76	100%	71	100%	406	100%
DTP0048-PRATICA CLINICA EM TERAPIA OCUPACIONAL I	Aprovados	0	-	0	-	0	-	32	100%	60	93,8%	52	92,9%	53	89,8%	46	93,9%	243	93,5%
	Reprovados (I)	0	-	0	-	0	-	0	0%	0	0%	1	1,8%	2	3,4%	1	2%	4	1,5%
	Reprovados (R)	0	-	0	-	0	-	0	0%	0	0%	1	1,8%	1	1,7%	0	0%	2	0,8%
	Trancamentos	0	-	0	-	0	-	0	0%	4	6,2%	2	3,6%	3	5,1%	2	4,1%	11	4,2%
	Total	0	-	0	-	0	-	32	100%	64	100%	56	100%	59	100%	49	100%	260	100%
DTP0053-PRATICA CLINICA EM TERAPIA OCUPACIONAL II	Aprovados	0	-	0	-	0	-	0	-	43	87,8%	61	100%	54	98,2%	46	100%	204	96,7%
	Reprovados (I)	0	-	0	-	0	-	0	0%	2	4,1%	0	0%	0	0%	0	0%	2	0,9%
	Reprovados (R)	0	-	0	-	0	-	0	0%	0	0%	0	0%	1	1,8%	0	0%	1	0,5%
	Trancamentos	0	-	0	-	0	-	0	0%	4	8,2%	0	0%	0	0%	0	0%	4	1,9%
	Total	0	-	0	-	0	-	0	-	49	100%	61	100%	55	100%	46	100%	211	100%
DTP0057-PRATICA CLINICA EM TERAPIA OCUPACIONAL III	Aprovados	0	-	0	-	0	-	0	-	20	100%	57	100%	46	88,5%	56	86,2%	179	92,3%
	Reprovados (I)	0	-	0	-	0	-	0	0%	0	0%	0	0%	0	0%	0	0%	0	0%
	Reprovados (R)	0	-	0	-	0	-	0	0%	0	0%	0	0%	1	1,9%	5	7,7%	6	3,1%
	Trancamentos	0	-	0	-	0	-	0	0%	0	0%	0	0%	5	9,6%	4	6,2%	9	4,6%
	Total	0	-	0	-	0	-	0	-	20	100%	57	100%	52	100%	65	100%	194	100%
DTP0035-PRATICA DE OBSERVACAO EM TERAPIA OCUPACIONAL I	Aprovados	0	-	0	-	68	98,6%	71	92,2%	75	94,9%	62	89,9%	51	73,9%	48	70,6%	375	87%
	Reprovados (I)	0	-	0	-	0	0%	1	1,3%	1	1,4%	1	1,4%	3	4,3%	10	14,7%	16	3,7%
	Reprovados (R)	0	-	0	-	1	1,4%	2	2,6%	0	0%	2	2,9%	4	5,8%	0	0%	9	2,1%
	Trancamentos	0	-	0	-	0	0%	3	3,9%	3	3,8%	4	5,8%	11	15,9%	10	14,7%	31	7,2%
	Total	0	-	0	-	69	100%	77	100%	79	100%	69	100%	69	100%	68	100%	431	100%
DTP0038-PRATICA DE OBSERVACAO EM TERAPIA OCUPACIONAL II	Aprovados	0	-	0	-	34	100%	72	97,3%	66	91,7%	67	95,7%	47	87%	37	92,5%	323	93,9%

continua na próxima página

Tabela 2 : Continuação

DISCIPLINAS	SITUAÇÃO	2008		2009		2010		2011		2012		2013		2014		2015		TOTAL	
		Freq.	%	Freq.	%	Freq.	%	Freq.	%	Freq.	%	Freq.	%	Freq.	%	Freq.	%	Freq.	%
	Reprovados (I)	0	-	0	-	0	0%	0	0%	0	0%	0	0%	0	0%	0	0%	0	0%
	Reprovados (R)	0	-	0	-	0	0%	0	0%	3	4,2%	2	2,9%	0	0%	1	2,5%	0	1,7%
	Trancamentos	0	-	0	-	0	0%	2	2,7%	3	4,2%	1	1,4%	7	13%	2	5%	15	4,4%
	Total	0	-	0	-	34	100%	74	100%	72	100%	70	100%	54	100%	40	100%	344	100%
D'TO042-PRATICA DE OBSERVACAO EM TERAPIA OCUPACIONAL III	Aprovados	0	-	0	-	0	-	52	92,9%	71	100%	44	100%	47	100%	55	98,2%	269	98,2%
	Reprovados (I)	0	-	0	-	0	-	3	5,4%	0	0%	0	0%	0	0%	0	0%	3	1,1%
	Reprovados (R)	0	-	0	-	0	-	0	0%	0	0%	0	0%	0	0%	0	0%	0	0%
	Trancamentos	0	-	0	-	0	-	1	1,8%	0	0%	0	0%	0	0%	1	1,8%	2	0,7%
Total	0	-	0	-	0	-	56	100%	71	100%	44	100%	47	100%	56	100%	274	100%	
D'TO070-PROCESSOS COMUNITARIOS E TERAPIA OCUPACIONAL	Aprovados	0	-	0	-	0	-	34	100%	0	-	39	100%	0	-	17	77,3%	90	94,7%
	Reprovados (I)	0	-	0	-	0	-	0	0%	0	0%	0	0%	0	0%	0	0%	0	0%
	Reprovados (R)	0	-	0	-	0	-	0	0%	0	0%	0	0%	0	0%	4	18,2%	4	4,2%
	Trancamentos	0	-	0	-	0	-	0	0%	0	0%	0	0%	0	0%	1	4,5%	1	1,1%
Total	0	-	0	-	0	-	34	100%	0	-	39	100%	0	-	22	100%	95	100%	
D'TO069-PROCESSOS CRIATIVOS E TERAPIA OCUPACIONAL	Aprovados	0	-	0	-	0	-	0	-	35	97,2%	0	-	0	-	23	92%	58	95,1%
	Reprovados (I)	0	-	0	-	0	-	0	-	1	2,8%	0	-	0	-	0	0%	1	1,6%
	Reprovados (R)	0	-	0	-	0	-	0	-	0	0%	0	-	0	-	0	0%	0	0%
	Trancamentos	0	-	0	-	0	-	0	-	0	0%	0	-	0	-	2	8%	2	3,3%
Total	0	-	0	-	0	-	0	-	36	100%	0	-	39	100%	0	-	25	100%	
D'TO037-PROCESSOS DE INCLUSAO SOCIAL	Aprovados	0	-	0	-	37	97,4%	72	98,6%	71	91%	58	82,9%	61	87,1%	40	83,3%	339	89,9%
	Reprovados (I)	0	-	0	-	0	0%	0	0%	2	2,6%	11	15,7%	1	1,4%	4	8,3%	18	4,8%
	Reprovados (R)	0	-	0	-	0	0%	0	0%	2	2,6%	0	0%	1	1,4%	3	6,2%	6	1,6%
	Trancamentos	0	-	0	-	1	2,6%	1	1,4%	3	3,8%	1	1,4%	7	10%	1	2,1%	14	3,7%
Total	0	-	0	-	38	100%	73	100%	78	100%	70	100%	70	100%	48	100%	377	100%	
D'TO071-PROCESSOS GERENCIAIS E TERAPIA OCUPACIONAL	Aprovados	0	-	0	-	26	83,9%	34	97,1%	0	-	0	-	0	-	12	63,2%	72	84,7%
	Reprovados (I)	0	-	0	-	0	0%	1	2,9%	0	0%	0	-	0	-	1	5,3%	2	2,4%
	Reprovados (R)	0	-	0	-	0	0%	0	0%	0	0%	0	-	0	-	0	0%	0	0%
	Trancamentos	0	-	0	-	5	16,1%	0	0%	0	0%	0	-	0	-	6	31,6%	11	12,9%
Total	0	-	0	-	31	100%	35	100%	0	-	0	-	0	-	19	100%	85	100%	
EEF009-PROJETO DE EXTENSAO	Aprovados	2	100%	5	100%	17	100%	11	100%	11	100%	2	100%	5	100%	2	100%	55	100%
	Reprovados (I)	0	0%	0	0%	0	0%	0	0%	0	0%	0	0%	0	0%	0	0%	0	0%
	Reprovados (R)	0	0%	0	0%	0	0%	0	0%	0	0%	0	0%	0	0%	0	0%	0	0%
	Trancamentos	0	0%	0	0%	0	0%	0	0%	0	0%	0	0%	0	0%	0	0%	0	0%
Total	2	100%	5	100%	17	100%	11	100%	11	100%	2	100%	5	100%	2	100%	55	100%	
EEF007-PROJETO DE EXTENSAO I	Aprovados	0	-	0	-	0	-	1	100%	15	100%	24	100%	65	100%	40	100%	145	100%
	Reprovados (I)	0	-	0	-	0	-	0	0%	0	0%	0	0%	0	0%	0	0%	0	0%
	Reprovados (R)	0	-	0	-	0	-	0	0%	0	0%	0	0%	0	0%	0	0%	0	0%
	Trancamentos	0	-	0	-	0	-	0	0%	0	0%	0	0%	0	0%	0	0%	0	0%
Total	0	-	0	-	0	-	1	100%	15	100%	24	100%	65	100%	40	100%	145	100%	
PSI007-PSICOLOGIA DO EXCEPCIONAL	Aprovados	22	91,7%	5	100%	1	50%	0	-	0	-	0	-	0	-	0	-	28	90,3%
	Reprovados (I)	0	0%	0	0%	0	0%	0	0%	0	0%	0	0%	0	0%	0	0%	0	0%
	Reprovados (R)	0	0%	0	0%	0	0%	0	0%	0	0%	0	0%	0	0%	0	0%	0	0%
	Trancamentos	2	8,3%	0	0%	1	50%	0	-	0	-	0	-	0	-	0	-	3	9,7%
Total	24	100%	5	100%	2	100%	0	-	0	-	0	-	0	-	0	-	31	100%	
PSI210-PSICOLOGIA I APLICADA A FISIOTERAPIA E TERAPIA OCUPACIONAL	Aprovados	60	89,6%	43	95,6%	51	94,4%	11	91,7%	4	100%	0	-	0	-	5	71,4%	174	92,1%
	Reprovados (I)	2	3%	1	2,2%	0	0%	0	0%	0	0%	0	0%	0	0%	1	14,3%	4	2,1%
	Reprovados (R)	1	1,5%	0	0%	1	1,9%	0	0%	0	0%	0	0%	0	0%	0	0%	2	1,1%
	Trancamentos	4	6%	1	2,2%	2	3,7%	1	8,3%	0	0%	0	0%	0	0%	1	14,3%	9	4,8%
Total	67	100%	45	100%	54	100%	12	100%	4	100%	0	-	0	-	7	100%	189	100%	
PSI602-PSICOLOGIA II APLICADA A TERAPIA OCUPACIONAL	Aprovados	57	100%	52	96,3%	58	98,3%	43	100%	19	95%	0	-	0	-	0	-	229	98,3%
	Reprovados (I)	0	0%	0	0%	0	0%	0	0%	0	0%	0	0%	0	0%	0	0%	0	0%
	Reprovados (R)	0	0%	0	0%	0	0%	0	0%	0	0%	0	0%	0	0%	0	0%	0	0%
	Trancamentos	0	0%	2	3,7%	1	1,7%	0	0%	1	5%	0	-	0	-	0	-	4	1,7%

continua na próxima página

Tabela 2 : Continuação

DISCIPLINAS	SITUAÇÃO	2008		2009		2010		2011		2012		2013		2014		2015		TOTAL	
		Freq.	%	Freq.	%	Freq.	%	Freq.	%	Freq.	%	Freq.	%	Freq.	%	Freq.	%	Freq.	%
SAM021- PSICOPATOLOGIA PARA TERAPIA OCUPACIONAL	Total	57	100%	54	100%	59	100%	43	100%	20	100%	0	-	0	-	0	-	233	100%
	Aprovados	0	-	0	-	0	-	28	100%	65	97%	74	93,7%	52	96,3%	47	88,7%	266	94,7%
	Reprovados (I)	0	-	0	-	0	-	0	0%	0	0%	1	1,3%	0	0%	0	0%	1	0,4%
	Reprovados (R)	0	-	0	-	0	-	0	0%	0	0%	0	0%	0	0%	4	7,5%	4	1,4%
	Trancamentos	0	-	0	-	0	-	0	0%	2	3%	4	5,1%	2	3,7%	2	3,8%	10	3,6%
Total	0	-	0	-	0	-	28	100%	67	100%	79	100%	54	100%	53	100%	281	100%	
BIQ003-QUIMICA FISIOLOGICA APLICADA A FISIOTERAPIA E TERAPIA	Total	42	59,2%	55	63,2%	19	65,5%	1	100%	0	-	0	-	0	-	0	-	117	62,2%
	Aprovados	3	4,2%	1	1,1%	0	0%	0	0%	0	-	0	-	0	-	0	-	4	2,1%
	Reprovados (I)	21	29,6%	28	32,2%	6	20,7%	0	0%	0	-	0	-	0	-	0	-	55	29,3%
	Reprovados (R)	5	7%	3	3,4%	4	13,8%	0	0%	0	-	0	-	0	-	0	-	12	6,4%
	Trancamentos	71	100%	87	100%	29	100%	1	100%	0	-	0	-	0	-	0	-	188	100%
OCUPACIONAL RADIOLOGIA APLICADA A FISIOTERAPIA E TERAPIA	Total	59	93,7%	52	91,2%	49	89,1%	21	84%	1	20%	2	40%	0	-	0	-	184	87,6%
	Aprovados	0	0%	3	5,3%	2	3,6%	2	8%	2	40%	1	20%	0	-	0	-	10	4,8%
	Reprovados (I)	0	0%	1	1,8%	0	0%	0	0%	0	0%	1	20%	0	-	0	-	2	1%
	Reprovados (R)	4	6,3%	1	1,8%	4	7,3%	2	8%	2	40%	1	20%	0	-	0	-	14	6,7%
	Trancamentos	63	100%	57	100%	55	100%	25	100%	5	100%	5	100%	0	-	0	-	210	100%
OCUPACIONAL DTO006- RECURSOS TERAPEUTICOS I	Total	58	95,1%	45	100%	54	90%	21	84%	0	-	0	-	0	-	0	-	178	93,2%
	Aprovados	0	0%	0	0%	5	8,3%	3	12%	0	-	0	-	0	-	0	-	8	4,2%
	Reprovados (I)	0	0%	0	0%	0	0%	1	4%	0	-	0	-	0	-	0	-	1	0,5%
	Reprovados (R)	3	4,9%	0	0%	1	1,7%	0	0%	0	-	0	-	0	-	0	-	4	2,1%
	Trancamentos	61	100%	45	100%	60	100%	25	100%	0	-	0	-	0	-	0	-	191	100%
DIO009- RECURSOS TERAPEUTICOS II	Total	45	93,8%	59	92,2%	44	97,8%	47	94%	0	-	0	-	0	-	0	-	195	94,2%
	Aprovados	0	0%	1	1,6%	0	0%	0	0%	0	-	0	-	0	-	0	-	1	0,5%
	Reprovados (I)	0	0%	1	1,6%	1	2,2%	0	0%	0	-	0	-	0	-	0	-	2	1%
	Reprovados (R)	3	6,2%	3	4,7%	0	0%	3	6%	0	-	0	-	0	-	0	-	9	4,3%
	Trancamentos	48	100%	64	100%	45	100%	50	100%	0	-	0	-	0	-	0	-	207	100%
PED016-SAUDE DA CRIANCA E DO ADOLESCENTE PARA TERAPIA OCUPACIONAL	Total	0	-	0	-	0	-	37	97,4%	72	94,7%	61	95,3%	53	88,3%	57	93,4%	280	93,6%
	Aprovados	0	-	0	-	0	-	0	0%	2	2,6%	3	4,7%	4	6,7%	1	1,6%	10	3,3%
	Reprovados (I)	0	-	0	-	0	-	1	2,6%	0	0%	0	0%	1	1,7%	0	0%	2	0,7%
	Reprovados (R)	0	-	0	-	0	-	0	0%	2	2,6%	0	0%	2	3,3%	3	4,9%	7	2,3%
	Trancamentos	0	-	0	-	0	-	38	100%	76	100%	64	100%	60	100%	61	100%	299	100%
DIO068-SAUDE E TRABALHO	Total	0	-	0	-	0	-	0	-	0	-	70	87,5%	31	93,9%	0	-	101	89,4%
	Aprovados	0	-	0	-	0	-	0	-	0	-	0	0%	0	0%	0	-	0	0%
	Reprovados (I)	0	-	0	-	0	-	0	-	0	-	5	6,2%	2	6,1%	0	-	7	6,2%
	Reprovados (R)	0	-	0	-	0	-	0	-	0	-	5	6,2%	0	0%	0	-	5	4,4%
	Trancamentos	0	-	0	-	0	-	0	-	0	-	80	100%	33	100%	0	-	113	100%
UNI049-SAUDE MENTAL; DIALOGOS UNIVERSITARIOS	Total	0	-	0	-	0	-	0	-	0	-	0	-	40	80%	33	78,6%	73	79,3%
	Aprovados	0	-	0	-	0	-	0	-	0	-	0	-	3	6%	4	9,5%	7	7,6%
	Reprovados (I)	0	-	0	-	0	-	0	-	0	-	0	-	2	4%	0	0%	2	2,2%
	Reprovados (R)	0	-	0	-	0	-	0	-	0	-	0	-	5	10%	5	11,9%	10	10,9%
	Trancamentos	0	-	0	-	0	-	0	-	0	-	0	-	50	100%	42	100%	92	100%
DIO064- SOCIEDADE E LOUCURA	Total	0	-	0	-	0	-	0	-	53	88,3%	0	-	0	-	26	68,4%	79	80,6%
	Aprovados	0	-	0	-	0	-	0	-	0	0%	0	-	0	-	9	23,7%	9	9,2%
	Reprovados (I)	0	-	0	-	0	-	0	-	0	0%	0	-	0	-	0	0%	0	0%
	Reprovados (R)	0	-	0	-	0	-	0	-	7	11,7%	0	-	0	-	3	7,9%	10	10,2%
	Trancamentos	0	-	0	-	0	-	0	-	60	100%	0	-	0	-	38	100%	98	100%
SOA090- SOCIOLOGIA	Total	0	-	0	-	69	100%	64	88,9%	73	97,3%	61	92,4%	49	75,4%	51	75%	367	88,4%
	Aprovados	0	-	0	-	0	0%	3	4,2%	0	0%	2	3%	1	1,5%	5	7,4%	11	2,7%
	Reprovados (I)	0	-	0	-	0	0%	1	1,4%	0	0%	0	0%	4	6,2%	5	7,4%	10	2,4%
	Reprovados (R)	0	-	0	-	0	0%	4	5,6%	2	2,7%	3	4,5%	11	16,3%	7	10,3%	27	6,5%
	Trancamentos	0	-	0	-	69	100%	72	100%	75	100%	66	100%	65	100%	68	100%	415	100%
SOA101- SOCIOLOGIA	Total	59	95,2%	52	94,5%	51	87,9%	5	100%	0	-	0	-	0	-	0	-	167	92,8%
	Aprovados	0	-	0	-	0	-	0	-	0	-	0	-	0	-	0	-	0	0%

continua na próxima página

Tabela 2 : Continuação

DISCIPLINAS	SITUAÇÃO	2008		2009		2010		2011		2012		2013		2014		2015		TOTAL			
		Freq.	%	Freq.	%	Freq.	%	Freq.	%	Freq.	%	Freq.	%	Freq.	%	Freq.	%	Freq.	%		
	Reprovados (I)	0	0%	1	1,8%	2	3,4%	0	0%	0	0%	0	0%	0	0%	0	0%	0	0%	3	1,7%
	Reprovados (R)	1	1,6%	0	0%	1	1,7%	0	0%	0	0%	0	0%	0	0%	0	0%	0	0%	2	1,1%
	Trancamentos	2	3,2%	2	3,6%	4	6,9%	0	0%	0	0%	0	0%	0	0%	0	0%	0	0%	8	4,4%
	Total	62	100%	55	100%	58	100%	5	100%	0	0%	0	0%	0	0%	0	0%	0	0%	180	100%
D'TO019-SPLINTS E ADAPTACOES	Aprovados	44	95,7%	44	97,8%	56	93,3%	41	100%	49	96,1%	0	0%	0	0%	0	0%	0	0%	234	96,3%
	Reprovados (I)	0	0%	0	0%	1	1,7%	0	0%	0	0%	0	0%	0	0%	0	0%	0	0%	1	0,4%
	Reprovados (R)	1	2,2%	1	2,2%	2	3,3%	0	0%	0	0%	0	0%	0	0%	0	0%	0	0%	4	1,6%
	Total	46	100%	45	100%	60	100%	41	100%	51	100%	0	0%	0	0%	0	0%	0	0%	243	100%
D'TO046-TECNICAS E INSTRUMENTOS DE AVALIACAO	Aprovados	0	-	0	-	0	-	27	100%	59	93,7%	54	88,5%	54	87,1%	46	88,5%	46	88,5%	240	90,6%
	Reprovados (I)	0	-	0	-	0	-	0	0%	0	0%	0	0%	1	1,6%	1	1,9%	2	0,8%		
	Reprovados (R)	0	-	0	-	0	-	0	0%	2	3,2%	4	6,6%	3	4,8%	3	5,8%	12	4,5%		
	Total	0	-	0	-	0	-	27	100%	63	100%	61	100%	62	100%	52	100%	62	100%	265	100%
D'TO058-TECNOLOGIA ASSISTIVA	Aprovados	0	-	0	-	0	-	0	-	22	100%	61	96,8%	56	84,8%	52	88,1%	52	88,1%	191	91%
	Reprovados (I)	0	-	0	-	0	-	0	0%	0	0%	0	0%	4	6,1%	0	0%	4	1,9%		
	Reprovados (R)	0	-	0	-	0	-	0	0%	0	0%	1	1,6%	1	1,5%	5	8,5%	7	3,3%		
	Total	0	-	0	-	0	-	0	0%	22	100%	63	100%	66	100%	59	100%	66	100%	210	100%
D'TO017-TERAPIA OCUPACIONAL APLICADA A GERONTOLOGIA E A GERIATRIA	Aprovados	48	96%	40	100%	54	94,7%	61	100%	38	92,7%	2	66,7%	0	-	0	-	0	-	243	96,4%
	Reprovados (I)	0	0%	0	0%	0	0%	0	0%	0	0%	0	0%	0	0%	0	0%	0	0%	0	0%
	Reprovados (R)	0	0%	0	0%	1	1,8%	0	0%	1	2,4%	1	33,3%	0	0%	0	0%	0	0%	3	1,2%
	Total	50	100%	40	100%	57	100%	61	100%	41	100%	3	100%	0	0%	0	0%	0	0%	252	100%
D'TO016-TERAPIA OCUPACIONAL APLICADA A SAUDE MENTAL E A	Aprovados	43	100%	47	100%	51	96,2%	48	98%	41	97,6%	17	94,4%	0	-	0	-	0	-	247	98%
	Reprovados (I)	0	0%	0	0%	0	0%	0	0%	0	0%	0	0%	0	0%	0	0%	0	0%	1	0,4%
	Reprovados (R)	0	0%	0	0%	0	0%	0	0%	0	0%	0	0%	0	0%	0	0%	0	0%	0	0%
	Total	43	100%	47	100%	53	100%	49	100%	42	100%	18	100%	0	0%	0	0%	0	0%	252	100%
D'TO014-TERAPIA OCUPACIONAL APLICADA AO DESENVOLVIMENTO	Aprovados	47	92,2%	56	91,8%	45	91,8%	60	96,8%	0	-	0	-	0	-	0	-	0	-	208	93,3%
	Reprovados (I)	0	0%	3	4,9%	2	4,1%	1	1,6%	0	0%	0	0%	0	0%	0	0%	0	0%	6	2,7%
	Reprovados (R)	0	0%	0	0%	1	2%	0	0%	0	0%	0	0%	0	0%	0	0%	0	0%	1	0,4%
	Total	51	100%	61	100%	49	100%	62	100%	0	0%	0	0%	0	0%	0	0%	0	0%	8	3,6%
D'TO012-TERAPIA OCUPACIONAL APLICADA AO DESENVOLVIMENTO	Aprovados	58	98,3%	52	98,1%	50	96,2%	29	85,3%	42	97,7%	0	-	0	-	0	-	0	-	231	95,9%
	Reprovados (I)	0	0%	0	0%	1	1,9%	1	2,9%	0	0%	0	0%	0	0%	0	0%	0	0%	2	0,8%
	Reprovados (R)	0	0%	0	0%	0	0%	3	8,8%	0	0%	0	0%	0	0%	0	0%	0	0%	3	1,2%
	Total	59	100%	53	100%	52	100%	34	100%	43	100%	0	0%	0	0%	0	0%	0	0%	5	2,1%
D'TO015-TERAPIA OCUPACIONAL APLICADA AS CONDICIONES SOCIAIS	Aprovados	38	100%	58	100%	53	88,3%	52	94,5%	33	91,7%	10	100%	0	-	0	-	0	-	244	94,9%
	Reprovados (I)	0	0%	0	0%	0	0%	0	0%	1	2,8%	0	0%	0	0%	0	0%	0	0%	1	0,4%
	Reprovados (R)	0	0%	0	0%	0	0%	0	0%	1	2,8%	0	0%	0	0%	0	0%	0	0%	1	0,4%
	Total	38	100%	58	100%	60	100%	55	100%	36	100%	10	100%	0	0%	0	0%	0	0%	257	100%
D'TO014-TERAPIA OCUPACIONAL APLICADA AS DISFUNCOES NEUROLOGICAS	Aprovados	41	100%	45	100%	59	96,7%	40	95,2%	43	97,7%	15	75%	0	-	0	-	0	-	243	96%
	Reprovados (I)	0	0%	0	0%	1	1,6%	1	2,4%	0	0%	2	10%	0	0%	0	0%	0	0%	4	1,6%
	Reprovados (R)	0	0%	0	0%	0	0%	0	0%	1	2,3%	1	5%	0	0%	0	0%	0	0%	2	0,8%
	Total	41	100%	45	100%	61	100%	42	100%	44	100%	20	100%	0	0%	0	0%	0	0%	253	100%
D'TO013-TERAPIA OCUPACIONAL APLICADA AS DISFUNCOES ORGANICAS GERAIS	Aprovados	57	100%	47	94%	39	100%	39	100%	32	100%	13	76,5%	0	-	0	-	0	-	227	97%
	Reprovados (I)	0	0%	0	0%	0	0%	0	0%	0	0%	0	0%	0	0%	0	0%	0	0%	0	0%
	Reprovados (R)	0	0%	0	0%	0	0%	0	0%	0	0%	2	11,8%	0	0%	0	0%	0	0%	2	0,9%
	Total	0	0%	3	6%	0	0%	0	0%	0	0%	2	11,8%	0	0%	0	0%	0	0%	5	2,1%

continua na próxima página

GERAIS

Tabela 2 : Continuação

DISCIPLINAS	SITUAÇÃO	2008		2009		2010		2011		2012		2013		2014		2015		TOTAL			
		Freq.	%	Freq.	%	Freq.	%	Freq.	%	Freq.	%	Freq.	%	Freq.	%	Freq.	%	Freq.	%		
D'TO067-TERAPIA OCUPACIONAL NA PROMOCAO DE SAUDE NA VELHICE	Total	57	100%	50	100%	39	100%	39	100%	32	100%	17	100%	0	-	0	-	0	-	234	100%
	Aprovados	0	-	0	-	0	-	34	94,4%	20	87%	26	70,3%	0	-	0	-	0	-	80	83,3%
	Reprovados (I)	0	-	0	-	0	-	0	0%	1	4,3%	3	8,1%	0	-	0	-	0	-	4	4,2%
	Reprovados (R)	0	-	0	-	0	-	0	0%	0	0%	0	0%	0	-	0	-	0	-	0	0%
	Trancamentos	0	-	0	-	0	-	0	-	2	8,7%	8	21,6%	0	-	0	-	0	-	12	12,5%
Total	0	-	0	-	0	-	0	-	36	100%	37	100%	0	-	0	-	0	-	96	100%	
D'TO025-TOPICOS EM TERAPIA OCUPACIONAL	Aprovados	20	95,2%	67	90,5%	23	82,1%	71	91%	141	82,9%	144	86,7%	171	76,3%	107	78,1%	744	82,9%		
	Reprovados (I)	0	0%	2	2,7%	0	0%	1	1,3%	16	9,4%	7	4,2%	39	17,4%	16	11,7%	81	9%		
	Reprovados (R)	0	0%	2	2,7%	1	3,6%	0	0%	5	2,9%	0	0%	1	0,4%	0	0%	9	1%		
	Trancamentos	1	4,8%	3	4,1%	4	14,3%	6	7,7%	8	4,7%	15	9%	13	5,8%	14	10,2%	64	7,1%		
	Total	21	100%	74	100%	28	100%	78	100%	170	100%	166	100%	224	100%	137	100%	898	100%		
D'TO023-TOPICOS EM TERAPIA OCUPACIONAL A	Aprovados	13	76,5%	18	90%	16	64%	0	-	0	-	0	-	0	-	0	-	47	75,8%		
	Reprovados (I)	1	5,9%	2	10%	2	8%	0	-	0	-	0	-	0	-	0	-	5	8,1%		
	Reprovados (R)	0	0%	0	0%	0	0%	0	-	0	-	0	-	0	-	0	-	0	0%		
	Trancamentos	3	17,6%	0	0%	7	28%	0	-	0	-	0	-	0	-	0	-	10	16,1%		
	Total	17	100%	20	100%	25	100%	0	-	0	-	0	-	0	-	0	-	62	100%		
D'TO060-TRABALHO DE CONCLUSAO DE CURSO I	Aprovados	0	-	0	-	0	-	0	-	0	-	36	97,3%	61	91%	53	96,4%	150	94,3%		
	Reprovados (I)	0	-	0	-	0	-	0	-	0	-	0	0%	0	0%	0	0%	0	0%		
	Reprovados (R)	0	-	0	-	0	-	0	-	0	-	0	0%	2	3%	1	1,8%	3	1,9%		
	Trancamentos	0	-	0	-	0	-	0	-	0	-	1	2,7%	4	6%	1	1,8%	6	3,8%		
	Total	0	-	0	-	0	-	0	-	0	-	37	100%	67	100%	55	100%	159	100%		
D'TO062-TRABALHO DE CONCLUSAO DE CURSO II	Aprovados	0	-	0	-	0	-	0	-	0	-	16	100%	44	95,7%	54	84,4%	114	90,5%		
	Reprovados (I)	0	-	0	-	0	-	0	-	0	-	0	0%	0	0%	0	0%	0	0%		
	Reprovados (R)	0	-	0	-	0	-	0	-	0	-	0	0%	0	0%	10	15,6%	10	7,9%		
	Trancamentos	0	-	0	-	0	-	0	-	0	-	0	0%	2	4,3%	0	0%	2	1,6%		
	Total	0	-	0	-	0	-	0	-	0	-	16	100%	46	100%	64	100%	126	100%		
TOTAL	Aprovados	2237	92,8%	2340	90,5%	2751	91,2%	3377	90,9%	3551	90,1%	3124	86,1%	2887	83,1%	2747	83,3%	23014	88,3%		
	Reprovados (I)	19	0,8%	24	0,9%	47	1,6%	59	1,6%	76	1,9%	103	2,8%	124	3,6%	117	3,5%	569	2,2%		
	Reprovados (R)	68	2,8%	135	5,2%	105	3,5%	163	4,4%	151	3,8%	272	7,5%	208	6%	223	6,8%	1325	5,1%		
	Trancamentos	87	3,6%	86	3,3%	113	3,7%	118	3,2%	165	4,2%	129	3,6%	256	7,4%	209	6,3%	1163	4,5%		
	Total	2411	100%	2585	100%	3016	100%	3717	100%	3943	100%	3628	100%	3475	100%	3296	100%	26071	100%		

## 4 ANÁLISE DA EVASÃO DOS DISCENTES

Esta seção avalia a situação dos estudantes no curso de Terapia Ocupacional e busca entender como ocorre a evasão<sup>7</sup> nesse curso e quais fatores podem ser utilizados para sinalizar a evasão. Esta seção procura responder perguntas como:

1. Qual a situação do estudante no curso de acordo com a forma de ingresso?
2. Qual o número de semestres cursados pela maior parte dos estudantes até a evasão ou a conclusão do curso?
3. A evasão está mudando ao longo do tempo? Qual a taxa de evasão da turma que ingressou em 2005 e qual a taxa de evasão das turmas que ingressaram recentemente?
4. Qual o rendimento semestral global médio dos estudantes que concluíram o curso (quando há concluintes no curso) e dos estudantes que evadiram?
5. Quais as principais disciplinas que chegam a ser cursadas pelos estudantes que evadiram?
6. Dado que um estudante foi reprovado em determinada disciplina, qual a chance de evasão?
7. Entre os estudantes que evadiram do curso de Terapia Ocupacional e ingressaram novamente na UFMG, quais os cursos escolhidos por esses estudantes?

---

<sup>7</sup>Considera-se como evasão qualquer desvinculação do curso de Terapia Ocupacional que não seja por motivo de conclusão do curso, ainda que o estudante se mantenha vinculado à UFMG em outro curso ou em outra subdivisão.



Considerando o curso de Terapia Ocupacional no período de 2005/1 a 2015/2 foram encontrados 740 registros de ingresso, sendo 739 alunos distintos<sup>8</sup>, ou seja, há 1 aluno que reingressou no curso de Terapia Ocupacional neste período.

**Tabela 3: Forma de Ingresso versus Situação do Discente**

Forma de Ingresso	Conclusão		Evasão		Cursando		Total	
	Freq.	%	Freq.	%	Freq.	%	Freq.	%
Convênio	0	0%	1	100%	0	0%	1	0,14%
Obtenção de novo título	0	0%	3	50%	3	50%	6	0,81%
Processo seletivo	326	46,91%	140	20,14%	229	32,95%	695	93,92%
Reopção	3	75%	1	25%	0	0%	4	0,54%
Transferência comum	20	60,61%	1	3,03%	12	36,36%	33	4,46%
Transferência especial	0	0%	1	100%	0	0%	1	0,14%
Total	349	47,16%	147	19,86%	244	32,97%	740	100%

A Tabela 3 mostra a situação<sup>9</sup> do discente no curso de acordo com a forma de ingresso. Do total de 740 registros de ingresso, pode-se observar que 19,86% evadiram do curso, 32,97% ainda estão matriculados e 47,16% se graduaram. Nota-se também que do total de 740 registros de ingresso, 93,92% foram por Processo Seletivo.

A Tabela 4 mostra a situação do estudante no curso de Terapia Ocupacional por ano<sup>10</sup> de entrada e de acordo com a forma de ingresso no curso. Nota-se que no ano de 2014 ingressaram 62 estudantes através de Processo Seletivo, sendo que 19 deles evadiram até o final do ano de 2015/2.

<sup>8</sup>Em alguns cursos há casos de alunos que ingressam mais de uma vez em decorrência, por exemplo, de jubileamento e retorno posterior ao curso através de novo vestibular.

<sup>9</sup>Em alguns cursos, devido à mudança de subdivisão, pode ocorrer casos de estudantes que concluíram o curso tendo cursado zero semestres.

<sup>10</sup>Se o ingresso no curso de Terapia Ocupacional tiver ocorrido por reopção ou mudança de subdivisão, considera-se que o ano de ingresso do discente neste curso é igual ao ano em que ele realizou a reopção ou a mudança de subdivisão.

Tabela 4: Situação dos estudantes por forma de ingresso e de acordo com o ano de entrada no curso de Terapia Ocupacional

Forma de ingresso	Situação	Ano de ingresso no curso											Total		
		2005	2006	2007	2008	2009	2010	2011	2012	2013	2014	2015			
Convênio	Conclusão	0	0	0	0	0	0	0	0	0	0	0	0	0	0
	Evasão	0	0	0	1	0	0	0	0	0	0	0	0	0	1
	Cursando	0	0	0	0	0	0	0	0	0	0	0	0	0	0
	Total	0	0	0	1	0	0	0	0	0	0	0	0	0	1
Obtenção de novo título	Conclusão	0	0	0	0	0	0	0	0	0	0	0	0	0	0
	Evasão	0	0	0	0	0	1	1	1	1	0	0	0	0	3
	Cursando	0	0	0	0	0	1	1	0	2	0	0	0	0	3
	Total	0	0	0	0	0	2	2	1	3	0	0	0	0	6
Processo seletivo	Conclusão	49	53	53	45	37	47	32	10	0	0	0	0	0	326
	Evasão	11	7	7	14	26	11	13	12	6	19	14	14	14	140
	Cursando	0	0	0	1	3	8	21	44	58	43	51	51	51	229
	Total	60	60	60	60	66	66	66	66	66	64	62	65	65	695
Reopção	Conclusão	0	0	0	0	2	0	1	0	0	0	0	0	0	3
	Evasão	0	0	0	0	0	0	1	0	0	0	0	0	0	1
	Cursando	0	0	0	0	0	0	0	0	0	0	0	0	0	0
	Total	0	0	0	0	2	0	2	0	0	0	0	0	0	4
Transferência comum	Conclusão	3	0	0	0	0	5	6	5	1	0	0	0	0	20
	Evasão	0	0	0	0	0	0	1	0	0	0	0	0	0	1
	Cursando	0	0	0	0	0	0	0	4	8	0	0	0	0	12
	Total	3	0	0	0	0	5	7	9	9	0	0	0	0	33
Transferência especial	Conclusão	0	0	0	0	0	0	0	0	0	0	0	0	0	0
	Evasão	0	0	0	0	0	0	0	0	0	1	0	0	0	1
	Cursando	0	0	0	0	0	0	0	0	0	0	0	0	0	0
	Total	0	0	0	0	0	0	0	0	0	1	0	0	0	1
<b>Total</b>		63	60	60	61	68	71	77	76	76	63	65	65	740	

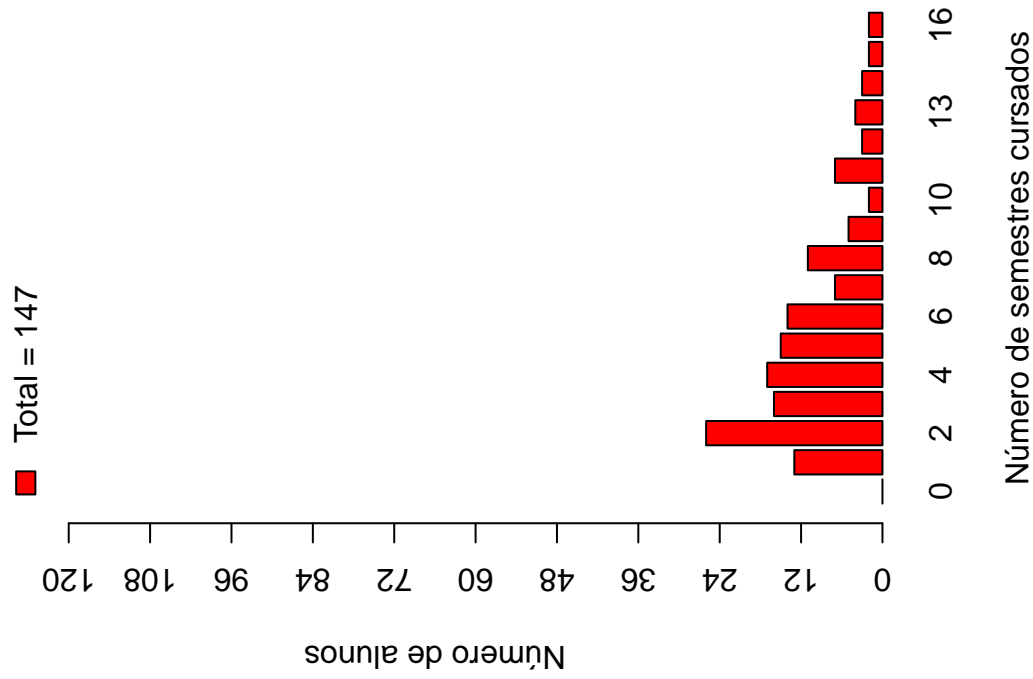
A Tabela 5 e a Figura 21 mostram o número de semestres cursados até a desvinculação por estudantes que já concluíram ou evadiram do curso de Terapia Ocupacional. É possível observar que 48,97% dos estudantes que evadiram o fizeram até o 4º período.

A Tabela 6 e a Figura 22 mostram a situação dos estudantes (conclusão, cursando ou evasão) de acordo com o ano de ingresso no curso de Terapia Ocupacional. É possível observar que no ano de 2014, 63 estudantes ingressaram no curso de Terapia Ocupacional sendo que, até 2015/2, 20 (31,75%) deles evadiram do curso.

**Tabela 5: Número de semestres cursados pelos discentes que evadiram ou concluíram o curso no período de 2005/1 a 2015/2**

Semestres Cursados	Evasão			Conclusão		
	Freq.	%	% acumulado	Freq.	%	% acumulado
1	13	8,84%	8,84%	0	0%	0%
2	26	17,69%	26,53%	0	0%	0%
3	16	10,88%	37,41%	0	0%	0%
4	17	11,56%	48,97%	1	0,29%	0,29%
5	15	10,2%	59,17%	0	0%	0,29%
6	14	9,52%	68,69%	5	1,43%	1,72%
7	7	4,76%	73,45%	4	1,15%	2,87%
8	11	7,48%	80,93%	46	13,18%	16,05%
9	5	3,4%	84,33%	33	9,46%	25,51%
10	2	1,36%	85,69%	110	31,52%	57,03%
11	7	4,76%	90,45%	90	25,79%	82,82%
12	3	2,04%	92,49%	35	10,03%	92,85%
13	4	2,72%	95,21%	16	4,58%	97,43%
14	3	2,04%	97,25%	5	1,43%	98,86%
15	2	1,36%	98,61%	2	0,57%	99,43%
16	2	1,36%	99,97%	2	0,57%	100%
<b>Total</b>	147	-	99,97%	349	-	100%

### Distribuição Evasão



### Distribuição Conclusão

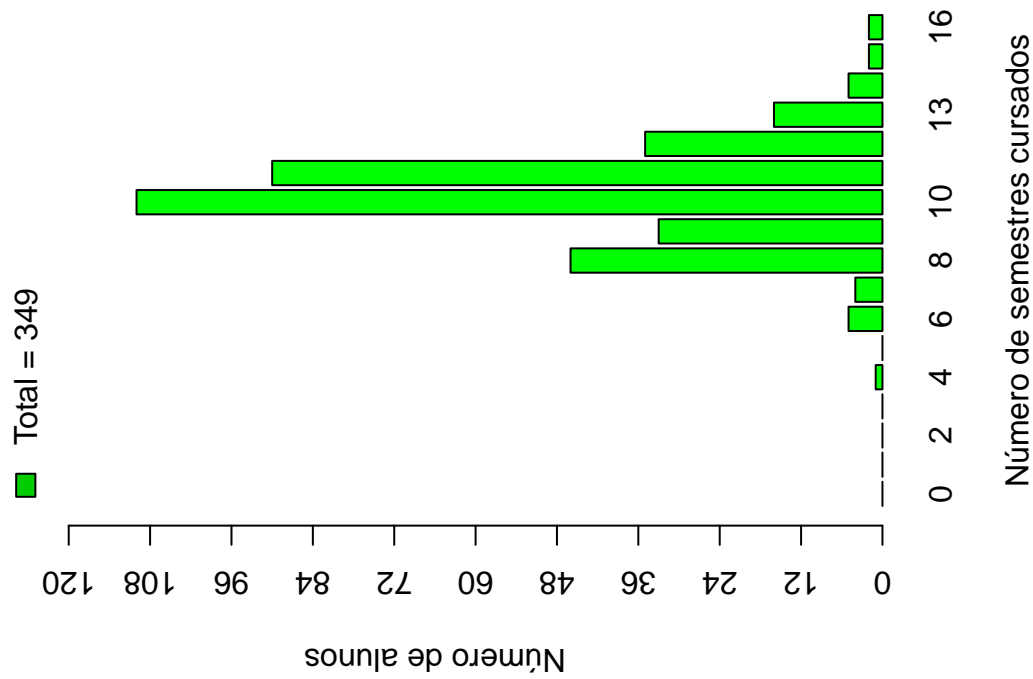
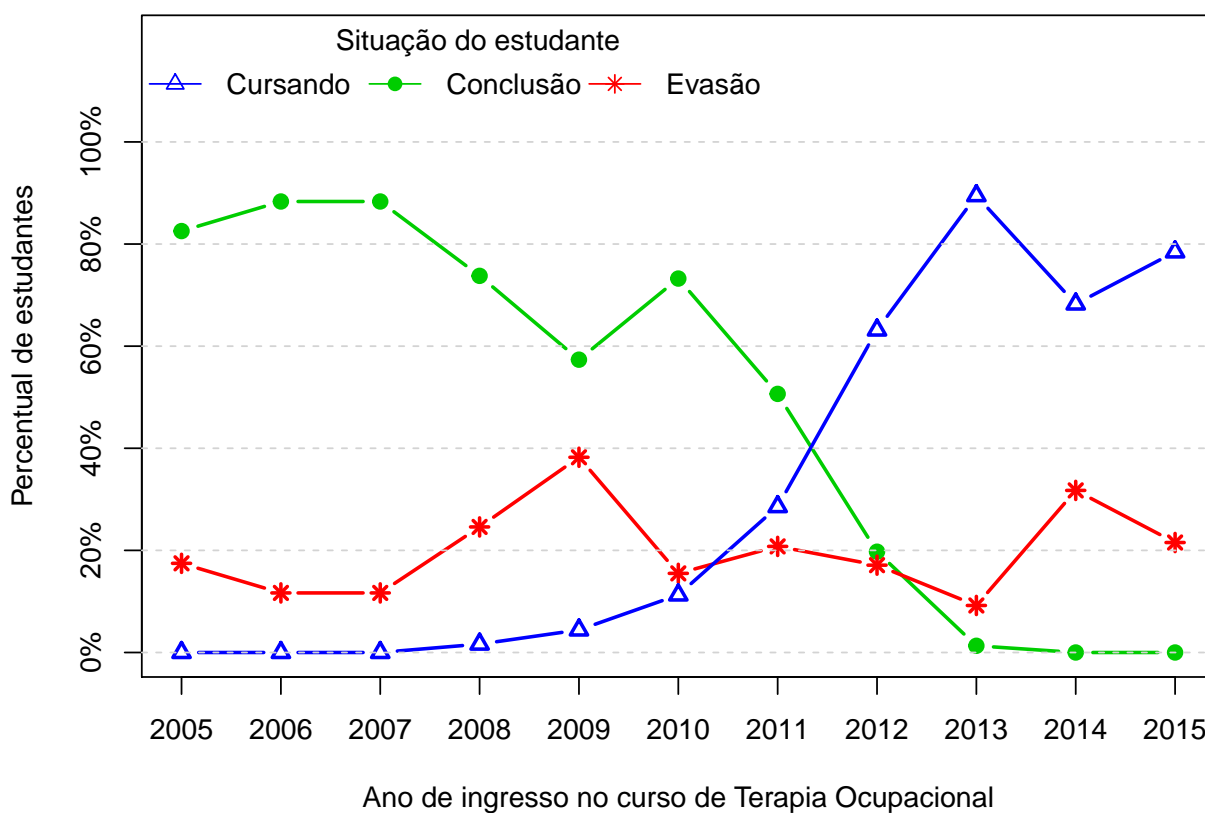


Figura 21: Número de semestres cursados de acordo com a Situação do estudante no curso de Terapia Ocupacional.

**Tabela 6: Situação do estudante na UFMG de acordo com ano de ingresso no curso de Terapia Ocupacional**

Ano de ingresso	Conclusão		Evasão		Cursando		Total	
	Freq.	%	Freq.	%	Freq.	%	Freq.	%
2005	52	82,54%	11	17,46%	0	0%	63	8,51%
2006	53	88,33%	7	11,67%	0	0%	60	8,11%
2007	53	88,33%	7	11,67%	0	0%	60	8,11%
2008	45	73,77%	15	24,59%	1	1,64%	61	8,24%
2009	39	57,35%	26	38,24%	3	4,41%	68	9,19%
2010	52	73,24%	11	15,49%	8	11,27%	71	9,59%
2011	39	50,65%	16	20,78%	22	28,57%	77	10,41%
2012	15	19,74%	13	17,11%	48	63,16%	76	10,27%
2013	1	1,32%	7	9,21%	68	89,47%	76	10,27%
2014	0	0%	20	31,75%	43	68,25%	63	8,51%
2015	0	0%	14	21,54%	51	78,46%	65	8,78%
Total	349	47,16%	147	19,86%	244	32,97%	740	100%



**Figura 22: Situação do estudante de acordo com o ano de ingresso.**

A Tabela 7<sup>11</sup> e a Figura 23 mostram o número de estudantes matriculados por semestre de acordo com o ano de ingresso no curso de Terapia Ocupacional. No ano de 2013, por exemplo, 76 estudantes iniciaram o curso, 75 se matricularam no 2<sup>o</sup> semestre<sup>12</sup>, 74 se matricularam no 3<sup>o</sup> semestre e 73 se matricularam no 4<sup>o</sup> semestre.

É importante ressaltar que parte da redução do número de estudantes de um semestre para outro pode ser devido à desvinculação por conclusão (especialmente nos últimos semestres). Para verificar o total de desvinculações por evasão é necessário consultar a Tabela 6.

---

<sup>11</sup>Por uma questão de *layout* do texto, foi possível incluir na Tabela 7 o limite máximo de 16 semestres.

<sup>12</sup>É importante ressaltar que o conceito de semestre apresentado neste relatório indica o tempo em que o estudante se manteve vinculado à UFMG e não se o estudante está efetivamente cursando as disciplinas esperadas para o respectivo período.

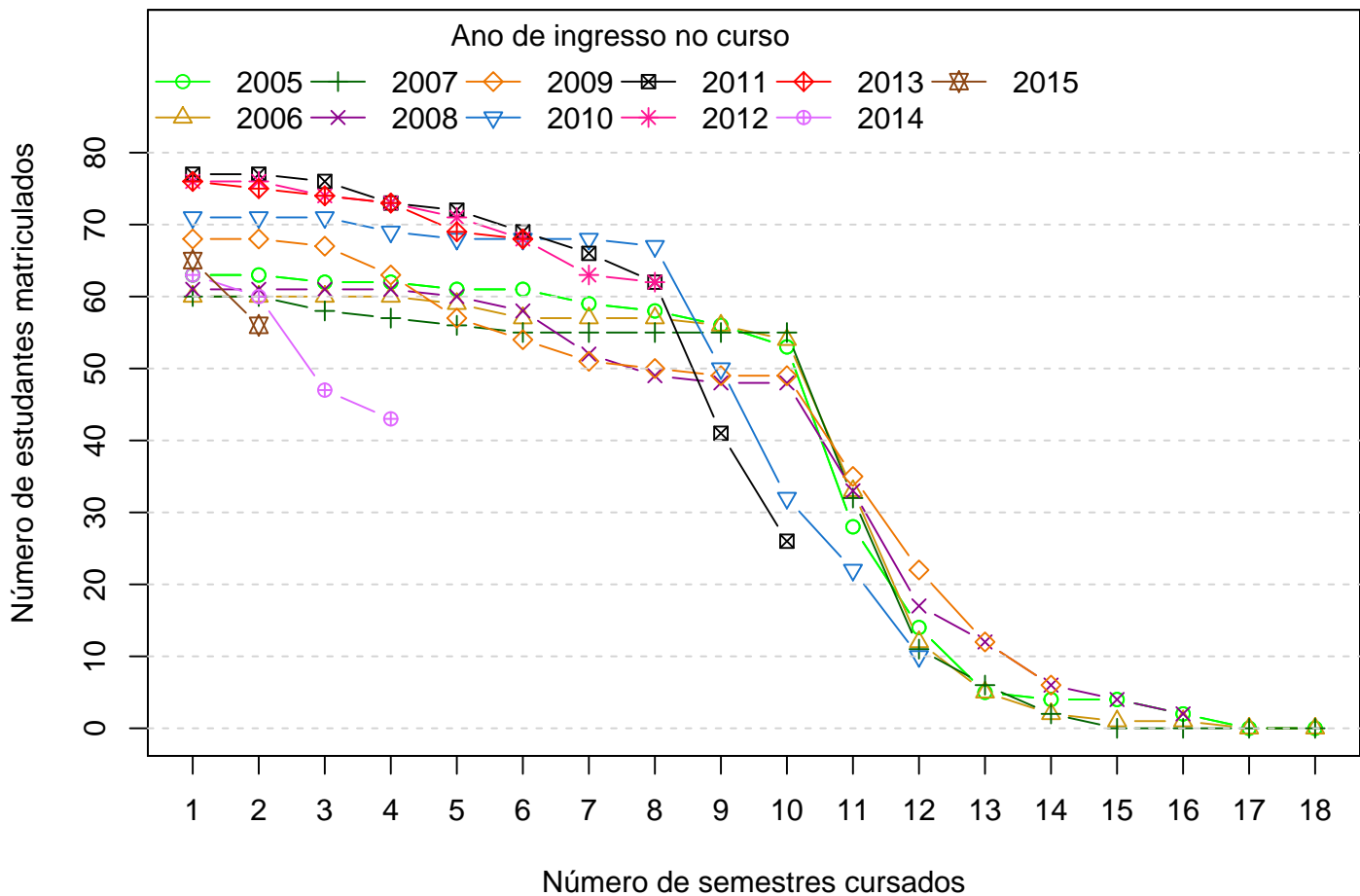
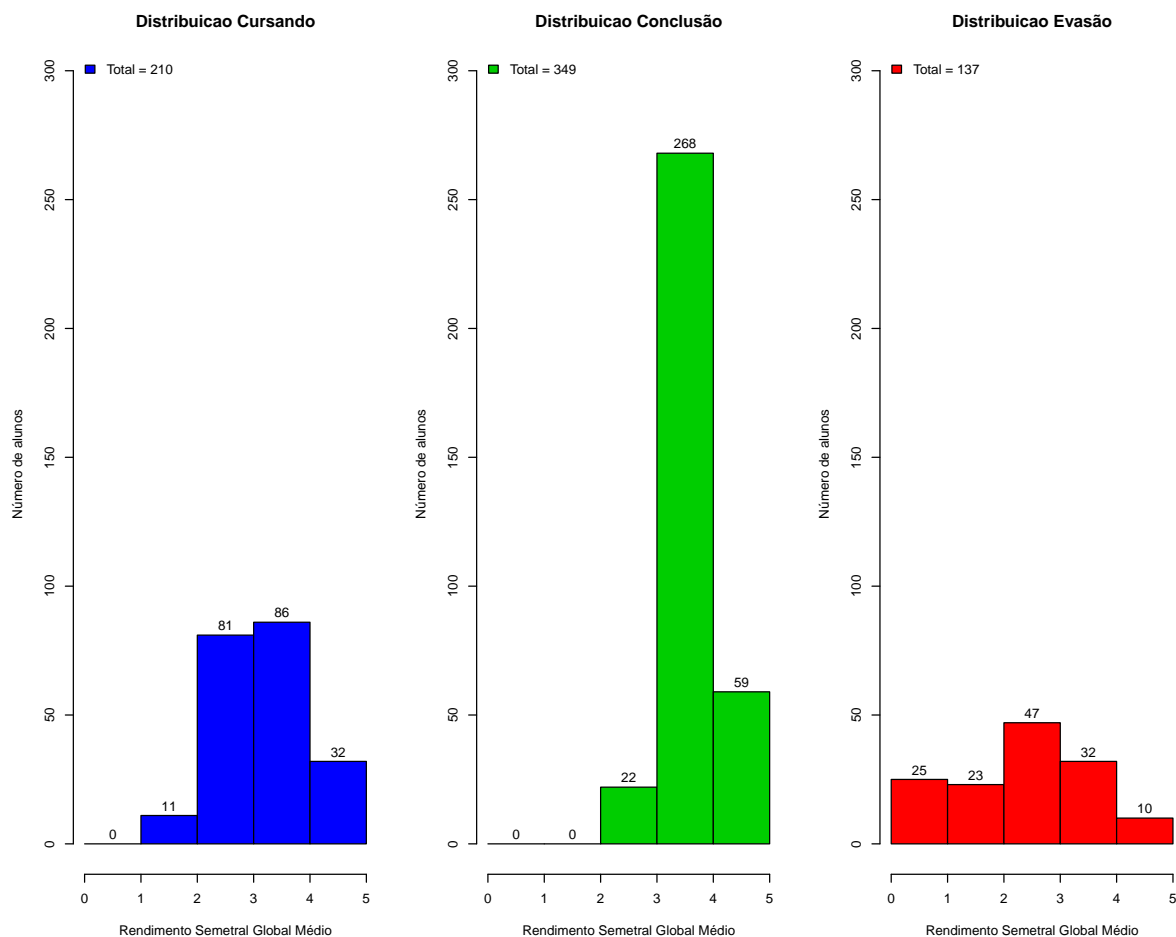


Figura 23: Número de estudantes matriculados por semestres de acordo com o ano de ingresso.

Tabela 7: Número de estudantes matriculados no início do período de acordo com o ano de ingresso no curso de Terapia Ocupacional

Estudantes por período	Ano de Ingresso										
	2005	2006	2007	2008	2009	2010	2011	2012	2013	2014	2015
1 <sup>o</sup>	63	60	60	61	68	71	77	76	76	63	65
2 <sup>o</sup>	63	60	60	61	68	71	77	76	75	60	56
3 <sup>o</sup>	62	60	58	61	67	71	76	74	74	47	
4 <sup>o</sup>	62	60	57	61	63	69	73	73	73	43	
5 <sup>o</sup>	61	59	56	60	57	68	72	71	69		
6 <sup>o</sup>	61	57	55	58	54	68	69	68	68		
7 <sup>o</sup>	59	57	55	52	51	68	66	63			
8 <sup>o</sup>	58	57	55	49	50	67	62	62			
9 <sup>o</sup>	56	56	55	48	49	50	41				
10 <sup>o</sup>	53	54	55	48	49	32	26				
11 <sup>o</sup>	28	33	32	33	35	22					
12 <sup>o</sup>	14	12	11	17	22	10					
13 <sup>o</sup>	5	5	6	12	12						
14 <sup>o</sup>	4	2	2	6	6						
15 <sup>o</sup>	4	1	0	4							
16 <sup>o</sup>	2	1	0	2							

A Figura 24 mostra a distribuição do Rendimento Semestral Global Médio (RSGM)<sup>13</sup> dos alunos que estão cursando, dos alunos que concluíram e dos alunos que evadiram do curso de Terapia Ocupacional no período de 2005/1 a 2015/2.



**Figura 24: Rendimento Semestral Global Médio de acordo com a Situação do aluno na UFMG.**

A Figura 25 mostra, dentre o grupo de estudantes que evadiram (147 estudantes), o percentual deles que chegaram a cursar as principais disciplinas do curso de Terapia Ocupacional antes do desligamento. Observa-se, por exemplo, que mais de 60% dos estudantes que evadiram cursaram disciplinas como: SOA168-ANTROPOLOGIA CULTURAL.

A Tabela 8 mostra a proporção de estudantes que evadiram do curso de Terapia Ocupacional dado que foram reprovados nas disciplinas cursadas por pelo menos 60%<sup>14</sup> do

<sup>13</sup>Ressalta-se que neste gráfico é possível incluir somente os estudantes que possuem RSGM, por isso, em alguns casos, o número total de estudantes pode diferir do total apresentado na Tabela 6.

<sup>14</sup>Essa restrição foi colocada uma vez que, conforme mostrado na Figura 25, em algumas disciplinas há um número muito pequeno de estudantes evadidos que chegaram a cursá-las, neste caso, ter chegado



grupo de estudantes que evadiu. O cálculo é feito dividindo-se o número total de estudantes reprovados na disciplina que evadiram do curso pelo total de estudantes reprovados na disciplina que concluíram ou evadiram do curso.

A Figura 26 mostra o boxplot do rendimento nas disciplinas selecionadas na Tabela 8 de acordo com a situação no curso (evasão ou conclusão).

---

a cursar a disciplina já é um fator que torna menos provável a evasão.

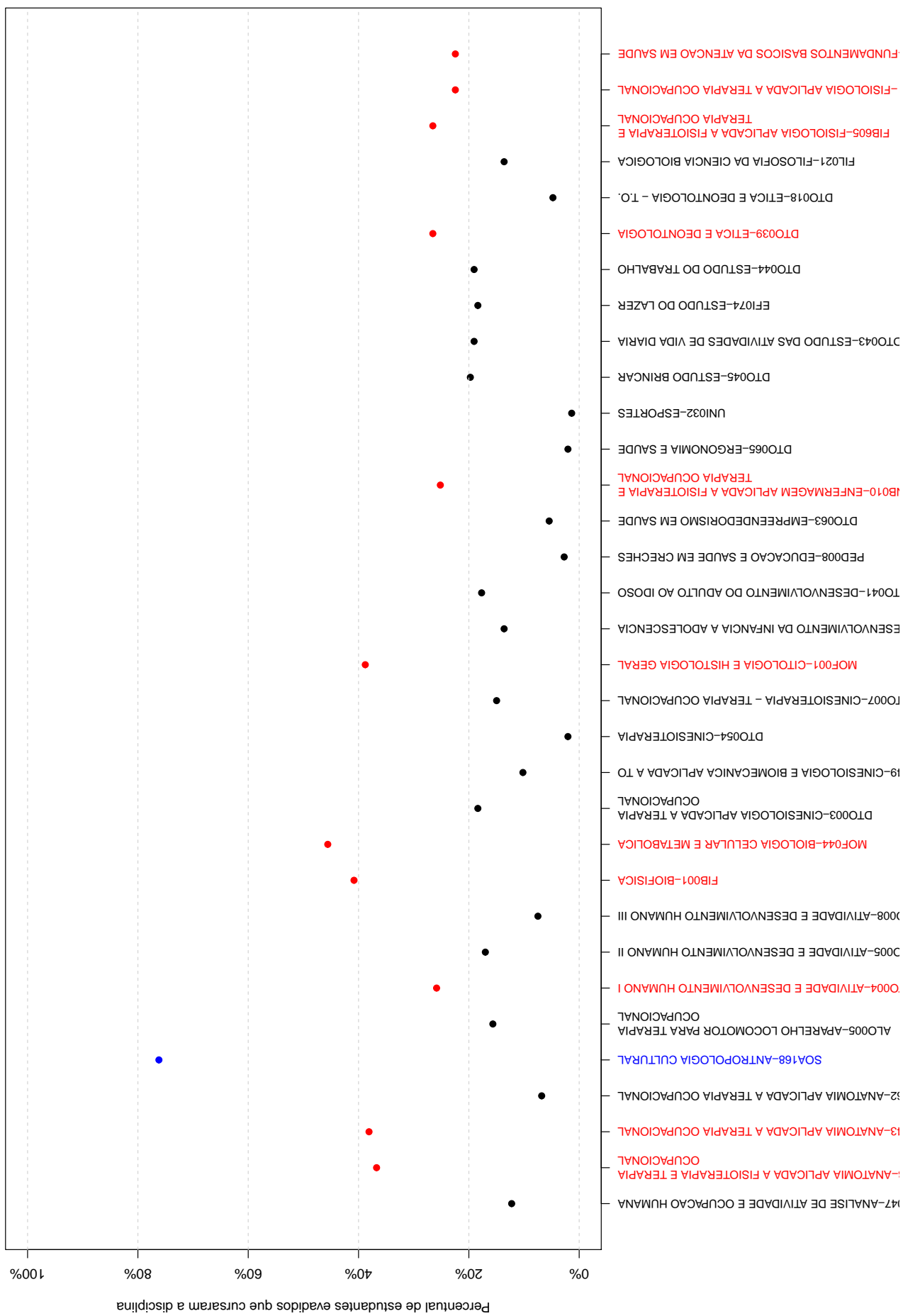


Figura 25: Principais disciplinas cursadas pelos estudantes que evadiram do curso de Terapia Ocupacional.





**Tabela 8: Dados sobre reprovação e evasão nas principais disciplinas cursadas pelos estudantes que evadiram da UFMG entre 2005/1 e 2015/2**

	Estudantes que evadiram		Total de estudantes (evadidos ou concluintes)		Probabilidade de evadir/reprovação na disciplina
	Número de estudantes que evadiram e foram reprovados na disciplina	Número de estudantes que evadiram e cursaram a disciplina	Total de estudantes reprovados na disciplina	Total de estudantes que cursaram a disciplina	
Disciplina cursadas por pelo menos 60% dos estudantes que evadiram do curso	16	112	16	443	100%
SOA168-ANTROPOLOGIA CULTURAL	16	112	16	443	100%




Figura 26: Rendimento por disciplina de acordo com a situação do estudante no curso de: Evasão ou Conclusão.

A Tabela 9 e a Figura 27 mostram os cursos de destino na UFMG dos estudantes que evadiram do curso de Terapia Ocupacional e retornaram para a Instituição. Verifica-se que entre os 147 estudantes que evadiram do curso de Terapia Ocupacional no período de 2005/1 a 2015/2, 52 alunos ingressaram novamente na UFMG em outro curso através de novo processo seletivo, mudança de subdivisão, reopção, entre outras formas<sup>15</sup>.

Na Figura 27 cada aresta representa um estudante, os cursos dispostos mais próximos ao centro do círculo são os que receberam os maiores números de estudantes oriundos do curso de Terapia Ocupacional (maior número de arestas).

**Tabela 9: Curso de Destino de parte dos alunos que evadiram no período de 2005/1 a 2015/2**

<b>Curso</b>	<b>Frequência</b>	<b>Percentual</b>
ADMINISTRACAO DIURNO	1	1,92%
ADMINISTRACAO NOTURNO	5	9,62%
ARTES VISUAIS DIURNO	1	1,92%
BIOMEDICINA NOTURNO	1	1,92%
CIENCIAS BIOLOGICAS DIURNO	3	5,77%
CIENCIAS BIOLOGICAS NOTURNO	1	1,92%
CIENCIAS SOCIAIS DIURNO	1	1,92%
CINEMA DE ANIMACAO E ARTES DIGITAIS NOTURNO	1	1,92%
EDUCACAO FISICA DIURNO	1	1,92%
ENFERMAGEM DIURNO	7	13,46%
FARMACIA DIURNO	1	1,92%
FISIOTERAPIA DIURNO	7	13,46%
FONOAUDIOLOGIA DIURNO	2	3,85%
GESTAO DE SERVICOS DE SAUDE NOTURNO	3	5,77%
MEDICINA DIURNO	1	1,92%
MEDICINA VETERINARIA DIURNO	1	1,92%
ODONTOLOGIA DIURNO	5	9,62%
PEDAGOGIA DIURNO	2	3,85%
PEDAGOGIA NOTURNO	1	1,92%
PSICOLOGIA DIURNO	5	9,62%
QUIMICA NOTURNO	1	1,92%
TURISMO DIURNO	1	1,92%
<b>TOTAL</b>	<b>52</b>	<b>100%</b>

<sup>15</sup>Nos casos em que o estudante ingressou em mais de um curso após a evasão de Terapia Ocupacional, considerou-se o destino final do estudante, ou seja, o último curso em que ele teve registro na UFMG

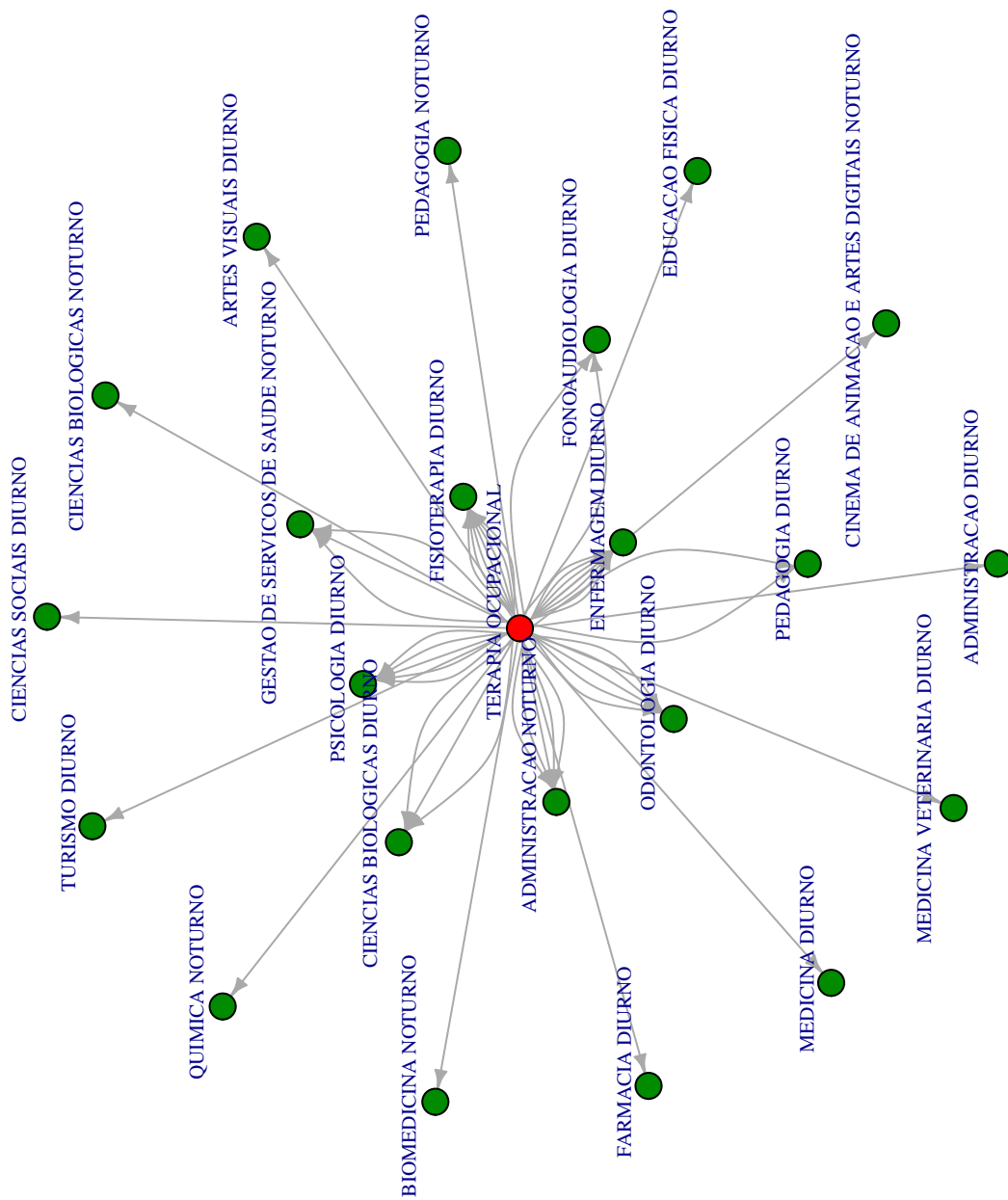


Figura 27: Cursos de destino de estudantes que evadiram do curso de Terapia Ocupacional no período de 2005/1 a 2015/2 .



## 5 REFERÊNCIAS

- [1] MAGALHÃES, M. N, LIMA, LIMA, A. C. P., 2004. *Noções de Probabilidade e Estatística*,6 ed . Editora da Universidade de São Paulo, São Paulo.
- [2] TRIOLA, M.F., 1999. *Introdução à Estatística*,7 ed . LTC, Rio de Janeiro.
- [3] KOHONEN, T., 2001. *Self-Organizing Maps*,Number 30 in Springer Series in Information Sciences, 3 ed. Springer-Verlag, Berlin.
- [4] MINGOTI, S. A.,2005 *Análise de dados através de métodos de estatística multivariada: uma abordagem aplicada*. Editora UFMG, Belo Horizonte.
- [5] WEHRENS, R, BUYDENS, L. M. C.,2007 *Self- and Super-organizing Maps in R: The kohonen Package*. Journal of Statistical Software, Volume 21, Issue 5.