

UNIVERSIDADE FEDERAL DE MINAS GERAIS  
PRÓ-REITORIA DE GRADUAÇÃO  
SETOR DE ESTATÍSTICA

Análise das disciplinas e cursos ofertados pela unidade  
acadêmica:  
[Escola de Arquitetura](#)

BELO HORIZONTE  
MARÇO DE 2016

**SETOR DE ESTATÍSTICA / PRÓ-REITORIA DE  
GRADUAÇÃO**

**PRÓ-REITOR DE GRADUAÇÃO**

RICARDO HIROSHI CALDEIRA TAKAHASHI

**PRÓ-REITOR ADJUNTO DE GRADUAÇÃO**

WALMIR MATOS CAMINHAS

**COORDENADORA DO SETOR DE ESTATÍSTICA**

CAROLINA SILVA PENA

**EQUIPE SETOR DE ESTATÍSTICA**

RAQUEL YURI DA SILVEIRA AOKI

ALINE MOREIRA MARTINS

BRUNA FÁTIMA FARIA

Contato: [estatistica@prograd.ufmg.br](mailto:estatistica@prograd.ufmg.br)

# Sumário

<b>1</b>	<b>INTRODUÇÃO</b>	<b>11</b>
<b>2</b>	<b>ANÁLISE DAS PRINCIPAIS DISCIPLINAS</b>	<b>12</b>
<b>3</b>	<b>ANÁLISE DA EVASÃO</b>	<b>91</b>

## Lista de Tabelas

1	Disciplinas ofertadas pela Escola de Arquitetura no período de 2014/1 a 2015/2 . . . . .	13
2	Avaliação da disciplina ACR021-ARQUITETURA E CULTURA BRASILEIRA entre os anos de 2008 e 2015 . . . . .	22
3	Avaliação da disciplina ACR022-TEORIA E ARQUITETURA CONTEMPORANEA entre os anos de 2008 e 2015 . . . . .	22
4	Avaliação da disciplina ACR023-PATRIMONIO CULTURAL entre os anos de 2008 e 2015 . . . . .	22
5	Avaliação da disciplina ACR025-TOPICOS EM ANALISE CRITICA E HISTORICA DA ARQUITETURA E URBANISMO entre os anos de 2008 e 2015 . . . . .	23
6	Avaliação da disciplina ACR026-TEORIA URBANA entre os anos de 2008 e 2015 . . . . .	23
7	Avaliação da disciplina ACR029-ARQUITETURA BRASILEIRA E REVITALIZACAO DE EDIFICIOS E CIDADES II entre os anos de 2008 e 2015 . . . . .	24
8	Avaliação da disciplina ACR030-ARQUITETURA CONTEMPORANEA, CIDADE E CULTURA I entre os anos de 2008 e 2015 . . . . .	24
9	Avaliação da disciplina ACR031-ARQUITETURA CONTEMPORANEA, CIDADE E CULTURA II entre os anos de 2008 e 2015 . . . . .	24
10	Avaliação da disciplina ACR034-ESTETICA entre os anos de 2008 e 2015 . . . . .	25
11	Avaliação da disciplina ACR036-TÓPICOS EM ARQUITETURA BRASILEIRA E REVITALIZAÇÃO DE EDIFÍCIOS E CIDADES entre os anos de 2008 e 2015 . . . . .	25
12	Avaliação da disciplina ACR037-TOPICOS EM ARQUITETURA CONTEMPORANEA, CIDADE E CULTURA entre os anos de 2008 e 2015 . . . . .	26
13	Avaliação da disciplina ACR039-TOPICOS EM HISTORIA DA ARQUITETURA entre os anos de 2008 e 2015 . . . . .	26
14	Avaliação da disciplina ACR040-TOPICOS EM TEORIA DA ARQUITETURA entre os anos de 2008 e 2015 . . . . .	27

15	Avaliação da disciplina ARQ008-ATIVIDADE ACADEMICA COMPLEMENTAR B entre os anos de 2008 e 2015 . . . . .	27
16	Avaliação da disciplina ARQ012-OFICINA INTEGRADA: PROBLEMAS DE REQUALIFICACAO DE AREAS E EDIFICACOES URBANAS entre os anos de 2008 e 2015 . . . . .	27
17	Avaliação da disciplina ARQ013-OFICINA INTEGRADA: PROBLEMAS DE REQUALIFICACAO E URBANIZACAO DE ASSENTAMENTOS PRECARIOS entre os anos de 2008 e 2015 . . . . .	28
18	Avaliação da disciplina ARQ039-ESTAGIO SUPERVISIONADO OBRIGATORIO entre os anos de 2008 e 2015 . . . . .	28
19	Avaliação da disciplina PRJ052-TOPICOS EM PROJETOS entre os anos de 2008 e 2015 . . . . .	28
20	Avaliação da disciplina PRJ057-OFICINA TEMATICA DE ARQUITETURA entre os anos de 2008 e 2015 . . . . .	29
21	Avaliação da disciplina PRJ058-OFICINA TEMATICA DE COMPUTACAO GRAFICA E MEIOS DIGITAIS entre os anos de 2008 e 2015 . . . . .	29
22	Avaliação da disciplina PRJ062-TOPICOS DE TEORIA DO PROJETO entre os anos de 2008 e 2015 . . . . .	30
23	Avaliação da disciplina PRJ067-ESTRUTURAS DE CONCRETO I entre os anos de 2008 e 2015 . . . . .	30
24	Avaliação da disciplina PRJ070-RESISTENCIA DOS MATERIAIS I entre os anos de 2008 e 2015 . . . . .	30
25	Avaliação da disciplina PRJ077-FUNDAMENTACAO PARA PROJETO DE ARQUITETURA E URBANISMO II entre os anos de 2008 e 2015 . . . . .	31
26	Avaliação da disciplina PRJ078-PROJETO DE ARQUITETURA A entre os anos de 2008 e 2015 . . . . .	31
27	Avaliação da disciplina PRJ081-PROJETO DE ARQUITETURA D entre os anos de 2008 e 2015 . . . . .	31
28	Avaliação da disciplina PRJ087-PROJETO DE ARQUITETURA J entre os anos de 2008 e 2015 . . . . .	32
29	Avaliação da disciplina TAU016-NOCOES DE ARQUITETURA E URBANISMO entre os anos de 2008 e 2015 . . . . .	32

30	Avaliação da disciplina TAU022-TOPICOS EM CONFORTO AMBIENTAL entre os anos de 2008 e 2015 . . . . .	32
31	Avaliação da disciplina TAU025-TOPICOS EM TECNOLOGIA DA CONSTRUCAO entre os anos de 2008 e 2015 . . . . .	33
32	Avaliação da disciplina TAU030-MATERIAIS E TECNICAS DE CONSTRUCAO I entre os anos de 2008 e 2015 . . . . .	33
33	Avaliação da disciplina TAU031-ORCAMENTO, PLANEJAMENTO E ADMINISTRACAO DE OBRAS entre os anos de 2008 e 2015 . . . . .	34
34	Avaliação da disciplina TAU036-ACUSTICA DE AMBIENTES entre os anos de 2008 e 2015 . . . . .	34
35	Avaliação da disciplina TAU037-CONFORTO TERMICO E CLIMATIZACAO DE AMBIENTES entre os anos de 2008 e 2015 . . . . .	35
36	Avaliação da disciplina TAU043-TOPICOS EM TECNICAS DE CONSTRUCOES entre os anos de 2008 e 2015 . . . . .	35
37	Avaliação da disciplina TAU044-ILUMINACAO NATURAL E ARTIFICIAL DE AMBIENTES entre os anos de 2008 e 2015 . . . . .	35
38	Avaliação da disciplina TAU050-METODOLOGIA DO DESIGN I entre os anos de 2008 e 2015 . . . . .	36
39	Avaliação da disciplina TAU054-INTRODUCAO A OFICINA entre os anos de 2008 e 2015 . . . . .	36
40	Avaliação da disciplina TAU058-DESIGN II entre os anos de 2008 e 2015 . . . . .	36
41	Avaliação da disciplina TAU062-ESTAGIO CURRICULAR SUPERVISIONADO I entre os anos de 2008 e 2015 . . . . .	37
42	Avaliação da disciplina TAU072-TOPICOS EM DESIGN entre os anos de 2008 e 2015 . . . . .	37
43	Avaliação da disciplina TAU075-CONFORTO TERMICO E CLIMATIZACAO DE AMBIENTES entre os anos de 2008 e 2015 . . . . .	38
44	Avaliação da disciplina UNI009-OFICINA MULTIDISCIPLINAR entre os anos de 2008 e 2015 . . . . .	38
45	Avaliação da disciplina UNI015-NOCOES DE DESIGN entre os anos de 2008 e 2015 . . . . .	39

46	Avaliação da disciplina URB023-TEORIA URBANA I entre os anos de 2008 e 2015 . . . . .	40
47	Avaliação da disciplina URB033-LEGISLACAO URBANA E AMBIENTAL entre os anos de 2008 e 2015 . . . . .	40
48	Avaliação da disciplina URB035-TOPICOS EM SUSTENTABILIDADE entre os anos de 2008 e 2015 . . . . .	41
49	Avaliação da disciplina URB036-URBANIZACAO E SUSTENTABILIDADE entre os anos de 2008 e 2015 . . . . .	41
50	Avaliação da disciplina URB045-TOPICOS EM ESTUDOS SOCIAIS entre os anos de 2008 e 2015 . . . . .	42
51	Avaliação da disciplina URB049-URBANISMO II entre os anos de 2008 e 2015 . . . . .	42

## Lista de Figuras

1	Conceitos obtidos pelos estudantes na disciplina ACR021-ARQUITETURA E CULTURA BRASILEIRA no período de 2008 a 2015 no Escola de Arquitetura . . . . .	43
2	Conceitos obtidos pelos estudantes na disciplina ACR022-TEORIA E ARQUITETURA CONTEMPORANEA no período de 2008 a 2015 no Escola de Arquitetura . . . . .	44
3	Conceitos obtidos pelos estudantes na disciplina ACR023-PATRIMONIO CULTURAL no período de 2008 a 2015 no Escola de Arquitetura . . . . .	45
4	Conceitos obtidos pelos estudantes na disciplina ACR025-TOPICOS EM ANALISE CRITICA E HISTORICA DA ARQUITETURA E URBANISMO no período de 2008 a 2015 no Escola de Arquitetura . . . . .	46
5	Conceitos obtidos pelos estudantes na disciplina ACR026-TEORIA URBANA no período de 2008 a 2015 no Escola de Arquitetura . . . . .	47
6	Conceitos obtidos pelos estudantes na disciplina ACR029-ARQUITETURA BRASILEIRA E REVITALIZACAO DE EDIFICIOS E CIDADES II no período de 2008 a 2015 no Escola de Arquitetura . . . . .	48
7	Conceitos obtidos pelos estudantes na disciplina ACR030-ARQUITETURA CONTEMPORANEA, CIDADE E CULTURA I no período de 2008 a 2015 no Escola de Arquitetura . . . . .	49
8	Conceitos obtidos pelos estudantes na disciplina ACR031-ARQUITETURA CONTEMPORANEA, CIDADE E CULTURA II no período de 2008 a 2015 no Escola de Arquitetura . . . . .	50
9	Conceitos obtidos pelos estudantes na disciplina ACR034-ESTETICA no período de 2008 a 2015 no Escola de Arquitetura . . . . .	51
10	Conceitos obtidos pelos estudantes na disciplina ACR036-TÓPICOS EM ARQUITETURA BRASILEIRA E REVITALIZACÃO DE EDIFÍCIOS E CIDADES no período de 2008 a 2015 no Escola de Arquitetura . . . . .	52
11	Conceitos obtidos pelos estudantes na disciplina ACR037-TOPICOS EM ARQUITETURA CONTEMPORANEA, CIDADE E CULTURA no período de 2008 a 2015 no Escola de Arquitetura . . . . .	53



12	Conceitos obtidos pelos estudantes na disciplina ACR039-TOPICOS EM HISTORIA DA ARQUITETURA no período de 2008 a 2015 no Escola de Arquitetura . . . . .	54
13	Conceitos obtidos pelos estudantes na disciplina ACR040-TOPICOS EM TEORIA DA ARQUITETURA no período de 2008 a 2015 no Escola de Arquitetura . . . . .	55
14	Conceitos obtidos pelos estudantes na disciplina ARQ008-ATIVIDADE ACADEMICA COMPLEMENTAR B no período de 2008 a 2015 no Escola de Arquitetura . . . . .	56
15	Conceitos obtidos pelos estudantes na disciplina ARQ012-OFICINA INTEGRADA: PROBLEMAS DE REQUALIFICACAO DE AREAS E EDIFICACOES URBANAS no período de 2008 a 2015 no Escola de Arquitetura . . . . .	57
16	Conceitos obtidos pelos estudantes na disciplina ARQ013-OFICINA INTEGRADA: PROBLEMAS DE REQUALIFICACAO E URBANIZACAO DE ASSENTAMENTOS PRECARIOS no período de 2008 a 2015 no Escola de Arquitetura . . . . .	58
17	Conceitos obtidos pelos estudantes na disciplina ARQ039-ESTAGIO SUPERVISIONADO OBRIGATORIO no período de 2008 a 2015 no Escola de Arquitetura . . . . .	59
18	Conceitos obtidos pelos estudantes na disciplina PRJ052-TOPICOS EM PROJETOS no período de 2008 a 2015 no Escola de Arquitetura . . . . .	60
19	Conceitos obtidos pelos estudantes na disciplina PRJ057-OFICINA TEMATICA DE ARQUITETURA no período de 2008 a 2015 no Escola de Arquitetura . . . . .	61
20	Conceitos obtidos pelos estudantes na disciplina PRJ058-OFICINA TEMATICA DE COMPUTACAO GRAFICA E MEIOS DIGITAIS no período de 2008 a 2015 no Escola de Arquitetura . . . . .	62
21	Conceitos obtidos pelos estudantes na disciplina PRJ062-TOPICOS DE TEORIA DO PROJETO no período de 2008 a 2015 no Escola de Arquitetura . . . . .	63

22	Conceitos obtidos pelos estudantes na disciplina PRJ067-ESTRUTURAS DE CONCRETO I no período de 2008 a 2015 no Escola de Arquitetura .	64
23	Conceitos obtidos pelos estudantes na disciplina PRJ070-RESISTENCIA DOS MATERIAIS I no período de 2008 a 2015 no Escola de Arquitetura .	65
24	Conceitos obtidos pelos estudantes na disciplina PRJ077-FUNDAMENTACAO PARA PROJETO DE ARQUITETURA E URBANISMO II no período de 2008 a 2015 no Escola de Arquitetura .	66
25	Conceitos obtidos pelos estudantes na disciplina PRJ078-PROJETO DE ARQUITETURA A no período de 2008 a 2015 no Escola de Arquitetura .	67
26	Conceitos obtidos pelos estudantes na disciplina PRJ081-PROJETO DE ARQUITETURA D no período de 2008 a 2015 no Escola de Arquitetura .	68
27	Conceitos obtidos pelos estudantes na disciplina PRJ087-PROJETO DE ARQUITETURA J no período de 2008 a 2015 no Escola de Arquitetura .	69
28	Conceitos obtidos pelos estudantes na disciplina TAU016-NOCOES DE ARQUITETURA E URBANISMO no período de 2008 a 2015 no Escola de Arquitetura .	70
29	Conceitos obtidos pelos estudantes na disciplina TAU025-TOPICOS EM TECNOLOGIA DA CONSTRUCAO no período de 2008 a 2015 no Escola de Arquitetura .	71
30	Conceitos obtidos pelos estudantes na disciplina TAU030-MATERIAIS E TECNICAS DE CONSTRUCAO I no período de 2008 a 2015 no Escola de Arquitetura .	72
31	Conceitos obtidos pelos estudantes na disciplina TAU031-ORCAMENTO, PLANEJAMENTO E ADMINISTRACAO DE OBRAS no período de 2008 a 2015 no Escola de Arquitetura .	73
32	Conceitos obtidos pelos estudantes na disciplina TAU036-ACUSTICA DE AMBIENTES no período de 2008 a 2015 no Escola de Arquitetura .	74
33	Conceitos obtidos pelos estudantes na disciplina TAU037-CONFORTO TERMICO E CLIMATIZACAO DE AMBIENTES no período de 2008 a 2015 no Escola de Arquitetura .	75

34	Conceitos obtidos pelos estudantes na disciplina TAU043-TOPICOS EM TECNICAS DE CONSTRUCOES no período de 2008 a 2015 no Escola de Arquitetura . . . . .	76
35	Conceitos obtidos pelos estudantes na disciplina TAU044-ILUMINACAO NATURAL E ARTIFICIAL DE AMBIENTES no período de 2008 a 2015 no Escola de Arquitetura . . . . .	77
36	Conceitos obtidos pelos estudantes na disciplina TAU050-METODOLOGIA DO DESIGN I no período de 2008 a 2015 no Escola de Arquitetura . . . . .	78
37	Conceitos obtidos pelos estudantes na disciplina TAU054-INTRODUCAO A OFICINA no período de 2008 a 2015 no Escola de Arquitetura . . . . .	79
38	Conceitos obtidos pelos estudantes na disciplina TAU058-DESIGN II no período de 2008 a 2015 no Escola de Arquitetura . . . . .	80
39	Conceitos obtidos pelos estudantes na disciplina TAU062-ESTAGIO CURRICULAR SUPERVISIONADO I no período de 2008 a 2015 no Escola de Arquitetura . . . . .	81
40	Conceitos obtidos pelos estudantes na disciplina TAU072-TOPICOS EM DESIGN no período de 2008 a 2015 no Escola de Arquitetura . . . . .	82
41	Conceitos obtidos pelos estudantes na disciplina TAU075-CONFORTO TERMICO E CLIMATIZACAO DE AMBIENTES no período de 2008 a 2015 no Escola de Arquitetura . . . . .	83
42	Conceitos obtidos pelos estudantes na disciplina UNI009-OFICINA MULTIDISCIPLINAR no período de 2008 a 2015 no Escola de Arquitetura . . . . .	84
43	Conceitos obtidos pelos estudantes na disciplina URB023-TEORIA URBANA I no período de 2008 a 2015 no Escola de Arquitetura . . . . .	85
44	Conceitos obtidos pelos estudantes na disciplina URB033-LEGISLACAO URBANA E AMBIENTAL no período de 2008 a 2015 no Escola de Arquitetura . . . . .	86
45	Conceitos obtidos pelos estudantes na disciplina URB035-TOPICOS EM SUSTENTABILIDADE no período de 2008 a 2015 no Escola de Arquitetura . . . . .	87

46	Conceitos obtidos pelos estudantes na disciplina URB036-URBANIZACAO E SUSTENTABILIDADE no período de 2008 a 2015 no Escola de Arquitetura . . . . .	88
47	Conceitos obtidos pelos estudantes na disciplina URB045-TOPICOS EM ESTUDOS SOCIAIS no período de 2008 a 2015 no Escola de Arquitetura .	89
48	Conceitos obtidos pelos estudantes na disciplina URB049-URBANISMO II no período de 2008 a 2015 no Escola de Arquitetura . . . . .	90

# 1 INTRODUÇÃO

O objetivo deste relatório é utilizar os dados de rendimento acadêmico disponíveis na UFMG para avaliar a taxa de retenção das principais disciplinas de cada unidade acadêmica e também analisar a taxa de evasão dos cursos vinculados à unidade. Espera-se produzir um relatório modelo que possa estimular o acompanhamento contínuo das disciplinas e cursos de cada unidade acadêmica.

Neste relatório serão analisados os dados da Escola de Arquitetura no período de 2008 a 2015. Os dados analisados foram fornecidos pelo Centro de Computação da UFMG (CECOM) e o tratamento, a análise dos dados e a produção do relatório foi realizado pelo Setor de Estatística da Pró-Reitoria de Graduação da UFMG.

O *software* utilizado para o desenvolvimento das análises foi o *software* R, disponível para download em <http://www.r-project.org/>.

## 2 ANÁLISE DAS PRINCIPAIS DISCIPLINAS

A Escola de Arquitetura ofertou 244 disciplinas no período de 2008 a 2015. A Tabela 1 mostra o número de estudantes aprovados, reprovados por infrequência, reprovados por rendimento e trancamentos em todas as disciplinas que apresentaram pelo menos 30 estudantes matriculados nos últimos quatro semestres, ou seja, no período de 2014/1 a 2015/2. Na Tabela 1 foram destacadas na cor cinza as disciplinas que apresentaram percentual de aprovação menor que 50%.

As Tabelas 2 a 51 mostram as 50 disciplinas cursadas por pelo menos 30 estudantes que apresentaram os maiores números absolutos de estudantes reprovados. Para avaliar o desempenho dos estudantes nessas 50 disciplinas foi construída uma tabela por disciplina que mostra o número de aprovações, reprovações por infrequência (Reprovado (I)), reprovações por rendimento (Reprovado (R)) e trancamentos de separado por curso. Ressalta-se que serão mostrados somente os cursos em que pelo menos 15 estudantes cursaram a disciplina. Por exemplo, considere uma disciplina cursada por 38 estudantes, sendo 35 do curso A, 1 do curso B, 1 do curso C e 1 do curso D; nesse caso será exibido somente as informações do curso A. Caso fossem incluídos todos os cursos, sem filtrar os casos em que um número pequeno de estudantes cursaram a disciplina, as tabelas ficariam muito extensas. Embora os cursos com poucos estudantes não sejam discriminados nas tabelas, seus estudantes são contabilizados no total de cada disciplina. Portanto, é possível ocorrer casos em que somente um curso é mostrado, mas o total da disciplina é diferente dos valores mostrados para esse curso. Nessas tabelas encontram-se destacadas na cor cinza as células em que o percentual de aprovados é menor do que o percentual geral de aprovados da disciplina considerando todo o período avaliado.

O relatório<sup>1</sup> apresenta ainda uma avaliação geral das disciplinas com maiores percentuais de reprovação que foram cursadas por pelo menos 30 estudantes e foram ofertadas nos últimos 3 anos a partir da construção de gráficos de barras com os conceitos obtidos por todos os estudantes que cursaram a disciplina entre os anos de 2008 e 2015.

---

<sup>1</sup>Para manter o mesmo padrão utilizado nos relatórios de avaliação dos cursos de graduação, foram filtrados os dados relativos à continuidade de estudos.

**Tabela 1: Disciplinas ofertadas pela Escola de Arquitetura no período de 2014/1 a 2015/2**

Disciplina	Aprovados		Reprovados por infrequência		Reprovados por rendimento		Trancamentos		Total
	Freq.	%	Freq.	%	Freq.	%	Freq.	%	
TAU036-ACUSTICA DE AMBIENTES	67	57,8%	15	12,9%	17	14,7%	17	14,7%	116
TAU078-ACUSTICA DE AMBIENTES	148	85,5%	18	10,4%	2	1,2%	5	2,9%	173
ACR041-ANALISE CRITICA DA ARTE	104	81,2%	1	0,8%	12	9,4%	11	8,6%	128
ACR028-ARQUITETURA BRASILEIRA E REVITALIZACAO DE EDIFICIOS E CIDADES I	111	81,6%	0	0%	13	9,6%	12	8,8%	136
ACR029-ARQUITETURA BRASILEIRA E REVITALIZACAO DE EDIFICIOS E CIDADES II	101	72,1%	10	7,1%	11	7,9%	18	12,9%	140
ACR030-ARQUITETURA CONTEMPORANEA, CIDADE E CULTURA I	106	74,1%	15	10,5%	2	1,4%	20	14%	143
ACR031-ARQUITETURA CONTEMPORANEA, CIDADE E CULTURA II	112	73,2%	9	5,9%	14	9,2%	18	11,8%	153
ACR021-ARQUITETURA E CULTURA BRASILEIRA	192	89,7%	2	0,9%	10	4,7%	10	4,7%	214
ACR032-ARQUITETURA, ARTE E CIENCIAS HUMANAS I	118	83,7%	13	9,2%	0	0%	10	7,1%	141
ACR033-ARQUITETURA, ARTE E CIENCIAS HUMANAS II	104	82,5%	7	5,6%	0	0%	15	11,9%	126
PRJ066-ARRIMOS E CONTENCOES	113	91,1%	5	4%	3	2,4%	3	2,4%	124
ACR043-ARTE E SOCIEDADE	41	83,7%	1	2%	1	2%	6	12,2%	49
URB037-AUTO-GESTAO HABITACIONAL	98	80,3%	4	3,3%	7	5,7%	13	10,7%	122
TAU066-CONFORTO AMBIENTAL - ILUMINACAO	21	61,8%	7	20,6%	2	5,9%	4	11,8%	34
TAU037-CONFORTO TERMICO E CLIMATIZACAO DE AMBIENTES	78	60,5%	16	12,4%	20	15,5%	15	11,6%	129
TAU075-CONFORTO TERMICO E CLIMATIZACAO DE AMBIENTES	170	87,6%	6	3,1%	10	5,2%	8	4,1%	194
TAU038-CONSTRUCAO INDUSTRIALIZADA	59	80,8%	8	11%	1	1,4%	5	6,8%	73
PRJ064-DESENHO TECNICO I	108	93,9%	0	0%	2	1,7%	5	4,3%	115
TAU073-DESENHO TECNICO II	107	88,4%	7	5,8%	1	0,8%	6	5%	121
ARQ029-DESIGN DE PERCURSO I	80	96,4%	1	1,2%	1	1,2%	1	1,2%	83

continua na próxima página

Tabela 1 : Continuação

Disciplina	Aprovados		Reprovados por infrequência		Reprovados por rendimento		Trancamentos		Total
	Freq.	%	Freq.	%	Freq.	%	Freq.	%	
ARQ031-DESIGN DE PERCURSO II	75	83,3%	9	10%	4	4,4%	2	2,2%	90
PRJ063-DESIGN E ARQUITETURA	114	95,8%	0	0%	1	0,8%	4	3,4%	119
TAU068-DESIGN E LINGUAGEM	32	82,1%	2	5,1%	3	7,7%	2	5,1%	39
TAU069-DESIGN E TEORIA DO OBJETO	32	64%	5	10%	2	4%	11	22%	50
TAU055-DESIGN I	107	98,2%	0	0%	0	0%	2	1,8%	109
TAU058-DESIGN II	98	67,1%	27	18,5%	15	10,3%	6	4,1%	146
TAU060-DESIGN III	102	89,5%	2	1,8%	3	2,6%	7	6,1%	114
TAU070-ECODESIGN E MEIO AMBIENTE	55	60,4%	13	14,3%	1	1,1%	22	24,2%	91
TAU048-EFICIENCIA ENERGETICA DAS EDIFICACOES	43	68,3%	4	6,3%	2	3,2%	14	22,2%	63
TAU049-ERGONOMIA	89	93,7%	4	4,2%	0	0%	2	2,1%	95
ARQ014-ESTAGIO CURRICULAR SUPERVISIONADO	76	76%	18	18%	0	0%	6	6%	100
TAU062-ESTAGIO CURRICULAR SUPERVISIONADO I	57	53,3%	0	0%	15	14%	35	32,7%	107
TAU063-ESTAGIO CURRICULAR SUPERVISIONADO II	71	76,3%	0	0%	12	12,9%	10	10,8%	93
ARQ045-ESTAGIO SUPERVISIONADO NAO-OBRIGATORIO	55	100%	0	0%	0	0%	0	0%	55
ARQ039-ESTAGIO SUPERVISIONADO OBRIGATORIO	114	73,5%	30	19,4%	0	0%	11	7,1%	155
ACR034-ESTETICA	119	81%	0	0%	18	12,2%	10	6,8%	147
ACR042-ESTETICA	106	85,5%	1	0,8%	8	6,5%	9	7,3%	124
PRJ067-ESTRUTURAS DE CONCRETO I	81	56,2%	28	19,4%	5	3,5%	30	20,8%	144
PRJ095-ESTRUTURAS DE MADEIRA	34	66,7%	5	9,8%	2	3,9%	10	19,6%	51
PRJ068-ESTRUTURAS METALICAS	127	90,1%	6	4,3%	3	2,1%	5	3,5%	141
URB022-ESTUDOS SOCIAIS E PRODUCAO DO ESPACO I	109	90,1%	5	4,1%	2	1,7%	5	4,1%	121
URB038-ESTUDOS SOCIAIS E PRODUCAO DO ESPACO II	68	85%	2	2,5%	1	1,2%	9	11,2%	80
TAU052-ETICA, LEGISLACAO E PROPRIEDADE INTELECTUAL	26	66,7%	5	12,8%	2	5,1%	6	15,4%	39
ACR044-FILOSOFIA E METODOLOGIA DAS CIENCIAS SOCIAIS	42	68,9%	3	4,9%	6	9,8%	10	16,4%	61

continua na próxima página



Tabela 1 : Continuação

Disciplina	Aprovados		Reprovados por infrequência		Reprovados por rendimento		Trancamentos		Total
	Freq.	%	Freq.	%	Freq.	%	Freq.	%	
URB039-FINANCIAMENTO HABITACIONAL	32	74,4%	5	11,6%	1	2,3%	5	11,6%	43
TAU090-FONTES ALTERNATIVAS DE ENERGIA PARA O USO DOMICILIAR	67	66,3%	10	9,9%	7	6,9%	17	16,8%	101
PRJ069-FUNDACOES	117	85,4%	9	6,6%	3	2,2%	8	5,8%	137
PRJ076-FUNDAMENTACAO PARA PROJETO DE ARQUITETURA E URBANISMO I	147	90,7%	2	1,2%	7	4,3%	6	3,7%	162
PRJ077-FUNDAMENTACAO PARA PROJETO DE ARQUITETURA E URBANISMO II	151	81,2%	3	1,6%	17	9,1%	15	8,1%	186
URB040-GOVERNANCA METROPOLITANA I	56	80%	9	12,9%	1	1,4%	4	5,7%	70
URB041-GOVERNANCA METROPOLITANA II	50	79,4%	3	4,8%	6	9,5%	4	6,3%	63
ACR020-HISTORIA DA ARTE, ARQUITETURA E DA CIDADE DO NEOCLAS- SICISMO AO FUNCIONA- LISMO	163	96,4%	0	0%	2	1,2%	4	2,4%	169
ACR016-HISTORIA DA ARTE, DA ARQUITETURA E DA CIDADE ANTIGA E MEDIEVAL	150	89,3%	4	2,4%	7	4,2%	7	4,2%	168
ACR018-HISTORIA DA ARTE, DA ARQUITETURA E DA CIDADE DO RENASCIMENTO AO BARROCO	170	94,4%	5	2,8%	1	0,6%	4	2,2%	180
URB020-HISTORIA DO URBANISMO	69	71,9%	11	11,5%	2	2,1%	14	14,6%	96
ACR027-HISTORIA, TEORIA E FILOSOFIA DA ARQUITETURA E ARTE: INTRODUCAO	96	86,5%	7	6,3%	1	0,9%	7	6,3%	111
TAU044-ILUMINACAO NATURAL E ARTIFICIAL DE AMBIENTES	53	63,1%	9	10,7%	14	16,7%	8	9,5%	84
TAU077-ILUMINACAO NATURAL E ARTIFICIAL DE AMBIENTES	179	94,2%	5	2,6%	1	0,5%	5	2,6%	190
TAU054-INTRODUCAO A OFICINA	100	79,4%	12	9,5%	4	3,2%	10	7,9%	126
TAU053-INTRODUCAO AO DESIGN	106	80,3%	16	12,1%	1	0,8%	9	6,8%	132

continua na próxima página

Tabela 1 : Continuação

Disciplina	Aprovados		Reprovados por infrequência		Reprovados por rendimento		Trancamentos		Total
	Freq.	%	Freq.	%	Freq.	%	Freq.	%	
ARQ041-INTRODUCAO AO TRABALHO DE CONCLUSAO DE CURSO	148	88,6%	8	4,8%	1	0,6%	10	6%	167
URB047-INTRODUCAO AO URBANISMO	166	89,7%	9	4,9%	4	2,2%	6	3,2%	185
URB033-LEGISLACAO URBANA E AMBIENTAL	60	58,3%	0	0%	33	32%	10	9,7%	103
URB034-LICENCIAMENTO AMBIENTAL	88	77,2%	12	10,5%	4	3,5%	10	8,8%	114
TAU071-MATERIAIS E PROCESSOS DE FABRICACAO	78	88,6%	8	9,1%	0	0%	2	2,3%	88
TAU030-MATERIAIS E TECNICAS DE CONSTRUCAO I	69	59%	13	11,1%	18	15,4%	17	14,5%	117
TAU074-MATERIAIS E TECNICAS DE CONSTRUCAO I	169	92,3%	5	2,7%	2	1,1%	7	3,8%	183
TAU039-MATERIAIS E TECNICAS DE CONSTRUCAO II	58	77,3%	10	13,3%	0	0%	7	9,3%	75
TAU076-MATERIAIS E TECNICAS DE CONSTRUCAO II	167	91,3%	6	3,3%	2	1,1%	8	4,4%	183
TAU050-METODOLOGIA DO DESIGN I	190	89,2%	11	5,2%	2	0,9%	10	4,7%	213
TAU057-METODOLOGIA DO DESIGN II	108	93,9%	3	2,6%	0	0%	4	3,5%	115
TAU016-NOCOES DE ARQUITETURA E URBANISMO	356	96,5%	7	1,9%	1	0,3%	5	1,4%	369
ARQ036-OFICINA DE CONCLUSAO DE CURSO I	68	70,8%	6	6,2%	5	5,2%	17	17,7%	96
ARQ038-OFICINA DE CONCLUSAO DE CURSO II	72	67,3%	4	3,7%	14	13,1%	17	15,9%	107
ARQ010-OFICINA DE FUNDAMENTACAO E INSTRUMENTACAO	83	76,1%	8	7,3%	7	6,4%	11	10,1%	109
ARQ030-OFICINA DE PERCURSO I	83	93,3%	3	3,4%	1	1,1%	2	2,2%	89
ARQ032-OFICINA DE PERCURSO II	71	92,2%	5	6,5%	0	0%	1	1,3%	77
URB019-OFICINA DE PLANEJAMENTO URBANO-REGIONAL E METROPOLITANO	85	82,5%	7	6,8%	3	2,9%	8	7,8%	103
URB016-OFICINA DE PLANEJAMENTO URBANO: PROBLEMAS DE DESENVOLVIMENTO URBANO MUNICIPAL	89	80,2%	6	5,4%	8	7,2%	8	7,2%	111

continua na próxima página

Tabela 1 : Continuação

Disciplina	Aprovados		Reprovados por infrequência		Reprovados por rendimento		Trancamentos		Total
	Freq.	%	Freq.	%	Freq.	%	Freq.	%	
URB018-OFICINA DE PLANEJAMENTO URBANO: PROBLEMAS DE PLANEJAMENTO LOCAL	89	89%	7	7%	0	0%	4	4%	100
TAU056-OFICINA I	105	92,9%	5	4,4%	0	0%	3	2,7%	113
TAU059-OFICINA II	102	85%	7	5,8%	6	5%	5	4,2%	120
TAU061-OFICINA III	106	93,8%	3	2,7%	0	0%	4	3,5%	113
ARQ034-OFICINA INTEGRADA	67	90,5%	2	2,7%	0	0%	5	6,8%	74
ARQ011-OFICINA INTEGRADA: PROBLEMAS DE PARCELAMENTO DO SOLO E ASSENTAMENTOS HABITACIONAIS	63	77,8%	9	11,1%	5	6,2%	4	4,9%	81
ARQ012-OFICINA INTEGRADA: PROBLEMAS DE REQUALIFICACAO DE AREAS E EDIFICACOES URBANAS	65	75,6%	9	10,5%	9	10,5%	3	3,5%	86
ARQ013-OFICINA INTEGRADA: PROBLEMAS DE REQUALIFICACAO E URBANIZACAO DE ASSENTAMENTOS PRECARIOS	62	76,5%	1	1,2%	12	14,8%	6	7,4%	81
UNI009-OFICINA MULTIDISCIPLINAR	613	81,1%	77	10,2%	28	3,7%	38	5%	756
TAU040-OFICINA TEMATICA DE ALVENARIA ESTRUTURAL	26	83,9%	0	0%	1	3,2%	4	12,9%	31
PRJ057-OFICINA TEMATICA DE ARQUITETURA	47	58%	13	16%	7	8,6%	14	17,3%	81
PRJ058-OFICINA TEMATICA DE COMPUTACAO GRAFICA E MEIOS DIGITAIS	19	51,4%	2	5,4%	5	13,5%	11	29,7%	37
TAU041-OFICINA TEMATICA DE CONSTRUCAO A SECO	18	42,9%	0	0%	11	26,2%	13	31%	42
PRJ059-OFICINA TEMATICA DE DESIGN UNIVERSAL	24	72,7%	3	9,1%	2	6,1%	4	12,1%	33
PRJ060-OFICINA TEMATICA DE DETALHES DE ARQUITETURA	47	75,8%	8	12,9%	2	3,2%	5	8,1%	62
URB027-OFICINA TEMATICA DE GESTAO URBANA PARTICIPATIVA	48	76,2%	9	14,3%	0	0%	6	9,5%	63
PRJ061-OFICINA TEMATICA DE HABITACAO VERTICALIZADA	29	69%	3	7,1%	4	9,5%	6	14,3%	42

continua na próxima página

Tabela 1 : Continuação

Disciplina	Aprovados		Reprovados por infrequência		Reprovados por rendimento		Trancamentos		Total
	Freq.	%	Freq.	%	Freq.	%	Freq.	%	
ARQ019-OFICINA TEMATICA DE OCUPACAO DE ENCOSTAS	15	50%	7	23,3%	3	10%	5	16,7%	30
URB017-OICINA DE PLANEJAMENTO URBANO: PROBLEMAS DE PLANEJAMENTO DE OCUPACAO DE SUB-BACIAS	97	77,6%	2	1,6%	21	16,8%	5	4%	125
TAU031-ORCAMENTO, PLANEJAMENTO E ADMINISTRACAO DE OBRAS	93	76,9%	4	3,3%	14	11,6%	10	8,3%	121
TAU081-ORCAMENTO, PLANEJAMENTO E ADMINISTRACAO DE OBRAS	157	95,2%	1	0,6%	2	1,2%	5	3%	165
URB052-PAISAGEM E AMBIENTE	136	92,5%	3	2%	2	1,4%	6	4,1%	147
URB021-PAISAGEM E MEIO AMBIENTE	90	84,9%	7	6,6%	3	2,8%	6	5,7%	106
ARQ021-PARTICIPACAO EM EVENTOS CIENTIFICOS I	205	100%	0	0%	0	0%	0	0%	205
ARQ022-PARTICIPACAO EM EVENTOS CIENTIFICOS II	47	100%	0	0%	0	0%	0	0%	47
ARQ042-PARTICIPACAO EM PROJETOS DE EXTENSAO II	32	100%	0	0%	0	0%	0	0%	32
ARQ023-PARTICIPACAO EM PROJETOS INSTITUCIONAIS DE EXTENSAO	382	100%	0	0%	0	0%	0	0%	382
ACR023-PATRIMONIO CULTURAL	209	88,6%	11	4,7%	1	0,4%	15	6,4%	236
ACR035-PATRIMONIO CULTURAL E SUSTENTABILIDADE	45	81,8%	6	10,9%	2	3,6%	2	3,6%	55
URB051-PLANEJAMENTO URBANO	150	97,4%	3	1,9%	0	0%	1	0,6%	154
URB030-POLITICA HABITACIONAL	24	80%	3	10%	1	3,3%	2	6,7%	30
URB042-POLITICAS PUBLICAS E HABITACAO	44	75,9%	6	10,3%	2	3,4%	6	10,3%	58
TAU032-PRATICA PROFISIONAL E LEGISLACAO	96	75,6%	14	11%	7	5,5%	10	7,9%	127
PRJ078-PROJETO DE ARQUITETURA A	107	74,3%	0	0%	26	18,1%	11	7,6%	144
PRJ079-PROJETO DE ARQUITETURA B	110	82,7%	5	3,8%	3	2,3%	15	11,3%	133
PRJ080-PROJETO DE ARQUITETURA C	63	87,5%	2	2,8%	0	0%	7	9,7%	72
PRJ081-PROJETO DE ARQUITETURA D	75	63,6%	9	7,6%	2	1,7%	32	27,1%	118

continua na próxima página

Tabela 1 : Continuação

Disciplina	Aprovados		Reprovados por infrequência		Reprovados por rendimento		Trancamentos		Total
	Freq.	%	Freq.	%	Freq.	%	Freq.	%	
PRJ082-PROJETO DE ARQUITETURA E	81	73,6%	4	3,6%	8	7,3%	17	15,5%	110
PRJ083-PROJETO DE ARQUITETURA F	32	69,6%	1	2,2%	1	2,2%	12	26,1%	46
PRJ084-PROJETO DE ARQUITETURA G	101	82,8%	1	0,8%	0	0%	20	16,4%	122
PRJ085-PROJETO DE ARQUITETURA H	47	81%	1	1,7%	9	15,5%	1	1,7%	58
PRJ086-PROJETO DE ARQUITETURA I	25	75,8%	4	12,1%	1	3%	3	9,1%	33
PRJ087-PROJETO DE ARQUITETURA J	111	78,7%	7	5%	1	0,7%	22	15,6%	141
PRJ088-PROJETO DE ARQUITETURA K	30	93,8%	1	3,1%	0	0%	1	3,1%	32
PRJ089-PROJETO DE ARQUITETURA L	142	90,4%	1	0,6%	5	3,2%	9	5,7%	157
PRJ090-PROJETO DE ARQUITETURA M	121	91%	2	1,5%	4	3%	6	4,5%	133
PRJ091-PROJETO DE ARQUITETURA N	26	74,3%	3	8,6%	0	0%	6	17,1%	35
PRJ092-PROJETO DE ARQUITETURA O	191	84,1%	11	4,8%	4	1,8%	21	9,3%	227
ARQ033-PROJETO INTEGRADO	68	95,8%	2	2,8%	0	0%	1	1,4%	71
ARQ040-PROJETO INTEGRADO DE ARQUITETURA E URBANISMO	139	93,3%	0	0%	8	5,4%	2	1,3%	149
URB053-PROJETO PAISAGISTICO	131	94,9%	0	0%	1	0,7%	6	4,3%	138
URB050-PROJETO URBANO	147	94,2%	1	0,6%	4	2,6%	4	2,6%	156
PRJ070-RESISTENCIA DOS MATERIAIS I	92	67,6%	20	14,7%	10	7,4%	14	10,3%	136
PRJ072-RESISTENCIA DOS MATERIAIS II	18	40,9%	10	22,7%	3	6,8%	13	29,5%	44
TAU027-SEMINARIO LEGISLACAO PRATICA PROFISSIONAL	150	93,8%	4	2,5%	2	1,2%	4	2,5%	160
TAU091-SISTEMAS DE AQUECIMENTO SOLAR DE ÁGUA	49	70%	9	12,9%	4	5,7%	8	11,4%	70
ACR045-SOCIEDADE E CULTURA	44	89,8%	0	0%	1	2%	4	8,2%	49
TAU051-TECNICAS DE INDUSTRIALIZACAO	82	91,1%	3	3,3%	1	1,1%	4	4,4%	90
TAU033-TECNICAS RETROSPECTIVAS	105	86,1%	3	2,5%	5	4,1%	9	7,4%	122
TAU079-TECNICAS RETROSPECTIVAS	146	95,4%	1	0,7%	5	3,3%	1	0,7%	153
TAU034-TECNOLOGIA DA CONSTRUCAO	104	83,9%	10	8,1%	2	1,6%	8	6,5%	124

continua na próxima página

Tabela 1 : Continuação

Disciplina	Aprovados		Reprovados por infreqüência		Reprovados por rendimento		Trancamentos		Total
	Freq.	%	Freq.	%	Freq.	%	Freq.	%	
TAU080-TECNOLOGIA DA CONSTRUCAO	135	95,1%	3	2,1%	0	0%	4	2,8%	142
TAU035-TECNOLOGIA DO AMBIENTE CONSTRUIDO E SUSTENTABILIDADE	106	85,5%	10	8,1%	2	1,6%	6	4,8%	124
PRJ071-TEORIA DAS ESTRUTURAS I	118	79,7%	16	10,8%	4	2,7%	10	6,8%	148
ACR022-TEORIA E ARQUITETURA CONTEMPORANEA	173	96,1%	5	2,8%	0	0%	2	1,1%	180
ACR026-TEORIA URBANA	148	89,2%	7	4,2%	4	2,4%	7	4,2%	166
URB023-TEORIA URBANA I	96	68,1%	20	14,2%	7	5%	18	12,8%	141
ARQ020-TOPICOS DE DE PLANEJAMENTO HABITACIONAL	38	64,4%	8	13,6%	0	0%	13	22%	59
PRJ062-TOPICOS DE TEO-RIA DO PROJETO	108	63,5%	27	15,9%	6	3,5%	29	17,1%	170
ACR025-TOPICOS EM ANALISE CRITICA E HISTORICA DA ARQUITE-TURA E URBANISMO	103	76,3%	9	6,7%	10	7,4%	13	9,6%	135
ACR036-TÓPICOS EM AR-QUITETURA BRASILEIRA E REVITALIZAÇÃO DE EDIFÍCIOS E CIDADES	117	74,1%	21	13,3%	4	2,5%	16	10,1%	158
ACR037-TOPICOS EM AR-QUITETURA CONTEMPO-RANEA, CIDADE E CUL-TURA	76	80,9%	5	5,3%	2	2,1%	11	11,7%	94
PRJ075-TOPICOS EM AR-QUITETURA E DESIGN	166	81%	0	0%	18	8,8%	21	10,2%	205
ACR038-TOPICOS EM AR-QUITETURA, ARTE E CI-ENCIAS HUMANAS	157	83,1%	12	6,3%	3	1,6%	17	9%	189
TAU072-TOPICOS EM DE-SIGN	251	69,1%	39	10,7%	16	4,4%	57	15,7%	363
PRJ073-TOPICOS EM ES-TRUTURAS	113	93,4%	3	2,5%	2	1,7%	3	2,5%	121
URB045-TOPICOS EM ES-TUDOS SOCIAIS	141	75,8%	18	9,7%	8	4,3%	19	10,2%	186
ACR039-TOPICOS EM HIS-TORIA DA ARQUITETURA	77	80,2%	6	6,2%	1	1%	12	12,5%	96
URB035-TOPICOS EM SUS-TENTABILIDADE	86	69,4%	17	13,7%	2	1,6%	19	15,3%	124
TAU043-TOPICOS EM TEC-NICAS DE CONSTRUCOES	64	68,8%	18	19,4%	4	4,3%	7	7,5%	93
TAU026-TOPICOS EM TEC-NOLOGIA DA ARQUITE-TURA E DO URBANISMO	82	82,8%	9	9,1%	1	1%	7	7,1%	99

continua na próxima página

Tabela 1 : Continuação

Disciplina	Aprovados		Reprovados por infrequência		Reprovados por rendimento		Trancamentos		Total
	Freq.	%	Freq.	%	Freq.	%	Freq.	%	
TAU025-TOPICOS EM TECNOLOGIA DA CONSTRUCAO	30	65,2%	1	2,2%	7	15,2%	8	17,4%	46
ACR040-TOPICOS EM TEORIA DA ARQUITETURA	124	72,9%	21	12,4%	6	3,5%	19	11,2%	170
ARQ049-TRABALHO DE CONCLUSAO DE CURSO	134	87%	8	5,2%	0	0%	12	7,8%	154
ARQ035-TRABALHO DE CONCLUSAO DE CURSO I	68	70,1%	0	0%	9	9,3%	20	20,6%	97
ARQ037-TRABALHO DE CONCLUSAO DE CURSO II	70	60,9%	2	1,7%	21	18,3%	22	19,1%	115
URB048-URBANISMO I	169	91,8%	5	2,7%	4	2,2%	6	3,3%	184
URB049-URBANISMO II	147	84,5%	10	5,7%	10	5,7%	7	4%	174
URB036-URBANIZACAO E SUSTENTABILIDADE	67	80,7%	2	2,4%	8	9,6%	6	7,2%	83
ARQ048-VIAGEM DE ESTUDOS	67	95,7%	0	0%	0	0%	3	4,3%	70

**Tabela 2: Avaliação da disciplina ACR021-ARQUITETURA E CULTURA BRASILEIRA entre os anos de 2008 e 2015**

CURSO	SITUAÇÃO	2008		2009		2010		2011		2012		2013		2014		2015		TOTAL		
		Freq.	%	Freq.	%	Freq.	%	Freq.	%	Freq.	%	Freq.	%	Freq.	%	Freq.	%	Freq.	%	
07003PD001-CONS. E REST. DE BENS CULTURAIS MOVEIS	APROVADO	0	-	20	90,9%	21	80,8%	23	85,2%	31	88,6%	22	81,5%	17	81%	26	81,2%	160	84,2%	
	REPROVADO(I)	0	-	0	0%	0	0%	0	0%	1	2,9%	0	0%	0	0%	0	0%	1	0,5%	
	REPROVADO(R)	0	-	0	0%	1	3,8%	2	7,4%	1	2,9%	1	3,7%	2	9,5%	3	9,4%	10	5,3%	
	TRANCADO	0	-	2	9,1%	4	15,4%	2	7,4%	2	5,7%	2	14,8%	4	19,0%	3	9,4%	19	10%	
TOTAL	0	-	22	100%	26	100%	27	100%	27	100%	35	100%	27	100%	21	100%	32	100%	190	100%
09001PD001-ARQUITETURA E URBANISMO	APROVADO	77	93,9%	76	88,4%	87	93,5%	39	90,7%	76	95%	70	89,7%	74	98,7%	67	90,5%	566	92,6%	
	REPROVADO(I)	1	1,2%	4	4,7%	1	1,1%	0	0%	2	2,5%	0	0%	0	0%	2	2,7%	10	1,6%	
	REPROVADO(R)	0	0%	0	0%	4	4,3%	3	7%	0	0%	5	6,4%	0	0%	5	6,8%	17	2,8%	
	TRANCADO	4	4,9%	6	7%	1	1,1%	1	2,3%	2	2,5%	2	3,8%	1	1,3%	0	0%	18	2,9%	
TOTAL	82	100%	86	100%	93	100%	43	100%	80	100%	80	100%	78	100%	75	100%	74	100%	611	100%
TOTAL	APROVADO	78	94%	97	89%	108	90,8%	63	88,7%	108	91,5%	94	86,2%	97	93,3%	95	86,4%	740	89,9%	
	REPROVADO(I)	1	1,2%	4	3,7%	1	0,8%	0	0%	4	3,4%	0	0%	0	0%	2	1,8%	12	1,5%	
	REPROVADO(R)	0	0%	0	0%	5	4,2%	5	7%	1	0,8%	6	5,5%	2	1,9%	8	7,3%	27	3,3%	
	TRANCADO	4	4,8%	8	7,3%	5	4,2%	3	4,2%	5	4,2%	9	8,3%	5	4,8%	5	4,5%	44	5,3%	
TOTAL	83	100%	109	100%	119	100%	71	100%	118	100%	109	100%	104	100%	110	100%	823	100%		

**Tabela 3: Avaliação da disciplina ACR022-TEORIA E ARQUITETURA CONTEMPORANEA entre os anos de 2008 e 2015**

CURSO	SITUAÇÃO	2008		2009		2010		2011		2012		2013		2014		2015		TOTAL	
		Freq.	%	Freq.	%	Freq.	%	Freq.	%	Freq.	%	Freq.	%	Freq.	%	Freq.	%	Freq.	%
09001PD001-ARQUITETURA E URBANISMO	APROVADO	63	92,6%	75	88,2%	82	84,5%	166	85,1%	97	95,1%	82	97,6%	84	98,8%	86	96,6%	735	91,3%
	REPROVADO(I)	0	0%	2	2,4%	2	2,1%	13	6,7%	2	2%	0	0%	0	0%	2	2,2%	21	2,6%
	REPROVADO(R)	1	1,5%	1	1,2%	5	5,2%	9	4,6%	0	0%	0	0%	0	0%	0	0%	16	2%
	TRANCADO	4	5,9%	7	8,2%	8	8,2%	7	3,6%	3	2,9%	2	2,4%	1	1,2%	1	1,1%	33	4,1%
TOTAL	68	100%	85	100%	97	100%	195	100%	102	100%	84	100%	85	100%	89	100%	805	100%	
TOTAL	APROVADO	63	92,6%	75	88,2%	82	84,5%	166	85,1%	97	95,1%	83	97,6%	84	97,7%	89	94,7%	739	91%
	REPROVADO(I)	0	0%	2	2,4%	2	2,1%	13	6,7%	2	2%	0	0%	1	1,2%	4	4,3%	24	3%
	REPROVADO(R)	1	1,5%	1	1,2%	5	5,2%	9	4,6%	0	0%	0	0%	0	0%	0	0%	16	2%
	TRANCADO	4	5,9%	7	8,2%	8	8,2%	7	3,6%	3	2,9%	2	2,4%	1	1,2%	1	1,1%	33	4,1%
TOTAL	68	100%	85	100%	97	100%	195	100%	102	100%	85	100%	86	100%	94	100%	812	100%	

**Tabela 4: Avaliação da disciplina ACR023-PATRIMONIO CULTURAL entre os anos de 2008 e 2015**

CURSO	SITUAÇÃO	2008		2009		2010		2011		2012		2013		2014		2015		TOTAL	
		Freq.	%	Freq.	%	Freq.	%	Freq.	%	Freq.	%	Freq.	%	Freq.	%	Freq.	%	Freq.	%
07003PD001-CONS. E REST. DE BENS CULTURAIS MOVEIS	APROVADO	0	-	23	88,5%	26	100%	29	90,6%	26	89,7%	21	72,4%	19	73,1%	25	80,6%	169	84,9%
	REPROVADO(I)	0	-	1	3,8%	0	0%	0	0%	0	0%	2	6,9%	4	15,4%	3	9,7%	10	5%
	REPROVADO(R)	0	-	0	0%	0	0%	0	0%	1	3,4%	3	10,3%	0	0%	0	0%	4	2%
	TRANCADO	0	-	2	7,7%	0	0%	3	9,4%	2	6,9%	3	10,3%	3	11,5%	3	9,7%	16	8%
TOTAL	0	-	26	100%	26	100%	32	100%	32	100%	29	100%	26	100%	31	100%	199	100%	
09001PD001-ARQUITETURA E URBANISMO	APROVADO	34	85%	56	96,6%	62	86,1%	88	91,7%	112	89,6%	59	90,8%	74	96,1%	80	92%	565	91,1%
	REPROVADO(I)	4	10%	0	0%	0	0%	6	6,2%	3	2,4%	3	4,6%	0	0%	4	4,6%	20	3,2%
	REPROVADO(R)	0	0%	0	0%	3	4,2%	0	0%	4	3,2%	1	1,5%	0	0%	1	1,1%	9	1,5%
	TRANCADO	2	5%	2	3,4%	7	9,7%	2	2,1%	6	4,8%	2	3,1%	3	3,9%	2	2,3%	26	4,2%
TOTAL	40	100%	58	100%	72	100%	96	100%	125	100%	65	100%	77	100%	87	100%	620	100%	
TOTAL	34	81%	85	93,4%	91	90,1%	117	91,4%	138	89%	81	85,3%	97	89%	112	88,2%	755	89%	

continua na próxima página

TOTAL



Tabela 4 : Continuação ACR023-PATRIMONIO CULTURAL

CURSO	SITUAÇÃO	2008		2009		2010		2011		2012		2013		2014		2015		TOTAL	
		Freq.	%	Freq.	%	Freq.	%	Freq.	%	Freq.	%	Freq.	%	Freq.	%	Freq.	%	Freq.	%
09001PD001- ARQUITETURA E URBANISMO	REPROVADO(I)	5	11,9%	1	1,1%	0	0%	6	4,7%	3	1,9%	5	5,3%	4	3,7%	7	5,5%	31	3,7%
	REPROVADO(R)	0	0%	0	0%	3	3%	0	0%	6	3,9%	4	4,2%	0	0%	1	0,8%	14	1,7%
	TRANCADO	3	7,1%	5	5,5%	7	6,9%	5	3,9%	8	5,2%	5	5,3%	8	7,3%	7	5,5%	48	5,7%
	TOTAL	42	100%	91	100%	101	100%	128	100%	155	100%	95	100%	109	100%	127	100%	848	100%

Tabela 5: Avaliação da disciplina ACR025-TOPICOS EM ANALISE CRITICA E HISTORICA DA ARQUITETURA E URBANISMO entre os anos de 2008 e 2015

CURSO	SITUAÇÃO	2008		2009		2010		2011		2012		2013		2014		2015		TOTAL	
		Freq.	%	Freq.	%	Freq.	%	Freq.	%	Freq.	%	Freq.	%	Freq.	%	Freq.	%	Freq.	%
09001PD001- ARQUITETURA E URBANISMO	APROVADO	28	73,7%	30	75%	16	59,3%	55	84,6%	47	87%	46	78%	32	76,2%	50	78,1%	304	78,1%
	REPROVADO(I)	4	10,5%	1	2,5%	4	14,8%	0	0%	1	1,9%	1	1,7%	1	2,4%	4	6,2%	16	4,1%
	REPROVADO(R)	0	0%	1	2,5%	1	3,7%	2	3,1%	1	1,9%	0	0%	5	11,9%	5	7,8%	15	3,9%
	TRANCADO	6	15,8%	8	20%	6	22,2%	8	12,3%	5	9,3%	12	20,3%	4	9,5%	5	7,8%	54	13,9%
	TOTAL	38	100%	40	100%	27	100%	65	100%	54	100%	59	100%	42	100%	64	100%	389	100%
09001PN002- ARQUITETURA E URBANISMO	APROVADO	0	-	0	-	0	-	17	100%	1	100%	2	66,7%	1	100%	14	87,5%	35	92,1%
	REPROVADO(I)	0	-	0	-	0	-	0	0%	0	0%	0	0%	0	0%	1	6,2%	1	2,6%
	REPROVADO(R)	0	-	0	-	0	-	0	0%	0	0%	0	0%	0	0%	0	0%	0	0%
	TRANCADO	0	-	0	-	0	-	0	0%	0	0%	1	33,3%	0	0%	1	6,2%	2	5,3%
	TOTAL	0	-	0	-	0	-	17	100%	1	100%	3	100%	1	100%	16	100%	38	100%
TOTAL	APROVADO	28	73,7%	30	75%	16	59,3%	72	87,8%	51	81%	49	77,8%	34	77,3%	69	75,8%	349	77,9%
	REPROVADO(I)	4	10,5%	1	2,5%	4	14,8%	0	0%	1	1,6%	1	1,6%	1	2,3%	8	8,8%	20	4,5%
	REPROVADO(R)	0	0%	1	2,5%	1	3,7%	2	2,4%	1	1,6%	0	0%	5	11,4%	5	5,5%	15	3,3%
	TRANCADO	6	15,8%	8	20%	6	22,2%	8	9,8%	10	15,9%	13	20,6%	4	9,1%	9	9,9%	64	14,3%
	TOTAL	38	100%	40	100%	27	100%	82	100%	63	100%	63	100%	44	100%	91	100%	448	100%

Tabela 6: Avaliação da disciplina ACR026-TEORIA URBANA entre os anos de 2008 e 2015

CURSO	SITUAÇÃO	2008		2009		2010		2011		2012		2013		2014		2015		TOTAL	
		Freq.	%	Freq.	%	Freq.	%	Freq.	%	Freq.	%	Freq.	%	Freq.	%	Freq.	%	Freq.	%
09001PD001- ARQUITETURA E URBANISMO	APROVADO	51	92,7%	57	89,1%	89	91,8%	113	88,3%	123	89,1%	97	94,2%	57	85,1%	87	94,6%	674	90,6%
	REPROVADO(I)	0	0%	0	0%	1	1%	1	0,8%	4	2,9%	2	1,9%	1	1,5%	4	4,3%	13	1,7%
	REPROVADO(R)	0	0%	1	1,6%	2	2,1%	6	4,7%	5	3,6%	0	0%	4	6%	0	0%	18	2,4%
	TRANCADO	4	7,3%	6	9,4%	5	5,2%	8	6,2%	6	4,3%	4	3,9%	5	7,5%	1	1,1%	39	5,2%
	TOTAL	55	100%	64	100%	97	100%	128	100%	138	100%	103	100%	67	100%	92	100%	744	100%
TOTAL	APROVADO	51	92,7%	60	89,6%	90	91,8%	116	88,5%	125	88%	97	94,2%	57	83,8%	91	92,9%	687	90,2%
	REPROVADO(I)	0	0%	0	0%	1	1%	1	0,8%	4	2,8%	2	1,9%	2	2,9%	5	5,1%	15	2%
	REPROVADO(R)	0	0%	1	1,5%	2	2%	6	4,6%	6	4,2%	0	0%	4	5,9%	0	0%	19	2,5%
	TRANCADO	4	7,3%	6	9%	5	5,1%	8	6,1%	7	4,9%	4	3,9%	5	7,4%	2	2%	41	5,4%
	TOTAL	55	100%	67	100%	98	100%	131	100%	142	100%	103	100%	68	100%	98	100%	762	100%

**Tabela 7: Avaliação da disciplina ACR029-ARQUITETURA BRASILEIRA E REVITALIZAÇÃO DE EDIFÍCIOS E CIDADES II entre os anos de 2008 e 2015**

CURSO	SITUAÇÃO	2008		2009		2010		2011		2012		2013		2014		2015		TOTAL	
		Freq.	%	Freq.	%	Freq.	%	Freq.	%	Freq.	%	Freq.	%	Freq.	%	Freq.	%	Freq.	%
09001PN002-ARQUITETURA E URBANISMO	APROVADO	0	-	0	-	19	70,4%	26	81,2%	43	89,6%	54	90%	43	76,8%	58	69,9%	243	79,4%
	REPROVADO(I)	0	-	0	-	0	0%	3	9,4%	1	2,1%	0	0%	0	0%	10	12%	14	4,6%
	REPROVADO(R)	0	-	0	-	2	7,4%	1	3,1%	2	4,2%	1	1,7%	4	7,1%	7	8,4%	17	5,6%
	TRANCADO	0	-	0	-	6	22,2%	2	6,2%	2	4,2%	5	8,3%	9	16,1%	8	9,6%	32	10,5%
	TOTAL	0	-	0	-	27	100%	32	100%	48	100%	60	100%	56	100%	83	100%	306	100%
TOTAL	APROVADO	0	-	0	-	19	70,4%	26	81,2%	43	89,6%	54	90%	43	75,4%	58	69,9%	243	79,2%
	REPROVADO(I)	0	-	0	-	0	0%	3	9,4%	1	2,1%	0	0%	0	0%	10	12%	14	4,6%
	REPROVADO(R)	0	-	0	-	2	7,4%	1	3,1%	2	4,2%	1	1,7%	4	7%	7	8,4%	17	5,5%
	TRANCADO	0	-	0	-	6	22,2%	2	6,2%	2	4,2%	5	8,3%	10	17,5%	8	9,6%	33	10,7%
	TOTAL	0	-	0	-	27	100%	32	100%	48	100%	60	100%	57	100%	83	100%	307	100%

**Tabela 8: Avaliação da disciplina ACR030-ARQUITETURA CONTEMPORANEA, CIDADE E CULTURA I entre os anos de 2008 e 2015**

CURSO	SITUAÇÃO	2008		2009		2010		2011		2012		2013		2014		2015		TOTAL	
		Freq.	%	Freq.	%	Freq.	%	Freq.	%	Freq.	%	Freq.	%	Freq.	%	Freq.	%	Freq.	%
09001PD001-ARQUITETURA E URBANISMO	APROVADO	0	-	0	-	0	-	6	75%	2	28,6%	7	77,8%	8	53,3%	9	60%	32	59,3%
	REPROVADO(I)	0	-	0	-	0	-	0	0%	1	14,3%	1	11,1%	3	20%	4	26,7%	9	16,7%
	REPROVADO(R)	0	-	0	-	0	-	0	0%	1	14,3%	0	0%	0	0%	0	0%	1	1,9%
	TRANCADO	0	-	0	-	0	-	2	25%	3	42,9%	1	11,1%	4	26,7%	2	13,3%	12	22,2%
	TOTAL	0	-	0	-	0	-	8	100%	7	100%	9	100%	15	100%	15	100%	54	100%
09001PN002-ARQUITETURA E URBANISMO	APROVADO	0	-	0	-	43	89,6%	53	88,3%	39	84,8%	39	78%	37	75,5%	52	82,5%	263	83,2%
	REPROVADO(I)	0	-	0	-	0	0%	0	0%	1	2,2%	3	6%	3	6,1%	5	7,9%	12	3,8%
	REPROVADO(R)	0	-	0	-	2	4,2%	3	5%	4	8,7%	5	10%	1	2%	1	1,6%	16	5,1%
	TRANCADO	0	-	0	-	3	6,2%	4	6,7%	2	4,3%	2	6%	8	16,3%	5	7,9%	25	7,9%
	TOTAL	0	-	0	-	48	100%	60	100%	46	100%	50	100%	49	100%	63	100%	316	100%
TOTAL	APROVADO	0	-	0	-	43	87,8%	60	87%	41	75,9%	47	77%	45	69,2%	61	78,2%	297	79%
	REPROVADO(I)	0	-	0	-	0	0%	0	0%	3	5,6%	5	8,2%	6	9,2%	9	11,5%	23	6,1%
	REPROVADO(R)	0	-	0	-	2	4,1%	3	4,3%	5	9,3%	5	8,2%	1	1,5%	1	1,3%	17	4,5%
	TRANCADO	0	-	0	-	4	8,2%	6	8,7%	5	9,3%	4	6,6%	13	20%	7	9%	39	10,4%
	TOTAL	0	-	0	-	49	100%	69	100%	54	100%	61	100%	65	100%	78	100%	376	100%

**Tabela 9: Avaliação da disciplina ACR031-ARQUITETURA CONTEMPORANEA, CIDADE E CULTURA II entre os anos de 2008 e 2015**

CURSO	SITUAÇÃO	2008		2009		2010		2011		2012		2013		2014		2015		TOTAL	
		Freq.	%	Freq.	%	Freq.	%	Freq.	%	Freq.	%	Freq.	%	Freq.	%	Freq.	%	Freq.	%
09001PD001-ARQUITETURA E URBANISMO	APROVADO	0	-	0	-	2	100%	3	75%	14	93,3%	0	0%	4	50%	5	71,4%	28	75,7%
	REPROVADO(I)	0	-	0	-	0	0%	0	0%	0	0%	1	100%	1	12,5%	0	0%	2	5,4%
	REPROVADO(R)	0	-	0	-	0	0%	0	0%	0	0%	0	0%	0	0%	0	0%	2	5,4%
	TRANCADO	0	-	0	-	0	0%	1	25%	1	6,7%	1	6,7%	3	37,5%	0	0%	5	13,5%
	TOTAL	0	-	0	-	2	100%	4	100%	15	100%	1	100%	8	100%	7	100%	37	100%
09001PN002-ARQUITETURA E URBANISMO	APROVADO	0	-	0	-	14	87,5%	51	85%	30	71,4%	53	89,8%	43	84,3%	60	69%	251	79,7%
	REPROVADO(I)	0	-	0	-	0	0%	0	0%	0	0%	1	100%	1	12,5%	0	0%	2	5,4%
	REPROVADO(R)	0	-	0	-	0	0%	0	0%	0	0%	0	0%	0	0%	2	28,6%	2	5,4%
	TRANCADO	0	-	0	-	0	0%	1	25%	1	6,7%	1	6,7%	3	37,5%	0	0%	5	13,5%
	TOTAL	0	-	0	-	14	87,5%	51	85%	30	71,4%	53	89,8%	43	84,3%	60	69%	251	79,7%

continua na próxima página

Tabela 9 : Continuação ACR031-ARQUITETURA CONTEMPORANEA, CIDADE E CULTURA II

CURSO	SITUAÇÃO	2008		2009		2010		2011		2012		2013		2014		2015		TOTAL	
		Freq.	%	Freq.	%	Freq.	%	Freq.	%	Freq.	%	Freq.	%	Freq.	%	Freq.	%	Freq.	%
09001PD001- ARQUITETURA E URBANISMO	REPROVADO(I)	0	-	0	-	0	0%	0	0%	3	7,1%	1	1,7%	2	3,9%	6	6,9%	12	3,8%
	REPROVADO(R)	0	-	0	-	0	0%	2	3,3%	3	7,1%	0	0%	1	2%	11	12,6%	17	5,4%
	TRANCADO	0	-	0	-	2	12,5%	7	11,7%	6	14,3%	5	8,5%	5	9,8%	10	11,5%	35	11,1%
	TOTAL	0	-	0	-	16	100%	60	100%	42	100%	44	77,2%	47	79,7%	87	100%	315	100%
TOTAL	APROVADO	0	-	0	-	16	88,9%	55	84,6%	44	77,2%	53	88,3%	47	79,7%	65	69,1%	280	79,3%
	REPROVADO(I)	0	-	0	-	0	0%	0	0%	3	5,3%	2	3,3%	3	5,1%	6	6,4%	14	4%
	REPROVADO(R)	0	-	0	-	0	0%	2	3,1%	3	5,3%	0	0%	1	1,7%	13	13,8%	19	5,4%
	TRANCADO	0	-	0	-	2	11,1%	8	12,3%	7	12,3%	5	8,3%	8	13,6%	10	10,6%	40	11,3%
TOTAL	0	-	0	-	18	100%	65	100%	57	100%	60	100%	59	100%	94	100%	353	100%	

Tabela 10: Avaliação da disciplina ACR034-ESTETICA entre os anos de 2008 e 2015

CURSO	SITUAÇÃO	2008		2009		2010		2011		2012		2013		2014		2015		TOTAL	
		Freq.	%	Freq.	%	Freq.	%	Freq.	%	Freq.	%	Freq.	%	Freq.	%	Freq.	%	Freq.	%
09001PD001- ARQUITETURA E URBANISMO	APROVADO	0	-	0	-	0	-	6	66,7%	4	44,4%	2	28,6%	14	58,3%	23	79,3%	49	62,8%
	REPROVADO(I)	0	-	0	-	0	0%	0	0%	0	0%	0	0%	0	0%	0	0%	0	0%
	REPROVADO(R)	0	-	0	-	0	0%	0	0%	1	11,1%	4	57,1%	7	29,2%	4	13,8%	16	20,5%
	TRANCADO	0	-	0	-	0	-	3	33,3%	4	44,4%	1	14,3%	3	12,5%	2	6,9%	13	16,7%
TOTAL	0	-	0	-	0	-	9	100%	9	100%	9	100%	7	100%	24	100%	29	100%	
09001PN002- ARQUITETURA E URBANISMO	APROVADO	0	-	0	-	26	92,9%	52	88,1%	48	80%	45	81,8%	44	89,8%	36	85,7%	251	85,7%
	REPROVADO(I)	0	-	0	-	0	0%	0	0%	0	0%	0	0%	0	0%	0	0%	0	0%
	REPROVADO(R)	0	-	0	-	1	3,6%	6	10,2%	1	1,7%	6	10,9%	3	6,1%	4	9,5%	21	7,2%
	TRANCADO	0	-	0	-	1	3,6%	1	1,7%	11	18,3%	4	7,3%	2	4,1%	2	4,8%	21	7,2%
TOTAL	0	-	0	-	28	100%	59	100%	60	100%	55	100%	49	100%	42	100%	293	100%	
TOTAL	APROVADO	0	-	0	-	27	79,4%	58	85,3%	52	75,4%	47	73,4%	60	78,9%	59	83,1%	303	79,3%
	REPROVADO(I)	0	-	0	-	2	5,9%	0	0%	0	0%	0	0%	0	0%	0	0%	2	0,5%
	REPROVADO(R)	0	-	0	-	3	8,8%	6	8,8%	2	2,9%	12	18,8%	10	13,2%	8	11,3%	41	10,7%
	TRANCADO	0	-	0	-	2	5,9%	4	5,9%	15	21,7%	5	7,8%	6	7,9%	4	5,6%	36	9,4%
TOTAL	0	-	0	-	34	100%	68	100%	69	100%	64	100%	76	100%	71	100%	382	100%	

Tabela 11: Avaliação da disciplina ACR036-TÓPICOS EM ARQUITETURA BRASILEIRA E REVITALIZAÇÃO DE EDIFÍCIOS E CIDADES entre os anos de 2008 e 2015

CURSO	SITUAÇÃO	2008		2009		2010		2011		2012		2013		2014		2015		TOTAL	
		Freq.	%	Freq.	%	Freq.	%	Freq.	%	Freq.	%	Freq.	%	Freq.	%	Freq.	%	Freq.	%
09001PD001- ARQUITETURA E URBANISMO	APROVADO	0	-	0	-	0	-	1	33,3%	8	57,1%	0	0%	0	-	16	80%	25	65,8%
	REPROVADO(I)	0	-	0	-	0	0%	0	0%	5	35,7%	0	0%	0	0%	0	0%	5	13,2%
	REPROVADO(R)	0	-	0	-	0	0%	0	0%	0	0%	0	0%	0	0%	2	10%	2	5,3%
	TRANCADO	0	-	0	-	0	-	2	66,7%	1	7,1%	1	100%	0	-	2	10%	6	15,8%
TOTAL	0	-	0	-	0	-	3	100%	14	100%	1	100%	0	-	20	100%	38	100%	
09001PN002- ARQUITETURA E URBANISMO	APROVADO	0	-	7	77,8%	21	84%	30	76,9%	26	81,2%	19	67,9%	0	-	100	73%	203	75,2%
	REPROVADO(I)	0	-	0	0%	0	0%	1	2,6%	2	6,2%	0	0%	0	-	21	15,3%	24	8,9%
	REPROVADO(R)	0	-	0	0%	4	16%	1	2,6%	0	0%	3	10,7%	0	-	2	1,5%	10	3,7%
	TRANCADO	0	-	2	22,2%	0	0%	7	17,9%	4	12,5%	6	21,4%	0	-	14	10,2%	33	12,2%
TOTAL	0	-	9	100%	25	100%	39	100%	32	100%	28	100%	0	-	137	100%	270	100%	
TOTAL	0	-	7	77,8%	21	84%	31	73,8%	34	73,9%	19	63,3%	0	-	117	74,1%	229	73,9%	

continua na próxima página

Tabela 11 : Continuação ACR036-TÓPICOS EM ARQUITETURA BRASILEIRA E REVITALIZAÇÃO DE EDIFÍCIOS E CIDADES

CURSO	2008		2009		2010		2011		2012		2013		2014		2015		TOTAL	
	Freq.	%	Freq.	%	Freq.	%	Freq.	%	Freq.	%	Freq.	%	Freq.	%	Freq.	%	Freq.	%
REPROVADO(I)	0	-	0	0%	0	0%	1	2,4%	7	15,2%	0	0%	0	-	21	13,3%	29	9,4%
REPROVADO(R)	0	-	0	0%	4	16%	1	2,4%	0	0%	4	13,3%	0	-	4	2,5%	13	4,2%
TRANCADO	0	-	2	22,2%	0	0%	9	21,4%	5	10,9%	7	23,3%	0	-	16	10,1%	39	12,6%
TOTAL	0	-	9	100%	25	100%	42	100%	46	100%	30	100%	0	-	158	100%	310	100%

Tabela 12: Avaliação da disciplina ACR037-TÓPICOS EM ARQUITETURA CONTEMPORANEA, CIDADE E CULTURA entre os anos de 2008 e 2015

CURSO	2008		2009		2010		2011		2012		2013		2014		2015		TOTAL		
	Freq.	%	Freq.	%	Freq.	%	Freq.	%	Freq.	%	Freq.	%	Freq.	%	Freq.	%	Freq.	%	
09001PD001- ARQUITETURA E URBANISMO	APROVADO	0	-	0	0%	11	52,4%	14	82,4%	33	82,5%	63	77,8%	59	89,4%	10	55,6%	190	77,9%
	REPROVADO(I)	0	-	0	0%	1	4,8%	0	0%	3	7,5%	2	2,5%	3	4,5%	2	11,1%	11	4,5%
	REPROVADO(R)	0	-	0	0%	3	14,3%	1	5,9%	1	2,5%	1	1,2%	1	1,5%	0	0%	7	2,9%
	TRANCADO	0	-	1	100%	6	28,6%	2	11,8%	3	7,5%	15	18,5%	3	4,5%	6	33,3%	36	14,8%
TOTAL	0	-	1	100%	21	100%	17	100%	40	100%	81	100%	66	100%	18	100%	244	100%	
09001PN002- ARQUITETURA E URBANISMO	APROVADO	0	-	0	0%	11	52,4%	17	65,4%	35	72,9%	64	78%	59	89,4%	17	60,7%	203	74,6%
	REPROVADO(I)	0	-	0	0%	1	4,8%	2	7,7%	6	12,5%	2	2,4%	3	4,5%	2	7,1%	16	5,9%
	REPROVADO(R)	0	-	0	0%	3	14,3%	1	3,8%	1	2,1%	1	1,2%	1	1,5%	1	3,6%	8	2,9%
	TRANCADO	0	-	1	100%	6	28,6%	6	23,1%	6	12,5%	15	18,3%	3	4,5%	8	28,6%	45	16,5%
TOTAL	0	-	1	100%	21	100%	26	100%	48	100%	82	100%	66	100%	28	100%	272	100%	

Tabela 13: Avaliação da disciplina ACR039-TÓPICOS EM HISTORIA DA ARQUITETURA entre os anos de 2008 e 2015

CURSO	2008		2009		2010		2011		2012		2013		2014		2015		TOTAL		
	Freq.	%	Freq.	%	Freq.	%	Freq.	%	Freq.	%	Freq.	%	Freq.	%	Freq.	%	Freq.	%	
09001PN002- ARQUITETURA E URBANISMO	APROVADO	0	-	2	40%	11	64,7%	57	67,1%	32	72,7%	54	61,4%	43	87,8%	28	71,8%	227	69,4%
	REPROVADO(I)	0	-	2	40%	0	0%	2	2,4%	2	4,5%	4	4,5%	0	0%	5	12,8%	15	4,6%
	REPROVADO(R)	0	-	0	0%	2	11,8%	3	3,5%	1	2,3%	21	23,9%	0	0%	1	2,6%	28	8,6%
	TRANCADO	0	-	1	20%	4	23,5%	23	27,1%	9	20,5%	9	10,2%	6	12,2%	5	12,8%	57	17,4%
TOTAL	0	-	5	100%	17	100%	85	100%	44	100%	88	100%	49	100%	39	100%	327	100%	
TOTAL	APROVADO	0	-	2	40%	11	64,7%	58	66,7%	35	67,3%	56	61,5%	49	87,5%	28	70%	239	68,7%
	REPROVADO(I)	0	-	2	40%	0	0%	3	3,4%	6	11,5%	4	4,4%	0	0%	6	15%	21	6%
	REPROVADO(R)	0	-	0	0%	2	11,8%	3	3,4%	1	1,9%	22	24,2%	0	0%	1	2,5%	29	8,3%
	TRANCADO	0	-	1	20%	4	23,5%	23	26,4%	10	19,2%	9	9,9%	7	12,5%	5	12,5%	59	17%
TOTAL	0	-	5	100%	17	100%	87	100%	52	100%	91	100%	56	100%	40	100%	348	100%	

**Tabela 14: Avaliação da disciplina ACR040-TÓPICOS EM TEORIA DA ARQUITETURA entre os anos de 2008 e 2015**

CURSO	SITUAÇÃO	2008		2009		2010		2011		2012		2013		2014		2015		TOTAL	
		Freq.	%	Freq.	%	Freq.	%	Freq.	%	Freq.	%	Freq.	%	Freq.	%	Freq.	%	Freq.	%
09001PN002-ARQUITETURA E URBANISMO	APROVADO	0	-	2	66,7%	0	-	5	29,4%	31	73,8%	23	79,3%	83	79,8%	31	60,8%	175	71,1%
	REPROVADO(I)	0	-	0	0%	0	-	4	23,5%	4	9,5%	0	0%	7	6,7%	12	23,5%	27	11%
	REPROVADO(R)	0	-	0	0%	0	-	3	17,6%	3	7,1%	5	17,2%	5	4,8%	1	2%	17	6,9%
	TRANCADO	0	-	1	33,3%	0	-	5	29,4%	4	9,5%	4	9,5%	9	8,7%	7	13,7%	27	11%
	TOTAL	0	-	3	100%	0	-	17	100%	42	100%	42	100%	104	100%	51	100%	246	100%
TOTAL	APROVADO	0	-	2	66,7%	0	-	8	36,4%	31	68,9%	23	79,3%	89	78,1%	35	62,5%	188	69,9%
	REPROVADO(I)	0	-	0	0%	0	-	4	18,2%	4	8,9%	0	0%	8	7%	13	23,2%	29	10,8%
	REPROVADO(R)	0	-	0	0%	0	-	3	13,6%	3	6,7%	5	17,2%	5	4,4%	1	1,8%	17	6,3%
	TRANCADO	0	-	1	33,3%	0	-	7	31,8%	7	15,6%	7	15,6%	12	10,5%	7	12,5%	35	13%
	TOTAL	0	-	3	100%	0	-	22	100%	45	100%	29	100%	114	100%	56	100%	269	100%

**Tabela 15: Avaliação da disciplina ARQ008-ATIVIDADE ACADEMICA COMPLEMENTAR B entre os anos de 2008 e 2015**

CURSO	SITUAÇÃO	2008		2009		2010		2011		2012		2013		2014		2015		TOTAL	
		Freq.	%	Freq.	%	Freq.	%	Freq.	%	Freq.	%	Freq.	%	Freq.	%	Freq.	%	Freq.	%
09001PD001-ARQUITETURA E URBANISMO	APROVADO	65	82,3%	75	73,5%	42	56%	0	-	0	0%	2	66,7%	0	-	0	-	184	71%
	REPROVADO(I)	8	10,1%	14	13,7%	5	6,7%	0	-	0	0%	0	0%	0	-	0	-	27	10,4%
	REPROVADO(R)	0	0%	2	2%	11	14,7%	0	-	0	0%	0	0%	0	-	0	-	13	5%
	TRANCADO	6	7,6%	11	10,8%	17	22,7%	0	-	0	0%	1	33,3%	0	-	0	-	35	13,5%
	TOTAL	79	100%	102	100%	75	100%	0	-	0	0%	3	100%	0	-	0	-	259	100%
TOTAL	APROVADO	65	82,3%	75	73,5%	42	56%	0	-	0	0%	5	71,4%	0	-	0	-	187	71,1%
	REPROVADO(I)	8	10,1%	14	13,7%	5	6,7%	0	-	0	0%	0	0%	0	-	0	-	27	10,3%
	REPROVADO(R)	0	0%	2	2%	11	14,7%	0	-	0	0%	0	0%	0	-	0	-	13	4,9%
	TRANCADO	6	7,6%	11	10,8%	17	22,7%	0	-	0	0%	2	28,6%	0	-	0	-	36	13,7%
	TOTAL	79	100%	102	100%	75	100%	0	-	0	0%	7	100%	0	-	0	-	263	100%

**Tabela 16: Avaliação da disciplina ARQ012-OFICINA INTEGRADA: PROBLEMAS DE REQUALIFICACAO DE AREAS E EDIFICACOES URBANAS entre os anos de 2008 e 2015**

CURSO	SITUAÇÃO	2008		2009		2010		2011		2012		2013		2014		2015		TOTAL	
		Freq.	%	Freq.	%	Freq.	%	Freq.	%	Freq.	%	Freq.	%	Freq.	%	Freq.	%	Freq.	%
09001PN002-ARQUITETURA E URBANISMO	APROVADO	0	-	6	46,2%	25	55,6%	53	73,6%	38	71,7%	34	58,6%	36	73,5%	28	80%	220	67,7%
	REPROVADO(I)	0	-	0	0%	9	20%	9	12,5%	5	9,4%	4	6,9%	5	10,2%	3	8,6%	35	10,8%
	REPROVADO(R)	0	-	5	38,5%	8	17,8%	6	8,3%	7	13,2%	12	20,7%	6	12,2%	3	8,6%	47	14,5%
	TRANCADO	0	-	2	15,4%	3	6,7%	4	5,6%	3	5,7%	8	13,8%	2	4,1%	1	2,9%	23	7,1%
	TOTAL	0	-	13	100%	45	100%	72	100%	53	100%	58	100%	49	100%	35	100%	325	100%
TOTAL	APROVADO	0	-	6	46,2%	25	55,6%	53	73,6%	38	71,7%	34	58,6%	36	72%	29	80,6%	221	67,6%
	REPROVADO(I)	0	-	0	0%	9	20%	9	12,5%	5	9,4%	4	6,9%	6	12%	3	8,3%	36	11%
	REPROVADO(R)	0	-	5	38,5%	8	17,8%	6	8,3%	7	13,2%	12	20,7%	6	12%	3	8,3%	47	14,4%
	TRANCADO	0	-	2	15,4%	3	6,7%	4	5,6%	3	5,7%	8	13,8%	2	4%	1	2,8%	23	7%
	TOTAL	0	-	13	100%	45	100%	72	100%	53	100%	58	100%	50	100%	36	100%	327	100%

**Tabela 17: Avaliação da disciplina ARQ013-OFICINA INTEGRADA: PROBLEMAS DE REQUALIFICACAO E URBANIZACAO DE ASSENTAMENTOS PRECARIOS entre os anos de 2008 e 2015**

CURSO	SITUAÇÃO	2008		2009		2010		2011		2012		2013		2014		2015		TOTAL	
		Freq.	%	Freq.	%	Freq.	%	Freq.	%	Freq.	%	Freq.	%	Freq.	%	Freq.	%	Freq.	%
09001PN002-ARQUITETURA E URBANISMO	APROVADO	0	-	7	58,3%	39	90,7%	60	85,7%	51	76,1%	41	75,9%	35	71,4%	25	86,2%	258	79,6%
	REPROVADO(I)	0	-	2	16,7%	0	0%	7	10%	1	1,5%	5	9,3%	1	2%	0	0%	16	4,9%
	REPROVADO(R)	0	-	0	0%	1	2,3%	2	2,9%	8	11,9%	6	11,1%	10	20,4%	2	6,9%	29	9%
	TRANCADO	0	-	3	25%	3	7%	1	1,4%	7	10,4%	2	3,7%	3	6,1%	2	6,9%	21	6,5%
	TOTAL	0	-	12	100%	43	100%	70	100%	67	100%	54	100%	49	100%	29	100%	324	100%
TOTAL	APROVADO	0	-	7	58,3%	39	90,7%	61	83,6%	53	76,8%	41	75,9%	36	72%	26	83,9%	263	79,2%
	REPROVADO(I)	0	-	2	16,7%	0	0%	7	9,6%	1	1,4%	5	9,3%	1	2%	0	0%	16	4,8%
	REPROVADO(R)	0	-	0	0%	1	2,3%	2	2,7%	8	11,6%	6	11,1%	10	20%	2	6,5%	29	8,7%
	TRANCADO	0	-	3	25%	3	7%	3	4,1%	7	10,1%	2	3,7%	3	6%	3	9,7%	24	7,2%
	TOTAL	0	-	12	100%	43	100%	73	100%	69	100%	54	100%	50	100%	31	100%	332	100%

**Tabela 18: Avaliação da disciplina ARQ039-ESTAGIO SUPERVISIONADO OBRIGATORIO entre os anos de 2008 e 2015**

CURSO	SITUAÇÃO	2008		2009		2010		2011		2012		2013		2014		2015		TOTAL	
		Freq.	%	Freq.	%	Freq.	%	Freq.	%	Freq.	%	Freq.	%	Freq.	%	Freq.	%	Freq.	%
09001PD001-ARQUITETURA E URBANISMO	APROVADO	0	-	0	-	0	-	102	87,9%	109	80,7%	57	83,8%	54	76,1%	59	71,1%	381	80,5%
	REPROVADO(I)	0	-	0	-	0	-	0	0%	18	13,3%	0	0%	11	15,5%	19	22,9%	48	10,1%
	REPROVADO(R)	0	-	0	-	0	-	5	4,3%	0	0%	0	0%	0	0%	0	0%	5	1,1%
	TRANCADO	0	-	0	-	0	-	9	7,8%	8	5,9%	11	16,2%	6	8,5%	5	6%	39	8,2%
TOTAL	0	-	0	-	0	-	116	100%	135	100%	68	100%	71	100%	83	100%	473	100%	
TOTAL	APROVADO	0	-	0	-	0	-	102	87,9%	109	80,7%	57	83,8%	55	76,4%	59	71,1%	382	80,6%
	REPROVADO(I)	0	-	0	-	0	-	0	0%	18	13,3%	0	0%	11	15,3%	19	22,9%	48	10,1%
	REPROVADO(R)	0	-	0	-	0	-	5	4,3%	0	0%	0	0%	0	0%	0	0%	5	1,1%
	TRANCADO	0	-	0	-	0	-	9	7,8%	8	5,9%	11	16,2%	6	8,3%	5	6%	39	8,2%
TOTAL	0	-	0	-	0	-	116	100%	135	100%	68	100%	72	100%	83	100%	474	100%	

**Tabela 19: Avaliação da disciplina PRJ052-TOPICOS EM PROJETOS entre os anos de 2008 e 2015**

CURSO	SITUAÇÃO	2008		2009		2010		2011		2012		2013		2014		2015		TOTAL	
		Freq.	%	Freq.	%	Freq.	%	Freq.	%	Freq.	%	Freq.	%	Freq.	%	Freq.	%	Freq.	%
09001PD001-ARQUITETURA E URBANISMO	APROVADO	42	70%	45	81,8%	66	71,7%	6	66,7%	30	78,9%	5	50%	18	81,8%	0	-	212	74,1%
	REPROVADO(I)	5	8,3%	3	5,5%	2	2,2%	0	0%	5	13,2%	1	10%	0	0%	0	-	16	5,6%
	REPROVADO(R)	1	1,7%	0	0%	6	6,5%	3	33,3%	0	0%	0	0%	0	0%	0	-	10	3,5%
	TRANCADO	12	20%	7	12,7%	18	19,6%	0	0%	3	7,9%	4	40%	4	18,2%	0	-	48	16,8%
	TOTAL	60	100%	55	100%	92	100%	9	100%	38	100%	10	100%	22	100%	0	-	286	100%
09001PN002-ARQUITETURA E URBANISMO	APROVADO	0	-	0	-	0	-	7	46,7%	3	100%	3	75%	0	-	0	-	13	59,1%
	REPROVADO(I)	0	-	0	-	0	-	3	20%	0	0%	0	0%	0	-	0	-	3	13,6%
	REPROVADO(R)	0	-	0	-	0	-	0	0%	0	0%	0	0%	0	-	0	-	0	0%
	TRANCADO	0	-	0	-	0	-	5	33,3%	0	0%	1	25%	0	-	0	-	6	27,3%
	TOTAL	0	-	0	-	0	-	15	100%	3	100%	4	100%	0	-	0	-	22	100%
TOTAL	APROVADO	42	70%	45	81,8%	67	72%	16	48,5%	35	76,1%	8	57,1%	18	81,8%	0	-	231	71,5%
	REPROVADO(I)	5	8,3%	3	5,5%	2	2,2%	7	21,2%	6	13%	1	7,1%	0	0%	0	-	24	7,4%
	REPROVADO(R)	1	1,7%	0	0%	6	6,5%	3	9,1%	0	0%	0	0%	0	0%	0	-	10	3,1%
	TRANCADO	12	20%	7	12,7%	18	19,4%	7	21,2%	5	10,9%	5	35,7%	4	18,2%	0	-	58	18%

continua na próxima página

Tabela 19 : Continuação PRJ052-TOPICOS EM PROJETOS

CURSO	SITUAÇÃO	2008		2009		2010		2011		2012		2013		2014		2015		TOTAL	
		Freq.	%	Freq.	%	Freq.	%	Freq.	%	Freq.	%	Freq.	%	Freq.	%	Freq.	%	Freq.	%
	TOTAL	60	100%	55	100%	93	100%	33	100%	46	100%	14	100%	22	100%	0	-	323	100%

Tabela 20: Avaliação da disciplina PRJ057-OFICINA TEMATICA DE ARQUITETURA entre os anos de 2008 e 2015

CURSO	SITUAÇÃO	2008		2009		2010		2011		2012		2013		2014		2015		TOTAL	
		Freq.	%	Freq.	%	Freq.	%	Freq.	%	Freq.	%	Freq.	%	Freq.	%	Freq.	%	Freq.	%
09001PD001- ARQUITETURA E URBANISMO	APROVADO	0	-	0	-	0	-	0	-	11	57,9%	0	0%	0	0%	0	0%	11	39,3%
	REPROVADO(I)	0	-	0	-	0	-	0	-	4	21,1%	2	50%	1	50%	1	33,3%	8	28,6%
	REPROVADO(R)	0	-	0	-	0	-	0	-	0	0%	0	0%	1	50%	0	0%	1	3,6%
	TRANCADO	0	-	0	-	0	-	0	-	4	21,1%	2	50%	0	0%	2	66,7%	8	28,6%
	TOTAL	0	-	0	-	0	-	0	-	19	100%	4	100%	2	100%	3	100%	28	100%
09001PN002- ARQUITETURA E URBANISMO	APROVADO	0	-	6	66,7%	19	100%	3	60%	15	68,2%	45	62,5%	8	38,1%	39	70,9%	135	66,5%
	REPROVADO(I)	0	-	0	0%	0	0%	0	0%	3	13,6%	15	20,8%	7	33,3%	4	7,3%	29	14,3%
	REPROVADO(R)	0	-	0	0%	0	0%	1	20%	0	0%	0	0%	2	9,5%	4	7,3%	7	3,4%
	TRANCADO	0	-	3	33,3%	0	0%	1	20%	4	18,2%	12	16,7%	4	19%	8	14,5%	32	15,8%
	TOTAL	0	-	9	100%	19	100%	5	100%	22	100%	72	100%	21	100%	55	100%	203	100%
TOTAL	APROVADO	0	-	6	66,7%	20	100%	3	60%	26	63,4%	45	58,4%	8	34,8%	39	67,2%	147	63,1%
	REPROVADO(I)	0	-	0	0%	0	0%	0	0%	7	17,1%	18	23,4%	8	34,8%	5	8,6%	38	16,3%
	REPROVADO(R)	0	-	0	0%	0	0%	1	20%	0	0%	0	0%	3	13%	4	6,9%	8	3,4%
	TRANCADO	0	-	3	33,3%	0	0%	1	20%	8	19,5%	14	18,2%	4	17,4%	10	17,2%	40	17,2%
	TOTAL	0	-	9	100%	20	100%	5	100%	41	100%	77	100%	23	100%	58	100%	233	100%

Tabela 21: Avaliação da disciplina PRJ058-OFICINA TEMATICA DE COMPUTACAO GRAFICA E MEIOS DIGITAIS entre os anos de 2008 e 2015

CURSO	SITUAÇÃO	2008		2009		2010		2011		2012		2013		2014		2015		TOTAL	
		Freq.	%	Freq.	%	Freq.	%	Freq.	%	Freq.	%	Freq.	%	Freq.	%	Freq.	%	Freq.	%
09001PD001- ARQUITETURA E URBANISMO	APROVADO	0	-	0	-	0	0%	6	50%	0	-	1	9,1%	4	44,4%	0	-	11	33,3%
	REPROVADO(I)	0	-	0	-	0	0%	0	0%	0	-	1	9,1%	1	11,1%	0	-	2	6,1%
	REPROVADO(R)	0	-	0	-	0	0%	1	8,3%	0	-	2	18,2%	0	0%	0	-	3	9,1%
	TRANCADO	0	-	0	-	1	100%	5	41,7%	0	-	7	63,6%	4	44,4%	0	-	17	51,5%
	TOTAL	0	-	0	-	1	100%	12	100%	12	100%	11	100%	9	100%	0	-	33	100%
09001PN002- ARQUITETURA E URBANISMO	APROVADO	0	-	14	93,3%	18	64,3%	9	50%	14	45,2%	16	41%	5	31,2%	10	83,3%	86	54,1%
	REPROVADO(I)	0	-	0	0%	0	0%	1	5,6%	5	16,1%	7	17,9%	1	6,2%	0	0%	14	8,8%
	REPROVADO(R)	0	-	0	0%	6	21,4%	2	11,1%	5	16,1%	9	23,1%	4	25%	1	8,3%	27	17%
	TRANCADO	0	-	1	6,7%	4	14,3%	6	33,3%	7	22,6%	7	17,9%	6	37,5%	1	8,3%	32	20,1%
	TOTAL	0	-	15	100%	28	100%	18	100%	31	100%	39	100%	16	100%	12	100%	159	100%
TOTAL	APROVADO	0	-	14	93,3%	19	63,3%	15	50%	15	46,9%	17	34%	9	36%	10	83,3%	99	51%
	REPROVADO(I)	0	-	0	0%	0	0%	1	3,3%	5	15,6%	8	16%	2	8%	0	0%	16	8,2%
	REPROVADO(R)	0	-	0	0%	6	20%	3	10%	5	15,6%	11	22%	4	16%	1	8,3%	30	15,5%
	TRANCADO	0	-	1	6,7%	5	16,7%	11	36,7%	7	21,9%	14	28%	10	40%	1	8,3%	49	25,3%
	TOTAL	0	-	15	100%	30	100%	30	100%	32	100%	50	100%	25	100%	12	100%	194	100%

**Tabela 22: Avaliação da disciplina PRJ062-TÓPICOS DE TEORIA DO PROJETO entre os anos de 2008 e 2015**

CURSO	SITUAÇÃO	2008		2009		2010		2011		2012		2013		2014		2015		TOTAL	
		Freq.	%	Freq.	%	Freq.	%	Freq.	%	Freq.	%	Freq.	%	Freq.	%	Freq.	%	Freq.	%
09001PD001- ARQUITETURA E URBANISMO	APROVADO	0	-	0	-	0	0%	2	100%	0	0%	0	0%	1	50%	7	50%	10	52,6%
	REPROVADO(I)	0	-	0	-	0	0%	0	0%	0	0%	0	0%	0	0%	1	7,1%	1	5,3%
	REPROVADO(R)	0	-	0	-	0	0%	0	0%	0	0%	0	0%	0	0%	0	0%	0	0%
	TRANCADO	0	-	0	-	0	0%	1	100%	0	0%	0	0%	1	50%	6	42,9%	8	42,1%
	TOTAL	0	-	0	-	0	0%	2	100%	1	100%	2	100%	2	100%	14	100%	19	100%
09001PN002- ARQUITETURA E URBANISMO	APROVADO	0	-	0	-	2	66,7%	57	85,1%	21	48,8%	35	59,3%	36	67,9%	64	63,4%	215	66%
	REPROVADO(I)	0	-	0	-	0	0%	2	3%	1	2,3%	3	5,1%	10	18,9%	16	15,8%	32	9,8%
	REPROVADO(R)	0	-	0	-	0	0%	1	1,5%	8	18,6%	2	3,4%	0	0%	6	5,9%	17	5,2%
	TRANCADO	0	-	0	-	1	33,3%	7	10,4%	13	30,2%	19	32,2%	7	13,2%	15	14,9%	62	19%
	TOTAL	0	-	0	-	3	100%	67	100%	43	100%	59	100%	53	100%	101	100%	326	100%
TOTAL	APROVADO	0	-	0	-	2	66,7%	57	83,8%	23	51,1%	35	59,3%	37	67,3%	71	61,7%	225	65,2%
	REPROVADO(I)	0	-	0	-	0	0%	2	2,9%	1	2,2%	3	5,1%	10	18,2%	17	14,8%	33	9,6%
	REPROVADO(R)	0	-	0	-	0	0%	1	1,5%	8	17,8%	2	3,4%	0	0%	6	5,2%	17	4,9%
	TRANCADO	0	-	0	-	1	33,3%	8	11,8%	13	28,9%	19	32,2%	8	14,5%	21	18,3%	70	20,3%
	TOTAL	0	-	0	-	3	100%	68	100%	45	100%	59	100%	55	100%	115	100%	345	100%

**Tabela 23: Avaliação da disciplina PRJ067-ESTRUTURAS DE CONCRETO I entre os anos de 2008 e 2015**

CURSO	SITUAÇÃO	2008		2009		2010		2011		2012		2013		2014		2015		TOTAL	
		Freq.	%	Freq.	%	Freq.	%	Freq.	%	Freq.	%	Freq.	%	Freq.	%	Freq.	%	Freq.	%
09001PN002- ARQUITETURA E URBANISMO	APROVADO	0	-	0	-	14	70%	50	89,3%	50	80,6%	55	87,3%	37	52,1%	44	60,3%	250	72,5%
	REPROVADO(I)	0	-	0	-	1	5%	1	1,8%	4	6,5%	5	7,9%	18	25,4%	10	13,7%	39	11,3%
	REPROVADO(R)	0	-	0	-	3	15%	0	0%	0	0%	0	0%	1	1,4%	4	5,5%	8	2,3%
	TRANCADO	0	-	0	-	2	10%	5	8,9%	8	12,9%	8	12,9%	15	21,1%	15	20,5%	48	13,9%
	TOTAL	0	-	0	-	20	100%	56	100%	62	100%	63	100%	71	100%	73	100%	345	100%
TOTAL	APROVADO	0	-	0	-	14	70%	50	89,3%	50	80,6%	55	87,3%	37	52,1%	44	60,3%	250	72,5%
	REPROVADO(I)	0	-	0	-	1	5%	1	1,8%	4	6,5%	5	7,9%	18	25,4%	10	13,7%	39	11,3%
	REPROVADO(R)	0	-	0	-	3	15%	0	0%	0	0%	0	0%	1	1,4%	4	5,5%	8	2,3%
	TRANCADO	0	-	0	-	2	10%	5	8,9%	8	12,9%	8	12,9%	15	21,1%	15	20,5%	48	13,9%
	TOTAL	0	-	0	-	20	100%	56	100%	62	100%	63	100%	71	100%	73	100%	345	100%

**Tabela 24: Avaliação da disciplina PRJ070-RESISTENCIA DOS MATERIAIS I entre os anos de 2008 e 2015**

CURSO	SITUAÇÃO	2008		2009		2010		2011		2012		2013		2014		2015		TOTAL	
		Freq.	%	Freq.	%	Freq.	%	Freq.	%	Freq.	%	Freq.	%	Freq.	%	Freq.	%	Freq.	%
09001PN002- ARQUITETURA E URBANISMO	APROVADO	0	-	0	-	42	70%	28	93,3%	50	75,8%	57	98,3%	32	52,5%	59	81,9%	268	77,2%
	REPROVADO(I)	0	-	0	-	2	3,3%	0	0%	12	18,2%	0	0%	12	19,7%	8	11,1%	34	9,8%
	REPROVADO(R)	0	-	0	-	0	0%	0	0%	0	0%	0	0%	7	11,5%	2	2,8%	9	2,6%
	TRANCADO	0	-	0	-	16	26,7%	2	6,7%	4	6,1%	4	6,1%	1	1,7%	10	16,4%	3	4,2%
	TOTAL	0	-	0	-	60	100%	30	100%	66	100%	58	100%	61	100%	72	100%	347	100%
TOTAL	APROVADO	0	-	0	-	42	70%	28	93,3%	50	75,8%	57	98,3%	33	51,6%	59	81,9%	269	76,9%
	REPROVADO(I)	0	-	0	-	2	3,3%	0	0%	12	18,2%	0	0%	12	18,8%	8	11,1%	34	9,7%
	REPROVADO(R)	0	-	0	-	0	0%	0	0%	0	0%	0	0%	8	12,5%	2	2,8%	10	2,9%
	TRANCADO	0	-	0	-	16	26,7%	2	6,7%	4	6,1%	4	6,1%	1	1,7%	11	17,2%	3	4,2%
	TOTAL	0	-	0	-	60	100%	30	100%	66	100%	58	100%	64	100%	72	100%	350	100%



**Tabela 25: Avaliação da disciplina PRJ077-FUNDAMENTAÇÃO PARA PROJETO DE ARQUITETURA E URBANISMO II entre os anos de 2008 e 2015**

CURSO	SITUAÇÃO	2008		2009		2010		2011		2012		2013		2014		2015		TOTAL	
		Freq.	%	Freq.	%	Freq.	%	Freq.	%	Freq.	%	Freq.	%	Freq.	%	Freq.	%	Freq.	%
09001PD001- ARQUITETURA E URBANISMO	APROVADO	0	-	0	-	0	-	88	83,8%	84	86,6%	86	87,8%	79	79,8%	71	83,5%	408	84,3%
	REPROVADO(I)	0	-	0	-	0	-	1	1%	3	3,1%	1	1%	2	2%	1	1,2%	8	1,7%
	REPROVADO(R)	0	-	0	-	0	-	6	5,7%	2	2,1%	4	4,1%	3	3%	13	15,3%	28	5,8%
	TRANCADO	0	-	0	-	0	-	10	9,5%	8	8,2%	7	7,1%	15	15,2%	0	0%	40	8,3%
	TOTAL	0	-	0	-	0	-	105	100%	97	100%	98	100%	99	100%	85	100%	484	100%
TOTAL	APROVADO	0	-	0	-	0	-	88	83,8%	86	86,9%	87	86,1%	80	79,2%	71	83,5%	412	83,9%
	REPROVADO(I)	0	-	0	-	0	-	1	1%	3	3%	1	1%	2	2%	1	1,2%	8	1,6%
	REPROVADO(R)	0	-	0	-	0	-	6	5,7%	2	2%	4	4%	4	4%	13	15,3%	29	5,9%
	TRANCADO	0	-	0	-	0	-	10	9,5%	8	8,1%	9	8,9%	15	14,9%	0	0%	42	8,6%
	TOTAL	0	-	0	-	0	-	105	100%	99	100%	101	100%	101	100%	85	100%	491	100%

**Tabela 26: Avaliação da disciplina PRJ078-PROJETO DE ARQUITETURA A entre os anos de 2008 e 2015**

CURSO	SITUAÇÃO	2008		2009		2010		2011		2012		2013		2014		2015		TOTAL	
		Freq.	%	Freq.	%	Freq.	%	Freq.	%	Freq.	%	Freq.	%	Freq.	%	Freq.	%	Freq.	%
09001PD001- ARQUITETURA E URBANISMO	APROVADO	0	-	0	-	0	-	55	90,2%	59	85,5%	75	88,2%	62	74,7%	43	75,4%	294	82,8%
	REPROVADO(I)	0	-	0	-	0	-	1	1,6%	6	8,7%	1	1,2%	0	0%	0	0%	8	2,3%
	REPROVADO(R)	0	-	0	-	0	-	1	1,6%	1	1,4%	3	3,5%	16	19,3%	9	15,8%	30	8,5%
	TRANCADO	0	-	0	-	0	-	4	6,6%	3	4,3%	6	7,1%	5	6%	5	8,8%	23	6,5%
	TOTAL	0	-	0	-	0	-	61	100%	69	100%	85	100%	83	100%	57	100%	355	100%
TOTAL	APROVADO	0	-	0	-	0	-	55	90,2%	59	85,5%	75	86,2%	64	74,4%	43	74,1%	296	82%
	REPROVADO(I)	0	-	0	-	0	-	1	1,6%	6	8,7%	1	1,1%	0	0%	0	0%	8	2,2%
	REPROVADO(R)	0	-	0	-	0	-	1	1,6%	1	1,4%	3	3,4%	17	19,8%	9	15,5%	31	8,6%
	TRANCADO	0	-	0	-	0	-	4	6,6%	3	4,3%	8	9,2%	5	5,8%	5	10,3%	26	7,2%
	TOTAL	0	-	0	-	0	-	61	100%	69	100%	87	100%	86	100%	58	100%	361	100%

**Tabela 27: Avaliação da disciplina PRJ081-PROJETO DE ARQUITETURA D entre os anos de 2008 e 2015**

CURSO	SITUAÇÃO	2008		2009		2010		2011		2012		2013		2014		2015		TOTAL	
		Freq.	%	Freq.	%	Freq.	%	Freq.	%	Freq.	%	Freq.	%	Freq.	%	Freq.	%	Freq.	%
09001PD001- ARQUITETURA E URBANISMO	APROVADO	0	-	0	-	0	-	54	83,1%	55	73,3%	32	54,2%	31	59,6%	39	69,6%	211	68,7%
	REPROVADO(I)	0	-	0	-	0	-	3	4,6%	4	5,3%	8	13,6%	6	11,5%	3	5,4%	24	7,8%
	REPROVADO(R)	0	-	0	-	0	-	0	0%	2	2,7%	4	6,8%	1	1,9%	0	0%	7	2,3%
	TRANCADO	0	-	0	-	0	-	8	12,3%	14	18,7%	15	25,4%	14	26,9%	14	25%	65	21,2%
	TOTAL	0	-	0	-	0	-	65	100%	75	100%	59	100%	52	100%	56	100%	307	100%
09001PN002- ARQUITETURA E URBANISMO	APROVADO	0	-	0	-	0	-	0	-	0	-	3	37,5%	3	37,5%	2	100%	8	44,4%
	REPROVADO(I)	0	-	0	-	0	-	0	-	0	-	0	0%	0	0%	0	0%	0	0%
	REPROVADO(R)	0	-	0	-	0	-	0	-	0	-	0	0%	1	12,5%	0	0%	1	5,6%
	TRANCADO	0	-	0	-	0	-	0	-	0	-	5	62,5%	4	50%	2	100%	9	50%
	TOTAL	0	-	0	-	0	-	0	-	0	-	8	100%	8	100%	2	100%	18	100%
TOTAL	APROVADO	0	-	0	-	0	-	54	83,1%	55	73,3%	35	52,2%	34	56,7%	41	70,7%	219	67,4%
	REPROVADO(I)	0	-	0	-	0	-	3	4,6%	4	5,3%	8	11,9%	6	10%	3	5,2%	24	7,4%
	REPROVADO(R)	0	-	0	-	0	-	0	0%	2	2,7%	4	6%	2	3,3%	0	0%	8	2,5%
	TRANCADO	0	-	0	-	0	-	8	12,3%	14	18,7%	14	29,9%	18	30%	14	24,1%	74	22,8%
	TOTAL	0	-	0	-	0	-	8	12,3%	14	18,7%	20	29,9%	18	30%	14	24,1%	74	22,8%

continua na próxima página

Tabela 27 : Continuação PRJ081-PROJETO DE ARQUITETURA D

CURSO	SITUAÇÃO	2008		2009		2010		2011		2012		2013		2014		2015		TOTAL	
		Freq.	%	Freq.	%	Freq.	%	Freq.	%	Freq.	%	Freq.	%	Freq.	%	Freq.	%	Freq.	%
	TOTAL	0	-	0	-	0	-	65	100%	75	100%	67	100%	60	100%	58	100%	325	100%

Tabela 28: Avaliação da disciplina PRJ087-PROJETO DE ARQUITETURA J entre os anos de 2008 e 2015

CURSO	SITUAÇÃO	2008		2009		2010		2011		2012		2013		2014		2015		TOTAL	
		Freq.	%	Freq.	%	Freq.	%	Freq.	%	Freq.	%	Freq.	%	Freq.	%	Freq.	%	Freq.	%
09001PD001- ARQUITETURA E URBANISMO	APROVADO	0	-	0	-	0	-	60	85,7%	49	81,7%	62	81,6%	55	85,9%	51	75%	277	82%
	REPROVADO(I)	0	-	0	-	0	-	6	8,6%	6	10%	2	2,6%	4	6,2%	2	2,9%	20	5,9%
	REPROVADO(R)	0	-	0	-	0	-	1	1,4%	0	0%	0	0%	0	0%	1	1,5%	2	0,6%
	TRANCADO	0	-	0	-	0	-	3	4,3%	5	8,3%	12	15,8%	5	7,8%	14	20,6%	39	11,5%
	TOTAL	0	-	0	-	0	-	70	100%	60	100%	76	100%	64	100%	68	100%	338	100%
TOTAL	APROVADO	0	-	0	-	0	-	60	85,7%	50	82%	64	82,1%	56	81,2%	55	76,4%	285	81,4%
	REPROVADO(I)	0	-	0	-	0	-	6	8,6%	6	9,8%	2	2,6%	5	7,2%	2	2,8%	21	6%
	REPROVADO(R)	0	-	0	-	0	-	1	1,4%	0	0%	0	0%	0	0%	1	1,4%	2	0,6%
	TRANCADO	0	-	0	-	0	-	3	4,3%	5	8,2%	12	15,4%	8	11,6%	14	19,4%	42	12%
	TOTAL	0	-	0	-	0	-	70	100%	61	100%	78	100%	69	100%	72	100%	350	100%

Tabela 29: Avaliação da disciplina TAU016-NOCOES DE ARQUITETURA E URBANISMO entre os anos de 2008 e 2015

CURSO	SITUAÇÃO	2008		2009		2010		2011		2012		2013		2014		2015		TOTAL	
		Freq.	%	Freq.	%	Freq.	%	Freq.	%	Freq.	%	Freq.	%	Freq.	%	Freq.	%	Freq.	%
10005PD001- ENGENHARIA CIVIL	APROVADO	150	95,5%	212	96,4%	223	92,9%	175	94,1%	207	94,5%	181	95,3%	175	96,7%	181	96,3%	1504	95,1%
	REPROVADO(I)	3	1,9%	2	0,9%	7	2,9%	4	2,2%	1	0,5%	0	0%	4	2,2%	3	1,6%	24	1,5%
	REPROVADO(R)	1	0,6%	0	0%	4	1,7%	1	0,5%	8	3,7%	2	1,1%	0	0%	1	0,5%	17	1,1%
	TRANCADO	3	1,9%	6	2,7%	6	2,5%	6	3,2%	3	1,4%	7	3,7%	2	1,1%	3	1,6%	36	2,3%
	TOTAL	157	100%	220	100%	240	100%	186	100%	219	100%	190	100%	181	100%	188	100%	1581	100%
TOTAL	APROVADO	150	94,9%	214	96,4%	225	93%	176	94,1%	208	93,7%	181	95,3%	175	96,7%	181	96,3%	1510	95%
	REPROVADO(I)	4	2,5%	2	0,9%	7	2,9%	4	2,1%	2	0,9%	0	0%	4	2,2%	3	1,6%	26	1,6%
	REPROVADO(R)	1	0,6%	0	0%	4	1,7%	1	0,5%	9	4,1%	2	1,1%	0	0%	1	0,5%	18	1,1%
	TRANCADO	3	1,9%	6	2,7%	6	2,5%	6	3,2%	3	1,4%	7	3,7%	2	1,1%	3	1,6%	36	2,3%
	TOTAL	158	100%	222	100%	242	100%	187	100%	222	100%	190	100%	181	100%	188	100%	1590	100%

Tabela 30: Avaliação da disciplina TAU022-TOPICOS EM CONFORTO AMBIENTAL entre os anos de 2008 e 2015

CURSO	SITUAÇÃO	2008		2009		2010		2011		2012		2013		2014		2015		TOTAL	
		Freq.	%	Freq.	%	Freq.	%	Freq.	%	Freq.	%	Freq.	%	Freq.	%	Freq.	%	Freq.	%
09001PD001- ARQUITETURA E URBANISMO	APROVADO	0	-	36	70,6%	37	74%	16	69,6%	0	0%	0	-	0	-	0	-	89	71,2%
	REPROVADO(I)	0	-	3	5,9%	1	2%	0	0%	1	100%	0	-	0	-	0	-	5	4%
	REPROVADO(R)	0	-	0	0%	2	4%	1	4,3%	0	0%	0	-	0	-	0	-	3	2,4%
	TRANCADO	0	-	12	23,5%	10	20%	6	26,1%	6	26,1%	0	0%	0	-	0	-	28	22,4%
	TOTAL	0	-	51	100%	50	100%	23	100%	1	100%	0	-	0	-	0	-	125	100%
10005PD001- ENGENHARIA CIVIL	APROVADO	0	-	0	-	0	-	26	54,2%	0	0%	0	-	0	-	0	-	26	53,1%
	REPROVADO(I)	0	-	0	-	0	-	1	2,1%	0	0%	0	-	0	-	0	-	1	2%
	REPROVADO(R)	0	-	0	-	0	-	11	22,9%	0	0%	0	-	0	-	0	-	11	22,4%
	TRANCADO	0	-	0	-	0	-	10	20,8%	10	20,8%	0	-	0	-	0	-	11	22,4%
	TOTAL	0	-	0	-	0	-	10	20,8%	1	100%	0	-	0	-	0	-	11	22,4%

continua na próxima página

Tabela 30 : Continuação TAU022-TÓPICOS EM CONFORTO AMBIENTAL

CURSO	SITUAÇÃO	2008		2009		2010		2011		2012		2013		2014		2015		TOTAL	
		Freq.	%	Freq.	%	Freq.	%	Freq.	%	Freq.	%	Freq.	%	Freq.	%	Freq.	%	Freq.	%
10007PD001- ENGENHARIA DE PRODUCAO	TOTAL	0	-	0	-	0	0%	48	100%	1	100%	0	0%	0	0%	0	0%	49	100%
	APROVADO	0	-	0	-	0	0%	15	88,2%	0	0%	0	0%	0	0%	0	0%	15	71,4%
	REPROVADO(I)	0	-	0	-	1	100%	1	5,9%	0	0%	0	0%	0	0%	0	0%	2	9,5%
	REPROVADO(R) TRANCADO	0	-	0	-	0	0%	1	5,9%	0	0%	3	100%	0	0%	0	0%	4	19%
10009PD001- ENGENHARIA ELETRICA	TOTAL	0	-	0	-	1	100%	17	100%	3	100%	0	0%	0	0%	0	0%	21	100%
	APROVADO	0	-	0	-	1	50%	41	89,1%	0	0%	0	0%	0	0%	0	0%	42	82,4%
	REPROVADO(I)	0	-	0	-	1	50%	0	0%	0	0%	0	0%	0	0%	0	0%	1	2%
	REPROVADO(R) TRANCADO	0	-	0	-	0	0%	3	6,5%	2	4,3%	1	33,3%	0	0%	0	0%	4	7,8%
10010PD001- ENGENHARIA MECANICA	TOTAL	0	-	0	-	2	100%	46	100%	3	100%	0	0%	0	0%	0	0%	51	100%
	APROVADO	0	-	0	-	18	85,7%	23	82,1%	1	100%	0	0%	0	0%	0	0%	42	84%
	REPROVADO(I)	0	-	0	-	2	9,5%	0	0%	0	0%	0	0%	0	0%	0	0%	2	4%
	REPROVADO(R) TRANCADO	0	-	0	-	0	0%	5	17,9%	0	0%	0	0%	0	0%	0	0%	5	10%
10010PN002- ENGENHARIA MECANICA	TOTAL	0	-	0	-	21	100%	28	100%	1	100%	0	0%	0	0%	0	0%	50	100%
	APROVADO	0	-	0	-	20	90,9%	45	91,8%	0	0%	0	0%	0	0%	0	0%	65	91,5%
	REPROVADO(I)	0	-	0	-	2	9,1%	0	0%	0	0%	0	0%	0	0%	0	0%	2	2,8%
	REPROVADO(R) TRANCADO	0	-	0	-	0	0%	4	8,2%	0	0%	0	0%	0	0%	0	0%	4	5,6%
TOTAL	TOTAL	0	-	0	-	22	100%	49	100%	0	0%	12	100%	0	0%	0	0%	71	100%
	APROVADO	0	-	36	70,6%	78	78%	203	76,9%	1	8,3%	1	8,3%	0	0%	0	0%	318	74,5%
	REPROVADO(I)	0	-	3	5,9%	9	9%	2	0,8%	1	8,3%	1	8,3%	0	0%	0	0%	15	3,5%
	REPROVADO(R) TRANCADO	0	-	0	0%	2	2%	34	12,9%	5	41,7%	5	41,7%	0	0%	0	0%	41	9,6%

Tabela 31: Avaliação da disciplina TAU025-TÓPICOS EM TECNOLOGIA DA CONSTRUCAO entre os anos de 2008 e 2015

CURSO	SITUAÇÃO	2008		2009		2010		2011		2012		2013		2014		2015		TOTAL	
		Freq.	%	Freq.	%	Freq.	%	Freq.	%	Freq.	%	Freq.	%	Freq.	%	Freq.	%	Freq.	%
09001LPD001- ARQUITETURA E URBANISMO	TOTAL	112	70%	38	90,5%	22	78,6%	0	-	0	0%	0	0%	14	63,6%	14	73,7%	200	73,8%
	APROVADO	8	5%	0	0%	1	3,6%	0	0%	0	0%	0	0%	0	0%	1	5,3%	10	3,7%
	REPROVADO(I)	2	1,2%	0	0%	0	0%	0	0%	0	0%	0	0%	3	13,6%	4	21,1%	9	3,3%
	REPROVADO(R) TRANCADO	38	23,8%	4	9,5%	5	17,9%	0	0%	0	0%	0	0%	5	22,7%	0	0%	52	19,2%
TOTAL	TOTAL	160	100%	42	100%	28	100%	0	-	0	0%	0	0%	22	100%	19	100%	271	100%
	APROVADO	112	70%	40	87%	23	74,2%	0	-	0	0%	0	0%	14	56%	16	76,2%	205	72,4%
	REPROVADO(I)	8	5%	0	0%	2	6,5%	0	0%	0	0%	0	0%	0	0%	1	4,8%	11	3,9%
	REPROVADO(R) TRANCADO	38	23,8%	6	13%	6	19,4%	0	-	0	0%	0	0%	8	32%	0	0%	58	20,5%

Tabela 32: Avaliação da disciplina TAU030-MATERIAIS E TECNICAS DE CONSTRUCAO I entre os anos de 2008 e 2015

CURSO	SITUAÇÃO	2008		2009		2010		2011		2012		2013		2014		2015		TOTAL	
		Freq.	%	Freq.	%	Freq.	%	Freq.	%	Freq.	%	Freq.	%	Freq.	%	Freq.	%	Freq.	%
APROVADO	0	-	0	0	-	61	92,4%	41	89,1%	38	74,5%	46	79,3%	36	52,2%	33	70,2%	255	75,7%

continua na próxima página

Tabela 32 : Continuação TAU030-MATERIAIS E TECNICAS DE CONSTRUCAO I

CURSO	SITUAÇÃO	2008		2009		2010		2011		2012		2013		2014		2015		TOTAL	
		Freq.	%	Freq.	%	Freq.	%	Freq.	%	Freq.	%	Freq.	%	Freq.	%	Freq.	%	Freq.	%
09001PN002- ARQUITETURA E URBANISMO	REPROVADO(I)	0	-	0	-	0	0%	1	2,2%	8	15,7%	0	0%	10	14,5%	2	4,3%	21	6,2%
	REPROVADO(R)	0	-	0	-	1	1,5%	4	8,7%	1	2%	8	13,8%	12	17,4%	6	12,8%	32	9,5%
	TRANCADO	0	-	0	-	4	6,1%	0	0%	4	7,8%	4	6,9%	11	15,9%	6	12,8%	29	8,6%
	TOTAL	0	-	0	-	66	100%	46	100%	51	100%	58	100%	69	100%	47	100%	337	100%
TOTAL	APROVADO	0	-	0	-	61	92,4%	43	87,8%	38	74,5%	48	80%	36	51,4%	33	70,2%	239	75,5%
	REPROVADO(I)	0	-	0	-	0	0%	2	4,1%	8	15,7%	0	0%	11	15,7%	2	4,3%	23	6,7%
	REPROVADO(R)	0	-	0	-	1	1,5%	4	8,2%	1	2%	8	13,3%	12	17,1%	6	12,8%	32	9,3%
	TRANCADO	0	-	0	-	4	6,1%	0	0%	4	7,8%	4	6,7%	11	15,7%	6	12,8%	29	8,5%
TOTAL	0	-	0	-	66	100%	49	100%	51	100%	60	100%	70	100%	47	100%	343	100%	

Tabela 33: Avaliação da disciplina TAU031-ORCAMENTO, PLANEJAMENTO E ADMINISTRACAO DE OBRAS entre os anos de 2008 e 2015

CURSO	SITUAÇÃO	2008		2009		2010		2011		2012		2013		2014		2015		TOTAL	
		Freq.	%	Freq.	%	Freq.	%	Freq.	%	Freq.	%	Freq.	%	Freq.	%	Freq.	%	Freq.	%
09001PN002- ARQUITETURA E URBANISMO	APROVADO	0	-	0	-	0	-	22	66,7%	41	70,7%	35	62,5%	38	70,4%	55	83,3%	191	71,5%
	REPROVADO(I)	0	-	0	-	0	-	8	24,2%	5	8,6%	8	14,3%	3	5,6%	0	0%	24	9%
	REPROVADO(R)	0	-	0	-	0	-	0	0%	6	10,3%	8	14,3%	7	13%	7	10,6%	28	10,5%
	TRANCADO	0	-	0	-	0	-	3	9,1%	6	10,3%	5	8,9%	6	11,1%	4	6,1%	24	9%
TOTAL	0	-	0	-	0	-	33	100%	58	100%	56	100%	54	100%	66	100%	267	100%	
TOTAL	APROVADO	0	-	0	-	0	-	22	66,7%	41	70,7%	35	62,5%	38	69,1%	55	83,3%	191	71,3%
	REPROVADO(I)	0	-	0	-	0	-	8	24,2%	5	8,6%	8	14,3%	4	7,3%	0	0%	25	9,3%
	REPROVADO(R)	0	-	0	-	0	-	0	0%	6	10,3%	8	14,3%	7	12,7%	7	10,6%	28	10,4%
	TRANCADO	0	-	0	-	0	-	3	9,1%	6	10,3%	5	8,9%	6	10,9%	4	6,1%	24	9%
TOTAL	0	-	0	-	0	-	33	100%	58	100%	56	100%	55	100%	66	100%	268	100%	

Tabela 34: Avaliação da disciplina TAU036-ACUSTICA DE AMBIENTES entre os anos de 2008 e 2015

CURSO	SITUAÇÃO	2008		2009		2010		2011		2012		2013		2014		2015		TOTAL	
		Freq.	%	Freq.	%	Freq.	%	Freq.	%	Freq.	%	Freq.	%	Freq.	%	Freq.	%	Freq.	%
09001PN002- ARQUITETURA E URBANISMO	APROVADO	0	-	0	-	11	78,6%	30	85,7%	57	85,1%	46	78%	35	53%	32	64%	211	72,5%
	REPROVADO(I)	0	-	0	-	1	7,1%	0	0%	4	6%	3	5,1%	11	16,7%	4	8%	23	7,9%
	REPROVADO(R)	0	-	0	-	0	0%	1	2,9%	1	1,5%	6	10,2%	9	13,6%	8	16%	25	8,6%
	TRANCADO	0	-	0	-	2	14,3%	4	11,4%	5	7,5%	4	6,8%	11	16,7%	6	12%	32	11%
TOTAL	0	-	0	-	14	100%	35	100%	67	100%	59	100%	66	100%	50	100%	291	100%	
TOTAL	APROVADO	0	-	0	-	16	66,7%	30	85,7%	57	85,1%	46	78%	35	53%	32	64%	216	71,8%
	REPROVADO(I)	0	-	0	-	3	12,5%	0	0%	4	6%	3	5,1%	11	16,7%	4	8%	25	8,3%
	REPROVADO(R)	0	-	0	-	0	0%	1	2,9%	1	1,5%	6	10,2%	9	13,6%	8	16%	25	8,3%
	TRANCADO	0	-	0	-	5	20,8%	4	11,4%	5	7,5%	4	6,8%	11	16,7%	6	12%	35	11,6%
TOTAL	0	-	0	-	24	100%	35	100%	67	100%	59	100%	66	100%	50	100%	301	100%	

**Tabela 35: Avaliação da disciplina TAU037-CONFORTO TERMICO E CLIMATIZACAO DE AMBIENTES entre os anos de 2008 e 2015**

CURSO	SITUAÇÃO	2008		2009		2010		2011		2012		2013		2014		2015		TOTAL	
		Freq.	%	Freq.	%	Freq.	%	Freq.	%	Freq.	%	Freq.	%	Freq.	%	Freq.	%	Freq.	%
09001PN002-ARQUITETURA E URBANISMO	APROVADO	0	-	0	-	45	80,4%	43	87,8%	37	74%	37	75,5%	28	43,8%	49	76,6%	239	72%
	REPROVADO(I)	0	-	0	-	5	8,9%	0	0%	6	12%	3	6,1%	6	9,4%	10	15,6%	30	9%
	REPROVADO(R)	0	-	0	-	1	1,8%	3	6,1%	1	2%	4	8,2%	18	28,1%	2	3,1%	29	8,7%
	TRANCADO	0	-	0	-	5	8,9%	3	6,1%	6	12%	5	10,2%	12	18,8%	3	4,7%	34	10,2%
	TOTAL	0	-	0	-	56	100%	49	100%	50	100%	49	100%	64	100%	64	100%	332	100%
TOTAL	APROVADO	0	-	0	-	47	81%	45	88,2%	37	71,2%	38	76%	29	44,6%	49	76,6%	245	72,1%
	REPROVADO(I)	0	-	0	-	5	8,6%	0	0%	8	15,4%	3	6%	6	9,2%	10	15,6%	32	9,4%
	REPROVADO(R)	0	-	0	-	1	1,7%	3	5,9%	1	1,9%	4	8%	18	27,7%	2	3,1%	29	8,5%
	TRANCADO	0	-	0	-	5	8,6%	3	5,9%	6	11,5%	5	10%	12	18,5%	3	4,7%	34	10%
	TOTAL	0	-	0	-	58	100%	51	100%	52	100%	50	100%	65	100%	64	100%	340	100%

**Tabela 36: Avaliação da disciplina TAU043-TOPICOS EM TECNICAS DE CONSTRUCOES entre os anos de 2008 e 2015**

CURSO	SITUAÇÃO	2008		2009		2010		2011		2012		2013		2014		2015		TOTAL	
		Freq.	%	Freq.	%	Freq.	%	Freq.	%	Freq.	%	Freq.	%	Freq.	%	Freq.	%	Freq.	%
09001PD001-ARQUITETURA E URBANISMO	APROVADO	0	-	0	-	0	-	2	100%	1	14,3%	12	57,1%	12	70,6%	7	70%	34	59,6%
	REPROVADO(I)	0	-	0	-	0	-	0	0%	4	57,1%	0	0%	1	5,9%	3	30%	8	14%
	REPROVADO(R)	0	-	0	-	0	-	0	0%	0	0%	7	33,3%	2	11,8%	0	0%	9	15,8%
	TRANCADO	0	-	0	-	0	-	0	0%	2	28,6%	2	9,5%	2	11,8%	0	0%	6	10,5%
	TOTAL	0	-	0	-	0	-	2	100%	7	100%	21	100%	17	100%	10	100%	57	100%
09001PN002-ARQUITETURA E URBANISMO	APROVADO	0	-	0	-	0	-	19	95%	41	57,7%	15	65,2%	8	80%	37	66,1%	120	66,7%
	REPROVADO(I)	0	-	0	-	0	-	1	5%	4	5,6%	0	0%	0	0%	14	25%	19	10,6%
	REPROVADO(R)	0	-	0	-	0	-	0	0%	14	19,7%	7	30,4%	1	10%	1	1,8%	23	12,8%
	TRANCADO	0	-	0	-	0	-	0	0%	12	16,9%	1	4,3%	1	10%	4	7,1%	18	10%
	TOTAL	0	-	0	-	0	-	20	100%	71	100%	23	100%	10	100%	56	100%	180	100%
TOTAL	APROVADO	0	-	0	-	0	-	21	87,5%	42	53,8%	27	61,4%	20	74,1%	44	66,7%	154	64,4%
	REPROVADO(I)	0	-	0	-	0	-	3	12,5%	8	10,3%	0	0%	1	3,7%	17	25,8%	29	12,1%
	REPROVADO(R)	0	-	0	-	0	-	0	0%	14	17,9%	14	31,8%	3	11,1%	1	1,5%	32	13,4%
	TRANCADO	0	-	0	-	0	-	0	0%	14	17,9%	3	6,8%	3	11,1%	4	6,1%	24	10%
	TOTAL	0	-	0	-	0	-	24	100%	78	100%	44	100%	27	100%	66	100%	239	100%

**Tabela 37: Avaliação da disciplina TAU044-ILUMINACAO NATURAL E ARTIFICIAL DE AMBIENTES entre os anos de 2008 e 2015**

CURSO	SITUAÇÃO	2008		2009		2010		2011		2012		2013		2014		2015		TOTAL	
		Freq.	%	Freq.	%	Freq.	%	Freq.	%	Freq.	%	Freq.	%	Freq.	%	Freq.	%	Freq.	%
09001PN002-ARQUITETURA E URBANISMO	APROVADO	0	-	0	-	5	62,5%	12	60%	39	79,6%	44	74,6%	15	57,7%	38	65,5%	153	69,5%
	REPROVADO(I)	0	-	0	-	0	0%	1	5%	3	6,1%	4	6,8%	3	11,5%	6	10,3%	17	7,7%
	REPROVADO(R)	0	-	0	-	0	0%	1	5%	3	6,1%	3	5,1%	4	15,4%	10	17,2%	21	9,5%
	TRANCADO	0	-	0	-	3	37,5%	6	30%	4	8,2%	8	13,6%	4	15,4%	4	6,9%	29	13,2%
	TOTAL	0	-	0	-	8	100%	20	100%	49	100%	59	100%	26	100%	58	100%	220	100%
TOTAL	APROVADO	0	-	0	-	9	64,3%	13	54,2%	39	75%	45	75%	15	57,7%	38	65,5%	159	67,9%
	REPROVADO(I)	0	-	0	-	0	0%	1	4,2%	5	9,6%	4	6,7%	3	11,5%	6	10,3%	19	8,1%
	REPROVADO(R)	0	-	0	-	1	7,1%	3	12,5%	3	5,8%	3	5%	4	15,4%	10	17,2%	24	10,3%
			0	-	0	-	0	-	3	12,5%	3	5,8%	3	5%	4	15,4%	10	17,2%	24

continua na próxima página

Tabela 37 : Continuação TAU044-ILUMINACAO NATURAL E ARTIFICIAL DE AMBIENTES

CURSO	SITUAÇÃO	2008		2009		2010		2011		2012		2013		2014		2015		TOTAL	
		Freq.	%	Freq.	%	Freq.	%	Freq.	%	Freq.	%	Freq.	%	Freq.	%	Freq.	%	Freq.	%
	TRANCADO	0	-	0	-	4	28,6%	7	29,2%	5	9,6%	8	13,3%	4	15,4%	4	6,9%	32	13,7%
	TOTAL	0	-	0	-	14	100%	24	100%	52	100%	60	100%	26	100%	58	100%	234	100%

Tabela 38: Avaliação da disciplina TAU050-METODOLOGIA DO DESIGN I entre os anos de 2008 e 2015

CURSO	SITUAÇÃO	2008		2009		2010		2011		2012		2013		2014		2015		TOTAL	
		Freq.	%	Freq.	%	Freq.	%	Freq.	%	Freq.	%	Freq.	%	Freq.	%	Freq.	%	Freq.	%
07005PN001- DESIGN DE MODA	APROVADO	0	-	35	89,7%	43	91,5%	0	0%	73	81,1%	60	93,8%	45	93,8%	38	92,7%	294	88,8%
	REPROVADO(I)	0	-	0	0%	0	0%	0	0%	5	5,6%	3	4,7%	3	6,2%	0	0%	11	3,3%
	REPROVADO(R)	0	-	2	5,1%	0	0%	0	0%	6	6,7%	0	0%	0	0%	2	4,9%	10	3%
	TRANCADO	0	-	2	5,1%	4	8,5%	2	100%	6	6,7%	6	100%	1	1,6%	1	2,4%	16	4,8%
	TOTAL	0	-	39	100%	47	100%	2	100%	90	100%	64	100%	48	100%	41	100%	331	100%
09002PN001- DESIGN	APROVADO	0	-	53	88,3%	61	88,4%	65	97%	59	88,1%	65	90,3%	57	90,5%	47	81%	407	89,3%
	REPROVADO(I)	0	-	5	8,3%	3	4,3%	2	3%	3	4,5%	3	4,2%	1	1,6%	7	12,1%	24	5,3%
	REPROVADO(R)	0	-	1	1,7%	0	0%	0	0%	2	3%	1	1,4%	0	0%	0	0%	4	0,9%
	TRANCADO	0	-	1	1,7%	5	7,2%	0	0%	3	4,5%	3	4,2%	5	7,9%	4	6,9%	21	4,6%
	TOTAL	0	-	60	100%	69	100%	67	100%	67	100%	72	100%	63	100%	58	100%	456	100%
TOTAL	APROVADO	0	-	88	88,9%	104	89,7%	67	94,4%	132	84,1%	126	92%	105	92,1%	85	85,9%	707	89,2%
	REPROVADO(I)	0	-	5	5,1%	3	2,6%	2	2,8%	8	5,1%	6	4,4%	4	3,5%	7	7,1%	35	4,4%
	REPROVADO(R)	0	-	3	3%	0	0%	0	0%	8	5,1%	1	0,7%	0	0%	2	2%	14	1,8%
	TRANCADO	0	-	3	3%	9	7,8%	2	2,8%	9	5,7%	4	2,9%	5	4,4%	5	5,1%	37	4,7%
	TOTAL	0	-	99	100%	116	100%	71	100%	157	100%	137	100%	114	100%	99	100%	793	100%

Tabela 39: Avaliação da disciplina TAU054-INTRODUCAO A OFICINA entre os anos de 2008 e 2015

CURSO	SITUAÇÃO	2008		2009		2010		2011		2012		2013		2014		2015		TOTAL	
		Freq.	%	Freq.	%	Freq.	%	Freq.	%	Freq.	%	Freq.	%	Freq.	%	Freq.	%	Freq.	%
09002PN001- DESIGN	APROVADO	0	-	51	85%	58	85,3%	65	98,5%	55	82,1%	60	85,7%	52	78,8%	48	80%	389	85,1%
	REPROVADO(I)	0	-	6	10%	7	10,3%	1	1,5%	3	4,5%	8	11,4%	6	9,1%	6	10%	37	8,1%
	REPROVADO(R)	0	-	1	1,7%	0	0%	0	0%	6	9%	0	0%	2	3%	2	3,3%	11	2,4%
	TRANCADO	0	-	2	3,3%	3	4,4%	0	0%	3	4,5%	3	4,5%	2	2,9%	6	10%	4	6,7%
	TOTAL	0	-	60	100%	68	100%	66	100%	67	100%	70	100%	66	100%	60	100%	457	100%
TOTAL	APROVADO	0	-	51	85%	58	85,3%	65	98,5%	55	82,1%	60	85,7%	52	78,8%	48	80%	389	85,1%
	REPROVADO(I)	0	-	6	10%	7	10,3%	1	1,5%	3	4,5%	8	11,4%	6	9,1%	6	10%	37	8,1%
	REPROVADO(R)	0	-	1	1,7%	0	0%	0	0%	6	9%	0	0%	2	3%	2	3,3%	11	2,4%
	TRANCADO	0	-	2	3,3%	3	4,4%	0	0%	3	4,5%	3	4,5%	2	2,9%	6	10%	4	6,7%
	TOTAL	0	-	60	100%	68	100%	66	100%	67	100%	70	100%	66	100%	60	100%	457	100%

Tabela 40: Avaliação da disciplina TAU058-DESIGN II entre os anos de 2008 e 2015

CURSO	SITUAÇÃO	2008		2009		2010		2011		2012		2013		2014		2015		TOTAL	
		Freq.	%	Freq.	%	Freq.	%	Freq.	%	Freq.	%	Freq.	%	Freq.	%	Freq.	%	Freq.	%
09002PN001- DESIGN	APROVADO	0	-	0	-	48	88,9%	55	88,7%	58	89,2%	44	75,9%	41	57,7%	57	76%	303	78,7%
	REPROVADO(I)	0	-	0	-	2	3,7%	2	3,2%	2	3,1%	7	12,1%	18	25,4%	9	12%	40	10,4%
	REPROVADO(R)	0	-	0	-	2	3,7%	2	3,2%	1	1,5%	3	5,2%	11	15,5%	4	5,3%	23	6%
	TOTAL	0	-	0	-	52	92%	59	94%	61	92%	64	92%	60	87%	70	92%	366	95%

continua na próxima página

Tabela 40 : Continuação TAU058-DESIGN II

CURSO	SITUAÇÃO	2008		2009		2010		2011		2012		2013		2014		2015		TOTAL	
		Freq.	%	Freq.	%	Freq.	%	Freq.	%	Freq.	%	Freq.	%	Freq.	%	Freq.	%	Freq.	%
09002FN001- DESIGN	TRANCADO	0	-	0	-	2	3,7%	3	4,8%	4	6,2%	4	6,9%	1	1,4%	5	6,7%	19	4,9%
	TOTAL	0	-	0	-	54	100%	62	100%	65	100%	58	100%	71	100%	75	100%	385	100%
TOTAL	APROVADO	0	-	0	-	48	88,9%	55	88,7%	58	89,2%	44	75,9%	41	57,7%	57	76%	303	78,7%
	REPROVADO(I)	0	-	0	-	2	3,7%	2	3,2%	2	3,1%	7	12,1%	18	25,4%	9	12%	40	10,4%
	REPROVADO(R)	0	-	0	-	2	3,7%	2	3,2%	1	1,5%	3	5,2%	11	15,5%	4	5,3%	23	6%
	TRANCADO	0	-	0	-	2	3,7%	3	4,8%	4	6,2%	4	6,9%	1	1,4%	5	6,7%	19	4,9%
	TOTAL	0	-	0	-	54	100%	62	100%	65	100%	58	100%	71	100%	75	100%	385	100%

Tabela 41: Avaliação da disciplina TAU062-ESTAGIO CURRICULAR SUPERVISIONADO I entre os anos de 2008 e 2015

CURSO	SITUAÇÃO	2008		2009		2010		2011		2012		2013		2014		2015		TOTAL	
		Freq.	%	Freq.	%	Freq.	%	Freq.	%	Freq.	%	Freq.	%	Freq.	%	Freq.	%	Freq.	%
09002FN001- DESIGN	APROVADO	0	-	0	-	0	-	12	85,7%	46	83,6%	55	74,3%	22	61,1%	35	49,3%	170	68%
	REPROVADO(I)	0	-	0	-	0	-	0	0%	0	0%	0	0%	0	0%	0	0%	0	0%
	REPROVADO(R)	0	-	0	-	0	-	0	0%	5	9,1%	10	13,5%	10	27,8%	5	7%	30	12%
	TRANCADO	0	-	0	-	0	-	2	14,3%	4	7,3%	9	12,2%	4	11,1%	31	43,7%	50	20%
	TOTAL	0	-	0	-	0	-	14	100%	55	100%	74	100%	36	100%	71	100%	250	100%
TOTAL	APROVADO	0	-	0	-	0	-	12	85,7%	46	83,6%	55	74,3%	22	61,1%	35	49,3%	170	68%
	REPROVADO(I)	0	-	0	-	0	-	0	0%	0	0%	0	0%	0	0%	0	0%	0	0%
	REPROVADO(R)	0	-	0	-	0	-	0	0%	5	9,1%	10	13,5%	10	27,8%	5	7%	30	12%
	TRANCADO	0	-	0	-	0	-	2	14,3%	4	7,3%	9	12,2%	4	11,1%	31	43,7%	50	20%
	TOTAL	0	-	0	-	0	-	14	100%	55	100%	74	100%	36	100%	71	100%	250	100%

Tabela 42: Avaliação da disciplina TAU072-TOPICOS EM DESIGN entre os anos de 2008 e 2015

CURSO	SITUAÇÃO	2008		2009		2010		2011		2012		2013		2014		2015		TOTAL	
		Freq.	%	Freq.	%	Freq.	%	Freq.	%	Freq.	%	Freq.	%	Freq.	%	Freq.	%	Freq.	%
07005PN001- DESIGN DE MODA	APROVADO	0	-	0	-	0	-	0	-	0	-	0	-	14	93,3%	0	-	14	93,3%
	REPROVADO(I)	0	-	0	-	0	-	0	-	0	-	0	-	0	0%	0	-	0	0%
	REPROVADO(R)	0	-	0	-	0	-	0	-	0	-	0	-	1	6,7%	0	-	1	6,7%
	TRANCADO	0	-	0	-	0	-	0	-	0	-	0	-	0	0%	0	-	0	0%
	TOTAL	0	-	0	-	0	-	0	-	0	-	0	-	15	100%	0	-	15	100%
09002PN001- DESIGN	APROVADO	0	-	8	88,9%	0	-	10	43,5%	12	46,2%	42	70%	138	66,7%	95	71,4%	305	66,6%
	REPROVADO(I)	0	-	0	0%	0	-	3	13%	8	30,8%	12	20%	19	9,2%	19	14,3%	61	13,3%
	REPROVADO(R)	0	-	0	0%	0	-	0	0%	0	0%	1	1,7%	14	6,8%	1	0,8%	16	3,5%
	TRANCADO	0	-	1	11,1%	0	-	10	43,5%	6	23,1%	5	8,3%	36	17,4%	18	13,5%	76	16,6%
	TOTAL	0	-	9	100%	0	-	23	100%	26	100%	60	100%	207	100%	133	100%	458	100%
TOTAL	APROVADO	0	-	8	80%	0	-	10	41,7%	12	46,2%	48	70,6%	156	67,8%	95	71,4%	329	67%
	REPROVADO(I)	0	-	1	10%	0	-	4	16,7%	8	30,8%	14	20,6%	20	8,7%	19	14,3%	66	13,4%
	REPROVADO(R)	0	-	0	0%	0	-	0	0%	0	0%	1	1,5%	15	6,5%	1	0,8%	17	3,5%
	TRANCADO	0	-	1	10%	0	-	10	41,7%	6	23,1%	5	7,4%	39	17%	18	13,5%	79	16,1%
	TOTAL	0	-	10	100%	0	-	24	100%	26	100%	68	100%	230	100%	133	100%	491	100%

**Tabela 43: Avaliação da disciplina TAU075-CONFORTO TERMICO E CLIMATIZACAO DE AMBIENTES entre os anos de 2008 e 2015**

CURSO	SITUAÇÃO	2008		2009		2010		2011		2012		2013		2014		2015		TOTAL	
		Freq.	%	Freq.	%	Freq.	%	Freq.	%	Freq.	%	Freq.	%	Freq.	%	Freq.	%	Freq.	%
09001PD001- ARQUITETURA E URBANISMO	APROVADO	0	-	0	-	0	-	198	83,2%	100	91,7%	78	81,2%	90	88,2%	80	87%	546	85,7%
	REPROVADO(I)	0	-	0	-	0	-	20	8,4%	2	1,8%	8	8,3%	1	1%	5	5,4%	36	5,7%
	REPROVADO(R)	0	-	0	-	0	-	4	1,7%	3	2,8%	7	7,3%	4	3,9%	6	6,5%	24	3,8%
	TRANCADO	0	-	0	-	0	-	16	6,7%	4	3,7%	3	3,1%	7	6,9%	1	1,1%	31	4,9%
	TOTAL	0	-	0	-	0	-	238	100%	109	100%	96	100%	102	100%	92	100%	637	100%
TOTAL	APROVADO	0	-	0	-	0	-	198	82,35%	100	91,7%	78	80,4%	90	88,2%	80	87%	546	85,3%
	REPROVADO(I)	0	-	0	-	0	-	20	8,3%	2	1,8%	8	8,2%	1	1%	5	5,4%	36	5,6%
	REPROVADO(R)	0	-	0	-	0	-	4	1,7%	3	2,8%	7	7,2%	4	3,9%	6	6,5%	24	3,8%
	TRANCADO	0	-	0	-	0	-	18	7,5%	4	3,7%	4	4,1%	7	6,9%	1	1,1%	34	5,3%
	TOTAL	0	-	0	-	0	-	240	100%	109	100%	97	100%	102	100%	92	100%	640	100%

**Tabela 44: Avaliação da disciplina UNI009-OFICINA MULTIDISCIPLINAR entre os anos de 2008 e 2015**

CURSO	SITUAÇÃO	2008		2009		2010		2011		2012		2013		2014		2015		TOTAL	
		Freq.	%	Freq.	%	Freq.	%	Freq.	%	Freq.	%	Freq.	%	Freq.	%	Freq.	%	Freq.	%
02001PD001- CIENCIA DA COMPUTACAO	APROVADO	0	-	0	-	0	-	1	100%	13	81,2%	0	-	36	92,3%	19	86,4%	69	88,5%
	REPROVADO(I)	0	-	0	-	0	-	0	0%	1	6,2%	0	-	0	0%	2	9,1%	3	3,8%
	REPROVADO(R)	0	-	0	-	0	-	0	0%	0	0%	0	-	0	0%	0	0%	0	0%
	TRANCADO	0	-	0	-	0	-	0	0%	2	12,5%	0	-	3	7,7%	1	4,5%	6	7,7%
	TOTAL	0	-	0	-	0	-	1	100%	16	100%	0	-	39	100%	22	100%	78	100%
02009PD001- SISTEMAS DE INFORMACAO	APROVADO	0	-	0	-	0	-	5	100%	5	100%	4	100%	19	95%	13	68,4%	46	86,8%
	REPROVADO(I)	0	-	0	-	0	-	0	0%	0	0%	0	0%	0	0%	3	15,8%	3	5,7%
	REPROVADO(R)	0	-	0	-	0	-	0	0%	0	0%	0	0%	0	0%	3	15,8%	3	5,7%
	TRANCADO	0	-	0	-	0	-	0	0%	0	0%	0	0%	1	5%	0	0%	1	1,9%
	TOTAL	0	-	0	-	0	-	5	100%	5	100%	4	100%	20	100%	19	100%	53	100%
05010PD001- PSICOLOGIA	APROVADO	0	-	0	-	0	-	0	-	3	100%	30	90,9%	38	79,2%	1	100%	72	84,7%
	REPROVADO(I)	0	-	0	-	0	-	0	-	0	0%	2	6,1%	6	12,5%	0	0%	8	9,4%
	REPROVADO(R)	0	-	0	-	0	-	0	-	0	0%	0	0%	3	6,2%	0	0%	3	3,5%
	TRANCADO	0	-	0	-	0	-	0	-	0	0%	1	3%	1	2,1%	0	0%	2	2,4%
	TOTAL	0	-	0	-	0	-	0	-	3	100%	33	100%	48	100%	1	100%	85	100%
09001PD001- ARQUITETURA E URBANISMO	APROVADO	0	-	0	-	0	-	32	88,9%	68	71,6%	114	87%	69	83,2%	65	81,2%	348	82,3%
	REPROVADO(I)	0	-	0	-	0	-	0	0%	13	13,7%	10	7,6%	6	7,4%	8	10%	37	8,7%
	REPROVADO(R)	0	-	0	-	0	-	1	2,8%	1	1,1%	2	1,5%	1	1,2%	5	6,2%	10	2,4%
	TRANCADO	0	-	0	-	0	-	3	8,3%	13	13,7%	5	3,8%	5	6,2%	2	2,5%	28	6,6%
	TOTAL	0	-	0	-	0	-	36	100%	95	100%	131	100%	81	100%	80	100%	423	100%
09001PN002- ARQUITETURA E URBANISMO	APROVADO	0	-	0	-	0	-	9	81,8%	14	50%	79	75,2%	73	77,7%	65	71,4%	240	72,9%
	REPROVADO(I)	0	-	0	-	0	-	1	9,1%	5	17,9%	16	15,2%	14	14,9%	10	11%	46	14%
	REPROVADO(R)	0	-	0	-	0	-	0	0%	1	3,6%	2	1,9%	2	2,1%	3	3,3%	8	2,4%
	TRANCADO	0	-	0	-	0	-	1	9,1%	8	28,6%	8	7,6%	5	5,3%	13	14,3%	35	10,6%
	TOTAL	0	-	0	-	0	-	11	100%	28	100%	105	100%	94	100%	91	100%	329	100%
09002PN001- DESIGN	APROVADO	0	-	0	-	0	-	0	-	19	63,3%	12	46,2%	0	-	6	40%	37	52,1%
	REPROVADO(I)	0	-	0	-	0	-	0	-	4	13,3%	3	11,5%	0	-	7	46,7%	14	19,7%
	REPROVADO(R)	0	-	0	-	0	-	0	-	0	0%	3	11,5%	0	-	0	0%	3	4,2%
	TRANCADO	0	-	0	-	0	-	0	-	7	23,3%	8	30,8%	0	-	2	13,3%	17	23,9%
	TOTAL	0	-	0	-	0	-	0	-	30	100%	26	100%	0	-	15	100%	71	100%
10007PD001- ENGENHARIA DE PRODUCAO	APROVADO	0	-	0	-	0	-	2	66,7%	26	96,3%	54	75%	63	90%	30	73,2%	175	82,2%

continua na próxima página



Tabela 44 : Continuação UNI009-OFICINA MULTIDISCIPLINAR

CURSO	SITUAÇÃO	2008		2009		2010		2011		2012		2013		2014		2015		TOTAL	
		Freq.	%	Freq.	%	Freq.	%	Freq.	%	Freq.	%	Freq.	%	Freq.	%	Freq.	%	Freq.	%
10009PD001- ENGENHARIA ELETRICA	REPROVADO(I)	0	-	0	-	0	0%	1	3,7%	8	11,1%	4	5,7%	9	22%	22	10,3%		
	REPROVADO(R)	0	-	0	-	1	33,3%	0	0%	3	4,2%	2	2,9%	1	2,4%	7	3,3%		
	TRANCADO	0	-	0	-	0	0%	0	0%	7	9,7%	1	1,4%	1	2,4%	9	4,2%		
	TOTAL	0	-	0	-	3	100%	27	100%	72	100%	70	100%	41	100%	213	100%		
10009PD001- ENGENHARIA ELETRICA	APROVADO	0	-	0	-	2	66,7%	7	100%	4	100%	12	92,3%	3	100%	28	93,3%		
	REPROVADO(I)	0	-	0	-	0	0%	0	0%	0	0%	0	0%	0	0%	0	0%		
	REPROVADO(R)	0	-	0	-	1	33,3%	0	0%	0	0%	1	7,7%	0	0%	2	6,7%		
	TOTAL	0	-	0	-	3	100%	7	100%	4	100%	13	100%	3	100%	30	100%		
10010PD001- ENGENHARIA MECANICA	APROVADO	0	-	0	-	44	93,6%	55	87,3%	20	76,9%	14	100%	11	91,7%	144	88,9%		
	REPROVADO(I)	0	-	0	-	0	0%	5	7,9%	5	19,2%	0	0%	0	0%	10	6,2%		
	REPROVADO(R)	0	-	0	-	2	4,3%	0	0%	1	3,8%	0	0%	1	8,3%	4	2,5%		
	TOTAL	0	-	0	-	47	100%	63	100%	26	100%	14	100%	12	100%	162	100%		
10010PN002- ENGENHARIA MECANICA	APROVADO	0	-	0	-	28	96,6%	74	92,5%	32	84,2%	44	97,8%	8	66,7%	186	91,2%		
	REPROVADO(I)	0	-	0	-	0	0%	6	7,5%	3	7,9%	1	2,2%	2	16,7%	12	5,9%		
	REPROVADO(R)	0	-	0	-	0	0%	0	0%	2	5,3%	0	0%	2	16,7%	4	2%		
	TOTAL	0	-	0	-	29	100%	80	100%	38	100%	45	100%	12	100%	204	100%		
12001PD001- ADMINISTRACAO	APROVADO	0	-	0	-	1	100%	12	80%	4	66,7%	6	85,7%	5	83,3%	28	80%		
	REPROVADO(I)	0	-	0	-	0	0%	3	20%	1	16,7%	1	14,3%	1	16,7%	6	17,1%		
	REPROVADO(R)	0	-	0	-	0	0%	0	0%	1	16,7%	0	0%	0	0%	1	2,9%		
	TOTAL	0	-	0	-	1	100%	15	100%	6	100%	7	100%	6	100%	35	100%		
12001PN002- ADMINISTRACAO	APROVADO	0	-	0	-	5	71,4%	12	85,7%	7	70%	3	100%	0	0%	27	77,1%		
	REPROVADO(I)	0	-	0	-	0	0%	1	7,1%	2	20%	0	0%	1	100%	4	11,4%		
	REPROVADO(R)	0	-	0	-	2	28,6%	0	0%	1	10%	0	0%	0	0%	3	8,6%		
	TOTAL	0	-	0	-	7	100%	14	100%	10	100%	3	100%	1	100%	35	100%		
TOTAL	APROVADO	0	-	0	-	1	50%	132	89,8%	320	80,4%	363	78,7%	230	73,2%	1429	81%		
	REPROVADO(I)	0	-	0	-	0	0%	1	0,7%	42	10,6%	50	10,8%	33	7,5%	170	9,6%		
	REPROVADO(R)	0	-	0	-	1	50%	8	5,4%	2	0,5%	18	3,9%	10	2,3%	57	3,2%		
	TOTAL	0	-	0	-	2	100%	147	100%	398	100%	461	100%	314	100%	1764	100%		

Tabela 45: Avaliação da disciplina UNI015-NOCOEES DE DESIGN entre os anos de 2008 e 2015

CURSO	SITUAÇÃO	2008		2009		2010		2011		2012		2013		2014		2015		TOTAL	
		Freq.	%	Freq.	%	Freq.	%	Freq.	%	Freq.	%	Freq.	%	Freq.	%	Freq.	%	Freq.	%
09001PN002- ARQUITETURA E URBANISMO	APROVADO	0	-	0	-	0	-	1	100%	11	61,1%	0	-	0	-	0	-	12	63,2%
	REPROVADO(I)	0	-	0	-	0	-	0	0%	4	22,2%	0	-	0	-	0	-	4	21,1%
	REPROVADO(R)	0	-	0	-	0	-	0	0%	0	0%	0	-	0	-	0	-	0	0%
	TOTAL	0	-	0	-	0	-	1	100%	18	16,7%	0	-	0	-	0	-	3	15,8%
10007PD001- ENGENHARIA DE PRODUCAO	APROVADO	0	-	0	-	2	100%	11	78,6%	9	69,2%	0	-	0	-	0	-	22	75,9%
	REPROVADO(I)	0	-	0	-	0	0%	3	21,4%	3	23,1%	0	-	0	-	0	-	6	20,7%
	REPROVADO(R)	0	-	0	-	0	0%	0	0%	1	7,7%	0	-	0	-	0	-	1	3,4%
	TOTAL	0	-	0	-	2	100%	14	100%	13	100%	0	-	0	-	0	-	29	100%

continua na próxima página

Tabela 45 : Continuação UNI015-NOCOEES DE DESIGN

CURSO	SITUAÇÃO	2008		2009		2010		2011		2012		2013		2014		2015		TOTAL	
		Freq.	%	Freq.	%	Freq.	%	Freq.	%	Freq.	%	Freq.	%	Freq.	%	Freq.	%	Freq.	%
10010PD001- ENGENHARIA MECANICA	APROVADO	0	-	0	-	3	37,5%	3	60%	16	76,2%	0	-	0	-	0	-	22	64,7%
	REPROVADO(I)	0	-	0	-	4	50%	1	20%	5	23,8%	0	-	0	-	0	-	10	29,4%
	REPROVADO(R)	0	-	0	-	0	0%	0	0%	0	0%	0	-	0	-	0	-	0	0%
	TRANCADO	0	-	0	-	1	12,5%	1	20%	0	0%	0	-	0	-	0	-	2	5,9%
	TOTAL	0	-	0	-	8	100%	5	100%	21	100%	0	-	0	-	0	-	34	100%
10010PN002- ENGENHARIA MECANICA	APROVADO	0	-	0	-	4	44,4%	9	81,8%	16	66,7%	0	-	0	-	0	-	29	65,9%
	REPROVADO(I)	0	-	0	-	5	55,6%	1	9,1%	7	29,2%	0	-	0	-	0	-	13	29,5%
	REPROVADO(R)	0	-	0	-	0	0%	1	9,1%	1	4,2%	0	-	0	-	0	-	2	4,5%
	TRANCADO	0	-	0	-	0	0%	0	0%	0	0%	0	-	0	-	0	-	0	0%
	TOTAL	0	-	0	-	9	100%	11	100%	24	100%	0	-	0	-	0	-	44	100%
COMUNICACAO SOCIAL	APROVADO	0	-	2	50%	7	53,8%	6	50%	2	40%	0	-	0	-	0	-	17	50%
	REPROVADO(I)	0	-	1	25%	5	38,5%	2	16,7%	3	60%	0	-	0	-	0	-	11	32,4%
	REPROVADO(R)	0	-	0	0%	0	0%	0	0%	0	0%	0	-	0	-	0	-	0	0%
	TRANCADO	0	-	1	25%	1	7,7%	4	33,3%	0	0%	0	-	0	-	0	-	6	17,6%
	TOTAL	0	-	4	100%	13	100%	12	100%	5	100%	0	-	0	-	0	-	34	100%
TOTAL	APROVADO	0	-	4	36,4%	23	45,1%	41	61,2%	62	62%	0	-	0	-	0	-	130	56,8%
	REPROVADO(I)	0	-	3	27,3%	20	39,2%	13	19,4%	31	31%	0	-	0	-	0	-	67	29,3%
	REPROVADO(R)	0	-	0	0%	0	0%	1	1,5%	2	2%	0	-	0	-	0	-	3	1,3%
	TRANCADO	0	-	4	36,4%	8	15,7%	12	17,9%	5	5%	0	-	0	-	0	-	29	12,7%
	TOTAL	0	-	11	100%	51	100%	67	100%	100	100%	0	-	0	-	0	-	229	100%

Tabela 46: Avaliação da disciplina URB023-TEORIA URBANA I entre os anos de 2008 e 2015

CURSO	SITUAÇÃO	2008		2009		2010		2011		2012		2013		2014		2015		TOTAL	
		Freq.	%	Freq.	%	Freq.	%	Freq.	%	Freq.	%	Freq.	%	Freq.	%	Freq.	%	Freq.	%
09001PN002- ARQUITETURA E URBANISMO	APROVADO	0	-	0	-	0	-	25	96,2%	39	79,6%	44	75,9%	32	51,6%	64	82,1%	204	74,7%
	REPROVADO(I)	0	-	0	-	0	0%	0	0%	3	6,1%	8	13,8%	13	21%	6	7,7%	30	11%
	REPROVADO(R)	0	-	0	-	0	0%	0	0%	2	4,1%	0	0%	7	11,3%	0	0%	9	3,3%
	TRANCADO	0	-	0	-	0	0%	1	3,8%	5	10,2%	6	10,3%	10	16,1%	8	10,3%	30	11%
	TOTAL	0	-	0	-	0	0%	26	100%	49	100%	58	100%	62	100%	78	100%	273	100%
TOTAL	APROVADO	0	-	0	-	0	-	26	89,7%	42	80,8%	45	75%	32	50,8%	64	82,1%	209	74,1%
	REPROVADO(I)	0	-	0	-	0	0%	0	0%	3	5,8%	9	15%	14	22,2%	6	7,7%	32	11,3%
	REPROVADO(R)	0	-	0	-	0	0%	0	0%	2	3,8%	0	0%	7	11,1%	0	0%	9	3,2%
	TRANCADO	0	-	0	-	0	0%	3	10,3%	5	9,6%	6	10%	10	15,9%	8	10,3%	32	11,3%
	TOTAL	0	-	0	-	0	0%	29	100%	52	100%	60	100%	63	100%	78	100%	282	100%

Tabela 47: Avaliação da disciplina URB033-LEGISLACAO URBANA E AMBIENTAL entre os anos de 2008 e 2015

CURSO	SITUAÇÃO	2008		2009		2010		2011		2012		2013		2014		2015		TOTAL	
		Freq.	%	Freq.	%	Freq.	%	Freq.	%	Freq.	%	Freq.	%	Freq.	%	Freq.	%	Freq.	%
09001PD001- ARQUITETURA E URBANISMO	APROVADO	0	-	0	-	0	-	2	66,7%	2	18,2%	0	-	3	37,5%	3	42,9%	10	34,5%
	REPROVADO(I)	0	-	0	-	0	0%	0	0%	6	54,5%	0	-	0	0%	0	0%	6	20,7%
	REPROVADO(R)	0	-	0	-	0	0%	0	0%	0	0%	0	-	5	62,5%	4	57,1%	9	31%
	TRANCADO	0	-	0	-	0	0%	1	33,3%	3	27,3%	0	-	0	0%	0	0%	4	13,8%
	TOTAL	0	-	0	-	0	0%	0	0%	3	100%	11	100%	8	100%	7	100%	29	100%
09001PN002- ARQUITETURA E URBANISMO	APROVADO	0	-	0	-	22	91,7%	17	81%	19	65,5%	68	81,9%	22	56,4%	31	67,4%	179	74%
	REPROVADO(I)	0	-	0	-	0	0%	0	0%	1	3,4%	4	4,8%	0	0%	0	0%	5	2,1%

continua na próxima página

Tabela 47 : Continuação URB033-LEGISLAÇÃO URBANA E AMBIENTAL

CURSO	SITUAÇÃO	2008		2009		2010		2011		2012		2013		2014		2015		TOTAL	
		Freq.	%	Freq.	%	Freq.	%	Freq.	%	Freq.	%	Freq.	%	Freq.	%	Freq.	%	Freq.	%
09001PD001- ARQUITETURA E URBANISMO	REPROVADO(R)	0	-	0	-	0	0%	3	14,3%	3	10,3%	4	4,8%	12	30,8%	11	23,9%	33	13,6%
	TRANCADO	0	-	0	-	2	8,3%	1	4,8%	6	20,7%	7	8,4%	5	12,8%	4	8,7%	25	10,3%
	TOTAL	0	-	0	-	24	100%	21	100%	29	100%	29	100%	83	100%	46	100%	242	100%
TOTAL	APROVADO	0	-	0	-	29	90,6%	29	76,3%	23	53,5%	70	82,4%	25	51%	35	64,8%	211	70,1%
	REPROVADO(I)	0	-	0	-	0	0%	1	2,6%	8	18,6%	4	4,7%	0	0%	0	0%	13	4,3%
	REPROVADO(R)	0	-	0	-	0	0%	5	13,2%	3	7%	4	4,7%	18	36,7%	15	27,8%	45	15%
TOTAL	TRANCADO	0	-	0	-	3	9,4%	3	7,9%	9	20,9%	7	8,2%	6	12,2%	4	7,4%	32	10,6%
	TOTAL	0	-	0	-	32	100%	38	100%	43	100%	85	100%	49	100%	54	100%	301	100%

Tabela 48: Avaliação da disciplina URB035-TOPICOS EM SUSTENTABILIDADE entre os anos de 2008 e 2015

CURSO	SITUAÇÃO	2008		2009		2010		2011		2012		2013		2014		2015		TOTAL	
		Freq.	%	Freq.	%	Freq.	%	Freq.	%	Freq.	%	Freq.	%	Freq.	%	Freq.	%	Freq.	%
09001PD001- ARQUITETURA E URBANISMO	APROVADO	0	-	0	-	0	-	4	50%	6	75%	16	88,9%	11	68,8%	0	-	37	74%
	REPROVADO(I)	0	-	0	-	0	0%	0	0%	0	0%	1	5,6%	5	31,2%	0	-	6	12%
	REPROVADO(R)	0	-	0	-	0	-	2	25%	0	0%	0	0%	0	0%	0	-	2	4%
09001PN002- ARQUITETURA E URBANISMO	APROVADO	0	-	0	-	0	-	2	25%	2	25%	1	5,6%	0	0%	0	-	5	10%
	REPROVADO(I)	0	-	0	-	0	-	8	100%	8	100%	18	100%	16	100%	0	-	50	100%
	REPROVADO(R)	0	-	0	-	23	85,2%	48	88,9%	22	59,5%	118	84,3%	72	69,9%	0	-	283	78,4%
TOTAL	REPROVADO(I)	0	-	0	-	0	0%	0	0%	0	0%	9	6,4%	11	10,7%	0	-	20	5,5%
	REPROVADO(R)	0	-	0	-	0	0%	4	7,4%	9	24,3%	2	1,4%	2	1,9%	0	-	17	4,7%
	TRANCADO	0	-	0	-	4	14,8%	2	3,7%	6	16,2%	11	7,9%	18	17,5%	0	-	41	11,4%
TOTAL	TOTAL	0	-	0	-	27	100%	54	100%	37	100%	140	100%	103	100%	0	-	361	100%
	APROVADO	0	-	0	-	23	85,2%	55	82,1%	30	61,2%	134	84,8%	86	69,4%	0	-	328	77,2%
TOTAL	REPROVADO(I)	0	-	0	-	0	0%	0	0%	0	0%	10	6,3%	17	13,7%	0	-	27	6,4%
	REPROVADO(R)	0	-	0	-	0	0%	6	9%	10	20,4%	2	1,3%	2	1,6%	0	-	20	4,7%
	TRANCADO	0	-	0	-	4	14,8%	6	9%	9	18,4%	12	7,6%	19	15,3%	0	-	50	11,8%
TOTAL	TOTAL	0	-	0	-	27	100%	67	100%	49	100%	158	100%	124	100%	0	-	425	100%

Tabela 49: Avaliação da disciplina URB036-URBANIZAÇÃO E SUSTENTABILIDADE entre os anos de 2008 e 2015

CURSO	SITUAÇÃO	2008		2009		2010		2011		2012		2013		2014		2015		TOTAL	
		Freq.	%	Freq.	%	Freq.	%	Freq.	%	Freq.	%	Freq.	%	Freq.	%	Freq.	%	Freq.	%
09001PD001- ARQUITETURA E URBANISMO	APROVADO	0	-	0	-	0	-	7	63,6%	3	60%	10	76,9%	8	53,3%	0	-	28	63,6%
	REPROVADO(I)	0	-	0	-	0	-	2	18,2%	1	20%	0	0%	2	13,3%	0	-	5	11,4%
	REPROVADO(R)	0	-	0	-	0	-	0	0%	0	0%	2	15,4%	4	26,7%	0	-	6	13,6%
09001PN002- ARQUITETURA E URBANISMO	APROVADO	0	-	0	-	0	-	2	18,2%	1	20%	1	7,7%	1	6,7%	0	-	5	11,4%
	REPROVADO(I)	0	-	15	75%	6	85,7%	11	100%	5	100%	13	100%	15	100%	0	-	44	100%
	REPROVADO(R)	0	-	1	5%	0	0%	0	0%	31	73,8%	41	82%	54	90%	0	-	155	81,6%
TOTAL	REPROVADO(I)	0	-	0	-	0	0%	0	0%	5	11,9%	0	0%	0	0%	0	-	6	3,2%
	REPROVADO(R)	0	-	0	-	0	0%	0	0%	0	0%	3	6%	2	3,3%	0	-	5	2,6%
	TRANCADO	0	-	4	20%	1	14,3%	3	27,3%	6	14,3%	6	12%	4	6,7%	0	-	24	12,6%
TOTAL	TOTAL	0	-	20	100%	7	100%	11	100%	42	100%	50	100%	60	100%	0	-	190	100%
	APROVADO	0	-	17	70,8%	12	75%	23	69,7%	35	66%	52	81,2%	67	80,7%	0	-	206	75,5%
TOTAL	REPROVADO(I)	0	-	1	4,2%	1	6,2%	3	9,1%	7	13,2%	0	0%	2	2,4%	0	-	14	5,1%
	REPROVADO(R)	0	-	0	0%	0	0%	1	3%	0	0%	5	7,8%	8	9,6%	0	-	14	5,1%
	TRANCADO	0	-	6	25%	3	18,8%	6	18,2%	11	20,8%	7	10,9%	6	7,2%	0	-	39	14,3%

continua na próxima página

Tabela 49 : Continuação URB036-URBANIZACAO E SUSTENTABILIDADE

CURSO	SITUAÇÃO	2008		2009		2010		2011		2012		2013		2014		2015		TOTAL	
		Freq.	%	Freq.	%	Freq.	%	Freq.	%	Freq.	%	Freq.	%	Freq.	%	Freq.	%	Freq.	%
	TOTAL	0	-	24	100%	16	100%	33	100%	53	100%	64	100%	83	100%	0	-	273	100%

Tabela 50: Avaliação da disciplina URB045-TOPICOS EM ESTUDOS SOCIAIS entre os anos de 2008 e 2015

CURSO	SITUAÇÃO	2008		2009		2010		2011		2012		2013		2014		2015		TOTAL	
		Freq.	%	Freq.	%	Freq.	%	Freq.	%	Freq.	%	Freq.	%	Freq.	%	Freq.	%	Freq.	%
09001PD001- ARQUITETURA E URBANISMO	APROVADO	0	-	0	-	0	-	0	-	1	100%	11	84,6%	14	100%	0	-	26	92,9%
	REPROVADO(I)	0	-	0	-	0	-	0	-	0	0%	2	15,4%	0	0%	0	-	2	7,1%
	REPROVADO(R)	0	-	0	-	0	-	0	-	0	0%	0	0%	0	0%	0	-	0	0%
	TRANCADO	0	-	0	-	0	-	0	-	0	0%	0	0%	0	0%	0	-	0	0%
	TOTAL	0	-	0	-	0	-	0	-	1	100%	13	100%	14	100%	0	-	28	100%
09001PN002- ARQUITETURA E URBANISMO	APROVADO	0	-	0	-	0	-	0	-	29	85,3%	106	80,3%	100	74,6%	16	66,7%	251	77,5%
	REPROVADO(I)	0	-	0	-	0	-	0	-	3	8,8%	5	3,8%	14	10,4%	4	16,7%	26	8%
	REPROVADO(R)	0	-	0	-	0	-	0	-	0	0%	3	2,3%	5	3,7%	3	12,5%	11	3,4%
	TRANCADO	0	-	0	-	0	-	0	-	2	5,9%	18	13,6%	15	11,2%	1	4,2%	36	11,1%
	TOTAL	0	-	0	-	0	-	0	-	34	100%	132	100%	134	100%	24	100%	324	100%
TOTAL	APROVADO	0	-	0	-	0	-	0	-	31	81,6%	121	81,2%	125	77,2%	16	66,7%	293	78,6%
	REPROVADO(I)	0	-	0	-	0	-	0	-	3	7,9%	7	4,7%	14	8,6%	4	16,7%	28	7,5%
	REPROVADO(R)	0	-	0	-	0	-	0	-	0	0%	3	2%	5	3,1%	3	12,5%	11	2,9%
	TRANCADO	0	-	0	-	0	-	0	-	4	10,5%	18	12,1%	18	11,1%	1	4,2%	41	11%
	TOTAL	0	-	0	-	0	-	0	-	38	100%	149	100%	162	100%	24	100%	373	100%

Tabela 51: Avaliação da disciplina URB049-URBANISMO II entre os anos de 2008 e 2015

CURSO	SITUAÇÃO	2008		2009		2010		2011		2012		2013		2014		2015		TOTAL	
		Freq.	%	Freq.	%	Freq.	%	Freq.	%	Freq.	%	Freq.	%	Freq.	%	Freq.	%	Freq.	%
09001PD001- ARQUITETURA E URBANISMO	APROVADO	0	-	0	-	0	-	89	78,8%	126	88,7%	68	81%	84	82,4%	63	87,5%	430	83,8%
	REPROVADO(I)	0	-	0	-	0	-	5	4,4%	9	6,3%	0	0%	7	6,9%	3	4,2%	24	4,7%
	REPROVADO(R)	0	-	0	-	0	-	13	11,5%	2	1,4%	15	17,9%	6	5,9%	4	5,6%	40	7,8%
	TRANCADO	0	-	0	-	0	-	6	5,3%	5	3,5%	1	1,2%	5	4,9%	2	2,8%	19	3,7%
	TOTAL	0	-	0	-	0	-	113	100%	142	100%	84	100%	102	100%	72	100%	513	100%
TOTAL	APROVADO	0	-	0	-	0	-	89	78,8%	126	88,7%	68	81%	84	82,4%	63	87,5%	430	83,8%
	REPROVADO(I)	0	-	0	-	0	-	5	4,4%	9	6,3%	0	0%	7	6,9%	3	4,2%	24	4,7%
	REPROVADO(R)	0	-	0	-	0	-	13	11,5%	2	1,4%	15	17,9%	6	5,9%	4	5,6%	40	7,8%
	TRANCADO	0	-	0	-	0	-	6	5,3%	5	3,5%	1	1,2%	5	4,9%	2	2,8%	19	3,7%
	TOTAL	0	-	0	-	0	-	113	100%	142	100%	84	100%	102	100%	72	100%	513	100%

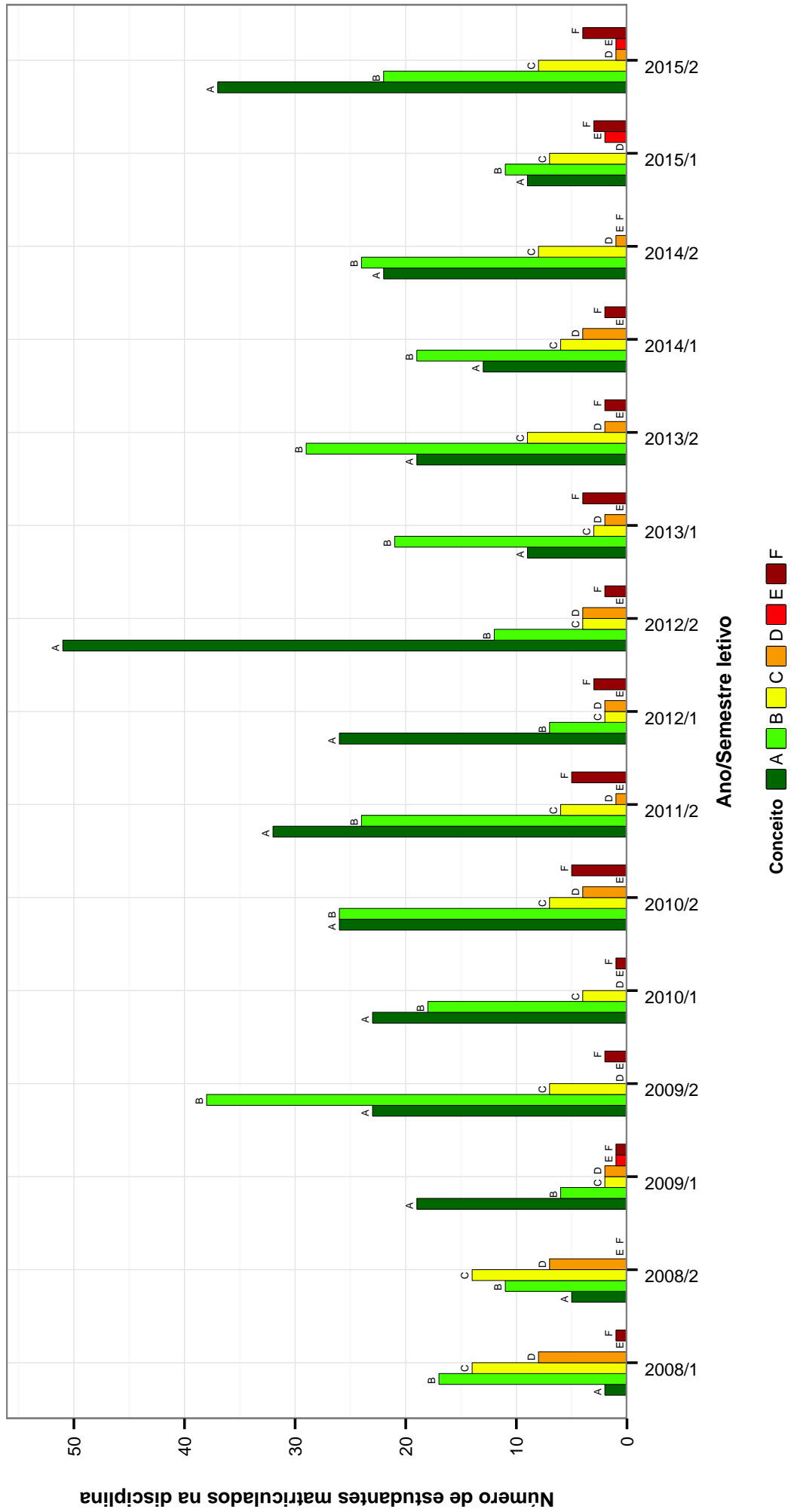


Figura 1: Conceitos obtidos pelos estudantes na disciplina ACR021-ARQUITETURA E CULTURA BRASILEIRA no período de 2008 a 2015 no Escola de Arquitetura .

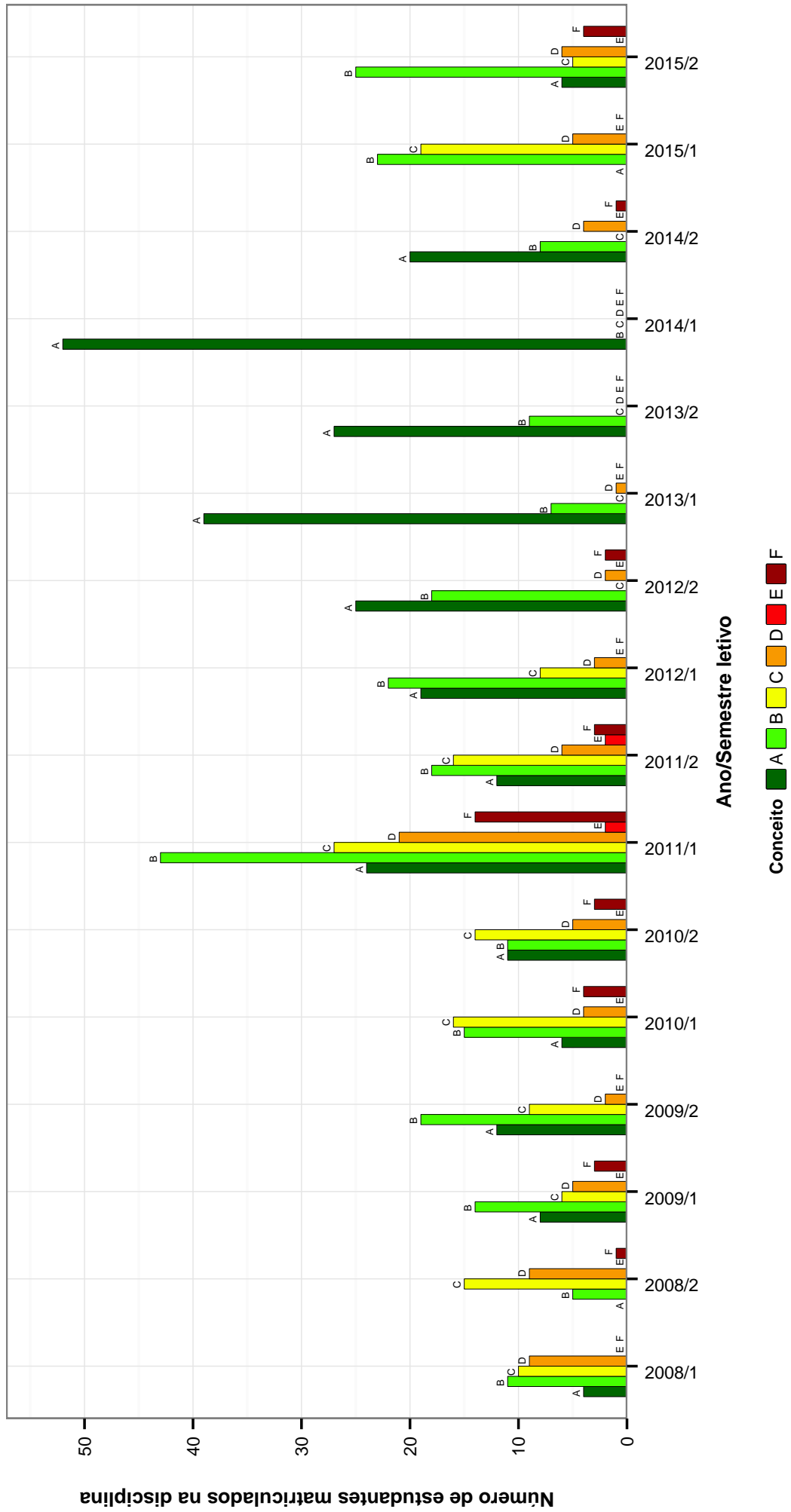


Figura 2: Conceitos obtidos pelos estudantes na disciplina ACR022-TEORIA E ARQUITETURA CONTEMPORANEA no período de 2008 a 2015 no Escola de Arquitetura .

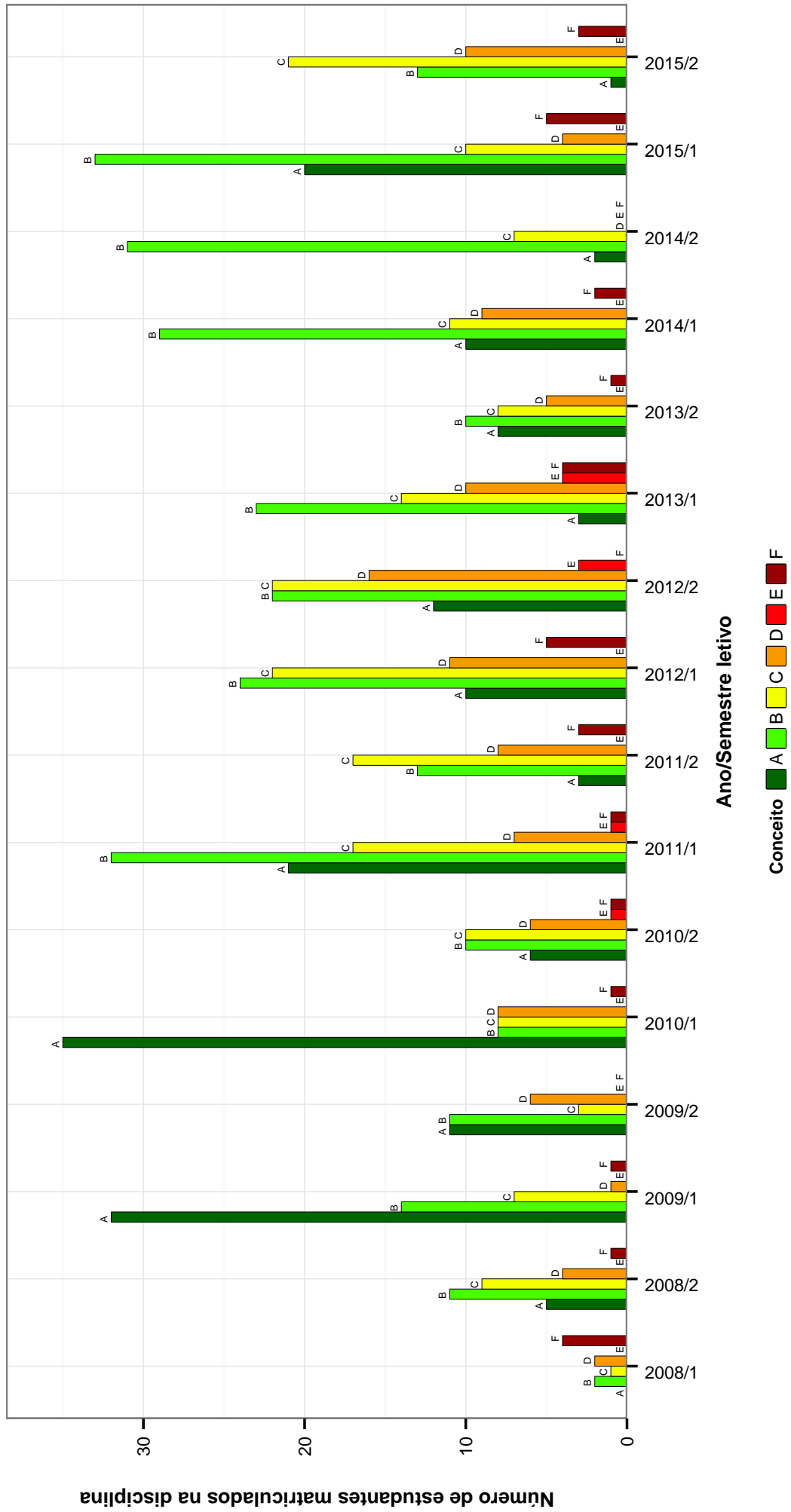


Figura 3: Conceitos obtidos pelos estudantes na disciplina ACR023-PATRIMONIO CULTURAL no período de 2008 a 2015 no Escola de Arquitetura .

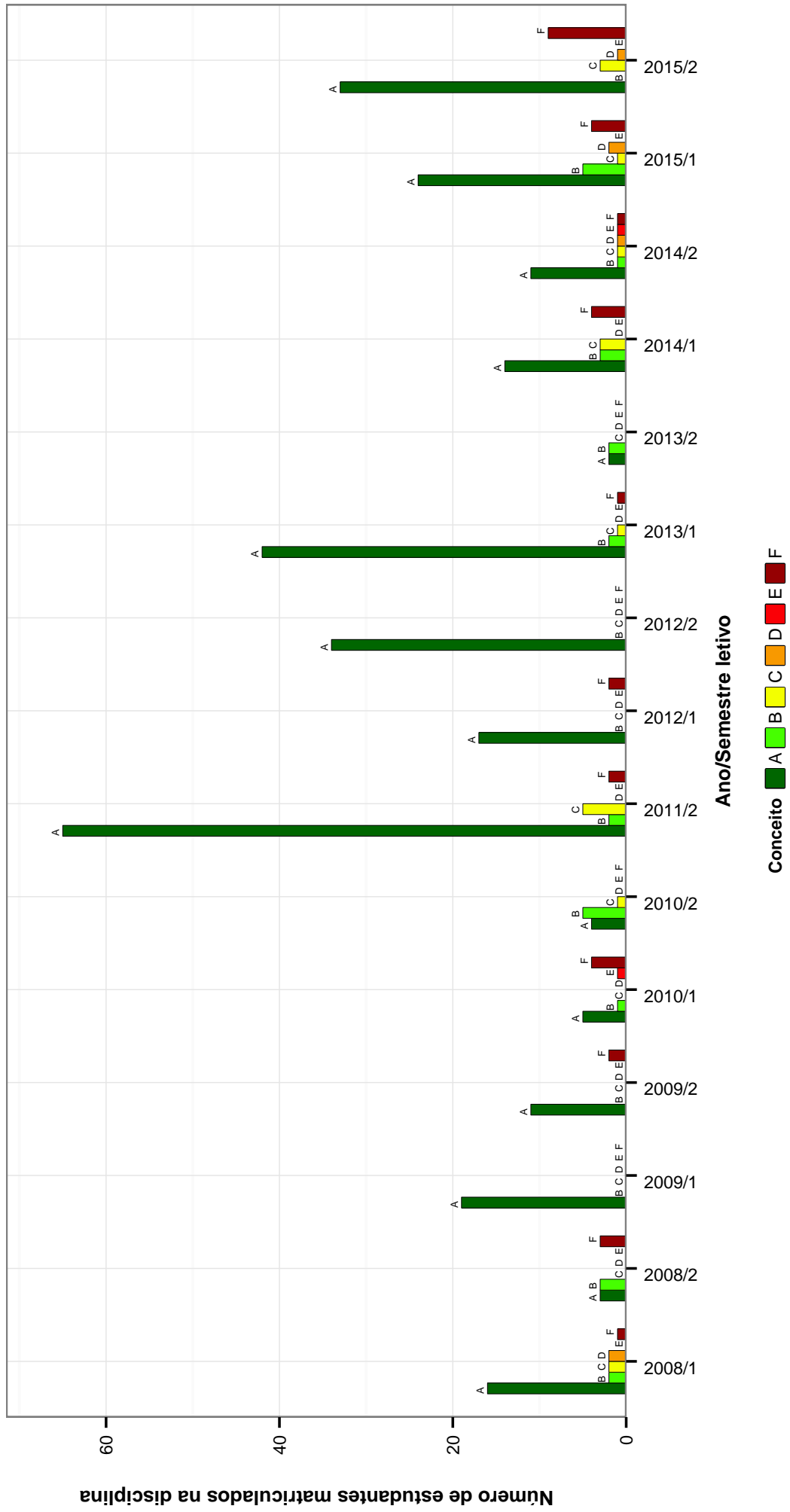


Figura 4: Conceitos obtidos pelos estudantes na disciplina ACR025-TOPICOS EM ANALISE CRITICA E HISTORICA DA ARQUITETURA E URBANISMO no período de 2008 a 2015 no Escola de Arquitetura .



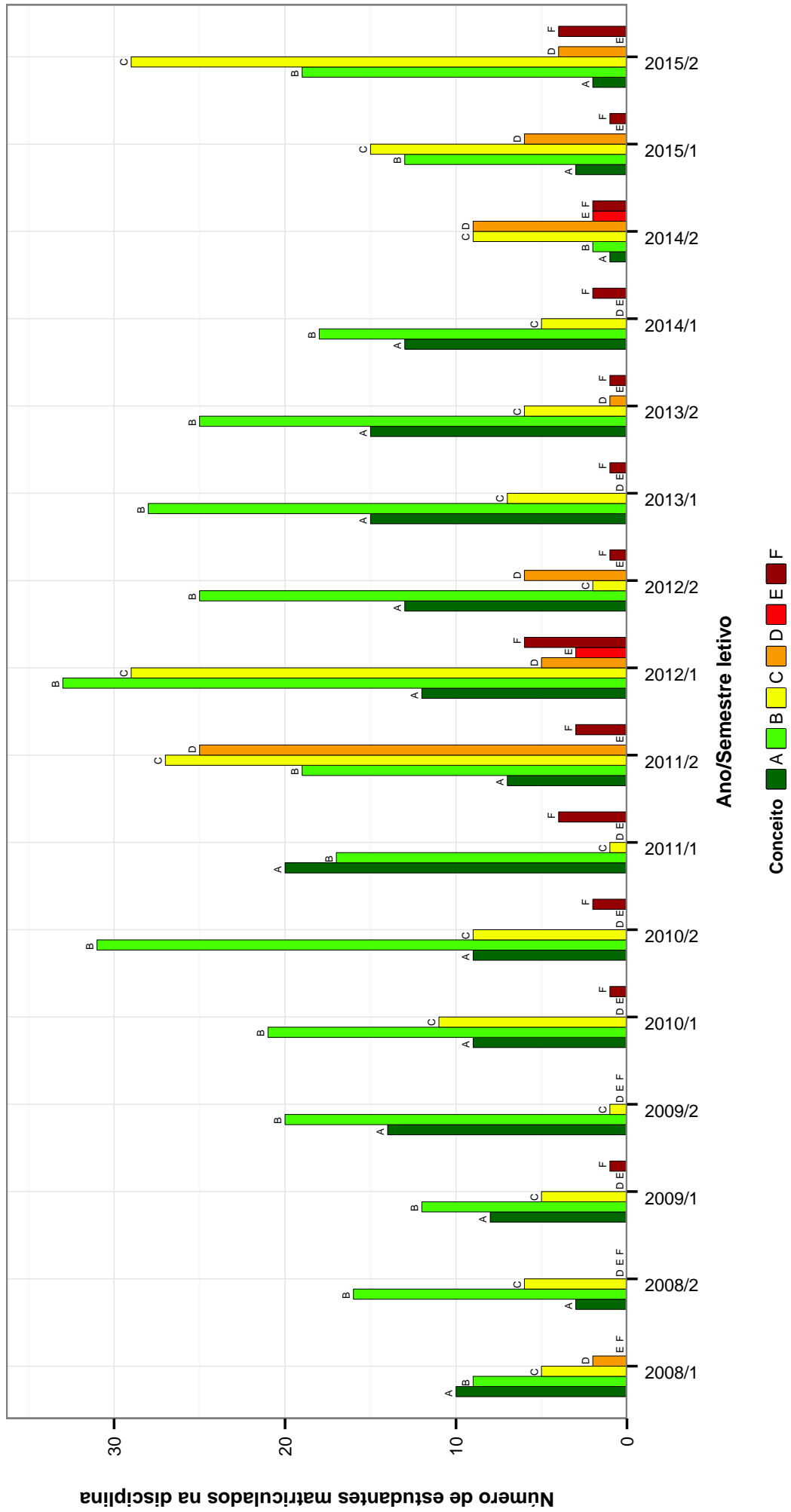


Figura 5: Conceitos obtidos pelos estudantes na disciplina ACR026-TEORIA URBANA no período de 2008 a 2015 na Escola de Arquitetura .

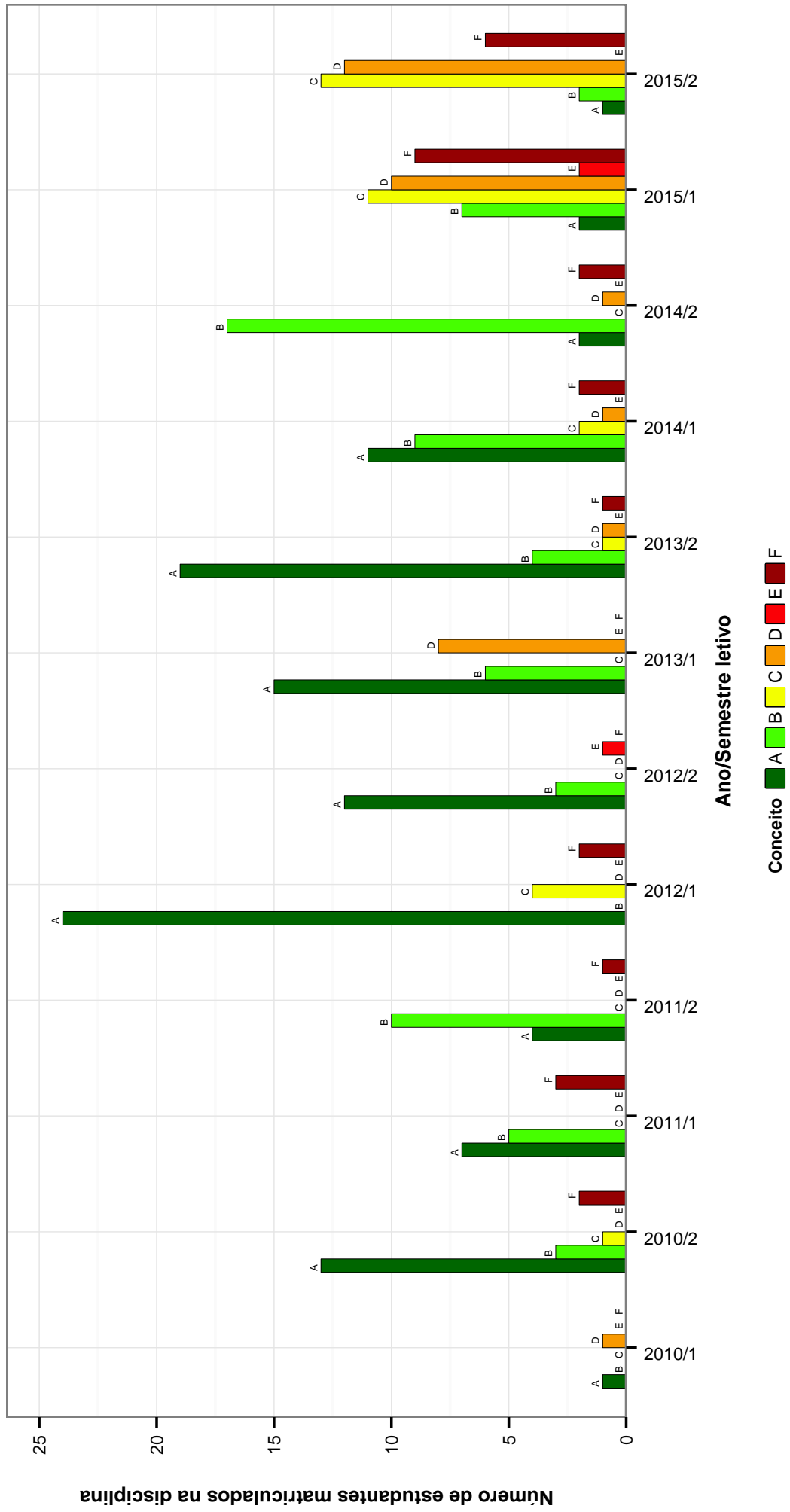


Figura 6: Conceitos obtidos pelos estudantes na disciplina ACR029-ARQUITETURA BRASILEIRA E REVITALIZACAO DE EDIFICIOS E CIDADES II no período de 2008 a 2015 no Escola de Arquitetura .

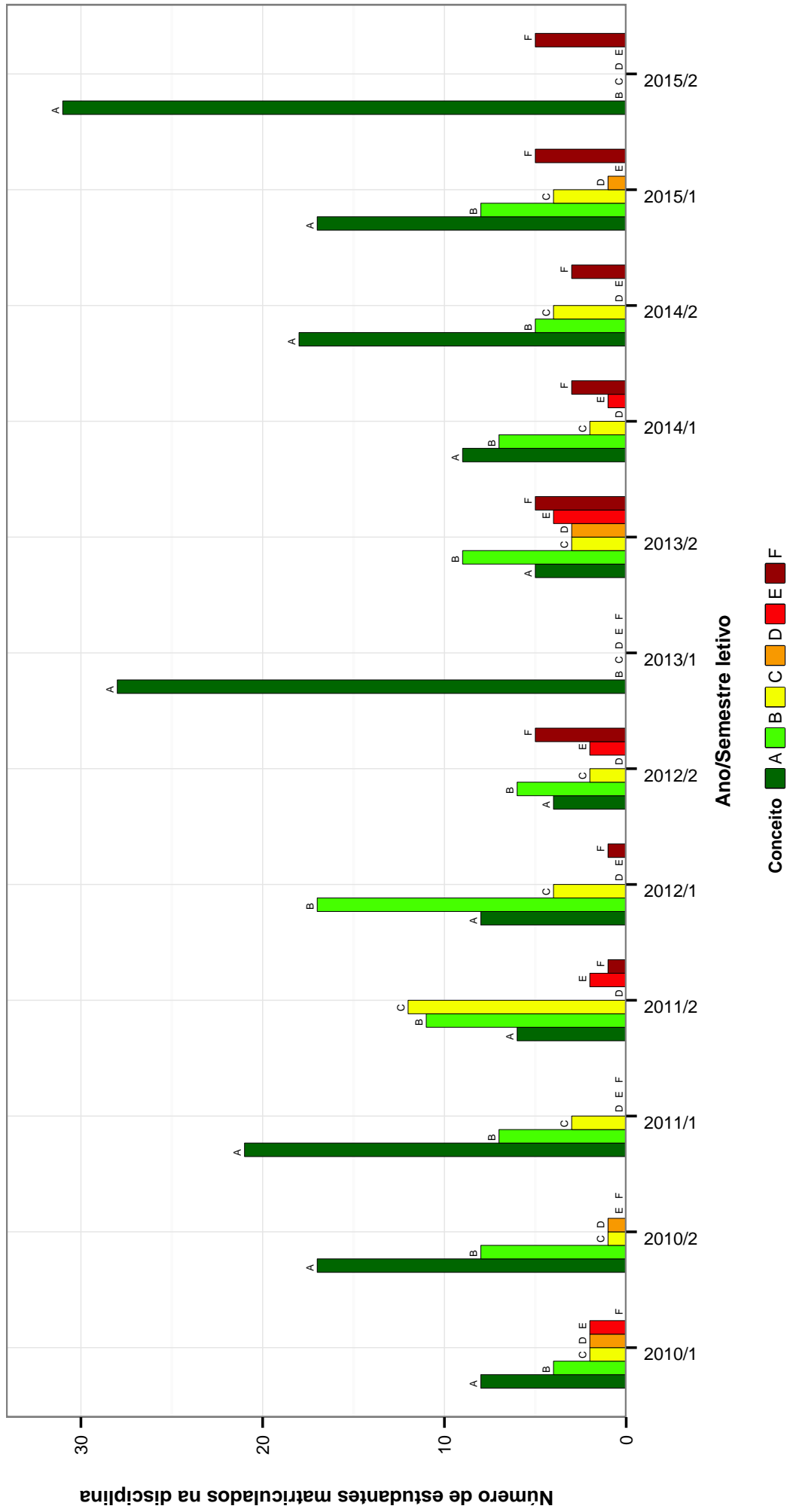


Figura 7: Conceitos obtidos pelos estudantes na disciplina ACR030-ARQUITETURA CONTEMPORANEA, CIDADE E CULTURA I no período de 2008 a 2015 no Escola de Arquitetura .

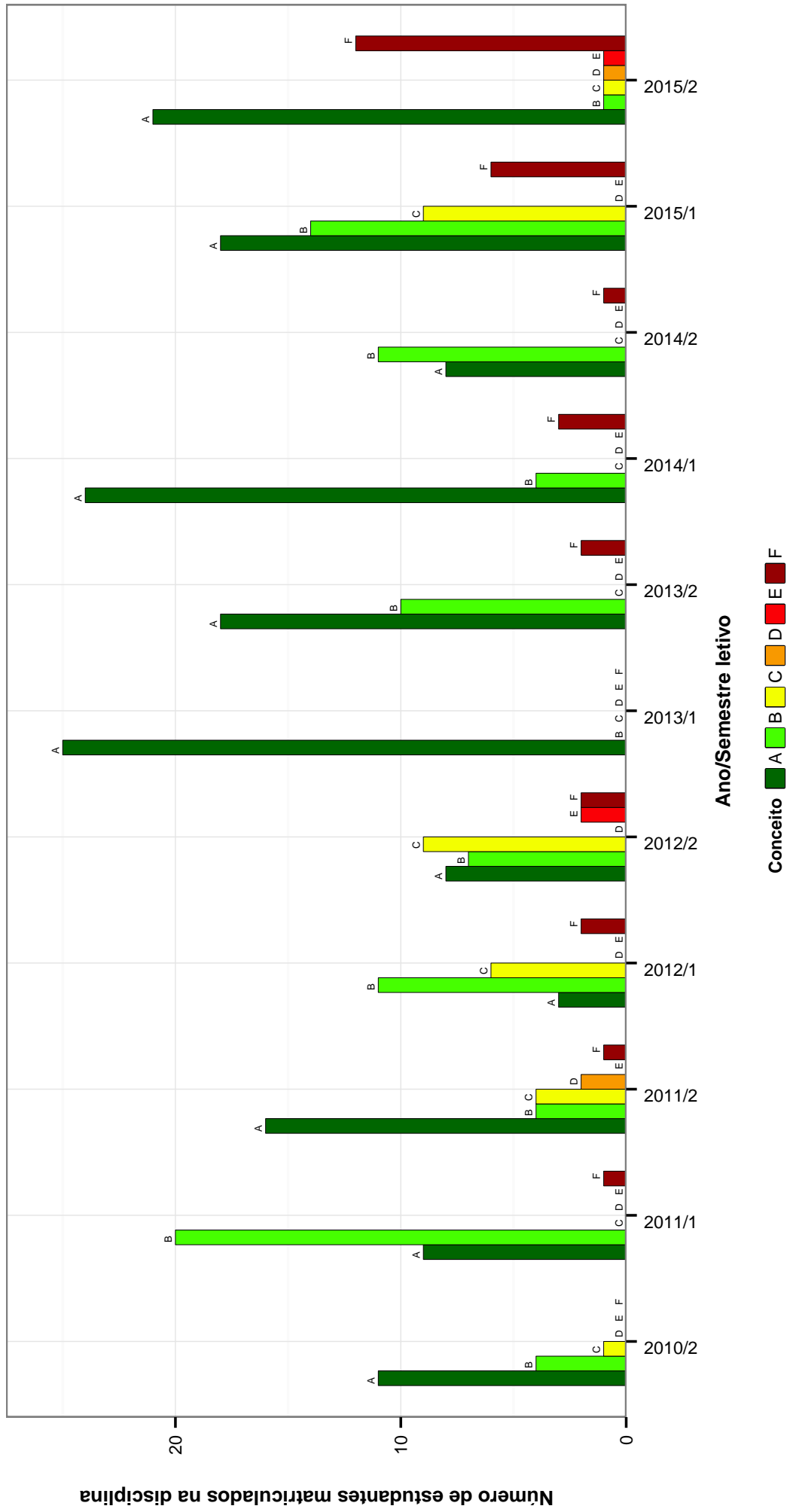


Figura 8: Conceitos obtidos pelos estudantes na disciplina ACR031-ARQUITETURA CONTEMPORANEA, CIDADE E CULTURA II no período de 2008 a 2015 no Escola de Arquitetura .

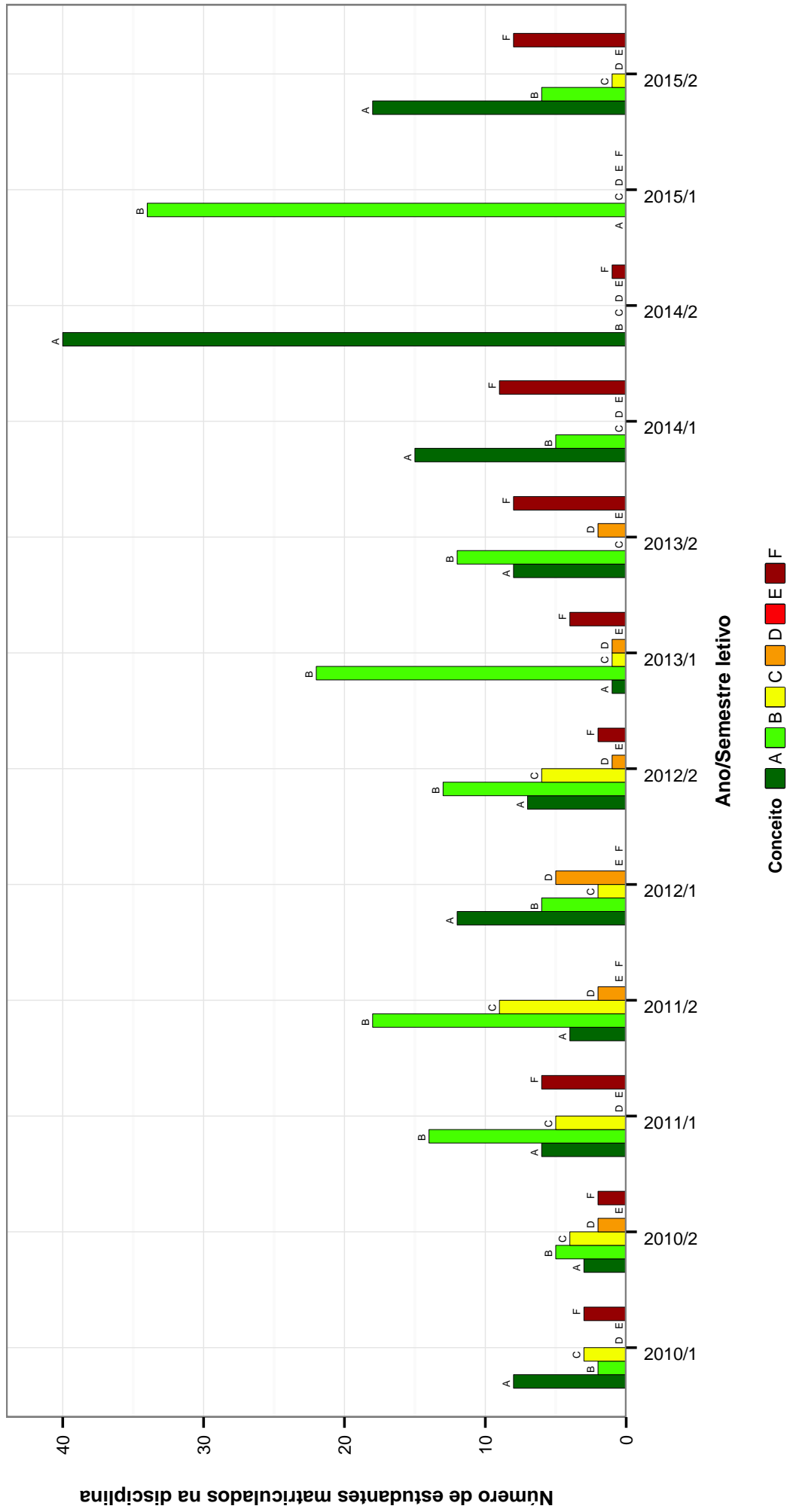


Figura 9: Conceitos obtidos pelos estudantes na disciplina ACR034-ESTÉTICA no período de 2008 a 2015 no Escola de Arquitetura .

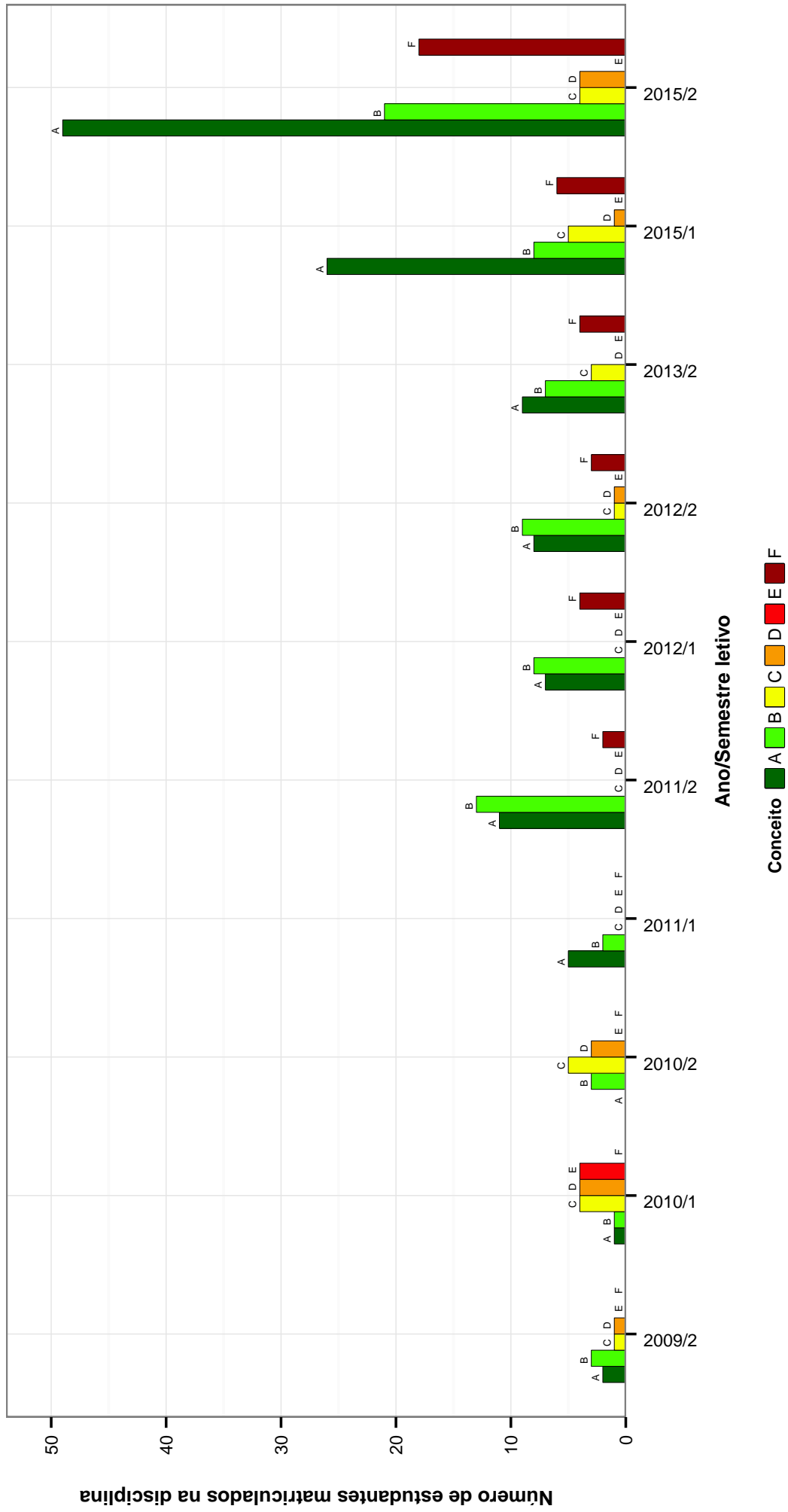


Figura 10: Conceitos obtidos pelos estudantes na disciplina ACR036-TÓPICOS EM ARQUITETURA BRASILEIRA E REVITALIZAÇÃO DE EDIFÍCIOS E CIDADES no período de 2008 a 2015 no Escola de Arquitetura .

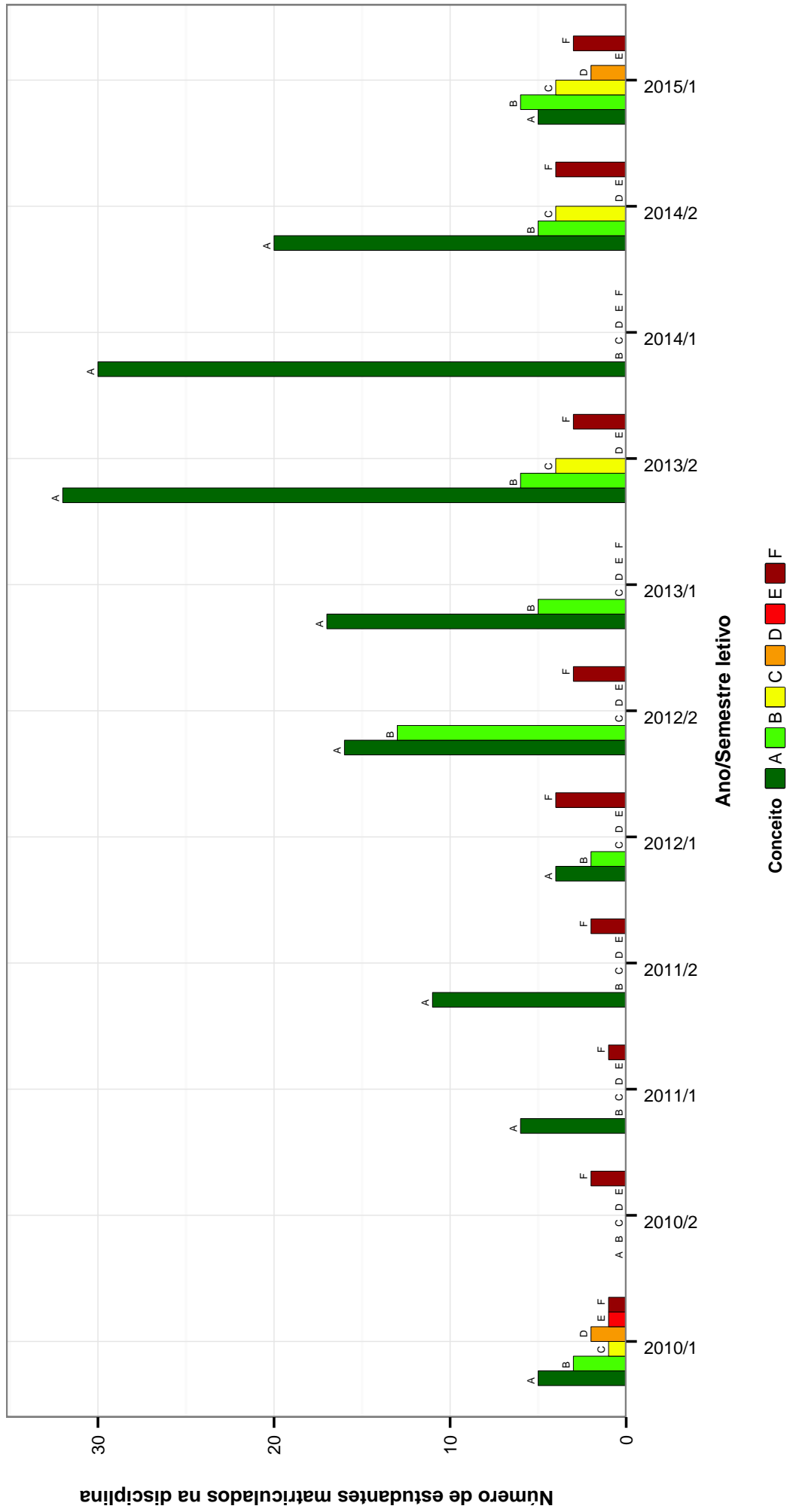


Figura 11: Conceitos obtidos pelos estudantes na disciplina ACR037-TOPICOS EM ARQUITETURA CONTEMPORANEA, CIDADE E CULTURA no período de 2008 a 2015 no Escola de Arquitetura .

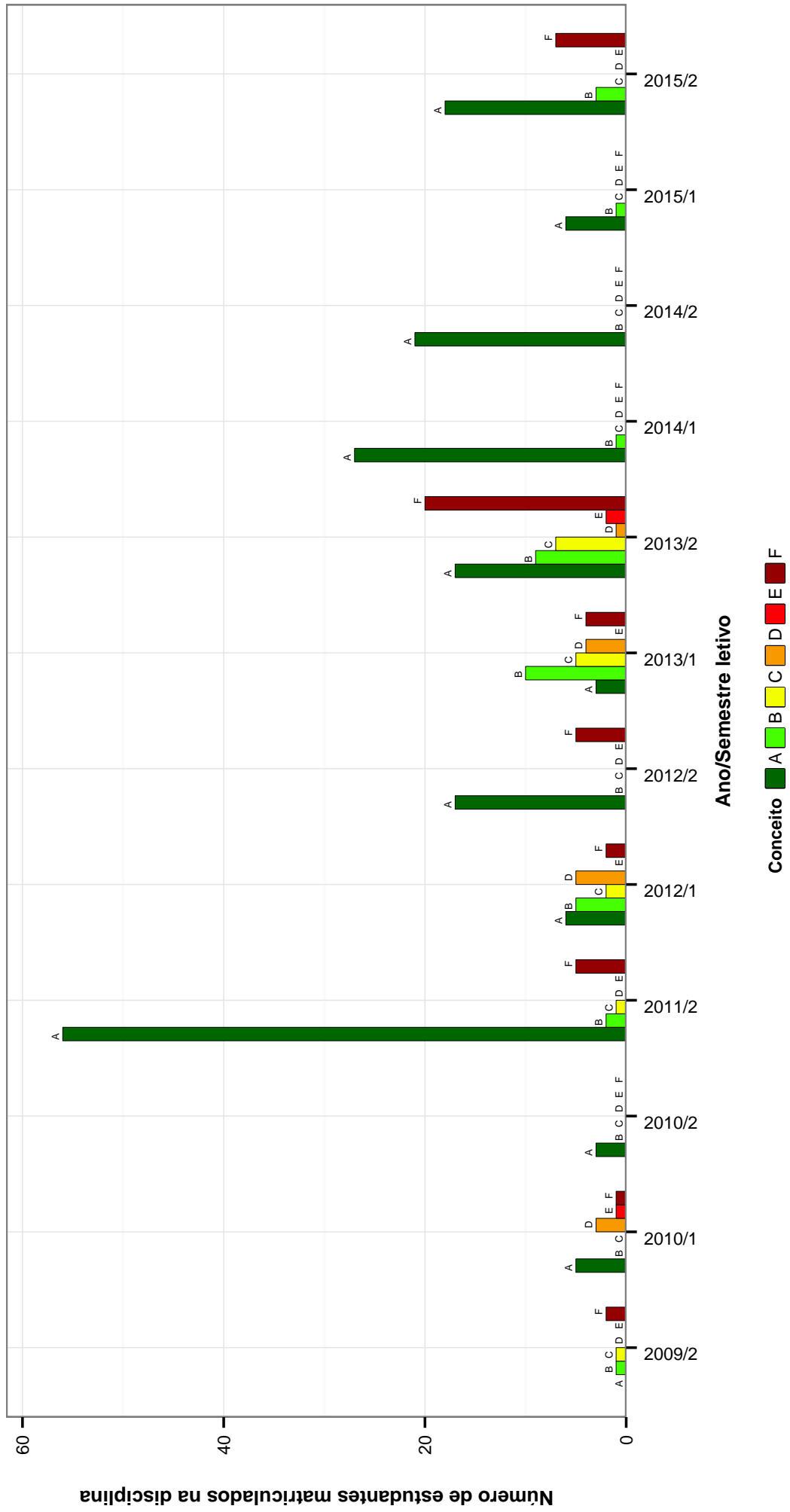


Figura 12: Conceitos obtidos pelos estudantes na disciplina ACR039-TOPICOS EM HISTORIA DA ARQUITETURA no período de 2008 a 2015 no Escola de Arquitetura .



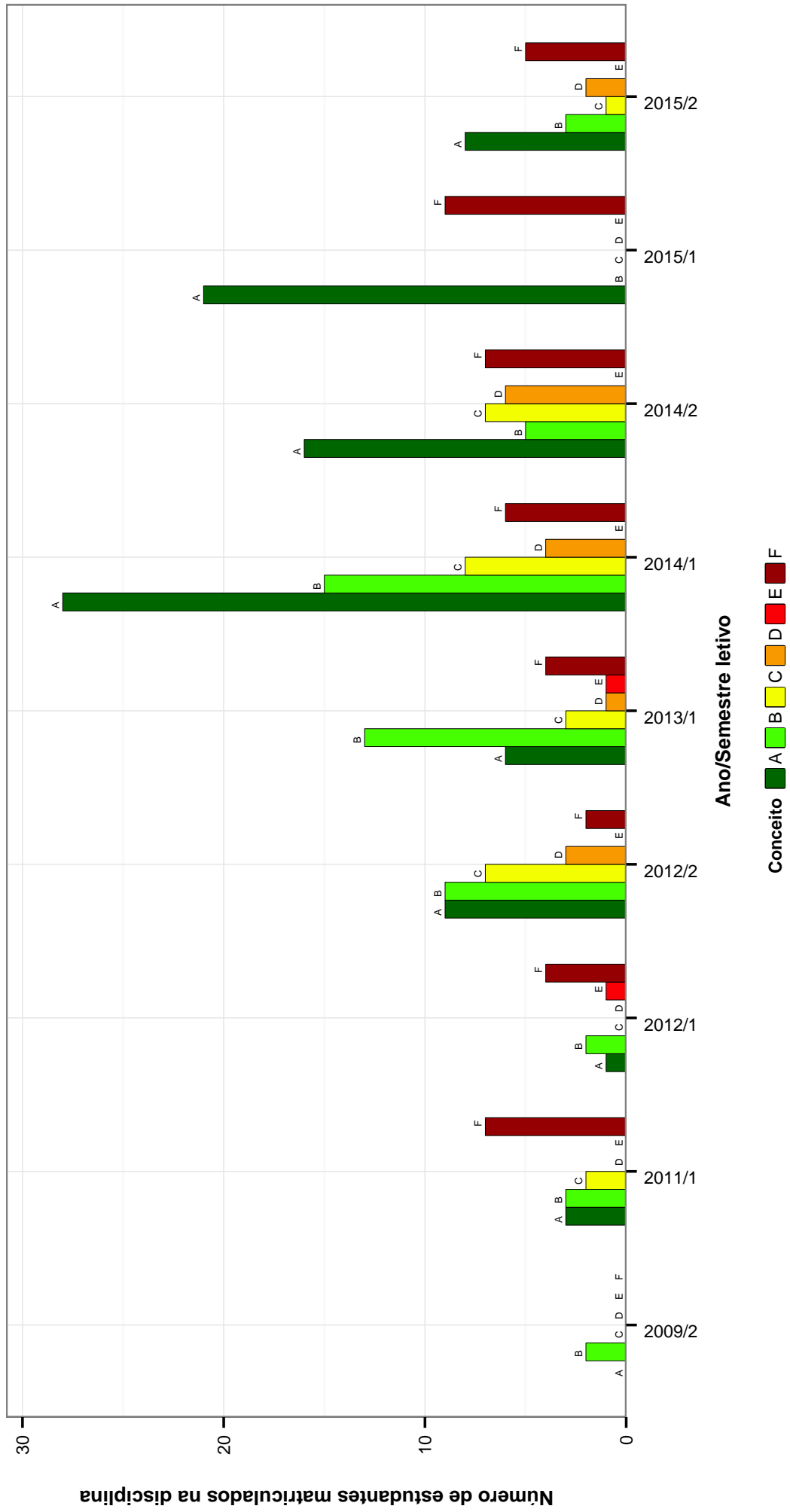


Figura 13: Conceitos obtidos pelos estudantes na disciplina ACR040-TOPICOS EM TEORIA DA ARQUITETURA no período de 2008 a 2015 no Escola de Arquitetura .

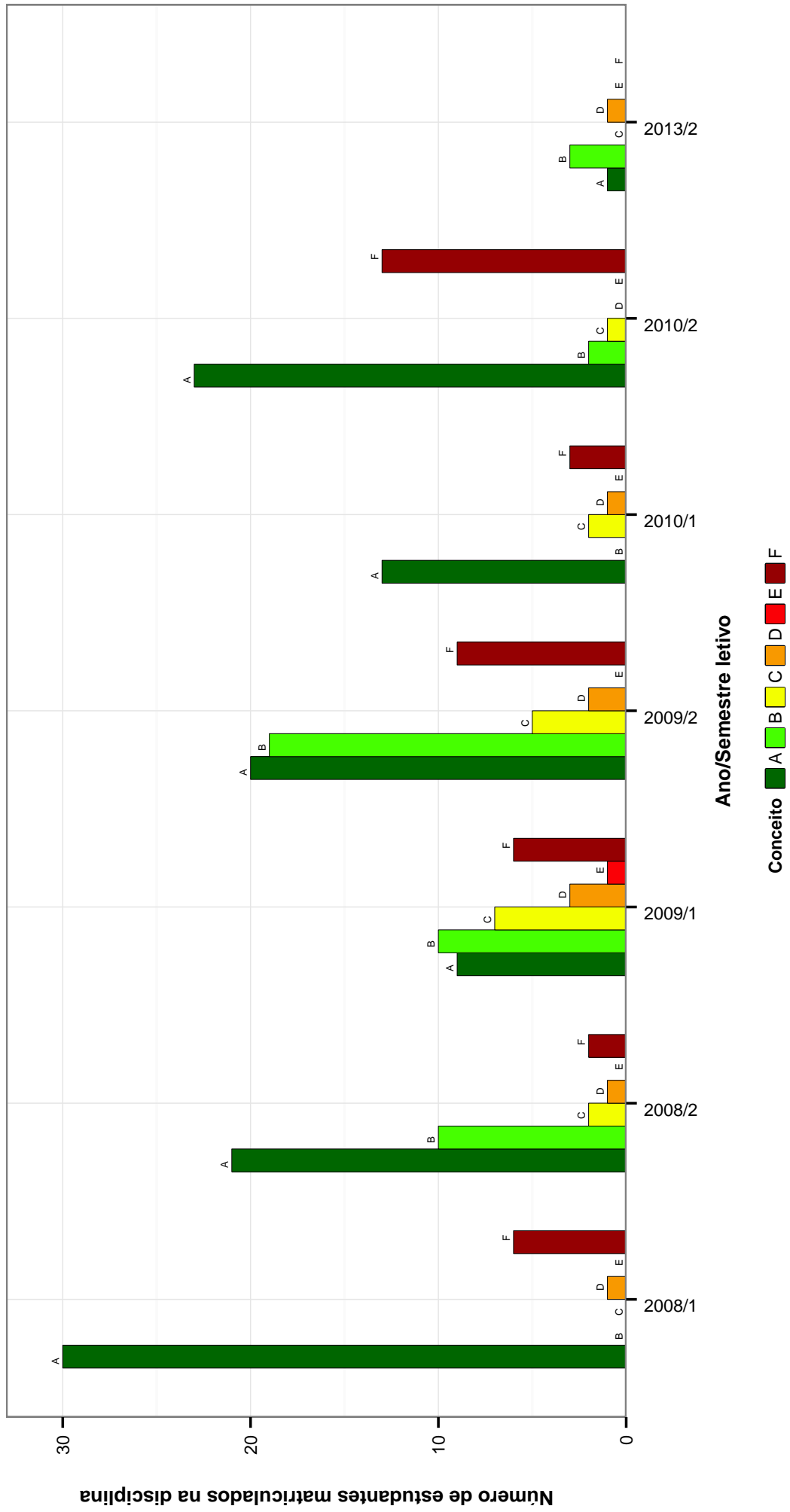


Figura 14: Conceitos obtidos pelos estudantes na disciplina ARQ008-ATIVIDADE ACADEMICA COMPLEMENTAR  
B no período de 2008 a 2015 no Escola de Arquitetura .

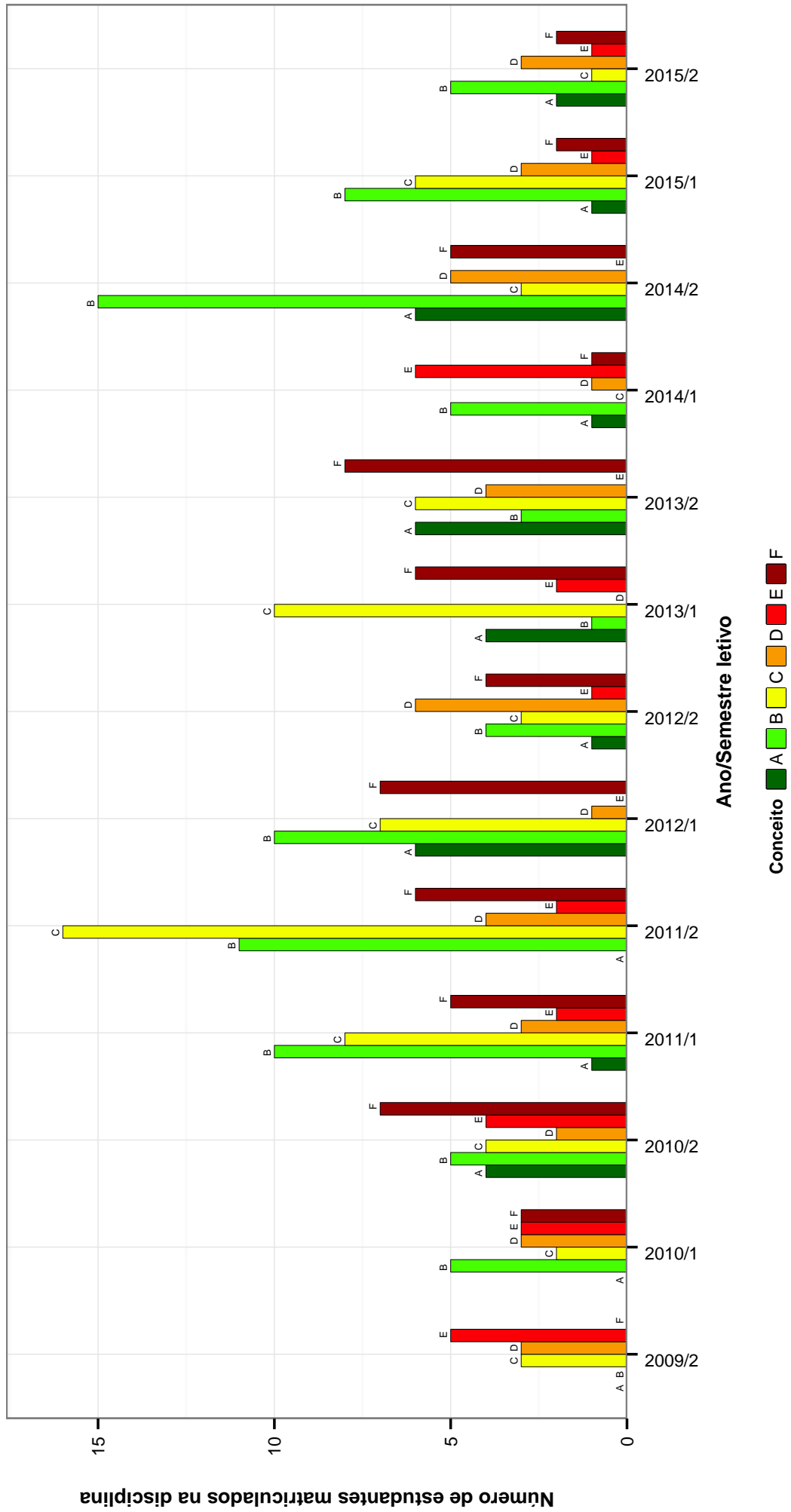


Figura 15: Conceitos obtidos pelos estudantes na disciplina ARQ012-OFICINA INTEGRADA: PROBLEMAS DE REQUALIFICACAO DE AREAS E EDIFICACOES URBANAS no período de 2008 a 2015 no Escola de Arquitetura .

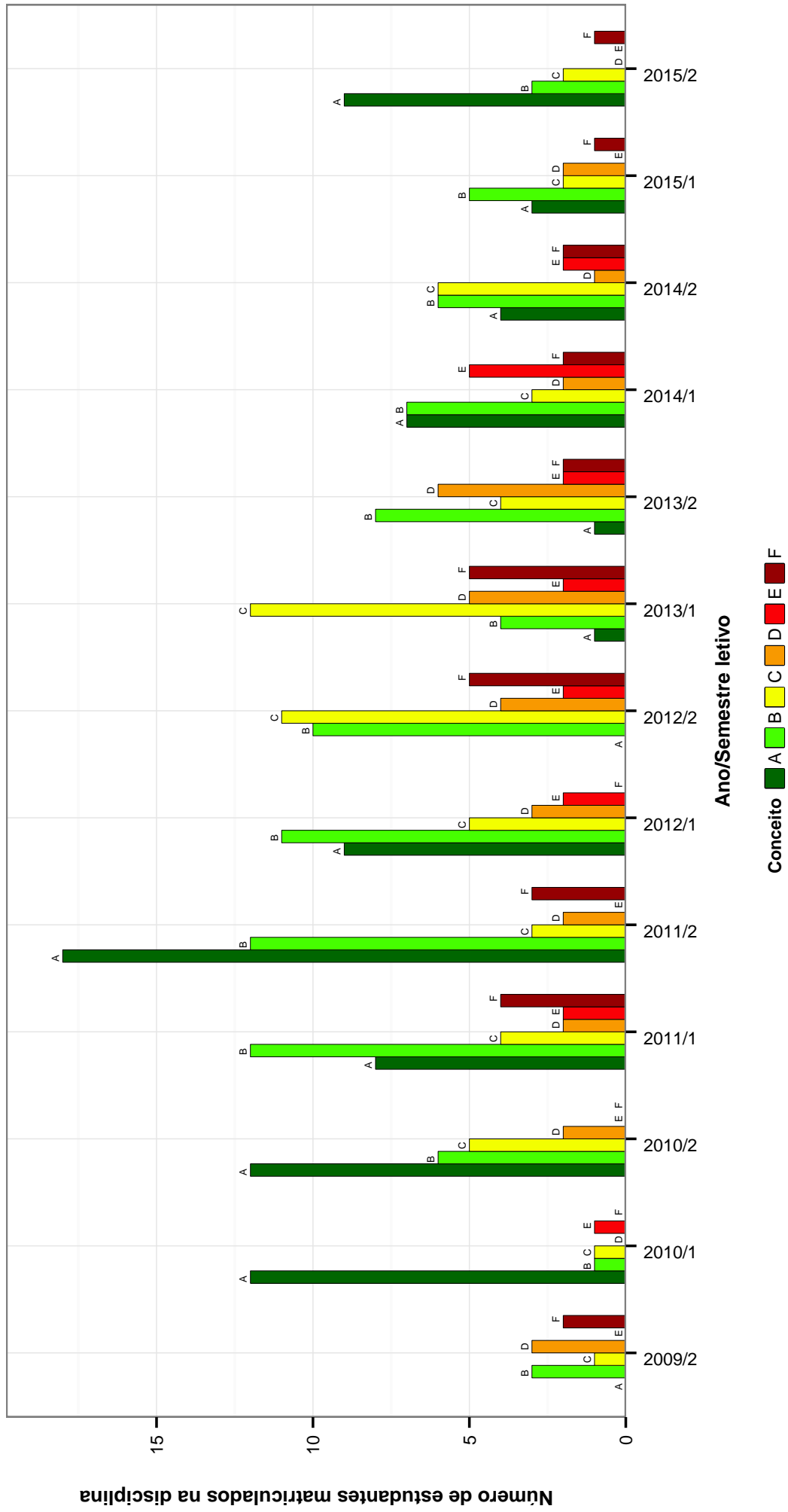


Figura 16: Conceitos obtidos pelos estudantes na disciplina ARQ013-OFICINA INTEGRADA: PROBLEMAS DE REQUALIFICACAO E URBANIZACAO DE ASSENTAMENTOS PRECARIOS no período de 2008 a 2015 no Escola de Arquitetura .

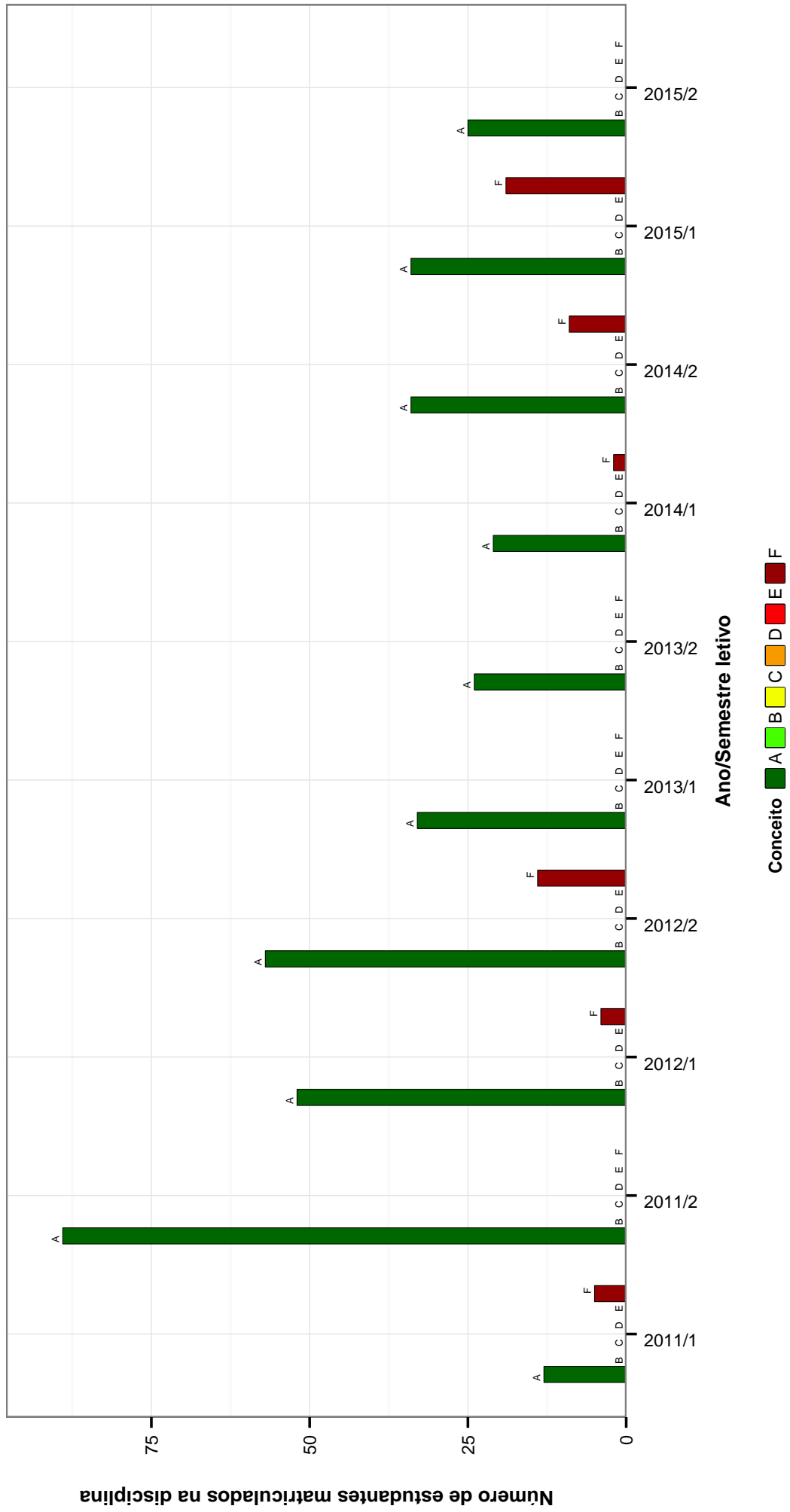


Figura 17: Conceitos obtidos pelos estudantes na disciplina ARQ039-ESTAGIO SUPERVISIONADO OBRIGATORIO no período de 2008 a 2015 no Escola de Arquitetura .

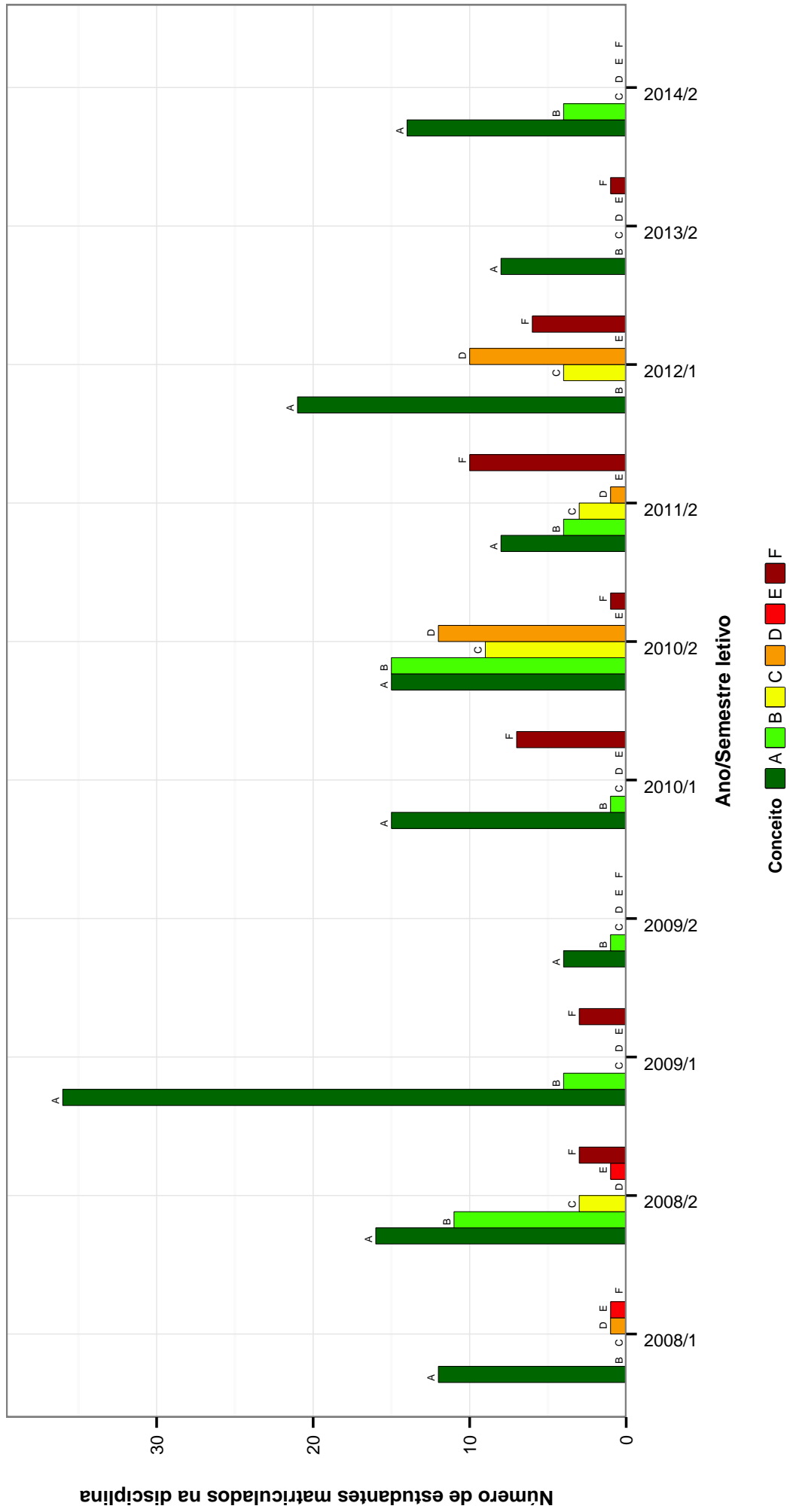


Figura 18: Conceitos obtidos pelos estudantes na disciplina PRJ052-TOPICOS EM PROJETOS no período de 2008 a 2015 no Escola de Arquitetura .



Figura 19: Conceitos obtidos pelos estudantes na disciplina PRJ057-OFICINA TEMÁTICA DE ARQUITETURA no período de 2008 a 2015 no Escola de Arquitetura .

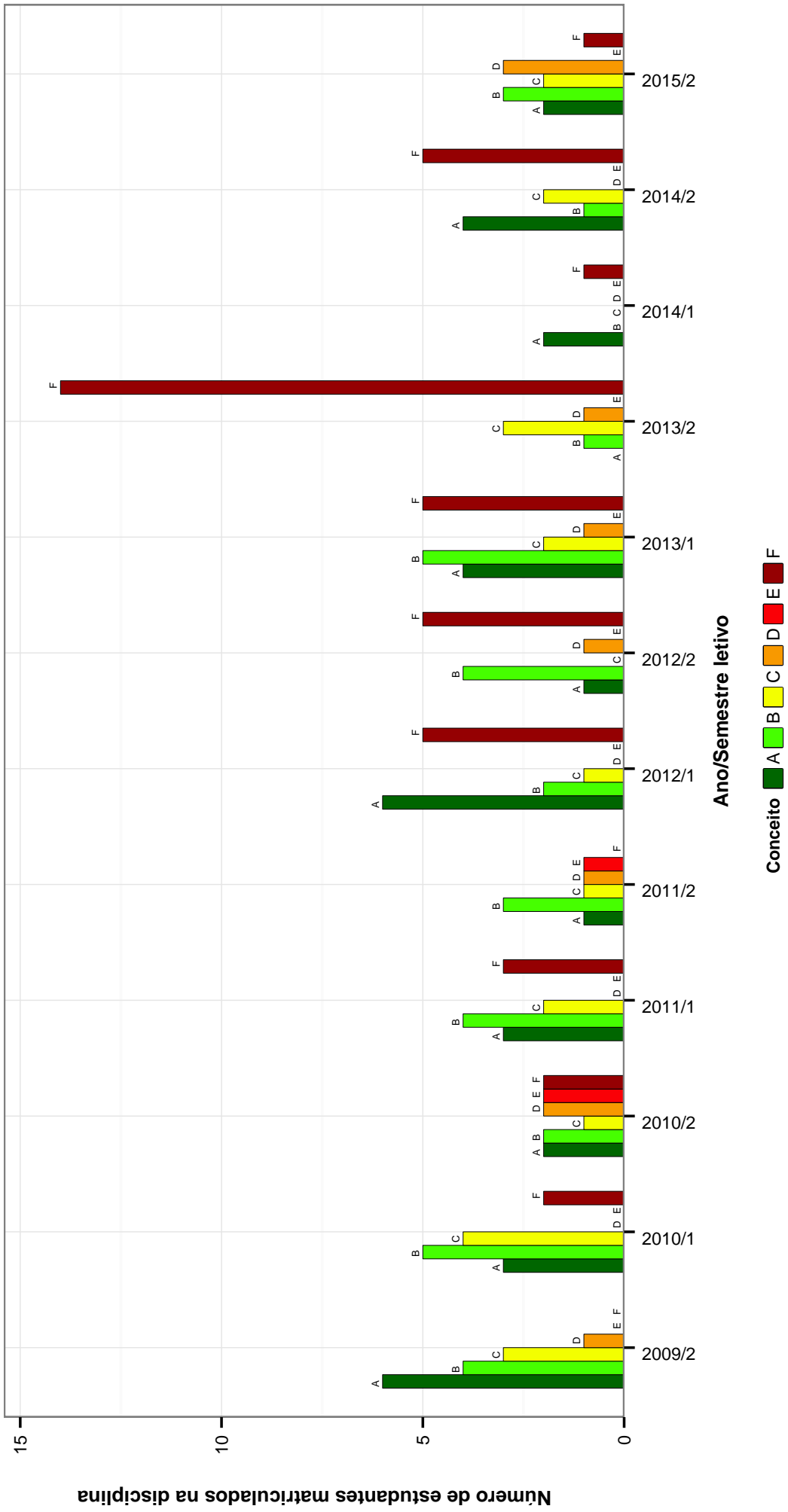


Figura 20: Conceitos obtidos pelos estudantes na disciplina PRJ058-OFICINA TEMATICA DE COMPUTACAO GRAFICA E MEIOS DIGITAIS no período de 2008 a 2015 no Escola de Arquitetura .



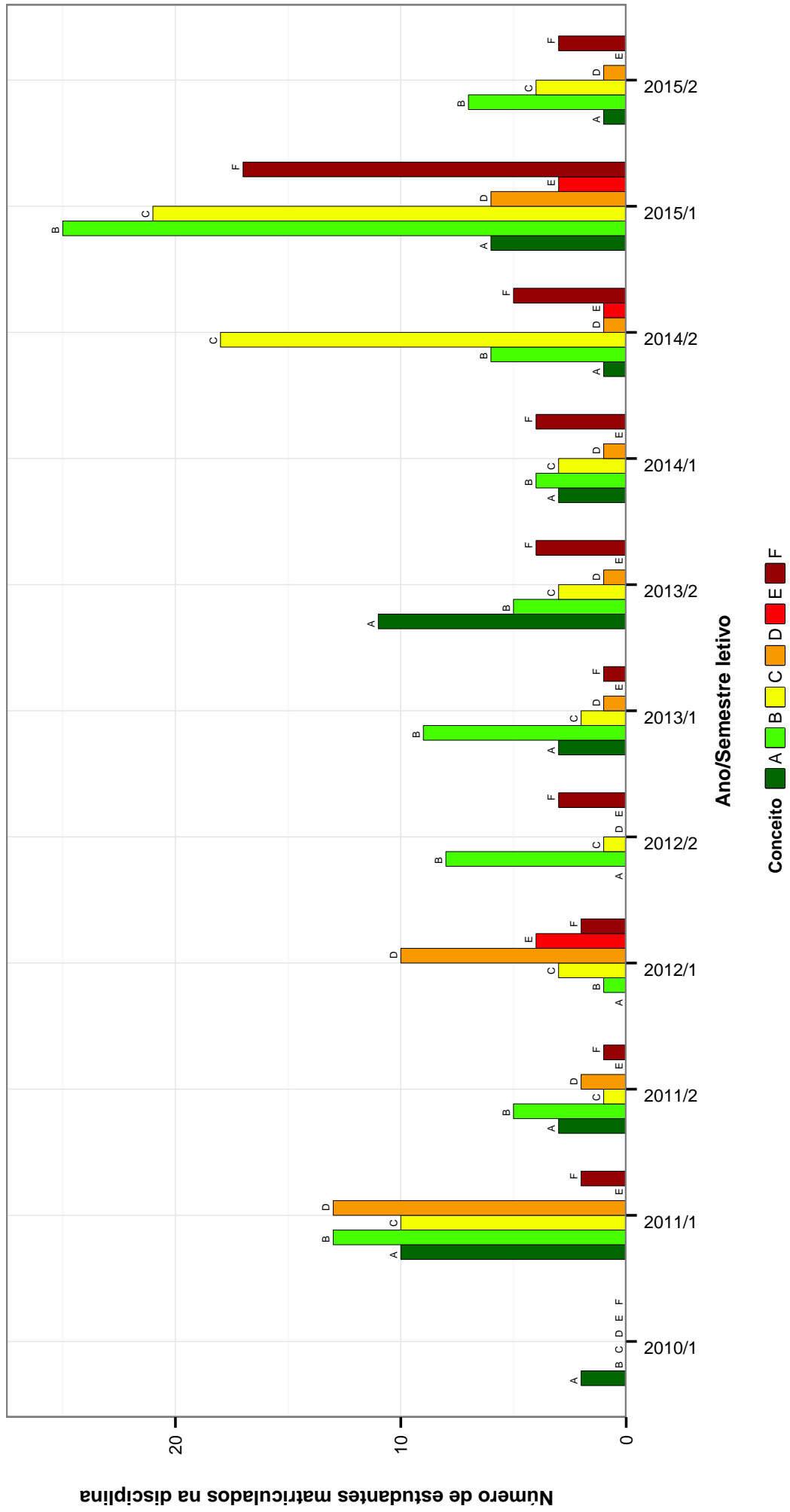


Figura 21: Conceitos obtidos pelos estudantes na disciplina PRJ062-TOPICOS DE TEORIA DO PROJETO no período de 2008 a 2015 no Escola de Arquitetura .

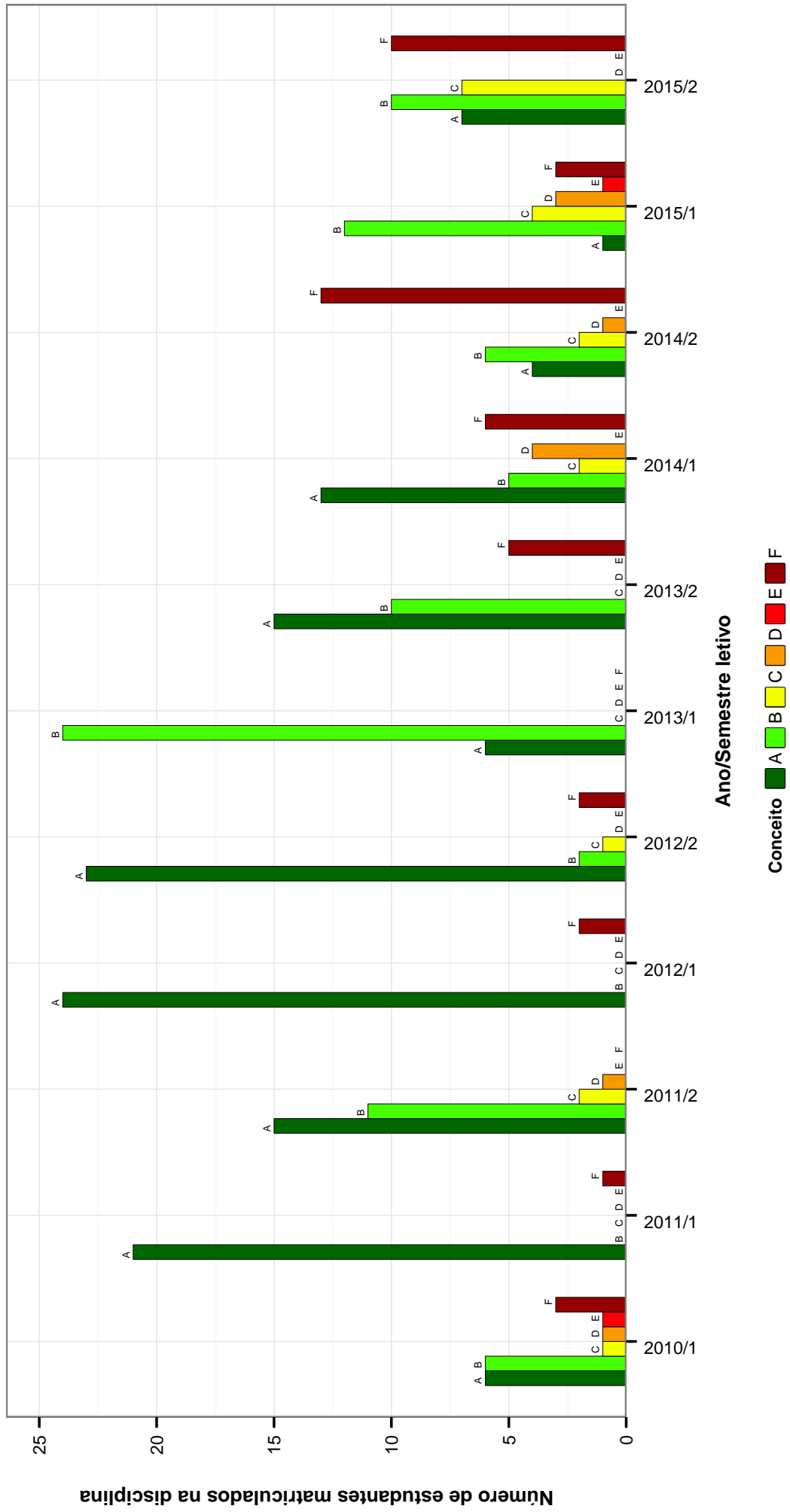


Figura 22: Conceitos obtidos pelos estudantes na disciplina PRJ067-ESTRUTURAS DE CONCRETO I no período de 2008 a 2015 no Escola de Arquitetura .

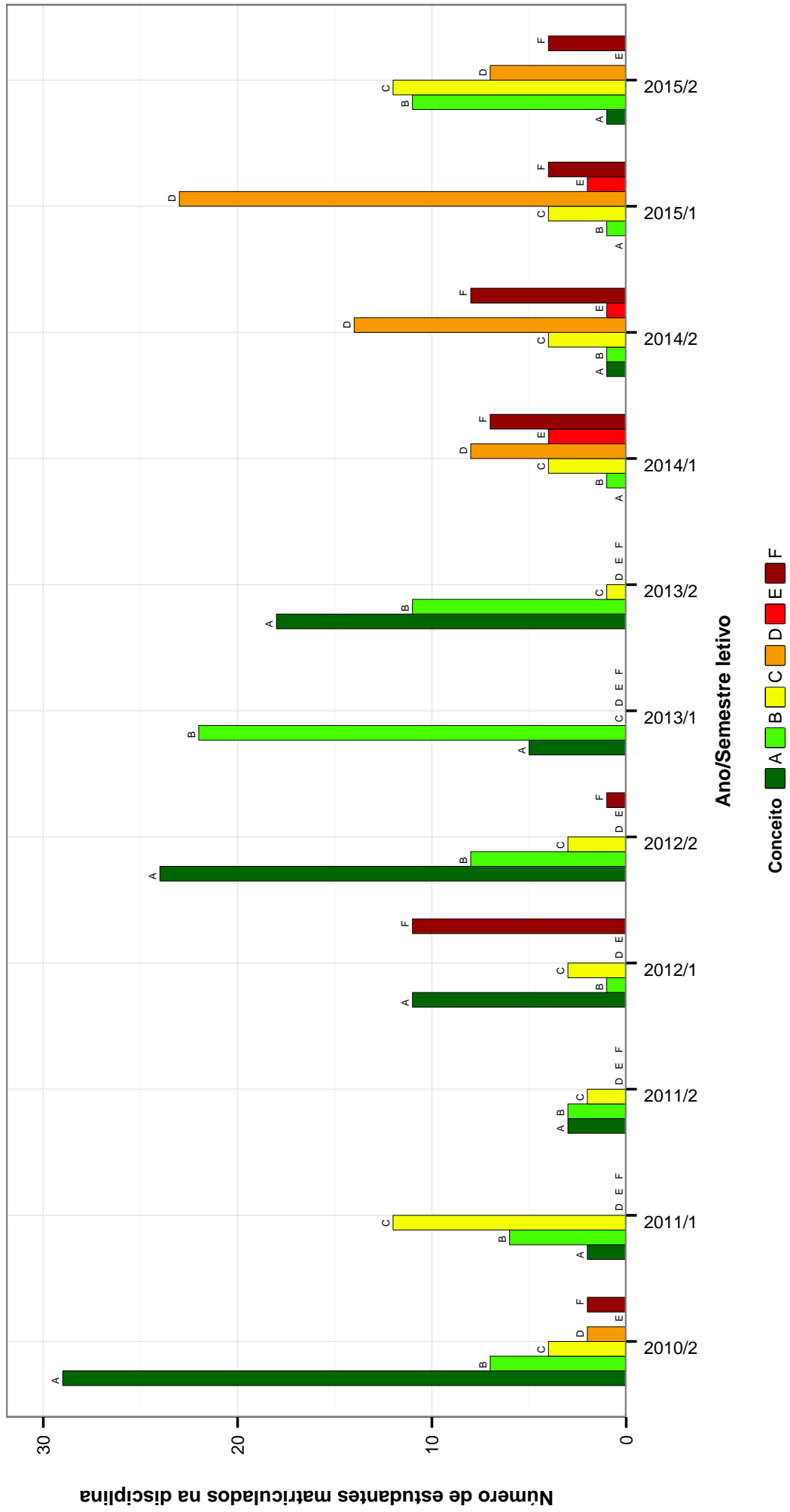


Figura 23: Conceitos obtidos pelos estudantes na disciplina PRJ070-RESISTENCIA DOS MATERIAIS I no período de 2008 a 2015 no Escola de Arquitetura .

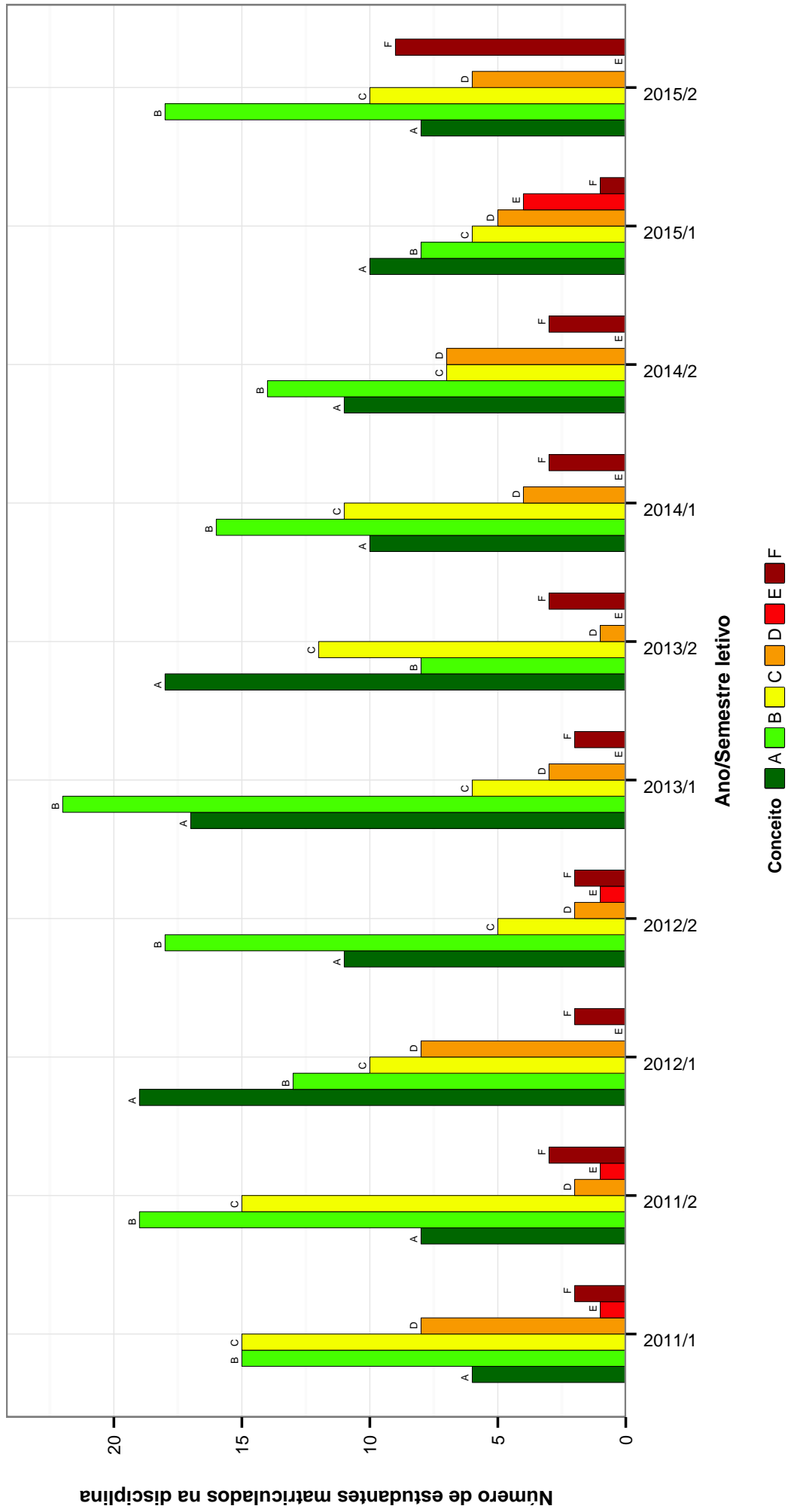


Figura 24: Conceitos obtidos pelos estudantes na disciplina PRJ077-FUNDAMENTAÇÃO PARA PROJETO DE ARQUITETURA E URBANISMO II no período de 2008 a 2015 no Escola de Arquitetura .

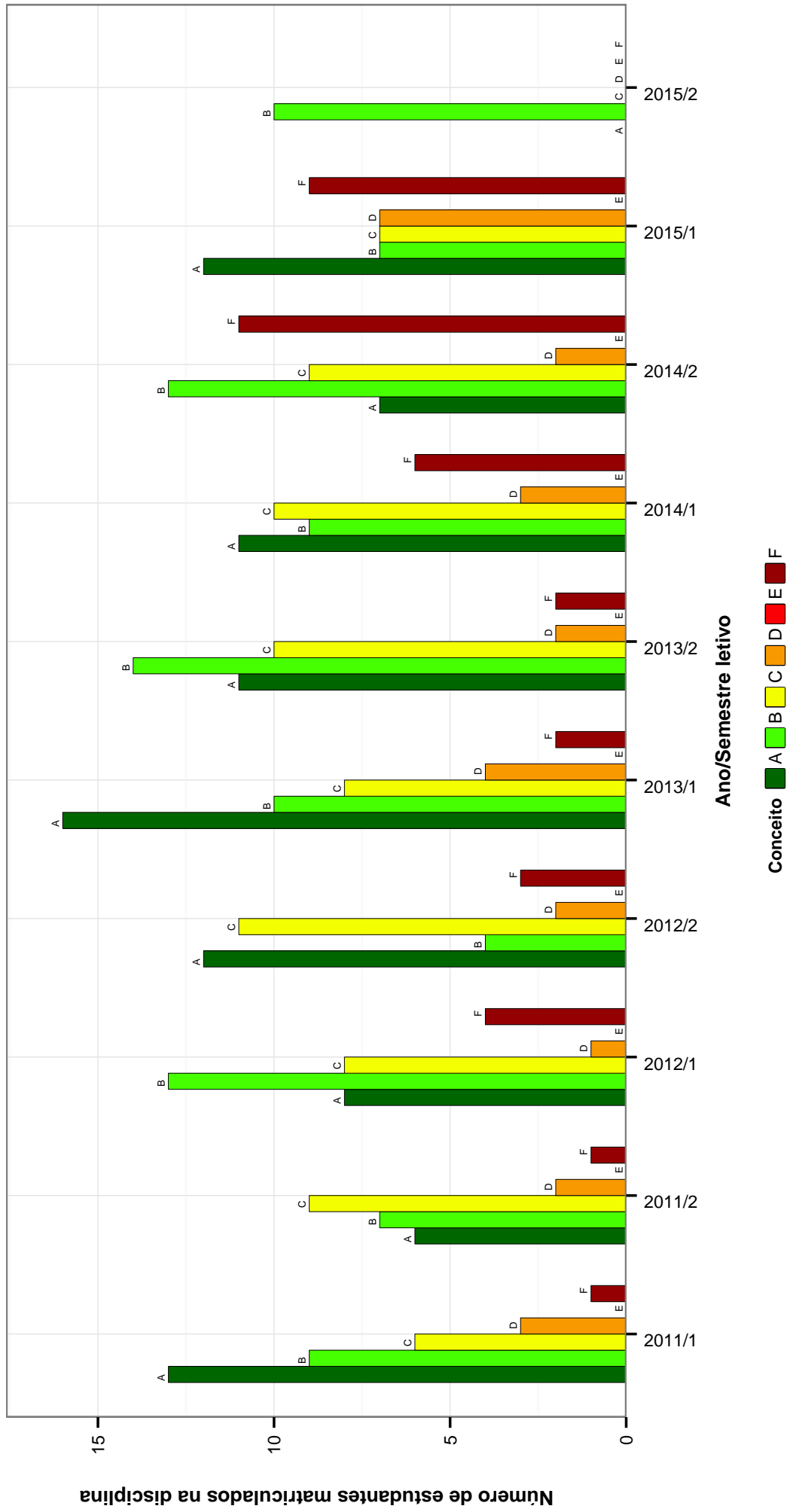


Figura 25: Conceitos obtidos pelos estudantes na disciplina PRJ078-PROJETO DE ARQUITETURA A no período de 2008 a 2015 no Escola de Arquitetura .

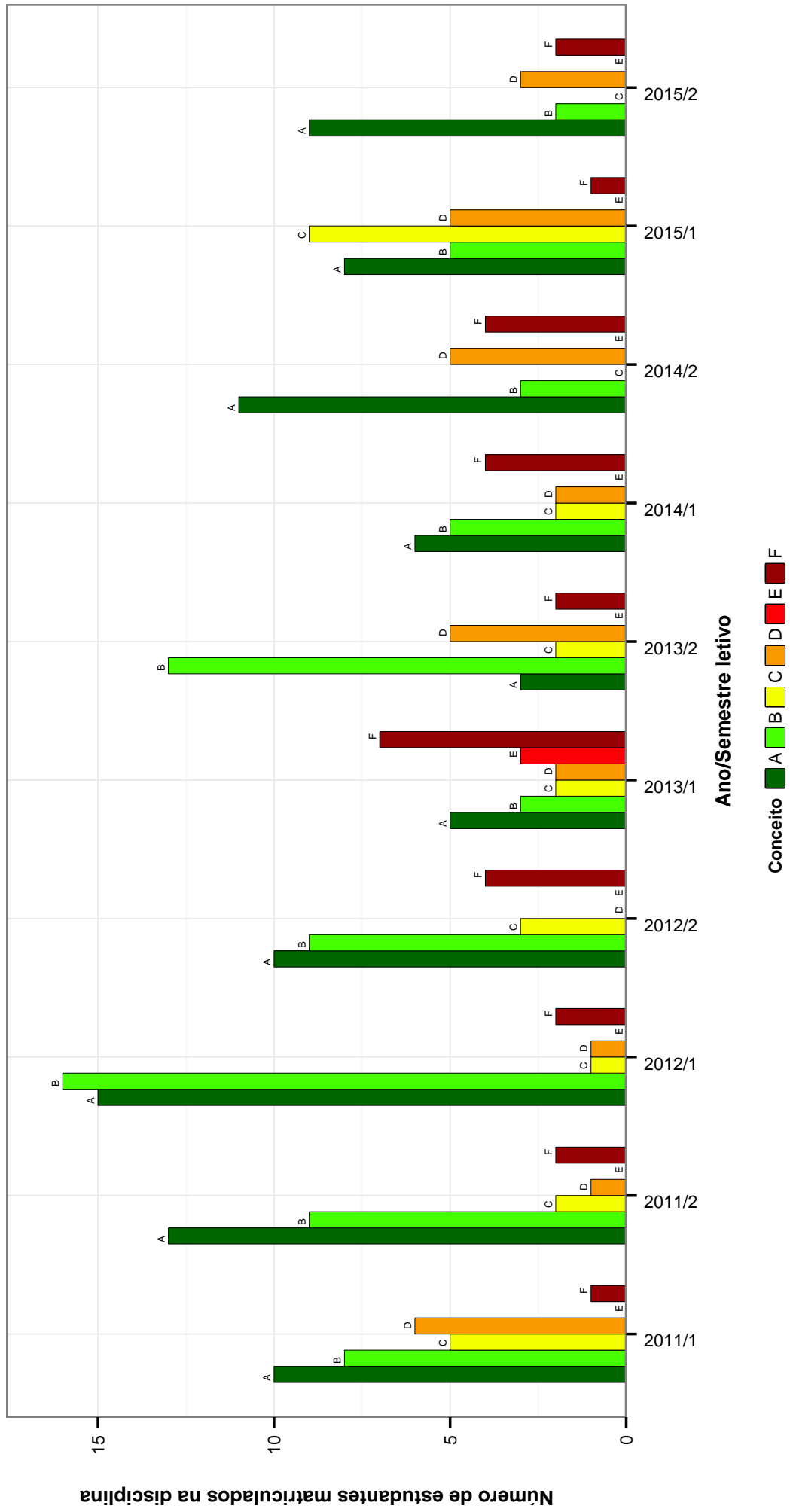


Figura 26: Conceitos obtidos pelos estudantes na disciplina PRJ081-PROJETO DE ARQUITETURA D no período de 2008 a 2015 no Escola de Arquitetura .

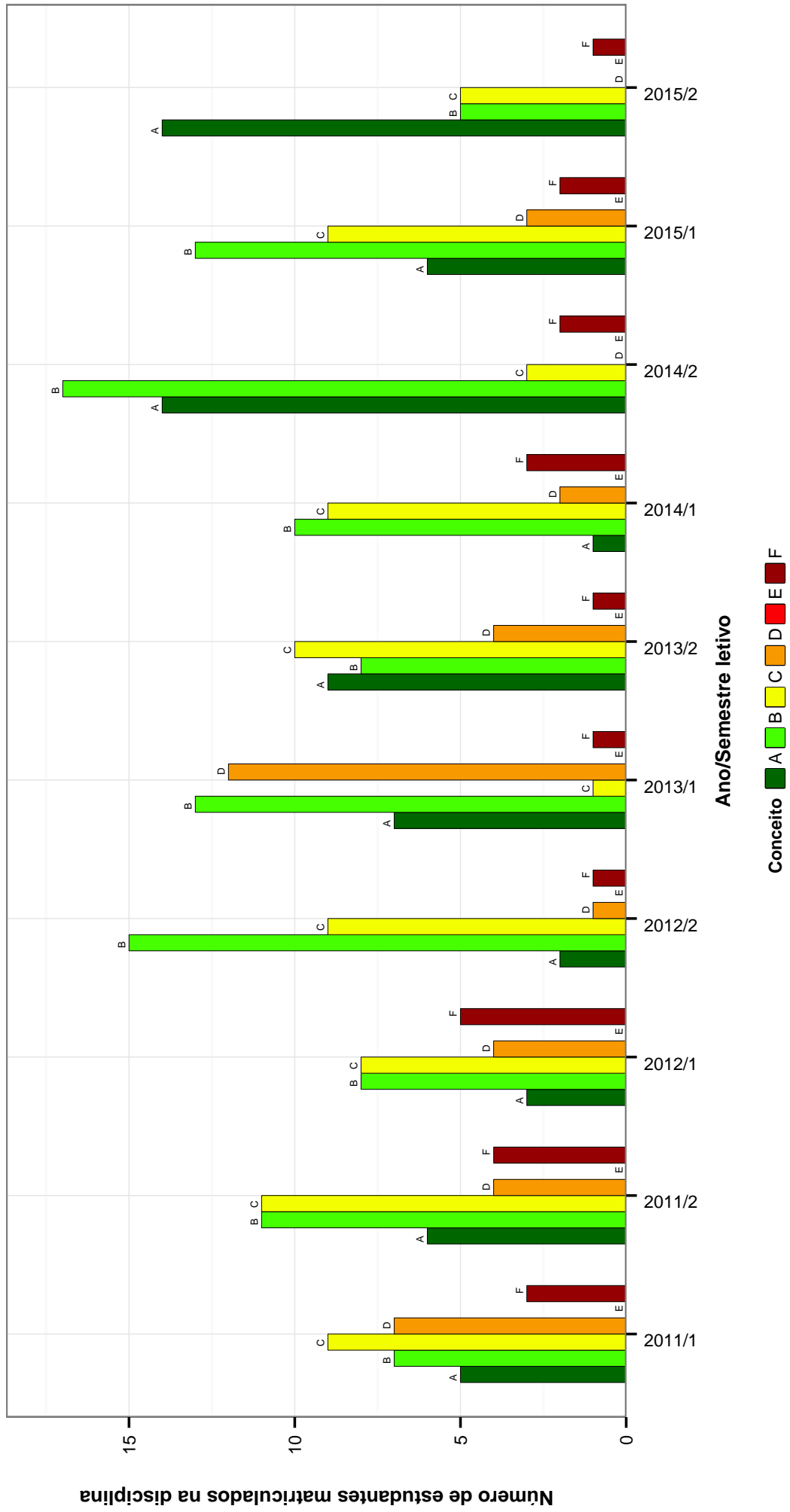


Figura 27: Conceitos obtidos pelos estudantes na disciplina PRJ087-PROJETO DE ARQUITETURA J no período de 2008 a 2015 no Escola de Arquitetura .

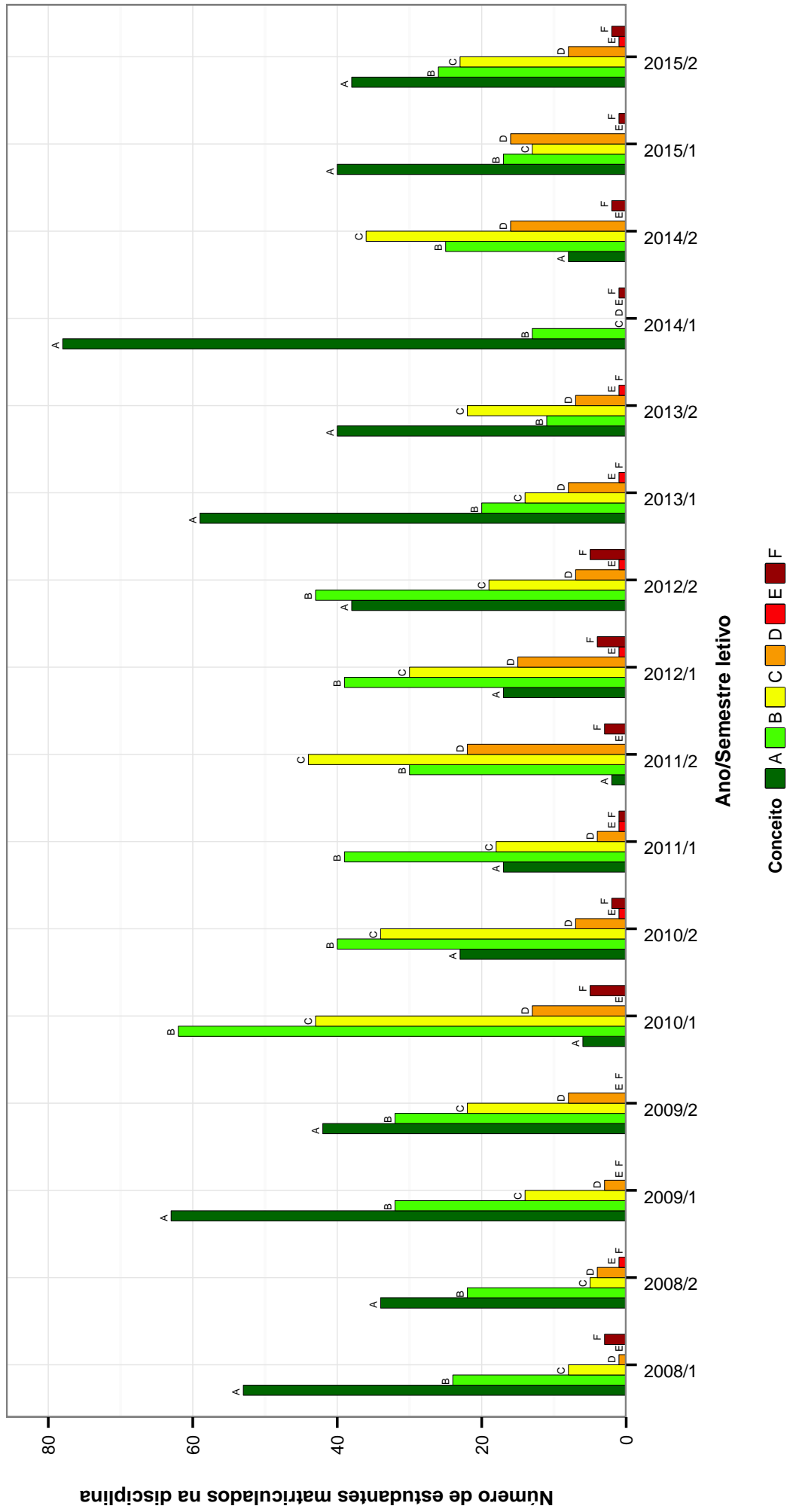


Figura 28: Conceitos obtidos pelos estudantes na disciplina TAU016-NOCOES DE ARQUITETURA E URBANISMO no período de 2008 a 2015 no Escola de Arquitetura .





Figura 29: Conceitos obtidos pelos estudantes na disciplina TAU025-TOPICOS EM TECNOLOGIA DA CONSTRUCAO no período de 2008 a 2015 no Escola de Arquitetura .

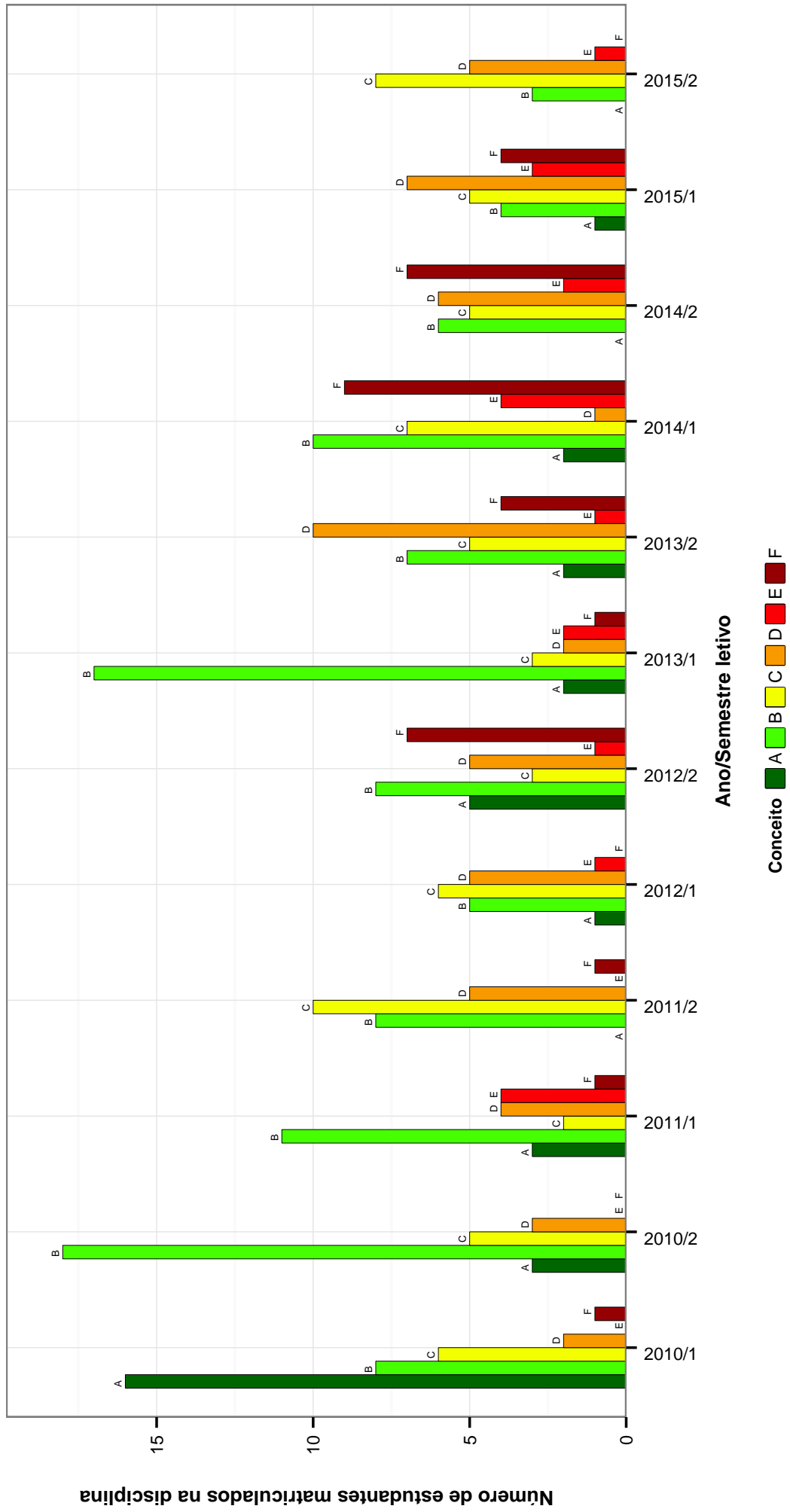


Figura 30: Conceitos obtidos pelos estudantes na disciplina TAU030-MATERIAIS E TECNICAS DE CONSTRUCAO I no período de 2008 a 2015 no Escola de Arquitetura .

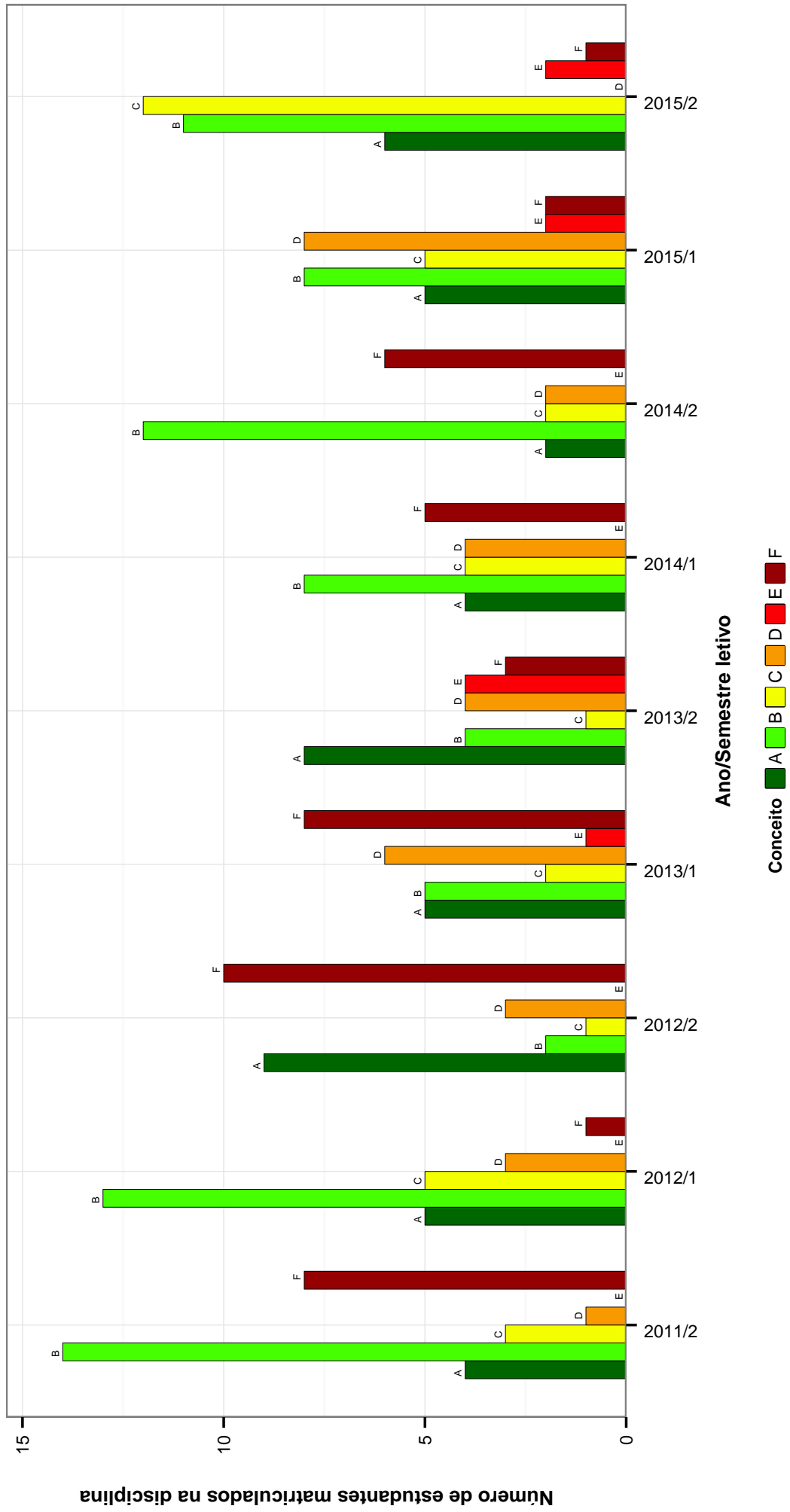


Figura 31: Conceitos obtidos pelos estudantes na disciplina TAU031-ORCAMENTO, PLANEJAMENTO E ADMINISTRAÇÃO DE OBRAS no período de 2008 a 2015 no Escola de Arquitetura .

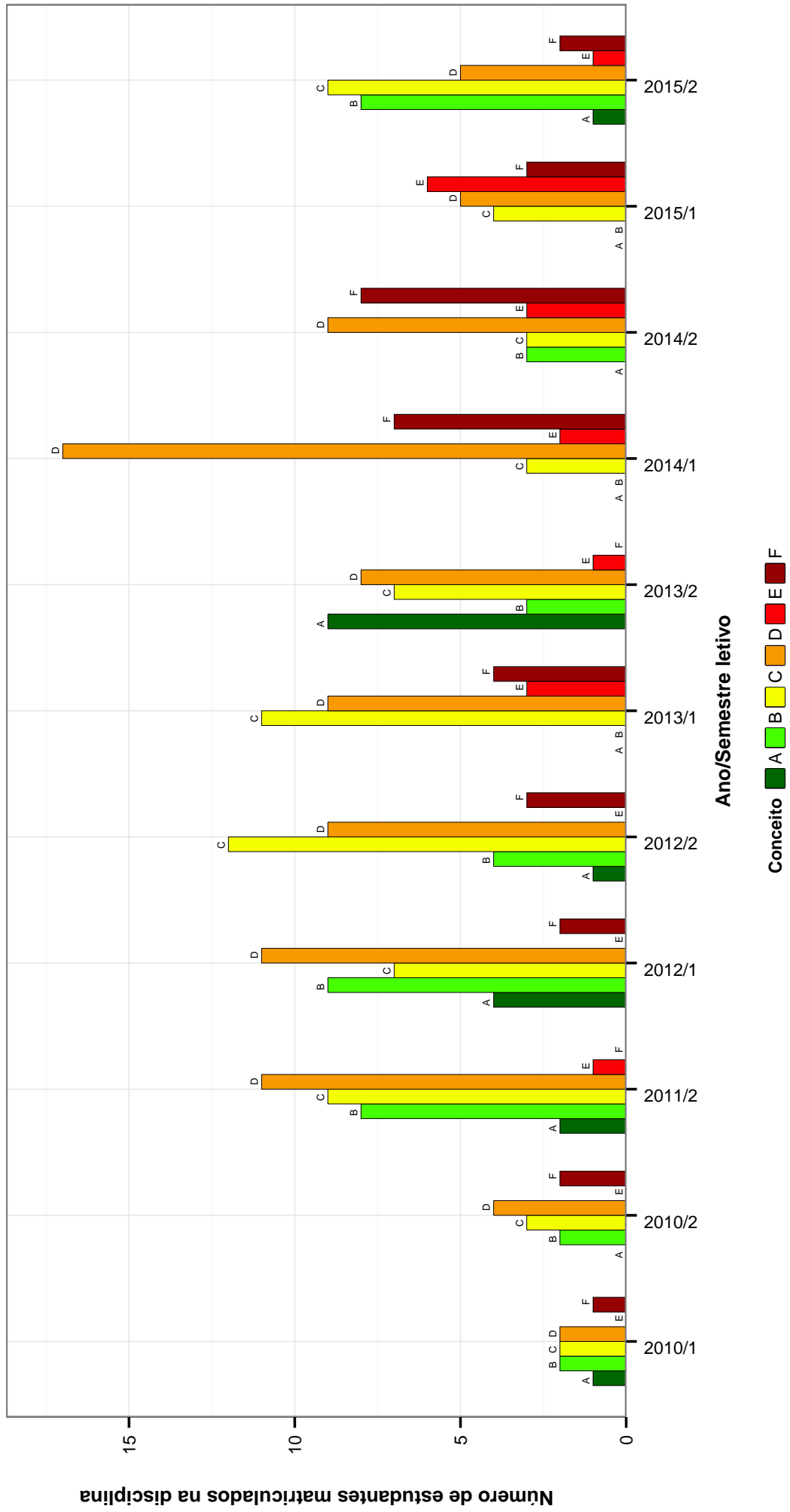


Figura 32: Conceitos obtidos pelos estudantes na disciplina TAU036-ACUSTICA DE AMBIENTES no período de 2008 a 2015 no Escola de Arquitetura .

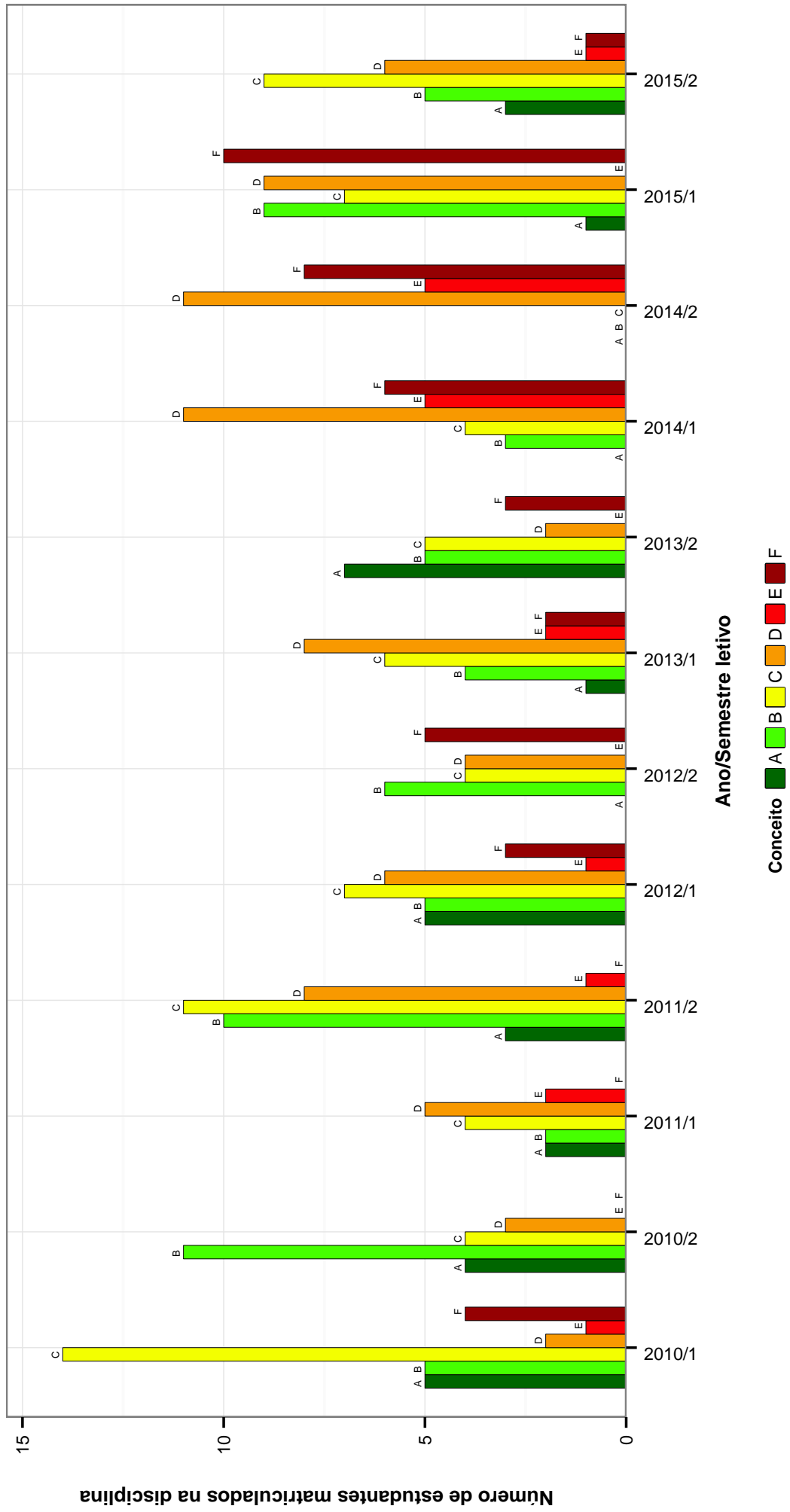
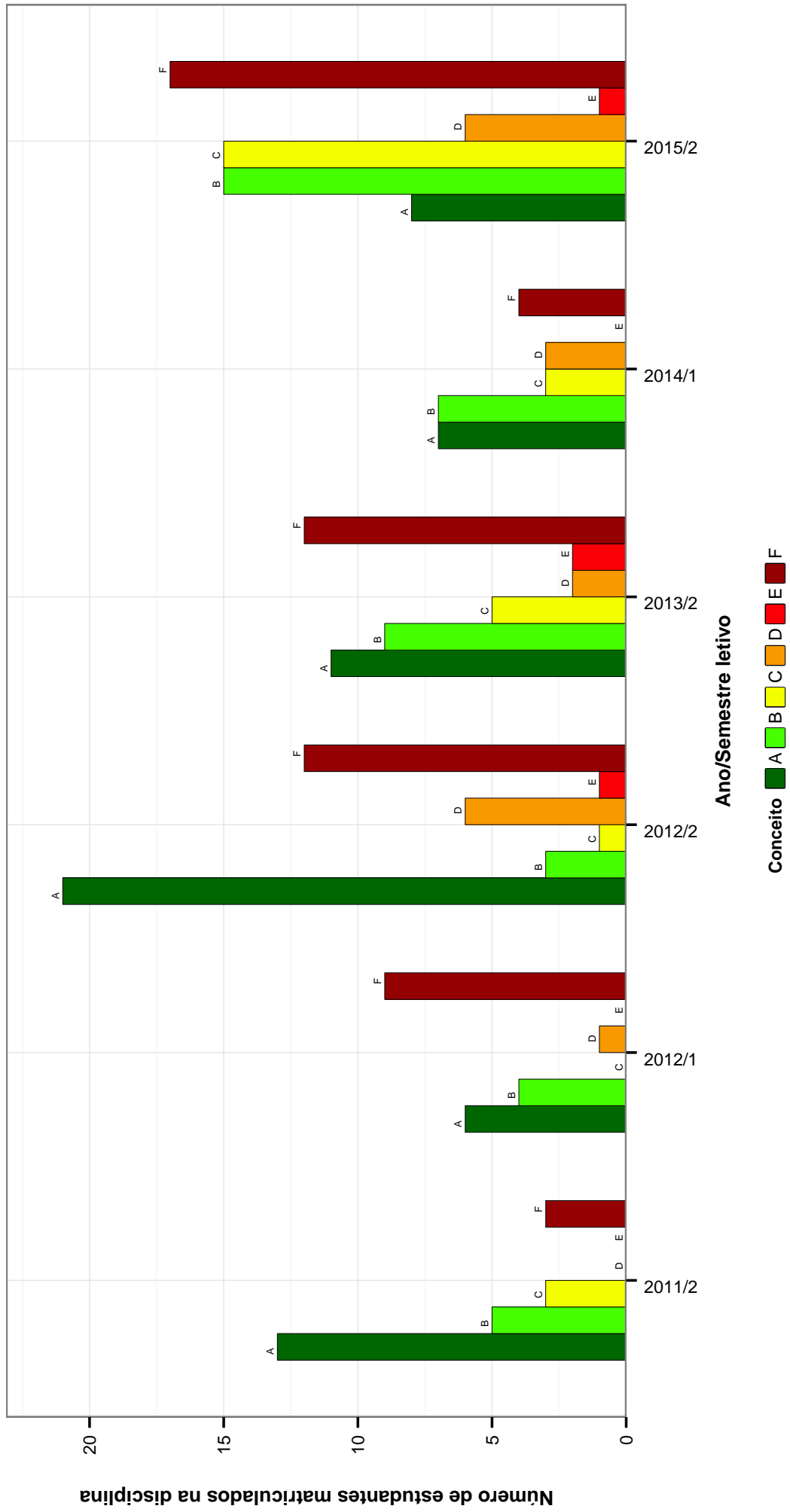


Figura 33: Conceitos obtidos pelos estudantes na disciplina TAU037-CONFORTO TERMICO E CLIMATIZACAO DE AMBIENTES no período de 2008 a 2015 no Escola de Arquitetura .



**Figura 34: Conceitos obtidos pelos estudantes na disciplina TAU043-TOPICOS EM TECNICAS DE CONSTRUCOES no período de 2008 a 2015 no Escola de Arquitetura .**

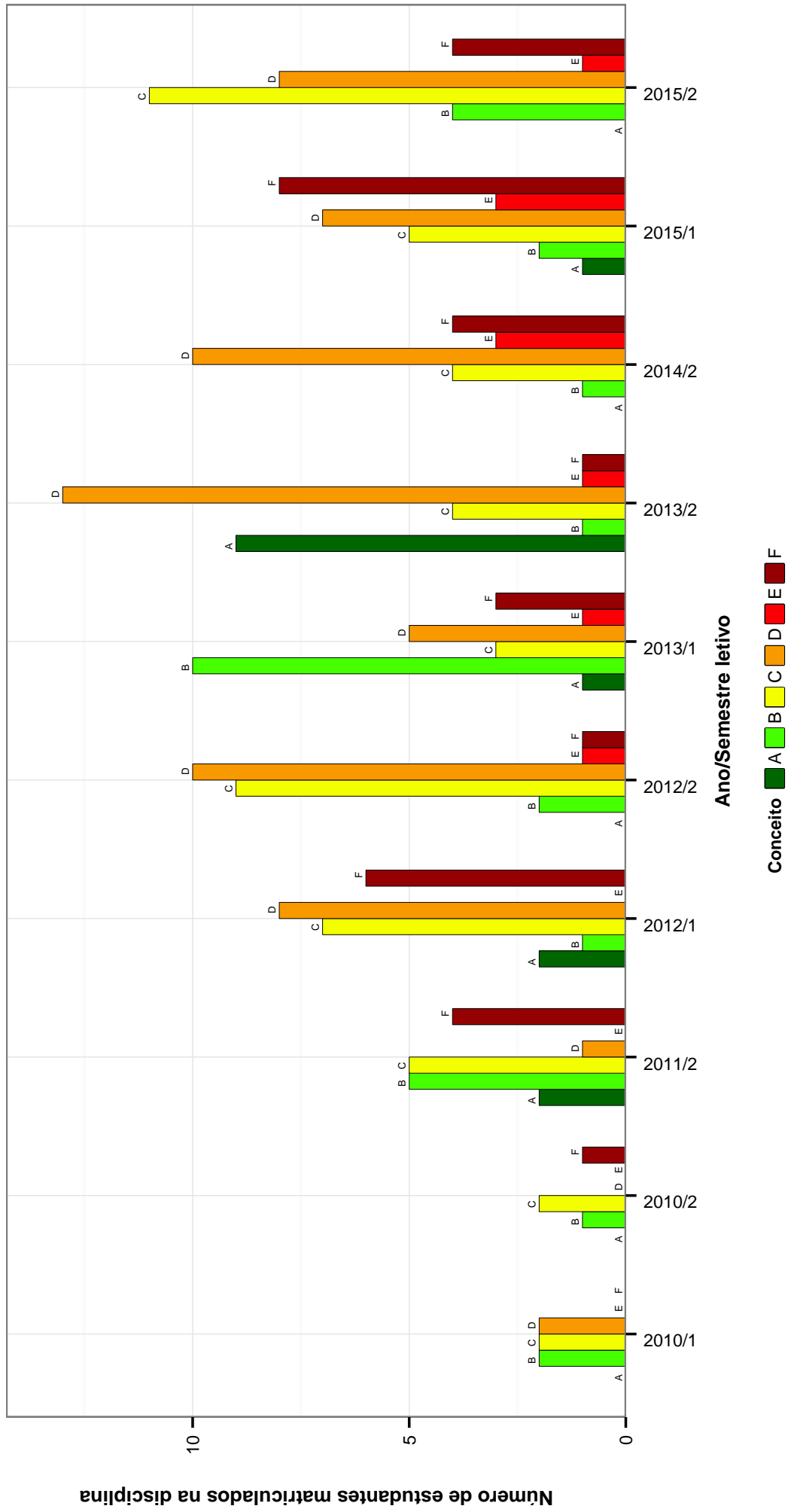


Figura 35: Conceitos obtidos pelos estudantes na disciplina TAU044-ILUMINACAO NATURAL E ARTIFICIAL DE AMBIENTES no período de 2008 a 2015 no Escola de Arquitetura .

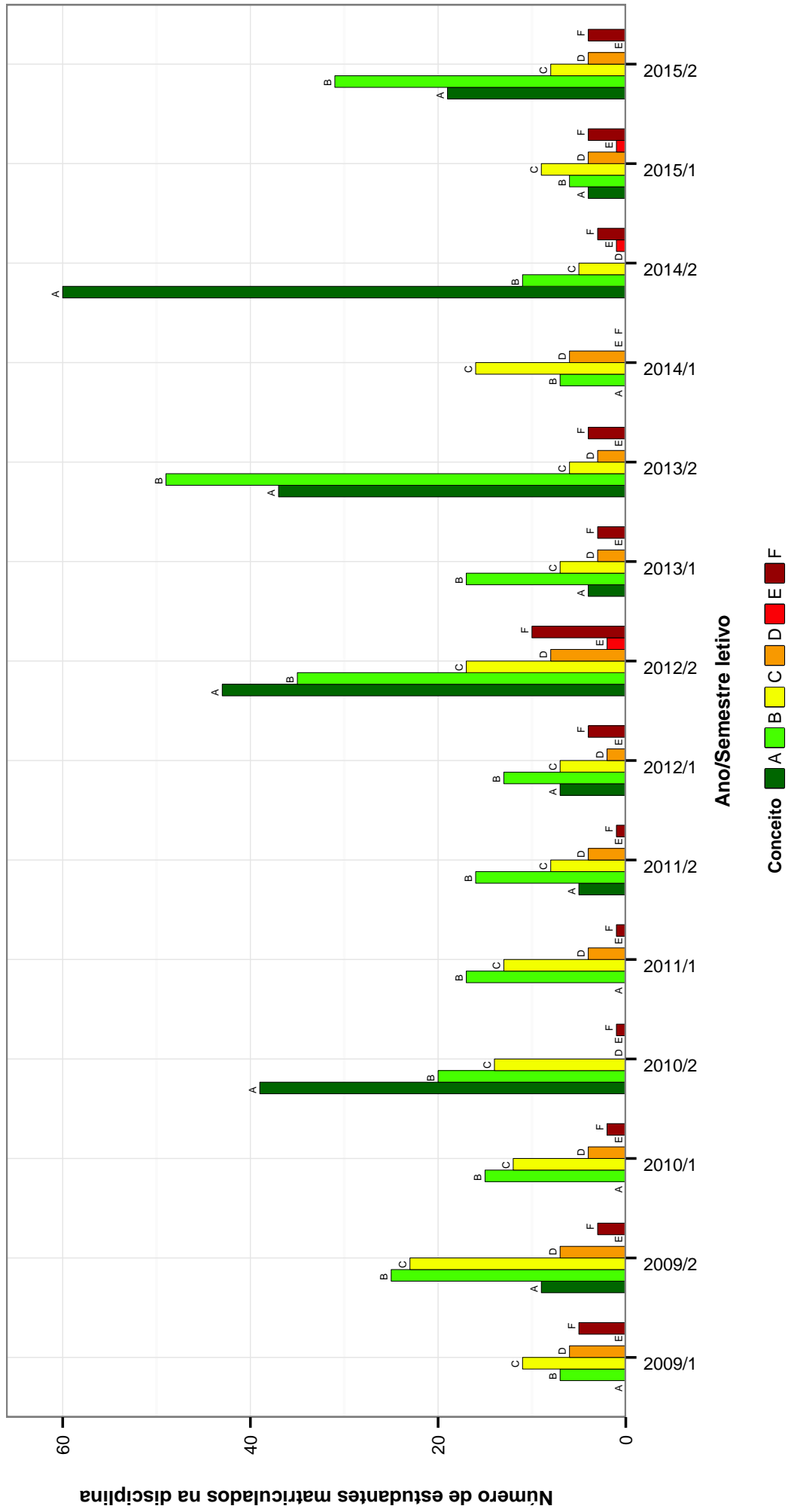


Figura 36: Conceitos obtidos pelos estudantes na disciplina TAU050-METODOLOGIA DO DESIGN I no período de 2008 a 2015 no Escola de Arquitetura .



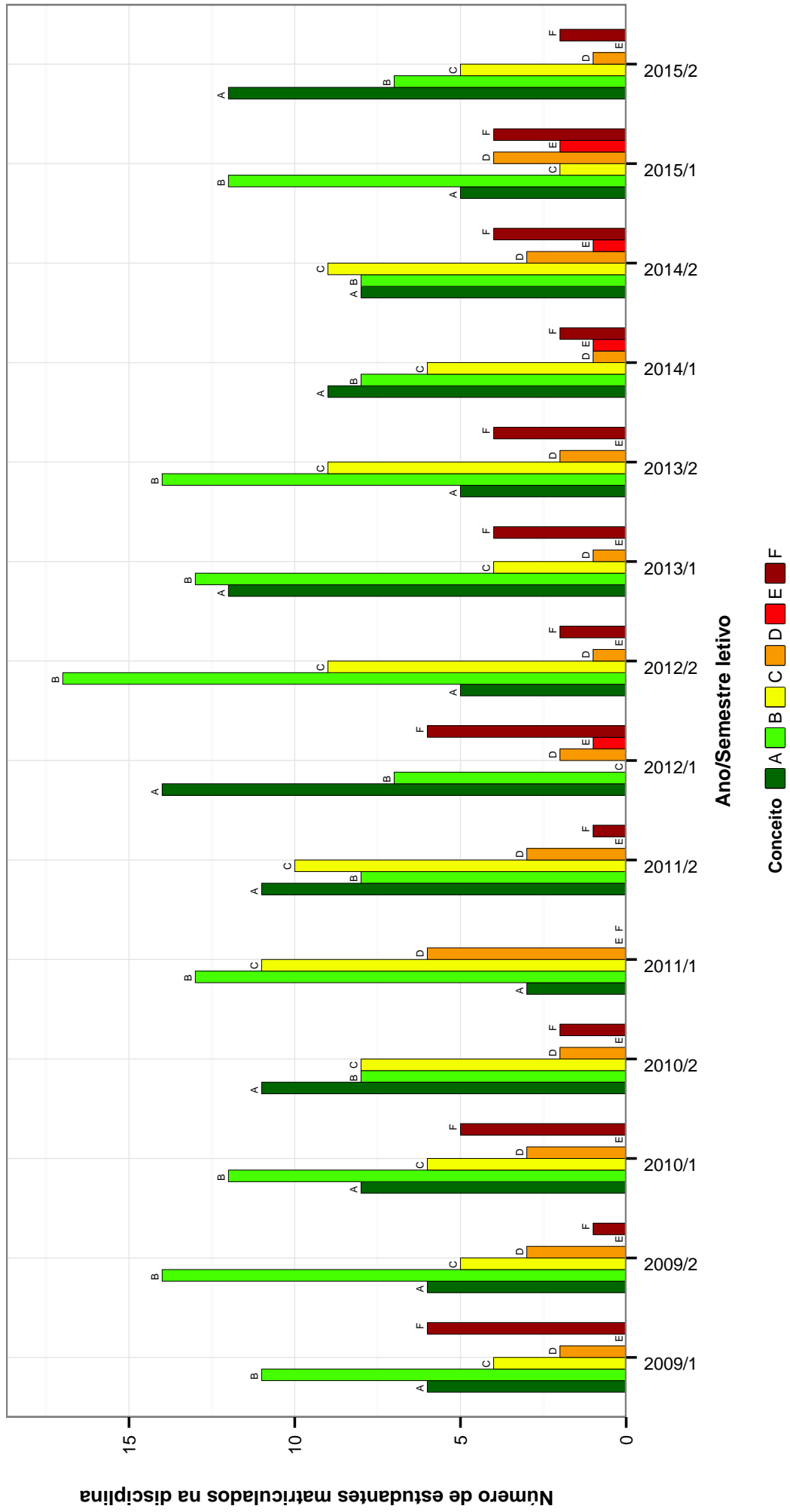


Figura 37: Conceitos obtidos pelos estudantes na disciplina TAU054-INTRODUCAO A OFICINA no período de 2008 a 2015 no Escola de Arquitetura .

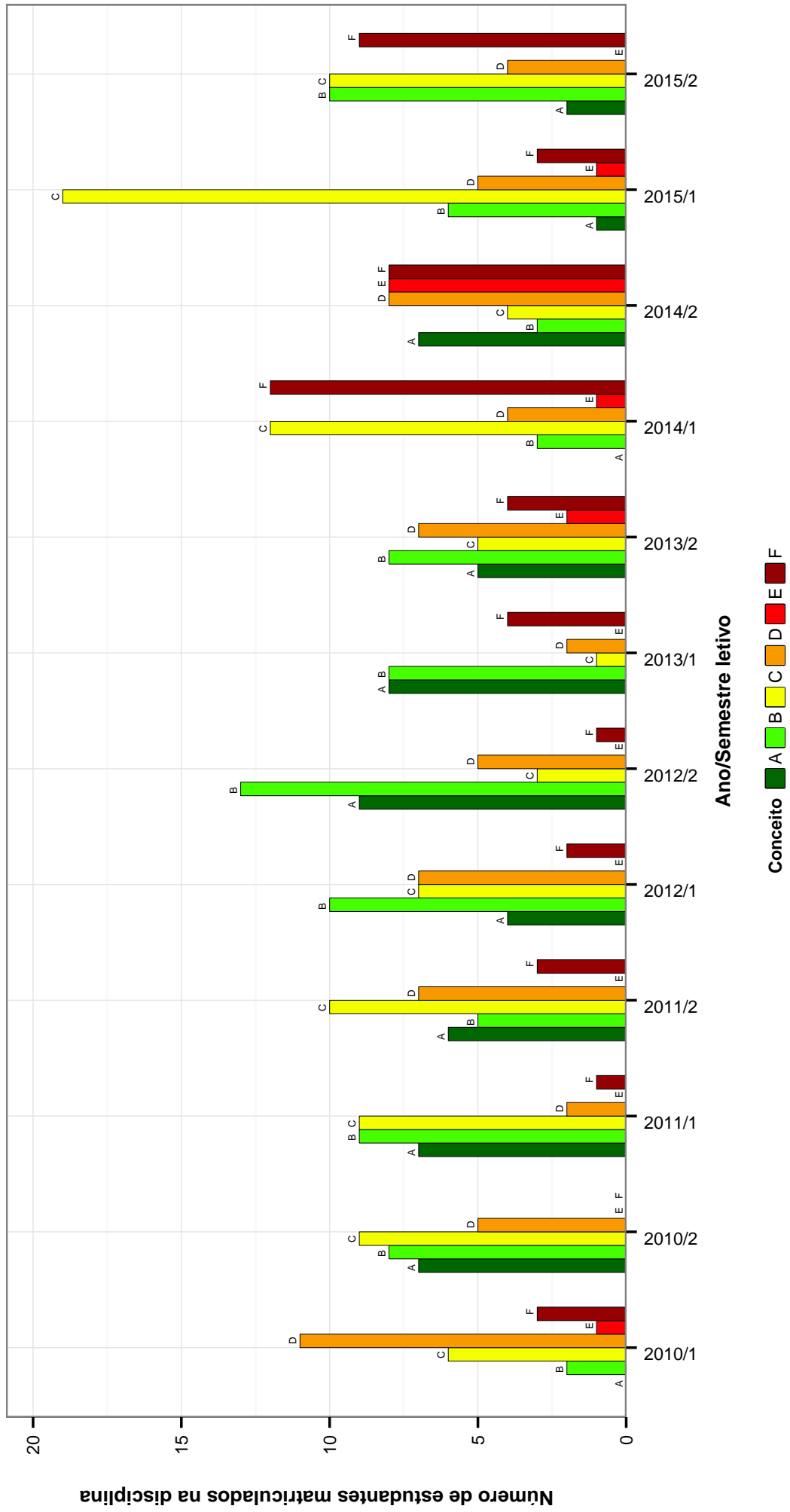


Figura 38: Conceitos obtidos pelos estudantes na disciplina TAU058-DESIGN II no período de 2008 a 2015 na Escola de Arquitetura .

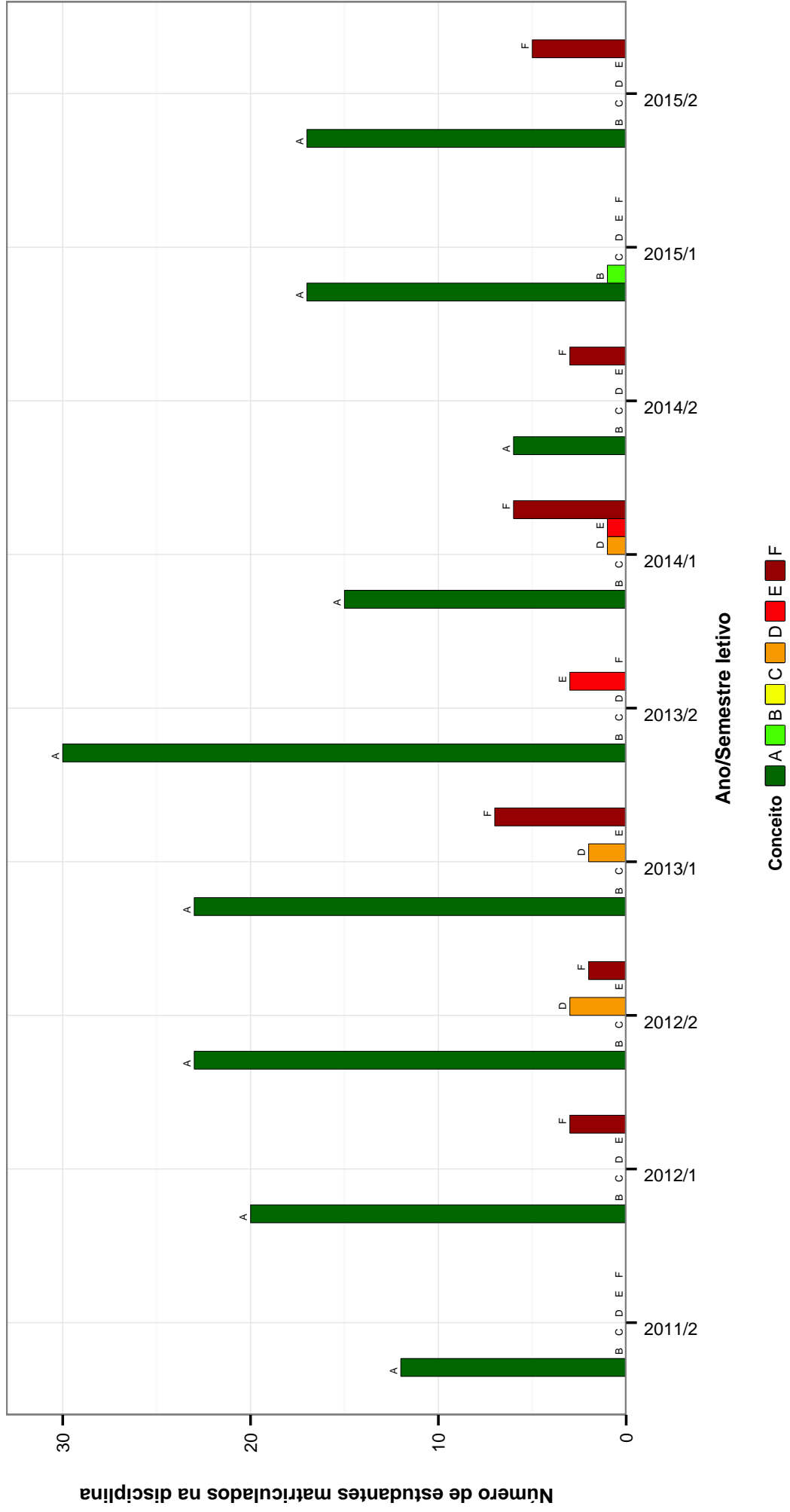


Figura 39: Conceitos obtidos pelos estudantes na disciplina TAU062-ESTAGIO CURRICULAR SUPERVISIONADO I no período de 2008 a 2015 no Escola de Arquitetura .

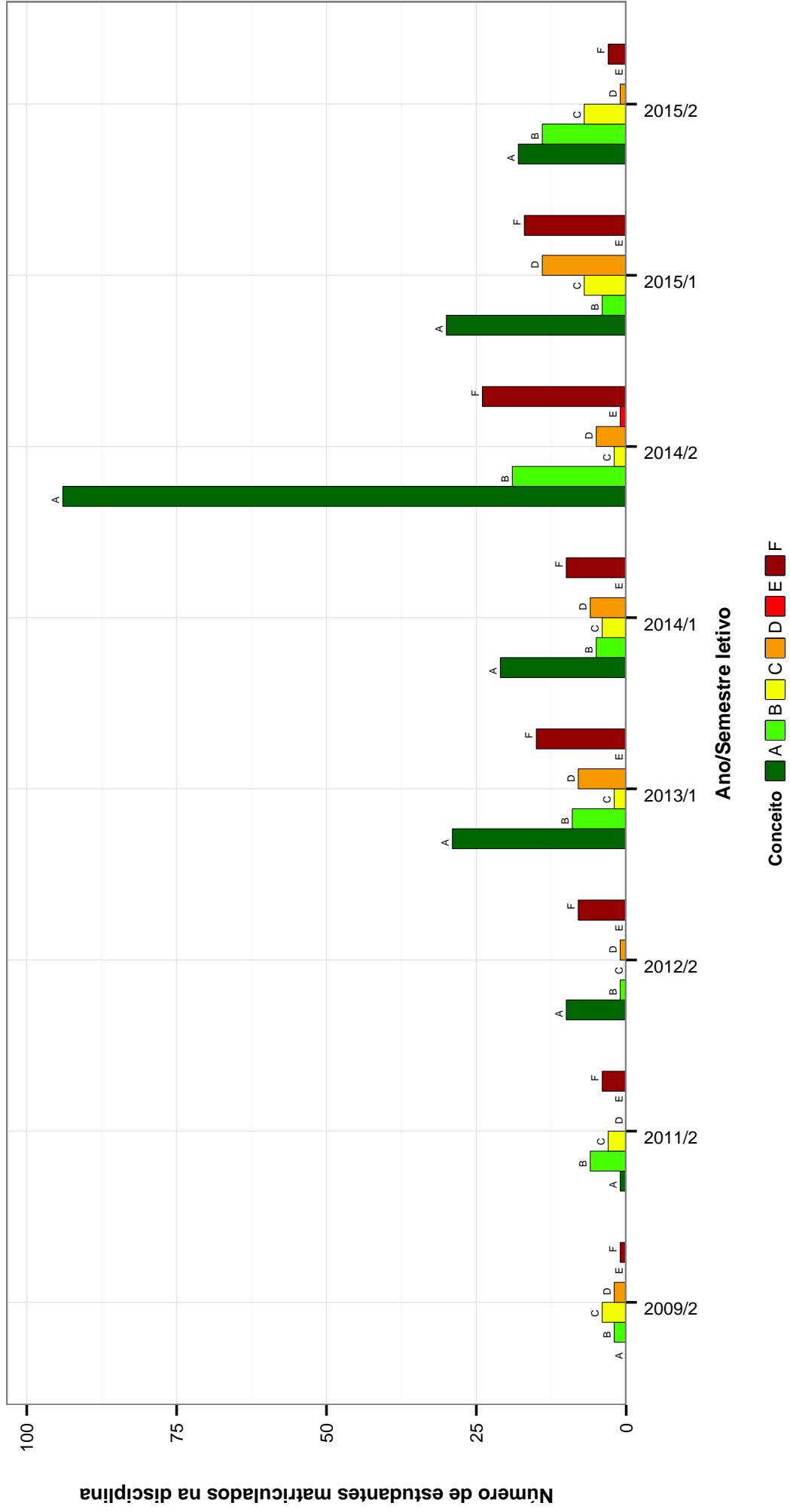


Figura 40: Conceitos obtidos pelos estudantes na disciplina TAU072-TOPICOS EM DESIGN no período de 2008 a 2015 no Escola de Arquitetura .

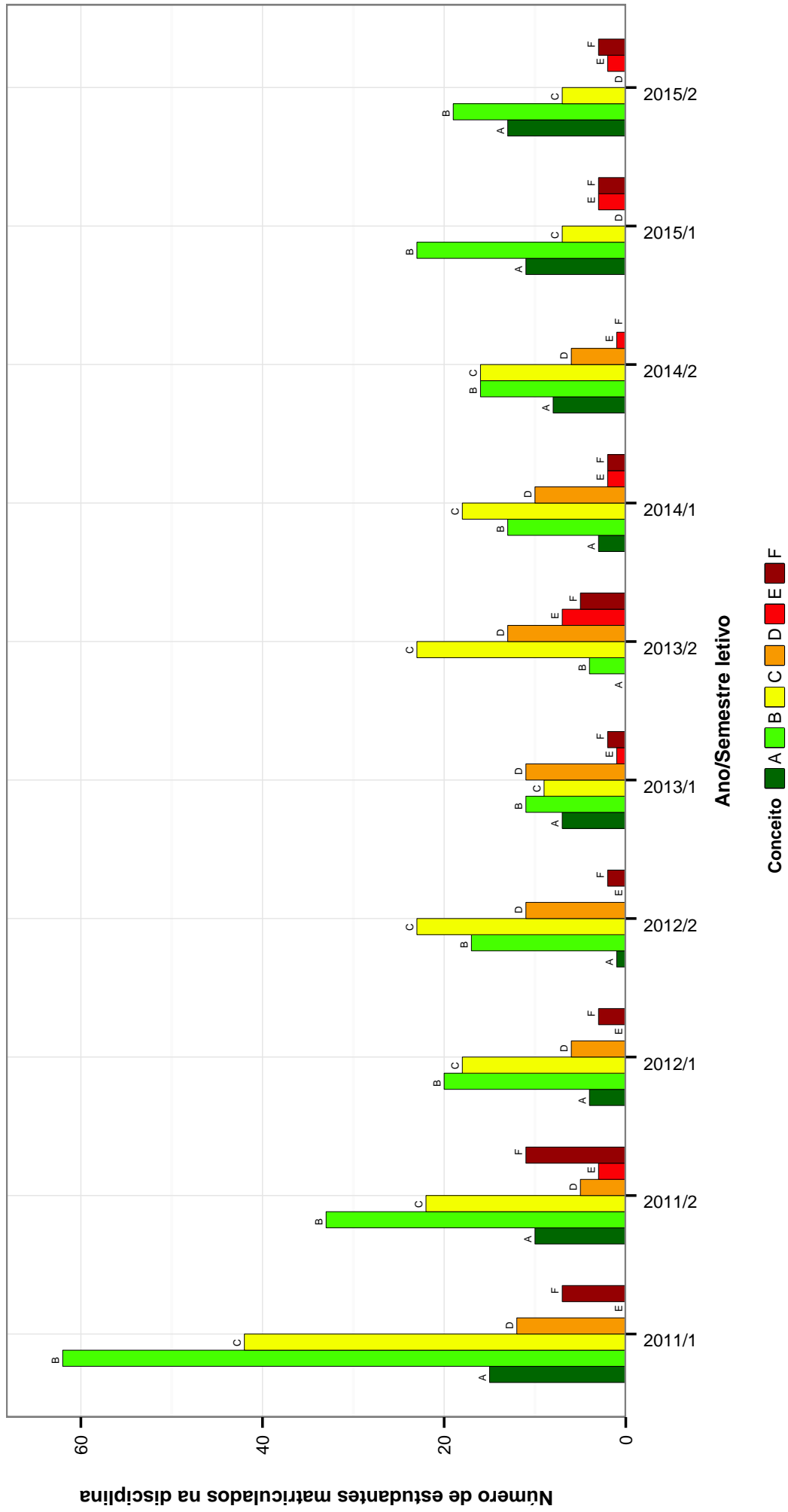


Figura 41: Conceitos obtidos pelos estudantes na disciplina TAU075-CONFORTE TERMICO E CLIMATIZACAO DE AMBIENTES no período de 2008 a 2015 no Escola de Arquitetura .

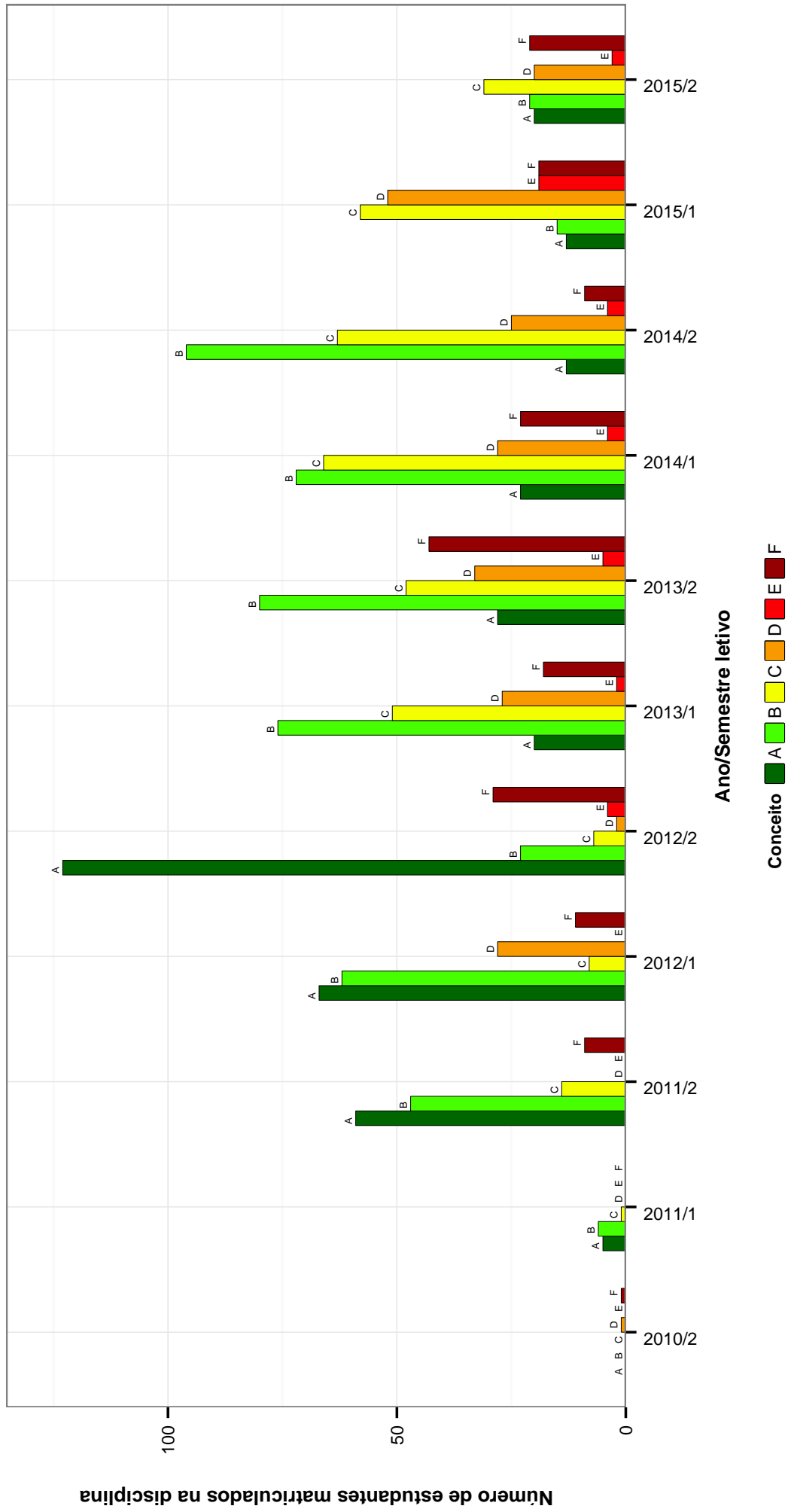


Figura 42: Conceitos obtidos pelos estudantes na disciplina UNI009-OFFICINA MULTIDISCIPLINAR no período de 2008 a 2015 no Escola de Arquitetura .

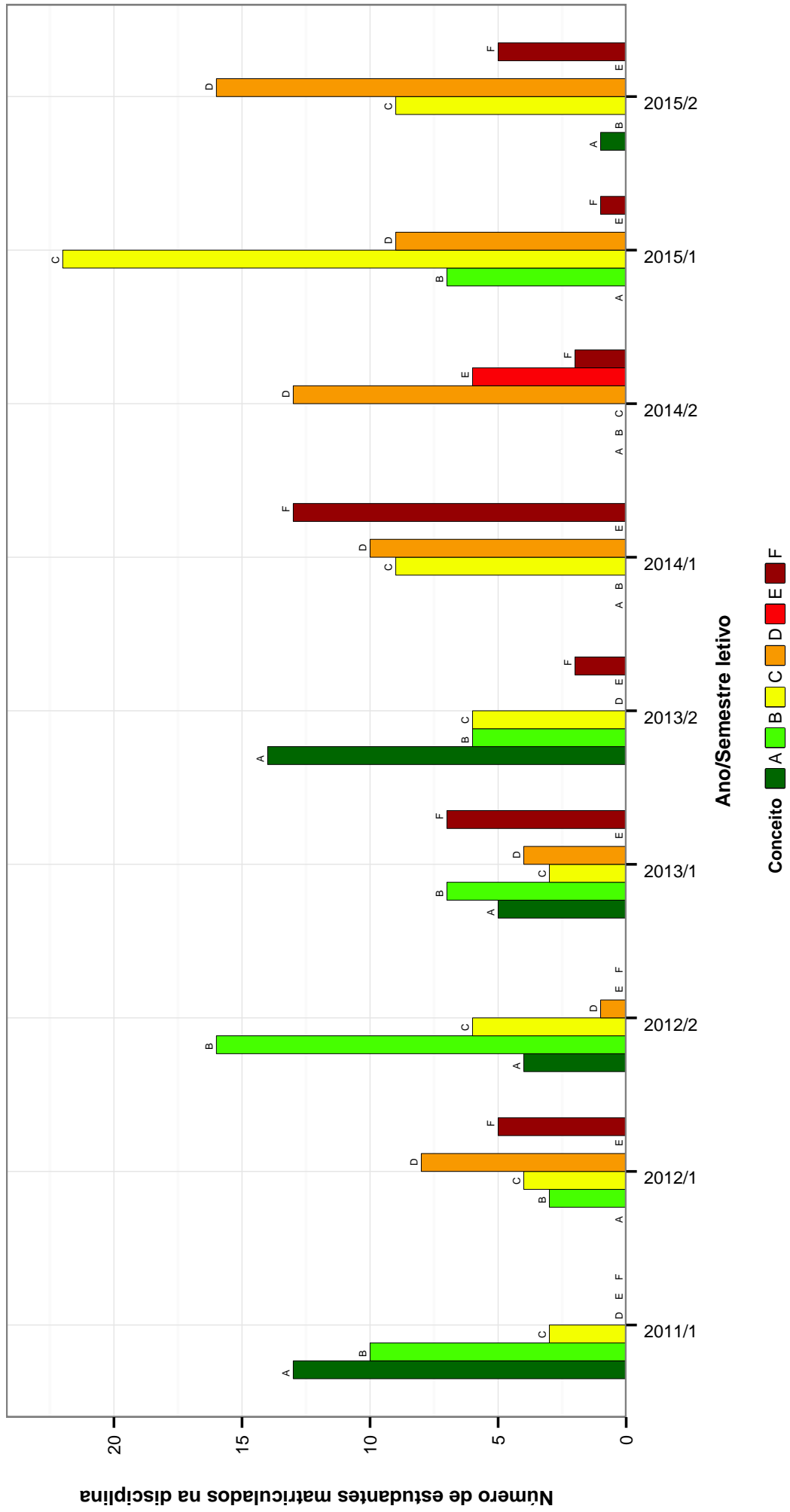


Figura 43: Conceitos obtidos pelos estudantes na disciplina URB023-TEORIA URBANA I no período de 2008 a 2015 no Escola de Arquitetura .

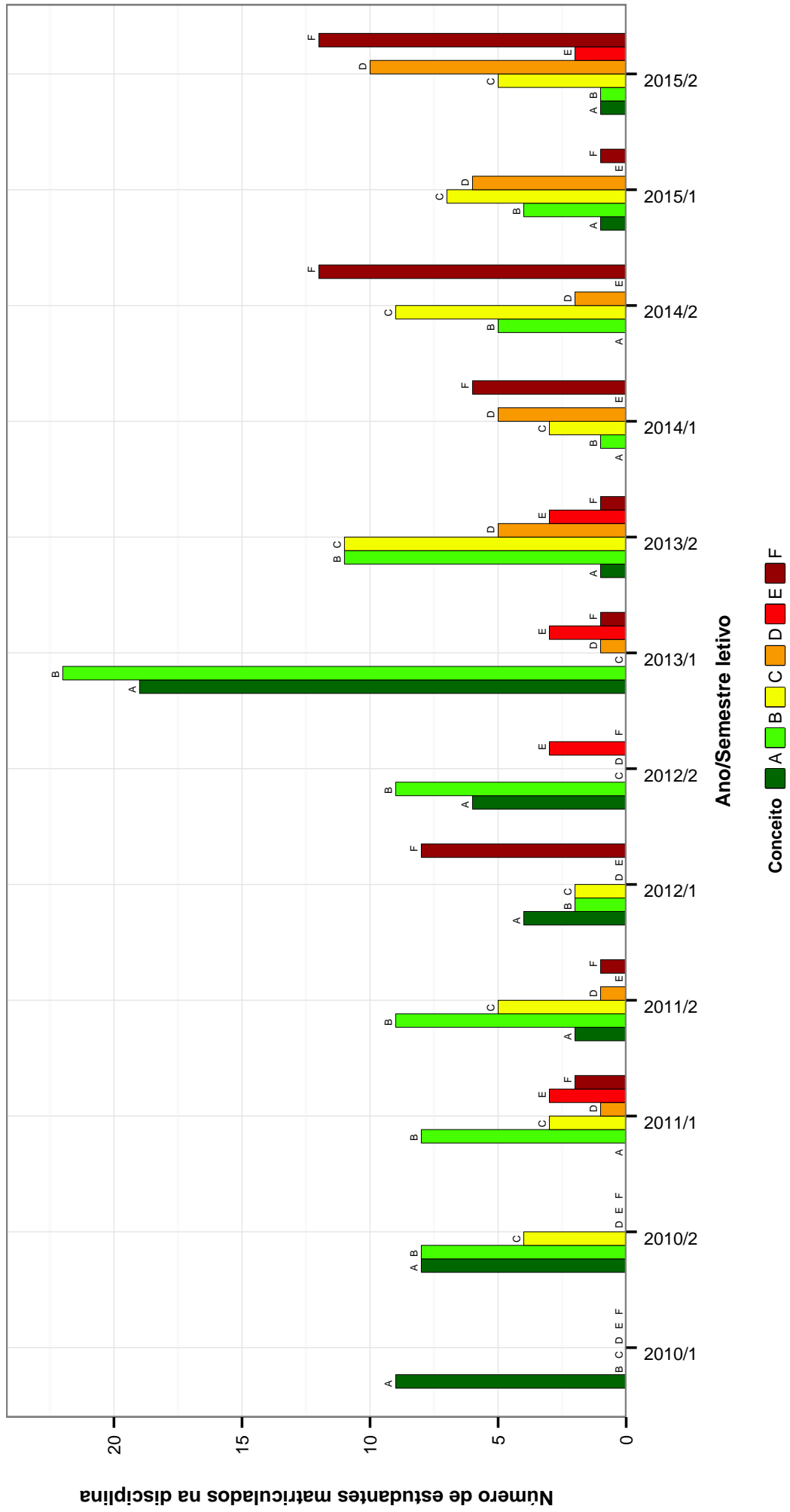


Figura 44: Conceitos obtidos pelos estudantes na disciplina URB033-LEGISLAÇÃO URBANA E AMBIENTAL no período de 2008 a 2015 no Escola de Arquitetura .



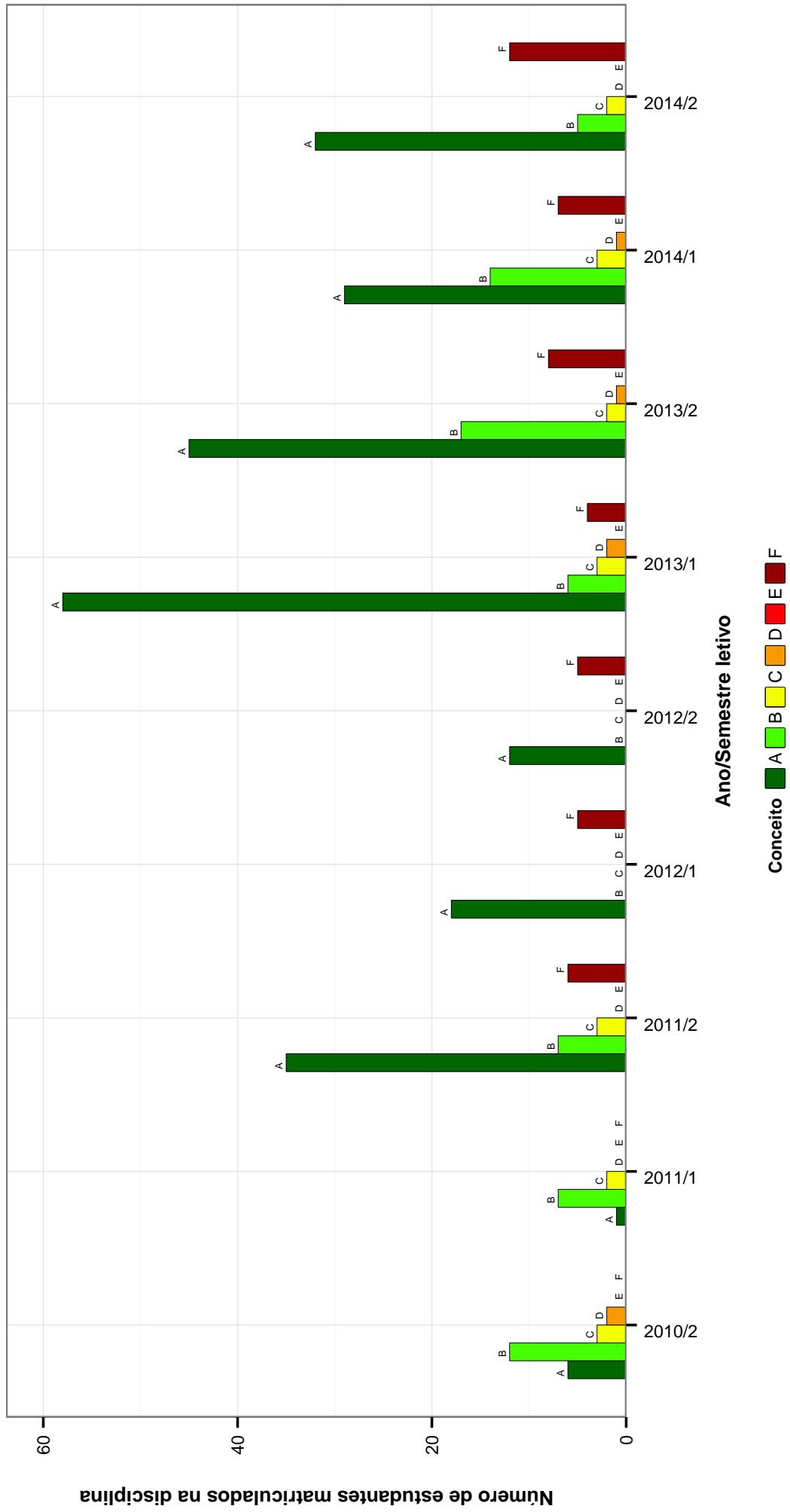


Figura 45: Conceitos obtidos pelos estudantes na disciplina URB035-TOPICOS EM SUSTENTABILIDADE no período de 2008 a 2015 no Escola de Arquitetura .

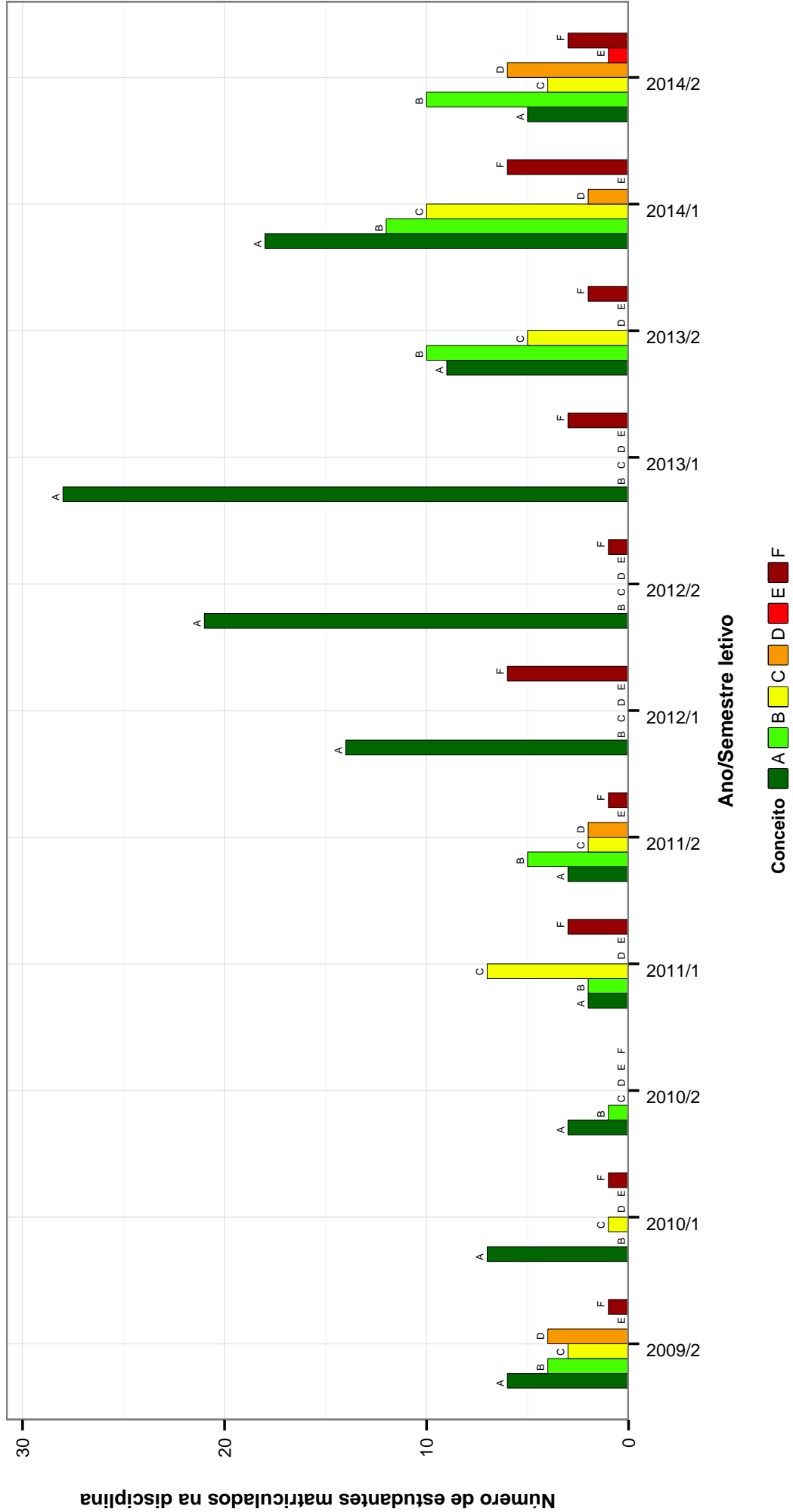


Figura 46: Conceitos obtidos pelos estudantes na disciplina URB036-URBANIZACAO E SUSTENTABILIDADE no período de 2008 a 2015 no Escola de Arquitetura .

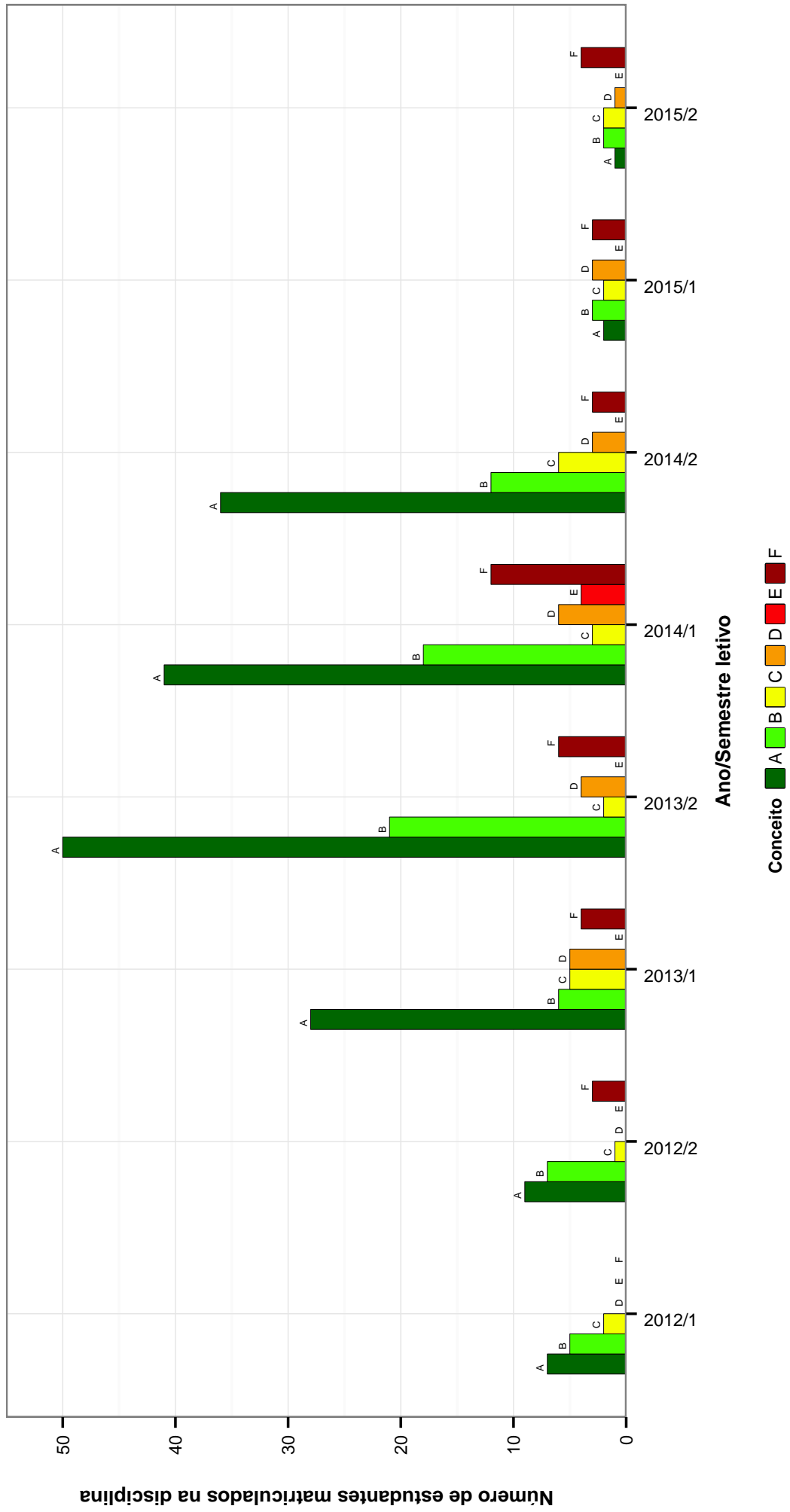


Figura 47: Conceitos obtidos por estudantes na disciplina URB045-TOPICOS EM ESTUDOS SOCIAIS no período de 2008 a 2015 na Escola de Arquitetura .

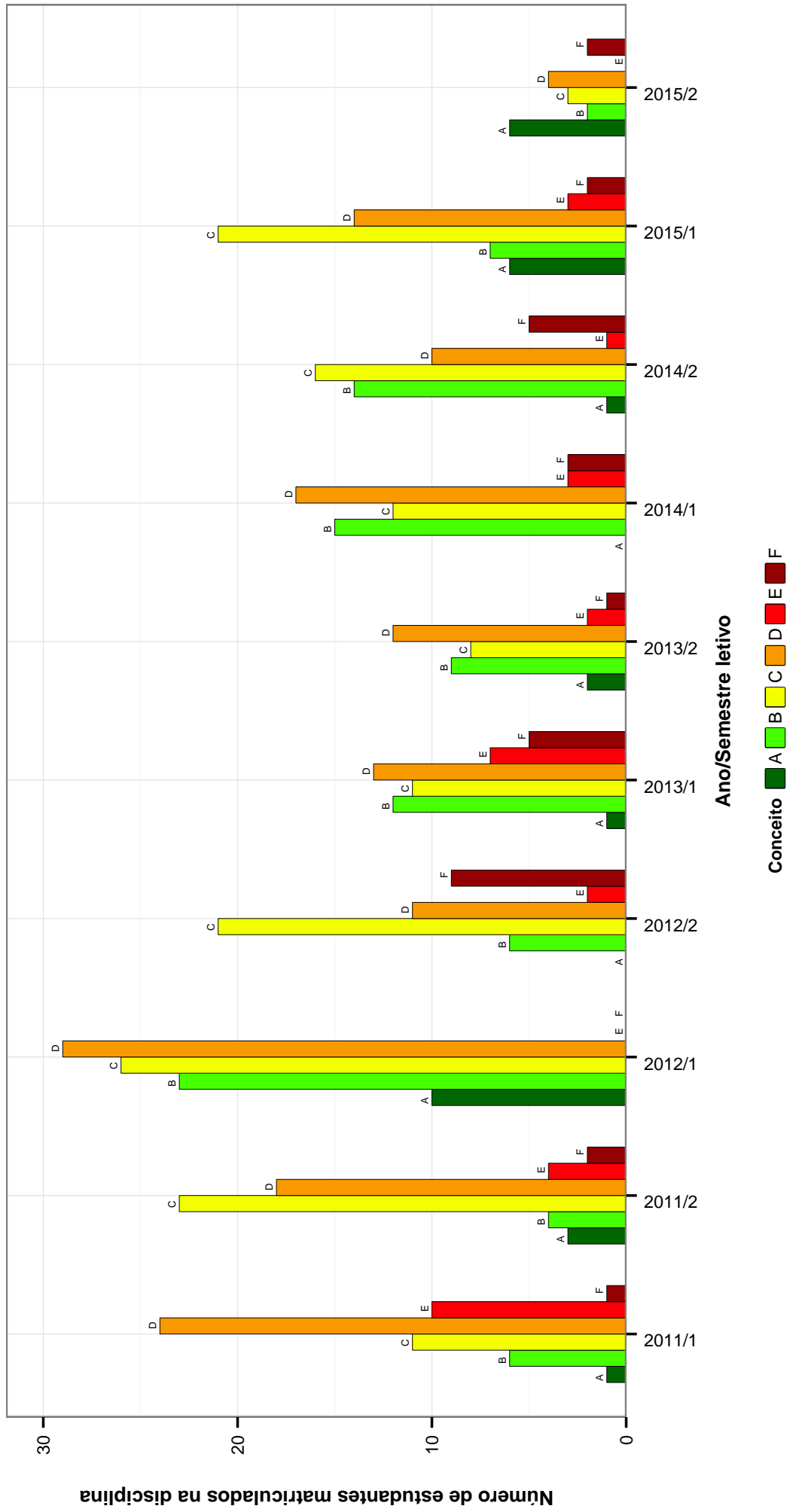


Figura 48: Conceitos obtidos pelos estudantes na disciplina URB049-URBANISMO II no período de 2008 a 2015 no Escola de Arquitetura .

### 3 ANÁLISE DA EVASÃO

Nessa seção é feita uma análise da evasão dos cursos ofertados pela Escola de Arquitetura. Considera-se como evasão qualquer desvinculação da UFMG que não seja por motivo de conclusão do curso, ou seja, a evasão contabilizada não configura necessariamente o abandono do ensino superior, uma vez que estão incluídas situações como a mudança de curso a partir da realização de um novo processo seletivo e a mudança de instituição de ensino superior.

Para avaliar a evasão dos cursos ofertados na Escola de Arquitetura, foram construídos gráficos de linha para cada curso contendo o percentual de estudantes que evadiram, que concluíram ou que ainda estão cursando *versus* o ano de ingresso desses estudantes na UFMG. O período considerado nessa parte do relatório abrange os últimos 10 anos, sendo que a linha horizontal em preto nos gráficos representa o percentual de evasão<sup>2</sup> calculado com base em todos os cursos de graduação presenciais da UFMG nesse intervalo de tempo.

---

<sup>2</sup>O percentual de evasão geral da UFMG foi calculado como o resultado da divisão do total de estudantes que evadiram da UFMG pelo total de estudantes que ingressaram na UFMG no período.

