

UNIVERSIDADE FEDERAL DE MINAS GERAIS  
PRÓ-REITORIA DE GRADUAÇÃO  
SETOR DE ESTATÍSTICA

Análise das disciplinas e cursos ofertados pela unidade  
acadêmica:  
Escola de Ciência da Informação

BELO HORIZONTE  
MARÇO DE 2016

**SETOR DE ESTATÍSTICA / PRÓ-REITORIA DE  
GRADUAÇÃO**

**PRÓ-REITOR DE GRADUAÇÃO**

RICARDO HIROSHI CALDEIRA TAKAHASHI

**PRÓ-REITOR ADJUNTO DE GRADUAÇÃO**

WALMIR MATOS CAMINHAS

**COORDENADORA DO SETOR DE ESTATÍSTICA**

CAROLINA SILVA PENA

**EQUIPE SETOR DE ESTATÍSTICA**

RAQUEL YURI DA SILVEIRA AOKI

ALINE MOREIRA MARTINS

BRUNA FÁTIMA FARIA

Contato: [estatistica@prograd.ufmg.br](mailto:estatistica@prograd.ufmg.br)

# Sumário

<b>1</b>	<b>INTRODUÇÃO</b>	<b>10</b>
<b>2</b>	<b>ANÁLISE DAS PRINCIPAIS DISCIPLINAS</b>	<b>11</b>
<b>3</b>	<b>ANÁLISE DA EVASÃO</b>	<b>86</b>

## Lista de Tabelas

1	Disciplinas ofertadas pela Escola de Ciência da Informação no período de 2014/1 a 2015/2 . . . . .	12
2	Avaliação da disciplina ECI001-INTRODUCAO A BIBLIOTECONOMIA, ARQUIVOLOGIA E MUSEOLOGIA entre os anos de 2008 e 2015 . . . . .	17
3	Avaliação da disciplina ECI007-BIBLIOTECAS, ARQUIVOS E MUSEUS DIGITAIS entre os anos de 2008 e 2015 . . . . .	17
4	Avaliação da disciplina ECI010-COMPETENCIA INFORMACIONAL entre os anos de 2008 e 2015 . . . . .	17
5	Avaliação da disciplina ECI033-ESTAGIO SUPERVISIONADO EM BIBLIOTECONOMIA E GESTAO DA INFORMACAO I entre os anos de 2008 e 2015 . . . . .	18
6	Avaliação da disciplina ECI096-PATRIMONIO CULTURAL NO MUNDO MODERNO E CONTEMPORANEO entre os anos de 2008 e 2015 . . . . .	18
7	Avaliação da disciplina ECI097-TIPOLOGIA DE MUSEUS entre os anos de 2008 e 2015 . . . . .	19
8	Avaliação da disciplina ECI098-FUNDAMENTOS DE MUSEOLOGIA entre os anos de 2008 e 2015 . . . . .	19
9	Avaliação da disciplina OTI016-NORMALIZACAO BIBLIOGRAFICA entre os anos de 2008 e 2015 . . . . .	19
10	Avaliação da disciplina OTI045-FONTES DE INFORMACAO GERAL entre os anos de 2008 e 2015 . . . . .	20
11	Avaliação da disciplina OTI051-SERVICOS DE DISSEMINACAO DA INFORMACAO entre os anos de 2008 e 2015 . . . . .	20
12	Avaliação da disciplina OTI062-TOPICOS EM ESTUDOS DA INFORMACAO - SEMINARIOS entre os anos de 2008 e 2015 . . . . .	21
13	Avaliação da disciplina OTI064-TOPICOS EM TRATAMENTO PARA GESTAO DA INFORMACAO entre os anos de 2008 e 2015 . . . . .	21
14	Avaliação da disciplina OTI071-ORGANIZACAO E TRATAMENTO DA INFORMACAO entre os anos de 2008 e 2015 . . . . .	21
15	Avaliação da disciplina OTI072-FUNDAMENTOS DA ORGANIZACAO DA INFORMACAO entre os anos de 2008 e 2015 . . . . .	22

16	Avaliação da disciplina OTI073-ANALISE DE ASSUNTO entre os anos de 2008 e 2015 . . . . .	22
17	Avaliação da disciplina OTI074-LINGUAGENS DE INDEXACAO entre os anos de 2008 e 2015 . . . . .	23
18	Avaliação da disciplina OTI077-INTRODUCAO A BIBLIOTECONOMIA, ARQUIVOLOGIA E MUSEOLOGIA entre os anos de 2008 e 2015 . . . . .	24
19	Avaliação da disciplina OTI078-ELABORACAO E APRESENTACAO DO TRABALHO CIENTIFICO entre os anos de 2008 e 2015 . . . . .	24
20	Avaliação da disciplina OTI079-CATALOGACAO DESCRITIVA entre os anos de 2008 e 2015 . . . . .	24
21	Avaliação da disciplina OTI080-INTRODUCAO AS FONTES DE INFORMACAO entre os anos de 2008 e 2015 . . . . .	25
22	Avaliação da disciplina OTI081-SISTEMAS DE RECUPERACAO DA INFORMACAO entre os anos de 2008 e 2015 . . . . .	25
23	Avaliação da disciplina OTI082-FONTES DE INFORMACAO PARA PESQUISADORES E PROFISSIONAIS entre os anos de 2008 e 2015 . . . . .	26
24	Avaliação da disciplina OTI083-SISTEMAS DE CLASSIFICACAO: CDD entre os anos de 2008 e 2015 . . . . .	26
25	Avaliação da disciplina OTI084-ACESSO A FONTES DE INFORMACAO EM MEIO DIGITAL entre os anos de 2008 e 2015 . . . . .	27
26	Avaliação da disciplina OTI085-SISTEMAS DE CLASSIFICACAO: CDU entre os anos de 2008 e 2015 . . . . .	27
27	Avaliação da disciplina OTI086-ORGANIZACAO BIBLIOGRAFICA NACIONAL entre os anos de 2008 e 2015 . . . . .	27
28	Avaliação da disciplina OTI087-BIBLIOTECAS, ARQUIVOS E MUSEUS DIGITAIS entre os anos de 2008 e 2015 . . . . .	28
29	Avaliação da disciplina OTI088-COMPETENCIA INFORMACIONAL entre os anos de 2008 e 2015 . . . . .	28
30	Avaliação da disciplina OTI107-TOPICOS EM SERVICOS PARA COMUNIDADES ESPECIFICAS D entre os anos de 2008 e 2015 . . . . .	29

31	Avaliação da disciplina OTI111-TOPICOS EM USO DA TECNOLOGIA NA ORGANIZACAO E TRATAMENTO DA INFORMACAO D entre os anos de 2008 e 2015 . . . . .	29
32	Avaliação da disciplina OTI117-TOPICOS EM FONTES DE INFORMACAO EM AREAS ESPECIFICAS D entre os anos de 2008 e 2015 . . . . .	30
33	Avaliação da disciplina TGI002-CULTURA E INFORMACAO entre os anos de 2008 e 2015 . . . . .	30
34	Avaliação da disciplina TGI003-METODOS E TECNICAS DE PESQUISA EM BIBLIOTECONOMIA E CIENCIA DA IN-FORMACAO entre os anos de 2008 e 2015 . . . . .	31
35	Avaliação da disciplina TGI004-USUARIOS DA INFORMACAO entre os anos de 2008 e 2015 . . . . .	31
36	Avaliação da disciplina TGI023-TOPICOS EM RECURSOS INFORMACIONAIS - SEMINARIOS entre os anos de 2008 e 2015 . . . . .	32
37	Avaliação da disciplina TGI028-INTRODUCAO A INFORMATICA entre os anos de 2008 e 2015 . . . . .	32
38	Avaliação da disciplina TGI029-TEORIAS DA ORGANIZACAO entre os anos de 2008 e 2015 . . . . .	33
39	Avaliação da disciplina TGI030-FUNDAMENTOS DA CIENCIA DA INFORMACAO entre os anos de 2008 e 2015 . . . . .	33
40	Avaliação da disciplina TGI031-GESTAO DE UNIDADES DE INFORMACAO entre os anos de 2008 e 2015 . . . . .	34
41	Avaliação da disciplina TGI032-INTRODUCAO A BANCOS DE DADOS entre os anos de 2008 e 2015 . . . . .	34
42	Avaliação da disciplina TGI033-METODOS E TECNICAS DE PESQUISA entre os anos de 2008 e 2015 . . . . .	35
43	Avaliação da disciplina TGI034-MEMORIA E PATRIMONIO CULTURAL entre os anos de 2008 e 2015 . . . . .	36
44	Avaliação da disciplina TGI035-PLANEJAMENTO EM UNIDADES E SISTEMAS DE INFORMACAO entre os anos de 2008 e 2015 . . . . .	36
45	Avaliação da disciplina TGI036-PRESERVACAO DO ACERVO entre os anos de 2008 e 2015 . . . . .	37

46	Avaliação da disciplina TGI038-INFORMACAO E CIDADANIA entre os anos de 2008 e 2015 . . . . .	37
47	Avaliação da disciplina TGI046-FORMACAO E DESENVOLVIMENTO DO ACERVO entre os anos de 2008 e 2015 . . . . .	38
48	Avaliação da disciplina TGI047-LEITURA E FORMACAO DO LEITOR entre os anos de 2008 e 2015 . . . . .	38
49	Avaliação da disciplina TGI053-TOPICOS EM GESTAO DA INFORMACAO E DO CONHECIMENTO D entre os anos de 2008 e 2015 . . . . .	39
50	Avaliação da disciplina TGI061-TOPICOS EM INFORMACAO E CULTURA D entre os anos de 2008 e 2015 . . . . .	39
51	Avaliação da disciplina TGI070-INFORMATICA APLICADA A CIENCIA DA INFORMACAO entre os anos de 2008 e 2015 . . . . .	40

## Lista de Figuras

1	Conceitos obtidos pelos estudantes na disciplina ECI001-INTRODUCAO A BIBLIOTECONOMIA, ARQUIVOLOGIA E MUSEOLOGIA no período de 2008 a 2015 no Escola de Ciência da Informação . . . . .	41
2	Conceitos obtidos pelos estudantes na disciplina ECI007-BIBLIOTECAS, ARQUIVOS E MUSEUS DIGITAIS no período de 2008 a 2015 no Escola de Ciência da Informação . . . . .	42
3	Conceitos obtidos pelos estudantes na disciplina ECI010-COMPETENCIA INFORMACIONAL no período de 2008 a 2015 no Escola de Ciência da Informação . . . . .	43
4	Conceitos obtidos pelos estudantes na disciplina ECI033-ESTAGIO SUPERVISIONADO EM BIBLIOTECONOMIA E GESTAO DA INFORMACAO I no período de 2008 a 2015 no Escola de Ciência da Informação . . . . .	44
5	Conceitos obtidos pelos estudantes na disciplina ECI096-PATRIMONIO CULTURAL NO MUNDO MODERNO E CONTEMPORANEO no período de 2008 a 2015 no Escola de Ciência da Informação . . . . .	45
6	Conceitos obtidos pelos estudantes na disciplina ECI097-TIPOLOGIA DE MUSEUS no período de 2008 a 2015 no Escola de Ciência da Informação . . . . .	46
7	Conceitos obtidos pelos estudantes na disciplina ECI098-FUNDAMENTOS DE MUSEOLOGIA no período de 2008 a 2015 no Escola de Ciência da Informação . . . . .	47
8	Conceitos obtidos pelos estudantes na disciplina OTI016-NORMALIZACAO BIBLIOGRAFICA no período de 2008 a 2015 no Escola de Ciência da Informação . . . . .	48
9	Conceitos obtidos pelos estudantes na disciplina OTI051-SERVICOS DE DISSEMINACAO DA INFORMACAO no período de 2008 a 2015 no Escola de Ciência da Informação . . . . .	49
10	Conceitos obtidos pelos estudantes na disciplina OTI071-ORGANIZACAO E TRATAMENTO DA INFORMACAO no período de 2008 a 2015 no Escola de Ciência da Informação . . . . .	50



11	Conceitos obtidos pelos estudantes na disciplina OTI072-FUNDAMENTOS DA ORGANIZACAO DA INFORMACAO no período de 2008 a 2015 no Escola de Ciência da Informação . . . . .	51
12	Conceitos obtidos pelos estudantes na disciplina OTI073-ANALISE DE ASSUNTO no período de 2008 a 2015 no Escola de Ciência da Informação . . . . .	52
13	Conceitos obtidos pelos estudantes na disciplina OTI074-LINGUAGENS DE INDEXACAO no período de 2008 a 2015 no Escola de Ciência da Informação . . . . .	53
14	Conceitos obtidos pelos estudantes na disciplina OTI077-INTRODUCAO A BIBLIOTECONOMIA, ARQUIVOLOGIA E MUSEOLOGIA no período de 2008 a 2015 no Escola de Ciência da Informação . . . . .	54
15	Conceitos obtidos pelos estudantes na disciplina OTI078-ELABORACAO E APRESENTACAO DO TRABALHO CIENTIFICO no período de 2008 a 2015 no Escola de Ciência da Informação . . . . .	55
16	Conceitos obtidos pelos estudantes na disciplina OTI079-CATALOGACAO DESCRITIVA no período de 2008 a 2015 no Escola de Ciência da Informação . . . . .	56
17	Conceitos obtidos pelos estudantes na disciplina OTI080-INTRODUCAO AS FONTES DE INFORMACAO no período de 2008 a 2015 no Escola de Ciência da Informação . . . . .	57
18	Conceitos obtidos pelos estudantes na disciplina OTI081-SISTEMAS DE RECUPERACAO DA INFORMACAO no período de 2008 a 2015 no Escola de Ciência da Informação . . . . .	58
19	Conceitos obtidos pelos estudantes na disciplina OTI082-FONTES DE INFORMACAO PARA PESQUISADORES E PROFISSIONAIS no período de 2008 a 2015 no Escola de Ciência da Informação . . . . .	59
20	Conceitos obtidos pelos estudantes na disciplina OTI083-SISTEMAS DE CLASSIFICACAO: CDD no período de 2008 a 2015 no Escola de Ciência da Informação . . . . .	60
21	Conceitos obtidos pelos estudantes na disciplina OTI084-ACESSO A FONTES DE INFORMACAO EM MEIO DIGITAL no período de 2008 a 2015 no Escola de Ciência da Informação . . . . .	61

22	Conceitos obtidos pelos estudantes na disciplina OTI085-SISTEMAS DE CLASSIFICACAO: CDU no período de 2008 a 2015 no Escola de Ciência da Informação . . . . .	62
23	Conceitos obtidos pelos estudantes na disciplina OTI086-ORGANIZACAO BIBLIOGRAFICA NACIONAL no período de 2008 a 2015 no Escola de Ciência da Informação . . . . .	63
24	Conceitos obtidos pelos estudantes na disciplina OTI087-BIBLIOTECAS, ARQUIVOS E MUSEUS DIGITAIS no período de 2008 a 2015 no Escola de Ciência da Informação . . . . .	64
25	Conceitos obtidos pelos estudantes na disciplina OTI088-COMPETENCIA INFORMACIONAL no período de 2008 a 2015 no Escola de Ciência da Informação . . . . .	65
26	Conceitos obtidos pelos estudantes na disciplina OTI107-TOPICOS EM SERVICOS PARA COMUNIDADES ESPECIFICAS D no período de 2008 a 2015 no Escola de Ciência da Informação . . . . .	66
27	Conceitos obtidos pelos estudantes na disciplina OTI111-TOPICOS EM USO DA TECNOLOGIA NA ORGANIZACAO E TRATAMENTO DA INFORMACAO D no período de 2008 a 2015 no Escola de Ciência da Informação . . . . .	67
28	Conceitos obtidos pelos estudantes na disciplina OTI117-TOPICOS EM FONTES DE INFORMACAO EM AREAS ESPECIFICAS D no período de 2008 a 2015 no Escola de Ciência da Informação . . . . .	68
29	Conceitos obtidos pelos estudantes na disciplina TGI002-CULTURA E INFORMACAO no período de 2008 a 2015 no Escola de Ciência da Informação . . . . .	69
30	Conceitos obtidos pelos estudantes na disciplina TGI004-USUARIOS DA INFORMACAO no período de 2008 a 2015 no Escola de Ciência da Informação . . . . .	70
31	Conceitos obtidos pelos estudantes na disciplina TGI028-INTRODUCAO A INFORMATICA no período de 2008 a 2015 no Escola de Ciência da Informação . . . . .	71

32	Conceitos obtidos pelos estudantes na disciplina TGI029-TEORIAS DA ORGANIZACAO no período de 2008 a 2015 no Escola de Ciência da Informação . . . . .	72
33	Conceitos obtidos pelos estudantes na disciplina TGI030-FUNDAMENTOS DA CIENCIA DA INFORMACAO no período de 2008 a 2015 no Escola de Ciência da Informação . . . . .	73
34	Conceitos obtidos pelos estudantes na disciplina TGI031-GESTAO DE UNIDADES DE INFORMACAO no período de 2008 a 2015 no Escola de Ciência da Informação . . . . .	74
35	Conceitos obtidos pelos estudantes na disciplina TGI032-INTRODUCAO A BANCOS DE DADOS no período de 2008 a 2015 no Escola de Ciência da Informação . . . . .	75
36	Conceitos obtidos pelos estudantes na disciplina TGI033-METODOS E TECNICAS DE PESQUISA no período de 2008 a 2015 no Escola de Ciência da Informação . . . . .	76
37	Conceitos obtidos pelos estudantes na disciplina TGI034-MEMORIA E PATRIMONIO CULTURAL no período de 2008 a 2015 no Escola de Ciência da Informação . . . . .	77
38	Conceitos obtidos pelos estudantes na disciplina TGI035-PLANEJAMENTO EM UNIDADES E SISTEMAS DE INFORMACAO no período de 2008 a 2015 no Escola de Ciência da Informação . . . . .	78
39	Conceitos obtidos pelos estudantes na disciplina TGI036-PRESERVACAO DO ACERVO no período de 2008 a 2015 no Escola de Ciência da Informação . . . . .	79
40	Conceitos obtidos pelos estudantes na disciplina TGI038-INFORMACAO E CIDADANIA no período de 2008 a 2015 no Escola de Ciência da Informação . . . . .	80
41	Conceitos obtidos pelos estudantes na disciplina TGI046-FORMACAO E DESENVOLVIMENTO DO ACERVO no período de 2008 a 2015 no Escola de Ciência da Informação . . . . .	81

42	Conceitos obtidos pelos estudantes na disciplina TGI047-LEITURA E FORMACAO DO LEITOR no período de 2008 a 2015 no Escola de Ciência da Informação . . . . .	82
43	Conceitos obtidos pelos estudantes na disciplina TGI053-TOPICOS EM GESTAO DA INFORMACAO E DO CONHECIMENTO D no período de 2008 a 2015 no Escola de Ciência da Informação . . . . .	83
44	Conceitos obtidos pelos estudantes na disciplina TGI061-TOPICOS EM INFORMACAO E CULTURA D no período de 2008 a 2015 no Escola de Ciência da Informação . . . . .	84
45	Conceitos obtidos pelos estudantes na disciplina TGI070-INFORMATICA APLICADA A CIENCIA DA INFORMACAO no período de 2008 a 2015 no Escola de Ciência da Informação . . . . .	85

# 1 INTRODUÇÃO

O objetivo deste relatório é utilizar os dados de rendimento acadêmico disponíveis na UFMG para avaliar a taxa de retenção das principais disciplinas de cada unidade acadêmica e também analisar a taxa de evasão dos cursos vinculados à unidade. Espera-se produzir um relatório modelo que possa estimular o acompanhamento contínuo das disciplinas e cursos de cada unidade acadêmica.

Neste relatório serão analisados os dados da Escola de Ciência da Informação no período de 2008 a 2015. Os dados analisados foram fornecidos pelo Centro de Computação da UFMG (CECOM) e o tratamento, a análise dos dados e a produção do relatório foi realizado pelo Setor de Estatística da Pró-Reitoria de Graduação da UFMG.

O *software* utilizado para o desenvolvimento das análises foi o *software* R, disponível para download em <http://www.r-project.org/>.

## 2 ANÁLISE DAS PRINCIPAIS DISCIPLINAS

A Escola de Ciência da Informação ofertou 135 disciplinas no período de 2008 a 2015. A Tabela 1 mostra o número de estudantes aprovados, reprovados por infrequência, reprovados por rendimento e trancamentos em todas as disciplinas que apresentaram pelo menos 30 estudantes matriculados nos últimos quatro semestres, ou seja, no período de 2014/1 a 2015/2. Na Tabela 1 foram destacadas na cor cinza as disciplinas que apresentaram percentual de aprovação menor que 50%.

As Tabelas 2 a 51 mostram as 50 disciplinas cursadas por pelo menos 30 estudantes que apresentaram os maiores números absolutos de estudantes reprovados. Para avaliar o desempenho dos estudantes nessas 50 disciplinas foi construída uma tabela por disciplina que mostra o número de aprovações, reprovações por infrequência (Reprovado (I)), reprovações por rendimento (Reprovado (R)) e trancamentos de separado por curso. Ressalta-se que serão mostrados somente os cursos em que pelo menos 15 estudantes cursaram a disciplina. Por exemplo, considere uma disciplina cursada por 38 estudantes, sendo 35 do curso A, 1 do curso B, 1 do curso C e 1 do curso D; nesse caso será exibido somente as informações do curso A. Caso fossem incluídos todos os cursos, sem filtrar os casos em que um número pequeno de estudantes cursaram a disciplina, as tabelas ficariam muito extensas. Embora os cursos com poucos estudantes não sejam discriminados nas tabelas, seus estudantes são contabilizados no total de cada disciplina. Portanto, é possível ocorrer casos em que somente um curso é mostrado, mas o total da disciplina é diferente dos valores mostrados para esse curso. Nessas tabelas encontram-se destacadas na cor cinza as células em que o percentual de aprovados é menor do que o percentual geral de aprovados da disciplina considerando todo o período avaliado.

O relatório<sup>1</sup> apresenta ainda uma avaliação geral das disciplinas com maiores percentuais de reprovação que foram cursadas por pelo menos 30 estudantes e foram ofertadas nos últimos 3 anos a partir da construção de gráficos de barras com os conceitos obtidos por todos os estudantes que cursaram a disciplina entre os anos de 2008 e 2015.

---

<sup>1</sup>Para manter o mesmo padrão utilizado nos relatórios de avaliação dos cursos de graduação, foram filtrados os dados relativos à continuidade de estudos.

**Tabela 1: Disciplinas ofertadas pela Escola de Ciência da Informação no período de 2014/1 a 2015/2**

Disciplina	Aprovados		Reprovados por infrequência		Reprovados por rendimento		Trancamentos		Total
	Freq.	%	Freq.	%	Freq.	%	Freq.	%	
OTI084-ACESSO A FONTES DE INFORMACAO EM MEIO DIGITAL	180	91,4%	7	3,6%	3	1,5%	7	3,6%	197
OTI073-ANALISE DE ASSUNTO	175	75,1%	12	5,2%	14	6%	32	13,7%	233
ECI008-ARQUIVOS PERMANENTES	50	87,7%	2	3,5%	0	0%	5	8,8%	57
ECI006-AVALIACAO DE DOCUMENTOS ARQUIVISTICOS	36	83,7%	1	2,3%	0	0%	6	14%	43
ECI007-BIBLIOTECAS, ARQUIVOS E MUSEUS DIGITAIS	97	77,6%	9	7,2%	10	8%	9	7,2%	125
OTI087-BIBLIOTECAS, ARQUIVOS E MUSEUS DIGITAIS	179	86,9%	12	5,8%	4	1,9%	11	5,3%	206
OTI079-CATALOGACAO DESCRITIVA	176	76,2%	13	5,6%	15	6,5%	27	11,7%	231
ECI010-COMPETENCIA INFORMACIONAL	97	78,9%	15	12,2%	3	2,4%	8	6,5%	123
OTI088-COMPETENCIA INFORMACIONAL	183	88,4%	14	6,8%	0	0%	10	4,8%	207
TGI002-CULTURA E INFORMACAO	260	64,2%	61	15,1%	15	3,7%	69	17%	405
ECI005-DESCRICAO DE DOCUMENTOS ARQUIVISTICOS	66	89,2%	5	6,8%	1	1,4%	2	2,7%	74
ECI012-DIPLOMATICA	57	89,1%	2	3,1%	0	0%	5	7,8%	64
ECI099-DOCUMENTACAO MUSEOLOGICA	45	70,3%	7	10,9%	1	1,6%	11	17,2%	64
OTI078-ELABORACAO E APRESENTACAO DO TRABALHO CIENTIFICO	151	74,8%	12	5,9%	9	4,5%	30	14,9%	202
ECI014-ESTAGIO SUPERVISIONADO EM ARQUIVOLOGIA A	48	94,1%	0	0%	0	0%	3	5,9%	51
ECI015-ESTAGIO SUPERVISIONADO EM ARQUIVOLOGIA B	48	92,3%	1	1,9%	3	5,8%	0	0%	52
ECI155-ESTÁGIO SUPERVISIONADO EM BIBLIOTECONOMIA	201	90,1%	8	3,6%	2	0,9%	12	5,4%	223
OTI082-FONTES DE INFORMACAO PARA PESQUISADORES E PROFISSIONAIS	164	85%	8	4,1%	0	0%	21	10,9%	193
TGI046-FORMACAO E DESENVOLVIMENTO DO ACERVO	157	84,9%	10	5,4%	0	0%	18	9,7%	185

continua na próxima página

Tabela 1 : Continuação

Disciplina	Aprovados		Reprovados por infreqüência		Reprovados por rendimento		Trancamentos		Total
	Freq.	%	Freq.	%	Freq.	%	Freq.	%	
ECI103-FUNCAO SOCIAL DOS MUSEUS	44	75,9%	4	6,9%	0	0%	10	17,2%	58
TGI030-FUNDAMENTOS DA CIENCIA DA INFORMACAO	228	75,7%	28	9,3%	7	2,3%	38	12,6%	301
OTI072-FUNDAMENTOS DA ORGANIZACAO DA INFORMACAO	265	64%	47	11,4%	26	6,3%	76	18,4%	414
ECI002-FUNDAMENTOS DE ARQUIVOLOGIA	26	72,2%	0	0%	3	8,3%	7	19,4%	36
ECI098-FUNDAMENTOS DE MUSEOLOGIA	52	74,3%	8	11,4%	1	1,4%	9	12,9%	70
ECI009-GESTAO ARQUIVISTICA DE DOCUMENTOS ELETRONICOS	70	90,9%	2	2,6%	0	0%	5	6,5%	77
TGI037-GESTAO DA INFORMACAO E DO CONHECIMENTO	57	86,4%	0	0%	4	6,1%	5	7,6%	66
ECI004-GESTAO DE DOCUMENTOS ARQUIVISTICOS	41	87,2%	2	4,3%	1	2,1%	3	6,4%	47
TGI031-GESTAO DE UNIDADES DE INFORMACAO	238	85,3%	14	5%	2	0,7%	25	9%	279
ECI011-HISTORIA ADMINISTRATIVA DO BRASIL E REGIONAL	31	91,2%	1	2,9%	0	0%	2	5,9%	34
TGI038-INFORMACAO E CIDADANIA	23	76,7%	2	6,7%	2	6,7%	3	10%	30
TGI070-INFORMATICA APLICADA A CIENCIA DA INFORMACAO	44	55%	19	23,8%	5	6,2%	12	15%	80
TGI032-INTRODUCAO A BANCOS DE DADOS	203	75,7%	1	0,4%	26	9,7%	38	14,2%	268
ECI001-INTRODUCAO A BIBLIOTECONOMIA, ARQUIVOLOGIA E MUSEOLOGIA	76	59,4%	25	19,5%	4	3,1%	23	18%	128
OTI077-INTRODUCAO A BIBLIOTECONOMIA, ARQUIVOLOGIA E MUSEOLOGIA	176	68,2%	30	11,6%	7	2,7%	45	17,4%	258
TGI028-INTRODUCAO A INFORMATICA	56	65,9%	0	0%	17	20%	12	14,1%	85
OTI080-INTRODUCAO AS FONTES DE INFORMACAO	171	74,3%	15	6,5%	10	4,3%	34	14,8%	230
TGI047-LEITURA E FORMACAO DO LEITOR	186	93,5%	3	1,5%	3	1,5%	7	3,5%	199
OTI074-LINGUAGENS DE INDEXACAO	209	83,6%	15	6%	7	2,8%	19	7,6%	250
TGI034-MEMORIA E PATRIMONIO CULTURAL	258	80,9%	11	3,4%	19	6%	31	9,7%	319

continua na próxima página



Tabela 1 : Continuação

Disciplina	Aprovados		Reprovados por infrequência		Reprovados por rendimento		Trancamentos		Total
	Freq.	%	Freq.	%	Freq.	%	Freq.	%	
ECI105-METODOLOGIA DA PESQUISA HISTORICA EM MUSEUS	63	82,9%	8	10,5%	2	2,6%	3	3,9%	76
TGI033-METODOS E TECNICAS DE PESQUISA	255	75,4%	4	1,2%	35	10,4%	44	13%	338
ECI100-MUSEOGRAFIA I	42	70%	2	3,3%	1	1,7%	15	25%	60
ECI102-MUSEOGRAFIA II	54	90%	2	3,3%	0	0%	4	6,7%	60
OTI016-NORMALIZACAO BIBLIOGRAFICA	58	92,1%	0	0%	0	0%	5	7,9%	63
OTI086-ORGANIZACAO BIBLIOGRAFICA NACIONAL	190	92,7%	3	1,5%	2	1%	10	4,9%	205
ECI003-ORGANIZACAO E METODOS APLICADOS A ARQUIVOLOGIA	65	90,3%	3	4,2%	0	0%	4	5,6%	72
OTI071-ORGANIZACAO E TRATAMENTO DA INFORMACAO	82	91,1%	1	1,1%	2	2,2%	5	5,6%	90
ECI104-PATRIMONIO CULTURAL MINEIRO	63	86,3%	6	8,2%	1	1,4%	3	4,1%	73
ECI101-PATRIMONIO CULTURAL NO BRASIL	55	82,1%	4	6%	3	4,5%	5	7,5%	67
ECI096-PATRIMONIO CULTURAL NO MUNDO MODERNO E CONTEMPORANEO	54	68,4%	9	11,4%	6	7,6%	10	12,7%	79
OTI039-PLANEJAMENTO DO TRABALHO TECNICO-CIENTIFICO	119	99,2%	0	0%	0	0%	1	0,8%	120
ECI013-PLANEJAMENTO E GESTAO DE REDES E SISTEMAS DE ARQUIVOS	58	89,2%	2	3,1%	0	0%	5	7,7%	65
TGI035-PLANEJAMENTO EM UNIDADES E SISTEMAS DE INFORMACAO	257	90,2%	4	1,4%	7	2,5%	17	6%	285
TGI036-PRESERVACAO DO ACERVO	218	95,6%	4	1,8%	1	0,4%	5	2,2%	228
OTI051-SERVICOS DE DISSEMINACAO DA INFORMACAO	182	92,9%	1	0,5%	3	1,5%	10	5,1%	196
OTI083-SISTEMAS DE CLASSIFICACAO: CDD	190	94,1%	4	2%	1	0,5%	7	3,5%	202
OTI085-SISTEMAS DE CLASSIFICACAO: CDU	192	90,1%	10	4,7%	0	0%	11	5,2%	213
OTI081-SISTEMAS DE RECUPERACAO DA INFORMACAO	161	79,7%	16	7,9%	1	0,5%	24	11,9%	202
TGI029-TEORIAS DA ORGANIZACAO	96	65,3%	24	16,3%	4	2,7%	23	15,6%	147
ECI097-TIPOLOGIA DE MUSEUS	39	61,9%	9	14,3%	3	4,8%	12	19%	63

continua na próxima página

Tabela 1 : Continuação

Disciplina	Aprovados		Reprovados por infreqüência		Reprovados por rendimento		Trancamentos		Total
	Freq.	%	Freq.	%	Freq.	%	Freq.	%	
ECI089-TOPICOS EM ARQUIVOS ESPECIALIZADOS D	33	84,6%	4	10,3%	0	0%	2	5,1%	39
OTI099-TOPICOS EM CATALOGACAO E CLASSIFICACAO DA INFORMACAO D	102	85,7%	5	4,2%	4	3,4%	8	6,7%	119
ECI122-TOPICOS EM CONHECIMENTO MUSEAL E DIFUSAO CULTURAL D	80	84,2%	7	7,4%	0	0%	8	8,4%	95
OTI115-TOPICOS EM FONTES DE INFORMACAO EM AREAS ESPECIFICAS B	73	92,4%	1	1,3%	3	3,8%	2	2,5%	79
OTI117-TOPICOS EM FONTES DE INFORMACAO EM AREAS ESPECIFICAS D	86	69,4%	11	8,9%	7	5,6%	20	16,1%	124
ECI092-TOPICOS EM FUNCOES ARQUIVISTICAS D	84	89,4%	2	2,1%	2	2,1%	6	6,4%	94
TGI051-TOPICOS EM GESTAO DA INFORMACAO E DO CONHECIMENTO B	61	92,4%	0	0%	1	1,5%	4	6,1%	66
TGI053-TOPICOS EM GESTAO DA INFORMACAO E DO CONHECIMENTO D	290	82,9%	11	3,1%	13	3,7%	36	10,3%	350
TGI055-TOPICOS EM GESTAO DE UNIDADES DE INFORMACAO B	38	86,4%	1	2,3%	0	0%	5	11,4%	44
TGI057-TOPICOS EM GESTAO DE UNIDADES DE INFORMACAO D	47	77%	0	0%	1	1,6%	13	21,3%	61
TGI059-TOPICOS EM INFORMACAO E CULTURA B	34	85%	2	5%	3	7,5%	1	2,5%	40
TGI061-TOPICOS EM INFORMACAO E CULTURA D	503	84,8%	43	7,3%	8	1,3%	39	6,6%	593
ECI138-TOPICOS EM MUSEOGRAFIA D	40	85,1%	3	6,4%	1	2,1%	3	6,4%	47
ECI046-TOPICOS EM ONTOLOGIAS D	84	95,5%	0	0%	1	1,1%	3	3,4%	88
OTI107-TOPICOS EM SERVICOS PARA COMUNIDADES ESPECIFICAS D	148	77,1%	12	6,2%	2	1%	30	15,6%	192
OTI111-TOPICOS EM USO DA TECNOLOGIA NA ORGANIZACAO E TRATAMENTO DA INFORMACAO D	77	87,5%	3	3,4%	1	1,1%	7	8%	88
TGI065-TOPICOS EM USUARIOS DA INFORMACAO D	68	79,1%	0	0%	9	10,5%	9	10,5%	86

continua na próxima página

Tabela 1 : Continuação

Disciplina	Aprovados		Reprovados por infrequência		Reprovados por rendimento		Trancamentos		Total
	Freq.	%	Freq.	%	Freq.	%	Freq.	%	
TGI004-USUARIOS DA INFORMACAO	324	77,7%	29	7%	5	1,2%	59	14,1%	417
ECI106-VIVENCIA PROFISSIONAL SUPERVISIIONADA EM MUSEOLOGIA A	60	93,8%	0	0%	2	3,1%	2	3,1%	64
ECI107-VIVENCIA PROFISSIONAL SUPERVISIIONADA EM MUSEOLOGIA B	49	100%	0	0%	0	0%	0	0%	49

**Tabela 2: Avaliação da disciplina ECI001-INTRODUÇÃO A BIBLIOTECOLOGIA, ARQUIVOLOGIA E MUSEOLOGIA entre os anos de 2008 e 2015**

CURSO	SITUAÇÃO	2008		2009		2010		2011		2012		2013		2014		2015		TOTAL			
		Freq.	%	Freq.	%	Freq.	%	Freq.	%	Freq.	%	Freq.	%	Freq.	%	Freq.	%	Freq.	%		
13001PN001-ARQUIVOLOGIA	APROVADO	0	-	40	100%	30	96,8%	25	89,3%	20	76,9%	40	81,6%	29	61,7%	0	-	184	83,3%		
	REPROVADO(I)	0	-	0	0%	0	0%	1	3,6%	5	19,2%	3	6,1%	6	12,8%	0	-	15	6,8%		
	REPROVADO(R)	0	-	0	0%	0	0%	0	0%	0	0%	0	0%	2	4,3%	0	-	2	0,9%		
	TRANCADO	0	-	0	0%	1	3,2%	2	7,1%	1	3,8%	6	12,2%	10	21,3%	0	-	20	9%		
TOTAL	0	-	40	100%	31	100%	28	100%	28	100%	26	100%	49	100%	47	100%	0	-	221	100%	
13003PD001-MUSEOLOGIA	APROVADO	0	-	0	-	35	92,1%	38	90,5%	36	92,3%	39	92,9%	29	67,4%	18	47,4%	195	80,6%		
	REPROVADO(I)	0	-	0	-	0	0%	2	4,8%	1	2,6%	1	2,4%	8	18,6%	11	28,9%	23	9,5%		
	REPROVADO(R)	0	-	0	-	1	2,6%	0	0%	0	0%	0	0%	2	4,7%	0	0%	3	1,2%		
	TRANCADO	0	-	0	-	2	5,3%	2	4,8%	2	5,1%	2	4,8%	4	9,3%	9	23,7%	21	8,7%		
TOTAL	0	-	40	100%	38	100%	42	100%	42	100%	39	100%	42	100%	38	100%	38	100%	242	100%	
TOTAL	APROVADO	0	-	40	100%	65	94,2%	64	90,1%	64	90,1%	56	86,2%	79	86,8%	58	64,4%	18	47,4%	380	81,9%
	REPROVADO(I)	0	-	0	0%	0	0%	3	4,2%	3	4,2%	6	9,2%	4	4,4%	14	15,6%	11	28,9%	38	8,2%
	REPROVADO(R)	0	-	0	0%	1	1,4%	0	0%	0	0%	0	0%	0	0%	4	4,4%	0	0%	5	1,1%
	TRANCADO	0	-	0	0%	3	4,3%	4	5,6%	4	5,6%	3	4,6%	8	8,8%	14	15,6%	9	23,7%	41	8,8%
TOTAL	0	-	40	100%	69	100%	71	100%	71	100%	65	100%	91	100%	90	100%	38	100%	464	100%	

**Tabela 3: Avaliação da disciplina ECI007-BIBLIOTECAS, ARQUIVOS E MUSEUS DIGITAIS entre os anos de 2008 e 2015**

CURSO	SITUAÇÃO	2008		2009		2010		2011		2012		2013		2014		2015		TOTAL		
		Freq.	%	Freq.	%	Freq.	%	Freq.	%	Freq.	%	Freq.	%	Freq.	%	Freq.	%	Freq.	%	
13001PN001-ARQUIVOLOGIA	APROVADO	0	-	0	-	0	-	39	92,9%	37	90,2%	22	78,6%	17	70,8%	32	94,1%	147	87%	
	REPROVADO(I)	0	-	0	-	0	-	1	2,4%	3	7,3%	3	10,7%	2	8,3%	1	2,9%	10	5,9%	
	REPROVADO(R)	0	-	0	-	0	-	1	2,4%	0	0%	2	7,1%	2	8,3%	0	0%	5	3%	
	TRANCADO	0	-	0	-	0	-	1	2,4%	1	2,4%	1	3,6%	3	12,5%	1	2,9%	7	4,1%	
TOTAL	0	-	0	-	0	-	42	100%	42	100%	41	100%	28	100%	24	100%	34	100%	169	100%
13003PD001-MUSEOLOGIA	APROVADO	0	-	0	-	0	-	1	100%	19	76%	30	76,9%	27	77,1%	21	65,6%	98	74,2%	
	REPROVADO(I)	0	-	0	-	0	-	0	0%	0	0%	4	10,3%	5	14,3%	1	3,1%	10	7,6%	
	REPROVADO(R)	0	-	0	-	0	-	0	0%	3	12%	0	0%	2	5,7%	6	18,8%	11	8,3%	
	TRANCADO	0	-	0	-	0	-	0	0%	3	12%	5	12,8%	1	2,9%	4	12,5%	13	9,8%	
TOTAL	0	-	0	-	0	-	1	100%	25	100%	25	100%	39	100%	35	100%	32	100%	132	100%
TOTAL	APROVADO	0	-	0	-	0	-	40	93%	56	84,8%	52	77,6%	44	74,6%	53	80,3%	245	81,4%	
	REPROVADO(I)	0	-	0	-	0	-	1	2,3%	3	4,5%	7	10,4%	7	11,9%	2	3%	20	6,6%	
	REPROVADO(R)	0	-	0	-	0	-	1	2,3%	3	4,5%	2	3%	4	6,8%	6	9,1%	16	5,3%	
	TRANCADO	0	-	0	-	0	-	1	2,3%	4	6,1%	6	9%	4	6,8%	5	7,6%	20	6,6%	
TOTAL	0	-	0	-	0	-	43	100%	66	100%	66	100%	67	100%	59	100%	66	100%	301	100%

**Tabela 4: Avaliação da disciplina ECI010-COMPETENCIA INFORMACIONAL entre os anos de 2008 e 2015**

CURSO	SITUAÇÃO	2008		2009		2010		2011		2012		2013		2014		2015		TOTAL	
		Freq.	%	Freq.	%	Freq.	%	Freq.	%	Freq.	%	Freq.	%	Freq.	%	Freq.	%	Freq.	%
13001PN001-ARQUIVOLOGIA	APROVADO	0	-	0	-	0	-	39	95,1%	34	94,4%	35	94,6%	18	85,7%	30	85,7%	156	91,8%
	REPROVADO(I)	0	-	0	-	0	-	1	2,4%	0	0%	2	5,4%	0	0%	2	5,7%	5	2,9%
	REPROVADO(R)	0	-	0	-	0	-	0	0%	1	2,8%	0	0%	1	4,8%	0	0%	2	1,2%
	TRANCADO	0	-	0	-	0	-	1	2,4%	1	2,8%	0	0%	2	9,5%	3	8,6%	7	4,1%

continua na próxima página

Tabela 4 : Continuação ECI010-COMPETENCIA INFORMACIONAL

CURSO	SITUAÇÃO	2008		2009		2010		2011		2012		2013		2014		2015		TOTAL	
		Freq.	%	Freq.	%	Freq.	%	Freq.	%	Freq.	%	Freq.	%	Freq.	%	Freq.	%	Freq.	%
13003PD001- MUSEOLOGIA	TOTAL	0	-	0	-	0	-	41	100%	36	100%	37	100%	21	100%	35	100%	170	100%
	APROVADO	0	-	0	-	0	-	0	-	21	87,5%	33	91,7%	29	82,9%	20	62,5%	103	81,1%
	REPROVADO(I)	0	-	0	-	0	-	0	-	0	0%	0	0%	4	11,4%	9	28,1%	13	10,2%
	REPROVADO(R)	0	-	0	-	0	-	0	-	2	8,3%	0	0%	2	5,7%	0	0%	4	3,1%
TOTAL	TRANCADO	0	-	0	-	0	-	0	-	1	4,2%	3	8,3%	0	0%	3	9,4%	7	5,5%
	TOTAL	0	-	0	-	0	-	0	-	24	100%	36	100%	35	100%	32	100%	127	100%
	APROVADO	0	-	0	-	0	-	39	95,1%	55	91,7%	68	93,2%	47	83,9%	50	74,6%	259	87,2%
	REPROVADO(I)	0	-	0	-	0	-	1	2,4%	0	0%	2	2,7%	4	7,1%	11	16,4%	18	6,1%
TOTAL	REPROVADO(R)	0	-	0	-	0	-	0	0%	3	5%	0	0%	3	5,4%	0	0%	6	2%
	TRANCADO	0	-	0	-	0	-	1	2,4%	2	3,3%	3	4,1%	2	3,6%	6	9%	14	4,7%
	TOTAL	0	-	0	-	0	-	41	100%	60	100%	73	100%	56	100%	67	100%	297	100%

Tabela 5: Avaliação da disciplina ECI033-ESTAGIO SUPERVISIONADO EM BIBLIOTECONOMIA E GESTAO DA INFORMACAO I entre os anos de 2008 e 2015

CURSO	SITUAÇÃO	2008		2009		2010		2011		2012		2013		2014		2015		TOTAL			
		Freq.	%	Freq.	%	Freq.	%	Freq.	%	Freq.	%	Freq.	%	Freq.	%	Freq.	%	Freq.	%		
13002PD001- BIBLIOTECONOMIA	APROVADO	0	-	24	96%	63	88,7%	68	85%	38	92,7%	52	98,1%	0	-	0	-	245	90,7%		
	REPROVADO(I)	0	-	0	0%	1	1,4%	6	7,5%	0	0%	0	0%	0	-	0	-	7	2,6%		
	REPROVADO(R)	0	-	0	0%	4	5,6%	4	5%	0	0%	1	1,9%	0	-	0	-	9	3,3%		
	TRANCADO	0	-	1	4%	3	4,2%	2	2,5%	2	2,5%	3	7,3%	0	-	0	-	9	3,3%		
TOTAL	TOTAL	0	-	25	100%	71	100%	80	100%	80	100%	41	100%	53	100%	0	-	0	-	270	100%
	APROVADO	0	-	1	100%	52	92,9%	27	79,4%	45	95,7%	52	94,5%	0	-	0	-	177	91,7%		
	REPROVADO(I)	0	-	0	0%	3	5,4%	6	17,6%	2	4,3%	0	0%	0	-	0	-	11	5,7%		
	REPROVADO(R)	0	-	0	0%	0	0%	0	0%	0	0%	2	3,6%	0	-	0	-	2	1%		
TOTAL	TRANCADO	0	-	0	0%	1	1,8%	1	2,9%	0	0%	1	1,8%	0	-	0	-	3	1,6%		
	TOTAL	0	-	1	100%	56	100%	34	100%	47	100%	55	100%	0	-	0	-	193	100%		
	APROVADO	0	-	25	96,2%	115	90,6%	95	83,3%	83	94,3%	104	96,3%	0	-	0	-	422	91,1%		
	REPROVADO(I)	0	-	0	0%	4	3,1%	12	10,5%	2	2,3%	0	0%	0	-	0	-	18	3,9%		
TOTAL	REPROVADO(R)	0	-	0	0%	4	3,1%	4	3,5%	0	0%	3	2,8%	0	-	0	-	11	2,4%		
	TRANCADO	0	-	1	3,8%	4	3,1%	3	2,6%	3	3,4%	1	0,9%	0	-	0	-	12	2,6%		
	TOTAL	0	-	26	100%	127	100%	114	100%	88	100%	108	100%	0	-	0	-	463	100%		

Tabela 6: Avaliação da disciplina ECI096-PATRIMONIO CULTURAL NO MUNDO MODERNO E CONTEMPORANEO entre os anos de 2008 e 2015

CURSO	SITUAÇÃO	2008		2009		2010		2011		2012		2013		2014		2015		TOTAL	
		Freq.	%	Freq.	%	Freq.	%	Freq.	%	Freq.	%	Freq.	%	Freq.	%	Freq.	%	Freq.	%
13003PD001- MUSEOLOGIA	APROVADO	0	-	0	-	0	-	33	86,8%	39	84,8%	27	69,2%	34	77,3%	20	57,1%	153	75,7%
	REPROVADO(I)	0	-	0	-	0	-	0	0%	3	6,5%	9	23,1%	0	0%	9	25,7%	21	10,4%
	REPROVADO(R)	0	-	0	-	0	-	0	0%	0	0%	0	0%	6	13,6%	0	0%	6	3%
	TRANCADO	0	-	0	-	0	-	5	13,2%	4	8,7%	3	7,7%	4	9,1%	6	17,1%	22	10,9%
TOTAL	TOTAL	0	-	0	-	0	-	38	100%	46	100%	39	100%	44	100%	35	100%	202	100%
	APROVADO	0	-	0	-	0	-	35	85,4%	39	84,8%	27	67,5%	34	77,3%	20	57,1%	155	75,2%
	REPROVADO(I)	0	-	0	-	0	-	0	0%	3	6,5%	9	22,5%	0	0%	9	25,7%	21	10,2%
	REPROVADO(R)	0	-	0	-	0	-	0	0%	0	0%	0	0%	6	13,6%	0	0%	6	2,9%

continua na próxima página

Tabela 6 : Continuação ECI096-PATRIMONIO CULTURAL NO MUNDO MODERNO E CONTEMPORANEO

CURSO	2008		2009		2010		2011		2012		2013		2014		2015		TOTAL	
	Freq.	%	Freq.	%	Freq.	%	Freq.	%	Freq.	%	Freq.	%	Freq.	%	Freq.	%	Freq.	%
TRANCADO	0	-	0	-	0	-	6	14,6%	4	8,7%	4	10%	4	9,1%	6	17,1%	24	11,7%
TOTAL	0	-	0	-	0	-	41	100%	46	100%	40	100%	44	100%	35	100%	206	100%

Tabela 7: Avaliação da disciplina ECI097-TIPOLOGIA DE MUSEUS entre os anos de 2008 e 2015

CURSO	2008		2009		2010		2011		2012		2013		2014		2015		TOTAL	
	Freq.	%	Freq.	%	Freq.	%	Freq.	%	Freq.	%	Freq.	%	Freq.	%	Freq.	%	Freq.	%
APROVADO	0	-	0	-	0	-	32	88,9%	34	89,5%	27	77,1%	22	62,9%	17	60,7%	132	76,7%
REPROVADO(I)	0	-	0	-	0	-	1	2,8%	2	5,3%	2	5,7%	6	17,1%	3	10,7%	14	8,1%
REPROVADO(R)	0	-	0	-	0	-	0	0%	0	0%	2	5,7%	2	5,7%	1	3,6%	5	2,9%
TRANCADO	0	-	0	-	0	-	3	8,3%	2	5,3%	4	11,4%	5	14,3%	7	25%	21	12,2%
TOTAL	0	-	0	-	0	-	36	100%	38	100%	35	100%	35	100%	28	100%	172	100%
APROVADO	0	-	0	-	0	-	33	89,2%	34	89,5%	28	71,8%	22	62,9%	17	60,7%	134	75,7%
REPROVADO(I)	0	-	0	-	0	-	1	2,7%	2	5,3%	3	7,7%	6	17,1%	3	10,7%	15	8,5%
REPROVADO(R)	0	-	0	-	0	-	0	0%	0	0%	2	5,1%	2	5,7%	1	3,6%	5	2,8%
TRANCADO	0	-	0	-	0	-	3	8,1%	2	5,3%	6	15,4%	5	14,3%	7	25%	23	13%
TOTAL	0	-	0	-	0	-	37	100%	38	100%	39	100%	35	100%	28	100%	177	100%

Tabela 8: Avaliação da disciplina ECI098-FUNDAMENTOS DE MUSEOLOGIA entre os anos de 2008 e 2015

CURSO	2008		2009		2010		2011		2012		2013		2014		2015		TOTAL	
	Freq.	%	Freq.	%	Freq.	%	Freq.	%	Freq.	%	Freq.	%	Freq.	%	Freq.	%	Freq.	%
APROVADO	0	-	0	-	0	-	30	85,7%	38	84,4%	33	82,5%	34	85%	18	60%	153	80,5%
REPROVADO(I)	0	-	0	-	0	-	0	0%	2	4,4%	0	0%	1	2,5%	7	23,3%	10	5,3%
REPROVADO(R)	0	-	0	-	0	-	1	2,9%	1	2,2%	3	7,5%	1	2,5%	0	0%	6	3,2%
TRANCADO	0	-	0	-	0	-	4	11,4%	4	8,9%	4	10%	4	10%	5	16,7%	21	11,1%
TOTAL	0	-	0	-	0	-	35	100%	45	100%	40	100%	40	100%	30	100%	190	100%
APROVADO	0	-	0	-	0	-	33	84,6%	38	84,4%	35	83,3%	34	85%	18	60%	158	80,6%
REPROVADO(I)	0	-	0	-	0	-	0	0%	2	4,4%	0	0%	1	2,5%	7	23,3%	10	5,1%
REPROVADO(R)	0	-	0	-	0	-	1	2,6%	1	2,2%	3	7,1%	1	2,5%	0	0%	6	3,1%
TRANCADO	0	-	0	-	0	-	5	12,8%	4	8,9%	4	9,5%	4	10%	5	16,7%	22	11,2%
TOTAL	0	-	0	-	0	-	39	100%	45	100%	42	100%	40	100%	30	100%	196	100%

Tabela 9: Avaliação da disciplina OTI016-NORMALIZACAO BIBLIOGRAFICA entre os anos de 2008 e 2015

CURSO	2008		2009		2010		2011		2012		2013		2014		2015		TOTAL	
	Freq.	%	Freq.	%	Freq.	%	Freq.	%	Freq.	%	Freq.	%	Freq.	%	Freq.	%	Freq.	%
APROVADO	112	93,3%	113	92,6%	118	95,2%	94	97,9%	97	95,1%	89	97,8%	50	94,3%	7	77,8%	680	94,8%
REPROVADO(I)	1	0,8%	4	3,3%	1	0,8%	1	1%	3	2,9%	2	2,2%	0	0%	0	0%	12	1,7%
REPROVADO(R)	1	0,8%	3	2,5%	2	1,6%	0	0%	1	1%	0	0%	0	0%	0	0%	7	1%
TRANCADO	6	5%	2	1,6%	3	2,4%	1	1%	1	1%	0	0%	3	5,7%	2	22,2%	18	2,5%
TOTAL	120	100%	122	100%	124	100%	96	100%	102	100%	91	100%	53	100%	9	100%	717	100%
APROVADO	112	93,3%	114	91,9%	118	94,4%	95	96,9%	97	95,1%	90	97,8%	51	94,4%	7	77,8%	684	94,5%
REPROVADO(I)	1	0,8%	5	4%	1	0,8%	2	2%	3	2,9%	2	2,2%	0	0%	0	0%	14	1,9%
REPROVADO(R)	1	0,8%	3	2,4%	2	1,6%	0	0%	1	1%	0	0%	0	0%	0	0%	7	1%

continua na próxima página

Tabela 9 : Continuação OTI016-NORMALIZACAO BIBLIOGRAFICA

CURSO	SITUAÇÃO	2008		2009		2010		2011		2012		2013		2014		2015		TOTAL	
		Freq.	%	Freq.	%	Freq.	%	Freq.	%	Freq.	%	Freq.	%	Freq.	%	Freq.	%	Freq.	%
	TRANCADO	6	5%	2	1,6%	4	3,2%	1	1%	1	1%	0	0%	3	5,6%	2	22,2%	19	2,6%
	TOTAL	120	100%	124	100%	125	100%	98	100%	102	100%	92	100%	54	100%	9	100%	724	100%

Tabela 10: Avaliação da disciplina OTI045-FONTES DE INFORMACAO GERAL entre os anos de 2008 e 2015

CURSO	SITUAÇÃO	2008		2009		2010		2011		2012		2013		2014		2015		TOTAL	
		Freq.	%	Freq.	%	Freq.	%	Freq.	%	Freq.	%	Freq.	%	Freq.	%	Freq.	%	Freq.	%
13002PD001- BIBLIOTECONOMIA	APROVADO	70	85,4%	43	82,7%	0	-	0	-	0	-	0	-	0	-	0	-	113	84,3%
	REPROVADO(I)	2	2,4%	2	3,8%	0	-	0	-	0	-	0	-	0	-	0	-	4	3%
	REPROVADO(R)	3	3,7%	0	0%	0	-	0	-	0	-	0	-	0	-	0	-	3	2,2%
	TRANCADO	7	8,5%	7	13,5%	0	-	0	-	0	-	0	-	0	-	0	-	14	10,4%
	TOTAL	82	100%	52	100%	0	-	0	-	0	-	0	-	0	-	0	-	134	100%
13002PN002- BIBLIOTECONOMIA	APROVADO	35	87,5%	33	82,5%	0	-	0	-	0	-	0	-	0	-	0	-	68	85%
	REPROVADO(I)	0	0%	1	2,5%	0	-	0	-	0	-	0	-	0	-	0	-	1	1,2%
	REPROVADO(R)	2	5%	0	0%	0	-	0	-	0	-	0	-	0	-	0	-	2	2,5%
	TRANCADO	3	7,5%	6	15%	0	-	0	-	0	-	0	-	0	-	0	-	9	11,2%
	TOTAL	40	100%	40	100%	0	-	0	-	0	-	0	-	0	-	0	-	80	100%
TOTAL	APROVADO	105	86,1%	76	82,6%	0	-	0	-	0	-	0	-	0	-	0	-	181	84,6%
	REPROVADO(I)	2	1,6%	3	3,3%	0	-	0	-	0	-	0	-	0	-	0	-	5	2,3%
	REPROVADO(R)	5	4,1%	0	0%	0	-	0	-	0	-	0	-	0	-	0	-	5	2,3%
	TRANCADO	10	8,2%	13	14,1%	0	-	0	-	0	-	0	-	0	-	0	-	23	10,7%
	TOTAL	122	100%	92	100%	0	-	0	-	0	-	0	-	0	-	0	-	214	100%

Tabela 11: Avaliação da disciplina OTI051-SERVICOS DE DISSEMINACAO DA INFORMACAO entre os anos de 2008 e 2015

CURSO	SITUAÇÃO	2008		2009		2010		2011		2012		2013		2014		2015		TOTAL	
		Freq.	%	Freq.	%	Freq.	%	Freq.	%	Freq.	%	Freq.	%	Freq.	%	Freq.	%	Freq.	%
13002PD001- BIBLIOTECONOMIA	APROVADO	71	91%	65	98,5%	72	91,1%	56	96,6%	58	90,6%	79	92,9%	52	92,9%	51	94,4%	504	93,3%
	REPROVADO(I)	2	2,6%	1	1,5%	2	2,5%	1	1,7%	3	4,7%	4	4,7%	0	0%	0	0%	13	2,4%
	REPROVADO(R)	0	0%	0	0%	1	1,3%	0	0%	0	0%	0	0%	2	3,6%	0	0%	3	0,6%
	TRANCADO	5	6,4%	0	0%	4	5,1%	1	1,7%	3	4,7%	2	2,4%	2	3,6%	3	5,6%	20	3,7%
	TOTAL	78	100%	66	100%	79	100%	58	100%	64	100%	85	100%	56	100%	54	100%	540	100%
13002PN002- BIBLIOTECONOMIA	APROVADO	42	95,5%	40	97,6%	29	96,7%	45	91,8%	47	79,7%	48	94,1%	43	91,5%	36	92,3%	330	91,7%
	REPROVADO(I)	2	4,5%	1	2,4%	1	3,3%	2	4,1%	1	1,7%	0	0%	0	0%	1	2,6%	8	2,2%
	REPROVADO(R)	0	0%	0	0%	0	0%	0	0%	5	8,5%	2	3,9%	1	2,1%	0	0%	8	2,2%
	TRANCADO	0	0%	0	0%	0	0%	2	4,1%	6	10,2%	1	2%	3	6,4%	2	5,1%	14	3,9%
	TOTAL	44	100%	41	100%	30	100%	49	100%	59	100%	51	100%	47	100%	39	100%	360	100%
TOTAL	APROVADO	113	92,6%	105	98,1%	102	92,7%	102	94,4%	105	85,4%	127	93,4%	95	92,2%	87	93,5%	836	92,7%
	REPROVADO(I)	4	3,3%	2	1,9%	3	2,7%	3	2,8%	4	3,3%	4	2,9%	0	0%	1	1,1%	21	2,3%
	REPROVADO(R)	0	0%	0	0%	1	0,9%	0	0%	5	4,1%	2	1,5%	3	2,9%	0	0%	11	1,2%
	TRANCADO	5	4,1%	0	0%	4	3,6%	3	2,8%	9	7,3%	3	2,2%	5	4,9%	5	5,4%	34	3,8%
	TOTAL	122	100%	107	100%	110	100%	108	100%	123	100%	136	100%	103	100%	93	100%	902	100%

**Tabela 12: Avaliação da disciplina OTI062-TOPICOS EM ESTUDOS DA INFORMACAO - SEMINARIOS entre os anos de 2008 e 2015**

CURSO	SITUAÇÃO	2008		2009		2010		2011		2012		2013		2014		2015		TOTAL	
		Freq.	%	Freq.	%	Freq.	%	Freq.	%	Freq.	%	Freq.	%	Freq.	%	Freq.	%	Freq.	%
13002PD001- BIBLIOTECONOMIA	APROVADO	256	87,1%	66	93%	13	76,5%	0	-	0	0	0	0	0	0	0	0	335	87,7%
	REPROVADO(I)	6	2%	2	2,8%	3	17,6%	0	-	0	0	0	0	0	0	0	0	11	2,9%
	REPROVADO(R)	17	5,8%	1	1,4%	1	5,9%	0	-	0	0	0	0	0	0	0	0	19	5%
	TRANCADO	15	5,1%	2	2,8%	0	0%	0	-	0	0	0	0	0	0	0	0	17	4,5%
	TOTAL	294	100%	71	100%	17	100%	0	-	0	0	0	0	0	0	0	0	382	100%
13002PN002- BIBLIOTECONOMIA	APROVADO	161	93,1%	47	94%	16	84,2%	0	-	0	0	0	0	0	0	0	0	224	92,6%
	REPROVADO(I)	4	2,3%	0	0%	2	10,5%	0	-	0	0	0	0	0	0	0	0	6	2,5%
	REPROVADO(R)	3	1,7%	0	0%	1	5,3%	0	-	0	0	0	0	0	0	0	0	4	1,7%
	TRANCADO	5	2,9%	3	6%	0	0%	0	-	0	0	0	0	0	0	0	0	8	3,3%
	TOTAL	173	100%	50	100%	19	100%	0	-	0	0	0	0	0	0	0	0	242	100%
TOTAL	APROVADO	417	89,3%	113	93,4%	29	80,6%	0	-	0	0	0	0	0	0	0	0	559	89,6%
	REPROVADO(I)	10	2,1%	2	1,7%	5	13,9%	0	-	0	0	0	0	0	0	0	0	17	2,7%
	REPROVADO(R)	20	4,3%	1	0,8%	2	5,6%	0	-	0	0	0	0	0	0	0	0	23	3,7%
	TRANCADO	20	4,3%	5	4,1%	0	0%	0	-	0	0	0	0	0	0	0	0	25	4%
	TOTAL	467	100%	121	100%	36	100%	0	-	0	0	0	0	0	0	0	0	624	100%

**Tabela 13: Avaliação da disciplina OTI064-TOPICOS EM TRATAMENTO PARA GESTAO DA INFORMACAO entre os anos de 2008 e 2015**

CURSO	SITUAÇÃO	2008		2009		2010		2011		2012		2013		2014		2015		TOTAL	
		Freq.	%	Freq.	%	Freq.	%	Freq.	%	Freq.	%	Freq.	%	Freq.	%	Freq.	%	Freq.	%
13002PD001- BIBLIOTECONOMIA	APROVADO	70	94,6%	43	78,2%	0	-	0	-	0	0	0	0	0	0	0	0	113	87,6%
	REPROVADO(I)	1	1,4%	1	1,8%	0	-	0	-	0	0	0	0	0	0	0	0	2	1,6%
	REPROVADO(R)	0	0%	3	5,5%	0	-	0	-	0	0	0	0	0	0	0	0	3	2,3%
	TRANCADO	3	4,1%	8	14,5%	0	-	0	-	0	0	0	0	0	0	0	0	11	8,5%
	TOTAL	74	100%	55	100%	0	-	0	-	0	0	0	0	0	0	0	0	129	100%
13002PN002- BIBLIOTECONOMIA	APROVADO	30	81,1%	57	83,8%	0	-	0	-	0	0	0	0	0	0	0	0	87	82,9%
	REPROVADO(I)	0	0%	1	1,5%	0	-	0	-	0	0	0	0	0	0	0	0	1	1%
	REPROVADO(R)	0	0%	3	4,4%	0	-	0	-	0	0	0	0	0	0	0	0	3	2,9%
	TRANCADO	7	18,9%	7	10,3%	0	-	0	-	0	0	0	0	0	0	0	0	14	13,3%
	TOTAL	37	100%	68	100%	0	-	0	-	0	0	0	0	0	0	0	0	105	100%
TOTAL	APROVADO	104	90,4%	101	81,5%	0	-	0	-	0	0	0	0	0	0	0	0	205	85,8%
	REPROVADO(I)	1	0,9%	2	1,6%	0	-	0	-	0	0	0	0	0	0	0	0	3	1,3%
	REPROVADO(R)	0	0%	6	4,8%	0	-	0	-	0	0	0	0	0	0	0	0	6	2,5%
	TRANCADO	10	8,7%	15	12,1%	0	-	0	-	0	0	0	0	0	0	0	0	25	10,5%
	TOTAL	115	100%	124	100%	0	-	0	-	0	0	0	0	0	0	0	0	239	100%

**Tabela 14: Avaliação da disciplina OTI071-ORGANIZACAO E TRATAMENTO DA INFORMACAO entre os anos de 2008 e 2015**

CURSO	SITUAÇÃO	2008		2009		2010		2011		2012		2013		2014		2015		TOTAL	
		Freq.	%	Freq.	%	Freq.	%	Freq.	%	Freq.	%	Freq.	%	Freq.	%	Freq.	%	Freq.	%
02009PD001- SISTEMAS DE INFORMACAO	APROVADO	25	89,3%	31	79,5%	29	90,6%	56	98,2%	47	88,7%	60	90,9%	41	97,6%	41	85,4%	330	90,4%
	REPROVADO(I)	0	0%	0	0%	1	3,1%	0	0%	4	7,5%	1	1,5%	1	2,4%	0	0%	7	1,9%
	REPROVADO(R)	2	7,1%	4	10,3%	0	0%	0	0%	0	0%	1	1,5%	0	0%	2	4,2%	9	2,5%

continua na próxima página



Tabela 14 : Continuação OTI071-ORGANIZACAO E TRATAMENTO DA INFORMACAO

CURSO	SITUAÇÃO	2008		2009		2010		2011		2012		2013		2014		2015		TOTAL	
		Freq.	%	Freq.	%	Freq.	%	Freq.	%	Freq.	%	Freq.	%	Freq.	%	Freq.	%	Freq.	%
TOTAL	TRANCADO	1	3,6%	4	10,3%	2	6,2%	1	1,8%	2	3,8%	4	6,1%	0	0%	5	10,4%	19	5,2%
	TOTAL	28	100%	39	100%	32	100%	57	100%	53	100%	66	100%	42	100%	48	100%	365	100%
TOTAL	APROVADO	27	87,1%	35	81,4%	32	91,4%	57	96,6%	47	88,7%	60	90,9%	41	97,6%	41	85,4%	340	90,2%
	REPROVADO(I)	0	0%	0	0%	1	2,9%	0	0%	4	7,5%	1	1,5%	1	2,4%	0	0%	7	1,9%
	REPROVADO(R)	2	6,5%	4	9,3%	0	0%	0	0%	0	0%	1	1,5%	0	0%	2	4,2%	9	2,4%
	TRANCADO	2	6,5%	4	9,3%	2	5,7%	2	3,4%	2	3,8%	4	6,1%	0	0%	5	10,4%	21	5,6%
	TOTAL	31	100%	43	100%	35	100%	59	100%	53	100%	66	100%	42	100%	48	100%	377	100%

Tabela 15: Avaliação da disciplina OTI072-FUNDAMENTOS DA ORGANIZACAO DA INFORMACAO entre os anos de 2008 e 2015

CURSO	SITUAÇÃO	2008		2009		2010		2011		2012		2013		2014		2015		TOTAL	
		Freq.	%	Freq.	%	Freq.	%	Freq.	%	Freq.	%	Freq.	%	Freq.	%	Freq.	%	Freq.	%
13001PN001-ARQUIVOLOGIA	APROVADO	0	-	39	100%	38	97,4%	36	87,8%	30	81,1%	46	85,2%	30	62,5%	0	-	219	84,9%
	REPROVADO(I)	0	-	0	0%	0	0%	1	2,4%	4	10,8%	2	3,7%	6	12,5%	0	-	13	5%
	REPROVADO(R)	0	-	0	0%	0	0%	0	0%	2	5,4%	2	1,9%	2	4,2%	0	-	6	2,3%
	TRANCADO	0	-	0	0%	1	2,6%	3	7,3%	1	2,7%	5	9,3%	10	20,8%	0	-	20	7,8%
	TOTAL	0	-	39	100%	39	100%	41	100%	37	100%	54	100%	48	100%	0	-	258	100%
13002PD001-BIBLIOTECONOMIA	APROVADO	0	-	137	83,5%	144	93,5%	133	85,3%	68	74,7%	74	83,1%	50	57,5%	74	71,2%	680	80,5%
	REPROVADO(I)	0	-	8	4,9%	4	2,6%	9	5,8%	1	1,1%	5	5,6%	3	3,4%	7	6,7%	37	4,4%
	REPROVADO(R)	0	-	6	3,7%	1	0,6%	0	0%	9	9,9%	2	2,2%	14	16,1%	6	5,8%	38	4,5%
	TRANCADO	0	-	13	7,9%	5	3,2%	14	9%	13	14,3%	8	9%	20	23%	17	16,3%	90	10,7%
	TOTAL	0	-	164	100%	154	100%	156	100%	91	100%	89	100%	87	100%	104	100%	845	100%
13003PN002-BIBLIOTECONOMIA	APROVADO	0	-	88	94,6%	45	91,8%	77	93,9%	38	80,9%	36	83,7%	27	51,9%	32	74,4%	343	83,9%
	REPROVADO(I)	0	-	3	3,2%	1	2%	0	0%	2	4,3%	0	0%	15	28,8%	5	11,6%	29	7,1%
	REPROVADO(R)	0	-	0	0%	0	0%	0	0%	6	12,8%	6	14%	0	0%	0	0%	12	2,9%
	TRANCADO	0	-	2	2,2%	3	6,1%	2	2,4%	1	2,1%	1	2,3%	10	19,2%	6	14%	25	6,1%
	TOTAL	0	-	93	100%	49	100%	82	100%	47	100%	43	100%	52	100%	38	100%	409	100%
13003PD001-MUSEOLOGIA	APROVADO	0	-	0	-	35	92,1%	37	84,1%	39	90,7%	35	89,7%	33	78,6%	43	50%	198	81,1%
	REPROVADO(I)	0	-	0	0%	0	0%	3	6,8%	0	0%	0	0%	5	11,9%	6	15,8%	14	5,7%
	REPROVADO(R)	0	-	0	0%	1	2,6%	0	0%	1	2,3%	1	2,6%	0	0%	4	10,5%	7	2,9%
	TRANCADO	0	-	0	0%	2	5,3%	4	9,1%	3	7%	3	7,7%	4	9,5%	9	23,7%	25	10,2%
	TOTAL	0	-	0	0%	38	100%	44	100%	43	100%	39	100%	42	100%	38	100%	244	100%
TOTAL	APROVADO	0	-	264	89,2%	262	93,6%	284	86,6%	176	80,4%	191	84,9%	140	61,1%	125	67,6%	1442	81,8%
	REPROVADO(I)	0	-	11	3,7%	5	1,8%	17	5,2%	7	3,2%	7	3,1%	29	12,7%	18	9,7%	94	5,3%
	REPROVADO(R)	0	-	6	2%	2	0,7%	3	0,9%	18	8,2%	10	4,4%	16	7%	10	5,4%	65	3,7%
	TRANCADO	0	-	15	5,1%	11	3,9%	24	7,3%	18	8,2%	17	7,6%	44	19,2%	32	17,3%	161	9,1%
	TOTAL	0	-	296	100%	280	100%	328	100%	219	100%	225	100%	229	100%	185	100%	1762	100%

Tabela 16: Avaliação da disciplina OTI073-ANALISE DE ASSUNTO entre os anos de 2008 e 2015

CURSO	SITUAÇÃO	2008		2009		2010		2011		2012		2013		2014		2015		TOTAL	
		Freq.	%	Freq.	%	Freq.	%	Freq.	%	Freq.	%	Freq.	%	Freq.	%	Freq.	%	Freq.	%
13001PN001-ARQUIVOLOGIA	APROVADO	0	-	32	94,1%	29	90,6%	23	95,8%	17	81%	30	85,7%	17	68%	0	-	148	86,5%
	REPROVADO(I)	0	-	0	0%	1	3,1%	0	0%	2	9,5%	1	2,9%	3	12%	0	-	7	4,1%
	REPROVADO(R)	0	-	1	2,9%	0	0%	0	0%	1	4,8%	0	0%	0	0%	0	-	2	1,2%

continua na próxima página

Tabela 16 : Continuação OTI073-ANÁLISE DE ASSUNTO

CURSO	SITUAÇÃO	2008		2009		2010		2011		2012		2013		2014		2015		TOTAL			
		Freq.	%	Freq.	%	Freq.	%	Freq.	%	Freq.	%	Freq.	%	Freq.	%	Freq.	%	Freq.	%		
13002PD001- BIBLIOTECONOMIA	TRANCADO	0	-	1	2,9%	2	6,2%	1	4,2%	1	4,8%	4	11,4%	5	20%	0	-	14	8,2%		
	TOTAL	0	-	34	100%	32	100%	24	100%	24	100%	21	100%	25	100%	0	-	171	100%		
13002PD001- BIBLIOTECONOMIA	APROVADO	0	-	35	72,9%	78	84,8%	78	85,7%	78	85,7%	75	72,1%	63	79,7%	48	81,4%	50	64,9%	427	77,6%
	REPROVADO(I)	0	-	1	2,1%	3	5,4%	3	3,3%	3	3,3%	3	2,9%	5	6,3%	5	8,5%	0	0%	22	4%
13002PD001- BIBLIOTECONOMIA	REPROVADO(R)	0	-	8	16,7%	5	3,3%	3	3,3%	3	3,3%	13	12,5%	5	6,3%	0	0%	12	15,6%	43	7,8%
	TRANCADO	0	-	4	8,3%	6	6,5%	8	8,8%	8	8,8%	13	12,5%	6	7,6%	6	10,2%	15	19,5%	58	10,5%
13002PD001- BIBLIOTECONOMIA	TOTAL	0	-	48	100%	92	100%	91	100%	91	100%	104	100%	79	100%	59	100%	77	100%	550	100%
	APROVADO	0	-	43	91,5%	45	97,8%	43	93,5%	43	93,5%	31	81,6%	34	79,1%	30	85,7%	30	81,1%	256	87,7%
13002PD001- BIBLIOTECONOMIA	REPROVADO(I)	0	-	1	2,1%	0	0%	1	2,2%	1	2,2%	3	7%	4	11,4%	0	0%	0	0%	10	3,4%
	REPROVADO(R)	0	-	0	0%	0	0%	0	0%	0	0%	4	10,5%	2	4,7%	0	0%	2	5,4%	8	2,7%
TOTAL	TRANCADO	0	-	3	6,4%	1	2,2%	2	4,3%	2	4,3%	2	5,3%	4	9,3%	1	2,9%	5	13,5%	18	6,2%
	TOTAL	0	-	47	100%	46	100%	46	100%	46	100%	38	100%	43	100%	35	100%	37	100%	292	100%
TOTAL	APROVADO	0	-	110	85,3%	152	88,9%	144	89,4%	144	89,4%	123	75,5%	127	80,9%	95	79,8%	80	70,2%	831	82%
	REPROVADO(I)	0	-	2	1,6%	7	4,1%	4	2,5%	4	2,5%	6	3,7%	9	5,7%	12	10,1%	0	0%	40	3,9%
TOTAL	REPROVADO(R)	0	-	9	7%	3	1,8%	2	1,2%	2	1,2%	18	11%	7	4,5%	0	0%	14	12,3%	53	5,2%
	TRANCADO	0	-	8	6,2%	9	5,3%	11	6,8%	11	6,8%	16	9,8%	14	8,9%	12	10,1%	20	17,5%	90	8,9%
TOTAL	TOTAL	0	-	129	100%	171	100%	161	100%	161	100%	163	100%	157	100%	119	100%	114	100%	1014	100%

Tabela 17: Avaliação da disciplina OTI074-LINGUAGENS DE INDEXAÇÃO entre os anos de 2008 e 2015

CURSO	SITUAÇÃO	2008		2009		2010		2011		2012		2013		2014		2015		TOTAL	
		Freq.	%	Freq.	%	Freq.	%	Freq.	%	Freq.	%	Freq.	%	Freq.	%	Freq.	%	Freq.	%
13001PN001- ARQUIVOLOGIA	APROVADO	0	-	1	100%	35	97,2%	27	96,4%	22	88%	17	94,4%	28	90,3%	1	100%	131	93,6%
	REPROVADO(I)	0	-	0	0%	0	0%	0	0%	0	0%	2	8%	2	6,5%	0	0%	5	3,6%
13002PD001- BIBLIOTECONOMIA	REPROVADO(R)	0	-	0	0%	0	0%	0	0%	0	0%	0	0%	0	0%	0	0%	0	0%
	TRANCADO	0	-	0	0%	1	2,8%	1	3,6%	1	4%	1	4%	1	3,2%	1	100%	4	2,9%
13002PD001- BIBLIOTECONOMIA	TOTAL	0	-	1	100%	36	100%	28	100%	25	100%	18	100%	31	100%	31	100%	140	100%
	APROVADO	0	-	27	90%	130	89,7%	87	93,5%	74	89,2%	48	78,7%	68	88,3%	38	84,4%	472	88,4%
13002PD001- BIBLIOTECONOMIA	REPROVADO(I)	0	-	0	0%	4	2,8%	1	1,1%	1	1,2%	2	3,3%	2	2,6%	1	2,2%	11	2,1%
	REPROVADO(R)	0	-	2	6,7%	7	4,8%	2	2,2%	1	1,2%	2	3,3%	3	3,9%	3	6,7%	20	3,7%
13002PD001- BIBLIOTECONOMIA	TRANCADO	0	-	1	3,3%	4	2,8%	3	3,2%	7	8,4%	9	14,8%	4	5,2%	3	6,7%	31	5,8%
	TOTAL	0	-	30	100%	145	100%	93	100%	83	100%	61	100%	77	100%	45	100%	534	100%
13002PD001- BIBLIOTECONOMIA	APROVADO	0	-	3	60%	68	78,2%	45	88,2%	47	81%	37	71,2%	40	70,2%	34	87,2%	274	78,5%
	REPROVADO(I)	0	-	0	0%	5	5,7%	1	2%	5	8,6%	7	13,5%	8	14%	2	5,1%	28	8%
13002PD001- BIBLIOTECONOMIA	REPROVADO(R)	0	-	0	0%	7	8%	4	7,8%	0	0%	5	9,6%	0	0%	1	2,6%	17	4,9%
	TRANCADO	0	-	2	40%	7	8%	1	2%	6	10,3%	3	5,8%	9	15,8%	7	15,1%	30	8,6%
TOTAL	TOTAL	0	-	5	100%	87	100%	51	100%	58	100%	52	100%	57	100%	39	100%	349	100%
	APROVADO	0	-	31	86,1%	233	86,9%	159	92,4%	143	86,1%	102	77,9%	136	82,4%	73	85,9%	877	85,7%
TOTAL	REPROVADO(I)	0	-	0	0%	9	3,4%	2	1,2%	8	4,8%	10	7,6%	12	7,3%	3	3,5%	44	4,3%
	REPROVADO(R)	0	-	2	5,6%	14	5,2%	6	3,5%	1	0,6%	7	5,3%	3	1,8%	4	4,7%	37	3,6%
TOTAL	TRANCADO	0	-	3	8,3%	12	4,5%	5	2,9%	14	8,4%	12	9,2%	14	8,5%	5	5,9%	65	6,4%
	TOTAL	0	-	36	100%	268	100%	172	100%	166	100%	131	100%	165	100%	85	100%	1023	100%

**Tabela 18: Avaliação da disciplina OTI077-INTRODUÇÃO A BIBLIOTECONOMIA, ARQUIVOLOGIA E MUSEOLOGIA entre os anos de 2008 e 2015**

CURSO	SITUAÇÃO	2008		2009		2010		2011		2012		2013		2014		2015		TOTAL		
		Freq.	%	Freq.	%	Freq.	%	Freq.	%	Freq.	%	Freq.	%	Freq.	%	Freq.	%	Freq.	%	
13002PD001- BIBLIOTECONOMIA	APROVADO	0	-	71	88,8%	105	96,3%	79	85,9%	62	84,9%	68	85%	54	64,3%	69	73,4%	508	83%	
	REPROVADO(I)	0	-	0	0%	0	0%	1	1,1%	3	4,1%	1	1,2%	8	9,5%	9	9,6%	22	3,6%	
	REPROVADO(R)	0	-	1	1,2%	2	1,8%	3	3,3%	3	4,1%	2	2,5%	4	4,8%	3	3,2%	18	2,9%	
	TRANCADO	0	-	8	10%	2	1,8%	2	1,8%	9	9,8%	5	6,8%	9	11,2%	18	13,8%	64	10,5%	
TOTAL	0	-	80	100%	109	100%	92	100%	92	100%	73	100%	80	100%	84	100%	94	100%	612	100%
13002PN002- BIBLIOTECONOMIA	APROVADO	0	-	40	95,2%	38	95%	40	95,2%	39	92,9%	40	95,2%	25	59,5%	28	73,7%	250	86,8%	
	REPROVADO(I)	0	-	0	0%	0	0%	0	0%	0	0%	0	0%	10	23,8%	3	7,9%	13	4,5%	
	REPROVADO(R)	0	-	1	2,4%	1	2,5%	2	4,8%	2	4,8%	0	0%	0	0%	0	0%	6	2,1%	
	TRANCADO	0	-	1	2,4%	1	2,5%	1	2,4%	1	2,4%	2	4,8%	7	16,7%	7	18,4%	19	6,6%	
TOTAL	0	-	42	100%	40	100%	42	100%	42	100%	42	100%	42	100%	42	100%	38	100%	288	100%
TOTAL	APROVADO	0	-	111	90,2%	143	96%	119	88,8%	101	87,8%	108	88,5%	79	62,7%	97	73,5%	758	84,1%	
	REPROVADO(I)	0	-	0	0%	0	0%	1	0,7%	3	2,6%	1	0,8%	18	14,3%	12	9,1%	35	3,9%	
	REPROVADO(R)	0	-	3	2,4%	3	2%	5	3,7%	5	4,3%	2	1,6%	4	3,2%	3	2,3%	25	2,8%	
	TRANCADO	0	-	9	7,3%	3	2%	9	6,7%	6	5,2%	11	9%	25	19,8%	20	15,2%	83	9,2%	
TOTAL	0	-	123	100%	149	100%	134	100%	115	100%	122	100%	126	100%	132	100%	901	100%		

**Tabela 19: Avaliação da disciplina OTI078-ELABORACAO E APRESENTACAO DO TRABALHO CIENTIFICO entre os anos de 2008 e 2015**

CURSO	SITUAÇÃO	2008		2009		2010		2011		2012		2013		2014		2015		TOTAL		
		Freq.	%	Freq.	%	Freq.	%	Freq.	%	Freq.	%	Freq.	%	Freq.	%	Freq.	%	Freq.	%	
13002PD001- BIBLIOTECONOMIA	APROVADO	0	-	111	88,1%	69	83,1%	80	87,9%	73	82%	59	80,8%	43	78,2%	54	68,4%	489	82%	
	REPROVADO(I)	0	-	4	3,2%	1	1,2%	3	3,3%	6	6,7%	5	6,8%	3	5,5%	5	6,3%	27	4,5%	
	REPROVADO(R)	0	-	3	2,4%	7	8,4%	0	0%	1	1,1%	0	0%	1	1,8%	6	7,6%	18	3%	
	TRANCADO	0	-	8	6,3%	6	7,2%	8	8,8%	9	10,1%	9	12,3%	8	14,5%	14	17,7%	62	10,4%	
TOTAL	0	-	126	100%	83	100%	91	100%	89	100%	89	100%	73	100%	55	100%	79	100%	596	100%
13002PN002- BIBLIOTECONOMIA	APROVADO	0	-	70	85,4%	43	89,6%	41	85,4%	38	88,4%	35	87,5%	25	78,1%	28	80%	280	85,4%	
	REPROVADO(I)	0	-	3	3,7%	3	6,2%	3	6,2%	1	2,3%	1	2,5%	3	9,4%	1	2,9%	15	4,6%	
	REPROVADO(R)	0	-	1	1,2%	2	4,2%	0	0%	1	2,3%	0	0%	0	0%	2	5,7%	6	1,8%	
	TRANCADO	0	-	8	9,8%	0	0%	4	8,3%	3	7%	4	10%	4	12,5%	4	11,4%	27	8,2%	
TOTAL	0	-	82	100%	48	100%	48	100%	43	100%	40	100%	40	100%	32	100%	35	100%	328	100%
TOTAL	APROVADO	0	-	182	87,1%	112	85,5%	121	87,1%	112	84,2%	94	83,2%	69	78,4%	82	71,9%	772	83,3%	
	REPROVADO(I)	0	-	7	3,3%	4	3,1%	6	4,3%	7	5,3%	6	5,3%	6	6,8%	6	5,3%	42	4,5%	
	REPROVADO(R)	0	-	4	1,9%	9	6,9%	0	0%	2	1,5%	0	0%	1	1,1%	8	7%	24	2,6%	
	TRANCADO	0	-	16	7,7%	6	4,6%	12	8,6%	12	9%	13	11,5%	12	13,6%	18	15,8%	89	9,6%	
TOTAL	0	-	209	100%	131	100%	139	100%	133	100%	113	100%	88	100%	88	100%	114	100%	927	100%

**Tabela 20: Avaliação da disciplina OTI079-CATALOGACAO DESCRITIVA entre os anos de 2008 e 2015**

CURSO	SITUAÇÃO	2008		2009		2010		2011		2012		2013		2014		2015		TOTAL	
		Freq.	%	Freq.	%	Freq.	%	Freq.	%	Freq.	%	Freq.	%	Freq.	%	Freq.	%	Freq.	%
13002PD001- BIBLIOTECONOMIA	APROVADO	0	-	28	96,6%	69	81,2%	86	91,5%	68	84%	47	73,4%	64	78%	37	78,7%	399	82,8%
	REPROVADO(I)	0	-	0	0%	0	0%	3	3,2%	2	2,5%	0	0%	4	4,9%	0	0%	9	1,9%
	REPROVADO(R)	0	-	1	3,4%	9	10,6%	1	1,1%	3	3,7%	10	15,6%	6	7,3%	3	6,4%	33	6,8%

continua na próxima página

Tabela 20 : Continuação OTI079-CATALOGAÇÃO DESCRITIVA

CURSO	SITUAÇÃO	2008		2009		2010		2011		2012		2013		2014		2015		TOTAL	
		Freq.	%	Freq.	%	Freq.	%	Freq.	%	Freq.	%	Freq.	%	Freq.	%	Freq.	%	Freq.	%
13002PN002-BIBLIOTECONOMIA	TRANCADO	0	-	0	0%	7	8,2%	4	4,3%	8	9,9%	7	10,9%	8	9,8%	7	14,9%	41	8,5%
	TOTAL	0	-	29	100%	85	100%	94	100%	81	100%	64	100%	82	100%	47	100%	482	100%
13002PN002-BIBLIOTECONOMIA	APROVADO	0	-	0	-	41	89,1%	42	87,5%	30	66,7%	39	76,5%	38	65,5%	37	84,1%	227	77,7%
	REPROVADO(I)	0	-	0	0%	0	0%	4	8,3%	4	8,9%	0	0%	7	12,1%	2	4,5%	17	5,8%
TOTAL	REPROVADO(R)	0	-	0	0%	1	2,2%	1	2,1%	1	2,2%	10	19,6%	4	6,9%	2	4,5%	19	6,5%
	TRANCADO	0	-	0	0%	4	8,7%	1	2,1%	1	2,2%	2	3,9%	9	15,5%	3	6,8%	29	9,9%
TOTAL	TOTAL	0	-	0	0%	46	100%	48	100%	45	100%	51	100%	58	100%	44	100%	292	100%
	APROVADO	0	-	28	96,6%	110	84%	128	90,1%	98	77,8%	86	74,8%	102	72,9%	74	81,3%	626	80,9%
TOTAL	REPROVADO(I)	0	-	0	0%	0	0%	7	4,9%	6	4,8%	0	0%	11	7,9%	2	2,2%	26	3,4%
	REPROVADO(R)	0	-	1	3,4%	10	7,6%	2	1,4%	4	3,2%	20	17,4%	10	7,1%	5	5,5%	52	6,7%
TOTAL	TRANCADO	0	-	0	0%	11	8,4%	5	3,5%	18	14,3%	9	7,8%	17	12,1%	10	11%	70	9%
	TOTAL	0	-	29	100%	131	100%	142	100%	126	100%	115	100%	140	100%	91	100%	774	100%

Tabela 21: Avaliação da disciplina OTI080-INTRODUÇÃO AS FONTES DE INFORMACAO entre os anos de 2008 e 2015

CURSO	SITUAÇÃO	2008		2009		2010		2011		2012		2013		2014		2015		TOTAL	
		Freq.	%	Freq.	%	Freq.	%	Freq.	%	Freq.	%	Freq.	%	Freq.	%	Freq.	%	Freq.	%
13002PD001-BIBLIOTECONOMIA	APROVADO	0	-	24	80%	104	83,9%	83	91,2%	80	89,9%	46	71,9%	58	70,7%	39	78%	434	81,9%
	REPROVADO(I)	0	-	1	3,3%	4	3,2%	1	1,1%	0	0%	6	9,4%	9	11%	0	0%	21	4%
TOTAL	REPROVADO(R)	0	-	1	3,3%	2	1,6%	7	7,7%	2	2,2%	5	7,8%	3	3,7%	0	0%	13	2,5%
	TRANCADO	0	-	4	13,3%	14	11,3%	0	0%	7	7,7%	7	10,9%	12	14,6%	11	22%	62	11,7%
TOTAL	TOTAL	0	-	30	100%	124	100%	91	100%	91	100%	89	100%	82	100%	50	100%	530	100%
	APROVADO	0	-	0	0%	42	80,8%	38	80,9%	44	81,5%	40	81,6%	42	75%	32	76,2%	238	79,3%
TOTAL	REPROVADO(I)	0	-	0	0%	2	3,8%	0	0%	3	5,6%	4	8,2%	4	7,1%	2	4,8%	15	5%
	REPROVADO(R)	0	-	0	0%	1	1,9%	2	4,3%	1	1,9%	4	8,2%	1	1,8%	6	14,3%	15	5%
TOTAL	TRANCADO	0	-	0	0%	7	13,5%	7	14,9%	6	11,1%	1	2%	9	16,1%	2	4,8%	32	10,7%
	TOTAL	0	-	0	0%	52	100%	47	100%	54	100%	49	100%	56	100%	42	100%	300	100%
TOTAL	APROVADO	0	-	24	80%	146	83%	121	87,7%	125	86,8%	86	76,1%	100	72,5%	71	77,2%	673	81%
	REPROVADO(I)	0	-	1	3,3%	6	3,4%	1	0,7%	3	2,1%	10	8,8%	13	9,4%	2	2,2%	36	4,3%
TOTAL	REPROVADO(R)	0	-	1	3,3%	3	1,7%	2	1,4%	3	2,1%	9	8%	4	2,9%	6	6,5%	28	3,4%
	TRANCADO	0	-	4	13,3%	21	11,9%	14	10,1%	13	9%	8	7,1%	21	15,2%	13	14,1%	94	11,3%
TOTAL	TOTAL	0	-	30	100%	176	100%	138	100%	144	100%	113	100%	138	100%	92	100%	831	100%

Tabela 22: Avaliação da disciplina OTI081-SISTEMAS DE RECUPERACAO DA INFORMACAO entre os anos de 2008 e 2015

CURSO	SITUAÇÃO	2008		2009		2010		2011		2012		2013		2014		2015		TOTAL	
		Freq.	%	Freq.	%	Freq.	%	Freq.	%	Freq.	%	Freq.	%	Freq.	%	Freq.	%	Freq.	%
13002PD001-BIBLIOTECONOMIA	APROVADO	0	-	96	85%	95	87,2%	70	94,6%	73	90,1%	66	84,6%	52	81,2%	42	87,5%	494	87,1%
	REPROVADO(I)	0	-	3	2,7%	7	6,4%	1	1,4%	6	7,4%	6	7,7%	4	6,2%	2	4,2%	29	5,1%
TOTAL	REPROVADO(R)	0	-	9	8%	2	1,8%	0	0%	0	0%	0	0%	0	0%	1	2,1%	12	2,1%
	TRANCADO	0	-	5	4,4%	5	4,6%	3	4,1%	2	2,5%	6	7,7%	8	12,5%	3	6,2%	32	5,6%
TOTAL	TOTAL	0	-	113	100%	109	100%	74	100%	81	100%	78	100%	64	100%	48	100%	567	100%
	APROVADO	0	-	32	82,1%	88	84,6%	55	96,5%	38	80,9%	37	78,7%	45	76,3%	22	71%	317	82,6%
TOTAL	REPROVADO(I)	0	-	2	5,1%	0	0%	0	0%	5	10,6%	4	8,5%	4	6,8%	6	19,4%	21	5,5%
	REPROVADO(R)	0	-	4	10,3%	6	5,8%	1	1,8%	0	0%	2	4,3%	0	0%	0	0%	13	3,4%
TOTAL	TRANCADO	0	-	1	2,6%	10	9,6%	1	1,8%	4	8,5%	4	8,5%	10	16,9%	3	9,7%	33	8,6%
	TOTAL	0	-	39	100%	104	100%	57	100%	47	100%	47	100%	59	100%	31	100%	384	100%

continua na próxima página

Tabela 22 : Continuação OTI081-SISTEMAS DE RECUPERAÇÃO DA INFORMACAO

CURSO	SITUAÇÃO	2008		2009		2010		2011		2012		2013		2014		2015		TOTAL	
		Freq.	%	Freq.	%	Freq.	%	Freq.	%	Freq.	%	Freq.	%	Freq.	%	Freq.	%	Freq.	%
TOTAL	APROVADO	0	-	128	84,2%	183	85,9%	125	95,4%	111	86,7%	103	82,4%	97	78,9%	64	81%	811	85,3%
	REPROVADO(I)	0	-	5	3,3%	7	3,3%	1	0,8%	11	8,6%	10	8%	8	6,5%	8	10,1%	50	5,3%
	REPROVADO(R)	0	-	13	8,6%	8	3,8%	1	0,8%	0	0%	2	1,6%	0	0%	1	1,3%	25	2,6%
	TRANCADO	0	-	6	3,9%	15	7%	4	3,1%	6	4,7%	10	8%	18	14,6%	6	7,6%	65	6,8%
	TOTAL	0	-	152	100%	213	100%	131	100%	128	100%	125	100%	123	100%	79	100%	951	100%

Tabela 23: Avaliação da disciplina OTI082-FONTES DE INFORMACAO PARA PESQUISADORES E PROFISSIONAIS entre os anos de 2008 e 2015

CURSO	SITUAÇÃO	2008		2009		2010		2011		2012		2013		2014		2015		TOTAL	
		Freq.	%	Freq.	%	Freq.	%	Freq.	%	Freq.	%	Freq.	%	Freq.	%	Freq.	%	Freq.	%
13002PD001-BIBLIOTECONOMIA	APROVADO	0	-	47	92,2%	91	94,8%	61	93,8%	73	94,8%	63	86,3%	58	85,3%	44	91,7%	437	91,4%
	REPROVADO(I)	0	-	2	3,9%	0	0%	0	0%	2	2,6%	7	9,6%	4	5,9%	1	2,1%	16	3,3%
	REPROVADO(R)	0	-	0	0%	2	2,1%	1	1,5%	0	0%	0	0%	0	0%	0	0%	3	0,6%
	TRANCADO	0	-	2	3,9%	3	3,1%	3	4,6%	2	2,6%	3	4,1%	6	8,8%	3	6,2%	22	4,6%
	TOTAL	0	-	51	100%	96	100%	65	100%	77	100%	73	100%	68	100%	48	100%	478	100%
13002PN002-BIBLIOTECONOMIA	APROVADO	0	-	35	89,7%	86	92,5%	51	96,2%	41	82%	39	86,7%	42	87,5%	20	71,4%	314	88,2%
	REPROVADO(I)	0	-	2	5,1%	2	2,2%	0	0%	2	4%	1	2,2%	2	4,2%	1	3,6%	10	2,8%
	REPROVADO(R)	0	-	0	0%	2	2,2%	0	0%	0	0%	1	2,2%	0	0%	0	0%	3	0,8%
	TRANCADO	0	-	2	5,1%	3	3,2%	2	3,8%	7	14%	4	8,9%	4	8,3%	7	25%	29	8,1%
	TOTAL	0	-	39	100%	93	100%	53	100%	50	100%	45	100%	48	100%	28	100%	356	100%
TOTAL	APROVADO	0	-	82	91,1%	178	93,7%	112	94,9%	114	89,8%	102	86,4%	100	85,5%	64	84,2%	752	90%
	REPROVADO(I)	0	-	4	4,4%	2	1,1%	0	0%	4	3,1%	8	6,8%	6	5,1%	2	2,6%	26	3,1%
	REPROVADO(R)	0	-	0	0%	4	2,1%	1	0,8%	0	0%	1	0,8%	0	0%	0	0%	6	0,7%
	TRANCADO	0	-	4	4,4%	6	3,2%	5	4,2%	9	7,1%	7	5,9%	11	9,4%	10	13,2%	52	6,2%
	TOTAL	0	-	90	100%	190	100%	118	100%	127	100%	118	100%	117	100%	76	100%	836	100%

Tabela 24: Avaliação da disciplina OTI083-SISTEMAS DE CLASSIFICACAO: CDD entre os anos de 2008 e 2015

CURSO	SITUAÇÃO	2008		2009		2010		2011		2012		2013		2014		2015		TOTAL		
		Freq.	%	Freq.	%	Freq.	%	Freq.	%	Freq.	%	Freq.	%	Freq.	%	Freq.	%	Freq.	%	
13002PD001-BIBLIOTECONOMIA	APROVADO	0	-	76	92,7%	64	88,9%	69	94,5%	83	94,3%	57	93,4%	54	94,7%	57	93,4%	460	93,1%	
	REPROVADO(I)	0	-	3	3,7%	6	8,3%	2	2,7%	2	2,3%	1	1,6%	2	3,5%	1	1,6%	17	3,4%	
	REPROVADO(R)	0	-	1	1,2%	1	1,4%	0	0%	0	0%	1	1,6%	0	0%	0	0%	3	0,6%	
	TRANCADO	0	-	2	2,4%	1	1,4%	2	2,7%	3	3,4%	2	3,3%	1	1,8%	3	4,9%	14	2,8%	
	TOTAL	0	-	82	100%	72	100%	73	100%	88	100%	88	100%	61	100%	57	100%	61	100%	494
13002PN002-BIBLIOTECONOMIA	APROVADO	0	-	45	93,8%	29	90,6%	47	94%	52	96,3%	39	97,5%	36	90%	43	97,7%	291	94,5%	
	REPROVADO(I)	0	-	1	2,1%	2	6,2%	1	2%	1	1,9%	1	2,5%	0	0%	1	2,3%	7	2,3%	
	REPROVADO(R)	0	-	0	0%	0	0%	0	0%	0	0%	0	0%	1	2,5%	0	0%	1	0,3%	
	TRANCADO	0	-	2	4,2%	1	3,1%	2	4%	1	1,9%	0	0%	3	7,5%	0	0%	9	2,9%	
	TOTAL	0	-	48	100%	32	100%	50	100%	54	100%	40	100%	40	100%	44	100%	308	100%	
TOTAL	APROVADO	0	-	121	93,1%	93	89,4%	116	94,3%	135	95,1%	96	95%	90	92,8%	100	95,2%	751	93,6%	
	REPROVADO(I)	0	-	4	3,1%	8	7,7%	3	2,4%	3	2,1%	2	2%	2	2,1%	2	1,9%	24	3%	
	REPROVADO(R)	0	-	1	0,8%	1	1%	0	0%	0	0%	1	1%	1	1%	0	0%	4	0,5%	
	TRANCADO	0	-	4	3,1%	2	1,9%	4	3,3%	4	2,8%	4	2,8%	4	4,1%	3	2,9%	23	2,9%	
	TOTAL	0	-	130	100%	104	100%	123	100%	142	100%	101	100%	97	100%	105	100%	802	100%	

**Tabela 25: Avaliação da disciplina OTI084-ACESSO A FONTES DE INFORMACAO EM MEIO DIGITAL entre os anos de 2008 e 2015**

CURSO	SITUAÇÃO	2008		2009		2010		2011		2012		2013		2014		2015		TOTAL		
		Freq.	%	Freq.	%	Freq.	%	Freq.	%	Freq.	%	Freq.	%	Freq.	%	Freq.	%	Freq.	%	
13002PD001- BIBLIOTECONOMIA	APROVADO	0	-	92	92,9%	71	97,3%	70	94,6%	77	88,5%	61	89,7%	54	96,4%	52	91,2%	477	92,8%	
	REPROVADO(I)	0	-	3	3%	0	0%	2	2,7%	1	1,1%	0	0%	0	0%	2	3,5%	8	1,6%	
	REPROVADO(R)	0	-	1	1%	1	1,4%	1	1,4%	3	3,4%	5	7,4%	0	0%	0	0%	11	2,1%	
	TRANCADO	0	-	3	3%	1	1,4%	1	1,4%	6	6,9%	2	2,9%	2	3,6%	3	5,3%	18	3,5%	
TOTAL	0	-	99	100%	73	100%	74	100%	74	100%	87	100%	68	100%	56	100%	57	100%	514	100%
13002PN002- BIBLIOTECONOMIA	APROVADO	0	-	42	91,3%	34	89,5%	40	97,6%	44	84,6%	47	94%	37	90,2%	37	86%	281	90,4%	
	REPROVADO(I)	0	-	1	2,2%	2	5,3%	0	0%	0	0%	5	9,6%	1	2%	0	0%	5	11,6%	
	REPROVADO(R)	0	-	1	2,2%	2	5,3%	0	0%	1	1,9%	2	4%	3	7,3%	0	0%	9	2,9%	
	TRANCADO	0	-	2	4,3%	0	0%	1	2,4%	2	3,8%	0	0%	1	2,4%	1	2,3%	7	2,3%	
TOTAL	0	-	46	100%	38	100%	41	100%	41	100%	52	100%	50	100%	41	100%	43	100%	311	100%
TOTAL	APROVADO	0	-	136	91,9%	106	94,6%	110	94,8%	121	87,1%	108	91,5%	91	93,8%	89	89%	761	91,7%	
	REPROVADO(I)	0	-	4	2,7%	2	1,8%	2	1,7%	6	4,3%	1	0,8%	0	0%	7	7%	22	2,7%	
	REPROVADO(R)	0	-	2	1,4%	3	2,7%	1	0,9%	4	2,9%	7	5,9%	3	3,1%	0	0%	20	2,4%	
	TRANCADO	0	-	6	4,1%	1	0,9%	3	2,6%	8	5,8%	2	1,7%	3	3,1%	4	4%	27	3,3%	
TOTAL	0	-	148	100%	112	100%	116	100%	139	100%	118	100%	97	100%	100	100%	830	100%		

**Tabela 26: Avaliação da disciplina OTI085-SISTEMAS DE CLASSIFICACAO: CDU entre os anos de 2008 e 2015**

CURSO	SITUAÇÃO	2008		2009		2010		2011		2012		2013		2014		2015		TOTAL		
		Freq.	%	Freq.	%	Freq.	%	Freq.	%	Freq.	%	Freq.	%	Freq.	%	Freq.	%	Freq.	%	
13002PD001- BIBLIOTECONOMIA	APROVADO	0	-	36	94,7%	73	94,8%	61	95,3%	56	100%	69	94,5%	57	87,7%	53	94,6%	405	94,4%	
	REPROVADO(I)	0	-	0	0%	1	1,3%	1	1,6%	0	0%	2	2,7%	5	7,7%	0	0%	9	2,1%	
	REPROVADO(R)	0	-	0	0%	0	0%	0	0%	0	0%	0	0%	0	0%	0	0%	0	0%	
	TRANCADO	0	-	2	5,3%	3	3,9%	2	3,1%	0	0%	2	2,7%	3	4,6%	3	5,4%	15	3,5%	
TOTAL	0	-	38	100%	77	100%	64	100%	64	100%	56	100%	73	100%	65	100%	56	100%	429	100%
13002PN002- BIBLIOTECONOMIA	APROVADO	0	-	49	100%	30	93,8%	44	91,7%	51	94,4%	40	93%	43	91,3%	39	86,7%	296	93,1%	
	REPROVADO(I)	0	-	0	0%	1	3,1%	2	4,2%	0	0%	3	7%	0	0%	5	11,1%	11	3,5%	
	REPROVADO(R)	0	-	0	0%	0	0%	0	0%	0	0%	0	0%	0	0%	0	0%	0	0%	
	TRANCADO	0	-	0	0%	1	3,1%	2	4,2%	3	5,6%	0	0%	4	8,5%	1	2,2%	11	3,5%	
TOTAL	0	-	49	100%	32	100%	48	100%	48	100%	54	100%	43	100%	47	100%	45	100%	318	100%
TOTAL	APROVADO	0	-	85	97,7%	103	94,5%	105	93,8%	107	97,3%	109	94%	100	89,3%	92	91,1%	701	93,8%	
	REPROVADO(I)	0	-	0	0%	2	1,8%	3	2,7%	0	0%	5	4,3%	5	4,5%	5	5%	20	2,7%	
	REPROVADO(R)	0	-	0	0%	0	0%	0	0%	0	0%	0	0%	0	0%	0	0%	0	0%	
	TRANCADO	0	-	2	2,3%	4	3,7%	4	3,6%	4	3,6%	3	2,7%	2	1,7%	4	4%	26	3,5%	
TOTAL	0	-	87	100%	109	100%	112	100%	112	100%	110	100%	116	100%	112	100%	101	100%	747	100%

**Tabela 27: Avaliação da disciplina OTI086-ORGANIZACAO BIBLIOGRAFICA NACIONAL entre os anos de 2008 e 2015**

CURSO	SITUAÇÃO	2008		2009		2010		2011		2012		2013		2014		2015		TOTAL	
		Freq.	%	Freq.	%	Freq.	%	Freq.	%	Freq.	%	Freq.	%	Freq.	%	Freq.	%	Freq.	%
13002PD001- BIBLIOTECONOMIA	APROVADO	0	-	29	85,3%	77	95,1%	62	92,5%	56	93,3%	70	90,9%	59	90,8%	52	92,9%	405	92%
	REPROVADO(I)	0	-	2	5,9%	0	0%	2	3%	2	3,3%	4	5,2%	2	3,1%	0	0%	12	2,7%
	REPROVADO(R)	0	-	3	8,8%	1	1,2%	1	1,5%	0	0%	0	0%	0	0%	0	0%	5	1,1%
	TRANCADO	0	-	0	0%	3	3,7%	2	3%	2	3,3%	3	3,9%	4	6,2%	4	7,1%	18	4,1%

continua na próxima página

Tabela 27 : Continuação OTI086-ORGANIZACAO BIBLIOGRAFICA NACIONAL

CURSO	SITUAÇÃO	2008		2009		2010		2011		2012		2013		2014		2015		TOTAL	
		Freq.	%	Freq.	%	Freq.	%	Freq.	%	Freq.	%	Freq.	%	Freq.	%	Freq.	%	Freq.	%
13002PN002- BIBLIOTECOMIA	TOTAL	0	-	34	100%	81	100%	67	100%	60	100%	77	100%	65	100%	56	100%	440	100%
	APROVADO	0	-	45	100%	28	90,3%	44	89,8%	49	89,1%	44	91,7%	41	95,3%	38	92,7%	289	92,6%
	REPROVADO(I)	0	-	0	0%	0	0%	1	2%	0	0%	3	6,2%	0	0%	1	2,4%	5	1,6%
	REPROVADO(R)	0	-	0	0%	1	3,2%	1	2%	0	0%	0	0%	0	0%	2	4,9%	4	1,3%
	TRANCADO	0	-	0	0%	2	6,5%	3	6,1%	6	10,9%	1	2,1%	2	4,7%	0	0%	14	4,5%
TOTAL	0	-	45	100%	31	100%	49	100%	55	100%	48	100%	43	100%	41	100%	312	100%	
TOTAL	APROVADO	0	-	74	93,7%	105	93,8%	106	91,4%	105	91,3%	114	91,2%	100	92,6%	90	92,8%	694	92,3%
	REPROVADO(I)	0	-	2	2,5%	0	0%	3	2,6%	2	1,7%	7	5,6%	2	1,9%	1	1%	17	2,3%
	REPROVADO(R)	0	-	3	3,8%	2	1,8%	2	1,7%	0	0%	0	0%	0	0%	2	2,1%	9	1,2%
	TRANCADO	0	-	0	0%	5	4,5%	5	4,3%	8	7%	4	3,2%	6	5,6%	4	4,1%	32	4,3%
	TOTAL	0	-	79	100%	112	100%	116	100%	115	100%	125	100%	108	100%	97	100%	752	100%

Tabela 28: Avaliação da disciplina OTI087-BIBLIOTECAS, ARQUIVOS E MUSEUS DIGITAIS entre os anos de 2008 e 2015

CURSO	SITUAÇÃO	2008		2009		2010		2011		2012		2013		2014		2015		TOTAL	
		Freq.	%	Freq.	%	Freq.	%	Freq.	%	Freq.	%	Freq.	%	Freq.	%	Freq.	%	Freq.	%
13002PD001- BIBLIOTECOMIA	TOTAL	0	-	97	96%	73	88%	69	93,2%	74	86%	61	85,9%	49	87,5%	60	89,6%	483	89,8%
	APROVADO	0	-	2	2%	0	0%	0	0%	3	3,5%	3	4,2%	3	5,4%	2	3%	13	2,4%
	REPROVADO(I)	0	-	0	0%	7	8,4%	3	4,1%	2	2,3%	4	5,6%	1	1,8%	1	1,5%	18	3,3%
	REPROVADO(R)	0	-	2	2%	3	3,6%	2	2,7%	7	8,1%	3	4,2%	3	5,4%	4	6%	24	4,5%
	TRANCADO	0	-	101	100%	83	100%	74	100%	86	100%	71	100%	56	100%	67	100%	538	100%
TOTAL	0	-	45	91,8%	33	89,2%	44	97,8%	50	94,3%	39	84,8%	35	87,5%	35	81,4%	281	89,8%	
13002PN002- BIBLIOTECOMIA	REPROVADO(I)	0	-	1	2%	0	0%	0	0%	3	5,7%	4	8,7%	3	7,5%	4	9,3%	15	4,8%
	REPROVADO(R)	0	-	1	2%	4	10,8%	0	0%	0	0%	1	2,2%	1	2,5%	1	2,3%	8	2,6%
	TRANCADO	0	-	2	4,1%	0	0%	1	2,2%	0	0%	2	4,3%	1	2,5%	3	7%	9	2,9%
	TOTAL	0	-	49	100%	37	100%	45	100%	53	100%	46	100%	40	100%	43	100%	313	100%
	APROVADO	0	-	143	93,5%	106	88,3%	113	95%	124	89,2%	100	85,5%	84	87,5%	95	86,4%	765	89,6%
TOTAL	0	-	4	2,6%	0	0%	0	0%	6	4,3%	7	6%	6	6,2%	6	5,5%	29	3,4%	
TOTAL	REPROVADO(I)	0	-	1	0,7%	11	9,2%	3	2,5%	2	1,4%	5	4,3%	2	2,1%	2	1,8%	26	3%
	REPROVADO(R)	0	-	5	3,3%	3	2,5%	3	2,5%	7	5%	5	4,3%	4	4,2%	7	6,4%	34	4%
	TRANCADO	0	-	153	100%	120	100%	119	100%	139	100%	117	100%	96	100%	110	100%	854	100%
	TOTAL	0	-	137	91,3%	103	90,4%	109	93,2%	128	90,8%	103	84,4%	90	86,5%	93	90,3%	763	89,7%
	APROVADO	0	-	137	91,3%	103	90,4%	109	93,2%	128	90,8%	103	84,4%	90	86,5%	93	90,3%	763	89,7%

Tabela 29: Avaliação da disciplina OTI088-COMPETENCIA INFORMACIONAL entre os anos de 2008 e 2015

CURSO	SITUAÇÃO	2008		2009		2010		2011		2012		2013		2014		2015		TOTAL	
		Freq.	%	Freq.	%	Freq.	%	Freq.	%	Freq.	%	Freq.	%	Freq.	%	Freq.	%	Freq.	%
13002PD001- BIBLIOTECOMIA	TOTAL	0	-	91	89,2%	74	94,9%	70	92,1%	77	90,6%	58	82,9%	51	86,4%	54	87,1%	475	89,3%
	APROVADO	0	-	7	6,9%	2	2,6%	5	6,6%	1	1,2%	9	12,9%	5	8,5%	4	6,5%	33	6,2%
	REPROVADO(I)	0	-	1	1%	0	0%	0	0%	1	1,2%	0	0%	0	0%	0	0%	2	0,4%
	REPROVADO(R)	0	-	3	2,9%	2	2,6%	1	1,3%	6	7,1%	3	4,3%	3	5,1%	4	6,5%	22	4,1%
	TRANCADO	0	-	102	100%	78	100%	76	100%	85	100%	70	100%	59	100%	62	100%	532	100%
TOTAL	0	-	45	95,7%	29	80,6%	39	95,1%	51	91,1%	45	86,5%	39	86,7%	38	95%	286	90,2%	
13002PN002- BIBLIOTECOMIA	REPROVADO(I)	0	-	1	2,1%	2	5,6%	1	2,4%	2	3,6%	5	9,6%	3	6,7%	2	5%	16	5%
	REPROVADO(R)	0	-	0	0%	3	8,3%	0	0%	1	1,8%	1	1,9%	0	0%	0	0%	5	1,6%
	TRANCADO	0	-	1	2,1%	2	5,6%	1	2,4%	2	3,6%	1	1,9%	3	6,7%	0	0%	10	3,2%
	TOTAL	0	-	47	100%	36	100%	41	100%	56	100%	52	100%	45	100%	40	100%	317	100%
	APROVADO	0	-	137	91,3%	103	90,4%	109	93,2%	128	90,8%	103	84,4%	90	86,5%	93	90,3%	763	89,7%

continua na próxima página

TOTAL

Tabela 29 : Continuação OTI088-COMPETENCIA INFORMACIONAL

CURSO	SITUAÇÃO	2008		2009		2010		2011		2012		2013		2014		2015		TOTAL	
		Freq.	%	Freq.	%	Freq.	%	Freq.	%	Freq.	%	Freq.	%	Freq.	%	Freq.	%	Freq.	%
13002PD001- BIBLIOTECONOMIA	REPROVADO(I)	0	-	8	5,3%	4	3,5%	6	5,1%	3	2,1%	14	11,5%	8	7,7%	6	5,8%	49	5,8%
	REPROVADO(R)	0	-	1	0,7%	3	2,6%	0	0%	2	1,4%	1	0,8%	0	0%	0	0%	7	0,8%
	TRANCADO	0	-	4	2,7%	4	3,5%	2	1,7%	8	5,7%	4	3,3%	6	5,8%	4	3,9%	32	3,8%
	TOTAL	0	-	150	100%	114	100%	117	100%	141	100%	122	100%	104	100%	103	100%	851	100%

Tabela 30: Avaliação da disciplina OTI107-TOPICOS EM SERVICOS PARA COMUNIDADES ESPECIFICAS D entre os anos de 2008 e 2015

CURSO	SITUAÇÃO	2008		2009		2010		2011		2012		2013		2014		2015		TOTAL	
		Freq.	%	Freq.	%	Freq.	%	Freq.	%	Freq.	%	Freq.	%	Freq.	%	Freq.	%	Freq.	%
13002PD001- BIBLIOTECONOMIA	APROVADO	0	-	0	-	0	-	7	87,5%	73	86,9%	37	90,2%	46	71,9%	38	80,9%	201	82,4%
	REPROVADO(I)	0	-	0	-	0	-	1	12,5%	4	4,8%	3	7,3%	5	7,8%	6	12,8%	19	7,8%
	REPROVADO(R)	0	-	0	-	0	-	0	0%	0	0%	0	0%	2	3,1%	0	0%	2	0,8%
	TRANCADO	0	-	0	-	0	-	0	0%	7	8,3%	1	2,4%	11	17,2%	3	6,4%	22	9%
TOTAL	0	-	0	-	0	-	8	100%	84	100%	41	100%	64	100%	47	100%	244	100%	
13002PN002- BIBLIOTECONOMIA	APROVADO	0	-	0	-	0	-	26	74,3%	44	88%	7	100%	25	75,8%	34	79,1%	136	81%
	REPROVADO(I)	0	-	0	-	0	-	5	14,3%	1	2%	0	0%	0	0%	1	2,3%	7	4,2%
	REPROVADO(R)	0	-	0	-	0	-	0	0%	1	2%	0	0%	0	0%	0	0%	1	0,6%
	TRANCADO	0	-	0	-	0	-	4	11,4%	4	8%	0	0%	8	24,2%	8	18,6%	24	14,3%
TOTAL	0	-	0	-	0	-	35	100%	50	100%	7	100%	33	100%	43	100%	168	100%	
TOTAL	APROVADO	0	-	0	-	0	-	37	78,7%	127	87,6%	49	92,5%	75	74,3%	73	80,2%	361	82,6%
	REPROVADO(I)	0	-	0	-	0	-	6	12,8%	5	3,4%	3	5,7%	5	5%	7	7,7%	26	5,9%
	REPROVADO(R)	0	-	0	-	0	-	0	0%	1	0,7%	0	0%	2	2%	0	0%	3	0,7%
	TRANCADO	0	-	0	-	0	-	4	8,5%	12	8,3%	1	1,9%	19	18,8%	11	12,1%	47	10,8%
TOTAL	0	-	0	-	0	-	47	100%	145	100%	53	100%	101	100%	91	100%	437	100%	

Tabela 31: Avaliação da disciplina OTI11-TOPICOS EM USO DA TECNOLOGIA NA ORGANIZACAO E TRATAMENTO DA INFORMACAO D entre os anos de 2008 e 2015

CURSO	SITUAÇÃO	2008		2009		2010		2011		2012		2013		2014		2015		TOTAL	
		Freq.	%	Freq.	%	Freq.	%	Freq.	%	Freq.	%	Freq.	%	Freq.	%	Freq.	%	Freq.	%
13002PD001- BIBLIOTECONOMIA	APROVADO	0	-	0	-	14	87,5%	50	89,3%	22	95,7%	71	94,7%	25	89,3%	29	82,9%	211	90,6%
	REPROVADO(I)	0	-	0	-	1	6,2%	0	0%	1	4,3%	2	2,7%	2	7,1%	1	2,9%	7	3%
	REPROVADO(R)	0	-	0	-	0	0%	1	1,8%	0	0%	0	0%	0	0%	1	2,9%	2	0,9%
	TRANCADO	0	-	0	-	1	6,2%	5	8,9%	0	0%	2	2,7%	1	3,6%	4	11,4%	13	5,6%
TOTAL	0	-	0	-	16	100%	56	100%	23	100%	75	100%	28	100%	35	100%	233	100%	
13002PN002- BIBLIOTECONOMIA	APROVADO	0	-	0	-	1	100%	0	-	41	87,2%	27	90%	3	100%	16	88,9%	88	88,9%
	REPROVADO(I)	0	-	0	-	0	0%	0	0%	3	6,4%	1	3,3%	0	0%	0	0%	4	4%
	REPROVADO(R)	0	-	0	-	0	0%	0	0%	0	0%	1	3,3%	0	0%	0	0%	1	1%
	TRANCADO	0	-	0	-	0	0%	0	0%	3	6,4%	1	3,3%	0	0%	2	11,1%	6	6,1%
TOTAL	0	-	0	-	1	100%	0	-	47	100%	30	100%	3	100%	18	100%	99	100%	
TOTAL	APROVADO	0	-	0	-	15	88,2%	50	87,7%	66	90,4%	101	92,7%	31	91,2%	46	85,2%	309	89,8%
	REPROVADO(I)	0	-	0	-	1	5,9%	0	0%	4	5,5%	3	2,8%	2	5,9%	1	1,9%	11	3,2%
	REPROVADO(R)	0	-	0	-	0	0%	1	1,8%	0	0%	1	0,9%	0	0%	1	1,9%	3	0,9%
	TRANCADO	0	-	0	-	1	5,9%	6	10,5%	3	4,1%	4	3,7%	1	2,9%	6	11,1%	21	6,1%
TOTAL	0	-	0	-	17	100%	57	100%	73	100%	109	100%	34	100%	54	100%	344	100%	



**Tabela 32: Avaliação da disciplina OT117-TOPICOS EM FONTES DE INFORMACAO EM AREAS ESPECIFICAS D entre os anos de 2008 e 2015**

CURSO	SITUAÇÃO	2008		2009		2010		2011		2012		2013		2014		2015		TOTAL			
		Freq.	%	Freq.	%	Freq.	%	Freq.	%	Freq.	%	Freq.	%	Freq.	%	Freq.	%	Freq.	%	Freq.	%
13002PD001- BIBLIOTECONOMIA	APROVADO	0	-	7	87,5%	3	42,9%	37	84,1%	69	76,7%	18	90%	41	62,1%	40	88,9%	215	76,8%		
	REPROVADO(I)	0	-	0	0%	1	14,3%	2	4,5%	11	12,2%	0	0%	8	12,1%	2	4,4%	24	8,6%		
	REPROVADO(R)	0	-	1	12,5%	0	0%	0	0%	1	1,1%	1	5%	5	7,6%	0	0%	8	2,9%		
	TRANCADO	0	-	0	0%	3	42,9%	5	11,4%	9	10%	20	100%	12	18,2%	3	6,7%	33	11,8%		
TOTAL	0	-	8	100%	7	100%	44	100%	44	100%	90	100%	20	100%	66	100%	45	100%	280	100%	
13002PN002- BIBLIOTECONOMIA	APROVADO	0	-	33	91,7%	19	67,9%	32	91,4%	40	83,3%	65	94,2%	0	0%	2	40%	191	85,3%		
	REPROVADO(I)	0	-	0	0%	4	14,3%	1	2,9%	1	2,9%	5	10,4%	0	0%	0	0%	10	4,5%		
	REPROVADO(R)	0	-	0	0%	1	3,6%	0	0%	0	0%	2	2,9%	1	3,3%	1	20%	6	2,7%		
	TRANCADO	0	-	3	8,3%	4	14,3%	2	5,7%	2	4,2%	2	2,9%	2	6,7%	2	40%	17	7,6%		
TOTAL	0	-	36	100%	28	100%	35	100%	44	100%	48	100%	69	100%	3	100%	5	100%	224	100%	
TOTAL	APROVADO	0	-	40	90,9%	23	62,2%	74	88,1%	74	88,1%	119	78,8%	84	93,3%	42	58,3%	44	84,6%	426	80,4%
	REPROVADO(I)	0	-	0	0%	5	13,5%	3	3,6%	3	3,6%	16	10,6%	0	0%	9	12,5%	2	3,8%	35	6,6%
	REPROVADO(R)	0	-	1	2,3%	1	2,7%	0	0%	0	0%	2	1,3%	3	3,3%	6	8,3%	1	1,9%	14	2,6%
	TRANCADO	0	-	3	6,8%	8	21,6%	7	8,3%	7	8,3%	14	9,3%	3	3,3%	15	20,8%	5	9,6%	55	10,4%
TOTAL	0	-	44	100%	37	100%	84	100%	84	100%	151	100%	90	100%	72	100%	52	100%	530	100%	

**Tabela 33: Avaliação da disciplina TGI002-CULTURA E INFORMACAO entre os anos de 2008 e 2015**

CURSO	SITUAÇÃO	2008		2009		2010		2011		2012		2013		2014		2015		TOTAL		
		Freq.	%	Freq.	%	Freq.	%	Freq.	%	Freq.	%	Freq.	%	Freq.	%	Freq.	%	Freq.	%	
13001PN001- ARQUIVOLOGIA	APROVADO	0	-	36	97,3%	29	93,5%	24	82,8%	20	76,9%	32	86,5%	22	57,9%	20	74,1%	183	81,3%	
	REPROVADO(I)	0	-	0	0%	1	3,2%	1	3,4%	2	7,7%	2	5,4%	8	21,1%	2	7,4%	16	7,1%	
	REPROVADO(R)	0	-	0	0%	0	0%	1	3,4%	3	11,5%	0	0%	0	0%	3	11,1%	7	3,1%	
	TRANCADO	0	-	1	2,7%	1	3,2%	3	10,3%	1	3,8%	1	3,1%	3	8,1%	8	21,1%	19	8,4%	
TOTAL	0	-	37	100%	31	100%	29	100%	29	100%	26	100%	37	100%	38	100%	27	100%	225	100%
13002PD001- BIBLIOTECONOMIA	APROVADO	92	84,4%	82	84,5%	96	93,2%	101	84,9%	67	84,8%	67	84,8%	53	60,2%	65	69,9%	623	81,2%	
	REPROVADO(I)	4	3,7%	4	4,1%	1	1%	4	3,4%	3	3,8%	1	1,3%	16	18,2%	10	10,8%	43	5,6%	
	REPROVADO(R)	2	1,8%	1	1%	2	1,9%	4	3,4%	1	1,3%	2	2,5%	1	1,1%	4	4,3%	17	2,2%	
	TRANCADO	11	10,1%	10	10,3%	4	3,9%	10	8,4%	8	10,1%	9	11,4%	18	20,5%	14	15,1%	84	11%	
TOTAL	109	100%	97	100%	103	100%	119	100%	79	100%	79	100%	79	100%	88	100%	93	100%	767	100%
13002PN002- BIBLIOTECONOMIA	APROVADO	37	94,9%	43	95,6%	40	93%	41	95,3%	38	90,5%	40	97,6%	24	55,8%	28	75,7%	291	87,4%	
	REPROVADO(I)	2	5,1%	1	2,2%	1	2,3%	0	0%	0	0%	0	0%	10	23,3%	4	10,8%	18	5,4%	
	REPROVADO(R)	0	0%	0	0%	0	0%	1	2,3%	3	7,1%	0	0%	0	0%	0	0%	4	1,2%	
	TRANCADO	0	0%	1	2,2%	2	4,7%	1	2,3%	1	2,4%	1	2,4%	9	20,9%	5	13,5%	20	6%	
TOTAL	39	100%	45	100%	43	100%	43	100%	42	100%	41	100%	41	100%	43	100%	37	100%	333	100%
13003PD001- MUSEOLOGIA	APROVADO	0	-	0	-	33	91,7%	39	86,7%	34	85%	30	75%	29	70,7%	19	50%	184	76,7%	
	REPROVADO(I)	0	-	0	0%	0	0%	0	0%	1	2,5%	2	5%	7	17,1%	4	10,5%	14	5,8%	
	REPROVADO(R)	0	-	0	0%	0	0%	3	6,7%	2	5%	6	15%	1	2,4%	6	15,8%	18	7,5%	
	TRANCADO	0	-	0	0%	3	8,3%	3	6,7%	3	7,5%	2	5%	4	9,8%	3	7,5%	24	10%	
TOTAL	0	-	0	0%	36	100%	45	100%	40	100%	40	100%	40	100%	41	100%	38	100%	240	100%
TOTAL	APROVADO	129	86,6%	161	89,9%	198	92,1%	208	86,3%	160	83,3%	169	85,8%	128	61%	132	67,7%	1285	81,4%	
	REPROVADO(I)	6	4%	5	2,8%	5	2,3%	6	2,5%	6	3,1%	5	2,5%	41	19,5%	20	10,3%	94	6%	
	REPROVADO(R)	2	1,3%	1	0,6%	2	0,9%	9	3,7%	10	5,2%	8	4,1%	2	1%	13	6,7%	47	3%	
	TRANCADO	12	8,1%	12	6,7%	10	4,7%	18	7,5%	16	8,3%	15	7,6%	39	18,6%	30	15,4%	152	9,6%	
TOTAL	149	100%	179	100%	215	100%	241	100%	192	100%	197	100%	210	100%	195	100%	1578	100%		

**Tabela 34: Avaliação da disciplina TGI003-METODOS E TECNICAS DE PESQUISA EM BIBLIOTECONOMIA E CIENCIA DA IN-FORMACAO entre os anos de 2008 e 2015**

CURSO	SITUAÇÃO	2008		2009		2010		2011		2012		2013		2014		2015		TOTAL	
		Freq.	%	Freq.	%	Freq.	%	Freq.	%	Freq.	%	Freq.	%	Freq.	%	Freq.	%	Freq.	%
13002PD001- BIBLIOTECONOMIA	APROVADO	80	85,1%	49	86%	0	-	0	-	0	-	0	-	0	-	0	-	129	85,4%
	REPROVADO(I)	5	5,3%	4	7%	0	-	0	-	0	-	0	-	0	-	0	-	9	6%
	REPROVADO(R)	3	3,2%	1	1,8%	0	-	0	-	0	-	0	-	0	-	0	-	4	2,6%
	TRANCADO	6	6,4%	3	5,3%	0	-	0	-	0	-	0	-	0	-	0	-	9	6%
	TOTAL	94	100%	57	100%	0	-	0	-	0	-	0	-	0	-	0	-	151	100%
13002PN002- BIBLIOTECONOMIA	APROVADO	37	88,1%	27	81,8%	0	-	0	-	0	-	0	-	0	-	0	-	64	85,3%
	REPROVADO(I)	2	4,8%	3	9,1%	0	-	0	-	0	-	0	-	0	-	0	-	5	6,7%
	REPROVADO(R)	1	2,4%	0	0%	0	-	0	-	0	-	0	-	0	-	0	-	1	1,3%
	TRANCADO	2	4,8%	3	9,1%	0	-	0	-	0	-	0	-	0	-	0	-	5	6,7%
	TOTAL	42	100%	33	100%	0	-	0	-	0	-	0	-	0	-	0	-	75	100%
TOTAL	APROVADO	117	86%	76	84,4%	0	-	0	-	0	-	0	-	0	-	0	-	193	85,4%
	REPROVADO(I)	7	5,1%	7	7,8%	0	-	0	-	0	-	0	-	0	-	0	-	14	6,2%
	REPROVADO(R)	4	2,9%	1	1,1%	0	-	0	-	0	-	0	-	0	-	0	-	5	2,2%
	TRANCADO	8	5,9%	6	6,7%	0	-	0	-	0	-	0	-	0	-	0	-	14	6,2%
	TOTAL	136	100%	90	100%	0	-	0	-	0	-	0	-	0	-	0	-	226	100%

**Tabela 35: Avaliação da disciplina TGI004-USUARIOS DA INFORMACAO entre os anos de 2008 e 2015**

CURSO	SITUAÇÃO	2008		2009		2010		2011		2012		2013		2014		2015		TOTAL	
		Freq.	%	Freq.	%	Freq.	%	Freq.	%	Freq.	%	Freq.	%	Freq.	%	Freq.	%	Freq.	%
02001PD001- CIENCIA DA COMPUTACAO	APROVADO	2	66,7%	9	90%	0	-	0	-	0	-	1	100%	0	0%	0	-	12	80%
	REPROVADO(I)	0	0%	0	0%	0	-	0	-	0	-	0	0%	1	100%	0	-	1	6,7%
	REPROVADO(R)	0	0%	0	0%	0	-	0	-	0	-	0	0%	0	0%	0	-	0	0%
	TRANCADO	1	33,3%	1	10%	0	-	0	-	0	-	0	0%	0	0%	0	-	2	13,3%
	TOTAL	3	100%	10	100%	0	-	0	-	0	-	1	100%	1	100%	0	-	15	100%
02009PD001- SISTEMAS DE INFORMACAO	APROVADO	35	87,5%	37	84,1%	30	88,2%	68	94,4%	53	91,4%	88	89,8%	57	82,6%	44	78,6%	412	87,5%
	REPROVADO(I)	0	0%	3	6,8%	1	2,9%	2	2,8%	1	1,7%	1	1%	2	2,9%	6	10,7%	16	3,4%
	REPROVADO(R)	0	0%	0	0%	0	0%	0	0%	0	0%	1	1%	2	2,9%	1	1,8%	4	0,8%
	TRANCADO	5	12,5%	4	9,1%	3	8,8%	2	2,8%	4	6,9%	8	8,2%	8	11,6%	5	8,9%	39	8,3%
	TOTAL	40	100%	44	100%	34	100%	72	100%	58	100%	98	100%	69	100%	56	100%	471	100%
13001PN001- ARQUIVOLOGIA	APROVADO	0	-	1	100%	33	94,3%	28	93,3%	23	92%	17	89,5%	30	88,2%	0	-	132	91,7%
	REPROVADO(I)	0	-	0	0%	0	0%	0	0%	1	4%	2	10,5%	2	5,9%	0	-	5	3,5%
	REPROVADO(R)	0	-	0	0%	1	2,9%	0	0%	0	0%	0	0%	0	0%	0	-	1	0,7%
	TRANCADO	0	-	0	0%	1	2,9%	2	6,7%	1	4%	1	4%	2	5,9%	0	-	6	4,2%
	TOTAL	0	-	1	100%	35	100%	30	100%	25	100%	19	100%	34	100%	0	-	144	100%
13002PD001- BIBLIOTECONOMIA	APROVADO	62	88,6%	73	90,1%	79	85,9%	115	89,1%	82	90,1%	53	86,9%	60	87%	27	67,5%	551	87%
	REPROVADO(I)	1	1,4%	2	2,5%	5	5,4%	2	1,6%	2	2,2%	3	4,9%	3	4,3%	0	0%	18	2,8%
	REPROVADO(R)	2	2,9%	0	0%	0	0%	1	0,8%	0	0%	0	0%	0	0%	1	2,5%	4	0,6%
	TRANCADO	5	7,1%	6	7,4%	8	7,7%	11	8,5%	7	7,7%	5	8,2%	6	8,7%	12	30%	60	9,5%
	TOTAL	70	100%	81	100%	92	100%	129	100%	91	100%	61	100%	69	100%	40	100%	633	100%
13002PN002- BIBLIOTECONOMIA	APROVADO	37	92,5%	37	86%	45	88,2%	45	93,8%	41	78,8%	43	87,8%	36	72%	26	83,9%	310	85,2%
	REPROVADO(I)	1	2,5%	1	2,3%	1	2%	1	2,1%	2	3,8%	4	8,2%	5	10%	1	3,2%	16	4,4%
	REPROVADO(R)	2	5%	4	9,3%	0	0%	1	2,1%	3	5,8%	0	0%	0	0%	0	0%	10	2,7%
	TRANCADO	0	0%	1	2,3%	5	9,8%	1	2,1%	6	11,5%	2	4%	9	18%	4	12,9%	28	7,7%
	TOTAL	40	100%	43	100%	51	100%	48	100%	52	100%	49	100%	50	100%	31	100%	364	100%
13003PD001- MUSEOLOGIA	APROVADO	0	-	0	-	0	-	29	90,6%	35	94,6%	29	87,9%	24	64,9%	19	67,9%	136	81,4%

continua na próxima página

Tabela 35 : Continuação TGI004-USUÁRIOS DA INFORMAÇÃO

CURSO	SITUAÇÃO	2008		2009		2010		2011		2012		2013		2014		2015		TOTAL	
		Freq.	%	Freq.	%	Freq.	%	Freq.	%	Freq.	%	Freq.	%	Freq.	%	Freq.	%	Freq.	%
13002PD001- BIBLIOTECONOMIA	REPROVADO(I)	0	-	0	-	0	-	1	3,1%	0	0%	2	6,1%	4	10,8%	4	14,3%	11	6,6%
	REPROVADO(R)	0	-	0	-	0	-	0	0%	0	0%	0	0%	1	2,7%	0	0%	1	0,6%
	TRANCADO	0	-	0	-	0	-	2	6,2%	2	5,4%	2	6,1%	8	21,6%	5	17,9%	19	11,4%
	TOTAL	0	-	0	-	0	-	32	100%	37	100%	33	100%	37	100%	28	100%	167	100%
TOTAL	APROVADO	137	89%	157	87,7%	187	88,2%	285	90,5%	235	88,3%	232	88,5%	208	79,4%	116	74,8%	1557	86,3%
	REPROVADO(I)	2	1,3%	6	3,4%	7	3,3%	7	2,2%	7	2,6%	12	4,6%	18	6,9%	11	7,1%	70	3,9%
	REPROVADO(R)	4	2,6%	4	2,2%	1	0,5%	2	0,6%	3	1,1%	1	0,4%	3	1,1%	2	1,3%	20	1,1%
	TRANCADO	11	7,1%	12	6,7%	17	8%	21	6,7%	21	7,9%	17	6,5%	33	12,6%	26	16,8%	158	8,8%
	TOTAL	154	100%	179	100%	212	100%	315	100%	266	100%	262	100%	262	100%	155	100%	1805	100%

Tabela 36: Avaliação da disciplina TGI023-TOPICOS EM RECURSOS INFORMACIONAIS - SEMINARIOS entre os anos de 2008 e 2015

CURSO	SITUAÇÃO	2008		2009		2010		2011		2012		2013		2014		2015		TOTAL	
		Freq.	%	Freq.	%	Freq.	%	Freq.	%	Freq.	%	Freq.	%	Freq.	%	Freq.	%	Freq.	%
13002PD001- BIBLIOTECONOMIA	APROVADO	209	92,1%	84	88,4%	9	90%	0	-	0	-	0	-	0	-	0	-	302	91%
	REPROVADO(I)	4	1,8%	5	5,3%	0	0%	0	-	0	-	0	-	0	-	0	-	9	2,7%
	REPROVADO(R)	3	1,3%	4	4,2%	1	10%	0	-	0	-	0	-	0	-	0	-	8	2,4%
	TRANCADO	11	4,8%	2	2,1%	0	0%	0	-	0	-	0	-	0	-	0	-	13	3,9%
	TOTAL	227	100%	95	100%	10	100%	0	-	0	-	0	-	0	-	0	-	332	100%
13002PN002- BIBLIOTECONOMIA	APROVADO	96	87,3%	57	86,4%	10	90,9%	0	-	0	-	0	-	0	-	0	-	163	87,2%
	REPROVADO(I)	9	8,2%	2	3%	0	0%	0	-	0	-	0	-	0	-	0	-	11	5,9%
	REPROVADO(R)	1	0,9%	5	7,6%	1	9,1%	0	-	0	-	0	-	0	-	0	-	7	3,7%
	TRANCADO	4	3,6%	2	3%	0	0%	0	-	0	-	0	-	0	-	0	-	6	3,2%
	TOTAL	110	100%	66	100%	11	100%	0	-	0	-	0	-	0	-	0	-	187	100%
TOTAL	APROVADO	306	90,5%	150	86,7%	19	90,5%	0	-	0	-	0	-	0	-	0	-	475	89,3%
	REPROVADO(I)	13	3,8%	9	5,2%	0	0%	0	-	0	-	0	-	0	-	0	-	22	4,1%
	REPROVADO(R)	4	1,2%	9	5,2%	2	9,5%	0	-	0	-	0	-	0	-	0	-	15	2,8%
	TRANCADO	15	4,4%	5	2,9%	0	0%	0	-	0	-	0	-	0	-	0	-	20	3,8%
	TOTAL	338	100%	173	100%	21	100%	0	-	0	-	0	-	0	-	0	-	532	100%

Tabela 37: Avaliação da disciplina TGI028-INTRODUÇÃO A INFORMÁTICA entre os anos de 2008 e 2015

CURSO	SITUAÇÃO	2008		2009		2010		2011		2012		2013		2014		2015		TOTAL	
		Freq.	%	Freq.	%	Freq.	%	Freq.	%	Freq.	%	Freq.	%	Freq.	%	Freq.	%	Freq.	%
13001PN001- ARQUIVOLOGIA	APROVADO	0	-	37	97,4%	26	89,7%	27	93,1%	21	84%	33	86,8%	25	61%	31	70,5%	200	82%
	REPROVADO(I)	0	-	0	0%	0	0%	0	0%	0	0%	0	0%	0	0%	0	0%	0	0%
	REPROVADO(R)	0	-	0	0%	2	6,9%	0	0%	3	12%	1	2,6%	8	19,5%	9	20,5%	23	9,4%
	TRANCADO	0	-	1	2,6%	1	3,4%	2	6,9%	1	4%	4	10,5%	8	19,5%	4	9,1%	21	8,6%
	TOTAL	0	-	38	100%	29	100%	29	100%	25	100%	38	100%	41	100%	44	100%	244	100%
13002PD001- BIBLIOTECONOMIA	APROVADO	0	-	0	-	3	50%	0	-	8	80%	0	-	0	-	0	-	11	68,8%
	REPROVADO(I)	0	-	0	-	0	0%	0	-	0	0%	0	-	0	-	0	-	0	0%
	REPROVADO(R)	0	-	0	-	3	50%	0	-	0	0%	0	-	0	-	0	-	3	18,8%
	TRANCADO	0	-	0	-	0	0%	0	-	2	20%	0	-	0	-	0	-	2	12,5%
	TOTAL	0	-	0	-	6	100%	0	-	10	100%	0	-	0	-	0	-	16	100%
	APROVADO	0	-	37	97,4%	29	82,9%	27	90%	30	83,3%	33	86,8%	25	61%	31	70,5%	212	80,9%

continua na próxima página

TOTAL

Tabela 37 : Continuação TGI028-INTRODUÇÃO A INFORMÁTICA

CURSO	SITUAÇÃO	2008		2009		2010		2011		2012		2013		2014		2015		TOTAL	
		Freq.	%	Freq.	%	Freq.	%	Freq.	%	Freq.	%	Freq.	%	Freq.	%	Freq.	%	Freq.	%
	REPROVADO(I)	0	-	0	0%	0	0%	0	0%	0	0%	0	0%	0	0%	0	0%	0	0%
	REPROVADO(R)	0	-	0	0%	5	14,3%	1	3,3%	3	8,3%	1	2,6%	8	19,5%	9	20,5%	27	10,3%
	TRANCADO	0	-	1	2,6%	1	2,9%	2	6,7%	3	8,3%	4	10,5%	8	19,5%	4	9,1%	23	8,8%
	TOTAL	0	-	38	100%	35	100%	30	100%	36	100%	38	100%	41	100%	44	100%	262	100%

Tabela 38: Avaliação da disciplina TGI029-TEORIAS DA ORGANIZACAO entre os anos de 2008 e 2015

CURSO	SITUAÇÃO	2008		2009		2010		2011		2012		2013		2014		2015		TOTAL	
		Freq.	%	Freq.	%	Freq.	%	Freq.	%	Freq.	%	Freq.	%	Freq.	%	Freq.	%	Freq.	%
13001PN001- ARQUIVOLOGIA	APROVADO	0	-	36	100%	28	93,3%	24	85,7%	20	80%	30	85,7%	22	57,9%	24	88,9%	184	84%
	REPROVADO(I)	0	-	0	0%	1	3,3%	1	3,6%	4	16%	2	5,7%	8	21,1%	2	7,4%	18	8,2%
	REPROVADO(R)	0	-	0	0%	0	0%	1	3,6%	0	0%	0	0%	0	0%	0	0%	1	0,5%
	TRANCADO	0	-	0	0%	1	3,3%	2	7,1%	2	4,5%	3	8,6%	8	21,1%	1	3,7%	16	7,3%
	TOTAL	0	-	36	100%	30	100%	28	100%	38	100%	35	100%	38	100%	27	100%	219	100%
13003PD001- MUSEOLOGIA	APROVADO	0	-	0	-	32	94,1%	41	93,2%	33	86,8%	37	90,2%	29	69%	21	52,5%	193	80,8%
	REPROVADO(I)	0	-	0	0%	0	0%	0	0%	1	2,6%	0	0%	6	14,3%	8	20%	15	6,3%
	REPROVADO(R)	0	-	0	0%	0	0%	1	2,3%	2	5,3%	1	2,4%	2	4,8%	2	5%	8	3,3%
	TRANCADO	0	-	0	0%	2	5,9%	2	4,5%	2	5,3%	3	7,3%	5	11,9%	9	22,3%	23	9,6%
	TOTAL	0	-	0	0%	34	100%	44	100%	38	100%	41	100%	42	100%	40	100%	239	100%
TOTAL	APROVADO	0	-	36	100%	60	93,8%	65	90,3%	57	82,6%	67	88,2%	51	63,8%	45	67,2%	381	82,1%
	REPROVADO(I)	0	-	0	0%	1	1,6%	1	1,4%	5	7,2%	2	2,6%	14	17,5%	10	14,9%	33	7,1%
	REPROVADO(R)	0	-	0	0%	0	0%	2	2,8%	2	2,9%	1	1,3%	2	2,5%	2	3%	9	1,9%
	TRANCADO	0	-	0	0%	3	4,7%	4	5,6%	5	7,2%	6	7,9%	13	16,2%	10	14,9%	41	8,8%
	TOTAL	0	-	36	100%	64	100%	72	100%	69	100%	76	100%	80	100%	67	100%	464	100%

Tabela 39: Avaliação da disciplina TGI030-FUNDAMENTOS DA CIENCIA DA INFORMACAO entre os anos de 2008 e 2015

CURSO	SITUAÇÃO	2008		2009		2010		2011		2012		2013		2014		2015		TOTAL	
		Freq.	%	Freq.	%	Freq.	%	Freq.	%	Freq.	%	Freq.	%	Freq.	%	Freq.	%	Freq.	%
13001PN001- ARQUIVOLOGIA	APROVADO	0	-	35	92,1%	32	94,1%	23	92%	17	77,3%	33	84,6%	22	75,9%	1	100%	163	86,7%
	REPROVADO(I)	0	-	0	0%	0	0%	1	4%	2	9,1%	3	7,7%	3	10,3%	0	0%	9	4,8%
	REPROVADO(R)	0	-	0	0%	0	0%	0	0%	0	0%	0	0%	0	0%	0	0%	0	0%
	TRANCADO	0	-	3	7,9%	2	5,9%	1	4%	3	13,6%	3	7,7%	4	13,8%	0	0%	16	8,5%
	TOTAL	0	-	38	100%	34	100%	25	100%	22	100%	39	100%	29	100%	1	100%	188	100%
13002PD001- BIBLIOTECONOMIA	APROVADO	0	-	44	83%	141	89,2%	120	88,9%	79	80,6%	64	79%	47	81%	49	65,3%	544	82,7%
	REPROVADO(I)	0	-	4	7,5%	5	3,2%	7	5,2%	8	8,2%	8	9,9%	3	5,2%	9	12%	44	6,7%
	REPROVADO(R)	0	-	0	0%	6	3,8%	1	0,7%	0	0%	0	0%	2	3,4%	2	2,7%	11	1,7%
	TRANCADO	0	-	5	9,4%	6	3,8%	7	5,2%	11	11,2%	9	11,1%	6	10,3%	15	20%	59	9%
	TOTAL	0	-	53	100%	158	100%	135	100%	98	100%	81	100%	58	100%	75	100%	658	100%
13002PN002- BIBLIOTECONOMIA	APROVADO	0	-	44	93,6%	86	98,9%	74	92,5%	33	89,2%	38	88,4%	24	85,7%	31	86,1%	330	92,2%
	REPROVADO(I)	0	-	0	0%	1	1,1%	2	2,5%	3	8,1%	1	2,3%	0	0%	2	5,6%	9	2,5%
	REPROVADO(R)	0	-	0	0%	0	0%	1	1,2%	0	0%	1	2,3%	3	10,7%	0	0%	5	1,4%
	TRANCADO	0	-	3	6,4%	0	0%	3	3,8%	1	2,7%	3	7%	1	3,6%	3	8,3%	14	3,9%
	TOTAL	0	-	47	100%	87	100%	80	100%	37	100%	43	100%	28	100%	36	100%	358	100%
13003PD001- MUSEOLOGIA	APROVADO	0	-	0	-	1	100%	34	89,5%	37	88,1%	30	83,3%	38	82,6%	16	57,1%	156	81,7%
	REPROVADO(I)	0	-	0	0%	0	0%	0	0%	2	4,8%	4	11,1%	4	8,7%	7	25%	17	8,9%
	REPROVADO(R)	0	-	0	0%	0	0%	0	0%	0	0%	0	0%	0	0%	0	0%	0	0%

continua na próxima página

Tabela 39 : Continuação TGI030-FUNDAMENTOS DA CIENCIA DA INFORMACAO

CURSO	2008		2009		2010		2011		2012		2013		2014		2015		TOTAL	
	Freq.	%	Freq.	%	Freq.	%	Freq.	%	Freq.	%	Freq.	%	Freq.	%	Freq.	%	Freq.	%
TRANCADO TOTAL	0	-	0	0%	0	0%	4	10,5%	3	7,1%	2	5,6%	4	8,7%	5	17,9%	18	9,4%
	0	-	0	0%	1	100%	38	100%	42	100%	36	100%	46	100%	28	100%	191	100%
APROVADO REPROVADO(I) REPROVADO(R)	0	-	123	89,1%	260	92,9%	254	90,1%	167	83,5%	166	83%	131	81,4%	97	69,3%	1198	85,5%
	0	-	4	2,9%	6	2,1%	11	3,9%	15	7,5%	16	8%	10	6,2%	18	12,9%	80	5,7%
TRANCADO TOTAL	0	-	0	0%	6	2,1%	2	0,7%	0	0%	1	0,5%	5	3,1%	2	1,4%	16	1,1%
	0	-	11	8%	8	2,9%	15	5,3%	18	9%	17	8,5%	15	9,3%	23	16,4%	107	7,6%
TOTAL	0	-	138	100%	280	100%	282	100%	200	100%	200	100%	161	100%	140	100%	1401	100%

Tabela 40: Avaliação da disciplina TGI031-GESTAO DE UNIDADES DE INFORMACAO entre os anos de 2008 e 2015

CURSO	2008		2009		2010		2011		2012		2013		2014		2015		TOTAL	
	Freq.	%	Freq.	%	Freq.	%	Freq.	%	Freq.	%	Freq.	%	Freq.	%	Freq.	%	Freq.	%
APROVADO REPROVADO(I) REPROVADO(R)	0	-	33	91,7%	28	90,3%	25	96,2%	19	82,6%	32	86,5%	19	82,6%	0	-	156	88,6%
	0	-	1	2,8%	1	3,2%	0	0%	3	13%	2	5,4%	1	4,3%	0	-	8	4,5%
TRANCADO TOTAL	0	-	0	0%	0	0%	1	3,8%	0	0%	1	2,7%	0	0%	0	-	1	0,6%
	0	-	2	5,6%	2	6,5%	1	3,8%	1	4,3%	2	5,4%	3	13%	0	-	11	6,2%
APROVADO REPROVADO(I) REPROVADO(R)	0	-	72	87,8%	127	92,1%	82	92,1%	75	84,3%	60	85,7%	43	79,6%	52	76,5%	511	86,8%
	0	-	1	1,2%	5	3,6%	1	1,1%	4	4,5%	5	7,1%	4	7,4%	4	5,9%	24	4,1%
TRANCADO TOTAL	0	-	5	6,1%	2	1,5%	0	0%	1	1,1%	0	0%	1	1,9%	1	1,5%	10	1,7%
	0	-	4	4,9%	3	2,2%	6	6,7%	9	10,1%	5	7,1%	6	11,1%	11	16,2%	44	7,5%
APROVADO REPROVADO(I) REPROVADO(R)	0	-	44	89,8%	73	92,4%	44	91,7%	33	89,2%	44	91,7%	26	92,9%	31	93,9%	295	91,6%
	0	-	3	6,1%	5	6,3%	2	4,2%	1	2,7%	1	2,1%	1	3,6%	0	0%	13	4%
TRANCADO TOTAL	0	-	0	0%	0	0%	0	0%	1	2,7%	0	0%	0	0%	0	0%	1	0,3%
	0	-	2	4,1%	1	1,3%	2	4,2%	2	5,4%	3	6,2%	1	3,6%	3	6,1%	13	4%
APROVADO REPROVADO(I) REPROVADO(R)	0	-	49	100%	79	100%	48	100%	37	100%	45	100%	28	100%	33	100%	322	100%
	0	-	0	0%	1	100%	2	100%	0	0%	0	0%	33	91,7%	34	91,9%	95	90,5%
TRANCADO TOTAL	0	-	0	0%	0	0%	0	0%	1	50%	0	0%	1	2,8%	3	8,1%	5	4,8%
	0	-	0	0%	0	0%	0	0%	0	0%	0	0%	0	0%	0	0%	0	0%
APROVADO REPROVADO(I) REPROVADO(R)	0	-	149	89,2%	229	92,3%	155	92,3%	131	84,5%	163	88,6%	121	85,8%	117	84,8%	1065	88,7%
	0	-	5	3%	11	4,4%	3	1,8%	9	5,8%	8	4,3%	7	5%	7	5,1%	50	4,2%
TRANCADO TOTAL	0	-	5	3%	2	0,8%	1	0,6%	2	1,3%	1	0,5%	1	0,7%	1	0,7%	13	1,1%
	0	-	8	4,8%	6	2,4%	9	5,4%	13	8,4%	12	6,5%	12	8,5%	13	9,4%	73	6,1%
TOTAL	0	-	167	100%	248	100%	168	100%	155	100%	184	100%	141	100%	138	100%	1201	100%

Tabela 41: Avaliação da disciplina TGI032-INTRODUCAO A BANCOS DE DADOS entre os anos de 2008 e 2015

CURSO	2008		2009		2010		2011		2012		2013		2014		2015		TOTAL	
	Freq.	%	Freq.	%	Freq.	%	Freq.	%	Freq.	%	Freq.	%	Freq.	%	Freq.	%	Freq.	%
APROVADO REPROVADO(I) REPROVADO(R)	0	-	36	92,3%	33	94,3%	36	87,8%	24	72,7%	31	83,8%	21	75%	28	84,8%	209	85%
	0	-	0	0%	0	0%	3	7,3%	2	6,1%	2	5,4%	0	0%	0	0%	7	2,8%
TRANCADO TOTAL	0	-	0	0%	1	2,9%	0	0%	1	3%	0	0%	3	10,7%	4	12,1%	9	3,7%
	0	-	3	7,7%	1	2,9%	2	4,9%	6	18,2%	6	18,2%	4	14,3%	1	3%	21	8,5%
TOTAL	0	-	39	100%	35	100%	41	100%	33	100%	37	100%	28	100%	33	100%	246	100%

continua na próxima página

Tabela 41 : Continuação TGI032-INTRODUÇÃO A BANCOS DE DADOS

CURSO	SITUAÇÃO	2008		2009		2010		2011		2012		2013		2014		2015		TOTAL	
		Freq.	%	Freq.	%	Freq.	%	Freq.	%	Freq.	%	Freq.	%	Freq.	%	Freq.	%	Freq.	%
13002PD001- BIBLIOTECONOMIA	APROVADO	0	-	78	89,7%	128	92,1%	140	81,9%	85	81,7%	59	73,8%	47	78,3%	50	65,8%	587	81,9%
	REPROVADO(I)	0	-	3	3,4%	2	1,4%	4	2,3%	7	6,7%	2	2,5%	0	0%	0	0%	18	2,5%
	REPROVADO(R)	0	-	2	2,3%	5	3,6%	14	8,2%	11	1%	11	13,8%	3	5%	12	15,8%	48	6,7%
	TRANCADO	0	-	4	4,6%	4	2,9%	13	7,6%	13	10,6%	11	10,6%	10	16,7%	14	18,4%	64	8,9%
	TOTAL	0	-	87	100%	139	100%	171	100%	104	100%	80	100%	60	100%	76	100%	717	100%
13002PN002- BIBLIOTECONOMIA	APROVADO	0	-	42	82,4%	92	92%	69	86,2%	40	88,9%	41	83,7%	30	88,2%	27	73%	341	86,1%
	REPROVADO(I)	0	-	1	2%	0	0%	0	0%	0	0%	2	4,1%	1	2,9%	0	0%	4	1%
	REPROVADO(R)	0	-	4	7,8%	7	7%	6	7,5%	6	0%	1	2%	0	0%	4	10,8%	22	5,6%
	TRANCADO	0	-	4	7,8%	1	1%	5	6,2%	5	11,1%	5	10,2%	3	8,8%	6	16,2%	29	7,3%
	TOTAL	0	-	51	100%	100	100%	80	100%	45	100%	49	100%	34	100%	37	100%	396	100%
TOTAL	APROVADO	0	-	156	88,1%	253	92,3%	245	83,9%	149	81,4%	131	78,9%	98	80,3%	105	71,9%	1137	83,6%
	REPROVADO(I)	0	-	4	2,3%	2	0,7%	7	2,4%	9	4,9%	6	3,6%	1	0,8%	0	0%	29	2,1%
	REPROVADO(R)	0	-	6	3,4%	13	4,7%	20	6,8%	2	1,1%	12	7,2%	6	4,9%	20	13,7%	79	5,8%
	TRANCADO	0	-	11	6,2%	6	2,2%	20	6,8%	23	12,6%	17	10,2%	17	13,9%	21	14,4%	115	8,5%
	TOTAL	0	-	177	100%	274	100%	292	100%	183	100%	166	100%	122	100%	146	100%	1360	100%

Tabela 42: Avaliação da disciplina TGI033-METODOS E TECNICAS DE PESQUISA entre os anos de 2008 e 2015

CURSO	SITUAÇÃO	2008		2009		2010		2011		2012		2013		2014		2015		TOTAL	
		Freq.	%	Freq.	%	Freq.	%	Freq.	%	Freq.	%	Freq.	%	Freq.	%	Freq.	%	Freq.	%
13001PN001- ARQUIVOLOGIA	APROVADO	0	-	0	-	21	77,8%	21	84%	19	82,6%	13	72,2%	30	93,8%	19	86,4%	123	83,7%
	REPROVADO(I)	0	-	0	0%	0	0%	1	4%	3	13%	3	16,7%	1	3,1%	0	0%	8	5,4%
	REPROVADO(R)	0	-	0	0%	6	22,2%	2	8%	0	0%	0	0%	0	0%	0	0%	0	0%
	TRANCADO	0	-	0	0%	0	0%	1	4%	1	4,3%	2	11,1%	1	3,1%	3	13,6%	8	5,4%
	TOTAL	0	-	0	0%	27	100%	25	100%	23	100%	18	100%	32	100%	22	100%	47	100%
13002PD001- BIBLIOTECONOMIA	APROVADO	0	-	27	100%	66	81,5%	78	91,8%	71	87,7%	48	81,4%	58	86,6%	33	82,5%	381	86,6%
	REPROVADO(I)	0	-	0	0%	5	6,2%	0	0%	1	1,2%	5	8,5%	2	3%	0	0%	13	3%
	REPROVADO(R)	0	-	0	0%	5	6,2%	4	4,7%	0	0%	1	1,7%	0	0%	0	0%	10	2,3%
	TRANCADO	0	-	0	0%	5	6,2%	3	3,5%	9	11,1%	5	8,5%	7	10,4%	7	17,5%	36	8,2%
	TOTAL	0	-	27	100%	81	100%	85	100%	81	100%	59	100%	67	100%	40	100%	440	100%
13002PN002- BIBLIOTECONOMIA	APROVADO	0	-	1	100%	35	76,1%	41	89,1%	39	75%	37	78,7%	38	73,1%	31	81,6%	222	78,7%
	REPROVADO(I)	0	-	0	0%	0	0%	0	0%	4	7,7%	8	17%	0	0%	1	2,6%	13	4,6%
	REPROVADO(R)	0	-	0	0%	6	13%	2	4,3%	0	0%	0	0%	5	9,6%	3	7,9%	16	5,7%
	TRANCADO	0	-	0	0%	5	10,9%	3	6,5%	9	17,3%	2	4,3%	9	17,3%	3	7,9%	31	11%
	TOTAL	0	-	1	100%	46	100%	46	100%	46	100%	52	100%	47	100%	38	100%	282	100%
13003PD001- MUSEOLOGIA	APROVADO	0	-	0	-	0	-	16	84,2%	30	75%	25	69,4%	31	63,3%	15	39,5%	117	64,3%
	REPROVADO(I)	0	-	0	0%	0	0%	0	0%	4	10%	2	5,6%	0	0%	0	0%	6	3,3%
	REPROVADO(R)	0	-	0	0%	0	0%	0	0%	1	2,5%	7	19,4%	12	24,5%	15	39,5%	35	19,2%
	TRANCADO	0	-	0	0%	0	0%	3	15,8%	3	15,8%	5	12,5%	6	12,2%	8	21,1%	24	13,2%
	TOTAL	0	-	0	0%	0	0%	19	100%	40	100%	36	100%	49	100%	38	100%	182	100%
TOTAL	APROVADO	0	-	28	96,6%	126	79,7%	158	89,3%	163	80,3%	124	77%	157	78,5%	98	71%	854	80,1%
	REPROVADO(I)	0	-	0	0%	5	3,2%	1	0,6%	12	5,9%	18	11,2%	3	1,5%	1	0,7%	40	3,8%
	REPROVADO(R)	0	-	0	0%	17	10,8%	8	4,5%	2	1%	8	5%	17	8,5%	18	13%	70	6,6%
	TRANCADO	0	-	1	3,4%	10	6,3%	10	5,6%	26	12,8%	11	6,8%	23	11,5%	21	15,2%	102	9,6%
	TOTAL	0	-	29	100%	158	100%	177	100%	203	100%	161	100%	200	100%	138	100%	1066	100%

Tabela 43: Avaliação da disciplina TGI034-MEMORIA E PATRIMONIO CULTURAL entre os anos de 2008 e 2015

CURSO	SITUAÇÃO	2008		2009		2010		2011		2012		2013		2014		2015		TOTAL	
		Freq.	%	Freq.	%	Freq.	%	Freq.	%	Freq.	%	Freq.	%	Freq.	%	Freq.	%	Freq.	%
13001PN001-ARQUIVOLOGIA	APROVADO	0	-	0	-	36	97,3%	43	95,6%	27	100%	18	90%	31	91,2%	20	87%	175	94,1%
	REPROVADO(I)	0	-	0	-	0	0%	0	0%	0	0%	0	0%	0	0%	0	0%	0	0%
	REPROVADO(R)	0	-	0	-	0	0%	0	0%	0	0%	2	10%	1	2,9%	0	0%	3	1,6%
	TRANCADO	0	-	0	-	1	2,7%	2	4,4%	0	0%	0	0%	2	5,9%	3	13%	8	4,3%
TOTAL	0	-	0	-	37	100%	45	100%	27	100%	20	100%	34	100%	23	100%	186	100%	
13002PD001-BIBLIOTECONOMIA	APROVADO	0	-	107	92,2%	92	85,2%	68	89,5%	77	86,5%	70	88,6%	49	86%	38	86,4%	501	88%
	REPROVADO(I)	0	-	3	2,6%	1	0,9%	0	0%	3	3,4%	3	3,8%	2	3,5%	1	2,3%	13	2,3%
	REPROVADO(R)	0	-	2	1,7%	7	6,5%	3	3,9%	5	5,6%	2	2,5%	1	1,8%	1	2,3%	21	3,7%
	TRANCADO	0	-	4	3,4%	8	7,4%	5	6,6%	4	4,5%	4	5,1%	5	8,8%	4	9,1%	34	6%
TOTAL	0	-	116	100%	108	100%	76	100%	89	100%	89	100%	79	100%	57	100%	44	100%	
13002PN002-BIBLIOTECONOMIA	APROVADO	0	-	36	80%	82	90,1%	55	94,8%	42	82,4%	39	86,7%	40	81,6%	27	75%	321	85,6%
	REPROVADO(I)	0	-	4	8,9%	3	3,3%	0	0%	1	2%	0	0%	4	8,2%	4	11,1%	16	4,3%
	REPROVADO(R)	0	-	0	0%	1	1,1%	0	0%	4	7,8%	2	4,4%	1	2%	0	0%	8	2,1%
	TRANCADO	0	-	5	11,1%	9	5,5%	3	5,2%	4	7,8%	4	8,9%	4	8,2%	5	13,9%	30	8%
TOTAL	0	-	45	100%	91	100%	58	100%	51	100%	51	100%	45	100%	36	100%	375	100%	
13003PD001-MUSEOLOGIA	APROVADO	0	-	0	-	0	-	29	78,4%	33	82,5%	35	83,3%	36	83,7%	15	48,4%	148	76,7%
	REPROVADO(I)	0	-	0	-	0	-	0	0%	1	2,5%	0	0%	0	0%	0	0%	1	0,5%
	REPROVADO(R)	0	-	0	-	0	-	1	2,7%	3	7,5%	4	9,5%	5	11,6%	10	32,3%	23	11,9%
	TRANCADO	0	-	0	-	0	-	7	18,9%	3	7,5%	3	7,1%	3	4,7%	6	19,4%	21	10,9%
TOTAL	0	-	0	-	0	-	37	100%	40	100%	40	100%	42	100%	43	100%	31	100%	
TOTAL	APROVADO	0	-	145	88,4%	211	88,7%	196	90,3%	181	86,6%	165	87,3%	158	85,4%	100	74,6%	1156	86,5%
	REPROVADO(I)	0	-	7	4,3%	5	2,1%	0	0%	5	2,4%	3	1,6%	6	3,2%	5	3,7%	31	2,3%
	REPROVADO(R)	0	-	2	1,2%	8	3,4%	4	1,8%	12	5,7%	10	5,3%	8	4,3%	11	8,2%	55	4,1%
	TRANCADO	0	-	10	6,1%	14	5,9%	17	7,8%	11	5,3%	11	5,8%	13	7%	18	13,4%	94	7%
TOTAL	0	-	164	100%	238	100%	217	100%	209	100%	209	100%	189	100%	185	100%	134	100%	

Tabela 44: Avaliação da disciplina TGI035-PLANEJAMENTO EM UNIDADES E SISTEMAS DE INFORMACAO entre os anos de 2008 e 2015

CURSO	SITUAÇÃO	2008		2009		2010		2011		2012		2013		2014		2015		TOTAL		
		Freq.	%	Freq.	%	Freq.	%	Freq.	%	Freq.	%	Freq.	%	Freq.	%	Freq.	%	Freq.	%	
13001PN001-ARQUIVOLOGIA	APROVADO	0	-	0	-	37	100%	24	92,3%	26	96,3%	14	87,5%	33	94,3%	0	-	134	95%	
	REPROVADO(I)	0	-	0	-	0	0%	0	0%	0	0%	0	0%	1	2,9%	0	-	1	0,7%	
	REPROVADO(R)	0	-	0	-	0	0%	0	0%	0	0%	1	6,2%	0	0%	0	-	1	0,7%	
	TRANCADO	0	-	0	-	0	0%	2	7,7%	2	7,7%	1	6,2%	1	2,9%	0	-	5	3,5%	
TOTAL	0	-	0	-	37	100%	26	100%	26	100%	27	100%	16	100%	35	100%	0	-	141	100%
13002PD001-BIBLIOTECONOMIA	APROVADO	0	-	57	91,9%	79	92,9%	86	93,5%	81	94,2%	61	80,3%	54	85,7%	45	93,8%	463	90,4%	
	REPROVADO(I)	0	-	3	4,8%	2	2,4%	0	0%	1	1,2%	4	5,3%	1	1,6%	1	2,1%	12	2,3%	
	REPROVADO(R)	0	-	0	0%	0	0%	3	3,3%	0	0%	3	3,9%	1	1,6%	1	2,1%	8	1,6%	
	TRANCADO	0	-	2	3,2%	4	4,7%	3	3,3%	4	4,7%	8	10,5%	7	11,1%	1	2,1%	29	5,7%	
TOTAL	0	-	62	100%	85	100%	92	100%	92	100%	86	100%	76	100%	63	100%	48	100%		
13002PN002-BIBLIOTECONOMIA	APROVADO	0	-	47	95,9%	69	88,5%	53	94,6%	42	89,4%	35	79,5%	46	90,2%	25	83,3%	317	89,3%	
	REPROVADO(I)	0	-	0	0%	5	6,4%	1	1,8%	0	0%	3	6,8%	0	0%	0	0%	9	2,5%	
	REPROVADO(R)	0	-	0	0%	0	0%	1	1,8%	0	0%	2	4,5%	0	0%	3	10%	6	1,7%	
	TRANCADO	0	-	2	4,1%	4	5,1%	1	1,8%	5	10,6%	4	9,1%	5	9,8%	2	6,7%	23	6,5%	
TOTAL	0	-	49	100%	78	100%	56	100%	56	100%	47	100%	44	100%	51	100%	30	100%		
13003PD001-MUSEOLOGIA	APROVADO	0	-	0	-	0	-	0	0%	1	50%	0	0%	25	92,6%	29	93,5%	55	87,3%	

continua na próxima página

Tabela 44 : Continuação TGI035-PLANEJAMENTO EM UNIDADES E SISTEMAS DE INFORMACAO

CURSO	SITUAÇÃO	2008		2009		2010		2011		2012		2013		2014		2015		TOTAL		
		Freq.	%	Freq.	%	Freq.	%	Freq.	%	Freq.	%	Freq.	%	Freq.	%	Freq.	%	Freq.	%	
13001PN001- ARQUIVOLOGIA	REPROVADO(I)	0	-	0	-	0	0%	0	0%	0	0%	0	0%	1	3,7%	0	0%	1	1,6%	
	REPROVADO(R)	0	-	0	-	0	0%	0	0%	0	0%	0	0%	0	0%	2	6,5%	2	3,2%	
	TRANCADO	0	-	0	-	0	0%	1	100%	1	50%	2	100%	1	3,7%	0	0%	5	7,9%	
	TOTAL	0	-	0	-	0	0%	1	100%	2	100%	2	100%	27	100%	31	100%	63	100%	
TOTAL	APROVADO	0	-	104	93,7%	185	92,5%	164	92,7%	150	92,6%	110	79,7%	158	89,8%	99	90,8%	970	90,4%	
	REPROVADO(I)	0	-	3	2,7%	7	3,5%	1	0,6%	1	0,6%	7	5,1%	3	1,7%	1	0,9%	23	2,1%	
	REPROVADO(R)	0	-	0	0%	0	0%	5	2,8%	0	0%	6	4,3%	1	0,6%	6	5,5%	18	1,7%	
	TRANCADO	0	-	4	3,6%	8	4%	7	4%	11	6,8%	15	10,9%	14	8%	3	2,8%	62	5,8%	
TOTAL	0	-	111	100%	200	100%	177	100%	177	100%	162	100%	138	100%	176	100%	109	100%	1073	100%

Tabela 45: Avaliação da disciplina TGI036-PRESERVAÇÃO DO ACERVO entre os anos de 2008 e 2015

CURSO	SITUAÇÃO	2008		2009		2010		2011		2012		2013		2014		2015		TOTAL		
		Freq.	%	Freq.	%	Freq.	%	Freq.	%	Freq.	%	Freq.	%	Freq.	%	Freq.	%	Freq.	%	
13001PN001- ARQUIVOLOGIA	APROVADO	0	-	0	-	4	80%	38	92,7%	39	95,1%	27	96,4%	14	82,4%	28	93,3%	150	92,6%	
	REPROVADO(I)	0	-	0	-	0	0%	1	2,4%	2	4,9%	1	3,6%	1	5,9%	1	3,3%	6	3,7%	
	REPROVADO(R)	0	-	0	-	0	0%	1	2,4%	0	0%	0	0%	0	0%	0	0%	1	0,6%	
	TRANCADO	0	-	0	-	1	20%	1	2,4%	1	2,4%	0	0%	2	11,8%	1	3,3%	5	3,1%	
TOTAL	0	-	0	-	5	100%	41	100%	41	100%	41	100%	28	100%	17	100%	30	100%	162	100%
13002PD001- BIBLIOTECONOMIA	APROVADO	0	-	75	93,8%	91	91%	76	93,8%	76	89,4%	61	91%	50	98%	51	96,2%	480	92,8%	
	REPROVADO(I)	0	-	1	1,2%	3	3%	2	2,5%	1	1,2%	0	0%	0	0%	1	1,9%	8	1,5%	
	REPROVADO(R)	0	-	1	1,2%	3	3%	1	1,2%	4	4,7%	2	3%	1	2%	0	0%	12	2,3%	
	TRANCADO	0	-	3	3,8%	3	3%	2	2,5%	4	4,7%	4	6%	0	0%	1	1,9%	17	3,3%	
TOTAL	0	-	80	100%	100	100%	81	100%	81	100%	85	100%	67	100%	51	100%	53	100%	517	100%
13002PN002- BIBLIOTECONOMIA	APROVADO	0	-	44	93,6%	34	87,2%	45	90%	45	93,8%	43	93,5%	39	95,1%	36	100%	286	93,2%	
	REPROVADO(I)	0	-	1	2,1%	1	2,6%	2	4%	0	0%	0	0%	1	2,4%	0	0%	5	1,6%	
	REPROVADO(R)	0	-	1	2,1%	2	5,1%	0	0%	1	2,1%	2	4,3%	0	0%	0	0%	6	2%	
	TRANCADO	0	-	1	2,1%	2	5,1%	3	6%	2	4,2%	1	2,2%	1	2,4%	0	0%	10	3,3%	
TOTAL	0	-	47	100%	39	100%	50	100%	50	100%	48	100%	46	100%	41	100%	36	100%	307	100%
TOTAL	APROVADO	0	-	119	93,7%	129	89,6%	159	92,4%	160	92%	131	92,3%	103	94,5%	115	96,6%	916	92,8%	
	REPROVADO(I)	0	-	2	1,6%	4	2,8%	5	2,9%	3	1,7%	1	0,7%	2	1,8%	2	1,7%	19	1,9%	
	REPROVADO(R)	0	-	2	1,6%	5	3,5%	2	1,2%	5	2,9%	4	2,8%	1	0,9%	0	0%	19	1,9%	
	TRANCADO	0	-	4	3,1%	6	4,2%	6	3,5%	6	3,4%	6	4,2%	3	2,8%	2	1,7%	33	3,3%	
TOTAL	0	-	127	100%	144	100%	172	100%	172	100%	174	100%	142	100%	109	100%	119	100%	987	100%

Tabela 46: Avaliação da disciplina TGI038-INFORMACAO E CIDADANIA entre os anos de 2008 e 2015

CURSO	SITUAÇÃO	2008		2009		2010		2011		2012		2013		2014		2015		TOTAL		
		Freq.	%	Freq.	%	Freq.	%	Freq.	%	Freq.	%	Freq.	%	Freq.	%	Freq.	%	Freq.	%	
13002PD001- BIBLIOTECONOMIA	APROVADO	0	-	0	-	0	-	2	25%	24	77,4%	27	93,1%	4	44,4%	14	93,3%	71	77,2%	
	REPROVADO(I)	0	-	0	-	0	-	1	12,5%	2	6,5%	0	0%	2	22,2%	0	0%	5	5,4%	
	REPROVADO(R)	0	-	0	-	0	-	1	12,5%	1	3,2%	0	0%	1	11,1%	1	6,7%	4	4,3%	
	TRANCADO	0	-	0	-	0	-	4	50%	4	12,9%	2	6,9%	2	22,2%	0	0%	12	13%	
TOTAL	0	-	0	-	0	-	8	100%	8	100%	31	100%	29	100%	9	100%	15	100%	92	100%
13002PN002- BIBLIOTECONOMIA	APROVADO	0	-	0	-	0	-	10	83,3%	23	95,8%	3	75%	2	66,7%	0	-	38	88,4%	
	REPROVADO(I)	0	-	0	-	0	-	0	0%	1	4,2%	1	25%	0	0%	0	-	2	4,7%	
	REPROVADO(R)	0	-	0	-	0	-	2	16,7%	0	0%	0	0%	0	0%	0	-	2	4,7%	
	TOTAL	0	-	0	-	0	-	2	100%	2	100%	0	0%	0	0%	0	-	2	4,7%	

continua na próxima página



Tabela 46 : Continuação TGI038-INFORMACAO E CIDADANIA

CURSO	SITUAÇÃO	2008		2009		2010		2011		2012		2013		2014		2015		TOTAL	
		Freq.	%	Freq.	%	Freq.	%	Freq.	%	Freq.	%	Freq.	%	Freq.	%	Freq.	%	Freq.	%
TOTAL	TRANCADO	0	-	0	-	0	0%	0	0%	0	0%	0	0%	1	33,3%	0	-	1	2,3%
	TOTAL	0	-	0	-	0	100%	12	100%	24	100%	4	100%	3	100%	0	-	43	100%
TOTAL	APROVADO	0	-	0	-	0	69%	20	69%	51	81%	36	87,8%	9	60%	14	93,3%	130	79,8%
	REPROVADO(I)	0	-	0	-	0	3,4%	1	3,4%	4	6,3%	1	2,4%	2	13,3%	0	0%	8	4,9%
TOTAL	REPROVADO(R)	0	-	0	-	0	10,3%	3	10,3%	1	1,6%	0	0%	1	6,7%	1	6,7%	6	3,7%
	TRANCADO	0	-	0	-	0	17,2%	5	17,2%	7	11,1%	4	9,8%	3	20%	0	0%	19	11,7%
TOTAL	TOTAL	0	-	0	-	0	100%	29	100%	63	100%	41	100%	15	100%	15	100%	163	100%

Tabela 47: Avaliação da disciplina TGI046-FORMACAO E DESENVOLVIMENTO DO ACERVO entre os anos de 2008 e 2015

CURSO	SITUAÇÃO	2008		2009		2010		2011		2012		2013		2014		2015		TOTAL	
		Freq.	%	Freq.	%	Freq.	%	Freq.	%	Freq.	%	Freq.	%	Freq.	%	Freq.	%	Freq.	%
13002PD001-BIBLIOTECONOMIA	APROVADO	0	-	45	91,8%	91	92,9%	72	96%	73	93,6%	65	91,5%	50	87,7%	41	91,1%	437	92,4%
	REPROVADO(I)	0	-	2	4,1%	3	3,1%	1	1,3%	2	2,6%	3	4,2%	2	3,5%	0	0%	13	2,7%
TOTAL	REPROVADO(R)	0	-	0	0%	0	0%	0	0%	0	0%	0	0%	0	0%	0	0%	0	0%
	TRANCADO	0	-	2	4,1%	4	4,1%	2	2,7%	3	3,8%	3	4,2%	5	8,8%	4	8,9%	23	4,9%
TOTAL	TOTAL	0	-	49	100%	98	100%	75	100%	78	100%	71	100%	57	100%	45	100%	473	100%
13002PN002-BIBLIOTECONOMIA	APROVADO	0	-	32	84,2%	78	89,7%	51	92,7%	45	81,8%	38	82,6%	44	83%	22	73,3%	310	85,2%
	REPROVADO(I)	0	-	2	5,3%	4	4,6%	0	0%	3	5,5%	4	8,7%	4	7,5%	4	13,3%	21	5,8%
TOTAL	REPROVADO(R)	0	-	0	0%	1	1,1%	0	0%	0	0%	0	0%	0	0%	0	0%	1	0,3%
	TRANCADO	0	-	4	10,5%	4	4,6%	4	7,3%	7	12,7%	4	8,7%	5	9,4%	4	13,3%	32	8,8%
TOTAL	TOTAL	0	-	38	100%	87	100%	55	100%	55	100%	46	100%	53	100%	30	100%	364	100%
TOTAL	APROVADO	0	-	77	88,5%	169	90,9%	124	94,7%	118	88,7%	103	88%	94	85,5%	63	84%	748	89,2%
	REPROVADO(I)	0	-	4	4,6%	8	4,3%	1	0,8%	5	3,8%	7	6%	6	5,5%	4	5,3%	35	4,2%
TOTAL	REPROVADO(R)	0	-	0	0%	1	0,5%	0	0%	0	0%	0	0%	0	0%	0	0%	1	0,1%
	TRANCADO	0	-	6	6,9%	8	4,3%	6	4,6%	10	7,5%	7	6%	10	9,1%	8	10,7%	55	6,6%
TOTAL	TOTAL	0	-	87	100%	186	100%	131	100%	133	100%	117	100%	110	100%	75	100%	839	100%

Tabela 48: Avaliação da disciplina TGI047-LEITURA E FORMACAO DO LEITOR entre os anos de 2008 e 2015

CURSO	SITUAÇÃO	2008		2009		2010		2011		2012		2013		2014		2015		TOTAL	
		Freq.	%	Freq.	%	Freq.	%	Freq.	%	Freq.	%	Freq.	%	Freq.	%	Freq.	%	Freq.	%
13002PD001-BIBLIOTECONOMIA	APROVADO	0	-	40	88,9%	87	90,6%	107	93%	74	85,1%	56	82,4%	54	98,2%	57	91,9%	475	90%
	REPROVADO(I)	0	-	0	0%	2	2,1%	1	0,9%	1	1,1%	1	1,5%	0	0%	0	0%	5	0,9%
TOTAL	REPROVADO(R)	0	-	4	8,9%	2	2,1%	3	2,6%	6	6,9%	6	8,8%	1	1,8%	1	1,6%	23	4,4%
	TRANCADO	0	-	1	2,2%	5	5,2%	4	3,5%	6	6,9%	5	7,4%	4	6,9%	4	6,5%	25	4,7%
TOTAL	TOTAL	0	-	45	100%	96	100%	115	100%	87	100%	68	100%	55	100%	62	100%	528	100%
13002PN002-BIBLIOTECONOMIA	APROVADO	0	-	43	95,6%	4	44,4%	72	90%	48	88,9%	44	93,6%	38	86,4%	37	97,4%	286	90,2%
	REPROVADO(I)	0	-	0	0%	3	33,3%	4	5%	0	0%	0	0%	3	6,8%	0	0%	10	3,2%
TOTAL	REPROVADO(R)	0	-	1	2,2%	2	22,2%	0	0%	5	9,3%	2	4,3%	1	2,3%	0	0%	11	3,5%
	TRANCADO	0	-	1	2,2%	0	0%	4	5%	1	1,9%	1	2,1%	2	4,5%	1	2,6%	10	3,2%
TOTAL	TOTAL	0	-	45	100%	9	100%	80	100%	54	100%	47	100%	44	100%	38	100%	317	100%
TOTAL	APROVADO	0	-	83	92,2%	91	86,7%	179	91,3%	126	86,9%	100	87%	92	92,9%	94	94%	765	90%
	REPROVADO(I)	0	-	0	0%	5	4,8%	5	2,6%	1	0,7%	1	0,9%	3	3%	0	0%	15	1,8%
TOTAL	REPROVADO(R)	0	-	5	5,6%	4	3,8%	4	2%	11	7,6%	8	7%	2	2%	1	1%	35	4,1%
	TRANCADO	0	-	2	2,2%	5	4,8%	8	4,1%	7	4,8%	6	5,2%	2	2%	5	5%	35	4,1%
TOTAL	TOTAL	0	-	90	100%	105	100%	196	100%	145	100%	115	100%	99	100%	100	100%	850	100%

**Tabela 49: Avaliação da disciplina TGI053-TOPICOS EM GESTAO DA INFORMACAO E DO CONHECIMENTO D entre os anos de 2008 e 2015**

CURSO	SITUAÇÃO	2008		2009		2010		2011		2012		2013		2014		2015		TOTAL		
		Freq.	%	Freq.	%	Freq.	%	Freq.	%	Freq.	%	Freq.	%	Freq.	%	Freq.	%	Freq.	%	
13001PN001- ARQUIVOLOGIA	APROVADO	0	-	0	-	0	-	15	100%	17	94,4%	30	85,7%	64	85,3%	1	16,7%	127	85,2%	
	REPROVADO(I)	0	-	0	-	0	-	0	0%	0	0%	1	2,9%	1	1,3%	0	0%	2	1,3%	
	REPROVADO(R)	0	-	0	-	0	-	0	0%	1	5,6%	1	2,9%	2	2,7%	0	0%	4	2,7%	
	TRANCADO	0	-	0	-	0	-	0	0%	0	0%	3	8,6%	8	10,7%	5	83,3%	16	10,7%	
TOTAL	0	-	0	-	0	-	15	100%	18	100%	17	94,4%	35	100%	75	100%	6	100%	149	100%
13002PD001- BIBLIOTECONOMIA	APROVADO	0	-	0	-	17	94,4%	2	100%	0	-	0	-	73	92,4%	47	81%	139	88,5%	
	REPROVADO(I)	0	-	0	-	0	0%	0	0%	0	-	0	-	3	3,8%	3	5,2%	6	3,8%	
	REPROVADO(R)	0	-	0	-	1	5,6%	0	0%	0	-	0	-	2	2,5%	3	5,2%	6	3,8%	
	TRANCADO	0	-	0	-	0	0%	0	0%	0	-	0	-	1	1,3%	5	8,6%	6	3,8%	
TOTAL	0	-	0	-	18	100%	2	100%	2	100%	0	-	0	-	79	100%	58	100%	157	100%
13002PN002- BIBLIOTECONOMIA	APROVADO	0	-	0	-	1	100%	17	89,5%	1	50%	51	92,7%	58	81,7%	37	72,5%	165	82,9%	
	REPROVADO(I)	0	-	0	-	0	0%	0	0%	1	50%	0	0%	1	1,4%	3	5,9%	5	2,5%	
	REPROVADO(R)	0	-	0	-	0	0%	2	10,5%	0	0%	1	1,8%	5	7%	1	2%	9	4,5%	
	TRANCADO	0	-	0	-	0	0%	0	0%	0	0%	3	5,5%	7	9,9%	10	19,6%	20	10,1%	
TOTAL	0	-	0	-	1	100%	19	100%	2	100%	2	100%	55	100%	71	100%	51	100%	199	100%
TOTAL	APROVADO	0	-	0	-	20	95,2%	36	94,7%	18	90%	81	90%	201	87%	89	74,8%	445	85,7%	
	REPROVADO(I)	0	-	0	-	0	0%	0	0%	1	5%	1	1,1%	5	2,2%	6	5%	13	2,5%	
	REPROVADO(R)	0	-	0	-	1	4,8%	2	5,3%	1	5%	2	2,2%	9	3,9%	4	3,4%	19	3,7%	
	TRANCADO	0	-	0	-	0	0%	0	0%	0	0%	6	6,7%	16	6,9%	20	16,8%	42	8,1%	
TOTAL	0	-	0	-	21	100%	38	100%	20	100%	90	100%	231	100%	119	100%	519	100%		

**Tabela 50: Avaliação da disciplina TGI061-TOPICOS EM INFORMACAO E CULTURA D entre os anos de 2008 e 2015**

CURSO	SITUAÇÃO	2008		2009		2010		2011		2012		2013		2014		2015		TOTAL	
		Freq.	%	Freq.	%	Freq.	%	Freq.	%	Freq.	%	Freq.	%	Freq.	%	Freq.	%	Freq.	%
13001PN001- ARQUIVOLOGIA	APROVADO	0	-	0	-	0	-	8	80%	55	78,6%	59	90,8%	55	90,2%	87	94,6%	264	88,6%
	REPROVADO(I)	0	-	0	-	0	-	1	10%	2	2,9%	4	6,2%	3	4,9%	2	2,2%	12	4%
	REPROVADO(R)	0	-	0	-	0	-	0	0%	2	2,9%	0	0%	0	0%	0	0%	2	0,7%
	TRANCADO	0	-	0	-	0	-	1	10%	11	15,7%	2	3,1%	3	4,9%	3	3,3%	20	6,7%
TOTAL	0	-	0	-	0	-	10	100%	70	100%	65	100%	61	100%	92	100%	298	100%	
13002PD001- BIBLIOTECONOMIA	APROVADO	0	-	0	-	0	-	63	84%	93	83,8%	120	90,2%	35	83,3%	60	73,2%	371	83,7%
	REPROVADO(I)	0	-	0	-	0	-	7	9,3%	2	1,8%	2	1,5%	2	4,8%	12	14,6%	25	5,6%
	REPROVADO(R)	0	-	0	-	0	-	0	0%	1	0,9%	5	3,8%	1	2,4%	1	1,2%	8	1,8%
	TRANCADO	0	-	0	-	0	-	5	6,7%	15	13,5%	6	4,5%	4	9,5%	9	11%	39	8,8%
TOTAL	0	-	0	-	0	-	75	100%	111	100%	133	100%	42	100%	82	100%	443	100%	
13002PN002- BIBLIOTECONOMIA	APROVADO	0	-	0	-	0	-	54	88,5%	71	88,8%	107	88,4%	53	91,4%	106	82,2%	391	87,1%
	REPROVADO(I)	0	-	0	-	0	-	3	4,9%	3	3,8%	7	5,8%	0	0%	16	12,4%	29	6,5%
	REPROVADO(R)	0	-	0	-	0	-	0	0%	1	1,2%	3	2,5%	0	0%	1	0,8%	5	1,1%
	TRANCADO	0	-	0	-	0	-	4	6,6%	5	6,2%	4	3,3%	5	8,6%	6	4,7%	24	5,3%
TOTAL	0	-	0	-	0	-	61	100%	80	100%	121	100%	58	100%	129	100%	449	100%	
13003PD001- MUSEOLOGIA	APROVADO	0	-	0	-	0	-	16	94,1%	17	81%	29	80,6%	68	80%	24	92,3%	154	83,2%
	REPROVADO(I)	0	-	0	-	0	-	0	0%	2	9,5%	0	0%	5	5,9%	1	3,8%	8	4,3%
	REPROVADO(R)	0	-	0	-	0	-	0	0%	0	0%	2	5,6%	4	4,7%	1	3,8%	7	3,8%
	TRANCADO	0	-	0	-	0	-	1	5,9%	2	9,5%	5	13,9%	8	9,4%	0	0%	16	8,6%
TOTAL	0	-	0	-	0	-	17	100%	21	100%	36	100%	85	100%	26	100%	185	100%	
TOTAL	0	-	0	-	0	-	144	85,7%	239	83,9%	327	87,9%	216	85,7%	287	84,2%	1213	85,5%	

continua na próxima página

TOTAL

Tabela 50 : Continuação TGI061-TÓPICOS EM INFORMACAO E CULTURA D

CURSO	SITUAÇÃO	2008		2009		2010		2011		2012		2013		2014		2015		TOTAL	
		Freq.	%	Freq.	%	Freq.	%	Freq.	%	Freq.	%	Freq.	%	Freq.	%	Freq.	%	Freq.	%
	REPROVADO(I)	0	-	0	-	0	0	11	6,5%	9	3,2%	13	3,5%	10	4%	33	9,7%	76	5,4%
	REPROVADO(R)	0	-	0	-	0	0	0	0%	4	1,4%	10	2,7%	5	2%	3	0,9%	22	1,6%
	TRANCADO	0	-	0	-	0	0	13	7,7%	33	11,6%	22	5,9%	21	8,3%	18	5,3%	107	7,5%
	TOTAL	0	-	0	-	0	0	168	100%	285	100%	372	100%	252	100%	341	100%	1418	100%

Tabela 51: Avaliação da disciplina TGI070-INFORMATICA APLICADA A CIENCIA DA INFORMACAO entre os anos de 2008 e 2015

CURSO	SITUAÇÃO	2008		2009		2010		2011		2012		2013		2014		2015		TOTAL	
		Freq.	%	Freq.	%	Freq.	%	Freq.	%	Freq.	%	Freq.	%	Freq.	%	Freq.	%	Freq.	%
13003PD001- MUSEOLOGIA	APROVADO	0	-	0	-	30	88,2%	37	86%	33	86,8%	32	71,1%	26	60,5%	18	48,6%	176	73,3%
	REPROVADO(I)	0	-	0	-	0	0%	0	0%	0	0%	8	17,8%	11	25,6%	8	21,6%	27	11,2%
	REPROVADO(R)	0	-	0	-	0	0%	3	7%	3	7,9%	1	2,2%	3	7%	2	5,4%	12	5%
	TRANCADO	0	-	0	-	4	11,8%	3	7%	2	5,3%	4	8,9%	3	7%	9	24,3%	25	10,4%
	TOTAL	0	-	0	-	34	100%	43	100%	38	100%	45	100%	43	100%	37	100%	240	100%
TOTAL	APROVADO	0	-	0	-	30	88,2%	37	86%	33	86,8%	32	71,1%	26	60,5%	18	48,6%	176	73,3%
	REPROVADO(I)	0	-	0	-	0	0%	0	0%	0	0%	8	17,8%	11	25,6%	8	21,6%	27	11,2%
	REPROVADO(R)	0	-	0	-	0	0%	3	7%	3	7,9%	1	2,2%	3	7%	2	5,4%	12	5%
	TRANCADO	0	-	0	-	4	11,8%	3	7%	2	5,3%	4	8,9%	3	7%	9	24,3%	25	10,4%
	TOTAL	0	-	0	-	34	100%	43	100%	38	100%	45	100%	43	100%	37	100%	240	100%

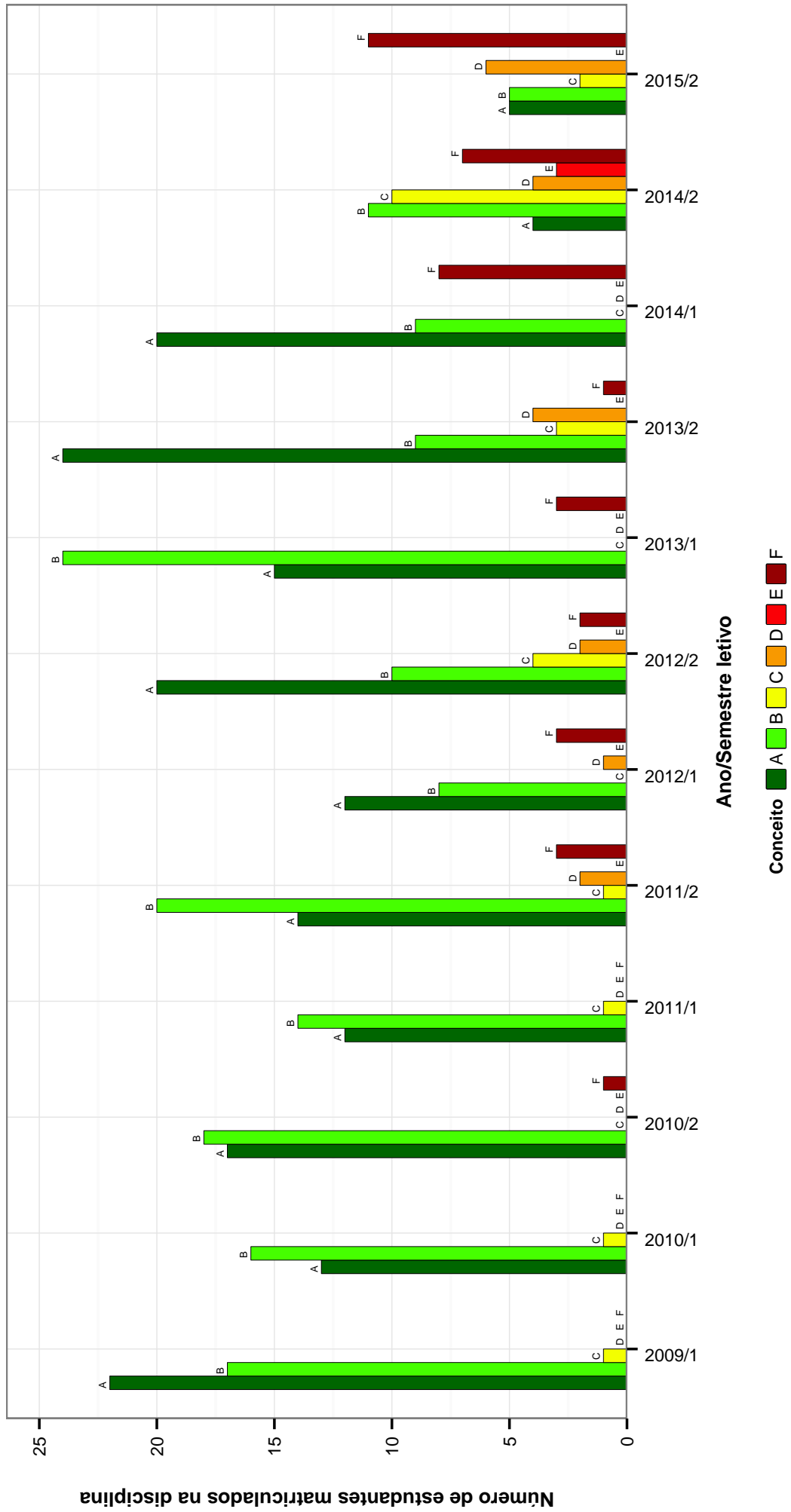


Figura 1: Conceitos obtidos pelos estudantes na disciplina ECI001-INTRODUÇÃO A BIBLIOTECOLOGIA, ARQUIVOLOGIA E MUSEOLOGIA no período de 2008 a 2015 na Escola de Ciência da Informação .

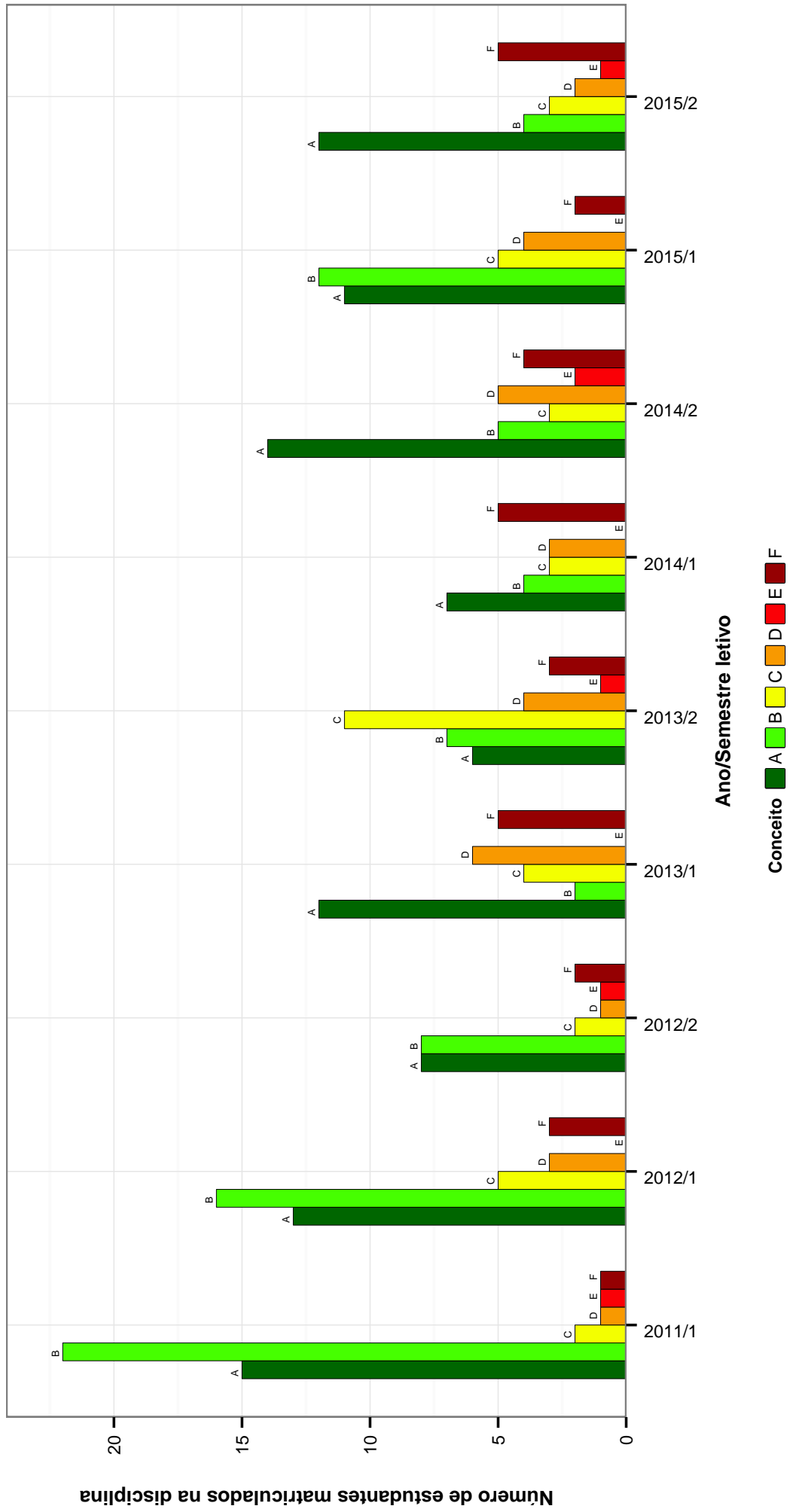


Figura 2: Conceitos obtidos pelos estudantes na disciplina ECI007-BIBLIOTECAS, ARQUIVOS E MUSEUS DIGITAIS no período de 2008 a 2015 na Escola de Ciência da Informação .

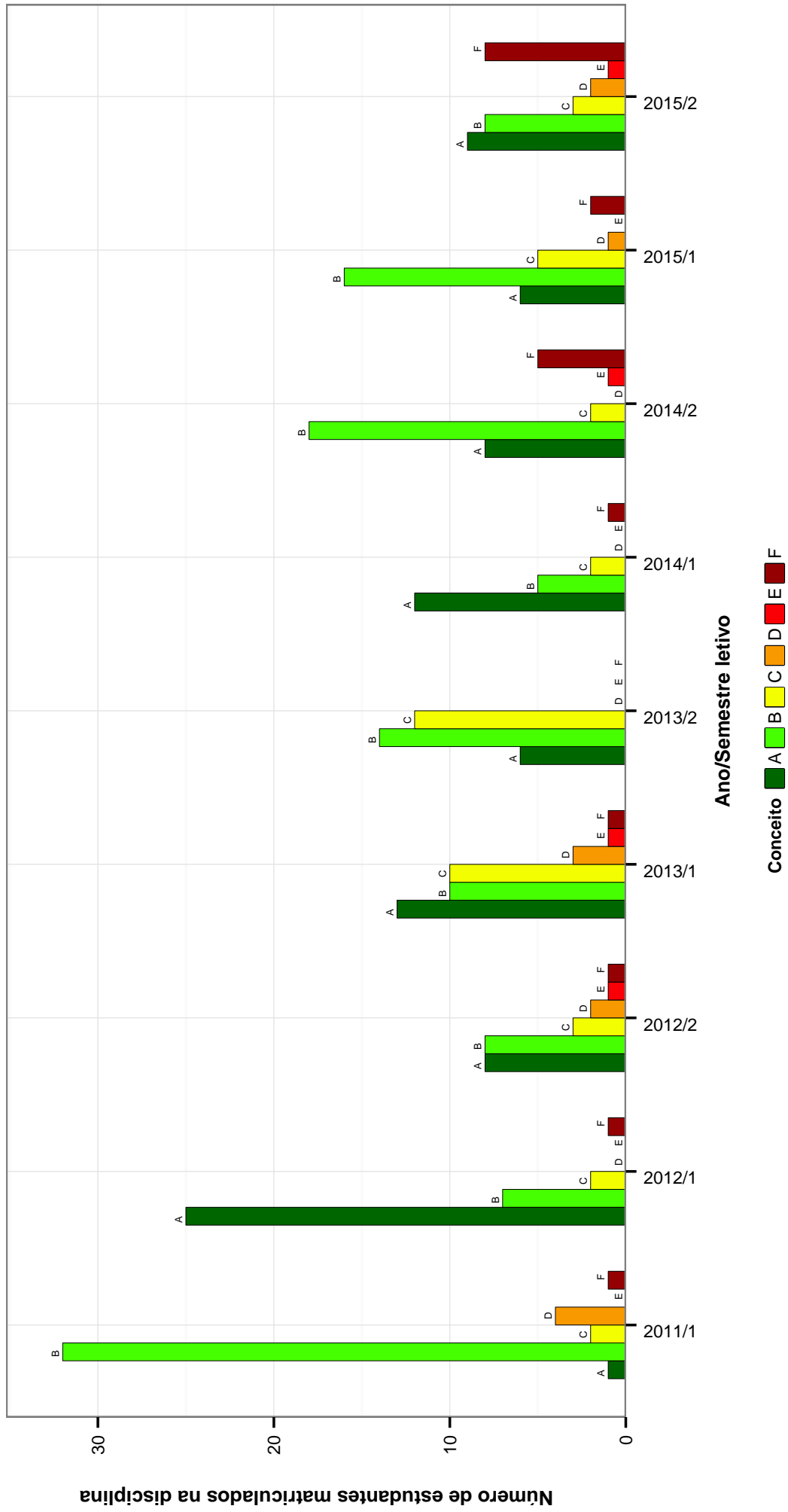


Figura 3: Conceitos obtidos pelos estudantes na disciplina ECI010-COMPETENCIA INFORMACIONAL no período de 2008 a 2015 no Escola de Ciência da Informação .

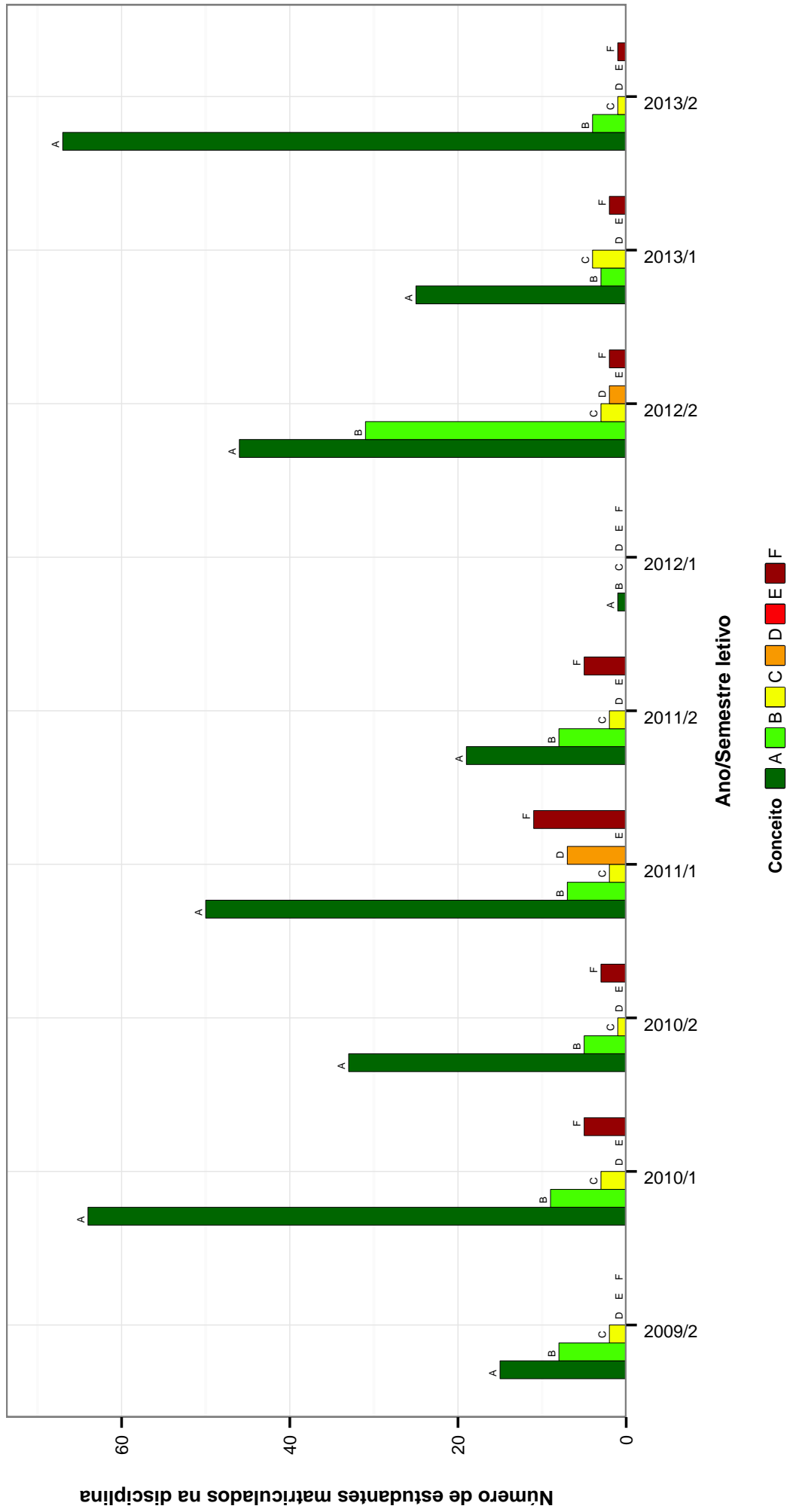


Figura 4: Conceitos obtidos pelos estudantes na disciplina ECI033-ESTAGIO SUPERVISIONADO EM BIBLIOTECOLOGIA E GESTÃO DA INFORMAÇÃO I no período de 2008 a 2015 no Escola de Ciência da Informação .

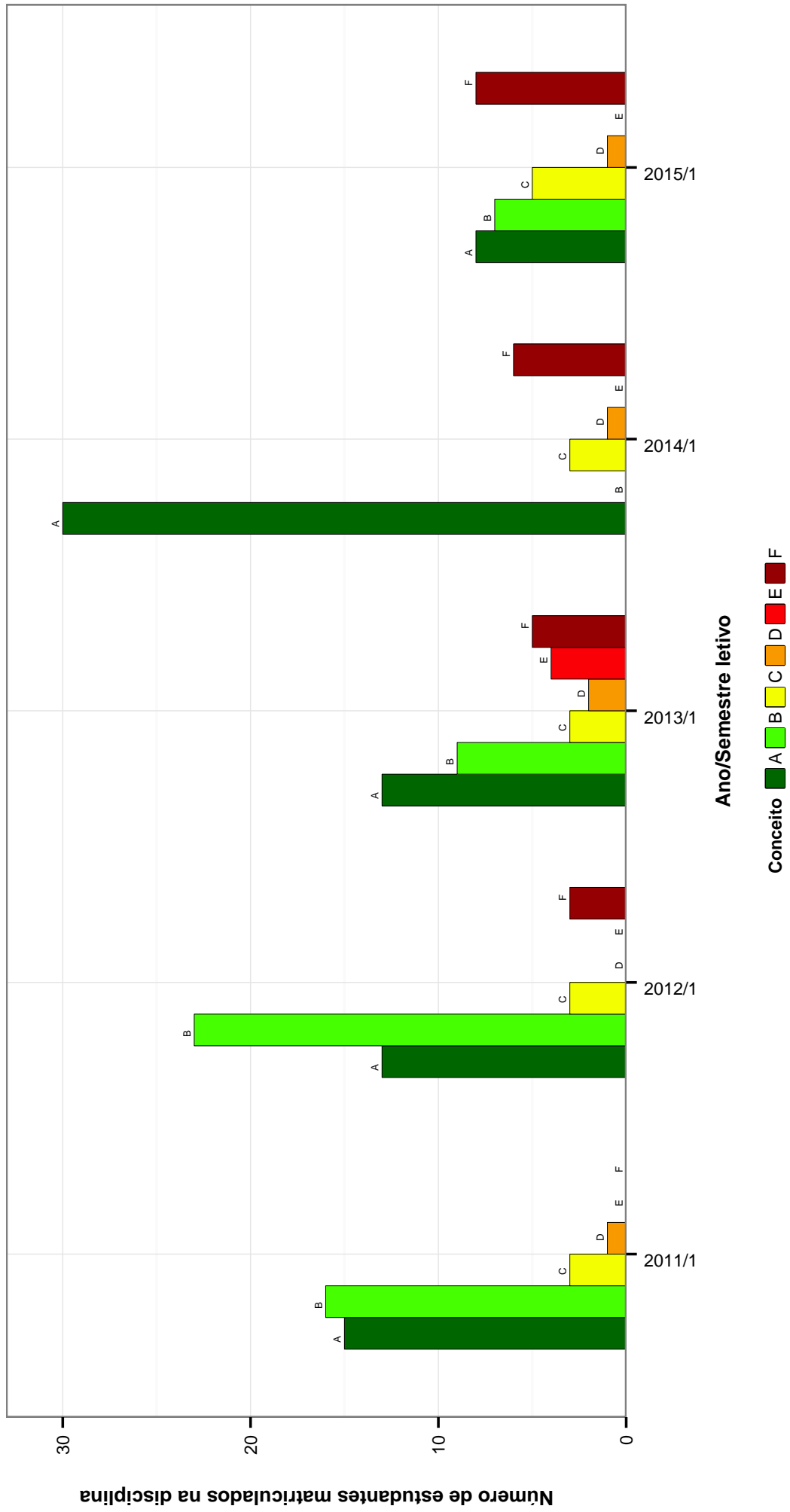


Figura 5: Conceitos obtidos pelos estudantes na disciplina ECI096-PATRIMONIO CULTURAL NO MUNDO MODERNO E CONTEMPORANEO no período de 2008 a 2015 na Escola de Ciência da Informação .



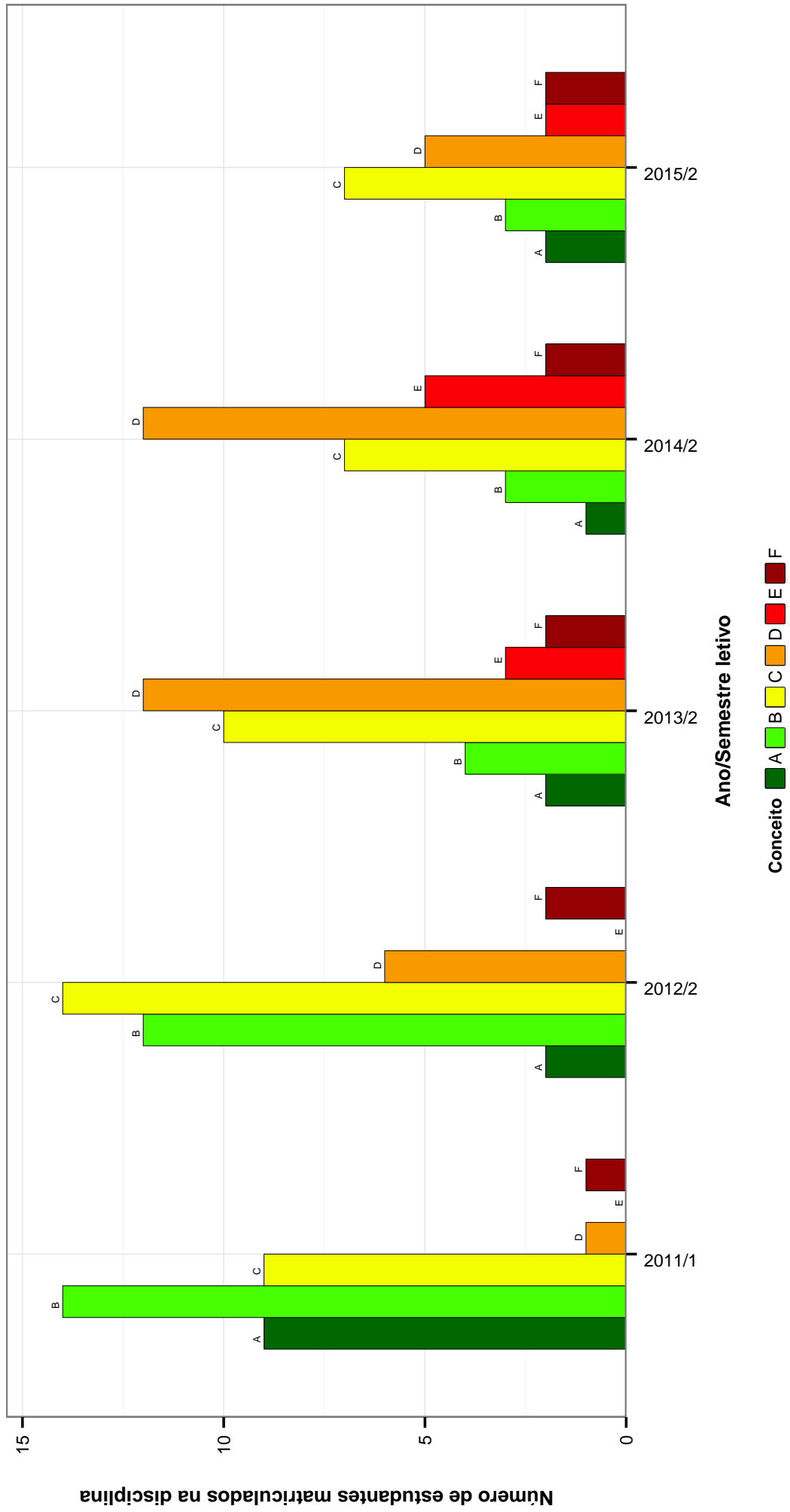


Figura 6: Conceitos obtidos pelos estudantes na disciplina ECI097-TIPOLOGIA DE MUSEUS no período de 2008 a 2015 no Escola de Ciência da Informação .

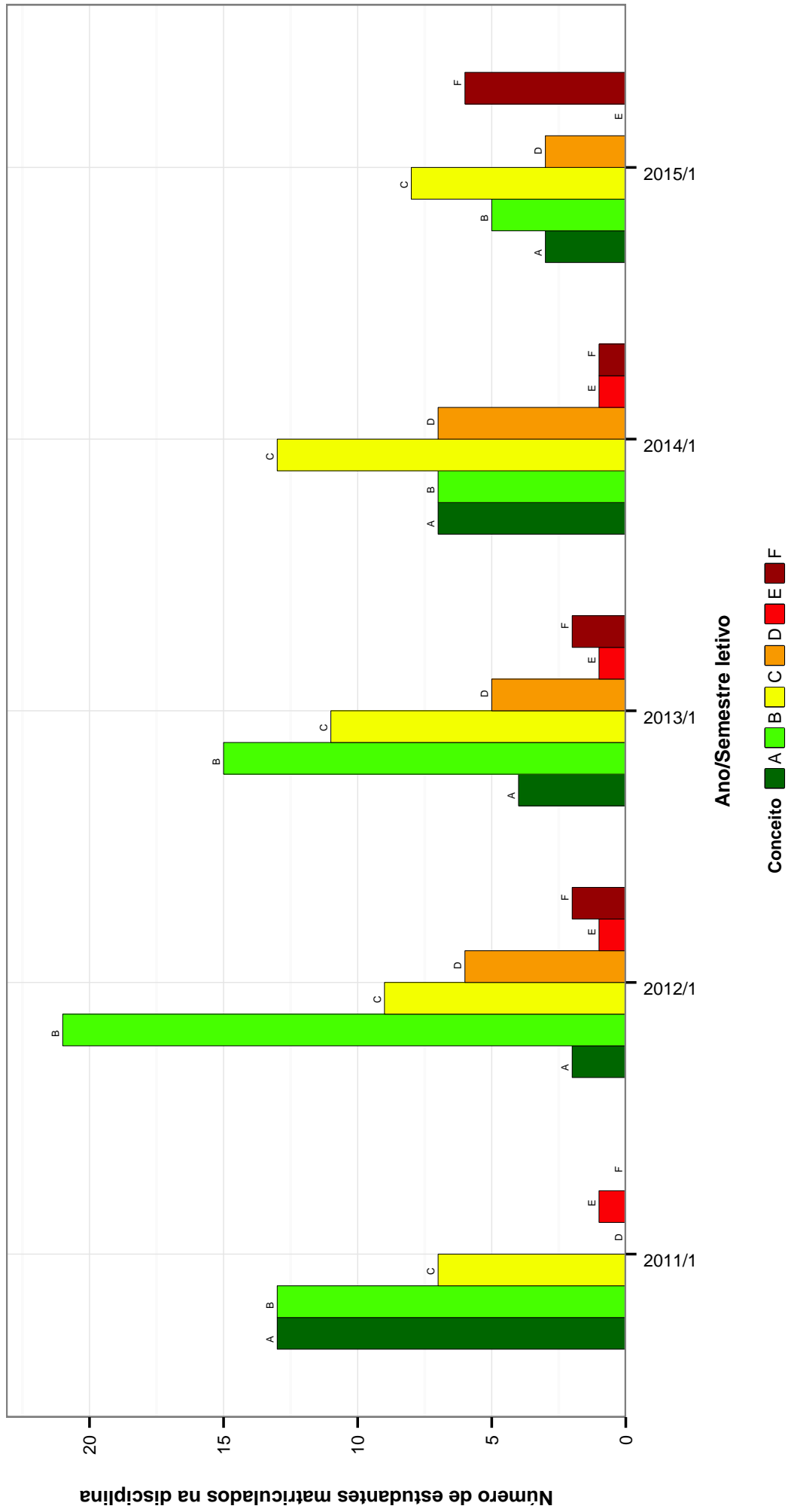


Figura 7: Conceitos obtidos pelos estudantes na disciplina ECI098-FUNDAMENTOS DE MUSEOLOGIA no período de 2008 a 2015 no Escola de Ciência da Informação .

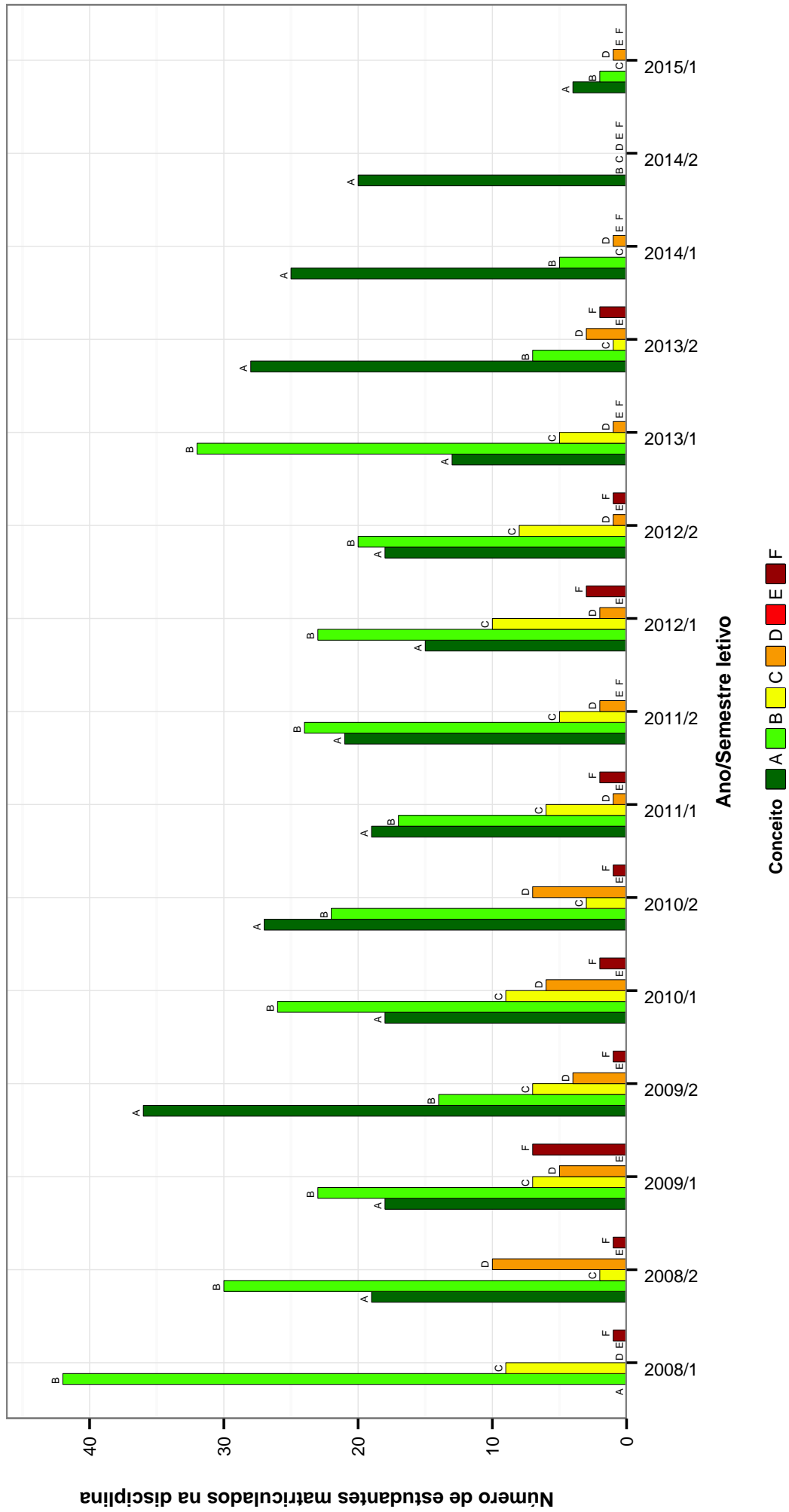


Figura 8: Conceitos obtidos pelos estudantes na disciplina OTI016-NORMALIZAÇÃO BIBLIOGRÁFICA no período de 2008 a 2015 no Escola de Ciência da Informação .

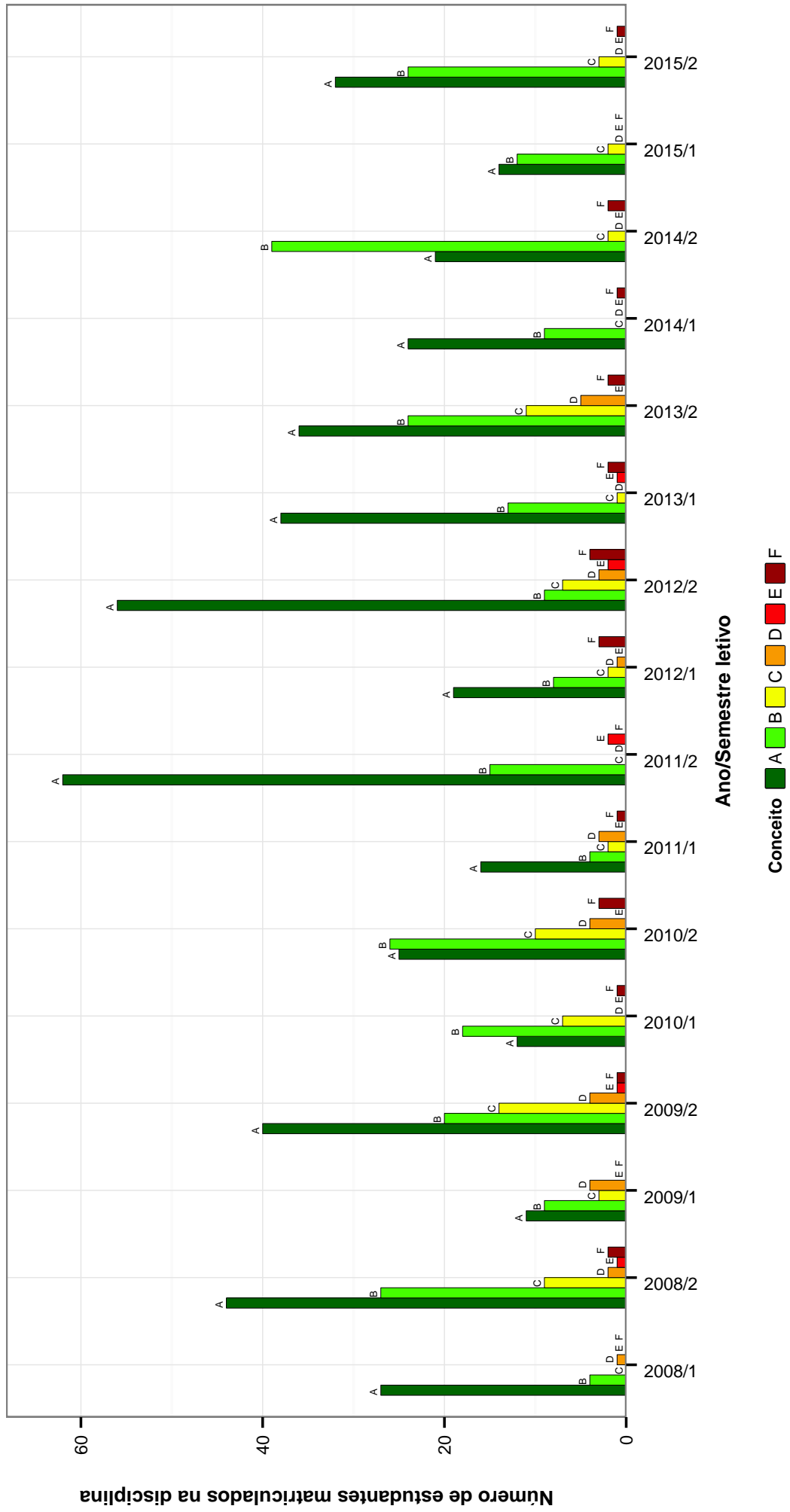


Figura 9: Conceitos obtidos pelos estudantes na disciplina OTI051-SERVICOS DE DISSEMINACAO DA INFORMACAO no período de 2008 a 2015 no Escola de Ciência da Informação .

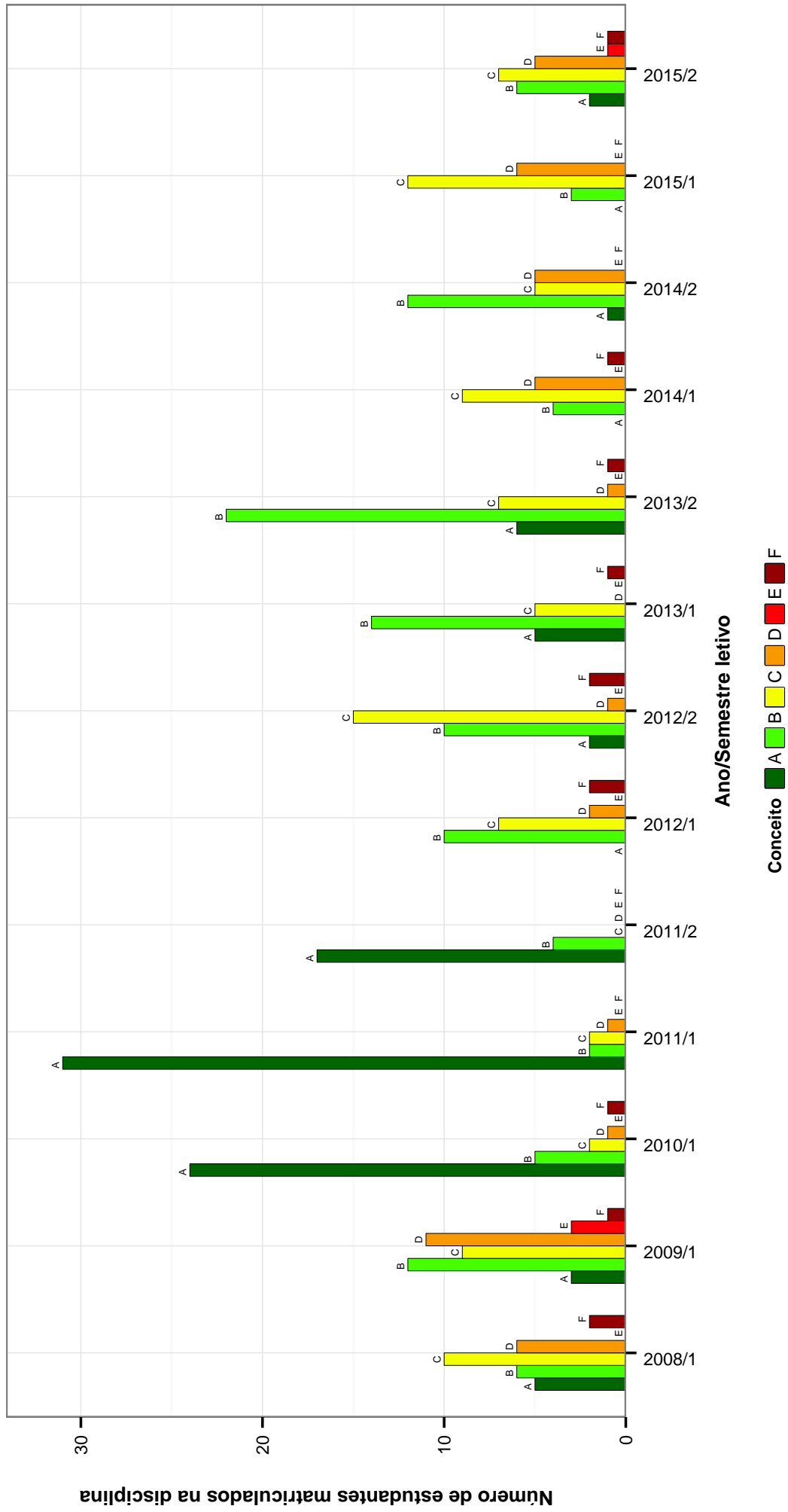


Figura 10: Conceitos obtidos pelos estudantes na disciplina OTI071-ORGANIZACAO E TRATAMENTO DA INFORMACAO no período de 2008 a 2015 no Escola de Ciência da Informação .

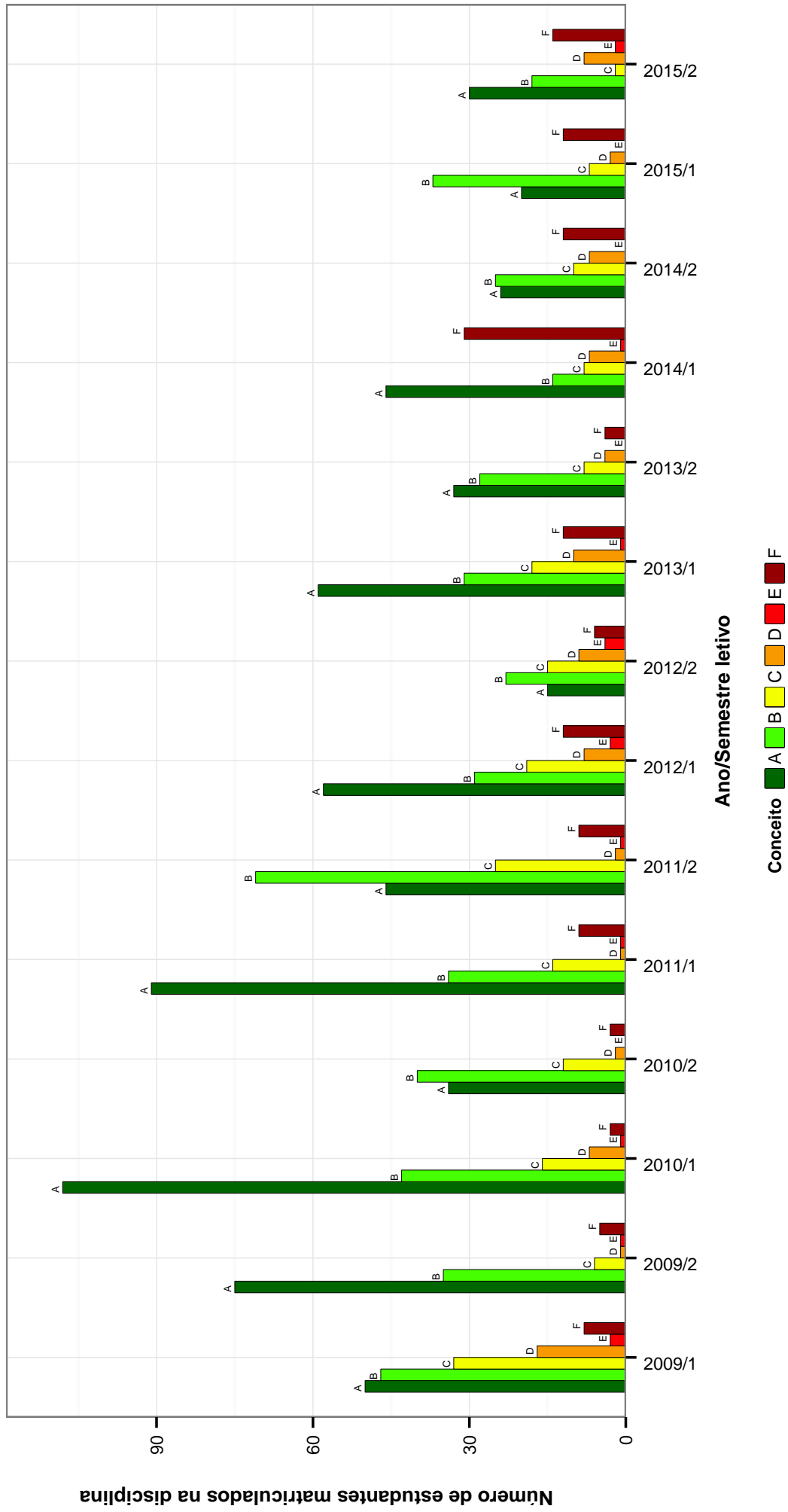


Figura 11: Conceitos obtidos pelos estudantes na disciplina OTI072-FUNDAMENTOS DA ORGANIZACAO DA INFORMACAO no período de 2008 a 2015 no Escola de Ciência da Informação .

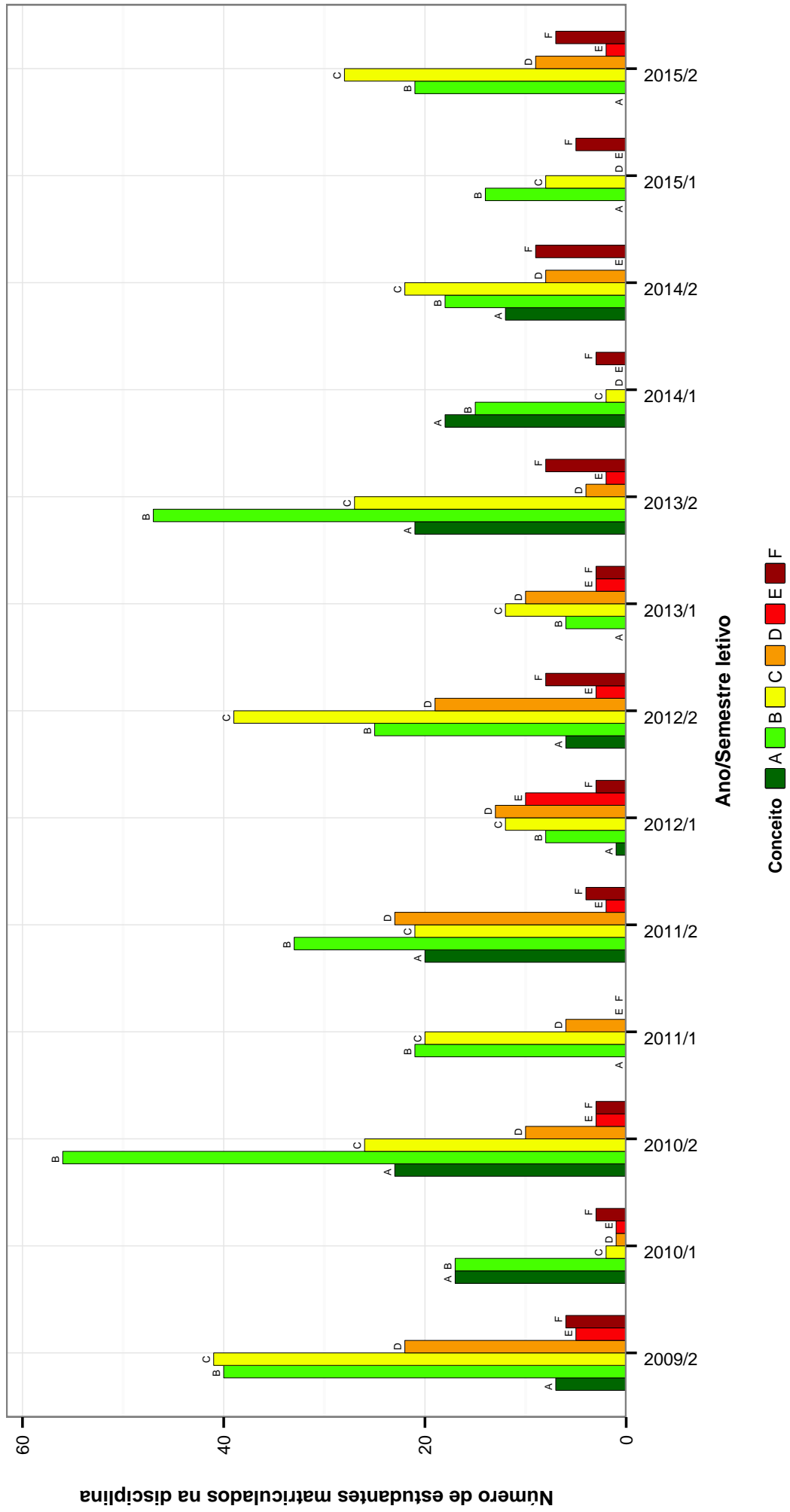


Figura 12: Conceitos obtidos pelos estudantes na disciplina OTI073-ANALISE DE ASSUNTO no período de 2008 a 2015 no Escola de Ciência da Informação .

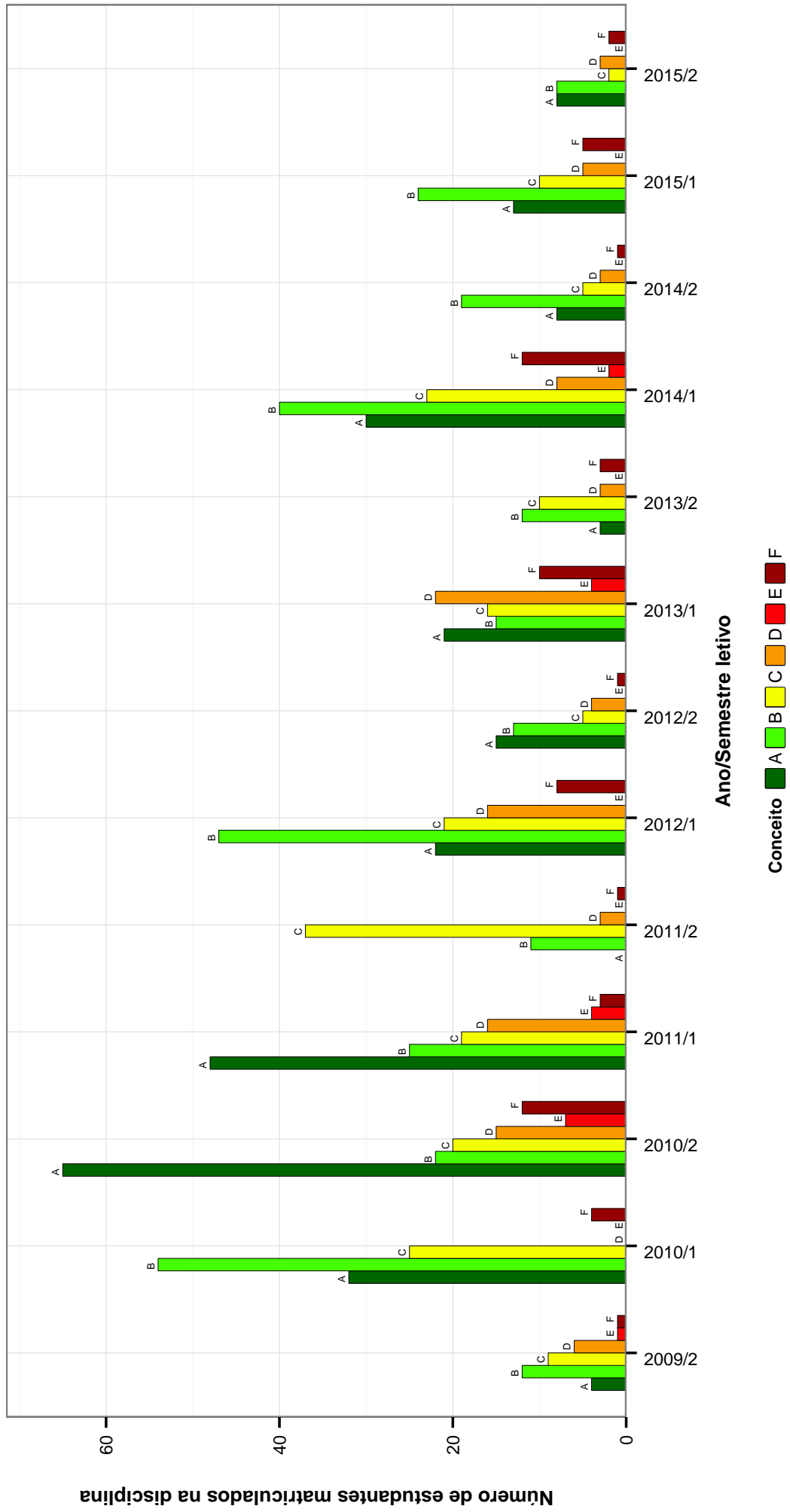


Figura 13: Conceitos obtidos pelos estudantes na disciplina OTI074-LINGUAGENS DE INDEXACAO no período de 2008 a 2015 no Escola de Ciência da Informação .



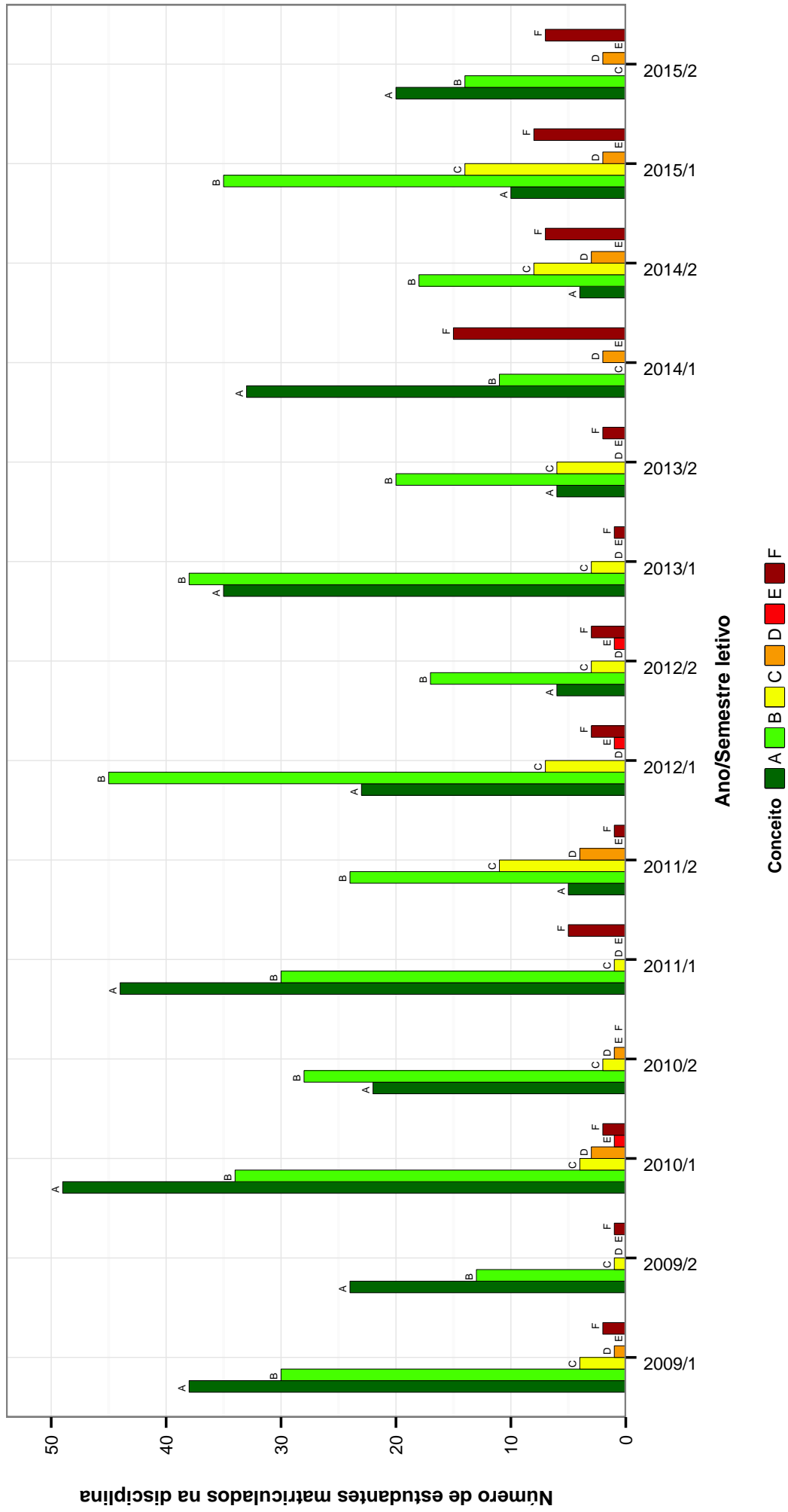


Figura 14: Conceitos obtidos pelos estudantes na disciplina OTI077-INTRODUÇÃO A BIBLIOTECONOMIA, ARQUIVOLOGIA E MUSEOLOGIA no período de 2008 a 2015 na Escola de Ciência da Informação .

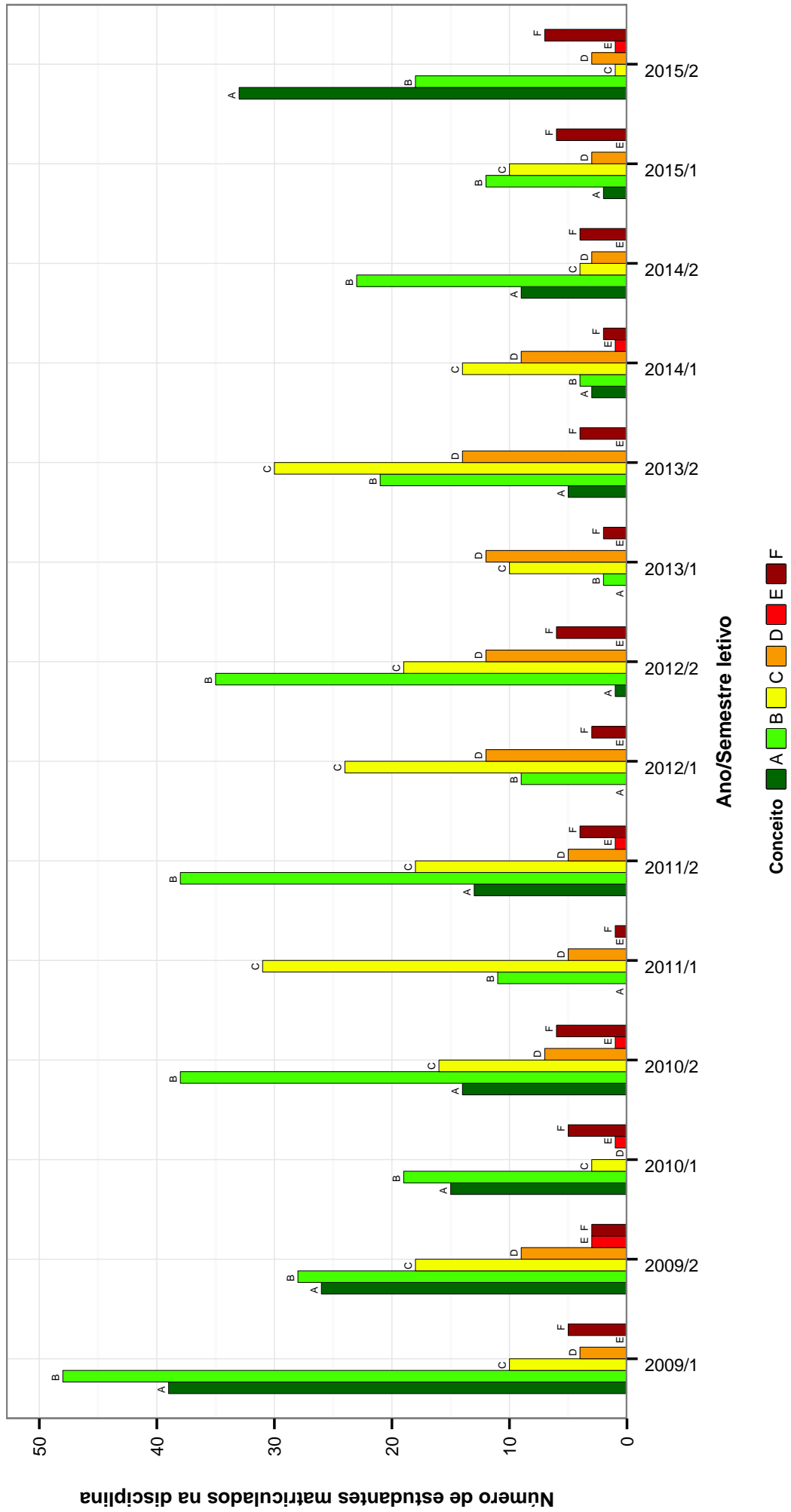


Figura 15: Conceitos obtidos pelos estudantes na disciplina OTI078-ELABORACAO E APRESENTACAO DO TRABALHO CIENTIFICO no período de 2008 a 2015 no Escola de Ciência da Informação .



Figura 16: Conceitos obtidos pelos estudantes na disciplina OTI079-CATALOGAO DESCRITIVA no período de 2008 a 2015 no Escola de Ciência da Informação .

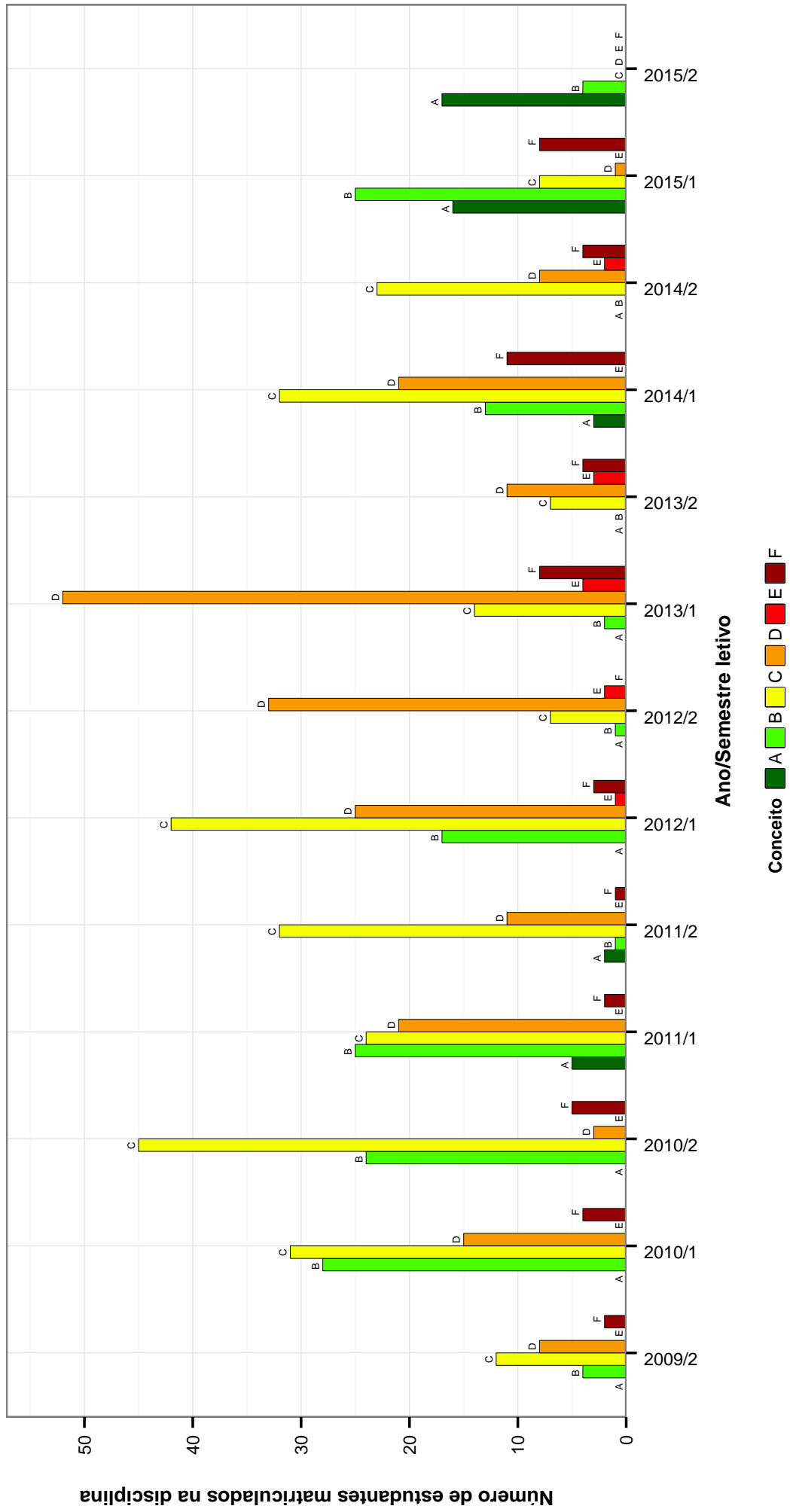


Figura 17: Conceitos obtidos pelos estudantes na disciplina OTI080-INTRODUÇÃO AS FONTES DE INFORMAÇÃO no período de 2008 a 2015 no Escola de Ciência da Informação .

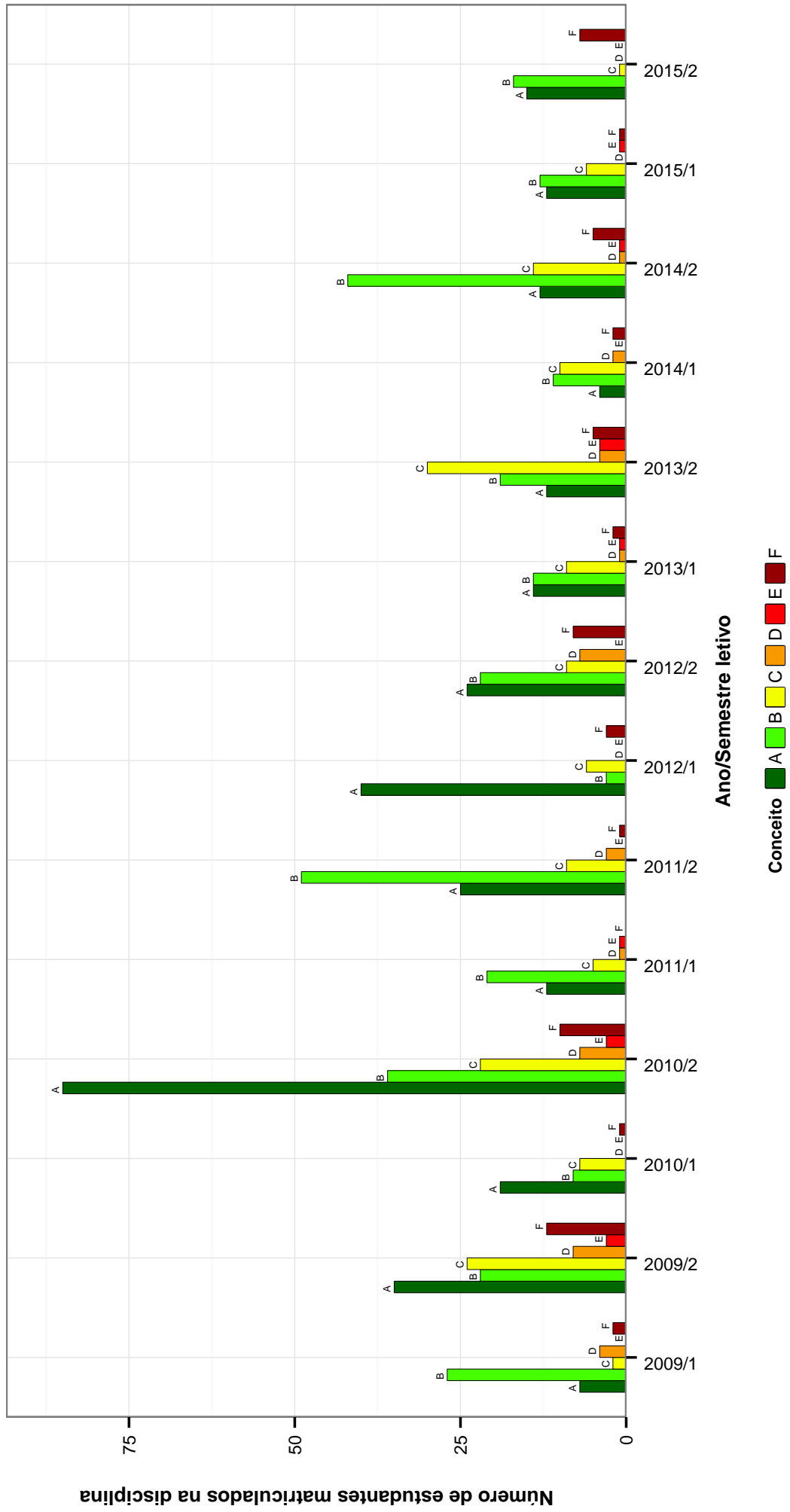


Figura 18: Conceitos obtidos pelos estudantes na disciplina OTI081-SISTEMAS DE RECUPERACAO DA INFORMACAO no período de 2008 a 2015 no Escola de Ciência da Informação .

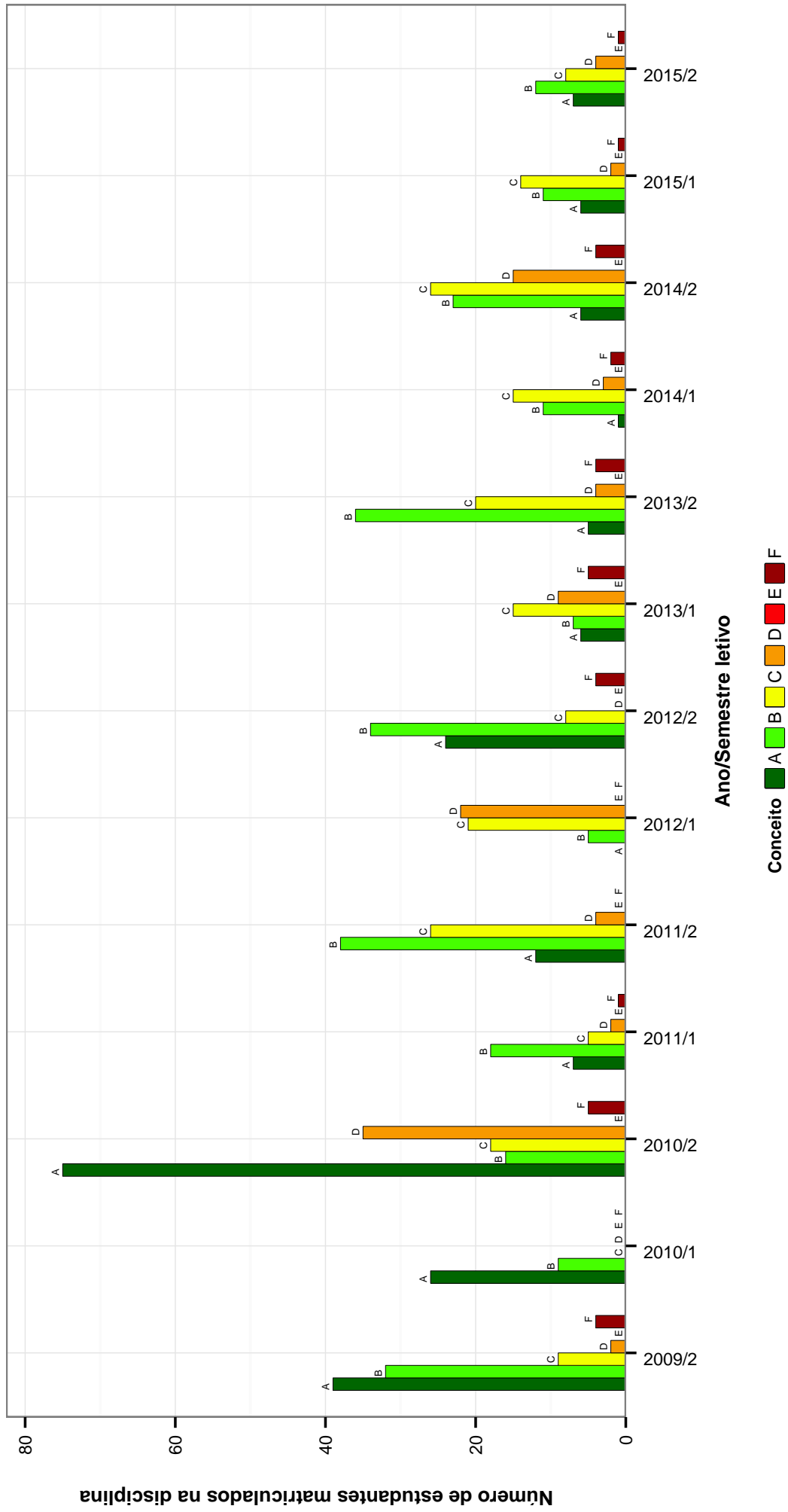


Figura 19: Conceitos obtidos pelos estudantes na disciplina OTI082-FONTES DE INFORMACAO PARA PESQUISADORES E PROFISSIONAIS no período de 2008 a 2015 no Escola de Ciência da Informação .

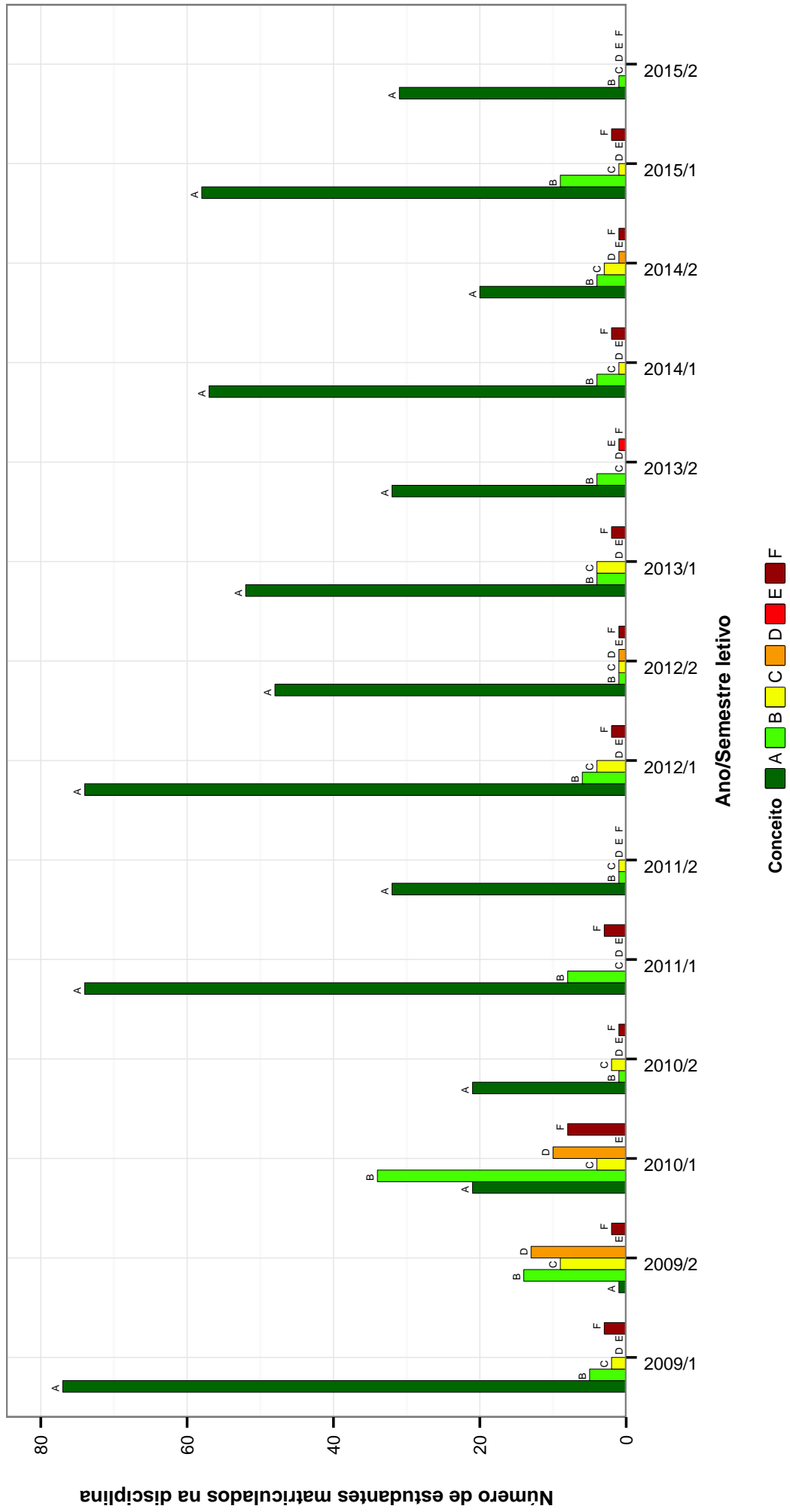


Figura 20: Conceitos obtidos pelos estudantes na disciplina OTI083-SISTEMAS DE CLASSIFICACAO: CDD no período de 2008 a 2015 no Escola de Ciência da Informação .

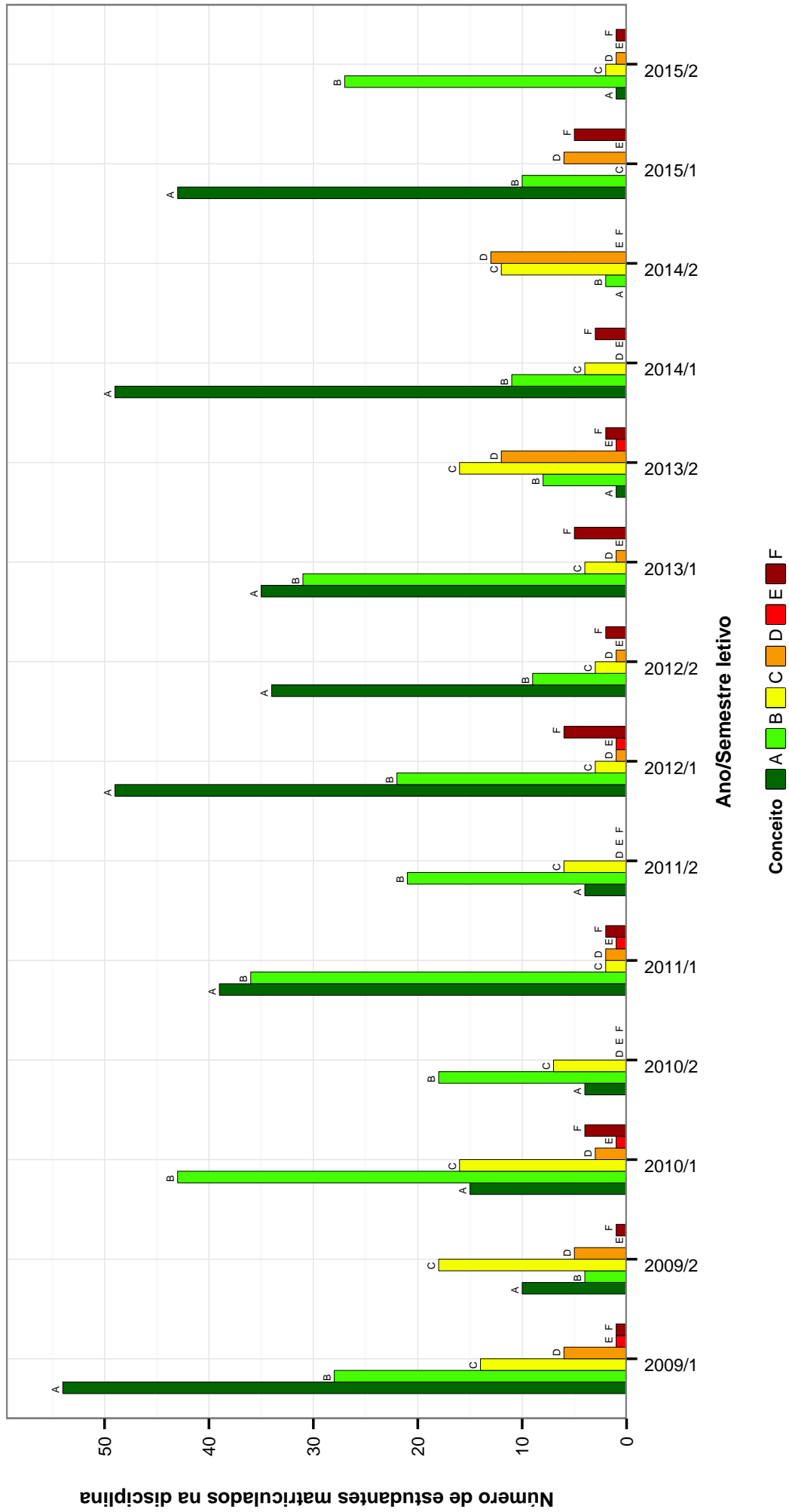


Figura 21: Conceitos obtidos pelos estudantes na disciplina OTI084-ACCESSO A FONTES DE INFORMACAO EM MEIO DIGITAL no período de 2008 a 2015 na Escola de Ciência da Informação .



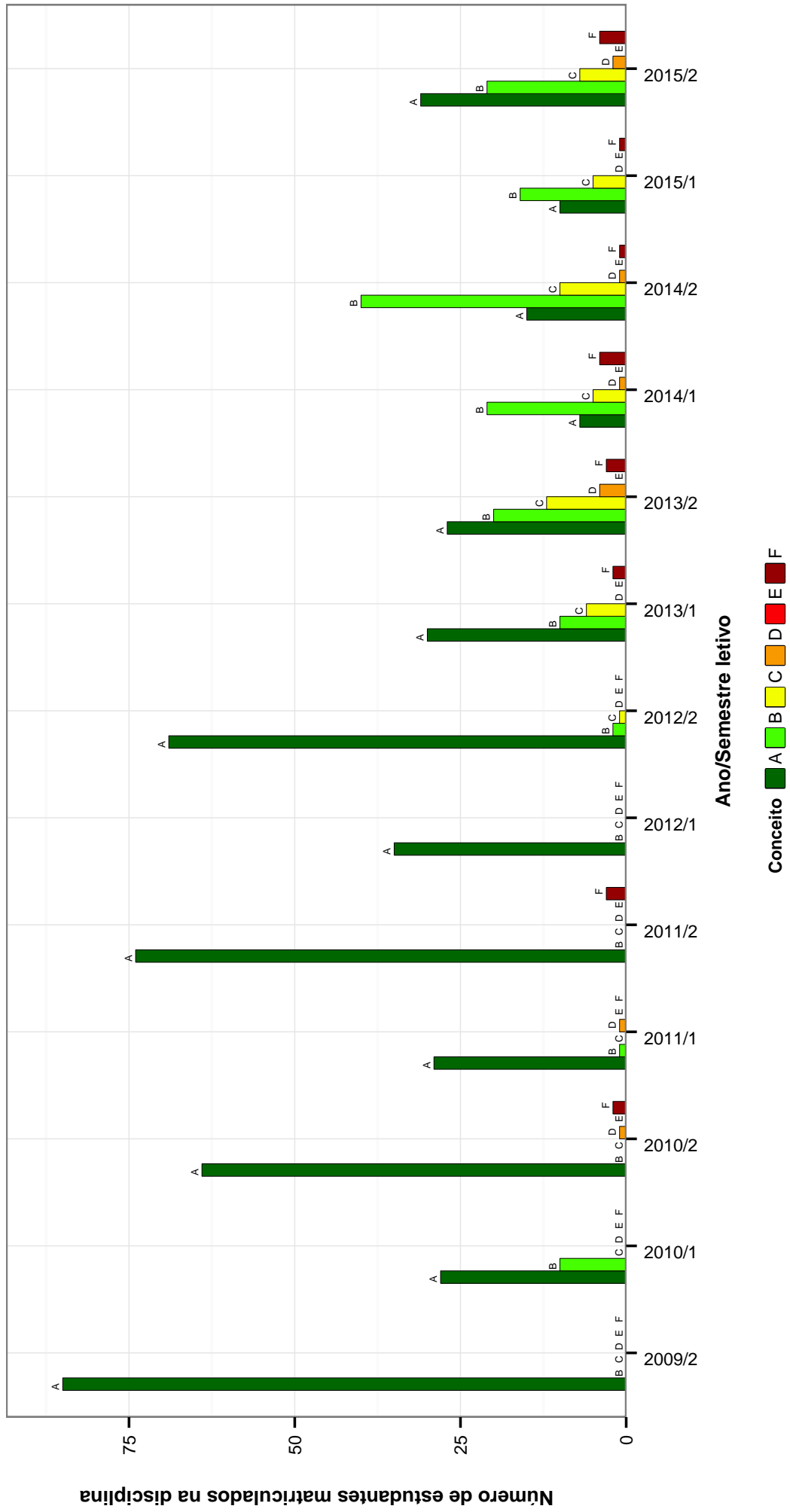


Figura 22: Conceitos obtidos pelos estudantes na disciplina OTI085-SISTEMAS DE CLASSIFICACAO: CDU no período de 2008 a 2015 no Escola de Ciência da Informação .

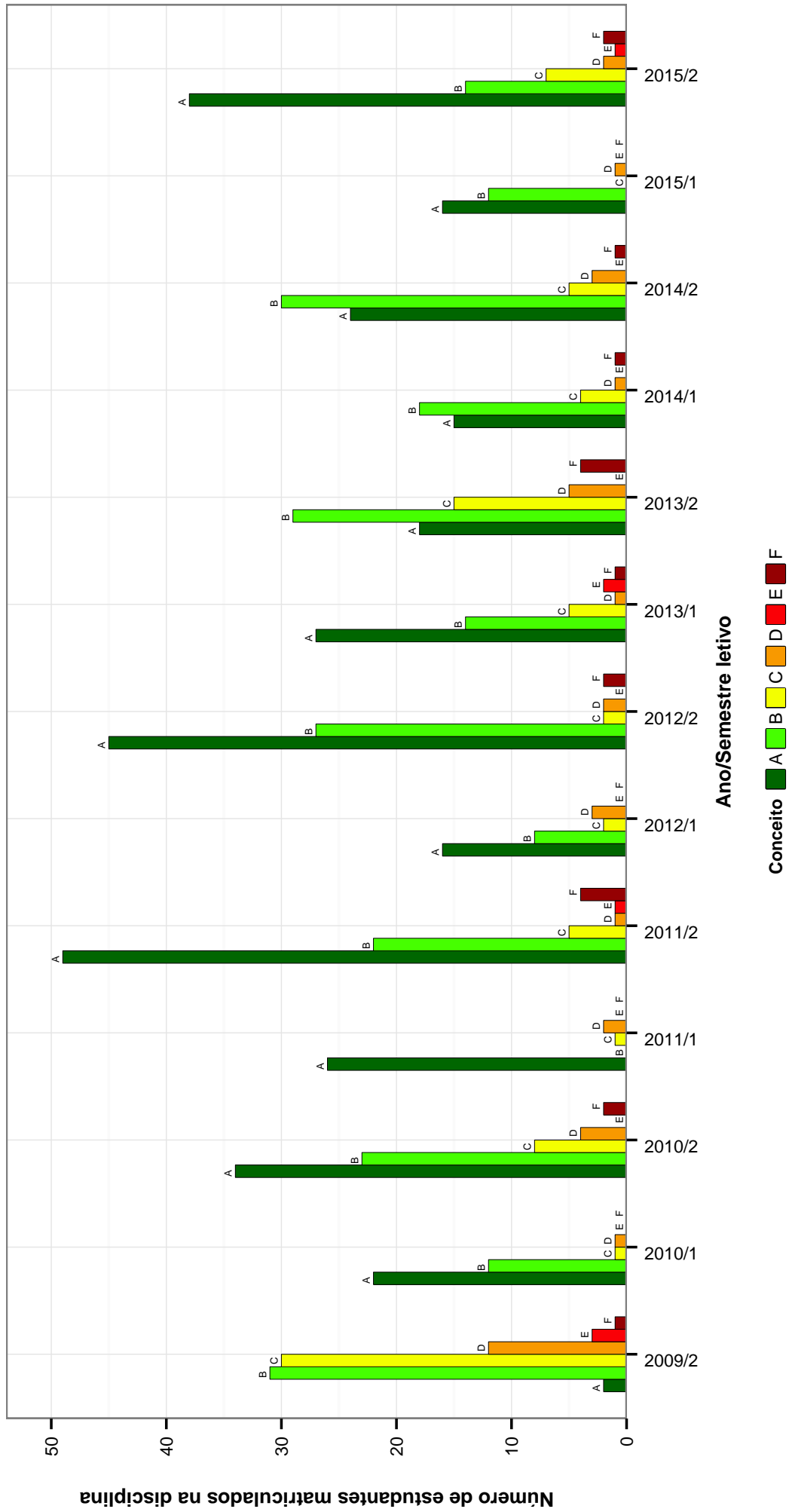


Figura 23: Conceitos obtidos pelos estudantes na disciplina OTI086-ORGANIZACAO BIBLIOGRAFICA NACIONAL no período de 2008 a 2015 no Escola de Ciência de Informação .

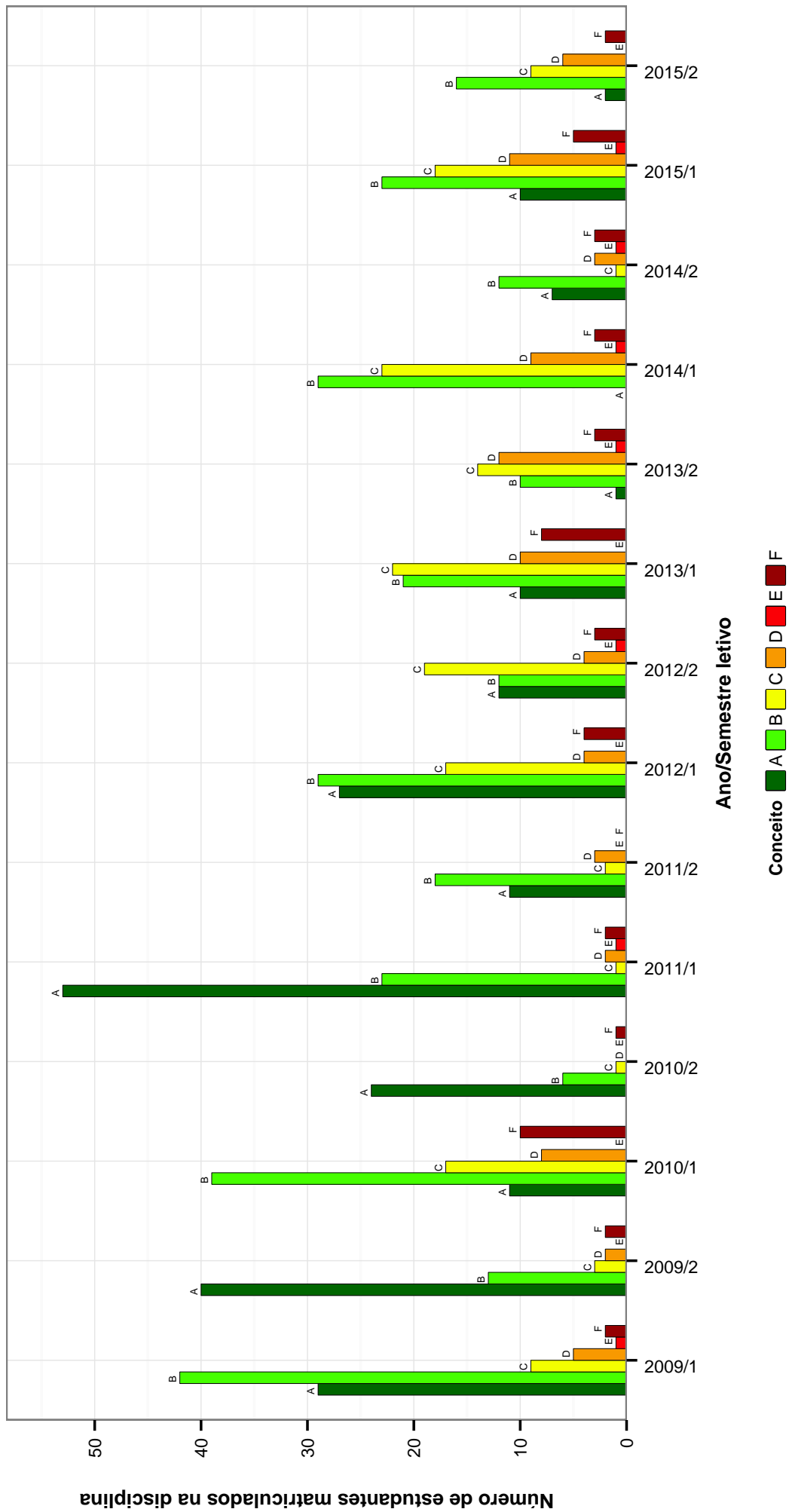


Figura 24: Conceitos obtidos pelos estudantes na disciplina OT1087-BIBLIOTECAS, ARQUIVOS E MUSEUS DIGITAIS no período de 2008 a 2015 na Escola de Ciência da Informação .

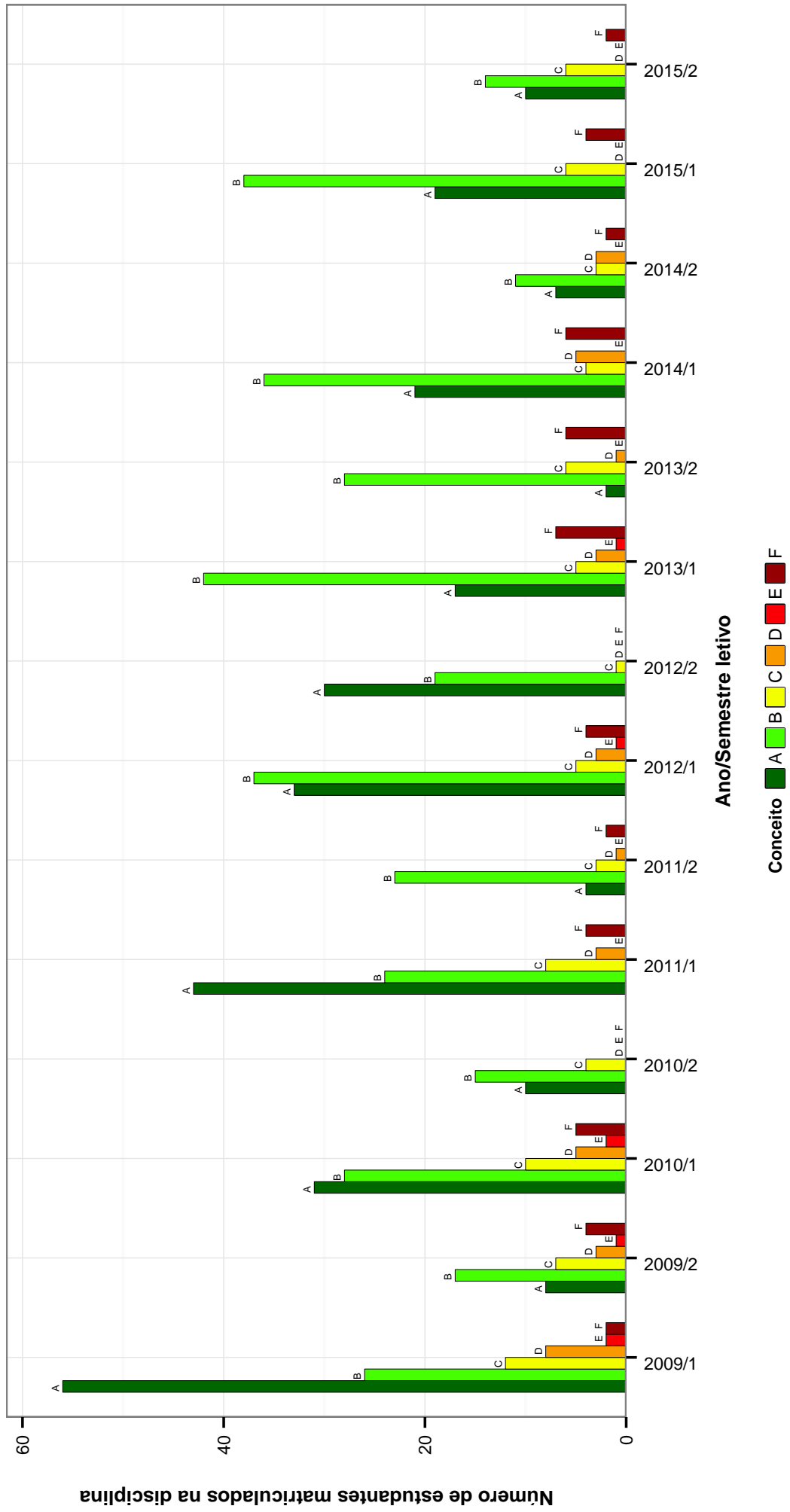


Figura 25: Conceitos obtidos pelos estudantes na disciplina OTI088-COMPETENCIA INFORMACIONAL no período de 2008 a 2015 no Escola de Ciência da Informação .

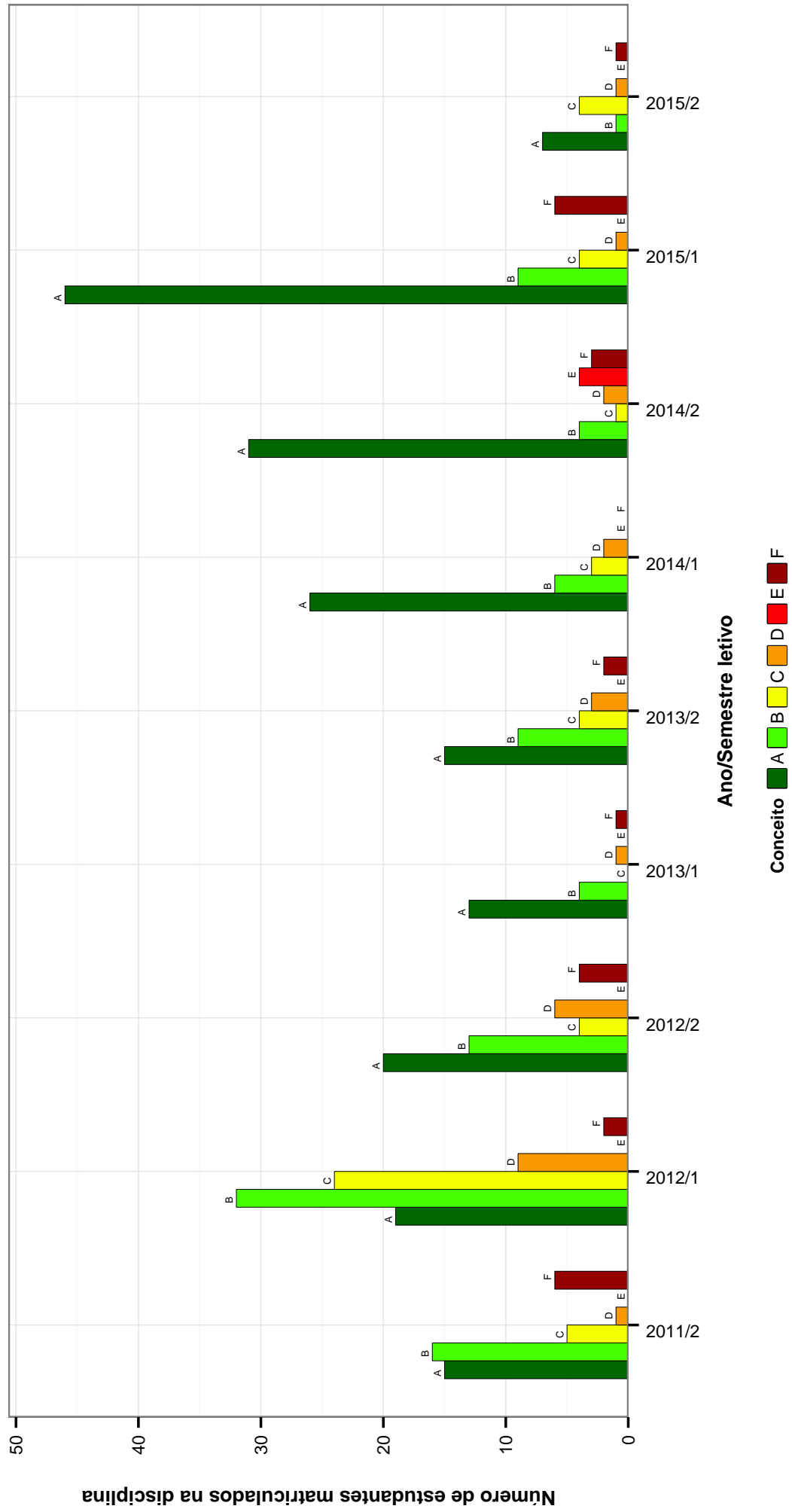


Figura 26: Conceitos obtidos pelos estudantes na disciplina OTI107-TOPICOS EM SERVICOS PARA COMUNIDADES ESPECIFICAS D no período de 2008 a 2015 no Escola de Ciência da Informação .

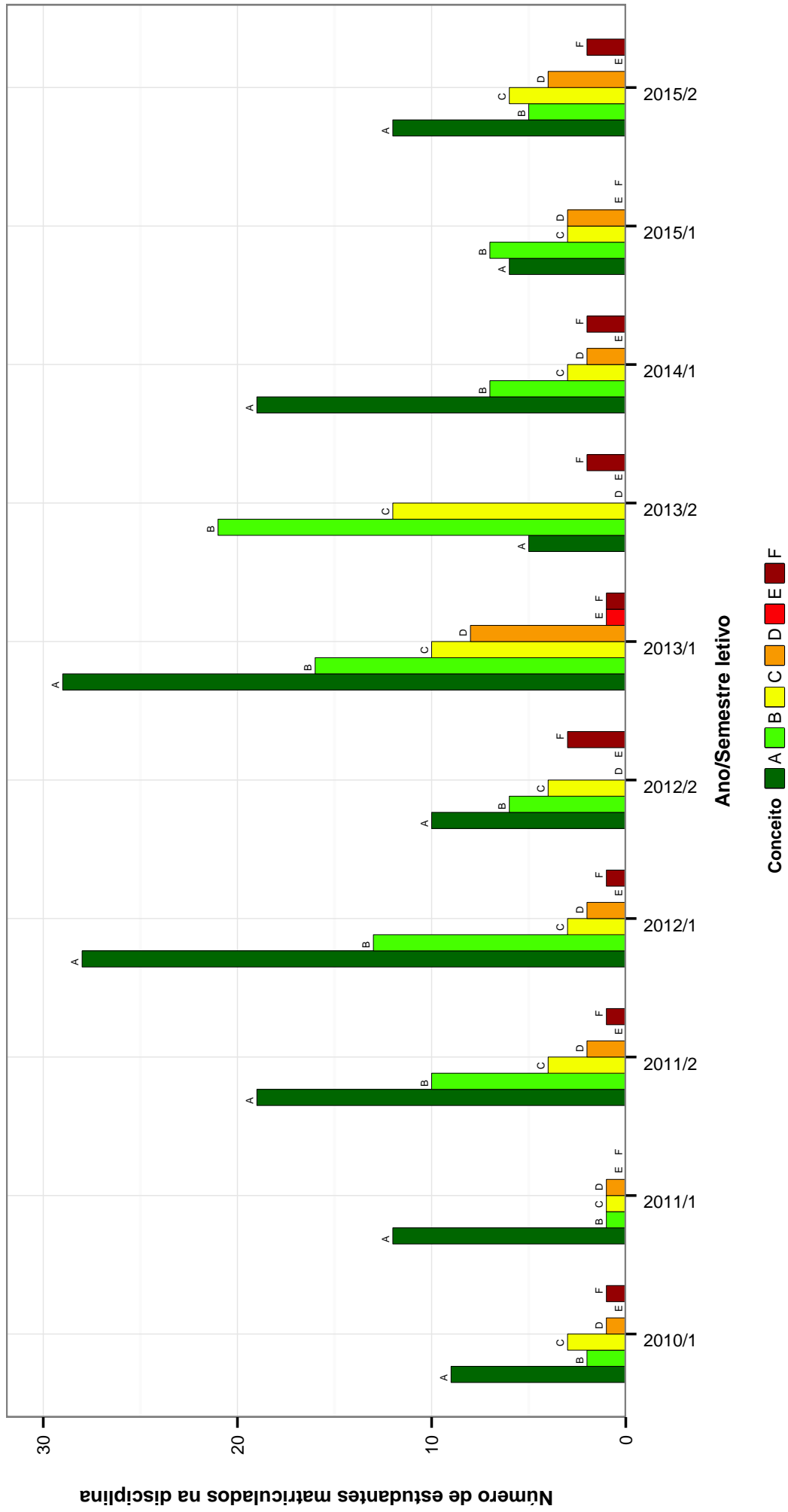


Figura 27: Conceitos obtidos pelos estudantes na disciplina OTH111-TOPICOS EM USO DA TECNOLOGIA NA ORGANIZACAO E TRATAMENTO DA INFORMACAO D no período de 2008 a 2015 no Escola de Ciência da Informação .

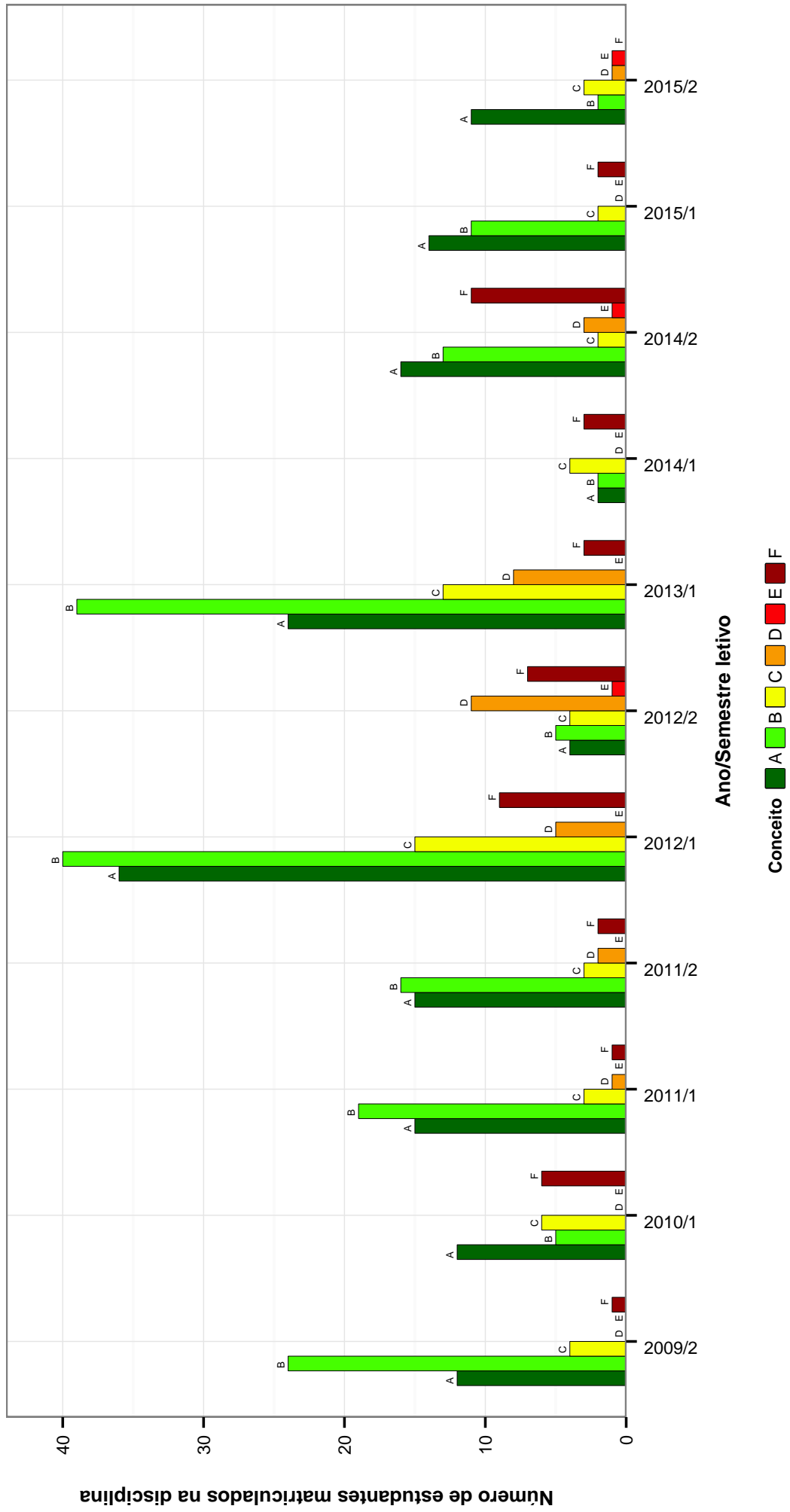


Figura 28: Conceitos obtidos pelos estudantes na disciplina OT117-TOPICOS EM FONTES DE INFORMACAO EM AREAS ESPECIFICAS D no período de 2008 a 2015 no Escola de Ciência da Informação .

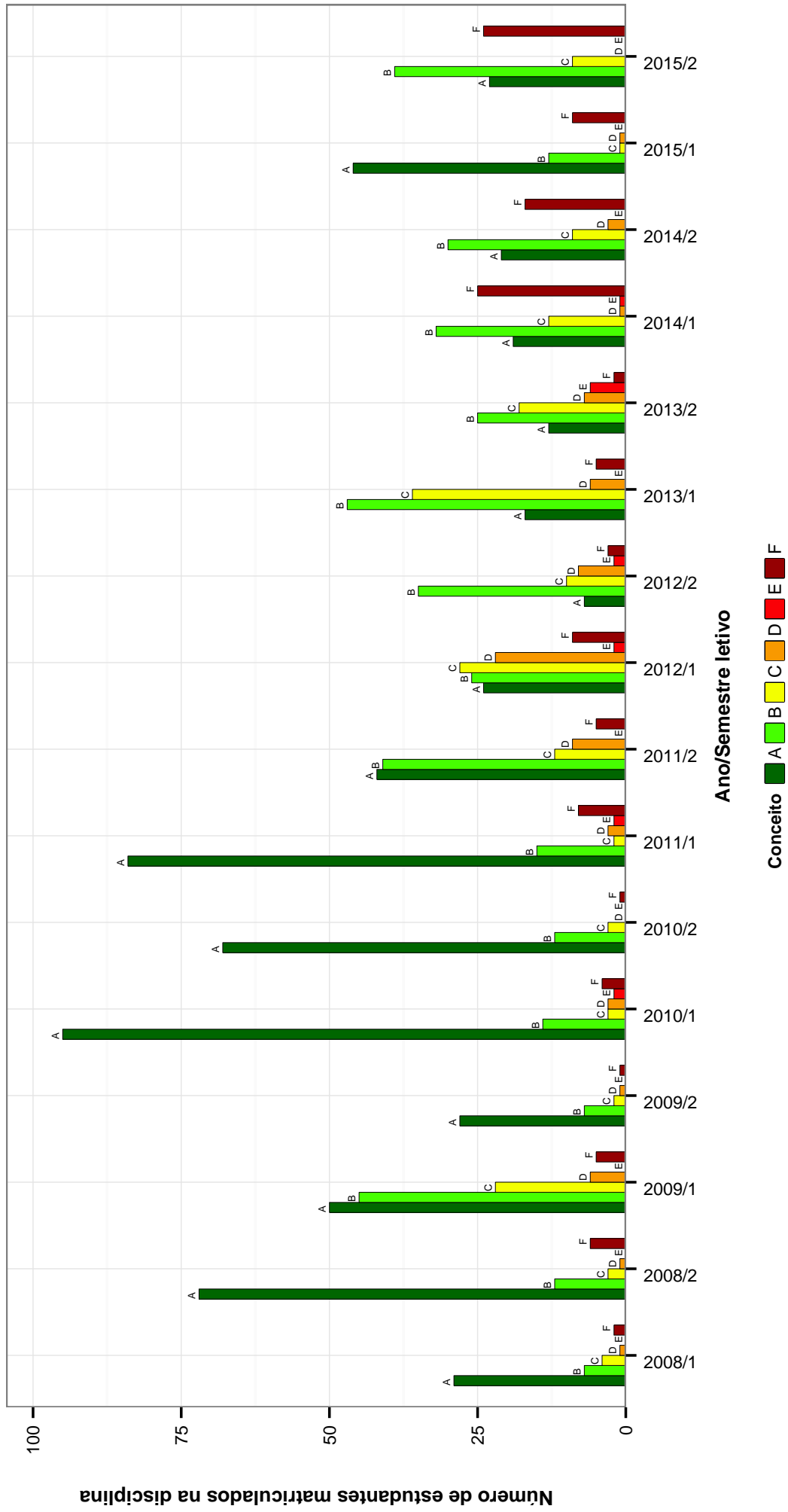


Figura 29: Conceitos obtidos pelos estudantes na disciplina TGI002-CULTURA E INFORMACAO no período de 2008 a 2015 no Escola de Ciência da Informação .



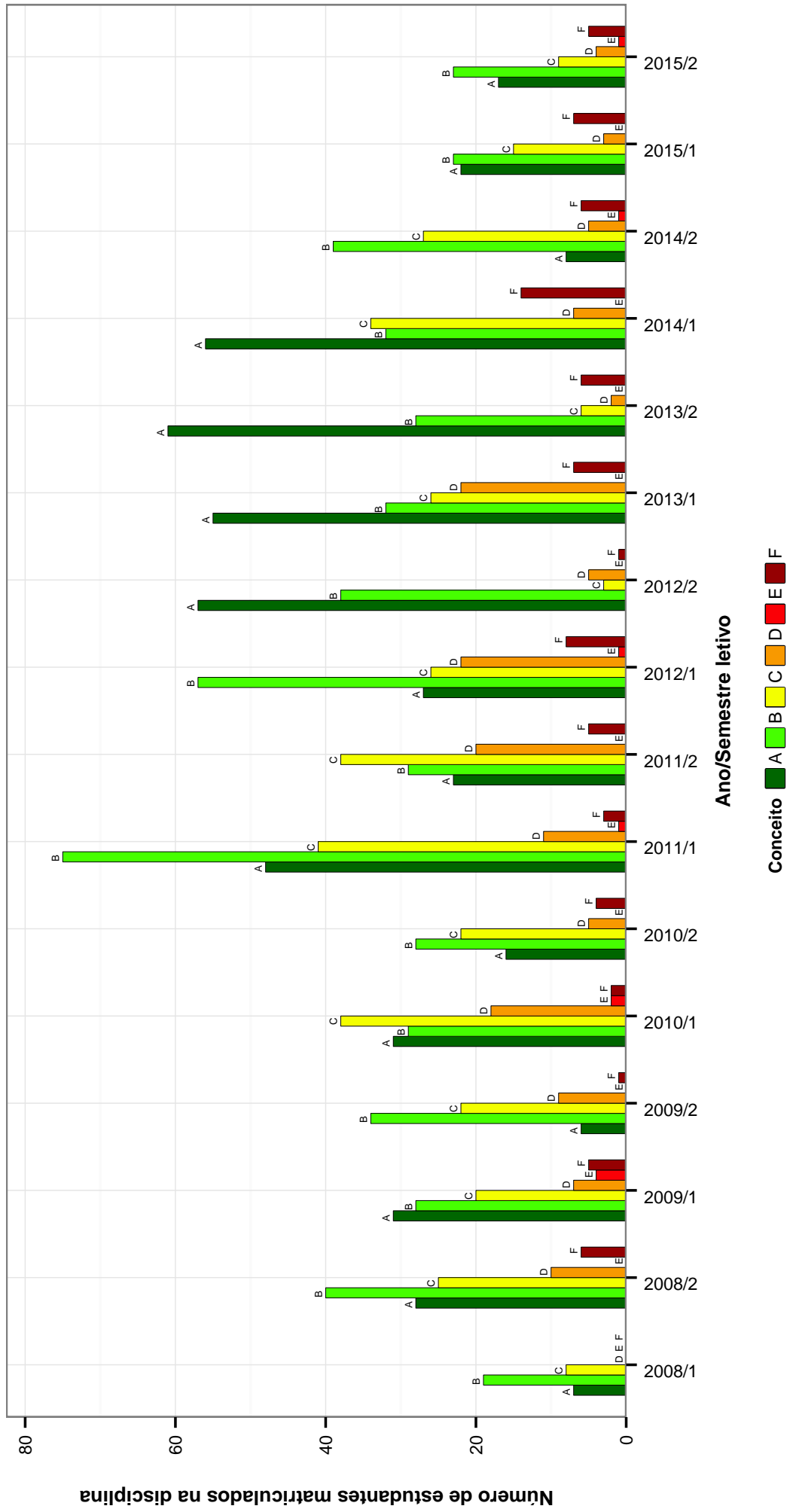


Figura 30: Conceitos obtidos pelos estudantes na disciplina TGI004-USUARIOS DA INFORMACAO no período de 2008 a 2015 no Escola de Ciência da Informação .

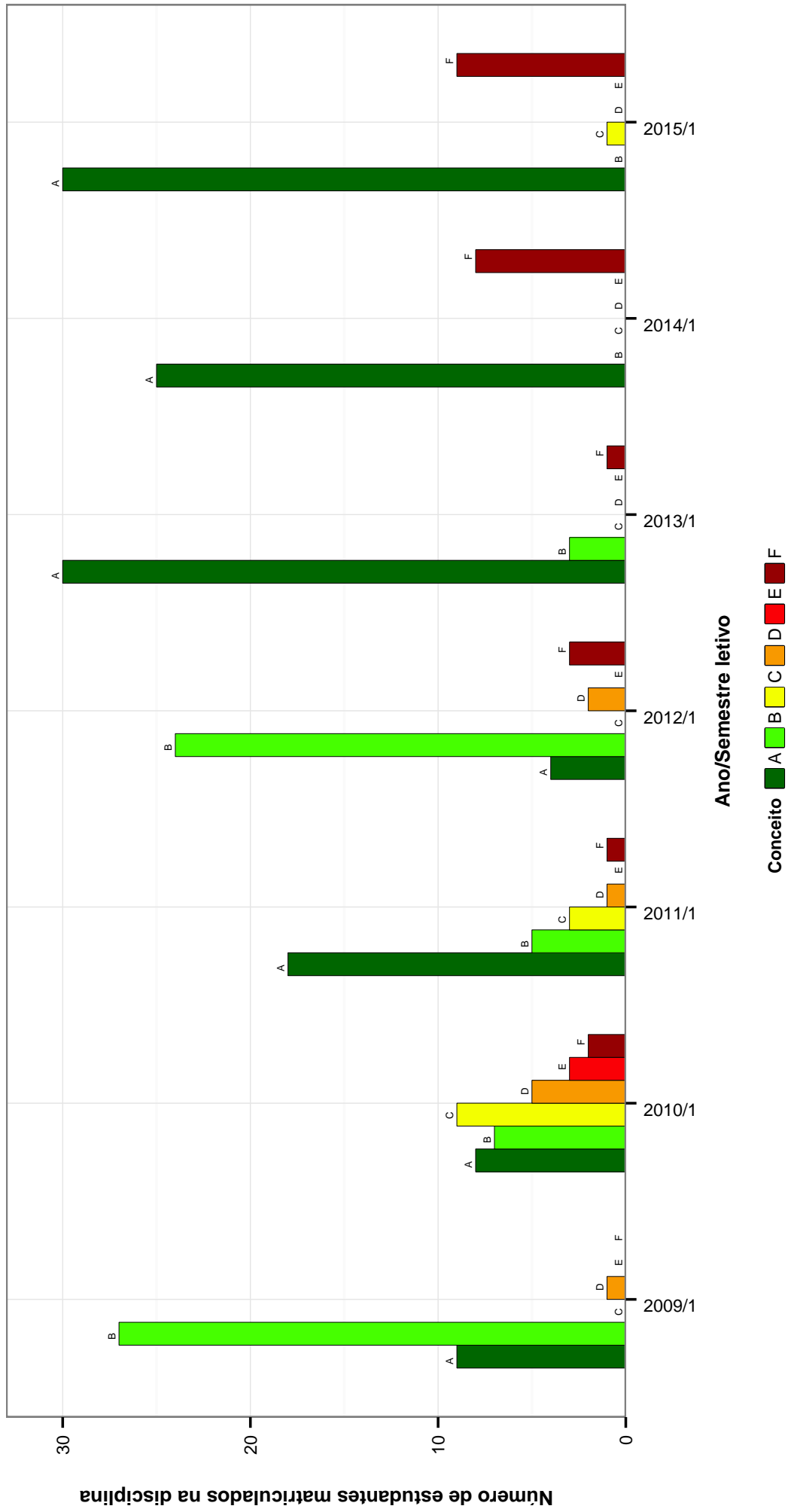


Figura 31: Conceitos obtidos pelos estudantes na disciplina TGI028-INTRODUÇÃO A INFORMÁTICA no período de 2008 a 2015 no Escola de Ciência da Informação .

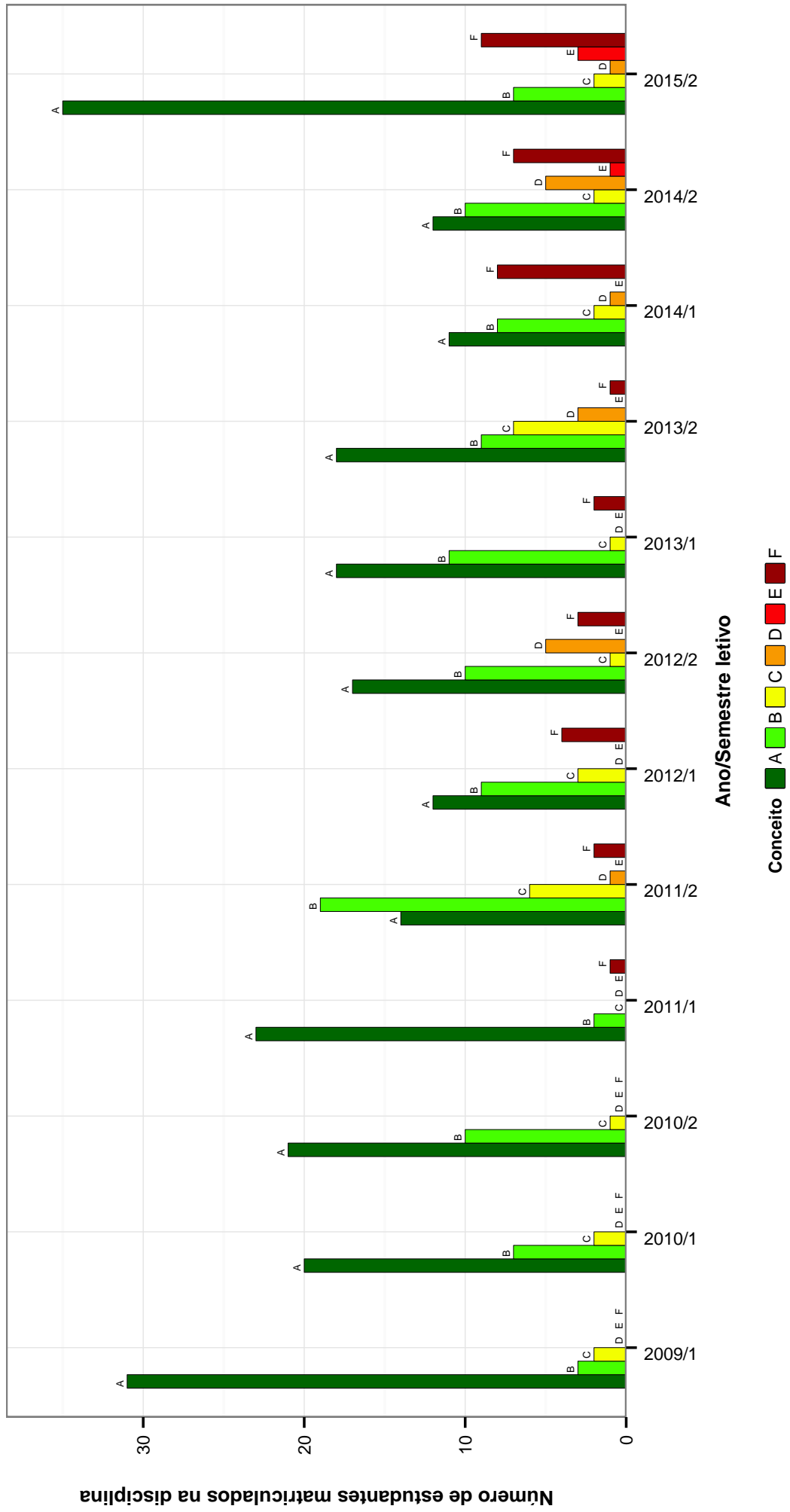


Figura 32: Conceitos obtidos pelos estudantes na disciplina TGI029-TEORIAS DA ORGANIZACAO no período de 2008 a 2015 no Escola de Ciência da Informação .

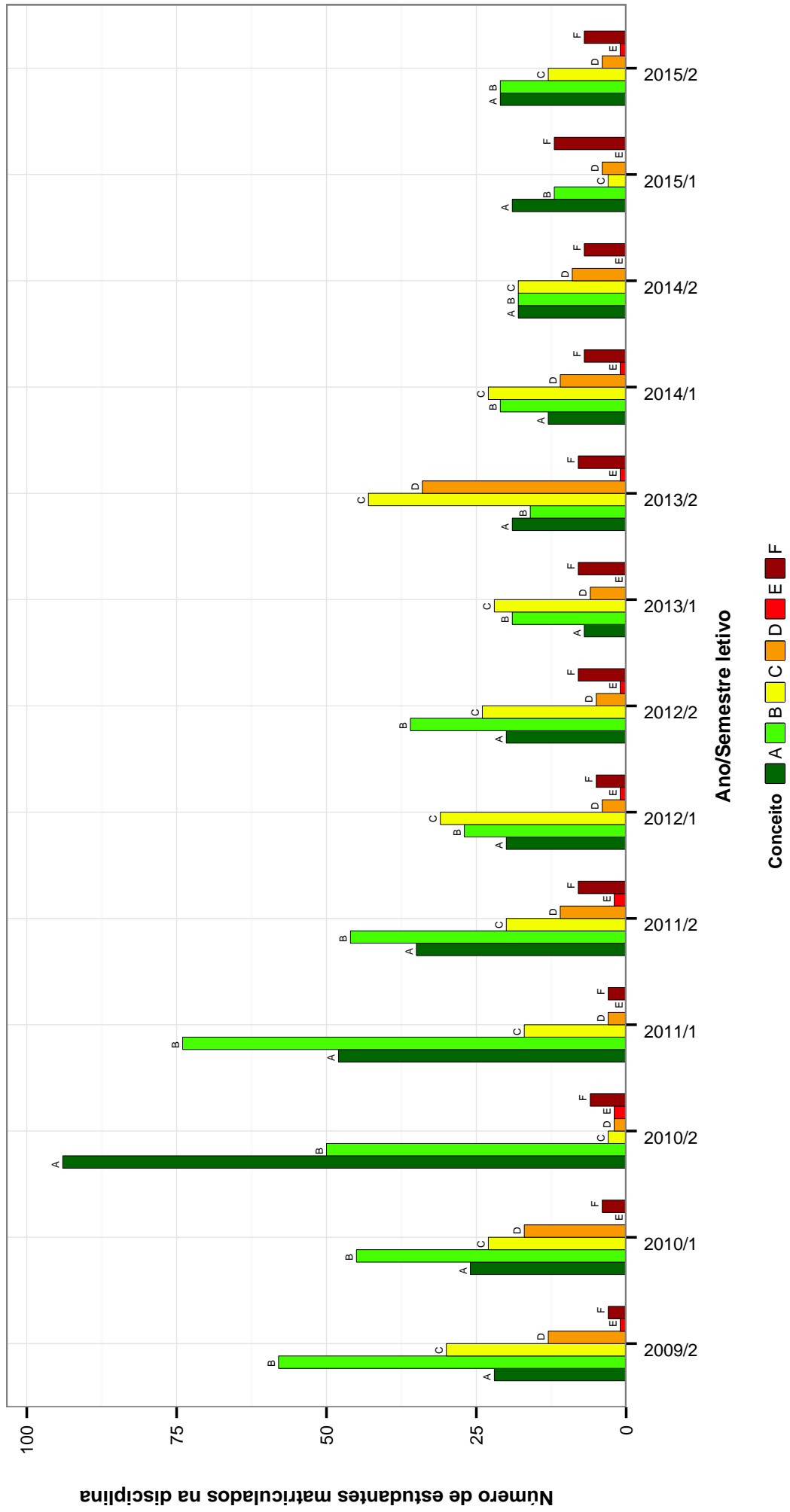


Figura 33: Conceitos obtidos pelos estudantes na disciplina TGI030-FUNDAMENTOS DA CIENCIA DA INFORMACAO no período de 2008 a 2015 no Escola de Ciência da Informação .

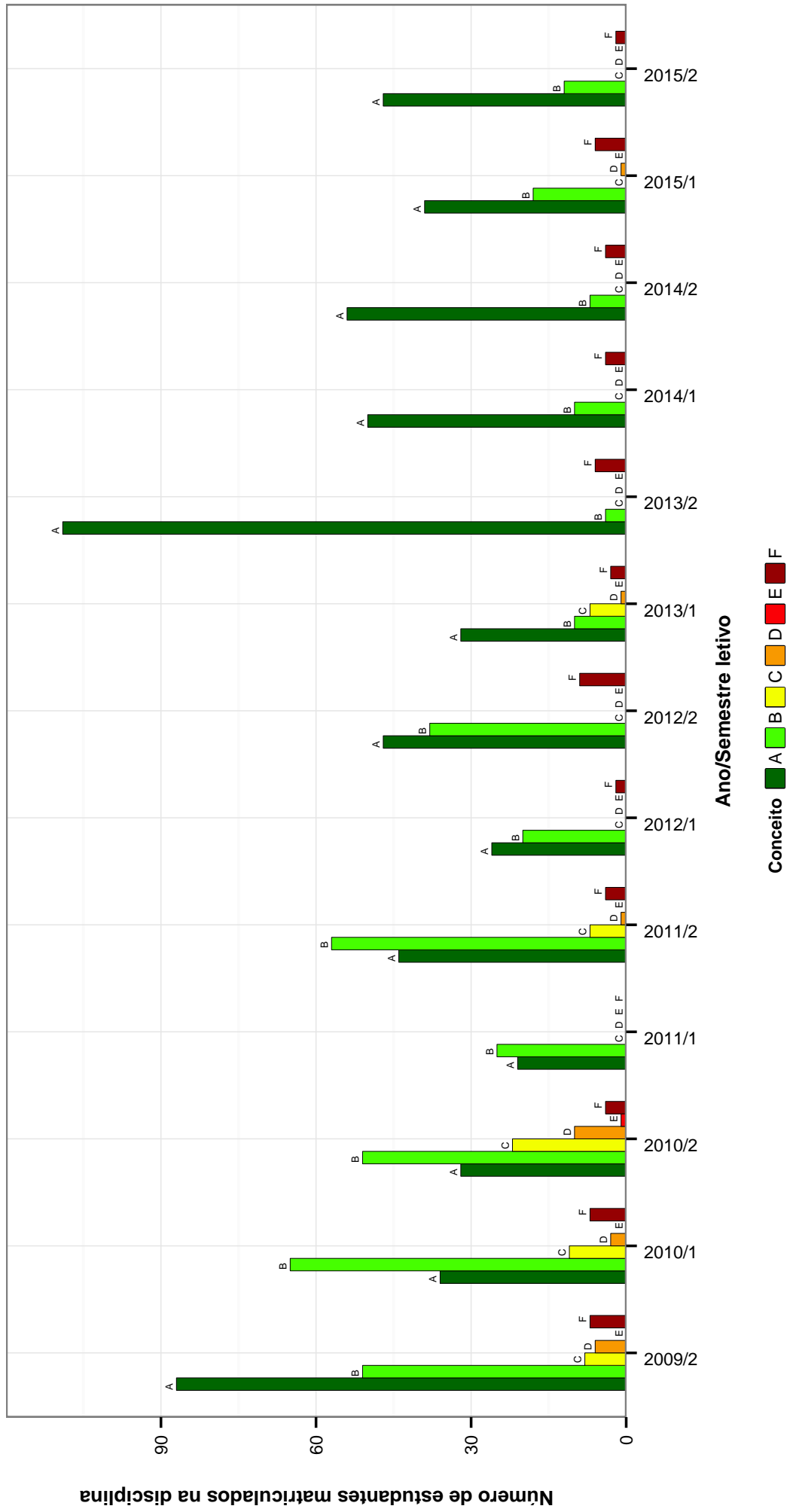


Figura 34: Conceitos obtidos pelos estudantes na disciplina TGI031-GESTAO DE UNIDADES DE INFORMACAO no período de 2008 a 2015 no Escola de Ciência da Informação .

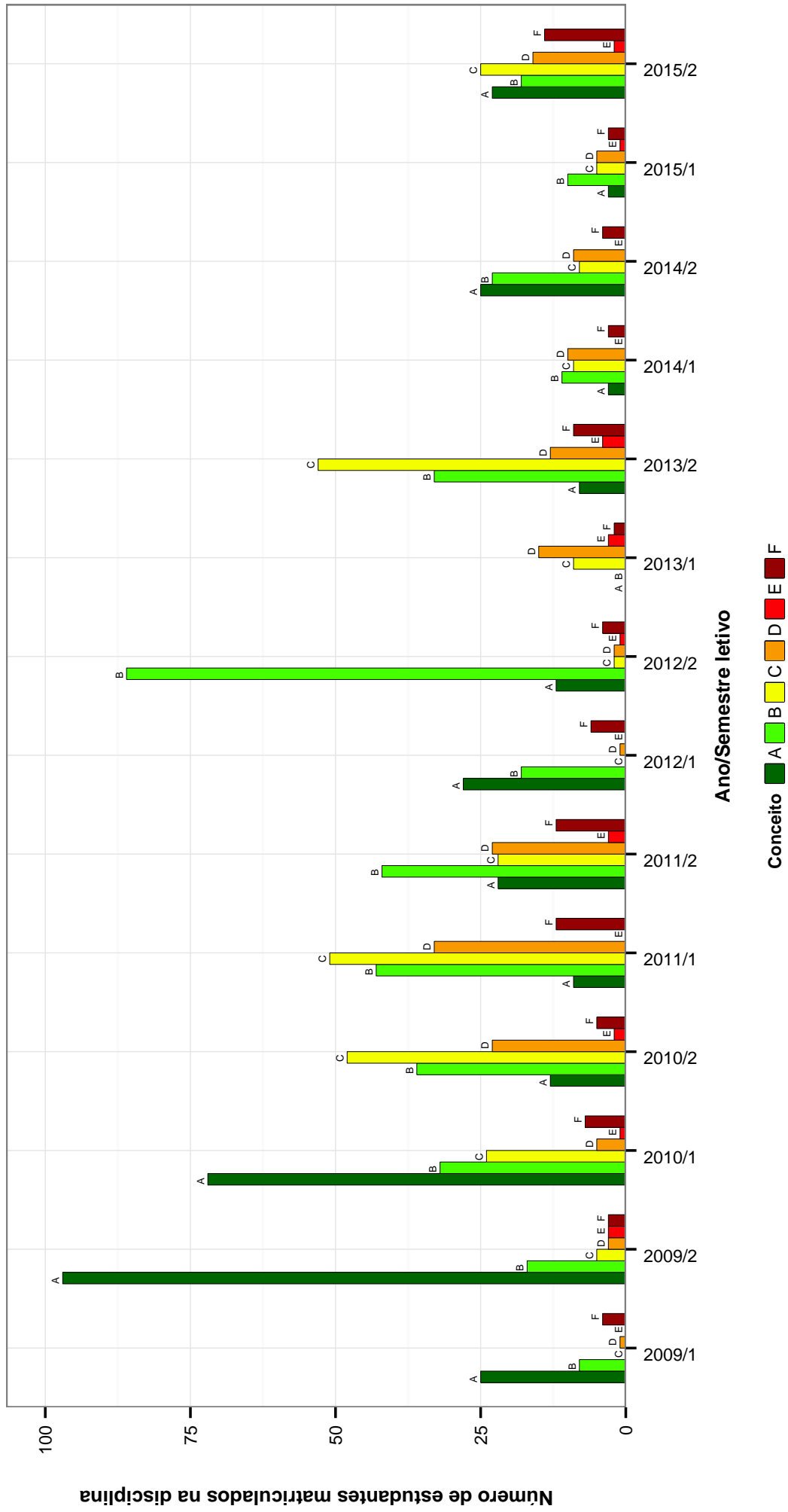


Figura 35: Conceitos obtidos pelos estudantes na disciplina TGI032-INTRODUÇÃO A BANCOS DE DADOS no período de 2008 a 2015 no Escola de Ciência da Informação .

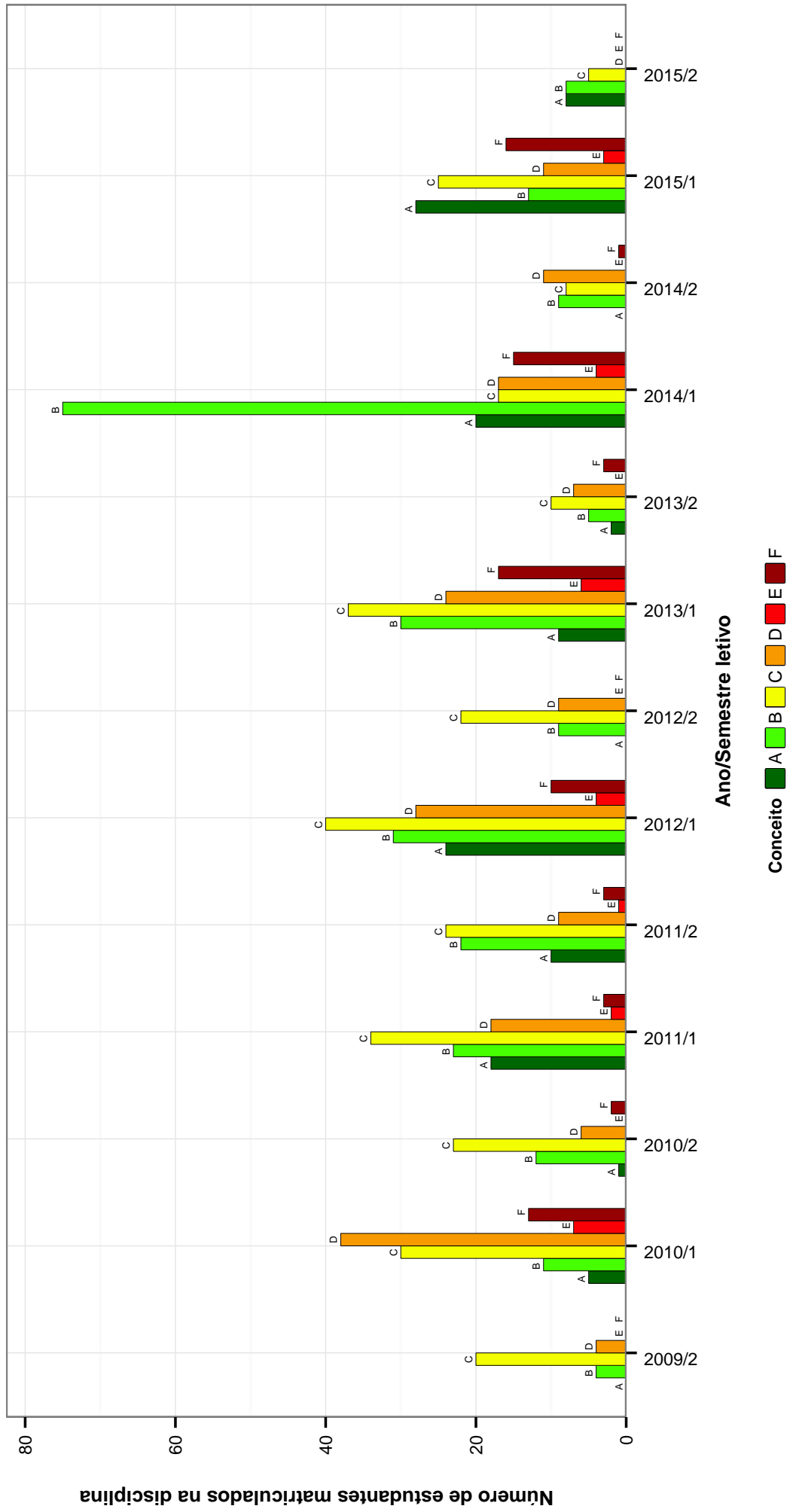


Figura 36: Conceitos obtidos pelos estudantes na disciplina TGI033-MÉTODOS E TÉCNICAS DE PESQUISA no período de 2008 a 2015 no Escola de Ciência da Informação .

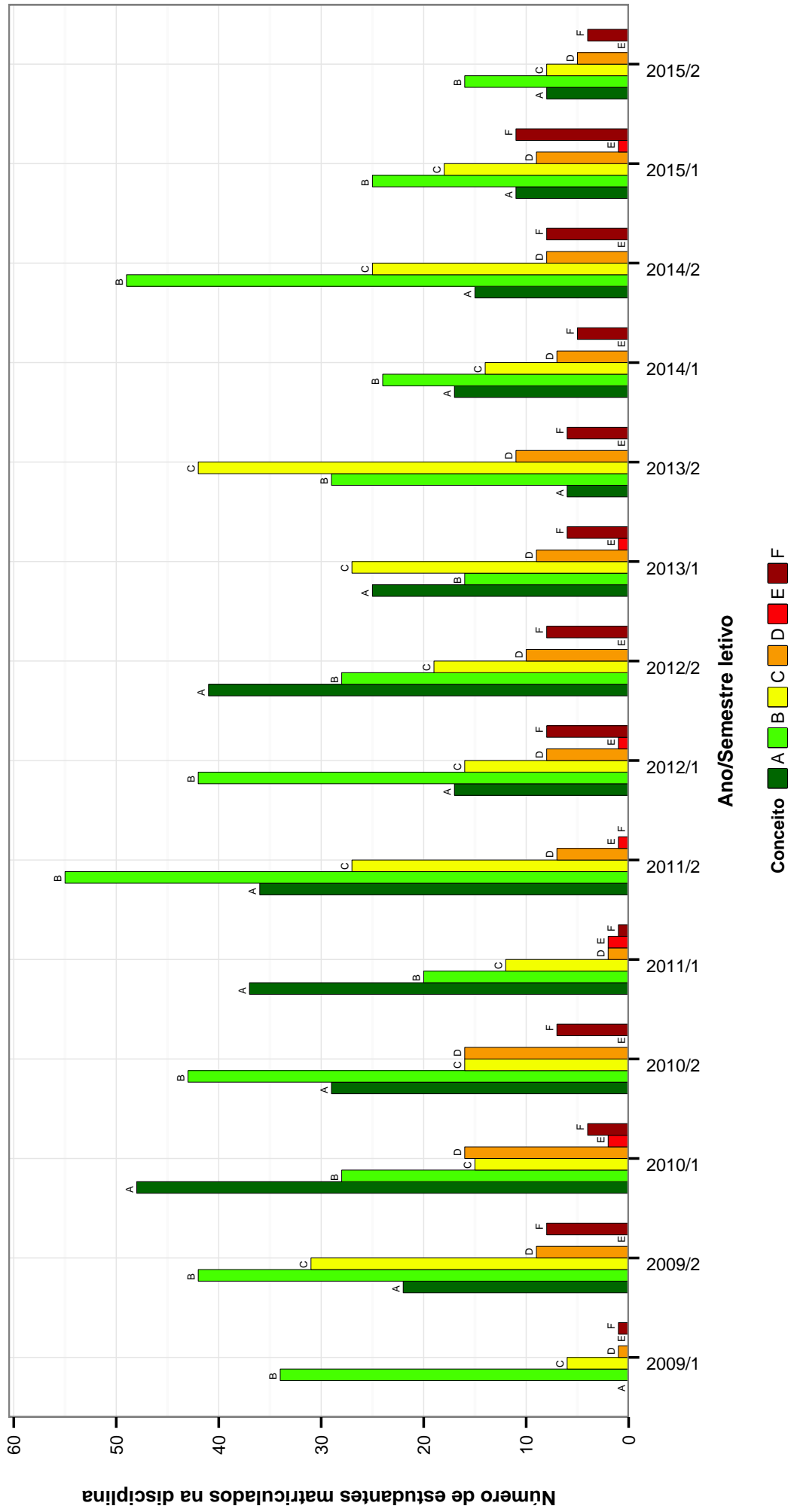


Figura 37: Conceitos obtidos pelos estudantes na disciplina TGI034-MEMORIA E PATRIMONIO CULTURAL no período de 2008 a 2015 no Escola de Ciência da Informação .



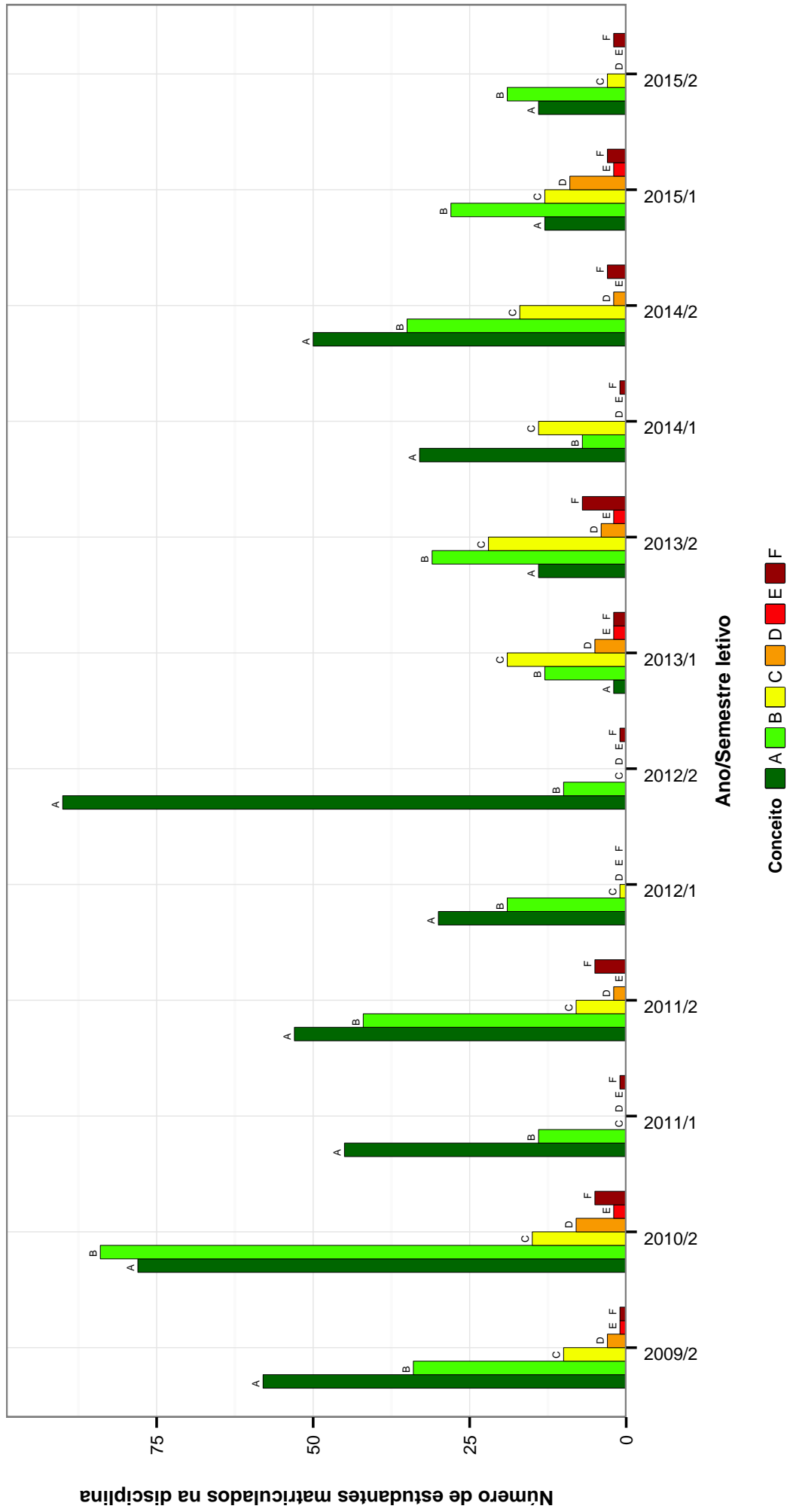


Figura 38: Conceitos obtidos pelos estudantes na disciplina TGI035-PLANEJAMENTO EM UNIDADES E SISTEMAS DE INFORMACAO no período de 2008 a 2015 no Escola de Ciência da Informação .

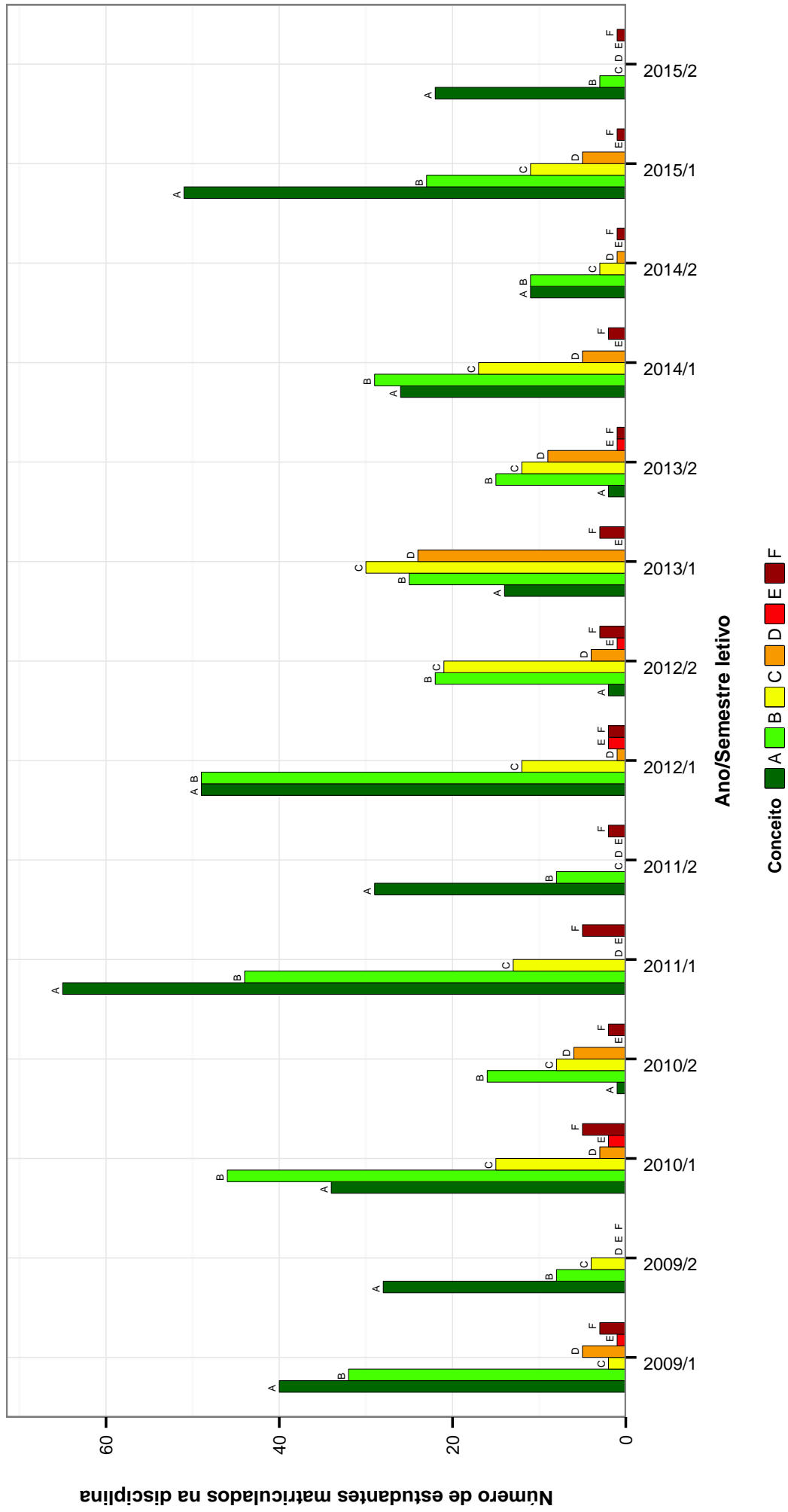


Figura 39: Conceitos obtidos pelos estudantes na disciplina TGI036-PRESERVAÇÃO DO ACERVO no período de 2008 a 2015 no Escola de Ciência da Informação .

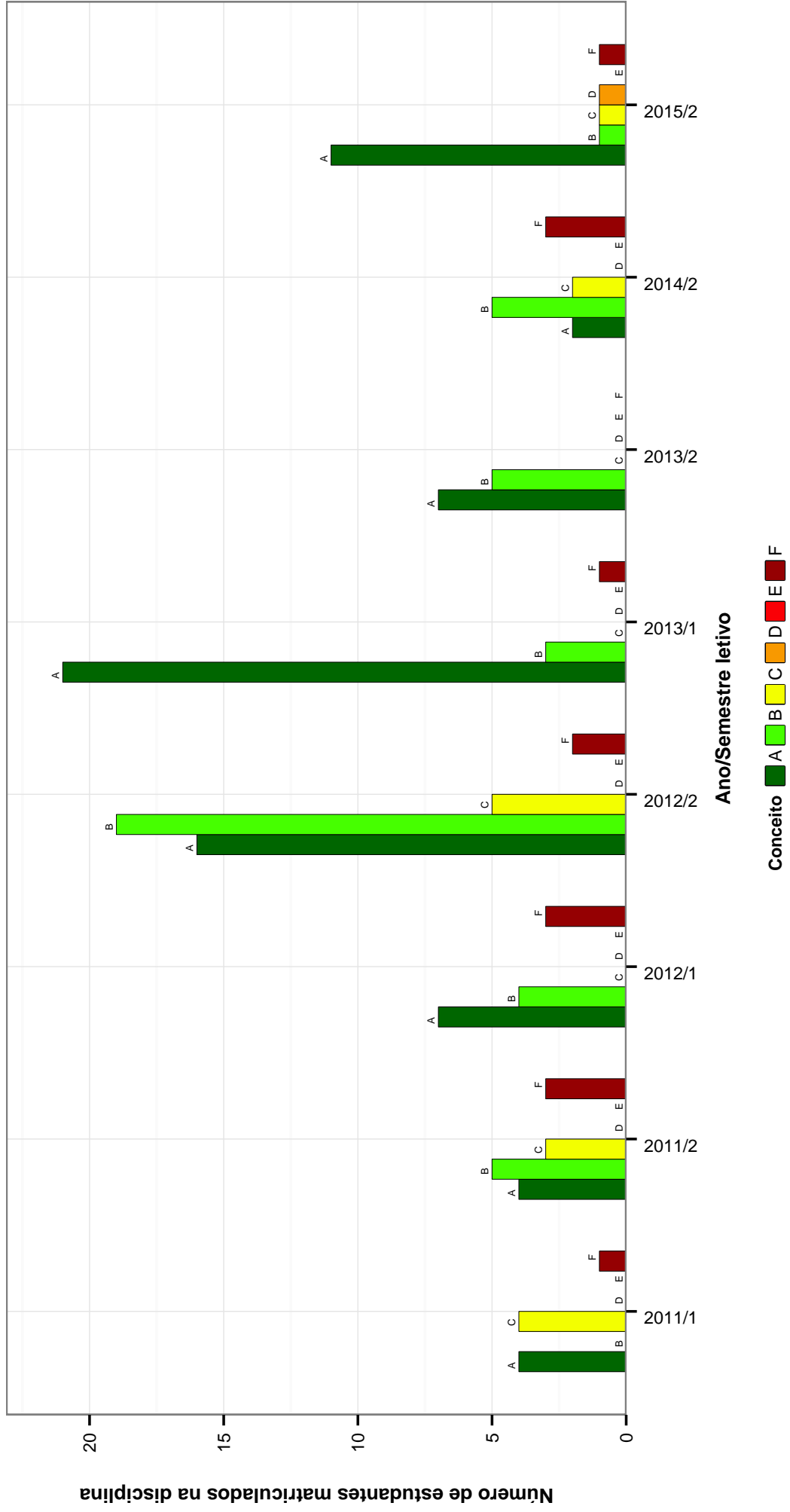


Figura 40: Conceitos obtidos pelos estudantes na disciplina TGI038-INFORMAÇÃO E CIDADANIA no período de 2008 a 2015 no Escola de Ciência da Informação .

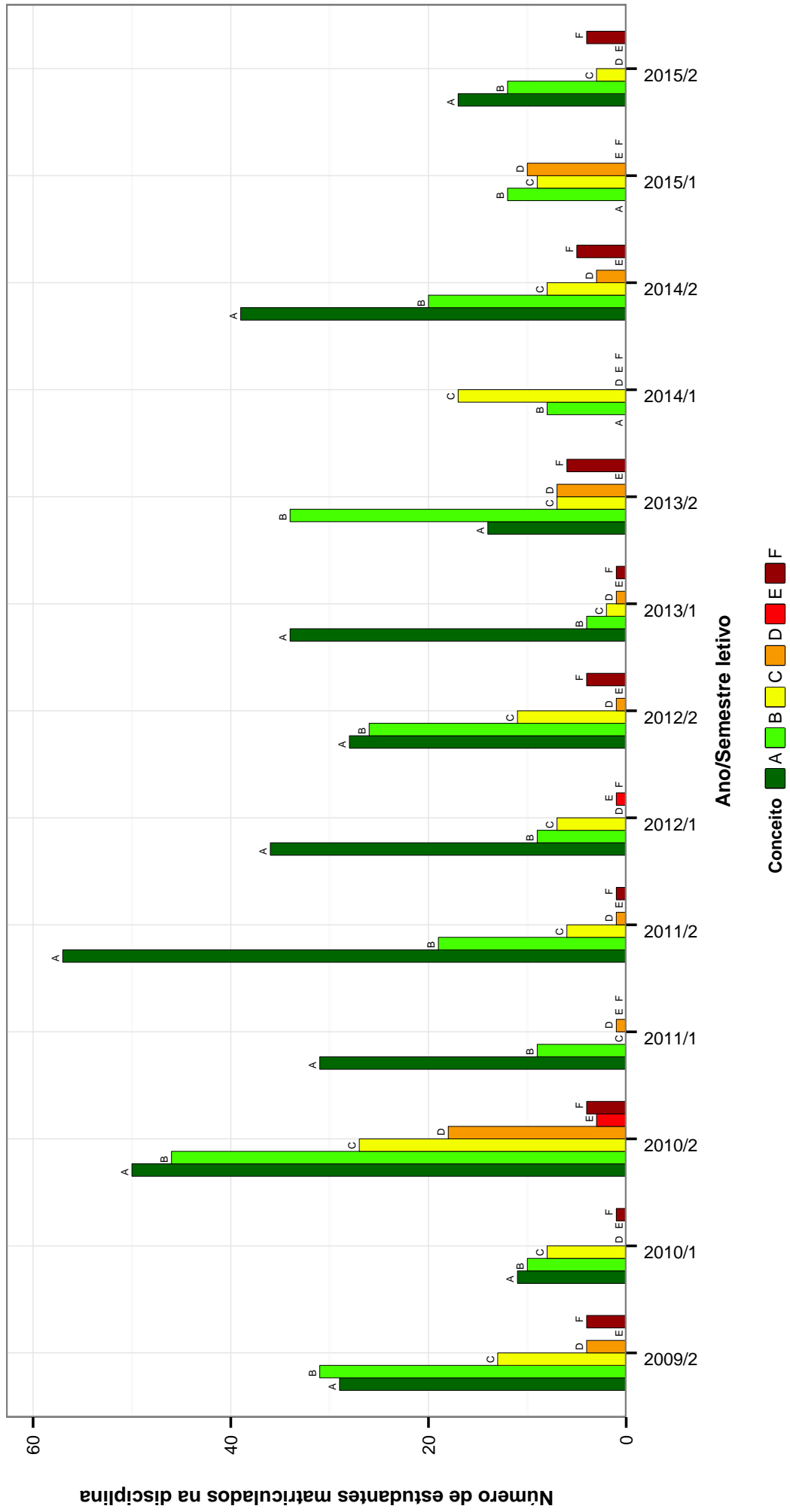


Figura 41: Conceitos obtidos pelos estudantes na disciplina TGI046-FORMAÇÃO E DESENVOLVIMENTO DO ACERVO no período de 2008 a 2015 no Escola de Ciência da Informação .

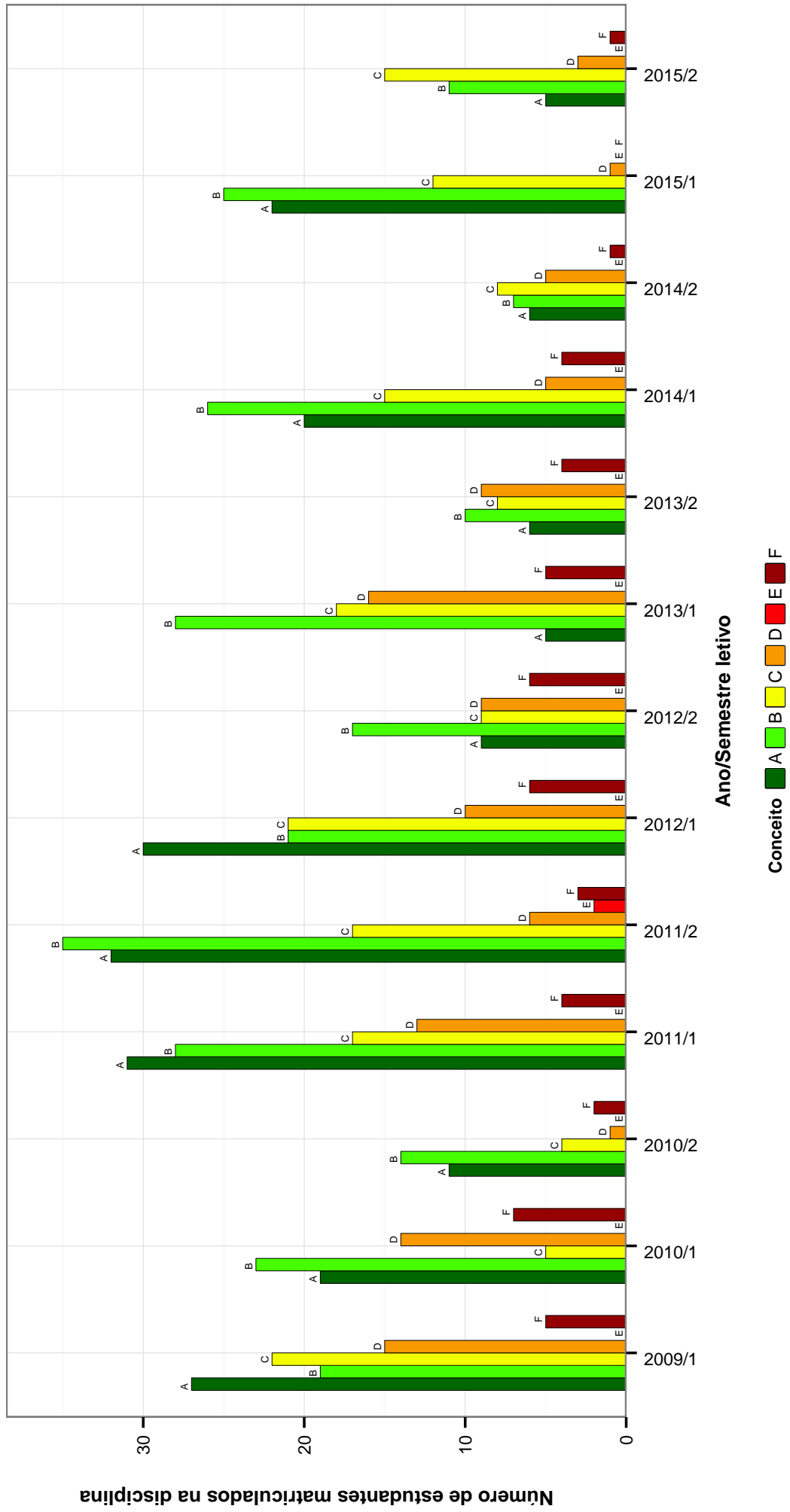


Figura 42: Conceitos obtidos pelos estudantes na disciplina TGI047-LEITURA E FORMACAO DO LEITOR no período de 2008 a 2015 no Escola de Ciência da Informação .

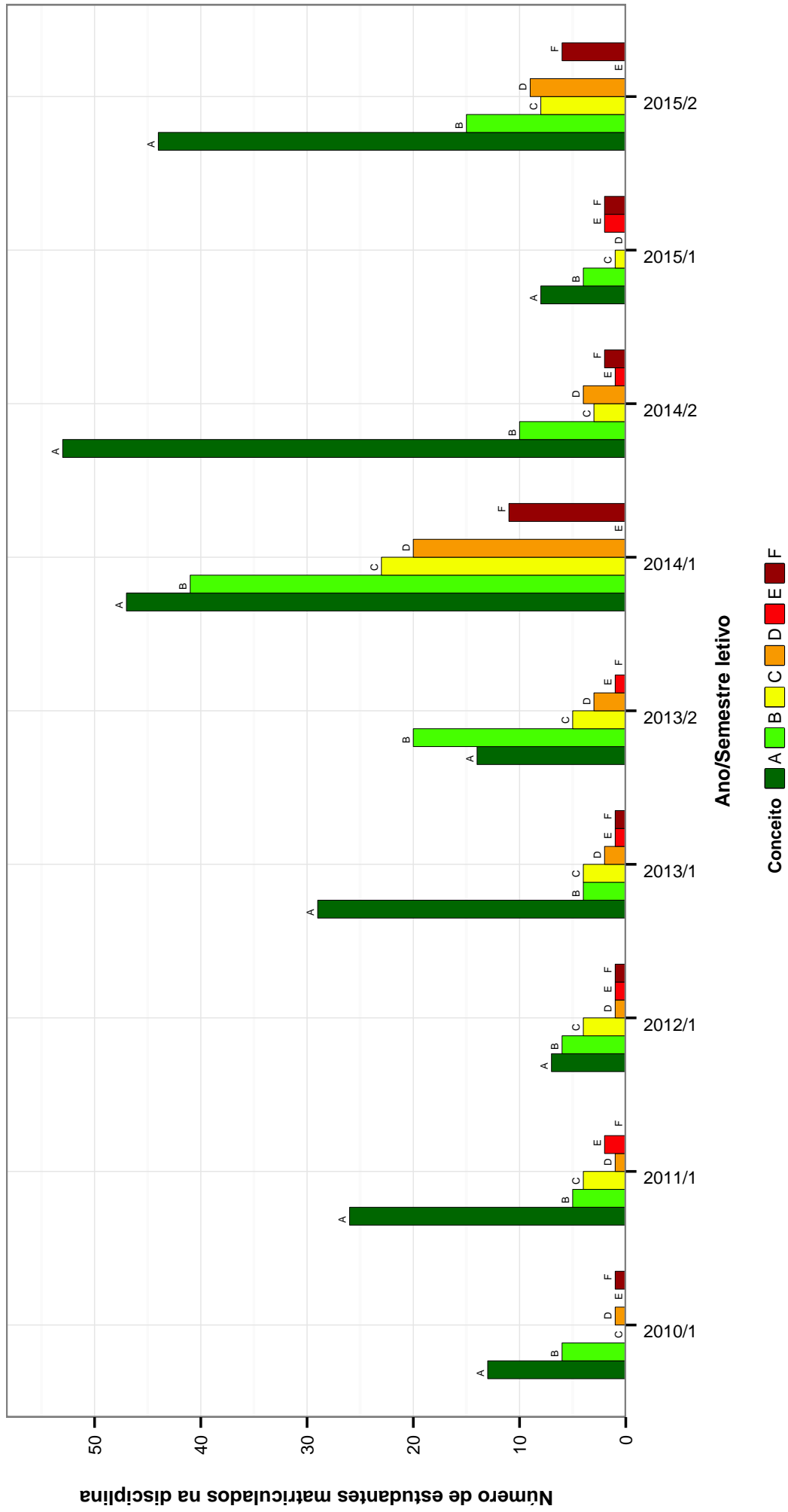


Figura 43: Conceitos obtidos pelos estudantes na disciplina TGI053-TOPICOS EM GESTAO DA INFORMACAO E DO CONHECIMENTO D no período de 2008 a 2015 no Escola de Ciência da Informação .

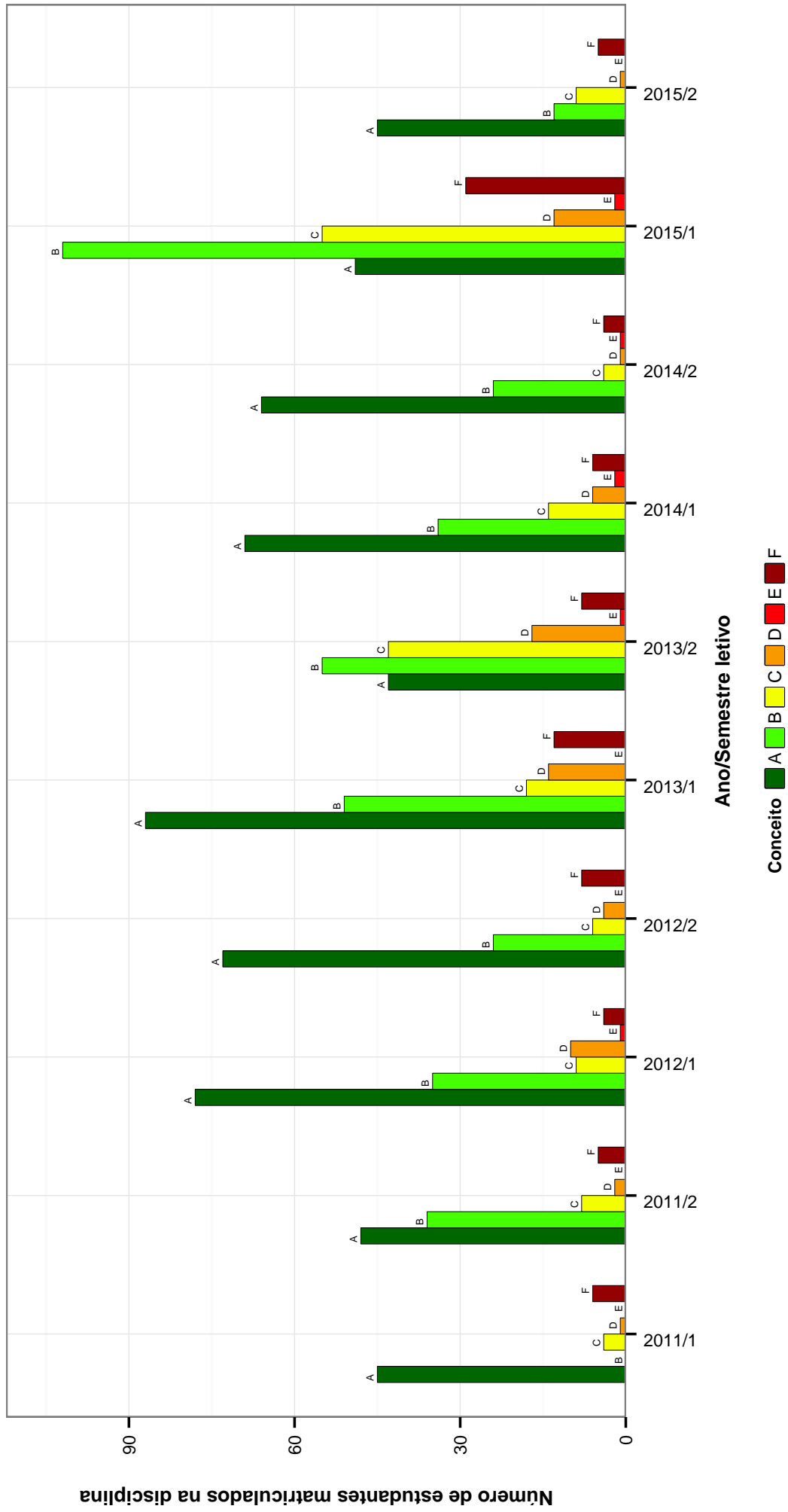


Figura 44: Conceitos obtidos pelos estudantes na disciplina TGI061-TOPICOS EM INFORMACAO E CULTURA D no período de 2008 a 2015 no Escola de Ciência de Informação .

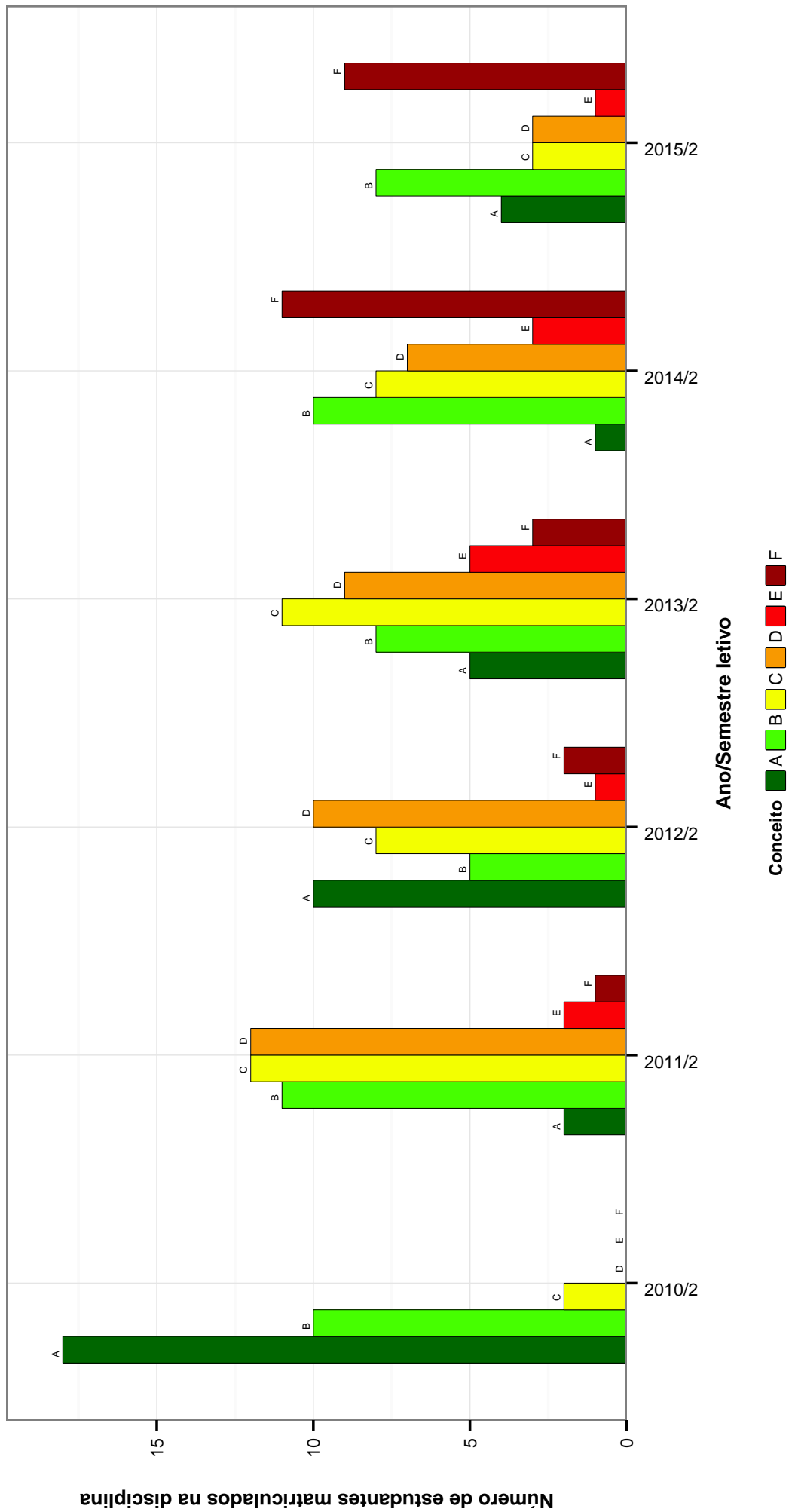


Figura 45: Conceitos obtidos pelos estudantes na disciplina TGI070-INFORMÁTICA APLICADA A CIÊNCIA DA INFORMAÇÃO no período de 2008 a 2015 na Escola de Ciência da Informação .



### 3 ANÁLISE DA EVASÃO

Nessa seção é feita uma análise da evasão dos cursos ofertados pela Escola de Ciência da Informação. Considera-se como evasão qualquer desvinculação da UFMG que não seja por motivo de conclusão do curso, ou seja, a evasão contabilizada não configura necessariamente o abandono do ensino superior, uma vez que estão incluídas situações como a mudança de curso a partir da realização de um novo processo seletivo e a mudança de instituição de ensino superior.

Para avaliar a evasão dos cursos ofertados na Escola de Ciência da Informação, foram construídos gráficos de linha para cada curso contendo o percentual de estudantes que evadiram, que concluíram ou que ainda estão cursando *versus* o ano de ingresso desses estudantes na UFMG. O período considerado nessa parte do relatório abrange os últimos 10 anos, sendo que a linha horizontal em preto nos gráficos representa o percentual de evasão<sup>2</sup> calculado com base em todos os cursos de graduação presenciais da UFMG nesse intervalo de tempo.

---

<sup>2</sup>O percentual de evasão geral da UFMG foi calculado como o resultado da divisão do total de estudantes que evadiram da UFMG pelo total de estudantes que ingressaram na UFMG no período.

