

UNIVERSIDADE FEDERAL DE MINAS GERAIS
PRÓ-REITORIA DE GRADUAÇÃO
SETOR DE ESTATÍSTICA

Análise das disciplinas e cursos ofertados pela unidade
acadêmica:
Escola de Educação Física, Fisioterapia, e Terapia
Ocupacional

BELO HORIZONTE
MARÇO DE 2016

**SETOR DE ESTATÍSTICA / PRÓ-REITORIA DE
GRADUAÇÃO**

PRÓ-REITOR DE GRADUAÇÃO

RICARDO HIROSHI CALDEIRA TAKAHASHI

PRÓ-REITOR ADJUNTO DE GRADUAÇÃO

WALMIR MATOS CAMINHAS

COORDENADORA DO SETOR DE ESTATÍSTICA

CAROLINA SILVA PENA

EQUIPE SETOR DE ESTATÍSTICA

RAQUEL YURI DA SILVEIRA AOKI

ALINE MOREIRA MARTINS

BRUNA FÁTIMA FARIA

Contato: estatistica@prograd.ufmg.br

Sumário

1	INTRODUÇÃO	11
2	ANÁLISE DAS PRINCIPAIS DISCIPLINAS	12
3	ANÁLISE DA EVASÃO	91

Lista de Tabelas

1	Disciplinas ofertadas pela Escola de Educação Física, Fisioterapia, e Terapia Ocupacional no período de 2014/1 a 2015/2	13
2	Avaliação da disciplina DTO025-TOPICOS EM TERAPIA OCUPACIONAL entre os anos de 2008 e 2015	21
3	Avaliação da disciplina DTO033-INTRODUCAO AO ESTUDO DA OCUPACAO entre os anos de 2008 e 2015	21
4	Avaliação da disciplina DTO036-INTRODUCAO AO ESTUDO DA SAUDE entre os anos de 2008 e 2015	21
5	Avaliação da disciplina EEF021-FORMACAO E ATUACAO EM EDUCACAO FISICA entre os anos de 2008 e 2015	22
6	Avaliação da disciplina EEF023-ESTAGIO II entre os anos de 2008 e 2015	22
7	Avaliação da disciplina EEF026-TOPICOS EM EDUCACAO FISICA E ESPORTES A entre os anos de 2008 e 2015	22
8	Avaliação da disciplina EEF027-TOPICOS EM EDUCACAO FISICA E ESPORTES B entre os anos de 2008 e 2015	23
9	Avaliação da disciplina EEF028-TOPICOS EM EDUCACAO FISICA E ESPORTES C entre os anos de 2008 e 2015	23
10	Avaliação da disciplina EEF031-TOPICOS EM EDUCACAO FISICA E ESPORTES F entre os anos de 2008 e 2015	23
11	Avaliação da disciplina EEF044-ESTAGIO I entre os anos de 2008 e 2015	24
12	Avaliação da disciplina EFI037-TEORIA DO LAZER entre os anos de 2008 e 2015	24
13	Avaliação da disciplina EFI041-HISTORIA E EDUCACAO FISICA entre os anos de 2008 e 2015	24
14	Avaliação da disciplina EFI042-JOGOS, BRINQUEDOS E BRINCADEIRAS entre os anos de 2008 e 2015	25
15	Avaliação da disciplina EFI043-FILOSOFIA E EDUCACAO FISICA entre os anos de 2008 e 2015	25
16	Avaliação da disciplina EFI044-DANCAS entre os anos de 2008 e 2015	26
17	Avaliação da disciplina EFI045-SEMINARIO DE PESQUISA I entre os anos de 2008 e 2015	26

18	Avaliação da disciplina EFI046-EDUCACAO FISICA E LAZER entre os anos de 2008 e 2015	26
19	Avaliação da disciplina EFI047-EDUCACAO FISICA, INFANCIA E JUVENTUDE entre os anos de 2008 e 2015	27
20	Avaliação da disciplina EFI048-EDUCACAO FISICA E VELHICE entre os anos de 2008 e 2015	27
21	Avaliação da disciplina EFI049-CINESIOLOGIA entre os anos de 2008 e 2015	27
22	Avaliação da disciplina EFI051-COMPORTAMENTO MOTOR entre os anos de 2008 e 2015	28
23	Avaliação da disciplina EFI052-FISIOLOGIA DO EXERCICIO entre os anos de 2008 e 2015	28
24	Avaliação da disciplina EFI059-ESTAGIO III entre os anos de 2008 e 2015	28
25	Avaliação da disciplina ESP020-SOCIOLOGIA DO ESPORTE entre os anos de 2008 e 2015	29
26	Avaliação da disciplina ESP042-BIOMECANICA entre os anos de 2008 e 2015	29
27	Avaliação da disciplina ESP054-ANTROPOLOGIA E EDUCACAO FISICA entre os anos de 2008 e 2015	29
28	Avaliação da disciplina ESP055-GINASTICA entre os anos de 2008 e 2015	30
29	Avaliação da disciplina ESP057-TEORIA E PRATICA DOS ESPORTES entre os anos de 2008 e 2015	30
30	Avaliação da disciplina ESP058-PSICOLOGIA DAS ATIVIDADES FISICAS E DO ESPORTE entre os anos de 2008 e 2015	30
31	Avaliação da disciplina ESP059-TEORIA DO TREINAMENTO entre os anos de 2008 e 2015	31
32	Avaliação da disciplina ESP060-TEORIA DA ATIVIDADE FISICA ADAPTADA entre os anos de 2008 e 2015	31
33	Avaliação da disciplina ESP062-LUTAS entre os anos de 2008 e 2015 . . .	31
34	Avaliação da disciplina ESP063-SEMINARIO DE PESQUISA II entre os anos de 2008 e 2015	32

35	Avaliação da disciplina ESP064-TREINAMENTO ESPORTIVO I entre os anos de 2008 e 2015	32
36	Avaliação da disciplina ESP065-PEDAGOGIA DO ESPORTE entre os anos de 2008 e 2015	32
37	Avaliação da disciplina ESP066-ATIVIDADE FISICA E SAUDE entre os anos de 2008 e 2015	33
38	Avaliação da disciplina ESP068-ENSINO DE VOLEIBOL entre os anos de 2008 e 2015	33
39	Avaliação da disciplina ESP069-ENSINO DE FUTEBOL entre os anos de 2008 e 2015	34
40	Avaliação da disciplina ESP070-MUSCULACAO entre os anos de 2008 e 2015	34
41	Avaliação da disciplina ESP074-TREINAMENTO ESPORTIVO II entre os anos de 2008 e 2015	34
42	Avaliação da disciplina ESP076-ENSINO DE HANDEBOL entre os anos de 2008 e 2015	35
43	Avaliação da disciplina ESP077-ENSINO DE BASQUETEBOL entre os anos de 2008 e 2015	35
44	Avaliação da disciplina ESP080-SEMINARIO DE ORIENTACAO TCC I entre os anos de 2008 e 2015	35
45	Avaliação da disciplina ESP082-SEMINARIO DE ORIENTACAO TCC II entre os anos de 2008 e 2015	36
46	Avaliação da disciplina ESP089-ENSINO DE HANDEBOL entre os anos de 2008 e 2015	36
47	Avaliação da disciplina FIT003-CINESIOLOGIA APLICADA A FISIOTERAPIA entre os anos de 2008 e 2015	36
48	Avaliação da disciplina FIT004-RECURSOS EM FISIOTERAPIA II entre os anos de 2008 e 2015	37
49	Avaliação da disciplina FIT005-MOVIMENTO E DESENVOLVIMENTO HUMANO I entre os anos de 2008 e 2015	37
50	Avaliação da disciplina FIT023-TOPICOS EM FISIOTERAPIA entre os anos de 2008 e 2015	37

51 Avaliação da disciplina UNI032-ESPORTES entre os anos de 2008 e 2015 . 38

Lista de Figuras

1	Conceitos obtidos pelos estudantes na disciplina DTO025-TOPICOS EM TERAPIA OCUPACIONAL no período de 2008 a 2015 no Escola de Educação Física, Fisioterapia, e Terapia Ocupacional	41
2	Conceitos obtidos pelos estudantes na disciplina DTO033-INTRODUCAO AO ESTUDO DA OCUPACAO no período de 2008 a 2015 no Escola de Educação Física, Fisioterapia, e Terapia Ocupacional	42
3	Conceitos obtidos pelos estudantes na disciplina DTO036-INTRODUCAO AO ESTUDO DA SAUDE no período de 2008 a 2015 no Escola de Educação Física, Fisioterapia, e Terapia Ocupacional	43
4	Conceitos obtidos pelos estudantes na disciplina EEF021-FORMACAO E ATUACAO EM EDUCACAO FISICA no período de 2008 a 2015 no Escola de Educação Física, Fisioterapia, e Terapia Ocupacional	44
5	Conceitos obtidos pelos estudantes na disciplina EEF023-ESTAGIO II no período de 2008 a 2015 no Escola de Educação Física, Fisioterapia, e Terapia Ocupacional	45
6	Conceitos obtidos pelos estudantes na disciplina EEF026-TOPICOS EM EDUCACAO FISICA E ESPORTES A no período de 2008 a 2015 no Escola de Educação Física, Fisioterapia, e Terapia Ocupacional	46
7	Conceitos obtidos pelos estudantes na disciplina EEF027-TOPICOS EM EDUCACAO FISICA E ESPORTES B no período de 2008 a 2015 no Escola de Educação Física, Fisioterapia, e Terapia Ocupacional	47
8	Conceitos obtidos pelos estudantes na disciplina EEF028-TOPICOS EM EDUCACAO FISICA E ESPORTES C no período de 2008 a 2015 no Escola de Educação Física, Fisioterapia, e Terapia Ocupacional	48
9	Conceitos obtidos pelos estudantes na disciplina EEF031-TOPICOS EM EDUCACAO FISICA E ESPORTES F no período de 2008 a 2015 no Escola de Educação Física, Fisioterapia, e Terapia Ocupacional	49
10	Conceitos obtidos pelos estudantes na disciplina EEF044-ESTAGIO I no período de 2008 a 2015 no Escola de Educação Física, Fisioterapia, e Terapia Ocupacional	50

11	Conceitos obtidos pelos estudantes na disciplina EFI037-TEORIA DO LAZER no período de 2008 a 2015 no Escola de Educação Física, Fisioterapia, e Terapia Ocupacional	51
12	Conceitos obtidos pelos estudantes na disciplina EFI041-HISTORIA E EDUCACAO FISICA no período de 2008 a 2015 no Escola de Educação Física, Fisioterapia, e Terapia Ocupacional	52
13	Conceitos obtidos pelos estudantes na disciplina EFI042-JOGOS, BRINQUEDOS E BRINCADEIRAS no período de 2008 a 2015 no Escola de Educação Física, Fisioterapia, e Terapia Ocupacional	53
14	Conceitos obtidos pelos estudantes na disciplina EFI043-FILOSOFIA E EDUCACAO FISICA no período de 2008 a 2015 no Escola de Educação Física, Fisioterapia, e Terapia Ocupacional	54
15	Conceitos obtidos pelos estudantes na disciplina EFI044-DANCAS no período de 2008 a 2015 no Escola de Educação Física, Fisioterapia, e Terapia Ocupacional	55
16	Conceitos obtidos pelos estudantes na disciplina EFI045-SEMINARIO DE PESQUISA I no período de 2008 a 2015 no Escola de Educação Física, Fisioterapia, e Terapia Ocupacional	56
17	Conceitos obtidos pelos estudantes na disciplina EFI046-EDUCACAO FISICA E LAZER no período de 2008 a 2015 no Escola de Educação Física, Fisioterapia, e Terapia Ocupacional	57
18	Conceitos obtidos pelos estudantes na disciplina EFI047-EDUCACAO FISICA, INFANCIA E JUVENTUDE no período de 2008 a 2015 no Escola de Educação Física, Fisioterapia, e Terapia Ocupacional	58
19	Conceitos obtidos pelos estudantes na disciplina EFI048-EDUCACAO FISICA E VELHICE no período de 2008 a 2015 no Escola de Educação Física, Fisioterapia, e Terapia Ocupacional	59
20	Conceitos obtidos pelos estudantes na disciplina EFI049-CINESIOLOGIA no período de 2008 a 2015 no Escola de Educação Física, Fisioterapia, e Terapia Ocupacional	60

21	Conceitos obtidos pelos estudantes na disciplina EFI051-COMPORTAMENTO MOTOR no período de 2008 a 2015 no Escola de Educação Física, Fisioterapia, e Terapia Ocupacional	61
22	Conceitos obtidos pelos estudantes na disciplina EFI052-FISIOLOGIA DO EXERCICIO no período de 2008 a 2015 no Escola de Educação Física, Fisioterapia, e Terapia Ocupacional	62
23	Conceitos obtidos pelos estudantes na disciplina EFI059-ESTAGIO III no período de 2008 a 2015 no Escola de Educação Física, Fisioterapia, e Terapia Ocupacional	63
24	Conceitos obtidos pelos estudantes na disciplina ESP020-SOCIOLOGIA DO ESPORTE no período de 2008 a 2015 no Escola de Educação Física, Fisioterapia, e Terapia Ocupacional	64
25	Conceitos obtidos pelos estudantes na disciplina ESP042-BIOMECANICA no período de 2008 a 2015 no Escola de Educação Física, Fisioterapia, e Terapia Ocupacional	65
26	Conceitos obtidos pelos estudantes na disciplina ESP054-ANTROPOLOGIA E EDUCACAO FISICA no período de 2008 a 2015 no Escola de Educação Física, Fisioterapia, e Terapia Ocupacional	66
27	Conceitos obtidos pelos estudantes na disciplina ESP055-GINASTICA no período de 2008 a 2015 no Escola de Educação Física, Fisioterapia, e Terapia Ocupacional	67
28	Conceitos obtidos pelos estudantes na disciplina ESP057-TEORIA E PRACTICA DOS ESPORTES no período de 2008 a 2015 no Escola de Educação Física, Fisioterapia, e Terapia Ocupacional	68
29	Conceitos obtidos pelos estudantes na disciplina ESP058-PSICOLOGIA DAS ATIVIDADES FISICAS E DO ESPORTE no período de 2008 a 2015 no Escola de Educação Física, Fisioterapia, e Terapia Ocupacional	69
30	Conceitos obtidos pelos estudantes na disciplina ESP059-TEORIA DO TREINAMENTO no período de 2008 a 2015 no Escola de Educação Física, Fisioterapia, e Terapia Ocupacional	70

31	Conceitos obtidos pelos estudantes na disciplina ESP060-TEORIA DA ATIVIDADE FISICA ADAPTADA no período de 2008 a 2015 no Escola de Educação Física, Fisioterapia, e Terapia Ocupacional	71
32	Conceitos obtidos pelos estudantes na disciplina ESP062-LUTAS no período de 2008 a 2015 no Escola de Educação Física, Fisioterapia, e Terapia Ocupacional	72
33	Conceitos obtidos pelos estudantes na disciplina ESP063-SEMINARIO DE PESQUISA II no período de 2008 a 2015 no Escola de Educação Física, Fisioterapia, e Terapia Ocupacional	73
34	Conceitos obtidos pelos estudantes na disciplina ESP064-TREINAMENTO ESPORTIVO I no período de 2008 a 2015 no Escola de Educação Física, Fisioterapia, e Terapia Ocupacional	74
35	Conceitos obtidos pelos estudantes na disciplina ESP065-PEDAGOGIA DO ESPORTE no período de 2008 a 2015 no Escola de Educação Física, Fisioterapia, e Terapia Ocupacional	75
36	Conceitos obtidos pelos estudantes na disciplina ESP066-ATIVIDADE FISICA E SAUDE no período de 2008 a 2015 no Escola de Educação Física, Fisioterapia, e Terapia Ocupacional	76
37	Conceitos obtidos pelos estudantes na disciplina ESP068-ENSINO DE VOLEIBOL no período de 2008 a 2015 no Escola de Educação Física, Fisioterapia, e Terapia Ocupacional	77
38	Conceitos obtidos pelos estudantes na disciplina ESP069-ENSINO DE FUTEBOL no período de 2008 a 2015 no Escola de Educação Física, Fisioterapia, e Terapia Ocupacional	78
39	Conceitos obtidos pelos estudantes na disciplina ESP070-MUSCULACAO no período de 2008 a 2015 no Escola de Educação Física, Fisioterapia, e Terapia Ocupacional	79
40	Conceitos obtidos pelos estudantes na disciplina ESP074-TREINAMENTO ESPORTIVO II no período de 2008 a 2015 no Escola de Educação Física, Fisioterapia, e Terapia Ocupacional	80

41	Conceitos obtidos pelos estudantes na disciplina ESP076-ENSINO DE HANDEBOL no período de 2008 a 2015 no Escola de Educação Física, Fisioterapia, e Terapia Ocupacional	81
42	Conceitos obtidos pelos estudantes na disciplina ESP077-ENSINO DE BASQUETEBOL no período de 2008 a 2015 no Escola de Educação Física, Fisioterapia, e Terapia Ocupacional	82
43	Conceitos obtidos pelos estudantes na disciplina ESP080-SEMINARIO DE ORIENTACAO TCC I no período de 2008 a 2015 no Escola de Educação Física, Fisioterapia, e Terapia Ocupacional	83
44	Conceitos obtidos pelos estudantes na disciplina ESP082-SEMINARIO DE ORIENTACAO TCC II no período de 2008 a 2015 no Escola de Educação Física, Fisioterapia, e Terapia Ocupacional	84
45	Conceitos obtidos pelos estudantes na disciplina ESP089-ENSINO DE HANDEBOL no período de 2008 a 2015 no Escola de Educação Física, Fisioterapia, e Terapia Ocupacional	85
46	Conceitos obtidos pelos estudantes na disciplina FIT003-CINESIOLOGIA APLICADA A FISIOTERAPIA no período de 2008 a 2015 no Escola de Educação Física, Fisioterapia, e Terapia Ocupacional	86
47	Conceitos obtidos pelos estudantes na disciplina FIT004-RECURSOS EM FISIOTERAPIA II no período de 2008 a 2015 no Escola de Educação Física, Fisioterapia, e Terapia Ocupacional	87
48	Conceitos obtidos pelos estudantes na disciplina FIT005-MOVIMENTO E DESENVOLVIMENTO HUMANO I no período de 2008 a 2015 no Escola de Educação Física, Fisioterapia, e Terapia Ocupacional	88
49	Conceitos obtidos pelos estudantes na disciplina FIT023-TOPICOS EM FISIOTERAPIA no período de 2008 a 2015 no Escola de Educação Física, Fisioterapia, e Terapia Ocupacional	89
50	Conceitos obtidos pelos estudantes na disciplina UNI032-ESPORTES no período de 2008 a 2015 no Escola de Educação Física, Fisioterapia, e Terapia Ocupacional	90

1 INTRODUÇÃO

O objetivo deste relatório é utilizar os dados de rendimento acadêmico disponíveis na UFMG para avaliar a taxa de retenção das principais disciplinas de cada unidade acadêmica e também analisar a taxa de evasão dos cursos vinculados à unidade. Espera-se produzir um relatório modelo que possa estimular o acompanhamento contínuo das disciplinas e cursos de cada unidade acadêmica.

Neste relatório serão analisados os dados da Escola de Educação Física, Fisioterapia, e Terapia Ocupacional no período de 2008 a 2015. Os dados analisados foram fornecidos pelo Centro de Computação da UFMG (CECOM) e o tratamento, a análise dos dados e a produção do relatório foi realizado pelo Setor de Estatística da Pró-Reitoria de Graduação da UFMG.

O *software* utilizado para o desenvolvimento das análises foi o *software* R, disponível para download em <http://www.r-project.org/>.

2 ANÁLISE DAS PRINCIPAIS DISCIPLINAS

A Escola de Educação Física, Fisioterapia, e Terapia Ocupacional ofertou 225 disciplinas no período de 2008 a 2015. A Tabela 1 mostra o número de estudantes aprovados, reprovados por infrequência, reprovados por rendimento e trancamentos em todas as disciplinas que apresentaram pelo menos 30 estudantes matriculados nos últimos quatro semestres, ou seja, no período de 2014/1 a 2015/2. Na Tabela 1 foram destacadas na cor cinza as disciplinas que apresentaram percentual de aprovação menor que 50%.

As Tabelas 2 a 51 mostram as 50 disciplinas cursadas por pelo menos 30 estudantes que apresentaram os maiores números absolutos de estudantes reprovados. Para avaliar o desempenho dos estudantes nessas 50 disciplinas foi construída uma tabela por disciplina que mostra o número de aprovações, reprovações por infrequência (Reprovado (I)), reprovações por rendimento (Reprovado (R)) e trancamentos de separado por curso. Ressalta-se que serão mostrados somente os cursos em que pelo menos 15 estudantes cursaram a disciplina. Por exemplo, considere uma disciplina cursada por 38 estudantes, sendo 35 do curso A, 1 do curso B, 1 do curso C e 1 do curso D; nesse caso será exibido somente as informações do curso A. Caso fossem incluídos todos os cursos, sem filtrar os casos em que um número pequeno de estudantes cursaram a disciplina, as tabelas ficariam muito extensas. Embora os cursos com poucos estudantes não sejam discriminados nas tabelas, seus estudantes são contabilizados no total de cada disciplina. Portanto, é possível ocorrer casos em que somente um curso é mostrado, mas o total da disciplina é diferente dos valores mostrados para esse curso. Nessas tabelas encontram-se destacadas na cor cinza as células em que o percentual de aprovados é menor do que o percentual geral de aprovados da disciplina considerando todo o período avaliado.

O relatório¹ apresenta ainda uma avaliação geral das disciplinas com maiores percentuais de reprovação que foram cursadas por pelo menos 30 estudantes e foram ofertadas nos últimos 3 anos a partir da construção de gráficos de barras com os conceitos obtidos por todos os estudantes que cursaram a disciplina entre os anos de 2008 e 2015.

¹Para manter o mesmo padrão utilizado nos relatórios de avaliação dos cursos de graduação, foram filtrados os dados relativos à continuidade de estudos.

Tabela 1: Disciplinas ofertadas pela Escola de Educação Física, Fisioterapia, e Terapia Ocupacional no período de 2014/1 a 2015/2

Disciplina	Aprovados		Reprovados por infrequência		Reprovados por rendimento		Trancamentos		Total
	Freq.	%	Freq.	%	Freq.	%	Freq.	%	
EFI073-ANALISE DA PRACTICA E ESTAGIO EM EDUCACAO FISICA II	78	97,5%	2	2,5%	0	0%	0	0%	80
DT0047-ANALISE DE ATIVIDADE E OCUPACAO HUMANA	104	83,9%	8	6,5%	4	3,2%	8	6,5%	124
ESP054-ANTROPOLOGIA E EDUCACAO FISICA	187	74,2%	29	11,5%	16	6,3%	20	7,9%	252
ESP143-ANTROPOLOGIA E EDUCACAO FISICA	41	73,2%	5	8,9%	6	10,7%	4	7,1%	56
EEF015-APRENDIZAGEM A DISTANCIA II	30	100%	0	0%	0	0%	0	0%	30
EEF047-ATIVIDADE ACADEMICA INTEGRADORA I	53	86,9%	2	3,3%	4	6,6%	2	3,3%	61
EEF048-ATIVIDADE ACADEMICA INTEGRADORA II	48	87,3%	0	0%	3	5,5%	4	7,3%	55
ESP066-ATIVIDADE FISICA E SAUDE	212	77,4%	20	7,3%	27	9,9%	15	5,5%	274
ESP142-ATIVIDADE PRACTICA MONITORADA: ATIVIDADES AQUATICAS	49	76,6%	8	12,5%	1	1,6%	6	9,4%	64
EFI077-ATIVIDADE PRACTICA MONITORADA: DANCAS	49	94,2%	1	1,9%	0	0%	2	3,8%	52
ESP141-ATIVIDADE PRACTICA MONITORADA: ESPORTES COLETIVOS	51	76,1%	4	6%	5	7,5%	7	10,4%	67
ESP144-ATIVIDADE PRACTICA MONITORADA: GINASTICAS	47	85,5%	1	1,8%	3	5,5%	4	7,3%	55
EFI075-ATIVIDADE PRACTICA MONITORADA: JOGOS	47	90,4%	1	1,9%	1	1,9%	3	5,8%	52
ESP146-ATIVIDADE PRACTICA MONITORADA: LUTAS	49	86%	0	0%	2	3,5%	6	10,5%	57
EEF038-ATIVIDADES DE APRIMORAMENTO DISCENTE	49	100%	0	0%	0	0%	0	0%	49
EEF039-ATIVIDADES DE APRIMORAMENTO DISCENTE II	58	100%	0	0%	0	0%	0	0%	58
ESP075-AVALIACAO FISICA	90	82,6%	1	0,9%	15	13,8%	3	2,8%	109
ESP042-BIOMECANICA	124	46,8%	63	23,8%	59	22,3%	19	7,2%	265
ESP061-CAPOEIRA	90	89,1%	0	0%	6	5,9%	5	5%	101
EFI049-CINESIOLOGIA	217	75,6%	0	0%	50	17,4%	20	7%	287

continua na próxima página

Tabela 1 : Continuação

Disciplina	Aprovados		Reprovados por infrequência		Reprovados por rendimento		Trancamentos		Total
	Freq.	%	Freq.	%	Freq.	%	Freq.	%	
FIT003-CINESIOLOGIA APLICADA A FISIOTERAPIA	118	87,4%	7	5,2%	1	0,7%	9	6,7%	135
DTO049-CINESIOLOGIA E BIOMECANICA APLICADA A TO	97	93,3%	0	0%	1	1%	6	5,8%	104
DTO054-CINESIOTERAPIA	108	87,1%	2	1,6%	7	5,6%	7	5,6%	124
FIT006-CINESIOTERAPIA - F	128	97,7%	1	0,8%	1	0,8%	1	0,8%	131
DTO022-CLINICA EM TERAPIA OCUPACIONAL III	42	95,5%	0	0%	0	0%	2	4,5%	44
DTO059-CLINICA EM TONA SAUDE DA CRIANCA E DO ADOLESCENTE	111	90,2%	0	0%	4	3,3%	8	6,5%	123
DTO061-CLINICA EM TONA SAUDE DO ADULTO E DO IDOSO	100	98%	0	0%	2	2%	0	0%	102
EFI051-COMPORTAMENTO MOTOR	200	61,5%	0	0%	103	31,7%	22	6,8%	325
EEF024-CRESCIMENTO E DESENVOLVIMENTO HUMANO	79	89,8%	0	0%	7	8%	2	2,3%	88
EFI044-DANCAS	174	77,3%	23	10,2%	5	2,2%	23	10,2%	225
DTO040-DESENVOLVIMENTO DA INFANCIA A ADOLESCENCIA	101	98,1%	0	0%	0	0%	2	1,9%	103
DTO041-DESENVOLVIMENTO DO ADULTO AO IDOSO	101	98,1%	0	0%	0	0%	2	1,9%	103
DTO073-DESENVOLVIMENTO HUMANO	82	87,2%	3	3,2%	3	3,2%	6	6,4%	94
EFI601-EDUCACAO FISICA A	128	94,1%	2	1,5%	1	0,7%	5	3,7%	136
EFI046-EDUCACAO FISICA E LAZER	172	81,1%	11	5,2%	15	7,1%	14	6,6%	212
EFI076-EDUCACAO FISICA E LAZER	51	94,4%	0	0%	1	1,9%	2	3,7%	54
EFI048-EDUCACAO FISICA E VELHICE	189	81,5%	0	0%	28	12,1%	15	6,5%	232
EFI055-EDUCACAO FISICA, CORPO E CULTURA	84	87,5%	8	8,3%	0	0%	4	4,2%	96
EFI047-EDUCACAO FISICA, INFANCIA E JUVENTUDE	149	70,3%	32	15,1%	20	9,4%	11	5,2%	212
DTO063-EMPREENDEDORISMO EM SAUDE	25	65,8%	7	18,4%	0	0%	6	15,8%	38

continua na próxima página

Tabela 1 : Continuação

Disciplina	Aprovados		Reprovados por infrequência		Reprovados por rendimento		Trancamentos		Total
	Freq.	%	Freq.	%	Freq.	%	Freq.	%	
ESP072-ENSINO DE ATLETISMO	71	95,9%	2	2,7%	0	0%	1	1,4%	74
ESP087-ENSINO DE ATLETISMO	62	83,8%	5	6,8%	1	1,4%	6	8,1%	74
ESP077-ENSINO DE BASQUETEBOL	64	71,1%	2	2,2%	17	18,9%	7	7,8%	90
EFI057-ENSINO DE DANÇAS BRASILEIRAS	90	84,1%	8	7,5%	1	0,9%	8	7,5%	107
EFI058-ENSINO DE DANÇAS CONTEMPORANEAS	80	80%	12	12%	1	1%	7	7%	100
EFI050-ENSINO DE EDUCACAO FISICA NA EDUCACAO INFANTIL	86	92,5%	5	5,4%	0	0%	2	2,2%	93
EFI054-ENSINO DE EDUCACAO FISICA NO ENSINO FUNDAMENTAL E MEDIO	74	85,1%	9	10,3%	2	2,3%	2	2,3%	87
ESP069-ENSINO DE FUTEBOL	137	73,7%	4	2,2%	30	16,1%	15	8,1%	186
ESP071-ENSINO DE FUTSAL	74	88,1%	4	4,8%	4	4,8%	2	2,4%	84
ESP086-ENSINO DE FUTSAL	52	92,9%	0	0%	2	3,6%	2	3,6%	56
ESP067-ENSINO DE GINASTICA ARTISTICA	72	93,5%	2	2,6%	1	1,3%	2	2,6%	77
ESP083-ENSINO DE GINASTICA ARTISTICA	65	81,2%	2	2,5%	8	10%	5	6,2%	80
ESP073-ENSINO DE GINASTICA RITMICA	79	83,2%	7	7,4%	7	7,4%	2	2,1%	95
ESP076-ENSINO DE HANDEBOL	71	64,5%	4	3,6%	32	29,1%	3	2,7%	110
EFI056-ENSINO DE JOGOS, BRINQUEDOS E BRINCADEIRAS	74	86%	5	5,8%	0	0%	7	8,1%	86
ESP078-ENSINO DE LUTAS	75	85,2%	3	3,4%	2	2,3%	8	9,1%	88
ESP079-ENSINO DE NATACAO	78	76,5%	9	8,8%	8	7,8%	7	6,9%	102
ESP092-ENSINO DE NATACAO	74	78,7%	9	9,6%	1	1,1%	10	10,6%	94
ESP068-ENSINO DE VOLEIBOL	121	78,6%	0	0%	20	13%	13	8,4%	154
DTO065-ERGONOMIA E SAUDE	40	78,4%	1	2%	1	2%	9	17,6%	51
UNI032-ESPORTES	225	73,5%	41	13,4%	8	2,6%	32	10,5%	306
EEF044-ESTAGIO I	101	79,5%	0	0%	19	15%	7	5,5%	127
EEF023-ESTAGIO II	91	85%	0	0%	15	14%	1	0,9%	107
EFI059-ESTAGIO III	88	82,2%	2	1,9%	14	13,1%	3	2,8%	107
EEF025-ESTAGIO IV	80	83,3%	0	0%	12	12,5%	4	4,2%	96
DTO045-ESTUDO BRINCAR	113	95%	0	0%	3	2,5%	3	2,5%	119

continua na próxima página

Tabela 1 : Continuação

Disciplina	Aprovados		Reprovados por infrequência		Reprovados por rendimento		Trancamentos		Total
	Freq.	%	Freq.	%	Freq.	%	Freq.	%	
DTO043-ESTUDO DAS ATIVIDADES DE VIDA DIARIA	100	81,3%	2	1,6%	13	10,6%	8	6,5%	123
EFI074-ESTUDO DO LAZER	107	92,2%	2	1,7%	4	3,4%	3	2,6%	116
DTO044-ESTUDO DO TRABALHO	91	84,3%	4	3,7%	8	7,4%	5	4,6%	108
DTO039-ETICA E DEONTOLOGIA	101	87,8%	6	5,2%	1	0,9%	7	6,1%	115
FIT017-ETICA E DEONTOLOGIA - F	144	95,4%	1	0,7%	1	0,7%	5	3,3%	151
EFI043-FILOSOFIA E EDUCACAO FISICA	195	75%	8	3,1%	36	13,8%	21	8,1%	260
EFI052-FISIOLOGIA DO EXERCICIO	194	90,7%	6	2,8%	4	1,9%	10	4,7%	214
EFI618-FISIOLOGIA DO EXERCICIO	126	96,9%	0	0%	1	0,8%	3	2,3%	130
EFI040-FISIOLOGIA DO EXERCICIO E NUTRICAO	78	88,6%	0	0%	3	3,4%	7	8%	88
FIT018-FISIOTERAPIA APLICADA A GERIATRIA	142	95,9%	1	0,7%	0	0%	5	3,4%	148
FIT013-FISIOTERAPIA APLICADA A GINECOLOGIA E OBSTETRICIA	126	96,2%	1	0,8%	1	0,8%	3	2,3%	131
FIT011-FISIOTERAPIA APLICADA A PEDIATRIA I	131	94,9%	1	0,7%	4	2,9%	2	1,4%	138
FIT015-FISIOTERAPIA APLICADA A PEDIATRIA II	132	82%	0	0%	27	16,8%	2	1,2%	161
FIT010-FISIOTERAPIA APLICADA AS DISFUNCOES CARDIOVASCULARES	132	97,8%	1	0,7%	0	0%	2	1,5%	135
FIT019-FISIOTERAPIA APLICADA AS DISFUNCOES NEUROLOGICAS	135	98,5%	0	0%	1	0,7%	1	0,7%	137
FIT014-FISIOTERAPIA APLICADA AS DISFUNCOES ORTOPEDICAS, TRAUMATOLOGICAS E REUMATOLOGICAS	134	91,2%	1	0,7%	11	7,5%	1	0,7%	147
FIT012-FISIOTERAPIA APLICADA AS DISFUNCOES PULMONARES	140	94,6%	5	3,4%	2	1,4%	1	0,7%	148
FIT020-FISIOTERAPIA CLINICA I	131	89,7%	0	0%	6	4,1%	9	6,2%	146
FIT021-FISIOTERAPIA CLINICA II	109	99,1%	0	0%	1	0,9%	0	0%	110
FIT022-FISIOTERAPIA CLINICA III	104	92,9%	0	0%	8	7,1%	0	0%	112

continua na próxima página

Tabela 1 : Continuação

Disciplina	Aprovados		Reprovados por infrequência		Reprovados por rendimento		Trancamentos		Total
	Freq.	%	Freq.	%	Freq.	%	Freq.	%	
FIT016-FISIOTERAPIA PREVENTIVA	125	92,6%	3	2,2%	1	0,7%	6	4,4%	135
EEF021-FORMACAO E ATUACAO EM EDUCACAO FISICA	191	81,6%	23	9,8%	8	3,4%	12	5,1%	234
EFI053-FORMACAO E ATUACAO PROFISSIONAL EM LAZER	111	88,1%	10	7,9%	0	0%	5	4%	126
FIT001-FUNDAMENTOS DE FISIOTERAPIA	109	92,4%	0	0%	2	1,7%	7	5,9%	118
ESP055-GINASTICA	197	78,8%	21	8,4%	17	6,8%	15	6%	250
DTO032-HISTORIA DA TERAPIA OCUPACIONAL	106	77,9%	9	6,6%	5	3,7%	16	11,8%	136
EFI041-HISTORIA E EDUCACAO FISICA	220	75,9%	25	8,6%	25	8,6%	20	6,9%	290
EEF037-INICIACAO A EXTENSAO II	32	100%	0	0%	0	0%	0	0%	32
EEF034-INICIACAO A PESQUISA I	31	100%	0	0%	0	0%	0	0%	31
EEF035-INICIACAO A PESQUISA II	30	100%	0	0%	0	0%	0	0%	30
DTO050-INTERVENCOES EM TERAPIA OCUPACIONAL I	100	99%	0	0%	1	1%	0	0%	101
DTO051-INTERVENCOES EM TERAPIA OCUPACIONAL II	100	99%	0	0%	0	0%	1	1%	101
DTO055-INTERVENCOES EM TERAPIA OCUPACIONAL III	101	86,3%	0	0%	7	6%	9	7,7%	117
DTO033-INTRODUCAO AO ESTUDO DA OCUPACAO	96	67,1%	16	11,2%	15	10,5%	16	11,2%	143
DTO036-INTRODUCAO AO ESTUDO DA SAUDE	84	65,6%	0	0%	33	25,8%	11	8,6%	128
FIT009-INTRODUCAO AO ESTUDO DA SAUDE - F	147	97,4%	0	0%	0	0%	4	2,6%	151
EFI042-JOGOS, BRINQUEDOS E BRINCADEIRAS	186	81,2%	24	10,5%	3	1,3%	16	7%	229
ESP062-LUTAS	91	91%	0	0%	5	5%	4	4%	100
DTO052-METODOLOGIA DA PESQUISA CIENTIFICA	96	97%	1	1%	1	1%	1	1%	99
FIT026-METODOLOGIA DA PESQUISA CIENTIFICA	116	97,5%	0	0%	1	0,8%	2	1,7%	119
ESP145-METODOLOGIA DO ENSINO DOS ESPORTES	50	82%	5	8,2%	4	6,6%	2	3,3%	61
DTO034-METODOLOGIA DO TRABALHO CIENTIFICO	105	80,2%	7	5,3%	1	0,8%	18	13,7%	131

continua na próxima página

Tabela 1 : Continuação

Disciplina	Aprovados		Reprovados por infrequência		Reprovados por rendimento		Trancamentos		Total	
	Freq.	%	Freq.	%	Freq.	%	Freq.	%		
FIT005-MOVIMENTO DESENVOLVIMENTO HUMANO I	E	138	86,2%	2	1,2%	7	4,4%	13	8,1%	160
FIT008-MOVIMENTO DESENVOLVIMENTO HUMANO II	E	131	97,8%	0	0%	0	0%	3	2,2%	134
ESP070-MUSCULACAO		79	68,1%	6	5,2%	29	25%	2	1,7%	116
DTO056-ORTESES		118	87,4%	4	3%	7	5,2%	6	4,4%	135
EEF042-PARTICIPACAO EM EVENTOS I		41	100%	0	0%	0	0%	0	0%	41
EEF043-PARTICIPACAO EM EVENTOS II		42	100%	0	0%	0	0%	0	0%	42
ESP065-PEDAGOGIA DO ESPORTE		142	86,1%	8	4,8%	7	4,2%	8	4,8%	165
DTO048-PRATICA CLINICA EM TERAPIA OCUPACIONAL I		99	91,7%	3	2,8%	1	0,9%	5	4,6%	108
DTO053-PRATICA CLINICA EM TERAPIA OCUPACIONAL II		100	99%	0	0%	1	1%	0	0%	101
DTO057-PRATICA CLINICA EM TERAPIA OCUPACIONAL III		102	87,2%	0	0%	6	5,1%	9	7,7%	117
EEF109-PRATICA COMO COMPONENTE CURRICULAR II		32	66,7%	0	0%	0	0%	16	33,3%	48
EEF110-PRATICA COMO COMPONENTE CURRICULAR III		32	72,7%	0	0%	0	0%	12	27,3%	44
DTO035-PRATICA DE OBSERVACAO EM TERAPIA OCUPACIONAL I		99	72,3%	13	9,5%	4	2,9%	21	15,3%	137
DTO038-PRATICA DE OBSERVACAO EM TERAPIA OCUPACIONAL II		84	89,4%	0	0%	1	1,1%	9	9,6%	94
DTO042-PRATICA DE OBSERVACAO EM TERAPIA OCUPACIONAL III		102	99%	0	0%	0	0%	1	1%	103
DTO037-PROCESSOS DE INCLUSAO SOCIAL		102	83,6%	6	4,9%	4	3,3%	10	8,2%	122
EEF009-PROJETO DE EXTENSAO		40	100%	0	0%	0	0%	0	0%	40
EEF007-PROJETO DE EXTENSAO I		129	100%	0	0%	0	0%	0	0%	129
FIT007-PROTESES E ORTESES		123	97,6%	0	0%	2	1,6%	1	0,8%	126
ESP058-PSICOLOGIA DAS ATIVIDADES FISICAS E DO ESPORTE		157	52,9%	17	5,7%	104	35%	19	6,4%	297

continua na próxima página

Tabela 1 : Continuação

Disciplina	Aprovados		Reprovados por infrequência		Reprovados por rendimento		Trancamentos		Total
	Freq.	%	Freq.	%	Freq.	%	Freq.	%	
ESP081-PSICOLOGIA DAS ATIVIDADES FISICAS E DO ESPORTE II	98	92,5%	2	1,9%	5	4,7%	1	0,9%	106
FIT002-RECURSOS EM FISIOTERAPIA I	125	94,7%	0	0%	2	1,5%	5	3,8%	132
FIT004-RECURSOS EM FISIOTERAPIA II	123	90,4%	1	0,7%	9	6,6%	3	2,2%	136
DTO068-SAUDE E TRABALHO	31	93,9%	0	0%	2	6,1%	0	0%	33
UNI049-SAÚDE MENTAL: DIÁLOGOS UNIVERSITÁRIOS	219	79,6%	18	6,5%	3	1,1%	35	12,7%	275
ESP080-SEMINARIO DE ORIENTACAO TCC I	176	76,2%	9	3,9%	24	10,4%	22	9,5%	231
ESP082-SEMINARIO DE ORIENTACAO TCC II	139	52,1%	29	10,9%	59	22,1%	40	15%	267
EFI045-SEMINARIO DE PESQUISA I	166	80,2%	14	6,8%	7	3,4%	20	9,7%	207
ESP063-SEMINARIO DE PESQUISA II	165	54,1%	7	2,3%	111	36,4%	22	7,2%	305
DTO064-SOCIEDADE E LOUCURA	26	68,4%	9	23,7%	0	0%	3	7,9%	38
ESP020-SOCIOLOGIA DO ESPORTE	95	85,6%	9	8,1%	1	0,9%	6	5,4%	111
EEF045-TECNICAS DE ESTUDO	49	75,4%	3	4,6%	6	9,2%	7	10,8%	65
DTO046-TECNICAS E INSTRUMENTOS DE AVALIACAO	100	87,7%	2	1,8%	6	5,3%	6	5,3%	114
DTO058-TECNOLOGIA ASSISTIVA	108	86,4%	4	3,2%	6	4,8%	7	5,6%	125
ESP060-TEORIA DA ATIVIDADE FISICA ADAPTADA	162	79,4%	26	12,7%	2	1%	14	6,9%	204
EFI037-TEORIA DO LAZER	85	81,7%	11	10,6%	2	1,9%	6	5,8%	104
ESP059-TEORIA DO TREINAMENTO	178	66,7%	31	11,6%	40	15%	18	6,7%	267
ESP057-TEORIA E PRATICA DOS ESPORTES	177	66,3%	12	4,5%	53	19,9%	25	9,4%	267
EEF026-TOPICOS EM EDUCACAO FISICA E ESPORTES A	688	76%	65	7,2%	39	4,3%	113	12,5%	905
EEF027-TOPICOS EM EDUCACAO FISICA E ESPORTES B	685	72,1%	76	8%	43	4,5%	146	15,4%	950
EEF028-TOPICOS EM EDUCACAO FISICA E ESPORTES C	235	71%	22	6,6%	17	5,1%	57	17,2%	331
EEF031-TOPICOS EM EDUCACAO FISICA E ESPORTES F	120	65,2%	11	6%	35	19%	18	9,8%	184

continua na próxima página

Tabela 1 : Continuação

Disciplina	Aprovados		Reprovados por infrequência		Reprovados por rendimento		Trancamentos		Total
	Freq.	%	Freq.	%	Freq.	%	Freq.	%	
FIT023-TOPICOS EM FISIOTERAPIA	205	84,4%	10	4,1%	7	2,9%	21	8,6%	243
DTO025-TOPICOS EM TERAPIA OCUPACIONAL	278	77%	55	15,2%	1	0,3%	27	7,5%	361
DTO060-TRABALHO DE CONCLUSAO DE CURSO I	114	93,4%	0	0%	3	2,5%	5	4,1%	122
DTO062-TRABALHO DE CONCLUSAO DE CURSO II	98	89,1%	0	0%	10	9,1%	2	1,8%	110
ESP064-TREINAMENTO ESPORTIVO I	92	44,2%	1	0,5%	104	50%	11	5,3%	208
ESP074-TREINAMENTO ESPORTIVO II	86	68,3%	0	0%	39	31%	1	0,8%	126

Tabela 2: Avaliação da disciplina DTO025-TOPICOS EM TERAPIA OCUPACIONAL entre os anos de 2008 e 2015

CURSO	SITUAÇÃO	2008		2009		2010		2011		2012		2013		2014		2015		TOTAL	
		Freq.	%	Freq.	%	Freq.	%	Freq.	%	Freq.	%	Freq.	%	Freq.	%	Freq.	%	Freq.	%
2003PD001- TERAPIA OCUPACIONAL	APROVADO	20	95,2%	67	90,5%	23	82,1%	71	91%	141	82,9%	144	86,7%	171	76,3%	107	78,1%	744	82,9%
	REPROVADO(I)	0	0%	2	2,7%	0	0%	1	1,3%	16	9,4%	7	4,2%	39	17,4%	16	11,7%	81	9%
	REPROVADO(R)	0	0%	2	2,7%	1	3,6%	0	0%	5	2,9%	0	0%	1	0,4%	0	0%	9	1%
	TRANCADO	1	4,8%	3	4,1%	4	14,3%	6	7,7%	8	4,7%	15	9%	13	5,8%	14	10,2%	64	7,1%
	TOTAL	21	100%	74	100%	28	100%	78	100%	170	100%	166	100%	224	100%	137	100%	898	100%
TOTAL	APROVADO	20	95,2%	67	90,5%	25	83,3%	71	91%	141	82,9%	144	86,7%	171	76,3%	107	78,1%	746	82,9%
	REPROVADO(I)	0	0%	2	2,7%	0	0%	1	1,3%	16	9,4%	7	4,2%	39	17,4%	16	11,7%	81	9%
	REPROVADO(R)	0	0%	2	2,7%	1	3,3%	0	0%	5	2,9%	0	0%	1	0,4%	0	0%	9	1%
	TRANCADO	1	4,8%	3	4,1%	4	13,3%	6	7,7%	8	4,7%	15	9%	13	5,8%	14	10,2%	64	7,1%
	TOTAL	21	100%	74	100%	30	100%	78	100%	170	100%	166	100%	224	100%	137	100%	900	100%

Tabela 3: Avaliação da disciplina DTO033-INTRODUCAO AO ESTUDO DA OCUPACAO entre os anos de 2008 e 2015

CURSO	SITUAÇÃO	2008		2009		2010		2011		2012		2013		2014		2015		TOTAL	
		Freq.	%	Freq.	%	Freq.	%	Freq.	%	Freq.	%	Freq.	%	Freq.	%	Freq.	%	Freq.	%
2003PD001- TERAPIA OCUPACIONAL	APROVADO	0	-	0	-	66	100%	60	82,2%	72	85,7%	62	83,8%	46	67,6%	49	67,1%	355	81,1%
	REPROVADO(I)	0	-	0	0%	0	0%	0	0%	6	7,1%	7	9,5%	4	5,9%	11	15,1%	28	6,4%
	REPROVADO(R)	0	-	0	0%	0	0%	9	12,3%	3	3,6%	0	0%	8	11,8%	7	9,6%	27	6,2%
	TRANCADO	0	-	0	0%	0	0%	4	5,5%	3	3,6%	3	3,6%	10	14,7%	6	8,2%	28	6,4%
	TOTAL	0	-	0	0%	66	100%	73	100%	84	100%	74	100%	68	100%	73	100%	438	100%
TOTAL	APROVADO	0	-	0	0%	66	100%	60	82,2%	72	85,7%	62	83,8%	46	67,6%	50	66,7%	356	80,9%
	REPROVADO(I)	0	-	0	0%	0	0%	0	0%	6	7,1%	7	9,5%	4	5,9%	12	16%	29	6,6%
	REPROVADO(R)	0	-	0	0%	0	0%	9	12,3%	3	3,6%	0	0%	8	11,8%	7	9,3%	27	6,1%
	TRANCADO	0	-	0	0%	0	0%	4	5,5%	3	3,6%	3	3,6%	10	14,7%	6	8%	28	6,4%
	TOTAL	0	-	0	0%	66	100%	73	100%	84	100%	74	100%	68	100%	75	100%	440	100%

Tabela 4: Avaliação da disciplina DTO036-INTRODUCAO AO ESTUDO DA SAUDE entre os anos de 2008 e 2015

CURSO	SITUAÇÃO	2008		2009		2010		2011		2012		2013		2014		2015		TOTAL	
		Freq.	%	Freq.	%	Freq.	%	Freq.	%	Freq.	%	Freq.	%	Freq.	%	Freq.	%	Freq.	%
2003PD001- TERAPIA OCUPACIONAL	APROVADO	0	-	0	-	30	100%	76	98,7%	74	91,4%	63	79,7%	38	52,8%	46	82,1%	327	82,8%
	REPROVADO(I)	0	-	0	0%	0	0%	0	0%	2	2,5%	3	3,8%	0	0%	0	0%	5	1,3%
	REPROVADO(R)	0	-	0	0%	0	0%	0	0%	2	2,5%	10	12,7%	26	36,1%	7	12,5%	45	11,4%
	TRANCADO	0	-	0	0%	0	0%	1	1,3%	3	3,7%	3	3,8%	8	11,1%	3	5,4%	18	4,6%
	TOTAL	0	-	0	0%	30	100%	77	100%	81	100%	79	100%	72	100%	56	100%	395	100%
TOTAL	APROVADO	0	-	0	0%	30	100%	76	98,7%	74	91,4%	63	79,7%	38	52,8%	46	82,1%	327	82,8%
	REPROVADO(I)	0	-	0	0%	0	0%	0	0%	2	2,5%	3	3,8%	0	0%	0	0%	5	1,3%
	REPROVADO(R)	0	-	0	0%	0	0%	0	0%	2	2,5%	10	12,7%	26	36,1%	7	12,5%	45	11,4%
	TRANCADO	0	-	0	0%	0	0%	1	1,3%	3	3,7%	3	3,8%	8	11,1%	3	5,4%	18	4,6%
	TOTAL	0	-	0	0%	30	100%	77	100%	81	100%	79	100%	72	100%	56	100%	395	100%

Tabela 5: Avaliação da disciplina EEF021-FORMACAO E ATUACAO EM EDUCACAO FISICA entre os anos de 2008 e 2015

CURSO	SITUAÇÃO	2008		2009		2010		2011		2012		2013		2014		2015		TOTAL	
		Freq.	%	Freq.	%	Freq.	%	Freq.	%	Freq.	%	Freq.	%	Freq.	%	Freq.	%	Freq.	%
20001PDI02- EDUCACAO FISICA	APROVADO	101	93,5%	104	88,9%	110	88,7%	119	88,8%	113	85%	109	90,8%	95	83,3%	96	80%	847	87,3%
	REPROVADO(I)	1	0,9%	2	1,7%	6	4,8%	8	6%	7	5,3%	5	4,2%	9	7,9%	14	11,7%	52	5,4%
	REPROVADO(R)	1	0,9%	1	0,9%	4	3,2%	4	3%	3	2,3%	0	0%	5	4,4%	3	2,5%	21	2,2%
	TRANCADO	5	4,6%	10	8,5%	4	3,2%	3	2,2%	10	7,5%	6	5%	5	4,4%	7	5,8%	50	5,2%
	TOTAL	108	100%	117	100%	124	100%	134	100%	133	100%	120	100%	114	100%	120	100%	970	100%
TOTAL	APROVADO	101	93,5%	104	88,9%	110	88,7%	119	88,8%	113	85%	109	90,8%	95	83,3%	96	80%	847	87,3%
	REPROVADO(I)	1	0,9%	2	1,7%	6	4,8%	8	6%	7	5,3%	5	4,2%	9	7,9%	14	11,7%	52	5,4%
	REPROVADO(R)	1	0,9%	1	0,9%	4	3,2%	4	3%	3	2,3%	0	0%	5	4,4%	3	2,5%	21	2,2%
	TRANCADO	5	4,6%	10	8,5%	4	3,2%	3	2,2%	10	7,5%	6	5%	5	4,4%	7	5,8%	50	5,2%
	TOTAL	108	100%	117	100%	124	100%	134	100%	133	100%	120	100%	114	100%	120	100%	970	100%

Tabela 6: Avaliação da disciplina EEF023-ESTAGIO II entre os anos de 2008 e 2015

CURSO	SITUAÇÃO	2008		2009		2010		2011		2012		2013		2014		2015		TOTAL	
		Freq.	%	Freq.	%	Freq.	%	Freq.	%	Freq.	%	Freq.	%	Freq.	%	Freq.	%	Freq.	%
20001PDI02- EDUCACAO FISICA	APROVADO	64	94,1%	64	87,7%	67	82,7%	57	81,4%	69	84,1%	48	94,1%	49	77,8%	42	95,5%	460	86,5%
	REPROVADO(I)	0	0%	2	2,7%	0	0%	0	0%	1	1,2%	0	0%	0	0%	0	0%	3	0,6%
	REPROVADO(R)	2	2,9%	4	5,5%	5	6,2%	3	4,3%	7	8,5%	3	5,9%	13	20,6%	2	4,5%	39	7,3%
	TRANCADO	2	2,9%	3	4,1%	9	11,1%	10	14,3%	5	6,1%	0	0%	1	1,6%	0	0%	30	5,6%
	TOTAL	68	100%	73	100%	81	100%	70	100%	82	100%	51	100%	63	100%	44	100%	532	100%
TOTAL	APROVADO	64	94,1%	64	87,7%	67	82,7%	57	81,4%	69	84,1%	48	94,1%	49	77,8%	42	95,5%	460	86,5%
	REPROVADO(I)	0	0%	2	2,7%	0	0%	0	0%	1	1,2%	0	0%	0	0%	0	0%	3	0,6%
	REPROVADO(R)	2	2,9%	4	5,5%	5	6,2%	3	4,3%	7	8,5%	3	5,9%	13	20,6%	2	4,5%	39	7,3%
	TRANCADO	2	2,9%	3	4,1%	9	11,1%	10	14,3%	5	6,1%	0	0%	1	1,6%	0	0%	30	5,6%
	TOTAL	68	100%	73	100%	81	100%	70	100%	82	100%	51	100%	63	100%	44	100%	532	100%

Tabela 7: Avaliação da disciplina EEF026-TOPICOS EM EDUCACAO FISICA E ESPORTES A entre os anos de 2008 e 2015

CURSO	SITUAÇÃO	2008		2009		2010		2011		2012		2013		2014		2015		TOTAL	
		Freq.	%	Freq.	%	Freq.	%	Freq.	%	Freq.	%	Freq.	%	Freq.	%	Freq.	%	Freq.	%
20001PDI02- EDUCACAO FISICA	APROVADO	118	93,7%	377	86,3%	300	72,5%	345	66,9%	336	80%	414	78,4%	209	71,1%	351	78,9%	2450	77%
	REPROVADO(I)	2	1,6%	11	2,5%	23	5,6%	30	5,8%	16	3,8%	20	3,8%	17	5,8%	30	6,7%	149	4,7%
	REPROVADO(R)	0	0%	26	5,9%	8	1,9%	30	5,8%	27	6,4%	34	6,4%	26	8,8%	9	2%	160	5%
	TRANCADO	6	4,8%	23	5,3%	83	20%	111	21,5%	41	9,8%	60	11,4%	42	14,3%	55	12,4%	421	13,2%
	TOTAL	126	100%	437	100%	414	100%	516	100%	420	100%	528	100%	294	100%	445	100%	3180	100%
20001PNI04- EDUCACAO FISICA	APROVADO	0	-	0	-	0	-	0	-	0	-	20	83,3%	46	73%	81	79,4%	147	77,8%
	REPROVADO(I)	0	-	0	-	0	-	0	-	0	-	0	0%	8	12,7%	10	9,8%	18	9,5%
	REPROVADO(R)	0	-	0	-	0	-	0	-	0	-	1	4,2%	3	4,8%	1	1%	5	2,6%
	TRANCADO	0	-	0	-	0	-	0	-	0	-	3	12,5%	6	9,5%	10	9,8%	19	10,1%
	TOTAL	0	-	0	-	0	-	0	-	0	-	24	100%	63	100%	102	100%	189	100%
TOTAL	APROVADO	118	93,7%	377	86,1%	301	72,2%	349	66,9%	336	79,4%	435	78,7%	256	71,5%	432	79%	2604	77%
	REPROVADO(I)	2	1,6%	11	2,5%	23	5,5%	30	5,7%	17	4%	20	3,6%	25	7%	40	7,3%	168	5%
	REPROVADO(R)	0	0%	26	5,9%	8	1,9%	30	5,7%	27	6,4%	35	6,3%	29	8,1%	10	1,8%	165	4,9%
	TRANCADO	6	4,8%	24	5,5%	85	20,4%	113	21,6%	43	10,2%	63	11,4%	48	13,4%	65	11,9%	447	13,2%
	TOTAL	126	100%	438	100%	417	100%	522	100%	423	100%	553	100%	358	100%	547	100%	3384	100%

Tabela 8: Avaliação da disciplina EEF027-TÓPICOS EM EDUCACAO FISICA E ESPORTES B entre os anos de 2008 e 2015

CURSO	SITUAÇÃO	2008		2009		2010		2011		2012		2013		2014		2015		TOTAL	
		Freq.	%	Freq.	%	Freq.	%	Freq.	%	Freq.	%	Freq.	%	Freq.	%	Freq.	%	Freq.	%
20001PD102- EDUCACAO FISICA	APROVADO	36	87,8%	206	87,7%	357	74,7%	320	75,8%	247	76,5%	269	80,1%	259	72,3%	301	72,7%	1995	76,5%
	REPROVADO(I)	2	4,9%	5	2,1%	13	2,7%	19	4,5%	8	2,5%	29	8,6%	17	4,7%	45	10,9%	138	5,3%
	REPROVADO(R)	0	0%	7	3%	18	3,8%	21	5%	31	9,6%	10	3%	23	6,4%	10	2,4%	120	4,6%
	TRANCADO	3	7,3%	17	7,2%	90	18,8%	62	14,7%	37	11,5%	28	8,3%	59	16,5%	58	14%	354	13,6%
	TOTAL	41	100%	235	100%	478	100%	422	100%	323	100%	336	100%	358	100%	414	100%	2607	100%
20001PN104- EDUCACAO FISICA	APROVADO	0	-	0	-	0	-	0	-	0	-	0	0%	35	85,4%	77	62,6%	112	67,9%
	REPROVADO(I)	0	-	0	-	0	-	0	-	0	-	0	0%	3	7,3%	11	8,9%	14	8,5%
	REPROVADO(R)	0	-	0	-	0	-	0	-	0	-	0	0%	0	0%	9	7,3%	9	5,5%
	TRANCADO	0	-	0	-	0	-	0	-	0	-	1	100%	3	7,3%	26	21,1%	30	18,2%
	TOTAL	0	-	0	-	0	-	0	-	0	-	1	100%	41	100%	123	100%	165	100%
TOTAL	APROVADO	36	87,8%	208	87,8%	367	72,8%	327	75,3%	250	76,2%	271	79,9%	297	73,9%	388	70,8%	2144	75,7%
	REPROVADO(I)	2	4,9%	5	2,1%	15	3%	21	4,8%	9	2,7%	29	8,6%	20	5%	56	10,2%	157	5,5%
	REPROVADO(R)	0	0%	7	3%	19	3,8%	22	5,1%	31	9,5%	10	2,9%	23	5,7%	20	3,6%	132	4,7%
	TRANCADO	3	7,3%	17	7,2%	103	20,4%	64	14,7%	38	11,6%	29	8,6%	62	15,4%	84	15,3%	400	14,1%
	TOTAL	41	100%	237	100%	504	100%	434	100%	328	100%	339	100%	402	100%	548	100%	2833	100%

Tabela 9: Avaliação da disciplina EEF028-TÓPICOS EM EDUCACAO FISICA E ESPORTES C entre os anos de 2008 e 2015

CURSO	SITUAÇÃO	2008		2009		2010		2011		2012		2013		2014		2015		TOTAL	
		Freq.	%	Freq.	%	Freq.	%	Freq.	%	Freq.	%	Freq.	%	Freq.	%	Freq.	%	Freq.	%
20001PD102- EDUCACAO FISICA	APROVADO	63	92,6%	141	86%	172	77,1%	69	66,3%	91	84,3%	46	79,3%	149	73%	76	66,1%	807	77,3%
	REPROVADO(I)	0	0%	6	3,7%	8	3,6%	17	16,3%	5	4,6%	5	8,6%	15	7,4%	6	5,2%	62	5,9%
	REPROVADO(R)	0	0%	5	3%	4	1,8%	1	1%	0	0%	0	0%	7	3,4%	10	8,7%	27	2,6%
	TRANCADO	5	7,4%	12	7,3%	39	17,5%	17	16,3%	12	11,1%	7	12,1%	33	16,2%	23	20%	148	14,2%
	TOTAL	68	100%	164	100%	223	100%	104	100%	108	100%	58	100%	204	100%	115	100%	1044	100%
TOTAL	APROVADO	69	93,2%	141	83,9%	172	76,4%	70	66%	96	84,2%	46	79,3%	159	74%	76	65,5%	829	77%
	REPROVADO(I)	0	0%	6	3,6%	10	4,4%	17	16%	6	5,3%	5	8,6%	16	7,4%	6	5,2%	66	6,1%
	REPROVADO(R)	0	0%	5	3%	4	1,8%	1	0,9%	0	0%	0	0%	7	3,3%	10	8,2%	27	2,5%
	TRANCADO	5	6,8%	16	9,5%	39	17,3%	18	17%	12	10,5%	7	12,1%	33	15,3%	24	20,7%	154	14,3%
	TOTAL	74	100%	168	100%	225	100%	106	100%	114	100%	58	100%	215	100%	116	100%	1076	100%

Tabela 10: Avaliação da disciplina EEF031-TÓPICOS EM EDUCACAO FISICA E ESPORTES F entre os anos de 2008 e 2015

CURSO	SITUAÇÃO	2008		2009		2010		2011		2012		2013		2014		2015		TOTAL	
		Freq.	%	Freq.	%	Freq.	%	Freq.	%	Freq.	%	Freq.	%	Freq.	%	Freq.	%	Freq.	%
20001PD102- EDUCACAO FISICA	APROVADO	1	100%	0	-	0	-	52	57,1%	87	68,5%	94	68,6%	62	66,7%	58	63,7%	354	65,6%
	REPROVADO(I)	0	0%	0	-	0	-	19	20,9%	17	13,4%	16	11,7%	11	11,8%	0	0%	63	11,7%
	REPROVADO(R)	0	0%	0	-	0	-	5	5,5%	12	9,4%	19	13,9%	14	15,1%	21	23,1%	71	13,1%
	TRANCADO	0	0%	0	-	0	-	15	16,5%	11	8,7%	8	5,8%	6	6,5%	12	13,2%	52	9,6%
	TOTAL	1	100%	0	-	0	-	91	100%	127	100%	137	100%	93	100%	91	100%	540	100%
20001PN104- EDUCACAO FISICA	APROVADO	0	-	0	-	0	-	0	-	0	-	22	88%	0	-	0	-	22	88%
	REPROVADO(I)	0	-	0	-	0	-	0	-	0	-	0	0%	0	-	0	-	0	0%
	REPROVADO(R)	0	-	0	-	0	-	0	-	0	-	0	0%	0	-	0	-	0	0%
	TRANCADO	0	-	0	-	0	-	0	-	0	-	3	12%	0	-	0	-	3	12%
	TOTAL	0	-	0	-	0	-	0	-	0	-	25	100%	0	-	0	-	25	100%
	APROVADO	1	100%	0	-	0	-	52	57,1%	87	68,5%	116	71,6%	62	66,7%	58	63,7%	376	66,5%

continua na próxima página

TOTAL

Tabela 10 : Continuação EEF031-TOPICOS EM EDUCACAO FISICA E ESPORTES F

CURSO	SITUAÇÃO	2008		2009		2010		2011		2012		2013		2014		2015		TOTAL	
		Freq.	%	Freq.	%	Freq.	%	Freq.	%	Freq.	%	Freq.	%	Freq.	%	Freq.	%	Freq.	%
20001PDI02- EDUCACAO FISICA	REPROVADO(I)	0	0%	0	-	0	-	19	20,9%	17	13,4%	16	9,9%	11	11,8%	0	0%	63	11,2%
	REPROVADO(R)	0	0%	0	-	0	-	5	5,5%	12	9,4%	19	11,7%	14	15,1%	21	23,1%	71	12,6%
	TRANCADO	0	0%	0	-	0	-	15	16,5%	11	8,7%	11	6,8%	6	6,5%	12	13,2%	55	9,7%
	TOTAL	1	100%	0	-	0	-	91	100%	127	100%	162	100%	93	100%	91	100%	565	100%

Tabela 11: Avaliação da disciplina EEF044-ESTAGIO I entre os anos de 2008 e 2015

CURSO	SITUAÇÃO	2008		2009		2010		2011		2012		2013		2014		2015		TOTAL	
		Freq.	%	Freq.	%	Freq.	%	Freq.	%	Freq.	%	Freq.	%	Freq.	%	Freq.	%	Freq.	%
20001PDI02- EDUCACAO FISICA	APROVADO	33	86,8%	70	90,9%	68	82,9%	55	68,8%	57	72,2%	57	75%	50	69,4%	51	92,7%	441	78,9%
	REPROVADO(I)	0	0%	0	0%	0	0%	1	1,2%	3	3,8%	1	1,3%	0	0%	0	0%	5	0,9%
	REPROVADO(R)	3	7,9%	4	5,2%	5	6,1%	14	17,5%	13	16,5%	14	18,4%	15	20,8%	4	7,3%	72	12,9%
TOTAL	TRANCADO	2	5,3%	3	3,9%	9	11%	10	12,5%	6	7,6%	4	5,3%	7	9,7%	0	0%	41	7,3%
	TOTAL	38	100%	77	100%	82	100%	80	100%	79	100%	76	100%	72	100%	55	100%	559	100%
	APROVADO	33	86,8%	70	90,9%	68	82,9%	55	68,8%	57	72,2%	57	75%	50	69,4%	51	92,7%	441	78,9%
TOTAL	REPROVADO(I)	0	0%	0	0%	0	0%	1	1,2%	3	3,8%	1	1,3%	0	0%	0	0%	5	0,9%
	REPROVADO(R)	3	7,9%	4	5,2%	5	6,1%	14	17,5%	13	16,5%	14	18,4%	15	20,8%	4	7,3%	72	12,9%
	TRANCADO	2	5,3%	3	3,9%	9	11%	10	12,5%	6	7,6%	4	5,3%	7	9,7%	0	0%	41	7,3%
	TOTAL	38	100%	77	100%	82	100%	80	100%	79	100%	76	100%	72	100%	55	100%	559	100%

Tabela 12: Avaliação da disciplina EEF037-TEORIA DO LAZER entre os anos de 2008 e 2015

CURSO	SITUAÇÃO	2008		2009		2010		2011		2012		2013		2014		2015		TOTAL	
		Freq.	%	Freq.	%	Freq.	%	Freq.	%	Freq.	%	Freq.	%	Freq.	%	Freq.	%	Freq.	%
04003PD001- TURISMO	APROVADO	47	90,4%	51	85%	44	74,6%	54	81,8%	50	87,7%	46	76,7%	47	83,9%	35	81,4%	374	82,6%
	REPROVADO(I)	2	3,8%	1	1,7%	9	15,3%	10	15,2%	1	1,8%	10	16,7%	5	8,9%	4	9,3%	42	9,3%
	REPROVADO(R)	1	1,9%	4	6,7%	2	3,4%	0	0%	0	0%	0	0%	2	3,6%	0	0%	9	2%
TOTAL	TRANCADO	2	3,8%	4	6,7%	4	6,8%	2	3%	6	10,5%	4	6,7%	2	3,6%	2	4,6%	28	6,2%
	TOTAL	52	100%	60	100%	59	100%	66	100%	57	100%	60	100%	56	100%	43	100%	453	100%
	APROVADO	47	90,4%	51	82,3%	44	73,3%	54	80,6%	50	86,2%	46	76,7%	48	84,2%	37	78,7%	377	81,4%
TOTAL	REPROVADO(I)	2	3,8%	2	3,2%	10	16,7%	10	14,9%	1	1,7%	10	16,7%	5	8,8%	6	12,8%	46	9,9%
	REPROVADO(R)	1	1,9%	5	8,1%	2	3,3%	1	1,5%	0	0%	0	0%	2	3,5%	0	0%	11	2,4%
	TRANCADO	2	3,8%	4	6,5%	4	6,7%	2	3%	7	12,1%	4	6,7%	2	3,5%	4	8,5%	29	6,3%
	TOTAL	52	100%	62	100%	60	100%	67	100%	58	100%	60	100%	57	100%	47	100%	463	100%

Tabela 13: Avaliação da disciplina EEF041-HISTORIA E EDUCACAO FISICA entre os anos de 2008 e 2015

CURSO	SITUAÇÃO	2008		2009		2010		2011		2012		2013		2014		2015		TOTAL	
		Freq.	%	Freq.	%	Freq.	%	Freq.	%	Freq.	%	Freq.	%	Freq.	%	Freq.	%	Freq.	%
20001PDI02- EDUCACAO FISICA	APROVADO	102	95,3%	101	90,2%	117	95,9%	118	98,3%	112	86,2%	112	89,6%	91	80,5%	90	73,8%	843	88,6%
	REPROVADO(I)	0	0%	1	0,9%	0	0%	0	0%	2	1,5%	2	1,6%	5	4,4%	10	8,2%	20	2,1%
	REPROVADO(R)	0	0%	0	0%	0	0%	0	0%	3	2,3%	5	4%	9	8%	16	13,1%	33	3,5%
TOTAL	TRANCADO	5	4,7%	10	8,9%	5	4,1%	2	1,7%	13	10%	6	4,8%	8	7,1%	6	4,9%	55	5,8%
	TOTAL	107	100%	112	100%	122	100%	120	100%	130	100%	125	100%	113	100%	122	100%	951	100%
	APROVADO	0	-	0	-	0	-	0	-	27	90%	27	87,1%	21	72,4%	18	69,2%	93	80,2%

continua na próxima página

Tabela 13 : Continuação EFI041-HISTORIA E EDUCACAO FISICA

CURSO	SITUAÇÃO	2008		2009		2010		2011		2012		2013		2014		2015		TOTAL	
		Freq.	%	Freq.	%	Freq.	%	Freq.	%	Freq.	%	Freq.	%	Freq.	%	Freq.	%	Freq.	%
20001PD102- EDUCACAO FISICA	REPROVADO(I)	0	-	0	-	0	-	0	-	1	3,3%	2	6,5%	6	20,7%	4	15,4%	13	11,2%
	REPROVADO(R)	0	-	0	-	0	-	0	-	1	3,3%	0	0%	0	0%	0	0%	1	0,9%
	TRANCADO	0	-	0	-	0	-	0	-	1	3,3%	2	6,5%	2	6,9%	4	15,4%	9	7,8%
	TOTAL	0	-	0	-	0	-	0	-	30	100%	31	100%	29	100%	26	100%	116	100%
TOTAL	APROVADO	102	95,3%	101	90,2%	117	95,9%	118	98,3%	139	86,9%	140	89,2%	112	78,9%	108	73%	937	87,7%
	REPROVADO(I)	0	0%	1	0,9%	0	0%	0	0%	3	1,9%	4	2,5%	11	7,7%	14	9,5%	33	3,1%
	REPROVADO(R)	0	0%	0	0%	0	0%	0	0%	4	2,5%	5	3,2%	9	6,3%	16	10,8%	34	3,2%
	TRANCADO	5	4,7%	10	8,9%	5	4,1%	2	1,7%	14	8,8%	8	5,1%	10	7%	10	6,8%	64	6%
	TOTAL	107	100%	112	100%	122	100%	120	100%	160	100%	157	100%	142	100%	148	100%	1068	100%

Tabela 14: Avaliação da disciplina EFI042-JOGOS, BRINQUEDOS E BRINCADEIRAS entre os anos de 2008 e 2015

CURSO	SITUAÇÃO	2008		2009		2010		2011		2012		2013		2014		2015		TOTAL	
		Freq.	%	Freq.	%	Freq.	%	Freq.	%	Freq.	%	Freq.	%	Freq.	%	Freq.	%	Freq.	%
20001PD102- EDUCACAO FISICA	APROVADO	106	95,5%	108	90,8%	116	96,7%	112	90,3%	119	87,5%	110	89,4%	94	83,2%	92	79,3%	857	89,1%
	REPROVADO(I)	0	0%	1	0,8%	0	0%	6	4,8%	5	3,7%	5	4,1%	9	8%	15	12,9%	41	4,3%
	REPROVADO(R)	0	0%	0	0%	0	0%	4	3,2%	0	0%	2	1,6%	0	0%	3	2,6%	9	0,9%
	TRANCADO	5	4,5%	10	8,4%	4	3,3%	2	1,6%	12	8,8%	6	4,9%	10	8,8%	6	5,2%	55	5,7%
	TOTAL	111	100%	119	100%	120	100%	124	100%	136	100%	123	100%	113	100%	116	100%	962	100%
TOTAL	APROVADO	106	95,5%	108	90,8%	117	96,7%	112	90,3%	119	87,5%	110	88,7%	94	83,2%	92	79,3%	858	89%
	REPROVADO(I)	0	0%	1	0,8%	0	0%	6	4,8%	5	3,7%	5	4%	9	8%	15	12,9%	41	4,3%
	REPROVADO(R)	0	0%	0	0%	0	0%	4	3,2%	0	0%	2	1,6%	0	0%	3	2,6%	9	0,9%
	TRANCADO	5	4,5%	10	8,4%	4	3,3%	2	1,6%	12	8,8%	7	5,6%	10	8,8%	6	5,2%	56	5,8%
	TOTAL	111	100%	119	100%	121	100%	124	100%	136	100%	124	100%	113	100%	116	100%	964	100%

Tabela 15: Avaliação da disciplina EFI043-FILOSOFIA E EDUCACAO FISICA entre os anos de 2008 e 2015

CURSO	SITUAÇÃO	2008		2009		2010		2011		2012		2013		2014		2015		TOTAL	
		Freq.	%	Freq.	%	Freq.	%	Freq.	%	Freq.	%	Freq.	%	Freq.	%	Freq.	%	Freq.	%
20001PD102- EDUCACAO FISICA	APROVADO	105	98,1%	86	95,6%	101	91,8%	100	87%	101	96,2%	102	87,2%	70	64,8%	79	81,4%	744	87,6%
	REPROVADO(I)	0	0%	0	0%	3	2,7%	10	8,7%	1	1%	0	0%	2	1,9%	2	2,1%	18	2,1%
	REPROVADO(R)	0	0%	1	1,1%	0	0%	2	1,7%	0	0%	8	6,8%	24	22,2%	9	9,3%	44	5,2%
	TRANCADO	2	1,9%	3	3,3%	6	5,5%	3	2,6%	3	2,9%	7	6%	12	11,1%	7	7,2%	43	5,1%
	TOTAL	107	100%	90	100%	110	100%	115	100%	105	100%	117	100%	108	100%	97	100%	849	100%
2000IPN104- EDUCACAO FISICA	APROVADO	0	-	0	-	0	-	0	-	0	-	23	92%	28	87,5%	17	77,3%	68	86,1%
	REPROVADO(I)	0	-	0	-	0	-	0	-	0	-	0	0%	0	0%	4	18,2%	4	5,1%
	REPROVADO(R)	0	-	0	-	0	-	0	-	0	-	1	4%	3	9,4%	0	0%	4	5,1%
	TRANCADO	0	-	0	-	0	-	0	-	0	-	1	4%	1	3,1%	1	4,5%	3	3,8%
	TOTAL	0	-	0	-	0	-	0	-	0	-	25	100%	32	100%	22	100%	79	100%
TOTAL	APROVADO	106	97,2%	86	95,6%	101	91,8%	100	87%	101	96,2%	125	88%	98	70%	97	80,8%	814	87,4%
	REPROVADO(I)	0	0%	0	0%	3	2,7%	10	8,7%	1	1%	0	0%	2	1,4%	6	5%	22	2,4%
	REPROVADO(R)	0	0%	1	1,1%	0	0%	2	1,7%	0	0%	9	6,3%	27	19,3%	9	7,5%	48	5,2%
	TRANCADO	3	2,8%	3	3,3%	6	5,5%	3	2,6%	3	2,9%	8	5,6%	13	9,3%	8	6,7%	47	5%
	TOTAL	109	100%	90	100%	110	100%	115	100%	105	100%	142	100%	140	100%	120	100%	931	100%

Tabela 16: Avaliação da disciplina EFI044-DANCAS entre os anos de 2008 e 2015

CURSO	SITUAÇÃO	2008		2009		2010		2011		2012		2013		2014		2015		TOTAL	
		Freq.	%	Freq.	%	Freq.	%	Freq.	%	Freq.	%	Freq.	%	Freq.	%	Freq.	%	Freq.	%
20001PD102- EDUCAÇÃO FISICA	APROVADO	105	97,2%	96	94,1%	107	88,4%	105	88,2%	107	92,2%	104	88,1%	77	74%	88	79,3%	789	87,8%
	REPROVADO(I)	0	0%	4	3,9%	7	5,8%	1	0,8%	4	3,4%	2	1,7%	15	14,4%	8	7,2%	41	4,6%
	REPROVADO(R)	0	0%	0	0%	1	0,8%	7	5,9%	0	0%	5	4,2%	2	1,9%	3	2,7%	18	2%
	TRANCADO	3	2,8%	2	2%	6	5%	6	5%	6	4,3%	7	5,9%	10	9,6%	12	10,8%	51	5,7%
	TOTAL	108	100%	102	100%	121	100%	119	100%	116	100%	118	100%	104	100%	111	100%	899	100%
TOTAL	APROVADO	110	94%	107	92,2%	110	85,3%	106	88,3%	111	92,5%	105	88,2%	83	74,8%	91	79,8%	823	87%
	REPROVADO(I)	2	1,7%	5	4,3%	10	7,8%	1	0,8%	4	3,3%	2	1,7%	15	13,5%	8	7%	47	5%
	REPROVADO(R)	0	0%	0	0%	1	0,8%	7	5,8%	0	0%	5	4,2%	2	1,8%	3	2,6%	18	1,9%
	TRANCADO	5	4,3%	4	3,4%	8	6,2%	6	5%	5	4,2%	7	5,9%	11	9,9%	12	10,5%	58	6,1%
	TOTAL	117	100%	116	100%	129	100%	120	100%	120	100%	119	100%	111	100%	114	100%	946	100%

Tabela 17: Avaliação da disciplina EFI045-SEMINARIO DE PESQUISA I entre os anos de 2008 e 2015

CURSO	SITUAÇÃO	2008		2009		2010		2011		2012		2013		2014		2015		TOTAL	
		Freq.	%	Freq.	%	Freq.	%	Freq.	%	Freq.	%	Freq.	%	Freq.	%	Freq.	%	Freq.	%
20001PD102- EDUCAÇÃO FISICA	APROVADO	106	98,1%	98	95,1%	99	86,1%	105	90,5%	109	92,4%	105	92,9%	88	81,5%	77	78,6%	787	89,5%
	REPROVADO(I)	0	0%	0	0%	0	0%	5	4,3%	0	0%	0	0%	7	6,5%	7	7,1%	19	2,2%
	REPROVADO(R)	0	0%	3	2,9%	8	7%	2	1,7%	7	5,9%	3	2,7%	3	2,8%	4	4,1%	30	3,4%
	TRANCADO	2	1,9%	2	1,9%	8	7%	4	3,4%	2	1,7%	5	4,4%	10	9,3%	10	10,2%	43	4,9%
	TOTAL	108	100%	103	100%	115	100%	116	100%	118	100%	113	100%	108	100%	98	100%	879	100%
TOTAL	APROVADO	106	98,1%	98	95,1%	99	86,1%	105	90,5%	109	92,4%	105	92,9%	89	81,7%	77	78,6%	788	89,5%
	REPROVADO(I)	0	0%	0	0%	0	0%	5	4,3%	0	0%	0	0%	7	6,4%	7	7,1%	19	2,2%
	REPROVADO(R)	0	0%	3	2,9%	8	7%	2	1,7%	7	5,9%	3	2,7%	3	2,8%	4	4,1%	30	3,4%
	TRANCADO	2	1,9%	2	1,9%	8	7%	4	3,4%	2	1,7%	5	4,4%	10	9,2%	10	10,2%	43	4,9%
	TOTAL	108	100%	103	100%	115	100%	116	100%	118	100%	113	100%	109	100%	98	100%	880	100%

Tabela 18: Avaliação da disciplina EFI046-EDUCAÇÃO FISICA E LAZER entre os anos de 2008 e 2015

CURSO	SITUAÇÃO	2008		2009		2010		2011		2012		2013		2014		2015		TOTAL	
		Freq.	%	Freq.	%	Freq.	%	Freq.	%	Freq.	%	Freq.	%	Freq.	%	Freq.	%	Freq.	%
20001PD102- EDUCAÇÃO FISICA	APROVADO	88	92,6%	102	93,6%	96	89,7%	117	93,6%	95	81,9%	115	89,1%	89	80,9%	81	81,8%	783	88%
	REPROVADO(I)	0	0%	1	0,9%	6	5,6%	4	3,2%	6	5,2%	6	4,7%	4	3,6%	7	7,1%	34	3,8%
	REPROVADO(R)	1	1,1%	1	0,9%	0	0%	0	0%	5	4,3%	3	2,3%	9	8,2%	6	6,1%	25	2,8%
	TRANCADO	6	6,3%	5	4,6%	5	4,7%	4	3,2%	10	8,6%	5	3,9%	8	7,3%	5	5,1%	48	5,4%
	TOTAL	95	100%	109	100%	107	100%	125	100%	116	100%	129	100%	110	100%	99	100%	890	100%
TOTAL	APROVADO	90	92,8%	102	93,6%	98	89,1%	117	93,6%	95	81,2%	115	89,1%	91	80,5%	81	81,8%	789	87,8%
	REPROVADO(I)	0	0%	1	0,9%	6	5,5%	4	3,2%	6	5,1%	6	4,7%	4	3,5%	7	7,1%	34	3,8%
	REPROVADO(R)	1	1%	1	0,9%	0	0%	0	0%	5	4,3%	3	2,3%	9	8%	6	6,1%	25	2,8%
	TRANCADO	6	6,2%	5	4,6%	6	5,5%	4	3,2%	11	9,4%	5	3,9%	9	8%	5	5,1%	51	5,7%
	TOTAL	97	100%	109	100%	110	100%	125	100%	117	100%	129	100%	113	100%	99	100%	899	100%

Tabela 19: Avaliação da disciplina EFI047-EDUCAÇÃO FÍSICA, INFANCIA E JUVENTUDE entre os anos de 2008 e 2015

CURSO	SITUAÇÃO	2008		2009		2010		2011		2012		2013		2014		2015		TOTAL	
		Freq.	%	Freq.	%	Freq.	%	Freq.	%	Freq.	%	Freq.	%	Freq.	%	Freq.	%	Freq.	%
20001PD102- EDUCAÇÃO FÍSICA	APROVADO	97	92,4%	106	96,4%	105	92,1%	105	97,2%	110	93,2%	115	91,3%	82	76,6%	66	63,5%	786	88,1%
	REPROVADO(I)	7	6,7%	1	0,9%	4	3,5%	0	0%	1	0,8%	0	0%	10	9,3%	22	21,2%	45	5%
	REPROVADO(R)	0	0%	0	0%	0	0%	0	0%	1	0,8%	3	2,4%	7	6,5%	13	12,5%	24	2,7%
	TRANCADO	1	1%	3	2,7%	5	4,4%	3	2,8%	6	5,1%	8	6,3%	8	7,5%	3	2,9%	37	4,1%
	TOTAL	105	100%	110	100%	114	100%	108	100%	118	100%	126	100%	107	100%	104	100%	892	100%
TOTAL	APROVADO	98	92,5%	106	96,4%	105	91,3%	106	97,2%	110	93,2%	116	91,3%	83	76,9%	66	63,5%	790	88,1%
	REPROVADO(I)	7	6,6%	1	0,9%	4	3,5%	0	0%	1	0,8%	0	0%	10	9,3%	22	21,2%	45	5%
	REPROVADO(R)	0	0%	0	0%	0	0%	0	0%	1	0,8%	3	2,4%	7	6,5%	13	12,5%	24	2,7%
	TRANCADO	1	0,9%	3	2,7%	6	5,2%	3	2,8%	6	5,1%	8	6,3%	8	7,4%	3	2,9%	38	4,2%
	TOTAL	106	100%	110	100%	115	100%	109	100%	118	100%	127	100%	108	100%	104	100%	897	100%

Tabela 20: Avaliação da disciplina EFI048-EDUCAÇÃO FÍSICA E VELHICE entre os anos de 2008 e 2015

CURSO	SITUAÇÃO	2008		2009		2010		2011		2012		2013		2014		2015		TOTAL	
		Freq.	%	Freq.	%	Freq.	%	Freq.	%	Freq.	%	Freq.	%	Freq.	%	Freq.	%	Freq.	%
20001PD102- EDUCAÇÃO FÍSICA	APROVADO	108	97,3%	78	87,6%	103	94,5%	102	91,1%	101	86,3%	116	86,6%	104	83,9%	84	78,5%	796	88,2%
	REPROVADO(I)	1	0,9%	6	6,7%	0	0%	4	3,6%	3	2,6%	0	0%	0	0%	0	0%	14	1,6%
	REPROVADO(R)	0	0%	3	3,4%	0	0%	0	0%	2	1,7%	12	9%	10	8,1%	18	16,8%	45	5%
	TRANCADO	2	1,8%	2	2,2%	6	5,5%	6	5,4%	11	9,4%	6	4,5%	10	8,1%	5	4,7%	48	5,3%
	TOTAL	111	100%	89	100%	109	100%	112	100%	117	100%	134	100%	124	100%	107	100%	903	100%
TOTAL	APROVADO	110	97,3%	79	87,8%	104	94,5%	103	91,2%	101	85,6%	116	86,6%	105	84%	84	78,5%	802	88,1%
	REPROVADO(I)	1	0,9%	6	6,7%	0	0%	4	3,5%	3	2,5%	0	0%	0	0%	0	0%	14	1,5%
	REPROVADO(R)	0	0%	3	3,3%	0	0%	0	0%	2	1,7%	12	9%	10	8%	18	16,8%	45	4,9%
	TRANCADO	2	1,8%	2	2,2%	6	5,5%	6	5,3%	12	10,2%	6	4,5%	10	8%	5	4,7%	49	5,4%
	TOTAL	113	100%	90	100%	110	100%	113	100%	118	100%	134	100%	125	100%	107	100%	910	100%

Tabela 21: Avaliação da disciplina EFI049-CINESIOLOGIA entre os anos de 2008 e 2015

CURSO	SITUAÇÃO	2008		2009		2010		2011		2012		2013		2014		2015		TOTAL	
		Freq.	%	Freq.	%	Freq.	%	Freq.	%	Freq.	%	Freq.	%	Freq.	%	Freq.	%	Freq.	%
20001PD102- EDUCAÇÃO FÍSICA	APROVADO	100	85,5%	91	79,8%	98	79%	103	83,7%	97	77%	102	73,4%	89	71,8%	79	76,7%	759	78,2%
	REPROVADO(I)	2	1,7%	2	1,8%	0	0%	0	0%	0	0%	0	0%	0	0%	0	0%	4	0,4%
	REPROVADO(R)	9	7,7%	17	14,9%	17	13,7%	11	8,9%	19	15,1%	27	19,4%	26	21%	18	17,5%	144	14,8%
	TRANCADO	6	5,1%	4	3,5%	9	7,3%	9	7,3%	10	7,9%	10	7,2%	9	7,3%	6	5,8%	63	6,5%
	TOTAL	117	100%	114	100%	124	100%	123	100%	126	100%	139	100%	124	100%	103	100%	970	100%
20001PN104- EDUCAÇÃO FÍSICA	APROVADO	0	-	0	-	0	-	0	-	0	-	0	-	21	87,5%	24	77,4%	45	81,8%
	REPROVADO(I)	0	-	0	-	0	-	0	-	0	-	0	-	0	0%	0	0%	0	0%
	REPROVADO(R)	0	-	0	-	0	-	0	-	0	-	0	-	0	0%	6	19,4%	6	10,9%
	TRANCADO	0	-	0	-	0	-	0	-	0	-	0	-	3	12,5%	1	3,2%	4	7,3%
	TOTAL	0	-	0	-	0	-	0	-	0	-	0	-	24	100%	31	100%	55	100%
TOTAL	APROVADO	100	85,5%	91	79,8%	99	79,2%	103	83,7%	97	77%	104	73,8%	114	74,5%	103	76,9%	811	78,5%
	REPROVADO(I)	2	1,7%	2	1,8%	0	0%	0	0%	0	0%	0	0%	0	0%	0	0%	4	0,4%
	REPROVADO(R)	9	7,7%	17	14,9%	17	13,6%	11	8,9%	19	15,1%	27	19,1%	26	17%	24	17,9%	150	14,5%
	TRANCADO	6	5,1%	4	3,5%	9	7,2%	9	7,3%	10	7,9%	10	7,1%	13	8,5%	7	5,2%	68	6,6%
	TOTAL	117	100%	114	100%	125	100%	123	100%	126	100%	141	100%	153	100%	134	100%	1033	100%

Tabela 22: Avaliação da disciplina EFI051-COMPORTEAMENTO MOTOR entre os anos de 2008 e 2015

CURSO	SITUAÇÃO	2008		2009		2010		2011		2012		2013		2014		2015		TOTAL	
		Freq.	%	Freq.	%	Freq.	%	Freq.	%	Freq.	%	Freq.	%	Freq.	%	Freq.	%	Freq.	%
20001PD102- EDUCAÇÃO FISICA	APROVADO	90	90%	99	87,6%	88	78,6%	89	73,6%	91	71,1%	99	71,2%	84	57,9%	79	58,5%	719	72,4%
	REPROVADO(I)	1	1%	1	0,9%	2	1,8%	0	0%	1	0,8%	0	0%	0	0%	0	0%	5	0,5%
	REPROVADO(R)	3	3%	7	6,2%	8	7,1%	26	21,5%	31	24,2%	34	24,5%	55	37,9%	41	30,4%	205	20,6%
	TRANCADO	6	6%	6	5,3%	14	12,5%	6	5%	5	3,9%	6	4,3%	6	4,1%	15	11,1%	64	6,4%
	TOTAL	100	100%	113	100%	112	100%	121	100%	128	100%	139	100%	145	100%	135	100%	993	100%
20001PN104- EDUCAÇÃO FISICA	APROVADO	0	-	0	-	0	-	0	-	0	-	0	-	17	85%	19	82,6%	36	83,7%
	REPROVADO(I)	0	-	0	-	0	-	0	-	0	-	0	-	0	0%	0	0%	0	0%
	REPROVADO(R)	0	-	0	-	0	-	0	-	0	-	0	-	3	15%	3	13%	6	14%
	TRANCADO	0	-	0	-	0	-	0	-	0	-	0	-	0	0%	1	4,3%	1	2,3%
	TOTAL	0	-	0	-	0	-	0	-	0	-	0	-	20	100%	23	100%	43	100%
TOTAL	APROVADO	93	88,6%	101	87,8%	89	78,8%	89	73,6%	92	71,3%	99	71,2%	101	61,2%	99	61,9%	763	72,9%
	REPROVADO(I)	3	2,9%	1	0,9%	2	1,8%	0	0%	1	0,8%	0	0%	0	0%	0	0%	7	0,7%
	REPROVADO(R)	3	2,9%	7	6,1%	8	7,1%	26	21,5%	31	24%	34	24,5%	58	35,2%	45	28,1%	212	20,2%
	TRANCADO	6	5,7%	6	5,2%	14	12,4%	6	5%	5	3,9%	6	4,3%	6	3,6%	16	10%	65	6,2%
	TOTAL	105	100%	115	100%	113	100%	121	100%	129	100%	139	100%	165	100%	160	100%	1047	100%

Tabela 23: Avaliação da disciplina EFI052-FISIOLOGIA DO EXERCICIO entre os anos de 2008 e 2015

CURSO	SITUAÇÃO	2008		2009		2010		2011		2012		2013		2014		2015		TOTAL	
		Freq.	%	Freq.	%	Freq.	%	Freq.	%	Freq.	%	Freq.	%	Freq.	%	Freq.	%	Freq.	%
20001PD102- EDUCAÇÃO FISICA	APROVADO	82	66,7%	101	87,1%	89	80,9%	96	82,1%	80	80,8%	92	92,9%	91	91,9%	64	88,9%	695	83,2%
	REPROVADO(I)	2	1,6%	0	0%	2	1,8%	3	2,6%	5	5,1%	0	0%	2	2%	4	5,6%	18	2,2%
	REPROVADO(R)	25	20,3%	9	7,8%	7	6,4%	10	8,5%	7	7,1%	3	3%	3	3%	1	1,4%	65	7,8%
	TRANCADO	14	11,4%	6	5,2%	12	10,9%	8	6,8%	7	7,1%	4	4%	3	3%	3	4,2%	57	6,8%
	TOTAL	123	100%	116	100%	110	100%	117	100%	99	100%	99	100%	99	100%	72	100%	835	100%
20001PN104- EDUCAÇÃO FISICA	APROVADO	0	-	0	-	0	-	0	-	0	-	0	-	15	88,2%	20	95,2%	35	92,1%
	REPROVADO(I)	0	-	0	-	0	-	0	-	0	-	0	-	0	0%	0	0%	0	0%
	REPROVADO(R)	0	-	0	-	0	-	0	-	0	-	0	-	0	0%	0	0%	0	0%
	TRANCADO	0	-	0	-	0	-	0	-	0	-	0	-	2	11,8%	1	4,8%	3	7,9%
	TOTAL	0	-	0	-	0	-	0	-	0	-	0	-	17	100%	21	100%	38	100%
TOTAL	APROVADO	83	61,5%	101	87,1%	93	80,9%	101	80,2%	81	78,6%	92	92,9%	107	91,5%	87	89,7%	745	82%
	REPROVADO(I)	3	2,2%	0	0%	2	1,7%	4	3,2%	8	7,8%	0	0%	2	1,7%	4	4,1%	23	2,5%
	REPROVADO(R)	26	19,3%	9	7,8%	7	6,1%	10	7,9%	7	6,8%	3	3%	3	2,6%	1	1%	66	7,3%
	TRANCADO	23	17%	6	5,2%	13	11,3%	11	8,7%	7	6,8%	4	4%	5	4,3%	5	5,2%	74	8,1%
	TOTAL	135	100%	116	100%	115	100%	126	100%	103	100%	103	100%	117	100%	97	100%	908	100%

Tabela 24: Avaliação da disciplina EFI059-ESTAGIO III entre os anos de 2008 e 2015

CURSO	SITUAÇÃO	2008		2009		2010		2011		2012		2013		2014		2015		TOTAL	
		Freq.	%	Freq.	%	Freq.	%	Freq.	%	Freq.	%	Freq.	%	Freq.	%	Freq.	%	Freq.	%
20001PD102- EDUCAÇÃO FISICA	APROVADO	31	93,9%	58	87,9%	64	92,8%	62	83,8%	54	84,4%	63	84%	38	80,9%	50	83,3%	420	86,1%
	REPROVADO(I)	1	3%	3	4,5%	0	0%	0	0%	1	1,6%	1	1,3%	2	4,3%	0	0%	8	1,6%
	REPROVADO(R)	0	0%	3	4,5%	4	5,8%	5	6,8%	2	3,1%	9	12%	5	10,6%	9	15%	37	7,6%
	TRANCADO	1	3%	2	3%	1	1,4%	7	9,5%	7	10,9%	2	2,7%	2	4,3%	1	1,7%	23	4,7%
	TOTAL	33	100%	66	100%	69	100%	74	100%	64	100%	75	100%	47	100%	60	100%	488	100%
TOTAL	APROVADO	31	93,9%	58	87,9%	64	92,8%	62	83,8%	54	84,4%	63	84%	38	80,9%	50	83,3%	420	86,1%

continua na próxima página

Tabela 24 : Continuação EFI059-ESTAGIO III

CURSO	SITUAÇÃO	2008		2009		2010		2011		2012		2013		2014		2015		TOTAL	
		Freq.	%	Freq.	%	Freq.	%	Freq.	%	Freq.	%	Freq.	%	Freq.	%	Freq.	%	Freq.	%
20001PDI02- EDUCAÇÃO FISICA	REPROVADO(I)	1	3%	3	4,5%	0	0%	0	0%	1	1,6%	1	1,3%	2	4,3%	0	0%	8	1,6%
	REPROVADO(R)	0	0%	3	4,5%	4	5,8%	5	6,8%	2	3,1%	9	12%	5	10,6%	9	15%	37	7,6%
	TRANCADO	1	3%	2	3%	1	1,4%	7	9,5%	7	10,9%	2	2,7%	2	4,3%	1	1,7%	23	4,7%
	TOTAL	33	100%	66	100%	69	100%	74	100%	64	100%	75	100%	47	100%	60	100%	488	100%

Tabela 25: Avaliação da disciplina ESP020-SOCIOLOGIA DO ESPORTE entre os anos de 2008 e 2015

CURSO	SITUAÇÃO	2008		2009		2010		2011		2012		2013		2014		2015		TOTAL	
		Freq.	%	Freq.	%	Freq.	%	Freq.	%	Freq.	%	Freq.	%	Freq.	%	Freq.	%	Freq.	%
20001PDI02- EDUCAÇÃO FISICA	APROVADO	73	91,2%	71	87,7%	51	71,8%	75	90,4%	65	90,3%	57	86,4%	58	87,9%	37	82,2%	487	86,3%
	REPROVADO(I)	1	1,2%	8	9,9%	6	8,5%	2	2,4%	5	6,9%	8	12,1%	5	7,6%	4	8,9%	39	6,9%
	REPROVADO(R)	1	1,2%	1	1,2%	6	8,5%	1	1,2%	1	1,4%	1	1,5%	0	0%	1	2,2%	12	2,1%
TOTAL	TRANCADO	5	6,2%	1	1,2%	8	11,3%	5	6%	1	1,4%	0	0%	3	4,5%	3	6,7%	26	4,6%
	TOTAL	80	100%	81	100%	71	100%	83	100%	72	100%	66	100%	66	100%	45	100%	564	100%
	APROVADO	74	91,4%	71	87,7%	51	71,8%	75	90,4%	65	90,3%	57	86,4%	58	87,9%	37	82,2%	488	86,4%
TOTAL	REPROVADO(I)	1	1,2%	8	9,9%	6	8,5%	2	2,4%	5	6,9%	8	12,1%	5	7,6%	4	8,9%	39	6,9%
	REPROVADO(R)	1	1,2%	1	1,2%	6	8,5%	1	1,2%	1	1,4%	1	1,5%	0	0%	1	2,2%	12	2,1%
	TRANCADO	5	6,2%	1	1,2%	8	11,3%	5	6%	1	1,4%	0	0%	3	4,5%	3	6,7%	26	4,6%
	TOTAL	81	100%	81	100%	71	100%	83	100%	72	100%	66	100%	66	100%	45	100%	565	100%

Tabela 26: Avaliação da disciplina ESP042-BIOMECANICA entre os anos de 2008 e 2015

CURSO	SITUAÇÃO	2008		2009		2010		2011		2012		2013		2014		2015		TOTAL	
		Freq.	%	Freq.	%	Freq.	%	Freq.	%	Freq.	%	Freq.	%	Freq.	%	Freq.	%	Freq.	%
20001PDI02- EDUCAÇÃO FISICA	APROVADO	62	58,5%	75	62%	56	49,6%	43	27,7%	56	35,7%	32	22,9%	75	44,9%	49	50%	448	42,4%
	REPROVADO(I)	2	1,9%	8	6,6%	19	16,8%	33	21,3%	32	20,4%	54	38,6%	41	24,6%	22	22,4%	211	20%
	REPROVADO(R)	21	19,8%	31	25,6%	24	21,2%	59	38,1%	51	32,5%	27	19,3%	38	22,8%	21	21,4%	272	25,7%
TOTAL	TRANCADO	21	19,8%	7	5,8%	14	12,4%	20	12,9%	18	11,5%	27	19,3%	13	7,8%	6	6,1%	126	11,9%
	TOTAL	106	100%	121	100%	113	100%	155	100%	157	100%	140	100%	167	100%	98	100%	1057	100%
	APROVADO	62	58,5%	75	62%	56	49,1%	43	27,7%	56	35,7%	32	22,9%	75	44,9%	49	50%	448	42,3%
TOTAL	REPROVADO(I)	2	1,9%	8	6,6%	19	16,7%	33	21,3%	32	20,4%	54	38,6%	41	24,6%	22	22,4%	211	19,9%
	REPROVADO(R)	21	19,8%	31	25,6%	24	21,1%	59	38,1%	51	32,5%	27	19,3%	38	22,8%	21	21,4%	272	25,7%
	TRANCADO	21	19,8%	7	5,8%	15	13,2%	20	12,9%	18	11,5%	27	19,3%	13	7,8%	6	6,1%	127	12%
	TOTAL	106	100%	121	100%	114	100%	155	100%	157	100%	140	100%	167	100%	98	100%	1058	100%

Tabela 27: Avaliação da disciplina ESP054-ANTROPOLOGIA E EDUCACAO FISICA entre os anos de 2008 e 2015

CURSO	SITUAÇÃO	2008		2009		2010		2011		2012		2013		2014		2015		TOTAL	
		Freq.	%	Freq.	%	Freq.	%	Freq.	%	Freq.	%	Freq.	%	Freq.	%	Freq.	%	Freq.	%
20001PDI02- EDUCAÇÃO FISICA	APROVADO	102	94,4%	107	89,9%	108	90%	117	89,3%	113	86,9%	112	87,5%	91	75,2%	96	73,3%	846	85,6%
	REPROVADO(I)	0	0%	2	1,7%	5	4,2%	6	4,6%	6	4,6%	7	5,5%	17	14%	12	9,2%	55	5,6%
	REPROVADO(R)	1	0,9%	0	0%	2	1,7%	5	3,8%	3	2,3%	2	1,6%	3	2,5%	13	9,9%	29	2,9%
TOTAL	TRANCADO	5	4,6%	10	8,4%	5	4,2%	3	2,3%	8	6,2%	7	5,5%	10	8,3%	10	7,6%	58	5,9%
	TOTAL	108	100%	119	100%	120	100%	131	100%	130	100%	128	100%	121	100%	131	100%	988	100%
	APROVADO	102	94,4%	107	89,9%	108	90%	117	89,3%	113	86,9%	112	87,5%	91	75,2%	96	73,3%	846	85,6%

Tabela 27 : Continuação ESP054-ANTROPOLOGIA E EDUCACAO FISICA

CURSO	SITUAÇÃO	2008		2009		2010		2011		2012		2013		2014		2015		TOTAL	
		Freq.	%	Freq.	%	Freq.	%	Freq.	%	Freq.	%	Freq.	%	Freq.	%	Freq.	%	Freq.	%
20001PDI02- EDUCACAO FISICA	REPROVADO(I)	0	0%	2	1,7%	5	4,2%	6	4,6%	6	4,6%	7	5,5%	17	14%	12	9,2%	55	5,6%
	REPROVADO(R)	1	0,9%	0	0%	2	1,7%	5	3,8%	3	2,3%	2	1,6%	3	2,5%	13	9,9%	29	2,9%
	TRANCADO	5	4,6%	10	8,4%	5	4,2%	3	2,3%	8	6,2%	7	5,5%	10	8,3%	10	7,6%	58	5,9%
TOTAL		108	100%	119	100%	120	100%	131	100%	130	100%	128	100%	121	100%	131	100%	988	100%

Tabela 28: Avaliação da disciplina ESP055-GINASTICA entre os anos de 2008 e 2015

CURSO	SITUAÇÃO	2008		2009		2010		2011		2012		2013		2014		2015		TOTAL	
		Freq.	%	Freq.	%	Freq.	%	Freq.	%	Freq.	%	Freq.	%	Freq.	%	Freq.	%	Freq.	%
20001PDI02- EDUCACAO FISICA	APROVADO	106	93%	102	87,9%	114	89,8%	115	92%	112	86,2%	105	82,7%	96	80%	100	77,5%	850	86%
	REPROVADO(I)	0	0%	1	0,9%	3	2,4%	5	4%	0	0%	3	2,4%	9	7,5%	12	9,3%	33	3,3%
	REPROVADO(R)	3	2,6%	2	1,7%	4	3,1%	1	0,8%	8	6,2%	13	10,2%	7	5,8%	10	7,8%	48	4,9%
TOTAL		5	4,4%	11	9,5%	6	4,7%	4	3,2%	10	7,7%	6	4,7%	8	6,7%	7	5,4%	57	5,8%
TOTAL		114	100%	116	100%	127	100%	125	100%	130	100%	127	100%	120	100%	129	100%	988	100%
TOTAL	APROVADO	106	93%	102	87,9%	114	89,8%	115	92%	112	86,2%	105	82,7%	96	80%	101	77,7%	851	86%
	REPROVADO(I)	0	0%	1	0,9%	3	2,4%	5	4%	0	0%	3	2,4%	9	7,5%	12	9,2%	33	3,3%
	REPROVADO(R)	3	2,6%	2	1,7%	4	3,1%	1	0,8%	8	6,2%	13	10,2%	7	5,8%	10	7,7%	48	4,9%
TOTAL		5	4,4%	11	9,5%	6	4,7%	4	3,2%	10	7,7%	6	4,7%	8	6,7%	7	5,4%	57	5,8%
TOTAL		114	100%	116	100%	127	100%	125	100%	130	100%	127	100%	120	100%	130	100%	989	100%

Tabela 29: Avaliação da disciplina ESP057-TEORIA E PRATICA DOS ESPORTES entre os anos de 2008 e 2015

CURSO	SITUAÇÃO	2008		2009		2010		2011		2012		2013		2014		2015		TOTAL	
		Freq.	%	Freq.	%	Freq.	%	Freq.	%	Freq.	%	Freq.	%	Freq.	%	Freq.	%	Freq.	%
20001PDI02- EDUCACAO FISICA	APROVADO	105	95,5%	102	93,6%	108	90%	92	76,7%	108	77,1%	101	77,1%	83	63,8%	93	68,4%	792	79,5%
	REPROVADO(I)	0	0%	0	0%	0	0%	5	4,2%	0	0%	8	6,1%	1	0,8%	11	8,1%	25	2,5%
	REPROVADO(R)	1	0,9%	1	0,9%	3	2,5%	20	16,7%	29	20,7%	16	12,2%	33	25,4%	20	14,7%	123	12,3%
TOTAL		4	3,6%	6	5,5%	9	7,5%	3	2,5%	3	2,1%	6	4,6%	13	10%	12	8,8%	56	5,6%
TOTAL		110	100%	109	100%	120	100%	120	100%	140	100%	131	100%	130	100%	136	100%	996	100%
TOTAL	APROVADO	105	95,5%	102	93,6%	108	89,3%	92	76,7%	108	77,1%	101	77,1%	84	64,1%	93	68,4%	793	79,5%
	REPROVADO(I)	0	0%	0	0%	0	0%	5	4,2%	0	0%	8	6,1%	1	0,8%	11	8,1%	25	2,5%
	REPROVADO(R)	1	0,9%	1	0,9%	3	2,5%	20	16,7%	29	20,7%	16	12,2%	33	25,2%	20	14,7%	123	12,3%
TOTAL		4	3,6%	6	5,5%	10	8,3%	3	2,5%	3	2,1%	6	4,6%	13	9,9%	12	8,8%	57	5,7%
TOTAL		110	100%	109	100%	121	100%	120	100%	140	100%	131	100%	131	100%	136	100%	998	100%

Tabela 30: Avaliação da disciplina ESP058-PSICOLOGIA DAS ATIVIDADES FISICAS E DO ESPORTE entre os anos de 2008 e 2015

CURSO	SITUAÇÃO	2008		2009		2010		2011		2012		2013		2014		2015		TOTAL	
		Freq.	%	Freq.	%	Freq.	%	Freq.	%	Freq.	%	Freq.	%	Freq.	%	Freq.	%	Freq.	%
05010PD001- PSICOLOGIA	APROVADO	1	33,3%	0	-	8	100%	0	-	2	100%	1	100%	2	100%	2	66,7%	16	84,2%
	REPROVADO(I)	0	0%	0	-	0	0%	0	-	0	0%	0	0%	0	0%	0	0%	0	0%
	REPROVADO(R)	0	0%	0	-	0	0%	0	-	0	0%	0	0%	0	0%	1	33,3%	1	5,3%
TOTAL		2	66,7%	0	-	8	100%	0	-	0	0%	0	0%	0	0%	3	100%	2	10,5%
TOTAL		3	100%	0	-	8	100%	0	-	2	100%	1	100%	2	100%	3	100%	19	100%

continua na próxima página

Tabela 30 : Continuação ESP058-PSICOLOGIA DAS ATIVIDADES FISICAS E DO ESPORTE

CURSO	SITUAÇÃO	2008		2009		2010		2011		2012		2013		2014		2015		TOTAL	
		Freq.	%	Freq.	%	Freq.	%	Freq.	%	Freq.	%	Freq.	%	Freq.	%	Freq.	%	Freq.	%
20001PD102- EDUCAÇÃO FISICA	APROVADO	98	95,1%	98	93,3%	91	90,1%	95	76%	78	63,4%	90	58,1%	79	56%	70	48,3%	699	70%
	REPROVADO(I)	0	0%	2	1,9%	6	5,9%	4	3,2%	1	0,8%	9	5,8%	0	0%	17	11,7%	39	3,9%
	REPROVADO(R)	3	2,9%	3	2,9%	1	1%	21	16,8%	36	29,3%	45	29,3%	56	39,7%	46	31,7%	211	21,1%
	TRANCADO	2	1,9%	2	1,9%	3	3%	5	4%	8	6,5%	11	7,1%	6	4,3%	12	8,3%	49	4,9%
	TOTAL	103	100%	105	100%	101	100%	125	100%	123	100%	155	100%	141	100%	145	100%	998	100%
TOTAL	APROVADO	101	93,5%	98	93,3%	99	90,8%	95	76%	80	63,5%	91	58,3%	81	55,9%	76	50%	721	70,3%
	REPROVADO(I)	0	0%	2	1,9%	6	5,5%	4	3,2%	1	0,8%	9	5,8%	0	0%	17	11,2%	39	3,8%
	REPROVADO(R)	3	2,8%	3	2,9%	1	0,9%	21	16,8%	37	29,4%	45	28,8%	57	39,3%	47	30,9%	214	20,9%
	TRANCADO	4	3,7%	2	1,9%	3	2,8%	5	4%	8	6,3%	11	7,1%	7	4,8%	12	7,9%	52	5,1%
	TOTAL	108	100%	105	100%	109	100%	125	100%	126	100%	156	100%	145	100%	152	100%	1026	100%

Tabela 31: Avaliação da disciplina ESP059-TEORIA DO TREINAMENTO entre os anos de 2008 e 2015

CURSO	SITUAÇÃO	2008		2009		2010		2011		2012		2013		2014		2015		TOTAL	
		Freq.	%	Freq.	%	Freq.	%	Freq.	%	Freq.	%	Freq.	%	Freq.	%	Freq.	%	Freq.	%
20001PD102- EDUCAÇÃO FISICA	APROVADO	104	83,9%	78	63,9%	115	76,7%	93	77,5%	105	77,2%	87	56,5%	94	68,1%	84	65,6%	760	70,9%
	REPROVADO(I)	1	0,8%	6	4,9%	5	3,3%	8	6,7%	4	2,9%	5	3,2%	13	9,4%	18	14,1%	60	5,6%
	REPROVADO(R)	11	8,9%	33	27%	20	13,3%	15	12,5%	19	14%	49	31,8%	24	17,4%	16	12,5%	187	17,4%
	TRANCADO	8	6,5%	5	4,1%	10	6,7%	4	3,3%	8	5,9%	13	8,4%	7	5,1%	10	7,8%	65	6,1%
	TOTAL	124	100%	122	100%	150	100%	120	100%	136	100%	154	100%	138	100%	128	100%	1072	100%
TOTAL	APROVADO	104	83,9%	78	63,9%	115	76,7%	93	77,5%	105	77,2%	87	56,5%	94	67,6%	84	65,6%	760	70,8%
	REPROVADO(I)	1	0,8%	6	4,9%	5	3,3%	8	6,7%	4	2,9%	5	3,2%	13	9,4%	18	14,1%	60	5,6%
	REPROVADO(R)	11	8,9%	33	27%	20	13,3%	15	12,5%	19	14%	49	31,8%	24	17,3%	16	12,5%	187	17,4%
	TRANCADO	8	6,5%	5	4,1%	10	6,7%	4	3,3%	8	5,9%	13	8,4%	8	5,8%	10	7,8%	66	6,2%
	TOTAL	124	100%	122	100%	150	100%	120	100%	136	100%	154	100%	139	100%	128	100%	1073	100%

Tabela 32: Avaliação da disciplina ESP060-TEORIA DA ATIVIDADE FISICA ADAPTADA entre os anos de 2008 e 2015

CURSO	SITUAÇÃO	2008		2009		2010		2011		2012		2013		2014		2015		TOTAL	
		Freq.	%	Freq.	%	Freq.	%	Freq.	%	Freq.	%	Freq.	%	Freq.	%	Freq.	%	Freq.	%
20001PD102- EDUCAÇÃO FISICA	APROVADO	101	96,2%	109	87,9%	91	81,2%	103	82,4%	103	88,8%	111	86,7%	92	80%	69	81,2%	779	85,6%
	REPROVADO(I)	2	1,9%	3	2,4%	3	2,7%	4	3,2%	5	4,3%	7	5,5%	16	13,9%	9	10,6%	49	5,4%
	REPROVADO(R)	0	0%	4	3,2%	10	8,9%	11	8,8%	1	0,9%	0	0%	0	0%	2	2,4%	28	3,1%
	TRANCADO	2	1,9%	8	6,5%	8	7,1%	7	5,6%	7	6%	10	7,8%	7	6,1%	5	5,9%	54	5,9%
	TOTAL	105	100%	124	100%	112	100%	125	100%	116	100%	128	100%	115	100%	85	100%	910	100%
TOTAL	APROVADO	105	96,3%	109	87,9%	91	81,2%	103	82,4%	103	88,8%	111	86,7%	93	78,8%	69	80,2%	784	85,4%
	REPROVADO(I)	2	1,8%	3	2,4%	3	2,7%	4	3,2%	5	4,3%	7	5,5%	16	13,6%	10	11,6%	50	5,4%
	REPROVADO(R)	0	0%	4	3,2%	10	8,9%	11	8,8%	1	0,9%	0	0%	0	0%	2	2,3%	28	3,1%
	TRANCADO	2	1,8%	8	6,5%	8	7,1%	7	5,6%	7	6%	10	7,8%	9	7,6%	5	5,8%	56	6,1%
	TOTAL	109	100%	124	100%	112	100%	125	100%	116	100%	128	100%	118	100%	86	100%	918	100%

Tabela 33: Avaliação da disciplina ESP062-LUTAS entre os anos de 2008 e 2015

CURSO	SITUAÇÃO	2008		2009		2010		2011		2012		2013		2014		2015		TOTAL	
		Freq.	%	Freq.	%	Freq.	%	Freq.	%	Freq.	%	Freq.	%	Freq.	%	Freq.	%	Freq.	%

continua na próxima página

Tabela 33 : Continuação ESP062-LUTAS

CURSO	SITUAÇÃO	2008		2009		2010		2011		2012		2013		2014		2015		TOTAL	
		Freq.	%	Freq.	%	Freq.	%	Freq.	%	Freq.	%	Freq.	%	Freq.	%	Freq.	%	Freq.	%
20001PD102- EDUCAÇÃO FISICA	APROVADO	92	95,8%	65	86,7%	64	71,9%	91	85%	104	89,7%	73	67,6%	39	88,6%	52	92,9%	580	83,9%
	REPROVADO(I)	0	0%	5	6,7%	13	14,6%	5	4,7%	0	0%	7	6,5%	0	0%	0	0%	30	4,3%
	REPROVADO(R)	0	0%	1	1,3%	0	0%	5	4,7%	5	4,3%	9	8,3%	3	6,8%	2	3,6%	25	3,6%
	TRANCADO	4	4,2%	4	5,3%	12	13,5%	6	5,6%	7	6%	19	17,6%	2	4,5%	2	3,6%	56	8,1%
	TOTAL	96	100%	75	100%	89	100%	107	100%	116	100%	108	100%	44	100%	56	100%	691	100%
TOTAL	APROVADO	93	93%	65	86,7%	65	69,1%	91	85%	108	89,3%	76	68,5%	39	88,6%	52	92,9%	589	83,2%
	REPROVADO(I)	0	0%	5	6,7%	15	16%	5	4,7%	0	0%	7	6,3%	0	0%	0	0%	32	4,5%
	REPROVADO(R)	2	2%	1	1,3%	0	0%	5	4,7%	5	4,1%	9	8,1%	3	6,8%	2	3,6%	27	3,8%
	TRANCADO	5	5%	4	5,3%	14	14,9%	6	5,6%	8	6,6%	19	17,1%	2	4,5%	2	3,6%	60	8,5%
	TOTAL	100	100%	75	100%	94	100%	107	100%	121	100%	111	100%	44	100%	56	100%	708	100%

Tabela 34: Avaliação da disciplina ESP063-SEMINARIO DE PESQUISA II entre os anos de 2008 e 2015

CURSO	SITUAÇÃO	2008		2009		2010		2011		2012		2013		2014		2015		TOTAL	
		Freq.	%	Freq.	%	Freq.	%	Freq.	%	Freq.	%	Freq.	%	Freq.	%	Freq.	%	Freq.	%
20001PD102- EDUCAÇÃO FISICA	APROVADO	65	60,2%	104	74,8%	59	46,8%	74	51,7%	94	63,9%	94	62,3%	89	52,7%	76	55,9%	655	58,5%
	REPROVADO(I)	10	9,3%	7	5%	19	15,1%	21	14,7%	20	13,6%	5	3,3%	7	4,1%	0	0%	89	8%
	REPROVADO(R)	23	21,3%	18	12,9%	30	23,8%	25	17,5%	22	15%	47	31,1%	57	33,7%	54	39,7%	276	24,7%
	TRANCADO	10	9,3%	10	7,2%	18	14,3%	23	16,1%	11	7,5%	5	3,3%	16	9,5%	6	4,4%	99	8,8%
	TOTAL	108	100%	139	100%	126	100%	143	100%	147	100%	151	100%	169	100%	136	100%	1119	100%
TOTAL	APROVADO	65	60,2%	104	74,8%	59	46,8%	74	51,7%	94	63,9%	94	62,3%	89	52,7%	76	55,9%	655	58,5%
	REPROVADO(I)	10	9,3%	7	5%	19	15,1%	21	14,7%	20	13,6%	5	3,3%	7	4,1%	0	0%	89	8%
	REPROVADO(R)	23	21,3%	18	12,9%	30	23,8%	25	17,5%	22	15%	47	31,1%	57	33,7%	54	39,7%	276	24,7%
	TRANCADO	10	9,3%	10	7,2%	18	14,3%	23	16,1%	11	7,5%	5	3,3%	16	9,5%	6	4,4%	99	8,8%
	TOTAL	108	100%	139	100%	126	100%	143	100%	147	100%	151	100%	169	100%	136	100%	1119	100%

Tabela 35: Avaliação da disciplina ESP064-TREINAMENTO ESPORTIVO I entre os anos de 2008 e 2015

CURSO	SITUAÇÃO	2008		2009		2010		2011		2012		2013		2014		2015		TOTAL	
		Freq.	%	Freq.	%	Freq.	%	Freq.	%	Freq.	%	Freq.	%	Freq.	%	Freq.	%	Freq.	%
20001PD102- EDUCAÇÃO FISICA	APROVADO	56	67,5%	59	62,1%	64	61,5%	60	64,5%	47	51,1%	52	44,8%	44	40%	48	49%	430	54,4%
	REPROVADO(I)	6	7,2%	1	1,1%	3	2,9%	2	2,2%	3	3,3%	7	6%	1	0,9%	0	0%	23	2,9%
	REPROVADO(R)	18	21,7%	27	28,4%	35	33,7%	25	26,9%	31	33,7%	56	48,3%	57	51,8%	47	48%	296	37,4%
	TRANCADO	3	3,6%	8	8,4%	2	1,9%	6	6,5%	11	12%	1	0,9%	8	7,3%	3	3,1%	42	5,3%
	TOTAL	83	100%	95	100%	104	100%	93	100%	92	100%	116	100%	110	100%	98	100%	791	100%
TOTAL	APROVADO	56	67,5%	59	62,1%	64	61,5%	60	64,5%	48	51,6%	52	44,8%	44	40%	48	49%	431	54,4%
	REPROVADO(I)	6	7,2%	1	1,1%	3	2,9%	2	2,2%	3	3,2%	7	6%	1	0,9%	0	0%	23	2,9%
	REPROVADO(R)	18	21,7%	27	28,4%	35	33,7%	25	26,9%	31	33,3%	56	48,3%	57	51,8%	47	48%	296	37,4%
	TRANCADO	3	3,6%	8	8,4%	2	1,9%	6	6,5%	11	11,8%	1	0,9%	8	7,3%	3	3,1%	42	5,3%
	TOTAL	83	100%	95	100%	104	100%	93	100%	93	100%	116	100%	110	100%	98	100%	792	100%

Tabela 36: Avaliação da disciplina ESP065-PEDAGOGIA DO ESPORTE entre os anos de 2008 e 2015

CURSO	SITUAÇÃO	2008		2009		2010		2011		2012		2013		2014		2015		TOTAL	
		Freq.	%	Freq.	%	Freq.	%	Freq.	%	Freq.	%	Freq.	%	Freq.	%	Freq.	%	Freq.	%
CURSO	APROVADO	56	67,5%	59	62,1%	64	61,5%	60	64,5%	47	51,1%	52	44,8%	44	40%	48	49%	430	54,4%
	REPROVADO(I)	6	7,2%	1	1,1%	3	2,9%	2	2,2%	3	3,3%	7	6%	1	0,9%	0	0%	23	2,9%
	REPROVADO(R)	18	21,7%	27	28,4%	35	33,7%	25	26,9%	31	33,7%	56	48,3%	57	51,8%	47	48%	296	37,4%
	TRANCADO	3	3,6%	8	8,4%	2	1,9%	6	6,5%	11	12%	1	0,9%	8	7,3%	3	3,1%	42	5,3%
	TOTAL	83	100%	95	100%	104	100%	93	100%	92	100%	116	100%	110	100%	98	100%	791	100%
TOTAL	APROVADO	56	67,5%	59	62,1%	64	61,5%	60	64,5%	48	51,6%	52	44,8%	44	40%	48	49%	431	54,4%
	REPROVADO(I)	6	7,2%	1	1,1%	3	2,9%	2	2,2%	3	3,2%	7	6%	1	0,9%	0	0%	23	2,9%
	REPROVADO(R)	18	21,7%	27	28,4%	35	33,7%	25	26,9%	31	33,3%	56	48,3%	57	51,8%	47	48%	296	37,4%
	TRANCADO	3	3,6%	8	8,4%	2	1,9%	6	6,5%	11	11,8%	1	0,9%	8	7,3%	3	3,1%	42	5,3%
	TOTAL	83	100%	95	100%	104	100%	93	100%	93	100%	116	100%	110	100%	98	100%	792	100%

continua na próxima página

Tabela 36 : Continuação ESP065-PEDAGOGIA DO ESPORTE

CURSO	SITUAÇÃO	2008		2009		2010		2011		2012		2013		2014		2015		TOTAL		
		Freq.	%	Freq.	%	Freq.	%	Freq.	%	Freq.	%	Freq.	%	Freq.	%	Freq.	%	Freq.	%	
20001PD102- EDUCAÇÃO FISICA	APROVADO	79	95,2%	54	91,5%	61	81,3%	75	90,4%	60	84,5%	56	82,4%	44	80%	50	92,6%	479	87,4%	
	REPROVADO(I)	0	0%	0	0%	6	8%	5	6%	3	4,2%	10	14,7%	5	9,1%	1	1,9%	30	5,5%	
	REPROVADO(R)	0	0%	0	0%	1	1,3%	0	0%	5	7%	1	1,5%	3	5,5%	2	1,9%	11	2%	
	TRANCADO	4	4,8%	5	8,5%	7	9,3%	3	3,6%	3	4,2%	1	1,5%	3	5,5%	2	3,7%	28	5,1%	
TOTAL	83	100%	59	100%	75	100%	83	100%	71	100%	68	100%	55	100%	54	100%	54	100%	548	100%
20001PN104- EDUCAÇÃO FISICA	APROVADO	0	-	0	-	0	-	0	-	0	-	22	91,7%	28	87,5%	20	83,3%	70	87,5%	
	REPROVADO(I)	0	-	0	-	0	-	0	-	0	-	0	0%	1	3,1%	1	4,2%	2	2,5%	
	REPROVADO(R)	0	-	0	-	0	-	0	-	0	-	0	0%	1	3,1%	2	8,3%	3	3,8%	
	TRANCADO	0	-	0	-	0	-	0	-	0	-	2	8,3%	2	6,2%	1	4,2%	5	6,2%	
TOTAL	0	-	0	-	0	-	0	-	0	-	24	100%	32	100%	24	100%	80	100%		
TOTAL	APROVADO	79	95,2%	55	91,7%	62	81,6%	75	90,4%	60	84,5%	78	84,8%	72	82,8%	70	89,7%	551	87,5%	
	REPROVADO(I)	0	0%	0	0%	6	7,9%	5	6%	3	4,2%	10	10,9%	6	6,9%	2	2,6%	32	5,1%	
	REPROVADO(R)	0	0%	0	0%	1	1,3%	0	0%	5	7%	1	1,1%	4	4,6%	3	3,8%	14	2,2%	
	TRANCADO	4	4,8%	5	8,3%	7	9,2%	3	3,6%	3	4,2%	3	3,3%	5	5,7%	3	3,8%	33	5,2%	
TOTAL	83	100%	60	100%	76	100%	83	100%	71	100%	92	100%	87	100%	78	100%	630	100%		

Tabela 37: Avaliação da disciplina ESP066-ATIVIDADE FISICA E SAUDE entre os anos de 2008 e 2015

CURSO	SITUAÇÃO	2008		2009		2010		2011		2012		2013		2014		2015		TOTAL	
		Freq.	%	Freq.	%	Freq.	%	Freq.	%	Freq.	%	Freq.	%	Freq.	%	Freq.	%	Freq.	%
20001PD102- EDUCAÇÃO FISICA	APROVADO	106	95,5%	77	92,8%	103	94,5%	91	91%	75	83,3%	110	84,6%	76	74,5%	87	82,1%	725	87,2%
	REPROVADO(I)	0	0%	0	0%	0	0%	5	5%	10	11,1%	1	0,8%	8	7,8%	5	4,7%	29	3,5%
	REPROVADO(R)	0	0%	1	1,2%	0	0%	0	0%	0	0%	14	10,8%	12	11,8%	11	10,4%	38	4,6%
	TRANCADO	5	4,5%	5	6%	6	5,5%	4	4%	5	5,6%	5	3,8%	6	5,9%	3	2,8%	39	4,7%
TOTAL	111	100%	83	100%	109	100%	100	100%	90	100%	130	100%	102	100%	106	100%	831	100%	
20001PN104- EDUCAÇÃO FISICA	APROVADO	0	-	0	-	0	-	0	-	23	76,7%	27	81,8%	25	73,5%	24	75%	99	76,7%
	REPROVADO(I)	0	-	0	-	0	-	0	-	6	20%	1	3%	3	8,8%	4	12,5%	14	10,9%
	REPROVADO(R)	0	-	0	-	0	-	0	-	0	0%	2	6,1%	3	8,8%	1	3,1%	6	4,7%
	TRANCADO	0	-	0	-	0	-	0	-	1	3,3%	3	9,1%	3	8,8%	3	9,4%	10	7,8%
TOTAL	106	95,5%	77	91,7%	104	92,9%	92	91,1%	99	81,1%	137	84%	101	74,3%	111	80,4%	827	85,5%	
TOTAL	APROVADO	0	0%	0	0%	0	0%	5	5%	16	13,1%	2	1,2%	11	8,1%	9	6,5%	43	4,4%
	REPROVADO(I)	0	0%	2	2,4%	1	0,9%	0	0%	0	0%	16	9,8%	15	11%	12	8,7%	46	4,8%
	REPROVADO(R)	5	4,5%	5	6%	7	6,2%	4	4%	7	5,7%	8	4,9%	9	6,6%	6	4,3%	51	5,3%
	TOTAL	111	100%	84	100%	112	100%	101	100%	122	100%	163	100%	136	100%	138	100%	967	100%

Tabela 38: Avaliação da disciplina ESP068-ENSINO DE VOLEIBOL entre os anos de 2008 e 2015

CURSO	SITUAÇÃO	2008		2009		2010		2011		2012		2013		2014		2015		TOTAL	
		Freq.	%	Freq.	%	Freq.	%	Freq.	%	Freq.	%	Freq.	%	Freq.	%	Freq.	%	Freq.	%
20001PD102- EDUCAÇÃO FISICA	APROVADO	95	99%	90	79,6%	45	64,3%	49	75,4%	52	85,2%	53	85,5%	53	75,7%	66	81,5%	503	81,4%
	REPROVADO(I)	1	1%	12	10,6%	10	14,3%	3	4,6%	6	9,8%	3	4,8%	0	0%	0	0%	35	5,7%
	REPROVADO(R)	0	0%	1	0,9%	7	10%	6	9,2%	0	0%	1	1,6%	10	14,3%	9	11,1%	34	5,5%
	TRANCADO	0	0%	10	8,8%	8	11,4%	7	10,8%	3	4,9%	5	8,1%	7	10%	6	7,4%	46	7,4%
TOTAL	96	100%	113	100%	70	100%	65	100%	61	100%	62	100%	70	100%	81	100%	618	100%	
TOTAL	APROVADO	96	99%	90	79,6%	46	63%	49	75,4%	52	85,2%	53	85,5%	54	75%	67	81,7%	507	81,1%
	REPROVADO(I)	1	1%	12	10,6%	10	13,7%	3	4,6%	6	9,8%	3	4,8%	0	0%	0	0%	35	5,6%

continua na próxima página

Tabela 38 : Continuação ESP068-ENSINO DE VOLEIBOL

CURSO	SITUAÇÃO	2008		2009		2010		2011		2012		2013		2014		2015		TOTAL	
		Freq.	%	Freq.	%	Freq.	%	Freq.	%	Freq.	%	Freq.	%	Freq.	%	Freq.	%	Freq.	%
	REPROVADO(R)	0	0%	1	0,9%	7	9,6%	6	9,2%	0	0%	1	1,6%	11	15,3%	9	11%	35	5,6%
	TRANCADO	0	0%	10	8,8%	10	13,7%	7	10,8%	3	4,9%	5	8,1%	7	9,7%	6	7,3%	48	7,7%
	TOTAL	97	100%	113	100%	73	100%	65	100%	61	100%	62	100%	72	100%	82	100%	625	100%

Tabela 39: Avaliação da disciplina ESP069-ENSINO DE FUTEBOL entre os anos de 2008 e 2015

CURSO	SITUAÇÃO	2008		2009		2010		2011		2012		2013		2014		2015		TOTAL	
		Freq.	%	Freq.	%	Freq.	%	Freq.	%	Freq.	%	Freq.	%	Freq.	%	Freq.	%	Freq.	%
20001PD102- EDUCAÇÃO FISICA	APROVADO	61	92,4%	98	89,1%	76	80,9%	55	71,4%	58	77,3%	90	78,3%	73	69,5%	61	78,2%	572	79,4%
	REPROVADO(I)	0	0%	1	0,9%	0	0%	5	6,5%	0	0%	0	0%	0	0%	4	5,1%	10	1,4%
	TRANCADO	0	0%	6	5,5%	10	10,6%	8	10,4%	11	14,7%	18	15,7%	20	19%	10	12,8%	83	11,5%
	TOTAL	66	7,6%	110	100%	94	100%	77	100%	75	100%	115	100%	105	100%	78	100%	720	100%
TOTAL	APROVADO	63	92,6%	99	89,2%	76	80,9%	57	68,7%	58	75,3%	90	78,3%	73	69,5%	64	79%	580	79%
	REPROVADO(I)	0	0%	1	0,9%	0	0%	7	8,4%	0	0%	0	0%	0	0%	4	4,9%	12	1,6%
	TRANCADO	0	0%	6	5,4%	10	10,6%	8	9,6%	13	16,9%	18	15,7%	20	19%	10	12,3%	85	11,6%
	TOTAL	5	7,4%	5	4,5%	8	8,5%	11	13,3%	6	7,8%	7	6,1%	12	11,4%	3	3,7%	57	7,8%
	TOTAL	68	100%	111	100%	94	100%	83	100%	77	100%	115	100%	105	100%	81	100%	734	100%

Tabela 40: Avaliação da disciplina ESP070-MUSCULACAO entre os anos de 2008 e 2015

CURSO	SITUAÇÃO	2008		2009		2010		2011		2012		2013		2014		2015		TOTAL	
		Freq.	%	Freq.	%	Freq.	%	Freq.	%	Freq.	%	Freq.	%	Freq.	%	Freq.	%	Freq.	%
20001PD102- EDUCAÇÃO FISICA	APROVADO	63	92,6%	57	98,3%	50	92,6%	57	80,3%	59	79,7%	49	80,3%	39	72,2%	40	64,5%	414	82,5%
	REPROVADO(I)	2	2,9%	0	0%	2	3,7%	0	0%	0	0%	1	1,6%	2	3,7%	4	6,5%	11	2,2%
	TRANCADO	3	4,4%	0	0%	2	3,7%	12	16,9%	12	16,2%	11	18%	12	22,2%	17	27,4%	69	13,7%
	TOTAL	68	100%	58	100%	54	100%	71	100%	74	100%	61	100%	54	100%	62	100%	502	100%
TOTAL	APROVADO	63	92,6%	57	98,3%	50	92,6%	57	80,3%	59	79,7%	49	80,3%	39	72,2%	40	64,5%	414	82,5%
	REPROVADO(I)	2	2,9%	0	0%	2	3,7%	0	0%	0	0%	1	1,6%	2	3,7%	4	6,5%	11	2,2%
	TRANCADO	3	4,4%	0	0%	2	3,7%	12	16,9%	12	16,2%	11	18%	12	22,2%	17	27,4%	69	13,7%
	TOTAL	68	100%	58	100%	54	100%	71	100%	74	100%	61	100%	54	100%	62	100%	502	100%

Tabela 41: Avaliação da disciplina ESP074-TREINAMENTO ESPORTIVO II entre os anos de 2008 e 2015

CURSO	SITUAÇÃO	2008		2009		2010		2011		2012		2013		2014		2015		TOTAL	
		Freq.	%	Freq.	%	Freq.	%	Freq.	%	Freq.	%	Freq.	%	Freq.	%	Freq.	%	Freq.	%
20001PD102- EDUCAÇÃO FISICA	APROVADO	50	100%	57	100%	72	91,1%	48	80%	46	69,7%	35	56,5%	55	82,1%	31	52,5%	394	78,8%
	REPROVADO(I)	0	0%	0	0%	0	0%	5	8,3%	0	0%	2	3,2%	0	0%	0	0%	7	1,4%
	TRANCADO	0	0%	0	0%	6	7,6%	6	10%	18	27,3%	25	40,3%	11	16,4%	28	47,5%	94	18,8%
	TOTAL	50	100%	57	100%	79	100%	60	100%	66	100%	62	100%	67	100%	59	100%	500	100%
TOTAL	APROVADO	50	100%	57	100%	72	91,1%	48	80%	46	69,7%	35	56,5%	55	82,1%	31	52,5%	394	78,8%
	REPROVADO(I)	0	0%	0	0%	0	0%	5	8,3%	0	0%	2	3,2%	0	0%	0	0%	7	1,4%

continua na próxima página

Tabela 41 : Continuação ESP074-TREINAMENTO ESPORTIVO II

CURSO	SITUAÇÃO	2008		2009		2010		2011		2012		2013		2014		2015		TOTAL	
		Freq.	%	Freq.	%	Freq.	%	Freq.	%	Freq.	%	Freq.	%	Freq.	%	Freq.	%	Freq.	%
	REPROVADO(R)	0	0%	0	0%	6	7,6%	6	10%	18	27,3%	25	40,3%	11	16,4%	28	47,5%	94	18,8%
	TRANCADO	0	0%	0	0%	1	1,3%	1	1,7%	2	3%	0	0%	1	1,5%	0	0%	5	1%
	TOTAL	50	100%	57	100%	79	100%	60	100%	66	100%	62	100%	67	100%	59	100%	500	100%

Tabela 42: Avaliação da disciplina ESP076-ENSINO DE HANDEBOL entre os anos de 2008 e 2015

CURSO	SITUAÇÃO	2008		2009		2010		2011		2012		2013		2014		2015		TOTAL	
		Freq.	%	Freq.	%	Freq.	%	Freq.	%	Freq.	%	Freq.	%	Freq.	%	Freq.	%	Freq.	%
20001PDI02- EDUCAÇÃO FISICA	APROVADO	10	83,3%	40	87%	18	85,7%	21	72,4%	22	59,5%	24	52,2%	38	59,4%	33	71,7%	206	68,4%
	REPROVADO(I)	0	0%	2	4,3%	0	0%	3	10,3%	0	0%	4	8,7%	2	3,1%	2	4,3%	13	4,3%
	REPROVADO(R)	0	0%	0	0%	2	9,5%	5	17,2%	11	29,7%	14	30,4%	24	37,5%	8	17,4%	64	21,3%
	TRANCADO	2	16,7%	4	8,7%	1	4,8%	0	0%	4	10,8%	4	8,7%	0	0%	3	6,5%	18	6%
	TOTAL	12	100%	46	100%	21	100%	29	100%	37	100%	46	100%	64	100%	46	100%	301	100%
TOTAL	APROVADO	10	83,3%	40	87%	19	82,6%	21	67,7%	22	59,5%	24	52,2%	38	59,4%	33	71,7%	207	67,9%
	REPROVADO(I)	0	0%	2	4,3%	0	0%	4	12,9%	0	0%	4	8,7%	2	3,1%	2	4,3%	14	4,6%
	REPROVADO(R)	0	0%	0	0%	3	13%	5	16,1%	11	29,7%	14	30,4%	24	37,5%	8	17,4%	65	21,3%
	TRANCADO	2	16,7%	4	8,7%	1	4,3%	1	3,2%	4	10,8%	4	8,7%	0	0%	3	6,5%	19	6,2%
	TOTAL	12	100%	46	100%	23	100%	31	100%	37	100%	46	100%	64	100%	46	100%	305	100%

Tabela 43: Avaliação da disciplina ESP077-ENSINO DE BASQUETEBOLE entre os anos de 2008 e 2015

CURSO	SITUAÇÃO	2008		2009		2010		2011		2012		2013		2014		2015		TOTAL	
		Freq.	%	Freq.	%	Freq.	%	Freq.	%	Freq.	%	Freq.	%	Freq.	%	Freq.	%	Freq.	%
20001PDI02- EDUCAÇÃO FISICA	APROVADO	13	92,9%	31	81,6%	18	60%	22	64,7%	21	72,4%	44	83%	32	86,5%	32	60,4%	213	74%
	REPROVADO(I)	0	0%	3	7,9%	1	3,3%	4	11,8%	3	10,3%	1	1,9%	0	0%	2	3,8%	14	4,9%
	REPROVADO(R)	0	0%	1	2,6%	5	16,7%	5	14,7%	2	6,9%	7	13,2%	5	13,5%	12	22,6%	37	12,8%
	TRANCADO	1	7,1%	3	7,9%	6	20%	3	8,8%	3	10,3%	1	1,9%	0	0%	7	13,2%	24	8,3%
	TOTAL	14	100%	38	100%	30	100%	34	100%	34	100%	53	100%	37	100%	53	100%	288	100%
TOTAL	APROVADO	13	92,9%	31	81,6%	19	61,3%	23	62,2%	21	72,4%	44	83%	32	86,5%	32	60,4%	215	73,6%
	REPROVADO(I)	0	0%	3	7,9%	1	3,2%	4	10,8%	3	10,3%	1	1,9%	0	0%	2	3,8%	14	4,8%
	REPROVADO(R)	0	0%	1	2,6%	5	16,1%	5	13,5%	2	6,9%	7	13,2%	5	13,5%	12	22,6%	37	12,7%
	TRANCADO	1	7,1%	3	7,9%	6	19,4%	3	8,8%	3	10,3%	1	1,9%	0	0%	7	13,2%	26	8,9%
	TOTAL	14	100%	38	100%	31	100%	37	100%	37	100%	53	100%	37	100%	53	100%	292	100%

Tabela 44: Avaliação da disciplina ESP080-SEMINARIO DE ORIENTAÇÃO TCC I entre os anos de 2008 e 2015

CURSO	SITUAÇÃO	2008		2009		2010		2011		2012		2013		2014		2015		TOTAL	
		Freq.	%	Freq.	%	Freq.	%	Freq.	%	Freq.	%	Freq.	%	Freq.	%	Freq.	%	Freq.	%
20001PDI02- EDUCAÇÃO FISICA	APROVADO	42	87,5%	103	82,4%	79	78,2%	76	67,9%	48	53,3%	109	75,7%	91	79,1%	85	73,3%	633	74,4%
	REPROVADO(I)	0	0%	0	0%	9	8,9%	21	18,8%	5	5,6%	7	4,9%	9	7,8%	0	0%	51	6%
	REPROVADO(R)	5	10,4%	18	14,4%	5	5%	4	3,6%	22	24,4%	23	16%	8	7%	16	13,8%	101	11,9%
	TRANCADO	1	2,1%	4	3,2%	8	7,9%	11	9,8%	15	16,7%	5	3,5%	7	6,1%	15	12,9%	66	7,8%
	TOTAL	48	100%	125	100%	101	100%	112	100%	90	100%	144	100%	115	100%	116	100%	851	100%
TOTAL	APROVADO	42	87,5%	103	82,4%	79	78,2%	76	67,9%	48	53,3%	109	75,7%	91	79,1%	85	73,3%	633	74,4%
	REPROVADO(I)	0	0%	0	0%	9	8,9%	21	18,8%	5	5,6%	7	4,9%	9	7,8%	0	0%	51	6%

continua na próxima página

Tabela 44 : Continuação ESP080-SEMINARIO DE ORIENTACAO TCC I

CURSO	SITUAÇÃO	2008		2009		2010		2011		2012		2013		2014		2015		TOTAL	
		Freq.	%	Freq.	%	Freq.	%	Freq.	%	Freq.	%	Freq.	%	Freq.	%	Freq.	%	Freq.	%
20001PD102- EDUCAÇÃO FISICA	REPROVADO(R)	5	10,4%	18	14,4%	5	5%	4	3,6%	22	24,4%	23	16%	8	7%	16	13,8%	101	11,9%
	TRANCADO	1	2,1%	4	3,2%	8	7,9%	11	9,8%	15	16,7%	5	3,5%	7	6,1%	15	12,9%	66	7,8%
	TOTAL	48	100%	125	100%	101	100%	112	100%	90	100%	144	100%	115	100%	116	100%	851	100%

Tabela 45: Avaliação da disciplina ESP082-SEMINARIO DE ORIENTACAO TCC II entre os anos de 2008 e 2015

CURSO	SITUAÇÃO	2008		2009		2010		2011		2012		2013		2014		2015		TOTAL	
		Freq.	%	Freq.	%	Freq.	%	Freq.	%	Freq.	%	Freq.	%	Freq.	%	Freq.	%	Freq.	%
20001PD102- EDUCAÇÃO FISICA	APROVADO	0	-	94	79,7%	84	69,4%	91	77,1%	52	64,2%	67	70,5%	64	52,5%	75	51,7%	527	65,9%
	REPROVADO(I)	0	-	0	0%	13	10,7%	15	12,7%	19	23,5%	11	11,6%	29	23,8%	0	0%	87	10,9%
	TRANCADO	0	-	22	18,6%	18	14,9%	3	2,5%	3	3,7%	8	8,4%	9	7,4%	50	34,5%	113	14,1%
TOTAL	APROVADO	0	-	118	100%	121	100%	118	100%	81	100%	95	100%	122	100%	145	100%	800	100%
	REPROVADO(I)	0	-	94	79,7%	84	69,4%	91	77,1%	52	64,2%	67	70,5%	64	52,5%	75	51,7%	527	65,9%
	TRANCADO	0	-	0	0%	13	10,7%	15	12,7%	19	23,5%	11	11,6%	29	23,8%	0	0%	87	10,9%
TOTAL	APROVADO	0	-	22	18,6%	18	14,9%	3	2,5%	3	3,7%	8	8,4%	9	7,4%	50	34,5%	113	14,1%
	REPROVADO(R)	0	-	2	1,7%	6	5%	9	7,6%	7	8,6%	9	9,5%	20	16,4%	20	13,8%	73	9,1%
	TOTAL	0	-	118	100%	121	100%	118	100%	81	100%	95	100%	122	100%	145	100%	800	100%

Tabela 46: Avaliação da disciplina ESP089-ENSINO DE HANDEBOL entre os anos de 2008 e 2015

CURSO	SITUAÇÃO	2008		2009		2010		2011		2012		2013		2014		2015		TOTAL	
		Freq.	%	Freq.	%	Freq.	%	Freq.	%	Freq.	%	Freq.	%	Freq.	%	Freq.	%	Freq.	%
20001PD102- EDUCAÇÃO FISICA	APROVADO	16	94,1%	55	93,2%	27	60%	18	40,9%	10	41,7%	5	31,2%	7	50%	8	57,1%	146	62,7%
	REPROVADO(I)	0	0%	0	0%	0	0%	5	11,4%	0	0%	1	6,2%	3	21,4%	0	0%	9	3,9%
	TRANCADO	1	5,9%	3	5,1%	8	17,8%	18	40,9%	10	41,7%	6	37,5%	2	14,3%	4	28,6%	51	21,9%
TOTAL	APROVADO	17	100%	59	100%	45	100%	44	100%	24	100%	16	100%	14	100%	14	100%	233	100%
	REPROVADO(I)	16	94,1%	55	93,2%	27	60%	18	40,9%	10	41,7%	5	31,2%	7	50%	8	57,1%	146	62,7%
	TRANCADO	0	0%	0	0%	0	0%	5	11,4%	0	0%	1	6,2%	3	21,4%	0	0%	9	3,9%
TOTAL	APROVADO	0	0%	3	5,1%	8	17,8%	18	40,9%	10	41,7%	6	37,5%	2	14,3%	4	28,6%	51	21,9%
	REPROVADO(R)	1	5,9%	1	1,7%	10	22,2%	3	6,8%	4	16,7%	4	25%	2	14,3%	2	14,3%	27	11,6%
	TOTAL	17	100%	59	100%	45	100%	44	100%	24	100%	16	100%	14	100%	14	100%	233	100%

Tabela 47: Avaliação da disciplina FIT003-CINESIOLOGIA APLICADA A FISIOTERAPIA entre os anos de 2008 e 2015

CURSO	SITUAÇÃO	2008		2009		2010		2011		2012		2013		2014		2015		TOTAL	
		Freq.	%	Freq.	%	Freq.	%	Freq.	%	Freq.	%	Freq.	%	Freq.	%	Freq.	%	Freq.	%
20002PD001- FISIOTERAPIA	APROVADO	46	92%	52	88,1%	60	90,9%	67	90,5%	58	86,6%	70	94,6%	54	85,7%	64	88,9%	471	89,7%
	REPROVADO(I)	0	0%	2	3,4%	2	3%	3	4,1%	1	1,5%	2	2,7%	3	4,8%	4	5,6%	17	3,2%
	TRANCADO	3	6%	2	3,4%	3	4,5%	2	2,7%	4	6%	1	1,4%	1	1,6%	0	0%	14	2,7%
TOTAL	APROVADO	50	100%	59	100%	66	100%	74	100%	67	100%	74	100%	63	100%	72	100%	525	100%
	REPROVADO(I)	46	92%	52	88,1%	61	91%	67	90,5%	58	86,6%	70	94,6%	54	85,7%	64	88,9%	472	89,7%
	TRANCADO	0	0%	2	3,4%	2	3%	3	4,1%	1	1,5%	2	2,7%	3	4,8%	4	5,6%	17	3,2%

continua na próxima página

Tabela 47 : Continuação FIT003-CINESIOLOGIA APLICADA A FISIOTERAPIA

CURSO	SITUAÇÃO	2008		2009		2010		2011		2012		2013		2014		2015		TOTAL	
		Freq.	%	Freq.	%	Freq.	%	Freq.	%	Freq.	%	Freq.	%	Freq.	%	Freq.	%	Freq.	%
20002PD001-FISIOTERAPIA	REPROVADO(R)	1	2%	2	3,4%	3	4,5%	2	2,7%	4	6%	1	1,4%	1	1,6%	0	0%	14	2,7%
	TRANCADO	3	6%	3	5,1%	1	1,5%	2	2,7%	4	6%	1	1,4%	5	7,9%	4	5,6%	23	4,4%
	TOTAL	50	100%	59	100%	67	100%	74	100%	67	100%	74	100%	63	100%	72	100%	526	100%

Tabela 48: Avaliação da disciplina FIT004-RECURSOS EM FISIOTERAPIA II entre os anos de 2008 e 2015

CURSO	SITUAÇÃO	2008		2009		2010		2011		2012		2013		2014		2015		TOTAL	
		Freq.	%	Freq.	%	Freq.	%	Freq.	%	Freq.	%	Freq.	%	Freq.	%	Freq.	%	Freq.	%
20002PD001-FISIOTERAPIA	APROVADO	62	98,4%	48	100%	65	100%	58	90,6%	64	88,9%	77	98,7%	55	83,3%	68	97,1%	497	94,5%
	REPROVADO(I)	0	0%	0	0%	0	0%	0	0%	0	0%	0	0%	1	1,5%	0	0%	1	0,2%
	REPROVADO(R)	0	0%	0	0%	0	0%	3	4,7%	5	6,9%	0	0%	7	10,6%	2	2,9%	17	3,2%
TOTAL	TRANCADO	1	1,6%	0	0%	0	0%	3	4,7%	3	4,2%	1	1,3%	3	4,5%	0	0%	11	2,1%
	TOTAL	63	100%	48	100%	65	100%	64	100%	72	100%	78	100%	66	100%	70	100%	526	100%
	APROVADO	62	98,4%	49	98%	66	100%	58	90,6%	64	88,9%	77	98,7%	55	83,3%	68	97,1%	499	94,3%
TOTAL	REPROVADO(I)	0	0%	0	0%	0	0%	0	0%	0	0%	0	0%	1	1,5%	0	0%	1	0,2%
	REPROVADO(R)	0	0%	0	0%	0	0%	3	4,7%	5	6,9%	0	0%	7	10,6%	2	2,9%	17	3,2%
	TRANCADO	1	1,6%	1	2%	0	0%	3	4,7%	3	4,2%	1	1,3%	3	4,5%	0	0%	12	2,3%
TOTAL	63	100%	50	100%	66	100%	64	100%	72	100%	78	100%	66	100%	70	100%	529	100%	

Tabela 49: Avaliação da disciplina FIT005-MOVIMENTO E DESENVOLVIMENTO HUMANO I entre os anos de 2008 e 2015

CURSO	SITUAÇÃO	2008		2009		2010		2011		2012		2013		2014		2015		TOTAL	
		Freq.	%	Freq.	%	Freq.	%	Freq.	%	Freq.	%	Freq.	%	Freq.	%	Freq.	%	Freq.	%
20002PD001-FISIOTERAPIA	APROVADO	55	96,5%	57	98,3%	63	100%	58	93,5%	74	96,1%	72	96%	71	94,7%	60	92,3%	510	95,9%
	REPROVADO(I)	0	0%	0	0%	0	0%	0	0%	0	0%	1	1,3%	1	1,3%	0	0%	2	0,4%
	REPROVADO(R)	0	0%	1	1,7%	0	0%	2	3,2%	1	1,3%	1	1,3%	0	0%	3	4,6%	8	1,5%
MÚSICA BACHARELADO	TRANCADO	2	3,5%	0	0%	0	0%	2	3,2%	2	2,6%	1	1,3%	3	4%	2	3,1%	12	2,3%
	TOTAL	57	100%	58	100%	63	100%	62	100%	77	100%	75	100%	75	100%	65	100%	532	100%
	APROVADO	0	-	0	-	0	-	0	-	1	100%	5	71,4%	4	57,1%	1	20%	11	55%
TOTAL	REPROVADO(I)	0	-	0	-	0	-	0	-	0	0%	0	0%	0	0%	0	0%	0	0%
	REPROVADO(R)	0	-	0	-	0	-	0	-	0	0%	0	0%	1	14,3%	0	0%	1	5%
	TRANCADO	0	-	0	-	0	-	0	-	0	0%	2	28,6%	2	28,6%	4	80%	8	40%
TOTAL	55	96,5%	57	98,3%	64	100%	59	93,7%	75	93,8%	77	92,8%	76	91,6%	62	80,5%	525	92,9%	
TOTAL	REPROVADO(I)	0	0%	0	0%	0	0%	0	0%	2	2,5%	1	1,2%	1	1,2%	1	1,3%	5	0,9%
	REPROVADO(R)	0	0%	1	1,7%	0	0%	2	3,2%	1	1,2%	1	1,2%	1	1,2%	6	7,8%	12	2,1%
	TRANCADO	2	3,5%	0	0%	0	0%	2	3,2%	2	2,5%	4	4,8%	5	6%	8	10,4%	23	4,1%
TOTAL	57	100%	58	100%	64	100%	63	100%	63	100%	80	100%	83	100%	77	100%	565	100%	

Tabela 50: Avaliação da disciplina FIT023-TOPICOS EM FISIOTERAPIA entre os anos de 2008 e 2015

CURSO	SITUAÇÃO	2008		2009		2010		2011		2012		2013		2014		2015		TOTAL	
		Freq.	%	Freq.	%	Freq.	%	Freq.	%	Freq.	%	Freq.	%	Freq.	%	Freq.	%	Freq.	%
20002PD001-FISIOTERAPIA	APROVADO	30	90,9%	71	95,9%	66	90,4%	47	87%	116	83,5%	88	93,6%	74	85,1%	131	84%	623	87,7%
	REPROVADO(I)	0	0%	1	1,4%	1	1,4%	1	1,9%	3	2,2%	1	1,1%	3	3,4%	7	4,5%	17	2,4%

continua na próxima página

Tabela 50 : Continuação FIT023-TOPICOS EM FISIOTERAPIA

CURSO	SITUAÇÃO	2008		2009		2010		2011		2012		2013		2014		2015		TOTAL	
		Freq.	%	Freq.	%	Freq.	%	Freq.	%	Freq.	%	Freq.	%	Freq.	%	Freq.	%	Freq.	%
02003PD001- ESTATISTICA	REPROVADO(R)	0	0%	1	1,4%	3	4,1%	2	3,7%	1	0,7%	1	1,1%	0	0%	7	4,5%	15	2,1%
	TRANCADO	3	9,1%	1	1,4%	3	4,1%	4	7,4%	19	13,7%	4	4,3%	10	11,5%	11	7,1%	55	7,7%
	TOTAL	33	100%	74	100%	73	100%	54	100%	47	87%	139	100%	87	100%	156	100%	710	100%
TOTAL	APROVADO	30	90,9%	74	93,7%	66	90,4%	47	87%	116	83,5%	88	93,6%	74	85,1%	131	84%	626	87,6%
	REPROVADO(I)	0	0%	2	2,5%	1	1,4%	1	1,9%	3	2,2%	1	1,1%	3	3,4%	7	4,5%	18	2,5%
	REPROVADO(R)	0	0%	1	1,3%	3	4,1%	2	3,7%	1	0,7%	1	1,1%	0	0%	7	4,5%	15	2,1%
	TRANCADO	3	9,1%	2	2,5%	3	4,1%	4	7,4%	19	13,7%	4	4,3%	10	11,5%	11	7,1%	56	7,8%
	TOTAL	33	100%	79	100%	73	100%	54	100%	139	100%	94	100%	87	100%	156	100%	715	100%

Tabela 51: Avaliação da disciplina UNI032-ESPORTES entre os anos de 2008 e 2015

CURSO	SITUAÇÃO	2008		2009		2010		2011		2012		2013		2014		2015		TOTAL	
		Freq.	%	Freq.	%	Freq.	%	Freq.	%	Freq.	%	Freq.	%	Freq.	%	Freq.	%	Freq.	%
02003PD001- ESTATISTICA	APROVADO	0	-	0	-	0	-	0	-	1	16,7%	3	75%	5	100%	0	-	9	60%
	REPROVADO(I)	0	-	0	-	0	-	0	-	1	16,7%	0	0%	0	0%	0	-	1	6,7%
	REPROVADO(R)	0	-	0	-	0	-	0	-	1	16,7%	0	0%	0	0%	0	-	1	6,7%
	TRANCADO	0	-	0	-	0	-	0	-	3	50%	1	25%	0	0%	0	-	4	26,7%
	TOTAL	0	-	0	-	0	-	0	-	6	100%	4	100%	5	100%	0	-	15	100%
03001PD001- CIENCIAS BIOLOGICAS	APROVADO	0	-	0	-	6	75%	0	-	11	84,6%	4	57,1%	1	100%	0	-	22	75,9%
	REPROVADO(I)	0	-	0	-	0	0%	0	-	1	7,7%	2	28,6%	0	0%	0	-	3	10,3%
	REPROVADO(R)	0	-	0	-	0	0%	0	-	0	0%	0	0%	0	0%	0	-	0	0%
	TRANCADO	0	-	0	-	2	25%	0	-	1	7,7%	1	14,3%	0	0%	0	-	4	13,8%
	TOTAL	0	-	0	-	8	100%	0	-	13	100%	7	100%	1	100%	0	-	29	100%
03001PN002- CIENCIAS BIOLOGICAS	APROVADO	0	-	0	-	2	66,7%	0	-	18	75%	13	76,5%	9	75%	0	-	42	75%
	REPROVADO(I)	0	-	0	-	0	0%	0	-	1	4,2%	2	11,8%	2	16,7%	0	-	5	8,9%
	REPROVADO(R)	0	-	0	-	0	0%	0	-	3	12,5%	1	5,9%	1	8,3%	0	-	5	8,9%
	TRANCADO	0	-	0	-	1	33,3%	0	-	2	8,3%	1	5,9%	0	0%	0	-	4	7,1%
	TOTAL	0	-	0	-	3	100%	0	-	24	100%	17	100%	12	100%	0	-	56	100%
04003PD001- TURISMO	APROVADO	0	-	0	-	8	72,7%	0	-	7	38,9%	10	76,9%	4	80%	0	-	29	61,7%
	REPROVADO(I)	0	-	0	-	2	18,2%	0	-	2	11,1%	0	0%	1	20%	0	-	5	10,6%
	REPROVADO(R)	0	-	0	-	0	0%	0	-	3	16,7%	1	7,7%	0	0%	0	-	4	8,5%
	TRANCADO	0	-	0	-	1	9,1%	0	-	6	33,3%	2	15,4%	0	0%	0	-	9	19,1%
	TOTAL	0	-	0	-	11	100%	0	-	18	100%	13	100%	5	100%	0	-	47	100%
05002PD001- CIENCIAS SOCIAIS	APROVADO	0	-	0	-	1	33,3%	0	-	3	100%	9	69,2%	2	28,6%	0	-	15	57,7%
	REPROVADO(I)	0	-	0	-	1	33,3%	0	-	0	0%	1	7,7%	0	0%	0	-	2	7,7%
	REPROVADO(R)	0	-	0	-	0	0%	0	-	0	0%	0	0%	1	14,3%	0	-	1	3,8%
	TRANCADO	0	-	0	-	1	33,3%	0	-	0	0%	3	23,1%	4	57,1%	0	-	8	30,8%
	TOTAL	0	-	0	-	3	100%	0	-	3	100%	13	100%	7	100%	0	-	26	100%
05003PN001- CIENCIAS SOCIOAMBIEN- TAIS	APROVADO	0	-	0	-	0	-	0	-	2	100%	11	100%	0	0%	0	-	13	86,7%
	REPROVADO(I)	0	-	0	-	0	-	0	-	0	0%	0	0%	2	100%	0	-	2	13,3%
	REPROVADO(R)	0	-	0	-	0	-	0	-	0	0%	0	0%	0	0%	0	-	0	0%
	TRANCADO	0	-	0	-	0	-	0	-	0	0%	0	0%	0	0%	0	-	0	0%
	TOTAL	0	-	0	-	0	-	0	-	2	100%	11	100%	2	100%	0	-	15	100%
05010PD001- PSICOLOGIA	APROVADO	0	-	0	-	0	-	0	-	15	68,2%	4	66,7%	8	88,9%	0	-	27	73%
	REPROVADO(I)	0	-	0	-	0	-	0	-	0	0%	1	16,7%	1	11,1%	0	-	2	5,4%
	REPROVADO(R)	0	-	0	-	0	-	0	-	1	4,5%	0	0%	0	0%	0	-	1	2,7%
	TRANCADO	0	-	0	-	0	-	0	-	6	27,3%	1	16,7%	0	0%	0	-	7	18,9%
	TOTAL	0	-	0	-	0	-	0	-	22	100%	6	100%	9	100%	0	-	37	100%
06001PD001- LETRAS	APROVADO	0	-	0	-	3	100%	0	-	7	53,8%	2	66,7%	0	-	0	-	12	63,2%

continua na próxima página

Tabela 51 : Continuação UNI032-ESPORTES

CURSO	SITUAÇÃO	2008		2009		2010		2011		2012		2013		2014		2015		TOTAL	
		Freq.	%	Freq.	%	Freq.	%	Freq.	%	Freq.	%	Freq.	%	Freq.	%	Freq.	%	Freq.	%
	REPROVADO(I)	0	-	0	0%	0	0%	1	7,7%	1	33,3%	1	33,3%	0	-	0	-	2	10,5%
	REPROVADO(R)	0	-	0	0%	0	0%	3	23,1%	3	23,1%	0	0%	0	-	0	-	3	15,8%
	TRANCADO	0	-	0	0%	0	0%	2	15,4%	0	0%	0	0%	0	-	0	-	2	10,5%
	TOTAL	0	-	0	100%	3	100%	13	100%	0	0%	3	100%	0	-	0	-	19	100%
07002PN001- CINEMA DE ANIMACAO E ARTES DIGITAIS	APROVADO	0	-	0	-	0	-	6	60%	6	60%	4	57,1%	0	-	0	-	10	58,8%
	REPROVADO(I)	0	-	0	-	0	-	1	10%	0	0%	0	0%	0	-	0	-	1	5,9%
	REPROVADO(R)	0	-	0	-	0	-	0	0%	0	0%	0	0%	0	-	0	-	0	0%
	TRANCADO	0	-	0	-	0	-	3	30%	3	42,9%	3	42,9%	0	-	0	-	6	35,3%
	TOTAL	0	-	0	-	0	-	10	100%	10	100%	7	100%	0	-	0	-	17	100%
07006PD001- TEATRO	APROVADO	0	-	0	-	0	-	2	66,7%	2	66,7%	5	100%	8	88,9%	0	-	15	88,2%
	REPROVADO(I)	0	-	0	-	0	-	0	0%	0	0%	0	0%	0	0%	0	-	0	0%
	REPROVADO(R)	0	-	0	-	0	-	1	33,3%	0	0%	0	0%	0	0%	0	-	1	5,9%
	TRANCADO	0	-	0	-	0	-	0	0%	0	0%	0	0%	1	11,1%	0	-	1	5,9%
	TOTAL	0	-	0	-	0	-	3	100%	3	100%	5	100%	9	100%	0	-	17	100%
10008PN001- ENGENHARIA DE SISTEMAS	APROVADO	0	-	0	-	0	-	0	-	0	-	8	61,5%	2	100%	0	-	10	66,7%
	REPROVADO(I)	0	-	0	-	0	-	0	-	0	-	1	7,7%	0	0%	0	-	1	6,7%
	REPROVADO(R)	0	-	0	-	0	-	0	-	0	-	4	30,8%	0	0%	0	-	4	26,7%
	TRANCADO	0	-	0	-	0	-	0	-	0	-	0	0%	0	0%	0	-	0	0%
	TOTAL	0	-	0	-	0	-	0	-	0	-	13	100%	2	100%	0	-	15	100%
10010PD001- ENGENHARIA MECANICA	APROVADO	0	-	0	90,9%	10	90,9%	14	87,5%	14	87,5%	4	100%	2	100%	0	-	30	90,9%
	REPROVADO(I)	0	-	0	0%	0	0%	0	0%	0	0%	0	0%	0	0%	0	-	0	0%
	REPROVADO(R)	0	-	0	0%	0	0%	2	12,5%	0	0%	0	0%	0	0%	0	-	2	6,1%
	TRANCADO	0	-	0	9,1%	1	9,1%	0	0%	0	0%	0	0%	0	0%	0	-	1	3%
	TOTAL	0	-	0	100%	11	100%	16	100%	16	100%	4	100%	2	100%	0	-	33	100%
10010PN002- ENGENHARIA MECANICA	APROVADO	0	-	0	66,7%	2	66,7%	9	90%	9	90%	6	100%	1	100%	0	-	18	90%
	REPROVADO(I)	0	-	0	33,3%	1	33,3%	1	10%	1	10%	0	0%	0	0%	0	-	2	10%
	REPROVADO(R)	0	-	0	0%	0	0%	0	0%	0	0%	0	0%	0	0%	0	-	0	0%
	TRANCADO	0	-	0	0%	0	0%	0	0%	0	0%	0	0%	0	0%	0	-	0	0%
	TOTAL	0	-	0	100%	3	100%	10	100%	10	100%	6	100%	1	100%	0	-	20	100%
12001PD001- ADMINISTRACAO	APROVADO	0	-	0	-	0	-	10	66,7%	10	66,7%	9	75%	7	87,5%	0	-	26	74,3%
	REPROVADO(I)	0	-	0	-	0	-	1	6,7%	1	6,7%	1	8,3%	1	12,5%	0	-	3	8,6%
	REPROVADO(R)	0	-	0	-	0	-	4	26,7%	0	0%	1	8,3%	0	0%	0	-	5	14,3%
	TRANCADO	0	-	0	-	0	-	0	0%	0	0%	1	8,3%	0	0%	0	-	1	2,9%
	TOTAL	0	-	0	-	0	-	15	100%	15	100%	12	100%	8	100%	0	-	35	100%
12001PN002- ADMINISTRACAO	APROVADO	0	-	0	-	0	-	8	88,9%	8	88,9%	1	33,3%	4	57,1%	0	-	13	68,4%
	REPROVADO(I)	0	-	0	-	0	-	1	11,1%	1	11,1%	0	0%	3	42,9%	0	-	4	21,1%
	REPROVADO(R)	0	-	0	-	0	-	0	0%	0	0%	0	0%	0	0%	0	-	0	0%
	TRANCADO	0	-	0	-	0	-	0	0%	0	0%	2	66,7%	0	0%	0	-	2	10,5%
	TOTAL	0	-	0	-	0	-	9	100%	9	100%	3	100%	7	100%	0	-	19	100%
13002PD001- BIBLIOTECONOMIA	APROVADO	0	-	0	14,3%	1	14,3%	4	50%	4	50%	4	66,7%	0	-	0	-	9	40,9%
	REPROVADO(I)	0	-	0	57,1%	4	57,1%	1	12,5%	1	12,5%	0	0%	1	100%	0	-	6	27,3%
	REPROVADO(R)	0	-	0	0%	0	0%	1	12,5%	1	12,5%	1	16,7%	0	0%	0	-	2	9,1%
	TRANCADO	0	-	0	28,6%	2	28,6%	2	25%	2	25%	1	16,7%	0	0%	0	-	5	22,7%
	TOTAL	0	-	0	-	7	100%	8	100%	8	100%	6	100%	1	100%	0	-	22	100%
14006PD001- PEDAGOGIA	APROVADO	0	-	0	57,1%	4	57,1%	5	71,4%	5	71,4%	10	83,3%	1	33,3%	0	-	20	69%
	REPROVADO(I)	0	-	0	14,3%	1	14,3%	1	14,3%	0	0%	0	0%	0	0%	0	-	2	6,9%
	REPROVADO(R)	0	-	0	0%	0	0%	1	14,3%	1	14,3%	1	8,3%	0	0%	0	-	2	6,9%
	TRANCADO	0	-	0	28,6%	2	28,6%	0	0%	0	0%	1	8,3%	2	66,7%	0	-	5	17,2%
	TOTAL	0	-	0	-	7	100%	7	100%	7	100%	12	100%	3	100%	0	-	29	100%
16003PD001- MEDICINA	APROVADO	0	-	0	0%	0	0%	9	50%	9	50%	11	91,7%	0	-	0	-	20	64,5%

continua na próxima página

Tabela 51 : Continuação UNI032-ESPORTES

CURSO	SITUAÇÃO	2008		2009		2010		2011		2012		2013		2014		2015		TOTAL	
		Freq.	%	Freq.	%	Freq.	%	Freq.	%	Freq.	%	Freq.	%	Freq.	%	Freq.	%	Freq.	%
	REPROVADO(I)	0	-	0	0%	0	-	5	27,8%	0	0%	0	0%	0	-	0	-	5	16,1%
	REPROVADO(R)	0	-	0	0%	0	-	1	5,6%	0	0%	0	0%	0	-	0	-	1	3,2%
	TRANCADO	0	-	0	100%	0	-	3	16,7%	0	0%	1	8,3%	0	-	0	-	5	16,1%
	TOTAL	0	-	0	100%	0	-	18	100%	0	0%	12	100%	0	-	0	-	31	100%
1700IPD001- ENFERMAGEM	APROVADO	0	-	0	-	0	-	2	33,3%	0	0%	4	57,1%	5	100%	0	-	11	61,1%
	REPROVADO(I)	0	-	0	-	0	-	0	0%	0	0%	1	14,3%	0	0%	0	-	1	5,6%
	REPROVADO(R)	0	-	0	-	0	-	1	16,7%	0	0%	2	28,6%	0	0%	0	-	3	16,7%
	TRANCADO	0	-	0	0%	0	-	3	50%	0	0%	0	0%	0	0%	0	-	3	16,7%
	TOTAL	0	-	0	-	0	-	6	100%	0	0%	7	100%	5	100%	0	-	18	100%
1900IPD001- ODONTOLOGIA	APROVADO	0	-	0	-	0	-	7	63,6%	0	0%	5	100%	24	75%	0	-	36	75%
	REPROVADO(I)	0	-	0	-	0	-	0	0%	0	0%	0	0%	3	9,4%	0	-	3	6,2%
	REPROVADO(R)	0	-	0	-	0	-	3	27,3%	0	0%	0	0%	1	3,1%	0	-	4	8,3%
	TRANCADO	0	-	0	-	0	-	1	9,1%	0	0%	4	12,5%	0	0%	0	-	5	10,4%
	TOTAL	0	-	0	-	0	-	11	100%	0	0%	5	100%	32	100%	0	-	48	100%
2000IPD102- EDUCACAO FISICA	APROVADO	0	-	0	78,8%	0	-	115	76,2%	0	0%	252	68,1%	93	75,6%	0	-	716	73,9%
	REPROVADO(I)	0	-	0	30	9,2%	-	9	6%	0	0%	22	5,9%	19	15,4%	0	-	80	8,3%
	REPROVADO(R)	0	-	0	1	0,3%	-	12	7,9%	0	0%	44	11,9%	4	3,3%	0	-	61	6,3%
	TRANCADO	0	-	0	38	11,7%	-	15	9,9%	0	0%	52	14,1%	7	5,7%	0	-	112	11,6%
	TOTAL	0	-	0	325	100%	-	151	100%	0	0%	370	100%	123	100%	0	-	969	100%
20003PD001- TERAPIA OCUPACIONAL	APROVADO	0	-	0	7	63,6%	-	17	81%	0	0%	8	80%	11	64,7%	0	-	43	72,9%
	REPROVADO(I)	0	-	0	0	0%	-	0	0%	0	0%	0	0%	1	5,9%	0	-	1	1,7%
	REPROVADO(R)	0	-	0	0	0%	-	1	4,8%	0	0%	2	20%	0	0%	0	-	3	5,1%
	TRANCADO	0	-	0	4	36,4%	-	3	14,3%	0	0%	0	0%	5	29,4%	0	-	12	20,3%
	TOTAL	0	-	0	11	100%	-	21	100%	0	0%	10	100%	17	100%	0	-	59	100%
21002PD001- MEDICINA VETERINARIA	APROVADO	0	-	0	3	60%	-	1	16,7%	0	0%	2	100%	3	100%	0	-	9	56,2%
	REPROVADO(I)	0	-	0	2	40%	-	3	50%	0	0%	0	0%	0	0%	0	-	5	31,2%
	REPROVADO(R)	0	-	0	0	0%	-	2	33,3%	0	0%	0	0%	0	0%	0	-	2	12,5%
	TRANCADO	0	-	0	0	0%	-	0	0%	0	0%	0	0%	0	0%	0	-	0	0%
	TOTAL	0	-	0	5	100%	-	6	100%	0	0%	2	100%	3	100%	0	-	16	100%
COMUNICACAO SOCIAL	APROVADO	0	-	0	28	87,5%	-	8	53,3%	0	0%	13	61,9%	2	100%	0	-	51	72,9%
	REPROVADO(I)	0	-	0	3	9,4%	-	1	6,7%	0	0%	0	0%	0	0%	0	-	4	5,7%
	REPROVADO(R)	0	-	0	0	0%	-	2	13,3%	0	0%	2	9,5%	0	0%	0	-	4	5,7%
	TRANCADO	0	-	0	1	3,1%	-	4	26,7%	0	0%	6	28,6%	0	0%	0	-	11	15,7%
	TOTAL	0	-	0	32	100%	-	15	100%	0	0%	21	100%	2	100%	0	-	70	100%
MÚSICA BACHARELADO	APROVADO	0	-	0	0	-	-	5	71,4%	0	0%	3	50%	5	71,4%	0	-	13	65%
	REPROVADO(I)	0	-	0	0	-	-	2	28,6%	0	0%	1	16,7%	1	14,3%	0	-	4	20%
	REPROVADO(R)	0	-	0	0	-	-	0	0%	0	0%	0	0%	0	0%	0	-	0	0%
	TRANCADO	0	-	0	0	-	-	0	0%	0	0%	2	33,3%	1	14,3%	0	-	3	15%
	TOTAL	0	-	0	0	-	-	7	100%	0	0%	6	100%	7	100%	0	-	20	100%
TOTAL	APROVADO	0	-	0	351	76%	-	349	65,2%	0	0%	447	69,8%	225	73,5%	0	-	1372	70,6%
	REPROVADO(I)	0	-	0	51	11%	-	48	9%	0	0%	36	5,6%	41	13,4%	0	-	176	9,1%
	REPROVADO(R)	0	-	0	1	0,2%	-	60	11,2%	0	0%	68	10,6%	8	2,6%	0	-	137	7,1%
	TRANCADO	0	-	0	59	12,8%	-	78	14,6%	0	0%	89	13,9%	32	10,5%	0	-	258	13,3%
	TOTAL	0	-	0	462	100%	-	535	100%	0	0%	640	100%	306	100%	0	-	1943	100%

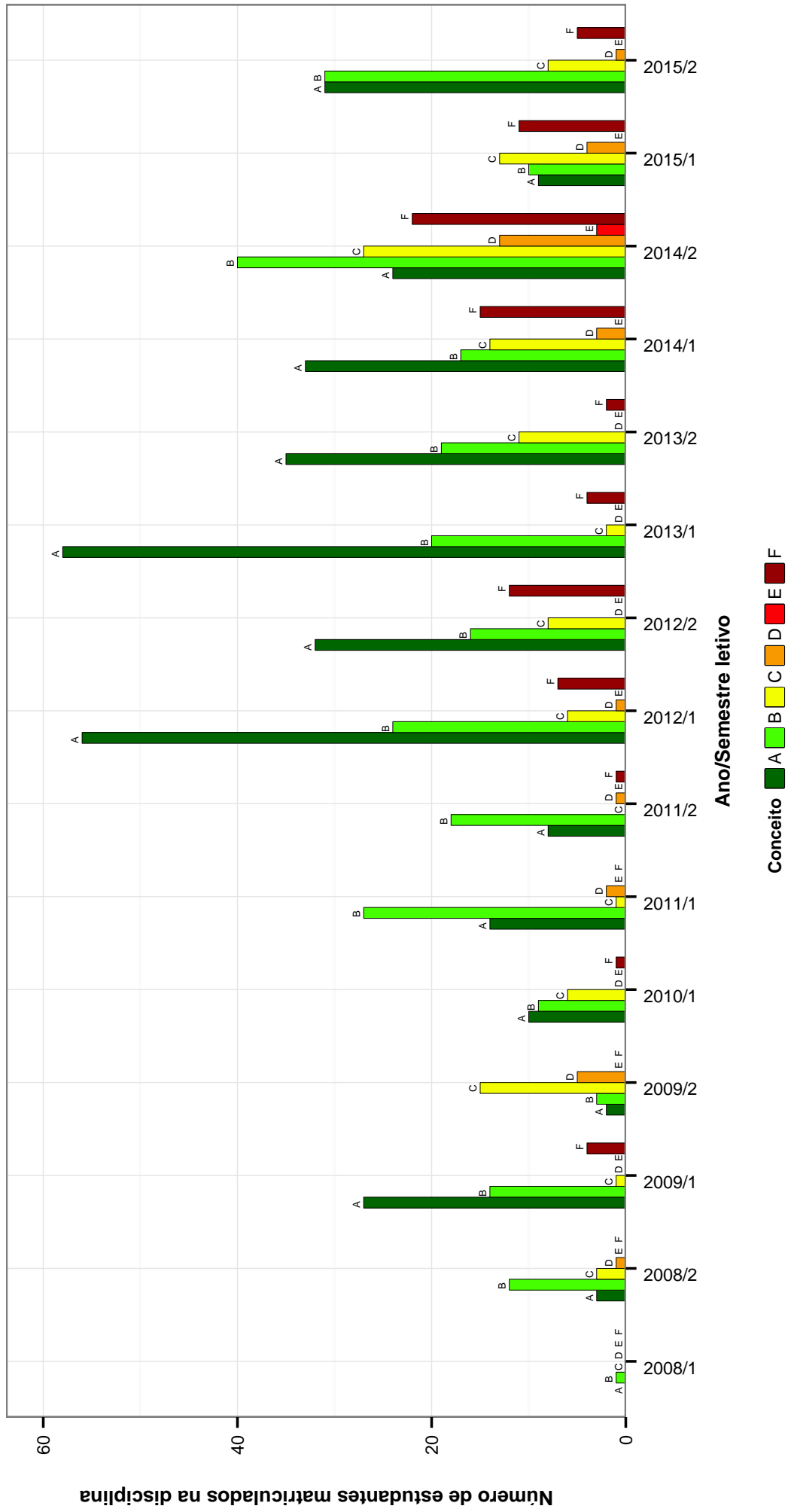


Figura 1: Conceitos obtidos pelos estudantes na disciplina DIO25-TÓPICOS EM TERAPIA OCUPACIONAL no período de 2008 a 2015 no Escola de Educação Física, Fisioterapia, e Terapia Ocupacional .

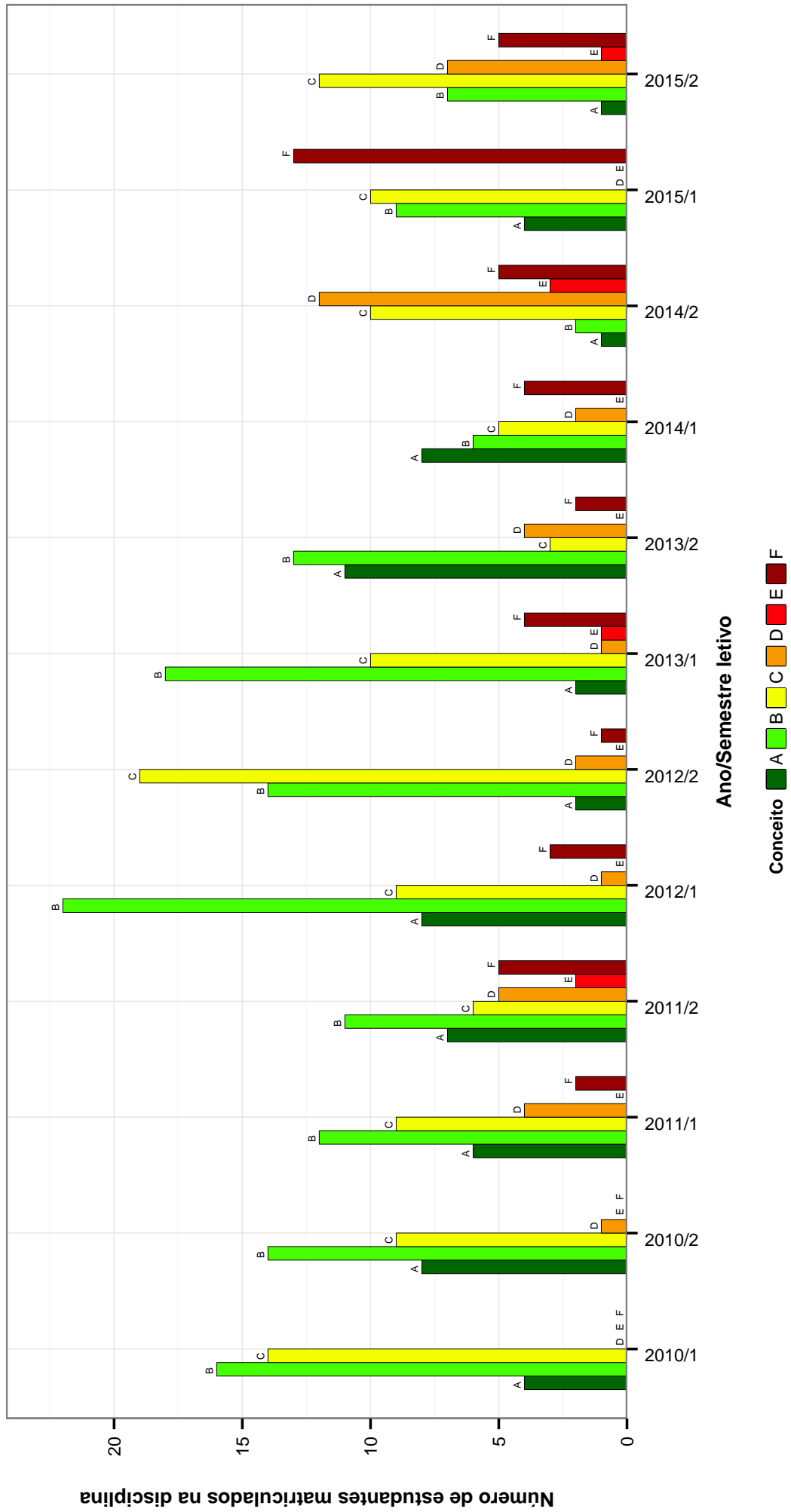


Figura 2: Conceitos obtidos pelos estudantes na disciplina DTO033-INTRODUÇÃO AO ESTUDO DA OCUPAÇÃO no período de 2008 a 2015 no Escola de Educação Física, Fisioterapia, e Terapia Ocupacional .

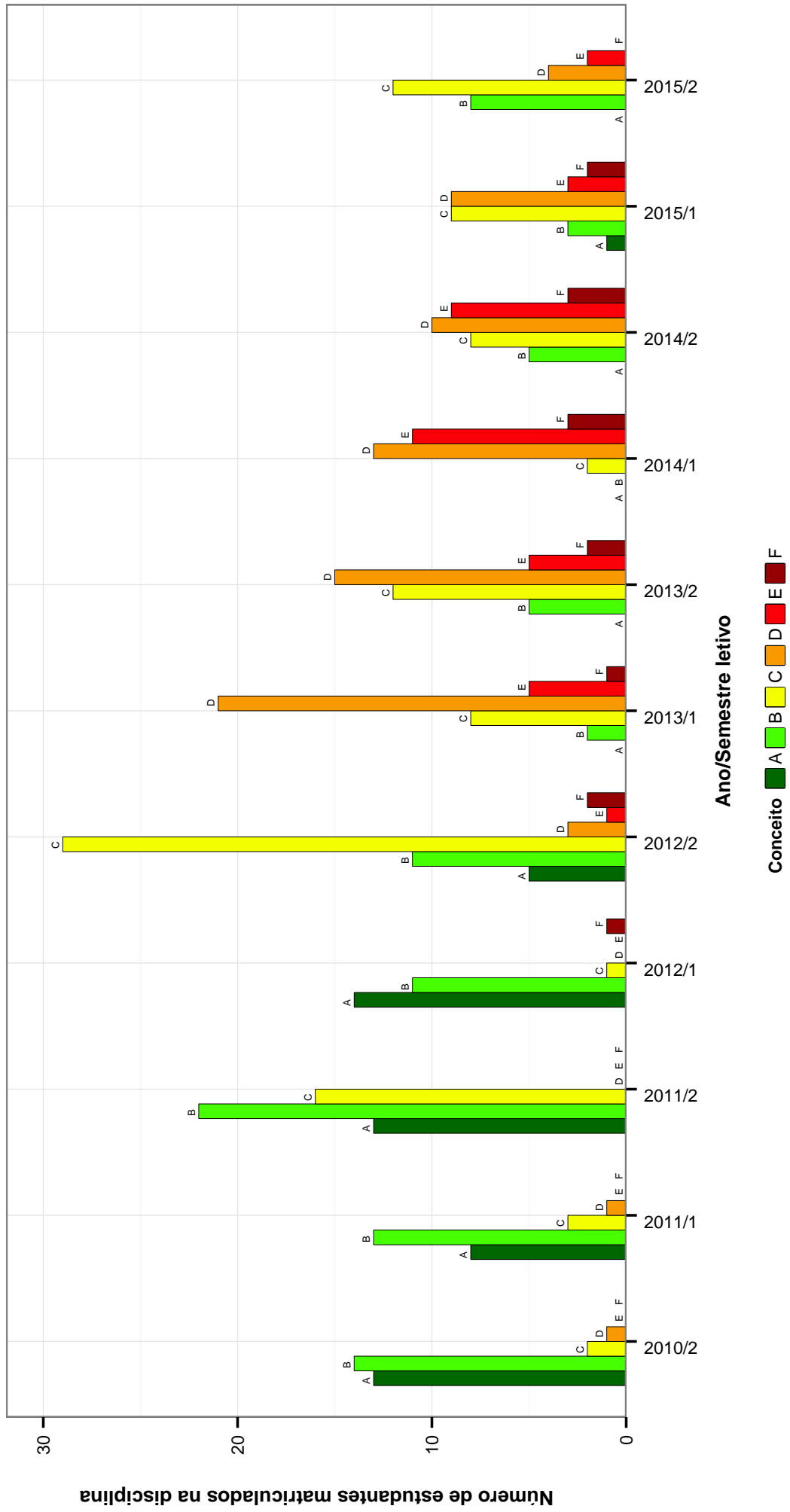


Figura 3: Conceitos obtidos pelos estudantes na disciplina DTO036-INTRODUÇÃO AO ESTUDO DA SAÚDE no período de 2008 a 2015 no Escola de Educação Física, Fisioterapia, e Terapia Ocupacional .

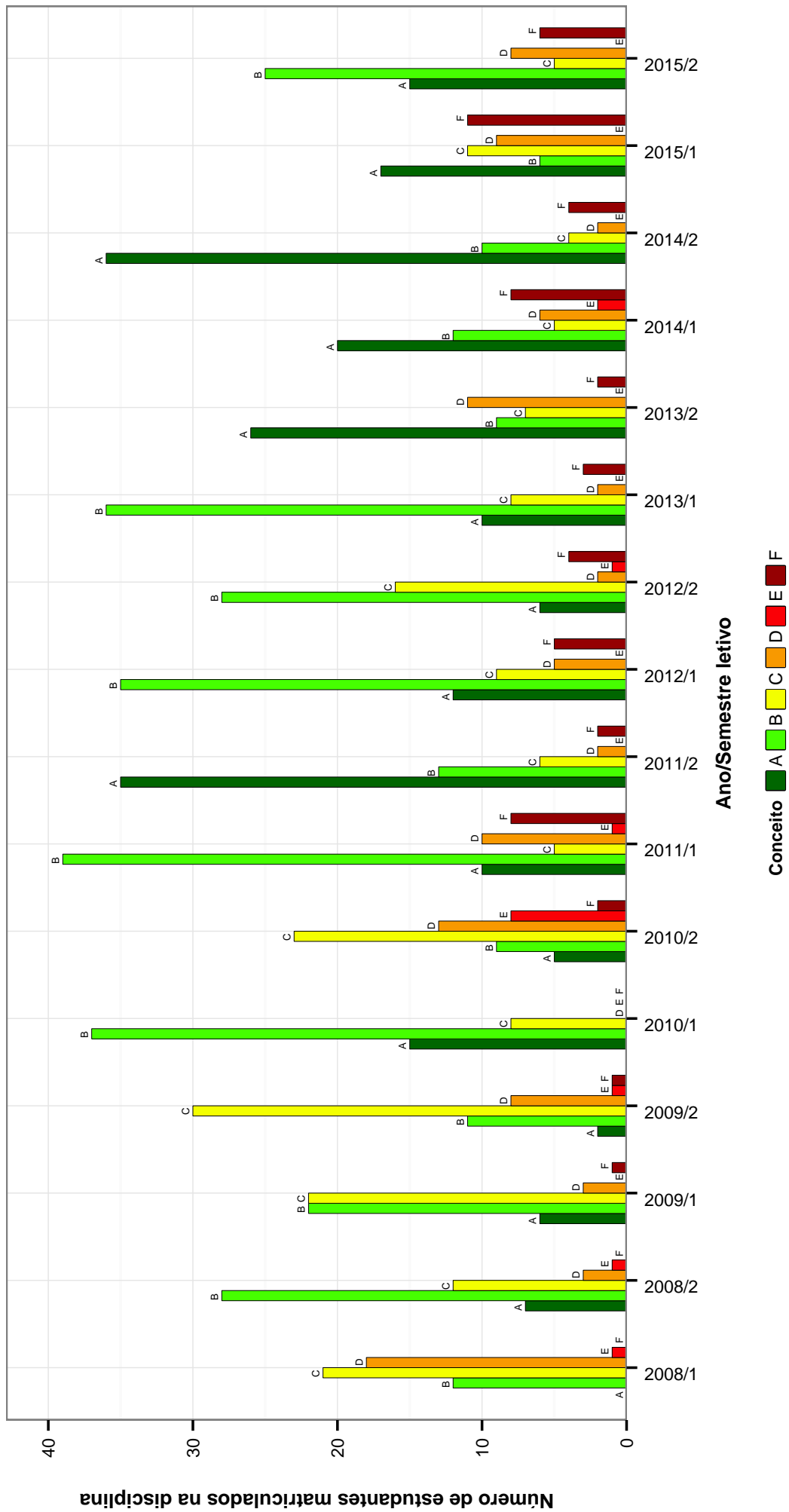


Figura 4: Conceitos obtidos pelos estudantes na disciplina EEF021-FORMAÇÃO E ATUAÇÃO EM EDUCAÇÃO FÍSICA no período de 2008 a 2015 no Escola de Educação Física, Fisioterapia, e Terapia Ocupacional .

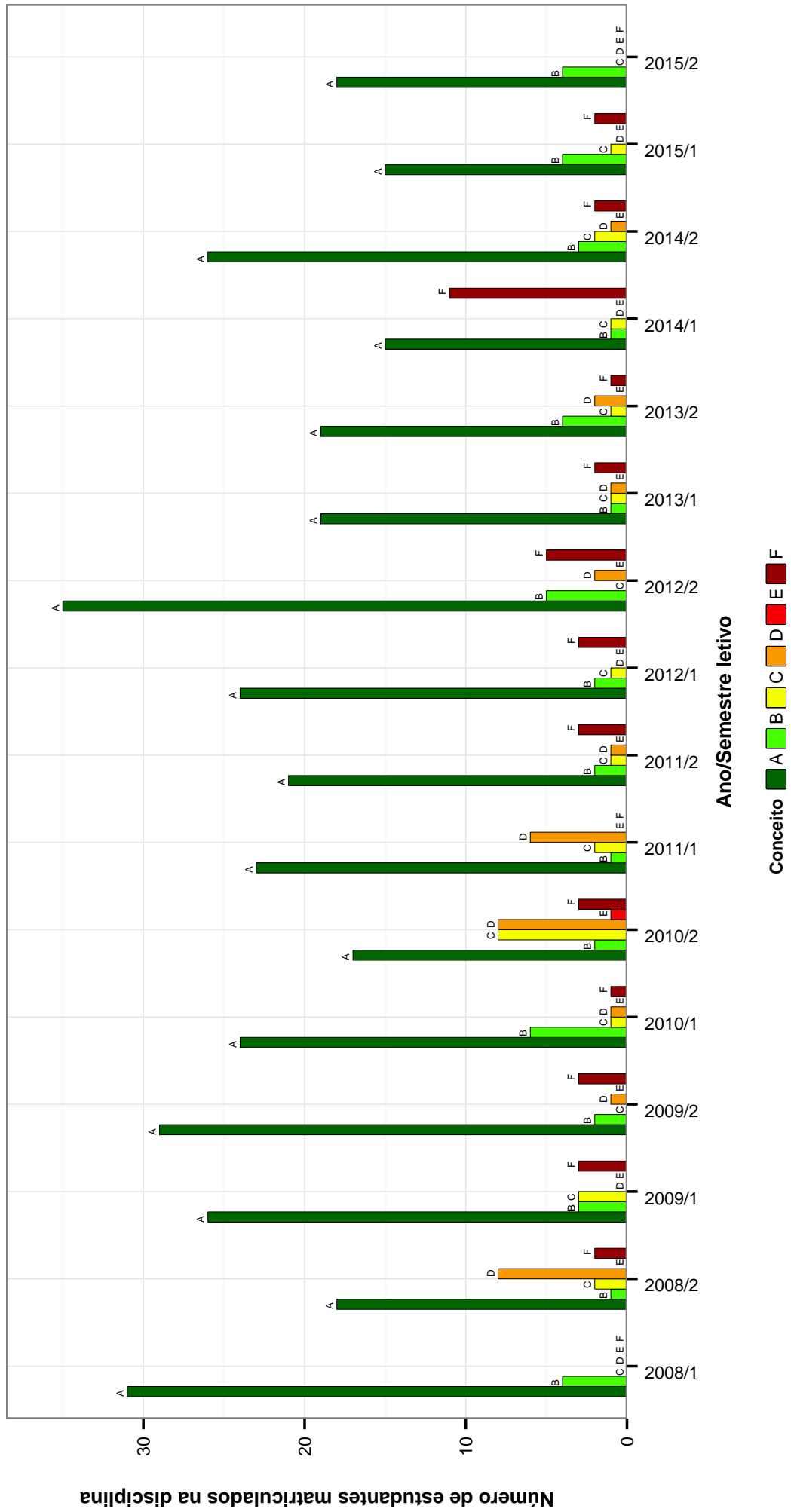


Figura 5: Conceitos obtidos pelos estudantes na disciplina EEFO23-ESTAGIO II no período de 2008 a 2015 no Escola de Educação Física, Fisioterapia, e Terapia Ocupacional .

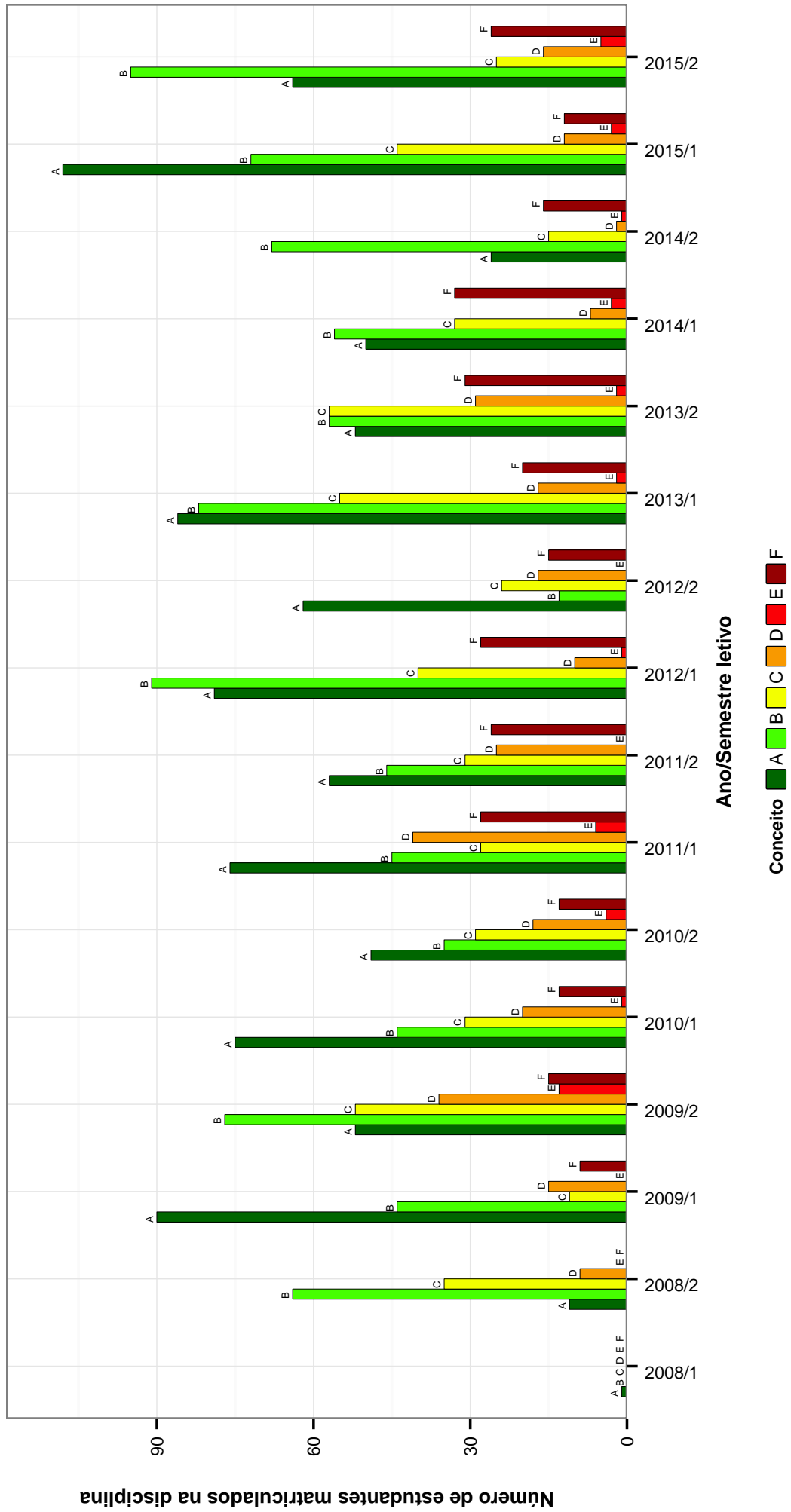


Figura 6: Conceitos obtidos pelos estudantes na disciplina EF026-TOPICOS EM EDUCACAO FISICA E ESPORTES A no período de 2008 a 2015 no Escola de Educação Física, Fisioterapia, e Terapia Ocupacional .

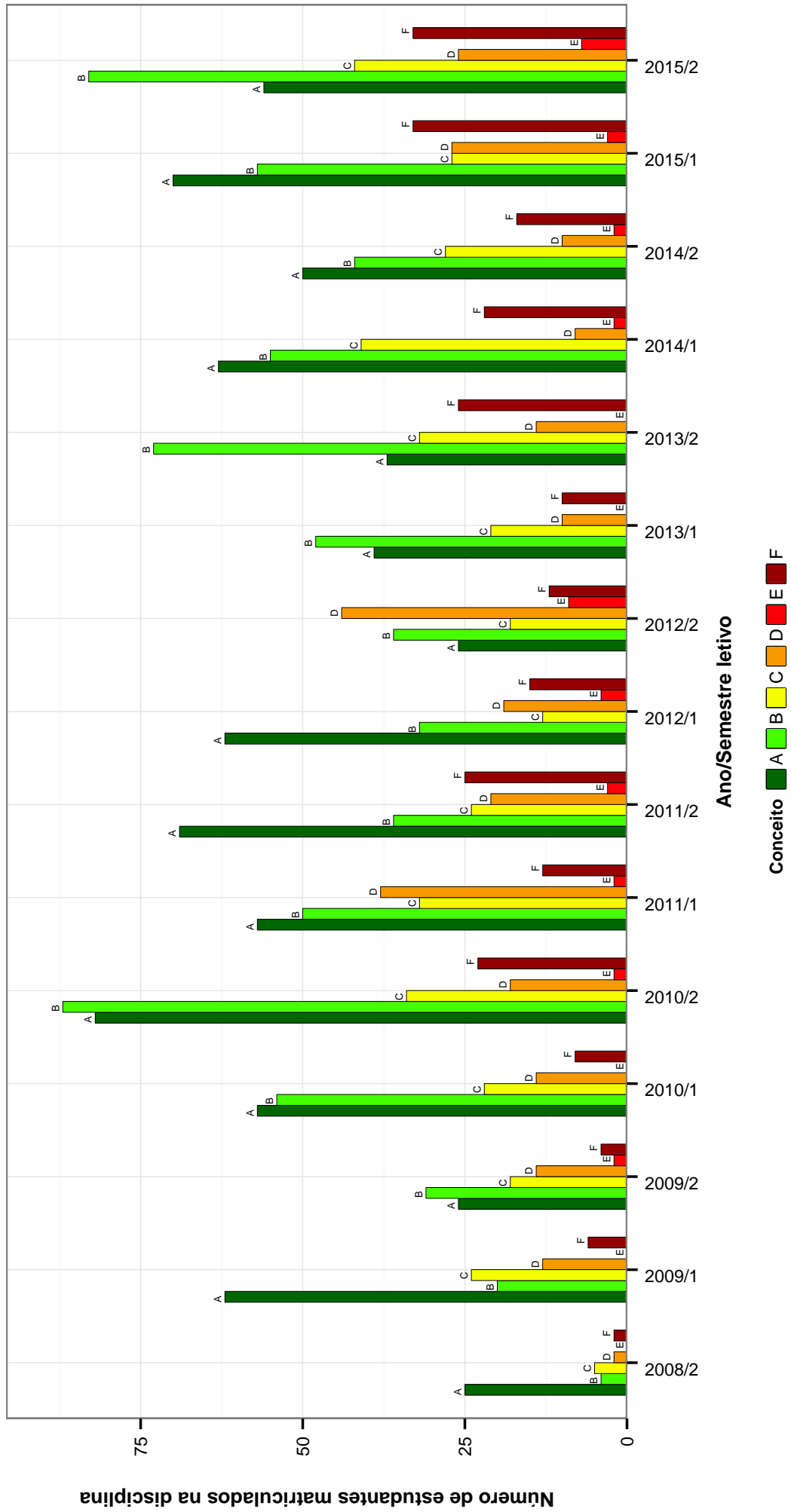


Figura 7: Conceitos obtidos pelos estudantes na disciplina EE027-TOPICOS EM EDUCACAO FISICA E ESPORTES B no período de 2008 a 2015 no Escola de Educação Física, Fisioterapia, e Terapia Ocupacional .

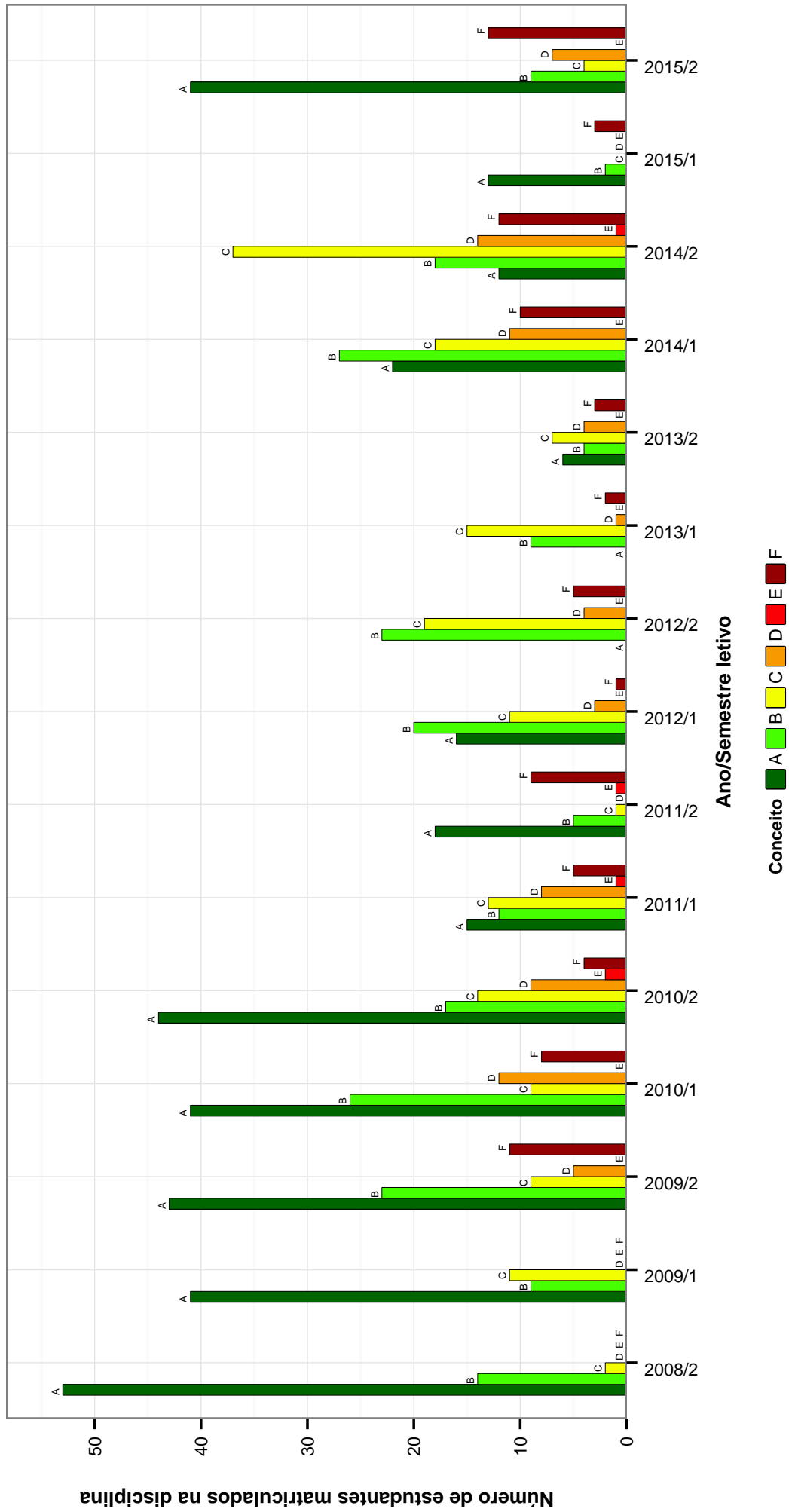


Figura 8: Conceitos obtidos pelos estudantes na disciplina EE028-TOPICOS EM EDUCACAO FISICA E ESPORTES C no período de 2008 a 2015 no Escola de Educação Física, Fisioterapia, e Terapia Ocupacional .



Figura 9: Conceitos obtidos pelos estudantes na disciplina EE031-TOPICOS EM EDUCACAO FISICA E ESPORTES F no período de 2008 a 2015 no Escola de Educação Física, Fisioterapia, e Terapia Ocupacional .

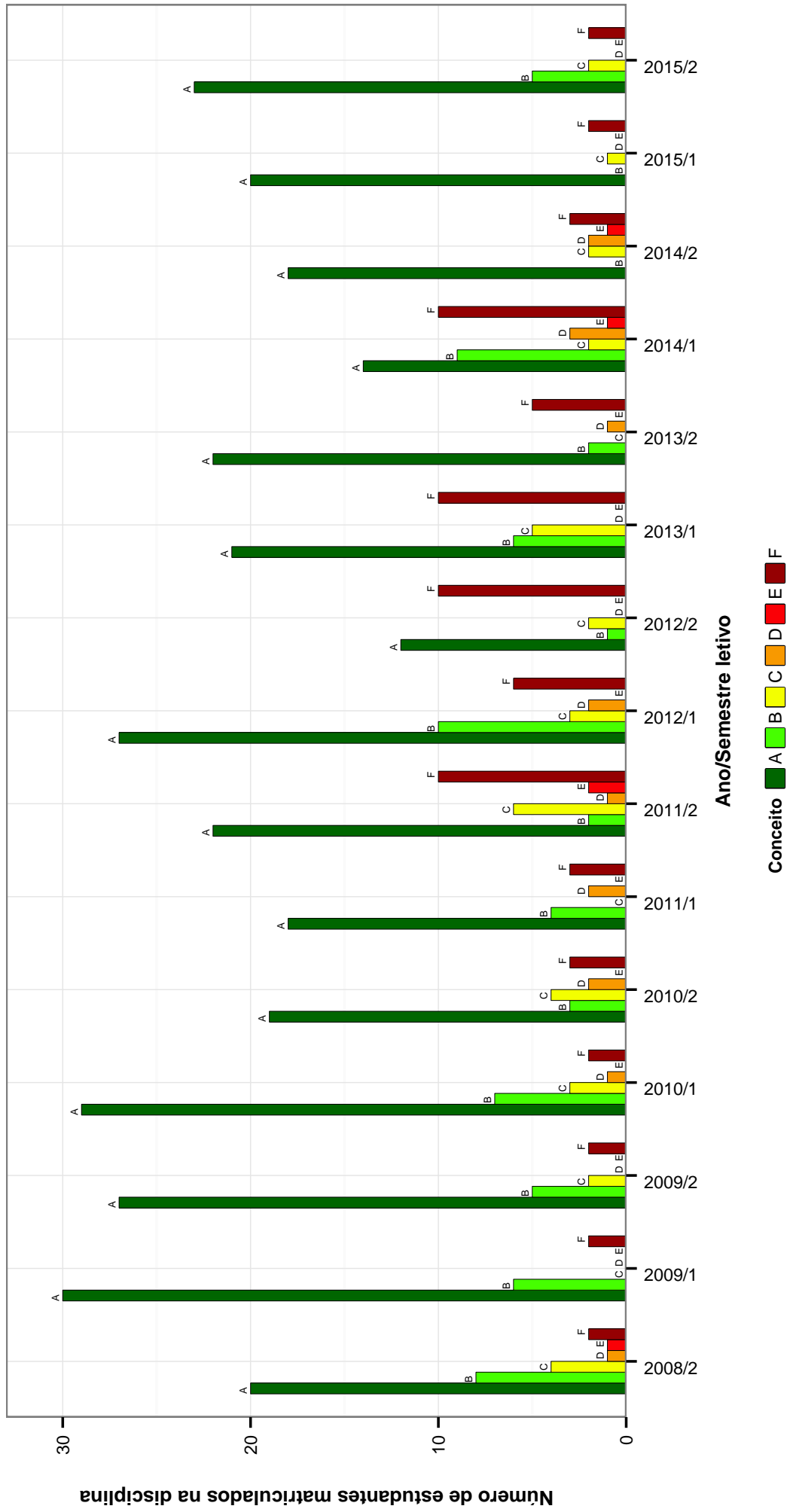


Figura 10: Conceitos obtidos pelos estudantes na disciplina EEFO44-ESTAGIO I no período de 2008 a 2015 no Escola de Educação Física, Fisioterapia, e Terapia Ocupacional .

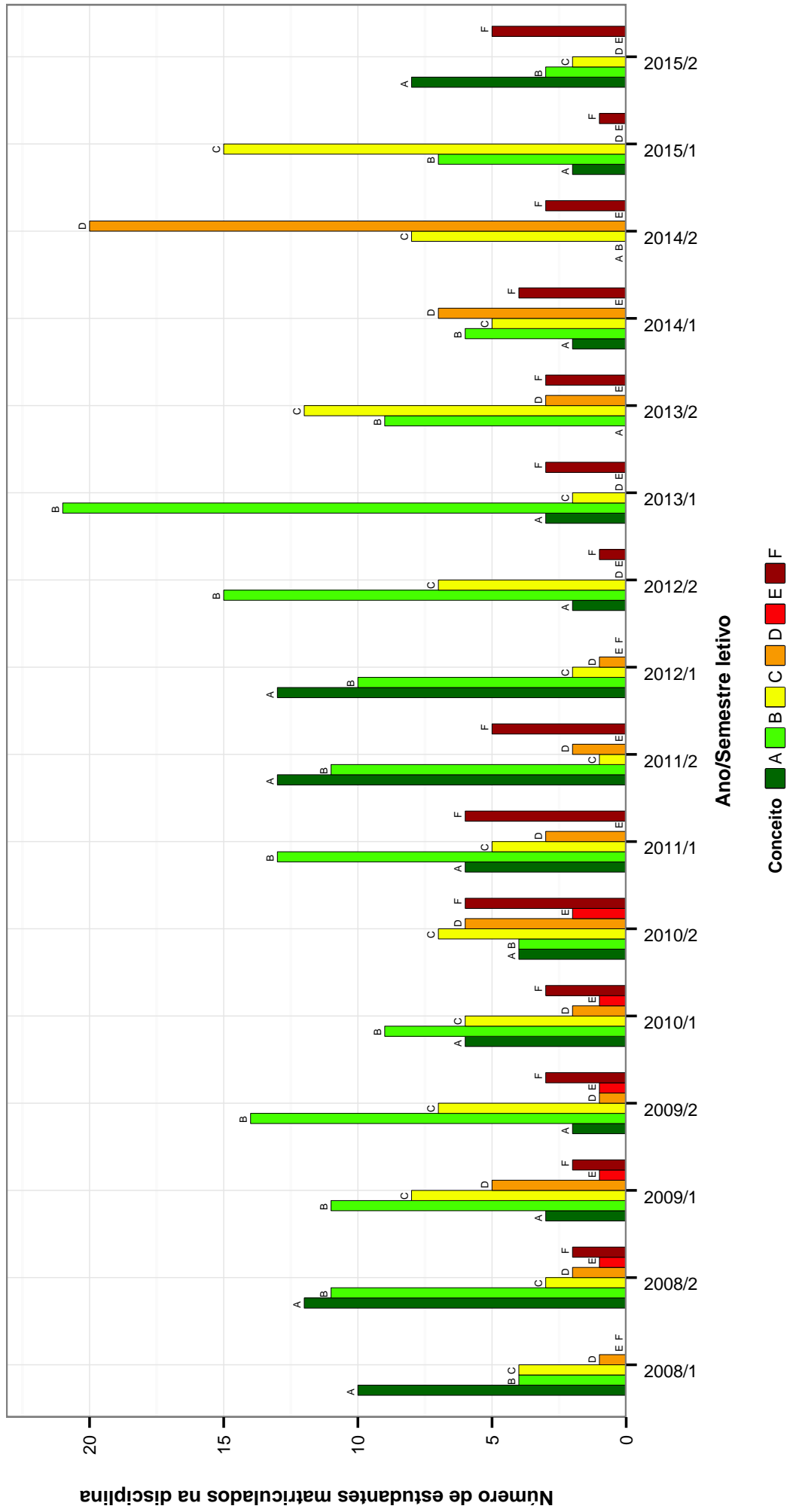


Figura 11: Conceitos obtidos pelos estudantes na disciplina EFI037-TEORIA DO LAZER no período de 2008 a 2015 no Escola de Educação Física, Fisioterapia, e Terapia Ocupacional .

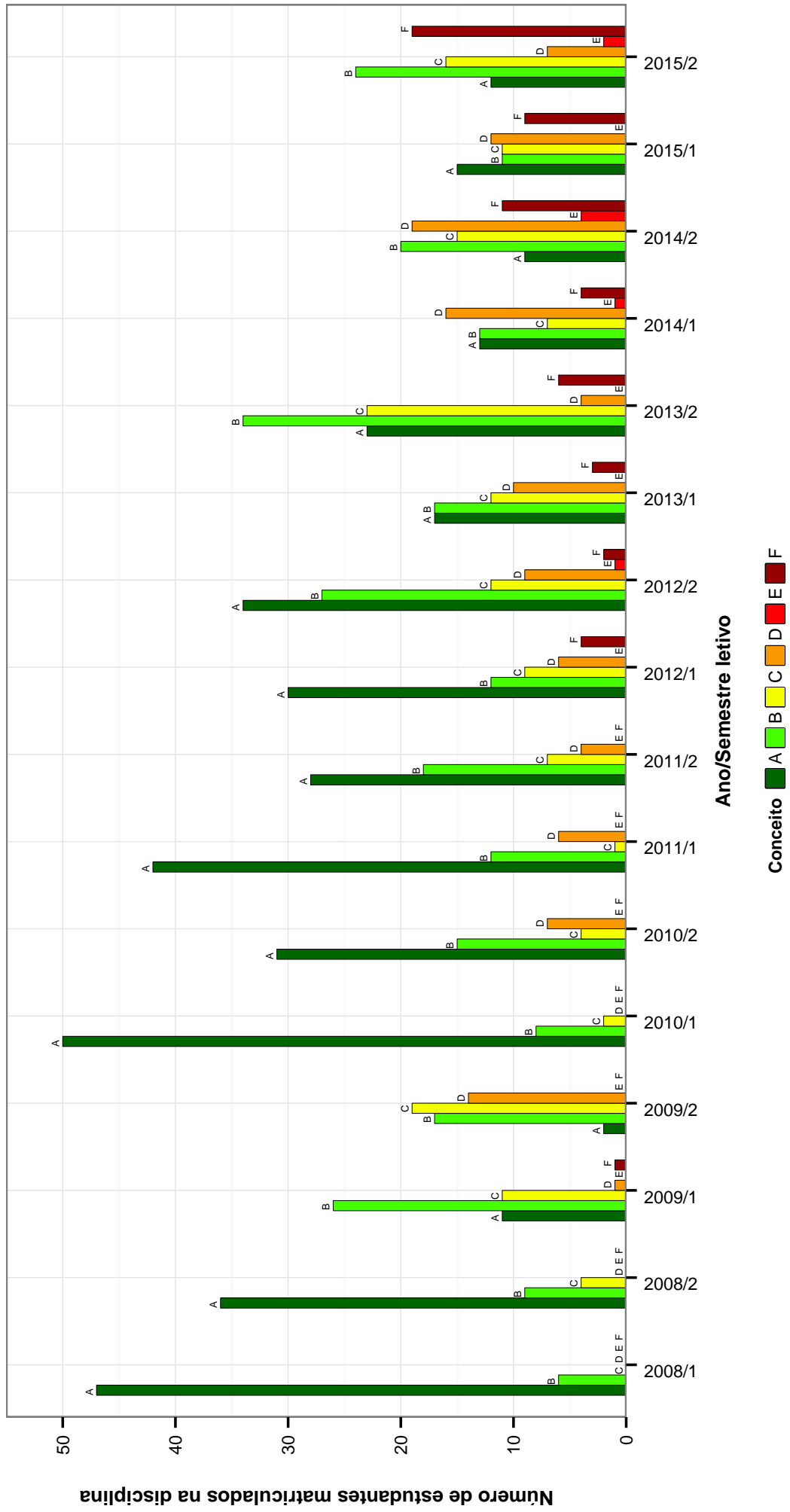


Figura 12: Conceitos obtidos pelos estudantes na disciplina EFI041-HISTORIA E EDUCACAO FISICA no período de 2008 a 2015 na Escola de Educação Física, Fisioterapia, e Terapia Ocupacional .

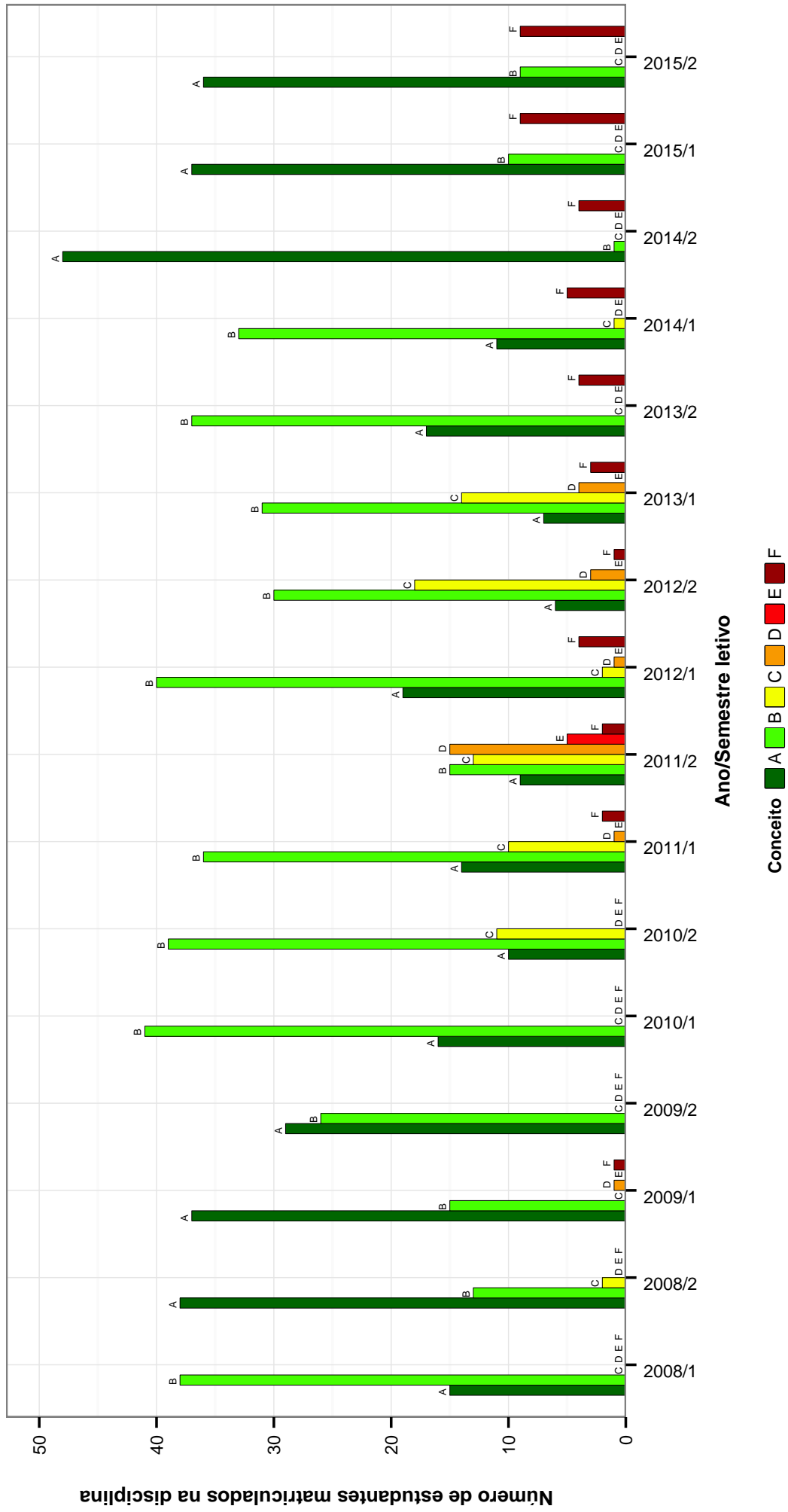


Figura 13: Conceitos obtidos pelos estudantes na disciplina EF1042-JOGOS, BRINQUEDOS E BRINCADEIRAS no período de 2008 a 2015 na Escola de Educação Física, Fisioterapia, e Terapia Ocupacional .

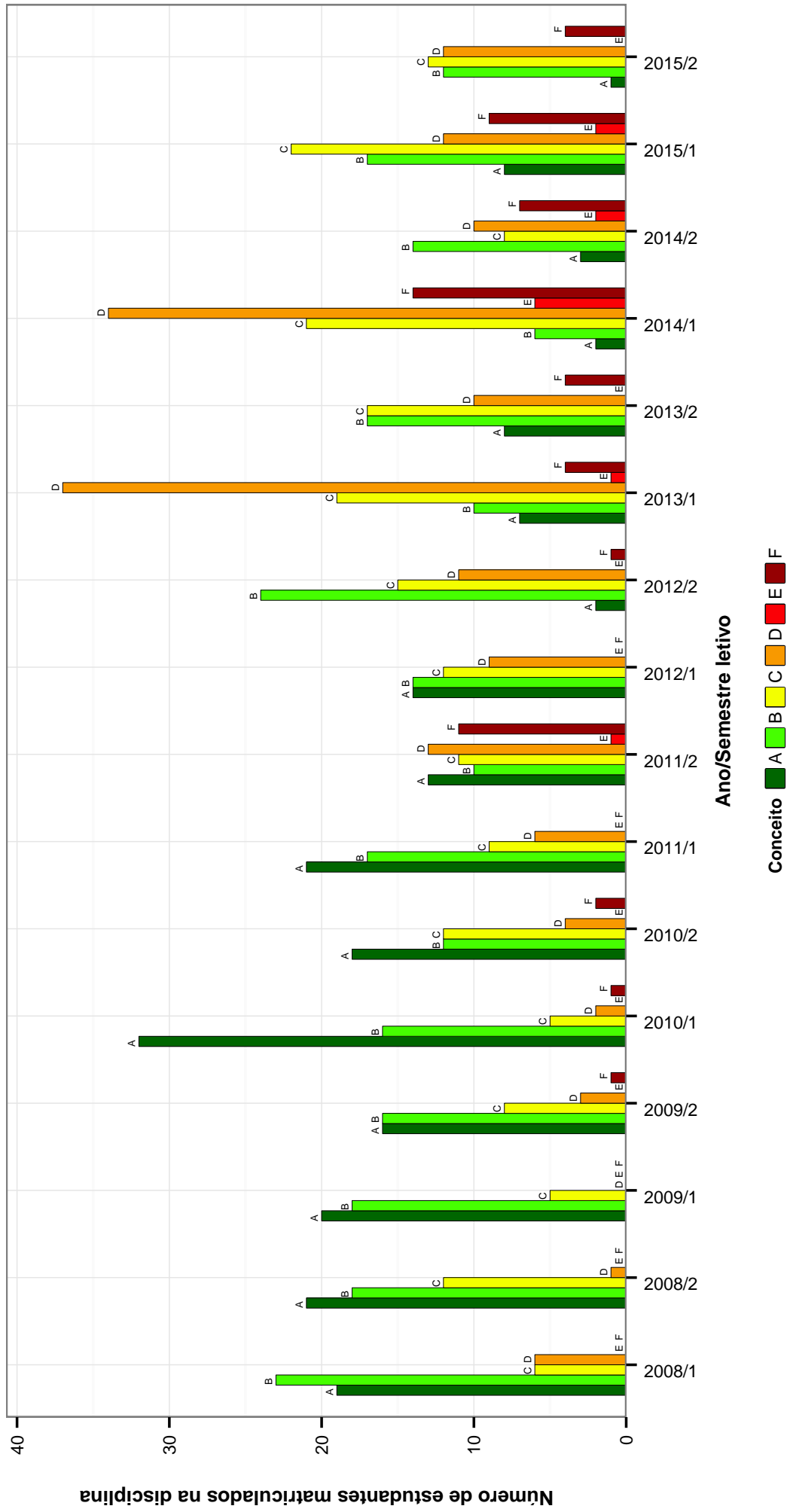


Figura 14: Conceitos obtidos pelos estudantes na disciplina EF043-FILOSOFIA E EDUCACAO FISICA no período de 2008 a 2015 na Escola de Educação Física, Fisioterapia, e Terapia Ocupacional .

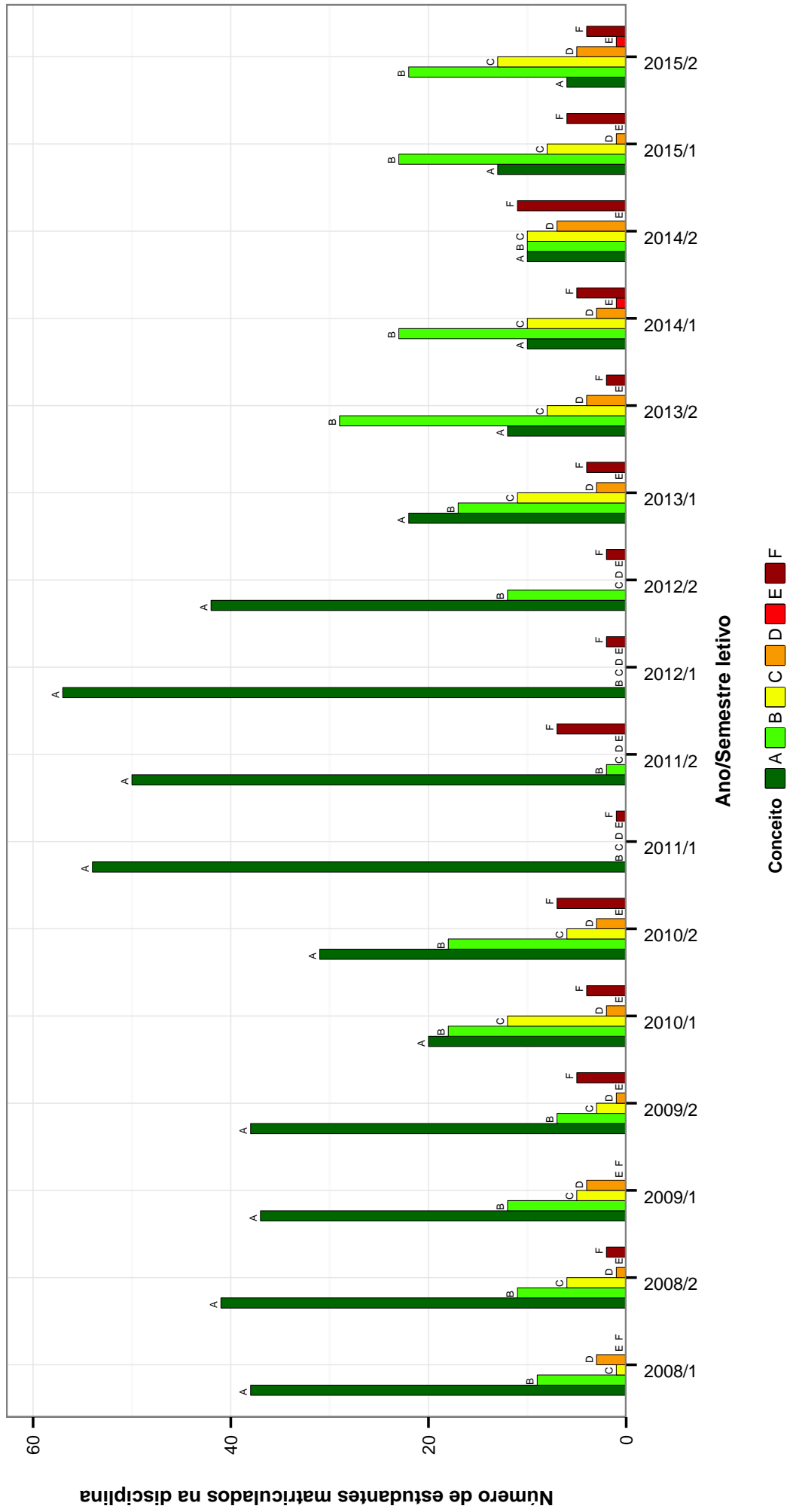


Figura 15: Conceitos obtidos pelos estudantes na disciplina EFI044-DANCAS no período de 2008 a 2015 no Escola de Educação Física, Fisioterapia, e Terapia Ocupacional .

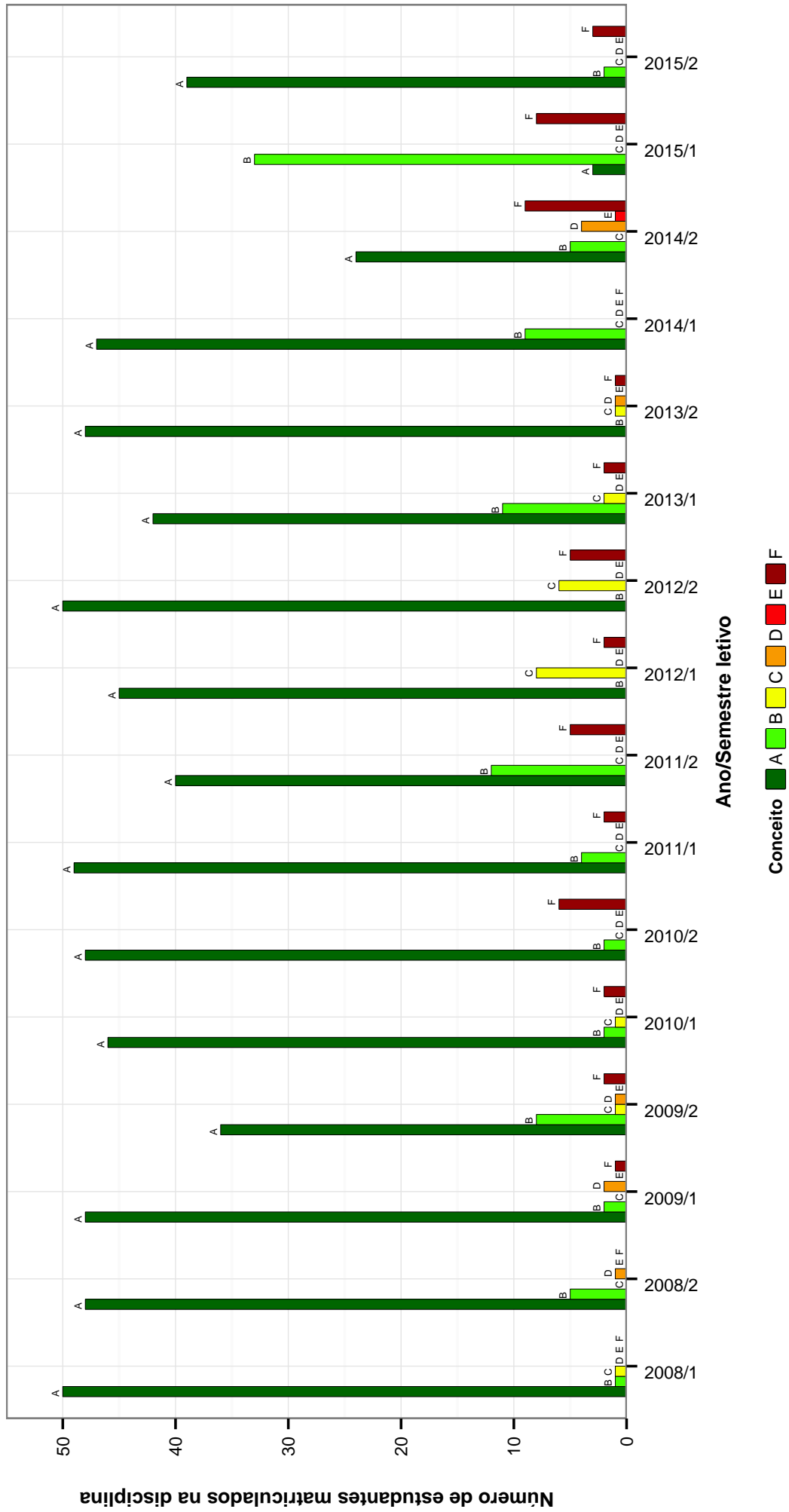


Figura 16: Conceitos obtidos pelos estudantes na disciplina EFI045-SEMINÁRIO DE PESQUISA I no período de 2008 a 2015 no Escola de Educação Física, Fisioterapia, e Terapia Ocupacional .

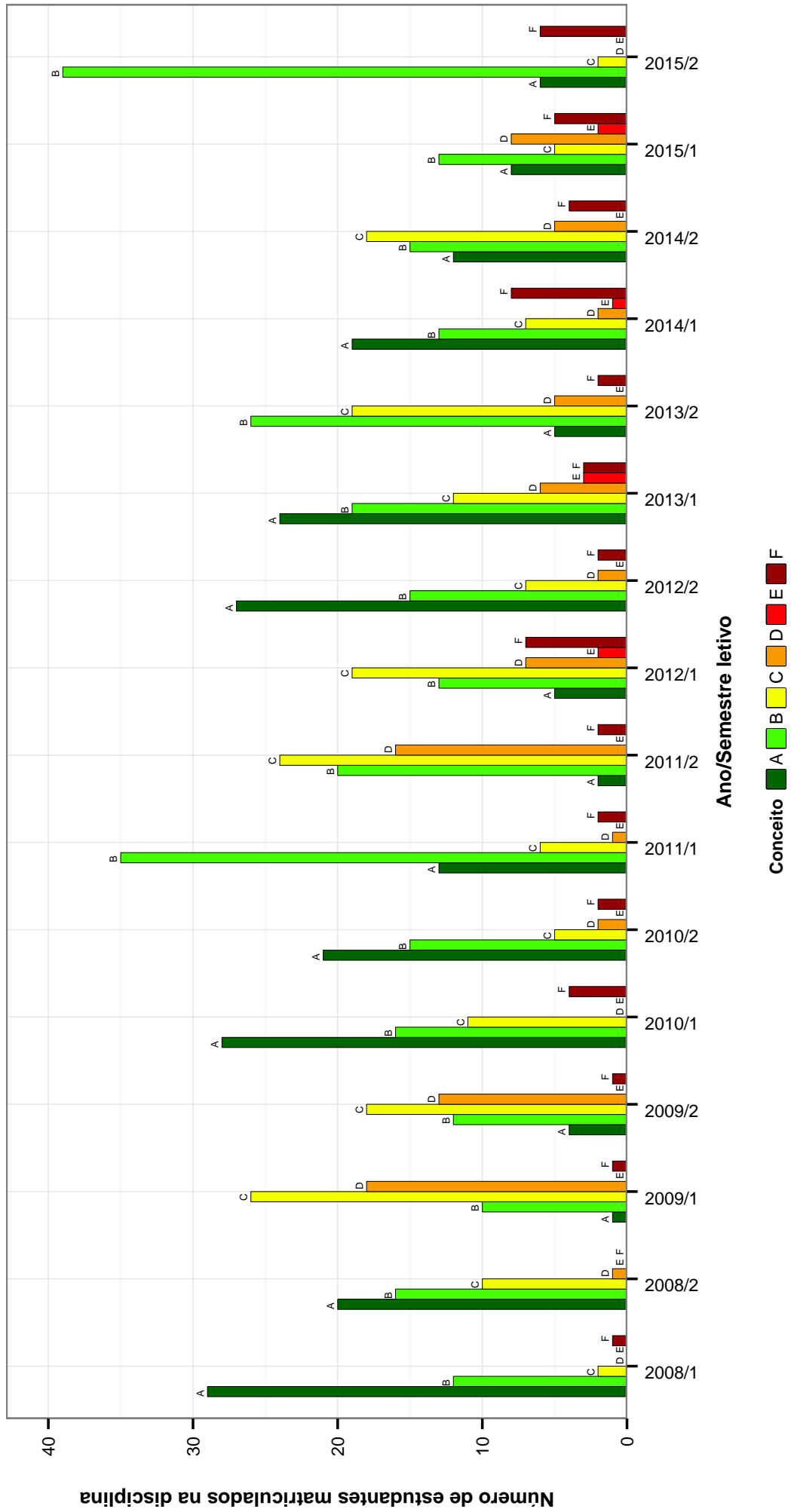


Figura 17: Conceitos obtidos pelos estudantes na disciplina EFI046-EDUCAÇÃO FÍSICA E LAZER no período de 2008 a 2015 no Escola de Educação Física, Fisioterapia, e Terapia Ocupacional .

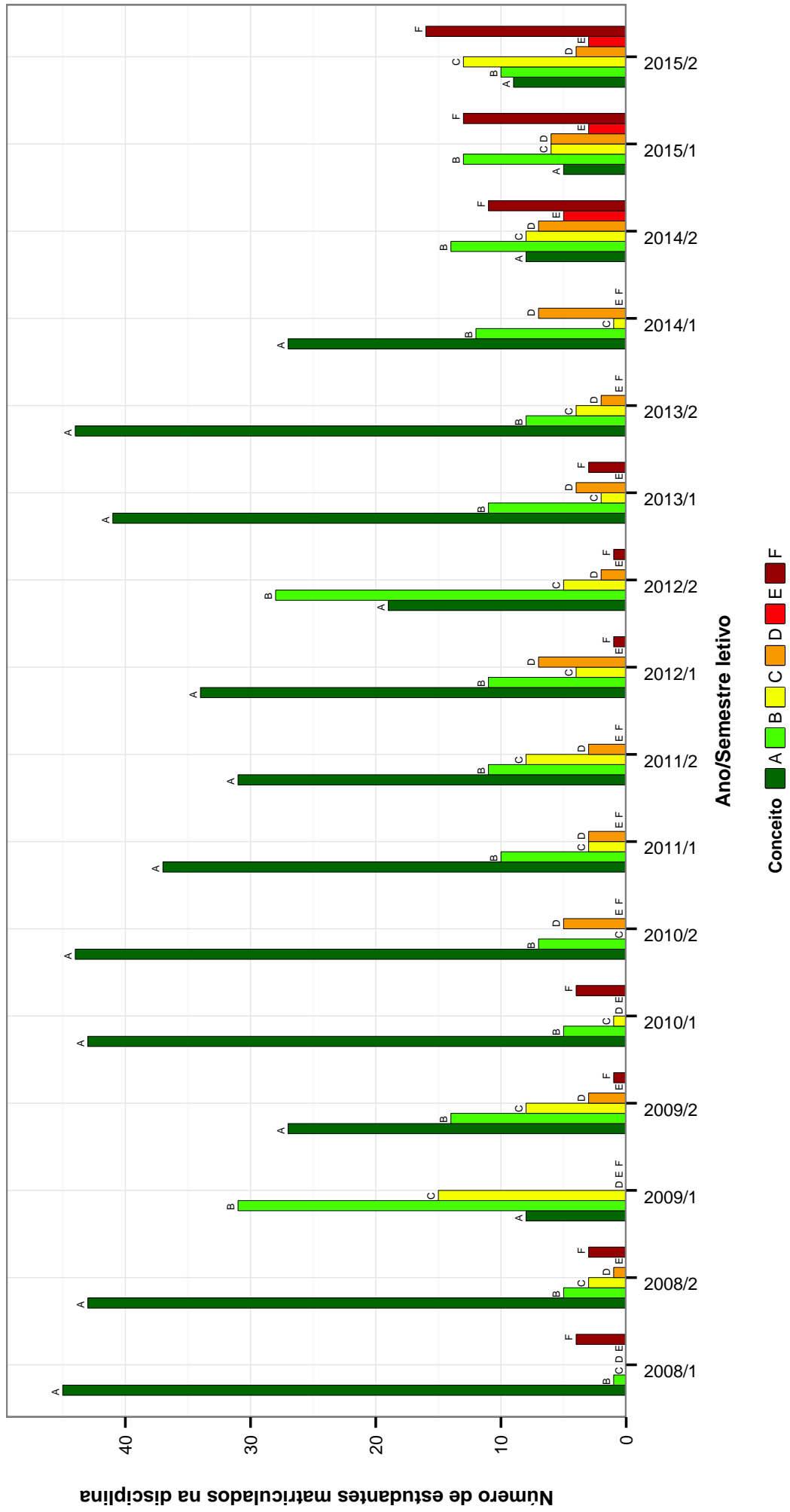


Figura 18: Conceitos obtidos pelos estudantes na disciplina EFI047-EDUCAÇÃO FÍSICA, INFÂNCIA E JUVENTUDE no período de 2008 a 2015 na Escola de Educação Física, Fisioterapia, e Terapia Ocupacional.

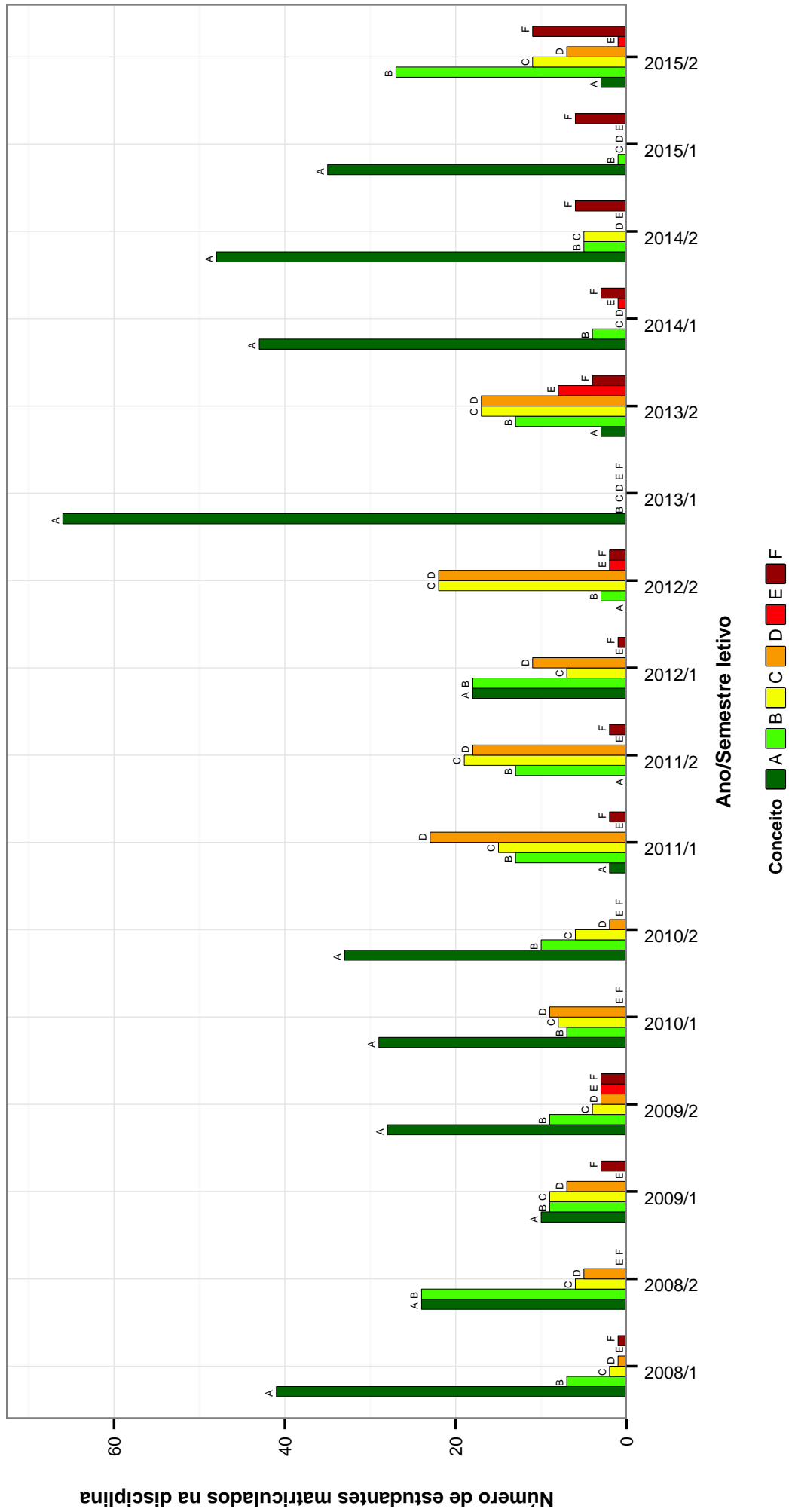


Figura 19: Conceitos obtidos pelos estudantes na disciplina EFI048-EDUCAÇÃO FÍSICA E VELHICE no período de 2008 a 2015 no Escola de Educação Física, Fisioterapia, e Terapia Ocupacional .

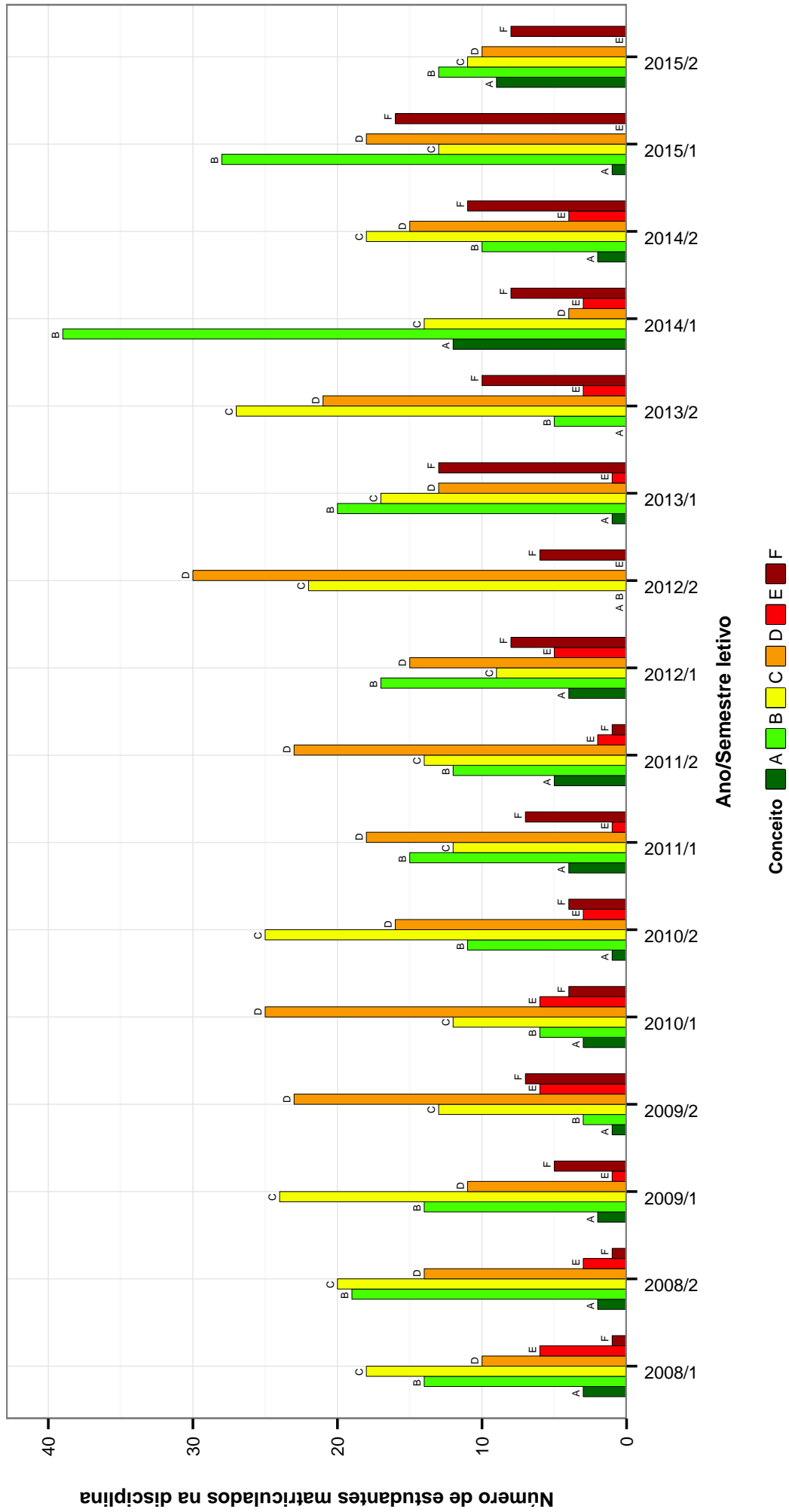


Figura 20: Conceitos obtidos pelos estudantes na disciplina EFI049-CINESIOLOGIA no período de 2008 a 2015 no Escola de Educação Física, Fisioterapia, e Terapia Ocupacional .

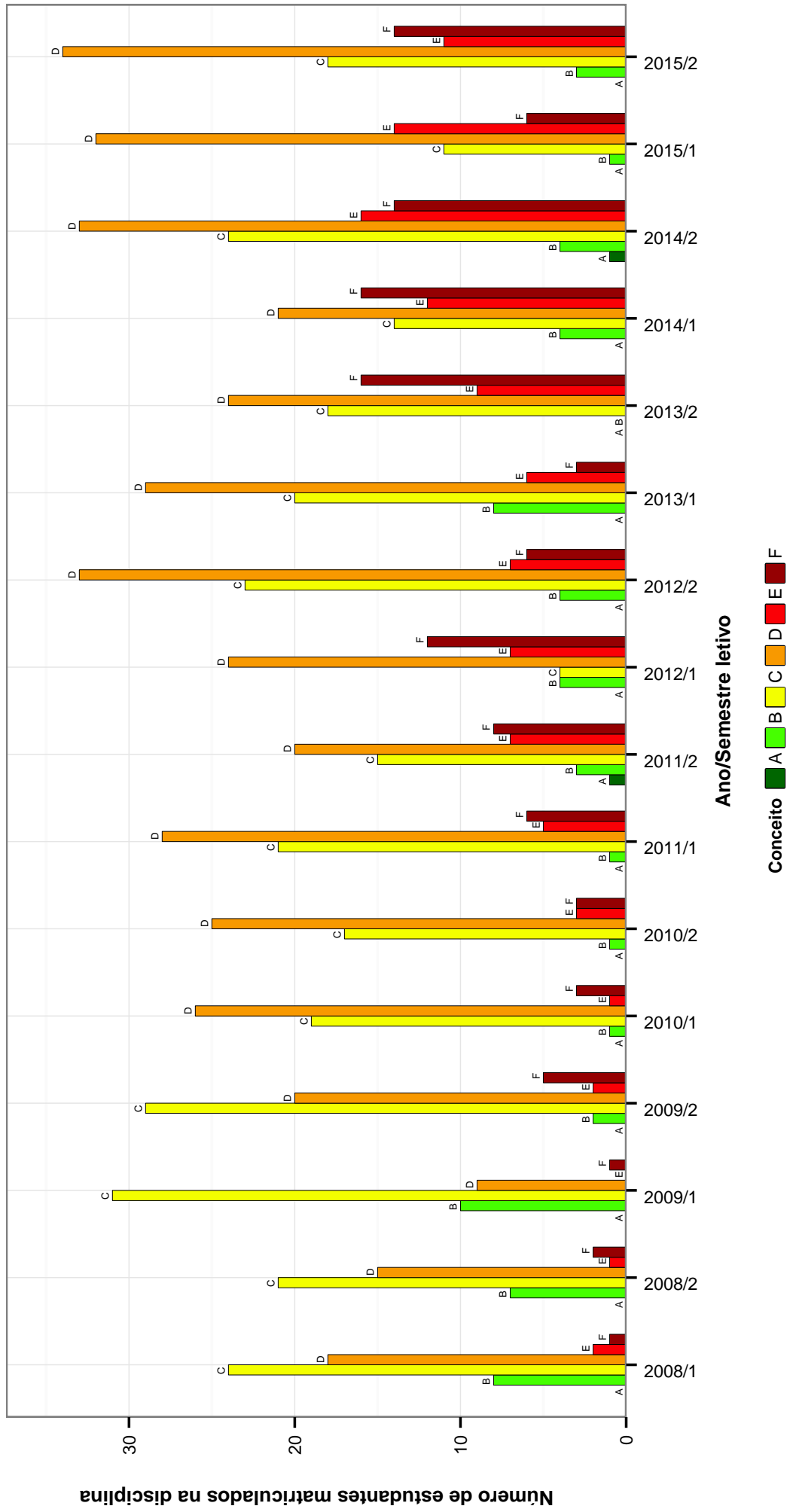


Figura 21: Conceitos obtidos pelos estudantes na disciplina EFI051-COMPORTAMENTO MOTOR no período de 2008 a 2015 no Escola de Educação Física, Fisioterapia, e Terapia Ocupacional .

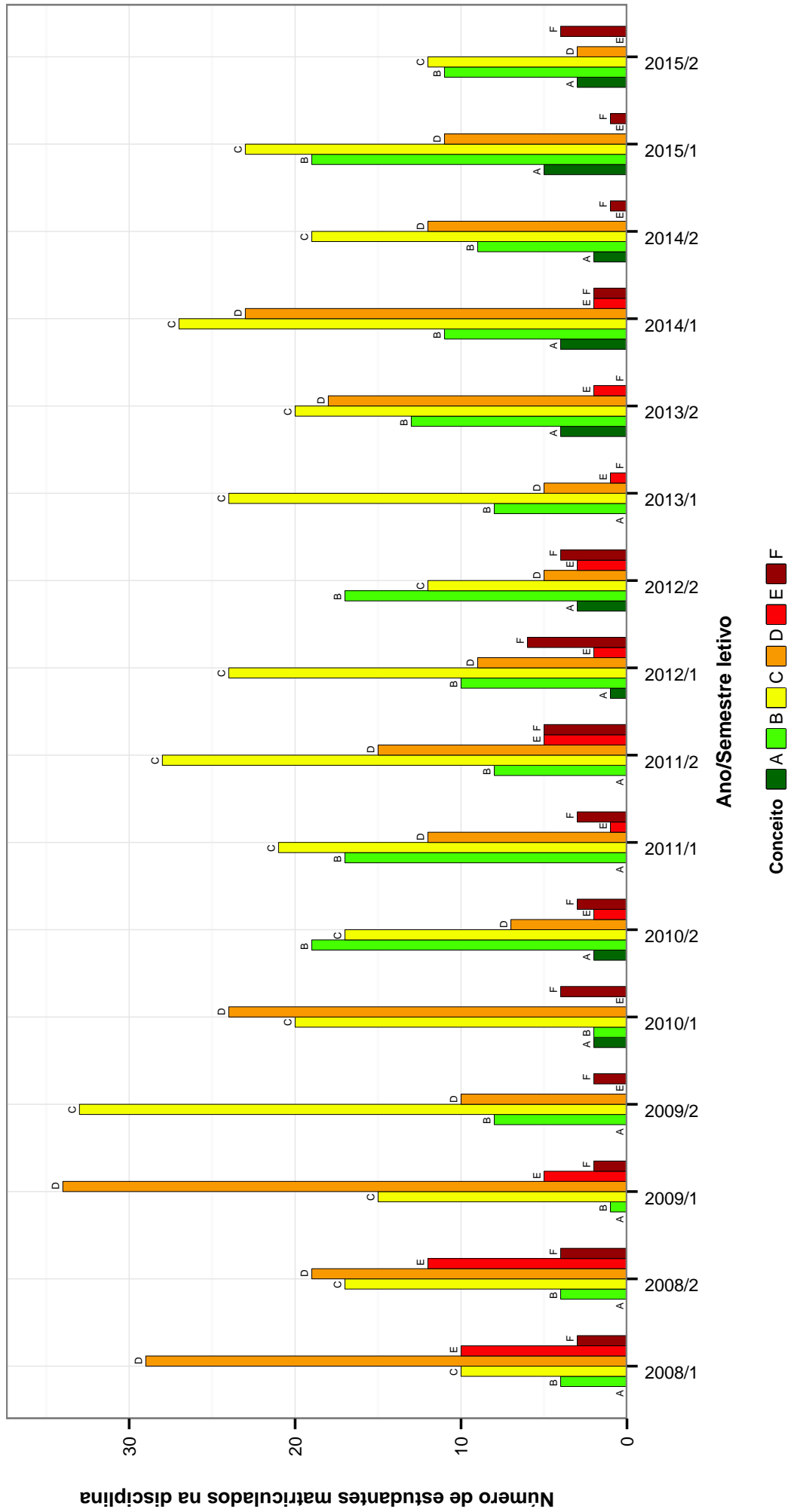


Figura 22: Conceitos obtidos pelos estudantes na disciplina EFI052-FISIOLOGIA DO EXERCICIO no período de 2008 a 2015 no Escola de Educação Física, Fisioterapia, e Terapia Ocupacional .

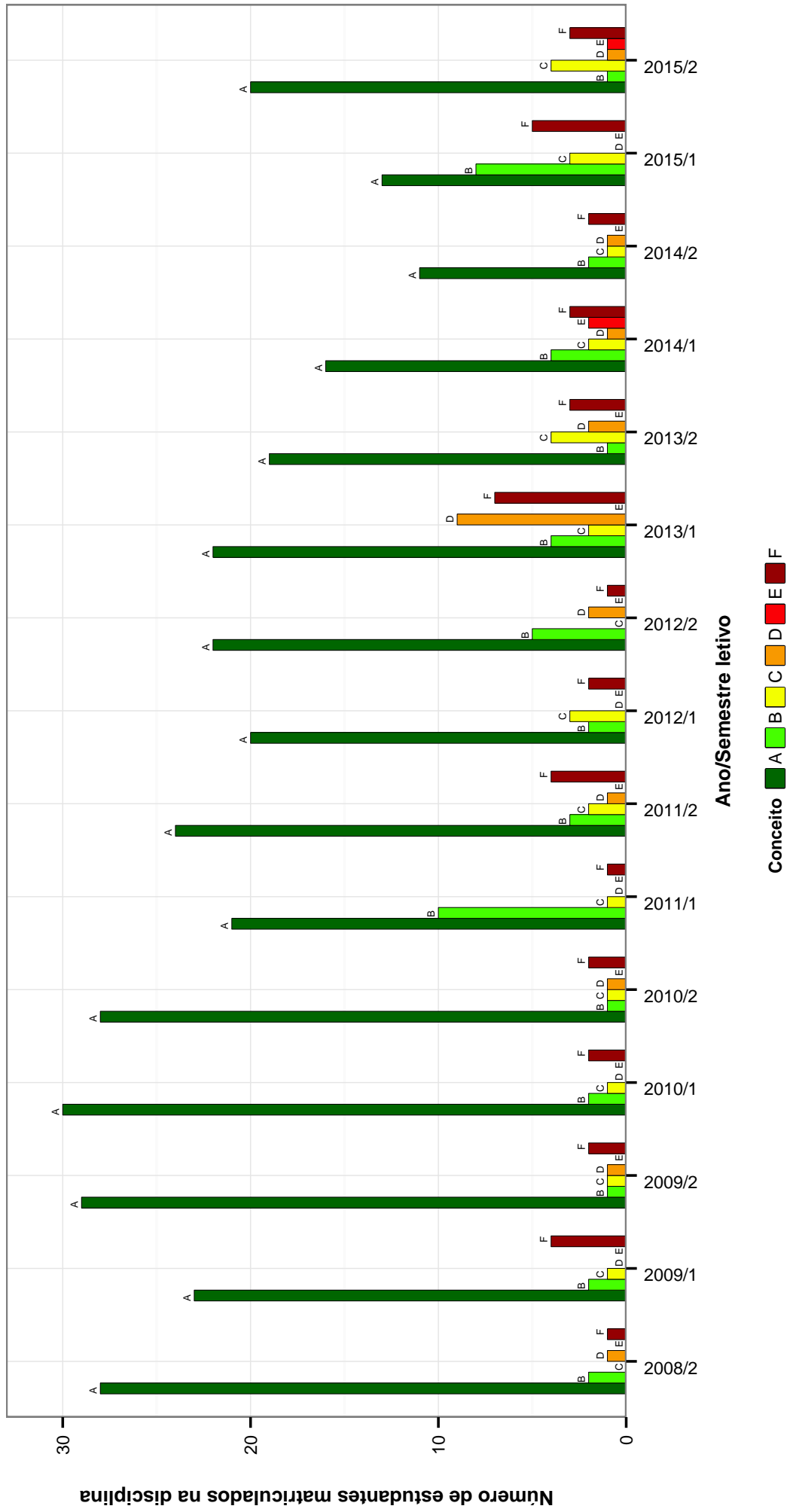


Figura 23: Conceitos obtidos pelos estudantes na disciplina EFI059-ESTAGIO III no período de 2008 a 2015 no Escola de Educação Física, Fisioterapia, e Terapia Ocupacional .

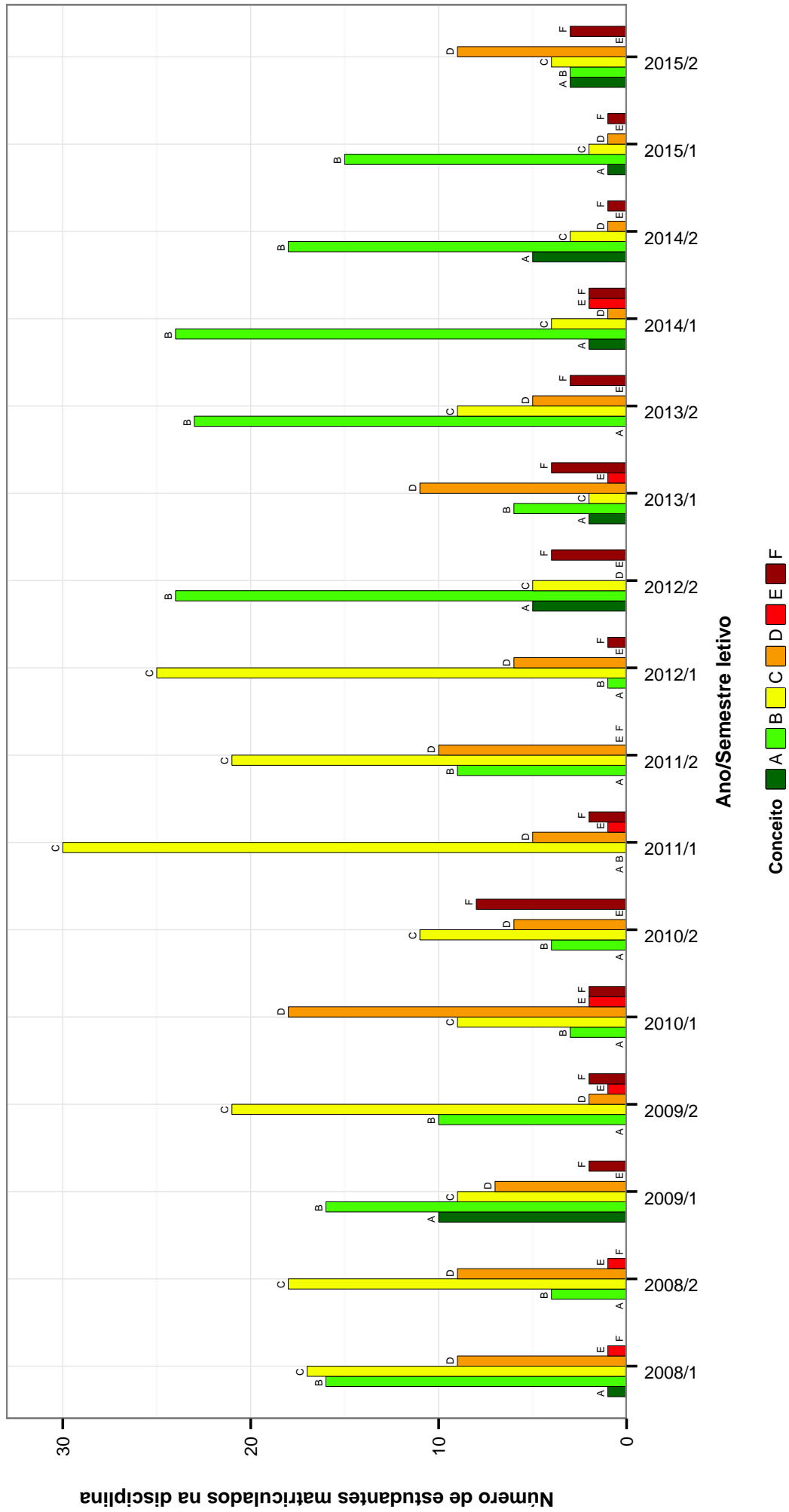


Figura 24: Conceitos obtidos pelos estudantes na disciplina ESP020-SOCIOLOGIA DO ESPORTE no período de 2008 a 2015 no Escola de Educação Física, Fisioterapia, e Terapia Ocupacional .

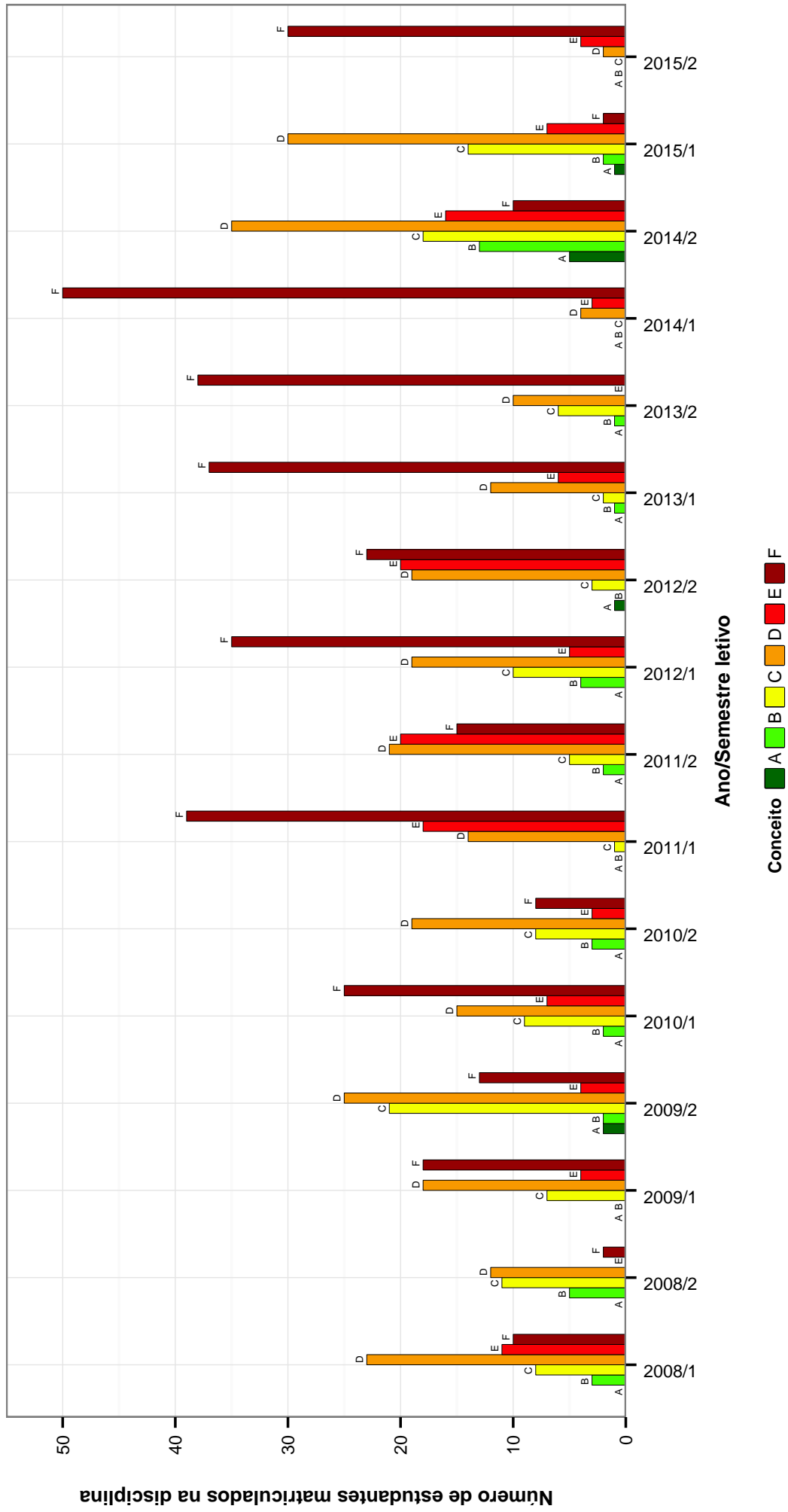


Figura 25: Conceitos obtidos pelos estudantes na disciplina ESP042-BIOMECANICA no período de 2008 a 2015 no Escola de Educação Física, Fisioterapia, e Terapia Ocupacional .

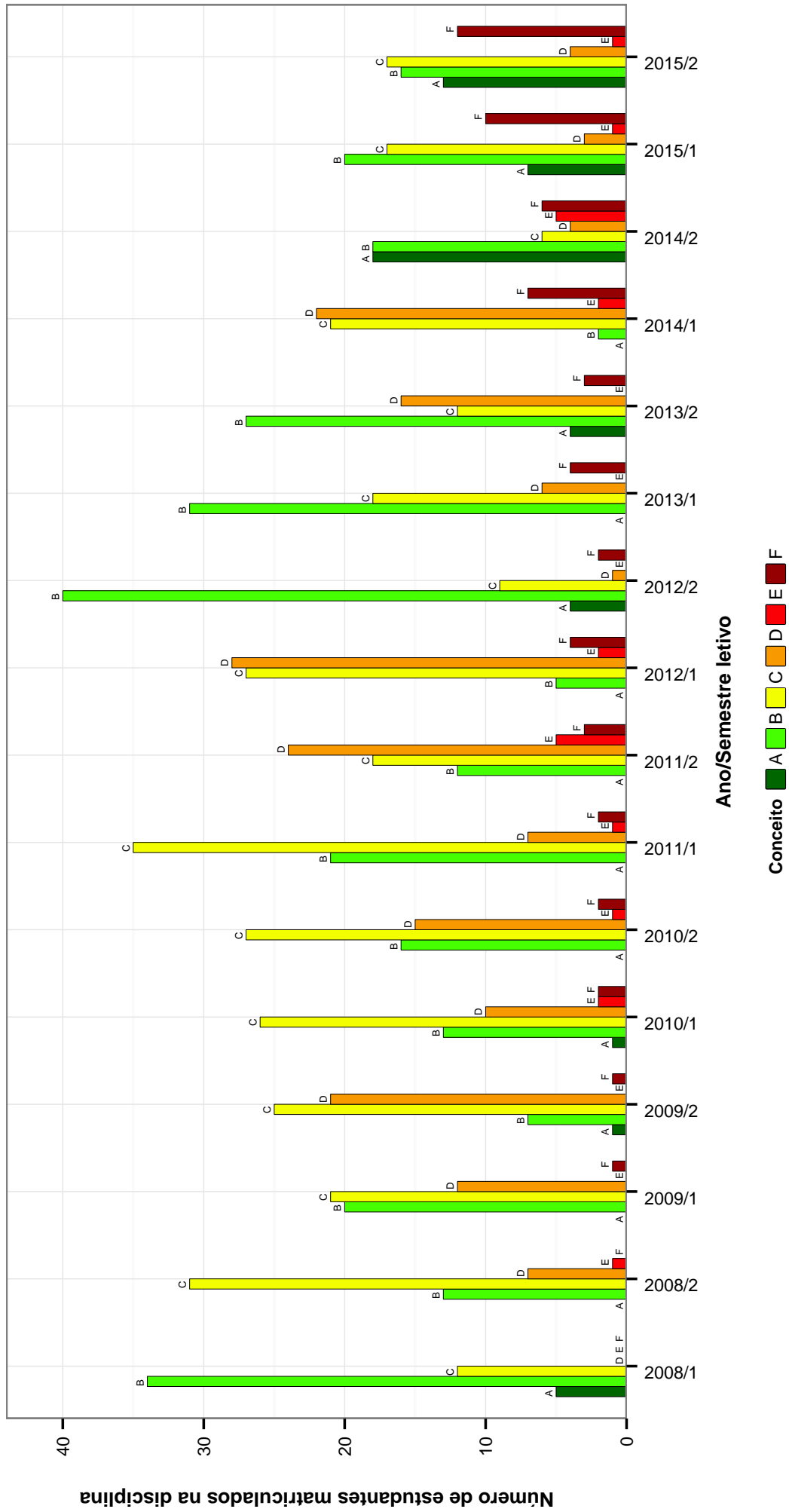


Figura 26: Conceitos obtidos pelos estudantes na disciplina ESP054-ANTROPOLOGIA E EDUCACAO FISICA no período de 2008 a 2015 no Escola de Educação Física, Fisioterapia, e Terapia Ocupacional .

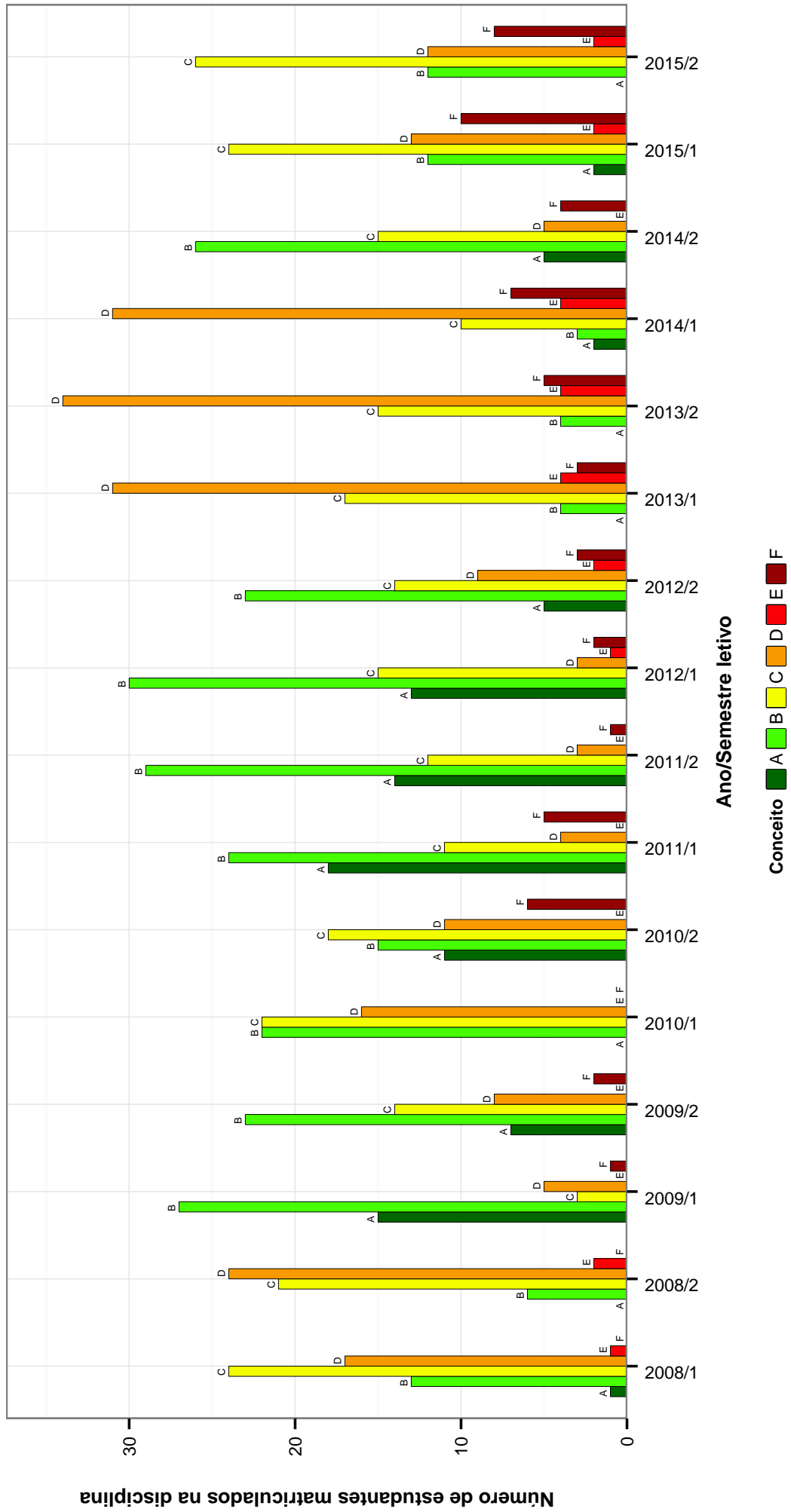


Figura 27: Conceitos obtidos pelos estudantes na disciplina ESP055-GINASTICA no período de 2008 a 2015 no Escola de Educação Física, Fisioterapia, e Terapia Ocupacional .

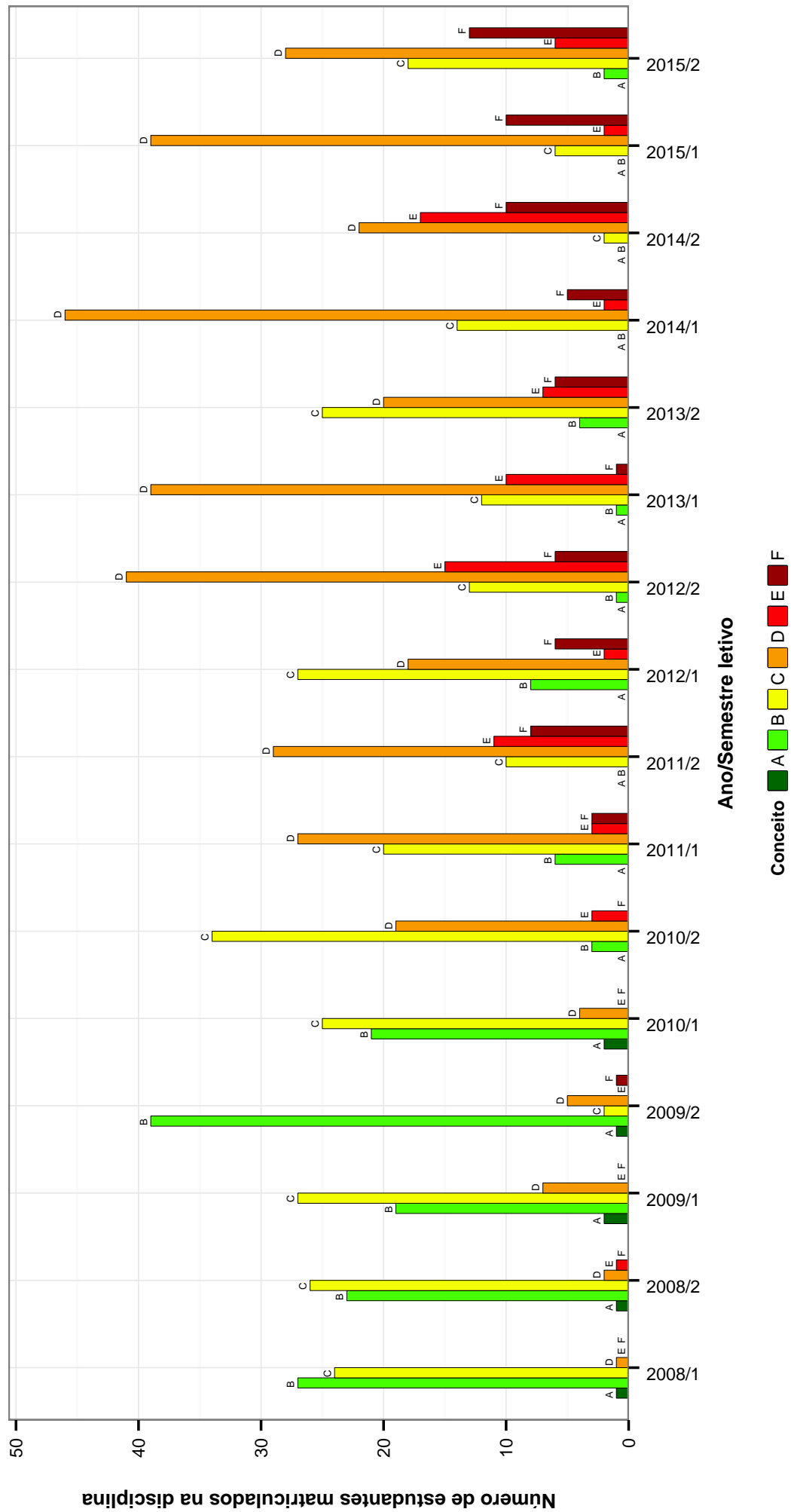


Figura 28: Conceitos obtidos pelos estudantes na disciplina ESP057-TEORIA E PRÁTICA DOS ESPORTES no período de 2008 a 2015 na Escola de Educação Física, Fisioterapia, e Terapia Ocupacional .

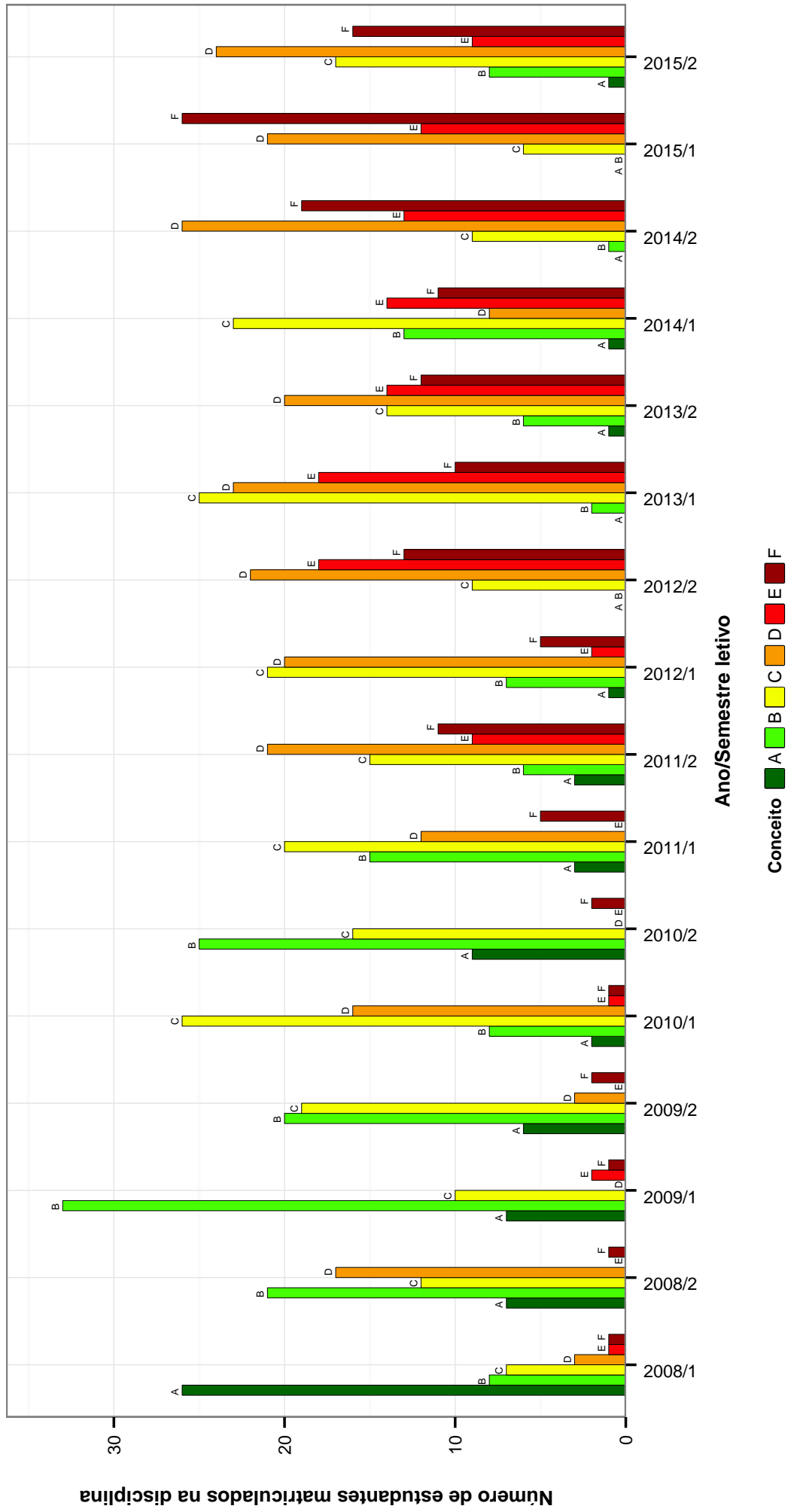


Figura 29: Conceitos obtidos pelos estudantes na disciplina ESP058-PSICOLOGIA DAS ATIVIDADES FISICAS E DO ESPORTE no período de 2008 a 2015 no Escola de Educação Física, Fisioterapia, e Terapia Ocupacional .

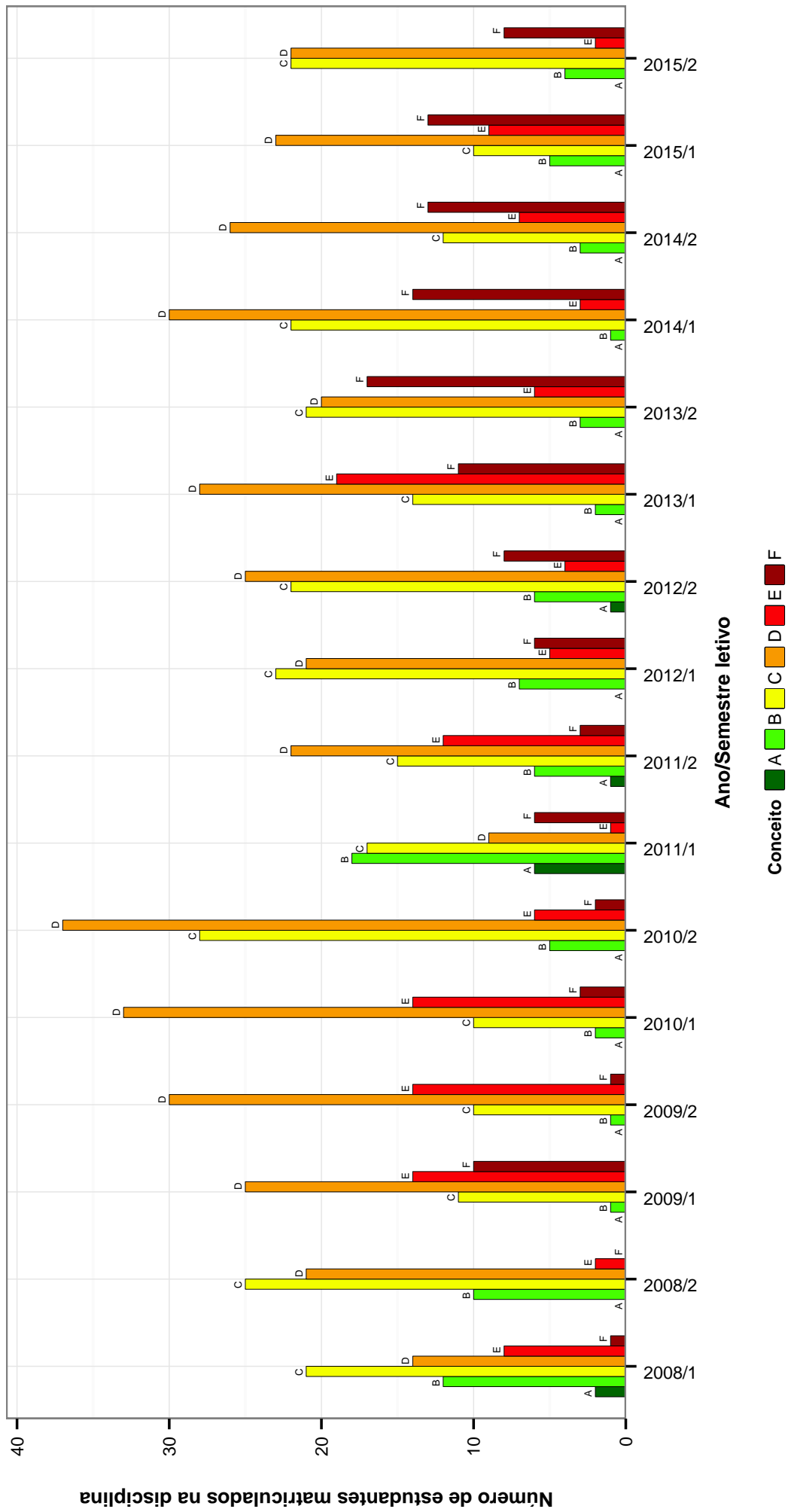


Figura 30: Conceitos obtidos pelos estudantes na disciplina ESP059-TEORIA DO TREINAMENTO no período de 2008 a 2015 no Escola de Educação Física, Fisioterapia, e Terapia Ocupacional .

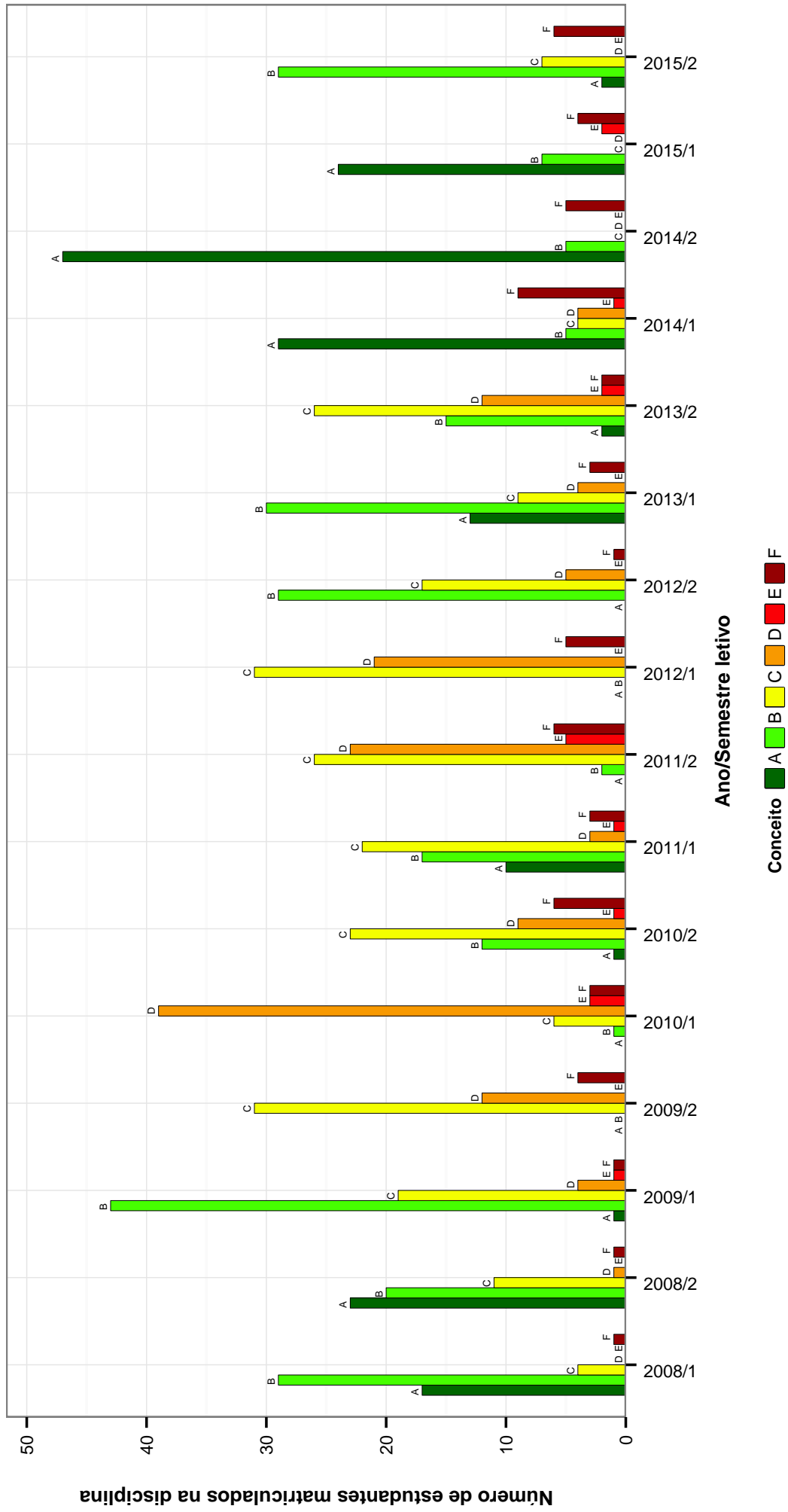


Figura 31: Conceitos obtidos pelos estudantes na disciplina ESP060-TEORIA DA ATIVIDADE FISICA ADAPTADA no período de 2008 a 2015 no Escola de Educação Física, Fisioterapia, e Terapia Ocupacional .

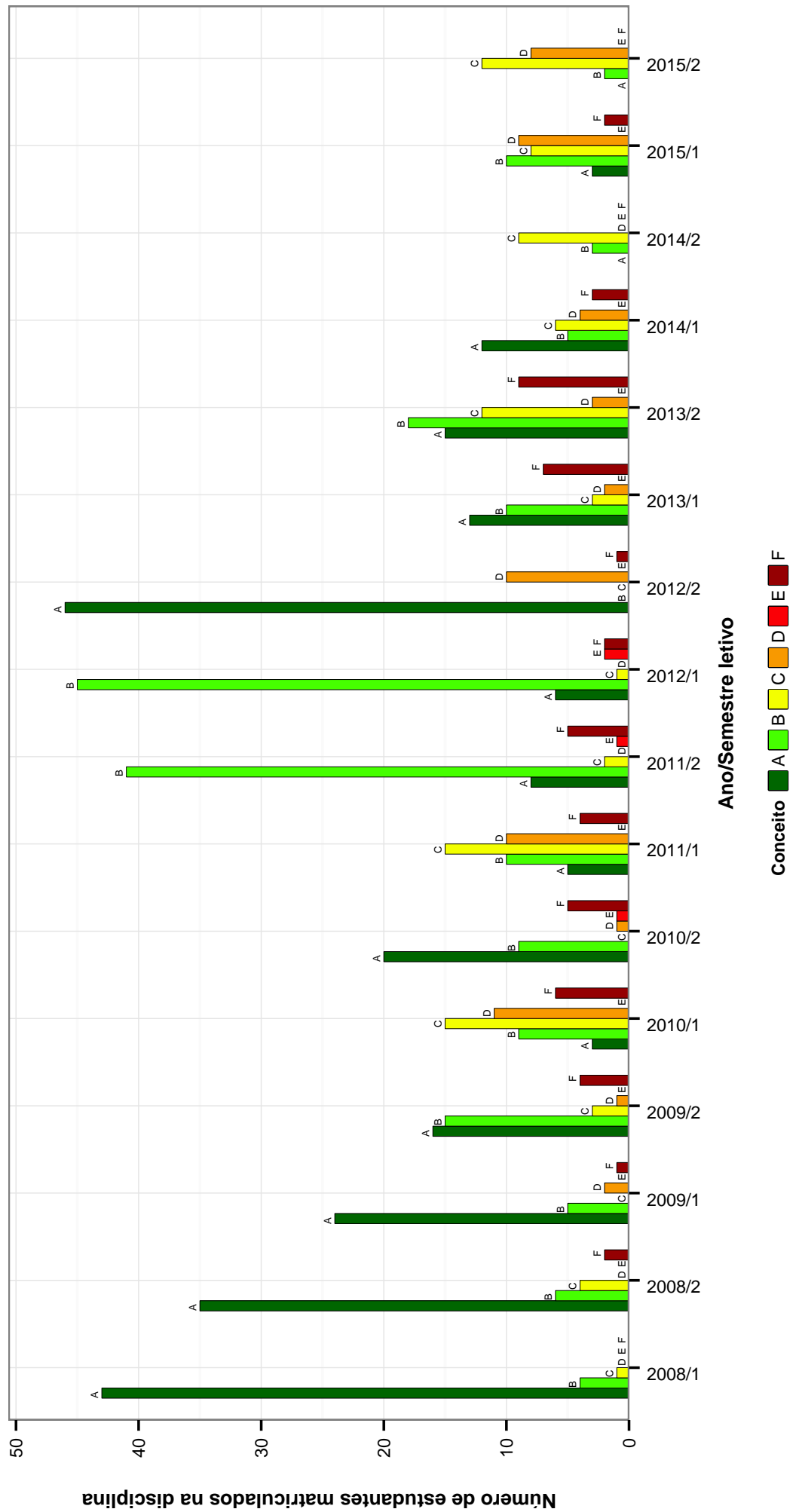


Figura 32: Conceitos obtidos pelos estudantes na disciplina ESP062-LUTAS no período de 2008 a 2015 no Escola de Educação Física, Fisioterapia, e Terapia Ocupacional .

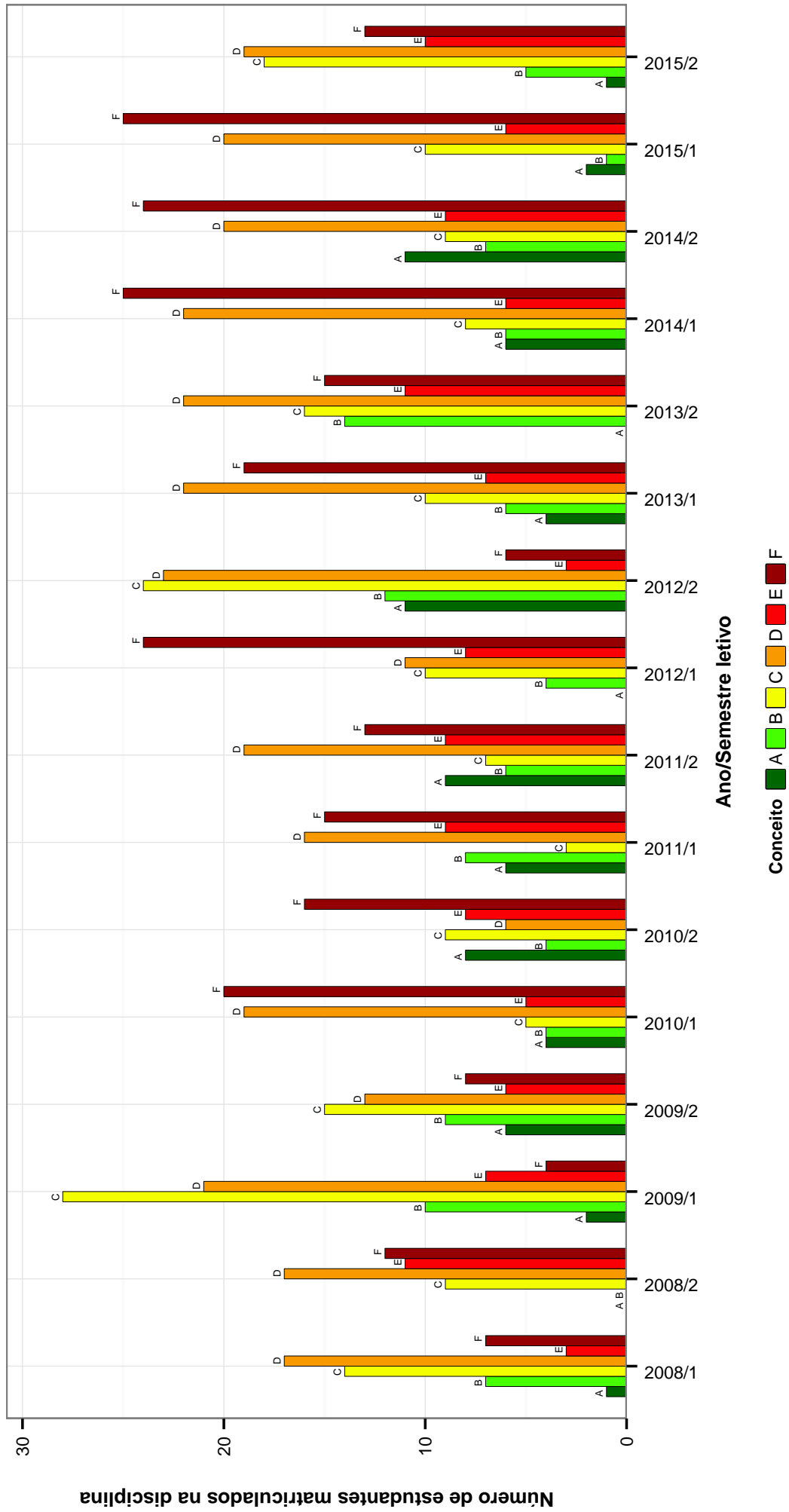


Figura 33: Conceitos obtidos pelos estudantes na disciplina ESP063-SEMINARIO DE PESQUISA II no período de 2008 a 2015 no Escola de Educação Física, Fisioterapia, e Terapia Ocupacional .

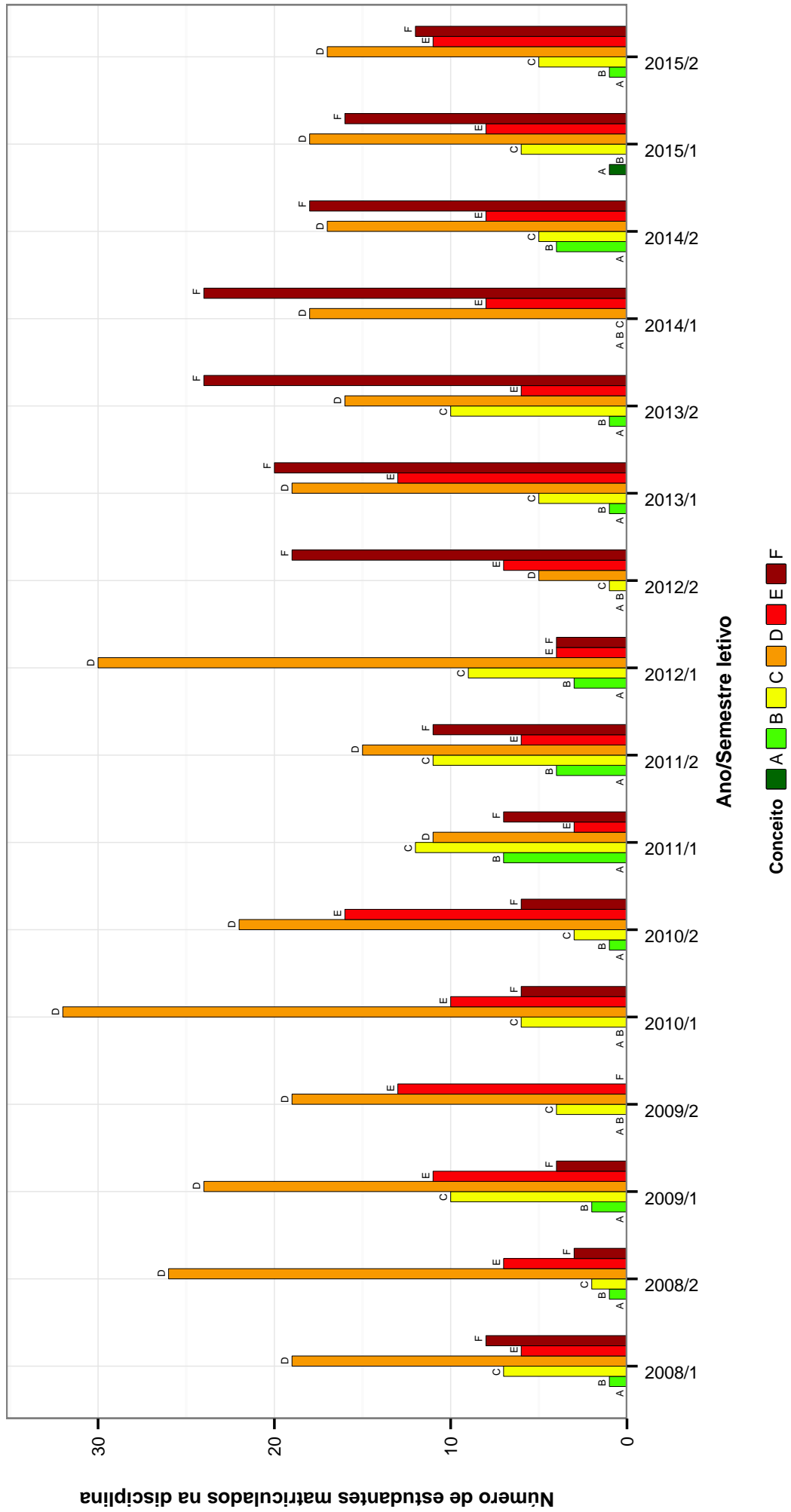


Figura 34: Conceitos obtidos pelos estudantes na disciplina ESP064-TREINAMENTO ESPORTIVO I no período de 2008 a 2015 na Escola de Educação Física, Fisioterapia, e Terapia Ocupacional .

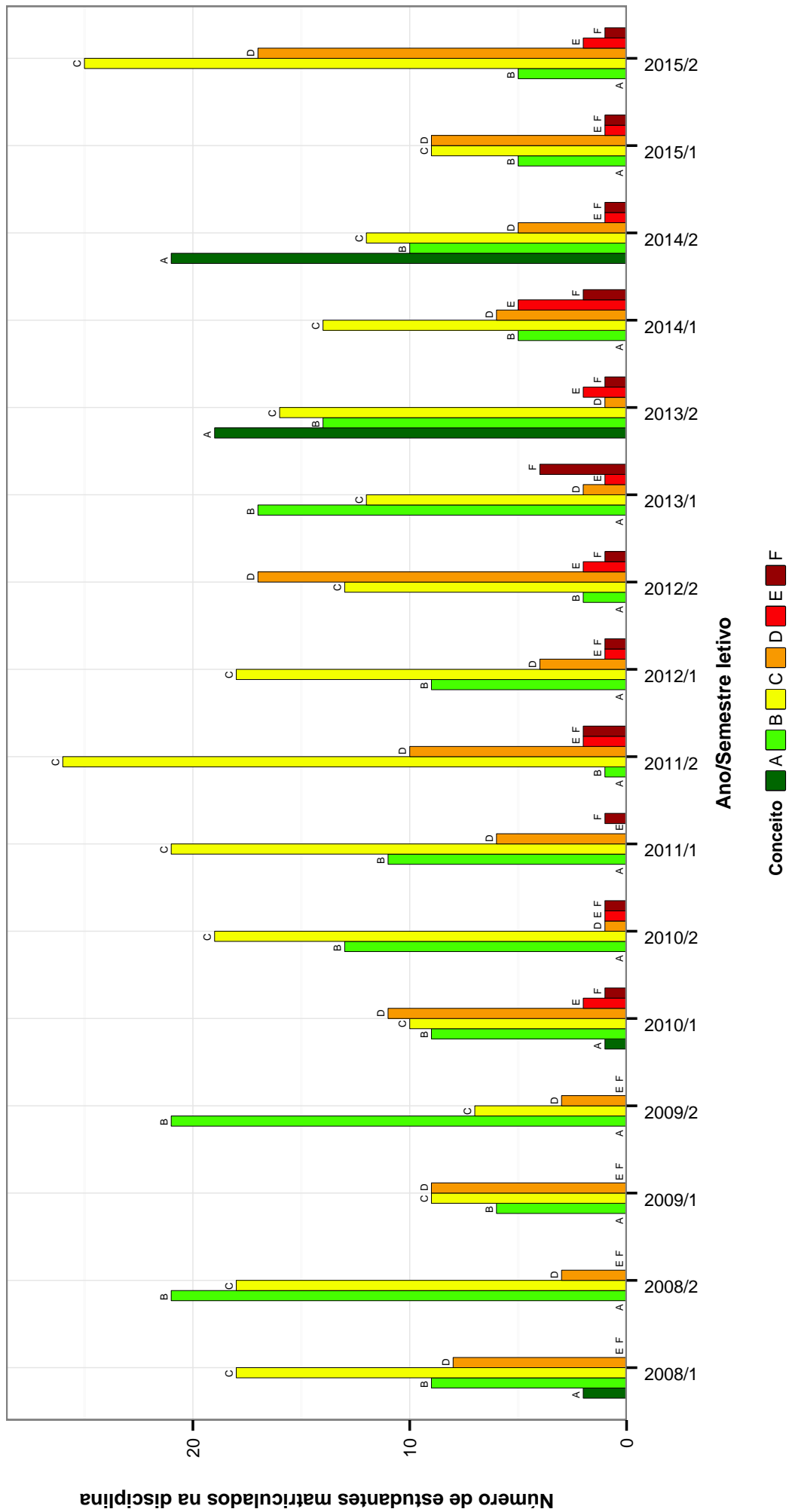


Figura 35: Conceitos obtidos pelos estudantes na disciplina ESP065-PEDAGOGIA DO ESPORTE no período de 2008 a 2015 no Escola de Educação Física, Fisioterapia, e Terapia Ocupacional .

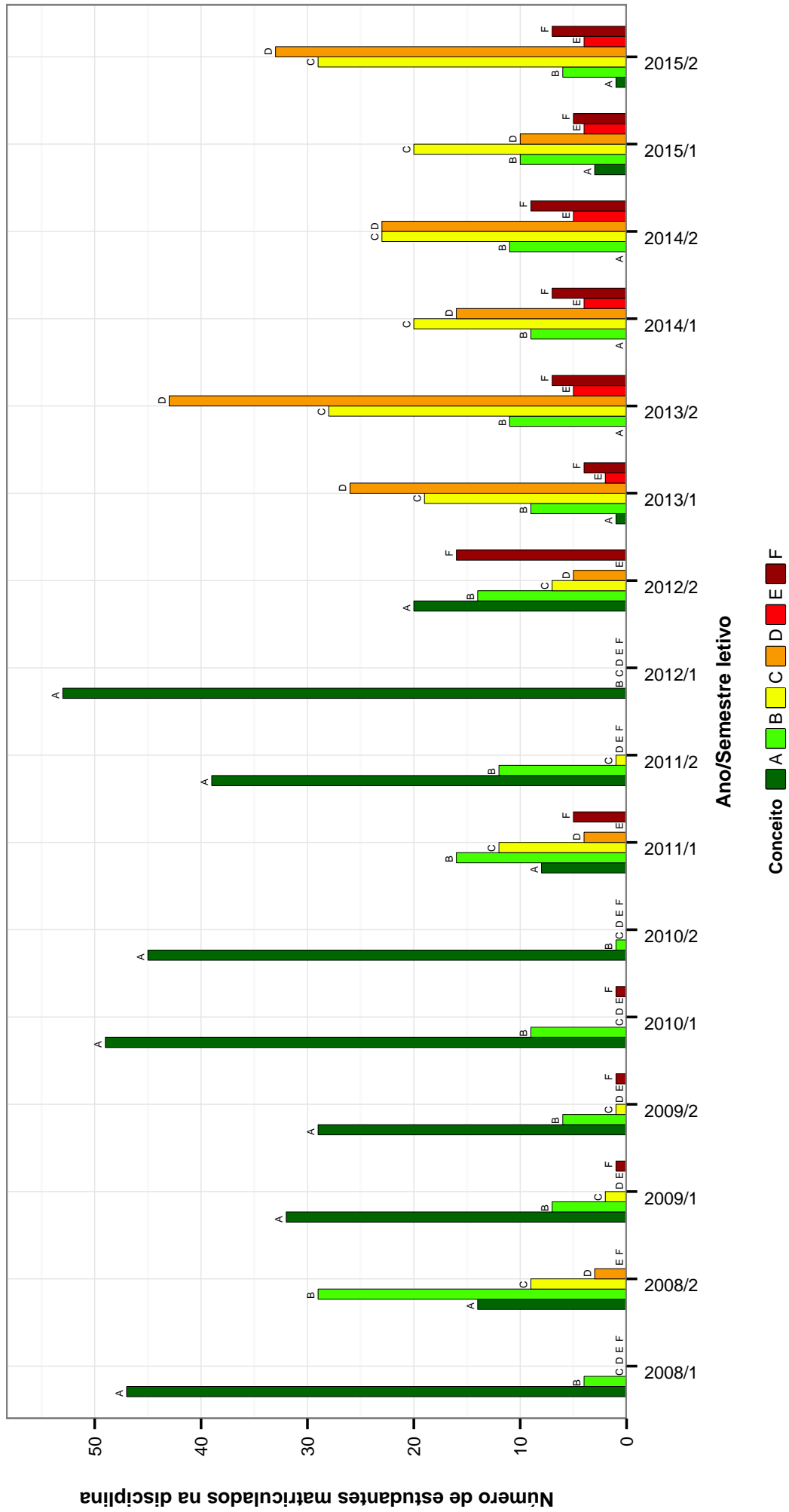


Figura 36: Conceitos obtidos pelos estudantes na disciplina ESP066-ATIVIDADE FÍSICA E SAÚDE no período de 2008 a 2015 no Escola de Educação Física, Fisioterapia, e Terapia Ocupacional .

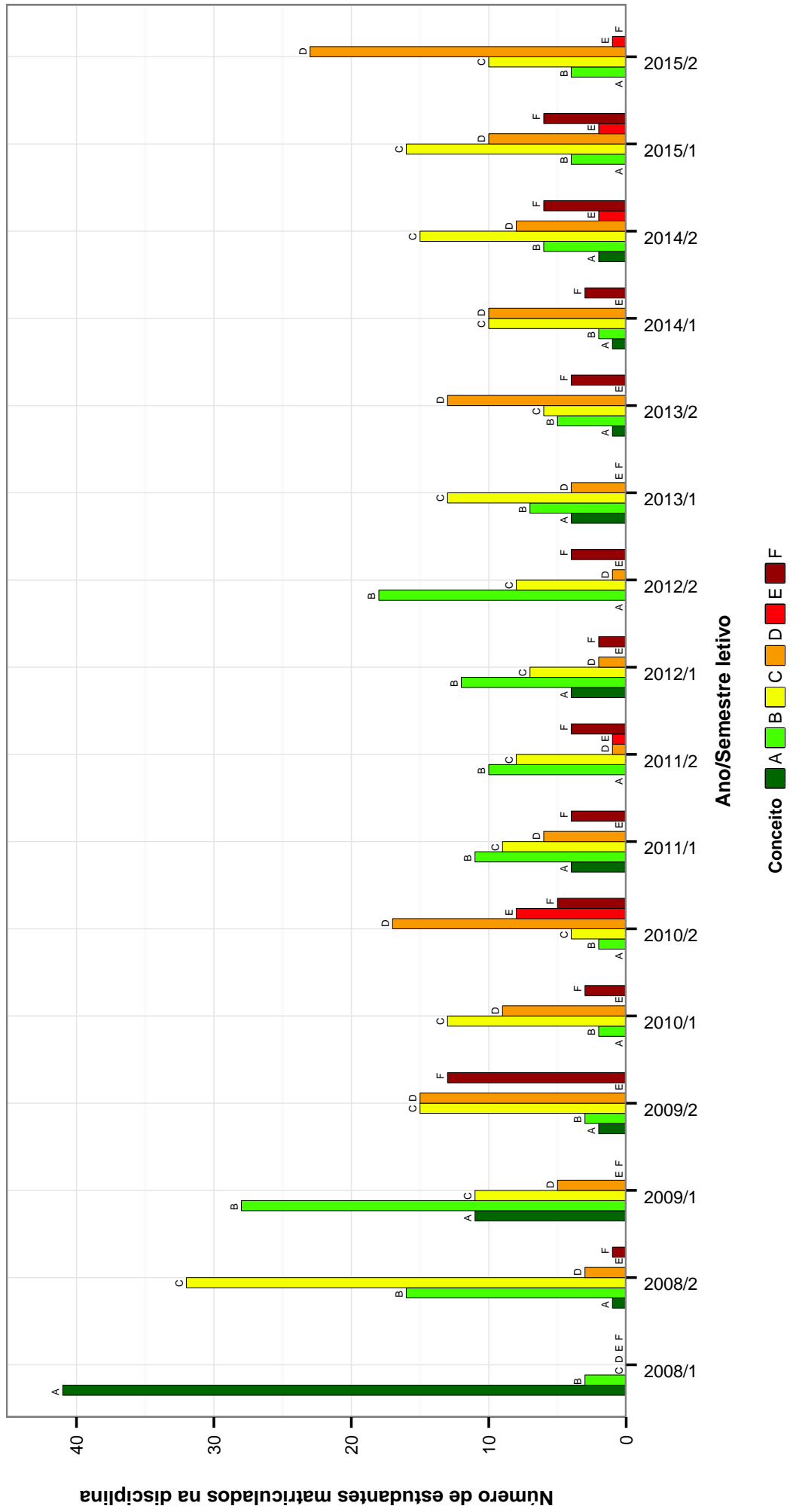


Figura 37: Conceitos obtidos pelos estudantes na disciplina ESP068-ENSIÑO DE VOLEIBOL no período de 2008 a 2015 no Escola de Educação Física, Fisioterapia, e Terapia Ocupacional .

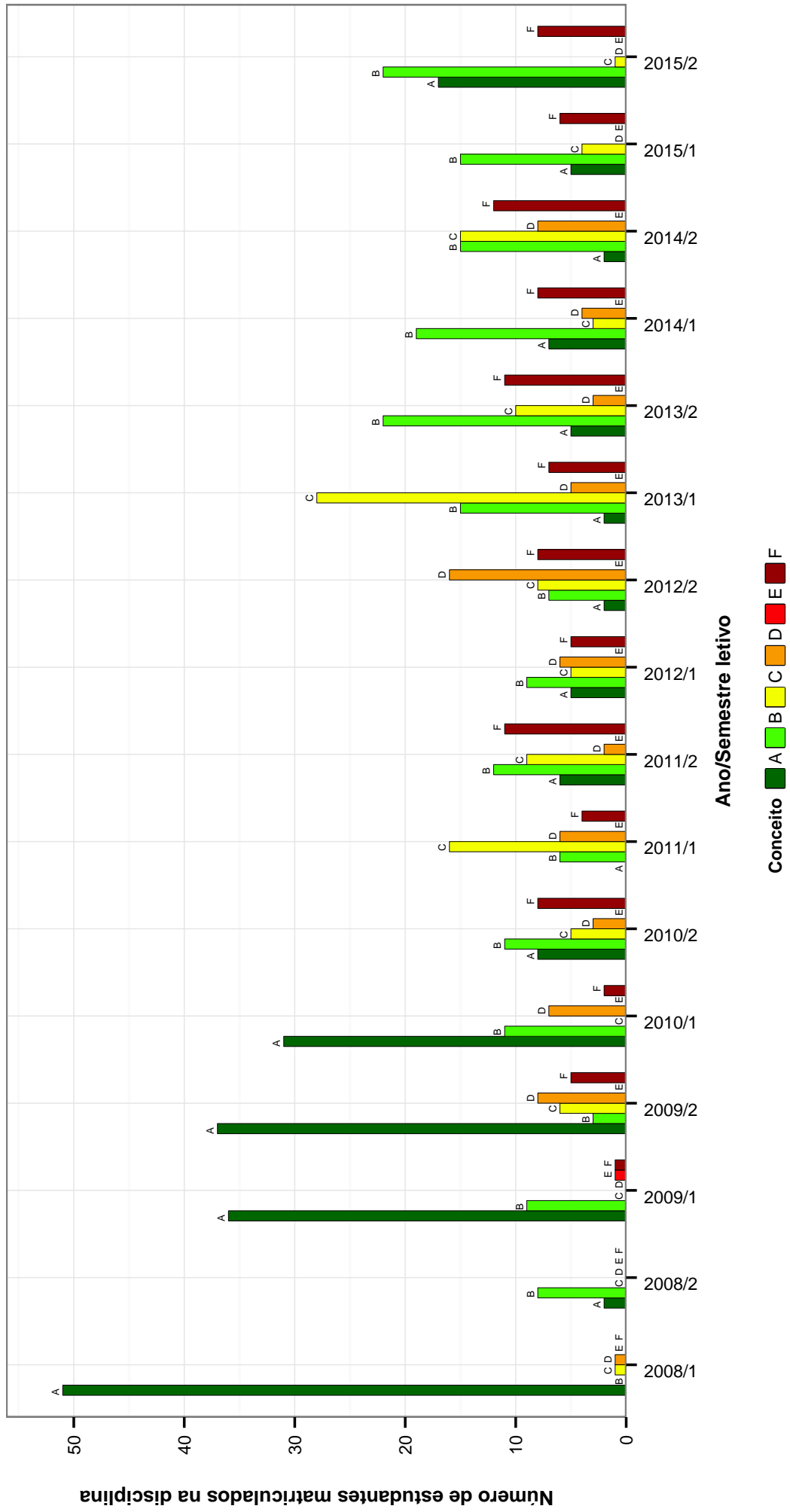


Figura 38: Conceitos obtidos pelos estudantes na disciplina ESP069-ENSINO DE FUTEBOL no período de 2008 a 2015 no Escola de Educação Física, Fisioterapia, e Terapia Ocupacional .

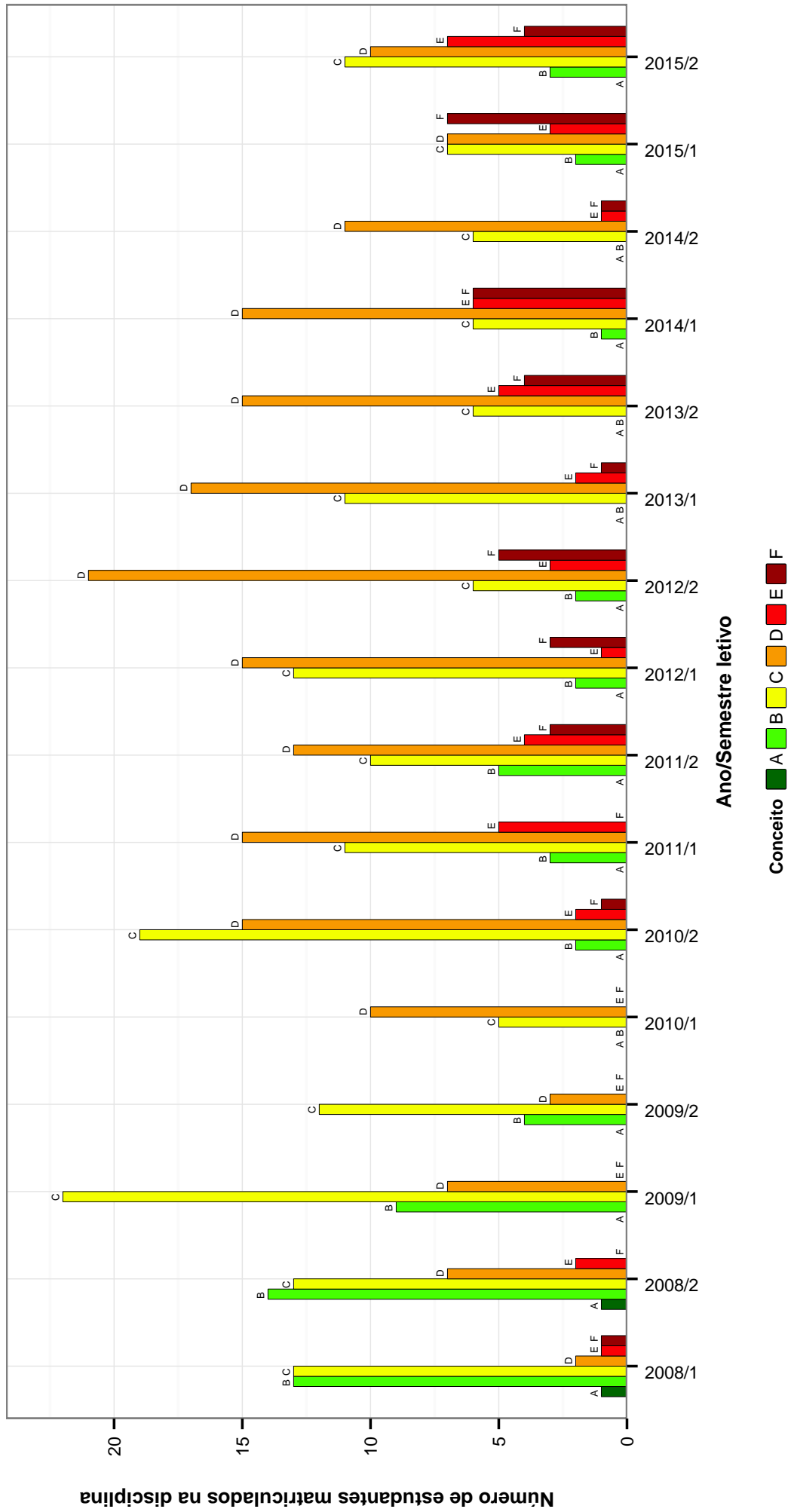


Figura 39: Conceitos obtidos pelos estudantes na disciplina ESP070-MUSCULACAO no período de 2008 a 2015 no Escola de Educação Física, Fisioterapia, e Terapia Ocupacional .

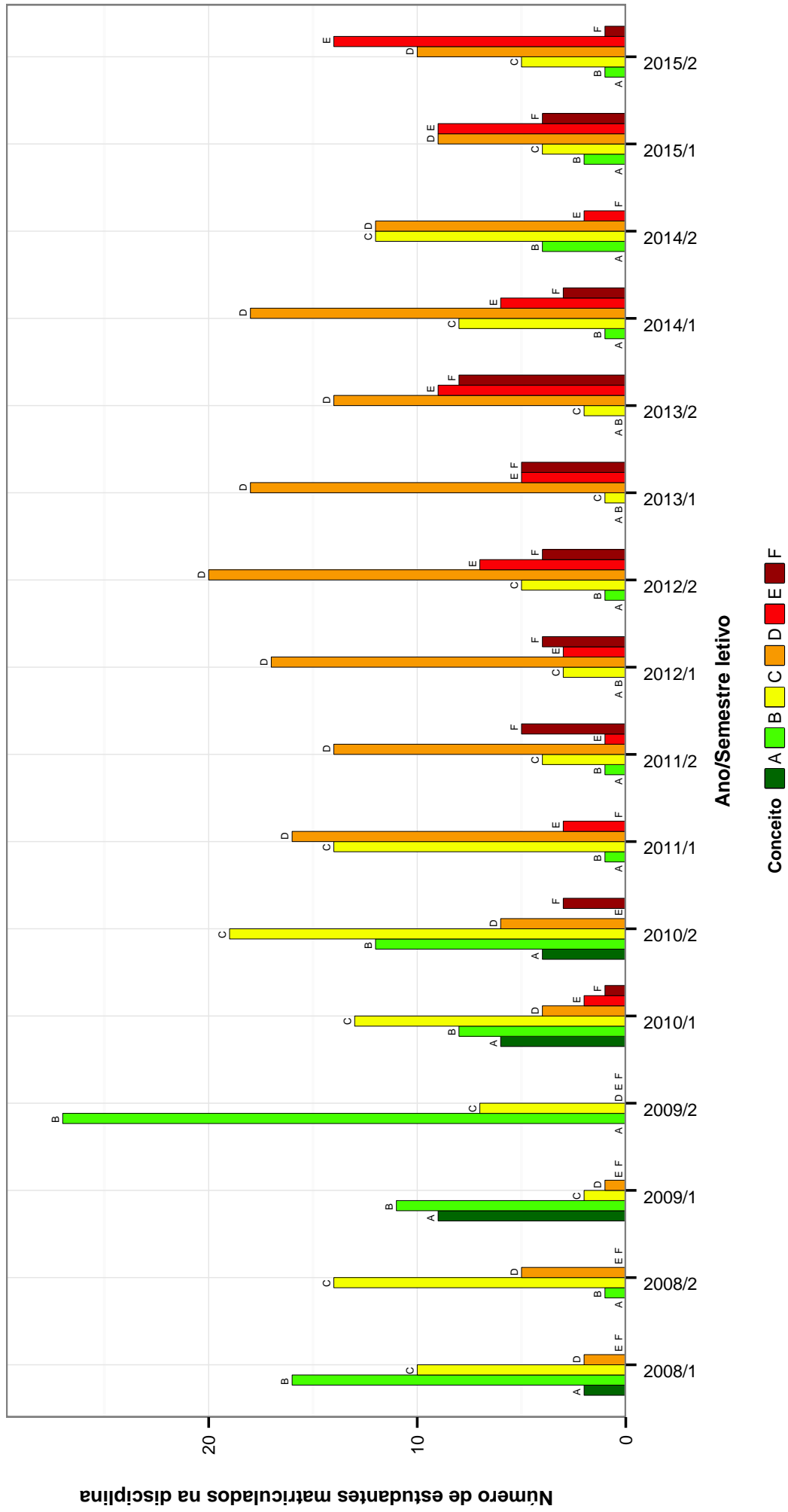


Figura 40: Conceitos obtidos pelos estudantes na disciplina ESP074-TREINAMENTO ESPORTIVO II no período de 2008 a 2015 no Escola de Educação Física, Fisioterapia, e Terapia Ocupacional .

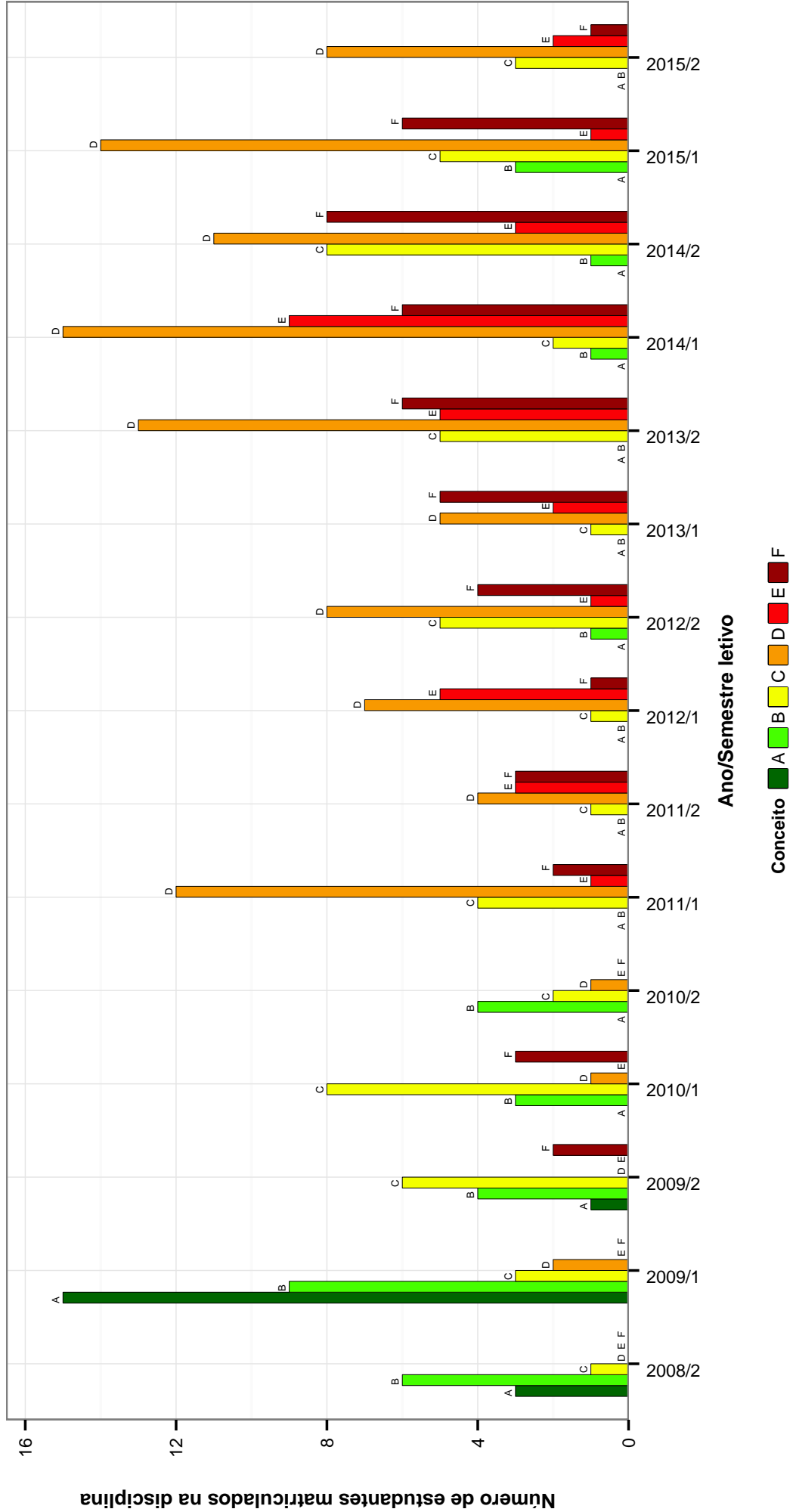


Figura 41: Conceitos obtidos pelos estudantes na disciplina ESP076-ENSINO DE HANDEBOL no período de 2008 a 2015 no Escola de Educação Física, Fisioterapia, e Terapia Ocupacional .

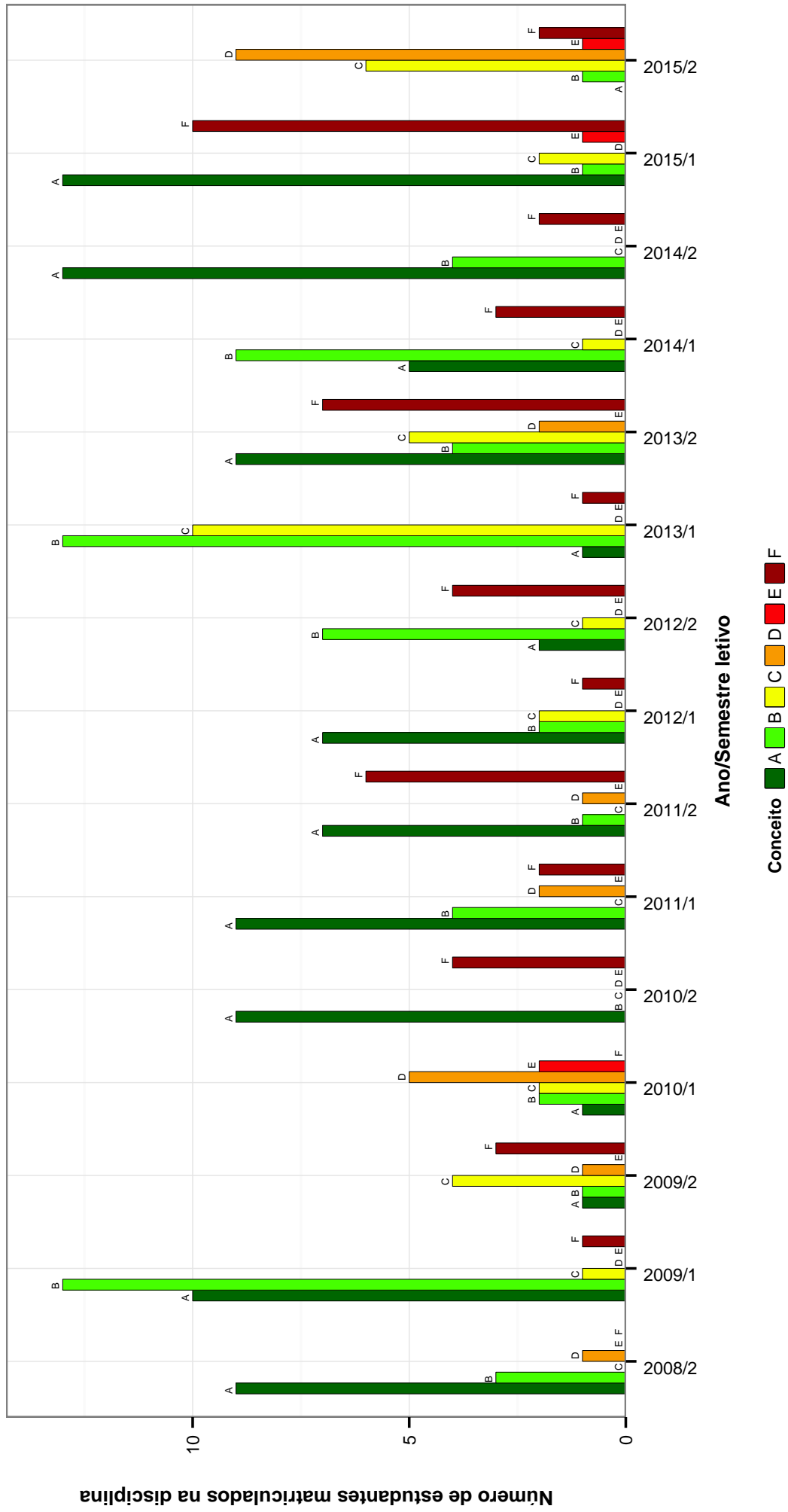


Figura 42: Conceitos obtidos pelos estudantes na disciplina ESP077-ENSINO DE BASQUETEBOLEBOL no período de 2008 a 2015 no Escola de Educação Física, Fisioterapia, e Terapia Ocupacional .

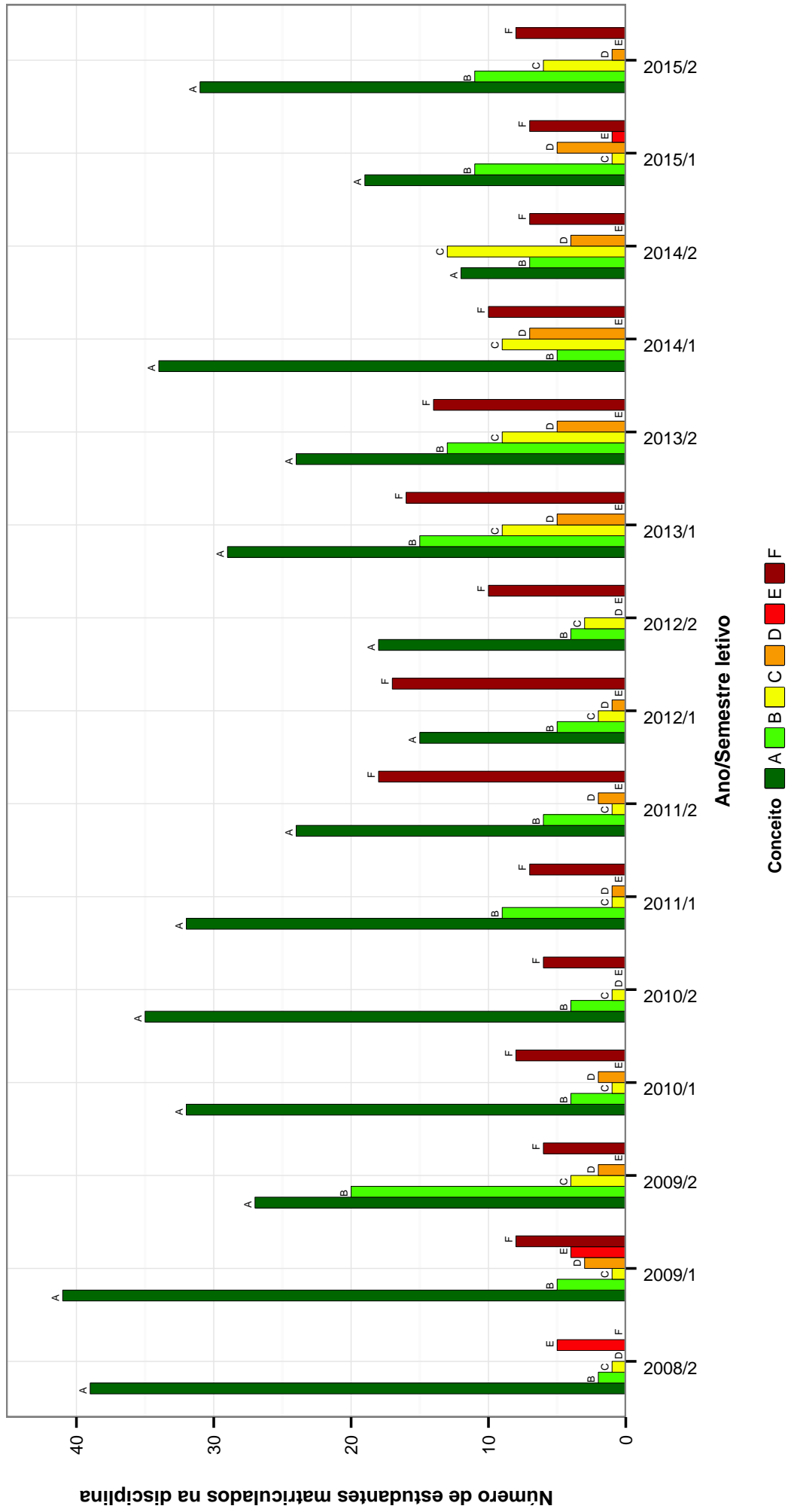


Figura 43: Conceitos obtidos pelos estudantes na disciplina ESP080-SEMINARIO DE ORIENTAÇÃO TCC I no período de 2008 a 2015 na Escola de Educação Física, Fisioterapia, e Terapia Ocupacional .



Figura 44: Conceitos obtidos pelos estudantes na disciplina ESP082-SEMINARIO DE ORIENTAÇÃO TCC II no período de 2008 a 2015 no Escola de Educação Física, Fisioterapia, e Terapia Ocupacional .

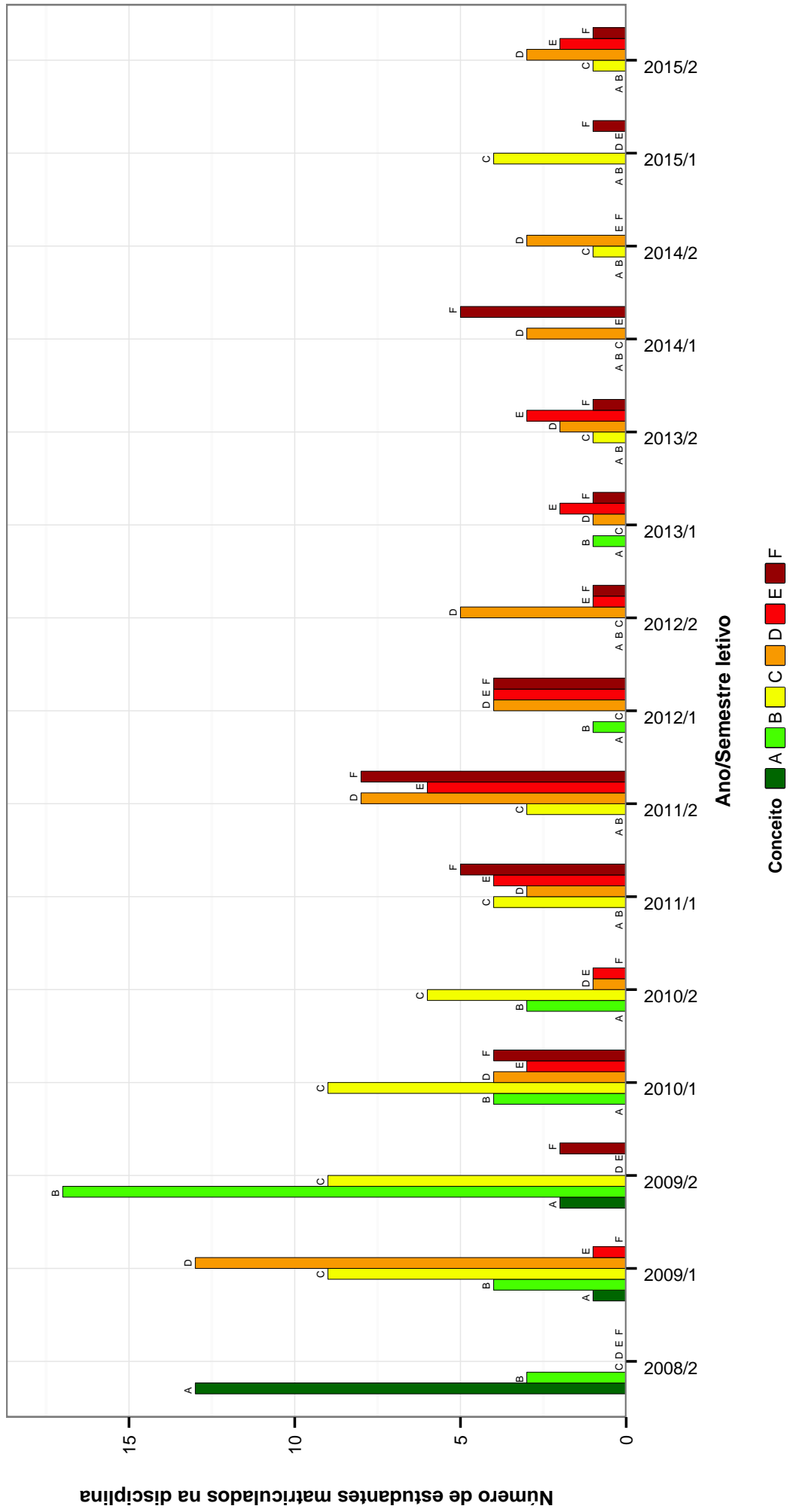


Figura 45: Conceitos obtidos pelos estudantes na disciplina ESP089-ENSINO DE HANDEBOL no período de 2008 a 2015 no Escola de Educação Física, Fisioterapia, e Terapia Ocupacional .

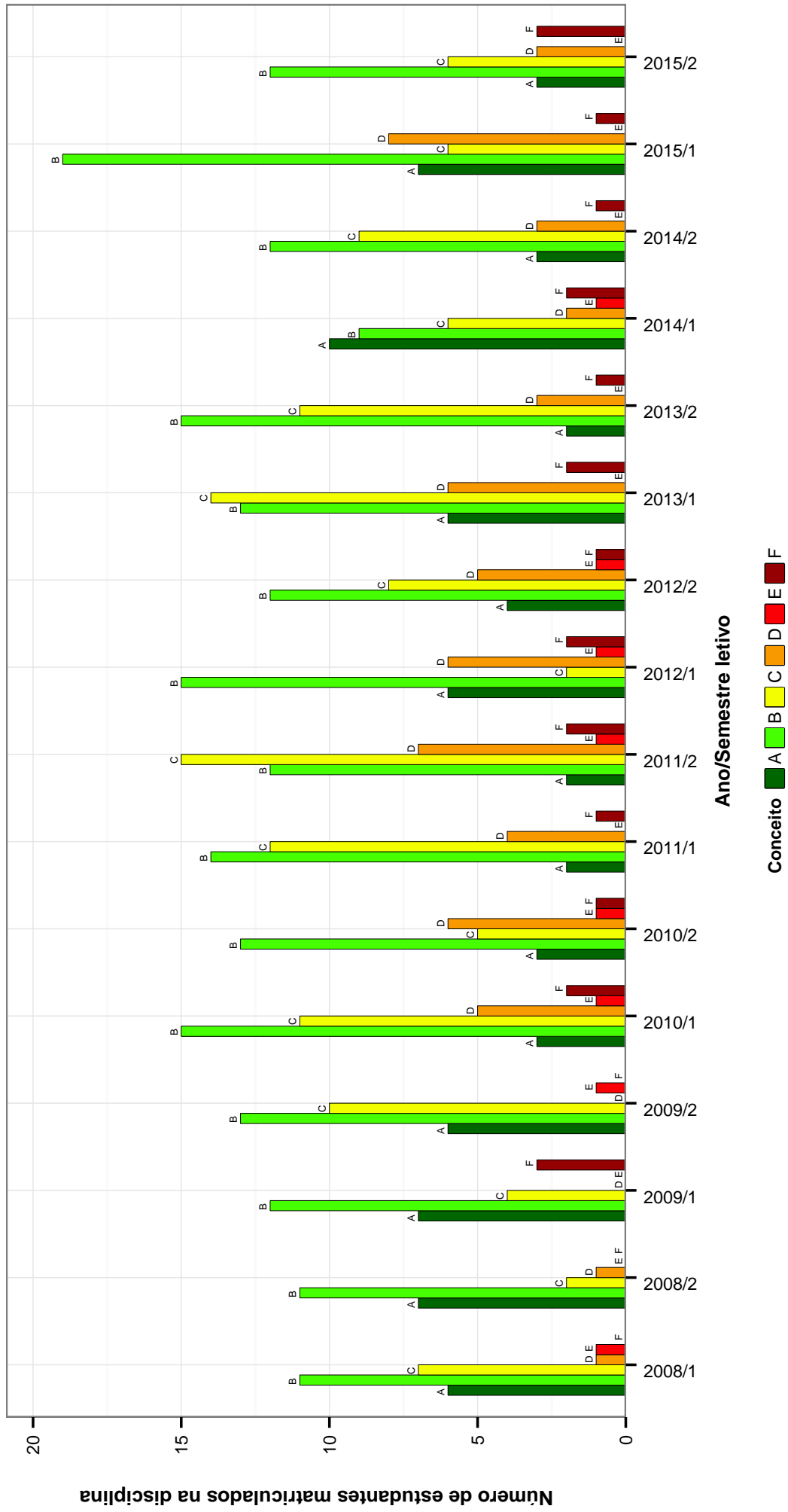


Figura 46: Conceitos obtidos pelos estudantes na disciplina FIT003-CINESIOLOGIA APLICADA A FISIOTERAPIA no período de 2008 a 2015 no Escola de Educação Física, Fisioterapia, e Terapia Ocupacional .

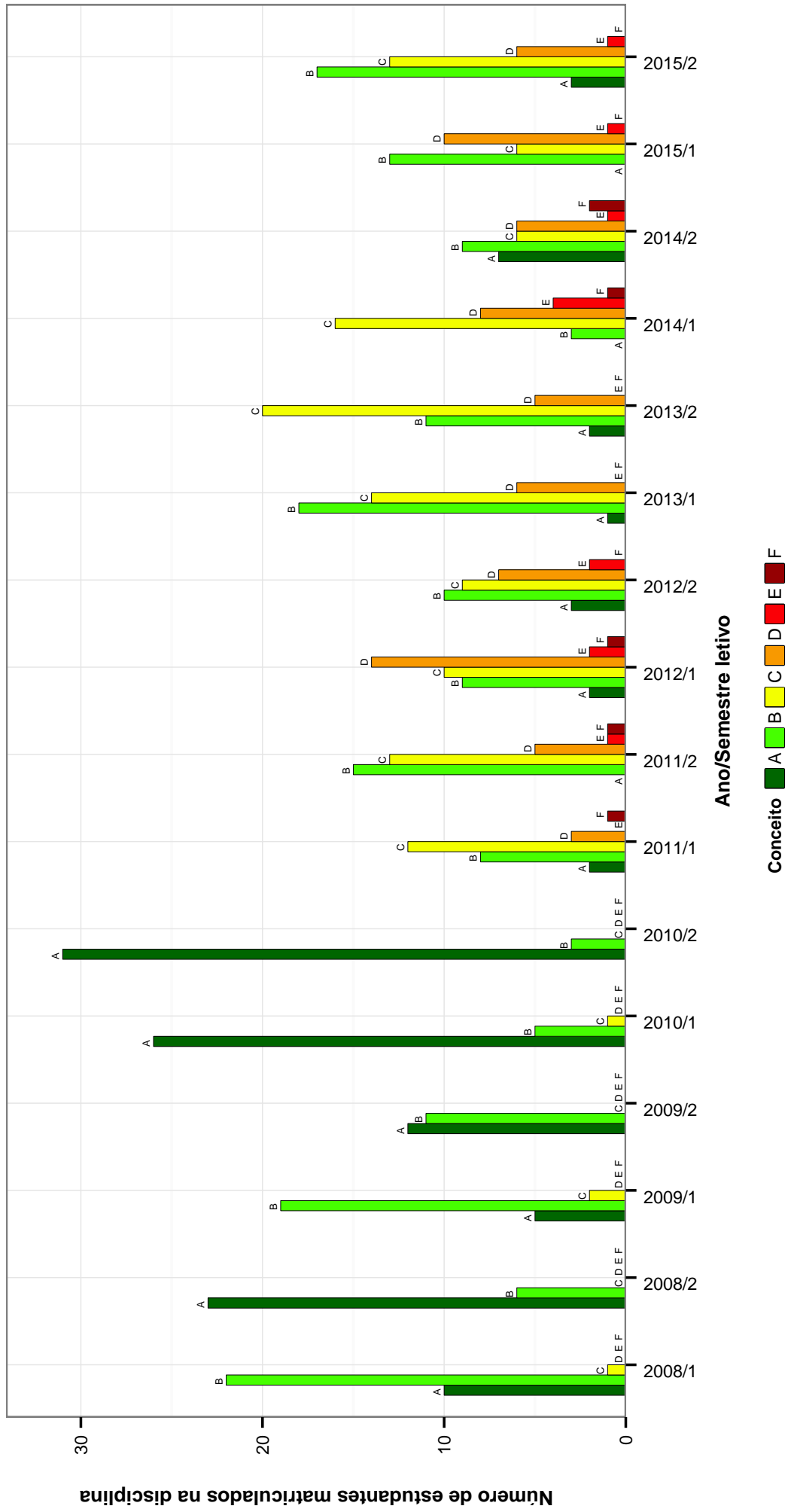


Figura 47: Conceitos obtidos pelos estudantes na disciplina FIT004-RECURSOS EM FISIOTERAPIA II no período de 2008 a 2015 no Escola de Educação Física, Fisioterapia, e Terapia Ocupacional .

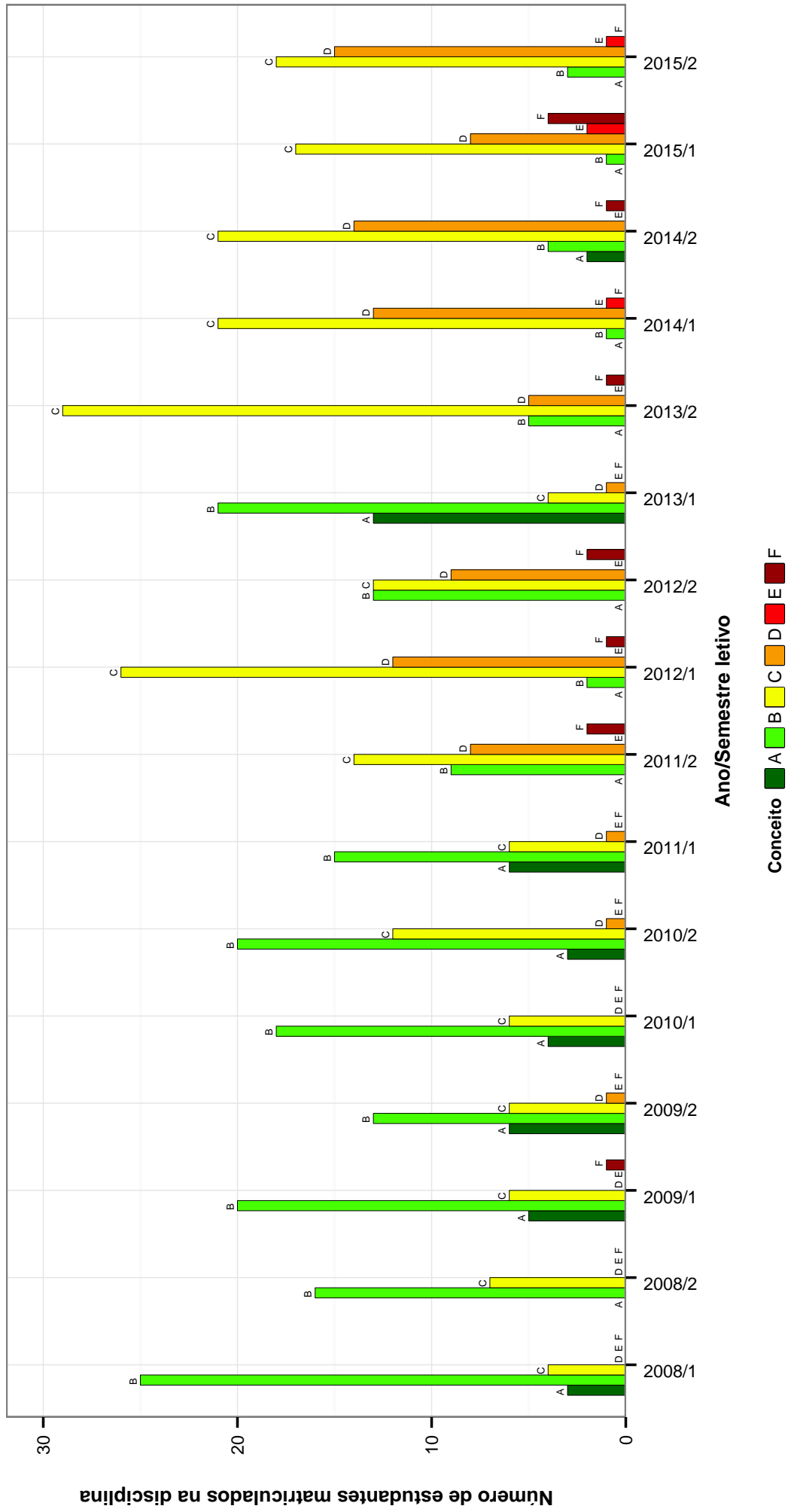


Figura 48: Conceitos obtidos pelos estudantes na disciplina FIT005-MOVIMENTO E DESENVOLVIMENTO HUMANO I no período de 2008 a 2015 no Escola de Educação Física, Fisioterapia, e Terapia Ocupacional .

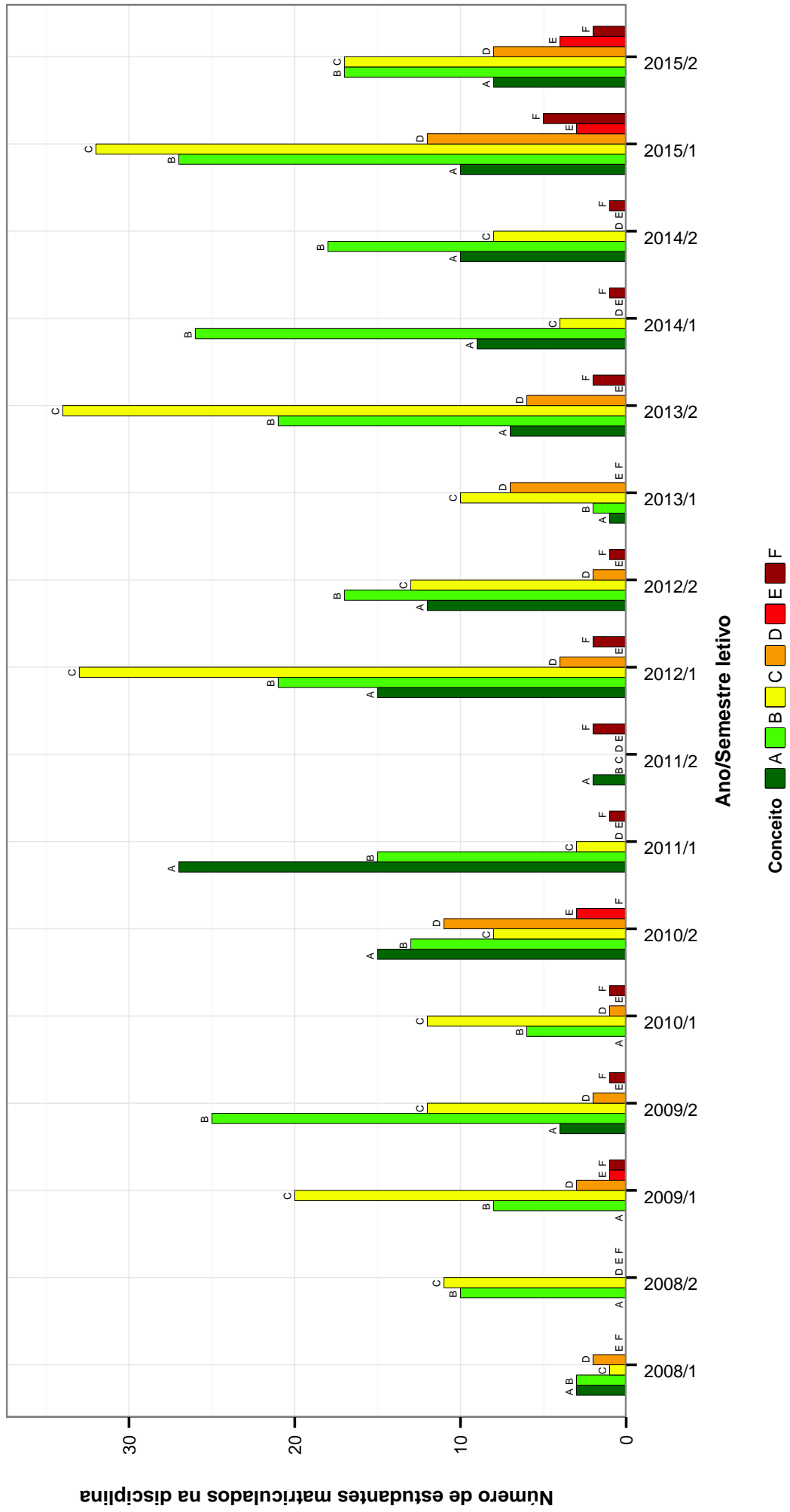


Figura 49: Conceitos obtidos pelos estudantes na disciplina FIT023-TOPICOS EM FISIOTERAPIA no período de 2008 a 2015 no Escola de Educação Física, Fisioterapia, e Terapia Ocupacional .

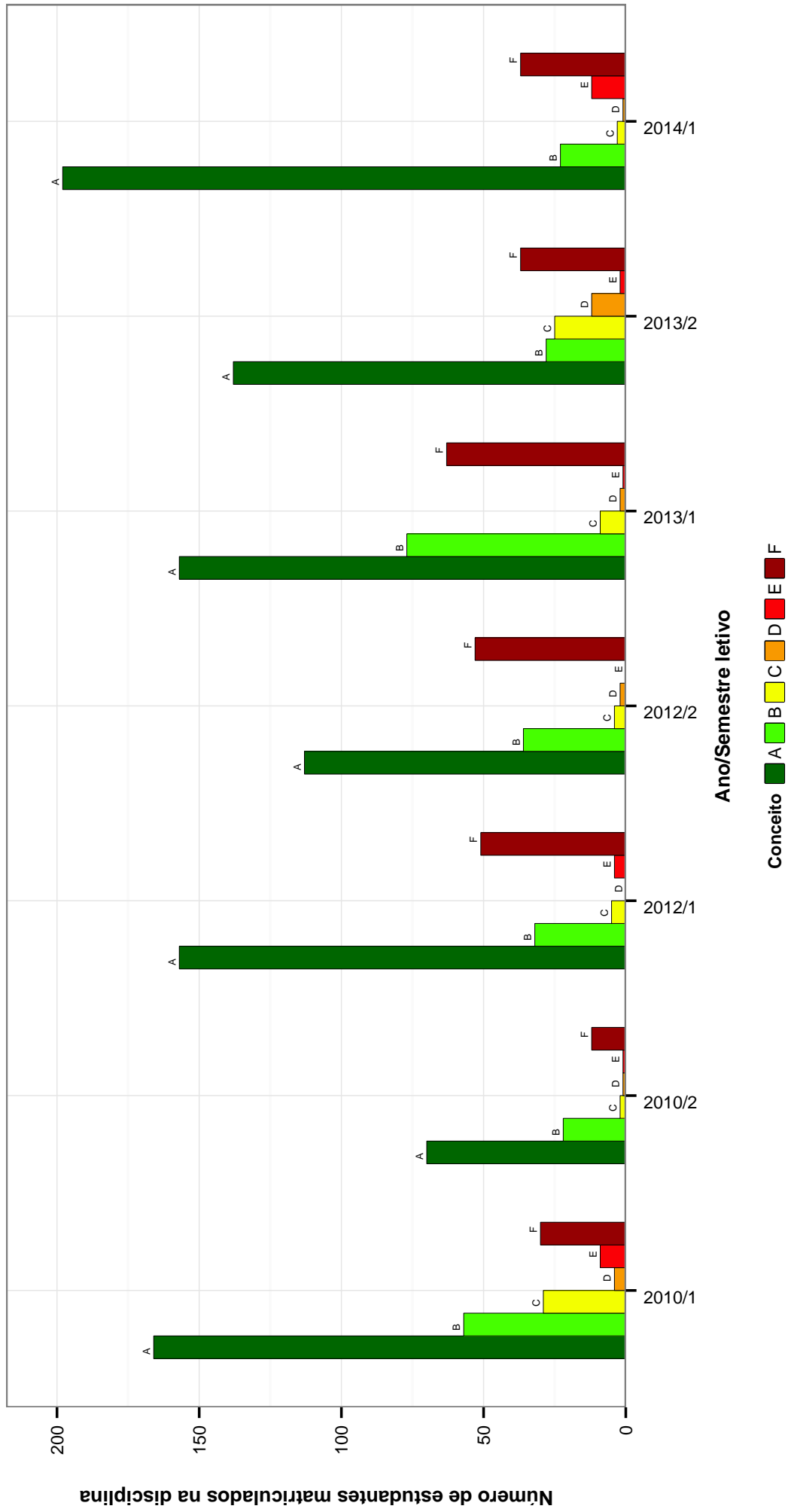


Figura 50: Conceitos obtidos pelos estudantes na disciplina UNI032-ESPORTES no período de 2008 a 2015 no Escola de Educação Física, Fisioterapia, e Terapia Ocupacional .

3 ANÁLISE DA EVASÃO

Nessa seção é feita uma análise da evasão dos cursos ofertados pela Escola de Educação Física, Fisioterapia, e Terapia Ocupacional. Considera-se como evasão qualquer desvinculação da UFMG que não seja por motivo de conclusão do curso, ou seja, a evasão contabilizada não configura necessariamente o abandono do ensino superior, uma vez que estão incluídas situações como a mudança de curso a partir da realização de um novo processo seletivo e a mudança de instituição de ensino superior.

Para avaliar a evasão dos cursos ofertados na Escola de Educação Física, Fisioterapia, e Terapia Ocupacional, foram construídos gráficos de linha para cada curso contendo o percentual de estudantes que evadiram, que concluíram ou que ainda estão cursando *versus* o ano de ingresso desses estudantes na UFMG. O período considerado nessa parte do relatório abrange os últimos 10 anos, sendo que a linha horizontal em preto nos gráficos representa o percentual de evasão² calculado com base em todos os cursos de graduação presenciais da UFMG nesse intervalo de tempo.

²O percentual de evasão geral da UFMG foi calculado como o resultado da divisão do total de estudantes que evadiram da UFMG pelo total de estudantes que ingressaram na UFMG no período.

