

UNIVERSIDADE FEDERAL DE MINAS GERAIS
PRÓ-REITORIA DE GRADUAÇÃO
SETOR DE ESTATÍSTICA

Análise das disciplinas e cursos ofertados pela unidade
acadêmica:
[Escola de Enfermagem](#)

BELO HORIZONTE
MARÇO DE 2016

**SETOR DE ESTATÍSTICA / PRÓ-REITORIA DE
GRADUAÇÃO**

PRÓ-REITOR DE GRADUAÇÃO

RICARDO HIROSHI CALDEIRA TAKAHASHI

PRÓ-REITOR ADJUNTO DE GRADUAÇÃO

WALMIR MATOS CAMINHAS

COORDENADORA DO SETOR DE ESTATÍSTICA

CAROLINA SILVA PENA

EQUIPE SETOR DE ESTATÍSTICA

RAQUEL YURI DA SILVEIRA AOKI

ALINE MOREIRA MARTINS

BRUNA FÁTIMA FARIA

Contato: estatistica@prograd.ufmg.br

Sumário

1	INTRODUÇÃO	11
2	ANÁLISE DAS PRINCIPAIS DISCIPLINAS	12
3	ANÁLISE DA EVASÃO	86

Lista de Tabelas

1	Disciplinas ofertadas pela Escola de Enfermagem no período de 2014/1 a 2015/2	13
2	Avaliação da disciplina EFM026-AVALIACAO NUTRICIONAL entre os anos de 2008 e 2015	17
3	Avaliação da disciplina EFM027-CICLOS DA VIDA entre os anos de 2008 e 2015	17
4	Avaliação da disciplina EFM029-TERAPIA NUTRICIONAL I entre os anos de 2008 e 2015	17
5	Avaliação da disciplina EFM031-TERAPIA NUTRICIONAL II entre os anos de 2008 e 2015	18
6	Avaliação da disciplina EFM044-TOPICOS EM NUTRICAO II entre os anos de 2008 e 2015	18
7	Avaliação da disciplina EFM045-TOPICOS EM NUTRICAO III entre os anos de 2008 e 2015	18
8	Avaliação da disciplina EFM046-TOPICOS EM NUTRICAO IV entre os anos de 2008 e 2015	19
9	Avaliação da disciplina EMI025-SAUDE COLETIVA entre os anos de 2008 e 2015	19
10	Avaliação da disciplina EMI027-ENFERMAGEM NA ATENCAO BASICA entre os anos de 2008 e 2015	19
11	Avaliação da disciplina EMI038-TOPICOS EM ENFERMAGEM MATERNO INFANTIL E SAUDE PUBLICA II entre os anos de 2008 e 2015	20
12	Avaliação da disciplina EMI041-EPIDEMIOLOGIA entre os anos de 2008 e 2015	20
13	Avaliação da disciplina ENA012-DEPENDENCIAS QUIMICAS NA ADOLESCENCIA entre os anos de 2008 e 2015	20
14	Avaliação da disciplina ENA019-GESTAO DO SISTEMA DE SAUDE entre os anos de 2008 e 2015	21
15	Avaliação da disciplina ENA021-GERENCIA EM SAUDE E EM ENFERMAGEM entre os anos de 2008 e 2015	21

16	Avaliação da disciplina ENA022-GERENCIA DO CUIDADO EM SAUDE E EM ENFERMAGEM entre os anos de 2008 e 2015	21
17	Avaliação da disciplina ENA031-TOPICOS EM ENFERMAGEM APLICADA II entre os anos de 2008 e 2015	22
18	Avaliação da disciplina ENA033-METODOLOGIA CIENTIFICA entre os anos de 2008 e 2015	22
19	Avaliação da disciplina ENA035-CAPACITACAO PEDAGOGICA APLICADA A ENFERMAGEM entre os anos de 2008 e 2015	22
20	Avaliação da disciplina ENA036-ENFERMAGEM PSIQUIATRICA entre os anos de 2008 e 2015	23
21	Avaliação da disciplina ENA038-RELACOES SOCIO-CULTURAIS EM SAUDE entre os anos de 2008 e 2015	23
22	Avaliação da disciplina ENA039-METODOLOGIA CIENTIFICA I entre os anos de 2008 e 2015	23
23	Avaliação da disciplina ENA040-BIOESTATISTICA A entre os anos de 2008 e 2015	24
24	Avaliação da disciplina ENA041-EPIDEMIOLOGIA A entre os anos de 2008 e 2015	24
25	Avaliação da disciplina ENA042-SAUDE SUPLEMENTAR entre os anos de 2008 e 2015	24
26	Avaliação da disciplina ENA043-TECNOLOGIAS EM SAUDE entre os anos de 2008 e 2015	25
27	Avaliação da disciplina ENA044-INTERDISCIPLINARIDADE NO TRABALHO EM SAUDE entre os anos de 2008 e 2015	25
28	Avaliação da disciplina ENA045-ELABORACAO DE PROJETOS DE PESQUISA entre os anos de 2008 e 2015	25
29	Avaliação da disciplina ENA047-TRABALHO DE CONCLUSAO DE CURSO I entre os anos de 2008 e 2015	26
30	Avaliação da disciplina ENA048-PREVENCAO E CONTROLE DE INFECCAO entre os anos de 2008 e 2015	26
31	Avaliação da disciplina ENA049-TRABALHO DE CONCLUSAO DE CURSO II entre os anos de 2008 e 2015	26

32	Avaliação da disciplina ENA054-EFEITOS ADVERSOS EM SAUDE entre os anos de 2008 e 2015	27
33	Avaliação da disciplina ENA055-GERENCIAMENTO DE RESIDUOS DE SERVICOS DE SAUDE entre os anos de 2008 e 2015	27
34	Avaliação da disciplina ENA056-EDUCACAO NA SAUDE entre os anos de 2008 e 2015	28
35	Avaliação da disciplina ENA061-DIREITO DO CONSUMIDOR NA SAUDE entre os anos de 2008 e 2015	28
36	Avaliação da disciplina ENA066-ELABORACAO E GESTAO DE PROJETOS entre os anos de 2008 e 2015	28
37	Avaliação da disciplina ENA073-TOPICOS EM SAUDE I entre os anos de 2008 e 2015	29
38	Avaliação da disciplina ENA074-TOPICOS EM SAUDE II entre os anos de 2008 e 2015	29
39	Avaliação da disciplina ENA077-SEMINÁRIO DE INTEGRAÇÃO I entre os anos de 2008 e 2015	29
40	Avaliação da disciplina ENA107-ALIMENTACAO E CULTURA entre os anos de 2008 e 2015	30
41	Avaliação da disciplina ENA120-ETICA E CULTURA entre os anos de 2008 e 2015	30
42	Avaliação da disciplina ENB010-ENFERMAGEM APLICADA A FISIOTERAPIA E TERAPIA OCUPACIONAL entre os anos de 2008 e 2015 . .	31
43	Avaliação da disciplina ENB017-PRIMEIROS SOCORROS entre os anos de 2008 e 2015	31
44	Avaliação da disciplina ENB027-BIOETICA entre os anos de 2008 e 2015 .	32
45	Avaliação da disciplina ENB038-ENFERMAGEM NO CONTEXTO HISTORICO E SOCIAL entre os anos de 2008 e 2015	32
46	Avaliação da disciplina ENB040-FUNDAMENTOS DO CUIDADO DE ENFERMAGEM entre os anos de 2008 e 2015	32
47	Avaliação da disciplina ENB041-ENFERMAGEM CLINICA E CIRURGICA entre os anos de 2008 e 2015	33

48	Avaliação da disciplina ENB049-TOPICO EM ENFERMAGEM BASICA I entre os anos de 2008 e 2015	33
49	Avaliação da disciplina ENB050-TOPICOS EM ENFERMAGEM BASICA II entre os anos de 2008 e 2015	33
50	Avaliação da disciplina ENB056-SISTEMATIZACAO DA ASSISTENCIA DE ENFERMAGEM entre os anos de 2008 e 2015	34
51	Avaliação da disciplina UNI013-PROMOCAO DA SAUDE entre os anos de 2008 e 2015	34

Lista de Figuras

1	Conceitos obtidos pelos estudantes na disciplina EFM026-AVALIACAO NUTRICIONAL no período de 2008 a 2015 no Escola de Enfermagem . . .	36
2	Conceitos obtidos pelos estudantes na disciplina EFM027-CICLOS DA VIDA no período de 2008 a 2015 no Escola de Enfermagem	37
3	Conceitos obtidos pelos estudantes na disciplina EFM029-TERAPIA NUTRICIONAL I no período de 2008 a 2015 no Escola de Enfermagem . . .	38
4	Conceitos obtidos pelos estudantes na disciplina EFM031-TERAPIA NUTRICIONAL II no período de 2008 a 2015 no Escola de Enfermagem . . .	39
5	Conceitos obtidos pelos estudantes na disciplina EFM044-TOPICOS EM NUTRICAO II no período de 2008 a 2015 no Escola de Enfermagem . . .	40
6	Conceitos obtidos pelos estudantes na disciplina EFM045-TOPICOS EM NUTRICAO III no período de 2008 a 2015 no Escola de Enfermagem . . .	41
7	Conceitos obtidos pelos estudantes na disciplina EFM046-TOPICOS EM NUTRICAO IV no período de 2008 a 2015 no Escola de Enfermagem . . .	42
8	Conceitos obtidos pelos estudantes na disciplina EMI025-SAUDE COLETIVA no período de 2008 a 2015 no Escola de Enfermagem	43
9	Conceitos obtidos pelos estudantes na disciplina EMI027-ENFERMAGEM NA ATENCAO BASICA no período de 2008 a 2015 no Escola de Enfermagem	44
10	Conceitos obtidos pelos estudantes na disciplina EMI038-TOPICOS EM ENFERMAGEM MATERNO INFANTIL E SAUDE PUBLICA II no período de 2008 a 2015 no Escola de Enfermagem	45
11	Conceitos obtidos pelos estudantes na disciplina EMI041-EPIDEMIOLOGIA no período de 2008 a 2015 no Escola de Enfermagem	46
12	Conceitos obtidos pelos estudantes na disciplina ENA012-DEPENDENCIAS QUIMICAS NA ADOLESCENCIA no período de 2008 a 2015 no Escola de Enfermagem	47
13	Conceitos obtidos pelos estudantes na disciplina ENA019-GESTAO DO SISTEMA DE SAUDE no período de 2008 a 2015 no Escola de Enfermagem	48

14	Conceitos obtidos pelos estudantes na disciplina ENA021-GERENCIA EM SAUDE E EM ENFERMAGEM no período de 2008 a 2015 no Escola de Enfermagem	49
15	Conceitos obtidos pelos estudantes na disciplina ENA022-GERENCIA DO CUIDADO EM SAUDE E EM ENFERMAGEM no período de 2008 a 2015 no Escola de Enfermagem	50
16	Conceitos obtidos pelos estudantes na disciplina ENA031-TOPICOS EM ENFERMAGEM APLICADA II no período de 2008 a 2015 no Escola de Enfermagem	51
17	Conceitos obtidos pelos estudantes na disciplina ENA033-METODOLOGIA CIENTIFICA no período de 2008 a 2015 no Escola de Enfermagem	52
18	Conceitos obtidos pelos estudantes na disciplina ENA035-CAPACITACAO PEDAGOGICA APLICADA A ENFERMAGEM no período de 2008 a 2015 no Escola de Enfermagem	53
19	Conceitos obtidos pelos estudantes na disciplina ENA036-ENFERMAGEM PSIQUIATRICA no período de 2008 a 2015 no Escola de Enfermagem . . .	54
20	Conceitos obtidos pelos estudantes na disciplina ENA038-RELACOES SOCIO-CULTURAIS EM SAUDE no período de 2008 a 2015 no Escola de Enfermagem	55
21	Conceitos obtidos pelos estudantes na disciplina ENA039-METODOLOGIA CIENTIFICA I no período de 2008 a 2015 no Escola de Enfermagem . . .	56
22	Conceitos obtidos pelos estudantes na disciplina ENA040-BIOESTATISTICA A no período de 2008 a 2015 no Escola de Enfermagem	57
23	Conceitos obtidos pelos estudantes na disciplina ENA041-EPIDEMIOLOGIA A no período de 2008 a 2015 no Escola de Enfermagem	58
24	Conceitos obtidos pelos estudantes na disciplina ENA042-SAUDE SUPLEMENTAR no período de 2008 a 2015 no Escola de Enfermagem	59
25	Conceitos obtidos pelos estudantes na disciplina ENA043-TECNOLOGIAS EM SAUDE no período de 2008 a 2015 no Escola de Enfermagem	60
26	Conceitos obtidos pelos estudantes na disciplina ENA044-INTERDISCIPLINARIDADE NO TRABALHO EM SAUDE no período de 2008 a 2015 no Escola de Enfermagem	61

27	Conceitos obtidos pelos estudantes na disciplina ENA045-ELABORACAO DE PROJETOS DE PESQUISA no período de 2008 a 2015 no Escola de Enfermagem	62
28	Conceitos obtidos pelos estudantes na disciplina ENA047-TRABALHO DE CONCLUSAO DE CURSO I no período de 2008 a 2015 no Escola de Enfermagem	63
29	Conceitos obtidos pelos estudantes na disciplina ENA048-PREVENCAO E CONTROLE DE INFECCAO no período de 2008 a 2015 no Escola de Enfermagem	64
30	Conceitos obtidos pelos estudantes na disciplina ENA049-TRABALHO DE CONCLUSAO DE CURSO II no período de 2008 a 2015 no Escola de Enfermagem	65
31	Conceitos obtidos pelos estudantes na disciplina ENA054-EFEITOS ADVERSOS EM SAUDE no período de 2008 a 2015 no Escola de Enfermagem	66
32	Conceitos obtidos pelos estudantes na disciplina ENA055-GERENCIAMENTO DE RESIDUOS DE SERVICOS DE SAUDE no período de 2008 a 2015 no Escola de Enfermagem	67
33	Conceitos obtidos pelos estudantes na disciplina ENA056-EDUCACAO NA SAUDE no período de 2008 a 2015 no Escola de Enfermagem	68
34	Conceitos obtidos pelos estudantes na disciplina ENA061-DIREITO DO CONSUMIDOR NA SAUDE no período de 2008 a 2015 no Escola de Enfermagem	69
35	Conceitos obtidos pelos estudantes na disciplina ENA066-ELABORACAO E GESTAO DE PROJETOS no período de 2008 a 2015 no Escola de Enfermagem	70
36	Conceitos obtidos pelos estudantes na disciplina ENA073-TOPICOS EM SAUDE I no período de 2008 a 2015 no Escola de Enfermagem	71
37	Conceitos obtidos pelos estudantes na disciplina ENA074-TOPICOS EM SAUDE II no período de 2008 a 2015 no Escola de Enfermagem	72
38	Conceitos obtidos pelos estudantes na disciplina ENA077-SEMINÁRIO DE INTEGRAÇÃO I no período de 2008 a 2015 no Escola de Enfermagem . .	73

39	Conceitos obtidos pelos estudantes na disciplina ENA107-ALIMENTACAO E CULTURA no período de 2008 a 2015 no Escola de Enfermagem	74
40	Conceitos obtidos pelos estudantes na disciplina ENA120-ETICA E CULTURA no período de 2008 a 2015 no Escola de Enfermagem	75
41	Conceitos obtidos pelos estudantes na disciplina ENB010-ENFERMAGEM APLICADA A FISIOTERAPIA E TERAPIA OCUPACIONAL no período de 2008 a 2015 no Escola de Enfermagem	76
42	Conceitos obtidos pelos estudantes na disciplina ENB017-PRIMEIROS SOCORROS no período de 2008 a 2015 no Escola de Enfermagem	77
43	Conceitos obtidos pelos estudantes na disciplina ENB027-BIOETICA no período de 2008 a 2015 no Escola de Enfermagem	78
44	Conceitos obtidos pelos estudantes na disciplina ENB038-ENFERMAGEM NO CONTEXTO HISTORICO E SOCIAL no período de 2008 a 2015 no Escola de Enfermagem	79
45	Conceitos obtidos pelos estudantes na disciplina ENB040-FUNDAMENTOS DO CUIDADO DE ENFERMAGEM no período de 2008 a 2015 no Escola de Enfermagem	80
46	Conceitos obtidos pelos estudantes na disciplina ENB041-ENFERMAGEM CLINICA E CIRURGICA no período de 2008 a 2015 no Escola de Enfermagem	81
47	Conceitos obtidos pelos estudantes na disciplina ENB049-TOPICO EM ENFERMAGEM BASICA I no período de 2008 a 2015 no Escola de Enfermagem	82
48	Conceitos obtidos pelos estudantes na disciplina ENB050-TOPICOS EM ENFERMAGEM BASICA II no período de 2008 a 2015 no Escola de Enfermagem	83
49	Conceitos obtidos pelos estudantes na disciplina ENB056-SISTEMATIZACAO DA ASSISTENCIA DE ENFERMAGEM no período de 2008 a 2015 no Escola de Enfermagem	84
50	Conceitos obtidos pelos estudantes na disciplina UNI013-PROMOCAO DA SAUDE no período de 2008 a 2015 no Escola de Enfermagem	85

1 INTRODUÇÃO

O objetivo deste relatório é utilizar os dados de rendimento acadêmico disponíveis na UFMG para avaliar a taxa de retenção das principais disciplinas de cada unidade acadêmica e também analisar a taxa de evasão dos cursos vinculados à unidade. Espera-se produzir um relatório modelo que possa estimular o acompanhamento contínuo das disciplinas e cursos de cada unidade acadêmica.

Neste relatório serão analisados os dados da Escola de Enfermagem no período de 2008 a 2015. Os dados analisados foram fornecidos pelo Centro de Computação da UFMG (CECOM) e o tratamento, a análise dos dados e a produção do relatório foi realizado pelo Setor de Estatística da Pró-Reitoria de Graduação da UFMG.

O *software* utilizado para o desenvolvimento das análises foi o *software* R, disponível para download em <http://www.r-project.org/>.

2 ANÁLISE DAS PRINCIPAIS DISCIPLINAS

A Escola de Enfermagem ofertou 210 disciplinas no período de 2008 a 2015. A Tabela 1 mostra o número de estudantes aprovados, reprovados por infrequência, reprovados por rendimento e trancamentos em todas as disciplinas que apresentaram pelo menos 30 estudantes matriculados nos últimos quatro semestres, ou seja, no período de 2014/1 a 2015/2. Na Tabela 1 foram destacadas na cor cinza as disciplinas que apresentaram percentual de aprovação menor que 50%.

As Tabelas 2 a 51 mostram as 50 disciplinas cursadas por pelo menos 30 estudantes que apresentaram os maiores números absolutos de estudantes reprovados. Para avaliar o desempenho dos estudantes nessas 50 disciplinas foi construída uma tabela por disciplina que mostra o número de aprovações, reprovações por infrequência (Reprovado (I)), reprovações por rendimento (Reprovado (R)) e trancamentos de separado por curso. Ressalta-se que serão mostrados somente os cursos em que pelo menos 15 estudantes cursaram a disciplina. Por exemplo, considere uma disciplina cursada por 38 estudantes, sendo 35 do curso A, 1 do curso B, 1 do curso C e 1 do curso D; nesse caso será exibido somente as informações do curso A. Caso fossem incluídos todos os cursos, sem filtrar os casos em que um número pequeno de estudantes cursaram a disciplina, as tabelas ficariam muito extensas. Embora os cursos com poucos estudantes não sejam discriminados nas tabelas, seus estudantes são contabilizados no total de cada disciplina. Portanto, é possível ocorrer casos em que somente um curso é mostrado, mas o total da disciplina é diferente dos valores mostrados para esse curso. Nessas tabelas encontram-se destacadas na cor cinza as células em que o percentual de aprovados é menor do que o percentual geral de aprovados da disciplina considerando todo o período avaliado.

O relatório¹ apresenta ainda uma avaliação geral das disciplinas com maiores percentuais de reprovação que foram cursadas por pelo menos 30 estudantes e foram ofertadas nos últimos 3 anos a partir da construção de gráficos de barras com os conceitos obtidos por todos os estudantes que cursaram a disciplina entre os anos de 2008 e 2015.

¹Para manter o mesmo padrão utilizado nos relatórios de avaliação dos cursos de graduação, foram filtrados os dados relativos à continuidade de estudos.

Tabela 1: Disciplinas ofertadas pela Escola de Enfermagem no período de 2014/1 a 2015/2

Disciplina	Aprovados		Reprovados por infrequência		Reprovados por rendimento		Trancamentos		Total
	Freq.	%	Freq.	%	Freq.	%	Freq.	%	
ENA060-ACREDITACAO HOSPITALAR	45	93,8%	1	2,1%	0	0%	2	4,2%	48
ENA107-ALIMENTACAO E CULTURA	168	84,8%	13	6,6%	3	1,5%	14	7,1%	198
ENA078-ANÁLISE DE SITUAÇÕES DE CONFLITO NO CONTEXTO DAS ORGANIZAÇÕES DE SAÚDE	51	76,1%	4	6%	8	11,9%	4	6%	67
ENB057-ASSISTÊNCIA AO PACIENTE CRÍTICO	59	95,2%	0	0%	0	0%	3	4,8%	62
ENA059-AUDITORIA EM SERVICOS DE SAUDE	130	95,6%	0	0%	2	1,5%	4	2,9%	136
ENA040-BIOESTATISTICA A	120	45,1%	27	10,2%	86	32,3%	33	12,4%	266
EMI043-BIOETICA	99	89,2%	0	0%	4	3,6%	8	7,2%	111
ENB027-BIOETICA	126	84,6%	10	6,7%	0	0%	13	8,7%	149
ENA035-CAPACITACAO PEDAGOGICA APLICADA A ENFERMAGEM	78	87,6%	5	5,6%	0	0%	6	6,7%	89
ENA012-DEPENDENCIAS QUIMICAS NA ADOLESCENCIA	82	88,2%	4	4,3%	0	0%	7	7,5%	93
ENA061-DIREITO DO CONSUMIDOR NA SAUDE	53	84,1%	4	6,3%	0	0%	6	9,5%	63
ENA056-EDUCACAO NA SAUDE	49	81,7%	1	1,7%	6	10%	4	6,7%	60
ENA054-EFEITOS ADVERSOS EM SAUDE	107	83,6%	5	3,9%	1	0,8%	15	11,7%	128
ENA020-ELABORACAO DE PROJETO DE PESQUISA	62	92,5%	2	3%	1	1,5%	2	3%	67
ENA045-ELABORACAO DE PROJETOS DE PESQUISA	119	76,3%	4	2,6%	15	9,6%	18	11,5%	156
ENA066-ELABORACAO E GESTAO DE PROJETOS	94	74,6%	5	4%	5	4%	22	17,5%	126
ENB010-ENFERMAGEM APLICADA A FISIOTERAPIA E TERAPIA OCUPACIONAL	149	94,9%	2	1,3%	2	1,3%	4	2,5%	157
ENB041-ENFERMAGEM CLINICA E CIRURGICA	151	93,8%	4	2,5%	1	0,6%	5	3,1%	161
EMI042-ENFERMAGEM DA CRIANCA E DO ADOLESCENTE	143	97,9%	0	0%	0	0%	3	2,1%	146
EMI027-ENFERMAGEM NA ATENCAO BASICA	164	98,8%	0	0%	2	1,2%	0	0%	166
ENB038-ENFERMAGEM NO CONTEXTO HISTORICO E SOCIAL	130	72,2%	14	7,8%	4	2,2%	32	17,8%	180
ENA036-ENFERMAGEM PSIQUIATRICA	91	98,9%	0	0%	0	0%	1	1,1%	92

continua na próxima página

Tabela 1 : Continuação

Disciplina	Aprovados		Reprovados por infrequência		Reprovados por rendimento		Trancamentos		Total
	Freq.	%	Freq.	%	Freq.	%	Freq.	%	
EMI041-EPIDEMIOLOGIA	163	90,6%	1	0,6%	4	2,2%	12	6,7%	180
ENA041-EPIDEMIOLOGIA A	134	60,6%	6	2,7%	62	28,1%	19	8,6%	221
EMI023-EPIDEMIOLOGIA E SAUDE COLETIVA	115	95%	3	2,5%	0	0%	3	2,5%	121
ENA053-ESTAGIO	129	98,5%	0	0%	0	0%	2	1,5%	131
EFM064-ESTÁGIO CURRICULAR EM UNIDADES DE SAÚDE DE MÉDIA E ALTA COMPLEXIDADE	131	98,5%	0	0%	0	0%	2	1,5%	133
EFM063-ESTÁGIO CURRICULAR: ATENÇÃO PRIMÁRIA À SAÚDE	167	99,4%	0	0%	0	0%	1	0,6%	168
ENA050-ETICA E BIOETICA	141	95,3%	5	3,4%	1	0,7%	1	0,7%	148
ENA120-ETICA E CULTURA	125	88%	6	4,2%	3	2,1%	8	5,6%	142
ENB054-FUNDAMENTOS BASICOS DA ATENCAO EM SAUDE	94	88,7%	5	4,7%	0	0%	7	6,6%	106
ENB040-FUNDAMENTOS DO CUIDADO DE ENFERMAGEM	160	94,1%	3	1,8%	3	1,8%	4	2,4%	170
ENA022-GERENCIA DO CUIDADO EM SAUDE E EM ENFERMAGEM	165	100%	0	0%	0	0%	0	0%	165
ENA021-GERENCIA EM SAUDE E EM ENFERMAGEM	164	92,7%	4	2,3%	2	1,1%	7	4%	177
ENA055-GERENCIAMENTO DE RESIDUOS DE SERVICOS DE SAUDE	93	89,4%	0	0%	2	1,9%	9	8,7%	104
ENA019-GESTAO DO SISTEMA DE SAUDE	173	91,5%	1	0,5%	2	1,1%	13	6,9%	189
ENA044-INTERDISCIPLINARIDADE NO TRABALHO EM SAUDE	113	86,9%	3	2,3%	0	0%	14	10,8%	130
ENA033-METODOLOGIA CIENTIFICA	131	74,4%	9	5,1%	5	2,8%	31	17,6%	176
ENA039-METODOLOGIA CIENTIFICA I	127	64,8%	35	17,9%	7	3,6%	27	13,8%	196
ENA051-MODELOS ASSISTENCIAIS	148	90,2%	7	4,3%	3	1,8%	6	3,7%	164
ENA070-PARTICIPACAO EM EVENTOS I	126	100%	0	0%	0	0%	0	0%	126
ENA071-PARTICIPACAO EM EVENTOS II	82	100%	0	0%	0	0%	0	0%	82
ENA058-PLANEJAMENTO ESTRATEGICO	69	87,3%	1	1,3%	0	0%	9	11,4%	79

continua na próxima página

Tabela 1 : Continuação

Disciplina	Aprovados		Reprovados por infrequência		Reprovados por rendimento		Trancamentos		Total
	Freq.	%	Freq.	%	Freq.	%	Freq.	%	
ENA052-PLANEJAMENTO,PROGRAMACAO E AVALIACAO EM SAUDE	153	93,9%	1	0,6%	2	1,2%	7	4,3%	163
ENA048-PREVENCAO E CONTROLE DE INFECCAO	149	98%	0	0%	1	0,7%	2	1,3%	152
ENB017-PRIMEIROS SOCORROS	157	89,2%	4	2,3%	0	0%	15	8,5%	176
ENA063-PROCESSAMENTO DE ARTIGOS MEDICO-HOSPITALARES	37	90,2%	2	4,9%	1	2,4%	1	2,4%	41
UNI013-PROMOCAO DA SAUDE	55	85,9%	7	10,9%	0	0%	2	3,1%	64
ENA038-RELACOES SOCIO-CULTURAIS EM SAUDE	147	65,6%	40	17,9%	3	1,3%	34	15,2%	224
ENA046-RISCOS OCUPACIONAIS EM SAUDE	134	90,5%	5	3,4%	1	0,7%	8	5,4%	148
EMI025-SAUDE COLETIVA	151	73,7%	18	8,8%	0	0%	36	17,6%	205
EMI026-SAUDE DA MULHER	143	97,3%	0	0%	0	0%	4	2,7%	147
ENA018-SAUDE MENTAL	171	94,5%	2	1,1%	1	0,6%	7	3,9%	181
ENA011-SAUDE MENTAL E SOCIEDADE	35	79,5%	2	4,5%	0	0%	7	15,9%	44
EMI036-SAUDE REPRODUTIVA	46	92%	3	6%	0	0%	1	2%	50
ENA042-SAUDE SUPLEMENTAR	124	81,6%	8	5,3%	2	1,3%	18	11,8%	152
ENA077-SEMINÁRIO DE INTEGRAÇÃO I	140	76,1%	12	6,5%	2	1,1%	30	16,3%	184
EFM062-SEMINÁRIO DE INTEGRAÇÃO II	163	89,1%	9	4,9%	1	0,5%	10	5,5%	183
ENB055-SEMINARIO DE INTEGRACAO III	52	85,2%	2	3,3%	0	0%	7	11,5%	61
ENB056-SISTEMATIZACAO DA ASSISTENCIA DE ENFERMAGEM	111	94,9%	0	0%	0	0%	6	5,1%	117
ENB046-TANATOLOGIA	58	92,1%	1	1,6%	1	1,6%	3	4,8%	63
EFM056-TCC	145	95,4%	0	0%	4	2,6%	3	2%	152
ENA043-TECNOLOGIAS EM SAUDE	114	81,4%	3	2,1%	1	0,7%	22	15,7%	140
ENB045-TEORIAS DE ENFERMAGEM	21	70%	7	23,3%	0	0%	2	6,7%	30
ENA031-TOPICOS EM ENFERMAGEM APLICADA II	351	87,3%	11	2,7%	15	3,7%	25	6,2%	402
ENB050-TOPICOS EM ENFERMAGEM BASICA II	88	88%	1	1%	1	1%	10	10%	100
EFM066-TÓPICOS EM ENFERMAGEM II	44	78,6%	0	0%	2	3,6%	10	17,9%	56
EFM067-TÓPICOS EM ENFERMAGEM III	101	82,8%	6	4,9%	0	0%	15	12,3%	122

continua na próxima página

Tabela 1 : Continuação

Disciplina	Aprovados		Reprovados por infrequência		Reprovados por rendimento		Trancamentos		Total
	Freq.	%	Freq.	%	Freq.	%	Freq.	%	
EFM068-TÓPICOS EM ENFERMAGEM IV	116	91,3%	7	5,5%	0	0%	4	3,1%	127
EFM069-TÓPICOS EM ENFERMAGEM V	45	95,7%	1	2,1%	0	0%	1	2,1%	47
EFM070-TÓPICOS EM ENFERMAGEM VI	79	92,9%	4	4,7%	0	0%	2	2,4%	85
EFM072-TÓPICOS EM ENFERMAGEM VIII	91	91%	1	1%	1	1%	7	7%	100
EFM043-TOPICOS EM NUTRICAÇÃO I	97	80,8%	11	9,2%	1	0,8%	11	9,2%	120
EFM044-TOPICOS EM NUTRICAÇÃO II	562	85,4%	27	4,1%	18	2,7%	51	7,8%	658
EFM045-TOPICOS EM NUTRICAÇÃO III	97	80,2%	4	3,3%	7	5,8%	13	10,7%	121
EFM046-TOPICOS EM NUTRICAÇÃO IV	88	80,7%	0	0%	10	9,2%	11	10,1%	109
ENA073-TOPICOS EM SAUDE I	832	72,3%	108	9,4%	44	3,8%	166	14,4%	1150
ENA074-TOPICOS EM SAUDE II	595	88,4%	28	4,2%	5	0,7%	45	6,7%	673
ENA024-TOPICOS EM SAUDE MENTAL	55	87,3%	3	4,8%	0	0%	5	7,9%	63
ENA047-TRABALHO DE CONCLUSÃO DE CURSO I	129	69,7%	7	3,8%	33	17,8%	16	8,6%	185
ENA049-TRABALHO DE CONCLUSÃO DE CURSO II	128	63,4%	24	11,9%	30	14,9%	20	9,9%	202
ENA119-USO DA INFORMÁTICA EM NUTRICAÇÃO	114	92,7%	2	1,6%	0	0%	7	5,7%	123
ENA072-VIVÊNCIA PROFISSIONAL COMPLEMENTAR	51	100%	0	0%	0	0%	0	0%	51

Tabela 2: Avaliação da disciplina EFM026-AVALIAÇÃO NUTRICIONAL entre os anos de 2008 e 2015

CURSO	SITUAÇÃO	2008		2009		2010		2011		2012		2013		2014		2015		TOTAL	
		Freq.	%	Freq.	%	Freq.	%	Freq.	%	Freq.	%	Freq.	%	Freq.	%	Freq.	%	Freq.	%
I7003PD001-NUTRICA0	APROVADO	59	96,7%	57	95%	60	92,3%	61	80,3%	67	71,3%	65	79,3%	0	-	0	-	369	84,2%
	REPROVADO(I)	0	0%	1	1,7%	1	1,5%	1	1,3%	2	2,1%	3	3,7%	0	-	0	-	8	1,8%
	REPROVADO(R)	0	0%	1	1,7%	3	4,6%	10	13,2%	18	19,1%	10	12,2%	0	-	0	-	42	9,6%
TOTAL	TRANCADO	2	3,3%	1	1,7%	1	1,5%	4	5,3%	7	7,4%	4	4,9%	0	-	0	-	19	4,3%
	TOTAL	61	100%	60	100%	65	100%	76	100%	94	100%	82	100%	0	-	0	-	438	100%
	APROVADO	59	96,7%	57	95%	60	92,3%	61	80,3%	67	71,3%	65	79,3%	0	-	0	-	369	84,2%
TOTAL	REPROVADO(I)	0	0%	1	1,7%	1	1,5%	1	1,3%	2	2,1%	3	3,7%	0	-	0	-	8	1,8%
	REPROVADO(R)	0	0%	1	1,7%	3	4,6%	10	13,2%	18	19,1%	10	12,2%	0	-	0	-	42	9,6%
	TRANCADO	2	3,3%	1	1,7%	1	1,5%	4	5,3%	7	7,4%	4	4,9%	0	-	0	-	19	4,3%
TOTAL	61	100%	60	100%	65	100%	76	100%	94	100%	82	100%	0	-	0	-	438	100%	

Tabela 3: Avaliação da disciplina EFM027-CICLOS DA VIDA entre os anos de 2008 e 2015

CURSO	SITUAÇÃO	2008		2009		2010		2011		2012		2013		2014		2015		TOTAL	
		Freq.	%	Freq.	%	Freq.	%	Freq.	%	Freq.	%	Freq.	%	Freq.	%	Freq.	%	Freq.	%
I7003PD001-NUTRICA0	APROVADO	59	95,2%	57	93,4%	60	89,6%	67	87%	60	76,9%	65	84,4%	0	-	0	-	368	87,2%
	REPROVADO(I)	1	1,6%	0	0%	0	0%	0	0%	0	0%	0	0%	0	-	0	-	1	0,2%
	REPROVADO(R)	0	0%	0	0%	6	9%	6	7,8%	13	16,7%	9	11,7%	0	-	0	-	34	8,1%
TOTAL	TRANCADO	2	3,2%	4	6,6%	1	1,5%	4	5,2%	5	6,4%	3	3,9%	0	-	0	-	19	4,5%
	TOTAL	62	100%	61	100%	67	100%	77	100%	78	100%	77	100%	0	-	0	-	422	100%
	APROVADO	59	95,2%	57	93,4%	60	89,6%	67	87%	60	76,9%	65	84,4%	0	-	0	-	368	87,2%
TOTAL	REPROVADO(I)	1	1,6%	0	0%	0	0%	0	0%	0	0%	0	0%	0	-	0	-	1	0,2%
	REPROVADO(R)	0	0%	0	0%	6	9%	6	7,8%	13	16,7%	9	11,7%	0	-	0	-	34	8,1%
	TRANCADO	2	3,2%	4	6,6%	1	1,5%	4	5,2%	5	6,4%	3	3,9%	0	-	0	-	19	4,5%
TOTAL	62	100%	61	100%	67	100%	77	100%	78	100%	77	100%	0	-	0	-	422	100%	

Tabela 4: Avaliação da disciplina EFM029-TERAPIA NUTRICIONAL I entre os anos de 2008 e 2015

CURSO	SITUAÇÃO	2008		2009		2010		2011		2012		2013		2014		2015		TOTAL	
		Freq.	%	Freq.	%	Freq.	%	Freq.	%	Freq.	%	Freq.	%	Freq.	%	Freq.	%	Freq.	%
I7003PD001-NUTRICA0	APROVADO	56	91,8%	55	94,8%	57	96,6%	55	87,3%	50	72,5%	59	72,8%	0	-	0	-	332	84,9%
	REPROVADO(I)	0	0%	1	1,7%	1	1,7%	0	0%	2	2,9%	1	1,2%	0	-	0	-	5	1,3%
	REPROVADO(R)	2	3,3%	1	1,7%	1	1,7%	8	12,7%	9	13%	18	22,2%	0	-	0	-	39	10%
TOTAL	TRANCADO	3	4,9%	1	1,7%	0	0%	0	0%	8	11,6%	3	3,7%	0	-	0	-	15	3,8%
	TOTAL	61	100%	58	100%	59	100%	63	100%	69	100%	81	100%	0	-	0	-	391	100%
	APROVADO	56	91,8%	55	94,8%	57	96,6%	55	87,3%	50	72,5%	59	72,8%	0	-	0	-	332	84,9%
TOTAL	REPROVADO(I)	0	0%	1	1,7%	1	1,7%	0	0%	2	2,9%	1	1,2%	0	-	0	-	5	1,3%
	REPROVADO(R)	2	3,3%	1	1,7%	1	1,7%	8	12,7%	9	13%	18	22,2%	0	-	0	-	39	10%
	TRANCADO	3	4,9%	1	1,7%	0	0%	0	0%	8	11,6%	3	3,7%	0	-	0	-	15	3,8%
TOTAL	61	100%	58	100%	59	100%	63	100%	69	100%	81	100%	0	-	0	-	391	100%	

Tabela 5: Avaliação da disciplina EFM031-TERAPIA NUTRICIONAL II entre os anos de 2008 e 2015

CURSO	SITUAÇÃO	2008		2009		2010		2011		2012		2013		2014		2015		TOTAL	
		Freq.	%	Freq.	%	Freq.	%	Freq.	%	Freq.	%	Freq.	%	Freq.	%	Freq.	%	Freq.	%
17003PD001- NUTRICAÇÃO	APROVADO	49	100%	63	98,4%	51	91,1%	41	74,5%	74	86%	40	75,5%	0	-	0	-	318	87,6%
	REPROVADO(I)	0	0%	0	0%	0	0%	0	0%	0	0%	0	0%	0	-	0	-	0	0%
	REPROVADO(R)	0	0%	1	1,6%	2	3,6%	10	18,2%	11	12,8%	12	22,6%	0	-	0	-	36	9,9%
TOTAL	TRANCADO	0	0%	0	0%	3	5,4%	4	7,3%	1	1,2%	1	1,9%	0	-	0	-	9	2,5%
	TOTAL	49	100%	64	100%	56	100%	55	100%	86	100%	53	100%	0	-	0	-	363	100%
	APROVADO	49	100%	63	98,4%	51	91,1%	41	74,5%	74	86%	40	75,5%	0	-	0	-	318	87,6%
TOTAL	REPROVADO(I)	0	0%	0	0%	0	0%	0	0%	0	0%	0	0%	0	-	0	-	0	0%
	REPROVADO(R)	0	0%	1	1,6%	2	3,6%	10	18,2%	11	12,8%	12	22,6%	0	-	0	-	36	9,9%
	TRANCADO	0	0%	0	0%	3	5,4%	4	7,3%	1	1,2%	1	1,9%	0	-	0	-	9	2,5%
TOTAL	49	100%	64	100%	56	100%	55	100%	86	100%	53	100%	0	-	0	-	363	100%	

Tabela 6: Avaliação da disciplina EFM044-TOPICOS EM NUTRICAÇÃO II entre os anos de 2008 e 2015

CURSO	SITUAÇÃO	2008		2009		2010		2011		2012		2013		2014		2015		TOTAL	
		Freq.	%	Freq.	%	Freq.	%	Freq.	%	Freq.	%	Freq.	%	Freq.	%	Freq.	%	Freq.	%
14003PD001- LICENCIATURA EM EDUCACAO DO CAMPO	APROVADO	292	95,7%	475	95,4%	355	94,2%	315	91%	232	83,8%	268	85,9%	207	84,1%	319	86,9%	2463	90,3%
	REPROVADO(I)	2	0,7%	4	0,8%	6	1,6%	1	0,3%	4	1,4%	13	4,2%	11	4,5%	14	3,8%	55	2%
	REPROVADO(R)	1	0,3%	1	0,2%	4	1,1%	3	0,9%	13	4,7%	7	2,2%	9	3,7%	6	1,6%	44	1,6%
TOTAL	TRANCADO	10	3,3%	18	3,6%	12	3,2%	27	7,8%	28	10,1%	24	7,7%	19	7,7%	28	7,6%	166	6,1%
	TOTAL	305	100%	498	100%	377	100%	346	100%	277	100%	312	100%	246	100%	367	100%	2728	100%
	APROVADO	301	95,6%	477	95,2%	360	93,5%	322	89,9%	236	84%	279	85,6%	215	83,3%	347	86,8%	2537	89,8%
TOTAL	REPROVADO(I)	2	0,6%	4	0,8%	6	1,6%	2	0,6%	4	1,4%	14	4,3%	13	5%	14	3,5%	59	2,1%
	REPROVADO(R)	2	0,6%	2	0,4%	4	1%	3	0,8%	13	4,6%	7	2,1%	9	3,5%	9	2,2%	49	1,7%
	TRANCADO	10	3,2%	18	3,6%	15	3,9%	31	8,7%	28	10%	26	8%	21	8,1%	30	7,5%	179	6,3%
TOTAL	315	100%	501	100%	385	100%	358	100%	281	100%	326	100%	258	100%	400	100%	2824	100%	

Tabela 7: Avaliação da disciplina EFM045-TOPICOS EM NUTRICAÇÃO III entre os anos de 2008 e 2015

CURSO	SITUAÇÃO	2008		2009		2010		2011		2012		2013		2014		2015		TOTAL	
		Freq.	%	Freq.	%	Freq.	%	Freq.	%	Freq.	%	Freq.	%	Freq.	%	Freq.	%	Freq.	%
17003PD001- NUTRICAÇÃO	APROVADO	84	90,3%	161	92%	157	92,4%	177	86,8%	160	84,2%	65	84,4%	32	76,2%	65	82,3%	901	87,5%
	REPROVADO(I)	1	1,1%	4	2,3%	1	0,6%	8	3,9%	4	2,1%	6	7,8%	1	2,4%	3	3,8%	28	2,7%
	REPROVADO(R)	1	1,1%	0	0%	0	0%	1	0,5%	3	1,6%	0	0%	1	2,4%	6	7,6%	12	1,2%
TOTAL	TRANCADO	7	7,5%	10	5,7%	12	7,1%	18	8,8%	23	12,1%	6	7,8%	8	19%	5	6,3%	89	8,6%
	TOTAL	93	100%	175	100%	170	100%	204	100%	190	100%	77	100%	42	100%	79	100%	1030	100%
	APROVADO	87	87,9%	161	91%	157	91,8%	177	86,3%	160	83,3%	65	84,4%	32	76,2%	65	82,3%	904	86,8%
TOTAL	REPROVADO(I)	1	1%	6	3,4%	1	0,6%	8	3,9%	4	2,1%	6	7,8%	1	2,4%	3	3,8%	30	2,9%
	REPROVADO(R)	1	1%	0	0%	0	0%	1	0,5%	3	1,6%	0	0%	1	2,4%	6	7,6%	12	1,2%
	TRANCADO	10	10,1%	10	5,6%	13	7,6%	19	9,3%	25	13%	6	7,8%	8	19%	5	6,3%	96	9,2%
TOTAL	99	100%	177	100%	171	100%	205	100%	192	100%	77	100%	42	100%	79	100%	1042	100%	

Tabela 8: Avaliação da disciplina EFM046-TOPICOS EM NUTRICAÇÃO IV entre os anos de 2008 e 2015

CURSO	SITUAÇÃO	2008		2009		2010		2011		2012		2013		2014		2015		TOTAL	
		Freq.	%	Freq.	%	Freq.	%	Freq.	%	Freq.	%	Freq.	%	Freq.	%	Freq.	%	Freq.	%
17001PD001- ENFERMAGEM	APROVADO	6	75%	0	-	3	100%	2	100%	1	100%	1	100%	1	100%	2	100%	16	88,9%
	REPROVADO(I)	1	12,5%	0	-	0	0%	0	0%	0	0%	0	0%	0	0%	0	0%	1	5,6%
	REPROVADO(R)	0	0%	0	-	0	0%	0	0%	0	0%	0	0%	0	0%	0	0%	0	0%
	TRANCADO	1	12,5%	0	-	0	0%	0	0%	0	0%	0	0%	0	0%	0	0%	1	5,6%
	TOTAL	8	100%	0	-	3	100%	2	100%	1	100%	1	100%	1	100%	2	100%	18	100%
17003PD001- NUTRICAÇÃO	APROVADO	5	55,6%	0	-	98	86,7%	88	88,9%	65	89%	85	79,4%	48	88,9%	37	71,2%	426	84%
	REPROVADO(I)	0	0%	0	-	3	2,7%	0	0%	0	0%	0	0%	0	0%	0	0%	3	0,6%
	REPROVADO(R)	0	0%	0	-	4	3,5%	2	2%	0	0%	3	2,8%	2	3,7%	8	15,4%	19	3,7%
	TRANCADO	4	44,4%	0	-	8	7,1%	9	9,1%	8	11%	19	17,8%	4	7,4%	7	13,5%	59	11,6%
	TOTAL	9	100%	0	-	113	100%	99	100%	73	100%	107	100%	54	100%	52	100%	507	100%
TOTAL	APROVADO	11	64,7%	0	-	101	87,1%	90	89,1%	66	89,2%	86	79,6%	49	89,1%	39	72,2%	442	84,2%
	REPROVADO(I)	1	5,9%	0	-	3	2,6%	0	0%	0	0%	0	0%	0	0%	0	0%	4	0,8%
	REPROVADO(R)	0	0%	0	-	4	3,4%	2	2%	0	0%	3	2,8%	2	3,6%	8	14,8%	19	3,6%
	TRANCADO	5	29,4%	0	-	8	6,9%	9	8,9%	8	10,8%	19	17,6%	4	7,3%	7	13%	60	11,4%
	TOTAL	17	100%	0	-	116	100%	101	100%	74	100%	108	100%	55	100%	54	100%	525	100%

Tabela 9: Avaliação da disciplina EMI025-SAUDE COLETIVA entre os anos de 2008 e 2015

CURSO	SITUAÇÃO	2008		2009		2010		2011		2012		2013		2014		2015		TOTAL	
		Freq.	%	Freq.	%	Freq.	%	Freq.	%	Freq.	%	Freq.	%	Freq.	%	Freq.	%	Freq.	%
17001PD001- ENFERMAGEM	APROVADO	0	-	84	89,4%	96	94,1%	108	96,4%	95	90,5%	100	88,5%	74	74,7%	75	72,1%	632	86,7%
	REPROVADO(I)	0	-	4	4,3%	3	2,9%	3	2,7%	2	1,9%	5	4,4%	5	5,1%	13	12,5%	35	4,8%
	REPROVADO(R)	0	-	1	1,1%	1	1%	1	0,9%	1	1%	1	1%	0	0%	0	0%	5	0,7%
	TRANCADO	0	-	5	5,3%	2	2%	0	0%	7	6,7%	7	6,2%	20	20,2%	16	15,4%	57	7,8%
	TOTAL	0	-	94	100%	102	100%	112	100%	105	100%	113	100%	99	100%	104	100%	729	100%
TOTAL	APROVADO	0	-	84	89,4%	96	94,1%	108	96,4%	95	90,5%	102	85,7%	75	75%	76	72,4%	636	86,3%
	REPROVADO(I)	0	-	4	4,3%	3	2,9%	3	2,7%	2	1,9%	6	5%	5	5%	13	12,4%	36	4,9%
	REPROVADO(R)	0	-	1	1,1%	1	1%	1	0,9%	1	1%	1	0,8%	0	0%	0	0%	5	0,7%
	TRANCADO	0	-	5	5,3%	2	2%	0	0%	7	6,7%	10	8,4%	20	20%	16	15,2%	60	8,1%
	TOTAL	0	-	94	100%	102	100%	112	100%	105	100%	119	100%	100	100%	105	100%	737	100%

Tabela 10: Avaliação da disciplina EMI027-ENFERMAGEM NA ATENÇÃO BÁSICA entre os anos de 2008 e 2015

CURSO	SITUAÇÃO	2008		2009		2010		2011		2012		2013		2014		2015		TOTAL	
		Freq.	%	Freq.	%	Freq.	%	Freq.	%	Freq.	%	Freq.	%	Freq.	%	Freq.	%	Freq.	%
17001PD001- ENFERMAGEM	APROVADO	0	-	0	-	0	-	0	-	33	100%	67	98,5%	73	98,6%	91	98,9%	264	98,9%
	REPROVADO(I)	0	-	0	-	0	-	0	-	0	0%	0	0%	0	0%	0	0%	0	0%
	REPROVADO(R)	0	-	0	-	0	-	0	-	0	0%	0	0%	1	1,4%	1	1,1%	2	0,7%
	TRANCADO	0	-	0	-	0	-	0	-	0	0%	1	1,5%	0	0%	0	0%	0	0%
	TOTAL	0	-	0	-	0	-	0	-	33	100%	68	100%	74	100%	92	100%	267	100%
TOTAL	APROVADO	0	-	0	-	0	-	0	-	33	100%	67	98,5%	73	98,6%	91	98,9%	264	98,9%
	REPROVADO(I)	0	-	0	-	0	-	0	-	0	0%	0	0%	0	0%	0	0%	0	0%
	REPROVADO(R)	0	-	0	-	0	-	0	-	0	0%	0	0%	1	1,4%	1	1,1%	2	0,7%
	TRANCADO	0	-	0	-	0	-	0	-	0	0%	1	1,5%	0	0%	0	0%	1	0,4%
	TOTAL	0	-	0	-	0	-	0	-	33	100%	68	100%	74	100%	92	100%	267	100%

Tabela 11: Avaliação da disciplina EMI038-TÓPICOS EM ENFERMAGEM MATERNO INFANTIL E SAÚDE PÚBLICA II entre os anos de 2008 e 2015

CURSO	SITUAÇÃO	2008		2009		2010		2011		2012		2013		2014		2015		TOTAL	
		Freq.	%	Freq.	%	Freq.	%	Freq.	%	Freq.	%	Freq.	%	Freq.	%	Freq.	%	Freq.	%
17001PD001- ENFERMAGEM	APROVADO	0	-	0	-	10	45,5%	36	69,2%	147	92,5%	74	89,2%	5	83,3%	12	92,3%	284	84,8%
	REPROVADO(I)	0	-	0	-	0	0%	15	28,8%	3	1,9%	4	4,8%	1	16,7%	0	0%	23	6,9%
	REPROVADO(R)	0	-	0	-	0	0%	0	0%	1	0,6%	2	2,4%	0	0%	0	0%	3	0,9%
	TRANCADO	0	-	0	-	12	54,5%	1	1,9%	8	5%	3	3,6%	0	0%	1	7,7%	25	7,5%
	TOTAL	0	-	0	-	22	100%	52	100%	159	100%	83	100%	6	100%	13	100%	335	100%
TOTAL	APROVADO	0	-	0	-	10	45,5%	43	72,9%	147	92,5%	74	89,2%	5	83,3%	12	92,3%	291	85,1%
	REPROVADO(I)	0	-	0	-	0	0%	15	25,4%	3	1,9%	4	4,8%	1	16,7%	0	0%	23	6,7%
	REPROVADO(R)	0	-	0	-	0	0%	0	0%	1	0,6%	2	2,4%	0	0%	0	0%	3	0,9%
	TRANCADO	0	-	0	-	12	54,5%	1	1,7%	8	5%	3	3,6%	0	0%	1	7,7%	25	7,3%
	TOTAL	0	-	0	-	22	100%	59	100%	159	100%	83	100%	6	100%	13	100%	342	100%

Tabela 12: Avaliação da disciplina EMI041-EPIDEMIOLOGIA entre os anos de 2008 e 2015

CURSO	SITUAÇÃO	2008		2009		2010		2011		2012		2013		2014		2015		TOTAL	
		Freq.	%	Freq.	%	Freq.	%	Freq.	%	Freq.	%	Freq.	%	Freq.	%	Freq.	%	Freq.	%
17001PD001- ENFERMAGEM	APROVADO	0	-	0	-	85	98,8%	87	91,6%	77	92,8%	71	88,8%	83	93,3%	80	89,9%	483	92,5%
	REPROVADO(I)	0	-	0	-	0	0%	0	0%	0	0%	2	2,5%	1	1,1%	0	0%	3	0,6%
	REPROVADO(R)	0	-	0	-	0	0%	4	4,2%	2	2,4%	3	3,8%	4	4,5%	0	0%	13	2,5%
	TRANCADO	0	-	0	-	1	1,2%	4	4,2%	4	4,8%	4	5%	1	1,1%	9	10,1%	23	4,4%
	TOTAL	0	-	0	-	86	100%	95	100%	83	100%	80	100%	89	100%	89	100%	522	100%
TOTAL	APROVADO	0	-	0	-	85	97,7%	87	90,6%	77	92,8%	72	88,9%	83	93,3%	80	87,9%	484	91,8%
	REPROVADO(I)	0	-	0	-	0	0%	0	0%	0	0%	2	2,5%	1	1,1%	0	0%	3	0,6%
	REPROVADO(R)	0	-	0	-	0	0%	4	4,2%	2	2,4%	3	3,7%	4	4,5%	0	0%	13	2,5%
	TRANCADO	0	-	0	-	2	2,3%	5	5,2%	4	4,8%	4	4,9%	1	1,1%	11	12,1%	27	5,1%
	TOTAL	0	-	0	-	87	100%	96	100%	83	100%	81	100%	89	100%	91	100%	527	100%

Tabela 13: Avaliação da disciplina ENA012-DEPENDÊNCIAS QUÍMICAS NA ADOLESCÊNCIA entre os anos de 2008 e 2015

CURSO	SITUAÇÃO	2008		2009		2010		2011		2012		2013		2014		2015		TOTAL	
		Freq.	%	Freq.	%	Freq.	%	Freq.	%	Freq.	%	Freq.	%	Freq.	%	Freq.	%	Freq.	%
17001PD001- ENFERMAGEM	APROVADO	24	77,4%	20	74,1%	23	88,5%	35	81,4%	18	94,7%	36	94,7%	39	90,7%	33	91,7%	228	86,7%
	REPROVADO(I)	1	3,2%	1	3,7%	2	7,7%	5	11,6%	0	0%	0	0%	1	2,3%	1	2,8%	11	4,2%
	REPROVADO(R)	0	0%	0	0%	0	0%	0	0%	0	0%	0	0%	0	0%	0	0%	0	0%
	TRANCADO	6	19,4%	6	22,2%	1	3,8%	3	7%	1	5,3%	2	5,3%	3	7%	2	5,6%	24	9,1%
	TOTAL	31	100%	27	100%	26	100%	43	100%	19	100%	38	100%	43	100%	36	100%	263	100%
TOTAL	APROVADO	24	77,4%	20	74,1%	34	85%	35	81,4%	18	94,7%	36	94,7%	45	86,5%	37	90,2%	249	85,6%
	REPROVADO(I)	1	3,2%	1	3,7%	3	7,5%	5	11,6%	0	0%	0	0%	3	5,8%	1	2,4%	14	4,8%
	REPROVADO(R)	0	0%	0	0%	0	0%	0	0%	0	0%	0	0%	0	0%	0	0%	0	0%
	TRANCADO	6	19,4%	6	22,2%	3	7,5%	3	7%	1	5,3%	2	5,3%	4	7,7%	3	7,3%	28	9,6%
	TOTAL	31	100%	27	100%	40	100%	43	100%	19	100%	38	100%	52	100%	41	100%	291	100%

Tabela 14: Avaliação da disciplina ENA019-GESTÃO DO SISTEMA DE SAÚDE entre os anos de 2008 e 2015

CURSO	SITUAÇÃO	2008		2009		2010		2011		2012		2013		2014		2015		TOTAL	
		Freq.	%	Freq.	%	Freq.	%	Freq.	%	Freq.	%	Freq.	%	Freq.	%	Freq.	%	Freq.	%
1700LPD001- ENFERMAGEM	APROVADO	0	-	0	-	83	100%	97	95,1%	97	96%	78	94%	100	97,1%	69	87,3%	524	95,1%
	REPROVADO(I)	0	-	0	-	0	0%	0	0%	0	0%	0	0%	0	0%	1	1,3%	1	0,2%
	REPROVADO(R)	0	-	0	-	0	0%	1	1%	1	1%	4	4,8%	1	1%	1	1,3%	8	1,5%
	TRANCADO	0	-	0	-	0	0%	4	3,9%	3	3%	3	1,2%	2	1,9%	8	10,1%	18	3,3%
	TOTAL	0	-	0	-	83	100%	102	100%	101	100%	83	100%	103	100%	79	100%	551	100%
TOTAL	APROVADO	0	-	0	-	85	100%	105	95,5%	97	95,1%	79	94%	100	97,1%	73	84,9%	539	94,6%
	REPROVADO(I)	0	-	0	-	0	0%	0	0%	0	0%	0	0%	0	0%	1	1,2%	1	0,2%
	REPROVADO(R)	0	-	0	-	0	0%	1	0,9%	1	1%	4	4,8%	1	1%	1	1,2%	8	1,4%
	TRANCADO	0	-	0	-	0	0%	4	3,6%	4	3,9%	1	1,2%	2	1,9%	11	12,8%	22	3,9%
	TOTAL	0	-	0	-	85	100%	110	100%	102	100%	84	100%	103	100%	86	100%	570	100%

Tabela 15: Avaliação da disciplina ENA021-GERENCIA EM SAUDE E EM ENFERMAGEM entre os anos de 2008 e 2015

CURSO	SITUAÇÃO	2008		2009		2010		2011		2012		2013		2014		2015		TOTAL	
		Freq.	%	Freq.	%	Freq.	%	Freq.	%	Freq.	%	Freq.	%	Freq.	%	Freq.	%	Freq.	%
1700LPD001- ENFERMAGEM	APROVADO	0	-	0	-	0	-	80	97,6%	86	95,6%	76	96,2%	81	91%	83	94,3%	406	94,9%
	REPROVADO(I)	0	-	0	-	0	0%	0	0%	2	2,2%	1	1,3%	3	3,4%	1	1,1%	7	1,6%
	REPROVADO(R)	0	-	0	-	0	0%	1	1,2%	2	2,2%	0	0%	0	0%	2	2,3%	5	1,2%
	TRANCADO	0	-	0	-	0	0%	1	1,2%	0	0%	2	2,5%	5	5,6%	2	2,3%	10	2,3%
	TOTAL	0	-	0	-	0	0%	82	100%	90	100%	79	100%	89	100%	88	100%	428	100%
TOTAL	APROVADO	0	-	0	-	0	-	80	97,6%	86	95,6%	76	96,2%	81	91%	83	94,3%	406	94,9%
	REPROVADO(I)	0	-	0	-	0	0%	0	0%	2	2,2%	1	1,3%	3	3,4%	1	1,1%	7	1,6%
	REPROVADO(R)	0	-	0	-	0	0%	1	1,2%	2	2,2%	0	0%	0	0%	2	2,3%	5	1,2%
	TRANCADO	0	-	0	-	0	0%	1	1,2%	0	0%	2	2,5%	5	5,6%	2	2,3%	10	2,3%
	TOTAL	0	-	0	-	0	0%	82	100%	90	100%	79	100%	89	100%	88	100%	428	100%

Tabela 16: Avaliação da disciplina ENA022-GERENCIA DO CUIDADO EM SAUDE E EM ENFERMAGEM entre os anos de 2008 e 2015

CURSO	SITUAÇÃO	2008		2009		2010		2011		2012		2013		2014		2015		TOTAL	
		Freq.	%	Freq.	%	Freq.	%	Freq.	%	Freq.	%	Freq.	%	Freq.	%	Freq.	%	Freq.	%
1700LPD001- ENFERMAGEM	APROVADO	0	-	0	-	0	-	0	-	33	100%	65	97%	75	100%	90	100%	263	99,2%
	REPROVADO(I)	0	-	0	-	0	0%	0	0%	0	0%	0	0%	0	0%	0	0%	0	0%
	REPROVADO(R)	0	-	0	-	0	0%	0	0%	0	0%	1	1,5%	0	0%	0	0%	1	0,4%
	TRANCADO	0	-	0	-	0	0%	0	0%	0	0%	1	1,5%	0	0%	0	0%	1	0,4%
	TOTAL	0	-	0	-	0	0%	0	0%	33	100%	67	100%	75	100%	90	100%	265	100%
TOTAL	APROVADO	0	-	0	-	0	-	0	-	33	100%	65	97%	75	100%	90	100%	263	99,2%
	REPROVADO(I)	0	-	0	-	0	0%	0	0%	0	0%	0	0%	0	0%	0	0%	0	0%
	REPROVADO(R)	0	-	0	-	0	0%	0	0%	0	0%	1	1,5%	0	0%	0	0%	1	0,4%
	TRANCADO	0	-	0	-	0	0%	0	0%	0	0%	1	1,5%	0	0%	0	0%	1	0,4%
	TOTAL	0	-	0	-	0	0%	0	0%	33	100%	67	100%	75	100%	90	100%	265	100%

Tabela 17: Avaliação da disciplina ENA031-TOPICOS EM ENFERMAGEM APLICADA II entre os anos de 2008 e 2015

CURSO	SITUAÇÃO	2008		2009		2010		2011		2012		2013		2014		2015		TOTAL	
		Freq.	%	Freq.	%	Freq.	%	Freq.	%	Freq.	%	Freq.	%	Freq.	%	Freq.	%	Freq.	%
16001PN001-CURSO SUP. DE TEC. EM RADIOLOGIA	APROVADO	0	-	0	-	0	-	0	-	0	-	11	42,3%	4	80%	16	76,2%	31	59,6%
	REPROVADO(I)	0	-	0	-	0	-	0	-	0	-	0	0%	0	0%	2	9,5%	2	3,8%
	REPROVADO(R)	0	-	0	-	0	-	0	-	0	-	7	26,9%	0	0%	0	0%	7	13,5%
	TRANCADO	0	-	0	-	0	-	0	-	0	-	8	30,8%	1	20%	3	14,3%	12	23,1%
TOTAL	0	-	0	-	0	-	0	-	0	-	26	100%	5	100%	21	100%	52	100%	
17001PD001-ENFERMAGEM	APROVADO	0	-	10	100%	0	-	68	94,4%	54	83,1%	145	89%	79	89,8%	229	87,4%	585	88,6%
	REPROVADO(I)	0	-	0	0%	0	-	0	0%	1	1,5%	3	1,8%	0	0%	8	3,1%	12	1,8%
	REPROVADO(R)	0	-	0	0%	0	-	2	2,8%	2	3,1%	2	1,8%	2	2,3%	11	4,2%	20	3%
	TRANCADO	0	-	0	0%	0	-	2	2,8%	8	12,3%	12	7,4%	7	8%	14	5,3%	43	6,5%
TOTAL	0	-	10	100%	0	-	72	100%	72	100%	65	100%	163	100%	262	100%	660	100%	
17002PN001-GESTAO DE SERVICOS DE SAUDE	APROVADO	0	-	0	-	0	-	6	66,7%	13	86,7%	8	80%	3	100%	1	100%	31	81,6%
	REPROVADO(I)	0	-	0	-	0	-	0	0%	0	0%	1	10%	0	0%	0	0%	1	2,6%
	REPROVADO(R)	0	-	0	-	0	-	1	11,1%	1	6,7%	1	10%	0	0%	0	0%	3	7,9%
	TRANCADO	0	-	0	-	0	-	2	22,2%	1	6,7%	0	0%	0	0%	0	0%	3	7,9%
TOTAL	0	-	0	-	0	-	9	100%	15	100%	15	100%	10	100%	3	100%	1	100%	
TOTAL	APROVADO	0	-	10	100%	0	-	75	91,5%	67	83,8%	164	82,4%	97	89%	254	86,7%	667	86,3%
	REPROVADO(I)	0	-	0	0%	0	-	0	0%	1	1,2%	4	2%	0	0%	11	3,8%	16	2,1%
	REPROVADO(R)	0	-	0	0%	0	-	3	3,7%	3	3,8%	11	5,5%	4	3,7%	11	3,8%	32	4,1%
	TRANCADO	0	-	0	0%	0	-	4	4,9%	9	11,2%	20	10,1%	8	7,3%	17	5,8%	58	7,5%
TOTAL	0	-	10	100%	0	-	82	100%	82	100%	80	100%	199	100%	293	100%	773	100%	

Tabela 18: Avaliação da disciplina ENA033-METODOLOGIA CIENTIFICA entre os anos de 2008 e 2015

CURSO	SITUAÇÃO	2008		2009		2010		2011		2012		2013		2014		2015		TOTAL		
		Freq.	%	Freq.	%	Freq.	%	Freq.	%	Freq.	%	Freq.	%	Freq.	%	Freq.	%	Freq.	%	
17001PD001-ENFERMAGEM	APROVADO	0	-	86	93,5%	92	93,9%	92	96,8%	87	89,7%	91	91,9%	62	72,9%	67	75,3%	577	88,1%	
	REPROVADO(I)	0	-	2	2,2%	3	3,1%	2	2,2%	3	3,1%	3	3%	1	1,2%	8	9%	22	3,4%	
	REPROVADO(R)	0	-	0	0%	1	1%	1	1,1%	0	0%	0	0%	3	3,5%	2	2,2%	7	1,1%	
	TRANCADO	0	-	4	4,3%	2	2%	0	0%	7	7,2%	5	5,1%	19	22,4%	12	13,5%	49	7,5%	
TOTAL	0	-	92	100%	98	100%	95	100%	95	100%	97	100%	99	100%	85	100%	89	100%	655	100%
TOTAL	APROVADO	0	-	86	93,5%	93	93,9%	93	96,9%	87	89,7%	91	91,9%	63	73,3%	68	75,6%	581	88,2%	
	REPROVADO(I)	0	-	2	2,2%	3	3%	2	2,1%	3	3,1%	3	3%	1	1,2%	8	8,9%	22	3,3%	
	REPROVADO(R)	0	-	0	0%	1	1%	1	1%	0	0%	0	0%	3	3,5%	2	2,2%	7	1,1%	
	TRANCADO	0	-	4	4,3%	2	2%	0	0%	7	7,2%	5	5,1%	19	22,1%	12	13,3%	49	7,4%	
TOTAL	0	-	92	100%	99	100%	99	100%	96	100%	97	100%	99	100%	86	100%	90	100%	659	100%

Tabela 19: Avaliação da disciplina ENA035-CAPACITACAO PEDAGOGICA APLICADA A ENFERMAGEM entre os anos de 2008 e 2015

CURSO	SITUAÇÃO	2008		2009		2010		2011		2012		2013		2014		2015		TOTAL	
		Freq.	%	Freq.	%	Freq.	%	Freq.	%	Freq.	%	Freq.	%	Freq.	%	Freq.	%	Freq.	%
17001PD001-ENFERMAGEM	APROVADO	0	-	0	-	85	97,7%	135	96,4%	87	86,1%	84	79,2%	53	88,3%	25	86,2%	469	89,7%
	REPROVADO(I)	0	-	0	-	1	1,1%	1	0,7%	1	1%	6	5,7%	5	8,3%	0	0%	14	2,7%
	REPROVADO(R)	0	-	0	-	0	0%	1	0,7%	1	1%	4	3,8%	0	0%	0	0%	6	1,1%
	TRANCADO	0	-	0	-	1	1,1%	3	2,1%	3	2,1%	12	11,3%	2	3,3%	4	13,8%	34	6,5%

continua na próxima página

Tabela 19 : Continuação ENA035-CAPACITACAO PEDAGOGICA APLICADA A ENFERMAGEM

CURSO	SITUAÇÃO	2008		2009		2010		2011		2012		2013		2014		2015		TOTAL	
		Freq.	%	Freq.	%	Freq.	%	Freq.	%	Freq.	%	Freq.	%	Freq.	%	Freq.	%	Freq.	%
	TOTAL	0	-	0	-	87	100%	140	100%	101	100%	106	100%	60	100%	29	100%	523	100%
TOTAL	APROVADO	0	-	0	-	86	97,7%	136	96,5%	87	86,1%	84	79,2%	53	88,3%	25	86,2%	471	89,7%
	REPROVADO(I)	0	-	0	-	1	1,1%	1	0,7%	1	1%	6	5,7%	5	8,3%	0	0%	14	2,7%
	REPROVADO(R)	0	-	0	-	0	0%	1	0,7%	1	1%	4	3,8%	0	0%	0	0%	6	1,1%
	TRANCADO	0	-	0	-	1	1,1%	3	2,1%	1,2	1,3%	12	11,3%	2	3,3%	4	13,8%	34	6,5%
	TOTAL	0	-	0	-	88	100%	141	100%	101	100%	106	100%	60	100%	29	100%	525	100%

Tabela 20: Avaliação da disciplina ENA036-ENFERMAGEM PSIQUIATRICA entre os anos de 2008 e 2015

CURSO	SITUAÇÃO	2008		2009		2010		2011		2012		2013		2014		2015		TOTAL	
		Freq.	%	Freq.	%	Freq.	%	Freq.	%	Freq.	%	Freq.	%	Freq.	%	Freq.	%	Freq.	%
17001PD001- ENFERMAGEM	APROVADO	0	-	0	-	0	-	49	98%	75	91,5%	71	94,7%	41	97,6%	50	100%	286	95,7%
	REPROVADO(I)	0	-	0	-	0	0%	0	0%	1	1,2%	0	0%	0	0%	0	0%	1	0,3%
	REPROVADO(R)	0	-	0	-	0	0%	0	0%	2	2,4%	0	0%	0	0%	0	0%	2	0,7%
	TRANCADO	0	-	0	-	0	0%	1	2%	4	4,9%	4	5,3%	1	2,4%	0	0%	10	3,3%
	TOTAL	0	-	0	-	0	0%	50	100%	82	100%	75	100%	42	100%	50	100%	299	100%
TOTAL	APROVADO	0	-	0	-	0	-	49	98%	75	91,5%	71	94,7%	41	97,6%	50	100%	286	95,7%
	REPROVADO(I)	0	-	0	-	0	0%	0	0%	1	1,2%	0	0%	0	0%	0	0%	1	0,3%
	REPROVADO(R)	0	-	0	-	0	0%	0	0%	2	2,4%	0	0%	0	0%	0	0%	2	0,7%
	TRANCADO	0	-	0	-	0	0%	1	2%	4	4,9%	4	5,3%	1	2,4%	0	0%	10	3,3%
	TOTAL	0	-	0	-	0	0%	50	100%	82	100%	75	100%	42	100%	50	100%	299	100%

Tabela 21: Avaliação da disciplina ENA038-RELAÇOES SOCIO-CULTURAIS EM SAUDE entre os anos de 2008 e 2015

CURSO	SITUAÇÃO	2008		2009		2010		2011		2012		2013		2014		2015		TOTAL	
		Freq.	%	Freq.	%	Freq.	%	Freq.	%	Freq.	%	Freq.	%	Freq.	%	Freq.	%	Freq.	%
17002PN001- GESTAO DE SERVICOS DE SAUDE	APROVADO	0	-	86	89,6%	88	83,8%	111	91,7%	69	79,3%	99	86,8%	81	73%	66	60%	600	80,6%
	REPROVADO(I)	0	-	2	2,1%	8	7,6%	3	2,5%	6	6,9%	4	3,5%	17	15,3%	23	20,9%	63	8,5%
	REPROVADO(R)	0	-	2	2,1%	2	1,9%	0	0%	3	3,4%	5	4,4%	0	0%	3	2,7%	15	2%
	TRANCADO	0	-	6	6,2%	7	6,7%	7	5,8%	9	10,3%	6	5,3%	13	11,7%	18	16,4%	66	8,9%
	TOTAL	0	-	96	100%	105	100%	121	100%	87	100%	114	100%	111	100%	110	100%	744	100%
TOTAL	APROVADO	0	-	87	88,8%	90	84,1%	113	91,1%	69	79,3%	100	87%	81	71,1%	66	60%	606	80,3%
	REPROVADO(I)	0	-	2	2%	8	7,5%	3	2,4%	6	6,9%	4	3,5%	17	14,9%	23	20,9%	63	8,3%
	REPROVADO(R)	0	-	2	2%	2	1,9%	0	0%	3	3,4%	5	4,3%	0	0%	3	2,7%	15	2%
	TRANCADO	0	-	7	7,1%	7	6,5%	8	6,5%	9	10,3%	6	5,2%	16	14%	18	16,4%	71	9,4%
	TOTAL	0	-	98	100%	107	100%	124	100%	87	100%	115	100%	114	100%	110	100%	755	100%

Tabela 22: Avaliação da disciplina ENA039-METODOLOGIA CIENTIFICA I entre os anos de 2008 e 2015

CURSO	SITUAÇÃO	2008		2009		2010		2011		2012		2013		2014		2015		TOTAL	
		Freq.	%	Freq.	%	Freq.	%	Freq.	%	Freq.	%	Freq.	%	Freq.	%	Freq.	%	Freq.	%
17002PN001- GESTAO DE SERVICOS DE SAUDE	APROVADO	0	-	86	92,5%	75	79,8%	105	90,5%	63	80,8%	92	86,8%	77	74%	50	54,3%	548	80,2%
	REPROVADO(I)	0	-	1	1,1%	7	7,4%	3	2,6%	7	9%	4	3,8%	15	14,4%	20	21,7%	57	8,3%
	REPROVADO(R)	0	-	1	1,1%	5	5,3%	0	0%	1	1,3%	5	4,7%	0	0%	7	7,6%	19	2,8%
	TRANCADO	0	-	5	5,4%	7	7,4%	8	6,9%	7	9%	5	4,7%	12	11,5%	15	16,3%	59	8,6%
	TOTAL	0	-	98	100%	94	100%	120	100%	77	100%	106	100%	94	100%	92	100%	684	100%

continua na próxima página

Tabela 22 : Continuação ENA039-METODOLOGIA CIENTIFICA I

CURSO	SITUAÇÃO	2008		2009		2010		2011		2012		2013		2014		2015		TOTAL	
		Freq.	%	Freq.	%	Freq.	%	Freq.	%	Freq.	%	Freq.	%	Freq.	%	Freq.	%	Freq.	%
	TOTAL	0	-	93	100%	94	100%	116	100%	78	100%	106	100%	104	100%	92	100%	683	100%
TOTAL	APROVADO	0	-	86	92,5%	77	80,2%	108	90%	63	80,8%	93	86,9%	77	74%	50	54,3%	554	80,3%
	REPROVADO(I)	0	-	1	1,1%	7	7,3%	4	3,3%	7	9%	4	3,7%	15	14,4%	20	21,7%	58	8,4%
	REPROVADO(R)	0	-	1	1,1%	5	5,2%	0	0%	1	1,3%	5	4,7%	0	0%	7	7,6%	19	2,8%
	TRANCADO	0	-	5	5,4%	7	7,3%	8	6,7%	7	9%	5	4,7%	12	11,5%	15	16,3%	59	8,6%
	TOTAL	0	-	93	100%	96	100%	120	100%	78	100%	107	100%	104	100%	92	100%	690	100%

Tabela 23: Avaliação da disciplina ENA040-BIOESTATISTICA A entre os anos de 2008 e 2015

CURSO	SITUAÇÃO	2008		2009		2010		2011		2012		2013		2014		2015		TOTAL	
		Freq.	%	Freq.	%	Freq.	%	Freq.	%	Freq.	%	Freq.	%	Freq.	%	Freq.	%	Freq.	%
17002PN001- GESTAO DE SERVICOS DE SAUDE	APROVADO	0	-	38	95%	73	76,8%	78	61,9%	81	54,4%	60	54,1%	59	39,6%	61	52,1%	450	57,2%
	REPROVADO(I)	0	-	0	0%	3	3,2%	8	6,3%	13	8,7%	9	8,1%	15	10,1%	12	10,3%	60	7,6%
	REPROVADO(R)	0	-	0	0%	8	8,4%	23	18,3%	39	26,2%	28	25,2%	63	42,3%	23	19,7%	184	23,4%
	TRANCADO	0	-	2	5%	11	11,6%	17	13,5%	16	10,7%	14	12,6%	12	8,1%	21	17,9%	93	11,8%
	TOTAL	0	-	40	100%	95	100%	126	100%	149	100%	111	100%	149	100%	117	100%	787	100%
TOTAL	APROVADO	0	-	38	92,7%	75	77,3%	82	61,7%	81	54,4%	61	54%	59	39,6%	61	52,1%	457	57,2%
	REPROVADO(I)	0	-	0	0%	3	3,1%	9	6,8%	13	8,7%	10	8,8%	15	10,1%	12	10,3%	62	7,8%
	REPROVADO(R)	0	-	0	0%	8	8,2%	24	18%	39	26,2%	28	24,8%	63	42,3%	23	19,7%	185	23,2%
	TRANCADO	0	-	3	7,3%	11	11,3%	18	13,5%	16	10,7%	14	12,4%	12	8,1%	21	17,9%	95	11,9%
	TOTAL	0	-	41	100%	97	100%	133	100%	149	100%	113	100%	149	100%	117	100%	799	100%

Tabela 24: Avaliação da disciplina ENA041-EPIDEMIOLOGIA A entre os anos de 2008 e 2015

CURSO	SITUAÇÃO	2008		2009		2010		2011		2012		2013		2014		2015		TOTAL	
		Freq.	%	Freq.	%	Freq.	%	Freq.	%	Freq.	%	Freq.	%	Freq.	%	Freq.	%	Freq.	%
17002PN001- GESTAO DE SERVICOS DE SAUDE	APROVADO	0	-	0	-	60	89,6%	73	90,1%	75	70,8%	55	75,3%	63	57,3%	70	64,2%	396	72,5%
	REPROVADO(I)	0	-	0	-	1	1,5%	3	3,7%	4	3,8%	1	1,4%	3	2,7%	3	2,8%	15	2,7%
	REPROVADO(R)	0	-	0	-	5	7,5%	3	3,7%	18	17%	14	19,2%	35	31,8%	26	23,9%	101	18,5%
	TRANCADO	0	-	0	-	1	1,5%	2	2,5%	9	8,5%	3	4,1%	9	8,2%	10	9,2%	34	6,2%
	TOTAL	0	-	0	-	67	100%	81	100%	106	100%	73	100%	110	100%	109	100%	546	100%
TOTAL	APROVADO	0	-	0	-	60	89,6%	80	90,9%	76	71%	55	73,3%	64	57,7%	70	63,6%	405	72,6%
	REPROVADO(I)	0	-	0	-	1	1,5%	3	3,4%	4	3,7%	1	1,3%	3	2,7%	3	2,7%	15	2,7%
	REPROVADO(R)	0	-	0	-	5	7,5%	3	3,4%	18	16,8%	14	18,7%	35	31,5%	27	24,5%	102	18,3%
	TRANCADO	0	-	0	-	1	1,5%	2	2,3%	9	8,4%	5	6,7%	9	8,1%	10	9,1%	36	6,5%
	TOTAL	0	-	0	-	67	100%	88	100%	107	100%	75	100%	111	100%	110	100%	558	100%

Tabela 25: Avaliação da disciplina ENA042-SAUDE SUPLEMENTAR entre os anos de 2008 e 2015

CURSO	SITUAÇÃO	2008		2009		2010		2011		2012		2013		2014		2015		TOTAL	
		Freq.	%	Freq.	%	Freq.	%	Freq.	%	Freq.	%	Freq.	%	Freq.	%	Freq.	%	Freq.	%
17002PN001- GESTAO DE SERVICOS DE SAUDE	APROVADO	0	-	0	-	26	92,9%	72	94,7%	70	92,1%	80	90,9%	67	77,9%	49	87,5%	364	88,8%
	REPROVADO(I)	0	-	0	-	0	0%	3	3,9%	3	3,9%	6	6,8%	6	7%	1	1,8%	19	4,6%
	REPROVADO(R)	0	-	0	-	0	0%	0	0%	1	1,3%	0	0%	2	2,3%	0	0%	3	0,7%
	TRANCADO	0	-	0	-	2	7,1%	1	1,3%	2	2,6%	2	2,3%	11	12,8%	6	10,7%	24	5,9%

continua na próxima página

Tabela 25 : Continuação ENA042-SAUDE SUPLEMENTAR

CURSO	SITUAÇÃO	2008		2009		2010		2011		2012		2013		2014		2015		TOTAL	
		Freq.	%	Freq.	%	Freq.	%	Freq.	%	Freq.	%	Freq.	%	Freq.	%	Freq.	%	Freq.	%
	TOTAL	0	-	0	-	28	100%	76	100%	76	100%	88	100%	86	100%	56	100%	410	100%
	APROVADO	0	-	0	-	27	93,1%	74	93,7%	72	92,3%	81	91%	75	78,1%	49	87,5%	378	88,5%
	REPROVADO(I)	0	-	0	-	0	0%	3	3,8%	3	3,8%	6	6,7%	7	7,3%	1	1,8%	20	4,7%
	REPROVADO(R)	0	-	0	-	0	0%	1	1,3%	1	1,3%	0	0%	2	2,1%	0	0%	4	0,9%
	TRANCADO	0	-	0	-	2	6,9%	1	1,3%	2	2,6%	2	2,2%	12	12,5%	6	10,7%	25	5,9%
	TOTAL	0	-	0	-	29	100%	79	100%	78	100%	89	100%	96	100%	56	100%	427	100%

Tabela 26: Avaliação da disciplina ENA043-TECNOLOGIAS EM SAUDE entre os anos de 2008 e 2015

CURSO	SITUAÇÃO	2008		2009		2010		2011		2012		2013		2014		2015		TOTAL	
		Freq.	%	Freq.	%	Freq.	%	Freq.	%	Freq.	%	Freq.	%	Freq.	%	Freq.	%	Freq.	%
17002PN001- GESTAO DE SERVICOS DE SAUDE	APROVADO	0	-	0	-	39	92,9%	67	98,5%	92	93,9%	93	94,9%	52	80%	62	84,9%	405	91,2%
	REPROVADO(I)	0	-	0	-	0	0%	0	0%	1	1%	0	0%	2	3,1%	1	1,4%	4	0,9%
	REPROVADO(R)	0	-	0	-	0	0%	0	0%	0	0%	2	2%	1	1,5%	0	0%	3	0,7%
	TRANCADO	0	-	0	-	3	7,1%	1	1,5%	5	5,1%	3	3,1%	10	15,4%	10	13,7%	32	7,2%
	TOTAL	0	-	0	-	42	100%	68	100%	98	100%	98	100%	65	100%	73	100%	444	100%
TOTAL	APROVADO	0	-	0	-	39	92,9%	67	97,1%	96	94,1%	93	94,9%	52	77,6%	62	84,9%	409	90,7%
	REPROVADO(I)	0	-	0	-	0	0%	0	0%	1	1%	0	0%	2	3%	1	1,4%	4	0,9%
	REPROVADO(R)	0	-	0	-	0	0%	1	1,4%	0	0%	2	2%	1	1,5%	0	0%	4	0,9%
	TRANCADO	0	-	0	-	3	7,1%	1	1,4%	5	4,9%	3	3,1%	12	17,9%	10	13,7%	34	7,5%
	TOTAL	0	-	0	-	42	100%	69	100%	102	100%	98	100%	67	100%	73	100%	451	100%

Tabela 27: Avaliação da disciplina ENA044-INTERDISCIPLINARIDADE NO TRABALHO EM SAUDE entre os anos de 2008 e 2015

CURSO	SITUAÇÃO	2008		2009		2010		2011		2012		2013		2014		2015		TOTAL	
		Freq.	%	Freq.	%	Freq.	%	Freq.	%	Freq.	%	Freq.	%	Freq.	%	Freq.	%	Freq.	%
17002PN001- GESTAO DE SERVICOS DE SAUDE	APROVADO	0	-	0	-	0	-	52	100%	70	93,3%	96	91,4%	58	84,1%	54	93,1%	330	91,9%
	REPROVADO(I)	0	-	0	-	0	0%	0	0%	2	2,7%	2	1,9%	3	4,3%	0	0%	7	1,9%
	REPROVADO(R)	0	-	0	-	0	0%	0	0%	2	2,7%	3	2,9%	0	0%	0	0%	5	1,4%
	TRANCADO	0	-	0	-	0	0%	0	0%	1	1,3%	4	3,8%	8	11,6%	4	6,9%	17	4,7%
	TOTAL	0	-	0	-	0	0%	52	100%	75	100%	105	100%	69	100%	58	100%	359	100%
TOTAL	APROVADO	0	-	0	-	0	0%	58	100%	76	90,5%	100	89,3%	59	81,9%	54	93,1%	347	90,4%
	REPROVADO(I)	0	-	0	-	0	0%	0	0%	2	2,4%	4	3,6%	3	4,2%	0	0%	9	2,3%
	REPROVADO(R)	0	-	0	-	0	0%	0	0%	2	2,4%	3	2,7%	0	0%	0	0%	5	1,3%
	TRANCADO	0	-	0	-	0	0%	0	0%	4	4,8%	5	4,5%	10	13,9%	4	6,9%	23	6%
	TOTAL	0	-	0	-	0	0%	58	100%	84	100%	112	100%	72	100%	58	100%	384	100%

Tabela 28: Avaliação da disciplina ENA045-ELABORACAO DE PROJETOS DE PESQUISA entre os anos de 2008 e 2015

CURSO	SITUAÇÃO	2008		2009		2010		2011		2012		2013		2014		2015		TOTAL	
		Freq.	%	Freq.	%	Freq.	%	Freq.	%	Freq.	%	Freq.	%	Freq.	%	Freq.	%	Freq.	%
17002PN001- GESTAO DE SERVICOS DE SAUDE	APROVADO	0	-	0	-	0	-	56	100%	75	97,4%	85	93,4%	59	74,7%	57	77%	332	88,1%
	REPROVADO(I)	0	-	0	-	0	0%	0	0%	1	1,3%	1	1,1%	2	2,5%	2	2,7%	6	1,6%
	REPROVADO(R)	0	-	0	-	0	0%	0	0%	0	0%	1	1,1%	9	11,4%	6	8,1%	16	4,2%

continua na próxima página

Tabela 28 : Continuação ENA045-ELABORACAO DE PROJETOS DE PESQUISA

CURSO	SITUAÇÃO	2008		2009		2010		2011		2012		2013		2014		2015		TOTAL	
		Freq.	%	Freq.	%	Freq.	%	Freq.	%	Freq.	%	Freq.	%	Freq.	%	Freq.	%	Freq.	%
TOTAL	TRANCADO	0	-	0	-	0	0%	1	1,3%	4	4,4%	9	11,4%	9	11,4%	9	12,2%	23	6,1%
	TOTAL	0	-	0	-	0	100%	56	100%	77	100%	91	100%	79	100%	74	100%	377	100%
TOTAL	APROVADO	0	-	0	-	0	100%	58	100%	77	97,5%	87	93,5%	62	75,6%	57	77%	341	88,3%
	REPROVADO(I)	0	-	0	-	0	0%	0	0%	1	1,3%	1	1,1%	2	2,4%	2	2,7%	6	1,6%
TOTAL	REPROVADO(R)	0	-	0	-	0	0%	0	0%	0	0%	1	1,1%	9	11%	6	8,1%	16	4,1%
	TRANCADO	0	-	0	-	0	0%	0	0%	1	1,3%	4	4,3%	9	11%	9	12,2%	23	6%
TOTAL	TOTAL	0	-	0	-	0	100%	58	100%	79	100%	93	100%	82	100%	74	100%	386	100%

Tabela 29: Avaliação da disciplina ENA047-TRABALHO DE CONCLUSAO DE CURSO I entre os anos de 2008 e 2015

CURSO	SITUAÇÃO	2008		2009		2010		2011		2012		2013		2014		2015		TOTAL	
		Freq.	%	Freq.	%	Freq.	%	Freq.	%	Freq.	%	Freq.	%	Freq.	%	Freq.	%	Freq.	%
TOTAL	APROVADO	0	-	0	-	0	0%	23	88,5%	59	92,2%	67	77,9%	71	72,4%	58	66,7%	278	77%
	REPROVADO(I)	0	-	0	-	0	0%	0	0%	0	0%	2	2,3%	3	3,1%	4	4,6%	9	2,5%
TOTAL	REPROVADO(R)	0	-	0	-	0	0%	2	7,7%	2	3,1%	9	10,5%	16	16,3%	17	19,5%	46	12,7%
	TRANCADO	0	-	0	-	0	0%	1	3,8%	3	4,7%	8	9,3%	8	8,2%	8	9,2%	28	7,8%
TOTAL	TOTAL	0	-	0	-	0	100%	26	100%	64	100%	86	100%	98	100%	87	100%	361	100%
TOTAL	APROVADO	0	-	0	-	0	0%	23	88,5%	59	92,2%	67	77,9%	71	72,4%	58	66,7%	278	77%
	REPROVADO(I)	0	-	0	-	0	0%	0	0%	0	0%	2	2,3%	3	3,1%	4	4,6%	9	2,5%
TOTAL	REPROVADO(R)	0	-	0	-	0	0%	2	7,7%	2	3,1%	9	10,5%	16	16,3%	17	19,5%	46	12,7%
	TRANCADO	0	-	0	-	0	0%	1	3,8%	3	4,7%	8	9,3%	8	8,2%	8	9,2%	28	7,8%
TOTAL	TOTAL	0	-	0	-	0	100%	26	100%	64	100%	86	100%	98	100%	87	100%	361	100%

Tabela 30: Avaliação da disciplina ENA048-PREVENCAO E CONTROLE DE INFECCAO entre os anos de 2008 e 2015

CURSO	SITUAÇÃO	2008		2009		2010		2011		2012		2013		2014		2015		TOTAL	
		Freq.	%	Freq.	%	Freq.	%	Freq.	%	Freq.	%	Freq.	%	Freq.	%	Freq.	%	Freq.	%
TOTAL	APROVADO	0	-	0	-	0	0%	0	0%	37	97,4%	77	91,7%	65	97%	83	98,8%	262	96%
	REPROVADO(I)	0	-	0	-	0	0%	0	0%	0	0%	3	3,6%	0	0%	0	0%	3	1,1%
TOTAL	REPROVADO(R)	0	-	0	-	0	0%	0	0%	0	0%	3	3,6%	1	1,5%	0	0%	4	1,5%
	TRANCADO	0	-	0	-	0	0%	0	0%	1	2,6%	1	1,2%	1	1,5%	1	1,2%	4	1,5%
TOTAL	TOTAL	0	-	0	-	0	100%	0	0%	38	100%	84	100%	67	100%	84	100%	273	100%
TOTAL	APROVADO	0	-	0	-	0	0%	0	0%	40	95,2%	87	91,6%	66	97,1%	83	98,8%	276	93,5%
	REPROVADO(I)	0	-	0	-	0	0%	0	0%	0	0%	4	4,2%	0	0%	0	0%	4	1,4%
TOTAL	REPROVADO(R)	0	-	0	-	0	0%	0	0%	0	0%	3	3,2%	1	1,5%	0	0%	4	1,4%
	TRANCADO	0	-	0	-	0	0%	0	0%	2	4,8%	1	1,1%	1	1,5%	1	1,2%	5	1,7%
TOTAL	TOTAL	0	-	0	-	0	100%	0	0%	42	100%	95	100%	68	100%	84	100%	289	100%

Tabela 31: Avaliação da disciplina ENA049-TRABALHO DE CONCLUSAO DE CURSO II entre os anos de 2008 e 2015

CURSO	SITUAÇÃO	2008		2009		2010		2011		2012		2013		2014		2015		TOTAL	
		Freq.	%	Freq.	%	Freq.	%	Freq.	%	Freq.	%	Freq.	%	Freq.	%	Freq.	%	Freq.	%
TOTAL	APROVADO	0	-	0	-	0	0%	0	0%	33	70,2%	52	73,2%	64	63,4%	64	63,4%	213	66,6%
	REPROVADO(I)	0	-	0	-	0	0%	0	0%	7	14,9%	9	12,7%	15	14,9%	9	8,9%	40	12,5%
TOTAL	REPROVADO(R)	0	-	0	-	0	0%	0	0%	2	4,3%	5	7%	16	15,8%	14	13,9%	37	11,6%

continua na próxima página

Tabela 31 : Continuação ENA049-TRABALHO DE CONCLUSÃO DE CURSO II

CURSO	SITUAÇÃO	2008		2009		2010		2011		2012		2013		2014		2015		TOTAL	
		Freq.	%	Freq.	%	Freq.	%	Freq.	%	Freq.	%	Freq.	%	Freq.	%	Freq.	%	Freq.	%
TOTAL	TRANCADO	0	-	0	-	0	-	0	-	5	10,6%	5	7%	6	5,9%	14	13,9%	30	9,4%
	TOTAL	0	-	0	-	0	-	0	-	47	100%	71	100%	101	100%	101	100%	320	100%
TOTAL	APROVADO	0	-	0	-	0	-	0	-	35	71,4%	52	73,2%	64	63,4%	64	63,4%	215	66,8%
	REPROVADO(I)	0	-	0	-	0	-	0	-	7	14,3%	9	12,7%	15	14,9%	9	8,9%	40	12,4%
TOTAL	REPROVADO(R)	0	-	0	-	0	-	0	-	2	4,1%	5	7%	16	15,8%	14	13,9%	37	11,5%
	TRANCADO	0	-	0	-	0	-	0	-	5	10,2%	5	7%	6	5,9%	14	13,9%	30	9,3%
TOTAL	TRANCADO	0	-	0	-	0	-	0	-	49	100%	71	100%	101	100%	101	100%	322	100%
	TOTAL	0	-	0	-	0	-	0	-	49	100%	71	100%	101	100%	101	100%	322	100%

Tabela 32: Avaliação da disciplina ENA054-EFEITOS ADVERSOS EM SAUDE entre os anos de 2008 e 2015

CURSO	SITUAÇÃO	2008		2009		2010		2011		2012		2013		2014		2015		TOTAL	
		Freq.	%	Freq.	%	Freq.	%	Freq.	%	Freq.	%	Freq.	%	Freq.	%	Freq.	%	Freq.	%
17001PD001- ENFERMAGEM	APROVADO	0	-	0	-	1	50%	17	94,4%	0	-	0	-	0	-	1	50%	19	86,4%
	REPROVADO(I)	0	-	0	-	0	0%	0	0%	0	-	0	-	0	-	0	0%	0	0%
TOTAL	REPROVADO(R)	0	-	0	-	1	50%	0	0%	0	-	0	-	0	-	1	50%	2	9,1%
	TRANCADO	0	-	0	-	0	0%	1	5,6%	1	100%	0	-	0	-	0	0%	1	4,5%
TOTAL	TRANCADO	0	-	0	-	2	100%	18	100%	18	100%	0	-	0	-	2	100%	22	100%
	TOTAL	0	-	0	-	49	94,2%	36	90%	36	90%	66	95,7%	71	87,7%	48	75%	55	94,8%
17002PN001- GESTAO DE SERVICOS DE SAUDE	APROVADO	0	-	0	-	0	0%	3	7,5%	1	1,4%	1	1,2%	5	7,8%	0	0%	10	2,7%
	REPROVADO(I)	0	-	0	-	1	1,9%	0	0%	2	2,9%	6	7,4%	0	0%	0	0%	9	2,5%
TOTAL	REPROVADO(R)	0	-	0	-	2	3,8%	1	2,3%	0	0%	3	3,7%	11	17,2%	3	5,2%	20	5,5%
	TRANCADO	0	-	0	-	52	100%	40	100%	40	100%	69	100%	64	100%	64	100%	364	100%
TOTAL	TRANCADO	0	-	0	-	50	92,6%	56	91,8%	56	91,8%	66	95,7%	71	87,7%	48	75%	59	92,2%
	TOTAL	0	-	0	-	0	0%	3	4,9%	3	4,9%	1	1,2%	5	7,8%	0	0%	10	2,5%
TOTAL	REPROVADO(I)	0	-	0	-	2	3,7%	0	0%	2	2,9%	6	7,4%	0	0%	1	1,6%	11	2,8%
	REPROVADO(R)	0	-	0	-	2	3,7%	2	3,3%	2	3,3%	0	0%	11	17,2%	4	6,2%	22	5,6%
TOTAL	TRANCADO	0	-	0	-	54	100%	61	100%	61	100%	69	100%	64	100%	64	100%	393	100%
	TOTAL	0	-	0	-	54	100%	61	100%	61	100%	69	100%	64	100%	64	100%	393	100%

Tabela 33: Avaliação da disciplina ENA055-GERENCIAMENTO DE RESIDUOS DE SERVICOS DE SAUDE entre os anos de 2008 e 2015

CURSO	SITUAÇÃO	2008		2009		2010		2011		2012		2013		2014		2015		TOTAL	
		Freq.	%	Freq.	%	Freq.	%	Freq.	%	Freq.	%	Freq.	%	Freq.	%	Freq.	%	Freq.	%
17002PN001- GESTAO DE SERVICOS DE SAUDE	APROVADO	0	-	0	-	13	86,7%	39	76,5%	53	81,5%	29	85,3%	57	90,5%	30	85,7%	221	84%
	REPROVADO(I)	0	-	0	-	0	0%	2	3,9%	3	4,6%	0	0%	0	0%	0	0%	5	1,9%
TOTAL	REPROVADO(R)	0	-	0	-	0	0%	2	3,9%	4	6,2%	1	2,9%	2	3,2%	0	0%	9	3,4%
	TRANCADO	0	-	0	-	2	13,3%	8	15,7%	5	7,7%	4	11,8%	4	6,3%	5	14,3%	28	10,6%
TOTAL	TRANCADO	0	-	0	-	15	100%	51	100%	65	100%	34	100%	63	100%	35	100%	263	100%
	TOTAL	0	-	0	-	13	86,7%	41	77,4%	53	81,5%	29	85,3%	63	91,3%	30	85,7%	229	84,5%
TOTAL	REPROVADO(I)	0	-	0	-	0	0%	2	3,8%	3	4,6%	0	0%	0	0%	0	0%	5	1,8%
	REPROVADO(R)	0	-	0	-	0	0%	2	3,8%	4	6,2%	1	2,9%	2	2,9%	0	0%	9	3,3%
TOTAL	TRANCADO	0	-	0	-	2	13,3%	8	15,1%	5	7,7%	4	11,8%	4	5,8%	5	14,3%	28	10,3%
	TOTAL	0	-	0	-	15	100%	53	100%	65	100%	34	100%	69	100%	35	100%	271	100%

Tabela 34: Avaliação da disciplina ENA056-EDUCAÇÃO NA SAUDE entre os anos de 2008 e 2015

CURSO	SITUAÇÃO	2008		2009		2010		2011		2012		2013		2014		2015		TOTAL	
		Freq.	%	Freq.	%	Freq.	%	Freq.	%	Freq.	%	Freq.	%	Freq.	%	Freq.	%	Freq.	%
17002PN001- GESTAO DE SERVICOS DE SAUDE	APROVADO	0	-	0	-	33	82,5%	18	85,7%	38	90,5%	53	79,1%	49	81,7%	0	-	191	83%
	REPROVADO(I)	0	-	0	-	1	2,5%	2	9,5%	2	4,8%	6	9%	1	1,7%	0	-	12	5,2%
	REPROVADO(R)	0	-	0	-	1	2,5%	0	0%	0	0%	1	1,5%	6	10%	0	-	8	3,5%
	TRANCADO	0	-	0	-	5	12,5%	1	4,8%	2	4,8%	7	10,4%	4	6,7%	0	-	19	8,3%
	TOTAL	0	-	0	-	40	100%	21	100%	42	100%	67	100%	60	100%	0	-	230	100%
TOTAL	APROVADO	0	-	0	-	40	83,3%	18	78,3%	42	85,7%	57	78,1%	49	81,7%	0	-	206	81,4%
	REPROVADO(I)	0	-	0	-	1	2,1%	2	8,7%	4	8,2%	7	9,6%	1	1,7%	0	-	15	5,9%
	REPROVADO(R)	0	-	0	-	1	2,1%	0	0%	0	0%	1	1,4%	6	10%	0	-	8	3,2%
	TRANCADO	0	-	0	-	6	12,5%	3	13%	3	6,1%	8	11%	4	6,7%	0	-	24	9,5%
	TOTAL	0	-	0	-	48	100%	23	100%	49	100%	73	100%	60	100%	0	-	253	100%

Tabela 35: Avaliação da disciplina ENA061-DIREITO DO CONSUMIDOR NA SAUDE entre os anos de 2008 e 2015

CURSO	SITUAÇÃO	2008		2009		2010		2011		2012		2013		2014		2015		TOTAL	
		Freq.	%	Freq.	%	Freq.	%	Freq.	%	Freq.	%	Freq.	%	Freq.	%	Freq.	%	Freq.	%
17002PN001- GESTAO DE SERVICOS DE SAUDE	APROVADO	0	-	26	89,7%	31	81,6%	54	84,4%	43	86%	6	66,7%	0	-	49	83,1%	209	83,9%
	REPROVADO(I)	0	-	0	0%	4	10,5%	2	3,1%	1	2%	2	22,2%	0	-	4	6,8%	13	5,2%
	REPROVADO(R)	0	-	0	0%	0	0%	0	0%	0	0%	0	0%	0	-	0	0%	1	0,4%
	TRANCADO	0	-	3	10,3%	3	7,9%	8	12,5%	5	10%	1	11,1%	0	-	6	10,2%	26	10,4%
	TOTAL	0	-	29	100%	38	100%	64	100%	50	100%	9	100%	0	-	59	100%	249	100%
17003PD001- NUTRICAO	APROVADO	0	-	6	46,2%	1	100%	0	-	1	100%	0	-	0	-	0	-	8	53,3%
	REPROVADO(I)	0	-	3	23,1%	0	0%	0	0%	0	0%	0	-	0	-	0	-	3	20%
	REPROVADO(R)	0	-	0	0%	0	0%	0	0%	0	0%	0	-	0	-	0	-	0	0%
	TRANCADO	0	-	4	30,8%	0	0%	0	0%	0	0%	0	-	0	-	0	-	4	26,7%
	TOTAL	0	-	13	100%	1	100%	0	-	1	100%	0	-	0	-	0	-	15	100%
TOTAL	APROVADO	0	-	33	76,7%	32	82,1%	56	84,8%	44	86,3%	10	76,9%	0	-	53	84,1%	228	82,9%
	REPROVADO(I)	0	-	3	7%	4	10,3%	2	3%	1	2%	2	15,4%	0	-	4	6,3%	16	5,8%
	REPROVADO(R)	0	-	0	0%	0	0%	0	0%	1	2%	0	0%	0	-	0	0%	1	0,4%
	TRANCADO	0	-	7	16,3%	3	7,7%	8	12,1%	5	9,8%	1	7,7%	0	-	6	9,5%	30	10,9%
	TOTAL	0	-	43	100%	39	100%	66	100%	51	100%	13	100%	0	-	63	100%	275	100%

Tabela 36: Avaliação da disciplina ENA066-ELABORACAO E GESTAO DE PROJETOS entre os anos de 2008 e 2015

CURSO	SITUAÇÃO	2008		2009		2010		2011		2012		2013		2014		2015		TOTAL	
		Freq.	%	Freq.	%	Freq.	%	Freq.	%	Freq.	%	Freq.	%	Freq.	%	Freq.	%	Freq.	%
17002PN001- GESTAO DE SERVICOS DE SAUDE	APROVADO	0	-	0	-	0	-	27	93,1%	27	73%	56	82,4%	61	77,2%	33	70,2%	204	78,5%
	REPROVADO(I)	0	-	0	-	0	-	0	0%	2	5,4%	2	2,9%	5	6,3%	0	0%	9	3,5%
	REPROVADO(R)	0	-	0	-	0	-	0	0%	0	0%	1	1,5%	0	0%	5	10,6%	6	2,3%
	TRANCADO	0	-	0	-	0	-	2	6,9%	8	21,6%	9	13,2%	13	16,5%	9	19,1%	41	15,8%
	TOTAL	0	-	0	-	0	-	29	100%	37	100%	68	100%	79	100%	47	100%	260	100%
TOTAL	APROVADO	0	-	0	-	0	-	27	93,1%	30	71,4%	56	82,4%	61	77,2%	33	70,2%	207	78,1%
	REPROVADO(I)	0	-	0	-	0	-	0	0%	2	4,8%	2	2,9%	5	6,3%	0	0%	9	3,4%
	REPROVADO(R)	0	-	0	-	0	-	0	0%	0	0%	1	1,5%	0	0%	5	10,6%	6	2,3%
	TRANCADO	0	-	0	-	0	-	2	6,9%	10	23,8%	9	13,2%	13	16,5%	9	19,1%	43	16,2%
	TOTAL	0	-	0	-	0	-	29	100%	42	100%	68	100%	79	100%	47	100%	265	100%

Tabela 37: Avaliação da disciplina ENA073-TOPICOS EM SAUDE I entre os anos de 2008 e 2015

CURSO	SITUAÇÃO	2008		2009		2010		2011		2012		2013		2014		2015		TOTAL	
		Freq.	%	Freq.	%	Freq.	%	Freq.	%	Freq.	%	Freq.	%	Freq.	%	Freq.	%	Freq.	%
16001PN001-CURSO SUP. DE TEC. EM RADIOLOGIA	APROVADO	0	-	0	-	0	-	0	-	0	-	0	0%	9	81,8%	6	75%	15	75%
	REPROVADO(I)	0	-	0	-	0	-	0	-	0	-	0	0%	1	9,1%	0	0%	1	5%
	REPROVADO(R)	0	-	0	-	0	-	0	-	0	-	0	0%	0	0%	0	0%	0	0%
	TRANCADO	0	-	0	-	0	-	0	-	0	-	1	100%	1	9,1%	2	25%	4	20%
	TOTAL	0	-	0	-	0	-	0	-	0	-	1	100%	11	100%	8	100%	20	100%
17001PD001-ENFERMAGEM	APROVADO	0	-	0	-	0	0%	0	-	9	81,8%	6	85,7%	4	100%	4	100%	23	85,2%
	REPROVADO(I)	0	-	0	-	0	0%	0	-	0	0%	0	0%	0	0%	0	0%	0	0%
	REPROVADO(R)	0	-	0	-	0	0%	0	-	0	0%	0	0%	0	0%	0	0%	0	0%
	TRANCADO	0	-	0	-	1	100%	0	-	2	18,2%	1	14,3%	0	0%	0	0%	0	0%
	TOTAL	0	-	1	100%	1	100%	0	-	11	100%	7	100%	4	100%	4	100%	27	100%
17002PN001-GESTAO DE SERVICIOS DE SAUDE	APROVADO	0	-	92	94,8%	195	78,6%	219	81,7%	285	74,4%	456	78,2%	339	70,5%	466	73,4%	2052	76,1%
	REPROVADO(I)	0	-	0	0%	17	6,3%	17	6,3%	28	7,3%	48	8,2%	53	11%	54	8,5%	217	8,1%
	REPROVADO(R)	0	-	0	0%	13	5,2%	12	4,5%	30	7,8%	32	5,5%	24	5%	20	3,1%	131	4,9%
	TRANCADO	0	-	5	5,2%	23	9,3%	20	7,5%	40	10,4%	47	8,1%	65	13,5%	95	15%	295	10,9%
	TOTAL	0	-	97	100%	248	100%	268	100%	383	100%	583	100%	481	100%	635	100%	2695	100%
TOTAL	APROVADO	0	-	92	94,8%	195	78,3%	220	81,8%	297	74,1%	465	77,8%	354	71,1%	478	73,3%	2101	76%
	REPROVADO(I)	0	-	0	0%	17	6,8%	17	6,3%	28	7%	50	8,4%	54	10,8%	54	8,3%	220	8%
	REPROVADO(R)	0	-	0	0%	13	5,2%	12	4,5%	30	7,5%	32	5,4%	24	4,8%	20	3,1%	131	4,7%
	TRANCADO	0	-	5	5,2%	24	9,6%	20	7,4%	46	11,5%	51	8,5%	66	13,3%	100	15,3%	312	11,3%
	TOTAL	0	-	97	100%	249	100%	269	100%	401	100%	598	100%	498	100%	652	100%	2764	100%

Tabela 38: Avaliação da disciplina ENA074-TOPICOS EM SAUDE II entre os anos de 2008 e 2015

CURSO	SITUAÇÃO	2008		2009		2010		2011		2012		2013		2014		2015		TOTAL	
		Freq.	%	Freq.	%	Freq.	%	Freq.	%	Freq.	%	Freq.	%	Freq.	%	Freq.	%	Freq.	%
17001PD001-ENFERMAGEM	APROVADO	0	-	0	-	0	-	0	-	2	100%	6	100%	3	75%	5	100%	16	94,1%
	REPROVADO(I)	0	-	0	-	0	-	0	-	0	0%	0	0%	0	0%	0	0%	0	0%
	REPROVADO(R)	0	-	0	-	0	-	0	-	0	0%	0	0%	0	0%	0	0%	0	0%
	TRANCADO	0	-	0	-	0	-	0	-	0	0%	0	0%	1	25%	0	0%	1	5,9%
	TOTAL	0	-	0	-	0	-	0	-	2	100%	6	100%	4	100%	5	100%	17	100%
17002PN001-GESTAO DE SERVICIOS DE SAUDE	APROVADO	0	-	0	-	0	-	0	-	101	89,4%	202	86,7%	276	88,7%	306	88,4%	885	88,2%
	REPROVADO(I)	0	-	0	-	0	-	0	-	1	0,9%	10	4,3%	15	4,8%	12	3,5%	38	3,8%
	REPROVADO(R)	0	-	0	-	0	-	0	-	3	2,7%	5	2,1%	1	0,3%	4	1,2%	13	1,3%
	TRANCADO	0	-	0	-	0	-	0	-	8	7,1%	16	6,9%	19	6,1%	24	6,9%	67	6,7%
	TOTAL	0	-	0	-	0	-	0	-	113	100%	233	100%	311	100%	346	100%	1003	100%
TOTAL	APROVADO	0	-	0	-	0	-	0	-	108	86,4%	216	87,1%	281	88,1%	314	88,7%	919	87,9%
	REPROVADO(I)	0	-	0	-	0	-	0	-	2	1,6%	10	4%	16	5%	12	3,4%	40	3,8%
	REPROVADO(R)	0	-	0	-	0	-	0	-	4	3,2%	5	2%	1	0,3%	4	1,1%	14	1,3%
	TRANCADO	0	-	0	-	0	-	0	-	11	8,8%	17	6,9%	21	6,6%	24	6,8%	73	7%
	TOTAL	0	-	0	-	0	-	0	-	125	100%	248	100%	319	100%	354	100%	1046	100%

Tabela 39: Avaliação da disciplina ENA077-SEMINÁRIO DE INTEGRAÇÃO I entre os anos de 2008 e 2015

CURSO	SITUAÇÃO	2008		2009		2010		2011		2012		2013		2014		2015		TOTAL	
		Freq.	%	Freq.	%	Freq.	%	Freq.	%	Freq.	%	Freq.	%	Freq.	%	Freq.	%	Freq.	%

continua na próxima página

Tabela 39 : Continuação ENA077-SEMINÁRIO DE INTEGRAÇÃO I

CURSO	SITUAÇÃO	2008		2009		2010		2011		2012		2013		2014		2015		TOTAL	
		Freq.	%	Freq.	%	Freq.	%	Freq.	%	Freq.	%	Freq.	%	Freq.	%	Freq.	%	Freq.	%
17001PD001- ENFERMAGEM	APROVADO	0	-	0	-	0	-	0	-	0	-	0	-	71	75,5%	69	76,7%	140	76,1%
	REPROVADO(I)	0	-	0	-	0	-	0	-	0	-	0	-	2	2,1%	10	11,1%	12	6,5%
	REPROVADO(R)	0	-	0	-	0	-	0	-	0	-	0	-	2	2,1%	0	0%	2	1,1%
	TRANCADO	0	-	0	-	0	-	0	-	0	-	0	-	19	20,2%	11	12,2%	30	16,3%
	TOTAL	0	-	0	-	0	-	0	-	0	-	0	-	94	100%	90	100%	184	100%
TOTAL	APROVADO	0	-	0	-	0	-	0	-	0	-	0	-	71	75,5%	69	76,7%	140	76,1%
	REPROVADO(I)	0	-	0	-	0	-	0	-	0	-	0	-	2	2,1%	10	11,1%	12	6,5%
	REPROVADO(R)	0	-	0	-	0	-	0	-	0	-	0	-	2	2,1%	0	0%	2	1,1%
	TRANCADO	0	-	0	-	0	-	0	-	0	-	0	-	19	20,2%	11	12,2%	30	16,3%
	TOTAL	0	-	0	-	0	-	0	-	0	-	0	-	94	100%	90	100%	184	100%

Tabela 40: Avaliação da disciplina ENA107-ALIMENTACAO E CULTURA entre os anos de 2008 e 2015

CURSO	SITUAÇÃO	2008		2009		2010		2011		2012		2013		2014		2015		TOTAL	
		Freq.	%	Freq.	%	Freq.	%	Freq.	%	Freq.	%	Freq.	%	Freq.	%	Freq.	%	Freq.	%
17001PD001- ENFERMAGEM	APROVADO	57	96,6%	69	95,8%	73	98,6%	72	91,1%	74	89,2%	73	92,4%	59	83,1%	66	85,7%	543	91,4%
	REPROVADO(I)	0	0%	3	4,2%	1	1,4%	0	0%	4	4,8%	3	3,8%	2	2,8%	7	9,1%	20	3,4%
	REPROVADO(R)	1	1,7%	0	0%	0	0%	0	0%	0	0%	1	1,3%	3	4,2%	0	0%	5	0,8%
	TRANCADO	1	1,7%	0	0%	0	0%	7	8,9%	5	6%	2	2,5%	7	9,9%	4	5,2%	26	4,4%
	TOTAL	59	100%	72	100%	74	100%	79	100%	83	100%	79	100%	71	100%	77	100%	594	100%
17003PD001- NUTRICAO	APROVADO	57	93,4%	71	94,7%	73	98,6%	86	90,5%	85	87,6%	73	92,4%	97	85,5%	71	83,5%	613	90,3%
	REPROVADO(I)	1	1,6%	4	5,3%	1	1,4%	2	2,1%	4	4,1%	3	3,8%	5	4,4%	8	9,4%	28	4,1%
	REPROVADO(R)	1	1,6%	0	0%	0	0%	0	0%	0	0%	1	1,3%	3	2,7%	0	0%	5	0,7%
	TRANCADO	2	3,3%	0	0%	0	0%	7	7,4%	8	8,2%	2	2,5%	8	7,1%	6	7,1%	33	4,9%
	TOTAL	61	100%	75	100%	74	100%	95	100%	97	100%	79	100%	113	100%	85	100%	679	100%

Tabela 41: Avaliação da disciplina ENA120-ETICA E CULTURA entre os anos de 2008 e 2015

CURSO	SITUAÇÃO	2008		2009		2010		2011		2012		2013		2014		2015		TOTAL	
		Freq.	%	Freq.	%	Freq.	%	Freq.	%	Freq.	%	Freq.	%	Freq.	%	Freq.	%	Freq.	%
17001PD001- ENFERMAGEM	APROVADO	0	-	0	-	0	-	1	100%	4	50%	0	-	5	62,5%	0	-	10	58,8%
	REPROVADO(I)	0	-	0	-	0	-	0	0%	1	12,5%	0	-	3	37,5%	0	-	4	23,5%
	REPROVADO(R)	0	-	0	-	0	-	0	0%	1	12,5%	0	-	0	0%	0	-	1	5,9%
	TRANCADO	0	-	0	-	0	-	0	0%	2	25%	0	-	0	0%	0	-	2	11,8%
	TOTAL	0	-	0	-	0	-	1	100%	8	100%	0	-	8	100%	0	-	17	100%
17003PD001- NUTRICAO	APROVADO	61	98,4%	66	97,1%	69	93,2%	67	98,5%	79	96,3%	65	91,5%	60	93,8%	55	88,7%	522	94,7%
	REPROVADO(I)	0	0%	1	1,5%	2	2,7%	0	0%	0	0%	1	1,4%	1	1,6%	0	0%	5	0,9%
	REPROVADO(R)	0	0%	0	0%	0	0%	0	0%	1	1,2%	0	0%	2	3,1%	1	1,6%	4	0,7%
	TRANCADO	1	1,6%	1	1,5%	3	4,1%	1	1,5%	2	2,4%	5	7%	1	1,6%	6	9,7%	20	3,6%
	TOTAL	62	100%	68	100%	74	100%	68	100%	82	100%	71	100%	64	100%	62	100%	551	100%
TOTAL	APROVADO	61	98,4%	66	97,1%	69	93,2%	69	95,8%	83	92,2%	65	91,5%	69	88,5%	56	87,5%	538	92,9%
	REPROVADO(I)	0	0%	1	1,5%	2	2,7%	2	2,8%	1	1,1%	1	1,4%	6	7,7%	0	0%	13	2,2%

continua na próxima página

Tabela 41 : Continuação ENA120-ÉTICA E CULTURA

CURSO	SITUAÇÃO	2008		2009		2010		2011		2012		2013		2014		2015		TOTAL	
		Freq.	%	Freq.	%	Freq.	%	Freq.	%	Freq.	%	Freq.	%	Freq.	%	Freq.	%	Freq.	%
	REPROVADO(R)	0	0%	0	0%	0	0%	0	0%	2	2,2%	0	0%	2	2,6%	1	1,6%	5	0,9%
	TRANCADO	1	1,6%	1	1,5%	3	4,1%	1	1,4%	4	4,4%	5	7%	1	1,3%	7	10,9%	23	4%
	TOTAL	62	100%	68	100%	74	100%	72	100%	90	100%	71	100%	78	100%	64	100%	579	100%

Tabela 42: Avaliação da disciplina ENB010-ENFERMAGEM APLICADA A FISIOTERAPIA E TERAPIA OCUPACIONAL entre os anos de 2008 e 2015

CURSO	SITUAÇÃO	2008		2009		2010		2011		2012		2013		2014		2015		TOTAL	
		Freq.	%	Freq.	%	Freq.	%	Freq.	%	Freq.	%	Freq.	%	Freq.	%	Freq.	%	Freq.	%
20002PD001-FISIOTERAPIA	APROVADO	59	96,7%	52	96,3%	61	98,4%	69	97,2%	62	100%	72	93,5%	77	92,8%	72	97,3%	524	96,3%
	REPROVADO(I)	0	0%	1	1,9%	1	1,6%	1	1,4%	0	0%	1	1,3%	1	1,2%	1	1,4%	6	1,1%
	REPROVADO(R)	0	0%	1	1,9%	0	0%	0	0%	0	0%	0	0%	1	1,2%	1	1,4%	3	0,6%
	TOTAL	61	100%	54	100%	62	100%	71	100%	62	100%	77	100%	83	100%	74	100%	544	100%
20003PD001-TERAPIA OCUPACIONAL	APROVADO	57	96,6%	58	93,5%	40	87%	23	92%	2	100%	0	-	0	-	0	-	180	92,8%
	REPROVADO(I)	0	0%	2	3,2%	1	2,2%	1	4%	0	0%	0	0%	0	0%	0	0%	4	2,1%
	REPROVADO(R)	0	0%	0	0%	3	6,5%	0	0%	0	0%	0	0%	0	0%	0	0%	3	1,5%
	TOTAL	59	100%	62	100%	46	100%	25	100%	2	100%	0	-	0	-	0	-	194	100%
TOTAL	APROVADO	116	96,7%	110	94,8%	102	93,6%	92	95,8%	64	100%	72	93,5%	77	92,8%	72	97,3%	705	95,4%
	REPROVADO(I)	0	0%	3	2,6%	2	1,8%	2	2,1%	0	0%	1	1,3%	1	1,2%	1	1,4%	10	1,4%
	REPROVADO(R)	0	0%	1	0,9%	3	2,8%	0	0%	0	0%	0	0%	1	1,2%	1	1,4%	6	0,8%
	TOTAL	120	100%	116	100%	109	100%	96	100%	64	100%	77	100%	83	100%	74	100%	739	100%

Tabela 43: Avaliação da disciplina ENB017-PRIMEIROS SOCORROS entre os anos de 2008 e 2015

CURSO	SITUAÇÃO	2008		2009		2010		2011		2012		2013		2014		2015		TOTAL	
		Freq.	%	Freq.	%	Freq.	%	Freq.	%	Freq.	%	Freq.	%	Freq.	%	Freq.	%	Freq.	%
16002PD001-FONOAUDIOLOGIA	APROVADO	20	100%	14	77,8%	10	50%	13	81,2%	2	100%	0	-	0	-	20	90,9%	79	80,6%
	REPROVADO(I)	0	0%	0	0%	0	0%	0	0%	0	0%	0	0%	0	0%	0	0%	0	0%
	REPROVADO(R)	0	0%	1	5,6%	0	0%	0	0%	0	0%	0	0%	0	0%	0	0%	1	1%
	TOTAL	20	100%	18	100%	20	100%	16	100%	2	100%	0	-	0	-	22	100%	98	100%
17001PD001-ENFERMAGEM	APROVADO	97	99%	43	97,7%	4	100%	43	100%	49	94,2%	50	94,3%	64	94,1%	52	91,2%	402	95,9%
	REPROVADO(I)	0	0%	1	2,3%	0	0%	0	0%	0	0%	1	1,9%	2	2,9%	0	0%	4	1%
	REPROVADO(R)	0	0%	0	0%	0	0%	0	0%	1	1,9%	0	0%	0	0%	0	0%	1	0,2%
	TOTAL	98	100%	44	100%	4	100%	43	100%	52	100%	53	100%	68	100%	57	100%	419	100%
18002PD001-FARMACIA	APROVADO	0	-	0	-	43	97,7%	8	88,9%	4	100%	0	-	17	70,8%	1	100%	73	89%
	REPROVADO(I)	0	-	0	-	0	0%	1	11,1%	0	0%	0	-	2	8,3%	0	0%	3	3,7%
	REPROVADO(R)	0	-	0	-	1	2,3%	0	0%	0	0%	0	-	0	0%	0	0%	1	1,2%
	TOTAL	0	-	0	-	44	100%	9	100%	4	100%	0	-	5	20,8%	1	100%	82	100%
TOTAL	117	99,2%	60	92,3%	59	84,3%	68	94,4%	58	95,1%	50	94,3%	81	88%	76	90,5%	569	92,5%	
	REPROVADO(I)	0	0%	1	1,5%	0	0%	1	1,4%	0	0%	1	1,9%	4	4,3%	0	0%	7	1,1%

continua na próxima página

Tabela 43 : Continuação ENB017-PRIMEIROS SOCORROS

CURSO	SITUAÇÃO	2008		2009		2010		2011		2012		2013		2014		2015		TOTAL	
		Freq.	%	Freq.	%	Freq.	%	Freq.	%	Freq.	%	Freq.	%	Freq.	%	Freq.	%	Freq.	%
	REPROVADO(R)	0	0%	1	1,5%	1	1,4%	0	0%	1	1,6%	0	0%	0	0%	0	0%	0	0%
	TRANCADO	1	0,8%	3	4,6%	10	14,3%	3	4,2%	2	3,3%	2	3,8%	7	7,6%	8	9,5%	36	5,9%
	TOTAL	118	100%	65	100%	70	100%	72	100%	61	100%	53	100%	92	100%	84	100%	615	100%

Tabela 44: Avaliação da disciplina ENB027-BIOETICA entre os anos de 2008 e 2015

CURSO	SITUAÇÃO	2008		2009		2010		2011		2012		2013		2014		2015		TOTAL	
		Freq.	%	Freq.	%	Freq.	%	Freq.	%	Freq.	%	Freq.	%	Freq.	%	Freq.	%	Freq.	%
17003PD001-NUTRICAO	APROVADO	60	92,3%	74	96,1%	78	98,7%	70	90,9%	75	92,6%	74	97,4%	59	81,9%	67	87%	557	92,2%
	REPROVADO(I)	2	3,1%	2	2,6%	1	1,3%	0	0%	0	0%	1	1,3%	4	5,6%	6	7,8%	16	2,6%
	REPROVADO(R)	0	0%	0	0%	0	0%	0	0%	1	1,2%	0	0%	0	0%	0	0%	1	0,2%
	TRANCADO	3	4,6%	1	1,3%	0	0%	7	9,1%	5	6,2%	1	1,3%	9	12,5%	4	5,2%	30	5%
	TOTAL	65	100%	77	100%	79	100%	77	100%	81	100%	76	100%	72	100%	77	100%	604	100%
TOTAL	APROVADO	61	92,4%	74	96,1%	80	98,8%	70	88,6%	75	92,6%	74	96,1%	59	81,9%	67	87%	560	91,8%
	REPROVADO(I)	2	3%	2	2,6%	1	1,2%	0	0%	0	0%	1	1,3%	4	5,6%	6	7,8%	16	2,6%
	REPROVADO(R)	0	0%	0	0%	0	0%	0	0%	1	1,2%	0	0%	0	0%	0	0%	1	0,2%
	TRANCADO	3	4,5%	1	1,3%	0	0%	9	11,4%	5	6,2%	2	2,6%	9	12,5%	4	5,2%	33	5,4%
	TOTAL	66	100%	77	100%	81	100%	79	100%	81	100%	77	100%	72	100%	77	100%	610	100%

Tabela 45: Avaliação da disciplina ENB038-ENFERMAGEM NO CONTEXTO HISTORICO E SOCIAL entre os anos de 2008 e 2015

CURSO	SITUAÇÃO	2008		2009		2010		2011		2012		2013		2014		2015		TOTAL	
		Freq.	%	Freq.	%	Freq.	%	Freq.	%	Freq.	%	Freq.	%	Freq.	%	Freq.	%	Freq.	%
17001PD001-ENFERMAGEM	APROVADO	0	-	87	92,6%	94	95,9%	91	98,9%	83	93,3%	92	91,1%	64	72,7%	66	71,7%	577	88,2%
	REPROVADO(I)	0	-	2	2,1%	2	2%	1	1,1%	1	1,1%	3	3%	2	2,3%	12	13%	23	3,5%
	REPROVADO(R)	0	-	0	0%	0	0%	0	0%	0	0%	0	0%	3	3,4%	1	1,1%	4	0,6%
	TRANCADO	0	-	5	5,3%	2	2%	0	0%	5	5,6%	6	5,9%	19	21,6%	13	14,1%	50	7,6%
	TOTAL	0	-	94	100%	98	100%	92	100%	89	100%	101	100%	88	100%	92	100%	654	100%
TOTAL	APROVADO	0	-	87	92,6%	94	95,9%	91	98,9%	83	93,3%	92	91,1%	64	72,7%	66	71,7%	577	88,2%
	REPROVADO(I)	0	-	2	2,1%	2	2%	1	1,1%	1	1,1%	3	3%	2	2,3%	12	13%	23	3,5%
	REPROVADO(R)	0	-	0	0%	0	0%	0	0%	0	0%	0	0%	3	3,4%	1	1,1%	4	0,6%
	TRANCADO	0	-	5	5,3%	2	2%	0	0%	5	5,6%	6	5,9%	19	21,6%	13	14,1%	50	7,6%
	TOTAL	0	-	94	100%	98	100%	92	100%	89	100%	101	100%	88	100%	92	100%	654	100%

Tabela 46: Avaliação da disciplina ENB040-FUNDAMENTOS DO CUIDADO DE ENFERMAGEM entre os anos de 2008 e 2015

CURSO	SITUAÇÃO	2008		2009		2010		2011		2012		2013		2014		2015		TOTAL	
		Freq.	%	Freq.	%	Freq.	%	Freq.	%	Freq.	%	Freq.	%	Freq.	%	Freq.	%	Freq.	%
17001PD001-ENFERMAGEM	APROVADO	0	-	0	-	0	-	83	100%	87	94,6%	75	92,6%	68	90,7%	92	96,8%	405	95,1%
	REPROVADO(I)	0	-	0	-	0	-	0	0%	3	3,3%	3	3,7%	2	2,7%	1	1,1%	9	2,1%
	REPROVADO(R)	0	-	0	-	0	-	0	0%	2	2,2%	1	1,2%	2	2,7%	1	1,1%	6	1,4%
	TRANCADO	0	-	0	-	0	-	0	0%	0	0%	2	2,5%	3	4%	1	1,1%	6	1,4%
	TOTAL	0	-	0	-	0	-	83	100%	92	100%	81	100%	75	100%	95	100%	426	100%
	APROVADO	0	-	0	-	0	-	83	100%	87	94,6%	75	92,6%	68	90,7%	92	96,8%	405	95,1%

continua na próxima página

TOTAL

Tabela 46 : Continuação ENB040-FUNDAMENTOS DO CUIDADO DE ENFERMAGEM

CURSO	SITUAÇÃO	2008		2009		2010		2011		2012		2013		2014		2015		TOTAL	
		Freq.	%	Freq.	%	Freq.	%	Freq.	%	Freq.	%	Freq.	%	Freq.	%	Freq.	%	Freq.	%
	REPROVADO(I)	0	-	0	-	0	0%	3	3,3%	3	3,7%	2	2,7%	2	2,7%	1	1,1%	9	2,1%
	REPROVADO(R)	0	-	0	-	0	0%	2	2,2%	1	1,2%	2	2,7%	2	2,7%	1	1,1%	6	1,4%
	TRANCADO	0	-	0	-	0	0%	0	0%	2	2,5%	3	4%	3	4%	1	1,1%	6	1,4%
	TOTAL	0	-	0	-	0	100%	92	100%	83	100%	92	100%	75	100%	95	100%	426	100%

Tabela 47: Avaliação da disciplina ENB041-ENFERMAGEM CLINICA E CIRURGICA entre os anos de 2008 e 2015

CURSO	SITUAÇÃO	2008		2009		2010		2011		2012		2013		2014		2015		TOTAL	
		Freq.	%	Freq.	%	Freq.	%	Freq.	%	Freq.	%	Freq.	%	Freq.	%	Freq.	%	Freq.	%
17001PD001- ENFERMAGEM	APROVADO	0	-	0	-	0	-	39	95,1%	81	91%	73	93,6%	86	95,6%	64	91,4%	343	93,2%
	REPROVADO(I)	0	-	0	-	0	-	1	2,4%	0	0%	1	1,3%	1	1,1%	3	4,3%	6	1,6%
	REPROVADO(R)	0	-	0	-	0	-	0	0%	2	2,2%	0	0%	2	2,2%	0	0%	3	0,8%
	TRANCADO	0	-	0	-	0	-	1	2,4%	6	6,7%	4	5,1%	2	2,2%	3	4,3%	16	4,3%
	TOTAL	0	-	0	-	0	-	41	100%	89	100%	78	100%	90	100%	70	100%	368	100%
TOTAL	APROVADO	0	-	0	-	0	-	39	95,1%	81	91%	73	93,6%	87	95,6%	64	91,4%	344	93,2%
	REPROVADO(I)	0	-	0	-	0	-	1	2,4%	0	0%	1	1,3%	1	1,1%	3	4,3%	6	1,6%
	REPROVADO(R)	0	-	0	-	0	-	0	0%	2	2,2%	0	0%	2	2,2%	0	0%	3	0,8%
	TRANCADO	0	-	0	-	0	-	1	2,4%	6	6,7%	4	5,1%	2	2,2%	3	4,3%	16	4,3%
	TOTAL	0	-	0	-	0	-	41	100%	89	100%	78	100%	91	100%	70	100%	369	100%

Tabela 48: Avaliação da disciplina ENB049-TOPICO EM ENFERMAGEM BASICA I entre os anos de 2008 e 2015

CURSO	SITUAÇÃO	2008		2009		2010		2011		2012		2013		2014		2015		TOTAL	
		Freq.	%	Freq.	%	Freq.	%	Freq.	%	Freq.	%	Freq.	%	Freq.	%	Freq.	%	Freq.	%
17001PD001- ENFERMAGEM	APROVADO	0	-	0	-	0	-	29	93,5%	57	85,1%	81	82,7%	0	-	0	-	167	85,2%
	REPROVADO(I)	0	-	0	-	0	-	1	3,2%	0	0%	3	3,1%	0	-	0	-	4	2%
	REPROVADO(R)	0	-	0	-	0	-	0	0%	1	1,5%	5	5,1%	0	-	0	-	6	3,1%
	TRANCADO	0	-	0	-	0	-	1	3,2%	9	13,4%	9	9,2%	0	-	0	-	19	9,7%
	TOTAL	0	-	0	-	0	-	31	100%	67	100%	98	100%	0	-	0	-	196	100%
17002PN001- GESTAO DE SERVICOS DE SAUDE	APROVADO	0	-	0	-	0	-	2	100%	12	57,1%	5	71,4%	0	-	0	-	19	63,3%
	REPROVADO(I)	0	-	0	-	0	-	0	0%	0	0%	0	0%	0	-	0	-	0	0%
	REPROVADO(R)	0	-	0	-	0	-	0	0%	4	19%	0	0%	0	-	0	-	4	13,3%
	TRANCADO	0	-	0	-	0	-	0	0%	5	23,8%	2	28,6%	0	-	0	-	7	23,3%
	TOTAL	0	-	0	-	0	-	2	100%	21	100%	7	100%	0	-	0	-	30	100%
TOTAL	APROVADO	0	-	0	-	0	-	31	93,9%	82	62,6%	93	82,3%	0	-	0	-	206	74,4%
	REPROVADO(I)	0	-	0	-	0	-	1	3%	0	0%	3	2,7%	0	-	0	-	4	1,4%
	REPROVADO(R)	0	-	0	-	0	-	0	0%	20	15,3%	5	4,4%	0	-	0	-	25	9%
	TRANCADO	0	-	0	-	0	-	1	3%	29	22,1%	12	10,6%	0	-	0	-	42	15,2%
	TOTAL	0	-	0	-	0	-	33	100%	131	100%	113	100%	0	-	0	-	277	100%

Tabela 49: Avaliação da disciplina ENB050-TOPICOS EM ENFERMAGEM BASICA II entre os anos de 2008 e 2015

CURSO	SITUAÇÃO	2008		2009		2010		2011		2012		2013		2014		2015		TOTAL	
		Freq.	%	Freq.	%	Freq.	%	Freq.	%	Freq.	%	Freq.	%	Freq.	%	Freq.	%	Freq.	%
	APROVADO	0	-	0	-	15	93,8%	111	95,7%	142	87,7%	369	88,9%	72	86,7%	15	93,8%	724	89,6%

continua na próxima página

Tabela 49 : Continuação ENB050-TOPICOS EM ENFERMAGEM BASICA II

CURSO	SITUAÇÃO	2008		2009		2010		2011		2012		2013		2014		2015		TOTAL	
		Freq.	%	Freq.	%	Freq.	%	Freq.	%	Freq.	%	Freq.	%	Freq.	%	Freq.	%	Freq.	%
17001PD001- ENFERMAGEM	REPROVADO(I)	0	-	0	-	0	0%	2	1,7%	0	0%	16	3,9%	1	1,2%	0	0%	19	2,4%
	REPROVADO(R)	0	-	0	-	0	0%	0	0%	3	1,9%	12	2,9%	1	1,2%	0	0%	16	2%
	TRANCADO	0	-	0	-	1	6,2%	3	2,6%	17	10,5%	18	4,3%	9	10,8%	1	6,2%	49	6,1%
	TOTAL	0	-	0	-	16	100%	116	100%	162	100%	415	100%	83	100%	16	100%	808	100%
17002PN001- GESTAO DE SERVICOS DE SAUDE	APROVADO	0	-	0	-	0	-	4	100%	12	57,1%	6	75%	0	-	0	-	22	66,7%
	REPROVADO(I)	0	-	0	-	0	-	0	0%	0	0%	0	0%	0	-	0	-	0	0%
	REPROVADO(R)	0	-	0	-	0	-	0	0%	4	19%	0	0%	0	-	0	-	4	12,1%
	TOTAL	0	-	0	-	0	-	4	100%	21	100%	8	100%	0	-	0	-	33	100%
TOTAL	APROVADO	0	-	0	-	15	93,8%	115	95,8%	167	73,9%	383	88,7%	73	86,9%	15	93,8%	768	85,9%
	REPROVADO(I)	0	-	0	-	0	0%	2	1,7%	0	0%	16	3,7%	1	1,2%	0	0%	19	2,1%
	REPROVADO(R)	0	-	0	-	0	0%	0	0%	22	9,7%	12	2,8%	1	1,2%	0	0%	35	3,9%
	TOTAL	0	-	0	-	1	6,2%	3	2,5%	37	16,4%	21	4,9%	9	10,7%	1	6,2%	72	8,1%
	TOTAL	0	-	0	-	16	100%	120	100%	226	100%	432	100%	84	100%	16	100%	894	100%

Tabela 50: Avaliação da disciplina ENB056-SISTEMATIZACAO DA ASSISTENCIA DE ENFERMAGEM entre os anos de 2008 e 2015

CURSO	SITUAÇÃO	2008		2009		2010		2011		2012		2013		2014		2015		TOTAL	
		Freq.	%	Freq.	%	Freq.	%	Freq.	%	Freq.	%	Freq.	%	Freq.	%	Freq.	%	Freq.	%
17001PD001- ENFERMAGEM	APROVADO	0	-	0	-	0	-	92	98,9%	82	100%	83	96,5%	27	100%	84	93,3%	368	97,4%
	REPROVADO(I)	0	-	0	-	0	-	1	1,1%	0	0%	0	0%	0	0%	0	0%	1	0,3%
	REPROVADO(R)	0	-	0	-	0	-	0	0%	0	0%	2	2,3%	0	0%	0	0%	2	0,5%
	TOTAL	0	-	0	-	0	-	93	100%	82	100%	86	100%	27	100%	90	100%	378	100%
TOTAL	APROVADO	0	-	0	-	0	-	92	98,9%	82	100%	83	96,5%	27	100%	84	93,3%	368	97,4%
	REPROVADO(I)	0	-	0	-	0	-	1	1,1%	0	0%	0	0%	0	0%	0	0%	1	0,3%
	REPROVADO(R)	0	-	0	-	0	-	0	0%	0	0%	2	2,3%	0	0%	0	0%	2	0,5%
	TOTAL	0	-	0	-	0	-	93	100%	82	100%	86	100%	27	100%	90	100%	378	100%

Tabela 51: Avaliação da disciplina UNI013-PROMOCAO DA SAUDE entre os anos de 2008 e 2015

CURSO	SITUAÇÃO	2008		2009		2010		2011		2012		2013		2014		2015		TOTAL	
		Freq.	%	Freq.	%	Freq.	%	Freq.	%	Freq.	%	Freq.	%	Freq.	%	Freq.	%	Freq.	%
17001PD001- ENFERMAGEM	APROVADO	0	-	1	50%	3	60%	0	-	13	100%	0	-	0	-	0	-	17	85%
	REPROVADO(I)	0	-	0	0%	0	0%	0	-	0	0%	0	-	0	-	0	-	0	0%
	REPROVADO(R)	0	-	0	0%	0	0%	0	-	0	0%	0	-	0	-	0	-	0	0%
	TOTAL	0	-	1	50%	2	40%	0	-	0	0%	0	-	0	-	0	-	3	15%
17002PN001- GESTAO DE SERVICOS DE SAUDE	APROVADO	0	-	22	84,6%	41	93,2%	59	89,4%	37	74%	24	80%	54	85,7%	0	-	237	84,9%
	REPROVADO(I)	0	-	4	15,4%	1	2,3%	0	0%	6	12%	2	6,7%	7	11,1%	0	-	20	7,2%
	REPROVADO(R)	0	-	0	0%	0	0%	0	0%	0	0%	1	3,3%	0	0%	0	-	1	0,4%
	TOTAL	0	-	26	100%	44	100%	66	100%	7	14%	3	10%	2	3,2%	0	-	21	7,5%
	TOTAL	0	-	33	84,6%	52	88,1%	60	88,2%	51	78,5%	24	80%	55	85,9%	0	-	275	84,6%

continua na próxima página

TOTAL

Tabela 51 : Continuação UNI013-PROMOCAO DA SAUDE

CURSO	SITUAÇÃO	2008		2009		2010		2011		2012		2013		2014		2015		TOTAL	
		Freq.	%	Freq.	%	Freq.	%	Freq.	%	Freq.	%	Freq.	%	Freq.	%	Freq.	%	Freq.	%
	REPROVADO(I)	0	-	4	10,3%	2	3,4%	0	0%	6	9,2%	2	6,7%	7	10,9%	0	-	21	6,5%
	REPROVADO(R)	0	-	0	0%	0	0%	0	0%	0	0%	1	3,3%	0	0%	0	-	1	0,3%
	TRANCADO	0	-	2	5,1%	5	8,5%	8	11,8%	8	12,3%	3	10%	2	3,1%	0	-	28	8,6%
	TOTAL	0	-	39	100%	59	100%	68	100%	65	100%	30	100%	64	100%	0	-	325	100%

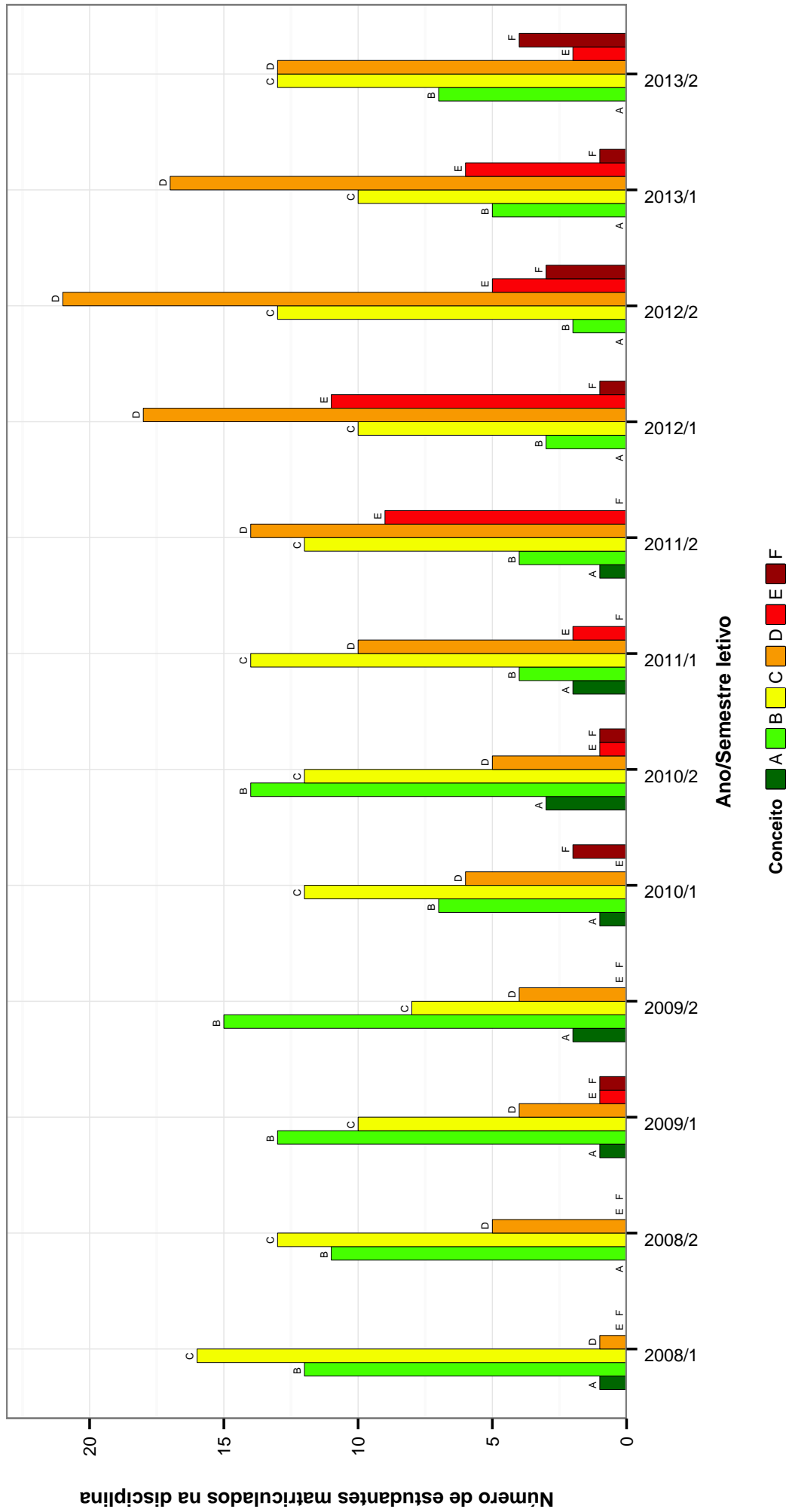


Figura 1: Conceitos obtidos pelos estudantes na disciplina EFM026-AVALIAÇÃO NUTRICIONAL no período de 2008 a 2015 no Escola de Enfermagem .

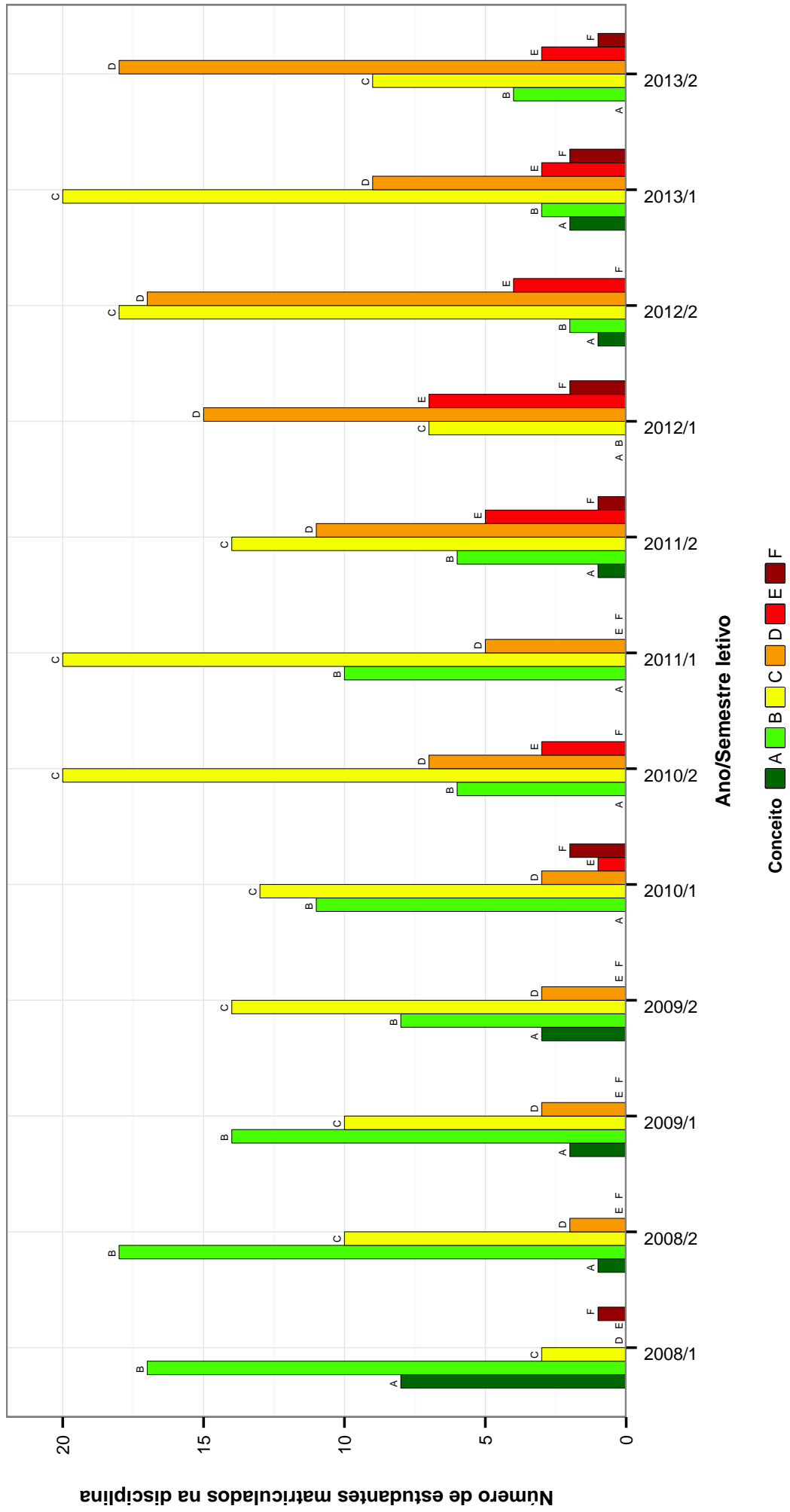


Figura 2: Conceitos obtidos pelos estudantes na disciplina EFM027-CYCLOS DA VIDA no período de 2008 a 2015 no Escola de Enfermagem .

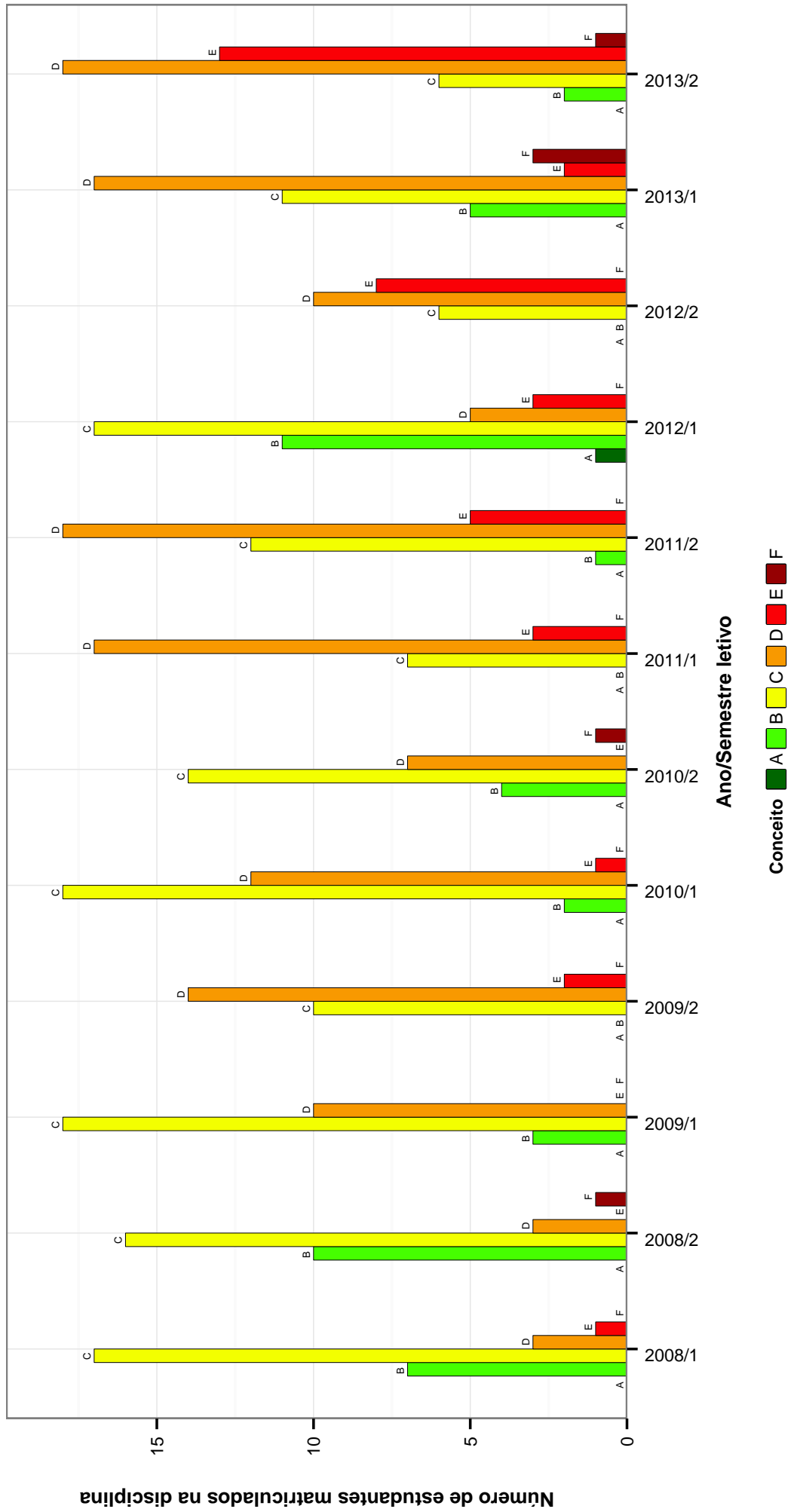


Figura 3: Conceitos obtidos pelos estudantes na disciplina EFM029-TERAPIA NUTRICIONAL I no período de 2008 a 2015 no Escola de Enfermagem .

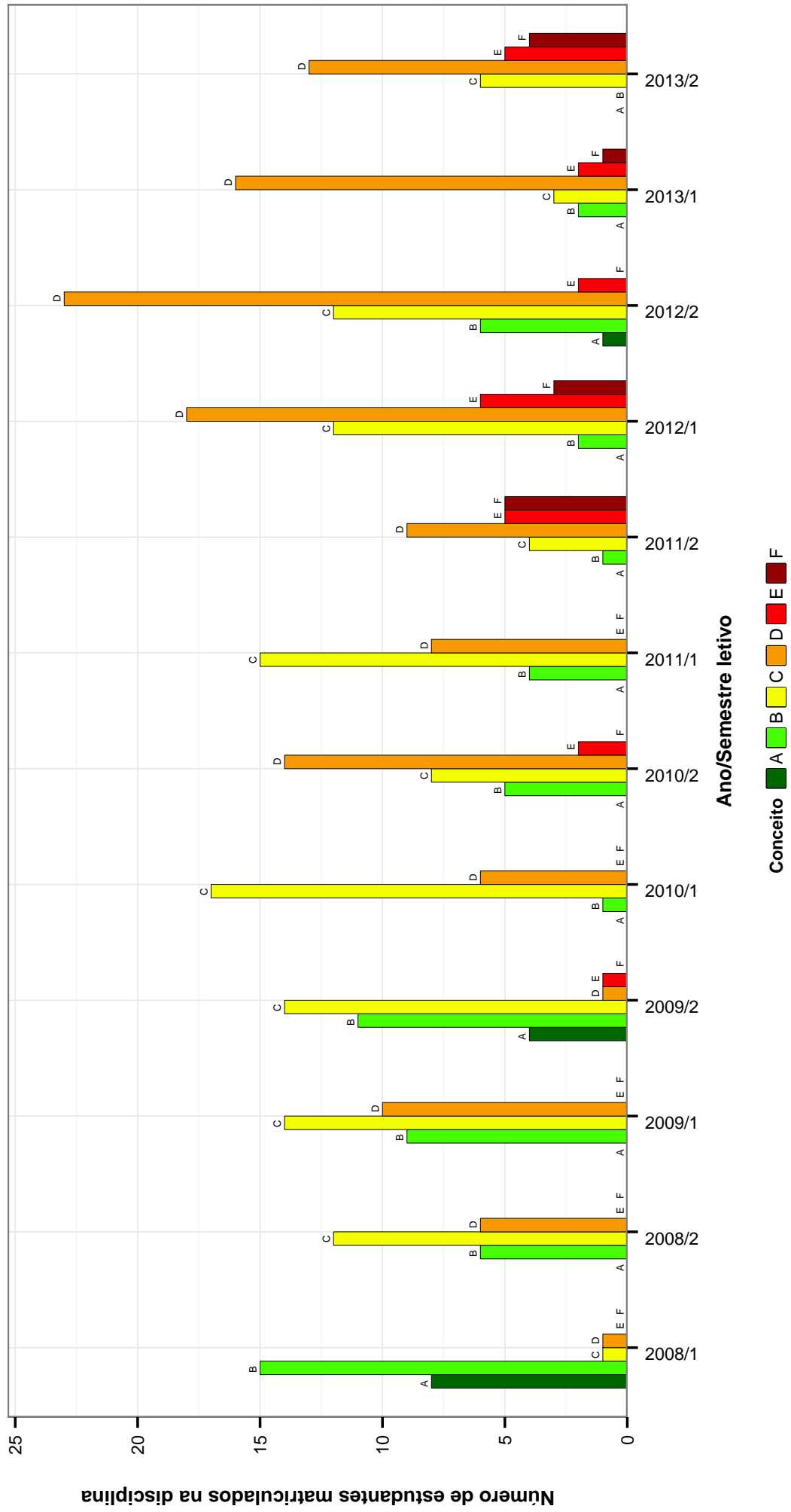


Figura 4: Conceitos obtidos pelos estudantes na disciplina EFM031-TERAPIA NUTRICIONAL II no período de 2008 a 2015 no Escola de Enfermagem .

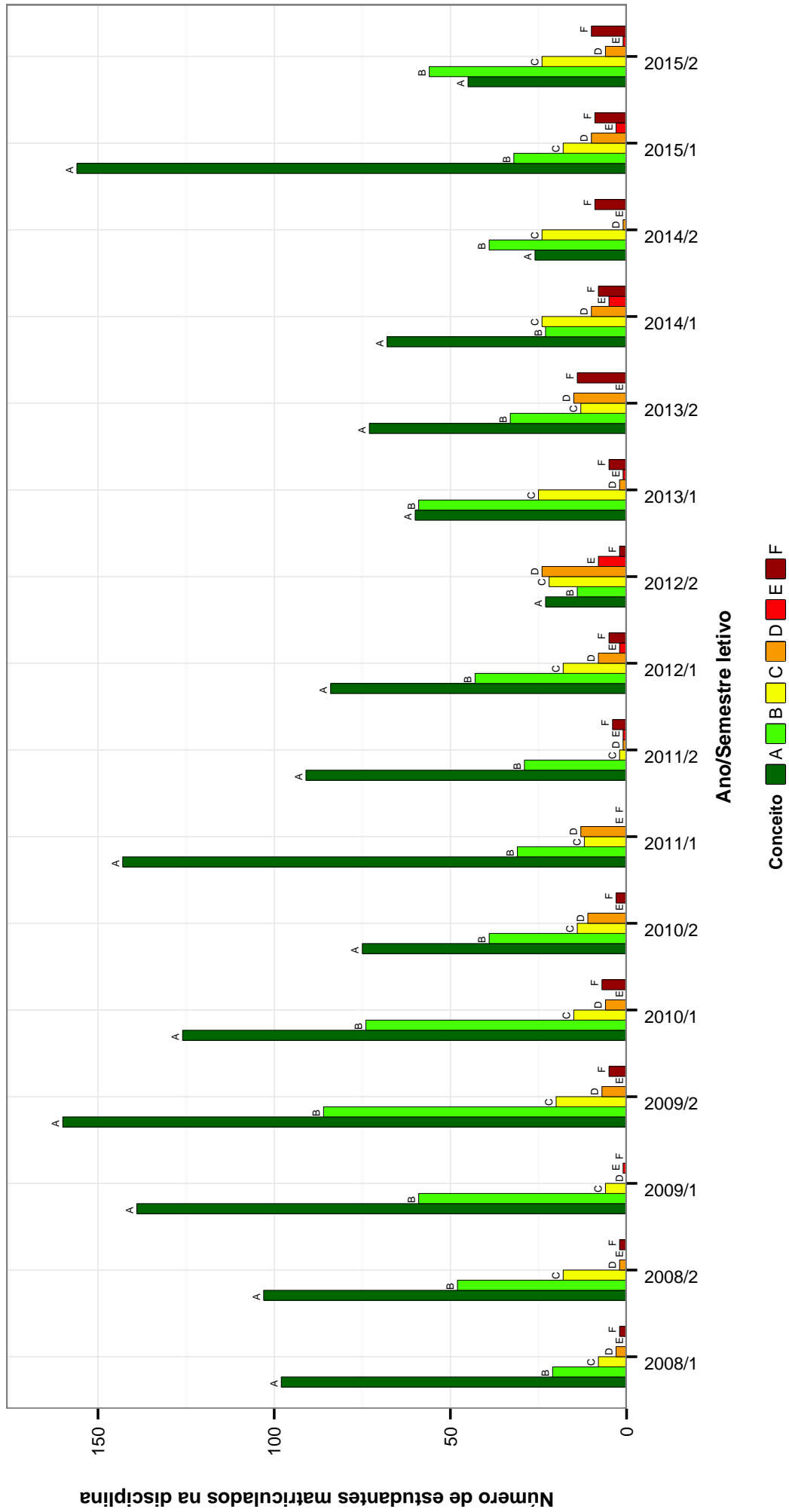


Figura 5: Conceitos obtidos pelos estudantes na disciplina EFM044-TOPICOS EM NUTRICAÇÃO II no período de 2008 a 2015 no Escola de Enfermagem .

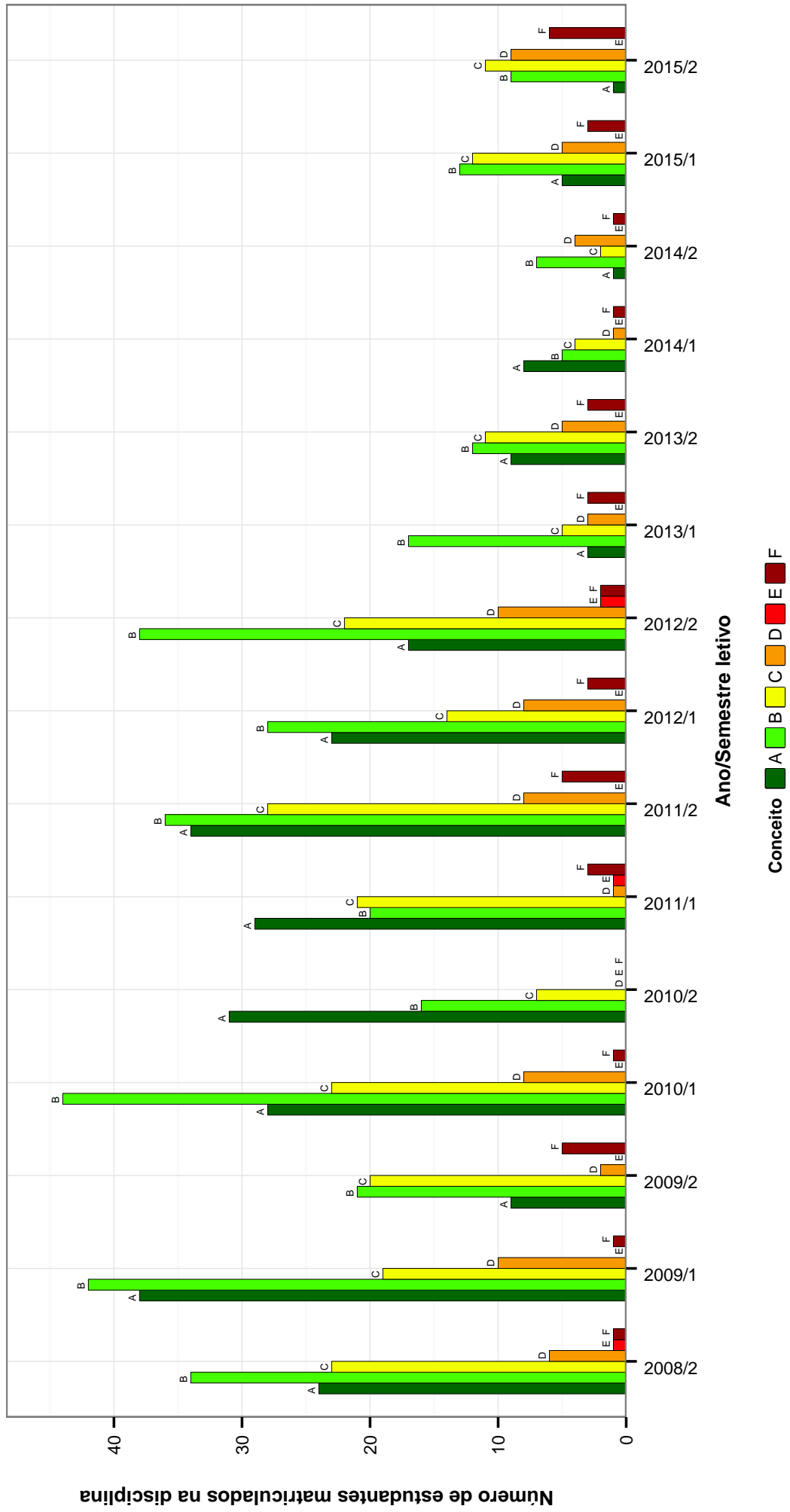


Figura 6: Conceitos obtidos pelos estudantes na disciplina EFM045-TOPICOS EM NUTRICAÇÃO III no período de 2008 a 2015 na Escola de Enfermagem .

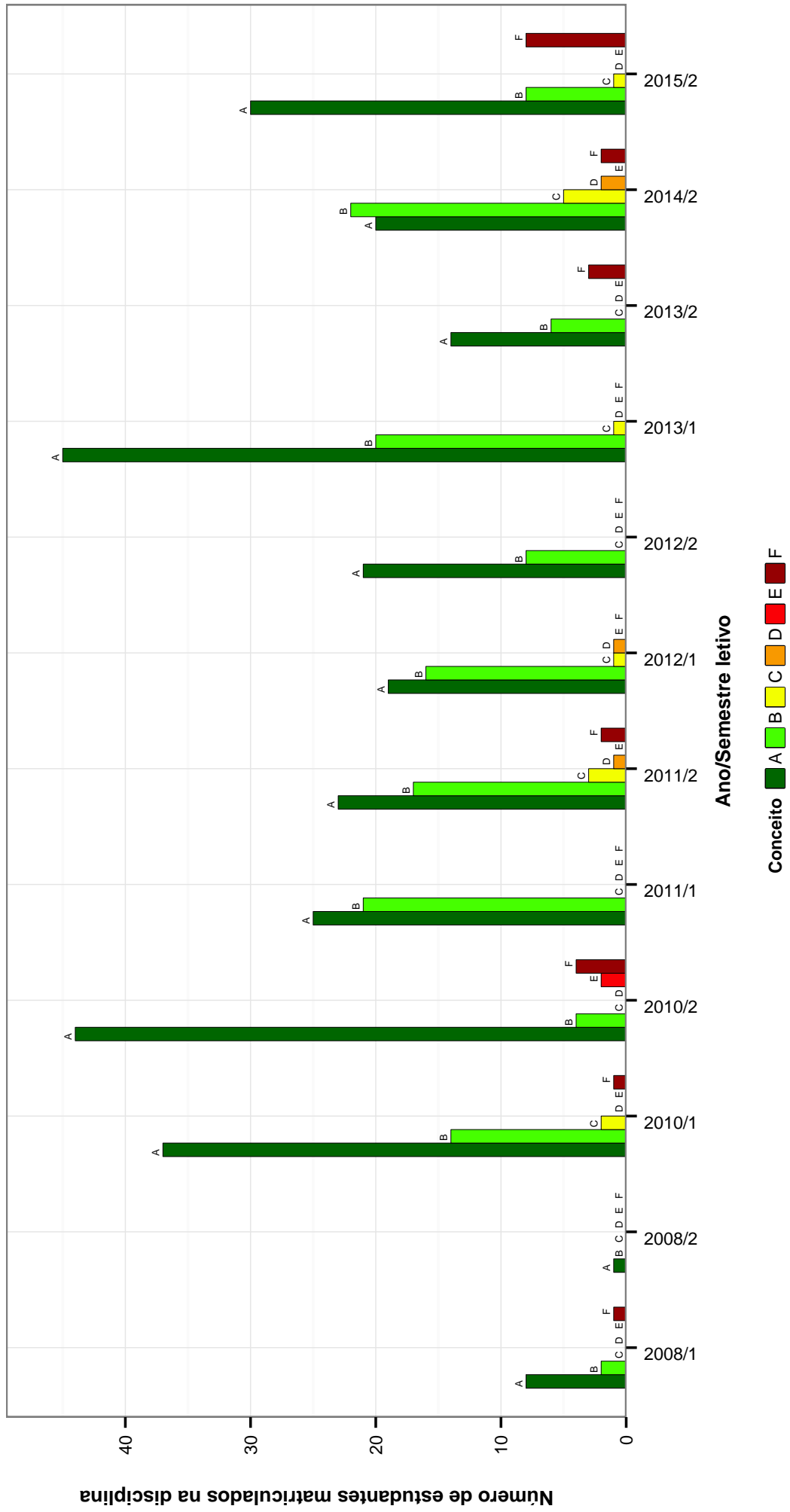


Figura 7: Conceitos obtidos pelos estudantes na disciplina EFM046-TOPICOS EM NUTRICAÇÃO IV no período de 2008 a 2015 no Escola de Enfermagem .

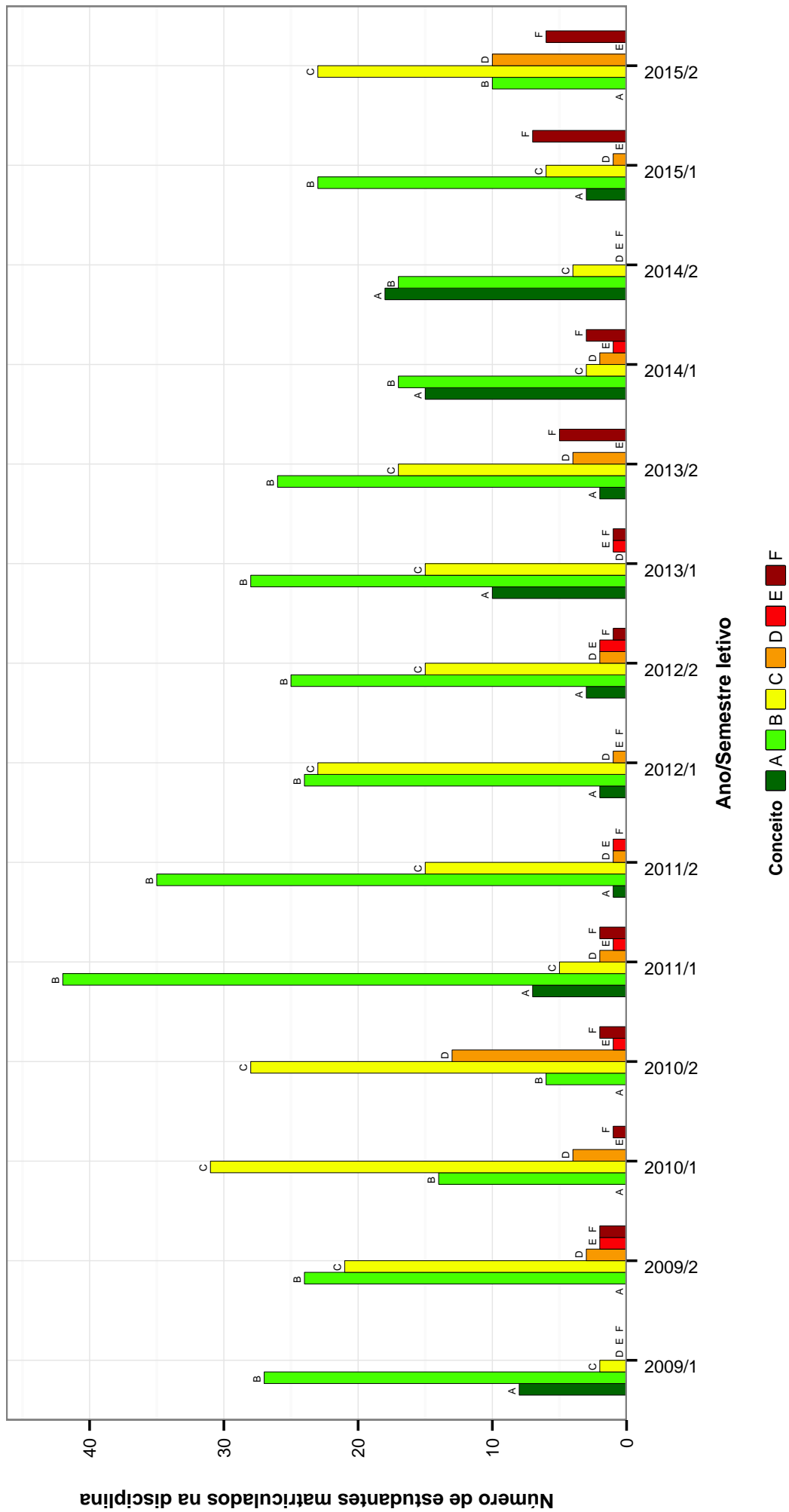


Figura 8: Conceitos obtidos pelos estudantes na disciplina EMI025-SAUDE COLETIVA no período de 2008 a 2015 no Escola de Enfermagem .

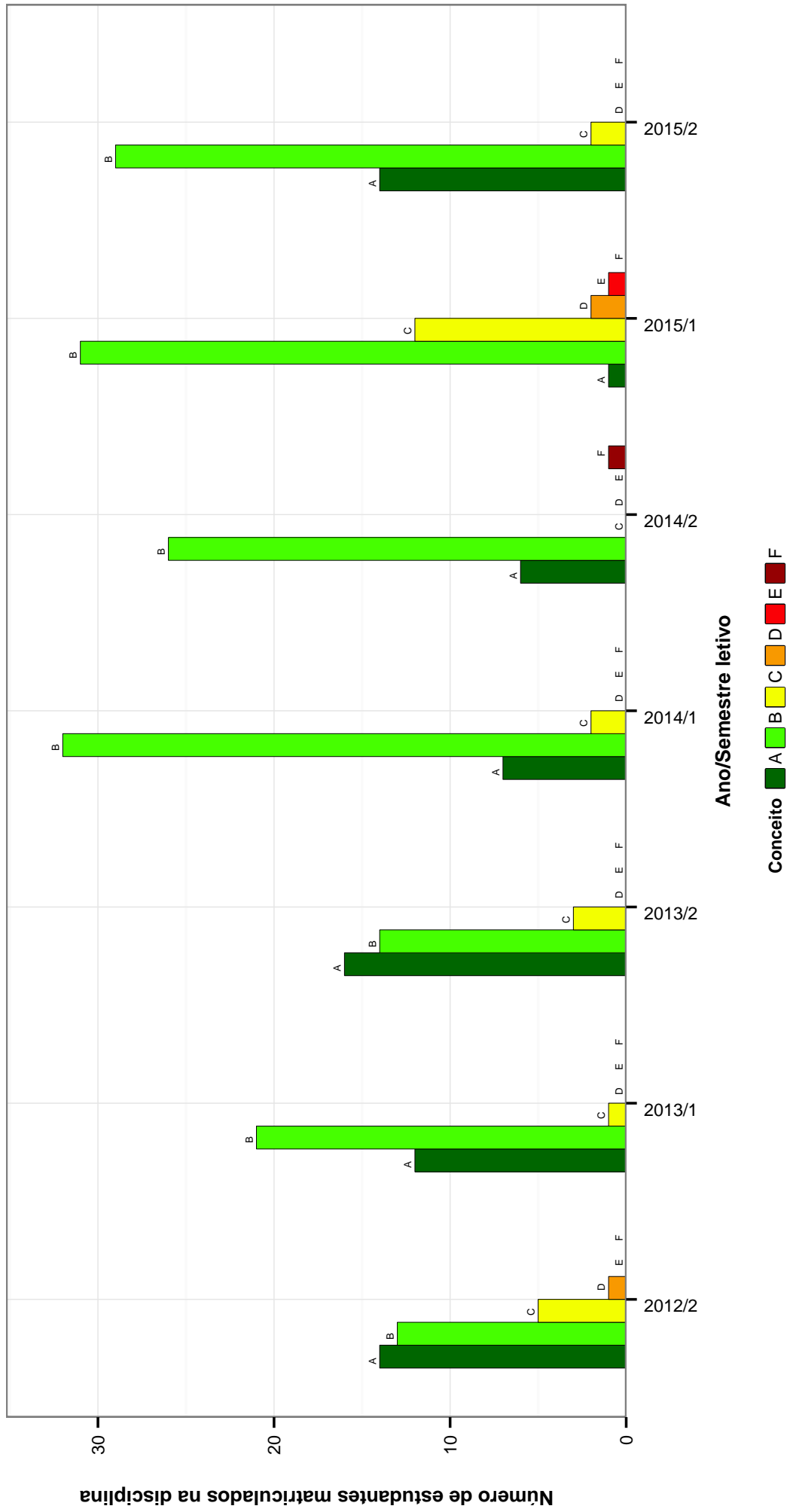


Figura 9: Conceitos obtidos pelos estudantes na disciplina EMI027-ENFERMAGEM NA ATENCAO BASICA no período de 2008 a 2015 no Escola de Enfermagem .

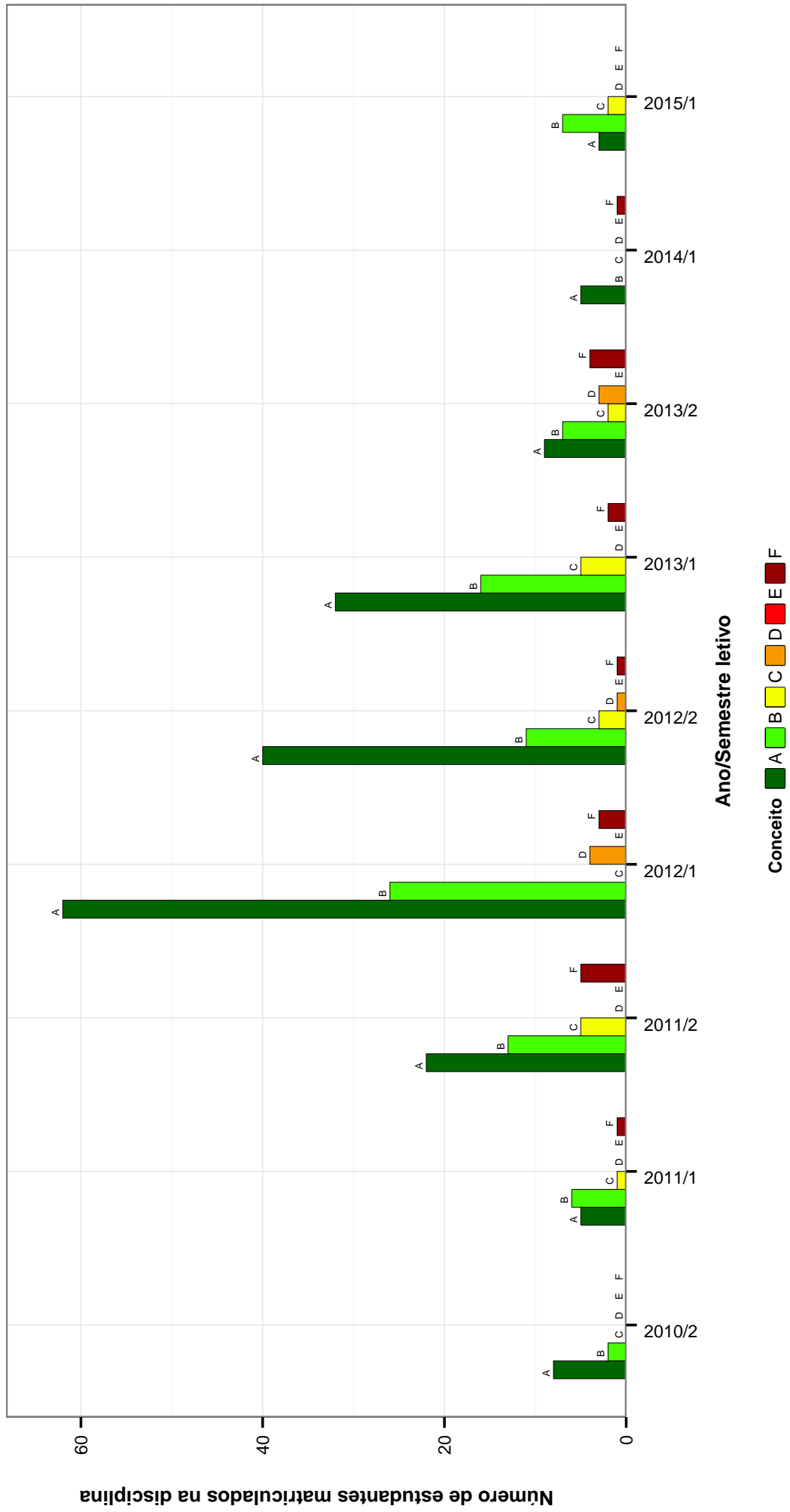


Figura 10: Conceitos obtidos pelos estudantes na disciplina EMI038-TOPICOS EM ENFERMAGEM MATERNO INFANTIL E SAUDE PUBLICA II no período de 2008 a 2015 no Escola de Enfermagem .

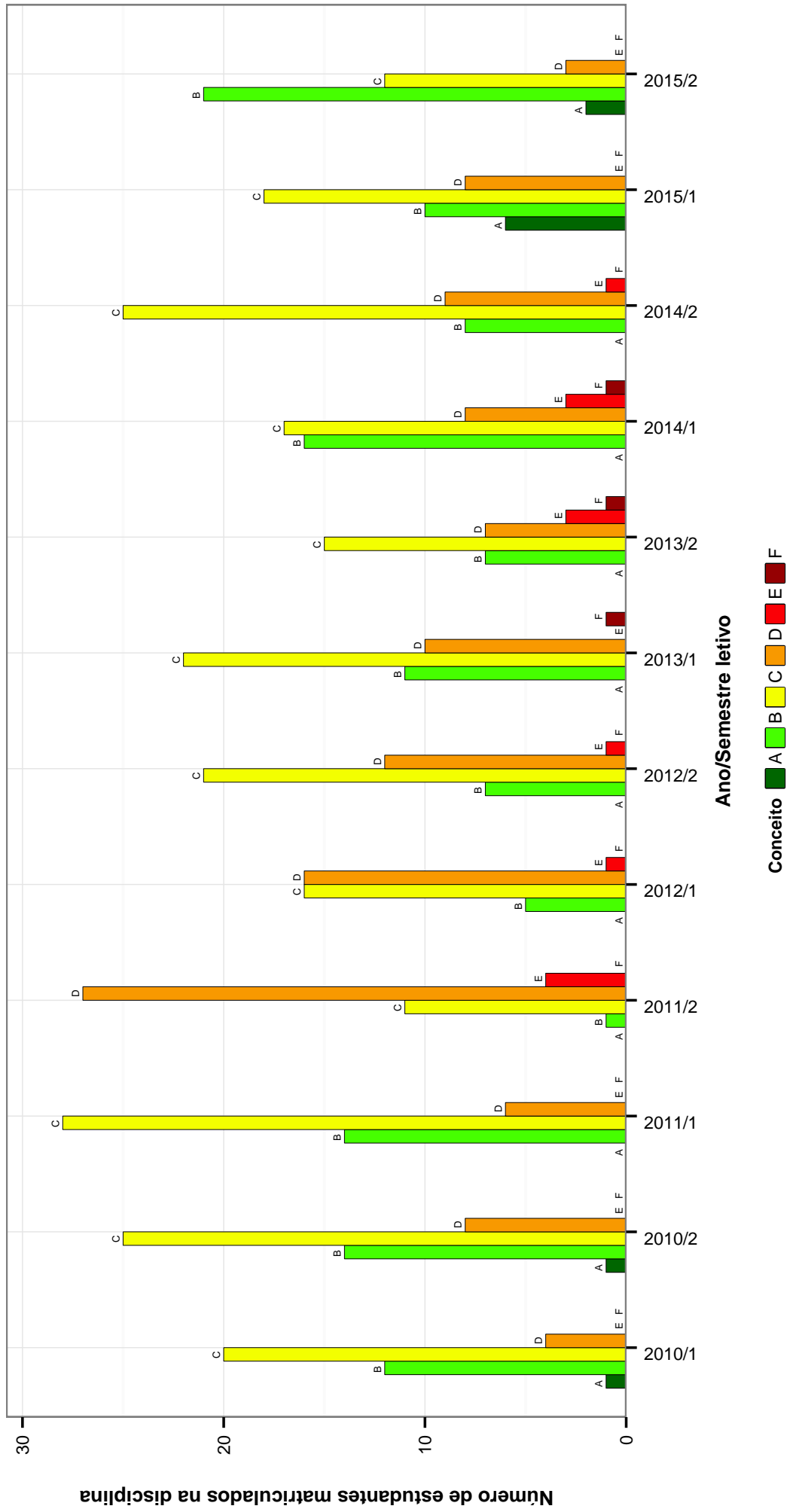


Figura 11: Conceitos obtidos pelos estudantes na disciplina EMI041-EPIDEMIOLOGIA no período de 2008 a 2015 no Escola de Enfermagem .

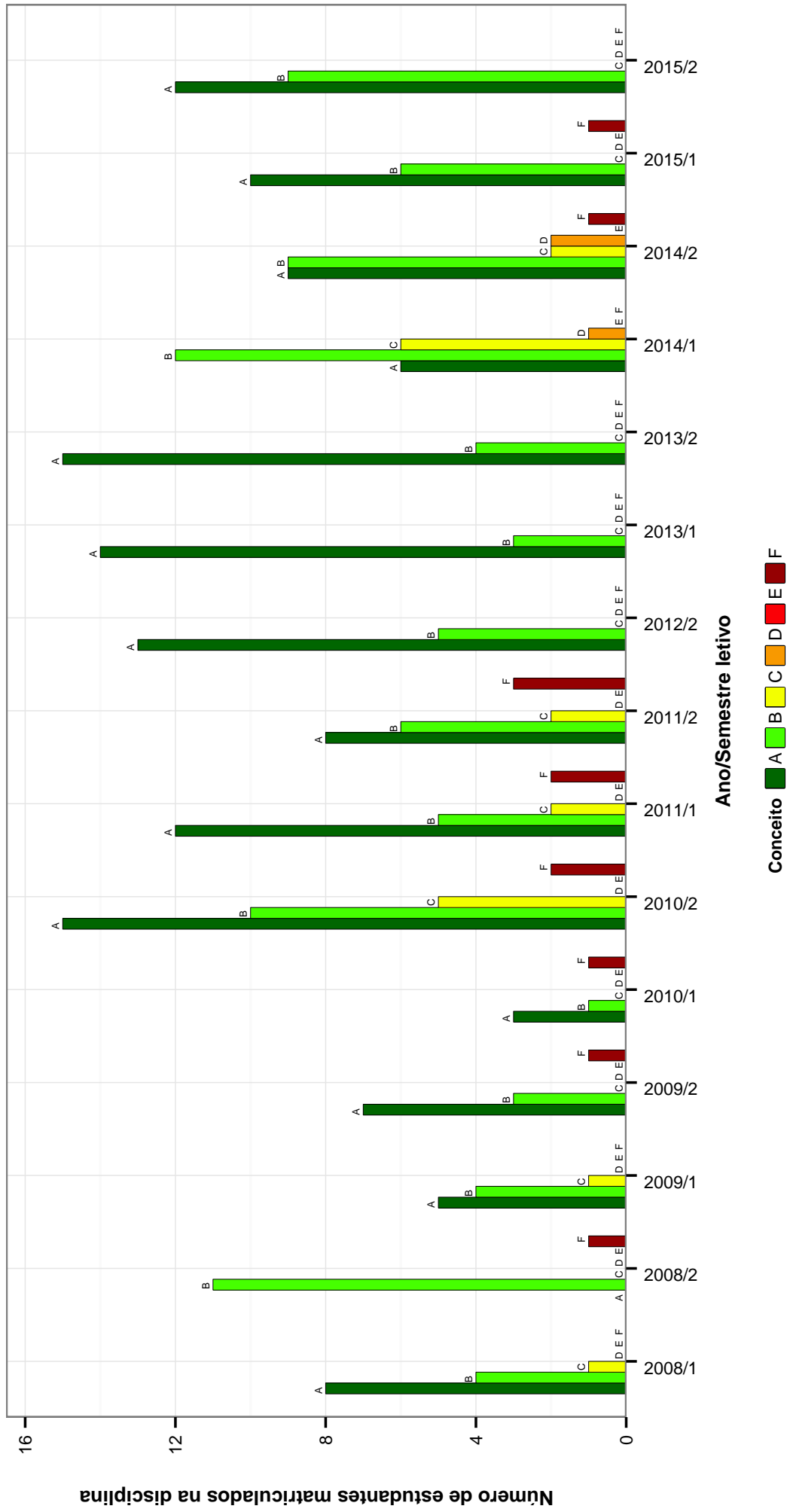


Figura 12: Conceitos obtidos pelos estudantes na disciplina ENA012-DEPENDENCIAS QUIMICAS NA ADOLESCENCIA no período de 2008 a 2015 na Escola de Enfermagem .

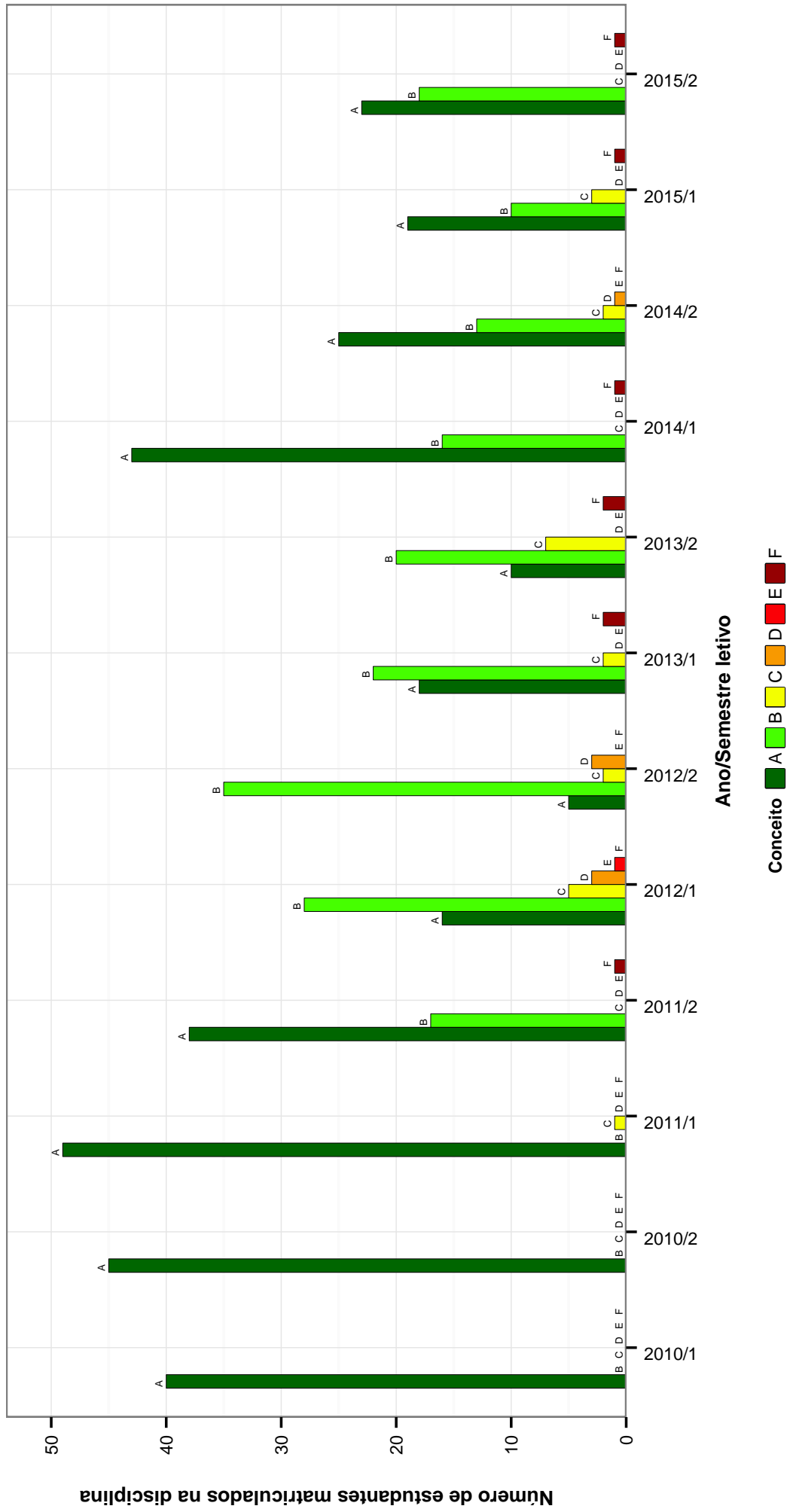


Figura 13: Conceitos obtidos pelos estudantes na disciplina ENA019-GESTAO DO SISTEMA DE SAUDE no período de 2008 a 2015 no Escola de Enfermagem .

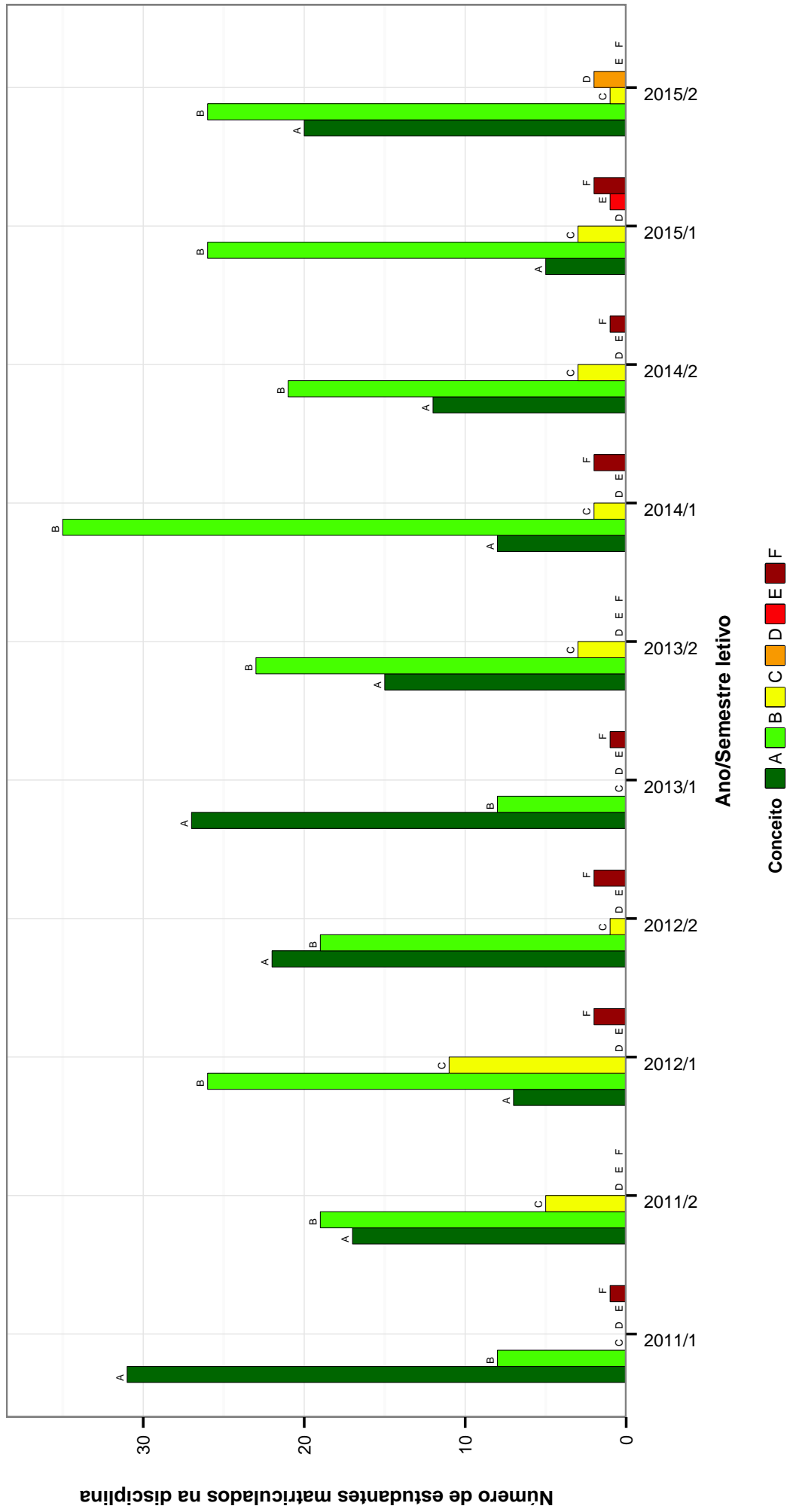


Figura 14: Conceitos obtidos pelos estudantes na disciplina ENA021-GERENCIA EM SAUDE E EM ENFERMAGEM no período de 2008 a 2015 no Escola de Enfermagem .

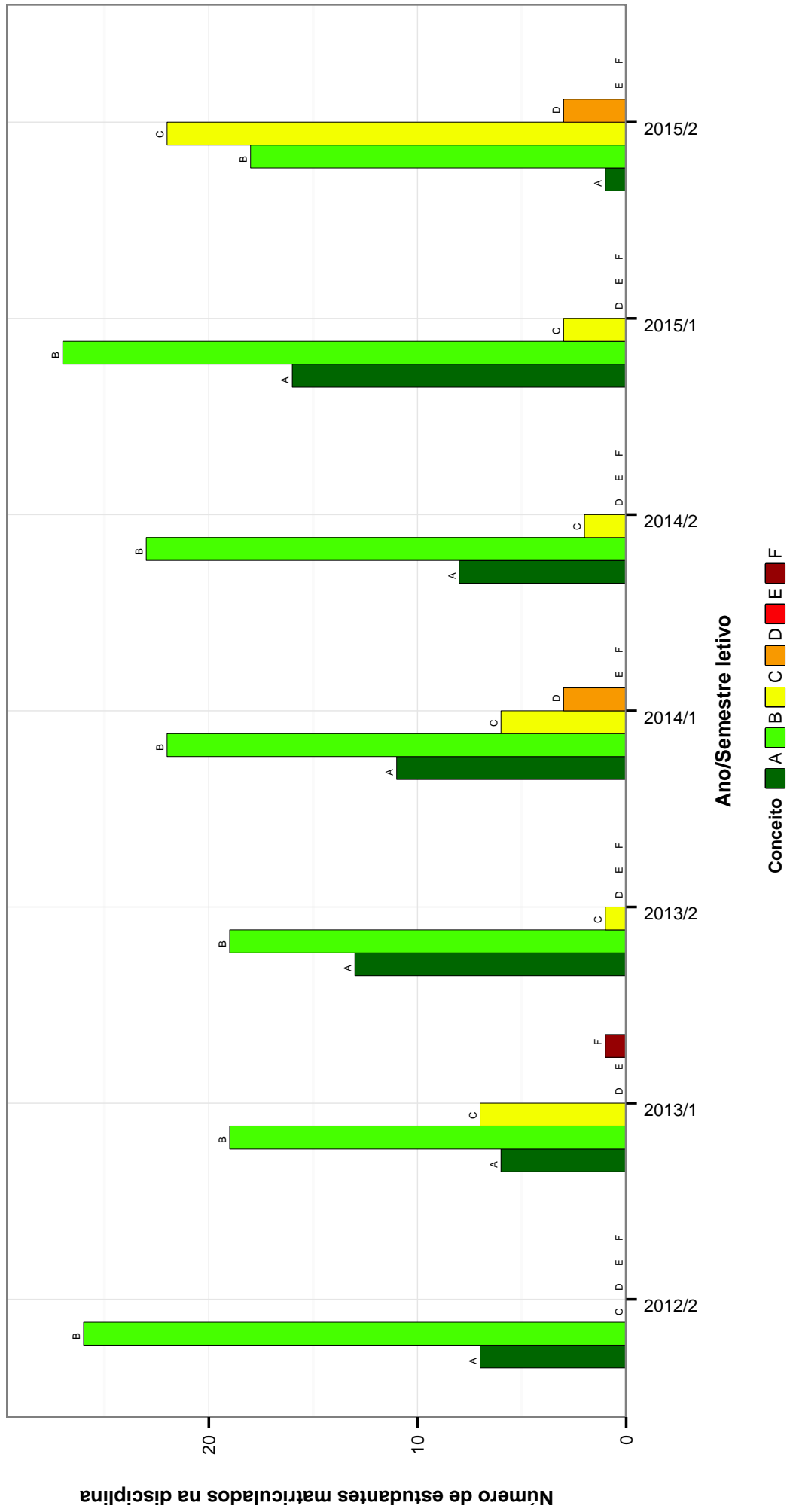


Figura 15: Conceitos obtidos pelos estudantes na disciplina ENA022-GERENCIA DO CUIDADO EM SAUDE E EM ENFERMAGEM no período de 2008 a 2015 no Escola de Enfermagem .

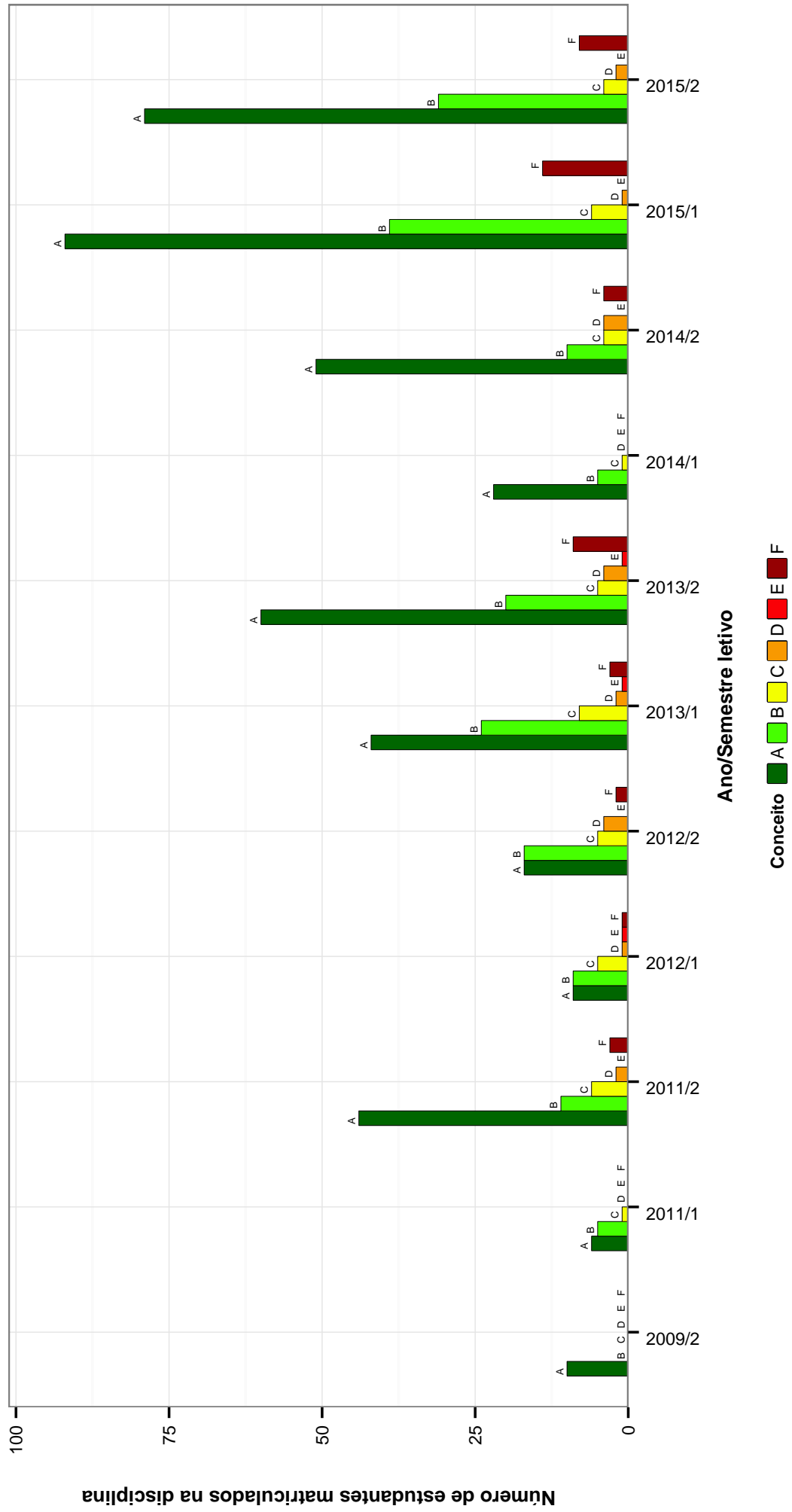


Figura 16: Conceitos obtidos pelos estudantes na disciplina ENA031-TOPICOS EM ENFERMAGEM APLICADA II no período de 2008 a 2015 no Escola de Enfermagem .

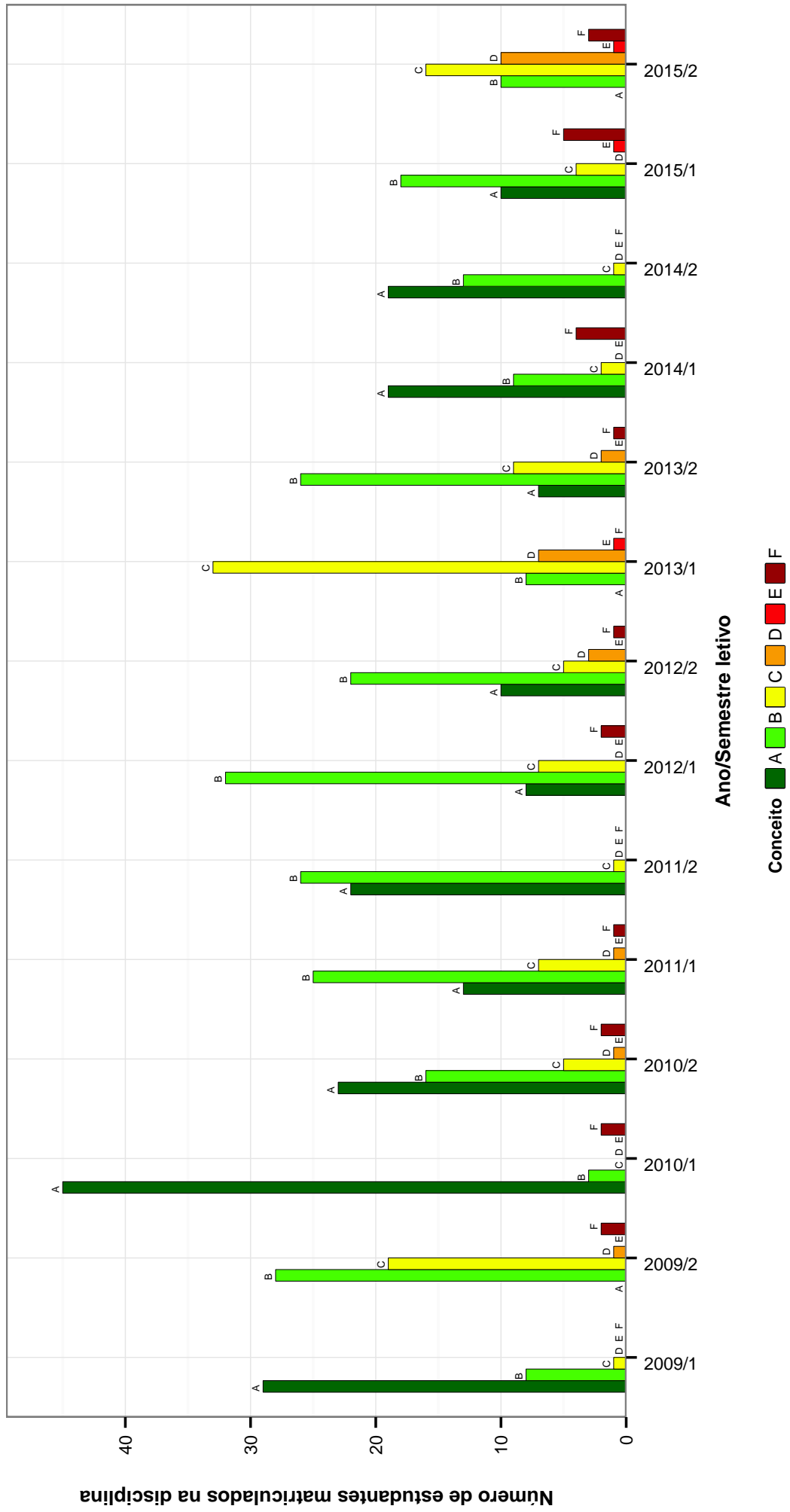


Figura 17: Conceitos obtidos pelos estudantes na disciplina ENA033-METODOLOGIA CIENTIFICA no período de 2008 a 2015 no Escola de Enfermagem .

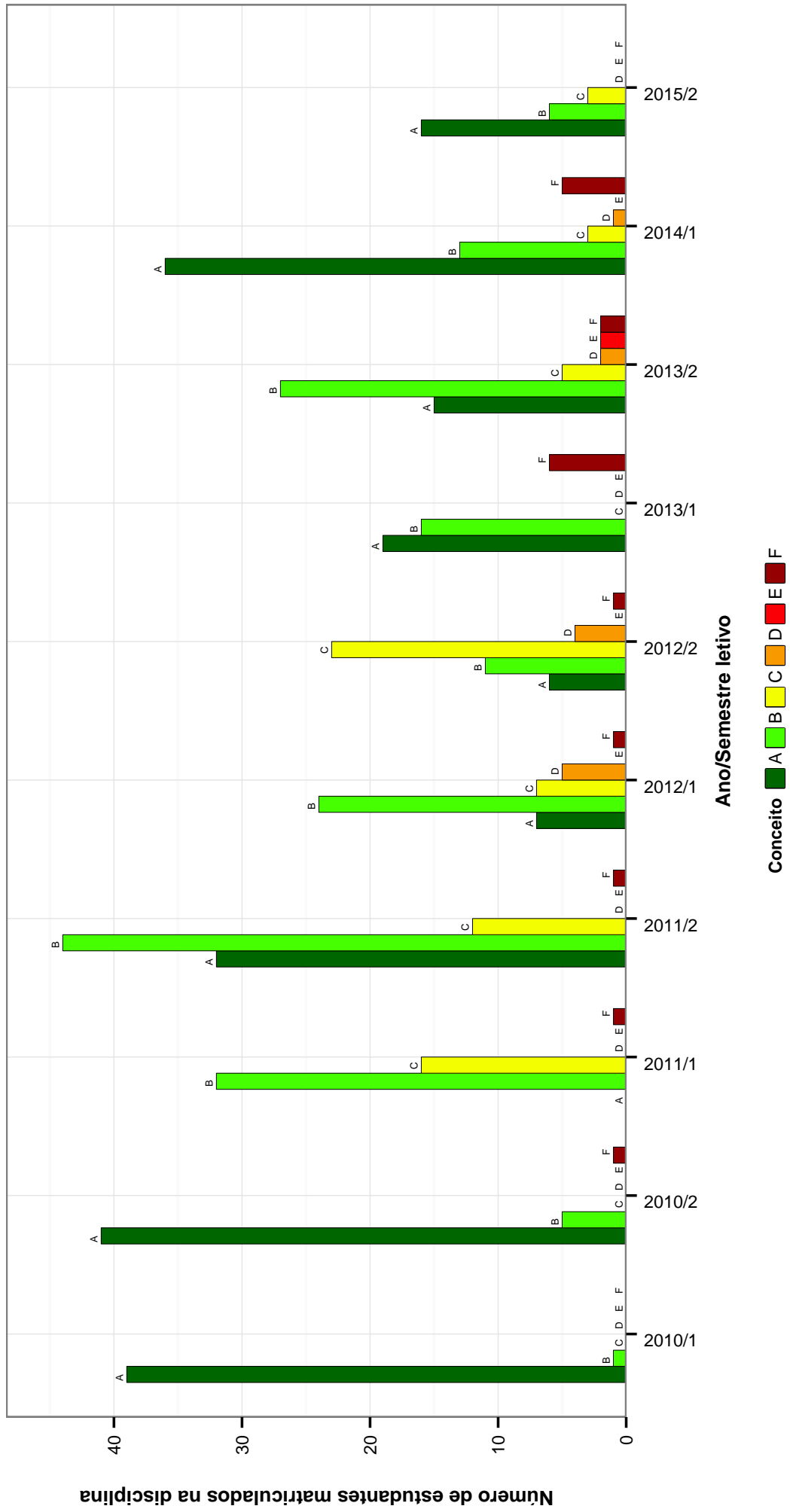


Figura 18: Conceitos obtidos pelos estudantes na disciplina ENA035-CAPACITACAO PEDAGOGICA APLICADA A ENFERMAGEM no período de 2008 a 2015 no Escola de Enfermagem .

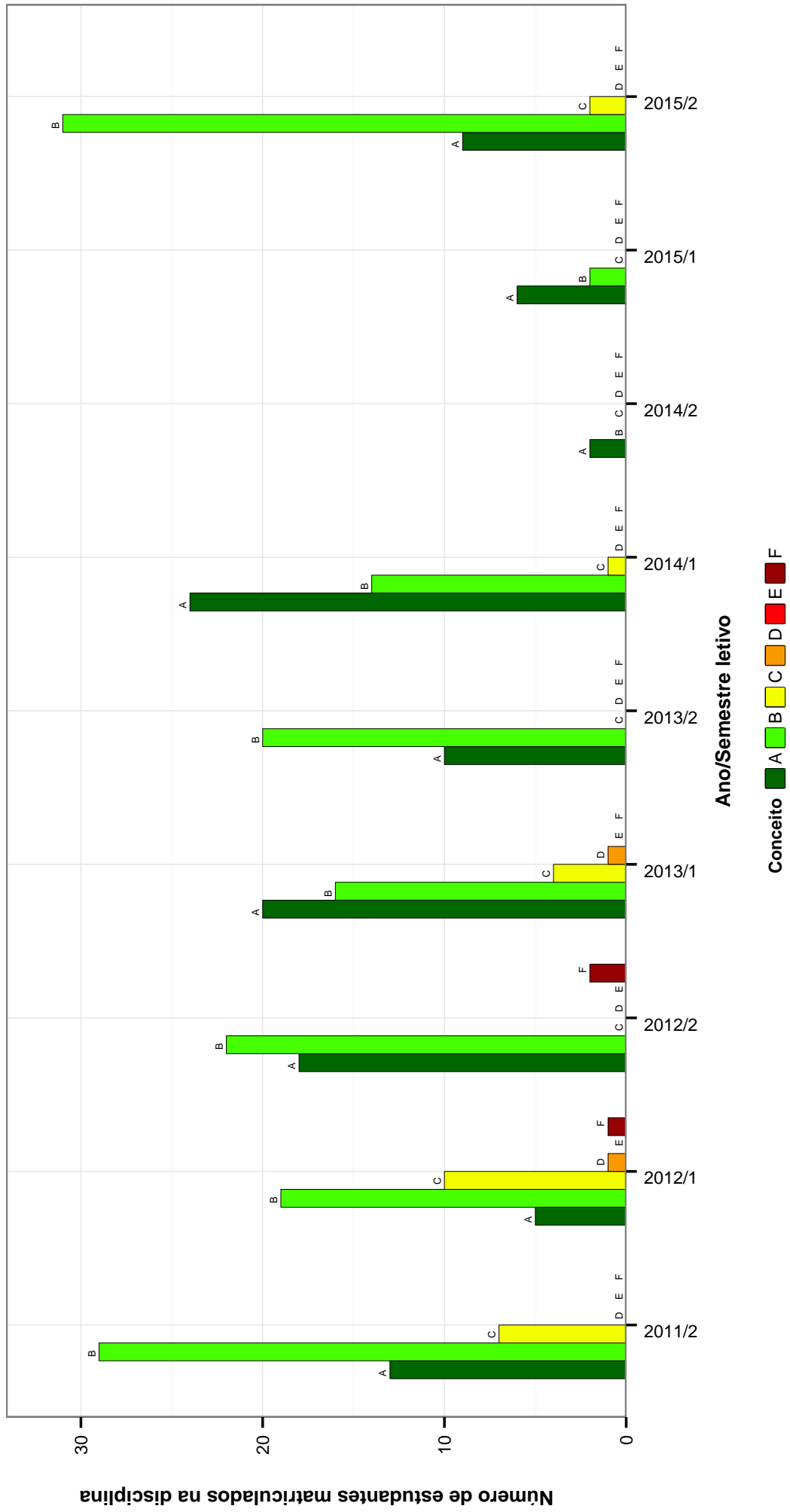


Figura 19: Conceitos obtidos pelos estudantes na disciplina ENA036-ENFERMAGEM PSIQUIATRICA no período de 2008 a 2015 no Escola de Enfermagem .

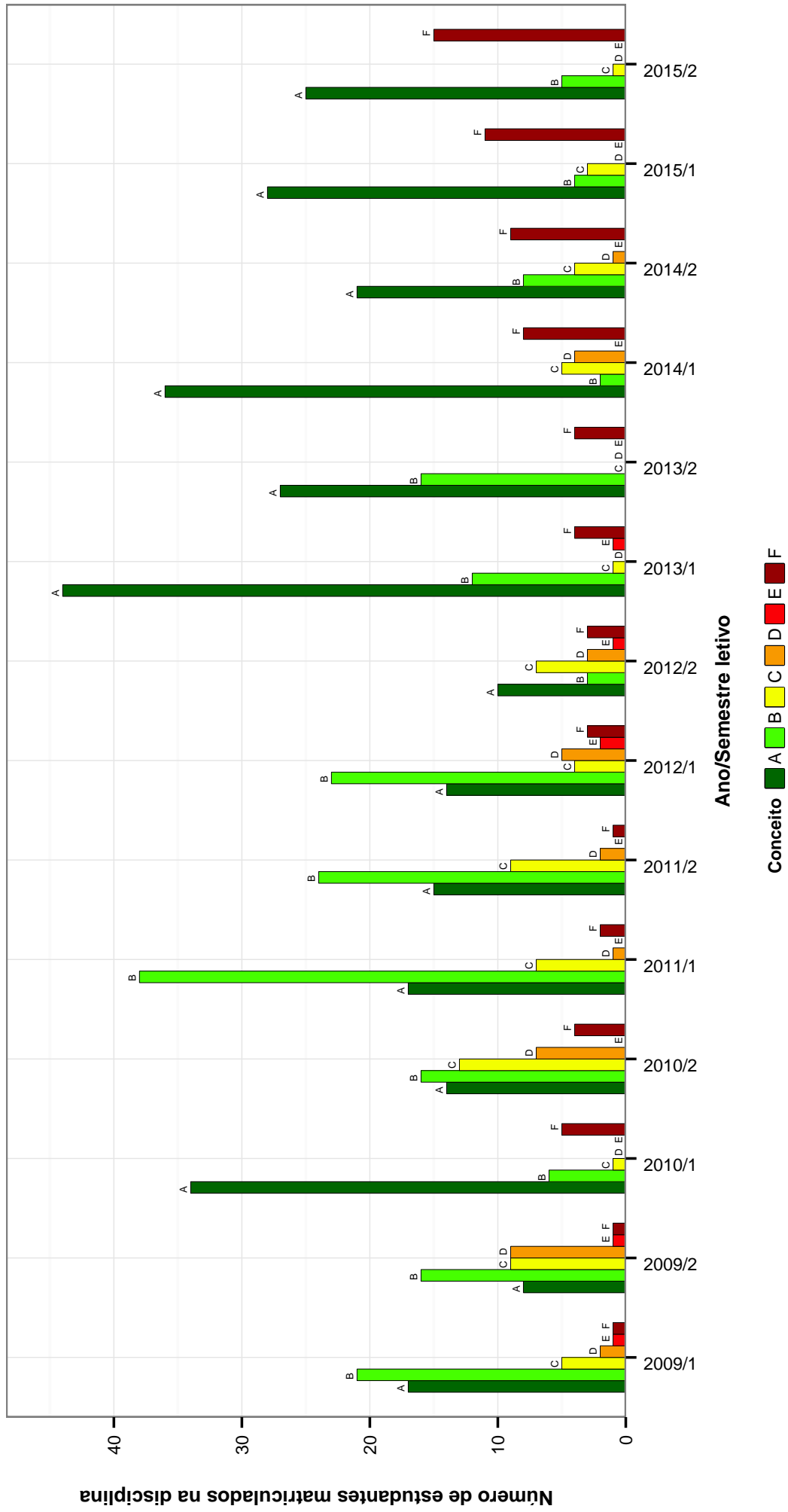


Figura 20: Conceitos obtidos pelos estudantes na disciplina ENA038-RELAÇÕES SOCIO-CULTURAIS EM SAÚDE no período de 2008 a 2015 no Escola de Enfermagem .

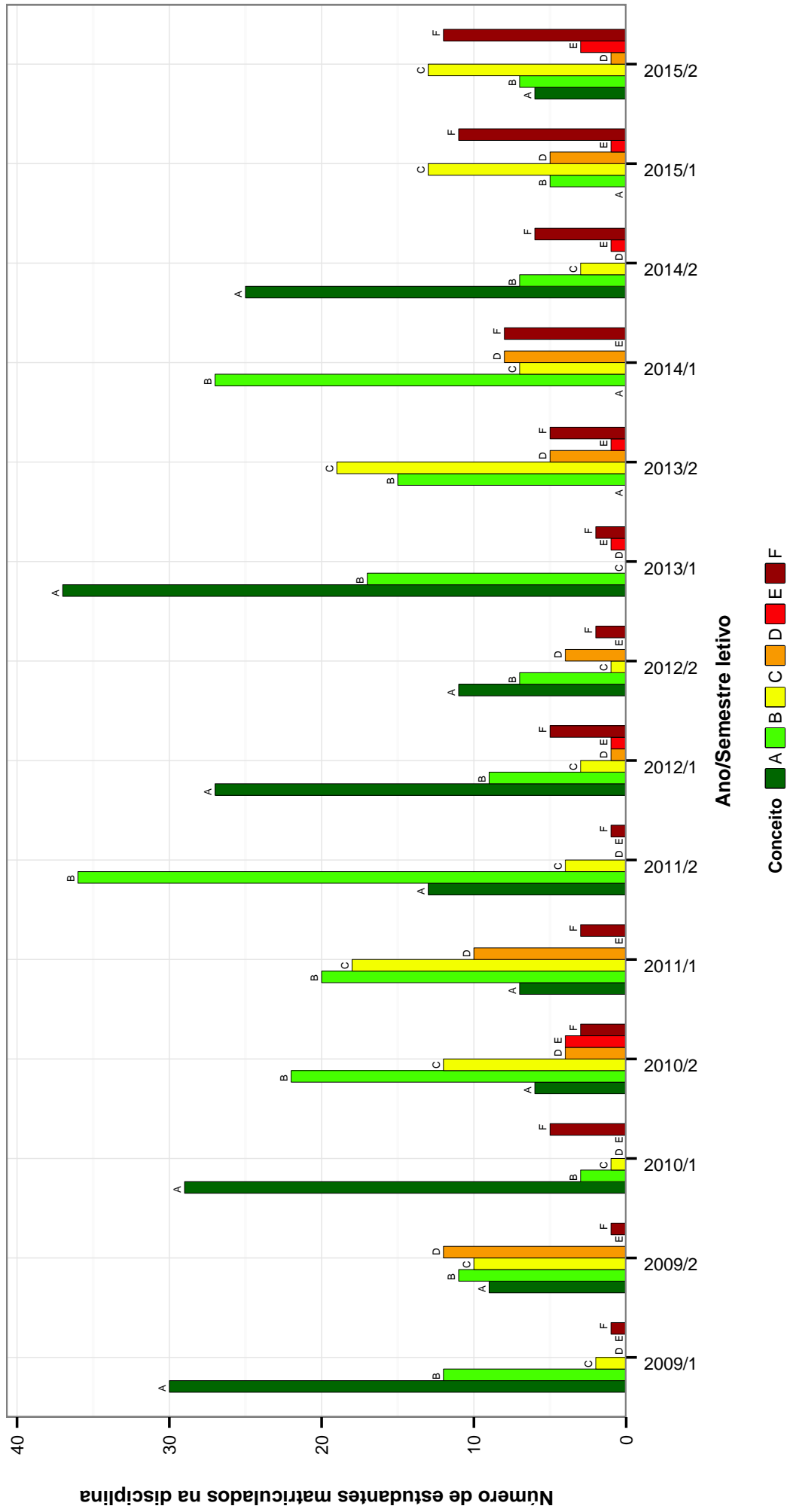


Figura 21: Conceitos obtidos pelos estudantes na disciplina ENA039-METODOLOGIA CIENTIFICA I no período de 2008 a 2015 no Escola de Enfermagem .

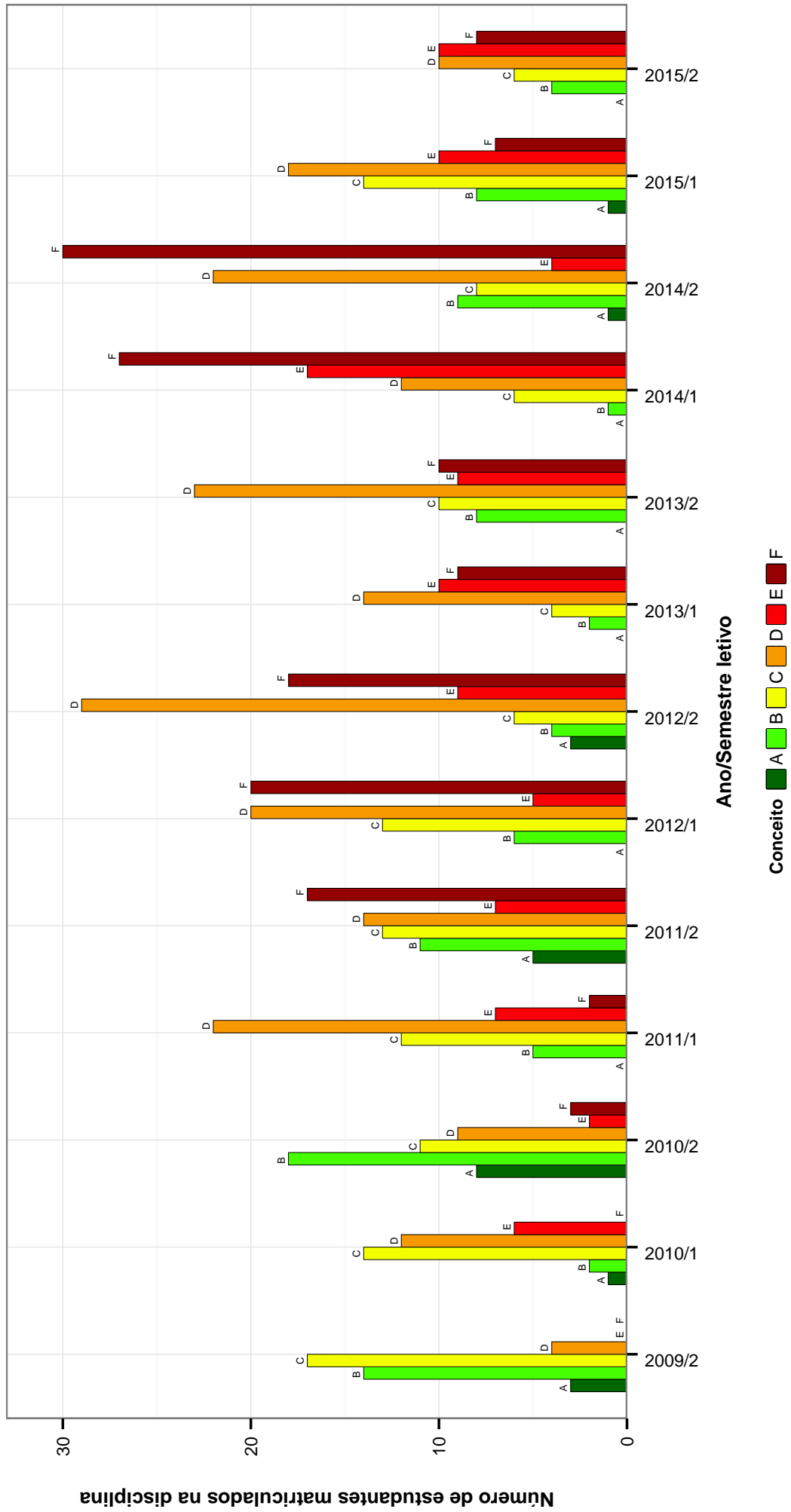


Figura 22: Conceitos obtidos pelos estudantes na disciplina ENA040-BIOESTATISTICA A no período de 2008 a 2015 no Escola de Enfermagem .

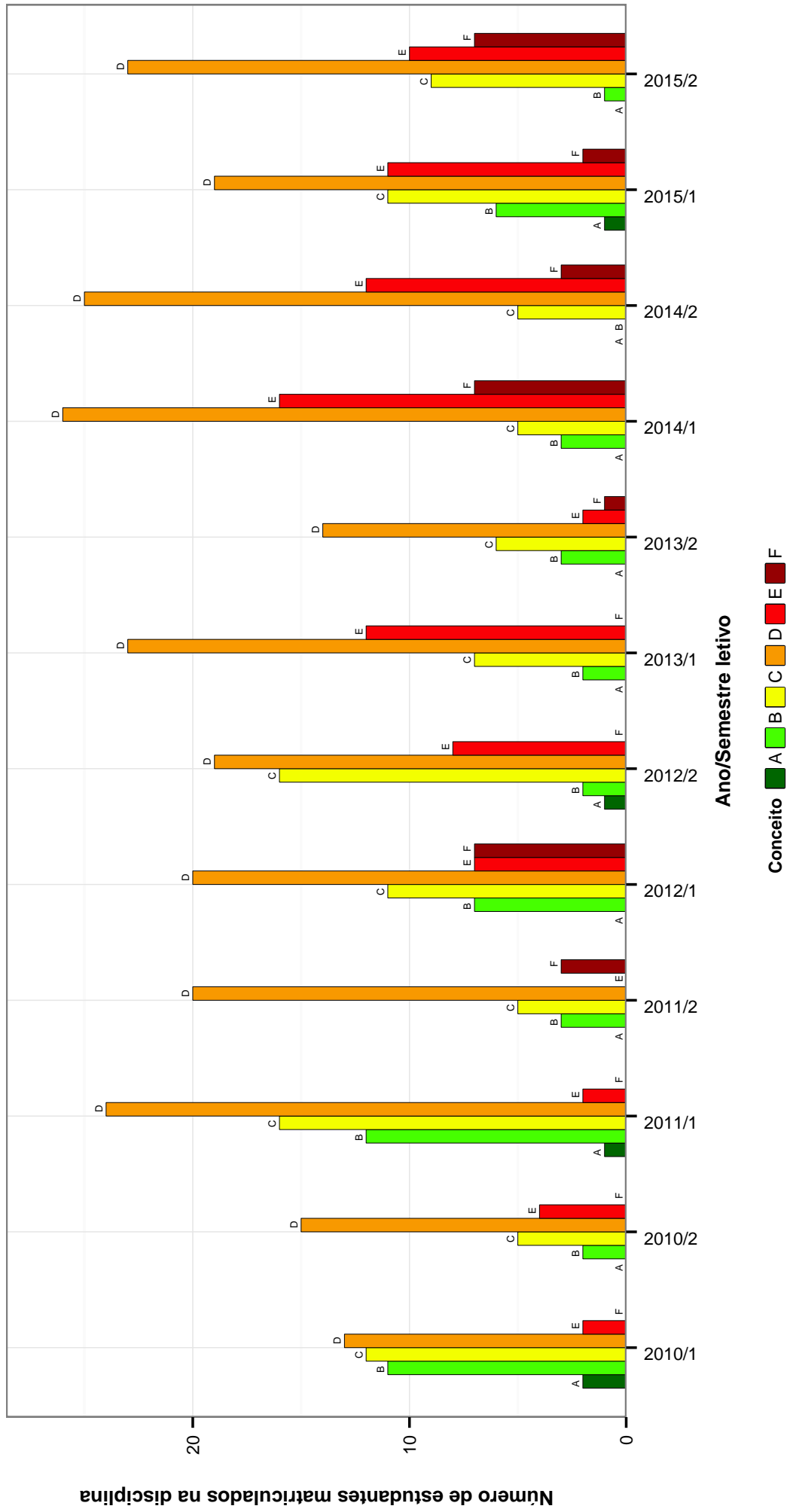


Figura 23: Conceitos obtidos pelos estudantes na disciplina ENA041-EPIDEMIOLOGIA A no período de 2008 a 2015 no Escola de Enfermagem .

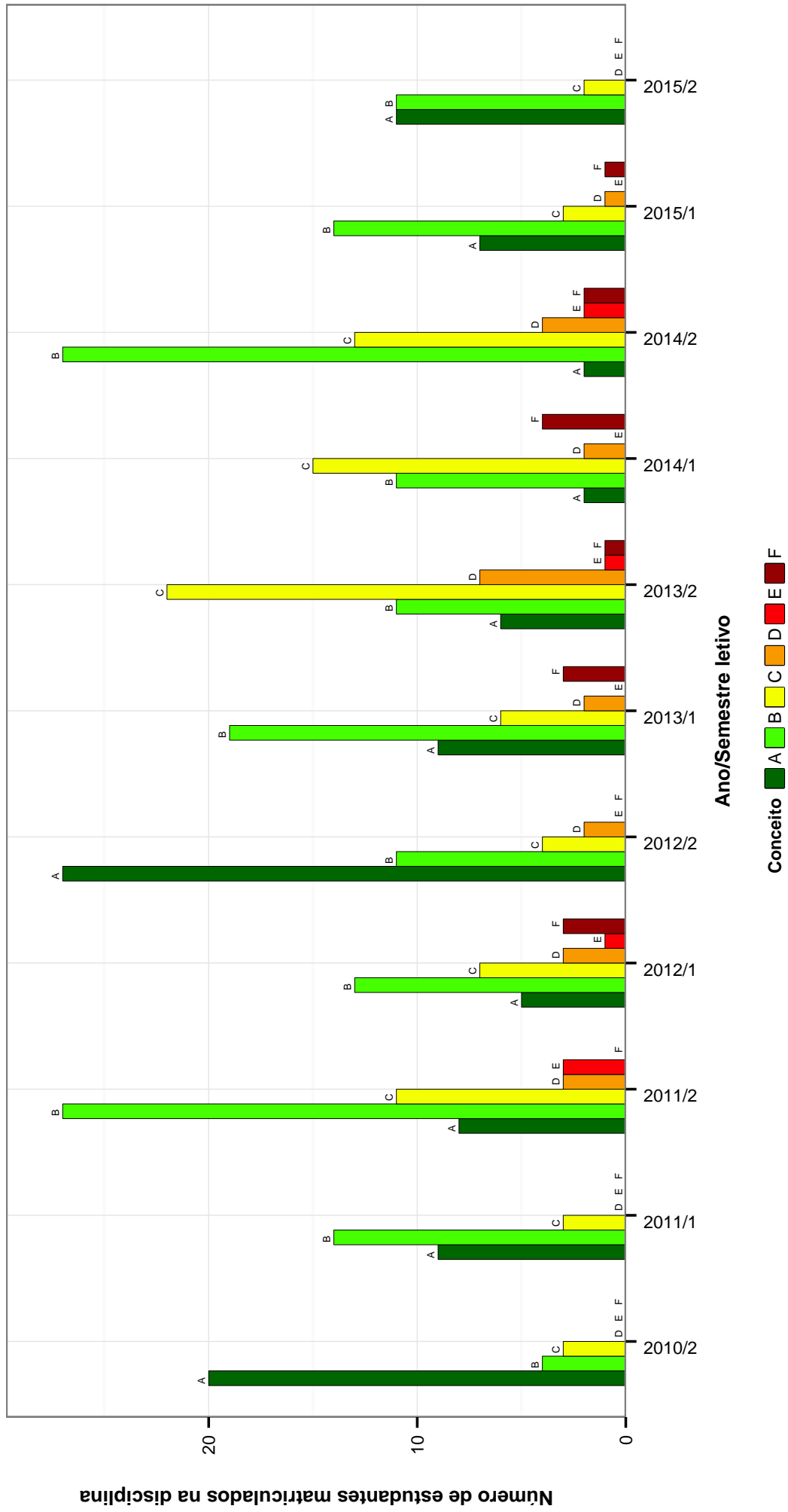


Figura 24: Conceitos obtidos pelos estudantes na disciplina ENA042-SAUDE SUPLEMENTAR no período de 2008 a 2015 no Escola de Enfermagem .

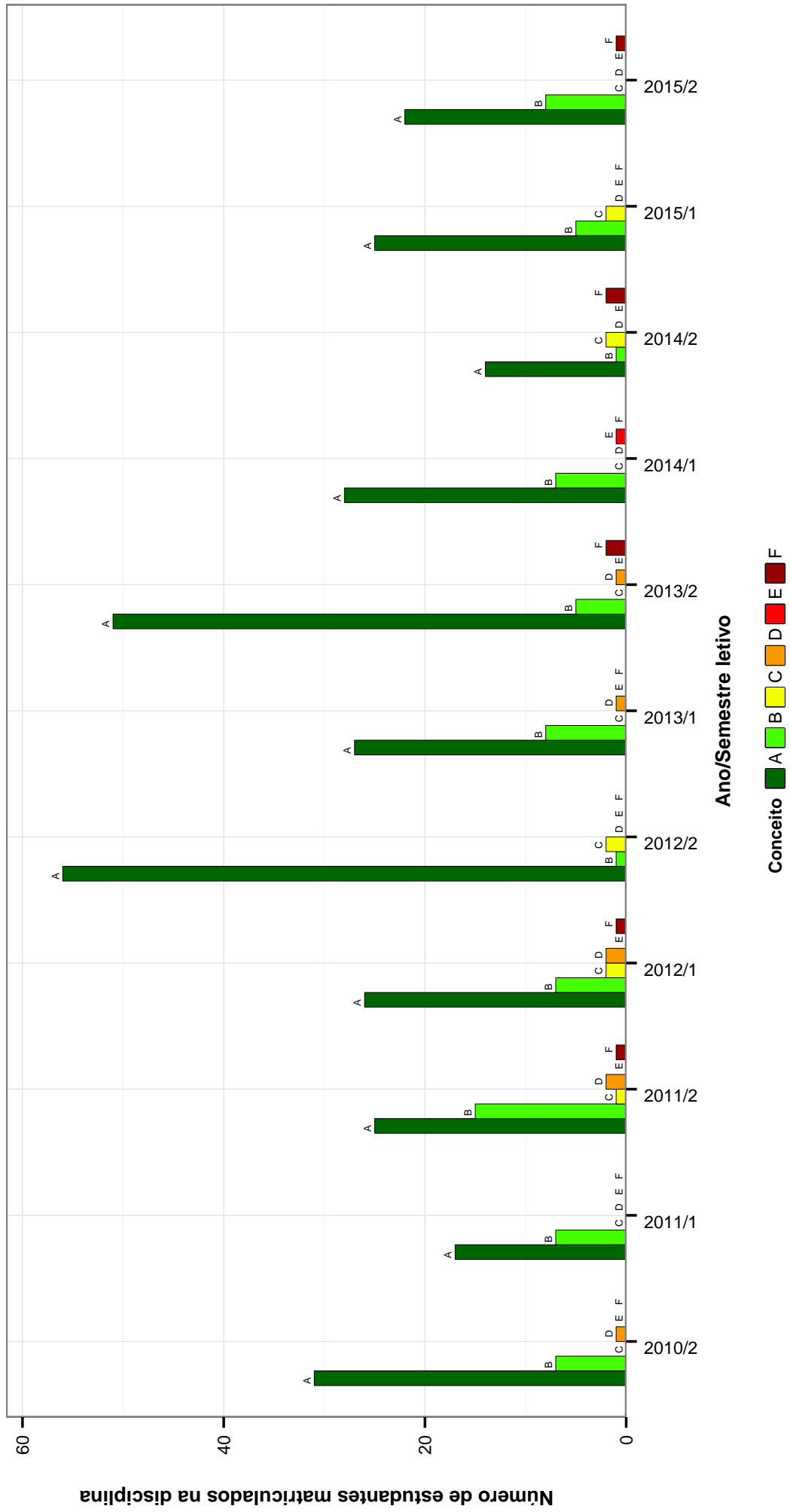


Figura 25: Conceitos obtidos pelos estudantes na disciplina ENA043-TECNOLOGIAS EM SAUDE no período de 2008 a 2015 no Escola de Enfermagem .

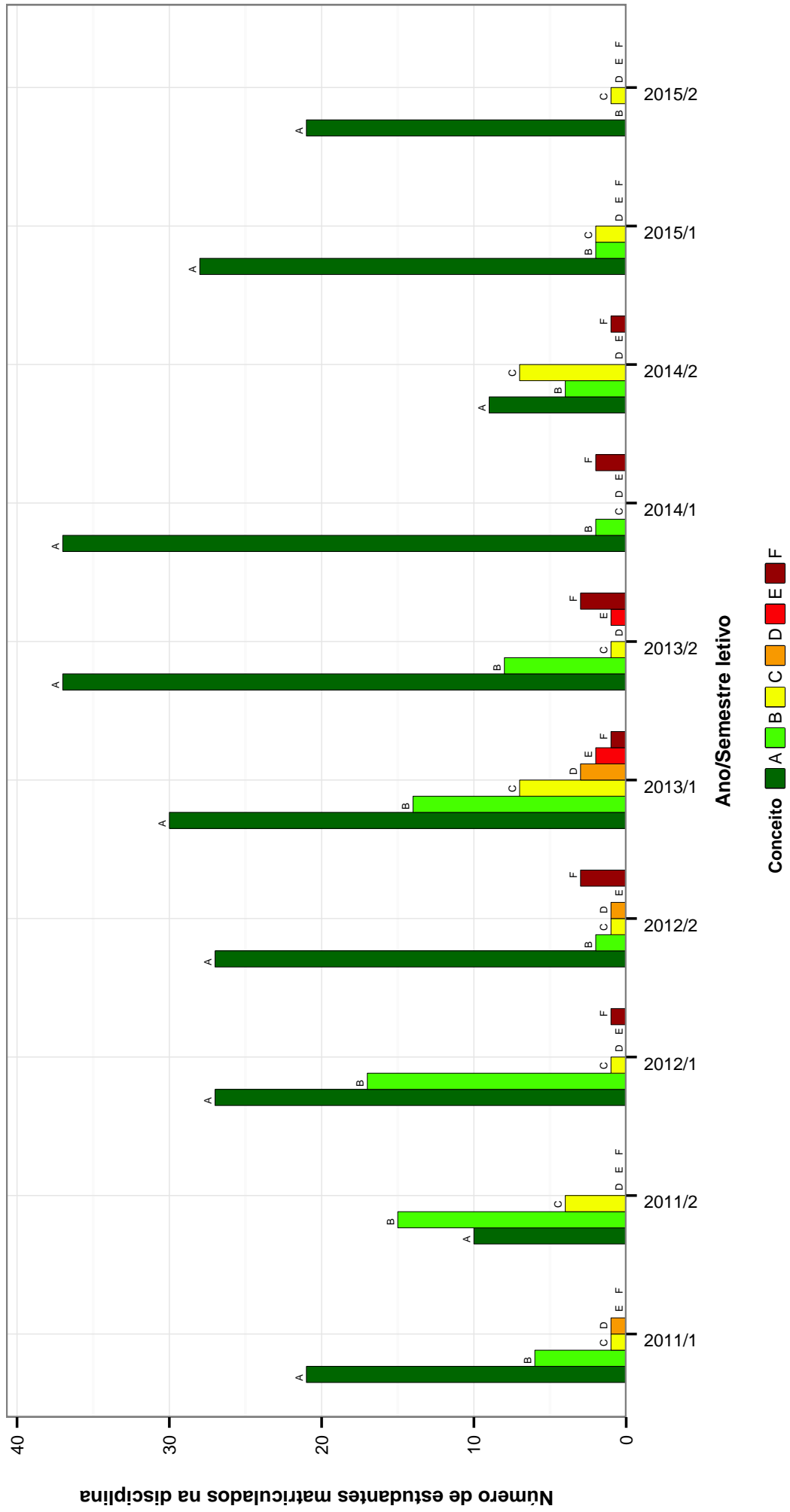


Figura 26: Conceitos obtidos pelos estudantes na disciplina ENA044-INTERDISCIPLINARIDADE NO TRABALHO EM SAUDE no período de 2008 a 2015 no Escola de Enfermagem .

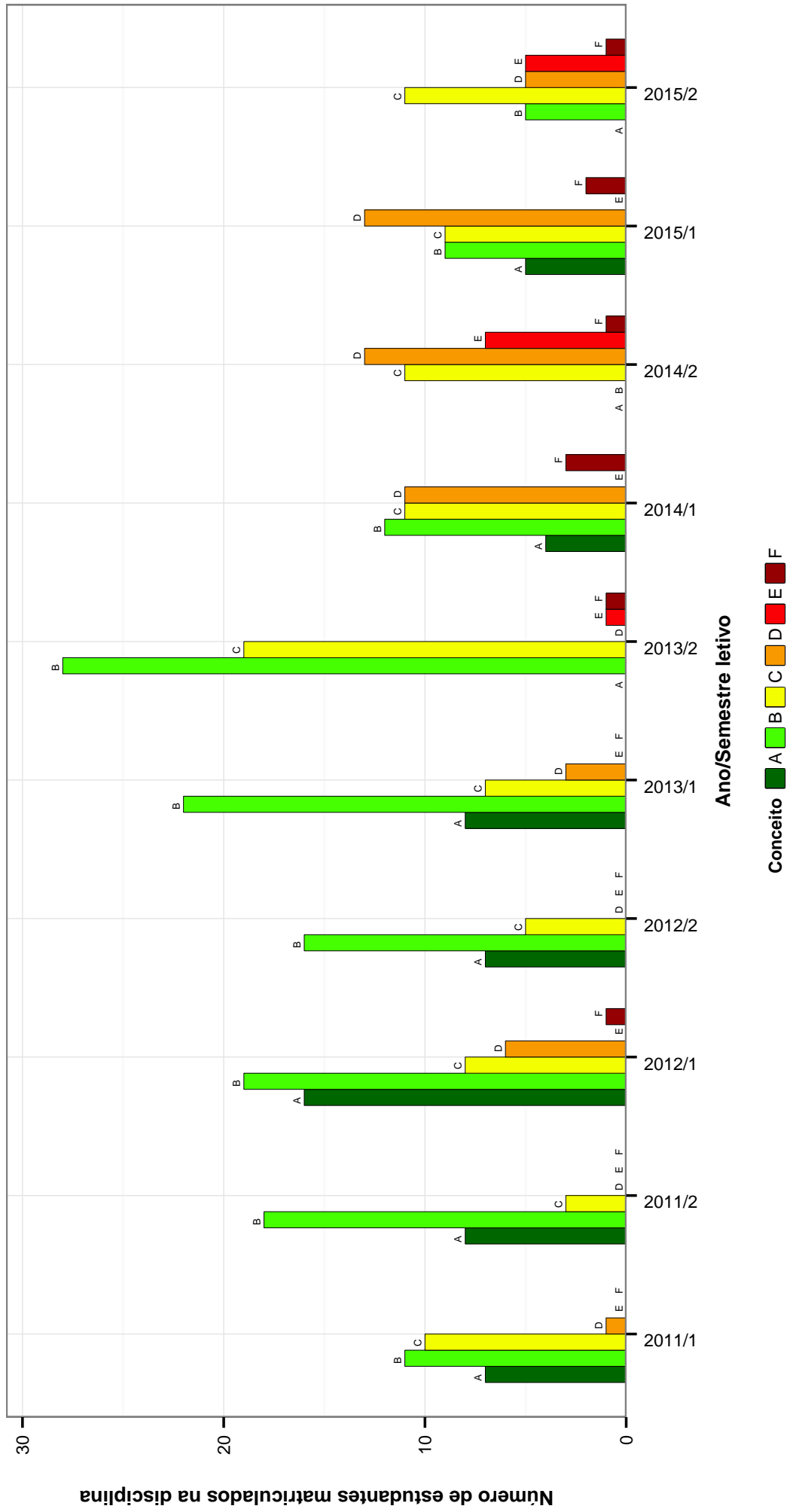


Figura 27: Conceitos obtidos pelos estudantes na disciplina ENA045-ELABORACAO DE PROJETOS DE PESQUISA no período de 2008 a 2015 no Escola de Enfermagem .

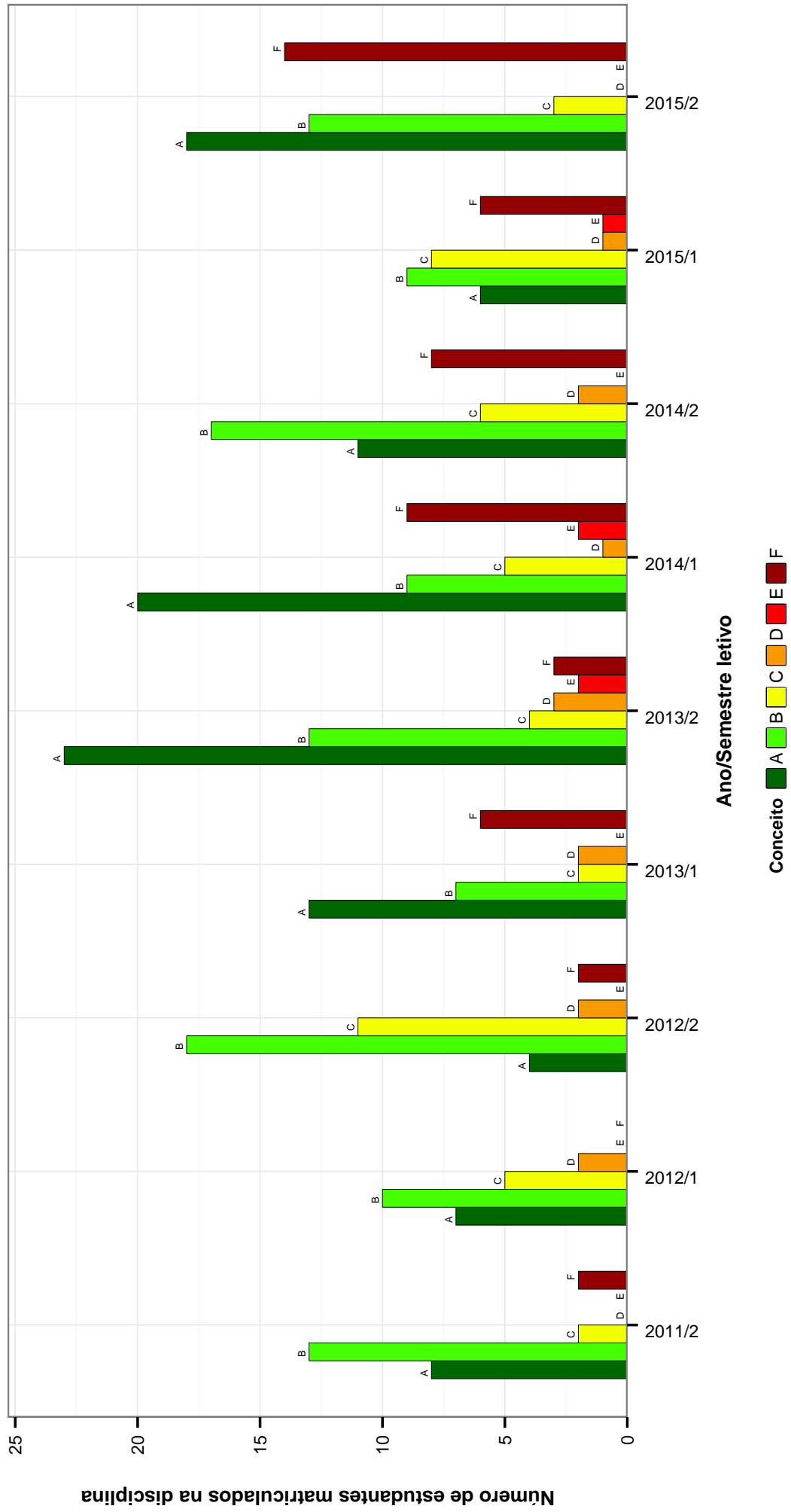


Figura 28: Conceitos obtidos pelos estudantes na disciplina ENA047-TRABALHO DE CONCLUSAO DE CURSO I no período de 2008 a 2015 no Escola de Enfermagem .

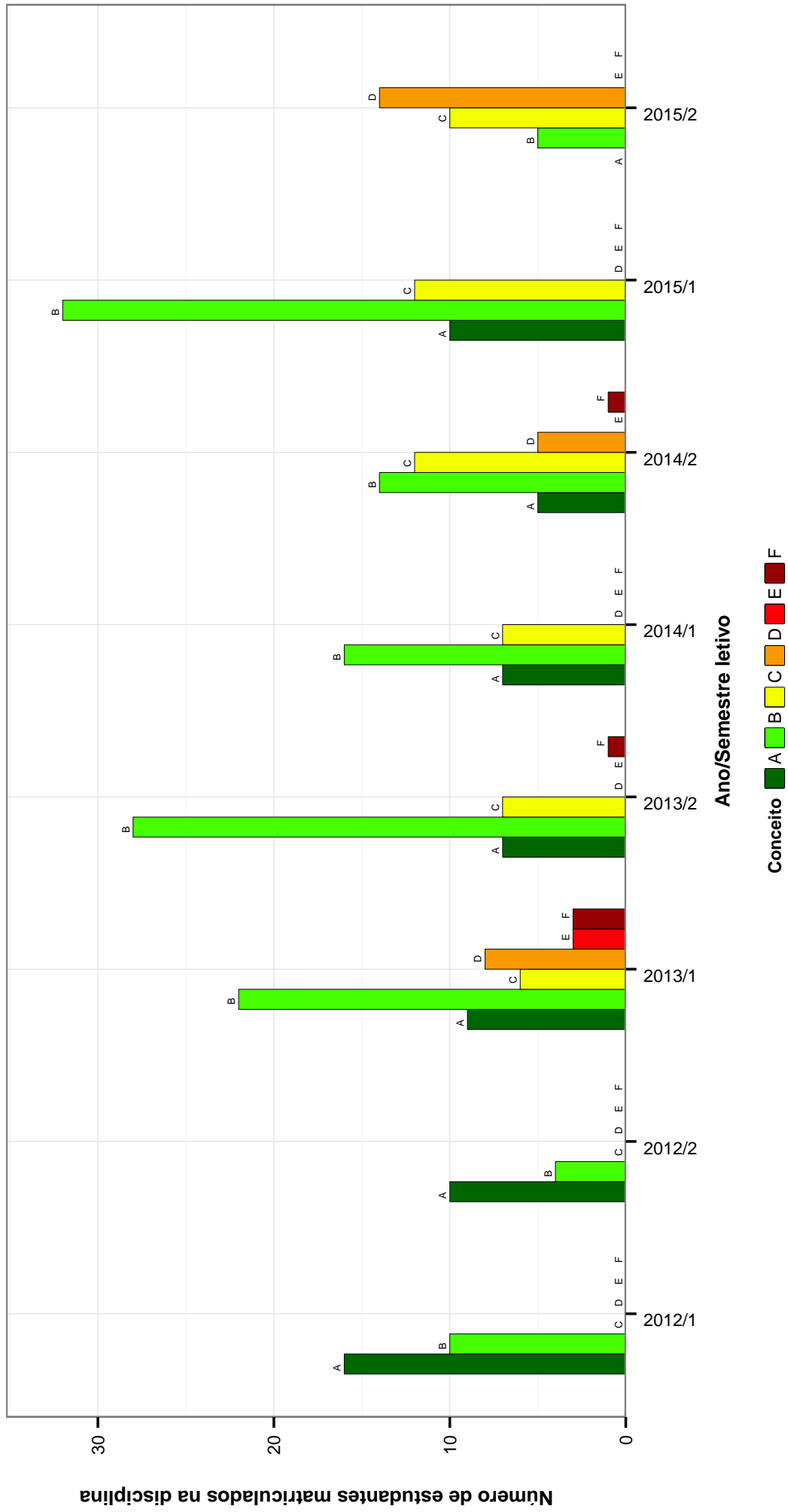


Figura 29: Conceitos obtidos pelos estudantes na disciplina ENA048-PREVENÇÃO E CONTROLE DE INFECÇÃO no período de 2008 a 2015 na Escola de Enfermagem .

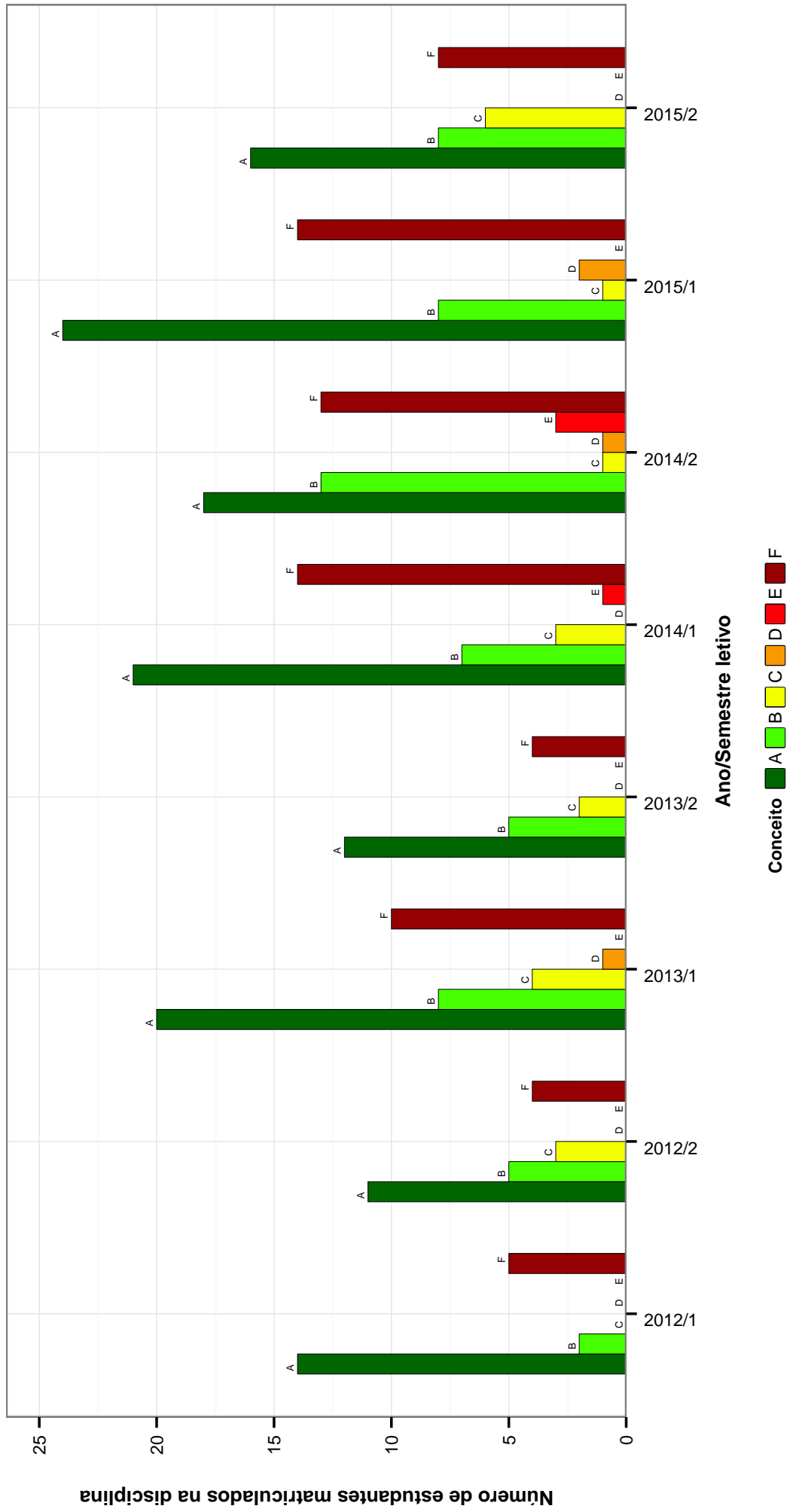


Figura 30: Conceitos obtidos pelos estudantes na disciplina ENA049-TRABALHO DE CONCLUSÃO DE CURSO II no período de 2008 a 2015 na Escola de Enfermagem .

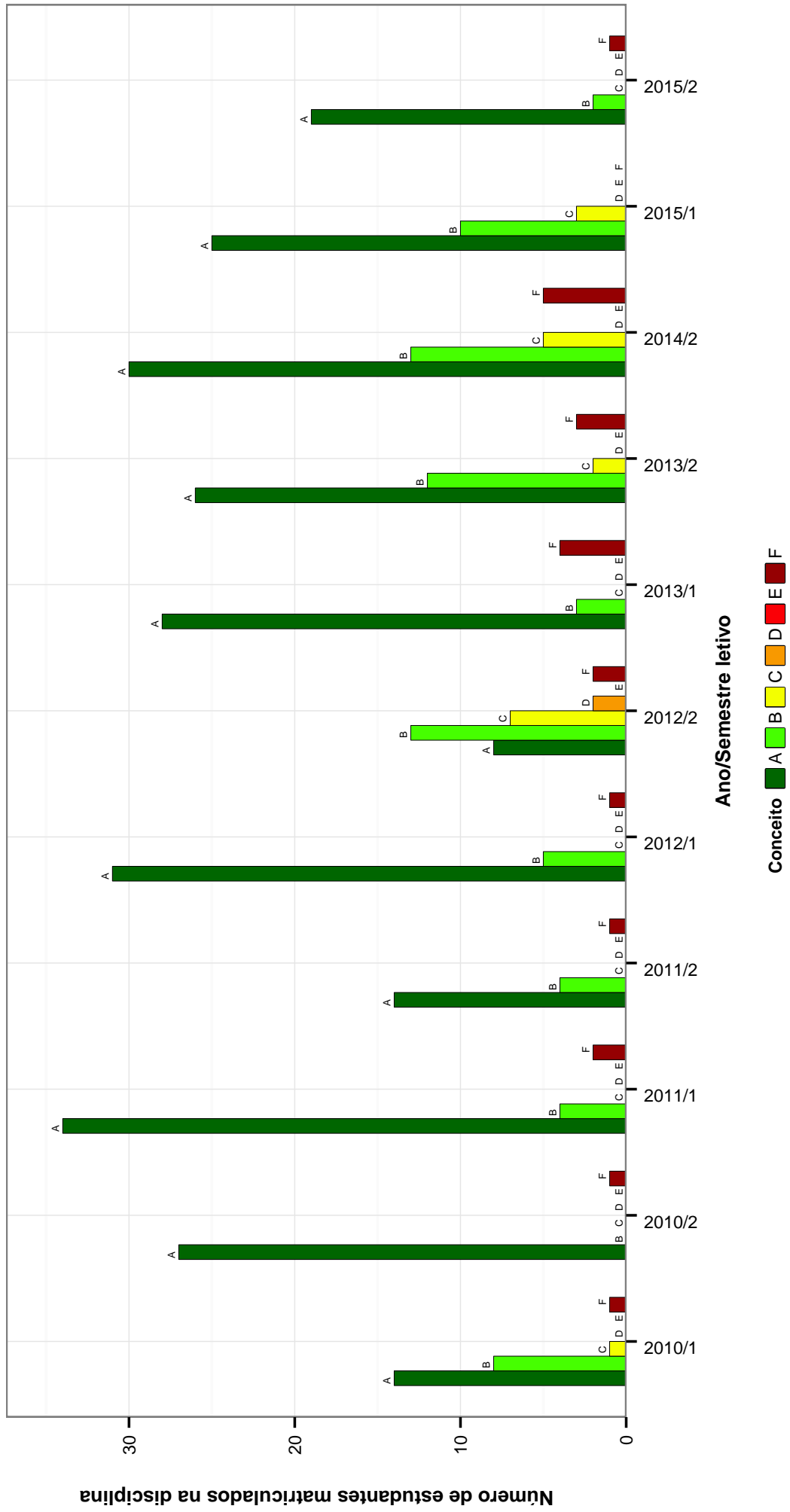


Figura 31: Conceitos obtidos pelos estudantes na disciplina ENA054-EFEITOS ADVERSOS EM SAUDE no periodo de 2008 a 2015 no Escola de Enfermagem .

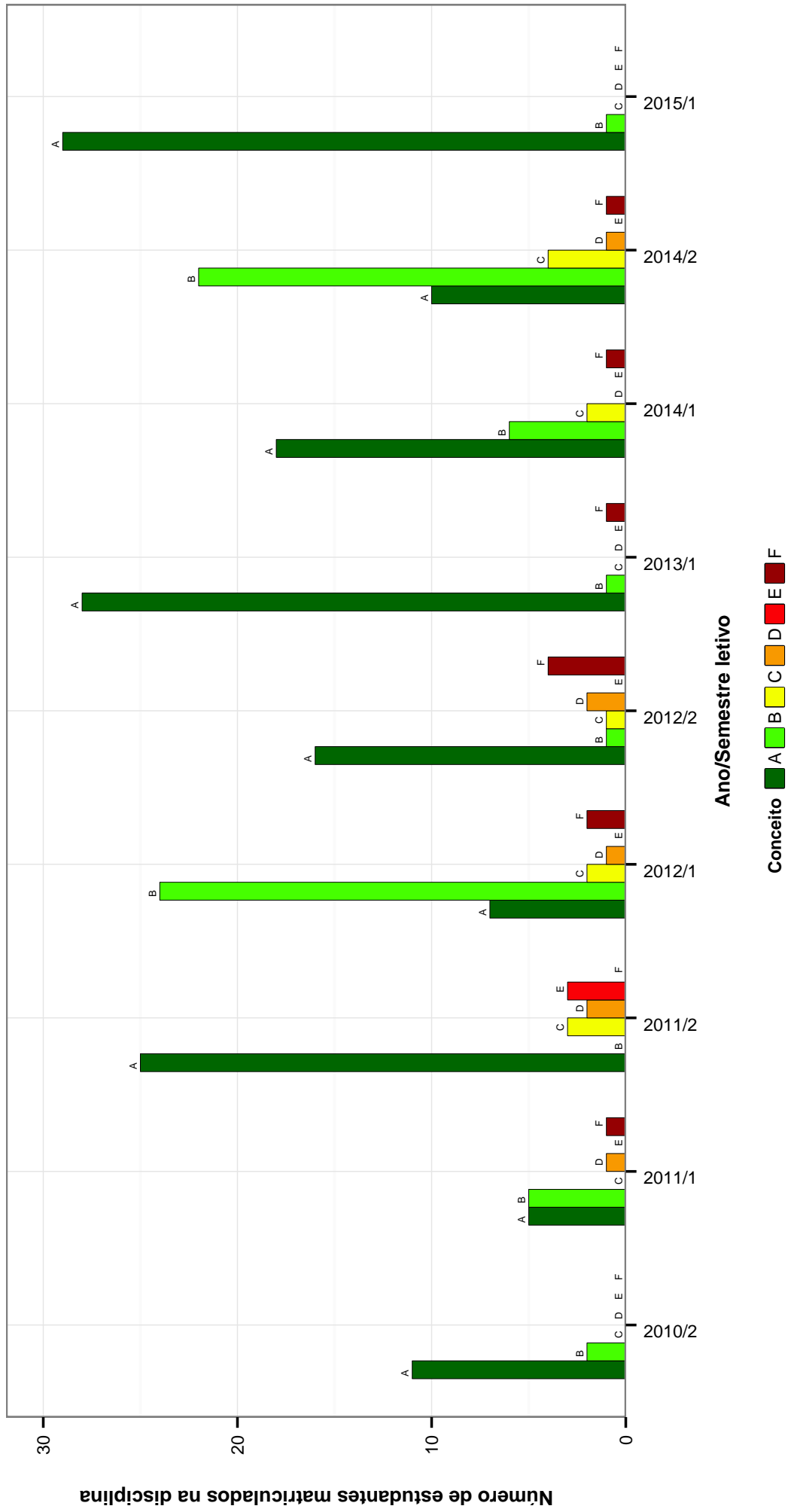


Figura 32: Conceitos obtidos pelos estudantes na disciplina ENA055-GERENCIAMENTO DE RESIDUOS DE SERVICIOS DE SAUDE no período de 2008 a 2015 no Escola de Enfermagem .

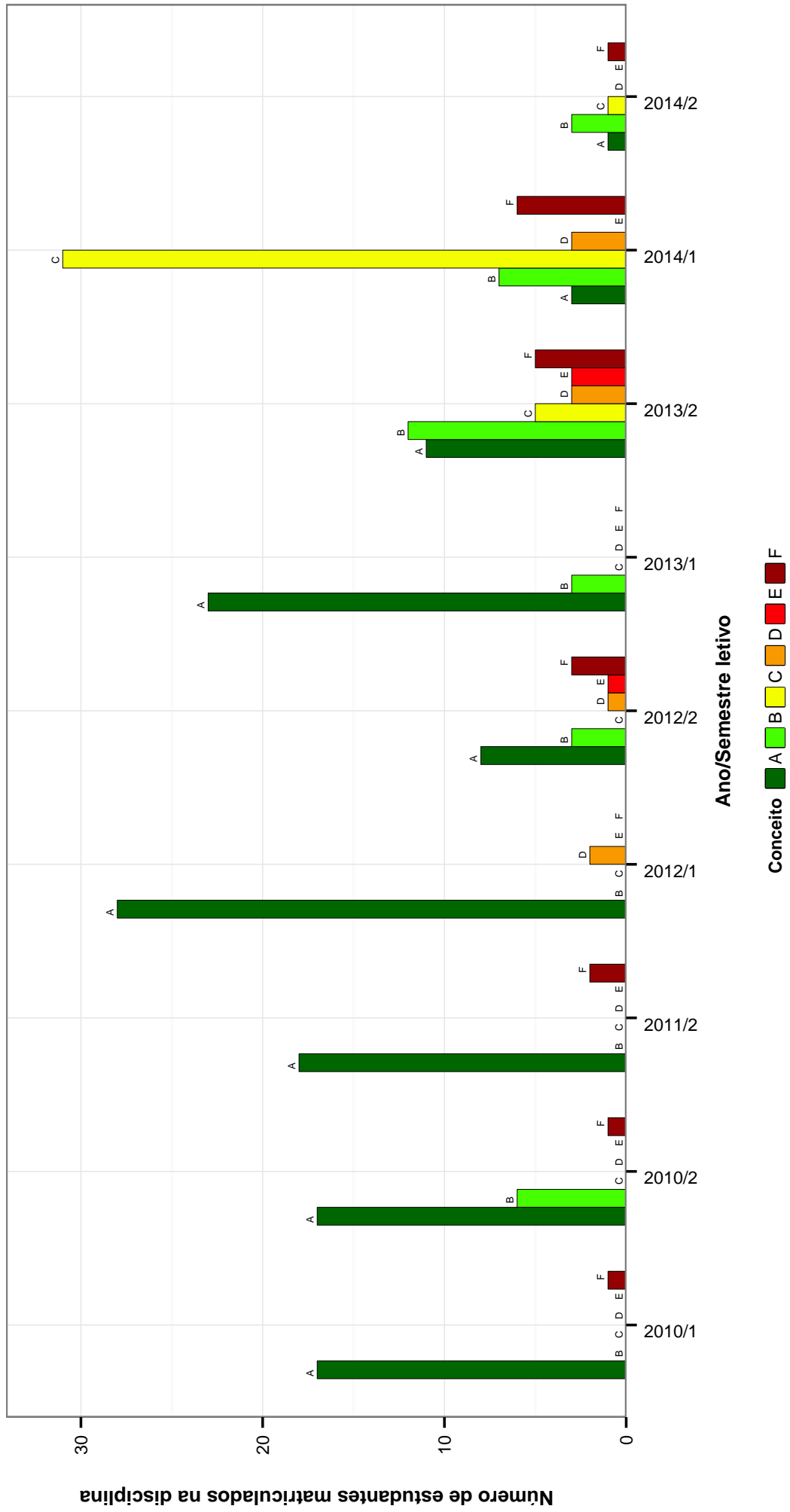


Figura 33: Conceitos obtidos pelos estudantes na disciplina ENA056-EDUCACAO NA SAUDE no período de 2008 a 2015 no Escola de Enfermagem .

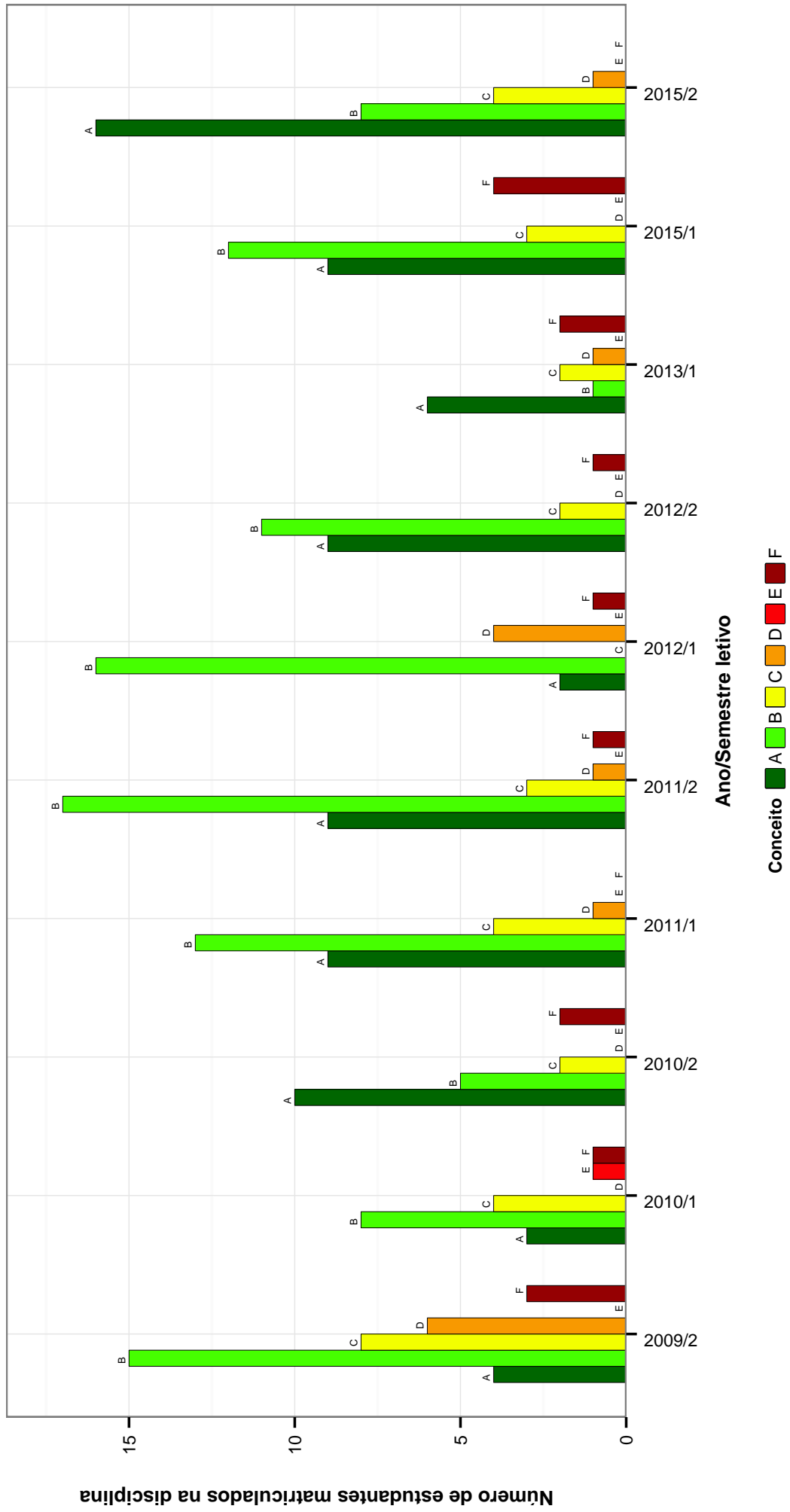


Figura 34: Conceitos obtidos pelos estudantes na disciplina ENA061-DIREITO DO CONSUMIDOR NA SAUDE no período de 2008 a 2015 no Escola de Enfermagem .

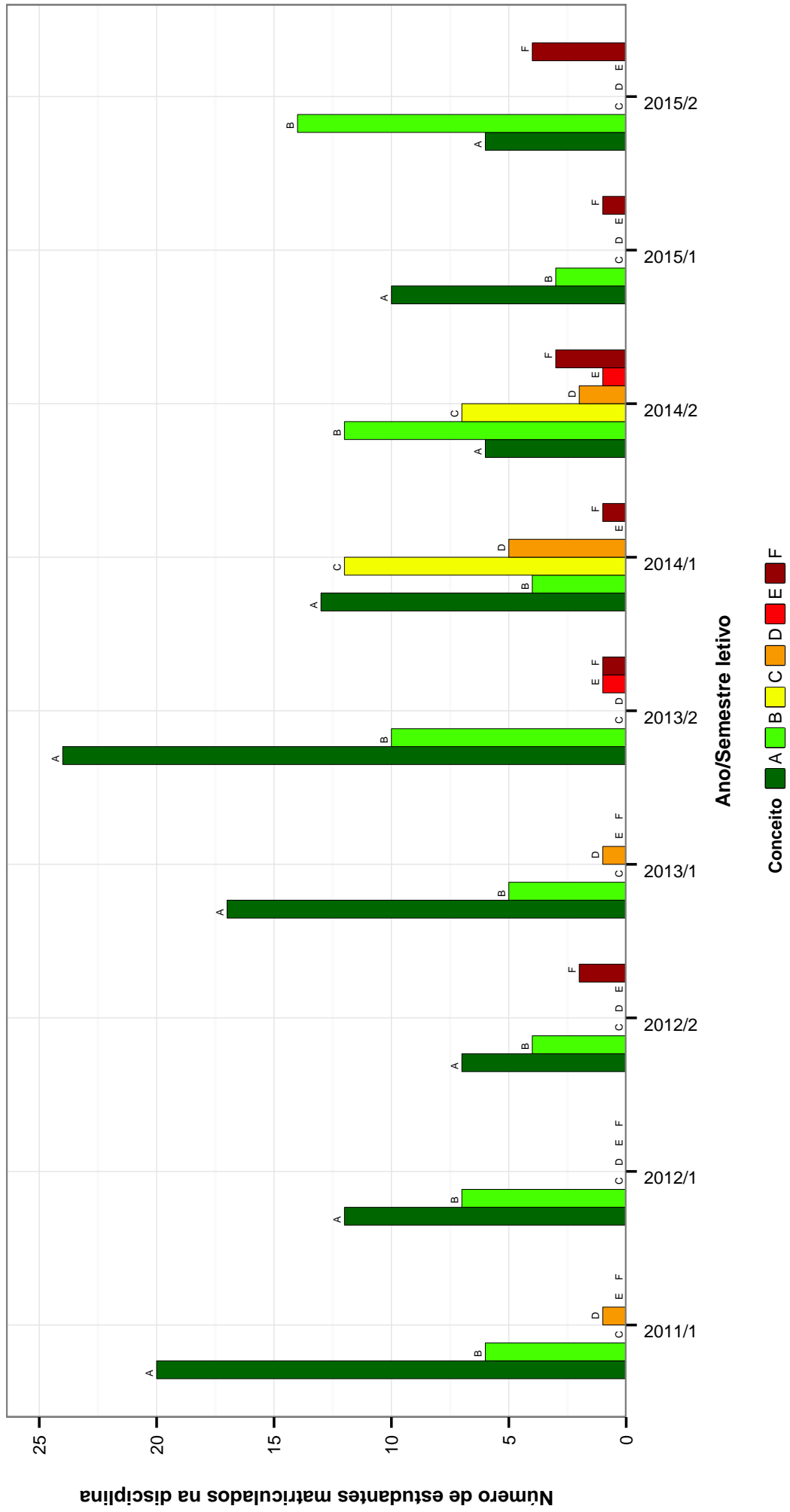


Figura 35: Conceitos obtidos pelos estudantes na disciplina ENA066-ELABORACAO E GESTAO DE PROJETOS no período de 2008 a 2015 no Escola de Enfermagem .

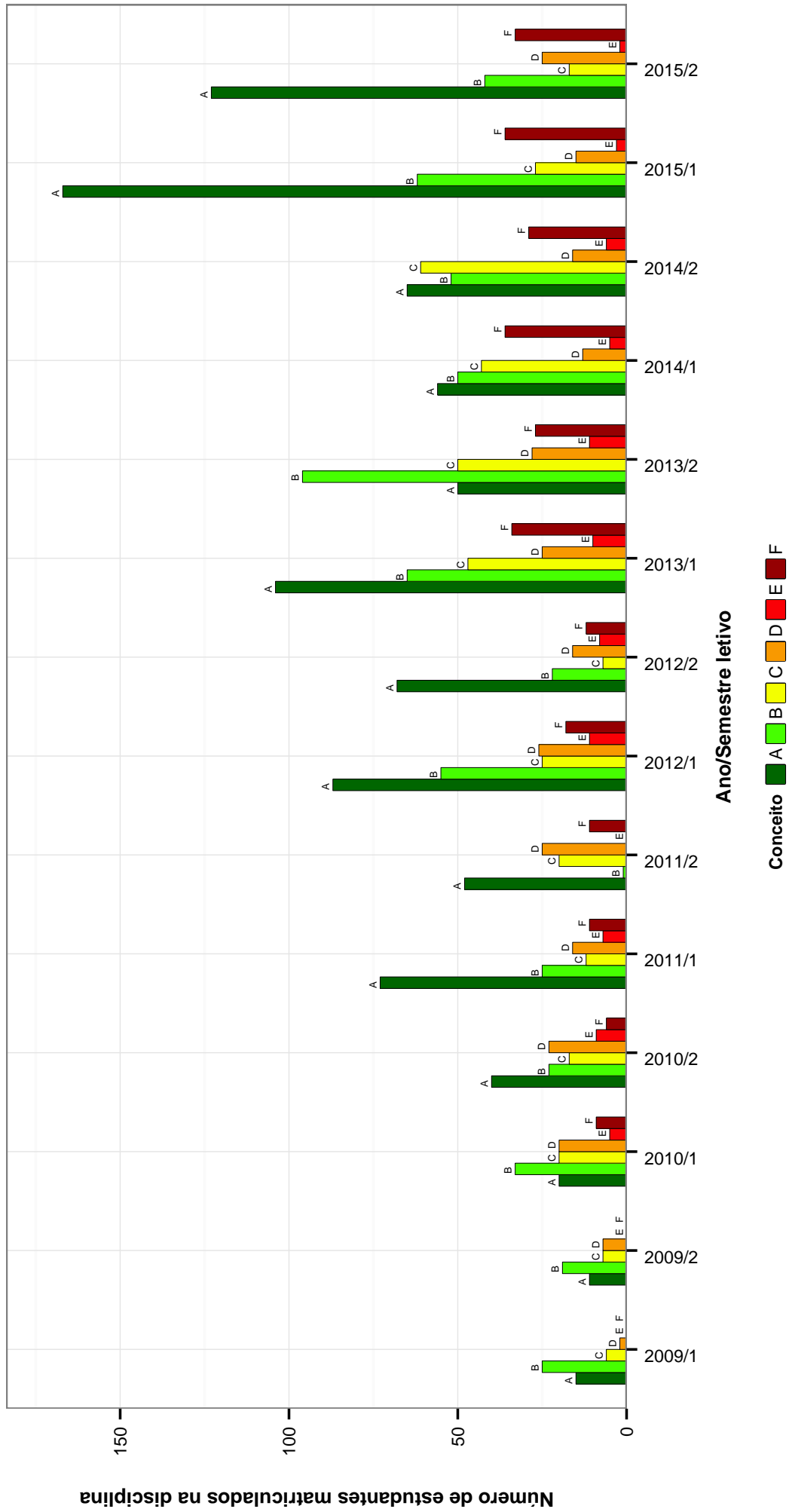


Figura 36: Conceitos obtidos pelos estudantes na disciplina ENA073-TOPICOS EM SAUDE I no período de 2008 a 2015 no Escola de Enfermagem .

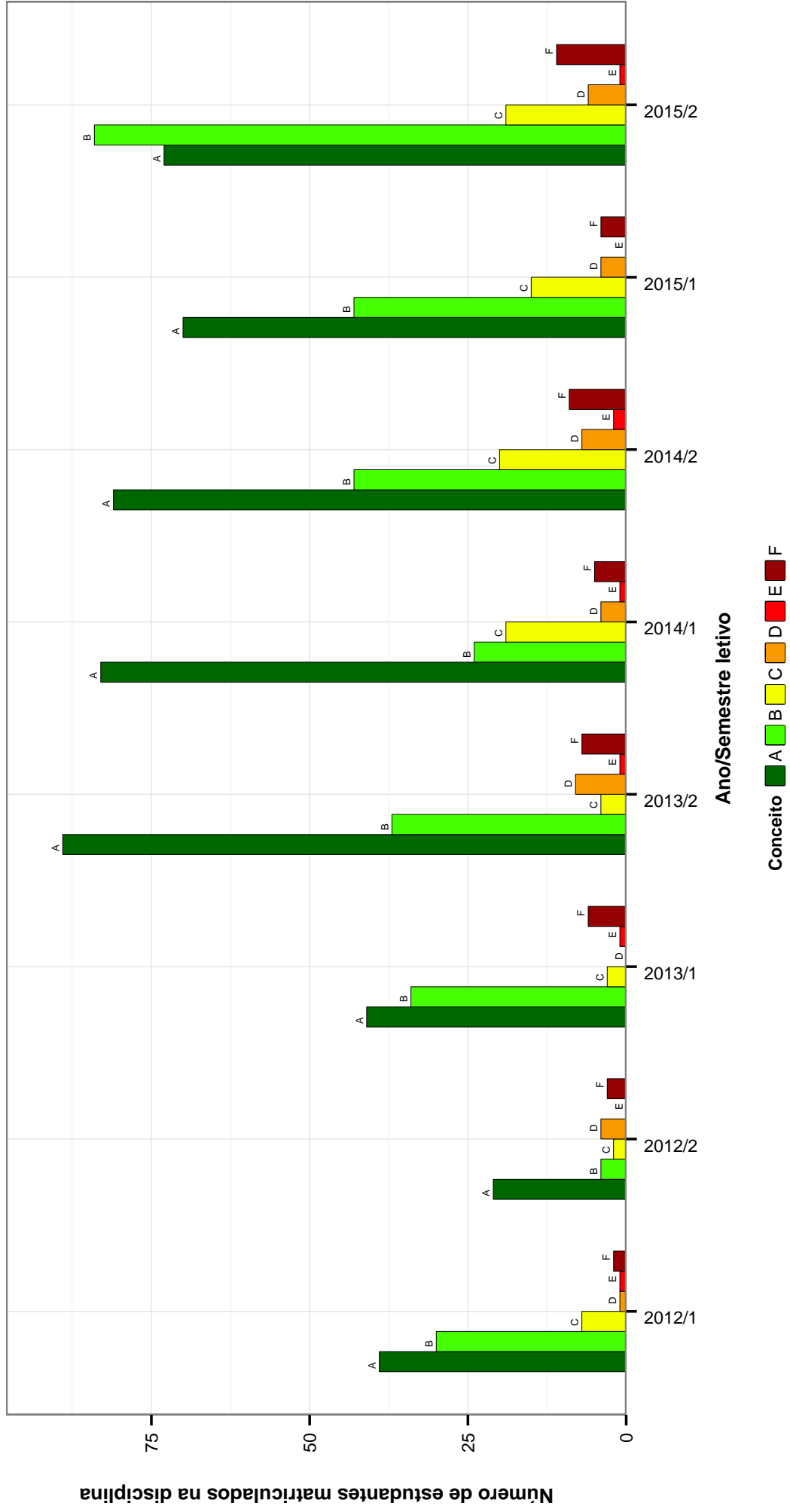


Figura 37: Conceitos obtidos pelos estudantes na disciplina ENA074-TOPICOS EM SAUDE II no período de 2008 a 2015 no Escola de Enfermagem .

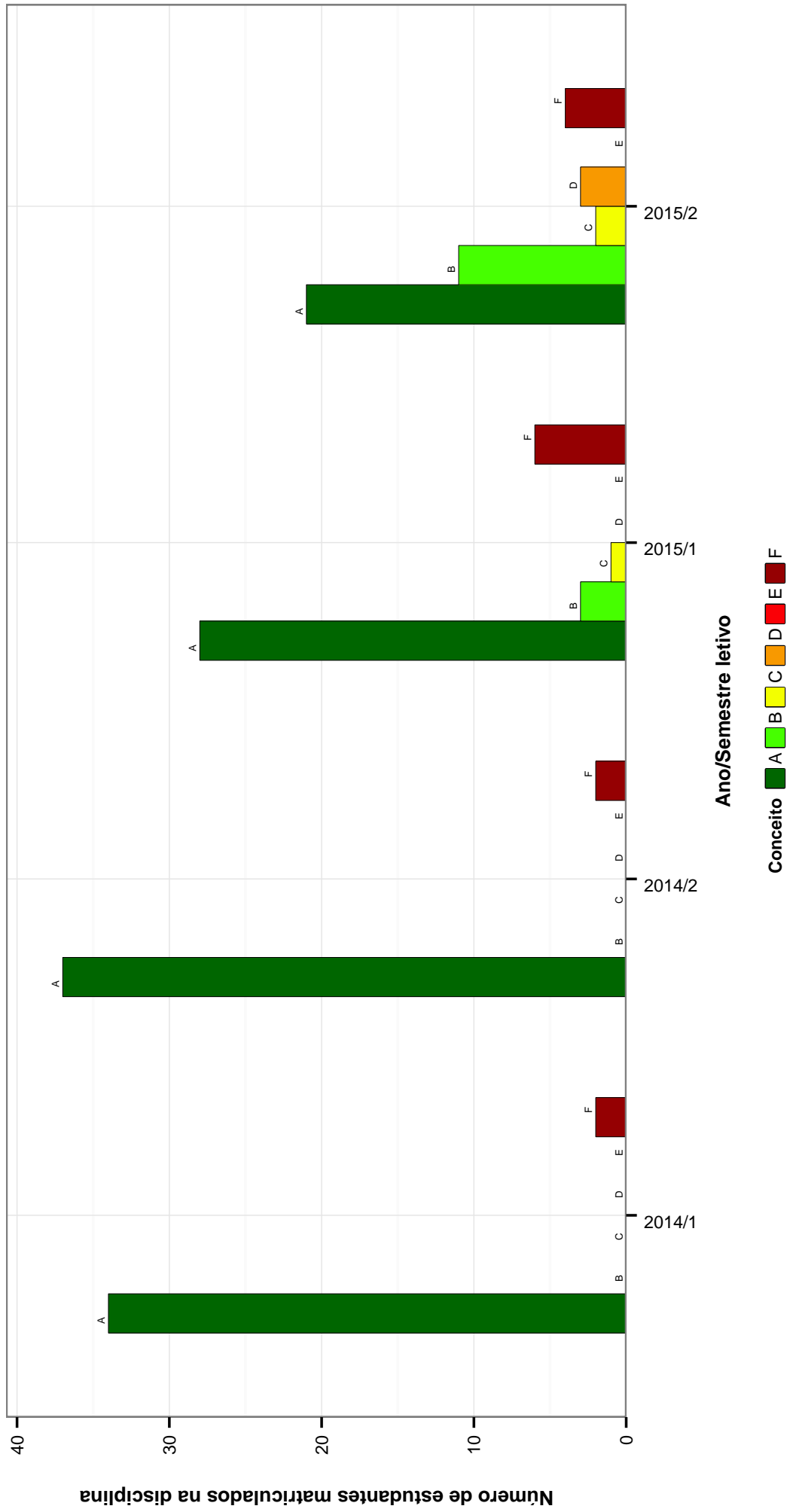


Figura 38: Conceitos obtidos pelos estudantes na disciplina ENA077-SEMINÁRIO DE INTEGRAÇÃO I no período de 2008 a 2015 na Escola de Enfermagem .



Figura 39: Conceitos obtidos pelos estudantes na disciplina ENA107-ALIMENTAÇÃO E CULTURA no período de 2008 a 2015 no Escola de Enfermagem .

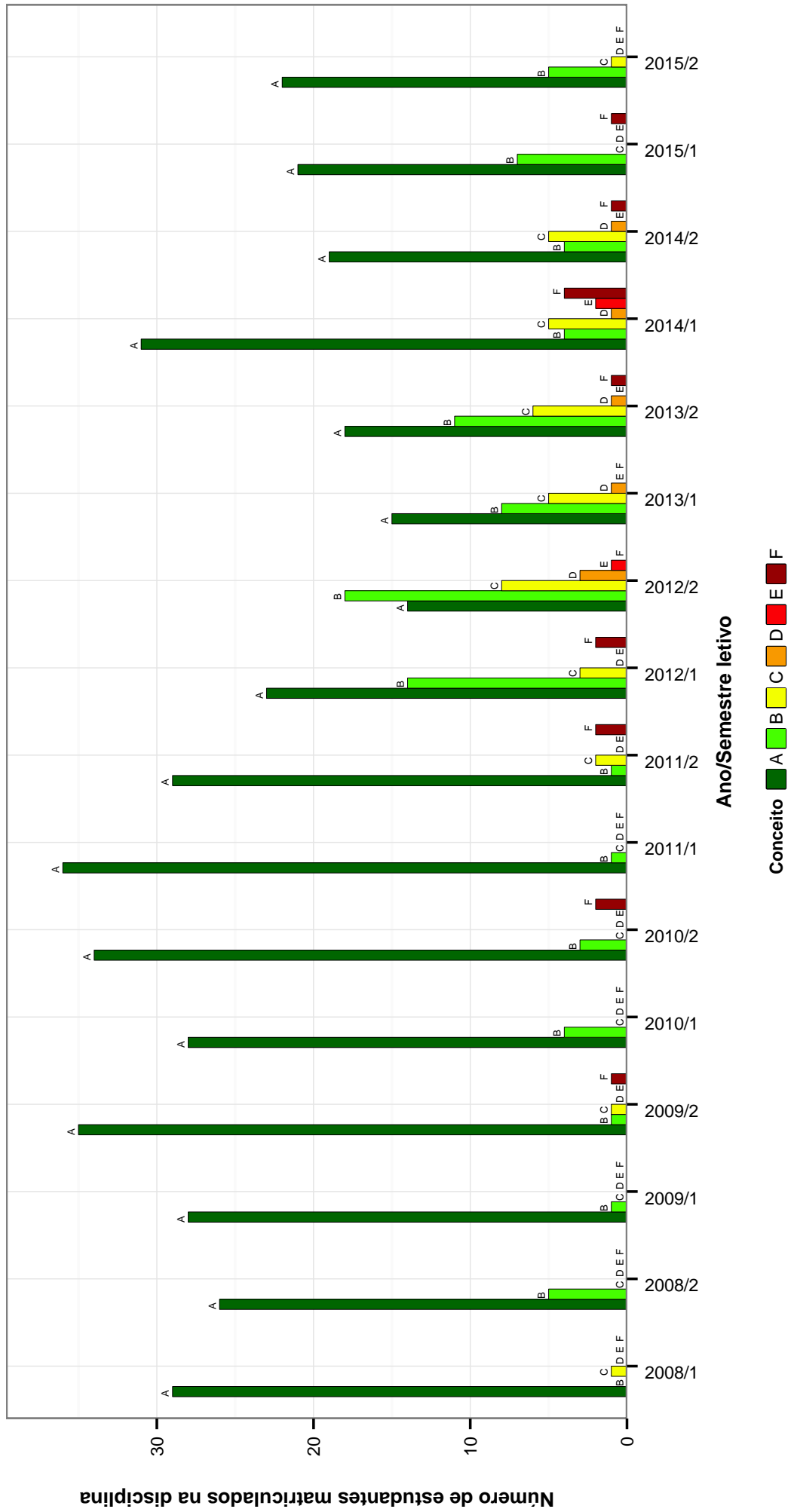


Figura 40: Conceitos obtidos pelos estudantes na disciplina ENA120-ÉTICA E CULTURA no período de 2008 a 2015 no Escola de Enfermagem .

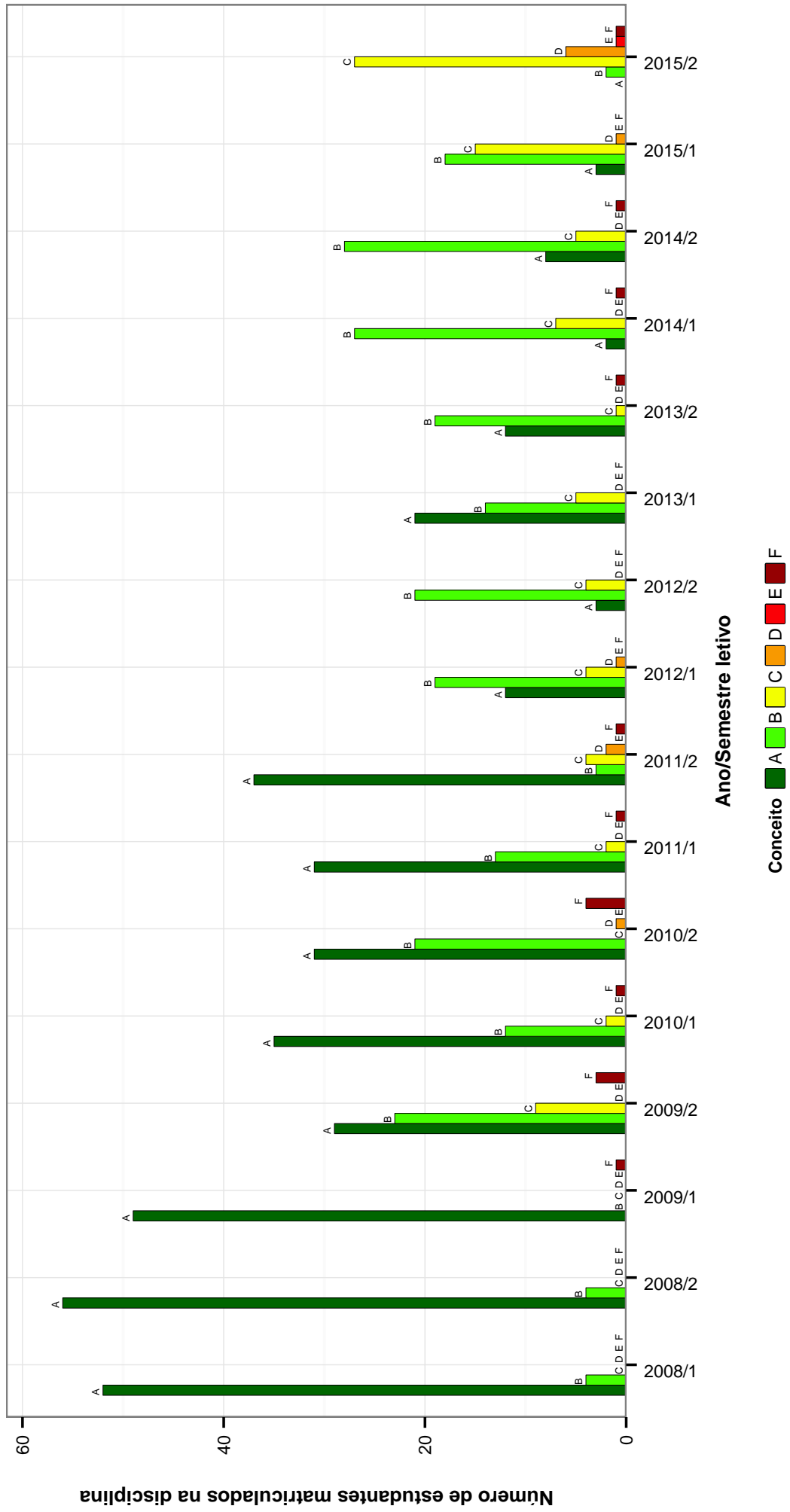


Figura 41: Conceitos obtidos pelos estudantes na disciplina ENB010-ENFERMAGEM APLICADA A FISIOTERAPIA E TERAPIA OCUPACIONAL no período de 2008 a 2015 no Escola de Enfermagem .

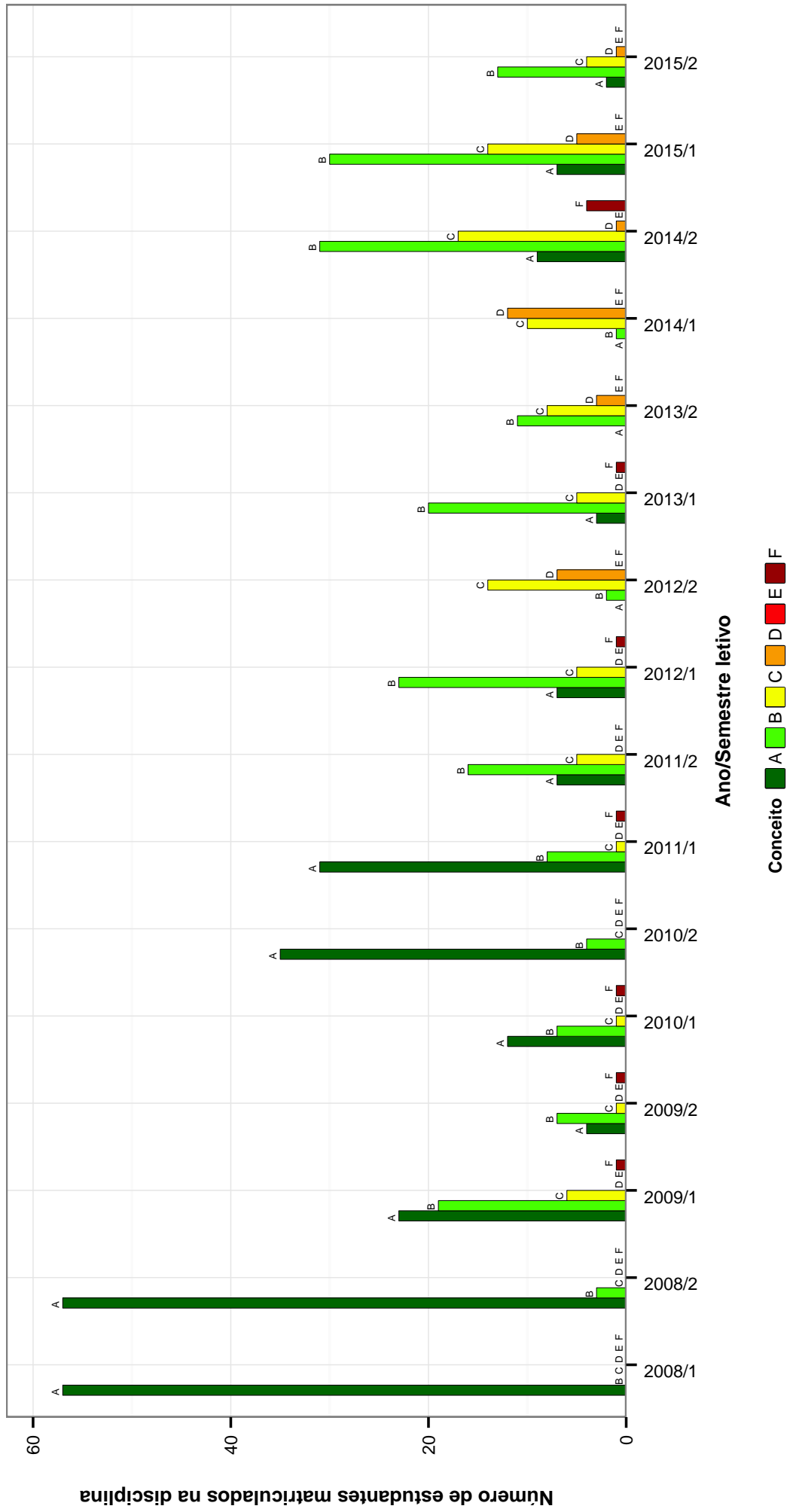


Figura 42: Conceitos obtidos pelos estudantes na disciplina ENB017-PRIMEIROS SOCORROS no período de 2008 a 2015 no Escola de Enfermagem .

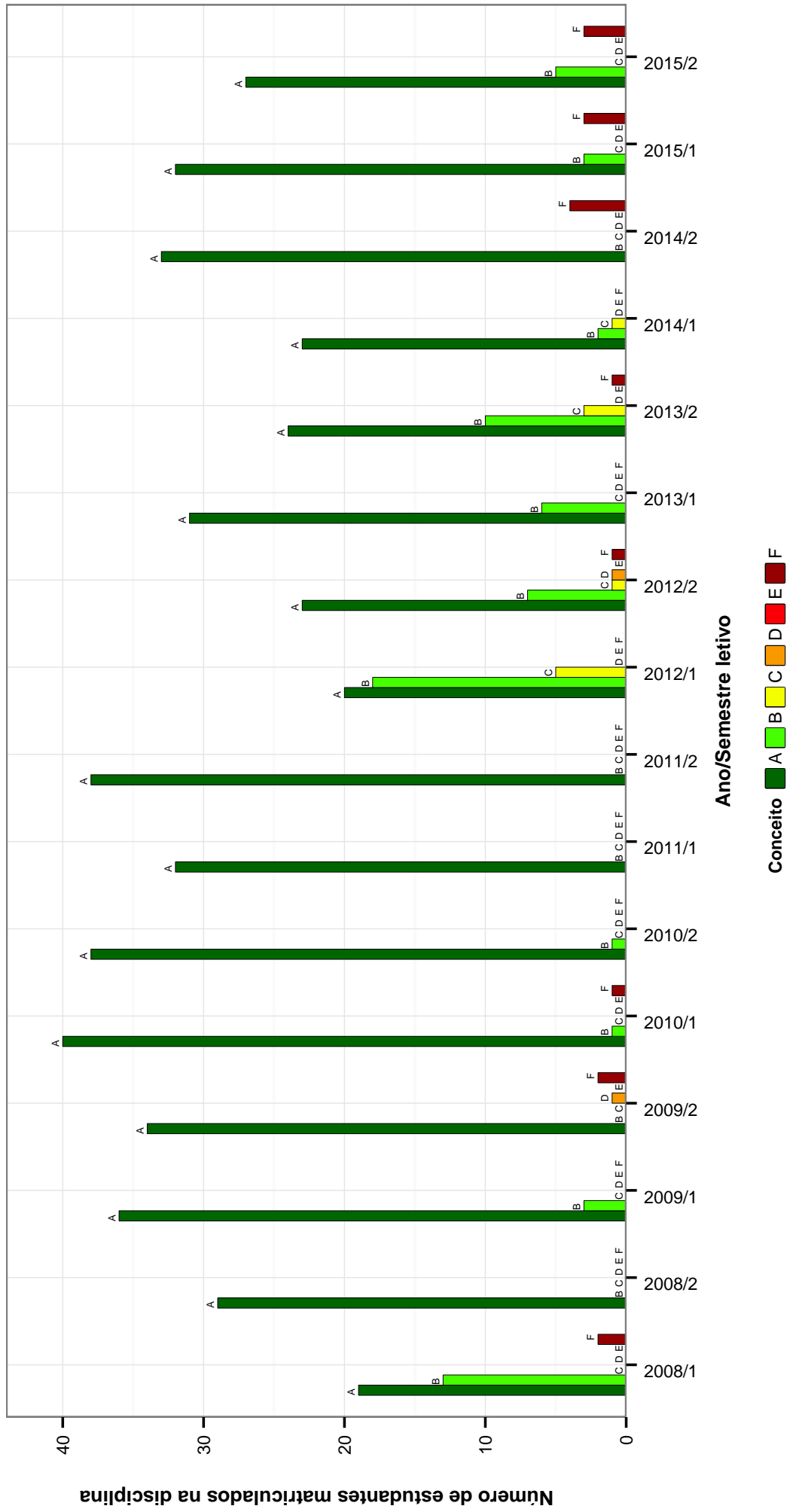


Figura 43: Conceitos obtidos pelos estudantes na disciplina ENB027-BIOÉTICA no período de 2008 a 2015 no Escola de Enfermagem .

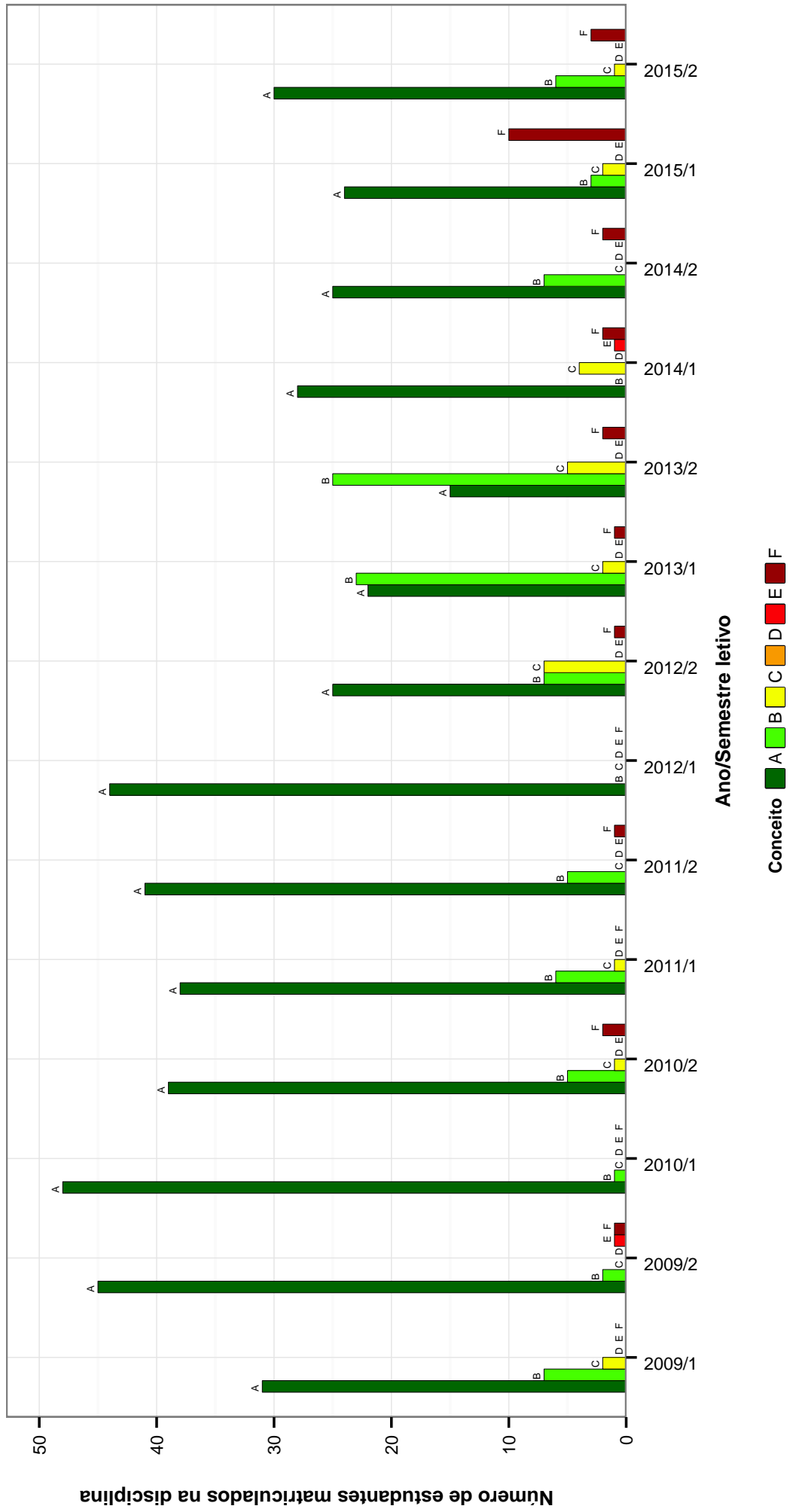


Figura 44: Conceitos obtidos pelos estudantes na disciplina ENB038-ENFERMAGEM NO CONTEXTO HISTORICO E SOCIAL no período de 2008 a 2015 na Escola de Enfermagem .

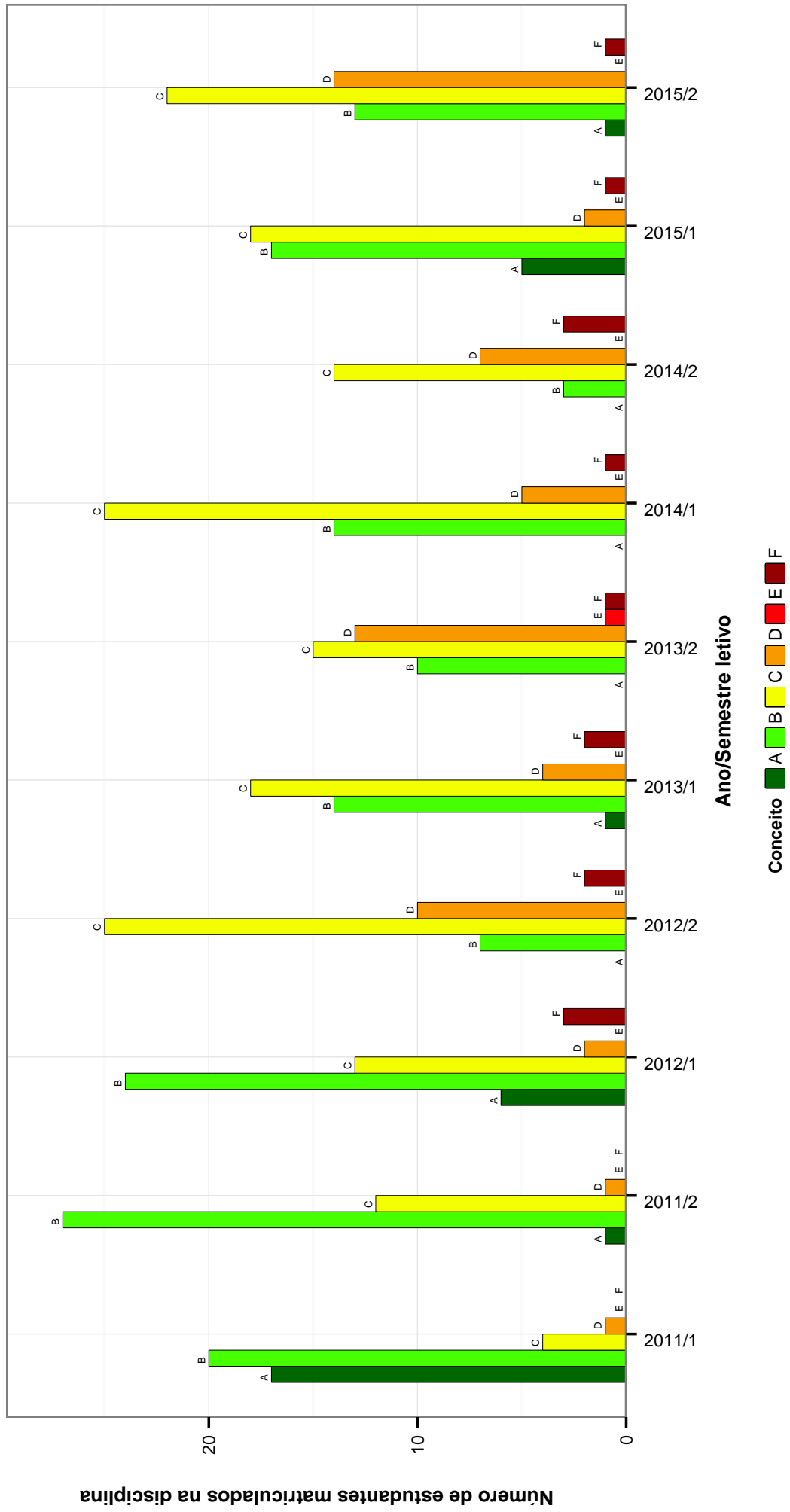


Figura 45: Conceitos obtidos pelos estudantes na disciplina ENB040-FUNDAMENTOS DO CUIDADO DE ENFERMAGEM no período de 2008 a 2015 na Escola de Enfermagem .

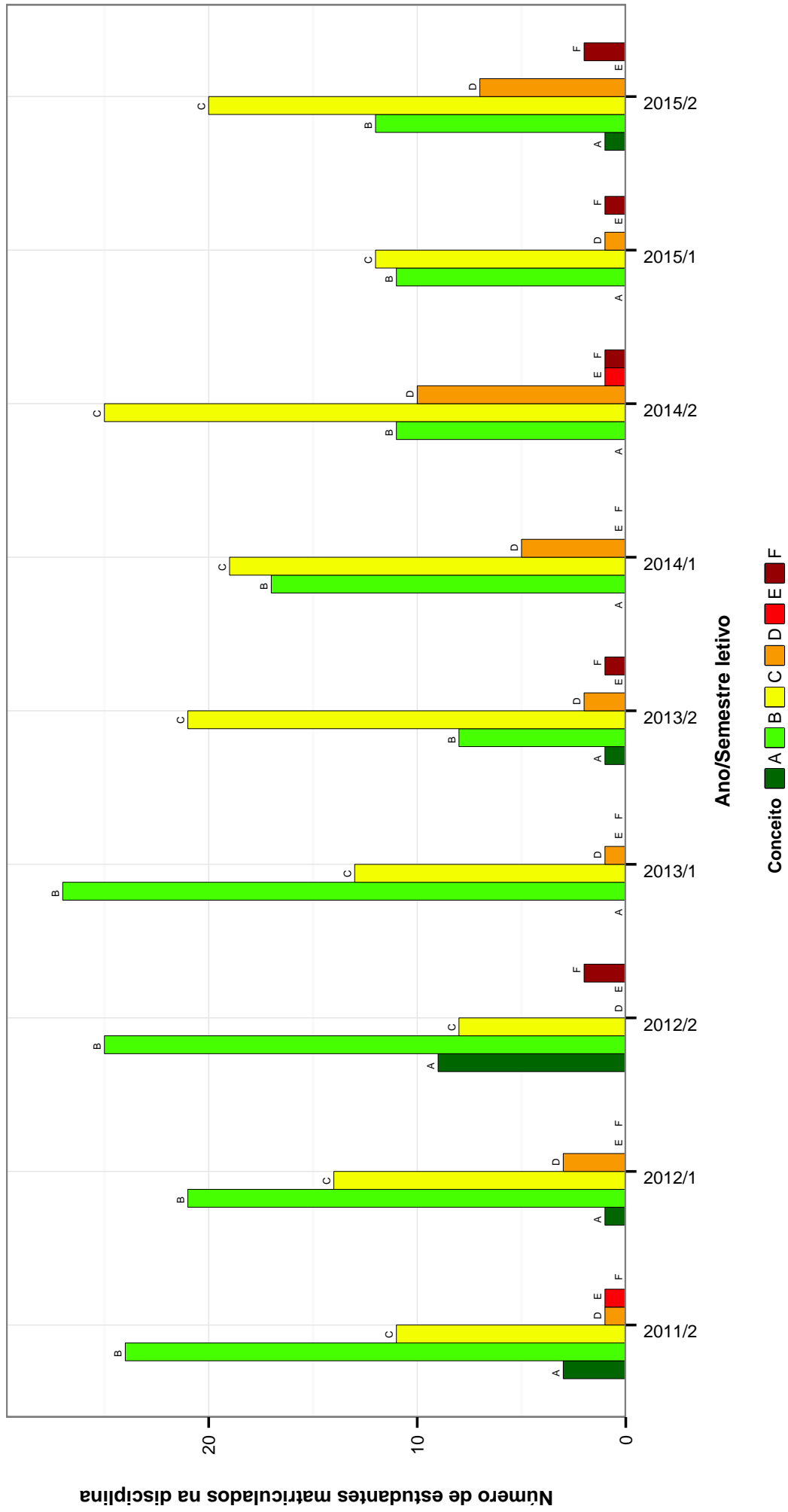


Figura 46: Conceitos obtidos pelos estudantes na disciplina ENB041-ENFERMAGEM CLINICA E CIRURGICA no período de 2008 a 2015 no Escola de Enfermagem .

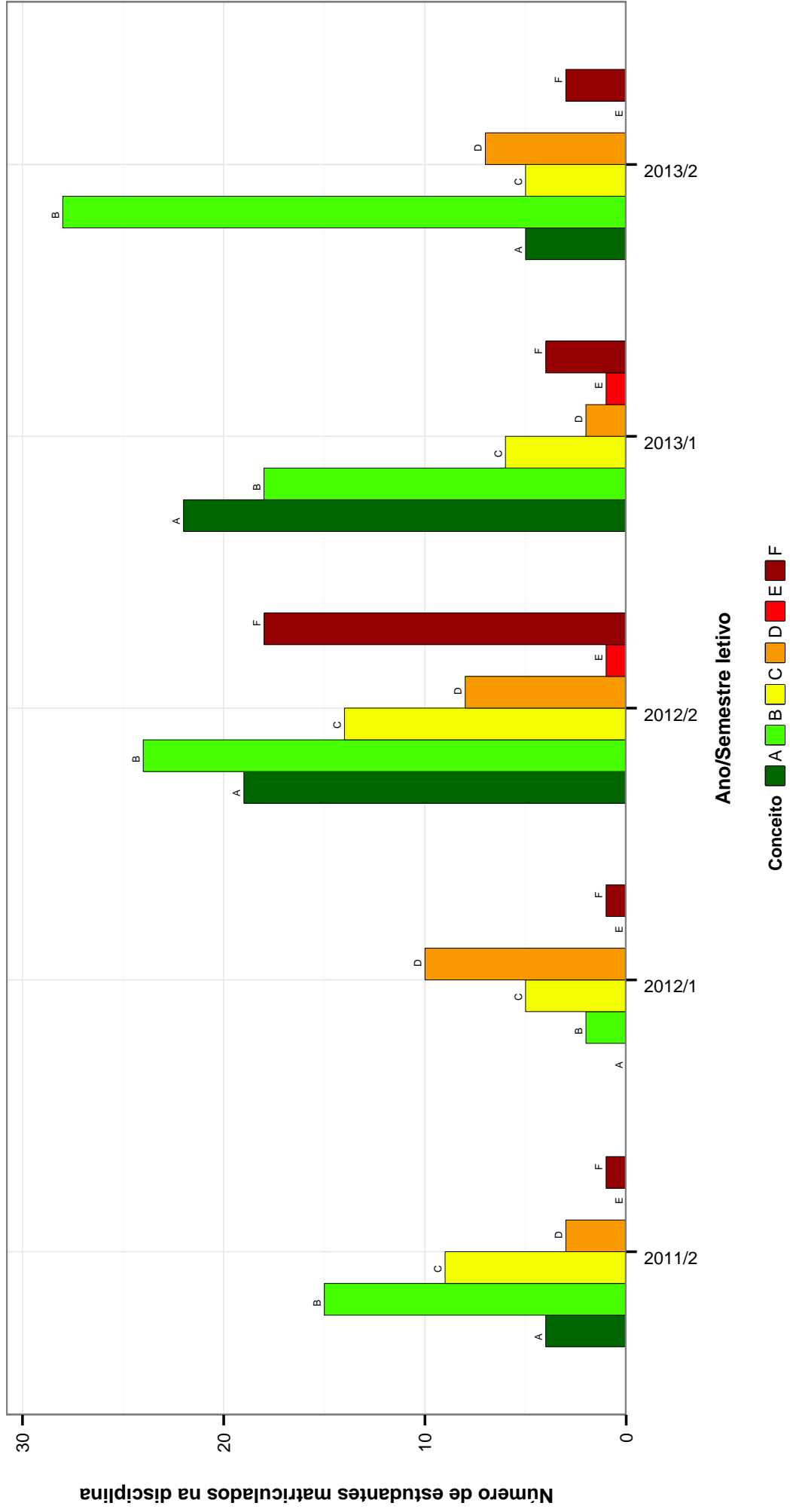


Figura 47: Conceitos obtidos pelos estudantes na disciplina ENB049-TOPICO EM ENFERMAGEM BASICA I no perodo de 2008 a 2015 no Escola de Enfermagem .

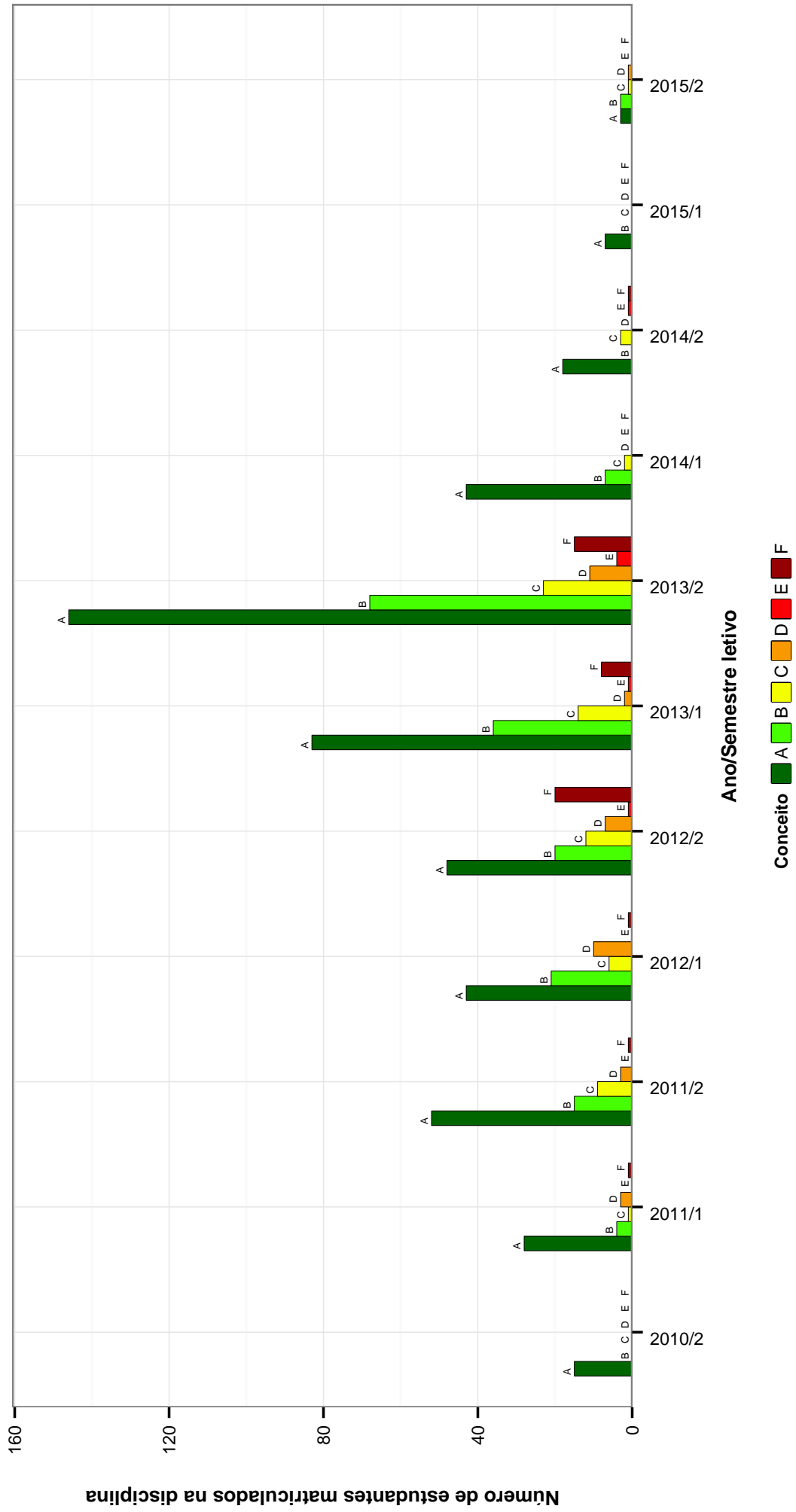


Figura 48: Conceitos obtidos pelos estudantes na disciplina ENB050-TOPICOS EM ENFERMAGEM BASICA II no período de 2008 a 2015 no Escola de Enfermagem .

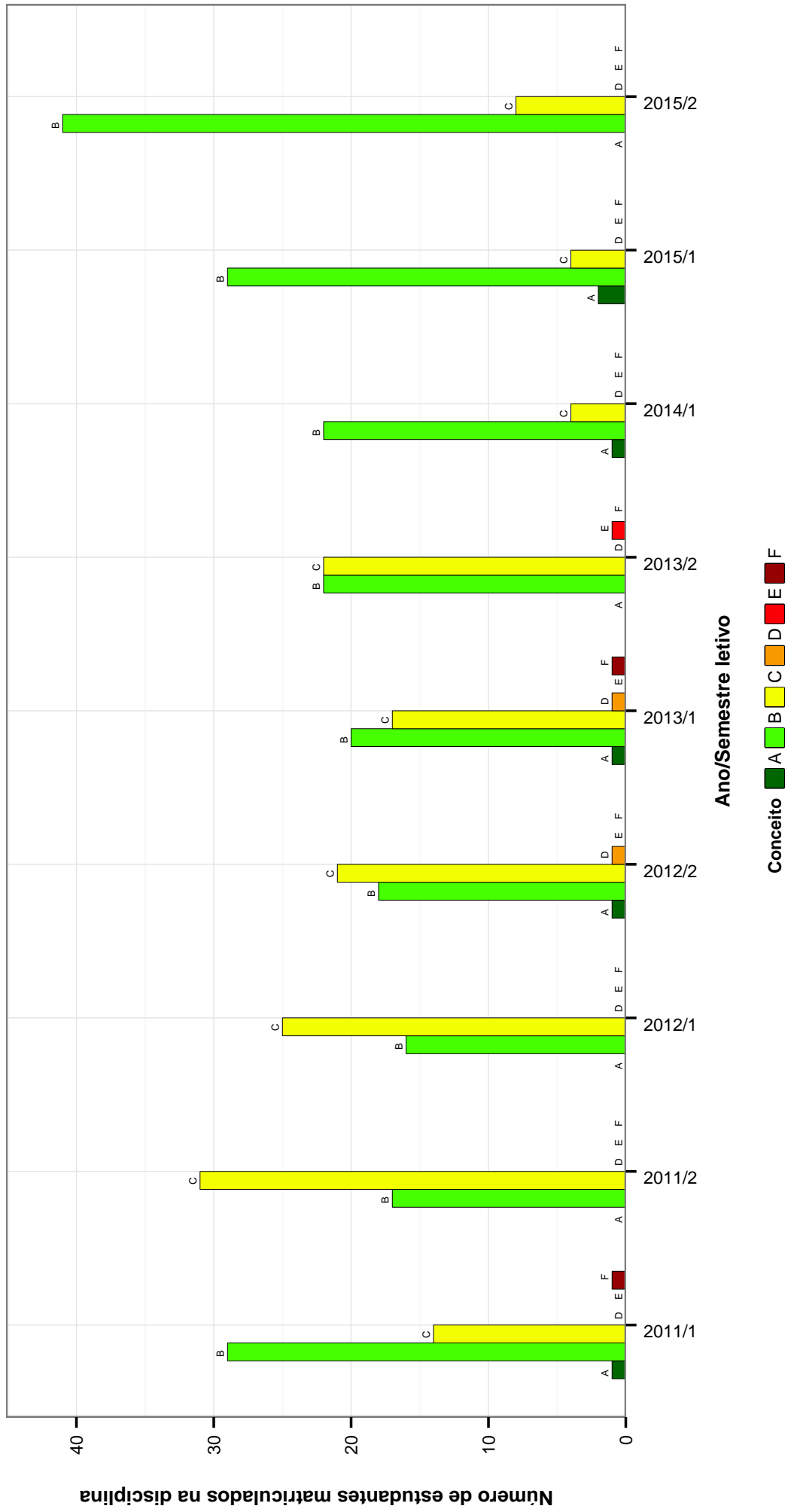


Figura 49: Conceitos obtidos pelos estudantes na disciplina ENB056-SISTEMATIZACAO DA ASSISTENCIA DE ENFERMAGEM no período de 2008 a 2015 no Escola de Enfermagem .

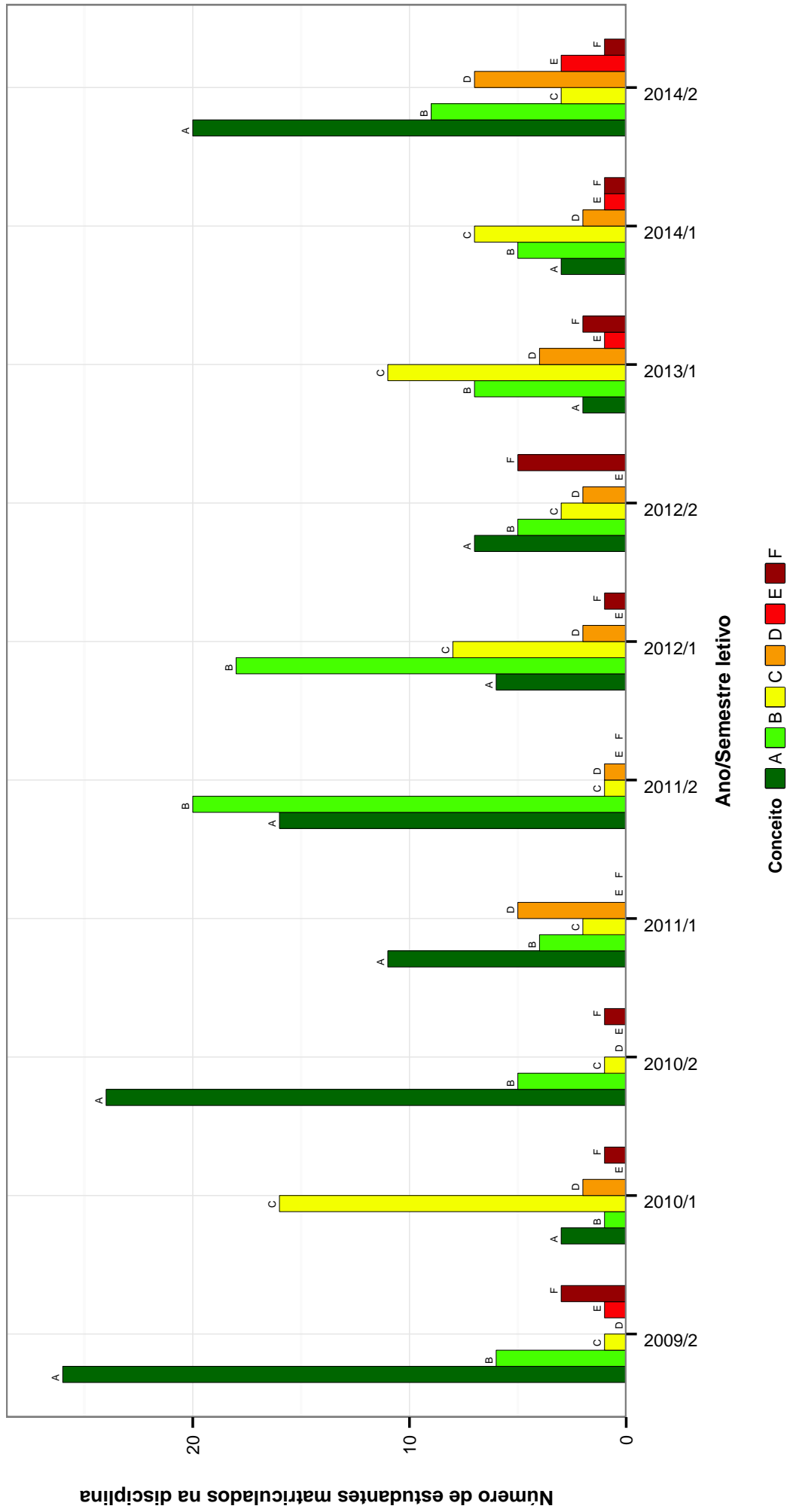


Figura 50: Conceitos obtidos pelos estudantes na disciplina UNI013-PROMOCAO DA SAUDE no período de 2008 a 2015 no Escola de Enfermagem .

3 ANÁLISE DA EVASÃO

Nessa seção é feita uma análise da evasão dos cursos ofertados pela Escola de Enfermagem. Considera-se como evasão qualquer desvinculação da UFMG que não seja por motivo de conclusão do curso, ou seja, a evasão contabilizada não configura necessariamente o abandono do ensino superior, uma vez que estão incluídas situações como a mudança de curso a partir da realização de um novo processo seletivo e a mudança de instituição de ensino superior.

Para avaliar a evasão dos cursos ofertados na Escola de Enfermagem, foram construídos gráficos de linha para cada curso contendo o percentual de estudantes que evadiram, que concluíram ou que ainda estão cursando *versus* o ano de ingresso desses estudantes na UFMG. O período considerado nessa parte do relatório abrange os últimos 10 anos, sendo que a linha horizontal em preto nos gráficos representa o percentual de evasão² calculado com base em todos os cursos de graduação presenciais da UFMG nesse intervalo de tempo.

²O percentual de evasão geral da UFMG foi calculado como o resultado da divisão do total de estudantes que evadiram da UFMG pelo total de estudantes que ingressaram na UFMG no período.

