

UNIVERSIDADE FEDERAL DE MINAS GERAIS
PRÓ-REITORIA DE GRADUAÇÃO
SETOR DE ESTATÍSTICA

Análise das disciplinas e cursos ofertados pela unidade
acadêmica:
[Escola de Veterinária](#)

BELO HORIZONTE
MARÇO DE 2016

**SETOR DE ESTATÍSTICA / PRÓ-REITORIA DE
GRADUAÇÃO**

PRÓ-REITOR DE GRADUAÇÃO

RICARDO HIROSHI CALDEIRA TAKAHASHI

PRÓ-REITOR ADJUNTO DE GRADUAÇÃO

WALMIR MATOS CAMINHAS

COORDENADORA DO SETOR DE ESTATÍSTICA

CAROLINA SILVA PENA

EQUIPE SETOR DE ESTATÍSTICA

RAQUEL YURI DA SILVEIRA AOKI

ALINE MOREIRA MARTINS

BRUNA FÁTIMA FARIA

Contato: estatistica@prograd.ufmg.br

Sumário

1	INTRODUÇÃO	10
2	ANÁLISE DAS PRINCIPAIS DISCIPLINAS	11
3	ANÁLISE DA EVASÃO	84

Lista de Tabelas

1	Disciplinas ofertadas pela Escola de Veterinária no período de 2014/1 a 2015/2	12
2	Avaliação da disciplina CCV001-PATOLOGIA VETERINARIA entre os anos de 2008 e 2015	17
3	Avaliação da disciplina CCV002-SEMILOGIA VETERINARIA entre os anos de 2008 e 2015	17
4	Avaliação da disciplina CCV003-PATOLOGIA CLINICA entre os anos de 2008 e 2015	17
5	Avaliação da disciplina CCV004-TERAPEUTICA VETERINARIA entre os anos de 2008 e 2015	18
6	Avaliação da disciplina CCV005-TECNICA CIRURGICA E ANESTESIOLOGIA VETERINARIAS entre os anos de 2008 e 2015	18
7	Avaliação da disciplina CCV006-PATOLOGIA E CLINICA CIRURGICA VETERINARIAS entre os anos de 2008 e 2015	18
8	Avaliação da disciplina CCV007-RADIODIAGNOSTICO entre os anos de 2008 e 2015	19
9	Avaliação da disciplina CCV008-CLINICA DE CANINOS E FELINOS entre os anos de 2008 e 2015	19
10	Avaliação da disciplina CCV009-CLINICA DE RUMINANTES I entre os anos de 2008 e 2015	19
11	Avaliação da disciplina CCV010-TOXICOLOGIA E PLANTAS TOXICAS entre os anos de 2008 e 2015	20
12	Avaliação da disciplina CCV011-CLINICA DE RUMINANTES II entre os anos de 2008 e 2015	20
13	Avaliação da disciplina CCV012-FISIOPATOLOGIA DA REPRODUCAO DA FEMEA E INSEMINACAO ARTIFICIAL entre os anos de 2008 e 2015	20
14	Avaliação da disciplina CCV016-CLINICA DE EQUIDEOS entre os anos de 2008 e 2015	21
15	Avaliação da disciplina CCV023-AULAS PRATICAS INTEGRADAS DE CAMPO II entre os anos de 2008 e 2015	21

16	Avaliação da disciplina CCV024-FARMACOLOGIA PARA ORGANISMOS AQUATICOS entre os anos de 2008 e 2015	21
17	Avaliação da disciplina CCV025-PATOLOGIA DOS ANIMAIS AQUATICOS entre os anos de 2008 e 2015	22
18	Avaliação da disciplina MVP002-EXPERIMENTACAO EM CIENCIAS VETERINARIAS entre os anos de 2008 e 2015	22
19	Avaliação da disciplina MVP004-CARACTERIZACAO E TRATAMENTO DE EFLUENTES entre os anos de 2008 e 2015	22
20	Avaliação da disciplina MVP008-REAPROVEITAMENTO E REUSO DE AGUAS entre os anos de 2008 e 2015	23
21	Avaliação da disciplina MVP601-EPIDEMIOLOGIA entre os anos de 2008 e 2015	23
22	Avaliação da disciplina MVP602-DOENCAS BACTERIANAS entre os anos de 2008 e 2015	23
23	Avaliação da disciplina MVP605-SANEAMENTO entre os anos de 2008 e 2015	24
24	Avaliação da disciplina MVP606-DOENCAS DAS AVES entre os anos de 2008 e 2015	24
25	Avaliação da disciplina MVP607-PLANIFICACAO EM SAUDE ANIMAL entre os anos de 2008 e 2015	24
26	Avaliação da disciplina TEI002-AULAS PRATICAS INTEGRADAS DE CAMPO III entre os anos de 2008 e 2015	25
27	Avaliação da disciplina TEI601-TECNOLOGIA DE LEITE E PRODUTOS DERIVADOS entre os anos de 2008 e 2015	25
28	Avaliação da disciplina TEI602-INSPECAO DE LEITE E PRODUTOS DERIVADOS entre os anos de 2008 e 2015	25
29	Avaliação da disciplina TEI603-INSPECAO DE CARNES E PRODUTOS DERIVADOS entre os anos de 2008 e 2015	26
30	Avaliação da disciplina TEI604-TECNOLOGIA DE CARNES E PRODUTOS DERIVADOS entre os anos de 2008 e 2015	26
31	Avaliação da disciplina VET016-VIVENCIA CURRICULAR I entre os anos de 2008 e 2015	26

32	Avaliação da disciplina VET022-ATIVIDADES INTEGRATIVAS EM AQUACULTURA I entre os anos de 2008 e 2015	27
33	Avaliação da disciplina VET025-INICIACAO A EDUCACAO CONTINUADA entre os anos de 2008 e 2015	27
34	Avaliação da disciplina VET026-PROFISSIOGRAFIA DO MEDICO VETERINARIO entre os anos de 2008 e 2015	27
35	Avaliação da disciplina VET028-ESTATISTICA APLICADA A MEDICINA VETERINARIA entre os anos de 2008 e 2015	28
36	Avaliação da disciplina ZOO002-AULAS PRATICAS INTEGRADAS DE CAMPO IV entre os anos de 2008 e 2015	28
37	Avaliação da disciplina ZOO004-SETOR AGRARIO E ORGANIZACAO SOCIAL NO BRASIL entre os anos de 2008 e 2015	28
38	Avaliação da disciplina ZOO005-BIOQUIMICA APLICADA entre os anos de 2008 e 2015	29
39	Avaliação da disciplina ZOO006-GENETICA APLICADA A AQUACULTURA entre os anos de 2008 e 2015	29
40	Avaliação da disciplina ZOO007-BROMATOLOGIA entre os anos de 2008 e 2015	29
41	Avaliação da disciplina ZOO028-INTRODUCAO A AQUACULTURA entre os anos de 2008 e 2015	30
42	Avaliação da disciplina ZOO032-SETOR AGRARIO E ORGANIZACAO SOCIAL NO BRASIL entre os anos de 2008 e 2015	30
43	Avaliação da disciplina ZOO601-INTRODUCAO A ZOOTECNIA entre os anos de 2008 e 2015	30
44	Avaliação da disciplina ZOO602-NUTRICAO ANIMAL entre os anos de 2008 e 2015	31
45	Avaliação da disciplina ZOO603-MELHORAMENTO ANIMAL entre os anos de 2008 e 2015	31
46	Avaliação da disciplina ZOO604-FORRAGICULTURA entre os anos de 2008 e 2015	31
47	Avaliação da disciplina ZOO605-EXTENSAO RURAL entre os anos de 2008 e 2015	32

48	Avaliação da disciplina ZOO606-SUINOCULTURA entre os anos de 2008 e 2015	32
49	Avaliação da disciplina ZOO607-AVICULTURA entre os anos de 2008 e 2015	32
50	Avaliação da disciplina ZOO608-BOVINOCULTURA DE LEITE entre os anos de 2008 e 2015	33
51	Avaliação da disciplina ZOO609-BOVINOCULTURA DE CORTE entre os anos de 2008 e 2015	33

Lista de Figuras

1	Conceitos obtidos pelos estudantes na disciplina CCV001-PATOLOGIA VETERINARIA no período de 2008 a 2015 no Escola de Veterinária . . .	34
2	Conceitos obtidos pelos estudantes na disciplina CCV002-SEMIOLOGIA VETERINARIA no período de 2008 a 2015 no Escola de Veterinária . . .	35
3	Conceitos obtidos pelos estudantes na disciplina CCV003-PATOLOGIA CLINICA no período de 2008 a 2015 no Escola de Veterinária	36
4	Conceitos obtidos pelos estudantes na disciplina CCV004-TERAPEUTICA VETERINARIA no período de 2008 a 2015 no Escola de Veterinária . . .	37
5	Conceitos obtidos pelos estudantes na disciplina CCV005-TECNICA CIRURGICA E ANESTESIOLOGIA VETERINARIAS no período de 2008 a 2015 no Escola de Veterinária	38
6	Conceitos obtidos pelos estudantes na disciplina CCV006-PATOLOGIA E CLINICA CIRURGICA VETERINARIAS no período de 2008 a 2015 no Escola de Veterinária	39
7	Conceitos obtidos pelos estudantes na disciplina CCV007-RADIODIAGNOSTICO no período de 2008 a 2015 no Escola de Veterinária	40
8	Conceitos obtidos pelos estudantes na disciplina CCV008-CLINICA DE CANINOS E FELINOS no período de 2008 a 2015 no Escola de Veterinária	41
9	Conceitos obtidos pelos estudantes na disciplina CCV009-CLINICA DE RUMINANTES I no período de 2008 a 2015 no Escola de Veterinária . . .	42
10	Conceitos obtidos pelos estudantes na disciplina CCV010-TOXICOLOGIA E PLANTAS TOXICAS no período de 2008 a 2015 no Escola de Veterinária	43
11	Conceitos obtidos pelos estudantes na disciplina CCV011-CLINICA DE RUMINANTES II no período de 2008 a 2015 no Escola de Veterinária . .	44
12	Conceitos obtidos pelos estudantes na disciplina CCV012-FISIOPATOLOGIA DA REPRODUCAO DA FEMEA E INSEMINACAO ARTIFICIAL no período de 2008 a 2015 no Escola de Veterinária	45
13	Conceitos obtidos pelos estudantes na disciplina CCV016-CLINICA DE EQUIDEOS no período de 2008 a 2015 no Escola de Veterinária	46

14	Conceitos obtidos pelos estudantes na disciplina CCV023-AULAS PRATICAS INTEGRADAS DE CAMPO II no período de 2008 a 2015 no Escola de Veterinária	47
15	Conceitos obtidos pelos estudantes na disciplina CCV024-FARMACOLOGIA PARA ORGANISMOS AQUATICOS no período de 2008 a 2015 no Escola de Veterinária	48
16	Conceitos obtidos pelos estudantes na disciplina CCV025-PATOLOGIA DOS ANIMAIS AQUATICOS no período de 2008 a 2015 no Escola de Veterinária	49
17	Conceitos obtidos pelos estudantes na disciplina MVP002-EXPERIMENTACAO EM CIENCIAS VETERINARIAS no período de 2008 a 2015 no Escola de Veterinária	50
18	Conceitos obtidos pelos estudantes na disciplina MVP004-CARACTERIZACAO E TRATAMENTO DE EFLUENTES no período de 2008 a 2015 no Escola de Veterinária	51
19	Conceitos obtidos pelos estudantes na disciplina MVP008-REAPROVEITAMENTO E REUSO DE AGUAS no período de 2008 a 2015 no Escola de Veterinária .	52
20	Conceitos obtidos pelos estudantes na disciplina MVP601-EPIDEMIOLOGIA no período de 2008 a 2015 no Escola de Veterinária	53
21	Conceitos obtidos pelos estudantes na disciplina MVP602-DOENCAS BACTERIANAS no período de 2008 a 2015 no Escola de Veterinária	54
22	Conceitos obtidos pelos estudantes na disciplina MVP605-SANEAMENTO no período de 2008 a 2015 no Escola de Veterinária	55
23	Conceitos obtidos pelos estudantes na disciplina MVP606-DOENCAS DAS AVES no período de 2008 a 2015 no Escola de Veterinária	56
24	Conceitos obtidos pelos estudantes na disciplina MVP607-PLANIFICACAO EM SAUDE ANIMAL no período de 2008 a 2015 no Escola de Veterinária .	57
25	Conceitos obtidos pelos estudantes na disciplina TEI002-AULAS PRATICAS INTEGRADAS DE CAMPO III no período de 2008 a 2015 no Escola de Veterinária	58

26	Conceitos obtidos pelos estudantes na disciplina TEI601-TECNOLOGIA DE LEITE E PRODUTOS DERIVADOS no período de 2008 a 2015 no Escola de Veterinária	59
27	Conceitos obtidos pelos estudantes na disciplina TEI602-INSPECAO DE LEITE E PRODUTOS DERIVADOS no período de 2008 a 2015 no Escola de Veterinária	60
28	Conceitos obtidos pelos estudantes na disciplina TEI603-INSPECAO DE CARNES E PRODUTOS DERIVADOS no período de 2008 a 2015 no Escola de Veterinária	61
29	Conceitos obtidos pelos estudantes na disciplina TEI604-TECNOLOGIA DE CARNES E PRODUTOS DERIVADOS no período de 2008 a 2015 no Escola de Veterinária	62
30	Conceitos obtidos pelos estudantes na disciplina VET016-VIVENCIA CURRICULAR I no período de 2008 a 2015 no Escola de Veterinária	63
31	Conceitos obtidos pelos estudantes na disciplina VET022-ATIVIDADES INTEGRATIVAS EM AQUACULTURA I no período de 2008 a 2015 no Escola de Veterinária	64
32	Conceitos obtidos pelos estudantes na disciplina VET025-INICIACAO A EDUCACAO CONTINUADA no período de 2008 a 2015 no Escola de Veterinária	65
33	Conceitos obtidos pelos estudantes na disciplina VET026-PROFISSIOGRAFIA DO MEDICO VETERINARIO no período de 2008 a 2015 no Escola de Veterinária	66
34	Conceitos obtidos pelos estudantes na disciplina VET028-ESTATISTICA APLICADA A MEDICINA VETERINARIA no período de 2008 a 2015 no Escola de Veterinária	67
35	Conceitos obtidos pelos estudantes na disciplina ZOO002-AULAS PRATICAS INTEGRADAS DE CAMPO IV no período de 2008 a 2015 no Escola de Veterinária	68
36	Conceitos obtidos pelos estudantes na disciplina ZOO004-SETOR AGRARIO E ORGANIZACAO SOCIAL NO BRASIL no período de 2008 a 2015 no Escola de Veterinária	69

37	Conceitos obtidos pelos estudantes na disciplina ZOO005-BIOQUIMICA APLICADA no período de 2008 a 2015 no Escola de Veterinária	70
38	Conceitos obtidos pelos estudantes na disciplina ZOO006-GENETICA APLICADA A AQUACULTURA no período de 2008 a 2015 no Escola de Veterinária	71
39	Conceitos obtidos pelos estudantes na disciplina ZOO007-BROMATOLOGIA no período de 2008 a 2015 no Escola de Veterinária	72
40	Conceitos obtidos pelos estudantes na disciplina ZOO028-INTRODUCAO A AQUACULTURA no período de 2008 a 2015 no Escola de Veterinária .	73
41	Conceitos obtidos pelos estudantes na disciplina ZOO032-SETOR AGRARIO E ORGANIZACAO SOCIAL NO BRASIL no período de 2008 a 2015 no Escola de Veterinária	74
42	Conceitos obtidos pelos estudantes na disciplina ZOO601-INTRODUCAO A ZOOTECNIA no período de 2008 a 2015 no Escola de Veterinária . . .	75
43	Conceitos obtidos pelos estudantes na disciplina ZOO602-NUTRICAO ANIMAL no período de 2008 a 2015 no Escola de Veterinária	76
44	Conceitos obtidos pelos estudantes na disciplina ZOO603-MELHORAMENTO ANIMAL no período de 2008 a 2015 no Escola de Veterinária	77
45	Conceitos obtidos pelos estudantes na disciplina ZOO604-FORRAGICULTURA no período de 2008 a 2015 no Escola de Veterinária	78
46	Conceitos obtidos pelos estudantes na disciplina ZOO605-EXTENSAO RURAL no período de 2008 a 2015 no Escola de Veterinária	79
47	Conceitos obtidos pelos estudantes na disciplina ZOO606-SUINOCULTURA no período de 2008 a 2015 no Escola de Veterinária	80
48	Conceitos obtidos pelos estudantes na disciplina ZOO607-AVICULTURA no período de 2008 a 2015 no Escola de Veterinária	81
49	Conceitos obtidos pelos estudantes na disciplina ZOO608-BOVINOCULTURA DE LEITE no período de 2008 a 2015 no Escola de Veterinária	82
50	Conceitos obtidos pelos estudantes na disciplina ZOO609-BOVINOCULTURA DE CORTE no período de 2008 a 2015 no Escola de Veterinária	83

1 INTRODUÇÃO

O objetivo deste relatório é utilizar os dados de rendimento acadêmico disponíveis na UFMG para avaliar a taxa de retenção das principais disciplinas de cada unidade acadêmica e também analisar a taxa de evasão dos cursos vinculados à unidade. Espera-se produzir um relatório modelo que possa estimular o acompanhamento contínuo das disciplinas e cursos de cada unidade acadêmica.

Neste relatório serão analisados os dados da Escola de Veterinária no período de 2008 a 2015. Os dados analisados foram fornecidos pelo Centro de Computação da UFMG (CECOM) e o tratamento, a análise dos dados e a produção do relatório foi realizado pelo Setor de Estatística da Pró-Reitoria de Graduação da UFMG.

O *software* utilizado para o desenvolvimento das análises foi o *software* R, disponível para download em <http://www.r-project.org/>.

2 ANÁLISE DAS PRINCIPAIS DISCIPLINAS

A Escola de Veterinária ofertou 164 disciplinas no período de 2008 a 2015. A Tabela 1 mostra o número de estudantes aprovados, reprovados por infrequência, reprovados por rendimento e trancamentos em todas as disciplinas que apresentaram pelo menos 30 estudantes matriculados nos últimos quatro semestres, ou seja, no período de 2014/1 a 2015/2. Na Tabela 1 foram destacadas na cor cinza as disciplinas que apresentaram percentual de aprovação menor que 50%.

As Tabelas 2 a 51 mostram as 50 disciplinas cursadas por pelo menos 30 estudantes que apresentaram os maiores números absolutos de estudantes reprovados. Para avaliar o desempenho dos estudantes nessas 50 disciplinas foi construída uma tabela por disciplina que mostra o número de aprovações, reprovações por infrequência (Reprovado (I)), reprovações por rendimento (Reprovado (R)) e trancamentos de separado por curso. Ressalta-se que serão mostrados somente os cursos em que pelo menos 15 estudantes cursaram a disciplina. Por exemplo, considere uma disciplina cursada por 38 estudantes, sendo 35 do curso A, 1 do curso B, 1 do curso C e 1 do curso D; nesse caso será exibido somente as informações do curso A. Caso fossem incluídos todos os cursos, sem filtrar os casos em que um número pequeno de estudantes cursaram a disciplina, as tabelas ficariam muito extensas. Embora os cursos com poucos estudantes não sejam discriminados nas tabelas, seus estudantes são contabilizados no total de cada disciplina. Portanto, é possível ocorrer casos em que somente um curso é mostrado, mas o total da disciplina é diferente dos valores mostrados para esse curso. Nessas tabelas encontram-se destacadas na cor cinza as células em que o percentual de aprovados é menor do que o percentual geral de aprovados da disciplina considerando todo o período avaliado.

O relatório¹ apresenta ainda uma avaliação geral das disciplinas com maiores percentuais de reprovação que foram cursadas por pelo menos 30 estudantes e foram ofertadas nos últimos 3 anos a partir da construção de gráficos de barras com os conceitos obtidos por todos os estudantes que cursaram a disciplina entre os anos de 2008 e 2015.

¹Para manter o mesmo padrão utilizado nos relatórios de avaliação dos cursos de graduação, foram filtrados os dados relativos à continuidade de estudos.

Tabela 1: Disciplinas ofertadas pela Escola de Veterinária no período de 2014/1 a 2015/2

Disciplina	Aprovados		Reprovados por infrequência		Reprovados por rendimento		Trancamentos		Total
	Freq.	%	Freq.	%	Freq.	%	Freq.	%	
ZOO013-ALIMENTOS E ALIMENTACAO PARA ORGANISMOS AQUATICOS	50	98%	0	0%	1	2%	0	0%	51
VET022-ATIVIDADES INTEGRATIVAS EM AQUACULTURA I	56	56%	0	0%	38	38%	6	6%	100
VET023-ATIVIDADES INTEGRATIVAS EM AQUACULTURA II	49	80,3%	0	0%	10	16,4%	2	3,3%	61
VET024-ATIVIDADES INTEGRATIVAS EM AQUACULTURA III	37	86%	0	0%	6	14%	0	0%	43
CCV023-AULAS PRATICAS INTEGRADAS DE CAMPO II	70	97,2%	0	0%	1	1,4%	1	1,4%	72
TEI002-AULAS PRATICAS INTEGRADAS DE CAMPO III	122	96,1%	2	1,6%	2	1,6%	1	0,8%	127
ZOO002-AULAS PRATICAS INTEGRADAS DE CAMPO IV	89	93,7%	4	4,2%	0	0%	2	2,1%	95
ZOO607-AVICULTURA	159	95,2%	5	3%	2	1,2%	1	0,6%	167
ZOO005-BIOQUIMICA APLICADA	32	52,5%	7	11,5%	15	24,6%	7	11,5%	61
ZOO609-BOVINOCULTURA DE CORTE	181	91,9%	3	1,5%	8	4,1%	5	2,5%	197
ZOO608-BOVINOCULTURA DE LEITE	186	94,9%	0	0%	8	4,1%	2	1%	196
ZOO007-BROMATOLOGIA	40	76,9%	0	0%	8	15,4%	4	7,7%	52
MVP004-CARACTERIZACAO E TRATAMENTO DE EFLUENTES	48	84,2%	0	0%	8	14%	1	1,8%	57
ZOO018-CARCINICULTURA	48	100%	0	0%	0	0%	0	0%	48
CCV008-CLINICA DE CANINOS E FELINOS	190	97,9%	0	0%	2	1%	2	1%	194
CCV016-CLINICA DE EQUIDEOS	181	95,3%	0	0%	9	4,7%	0	0%	190
CCV009-CLINICA DE RUMINANTES I	172	88,2%	4	2,1%	15	7,7%	4	2,1%	195
CCV011-CLINICA DE RUMINANTES II	172	92%	1	0,5%	8	4,3%	6	3,2%	187
CCV013-DEONTOLOGIA E MEDICINA VETERINARIA LEGAL	186	98,4%	2	1,1%	0	0%	1	0,5%	189
MVP009-DESENHO TECNICO	34	81%	0	0%	3	7,1%	5	11,9%	42
MVP602-DOENCAS BACTERIANAS	139	93,9%	0	0%	7	4,7%	2	1,4%	148

continua na próxima página

Tabela 1 : Continuação

Disciplina	Aprovados		Reprovados por infrequência		Reprovados por rendimento		Trancamentos		Total
	Freq.	%	Freq.	%	Freq.	%	Freq.	%	
MVP606-DOENCAS DAS AVES	179	96,8%	0	0%	0	0%	6	3,2%	185
MVP604-DOENCAS PARASITARIAS E MICOTICAS	139	97,2%	0	0%	2	1,4%	2	1,4%	143
MVP603-DOENCAS POR VIRUS, CLAMIDIAS E MICOPLASMAS	132	97,8%	0	0%	1	0,7%	2	1,5%	135
ZOO020-ELABORACAO DE PROJETOS DE AQUACULTURA	35	85,4%	0	0%	6	14,6%	0	0%	41
MVP601-EPIDEMIOLOGIA	188	97,4%	0	0%	2	1%	3	1,6%	193
ZOO610-EQUINOTECNIA	44	97,8%	0	0%	1	2,2%	0	0%	45
VET010-ESTAGIO SUPERVISIONADO	32	91,4%	0	0%	3	8,6%	0	0%	35
VET028-ESTATISTICA APLICADA A MEDICINA VETERINARIA	187	65,8%	9	3,2%	69	24,3%	19	6,7%	284
MVP002-EXPERIMENTACAO EM CIENCIAS VETERINARIAS	44	86,3%	0	0%	5	9,8%	2	3,9%	51
ZOO605-EXTENSAO RURAL	134	68,4%	0	0%	59	30,1%	3	1,5%	196
CCV024-FARMACOLOGIA PARA ORGANISMOS AQUATICOS	33	64,7%	6	11,8%	12	23,5%	0	0%	51
CCV012-FISIOPATOLOGIA DA REPRODUCAO DA FEMEA E INSEMINACAO ARTIFICIAL	177	94,1%	0	0%	5	2,7%	6	3,2%	188
CCV015-FISIOPATOLOGIA DA RREPRODUCAO DO MACHO E TECNOLOGIA DE SEMEN	167	96%	0	0%	6	3,4%	1	0,6%	174
ZOO604-FORRAGICULTURA	188	71,8%	0	0%	59	22,5%	15	5,7%	262
ZOO017-FUNDAMENTOS PARA ELABORACAO DE PROJETOS DE AQUACULTURA	36	100%	0	0%	0	0%	0	0%	36
ZOO006-GENETICA APLICADA A AQUACULTURA	48	96%	0	0%	0	0%	2	4%	50
MVP003-IMUNOLOGIA BASICA	38	77,6%	0	0%	9	18,4%	2	4,1%	49
VET025-INICIACAO A EDUCACAO CONTINUADA	40	70,2%	1	1,8%	9	15,8%	7	12,3%	57
TEI605-INSPECAO DE AVES, OVOS, PESCADO E MEL	165	97,6%	1	0,6%	1	0,6%	2	1,2%	169

continua na próxima página

Tabela 1 : Continuação

Disciplina	Aprovados		Reprovados por infrequência		Reprovados por rendimento		Trancamentos		Total
	Freq.	%	Freq.	%	Freq.	%	Freq.	%	
TEI603-INSPECAO DE CARNES E PRODUTOS DERIVADOS	171	96,1%	3	1,7%	0	0%	4	2,2%	178
TEI602-INSPECAO DE LEITE E PRODUTOS DERIVADOS	172	96,1%	2	1,1%	2	1,1%	3	1,7%	179
ZOO028-INTRODUCAO A AQUACULTURA	78	66,7%	8	6,8%	20	17,1%	11	9,4%	117
ZOO601-INTRODUCAO A ZOOTECNIA	82	93,2%	1	1,1%	1	1,1%	4	4,5%	88
ZOO010-LARVICULTURA E ALEVINAGEM	33	97,1%	0	0%	1	2,9%	0	0%	34
ZOO012-MALACOCULTURA	30	96,8%	0	0%	1	3,2%	0	0%	31
ZOO603-MELHORAMENTO ANIMAL	96	52,7%	0	0%	72	39,6%	14	7,7%	182
VET027-METODOLOGIA DA PESQUISA CIENTIFICA	199	89,2%	0	0%	11	4,9%	13	5,8%	223
CCV049-NEUROLOGIA EM PEQUENOS ANIMAIS	27	84,4%	3	9,4%	1	3,1%	1	3,1%	32
ZOO602-NUTRICAO ANIMAL	82	75,9%	0	0%	21	19,4%	5	4,6%	108
ZOO009-NUTRICAO EM AQUACULTURA	38	84,4%	1	2,2%	5	11,1%	1	2,2%	45
CCV014-OBSTETRICIA VETERINARIA	167	98,8%	0	0%	2	1,2%	0	0%	169
VET009-PARTICIPACAO EM EVENTOS	136	100%	0	0%	0	0%	0	0%	136
CCV003-PATOLOGIA CLINICA	84	90,3%	0	0%	5	5,4%	4	4,3%	93
CCV025-PATOLOGIA DOS ANIMAIS AQUATICOS	47	83,9%	0	0%	7	12,5%	2	3,6%	56
CCV006-PATOLOGIA E CLINICA CIRURGICA VETERINARIAS	190	95%	2	1%	3	1,5%	5	2,5%	200
CCV001-PATOLOGIA VETERINARIA	70	58,3%	8	6,7%	33	27,5%	9	7,5%	120
ZOO016-PISCICULTURA MARINHA	32	91,4%	1	2,9%	0	0%	2	5,7%	35
MVP607-PLANIFICACAO EM SAUDE ANIMAL	164	98,2%	1	0,6%	2	1,2%	0	0%	167
CCV022-PRATICA EM CLINICA CIRURGICA VETERINARIA	55	96,5%	1	1,8%	0	0%	1	1,8%	57
CCV019-PRATICA HOSPITALAR VETERINARIA	101	91%	2	1,8%	3	2,7%	5	4,5%	111
ZOO014-PRODUCAO DE ALIMENTOS VIVOS	43	93,5%	1	2,2%	1	2,2%	1	2,2%	46

continua na próxima página

Tabela 1 : Continuação

Disciplina	Aprovados		Reprovados por infrequência		Reprovados por rendimento		Trancamentos		Total
	Freq.	%	Freq.	%	Freq.	%	Freq.	%	
ZOO037-PRODUCAO DE ANIMAIS SILVESTRES E EXOTICOS	50	96,2%	2	3,8%	0	0%	0	0%	52
ZOO031-PRODUCAO DE PEIXES DE AGUA DOCE	46	100%	0	0%	0	0%	0	0%	46
VET026-PROFISSIOGRAFIA DO MEDICO VETERINARIO	195	85,9%	8	3,5%	10	4,4%	14	6,2%	227
CCV007-RADIODIAGNOSTICO	187	91,2%	3	1,5%	10	4,9%	5	2,4%	205
MVP008-REAPROVEITAMENTO E REUSO DE AGUAS	41	73,2%	3	5,4%	5	8,9%	7	12,5%	56
CCV027-REPRODUCAO DE ORGANISMOS AQUATICOS I	46	85,2%	0	0%	7	13%	1	1,9%	54
CCV028-REPRODUCAO DE ORGANISMOS AQUATICOS II	45	97,8%	0	0%	0	0%	1	2,2%	46
MVP605-SANEAMENTO	278	96,9%	0	0%	4	1,4%	5	1,7%	287
MVP005-SANIDADE E DOENCAS DE ORGANISMOS AQUATICOS	32	91,4%	0	0%	1	2,9%	2	5,7%	35
VET008-SEMINARIO	40	100%	0	0%	0	0%	0	0%	40
CCV002-SEMILOGIA VETERINARIA	190	94,5%	4	2%	1	0,5%	6	3%	201
ZOO004-SETOR AGRARIO E ORGANIZACAO SOCIAL NO BRASIL	57	36,1%	0	0%	89	56,3%	12	7,6%	158
ZOO032-SETOR AGRARIO E ORGANIZACAO SOCIAL NO BRASIL	208	70,7%	0	0%	75	25,5%	11	3,7%	294
ZOO029-SISTEMAS DE PRODUCAO EM AGUAS INTERIORES	45	95,7%	0	0%	1	2,1%	1	2,1%	47
ZOO606-SUINOCULTURA	208	92,4%	1	0,4%	7	3,1%	9	4%	225
CCV005-TECNICA CIRURGICA E ANESTESIOLOGIA VETERINARIAS	138	94,5%	2	1,4%	2	1,4%	4	2,7%	146
TEI604-TECNOLOGIA DE CARNES E PRODUTOS DERIVADOS	167	94,9%	2	1,1%	1	0,6%	6	3,4%	176
TEI601-TECNOLOGIA DE LEITE E PRODUTOS DERIVADOS	174	95,6%	3	1,6%	4	2,2%	1	0,5%	182
TEI003-TECNOLOGIA E PROCESSAMENTO DE PESCADO	31	93,9%	0	0%	0	0%	2	6,1%	33
CCV004-TERAPEUTICA VETERINARIA	97	85,8%	3	2,7%	3	2,7%	10	8,8%	113

continua na próxima página

Tabela 1 : Continuação

Disciplina	Aprovados		Reprovados por infrequência		Reprovados por rendimento		Trancamentos		Total
	Freq.	%	Freq.	%	Freq.	%	Freq.	%	
VET014-TOPICOS ESPECIAIS EM AQUACULTURA III	37	90,2%	2	4,9%	1	2,4%	1	2,4%	41
VET015-TOPICOS ESPECIAIS EM AQUACULTURA IV	27	79,4%	3	8,8%	1	2,9%	3	8,8%	34
CCV026-TOXICOLOGIA DE ORGANISMOS AQUATICOS	46	97,9%	0	0%	1	2,1%	0	0%	47
CCV010-TOXICOLOGIA E PLANTAS TOXICAS	193	95,1%	4	2%	5	2,5%	1	0,5%	203
VET011-TRABALHO DE CONCLUSAO DE CURSO	30	85,7%	0	0%	5	14,3%	0	0%	35
VET016-VIVENCIA CURRICULAR I	472	84,3%	62	11,1%	24	4,3%	2	0,4%	560

Tabela 2: Avaliação da disciplina CCV001-PATOLOGIA VETERINARIA entre os anos de 2008 e 2015

CURSO	SITUAÇÃO	2008		2009		2010		2011		2012		2013		2014		2015		TOTAL	
		Freq.	%	Freq.	%	Freq.	%	Freq.	%	Freq.	%	Freq.	%	Freq.	%	Freq.	%	Freq.	%
21002PD001-MEDICINA VETERINARIA	APROVADO	104	89,7%	92	72,4%	117	67,2%	112	76,2%	89	54,3%	88	56,4%	70	58,3%	0	-	672	66,9%
	REPROVADO(I)	1	0,9%	9	7,1%	8	4,6%	3	2%	2	1,2%	11	7,1%	8	6,7%	0	-	42	4,2%
	REPROVADO(R)	6	5,2%	22	17,3%	44	25,3%	30	20,4%	66	40,2%	51	32,7%	33	27,5%	0	-	252	25,1%
	TRANCADO	5	4,3%	4	3,1%	5	2,9%	2	1,4%	7	4,3%	6	3,8%	9	7,5%	0	-	38	3,8%
	TOTAL	116	100%	127	100%	174	100%	147	100%	164	100%	156	100%	120	100%	0	-	1004	100%
TOTAL	APROVADO	104	89,7%	92	72,4%	117	67,2%	112	76,2%	89	54,3%	89	56,7%	70	58,3%	0	-	673	67%
	REPROVADO(I)	1	0,9%	9	7,1%	8	4,6%	3	2%	2	1,2%	11	7%	8	6,7%	0	-	42	4,2%
	REPROVADO(R)	6	5,2%	22	17,3%	44	25,3%	30	20,4%	66	40,2%	51	32,5%	33	27,5%	0	-	252	25,1%
	TRANCADO	5	4,3%	4	3,1%	5	2,9%	2	1,4%	7	4,3%	6	3,8%	9	7,5%	0	-	38	3,8%
	TOTAL	116	100%	127	100%	174	100%	147	100%	164	100%	157	100%	120	100%	0	-	1005	100%

Tabela 3: Avaliação da disciplina CCV002-SEMIOLOGIA VETERINARIA entre os anos de 2008 e 2015

CURSO	SITUAÇÃO	2008		2009		2010		2011		2012		2013		2014		2015		TOTAL	
		Freq.	%	Freq.	%	Freq.	%	Freq.	%	Freq.	%	Freq.	%	Freq.	%	Freq.	%	Freq.	%
21002PD001-MEDICINA VETERINARIA	APROVADO	111	98,2%	97	93,3%	99	89,2%	125	96,9%	82	92,1%	111	97,4%	79	94%	111	94,9%	815	94,7%
	REPROVADO(I)	1	0,9%	1	1%	4	3,6%	0	0%	4	4,5%	0	0%	1	1,2%	3	2,6%	14	1,6%
	REPROVADO(R)	1	0,9%	4	3,8%	6	5,4%	2	1,6%	1	1,1%	2	1,8%	0	0%	1	0,9%	17	2%
	TRANCADO	0	0%	2	1,9%	2	1,8%	2	1,6%	2	2,2%	1	0,9%	4	4,8%	2	1,7%	15	1,7%
	TOTAL	113	100%	104	100%	111	100%	129	100%	89	100%	114	100%	84	100%	117	100%	861	100%
TOTAL	APROVADO	111	98,2%	97	93,3%	99	89,2%	125	96,9%	82	92,1%	111	97,4%	79	94%	111	94,9%	815	94,7%
	REPROVADO(I)	1	0,9%	1	1%	4	3,6%	0	0%	4	4,5%	0	0%	1	1,2%	3	2,6%	14	1,6%
	REPROVADO(R)	1	0,9%	4	3,8%	6	5,4%	2	1,6%	1	1,1%	2	1,8%	0	0%	1	0,9%	17	2%
	TRANCADO	0	0%	2	1,9%	2	1,8%	2	1,6%	2	2,2%	1	0,9%	4	4,8%	2	1,7%	15	1,7%
	TOTAL	113	100%	104	100%	111	100%	129	100%	89	100%	114	100%	84	100%	117	100%	861	100%

Tabela 4: Avaliação da disciplina CCV003-PATOLOGIA CLINICA entre os anos de 2008 e 2015

CURSO	SITUAÇÃO	2008		2009		2010		2011		2012		2013		2014		2015		TOTAL	
		Freq.	%	Freq.	%	Freq.	%	Freq.	%	Freq.	%	Freq.	%	Freq.	%	Freq.	%	Freq.	%
21002PD001-MEDICINA VETERINARIA	APROVADO	109	98,2%	94	94%	107	94,7%	118	92,9%	85	90,4%	101	89,4%	84	90,3%	0	-	698	92,9%
	REPROVADO(I)	0	0%	0	0%	1	0,9%	0	0%	0	0%	0	0%	0	0%	0	-	1	0,1%
	REPROVADO(R)	2	1,8%	4	4%	2	1,8%	7	5,5%	7	7,4%	11	9,7%	5	5,4%	0	-	38	5,1%
	TRANCADO	0	0%	2	2%	3	2,7%	2	1,6%	2	2,1%	2	1,9%	4	4,3%	0	-	14	1,9%
	TOTAL	111	100%	100	100%	113	100%	127	100%	94	100%	113	100%	93	100%	0	-	751	100%
TOTAL	APROVADO	109	98,2%	96	94,1%	107	94,7%	118	92,9%	85	90,4%	101	89,4%	84	90,3%	0	-	700	93%
	REPROVADO(I)	0	0%	0	0%	1	0,9%	0	0%	0	0%	0	0%	0	0%	0	-	1	0,1%
	REPROVADO(R)	2	1,8%	4	3,9%	2	1,8%	7	5,5%	7	7,4%	11	9,7%	5	5,4%	0	-	38	5%
	TRANCADO	0	0%	2	2%	3	2,7%	2	1,6%	2	2,1%	1	0,9%	4	4,3%	0	-	14	1,9%
	TOTAL	111	100%	102	100%	113	100%	127	100%	94	100%	113	100%	93	100%	0	-	753	100%

Tabela 5: Avaliação da disciplina CCV004-TERAPEUTICA VETERINARIA entre os anos de 2008 e 2015

CURSO	SITUAÇÃO	2008		2009		2010		2011		2012		2013		2014		2015		TOTAL	
		Freq.	%	Freq.	%	Freq.	%	Freq.	%	Freq.	%	Freq.	%	Freq.	%	Freq.	%	Freq.	%
21002PD001-MEDICINA VETERINARIA	APROVADO	110	99,1%	98	97%	118	93,7%	121	98,4%	104	95,4%	103	92%	70	89,7%	27	77,1%	751	94,5%
	REPROVADO(I)	0	0%	0	0%	0	0%	1	0,8%	0	0%	0	0%	2	2,6%	1	2,9%	4	0,5%
	REPROVADO(R)	1	0,9%	1	1%	2	1,6%	1	0,8%	1	0,9%	2	1,8%	0	0%	3	8,6%	11	1,4%
	TRANCADO	0	0%	2	2%	6	4,8%	0	0%	4	3,7%	7	6,2%	4	7,7%	4	11,4%	29	3,6%
	TOTAL	111	100%	101	100%	126	100%	123	100%	109	100%	112	100%	78	100%	35	100%	795	100%
TOTAL	APROVADO	110	99,1%	98	97%	118	93,7%	121	98,4%	104	95,4%	103	92%	70	89,7%	27	77,1%	751	94,5%
	REPROVADO(I)	0	0%	0	0%	0	0%	1	0,8%	0	0%	0	0%	2	2,6%	1	2,9%	4	0,5%
	REPROVADO(R)	1	0,9%	1	1%	2	1,6%	1	0,8%	1	0,9%	2	1,8%	0	0%	3	8,6%	11	1,4%
	TRANCADO	0	0%	2	2%	6	4,8%	0	0%	4	3,7%	7	6,2%	4	7,7%	4	11,4%	29	3,6%
	TOTAL	111	100%	101	100%	126	100%	123	100%	109	100%	112	100%	78	100%	35	100%	795	100%

Tabela 6: Avaliação da disciplina CCV005-TECNICA CIRURGICA E ANESTESIOLOGIA VETERINARIAS entre os anos de 2008 e 2015

CURSO	SITUAÇÃO	2008		2009		2010		2011		2012		2013		2014		2015		TOTAL	
		Freq.	%	Freq.	%	Freq.	%	Freq.	%	Freq.	%	Freq.	%	Freq.	%	Freq.	%	Freq.	%
21002PD001-MEDICINA VETERINARIA	APROVADO	102	95,3%	102	95,3%	93	95,9%	112	92,6%	95	77,9%	94	88,7%	91	93,8%	47	95,9%	736	91,3%
	REPROVADO(I)	0	0%	0	0%	0	0%	0	0%	0	0%	0	0%	2	2,1%	0	0%	2	0,2%
	REPROVADO(R)	4	3,7%	2	1,9%	4	4,1%	7	5,8%	21	17,2%	9	8,5%	2	2,1%	0	0%	49	6,1%
	TRANCADO	1	0,9%	3	2,8%	0	0%	2	1,7%	6	4,9%	3	2,8%	2	2,1%	2	4,1%	19	2,4%
	TOTAL	107	100%	107	100%	97	100%	121	100%	122	100%	106	100%	97	100%	49	100%	806	100%
TOTAL	APROVADO	102	95,3%	102	95,3%	93	95,9%	112	92,6%	95	77,9%	94	88,7%	91	93,8%	47	95,9%	736	91,3%
	REPROVADO(I)	0	0%	0	0%	0	0%	0	0%	0	0%	0	0%	2	2,1%	0	0%	2	0,2%
	REPROVADO(R)	4	3,7%	2	1,9%	4	4,1%	7	5,8%	21	17,2%	9	8,5%	2	2,1%	0	0%	49	6,1%
	TRANCADO	1	0,9%	3	2,8%	0	0%	2	1,7%	6	4,9%	3	2,8%	2	2,1%	2	4,1%	19	2,4%
	TOTAL	107	100%	107	100%	97	100%	121	100%	122	100%	106	100%	97	100%	49	100%	806	100%

Tabela 7: Avaliação da disciplina CCV006-PATOLOGIA E CLINICA CIRURGICA VETERINARIAS entre os anos de 2008 e 2015

CURSO	SITUAÇÃO	2008		2009		2010		2011		2012		2013		2014		2015		TOTAL	
		Freq.	%	Freq.	%	Freq.	%	Freq.	%	Freq.	%	Freq.	%	Freq.	%	Freq.	%	Freq.	%
21002PD001-MEDICINA VETERINARIA	APROVADO	82	96,5%	107	97,3%	97	99%	94	98,9%	115	93,5%	82	98,8%	98	95,1%	92	94,8%	767	96,6%
	REPROVADO(I)	0	0%	0	0%	0	0%	0	0%	0	0%	1	1,2%	2	1,9%	0	0%	3	0,4%
	REPROVADO(R)	0	0%	0	0%	0	0%	0	0%	0	0%	0	0%	1	1%	2	2,1%	3	0,4%
	TRANCADO	3	3,5%	3	2,7%	1	1%	1	1,1%	8	6,5%	0	0%	2	1,9%	3	3,1%	21	2,6%
	TOTAL	85	100%	110	100%	98	100%	95	100%	123	100%	83	100%	103	100%	97	100%	794	100%
TOTAL	APROVADO	82	96,5%	107	97,3%	97	99%	94	98,9%	115	93,5%	82	98,8%	98	95,1%	92	94,8%	767	96,6%
	REPROVADO(I)	0	0%	0	0%	0	0%	0	0%	0	0%	1	1,2%	2	1,9%	0	0%	3	0,4%
	REPROVADO(R)	0	0%	0	0%	0	0%	0	0%	0	0%	0	0%	1	1%	2	2,1%	3	0,4%
	TRANCADO	3	3,5%	3	2,7%	1	1%	1	1,1%	8	6,5%	0	0%	2	1,9%	3	3,1%	21	2,6%
	TOTAL	85	100%	110	100%	98	100%	95	100%	123	100%	83	100%	103	100%	97	100%	794	100%

Tabela 8: Avaliação da disciplina CCV007-RADIODIAGNOSTICO entre os anos de 2008 e 2015

CURSO	SITUAÇÃO	2008		2009		2010		2011		2012		2013		2014		2015		TOTAL	
		Freq.	%	Freq.	%	Freq.	%	Freq.	%	Freq.	%	Freq.	%	Freq.	%	Freq.	%	Freq.	%
21002PD001-MEDICINA VETERINARIA	APROVADO	83	96,5%	107	93,9%	91	88,3%	98	93,3%	113	88,3%	88	92,6%	101	92,7%	86	89,6%	767	91,7%
	REPROVADO(I)	0	0%	0	0%	0	0%	0	0%	3	2,3%	1	1,1%	1	0,9%	2	2,1%	7	0,8%
	REPROVADO(R)	0	0%	2	1,8%	10	9,7%	3	2,9%	5	3,9%	6	6,3%	6	5,5%	4	4,2%	36	4,3%
	TRANCADO	3	3,5%	5	4,4%	2	1,9%	4	3,8%	7	5,5%	0	0%	1	0,9%	4	4,2%	26	3,1%
	TOTAL	86	100%	114	100%	103	100%	105	100%	128	100%	95	100%	109	100%	96	100%	836	100%
TOTAL	APROVADO	83	96,5%	107	93,9%	91	88,3%	98	93,3%	113	88,3%	88	92,6%	101	92,7%	86	89,6%	767	91,7%
	REPROVADO(I)	0	0%	0	0%	0	0%	0	0%	3	2,3%	1	1,1%	1	0,9%	2	2,1%	7	0,8%
	REPROVADO(R)	0	0%	2	1,8%	10	9,7%	3	2,9%	5	3,9%	6	6,3%	6	5,5%	4	4,2%	36	4,3%
	TRANCADO	3	3,5%	5	4,4%	2	1,9%	4	3,8%	7	5,5%	0	0%	1	0,9%	4	4,2%	26	3,1%
	TOTAL	86	100%	114	100%	103	100%	105	100%	128	100%	95	100%	109	100%	96	100%	836	100%

Tabela 9: Avaliação da disciplina CCV008-CLINICA DE CANINOS E FELINOS entre os anos de 2008 e 2015

CURSO	SITUAÇÃO	2008		2009		2010		2011		2012		2013		2014		2015		TOTAL	
		Freq.	%	Freq.	%	Freq.	%	Freq.	%	Freq.	%	Freq.	%	Freq.	%	Freq.	%	Freq.	%
21002PD001-MEDICINA VETERINARIA	APROVADO	87	96,7%	109	96,5%	98	99,9%	111	98,2%	104	91,2%	81	95,3%	92	95,8%	98	100%	780	96,5%
	REPROVADO(I)	0	0%	0	0%	0	0%	0	0%	0	0%	1	1,2%	0	0%	0	0%	1	0,1%
	REPROVADO(R)	0	0%	0	0%	0	0%	1	0,9%	6	5,3%	2	2,4%	2	2,1%	0	0%	11	1,4%
	TRANCADO	3	3,3%	4	3,5%	1	1%	1	0,9%	4	3,5%	1	1,2%	2	2,1%	0	0%	16	2%
	TOTAL	90	100%	113	100%	99	100%	113	100%	114	100%	85	100%	96	100%	98	100%	808	100%
TOTAL	APROVADO	87	96,7%	109	96,5%	98	99,9%	111	98,2%	104	91,2%	81	95,3%	92	95,8%	98	100%	783	96,3%
	REPROVADO(I)	0	0%	0	0%	1	1%	0	0%	0	0%	1	1,2%	0	0%	0	0%	2	0,2%
	REPROVADO(R)	0	0%	0	0%	1	1%	1	0,9%	6	5,3%	2	2,4%	2	2,1%	0	0%	12	1,5%
	TRANCADO	3	3,3%	4	3,5%	1	1%	1	0,9%	4	3,5%	1	1,2%	2	2,1%	0	0%	16	2%
	TOTAL	90	100%	114	100%	103	100%	113	100%	114	100%	85	100%	96	100%	98	100%	813	100%

Tabela 10: Avaliação da disciplina CCV009-CLINICA DE RUMINANTES I entre os anos de 2008 e 2015

CURSO	SITUAÇÃO	2008		2009		2010		2011		2012		2013		2014		2015		TOTAL	
		Freq.	%	Freq.	%	Freq.	%	Freq.	%	Freq.	%	Freq.	%	Freq.	%	Freq.	%	Freq.	%
21002PD001-MEDICINA VETERINARIA	APROVADO	37	97,4%	101	91%	101	89,4%	94	83,2%	112	89,6%	97	82,9%	77	90,6%	95	86,4%	714	87,9%
	REPROVADO(I)	0	0%	0	0%	0	0%	0	0%	0	0%	0	0%	1	1,2%	3	2,7%	4	0,5%
	REPROVADO(R)	0	0%	7	6,3%	11	9,7%	14	12,4%	11	8,8%	18	15,4%	4	4,7%	11	10%	76	9,4%
	TRANCADO	1	2,6%	3	2,7%	1	0,9%	5	4,4%	2	1,6%	2	1,7%	3	3,5%	1	0,9%	18	2,2%
	TOTAL	38	100%	111	100%	113	100%	113	100%	125	100%	117	100%	85	100%	110	100%	812	100%
TOTAL	APROVADO	37	97,4%	101	91%	101	89,4%	94	83,2%	112	89,6%	97	82,9%	77	90,6%	95	86,4%	714	87,9%
	REPROVADO(I)	0	0%	0	0%	0	0%	0	0%	0	0%	0	0%	1	1,2%	3	2,7%	4	0,5%
	REPROVADO(R)	0	0%	7	6,3%	11	9,7%	14	12,4%	11	8,8%	18	15,4%	4	4,7%	11	10%	76	9,4%
	TRANCADO	1	2,6%	3	2,7%	1	0,9%	5	4,4%	2	1,6%	2	1,7%	3	3,5%	1	0,9%	18	2,2%
	TOTAL	38	100%	111	100%	113	100%	113	100%	125	100%	117	100%	85	100%	110	100%	812	100%

Tabela 11: Avaliação da disciplina CCV010-TOXICOLOGIA E PLANTAS TOXICAS entre os anos de 2008 e 2015

CURSO	SITUAÇÃO	2008		2009		2010		2011		2012		2013		2014		2015		TOTAL	
		Freq.	%	Freq.	%	Freq.	%	Freq.	%	Freq.	%	Freq.	%	Freq.	%	Freq.	%	Freq.	%
21002PD001-MEDICINA VETERINARIA	APROVADO	37	97,4%	105	95,5%	107	97,3%	96	91,4%	110	96,5%	84	89,4%	85	95,5%	108	94,7%	732	94,6%
	REPROVADO(I)	0	0%	0	0%	2	1,8%	2	1,9%	1	0,9%	3	3,2%	3	3,4%	1	0,9%	12	1,6%
	REPROVADO(R)	0	0%	2	1,8%	0	0%	2	1,9%	1	0,9%	3	3,2%	1	1,1%	4	3,5%	13	1,7%
TOTAL	TRANCADO	1	2,6%	3	2,7%	1	0,9%	5	4,8%	2	1,8%	4	4,3%	0	0%	1	0,9%	17	2,2%
	TOTAL	38	100%	110	100%	110	100%	105	100%	114	100%	94	100%	89	100%	114	100%	774	100%
	APROVADO	37	97,4%	105	95,5%	107	97,3%	96	91,4%	110	96,5%	84	89,4%	85	95,5%	108	94,7%	732	94,6%
TOTAL	REPROVADO(I)	0	0%	0	0%	2	1,8%	2	1,9%	1	0,9%	3	3,2%	3	3,4%	1	0,9%	12	1,6%
	REPROVADO(R)	0	0%	2	1,8%	0	0%	2	1,9%	1	0,9%	3	3,2%	1	1,1%	4	3,5%	13	1,7%
	TRANCADO	1	2,6%	3	2,7%	1	0,9%	5	4,8%	2	1,8%	4	4,3%	0	0%	1	0,9%	17	2,2%
TOTAL	38	100%	110	100%	110	100%	105	100%	114	100%	94	100%	89	100%	114	100%	774	100%	

Tabela 12: Avaliação da disciplina CCV011-CLINICA DE RUMINANTES II entre os anos de 2008 e 2015

CURSO	SITUAÇÃO	2008		2009		2010		2011		2012		2013		2014		2015		TOTAL	
		Freq.	%	Freq.	%	Freq.	%	Freq.	%	Freq.	%	Freq.	%	Freq.	%	Freq.	%	Freq.	%
21002PD001-MEDICINA VETERINARIA	APROVADO	1	100%	81	93,1%	107	99,1%	91	94,8%	102	99%	99	92,5%	84	88,4%	88	95,7%	653	94,8%
	REPROVADO(I)	0	0%	0	0%	0	0%	0	0%	0	0%	1	0,9%	1	1,1%	0	0%	2	0,3%
	REPROVADO(R)	0	0%	1	1,1%	1	0,9%	4	4,2%	1	1%	7	6,5%	6	6,3%	2	2,2%	22	3,2%
TOTAL	TRANCADO	0	0%	5	5,7%	0	0%	1	1%	0	0%	0	0%	4	4,2%	2	2,2%	12	1,7%
	TOTAL	1	100%	87	100%	108	100%	96	100%	103	100%	107	100%	95	100%	92	100%	689	100%
	APROVADO	1	100%	81	93,1%	107	99,1%	91	94,8%	102	99%	99	92,5%	84	88,4%	88	95,7%	653	94,8%
TOTAL	REPROVADO(I)	0	0%	0	0%	0	0%	0	0%	0	0%	1	0,9%	1	1,1%	0	0%	2	0,3%
	REPROVADO(R)	0	0%	1	1,1%	1	0,9%	4	4,2%	1	1%	7	6,5%	6	6,3%	2	2,2%	22	3,2%
	TRANCADO	0	0%	5	5,7%	0	0%	1	1%	0	0%	0	0%	4	4,2%	2	2,2%	12	1,7%
TOTAL	1	100%	87	100%	108	100%	96	100%	103	100%	107	100%	95	100%	92	100%	689	100%	

Tabela 13: Avaliação da disciplina CCV012-FISIOPATOLOGIA DA REPRODUÇÃO DA FEMEA E INSEMINAÇÃO ARTIFICIAL entre os anos de 2008 e 2015

CURSO	SITUAÇÃO	2008		2009		2010		2011		2012		2013		2014		2015		TOTAL	
		Freq.	%	Freq.	%	Freq.	%	Freq.	%	Freq.	%	Freq.	%	Freq.	%	Freq.	%	Freq.	%
21002PD001-MEDICINA VETERINARIA	APROVADO	1	100%	80	94,1%	105	100%	99	99%	95	97,9%	103	97,2%	84	93,3%	93	94,9%	660	96,8%
	REPROVADO(I)	0	0%	0	0%	0	0%	0	0%	0	0%	0	0%	0	0%	0	0%	0	0%
	REPROVADO(R)	0	0%	0	0%	0	0%	0	0%	2	2,1%	3	2,8%	2	2,2%	3	3,1%	10	1,5%
TOTAL	TRANCADO	0	0%	5	5,9%	0	0%	1	1%	0	0%	0	0%	4	4,4%	2	2%	12	1,8%
	TOTAL	1	100%	85	100%	105	100%	100	100%	97	100%	106	100%	90	100%	98	100%	682	100%
	APROVADO	1	100%	80	94,1%	105	100%	99	99%	95	97,9%	103	97,2%	84	93,3%	93	94,9%	660	96,8%
TOTAL	REPROVADO(I)	0	0%	0	0%	0	0%	0	0%	0	0%	0	0%	0	0%	0	0%	0	0%
	REPROVADO(R)	0	0%	0	0%	0	0%	0	0%	2	2,1%	3	2,8%	2	2,2%	3	3,1%	10	1,5%
	TRANCADO	0	0%	5	5,9%	0	0%	1	1%	0	0%	0	0%	4	4,4%	2	2%	12	1,8%
TOTAL	1	100%	85	100%	105	100%	100	100%	97	100%	106	100%	90	100%	98	100%	682	100%	

Tabela 14: Avaliação da disciplina CCV016-CLINICA DE EQUIDEOS entre os anos de 2008 e 2015

CURSO	SITUAÇÃO	2008		2009		2010		2011		2012		2013		2014		2015		TOTAL	
		Freq.	%	Freq.	%	Freq.	%	Freq.	%	Freq.	%	Freq.	%	Freq.	%	Freq.	%	Freq.	%
21002PD001-MEDICINA VETERINARIA	APROVADO	2	100%	32	94,1%	99	91,7%	105	96,3%	95	96%	102	93,6%	88	91,7%	93	98,9%	616	94,6%
	REPROVADO(I)	0	0%	0	0%	0	0%	0	0%	0	0%	0	0%	0	0%	0	0%	0	0%
	REPROVADO(R)	0	0%	2	5,9%	8	7,4%	2	1,8%	3	3%	7	6,4%	8	8,3%	1	1,1%	31	4,8%
	TRANCADO	0	0%	0	0%	1	0,9%	2	1,8%	1	1%	0	0%	0	0%	0	0%	4	0,6%
	TOTAL	2	100%	34	100%	108	100%	109	100%	99	100%	109	100%	96	100%	94	100%	651	100%
TOTAL	APROVADO	2	100%	32	94,1%	99	91,7%	105	96,3%	95	96%	102	93,6%	88	91,7%	93	98,9%	616	94,6%
	REPROVADO(I)	0	0%	0	0%	0	0%	0	0%	0	0%	0	0%	0	0%	0	0%	0	0%
	REPROVADO(R)	0	0%	2	5,9%	8	7,4%	2	1,8%	3	3%	7	6,4%	8	8,3%	1	1,1%	31	4,8%
	TRANCADO	0	0%	0	0%	1	0,9%	2	1,8%	1	1%	0	0%	0	0%	0	0%	4	0,6%
	TOTAL	2	100%	34	100%	108	100%	109	100%	99	100%	109	100%	96	100%	94	100%	651	100%

Tabela 15: Avaliação da disciplina CCV023-AULAS PRATICAS INTEGRADAS DE CAMPO II entre os anos de 2008 e 2015

CURSO	SITUAÇÃO	2008		2009		2010		2011		2012		2013		2014		2015		TOTAL	
		Freq.	%	Freq.	%	Freq.	%	Freq.	%	Freq.	%	Freq.	%	Freq.	%	Freq.	%	Freq.	%
21002PD001-MEDICINA VETERINARIA	APROVADO	65	85,5%	77	100%	85	96,6%	68	90,7%	78	91,8%	45	95,7%	27	100%	43	95,6%	488	93,8%
	REPROVADO(I)	0	0%	0	0%	0	0%	0	0%	0	0%	0	0%	0	0%	0	0%	0	0%
	REPROVADO(R)	0	0%	0	0%	2	2,3%	5	6,7%	0	0%	2	4,3%	0	0%	1	2,2%	10	1,9%
	TRANCADO	11	14,5%	0	0%	1	1,1%	2	2,7%	7	8,2%	0	0%	0	0%	1	2,2%	22	4,2%
	TOTAL	76	100%	77	100%	88	100%	75	100%	85	100%	47	100%	27	100%	45	100%	520	100%
TOTAL	APROVADO	65	85,5%	77	100%	85	96,6%	68	90,7%	78	91,8%	45	95,7%	27	100%	43	95,6%	488	93,8%
	REPROVADO(I)	0	0%	0	0%	0	0%	0	0%	0	0%	0	0%	0	0%	0	0%	0	0%
	REPROVADO(R)	0	0%	0	0%	2	2,3%	5	6,7%	0	0%	2	4,3%	0	0%	1	2,2%	10	1,9%
	TRANCADO	11	14,5%	0	0%	1	1,1%	2	2,7%	7	8,2%	0	0%	0	0%	1	2,2%	22	4,2%
	TOTAL	76	100%	77	100%	88	100%	75	100%	85	100%	47	100%	27	100%	45	100%	520	100%

Tabela 16: Avaliação da disciplina CCV024-FARMACOLOGIA PARA ORGANISMOS AQUATICOS entre os anos de 2008 e 2015

CURSO	SITUAÇÃO	2008		2009		2010		2011		2012		2013		2014		2015		TOTAL	
		Freq.	%	Freq.	%	Freq.	%	Freq.	%	Freq.	%	Freq.	%	Freq.	%	Freq.	%	Freq.	%
21001LPD001-AQUACULTURA	APROVADO	0	-	0	-	0	-	14	82,4%	23	95,8%	24	82,8%	21	95,5%	12	41,4%	94	77,7%
	REPROVADO(I)	0	-	0	-	0	-	0	0%	0	0%	3	10,3%	0	0%	6	20,7%	9	7,4%
	REPROVADO(R)	0	-	0	-	0	-	3	17,6%	1	4,2%	1	3,4%	1	4,5%	11	37,9%	17	14%
	TRANCADO	0	-	0	-	0	-	0	0%	0	0%	1	3,4%	0	0%	0	0%	1	0,8%
	TOTAL	0	-	0	-	0	-	17	100%	24	100%	29	100%	22	100%	29	100%	121	100%
TOTAL	APROVADO	0	-	0	-	0	-	14	82,4%	23	95,8%	24	82,8%	21	95,5%	12	41,4%	94	77,7%
	REPROVADO(I)	0	-	0	-	0	-	0	0%	0	0%	3	10,3%	0	0%	6	20,7%	9	7,4%
	REPROVADO(R)	0	-	0	-	0	-	3	17,6%	1	4,2%	1	3,4%	1	4,5%	11	37,9%	17	14%
	TRANCADO	0	-	0	-	0	-	0	0%	0	0%	1	3,4%	0	0%	0	0%	1	0,8%
	TOTAL	0	-	0	-	0	-	17	100%	24	100%	29	100%	22	100%	29	100%	121	100%

Tabela 17: Avaliação da disciplina CCV025-PATOLOGIA DOS ANIMAIS AQUATICOS entre os anos de 2008 e 2015

CURSO	SITUAÇÃO	2008		2009		2010		2011		2012		2013		2014		2015		TOTAL	
		Freq.	%	Freq.	%	Freq.	%	Freq.	%	Freq.	%	Freq.	%	Freq.	%	Freq.	%	Freq.	%
21001PD001- AQUACULTURA	APROVADO	0	-	0	-	0	-	17	94,4%	13	72,2%	15	65,2%	22	84,6%	25	83,3%	92	80%
	REPROVADO(I)	0	-	0	-	0	-	0	0%	1	5,6%	0	0%	0	0%	0	0%	1	0,9%
	REPROVADO(R)	0	-	0	-	0	-	1	5,6%	4	22,2%	7	30,4%	4	15,4%	3	10%	19	16,5%
	TRANCADO	0	-	0	-	0	-	0	0%	0	0%	1	4,3%	0	0%	2	6,7%	3	2,6%
	TOTAL	0	-	0	-	0	-	18	100%	18	100%	23	100%	26	100%	30	100%	115	100%
TOTAL	APROVADO	0	-	0	-	0	-	17	94,4%	13	72,2%	15	65,2%	22	84,6%	25	83,3%	92	80%
	REPROVADO(I)	0	-	0	-	0	-	0	0%	1	5,6%	0	0%	0	0%	0	0%	1	0,9%
	REPROVADO(R)	0	-	0	-	0	-	1	5,6%	4	22,2%	7	30,4%	4	15,4%	3	10%	19	16,5%
	TRANCADO	0	-	0	-	0	-	0	0%	0	0%	1	4,3%	0	0%	2	6,7%	3	2,6%
	TOTAL	0	-	0	-	0	-	18	100%	18	100%	23	100%	26	100%	30	100%	115	100%

Tabela 18: Avaliação da disciplina MVP002-EXPERIMENTACAO EM CIENCIAS VETERINARIAS entre os anos de 2008 e 2015

CURSO	SITUAÇÃO	2008		2009		2010		2011		2012		2013		2014		2015		TOTAL	
		Freq.	%	Freq.	%	Freq.	%	Freq.	%	Freq.	%	Freq.	%	Freq.	%	Freq.	%	Freq.	%
21001PD001- AQUACULTURA	APROVADO	0	-	7	77,8%	11	91,7%	14	82,4%	8	80%	18	85,7%	24	85,7%	20	87%	102	85%
	REPROVADO(I)	0	-	1	11,1%	0	0%	3	17,6%	0	0%	0	0%	0	0%	0	0%	4	3,3%
	REPROVADO(R)	0	-	1	11,1%	1	8,3%	0	0%	2	20%	3	14,3%	4	14,3%	1	4,3%	12	10%
	TRANCADO	0	-	0	0%	0	0%	0	0%	0	0%	0	0%	0	0%	2	8,7%	2	1,7%
	TOTAL	0	-	9	100%	12	100%	17	100%	10	100%	21	100%	28	100%	23	100%	120	100%
TOTAL	APROVADO	0	-	7	77,8%	11	91,7%	14	82,4%	8	80%	18	85,7%	24	85,7%	20	87%	102	85%
	REPROVADO(I)	0	-	1	11,1%	0	0%	3	17,6%	0	0%	0	0%	0	0%	0	0%	4	3,3%
	REPROVADO(R)	0	-	1	11,1%	1	8,3%	0	0%	2	20%	3	14,3%	4	14,3%	1	4,3%	12	10%
	TRANCADO	0	-	0	0%	0	0%	0	0%	0	0%	0	0%	0	0%	2	8,7%	2	1,7%
	TOTAL	0	-	9	100%	12	100%	17	100%	10	100%	21	100%	28	100%	23	100%	120	100%

Tabela 19: Avaliação da disciplina MVP004-CARACTERIZACAO E TRATAMENTO DE EFLUENTES entre os anos de 2008 e 2015

CURSO	SITUAÇÃO	2008		2009		2010		2011		2012		2013		2014		2015		TOTAL	
		Freq.	%	Freq.	%	Freq.	%	Freq.	%	Freq.	%	Freq.	%	Freq.	%	Freq.	%	Freq.	%
21001PD001- AQUACULTURA	APROVADO	0	-	0	-	11	100%	23	92%	23	85,2%	26	86,7%	26	78,8%	22	91,7%	131	87,3%
	REPROVADO(I)	0	-	0	-	0	0%	0	0%	2	7,4%	0	0%	0	0%	0	0%	2	1,3%
	REPROVADO(R)	0	-	0	-	0	0%	1	4%	0	0%	1	3,3%	6	18,2%	2	8,3%	10	6,7%
	TRANCADO	0	-	0	-	0	0%	1	4%	1	4%	3	10%	1	3%	0	0%	7	4,7%
	TOTAL	0	-	0	-	11	100%	25	100%	27	100%	30	100%	33	100%	24	100%	150	100%
TOTAL	APROVADO	0	-	0	-	11	91,7%	23	92%	23	82,1%	27	87,1%	26	78,8%	22	91,7%	132	86,3%
	REPROVADO(I)	0	-	0	-	1	8,3%	0	0%	3	10,7%	0	0%	0	0%	0	0%	4	2,6%
	REPROVADO(R)	0	-	0	-	0	0%	1	4%	0	0%	1	3,2%	6	18,2%	2	8,3%	10	6,5%
	TRANCADO	0	-	0	-	0	0%	1	4%	2	7,1%	3	9,7%	1	3%	0	0%	7	4,6%
	TOTAL	0	-	0	-	12	100%	25	100%	28	100%	31	100%	33	100%	24	100%	153	100%

Tabela 20: Avaliação da disciplina MVP008-REAPROVEITAMENTO E REUSO DE AGUAS entre os anos de 2008 e 2015

CURSO	SITUAÇÃO	2008		2009		2010		2011		2012		2013		2014		2015		TOTAL	
		Freq.	%	Freq.	%	Freq.	%	Freq.	%	Freq.	%	Freq.	%	Freq.	%	Freq.	%	Freq.	%
21001PD001- AQUACULTURA	APROVADO	0	-	0	-	0	-	4	66,7%	21	80,8%	29	82,9%	17	70,8%	24	75%	95	77,2%
	REPROVADO(I)	0	-	0	-	0	-	0	0%	1	3,8%	3	8,6%	2	8,3%	1	3,1%	7	5,7%
	REPROVADO(R)	0	-	0	-	0	-	0	0%	0	0%	1	2,9%	2	8,3%	3	9,4%	6	4,9%
	TRANCADO	0	-	0	-	0	-	2	33,3%	4	15,4%	2	5,7%	3	12,5%	4	12,5%	15	12,2%
	TOTAL	0	-	0	-	0	-	6	100%	26	100%	35	100%	24	100%	32	100%	123	100%
TOTAL	APROVADO	0	-	0	-	0	-	5	50%	22	81,5%	29	82,9%	17	70,8%	24	75%	97	75,8%
	REPROVADO(I)	0	-	0	-	0	-	0	0%	1	3,7%	3	8,6%	2	8,3%	1	3,1%	7	5,5%
	REPROVADO(R)	0	-	0	-	0	-	0	0%	0	0%	1	2,9%	2	8,3%	3	9,4%	6	4,7%
	TRANCADO	0	-	0	-	0	-	5	50%	4	14,8%	2	5,7%	3	12,5%	4	12,5%	18	14,1%
	TOTAL	0	-	0	-	0	-	10	100%	27	100%	35	100%	24	100%	32	100%	128	100%

Tabela 21: Avaliação da disciplina MVP601-EPIDEMIOLOGIA entre os anos de 2008 e 2015

CURSO	SITUAÇÃO	2008		2009		2010		2011		2012		2013		2014		2015		TOTAL	
		Freq.	%	Freq.	%	Freq.	%	Freq.	%	Freq.	%	Freq.	%	Freq.	%	Freq.	%	Freq.	%
21002PD001- MEDICINA VETERINARIA	APROVADO	112	100%	99	100%	100	98%	116	96,7%	79	91,9%	110	98,2%	78	95,1%	109	99,1%	803	97,6%
	REPROVADO(I)	0	0%	0	0%	0	0%	0	0%	0	0%	0	0%	0	0%	0	0%	0	0%
	REPROVADO(R)	0	0%	0	0%	0	0%	1	0,8%	6	7%	1	0,9%	1	1,2%	1	0,9%	10	1,2%
	TRANCADO	0	0%	0	0%	2	2%	3	2,5%	1	1,2%	1	0,9%	3	3,7%	0	0%	10	1,2%
	TOTAL	112	100%	99	100%	102	100%	120	100%	86	100%	112	100%	82	100%	110	100%	823	100%
TOTAL	APROVADO	112	100%	99	100%	100	98%	116	96,7%	79	91,9%	110	98,2%	79	95,2%	109	99,1%	804	97,6%
	REPROVADO(I)	0	0%	0	0%	0	0%	0	0%	0	0%	0	0%	0	0%	0	0%	0	0%
	REPROVADO(R)	0	0%	0	0%	0	0%	1	0,8%	6	7%	1	0,9%	1	1,2%	1	0,9%	10	1,2%
	TRANCADO	0	0%	0	0%	2	2%	3	2,5%	1	1,2%	1	0,9%	3	3,6%	0	0%	10	1,2%
	TOTAL	112	100%	99	100%	102	100%	120	100%	86	100%	112	100%	83	100%	110	100%	824	100%

Tabela 22: Avaliação da disciplina MVP602-DOENCAS BACTERIANAS entre os anos de 2008 e 2015

CURSO	SITUAÇÃO	2008		2009		2010		2011		2012		2013		2014		2015		TOTAL	
		Freq.	%	Freq.	%	Freq.	%	Freq.	%	Freq.	%	Freq.	%	Freq.	%	Freq.	%	Freq.	%
21002PD001- MEDICINA VETERINARIA	APROVADO	102	94,4%	103	97,2%	94	96,9%	106	92,2%	108	91,5%	84	80%	95	94,1%	44	93,6%	736	92,3%
	REPROVADO(I)	0	0%	0	0%	0	0%	0	0%	2	1,7%	11	10,5%	0	0%	0	0%	13	1,6%
	REPROVADO(R)	5	4,6%	1	0,9%	2	2,1%	7	6,1%	1	0,8%	6	5,7%	5	5%	2	4,3%	29	3,6%
	TRANCADO	1	0,9%	2	1,9%	1	1%	2	1,7%	7	5,9%	4	3,8%	1	1%	1	2,1%	19	2,4%
	TOTAL	108	100%	106	100%	97	100%	115	100%	118	100%	105	100%	101	100%	47	100%	797	100%
TOTAL	APROVADO	102	94,4%	103	97,2%	94	96,9%	106	92,2%	108	91,5%	84	80%	95	94,1%	44	93,6%	736	92,3%
	REPROVADO(I)	0	0%	0	0%	0	0%	0	0%	2	1,7%	11	10,5%	0	0%	0	0%	13	1,6%
	REPROVADO(R)	5	4,6%	1	0,9%	2	2,1%	7	6,1%	1	0,8%	6	5,7%	5	5%	2	4,3%	29	3,6%
	TRANCADO	1	0,9%	2	1,9%	1	1%	2	1,7%	7	5,9%	4	3,8%	1	1%	1	2,1%	19	2,4%
	TOTAL	108	100%	106	100%	97	100%	115	100%	118	100%	105	100%	101	100%	47	100%	797	100%

Tabela 23: Avaliação da disciplina MVP605-SANEAMENTO entre os anos de 2008 e 2015

CURSO	SITUAÇÃO	2008		2009		2010		2011		2012		2013		2014		2015		TOTAL	
		Freq.	%	Freq.	%	Freq.	%	Freq.	%	Freq.	%	Freq.	%	Freq.	%	Freq.	%	Freq.	%
21002PD001-MEDICINA VETERINARIA	APROVADO	88	95,7%	118	95,9%	118	92,2%	119	99,2%	92	94,8%	83	95,4%	89	98,9%	188	95,9%	895	95,9%
	REPROVADO(I)	0	0%	1	0,8%	3	2,3%	0	0%	0	0%	1	1,1%	0	0%	0	0%	5	0,5%
	REPROVADO(R)	0	0%	0	0%	3	2,3%	0	0%	1	1%	1	1,1%	1	1,1%	3	1,5%	9	1%
	TRANCADO	4	4,3%	4	3,3%	4	3,1%	1	0,8%	4	4,1%	2	2,3%	0	0%	5	2,6%	24	2,6%
	TOTAL	92	100%	123	100%	128	100%	120	100%	97	100%	87	100%	90	100%	196	100%	933	100%
TOTAL	APROVADO	88	95,7%	118	95,9%	118	92,2%	119	99,2%	92	94,8%	83	95,4%	90	98,9%	188	95,9%	896	95,9%
	REPROVADO(I)	0	0%	1	0,8%	3	2,3%	0	0%	0	0%	1	1,1%	0	0%	0	0%	5	0,5%
	REPROVADO(R)	0	0%	0	0%	3	2,3%	0	0%	1	1%	1	1,1%	1	1,1%	3	1,5%	9	1%
	TRANCADO	4	4,3%	4	3,3%	4	3,1%	1	0,8%	4	4,1%	2	2,3%	0	0%	5	2,6%	24	2,6%
	TOTAL	92	100%	123	100%	128	100%	120	100%	97	100%	87	100%	91	100%	196	100%	934	100%

Tabela 24: Avaliação da disciplina MVP606-DOENCAS DAS AVES entre os anos de 2008 e 2015

CURSO	SITUAÇÃO	2008		2009		2010		2011		2012		2013		2014		2015		TOTAL	
		Freq.	%	Freq.	%	Freq.	%	Freq.	%	Freq.	%	Freq.	%	Freq.	%	Freq.	%	Freq.	%
21002PD001-MEDICINA VETERINARIA	APROVADO	2	100%	81	94,2%	109	100%	97	96%	102	97,1%	101	99%	85	95,5%	94	97,9%	671	97,2%
	REPROVADO(I)	0	0%	0	0%	0	0%	0	0%	0	0%	0	0%	0	0%	0	0%	0	0%
	REPROVADO(R)	0	0%	0	0%	0	0%	0	0%	0	0%	1	1%	0	0%	0	0%	1	0,1%
	TRANCADO	0	0%	5	5,8%	0	0%	4	4%	3	2,9%	0	0%	4	4,5%	2	2,1%	18	2,6%
	TOTAL	2	100%	86	100%	109	100%	101	100%	105	100%	102	100%	89	100%	96	100%	690	100%
TOTAL	APROVADO	2	100%	82	94,3%	109	100%	97	96%	102	97,1%	101	99%	85	95,5%	94	97,9%	672	97,3%
	REPROVADO(I)	0	0%	0	0%	0	0%	0	0%	0	0%	0	0%	0	0%	0	0%	0	0%
	REPROVADO(R)	0	0%	0	0%	0	0%	0	0%	0	0%	1	1%	0	0%	0	0%	1	0,1%
	TRANCADO	0	0%	5	5,7%	0	0%	4	4%	3	2,9%	0	0%	4	4,5%	2	2,1%	18	2,6%
	TOTAL	2	100%	87	100%	109	100%	101	100%	105	100%	102	100%	89	100%	96	100%	691	100%

Tabela 25: Avaliação da disciplina MVP607-PLANIFICACAO EM SAUDE ANIMAL entre os anos de 2008 e 2015

CURSO	SITUAÇÃO	2008		2009		2010		2011		2012		2013		2014		2015		TOTAL	
		Freq.	%	Freq.	%	Freq.	%	Freq.	%	Freq.	%	Freq.	%	Freq.	%	Freq.	%	Freq.	%
21002PD001-MEDICINA VETERINARIA	APROVADO	3	100%	38	100%	100	95,2%	120	96%	100	89,3%	117	98,3%	73	98,6%	91	97,8%	642	96%
	REPROVADO(I)	0	0%	0	0%	0	0%	0	0%	0	0%	0	0%	0	0%	1	1,1%	1	0,1%
	REPROVADO(R)	0	0%	0	0%	4	3,8%	4	3,2%	9	8%	2	1,7%	1	1,4%	1	1,1%	21	3,1%
	TRANCADO	0	0%	0	0%	1	1%	1	0,8%	3	2,7%	0	0%	0	0%	0	0%	5	0,7%
	TOTAL	3	100%	38	100%	105	100%	125	100%	112	100%	119	100%	74	100%	93	100%	669	100%
TOTAL	APROVADO	3	100%	38	100%	100	95,2%	120	96%	100	89,3%	117	98,3%	73	98,6%	91	97,8%	642	96%
	REPROVADO(I)	0	0%	0	0%	0	0%	0	0%	0	0%	0	0%	0	0%	1	1,1%	1	0,1%
	REPROVADO(R)	0	0%	0	0%	4	3,8%	4	3,2%	9	8%	2	1,7%	1	1,4%	1	1,1%	21	3,1%
	TRANCADO	0	0%	0	0%	1	1%	1	0,8%	3	2,7%	0	0%	0	0%	0	0%	5	0,7%
	TOTAL	3	100%	38	100%	105	100%	125	100%	112	100%	119	100%	74	100%	93	100%	669	100%

Tabela 26: Avaliação da disciplina TEI002-AULAS PRÁTICAS INTEGRADAS DE CAMPO III entre os anos de 2008 e 2015

CURSO	SITUAÇÃO	2008		2009		2010		2011		2012		2013		2014		2015		TOTAL	
		Freq.	%	Freq.	%	Freq.	%	Freq.	%	Freq.	%	Freq.	%	Freq.	%	Freq.	%	Freq.	%
21002PD001- MEDICINA VETERINARIA	APROVADO	23	100%	71	94,7%	40	88,9%	68	88,3%	61	76,2%	59	92,2%	54	96,4%	68	95,8%	444	90,4%
	REPROVADO(I)	0	0%	0	0%	2	4,4%	0	0%	0	0%	4	6,2%	0	0%	2	2,8%	8	1,6%
	REPROVADO(R)	0	0%	1	1,3%	3	6,7%	4	5,2%	0	0%	1	1,6%	2	3,6%	0	0%	11	2,2%
	TRANCADO	0	0%	3	4%	0	0%	5	6,5%	19	23,8%	0	0%	0	0%	1	1,4%	28	5,7%
	TOTAL	23	100%	75	100%	45	100%	77	100%	80	100%	64	100%	56	100%	71	100%	491	100%
TOTAL	APROVADO	23	100%	71	94,7%	40	88,9%	68	88,3%	61	76,2%	59	92,2%	54	96,4%	68	95,8%	444	90,4%
	REPROVADO(I)	0	0%	0	0%	2	4,4%	0	0%	0	0%	4	6,2%	0	0%	2	2,8%	8	1,6%
	REPROVADO(R)	0	0%	1	1,3%	3	6,7%	4	5,2%	0	0%	1	1,6%	2	3,6%	0	0%	11	2,2%
	TRANCADO	0	0%	3	4%	0	0%	5	6,5%	19	23,8%	0	0%	0	0%	1	1,4%	28	5,7%
	TOTAL	23	100%	75	100%	45	100%	77	100%	80	100%	64	100%	56	100%	71	100%	491	100%

Tabela 27: Avaliação da disciplina TEI601-TECNOLOGIA DE LEITE E PRODUTOS DERIVADOS entre os anos de 2008 e 2015

CURSO	SITUAÇÃO	2008		2009		2010		2011		2012		2013		2014		2015		TOTAL	
		Freq.	%	Freq.	%	Freq.	%	Freq.	%	Freq.	%	Freq.	%	Freq.	%	Freq.	%	Freq.	%
21002PD001- MEDICINA VETERINARIA	APROVADO	86	96,6%	108	97,3%	92	98,9%	104	97,2%	112	95,7%	91	97,8%	94	96,9%	80	94,1%	767	96,8%
	REPROVADO(I)	0	0%	0	0%	0	0%	0	0%	0	0%	0	0%	2	2,1%	1	1,2%	3	0,4%
	REPROVADO(R)	0	0%	0	0%	0	0%	2	1,9%	0	0%	2	2,2%	0	0%	4	4,7%	8	1%
	TRANCADO	3	3,4%	3	2,7%	1	1,1%	1	0,9%	5	4,3%	0	0%	1	1%	0	0%	14	1,8%
	TOTAL	89	100%	111	100%	93	100%	107	100%	117	100%	93	100%	97	100%	85	100%	792	100%
TOTAL	APROVADO	86	96,6%	108	97,3%	92	98,9%	104	97,2%	112	95,7%	91	97,8%	94	96,9%	80	94,1%	767	96,8%
	REPROVADO(I)	0	0%	0	0%	0	0%	0	0%	0	0%	0	0%	2	2,1%	1	1,2%	3	0,4%
	REPROVADO(R)	0	0%	0	0%	0	0%	2	1,9%	0	0%	2	2,2%	0	0%	4	4,7%	8	1%
	TRANCADO	3	3,4%	3	2,7%	1	1,1%	1	0,9%	5	4,3%	0	0%	1	1%	0	0%	14	1,8%
	TOTAL	89	100%	111	100%	93	100%	107	100%	117	100%	93	100%	97	100%	85	100%	792	100%

Tabela 28: Avaliação da disciplina TEI602-INSPECAO DE LEITE E PRODUTOS DERIVADOS entre os anos de 2008 e 2015

CURSO	SITUAÇÃO	2008		2009		2010		2011		2012		2013		2014		2015		TOTAL	
		Freq.	%	Freq.	%	Freq.	%	Freq.	%	Freq.	%	Freq.	%	Freq.	%	Freq.	%	Freq.	%
21002PD001- MEDICINA VETERINARIA	APROVADO	37	94,9%	105	97,2%	102	99%	86	91,5%	105	96,3%	111	92,5%	73	97,3%	99	95,2%	718	95,5%
	REPROVADO(I)	0	0%	0	0%	0	0%	1	1,1%	1	0,9%	2	1,7%	0	0%	2	1,9%	6	0,8%
	REPROVADO(R)	1	2,6%	0	0%	1	1%	3	3,2%	2	1,8%	6	5%	1	1,3%	1	1%	15	2%
	TRANCADO	1	2,6%	3	2,8%	0	0%	4	4,3%	0	0%	1	0,8%	1	1,3%	2	1,9%	13	1,7%
	TOTAL	39	100%	108	100%	103	100%	94	100%	109	100%	120	100%	75	100%	104	100%	752	100%
TOTAL	APROVADO	37	94,9%	105	97,2%	102	99%	87	91,6%	105	96,3%	111	92,5%	73	97,3%	99	95,2%	719	95,5%
	REPROVADO(I)	0	0%	0	0%	0	0%	1	1,1%	1	0,9%	2	1,7%	0	0%	2	1,9%	6	0,8%
	REPROVADO(R)	1	2,6%	0	0%	1	1%	3	3,2%	2	1,8%	6	5%	1	1,3%	1	1%	15	2%
	TRANCADO	1	2,6%	3	2,8%	0	0%	4	4,2%	0	0%	1	0,8%	1	1,3%	2	1,9%	13	1,7%
	TOTAL	39	100%	108	100%	103	100%	95	100%	109	100%	120	100%	75	100%	104	100%	753	100%

Tabela 29: Avaliação da disciplina TEI603-INSPECAO DE CARNES E PRODUTOS DERIVADOS entre os anos de 2008 e 2015

CURSO	SITUAÇÃO	2008		2009		2010		2011		2012		2013		2014		2015		TOTAL	
		Freq.	%	Freq.	%	Freq.	%	Freq.	%	Freq.	%	Freq.	%	Freq.	%	Freq.	%	Freq.	%
21002PD001- MEDICINA VETERINARIA	APROVADO	38	97,4%	102	97,1%	105	99,1%	89	93,7%	111	97,4%	102	95,3%	74	94,9%	97	97%	718	96,5%
	REPROVADO(I)	0	0%	0	0%	1	0,9%	1	1,1%	1	0,9%	2	1,9%	2	2,6%	1	1%	8	1,1%
	REPROVADO(R)	0	0%	0	0%	0	0%	1	1,1%	1	0,9%	0	0%	0	0%	0	0%	2	0,3%
TOTAL	TRANCADO	1	2,6%	3	2,9%	0	0%	4	4,2%	1	0,9%	3	2,8%	2	2,6%	2	2%	16	2,2%
	TOTAL	39	100%	105	100%	106	100%	95	100%	114	100%	107	100%	78	100%	100	100%	744	100%
	APROVADO	38	97,4%	102	97,1%	105	99,1%	89	93,7%	111	97,4%	102	95,3%	74	94,9%	97	97%	718	96,5%
TOTAL	REPROVADO(I)	0	0%	0	0%	1	0,9%	1	1,1%	1	0,9%	2	1,9%	2	2,6%	1	1%	8	1,1%
	REPROVADO(R)	0	0%	0	0%	0	0%	1	1,1%	1	0,9%	0	0%	0	0%	0	0%	2	0,3%
	TRANCADO	1	2,6%	3	2,9%	0	0%	4	4,2%	1	0,9%	3	2,8%	2	2,6%	2	2%	16	2,2%
TOTAL	39	100%	105	100%	106	100%	95	100%	114	100%	107	100%	78	100%	100	100%	744	100%	

Tabela 30: Avaliação da disciplina TEI604-TECNOLOGIA DE CARNES E PRODUTOS DERIVADOS entre os anos de 2008 e 2015

CURSO	SITUAÇÃO	2008		2009		2010		2011		2012		2013		2014		2015		TOTAL	
		Freq.	%	Freq.	%	Freq.	%	Freq.	%	Freq.	%	Freq.	%	Freq.	%	Freq.	%	Freq.	%
21002PD001- MEDICINA VETERINARIA	APROVADO	1	100%	78	92,9%	106	100%	96	96%	95	100%	107	98,2%	76	93,8%	91	95,8%	650	96,9%
	REPROVADO(I)	0	0%	1	1,2%	0	0%	1	1%	0	0%	0	0%	1	1,2%	1	1,1%	4	0,6%
	REPROVADO(R)	0	0%	0	0%	0	0%	1	1%	0	0%	2	1,8%	0	0%	1	1,1%	4	0,6%
TOTAL	TRANCADO	0	0%	5	6%	0	0%	2	2%	0	0%	0	0%	4	4,9%	2	2,1%	13	1,9%
	TOTAL	1	100%	84	100%	106	100%	100	100%	95	100%	109	100%	81	100%	95	100%	671	100%
	APROVADO	1	100%	78	92,9%	106	100%	96	96%	95	100%	107	98,2%	76	93,8%	91	95,8%	650	96,9%
TOTAL	REPROVADO(I)	0	0%	1	1,2%	0	0%	1	1%	0	0%	0	0%	1	1,2%	1	1,1%	4	0,6%
	REPROVADO(R)	0	0%	0	0%	0	0%	1	1%	0	0%	2	1,8%	0	0%	1	1,1%	4	0,6%
	TRANCADO	0	0%	5	6%	0	0%	2	2%	0	0%	0	0%	4	4,9%	2	2,1%	13	1,9%
TOTAL	1	100%	84	100%	106	100%	100	100%	95	100%	109	100%	81	100%	95	100%	671	100%	

Tabela 31: Avaliação da disciplina VET016-VIVENCIA CURRICULAR I entre os anos de 2008 e 2015

CURSO	SITUAÇÃO	2008		2009		2010		2011		2012		2013		2014		2015		TOTAL	
		Freq.	%	Freq.	%	Freq.	%	Freq.	%	Freq.	%	Freq.	%	Freq.	%	Freq.	%	Freq.	%
21001PD001- AQUACULTURA	APROVADO	0	-	0	-	2	100%	7	100%	17	85%	29	80,6%	42	75%	10	100%	107	81,7%
	REPROVADO(I)	0	-	0	-	0	0%	0	0%	3	15%	5	13,9%	11	19,6%	0	0%	19	14,5%
	REPROVADO(R)	0	-	0	-	0	0%	0	0%	0	0%	2	5,6%	3	5,4%	0	0%	5	3,8%
TOTAL	TRANCADO	0	-	0	-	0	0%	0	0%	0	0%	0	0%	0	0%	0	0%	0	0%
	TOTAL	0	-	0	-	2	100%	7	100%	20	100%	36	100%	56	100%	10	100%	131	100%
	APROVADO	0	-	0	-	10	100%	14	100%	102	48,1%	269	77,1%	315	81%	105	100%	815	75,5%
21002PD001- MEDICINA VETERINARIA	REPROVADO(I)	0	-	0	-	0	0%	0	0%	106	50%	60	17,2%	51	13,1%	0	0%	217	20,1%
	REPROVADO(R)	0	-	0	-	0	0%	0	0%	0	0%	19	5,4%	21	5,4%	0	0%	40	3,7%
	TRANCADO	0	-	0	-	0	0%	0	0%	4	1,9%	1	0,3%	2	0,5%	0	0%	7	0,6%
TOTAL	TOTAL	0	-	0	-	10	100%	14	100%	212	100%	349	100%	389	100%	105	100%	1079	100%
	APROVADO	0	-	0	-	12	100%	21	100%	119	51,3%	298	77,4%	357	80,3%	115	100%	922	76,2%
	REPROVADO(I)	0	-	0	-	0	0%	0	0%	109	47%	65	16,9%	62	13,9%	0	0%	236	19,5%
TOTAL	REPROVADO(R)	0	-	0	-	0	0%	0	0%	0	0%	21	5,5%	24	5,4%	0	0%	45	3,7%
	TRANCADO	0	-	0	-	0	0%	0	0%	4	1,7%	1	0,3%	2	0,4%	0	0%	7	0,6%

continua na próxima página

Tabela 31 : Continuação VET016-VIVENCIA CURRICULAR I

CURSO	SITUAÇÃO	2008		2009		2010		2011		2012		2013		2014		2015		TOTAL	
		Freq.	%	Freq.	%	Freq.	%	Freq.	%	Freq.	%	Freq.	%	Freq.	%	Freq.	%	Freq.	%
	TOTAL	0	-	0	-	12	100%	21	100%	232	100%	385	100%	445	100%	115	100%	1210	100%

Tabela 32: Avaliação da disciplina VET022-ATIVIDADES INTEGRATIVAS EM AQUACULTURA I entre os anos de 2008 e 2015

CURSO	SITUAÇÃO	2008		2009		2010		2011		2012		2013		2014		2015		TOTAL	
		Freq.	%	Freq.	%	Freq.	%	Freq.	%	Freq.	%	Freq.	%	Freq.	%	Freq.	%	Freq.	%
21001PD001-AQUACULTURA	APROVADO	0	-	0	-	23	85,2%	24	57,1%	33	62,3%	27	46,6%	27	55,1%	29	56,9%	163	58,2%
	REPROVADO(I)	0	-	0	-	0	0%	6	14,3%	1	1,9%	0	0%	0	0%	0	0%	7	2,5%
	REPROVADO(R)	0	-	0	-	4	14,8%	11	26,2%	16	30,2%	25	43,1%	20	40,8%	18	35,3%	94	33,6%
TOTAL	TRANCADO	0	-	0	-	0	0%	1	2,4%	3	5,7%	6	10,3%	2	4,1%	4	7,8%	16	5,7%
	TOTAL	0	-	0	-	27	100%	42	100%	53	100%	58	100%	49	100%	51	100%	280	100%
	APROVADO	0	-	0	-	23	85,2%	24	55,8%	33	62,3%	27	46,6%	27	55,1%	29	56,9%	163	58%
TOTAL	REPROVADO(I)	0	-	0	-	0	0%	6	14%	1	1,9%	0	0%	0	0%	0	0%	7	2,5%
	REPROVADO(R)	0	-	0	-	4	14,8%	11	25,6%	16	30,2%	25	43,1%	20	40,8%	18	35,3%	94	33,5%
	TRANCADO	0	-	0	-	0	0%	2	4,7%	3	5,7%	6	10,3%	2	4,1%	4	7,8%	17	6%
	TOTAL	0	-	0	-	27	100%	43	100%	53	100%	58	100%	49	100%	51	100%	281	100%

Tabela 33: Avaliação da disciplina VET025-INICIACAO A EDUCACAO CONTINUADA entre os anos de 2008 e 2015

CURSO	SITUAÇÃO	2008		2009		2010		2011		2012		2013		2014		2015		TOTAL	
		Freq.	%	Freq.	%	Freq.	%	Freq.	%	Freq.	%	Freq.	%	Freq.	%	Freq.	%	Freq.	%
21001PD001-AQUACULTURA	APROVADO	0	-	0	-	25	92,6%	20	83,3%	26	81,2%	16	80%	17	81%	23	63,9%	127	79,4%
	REPROVADO(I)	0	-	0	-	0	0%	2	8,3%	0	0%	0	0%	1	4,8%	0	0%	3	1,9%
	REPROVADO(R)	0	-	0	-	0	0%	0	0%	3	9,4%	2	10%	2	9,5%	7	19,4%	14	8,8%
TOTAL	TRANCADO	0	-	0	-	2	7,4%	2	8,3%	3	9,4%	2	10%	1	4,8%	6	16,7%	16	10%
	TOTAL	0	-	0	-	27	100%	24	100%	32	100%	20	100%	21	100%	36	100%	160	100%
	APROVADO	0	-	0	-	25	92,6%	20	83,3%	26	81,2%	16	80%	17	81%	23	63,9%	127	79,4%
TOTAL	REPROVADO(I)	0	-	0	-	0	0%	2	8,3%	0	0%	0	0%	1	4,8%	0	0%	3	1,9%
	REPROVADO(R)	0	-	0	-	0	0%	0	0%	3	9,4%	2	10%	2	9,5%	7	19,4%	14	8,8%
	TRANCADO	0	-	0	-	2	7,4%	2	8,3%	3	9,4%	2	10%	1	4,8%	6	16,7%	16	10%
	TOTAL	0	-	0	-	27	100%	24	100%	32	100%	20	100%	21	100%	36	100%	160	100%

Tabela 34: Avaliação da disciplina VET026-PROFISSIOGRAFIA DO MEDICO VETERINARIO entre os anos de 2008 e 2015

CURSO	SITUAÇÃO	2008		2009		2010		2011		2012		2013		2014		2015		TOTAL	
		Freq.	%	Freq.	%	Freq.	%	Freq.	%	Freq.	%	Freq.	%	Freq.	%	Freq.	%	Freq.	%
21002PD001-MEDICINA VETERINARIA	APROVADO	0	-	0	-	0	-	0	-	0	-	121	97,6%	91	82,7%	104	88,9%	316	90%
	REPROVADO(I)	0	-	0	-	0	-	0	-	0	-	1	0,8%	0	0%	8	6,8%	9	2,6%
	REPROVADO(R)	0	-	0	-	0	-	0	-	0	-	2	1,6%	9	8,2%	1	0,9%	12	3,4%
TOTAL	TRANCADO	0	-	0	-	0	-	0	-	0	-	0	0%	10	9,1%	4	3,4%	14	4%
	TOTAL	0	-	0	-	0	-	0	-	0	-	124	100%	110	100%	117	100%	351	100%
	APROVADO	0	-	0	-	0	-	0	-	0	-	123	97,6%	91	82,7%	104	88,9%	318	90,1%
TOTAL	REPROVADO(I)	0	-	0	-	0	-	0	-	0	-	1	0,8%	0	0%	8	6,8%	9	2,5%
	REPROVADO(R)	0	-	0	-	0	-	0	-	0	-	2	1,6%	9	8,2%	1	0,9%	12	3,4%
	TRANCADO	0	-	0	-	0	-	0	-	0	-	0	0%	10	9,1%	4	3,4%	14	4%
	TOTAL	0	-	0	-	0	-	0	-	0	-	124	100%	110	100%	117	100%	351	100%

continua na próxima página

Tabela 34 : Continuação VET026-PROFISSIOGRAFIA DO MEDICO VETERINARIO

CURSO	2008		2009		2010		2011		2012		2013		2014		2015		TOTAL	
	Freq.	%	Freq.	%	Freq.	%	Freq.	%	Freq.	%	Freq.	%	Freq.	%	Freq.	%	Freq.	%
TOTAL	0	-	0	-	0	-	0	-	0	-	126	100%	110	100%	117	100%	353	100%

Tabela 35: Avaliação da disciplina VET028-ESTATISTICA APLICADA A MEDICINA VETERINARIA entre os anos de 2008 e 2015

CURSO	2008		2009		2010		2011		2012		2013		2014		2015		TOTAL	
	Freq.	%	Freq.	%	Freq.	%	Freq.	%	Freq.	%	Freq.	%	Freq.	%	Freq.	%	Freq.	%
21002PD001-MEDICINA VETERINARIA	0	-	0	-	0	-	0	-	0	-	129	85,4%	96	69,6%	91	62,8%	316	72,8%
	0	-	0	-	0	-	0	-	0	-	0	0%	1	0,7%	8	5,5%	9	2,1%
	0	-	0	-	0	-	0	-	0	-	19	12,6%	31	22,3%	38	26,2%	88	20,3%
	0	-	0	-	0	-	0	-	0	-	3	2%	10	7,2%	8	5,5%	21	4,8%
TOTAL	0	-	0	-	0	-	0	-	0	-	151	100%	138	100%	145	100%	434	100%
	0	-	0	-	0	-	0	-	0	-	130	85,5%	96	69,1%	91	62,8%	317	72,7%
	0	-	0	-	0	-	0	-	0	-	0	0%	1	0,7%	8	5,5%	9	2,1%
	0	-	0	-	0	-	0	-	0	-	19	12,5%	31	22,3%	38	26,2%	88	20,2%
	0	-	0	-	0	-	0	-	0	-	3	2%	11	7,9%	8	5,5%	22	5%
TOTAL	0	-	0	-	0	-	0	-	0	-	152	100%	139	100%	145	100%	436	100%

Tabela 36: Avaliação da disciplina ZOO002-AULAS PRATICAS INTEGRADAS DE CAMPO IV entre os anos de 2008 e 2015

CURSO	2008		2009		2010		2011		2012		2013		2014		2015		TOTAL	
	Freq.	%	Freq.	%	Freq.	%	Freq.	%	Freq.	%	Freq.	%	Freq.	%	Freq.	%	Freq.	%
21002PD001-MEDICINA VETERINARIA	1	100%	51	86,4%	62	83,8%	52	75,4%	44	69,8%	51	91,1%	33	94,3%	56	93,3%	350	83,9%
	0	0%	0	0%	0	0%	0	0%	4	6,3%	0	0%	2	5,7%	2	3,3%	8	1,9%
	0	0%	5	8,5%	8	10,8%	3	4,3%	0	0%	5	8,9%	0	0%	0	0%	21	5%
	0	0%	3	5,1%	4	5,4%	14	20,3%	15	23,8%	0	0%	0	0%	2	3,3%	38	9,1%
TOTAL	1	100%	59	100%	74	100%	69	100%	63	100%	56	100%	35	100%	60	100%	417	100%
	1	100%	51	86,4%	62	83,8%	52	75,4%	44	69,8%	51	91,1%	33	94,3%	56	93,3%	350	83,9%
	0	0%	0	0%	0	0%	0	0%	4	6,3%	0	0%	2	5,7%	2	3,3%	8	1,9%
	0	0%	5	8,5%	8	10,8%	3	4,3%	0	0%	5	8,9%	0	0%	0	0%	21	5%
	0	0%	3	5,1%	4	5,4%	14	20,3%	15	23,8%	0	0%	0	0%	2	3,3%	38	9,1%
TOTAL	1	100%	59	100%	74	100%	69	100%	63	100%	56	100%	35	100%	60	100%	417	100%

Tabela 37: Avaliação da disciplina ZOO004-SETOR AGRARIO E ORGANIZACAO SOCIAL NO BRASIL entre os anos de 2008 e 2015

CURSO	2008		2009		2010		2011		2012		2013		2014		2015		TOTAL	
	Freq.	%	Freq.	%	Freq.	%	Freq.	%	Freq.	%	Freq.	%	Freq.	%	Freq.	%	Freq.	%
21001PD001-AQUACULTURA	0	-	26	38,8%	21	30,4%	21	26,9%	23	39,7%	20	29,4%	27	31,4%	27	40,3%	165	33,5%
	0	-	8	11,9%	12	17,4%	8	10,3%	0	0%	0	0%	0	0%	0	0%	28	5,7%
	0	-	27	40,3%	30	43,5%	39	50%	30	51,7%	40	58,8%	54	62,8%	34	50,7%	254	51,5%
	0	-	6	9%	6	8,7%	10	12,8%	5	8,6%	8	11,8%	5	5,8%	6	9%	46	9,3%
TOTAL	0	-	67	100%	69	100%	78	100%	58	100%	68	100%	86	100%	67	100%	493	100%
	0	-	26	38,8%	21	30%	21	26,9%	23	39,7%	20	29,4%	28	32,2%	29	40,8%	168	33,7%

continua na próxima página

TOTAL

Tabela 37 : Continuação ZOO004-SETOR AGRARIO E ORGANIZACAO SOCIAL NO BRASIL

CURSO	SITUAÇÃO	2008		2009		2010		2011		2012		2013		2014		2015		TOTAL	
		Freq.	%	Freq.	%	Freq.	%	Freq.	%	Freq.	%	Freq.	%	Freq.	%	Freq.	%	Freq.	%
	REPROVADO(I)	0	-	8	11,9%	12	17,1%	8	10,3%	0	0%	0	0%	0	0%	0	0%	28	5,6%
	REPROVADO(R)	0	-	27	40,3%	31	44,3%	39	50%	30	51,7%	40	58,8%	54	62,1%	35	49,3%	256	51,3%
	TRANCADO	0	-	6	9%	6	8,6%	10	12,8%	5	8,6%	8	11,8%	5	5,7%	7	9,9%	47	9,4%
	TOTAL	0	-	67	100%	70	100%	78	100%	58	100%	68	100%	87	100%	71	100%	499	100%

Tabela 38: Avaliação da disciplina ZOO005-BIOQUIMICA APLICADA entre os anos de 2008 e 2015

CURSO	SITUAÇÃO	2008		2009		2010		2011		2012		2013		2014		2015		TOTAL	
		Freq.	%	Freq.	%	Freq.	%	Freq.	%	Freq.	%	Freq.	%	Freq.	%	Freq.	%	Freq.	%
21001PD001- AQUACULTURA	APROVADO	0	-	4	100%	32	74,4%	24	72,7%	22	45,8%	26	63,4%	21	53,8%	11	50%	140	60,9%
	REPROVADO(I)	0	-	0	0%	1	2,3%	0	0%	3	6,2%	0	0%	6	15,4%	1	4,5%	11	4,8%
	REPROVADO(R)	0	-	0	0%	6	14%	7	21,2%	18	37,5%	12	29,3%	10	25,6%	5	22,7%	58	25,2%
	TRANCADO	0	-	0	0%	4	9,3%	2	6,1%	5	10,4%	3	7,3%	2	5,1%	5	22,7%	21	9,1%
	TOTAL	0	-	4	100%	43	100%	33	100%	33	100%	48	100%	39	100%	22	100%	230	100%
TOTAL	APROVADO	0	-	4	80%	32	74,4%	24	72,7%	22	45,8%	26	63,4%	21	53,8%	11	50%	140	60,6%
	REPROVADO(I)	0	-	0	0%	1	2,3%	0	0%	3	6,2%	0	0%	6	15,4%	1	4,5%	11	4,8%
	REPROVADO(R)	0	-	0	0%	6	14%	7	21,2%	18	37,5%	12	29,3%	10	25,6%	5	22,7%	58	25,1%
	TRANCADO	0	-	1	20%	4	9,3%	2	6,1%	5	10,4%	3	7,3%	2	5,1%	5	22,7%	22	9,3%
	TOTAL	0	-	5	100%	43	100%	33	100%	33	100%	48	100%	39	100%	22	100%	231	100%

29

Tabela 39: Avaliação da disciplina ZOO006-GENETICA APLICADA A AQUACULTURA entre os anos de 2008 e 2015

CURSO	SITUAÇÃO	2008		2009		2010		2011		2012		2013		2014		2015		TOTAL	
		Freq.	%	Freq.	%	Freq.	%	Freq.	%	Freq.	%	Freq.	%	Freq.	%	Freq.	%	Freq.	%
21001PD001- AQUACULTURA	APROVADO	0	-	17	85%	15	62,5%	11	100%	11	100%	23	100%	24	100%	24	92,3%	125	89,9%
	REPROVADO(I)	0	-	0	0%	0	0%	0	0%	0	0%	0	0%	0	0%	0	0%	0	0%
	REPROVADO(R)	0	-	3	15%	7	29,2%	0	0%	0	0%	0	0%	0	0%	0	0%	10	7,2%
	TRANCADO	0	-	0	0%	2	8,3%	0	0%	0	0%	0	0%	0	0%	2	7,7%	4	2,9%
	TOTAL	0	-	20	100%	24	100%	11	100%	11	100%	23	100%	24	100%	26	100%	139	100%
TOTAL	APROVADO	0	-	17	85%	15	62,5%	11	91,7%	11	91,7%	23	100%	24	100%	24	92,3%	125	88,7%
	REPROVADO(I)	0	-	0	0%	0	0%	0	0%	0	0%	0	0%	0	0%	0	0%	0	0%
	REPROVADO(R)	0	-	3	15%	7	29,2%	0	0%	0	0%	0	0%	0	0%	0	0%	10	7,1%
	TRANCADO	0	-	0	0%	2	8,3%	1	8,3%	1	8,3%	1	8,3%	0	0%	2	7,7%	6	4,3%
	TOTAL	0	-	20	100%	24	100%	12	100%	12	100%	23	100%	24	100%	26	100%	141	100%

Tabela 40: Avaliação da disciplina ZOO007-BROMATOLOGIA entre os anos de 2008 e 2015

CURSO	SITUAÇÃO	2008		2009		2010		2011		2012		2013		2014		2015		TOTAL	
		Freq.	%	Freq.	%	Freq.	%	Freq.	%	Freq.	%	Freq.	%	Freq.	%	Freq.	%	Freq.	%
21001PD001- AQUACULTURA	APROVADO	0	-	0	-	28	96,6%	26	78,8%	37	86%	22	88%	18	72%	22	81,5%	153	84,1%
	REPROVADO(I)	0	-	0	0%	0	0%	0	0%	0	0%	0	0%	0	0%	0	0%	0	0%
	REPROVADO(R)	0	-	0	0%	0	0%	7	21,2%	4	9,3%	2	8%	5	20%	3	11,1%	21	11,5%
	TRANCADO	0	-	0	0%	1	3,4%	0	0%	2	4,7%	1	4%	2	8%	2	7,4%	8	4,4%
	TOTAL	0	-	0	0%	29	100%	33	100%	43	100%	25	100%	25	100%	27	100%	182	100%
	APROVADO	0	-	0	0%	29	96,7%	26	76,5%	38	86,4%	22	88%	18	72%	22	81,5%	155	83,8%

continua na próxima página

TOTAL

Tabela 40 : Continuação ZOO007-BROMATOLOGIA

CURSO	SITUAÇÃO	2008		2009		2010		2011		2012		2013		2014		2015		TOTAL	
		Freq.	%	Freq.	%	Freq.	%	Freq.	%	Freq.	%	Freq.	%	Freq.	%	Freq.	%	Freq.	%
	REPROVADO(I)	0	-	0	0%	0	0%	0	0%	0	0%	0	0%	0	0%	0	0%	0	0%
	REPROVADO(R)	0	-	0	0%	0	0%	8	23,5%	4	9,1%	2	8%	5	20%	3	11,1%	22	11,9%
	TRANCADO	0	-	0	0%	1	3,3%	0	0%	2	4,5%	1	4%	2	8%	2	7,4%	8	4,3%
	TOTAL	0	-	0	0%	30	100%	34	100%	44	100%	25	100%	25	100%	27	100%	185	100%

Tabela 41: Avaliação da disciplina ZOO028-INTRODUÇÃO A AQUACULTURA entre os anos de 2008 e 2015

CURSO	SITUAÇÃO	2008		2009		2010		2011		2012		2013		2014		2015		TOTAL	
		Freq.	%	Freq.	%	Freq.	%	Freq.	%	Freq.	%	Freq.	%	Freq.	%	Freq.	%	Freq.	%
21001PD001-AQUACULTURA	APROVADO	0	-	0	-	33	50,8%	75	60%	40	64,5%	30	62,5%	38	61,3%	40	72,7%	256	61,4%
	REPROVADO(I)	0	-	0	0%	0	0%	8	6,4%	4	6,5%	3	6,2%	5	8,1%	3	5,5%	23	5,5%
	REPROVADO(R)	0	-	0	0%	29	44,6%	33	26,4%	10	16,1%	13	27,1%	11	17,7%	9	16,4%	105	25,2%
	TRANCADO	0	-	0	0%	3	4,6%	9	7,2%	8	12,9%	2	4,2%	8	12,9%	3	5,5%	33	7,9%
	TOTAL	0	-	0	0%	65	100%	125	100%	62	100%	48	100%	62	100%	55	100%	417	100%
TOTAL	APROVADO	0	-	0	0%	33	50,8%	75	60%	40	63,5%	30	62,5%	38	61,3%	40	72,7%	256	61,2%
	REPROVADO(I)	0	-	0	0%	0	0%	8	6,4%	4	6,3%	3	6,2%	5	8,1%	3	5,5%	23	5,5%
	REPROVADO(R)	0	-	0	0%	29	44,6%	33	26,4%	11	17,5%	13	27,1%	11	17,7%	9	16,4%	106	25,4%
	TRANCADO	0	-	0	0%	3	4,6%	9	7,2%	8	12,7%	2	4,2%	8	12,9%	3	5,5%	33	7,9%
	TOTAL	0	-	0	0%	65	100%	125	100%	63	100%	48	100%	62	100%	55	100%	418	100%

Tabela 42: Avaliação da disciplina ZOO032-SETOR AGRARIO E ORGANIZACAO SOCIAL NO BRASIL entre os anos de 2008 e 2015

CURSO	SITUAÇÃO	2008		2009		2010		2011		2012		2013		2014		2015		TOTAL	
		Freq.	%	Freq.	%	Freq.	%	Freq.	%	Freq.	%	Freq.	%	Freq.	%	Freq.	%	Freq.	%
21002PD001-MEDICINA VETERINARIA	APROVADO	0	-	0	-	0	-	0	0%	0	-	36	63,2%	95	68,3%	112	73,7%	243	69,8%
	REPROVADO(I)	0	-	0	0%	0	0%	0	0%	0	0%	0	0%	0	0%	0	0%	0	0%
	REPROVADO(R)	0	-	0	0%	0	0%	0	0%	0	0%	18	31,6%	40	28,8%	34	22,4%	92	26,4%
	TRANCADO	0	-	0	0%	0	0%	0	0%	0	0%	3	5,3%	4	2,9%	6	3,9%	13	3,7%
	TOTAL	0	-	0	0%	0	0%	0	0%	0	0%	57	100%	139	100%	152	100%	348	100%
TOTAL	APROVADO	0	-	0	0%	0	0%	0	0%	0	0%	36	63,2%	96	68,1%	112	73,2%	244	69,5%
	REPROVADO(I)	0	-	0	0%	0	0%	0	0%	0	0%	0	0%	0	0%	0	0%	0	0%
	REPROVADO(R)	0	-	0	0%	0	0%	0	0%	0	0%	18	31,6%	41	29,1%	34	22,2%	93	26,5%
	TRANCADO	0	-	0	0%	0	0%	0	0%	0	0%	3	5,3%	4	2,8%	7	4,6%	14	4%
	TOTAL	0	-	0	0%	0	0%	0	0%	0	0%	57	100%	141	100%	153	100%	351	100%

Tabela 43: Avaliação da disciplina ZOO601-INTRODUÇÃO A ZOOTECNIA entre os anos de 2008 e 2015

CURSO	SITUAÇÃO	2008		2009		2010		2011		2012		2013		2014		2015		TOTAL	
		Freq.	%	Freq.	%	Freq.	%	Freq.	%	Freq.	%	Freq.	%	Freq.	%	Freq.	%	Freq.	%
21002PD001-MEDICINA VETERINARIA	APROVADO	111	94,1%	116	98,3%	125	94,7%	107	93,9%	92	94,8%	92	92%	67	97,1%	15	78,9%	725	94,5%
	REPROVADO(I)	2	1,7%	0	0%	3	2,3%	0	0%	0	0%	1	1%	0	0%	1	5,3%	7	0,9%
	REPROVADO(R)	3	2,5%	1	0,8%	0	0%	4	3,5%	2	2,1%	6	6%	0	0%	1	5,3%	17	2,2%
	TRANCADO	2	1,7%	1	0,8%	4	3%	3	2,6%	3	3,1%	1	1%	2	2,9%	2	10,5%	18	2,3%
	TOTAL	118	100%	118	100%	132	100%	114	100%	97	100%	100	100%	69	100%	19	100%	767	100%

Tabela 43 : Continuação ZOO601-INTRODUÇÃO A ZOOTECNIA

CURSO	SITUAÇÃO	2008		2009		2010		2011		2012		2013		2014		2015		TOTAL	
		Freq.	%	Freq.	%	Freq.	%	Freq.	%	Freq.	%	Freq.	%	Freq.	%	Freq.	%	Freq.	%
TOTAL	APROVADO	111	94,1%	117	98,3%	125	94,7%	107	93,9%	93	94,9%	92	92%	67	97,1%	15	78,9%	727	94,5%
	REPROVADO(I)	2	1,7%	0	0%	3	2,3%	0	0%	0	0%	1	1%	0	0%	1	5,3%	7	0,9%
	REPROVADO(R)	3	2,5%	1	0,8%	0	0%	4	3,5%	2	2%	6	6%	0	0%	1	5,3%	17	2,2%
	TRANCADO	2	1,7%	1	0,8%	4	3%	3	2,6%	3	3,1%	1	1%	2	2,9%	2	10,5%	18	2,3%
TOTAL		118	100%	119	100%	132	100%	114	100%	98	100%	100	100%	69	100%	19	100%	769	100%

Tabela 44: Avaliação da disciplina ZOO602-NUTRICAÇÃO ANIMAL entre os anos de 2008 e 2015

CURSO	SITUAÇÃO	2008		2009		2010		2011		2012		2013		2014		2015		TOTAL	
		Freq.	%	Freq.	%	Freq.	%	Freq.	%	Freq.	%	Freq.	%	Freq.	%	Freq.	%	Freq.	%
21002PD001-MEDICINA VETERINARIA	APROVADO	109	98,2%	103	88,8%	113	89,7%	114	85,1%	89	73,6%	92	94,8%	82	75,9%	0	-	702	86,3%
	REPROVADO(I)	1	0,9%	0	0%	0	0%	1	0,7%	0	0%	0	0%	0	0%	0	0%	2	0,2%
	REPROVADO(R)	1	0,9%	11	9,5%	7	5,6%	15	11,2%	23	19%	4	4,1%	21	19,4%	0	-	82	10,1%
	TRANCADO	0	0%	2	1,7%	6	4,8%	4	3%	9	7,4%	1	1%	5	4,6%	0	-	27	3,3%
TOTAL		111	100%	116	100%	126	100%	134	100%	121	100%	97	100%	108	100%	0	-	813	100%
TOTAL	APROVADO	109	98,2%	103	88,8%	113	89,7%	114	85,1%	89	73,6%	92	94,8%	82	75,9%	0	-	702	86,3%
	REPROVADO(I)	1	0,9%	0	0%	0	0%	1	0,7%	0	0%	0	0%	0	0%	0	0%	2	0,2%
	REPROVADO(R)	1	0,9%	11	9,5%	7	5,6%	15	11,2%	23	19%	4	4,1%	21	19,4%	0	-	82	10,1%
	TRANCADO	0	0%	2	1,7%	6	4,8%	4	3%	9	7,4%	1	1%	5	4,6%	0	-	27	3,3%
TOTAL		111	100%	116	100%	126	100%	134	100%	121	100%	97	100%	108	100%	0	-	813	100%

Tabela 45: Avaliação da disciplina ZOO603-MELHORAMENTO ANIMAL entre os anos de 2008 e 2015

CURSO	SITUAÇÃO	2008		2009		2010		2011		2012		2013		2014		2015		TOTAL	
		Freq.	%	Freq.	%	Freq.	%	Freq.	%	Freq.	%	Freq.	%	Freq.	%	Freq.	%	Freq.	%
21001PD001-AQUACULTURA	APROVADO	0	-	0	-	0	-	15	88,2%	9	47,4%	28	70%	7	25%	23	41,8%	82	51,6%
	REPROVADO(I)	0	-	0	-	0	-	0	0%	0	0%	2	5%	0	0%	0	0%	2	1,3%
	REPROVADO(R)	0	-	0	-	0	-	2	11,8%	9	47,4%	4	10%	21	75%	29	52,7%	65	40,9%
	TRANCADO	0	-	0	-	0	-	0	0%	1	5,3%	6	15%	0	0%	3	5,5%	10	6,3%
TOTAL		0	-	0	-	0	-	17	100%	19	100%	40	100%	28	100%	55	100%	159	100%
21002PD001-MEDICINA VETERINARIA	APROVADO	113	91,1%	97	75,8%	99	70,7%	95	61,3%	64	50%	132	79,5%	52	78,8%	14	42,4%	666	70,9%
	REPROVADO(I)	2	1,6%	0	0%	0	0%	14	9%	8	6,2%	0	0%	0	0%	0	0%	24	2,6%
	REPROVADO(R)	5	4%	25	19,5%	30	21,4%	38	24,5%	38	29,7%	29	17,5%	9	13,6%	13	39,4%	187	19,9%
	TRANCADO	4	3,2%	6	4,7%	11	7,9%	8	5,2%	18	14,1%	5	3%	5	7,6%	6	18,2%	63	6,7%
TOTAL		124	100%	128	100%	140	100%	155	100%	128	100%	166	100%	66	100%	33	100%	940	100%
TOTAL	APROVADO	113	91,1%	97	75,8%	100	70,9%	111	64,2%	73	49,7%	160	77,7%	59	62,8%	37	42%	750	68,1%
	REPROVADO(I)	2	1,6%	0	0%	0	0%	14	8,1%	8	5,4%	2	1%	0	0%	0	0%	26	2,4%
	REPROVADO(R)	5	4%	25	19,5%	30	21,3%	40	23,1%	47	32%	33	16%	30	31,9%	42	47,7%	252	22,9%
	TRANCADO	4	3,2%	6	4,7%	11	7,8%	8	4,6%	19	12,9%	11	5,3%	5	5,3%	9	10,2%	73	6,6%
TOTAL		124	100%	128	100%	141	100%	173	100%	147	100%	206	100%	94	100%	88	100%	1101	100%

Tabela 46: Avaliação da disciplina ZOO604-FORRAGICULTURA entre os anos de 2008 e 2015

CURSO	SITUAÇÃO	2008		2009		2010		2011		2012		2013		2014		2015		TOTAL	
		Freq.	%	Freq.	%	Freq.	%	Freq.	%	Freq.	%	Freq.	%	Freq.	%	Freq.	%	Freq.	%
TOTAL	APROVADO	113	91,1%	97	75,8%	100	70,9%	111	64,2%	73	49,7%	160	77,7%	59	62,8%	37	42%	750	68,1%
	REPROVADO(I)	2	1,6%	0	0%	0	0%	14	8,1%	8	5,4%	2	1%	0	0%	0	0%	26	2,4%
	REPROVADO(R)	5	4%	25	19,5%	30	21,3%	40	23,1%	47	32%	33	16%	30	31,9%	42	47,7%	252	22,9%
	TRANCADO	4	3,2%	6	4,7%	11	7,8%	8	4,6%	19	12,9%	11	5,3%	5	5,3%	9	10,2%	73	6,6%
TOTAL		124	100%	128	100%	141	100%	173	100%	147	100%	206	100%	94	100%	88	100%	1101	100%

continua na próxima página

Tabela 46 : Continuação ZOO604-FORRAGICULTURA

CURSO	SITUAÇÃO	2008		2009		2010		2011		2012		2013		2014		2015		TOTAL	
		Freq.	%	Freq.	%	Freq.	%	Freq.	%	Freq.	%	Freq.	%	Freq.	%	Freq.	%	Freq.	%
21002PD001-MEDICINA VETERINARIA	APROVADO	88	81,5%	93	93%	117	84,8%	99	72,8%	76	56,3%	88	75,9%	123	76,4%	65	64,4%	749	75,3%
	REPROVADO(I)	0	0%	0	0%	0	0%	0	0%	0	0%	0	0%	0	0%	0	0%	0	0%
	REPROVADO(R)	19	17,6%	4	4%	17	12,3%	33	24,3%	34	25,2%	24	20,7%	33	20,5%	26	25,7%	190	19,1%
	TRANCADO	1	0,9%	3	3%	4	2,9%	4	2,9%	25	18,5%	4	3,4%	5	3,1%	10	9,9%	56	5,6%
	TOTAL	108	100%	100	100%	138	100%	136	100%	135	100%	116	100%	161	100%	101	100%	995	100%
TOTAL	APROVADO	88	81,5%	93	93%	117	84,2%	99	72,8%	76	56,3%	88	75,9%	123	76,4%	65	64,4%	749	75,2%
	REPROVADO(I)	0	0%	0	0%	0	0%	0	0%	0	0%	0	0%	0	0%	0	0%	0	0%
	REPROVADO(R)	19	17,6%	4	4%	18	12,9%	33	24,3%	34	25,2%	24	20,7%	33	20,5%	26	25,7%	191	19,2%
	TRANCADO	1	0,9%	3	3%	4	2,9%	4	2,9%	25	18,5%	4	3,4%	5	3,1%	10	9,9%	56	5,6%
	TOTAL	108	100%	100	100%	139	100%	136	100%	135	100%	116	100%	161	100%	101	100%	996	100%

Tabela 47: Avaliação da disciplina ZOO605-EXTENSAO RURAL entre os anos de 2008 e 2015

CURSO	SITUAÇÃO	2008		2009		2010		2011		2012		2013		2014		2015		TOTAL	
		Freq.	%	Freq.	%	Freq.	%	Freq.	%	Freq.	%	Freq.	%	Freq.	%	Freq.	%	Freq.	%
21002PD001-MEDICINA VETERINARIA	APROVADO	98	89,9%	93	77,5%	119	95,2%	110	90,9%	85	68%	98	75,4%	90	63,8%	43	79,6%	736	79,6%
	REPROVADO(I)	0	0%	0	0%	1	0,8%	0	0%	0	0%	0	0%	0	0%	0	0%	1	0,1%
	REPROVADO(R)	10	9,2%	23	19,2%	3	2,4%	10	8,3%	34	27,2%	28	21,5%	50	35,5%	9	16,7%	167	18,1%
	TRANCADO	1	0,9%	4	3,3%	2	1,6%	1	0,8%	6	4,8%	4	3,1%	1	0,7%	2	3,7%	21	2,3%
	TOTAL	109	100%	120	100%	125	100%	121	100%	125	100%	130	100%	141	100%	54	100%	925	100%
TOTAL	APROVADO	98	89,9%	93	77,5%	119	95,2%	110	90,9%	85	68%	98	75,4%	91	64,1%	43	79,6%	737	79,6%
	REPROVADO(I)	0	0%	0	0%	1	0,8%	0	0%	0	0%	0	0%	0	0%	0	0%	1	0,1%
	REPROVADO(R)	10	9,2%	23	19,2%	3	2,4%	10	8,3%	34	27,2%	28	21,5%	50	35,2%	9	16,7%	167	18%
	TRANCADO	1	0,9%	4	3,3%	2	1,6%	1	0,8%	6	4,8%	4	3,1%	1	0,7%	2	3,7%	21	2,3%
	TOTAL	109	100%	120	100%	125	100%	121	100%	125	100%	130	100%	142	100%	54	100%	926	100%

Tabela 48: Avaliação da disciplina ZOO606-SUINOCULTURA entre os anos de 2008 e 2015

CURSO	SITUAÇÃO	2008		2009		2010		2011		2012		2013		2014		2015		TOTAL	
		Freq.	%	Freq.	%	Freq.	%	Freq.	%	Freq.	%	Freq.	%	Freq.	%	Freq.	%	Freq.	%
21002PD001-MEDICINA VETERINARIA	APROVADO	92	93,9%	123	90,4%	124	93,9%	105	92,9%	100	90,9%	83	87,4%	81	94,2%	127	91,4%	835	91,9%
	REPROVADO(I)	0	0%	1	0,7%	1	0,8%	0	0%	0	0%	0	0%	0	0%	1	0,7%	3	0,3%
	REPROVADO(R)	1	1%	6	4,4%	4	3%	6	5,3%	3	2,7%	11	11,6%	3	3,5%	4	2,9%	38	4,2%
	TRANCADO	5	5,1%	6	4,4%	3	2,3%	2	1,8%	7	6,4%	1	1,1%	2	2,3%	7	5%	33	3,6%
	TOTAL	98	100%	136	100%	132	100%	113	100%	110	100%	95	100%	86	100%	139	100%	909	100%
TOTAL	APROVADO	92	93,9%	123	90,4%	124	93,9%	105	92,9%	100	90,9%	83	87,4%	81	94,2%	127	91,4%	835	91,9%
	REPROVADO(I)	0	0%	1	0,7%	1	0,8%	0	0%	0	0%	0	0%	0	0%	1	0,7%	3	0,3%
	REPROVADO(R)	1	1%	6	4,4%	4	3%	6	5,3%	3	2,7%	11	11,6%	3	3,5%	4	2,9%	38	4,2%
	TRANCADO	5	5,1%	6	4,4%	3	2,3%	2	1,8%	7	6,4%	1	1,1%	2	2,3%	7	5%	33	3,6%
	TOTAL	98	100%	136	100%	132	100%	113	100%	110	100%	95	100%	86	100%	139	100%	909	100%

Tabela 49: Avaliação da disciplina ZOO607-AVICULTURA entre os anos de 2008 e 2015

CURSO	SITUAÇÃO	2008		2009		2010		2011		2012		2013		2014		2015		TOTAL	
		Freq.	%	Freq.	%	Freq.	%	Freq.	%	Freq.	%	Freq.	%	Freq.	%	Freq.	%	Freq.	%
TOTAL	APROVADO	98	100%	136	100%	132	100%	113	100%	110	100%	95	100%	86	100%	139	100%	909	100%
	REPROVADO(I)	0	0%	0	0%	0	0%	0	0%	0	0%	0	0%	0	0%	0	0%	0	0%
	REPROVADO(R)	1	1%	6	4,4%	4	3%	6	5,3%	3	2,7%	11	11,6%	3	3,5%	4	2,9%	38	4,2%
	TRANCADO	5	5,1%	6	4,4%	3	2,3%	2	1,8%	7	6,4%	1	1,1%	2	2,3%	7	5%	33	3,6%
	TOTAL	98	100%	136	100%	132	100%	113	100%	110	100%	95	100%	86	100%	139	100%	909	100%

continua na próxima página

Tabela 49 : Continuação ZOO607-AVICULTURA

CURSO	SITUAÇÃO	2008		2009		2010		2011		2012		2013		2014		2015		TOTAL	
		Freq.	%	Freq.	%	Freq.	%	Freq.	%	Freq.	%	Freq.	%	Freq.	%	Freq.	%	Freq.	%
21002PD001-MEDICINA VETERINARIA	APROVADO	38	95%	106	97,2%	115	98,3%	112	98,2%	111	95,7%	90	96,8%	73	92,4%	86	97,7%	731	96,7%
	REPROVADO(I)	1	2,5%	0	0%	1	0,9%	1	0,9%	1	0,9%	0	0%	4	5,1%	1	1,1%	9	1,2%
	REPROVADO(R)	0	0%	0	0%	0	0%	1	0,9%	3	2,6%	2	2,2%	2	2,5%	0	0%	8	1,1%
	TRANCADO	1	2,5%	3	2,8%	1	0,9%	0	0%	1	0,9%	1	1,1%	0	0%	1	1,1%	8	1,1%
	TOTAL	40	100%	109	100%	117	100%	114	100%	116	100%	93	100%	79	100%	88	100%	756	100%
TOTAL	APROVADO	39	95,1%	106	97,2%	115	98,3%	112	98,2%	111	95,7%	90	96,8%	73	92,4%	86	97,7%	732	96,7%
	REPROVADO(I)	1	2,4%	0	0%	1	0,9%	1	0,9%	1	0,9%	0	0%	4	5,1%	1	1,1%	9	1,2%
	REPROVADO(R)	0	0%	0	0%	0	0%	1	0,9%	3	2,6%	2	2,2%	2	2,5%	0	0%	8	1,1%
	TRANCADO	1	2,4%	3	2,8%	1	0,9%	0	0%	1	0,9%	1	1,1%	0	0%	1	1,1%	8	1,1%
	TOTAL	41	100%	109	100%	117	100%	114	100%	116	100%	93	100%	79	100%	88	100%	757	100%

Tabela 50: Avaliação da disciplina ZOO608-BOVINOCULTURA DE LEITE entre os anos de 2008 e 2015

CURSO	SITUAÇÃO	2008		2009		2010		2011		2012		2013		2014		2015		TOTAL	
		Freq.	%	Freq.	%	Freq.	%	Freq.	%	Freq.	%	Freq.	%	Freq.	%	Freq.	%	Freq.	%
21002PD001-MEDICINA VETERINARIA	APROVADO	37	94,9%	96	88,1%	106	91,4%	98	83,8%	112	91,8%	87	88,8%	86	93,5%	100	96,2%	722	90,6%
	REPROVADO(I)	0	0%	1	0,9%	0	0%	2	1,7%	0	0%	0	0%	0	0%	0	0%	3	0,4%
	REPROVADO(R)	1	2,6%	9	8,3%	9	7,8%	8	6,8%	7	5,7%	9	9,2%	5	5,4%	3	2,9%	51	6,4%
	TRANCADO	1	2,6%	3	2,8%	1	0,9%	9	7,7%	3	2,5%	2	2%	1	1,1%	1	1%	21	2,6%
	TOTAL	39	100%	109	100%	116	100%	117	100%	122	100%	98	100%	92	100%	104	100%	797	100%
TOTAL	APROVADO	37	94,9%	96	88,1%	106	90,6%	98	83,8%	112	91,1%	87	88,8%	86	93,5%	100	96,2%	722	90,4%
	REPROVADO(I)	0	0%	1	0,9%	0	0%	2	1,7%	0	0%	0	0%	0	0%	0	0%	3	0,4%
	REPROVADO(R)	1	2,6%	9	8,3%	10	8,5%	8	6,8%	8	6,5%	9	9,2%	5	5,4%	3	2,9%	53	6,6%
	TRANCADO	1	2,6%	3	2,8%	1	0,9%	9	7,7%	3	2,4%	2	2%	1	1,1%	1	1%	21	2,6%
	TOTAL	39	100%	109	100%	117	100%	117	100%	123	100%	98	100%	92	100%	104	100%	799	100%

Tabela 51: Avaliação da disciplina ZOO609-BOVINOCULTURA DE CORTE entre os anos de 2008 e 2015

CURSO	SITUAÇÃO	2008		2009		2010		2011		2012		2013		2014		2015		TOTAL	
		Freq.	%	Freq.	%	Freq.	%	Freq.	%	Freq.	%	Freq.	%	Freq.	%	Freq.	%	Freq.	%
21002PD001-MEDICINA VETERINARIA	APROVADO	2	100%	84	93,3%	103	98,1%	102	93,6%	104	99%	103	94,5%	81	91%	99	92,5%	678	94,7%
	REPROVADO(I)	0	0%	0	0%	0	0%	1	0,9%	1	1%	0	0%	2	2,2%	1	0,9%	5	0,7%
	REPROVADO(R)	0	0%	0	0%	0	0%	3	2,8%	0	0%	6	5,5%	4	4,5%	4	3,7%	17	2,4%
	TRANCADO	0	0%	6	6,7%	2	1,9%	3	2,8%	0	0%	0	0%	2	2,2%	3	2,8%	16	2,2%
	TOTAL	2	100%	90	100%	105	100%	109	100%	105	100%	109	100%	89	100%	107	100%	716	100%
TOTAL	APROVADO	2	100%	84	93,3%	103	98,1%	103	93,6%	104	99%	103	94,5%	82	91,1%	99	92,5%	680	94,7%
	REPROVADO(I)	0	0%	0	0%	0	0%	1	0,9%	1	1%	0	0%	2	2,2%	1	0,9%	5	0,7%
	REPROVADO(R)	0	0%	0	0%	0	0%	3	2,7%	0	0%	6	5,5%	4	4,4%	4	3,7%	17	2,4%
	TRANCADO	0	0%	6	6,7%	2	1,9%	3	2,7%	0	0%	0	0%	2	2,2%	3	2,8%	16	2,2%
	TOTAL	2	100%	90	100%	105	100%	110	100%	105	100%	109	100%	90	100%	107	100%	718	100%

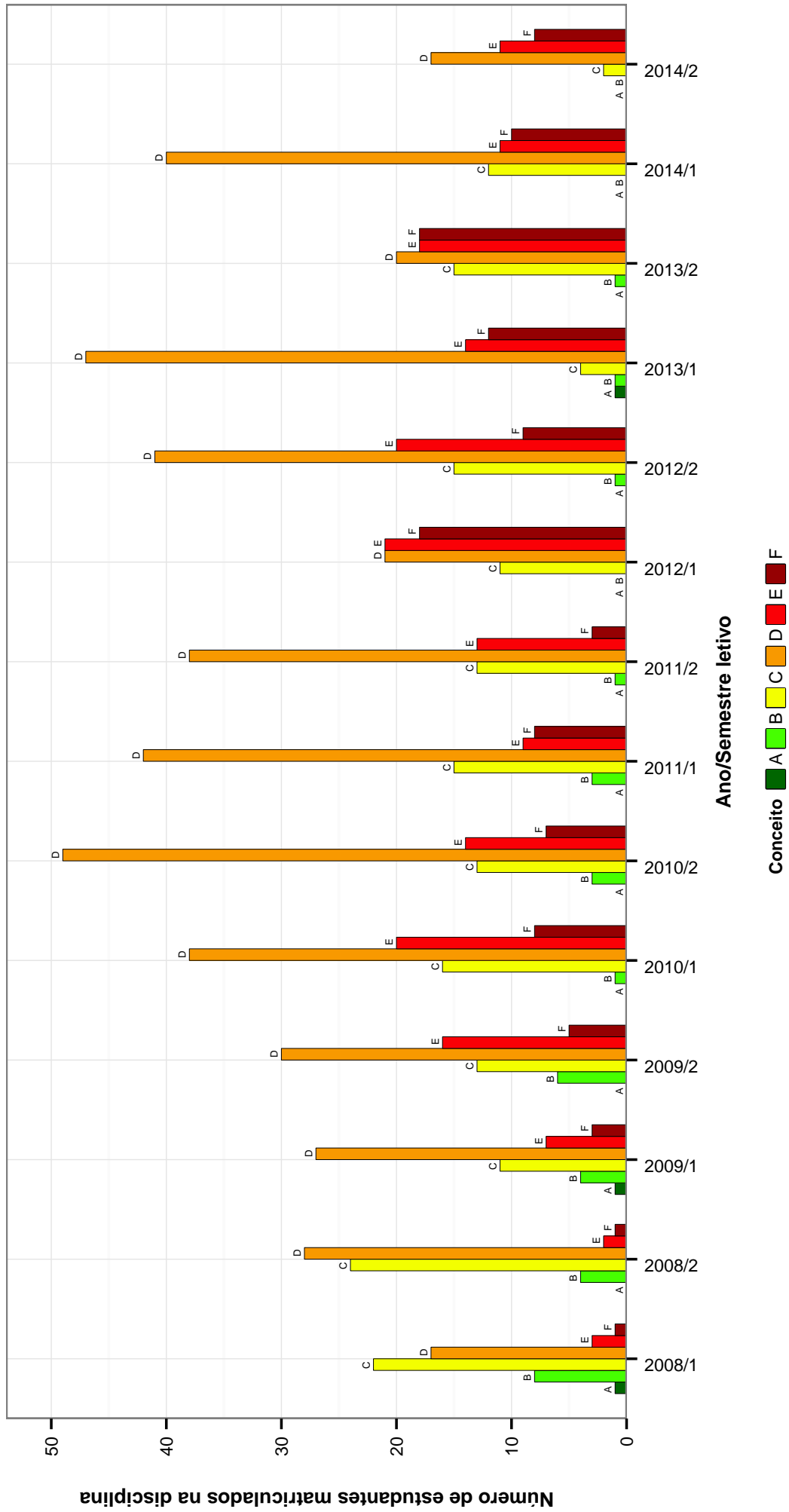


Figura 1: Conceitos obtidos pelos estudantes na disciplina CCV001-PATOLOGIA VETERINARIA no período de 2008 a 2015 na Escola de Veterinária .

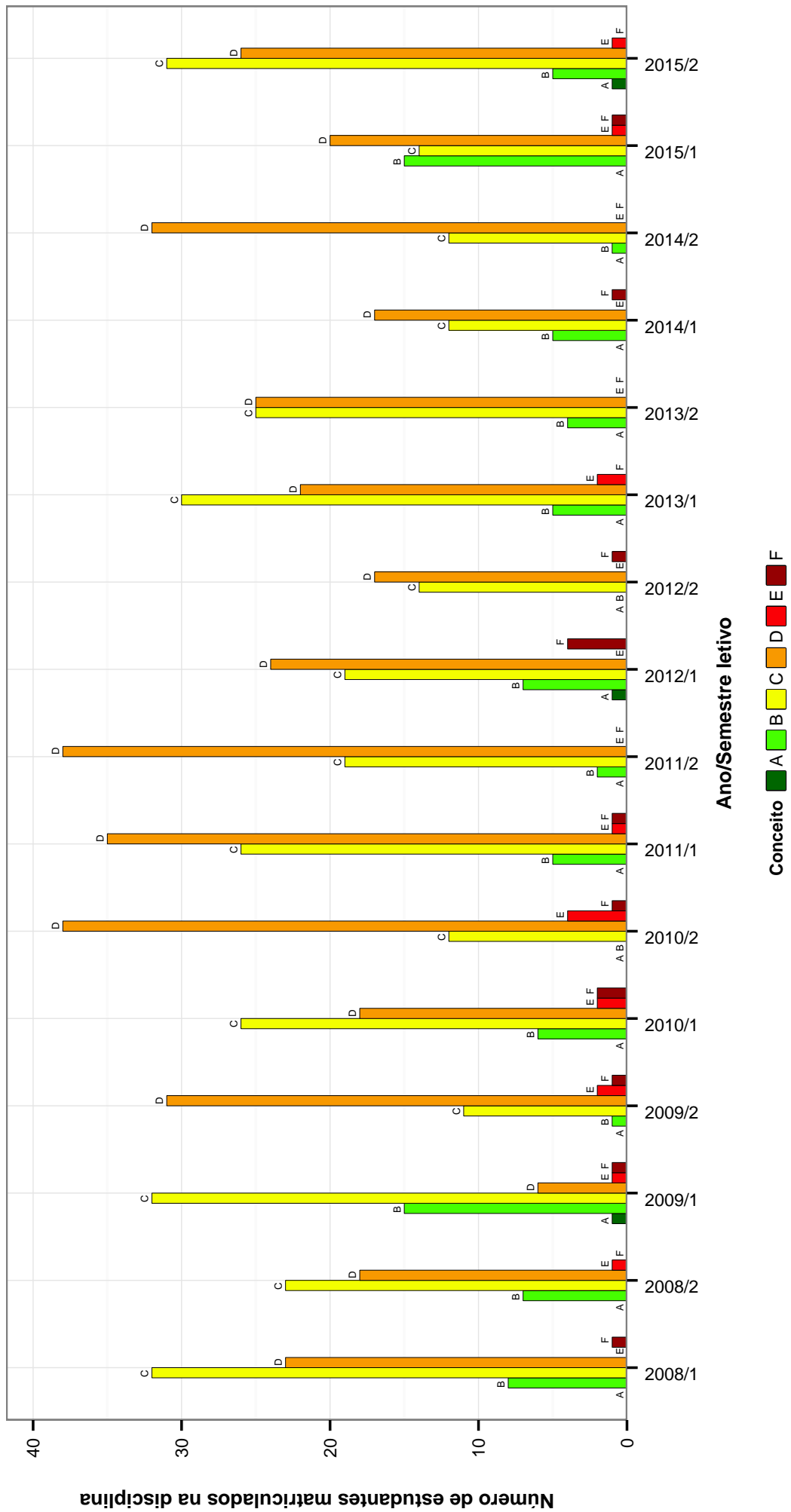


Figura 2: Conceitos obtidos pelos estudantes na disciplina CCV002-SEMIOLOGIA VETERINARIA no período de 2008 a 2015 na Escola de Veterinária .

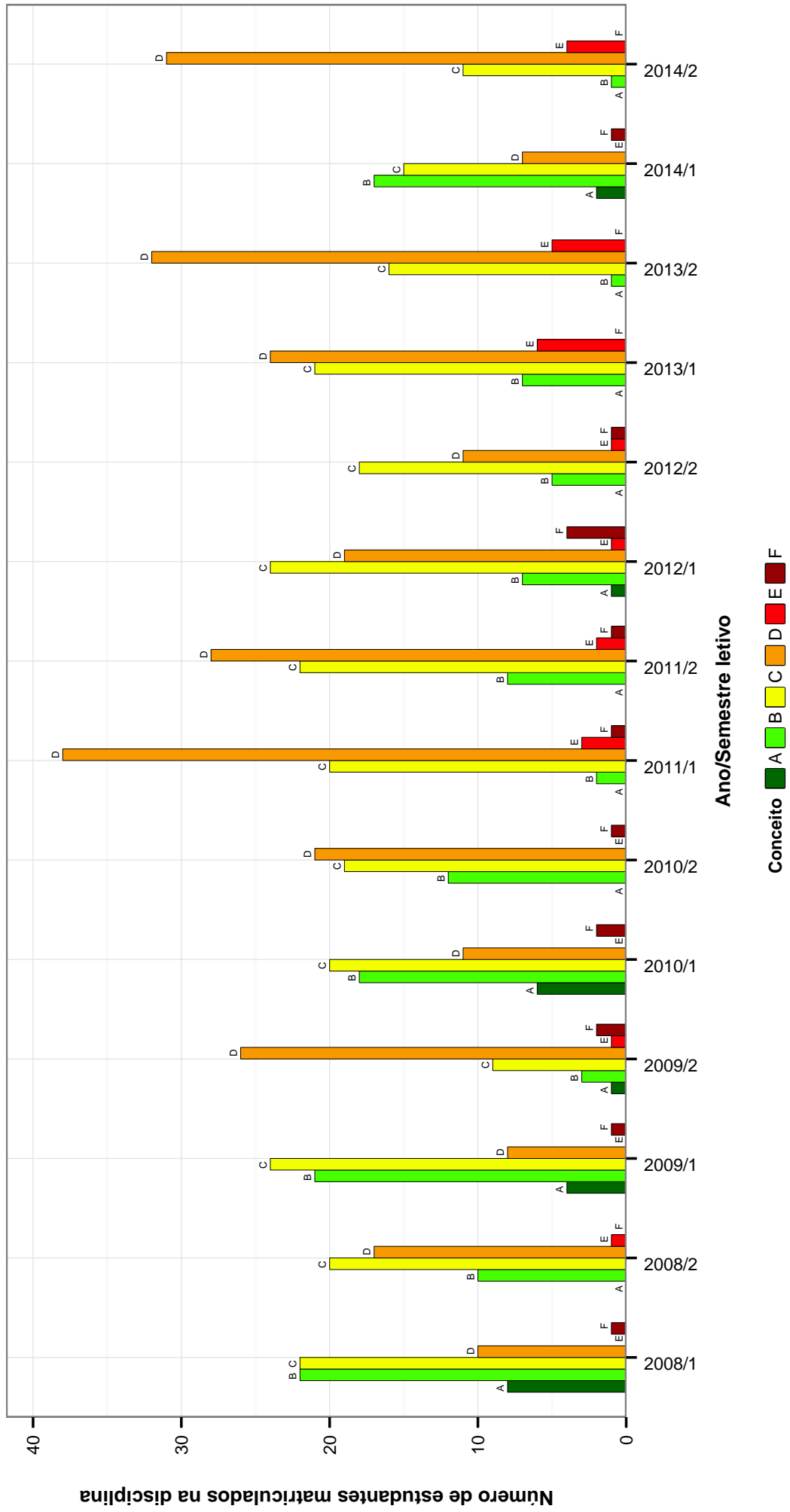


Figura 3: Conceitos obtidos pelos estudantes na disciplina CCV003-PATOLOGIA CLINICA no período de 2008 a 2015 no Escola de Veterinária .

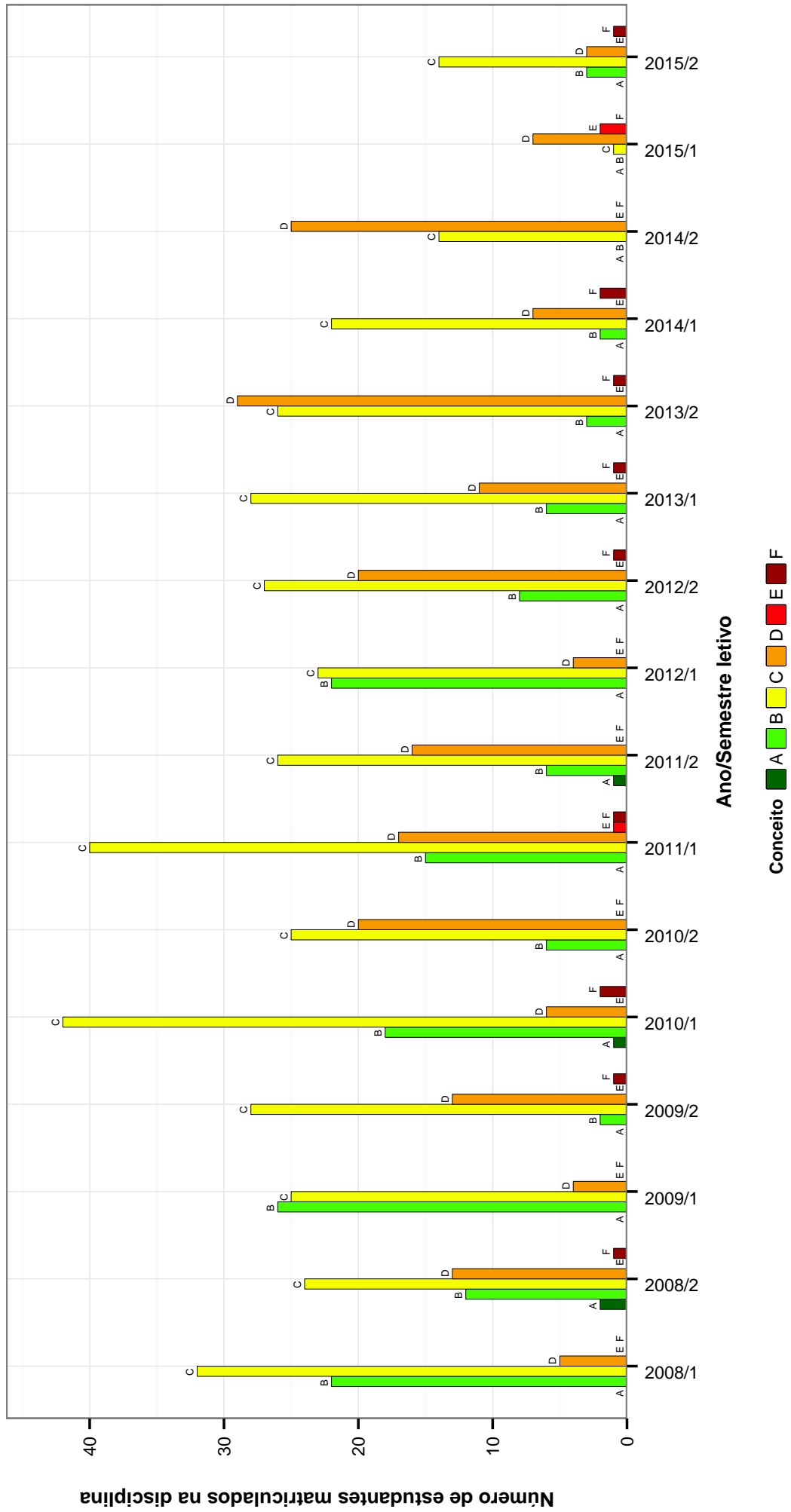


Figura 4: Conceitos obtidos pelos estudantes na disciplina CCV004-TERAPEUTICA VETERINARIA no período de 2008 a 2015 no Escola de Veterinária .

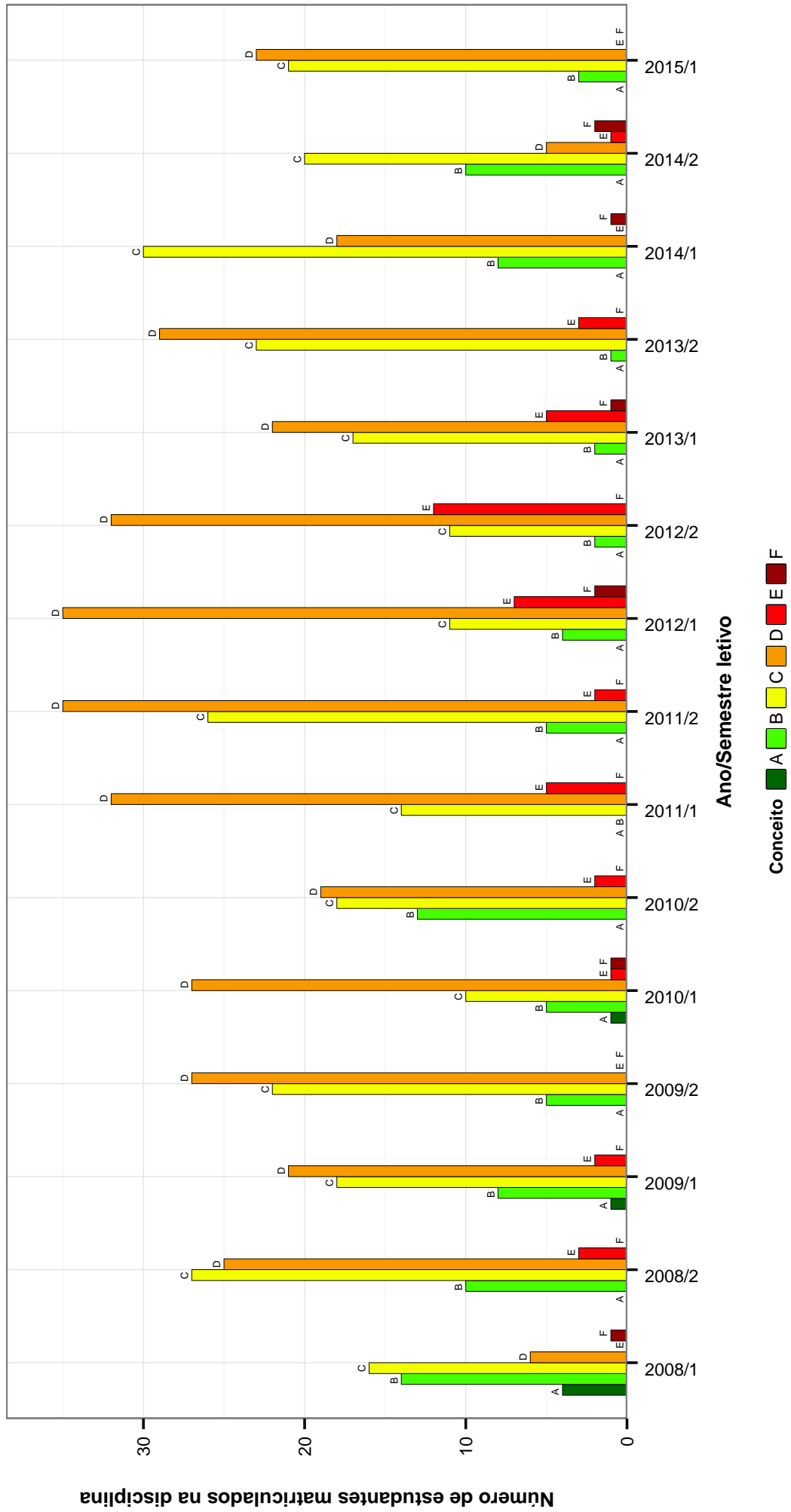


Figura 5: Conceitos obtidos pelos estudantes na disciplina CCV005-TECNICA CIRURGICA E ANESTESIOLOGIA VETERINARIAS no período de 2008 a 2015 na Escola de Veterinária .

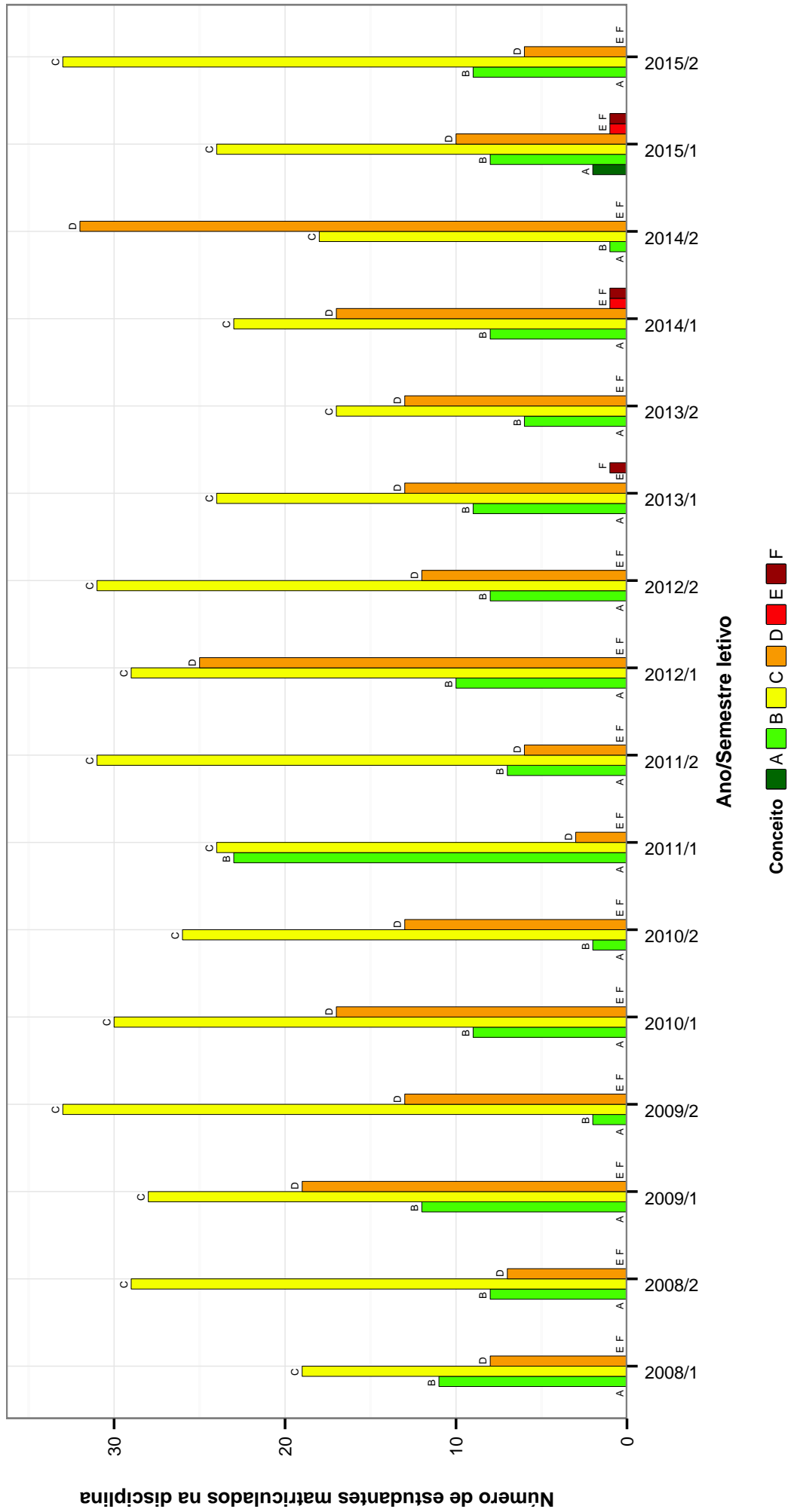


Figura 6: Conceitos obtidos pelos estudantes na disciplina CCV006-PATOLOGIA E CLINICA CIRURGICA VETERINARIAS no período de 2008 a 2015 na Escola de Veterinária .

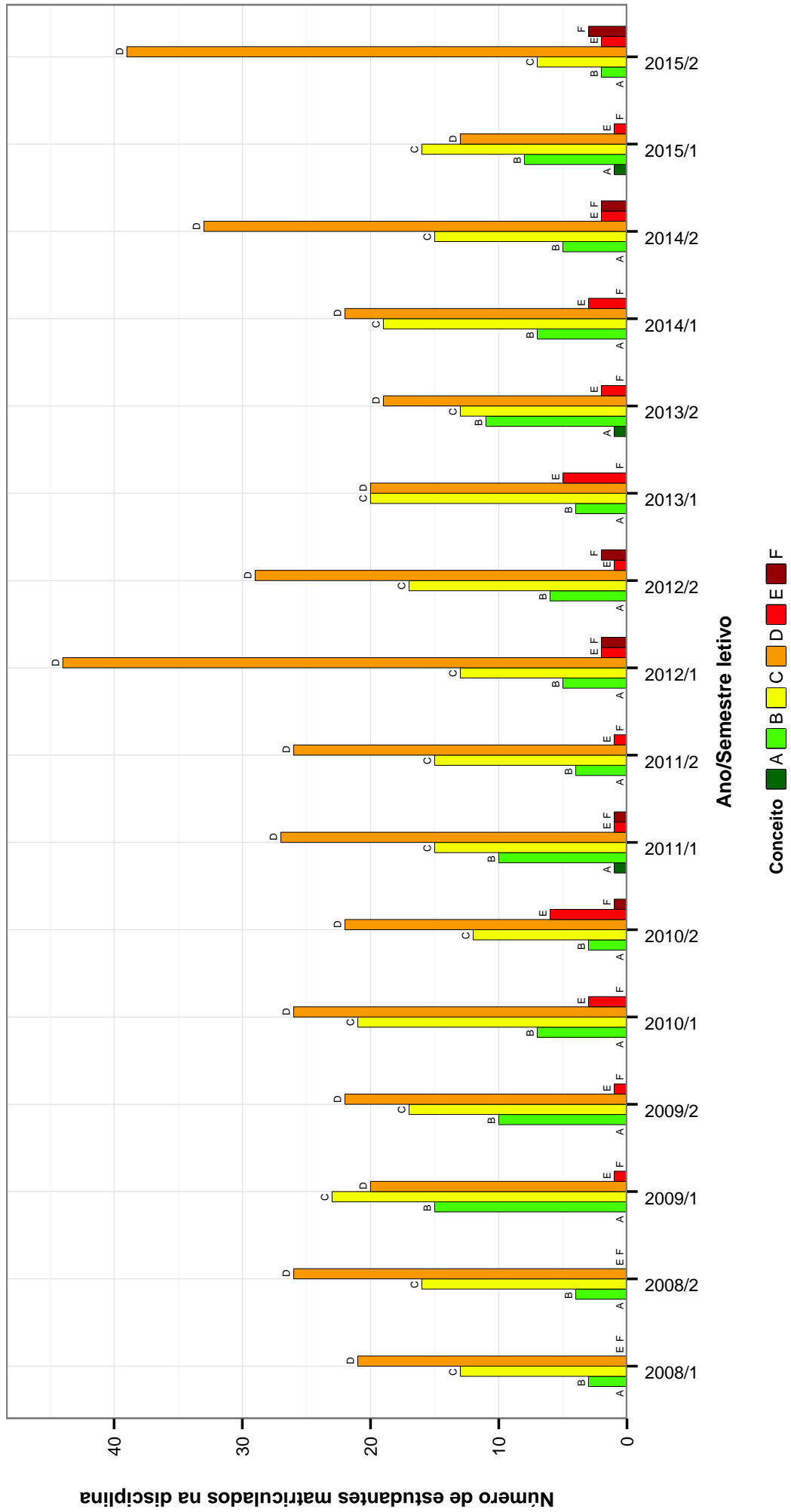


Figura 7: Conceitos obtidos pelos estudantes na disciplina CCV007-RADIAGNOSTICO no período de 2008 a 2015 no Escola de Veterinária .

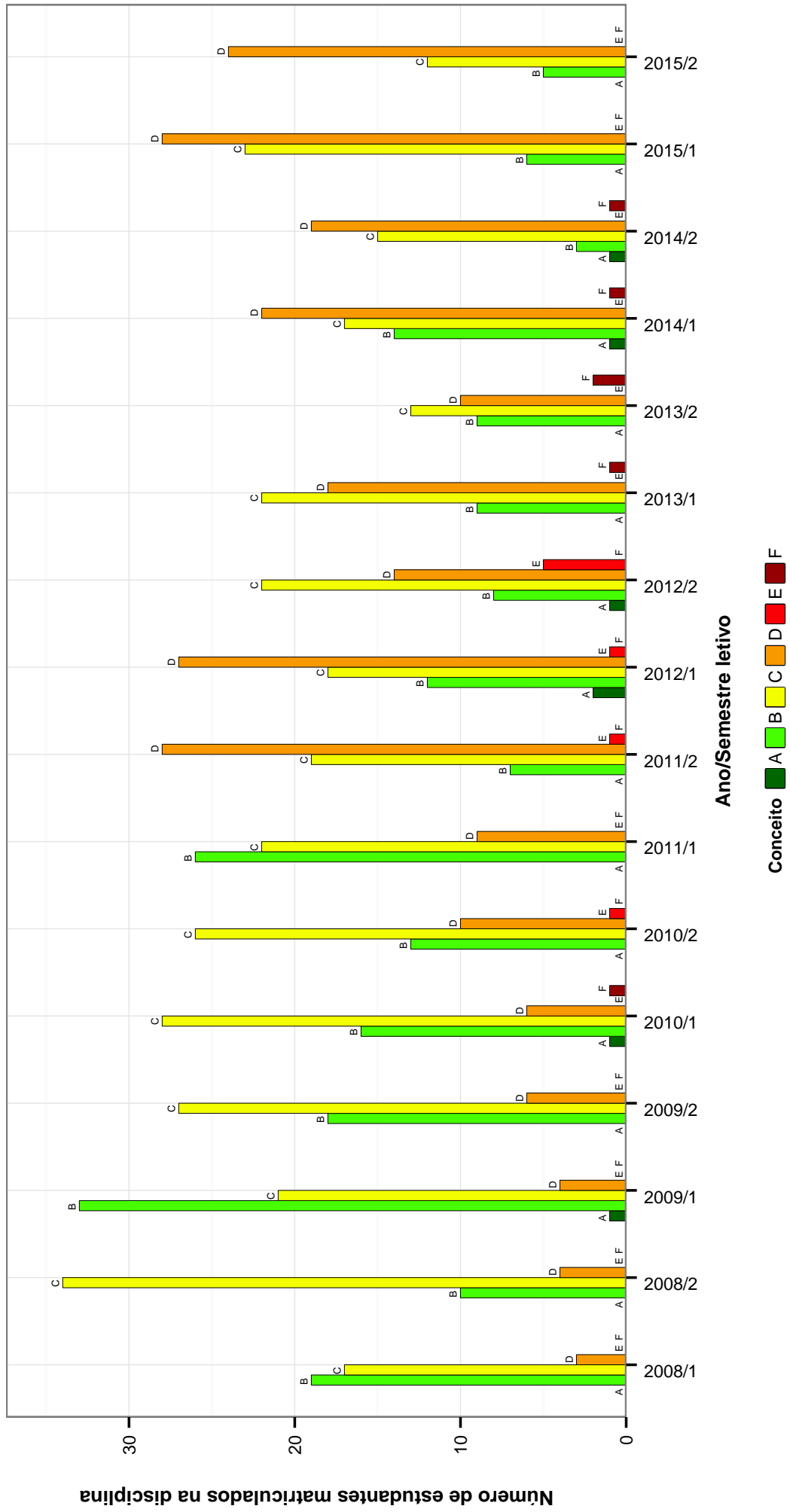


Figura 8: Conceitos obtidos pelos estudantes na disciplina CCV008-CLINICA DE CANINOS E FELINOS no período de 2008 a 2015 no Escola de Veterinária .

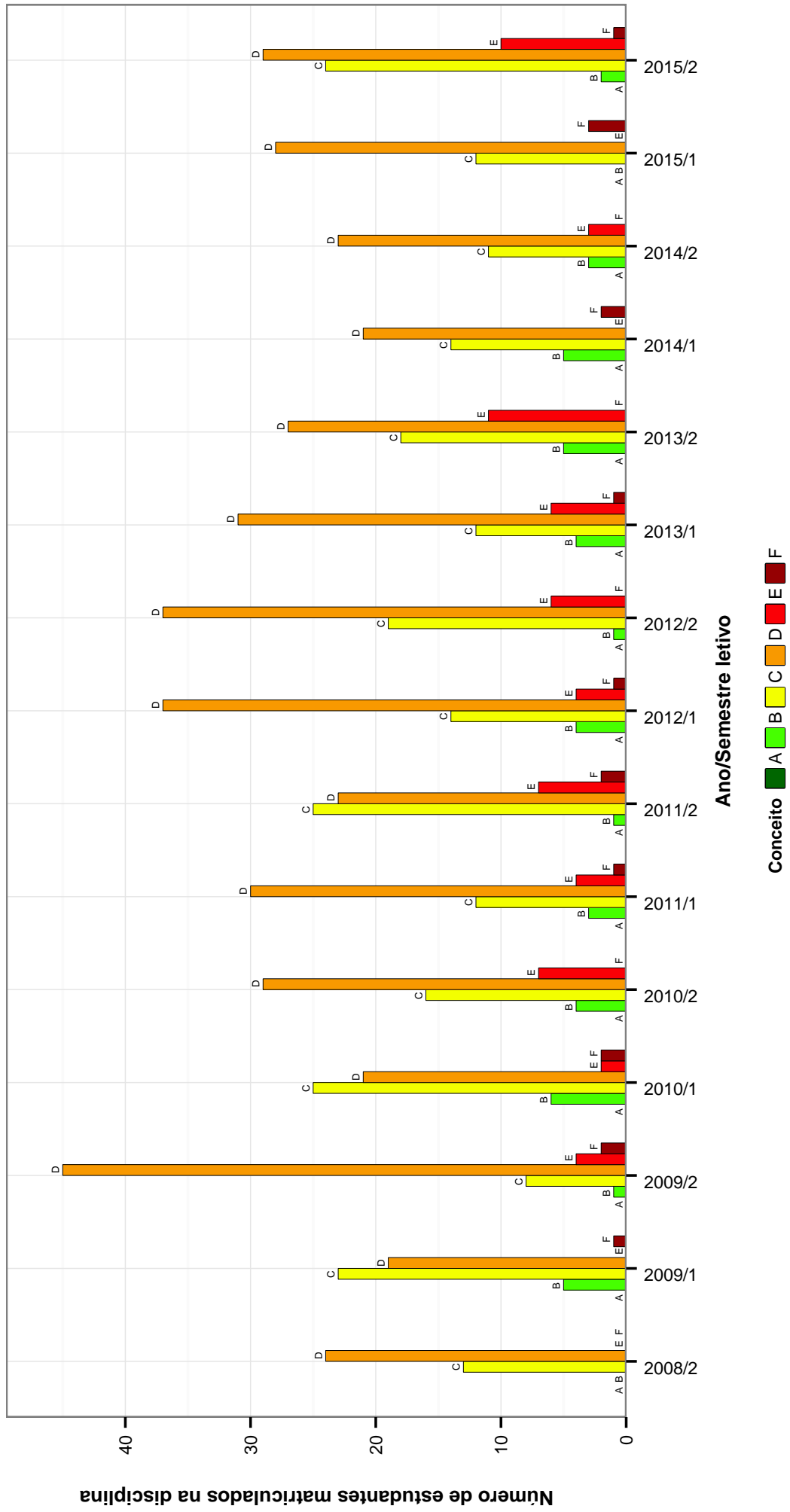


Figura 9: Conceitos obtidos pelos estudantes na disciplina CCV009-CLINICA DE RUMINANTES I no período de 2008 a 2015 na Escola de Veterinária .

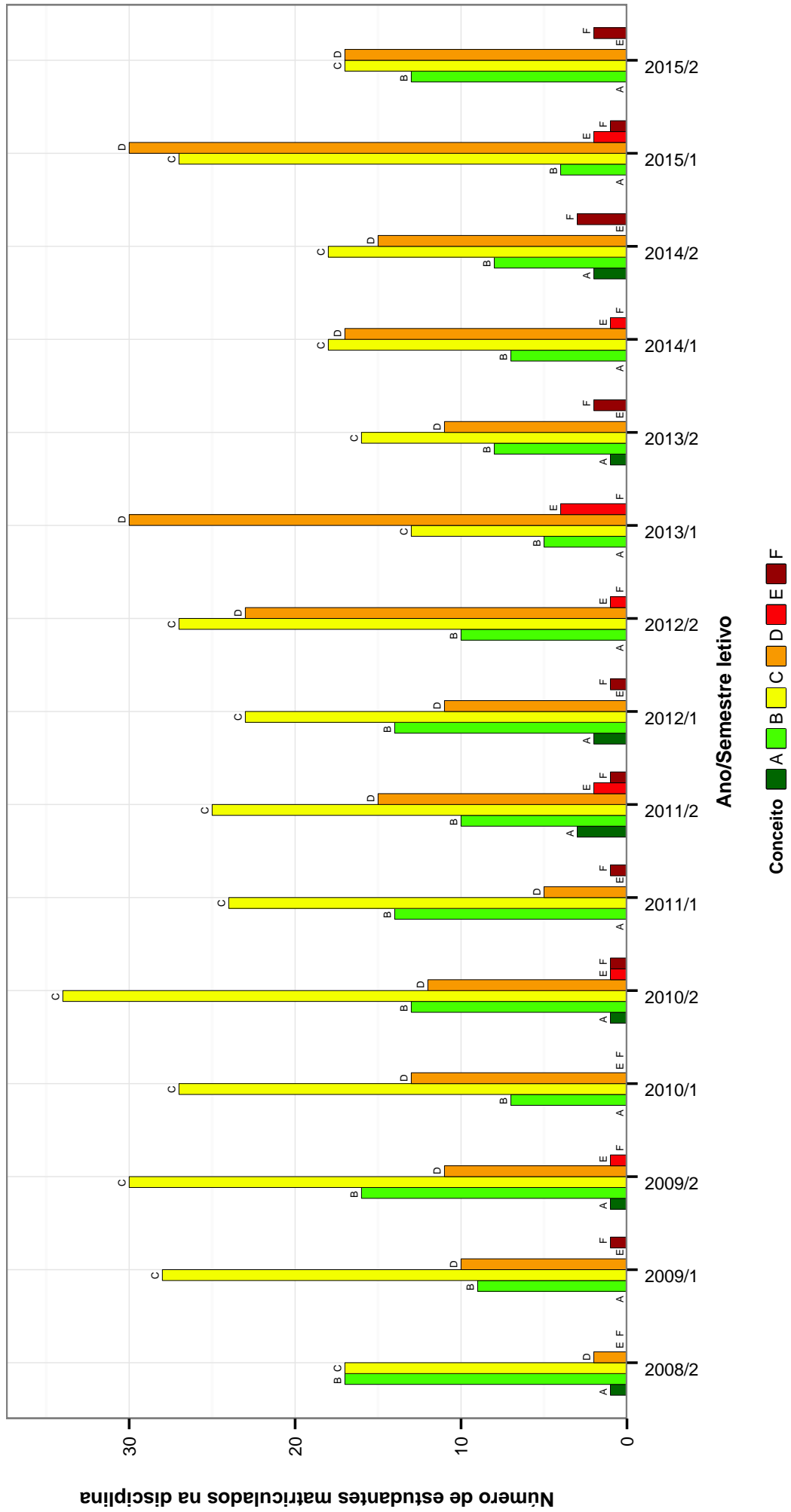


Figura 10: Conceitos obtidos pelos estudantes na disciplina CCV010-TOXICOLOGIA E PLANTAS TOXICAS no período de 2008 a 2015 no Escola de Veterinária .

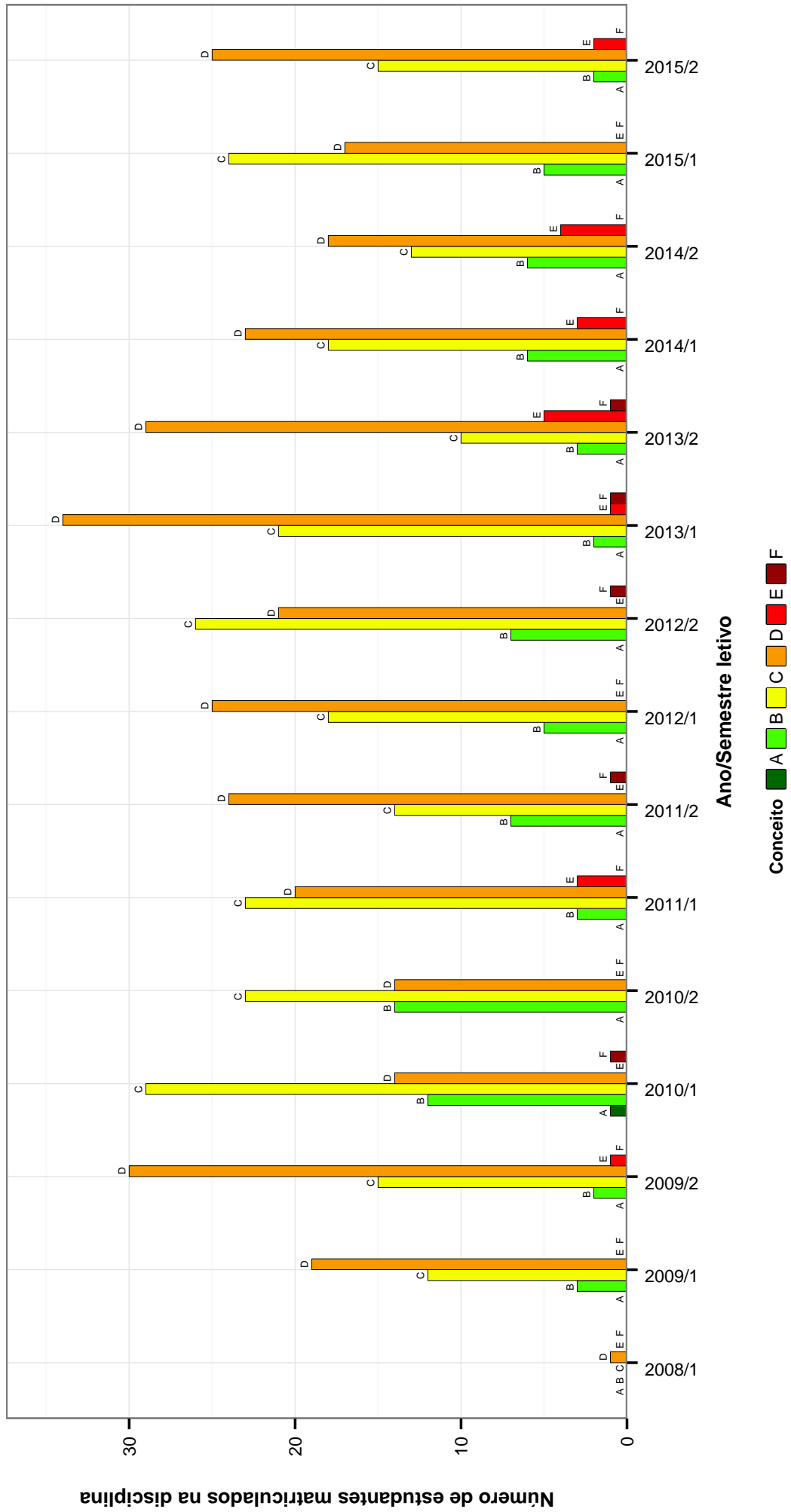


Figura 11: Conceitos obtidos pelos estudantes na disciplina CCV011-CLINICA DE RUMINANTES II no período de 2008 a 2015 na Escola de Veterinária .

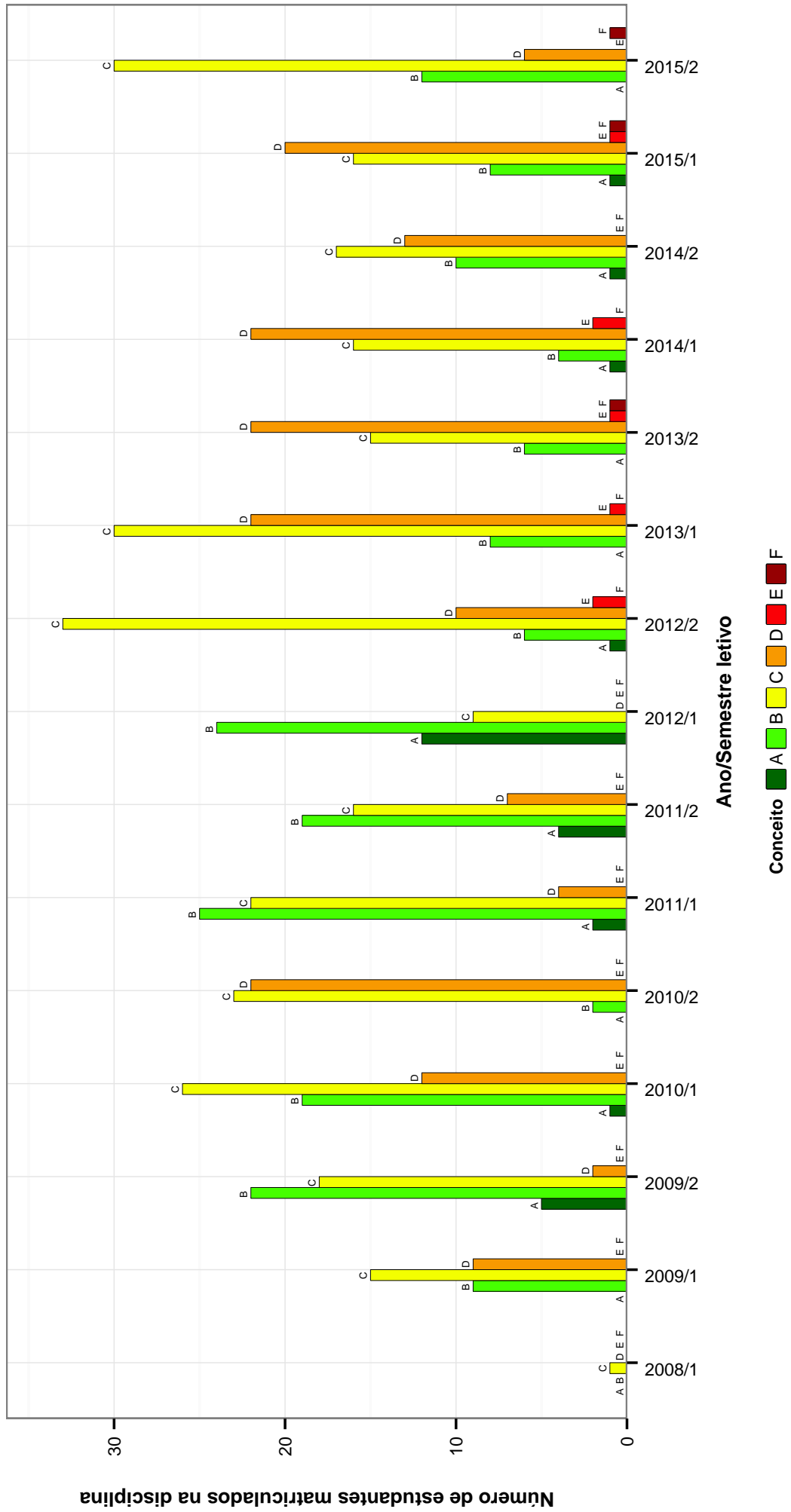


Figura 12: Conceitos obtidos pelos estudantes na disciplina CCV012-FISIOPATOLOGIA DA REPRODUÇÃO DA FEMEA E INSEMINAÇÃO ARTIFICIAL no período de 2008 a 2015 na Escola de Veterinária .

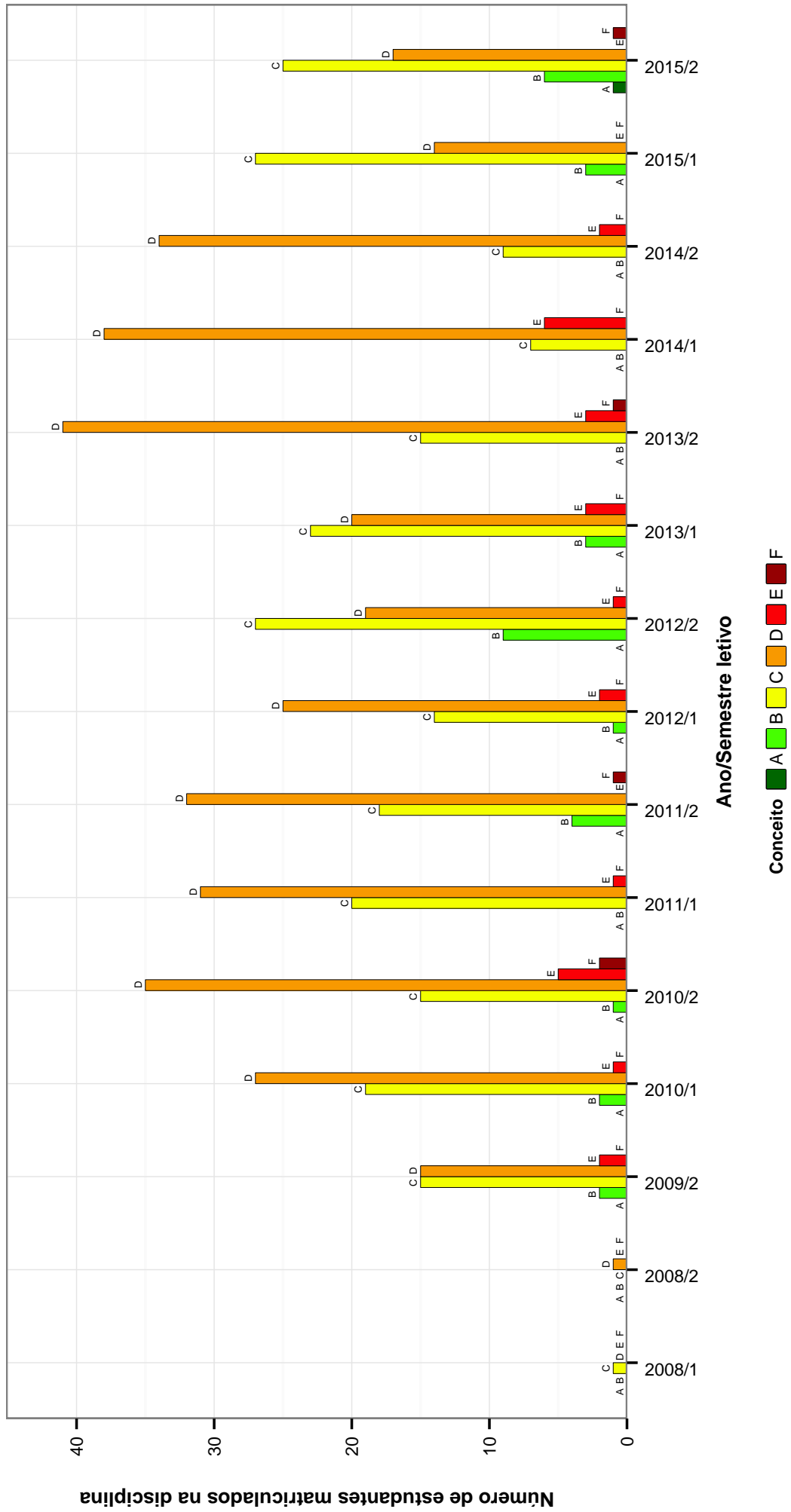


Figura 13: Conceitos obtidos pelos estudantes na disciplina CCV016-CLINICA DE EQUIDEOS no período de 2008 a 2015 no Escola de Veterinária .

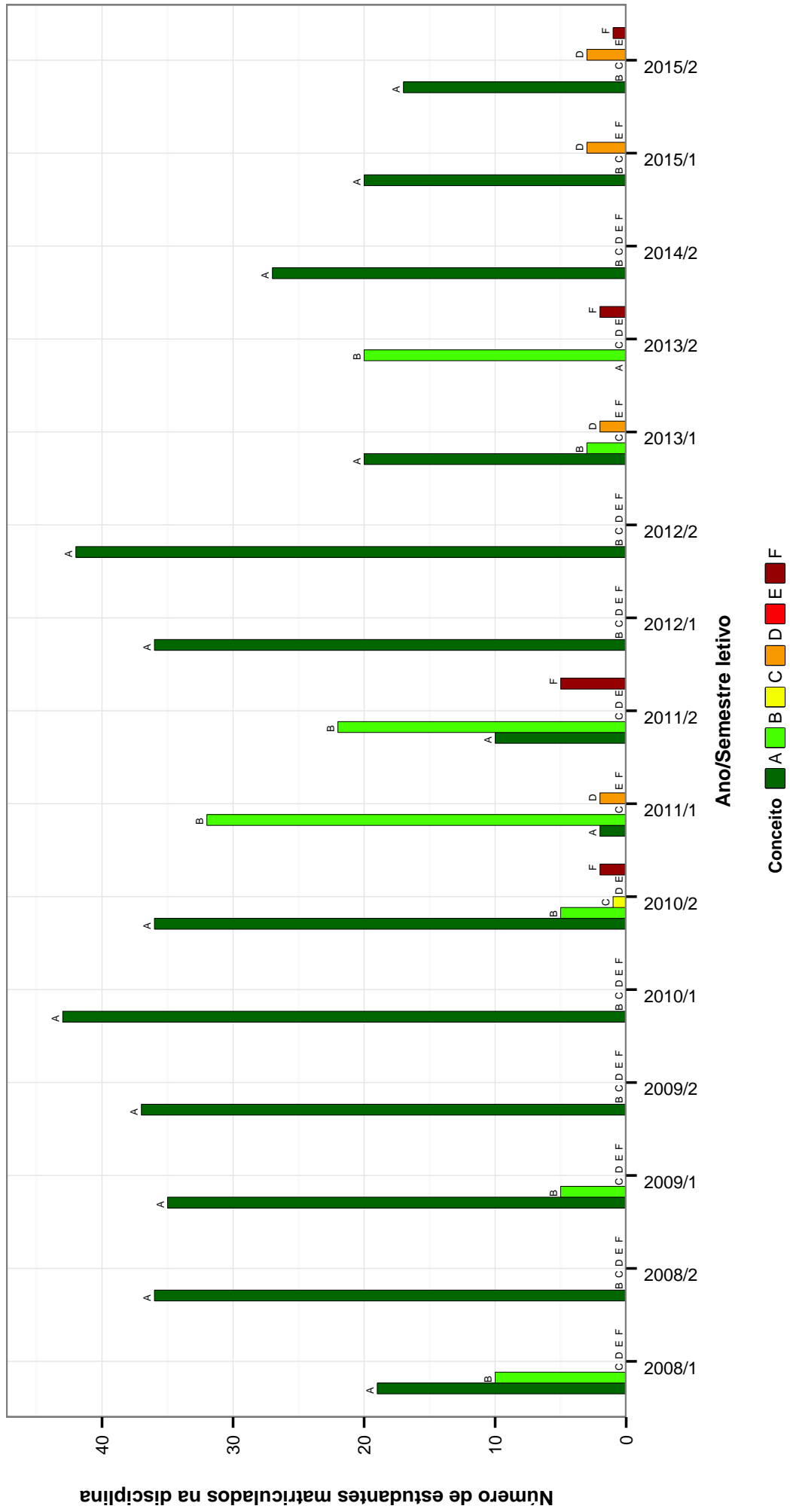


Figura 14: Conceitos obtidos pelos estudantes na disciplina CCV023-AULAS PRATICAS INTEGRADAS DE CAMPO II no período de 2008 a 2015 no Escola de Veterinária .

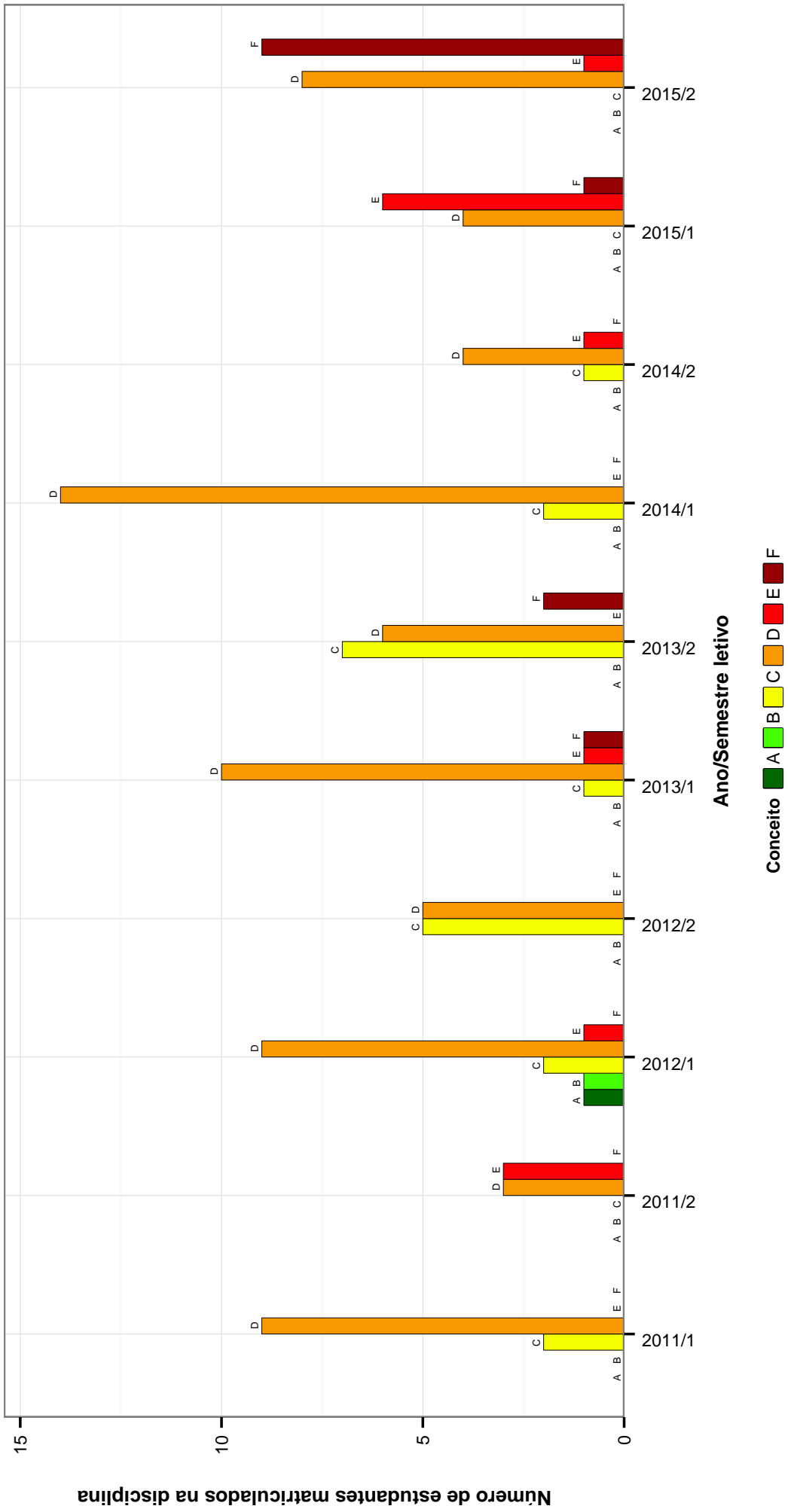


Figura 15: Conceitos obtidos pelos estudantes na disciplina CCV024-FARMACOLOGIA PARA ORGANISMOS AQUATICOS no período de 2008 a 2015 na Escola de Veterinária .

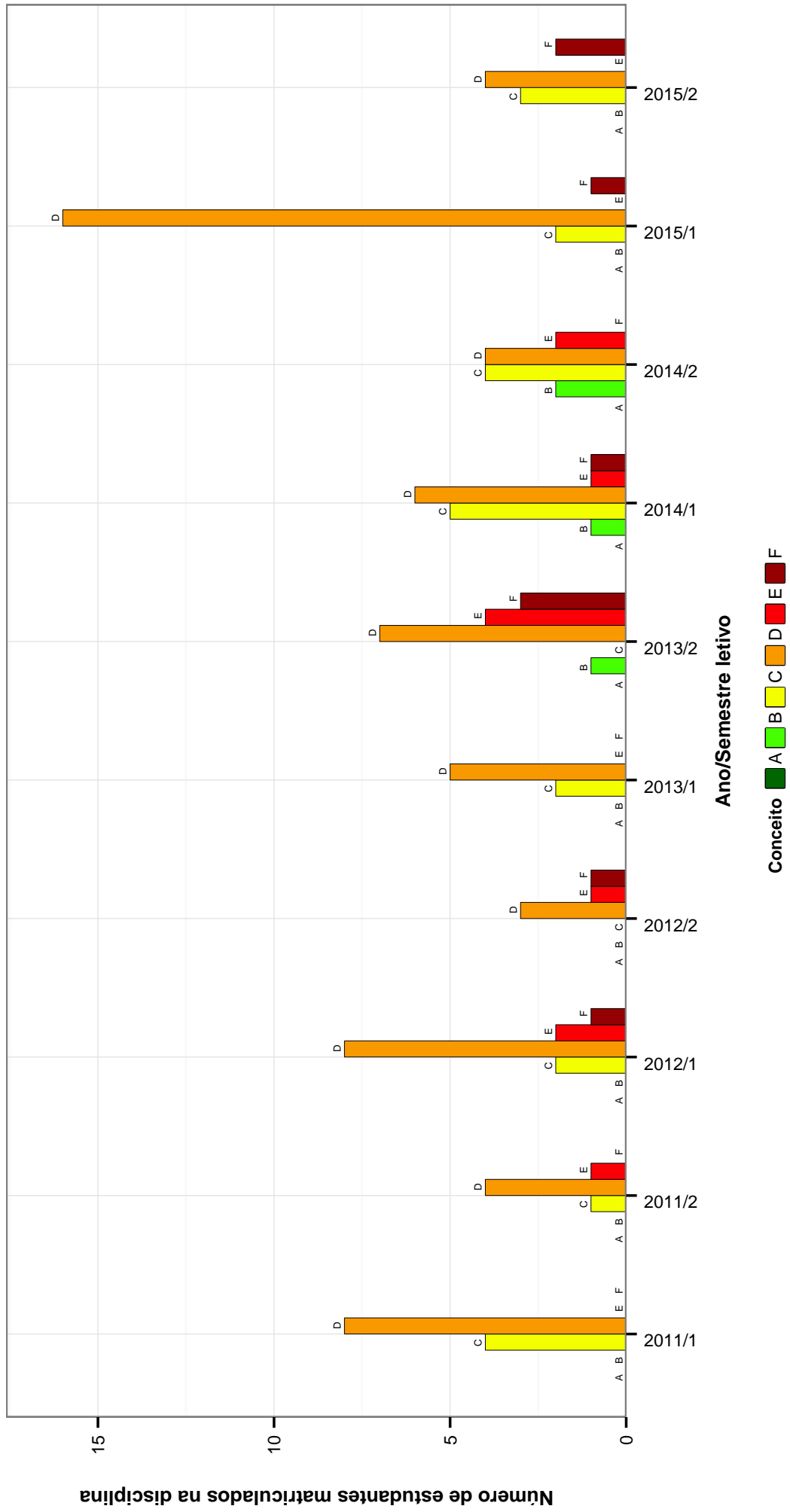


Figura 16: Conceitos obtidos pelos estudantes na disciplina CCV025-PATOLOGIA DOS ANIMAIS AQUATICOS no período de 2008 a 2015 na Escola de Veterinária .

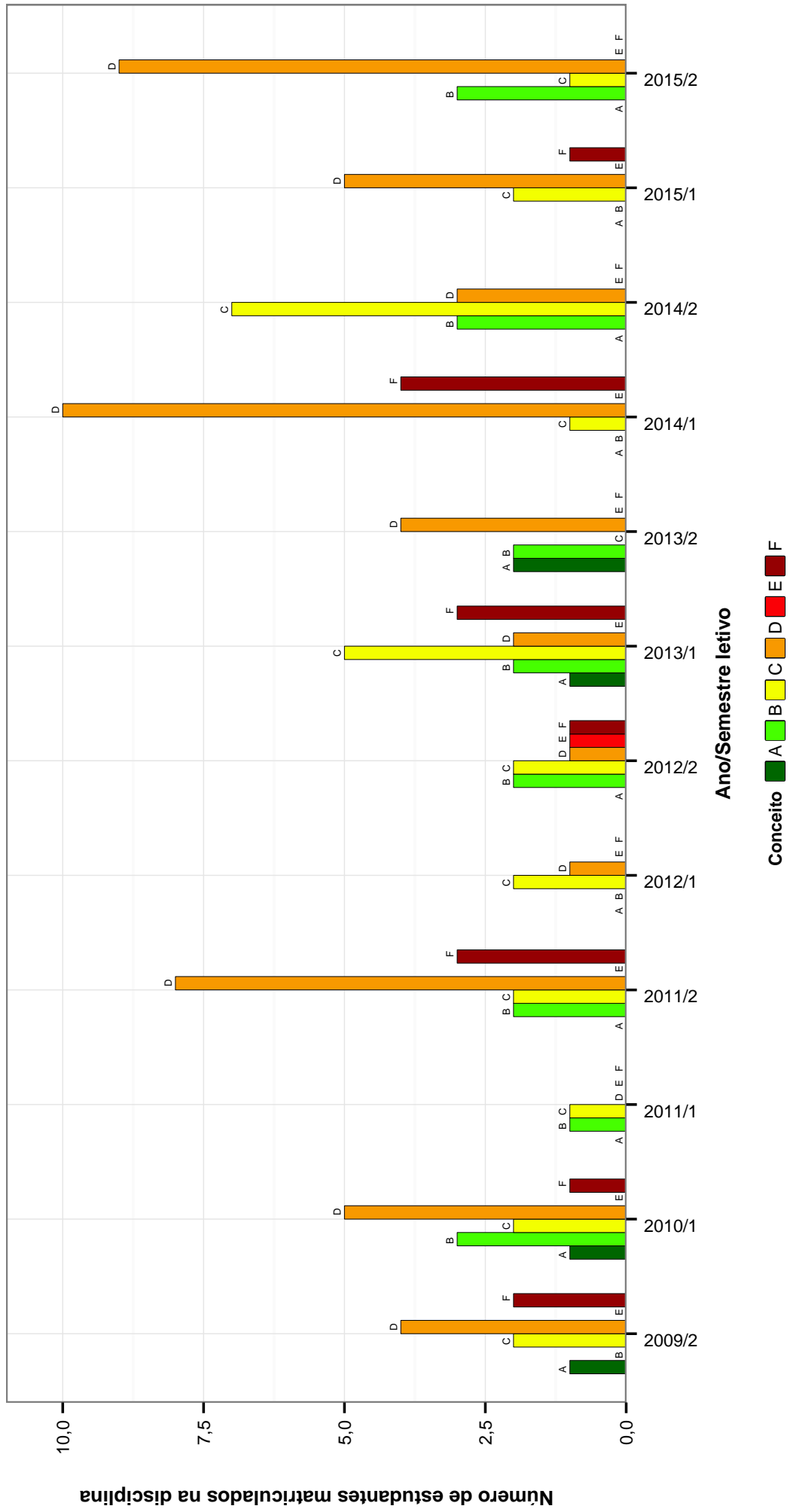


Figura 17: Conceitos obtidos pelos estudantes na disciplina MVP002-EXPERIMENTAÇÃO EM CIÊNCIAS VETERINÁRIAS no período de 2008 a 2015 no Escola de Veterinária .

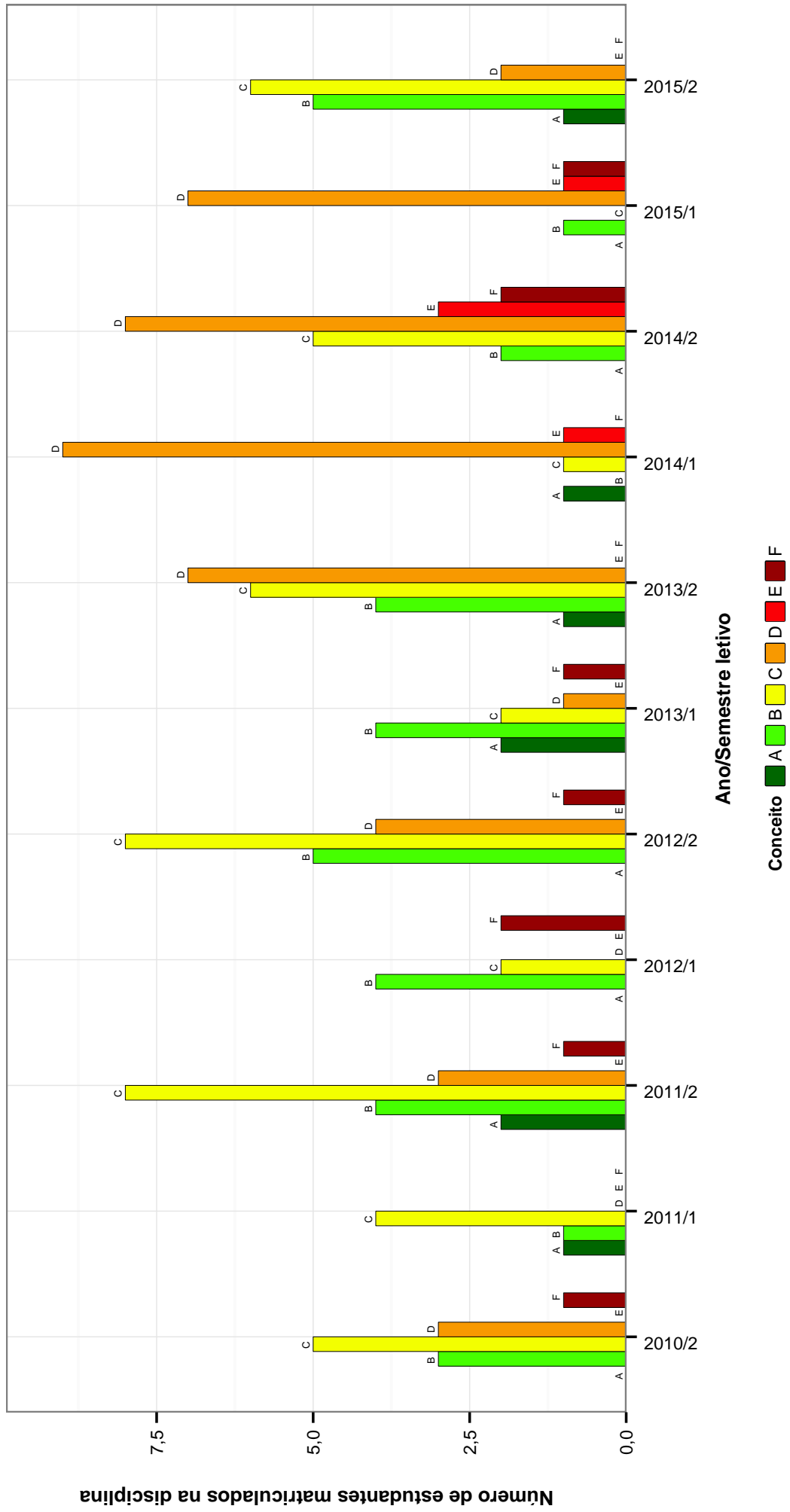


Figura 18: Conceitos obtidos pelos estudantes na disciplina MVP004-CARACTERIZACAO E TRATAMENTO DE EFLUENTES no período de 2008 a 2015 na Escola de Veterinária .

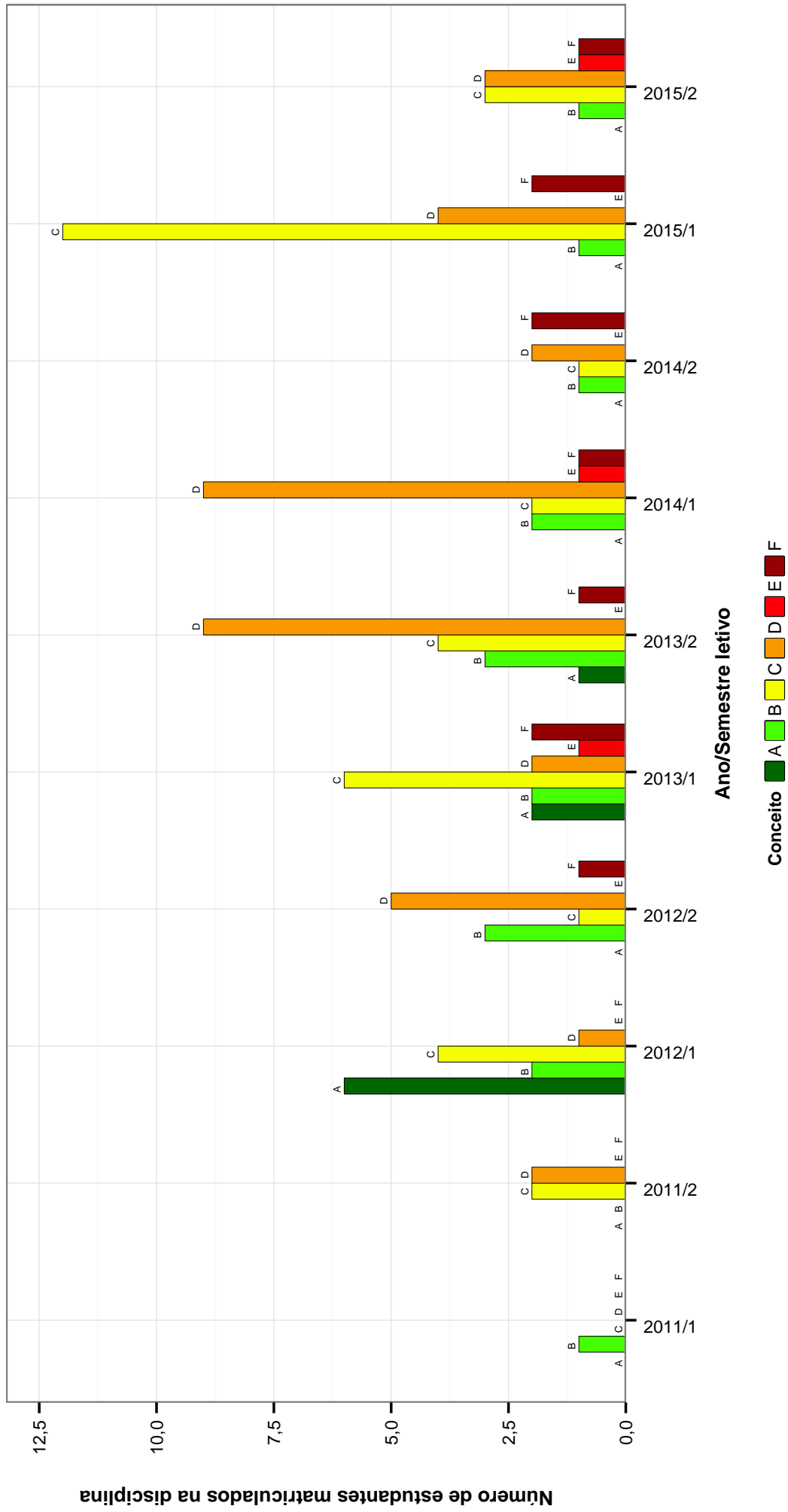


Figura 19: Conceitos obtidos pelos estudantes na disciplina MVP008-REAPROVEITAMENTO E REUSO DE AGUAS no período de 2008 a 2015 no Escola de Veterinária .

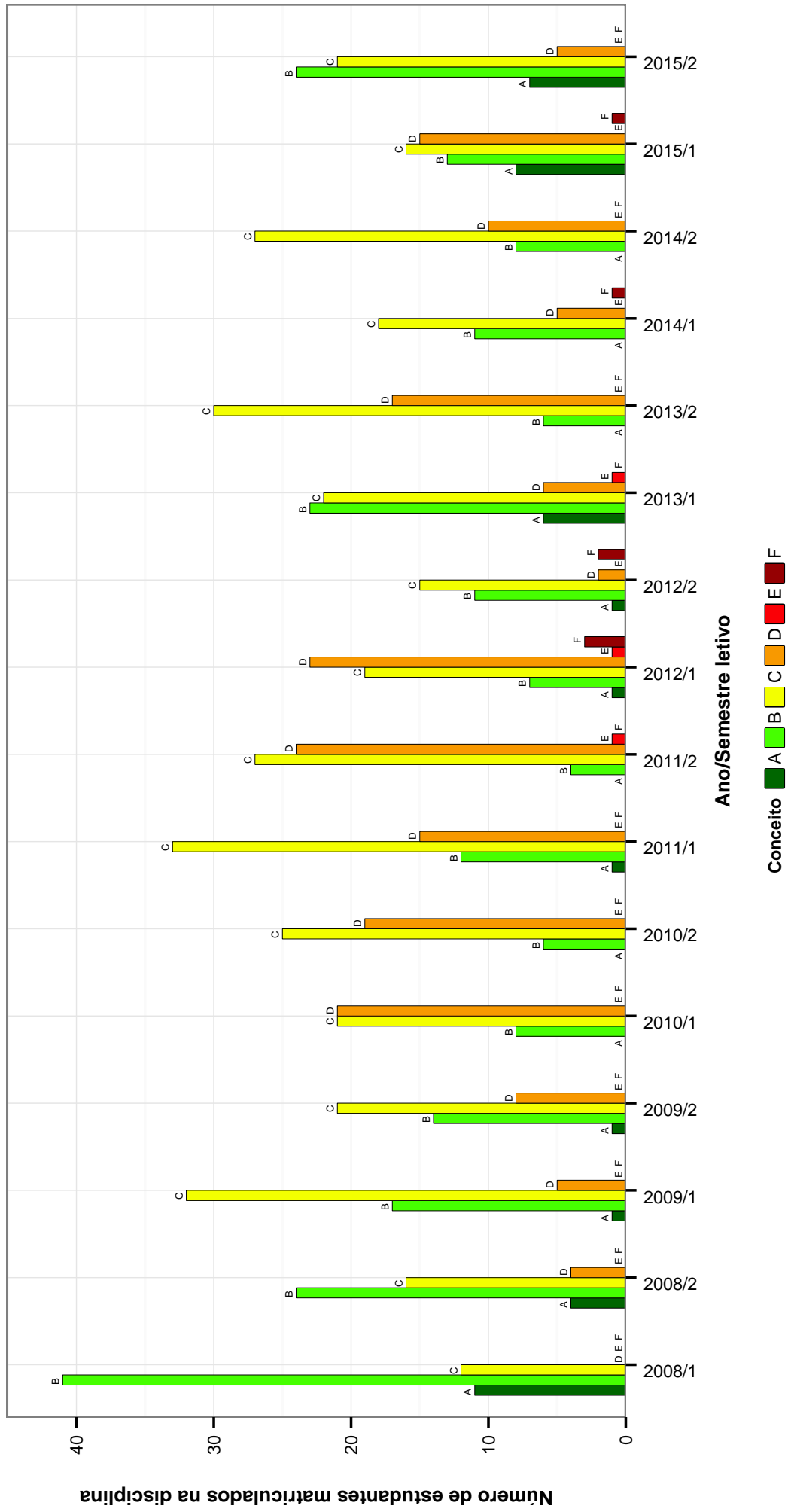


Figura 20: Conceitos obtidos pelos estudantes na disciplina MVP601-EPIDEMIOLOGIA no período de 2008 a 2015 na Escola de Veterinária .

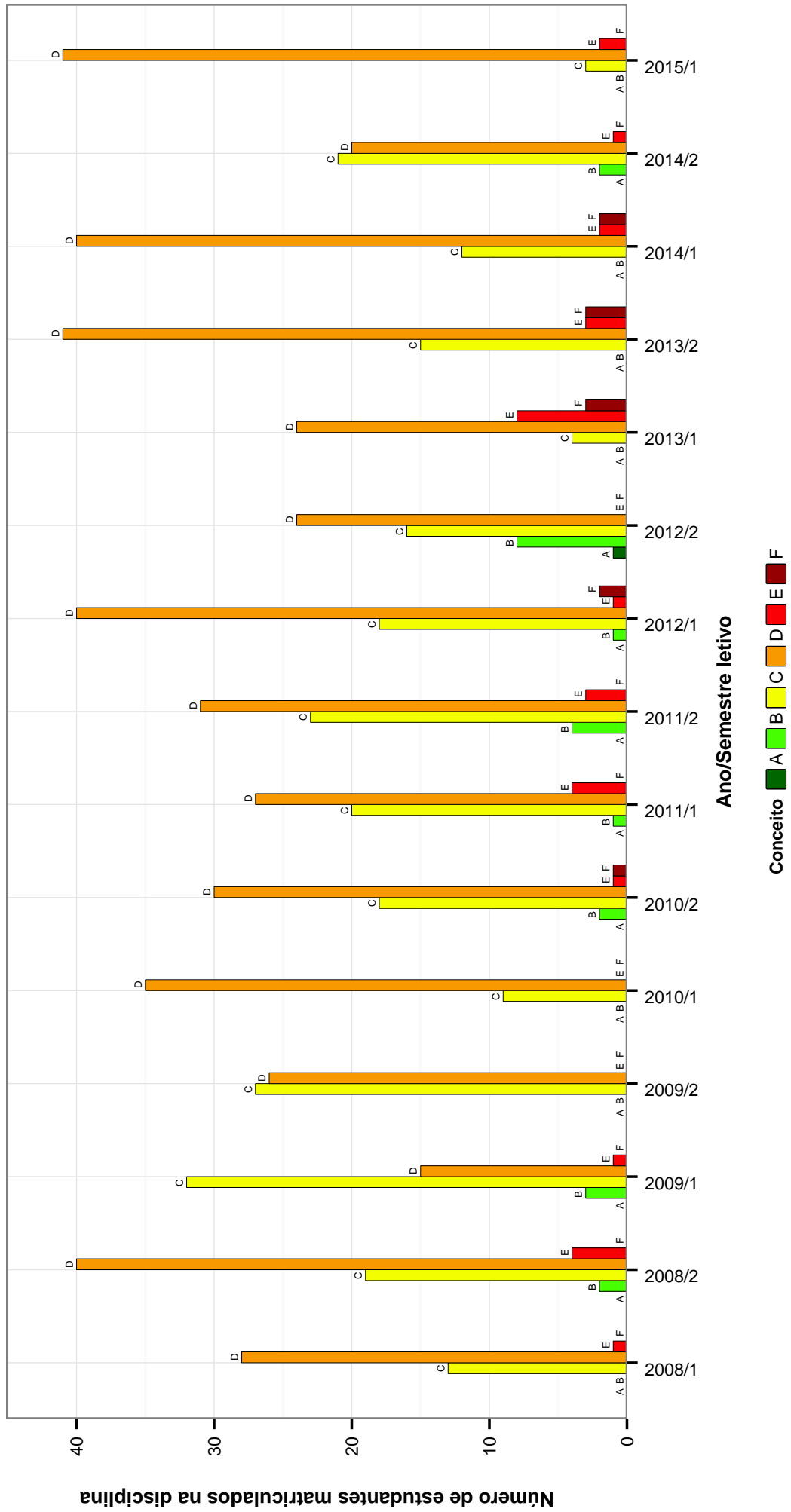


Figura 21: Conceitos obtidos pelos estudantes na disciplina MVP602-DOENÇAS BACTERIANAS no período de 2008 a 2015 no Escola de Veterinária .

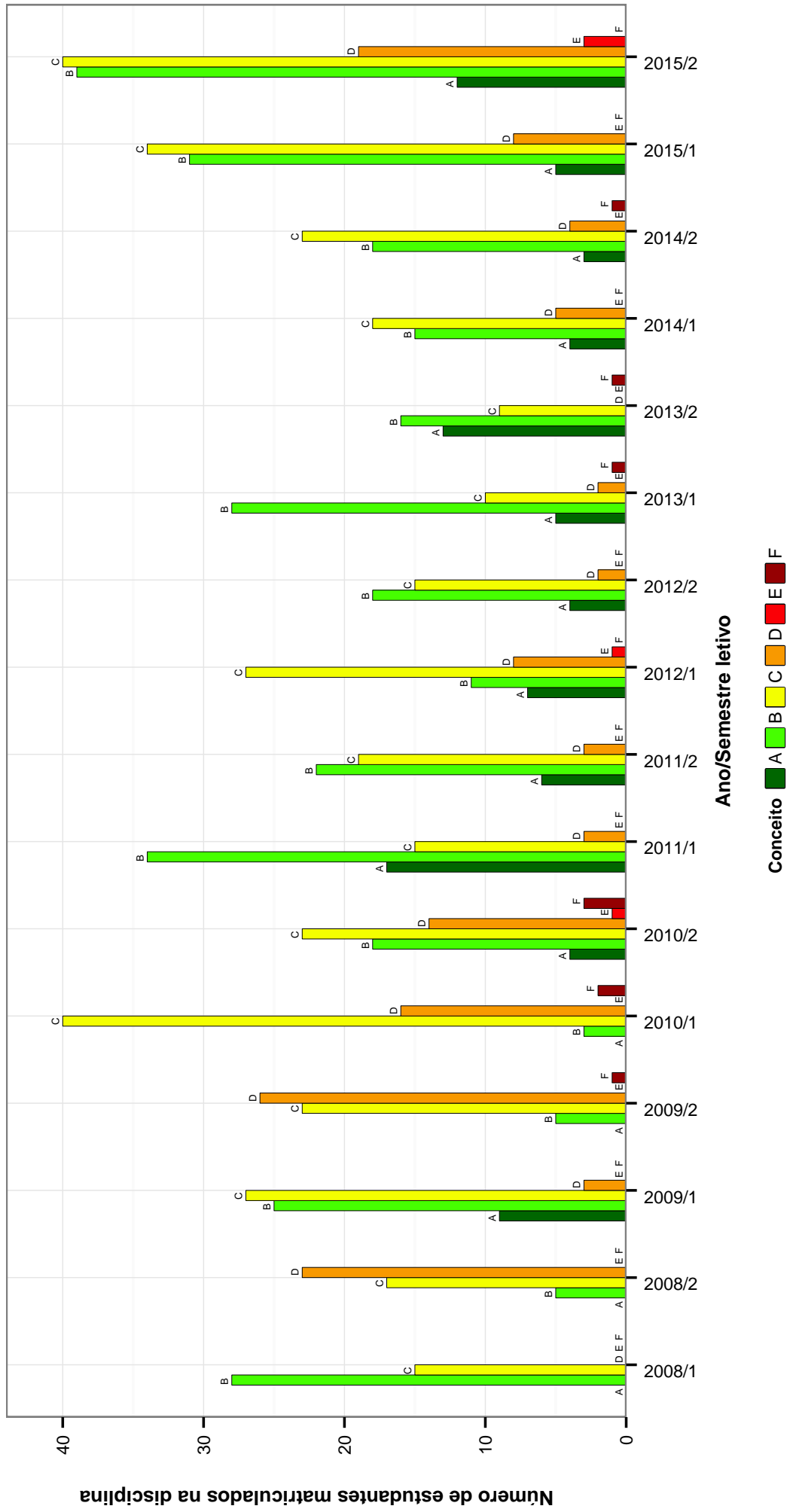


Figura 22: Conceitos obtidos pelos estudantes na disciplina MVP605-SANEAAMENTO no período de 2008 a 2015 na Escola de Veterinária .

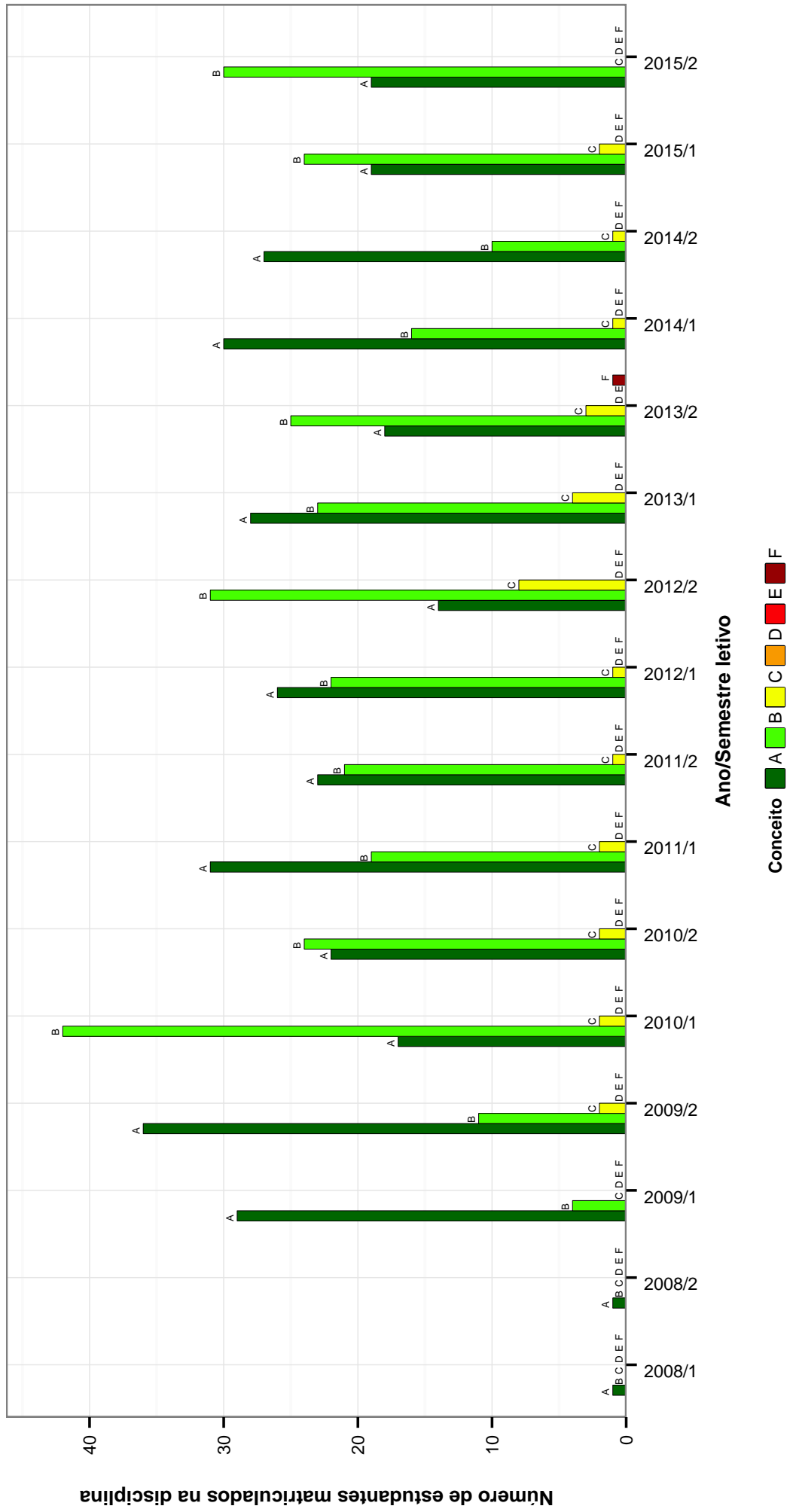


Figura 23: Conceitos obtidos pelos estudantes na disciplina MVP606-DOENÇAS DAS AVES no período de 2008 a 2015 no Escola de Veterinária .

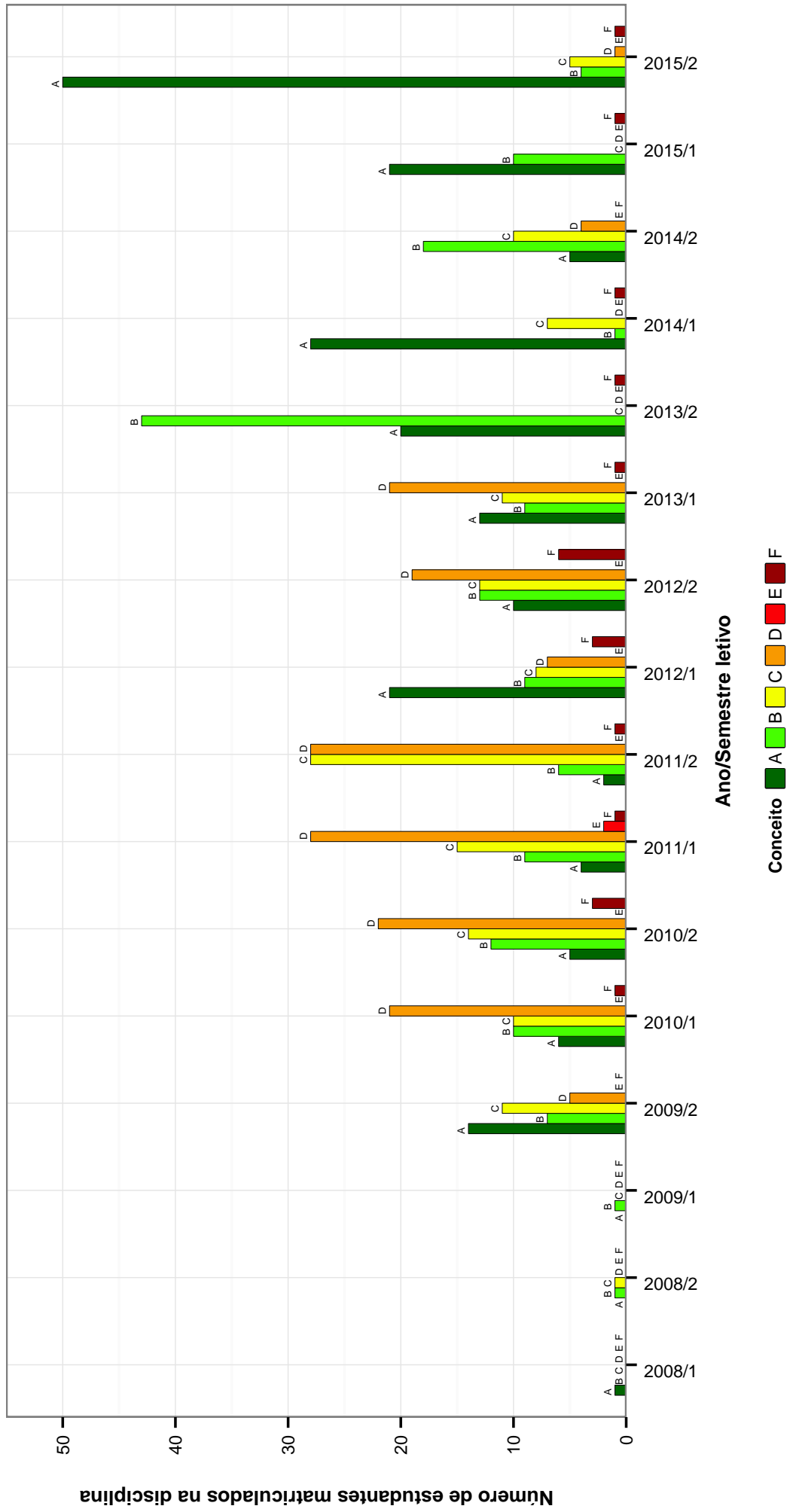


Figura 24: Conceitos obtidos pelos estudantes na disciplina MVP607-PLANIFICACAO EM SAUDE ANIMAL no período de 2008 a 2015 na Escola de Veterinária .

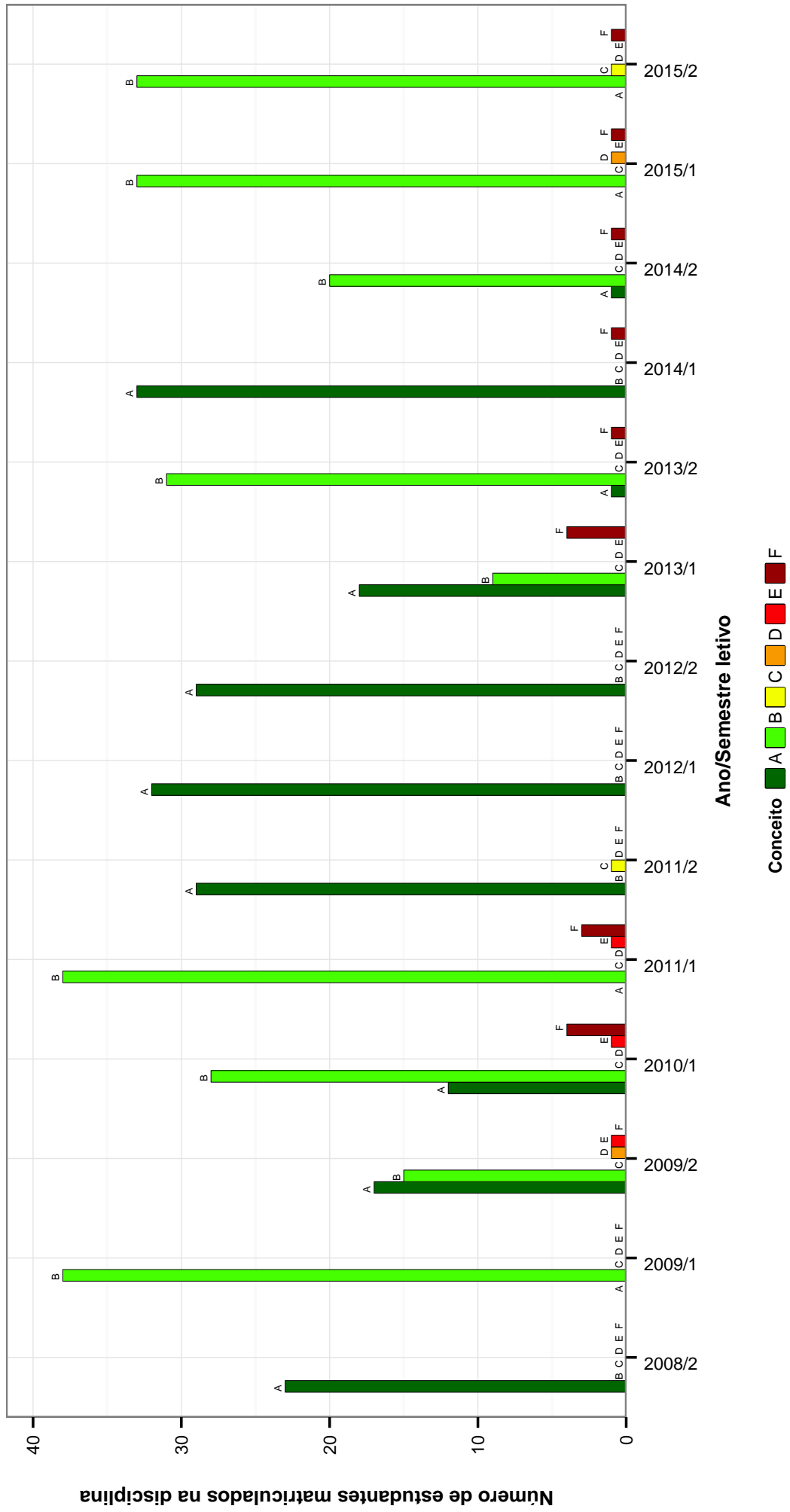


Figura 25: Conceitos obtidos pelos estudantes na disciplina TEI002-AULAS PRATICAS INTEGRADAS DE CAMPO III no período de 2008 a 2015 no Escola de Veterinária .

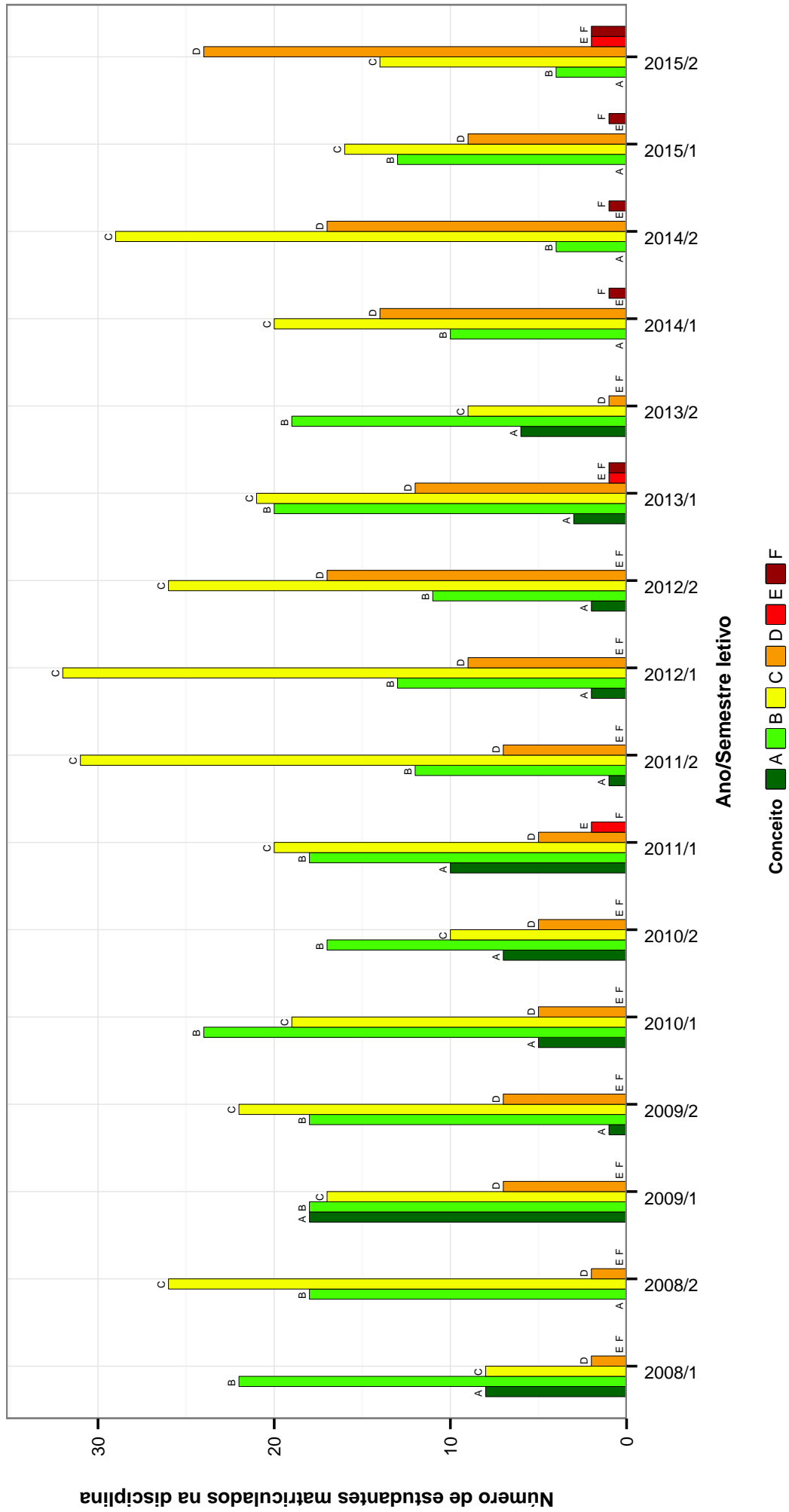


Figura 26: Conceitos obtidos pelos estudantes na disciplina TEI601-TECNOLOGIA DE LEITE E PRODUTOS DERIVADOS no período de 2008 a 2015 na Escola de Veterinária .

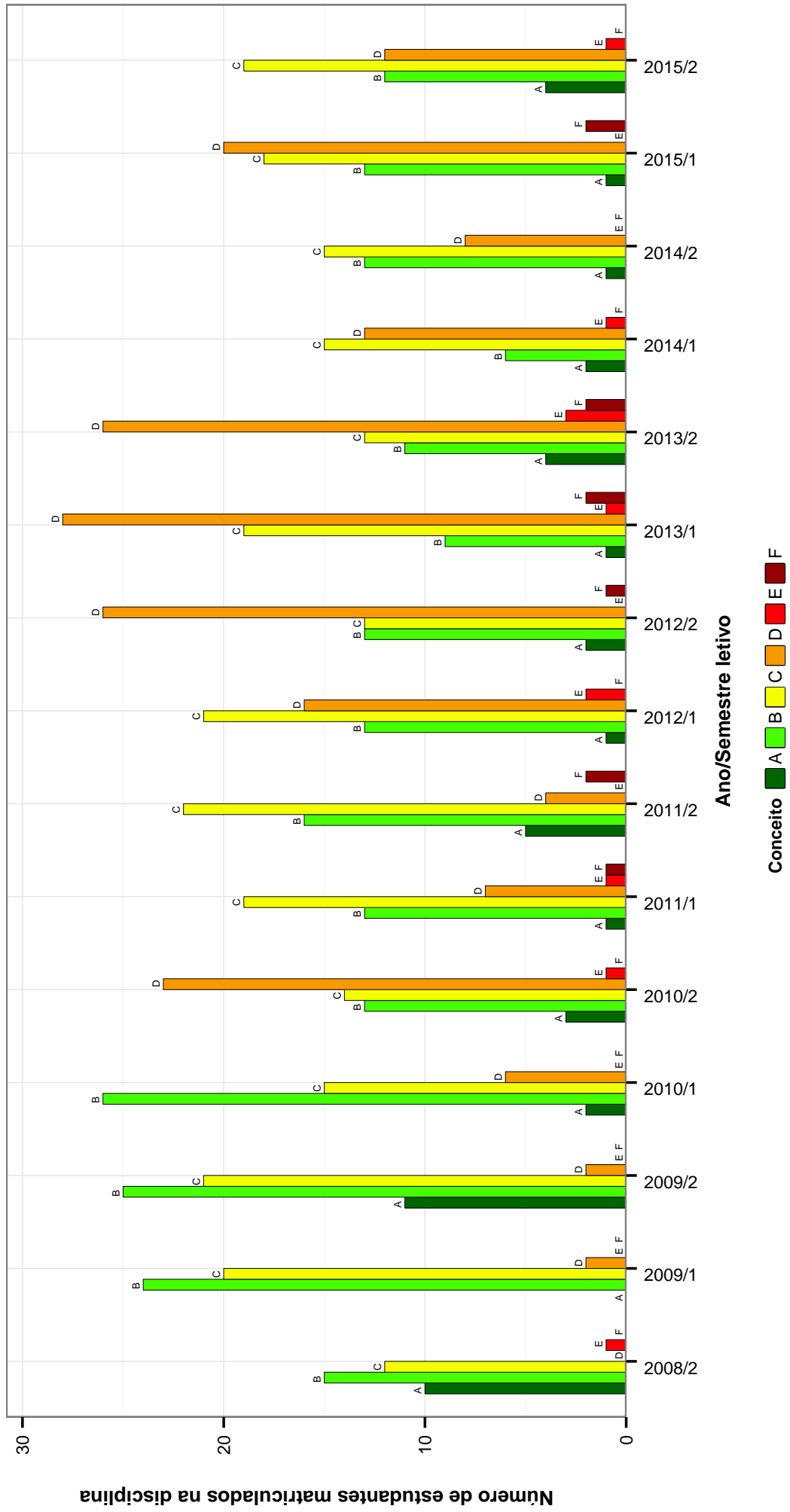


Figura 27: Conceitos obtidos pelos estudantes na disciplina TEI602-INSPECAO DE LEITE E PRODUTOS DERIVADOS no período de 2008 a 2015 no Escola de Veterinária .

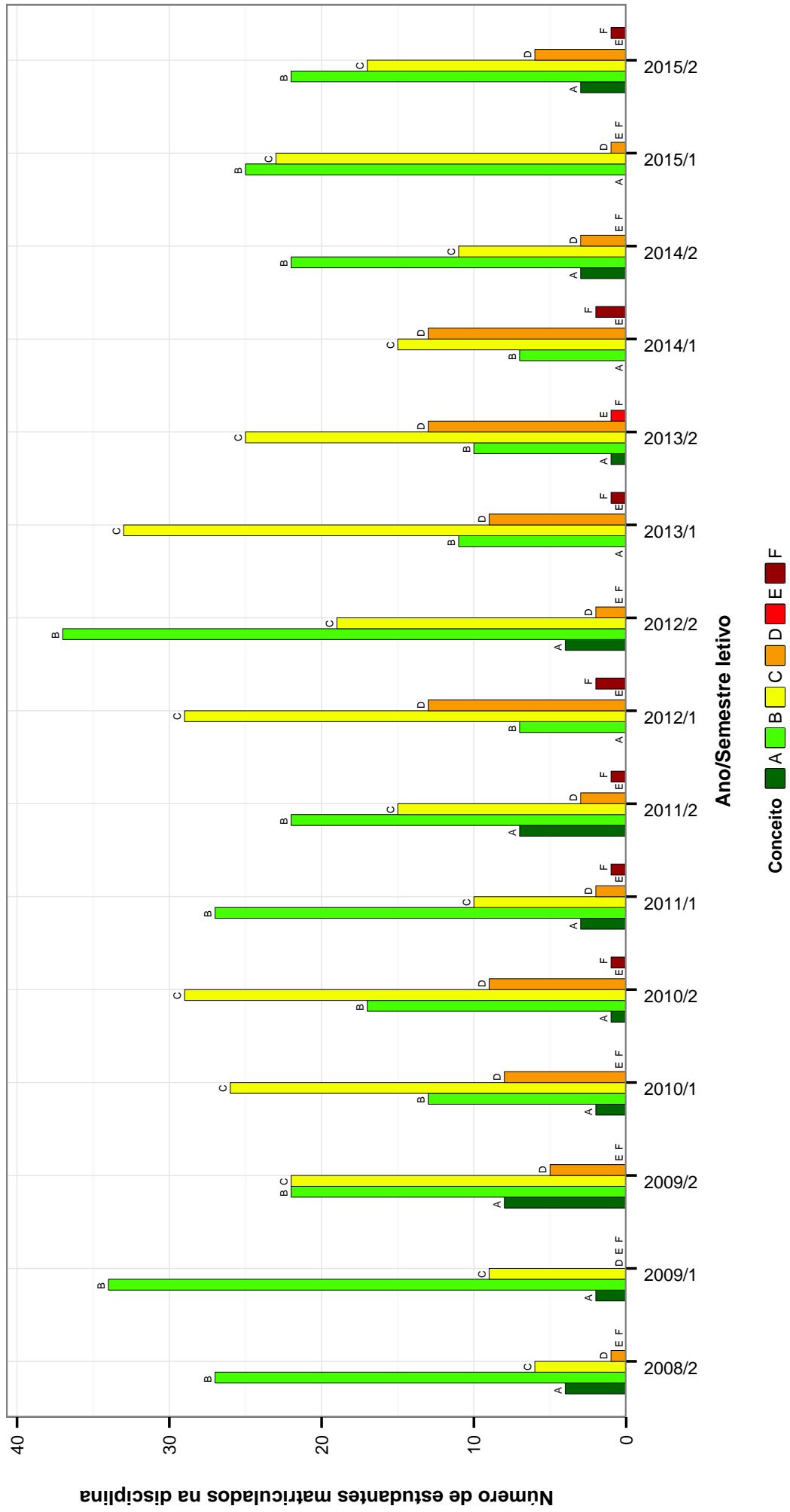


Figura 28: Conceitos obtidos pelos estudantes na disciplina TEI603-INSPECAO DE CARNES E PRODUTOS DERIVADOS no período de 2008 a 2015 no Escola de Veterinária .

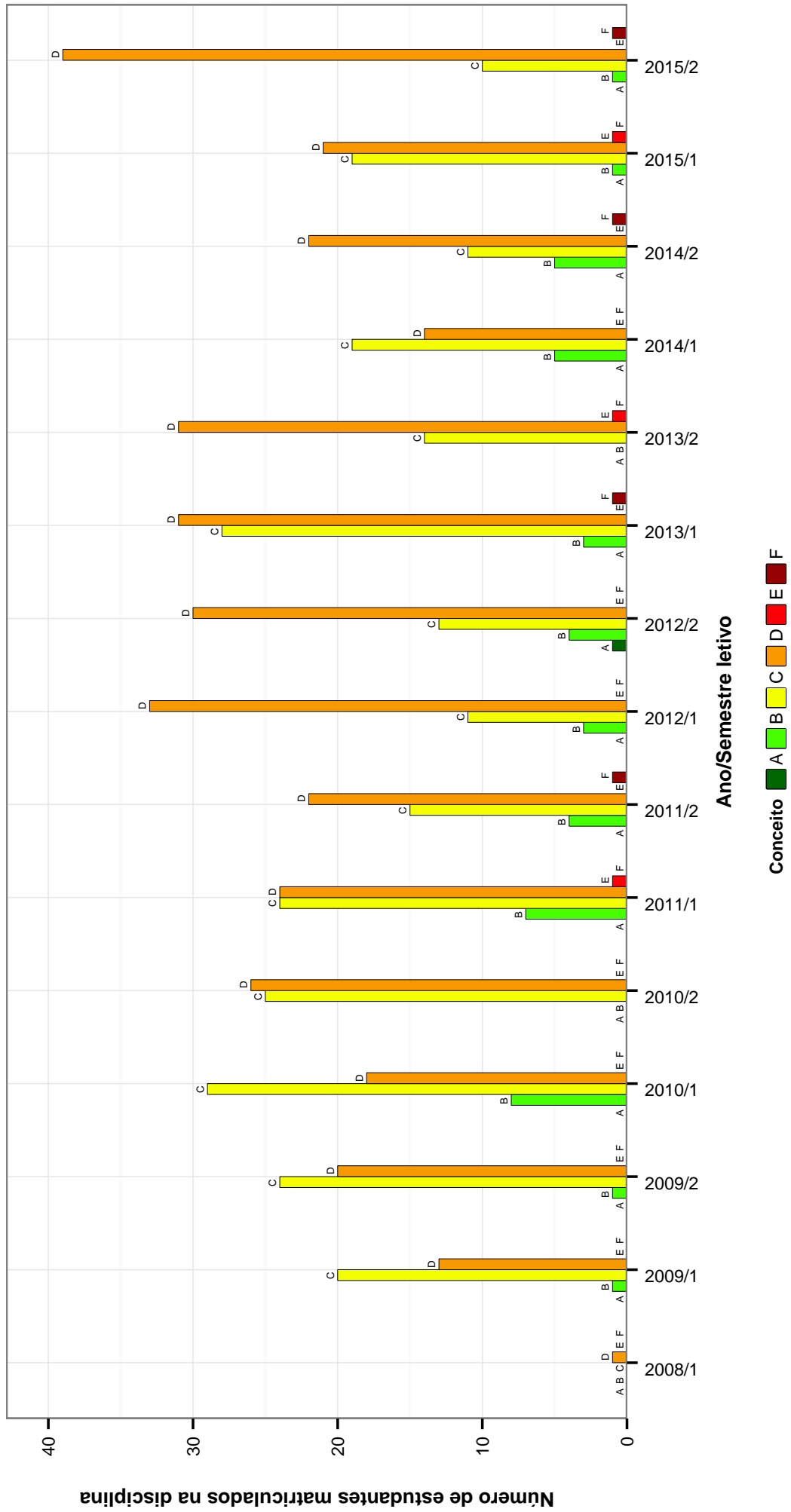


Figura 29: Conceitos obtidos pelos estudantes na disciplina TEI604-TECNOLOGIA DE CARNES E PRODUTOS DERIVADOS no período de 2008 a 2015 na Escola de Veterinária .

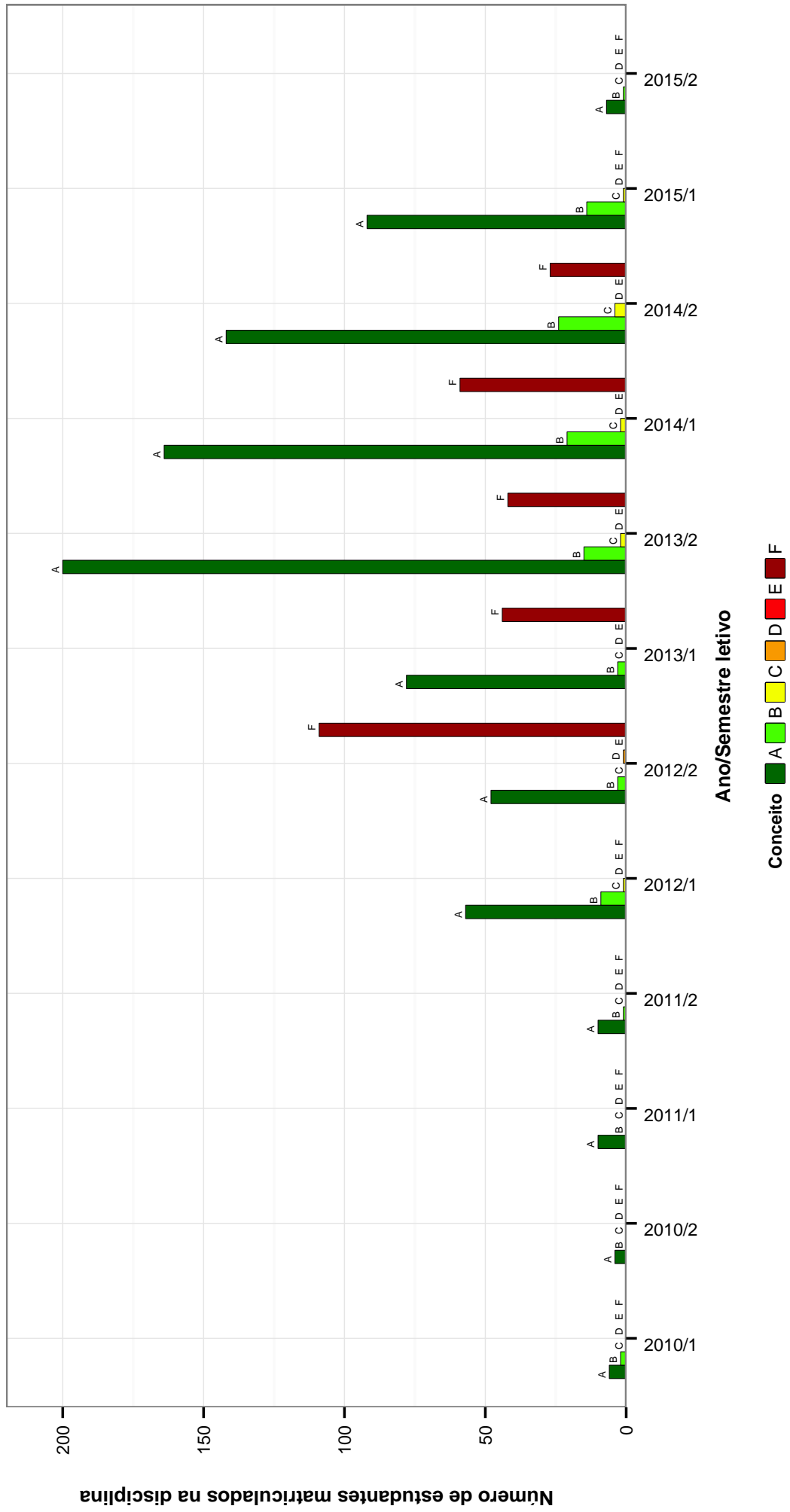


Figura 30: Conceitos obtidos pelos estudantes na disciplina VET016-VIVENCIA CURRICULAR I no período de 2008 a 2015 no Escola de Veterinária .

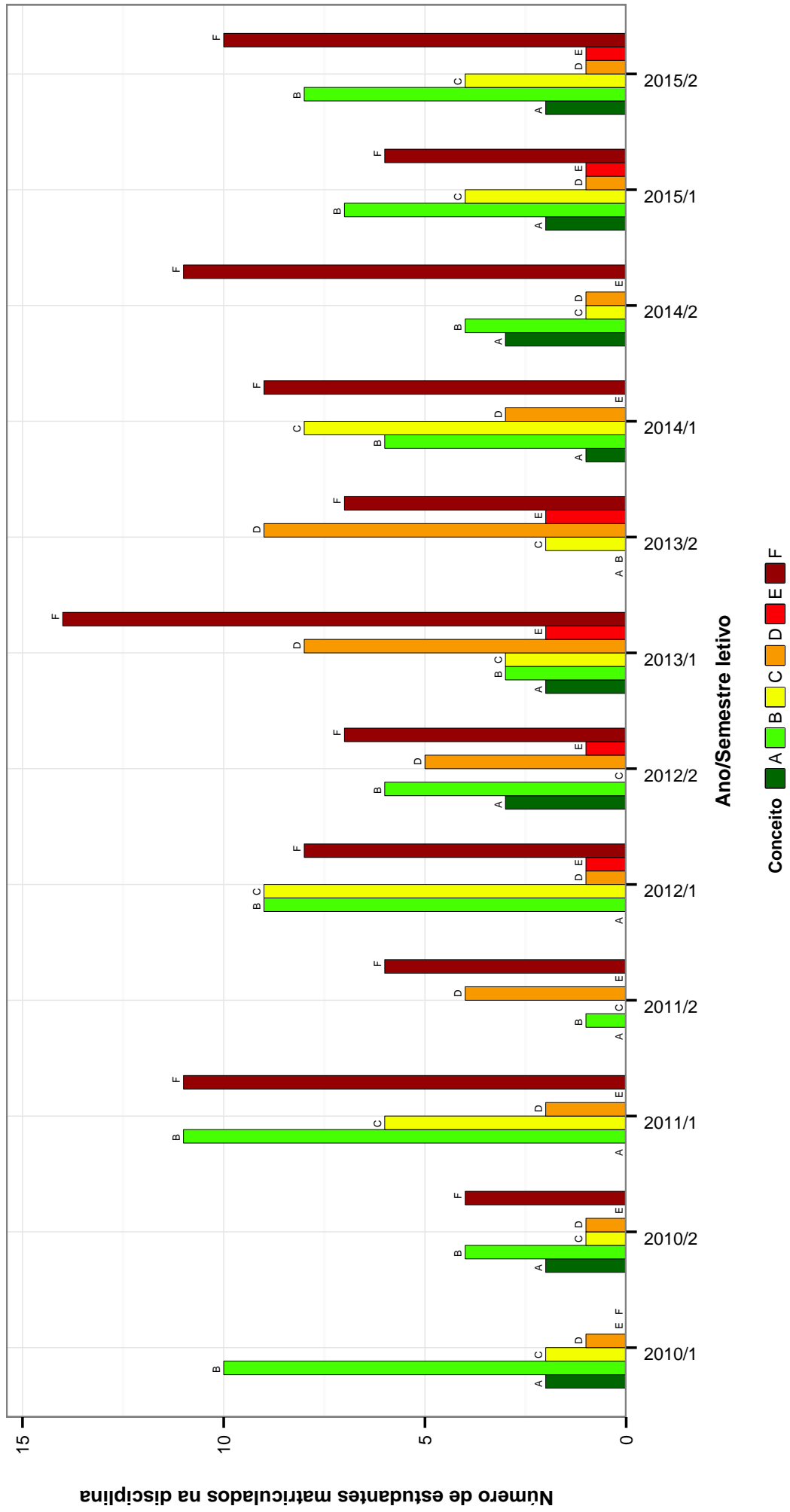


Figura 31: Conceitos obtidos pelos estudantes na disciplina VET022-ATIVIDADES INTEGRATIVAS EM AQUACULTURA I no período de 2008 a 2015 no Escola de Veterinária .

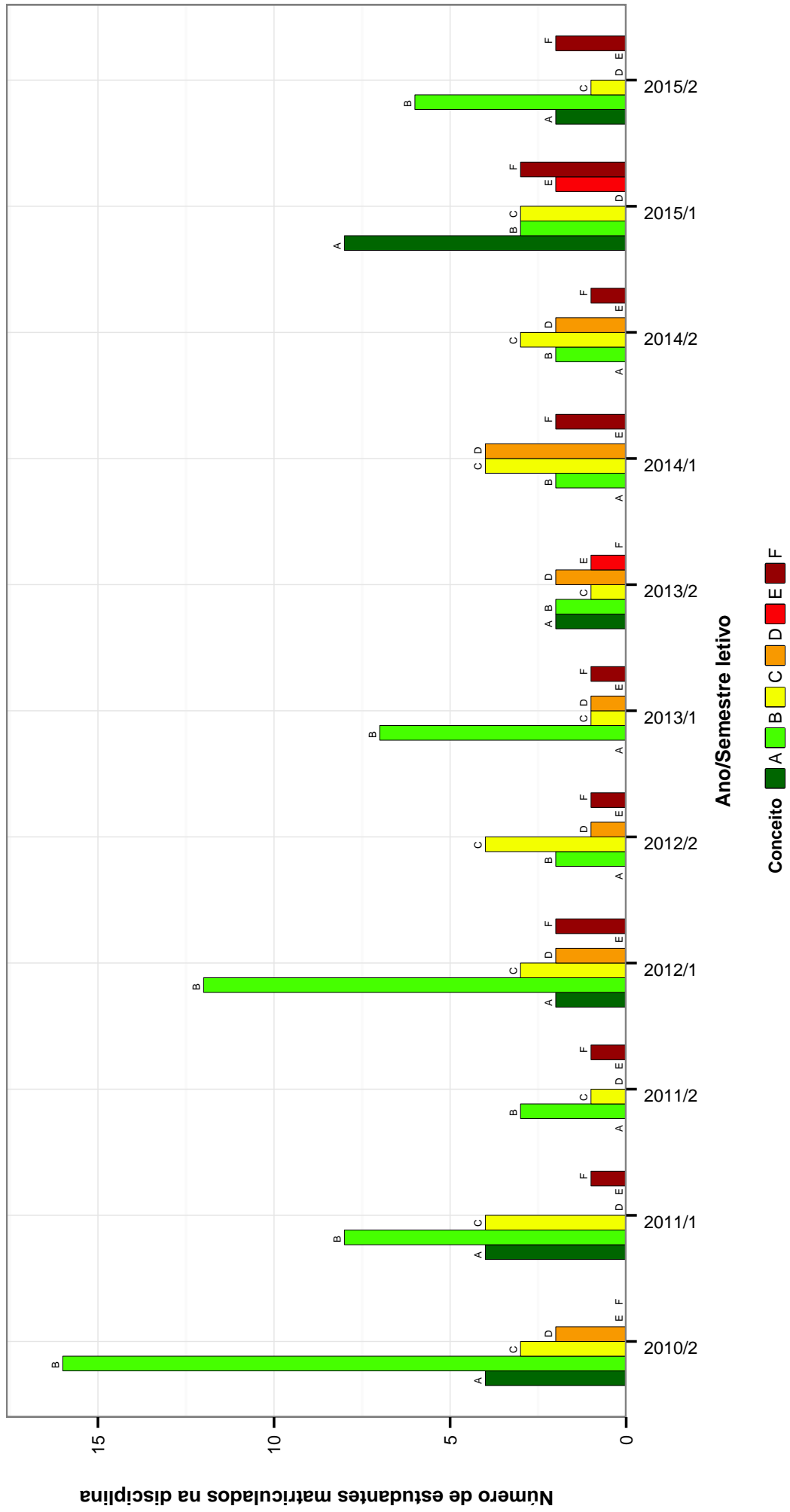


Figura 32: Conceitos obtidos pelos estudantes na disciplina VET025-INICIACAO A EDUCACAO CONTINUADA no período de 2008 a 2015 no Escola de Veterinária .

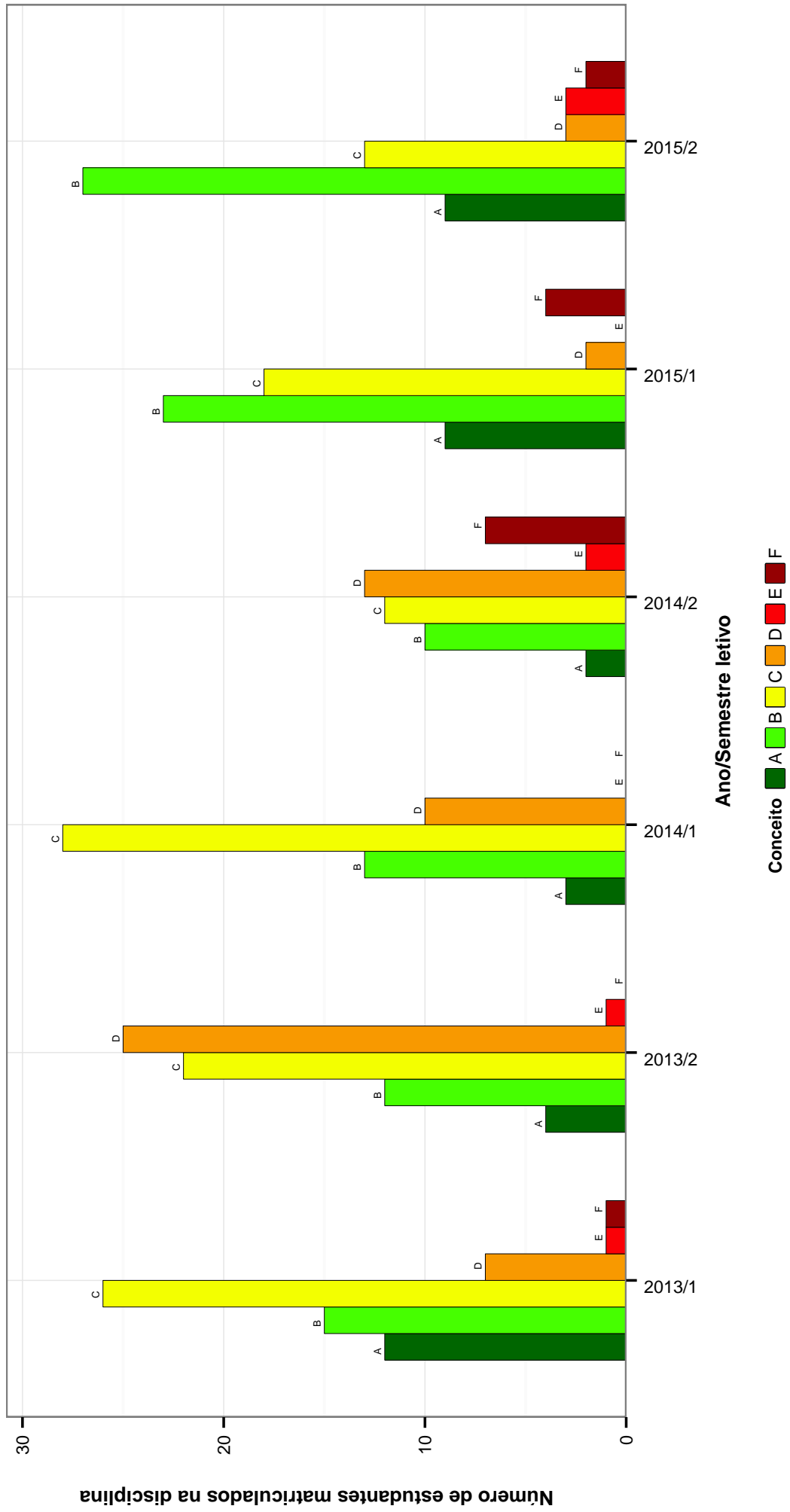


Figura 33: Conceitos obtidos pelos estudantes na disciplina VET026-PROFISSIOGRAFIA DO MEDICO VETERINARIO no período de 2008 a 2015 na Escola de Veterinária .

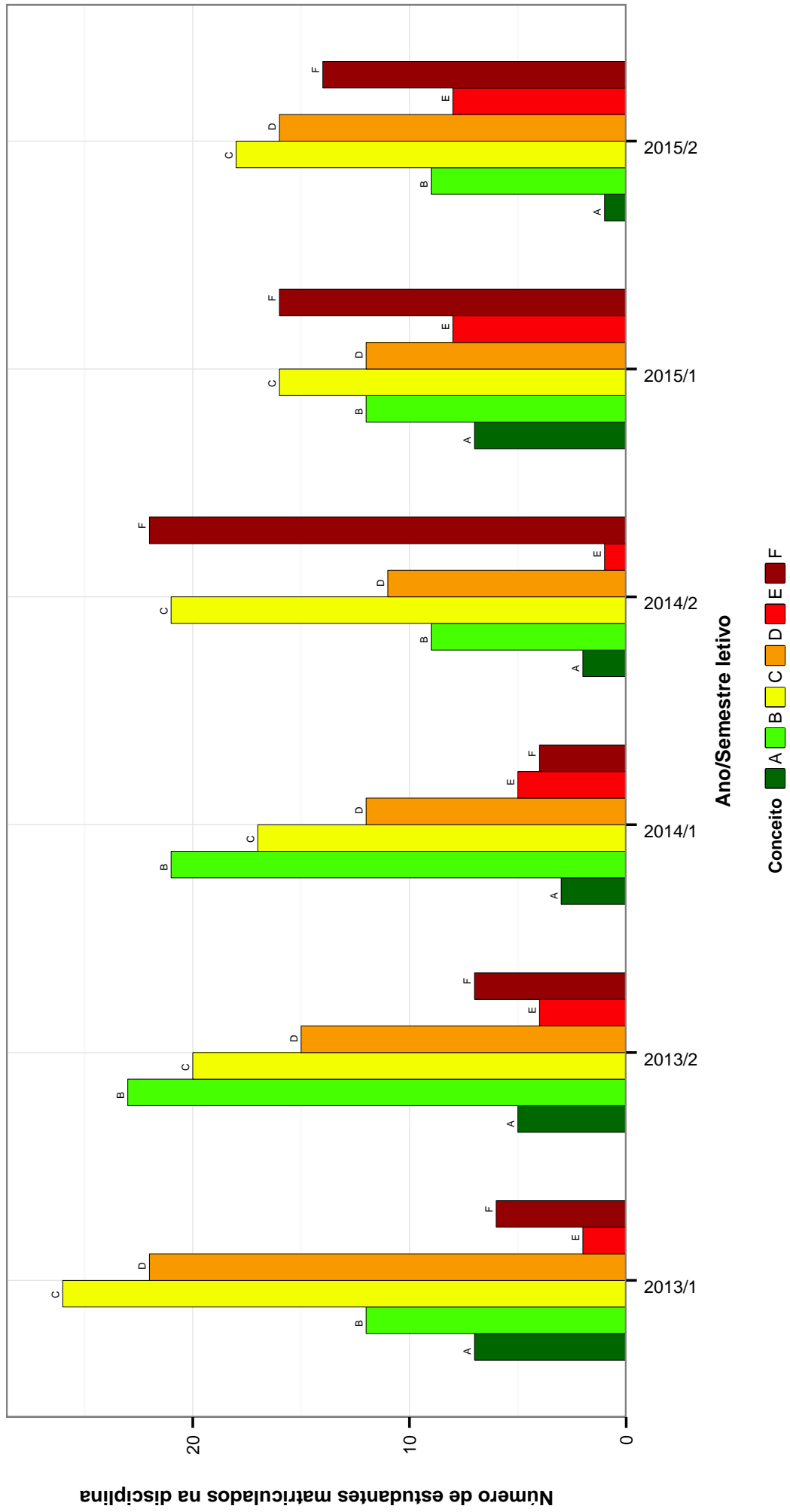


Figura 34: Conceitos obtidos pelos estudantes na disciplina VET028-ESTATISTICA APLICADA A MEDICINA VETERINARIA no período de 2008 a 2015 no Escola de Veterinária .

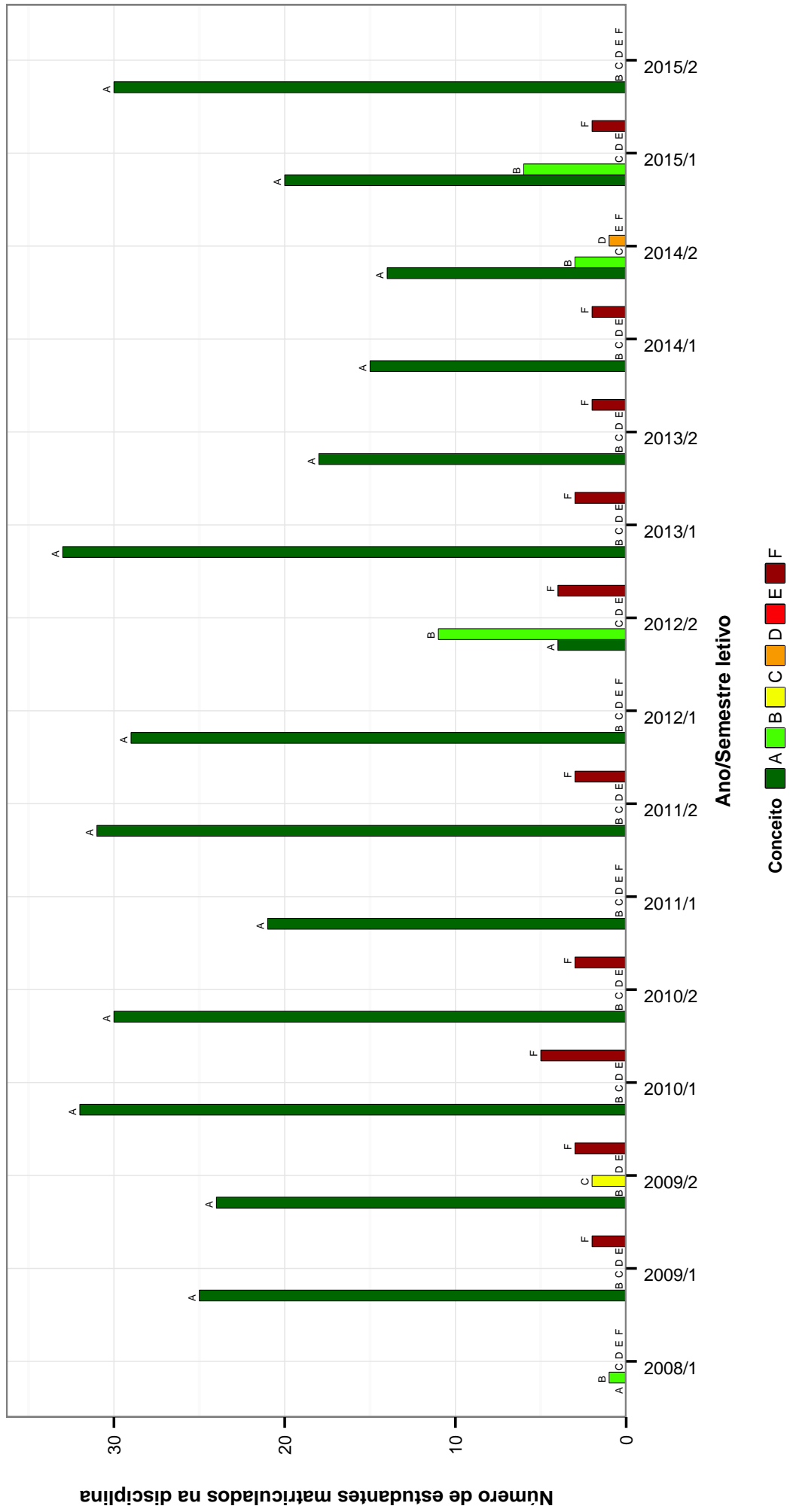


Figura 35: Conceitos obtidos pelos estudantes na disciplina ZOO002-AULAS PRATICAS INTEGRADAS DE CAMPO IV no período de 2008 a 2015 no Escola de Veterinária .

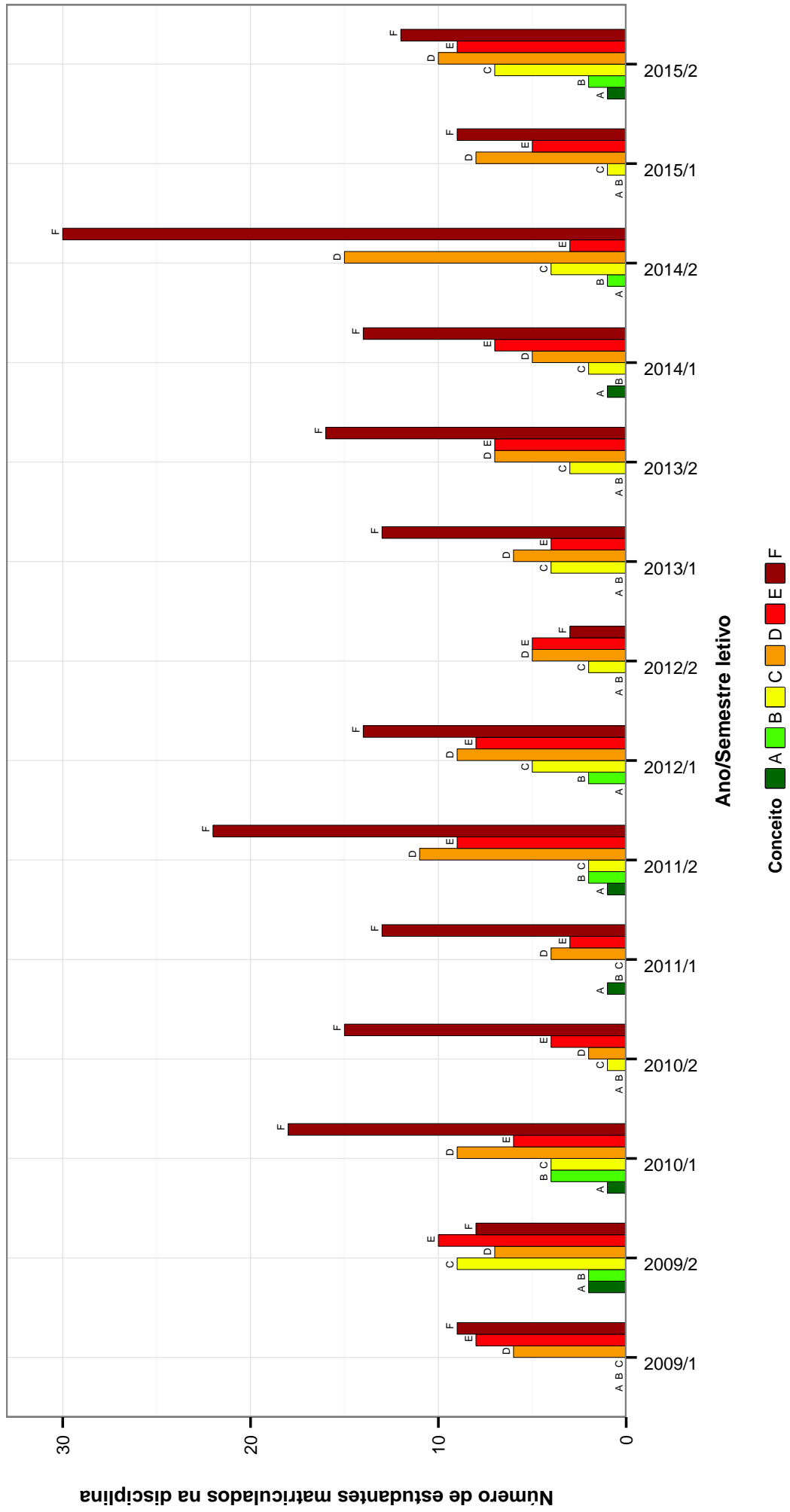


Figura 36: Conceitos obtidos pelos estudantes na disciplina ZOO004-SETOR AGRARIO E ORGANIZACAO SOCIAL NO BRASIL no período de 2008 a 2015 no Escola de Veterinária .

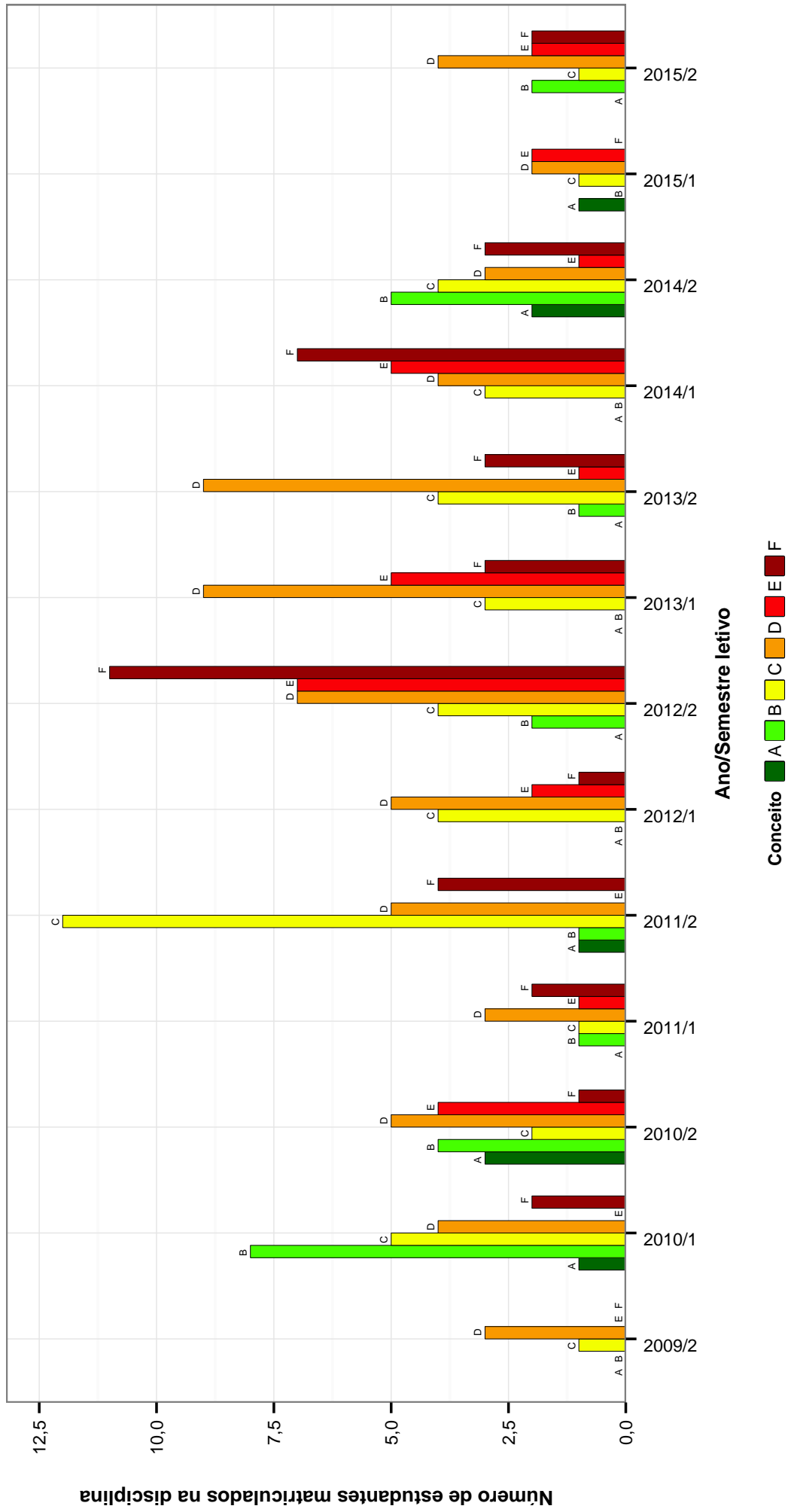


Figura 37: Conceitos obtidos pelos estudantes na disciplina ZOO005-BIOQUÍMICA APLICADA no período de 2008 a 2015 no Escola de Veterinária .

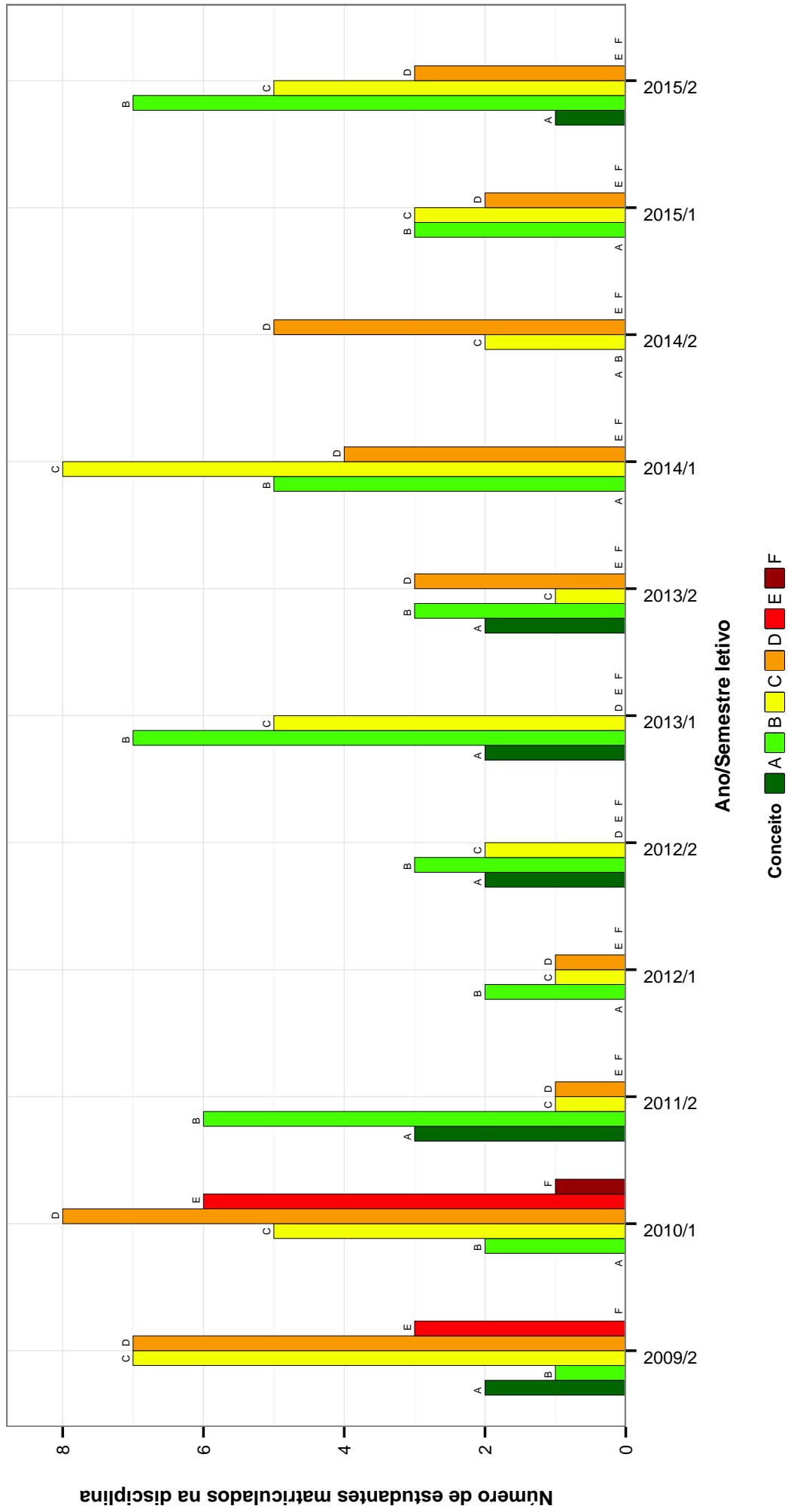


Figura 38: Conceitos obtidos pelos estudantes na disciplina ZOO006-GENÉTICA APLICADA A AQUACULTURA no período de 2008 a 2015 no Escola de Veterinária .

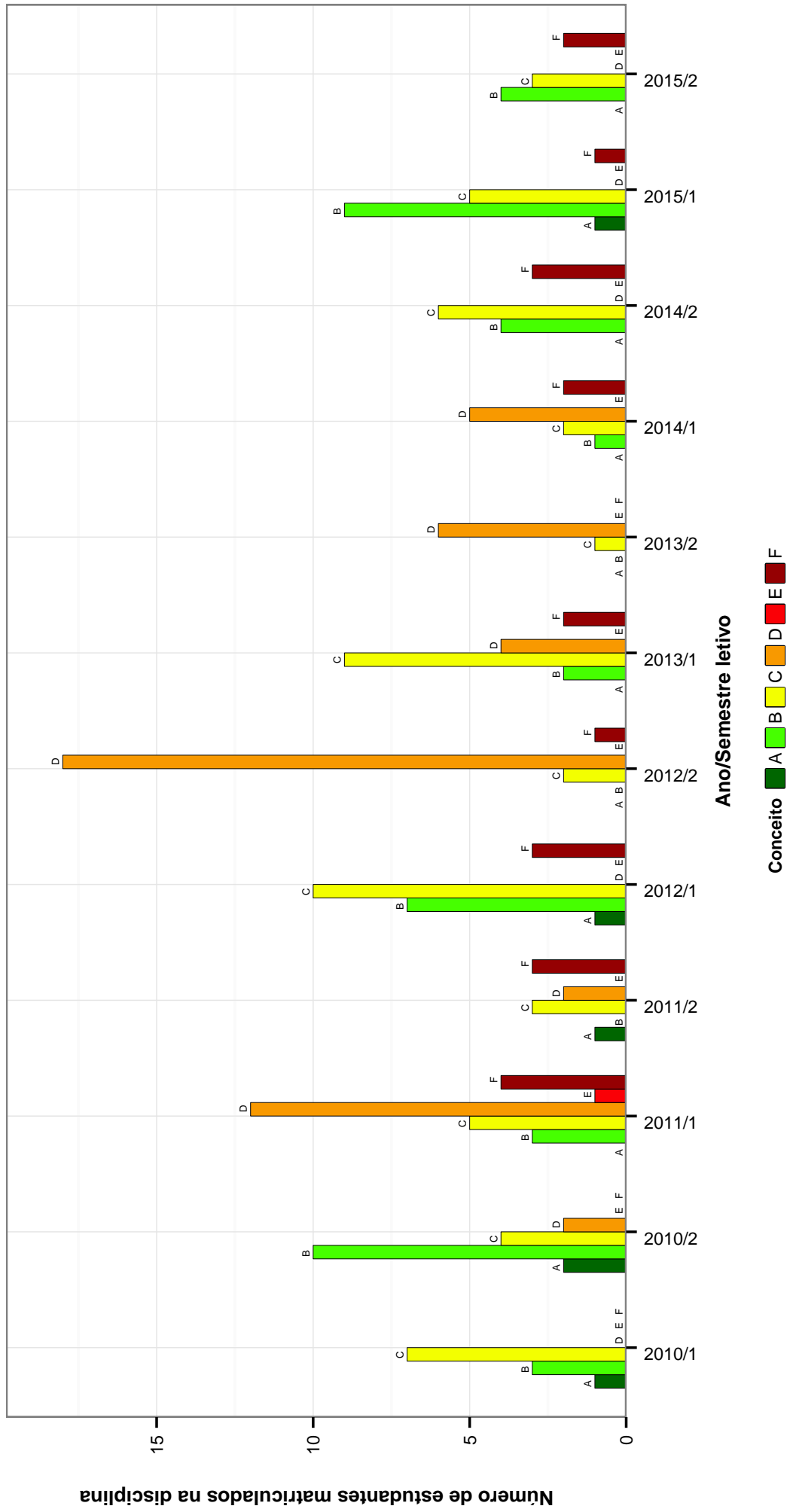


Figura 39: Conceitos obtidos pelos estudantes na disciplina ZOO007-BROMATOLOGIA no período de 2008 a 2015 no Escola de Veterinária .

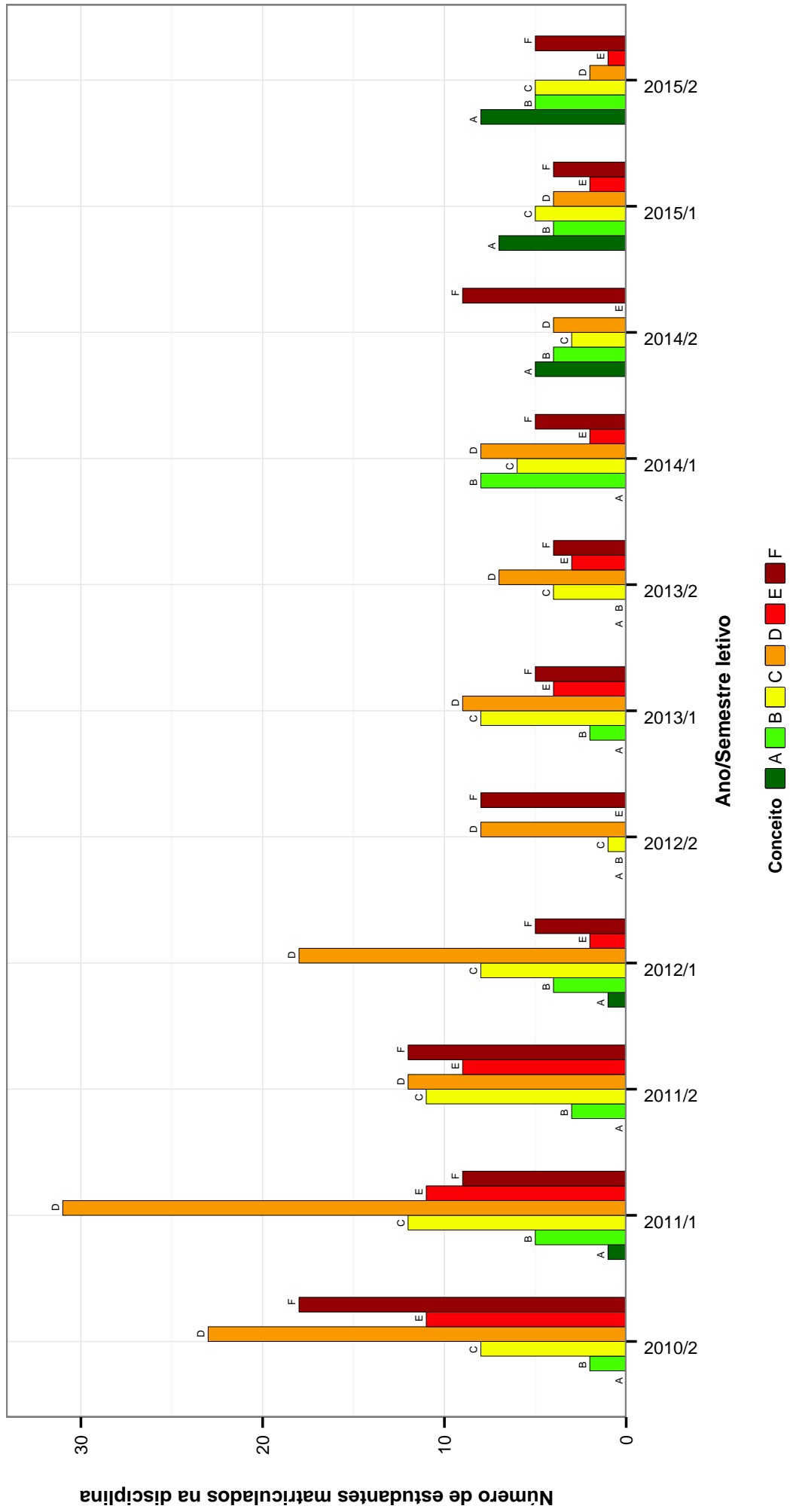


Figura 40: Conceitos obtidos pelos estudantes na disciplina ZOO028-INTRODUÇÃO A AQUACULTURA no período de 2008 a 2015 no Escola de Veterinária .

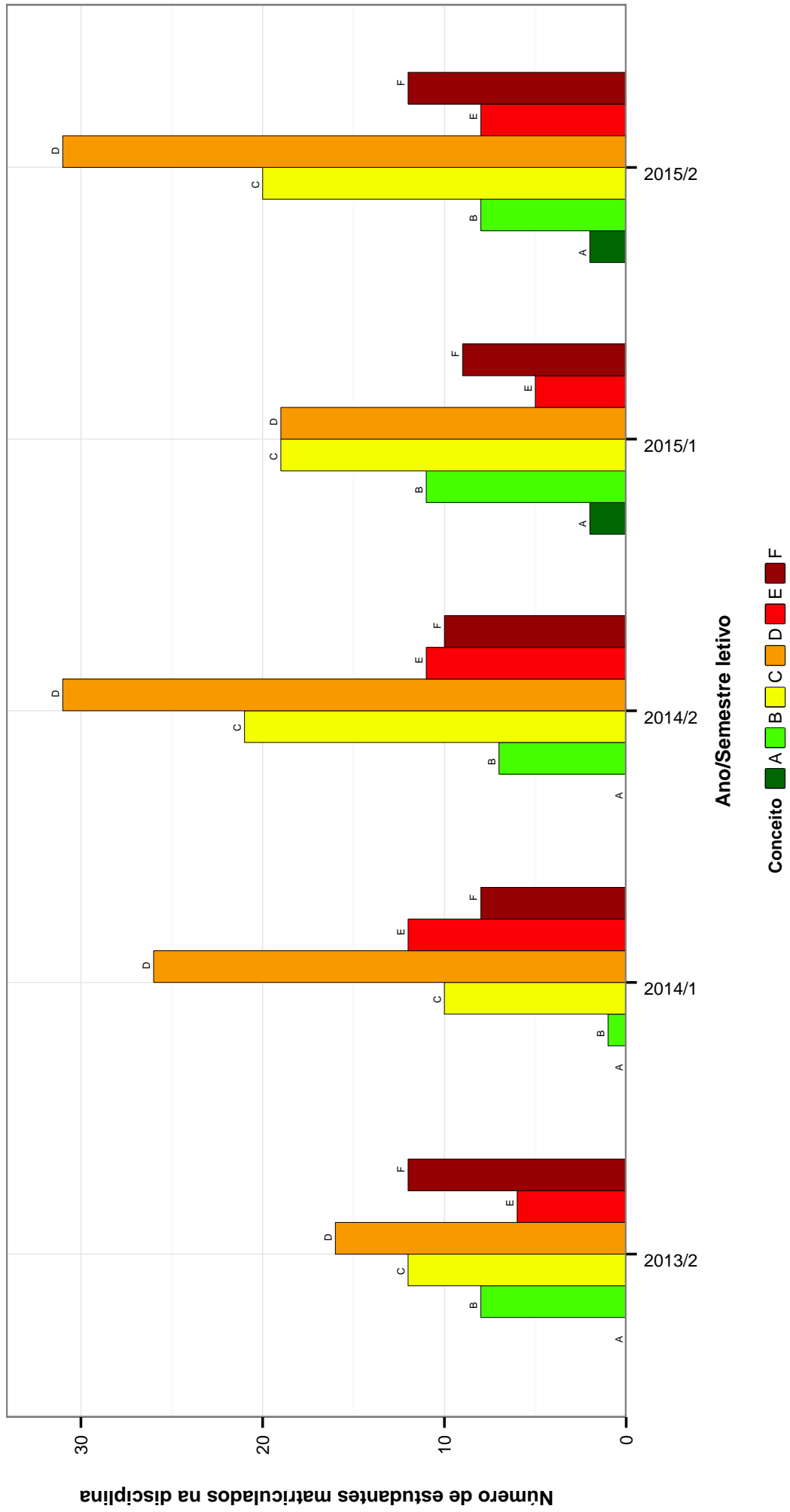


Figura 41: Conceitos obtidos pelos estudantes na disciplina ZOO032-SETOR AGRARIO E ORGANIZACAO SOCIAL NO BRASIL no período de 2008 a 2015 na Escola de Veterinária .

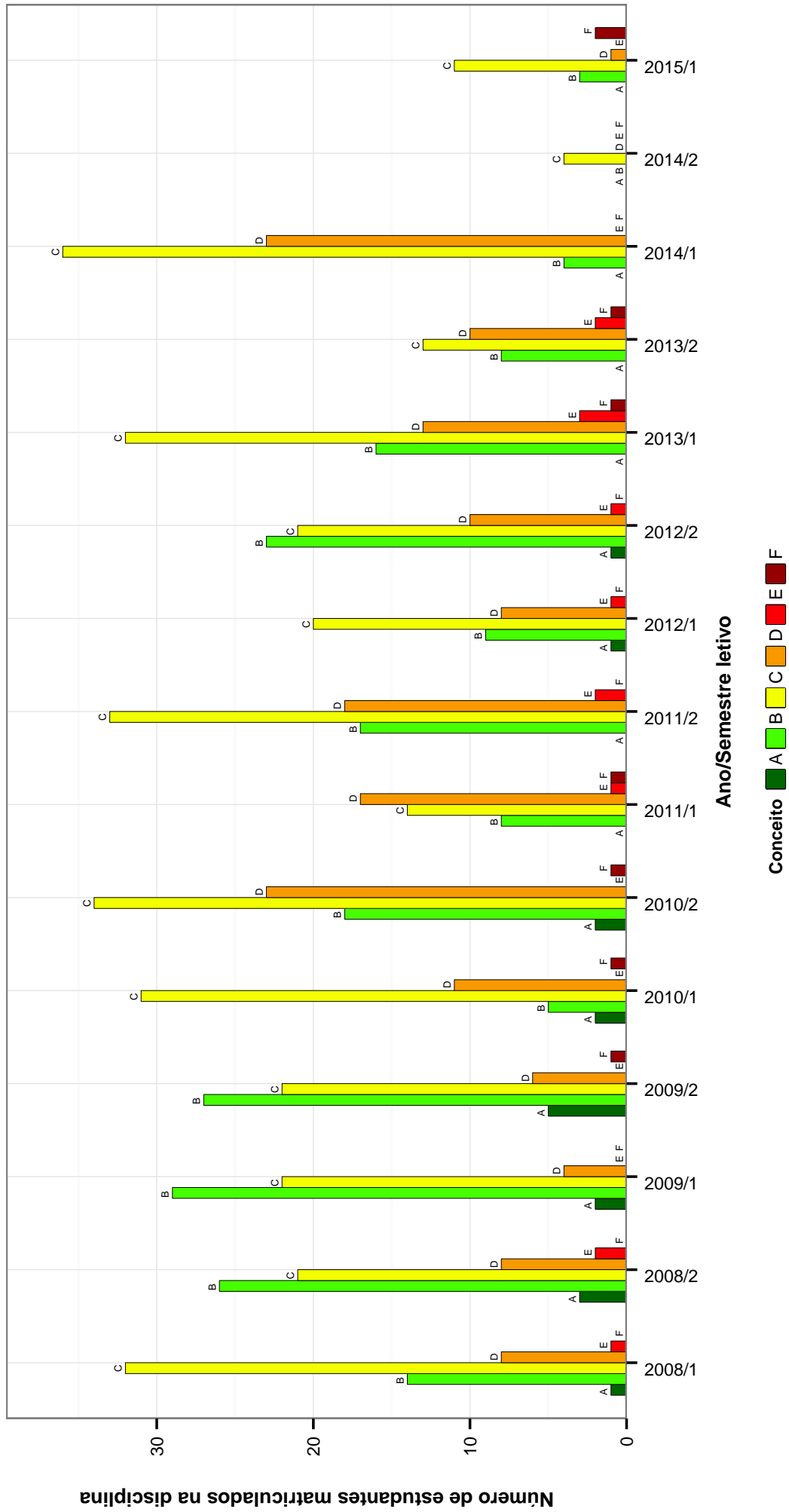


Figura 42: Conceitos obtidos pelos estudantes na disciplina ZOO601-INTRODUÇÃO A ZOOTECNIA no período de 2008 a 2015 no Escola de Veterinária .

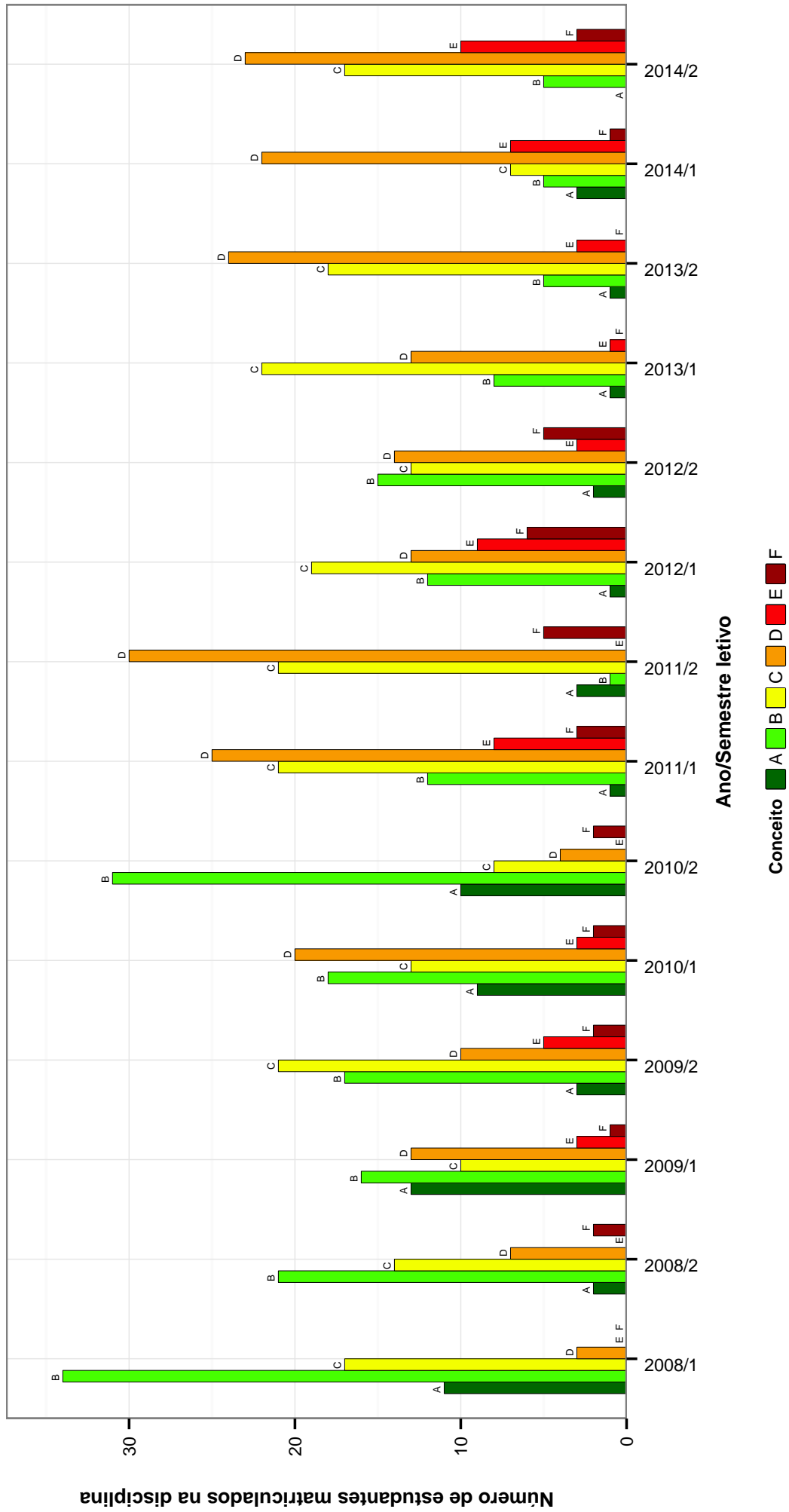


Figura 43: Conceitos obtidos pelos estudantes na disciplina ZOO602-NUTRICAÇÃO ANIMAL no período de 2008 a 2015 no Escola de Veterinária .

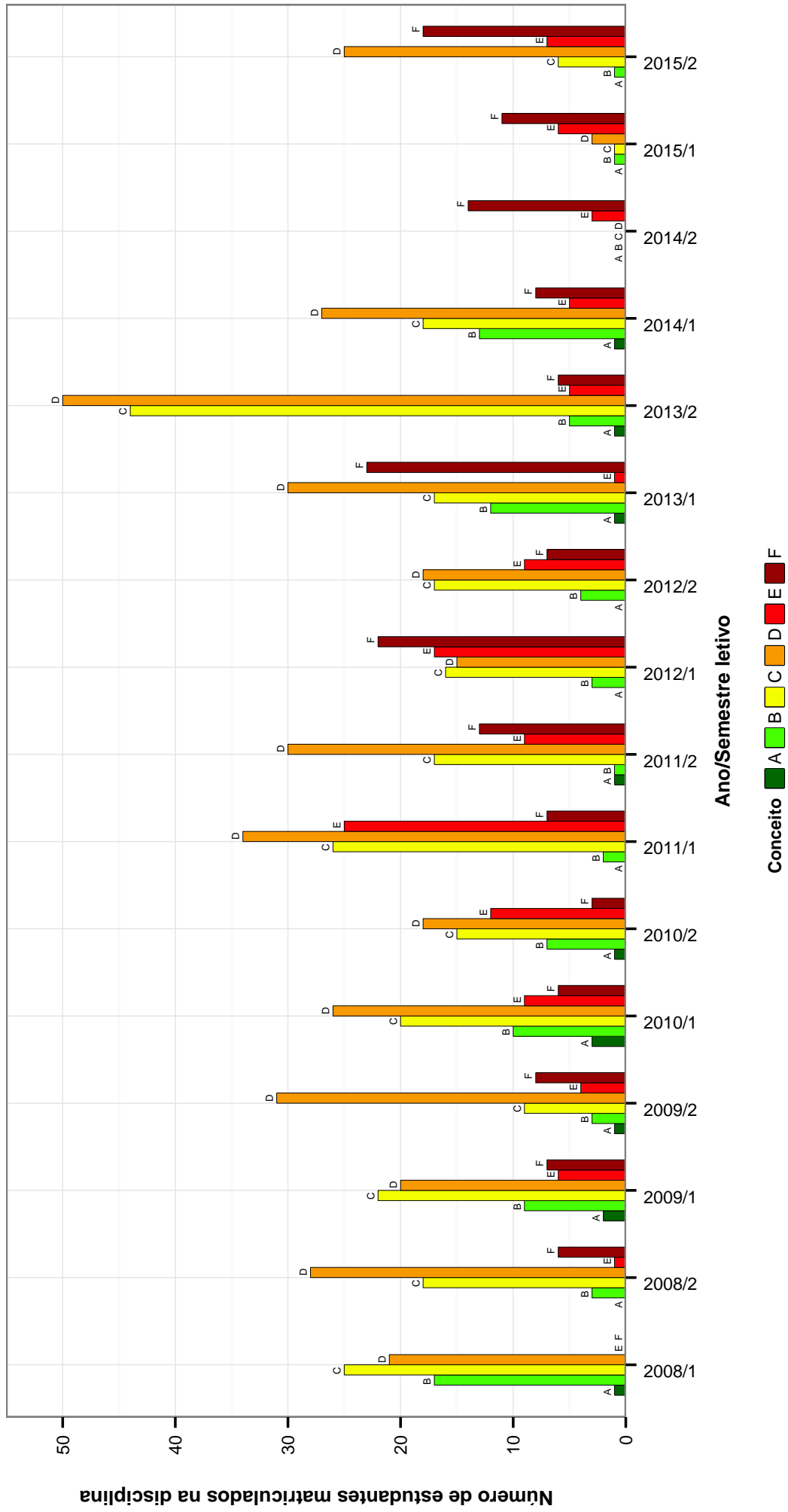


Figura 44: Conceitos obtidos pelos estudantes na disciplina ZOO603-MELHORAMENTO ANIMAL no período de 2008 a 2015 no Escola de Veterinária .

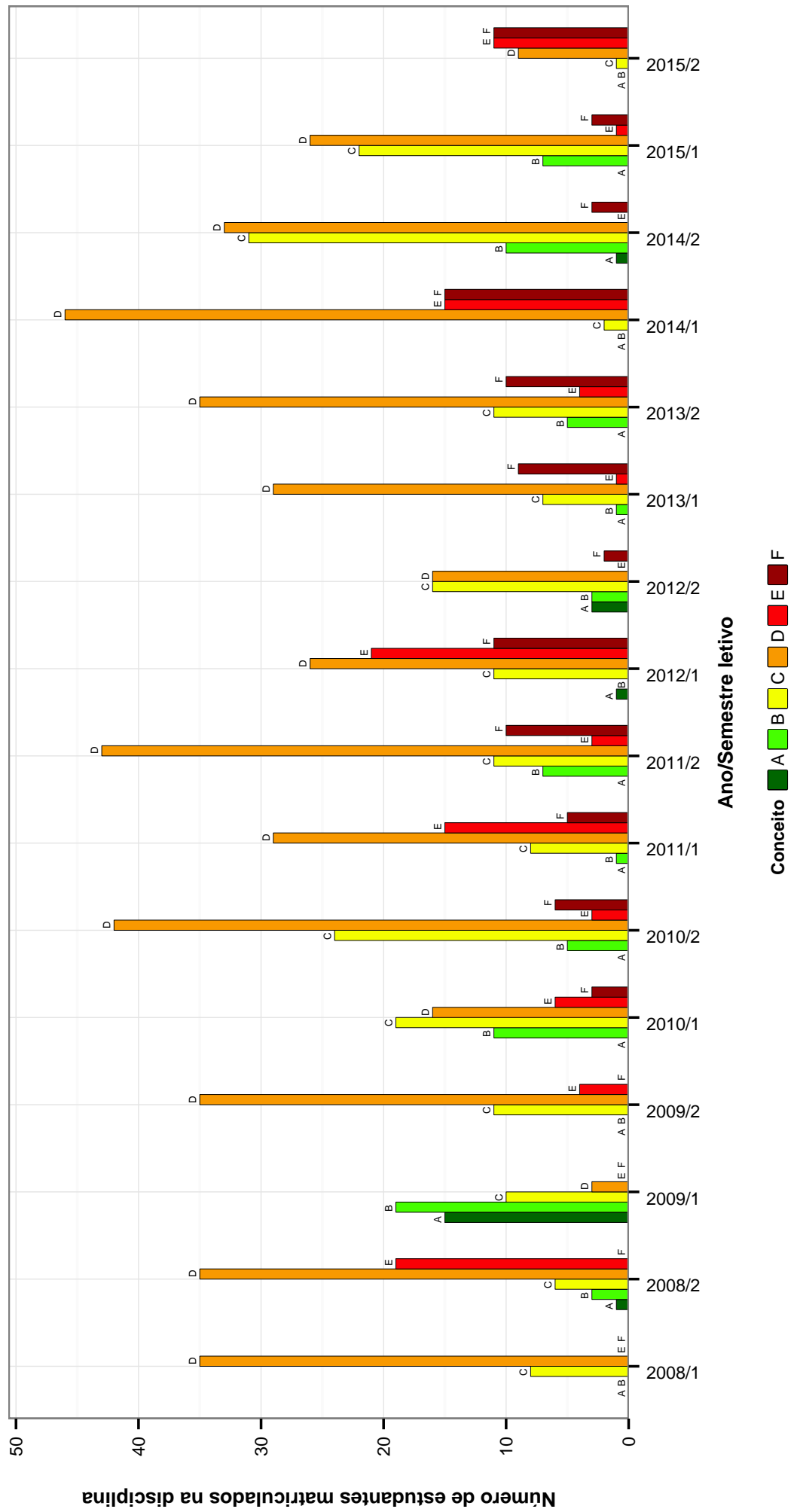


Figura 45: Conceitos obtidos pelos estudantes na disciplina ZOO604-FORRAGICULTURA no período de 2008 a 2015 no Escola de Veterinária .

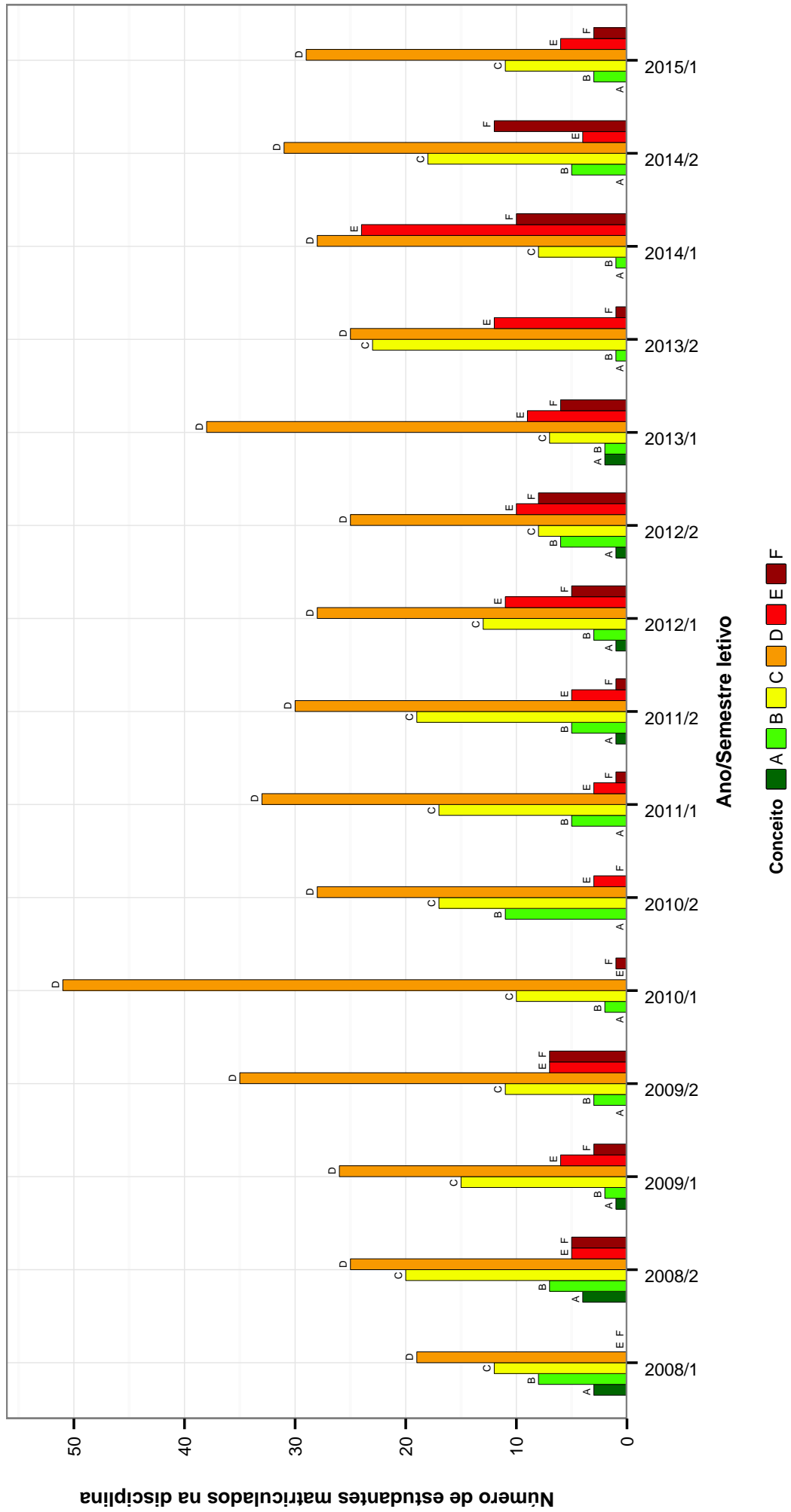


Figura 46: Conceitos obtidos pelos estudantes na disciplina ZOO605-EXTENSAO RURAL no período de 2008 a 2015 no Escola de Veterinária .

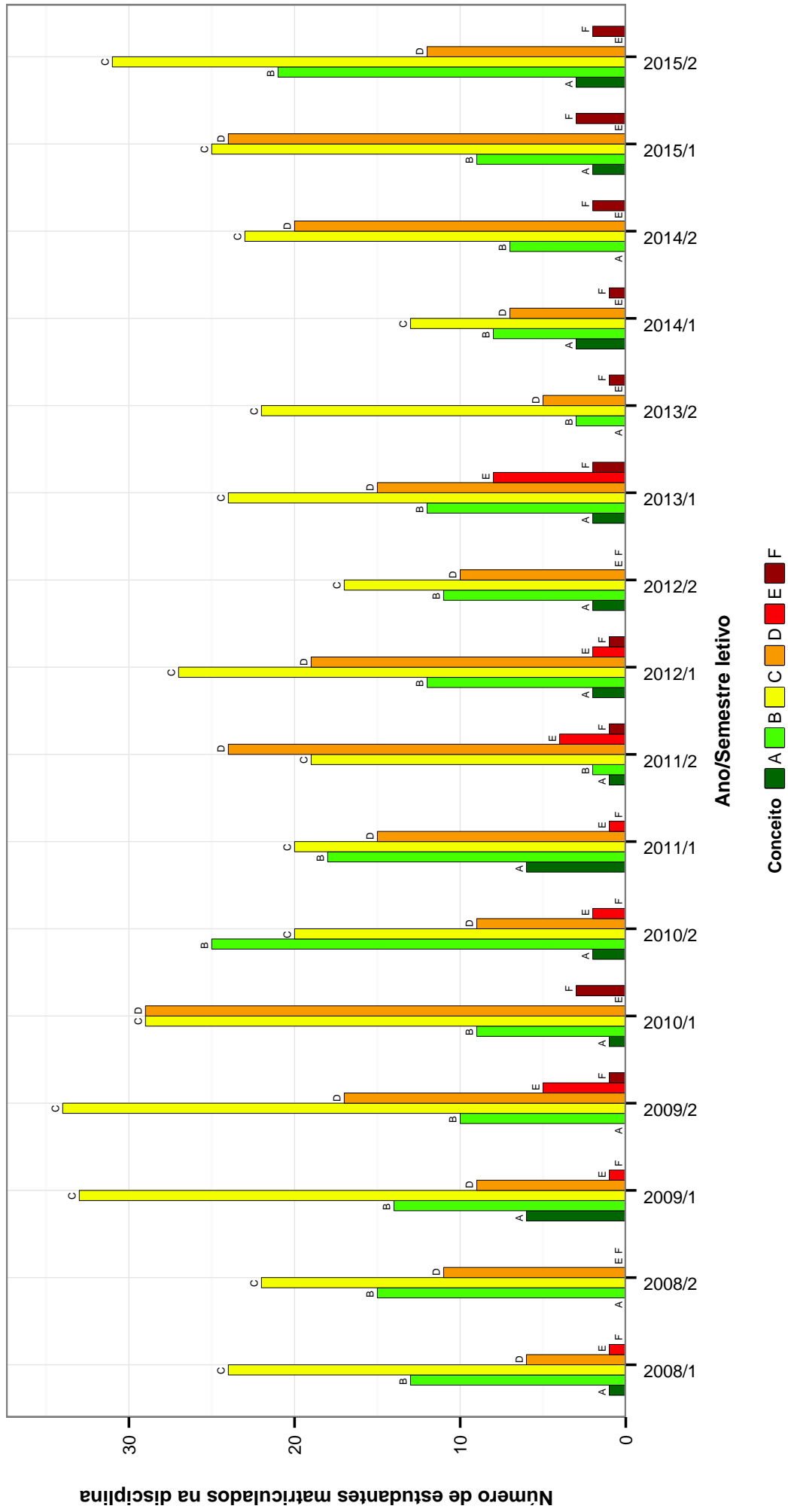


Figura 47: Conceitos obtidos pelos estudantes na disciplina ZOO606-SUINOCULTURA no período de 2008 a 2015 na Escola de Veterinária .

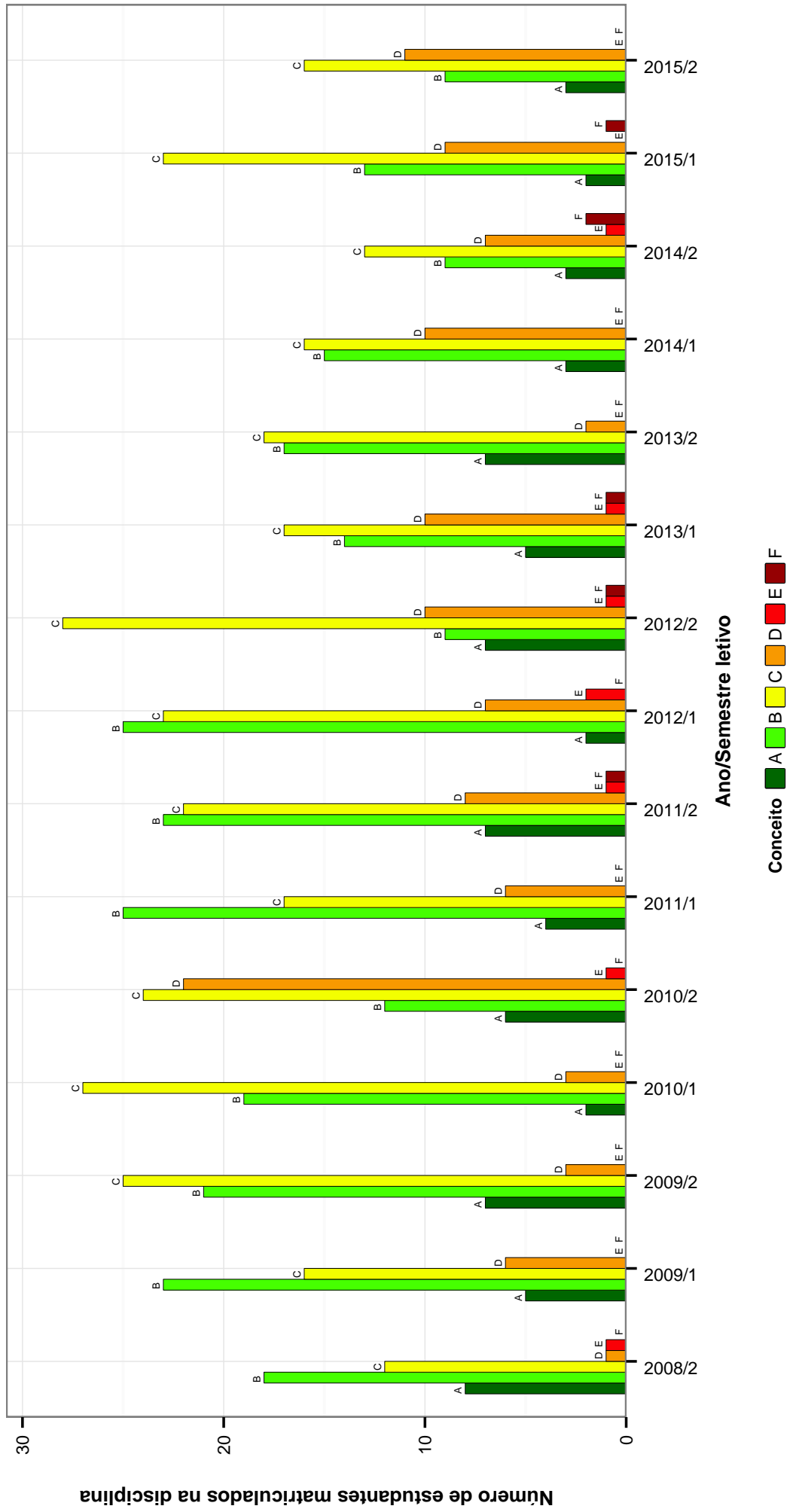


Figura 48: Conceitos obtidos pelos estudantes na disciplina ZOO607-AVICULTURA no período de 2008 a 2015 no Escola de Veterinária .

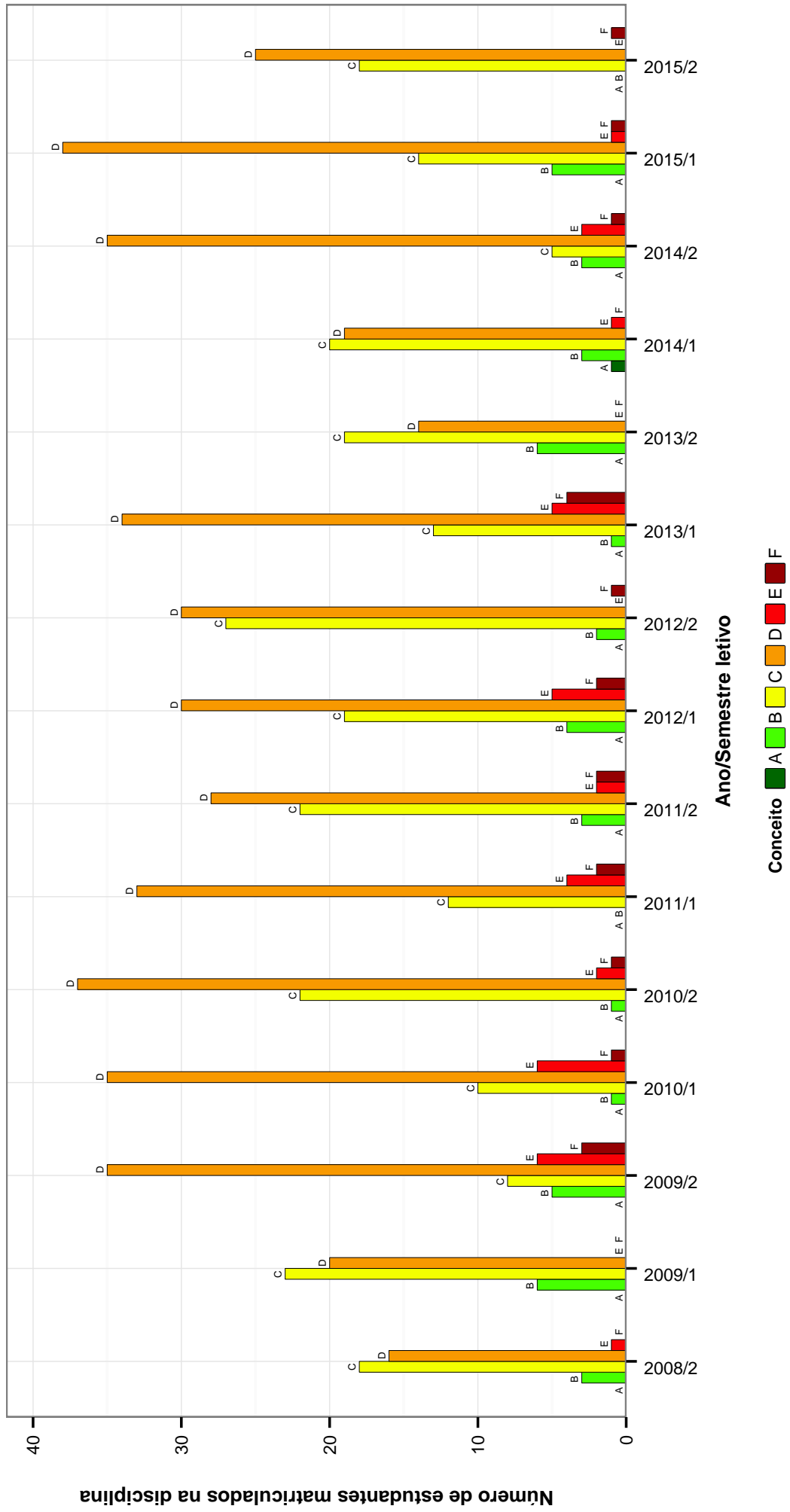


Figura 49: Conceitos obtidos pelos estudantes na disciplina ZOO608-BOVINOCULTURA DE LEITE no período de 2008 a 2015 no Escola de Veterinária .

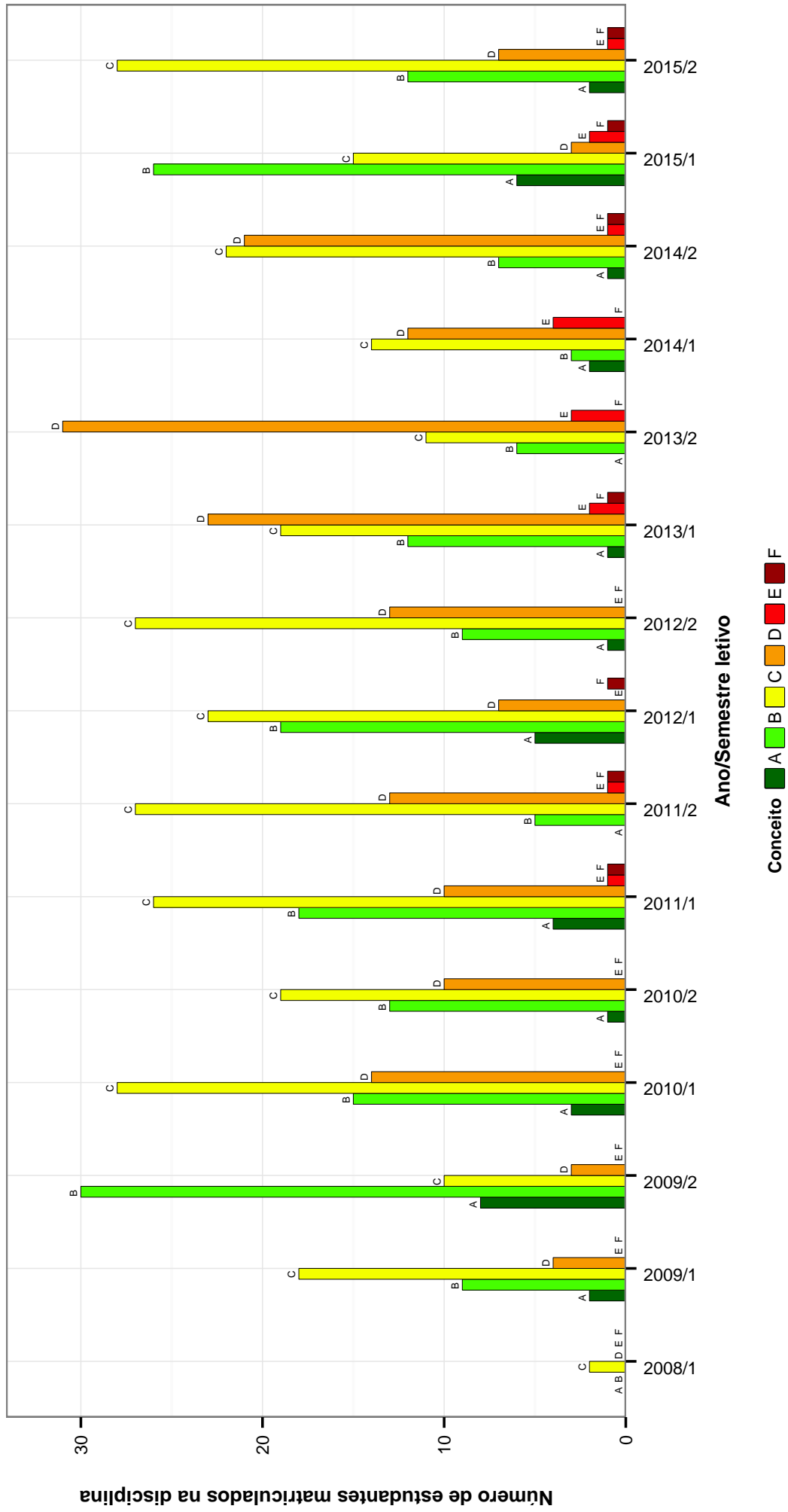


Figura 50: Conceitos obtidos pelos estudantes na disciplina ZOO609-BOVINOCULTURA DE CORTE no período de 2008 a 2015 na Escola de Veterinária .

3 ANÁLISE DA EVASÃO

Nessa seção é feita uma análise da evasão dos cursos ofertados pela Escola de Veterinária. Considera-se como evasão qualquer desvinculação da UFMG que não seja por motivo de conclusão do curso, ou seja, a evasão contabilizada não configura necessariamente o abandono do ensino superior, uma vez que estão incluídas situações como a mudança de curso a partir da realização de um novo processo seletivo e a mudança de instituição de ensino superior.

Para avaliar a evasão dos cursos ofertados na Escola de Veterinária, foram construídos gráficos de linha para cada curso contendo o percentual de estudantes que evadiram, que concluíram ou que ainda estão cursando *versus* o ano de ingresso desses estudantes na UFMG. O período considerado nessa parte do relatório abrange os últimos 10 anos, sendo que a linha horizontal em preto nos gráficos representa o percentual de evasão² calculado com base em todos os cursos de graduação presenciais da UFMG nesse intervalo de tempo.

²O percentual de evasão geral da UFMG foi calculado como o resultado da divisão do total de estudantes que evadiram da UFMG pelo total de estudantes que ingressaram na UFMG no período.

