

UNIVERSIDADE FEDERAL DE MINAS GERAIS
PRÓ-REITORIA DE GRADUAÇÃO
SETOR DE ESTATÍSTICA

Análise das disciplinas e cursos ofertados pela unidade
acadêmica:
Faculdade de Ciências Econômicas

BELO HORIZONTE
MARÇO DE 2016

**SETOR DE ESTATÍSTICA / PRÓ-REITORIA DE
GRADUAÇÃO**

PRÓ-REITOR DE GRADUAÇÃO

RICARDO HIROSHI CALDEIRA TAKAHASHI

PRÓ-REITOR ADJUNTO DE GRADUAÇÃO

WALMIR MATOS CAMINHAS

COORDENADORA DO SETOR DE ESTATÍSTICA

CAROLINA SILVA PENA

EQUIPE SETOR DE ESTATÍSTICA

RAQUEL YURI DA SILVEIRA AOKI

ALINE MOREIRA MARTINS

BRUNA FÁTIMA FARIA

Contato: estatistica@prograd.ufmg.br

Sumário

1	INTRODUÇÃO	10
2	ANÁLISE DAS PRINCIPAIS DISCIPLINAS	11
3	ANÁLISE DA EVASÃO	103

Lista de Tabelas

1	Disciplinas ofertadas pela Faculdade de Ciências Econômicas no período de 2014/1 a 2015/2	12
2	Avaliação da disciplina CAD001-TOPICOS EM ADMINISTRACAO entre os anos de 2008 e 2015	20
3	Avaliação da disciplina CAD009-ADMINISTRACAO DE RECURSOS MATERIAIS E PATRIMONIAIS entre os anos de 2008 e 2015	22
4	Avaliação da disciplina CAD014-ADMINISTRACAO TRIBUTARIA entre os anos de 2008 e 2015	23
5	Avaliação da disciplina CAD029-TOPICOS EM ADMINISTRACAO A entre os anos de 2008 e 2015	23
6	Avaliação da disciplina CAD045-INVESTIMENTO E CALCULO FINANCEIRO entre os anos de 2008 e 2015	24
7	Avaliação da disciplina CAD049-GESTAO DE CUSTOS entre os anos de 2008 e 2015	25
8	Avaliação da disciplina CAD052-ADMINISTRACAO FINANCEIRA I entre os anos de 2008 e 2015	26
9	Avaliação da disciplina CAD053-ADMINISTRACAO DA PRODUCAO E OPERACOES entre os anos de 2008 e 2015	26
10	Avaliação da disciplina CAD103-ADMINISTRACAO T.G.A. entre os anos de 2008 e 2015	27
11	Avaliação da disciplina CAD118-PESQUISA OPERACIONAL EM ADMINISTRACAO entre os anos de 2008 e 2015	27
12	Avaliação da disciplina CAD122-MERCADO DE CAPITAIS entre os anos de 2008 e 2015	28
13	Avaliação da disciplina CAD152-TEORIA DA ADMINISTRACAO I entre os anos de 2008 e 2015	29
14	Avaliação da disciplina CAD163-ADMINISTRACAO DE RECURSOS HUMANOS entre os anos de 2008 e 2015	29
15	Avaliação da disciplina CAD167-ADMINISTRACAO FINANCEIRA entre os anos de 2008 e 2015	30

16	Avaliação da disciplina CAD189-TEORIA DA ADMINISTRACAO entre os anos de 2008 e 2015	31
17	Avaliação da disciplina CIC010-INTRODUCAO A CONTABILIDADE entre os anos de 2008 e 2015	31
18	Avaliação da disciplina CIC026-TOPICOS EM CONTABILIDADE A entre os anos de 2008 e 2015	32
19	Avaliação da disciplina CIC046-CONTABILIDADE I entre os anos de 2008 e 2015	33
20	Avaliação da disciplina CIC047-CONTABILIDADE II entre os anos de 2008 e 2015	33
21	Avaliação da disciplina CIC048-CONTABILIDADE III entre os anos de 2008 e 2015	34
22	Avaliação da disciplina CIC050-CONTABILIDADE IV entre os anos de 2008 e 2015	34
23	Avaliação da disciplina CIC052-METODOS QUANTITATIVOS APLICADOS EM CONTABILIDADE E FINANÇAS entre os anos de 2008 e 2015 .	35
24	Avaliação da disciplina CIC071-PROJETO DE PESQUISA EM CONTABILIDADE entre os anos de 2008 e 2015	35
25	Avaliação da disciplina CIC073-RELATORIO DE PESQUISA: MONOGRAFIA entre os anos de 2008 e 2015	35
26	Avaliação da disciplina CIC146-TOPICOS EM CONTROLADORIA B entre os anos de 2008 e 2015	36
27	Avaliação da disciplina ECN015-ECONOMIA MATEMATICA entre os anos de 2008 e 2015	36
28	Avaliação da disciplina ECN020-MACROECONOMIA I entre os anos de 2008 e 2015	36
29	Avaliação da disciplina ECN021-ECONOMIA INTERNACIONAL entre os anos de 2008 e 2015	37
30	Avaliação da disciplina ECN023-MICROECONOMIA A-III entre os anos de 2008 e 2015	38
31	Avaliação da disciplina ECN028-DESENVOLVIMENTO ECONOMICO entre os anos de 2008 e 2015	38

32	Avaliação da disciplina ECN034-TOPICOS EM DESENVOLVIMENTO ECONOMICO E REGIONAL entre os anos de 2008 e 2015	38
33	Avaliação da disciplina ECN048-TOPICOS EM ECONOMIA DO SETOR PUBLICO E DA REGULACAO entre os anos de 2008 e 2015	39
34	Avaliação da disciplina ECN051-HISTORIA ECONOMICA DO BRASIL entre os anos de 2008 e 2015	39
35	Avaliação da disciplina ECN052-HISTORIA DO PENSAMENTO ECONOMICO entre os anos de 2008 e 2015	40
36	Avaliação da disciplina ECN053-MACROECONOMIA II entre os anos de 2008 e 2015	40
37	Avaliação da disciplina ECN055-ECONOMIA POLITICA entre os anos de 2008 e 2015	41
38	Avaliação da disciplina ECN058-TOPICOS EM ECONOMIA POLITICA E HISTORIA ECONOMICA entre os anos de 2008 e 2015	41
39	Avaliação da disciplina ECN061-MICROECONOMIA A-I entre os anos de 2008 e 2015	41
40	Avaliação da disciplina ECN062-MICROECONOMIA A-II entre os anos de 2008 e 2015	42
41	Avaliação da disciplina ECN063-TOPICOS EM ECONOMIA POLITICA E HISTORIA ECONOMICA entre os anos de 2008 e 2015	43
42	Avaliação da disciplina ECN075-ECONOMIA PARA ENGENHARIA entre os anos de 2008 e 2015	43
43	Avaliação da disciplina ECN101-ECONOMIA A I entre os anos de 2008 e 2015	44
44	Avaliação da disciplina ECN140-INTRODUCAO A ECONOMIA entre os anos de 2008 e 2015	47
45	Avaliação da disciplina ECN180-ECONOMIA AII entre os anos de 2008 e 2015	48
46	Avaliação da disciplina ECN181-HISTORIA ECONOMICA GERAL entre os anos de 2008 e 2015	48
47	Avaliação da disciplina ECN190-ECONOMETRIA I entre os anos de 2008 e 2015	49

48	Avaliação da disciplina ECN205-CONTABILIDADE SOCIAL A entre os anos de 2008 e 2015	50
49	Avaliação da disciplina FCE002-TOPICOS EM ECONOMIA SOCIAL entre os anos de 2008 e 2015	50
50	Avaliação da disciplina POP004-TOPICOS EM DEMOGRAFIA entre os anos de 2008 e 2015	50
51	Avaliação da disciplina POP005-INTRODUCAO A DEMOGRAFIA entre os anos de 2008 e 2015	52

Lista de Figuras

1	Conceitos obtidos pelos estudantes na disciplina CAD001-TOPICOS EM ADMINISTRACAO no período de 2008 a 2015 no Faculdade de Ciências Econômicas	53
2	Conceitos obtidos pelos estudantes na disciplina CAD009-ADMINISTRACAO DE RECURSOS MATERIAIS E PATRIMONIAIS no período de 2008 a 2015 no Faculdade de Ciências Econômicas	54
3	Conceitos obtidos pelos estudantes na disciplina CAD014-ADMINISTRACAO TRIBUTARIA no período de 2008 a 2015 no Faculdade de Ciências Econômicas	55
4	Conceitos obtidos pelos estudantes na disciplina CAD029-TOPICOS EM ADMINISTRACAO A no período de 2008 a 2015 no Faculdade de Ciências Econômicas	56
5	Conceitos obtidos pelos estudantes na disciplina CAD045-INVESTIMENTO E CALCULO FINANCEIRO no período de 2008 a 2015 no Faculdade de Ciências Econômicas	57
6	Conceitos obtidos pelos estudantes na disciplina CAD049-GESTAO DE CUSTOS no período de 2008 a 2015 no Faculdade de Ciências Econômicas	58
7	Conceitos obtidos pelos estudantes na disciplina CAD052-ADMINISTRACAO FINANCEIRA I no período de 2008 a 2015 no Faculdade de Ciências Econômicas	59
8	Conceitos obtidos pelos estudantes na disciplina CAD053-ADMINISTRACAO DA PRODUCAO E OPERACOES no período de 2008 a 2015 no Faculdade de Ciências Econômicas	60
9	Conceitos obtidos pelos estudantes na disciplina CAD103-ADMINISTRACAO T.G.A. no período de 2008 a 2015 no Faculdade de Ciências Econômicas	61
10	Conceitos obtidos pelos estudantes na disciplina CAD118-PESQUISA OPERACIONAL EM ADMINISTRACAO no período de 2008 a 2015 no Faculdade de Ciências Econômicas	62
11	Conceitos obtidos pelos estudantes na disciplina CAD122-MERCADO DE CAPITAIS no período de 2008 a 2015 no Faculdade de Ciências Econômicas	63

12	Conceitos obtidos pelos estudantes na disciplina CAD152-TEORIA DA ADMINISTRACAO I no período de 2008 a 2015 no Faculdade de Ciências Econômicas	64
13	Conceitos obtidos pelos estudantes na disciplina CAD163-ADMINISTRACAO DE RECURSOS HUMANOS no período de 2008 a 2015 no Faculdade de Ciências Econômicas	65
14	Conceitos obtidos pelos estudantes na disciplina CAD167-ADMINISTRACAO FINANCEIRA no período de 2008 a 2015 no Faculdade de Ciências Econômicas	66
15	Conceitos obtidos pelos estudantes na disciplina CAD189-TEORIA DA ADMINISTRACAO no período de 2008 a 2015 no Faculdade de Ciências Econômicas	67
16	Conceitos obtidos pelos estudantes na disciplina CIC010-INTRODUCAO A CONTABILIDADE no período de 2008 a 2015 no Faculdade de Ciências Econômicas	68
17	Conceitos obtidos pelos estudantes na disciplina CIC026-TOPICOS EM CONTABILIDADE A no período de 2008 a 2015 no Faculdade de Ciências Econômicas	69
18	Conceitos obtidos pelos estudantes na disciplina CIC046-CONTABILIDADE I no período de 2008 a 2015 no Faculdade de Ciências Econômicas	70
19	Conceitos obtidos pelos estudantes na disciplina CIC047-CONTABILIDADE II no período de 2008 a 2015 no Faculdade de Ciências Econômicas	71
20	Conceitos obtidos pelos estudantes na disciplina CIC048-CONTABILIDADE III no período de 2008 a 2015 no Faculdade de Ciências Econômicas	72
21	Conceitos obtidos pelos estudantes na disciplina CIC050-CONTABILIDADE IV no período de 2008 a 2015 no Faculdade de Ciências Econômicas	73
22	Conceitos obtidos pelos estudantes na disciplina CIC052-METODOS QUANTITATIVOS APLICADOS EM CONTABILIDADE E FINANÇAS no período de 2008 a 2015 no Faculdade de Ciências Econômicas	74
23	Conceitos obtidos pelos estudantes na disciplina CIC071-PROJETO DE PESQUISA EM CONTABILIDADE no período de 2008 a 2015 no Faculdade de Ciências Econômicas	75

24	Conceitos obtidos pelos estudantes na disciplina CIC073-RELATORIO DE PESQUISA: MONOGRAFIA no período de 2008 a 2015 no Faculdade de Ciências Econômicas	76
25	Conceitos obtidos pelos estudantes na disciplina CIC146-TOPICOS EM CONTROLADORIA B no período de 2008 a 2015 no Faculdade de Ciências Econômicas	77
26	Conceitos obtidos pelos estudantes na disciplina ECN015-ECONOMIA MATEMATICA no período de 2008 a 2015 no Faculdade de Ciências Econômicas	78
27	Conceitos obtidos pelos estudantes na disciplina ECN020-MACROECONOMIA I no período de 2008 a 2015 no Faculdade de Ciências Econômicas	79
28	Conceitos obtidos pelos estudantes na disciplina ECN021-ECONOMIA INTERNACIONAL no período de 2008 a 2015 no Faculdade de Ciências Econômicas	80
29	Conceitos obtidos pelos estudantes na disciplina ECN023-MICROECONOMIA A-III no período de 2008 a 2015 no Faculdade de Ciências Econômicas . . .	81
30	Conceitos obtidos pelos estudantes na disciplina ECN028-DESENVOLVIMENTO ECONOMICO no período de 2008 a 2015 no Faculdade de Ciências Econômicas	82
31	Conceitos obtidos pelos estudantes na disciplina ECN034-TOPICOS EM DESENVOLVIMENTO ECONOMICO E REGIONAL no período de 2008 a 2015 no Faculdade de Ciências Econômicas	83
32	Conceitos obtidos pelos estudantes na disciplina ECN048-TOPICOS EM ECONOMIA DO SETOR PUBLICO E DA REGULACAO no período de 2008 a 2015 no Faculdade de Ciências Econômicas	84
33	Conceitos obtidos pelos estudantes na disciplina ECN051-HISTORIA ECONOMICA DO BRASIL no período de 2008 a 2015 no Faculdade de Ciências Econômicas	85
34	Conceitos obtidos pelos estudantes na disciplina ECN052-HISTORIA DO PENSAMENTO ECONOMICO no período de 2008 a 2015 no Faculdade de Ciências Econômicas	86

35	Conceitos obtidos pelos estudantes na disciplina ECN053-MACROECONOMIA II no período de 2008 a 2015 no Faculdade de Ciências Econômicas	87
36	Conceitos obtidos pelos estudantes na disciplina ECN055-ECONOMIA POLITICA no período de 2008 a 2015 no Faculdade de Ciências Econômicas	88
37	Conceitos obtidos pelos estudantes na disciplina ECN058-TOPICOS EM ECONOMIA POLITICA E HISTORIA ECONOMICA no período de 2008 a 2015 no Faculdade de Ciências Econômicas	89
38	Conceitos obtidos pelos estudantes na disciplina ECN061-MICROECONOMIA A-I no período de 2008 a 2015 no Faculdade de Ciências Econômicas . . .	90
39	Conceitos obtidos pelos estudantes na disciplina ECN062-MICROECONOMIA A-II no período de 2008 a 2015 no Faculdade de Ciências Econômicas . . .	91
40	Conceitos obtidos pelos estudantes na disciplina ECN063-TOPICOS EM ECONOMIA POLITICA E HISTORIA ECONOMICA no período de 2008 a 2015 no Faculdade de Ciências Econômicas	92
41	Conceitos obtidos pelos estudantes na disciplina ECN075-ECONOMIA PARA ENGENHARIA no período de 2008 a 2015 no Faculdade de Ciências Econômicas	93
42	Conceitos obtidos pelos estudantes na disciplina ECN101-ECONOMIA A I no período de 2008 a 2015 no Faculdade de Ciências Econômicas	94
43	Conceitos obtidos pelos estudantes na disciplina ECN140-INTRODUCAO A ECONOMIA no período de 2008 a 2015 no Faculdade de Ciências Econômicas	95
44	Conceitos obtidos pelos estudantes na disciplina ECN180-ECONOMIA AII no período de 2008 a 2015 no Faculdade de Ciências Econômicas	96
45	Conceitos obtidos pelos estudantes na disciplina ECN181-HISTORIA ECONOMICA GERAL no período de 2008 a 2015 no Faculdade de Ciências Econômicas	97
46	Conceitos obtidos pelos estudantes na disciplina ECN190-ECONOMETRIA I no período de 2008 a 2015 no Faculdade de Ciências Econômicas	98

47	Conceitos obtidos pelos estudantes na disciplina ECN205-CONTABILIDADE SOCIAL A no período de 2008 a 2015 no Faculdade de Ciências Econômicas	99
48	Conceitos obtidos pelos estudantes na disciplina FCE002-TOPICOS EM ECONOMIA SOCIAL no período de 2008 a 2015 no Faculdade de Ciências Econômicas	100
49	Conceitos obtidos pelos estudantes na disciplina POP004-TOPICOS EM DEMOGRAFIA no período de 2008 a 2015 no Faculdade de Ciências Econômicas	101
50	Conceitos obtidos pelos estudantes na disciplina POP005-INTRODUCAO A DEMOGRAFIA no período de 2008 a 2015 no Faculdade de Ciências Econômicas	102

1 INTRODUÇÃO

O objetivo deste relatório é utilizar os dados de rendimento acadêmico disponíveis na UFMG para avaliar a taxa de retenção das principais disciplinas de cada unidade acadêmica e também analisar a taxa de evasão dos cursos vinculados à unidade. Espera-se produzir um relatório modelo que possa estimular o acompanhamento contínuo das disciplinas e cursos de cada unidade acadêmica.

Neste relatório serão analisados os dados da Faculdade de Ciências Econômicas no período de 2008 a 2015. Os dados analisados foram fornecidos pelo Centro de Computação da UFMG (CECOM) e o tratamento, a análise dos dados e a produção do relatório foi realizado pelo Setor de Estatística da Pró-Reitoria de Graduação da UFMG.

O *software* utilizado para o desenvolvimento das análises foi o *software* R, disponível para download em <http://www.r-project.org/>.

2 ANÁLISE DAS PRINCIPAIS DISCIPLINAS

A Faculdade de Ciências Econômicas ofertou 285 disciplinas no período de 2008 a 2015. A Tabela 1 mostra o número de estudantes aprovados, reprovados por infrequência, reprovados por rendimento e trancamentos em todas as disciplinas que apresentaram pelo menos 30 estudantes matriculados nos últimos quatro semestres, ou seja, no período de 2014/1 a 2015/2. Na Tabela 1 foram destacadas na cor cinza as disciplinas que apresentaram percentual de aprovação menor que 50%.

As Tabelas 2 a 51 mostram as 50 disciplinas cursadas por pelo menos 30 estudantes que apresentaram os maiores números absolutos de estudantes reprovados. Para avaliar o desempenho dos estudantes nessas 50 disciplinas foi construída uma tabela por disciplina que mostra o número de aprovações, reprovações por infrequência (Reprovado (I)), reprovações por rendimento (Reprovado (R)) e trancamentos de separado por curso. Ressalta-se que serão mostrados somente os cursos em que pelo menos 15 estudantes cursaram a disciplina. Por exemplo, considere uma disciplina cursada por 38 estudantes, sendo 35 do curso A, 1 do curso B, 1 do curso C e 1 do curso D; nesse caso será exibido somente as informações do curso A. Caso fossem incluídos todos os cursos, sem filtrar os casos em que um número pequeno de estudantes cursaram a disciplina, as tabelas ficariam muito extensas. Embora os cursos com poucos estudantes não sejam discriminados nas tabelas, seus estudantes são contabilizados no total de cada disciplina. Portanto, é possível ocorrer casos em que somente um curso é mostrado, mas o total da disciplina é diferente dos valores mostrados para esse curso. Nessas tabelas encontram-se destacadas na cor cinza as células em que o percentual de aprovados é menor do que o percentual geral de aprovados da disciplina considerando todo o período avaliado.

O relatório¹ apresenta ainda uma avaliação geral das disciplinas com maiores percentuais de reprovação que foram cursadas por pelo menos 30 estudantes e foram ofertadas nos últimos 3 anos a partir da construção de gráficos de barras com os conceitos obtidos por todos os estudantes que cursaram a disciplina entre os anos de 2008 e 2015.

¹Para manter o mesmo padrão utilizado nos relatórios de avaliação dos cursos de graduação, foram filtrados os dados relativos à continuidade de estudos.

Tabela 1: Disciplinas ofertadas pela Faculdade de Ciências Econômicas no período de 2014/1 a 2015/2

Disciplina	Aprovados		Reprovados por infrequência		Reprovados por rendimento		Trancamentos		Total
	Freq.	%	Freq.	%	Freq.	%	Freq.	%	
CAD011-ADMINISTRACAO	130	86,7%	3	2%	6	4%	11	7,3%	150
CAD007-ADMINISTRACAO APLICADA A FISIOTERAPIA	117	94,4%	3	2,4%	2	1,6%	2	1,6%	124
CAD004-ADMINISTRACAO DA PRODUCAO	136	87,2%	3	1,9%	10	6,4%	7	4,5%	156
CAD053-ADMINISTRACAO DA PRODUCAO E OPERACOES	177	74,7%	8	3,4%	38	16%	14	5,9%	237
CAD016-ADMINISTRACAO DE CARGOS, SALARIOS E CARREIRA	174	89,2%	1	0,5%	4	2,1%	16	8,2%	195
CAD153-ADMINISTRACAO DE CUSTOS	73	82%	3	3,4%	11	12,4%	2	2,2%	89
CAD163-ADMINISTRACAO DE RECURSOS HUMANOS	366	88%	17	4,1%	4	1%	29	7%	416
CAD009-ADMINISTRACAO DE RECURSOS MATERIAIS E PATRIMONIAIS	296	74,9%	5	1,3%	79	20%	15	3,8%	395
CAD035-ADMINISTRACAO E INSTRUMENTOS GERENCIAIS	84	85,7%	6	6,1%	1	1%	7	7,1%	98
CAD167-ADMINISTRACAO FINANCEIRA	210	57,9%	26	7,2%	103	28,4%	24	6,6%	363
CAD052-ADMINISTRACAO FINANCEIRA I	290	63,3%	59	12,9%	84	18,3%	25	5,5%	458
CAD164-ADMINISTRACAO MERCADOLOGICA	238	92,2%	3	1,2%	0	0%	17	6,6%	258
CAD603-ADMINISTRACAO RURAL	207	98,1%	2	0,9%	0	0%	2	0,9%	211
CAD103-ADMINISTRACAO T.G.A.	505	70,4%	83	11,6%	35	4,9%	94	13,1%	717
CAD014-ADMINISTRACAO TRIBUTARIA	130	54,2%	33	13,8%	60	25%	17	7,1%	240
CIC063-ANALISE AVANÇADA DAS DEMOSTRACOES FINANCEIRAS	118	77,1%	10	6,5%	20	13,1%	5	3,3%	153
CIC054-ANALISE DAS DEMOSTRACOES FINANCEIRAS	177	89,8%	8	4,1%	7	3,6%	5	2,5%	197
CIC044-ANALISE DE BALANCOS	123	86%	10	7%	6	4,2%	4	2,8%	143
CIC058-ANALISE DE CUSTOS	116	92,8%	0	0%	9	7,2%	0	0%	125
CAD176-ANALISE DE INVESTIMENTO E FINANCIAMENTO	28	62,2%	6	13,3%	3	6,7%	8	17,8%	45

continua na próxima página

Tabela 1 : Continuação

Disciplina	Aprovados		Reprovados por infrequência		Reprovados por rendimento		Trancamentos		Total
	Freq.	%	Freq.	%	Freq.	%	Freq.	%	
CAD170-ANALISE DE SISTEMAS ADMINISTRATIVOS	204	93,2%	7	3,2%	0	0%	8	3,7%	219
CIC134-ANALISE E PREVIAO DE SERIES TEMPORAIS	46	83,6%	2	3,6%	6	10,9%	1	1,8%	55
CIC062-AUDITORIA	97	96%	2	2%	0	0%	2	2%	101
CIC001-CALCULO FINANCEIRO E CUSTOS	115	82,1%	12	8,6%	1	0,7%	12	8,6%	140
POP015-COMPONENTES DA DINAMICA DEMOGRAFICA	144	90,6%	1	0,6%	5	3,1%	9	5,7%	159
CAD048-COMPORTAMENTO HUMANO NAS ORGANIZACOES	165	92,7%	5	2,8%	1	0,6%	7	3,9%	178
CAD206-COMPORTAMENTO HUMANO NAS ORGANIZACOES	147	91,9%	5	3,1%	0	0%	8	5%	160
POP014-COMPOSICAO SOCIO-DEMOGRAFICA DA POPULACAO	116	84,1%	6	4,3%	0	0%	16	11,6%	138
POP006-CONCEITOS BASICOS EM DEMOGRAFIA	30	61,2%	6	12,2%	4	8,2%	9	18,4%	49
CIC064-CONTABILIDADE DAS INSTUICOES PUBLICAS	124	84,4%	8	5,4%	9	6,1%	6	4,1%	147
CIC056-CONTABILIDADE DE CUSTOS	120	89,6%	2	1,5%	10	7,5%	2	1,5%	134
CIC160-CONTABILIDADE E GESTAO DE CUSTOS	51	77,3%	1	1,5%	11	16,7%	3	4,5%	66
CIC161-CONTABILIDADE E PLANEJAMENTO TRIBUTARIO	63	95,5%	0	0%	0	0%	3	4,5%	66
CIC065-CONTABILIDADE GERENCIAL A	146	83,4%	9	5,1%	17	9,7%	3	1,7%	175
CIC046-CONTABILIDADE I	133	41,8%	13	4,1%	134	42,1%	38	11,9%	318
CIC047-CONTABILIDADE II	175	55,7%	29	9,2%	81	25,8%	29	9,2%	314
CIC048-CONTABILIDADE III	181	81,9%	4	1,8%	21	9,5%	15	6,8%	221
CIC055-CONTABILIDADE INTERNACIONAL	143	94,1%	1	0,7%	6	3,9%	2	1,3%	152
CIC050-CONTABILIDADE IV	191	77%	15	6%	34	13,7%	8	3,2%	248
ECN205-CONTABILIDADE SOCIAL A	186	76,5%	0	0%	44	18,1%	13	5,3%	243
CIC068-CONTABILIDADE SOCIAL E AMBIENTAL	93	95,9%	3	3,1%	1	1%	0	0%	97

continua na próxima página

Tabela 1 : Continuação

Disciplina	Aprovados		Reprovados por infrequência		Reprovados por rendimento		Trancamentos		Total
	Freq.	%	Freq.	%	Freq.	%	Freq.	%	
CIC057-CONTABILIDADE TRIBUTARIA I	127	95,5%	2	1,5%	1	0,8%	3	2,3%	133
CIC060-CONTABILIDADE TRIBUTARIA II	123	98,4%	0	0%	0	0%	2	1,6%	125
POP001-DEMOGRAFIA ECONOMICA	55	90,2%	0	0%	4	6,6%	2	3,3%	61
CAD209-DERIVATIVOS	39	44,8%	15	17,2%	29	33,3%	4	4,6%	87
ECN028-DESENVOLVIMENTO ECONOMICO	191	77%	0	0%	31	12,5%	26	10,5%	248
ECN190-ECONOMETRIA I	393	65%	51	8,4%	90	14,9%	71	11,7%	605
ECN191-ECONOMETRIA II	136	85%	0	0%	17	10,6%	7	4,4%	160
ECN204-ECONOMIA A	117	67,2%	10	5,7%	36	20,7%	11	6,3%	174
ECN101-ECONOMIA A I	1075	75,5%	65	4,6%	163	11,4%	121	8,5%	1424
ECN180-ECONOMIA AII	154	77,8%	5	2,5%	22	11,1%	17	8,6%	198
ECN119-ECONOMIA BRASILEIRA A	133	89,9%	0	0%	8	5,4%	7	4,7%	148
ECN133-ECONOMIA BRASILEIRA B	167	84,3%	0	0%	16	8,1%	15	7,6%	198
ECN032-ECONOMIA DA SAUDE	116	68,6%	0	0%	42	24,9%	11	6,5%	169
ECN044-ECONOMIA DO BEM ESTAR	117	73,1%	17	10,6%	6	3,8%	20	12,5%	160
ECN214-ECONOMIA DO SETOR PUBLICO	119	89,5%	0	0%	8	6%	6	4,5%	133
ECN073-ECONOMIA E ECOLOGIA	65	58,6%	0	0%	22	19,8%	24	21,6%	111
ECN206-ECONOMIA E SOCIEDADE	144	85,2%	0	0%	15	8,9%	10	5,9%	169
ECN203-ECONOMIA INDUSTRIAL	73	76,8%	4	4,2%	6	6,3%	12	12,6%	95
ECN021-ECONOMIA INTERNACIONAL	176	49,3%	7	2%	152	42,6%	22	6,2%	357
ECN015-ECONOMIA MATEMATICA	93	62%	1	0,7%	43	28,7%	13	8,7%	150
ECN075-ECONOMIA PARA ENGENHARIA	1209	92,5%	8	0,6%	54	4,1%	36	2,8%	1307
ECN055-ECONOMIA POLITICA	214	75,6%	3	1,1%	42	14,8%	24	8,5%	283
ECN231-ECONOMIA REGIONAL E URBANA	43	62,3%	0	0%	15	21,7%	11	15,9%	69
ECN139-ECONOMIA RURAL	39	83%	1	2,1%	1	2,1%	6	12,8%	47
ECN209-ECONOMIA SOCIAL I	132	92,3%	0	0%	3	2,1%	8	5,6%	143
CAD059-EMPREENDEDORISMO	176	86,3%	7	3,4%	7	3,4%	14	6,9%	204
CAD187-EMPREENDEDORISMO	60	76,9%	8	10,3%	3	3,8%	7	9%	78
ECN071-EQUIDADE EM SAUDE	25	61%	0	0%	11	26,8%	5	12,2%	41

continua na próxima página

Tabela 1 : Continuação

Disciplina	Aprovados		Reprovados por infrequência		Reprovados por rendimento		Trancamentos		Total
	Freq.	%	Freq.	%	Freq.	%	Freq.	%	
CAD190-ESTRATEGIA DE PLANEJAMENTO I	125	67,2%	0	0%	40	21,5%	21	11,3%	186
CAD046-ESTRATEGIA E PLANEJAMENTO I	169	89,4%	10	5,3%	4	2,1%	6	3,2%	189
CAD058-ESTRATEGIA E PLANEJAMENTO II	178	91,3%	3	1,5%	4	2,1%	10	5,1%	195
CAD051-ESTRUTURAS E FORMATOS ORGANIZACIONAIS	179	91,3%	10	5,1%	1	0,5%	6	3,1%	196
CAD207-FINANCAS EMPRESARIAIS I	50	37,3%	31	23,1%	43	32,1%	10	7,5%	134
CAD210-FINANCAS EMPRESARIAIS II	53	86,9%	2	3,3%	5	8,2%	1	1,6%	61
ECN031-FINANCAS INTERNACIONAIS E DESENVOLVIMENTO	33	78,6%	0	0%	4	9,5%	5	11,9%	42
CAD026-GESTAO DA QUALIDADE	30	60%	5	10%	8	16%	7	14%	50
CAD049-GESTAO DE CUSTOS	148	74%	2	1%	41	20,5%	9	4,5%	200
CAD201-GESTAO DE CUSTOS	94	61%	11	7,1%	19	12,3%	30	19,5%	154
CAD089-GESTAO DE CUSTOS E INVESTIMENTOS	53	96,4%	1	1,8%	1	1,8%	0	0%	55
CAD211-GESTAO DE RISCOS	41	65,1%	6	9,5%	16	25,4%	0	0%	63
CAD094-GESTÃO EMPRESARIAL	110	85,9%	4	3,1%	1	0,8%	13	10,2%	128
ECN052-HISTORIA DO PENSAMENTO ECONOMICO	221	68%	0	0%	65	20%	39	12%	325
ECN215-HISTORIA E INTERPRETACAO DA SOCIEDADE CONTEMPORANEA	109	93,2%	0	0%	0	0%	8	6,8%	117
ECN051-HISTORIA ECONOMICA DO BRASIL	214	69,9%	21	6,9%	45	14,7%	26	8,5%	306
ECN181-HISTORIA ECONOMICA GERAL	195	62,3%	21	6,7%	65	20,8%	32	10,2%	313
CAD077-INSTRUMENTOS DE RENDA FIXA	64	67,4%	2	2,1%	24	25,3%	5	5,3%	95
CAD034-INTRODUCAO A ADMINISTRACAO	81	68,1%	16	13,4%	5	4,2%	17	14,3%	119
CIC010-INTRODUCAO A CONTABILIDADE	377	78,4%	23	4,8%	40	8,3%	41	8,5%	481
POP005-INTRODUCAO A DEMOGRAFIA	304	67,3%	28	6,2%	66	14,6%	54	11,9%	452
ECN140-INTRODUCAO A ECONOMIA	566	62,5%	63	7%	166	18,3%	111	12,3%	906
CIC067-INTRODUCAO A PERICIA CONTABIL	84	93,3%	3	3,3%	0	0%	3	3,3%	90

continua na próxima página

Tabela 1 : Continuação

Disciplina	Aprovados		Reprovados por infrequência		Reprovados por rendimento		Trancamentos		Total
	Freq.	%	Freq.	%	Freq.	%	Freq.	%	
CAD045-INVESTIMENTO E CALCULO FINANCEIRO	322	41,7%	91	11,8%	274	35,5%	85	11%	772
CIC089-LABORATORIO CONTABIL	141	95,9%	4	2,7%	0	0%	2	1,4%	147
ECN208-LEITURA DIRIGIDA EM HISTORIA ECONOMICA E HISTORIA DO PENSAMENTO ECONOMICO	126	84,6%	12	8,1%	4	2,7%	7	4,7%	149
ECN207-LEITURA DIRIGIDA EM TEORIA ECONOMICA I	132	79,5%	14	8,4%	10	6%	10	6%	166
ECN210-LEITURA DIRIGIDA EM TEORIA ECONOMICA II	108	80,6%	2	1,5%	9	6,7%	15	11,2%	134
CAD057-LOGISTICA E GERENCIAMENTO DE CADEIAS DE SUPRIMENTO	187	92,1%	4	2%	6	3%	6	3%	203
ECN211-MACROECONOMIA A-IV	115	82,1%	3	2,1%	19	13,6%	3	2,1%	140
ECN020-MACROECONOMIA I	299	74,8%	0	0%	73	18,2%	28	7%	400
ECN053-MACROECONOMIA II	124	81%	0	0%	19	12,4%	10	6,5%	153
ECN054-MACROECONOMIA III	127	95,5%	0	0%	6	4,5%	0	0%	133
CAD188-MARKETING E COMERCIO	111	87,4%	7	5,5%	1	0,8%	8	6,3%	127
CAD050-MARKETING ESTRATEGICO	168	94,4%	2	1,1%	2	1,1%	6	3,4%	178
CIC049-MATEMATICA FINANCEIRA	126	70%	23	12,8%	17	9,4%	14	7,8%	180
CAD122-MERCADO DE CAPITAIS	150	56,8%	13	4,9%	78	29,5%	23	8,7%	264
CAD610-MERCADOLOGIA	224	85,5%	20	7,6%	2	0,8%	16	6,1%	262
ECN025-METODOLOGIA DA ECONOMIA	117	87,3%	0	0%	6	4,5%	11	8,2%	134
CIC139-METODOLOGIA DE PESQUISA E PROJETO DE MONOGRAFIA	50	83,3%	1	1,7%	8	13,3%	1	1,7%	60
CAD092-METODOLOGIA DE PESQUISA EM ADMINISTRAÇÃO I	150	81,5%	7	3,8%	23	12,5%	4	2,2%	184
CAD093-METODOLOGIA DE PESQUISA EM ADMINISTRACAO II	170	82,9%	6	2,9%	17	8,3%	12	5,9%	205
CIC051-METODOS DE PESQUISA EM CONTABILIDADE	146	88%	9	5,4%	1	0,6%	10	6%	166
CAD208-METODOS ECONOMETRICOS	44	65,7%	5	7,5%	16	23,9%	2	3%	67

continua na próxima página

Tabela 1 : Continuação

Disciplina	Aprovados		Reprovados por infreqüência		Reprovados por rendimento		Trancamentos		Total
	Freq.	%	Freq.	%	Freq.	%	Freq.	%	
CIC052-METODOS QUANTITATIVOS APLICADOS EM CONTABILIDADE E FINANÇAS	141	64,4%	25	11,4%	39	17,8%	14	6,4%	219
ECN023-MICROECONOMIA A-III	217	80,7%	6	2,2%	26	9,7%	20	7,4%	269
ECN061-MICROECONOMIA A-I	393	58,2%	23	3,4%	198	29,3%	61	9%	675
ECN062-MICROECONOMIA A-II	316	79,6%	5	1,3%	45	11,3%	31	7,8%	397
ECN212-MICROECONOMIA IV	133	89,9%	3	2%	7	4,7%	5	3,4%	148
POP018-MOBILIDADE ESPACIAL DA POPULACAO NO CONTEXTO DAS RELACOES INTERNA CIONAIS	83	79,8%	6	5,8%	3	2,9%	12	11,5%	104
CAD091-MONOGRAFIA	148	72,2%	9	4,4%	29	14,1%	19	9,3%	205
ECN216-MONOGRAFIA I	117	90,7%	0	0%	9	7%	3	2,3%	129
ECN217-MONOGRAFIA II	97	83,6%	0	0%	6	5,2%	13	11,2%	116
CIC123-ORCAMENTO EMPRESARIAL	114	95%	2	1,7%	3	2,5%	1	0,8%	120
CAD032-PESQUISA DE MERCADO	98	85,2%	11	9,6%	1	0,9%	5	4,3%	115
CAD055-PESQUISA MERCADOLÓGICA	151	91%	8	4,8%	3	1,8%	4	2,4%	166
CAD118-PESQUISA OPERACIONAL EM ADMINISTRACAO	159	75,7%	6	2,9%	33	15,7%	12	5,7%	210
CAD180-PLANEJAMENTO E CONTROLE ORCAMENTARIO	53	88,3%	4	6,7%	2	3,3%	1	1,7%	60
CAD036-PLANEJAMENTO ESTRATEGICO DO TURISMO	53	84,1%	5	7,9%	0	0%	5	7,9%	63
CIC086-PRATICA DE AUDITORIA	32	88,9%	1	2,8%	0	0%	3	8,3%	36
CIC140-PRATICA DE PESQUISA (MONOGRAFIA)	26	54,2%	0	0%	18	37,5%	4	8,3%	48
CIC071-PROJETO DE PESQUISA EM CONTABILIDADE	88	57,9%	0	0%	53	34,9%	11	7,2%	152
CAD181-RELACOES DE TRABALHO	32	68,1%	8	17%	0	0%	7	14,9%	47
CIC073-RELATORIO DE PESQUISA: MONOGRAFIA	106	57,6%	0	0%	50	27,2%	28	15,2%	184
ECN213-SEMINARIO DE PESQUISA EM ECONOMIA	113	93,4%	1	0,8%	4	3,3%	3	2,5%	121
CIC061-SISTEMAS DE INFORMACOES CONTABEIS	145	93,5%	6	3,9%	0	0%	4	2,6%	155

continua na próxima página

Tabela 1 : Continuação

Disciplina	Aprovados		Reprovados por infrequência		Reprovados por rendimento		Trancamentos		Total
	Freq.	%	Freq.	%	Freq.	%	Freq.	%	
POP007-TABELAS DE SOBREVIVENCIA NAS CIENCIAS ATUARIAIS	19	63,3%	4	13,3%	2	6,7%	5	16,7%	30
ECN026-TECNICAS DE PESQUISA EM ECONOMIA	125	89,9%	0	0%	11	7,9%	3	2,2%	139
CAD189-TEORIA DA ADMINISTRACAO	137	64,6%	0	0%	48	22,6%	27	12,7%	212
CAD152-TEORIA DA ADMINISTRACAO I	140	58,1%	21	8,7%	52	21,6%	28	11,6%	241
CAD154-TEORIA DA ADMINISTRACAO II	155	82,4%	3	1,6%	16	8,5%	14	7,4%	188
CAD047-TEORIA DA ADMINISTRACAO III	153	91,1%	5	3%	1	0,6%	9	5,4%	168
CIC159-TEORIA DA CONTABILIDADE	98	68,5%	8	5,6%	21	14,7%	16	11,2%	143
CIC133-TEORIA DA INFORMACAO E DAS DECISOES	38	47,5%	16	20%	23	28,7%	3	3,8%	80
CIC053-TEORIA NORMATIVA DA CONTABILIDADE	146	96,1%	1	0,7%	4	2,6%	1	0,7%	152
CIC059-TEORIA POSITIVA DA CONTABILIDADE	160	95,2%	2	1,2%	3	1,8%	3	1,8%	168
CAD001-TOPICOS EM ADMINISTRACAO	1697	73%	173	7,4%	141	6,1%	313	13,5%	2324
CAD029-TOPICOS EM ADMINISTRACAO A	655	78,2%	60	7,2%	32	3,8%	91	10,9%	838
CIC026-TOPICOS EM CONTABILIDADE A	477	72,3%	45	6,8%	62	9,4%	76	11,5%	660
CIC032-TOPICOS EM CONTABILIDADE B	127	93,4%	3	2,2%	0	0%	6	4,4%	136
CIC145-TOPICOS EM CONTROLADORIA A	90	84,9%	7	6,6%	1	0,9%	8	7,5%	106
CIC146-TOPICOS EM CONTROLADORIA B	377	75,7%	32	6,4%	25	5%	64	12,9%	498
POP004-TOPICOS EM DEMOGRAFIA	288	63,9%	24	5,3%	41	9,1%	98	21,7%	451
POP013-TOPICOS EM DEMOGRAFIA B	53	84,1%	1	1,6%	2	3,2%	7	11,1%	63
ECN033-TOPICOS EM DESENVOLVIMENTO ECONOMICO E REGIONAL	62	76,5%	4	4,9%	2	2,5%	13	16%	81
ECN034-TOPICOS EM DESENVOLVIMENTO ECONOMICO E REGIONAL	106	58,2%	7	3,8%	20	11%	49	26,9%	182
ECN010-TOPICOS EM ECONOMIA	36	52,9%	13	19,1%	5	7,4%	14	20,6%	68
ECN605-TOPICOS EM ECONOMIA C	42	60%	5	7,1%	5	7,1%	18	25,7%	70

continua na próxima página

Tabela 1 : Continuação

Disciplina	Aprovados		Reprovados por infrequência		Reprovados por rendimento		Trancamentos		Total
	Freq.	%	Freq.	%	Freq.	%	Freq.	%	
ECN048-TOPICOS EM ECONOMIA DO SETOR PUBLICO E DA REGULACAO	47	66,2%	0	0%	19	26,8%	5	7%	71
ECN058-TOPICOS EM ECONOMIA POLITICA E HISTORIA ECONOMICA	140	73,3%	9	4,7%	5	2,6%	37	19,4%	191
ECN063-TOPICOS EM ECONOMIA POLITICA E HISTORIA ECONOMICA	41	59,4%	1	1,4%	11	15,9%	16	23,2%	69
FCE001-TOPICOS EM ECONOMIA SOCIAL	62	89,9%	4	5,8%	0	0%	3	4,3%	69
FCE002-TOPICOS EM ECONOMIA SOCIAL	38	62,3%	4	6,6%	7	11,5%	12	19,7%	61
CAD041-TOPICOS EM FINANÇAS	58	38,4%	29	19,2%	26	17,2%	38	25,2%	151
CAD042-TOPICOS EM FINANÇAS	139	63,5%	24	11%	9	4,1%	47	21,5%	219

Tabela 2: Avaliação da disciplina CAD001-TOPICOS EM ADMINISTRACAO entre os anos de 2008 e 2015

CURSO	SITUAÇÃO	2008		2009		2010		2011		2012		2013		2014		2015		TOTAL		
		Freq.	%	Freq.	%	Freq.	%	Freq.	%	Freq.	%	Freq.	%	Freq.	%	Freq.	%	Freq.	%	
02001PD001- CIENCIA DA COMPUTACAO	APROVADO	0	-	3	75%	4	100%	3	100%	2	66,7%	4	80%	0	-	1	100%	17	85%	
	REPROVADO(I)	0	-	0	0%	0	0%	0	0%	0	0%	1	20%	0	-	0	0%	0	5%	
	REPROVADO(R)	0	-	1	25%	0	0%	0	0%	1	33,3%	0	0%	0	-	0	0%	0	2	10%
	TRANCADO	0	-	0	0%	0	0%	0	0%	0	0%	0	0%	0	-	0	0%	0	0	0%
TOTAL	0	-	4	100%	4	100%	4	100%	3	100%	3	100%	5	100%	0	-	1	100%	20	100%
02002PD001- CIENCIAS ATUARIAIS	APROVADO	10	50%	13	61,9%	14	56%	12	31,6%	29	76,3%	13	59,1%	17	45,9%	20	54,1%	128	53,8%	
	REPROVADO(I)	7	35%	1	4,8%	1	4%	4	10,5%	0	0%	2	9,1%	8	21,6%	8	21,6%	31	13%	
	REPROVADO(R)	2	10%	0	0%	1	4%	5	13,2%	5	13,2%	0	0%	4	10,8%	1	2,7%	15	6,3%	
	TRANCADO	1	5%	7	33,3%	9	36%	17	44,7%	17	44,7%	5	23,7%	8	21,6%	8	21,6%	64	26,9%	
TOTAL	20	100%	21	100%	25	100%	38	100%	38	100%	38	100%	22	100%	37	100%	238	100%		
02003PD001- ESTATISTICA	APROVADO	0	0%	1	50%	3	60%	2	66,7%	2	66,7%	2	100%	1	50%	5	62,5%	16	61,5%	
	REPROVADO(I)	0	0%	1	50%	1	20%	0	0%	1	33,3%	0	0%	0	0%	0	0%	3	11,5%	
	REPROVADO(R)	0	0%	0	0%	0	0%	1	33,3%	0	0%	0	0%	0	0%	2	25%	3	11,5%	
	TRANCADO	1	100%	0	0%	1	20%	0	0%	0	0%	0	0%	1	50%	1	12,5%	4	15,4%	
TOTAL	1	100%	2	100%	5	100%	3	100%	3	100%	3	100%	2	100%	2	100%	26	100%		
02008PN001- QUIMICA TECNOLOGICA	APROVADO	0	-	0	-	4	100%	2	100%	3	75%	8	72,7%	19	82,6%	9	69,2%	45	78,9%	
	REPROVADO(I)	0	-	0	-	0	0%	0	0%	0	0%	0	0%	2	8,7%	2	15,4%	4	7%	
	REPROVADO(R)	0	-	0	-	0	0%	0	0%	0	0%	0	0%	0	0%	1	7,7%	1	1,8%	
	TRANCADO	0	-	0	-	0	0%	0	0%	0	0%	3	27,3%	2	8,7%	1	7,7%	7	12,3%	
TOTAL	0	-	0	-	4	100%	4	100%	2	100%	11	100%	23	100%	13	100%	57	100%		
02009PD001- SISTEMAS DE INFORMACAO	APROVADO	0	-	1	25%	13	86,7%	3	100%	9	75%	23	82,1%	40	81,6%	19	95%	108	82,4%	
	REPROVADO(I)	0	-	2	50%	1	6,7%	0	0%	0	0%	0	0%	2	4,1%	0	0%	5	3,8%	
	REPROVADO(R)	0	-	0	0%	0	0%	0	0%	0	0%	2	7,1%	1	2%	1	5%	4	3,1%	
	TRANCADO	0	-	1	25%	1	6,7%	0	0%	0	0%	3	10,7%	6	12,2%	0	0%	14	10,7%	
TOTAL	0	-	4	100%	15	100%	3	100%	3	100%	12	100%	28	100%	49	100%	20	100%		
04003PD001- TURISMO	APROVADO	2	66,7%	7	87,5%	8	66,7%	1	50%	0	0%	0	0%	4	57,1%	2	40%	25	58,1%	
	REPROVADO(I)	1	33,3%	0	0%	2	16,7%	0	0%	0	0%	2	66,7%	1	14,3%	1	20%	7	16,3%	
	REPROVADO(R)	0	0%	0	0%	1	8,3%	0	0%	1	33,3%	0	0%	0	0%	0	0%	3	7%	
	TRANCADO	0	0%	1	12,5%	1	8,3%	1	50%	1	50%	2	66,7%	0	0%	2	28,6%	1	20%	
TOTAL	3	100%	8	100%	12	100%	2	100%	2	100%	3	100%	7	100%	5	100%	43	100%		
05008PN001- GESTAO PUBLICA	APROVADO	0	-	0	-	0	-	0	0%	1	100%	8	72,7%	3	100%	2	66,7%	14	73,7%	
	REPROVADO(I)	0	-	0	-	0	-	0	0%	0	0%	0	0%	0	0%	0	0%	0	0%	
	REPROVADO(R)	0	-	0	-	0	-	1	100%	0	0%	0	0%	0	0%	0	0%	1	5,3%	
	TRANCADO	0	-	0	-	0	-	0	0%	0	0%	3	27,3%	0	0%	1	33,3%	4	21,1%	
TOTAL	0	-	0	-	0	-	1	100%	1	100%	11	100%	11	100%	3	100%	19	100%		
05010PD001- PSICOLOGIA	APROVADO	1	33,3%	10	62,5%	19	67,9%	7	43,8%	9	52,9%	9	52,9%	41	77,4%	15	78,9%	111	65,7%	
	REPROVADO(I)	0	0%	0	0%	2	7,1%	1	6,2%	2	11,8%	2	11,8%	4	7,5%	1	5,3%	12	7,1%	
	REPROVADO(R)	0	0%	0	0%	0	0%	1	6,2%	1	5,9%	0	0%	1	1,9%	0	0%	3	1,8%	
	TRANCADO	2	66,7%	6	37,5%	7	25%	7	43,8%	5	29,4%	7	35,3%	7	13,2%	3	15,8%	43	25,4%	
TOTAL	3	100%	16	100%	28	100%	16	100%	16	100%	17	100%	53	100%	19	100%	169	100%		
07005PN001- DESIGN DE MODA	APROVADO	0	-	0	-	1	100%	0	0%	1	50%	0	-	19	82,6%	37	90,2%	58	86,6%	
	REPROVADO(I)	0	-	0	-	0	0%	0	0%	0	0%	0	-	1	4,3%	0	0%	1	1,5%	
	REPROVADO(R)	0	-	0	-	0	0%	0	0%	0	0%	0	-	0	0%	0	0%	0	0%	
	TRANCADO	0	-	0	-	0	0%	0	0%	1	50%	0	-	3	13%	4	9,8%	8	11,9%	
TOTAL	0	-	0	-	1	100%	1	100%	0	0%	2	100%	23	100%	41	100%	67	100%		
10007PD001- ENGENHARIA DE PRODUCAO	APROVADO	11	68,8%	40	58,8%	55	69,6%	56	74,7%	32	68,1%	85	84,2%	33	75%	77	72%	389	72,4%	
	REPROVADO(I)	4	25%	6	8,8%	7	8,9%	4	5,3%	3	6,4%	4	4%	3	6,8%	4	3,7%	35	6,5%	
	REPROVADO(R)	0	0%	6	8,8%	3	3,8%	6	8%	2	4,3%	1	1%	0	0%	4	3,7%	22	4,1%	
	TRANCADO	1	6,2%	16	23,5%	14	17,7%	9	12%	10	21,3%	11	10,9%	8	18,2%	22	20,6%	91	16,9%	

continua na próxima página

Tabela 2 : Continuação CAD001-TOPIÇOS EM ADMINISTRACAO

CURSO	SITUAÇÃO	2008		2009		2010		2011		2012		2013		2014		2015		TOTAL	
		Freq.	%	Freq.	%	Freq.	%	Freq.	%	Freq.	%	Freq.	%	Freq.	%	Freq.	%	Freq.	%
10010PD001- ENGENHARIA MECANICA	TOTAL	16	100%	68	100%	79	100%	75	100%	47	100%	101	100%	44	100%	107	100%	537	100%
	APROVADO	2	50%	6	85,7%	5	100%	1	33,3%	0	0%	1	100%	2	100%	4	100%	21	70%
	REPROVADO(I)	1	25%	1	14,3%	0	0%	0	0%	0	0%	0	0%	0	0%	0	0%	0	0%
	REPROVADO(R) TRANCADO	0	0%	0	0%	0	0%	1	33,3%	0	0%	0	0%	0	0%	0	0%	0	0%
TOTAL	4	100%	7	100%	5	100%	3	100%	4	100%	1	100%	2	100%	4	100%	30	100%	
10010PN002- ENGENHARIA MECANICA	TOTAL	3	100%	2	66,7%	7	50%	3	100%	0	0%	5	100%	2	100%	6	100%	28	68,3%
	APROVADO	0	0%	1	33,3%	6	42,9%	0	0%	1	20%	0	0%	0	0%	0	0%	8	19,5%
	REPROVADO(I)	0	0%	0	0%	0	0%	0	0%	2	40%	0	0%	0	0%	0	0%	2	4,9%
	REPROVADO(R) TRANCADO	0	0%	0	0%	1	7,1%	0	0%	2	40%	0	0%	0	0%	0	0%	3	7,3%
TOTAL	3	100%	3	100%	14	100%	3	100%	5	100%	5	100%	2	100%	6	100%	41	100%	
12001PD001- ADMINISTRACAO	TOTAL	46	64,8%	187	76%	291	77,8%	340	81%	212	70,4%	244	79%	310	73,3%	214	72,5%	1844	75,6%
	APROVADO	2	2,8%	9	3,7%	21	5,6%	17	4%	27	9%	12	6,8%	25	5,9%	18	6,1%	140	5,7%
	REPROVADO(I)	4	5,6%	6	2,4%	14	3,7%	12	2,9%	8	2,7%	21	3,9%	34	8%	18	6,1%	108	4,4%
	REPROVADO(R) TRANCADO	19	26,8%	44	17,9%	48	12,8%	51	12,1%	54	17,9%	32	10,4%	54	12,8%	45	15,3%	347	14,2%
TOTAL	71	100%	246	100%	374	100%	420	100%	301	100%	309	100%	423	100%	295	100%	2439	100%	
12001PN002- ADMINISTRACAO	TOTAL	127	80,4%	123	63,4%	311	64,1%	421	70,4%	294	72,1%	275	74,1%	282	77%	281	78,3%	2114	71,9%
	APROVADO	12	7,6%	24	12,4%	43	8,9%	37	6,2%	45	11%	23	6,2%	32	8,7%	28	7,8%	244	8,3%
	REPROVADO(I)	4	2,5%	10	5,2%	39	8%	59	9,9%	21	5,1%	22	5,9%	20	5,5%	18	5%	193	6,6%
	REPROVADO(R) TRANCADO	15	9,5%	37	19,1%	92	19%	81	13,5%	48	11,8%	51	13,7%	32	8,7%	32	8,9%	388	13,2%
TOTAL	158	100%	194	100%	485	100%	598	100%	408	100%	371	100%	366	100%	359	100%	2939	100%	
12002PN001- CIENCIAS CONTABEIS	TOTAL	1	100%	4	57,1%	4	33,3%	34	72,3%	51	59,3%	67	81,7%	45	57%	84	73,7%	290	67,8%
	APROVADO	0	0%	0	0%	5	41,7%	4	8,5%	6	7%	7	8,5%	7	8,9%	9	7,9%	38	8,9%
	REPROVADO(I)	0	0%	0	0%	2	16,7%	4	8,5%	4	4,7%	5	6,1%	11	13,9%	5	4,4%	31	7,2%
	REPROVADO(R) TRANCADO	0	0%	3	42,9%	1	8,3%	5	10,6%	25	29,1%	3	3,7%	16	20,3%	16	14%	69	16,1%
TOTAL	1	100%	7	100%	12	100%	47	100%	86	100%	82	100%	79	100%	114	100%	428	100%	
12003PD001- CIENCIAS ECONOMICAS	TOTAL	28	63,6%	37	71,2%	48	55,8%	28	73,7%	16	64%	14	63,6%	1	33,3%	20	80%	192	65,1%
	APROVADO	1	2,3%	5	9,6%	13	15,1%	2	5,3%	1	4%	1	4,5%	1	33,3%	1	4%	25	8,5%
	REPROVADO(I)	1	2,3%	1	1,9%	9	10,5%	4	10,5%	2	8%	0	0%	1	33,3%	0	0%	18	6,1%
	REPROVADO(R) TRANCADO	14	31,8%	9	17,3%	16	18,6%	4	10,5%	6	24%	7	31,8%	0	0%	4	16%	60	20,3%
TOTAL	44	100%	52	100%	86	100%	38	100%	25	100%	22	100%	3	100%	25	100%	295	100%	
12004PD001- CONTROLADORIA E FINANÇAS	TOTAL	0	-	0	-	0	-	0	-	3	37,5%	7	50%	5	50%	10	66,7%	25	53,2%
	APROVADO	0	-	0	-	0	-	0	-	1	12,5%	0	0%	2	20%	0	0%	3	6,4%
	REPROVADO(I)	0	-	0	-	0	-	0	-	0	0%	1	7,1%	2	20%	2	13,3%	5	10,6%
	REPROVADO(R) TRANCADO	0	-	0	-	0	-	0	-	4	50%	6	42,9%	1	10%	3	20%	14	29,8%
TOTAL	0	-	0	-	0	-	0	-	8	100%	14	100%	10	100%	15	100%	47	100%	
12005PN001- RELAÇOES ECONOMICAS INTERNACIONAIS	TOTAL	0	-	0	-	0	-	0	0%	0	0%	0	0%	13	92,9%	12	50%	25	55,6%
	APROVADO	0	-	0	-	0	-	1	100%	1	20%	0	0%	1	7,1%	2	8,3%	5	11,1%
	REPROVADO(I)	0	-	0	-	0	-	0	0%	1	20%	0	0%	0	0%	4	16,7%	5	11,1%
	REPROVADO(R) TRANCADO	0	-	0	-	0	-	0	0%	3	60%	1	100%	0	0%	6	25%	10	22,2%
TOTAL	0	-	0	-	0	-	1	100%	5	100%	1	100%	14	100%	24	100%	45	100%	
14006PD001- PEDAGOGIA	TOTAL	1	100%	2	100%	0	-	13	81,2%	0	-	0	0%	0	-	0	-	16	80%
	APROVADO	0	0%	0	0%	0	-	2	12,5%	0	-	0	0%	0	-	0	-	2	10%
	REPROVADO(I)	0	0%	0	0%	0	-	1	6,2%	0	-	0	0%	0	-	0	-	1	5%
	REPROVADO(R) TRANCADO	0	0%	0	0%	0	-	0	0%	0	-	1	100%	0	-	0	-	1	5%
TOTAL	1	100%	2	100%	0	-	16	100%	0	-	1	100%	0	-	0	-	20	100%	
17002PN001- GESTAO DE SERVICOS DE SAUDE	TOTAL	0	-	0	-	3	75%	5	62,5%	8	72,7%	4	66,7%	0	0%	0	0%	20	55,6%
	APROVADO	0	-	0	-	0	0%	0	0%	0	0%	1	16,7%	1	16,7%	0	0%	2	5,6%
	REPROVADO(I)	0	-	0	-	0	0%	0	0%	1	9,1%	0	0%	1	16,7%	0	0%	2	5,6%
	REPROVADO(R) TRANCADO	0	-	0	-	1	25%	3	37,5%	2	18,2%	1	16,7%	4	66,7%	1	100%	12	33,3%

continua na próxima página

Tabela 2 : Continuação CAD001-TÓPICOS EM ADMINISTRAÇÃO

CURSO	SITUAÇÃO	2008		2009		2010		2011		2012		2013		2014		2015		TOTAL	
		Freq.	%	Freq.	%	Freq.	%	Freq.	%	Freq.	%	Freq.	%	Freq.	%	Freq.	%	Freq.	%
18002PD001-FARMACIA	TOTAL	0	-	0	-	4	100%	8	100%	11	100%	6	100%	6	100%	1	100%	36	100%
	APROVADO	52	98,1%	112	99,1%	124	93,2%	54	90%	4	100%	0	-	0	-	0	-	346	95,3%
	REPROVADO(I)	0	0%	0	0%	0	0%	4	6,7%	0	0%	0	0%	0	0%	0	0%	4	1,1%
	REPROVADO(R) TRANCADO	0	0%	0	0%	0	0%	0	0%	0	0%	0	0%	0	0%	0	0%	0	0%
TOTAL	53	100%	113	100%	133	100%	60	100%	4	100%	0	-	0	-	0	-	13	3,6%	
COMUNICACAO SOCIAL	TOTAL	52	73,2%	37	67,3%	39	63,9%	12	66,7%	10	62,5%	8	100%	7	87,5%	5	71,4%	170	69,7%
	APROVADO	7	9,9%	4	7,3%	7	11,5%	0	0%	1	6,2%	0	0%	0	0%	0	0%	19	7,8%
	REPROVADO(I)	0	0%	2	3,6%	6	9,8%	4	22,2%	3	18,8%	0	0%	0	0%	1	14,3%	16	6,6%
	REPROVADO(R) TRANCADO	12	16,9%	12	21,8%	9	14,8%	2	11,1%	2	12,5%	0	0%	1	12,5%	1	14,3%	39	16%
TOTAL	71	100%	55	100%	61	100%	18	100%	16	100%	8	100%	8	100%	7	100%	244	100%	
TOTAL	TOTAL	341	74,9%	586	72,3%	965	70%	1010	73,6%	691	67,2%	779	75,7%	853	72,3%	844	73,8%	6069	72,3%
	APROVADO	36	7,9%	57	7%	117	8,5%	76	5,5%	92	8,9%	64	6,2%	93	7,9%	80	7%	615	7,3%
	REPROVADO(I)	11	2,4%	26	3,2%	79	5,7%	100	7,3%	50	4,9%	46	4,5%	80	6,8%	61	5,3%	453	5,4%
	REPROVADO(R) TRANCADO	67	14,7%	142	17,5%	218	15,8%	186	13,6%	195	19%	140	13,6%	154	13,1%	159	13,9%	1261	15%
TOTAL	455	100%	811	100%	1379	100%	1372	100%	1028	100%	1029	100%	1180	100%	1144	100%	8398	100%	

Tabela 3: Avaliação da disciplina CAD009-ADMINISTRACAO DE RECURSOS MATERIAIS E PATRIMONIAIS entre os anos de 2008 e 2015

CURSO	SITUAÇÃO	2008		2009		2010		2011		2012		2013		2014		2015		TOTAL	
		Freq.	%	Freq.	%	Freq.	%	Freq.	%	Freq.	%	Freq.	%	Freq.	%	Freq.	%	Freq.	%
12001PD001-ADMINISTRACAO	TOTAL	40	87%	41	83,7%	47	90,4%	36	87,8%	53	81,5%	45	83,3%	37	67,3%	36	64,3%	335	80,1%
	APROVADO	1	2,2%	1	2%	0	0%	0	0%	0	0%	0	0%	3	5,5%	0	0%	5	1,2%
	REPROVADO(I)	4	8,7%	5	10,2%	5	9,6%	5	12,2%	12	18,5%	9	16,7%	11	20%	19	33,9%	70	16,7%
	REPROVADO(R) TRANCADO	1	2,2%	2	4,1%	0	0%	0	0%	0	0%	0	0%	4	7,3%	1	1,8%	8	1,9%
TOTAL	46	100%	49	100%	52	100%	41	100%	65	100%	54	100%	55	100%	56	100%	418	100%	
12001PN002-ADMINISTRACAO	TOTAL	37	90,2%	43	89,6%	38	86,4%	32	61,5%	38	70,4%	41	69,5%	38	66,7%	44	68,8%	311	74,2%
	APROVADO	1	2,4%	2	4,2%	0	0%	8	15,4%	0	0%	0	0%	0	0%	1	1,6%	12	2,9%
	REPROVADO(I)	2	4,9%	3	6,2%	4	9,1%	12	23,1%	13	24,1%	13	22%	17	29,8%	17	26,6%	81	19,3%
	REPROVADO(R) TRANCADO	1	2,4%	0	0%	2	4,5%	0	0%	3	5,6%	5	8,5%	2	3,5%	2	3,1%	15	3,6%
TOTAL	41	100%	48	100%	44	100%	52	100%	54	100%	59	100%	57	100%	64	100%	419	100%	
17002PN001-GESTAO DE SERVICOS DE SAUDE	TOTAL	0	-	0	-	0	-	0	-	51	87,9%	51	78,5%	78	83%	62	93,9%	242	85,5%
	APROVADO	0	-	0	-	0	-	0	-	1	1,7%	0	0%	1	1,1%	0	0%	2	0,7%
	REPROVADO(I)	0	-	0	-	0	-	0	-	2	3,4%	11	16,9%	12	12,8%	1	1,5%	26	9,2%
	REPROVADO(R) TRANCADO	0	-	0	-	0	-	0	-	4	6,9%	3	4,6%	3	3,2%	3	4,5%	13	4,6%
TOTAL	0	-	0	-	0	-	0	-	58	100%	65	100%	94	100%	66	100%	283	100%	
TOTAL	TOTAL	77	88,5%	84	86,6%	86	86,9%	69	69%	142	79,8%	143	76,1%	154	73,7%	142	76,3%	897	78,4%
	APROVADO	2	2,3%	3	3,1%	0	0%	9	9%	1	0,6%	1	0,5%	4	1,9%	1	0,5%	21	1,8%
	REPROVADO(I)	6	6,9%	8	8,2%	11	11,1%	21	21%	27	15,2%	36	19,1%	42	20,1%	37	19,9%	188	16,4%
	REPROVADO(R) TRANCADO	2	2,3%	2	2,1%	2	2%	1	1%	8	4,5%	8	4,3%	9	4,3%	6	3,2%	38	3,3%
TOTAL	87	100%	97	100%	99	100%	100	100%	178	100%	188	100%	209	100%	186	100%	1144	100%	

Tabela 4: Avaliação da disciplina CAD014-ADMINISTRACAO TRIBUTARIA entre os anos de 2008 e 2015

CURSO	SITUAÇÃO	2008		2009		2010		2011		2012		2013		2014		2015		TOTAL	
		Freq.	%	Freq.	%	Freq.	%	Freq.	%	Freq.	%	Freq.	%	Freq.	%	Freq.	%	Freq.	%
12001PD001- ADMINISTRACAO	APROVADO	44	95,7%	48	94,1%	51	91,1%	28	84,8%	55	84,6%	38	71,7%	29	54,7%	29	48,3%	322	77,2%
	REPROVADO(I)	0	0%	0	0%	1	1,8%	1	3%	2	3,1%	3	5,7%	9	17%	7	11,7%	23	5,5%
	REPROVADO(R)	0	0%	1	2%	1	1,8%	2	6,1%	2	6,2%	11	20,8%	10	18,9%	20	33,3%	49	11,8%
12001PD002- ADMINISTRACAO	APROVADO	46	100%	51	100%	56	100%	33	100%	65	100%	53	100%	53	100%	60	100%	417	100%
	REPROVADO(I)	42	89,4%	47	94%	0	-	50	89,3%	35	77,8%	41	68,3%	37	61,7%	27	52,9%	279	75,6%
	REPROVADO(R)	5	10,6%	0	0%	0	-	3	5,4%	3	6,7%	3	5%	3	5%	10	19,6%	27	7,3%
TOTAL	APROVADO	86	92,5%	97	94,2%	51	91,1%	84	87,5%	90	81,1%	81	64,3%	72	58,5%	58	49,6%	619	75%
	REPROVADO(I)	5	5,4%	0	0%	1	1,8%	5	5,2%	6	5,4%	8	6,3%	13	10,6%	20	17,1%	58	7%
	REPROVADO(R)	0	0%	1	1%	1	1,8%	3	3,1%	9	8,1%	32	25,4%	27	22%	33	28,2%	106	12,8%
TOTAL	93	100%	103	100%	56	100%	96	100%	111	100%	126	100%	123	100%	117	100%	825	100%	

Tabela 5: Avaliação da disciplina CAD029-TOPICOS EM ADMINISTRACAO A entre os anos de 2008 e 2015

CURSO	SITUAÇÃO	2008		2009		2010		2011		2012		2013		2014		2015		TOTAL	
		Freq.	%	Freq.	%	Freq.	%	Freq.	%	Freq.	%	Freq.	%	Freq.	%	Freq.	%	Freq.	%
02002PD001- CIENCIAS ATUARIAIS	APROVADO	16	69,6%	7	77,8%	0	0%	0	0%	15	62,5%	1	50%	17	89,5%	9	64,3%	65	69,1%
	REPROVADO(I)	1	4,3%	0	0%	0	0%	0	0%	1	4,2%	1	50%	1	5,3%	1	7,1%	5	5,3%
	REPROVADO(R)	0	0%	1	11,1%	0	0%	0	0%	0	0%	0	0%	0	0%	0	0%	2	2,1%
02007PD001- QUIMICA	APROVADO	23	100%	9	100%	1	100%	2	100%	8	33,3%	0	0%	1	5,3%	3	21,4%	22	23,4%
	REPROVADO(I)	3	100%	0	0%	1	100%	9	81,8%	0	0%	1	100%	2	100%	19	100%	94	100%
	REPROVADO(R)	0	0%	0	0%	0	0%	1	9,1%	0	0%	0	0%	0	0%	0	0%	23	79,3%
02009PD001- SISTEMAS DE INFORMACAO	APROVADO	4	80%	0	-	0	0%	0	0%	7	100%	11	84,6%	13	81,2%	25	92,6%	60	88,2%
	REPROVADO(I)	0	0%	0	0%	0	0%	0	0%	0	0%	0	0%	1	6,2%	1	3,7%	2	2,9%
	REPROVADO(R)	0	0%	0	0%	0	0%	0	0%	0	0%	0	0%	0	0%	0	0%	0	0%
05010PD001- PSICOLOGIA	APROVADO	1	20%	0	-	0	0%	0	0%	0	0%	2	15,4%	2	12,5%	1	3,7%	6	8,8%
	REPROVADO(I)	5	100%	0	-	0	0%	0	0%	7	100%	13	100%	16	100%	27	100%	68	100%
	REPROVADO(R)	0	-	0	-	0	-	1	100%	0	0%	2	50%	10	90,9%	6	75%	19	76%
07005PN001- DESIGN DE MODA	APROVADO	0	-	0	-	0	0%	0	0%	0	0%	0	0%	1	9,1%	0	0%	1	4%
	REPROVADO(I)	0	-	0	-	0	0%	0	0%	0	0%	0	0%	0	0%	0	0%	0	0%
	REPROVADO(R)	0	-	0	-	0	0%	0	0%	0	0%	0	0%	0	0%	0	0%	0	0%
10007PD001- ENGENHARIA DE PRODUCAO	APROVADO	5	100%	14	70%	36	87,8%	30	81,1%	46	90,2%	46	93,9%	21	87,5%	50	86,2%	248	87%
	REPROVADO(I)	0	0%	0	0%	1	2,4%	0	0%	2	3,9%	2	4,1%	2	8,3%	0	0%	7	2,5%
	REPROVADO(R)	0	0%	2	10%	0	0%	1	2,7%	0	0%	0	0%	0	0%	6	10,3%	9	3,2%

continua na próxima página

Tabela 5 : Continuação CAD029-TÓPICOS EM ADMINISTRAÇÃO A

CURSO	SITUAÇÃO	2008		2009		2010		2011		2012		2013		2014		2015		TOTAL			
		Freq.	%	Freq.	%	Freq.	%	Freq.	%	Freq.	%	Freq.	%	Freq.	%	Freq.	%	Freq.	%		
10010PN002- ENGENHARIA MECANICA	TRANCADO	0	0%	4	20%	4	9,8%	6	16,2%	3	5,9%	1	2%	1	4,2%	2	3,4%	21	7,4%		
	TOTAL	5	100%	20	100%	41	100%	37	100%	51	100%	49	100%	24	100%	58	100%	285	100%		
	APROVADO	2	50%	1	100%	0	-	2	66,7%	2	50%	3	100%	1	100%	2	100%	13	72,2%		
	REPROVADO(I)	2	50%	0	0%	0	-	0	0%	1	25%	0	0%	0	0%	0	0%	0	0%	3	16,7%
12001PD001- ADMINISTRACAO	REPROVADO(R)	0	0%	0	0%	0	-	0	0%	1	25%	0	0%	0	0%	0	0%	0	0%	1	5,6%
	TRANCADO	0	0%	0	0%	0	-	1	33,3%	0	0%	0	0%	0	0%	0	0%	0	0%	1	5,6%
	TOTAL	4	100%	1	100%	0	-	3	100%	4	100%	3	100%	1	100%	2	100%	2	100%	18	100%
	APROVADO	35	85,4%	27	81,8%	13	56,5%	83	79,8%	171	81,4%	62	76,5%	37	50%	81	74,3%	509	75,4%		
12001PN002- ADMINISTRACAO	REPROVADO(I)	1	2,4%	0	0%	3	13%	9	8,7%	13	6,2%	3	3,7%	14	18,9%	5	4,6%	48	7,1%		
	REPROVADO(R)	0	0%	0	0%	1	4,3%	3	2,9%	3	1,4%	2	2,5%	3	4,1%	7	6,1%	19	2,8%		
	TRANCADO	5	12,2%	6	18,2%	6	26,1%	9	8,7%	23	11%	14	17,3%	20	27%	16	14,7%	99	14,7%		
	TOTAL	41	100%	33	100%	23	100%	104	100%	210	100%	81	100%	74	100%	109	100%	675	100%		
12002PN001- CIENCIAS CONTABEIS	APROVADO	16	80%	17	89,5%	45	83,3%	27	79,4%	118	71,1%	67	74,4%	81	84,4%	89	78,1%	460	77,6%		
	REPROVADO(I)	0	0%	0	0%	0	0%	1	2,9%	11	6,6%	12	13,3%	8	8,3%	7	6,1%	39	6,6%		
	REPROVADO(R)	1	5%	0	0%	4	7,4%	2	5,9%	17	10,2%	4	4,4%	0	0%	6	5,3%	34	5,7%		
	TOTAL	3	15%	2	10,5%	5	9,3%	4	11,8%	20	12%	7	7,8%	7	7,3%	12	10,5%	60	10,1%		
12003PD001- CIENCIAS ECONOMICAS	APROVADO	20	100%	19	100%	54	100%	34	100%	166	100%	90	100%	96	100%	114	100%	593	100%		
	REPROVADO(I)	1	50%	2	50%	0	-	14	93,3%	62	81,6%	48	84,2%	64	84,2%	61	74,4%	252	80,8%		
	REPROVADO(R)	0	0%	0	0%	0	-	0	0%	3	3,9%	5	8,8%	6	7,9%	9	11%	23	7,4%		
	TOTAL	2	100%	4	100%	0	-	15	100%	76	100%	57	100%	76	100%	82	100%	312	100%		
12005PN001- RELACOES ECONOMICAS INTERNACIONAIS	APROVADO	22	78,6%	8	66,7%	7	70%	17	94,4%	15	62,5%	4	100%	1	100%	8	100%	82	78,1%		
	REPROVADO(I)	0	0%	0	0%	2	20%	1	5,6%	2	8,3%	0	0%	0	0%	0	0%	5	4,8%		
	REPROVADO(R)	1	3,6%	2	16,7%	0	0%	0	0%	2	8,3%	0	0%	0	0%	0	0%	5	4,8%		
	TOTAL	5	17,9%	2	16,7%	1	10%	0	0%	5	20,8%	0	0%	0	0%	0	0%	13	12,4%		
COMUNICACAO SOCIAL	APROVADO	28	100%	12	100%	10	100%	18	100%	24	100%	4	100%	1	100%	8	100%	105	100%		
	REPROVADO(I)	0	-	0	-	0	-	0	0%	1	50%	0	-	4	100%	12	92,3%	17	85%		
	REPROVADO(R)	0	-	0	-	0	-	0	0%	0	0%	0	-	0	0%	0	0%	1	5%		
	TOTAL	0	-	0	-	0	-	0	0%	1	50%	0	-	4	100%	13	100%	20	100%		
TOTAL	APROVADO	20	80%	1	100%	5	100%	5	71,4%	10	62,5%	3	75%	7	100%	3	75%	54	78,3%		
	REPROVADO(I)	2	8%	0	0%	0	0%	1	14,3%	0	0%	0	0%	0	0%	0	0%	3	4,3%		
	REPROVADO(R)	0	0%	0	0%	0	0%	1	14,3%	2	12,5%	0	0%	0	0%	0	0%	3	4,3%		
	TOTAL	3	12%	0	0%	0	0%	0	0%	4	25%	1	25%	0	0%	1	25%	9	13%		
TOTAL	APROVADO	137	79,7%	81	77,9%	111	77,6%	216	80%	462	74,3%	266	80,9%	276	77,5%	379	78,6%	1928	77,8%		
	REPROVADO(I)	7	4,1%	0	0%	7	4,9%	14	5,2%	41	6,6%	23	7%	36	10,1%	24	5%	152	6,1%		
	REPROVADO(R)	3	1,7%	6	5,8%	5	3,5%	9	3,3%	34	5,5%	9	2,7%	5	1,4%	27	5,6%	98	4%		
	TOTAL	25	14,5%	17	16,3%	20	14%	31	11,5%	85	13,7%	31	9,4%	39	11%	52	10,8%	300	12,1%		
TOTAL	APROVADO	172	100%	104	100%	143	100%	270	100%	622	100%	329	100%	356	100%	482	100%	2478	100%		

Tabela 6: Avaliação da disciplina CAD045-INVESTIMENTO E CALCULO FINANCEIRO entre os anos de 2008 e 2015

CURSO	SITUAÇÃO	2008		2009		2010		2011		2012		2013		2014		2015		TOTAL	
		Freq.	%	Freq.	%	Freq.	%	Freq.	%	Freq.	%	Freq.	%	Freq.	%	Freq.	%	Freq.	%
02002PD001- CIENCIAS ATUARIAIS	APROVADO	0	-	1	50%	3	42,9%	3	33,3%	1	100%	1	100%	0	-	1	100%	10	47,6%
	REPROVADO(I)	0	-	0	0%	0	0%	3	33,3%	0	0%	0	0%	0	-	0	0%	3	14,3%

continua na próxima página

Tabela 6 : Continuação CAD045-INVESTIMENTO E CALCULO FINANCEIRO

CURSO	SITUAÇÃO	2008		2009		2010		2011		2012		2013		2014		2015		TOTAL			
		Freq.	%	Freq.	%	Freq.	%	Freq.	%	Freq.	%	Freq.	%	Freq.	%	Freq.	%	Freq.	%		
12001PD001- ADMINISTRACAO	REPROVADO(R)	0	-	1	50%	4	57,1%	1	11,1%	0	0%	0	0%	0	-	0	0%	6	28,6%		
	TRANCADO	0	-	0	0%	0	0%	2	22,2%	0	0%	0	0%	0	-	0	0%	2	9,5%		
	TOTAL	0	-	2	100%	7	100%	9	100%	1	100%	1	100%	1	100%	0	0%	1	100%	21	100%
12001PD001- ADMINISTRACAO	APROVADO	0	-	39	67,2%	34	50%	50	68,5%	38	53,5%	34	46,9%	65	48,1%	36	33,6%	296	45,5%		
	REPROVADO(I)	0	-	5	8,6%	7	10,3%	1	1,4%	1	1,4%	5	7%	29	20,9%	11	10,3%	67	10,3%		
	TRANCADO	0	-	13	22,4%	23	33,8%	15	20,5%	15	20,5%	24	33,8%	67	48,2%	42	39,3%	234	35,9%		
12001PD001- ADMINISTRACAO	APROVADO	0	-	1	1,7%	4	5,9%	7	9,6%	7	9,6%	4	5,6%	9	6,5%	18	16,8%	54	8,3%		
	REPROVADO(I)	0	-	58	100%	68	100%	73	100%	73	100%	71	100%	139	100%	107	100%	651	100%		
	TOTAL	0	-	30	58,8%	39	59,1%	40	61,5%	40	61,5%	40	57,1%	24	34,8%	48	38,7%	43	42,6%	264	48,4%
12001PD001- ADMINISTRACAO	REPROVADO(I)	0	-	3	5,9%	4	6,1%	3	4,6%	3	4,6%	13	18,6%	10	14,5%	4	3,2%	24	23,8%	61	11,2%
	TRANCADO	0	-	18	35,3%	17	25,8%	18	27,7%	18	27,7%	16	22,9%	24	34,8%	59	47,6%	27	26,7%	179	32,8%
	TOTAL	0	-	0	0%	6	9,1%	4	6,2%	4	6,2%	1	1,4%	11	15,9%	13	10,5%	7	6,9%	42	7,7%
12003PD001- CIENCIAS ECONOMICAS	APROVADO	0	-	51	100%	66	100%	65	100%	65	100%	70	100%	69	100%	124	100%	101	100%	546	100%
	REPROVADO(I)	0	-	4	100%	0	-	2	40%	2	40%	4	100%	3	42,9%	3	50%	17	89,5%	33	73,3%
	TRANCADO	0	-	0	0%	0	0%	0	0%	0	0%	0	0%	2	28,6%	1	16,7%	0	0%	3	6,7%
12004PD001- CONTROLADORIA E FINANÇAS	APROVADO	0	-	0	0%	0	0%	0	0%	0	0%	0	0%	0	0%	2	10,5%	2	10,5%	4	8,9%
	REPROVADO(I)	0	-	0	0%	0	0%	2	40%	2	40%	0	0%	2	28,6%	1	16,7%	0	0%	5	11,1%
	TOTAL	0	-	4	100%	0	-	5	100%	5	100%	4	100%	7	100%	1	100%	19	100%	45	100%
TOTAL	APROVADO	0	-	0	-	12	24%	28	34,1%	24	24%	45	46,9%	19	20%	63	44,1%	41	33,6%	208	35,4%
	REPROVADO(I)	0	-	0	0%	9	18%	6	7,3%	13	13,3%	7	7,3%	15	15,8%	19	13,5%	23	18,9%	79	13,4%
	TRANCADO	0	-	0	0%	23	46%	41	50%	41	50%	38	39,6%	54	56,8%	51	35,7%	40	32,8%	247	42%
TOTAL	APROVADO	0	-	0	0%	6	12%	7	8,5%	7	8,5%	6	6,2%	7	7,4%	10	7%	18	14,8%	54	9,2%
	REPROVADO(I)	0	-	75	64,7%	88	46,1%	124	52,8%	124	52,8%	129	53,1%	84	26,4%	180	43,8%	142	39,3%	822	43,8%
	TRANCADO	0	-	8	6,9%	20	10,5%	13	5,5%	13	5,5%	25	10,3%	58	18,2%	33	8%	58	16,1%	215	11,5%
TOTAL	APROVADO	0	-	32	27,6%	67	35,1%	76	32,3%	76	32,3%	78	32,1%	146	45,9%	161	39,2%	113	31,3%	673	35,9%
	REPROVADO(I)	0	-	1	0,9%	16	8,4%	22	9,4%	22	9,4%	11	4,5%	30	9,4%	37	9%	48	13,3%	165	8,8%
	TOTAL	0	-	116	100%	191	100%	235	100%	235	100%	243	100%	318	100%	411	100%	361	100%	1875	100%

Tabela 7 : Avaliação da disciplina CAD049-GESTAO DE CUSTOS entre os anos de 2008 e 2015

CURSO	SITUAÇÃO	2008		2009		2010		2011		2012		2013		2014		2015		TOTAL			
		Freq.	%	Freq.	%	Freq.	%	Freq.	%	Freq.	%	Freq.	%	Freq.	%	Freq.	%	Freq.	%		
12001PD001- ADMINISTRACAO	APROVADO	0	-	35	92,1%	34	82,9%	33	60%	52	77,6%	40	88,9%	45	76,3%	23	51,1%	262	74,9%		
	REPROVADO(I)	0	-	2	5,3%	2	4,9%	6	10,9%	2	3%	0	0%	0	0%	0	0%	12	3,4%		
	TRANCADO	0	-	1	2,6%	3	7,3%	13	23,6%	13	23,6%	11	16,4%	3	6,7%	19	42,2%	62	17,7%		
12001PD001- ADMINISTRACAO	APROVADO	0	-	0	0%	2	4,9%	3	5,5%	2	3%	2	4,4%	2	3,4%	3	6,7%	14	4%		
	REPROVADO(I)	0	-	38	100%	41	100%	55	100%	55	100%	67	100%	45	100%	45	100%	350	100%		
	TOTAL	0	-	0	-	34	87,2%	35	62,5%	35	62,5%	41	77,4%	46	80,7%	29	90,6%	47	78,3%	232	78,1%
12001PD001- ADMINISTRACAO	REPROVADO(I)	0	-	0	0%	1	2,6%	6	10,7%	6	10,7%	1	1,9%	0	0%	2	6,2%	0	0%	10	3,4%
	TRANCADO	0	-	0	0%	0	0%	9	16,1%	9	16,1%	9	17%	8	14%	0	0%	10	16,7%	36	12,1%
	TOTAL	0	-	0	0%	4	10,3%	6	10,7%	6	10,7%	2	3,8%	3	5,3%	1	3,1%	3	5%	19	6,4%
TOTAL	APROVADO	0	-	38	88,4%	75	85,2%	68	61,3%	68	61,3%	93	77,5%	89	84,8%	74	81,3%	74	67,9%	511	76,6%
	REPROVADO(I)	0	-	4	9,3%	3	3,4%	12	10,8%	12	10,8%	3	2,5%	0	0%	2	2,2%	0	0%	24	3,6%
	TRANCADO	0	-	1	2,3%	3	3,4%	22	19,8%	22	19,8%	20	16,7%	11	10,5%	12	13,2%	29	26,6%	98	14,7%
TOTAL	APROVADO	0	-	0	0%	7	8%	9	8,1%	9	8,1%	4	3,3%	5	4,8%	3	3,3%	6	5,5%	34	5,1%
	REPROVADO(I)	0	-	43	100%	88	100%	111	100%	111	100%	120	100%	105	100%	91	100%	109	100%	667	100%
	TOTAL	0	-	0	0%	88	100%	111	100%	111	100%	120	100%	105	100%	91	100%	109	100%	667	100%

Tabela 8: Avaliação da disciplina CAD052-ADMINISTRACAO FINANCEIRA I entre os anos de 2008 e 2015

CURSO	SITUAÇÃO	2008		2009		2010		2011		2012		2013		2014		2015		TOTAL			
		Freq.	%	Freq.	%	Freq.	%	Freq.	%	Freq.	%	Freq.	%	Freq.	%	Freq.	%	Freq.	%		
12001PD001-ADMINISTRACAO	APROVADO	0	-	0	-	36	90%	19	43,2%	21	48,8%	52	59,1%	52	78,8%	38	60,3%	218	63,4%		
	REPROVADO(I)	0	-	0	-	4	10%	4	9,1%	4	9,3%	10	11,4%	2	3%	5	7,9%	29	8,4%		
	REPROVADO(R)	0	-	0	-	0	0%	20	45,5%	13	30,2%	21	23,9%	7	10,6%	16	25,4%	77	22,4%		
	TRANCADO	0	-	0	-	0	0%	1	2,3%	5	11,6%	5	5,7%	5	7,6%	4	6,3%	20	5,8%		
TOTAL	0	-	0	-	40	100%	44	100%	44	100%	43	100%	88	100%	66	100%	63	100%	344	100%	
12001PN002-ADMINISTRACAO	APROVADO	0	-	0	-	36	90%	7	18,4%	14	31,8%	14	31,8%	36	49,3%	45	64,3%	44	58,7%	182	53,5%
	REPROVADO(I)	0	-	0	-	3	7,5%	18	47,4%	18	47,4%	6	13,6%	8	11%	14	20%	10	13,3%	59	17,4%
	REPROVADO(R)	0	-	0	-	0	0%	12	31,6%	12	31,6%	17	38,6%	24	32,9%	8	11,4%	15	20%	76	22,4%
	TRANCADO	0	-	0	-	1	2,5%	1	2,6%	1	2,6%	7	15,9%	5	6,8%	3	4,3%	6	8%	23	6,8%
TOTAL	0	-	0	-	40	100%	38	100%	38	100%	44	100%	73	100%	70	100%	75	100%	340	100%	
12002PN001-CIENCIAS CONTABEIS	APROVADO	0	-	0	-	22	68,8%	53	54,1%	71	66,4%	71	66,4%	60	75,9%	62	76,5%	47	48%	315	63,6%
	REPROVADO(I)	0	-	0	-	1	3,1%	13	13,3%	12	11,2%	12	11,2%	4	5,1%	5	6,2%	22	22,4%	57	11,5%
	REPROVADO(R)	0	-	0	-	7	21,9%	26	26,5%	18	16,8%	18	16,8%	12	15,2%	12	14,8%	25	25,5%	100	20,2%
	TRANCADO	0	-	0	-	2	6,2%	6	6,1%	6	6,1%	6	5,6%	3	3,8%	2	2,5%	4	4,1%	23	4,6%
TOTAL	0	-	0	-	32	100%	98	100%	107	100%	107	100%	79	100%	81	100%	98	100%	495	100%	
12003PD001-CIENCIAS ECONOMICAS	APROVADO	0	-	0	-	9	90%	2	40%	0	0%	0	0%	1	50%	0	-	1	50%	13	65%
	REPROVADO(I)	0	-	0	-	1	10%	1	20%	0	0%	0	0%	1	50%	0	-	1	50%	4	20%
	REPROVADO(R)	0	-	0	-	0	0%	1	20%	1	20%	1	100%	0	0%	0	-	0	0%	2	10%
	TRANCADO	0	-	0	-	0	0%	1	20%	1	20%	0	0%	0	0%	0	-	0	0%	1	5%
TOTAL	0	-	0	-	10	100%	5	100%	1	100%	1	100%	2	100%	0	-	2	100%	20	100%	
TOTAL	APROVADO	0	-	0	-	103	84,4%	85	45%	107	54,6%	153	61,7%	160	73,1%	130	54,4%	738	60,8%		
	REPROVADO(I)	0	-	0	-	9	7,4%	36	19%	22	11,2%	25	10,1%	21	9,6%	38	15,9%	151	12,4%		
	REPROVADO(R)	0	-	0	-	7	5,7%	59	31,2%	49	25%	57	23%	27	12,3%	57	23,8%	256	21,1%		
	TRANCADO	0	-	0	-	3	2,5%	9	4,8%	18	9,2%	13	5,2%	11	5%	14	5,9%	68	5,6%		
TOTAL	0	-	0	-	122	100%	189	100%	196	100%	248	100%	219	100%	219	100%	239	100%	1213	100%	

Tabela 9: Avaliação da disciplina CAD053-ADMINISTRACAO DA PRODUCAO E OPERACOES entre os anos de 2008 e 2015

CURSO	SITUAÇÃO	2008		2009		2010		2011		2012		2013		2014		2015		TOTAL		
		Freq.	%	Freq.	%	Freq.	%	Freq.	%	Freq.	%	Freq.	%	Freq.	%	Freq.	%	Freq.	%	
12001PD001-ADMINISTRACAO	APROVADO	0	-	0	-	32	76,2%	34	75,6%	27	38,6%	52	73,2%	37	69,8%	46	88,5%	228	68,5%	
	REPROVADO(I)	0	-	0	-	0	0%	0	0%	0	0%	0	0%	1	1,9%	2	3,8%	3	0,9%	
	REPROVADO(R)	0	-	0	-	10	23,8%	10	22,2%	40	57,1%	17	23,9%	12	22,6%	2	3,8%	91	27,3%	
	TRANCADO	0	-	0	-	0	0%	1	2,2%	3	4,3%	2	2,8%	3	5,7%	2	3,8%	11	3,3%	
TOTAL	0	-	0	-	42	100%	45	100%	45	100%	70	100%	71	100%	53	100%	52	100%	333	100%
12001PN002-ADMINISTRACAO	APROVADO	0	-	0	-	34	79,1%	35	77,8%	21	51,2%	31	56,4%	38	61,3%	56	84,8%	215	68,9%	
	REPROVADO(I)	0	-	0	-	0	0%	2	4,4%	0	0%	0	0%	3	4,8%	0	0%	5	1,6%	
	REPROVADO(R)	0	-	0	-	9	20,9%	7	15,6%	17	41,5%	20	36,4%	20	32,3%	4	6,1%	77	24,7%	
	TRANCADO	0	-	0	-	0	0%	1	2,2%	3	7,3%	4	7,3%	1	1,6%	6	9,1%	15	4,8%	
TOTAL	0	-	0	-	43	100%	45	100%	41	100%	41	100%	55	100%	62	100%	66	100%	312	100%
TOTAL	APROVADO	0	-	0	-	69	76,7%	72	73,5%	48	42,1%	83	65,9%	75	63%	102	86,4%	449	67,5%	
	REPROVADO(I)	0	-	0	-	0	0%	2	2%	0	0%	0	0%	6	5%	2	1,7%	10	1,5%	
	REPROVADO(R)	0	-	0	-	21	23,3%	20	20,4%	59	51,8%	37	29,4%	32	26,9%	6	5,1%	175	26,3%	
	TRANCADO	0	-	0	-	0	0%	4	4,1%	7	6,1%	6	4,8%	6	5%	8	6,8%	31	4,7%	
TOTAL	0	-	0	-	90	100%	98	100%	114	100%	126	100%	119	100%	118	100%	665	100%		

Tabela 10: Avaliação da disciplina CAD103-ADMINISTRACAO T.G.A. entre os anos de 2008 e 2015

CURSO	SITUAÇÃO	2008		2009		2010		2011		2012		2013		2014		2015		TOTAL	
		Freq.	%	Freq.	%	Freq.	%	Freq.	%	Freq.	%	Freq.	%	Freq.	%	Freq.	%	Freq.	%
02002PD001- CIENCIAS ATUARIAIS	APROVADO	25	96,2%	15	100%	15	83,3%	21	87,5%	24	82,8%	10	83,3%	5	83,3%	7	87,5%	122	88,4%
	REPROVADO(I)	0	0%	0	0%	2	11,1%	1	4,2%	1	3,4%	0	0%	0	0%	1	12,5%	5	3,6%
	REPROVADO(R)	0	0%	0	0%	0	0%	0	0%	0	0%	0	0%	1	16,7%	0	0%	1	0,7%
02009PD001- SISTEMAS DE INFORMACAO	TRANCADO	1	3,8%	0	0%	1	5,6%	2	8,3%	4	13,8%	2	16,7%	0	0%	0	0%	10	7,2%
	TOTAL	26	100%	15	100%	18	100%	24	100%	29	100%	12	100%	6	100%	8	100%	138	100%
	APROVADO	41	83,7%	41	87,2%	75	90,4%	70	78,7%	78	87,6%	70	85,4%	50	59,5%	64	73,6%	489	80,2%
10003PD001- ENGENHARIA AEROESPACIAL	REPROVADO(I)	2	4,1%	2	4,3%	0	0%	6	6,7%	4	4,5%	4	4,9%	13	15,5%	6	6,9%	37	6,1%
	REPROVADO(R)	0	0%	4	8,5%	1	1,2%	2	2,2%	2	2,2%	3	3,7%	2	2,4%	14	16,1%	28	4,6%
	TOTAL	6	12,2%	0	0%	7	8,4%	11	12,4%	5	5,6%	5	6,1%	19	22,6%	3	3,4%	56	9,2%
10007PD001- ENGENHARIA DE PRODUCAO	TOTAL	49	100%	47	100%	83	100%	89	100%	89	100%	82	100%	84	100%	87	100%	610	100%
	APROVADO	0	-	21	87,5%	48	96%	52	100%	44	89,8%	41	93,2%	52	96,3%	41	91,1%	299	94%
	REPROVADO(I)	0	-	1	4,2%	1	2%	0	0%	1	2%	2	4,5%	2	3,7%	2	4,4%	9	2,8%
12002PN001- CIENCIAS CONTABEIS	REPROVADO(R)	0	0%	0	0%	1	2%	0	0%	2	4,1%	0	0%	0	0%	0	0%	3	0,9%
	TRANCADO	0	-	2	8,3%	0	0%	0	0%	0	0%	1	2,3%	0	0%	0	0%	7	2,2%
	TOTAL	0	-	24	100%	50	100%	52	100%	49	100%	44	100%	54	100%	45	100%	318	100%
13002PD001- BIBLIOTECONOMIA	APROVADO	1	100%	0	-	0	-	10	100%	1	100%	9	100%	0	-	0	0%	21	91,3%
	REPROVADO(I)	0	0%	0	-	0	-	0	0%	0	0%	0	0%	0	-	1	50%	1	4,3%
	REPROVADO(R)	0	0%	0	-	0	-	0	0%	0	0%	0	0%	0	-	0	0%	0	0%
13002PD001- BIBLIOTECONOMIA	TOTAL	1	100%	0	-	0	-	10	100%	1	100%	9	100%	0	-	2	100%	23	100%
	APROVADO	37	86%	87	89,7%	87	82,9%	101	95,3%	81	73%	91	84,3%	51	62,2%	57	73,1%	592	81,1%
	REPROVADO(I)	5	11,6%	4	4,1%	5	4,8%	1	0,9%	13	11,7%	7	6,5%	9	11%	15	19,2%	59	8,1%
13002PD001- BIBLIOTECONOMIA	REPROVADO(R)	0	0%	0	0%	9	8,6%	2	1,9%	9	8,1%	3	2,8%	9	11%	0	0%	32	4,4%
	TRANCADO	1	2,3%	6	6,2%	4	3,8%	2	1,9%	8	7,2%	7	6,5%	13	15,9%	6	7,7%	47	6,4%
	TOTAL	43	100%	97	100%	105	100%	106	100%	111	100%	108	100%	82	100%	78	100%	730	100%
13002PD001- BIBLIOTECONOMIA	APROVADO	81	90%	119	86,2%	123	92,5%	80	83,3%	63	85,1%	66	85,7%	49	57%	67	70,5%	648	82,1%
	REPROVADO(I)	2	2,2%	5	3,6%	5	3,8%	6	6,2%	3	4,1%	5	6,5%	9	10,5%	10	10,5%	45	5,7%
	REPROVADO(R)	5	5,6%	2	1,4%	0	0%	1	1,4%	1	1,4%	0	0%	6	7%	3	3,2%	18	2,3%
13002PD002- BIBLIOTECONOMIA	TRANCADO	2	2,2%	12	8,7%	5	3,8%	9	9,4%	7	9,5%	6	7,8%	22	25,6%	15	15,8%	78	9,9%
	TOTAL	90	100%	138	100%	133	100%	96	100%	74	100%	77	100%	86	100%	95	100%	789	100%
	APROVADO	34	89,5%	65	82,3%	40	90,9%	39	97,5%	41	91,1%	39	90,7%	26	61,9%	28	77,8%	312	85%
TOTAL	REPROVADO(I)	1	2,6%	9	11,4%	1	2,3%	1	2,5%	2	4,4%	2	4,7%	9	21,4%	3	8,3%	28	7,6%
	REPROVADO(R)	0	0%	1	1,3%	0	0%	0	0%	0	0%	1	2,3%	0	0%	0	0%	2	0,5%
	TRANCADO	3	7,9%	4	5,1%	3	6,8%	0	0%	2	4,4%	1	2,3%	7	16,7%	5	13,9%	25	6,8%
TOTAL	TOTAL	38	100%	79	100%	44	100%	40	100%	45	100%	43	100%	42	100%	36	100%	367	100%
	APROVADO	225	87,2%	351	86,5%	393	88,3%	380	89,2%	345	83,5%	334	86,5%	237	65,8%	268	75,1%	2533	83%
	REPROVADO(I)	14	5,4%	22	5,4%	15	3,4%	15	3,5%	26	6,3%	20	5,2%	43	11,9%	40	11,2%	195	6,4%
TOTAL	REPROVADO(R)	5	1,9%	7	1,7%	12	2,7%	5	1,2%	14	3,4%	7	1,8%	18	5%	17	4,8%	85	2,8%
	TRANCADO	14	5,4%	26	6,4%	25	5,6%	26	6,1%	28	6,8%	25	6,5%	62	17,2%	32	9%	238	7,8%
	TOTAL	258	100%	406	100%	445	100%	426	100%	413	100%	386	100%	360	100%	357	100%	3051	100%

Tabela 11: Avaliação da disciplina CAD118-PESQUISA OPERACIONAL EM ADMINISTRACAO entre os anos de 2008 e 2015

CURSO	SITUAÇÃO	2008		2009		2010		2011		2012		2013		2014		2015		TOTAL	
		Freq.	%	Freq.	%	Freq.	%	Freq.	%	Freq.	%	Freq.	%	Freq.	%	Freq.	%	Freq.	%
12001PD001- ADMINISTRACAO	APROVADO	0	-	51	89,5%	40	75,5%	57	93,4%	47	79,7%	48	84,2%	46	75,4%	28	66,7%	317	81,3%
	REPROVADO(I)	0	-	2	3,5%	0	0%	1	1,6%	0	0%	0	0%	0	0%	4	9,5%	7	1,8%
	REPROVADO(R)	0	-	2	3,5%	12	22,6%	1	1,6%	11	18,6%	7	12,3%	14	23%	6	14,3%	53	13,6%

continua na próxima página

Tabela 11 : Continuação CAD118-PESQUISA OPERACIONAL EM ADMINISTRACAO

CURSO	SITUAÇÃO	2008		2009		2010		2011		2012		2013		2014		2015		TOTAL			
		Freq.	%	Freq.	%	Freq.	%	Freq.	%	Freq.	%	Freq.	%	Freq.	%	Freq.	%	Freq.	%		
12001PN002-ADMINISTRACAO	TRANCADO	0	-	2	3,5%	1	1,9%	2	3,3%	1	1,7%	2	3,5%	1	1,6%	4	9,5%	13	3,3%		
	TOTAL	0	-	57	100%	53	100%	61	100%	61	100%	59	100%	57	100%	61	100%	42	100%	390	100%
12001PN002-ADMINISTRACAO	APROVADO	0	-	45	86,5%	45	81,8%	38	74,5%	38	74,5%	35	68,6%	47	82,5%	49	79%	34	81%	293	79,2%
	REPROVADO(I)	0	-	2	3,8%	0	0%	0	0%	0	0%	0	0%	0	0%	0	0%	2	4,8%	4	1,1%
TOTAL	REPROVADO(R)	0	-	2	3,8%	4	7,3%	8	15,7%	8	15,7%	12	23,5%	6	10,5%	9	14,5%	4	9,5%	45	12,2%
	TRANCADO	0	-	3	5,8%	6	10,9%	5	9,8%	5	9,8%	4	7,8%	4	7,8%	4	6,5%	2	4,8%	28	7,6%
TOTAL	TOTAL	0	-	52	100%	55	100%	51	100%	51	100%	51	100%	57	100%	62	100%	42	100%	370	100%
	APROVADO	0	-	96	88,1%	86	78,9%	86	84,8%	95	84,8%	84	75%	98	83,1%	95	77,2%	64	73,6%	618	80,3%
TOTAL	REPROVADO(I)	0	-	4	3,7%	0	0%	1	0,9%	1	0,9%	0	0%	0	0%	0	0%	6	6,9%	11	1,4%
	REPROVADO(R)	0	-	4	3,7%	16	14,7%	9	8%	9	8%	23	20,5%	13	11%	23	18,7%	10	11,5%	98	12,7%
TOTAL	TRANCADO	0	-	5	4,6%	7	6,4%	7	6,2%	7	6,2%	5	4,5%	7	5,9%	5	4,1%	7	8%	43	5,6%
	TOTAL	0	-	109	100%	109	100%	112	100%	112	100%	112	100%	118	100%	123	100%	87	100%	770	100%

Tabela 12: Avaliação da disciplina CAD122-MERCADO DE CAPITAIS entre os anos de 2008 e 2015

CURSO	SITUAÇÃO	2008		2009		2010		2011		2012		2013		2014		2015		TOTAL	
		Freq.	%	Freq.	%	Freq.	%	Freq.	%	Freq.	%	Freq.	%	Freq.	%	Freq.	%	Freq.	%
02002PD001-CIENCIAS ATUARIAIS	APROVADO	6	60%	13	68,4%	2	100%	0	-	1	50%	0	0%	0	-	0	-	22	64,7%
	REPROVADO(I)	0	0%	1	5,3%	0	0%	0	0%	0	0%	0	0%	0	0%	0	0%	1	2,9%
TOTAL	REPROVADO(R)	4	40%	4	21,1%	0	0%	0	0%	0	0%	1	100%	0	-	0	-	10	29,4%
	TRANCADO	0	0%	1	5,3%	0	0%	0	0%	0	0%	0	0%	0	0%	0	0%	1	2,9%
TOTAL	TOTAL	10	100%	19	100%	2	100%	0	-	2	100%	1	100%	0	-	0	-	34	100%
	APROVADO	0	0%	5	55,6%	17	70,8%	0	-	3	37,5%	2	100%	0	-	3	20%	30	50%
10007PD001-ENGENHARIA DE PRODUCAO	REPROVADO(I)	0	0%	1	11,1%	1	4,2%	0	-	0	0%	0	0%	0	-	2	13,3%	4	6,7%
	REPROVADO(R)	0	0%	2	22,2%	3	12,5%	0	-	3	37,5%	0	0%	0	-	9	60%	17	28,3%
TOTAL	TRANCADO	2	100%	1	11,1%	3	12,5%	0	-	3	25%	0	0%	0	-	1	6,7%	9	15%
	TOTAL	2	100%	9	100%	24	100%	0	-	8	100%	2	100%	0	-	15	100%	60	100%
10010PD001-ENGENHARIA MECANICA	APROVADO	3	60%	2	28,6%	2	66,7%	0	-	1	50%	0	0%	0	-	0	-	8	47,1%
	REPROVADO(I)	2	40%	0	0%	1	33,3%	0	-	0	0%	0	0%	0	-	0	-	3	17,6%
TOTAL	REPROVADO(R)	0	0%	0	0%	0	0%	0	0%	0	0%	0	0%	0	-	0	-	0	0%
	TRANCADO	0	0%	5	71,4%	0	0%	0	0%	0	0%	0	0%	0	-	0	-	6	35,3%
TOTAL	TOTAL	5	100%	7	100%	3	100%	0	-	2	100%	0	0%	0	-	0	-	17	100%
	APROVADO	0	0%	26	78,8%	9	56,2%	2	66,7%	2	66,7%	1	100%	1	100%	3	75%	7	87,5%
12001PD001-ADMINISTRACAO	REPROVADO(I)	0	0%	1	3%	0	0%	1	33,3%	1	16,7%	0	0%	1	25%	0	0%	4	5,5%
	REPROVADO(R)	1	50%	1	3%	3	18,8%	0	0%	0	0%	0	0%	0	0%	0	0%	6	8,2%
TOTAL	TRANCADO	1	50%	5	15,2%	4	25%	0	0%	2	33,3%	0	0%	0	0%	1	12,5%	13	17,8%
	TOTAL	2	100%	33	100%	16	100%	3	100%	3	100%	6	100%	1	100%	4	100%	8	100%
12001PN002-ADMINISTRACAO	APROVADO	2	50%	3	75%	3	18,8%	0	-	0	0%	0	0%	2	66,7%	3	50%	13	35,1%
	REPROVADO(I)	0	0%	0	0%	5	31,2%	0	-	2	50%	0	0%	0	0%	0	0%	1	16,7%
TOTAL	REPROVADO(R)	0	0%	0	0%	0	0%	0	0%	0	0%	0	0%	0	0%	2	33,3%	2	5,4%
	TRANCADO	2	50%	1	25%	8	50%	0	-	2	50%	0	0%	1	33,3%	0	0%	14	37,8%
TOTAL	TOTAL	4	100%	4	100%	16	100%	0	-	4	100%	0	0%	3	100%	6	100%	37	100%
	APROVADO	2	28,6%	66	89,2%	33	67,3%	47	81%	40	66,7%	46	54,1%	53	61,6%	58	55,2%	345	65,8%
12002PN001-CIENCIAS CONTABEIS	REPROVADO(I)	1	14,3%	1	1,4%	2	4,1%	9	15,5%	6	10%	7	8,2%	7	8,1%	0	0%	33	6,3%
	REPROVADO(R)	1	14,3%	1	1,4%	4	8,2%	1	1,7%	11	18,3%	25	29,4%	20	23,3%	36	34,3%	99	18,9%
TOTAL	TRANCADO	3	42,9%	6	8,1%	10	20,4%	1	1,7%	3	5%	7	8,2%	6	7%	11	10,5%	47	9%
	TOTAL	7	100%	74	100%	49	100%	58	100%	60	100%	85	100%	86	100%	105	100%	524	100%
12003PD001-CIENCIAS ECONOMICAS	APROVADO	3	27,3%	10	62,5%	10	55,6%	0	0%	2	25%	3	50%	0	-	5	50%	33	45,8%
	REPROVADO(I)	1	9,1%	1	6,2%	1	5,6%	2	66,7%	1	12,5%	0	0%	0	-	0	0%	6	8,3%

continua na próxima página

Tabela 12 : Continuação CAD122-MERCADO DE CAPITAIS

CURSO	SITUAÇÃO	2008		2009		2010		2011		2012		2013		2014		2015		TOTAL	
		Freq.	%	Freq.	%	Freq.	%	Freq.	%	Freq.	%	Freq.	%	Freq.	%	Freq.	%	Freq.	%
12001PD001- ADMINISTRACAO	REPROVADO(R)	6	54,5%	2	12,5%	0	0%	0	0%	3	37,5%	1	16,7%	0	-	5	50%	17	23,6%
	TRANCADO	1	9,1%	3	18,8%	7	38,9%	1	33,3%	2	25%	2	33,3%	0	-	0	0%	16	22,2%
	TOTAL	11	100%	16	100%	18	100%	1	100%	8	100%	6	100%	0	-	10	100%	72	100%
TOTAL	APROVADO	18	37,5%	130	72,2%	81	58,7%	49	76,6%	49	54,4%	55	55,6%	58	62,4%	92	53,8%	532	60,2%
	REPROVADO(I)	6	12,5%	7	3,9%	13	9,4%	12	18,8%	10	11,1%	8	8,1%	8	8,6%	5	2,9%	69	7,8%
	REPROVADO(R)	15	31,2%	15	8,3%	10	7,2%	1	1,6%	19	21,1%	27	27,3%	20	21,5%	58	33,9%	165	18,7%
	TRANCADO	9	18,8%	28	15,6%	34	24,6%	2	3,1%	12	13,3%	9	9,1%	7	7,5%	16	9,4%	117	13,3%
	TOTAL	48	100%	180	100%	138	100%	64	100%	90	100%	99	100%	93	100%	171	100%	883	100%

Tabela 13: Avaliação da disciplina CAD152-TEORIA DA ADMINISTRACAO I entre os anos de 2008 e 2015

CURSO	SITUAÇÃO	2008		2009		2010		2011		2012		2013		2014		2015		TOTAL	
		Freq.	%	Freq.	%	Freq.	%	Freq.	%	Freq.	%	Freq.	%	Freq.	%	Freq.	%	Freq.	%
12001PD001- ADMINISTRACAO	APROVADO	100	95,2%	54	93,1%	44	81,5%	47	79,7%	36	66,7%	39	56,5%	37	60,7%	36	57,1%	393	75,1%
	REPROVADO(I)	0	0%	0	0%	1	1,9%	0	0%	3	5,6%	0	0%	2	3,3%	13	20,6%	19	3,6%
	REPROVADO(R)	1	1%	3	5,2%	5	9,3%	9	15,3%	13	24,1%	26	37,7%	17	27,9%	7	11,1%	81	15,5%
	TRANCADO	4	3,8%	1	1,7%	4	7,4%	3	5,1%	2	3,7%	4	5,8%	5	8,2%	7	11,1%	30	5,7%
	TOTAL	105	100%	58	100%	54	100%	59	100%	54	100%	69	100%	61	100%	63	100%	523	100%
12001PN002- ADMINISTRACAO	APROVADO	82	80,4%	51	81%	38	77,6%	42	67,7%	43	72,9%	47	63,5%	36	60%	31	55,4%	370	70,5%
	REPROVADO(I)	1	1%	0	0%	6	12,2%	0	0%	10	16,9%	8	10,8%	0	0%	5	8,9%	30	5,7%
	REPROVADO(R)	15	14,7%	7	11,1%	4	8,2%	19	30,6%	4	6,8%	15	20,3%	16	26,7%	12	21,4%	92	17,5%
	TRANCADO	4	3,9%	5	7,9%	1	2%	1	1,6%	2	3,4%	4	5,4%	8	13,3%	8	14,3%	33	6,3%
	TOTAL	102	100%	63	100%	49	100%	62	100%	59	100%	74	100%	60	100%	56	100%	525	100%
TOTAL	APROVADO	182	87,9%	107	87%	83	79,8%	89	73,6%	79	69,9%	87	60%	73	59,8%	67	56,3%	767	72,8%
	REPROVADO(I)	1	0,5%	0	0%	7	6,7%	0	0%	13	11,5%	8	5,5%	3	2,5%	18	15,1%	50	4,7%
	REPROVADO(R)	16	7,7%	10	8,1%	9	8,7%	28	23,1%	17	15%	41	28,3%	33	27%	19	16%	173	16,4%
	TRANCADO	8	3,9%	6	4,9%	5	4,8%	4	3,3%	4	3,5%	9	6,2%	13	10,7%	15	12,6%	64	6,1%
	TOTAL	207	100%	123	100%	104	100%	121	100%	113	100%	145	100%	122	100%	119	100%	1054	100%

Tabela 14: Avaliação da disciplina CAD163-ADMINISTRACAO DE RECURSOS HUMANOS entre os anos de 2008 e 2015

CURSO	SITUAÇÃO	2008		2009		2010		2011		2012		2013		2014		2015		TOTAL	
		Freq.	%	Freq.	%	Freq.	%	Freq.	%	Freq.	%	Freq.	%	Freq.	%	Freq.	%	Freq.	%
02009PD001- SISTEMAS DE INFORMACAO	APROVADO	27	96,4%	35	92,1%	31	91,2%	48	92,3%	60	81,1%	60	89,6%	60	93,8%	54	90%	375	89,9%
	REPROVADO(I)	0	0%	1	2,6%	0	0%	2	3,8%	9	12,2%	2	3%	1	1,6%	3	5%	18	4,3%
	REPROVADO(R)	0	0%	0	0%	0	0%	0	0%	0	0%	1	1,5%	1	1,6%	0	0%	2	0,5%
	TRANCADO	1	3,6%	2	5,3%	3	8,8%	2	3,8%	5	6,8%	4	6%	2	3,1%	3	5%	22	5,3%
	TOTAL	28	100%	38	100%	34	100%	52	100%	74	100%	67	100%	64	100%	60	100%	417	100%
05010PD001- PSICOLOGIA	APROVADO	3	75%	0	-	1	100%	3	75%	4	80%	4	80%	4	50%	4	50%	23	65,7%
	REPROVADO(I)	0	0%	0	-	0	0%	0	0%	0	0%	0	0%	1	12,5%	0	0%	1	2,9%
	REPROVADO(R)	0	0%	0	-	0	0%	0	0%	0	0%	0	0%	0	0%	0	0%	0	0%
	TRANCADO	1	25%	0	-	0	0%	1	25%	1	20%	1	20%	3	37,5%	4	50%	11	31,4%
	TOTAL	4	100%	0	-	1	100%	4	100%	5	100%	5	100%	8	100%	8	100%	35	100%
12001PD001- ADMINISTRACAO	APROVADO	44	95,7%	32	76,2%	54	93,1%	42	97,7%	44	93,6%	55	100%	27	93,1%	42	95,5%	340	93,4%
	REPROVADO(I)	0	0%	4	9,5%	2	3,4%	0	0%	1	2,1%	0	0%	0	0%	0	0%	8	2,2%
	REPROVADO(R)	1	2,2%	3	7,1%	0	0%	0	0%	0	0%	0	0%	0	0%	1	2,3%	5	1,4%
	TRANCADO	1	2,2%	3	7,1%	2	3,4%	1	2,3%	2	4,3%	0	0%	2	6,9%	0	0%	11	3%

continua na próxima página

Tabela 14 : Continuação CAD163-ADMINISTRAÇÃO DE RECURSOS HUMANOS

CURSO	SITUAÇÃO	2008		2009		2010		2011		2012		2013		2014		2015		TOTAL	
		Freq.	%	Freq.	%	Freq.	%	Freq.	%	Freq.	%	Freq.	%	Freq.	%	Freq.	%	Freq.	%
12001PN002-ADMINISTRAÇÃO	TOTAL	46	100%	42	100%	58	100%	43	100%	47	100%	55	100%	29	100%	44	100%	364	100%
	APROVADO	39	90,7%	42	87,5%	49	92,5%	42	95,5%	39	97,5%	34	94,4%	41	82%	45	100%	331	92,2%
	REPROVADO(I)	2	4,7%	1	2,1%	1	1,9%	1	2,3%	0	0%	0	0%	3	6%	0	0%	8	2,2%
	REPROVADO(R) TRANCADO	2	4,7%	0	0%	0	0%	1	2,3%	0	0%	2	5,6%	0	0%	0	0%	3	0,8%
TOTAL	43	100%	48	100%	53	100%	44	100%	40	100%	36	100%	50	100%	45	100%	359	100%	
12002PN001-CIÊNCIAS CONTÁBEIS	APROVADO	3	100%	22	88%	30	83,3%	49	86%	28	71,8%	27	73%	43	79,6%	25	89,3%	227	81,4%
	REPROVADO(I)	0	0%	0	0%	5	13,9%	6	10,5%	1	2,6%	4	10,8%	4	7,4%	0	0%	20	7,2%
	REPROVADO(R)	0	0%	1	4%	0	0%	0	0%	4	10,3%	2	5,4%	1	1,9%	0	0%	8	2,9%
	REPROVADO(R) TRANCADO	0	0%	2	8%	1	2,8%	2	3,5%	2	5,1%	4	10,8%	6	11,1%	3	10,7%	24	8,6%
TOTAL	3	100%	25	100%	36	100%	57	100%	39	100%	37	100%	54	100%	28	100%	279	100%	
12004PD001-CONTROLADORIA E FINANÇAS	APROVADO	0	-	0	-	0	-	0	-	2	100%	2	100%	11	84,6%	3	100%	18	90%
	REPROVADO(I)	0	-	0	-	0	-	0	-	0	0%	0	0%	2	15,4%	0	0%	2	10%
	REPROVADO(R)	0	-	0	-	0	-	0	-	0	0%	0	0%	0	0%	0	0%	0	0%
	REPROVADO(R) TRANCADO	0	-	0	-	0	-	0	-	0	0%	0	0%	0	0%	0	0%	0	0%
TOTAL	0	-	0	-	0	-	0	-	0	0%	2	100%	2	100%	13	100%	3	100%	
TOTAL	APROVADO	119	92,2%	139	86,3%	168	90,8%	186	89%	185	86%	195	89%	192	85%	174	91,6%	1358	88,5%
	REPROVADO(I)	4	3,1%	6	3,7%	8	4,3%	11	5,3%	11	5,1%	7	3,2%	13	5,8%	4	2,1%	64	4,2%
	REPROVADO(R)	3	2,3%	4	2,5%	0	0%	2	1%	4	1,9%	4	1,8%	2	0,9%	1	1,1%	21	1,4%
	REPROVADO(R) TRANCADO	3	2,3%	12	7,5%	9	4,9%	10	4,8%	15	7%	13	5,9%	19	8,4%	2	5,3%	91	5,9%
TOTAL	129	100%	161	100%	185	100%	209	100%	215	100%	219	100%	226	100%	190	100%	1534	100%	

Tabela 15: Avaliação da disciplina CAD167-ADMINISTRAÇÃO FINANCEIRA entre os anos de 2008 e 2015

CURSO	SITUAÇÃO	2008		2009		2010		2011		2012		2013		2014		2015		TOTAL	
		Freq.	%	Freq.	%	Freq.	%	Freq.	%	Freq.	%	Freq.	%	Freq.	%	Freq.	%	Freq.	%
02009PD001-SISTEMAS DE INFORMACAO	APROVADO	16	76,2%	35	97,2%	18	81,8%	29	100%	17	65,4%	15	34,9%	27	50%	44	62,9%	201	66,8%
	REPROVADO(I)	0	0%	0	0%	1	4,5%	0	0%	0	0%	9	20,9%	3	5,6%	3	4,3%	16	5,3%
	REPROVADO(R)	4	19%	1	2,8%	0	0%	0	0%	7	26,9%	13	30,2%	18	33,3%	16	22,9%	59	19,6%
	REPROVADO(R) TRANCADO	1	4,8%	0	0%	3	13,6%	0	0%	2	7,7%	6	14%	6	11,1%	7	10%	25	8,3%
TOTAL	21	100%	36	100%	22	100%	29	100%	26	100%	43	100%	54	100%	70	100%	301	100%	
12001PD001-ADMINISTRAÇÃO	APROVADO	34	82,9%	40	87%	32	91,4%	6	100%	0	0%	2	50%	0	-	0	-	114	85,1%
	REPROVADO(I)	0	0%	0	0%	0	0%	0	0%	0	0%	2	50%	0	-	0	-	2	1,5%
	REPROVADO(R)	6	14,6%	3	6,5%	3	8,6%	0	0%	2	100%	0	0%	0	-	0	-	14	10,4%
	REPROVADO(R) TRANCADO	1	2,4%	3	6,5%	0	0%	0	0%	0	0%	0	0%	0	-	0	-	4	3%
TOTAL	41	100%	46	100%	35	100%	6	100%	2	100%	4	100%	0	-	0	-	134	100%	
12001PN002-ADMINISTRAÇÃO	APROVADO	28	96,6%	35	71,4%	40	67,8%	7	100%	2	28,6%	1	25%	1	100%	0	-	114	73,1%
	REPROVADO(I)	1	3,4%	5	10,2%	8	13,6%	0	0%	1	14,3%	2	50%	0	0%	0	-	17	10,9%
	REPROVADO(R)	0	0%	3	6,1%	4	6,8%	0	0%	2	28,6%	1	25%	0	0%	0	-	10	6,4%
	REPROVADO(R) TRANCADO	0	0%	6	12,2%	7	11,9%	0	0%	2	28,6%	0	0%	0	0%	0	-	15	9,6%
TOTAL	29	100%	49	100%	59	100%	7	100%	7	100%	4	100%	1	100%	0	-	156	100%	
17002PN001-GESTAO DE SERVICOS DE SAUDE	APROVADO	0	-	0	-	0	-	8	29,6%	57	56,4%	66	66%	72	57,6%	64	57,7%	267	57,5%
	REPROVADO(I)	0	-	0	-	0	-	3	11,1%	1	1%	8	8%	6	4,8%	14	12,6%	32	6,9%
	REPROVADO(R)	0	-	0	-	0	-	13	48,1%	36	35,6%	19	19%	42	33,6%	27	24,3%	137	29,5%
	REPROVADO(R) TRANCADO	0	-	0	-	0	-	3	11,1%	7	6,9%	7	7%	5	4%	6	5,4%	28	6%
TOTAL	0	-	0	-	0	-	27	100%	101	100%	100	100%	125	100%	111	100%	464	100%	
TOTAL	APROVADO	80	81,6%	114	83,8%	94	76,4%	50	72,5%	77	55,8%	86	56,2%	101	55,8%	109	59,9%	711	65,8%
	REPROVADO(I)	4	4,1%	6	4,4%	11	8,9%	3	4,3%	2	1,4%	21	13,7%	9	5%	17	9,3%	73	6,8%
	REPROVADO(R)	11	11,2%	7	5,1%	8	6,5%	13	18,8%	48	34,8%	33	21,6%	60	33,1%	43	23,6%	223	20,6%
	TOTAL	11	11,2%	7	5,1%	8	6,5%	13	18,8%	48	34,8%	33	21,6%	60	33,1%	43	23,6%	223	20,6%

continua na próxima página

Tabela 15 : Continuação CAD167-ADMINISTRACAO FINANCEIRA

CURSO	SITUAÇÃO	2008		2009		2010		2011		2012		2013		2014		2015		TOTAL	
		Freq.	%	Freq.	%	Freq.	%	Freq.	%	Freq.	%	Freq.	%	Freq.	%	Freq.	%	Freq.	%
	TRANCADO	3	3,1%	9	6,6%	10	8,1%	3	4,3%	11	8%	13	8,5%	11	6,1%	13	7,1%	73	6,8%
	TOTAL	98	100%	136	100%	123	100%	69	100%	138	100%	153	100%	181	100%	182	100%	1080	100%

Tabela 16: Avaliação da disciplina CAD189-TEORIA DA ADMINISTRACAO entre os anos de 2008 e 2015

CURSO	SITUAÇÃO	2008		2009		2010		2011		2012		2013		2014		2015		TOTAL	
		Freq.	%	Freq.	%	Freq.	%	Freq.	%	Freq.	%	Freq.	%	Freq.	%	Freq.	%	Freq.	%
17002PN001- GESTAO DE SERVICOS DE SAUDE	APROVADO	0	-	78	79,6%	94	80,3%	102	77,9%	73	71,6%	99	87,6%	79	71,2%	58	57,4%	583	75,4%
	REPROVADO(I)	0	-	1	1%	2	1,7%	5	3,8%	2	2%	7	6,2%	0	0%	0	0%	17	2,2%
	REPROVADO(R)	0	-	13	13,3%	12	10,3%	14	10,7%	15	14,7%	0	0%	20	18%	28	27,7%	102	13,2%
TOTAL	TRANCADO	0	-	6	6,1%	9	7,7%	10	7,6%	12	11,8%	7	6,2%	12	10,8%	15	14,9%	71	9,2%
	TOTAL	0	-	98	100%	117	100%	131	100%	102	100%	113	100%	111	100%	101	100%	773	100%
	APROVADO	0	-	79	79%	94	80,3%	106	78,5%	73	71,6%	100	87,7%	79	71,2%	58	57,4%	589	75,5%
TOTAL	REPROVADO(I)	0	-	1	1%	2	1,7%	5	3,7%	2	2%	7	6,1%	0	0%	0	0%	17	2,2%
	REPROVADO(R)	0	-	13	13%	12	10,3%	14	10,4%	15	14,7%	0	0%	20	18%	28	27,7%	102	13,1%
	TRANCADO	0	-	7	7%	9	7,7%	10	7,4%	12	11,8%	7	6,1%	12	10,8%	15	14,9%	72	9,2%
TOTAL	0	-	100	100%	117	100%	135	100%	102	100%	114	100%	111	100%	101	100%	780	100%	

Tabela 17: Avaliação da disciplina CIC010-INTRODUCAO A CONTABILIDADE entre os anos de 2008 e 2015

CURSO	SITUAÇÃO	2008		2009		2010		2011		2012		2013		2014		2015		TOTAL	
		Freq.	%	Freq.	%	Freq.	%	Freq.	%	Freq.	%	Freq.	%	Freq.	%	Freq.	%	Freq.	%
02001PD001- CIENCIA DA COMPUTACAO	APROVADO	4	100%	5	55,6%	2	100%	3	100%	0	-	0	-	0	-	0	-	14	77,8%
	REPROVADO(I)	0	0%	1	11,1%	0	0%	0	0%	0	0%	0	0%	0	0%	0	0%	1	5,6%
	REPROVADO(R)	0	0%	3	33,3%	0	0%	0	0%	0	0%	0	0%	0	0%	0	0%	3	16,7%
TOTAL	TRANCADO	0	0%	0	0%	0	0%	0	0%	0	0%	0	0%	0	0%	0	0%	0	0%
	TOTAL	4	100%	9	100%	2	100%	3	100%	0	-	0	-	0	-	0	-	18	100%
	APROVADO	22	91,7%	17	77,3%	19	76%	13	86,7%	16	64%	14	93,3%	4	100%	15	88,2%	120	81,6%
02002PD001- CIENCIAS ATUARIAIS	REPROVADO(I)	0	0%	1	4,5%	1	4%	2	13,3%	1	4%	0	0%	0	0%	1	5,9%	6	4,1%
	REPROVADO(R)	2	8,3%	2	9,1%	4	16%	0	0%	2	8%	0	0%	0	0%	1	5,9%	11	7,5%
	TRANCADO	0	0%	2	9,1%	1	4%	0	0%	6	24%	1	6,7%	0	0%	0	0%	10	6,8%
TOTAL	24	100%	22	100%	25	100%	15	100%	25	100%	15	100%	4	100%	17	100%	147	100%	
02003PD001- ESTATISTICA	APROVADO	1	100%	3	60%	1	50%	15	75%	2	66,7%	0	-	0	-	0	-	22	71%
	REPROVADO(I)	0	0%	1	20%	0	0%	2	10%	0	0%	0	0%	0	0%	0	0%	3	9,7%
	REPROVADO(R)	0	0%	0	0%	0	0%	2	10%	0	0%	0	0%	0	0%	0	0%	2	6,5%
TOTAL	1	100%	5	100%	2	100%	20	100%	3	100%	0	-	0	-	0	-	4	12,9%	
02009PD001- SISTEMAS DE INFORMACAO	APROVADO	24	85,7%	32	91,4%	25	78,1%	28	82,4%	31	75,6%	53	89,8%	37	90,2%	40	81,6%	270	84,6%
	REPROVADO(I)	2	7,1%	0	0%	2	6,2%	3	8,8%	4	9,8%	1	1,7%	1	2,4%	1	2%	14	4,4%
	REPROVADO(R)	0	0%	1	2,9%	2	6,2%	0	0%	1	2,4%	3	5,1%	3	7,3%	5	10,2%	15	4,7%
TOTAL	28	100%	35	100%	32	100%	34	100%	41	100%	41	100%	59	100%	49	100%	319	100%	
10007PD001- ENGENHARIA DE PRODUCAO	APROVADO	3	100%	5	100%	10	100%	4	50%	1	100%	0	-	0	-	0	-	23	85,2%
	REPROVADO(I)	0	0%	0	0%	0	0%	3	37,5%	0	0%	0	0%	0	0%	0	0%	3	11,1%
	REPROVADO(R)	0	0%	0	0%	0	0%	0	0%	0	0%	0	0%	0	0%	0	0%	0	0%
TOTAL	3	100%	5	100%	10	100%	8	100%	1	100%	1	100%	0	-	0	-	27	100%	

continua na próxima página

Tabela 17 : Continuação CIC010-INTRODUÇÃO A CONTABILIDADE

CURSO	SITUAÇÃO	2008		2009		2010		2011		2012		2013		2014		2015		TOTAL	
		Freq.	%	Freq.	%	Freq.	%	Freq.	%	Freq.	%	Freq.	%	Freq.	%	Freq.	%	Freq.	%
12001PD001- ADMINISTRACAO	APROVADO	106	90,6%	86	87,8%	56	87,5%	56	87,5%	51	89,5%	45	81,8%	44	80%	42	68,9%	486	85,1%
	REPROVADO(I)	0	0%	3	3,1%	1	1,6%	2	3,1%	2	3,5%	0	0%	0	0%	3	4,9%	11	1,9%
	REPROVADO(R)	0	0%	7	7,1%	1	1,6%	3	4,7%	1	1,8%	7	12,7%	6	10,9%	8	13,1%	33	5,8%
	TRANCADO	11	9,4%	2	2%	6	9,4%	3	4,7%	3	5,3%	3	5,5%	5	9,1%	8	13,1%	41	7,2%
	TOTAL	117	100%	98	100%	64	100%	64	100%	57	100%	55	100%	55	100%	61	100%	571	100%
12001PN002- ADMINISTRACAO	APROVADO	89	90,8%	39	79,6%	30	63,8%	40	80%	43	79,6%	47	72,3%	30	81,1%	27	81,8%	345	79,7%
	REPROVADO(I)	1	1%	1	2%	0	0%	5	10%	5	9,3%	0	0%	1	2,7%	4	12,1%	17	3,9%
	REPROVADO(R)	3	3,1%	4	8,2%	16	34%	3	6%	2	3,7%	15	23,1%	2	5,4%	0	0%	45	10,4%
	TRANCADO	5	5,1%	5	10,2%	1	2,1%	2	4%	4	7,4%	3	4,6%	4	10,8%	2	6,1%	26	6%
	TOTAL	98	100%	49	100%	47	100%	50	100%	54	100%	65	100%	37	100%	33	100%	433	100%
12002PN001- CIENCIAS DO CONTABEIS	APROVADO	109	85,2%	0	-	0	-	0	-	0	-	0	-	0	-	0	-	109	85,2%
	REPROVADO(I)	5	3,9%	0	-	0	-	0	-	0	-	0	-	0	-	0	-	5	3,9%
	REPROVADO(R)	9	7%	0	-	0	-	0	-	0	-	0	-	0	-	0	-	9	7%
	TRANCADO	5	3,9%	0	-	0	-	0	-	0	-	0	-	0	-	0	-	5	3,9%
	TOTAL	128	100%	0	-	0	-	0	-	0	-	0	-	0	-	0	-	128	100%
15001PD001- CIENCIAS DO ESTADO	APROVADO	0	-	1	100%	0	-	5	50%	4	33,3%	0	0%	1	100%	0	-	11	44%
	REPROVADO(I)	0	-	0	0%	0	-	2	20%	3	25%	0	0%	0	0%	0	-	5	20%
	REPROVADO(R)	0	-	0	0%	0	-	1	10%	0	0%	0	0%	0	0%	0	-	1	4%
	TRANCADO	0	-	0	0%	0	-	2	20%	5	41,7%	1	100%	0	0%	0	-	8	32%
	TOTAL	0	-	1	100%	0	-	10	100%	12	100%	1	100%	1	100%	0	-	25	100%
17002PN001- GESTAO DE SERVICIOS DE SAUDE	APROVADO	0	-	0	-	35	81,4%	64	79%	72	75,8%	96	89,7%	65	72,2%	52	73,2%	384	78,9%
	REPROVADO(I)	0	-	0	-	1	2,3%	3	3,7%	9	9,5%	4	3,7%	9	10%	2	2,8%	28	5,7%
	REPROVADO(R)	0	-	0	-	4	9,3%	11	13,6%	3	3,2%	2	1,9%	5	5,6%	10	14,1%	35	7,2%
	TRANCADO	0	-	0	-	3	7%	3	3,7%	11	11,6%	5	4,7%	11	12,2%	7	9,9%	40	8,2%
	TOTAL	0	-	0	-	43	100%	81	100%	95	100%	107	100%	90	100%	71	100%	487	100%
18001PN001- BIOMEDICINA	APROVADO	0	-	0	-	1	100%	0	-	1	50%	1	100%	9	100%	5	83,3%	17	89,5%
	REPROVADO(I)	0	-	0	-	0	0%	0	0%	0	0%	0	0%	0	0%	1	16,7%	1	5,3%
	REPROVADO(R)	0	-	0	-	0	0%	0	0%	0	0%	0	0%	0	0%	0	0%	0	0%
	TRANCADO	0	-	0	-	0	0%	0	0%	1	50%	0	0%	0	0%	0	0%	1	5,3%
	TOTAL	0	-	0	-	1	100%	0	-	2	100%	1	100%	9	100%	6	100%	19	100%
TOTAL	APROVADO	363	88,3%	190	83,7%	180	78,9%	234	80,1%	222	76,3%	256	84,2%	196	80,3%	181	76,4%	1822	81,6%
	REPROVADO(I)	8	1,9%	8	3,5%	6	2,6%	23	7,9%	24	8,2%	5	1,6%	11	4,5%	12	5,1%	97	4,3%
	REPROVADO(R)	16	3,9%	17	7,5%	27	11,8%	20	6,8%	9	3,1%	27	8,9%	16	6,6%	24	10,1%	156	7%
	TRANCADO	24	5,8%	12	5,3%	15	6,6%	15	5,1%	36	12,4%	16	5,3%	21	8,6%	20	8,4%	159	7,1%
	TOTAL	411	100%	227	100%	228	100%	292	100%	291	100%	304	100%	244	100%	237	100%	2234	100%

Tabela 18: Avaliação da disciplina CIC026-TOPICOS EM CONTABILIDADE A entre os anos de 2008 e 2015

CURSO	SITUAÇÃO	2008		2009		2010		2011		2012		2013		2014		2015		TOTAL	
		Freq.	%	Freq.	%	Freq.	%	Freq.	%	Freq.	%	Freq.	%	Freq.	%	Freq.	%	Freq.	%
12001PN002- ADMINISTRACAO	APROVADO	0	-	0	0%	1	50%	3	100%	0	0%	5	83,3%	0	-	0	-	9	50%
	REPROVADO(I)	0	-	1	100%	0	0%	0	0%	2	33,3%	0	0%	0	-	0	-	3	16,7%
	REPROVADO(R)	0	-	0	0%	1	50%	0	0%	0	0%	1	16,7%	0	-	0	-	2	11,1%
	TRANCADO	0	-	0	0%	0	0%	0	0%	4	66,7%	0	0%	0	-	0	-	4	22,2%
	TOTAL	0	-	1	100%	2	100%	3	100%	6	100%	6	100%	0	-	0	-	18	100%
12002PN001- CIENCIAS CONTABEIS	APROVADO	25	83,3%	169	70,7%	77	70%	82	70,1%	157	73%	227	73,7%	276	75,8%	198	67,8%	1211	72,3%
	REPROVADO(I)	1	3,3%	20	8,4%	13	11,8%	15	12,8%	24	11,2%	33	10,7%	27	7,4%	18	6,2%	151	9%
	REPROVADO(R)	4	13,3%	9	3,8%	8	7,3%	2	1,7%	14	6,5%	28	9,1%	22	6%	40	13,7%	127	7,6%
	TRANCADO	0	0%	41	17,2%	12	10,9%	18	15,4%	20	9,3%	20	6,5%	39	10,7%	36	12,3%	186	11,1%

continua na próxima página

Tabela 18 : Continuação CIC026-TOPICOS EM CONTABILIDADE A

CURSO	SITUAÇÃO	2008		2009		2010		2011		2012		2013		2014		2015		TOTAL	
		Freq.	%	Freq.	%	Freq.	%	Freq.	%	Freq.	%	Freq.	%	Freq.	%	Freq.	%	Freq.	%
12003PD001- CIENCIAS ECONOMICAS	TOTAL	30	100%	239	100%	110	100%	117	100%	215	100%	308	100%	364	100%	292	100%	1675	100%
	APROVADO	1	100%	4	66,7%	1	100%	1	50%	3	75%	1	100%	0	-	0	0%	11	68,8%
	REPROVADO(I)	0	0%	2	33,3%	0	0%	1	50%	1	25%	0	0%	0	-	0	0%	4	25%
	REPROVADO(R) TRANCADO	0	0%	0	0%	0	0%	0	0%	0	0%	0	0%	0	-	0	0%	0	0%
TOTAL	1	100%	6	100%	1	100%	2	100%	4	100%	1	100%	0	-	1	100%	16	100%	
12004PD001- CONTROLADORIA E FINANÇAS	APROVADO	0	-	0	-	0	-	0	-	1	100%	14	63,6%	0	-	1	100%	16	66,7%
	REPROVADO(I)	0	-	0	-	0	-	0	-	0	0%	0	0%	0	-	0	0%	0	0%
	REPROVADO(R)	0	-	0	-	0	-	0	-	0	0%	0	0%	0	-	0	0%	0	0%
	REPROVADO(R) TRANCADO	0	-	0	-	0	-	0	-	0	0%	8	36,4%	0	-	0	0%	8	33,3%
TOTAL	0	-	0	-	0	-	0	-	1	100%	22	100%	0	-	1	100%	24	100%	
17002PN001- GESTAO DE SERVICOS DE SAUDE	APROVADO	0	-	25	58,1%	34	58,6%	16	69,6%	7	63,6%	0	-	0	-	0	-	82	60,7%
	REPROVADO(I)	0	-	3	7%	1	1,7%	0	0%	2	18,2%	0	-	0	-	0	-	6	4,4%
	REPROVADO(R)	0	-	14	32,6%	15	25,9%	6	26,1%	0	0%	0	-	0	-	0	-	35	25,9%
	REPROVADO(R) TRANCADO	0	-	1	2,3%	8	13,8%	1	4,3%	2	18,2%	0	-	0	-	0	-	12	8,9%
TOTAL	0	-	43	100%	58	100%	23	100%	23	100%	11	100%	0	-	0	-	135	100%	
TOTAL	APROVADO	26	81,2%	201	68,1%	114	65,9%	103	69,1%	174	69,6%	247	73,3%	277	75,9%	200	67,8%	1342	70,8%
	REPROVADO(I)	2	6,2%	29	9,8%	15	8,7%	17	11,4%	30	12%	33	9,8%	27	7,4%	18	6,1%	171	9%
	REPROVADO(R)	4	12,5%	23	7,8%	24	13,9%	8	5,4%	14	5,6%	29	8,6%	22	6%	40	13,6%	164	8,6%
	REPROVADO(R) TRANCADO	0	0%	42	14,2%	20	11,6%	21	14,1%	32	12,8%	28	8,3%	39	10,7%	37	12,5%	219	11,6%
TOTAL	32	100%	295	100%	173	100%	149	100%	250	100%	337	100%	365	100%	295	100%	1896	100%	

Tabela 19: Avaliação da disciplina CIC046-CONTABILIDADE I entre os anos de 2008 e 2015

CURSO	SITUAÇÃO	2008		2009		2010		2011		2012		2013		2014		2015		TOTAL		
		Freq.	%	Freq.	%	Freq.	%	Freq.	%	Freq.	%	Freq.	%	Freq.	%	Freq.	%	Freq.	%	
12002PN001- CIENCIAS CONTABEIS	APROVADO	0	-	70	83,3%	68	68,7%	91	78,4%	67	57,3%	94	81,7%	47	62,7%	33	32,4%	470	66,4%	
	REPROVADO(I)	0	-	1	1,2%	5	5,1%	2	1,7%	6	5,1%	7	6,1%	6	8%	0	0%	27	3,8%	
	REPROVADO(R)	0	-	9	10,7%	22	22,2%	20	17,2%	34	29,1%	9	7,8%	11	14,7%	59	57,8%	164	23,2%	
	REPROVADO(R) TRANCADO	0	-	4	4,8%	4	4%	3	2,6%	10	8,5%	5	4,3%	11	14,7%	10	9,8%	47	6,6%	
TOTAL	0	-	84	100%	99	100%	116	100%	116	100%	117	100%	115	100%	75	100%	102	100%	708	100%
12004PD001- CONTROLADORIA E FINANÇAS	APROVADO	0	-	0	-	19	38%	30	39,5%	52	59,1%	58	71,6%	40	58,8%	13	18,1%	212	48,7%	
	REPROVADO(I)	0	-	0	-	3	6%	4	5,3%	0	0%	1	1,2%	7	10,3%	0	0%	15	3,4%	
	REPROVADO(R)	0	-	0	-	21	42%	35	46,1%	31	35,2%	19	23,5%	11	16,2%	52	72,2%	169	38,9%	
	REPROVADO(R) TRANCADO	0	-	0	-	7	14%	7	9,2%	5	5,7%	3	3,7%	10	14,7%	7	9,7%	39	9%	
TOTAL	0	-	0	-	50	100%	76	100%	88	100%	81	100%	68	100%	72	100%	435	100%		
TOTAL	APROVADO	0	-	70	83,3%	89	58,9%	121	63%	119	57,8%	158	76,3%	87	60,4%	46	26,4%	690	59,6%	
	REPROVADO(I)	0	-	1	1,2%	8	5,3%	6	3,1%	6	2,9%	8	3,9%	13	9%	0	0%	42	3,6%	
	REPROVADO(R)	0	-	9	10,7%	43	28,5%	55	28,6%	66	32%	31	15%	23	16%	111	63,8%	338	29,2%	
	REPROVADO(R) TRANCADO	0	-	4	4,8%	11	7,3%	10	5,2%	15	7,3%	10	4,8%	21	14,6%	17	9,8%	88	7,6%	
TOTAL	0	-	84	100%	151	100%	192	100%	206	100%	207	100%	144	100%	174	100%	1158	100%		

Tabela 20: Avaliação da disciplina CIC047-CONTABILIDADE II entre os anos de 2008 e 2015

CURSO	SITUAÇÃO	2008		2009		2010		2011		2012		2013		2014		2015		TOTAL	
		Freq.	%	Freq.	%	Freq.	%	Freq.	%	Freq.	%	Freq.	%	Freq.	%	Freq.	%	Freq.	%
APROVADO	0	-	47	54%	96	76,8%	85	92,4%	66	56,4%	70	71,4%	71	54,2%	46	61,3%	481	66,3%	

Tabela 20 : Continuação CIC047-CONTABILIDADE II

CURSO	SITUAÇÃO	2008		2009		2010		2011		2012		2013		2014		2015		TOTAL	
		Freq.	%	Freq.	%	Freq.	%	Freq.	%	Freq.	%	Freq.	%	Freq.	%	Freq.	%	Freq.	%
12002PN001- CIENCIAS CONTABEIS	REPROVADO(I)	0	-	5	5,7%	3	2,4%	0	0%	11	9,4%	10	10,2%	12	9,2%	7	9,3%	48	6,6%
	REPROVADO(R)	0	-	31	35,6%	23	18,4%	2	2,2%	30	25,6%	14	14,3%	34	26%	16	21,3%	150	20,7%
	TRANCADO	0	-	4	4,6%	3	2,4%	5	5,4%	10	8,5%	4	4,1%	14	10,7%	6	8%	46	6,3%
	TOTAL	0	-	87	100%	125	100%	92	100%	117	100%	98	100%	131	100%	75	100%	725	100%
12004PD001- CONTROLADORIA E FINANÇAS	APROVADO	0	-	0	-	17	89,5%	23	76,7%	51	85%	25	38,5%	29	45,3%	29	65,9%	174	61,7%
	REPROVADO(I)	0	-	0	-	0	0%	0	0%	1	1,7%	4	6,2%	5	7,8%	5	11,4%	15	5,3%
	REPROVADO(R)	0	-	0	-	0	0%	6	20%	6	10%	31	47,7%	25	39,1%	6	13,6%	74	26,2%
	TOTAL	0	-	0	-	2	10,5%	1	3,3%	2	3,3%	5	7,7%	5	7,8%	4	9,1%	19	6,7%
TOTAL	APROVADO	0	-	48	53,9%	116	78,4%	108	88,5%	117	66,1%	95	58,3%	100	51,3%	75	63%	659	65,1%
	REPROVADO(I)	0	-	5	5,6%	3	2%	0	0%	12	6,8%	14	8,6%	17	8,7%	12	10,1%	63	6,2%
	REPROVADO(R)	0	-	32	36%	24	16,2%	8	6,6%	36	20,3%	45	27,6%	59	30,3%	22	18,5%	226	22,3%
	TOTAL	0	-	4	4,5%	5	3,4%	6	4,9%	12	6,8%	9	5,5%	19	9,7%	10	8,4%	65	6,4%
TOTAL	0	-	89	100%	148	100%	122	100%	177	100%	163	100%	195	100%	119	100%	1013	100%	

Tabela 21: Avaliação da disciplina CIC048-CONTABILIDADE III entre os anos de 2008 e 2015

CURSO	SITUAÇÃO	2008		2009		2010		2011		2012		2013		2014		2015		TOTAL		
		Freq.	%	Freq.	%	Freq.	%	Freq.	%	Freq.	%	Freq.	%	Freq.	%	Freq.	%	Freq.	%	
12002PN001- CIENCIAS CONTABEIS	APROVADO	0	-	71	59,7%	54	57,4%	68	44,4%	58	50%	106	67,5%	76	80%	49	75,4%	482	60,3%	
	REPROVADO(I)	0	-	8	6,7%	4	4,3%	18	11,8%	11	9,5%	17	10,8%	0	0%	2	3,1%	60	7,5%	
	REPROVADO(R)	0	-	36	30,3%	30	31,9%	58	37,9%	33	28,4%	25	15,9%	10	10,5%	10	15,4%	202	25,3%	
	TOTAL	0	-	4	3,4%	6	6,4%	94	100%	153	100%	116	100%	157	100%	95	100%	65	100%	799
12004PD001- CONTROLADORIA E FINANÇAS	APROVADO	0	-	0	-	0	-	17	94,4%	21	91,3%	48	90,6%	24	92,3%	32	91,4%	142	91,6%	
	REPROVADO(I)	0	-	0	-	0	-	0	0%	0	0%	0	0%	0	0%	2	5,7%	2	1,3%	
	REPROVADO(R)	0	-	0	-	0	-	1	5,6%	1	4,3%	2	3,8%	1	3,8%	0	0%	5	3,2%	
	TOTAL	0	-	0	-	0	-	0	0%	1	4,3%	3	5,7%	1	3,8%	1	2,9%	6	3,9%	
TOTAL	APROVADO	0	-	73	60,3%	54	57,4%	85	49,7%	79	56,8%	154	73%	100	82,6%	81	81%	626	65,4%	
	REPROVADO(I)	0	-	8	6,6%	4	4,3%	18	10,5%	11	7,9%	17	8,1%	0	0%	4	4%	62	6,5%	
	REPROVADO(R)	0	-	36	29,8%	30	31,9%	59	34,5%	34	24,5%	27	12,8%	11	9,1%	10	10%	207	21,6%	
	TOTAL	0	-	4	3,3%	6	6,4%	9	5,3%	15	10,8%	13	6,2%	10	8,3%	5	5%	62	6,5%	
TOTAL	0	-	121	100%	94	100%	171	100%	211	100%	139	100%	211	100%	121	100%	100	100%	957	100%

Tabela 22: Avaliação da disciplina CIC050-CONTABILIDADE IV entre os anos de 2008 e 2015

CURSO	SITUAÇÃO	2008		2009		2010		2011		2012		2013		2014		2015		TOTAL		
		Freq.	%	Freq.	%	Freq.	%	Freq.	%	Freq.	%	Freq.	%	Freq.	%	Freq.	%	Freq.	%	
12002PN001- CIENCIAS CONTABEIS	APROVADO	0	-	80	85,1%	53	74,6%	57	77%	72	72%	57	79,2%	78	83%	60	63,2%	457	76,2%	
	REPROVADO(I)	0	-	2	2,1%	5	7%	4	5,4%	9	9%	9	12,5%	7	7,4%	7	7,4%	43	7,2%	
	REPROVADO(R)	0	-	6	6,4%	7	9,9%	11	14,9%	13	13%	1	1,4%	8	8,5%	23	24,2%	69	11,5%	
	TOTAL	0	-	6	6,4%	6	8,5%	2	2,7%	6	6%	5	6,9%	1	1,1%	1	1,1%	5	5,3%	31
12004PD001- CONTROLADORIA E FINANÇAS	APROVADO	0	-	94	100%	71	100%	74	100%	100	100%	72	100%	94	100%	95	100%	600	100%	
	REPROVADO(I)	0	-	0	-	0	-	15	88,2%	21	91,3%	40	81,6%	25	89,3%	28	90,3%	129	87,2%	
	REPROVADO(R)	0	-	0	-	0	-	0	0%	0	0%	2	4,1%	1	3,6%	0	0%	3	2%	
	TOTAL	0	-	0	-	0	-	2	11,8%	1	4,3%	6	12,2%	1	3,6%	2	6,5%	12	8,1%	

continua na próxima página

Tabela 22 : Continuação CIC050-CONTABILIDADE IV

CURSO	SITUAÇÃO	2008		2009		2010		2011		2012		2013		2014		2015		TOTAL	
		Freq.	%	Freq.	%	Freq.	%	Freq.	%	Freq.	%	Freq.	%	Freq.	%	Freq.	%	Freq.	%
TOTAL	TRANCADO	0	-	0	-	0	0%	0	0%	1	4,3%	1	2%	1	3,6%	1	3,2%	4	2,7%
	TOTAL	0	-	0	-	0	100%	17	100%	23	100%	49	100%	28	100%	31	100%	148	100%
TOTAL	APROVADO	0	-	80	85,1%	53	74,6%	72	79,1%	93	75,6%	97	80,2%	103	84,4%	88	69,8%	586	78,3%
	REPROVADO(I)	0	-	2	2,1%	5	7%	4	4,4%	9	7,3%	11	9,1%	8	6,6%	7	5,6%	46	6,1%
TOTAL	REPROVADO(R)	0	-	6	6,4%	7	9,9%	13	14,3%	14	11,4%	7	5,8%	9	7,4%	25	19,8%	81	10,8%
	TRANCADO	0	-	6	6,4%	6	8,5%	2	2,2%	7	5,7%	6	5%	2	1,6%	6	4,8%	35	4,7%
TOTAL	TOTAL	0	-	94	100%	71	100%	91	100%	123	100%	121	100%	122	100%	126	100%	748	100%

Tabela 23: Avaliação da disciplina CIC052-METODOS QUANTITATIVOS APLICADOS EM CONTABILIDADE E FINANÇAS entre os anos de 2008 e 2015

CURSO	SITUAÇÃO	2008		2009		2010		2011		2012		2013		2014		2015		TOTAL	
		Freq.	%	Freq.	%	Freq.	%	Freq.	%	Freq.	%	Freq.	%	Freq.	%	Freq.	%	Freq.	%
TOTAL	APROVADO	0	-	10	76,9%	36	64,3%	45	70,3%	41	51,9%	66	78,6%	57	56,4%	84	71,2%	339	65,8%
	REPROVADO(I)	0	-	1	7,7%	12	21,4%	7	10,9%	15	19%	6	7,1%	16	15,8%	9	7,6%	66	12,8%
TOTAL	REPROVADO(R)	0	-	0	0%	6	10,7%	10	15,6%	15	19%	6	7,1%	21	20,8%	18	15,3%	76	14,8%
	TRANCADO	0	-	2	15,4%	2	3,6%	2	3,1%	8	10,1%	6	7,1%	7	6,9%	7	5,9%	34	6,6%
TOTAL	TOTAL	0	-	13	100%	56	100%	64	100%	79	100%	84	100%	101	100%	118	100%	515	100%
TOTAL	APROVADO	0	-	11	61,1%	39	66,1%	51	66,2%	42	52,5%	70	78,7%	57	56,4%	84	71,2%	354	65,3%
	REPROVADO(I)	0	-	4	22,2%	12	20,3%	8	10,4%	15	18,8%	7	7,9%	16	15,8%	9	7,6%	71	13,1%
TOTAL	REPROVADO(R)	0	-	0	0%	6	10,2%	16	20,8%	15	18,8%	6	6,7%	21	20,8%	18	15,3%	82	15,1%
	TRANCADO	0	-	3	16,7%	2	3,4%	2	2,6%	8	10%	6	6,7%	7	6,9%	7	5,9%	35	6,5%
TOTAL	TOTAL	0	-	18	100%	59	100%	77	100%	80	100%	89	100%	101	100%	118	100%	542	100%

Tabela 24: Avaliação da disciplina CIC071-PROJETO DE PESQUISA EM CONTABILIDADE entre os anos de 2008 e 2015

CURSO	SITUAÇÃO	2008		2009		2010		2011		2012		2013		2014		2015		TOTAL	
		Freq.	%	Freq.	%	Freq.	%	Freq.	%	Freq.	%	Freq.	%	Freq.	%	Freq.	%	Freq.	%
TOTAL	APROVADO	0	-	0	-	14	82,4%	33	67,3%	36	47,4%	57	64,8%	44	63,8%	41	52,6%	225	59,7%
	REPROVADO(I)	0	-	0	-	1	5,9%	1	2%	0	0%	0	0%	0	0%	0	0%	2	0,5%
TOTAL	REPROVADO(R)	0	-	0	-	2	11,8%	13	26,5%	36	47,4%	26	29,5%	21	30,4%	30	38,5%	128	34%
	TRANCADO	0	-	0	-	0	0%	2	4,1%	4	5,3%	5	5,7%	4	5,8%	7	9%	22	5,8%
TOTAL	TOTAL	0	-	0	-	17	100%	49	100%	76	100%	88	100%	69	100%	78	100%	377	100%
TOTAL	APROVADO	0	-	0	-	14	82,4%	33	67,3%	36	47,4%	60	65,9%	46	64,8%	42	51,9%	231	60%
	REPROVADO(I)	0	-	0	-	1	5,9%	1	2%	0	0%	0	0%	0	0%	0	0%	2	0,5%
TOTAL	REPROVADO(R)	0	-	0	-	2	11,8%	13	26,5%	36	47,4%	26	28,6%	21	29,6%	32	39,5%	130	33,8%
	TRANCADO	0	-	0	-	0	0%	2	4,1%	4	5,3%	5	5,5%	4	5,6%	7	8,6%	22	5,7%
TOTAL	TOTAL	0	-	0	-	17	100%	49	100%	76	100%	91	100%	71	100%	81	100%	385	100%

Tabela 25: Avaliação da disciplina CIC073-RELATORIO DE PESQUISA: MONOGRAFIA entre os anos de 2008 e 2015

CURSO	SITUAÇÃO	2008		2009		2010		2011		2012		2013		2014		2015		TOTAL	
		Freq.	%	Freq.	%	Freq.	%	Freq.	%	Freq.	%	Freq.	%	Freq.	%	Freq.	%	Freq.	%
TOTAL	APROVADO	0	-	0	-	0	-	29	53,7%	38	39,2%	47	51,1%	61	56,5%	39	57,4%	214	51,1%
	REPROVADO(I)	0	-	0	-	0	-	0	0%	0	0%	0	0%	0	0%	0	0%	0	0%

continua na próxima página

Tabela 25 : Continuação CIC073-RELATORIO DE PESQUISA: MONOGRAFIA

CURSO	SITUAÇÃO	2008		2009		2010		2011		2012		2013		2014		2015		TOTAL	
		Freq.	%	Freq.	%	Freq.	%	Freq.	%	Freq.	%	Freq.	%	Freq.	%	Freq.	%	Freq.	%
TOTAL	REPROVADO(R)	0	-	0	-	0	-	13	24,1%	39	40,2%	41	44,6%	25	23,1%	23	33,8%	141	33,7%
	TRANCADO	0	-	0	-	0	-	12	22,2%	20	20,6%	4	4,3%	22	20,4%	6	8,8%	64	15,3%
	TOTAL	0	-	0	-	0	-	54	100%	97	100%	92	100%	108	100%	68	100%	419	100%
TOTAL	APROVADO	0	-	0	-	0	-	29	53,7%	38	39,2%	47	51,1%	62	56,4%	44	59,5%	220	51,5%
	REPROVADO(I)	0	-	0	-	0	-	0	0%	0	0%	0	0%	0	0%	0	0%	0	0%
	REPROVADO(R)	0	-	0	-	0	-	13	24,1%	39	40,2%	41	44,6%	26	23,6%	24	32,4%	143	33,5%
TOTAL	TRANCADO	0	-	0	-	0	-	12	22,2%	20	20,6%	4	4,3%	22	20%	6	8,1%	64	15%
	TOTAL	0	-	0	-	0	-	54	100%	97	100%	92	100%	110	100%	74	100%	427	100%

Tabela 26: Avaliação da disciplina CIC146-TOPICOS EM CONTROLADORIA B entre os anos de 2008 e 2015

CURSO	SITUAÇÃO	2008		2009		2010		2011		2012		2013		2014		2015		TOTAL	
		Freq.	%	Freq.	%	Freq.	%	Freq.	%	Freq.	%	Freq.	%	Freq.	%	Freq.	%	Freq.	%
TOTAL	APROVADO	0	-	0	-	0	-	0	-	0	-	37	60,7%	206	79,5%	158	72,1%	401	74,4%
	REPROVADO(I)	0	-	0	-	0	-	0	-	0	-	3	4,9%	16	6,2%	15	6,8%	34	6,3%
	REPROVADO(R)	0	-	0	-	0	-	0	-	0	-	12	19,7%	8	3,1%	16	7,3%	36	6,7%
TOTAL	TRANCADO	0	-	0	-	0	-	0	-	0	-	9	14,8%	29	11,2%	30	13,7%	68	12,6%
	TOTAL	0	-	0	-	0	-	0	-	0	-	61	100%	259	100%	219	100%	539	100%
	APROVADO	0	-	0	-	0	-	0	-	0	-	52	57,1%	211	79,3%	166	71,6%	429	72,8%
TOTAL	REPROVADO(I)	0	-	0	-	0	-	0	-	0	-	8	8,8%	16	6%	16	6,9%	40	6,8%
	REPROVADO(R)	0	-	0	-	0	-	0	-	0	-	15	16,5%	8	3%	17	7,3%	40	6,8%
	TRANCADO	0	-	0	-	0	-	0	-	0	-	16	17,6%	31	11,7%	33	14,2%	80	13,6%
TOTAL	TOTAL	0	-	0	-	0	-	0	-	0	-	91	100%	266	100%	232	100%	589	100%

Tabela 27: Avaliação da disciplina ECN015-ECONOMIA MATEMATICA entre os anos de 2008 e 2015

CURSO	SITUAÇÃO	2008		2009		2010		2011		2012		2013		2014		2015		TOTAL	
		Freq.	%	Freq.	%	Freq.	%	Freq.	%	Freq.	%	Freq.	%	Freq.	%	Freq.	%	Freq.	%
TOTAL	APROVADO	62	63,9%	66	65,3%	48	57,1%	75	72,1%	43	53,8%	36	56,2%	44	57,9%	48	70,6%	422	62,6%
	REPROVADO(I)	2	2,1%	0	0%	0	0%	0	0%	0	0%	0	0%	0	0%	1	1,5%	3	0,4%
	REPROVADO(R)	27	27,8%	23	22,8%	28	33,3%	24	23,1%	13	16,2%	19	29,7%	29	38,2%	13	19,1%	176	26,1%
TOTAL	TRANCADO	6	6,2%	12	11,9%	8	9,5%	5	4,8%	24	30%	9	14,1%	3	3,9%	6	8,8%	73	10,8%
	TOTAL	97	100%	101	100%	84	100%	104	100%	80	100%	64	100%	76	100%	68	100%	674	100%
	APROVADO	62	63,3%	67	65%	48	55,8%	75	70,8%	44	53,7%	39	58,2%	45	58,4%	48	65,8%	428	61,8%
TOTAL	REPROVADO(I)	2	2%	0	0%	0	0%	0	0%	0	0%	0	0%	0	0%	1	1,4%	3	0,4%
	REPROVADO(R)	27	27,6%	23	22,3%	29	33,7%	24	22,6%	14	17,1%	19	28,4%	29	37,7%	14	19,2%	179	25,9%
	TRANCADO	7	7,1%	13	12,6%	9	10,5%	7	6,6%	24	29,3%	9	13,4%	3	3,9%	10	13,7%	82	11,8%
TOTAL	TOTAL	98	100%	103	100%	86	100%	106	100%	82	100%	67	100%	77	100%	73	100%	692	100%

Tabela 28: Avaliação da disciplina ECN020-MACROECONOMIA I entre os anos de 2008 e 2015

CURSO	SITUAÇÃO	2008		2009		2010		2011		2012		2013		2014		2015		TOTAL	
		Freq.	%	Freq.	%	Freq.	%	Freq.	%	Freq.	%	Freq.	%	Freq.	%	Freq.	%	Freq.	%
TOTAL	APROVADO	0	-	0	-	1	100%	0	-	1	100%	9	81,8%	1	50%	0	-	12	80%
	REPROVADO(I)	0	-	0	-	0	0%	0	-	0	0%	0	0%	0	0%	0	-	0	0%
	TOTAL	0	-	0	-	0	0%	0	-	0	0%	0	0%	0	0%	0	-	0	0%

continua na próxima página

Tabela 28 : Continuação ECN020-MACROECONOMIA I

CURSO	SITUAÇÃO	2008		2009		2010		2011		2012		2013		2014		2015		TOTAL	
		Freq.	%	Freq.	%	Freq.	%	Freq.	%	Freq.	%	Freq.	%	Freq.	%	Freq.	%	Freq.	%
12002PN001- CIENCIAS CONTABEIS	REPROVADO(R)	0	-	0	0%	0	0%	0	0%	0	0%	2	18,2%	0	0%	0	-	2	13,3%
	TRANCADO	0	-	0	0%	0	0%	0	0%	0	0%	0	0%	1	50%	0	-	1	6,7%
	TOTAL	0	-	0	100%	0	-	0	-	0	-	11	100%	2	100%	0	-	15	100%
12003PD001- CIENCIAS ECONOMICAS	APROVADO	0	-	0	0%	54	68,4%	90	84,9%	53	74,6%	69	78,4%	74	67,9%	48	71,6%	388	74,5%
	REPROVADO(I)	0	-	0	0%	2	2,5%	0	0%	0	0%	3	3,4%	0	0%	0	0%	5	1%
	REPROVADO(R)	0	-	0	0%	20	25,3%	12	11,3%	10	14,1%	12	13,6%	26	23,9%	14	20,9%	94	18%
TOTAL	TRANCADO	0	-	1	100%	3	3,8%	4	3,8%	8	11,3%	4	4,5%	9	8,3%	5	7,5%	34	6,5%
	TOTAL	0	-	1	100%	79	100%	106	100%	71	100%	88	100%	109	100%	67	100%	521	100%
	APROVADO	76	85,4%	76	83,5%	22	71%	77	88,5%	61	88,4%	47	69,1%	70	76,1%	47	73,4%	476	80,5%
12004PD001- CONTROLADORIA E FINANÇAS	REPROVADO(I)	1	1,1%	0	0%	0	0%	0	0%	0	0%	0	0%	0	0%	0	0%	1	0,2%
	REPROVADO(R)	9	10,1%	11	12,1%	5	16,1%	3	3,4%	3	4,3%	16	23,5%	16	17,4%	12	18,8%	75	12,7%
	TRANCADO	3	3,4%	4	4,4%	4	12,9%	7	8%	5	7,2%	5	7,4%	6	6,5%	5	7,8%	39	6,6%
TOTAL	TOTAL	89	100%	91	100%	31	100%	87	100%	69	100%	68	100%	92	100%	64	100%	591	100%
	APROVADO	0	-	0	0%	0	0%	15	88,2%	24	92,3%	41	85,4%	20	87%	34	94,4%	134	88,7%
	REPROVADO(I)	0	-	0	0%	0	0%	0	0%	0	0%	0	0%	0	0%	0	0%	0	0%
TOTAL	REPROVADO(R)	0	-	0	0%	1	100%	2	11,8%	1	3,8%	5	10,4%	2	8,7%	1	2,8%	12	7,9%
	TRANCADO	0	-	0	0%	0	0%	0	0%	1	3,8%	2	4,2%	1	4,3%	1	2,8%	5	3,3%
	TOTAL	0	-	0	100%	1	100%	17	100%	26	100%	48	100%	23	100%	36	100%	151	100%
TOTAL	APROVADO	76	85,4%	77	82,8%	78	67,2%	182	86,7%	141	82%	170	76,2%	170	73%	129	77,2%	1023	78,5%
	REPROVADO(I)	1	1,1%	0	0%	2	1,7%	0	0%	0	0%	3	1,3%	0	0%	0	0%	6	0,5%
	REPROVADO(R)	9	10,1%	11	11,8%	28	24,1%	17	8,1%	15	8,7%	36	16,1%	46	19,7%	27	16,2%	189	14,5%
TOTAL	TRANCADO	3	3,4%	5	5,4%	8	6,9%	11	5,2%	16	9,3%	14	6,3%	17	7,3%	11	6,6%	85	6,5%
	TOTAL	89	100%	93	100%	116	100%	210	100%	172	100%	223	100%	233	100%	167	100%	1303	100%

Tabela 29: Avaliação da disciplina ECN021-ECONOMIA INTERNACIONAL entre os anos de 2008 e 2015

CURSO	SITUAÇÃO	2008		2009		2010		2011		2012		2013		2014		2015		TOTAL	
		Freq.	%	Freq.	%	Freq.	%	Freq.	%	Freq.	%	Freq.	%	Freq.	%	Freq.	%	Freq.	%
12003PD001- CIENCIAS ECONOMICAS	APROVADO	57	64,8%	42	48,8%	56	52,3%	66	55%	76	67,3%	48	56,5%	50	58,1%	56	49,1%	451	56,4%
	REPROVADO(I)	2	2,3%	5	5,8%	4	3,7%	11	9,2%	2	1,8%	8	9,4%	2	2,3%	2	1,8%	36	4,5%
	REPROVADO(R)	15	17%	17	19,8%	38	35,5%	33	27,5%	27	23,9%	24	28,2%	31	36%	51	44,7%	236	29,5%
TOTAL	TRANCADO	14	15,9%	22	25,6%	9	8,4%	10	8,3%	8	7,1%	5	5,9%	3	3,5%	5	4,4%	76	9,5%
	TOTAL	88	100%	86	100%	107	100%	120	100%	113	100%	85	100%	86	100%	114	100%	799	100%
	APROVADO	0	-	0	-	0	-	27	77,1%	26	53,1%	37	75,5%	41	46,6%	28	45,9%	159	56,4%
12005PN001- RELACOES ECONOMICAS INTERNACIONAIS	REPROVADO(I)	0	-	0	-	0	-	0	0%	0	0%	0	0%	1	1,1%	0	0%	1	0,4%
	REPROVADO(R)	0	-	0	-	0	-	3	8,6%	21	42,9%	7	14,3%	40	45,5%	28	45,9%	99	35,1%
	TRANCADO	0	-	0	-	0	-	5	14,3%	2	4,1%	5	10,2%	6	6,8%	5	8,2%	23	8,2%
TOTAL	TOTAL	0	-	0	-	0	-	35	100%	49	100%	49	100%	88	100%	61	100%	282	100%
	APROVADO	57	64,8%	42	48,8%	56	52,3%	95	60,5%	102	61,8%	85	63,4%	91	50,8%	85	47,8%	613	56%
	REPROVADO(I)	2	2,3%	5	5,8%	4	3,7%	11	7%	2	1,2%	8	6%	4	2,2%	3	1,7%	39	3,6%
TOTAL	REPROVADO(R)	15	17%	17	19,8%	38	35,5%	36	22,9%	49	29,7%	31	23,1%	73	40,8%	79	44,4%	338	30,9%
	TRANCADO	14	15,9%	22	25,6%	9	8,4%	15	9,6%	12	7,3%	10	7,5%	11	6,1%	11	6,2%	104	9,5%
	TOTAL	88	100%	86	100%	107	100%	157	100%	165	100%	134	100%	179	100%	178	100%	1094	100%

Tabela 30: Avaliação da disciplina ECN023-MICROECONOMIA A-III entre os anos de 2008 e 2015

CURSO	SITUAÇÃO	2008		2009		2010		2011		2012		2013		2014		2015		TOTAL		
		Freq.	%	Freq.	%	Freq.	%	Freq.	%	Freq.	%	Freq.	%	Freq.	%	Freq.	%	Freq.	%	
12003PD001- CIENCIAS ECONOMICAS	APROVADO	59	89,4%	72	86,7%	50	89,3%	57	72,2%	81	89%	56	84,8%	52	88,1%	50	69,4%	477	83,4%	
	REPROVADO(I)	1	1,5%	0	0%	0	0%	2	2,5%	0	0%	2	3%	4	6,8%	2	2,8%	11	1,9%	
	REPROVADO(R)	5	7,6%	10	12%	4	7,1%	15	19%	8	8,8%	6	9,1%	2	3,4%	15	20,8%	65	11,4%	
	TRANCADO	1	1,5%	1	1,2%	2	3,6%	5	6,3%	2	2,2%	2	3%	1	1,7%	5	6,9%	19	3,3%	
TOTAL	66	100%	83	100%	56	100%	79	100%	91	100%	91	100%	66	100%	59	100%	72	100%	572	100%
17002PN001- GESTAO DE SERVICIOS DE SAUDE	APROVADO	0	-	0	-	53	93%	77	86,5%	90	80,4%	74	92,5%	61	88,4%	54	78,3%	409	85,9%	
	REPROVADO(I)	0	-	0	-	0	0%	1	1,1%	0	0%	0	0%	0	0%	0	0%	1	0,2%	
	REPROVADO(R)	0	-	0	-	3	5,3%	7	7,9%	16	14,3%	4	5%	3	4,3%	6	8,7%	39	8,2%	
	TRANCADO	0	-	0	-	1	1,8%	4	4,5%	6	5,4%	2	2,5%	5	7,2%	9	13%	27	5,7%	
TOTAL	0	-	0	-	57	100%	89	100%	112	100%	80	100%	69	100%	69	100%	476	100%		
TOTAL	APROVADO	59	89,4%	72	86,7%	103	91,2%	134	79,3%	171	84,2%	130	89%	113	88,3%	104	73,8%	886	84,5%	
	REPROVADO(I)	1	1,5%	0	0%	0	0%	3	1,8%	0	0%	2	1,4%	4	3,1%	2	1,4%	12	1,1%	
	REPROVADO(R)	5	7,6%	10	12%	7	6,2%	23	13,6%	24	11,8%	10	6,8%	5	3,9%	21	14,9%	105	10%	
	TRANCADO	1	1,5%	1	1,2%	3	2,7%	9	5,3%	8	3,9%	4	2,7%	6	4,7%	14	9,9%	46	4,4%	
TOTAL	66	100%	83	100%	113	100%	169	100%	203	100%	146	100%	128	100%	141	100%	1049	100%		

Tabela 31: Avaliação da disciplina ECN028-DESENVOLVIMENTO ECONOMICO entre os anos de 2008 e 2015

CURSO	SITUAÇÃO	2008		2009		2010		2011		2012		2013		2014		2015		TOTAL	
		Freq.	%	Freq.	%	Freq.	%	Freq.	%	Freq.	%	Freq.	%	Freq.	%	Freq.	%	Freq.	%
12003PD001- CIENCIAS ECONOMICAS	APROVADO	33	80,5%	42	70%	23	63,9%	23	79,3%	53	80,3%	50	63,3%	59	86,8%	68	76,4%	351	75%
	REPROVADO(I)	2	4,9%	0	0%	0	0%	0	0%	0	0%	0	0%	0	0%	0	0%	2	0,4%
	REPROVADO(R)	0	0%	4	6,7%	5	13,9%	6	20,7%	10	15,2%	12	15,2%	4	5,9%	10	11,2%	51	10,9%
	TRANCADO	6	14,6%	14	23,3%	8	22,2%	0	0%	3	4,5%	17	21,5%	5	7,4%	11	12,4%	64	13,7%
TOTAL	41	100%	60	100%	36	100%	29	100%	66	100%	79	100%	68	100%	89	100%	468	100%	
12005PN001- RELACOES ECONOMICAS INTERNACIONAIS	APROVADO	0	-	0	-	0	-	0	-	26	76,5%	31	86,1%	27	67,5%	37	78,7%	121	77,1%
	REPROVADO(I)	0	-	0	-	0	-	0	-	0	0%	0	0%	0	0%	0	0%	0	0%
	REPROVADO(R)	0	-	0	-	0	-	0	-	7	20,6%	3	8,3%	10	25%	4	8,5%	24	15,3%
	TRANCADO	0	-	0	-	0	-	0	-	1	2,9%	2	5,6%	3	7,5%	6	12,8%	12	7,6%
TOTAL	0	-	0	-	0	-	0	-	34	100%	36	100%	40	100%	47	100%	157	100%	
TOTAL	APROVADO	35	81,4%	43	69,4%	25	61%	23	62,2%	79	73,8%	81	68,6%	86	76,8%	105	77,2%	477	72,7%
	REPROVADO(I)	2	4,7%	0	0%	0	0%	0	0%	0	0%	0	0%	0	0%	0	0%	2	0,3%
	REPROVADO(R)	0	0%	5	8,1%	7	17,1%	10	27%	21	19,6%	16	13,6%	17	15,2%	14	10,3%	90	13,7%
	TRANCADO	6	14%	14	22,6%	9	22%	4	10,8%	7	6,5%	21	17,8%	9	8%	17	12,5%	87	13,3%
TOTAL	43	100%	62	100%	41	100%	37	100%	107	100%	118	100%	112	100%	136	100%	656	100%	

Tabela 32: Avaliação da disciplina ECN034-TOPICOS EM DESENVOLVIMENTO ECONOMICO E REGIONAL entre os anos de 2008 e 2015

CURSO	SITUAÇÃO	2008		2009		2010		2011		2012		2013		2014		2015		TOTAL	
		Freq.	%	Freq.	%	Freq.	%	Freq.	%	Freq.	%	Freq.	%	Freq.	%	Freq.	%	Freq.	%
12003PD001- CIENCIAS ECONOMICAS	APROVADO	10	71,4%	11	68,8%	54	64,3%	103	64,4%	25	62,5%	53	56,4%	31	47,7%	45	65,2%	332	61,3%
	REPROVADO(I)	0	0%	2	12,5%	0	0%	0	0%	0	0%	0	0%	5	7,7%	2	2,9%	9	1,7%
	REPROVADO(R)	2	14,3%	0	0%	16	19%	22	13,8%	1	2,5%	20	21,3%	11	16,9%	4	5,8%	76	14%
	TRANCADO	2	14,3%	3	18,8%	14	16,7%	35	21,9%	14	35%	21	22,3%	18	27,7%	18	26,1%	125	23,1%

continua na próxima página

Tabela 32 : Continuação ECN034-TÓPICOS EM DESENVOLVIMENTO ECONOMICO E REGIONAL

CURSO	SITUAÇÃO	2008		2009		2010		2011		2012		2013		2014		2015		TOTAL		
		Freq.	%	Freq.	%	Freq.	%	Freq.	%	Freq.	%	Freq.	%	Freq.	%	Freq.	%	Freq.	%	
12005PN001- RELAÇOS ECONOMICAS INTERNACIONAIS	TOTAL	14	100%	16	100%	84	100%	160	100%	40	100%	94	100%	65	100%	69	100%	542	100%	
	APROVADO	0	-	0	-	0	-	1	100%	1	100%	2	100%	7	50%	14	93,3%	25	75,8%	
	REPROVADO(I)	0	-	0	-	0	-	0	0%	0	0%	0	0%	0	0%	0	0%	0	0%	
	REPROVADO(R)	0	-	0	-	0	-	0	0%	0	0%	0	0%	1	7,1%	0	0%	1	3%	
	TRANCADO	0	-	0	-	0	-	0	0%	0	0%	0	0%	6	42,9%	1	6,7%	7	21,2%	
TOTAL	0	-	0	-	0	-	1	100%	7	100%	2	100%	0	-	14	100%	15	100%	33	100%
15001PD001- CIENCIAS DO ESTADO	APROVADO	0	-	0	-	0	-	3	33,3%	0	0%	0	-	0	-	0	-	3	18,8%	
	REPROVADO(I)	0	-	0	-	0	-	2	22,2%	0	0%	0	-	0	-	0	-	2	12,5%	
	REPROVADO(R)	0	-	0	-	0	-	2	22,2%	4	57,1%	0	-	0	-	0	-	6	37,5%	
	TRANCADO	0	-	0	-	0	-	2	22,2%	3	42,9%	0	-	0	-	0	-	5	31,2%	
	TOTAL	0	-	0	-	0	-	9	100%	7	100%	0	-	0	-	0	-	16	100%	
TOTAL	APROVADO	10	71,4%	11	68,8%	55	62,5%	116	62%	34	55,7%	59	57,8%	42	46,2%	64	70,3%	391	60,2%	
	REPROVADO(I)	0	0%	2	12,5%	0	0%	3	1,6%	0	0%	0	0%	5	5,5%	2	2,2%	12	1,8%	
	REPROVADO(R)	2	14,3%	0	0%	17	19,3%	26	13,9%	8	13,1%	21	20,6%	16	17,6%	4	4,4%	94	14,5%	
	TRANCADO	2	14,3%	3	18,8%	16	18,2%	42	22,5%	19	31,1%	22	21,6%	28	30,8%	21	23,1%	153	23,5%	
	TOTAL	14	100%	16	100%	88	100%	187	100%	61	100%	102	100%	91	100%	91	100%	650	100%	

Tabela 33: Avaliação da disciplina ECN048-TÓPICOS EM ECONOMIA DO SETOR PÚBLICO E DA REGULACAO entre os anos de 2008 e 2015

CURSO	SITUAÇÃO	2008		2009		2010		2011		2012		2013		2014		2015		TOTAL	
		Freq.	%	Freq.	%	Freq.	%	Freq.	%	Freq.	%	Freq.	%	Freq.	%	Freq.	%	Freq.	%
12003PD001- CIENCIAS ECONOMICAS	APROVADO	42	79,2%	70	77,8%	41	62,1%	70	77,8%	63	74,1%	16	53,3%	36	70,6%	5	62,5%	343	72,5%
	REPROVADO(I)	0	0%	0	0%	0	0%	0	0%	4	4,7%	0	0%	0	0%	0	0%	4	0,8%
	REPROVADO(R)	4	7,5%	10	11,1%	13	19,7%	11	12,2%	9	10,6%	9	30%	12	23,5%	3	37,5%	71	15%
	TRANCADO	7	13,2%	10	11,1%	12	18,2%	9	10%	9	10,6%	5	16,7%	3	5,9%	0	0%	55	11,6%
	TOTAL	53	100%	90	100%	66	100%	90	100%	85	100%	30	100%	51	100%	8	100%	473	100%
TOTAL	APROVADO	43	78,2%	71	76,3%	43	63,2%	74	74,7%	63	70%	17	50%	41	69,5%	6	50%	358	70,2%
	REPROVADO(I)	0	0%	0	0%	0	0%	0	0%	4	4,4%	0	0%	0	0%	0	0%	4	0,8%
	REPROVADO(R)	4	7,3%	12	12,9%	13	19,1%	13	13,1%	13	14,4%	11	32,4%	13	22%	6	50%	85	16,7%
	TRANCADO	8	14,5%	10	10,8%	12	17,6%	12	12,1%	10	11,1%	6	17,6%	5	8,5%	0	0%	63	12,4%
	TOTAL	55	100%	93	100%	68	100%	99	100%	90	100%	34	100%	59	100%	12	100%	510	100%

Tabela 34: Avaliação da disciplina ECN051-HISTORIA ECONOMICA DO BRASIL entre os anos de 2008 e 2015

CURSO	SITUAÇÃO	2008		2009		2010		2011		2012		2013		2014		2015		TOTAL	
		Freq.	%	Freq.	%	Freq.	%	Freq.	%	Freq.	%	Freq.	%	Freq.	%	Freq.	%	Freq.	%
12003PD001- CIENCIAS ECONOMICAS	APROVADO	61	85,9%	65	69,1%	64	66,7%	63	78,8%	59	88,1%	60	68,2%	70	74,5%	59	76,6%	501	75,1%
	REPROVADO(I)	3	4,2%	7	7,4%	8	8,3%	4	5%	2	3%	10	11,4%	9	9,6%	3	3,9%	46	6,9%
	REPROVADO(R)	4	5,6%	9	9,6%	13	13,5%	7	8,8%	1	1,5%	12	13,6%	9	9,6%	10	13%	65	9,7%
	TRANCADO	3	4,2%	13	13,8%	11	11,5%	6	7,5%	5	7,5%	6	6,8%	6	6,4%	5	6,5%	55	8,2%
	TOTAL	71	100%	94	100%	96	100%	80	100%	67	100%	88	100%	94	100%	77	100%	667	100%
12005PN001- RELAÇOS ECONOMICAS INTERNACIONAIS	APROVADO	0	-	0	-	0	-	29	56,9%	45	72,6%	31	55,4%	54	62,1%	27	67,5%	186	62,8%
	REPROVADO(I)	0	-	0	-	0	-	2	3,9%	2	3,2%	3	5,4%	4	4,6%	4	10%	15	5,1%
	REPROVADO(R)	0	-	0	-	0	-	16	31,4%	11	17,7%	15	26,8%	19	21,8%	5	12,5%	66	22,3%
	TRANCADO	0	-	0	-	0	-	4	7,8%	4	6,5%	7	12,5%	10	11,5%	4	10%	29	9,8%
	TOTAL	0	-	0	-	0	-	4	7,8%	4	6,5%	7	12,5%	10	11,5%	4	10%	29	9,8%

continua na próxima página

Tabela 34 : Continuação ECN051-HISTORIA ECONOMICA DO BRASIL

CURSO	SITUAÇÃO	2008		2009		2010		2011		2012		2013		2014		2015		TOTAL	
		Freq.	%	Freq.	%	Freq.	%	Freq.	%	Freq.	%	Freq.	%	Freq.	%	Freq.	%	Freq.	%
	TOTAL	0	-	0	-	0	-	51	100%	62	100%	56	100%	87	100%	40	100%	296	100%
	APROVADO	62	86,1%	67	69,8%	64	66,7%	93	70,5%	104	80%	93	62,4%	125	67,9%	89	73%	697	71%
	REPROVADO(I)	3	4,2%	7	7,3%	8	8,3%	6	4,5%	4	3,1%	15	10,1%	13	7,1%	8	6,6%	64	6,5%
	REPROVADO(R)	4	5,6%	9	9,4%	13	13,5%	23	17,4%	12	9,2%	28	18,8%	29	15,8%	16	13,1%	134	13,7%
	TRANCADO	3	4,2%	13	13,5%	11	11,5%	10	7,6%	10	7,7%	13	8,7%	17	9,2%	9	7,4%	86	8,8%
	TOTAL	72	100%	96	100%	96	100%	132	100%	130	100%	149	100%	184	100%	122	100%	981	100%

Tabela 35: Avaliação da disciplina ECN052-HISTORIA DO PENSAMENTO ECONOMICO entre os anos de 2008 e 2015

CURSO	SITUAÇÃO	2008		2009		2010		2011		2012		2013		2014		2015		TOTAL	
		Freq.	%	Freq.	%	Freq.	%	Freq.	%	Freq.	%	Freq.	%	Freq.	%	Freq.	%	Freq.	%
12003PD001- CIENCIAS ECONOMICAS	APROVADO	70	90,9%	75	90,4%	55	78,6%	79	84%	69	80,2%	59	67%	71	69,6%	52	71,2%	530	78,8%
	REPROVADO(I)	3	3,9%	3	3,6%	0	0%	0	0%	0	0%	0	0%	0	0%	0	0%	6	0,9%
	REPROVADO(R)	0	0%	0	0%	8	11,4%	9	9,6%	10	11,6%	25	28,4%	22	21,6%	17	23,3%	91	13,5%
	TRANCADO	4	5,2%	5	6%	7	10%	6	6,4%	7	8,1%	4	4,5%	9	8,8%	4	5,5%	46	6,8%
	TOTAL	77	100%	83	100%	70	100%	94	100%	86	100%	88	100%	102	100%	73	100%	673	100%
12005PN001- RELAÇOES ECONOMICAS INTERNACIONAIS	APROVADO	0	-	0	-	41	89,1%	45	83,3%	39	70,9%	41	52,6%	47	73,4%	0	-	213	71,7%
	REPROVADO(I)	0	-	0	-	0	0%	0	0%	0	0%	0	0%	0	0%	0	0%	0	0%
	REPROVADO(R)	0	-	0	-	4	8,7%	5	9,3%	11	20%	28	35,9%	10	15,6%	0	-	58	19,5%
	TRANCADO	0	-	0	-	1	2,2%	4	7,4%	5	9,1%	9	11,5%	7	10,9%	0	-	26	8,8%
	TOTAL	0	-	0	-	46	100%	54	100%	55	100%	78	100%	64	100%	0	-	297	100%
15001PD001- CIENCIAS DO ESTADO	APROVADO	0	-	34	81%	35	70%	45	97,8%	24	64,9%	18	32,1%	16	37,2%	32	82,1%	204	65,2%
	REPROVADO(I)	0	-	4	9,5%	0	0%	0	0%	0	0%	0	0%	0	0%	0	0%	4	1,3%
	REPROVADO(R)	0	-	0	0%	11	22%	1	2,2%	11	29,7%	32	57,1%	11	25,6%	5	12,8%	71	22,7%
	TRANCADO	0	-	4	9,5%	4	8%	0	0%	2	5,4%	6	10,7%	16	37,2%	2	5,1%	34	10,9%
	TOTAL	0	-	42	100%	50	100%	46	100%	37	100%	56	100%	43	100%	39	100%	313	100%
TOTAL	APROVADO	70	90,9%	110	85,9%	136	77,3%	169	87,1%	134	72,8%	123	53,2%	136	64,2%	85	75,2%	963	73,2%
	REPROVADO(I)	3	3,9%	8	6,2%	0	0%	0	0%	0	0%	0	0%	0	0%	0	0%	11	0,8%
	REPROVADO(R)	0	0%	0	0%	25	14,2%	15	7,7%	34	18,5%	87	37,7%	43	20,3%	22	19,5%	226	17,2%
	TRANCADO	4	5,2%	10	7,8%	15	8,5%	10	5,2%	16	8,7%	21	9,1%	33	15,6%	6	5,3%	115	8,7%
	TOTAL	77	100%	128	100%	176	100%	194	100%	184	100%	231	100%	212	100%	113	100%	1315	100%

Tabela 36: Avaliação da disciplina ECN053-MACROECONOMIA II entre os anos de 2008 e 2015

CURSO	SITUAÇÃO	2008		2009		2010		2011		2012		2013		2014		2015		TOTAL	
		Freq.	%	Freq.	%	Freq.	%	Freq.	%	Freq.	%	Freq.	%	Freq.	%	Freq.	%	Freq.	%
12003PD001- CIENCIAS ECONOMICAS	APROVADO	69	84,1%	67	72,8%	23	57,5%	59	75,6%	68	88,3%	55	68,8%	74	82,2%	50	79,4%	465	77,2%
	REPROVADO(I)	2	2,4%	1	1,1%	0	0%	0	0%	0	0%	0	0%	0	0%	0	0%	3	0,5%
	REPROVADO(R)	9	11%	17	18,5%	15	37,5%	13	16,7%	9	11,7%	18	22,5%	13	14,4%	6	9,5%	100	16,6%
	TRANCADO	2	2,4%	7	7,6%	2	5%	6	7,7%	0	0%	7	8,8%	3	3,3%	7	11,1%	34	5,6%
	TOTAL	82	100%	92	100%	40	100%	78	100%	77	100%	80	100%	90	100%	63	100%	602	100%
TOTAL	APROVADO	69	84,1%	67	72,8%	24	58,5%	62	73,8%	69	85,2%	57	68,7%	74	82,2%	50	79,4%	472	76,6%
	REPROVADO(I)	2	2,4%	1	1,1%	0	0%	0	0%	0	0%	0	0%	0	0%	0	0%	3	0,5%
	REPROVADO(R)	9	11%	17	18,5%	15	36,6%	14	16,7%	12	14,8%	18	21,7%	13	14,4%	6	9,5%	104	16,9%
	TRANCADO	2	2,4%	7	7,6%	2	4,9%	8	9,5%	0	0%	8	9,6%	3	3,3%	7	11,1%	37	6%
	TOTAL	82	100%	92	100%	41	100%	84	100%	81	100%	83	100%	90	100%	63	100%	616	100%

Tabela 37: Avaliação da disciplina ECN055-ECONOMIA POLITICA entre os anos de 2008 e 2015

CURSO	SITUAÇÃO	2008		2009		2010		2011		2012		2013		2014		2015		TOTAL		
		Freq.	%	Freq.	%	Freq.	%	Freq.	%	Freq.	%	Freq.	%	Freq.	%	Freq.	%	Freq.	%	
12003PD001- CIENCIAS ECONOMICAS	APROVADO	62	88,6%	73	76,8%	61	71,8%	53	77,9%	65	84,4%	61	76,2%	83	86,5%	58	79,5%	516	80,1%	
	REPROVADO(I)	1	1,4%	5	5,3%	5	5,9%	3	4,4%	0	0%	0	0%	0	0%	2	2,7%	16	2,5%	
	REPROVADO(R)	4	5,7%	9	9,5%	6	7,1%	3	4,4%	10	13%	9	11,2%	7	7,3%	7	9,6%	55	8,5%	
	TRANCADO	3	4,3%	8	8,4%	13	15,3%	9	13,2%	2	2,6%	10	12,5%	6	6,2%	6	8,2%	57	8,9%	
TOTAL	70	100%	95	100%	85	100%	68	100%	77	100%	80	100%	96	100%	96	100%	73	100%	644	100%
12005PN001- RELACOES ECONOMICAS INTERNACIONAIS	APROVADO	0	-	0	-	0	-	30	68,2%	43	84,3%	40	90,9%	38	77,6%	34	57,6%	185	74,9%	
	REPROVADO(I)	0	-	0	-	0	-	4	9,1%	0	0%	0	0%	0	0%	1	1,7%	5	2%	
	REPROVADO(R)	0	-	0	-	0	-	5	11,4%	5	9,8%	1	2,3%	6	12,2%	19	32,2%	36	14,6%	
	TRANCADO	0	-	0	-	0	-	5	11,4%	3	5,9%	3	6,8%	5	10,2%	5	8,5%	21	8,5%	
TOTAL	0	-	0	-	0	-	44	100%	51	100%	44	100%	49	100%	49	100%	59	100%	247	100%
TOTAL	APROVADO	63	88,7%	73	76,8%	61	71,8%	86	71,1%	111	83,5%	102	81,6%	122	80,8%	92	69,7%	710	77,8%	
	REPROVADO(I)	1	1,4%	5	5,3%	5	5,9%	10	8,3%	0	0%	0	0%	0	0%	3	2,3%	24	2,6%	
	REPROVADO(R)	4	5,6%	9	9,5%	6	7,1%	10	8,3%	16	12%	10	8%	16	10,6%	26	19,7%	97	10,6%	
	TRANCADO	3	4,2%	8	8,4%	13	15,3%	15	12,4%	6	4,5%	13	10,4%	13	8,6%	11	8,3%	82	9%	
TOTAL	71	100%	95	100%	85	100%	121	100%	133	100%	125	100%	151	100%	132	100%	913	100%		

Tabela 38: Avaliação da disciplina ECN058-TOPICOS EM ECONOMIA POLITICA E HISTORIA ECONOMICA entre os anos de 2008 e 2015

CURSO	SITUAÇÃO	2008		2009		2010		2011		2012		2013		2014		2015		TOTAL		
		Freq.	%	Freq.	%	Freq.	%	Freq.	%	Freq.	%	Freq.	%	Freq.	%	Freq.	%	Freq.	%	
12003PD001- CIENCIAS ECONOMICAS	APROVADO	39	70,9%	62	77,5%	123	80,4%	86	71,7%	67	67%	38	64,4%	43	61,4%	64	82,1%	522	73%	
	REPROVADO(I)	2	3,6%	5	6,2%	4	2,6%	5	4,2%	4	4%	4	6,8%	5	7,1%	4	5,1%	33	4,6%	
	REPROVADO(R)	1	1,8%	2	2,5%	9	5,9%	12	10%	10	10%	4	6,8%	2	2,9%	1	1,3%	41	5,7%	
	TRANCADO	13	23,6%	11	13,8%	17	11,1%	17	14,2%	19	19%	13	22%	20	28,6%	9	11,5%	119	16,6%	
TOTAL	55	100%	80	100%	153	100%	120	100%	100	100%	69	100%	59	100%	70	100%	78	100%	715	100%
12005PN001- RELACOES ECONOMICAS INTERNACIONAIS	APROVADO	0	-	0	-	0	-	0	-	1	100%	0	0%	0	0%	6	100%	17	81%	
	REPROVADO(I)	0	-	0	-	0	-	0	-	0	0%	0	0%	0	0%	0	0%	0	0%	
	REPROVADO(R)	0	-	0	-	0	-	0	-	0	0%	0	0%	1	7,7%	0	0%	1	4,8%	
	TRANCADO	0	-	0	-	0	-	0	-	0	0%	1	100%	2	15,4%	0	0%	3	14,3%	
TOTAL	0	-	0	-	0	-	0	-	1	100%	1	100%	1	100%	13	100%	6	100%	21	100%
TOTAL	APROVADO	40	67,8%	66	75%	123	80,4%	86	71,7%	69	67,6%	48	67,6%	63	63,6%	77	83,7%	572	73%	
	REPROVADO(I)	3	5,1%	5	5,7%	4	2,6%	5	4,2%	4	3,9%	4	5,6%	5	5,1%	4	4,3%	34	4,3%	
	REPROVADO(R)	1	1,7%	4	4,5%	9	5,9%	12	10%	10	9,8%	4	5,6%	4	4%	1	1,1%	45	5,7%	
	TRANCADO	15	25,4%	13	14,8%	17	11,1%	17	14,2%	19	18,6%	15	21,1%	27	27,3%	10	10,9%	133	17%	
TOTAL	59	100%	88	100%	153	100%	120	100%	102	100%	71	100%	99	100%	92	100%	784	100%		

Tabela 39: Avaliação da disciplina ECN061-MICROECONOMIA A-I entre os anos de 2008 e 2015

CURSO	SITUAÇÃO	2008		2009		2010		2011		2012		2013		2014		2015		TOTAL	
		Freq.	%	Freq.	%	Freq.	%	Freq.	%	Freq.	%	Freq.	%	Freq.	%	Freq.	%	Freq.	%
12002PN001- CIENCIAS CONTABEIS	APROVADO	0	-	79	80,6%	98	76%	86	73,5%	82	70,7%	77	67%	75	70,1%	43	75,4%	540	73,1%
	REPROVADO(I)	0	-	0	0%	3	2,3%	5	4,3%	8	6,9%	4	3,5%	2	1,9%	0	0%	22	3%
	REPROVADO(R)	0	-	10	10,2%	25	19,4%	18	15,4%	18	15,5%	28	24,3%	20	18,7%	10	17,5%	129	17,5%
	TRANCADO	0	-	9	9,2%	3	2,3%	8	6,8%	8	6,9%	6	5,2%	10	9,3%	4	7%	48	6,5%

continua na próxima página

Tabela 39 : Continuação ECN061-MICROECONOMIA A-I

CURSO	SITUAÇÃO	2008		2009		2010		2011		2012		2013		2014		2015		TOTAL	
		Freq.	%	Freq.	%	Freq.	%	Freq.	%	Freq.	%	Freq.	%	Freq.	%	Freq.	%	Freq.	%
12003PD001- CIENCIAS ECONOMICAS	TOTAL	0	-	98	100%	129	100%	117	100%	116	100%	115	100%	107	100%	57	100%	739	100%
	APROVADO	76	77,6%	74	77,1%	53	65,4%	66	71%	68	80%	49	67,1%	70	71,4%	51	71,8%	507	72,9%
	REPROVADO(I)	5	5,1%	2	2,1%	7	8,6%	0	0%	1	1,2%	0	0%	6	6,1%	0	0%	21	3%
	REPROVADO(R) TRANCADO	14	14,3%	8	8,3%	11	13,6%	20	21,5%	11	12,9%	14	19,2%	18	18,4%	13	18,3%	109	15,7%
12004PD001- CONTROLADORIA E FINANÇAS	TOTAL	0	-	0	-	8	88,9%	34	79,1%	50	80,6%	25	78,1%	28	71,8%	30	76,9%	175	78,1%
	APROVADO	0	-	0	-	0	0%	0	0%	1	1,6%	1	3,1%	4	10,3%	5	12,8%	11	4,9%
	REPROVADO(I)	0	-	0	-	0	0%	7	16,3%	8	12,9%	2	6,2%	4	10,3%	1	2,6%	22	9,8%
	REPROVADO(R) TRANCADO	0	-	0	-	1	11,1%	2	4,7%	3	4,8%	4	12,5%	3	7,7%	3	7,7%	16	7,1%
17002PN001- GESTAO DE SERVICOS DE SAUDE	TOTAL	0	-	31	66%	83	79,8%	83	68%	99	69,2%	67	60,4%	38	26,6%	57	47,9%	458	58%
	APROVADO	0	-	1	2,1%	1	1%	1	0,8%	11	7,7%	0	0%	0	0%	5	4,2%	19	2,4%
	REPROVADO(I)	0	-	14	29,8%	10	9,6%	26	21,3%	20	14%	31	27,9%	96	67,1%	36	30,3%	233	29,5%
	REPROVADO(R) TRANCADO	0	-	1	2,1%	10	9,6%	12	9,8%	13	9,1%	13	11,7%	9	6,3%	21	17,6%	79	10%
TOTAL	TOTAL	77	77,8%	184	76%	251	74,9%	270	71,8%	299	73,6%	225	65,2%	212	54,5%	181	63,3%	1699	68,6%
	APROVADO	5	5,1%	3	1,2%	11	3,3%	6	1,6%	21	5,2%	6	1,7%	13	3,3%	10	3,5%	75	3%
	REPROVADO(I)	14	14,1%	32	13,2%	46	13,7%	71	18,9%	57	14%	78	22,6%	138	35,5%	60	21%	496	20%
	REPROVADO(R) TRANCADO	3	3%	23	9,5%	27	8,1%	29	7,7%	29	7,1%	36	10,4%	26	6,7%	35	12,2%	208	8,4%
TOTAL	99	100%	242	100%	335	100%	376	100%	406	100%	345	100%	389	100%	286	100%	2478	100%	

Tabela 40: Avaliação da disciplina ECN062-MICROECONOMIA A-II entre os anos de 2008 e 2015

CURSO	SITUAÇÃO	2008		2009		2010		2011		2012		2013		2014		2015		TOTAL	
		Freq.	%	Freq.	%	Freq.	%	Freq.	%	Freq.	%	Freq.	%	Freq.	%	Freq.	%	Freq.	%
12002PN001- CIENCIAS CONTABEIS	TOTAL	0	-	49	86%	68	67,3%	101	81,5%	64	81%	71	77,2%	90	81,8%	52	80%	495	78,8%
	APROVADO	0	-	1	1,8%	0	0%	1	0,8%	0	0%	4	4,3%	5	4,5%	0	0%	11	1,8%
	REPROVADO(I)	0	-	6	10,5%	24	23,8%	16	12,9%	7	8,9%	13	14,1%	7	6,4%	5	7,7%	78	12,4%
	REPROVADO(R) TRANCADO	0	-	1	1,8%	9	8,9%	6	4,8%	8	10,1%	4	4,3%	8	7,3%	8	12,3%	44	7%
12003PD001- CIENCIAS ECONOMICAS	TOTAL	61	84,7%	59	70,2%	56	55,4%	73	79,3%	54	85,7%	59	66,3%	68	75,6%	56	78,9%	486	73,4%
	APROVADO	4	5,6%	8	9,5%	3	3%	2	2,2%	0	0%	0	0%	0	0%	0	0%	17	2,6%
	REPROVADO(I)	5	6,9%	10	11,9%	32	31,7%	9	9,8%	5	7,9%	22	24,7%	14	15,6%	10	14,1%	107	16,2%
	REPROVADO(R) TRANCADO	2	2,8%	7	8,3%	10	9,9%	8	8,7%	4	6,3%	8	9%	8	8,9%	5	7%	52	7,9%
12004PD001- CONTROLADORIA E FINANÇAS	TOTAL	72	100%	84	100%	101	100%	12	100%	63	100%	89	100%	90	100%	71	100%	662	100%
	APROVADO	0	-	0	-	0	-	12	100%	23	100%	49	75,4%	29	93,5%	20	69%	133	83,1%
	REPROVADO(I)	0	-	0	-	0	0%	0	0%	0	0%	0	0%	0	0%	0	0%	0	0%
	REPROVADO(R) TRANCADO	0	-	0	-	0	-	0	0%	0	0%	12	18,5%	1	3,2%	8	27,6%	21	13,1%
TOTAL	TOTAL	61	84,7%	108	76,6%	126	61,8%	186	81,2%	143	85,6%	180	72,9%	187	81%	129	77,7%	1120	76,9%
	APROVADO	4	5,6%	9	6,4%	3	1,5%	3	1,3%	0	0%	4	1,6%	5	2,2%	0	0%	28	1,9%
	REPROVADO(I)	5	6,9%	16	11,3%	56	27,5%	25	10,9%	12	7,2%	47	19%	22	9,5%	23	13,9%	206	14,1%
	REPROVADO(R) TRANCADO	2	2,8%	8	5,7%	19	9,3%	15	6,6%	12	7,2%	16	6,5%	17	7,4%	14	8,4%	103	7,1%
TOTAL	72	100%	141	100%	204	100%	229	100%	167	100%	247	100%	231	100%	166	100%	1457	100%	

Tabela 41: Avaliação da disciplina ECN063-TOPICOS EM ECONOMIA POLITICA E HISTORIA ECONOMICA entre os anos de 2008 e 2015

CURSO	SITUAÇÃO	2008		2009		2010		2011		2012		2013		2014		2015		TOTAL		
		Freq.	%	Freq.	%	Freq.	%	Freq.	%	Freq.	%	Freq.	%	Freq.	%	Freq.	%	Freq.	%	
12003PD001- CIENCIAS ECONOMICAS	APROVADO	41	49,4%	56	70,9%	53	57%	60	58,3%	118	70,2%	41	67,2%	10	62,5%	23	62,2%	402	62,8%	
	REPROVADO(I)	13	15,7%	9	11,4%	14	15,1%	7	6,8%	12	7,1%	1	1,6%	0	0%	0	0%	56	8,8%	
	REPROVADO(R)	1	1,2%	0	0%	2	2,2%	14	13,6%	7	4,2%	12	19,7%	4	25%	6	16,2%	46	7,2%	
	TRANCADO	28	33,7%	14	17,7%	24	25,8%	22	21,4%	31	18,5%	7	11,5%	2	12,5%	8	21,6%	136	21,2%	
TOTAL	83	100%	79	100%	93	100%	103	100%	168	100%	168	100%	61	100%	16	100%	37	100%	640	100%
TOTAL	APROVADO	41	48,8%	59	65,6%	56	55,4%	66	54,5%	123	69,9%	44	64,7%	12	57,1%	29	60,4%	430	60,6%	
	REPROVADO(I)	14	16,7%	14	15,6%	16	15,8%	11	9,1%	13	7,4%	1	1,5%	0	0%	1	2,1%	70	9,9%	
	REPROVADO(R)	1	1,2%	0	0%	2	2%	14	11,6%	8	4,5%	14	20,6%	4	19%	7	14,6%	50	7,1%	
	TRANCADO	28	33,3%	17	18,9%	27	26,7%	30	24,8%	32	18,2%	9	13,2%	5	23,8%	11	22,9%	159	22,4%	
TOTAL	84	100%	90	100%	101	100%	121	100%	176	100%	68	100%	21	100%	48	100%	709	100%		

Tabela 42: Avaliação da disciplina ECN075-ECONOMIA PARA ENGENHARIA entre os anos de 2008 e 2015

CURSO	SITUAÇÃO	2008		2009		2010		2011		2012		2013		2014		2015		TOTAL		
		Freq.	%	Freq.	%	Freq.	%	Freq.	%	Freq.	%	Freq.	%	Freq.	%	Freq.	%	Freq.	%	
10001PD001- ENGENHARIA DE CONTROLE E AUTOMACAO	APROVADO	0	-	0	-	51	82,3%	49	84,5%	49	73,1%	100	81,3%	47	95,9%	58	96,7%	354	84,5%	
	REPROVADO(I)	0	-	0	0%	0	0%	2	3,4%	1	1,5%	2	1,6%	1	2%	0	0%	6	1,4%	
	REPROVADO(R)	0	-	0	0%	10	16,1%	5	8,6%	16	23,9%	19	15,4%	0	0%	0	0%	1	1,7%	
	TRANCADO	0	-	0	0%	1	1,6%	2	3,4%	1	1,5%	1	1,6%	2	2%	1	1,7%	1	1,7%	
TOTAL	0	-	0	0%	62	100%	58	100%	67	100%	67	100%	123	100%	49	100%	60	100%	419	100%
10001PN001- ENGENHARIA DE CONTROLE E AUTOMACAO	APROVADO	0	-	0	-	1	33,3%	0	-	2	100%	17	94,4%	28	100%	36	97,3%	84	95,5%	
	REPROVADO(I)	0	-	0	0%	1	33,3%	0	0%	0	0%	0	0%	0	0%	1	2,7%	2	2,3%	
	REPROVADO(R)	0	-	0	0%	0	0%	0	0%	0	0%	1	5,6%	0	0%	0	0%	1	1,1%	
	TRANCADO	0	-	0	0%	1	33,3%	0	0%	0	0%	0	0%	0	0%	0	0%	0	0%	
TOTAL	0	-	0	0%	3	100%	0	-	2	100%	18	100%	28	100%	28	100%	37	100%	88	100%
10003PD001- ENGENHARIA AEROESPACIAL	APROVADO	0	-	0	-	48	98%	50	100%	32	59,3%	43	58,1%	62	89,9%	45	78,9%	280	79,3%	
	REPROVADO(I)	0	-	0	0%	0	0%	0	0%	0	0%	5	6,8%	0	0%	0	0%	5	1,4%	
	REPROVADO(R)	0	-	0	0%	0	0%	0	0%	16	29,6%	25	33,8%	6	8,7%	7	12,3%	54	15,3%	
	TRANCADO	0	-	0	0%	1	2%	0	0%	6	11,1%	1	1,4%	1	1,4%	5	8,8%	14	4%	
TOTAL	0	-	0	0%	49	100%	50	100%	54	100%	74	100%	74	100%	69	100%	57	100%	353	100%
10004PD001- ENGENHARIA AMBIENTAL	APROVADO	0	-	0	-	52	98,1%	49	90,7%	35	76,1%	47	66,2%	54	91,5%	35	89,7%	272	84,5%	
	REPROVADO(I)	0	-	0	0%	0	0%	2	3,7%	0	0%	0	0%	0	0%	0	0%	2	0,6%	
	REPROVADO(R)	0	-	0	0%	1	1,9%	2	3,7%	11	23,9%	22	31%	3	5,1%	3	7,7%	42	13%	
	TRANCADO	0	-	0	0%	0	0%	1	1,9%	0	0%	2	2,8%	2	3,4%	1	2,6%	6	1,9%	
TOTAL	0	-	0	0%	53	100%	54	100%	46	100%	71	100%	71	100%	59	100%	39	100%	322	100%
10005PD001- ENGENHARIA CIVIL	APROVADO	0	-	0	-	100	93,5%	105	96,3%	111	96,5%	99	93,4%	90	88,2%	81	95,3%	586	93,9%	
	REPROVADO(I)	0	-	0	0%	0	0%	0	0%	1	0,9%	0	0%	0	0%	0	0%	1	0,2%	
	REPROVADO(R)	0	-	0	0%	6	5,6%	3	2,8%	2	1,7%	4	3,8%	6	5,9%	3	3,5%	24	3,8%	
	TRANCADO	0	-	0	0%	1	0,9%	1	0,9%	1	0,9%	3	2,8%	6	5,9%	1	1,2%	13	2,1%	
TOTAL	0	-	0	0%	107	100%	109	100%	115	100%	106	100%	102	100%	85	100%	624	100%		
10006PD001- ENGENHARIA DE MINAS	APROVADO	0	-	0	-	40	100%	59	93,7%	50	94,3%	51	94,4%	45	95,7%	44	89,8%	289	94,4%	
	REPROVADO(I)	0	-	0	0%	0	0%	0	0%	0	0%	0	0%	0	0%	2	4,1%	2	0,7%	
	REPROVADO(R)	0	-	0	0%	0	0%	4	6,3%	3	5,7%	2	3,7%	2	4,3%	1	2%	12	3,9%	
	TRANCADO	0	-	0	0%	0	0%	0	0%	0	0%	1	1,9%	0	0%	2	4,1%	3	1%	
TOTAL	0	-	0	0%	40	100%	63	100%	63	100%	53	100%	47	100%	49	100%	306	100%		
10007PD001- ENGENHARIA DE PRODUCAO	APROVADO	0	-	0	-	99	92,5%	104	89,7%	56	84,8%	51	89,5%	34	94,4%	59	90,8%	403	90,2%	

continua na próxima página

Tabela 42 : Continuação ECN075-ECONOMIA PARA ENGENHARIA

CURSO	SITUAÇÃO	2008		2009		2010		2011		2012		2013		2014		2015		TOTAL		
		Freq.	%	Freq.	%	Freq.	%	Freq.	%	Freq.	%	Freq.	%	Freq.	%	Freq.	%	Freq.	%	
	REPROVADO(I)	0	-	0	0%	2	1,7%	2	3%	2	3,5%	2	3,5%	0	0%	0	0%	6	1,3%	
	REPROVADO(R)	0	-	0	4,7%	6	5,2%	7	10,6%	3	5,3%	3	5,3%	1	2,8%	6	9,2%	28	6,3%	
	TRANCADO	0	-	0	2,8%	4	3,4%	1	1,5%	1	1,8%	1	1,8%	1	2,8%	0	0%	10	2,2%	
	TOTAL	0	-	0	100%	116	100%	66	100%	57	100%	57	100%	36	100%	65	100%	447	100%	
10008PN001- ENGENHARIA DE SISTEMAS	APROVADO	0	-	0	0%	5	45,5%	2	40%	8	57,1%	8	57,1%	19	95%	27	93,1%	61	76,2%	
	REPROVADO(I)	0	-	0	0%	2	18,2%	0	0%	0	0%	0	0%	0	0%	2	6,9%	4	5%	
	REPROVADO(R)	0	-	0	100%	2	18,2%	3	60%	6	42,9%	6	42,9%	1	5%	0	0%	13	16,2%	
	TOTAL	0	-	0	0%	2	18,2%	5	100%	11	100%	14	100%	20	100%	29	100%	80	100%	
10009PD001- ENGENHARIA ELETRICA	APROVADO	0	-	0	81,5%	66	66,3%	44	65,7%	13	31,7%	13	31,7%	0	-	17	85%	207	66,8%	
	REPROVADO(I)	0	-	0	0%	2	2%	8	11,9%	2	4,9%	2	4,9%	0	-	0	0%	12	3,9%	
	REPROVADO(R)	0	-	0	9,9%	12	11,9%	11	16,4%	16	39%	16	39%	0	-	2	10%	49	15,8%	
	TOTAL	0	-	0	0%	20	19,8%	67	100%	101	100%	41	100%	0	-	1	5%	42	13,5%	
10010PD001- ENGENHARIA MECANICA	APROVADO	0	-	0	77,8%	7	77,8%	11	50%	2	50%	67	83,8%	77	91,7%	71	93,4%	235	85,5%	
	REPROVADO(I)	0	-	0	0%	0	0%	0	0%	0	0%	3	3,8%	0	0%	0	0%	4	1,5%	
	REPROVADO(R)	0	-	0	22,2%	1	25%	8	36,4%	10	12,5%	10	12,5%	0	0%	3	3,9%	24	8,7%	
	TOTAL	0	-	0	0%	9	100%	22	100%	4	100%	80	100%	84	100%	76	100%	275	100%	
10010PN002- ENGENHARIA MECANICA	APROVADO	0	-	0	0%	4	66,7%	12	75%	41	93,2%	41	93,2%	47	100%	51	100%	155	92,8%	
	REPROVADO(I)	0	-	0	0%	0	0%	1	6,2%	2	12,5%	2	12,5%	0	0%	0	0%	2	1,2%	
	REPROVADO(R)	0	-	0	100%	1	16,7%	2	22,2%	1	16,7%	2	22,2%	0	0%	0	0%	8	4,8%	
	TOTAL	0	-	0	0%	3	100%	1	6,2%	1	6,2%	4	100%	47	100%	51	100%	167	100%	
10011PD001- ENGENHARIA METALURGICA	APROVADO	0	-	0	90,9%	50	90,9%	69	89,6%	32	94,1%	32	94,1%	38	88,4%	46	92%	283	90,4%	
	REPROVADO(I)	0	-	0	0%	0	0%	2	2,6%	0	0%	0	0%	0	0%	2	4%	4	1,3%	
	REPROVADO(R)	0	-	0	7,3%	4	7,3%	6	7,8%	1	2,9%	1	2,9%	3	7%	1	2%	15	4,8%	
	TOTAL	0	-	0	0%	1	1,8%	6	11,1%	6	11,1%	34	100%	43	100%	50	100%	313	100%	
10012PD001- ENGENHARIA QUIMICA	APROVADO	0	-	0	92,9%	52	92,9%	63	91,3%	56	94,9%	48	90,6%	48	96%	49	92,5%	316	92,9%	
	REPROVADO(I)	0	-	0	1,8%	0	0%	0	0%	0	0%	0	0%	0	0%	0	0%	1	0,3%	
	REPROVADO(R)	0	-	0	3,6%	1	1,7%	1	1,4%	3	5,7%	3	5,7%	1	2%	4	7,5%	12	3,5%	
	TOTAL	0	-	0	0%	1	1,8%	5	7,2%	5	7,2%	53	100%	50	100%	53	100%	340	100%	
TOTAL	APROVADO	0	-	0	568	90,3%	602	87,2%	602	87,2%	542	79,9%	617	79,8%	590	92,8%	619	92,3%	3538	86,8%
	REPROVADO(I)	0	-	0	2	0,3%	10	1,4%	17	2,5%	17	2,5%	16	2,1%	1	0,2%	7	1%	53	1,3%
	REPROVADO(R)	0	-	0	43	6,8%	38	5,5%	93	13,7%	116	15%	116	15%	23	3,6%	31	4,6%	344	8,4%
	TOTAL	0	-	0	16	2,5%	40	5,8%	26	3,8%	26	3,8%	24	3,1%	22	3,5%	14	2,1%	142	3,5%

Tabela 43: Avaliação da disciplina ECN101-ECONOMIA A I entre os anos de 2008 e 2015

CURSO	SITUAÇÃO	2008		2009		2010		2011		2012		2013		2014		2015		TOTAL	
		Freq.	%	Freq.	%	Freq.	%	Freq.	%	Freq.	%	Freq.	%	Freq.	%	Freq.	%	Freq.	%
02003PD001- ESTATISTICA	APROVADO	0	-	2	66,7%	12	52,2%	44	75,9%	39	84,8%	33	71,7%	20	55,6%	9	81,8%	159	71,3%
	REPROVADO(I)	0	-	1	33,3%	1	4,3%	0	0%	1	2,2%	0	0%	3	8,3%	1	9,1%	7	3,1%
	REPROVADO(R)	0	-	0	0%	7	30,4%	4	6,9%	3	6,5%	6	13,3%	5	13,9%	0	0%	25	11,2%
	TOTAL	0	-	3	100%	23	100%	58	100%	46	100%	46	100%	36	100%	11	100%	223	100%

continua na próxima página

Tabela 43 : Continuação ECN101-ECONOMIA A I

CURSO	SITUAÇÃO	2008		2009		2010		2011		2012		2013		2014		2015		TOTAL	
		Freq.	%	Freq.	%	Freq.	%	Freq.	%	Freq.	%	Freq.	%	Freq.	%	Freq.	%	Freq.	%
02006PD001- MATEMATICA COMPUTACIO- NAL	APROVADO	1	33,3%	5	83,3%	3	60%	3	100%	9	100%	8	88,9%	5	55,6%	0	-	34	77,3%
	REPROVADO(I)	0	0%	0	0%	2	40%	0	0%	0	0%	0	0%	0	0%	0	0%	2	4,5%
	REPROVADO(R)	1	33,3%	0	0%	0	0%	0	0%	0	0%	1	11,1%	2	22,2%	0	-	4	9,1%
	TRANCADO	1	33,3%	1	16,7%	0	0%	0	0%	0	0%	0	0%	2	22,2%	0	-	4	9,1%
	TOTAL	3	100%	6	100%	5	100%	3	100%	9	100%	9	100%	9	100%	0	-	44	100%
02009PD001- SISTEMAS DE INFORMACAO	APROVADO	38	74,5%	32	59,3%	55	64,7%	82	79,6%	62	79,5%	63	63,6%	55	68,8%	34	65,4%	421	69,9%
	REPROVADO(I)	4	7,8%	3	5,6%	6	7,1%	4	3,9%	0	0%	3	3%	1	1,2%	0	0%	21	3,5%
	REPROVADO(R)	7	13,7%	14	25,9%	15	17,6%	8	7,8%	7	9%	21	21,2%	14	17,5%	13	25%	99	16,4%
	TRANCADO	2	3,9%	5	9,3%	9	10,6%	9	8,7%	9	11,5%	12	12,1%	10	12,5%	5	9,6%	61	10,1%
	TOTAL	51	100%	54	100%	85	100%	103	100%	78	100%	99	100%	80	100%	52	100%	602	100%
04003PD001- TURISMO	APROVADO	59	85,5%	61	84,7%	63	82,9%	63	86,3%	53	75,7%	56	75,7%	47	61%	42	60%	444	76,4%
	REPROVADO(I)	3	4,3%	1	1,4%	0	0%	1	1,4%	5	7,1%	0	0%	7	9,1%	10	14,3%	27	4,6%
	REPROVADO(R)	3	4,3%	6	8,3%	8	10,5%	5	6,8%	6	8,6%	14	18,9%	13	16,9%	11	15,7%	66	11,4%
	TRANCADO	4	5,8%	4	5,6%	5	6,6%	4	5,5%	6	8,6%	4	5,4%	10	13%	7	10%	44	7,6%
	TOTAL	69	100%	72	100%	76	100%	73	100%	70	100%	74	100%	77	100%	70	100%	581	100%
05009PD001- HISTORIA	APROVADO	45	100%	0	-	1	100%	0	-	1	100%	0	-	0	-	0	-	47	100%
	REPROVADO(I)	0	0%	0	0%	0	0%	0	0%	0	0%	0	0%	0	0%	0	0%	0	0%
	REPROVADO(R)	0	0%	0	0%	0	0%	0	0%	0	0%	0	0%	0	0%	0	0%	0	0%
	TRANCADO	0	0%	0	0%	0	0%	0	0%	0	0%	0	0%	0	0%	0	0%	0	0%
	TOTAL	45	100%	0	-	1	100%	0	-	1	100%	0	-	0	-	0	-	47	100%
05009PN002- HISTORIA	APROVADO	35	81,4%	1	100%	2	100%	0	-	0	0%	0	0%	0	-	0	-	38	79,2%
	REPROVADO(I)	4	9,3%	0	0%	0	0%	0	0%	0	0%	0	0%	0	0%	0	0%	4	8,3%
	REPROVADO(R)	1	2,3%	0	0%	0	0%	0	0%	0	0%	0	0%	0	0%	0	0%	1	2,1%
	TRANCADO	3	7%	0	0%	0	0%	0	0%	2	100%	0	0%	0	0%	0	0%	5	10,4%
	TOTAL	43	100%	1	100%	2	100%	0	-	2	100%	0	-	0	-	0	-	48	100%
05010PD001- PSICOLOGIA	APROVADO	0	-	0	0%	0	0%	2	100%	7	87,5%	2	100%	2	100%	0	-	13	81,2%
	REPROVADO(I)	0	0%	0	0%	0	0%	0	0%	0	0%	0	0%	0	0%	0	0%	0	0%
	REPROVADO(R)	0	0%	1	100%	0	0%	0	0%	0	0%	0	0%	0	0%	0	0%	1	6,2%
	TRANCADO	0	0%	0	0%	1	100%	0	0%	1	12,5%	0	0%	0	0%	0	0%	2	12,5%
	TOTAL	0	-	1	100%	1	100%	2	100%	8	100%	2	100%	2	100%	0	-	16	100%
10003PD001- ENGENHARIA AEROESPACIAL	APROVADO	0	-	48	94,1%	0	0%	0	-	0	0%	1	100%	0	-	0	-	49	90,7%
	REPROVADO(I)	0	0%	0	0%	1	50%	0	0%	0	0%	0	0%	0	0%	0	0%	1	1,9%
	REPROVADO(R)	0	0%	1	2%	1	50%	0	0%	0	0%	0	0%	0	0%	0	0%	2	3,7%
	TRANCADO	0	0%	2	3,9%	0	0%	0	0%	0	0%	0	0%	0	0%	0	0%	2	3,7%
	TOTAL	0	-	51	100%	2	100%	0	-	0	0%	1	100%	0	-	0	-	54	100%
10005PD001- ENGENHARIA CIVIL	APROVADO	42	63,6%	99	78%	9	81,8%	2	100%	12	80%	72	91,1%	47	94%	22	91,7%	305	81,6%
	REPROVADO(I)	0	0%	4	3,1%	1	9,1%	0	0%	1	6,7%	0	0%	0	0%	0	0%	6	1,6%
	REPROVADO(R)	10	15,2%	14	11%	1	9,1%	0	0%	2	13,3%	6	7,6%	1	2%	0	0%	34	9,1%
	TRANCADO	14	21,2%	10	7,9%	0	0%	0	0%	0	0%	1	1,3%	2	4%	2	8,3%	29	7,8%
	TOTAL	66	100%	127	100%	11	100%	2	100%	15	100%	79	100%	50	100%	24	100%	374	100%
10007PD001- ENGENHARIA DE PRODUCAO	APROVADO	62	81,6%	97	84,3%	108	88,5%	119	93,7%	76	90,5%	71	95,9%	47	88,7%	6	85,7%	586	89,1%
	REPROVADO(I)	0	0%	1	0,9%	2	1,6%	2	1,6%	1	1,2%	0	0%	0	0%	0	0%	6	0,9%
	REPROVADO(R)	8	10,5%	4	3,5%	3	2,5%	2	1,6%	2	2,4%	2	2,7%	1	1,9%	0	0%	22	3,3%
	TRANCADO	6	7,9%	13	11,3%	9	7,4%	4	3,1%	5	6%	1	1,4%	5	9,4%	1	1,4%	44	6,7%
	TOTAL	76	100%	115	100%	122	100%	127	100%	84	100%	74	100%	53	100%	7	100%	658	100%
10009PD001- ENGENHARIA ELETTRICA	APROVADO	19	82,6%	52	81,2%	60	80%	54	87,1%	66	94,3%	72	92,3%	32	91,4%	1	50%	356	87%
	REPROVADO(I)	1	4,3%	4	6,2%	3	4%	4	6,5%	0	0%	0	0%	1	2,9%	0	0%	13	3,2%
	REPROVADO(R)	2	8,7%	6	9,4%	7	9,3%	2	3,2%	4	5,7%	3	3,8%	0	0%	1	50%	25	6,1%
	TRANCADO	1	4,3%	2	3,1%	5	6,7%	2	3,2%	0	0%	3	3,8%	2	5,7%	0	0%	15	3,7%
	TOTAL	23	100%	64	100%	75	100%	62	100%	70	100%	78	100%	35	100%	2	100%	409	100%

continua na próxima página

Tabela 43 : Continuação ECN101-ECONOMIA A I

CURSO	SITUAÇÃO	2008		2009		2010		2011		2012		2013		2014		2015		TOTAL		
		Freq.	%	Freq.	%	Freq.	%	Freq.	%	Freq.	%	Freq.	%	Freq.	%	Freq.	%	Freq.	%	
10010PD001- ENGENHARIA MECANICA	APROVADO	21	84%	45	75%	26	78,8%	5	38,5%	19	86,4%	4	57,1%	1	100%	0	-	121	75,2%	
	REPROVADO(I)	1	4%	3	5%	2	6,1%	2	15,4%	0	0%	0	0%	0	0%	0	0%	8	5%	
	REPROVADO(R)	3	12%	4	6,7%	4	12,1%	3	23,1%	3	13,6%	3	42,9%	0	0%	0	0%	20	12,4%	
	TRANCADO	0	0%	8	13,3%	1	3%	3	23,1%	0	0%	0	0%	0	0%	0	0%	12	7,5%	
	TOTAL	25	100%	60	100%	33	100%	13	100%	22	100%	7	100%	1	100%	1	100%	0	-	161
10010PN002- ENGENHARIA MECANICA	APROVADO	2	40%	10	66,7%	11	61,1%	9	64,3%	9	75%	0	-	2	100%	0	-	43	65,2%	
	REPROVADO(I)	0	0%	0	0%	1	5,6%	2	14,3%	0	0%	0	0%	0	0%	0	0%	3	4,5%	
	REPROVADO(R)	2	40%	3	20%	3	16,7%	2	14,3%	2	16,7%	0	-	0	0%	0	0%	12	18,2%	
	TRANCADO	1	20%	2	13,3%	3	16,7%	1	7,1%	1	8,3%	0	-	0	0%	0	0%	8	12,1%	
	TOTAL	5	100%	15	100%	18	100%	14	100%	12	100%	0	-	2	100%	0	-	66	100%	
10011PD001- ENGENHARIA METALURGICA	APROVADO	0	-	13	92,9%	0	0%	1	100%	0	-	0	-	0	-	0	0%	14	82,4%	
	REPROVADO(I)	0	-	1	7,1%	0	0%	0	0%	0	0%	0	-	0	-	0	0%	1	5,9%	
	REPROVADO(R)	0	-	0	0%	0	0%	0	0%	0	0%	0	-	0	-	0	0%	0	0%	
	TRANCADO	0	-	0	0%	1	100%	1	100%	0	0%	0	-	0	-	0	0%	2	11,8%	
	TOTAL	0	-	14	100%	1	100%	1	100%	1	100%	0	-	0	-	0	0%	17	100%	
12001PD001- ADMINISTRACAO	APROVADO	55	90,2%	44	86,3%	50	87,7%	51	89,5%	44	86,3%	44	75,9%	35	63,6%	42	71,2%	365	81,3%	
	REPROVADO(I)	0	0%	1	2%	2	3,5%	0	0%	1	2%	0	0%	1	1,8%	7	11,9%	12	2,7%	
	REPROVADO(R)	0	0%	5	9,8%	1	1,8%	3	5,3%	4	7,8%	13	22,4%	13	23,6%	6	10,2%	45	10%	
	TRANCADO	6	9,8%	1	2%	4	7%	3	5,3%	2	3,9%	1	1,7%	6	10,9%	4	6,8%	27	6%	
	TOTAL	61	100%	51	100%	57	100%	57	100%	51	100%	58	100%	55	100%	59	100%	449	100%	
12001PN002- ADMINISTRACAO	APROVADO	39	86,7%	42	79,2%	32	69,6%	42	77,8%	33	80,5%	47	77%	26	72,2%	17	94,4%	278	78,5%	
	REPROVADO(I)	3	6,7%	2	3,8%	4	8,7%	0	0%	1	2,4%	0	0%	4	11,1%	0	0%	14	4%	
	REPROVADO(R)	1	2,2%	4	7,5%	8	17,4%	9	16,7%	4	9,8%	10	16,4%	2	5,6%	0	0%	38	10,7%	
	TRANCADO	2	4,4%	5	9,4%	2	4,3%	3	5,6%	3	7,3%	4	6,6%	4	11,1%	1	5,6%	24	6,8%	
	TOTAL	45	100%	53	100%	46	100%	54	100%	41	100%	61	100%	36	100%	18	100%	354	100%	
12002PN001- CIENCIAS CONTABEIS	APROVADO	24	80%	1	50%	1	100%	0	-	0	-	0	-	1	100%	1	100%	28	80%	
	REPROVADO(I)	1	3,3%	1	50%	0	0%	0	-	0	-	0	-	0	0%	0	0%	2	5,7%	
	REPROVADO(R)	2	6,7%	0	0%	0	0%	0	-	0	-	0	-	0	0%	0	0%	2	5,7%	
	TRANCADO	3	10%	0	0%	0	0%	0	-	0	-	0	-	0	0%	0	0%	3	8,6%	
	TOTAL	30	100%	2	100%	1	100%	0	-	0	-	0	-	1	100%	1	100%	35	100%	
13002PD001- BIBLIOTECONOMIA	APROVADO	92	91,1%	0	0%	0	0%	0	-	0	-	0	-	0	0%	0	-	92	88,5%	
	REPROVADO(I)	2	2%	0	0%	0	0%	0	-	0	-	0	-	1	100%	0	-	3	2,9%	
	REPROVADO(R)	3	3%	0	0%	0	0%	0	-	0	-	0	-	0	0%	0	-	3	2,9%	
	TRANCADO	4	4%	1	100%	1	100%	0	-	0	-	0	-	0	0%	0	-	6	5,8%	
	TOTAL	101	100%	1	100%	1	100%	0	-	0	-	0	-	1	100%	0	-	104	100%	
13002PN002- BIBLIOTECONOMIA	APROVADO	37	82,2%	187	95,9%	195	95,6%	180	97,3%	184	96,3%	185	93,9%	141	78,8%	153	86,4%	1422	92,5%	
	REPROVADO(I)	1	2,2%	0	0%	0	0%	0	0%	0	0%	0	0%	0	0%	0	0%	1	2,1%	
	REPROVADO(R)	3	6,7%	0	0%	1	100%	1	50%	0	0%	0	0%	0	0%	0	0%	5	10,4%	
	TRANCADO	4	8,9%	0	0%	0	0%	0	0%	0	0%	0	0%	0	0%	0	0%	4	8,3%	
	TOTAL	45	100%	187	100%	195	100%	180	100%	184	100%	185	100%	141	100%	153	100%	48	100%	
15002PD001- DIREITO	APROVADO	197	94,3%	187	95,9%	195	95,6%	180	97,3%	184	96,3%	185	93,9%	141	78,8%	153	86,4%	1422	92,5%	
	REPROVADO(I)	3	1,4%	0	0%	0	0%	0	0%	0	0%	0	0%	3	1,7%	0	0%	6	0,4%	
	REPROVADO(R)	6	2,9%	1	0,5%	4	2%	1	0,5%	6	3,1%	10	5,1%	27	15,1%	21	11,9%	76	4,9%	
	TRANCADO	3	1,4%	7	3,6%	5	2,5%	4	2,2%	1	0,5%	2	1%	8	4,5%	3	1,7%	33	2,1%	
	TOTAL	209	100%	195	100%	204	100%	185	100%	191	100%	197	100%	179	100%	177	100%	1537	100%	
15002PN002- DIREITO	APROVADO	157	91,8%	163	86,7%	173	90,1%	165	87,3%	152	88,9%	173	92,5%	124	74,3%	138	81,2%	1245	86,8%	
	REPROVADO(I)	0	0%	1	0,5%	1	0,5%	4	2,1%	0	0%	0	0%	19	11,4%	3	1,8%	28	2%	
	REPROVADO(R)	7	4,1%	7	3,7%	12	6,2%	7	3,7%	9	5,3%	8	4,3%	7	4,2%	19	11,2%	76	5,3%	
	TRANCADO	7	4,1%	17	9%	6	3,1%	13	6,9%	10	5,8%	6	3,2%	17	10,2%	10	5,9%	86	6%	
	TOTAL	171	100%	188	100%	192	100%	189	100%	171	100%	187	100%	167	100%	170	100%	1435	100%	

continua na próxima página

Tabela 43 : Continuação ECN101-ECONOMIA A I

CURSO	SITUAÇÃO	2008		2009		2010		2011		2012		2013		2014		2015		TOTAL		
		Freq.	%	Freq.	%	Freq.	%	Freq.	%	Freq.	%	Freq.	%	Freq.	%	Freq.	%	Freq.	%	
18002PD001-FARMACIA	APROVADO	0	-	0	-	5	62,5%	3	100%	5	55,6%	2	40%	5	50%	0	0%	20	55,6%	
	REPROVADO(I)	0	-	0	-	0	0%	0	0%	0	0%	0	0%	1	10%	0	0%	1	2,8%	
	REPROVADO(R)	0	-	0	-	0	0%	0	0%	2	22,2%	0	0%	0	0%	1	100%	3	8,3%	
	TRANCADO	0	-	0	-	3	37,5%	0	0%	2	22,2%	3	60%	4	40%	0	0%	12	33,3%	
TOTAL	0	-	0	-	8	100%	3	100%	9	100%	9	100%	5	100%	10	100%	1	100%	36	100%
COMUNICACAO SOCIAL	APROVADO	7	63,6%	4	36,4%	3	21,4%	7	33,3%	19	82,6%	4	66,7%	5	100%	0	0%	49	52,1%	
	REPROVADO(I)	0	0%	1	9,1%	1	7,1%	1	4,8%	0	0%	0	0%	0	0%	0	0%	3	3,2%	
	REPROVADO(R)	2	18,2%	1	9,1%	4	28,6%	4	19%	0	0%	1	16,7%	0	0%	2	66,7%	14	14,9%	
	TRANCADO	2	18,2%	5	45,5%	6	42,9%	9	42,9%	4	17,4%	1	16,7%	0	0%	1	33,3%	28	29,8%	
TOTAL	11	100%	11	100%	14	100%	21	100%	23	100%	6	100%	5	100%	5	100%	3	100%	94	100%
TOTAL	APROVADO	936	86,3%	921	83%	818	81,6%	847	84,9%	802	86,9%	838	85,2%	607	73,8%	468	77,7%	6237	82,9%	
	REPROVADO(I)	23	2,1%	25	2,3%	28	2,8%	23	2,3%	11	1,2%	3	0,3%	44	5,4%	21	3,5%	178	2,4%	
	REPROVADO(R)	62	5,7%	75	6,8%	88	8,8%	53	5,3%	57	6,2%	98	10%	89	10,8%	74	12,3%	596	7,9%	
	TRANCADO	64	5,9%	89	8%	69	6,9%	75	7,5%	53	5,7%	45	4,6%	82	10%	39	6,5%	516	6,9%	
TOTAL	1085	100%	1110	100%	1003	100%	998	100%	923	100%	984	100%	822	100%	602	100%	7527	100%		

Tabela 44: Avaliação da disciplina ECN140-INTRODUCAO A ECONOMIA entre os anos de 2008 e 2015

CURSO	SITUAÇÃO	2008		2009		2010		2011		2012		2013		2014		2015		TOTAL		
		Freq.	%	Freq.	%	Freq.	%	Freq.	%	Freq.	%	Freq.	%	Freq.	%	Freq.	%	Freq.	%	
02001PD001-CIENCIA DA COMPUTACAO	APROVADO	77	92,8%	77	83,7%	48	68,6%	74	86%	84	89,4%	66	71,7%	55	58,5%	74	90,2%	555	80,1%	
	REPROVADO(I)	0	0%	0	0%	0	0%	0	0%	0	0%	3	3,3%	4	4,3%	3	3,7%	10	1,4%	
	REPROVADO(R)	4	4,8%	11	12%	13	18,6%	2	2,3%	5	5,3%	14	15,2%	24	25,5%	2	2,4%	75	10,8%	
	TRANCADO	2	2,4%	4	4,3%	9	12,9%	10	11,6%	5	5,3%	9	9,8%	11	11,7%	3	3,7%	53	7,6%	
TOTAL	83	100%	92	100%	70	100%	86	100%	94	100%	94	100%	92	100%	94	100%	82	100%	693	100%
05002PD001-CIENCIAS SOCIAIS	APROVADO	65	73,9%	55	61,1%	68	73,1%	70	67,3%	58	57,4%	52	45,6%	48	43,6%	80	69%	496	60,8%	
	REPROVADO(I)	0	0%	1	1,1%	4	4,3%	0	0%	3	3%	3	2,6%	11	10%	10	8,6%	32	3,9%	
	REPROVADO(R)	15	17%	15	16,7%	8	8,6%	23	22,1%	29	28,7%	32	28,1%	28	25,5%	18	15,5%	168	20,6%	
	TRANCADO	8	9,1%	19	21,1%	13	14%	11	10,6%	11	10,9%	27	23,7%	23	20,9%	8	6,9%	120	14,7%	
TOTAL	88	100%	90	100%	93	100%	104	100%	101	100%	114	100%	110	100%	116	100%	816	100%		
05008PN001-GESTAO PUBLICA	APROVADO	0	-	24	82,8%	55	69,6%	68	80%	33	41,8%	30	29,7%	94	74%	51	66,2%	355	61,5%	
	REPROVADO(I)	0	-	0	0%	0	0%	0	0%	0	0%	13	12,9%	0	0%	3	3,9%	16	2,8%	
	REPROVADO(R)	0	-	1	3,4%	19	24,1%	9	10,6%	35	44,3%	37	36,6%	18	14,2%	8	10,4%	127	22%	
	TRANCADO	0	-	4	13,8%	5	6,3%	8	9,4%	11	13,9%	21	20,8%	15	11,8%	15	19,5%	79	13,7%	
TOTAL	0	-	29	100%	79	100%	93	100%	85	100%	79	100%	101	100%	127	100%	77	100%	577	100%
10005PD001-ENGENHARIA CIVIL	APROVADO	0	-	0	-	0	-	0	-	6	85,7%	9	69,2%	0	-	0	-	15	75%	
	REPROVADO(I)	0	-	0	0%	0	0%	0	0%	0	0%	0	0%	0	0%	0	0%	0	0%	
	REPROVADO(R)	0	-	0	0%	0	0%	0	0%	1	14,3%	3	23,1%	0	-	0	-	4	20%	
	TRANCADO	0	-	0	0%	0	0%	0	0%	0	0%	1	7,7%	0	-	0	-	1	5%	
TOTAL	0	-	0	0%	0	0%	0	0%	7	100%	13	100%	0	-	0	-	20	100%		
12005PN001-RELAÇOS ECONOMICAS INTERNACIONAIS	APROVADO	0	-	0	-	39	84,8%	47	87%	48	92,3%	55	90,2%	27	47,4%	0	-	216	80%	
	REPROVADO(I)	0	-	0	0%	3	6,5%	2	3,8%	2	3,8%	0	0%	0	0%	0	-	5	1,9%	
	REPROVADO(R)	0	-	0	0%	4	8,7%	2	3,7%	2	3,8%	6	9,8%	27	47,4%	0	-	41	15,2%	
	TRANCADO	0	-	0	0%	0	0%	5	9,3%	0	0%	0	0%	3	5,3%	0	-	8	3%	
TOTAL	0	-	0	0%	46	100%	54	100%	52	100%	61	100%	57	100%	0	-	270	100%		
17002PN001-GESTAO DE SERVICOS DE SAUDE	APROVADO	0	-	77	80,2%	48	38,7%	126	62,7%	72	54,1%	102	75,6%	73	62,4%	45	45,5%	543	60%	
	REPROVADO(I)	0	-	0	0%	1	0,8%	0	0%	1	0,8%	2	1,5%	19	16,2%	11	11,1%	32	3,5%	
	REPROVADO(R)	0	-	14	14,6%	66	53,2%	57	28,4%	36	28,4%	22	16,3%	11	9,4%	27	27,3%	233	25,7%	
	TRANCADO	0	-	5	5,2%	9	7,3%	18	9%	24	18%	11	8,1%	14	12%	16	16,2%	97	10,7%	

continua na próxima página

Tabela 44 : Continuação ECN140-INTRODUÇÃO A ECONOMIA

CURSO	SITUAÇÃO	2008		2009		2010		2011		2012		2013		2014		2015		TOTAL	
		Freq.	%	Freq.	%	Freq.	%	Freq.	%	Freq.	%	Freq.	%	Freq.	%	Freq.	%	Freq.	%
18001PN001-BIOMEDICINA	TOTAL	0	-	96	100%	124	100%	201	100%	133	100%	135	100%	117	100%	99	100%	905	100%
	APROVADO	0	-	0	-	0	0%	0	0%	0	-	0	-	3	42,9%	16	84,2%	19	70,4%
	REPROVADO(I)	0	-	0	-	0	0%	0	0%	0	-	0	-	2	28,6%	0	0%	2	7,4%
	REPROVADO(R) TRANCADO	0	-	0	-	0	-	1	100%	0	-	0	-	2	28,6%	1	5,3%	4	14,8%
TOTAL	0	-	0	-	0	-	0	0%	0	-	0	-	0	0%	2	10,5%	2	7,4%	
COMUNICACAO SOCIAL	TOTAL	3	100%	2	50%	1	25%	1	33,3%	1	100%	1	100%	0	-	0	-	9	56,2%
	APROVADO	0	0%	0	0%	0	0%	0	0%	0	0%	0	0%	0	-	0	-	0	0%
	REPROVADO(I)	0	0%	2	50%	2	50%	0	0%	0	0%	0	0%	0	-	0	-	4	25%
	REPROVADO(R) TRANCADO	0	0%	0	0%	1	25%	2	66,7%	0	0%	0	0%	0	-	0	-	3	18,8%
TOTAL	3	100%	4	100%	4	100%	3	100%	3	100%	1	100%	0	-	0	-	16	100%	
TOTAL	APROVADO	149	82,8%	243	75,7%	270	62,6%	386	72,1%	307	64,9%	320	60,5%	300	58,6%	266	67,5%	2241	66,4%
	REPROVADO(I)	0	0%	1	0,3%	9	2,1%	0	0%	6	1,3%	21	4%	36	7%	27	6,9%	100	3%
	REPROVADO(R)	20	11,1%	44	13,7%	113	26,2%	94	17,6%	108	22,8%	118	22,3%	110	21,5%	56	14,2%	663	19,6%
	TRANCADO	11	6,1%	33	10,3%	39	9%	55	10,3%	52	11%	70	13,2%	66	12,9%	45	11,4%	371	11%
TOTAL	180	100%	321	100%	431	100%	535	100%	473	100%	529	100%	512	100%	394	100%	3375	100%	

Tabela 45: Avaliação da disciplina ECN180-ECONOMIA AII entre os anos de 2008 e 2015

CURSO	SITUAÇÃO	2008		2009		2010		2011		2012		2013		2014		2015		TOTAL	
		Freq.	%	Freq.	%	Freq.	%	Freq.	%	Freq.	%	Freq.	%	Freq.	%	Freq.	%	Freq.	%
12001PD001-ADMINISTRACAO	TOTAL	45	95,7%	46	78%	43	86%	47	81%	51	83,6%	46	86,8%	44	83%	28	59,6%	350	81,8%
	APROVADO	1	2,1%	0	0%	0	0%	0	0%	2	3,3%	0	0%	4	7,5%	1	2,1%	8	1,9%
	REPROVADO(I)	1	2,1%	12	20,3%	5	10%	3	5,2%	5	8,2%	7	13,2%	3	5,7%	8	17%	44	10,3%
	REPROVADO(R) TRANCADO	0	0%	1	1,7%	2	4%	8	13,8%	3	4,9%	0	0%	2	3,8%	10	21,3%	26	6,1%
TOTAL	47	100%	59	100%	50	100%	58	100%	61	100%	53	100%	53	100%	47	100%	428	100%	
12002PN002-ADMINISTRACAO	APROVADO	0	-	42	79,2%	43	79,6%	38	80,9%	40	88,9%	32	64%	52	86,7%	30	78,9%	277	79,8%
	REPROVADO(I)	0	-	2	3,8%	3	5,6%	0	0%	0	0%	2	4%	0	0%	0	0%	7	2%
	REPROVADO(R)	0	-	6	11,3%	6	11,1%	7	14,9%	4	8,9%	9	18%	4	6,7%	7	18,4%	43	12,4%
	TRANCADO	0	-	3	5,7%	2	3,7%	2	4,3%	1	2,2%	7	14%	4	6,7%	1	2,6%	20	5,8%
TOTAL	0	-	53	100%	54	100%	47	100%	45	100%	45	100%	60	100%	38	100%	347	100%	
12002PN001-CIENCIAS CONTABEIS	APROVADO	55	91,7%	61	77,2%	8	50%	1	50%	1	50%	1	100%	0	-	0	-	127	79,4%
	REPROVADO(I)	0	0%	0	0%	0	0%	0	0%	0	0%	0	0%	0	-	0	-	0	0%
	REPROVADO(R)	2	3,3%	14	17,7%	7	43,8%	1	50%	1	50%	0	0%	0	-	0	-	25	15,6%
	TRANCADO	3	5%	4	5,1%	1	6,2%	0	0%	0	0%	0	0%	0	-	0	-	8	5%
TOTAL	60	100%	79	100%	16	100%	2	100%	2	100%	1	100%	0	-	0	-	160	100%	
TOTAL	APROVADO	100	93,5%	149	78%	94	78,3%	86	80,4%	92	85,2%	80	72,7%	96	85%	58	68,2%	755	80,2%
	REPROVADO(I)	1	0,9%	2	1%	3	2,5%	0	0%	2	1,9%	2	1,8%	4	3,5%	1	1,2%	15	1,6%
	REPROVADO(R)	3	2,8%	32	16,8%	18	15%	11	10,3%	10	9,3%	17	15,5%	7	6,2%	15	17,6%	113	12%
	TRANCADO	3	2,8%	8	4,2%	5	4,2%	10	9,3%	4	3,7%	11	10%	6	5,3%	11	12,9%	58	6,2%
TOTAL	107	100%	191	100%	120	100%	107	100%	108	100%	110	100%	113	100%	85	100%	941	100%	

Tabela 46: Avaliação da disciplina ECN181-HISTORIA ECONOMICA GERAL entre os anos de 2008 e 2015

CURSO	SITUAÇÃO	2008		2009		2010		2011		2012		2013		2014		2015		TOTAL	
		Freq.	%	Freq.	%	Freq.	%	Freq.	%	Freq.	%	Freq.	%	Freq.	%	Freq.	%	Freq.	%
APROVADO	71	82,6%	78	88,6%	59	62,1%	75	65,2%	67	62,6%	79	69,9%	67	66,3%	61	70,9%	557	70,4%	

continua na próxima página

Tabela 46 : Continuação ECN181-HISTORIA ECONOMICA GERAL

CURSO	SITUAÇÃO	2008		2009		2010		2011		2012		2013		2014		2015		TOTAL	
		Freq.	%	Freq.	%	Freq.	%	Freq.	%	Freq.	%	Freq.	%	Freq.	%	Freq.	%	Freq.	%
12003PD001- CIENCIAS ECONOMICAS	REPROVADO(I)	0	0%	0	0%	0	0%	0	0%	0	0%	5	4,4%	8	7,9%	3	3,5%	16	2%
	REPROVADO(R)	12	14%	6	6,8%	28	29,5%	23	20%	29	27,1%	22	19,5%	17	16,8%	17	19,8%	154	19,5%
	TRANCADO	3	3,5%	4	4,5%	8	8,4%	17	14,8%	11	10,3%	7	6,2%	9	8,9%	5	5,8%	64	8,1%
	TOTAL	86	100%	88	100%	95	100%	115	100%	107	100%	113	100%	101	100%	86	100%	791	100%
12005PN001- RELACOES ECONOMICAS INTERNACIONAIS	APROVADO	0	-	0	-	28	62,2%	47	77%	39	66,1%	55	70,5%	24	48%	37	57,8%	230	64,4%
	REPROVADO(I)	0	-	0	-	0	0%	3	4,9%	0	0%	7	9%	0	0%	10	15,6%	20	5,6%
	REPROVADO(R)	0	-	0	-	10	22,2%	3	4,9%	15	25,4%	9	11,5%	19	38%	9	14,1%	65	18,2%
	TRANCADO	0	-	0	-	7	15,6%	8	13,1%	5	8,5%	7	9%	7	14%	8	12,5%	42	11,8%
	TOTAL	0	-	0	-	45	100%	61	100%	59	100%	78	100%	50	100%	64	100%	357	100%
TOTAL	APROVADO	71	82,6%	81	88%	88	60,3%	122	68,9%	106	63,5%	138	70,4%	96	59,3%	99	65,6%	801	68,1%
	REPROVADO(I)	0	0%	0	0%	0	0%	3	1,7%	1	0,6%	12	6,1%	8	4,9%	13	8,6%	37	3,1%
	REPROVADO(R)	12	14%	6	6,5%	41	28,1%	27	15,3%	44	26,3%	32	16,3%	39	24,1%	26	17,2%	227	19,3%
	TRANCADO	3	3,5%	5	5,4%	17	11,6%	25	14,1%	16	9,6%	14	7,1%	19	11,7%	13	8,6%	112	9,5%
	TOTAL	86	100%	92	100%	146	100%	177	100%	167	100%	196	100%	162	100%	151	100%	1177	100%

Tabela 47: Avaliação da disciplina ECN190-ECONOMETRIA I entre os anos de 2008 e 2015

CURSO	SITUAÇÃO	2008		2009		2010		2011		2012		2013		2014		2015		TOTAL	
		Freq.	%	Freq.	%	Freq.	%	Freq.	%	Freq.	%	Freq.	%	Freq.	%	Freq.	%	Freq.	%
02003PD001- ESTADISTICA	APROVADO	0	-	0	-	0	0%	7	70%	4	30,8%	9	81,8%	1	100%	2	100%	23	62,2%
	REPROVADO(I)	0	-	0	-	0	0%	0	0%	1	7,7%	1	9,1%	0	0%	0	0%	2	5,4%
	REPROVADO(R)	0	-	0	-	0	0%	0	0%	5	38,5%	0	0%	0	0%	0	0%	5	13,5%
	TRANCADO	0	-	0	-	0	0%	3	30%	1	3,1%	1	9,1%	0	0%	0	0%	7	18,9%
	TOTAL	0	-	0	-	0	0%	10	100%	13	100%	11	100%	1	100%	2	100%	37	100%
05008PN001- GESTAO PUBLICA	APROVADO	0	-	0	-	39	60%	31	50%	53	67,1%	44	46,3%	59	50%	69	51,5%	295	53,3%
	REPROVADO(I)	0	-	0	-	2	3,1%	0	0%	2	2,5%	10	10,5%	9	7,6%	30	22,4%	53	9,6%
	REPROVADO(R)	0	-	0	-	19	29,2%	22	35,5%	13	16,5%	27	28,4%	22	18,6%	9	6,7%	112	20,3%
	TRANCADO	0	-	0	-	5	7,7%	9	14,5%	11	13,9%	14	14,7%	28	23,7%	26	19,4%	93	16,8%
	TOTAL	0	-	0	-	65	100%	62	100%	79	100%	95	100%	118	100%	134	100%	553	100%
12003PD001- CIENCIAS ECONOMICAS	APROVADO	59	92,2%	60	65,9%	73	67,6%	24	64,9%	61	72,6%	51	65,4%	61	71,8%	68	76,4%	457	71,9%
	REPROVADO(I)	2	3,1%	0	0%	5	4,6%	0	0%	0	0%	4	5,1%	5	5,9%	0	0%	16	2,5%
	REPROVADO(R)	1	1,6%	22	24,2%	16	14,8%	10	27%	13	15,5%	19	24,4%	17	20%	17	19,1%	115	18,1%
	TRANCADO	2	3,1%	9	9,9%	14	13%	3	8,1%	10	11,9%	4	5,1%	2	2,4%	4	4,5%	48	7,5%
	TOTAL	64	100%	91	100%	108	100%	108	100%	84	100%	78	100%	85	100%	89	100%	636	100%
17002PN001- GESTAO DE SERVICOS DE SAUDE	APROVADO	0	-	0	-	0	-	23	82,1%	61	81,3%	72	71,3%	63	75%	69	76,7%	288	76,2%
	REPROVADO(I)	0	-	0	-	0	0%	0	0%	0	0%	0	0%	0	0%	7	7,8%	7	1,9%
	REPROVADO(R)	0	-	0	-	0	0%	2	7,1%	10	13,3%	25	24,8%	15	17,9%	9	10%	61	16,1%
	TRANCADO	0	-	0	-	0	0%	3	10,7%	4	5,3%	4	4%	6	7,1%	5	5,6%	22	5,8%
	TOTAL	0	-	0	-	0	0%	28	100%	75	100%	101	100%	84	100%	90	100%	378	100%
TOTAL	APROVADO	60	88,2%	60	65,9%	116	64,4%	88	59,9%	181	70,7%	180	61,4%	184	63,7%	209	66,1%	1078	65,7%
	REPROVADO(I)	2	2,9%	0	0%	9	5%	0	0%	4	1,6%	15	5,1%	14	4,8%	37	11,7%	81	4,9%
	REPROVADO(R)	1	1,5%	22	24,2%	36	20%	39	26,5%	42	16,4%	73	24,9%	55	19%	35	11,1%	303	18,5%
	TRANCADO	5	7,4%	9	9,9%	19	10,6%	20	13,6%	29	11,3%	25	8,5%	36	12,5%	35	11,1%	178	10,9%
	TOTAL	68	100%	91	100%	180	100%	147	100%	256	100%	293	100%	289	100%	316	100%	1640	100%

Tabela 48: Avaliação da disciplina ECN205-CONTABILIDADE SOCIAL A entre os anos de 2008 e 2015

CURSO	SITUAÇÃO	2008		2009		2010		2011		2012		2013		2014		2015		TOTAL		
		Freq.	%	Freq.	%	Freq.	%	Freq.	%	Freq.	%	Freq.	%	Freq.	%	Freq.	%	Freq.	%	
12003PD001- CIENCIAS ECONOMICAS	APROVADO	0	-	0	-	69	80,2%	70	63,1%	68	66,7%	96	87,3%	66	76,7%	67	80,7%	436	75,4%	
	REPROVADO(I)	0	-	0	-	0	0%	0	0%	1	1%	0	0%	0	0%	0	0%	1	0,2%	
	REPROVADO(R)	0	-	0	-	9	10,5%	27	24,3%	23	22,5%	10	9,1%	14	16,3%	11	13,3%	94	16,3%	
	TRANCADO	0	-	0	-	8	9,3%	14	12,6%	10	9,8%	4	3,6%	6	7%	5	6%	47	8,1%	
TOTAL	0	-	0	-	86	100%	111	100%	111	100%	102	100%	110	100%	86	100%	83	100%	578	100%
12005PN001- RELACOES ECONOMICAS INTERNACIONAIS	APROVADO	0	-	0	-	0	-	0	-	0	-	1	50%	0	-	48	69,6%	49	69%	
	REPROVADO(I)	0	-	0	-	0	-	0	-	0	-	0	0%	0	-	0	0%	0	0%	
	REPROVADO(R)	0	-	0	-	0	-	0	-	0	-	1	50%	0	-	19	27,5%	20	28,2%	
	TRANCADO	0	-	0	-	0	-	0	-	0	-	0	0%	0	-	2	2,9%	2	2,8%	
TOTAL	0	-	0	-	0	-	0	-	0	-	0	0%	2	100%	69	100%	71	100%		
TOTAL	APROVADO	0	-	0	-	69	77,5%	70	62,5%	68	66,7%	99	86,1%	66	76,7%	120	76,4%	492	74,4%	
	REPROVADO(I)	0	-	0	-	0	0%	0	0%	1	1%	0	0%	0	0%	0	0%	1	0,2%	
	REPROVADO(R)	0	-	0	-	12	13,5%	27	24,1%	23	22,5%	12	10,4%	14	16,3%	30	19,1%	118	17,9%	
	TRANCADO	0	-	0	-	8	9%	15	13,4%	10	9,8%	4	3,5%	6	7%	7	4,5%	50	7,6%	
TOTAL	0	-	0	-	89	100%	112	100%	112	100%	102	100%	115	100%	86	100%	157	100%	661	100%

Tabela 49: Avaliação da disciplina FCE002-TOPICOS EM ECONOMIA SOCIAL entre os anos de 2008 e 2015

CURSO	SITUAÇÃO	2008		2009		2010		2011		2012		2013		2014		2015		TOTAL		
		Freq.	%	Freq.	%	Freq.	%	Freq.	%	Freq.	%	Freq.	%	Freq.	%	Freq.	%	Freq.	%	
12003PD001- CIENCIAS ECONOMICAS	APROVADO	102	75,6%	98	66,7%	79	59,4%	31	59,6%	21	52,5%	45	66,2%	24	75%	3	75%	403	66%	
	REPROVADO(I)	6	4,4%	2	1,4%	5	3,8%	1	1,9%	4	10%	0	0%	0	0%	0	0%	18	2,9%	
	REPROVADO(R)	1	0,7%	7	4,8%	28	21,1%	3	5,8%	5	12,5%	13	19,1%	4	12,5%	0	0%	61	10%	
	TRANCADO	26	19,3%	40	27,2%	21	15,8%	17	32,7%	10	25%	10	14,7%	4	12,5%	1	25%	129	21,1%	
TOTAL	135	100%	147	100%	133	100%	52	100%	40	100%	70	100%	68	100%	32	100%	4	100%	611	100%
12005PN001- RELACOES ECONOMICAS INTERNACIONAIS	APROVADO	0	-	0	-	0	-	0	-	3	100%	1	100%	8	72,7%	0	-	12	80%	
	REPROVADO(I)	0	-	0	-	0	-	0	-	0	0%	0	0%	2	18,2%	0	-	2	13,3%	
	REPROVADO(R)	0	-	0	-	0	-	0	-	0	0%	0	0%	1	9,1%	0	-	1	6,7%	
	TRANCADO	0	-	0	-	0	-	0	-	0	0%	0	0%	0	0%	0	-	0	0%	
TOTAL	0	-	0	-	0	-	0	-	0	0%	3	100%	1	100%	11	100%	0	-	15	100%
15001PD001- CIENCIAS DO ESTADO	APROVADO	0	-	0	-	0	0%	0	0%	1	25%	0	-	0	-	0	-	1	6,2%	
	REPROVADO(I)	0	-	0	-	0	0%	0	0%	0	0%	0	-	0	-	0	-	0	0%	
	REPROVADO(R)	0	-	0	-	2	66,7%	1	11,1%	0	0%	0	-	0	-	0	-	3	18,8%	
	TRANCADO	0	-	0	-	1	33,3%	8	88,9%	3	75%	0	-	0	-	0	-	0	-	
TOTAL	0	-	0	-	3	100%	9	100%	3	100%	4	100%	0	-	0	-	16	100%		
TOTAL	APROVADO	108	76,1%	102	66,2%	91	54,2%	31	50,8%	25	50%	47	59,5%	33	62,3%	5	62,5%	442	61,8%	
	REPROVADO(I)	6	4,2%	2	1,3%	5	3%	1	1,6%	4	8%	0	0%	4	7,5%	0	0%	22	3,1%	
	REPROVADO(R)	1	0,7%	8	5,2%	39	23,2%	4	6,6%	7	14%	17	21,5%	7	13,2%	0	0%	83	11,6%	
	TRANCADO	27	19%	42	27,3%	33	19,6%	25	41%	14	28%	15	19%	9	17%	3	37,5%	168	23,5%	
TOTAL	142	100%	154	100%	168	100%	61	100%	50	100%	79	100%	53	100%	8	100%	715	100%		

Tabela 50: Avaliação da disciplina POP004-TOPICOS EM DEMOGRAFIA entre os anos de 2008 e 2015

CURSO	SITUAÇÃO	2008		2009		2010		2011		2012		2013		2014		2015		TOTAL	
		Freq.	%	Freq.	%	Freq.	%	Freq.	%	Freq.	%	Freq.	%	Freq.	%	Freq.	%	Freq.	%
APROVADO	20	100%	30	96,8%	50	90,9%	22	75,9%	16	61,5%	51	91,1%	24	63,2%	51	68,9%	264	80,2%	

continua na próxima página

Tabela 50 : Continuação POP004-TOPIÇOS EM DEMOGRAFIA

CURSO	SITUAÇÃO	2008		2009		2010		2011		2012		2013		2014		2015		TOTAL	
		Freq.	%	Freq.	%	Freq.	%	Freq.	%	Freq.	%	Freq.	%	Freq.	%	Freq.	%	Freq.	%
02002PD001- CIENCIAS ATUARIAIS	REPROVADO(I)	0	0%	0	0%	2	3,6%	0	0%	1	3,8%	0	0%	3	7,9%	3	4,1%	9	2,7%
	REPROVADO(R)	0	0%	1	3,2%	0	0%	0	0%	4	15,4%	3	5,4%	4	10,5%	4	5,4%	16	4,9%
	TRANCADO	0	0%	0	0%	3	5,5%	7	24,1%	5	19,2%	2	3,6%	7	18,4%	16	21,6%	40	12,2%
	TOTAL	20	100%	31	100%	55	100%	29	100%	26	100%	56	100%	38	100%	74	100%	329	100%
02003PD001- ESTATISTICA	APROVADO	0	-	1	100%	6	85,7%	6	85,7%	0	-	24	68,6%	4	80%	1	100%	42	75%
	REPROVADO(I)	0	-	0	0%	0	0%	0	0%	0	0%	1	2,9%	0	0%	0	0%	1	1,8%
	REPROVADO(R)	0	-	0	0%	0	0%	0	0%	0	0%	2	5,7%	0	0%	0	0%	2	3,6%
	TOTAL	0	-	1	100%	7	100%	7	100%	1	14,3%	0	-	8	22,9%	1	20%	0	0%
05002PD001- CIENCIAS SOCIAIS	APROVADO	22	73,3%	51	65,4%	53	70,7%	27	77,1%	22	56,4%	10	66,7%	10	40%	12	63,2%	207	65,5%
	REPROVADO(I)	1	3,3%	1	1,3%	2	2,7%	1	2,9%	2	5,1%	0	0%	2	8%	0	0%	9	2,8%
	REPROVADO(R)	1	3,3%	6	7,7%	6	8%	2	5,7%	3	7,7%	2	13,3%	3	12%	1	5,3%	24	7,6%
	TOTAL	30	100%	78	100%	75	100%	35	100%	39	100%	15	100%	25	100%	19	100%	316	100%
05003PN001- CIENCIAS SOCIOAMBIEN- TAIS	APROVADO	0	-	0	-	0	-	23	71,9%	19	79,2%	52	92,9%	19	54,3%	41	77,4%	154	77%
	REPROVADO(I)	0	-	0	-	0	-	2	6,2%	1	4,2%	1	1,8%	1	2,9%	1	1,9%	6	3%
	REPROVADO(R)	0	-	0	-	0	-	1	3,1%	2	8,3%	1	1,8%	10	28,6%	8	15,1%	22	11%
	TOTAL	0	-	0	-	0	-	6	18,8%	6	18,8%	2	3,6%	5	14,3%	3	5,7%	18	9%
05008PN001- GESTAO PUBLICA	APROVADO	0	-	0	-	0	-	32	100%	24	100%	56	100%	35	100%	53	100%	200	100%
	REPROVADO(I)	0	-	0	-	0	-	0	0%	11	73,3%	5	100%	0	0%	15	41,7%	31	40,8%
	REPROVADO(R)	0	-	0	-	0	-	1	50%	0	0%	0	0%	7	38,9%	3	8,3%	11	14,5%
	TOTAL	0	-	0	-	0	-	1	50%	1	6,7%	0	0%	3	16,7%	1	2,8%	6	7,9%
12001PD001- ADMINISTRACAO	APROVADO	5	100%	4	40%	20	66,7%	0	0%	0	0%	0	0%	0	0%	0	0%	0	0%
	REPROVADO(I)	0	0%	0	0%	2	6,7%	0	0%	0	0%	0	0%	0	0%	0	0%	0	0%
	REPROVADO(R)	0	0%	2	20%	1	3,3%	1	50%	1	100%	1	33,3%	0	0%	0	0%	0	0%
	TOTAL	5	100%	10	100%	30	100%	2	100%	1	100%	3	100%	1	100%	0	0%	0	0%
12001PN002- ADMINISTRACAO	APROVADO	2	66,7%	15	93,8%	1	50%	0	0%	2	40%	1	100%	0	0%	1	100%	22	75,9%
	REPROVADO(I)	0	0%	0	0%	0	0%	0	0%	0	0%	0	0%	0	0%	0	0%	0	0%
	REPROVADO(R)	1	33,3%	0	0%	0	0%	1	100%	1	100%	0	0%	0	0%	0	0%	2	6,9%
	TOTAL	3	100%	16	100%	2	100%	1	100%	3	60%	1	100%	0	0%	0	0%	5	17,2%
12003PD001- CIENCIAS ECONOMICAS	APROVADO	16	55,2%	27	65,9%	55	71,4%	34	65,4%	47	57,3%	30	69,8%	68	79,1%	20	74,1%	297	68%
	REPROVADO(I)	2	6,9%	2	4,9%	2	2,6%	7	13,5%	3	3,7%	1	2,3%	3	3,5%	1	3,7%	21	4,8%
	REPROVADO(R)	0	0%	2	4,9%	5	6,5%	3	5,8%	8	9,8%	3	7%	3	3,5%	0	0%	24	5,5%
	TOTAL	29	100%	41	100%	77	100%	52	100%	82	100%	43	100%	86	100%	27	100%	437	100%
12005PN001- RELAÇÕES ECONOMICAS INTERNACIONAIS	APROVADO	0	-	0	-	0	-	0	0%	4	100%	9	64,3%	7	77,8%	3	60%	23	71,9%
	REPROVADO(I)	0	-	0	-	0	-	0	0%	0	0%	1	7,1%	0	0%	0	0%	1	3,1%
	REPROVADO(R)	0	-	0	-	0	-	0	0%	0	0%	0	0%	2	22,2%	0	0%	2	6,2%
	TOTAL	0	-	0	-	0	-	0	0%	0	0%	4	28,6%	0	0%	2	40%	6	18,8%
COMUNICACAO SOCIAL	APROVADO	1	33,3%	2	100%	1	50%	0	0%	4	66,7%	0	0%	2	100%	1	100%	11	61,1%
	REPROVADO(I)	0	0%	0	0%	0	0%	0	0%	0	0%	0	0%	0	0%	0	0%	0	0%
	REPROVADO(R)	1	33,3%	0	0%	0	0%	0	0%	0	0%	1	100%	0	0%	0	0%	2	11,1%
	TOTAL	3	100%	2	100%	2	100%	1	100%	2	33,3%	0	0%	0	0%	0	0%	5	27,8%
TOTAL	70	71,4%	136	70,8%	193	74,2%	122	69,7%	130	59,4%	189	79,1%	140	61,9%	148	65,8%	1128	69%	

continua na próxima página

TOTAL

Tabela 50 : Continuação POP004-TÓPICOS EM DEMOGRAFIA

CURSO	SITUAÇÃO	2008		2009		2010		2011		2012		2013		2014		2015		TOTAL	
		Freq.	%	Freq.	%	Freq.	%	Freq.	%	Freq.	%	Freq.	%	Freq.	%	Freq.	%	Freq.	%
05002PD001-CIENCIAS SOCIAIS	REPROVADO(I)	3	3,1%	6	3,1%	8	3,1%	11	6,3%	8	3,7%	4	1,7%	16	7,1%	8	3,6%	64	3,9%
	REPROVADO(R)	4	4,1%	12	6,2%	14	5,4%	13	7,4%	23	10,5%	15	6,3%	26	11,5%	15	6,7%	122	7,5%
	TRANCADO	21	21,4%	38	19,8%	45	17,3%	29	16,6%	58	26,5%	31	13%	44	19,5%	54	24%	320	19,6%
	TOTAL	98	100%	192	100%	260	100%	175	100%	219	100%	239	100%	226	100%	225	100%	1634	100%

Tabela 51: Avaliação da disciplina POP005-INTRODUÇÃO A DEMOGRAFIA entre os anos de 2008 e 2015

CURSO	SITUAÇÃO	2008		2009		2010		2011		2012		2013		2014		2015		TOTAL	
		Freq.	%	Freq.	%	Freq.	%	Freq.	%	Freq.	%	Freq.	%	Freq.	%	Freq.	%	Freq.	%
05003PN001-CIENCIAS SOCIOAMBIENTAIS	APROVADO	0	-	0	-	45	93,8%	46	92%	38	79,2%	39	69,6%	26	68,4%	29	65,9%	223	78,5%
	REPROVADO(I)	0	-	0	-	2	4,2%	1	2%	6	12,5%	8	14,3%	5	13,2%	8	18,2%	30	10,6%
	REPROVADO(R)	0	-	0	-	1	2,1%	0	0%	1	2,1%	6	10,7%	2	5,3%	2	4,5%	12	4,2%
	TRANCADO	0	-	0	-	0	0%	3	6%	3	6,2%	3	5,4%	5	13,2%	5	11,4%	19	6,7%
	TOTAL	0	-	0	-	48	100%	50	100%	48	100%	56	100%	38	100%	44	100%	284	100%
10005PD001-ENGENHARIA CIVIL	APROVADO	16	69,6%	8	57,1%	8	66,7%	1	20%	0	-	2	100%	0	0%	2	100%	37	62,7%
	REPROVADO(I)	1	4,3%	4	28,6%	1	8,3%	1	20%	0	-	0	0%	1	100%	0	0%	8	13,6%
	REPROVADO(R)	5	21,7%	1	7,1%	0	0%	0	0%	0	-	0	0%	0	0%	0	0%	6	10,2%
	TRANCADO	1	4,3%	1	7,1%	3	25%	3	60%	0	-	0	0%	0	0%	0	0%	8	13,6%
	TOTAL	23	100%	14	100%	12	100%	5	100%	0	-	2	100%	1	100%	2	100%	59	100%
17002PN001-GESTAO DE SERVICOS DE SAUDE	APROVADO	0	-	0	-	66	94,3%	82	89,1%	104	85,2%	69	79,3%	71	81,6%	63	70,8%	455	83,2%
	REPROVADO(I)	0	-	0	-	0	0%	3	3,3%	0	0%	0	0%	1	1,1%	9	10,1%	13	2,4%
	REPROVADO(R)	0	-	0	-	3	4,3%	3	3,3%	8	6,6%	12	13,8%	9	10,3%	3	3,4%	38	6,9%
	TRANCADO	0	-	0	-	1	1,4%	4	4,3%	10	8,2%	6	6,9%	6	6,9%	14	15,7%	41	7,5%
	TOTAL	0	-	0	-	70	100%	92	100%	122	100%	87	100%	87	100%	89	100%	547	100%
TOTAL	APROVADO	86	82,7%	70	74,5%	191	87,6%	194	75,5%	206	73,8%	190	71,2%	154	67,8%	150	66,7%	1241	74,3%
	REPROVADO(I)	2	1,9%	9	9,6%	7	3,2%	5	1,9%	13	4,7%	12	4,5%	11	4,8%	17	7,6%	76	4,5%
	REPROVADO(R)	7	6,7%	1	1,1%	7	3,2%	35	13,6%	24	8,6%	36	13,5%	35	15,4%	31	13,8%	176	10,5%
	TRANCADO	9	8,7%	14	14,9%	13	6%	23	8,9%	36	12,9%	29	10,9%	27	11,9%	27	12%	178	10,7%
	TOTAL	104	100%	94	100%	218	100%	257	100%	279	100%	267	100%	227	100%	225	100%	1671	100%

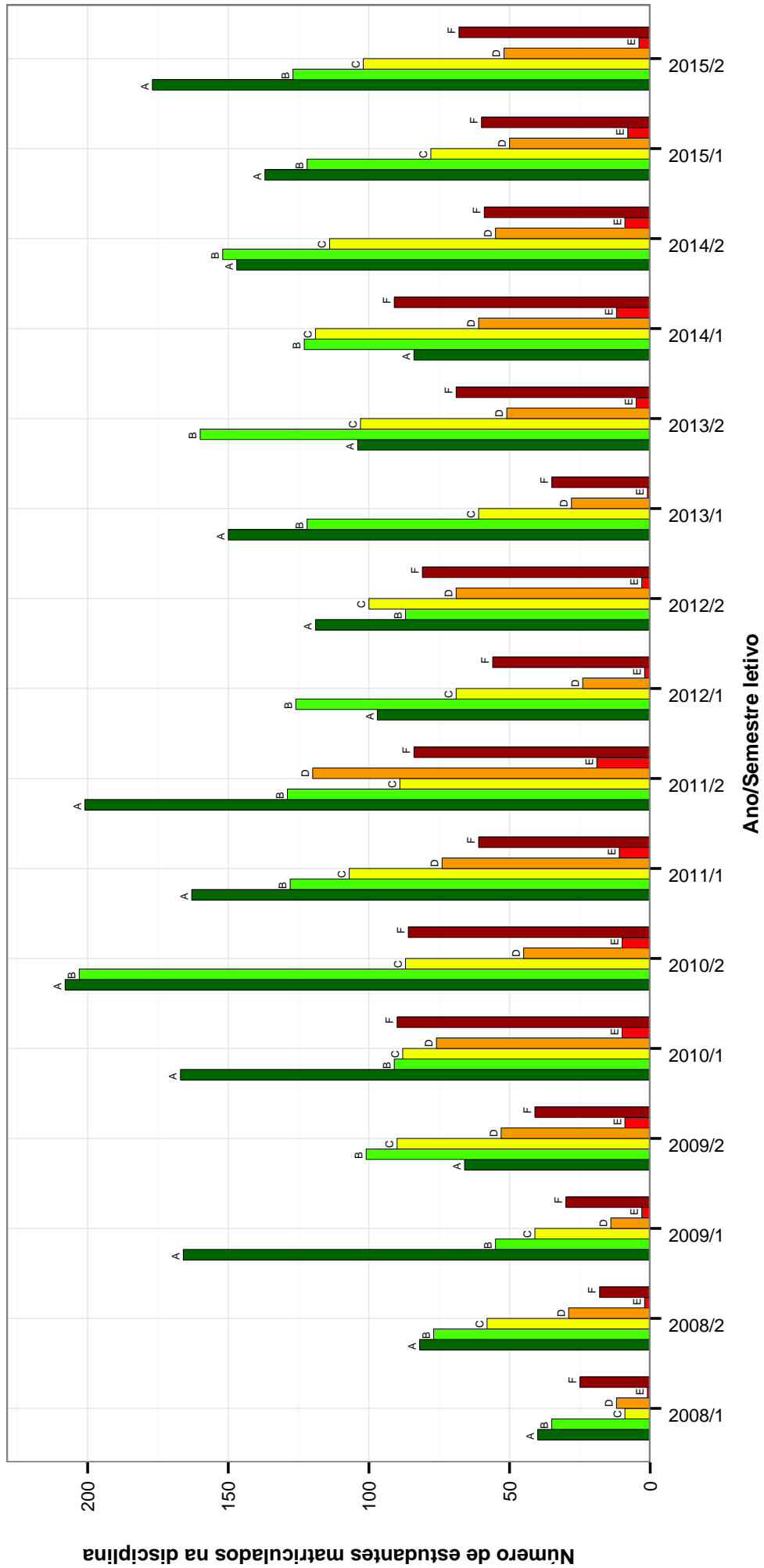


Figura 1: Conceitos obtidos pelos estudantes na disciplina CAD001-TOPICOS EM ADMINISTRACAO no periodo de 2008 a 2015 no Faculdade de Ciências Econômicas .

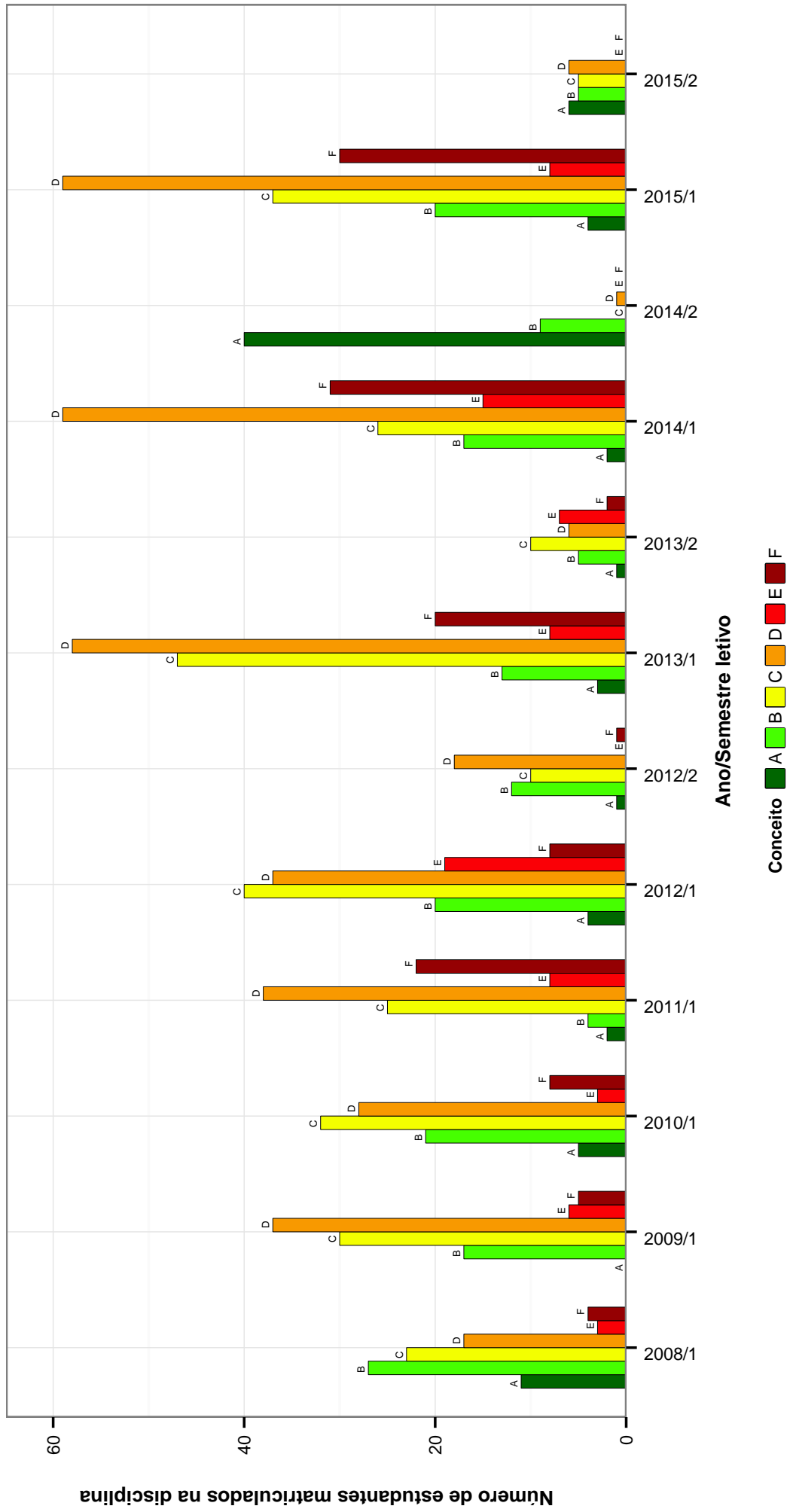


Figura 2: Conceitos obtidos pelos estudantes na disciplina CAD009-ADMINISTRACAO DE RECURSOS MATERIAIS E PATRIMONIAIS no período de 2008 a 2015 no Faculdade de Ciências Econômicas .

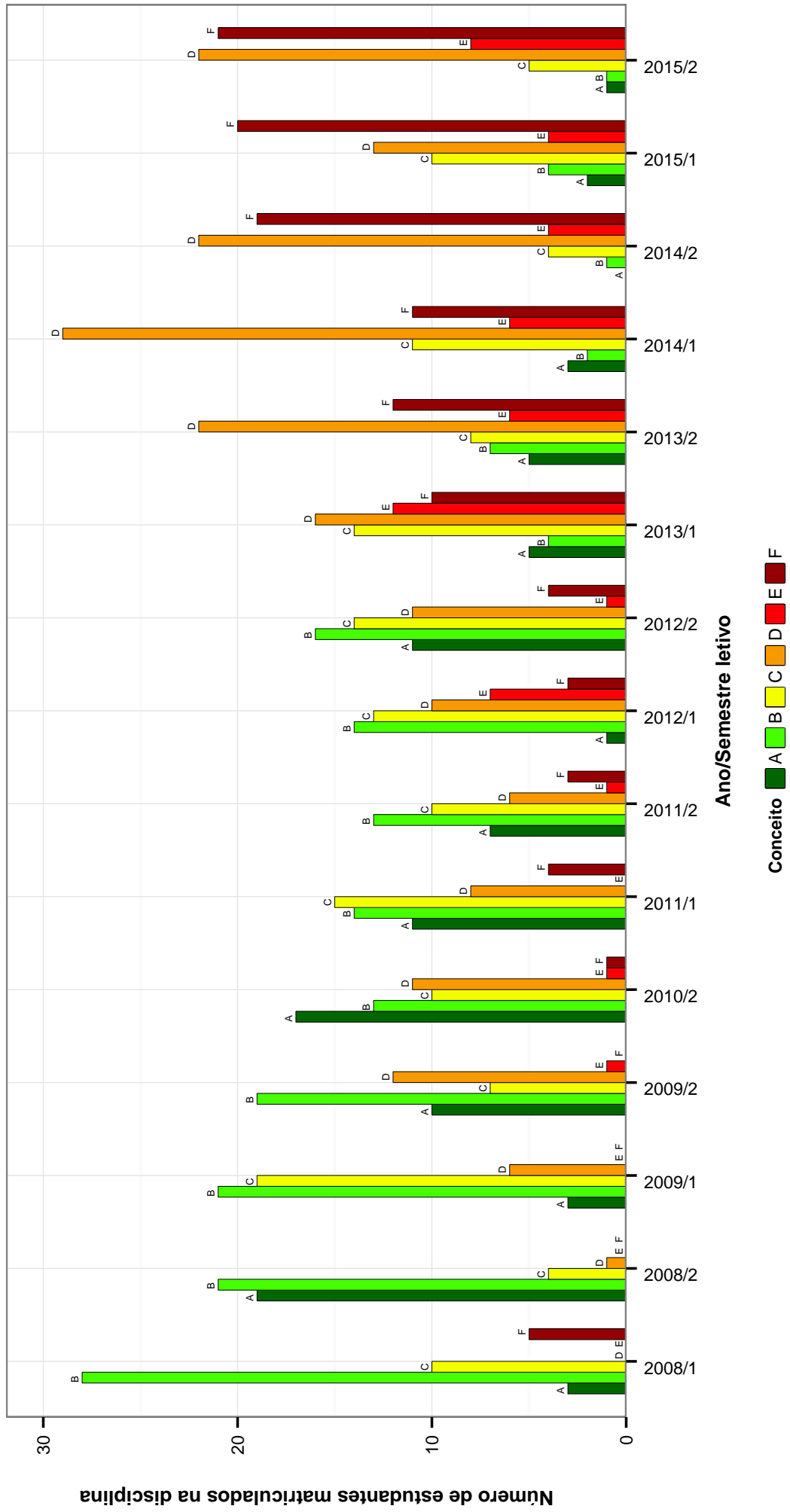


Figura 3: Conceitos obtidos pelos estudantes na disciplina CAD014-ADMINISTRACAO TRIBUTARIA no período de 2008 a 2015 no Faculdade de Ciências Econômicas .

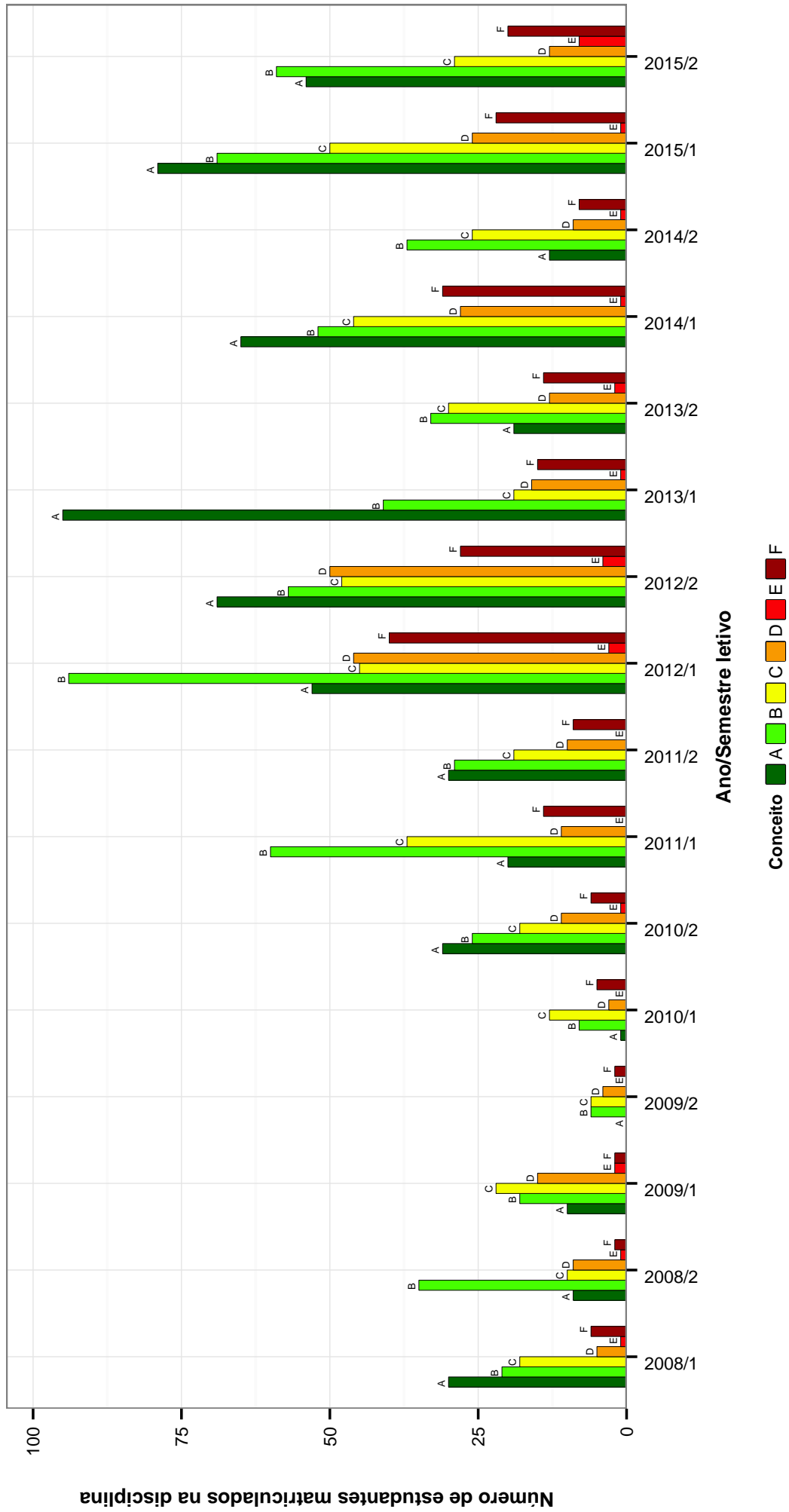


Figura 4: Conceitos obtidos pelos estudantes na disciplina CAD029-TOPICOS EM ADMINISTRACAO A no período de 2008 a 2015 no Faculdade de Ciências Econômicas .

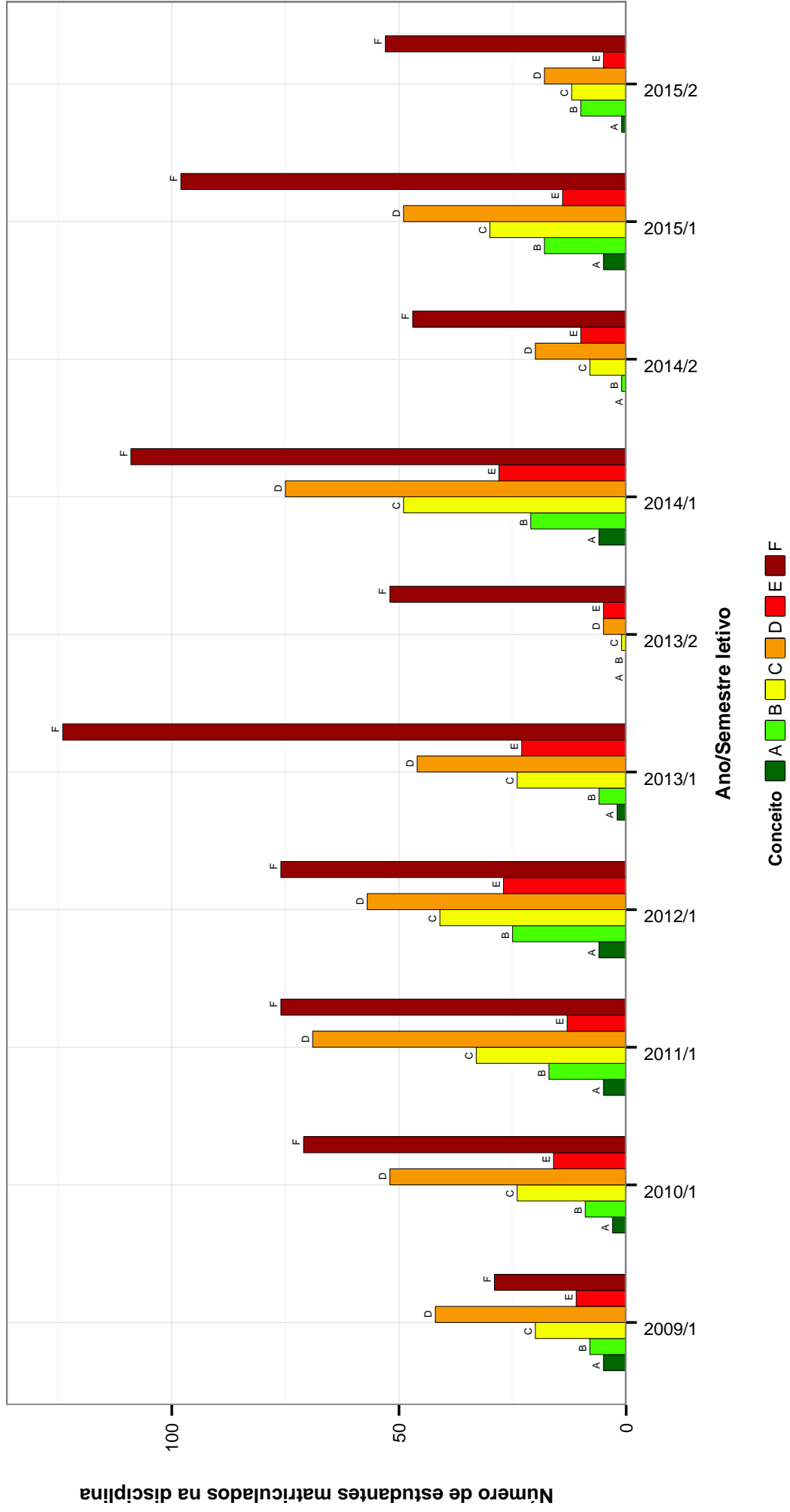


Figura 5: Conceitos obtidos pelos estudantes na disciplina CAD045-INVESTIMENTO E CALCULO FINANCEIRO no período de 2008 a 2015 no Faculdade de Ciências Econômicas .

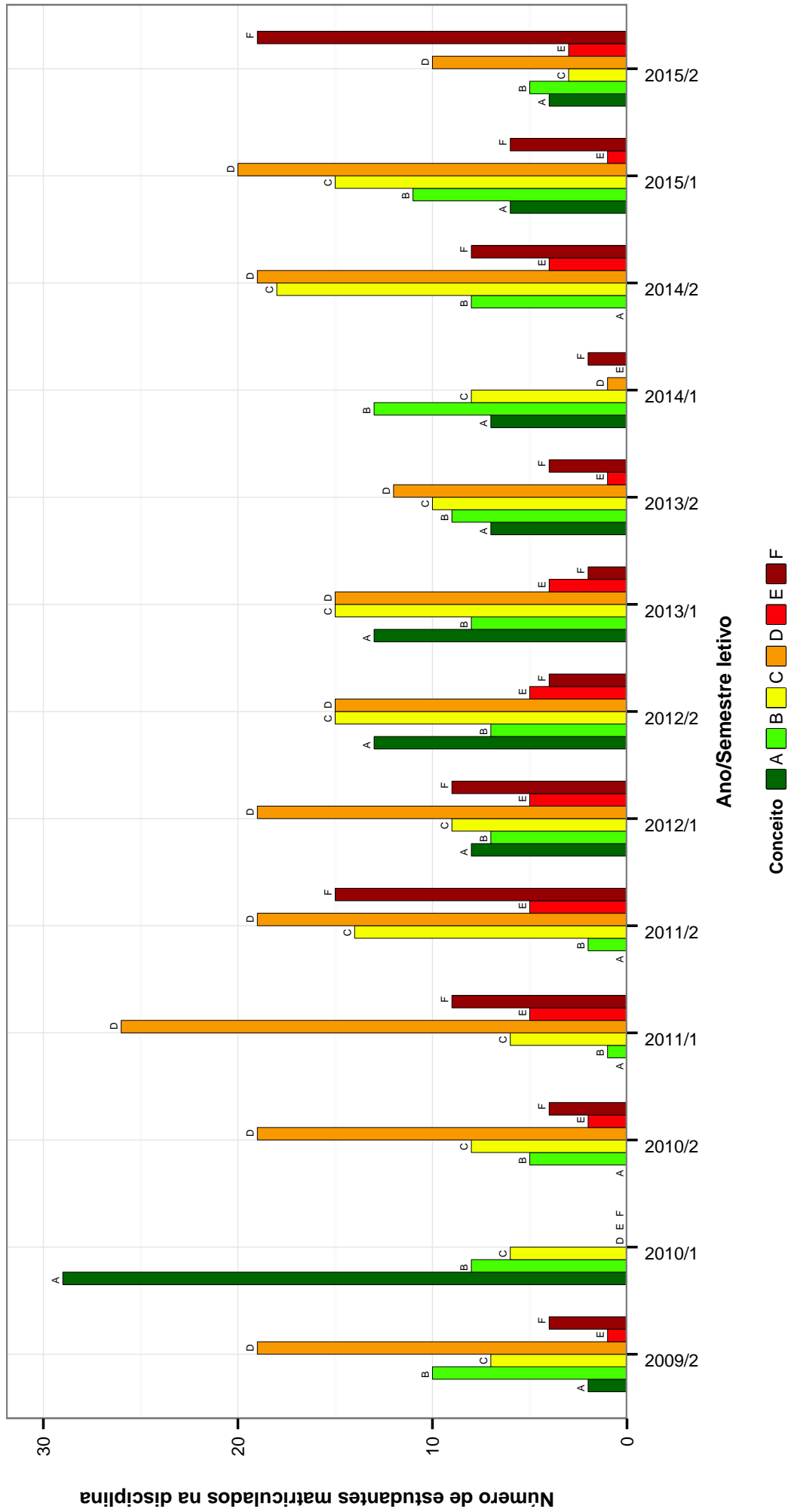


Figura 6: Conceitos obtidos pelos estudantes na disciplina CAD049-GESTAO DE CUSTOS no período de 2008 a 2015 no Faculdade de Ciências Econômicas .

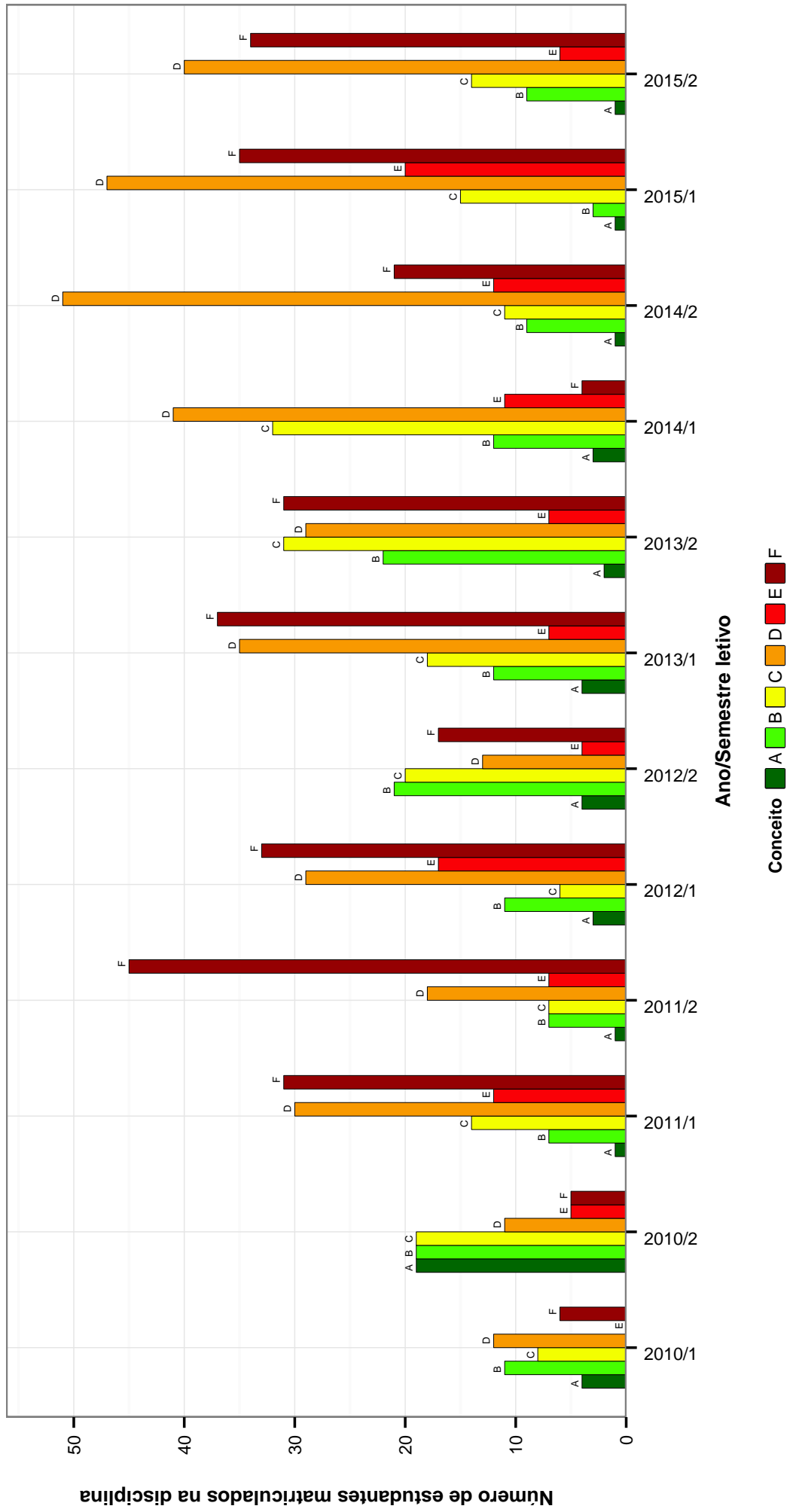


Figura 7: Conceitos obtidos pelos estudantes na disciplina CAD052-ADMINISTRACAO FINANCEIRA I no período de 2008 a 2015 no Faculdade de Ciências Econômicas .

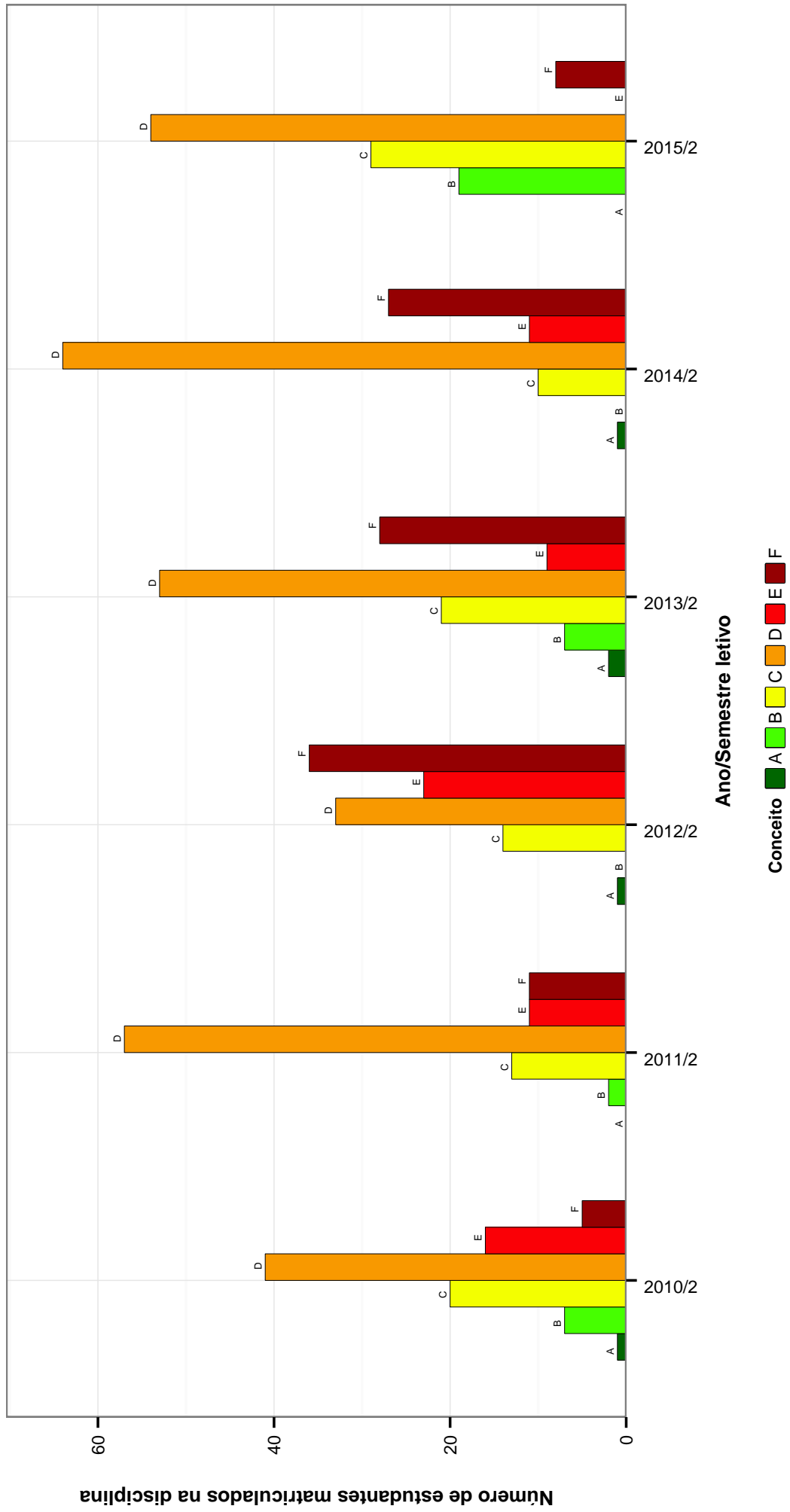


Figura 8: Conceitos obtidos pelos estudantes na disciplina CAD053-ADMINISTRACAO DA PRODUCAO E OPERACOES no período de 2008 a 2015 no Faculdade de Ciências Econômicas .

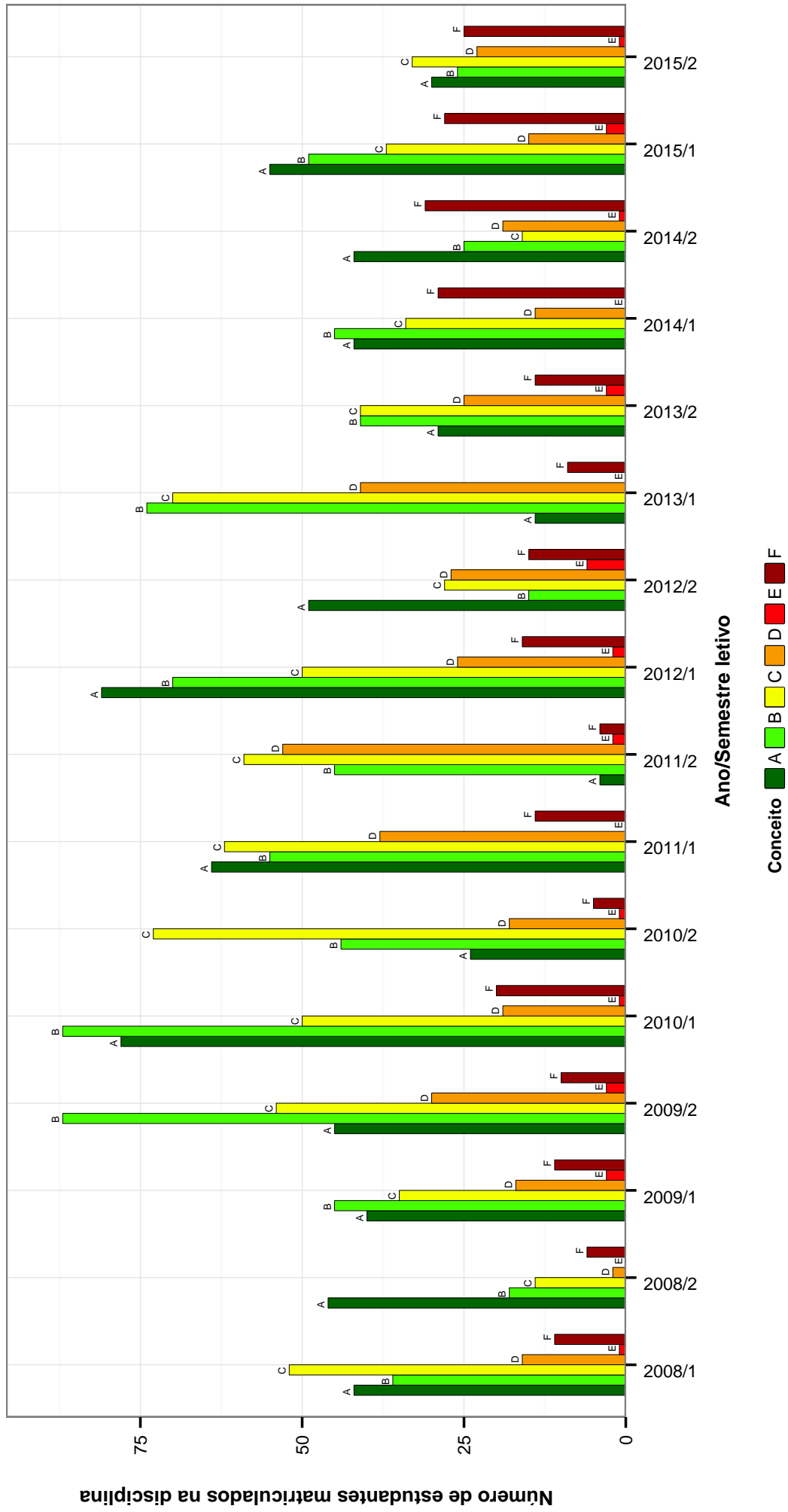


Figura 9: Conceitos obtidos pelos estudantes na disciplina CAD103-ADMINISTRACAO T.G.A. no período de 2008 a 2015 no Faculdade de Ciências Econômicas .

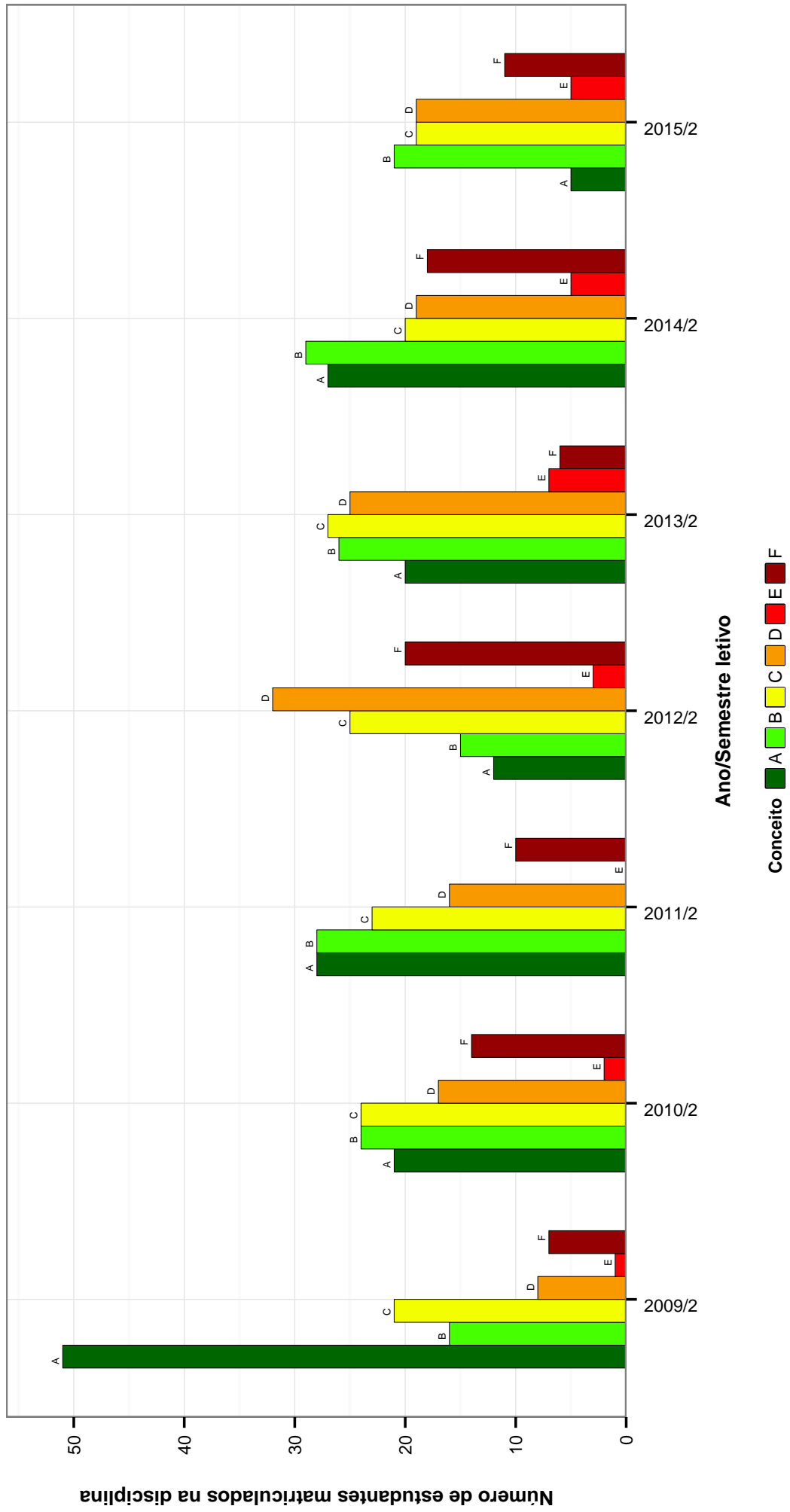


Figura 10: Conceitos obtidos pelos estudantes na disciplina CAD118-PESQUISA OPERACIONAL EM ADMINISTRACAO no período de 2008 a 2015 no Faculdade de Ciências Econômicas .

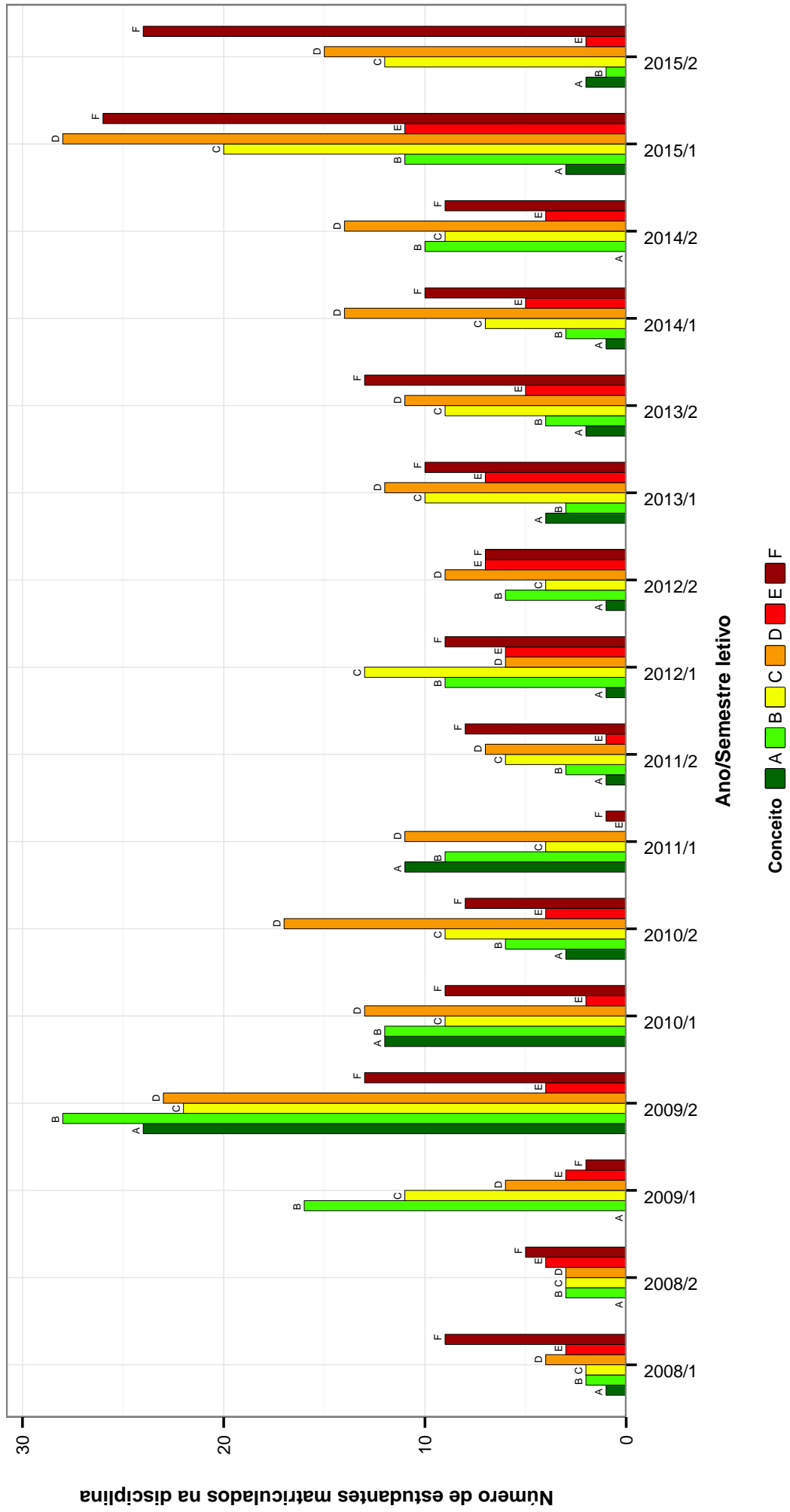


Figura 11: Conceitos obtidos pelos estudantes na disciplina CAD122-MERCADO DE CAPITAIS no período de 2008 a 2015 no Faculdade de Ciências Econômicas .

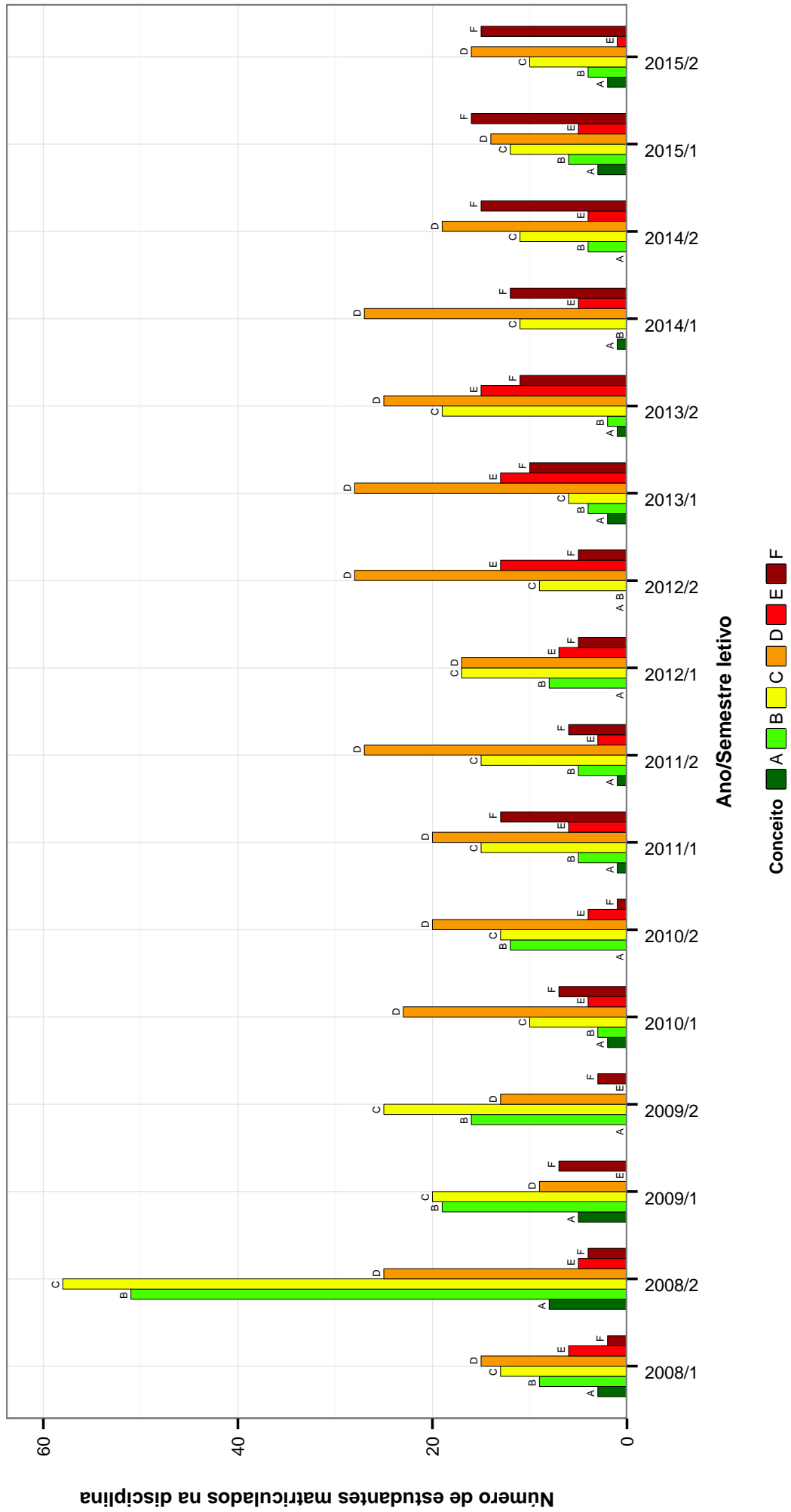


Figura 12: Conceitos obtidos pelos estudantes na disciplina CAD152-TEORIA DA ADMINISTRACAO I no período de 2008 a 2015 no Faculdade de Ciências Econômicas .

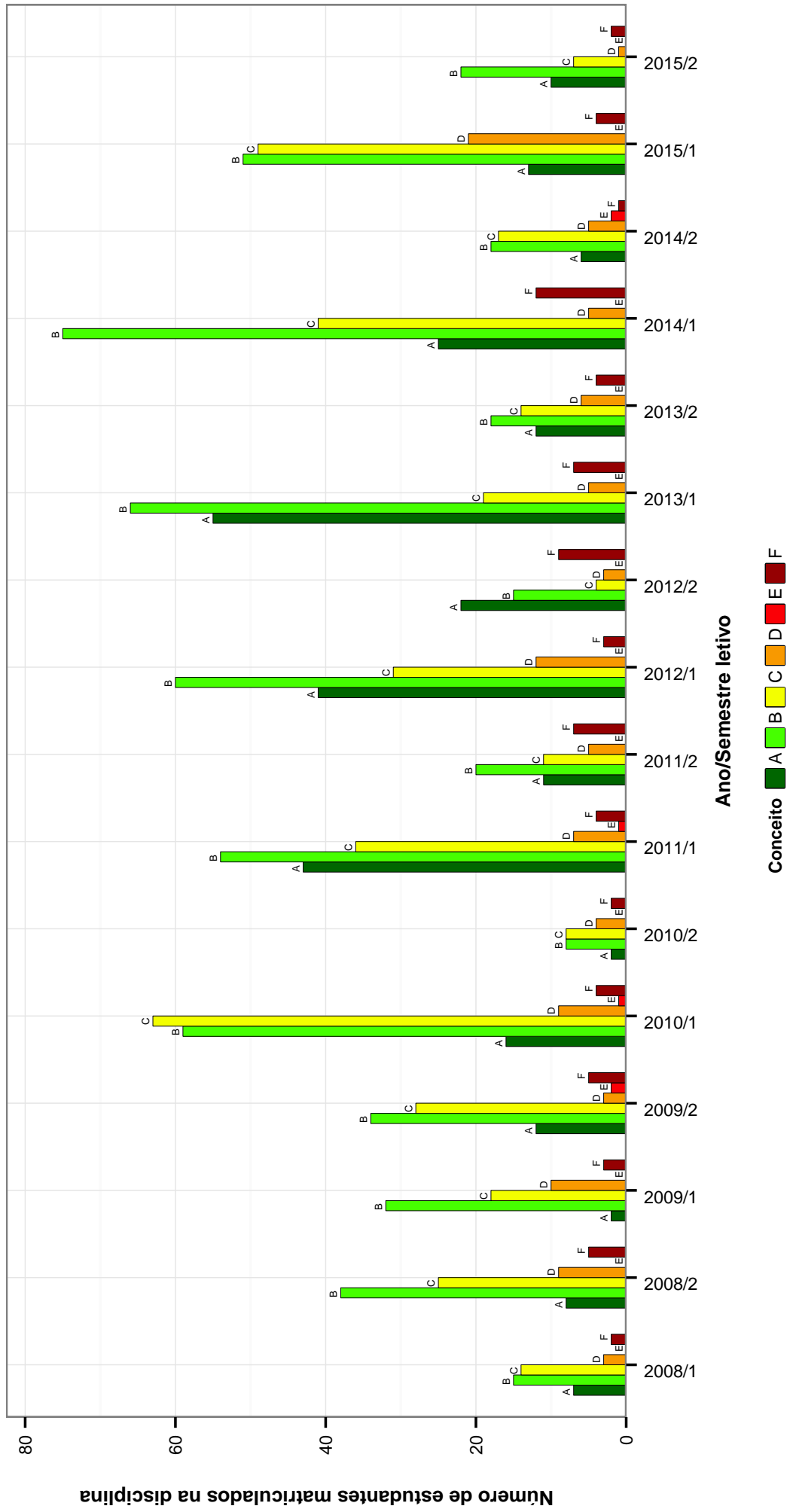


Figura 13: Conceitos obtidos pelos estudantes na disciplina CAD163-ADMINISTRACAO DE RECURSOS HUMANOS no período de 2008 a 2015 na Faculdade de Ciências Econômicas .

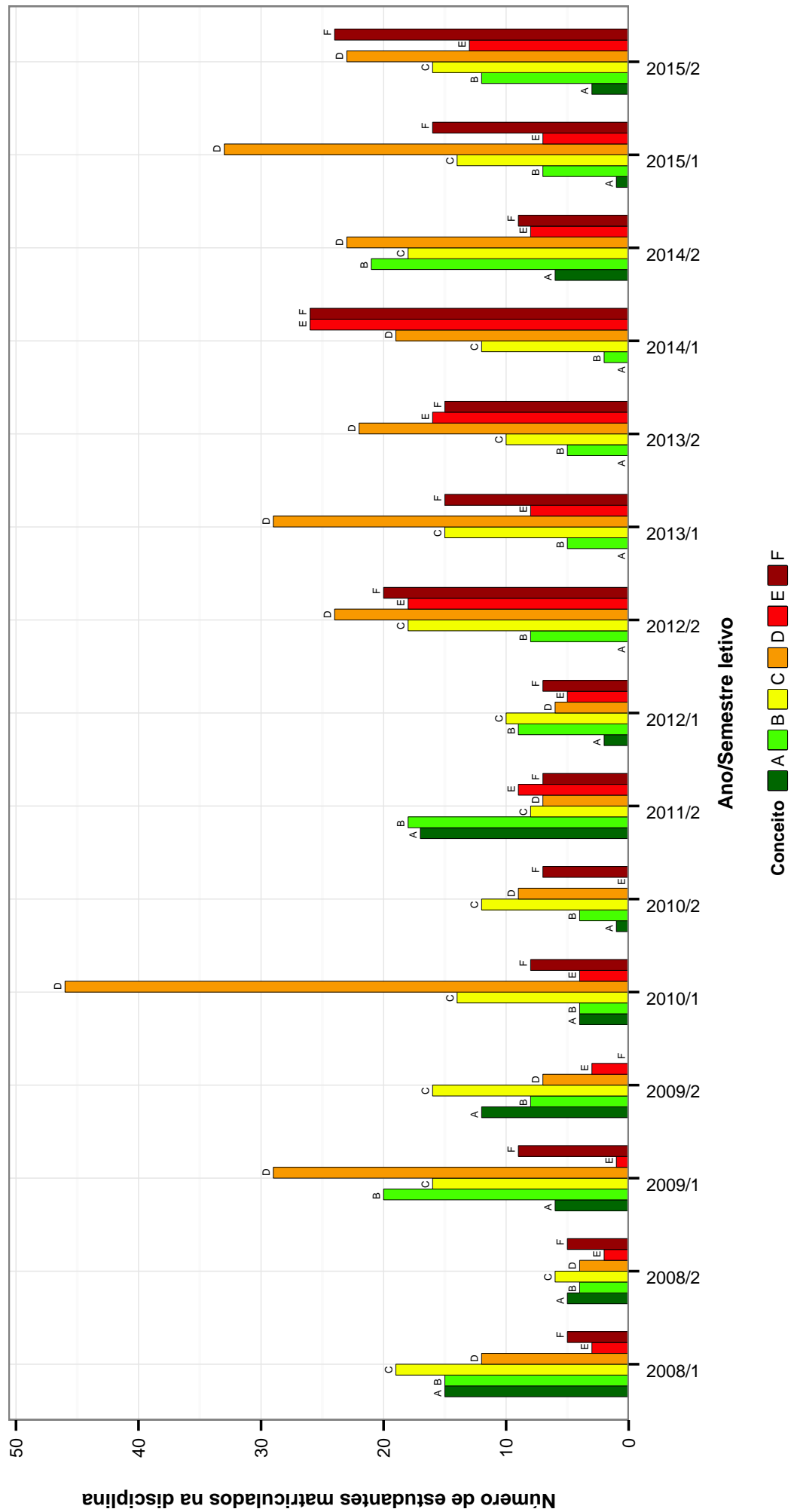


Figura 14: Conceitos obtidos pelos estudantes na disciplina CAD167-ADMINISTRACAO FINANCEIRA no período de 2008 a 2015 no Faculdade de Ciências Econômicas .

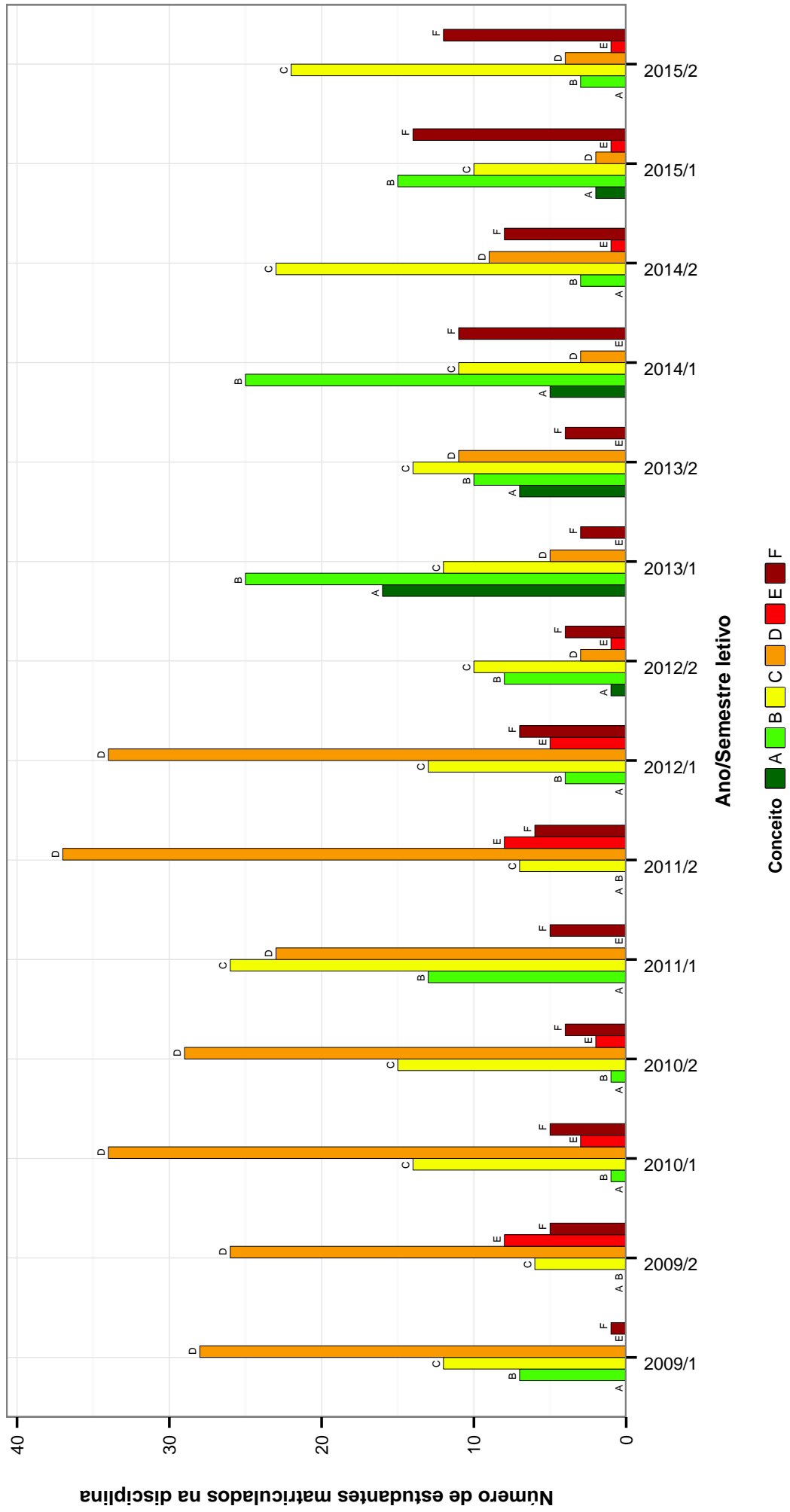


Figura 15: Conceitos obtidos pelos estudantes na disciplina CAD189-TEORIA DA ADMINISTRACAO no período de 2008 a 2015 no Faculdade de Ciências Econômicas .

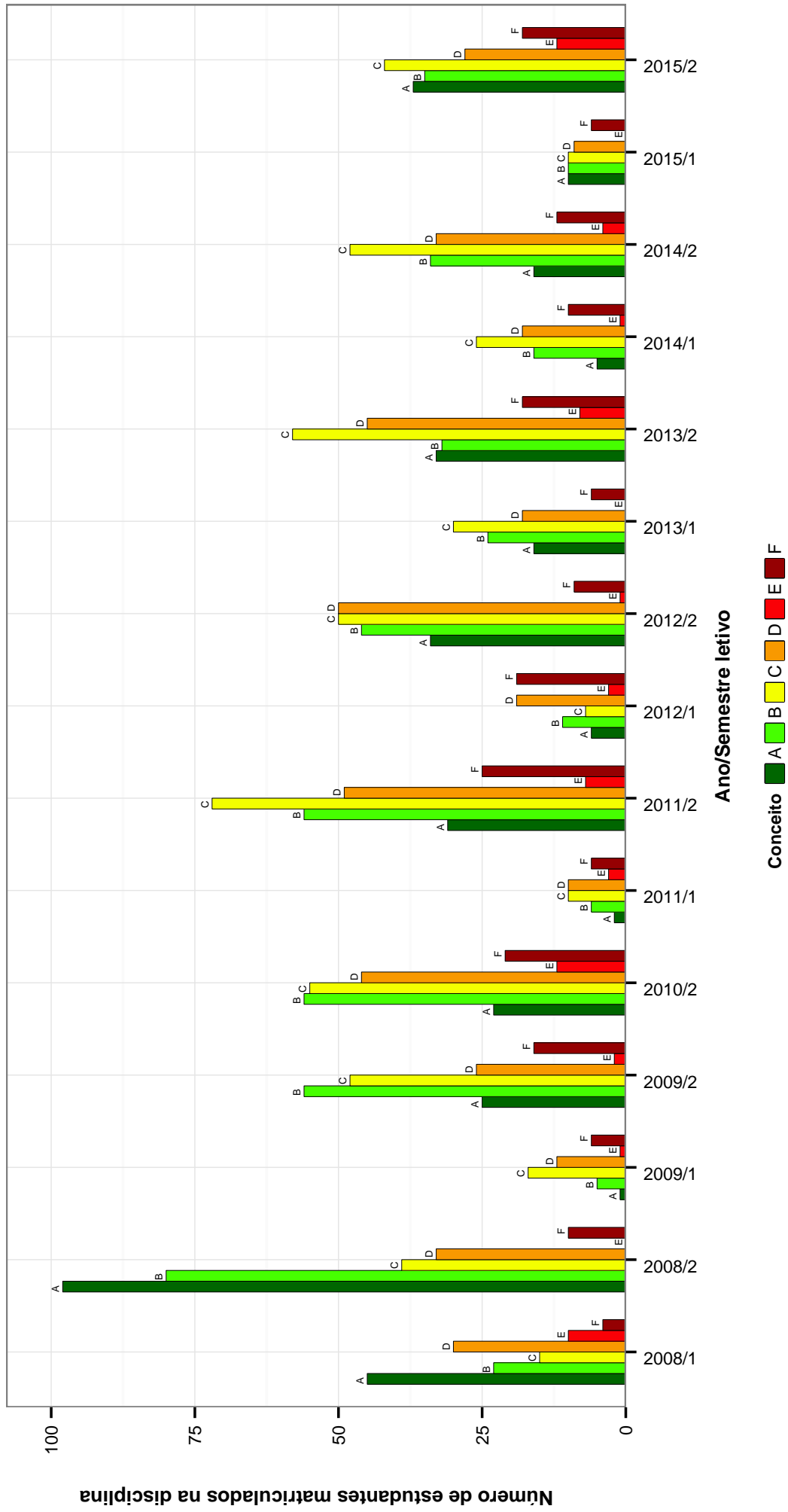


Figura 16: Conceitos obtidos pelos estudantes na disciplina CIC010-INTRODUÇÃO A CONTABILIDADE no período de 2008 a 2015 no Faculdade de Ciências Econômicas .

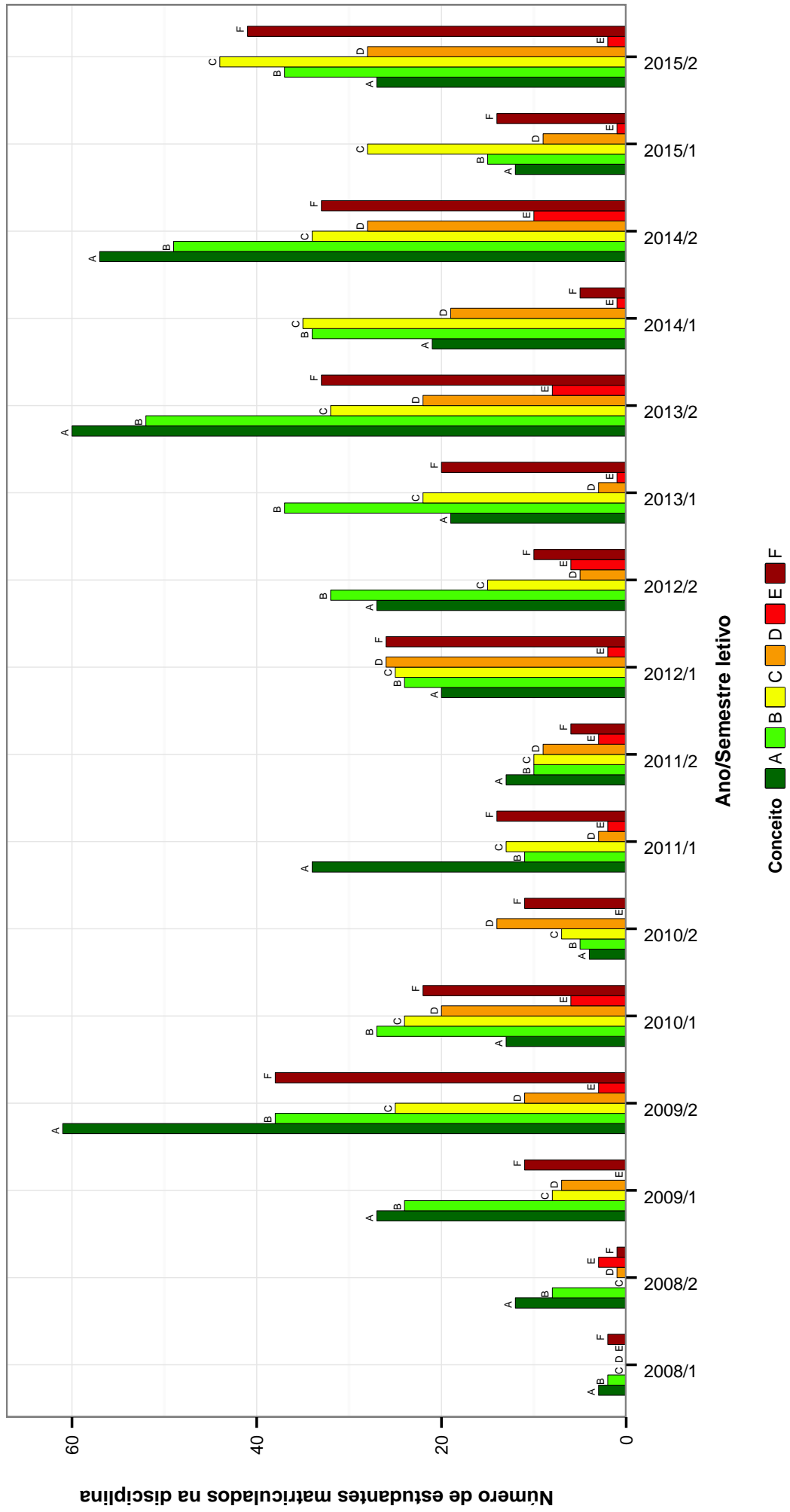


Figura 17: Conceitos obtidos pelos estudantes na disciplina CIC026-TOPICOS EM CONTABILIDADE A no período de 2008 a 2015 no Faculdade de Ciências Econômicas .

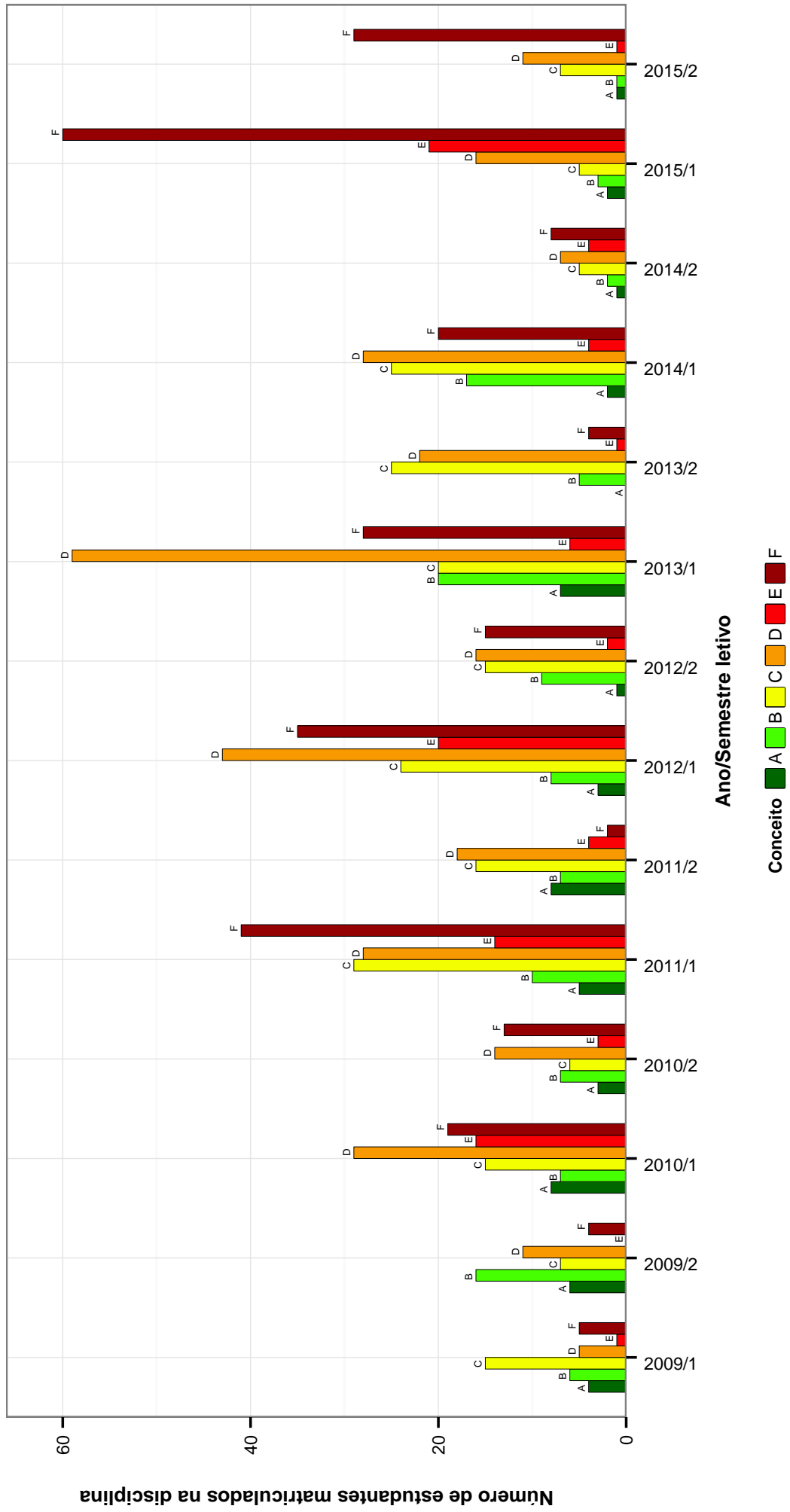


Figura 18: Conceitos obtidos pelos estudantes na disciplina CIC046-CONTABILIDADE I no período de 2008 a 2015 no Faculdade de Ciências Econômicas .

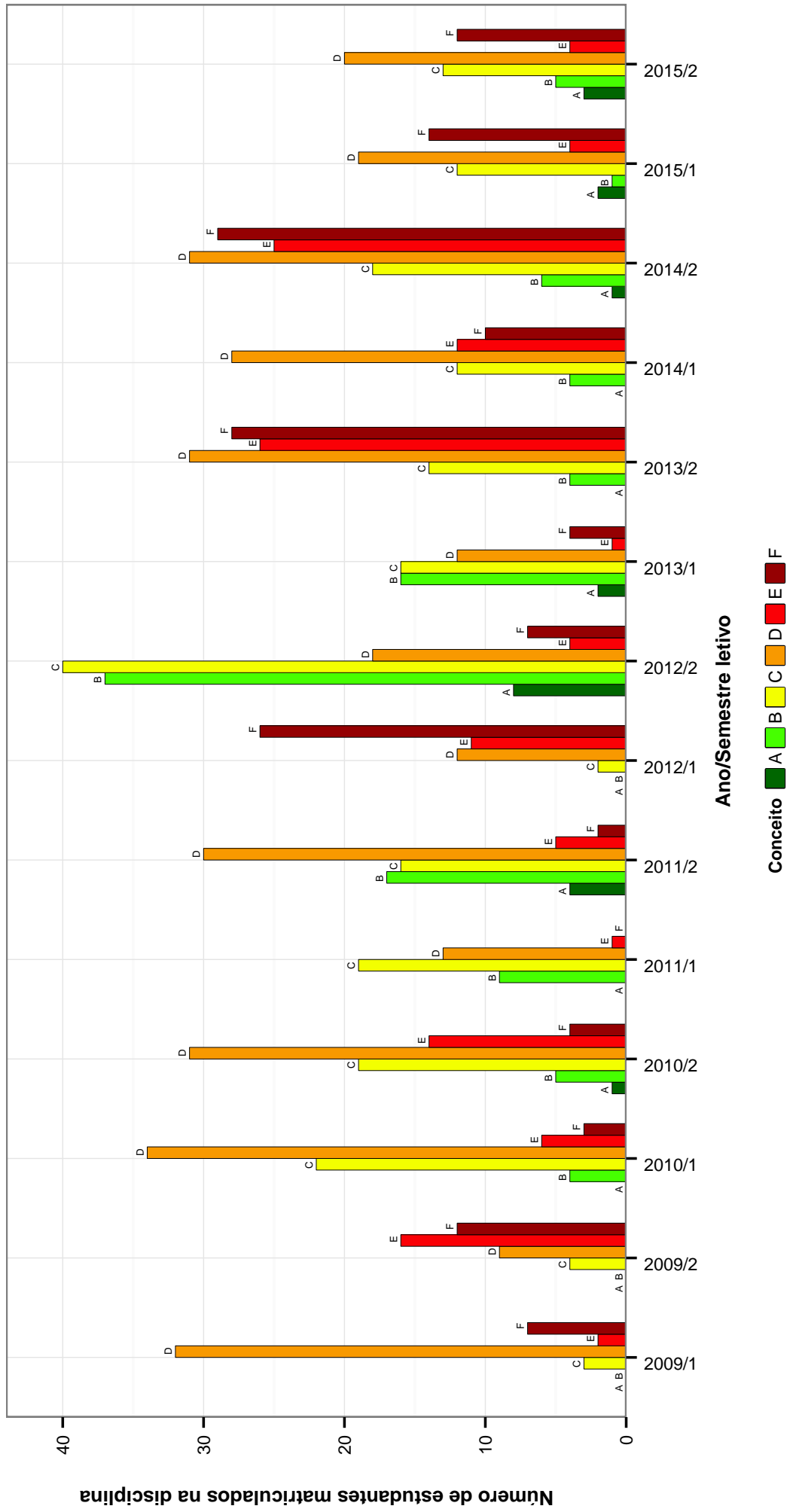


Figura 19: Conceitos obtidos pelos estudantes na disciplina CIC047-CONTABILIDADE II no período de 2008 a 2015 no Faculdade de Ciências Econômicas .

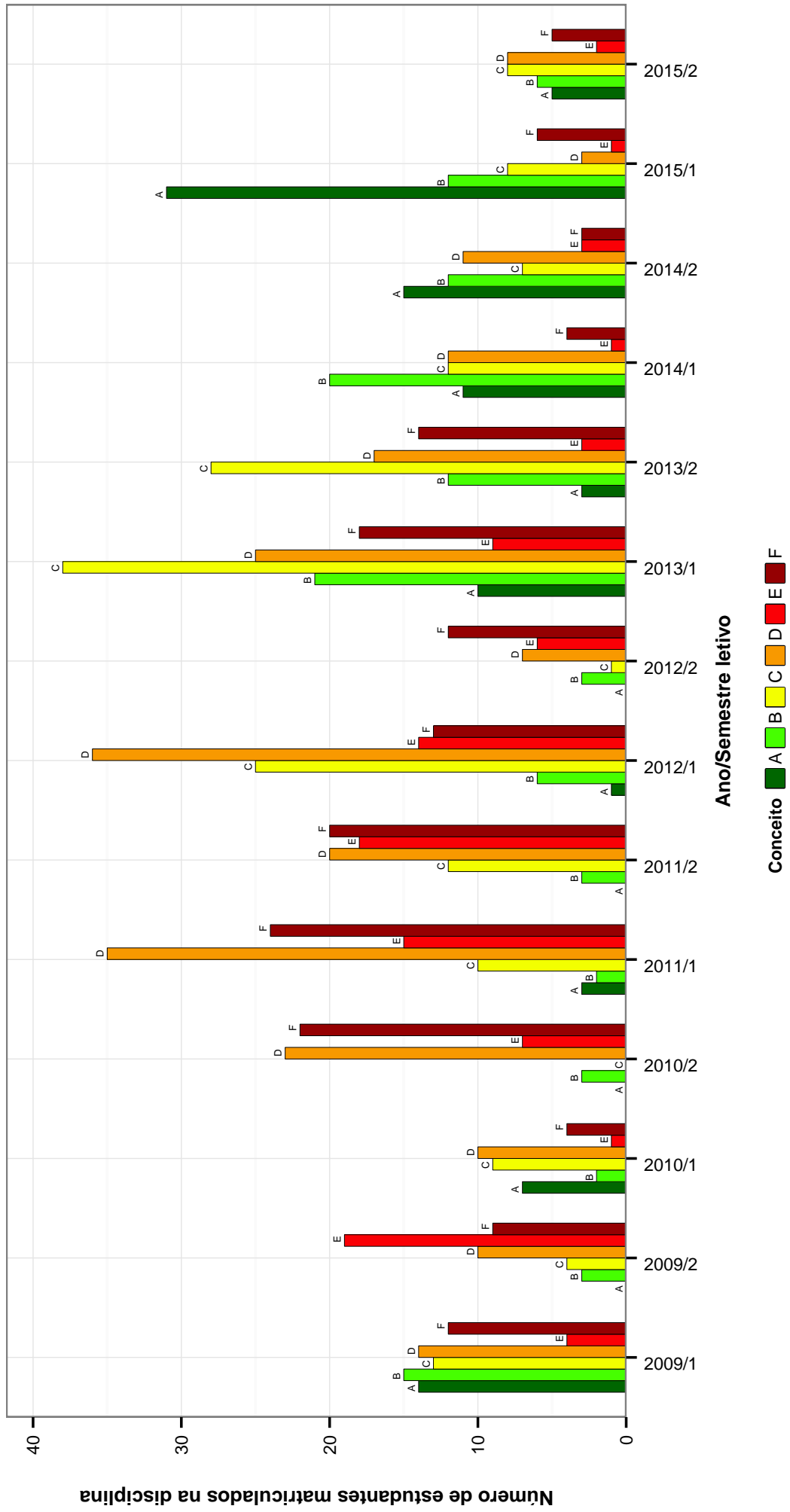


Figura 20: Conceitos obtidos pelos estudantes na disciplina CIC048-CONTABILIDADE III no período de 2008 a 2015 no Faculdade de Ciências Econômicas .

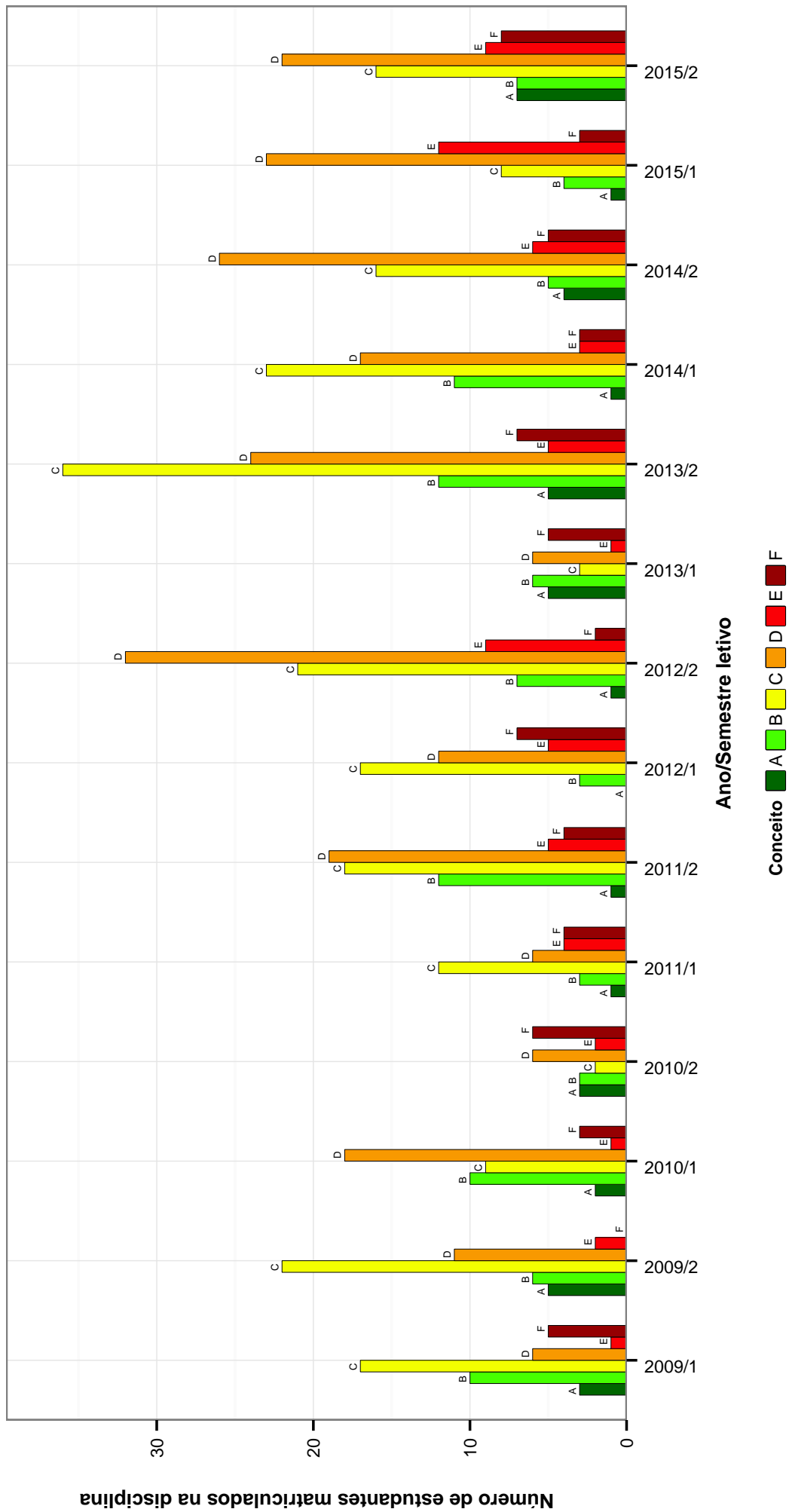


Figura 21: Conceitos obtidos pelos estudantes na disciplina CIC050-CONTABILIDADE IV no período de 2008 a 2015 no Faculdade de Ciências Econômicas .

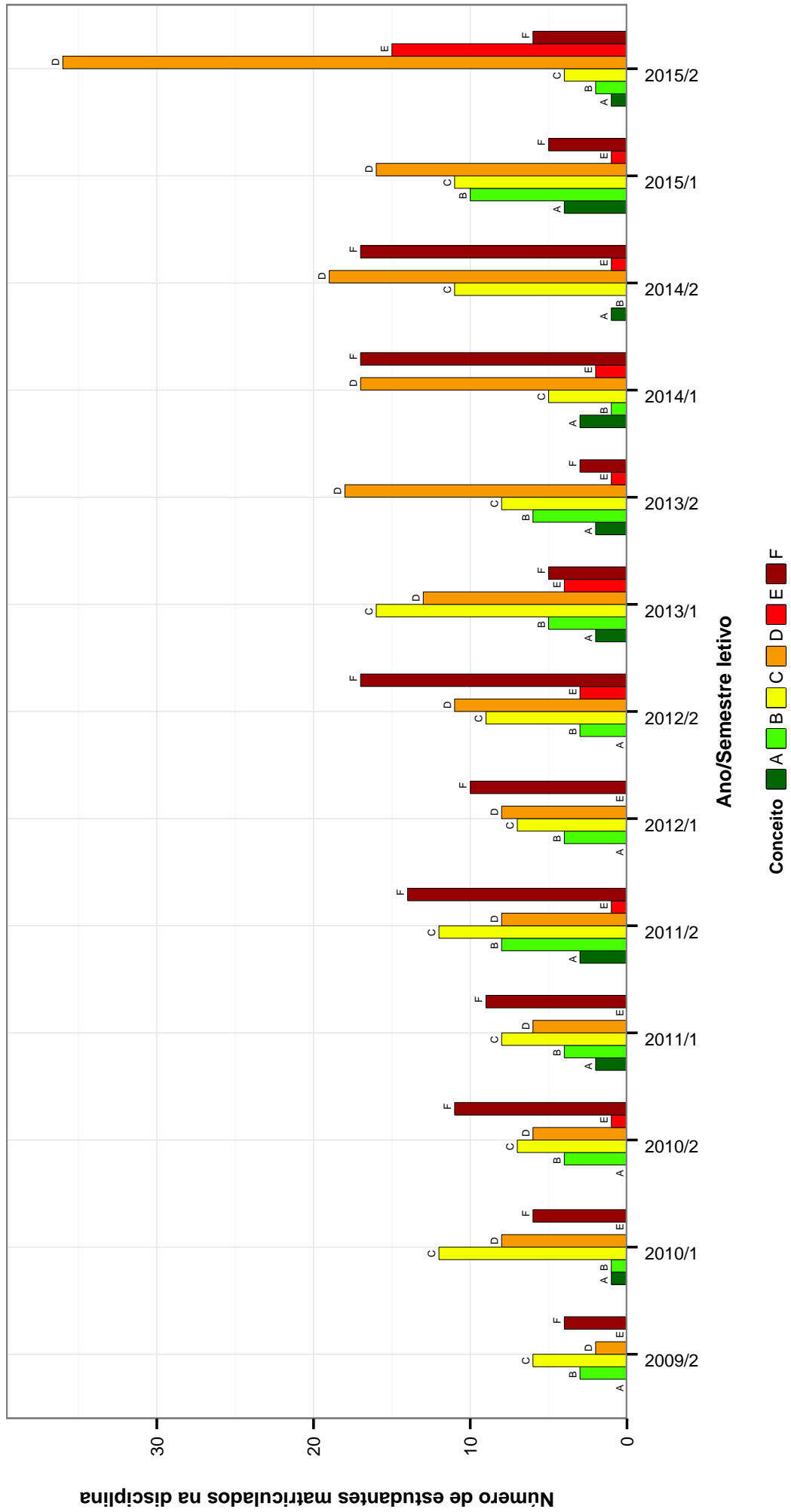


Figura 22: Conceitos obtidos pelos estudantes na disciplina CIC052-MÉTODOS QUANTITATIVOS APLICADOS EM CONTABILIDADE E FINANÇAS no período de 2008 a 2015 no Faculdade de Ciências Econômicas .

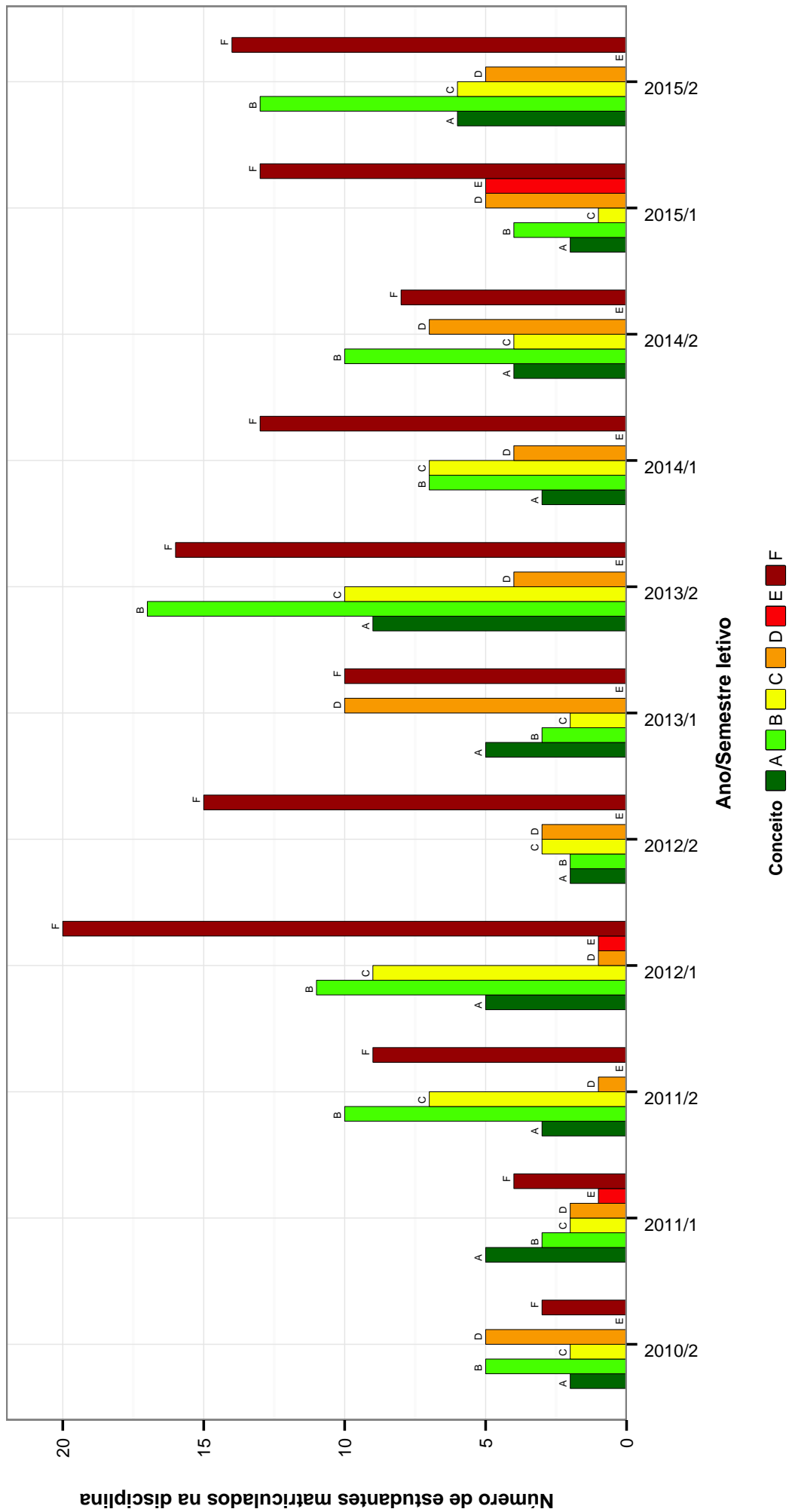


Figura 23: Conceitos obtidos pelos estudantes na disciplina CIC071-PROJETO DE PESQUISA EM CONTABILIDADE no período de 2008 a 2015 no Faculdade de Ciências Econômicas .

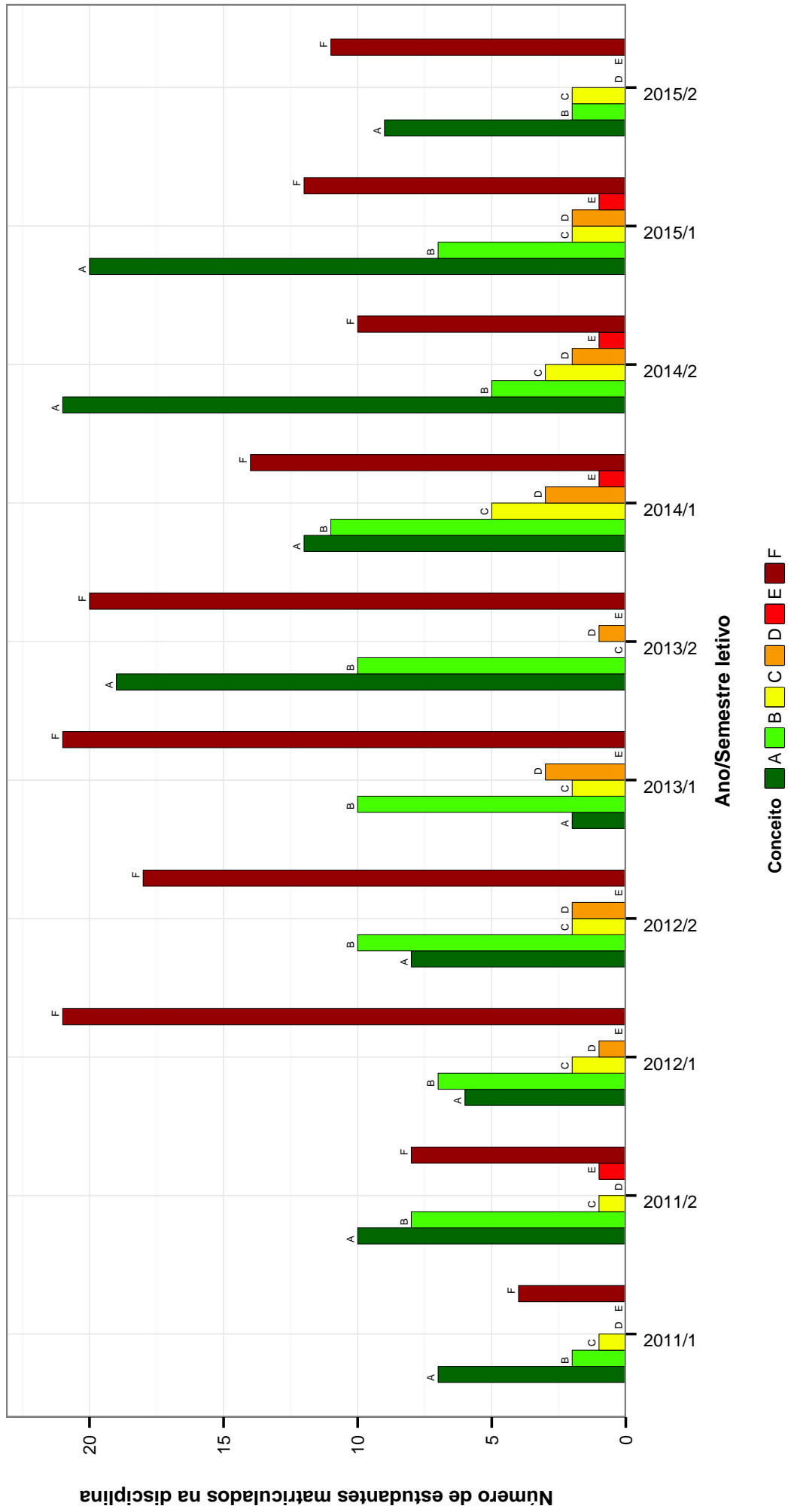


Figura 24: Conceitos obtidos pelos estudantes na disciplina CIC073-RELATORIO DE PESQUISA: MONOGRAFIA no período de 2008 a 2015 no Faculdade de Ciências Econômicas .

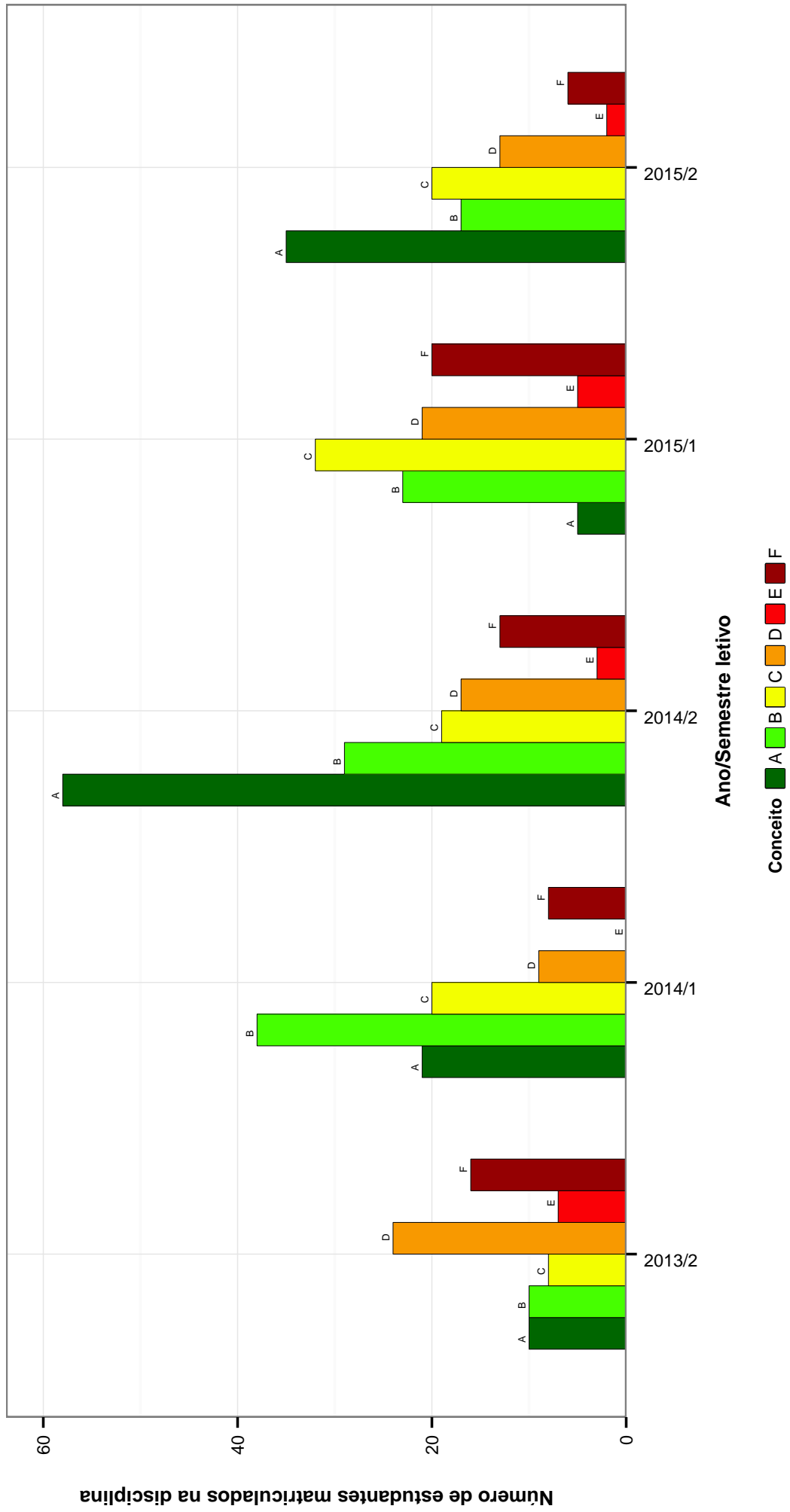


Figura 25: Conceitos obtidos pelos estudantes na disciplina CIC146-TOPICOS EM CONTROLADORIA B no período de 2008 a 2015 no Faculdade de Ciências Econômicas .

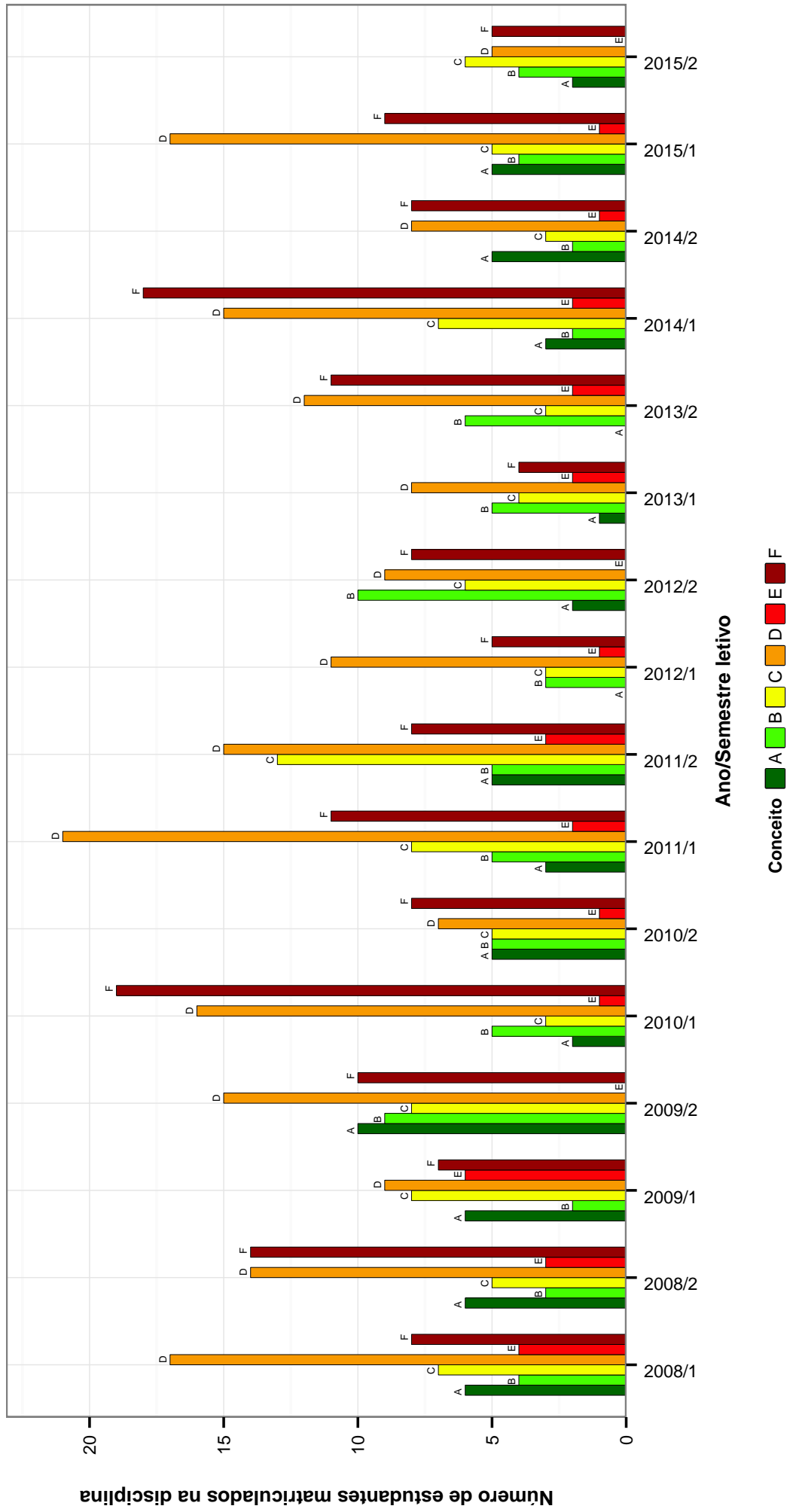


Figura 26: Conceitos obtidos pelos estudantes na disciplina ECN015-ECONOMIA MATEMATICA no período de 2008 a 2015 no Faculdade de Ciências Econômicas .

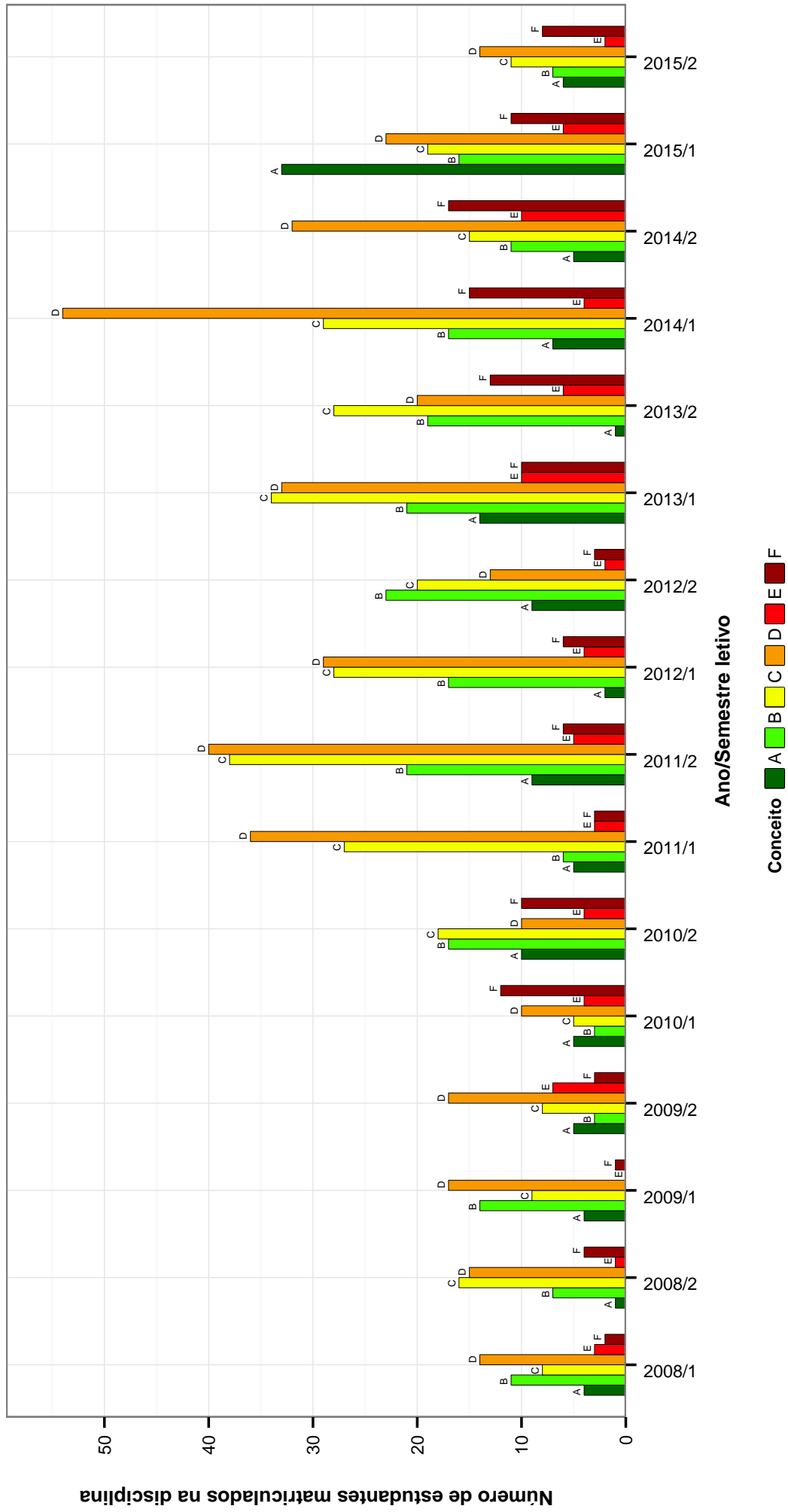


Figura 27: Conceitos obtidos pelos estudantes na disciplina ECN020-MACROECONOMIA I no período de 2008 a 2015 no Faculdade de Ciências Econômicas .

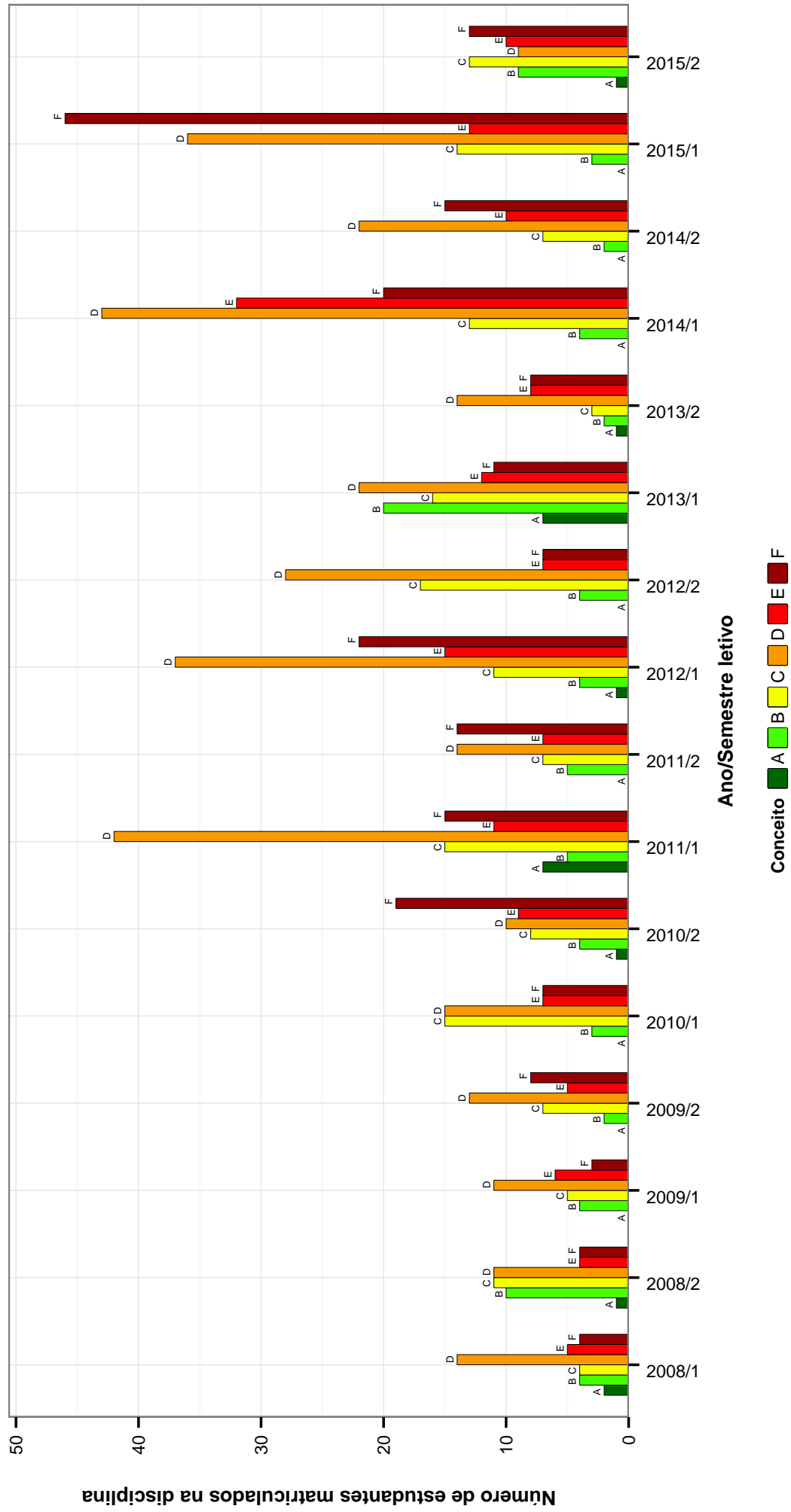


Figura 28: Conceitos obtidos pelos estudantes na disciplina ECN021-ECONOMIA INTERNACIONAL no período de 2008 a 2015 no Faculdade de Ciências Econômicas .

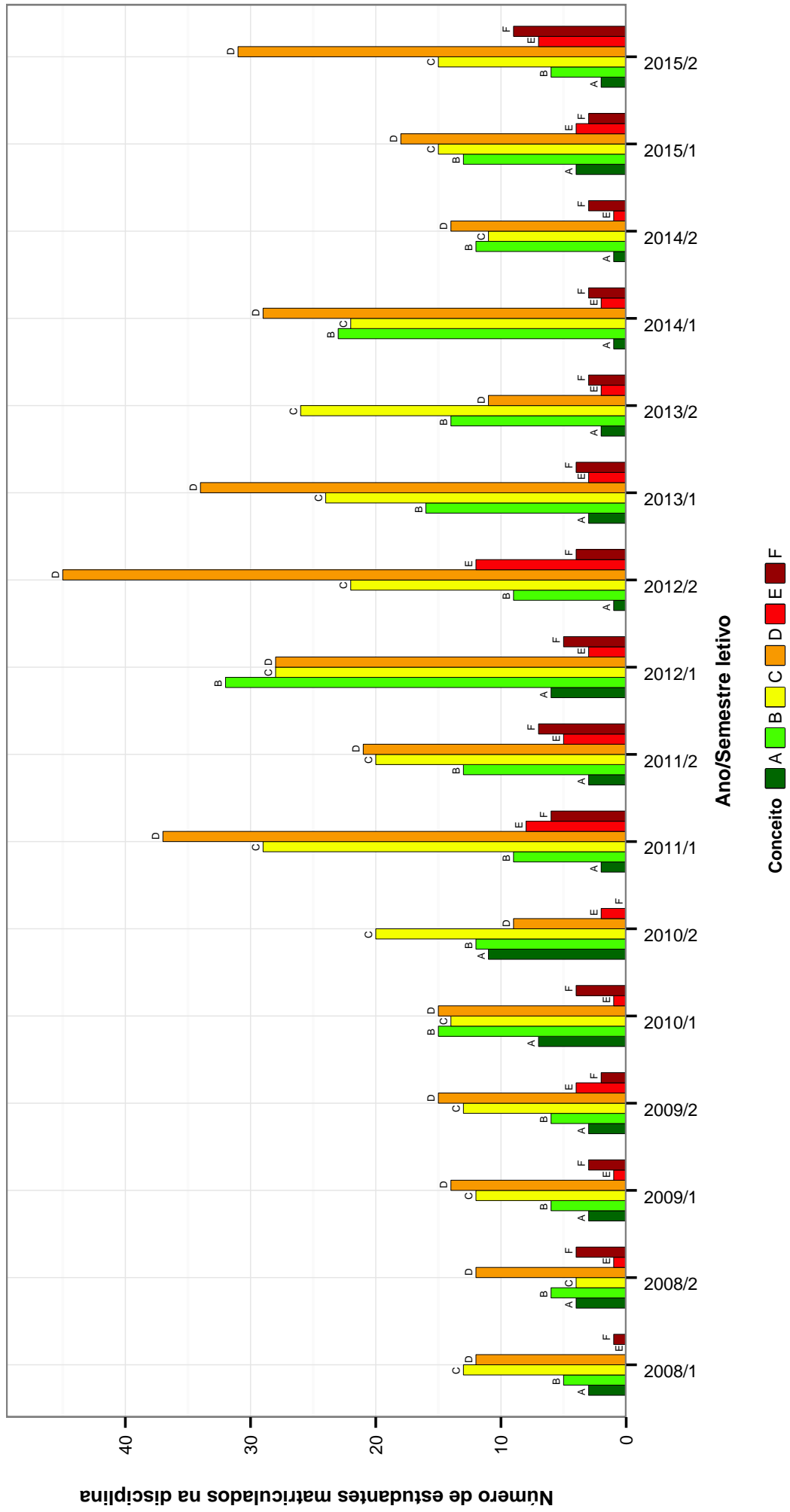


Figura 29: Conceitos obtidos pelos estudantes na disciplina ECN023-MICROECONOMIA A-III no período de 2008 a 2015 no Faculdade de Ciências Econômicas .

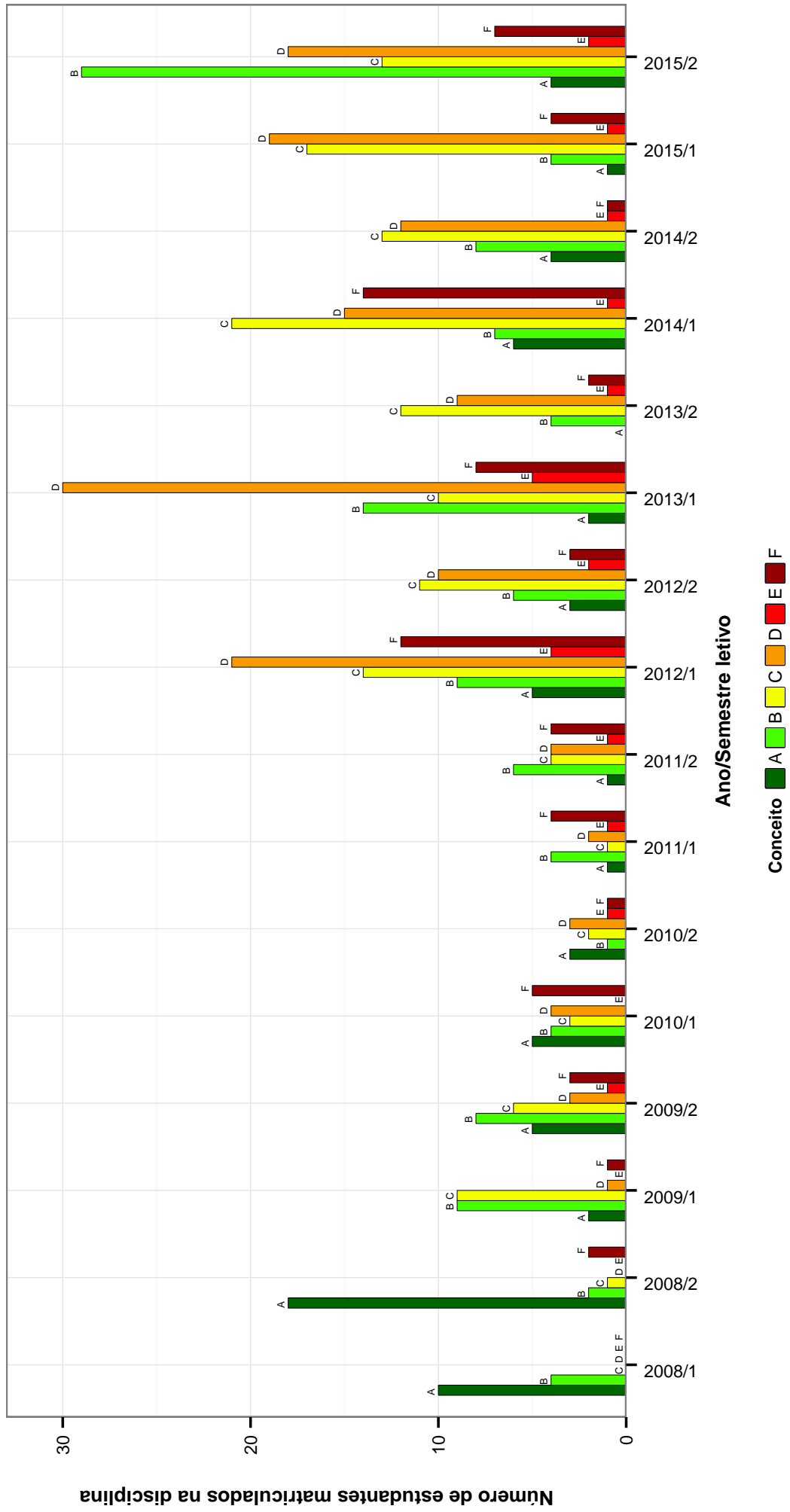


Figura 30: Conceitos obtidos pelos estudantes na disciplina ECN028-DESENVOLVIMENTO ECONOMICO no período de 2008 a 2015 no Faculdade de Ciências Econômicas .

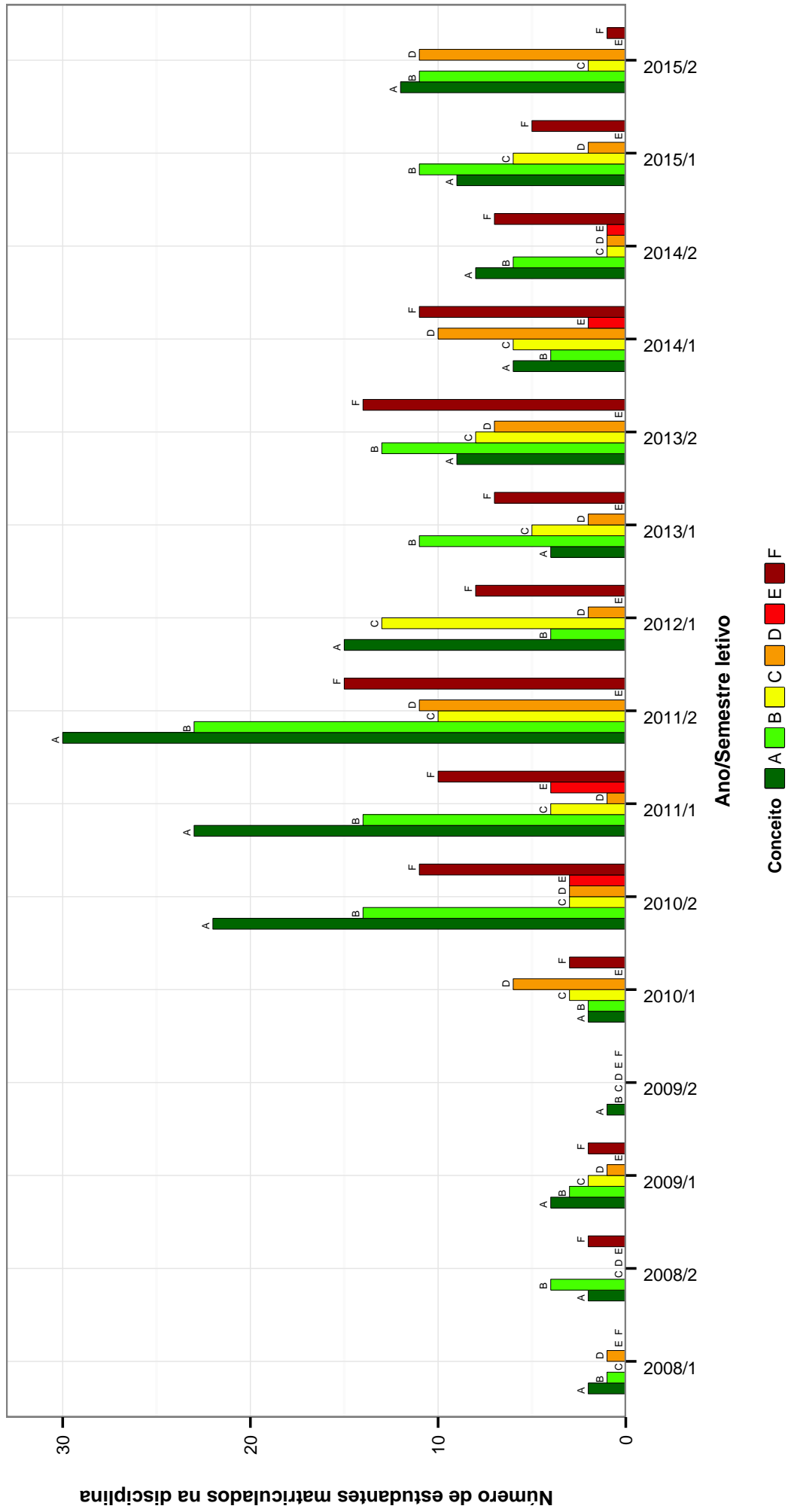


Figura 31: Conceitos obtidos pelos estudantes na disciplina ECN034-TOPICOS EM DESENVOLVIMENTO ECONOMICO E REGIONAL no período de 2008 a 2015 no Faculdade de Ciências Econômicas .

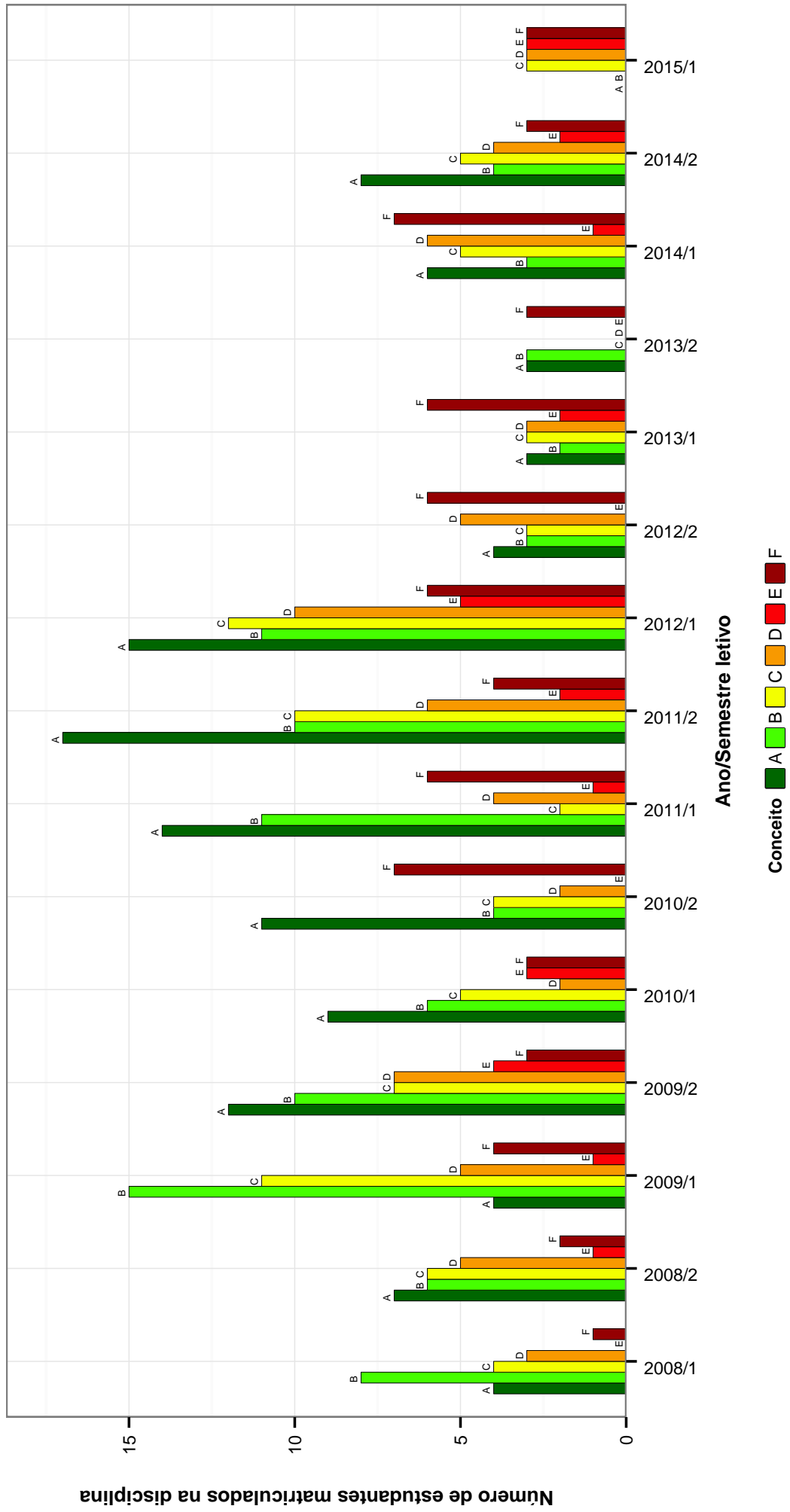


Figura 32: Conceitos obtidos pelos estudantes na disciplina ECN048-TOPICOS EM ECONOMIA DO SETOR PUBLICO E DA REGULACAO no período de 2008 a 2015 no Faculdade de Ciências Econômicas .

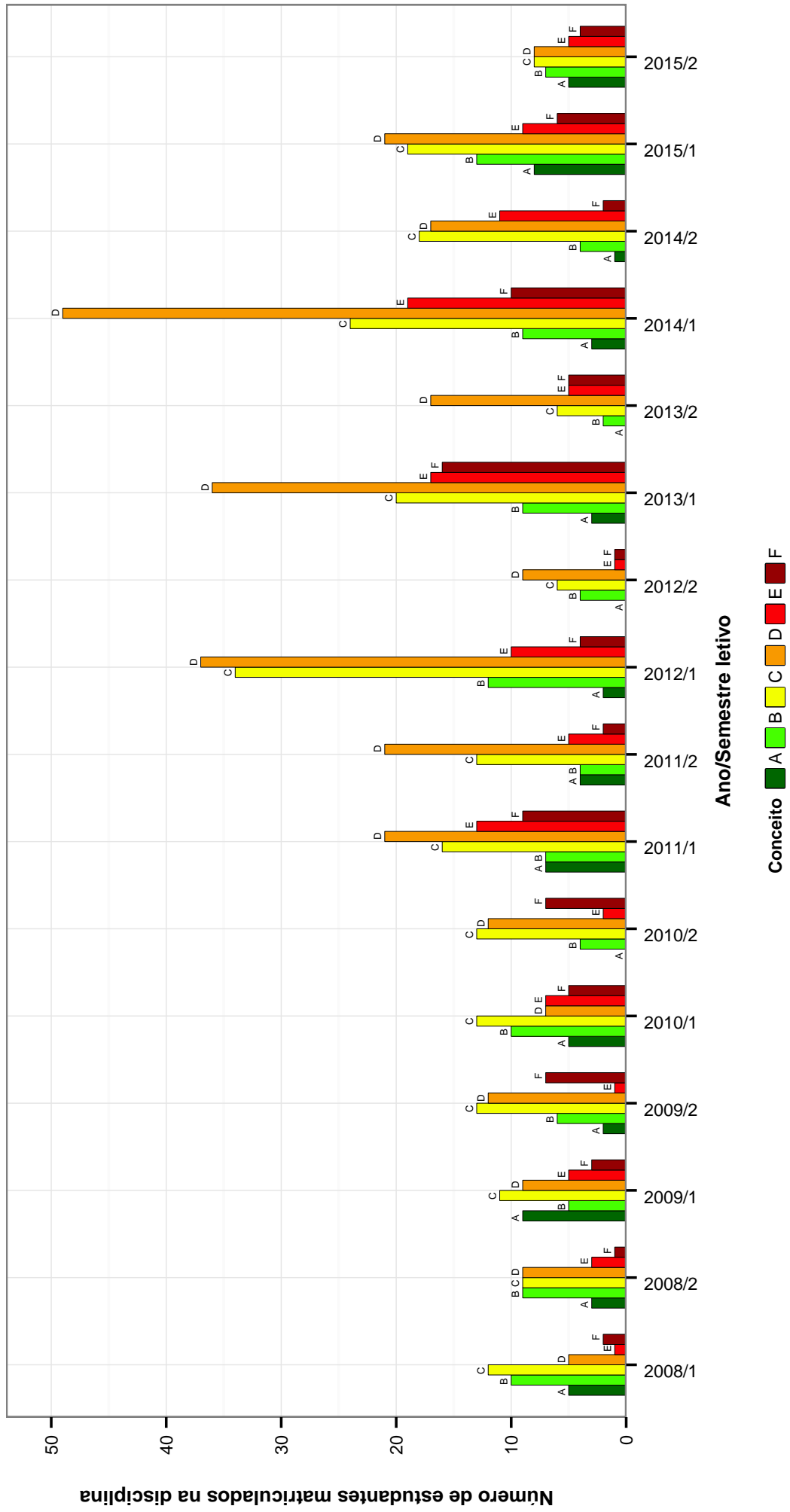


Figura 33: Conceitos obtidos pelos estudantes na disciplina ECN051-HISTORIA ECONOMICA DO BRASIL no período de 2008 a 2015 no Faculdade de Ciências Econômicas .

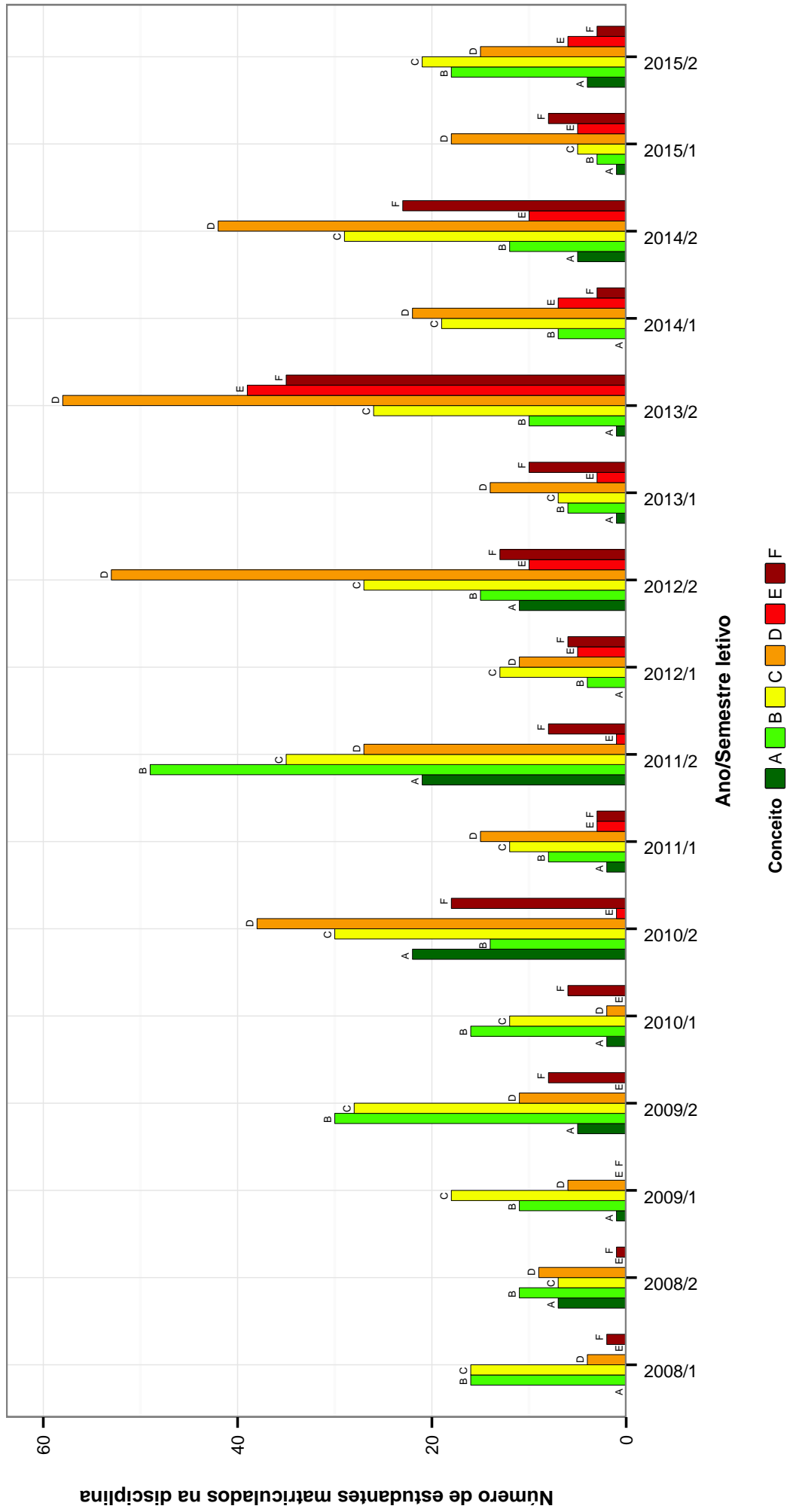


Figura 34: Conceitos obtidos pelos estudantes na disciplina ECN052-HISTORIA DO PENSAMENTO ECONOMICO no período de 2008 a 2015 na Faculdade de Ciências Econômicas .

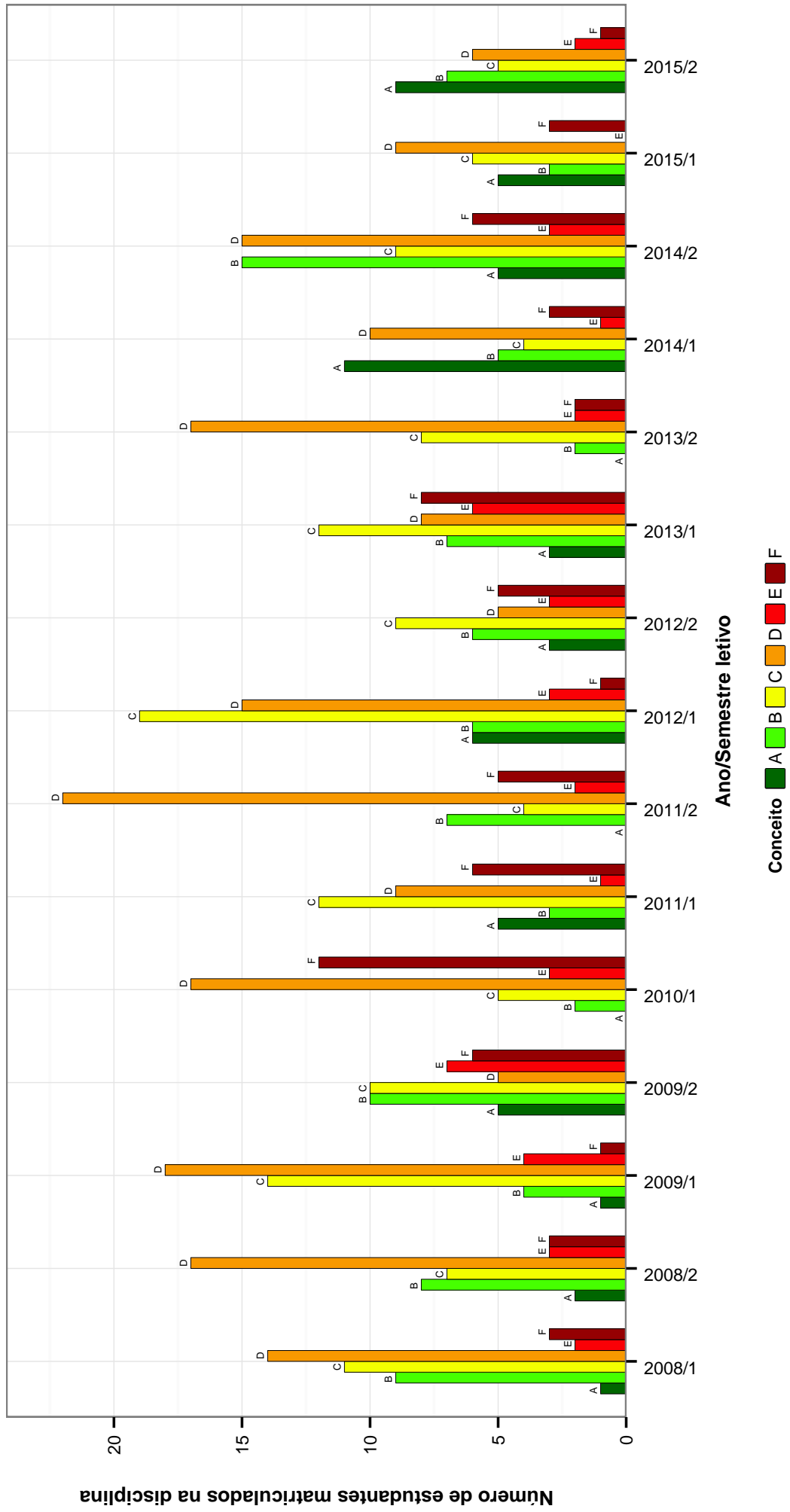


Figura 35: Conceitos obtidos pelos estudantes na disciplina ECN053-MACROECONOMIA II no período de 2008 a 2015 no Faculdade de Ciências Econômicas .

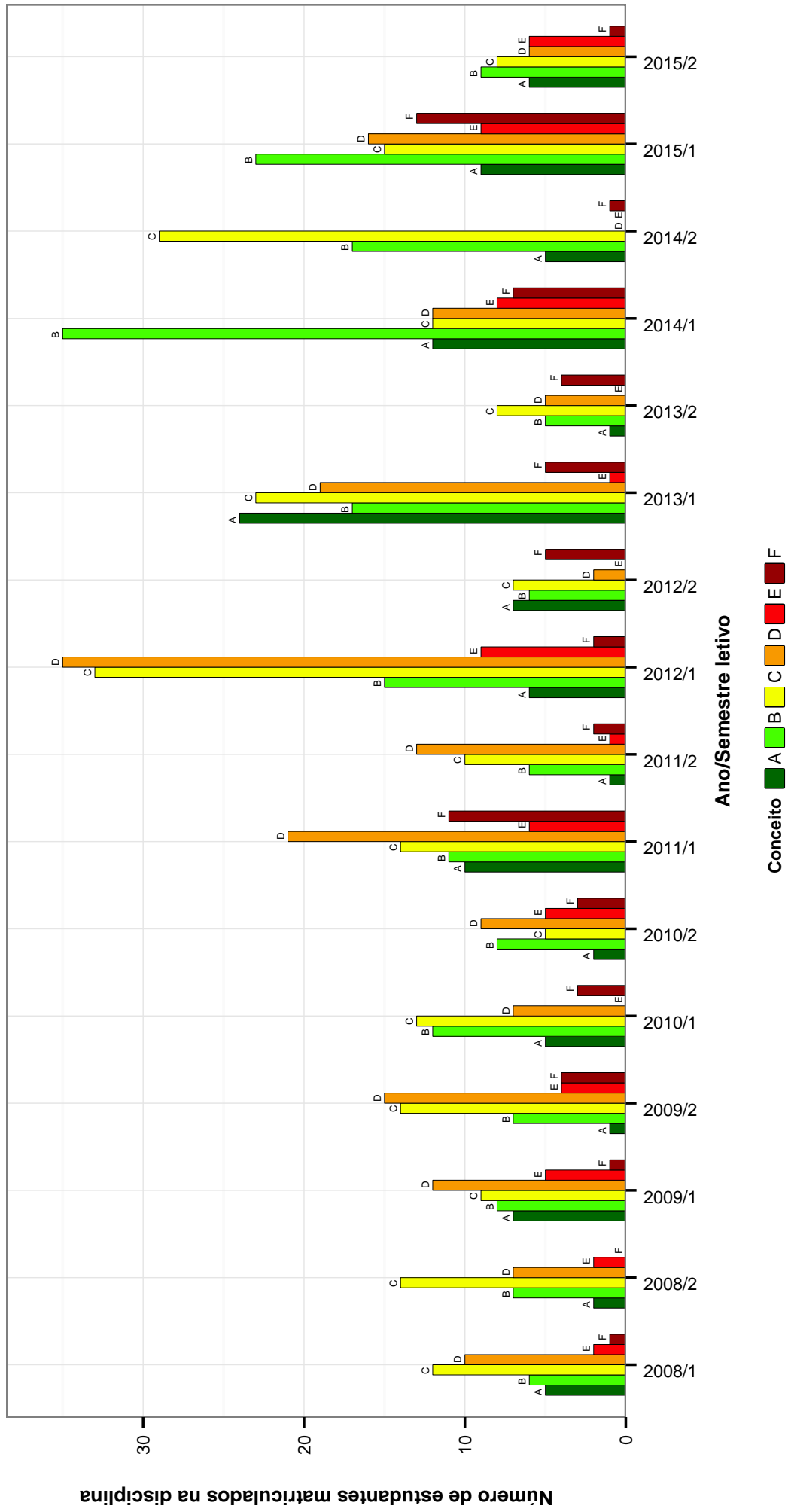


Figura 36: Conceitos obtidos pelos estudantes na disciplina ECN055-ECONOMIA POLITICA no período de 2008 a 2015 no Faculdade de Ciências Econômicas .

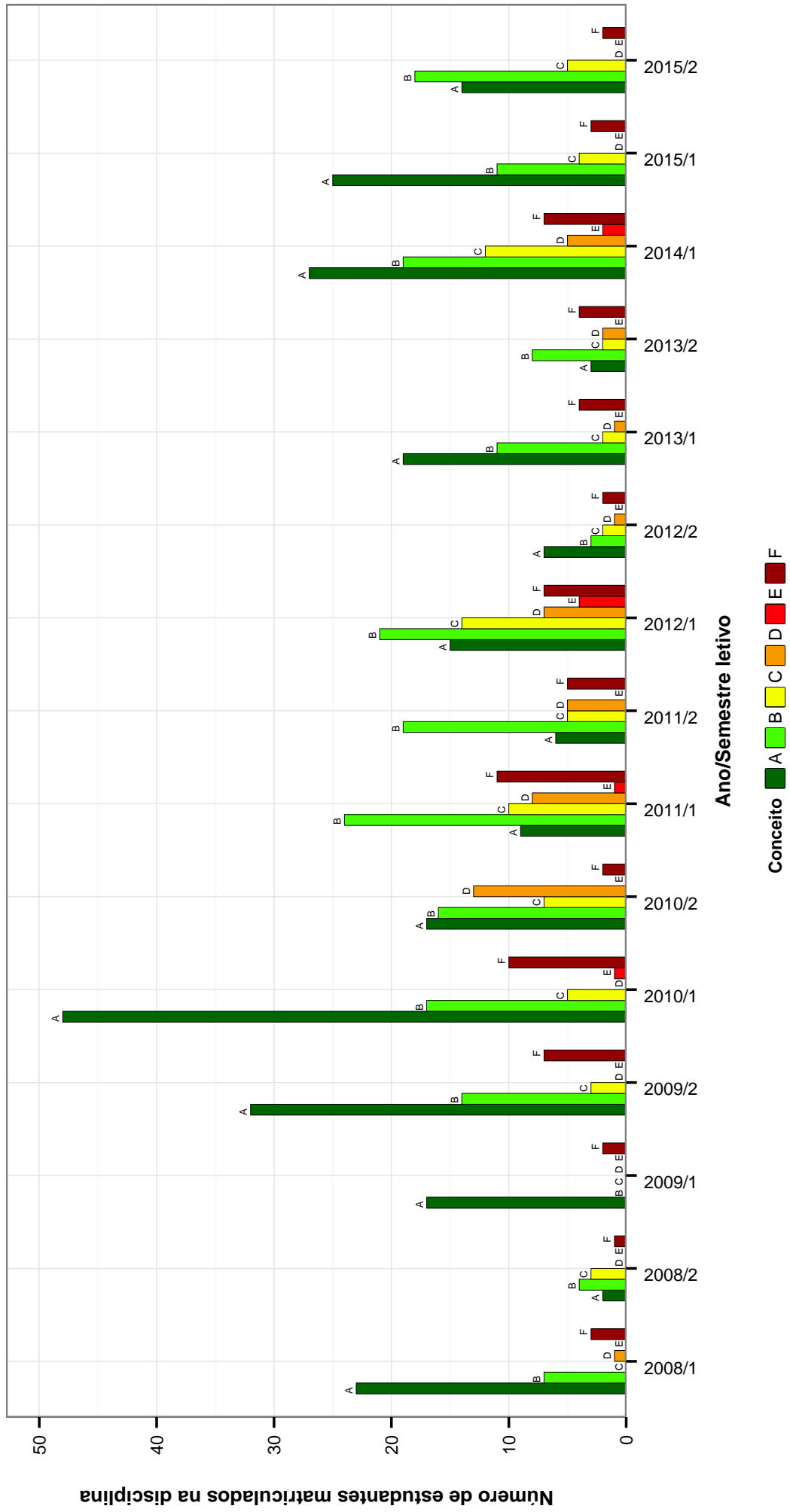


Figura 37: Conceitos obtidos pelos estudantes na disciplina ECN058-TOPICOS EM ECONOMIA POLITICA E HISTORIA ECONOMICA no período de 2008 a 2015 na Faculdade de Ciências Econômicas .

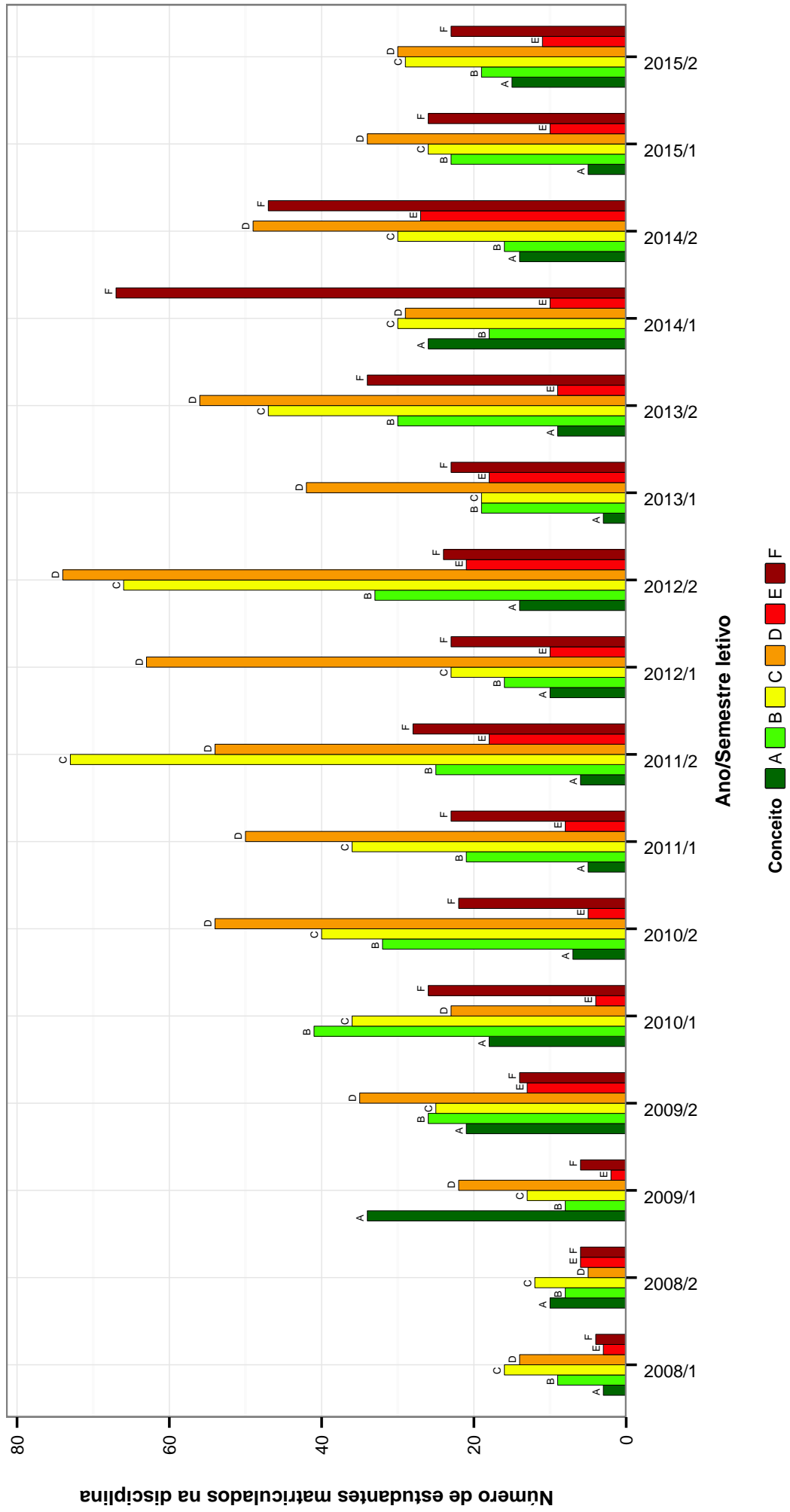


Figura 38: Conceitos obtidos pelos estudantes na disciplina ECN061-MICROECONOMIA A-I no período de 2008 a 2015 no Faculdade de Ciências Econômicas .

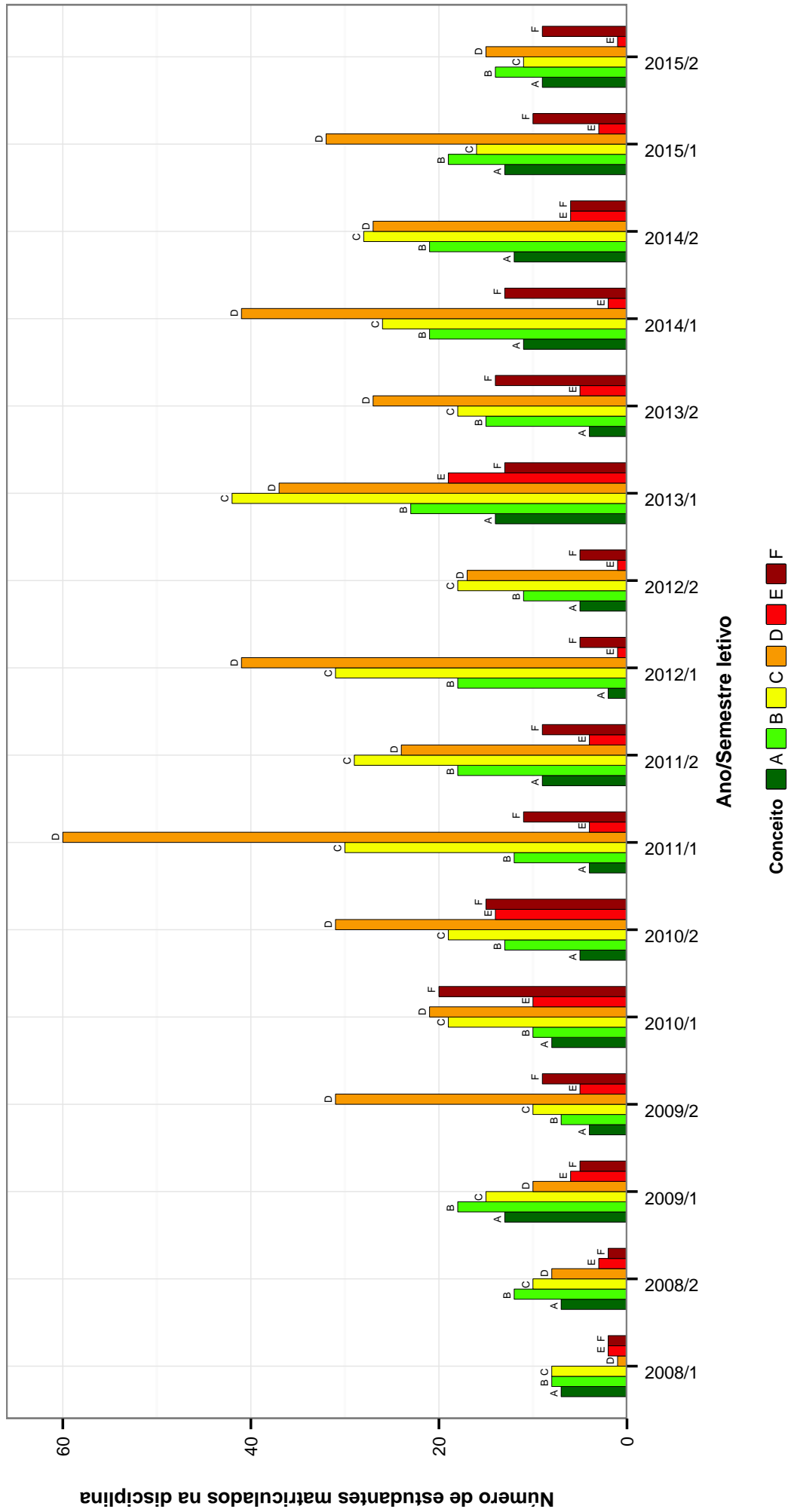


Figura 39: Conceitos obtidos pelos estudantes na disciplina ECN062-MICROECONOMIA A-II no período de 2008 a 2015 no Faculdade de Ciências Econômicas .

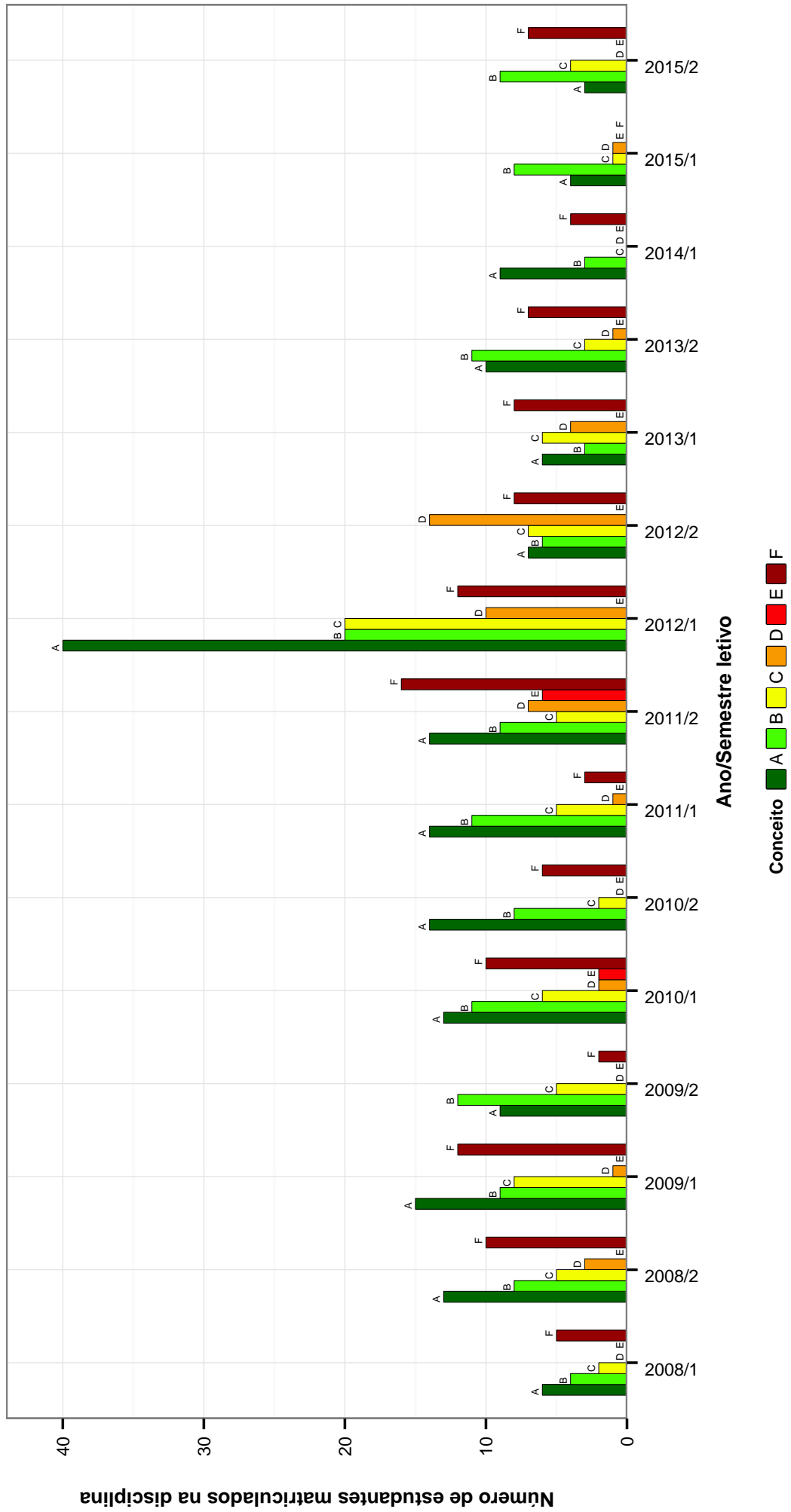


Figura 40: Conceitos obtidos pelos estudantes na disciplina ECN063-TOPICOS EM ECONOMIA POLITICA E HISTORIA ECONOMICA no período de 2008 a 2015 na Faculdade de Ciências Econômicas .

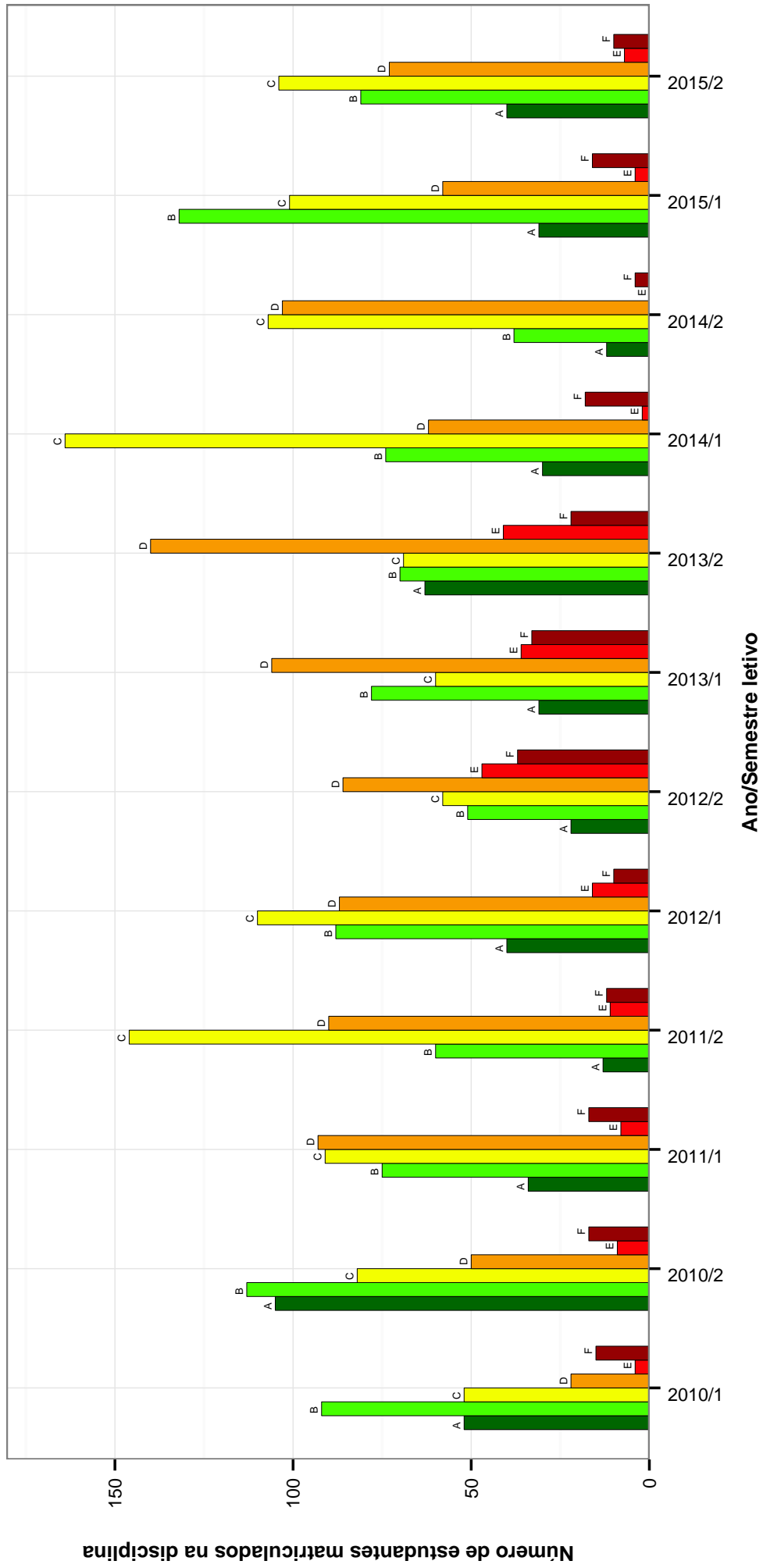


Figura 41: Conceitos obtidos pelos estudantes na disciplina ECN075-ECONOMIA PARA ENGENHARIA no período de 2008 a 2015 no Faculdade de Ciências Econômicas .

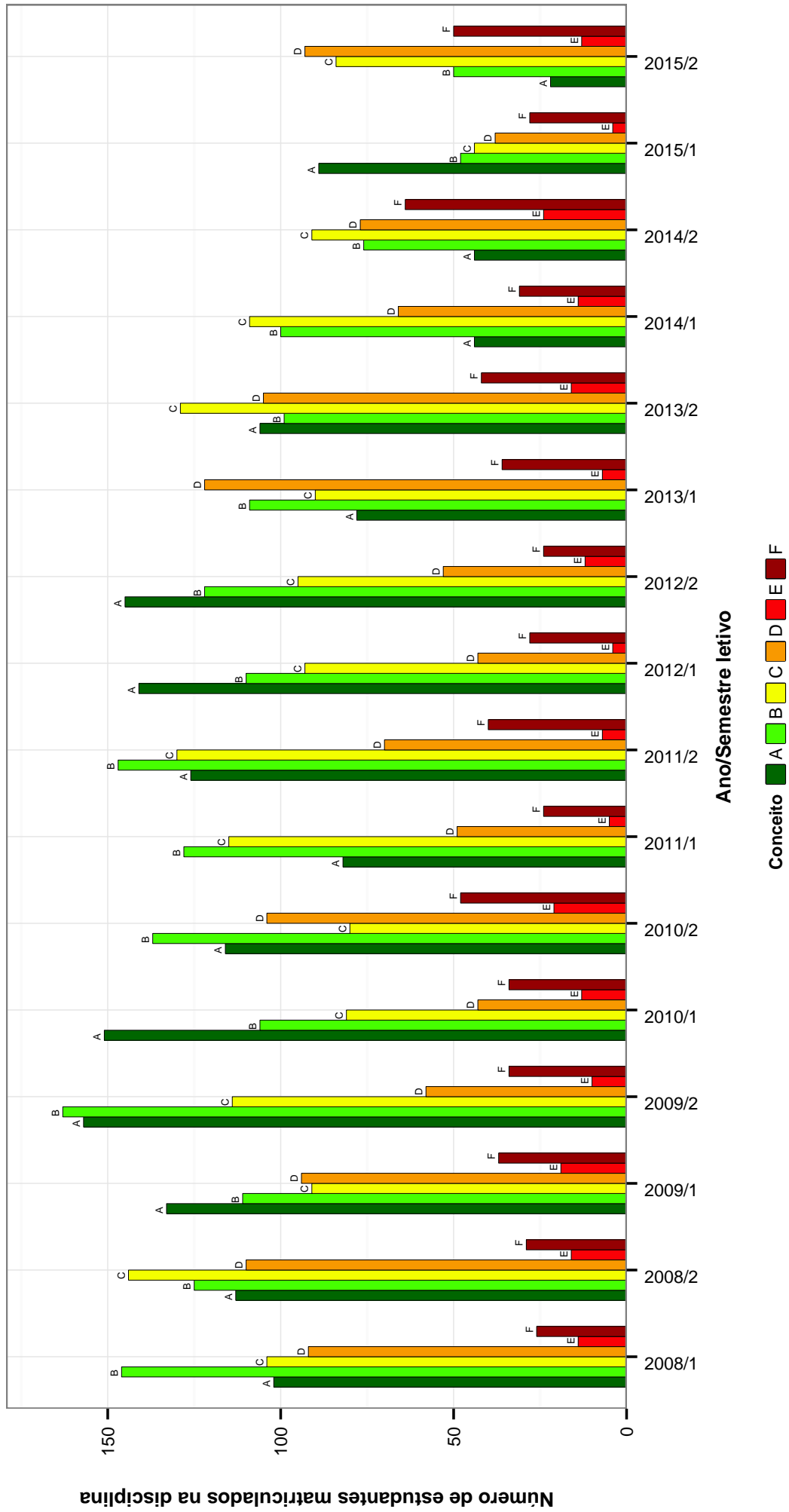


Figura 42: Conceitos obtidos pelos estudantes na disciplina ECN101-ECONOMIA A I no período de 2008 a 2015 no Faculdade de Ciências Econômicas .

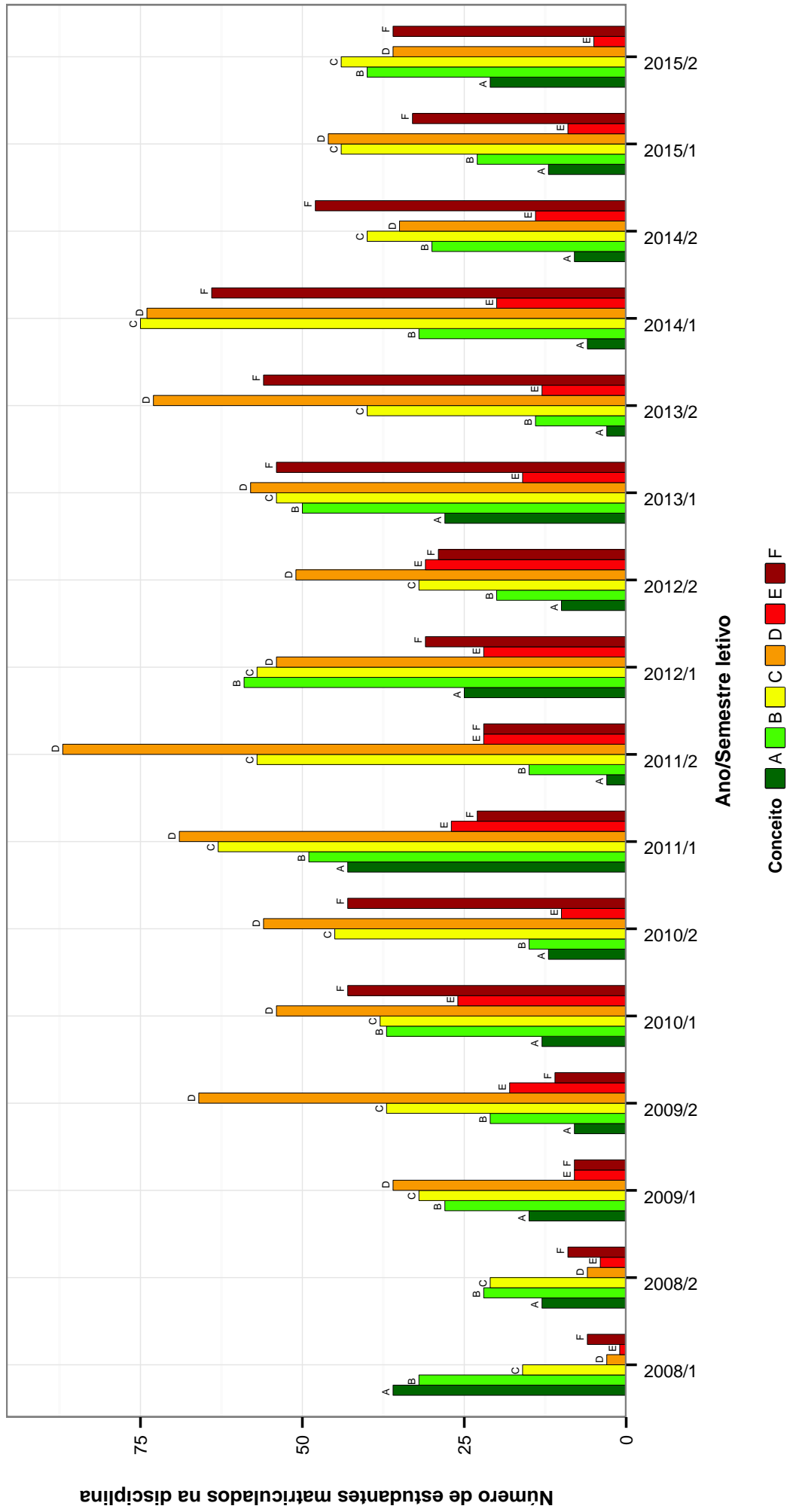


Figura 43: Conceitos obtidos pelos estudantes na disciplina ECN140-INTRODUÇÃO A ECONOMIA no período de 2008 a 2015 no Faculdade de Ciências Econômicas .

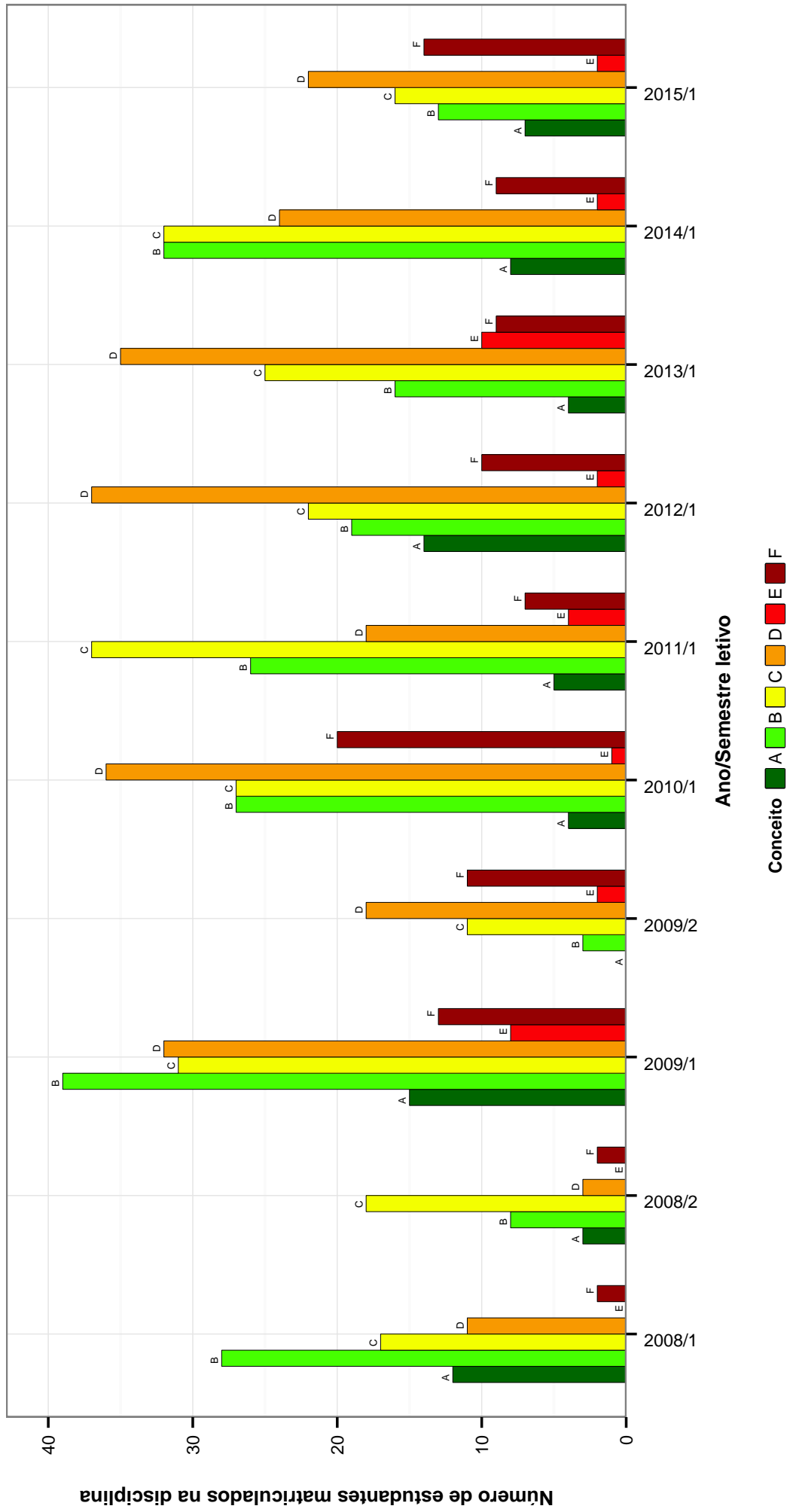


Figura 44: Conceitos obtidos pelos estudantes na disciplina ECN180-ECONOMIA AII no período de 2008 a 2015 no Faculdade de Ciências Econômicas .

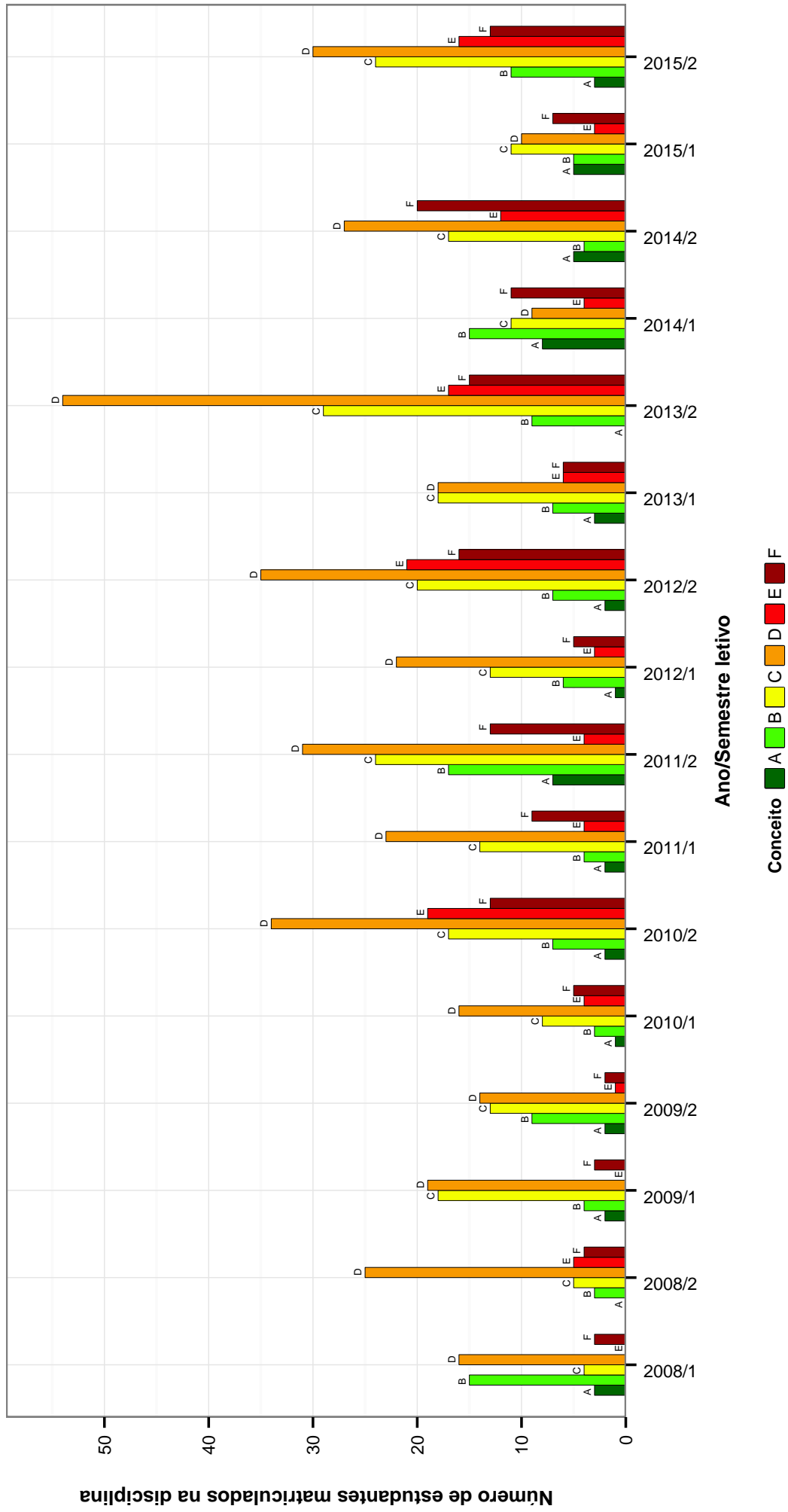


Figura 45: Conceitos obtidos pelos estudantes na disciplina ECN181-HISTORIA ECONOMICA GERAL no período de 2008 a 2015 no Faculdade de Ciências Econômicas .

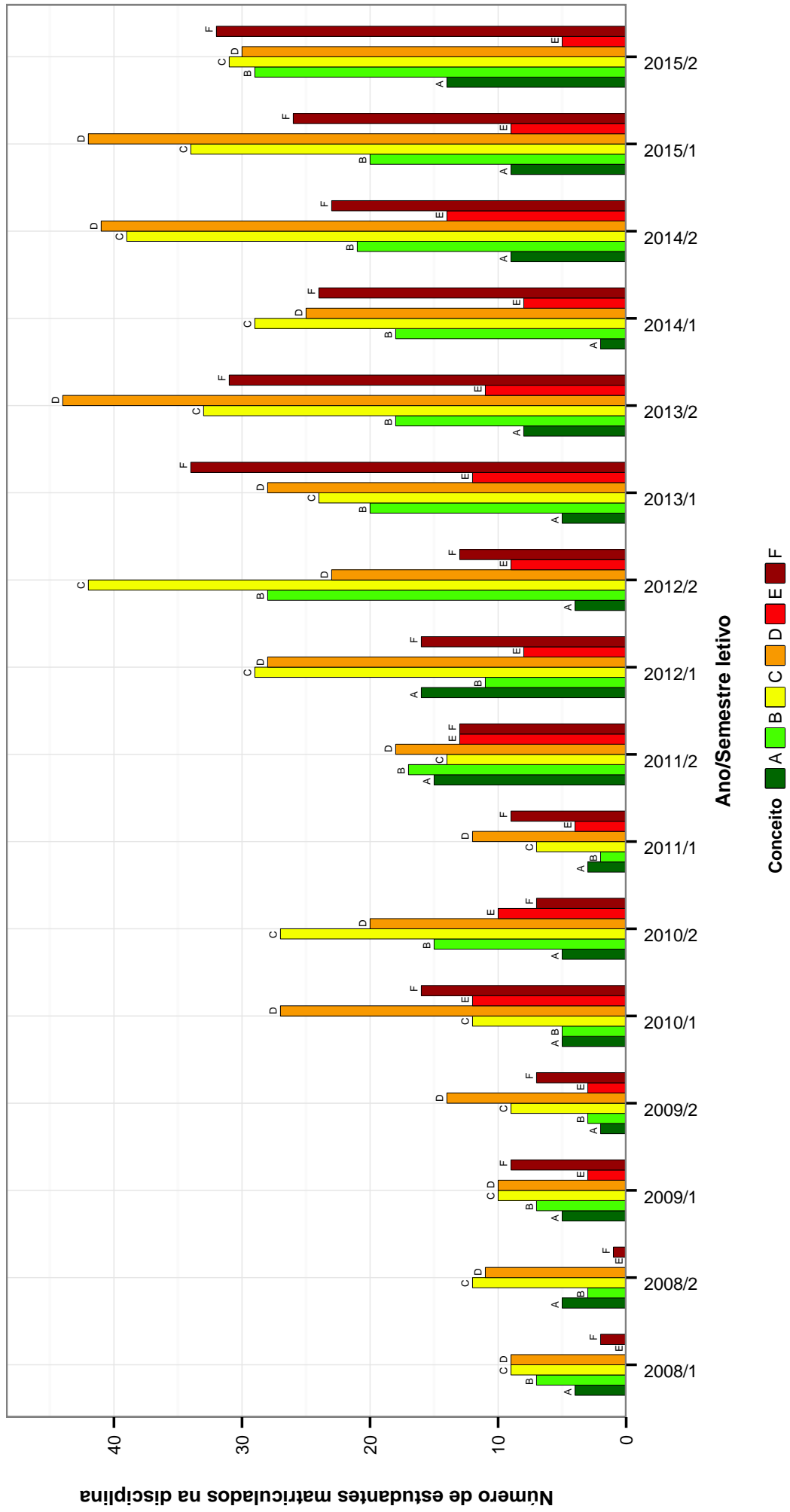


Figura 46: Conceitos obtidos pelos estudantes na disciplina ECN190-ECONOMETRIA I no período de 2008 a 2015 no Faculdade de Ciências Econômicas .



Figura 47: Conceitos obtidos pelos estudantes na disciplina ECN205-CONTABILIDADE SOCIAL A no período de 2008 a 2015 no Faculdade de Ciências Econômicas .

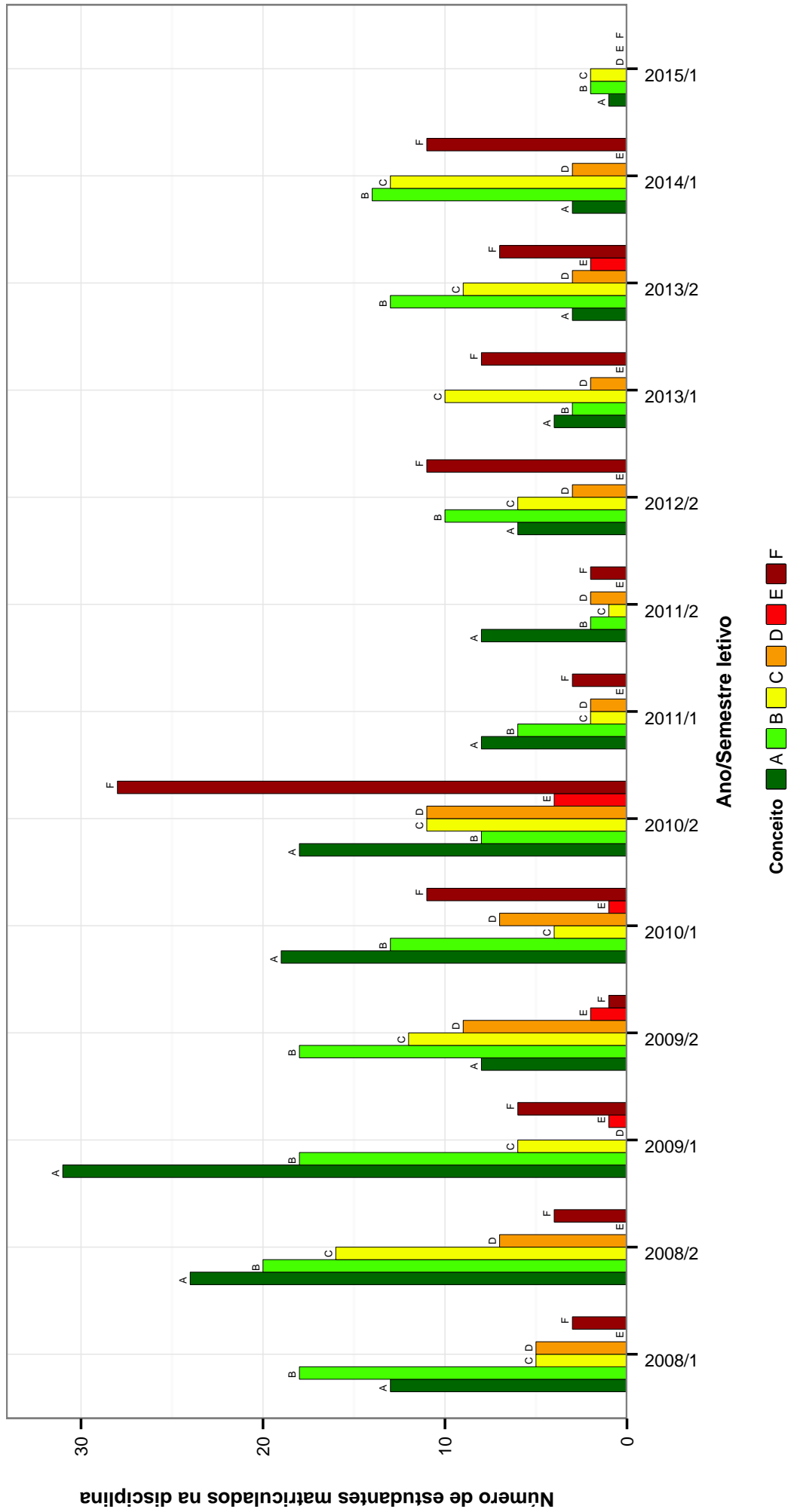


Figura 48: Conceitos obtidos pelos estudantes na disciplina FCE002-TOPICOS EM ECONOMIA SOCIAL no período de 2008 a 2015 no Faculdade de Ciências Econômicas .

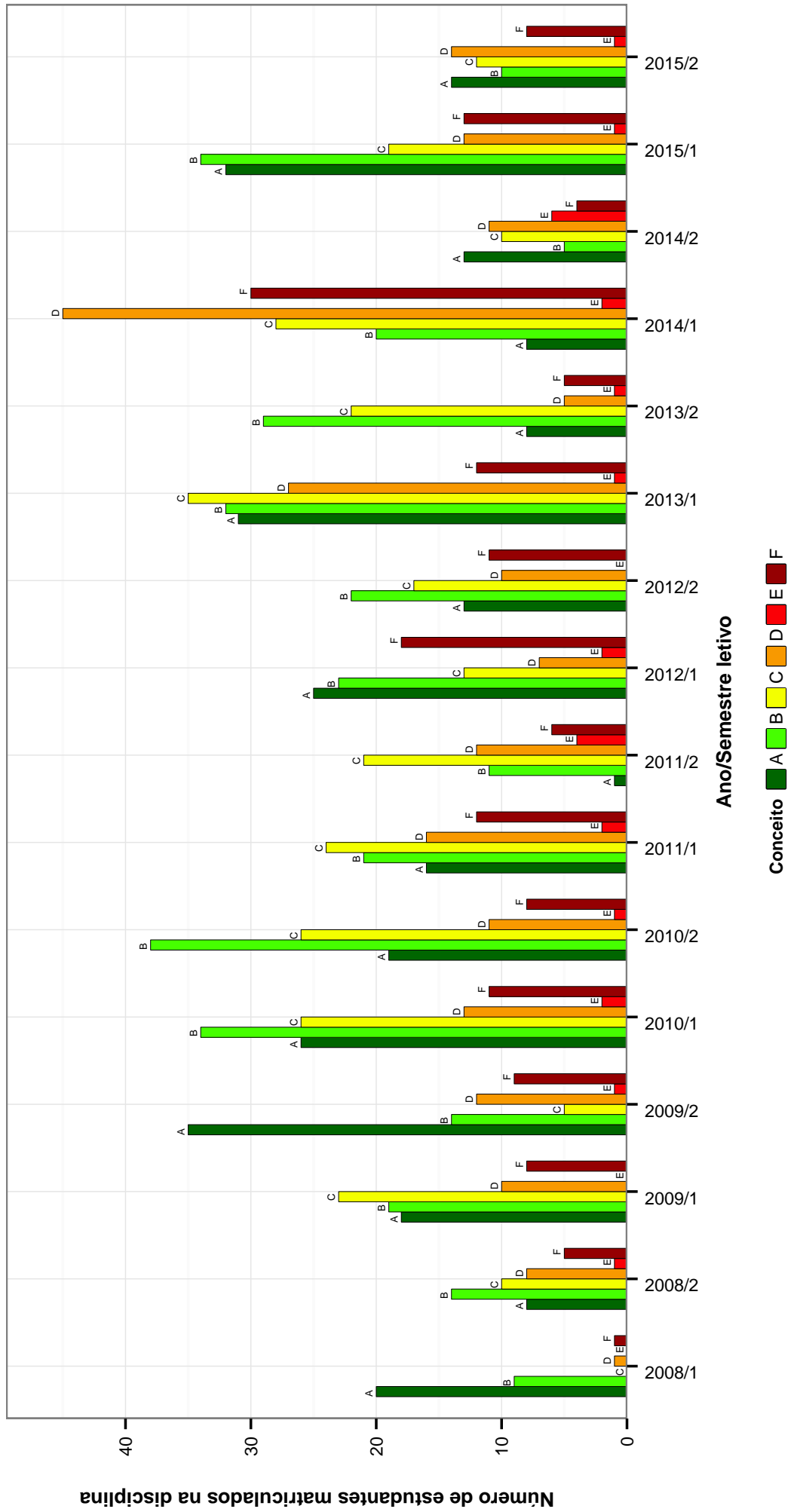


Figura 49: Conceitos obtidos pelos estudantes na disciplina POP004-TOPICOS EM DEMOGRAFIA no período de 2008 a 2015 no Faculdade de Ciências Econômicas .

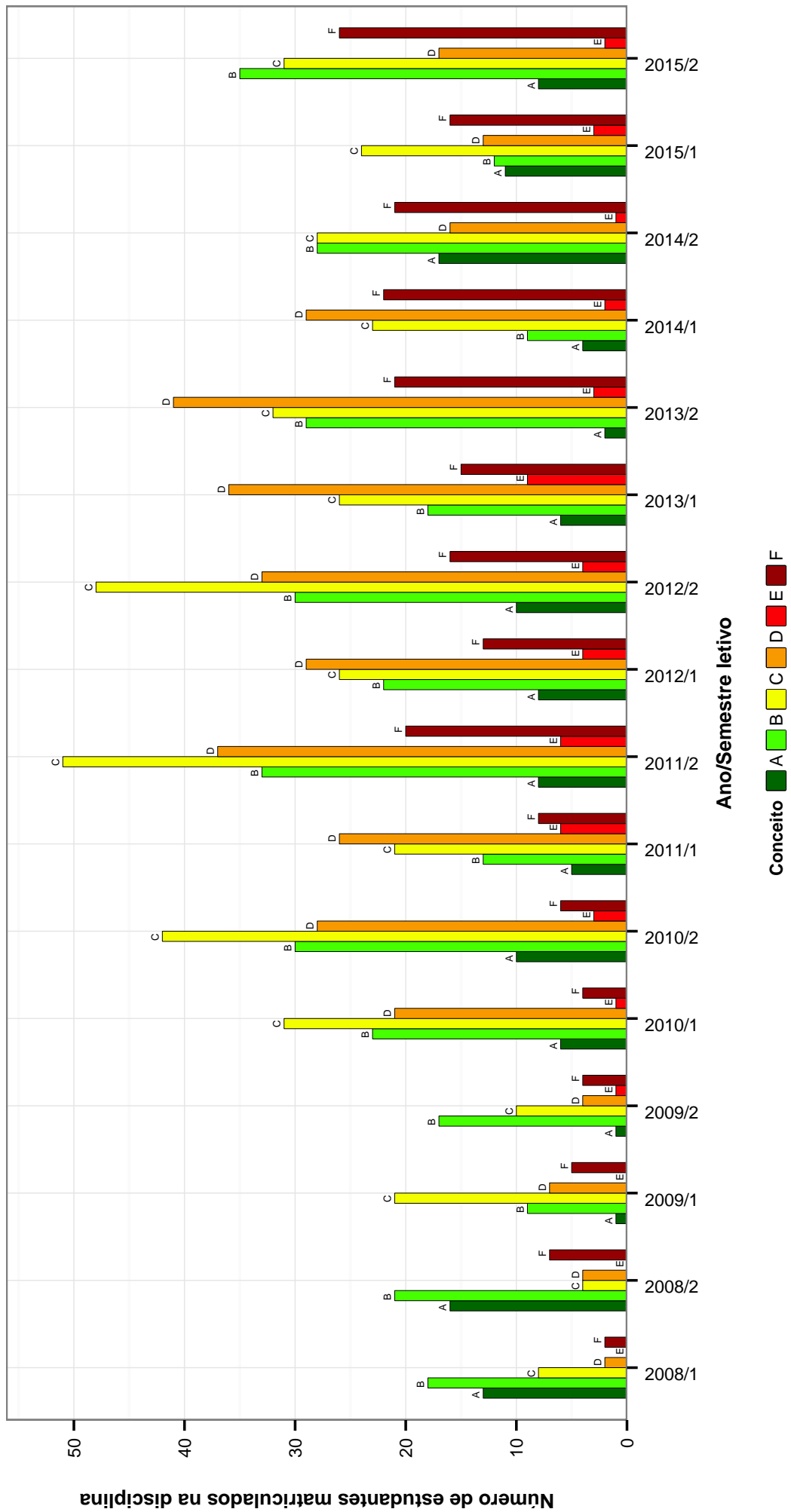


Figura 50: Conceitos obtidos pelos estudantes na disciplina POP005-INTRODUÇÃO A DEMOGRAFIA no período de 2008 a 2015 no Faculdade de Ciências Econômicas .

3 ANÁLISE DA EVASÃO

Nessa seção é feita uma análise da evasão dos cursos ofertados pela Faculdade de Ciências Econômicas. Considera-se como evasão qualquer desvinculação da UFMG que não seja por motivo de conclusão do curso, ou seja, a evasão contabilizada não configura necessariamente o abandono do ensino superior, uma vez que estão incluídas situações como a mudança de curso a partir da realização de um novo processo seletivo e a mudança de instituição de ensino superior.

Para avaliar a evasão dos cursos ofertados na Faculdade de Ciências Econômicas, foram construídos gráficos de linha para cada curso contendo o percentual de estudantes que evadiram, que concluíram ou que ainda estão cursando *versus* o ano de ingresso desses estudantes na UFMG. O período considerado nessa parte do relatório abrange os últimos 10 anos, sendo que a linha horizontal em preto nos gráficos representa o percentual de evasão² calculado com base em todos os cursos de graduação presenciais da UFMG nesse intervalo de tempo.

²O percentual de evasão geral da UFMG foi calculado como o resultado da divisão do total de estudantes que evadiram da UFMG pelo total de estudantes que ingressaram na UFMG no período.

