

UNIVERSIDADE FEDERAL DE MINAS GERAIS  
PRÓ-REITORIA DE GRADUAÇÃO  
SETOR DE ESTATÍSTICA

Análise das disciplinas e cursos ofertados pela unidade  
acadêmica:  
Faculdade de Educação

BELO HORIZONTE  
MARÇO DE 2016

**SETOR DE ESTATÍSTICA / PRÓ-REITORIA DE  
GRADUAÇÃO**

**PRÓ-REITOR DE GRADUAÇÃO**

RICARDO HIROSHI CALDEIRA TAKAHASHI

**PRÓ-REITOR ADJUNTO DE GRADUAÇÃO**

WALMIR MATOS CAMINHAS

**COORDENADORA DO SETOR DE ESTATÍSTICA**

CAROLINA SILVA PENA

**EQUIPE SETOR DE ESTATÍSTICA**

RAQUEL YURI DA SILVEIRA AOKI

ALINE MOREIRA MARTINS

BRUNA FÁTIMA FARIA

Contato: [estatistica@prograd.ufmg.br](mailto:estatistica@prograd.ufmg.br)

# Sumário

<b>1</b>	<b>INTRODUÇÃO</b>	<b>11</b>
<b>2</b>	<b>ANÁLISE DAS PRINCIPAIS DISCIPLINAS</b>	<b>12</b>
<b>3</b>	<b>ANÁLISE DA EVASÃO</b>	<b>97</b>

## Lista de Tabelas

1	Disciplinas ofertadas pela Faculdade de Educação no período de 2014/1 a 2015/2 . . . . .	13
2	Avaliação da disciplina ADE003-POLITICA EDUCACIONAL entre os anos de 2008 e 2015 . . . . .	23
3	Avaliação da disciplina ADE018-TOPICOS EM GESTAO DA EDUCACAO entre os anos de 2008 e 2015 . . . . .	25
4	Avaliação da disciplina ADE043-POLITICA E ADMINISTRACAO DOS SISTEMAS EDUCACIONAIS. entre os anos de 2008 e 2015 . . . . .	26
5	Avaliação da disciplina ADE044-TEORIAS DE CURRICULO entre os anos de 2008 e 2015 . . . . .	26
6	Avaliação da disciplina ADE046-ESCOLA E DIVERSIDADE: INTERFACES POLITICAS E SOCIAIS entre os anos de 2008 e 2015 . . . . .	27
7	Avaliação da disciplina ADE047-ORGANIZACAO DO ENSINO FUNDAMENTAL entre os anos de 2008 e 2015 . . . . .	27
8	Avaliação da disciplina ADE051-ESTAGIO CURRICULAR EM GESTAO DA ESCOLA E COORDENACAO PEDAGOGICA. entre os anos de 2008 e 2015 . . . . .	28
9	Avaliação da disciplina ADE058-POLITICA EDUCACIONAL entre os anos de 2008 e 2015 . . . . .	28
10	Avaliação da disciplina ADE059-ORGANIZACAO DA EDUCACAO INFANTIL entre os anos de 2008 e 2015 . . . . .	28
11	Avaliação da disciplina CAE001-SOCIOLOGIA DA EDUCACAO entre os anos de 2008 e 2015 . . . . .	29
12	Avaliação da disciplina CAE002-PSICOLOGIA DA EDUCACAO-APRENDIZAGEM E ENSINO entre os anos de 2008 e 2015 . . . . .	31
13	Avaliação da disciplina CAE007-ANTROPOLOGIA E EDUCACAO entre os anos de 2008 e 2015 . . . . .	34
14	Avaliação da disciplina CAE011-TOPICOS EM CIENCIAS DA EDUCACAO entre os anos de 2008 e 2015 . . . . .	35
15	Avaliação da disciplina CAE021-FILOSOFIA DA EDUCACAO II entre os anos de 2008 e 2015 . . . . .	35

16	Avaliação da disciplina CAE022-HISTORIA DA EDUCACAO I entre os anos de 2008 e 2015 . . . . .	36
17	Avaliação da disciplina CAE023-SOCIOLOGIA DA EDUCACAO II entre os anos de 2008 e 2015 . . . . .	36
18	Avaliação da disciplina CAE038-HISTORIA DA EDUCACAO entre os anos de 2008 e 2015 . . . . .	37
19	Avaliação da disciplina CAE104-SOCIOLOGIA DA EDUCACAO I entre os anos de 2008 e 2015 . . . . .	37
20	Avaliação da disciplina CAE109-HISTORIA DA EDUCACAO II entre os anos de 2008 e 2015 . . . . .	38
21	Avaliação da disciplina CAE111-FILOSOFIA DA EDUCACAO I entre os anos de 2008 e 2015 . . . . .	38
22	Avaliação da disciplina CAE129-PSICOLOGIA DA EDUCACAO I entre os anos de 2008 e 2015 . . . . .	38
23	Avaliação da disciplina CAE130-PSICOLOGIA DA EDUCACAO II entre os anos de 2008 e 2015 . . . . .	39
24	Avaliação da disciplina CAE145-METODOLOGIA DE PESQUISA EM EDUCACAO I entre os anos de 2008 e 2015 . . . . .	39
25	Avaliação da disciplina CAE146-ESTAGIO CURRICULAR DE INTRODUCAO AO CAMPO EDUCACIONAL entre os anos de 2008 e 2015 . . . .	40
26	Avaliação da disciplina CAE147-ESTUDOS SOBRE A INFANCIA entre os anos de 2008 e 2015 . . . . .	40
27	Avaliação da disciplina CAE148-FUNDAMENTOS DA EDUCACAO INCLUSIVA entre os anos de 2008 e 2015 . . . . .	41
28	Avaliação da disciplina FAE481-TOPICOS DE ENSINO B entre os anos de 2008 e 2015 . . . . .	41
29	Avaliação da disciplina FAE483-TOPICOS DE ENSINO D entre os anos de 2008 e 2015 . . . . .	42
30	Avaliação da disciplina MTE005-FUNDAMENTOS E METODOLOGIA DO ENSINO DE MATEMATICA I entre os anos de 2008 e 2015 . . . . .	44
31	Avaliação da disciplina MTE006-FUNDAMENTOS E METODOLOGIA DO ENSINO DE MATEMATICA II entre os anos de 2008 e 2015 . . . . .	44

32	Avaliação da disciplina MTE024-FUNDAMENTOS E METODOLOGIA DO ENSINO DA LINGUA PORTUGUESA entre os anos de 2008 e 2015 .	45
33	Avaliação da disciplina MTE025-DIDATICA entre os anos de 2008 e 2015 .	46
34	Avaliação da disciplina MTE040-TOPICO EM PROCESSO DE ENSINO entre os anos de 2008 e 2015 . . . . .	46
35	Avaliação da disciplina MTE101-DIDATICA DE LICENCIATURA entre os anos de 2008 e 2015 . . . . .	47
36	Avaliação da disciplina MTE201-FUNDAMENTOS METODOLOGICOS DO ENSINO DE PORTUGUES entre os anos de 2008 e 2015 . . . . .	49
37	Avaliação da disciplina MTE202-ANALISE DA PRATICA E ESTAGIO DE PORTUGUES I entre os anos de 2008 e 2015 . . . . .	50
38	Avaliação da disciplina MTE212-ALFABETIZACAO E LETRAMENTO II entre os anos de 2008 e 2015 . . . . .	50
39	Avaliação da disciplina MTE213-ARTE NO ENSINO FUNDAMENTAL entre os anos de 2008 e 2015 . . . . .	51
40	Avaliação da disciplina MTE214-CORPO E EDUCACAO entre os anos de 2008 e 2015 . . . . .	51
41	Avaliação da disciplina MTE215-ESTAGIO CURRICULAR EM DOCENCIA ENO ENSINO FUNDAMENTAL entre os anos de 2008 e 2015 . . . .	51
42	Avaliação da disciplina MTE224-ALFABETIZACAO E LETRAMENTO I entre os anos de 2008 e 2015 . . . . .	52
43	Avaliação da disciplina VER043-MEMORIAL V entre os anos de 2008 e 2015	52
44	Avaliação da disciplina VER044-MONOGRAFIA V entre os anos de 2008 e 2015 . . . . .	53
45	Avaliação da disciplina VER045-PRATICA PEDAGOGICA V entre os anos de 2008 e 2015 . . . . .	53
46	Avaliação da disciplina VER046-EDUCACAO CORPORAL entre os anos de 2008 e 2015 . . . . .	53
47	Avaliação da disciplina VER047-HISTORIA E GEOGRAFIA IV entre os anos de 2008 e 2015 . . . . .	54
48	Avaliação da disciplina VER048-CIENCIAS DA NATUREZA III entre os anos de 2008 e 2015 . . . . .	54

49	Avaliação da disciplina VER049-PSICOLOGIA DA EDUCACAO II entre os anos de 2008 e 2015 . . . . .	54
50	Avaliação da disciplina VER050-PLANEJAMENTO E AVALIACAO DO-CENTE entre os anos de 2008 e 2015 . . . . .	55
51	Avaliação da disciplina VER052-MEMORIAL VI entre os anos de 2008 e 2015 . . . . .	55

## Lista de Figuras

1	Conceitos obtidos pelos estudantes na disciplina ADE003-POLITICA EDUCACIONAL no período de 2008 a 2015 no Faculdade de Educação . . . .	56
2	Conceitos obtidos pelos estudantes na disciplina ADE018-TOPICOS EM GESTAO DA EDUCACAO no período de 2008 a 2015 no Faculdade de Educação . . . . .	57
3	Conceitos obtidos pelos estudantes na disciplina ADE043-POLITICA E ADMINISTRACAO DOS SISTEMAS EDUCACIONAIS. no período de 2008 a 2015 no Faculdade de Educação . . . . .	58
4	Conceitos obtidos pelos estudantes na disciplina ADE044-TEORIAS DE CURRICULO no período de 2008 a 2015 no Faculdade de Educação . . .	59
5	Conceitos obtidos pelos estudantes na disciplina ADE046-ESCOLA E DIVERSIDADE: INTERFACES POLITICAS E SOCIAIS no período de 2008 a 2015 no Faculdade de Educação . . . . .	60
6	Conceitos obtidos pelos estudantes na disciplina ADE047-ORGANIZACAO DO ENSINO FUNDAMENTAL no período de 2008 a 2015 no Faculdade de Educação . . . . .	61
7	Conceitos obtidos pelos estudantes na disciplina ADE051-ESTAGIO CURRICULAR EM GESTAO DA ESCOLA E COORDENACAO PEDAGOGICA. no período de 2008 a 2015 no Faculdade de Educação . . . . .	62
8	Conceitos obtidos pelos estudantes na disciplina ADE058-POLITICA EDUCACIONAL no período de 2008 a 2015 no Faculdade de Educação . . . .	63
9	Conceitos obtidos pelos estudantes na disciplina ADE059-ORGANIZACAO DA EDUCACAO INFANTIL no período de 2008 a 2015 no Faculdade de Educação . . . . .	64
10	Conceitos obtidos pelos estudantes na disciplina CAE001-SOCIOLOGIA DA EDUCACAO no período de 2008 a 2015 no Faculdade de Educação .	65
11	Conceitos obtidos pelos estudantes na disciplina CAE002-PSICOLOGIA DA EDUCACAO-APRENDIZAGEM E ENSINO no período de 2008 a 2015 no Faculdade de Educação . . . . .	66
12	Conceitos obtidos pelos estudantes na disciplina CAE007-ANTROPOLOGIA E EDUCACAO no período de 2008 a 2015 no Faculdade de Educação . .	67



13	Conceitos obtidos pelos estudantes na disciplina CAE011-TOPICOS EM CIENCIAS DA EDUCACAO no período de 2008 a 2015 no Faculdade de Educação . . . . .	68
14	Conceitos obtidos pelos estudantes na disciplina CAE021-FILOSOFIA DA EDUCACAO II no período de 2008 a 2015 no Faculdade de Educação . . .	69
15	Conceitos obtidos pelos estudantes na disciplina CAE022-HISTORIA DA EDUCACAO I no período de 2008 a 2015 no Faculdade de Educação . . .	70
16	Conceitos obtidos pelos estudantes na disciplina CAE023-SOCIOLOGIA DA EDUCACAO II no período de 2008 a 2015 no Faculdade de Educação .	71
17	Conceitos obtidos pelos estudantes na disciplina CAE038-HISTORIA DA EDUCACAO no período de 2008 a 2015 no Faculdade de Educação . . . .	72
18	Conceitos obtidos pelos estudantes na disciplina CAE104-SOCIOLOGIA DA EDUCACAO I no período de 2008 a 2015 no Faculdade de Educação .	73
19	Conceitos obtidos pelos estudantes na disciplina CAE109-HISTORIA DA EDUCACAO II no período de 2008 a 2015 no Faculdade de Educação . . .	74
20	Conceitos obtidos pelos estudantes na disciplina CAE111-FILOSOFIA DA EDUCACAO I no período de 2008 a 2015 no Faculdade de Educação . . .	75
21	Conceitos obtidos pelos estudantes na disciplina CAE129-PSICOLOGIA DA EDUCACAO I no período de 2008 a 2015 no Faculdade de Educação .	76
22	Conceitos obtidos pelos estudantes na disciplina CAE130-PSICOLOGIA DA EDUCACAO II no período de 2008 a 2015 no Faculdade de Educação .	77
23	Conceitos obtidos pelos estudantes na disciplina CAE145-METODOLOGIA DE PESQUISA EM EDUCACAO I no período de 2008 a 2015 no Faculdade de Educação . . . . .	78
24	Conceitos obtidos pelos estudantes na disciplina CAE146-ESTAGIO CURRICULAR DE INTRODUCAO AO CAMPO EDUCACIONAL no período de 2008 a 2015 no Faculdade de Educação . . . . .	79
25	Conceitos obtidos pelos estudantes na disciplina CAE147-ESTUDOS SOBRE A INFANCIA no período de 2008 a 2015 no Faculdade de Educação . . . . .	80

26	Conceitos obtidos pelos estudantes na disciplina CAE148-FUNDAMENTOS DA EDUCACAO INCLUSIVA no período de 2008 a 2015 no Faculdade de Educação . . . . .	81
27	Conceitos obtidos pelos estudantes na disciplina FAE481-TOPICOS DE ENSINO B no período de 2008 a 2015 no Faculdade de Educação . . . . .	82
28	Conceitos obtidos pelos estudantes na disciplina FAE483-TOPICOS DE ENSINO D no período de 2008 a 2015 no Faculdade de Educação . . . . .	83
29	Conceitos obtidos pelos estudantes na disciplina MTE005-FUNDAMENTOS E METODOLOGIA DO ENSINO DE MATEMATICA I no período de 2008 a 2015 no Faculdade de Educação . . . . .	84
30	Conceitos obtidos pelos estudantes na disciplina MTE006-FUNDAMENTOS E METODOLOGIA DO ENSINO DE MATEMATICA II no período de 2008 a 2015 no Faculdade de Educação . . . . .	85
31	Conceitos obtidos pelos estudantes na disciplina MTE024-FUNDAMENTOS E METODOLOGIA DO ENSINO DA LINGUA PORTUGUESA no período de 2008 a 2015 no Faculdade de Educação . . . . .	86
32	Conceitos obtidos pelos estudantes na disciplina MTE025-DIDATICA no período de 2008 a 2015 no Faculdade de Educação . . . . .	87
33	Conceitos obtidos pelos estudantes na disciplina MTE040-TOPICO EM PROCESSO DE ENSINO no período de 2008 a 2015 no Faculdade de Educação . . . . .	88
34	Conceitos obtidos pelos estudantes na disciplina MTE101-DIDATICA DE LICENCIATURA no período de 2008 a 2015 no Faculdade de Educação . . . . .	89
35	Conceitos obtidos pelos estudantes na disciplina MTE201-FUNDAMENTOS METODOLOGICOS DO ENSINO DE PORTUGUES no período de 2008 a 2015 no Faculdade de Educação . . . . .	90
36	Conceitos obtidos pelos estudantes na disciplina MTE202-ANALISE DA PRATICA E ESTAGIO DE PORTUGUES I no período de 2008 a 2015 no Faculdade de Educação . . . . .	91
37	Conceitos obtidos pelos estudantes na disciplina MTE212-ALFABETIZACAO E LETRAMENTO II no período de 2008 a 2015 no Faculdade de Educação . . . . .	92

38	Conceitos obtidos pelos estudantes na disciplina MTE213-ARTE NO ENSINO FUNDAMENTAL no período de 2008 a 2015 no Faculdade de Educação . . . . .	93
39	Conceitos obtidos pelos estudantes na disciplina MTE214-CORPO E EDUCACAO no período de 2008 a 2015 no Faculdade de Educação . . . . .	94
40	Conceitos obtidos pelos estudantes na disciplina MTE215-ESTAGIO CURRICULAR EM DOCENCIA ENO ENSINO FUNDAMENTAL no período de 2008 a 2015 no Faculdade de Educação . . . . .	95
41	Conceitos obtidos pelos estudantes na disciplina MTE224-ALFABETIZACAO E LETRAMENTO I no período de 2008 a 2015 no Faculdade de Educação .	96

# 1 INTRODUÇÃO

O objetivo deste relatório é utilizar os dados de rendimento acadêmico disponíveis na UFMG para avaliar a taxa de retenção das principais disciplinas de cada unidade acadêmica e também analisar a taxa de evasão dos cursos vinculados à unidade. Espera-se produzir um relatório modelo que possa estimular o acompanhamento contínuo das disciplinas e cursos de cada unidade acadêmica.

Neste relatório serão analisados os dados da Faculdade de Educação no período de 2008 a 2015. Os dados analisados foram fornecidos pelo Centro de Computação da UFMG (CECOM) e o tratamento, a análise dos dados e a produção do relatório foi realizado pelo Setor de Estatística da Pró-Reitoria de Graduação da UFMG.

O *software* utilizado para o desenvolvimento das análises foi o *software* R, disponível para download em <http://www.r-project.org/>.

## 2 ANÁLISE DAS PRINCIPAIS DISCIPLINAS

A Faculdade de Educação ofertou 688 disciplinas no período de 2008 a 2015. A Tabela 1 mostra o número de estudantes aprovados, reprovados por infrequência, reprovados por rendimento e trancamentos em todas as disciplinas que apresentaram pelo menos 30 estudantes matriculados nos últimos quatro semestres, ou seja, no período de 2014/1 a 2015/2. Na Tabela 1 foram destacadas na cor cinza as disciplinas que apresentaram percentual de aprovação menor que 50%.

As Tabelas 2 a 51 mostram as 50 disciplinas cursadas por pelo menos 30 estudantes que apresentaram os maiores números absolutos de estudantes reprovados. Para avaliar o desempenho dos estudantes nessas 50 disciplinas foi construída uma tabela por disciplina que mostra o número de aprovações, reprovações por infrequência (Reprovado (I)), reprovações por rendimento (Reprovado (R)) e trancamentos de separado por curso. Ressalta-se que serão mostrados somente os cursos em que pelo menos 15 estudantes cursaram a disciplina. Por exemplo, considere uma disciplina cursada por 38 estudantes, sendo 35 do curso A, 1 do curso B, 1 do curso C e 1 do curso D; nesse caso será exibido somente as informações do curso A. Caso fossem incluídos todos os cursos, sem filtrar os casos em que um número pequeno de estudantes cursaram a disciplina, as tabelas ficariam muito extensas. Embora os cursos com poucos estudantes não sejam discriminados nas tabelas, seus estudantes são contabilizados no total de cada disciplina. Portanto, é possível ocorrer casos em que somente um curso é mostrado, mas o total da disciplina é diferente dos valores mostrados para esse curso. Nessas tabelas encontram-se destacadas na cor cinza as células em que o percentual de aprovados é menor do que o percentual geral de aprovados da disciplina considerando todo o período avaliado.

O relatório<sup>1</sup> apresenta ainda uma avaliação geral das disciplinas com maiores percentuais de reprovação que foram cursadas por pelo menos 30 estudantes e foram ofertadas nos últimos 3 anos a partir da construção de gráficos de barras com os conceitos obtidos por todos os estudantes que cursaram a disciplina entre os anos de 2008 e 2015.

---

<sup>1</sup>Para manter o mesmo padrão utilizado nos relatórios de avaliação dos cursos de graduação, foram filtrados os dados relativos à continuidade de estudos.

**Tabela 1: Disciplinas ofertadas pela Faculdade de Educação no período de 2014/1 a 2015/2**

Disciplina	Aprovados		Reprovados por frequência		Reprovados por rendimento		Trancamentos		Total
	Freq.	%	Freq.	%	Freq.	%	Freq.	%	
FAE461-A EDUCACAO INTERCULTURAL E O DIÁLOGO ENTRE SABERES	96	100%	0	0%	0	0%	0	0%	96
ADE061-A ESCOLA: GESTÃO E CURRÍCULO	64	92,8%	0	0%	4	5,8%	1	1,4%	69
CAE028-A FORMACAO DA SOCIEDADE BRASILEIRA	31	96,9%	1	3,1%	0	0%	0	0%	32
FAE467-A HISTORIA DO PONTO DE VISTA INDÍGENA	154	96,2%	0	0%	1	0,6%	5	3,1%	160
MTE401-A ORALIDADE E A ESCRITA NA ESCOLA	34	100%	0	0%	0	0%	0	0%	34
MTE224-ALFABETIZACAO E LETRAMENTO I	210	77,2%	35	12,9%	2	0,7%	25	9,2%	272
MTE212-ALFABETIZACAO E LETRAMENTO II	196	83,8%	20	8,5%	6	2,6%	12	5,1%	234
MTE438-ANALISE DA PRÁTICA DE ESTAGIO SUPERVISIONADO EM DANÇA II	33	91,7%	0	0%	3	8,3%	0	0%	36
MTE092-ANALISE DA PRÁTICA DE HISTÓRIA/ESTAGIO DE HISTÓRIA IV	124	90,5%	3	2,2%	3	2,2%	7	5,1%	137
MTE093-ANALISE DA PRÁTICA DE HISTÓRIA/ETAGIO DE HISTÓRIA V	126	95,5%	2	1,5%	0	0%	4	3%	132
MTE097-ANALISE DA PRÁTICA E ESTAGIO CURRICULAR EM CIENCIAS BIOLÓGICAS I	151	85,8%	7	4%	8	4,5%	10	5,7%	176
MTE098-ANALISE DA PRÁTICA E ESTAGIO CURRICULAR EM CIENCIAS BIOLÓGICAS II	140	94%	0	0%	4	2,7%	5	3,4%	149
MTE099-ANALISE DA PRÁTICA E ESTAGIO CURRICULAR EM CIENCIAS BIOLÓGICAS III	159	91,9%	0	0%	4	2,3%	10	5,8%	173
MTE199-ANALISE DA PRÁTICA E ESTAGIO DE EDUCACAO FISICA I	70	89,7%	1	1,3%	2	2,6%	5	6,4%	78
MTE206-ANALISE DA PRÁTICA E ESTAGIO DE ESPANHOL I	37	82,2%	0	0%	0	0%	8	17,8%	45
MTE207-ANALISE DA PRÁTICA E ESTAGIO DE ESPANHOL II	26	83,9%	0	0%	1	3,2%	4	12,9%	31

continua na próxima página

Tabela 1 : Continuação

Disciplina	Aprovados		Reprovados por infrequência		Reprovados por rendimento		Trancamentos		Total
	Freq.	%	Freq.	%	Freq.	%	Freq.	%	
MTE203-ANALISE DA PRÁTICA E ESTAGIO DE INGLÊS I	96	91,4%	0	0%	5	4,8%	4	3,8%	105
MTE205-ANALISE DA PRÁTICA E ESTAGIO DE INGLÊS II	87	93,5%	1	1,1%	1	1,1%	4	4,3%	93
MTE251-ANALISE DA PRÁTICA E ESTAGIO DE MÚSICA III	35	66%	0	0%	10	18,9%	8	15,1%	53
MTE252-ANALISE DA PRÁTICA E ESTAGIO DE MÚSICA IV	38	82,6%	3	6,5%	2	4,3%	3	6,5%	46
MTE204-ANALISE DA PRÁTICA E ESTAGIO DE PORTUGUÊS-LÍNGUA ESTRANGEIRA I	39	95,1%	0	0%	1	2,4%	1	2,4%	41
MTE202-ANALISE DA PRÁTICA E ESTAGIO DE PORTUGUÊS I	204	89,5%	9	3,9%	6	2,6%	9	3,9%	228
MTE096-ANALISE DA PRÁTICA E ESTAGIO DE TEATRO IV	26	83,9%	0	0%	2	6,5%	3	9,7%	31
MTE208-ANALISE DA PRÁTICA E ESTAGIO EM EDUCAÇÃO FÍSICA III	72	98,6%	0	0%	0	0%	1	1,4%	73
MTE209-ANALISE DA PRÁTICA PEDAGÓGICA E ESTAGIO I	59	93,7%	1	1,6%	1	1,6%	2	3,2%	63
MTE210-ANALISE DA PRÁTICA PEDAGÓGICA E ESTAGIO II	53	98,1%	0	0%	0	0%	1	1,9%	54
MTE440-ANALISE DA PRÁTICA PEDAGÓGICA EM GEOGRAFIA E ESTAGIO III	124	94,7%	3	2,3%	1	0,8%	3	2,3%	131
MTE441-ANÁLISE DA PRÁTICA PEDAGÓGICA EM GEOGRAFIA E ESTÁGIO IV	84	92,3%	3	3,3%	0	0%	4	4,4%	91
MTE352-ANALISE DA PRÁTICA PEDAGÓGICA I	63	91,3%	5	7,2%	1	1,4%	0	0%	69
MTE421-ANALISE DA PRÁTICA PEDAGÓGICA II	102	97,1%	0	0%	3	2,9%	0	0%	105
MTE422-ANALISE DA PRÁTICA PEDAGÓGICA III	64	94,1%	4	5,9%	0	0%	0	0%	68
MTE423-ANALISE DA PRÁTICA PEDAGÓGICA IV	58	98,3%	1	1,7%	0	0%	0	0%	59
MTE433-ANALISE DA PRÁTICA PEDAGÓGICA VI	49	100%	0	0%	0	0%	0	0%	49
MTE426-ANALISE DA PRÁTICA PEDAGÓGICA VIII	45	100%	0	0%	0	0%	0	0%	45

continua na próxima página

Tabela 1 : Continuação

Disciplina	Aprovados		Reprovados por infrequência		Reprovados por rendimento		Trancamentos		Total
	Freq.	%	Freq.	%	Freq.	%	Freq.	%	
CAE007-ANTROPOLOGIA E EDUCACAO	214	82,3%	2	0,8%	24	9,2%	20	7,7%	260
FAE465-ARTE INDIGENA	29	96,7%	0	0%	0	0%	1	3,3%	30
MTE232-ARTE NA EDUCACAO INFANTIL	220	96,9%	0	0%	1	0,4%	6	2,6%	227
MTE213-ARTE NO ENSINO FUNDAMENTAL	206	87,7%	19	8,1%	2	0,9%	8	3,4%	235
MTE355-ARTEFATOS DE AMPLIACAO DA CAPACIDADE HUMANA: UM OUTRO USO DA AGUA	48	98%	1	2%	0	0%	0	0%	49
MTE408-ARTES E OUTRAS PRODUcoes CULTURAIS	34	100%	0	0%	0	0%	0	0%	34
MTE345-ARTES, LINGUAGENS E SOCIEDADE	35	100%	0	0%	0	0%	0	0%	35
CAE027-AS CIENCIAS SOCIAIS COMO CAMPO DE CONHECIMENTO	31	100%	0	0%	0	0%	0	0%	31
FAE378-ATIVIDADES TEORICO-PRATICAS III	219	100%	0	0%	0	0%	0	0%	219
FAE373-ATIVIDADES TEORICAS- PRATICAS ADICIONAIS I	223	100%	0	0%	0	0%	0	0%	223
FAE374-ATIVIDADES TEORICO-PRATICAS ADICIONAIS II	185	100%	0	0%	0	0%	0	0%	185
FAE375-ATIVIDADES TEORICO-PRATICAS ADICIONAIS III.	79	100%	0	0%	0	0%	0	0%	79
FAE376-ATIVIDADES TEORICO-PRATICAS I	203	100%	0	0%	0	0%	0	0%	203
FAE377-ATIVIDADES TEORICO-PRATICAS II	216	100%	0	0%	0	0%	0	0%	216
MTE277-CIENCIA TECNOLOGIA E CULTURA	33	94,3%	0	0%	2	5,7%	0	0%	35
CAE024-CIENCIA, CONHECIMENTO E INTERCULTURALIDADE	31	100%	0	0%	0	0%	0	0%	31
CAE034-CONFLITOS SOCIOAMBIENTAIS E APROPRIACAO TERRITORIAL	30	93,8%	0	0%	0	0%	2	6,2%	32
MTE214-CORPO E EDUCACAO	181	81,5%	19	8,6%	5	2,3%	17	7,7%	222
MTE357-CORPO HUMANO E SAUDE	31	96,9%	0	0%	1	3,1%	0	0%	32
FAE470-COSMOLOGIAS E RELIGIOES INDIGENAS	29	87,9%	0	0%	2	6,1%	2	6,1%	33
MTE025-DIDATICA	214	88,8%	5	2,1%	5	2,1%	17	7,1%	241
MTE233-DIDATICA DA EDUCACAO INFANTIL	223	94,5%	7	3%	0	0%	6	2,5%	236

continua na próxima página



Tabela 1 : Continuação

Disciplina	Aprovados		Reprovados por infrequência		Reprovados por rendimento		Trancamentos		Total
	Freq.	%	Freq.	%	Freq.	%	Freq.	%	
MTE229-DIDATICA DA FISICA I	35	83,3%	3	7,1%	0	0%	4	9,5%	42
MTE234-DIDATICA DA FISICA II	36	94,7%	1	2,6%	0	0%	1	2,6%	38
MTE101-DIDATICA DE LICENCIATURA	967	82,4%	47	4%	35	3%	125	10,6%	1174
MTE195-DIDATICA DO ENSINO DE CIENCIAS DA NATUREZA E BIOLOGIA I	137	96,5%	1	0,7%	1	0,7%	3	2,1%	142
MTE200-DIDATICA DO ENSINO DE CIENCIAS DA NATUREZA E BIOLOGIA II	149	96,8%	0	0%	1	0,6%	4	2,6%	154
MTE068-DIFICULDADES NO ENSINO- APRENDIZAGEM DA LEITURA E ESCRITA	234	91,8%	8	3,1%	0	0%	13	5,1%	255
FAE457-DISCUSSOES TEMATICAS	129	97,7%	1	0,8%	0	0%	2	1,5%	132
FAE458-DISCUSSOES TEMATICAS	365	93,8%	15	3,9%	1	0,3%	8	2,1%	389
CAE035-ECONOMIA E CULTURA	63	95,5%	0	0%	0	0%	3	4,5%	66
ADE052-ECONOMIA E POLITICA FINANCIAMENTO EDUCACAO BASICA	102	89,5%	5	4,4%	1	0,9%	6	5,3%	114
CAE041-EDUCACAO CONHECIMENTO E CULTURA II	70	85,4%	0	0%	12	14,6%	0	0%	82
ADE065-EDUCACAO E TRABALHO	81	97,6%	1	1,2%	1	1,2%	0	0%	83
CAE153-EDUCACAO SOCIAL	124	93,9%	3	2,3%	1	0,8%	4	3%	132
CAE040-EDUCACAO, CONHECIMENTO E CULTURA I	31	91,2%	3	8,8%	0	0%	0	0%	34
MTE360-ENERGIA E AMBIENTE	34	97,1%	1	2,9%	0	0%	0	0%	35
ADE046-ESCOLA E DIVERSIDADE: INTERFACES POLITICAS E SOCIAIS	230	87,1%	15	5,7%	3	1,1%	16	6,1%	264
CAE146-ESTAGIO CURRICULAR DE INTRODUCAO AO CAMPO EDUCACIONAL	188	67,4%	22	7,9%	27	9,7%	42	15,1%	279
MTE215-ESTAGIO CURRICULAR EM DOCENCIA ENO ENSINO FUNDAMENTAL	221	87,7%	4	1,6%	9	3,6%	18	7,1%	252
MTE073-ESTAGIO CURRICULAR EM EDUCACAO INFANTIL	214	93,9%	2	0,9%	8	3,5%	4	1,8%	228

continua na próxima página

Tabela 1 : Continuação

Disciplina	Aprovados		Reprovados por infrequência		Reprovados por rendimento		Trancamentos		Total
	Freq.	%	Freq.	%	Freq.	%	Freq.	%	
ADE051-ESTAGIO CURRICULAR EM GESTAO DA ESCOLA E COORDENACAO PEDAGOGICA.	240	91,6%	7	2,7%	11	4,2%	4	1,5%	262
MTE230-ESTAGIO EM ENSINO DA FISICA I	32	78%	0	0%	5	12,2%	4	9,8%	41
MTE235-ESTAGIO EM ENSINO DE FISICA II	35	92,1%	0	0%	2	5,3%	1	2,6%	38
MTE239-ESTAGIO EM ENSINO DE FISICA III	40	87%	0	0%	4	8,7%	2	4,3%	46
MTE257-ESTAGIO SUPERVISIONADO I	62	96,9%	2	3,1%	0	0%	0	0%	64
MTE260-ESTAGIO SUPERVISIONADO II	62	98,4%	0	0%	0	0%	1	1,6%	63
MTE256-ESTUDO ORIENTADO A	69	97,2%	2	2,8%	0	0%	0	0%	71
MTE259-ESTUDO ORIENTADO C	32	97%	0	0%	0	0%	1	3%	33
MTE267-ESTUDO ORIENTADO D	242	96,8%	3	1,2%	0	0%	5	2%	250
CAE147-ESTUDOS SOBRE A INFANCIA	212	81,5%	18	6,9%	10	3,8%	20	7,7%	260
CAE111-FILOSOFIA DA EDUCACAO I	189	73%	22	8,5%	22	8,5%	26	10%	259
CAE021-FILOSOFIA DA EDUCACAO II	185	81,9%	2	0,9%	25	11,1%	14	6,2%	226
MTE342-FILOSOFIA E EDUCACAO	29	85,3%	4	11,8%	1	2,9%	0	0%	34
MTE349-FORMACAO DA SOCIEDADE BRASILEIRA	63	91,3%	0	0%	6	8,7%	0	0%	69
CAE148-FUNDAMENTOS DA EDUCACAO INCLUSIVA	229	84,2%	18	6,6%	3	1,1%	22	8,1%	272
MTE226-FUNDAMENTOS E MEDODOLOGIA DO ENSINO DE HISTORIA.	214	93%	6	2,6%	2	0,9%	8	3,5%	230
MTE024-FUNDAMENTOS E METODOLOGIA DO ENSINO DA LINGUA PORTUGUESA	229	86,4%	13	4,9%	5	1,9%	18	6,8%	265
MTE227-FUNDAMENTOS E METODOLOGIA DO ENSINO DE CIENCIAS FISICAS.	225	93,8%	4	1,7%	3	1,2%	8	3,3%	240
MTE225-FUNDAMENTOS E METODOLOGIA DO ENSINO DE GEOGRAFIA	232	91,7%	3	1,2%	4	1,6%	14	5,5%	253
MTE005-FUNDAMENTOS E METODOLOGIA DO ENSINO DE MATEMATICA I	227	91,9%	4	1,6%	1	0,4%	15	6,1%	247

continua na próxima página

Tabela 1 : Continuação

Disciplina	Aprovados		Reprovados por infrequência		Reprovados por rendimento		Trancamentos		Total
	Freq.	%	Freq.	%	Freq.	%	Freq.	%	
MTE006-FUNDAMENTOS E METODOLOGIA DO ENSINO DE MATEMATICA II	228	87,7%	13	5%	0	0%	19	7,3%	260
MTE201-FUNDAMENTOS METODOLOGICOS DO ENSINO DE PORTUGUES	266	88,1%	14	4,6%	2	0,7%	20	6,6%	302
CAE151-FUNDAMENTOS TEORICO-METODOLOGIA EDUCACAO POPULAR	107	88,4%	1	0,8%	6	5%	7	5,8%	121
MTE231-FUNDAMENTOSE METODOLOGIA DO ENSINO DE CIENCIAS BIOLOGICAS.	228	91,9%	8	3,2%	1	0,4%	11	4,4%	248
MTE276-GESTAO TERRITORIAL E AMBIENTAL	32	97%	0	0%	0	0%	1	3%	33
FAE464-GESTAO TERRITORIAL E PROJETOS SOCIAIS INDIGENAS: PERSPECTIVAS E ALCANCES	129	97%	0	0%	1	0,8%	3	2,3%	133
CAE038-HISTORIA DA EDUCACAO	136	74,3%	22	12%	3	1,6%	22	12%	183
CAE022-HISTORIA DA EDUCACAO I	182	73,4%	29	11,7%	25	10,1%	12	4,8%	248
CAE109-HISTORIA DA EDUCACAO II	192	65,1%	28	9,5%	51	17,3%	24	8,1%	295
MTE307-HISTORIA DO BRASIL E HISTORIA INDIGENA	35	100%	0	0%	0	0%	0	0%	35
MTE340-INTRODUCAO A AREA DE CIENCIAS SOCIAIS E HUMANIDADES	29	85,3%	5	14,7%	0	0%	0	0%	34
MTE288-INTRODUCAO AO ENSINO DA ALGEBRA	32	94,1%	1	2,9%	0	0%	1	2,9%	34
CAE052-INTRODUCAO AO PENSAMENTO SOCIOLOGICO	45	90%	3	6%	2	4%	0	0%	50
MTE633-LABORATORIO INTERCULTURAL I	62	96,9%	2	3,1%	0	0%	0	0%	64
MTE634-LABORATORIO INTERCULTURAL II	31	96,9%	0	0%	0	0%	1	3,1%	32
MTE266-LEITURA E PRODUCAO DE TEXTOS ACADEMICOS	98	97%	0	0%	1	1%	2	2%	101
MTE350-LINGUAGEM I	63	91,3%	6	8,7%	0	0%	0	0%	69
MTE414-LINGUAGEM II	33	94,3%	0	0%	2	5,7%	0	0%	35
MTE404-LITERATURA, DIVERSIDADE CULTURAL E CONSTRUCAO DE IDENTIDADES	33	97,1%	1	2,9%	0	0%	0	0%	34

continua na próxima página

Tabela 1 : Continuação

Disciplina	Aprovados		Reprovados por infrequência		Reprovados por rendimento		Trancamentos		Total
	Freq.	%	Freq.	%	Freq.	%	Freq.	%	
MTE356-LIXO E ESGOTO: QUESTOES DE SANEAMENTO BASICO	30	85,7%	0	0%	5	14,3%	0	0%	35
CAE145-METODOLOGIA DE PESQUISA EM EDUCACAO I	188	73,4%	37	14,5%	2	0,8%	29	11,3%	256
CAE149-METODOLOGIA DE PESQUISA EM EDUCACAO II	28	93,3%	1	3,3%	0	0%	1	3,3%	30
MTE343-MULTILINGUISMO, POLITICAS DAS LINGUAS NO BRASIL	34	97,1%	1	2,9%	0	0%	0	0%	35
MTE415-NUMERAMENTO I: ESTUDO SOBRE OS NUMEROS	31	96,9%	1	3,1%	0	0%	0	0%	32
MTE417-NUMERAMENTO II: TRATAMENTO DA INFORMACAO	44	97,8%	1	2,2%	0	0%	0	0%	45
MTE362-O CULTIVO DOS ALIMENTOS E A PERSISTENCIA DA FOME	31	91,2%	3	8,8%	0	0%	0	0%	34
MTE287-O ENSINO DA GEOMETRIA PLANA E ESPACIAL	34	97,1%	1	2,9%	0	0%	0	0%	35
MTE311-O ENSINO DE GEOMETRIA ESPACIAL	34	100%	0	0%	0	0%	0	0%	34
MTE286-O ENSINO DOS NUMEROS INTEIROS E DOS NUMEROS REAIS	33	97,1%	0	0%	0	0%	1	2,9%	34
MTE284-O ENSINO DOS NUMEROS NATURAIS	34	97,1%	0	0%	1	2,9%	0	0%	35
MTE285-O ENSINO DOS NUMEROS RACIONAIS E AS RELACOES PROPORCIONAIS	34	100%	0	0%	0	0%	0	0%	34
ADE049-OBSERVATORIO DE CURRICULO: EDUCACAO INFANTIL	215	98,2%	2	0,9%	0	0%	2	0,9%	219
ADE050-OBSERVATORIO DE CURRICULO: ENSINO FUNDAMENTAL.	213	93,8%	8	3,5%	1	0,4%	5	2,2%	227
CAE037-OFICINA SOBRE ORALIDADE E PESQUISA SOCIAL	31	93,9%	1	3%	0	0%	1	3%	33
ADE059-ORGANIZACAO DA EDUCACAO INFANTIL	221	88%	6	2,4%	10	4%	14	5,6%	251
ADE047-ORGANIZACAO DO ENSINO FUNDAMENTAL	219	86,6%	11	4,3%	8	3,2%	15	5,9%	253

continua na próxima página

Tabela 1 : Continuação

Disciplina	Aprovados		Reprovados por infrequência		Reprovados por rendimento		Trancamentos		Total
	Freq.	%	Freq.	%	Freq.	%	Freq.	%	
CAE039-PEDAGOGIA DA ALTERNANCIA	99	86,8%	0	0%	15	13,2%	0	0%	114
CAE029-PENSANDO O CO-NHECIMENTO	67	98,5%	0	0%	0	0%	1	1,5%	68
ADE043-POLITICA E ADMINISTRACAO DOS SISTEMAS EDUCACIONAIS.	201	82,7%	24	9,9%	4	1,6%	14	5,8%	243
ADE003-POLITICA EDUCACIONAL	872	78,2%	81	7,3%	25	2,2%	137	12,3%	1115
ADE058-POLITICA EDUCACIONAL	198	72,8%	38	14%	7	2,6%	29	10,7%	272
FAE469-POLITICAS LINGUISTICAS	120	92,3%	6	4,6%	4	3,1%	0	0%	130
ADE063-POLITICAS PUBLICAS E EDUCACAO DO CAMPO	92	96,8%	3	3,2%	0	0%	0	0%	95
ADE060-POLITICAS PUBLICAS E EDUCACAO INDIGENA	70	98,6%	0	0%	1	1,4%	0	0%	71
ADE048-POLITICAS PUBLICAS, MOVIMENTOS SOCIAIS E CIDADANIA	115	95%	0	0%	1	0,8%	5	4,1%	121
MTE336-PRATICA DE ENSINO	60	92,3%	4	6,2%	0	0%	1	1,5%	65
MTE216-PRATICA EM EDUCACAO SOCIAL	79	86,8%	5	5,5%	1	1,1%	6	6,6%	91
ADE062-PRATICAS EDUCATIVAS NA ESCOLA INDIGENA	57	89,1%	7	10,9%	0	0%	0	0%	64
CAE025-PROCESSOS DE APRENDIZAGEM DA CULTURA	65	100%	0	0%	0	0%	0	0%	65
MTE427-PROCESSOS DE ENSINO APRENDIZAGEM I	64	92,8%	5	7,2%	0	0%	0	0%	69
MTE429-PROCESSOS DE ENSINO E APRENDIZAGEM II	101	100%	0	0%	0	0%	0	0%	101
MTE430-PROCESSOS DE ENSINO E APRENDIZAGEM III	63	92,6%	5	7,4%	0	0%	0	0%	68
MTE431-PROCESSOS DE ENSINO E APRENDIZAGEM IV	58	98,3%	1	1,7%	0	0%	0	0%	59
MTE434-PROCESSOS DE ENSINO E APRENDIZAGEM VI	49	100%	0	0%	0	0%	0	0%	49
MTE435-PROCESSOS DE ENSINO E APRENDIZAGEM VII	47	92,2%	4	7,8%	0	0%	0	0%	51

continua na próxima página

Tabela 1 : Continuação

Disciplina	Aprovados		Reprovados por infrequência		Reprovados por rendimento		Trancamentos		Total
	Freq.	%	Freq.	%	Freq.	%	Freq.	%	
MTE436-PROCESSOS DE ENSINO E APRENDIZAGEM VIII	43	95,6%	2	4,4%	0	0%	0	0%	45
CAE030-PROCESSOS DE PRODUCAO DO CONHECIMENTO	62	98,4%	1	1,6%	0	0%	0	0%	63
ADE045-PROCESSOS EDUCATIVOS NAS ACOES COLETIVAS.	221	90,9%	9	3,7%	1	0,4%	12	4,9%	243
FAE452-PROJETO DE PESQUISA E INTERVENCAO I	65	98,5%	1	1,5%	0	0%	0	0%	66
FAE453-PROJETO DE PESQUISA E INTERVENCAO II	59	90,8%	0	0%	5	7,7%	1	1,5%	65
FAE454-PROJETO DE PESQUISA E INTERVENCAO III	62	98,4%	0	0%	0	0%	1	1,6%	63
FAE460-PROJETO DE PESQUISA E INTERVENCAO IV	31	96,9%	1	3,1%	0	0%	0	0%	32
FAE455-PROJETO DE PESQUISA E INTERVENCAO V	61	92,4%	1	1,5%	1	1,5%	3	4,5%	66
CAE002-PSICOLOGIA DA EDUCACAO-APRENDIZAGEM E ENSINO	1239	79,5%	96	6,2%	52	3,3%	171	11%	1558
CAE129-PSICOLOGIA DA EDUCACAO I	181	81,9%	23	10,4%	0	0%	17	7,7%	221
CAE130-PSICOLOGIA DA EDUCACAO II	221	89,5%	14	5,7%	1	0,4%	11	4,5%	247
MTE353-QUALIDADE DA VIDA E DA ARTE	29	85,3%	5	14,7%	0	0%	0	0%	34
CAE150-SISTEMA DE AVALIACAO EDUCACIONAL	91	84,3%	13	12%	2	1,9%	2	1,9%	108
MTE344-SOCIEDADE, CULTURA, ESCRITA E ORALIDADE	35	100%	0	0%	0	0%	0	0%	35
MTE341-SOCIEDADE, NATUREZA E CULTURA	29	85,3%	5	14,7%	0	0%	0	0%	34
CAE001-SOCIOLOGIA DA EDUCACAO	1174	77,4%	90	5,9%	73	4,8%	180	11,9%	1517
CAE104-SOCIOLOGIA DA EDUCACAO I	192	74,4%	37	14,3%	5	1,9%	24	9,3%	258
CAE023-SOCIOLOGIA DA EDUCACAO II	183	81,3%	20	8,9%	6	2,7%	16	7,1%	225
MTE351-TEMAS ESPECIFICOS EM EDUCACAO DO CAMPO I	63	91,3%	5	7,2%	1	1,4%	0	0%	69
MTE416-TEMAS ESPECIFICOS EM EDUCACAO DO CAMPO III	60	100%	0	0%	0	0%	0	0%	60

continua na próxima página

Tabela 1 : Continuação

Disciplina	Aprovados		Reprovados por infreqüência		Reprovados por rendimento		Trancamentos		Total
	Freq.	%	Freq.	%	Freq.	%	Freq.	%	
ADE044-TEORIAS DE CURRÍCULO	212	82,2%	23	8,9%	4	1,6%	19	7,4%	258
MTE218-TIPOS EM EDUCACAO SOCIAL	104	97,2%	2	1,9%	0	0%	1	0,9%	107
MTE407-TIPOS DE ARTES E SUA MATERIALIDADE SOCIAL	57	100%	0	0%	0	0%	0	0%	57
MTE040-TOPICO EM PROCESSO DE ENSINO	237	84%	20	7,1%	7	2,5%	18	6,4%	282
FAE481-TOPICOS DE ENSINO B	36	59%	8	13,1%	1	1,6%	16	26,2%	61
FAE483-TOPICOS DE ENSINO D	297	79,8%	24	6,5%	6	1,6%	45	12,1%	372
MTE323-TOPICOS EM ARTES B	32	100%	0	0%	0	0%	0	0%	32
CAE011-TOPICOS EM CIENCIAS DA EDUCACAO	318	85,5%	17	4,6%	9	2,4%	28	7,5%	372
MTE282-TOPICOS EM CIENCIAS DA NATUREZA	33	94,3%	0	0%	1	2,9%	1	2,9%	35
ADE018-TOPICOS EM GESTAO DA EDUCACAO	400	84,6%	17	3,6%	19	4%	37	7,8%	473
MTE314-TOPICOS EM LITERATURA A	32	100%	0	0%	0	0%	0	0%	32
FAE459-TÓPICOS ESPECIAIS EM EDUCACAO INTERCULTURAL	30	90,9%	2	6,1%	0	0%	1	3%	33
MTE304-TOPICOS ESPECIAIS EM LINGUISTICA	32	100%	0	0%	0	0%	0	0%	32
MTE354-TOPICOS ESPECIFICOS EM CIENCIAS DA VIDA E DA NATUREZA	65	95,6%	3	4,4%	0	0%	0	0%	68
FAE456-TRABALHO DE CONCLUSAO DE CURSO	60	98,4%	0	0%	0	0%	1	1,6%	61
ADE054-TRABALHOS,DOCUMENTOS E RELACOES TRABALHOS NOS SISTEMAS DE ENSINO.	108	97,3%	0	0%	0	0%	3	2,7%	111
MTE265-USO DO TERRITORIO	0	0%	31	96,9%	0	0%	1	3,1%	32
MTE400-VARIACAO LINGUISTICA E ENSINO DE LINGUAS EM ESCOLAS DO CAMPO	34	100%	0	0%	0	0%	0	0%	34

Tabela 2: Avaliação da disciplina ADE003-POLITICA EDUCACIONAL entre os anos de 2008 e 2015

CURSO	SITUAÇÃO	2008		2009		2010		2011		2012		2013		2014		2015		TOTAL	
		Freq.	%	Freq.	%	Freq.	%	Freq.	%	Freq.	%	Freq.	%	Freq.	%	Freq.	%	Freq.	%
02004PD001-FISICA	APROVADO	9	81,8%	7	100%	16	72,7%	8	88,9%	7	77,8%	7	53,8%	5	100%	8	80%	67	77,9%
	REPROVADO(I)	0	0%	0	0%	3	13,6%	1	11,1%	1	11,1%	4	30,8%	0	0%	0	0%	9	10,5%
	TRANCADO	2	18,2%	0	0%	1	4,5%	0	0%	0	0%	2	15,4%	0	0%	2	20%	3	3,5%
	TOTAL	11	100%	7	100%	22	100%	9	100%	9	100%	13	100%	5	100%	10	100%	86	100%
02004PN002-FISICA	APROVADO	23	76,7%	26	89,7%	21	87,5%	35	79,5%	29	74,4%	16	61,5%	26	65%	14	70%	190	75,4%
	REPROVADO(I)	5	16,7%	0	0%	2	8,3%	2	4,5%	7	17,9%	4	15,4%	6	15%	4	20%	30	11,9%
	TRANCADO	2	6,7%	2	6,9%	1	4,2%	5	11,4%	1	2,6%	1	3,8%	2	5%	0	0%	7	2,8%
	TOTAL	30	100%	29	100%	24	100%	44	100%	39	100%	26	100%	40	100%	20	100%	252	100%
02005PD001-MATEMATICA	APROVADO	26	89,7%	17	85%	20	90,9%	36	83,7%	27	73%	24	75%	14	93,3%	18	72%	182	81,6%
	REPROVADO(I)	1	3,4%	2	10%	2	9,1%	4	9,3%	4	10,8%	4	12,5%	1	6,7%	2	8%	20	9%
	TRANCADO	2	6,9%	1	5%	0	0%	3	7%	2	5,4%	0	0%	0	0%	0	0%	2	0,9%
	TOTAL	29	100%	20	100%	22	100%	43	100%	37	100%	32	100%	15	100%	25	100%	223	100%
02005PN002-MATEMATICA	APROVADO	38	86,4%	22	88%	18	75%	15	83,3%	28	80%	22	68,8%	19	86,4%	11	100%	173	82%
	REPROVADO(I)	2	4,5%	2	8%	0	0%	2	11,1%	5	14,3%	6	18,8%	1	4,5%	0	0%	18	8,5%
	TRANCADO	4	9,1%	1	4%	2	8,3%	1	5,6%	2	5,7%	3	9,4%	2	9,1%	0	0%	3	1,4%
	TOTAL	44	100%	25	100%	24	100%	18	100%	35	100%	32	100%	22	100%	11	100%	211	100%
02007PD001-QUIMICA	APROVADO	9	90%	4	80%	5	100%	7	87,5%	2	66,7%	2	66,7%	1	50%	3	100%	31	83,8%
	REPROVADO(I)	0	0%	1	20%	0	0%	0	0%	0	0%	0	0%	1	50%	0	0%	2	5,4%
	TRANCADO	1	10%	0	0%	0	0%	1	12,5%	0	0%	1	100%	0	0%	0	0%	1	2,7%
	TOTAL	10	100%	5	100%	5	100%	8	100%	3	100%	3	100%	2	100%	3	100%	37	100%
02007PN002-QUIMICA	APROVADO	26	92,9%	23	95,8%	28	87,5%	25	86,2%	23	88,5%	14	82,4%	14	100%	23	100%	176	91,2%
	REPROVADO(I)	2	7,1%	1	4,2%	0	0%	2	6,9%	2	7,7%	1	5,9%	0	0%	0	0%	8	4,1%
	TRANCADO	0	0%	0	0%	4	12,5%	2	6,9%	1	3,8%	2	11,8%	0	0%	0	0%	0	0%
	TOTAL	28	100%	24	100%	32	100%	29	100%	26	100%	17	100%	14	100%	23	100%	193	100%
03001PD001-CIENCIAS BIOLOGICAS	APROVADO	32	100%	28	96,6%	11	84,6%	29	90,6%	12	85,7%	14	60,9%	14	66,7%	19	95%	159	86,4%
	REPROVADO(I)	0	0%	0	0%	2	15,4%	1	3,1%	1	7,1%	3	13%	3	14,3%	0	0%	10	5,4%
	TRANCADO	0	0%	1	3,4%	0	0%	2	6,2%	2	6,2%	1	7,1%	4	19%	0	0%	1	0,5%
	TOTAL	32	100%	29	100%	13	100%	32	100%	32	100%	14	100%	21	100%	20	100%	184	100%
03001PN002-CIENCIAS BIOLOGICAS	APROVADO	22	84,6%	69	97,2%	54	80,6%	72	92,3%	96	86,5%	49	94,2%	63	88,7%	50	89,3%	475	89,3%
	REPROVADO(I)	1	3,8%	0	0%	6	9%	1	1,3%	1	0,9%	0	0%	1	1,4%	1	1,8%	11	2,1%
	TRANCADO	3	11,5%	2	2,8%	6	9%	4	5,1%	13	11,7%	3	5,8%	6	8,5%	4	7,1%	5	0,9%
	TOTAL	26	100%	71	100%	67	100%	78	100%	111	100%	52	100%	71	100%	56	100%	41	7,7%
04001PD001-GEOGRAFIA	APROVADO	3	50%	9	100%	9	90%	3	75%	5	62,5%	2	100%	3	100%	4	66,7%	38	79,2%
	REPROVADO(I)	2	33,3%	0	0%	1	10%	1	25%	0	0%	0	0%	0	0%	0	0%	4	8,3%
	TRANCADO	1	16,7%	0	0%	0	0%	0	0%	3	37,5%	0	0%	0	0%	2	33,3%	6	12,5%
	TOTAL	6	100%	9	100%	10	100%	4	100%	8	100%	2	100%	3	100%	6	100%	48	100%
04001PN002-GEOGRAFIA	APROVADO	37	92,5%	63	96,9%	25	86,2%	26	96,3%	32	84,2%	54	81,8%	50	86,2%	43	76,8%	330	87,1%
	REPROVADO(I)	2	5%	0	0%	1	3,4%	1	3,7%	2	5,3%	7	10,6%	2	3,4%	4	7,1%	19	5%
	TRANCADO	0	0%	0	0%	0	0%	0	0%	0	0%	1	1,5%	0	0%	1	1,8%	2	0,5%
	TOTAL	1	2,5%	2	3,1%	3	10,3%	0	0%	4	10,5%	4	6,1%	6	10,3%	8	14,3%	28	7,4%

continua na próxima página



Tabela 2 : Continuação ADE003-POLÍTICA EDUCACIONAL

CURSO	SITUAÇÃO	2008		2009		2010		2011		2012		2013		2014		2015		TOTAL	
		Freq.	%	Freq.	%	Freq.	%	Freq.	%	Freq.	%	Freq.	%	Freq.	%	Freq.	%	Freq.	%
05002PD001- CIENCIAS SOCIAIS	TOTAL	40	100%	65	100%	29	100%	27	100%	38	100%	66	100%	58	100%	56	100%	379	100%
	APROVADO	17	100%	17	81%	16	84,2%	5	41,7%	11	68,8%	4	57,1%	0	-	7	87,5%	77	77%
	REPROVADO(I)	0	0%	0	0%	1	5,3%	2	16,7%	3	18,8%	0	0%	0	0%	0	0%	6	6%
	REPROVADO(R)	0	0%	0	0%	0	0%	0	0%	0	0%	0	0%	0	0%	0	0%	0	0%
	TRANCADO	0	0%	4	19%	2	10,5%	5	41,7%	2	12,5%	3	42,9%	0	-	1	12,5%	17	17%
TOTAL	17	100%	21	100%	19	100%	12	100%	16	100%	7	100%	0	-	8	100%	100	100%	
05007PD001- FILOSOFIA	TOTAL	10	83,3%	16	88,9%	10	62,5%	8	57,1%	8	80%	9	69,2%	11	78,6%	9	69,2%	81	73,6%
	APROVADO	0	0%	0	0%	2	12,5%	2	14,3%	2	20%	1	7,7%	1	7,1%	2	15,4%	10	9,1%
	REPROVADO(I)	0	0%	0	0%	0	0%	0	0%	0	0%	0	0%	0	0%	0	0%	2	1,8%
	REPROVADO(R)	2	16,7%	2	11,1%	4	25%	2	14,3%	2	20%	3	23,1%	2	14,3%	2	15,4%	17	15,5%
	TRANCADO	12	100%	18	100%	16	100%	14	100%	10	100%	13	100%	14	100%	13	100%	110	100%
TOTAL	25	96,2%	27	96,4%	29	96,7%	26	96,3%	18	81,8%	2	40%	1	50%	0	-	128	91,4%	
05009PD001- HISTORIA	APROVADO	0	0%	0	0%	0	0%	1	3,7%	1	4,5%	1	20%	0	0%	0	0%	3	2,1%
	REPROVADO(I)	0	0%	1	3,6%	0	0%	0	0%	0	0%	0	0%	0	0%	0	0%	1	0,7%
	REPROVADO(R)	1	3,8%	0	0%	1	3,3%	0	0%	3	13,6%	2	40%	1	50%	0	0%	8	5,7%
	TRANCADO	26	100%	28	100%	30	100%	27	100%	22	100%	5	100%	2	100%	0	-	140	100%
	TOTAL	35	94,6%	29	90,6%	44	93,6%	26	78,8%	6	75%	4	50%	4	100%	0	-	148	87,6%
05009PN002- HISTORIA	APROVADO	1	2,7%	0	0%	1	2,1%	3	9,1%	1	12,5%	2	25%	0	0%	0	0%	8	4,7%
	REPROVADO(I)	0	0%	1	3,1%	0	0%	0	0%	0	0%	0	0%	0	0%	0	0%	1	0,6%
	REPROVADO(R)	1	2,7%	2	6,2%	2	4,3%	4	12,1%	1	12,5%	2	25%	0	0%	0	0%	12	7,1%
	TRANCADO	37	100%	32	100%	47	100%	33	100%	8	100%	8	100%	4	100%	0	-	169	100%
	TOTAL	31	86,1%	40	88,9%	35	83,3%	26	86,7%	25	65,8%	18	66,7%	25	73,5%	33	71,7%	233	78,2%
06001PD001- LETRAS	APROVADO	2	5,6%	1	2,2%	4	9,5%	3	10%	3	7,9%	5	18,5%	3	8,8%	4	8,7%	25	8,4%
	REPROVADO(I)	0	0%	1	2,2%	0	0%	0	0%	0	0%	1	3,7%	1	2,9%	1	2,2%	4	1,3%
	REPROVADO(R)	0	0%	0	0%	0	0%	0	0%	0	0%	3	11,1%	5	14,7%	8	17,4%	36	12,1%
	TRANCADO	3	8,3%	3	6,7%	3	7,1%	1	3,3%	10	26,3%	3	11,1%	5	14,7%	8	17,4%	36	12,1%
	TOTAL	36	100%	45	100%	42	100%	30	100%	38	100%	27	100%	34	100%	46	100%	298	100%
06001PN002- LETRAS	APROVADO	31	77,5%	49	87,5%	48	72,7%	66	75,9%	57	70,4%	66	75,9%	90	78,9%	89	74,2%	496	76,2%
	REPROVADO(I)	2	5%	2	3,6%	11	16,7%	9	10,3%	5	6,2%	4	4,6%	6	5,3%	15	12,5%	54	8,3%
	REPROVADO(R)	0	0%	0	0%	1	1,5%	3	3,4%	2	2,5%	4	4,6%	2	1,8%	2	1,7%	14	2,2%
	TRANCADO	7	17,5%	5	8,9%	6	9,1%	9	10,3%	17	21%	13	14,9%	16	14%	14	11,7%	87	13,4%
	TOTAL	40	100%	56	100%	66	100%	87	100%	81	100%	87	100%	114	100%	120	100%	651	100%
07001PD001- ARTES VISUAIS	APROVADO	5	62,5%	4	100%	4	57,1%	6	75%	9	81,8%	10	55,6%	13	81,2%	8	53,3%	59	67,8%
	REPROVADO(I)	0	0%	0	0%	1	14,3%	0	0%	1	9,1%	2	11,1%	2	12,5%	3	20%	9	10,3%
	REPROVADO(R)	0	0%	0	0%	0	0%	0	0%	0	0%	1	5,6%	0	0%	1	6,7%	2	2,3%
	TRANCADO	3	37,5%	0	0%	2	28,6%	2	25%	2	9,1%	5	27,8%	1	6,2%	3	20%	17	19,5%
	TOTAL	8	100%	4	100%	7	100%	8	100%	11	100%	18	100%	16	100%	15	100%	87	100%
07004PN001- DANCA	APROVADO	0	-	0	-	0	-	1	50%	13	100%	10	71,4%	14	73,7%	17	85%	55	80,9%
	REPROVADO(I)	0	-	0	-	0	-	1	50%	0	0%	1	7,1%	2	10,5%	2	10%	6	8,8%
	REPROVADO(R)	0	-	0	-	0	-	0	0%	0	0%	0	0%	0	0%	0	0%	0	0%
	TRANCADO	0	-	0	-	0	-	0	0%	0	0%	3	21,4%	3	15,8%	1	5%	7	10,3%
	TOTAL	0	-	0	-	0	-	2	100%	13	100%	14	100%	19	100%	20	100%	68	100%
07006PD001- TEATRO	APROVADO	5	35,7%	22	81,5%	13	76,5%	15	60%	15	78,9%	19	63,3%	20	80%	10	71,4%	119	69,6%
	REPROVADO(I)	4	28,6%	3	11,1%	1	5,9%	3	12%	0	0%	0	0%	0	0%	0	0%	11	6,4%
	REPROVADO(R)	0	0%	0	0%	0	0%	0	0%	0	0%	1	3,3%	2	8%	3	21,4%	6	3,5%
	TRANCADO	5	35,7%	2	7,4%	3	17,6%	7	28%	4	21,1%	10	33,3%	3	12%	1	7,1%	35	20,5%
	TOTAL	14	100%	27	100%	17	100%	25	100%	19	100%	30	100%	25	100%	14	100%	171	100%
10010PD001- ENGENHARIA MECANICA	APROVADO	3	75%	4	57,1%	1	100%	3	100%	2	100%	0	-	0	-	0	-	13	76,5%
	REPROVADO(I)	0	0%	2	28,6%	0	0%	0	0%	0	0%	0	-	0	-	0	-	2	11,8%
	REPROVADO(R)	0	0%	0	0%	0	0%	0	0%	0	0%	0	-	0	-	0	-	0	0%
	TRANCADO	1	25%	1	14,3%	0	0%	0	0%	0	0%	0	-	0	-	0	-	2	11,8%
	TOTAL	4	100%	7	100%	1	100%	3	100%	2	100%	0	-	0	-	0	-	15	91,3%

continua na próxima página

Tabela 2 : Continuação ADE003-POLÍTICA EDUCACIONAL

CURSO	SITUAÇÃO	2008		2009		2010		2011		2012		2013		2014		2015		TOTAL		
		Freq.	%	Freq.	%	Freq.	%	Freq.	%	Freq.	%	Freq.	%	Freq.	%	Freq.	%	Freq.	%	
10010PN002-ENGENHARIA MECANICA	TOTAL	4	100%	7	100%	1	100%	3	100%	2	100%	0	-	0	-	0	-	17	100%	
	APROVADO	5	83,3%	7	100%	3	100%	0	-	4	100%	0	0%	0	-	0	-	19	90,5%	
	REPROVADO(I)	0	0%	0	0%	0	0%	0	0%	0	0%	1	100%	0	-	0	-	1	4,8%	
	REPROVADO(R) TRANCADO	0	0%	0	0%	0	0%	0	0%	0	0%	0	0%	0	-	0	-	0	0%	
TOTAL	6	100%	7	100%	3	100%	0	-	4	100%	1	100%	1	100%	0	-	0	-	21	100%
17001PD001-ENFERMAGEM	TOTAL	28	80%	3	42,9%	0	-	2	50%	2	66,7%	0	0%	0	-	0	-	35	67,3%	
	APROVADO	2	5,7%	1	14,3%	0	-	0	0%	0	0%	2	66,7%	0	-	0	-	5	9,6%	
	REPROVADO(I)	0	0%	0	0%	0	-	0	0%	0	0%	0	0%	0	-	0	-	0	0%	
	REPROVADO(R) TRANCADO	5	14,3%	3	42,9%	0	-	2	50%	1	33,3%	1	33,3%	0	-	0	-	12	23,1%	
TOTAL	35	100%	7	100%	0	-	4	100%	3	100%	3	100%	3	100%	0	-	52	100%		
20001PD102-EDUCAÇÃO FISICA	TOTAL	38	88,4%	21	70%	21	67,7%	26	81,2%	38	67,9%	48	75%	47	85,5%	33	63,5%	272	74,9%	
	APROVADO	0	0%	2	6,7%	4	12,9%	4	12,5%	8	14,3%	10	15,6%	3	5,5%	6	11,5%	37	10,2%	
	REPROVADO(I)	0	0%	4	13,3%	2	6,5%	0	0%	4	7,1%	1	1,6%	0	0%	5	9,6%	16	4,4%	
	REPROVADO(R) TRANCADO	5	11,6%	3	10%	4	12,9%	2	6,2%	6	10,7%	5	7,8%	5	9,1%	8	15,4%	38	10,5%	
TOTAL	43	100%	30	100%	31	100%	32	100%	56	100%	64	100%	55	100%	52	100%	363	100%		
MÚSICA BACHARELADO	TOTAL	5	100%	9	75%	7	70%	6	66,7%	1	50%	2	66,7%	0	0%	1	50%	31	70,5%	
	APROVADO	0	0%	2	16,7%	1	10%	1	11,1%	1	50%	0	0%	0	0%	0	0%	5	11,4%	
	REPROVADO(I)	0	0%	1	8,3%	0	0%	1	11,1%	0	0%	0	0%	0	0%	0	0%	2	4,5%	
	REPROVADO(R) TRANCADO	0	0%	0	0%	2	20%	1	11,1%	0	0%	1	33,3%	1	100%	1	50%	6	13,6%	
TOTAL	5	100%	12	100%	10	100%	9	100%	2	100%	3	100%	3	100%	2	100%	44	100%		
MÚSICA LICENCIATURA	TOTAL	0	-	0	-	2	66,7%	11	52,4%	23	74,2%	25	67,6%	18	75%	20	55,6%	99	65,1%	
	APROVADO	0	-	0	-	1	33,3%	3	14,3%	5	16,1%	10	27%	2	8,3%	4	11,1%	25	16,4%	
	REPROVADO(I)	0	-	0	-	0	0%	1	4,8%	0	0%	0	0%	1	4,2%	1	2,8%	3	2%	
	REPROVADO(R) TRANCADO	0	-	0	-	0	0%	6	28,6%	3	9,7%	2	5,4%	3	12,5%	11	30,6%	25	16,4%	
TOTAL	0	-	0	-	3	100%	21	100%	31	100%	37	100%	24	100%	36	100%	152	100%		
TOTAL	TOTAL	466	85,5%	520	89,2%	443	81,4%	489	80,2%	497	77,2%	422	72,1%	452	80,9%	420	75,5%	3709	80,2%	
	APROVADO	27	5%	19	3,3%	44	8,1%	50	8,2%	55	8,5%	68	11,6%	34	6,1%	47	8,5%	344	7,4%	
	REPROVADO(I)	0	0%	9	1,5%	7	1,3%	10	1,6%	11	1,7%	13	2,2%	9	1,6%	16	2,9%	75	1,6%	
	REPROVADO(R) TRANCADO	52	9,5%	35	6%	50	9,2%	61	10%	81	12,6%	82	14%	64	11,4%	73	13,1%	498	10,8%	
TOTAL	545	100%	583	100%	544	100%	610	100%	644	100%	585	100%	559	100%	556	100%	4626	100%		

Tabela 3: Avaliação da disciplina ADE018-TOPICOS EM GESTAO DA EDUCACAO entre os anos de 2008 e 2015

CURSO	SITUAÇÃO	2008		2009		2010		2011		2012		2013		2014		2015		TOTAL	
		Freq.	%	Freq.	%	Freq.	%	Freq.	%	Freq.	%	Freq.	%	Freq.	%	Freq.	%	Freq.	%
05010PD001-PSICOLOGIA	TOTAL	0	-	0	-	0	-	0	-	0	-	13	59,1%	4	44,4%	10	71,4%	27	60%
	APROVADO	0	-	0	-	0	-	0	-	0	-	1	4,5%	3	33,3%	0	0%	4	8,9%
	REPROVADO(I)	0	-	0	-	0	-	0	-	0	-	0	0%	0	0%	0	0%	0	0%
	REPROVADO(R) TRANCADO	0	-	0	-	0	-	0	-	0	-	8	36,4%	2	22,2%	4	28,6%	14	31,1%
TOTAL	0	-	0	-	0	-	0	-	0	-	22	100%	9	100%	14	100%	45	100%	
14006PD001-PEDAGOGIA	TOTAL	50	90,9%	19	86,4%	8	100%	58	90,6%	70	87,5%	107	87,7%	94	89,5%	94	90,4%	500	89,3%
	APROVADO	2	3,6%	1	4,5%	0	0%	4	6,2%	1	1,2%	5	4,1%	4	3,8%	2	1,9%	19	3,4%
	REPROVADO(I)	0	0%	0	0%	0	0%	1	1,6%	1	1,2%	1	0,8%	1	1%	5	4,8%	9	1,6%
	REPROVADO(R) TRANCADO	3	5,5%	2	9,1%	0	0%	1	1,6%	8	10%	9	7,4%	6	5,7%	3	2,9%	32	5,7%
TOTAL	55	100%	22	100%	8	100%	64	100%	80	100%	122	100%	105	100%	104	100%	560	100%	
14006PN002-PEDAGOGIA	TOTAL	60	90,9%	28	84,8%	9	81,8%	30	88,2%	153	93,9%	97	94,2%	81	92%	85	81,7%	543	90,2%
	APROVADO	2	3%	1	3%	0	0%	2	5,9%	2	1,2%	1	1%	0	0%	4	3,8%	12	2%
	REPROVADO(I)	0	0%	0	0%	0	0%	0	0%	3	1,8%	1	1%	3	3,4%	7	6,7%	14	2,3%
	REPROVADO(R)	0	0%	0	0%	0	0%	0	0%	0	0%	0	0%	0	0%	0	0%	0	0%

continua na próxima página

Tabela 3 : Continuação ADE018-TOPICOS EM GESTAO DA EDUCACAO

CURSO	SITUAÇÃO	2008		2009		2010		2011		2012		2013		2014		2015		TOTAL	
		Freq.	%	Freq.	%	Freq.	%	Freq.	%	Freq.	%	Freq.	%	Freq.	%	Freq.	%	Freq.	%
14006PD001-PEDAGOGIA	TRANCADO	4	6,1%	4	12,1%	2	18,2%	2	5,9%	5	3,1%	4	3,9%	4	4,5%	8	7,7%	33	5,5%
	TOTAL	66	100%	33	100%	11	100%	34	100%	163	100%	103	100%	88	100%	104	100%	602	100%
TOTAL	APROVADO	112	91,1%	50	86,2%	18	90%	92	88,5%	234	91,4%	249	86,2%	197	84,9%	203	84,2%	1155	87,3%
	REPROVADO(I)	4	3,3%	2	3,4%	0	0%	6	5,8%	4	1,6%	11	3,8%	9	3,9%	8	3,3%	44	3,3%
TOTAL	REPROVADO(R)	0	0%	0	0%	0	0%	1	1%	5	2%	4	1,4%	6	2,6%	13	5,4%	29	2,2%
	TRANCADO	7	5,7%	6	10,3%	2	10%	5	4,8%	13	5,1%	25	8,7%	20	8,6%	17	7,1%	95	7,2%
TOTAL	TOTAL	123	100%	58	100%	20	100%	104	100%	256	100%	289	100%	232	100%	241	100%	1323	100%

Tabela 4: Avaliação da disciplina ADE043-POLITICA E ADMINISTRACAO DOS SISTEMAS EDUCACIONAIS. entre os anos de 2008 e 2015

CURSO	SITUAÇÃO	2008		2009		2010		2011		2012		2013		2014		2015		TOTAL	
		Freq.	%	Freq.	%	Freq.	%	Freq.	%	Freq.	%	Freq.	%	Freq.	%	Freq.	%	Freq.	%
14006PD001-PEDAGOGIA	APROVADO	0	-	58	87,9%	68	95,8%	64	92,8%	55	84,6%	61	87,1%	66	88%	43	75,4%	415	87,7%
	REPROVADO(I)	0	-	2	3%	2	2,8%	3	4,3%	2	3,1%	3	4,3%	3	4%	6	10,5%	21	4,4%
TOTAL	REPROVADO(R)	0	-	1	1,5%	0	0%	0	0%	3	4,6%	0	0%	0	0%	2	3,5%	6	1,3%
	TRANCADO	0	-	5	7,6%	1	1,4%	2	2,9%	5	7,7%	6	8,6%	6	8%	6	10,5%	31	6,6%
TOTAL	TOTAL	0	-	66	100%	71	100%	69	100%	65	100%	70	100%	75	100%	57	100%	473	100%
14006PN002-PEDAGOGIA	APROVADO	0	-	61	91%	73	91,2%	60	87%	63	86,3%	62	87,3%	43	82,7%	48	82,8%	410	87,2%
	REPROVADO(I)	0	-	1	1,5%	5	6,2%	4	5,8%	3	4,2%	6	8,5%	6	11,4%	9	15,5%	32	6,8%
TOTAL	REPROVADO(R)	0	-	0	0%	0	0%	2	2,9%	2	2,7%	4	5,6%	2	3,8%	0	0%	10	2,1%
	TRANCADO	0	-	5	7,5%	2	2,5%	3	4,3%	4	5,5%	2	2,8%	1	1,9%	1	1,7%	18	3,8%
TOTAL	TOTAL	0	-	67	100%	80	100%	69	100%	73	100%	71	100%	52	100%	58	100%	470	100%
TOTAL	APROVADO	0	-	119	89,5%	142	92,8%	125	89,9%	118	84,9%	124	87,3%	110	85,9%	91	79,1%	829	87,4%
	REPROVADO(I)	0	-	3	2,3%	7	4,6%	7	5%	7	5%	6	4,2%	9	7%	15	13%	54	5,7%
TOTAL	REPROVADO(R)	0	-	1	0,8%	0	0%	2	1,4%	5	3,6%	4	2,8%	2	1,6%	2	1,7%	16	1,7%
	TRANCADO	0	-	10	7,5%	4	2,6%	5	3,6%	9	6,5%	8	5,6%	7	5,5%	7	6,1%	50	5,3%
TOTAL	TOTAL	0	-	133	100%	153	100%	139	100%	139	100%	142	100%	128	100%	115	100%	949	100%

Tabela 5: Avaliação da disciplina ADE044-TEORIAS DE CURRÍCULO entre os anos de 2008 e 2015

CURSO	SITUAÇÃO	2008		2009		2010		2011		2012		2013		2014		2015		TOTAL	
		Freq.	%	Freq.	%	Freq.	%	Freq.	%	Freq.	%	Freq.	%	Freq.	%	Freq.	%	Freq.	%
14006PD001-PEDAGOGIA	APROVADO	0	-	0	-	63	96,9%	58	95,1%	62	96,9%	55	94,8%	56	90,3%	59	81,9%	353	92,4%
	REPROVADO(I)	0	-	0	-	0	0%	2	3,3%	1	1,6%	0	0%	3	4,8%	7	9,7%	13	3,4%
TOTAL	REPROVADO(R)	0	-	0	-	1	1,5%	1	1,6%	0	0%	3	4,2%	0	0%	2	2,8%	4	1%
	TRANCADO	0	-	0	-	1	1,5%	0	0%	1	1,6%	3	5,2%	3	4,8%	4	5,6%	12	3,1%
TOTAL	TOTAL	0	-	0	-	65	100%	61	100%	64	100%	58	100%	62	100%	72	100%	382	100%
14006PN002-PEDAGOGIA	APROVADO	0	-	0	-	116	89,9%	61	85,9%	55	88,7%	52	80%	58	84,1%	36	69,2%	378	84,4%
	REPROVADO(I)	0	-	0	-	3	2,3%	4	5,6%	0	0%	6	9,2%	3	4,3%	10	19,2%	26	5,8%
TOTAL	REPROVADO(R)	0	-	0	-	4	3,1%	2	2,8%	2	3,2%	5	7,7%	1	1,4%	1	1,9%	12	2,7%
	TRANCADO	0	-	0	-	6	4,7%	4	5,6%	5	8,1%	5	7,7%	7	10,1%	5	9,6%	32	7,1%
TOTAL	TOTAL	0	-	0	-	129	100%	71	100%	62	100%	65	100%	69	100%	52	100%	448	100%
TOTAL	APROVADO	0	-	0	-	181	92,3%	120	90,2%	119	93%	107	87%	115	87,1%	97	77%	739	88,2%
	REPROVADO(I)	0	-	0	-	3	1,5%	6	4,5%	1	0,8%	6	4,9%	6	4,5%	17	13,5%	39	4,7%
TOTAL	REPROVADO(R)	0	-	0	-	5	2,6%	3	2,3%	2	1,6%	2	1,6%	1	0,8%	3	2,4%	16	1,9%

continua na próxima página

Tabela 5 : Continuação ADE044-TEORIAS DE CURRÍCULO

CURSO	SITUAÇÃO	2008		2009		2010		2011		2012		2013		2014		2015		TOTAL	
		Freq.	%	Freq.	%	Freq.	%	Freq.	%	Freq.	%	Freq.	%	Freq.	%	Freq.	%	Freq.	%
	TRANCADO	0	-	0	-	7	3,6%	4	3%	6	4,7%	8	6,5%	10	7,6%	9	7,1%	44	5,3%
	TOTAL	0	-	0	-	196	100%	133	100%	128	100%	123	100%	132	100%	126	100%	838	100%

Tabela 6: Avaliação da disciplina ADE046-ESCOLA E DIVERSIDADE: INTERFACES POLITICAS E SOCIAIS entre os anos de 2008 e 2015

CURSO	SITUAÇÃO	2008		2009		2010		2011		2012		2013		2014		2015		TOTAL	
		Freq.	%	Freq.	%	Freq.	%	Freq.	%	Freq.	%	Freq.	%	Freq.	%	Freq.	%	Freq.	%
14006PD001- PEDAGOGIA	APROVADO	0	-	56	91,8%	58	95,1%	61	91%	66	95,7%	57	95%	59	89,4%	60	84,5%	417	91,6%
	REPROVADO(I)	0	-	1	1,6%	3	4,9%	4	6%	0	0%	2	3,3%	4	6,1%	3	4,2%	17	3,7%
	REPROVADO(R)	0	-	1	1,6%	0	0%	1	1,5%	1	1,4%	0	0%	0	0%	3	4,2%	6	1,3%
	TRANCADO	0	-	3	4,9%	0	0%	1	1,5%	2	2,9%	1	1,7%	3	4,5%	5	7%	15	3,3%
	TOTAL	0	-	61	100%	61	100%	67	100%	69	100%	69	100%	66	100%	71	100%	455	100%
14006PN002- PEDAGOGIA	APROVADO	0	-	61	95,3%	59	90,8%	60	90,9%	65	75%	55	79,7%	74	92,5%	34	77,3%	388	86,6%
	REPROVADO(I)	0	-	0	0%	3	4,6%	2	3%	8	13,3%	9	13%	2	2,5%	6	13,6%	30	6,7%
	REPROVADO(R)	0	-	1	1,6%	3	4,6%	0	0%	4	6,7%	2	2,9%	0	0%	0	0%	10	2,2%
	TRANCADO	0	-	2	3,1%	0	0%	4	6,1%	3	5%	3	4,3%	4	5%	4	9,1%	20	4,5%
	TOTAL	0	-	64	100%	65	100%	66	100%	72	100%	69	100%	80	100%	44	100%	448	100%
TOTAL	APROVADO	0	-	117	93,6%	119	92,2%	121	91%	113	86,3%	112	85,6%	136	91,3%	94	81,7%	813	88,9%
	REPROVADO(I)	0	-	1	0,8%	7	5,4%	6	4,5%	8	6,1%	12	9,1%	6	4%	9	7,8%	49	5,4%
	REPROVADO(R)	0	-	2	1,6%	3	2,3%	1	0,8%	5	3,8%	2	1,5%	0	0%	3	2,6%	16	1,8%
	TRANCADO	0	-	5	4%	0	0%	5	3,8%	5	3,8%	5	3,8%	7	4,7%	9	7,8%	36	3,9%
	TOTAL	0	-	125	100%	129	100%	133	100%	131	100%	132	100%	149	100%	115	100%	914	100%

Tabela 7: Avaliação da disciplina ADE047-ORGANIZACAO DO ENSINO FUNDAMENTAL entre os anos de 2008 e 2015

CURSO	SITUAÇÃO	2008		2009		2010		2011		2012		2013		2014		2015		TOTAL	
		Freq.	%	Freq.	%	Freq.	%	Freq.	%	Freq.	%	Freq.	%	Freq.	%	Freq.	%	Freq.	%
14006PD001- PEDAGOGIA	APROVADO	0	-	53	94,6%	60	93,8%	58	90,6%	57	87,7%	63	94%	60	96,8%	49	87,5%	400	92,2%
	REPROVADO(I)	0	-	0	0%	0	0%	6	9,4%	4	6,2%	2	3%	1	1,6%	2	3,6%	15	3,5%
	REPROVADO(R)	0	-	0	0%	3	4,7%	0	0%	1	1,5%	0	0%	0	0%	0	0%	4	0,9%
	TRANCADO	0	-	3	5,4%	1	1,6%	0	0%	3	4,6%	2	3%	1	1,6%	5	8,9%	15	3,5%
	TOTAL	0	-	56	100%	64	100%	64	100%	64	100%	67	100%	62	100%	56	100%	434	100%
14006PN002- PEDAGOGIA	APROVADO	0	-	2	66,7%	50	87,7%	67	89,3%	57	79,2%	59	92,2%	51	78,5%	58	85,3%	344	85,1%
	REPROVADO(I)	0	-	0	0%	0	0%	6	8%	6	8,3%	0	0%	1	1,5%	7	10,3%	20	5%
	REPROVADO(R)	0	-	0	0%	5	8,8%	0	0%	3	4,2%	2	3,1%	7	10,8%	1	1,5%	18	4,5%
	TRANCADO	0	-	1	33,3%	2	3,5%	2	2,7%	6	8,3%	3	4,7%	6	9,2%	2	2,9%	22	5,4%
	TOTAL	0	-	3	100%	57	100%	75	100%	72	100%	64	100%	65	100%	68	100%	404	100%
TOTAL	APROVADO	0	-	55	93,2%	110	90,9%	125	88%	115	83,3%	123	93,2%	112	87,5%	107	85,6%	747	88,4%
	REPROVADO(I)	0	-	0	0%	0	0%	12	8,5%	10	7,2%	2	1,5%	2	1,6%	9	7,2%	35	4,1%
	REPROVADO(R)	0	-	0	0%	8	6,6%	0	0%	4	2,9%	2	1,5%	7	5,5%	1	0,8%	22	2,6%
	TRANCADO	0	-	4	6,8%	3	2,5%	5	3,5%	9	6,5%	5	3,8%	7	5,5%	8	6,4%	41	4,9%
	TOTAL	0	-	59	100%	121	100%	142	100%	138	100%	132	100%	128	100%	125	100%	845	100%

Tabela 8: Avaliação da disciplina ADE051-ESTAGIO CURRICULAR EM GESTAO DA ESCOLA E COORDENACAO PEDAGOGICA. entre os anos de 2008 e 2015

CURSO	SITUACÃO	2008		2009		2010		2011		2012		2013		2014		2015		TOTAL	
		Freq.	%	Freq.	%	Freq.	%	Freq.	%	Freq.	%	Freq.	%	Freq.	%	Freq.	%	Freq.	%
14006PD001- PEDAGOGIA	APROVADO	0	-	0	-	0	-	52	86,7%	60	89,6%	55	91,7%	60	92,3%	67	94,4%	294	91%
	REPROVADO(I)	0	-	0	-	0	-	4	6,7%	1	1,5%	0	0%	1	1,5%	2	2,8%	8	2,5%
	REPROVADO(R)	0	-	0	-	0	-	0	0%	4	6%	3	5%	2	3,1%	2	2,8%	11	3,4%
	TRANCADO	0	-	0	-	0	-	4	6,7%	4	3%	2	3,3%	2	3,1%	0	0%	10	3,1%
	TOTAL	0	-	0	-	0	-	60	100%	67	100%	60	100%	65	100%	71	100%	323	100%
14006PN002- PEDAGOGIA	APROVADO	0	-	0	-	0	-	52	89,7%	55	84,6%	42	72,4%	63	88,7%	50	90,9%	262	85,3%
	REPROVADO(I)	0	-	0	-	0	-	2	3,4%	3	4,6%	7	12,1%	3	4,2%	1	1,8%	16	5,2%
	REPROVADO(R)	0	-	0	-	0	-	3	5,2%	3	4,6%	4	6,9%	4	5,6%	3	5,5%	17	5,5%
	TRANCADO	0	-	0	-	0	-	1	1,7%	4	6,2%	5	8,6%	1	1,4%	1	1,8%	12	3,9%
	TOTAL	0	-	0	-	0	-	58	100%	65	100%	58	100%	71	100%	55	100%	307	100%
TOTAL	APROVADO	0	-	0	-	0	-	104	88,1%	115	87,1%	97	82,2%	123	90,4%	117	92,9%	556	88,3%
	REPROVADO(I)	0	-	0	-	0	-	6	5,1%	4	3%	7	5,9%	4	2,9%	3	2,4%	24	3,8%
	REPROVADO(R)	0	-	0	-	0	-	3	2,5%	7	5,3%	7	5,9%	6	4,4%	5	4%	28	4,4%
	TRANCADO	0	-	0	-	0	-	5	4,2%	6	4,5%	7	5,9%	3	2,2%	1	0,8%	22	3,5%
	TOTAL	0	-	0	-	0	-	118	100%	132	100%	118	100%	136	100%	126	100%	630	100%

Tabela 9: Avaliação da disciplina ADE058-POLITICA EDUCACIONAL entre os anos de 2008 e 2015

CURSO	SITUACÃO	2008		2009		2010		2011		2012		2013		2014		2015		TOTAL			
		Freq.	%	Freq.	%	Freq.	%	Freq.	%	Freq.	%	Freq.	%	Freq.	%	Freq.	%	Freq.	%		
14006PD001- PEDAGOGIA	APROVADO	0	-	58	85,3%	71	91%	61	89,7%	67	93,1%	65	95,6%	51	76,1%	54	87,1%	427	88,4%		
	REPROVADO(I)	0	-	7	10,3%	1	1,3%	4	5,9%	1	1,4%	1	1,5%	11	16,4%	1	1,6%	26	5,4%		
	REPROVADO(R)	0	-	2	2,9%	0	0%	2	2,9%	0	0%	0	0%	1	1,5%	0	0%	4	0,8%		
	TRANCADO	0	-	1	1,5%	6	7,7%	1	1,5%	2	2,9%	4	5,6%	2	2,9%	4	6%	7	11,3%	26	5,4%
	TOTAL	0	-	68	100%	78	100%	68	100%	72	100%	72	100%	68	100%	67	100%	62	100%	483	100%
14006PN002- PEDAGOGIA	APROVADO	0	-	64	90,1%	62	91,2%	60	89,6%	50	78,1%	59	93,7%	40	63,5%	51	66,2%	386	81,6%		
	REPROVADO(I)	0	-	3	4,2%	4	5,9%	4	6%	4	6,2%	1	1,6%	14	22,2%	12	15,6%	42	8,9%		
	REPROVADO(R)	0	-	2	2,8%	0	0%	0	0%	5	7,8%	2	3,2%	0	0%	6	7,8%	15	3,2%		
	TRANCADO	0	-	2	2,8%	2	2,9%	3	4,5%	5	7,8%	5	7,8%	1	1,6%	9	14,3%	8	10,4%	30	6,3%
	TOTAL	0	-	71	100%	68	100%	67	100%	64	100%	63	100%	63	100%	77	100%	473	100%		
TOTAL	APROVADO	0	-	122	87,8%	133	91,1%	122	88,4%	118	86,1%	125	94%	91	70%	107	75,4%	818	84,8%		
	REPROVADO(I)	0	-	10	7,2%	5	3,4%	9	6,5%	5	3,6%	2	1,5%	25	19,2%	13	9,2%	69	7,2%		
	REPROVADO(R)	0	-	4	2,9%	0	0%	1	0,7%	5	3,6%	3	2,3%	1	0,8%	6	4,2%	20	2,1%		
	TRANCADO	0	-	3	2,2%	8	5,5%	6	4,3%	9	6,6%	3	2,3%	13	10%	16	11,3%	58	6%		
	TOTAL	0	-	139	100%	146	100%	138	100%	137	100%	133	100%	130	100%	142	100%	965	100%		

Tabela 10: Avaliação da disciplina ADE059-ORGANIZACAO DA EDUCACAO INFANTIL entre os anos de 2008 e 2015

CURSO	SITUACÃO	2008		2009		2010		2011		2012		2013		2014		2015		TOTAL	
		Freq.	%	Freq.	%	Freq.	%	Freq.	%	Freq.	%	Freq.	%	Freq.	%	Freq.	%	Freq.	%
14006PD001- PEDAGOGIA	APROVADO	0	-	54	96,4%	57	95%	60	95,2%	64	92,8%	63	92,6%	59	96,7%	50	86,2%	407	93,6%
	REPROVADO(I)	0	-	0	0%	0	0%	1	1,6%	1	1,4%	3	4,4%	1	1,6%	1	1,7%	7	1,6%
	REPROVADO(R)	0	-	1	1,8%	2	3,3%	2	3,2%	2	2,9%	0	0%	0	0%	2	3,4%	9	2,1%
	TRANCADO	0	-	1	1,8%	1	1,7%	0	0%	2	2,9%	2	2,9%	1	1,6%	5	8,6%	12	2,8%

continua na próxima página

Tabela 10 : Continuação ADE059-ORGANIZACAO DA EDUCACAO INFANTIL

CURSO	SITUAÇÃO	2008		2009		2010		2011		2012		2013		2014		2015		TOTAL	
		Freq.	%	Freq.	%	Freq.	%	Freq.	%	Freq.	%	Freq.	%	Freq.	%	Freq.	%	Freq.	%
14006PN002-PEDAGOGIA	TOTAL	0	-	56	100%	60	100%	63	100%	69	100%	68	100%	61	100%	58	100%	435	100%
	APROVADO	0	-	4	100%	53	86,9%	60	89,6%	66	91,7%	50	89,3%	55	84,6%	57	85,1%	345	88%
	REPROVADO(I)	0	-	0	0%	2	3,3%	3	4,5%	1	1,4%	3	5,4%	2	3,1%	2	3%	13	3,3%
	REPROVADO(R)	0	-	0	0%	4	6,6%	0	0%	1	1,4%	1	1,8%	2	3,1%	6	9%	14	3,6%
	TRANCADO	0	-	0	0%	2	3,3%	4	6%	4	5,6%	2	3,6%	6	9,2%	2	3%	20	5,1%
TOTAL	0	-	4	100%	61	100%	67	100%	72	100%	56	100%	65	100%	67	100%	392	100%	
TOTAL	APROVADO	0	-	58	96,7%	110	90,2%	121	89,6%	130	92,2%	114	91,2%	114	90,5%	107	85,6%	754	90,4%
	REPROVADO(I)	0	-	0	0%	2	1,6%	4	3%	2	1,4%	6	4,8%	3	2,4%	3	2,4%	20	2,4%
	REPROVADO(R)	0	-	1	1,7%	7	5,7%	2	1,5%	3	2,1%	1	0,8%	2	1,6%	8	6,4%	24	2,9%
	TRANCADO	0	-	1	1,7%	3	2,5%	8	5,9%	6	4,5%	4	3,2%	7	5,6%	7	5,6%	36	4,3%
	TOTAL	0	-	60	100%	122	100%	135	100%	141	100%	125	100%	126	100%	125	100%	834	100%

Tabela 11: Avaliação da disciplina CAE001-SOCIOLOGIA DA EDUCACAO entre os anos de 2008 e 2015

CURSO	SITUAÇÃO	2008		2009		2010		2011		2012		2013		2014		2015		TOTAL		
		Freq.	%	Freq.	%	Freq.	%	Freq.	%	Freq.	%	Freq.	%	Freq.	%	Freq.	%	Freq.	%	
02004PD001-FISICA	APROVADO	8	72,7%	10	71,4%	13	72,2%	9	90%	7	63,6%	15	93,8%	4	100%	8	66,7%	74	77,1%	
	REPROVADO(I)	1	9,1%	3	21,4%	3	16,7%	1	10%	0	0%	0	0%	0	0%	1	8,3%	9	9,4%	
	REPROVADO(R)	0	0%	0	0%	1	5,6%	0	0%	0	0%	0	0%	0	0%	1	8,3%	2	2,1%	
	TRANCADO	2	18,2%	1	7,1%	1	5,6%	0	0%	4	36,4%	1	6,2%	0	0%	2	16,7%	11	11,5%	
	TOTAL	11	100%	14	100%	18	100%	10	100%	11	100%	16	100%	4	100%	12	100%	96	100%	
02004PN002-FISICA	APROVADO	33	82,5%	29	74,4%	41	85,4%	32	80%	18	62,1%	35	68,6%	21	58,3%	11	68,8%	220	73,6%	
	REPROVADO(I)	5	12,5%	3	7,7%	5	10,4%	5	12,5%	3	10,3%	7	13,7%	10	27,8%	3	18,8%	41	13,7%	
	REPROVADO(R)	0	0%	2	5,1%	1	2,1%	1	2,5%	4	13,8%	3	5,9%	1	2,8%	2	12,5%	14	4,7%	
	TRANCADO	2	5%	5	12,8%	1	2,1%	2	5%	4	13,8%	6	11,8%	4	11,1%	0	0%	24	8%	
	TOTAL	40	100%	39	100%	48	100%	40	100%	29	100%	51	100%	36	100%	16	100%	299	100%	
02005PD001-MATEMATICA	APROVADO	10	66,7%	20	83,3%	17	73,9%	14	73,7%	13	86,7%	15	88,2%	15	75%	6	54,5%	110	76,4%	
	REPROVADO(I)	1	6,7%	4	16,7%	2	8,7%	2	10,5%	1	6,7%	1	5,9%	2	10%	2	18,2%	15	10,4%	
	REPROVADO(R)	2	13,3%	0	0%	1	4,3%	2	10,5%	1	6,7%	1	5,9%	0	0%	0	0%	7	4,9%	
	TRANCADO	2	13,3%	0	0%	3	13%	1	5,3%	0	0%	0	0%	3	15%	3	27,3%	12	8,3%	
	TOTAL	15	100%	24	100%	23	100%	19	100%	15	100%	17	100%	20	100%	11	100%	144	100%	
02005PN002-MATEMATICA	APROVADO	20	83,3%	28	96,6%	21	87,5%	14	77,8%	9	75%	16	94,1%	13	92,9%	22	91,7%	143	88,3%	
	REPROVADO(I)	2	8,3%	1	3,4%	2	8,3%	2	11,1%	2	16,7%	1	5,9%	0	0%	0	0%	10	6,2%	
	REPROVADO(R)	0	0%	0	0%	0	0%	0	0%	1	8,3%	0	0%	0	0%	1	4,2%	2	1,2%	
	TRANCADO	2	8,3%	0	0%	1	4,2%	2	11,1%	0	0%	0	0%	1	7,1%	1	4,2%	7	4,3%	
	TOTAL	24	100%	29	100%	24	100%	18	100%	12	100%	17	100%	14	100%	24	100%	162	100%	
02007PN002-QUIMICA	APROVADO	2	100%	4	80%	10	76,9%	7	70%	9	69,2%	17	89,5%	12	75%	4	100%	65	79,3%	
	REPROVADO(I)	0	0%	1	20%	2	15,4%	3	30%	2	15,4%	0	0%	0	0%	0	0%	8	9,8%	
	REPROVADO(R)	0	0%	0	0%	0	0%	0	0%	0	0%	1	5,3%	1	6,2%	0	0%	2	2,4%	
	TRANCADO	0	0%	0	0%	1	7,7%	0	0%	2	15,4%	1	5,3%	3	18,8%	0	0%	7	8,5%	
	TOTAL	2	100%	5	100%	13	100%	10	100%	13	100%	19	100%	16	100%	4	100%	82	100%	
03001PD001-CIENCIAS BIOLOGICAS	APROVADO	39	92,9%	30	93,8%	39	84,8%	18	72%	14	87,5%	18	85,7%	20	74,1%	54	87,1%	232	85,6%	
	REPROVADO(I)	1	2,4%	1	3,1%	0	0%	4	16%	0	0%	2	9,5%	0	0%	5	8,1%	13	4,8%	
	REPROVADO(R)	0	0%	0	0%	2	4,3%	1	4%	1	6,2%	0	0%	1	3,7%	2	3,2%	7	2,6%	
	TRANCADO	2	4,8%	1	3,1%	5	10,9%	2	8%	1	6,2%	1	4,8%	6	22,2%	1	1,6%	19	7%	
	TOTAL	42	100%	32	100%	46	100%	25	100%	16	100%	21	100%	27	100%	62	100%	271	100%	
03001PN002-CIENCIAS BIOLOGICAS	APROVADO	71	89,9%	74	94,9%	87	92,6%	83	87,4%	85	84,2%	97	90,7%	93	83,8%	60	77,9%	650	87,6%	
	REPROVADO(I)	4	5,1%	0	0%	1	1,1%	5	5,3%	6	5,9%	6	5,6%	4	3,6%	4	5,2%	30	4%	
	REPROVADO(R)	0	0%	4	5,1%	3	3,2%	1	1,1%	3	3%	2	1,9%	4	3,6%	4	5,2%	21	2,8%	

continua na próxima página

Tabela 11 : Continuação CAE001-SOCIOLOGIA DA EDUCACAO

CURSO	SITUAÇÃO	2008		2009		2010		2011		2012		2013		2014		2015		TOTAL	
		Freq.	%	Freq.	%	Freq.	%	Freq.	%	Freq.	%	Freq.	%	Freq.	%	Freq.	%	Freq.	%
04001PD001-GEOGRAFIA	TRANCADO	4	5,1%	0	0%	3	3,2%	6	6,3%	7	6,9%	2	1,9%	10	9%	9	11,7%	41	5,5%
	TOTAL	79	100%	78	100%	94	100%	95	100%	101	100%	107	100%	111	100%	77	100%	742	100%
	APROVADO	11	84,6%	9	69,2%	9	75%	6	60%	5	83,3%	1	100%	4	80%	2	50%	47	73,4%
04001PN002-GEOGRAFIA	REPROVADO(I)	1	7,7%	2	15,4%	2	16,7%	0	0%	0	0%	0	0%	0	0%	0	0%	5	7,8%
	REPROVADO(R)	0	0%	0	0%	0	0%	0	0%	0	0%	0	0%	0	0%	0	0%	0	0%
	TOTAL	13	100%	13	100%	12	100%	10	100%	6	100%	1	100%	5	100%	4	100%	64	100%
05002PD001-CIENCIAS SOCIAIS	APROVADO	54	93,1%	40	97,6%	31	93,9%	37	86%	58	81,7%	76	87,4%	53	74,6%	71	75,5%	420	84,3%
	REPROVADO(I)	1	1,7%	0	0%	0	0%	3	7%	6	8,5%	2	2,3%	5	7%	8	8,5%	25	5%
	TOTAL	3	5,2%	1	2,4%	1	3%	3	7%	6	8,5%	6	6,9%	11	15,5%	9	9,6%	40	8%
05007PD001-FILOSOFIA	TRANCADO	3	9,1%	6	13,3%	2	6,7%	1	12,5%	2	11,8%	2	11,8%	2	7,7%	2	14,3%	19	100%
	REPROVADO(I)	27	81,8%	36	80%	26	86,7%	7	87,5%	14	82,4%	13	76,5%	21	80,8%	10	71,4%	154	81,1%
	TOTAL	33	100%	45	100%	30	100%	8	100%	17	100%	17	100%	26	100%	14	100%	190	100%
05009PD001-HISTORIA	APROVADO	0	-	3	75%	1	50%	6	66,7%	4	80%	1	50%	1	33,3%	3	100%	19	67,9%
	REPROVADO(I)	0	0%	0	0%	0	0%	1	11,1%	1	20%	1	50%	0	0%	0	0%	3	10,7%
	TOTAL	0	-	3	75%	1	50%	7	77,8%	5	100%	2	100%	1	100%	3	100%	28	84,8%
06001PD001-LETRAS	APROVADO	34	79,1%	40	90,9%	62	82,7%	69	84,1%	45	90%	41	83,7%	42	89,4%	30	85,7%	363	85,4%
	REPROVADO(I)	5	11,6%	1	2,3%	3	4%	3	3,7%	2	4%	2	4,1%	1	2,1%	1	2,9%	18	4,2%
	TOTAL	43	100%	44	100%	75	100%	82	100%	50	100%	49	100%	47	100%	35	100%	425	100%
06001PN002-LETRAS	APROVADO	40	95,2%	32	82,1%	38	82,6%	21	87,5%	30	75%	33	84,6%	36	76,6%	45	80,4%	275	82,6%
	REPROVADO(I)	1	2,4%	2	5,1%	1	2,2%	0	0%	5	12,5%	3	7,7%	3	6,4%	5	8,9%	20	6%
	TOTAL	42	100%	44	100%	46	100%	24	100%	39	100%	40	100%	47	100%	56	100%	333	100%
07001PD001-ARTES VISUAIS	APROVADO	34	81%	40	90%	55	87,3%	77	87,5%	67	77%	77	73,3%	78	69,6%	82	78,8%	510	77,7%
	REPROVADO(I)	4	9,5%	7	12,7%	4	6,3%	4	4,5%	3	3,4%	5	4,8%	5	4,5%	6	5,8%	38	5,8%
	TOTAL	42	100%	53	100%	63	100%	88	100%	87	100%	105	100%	112	100%	104	100%	656	100%
07004PN001-DANCA	APROVADO	8	80%	9	90%	7	87,5%	6	100%	9	60%	15	71,4%	13	86,7%	14	77,8%	81	78,6%
	REPROVADO(I)	1	10%	1	10%	0	0%	0	0%	1	6,7%	0	0%	0	0%	2	11,1%	5	4,9%
	TOTAL	10	100%	10	100%	8	100%	6	100%	15	100%	21	100%	15	100%	18	100%	103	100%
	APROVADO	0	-	0	-	0	-	8	72,7%	14	82,4%	19	73,1%	13	72,2%	17	89,5%	71	78%
	REPROVADO(I)	0	-	0	-	0	-	2	18,2%	1	5,9%	3	11,5%	1	5,6%	1	5,3%	8	8,8%
	TOTAL	0	-	0	-	0	-	10	100%	10	100%	22	77,7%	14	56,6%	18	77,7%	79	88,4%

continua na próxima página





Tabela 12 : Continuação CAE002-PSICOLOGIA DA EDUCACAO-APRENDIZAGEM E ENSINO

CURSO	SITUAÇÃO	2008		2009		2010		2011		2012		2013		2014		2015		TOTAL			
		Freq.	%	Freq.	%	Freq.	%	Freq.	%	Freq.	%	Freq.	%	Freq.	%	Freq.	%	Freq.	%		
02004PD001-FISICA	APROVADO	7	70%	8	66,7%	16	88,9%	9	75%	4	66,7%	13	92,9%	6	100%	7	58,3%	70	77,8%		
	REPROVADO(I)	0	0%	2	16,7%	1	5,6%	0	0%	0	0%	0	0%	0	0%	3	25%	6	6,7%		
	REPROVADO(R)	0	0%	1	8,3%	1	5,6%	1	8,3%	0	0%	1	7,1%	0	0%	0	0%	4	4,4%		
	TRANCADO	3	30%	1	8,3%	0	0%	2	16,7%	2	16,7%	0	0%	0	0%	0	0%	2	16,7%	10	11,1%
	TOTAL	10	100%	12	100%	18	100%	12	100%	12	100%	14	100%	6	100%	6	100%	12	100%	90	100%
02004PN002-FISICA	APROVADO	29	85,3%	27	75%	41	85,4%	35	83,3%	15	65,2%	32	78%	21	60%	13	72,2%	213	76,9%		
	REPROVADO(I)	4	11,8%	2	5,6%	1	2,1%	1	2,4%	7	30,4%	3	7,3%	8	22,9%	2	11,1%	28	10,1%		
	REPROVADO(R)	0	0%	2	5,6%	3	6,2%	2	4,8%	0	0%	1	2,4%	0	0%	0	0%	8	2,9%		
	TRANCADO	1	2,9%	5	13,9%	3	6,2%	4	9,5%	1	4,3%	5	12,2%	6	17,1%	3	16,7%	28	10,1%		
	TOTAL	34	100%	36	100%	48	100%	42	100%	23	100%	41	100%	35	100%	18	100%	277	100%		
02005PD001-MATEMATICA	APROVADO	19	90,5%	14	82,4%	17	77,3%	20	95,2%	30	78,9%	23	69,7%	13	81,2%	8	88,9%	144	81,4%		
	REPROVADO(I)	1	4,8%	2	11,8%	5	22,7%	0	0%	4	10,5%	3	9,1%	1	6,2%	0	0%	16	9%		
	REPROVADO(R)	0	0%	0	0%	0	0%	0	0%	0	0%	1	3%	1	6,2%	0	0%	2	1,1%		
	TRANCADO	1	4,8%	1	5,9%	0	0%	1	4,8%	4	10,5%	6	18,2%	1	6,2%	1	11,1%	15	8,5%		
	TOTAL	21	100%	17	100%	22	100%	21	100%	38	100%	33	100%	16	100%	9	100%	177	100%		
02005PN002-MATEMATICA	APROVADO	35	87,5%	10	76,9%	20	90,9%	21	63,6%	26	89,7%	22	81,5%	16	84,2%	6	85,7%	156	82,1%		
	REPROVADO(I)	2	5%	1	7,7%	0	0%	5	15,2%	1	3,4%	3	11,1%	1	5,3%	0	0%	13	6,8%		
	REPROVADO(R)	0	0%	0	0%	1	4,5%	0	0%	1	3,4%	1	3,7%	0	0%	0	0%	3	1,6%		
	TRANCADO	3	7,5%	2	15,4%	1	4,5%	7	21,2%	1	3,4%	1	3,7%	2	10,5%	1	14,3%	18	9,5%		
	TOTAL	40	100%	13	100%	22	100%	33	100%	29	100%	27	100%	19	100%	7	100%	190	100%		
02007PD001-QUIMICA	APROVADO	6	85,7%	3	50%	5	83,3%	9	81,8%	4	100%	1	100%	3	100%	6	75%	37	80,4%		
	REPROVADO(I)	1	14,3%	3	50%	0	0%	0	0%	0	0%	0	0%	0	0%	1	12,5%	5	10,9%		
	REPROVADO(R)	0	0%	0	0%	0	0%	0	0%	0	0%	0	0%	0	0%	0	0%	0	0%		
	TRANCADO	0	0%	0	0%	1	16,7%	2	18,2%	2	18,2%	0	0%	0	0%	0	0%	1	2,5%		
	TOTAL	7	100%	6	100%	6	100%	11	100%	4	100%	4	100%	3	100%	8	100%	46	100%		
02007PN002-QUIMICA	APROVADO	30	85,7%	32	80%	26	81,2%	31	75,6%	21	75%	43	81,1%	43	82,7%	15	75%	241	80,1%		
	REPROVADO(I)	1	2,9%	5	12,5%	2	6,2%	2	4,9%	3	10,7%	4	7,5%	5	9,6%	2	10%	24	8%		
	REPROVADO(R)	0	0%	1	2,5%	2	6,2%	1	2,4%	0	0%	2	3,8%	1	1,9%	1	5%	8	2,7%		
	TRANCADO	4	11,4%	2	5%	2	6,2%	7	17,1%	4	14,3%	4	7,5%	3	5,8%	2	10%	28	9,3%		
	TOTAL	35	100%	40	100%	32	100%	41	100%	28	100%	53	100%	52	100%	20	100%	301	100%		
03001PD001-CIENCIAS BIOLOGICAS	APROVADO	42	93,3%	27	84,4%	31	83,8%	19	79,2%	17	77,3%	20	83,3%	26	78,8%	65	95,6%	247	86,7%		
	REPROVADO(I)	1	2,2%	2	6,2%	1	2,7%	3	12,5%	1	4,5%	2	8,3%	1	3%	1	1,5%	12	4,2%		
	REPROVADO(R)	0	0%	0	0%	0	0%	1	4,2%	0	0%	0	0%	0	0%	1	1,5%	2	0,7%		
	TRANCADO	2	4,4%	3	9,4%	5	13,5%	1	4,2%	4	18,2%	2	8,3%	6	18,2%	1	1,5%	24	8,4%		
	TOTAL	45	100%	32	100%	37	100%	24	100%	22	100%	24	100%	33	100%	68	100%	285	100%		
03001PN002-CIENCIAS BIOLOGICAS	APROVADO	107	91,5%	80	96,4%	86	90,5%	80	88,9%	83	86,5%	85	93,4%	91	87,5%	70	75,3%	682	88,7%		
	REPROVADO(I)	3	2,6%	1	1,2%	3	3,2%	5	5,6%	8	8,3%	3	3,3%	3	2,9%	5	5,4%	31	4%		
	REPROVADO(R)	1	0,9%	0	0%	4	4,2%	0	0%	0	0%	0	0%	2	1,9%	10	10,8%	17	2,2%		
	TRANCADO	6	5,1%	2	2,4%	2	2,1%	5	5,6%	5	5,2%	3	3,3%	8	7,7%	8	8,6%	39	5,1%		
	TOTAL	117	100%	83	100%	95	100%	90	100%	96	100%	91	100%	104	100%	93	100%	769	100%		
04001PD001-GEOGRAFIA	APROVADO	8	88,9%	9	69,2%	7	77,8%	6	85,7%	4	57,1%	0	0%	2	100%	3	75%	39	75%		
	REPROVADO(I)	0	0%	2	15,4%	1	11,1%	0	0%	2	28,6%	1	100%	0	0%	0	0%	6	11,5%		
	REPROVADO(R)	0	0%	0	0%	0	0%	0	0%	0	0%	0	0%	0	0%	0	0%	0	0%		
	TRANCADO	1	11,1%	2	15,4%	1	11,1%	1	14,3%	1	14,3%	0	0%	0	0%	0	0%	1	25%		
	TOTAL	9	100%	13	100%	9	100%	7	100%	7	100%	7	100%	2	100%	4	100%	52	100%		
04001PN002-GEOGRAFIA	APROVADO	50	90,9%	38	90,5%	32	88,9%	33	84,6%	47	82,5%	25	86,2%	44	88%	51	91,1%	320	87,9%		
	REPROVADO(I)	3	5,5%	3	7,1%	2	5,6%	4	10,3%	2	3,5%	1	3,4%	0	0%	2	3,6%	17	4,7%		
	REPROVADO(R)	0	0%	0	0%	1	2,8%	0	0%	3	5,3%	3	10,3%	0	0%	0	0%	7	1,9%		
	TRANCADO	2	3,6%	1	2,4%	1	2,8%	2	5,1%	5	8,8%	0	0%	6	12%	3	5,4%	20	5,5%		
	TOTAL	55	100%	42	100%	36	100%	39	100%	57	100%	29	100%	50	100%	56	100%	364	100%		

continua na próxima página

Tabela 12 : Continuação CAE002-PSICOLOGIA DA EDUCACAO-APRENDIZAGEM E ENSINO

CURSO	SITUAÇÃO	2008		2009		2010		2011		2012		2013		2014		2015		TOTAL	
		Freq.	%	Freq.	%	Freq.	%	Freq.	%	Freq.	%	Freq.	%	Freq.	%	Freq.	%	Freq.	%
05002PD001- CIENCIAS SOCIAIS	APROVADO	0	-	3	50%	6	66,7%	1	25%	14	77,8%	6	60%	8	72,7%	10	66,7%	48	65,8%
	REPROVADO(I)	0	-	3	50%	0	0%	0	0%	2	11,1%	2	20%	0	0%	0	0%	7	9,6%
	REPROVADO(R)	0	-	0	0%	0	0%	0	0%	1	5,6%	0	0%	0	0%	0	0%	1	2,7%
	TRANCADO TOTAL	0	-	0	0%	3	33,3%	3	75%	3	5,6%	2	20%	3	27,3%	4	26,7%	16	21,9%
05007PD001- FILOSOFIA	APROVADO	3	100%	3	100%	6	100%	3	75%	0	-	0	0%	1	100%	0	0%	16	80%
	REPROVADO(I)	0	0%	0	0%	0	0%	0	0%	0	-	1	50%	0	0%	0	0%	1	5%
	REPROVADO(R)	0	0%	0	0%	0	0%	0	0%	0	-	0	0%	0	0%	1	100%	1	5%
	TRANCADO TOTAL	0	0%	0	0%	0	0%	1	25%	0	-	1	50%	0	0%	0	0%	2	10%
05009PD001- HISTORIA	APROVADO	24	96%	42	91,3%	49	86%	36	90%	38	77,6%	24	75%	22	71%	25	83,3%	260	83,9%
	REPROVADO(I)	1	4%	2	4,3%	2	3,5%	0	0%	4	8,2%	2	6,2%	4	12,9%	1	3,3%	16	5,2%
	REPROVADO(R)	0	0%	0	0%	0	0%	0	0%	0	0%	0	0%	1	3,2%	1	3,3%	2	0,6%
	TRANCADO TOTAL	0	0%	2	4,3%	6	10,5%	4	10%	7	14,3%	6	18,8%	4	12,9%	3	10%	32	10,3%
05009PN002- HISTORIA	APROVADO	36	87,8%	36	94,7%	66	93%	66	85,7%	41	100%	32	100%	31	100%	30	100%	310	100%
	REPROVADO(I)	0	0%	0	0%	1	1,4%	2	2,6%	5	10,9%	2	4,9%	3	6,2%	5	16,1%	18	4,6%
	REPROVADO(R)	1	2,4%	1	2,6%	0	0%	1	1,3%	1	2,2%	3	7,3%	1	2,1%	2	6,5%	10	2,5%
	TRANCADO TOTAL	4	9,8%	1	2,6%	4	5,6%	8	10,4%	6	13%	8	19,5%	5	10,4%	2	6,5%	38	9,7%
05010PD001- PSICOLOGIA	APROVADO	41	100%	38	100%	71	100%	77	100%	46	100%	41	100%	48	100%	31	100%	393	100%
	REPROVADO(I)	0	-	0	-	0	-	9	56,2%	1	50%	2	50%	2	100%	0	-	14	58,3%
	REPROVADO(R)	0	-	0	-	0	-	0	0%	1	50%	0	0%	0	0%	0	-	2	8,3%
	TRANCADO TOTAL	0	-	0	-	0	-	6	37,5%	0	0%	2	50%	0	0%	0	-	8	33,3%
06001PD001- LETRAS	APROVADO	49	96,1%	58	82,9%	79	90,8%	79	90,8%	76	84,4%	70	82,4%	43	91,5%	80	90,9%	534	88,3%
	REPROVADO(I)	0	0%	4	5,7%	1	1,1%	4	4,6%	4	4,4%	6	7,1%	2	4,3%	2	2,3%	23	3,8%
	REPROVADO(R)	1	2%	0	0%	1	1,1%	2	2,3%	1	1,1%	1	1,2%	0	0%	1	1,1%	7	1,2%
	TRANCADO TOTAL	1	2%	8	11,4%	6	6,9%	2	2,3%	9	10%	8	9,4%	2	4,3%	5	5,7%	41	6,8%
06001PN002- LETRAS	APROVADO	51	100%	70	100%	87	100%	87	100%	87	100%	85	100%	47	100%	88	100%	605	100%
	REPROVADO(I)	49	80,3%	83	86,5%	87	85,3%	100	82%	105	73,4%	110	80,9%	72	70,6%	121	86,4%	727	80,6%
	REPROVADO(R)	5	8,2%	5	5,2%	8	7,8%	5	4,1%	8	5,6%	9	6,6%	11	10,8%	2	1,4%	53	5,9%
	TRANCADO TOTAL	2	3,3%	1	1%	3	2,9%	4	3,3%	5	3,5%	5	3,7%	7	6,9%	3	2,1%	30	3,3%
07001PD001- ARTES VISUAIS	APROVADO	61	100%	96	100%	102	100%	122	100%	143	100%	136	100%	102	100%	140	100%	902	100%
	REPROVADO(I)	9	90%	6	75%	4	100%	5	83,3%	14	82,4%	16	84,2%	13	76,5%	8	57,1%	75	78,9%
	REPROVADO(R)	1	10%	0	0%	0	0%	0	0%	1	5,9%	2	10,5%	1	5,9%	5	35,7%	10	10,5%
	TRANCADO TOTAL	0	0%	1	12,5%	0	0%	0	0%	1	5,9%	0	0%	0	0%	3	7,1%	3	3,2%
07004PN001- DANCA	APROVADO	10	100%	8	100%	4	100%	6	100%	6	100%	19	100%	17	100%	14	100%	95	100%
	REPROVADO(I)	0	-	0	-	0	-	7	77,8%	5	83,3%	18	66,7%	16	59,3%	9	69,2%	55	67,1%
	REPROVADO(R)	0	-	0	-	0	-	1	11,1%	0	0%	3	11,1%	2	7,4%	2	15,4%	8	9,8%
	TRANCADO TOTAL	0	-	0	-	0	-	1	11,1%	1	16,7%	5	18,5%	7	25,9%	1	7,7%	4	4,9%
07006PD001- TEATRO	APROVADO	33	75%	12	75%	13	61,9%	17	65,4%	17	65,4%	15	88,2%	19	65,5%	11	91,7%	137	71,7%
	REPROVADO(I)	7	15,9%	3	18,8%	5	23,8%	3	11,5%	5	19,2%	0	0%	1	3,4%	0	0%	24	12,6%
	REPROVADO(R)	0	0%	0	0%	0	0%	3	11,5%	1	3,8%	1	5,9%	0	0%	0	0%	5	2,6%
	TRANCADO TOTAL	4	9,1%	1	6,2%	3	14,3%	3	11,5%	3	11,5%	1	5,9%	9	31%	1	8,3%	25	13,1%

continua na próxima página

Tabela 12 : Continuação CAE002-PSICOLOGIA DA EDUCACAO-APRENDIZAGEM E ENSINO

CURSO	SITUAÇÃO	2008		2009		2010		2011		2012		2013		2014		2015		TOTAL			
		Freq.	%	Freq.	%	Freq.	%	Freq.	%	Freq.	%	Freq.	%	Freq.	%	Freq.	%	Freq.	%		
10010PN002- ENGENHARIA MECANICA	APROVADO	5	83,3%	3	100%	2	100%	9	64,3%	0	0%	1	100%	0	-	0	-	20	71,4%		
	REPROVADO(I)	1	16,7%	0	0%	0	0%	2	14,3%	0	0%	0	0%	0	-	0	-	5	17,9%		
	REPROVADO(R)	0	0%	0	0%	0	0%	2	14,3%	0	0%	0	0%	0	-	0	-	2	7,1%		
	TRANCADO	0	0%	0	0%	0	0%	1	7,1%	0	0%	0	0%	0	-	0	-	1	3,6%		
	TOTAL	6	100%	3	100%	2	100%	14	100%	14	100%	2	100%	1	100%	0	-	0	-	28	100%
17001PD001- ENFERMAGEM	APROVADO	11	73,3%	5	100%	7	77,8%	2	28,6%	2	28,6%	2	50%	0	-	0	-	27	65,9%		
	REPROVADO(I)	1	6,7%	0	0%	0	0%	1	14,3%	1	14,3%	1	25%	0	-	0	-	4	9,8%		
	REPROVADO(R)	0	0%	0	0%	1	11,1%	1	14,3%	1	14,3%	0	0%	0	-	0	-	2	4,9%		
	TRANCADO	3	20%	0	0%	1	11,1%	3	42,9%	3	42,9%	0	0%	1	25%	0	-	4	19,5%		
	TOTAL	15	100%	5	100%	9	100%	7	100%	7	100%	1	100%	4	100%	0	-	0	-	41	100%
20001PD102- EDUCACAO FISICA	APROVADO	104	98,1%	97	96%	101	91%	103	83,7%	101	87,1%	77	77,8%	77	80,2%	67	63,8%	727	84,8%		
	REPROVADO(I)	0	0%	2	2%	0	0%	10	8,1%	10	8,6%	7	7,1%	3	3,1%	10	9,5%	42	4,9%		
	REPROVADO(R)	0	0%	0	0%	5	4,5%	4	3,3%	4	3,3%	1	0,9%	5	5,2%	9	8,6%	31	3,6%		
	TRANCADO	2	1,9%	2	2%	5	4,5%	6	4,9%	6	4,9%	4	3,4%	8	8,1%	11	11,5%	19	18,1%		
	TOTAL	106	100%	101	100%	111	100%	123	100%	123	100%	116	100%	99	100%	96	100%	105	100%	857	100%
MÚSICA BACHARELADO	APROVADO	11	91,7%	5	50%	5	83,3%	6	100%	6	100%	0	0%	1	33,3%	0	-	28	66,7%		
	REPROVADO(I)	1	8,3%	1	10%	0	0%	0	0%	0	0%	1	25%	1	100%	0	-	5	11,9%		
	REPROVADO(R)	0	0%	0	0%	0	0%	0	0%	0	0%	1	25%	0	0%	0	-	1	2,4%		
	TRANCADO	0	0%	4	40%	1	16,7%	1	16,7%	0	0%	2	50%	0	0%	0	-	0	-	8	19%
	TOTAL	12	100%	10	100%	6	100%	6	100%	6	100%	4	100%	3	100%	1	100%	0	-	42	100%
MÚSICA LICENCIATURA	APROVADO	0	-	20	80%	23	63,9%	31	77,5%	24	63,2%	25	64,1%	30	78,9%	32	78%	185	72%		
	REPROVADO(I)	0	-	2	8%	6	16,7%	3	7,5%	7	18,4%	3	7,7%	5	13,2%	1	2,4%	27	10,5%		
	REPROVADO(R)	0	-	3	12%	1	2,8%	2	5%	4	10,5%	3	7,7%	0	0%	0	0%	13	5,1%		
	TRANCADO	0	-	0	0%	6	16,7%	4	10%	3	7,9%	3	7,9%	3	7,9%	8	19,5%	32	12,5%		
	TOTAL	0	-	25	100%	36	100%	40	100%	40	100%	38	100%	38	100%	41	100%	257	100%		
TOTAL	APROVADO	674	89,3%	627	86,2%	732	86,1%	744	81,8%	686	78,1%	662	79,2%	610	78,9%	629	80,1%	5364	82,3%		
	REPROVADO(I)	33	4,4%	45	6,2%	40	4,7%	52	5,7%	80	9,1%	59	7,1%	52	6,7%	44	5,6%	405	6,2%		
	REPROVADO(R)	5	0,7%	10	1,4%	23	2,7%	24	2,6%	21	2,4%	30	3,6%	20	2,6%	32	4,1%	165	2,5%		
	TRANCADO	43	5,7%	45	6,2%	55	6,5%	90	9,9%	91	10,4%	85	10,2%	91	11,8%	80	10,2%	580	8,9%		
	TOTAL	755	100%	727	100%	850	100%	910	100%	878	100%	836	100%	773	100%	785	100%	6514	100%		

Tabela 13: Avaliação da disciplina CAE007- ANTROPOLOGIA E EDUCACAO entre os anos de 2008 e 2015

CURSO	SITUAÇÃO	2008		2009		2010		2011		2012		2013		2014		2015		TOTAL		
		Freq.	%	Freq.	%	Freq.	%	Freq.	%	Freq.	%	Freq.	%	Freq.	%	Freq.	%	Freq.	%	
14006PD001- PEDAGOGIA	APROVADO	61	89,7%	65	98,5%	60	96,8%	64	95,5%	54	90%	59	93,7%	65	85,5%	35	67,3%	463	90,1%	
	REPROVADO(I)	4	5,9%	0	0%	2	3,2%	0	0%	0	0%	0	0%	1	1,3%	1	1,9%	8	1,6%	
	REPROVADO(R)	0	0%	0	0%	0	0%	1	1,5%	2	3,3%	0	0%	4	5,3%	6	11,5%	14	2,7%	
	TRANCADO	3	4,4%	1	1,5%	0	0%	2	3%	4	6,7%	3	4,8%	6	7,9%	10	19,2%	29	5,6%	
TOTAL	68	100%	66	100%	62	100%	67	100%	67	100%	60	100%	63	100%	76	100%	52	100%	514	100%
14006PN002- PEDAGOGIA	APROVADO	50	89,3%	115	85,8%	57	83,8%	61	82,4%	59	88,1%	64	90,1%	62	91,2%	39	84,8%	507	86,8%	
	REPROVADO(I)	2	3,6%	3	2,2%	7	10,3%	11	14,9%	1	1,5%	4	5,6%	0	0%	0	0%	28	4,8%	
	REPROVADO(R)	0	0%	0	0%	0	0%	0	0%	4	6%	1	1,4%	4	5,9%	6	13%	15	2,6%	
	TRANCADO	4	7,1%	16	11,9%	4	5,9%	2	2,7%	3	4,5%	2	2,8%	2	2,9%	1	2,2%	34	5,8%	
TOTAL	56	100%	134	100%	68	100%	74	100%	74	100%	67	100%	71	100%	68	100%	46	100%	584	100%
TOTAL	APROVADO	116	88,5%	184	89,8%	118	90,1%	130	88,4%	116	87,9%	124	91,9%	129	88,4%	85	74,6%	1002	87,8%	
	REPROVADO(I)	7	5,3%	3	1,5%	9	6,9%	12	8,2%	1	0,8%	4	3%	1	0,7%	1	0,9%	35	3,3%	
	REPROVADO(R)	0	0%	1	0,5%	0	0%	1	0,7%	7	5,3%	2	1,5%	8	5,5%	16	14%	38	3,1%	
	TRANCADO	8	6,1%	17	8,3%	4	3,1%	4	2,7%	8	6,1%	5	3,7%	8	5,5%	12	10,5%	66	5,8%	

continua na próxima página

Tabela 13 : Continuação CAE007-ANTROPOLOGIA E EDUCACAO

CURSO	SITUAÇÃO	2008		2009		2010		2011		2012		2013		2014		2015		TOTAL	
		Freq.	%	Freq.	%	Freq.	%	Freq.	%	Freq.	%	Freq.	%	Freq.	%	Freq.	%	Freq.	%
	TOTAL	131	100%	205	100%	131	100%	147	100%	132	100%	135	100%	146	100%	114	100%	1141	100%

Tabela 14: Avaliação da disciplina CAE011-TOPICOS EM CIENCIAS DA EDUCACAO entre os anos de 2008 e 2015

CURSO	SITUAÇÃO	2008		2009		2010		2011		2012		2013		2014		2015		TOTAL	
		Freq.	%	Freq.	%	Freq.	%	Freq.	%	Freq.	%	Freq.	%	Freq.	%	Freq.	%	Freq.	%
05010PD001- PSICOLOGIA	APROVADO	1	100%	0	0%	6	85,7%	1	100%	0	-	23	74,2%	0	-	15	78,9%	46	76,7%
	REPROVADO(I)	0	0%	1	100%	0	0%	0	0%	0	-	1	3,2%	0	-	1	5,3%	3	5%
	REPROVADO(R)	0	0%	0	0%	0	0%	0	0%	0	-	2	6,5%	0	-	1	5,3%	3	5%
	TRANCADO	0	0%	0	0%	1	14,3%	0	0%	0	-	5	16,1%	0	-	2	10,5%	8	13,3%
	TOTAL	1	100%	1	100%	7	100%	1	100%	0	-	31	100%	0	-	19	100%	60	100%
06001PN002- LETRAS	APROVADO	0	-	1	50%	0	-	0	-	0	0%	2	66,7%	3	100%	5	83,3%	11	73,3%
	REPROVADO(I)	0	-	1	50%	0	-	0	-	1	100%	0	0%	0	0%	0	0%	2	13,3%
	REPROVADO(R)	0	-	0	0%	0	-	0	-	0	0%	0	0%	0	0%	0	0%	0	0%
	TRANCADO	0	-	0	0%	0	-	0	-	0	0%	1	33,3%	0	0%	1	16,7%	2	13,3%
	TOTAL	0	-	2	100%	0	-	0	-	0	0%	3	100%	3	100%	6	100%	15	100%
07006PD001- TEATRO	APROVADO	1	50%	0	-	1	100%	1	100%	2	66,7%	0	0%	1	50%	5	100%	11	73,3%
	REPROVADO(I)	1	50%	0	-	0	0%	0	0%	1	33,3%	0	0%	1	50%	0	0%	3	20%
	REPROVADO(R)	0	0%	0	-	0	0%	0	0%	0	0%	1	100%	0	0%	0	0%	1	6,7%
	TRANCADO	0	0%	0	-	0	0%	0	0%	0	0%	0	0%	0	0%	0	0%	0	0%
	TOTAL	2	100%	0	-	1	100%	1	100%	3	100%	1	100%	2	100%	5	100%	15	100%
14006PD001- PEDAGOGIA	APROVADO	126	94,7%	47	87%	22	88%	23	85,2%	67	82,7%	53	81,5%	78	85,7%	72	97,3%	488	88,7%
	REPROVADO(I)	0	0%	3	5,6%	0	0%	0	0%	7	8,6%	1	1,5%	2	2,2%	0	0%	13	2,4%
	REPROVADO(R)	3	2,3%	1	1,9%	3	12%	1	3,7%	3	3,7%	1	1,5%	3	3,3%	1	1,4%	16	2,9%
	TRANCADO	4	3%	3	5,6%	0	0%	3	11,1%	4	4,9%	10	15,4%	8	8,8%	1	1,4%	33	6%
	TOTAL	133	100%	54	100%	25	100%	27	100%	81	100%	65	100%	91	100%	74	100%	550	100%
14006PN002- PEDAGOGIA	APROVADO	84	94,4%	50	84,7%	39	84,8%	11	61,1%	89	87,3%	79	84,9%	57	82,6%	50	79,4%	459	85,2%
	REPROVADO(I)	1	1,1%	6	10,2%	6	13%	2	11,1%	2	2%	3	3,2%	4	5,8%	8	12,7%	32	5,9%
	REPROVADO(R)	1	1,1%	2	3,4%	0	0%	2	11,1%	2	2%	4	4,3%	1	1,4%	1	1,6%	13	2,4%
	TRANCADO	3	3,4%	1	1,7%	1	2,2%	3	16,7%	9	8,8%	7	7,5%	7	10,1%	4	6,3%	35	6,5%
	TOTAL	89	100%	59	100%	46	100%	18	100%	102	100%	93	100%	69	100%	63	100%	539	100%
TOTAL	APROVADO	221	93,6%	102	84,3%	75	81,5%	42	75%	173	82,4%	180	79,3%	145	82,9%	173	87,8%	1111	84,6%
	REPROVADO(I)	4	1,7%	12	9,9%	8	8,7%	3	5,4%	15	7,1%	6	2,6%	7	4%	10	5,1%	65	4,9%
	REPROVADO(R)	4	1,7%	3	2,5%	3	3,3%	3	5,4%	7	3,3%	10	4,4%	6	3,4%	3	1,5%	39	3%
	TRANCADO	7	3%	4	3,3%	6	6,5%	8	14,3%	15	7,1%	31	13,7%	17	9,7%	11	5,6%	99	7,5%
	TOTAL	236	100%	121	100%	92	100%	56	100%	210	100%	227	100%	175	100%	197	100%	1314	100%

Tabela 15: Avaliação da disciplina CAE021-FILOSOFIA DA EDUCACAO II entre os anos de 2008 e 2015

CURSO	SITUAÇÃO	2008		2009		2010		2011		2012		2013		2014		2015		TOTAL	
		Freq.	%	Freq.	%	Freq.	%	Freq.	%	Freq.	%	Freq.	%	Freq.	%	Freq.	%	Freq.	%
14006PD001- PEDAGOGIA	APROVADO	0	-	59	95,2%	48	80%	66	93%	61	91%	64	88,9%	65	90,3%	48	87,3%	411	89,5%
	REPROVADO(I)	0	-	0	0%	0	0%	2	2,8%	2	3%	3	4,2%	1	1,4%	0	0%	8	1,7%
	REPROVADO(R)	0	-	2	3,2%	12	20%	0	0%	0	0%	0	0%	0	0%	4	7,3%	18	3,9%
	TRANCADO	0	-	1	1,6%	0	0%	3	4,2%	4	6%	5	6,9%	6	8,3%	3	5,5%	22	4,8%
TOTAL	0	-	62	100%	60	100%	71	100%	71	100%	67	100%	72	100%	55	100%	459	100%	
14006PN002- PEDAGOGIA	APROVADO	0	-	114	95%	5	55,6%	87	91,6%	91	91%	59	89,4%	35	74,5%	36	70,6%	427	87,5%

continua na próxima página

Tabela 15 : Continuação CAE021-FILOSOFIA DA EDUCACAO II

CURSO	SITUAÇÃO	2008		2009		2010		2011		2012		2013		2014		2015		TOTAL	
		Freq.	%	Freq.	%	Freq.	%	Freq.	%	Freq.	%	Freq.	%	Freq.	%	Freq.	%	Freq.	%
	REPROVADO(I)	0	-	2	1,7%	0	0%	3	3,2%	6	6%	3	4,5%	1	2,1%	0	0%	15	3,1%
	REPROVADO(R)	0	-	0	0%	2	22,2%	0	0%	0	0%	1	1,5%	9	19,1%	12	23,5%	24	4,9%
	TRANCADO	0	-	4	3,3%	2	22,2%	5	5,3%	3	3%	3	4,5%	2	4,3%	3	5,9%	22	4,5%
	TOTAL	0	-	120	100%	9	100%	95	100%	100	100%	66	100%	47	100%	51	100%	488	100%
	APROVADO	0	-	173	95,1%	54	77,1%	156	92,3%	152	91%	123	89,1%	100	84%	85	79,4%	843	88,6%
	REPROVADO(I)	0	-	2	1,1%	0	0%	5	3%	8	4,8%	6	4,3%	2	1,7%	0	0%	23	2,4%
TOTAL	REPROVADO(R)	0	-	2	1,1%	14	20%	0	0%	0	0%	1	0,7%	9	7,6%	16	15%	42	4,4%
	TRANCADO	0	-	5	2,7%	2	2,9%	8	4,7%	7	4,2%	8	5,8%	8	6,7%	6	5,6%	44	4,6%
	TOTAL	0	-	182	100%	70	100%	169	100%	167	100%	138	100%	119	100%	107	100%	952	100%

Tabela 16: Avaliação da disciplina CAE022-HISTORIA DA EDUCACAO I entre os anos de 2008 e 2015

CURSO	SITUAÇÃO	2008		2009		2010		2011		2012		2013		2014		2015		TOTAL	
		Freq.	%	Freq.	%	Freq.	%	Freq.	%	Freq.	%	Freq.	%	Freq.	%	Freq.	%	Freq.	%
14006PD001-PEDAGOGIA	APROVADO	0	-	0	-	65	98,5%	56	87,5%	58	86,6%	56	78,9%	60	75%	41	74,5%	336	83,4%
	REPROVADO(I)	0	-	0	-	1	1,5%	3	4,7%	3	4,5%	5	7%	8	10%	6	10,9%	26	6,5%
	REPROVADO(R)	0	-	0	-	0	0%	3	4,7%	1	1,5%	4	5,6%	9	11,2%	4	7,3%	21	5,2%
	TRANCADO	0	-	0	-	0	0%	0	0%	5	7,5%	6	8,5%	3	3,8%	4	7,3%	20	5%
	TOTAL	0	-	0	-	66	100%	64	100%	67	100%	71	100%	80	100%	55	100%	403	100%
14006PN002-PEDAGOGIA	APROVADO	0	-	58	86,6%	66	88%	57	83,8%	58	84,1%	55	79,7%	35	67,3%	44	81,5%	373	82,2%
	REPROVADO(I)	0	-	2	3%	6	8%	5	7,4%	3	4,3%	4	5,8%	6	11,5%	6	11,1%	32	7%
	REPROVADO(R)	0	-	0	0%	1	1,3%	1	1,5%	3	4,3%	8	11,6%	10	19,2%	1	1,9%	24	5,3%
	TRANCADO	0	-	7	10,4%	2	2,7%	5	7,4%	2	2,9%	5	7,2%	2	2,9%	3	5,6%	25	5,5%
	TOTAL	0	-	67	100%	75	100%	68	100%	69	100%	69	100%	52	100%	54	100%	454	100%
TOTAL	APROVADO	0	-	59	86,8%	134	93,1%	115	85,8%	120	85,7%	111	79,3%	95	72%	87	75%	721	82,5%
	REPROVADO(I)	0	-	2	2,9%	7	4,9%	8	6%	6	4,3%	9	6,4%	14	10,6%	15	12,9%	61	7%
	REPROVADO(R)	0	-	0	0%	1	0,7%	4	3%	4	2,9%	12	8,6%	19	14,4%	6	5,3%	46	5,3%
	TRANCADO	0	-	7	10,3%	2	1,4%	7	5,2%	10	7,1%	8	5,7%	4	3%	8	6,9%	46	5,3%
	TOTAL	0	-	68	100%	144	100%	134	100%	140	100%	140	100%	132	100%	116	100%	874	100%

Tabela 17: Avaliação da disciplina CAE023-SOCIOLOGIA DA EDUCACAO II entre os anos de 2008 e 2015

CURSO	SITUAÇÃO	2008		2009		2010		2011		2012		2013		2014		2015		TOTAL	
		Freq.	%	Freq.	%	Freq.	%	Freq.	%	Freq.	%	Freq.	%	Freq.	%	Freq.	%	Freq.	%
14006PD001-PEDAGOGIA	APROVADO	0	-	58	93,5%	66	98,5%	63	95,5%	57	87,7%	59	88,1%	63	82,9%	44	77,2%	410	89,1%
	REPROVADO(I)	0	-	0	0%	1	1,5%	0	0%	2	3,1%	2	3%	4	5,3%	6	10,5%	15	3,3%
	REPROVADO(R)	0	-	2	3,2%	0	0%	0	0%	2	3,1%	0	0%	2	2,6%	2	3,5%	8	1,7%
	TRANCADO	0	-	2	3,2%	0	0%	3	4,5%	4	6,2%	6	9%	7	9,2%	5	8,8%	27	5,9%
	TOTAL	0	-	62	100%	67	100%	66	100%	65	100%	67	100%	76	100%	57	100%	460	100%
14006PN002-PEDAGOGIA	APROVADO	0	-	56	83,6%	68	89,5%	63	91,3%	57	85,1%	61	91%	35	83,3%	41	82%	381	87%
	REPROVADO(I)	0	-	6	9%	6	7,9%	3	4,3%	7	10,4%	4	6%	3	7,1%	7	14%	36	8,2%
	REPROVADO(R)	0	-	0	0%	0	0%	1	1,4%	1	1,5%	0	0%	2	4,8%	0	0%	4	0,9%
	TRANCADO	0	-	5	7,5%	2	2,6%	2	2,9%	2	3%	2	3%	2	4,8%	2	4%	17	3,9%
	TOTAL	0	-	67	100%	76	100%	69	100%	67	100%	67	100%	42	100%	50	100%	438	100%
TOTAL	APROVADO	0	-	114	88,4%	134	93,7%	127	92,7%	114	86,4%	120	89,6%	98	83,1%	85	79,4%	792	88%
	REPROVADO(I)	0	-	6	4,7%	7	4,9%	4	2,9%	9	6,8%	6	4,5%	7	5,9%	13	12,1%	52	5,8%
	REPROVADO(R)	0	-	2	1,6%	0	0%	1	0,7%	3	2,3%	0	0%	4	3,4%	2	1,9%	12	1,3%
	TOTAL	0	-	182	100%	144	100%	134	100%	140	100%	140	100%	132	100%	116	100%	874	100%

continua na próxima página

Tabela 17 : Continuação CAE023-SOCIOLOGIA DA EDUCACAO II

CURSO	SITUAÇÃO	2008		2009		2010		2011		2012		2013		2014		2015		TOTAL	
		Freq.	%	Freq.	%	Freq.	%	Freq.	%	Freq.	%	Freq.	%	Freq.	%	Freq.	%	Freq.	%
	TRANCADO	0	-	7	5,4%	2	1,4%	5	3,6%	6	4,5%	8	6%	9	7,6%	7	6,5%	44	4,9%
	TOTAL	0	-	129	100%	143	100%	137	100%	132	100%	134	100%	118	100%	107	100%	900	100%

Tabela 18: Avaliação da disciplina CAE038-HISTORIA DA EDUCACAO entre os anos de 2008 e 2015

CURSO	SITUAÇÃO	2008		2009		2010		2011		2012		2013		2014		2015		TOTAL	
		Freq.	%	Freq.	%	Freq.	%	Freq.	%	Freq.	%	Freq.	%	Freq.	%	Freq.	%	Freq.	%
05009PD001-HISTORIA	APROVADO	0	-	0	-	38	86,4%	37	78,7%	41	83,7%	31	70,5%	31	68,9%	33	76,7%	211	77,6%
	REPROVADO(I)	0	-	0	0%	0	0%	3	6,4%	2	4,1%	0	0%	5	11,1%	4	9,3%	14	5,1%
	REPROVADO(R)	0	-	0	-	4	9,1%	0	0%	3	6,1%	3	6,8%	0	0%	2	4,7%	12	4,4%
	TOTAL	0	-	0	-	44	100%	47	100%	49	100%	44	100%	45	100%	43	100%	375	12,9%
05009PN002-HISTORIA	APROVADO	0	-	31	72,1%	41	95,3%	40	83,3%	37	82,2%	43	84,3%	35	76,1%	37	77,1%	264	81,5%
	REPROVADO(I)	0	-	4	9,3%	1	2,3%	2	4,2%	0	0%	0	0%	6	13%	6	12,5%	23	7,1%
	REPROVADO(R)	0	-	2	4,7%	0	0%	0	0%	4	8,9%	2	3,9%	0	0%	1	2,1%	9	2,8%
	TOTAL	0	-	6	14%	43	100%	48	100%	45	100%	51	100%	46	100%	48	100%	328	8,6%
TOTAL	APROVADO	0	-	31	72,1%	79	90,8%	78	80,4%	79	81,4%	74	77,9%	66	71,7%	70	76,9%	477	79,2%
	REPROVADO(I)	0	-	4	9,3%	1	1,1%	5	5,2%	4	4,1%	4	4,2%	12	13%	10	11%	40	6,6%
	REPROVADO(R)	0	-	2	4,7%	4	4,6%	1	1%	7	7,2%	5	5,3%	0	0%	3	3,3%	22	3,7%
	TOTAL	0	-	6	14%	87	100%	97	100%	97	100%	95	100%	92	100%	91	100%	602	10,5%

Tabela 19: Avaliação da disciplina CAE104-SOCIOLOGIA DA EDUCACAO I entre os anos de 2008 e 2015

CURSO	SITUAÇÃO	2008		2009		2010		2011		2012		2013		2014		2015		TOTAL	
		Freq.	%	Freq.	%	Freq.	%	Freq.	%	Freq.	%	Freq.	%	Freq.	%	Freq.	%	Freq.	%
14006PD001-PEDAGOGIA	APROVADO	58	85,3%	60	92,3%	67	87%	64	97%	61	92,4%	63	96,9%	48	75%	48	82,8%	469	88,7%
	REPROVADO(I)	4	5,9%	4	6,2%	2	2,6%	1	1,5%	2	3%	1	1,5%	12	18,8%	1	1,7%	27	5,1%
	REPROVADO(R)	0	0%	0	0%	0	0%	0	0%	0	0%	0	0%	0	0%	0	0%	1	0,2%
	TOTAL	68	100%	65	100%	77	100%	66	100%	66	100%	65	100%	64	100%	58	100%	529	100%
14006PN002-PEDAGOGIA	APROVADO	67	93,1%	61	85,9%	62	95,4%	60	90,9%	56	86,2%	57	86,4%	43	70,5%	47	68,1%	453	84,7%
	REPROVADO(I)	3	4,2%	7	9,9%	2	3,1%	2	3%	2	3,1%	3	4,5%	11	18%	13	18,8%	43	8%
	REPROVADO(R)	1	1,4%	0	0%	0	0%	0	0%	3	4,6%	3	4,5%	0	0%	4	5,8%	11	2,1%
	TOTAL	72	100%	71	100%	65	100%	66	100%	65	100%	66	100%	61	100%	69	100%	535	100%
TOTAL	APROVADO	126	89,4%	121	87,7%	129	90,8%	124	93,9%	119	89,5%	120	90,9%	94	73,4%	98	75,4%	931	86,5%
	REPROVADO(I)	7	5%	13	9,4%	4	2,8%	3	2,3%	4	3%	5	3,8%	23	18%	14	10,8%	73	6,8%
	REPROVADO(R)	1	0,7%	0	0%	0	0%	0	0%	3	2,3%	3	2,3%	0	0%	5	3,8%	12	1,1%
	TOTAL	141	100%	138	100%	142	100%	132	100%	133	100%	132	100%	128	100%	130	100%	1076	100%

Tabela 20: Avaliação da disciplina CAE109-HISTORIA DA EDUCACAO II entre os anos de 2008 e 2015

CURSO	SITUAÇÃO	2008		2009		2010		2011		2012		2013		2014		2015		TOTAL	
		Freq.	%	Freq.	%	Freq.	%	Freq.	%	Freq.	%	Freq.	%	Freq.	%	Freq.	%	Freq.	%
14006PD001- PEDAGOGIA	APROVADO	62	93,9%	1	100%	107	89,9%	63	81,8%	65	90,3%	57	90,5%	58	72,5%	36	58,1%	449	83,1%
	REPROVADO(I)	1	1,5%	0	0%	3	2,5%	9	11,7%	3	4,2%	2	3,2%	7	8,8%	3	4,8%	28	5,2%
	REPROVADO(R)	1	1,5%	0	0%	8	6,7%	1	1,3%	1	1,4%	1	1,6%	9	11,2%	16	25,8%	37	6,9%
	TRANCADO	2	3%	0	0%	1	0,8%	4	5,2%	3	4,2%	3	4,8%	6	7,5%	7	11,3%	26	4,8%
	TOTAL	66	100%	1	100%	119	100%	77	100%	77	100%	72	100%	80	100%	62	100%	540	100%
14006PN002- PEDAGOGIA	APROVADO	66	93%	1	50%	59	78,7%	56	81,2%	56	84,8%	51	70,8%	52	67,5%	42	58,3%	383	76%
	REPROVADO(I)	2	2,8%	0	0%	1	1,3%	6	8,7%	7	10,6%	9	12,5%	10	13%	8	11,1%	43	8,5%
	REPROVADO(R)	1	1,4%	0	0%	9	12%	3	4,3%	1	1,5%	9	12,5%	13	16,9%	13	18,1%	49	9,7%
	TRANCADO	2	2,8%	1	50%	6	8%	4	5,8%	2	3%	3	4,2%	2	2,6%	9	12,5%	29	5,8%
	TOTAL	71	100%	2	100%	75	100%	69	100%	66	100%	72	100%	77	100%	72	100%	504	100%
TOTAL	APROVADO	128	92,1%	2	66,7%	167	85,6%	119	81,5%	121	87,1%	108	78,8%	110	70,1%	82	59,4%	837	79,4%
	REPROVADO(I)	4	2,9%	0	0%	4	2,1%	15	10,3%	10	7,2%	11	8%	17	10,8%	11	8%	72	6,8%
	REPROVADO(R)	2	1,4%	0	0%	17	8,7%	4	2,7%	2	1,4%	11	8%	22	14%	29	21%	87	8,3%
	TRANCADO	5	3,6%	1	33,3%	7	3,6%	8	5,5%	6	4,3%	7	5,1%	8	5,1%	16	11,6%	58	5,5%
	TOTAL	139	100%	3	100%	195	100%	146	100%	139	100%	137	100%	157	100%	138	100%	1054	100%

Tabela 21: Avaliação da disciplina CAE111-FILOSOFIA DA EDUCACAO I entre os anos de 2008 e 2015

CURSO	SITUAÇÃO	2008		2009		2010		2011		2012		2013		2014		2015		TOTAL		
		Freq.	%	Freq.	%	Freq.	%	Freq.	%	Freq.	%	Freq.	%	Freq.	%	Freq.	%	Freq.	%	
14006PD001- PEDAGOGIA	APROVADO	62	88,6%	53	81,5%	65	86,7%	62	93,9%	63	95,5%	65	97%	46	73%	50	84,7%	466	87,8%	
	REPROVADO(I)	0	0%	0	0%	3	4%	2	3%	1	1,5%	0	0%	10	15,9%	2	3,4%	18	3,4%	
	REPROVADO(R)	2	2,9%	10	15,4%	0	0%	1	1,5%	0	0%	0	0%	2	3,2%	1	1,7%	17	3,2%	
	TRANCADO	6	8,6%	2	3,1%	7	9,3%	1	1,5%	2	3%	2	3%	5	7,9%	6	10,2%	30	5,6%	
	TOTAL	70	100%	65	100%	75	100%	66	100%	66	100%	66	100%	67	100%	63	100%	59	100%	531
14006PN002- PEDAGOGIA	APROVADO	52	80%	110	80,9%	66	89,2%	67	90,5%	64	88,9%	66	97,1%	36	59%	52	74,3%	513	82,7%	
	REPROVADO(I)	0	0%	0	0%	2	2,7%	4	5,4%	3	4,2%	0	0%	8	13,1%	2	2,9%	19	3,1%	
	REPROVADO(R)	10	15,4%	7	5,1%	0	0%	0	0%	0	0%	0	0%	9	14,8%	10	14,3%	36	5,8%	
	TRANCADO	3	4,6%	19	14%	6	8,1%	3	4,1%	5	6,9%	2	2,9%	8	13,1%	6	8,6%	52	8,4%	
	TOTAL	65	100%	136	100%	74	100%	74	100%	74	100%	72	100%	61	100%	70	100%	620	100%	
TOTAL	APROVADO	117	84,8%	166	81%	131	87,9%	129	92,1%	128	91,4%	134	96,4%	85	66,9%	104	78,8%	994	85%	
	REPROVADO(I)	0	0%	0	0%	5	3,4%	6	4,3%	5	3,6%	1	0,7%	18	14,2%	4	3%	39	3,3%	
	REPROVADO(R)	12	8,7%	18	8,8%	0	0%	1	0,7%	0	0%	1	0,7%	11	8,7%	11	8,3%	54	4,6%	
	TRANCADO	9	6,5%	21	10,2%	13	8,7%	4	2,9%	7	5%	3	2,2%	13	10,2%	13	9,8%	83	7,1%	
	TOTAL	138	100%	205	100%	149	100%	140	100%	140	100%	140	100%	127	100%	132	100%	1170	100%	

Tabela 22: Avaliação da disciplina CAE129-PSICOLOGIA DA EDUCACAO I entre os anos de 2008 e 2015

CURSO	SITUAÇÃO	2008		2009		2010		2011		2012		2013		2014		2015		TOTAL	
		Freq.	%	Freq.	%	Freq.	%	Freq.	%	Freq.	%	Freq.	%	Freq.	%	Freq.	%	Freq.	%
14006PD001- PEDAGOGIA	APROVADO	62	96,9%	58	93,5%	60	96,8%	60	92,3%	56	90,3%	58	90,6%	61	89,7%	41	75,9%	456	91%
	REPROVADO(I)	0	0%	2	3,2%	0	0%	2	3,1%	0	0%	0	0%	1	1,5%	7	13%	12	2,4%
	REPROVADO(R)	0	0%	0	0%	2	3,2%	0	0%	2	3,2%	2	3,1%	0	0%	0	0%	6	1,2%
	TRANCADO	2	3,1%	2	3,2%	0	0%	3	4,6%	4	6,5%	4	6,2%	6	8,8%	6	11,1%	27	5,4%
	TOTAL	64	100%	62	100%	62	100%	65	100%	62	100%	64	100%	68	100%	54	100%	501	100%
14006PN002- PEDAGOGIA	APROVADO	59	95,2%	60	92,3%	61	93,8%	55	94,8%	57	89,1%	52	88,1%	37	88,1%	35	76,1%	416	90,2%

continua na próxima página

Tabela 22 : Continuação CAE129-PSICOLOGIA DA EDUCACAO I

CURSO	SITUAÇÃO	2008		2009		2010		2011		2012		2013		2014		2015		TOTAL	
		Freq.	%	Freq.	%	Freq.	%	Freq.	%	Freq.	%	Freq.	%	Freq.	%	Freq.	%	Freq.	%
14006PD001-PEDAGOGIA	REPROVADO(I)	1	1,6%	2	3,1%	1	1,5%	1	1,7%	2	3,1%	3	5,1%	3	7,1%	10	21,7%	23	5%
	REPROVADO(R)	0	0%	0	0%	1	1,5%	0	0%	2	3,1%	2	3,4%	0	0%	0	0%	5	1,1%
	TRANCADO	2	3,2%	3	4,6%	2	3,1%	2	3,4%	3	4,7%	2	3,4%	2	4,8%	1	2,2%	17	3,7%
	TOTAL	62	100%	65	100%	65	100%	58	100%	64	100%	59	100%	42	100%	46	100%	461	100%
TOTAL	APROVADO	124	94,7%	120	93%	127	95,5%	121	92,4%	114	89,8%	112	89,6%	100	89,3%	81	74,3%	899	90,2%
	REPROVADO(I)	2	1,5%	4	3,1%	1	0,8%	3	2,3%	2	1,6%	3	2,4%	4	3,6%	19	17,4%	38	3,8%
	REPROVADO(R)	0	0%	0	0%	3	2,3%	0	0%	4	3,1%	4	3,2%	0	0%	0	0%	11	1,1%
	TRANCADO	5	3,8%	5	3,9%	2	1,5%	7	5,3%	7	5,5%	6	4,8%	8	7,1%	9	8,3%	49	4,9%
	TOTAL	131	100%	129	100%	133	100%	131	100%	127	100%	125	100%	112	100%	109	100%	997	100%

Tabela 23: Avaliação da disciplina CAE130-PSICOLOGIA DA EDUCACAO II entre os anos de 2008 e 2015

CURSO	SITUAÇÃO	2008		2009		2010		2011		2012		2013		2014		2015		TOTAL	
		Freq.	%	Freq.	%	Freq.	%	Freq.	%	Freq.	%	Freq.	%	Freq.	%	Freq.	%	Freq.	%
14006PD001-PEDAGOGIA	APROVADO	62	96,9%	58	96,7%	56	90,3%	66	93%	60	92,3%	59	92,2%	70	95,9%	44	83%	475	92,8%
	REPROVADO(I)	1	1,6%	0	0%	0	0%	1	1,4%	0	0%	0	0%	0	0%	4	7,5%	6	1,2%
	REPROVADO(R)	0	0%	1	1,7%	6	9,7%	2	2,8%	2	3,1%	2	4,7%	0	0%	0	0%	14	2,7%
	TRANCADO	1	1,6%	1	1,7%	0	0%	2	2,8%	2	2,8%	3	4,6%	3	4,1%	5	9,4%	17	3,3%
	TOTAL	64	100%	60	100%	62	100%	71	100%	65	100%	64	100%	73	100%	53	100%	512	100%
14006PN002-PEDAGOGIA	APROVADO	63	91,3%	61	89,7%	59	89,4%	56	83,6%	61	95,3%	64	97%	63	94%	43	81,1%	470	90,4%
	REPROVADO(I)	2	2,9%	2	2,9%	0	0%	3	4,5%	0	0%	1	1,5%	2	3%	8	15,1%	18	3,5%
	REPROVADO(R)	0	0%	3	4,4%	5	7,6%	4	6%	2	3,1%	0	0%	0	0%	1	1,9%	15	2,9%
	TRANCADO	4	5,8%	2	2,9%	2	3%	4	6%	1	1,6%	1	1,5%	2	3%	1	1,9%	17	3,3%
	TOTAL	69	100%	68	100%	66	100%	67	100%	64	100%	66	100%	67	100%	53	100%	520	100%
TOTAL	APROVADO	125	94%	120	93%	115	89,8%	125	88%	125	91,9%	123	94,6%	134	95%	87	82,1%	954	91,3%
	REPROVADO(I)	3	2,3%	2	1,6%	0	0%	4	2,8%	2	1,5%	1	0,8%	2	1,4%	12	11,3%	26	2,5%
	REPROVADO(R)	0	0%	4	3,1%	11	8,6%	7	4,9%	5	3,7%	3	2,3%	0	0%	1	0,9%	31	3%
	TRANCADO	5	3,8%	3	2,3%	2	1,6%	6	4,2%	4	2,9%	4	2,9%	5	3,5%	6	5,7%	34	3,3%
	TOTAL	133	100%	129	100%	128	100%	142	100%	136	100%	130	100%	141	100%	106	100%	1045	100%

Tabela 24: Avaliação da disciplina CAE145-METODOLOGIA DE PESQUISA EM EDUCACAO I entre os anos de 2008 e 2015

CURSO	SITUAÇÃO	2008		2009		2010		2011		2012		2013		2014		2015		TOTAL	
		Freq.	%	Freq.	%	Freq.	%	Freq.	%	Freq.	%	Freq.	%	Freq.	%	Freq.	%	Freq.	%
14006PD001-PEDAGOGIA	APROVADO	0	-	58	90,6%	68	88,3%	67	94,4%	58	89,2%	66	97,1%	49	76,6%	50	86,2%	416	89,1%
	REPROVADO(I)	0	-	2	3,1%	1	1,3%	3	4,2%	2	3,1%	0	0%	9	14,1%	3	5,2%	20	4,3%
	REPROVADO(R)	0	-	3	4,7%	0	0%	0	0%	1	1,5%	0	0%	1	1,6%	0	0%	5	1,1%
	TRANCADO	0	-	1	1,6%	8	10,4%	1	1,4%	4	6,2%	2	2,9%	5	7,8%	5	8,6%	26	5,6%
	TOTAL	0	-	64	100%	77	100%	71	100%	65	100%	68	100%	64	100%	58	100%	467	100%
14006PN002-PEDAGOGIA	APROVADO	0	-	67	89,3%	58	89,2%	59	86,8%	58	84,1%	58	92,1%	38	62,3%	50	69,4%	388	82%
	REPROVADO(I)	0	-	3	4%	0	0%	5	7,4%	5	7,2%	0	0%	13	21,3%	12	16,7%	38	8%
	REPROVADO(R)	0	-	0	0%	2	3,1%	0	0%	0	0%	2	3,2%	1	1,6%	0	0%	5	1,1%
	TRANCADO	0	-	5	6,7%	5	7,7%	6	8,7%	6	8,7%	3	4,8%	9	14,8%	10	13,9%	42	8,9%
	TOTAL	0	-	75	100%	65	100%	68	100%	69	100%	63	100%	61	100%	72	100%	473	100%
TOTAL	APROVADO	0	-	127	88,8%	126	88,7%	126	90,6%	117	86,7%	124	93,9%	87	69,6%	101	77,1%	808	85,3%
	REPROVADO(I)	0	-	5	3,5%	1	0,7%	8	5,8%	7	5,2%	1	0,8%	22	17,6%	15	11,5%	59	6,2%
	REPROVADO(R)	0	-	3	2,1%	2	1,4%	0	0%	1	0,7%	2	1,5%	2	1,6%	0	0%	10	1,1%

continua na próxima página



Tabela 24 : Continuação CAE145-METODOLOGIA DE PESQUISA EM EDUCACAO I

CURSO	SITUAÇÃO	2008		2009		2010		2011		2012		2013		2014		2015		TOTAL	
		Freq.	%	Freq.	%	Freq.	%	Freq.	%	Freq.	%	Freq.	%	Freq.	%	Freq.	%	Freq.	%
	TRANCADO	0	-	8	5,6%	13	9,2%	5	3,6%	10	7,4%	5	3,8%	14	11,2%	15	11,5%	70	7,4%
	TOTAL	0	-	143	100%	142	100%	139	100%	135	100%	132	100%	125	100%	131	100%	947	100%

Tabela 25: Avaliação da disciplina CAE146-ESTAGIO CURRICULAR DE INTRODUCAO AO CAMPO EDUCACIONAL entre os anos de 2008 e 2015

CURSO	SITUAÇÃO	2008		2009		2010		2011		2012		2013		2014		2015		TOTAL	
		Freq.	%	Freq.	%	Freq.	%	Freq.	%	Freq.	%	Freq.	%	Freq.	%	Freq.	%	Freq.	%
14006PD001-PEDAGOGIA	APROVADO	0	-	59	96,7%	55	90,2%	64	91,4%	57	96,6%	55	88,7%	49	65,3%	47	67,1%	386	84,3%
	REPROVADO(I)	0	-	0	0%	2	3,3%	2	2,9%	1	1,7%	1	3,2%	2	2,7%	8	11,4%	17	3,7%
	REPROVADO(R)	0	-	1	1,6%	3	4,9%	3	4,3%	0	0%	1	1,6%	1	1,3%	8	11,4%	17	3,7%
	TRANCADO	0	-	1	1,6%	1	1,6%	1	1,4%	1	1,7%	4	6,5%	23	30,7%	7	10%	38	8,3%
	TOTAL	0	-	61	100%	61	100%	70	100%	59	100%	62	100%	75	100%	70	100%	458	100%
14006PN002-PEDAGOGIA	APROVADO	0	-	3	100%	62	92,5%	57	86,4%	53	84,1%	54	83,1%	51	75%	41	62,1%	321	80,7%
	REPROVADO(I)	0	-	0	0%	2	3%	3	4,5%	1	1,6%	4	6,2%	3	4,4%	9	13,6%	22	5,5%
	REPROVADO(R)	0	-	0	0%	2	3%	2	3%	4	6,3%	7	10,8%	7	10,3%	11	16,7%	33	8,3%
	TRANCADO	0	-	0	0%	1	1,5%	4	6,1%	5	7,9%	0	0%	7	10,3%	5	7,6%	22	5,5%
	TOTAL	0	-	3	100%	67	100%	66	100%	63	100%	65	100%	68	100%	66	100%	398	100%
TOTAL	APROVADO	0	-	62	96,9%	117	91,4%	121	89%	110	90,2%	109	85,8%	100	69,9%	88	64,7%	707	82,6%
	REPROVADO(I)	0	-	0	0%	4	3,1%	5	3,7%	2	1,6%	6	4,7%	5	3,5%	17	12,5%	39	4,6%
	REPROVADO(R)	0	-	1	1,6%	5	3,9%	5	3,7%	4	3,3%	8	6,3%	8	5,6%	19	14%	50	5,8%
	TRANCADO	0	-	1	1,6%	2	1,6%	5	3,7%	6	4,9%	4	3,1%	30	21%	12	8,8%	60	7%
	TOTAL	0	-	64	100%	128	100%	136	100%	122	100%	127	100%	143	100%	136	100%	856	100%

Tabela 26: Avaliação da disciplina CAE147-ESTUDOS SOBRE A INFANCIA entre os anos de 2008 e 2015

CURSO	SITUAÇÃO	2008		2009		2010		2011		2012		2013		2014		2015		TOTAL	
		Freq.	%	Freq.	%	Freq.	%	Freq.	%	Freq.	%	Freq.	%	Freq.	%	Freq.	%	Freq.	%
14006PD001-PEDAGOGIA	APROVADO	0	-	53	98,1%	59	95,2%	60	93,8%	62	88,6%	57	91,9%	57	91,9%	56	77,8%	404	90,6%
	REPROVADO(I)	0	-	1	1,9%	3	4,8%	3	4,7%	2	2,9%	0	0%	1	1,6%	9	12,5%	19	4,3%
	REPROVADO(R)	0	-	0	0%	0	0%	1	1,6%	0	0%	1	1,6%	2	3,2%	2	2,8%	6	1,3%
	TRANCADO	0	-	0	0%	0	0%	0	0%	6	8,6%	4	6,5%	2	3,2%	5	6,9%	17	3,8%
	TOTAL	0	-	54	100%	62	100%	64	100%	64	100%	70	100%	62	100%	72	100%	446	100%
14006PN002-PEDAGOGIA	APROVADO	0	-	4	100%	120	88,9%	63	92,6%	53	80,3%	48	70,6%	58	80,6%	39	78%	385	83,2%
	REPROVADO(I)	0	-	0	0%	6	4,4%	0	0%	9	13,6%	5	7,4%	2	2,8%	6	12%	28	6%
	REPROVADO(R)	0	-	0	0%	1	0,7%	2	2,9%	1	1,5%	9	13,2%	6	8,3%	0	0%	19	4,1%
	TRANCADO	0	-	0	0%	8	5,9%	3	4,4%	3	4,5%	6	8,8%	6	8,3%	5	10%	31	6,7%
	TOTAL	0	-	4	100%	135	100%	68	100%	66	100%	68	100%	72	100%	50	100%	463	100%
TOTAL	APROVADO	0	-	57	98,3%	186	90,3%	125	93,3%	120	84,5%	105	80,2%	115	85,8%	97	77%	805	86,5%
	REPROVADO(I)	0	-	1	1,7%	10	4,9%	3	2,2%	12	8,5%	6	4,6%	3	2,2%	15	11,9%	50	5,4%
	REPROVADO(R)	0	-	0	0%	1	0,5%	3	2,2%	1	0,7%	10	7,6%	8	6%	2	1,6%	25	2,7%
	TRANCADO	0	-	0	0%	9	4,4%	3	2,2%	9	6,3%	10	7,6%	8	6%	12	9,5%	51	5,5%
	TOTAL	0	-	58	100%	206	100%	134	100%	142	100%	131	100%	134	100%	126	100%	931	100%

**Tabela 27: Avaliação da disciplina CAE148-FUNDAMENTOS DA EDUCACAO INCLUSIVA entre os anos de 2008 e 2015**

CURSO	SITUAÇÃO	2008		2009		2010		2011		2012		2013		2014		2015		TOTAL		
		Freq.	%	Freq.	%	Freq.	%	Freq.	%	Freq.	%	Freq.	%	Freq.	%	Freq.	%	Freq.	%	
05010PD001- PSICOLOGIA	APROVADO	0	-	0	-	0	-	3	100%	1	100%	3	100%	1	100%	6	75%	14	87,5%	
	REPROVADO(I)	0	-	0	-	0	-	0	0%	0	0%	0	0%	0	0%	0	0%	0	0%	
	REPROVADO(R)	0	-	0	-	0	-	0	0%	0	0%	0	0%	0	0%	0	0%	0	0%	
	TRANCADO	0	-	0	-	0	-	0	0%	0	0%	0	0%	0	0%	2	25%	2	12,5%	
TOTAL	0	-	0	-	0	-	3	100%	1	100%	3	100%	1	100%	8	100%	16	100%	404	94,4%
14006PD001- PEDAGOGIA	APROVADO	0	-	54	98,2%	57	96,6%	57	96,6%	61	92,4%	60	92,3%	67	98,5%	48	85,7%	404	94,4%	
	REPROVADO(I)	0	-	0	0%	0	0%	0	0%	2	3%	1	1,5%	1	1,5%	4	7,1%	10	2,3%	
	REPROVADO(R)	0	-	0	0%	0	0%	0	0%	1	1,5%	1	1,5%	0	0%	0	0%	2	0,5%	
	TRANCADO	0	-	1	1,8%	2	3,4%	2	3,4%	0	0%	3	4,6%	3	4,6%	4	7,1%	12	2,8%	
TOTAL	0	-	55	100%	59	100%	59	100%	68	100%	66	100%	65	100%	76	100%	84	100%	428	100%
14006PN002- PEDAGOGIA	APROVADO	0	-	4	100%	59	95,2%	65	95,6%	114	89,8%	120	88,9%	126	92,6%	103	75,7%	777	89,9%	
	REPROVADO(I)	0	-	0	0%	1	1,6%	1	1,5%	4	3,1%	4	3,7%	2	3%	11	16,7%	21	5,3%	
	REPROVADO(R)	0	-	0	0%	1	1,6%	0	0%	3	2,4%	0	0%	2	3%	1	1,5%	6	1,5%	
	TRANCADO	0	-	0	0%	0	0%	2	2,9%	4	6,7%	6	9%	6	7,5%	9	13,6%	27	6,9%	
TOTAL	0	-	4	100%	62	100%	68	100%	80	100%	127	100%	135	100%	136	100%	394	100%		
TOTAL	APROVADO	0	-	59	98,3%	122	95,3%	133	93,7%	114	89,8%	120	88,9%	126	92,6%	103	75,7%	777	89,9%	
	REPROVADO(I)	0	-	0	0%	2	1,6%	4	2,8%	4	3,1%	5	3,7%	3	2,2%	15	11%	33	3,8%	
	REPROVADO(R)	0	-	0	0%	1	0,8%	1	0,7%	3	2,4%	1	0,7%	2	1,5%	1	0,7%	9	1%	
	TRANCADO	0	-	1	1,7%	3	2,3%	4	2,8%	6	4,7%	9	6,7%	5	3,7%	17	12,5%	45	5,2%	
TOTAL	0	-	60	100%	128	100%	142	100%	142	100%	127	100%	135	100%	136	100%	336	100%		

**Tabela 28: Avaliação da disciplina FAE481-TOPICOS DE ENSINO B entre os anos de 2008 e 2015**

CURSO	SITUAÇÃO	2008		2009		2010		2011		2012		2013		2014		2015		TOTAL		
		Freq.	%	Freq.	%	Freq.	%	Freq.	%	Freq.	%	Freq.	%	Freq.	%	Freq.	%	Freq.	%	
02004PN002- FISICA	APROVADO	0	-	0	-	0	-	7	87,5%	5	62,5%	5	45,5%	1	50%	1	100%	19	63,3%	
	REPROVADO(I)	0	-	0	-	0	-	1	12,5%	2	25%	3	27,3%	0	0%	0	0%	6	20%	
	REPROVADO(R)	0	-	0	-	0	-	0	0%	1	12,5%	0	0%	0	0%	0	0%	1	3,3%	
	TRANCADO	0	-	0	-	0	-	0	0%	0	0%	0	0%	1	50%	0	0%	4	13,3%	
TOTAL	0	-	0	-	0	-	8	100%	8	100%	8	100%	11	100%	2	100%	1	100%	30	100%
02005PD001- MATEMATICA	APROVADO	0	-	0	-	0	-	10	83,3%	14	100%	5	83,3%	1	100%	0	0%	30	88,2%	
	REPROVADO(I)	0	-	0	-	0	-	0	0%	0	0%	0	0%	0	0%	0	0%	0	0%	
	REPROVADO(R)	0	-	0	-	0	-	0	0%	0	0%	0	0%	0	0%	0	0%	0	0%	
	TRANCADO	0	-	0	-	0	-	2	16,7%	0	0%	1	16,7%	1	100%	0	0%	1	11,8%	
TOTAL	0	-	0	-	0	-	12	100%	14	100%	14	100%	6	100%	1	100%	1	100%	34	100%
03001PD001- CIENCIAS BIOLOGICAS	APROVADO	0	-	0	-	0	-	6	100%	7	87,5%	2	100%	0	0%	0	0%	15	83,3%	
	REPROVADO(I)	0	-	0	-	0	-	0	0%	0	0%	0	0%	0	0%	1	100%	1	5,6%	
	REPROVADO(R)	0	-	0	-	0	-	0	0%	0	0%	0	0%	0	0%	0	0%	0	0%	
	TRANCADO	0	-	0	-	0	-	0	0%	1	12,5%	0	0%	1	100%	0	0%	2	11,1%	
TOTAL	0	-	0	-	0	-	6	100%	6	100%	8	100%	2	100%	1	100%	18	100%		
03001PN002- CIENCIAS BIOLOGICAS	APROVADO	0	-	0	-	0	-	14	100%	15	78,9%	2	100%	3	75%	1	50%	35	85,4%	
	REPROVADO(I)	0	-	0	-	0	-	0	0%	2	10,5%	0	0%	0	0%	0	0%	2	4,9%	
	REPROVADO(R)	0	-	0	-	0	-	0	0%	0	0%	0	0%	0	0%	0	0%	0	0%	
	TRANCADO	0	-	0	-	0	-	0	0%	2	10,5%	0	0%	1	25%	1	50%	4	9,8%	
TOTAL	0	-	0	-	0	-	14	100%	19	100%	19	100%	4	100%	2	100%	41	100%		
04001PD001- GEOGRAFIA	APROVADO	0	-	0	-	0	-	13	100%	16	94,1%	3	100%	0	-	0	-	32	97%	
	REPROVADO(I)	0	-	0	-	0	-	0	0%	1	5,9%	0	0%	0	-	0	-	1	3%	
	REPROVADO(R)	0	-	0	-	0	-	0	0%	0	0%	0	0%	0	-	0	-	0	0%	
	TOTAL	0	-	0	-	0	-	13	100%	16	100%	3	100%	0	-	0	-	32	97%	

continua na próxima página

Tabela 28 : Continuação FAE481-TOPICOS DE ENSINO B

CURSO	SITUAÇÃO	2008		2009		2010		2011		2012		2013		2014		2015		TOTAL	
		Freq.	%	Freq.	%	Freq.	%	Freq.	%	Freq.	%	Freq.	%	Freq.	%	Freq.	%	Freq.	%
05009PD001- HISTORIA	TRANCADO	0	-	0	-	0	-	0	0%	0	0%	0	0%	0	-	0	-	0	0%
	TOTAL	0	-	0	-	0	-	13	100%	17	100%	3	100%	0	-	0	-	0	-
06001PD001- LETRAS	APROVADO	0	-	0	-	0	-	7	70%	7	100%	0	-	1	100%	0	-	15	83,3%
	REPROVADO(I)	0	-	0	-	0	-	3	30%	0	0%	0	-	0	0%	0	-	3	16,7%
06001PD001- LETRAS	REPROVADO(R)	0	-	0	-	0	-	0	0%	0	0%	0	-	0	0%	0	-	0	0%
	TRANCADO	0	-	0	-	0	-	0	0%	0	0%	0	-	0	0%	0	-	0	0%
06001PD001- LETRAS	TOTAL	0	-	0	-	0	-	10	100%	7	100%	0	-	1	100%	0	-	18	100%
	APROVADO	0	-	0	-	0	-	20	87%	31	100%	0	-	0	0%	0	-	51	91,1%
06001PD001- LETRAS	REPROVADO(I)	0	-	0	-	0	-	3	13%	0	0%	0	-	0	0%	0	-	3	5,4%
	REPROVADO(R)	0	-	0	-	0	-	0	0%	0	0%	0	-	0	0%	0	-	0	0%
06001PD001- LETRAS	TRANCADO	0	-	0	-	0	-	0	0%	0	0%	0	-	2	100%	0	-	2	3,6%
	TOTAL	0	-	0	-	0	-	23	100%	31	100%	0	-	2	100%	0	-	56	100%
07006PD001- TEATRO	APROVADO	0	-	0	-	0	-	6	85,7%	2	100%	6	85,7%	1	50%	0	-	15	83,3%
	REPROVADO(I)	0	-	0	-	0	-	0	0%	0	0%	0	-	0	0%	0	-	0	0%
07006PD001- TEATRO	REPROVADO(R)	0	-	0	-	0	-	1	14,3%	0	0%	0	-	1	50%	0	-	2	11,1%
	TRANCADO	0	-	0	-	0	-	0	0%	0	0%	1	14,3%	0	0%	0	-	1	5,6%
14006PD001- PEDAGOGIA	TOTAL	0	-	0	-	0	-	7	100%	2	100%	7	100%	2	100%	0	-	18	100%
	APROVADO	0	-	0	-	0	-	10	100%	11	100%	1	100%	0	-	0	-	22	100%
14006PD001- PEDAGOGIA	REPROVADO(I)	0	-	0	-	0	-	0	0%	0	0%	0	-	0	0%	0	-	0	0%
	REPROVADO(R)	0	-	0	-	0	-	0	0%	0	0%	0	-	0	0%	0	-	0	0%
14006PD001- PEDAGOGIA	TRANCADO	0	-	0	-	0	-	0	0%	0	0%	0	-	0	0%	0	-	0	0%
	TOTAL	0	-	0	-	0	-	10	100%	11	100%	1	100%	0	-	0	-	22	100%
14006PD001- PEDAGOGIA	APROVADO	0	-	0	-	0	-	1	100%	21	91,3%	18	85,7%	4	100%	2	100%	46	90,2%
	REPROVADO(I)	0	-	0	-	0	-	0	0%	0	0%	1	4,8%	0	0%	0	0%	1	2%
14006PD001- PEDAGOGIA	REPROVADO(R)	0	-	0	-	0	-	0	0%	1	4,3%	1	4,8%	0	0%	0	0%	2	3,9%
	TRANCADO	0	-	0	-	0	-	0	0%	1	4,3%	1	4,8%	0	0%	0	0%	2	3,9%
20001PD102- EDUCACAO FISICA	TOTAL	0	-	0	-	0	-	1	100%	23	100%	21	100%	4	100%	2	100%	51	100%
	APROVADO	0	-	0	-	0	-	6	100%	27	87,1%	13	86,7%	1	50%	2	66,7%	49	86%
20001PD102- EDUCACAO FISICA	REPROVADO(I)	0	-	0	-	0	-	0	0%	1	3,2%	0	0%	0	0%	1	33,3%	2	3,5%
	REPROVADO(R)	0	-	0	-	0	-	0	0%	2	6,5%	1	6,7%	0	0%	0	0%	3	5,3%
20001PD102- EDUCACAO FISICA	TRANCADO	0	-	0	-	0	-	0	0%	1	3,2%	1	6,7%	1	50%	0	0%	3	5,3%
	TOTAL	0	-	0	-	0	-	6	100%	31	100%	15	100%	2	100%	3	100%	57	100%
TOTAL	APROVADO	0	-	0	-	0	-	0	0%	13	56,5%	2	33,3%	1	33,3%	0	0%	16	44,4%
	REPROVADO(I)	0	-	0	-	0	-	2	100%	5	21,7%	0	0%	0	0%	1	50%	8	22,2%
TOTAL	REPROVADO(R)	0	-	0	-	0	-	0	0%	1	4,3%	1	16,7%	0	0%	0	0%	2	5,6%
	TRANCADO	0	-	0	-	0	-	0	0%	4	17,4%	3	50%	2	66,7%	1	50%	10	27,8%
TOTAL	TOTAL	0	-	0	-	0	-	2	100%	23	100%	6	100%	3	100%	2	100%	36	100%
	APROVADO	0	-	0	-	0	-	114	89,1%	184	85,2%	74	77,1%	26	65%	10	47,6%	408	81,4%
TOTAL	REPROVADO(I)	0	-	0	-	0	-	9	7%	13	6%	5	5,2%	3	7,5%	5	23,8%	35	7%
	REPROVADO(R)	0	-	0	-	0	-	2	1,6%	5	2,3%	4	4,2%	1	2,5%	0	0%	12	2,4%
TOTAL	TRANCADO	0	-	0	-	0	-	3	2,3%	14	6,5%	13	13,5%	10	25%	6	28,6%	46	9,2%
	TOTAL	0	-	0	-	0	-	128	100%	216	100%	96	100%	40	100%	21	100%	501	100%

Tabela 29: Avaliação da disciplina FAE483-TOPICOS DE ENSINO D entre os anos de 2008 e 2015

CURSO	SITUAÇÃO	2008		2009		2010		2011		2012		2013		2014		2015		TOTAL	
		Freq.	%	Freq.	%	Freq.	%	Freq.	%	Freq.	%	Freq.	%	Freq.	%	Freq.	%	Freq.	%
02004PD001- FISICA	APROVADO	0	-	0	-	0	-	6	85,7%	1	50%	5	55,6%	5	83,3%	0	-	17	70,8%
	REPROVADO(I)	0	-	0	-	0	-	1	14,3%	0	0%	0	0%	0	0%	0	-	1	4,2%

continua na próxima página

Tabela 29 : Continuação FAE483-TÓPICOS DE ENSINO D

CURSO	SITUAÇÃO	2008		2009		2010		2011		2012		2013		2014		2015		TOTAL	
		Freq.	%	Freq.	%	Freq.	%	Freq.	%	Freq.	%	Freq.	%	Freq.	%	Freq.	%	Freq.	%
02004PN002- FISICA	REPROVADO(R)	0	-	0	0%	0	0%	1	11,1%	0	0%	0	0%	0	0%	0	-	1	4,2%
	TRANCADO	0	-	0	0%	0	0%	3	33,3%	1	50%	3	33,3%	1	16,7%	0	-	5	20,8%
	TOTAL	0	-	0	-	0	-	7	100%	4	100%	4	100%	6	100%	0	-	24	100%
02005PD001- MATEMÁTICA	APROVADO	0	-	0	-	0	-	5	62,5%	10	100%	31	81,6%	46	92%	26	81,2%	118	85,5%
	REPROVADO(I)	0	-	0	0%	0	0%	3	37,5%	0	0%	0	0%	1	2%	3	9,4%	7	5,1%
	REPROVADO(R)	0	-	0	0%	0	0%	0	0%	0	0%	3	7,9%	0	0%	0	0%	3	2,2%
02005PD001- MATEMÁTICA	TRANCADO	0	-	0	0%	0	0%	0	0%	0	0%	4	10,5%	3	6%	3	9,4%	10	7,2%
	TOTAL	0	-	0	-	0	-	8	100%	10	100%	38	100%	50	100%	32	100%	138	100%
	APROVADO	0	-	0	0%	0	0%	3	75%	3	100%	4	100%	8	80%	1	100%	19	86,4%
02005PD001- MATEMÁTICA	REPROVADO(I)	0	-	0	0%	0	0%	1	25%	0	0%	0	0%	0	0%	0	0%	1	4,5%
	REPROVADO(R)	0	-	0	0%	0	0%	0	0%	0	0%	0	0%	1	10%	0	0%	1	4,5%
	TRANCADO	0	-	0	0%	0	0%	0	0%	0	0%	0	0%	1	10%	0	0%	1	4,5%
02007PN002- QUÍMICA	TOTAL	0	-	0	-	0	-	4	100%	3	100%	4	100%	10	100%	1	100%	22	100%
	APROVADO	0	-	0	0%	0	0%	11	68,8%	1	100%	5	83,3%	11	73,3%	4	66,7%	32	72,7%
	REPROVADO(I)	0	-	0	0%	0	0%	3	18,8%	0	0%	0	0%	0	0%	1	16,7%	4	9,1%
02007PN002- QUÍMICA	REPROVADO(R)	0	-	0	0%	0	0%	1	6,2%	0	0%	0	0%	0	0%	0	0%	1	4,5%
	TRANCADO	0	-	0	0%	0	0%	1	6,2%	0	0%	1	16,7%	4	26,7%	0	0%	6	13,6%
	TOTAL	0	-	0	-	0	-	16	100%	1	100%	6	100%	15	100%	6	100%	44	100%
03001PN002- CIÊNCIAS BIOLÓGICAS	APROVADO	0	-	0	0%	0	0%	0	0%	3	100%	13	100%	15	68,2%	5	55,6%	36	75%
	REPROVADO(I)	0	-	0	0%	0	0%	1	100%	0	0%	0	0%	3	13,6%	1	11,1%	5	10,4%
	REPROVADO(R)	0	-	0	0%	0	0%	0	0%	0	0%	0	0%	0	0%	1	11,1%	1	2,1%
05007PD001- FILOSOFIA	TRANCADO	0	-	0	0%	0	0%	0	0%	0	0%	0	0%	4	18,2%	2	22,2%	6	12,5%
	TOTAL	0	-	0	-	0	-	1	100%	3	100%	13	100%	22	100%	9	100%	48	100%
	APROVADO	0	-	0	0%	0	0%	4	100%	2	100%	3	100%	10	62,5%	7	58,3%	26	70,3%
06001PN002- LETRAS	REPROVADO(I)	0	-	0	0%	0	0%	0	0%	0	0%	0	0%	1	6,2%	0	0%	2	5,4%
	REPROVADO(R)	0	-	0	0%	0	0%	0	0%	0	0%	0	0%	0	0%	0	0%	0	0%
	TRANCADO	0	-	0	0%	0	0%	0	0%	0	0%	0	0%	5	31,2%	4	33,3%	9	24,3%
14006PD001- PEDAGOGIA	TOTAL	0	-	0	-	0	-	4	100%	2	100%	3	100%	16	100%	12	100%	37	100%
	APROVADO	0	-	0	0%	0	0%	0	0%	1	100%	0	-	13	86,7%	2	100%	16	88,9%
	REPROVADO(I)	0	-	0	0%	0	0%	0	0%	0	0%	0	0%	0	0%	0	0%	0	0%
14006PD001- PEDAGOGIA	REPROVADO(R)	0	-	0	0%	0	0%	0	0%	0	0%	0	0%	1	6,7%	0	0%	1	5,6%
	TRANCADO	0	-	0	0%	0	0%	0	0%	0	0%	0	0%	1	6,7%	0	0%	1	5,6%
	TOTAL	0	-	0	-	0	-	0	0%	1	100%	0	-	15	100%	2	100%	18	100%
20001PD102- EDUCAÇÃO FISICA	APROVADO	0	-	0	0%	0	0%	3	100%	2	66,7%	6	85,7%	0	-	2	100%	13	86,7%
	REPROVADO(I)	0	-	0	0%	0	0%	0	0%	0	0%	0	0%	0	0%	0	0%	0	0%
	REPROVADO(R)	0	-	0	0%	0	0%	0	0%	0	0%	1	14,3%	0	-	0	0%	1	6,7%
20001PD102- EDUCAÇÃO FISICA	TRANCADO	0	-	0	0%	0	0%	0	0%	0	0%	0	0%	0	0%	0	0%	0	0%
	TOTAL	0	-	0	-	0	-	3	100%	3	100%	7	100%	22	88%	32	91,4%	102	88,7%
	APROVADO	0	-	0	0%	0	0%	9	81,8%	7	100%	32	86,5%	22	88%	32	91,4%	102	88,7%
20001PD102- EDUCAÇÃO FISICA	REPROVADO(I)	0	-	0	0%	0	0%	0	0%	0	0%	0	0%	0	0%	0	0%	2	1,7%
	REPROVADO(R)	0	-	0	0%	0	0%	1	9,1%	0	0%	0	0%	1	4%	0	0%	2	1,7%
	TRANCADO	0	-	0	0%	0	0%	1	9,1%	0	0%	5	13,5%	2	8%	1	2,9%	9	7,8%
20001PD102- EDUCAÇÃO FISICA	TOTAL	0	-	0	-	0	-	11	100%	7	100%	37	100%	25	100%	35	100%	115	100%
	APROVADO	0	-	0	0%	0	0%	6	100%	7	87,5%	32	94,1%	22	95,7%	24	82,8%	91	91%
	REPROVADO(I)	0	-	0	0%	0	0%	0	0%	0	0%	1	2,9%	0	0%	3	10,3%	4	4%
20001PD102- EDUCAÇÃO FISICA	REPROVADO(R)	0	-	0	0%	0	0%	0	0%	0	0%	0	0%	0	0%	0	0%	0	0%
	TRANCADO	0	-	0	0%	0	0%	0	0%	1	12,5%	1	2,9%	1	4,3%	2	6,9%	5	5%
	TOTAL	0	-	0	-	0	-	6	100%	8	100%	34	100%	23	100%	29	100%	100	100%
20001PD102- EDUCAÇÃO FISICA	APROVADO	0	-	0	0%	0	0%	2	28,6%	0	0%	3	42,9%	10	58,8%	11	64,7%	26	53,1%
	REPROVADO(I)	0	-	0	0%	0	0%	2	28,6%	0	0%	2	28,6%	1	5,9%	3	17,6%	8	16,3%
	TOTAL	0	-	0	-	0	-	2	28,6%	2	28,6%	5	42,9%	11	58,8%	14	64,7%	34	53,1%

continua na próxima página

Tabela 29 : Continuação FAE483-TÓPICOS DE ENSINO D

CURSO	SITUAÇÃO	2008		2009		2010		2011		2012		2013		2014		2015		TOTAL	
		Freq.	%	Freq.	%	Freq.	%	Freq.	%	Freq.	%	Freq.	%	Freq.	%	Freq.	%	Freq.	%
02005PD001- MATEMÁTICA	REPROVADO(R)	0	-	0	-	0	0%	1	100%	1	14,3%	1	14,3%	1	5,9%	0	0%	3	6,1%
	TRANCADO	0	-	0	-	0	0%	3	42,9%	0	0%	1	14,3%	5	29,4%	3	17,6%	12	24,5%
	TOTAL	0	-	0	-	0	0%	7	100%	7	100%	7	100%	17	100%	17	100%	49	100%
TOTAL	APROVADO	0	-	0	-	0	-	68	73,1%	40	85,1%	155	84,7%	170	80,6%	127	78,9%	560	80,6%
	REPROVADO(I)	0	-	0	-	0	0%	14	15,1%	0	0%	3	1,6%	8	3,8%	16	9,9%	41	5,9%
	REPROVADO(R)	0	-	0	-	0	0%	4	4,3%	2	4,3%	6	3,3%	4	1,9%	2	1,2%	18	2,6%
	TRANCADO	0	-	0	-	0	0%	7	7,5%	5	10,6%	19	10,4%	29	13,7%	16	9,9%	76	10,9%
	TOTAL	0	-	0	-	0	0%	93	100%	47	100%	183	100%	211	100%	161	100%	695	100%

Tabela 30: Avaliação da disciplina MTE005-FUNDAMENTOS E METODOLOGIA DO ENSINO DE MATEMÁTICA I entre os anos de 2008 e 2015

CURSO	SITUAÇÃO	2008		2009		2010		2011		2012		2013		2014		2015		TOTAL	
		Freq.	%	Freq.	%	Freq.	%	Freq.	%	Freq.	%	Freq.	%	Freq.	%	Freq.	%	Freq.	%
02005PN002- MATEMÁTICA	APROVADO	9	90%	1	50%	8	88,9%	4	80%	7	63,6%	1	50%	1	100%	1	50%	32	76,2%
	REPROVADO(I)	0	0%	1	50%	1	11,1%	0	0%	3	27,3%	0	0%	0	0%	0	0%	5	11,9%
	REPROVADO(R)	0	0%	0	0%	0	0%	0	0%	0	0%	0	0%	0	0%	0	0%	0	0%
	TRANCADO	1	10%	0	0%	0	0%	1	20%	1	9,1%	1	50%	0	0%	1	50%	5	11,9%
	TOTAL	10	100%	2	100%	9	100%	5	100%	11	100%	2	100%	1	100%	2	100%	42	100%
14006PN002- MATEMÁTICA	APROVADO	2	66,7%	9	52,9%	8	100%	3	100%	4	80%	0	-	0	-	2	100%	28	73,7%
	REPROVADO(I)	0	0%	3	17,6%	0	0%	0	0%	1	20%	0	-	0	-	0	0%	4	10,5%
	REPROVADO(R)	0	0%	0	0%	0	0%	0	0%	0	0%	0	-	0	-	0	0%	0	0%
	TRANCADO	1	33,3%	5	29,4%	0	0%	0	0%	0	0%	0	-	0	-	0	0%	0	0%
	TOTAL	3	100%	17	100%	8	100%	3	100%	5	100%	0	-	0	-	2	100%	38	15,8%
14006PD001- PEDAGOGIA	APROVADO	67	94,4%	65	95,6%	61	93,8%	62	95,4%	61	95,3%	59	95,2%	67	93,1%	43	86%	485	93,8%
	REPROVADO(I)	2	2,8%	1	1,5%	0	0%	1	1,5%	1	1,6%	1	1,6%	2	2,8%	1	2%	9	1,7%
	REPROVADO(R)	0	0%	0	0%	2	3,1%	0	0%	0	0%	0	0%	0	0%	0	0%	2	0,4%
	TRANCADO	2	2,8%	2	2,9%	2	3,1%	2	3,1%	2	3,1%	2	3,2%	3	4,2%	6	12%	21	4,1%
	TOTAL	71	100%	68	100%	65	100%	65	100%	64	100%	62	100%	72	100%	50	100%	517	100%
14006PN002- PEDAGOGIA	APROVADO	51	94,4%	124	93,9%	67	90,5%	63	88,7%	51	87,9%	60	88,2%	65	95,6%	45	91,8%	526	91,6%
	REPROVADO(I)	2	3,7%	3	2,3%	4	5,4%	2	2,8%	3	5,2%	5	7,4%	0	0%	1	2%	20	3,5%
	REPROVADO(R)	0	0%	0	0%	1	1,4%	0	0%	1	1,7%	0	0%	1	1,5%	0	0%	3	0,5%
	TRANCADO	1	1,9%	5	3,8%	2	2,7%	6	8,5%	3	5,2%	3	4,4%	2	2,9%	3	6,1%	25	4,4%
	TOTAL	54	100%	132	100%	74	100%	71	100%	58	100%	68	100%	68	100%	49	100%	574	100%
TOTAL	APROVADO	129	93,5%	199	90%	144	92,3%	134	91,2%	123	89,1%	120	90,9%	133	94,3%	94	88,7%	1076	91,3%
	REPROVADO(I)	4	2,9%	9	4,1%	5	3,2%	3	2%	8	5,8%	6	4,5%	2	1,4%	2	1,9%	39	3,3%
	REPROVADO(R)	0	0%	0	0%	3	1,9%	0	0%	1	0,7%	0	0%	1	0,7%	0	0%	5	0,4%
	TRANCADO	5	3,6%	13	5,9%	4	2,6%	10	6,8%	6	4,3%	6	4,5%	5	3,5%	10	9,4%	59	5%
	TOTAL	138	100%	221	100%	156	100%	147	100%	138	100%	132	100%	141	100%	106	100%	1179	100%

Tabela 31: Avaliação da disciplina MTE006-FUNDAMENTOS E METODOLOGIA DO ENSINO DE MATEMÁTICA II entre os anos de 2008 e 2015

CURSO	SITUAÇÃO	2008		2009		2010		2011		2012		2013		2014		2015		TOTAL	
		Freq.	%	Freq.	%	Freq.	%	Freq.	%	Freq.	%	Freq.	%	Freq.	%	Freq.	%	Freq.	%
APROVADO		3	100%	6	85,7%	2	100%	4	80%	4	100%	0	-	0	-	1	100%	20	90,9%

continua na próxima página

Tabela 31 : Continuação MTE006-FUNDAMENTOS E METODOLOGIA DO ENSINO DE MATEMATICA II

CURSO	SITUAÇÃO	2008		2009		2010		2011		2012		2013		2014		2015		TOTAL			
		Freq.	%	Freq.	%	Freq.	%	Freq.	%	Freq.	%	Freq.	%	Freq.	%	Freq.	%	Freq.	%		
02005PD001- MATEMATICA	REPROVADO(I)	0	0%	1	14,3%	0	0%	1	20%	0	0%	0	0%	0	0%	0	0%	2	9,1%		
	REPROVADO(R)	0	0%	0	0%	0	0%	0	0%	0	0%	0	0%	0	0%	0	0%	0	0%		
	TRANCADO	0	0%	0	0%	0	0%	0	0%	0	0%	0	0%	0	0%	0	0%	0	0%		
TOTAL	3	100%	7	100%	2	100%	5	100%	5	100%	4	100%	0	-	0	-	1	100%	22	100%	
02005PN002- MATEMATICA	APROVADO	5	83,3%	10	90,9%	3	50%	4	80%	4	80%	3	60%	0	0%	3	60%	3	60%	28	71,8%
	REPROVADO(I)	1	16,7%	0	0%	3	50%	1	20%	1	20%	1	20%	0	0%	0	0%	1	20%	7	17,9%
	REPROVADO(R)	0	0%	0	0%	0	0%	0	0%	0	0%	0	0%	0	0%	0	0%	0	0%	0	0%
TOTAL	6	100%	11	100%	6	100%	5	100%	5	100%	4	100%	0	-	1	100%	4	100%	39	100%	
14006PD001- PEDAGOGIA	APROVADO	60	90,9%	118	94,4%	4	80%	57	96,6%	58	92,1%	65	98,5%	61	88,4%	65	90,3%	488	93%		
	REPROVADO(I)	2	3%	3	2,4%	1	20%	1	1,7%	3	4,8%	0	0%	4	5,8%	5	6,9%	19	3,6%		
	REPROVADO(R)	0	0%	1	0,8%	0	0%	0	0%	0	0%	0	0%	0	0%	0	0%	1	0,2%		
TOTAL	66	100%	125	100%	5	100%	59	100%	63	100%	66	100%	69	100%	72	100%	525	100%			
14006PN002- PEDAGOGIA	APROVADO	47	94%	124	94,7%	54	84,4%	66	90,4%	59	89,4%	51	86,4%	61	88,4%	37	86%	499	89,9%		
	REPROVADO(I)	2	4%	2	1,5%	8	12,5%	5	6,8%	3	4,5%	4	6,8%	1	1,4%	2	4,7%	27	4,9%		
	REPROVADO(R)	0	0%	0	0%	0	0%	0	0%	0	0%	0	0%	0	0%	0	0%	0	0%		
TOTAL	50	100%	131	100%	64	100%	73	100%	66	100%	59	100%	69	100%	43	100%	555	100%			
TOTAL	APROVADO	115	92%	259	94,2%	63	81,8%	131	92,3%	125	89,9%	116	92,8%	122	87,8%	106	87,6%	1037	90,7%		
	REPROVADO(I)	5	4%	6	2,2%	12	15,6%	8	5,6%	7	5%	4	3,2%	5	3,6%	8	6,6%	55	4,8%		
	REPROVADO(R)	0	0%	1	0,4%	0	0%	0	0%	0	0%	0	0%	0	0%	0	0%	1	0,1%		
TOTAL	125	100%	275	100%	77	100%	142	100%	139	100%	125	100%	139	100%	121	100%	1143	100%			

Tabela 32: Avaliação da disciplina MTE024-FUNDAMENTOS E METODOLOGIA DO ENSINO DA LINGUA PORTUGUESA entre os anos de 2008 e 2015

CURSO	SITUAÇÃO	2008		2009		2010		2011		2012		2013		2014		2015		TOTAL		
		Freq.	%	Freq.	%	Freq.	%	Freq.	%	Freq.	%	Freq.	%	Freq.	%	Freq.	%	Freq.	%	
14006PD001- PEDAGOGIA	APROVADO	60	92,3%	54	91,5%	54	90%	56	87,5%	56	83,6%	65	90,3%	61	96,8%	51	86,4%	457	89,8%	
	REPROVADO(I)	0	0%	2	3,4%	2	3,3%	1	1,6%	4	6%	0	0%	0	0%	2	3,4%	11	2,2%	
	TRANCADO	0	0%	0	0%	1	1,7%	2	3,1%	2	3,1%	4	5,6%	1	1,6%	2	3,4%	14	2,8%	
TOTAL	65	100%	59	100%	60	100%	64	100%	64	100%	67	100%	72	100%	63	100%	59	100%	509	100%
14006PN002- PEDAGOGIA	APROVADO	62	88,6%	8	66,7%	59	83,1%	68	89,5%	68	89,5%	55	80,9%	48	81,4%	61	84,7%	416	83,5%	
	REPROVADO(I)	1	1,4%	2	16,7%	1	1,4%	2	2,6%	2	2,6%	3	4,4%	2	3,4%	3	4,3%	22	4,4%	
	REPROVADO(R)	2	2,9%	1	8,3%	9	12,7%	4	5,3%	4	5,3%	5	7,4%	3	2,9%	0	0%	19	3,8%	
TOTAL	70	100%	12	100%	71	100%	76	100%	76	100%	68	100%	59	100%	70	100%	72	100%	498	100%
TOTAL	APROVADO	122	90,4%	62	87,3%	113	86,3%	124	88,6%	111	82,2%	113	85,6%	116	87,2%	113	85,6%	874	86,6%	
	REPROVADO(I)	1	0,7%	4	5,6%	3	2,3%	3	2,1%	7	5,2%	2	1,5%	3	2,3%	10	7,6%	33	3,3%	
	TRANCADO	2	1,5%	1	1,4%	3	2,3%	6	4,3%	9	6,7%	8	6,1%	3	2,3%	2	1,5%	34	3,4%	
TOTAL	135	100%	71	100%	131	100%	140	100%	135	100%	135	100%	132	100%	133	100%	1009	100%		

**Tabela 33: Avaliação da disciplina MTE025-DIDÁTICA entre os anos de 2008 e 2015**

CURSO	SITUAÇÃO	2008		2009		2010		2011		2012		2013		2014		2015		TOTAL	
		Freq.	%	Freq.	%	Freq.	%	Freq.	%	Freq.	%	Freq.	%	Freq.	%	Freq.	%	Freq.	%
14006PD001- PEDAGOGIA	APROVADO	57	89,1%	52	92,9%	59	96,7%	49	87,5%	58	89,2%	63	90%	54	94,7%	48	87,3%	440	90,9%
	REPROVADO(I)	1	1,6%	4	7,1%	2	3,3%	1	1,8%	2	3,1%	1	1,4%	1	1,8%	0	0%	12	2,5%
	REPROVADO(R)	0	0%	0	0%	0	0%	4	7,1%	2	3,1%	2	2,9%	0	0%	1	1,8%	9	1,9%
	TRANCADO	6	9,4%	0	0%	0	0%	2	3,6%	3	4,6%	4	5,7%	2	3,5%	6	10,9%	23	4,8%
TOTAL	64	100%	56	100%	61	100%	56	100%	65	100%	70	100%	57	100%	55	100%	484	100%	
14006PN002- PEDAGOGIA	APROVADO	48	84,2%	4	80%	59	93,7%	63	94%	53	85,5%	52	86,7%	51	86,4%	59	86,8%	389	88,2%
	REPROVADO(I)	4	7%	0	0%	0	0%	0	0%	3	4,8%	0	0%	1	1,7%	3	4,4%	11	2,5%
	REPROVADO(R)	0	0%	0	0%	1	1,6%	2	3%	2	3,2%	2	3,3%	1	1,7%	3	4,4%	11	2,5%
	TRANCADO	5	8,8%	1	20%	3	4,8%	2	3%	4	6,5%	6	10%	6	10,2%	3	4,4%	30	6,8%
TOTAL	57	100%	5	100%	63	100%	67	100%	62	100%	60	100%	59	100%	68	100%	441	100%	
TOTAL	APROVADO	106	85,5%	56	91,8%	118	94,4%	115	89,1%	111	87,4%	115	88,5%	106	90,6%	108	87,1%	835	89,1%
	REPROVADO(I)	6	4,8%	4	6,6%	2	1,6%	2	1,6%	5	3,9%	1	0,8%	2	1,7%	3	2,4%	25	2,7%
	REPROVADO(R)	0	0%	0	0%	1	0,8%	6	4,7%	4	3,1%	4	3,1%	1	0,9%	4	3,2%	20	2,1%
	TRANCADO	12	9,7%	1	1,6%	4	3,2%	6	4,7%	7	5,5%	10	7,7%	8	6,8%	9	7,3%	57	6,1%
TOTAL	124	100%	61	100%	125	100%	129	100%	127	100%	130	100%	117	100%	124	100%	937	100%	

**Tabela 34: Avaliação da disciplina MTE040-TOPICO EM PROCESSO DE ENSINO entre os anos de 2008 e 2015**

CURSO	SITUAÇÃO	2008		2009		2010		2011		2012		2013		2014		2015		TOTAL	
		Freq.	%	Freq.	%	Freq.	%	Freq.	%	Freq.	%	Freq.	%	Freq.	%	Freq.	%	Freq.	%
05010PD001- PSICOLOGIA	APROVADO	0	-	0	-	0	-	0	-	0	-	10	71,4%	0	-	1	100%	11	73,3%
	REPROVADO(I)	0	-	0	-	0	-	0	-	0	-	1	7,1%	0	-	0	0%	1	6,7%
	REPROVADO(R)	0	-	0	-	0	-	0	-	0	-	0	0%	0	-	0	0%	0	0%
	TRANCADO	0	-	0	-	0	-	0	-	0	-	3	21,4%	0	-	0	0%	3	20%
TOTAL	0	-	0	-	0	-	0	-	0	-	14	100%	0	-	1	100%	15	100%	
14002PD001- FORMAÇÃO INTERCULTURAL PARA EDUCADORES	APROVADO	0	-	0	-	0	-	0	-	0	-	0	-	31	96,9%	29	93,5%	60	95,2%
	REPROVADO(I)	0	-	0	-	0	-	0	-	0	-	0	-	0	0%	0	0%	0	0%
	REPROVADO(R)	0	-	0	-	0	-	0	-	0	-	0	-	0	0%	0	0%	0	0%
	TRANCADO	0	-	0	-	0	-	0	-	0	-	0	-	1	3,1%	2	6,5%	3	4,8%
TOTAL	0	-	0	-	0	-	0	-	0	-	0	-	32	100%	31	100%	63	100%	
INDÍGENAS	APROVADO	24	88,9%	26	86,7%	44	93,6%	60	90,9%	37	77,1%	118	91,5%	44	88%	43	91,5%	396	89,2%
	REPROVADO(I)	0	0%	3	10%	1	2,1%	1	1,5%	0	0%	2	1,6%	1	2%	3	6,4%	11	2,5%
	REPROVADO(R)	0	0%	0	0%	2	4,3%	1	1,5%	1	2,1%	2	1,6%	0	0%	0	0%	6	1,4%
	TRANCADO	3	11,1%	1	3,3%	0	0%	4	6,1%	10	20,8%	7	5,4%	5	10%	1	2,1%	31	7%
TOTAL	27	100%	30	100%	47	100%	66	100%	48	100%	129	100%	50	100%	47	100%	444	100%	
14006PN002- PEDAGOGIA	APROVADO	48	90,6%	26	83,9%	38	86,4%	17	77,3%	66	85,7%	60	90,9%	40	70,2%	35	89,7%	330	84,8%
	REPROVADO(I)	1	1,9%	4	12,9%	1	2,3%	3	13,6%	4	5,2%	0	0%	7	12,3%	2	5,1%	22	5,7%
	REPROVADO(R)	0	0%	0	0%	0	0%	0	0%	1	1,3%	3	4,5%	4	7%	0	0%	8	2,1%
	TRANCADO	4	7,5%	1	3,2%	5	11,4%	2	9,1%	6	7,8%	3	4,5%	6	10,5%	2	5,1%	29	7,5%
TOTAL	53	100%	31	100%	44	100%	22	100%	77	100%	66	100%	57	100%	39	100%	389	100%	
TOTAL	APROVADO	77	90,6%	59	83,1%	94	88,7%	84	87,5%	107	81,7%	201	89,7%	127	79,4%	110	90,2%	859	86,3%
	REPROVADO(I)	1	1,2%	7	9,9%	4	3,8%	5	5,2%	4	3,1%	4	1,8%	13	8,1%	7	5,7%	45	4,5%
	REPROVADO(R)	0	0%	0	0%	2	1,9%	1	1%	2	1,5%	6	2,7%	7	4,4%	0	0%	18	1,8%
	TRANCADO	7	8,2%	5	7%	6	5,7%	6	6,2%	18	13,7%	13	5,8%	13	8,1%	5	4,1%	73	7,3%
TOTAL	85	100%	71	100%	106	100%	96	100%	131	100%	224	100%	160	100%	122	100%	995	100%	

Tabela 35: Avaliação da disciplina MTE101-DIDÁTICA DE LICENCIATURA entre os anos de 2008 e 2015

CURSO	SITUAÇÃO	2008		2009		2010		2011		2012		2013		2014		2015		TOTAL	
		Freq.	%	Freq.	%	Freq.	%	Freq.	%	Freq.	%	Freq.	%	Freq.	%	Freq.	%	Freq.	%
02004PD001-FISICA	APROVADO	11	84,6%	10	90,9%	12	85,7%	9	81,8%	5	62,5%	8	88,9%	6	100%	8	80%	69	84,1%
	REPROVADO(I)	0	0%	0	0%	2	14,3%	0	0%	1	12,5%	0	0%	0	0%	0	0%	3	3,7%
	REPROVADO(R)	1	7,7%	1	9,1%	0	0%	1	9,1%	0	0%	0	0%	0	0%	0	0%	4	4,9%
	TRANCADO TOTAL	13	100%	11	100%	14	100%	11	100%	8	100%	9	100%	6	100%	10	100%	82	100%
02004PN002-FISICA	APROVADO	25	80,6%	27	90%	21	91,3%	37	92,5%	27	77,1%	16	72,7%	24	66,7%	14	60,9%	191	79,6%
	REPROVADO(I)	6	19,4%	1	3,3%	2	8,7%	1	2,5%	3	8,6%	3	13,6%	8	22,2%	3	13%	27	11,2%
	REPROVADO(R)	0	0%	1	3,3%	0	0%	0	0%	4	11,4%	0	0%	0	0%	3	13%	8	3,3%
	TRANCADO TOTAL	31	100%	30	100%	23	100%	40	100%	35	100%	22	100%	36	100%	33	100%	240	100%
02005PD001-MATEMÁTICA	APROVADO	26	89,7%	23	95,8%	12	80%	16	88,9%	19	73,1%	10	83,3%	9	75%	9	69,2%	124	83,2%
	REPROVADO(I)	1	3,4%	0	0%	1	6,7%	2	11,1%	4	15,4%	1	8,3%	1	8,3%	0	0%	10	6,7%
	REPROVADO(R)	1	3,4%	0	0%	2	13,3%	0	0%	0	0%	1	8,3%	0	0%	0	0%	4	2,7%
	TRANCADO TOTAL	29	100%	24	100%	15	100%	18	100%	26	100%	12	100%	12	100%	13	100%	149	100%
02005PN002-MATEMÁTICA	APROVADO	21	100%	27	90%	15	71,4%	33	91,7%	17	81%	21	84%	11	73,3%	14	87,5%	159	85,9%
	REPROVADO(I)	0	0%	0	0%	2	9,5%	1	2,8%	1	4,8%	2	8%	0	0%	1	6,2%	7	3,8%
	REPROVADO(R)	0	0%	0	0%	2	9,5%	0	0%	1	4,8%	0	0%	0	0%	0	0%	3	1,6%
	TRANCADO TOTAL	21	100%	30	100%	21	100%	36	100%	21	100%	25	100%	15	100%	16	100%	185	100%
02007PD001-QUIMICA	APROVADO	6	85,7%	5	100%	2	100%	9	90%	2	50%	0	0%	4	80%	1	100%	29	78,4%
	REPROVADO(I)	1	14,3%	0	0%	0	0%	0	0%	1	25%	1	33,3%	1	20%	0	0%	4	10,8%
	REPROVADO(R)	0	0%	0	0%	0	0%	0	0%	1	25%	0	0%	0	0%	0	0%	1	2,7%
	TRANCADO TOTAL	7	100%	5	100%	2	100%	10	100%	4	100%	3	100%	5	100%	1	100%	37	100%
02007PN002-QUIMICA	APROVADO	25	92,6%	24	80%	28	87,5%	35	92,1%	23	88,5%	18	90%	9	81,8%	19	90,5%	181	88,3%
	REPROVADO(I)	1	3,7%	5	16,7%	1	3,1%	2	5,3%	2	7,7%	0	0%	0	0%	0	0%	11	5,4%
	REPROVADO(R)	0	0%	0	0%	2	6,2%	0	0%	0	0%	1	5%	0	0%	0	0%	3	1,5%
	TRANCADO TOTAL	27	100%	30	100%	32	100%	38	100%	26	100%	20	100%	11	100%	21	100%	205	100%
03001PD001-CIENCIAS BIOLOGICAS	APROVADO	36	97,3%	30	100%	19	100%	32	91,4%	16	94,1%	15	78,9%	17	81%	21	95,5%	186	93%
	REPROVADO(I)	0	0%	0	0%	0	0%	1	2,9%	1	5,9%	1	5,3%	0	0%	1	4,5%	4	2%
	REPROVADO(R)	0	0%	0	0%	0	0%	0	0%	0	0%	0	0%	0	0%	0	0%	0	0%
	TRANCADO TOTAL	37	100%	30	100%	19	100%	35	100%	17	100%	19	100%	21	100%	22	100%	200	100%
03001PN002-CIENCIAS BIOLOGICAS	APROVADO	66	98,5%	74	94,9%	57	96,6%	80	90,9%	87	90,6%	51	92,7%	63	90%	62	89,9%	540	92,8%
	REPROVADO(I)	0	0%	1	1,3%	2	3,4%	1	1,1%	1	1%	1	1,8%	0	0%	2	2,9%	8	1,4%
	REPROVADO(R)	0	0%	0	0%	0	0%	3	3,4%	1	1%	1	1,8%	0	0%	2	2,9%	7	1,2%
	TRANCADO TOTAL	67	100%	78	100%	59	100%	88	100%	96	100%	55	100%	70	100%	69	100%	582	100%
04001PD001-GEOGRAFIA	APROVADO	5	83,3%	5	100%	7	70%	2	33,3%	6	54,5%	3	60%	3	100%	2	40%	33	64,7%
	REPROVADO(I)	0	0%	0	0%	2	20%	1	16,7%	0	0%	0	0%	0	0%	1	20%	4	7,8%
	REPROVADO(R)	0	0%	0	0%	0	0%	3	50%	0	0%	2	40%	0	0%	0	0%	5	9,8%
	TRANCADO TOTAL	6	100%	5	100%	10	100%	6	100%	11	100%	5	100%	3	100%	5	100%	51	100%
04001PN002-GEOGRAFIA	APROVADO	33	91,7%	62	96,9%	27	93,1%	26	100%	49	83,1%	89	86,4%	37	80,4%	61	88,4%	384	88,9%
	REPROVADO(I)	3	8,3%	0	0%	0	0%	0	0%	5	8,5%	7	6,8%	2	4,3%	1	1,4%	18	4,2%
	REPROVADO(R)	0	0%	0	0%	1	3,4%	0	0%	2	3,4%	0	0%	1	2,2%	3	4,3%	7	1,6%
	TRANCADO TOTAL	0	0%	2	3,1%	1	3,4%	0	0%	3	5,1%	7	6,8%	6	13%	4	5,8%	23	5,3%

continua na próxima página



Tabela 35 : Continuação MTE101-DIDÁTICA DE LICENCIATURA

CURSO	SITUAÇÃO	2008		2009		2010		2011		2012		2013		2014		2015		TOTAL	
		Freq.	%	Freq.	%	Freq.	%	Freq.	%	Freq.	%	Freq.	%	Freq.	%	Freq.	%	Freq.	%
05002PD001- CIENCIAS SOCIAIS	TOTAL	36	100%	64	100%	29	100%	26	100%	59	100%	103	100%	46	100%	69	100%	432	100%
	APROVADO	23	100%	18	94,7%	15	75%	13	72,2%	17	73,9%	10	76,9%	6	75%	13	86,7%	115	82,7%
	REPROVADO(I)	0	0%	1	5,3%	1	5%	0	0%	1	4,3%	0	0%	0	0%	0	0%	3	2,2%
	REPROVADO(R) TRANCADO	0	0%	0	0%	4	20%	0	0%	3	13%	0	0%	0	0%	2	13,3%	9	6,5%
TOTAL	23	100%	19	100%	20	100%	18	100%	23	100%	13	100%	8	100%	15	100%	139	100%	
05007PD001- FILOSOFIA	TOTAL	9	75%	17	89,5%	10	76,9%	8	66,7%	5	50%	12	80%	7	77,8%	8	72,7%	76	75,2%
	APROVADO	0	0%	0	0%	1	10%	1	12,5%	4	40%	0	0%	1	11,1%	0	0%	5	5%
	REPROVADO(I)	0	0%	0	0%	1	7,7%	1	8,3%	0	0%	1	6,7%	0	0%	0	0%	4	4%
	REPROVADO(R) TRANCADO	3	25%	2	10,5%	2	15,4%	3	25%	0	0%	2	13,3%	1	11,1%	2	18,2%	16	15,8%
TOTAL	12	100%	19	100%	13	100%	12	100%	10	100%	15	100%	9	100%	11	100%	101	100%	
05009PD001- HISTORIA	TOTAL	21	100%	32	97%	30	93,8%	23	92%	19	79,2%	4	80%	0	0%	1	100%	130	90,9%
	APROVADO	0	0%	1	3%	1	3,1%	1	4%	2	8,3%	0	0%	2	100%	0	0%	7	4,9%
	REPROVADO(I)	0	0%	0	0%	1	3,1%	0	0%	0	0%	0	0%	0	0%	0	0%	1	0,7%
	REPROVADO(R) TRANCADO	0	0%	0	0%	0	0%	1	4%	3	12,5%	1	20%	0	0%	0	0%	5	3,5%
TOTAL	21	100%	33	100%	32	100%	25	100%	24	100%	5	100%	2	100%	1	100%	143	100%	
05009PN002- HISTORIA	TOTAL	26	96,3%	45	97,8%	42	89,4%	25	75,8%	6	85,7%	3	75%	0	0%	1	100%	148	88,6%
	APROVADO	0	0%	1	2,2%	1	2,4%	0	0%	0	0%	0	0%	0	0%	0	0%	2	1,2%
	REPROVADO(I)	0	0%	0	0%	1	2,1%	2	6,1%	0	0%	0	0%	0	0%	0	0%	3	1,8%
	REPROVADO(R) TRANCADO	1	3,7%	0	0%	3	6,4%	6	18,2%	1	14,3%	1	25%	2	100%	0	0%	14	8,4%
TOTAL	27	100%	46	100%	47	100%	33	100%	7	100%	4	100%	2	100%	2	100%	167	100%	
06001PD001- LETRAS	TOTAL	41	91,1%	90	89,1%	70	89,7%	74	91,4%	71	81,6%	75	81,5%	70	82,4%	75	86,2%	566	86,3%
	APROVADO	1	2,2%	3	3%	1	1,3%	1	1,2%	5	5,7%	8	8,7%	2	2,4%	2	2,3%	23	3,5%
	REPROVADO(I)	0	0%	1	1%	1	1,3%	1	1,2%	1	1,1%	2	2,2%	0	0%	2	2,3%	9	1,4%
	REPROVADO(R) TRANCADO	3	6,7%	7	6,9%	6	7,7%	5	6,2%	9	10,3%	7	7,6%	13	15,3%	8	9,2%	58	8,8%
TOTAL	45	100%	101	100%	78	100%	81	100%	87	100%	92	100%	85	100%	87	100%	656	100%	
06001PN002- LETRAS	TOTAL	40	83,3%	85	91,4%	89	84,8%	121	86,4%	117	76%	86	78,9%	98	84,5%	118	86,8%	754	83,7%
	APROVADO	2	4,2%	1	1,1%	4	3,8%	1	0,7%	6	3,9%	9	8,3%	7	6%	2	1,5%	32	3,6%
	REPROVADO(I)	1	2,1%	2	2,2%	2	1,9%	2	1,4%	5	3,2%	3	2,8%	2	1,7%	3	2,2%	20	2,2%
	REPROVADO(R) TRANCADO	5	10,4%	5	5,4%	10	9,5%	16	11,4%	26	16,9%	11	10,1%	9	7,8%	13	9,6%	95	10,5%
TOTAL	48	100%	93	100%	105	100%	140	100%	154	100%	109	100%	116	100%	136	100%	901	100%	
07001PD001- ARTES VISUAIS	TOTAL	6	66,7%	7	87,5%	8	80%	3	100%	6	75%	14	82,4%	12	80%	4	66,7%	60	78,9%
	APROVADO	0	0%	1	12,5%	0	0%	0	0%	1	12,5%	1	5,9%	1	6,7%	0	0%	4	5,3%
	REPROVADO(I)	0	0%	0	0%	0	0%	0	0%	0	0%	0	0%	0	0%	0	0%	1	1,3%
	REPROVADO(R) TRANCADO	3	33,3%	0	0%	2	20%	0	0%	1	12,5%	2	11,8%	1	6,7%	2	33,3%	11	14,5%
TOTAL	9	100%	8	100%	10	100%	3	100%	8	100%	17	100%	15	100%	6	100%	76	100%	
07004PN001- DANCA	TOTAL	0	-	0	-	0	-	0	0%	8	88,9%	16	84,2%	15	93,8%	10	76,9%	49	84,5%
	APROVADO	0	0%	0	0%	0	0%	0	0%	1	11,1%	1	5,3%	0	0%	0	0%	2	3,4%
	REPROVADO(I)	0	0%	0	0%	0	0%	0	0%	0	0%	1	5,3%	1	6,2%	1	7,7%	3	5,2%
	REPROVADO(R) TRANCADO	0	0%	0	0%	0	0%	1	100%	0	0%	0	0%	0	0%	2	15,4%	4	6,9%
TOTAL	0	-	0	-	0	-	1	100%	1	100%	9	100%	16	100%	13	100%	58	100%	
07006PD001- TEATRO	TOTAL	9	52,9%	18	81,8%	19	86,4%	11	78,6%	11	61,1%	22	73,3%	19	82,6%	10	76,9%	119	74,8%
	APROVADO	2	11,8%	1	4,5%	1	4,5%	0	0%	0	0%	0	0%	1	4,3%	0	0%	5	3,1%
	REPROVADO(I)	0	0%	0	0%	1	4,5%	1	7,1%	0	0%	1	3,3%	1	4,3%	2	15,4%	6	3,8%
	REPROVADO(R) TRANCADO	6	35,3%	3	13,6%	1	4,5%	2	14,3%	7	38,9%	7	23,3%	2	8,7%	1	7,7%	29	18,2%
TOTAL	17	100%	22	100%	22	100%	14	100%	14	100%	30	100%	23	100%	13	100%	159	100%	
10010PD001- ENGENHARIA MECANICA	TOTAL	6	85,7%	3	75%	1	50%	3	42,9%	2	50%	0	-	0	-	0	-	15	62,5%
	APROVADO	0	0%	0	0%	1	50%	2	28,6%	1	25%	0	0%	0	0%	0	0%	4	16,7%
	REPROVADO(I)	0	0%	0	0%	0	0%	0	0%	0	0%	0	0%	0	0%	0	0%	0	0%
	REPROVADO(R) TRANCADO	1	14,3%	1	25%	0	0%	2	28,6%	1	25%	0	0%	0	0%	0	0%	5	20,8%

continua na próxima página

Tabela 35 : Continuação MTE101-DIDÁTICA DE LICENCIATURA

CURSO	SITUAÇÃO	2008		2009		2010		2011		2012		2013		2014		2015		TOTAL	
		Freq.	%	Freq.	%	Freq.	%	Freq.	%	Freq.	%	Freq.	%	Freq.	%	Freq.	%	Freq.	%
10010PN002- ENGENHARIA MECANICA	TOTAL	7	100%	4	100%	2	100%	7	100%	4	100%	0	-	0	-	0	-	24	100%
	APROVADO	5	100%	3	100%	4	80%	3	75%	4	100%	1	100%	0	-	0	-	20	90,9%
	REPROVADO(I)	0	0%	0	0%	0	0%	0	0%	0	0%	0	0%	0	0%	0	0%	0	0%
	REPROVADO(R)	0	0%	0	0%	1	20%	1	25%	0	0%	0	0%	0	0%	0	0%	2	9,1%
	TRANCADO	0	0%	0	0%	0	0%	0	0%	0	0%	0	0%	0	0%	0	0%	0	0%
TOTAL	5	100%	3	100%	5	100%	4	100%	4	100%	1	100%	0	-	0	-	22	100%	
17001PD001- ENFERMAGEM	APROVADO	21	91,3%	3	100%	1	100%	0	-	2	100%	0	-	0	-	0	-	27	93,1%
	REPROVADO(I)	0	0%	0	0%	0	0%	0	0%	0	0%	0	0%	0	0%	0	0%	0	0%
	REPROVADO(R)	0	0%	0	0%	0	0%	0	0%	0	0%	0	0%	0	0%	0	0%	0	0%
	TRANCADO	2	8,7%	0	0%	0	0%	0	0%	0	0%	0	0%	0	0%	0	0%	2	6,9%
	TOTAL	23	100%	3	100%	1	100%	0	-	2	100%	0	-	0	-	0	-	29	100%
20001PD102- EDUCAÇÃO FISICA	APROVADO	36	85,7%	20	69%	23	71,9%	23	74,2%	44	80%	40	71,4%	41	75,9%	36	73,5%	263	75,6%
	REPROVADO(I)	0	0%	6	20,7%	4	12,5%	4	12,9%	4	7,3%	6	10,7%	5	9,3%	0	0%	29	8,3%
	REPROVADO(R)	0	0%	0	0%	1	3,1%	1	3,2%	3	5,5%	3	5,4%	1	1,9%	7	14,3%	16	4,6%
	TRANCADO	6	14,3%	3	10,3%	4	12,5%	3	9,7%	4	7,3%	7	12,5%	7	13%	6	12,2%	40	11,5%
	TOTAL	42	100%	29	100%	32	100%	31	100%	55	100%	56	100%	54	100%	49	100%	348	100%
MÚSICA BACHARELADO	APROVADO	7	77,8%	6	54,5%	9	75%	3	60%	2	66,7%	1	50%	0	-	0	0%	28	65,1%
	REPROVADO(I)	0	0%	4	36,4%	0	0%	0	0%	1	33,3%	1	50%	0	-	0	0%	6	14%
	REPROVADO(R)	0	0%	0	0%	2	16,7%	0	0%	0	0%	0	0%	0	0%	0	0%	2	4,7%
	TRANCADO	2	22,2%	1	9,1%	1	8,3%	2	40%	0	0%	0	0%	0	-	1	100%	7	16,3%
	TOTAL	9	100%	11	100%	12	100%	5	100%	3	100%	2	100%	0	-	1	100%	43	100%
MÚSICA LICENCIATURA	APROVADO	0	-	0	-	2	100%	9	81,8%	14	77,8%	22	78,6%	19	73,1%	10	90,9%	76	79,2%
	REPROVADO(I)	0	0%	0	0%	0	0%	0	0%	3	16,7%	2	7,1%	3	11,5%	0	0%	8	8,3%
	REPROVADO(R)	0	0%	0	0%	0	0%	0	0%	0	0%	1	3,6%	1	3,8%	0	0%	2	2,1%
	TRANCADO	0	0%	0	0%	0	0%	2	18,2%	1	5,6%	3	10,7%	3	11,5%	1	9,1%	10	10,4%
	TOTAL	0	-	0	-	2	100%	11	100%	18	100%	28	100%	26	100%	11	100%	96	100%
TOTAL	APROVADO	507	89,3%	640	90,9%	528	86,1%	604	85,9%	583	79%	537	80,9%	470	80,9%	497	83,8%	4366	84,5%
	REPROVADO(I)	17	3%	26	3,7%	28	4,6%	18	2,6%	50	6,8%	44	6,6%	34	5,9%	13	2,2%	230	4,5%
	REPROVADO(R)	3	0,5%	5	0,7%	22	3,6%	17	2,4%	23	3,1%	17	2,6%	8	1,4%	27	4,6%	122	2,4%
	TRANCADO	41	7,2%	33	4,7%	35	5,7%	64	9,1%	82	11,1%	66	9,9%	69	11,9%	56	9,4%	446	8,6%
	TOTAL	568	100%	704	100%	613	100%	703	100%	738	100%	664	100%	581	100%	593	100%	5164	100%

Tabela 36: Avaliação da disciplina MTE201-FUNDAMENTOS METODOLOGICOS DO ENSINO DE PORTUGUES entre os anos de 2008 e 2015

CURSO	SITUAÇÃO	2008		2009		2010		2011		2012		2013		2014		2015		TOTAL	
		Freq.	%	Freq.	%	Freq.	%	Freq.	%	Freq.	%	Freq.	%	Freq.	%	Freq.	%	Freq.	%
06001PD001- LETRAS	APROVADO	0	-	16	80%	38	95%	38	80,9%	52	89,7%	52	92,9%	51	83,6%	53	85,5%	300	87,2%
	REPROVADO(I)	0	-	1	5%	0	0%	1	2,1%	1	1,7%	0	0%	2	3,3%	3	4,8%	8	2,3%
	REPROVADO(R)	0	-	0	0%	0	0%	2	4,3%	4	6,9%	2	3,6%	0	0%	1	1,6%	9	2,6%
	TRANCADO	0	-	3	15%	2	5%	6	12,8%	1	1,7%	2	3,6%	8	13,1%	5	8,1%	27	7,8%
	TOTAL	0	-	20	100%	40	100%	47	100%	58	100%	56	100%	61	100%	62	100%	344	100%
06001PN002- LETRAS	APROVADO	0	-	7	70%	33	84,6%	50	86,2%	76	83,5%	78	90,7%	84	88,4%	78	92,9%	406	87,7%
	REPROVADO(I)	0	-	0	0%	0	0%	3	5,2%	3	3,3%	2	2,3%	6	6,3%	3	3,6%	17	3,7%
	REPROVADO(R)	0	-	0	0%	1	2,6%	3	5,2%	2	2,2%	2	2,3%	0	0%	1	1,2%	9	1,9%
	TRANCADO	0	-	3	30%	5	12,8%	2	3,4%	10	11%	4	4,7%	5	5,3%	2	2,4%	31	6,7%
	TOTAL	0	-	10	100%	39	100%	58	100%	91	100%	86	100%	95	100%	84	100%	463	100%
TOTAL	APROVADO	0	-	23	76,7%	71	89,9%	88	82,2%	128	85,9%	130	91,5%	135	86,5%	131	89,7%	706	87,3%
	REPROVADO(I)	0	-	1	3,3%	0	0%	4	3,7%	4	2,7%	2	1,4%	8	5,1%	6	4,1%	25	3,1%

continua na próxima página

Tabela 36 : Continuação MTE201-FUNDAMENTOS METODOLÓGICOS DO ENSINO DE PORTUGUES

CURSO	2008		2009		2010		2011		2012		2013		2014		2015		TOTAL	
	Freq.	%	Freq.	%	Freq.	%	Freq.	%	Freq.	%	Freq.	%	Freq.	%	Freq.	%	Freq.	%
REPROVADO(R)	0	-	0	0%	1	1,3%	5	4,7%	6	4%	4	2,8%	0	0%	2	1,4%	18	2,2%
TRANCADO	0	-	6	20%	7	8,9%	10	9,3%	11	7,4%	6	4,2%	13	8,3%	7	4,8%	60	7,4%
TOTAL	0	-	30	100%	79	100%	107	100%	149	100%	142	100%	156	100%	146	100%	809	100%

Tabela 37: Avaliação da disciplina MTE202-ANALISE DA PRÁTICA E ESTAGIO DE PORTUGUES I entre os anos de 2008 e 2015

CURSO	2008		2009		2010		2011		2012		2013		2014		2015		TOTAL	
	Freq.	%	Freq.	%	Freq.	%	Freq.	%	Freq.	%	Freq.	%	Freq.	%	Freq.	%	Freq.	%
APROVADO	0	-	18	90%	35	97,2%	29	80,6%	26	81,2%	35	83,3%	41	87,2%	29	90,6%	213	86,9%
REPROVADO(I)	0	-	0	0%	0	0%	3	8,3%	5	15,6%	1	2,4%	1	2,1%	0	0%	10	4,1%
REPROVADO(R)	0	-	1	5%	1	2,8%	1	2,8%	1	3,1%	3	7,1%	2	4,3%	1	3,1%	10	4,1%
TRANCADO	0	-	1	5%	0	0%	3	8,3%	0	0%	3	7,1%	3	6,4%	2	6,2%	12	4,9%
TOTAL	0	-	20	100%	36	100%	36	100%	32	100%	42	100%	47	100%	32	100%	245	100%
APROVADO	0	-	16	88,9%	31	88,6%	37	84,1%	41	87,2%	72	86,7%	72	91,1%	62	88,6%	331	88%
REPROVADO(I)	0	-	0	0%	1	2,9%	3	6,8%	2	4,3%	7	8,4%	3	3,8%	5	7,1%	21	5,6%
REPROVADO(R)	0	-	1	5,6%	1	2,9%	3	6,8%	1	2,1%	0	0%	2	2,5%	1	1,4%	9	2,4%
TRANCADO	0	-	1	5,6%	2	5,7%	1	2,3%	3	6,4%	4	4,8%	2	2,5%	2	2,9%	15	4%
TOTAL	0	-	18	100%	35	100%	44	100%	47	100%	83	100%	79	100%	70	100%	376	100%
APROVADO	0	-	34	89,5%	66	93%	66	82,5%	67	84,8%	107	85,6%	113	89,7%	91	89,2%	544	87,6%
REPROVADO(I)	0	-	0	0%	1	1,4%	6	7,5%	7	8,9%	8	6,4%	4	3,2%	5	4,9%	31	5%
REPROVADO(R)	0	-	2	5,3%	2	2,8%	4	5%	2	2,5%	3	2,4%	4	3,2%	2	2%	19	3,1%
TRANCADO	0	-	2	5,3%	2	2,8%	4	5%	3	3,8%	7	5,6%	5	4%	4	3,9%	27	4,3%
TOTAL	0	-	38	100%	71	100%	80	100%	79	100%	125	100%	126	100%	102	100%	621	100%

Tabela 38: Avaliação da disciplina MTE212-ALFABETIZAÇÃO E LETRAMENTO II entre os anos de 2008 e 2015

CURSO	2008		2009		2010		2011		2012		2013		2014		2015		TOTAL	
	Freq.	%	Freq.	%	Freq.	%	Freq.	%	Freq.	%	Freq.	%	Freq.	%	Freq.	%	Freq.	%
APROVADO	0	-	109	98,2%	64	95,5%	66	91,7%	62	89,9%	60	90,9%	66	91,7%	47	81%	474	92%
REPROVADO(I)	0	-	1	0,9%	2	3%	4	5,6%	1	1,4%	0	0%	1	1,4%	7	12,1%	16	3,1%
REPROVADO(R)	0	-	0	0%	1	1,5%	0	0%	0	0%	0	0%	1	1,4%	0	0%	2	0,4%
TRANCADO	0	-	1	0,9%	0	0%	2	2,8%	6	8,7%	6	9,1%	4	5,6%	4	6,9%	23	4,5%
TOTAL	0	-	111	100%	67	100%	72	100%	69	100%	66	100%	72	100%	58	100%	515	100%
APROVADO	0	-	122	95,3%	63	87,5%	62	89,9%	59	85,5%	63	88,7%	40	78,4%	42	80,8%	451	88,1%
REPROVADO(I)	0	-	3	2,3%	1	1,4%	2	2,9%	1	1,4%	3	4,2%	7	13,7%	5	9,6%	22	4,3%
REPROVADO(R)	0	-	0	0%	6	8,3%	2	2,9%	5	7,2%	1	1,4%	3	5,9%	2	3,8%	19	3,7%
TRANCADO	0	-	3	2,3%	2	2,8%	3	4,3%	4	5,8%	4	5,6%	1	2%	3	5,8%	20	3,9%
TOTAL	0	-	128	100%	72	100%	69	100%	69	100%	71	100%	51	100%	52	100%	512	100%
APROVADO	0	-	231	96,7%	127	91,4%	128	90,8%	121	87,7%	123	89,8%	106	86,2%	90	81,1%	926	90,1%
REPROVADO(I)	0	-	4	1,7%	3	2,2%	6	4,3%	2	1,4%	3	2,2%	8	6,5%	12	10,8%	38	3,7%
REPROVADO(R)	0	-	0	0%	7	5%	2	1,4%	5	3,6%	1	0,7%	4	3,3%	2	1,8%	21	2%
TRANCADO	0	-	4	1,7%	2	1,4%	5	3,5%	10	7,2%	10	7,3%	5	4,1%	7	6,3%	43	4,2%
TOTAL	0	-	239	100%	139	100%	141	100%	138	100%	137	100%	123	100%	111	100%	1028	100%

**Tabela 39: Avaliação da disciplina MTE213-ARTE NO ENSINO FUNDAMENTAL entre os anos de 2008 e 2015**

CURSO	SITUAÇÃO	2008		2009		2010		2011		2012		2013		2014		2015		TOTAL			
		Freq.	%	Freq.	%	Freq.	%	Freq.	%	Freq.	%	Freq.	%	Freq.	%	Freq.	%	Freq.	%		
14006PD001- PEDAGOGIA	APROVADO	0	-	117	97,5%	70	97,2%	61	95,3%	61	91%	56	90,3%	71	97,3%	44	80%	480	93,6%		
	REPROVADO(I)	0	-	2	1,7%	1	1,4%	0	0%	0	0%	1	1,6%	0	0%	6	10,9%	10	1,9%		
	REPROVADO(R)	0	-	0	0%	1	1,4%	0	0%	1	1,4%	1	1,6%	1	1,4%	0	0%	4	0,8%		
14006PN002- PEDAGOGIA	TRANCADO	0	-	1	0,8%	0	0%	2	3,1%	2	3,1%	6	9%	1	1,4%	5	9,1%	19	3,7%		
	TOTAL	0	-	120	100%	72	100%	64	100%	64	100%	67	100%	73	100%	55	100%	513	100%		
	APROVADO	0	-	127	93,4%	69	87,3%	64	94,1%	64	94,1%	59	90,8%	48	90,6%	41	78,8%	464	90,4%		
TOTAL	REPROVADO(I)	0	-	1	0,7%	4	5,1%	0	0%	0	0%	4	6,2%	3	5,7%	10	19,2%	23	4,5%		
	REPROVADO(R)	0	-	0	0%	2	2,5%	2	2,9%	2	2,9%	1	1,5%	1	1,9%	0	0%	7	1,4%		
	TRANCADO	0	-	8	5,9%	4	5,1%	2	2,9%	2	3,3%	2	3,3%	1	1,9%	1	1,9%	19	3,7%		
TOTAL	TOTAL	0	-	136	100%	79	100%	68	100%	68	100%	65	100%	53	100%	52	100%	513	100%		
	APROVADO	0	-	245	95,3%	141	91,6%	127	94,8%	127	94,8%	122	91%	114	91,2%	119	94,4%	87	79,8%	955	91,9%
	REPROVADO(I)	0	-	3	1,2%	6	3,9%	0	0%	0	0%	4	3%	2	1,6%	3	2,4%	16	14,7%	34	3,3%
TOTAL	REPROVADO(R)	0	-	0	0%	3	1,9%	3	2,2%	3	2,2%	2	1,6%	2	1,6%	2	1,6%	0	0%	11	1,1%
	TRANCADO	0	-	9	3,5%	4	2,6%	4	3%	4	3%	7	5,2%	2	1,6%	2	1,6%	6	5,5%	39	3,8%
	TOTAL	0	-	257	100%	154	100%	134	100%	134	100%	134	100%	125	100%	126	100%	109	100%	1039	100%

**Tabela 40: Avaliação da disciplina MTE214-CORPO E EDUCACAO entre os anos de 2008 e 2015**

CURSO	SITUAÇÃO	2008		2009		2010		2011		2012		2013		2014		2015		TOTAL	
		Freq.	%	Freq.	%	Freq.	%	Freq.	%	Freq.	%	Freq.	%	Freq.	%	Freq.	%	Freq.	%
14006PD001- PEDAGOGIA	APROVADO	0	-	115	100%	6	85,7%	55	91,7%	59	88,1%	57	96,6%	59	88,1%	54	83,1%	405	92%
	REPROVADO(I)	0	-	0	0%	0	0%	3	5%	2	3%	0	0%	4	6%	6	9,2%	15	3,4%
	REPROVADO(R)	0	-	0	0%	1	14,3%	1	1,7%	4	6%	4	1,7%	0	0%	2	3,1%	9	2%
14006PN002- PEDAGOGIA	TRANCADO	0	-	0	0%	0	0%	0	0%	1	1,7%	2	3%	4	6%	3	4,6%	11	2,5%
	TOTAL	0	-	115	100%	7	100%	60	100%	60	100%	67	100%	67	100%	65	100%	440	100%
	APROVADO	0	-	10	100%	117	93,6%	64	91,4%	53	82,8%	51	76,1%	62	82,7%	6	40%	363	85,2%
TOTAL	REPROVADO(I)	0	-	0	0%	2	1,6%	3	4,3%	6	9,4%	6	9%	7	9,3%	2	13,3%	26	6,1%
	REPROVADO(R)	0	-	0	0%	2	1,6%	0	0%	2	3,1%	2	1,5%	3	4%	0	0%	8	1,9%
	TRANCADO	0	-	0	0%	4	3,2%	3	4,3%	3	4,7%	9	13,4%	3	4%	7	46,7%	29	6,8%
TOTAL	TOTAL	0	-	10	100%	125	100%	70	100%	70	100%	64	100%	64	100%	15	100%	426	100%
	APROVADO	0	-	125	100%	129	93,5%	120	90,9%	113	85%	108	85%	121	85,2%	60	75%	776	88,5%
	REPROVADO(I)	0	-	0	0%	2	1,4%	6	4,5%	8	6%	6	4,7%	11	7,7%	8	10%	41	4,7%
TOTAL	REPROVADO(R)	0	-	0	0%	3	2,2%	1	0,8%	6	4,5%	2	1,6%	3	2,1%	2	2,5%	17	1,9%
	TRANCADO	0	-	0	0%	4	2,9%	5	3,8%	6	4,5%	11	8,7%	7	4,9%	10	12,5%	43	4,9%
	TOTAL	0	-	125	100%	138	100%	132	100%	133	100%	127	100%	142	100%	80	100%	877	100%

**Tabela 41: Avaliação da disciplina MTE215-ESTAGIO CURRICULAR EM DOCENCIA ENO ENSINO FUNDAMENTAL entre os anos de 2008 e 2015**

CURSO	SITUAÇÃO	2008		2009		2010		2011		2012		2013		2014		2015		TOTAL	
		Freq.	%	Freq.	%	Freq.	%	Freq.	%	Freq.	%	Freq.	%	Freq.	%	Freq.	%	Freq.	%
14006PD001- PEDAGOGIA	APROVADO	0	-	0	-	52	91,2%	61	89,7%	55	94,8%	58	90,6%	64	94,1%	50	82%	340	90,4%
	REPROVADO(I)	0	-	0	-	0	0%	2	2,9%	1	1,7%	0	0%	1	1,5%	1	1,6%	5	1,3%
	REPROVADO(R)	0	-	0	-	1	1,8%	3	4,4%	1	1,7%	4	6,2%	2	2,9%	2	3,3%	13	3,5%
TOTAL	TRANCADO	0	-	0	-	4	7%	2	2,9%	1	1,7%	2	3,1%	1	1,5%	8	13,1%	18	4,8%
	APROVADO	0	-	0	-	52	91,2%	61	89,7%	55	94,8%	58	90,6%	64	94,1%	50	82%	340	90,4%
	REPROVADO(I)	0	-	0	-	0	0%	2	2,9%	1	1,7%	0	0%	1	1,5%	1	1,6%	5	1,3%
TOTAL	REPROVADO(R)	0	-	0	-	1	1,8%	3	4,4%	1	1,7%	4	6,2%	2	2,9%	2	3,3%	13	3,5%
	TRANCADO	0	-	0	-	4	7%	2	2,9%	1	1,7%	2	3,1%	1	1,5%	8	13,1%	18	4,8%
	APROVADO	0	-	0	-	52	91,2%	61	89,7%	55	94,8%	58	90,6%	64	94,1%	50	82%	340	90,4%

continua na próxima página

Tabela 41 : Continuação MTE215-ESTAGIO CURRICULAR EM DOCENCIA ENO ENSINO FUNDAMENTAL

CURSO	2008		2009		2010		2011		2012		2013		2014		2015		TOTAL	
	Freq.	%	Freq.	%	Freq.	%	Freq.	%	Freq.	%	Freq.	%	Freq.	%	Freq.	%	Freq.	%
TOTAL	0	-	0	-	57	100%	68	100%	58	100%	64	100%	68	100%	61	100%	376	100%
14006PN002-PEDAGOGIA	0	-	0	-	52	78,8%	56	87,5%	50	74,6%	57	80,3%	49	81,7%	58	92,1%	322	82,4%
APROVADO	0	-	0	-	4	6,1%	3	4,7%	2	3%	2	2,8%	2	3,3%	0	0%	13	3,3%
REPROVADO(I)	0	-	0	-	3	4,5%	4	6,2%	9	13,4%	6	8,5%	3	5%	2	3,2%	27	6,9%
REPROVADO(R)	0	-	0	-	7	10,6%	1	1,6%	6	9%	6	8,5%	6	10%	3	4,8%	29	7,4%
TRANCADO	0	-	0	-	66	100%	64	100%	67	100%	71	100%	60	100%	63	100%	391	100%
TOTAL	0	-	0	-	104	84,6%	117	88,6%	105	84%	115	85,2%	113	88,3%	108	87,1%	662	86,3%
APROVADO	0	-	0	-	4	3,3%	5	3,8%	3	2,4%	2	1,5%	3	2,3%	1	0,8%	18	2,3%
REPROVADO(I)	0	-	0	-	4	3,3%	7	5,3%	10	8%	10	7,4%	5	3,9%	4	3,2%	40	5,2%
REPROVADO(R)	0	-	0	-	11	8,9%	3	2,3%	7	5,6%	8	5,9%	7	5,5%	11	8,9%	47	6,1%
TRANCADO	0	-	0	-	123	100%	132	100%	125	100%	135	100%	128	100%	124	100%	767	100%

Tabela 42: Avaliação da disciplina MTE224-ALFABETIZACAO E LETRAMENTO I entre os anos de 2008 e 2015

CURSO	2008		2009		2010		2011		2012		2013		2014		2015		TOTAL	
	Freq.	%	Freq.	%	Freq.	%	Freq.	%	Freq.	%	Freq.	%	Freq.	%	Freq.	%	Freq.	%
14006PD001-PEDAGOGIA	0	-	175	94,1%	76	88,4%	67	94,4%	62	89,9%	67	94,4%	49	76,6%	59	86,8%	555	90,2%
APROVADO	0	-	9	4,8%	2	2,3%	2	2,8%	2	2,9%	0	0%	1	1,6%	2	2,9%	29	4,7%
REPROVADO(I)	0	-	0	0%	0	0%	0	0%	1	1,4%	0	0%	0	0%	0	0%	2	0,3%
REPROVADO(R)	0	-	2	1,1%	8	9,3%	2	2,8%	4	5,8%	2	2,8%	4	6,2%	7	10,3%	29	4,7%
TRANCADO	0	-	186	100%	86	100%	71	100%	69	100%	71	100%	64	100%	68	100%	615	100%
TOTAL	0	-	132	91%	66	91,7%	63	88,7%	64	91,4%	64	95,5%	43	67,2%	57	78,1%	489	87%
14006PN002-PEDAGOGIA	0	-	2	1,4%	2	2,8%	4	5,6%	1	1,4%	2	3%	12	18,8%	10	13,7%	33	5,9%
APROVADO	0	-	2	1,4%	0	0%	0	0%	1	1,4%	0	0%	0	0%	1	1,4%	4	0,7%
REPROVADO(I)	0	-	9	6,2%	4	5,6%	4	5,6%	4	5,7%	1	1,5%	9	14,1%	5	6,8%	36	6,4%
REPROVADO(R)	0	-	145	100%	72	100%	71	100%	70	100%	67	100%	64	100%	73	100%	562	100%
TOTAL	0	-	311	91,7%	142	89,9%	130	90,9%	127	90,7%	132	94,3%	93	72,1%	117	81,8%	1052	88,3%
14006PN001-PEDAGOGIA	0	-	12	3,5%	4	2,5%	7	4,9%	3	2,1%	5	3,6%	22	17,1%	13	9,1%	66	5,5%
APROVADO	0	-	2	0,6%	0	0%	0	0%	2	1,4%	0	0%	1	0,8%	1	0,7%	6	0,5%
REPROVADO(I)	0	-	14	4,1%	12	7,6%	6	4,2%	8	5,7%	3	2,1%	13	10,1%	12	8,4%	68	5,7%
REPROVADO(R)	0	-	339	100%	158	100%	143	100%	140	100%	140	100%	129	100%	143	100%	1192	100%
TOTAL	0	-	339	100%	158	100%	143	100%	140	100%	140	100%	129	100%	143	100%	1192	100%

Tabela 43: Avaliação da disciplina VERO43-MEMORIAL V entre os anos de 2008 e 2015

CURSO	2008		2009		2010		2011		2012		2013		2014		2015		TOTAL	
	Freq.	%	Freq.	%	Freq.	%	Freq.	%	Freq.	%	Freq.	%	Freq.	%	Freq.	%	Freq.	%
14005PN001-NORMAL SUPERIOR	0	-	231	75,2%	0	-	0	-	0	-	0	-	0	-	0	-	231	75,2%
APROVADO	0	-	0	0%	0	-	0	-	0	-	0	-	0	-	0	-	0	0%
REPROVADO(I)	0	-	76	24,8%	0	-	0	-	0	-	0	-	0	-	0	-	76	24,8%
REPROVADO(R)	0	-	0	0%	0	-	0	-	0	-	0	-	0	-	0	-	0	0%
TRANCADO	0	-	307	100%	0	-	0	-	0	-	0	-	0	-	0	-	307	100%
TOTAL	0	-	231	75,2%	0	-	0	-	0	-	0	-	0	-	0	-	231	75,2%
14005PN001-NORMAL SUPERIOR	0	-	0	0%	0	-	0	-	0	-	0	-	0	-	0	-	0	0%
APROVADO	0	-	76	24,8%	0	-	0	-	0	-	0	-	0	-	0	-	76	24,8%
REPROVADO(I)	0	-	0	0%	0	-	0	-	0	-	0	-	0	-	0	-	0	0%
REPROVADO(R)	0	-	307	100%	0	-	0	-	0	-	0	-	0	-	0	-	307	100%
TRANCADO	0	-	0	0%	0	-	0	-	0	-	0	-	0	-	0	-	0	0%
TOTAL	0	-	307	100%	0	-	0	-	0	-	0	-	0	-	0	-	307	100%

**Tabela 44: Avaliação da disciplina VER044-MONOGRAFIA V entre os anos de 2008 e 2015**

CURSO	SITUAÇÃO	2008		2009		2010		2011		2012		2013		2014		2015		TOTAL		
		Freq.	%	Freq.	%	Freq.	%	Freq.	%	Freq.	%	Freq.	%	Freq.	%	Freq.	%	Freq.	%	
14005PN001-NORMAL SUPERIOR	APROVADO	0	-	231	71,1%	0	-	0	0	0	0	0	0	0	0	0	0	231	71,1%	
	REPROVADO(I)	0	-	0	0%	0	-	0	0	0	0	0	0	0	0	0	0	0	0	0%
	REPROVADO(R)	0	-	94	28,9%	0	-	0	0	0	0	0	0	0	0	0	0	94	28,9%	
	TRANCADO	0	-	0	0%	0	-	0	0	0	0	0	0	0	0	0	0	0	0	0%
	TOTAL	0	-	325	100%	0	-	0	0	0	0	0	0	0	0	0	0	325	100%	
TOTAL	APROVADO	0	-	231	71,1%	0	-	0	0	0	0	0	0	0	0	0	0	231	71,1%	
	REPROVADO(I)	0	-	0	0%	0	-	0	0	0	0	0	0	0	0	0	0	0	0%	
	REPROVADO(R)	0	-	94	28,9%	0	-	0	0	0	0	0	0	0	0	0	0	94	28,9%	
	TRANCADO	0	-	0	0%	0	-	0	0	0	0	0	0	0	0	0	0	0	0%	
	TOTAL	0	-	325	100%	0	-	0	0	0	0	0	0	0	0	0	0	325	100%	

**Tabela 45: Avaliação da disciplina VER045-PRÁTICA PEDAGÓGICA V entre os anos de 2008 e 2015**

CURSO	SITUAÇÃO	2008		2009		2010		2011		2012		2013		2014		2015		TOTAL	
		Freq.	%	Freq.	%	Freq.	%	Freq.	%	Freq.	%	Freq.	%	Freq.	%	Freq.	%	Freq.	%
14005PN001-NORMAL SUPERIOR	APROVADO	0	-	231	72,4%	0	-	0	0	0	0	0	0	0	0	0	0	231	72,4%
	REPROVADO(I)	0	-	0	0%	0	-	0	0	0	0	0	0	0	0	0	0	0	0%
	REPROVADO(R)	0	-	88	27,6%	0	-	0	0	0	0	0	0	0	0	0	0	88	27,6%
	TRANCADO	0	-	0	0%	0	-	0	0	0	0	0	0	0	0	0	0	0	0%
	TOTAL	0	-	319	100%	0	-	0	0	0	0	0	0	0	0	0	0	319	100%
TOTAL	APROVADO	0	-	231	72,4%	0	-	0	0	0	0	0	0	0	0	0	0	231	72,4%
	REPROVADO(I)	0	-	0	0%	0	-	0	0	0	0	0	0	0	0	0	0	0	0%
	REPROVADO(R)	0	-	88	27,6%	0	-	0	0	0	0	0	0	0	0	0	0	88	27,6%
	TRANCADO	0	-	0	0%	0	-	0	0	0	0	0	0	0	0	0	0	0	0%
	TOTAL	0	-	319	100%	0	-	0	0	0	0	0	0	0	0	0	0	319	100%

**Tabela 46: Avaliação da disciplina VER046-EDUCAÇÃO CORPORAL entre os anos de 2008 e 2015**

CURSO	SITUAÇÃO	2008		2009		2010		2011		2012		2013		2014		2015		TOTAL	
		Freq.	%	Freq.	%	Freq.	%	Freq.	%	Freq.	%	Freq.	%	Freq.	%	Freq.	%	Freq.	%
14005PN001-NORMAL SUPERIOR	APROVADO	0	-	238	67%	0	-	0	0	0	0	0	0	0	0	0	0	238	67%
	REPROVADO(I)	0	-	0	0%	0	-	0	0	0	0	0	0	0	0	0	0	0	0%
	REPROVADO(R)	0	-	117	33%	0	-	0	0	0	0	0	0	0	0	0	0	117	33%
	TRANCADO	0	-	0	0%	0	-	0	0	0	0	0	0	0	0	0	0	0	0%
	TOTAL	0	-	355	100%	0	-	0	0	0	0	0	0	0	0	0	0	355	100%
TOTAL	APROVADO	0	-	238	67%	0	-	0	0	0	0	0	0	0	0	0	0	238	67%
	REPROVADO(I)	0	-	0	0%	0	-	0	0	0	0	0	0	0	0	0	0	0	0%
	REPROVADO(R)	0	-	117	33%	0	-	0	0	0	0	0	0	0	0	0	0	117	33%
	TRANCADO	0	-	0	0%	0	-	0	0	0	0	0	0	0	0	0	0	0	0%
	TOTAL	0	-	355	100%	0	-	0	0	0	0	0	0	0	0	0	0	355	100%

**Tabela 47: Avaliação da disciplina VER047-HISTORIA E GEOGRAFIA IV entre os anos de 2008 e 2015**

CURSO	SITUAÇÃO	2008		2009		2010		2011		2012		2013		2014		2015		TOTAL	
		Freq.	%	Freq.	%	Freq.	%	Freq.	%	Freq.	%	Freq.	%	Freq.	%	Freq.	%	Freq.	%
14005PN001-NORMAL SUPERIOR	APROVADO	0	-	237	67,5%	0	-	0	-	0	-	0	-	0	-	0	-	237	67,5%
	REPROVADO(I)	0	-	0	0%	0	-	0	-	0	-	0	-	0	-	0	-	0	0%
	REPROVADO(R)	0	-	114	32,5%	0	-	0	-	0	-	0	-	0	-	0	-	114	32,5%
	TRANCADO	0	-	0	0%	0	-	0	-	0	-	0	-	0	-	0	-	0	0%
	TOTAL	0	-	351	100%	0	-	0	-	0	-	0	-	0	-	0	-	351	100%
TOTAL	APROVADO	0	-	237	67,5%	0	-	0	-	0	-	0	-	0	-	0	-	237	67,5%
	REPROVADO(I)	0	-	0	0%	0	-	0	-	0	-	0	-	0	-	0	-	0	0%
	REPROVADO(R)	0	-	114	32,5%	0	-	0	-	0	-	0	-	0	-	0	-	114	32,5%
	TRANCADO	0	-	0	0%	0	-	0	-	0	-	0	-	0	-	0	-	0	0%
	TOTAL	0	-	351	100%	0	-	0	-	0	-	0	-	0	-	0	-	351	100%

**Tabela 48: Avaliação da disciplina VER048-CIENCIAS DA NATUREZA III entre os anos de 2008 e 2015**

CURSO	SITUAÇÃO	2008		2009		2010		2011		2012		2013		2014		2015		TOTAL	
		Freq.	%	Freq.	%	Freq.	%	Freq.	%	Freq.	%	Freq.	%	Freq.	%	Freq.	%	Freq.	%
14005PN001-NORMAL SUPERIOR	APROVADO	0	-	238	66,5%	0	-	0	-	0	-	0	-	0	-	0	-	238	66,5%
	REPROVADO(I)	0	-	0	0%	0	-	0	-	0	-	0	-	0	-	0	-	0	0%
	REPROVADO(R)	0	-	120	33,5%	0	-	0	-	0	-	0	-	0	-	0	-	120	33,5%
	TRANCADO	0	-	0	0%	0	-	0	-	0	-	0	-	0	-	0	-	0	0%
	TOTAL	0	-	358	100%	0	-	0	-	0	-	0	-	0	-	0	-	358	100%
TOTAL	APROVADO	0	-	238	66,5%	0	-	0	-	0	-	0	-	0	-	0	-	238	66,5%
	REPROVADO(I)	0	-	0	0%	0	-	0	-	0	-	0	-	0	-	0	-	0	0%
	REPROVADO(R)	0	-	120	33,5%	0	-	0	-	0	-	0	-	0	-	0	-	120	33,5%
	TRANCADO	0	-	0	0%	0	-	0	-	0	-	0	-	0	-	0	-	0	0%
	TOTAL	0	-	358	100%	0	-	0	-	0	-	0	-	0	-	0	-	358	100%

**Tabela 49: Avaliação da disciplina VER049-PSICOLOGIA DA EDUCACAO II entre os anos de 2008 e 2015**

CURSO	SITUAÇÃO	2008		2009		2010		2011		2012		2013		2014		2015		TOTAL	
		Freq.	%	Freq.	%	Freq.	%	Freq.	%	Freq.	%	Freq.	%	Freq.	%	Freq.	%	Freq.	%
14005PN001-NORMAL SUPERIOR	APROVADO	0	-	238	67,8%	0	-	0	-	0	-	0	-	0	-	0	-	238	67,8%
	REPROVADO(I)	0	-	0	0%	0	-	0	-	0	-	0	-	0	-	0	-	0	0%
	REPROVADO(R)	0	-	113	32,2%	0	-	0	-	0	-	0	-	0	-	0	-	113	32,2%
	TRANCADO	0	-	0	0%	0	-	0	-	0	-	0	-	0	-	0	-	0	0%
	TOTAL	0	-	351	100%	0	-	0	-	0	-	0	-	0	-	0	-	351	100%
TOTAL	APROVADO	0	-	238	67,8%	0	-	0	-	0	-	0	-	0	-	0	-	238	67,8%
	REPROVADO(I)	0	-	0	0%	0	-	0	-	0	-	0	-	0	-	0	-	0	0%
	REPROVADO(R)	0	-	113	32,2%	0	-	0	-	0	-	0	-	0	-	0	-	113	32,2%
	TRANCADO	0	-	0	0%	0	-	0	-	0	-	0	-	0	-	0	-	0	0%
	TOTAL	0	-	351	100%	0	-	0	-	0	-	0	-	0	-	0	-	351	100%

**Tabela 50: Avaliação da disciplina VER050-PLANEJAMENTO E AVALIAÇÃO DOCENTE entre os anos de 2008 e 2015**

CURSO	SITUAÇÃO	2008		2009		2010		2011		2012		2013		2014		2015		TOTAL	
		Freq.	%	Freq.	%	Freq.	%	Freq.	%	Freq.	%	Freq.	%	Freq.	%	Freq.	%	Freq.	%
14005PN001-NORMAL SUPERIOR	APROVADO	0	-	237	67,5%	0	-	0	0	0	-	0	0	0	-	0	0	237	67,5%
	REPROVADO(I)	0	-	0	0%	0	-	0	0	0	-	0	0	0	-	0	0	0	0%
	REPROVADO(R)	0	-	114	32,5%	0	-	0	0	0	-	0	0	0	-	0	0	114	32,5%
	TRANCADO	0	-	0	0%	0	-	0	0	0	-	0	0	0	-	0	0	0	0%
	TOTAL	0	-	351	100%	0	-	0	0	0	-	0	0	0	-	0	0	351	100%
TOTAL	APROVADO	0	-	237	67,5%	0	-	0	0	0	-	0	0	0	-	0	0	237	67,5%
	REPROVADO(I)	0	-	0	0%	0	-	0	0	0	-	0	0	0	-	0	0	0	0%
	REPROVADO(R)	0	-	114	32,5%	0	-	0	0	0	-	0	0	0	-	0	0	114	32,5%
	TRANCADO	0	-	0	0%	0	-	0	0	0	-	0	0	0	-	0	0	0	0%
	TOTAL	0	-	351	100%	0	-	0	0	0	-	0	0	0	-	0	0	351	100%

**Tabela 51: Avaliação da disciplina VER052-MEMORIAL VI entre os anos de 2008 e 2015**

CURSO	SITUAÇÃO	2008		2009		2010		2011		2012		2013		2014		2015		TOTAL	
		Freq.	%	Freq.	%	Freq.	%	Freq.	%	Freq.	%	Freq.	%	Freq.	%	Freq.	%	Freq.	%
14005PN001-NORMAL SUPERIOR	APROVADO	0	-	238	66,5%	0	-	0	0	0	-	0	0	0	-	0	0	238	66,5%
	REPROVADO(I)	0	-	0	0%	0	-	0	0	0	-	0	0	0	-	0	0	0	0%
	REPROVADO(R)	0	-	120	33,5%	0	-	0	0	0	-	0	0	0	-	0	0	120	33,5%
	TRANCADO	0	-	0	0%	0	-	0	0	0	-	0	0	0	-	0	0	0	0%
	TOTAL	0	-	358	100%	0	-	0	0	0	-	0	0	0	-	0	0	358	100%
TOTAL	APROVADO	0	-	238	66,5%	0	-	0	0	0	-	0	0	0	-	0	0	238	66,5%
	REPROVADO(I)	0	-	0	0%	0	-	0	0	0	-	0	0	0	-	0	0	0	0%
	REPROVADO(R)	0	-	120	33,5%	0	-	0	0	0	-	0	0	0	-	0	0	120	33,5%
	TRANCADO	0	-	0	0%	0	-	0	0	0	-	0	0	0	-	0	0	0	0%
	TOTAL	0	-	358	100%	0	-	0	0	0	-	0	0	0	-	0	0	358	100%



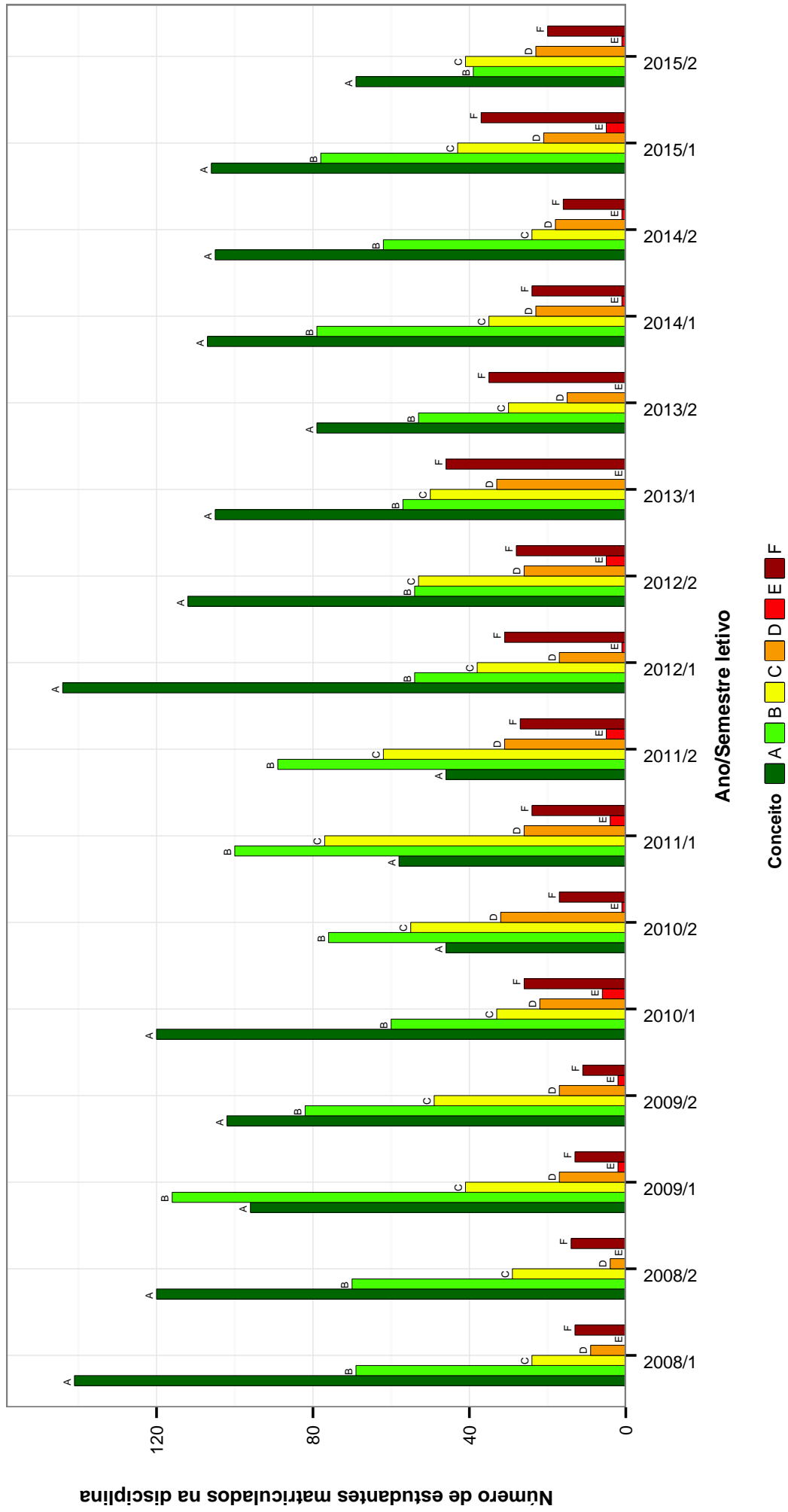


Figura 1: Conceitos obtidos pelos estudantes na disciplina ADE003-POLITICA EDUCACIONAL no período de 2008 a 2015 no Faculdade de Educação .

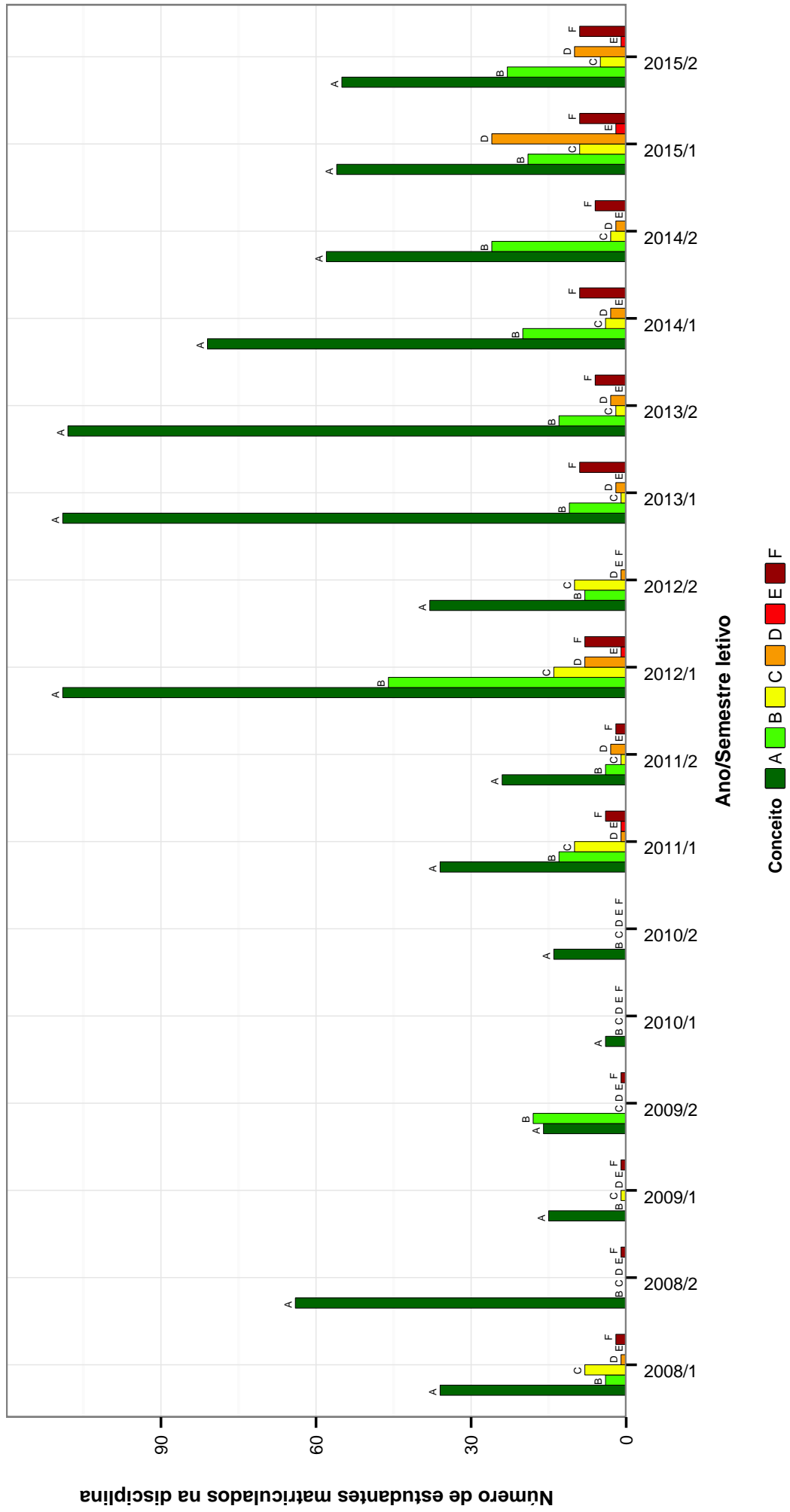


Figura 2: Conceitos obtidos pelos estudantes na disciplina ADE018-TOPICOS EM GESTAO DA EDUCACAO no período de 2008 a 2015 no Faculdade de Educação .

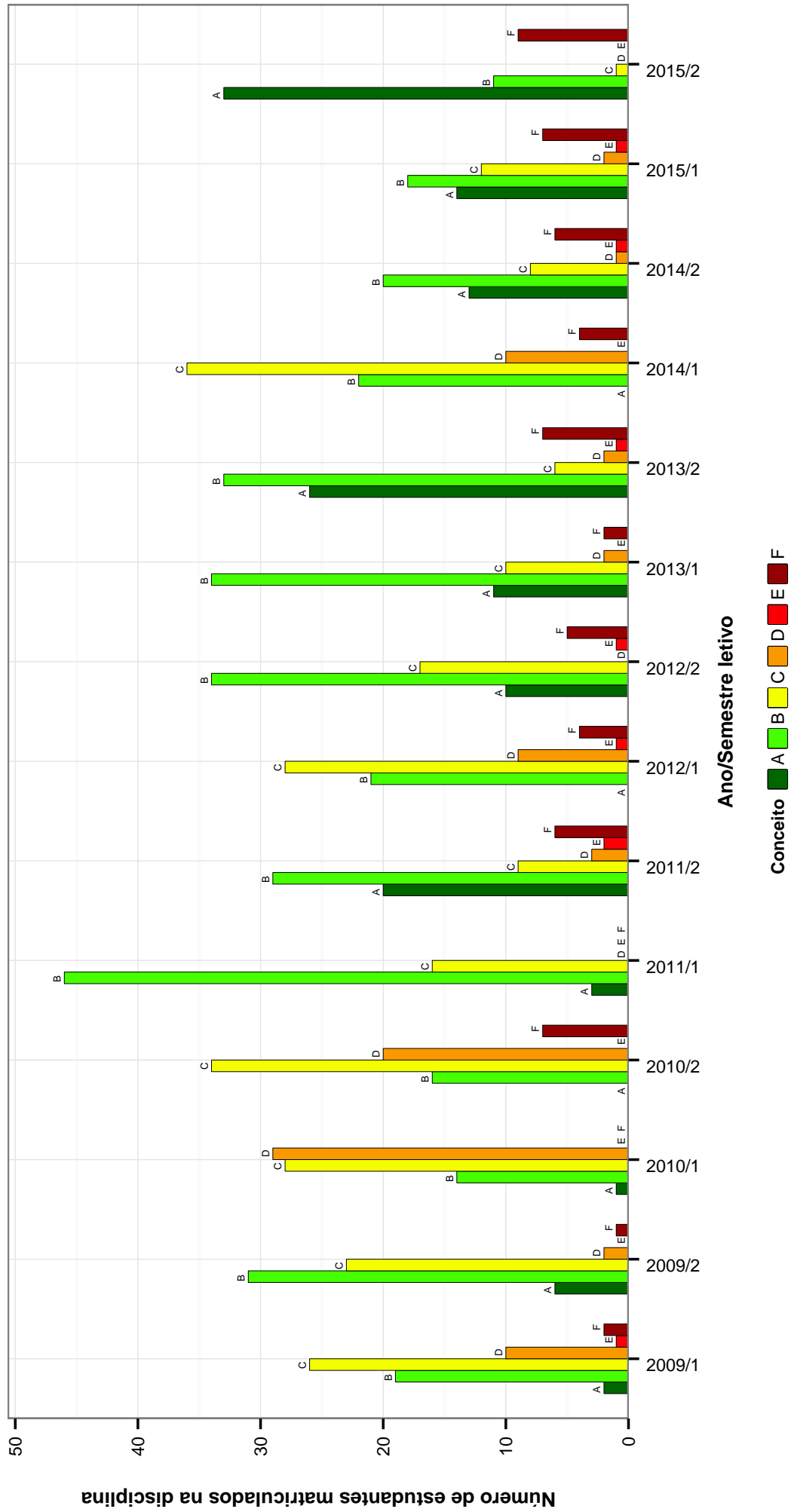


Figura 3: Conceitos obtidos pelos estudantes na disciplina ADE043-POLITICA E ADMINISTRACAO DOS SISTEMAS EDUCACIONAIS. no período de 2008 a 2015 no Faculdade de Educação .

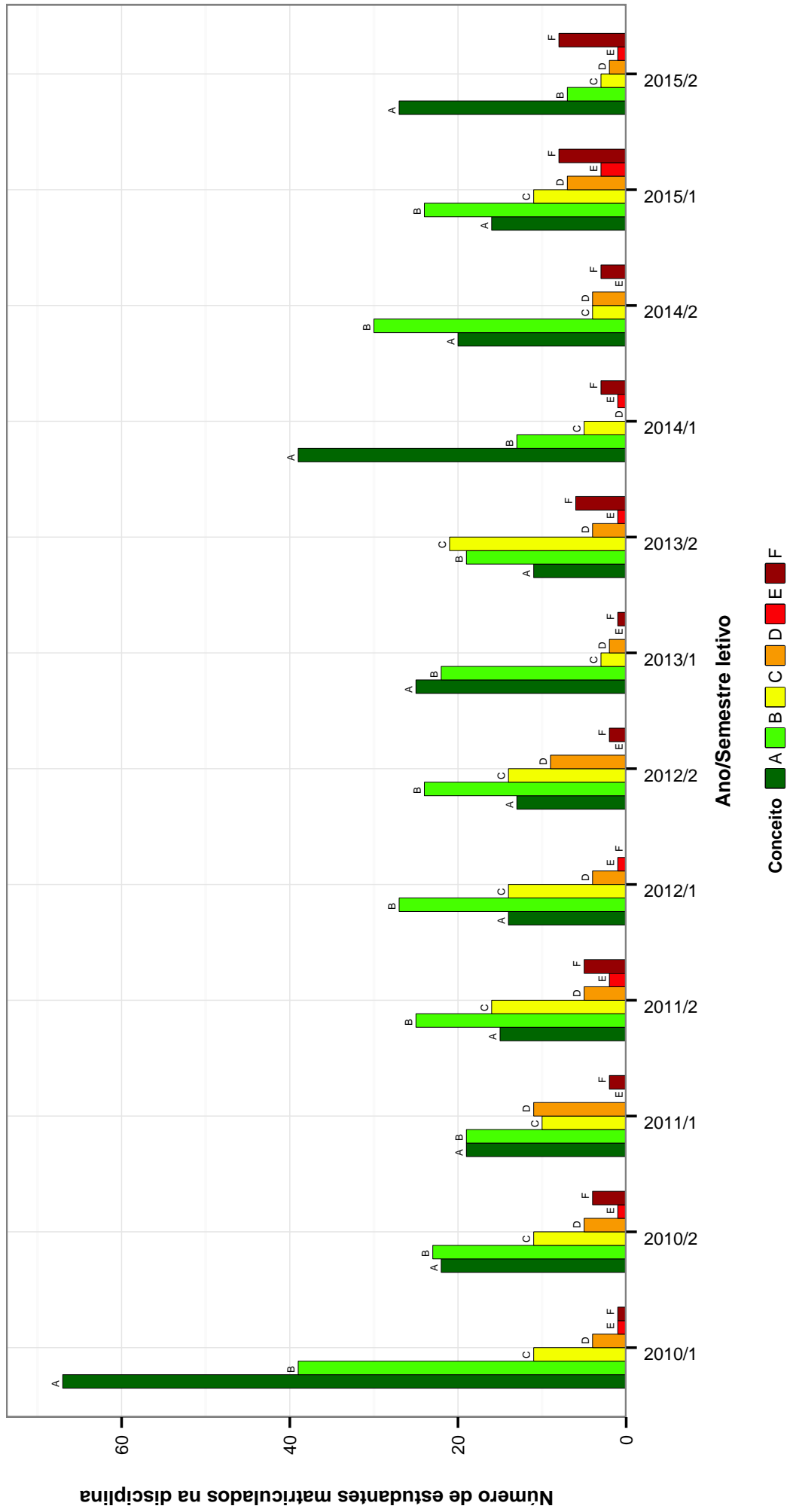


Figura 4: Conceitos obtidos pelos estudantes na disciplina ADE044-TEORIAS DE CURRÍCULO no período de 2008 a 2015 no Faculdade de Educação .

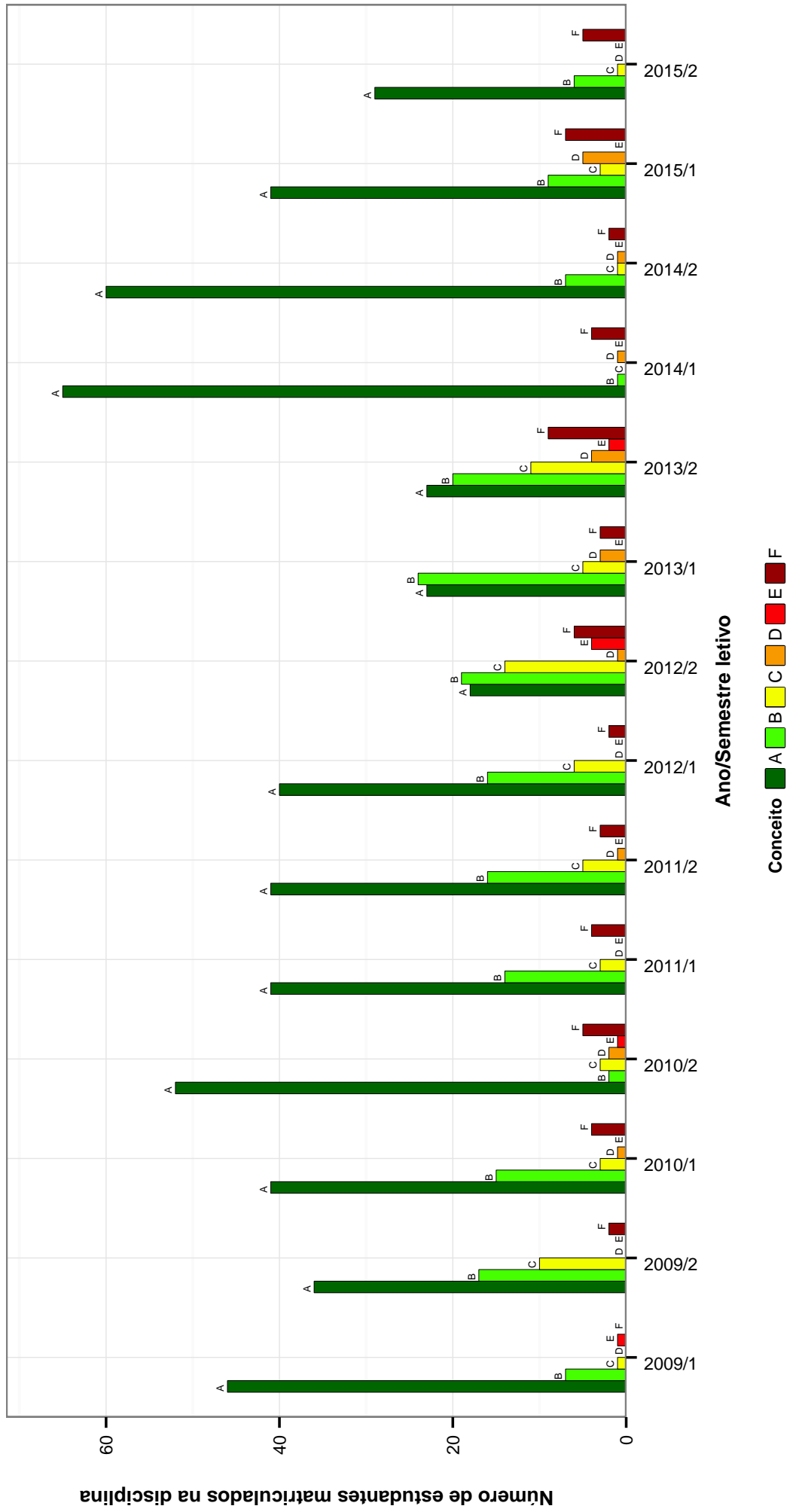


Figura 5: Conceitos obtidos pelos estudantes na disciplina ADE046-ESCOLA E DIVERSIDADE: INTERFACES POLITICAS E SOCIAIS no período de 2008 a 2015 no Faculdade de Educação .

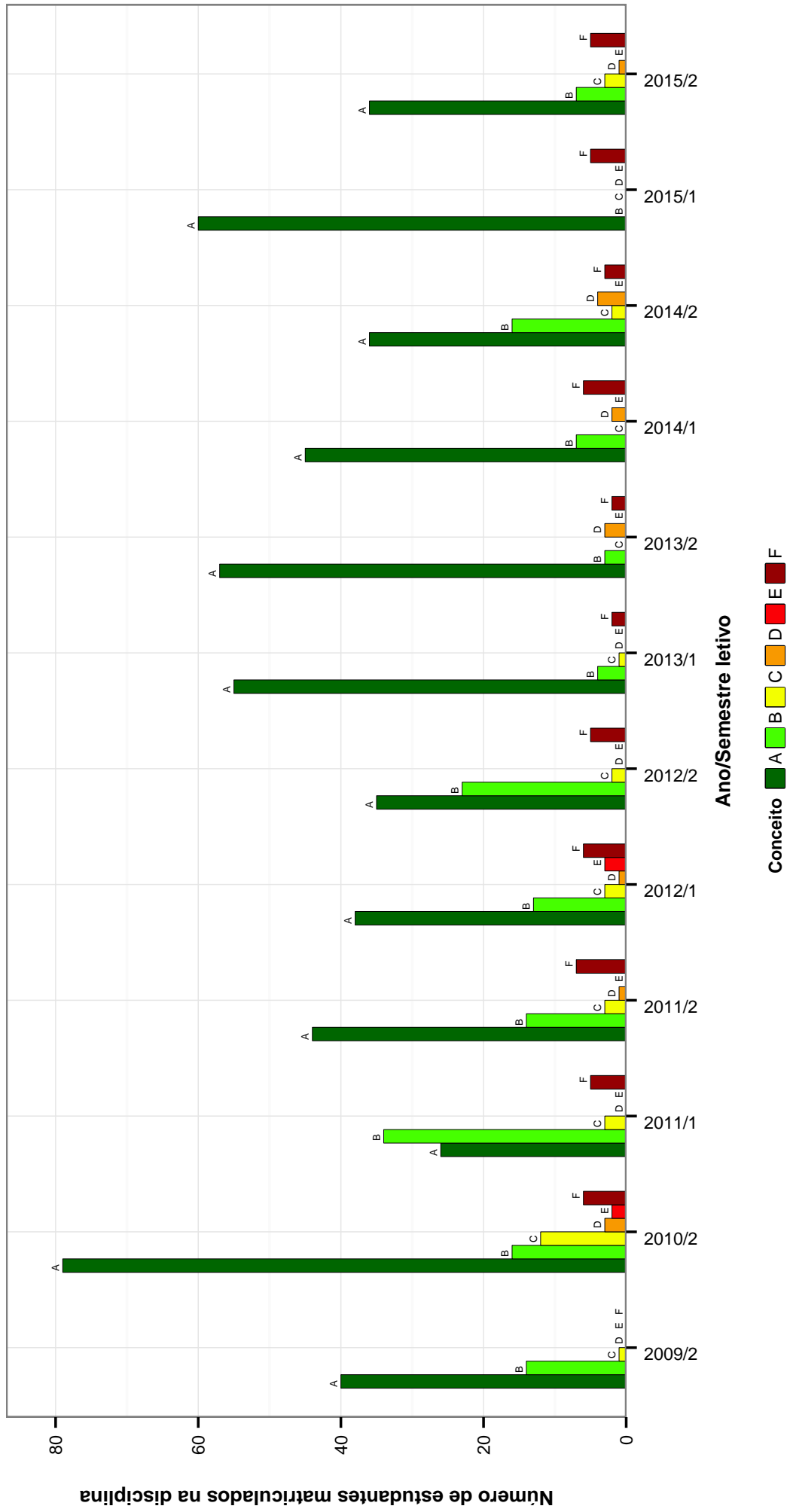


Figura 6: Conceitos obtidos pelos estudantes na disciplina ADE047-ORGANIZACAO DO ENSINO FUNDAMENTAL no período de 2008 a 2015 no Faculdade de Educação .

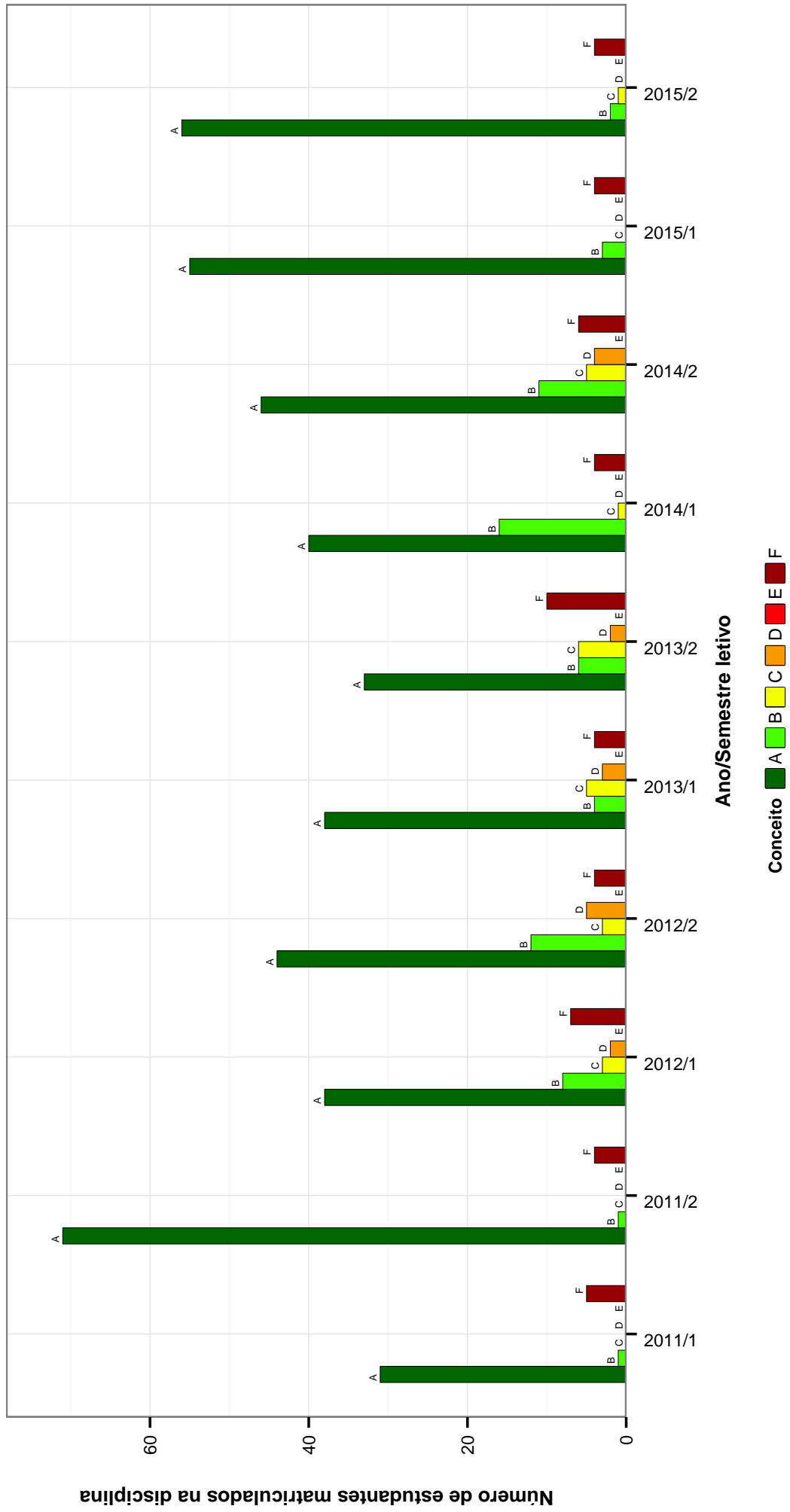


Figura 7: Conceitos obtidos pelos estudantes na disciplina ADE051-ESTAGIO CURRICULAR EM GESTAO DA ESCOLA E COORDENACAO PEDAGOGICA, no período de 2008 a 2015 no Faculdade de Educação .

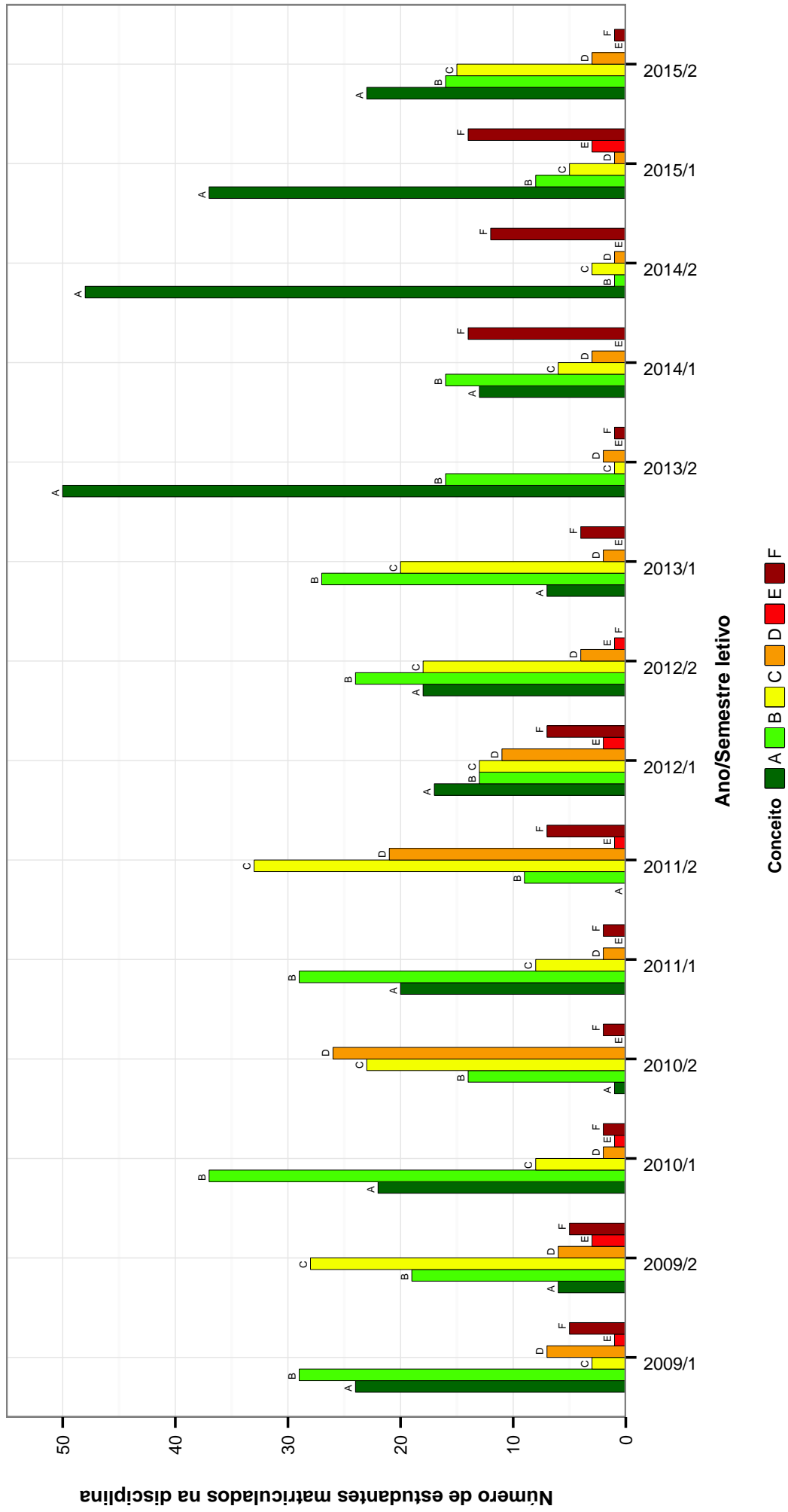


Figura 8: Conceitos obtidos pelos estudantes na disciplina ADE058-POLITICA EDUCACIONAL no período de 2008 a 2015 no Faculdade de Educação .



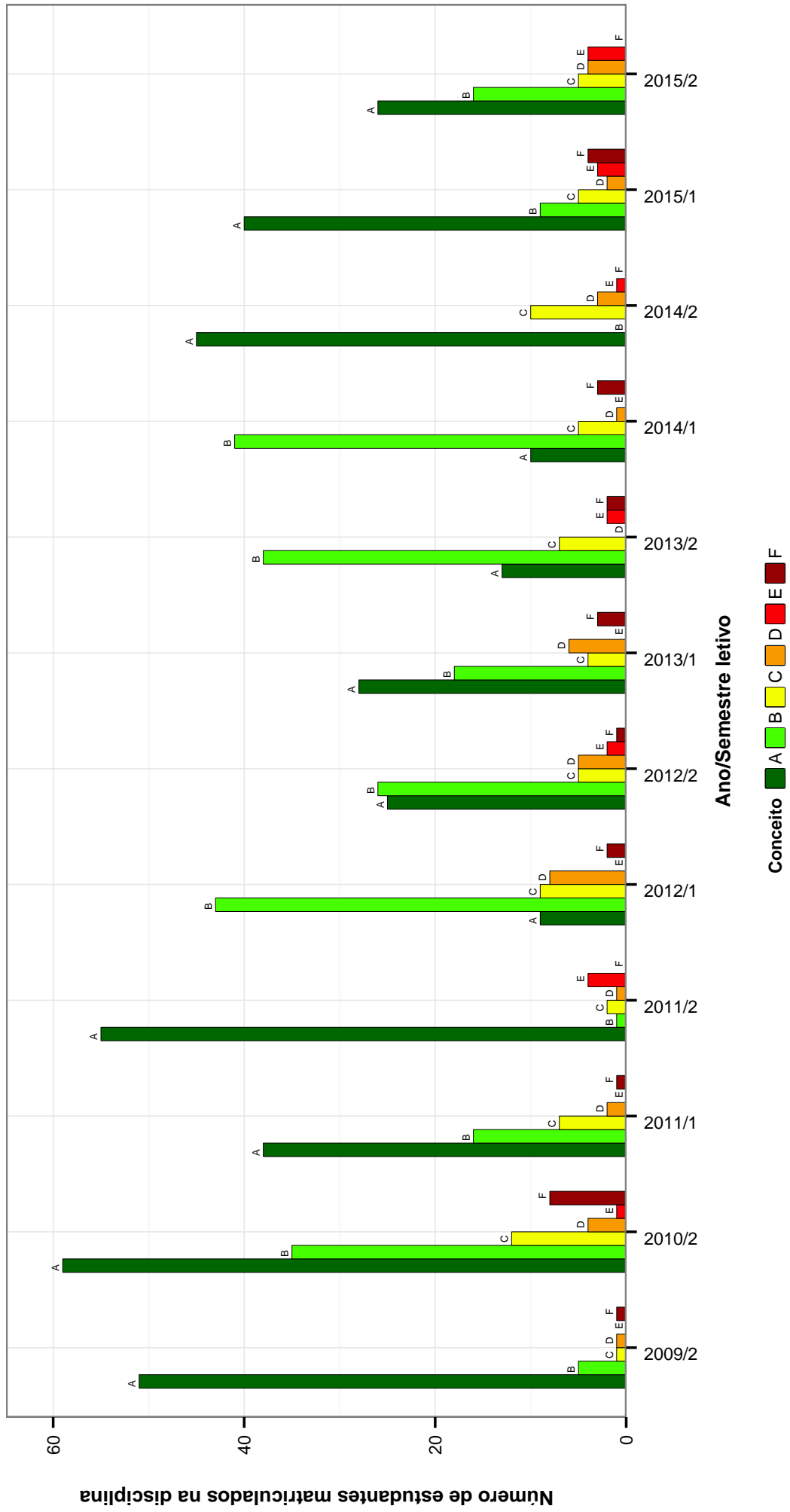


Figura 9: Conceitos obtidos pelos estudantes na disciplina ADE059-ORGANIZACAO DA EDUCACAO INFANTIL no perodo de 2008 a 2015 no Faculdade de Educaçao .

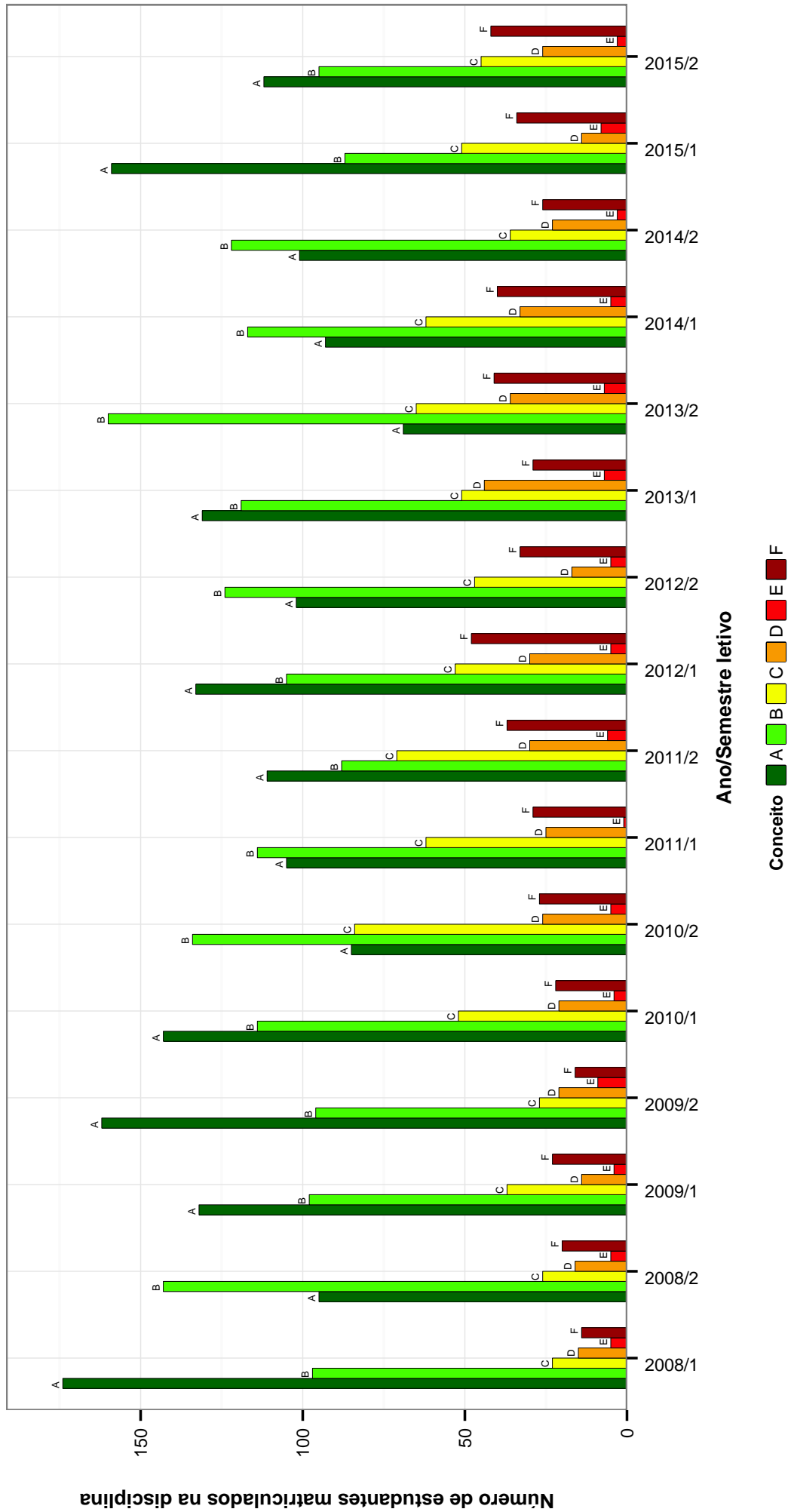


Figura 10: Conceitos obtidos pelos estudantes na disciplina CAE001-SOCIOLOGIA DA EDUCACAO no período de 2008 a 2015 no Faculdade de Educação .

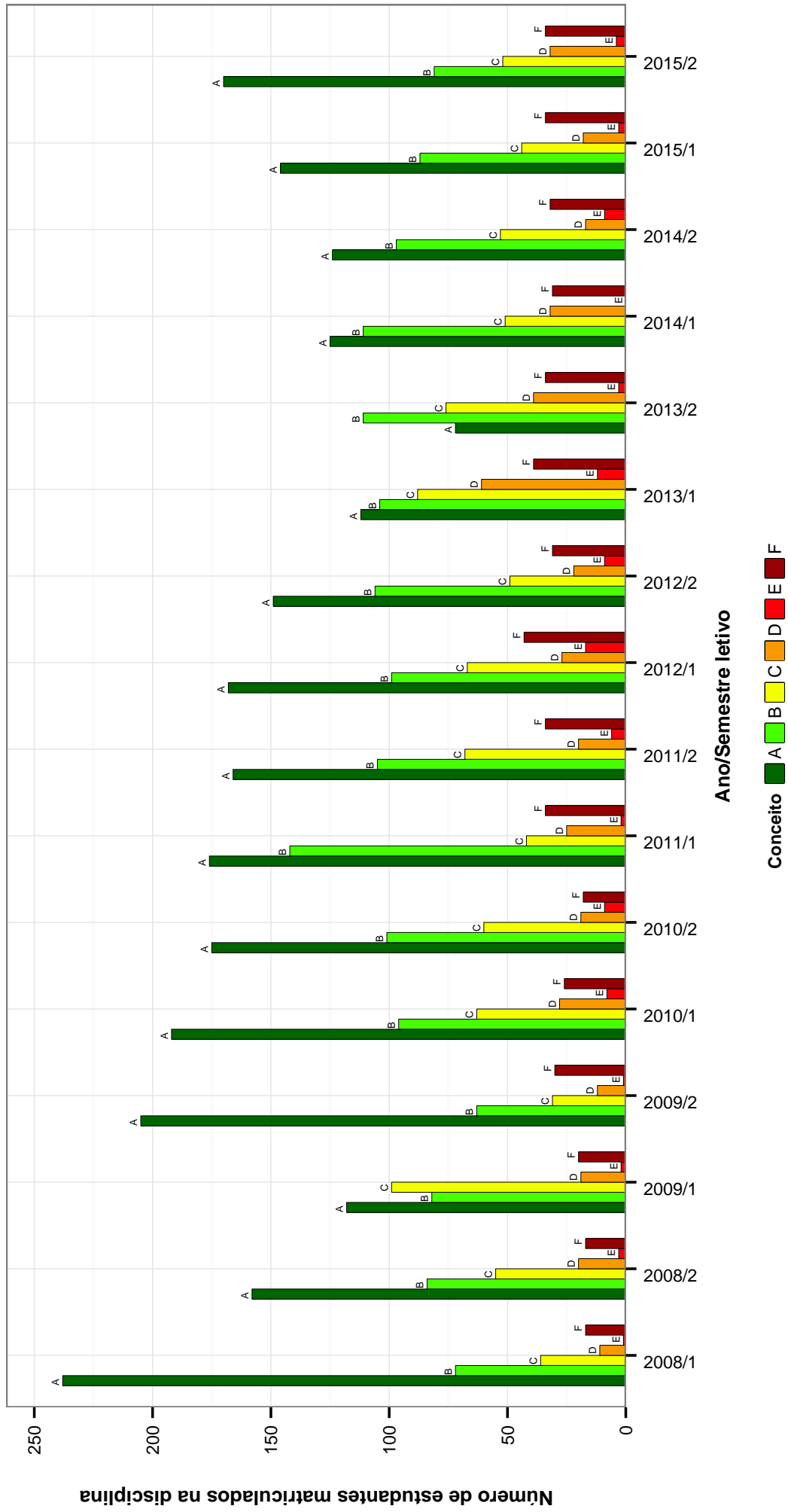


Figura 11: Conceitos obtidos pelos estudantes na disciplina CAE002-PSICOLOGIA DA EDUCACAO-APRENDIZAGEM E ENSINO no período de 2008 a 2015 no Faculdade de Educação .

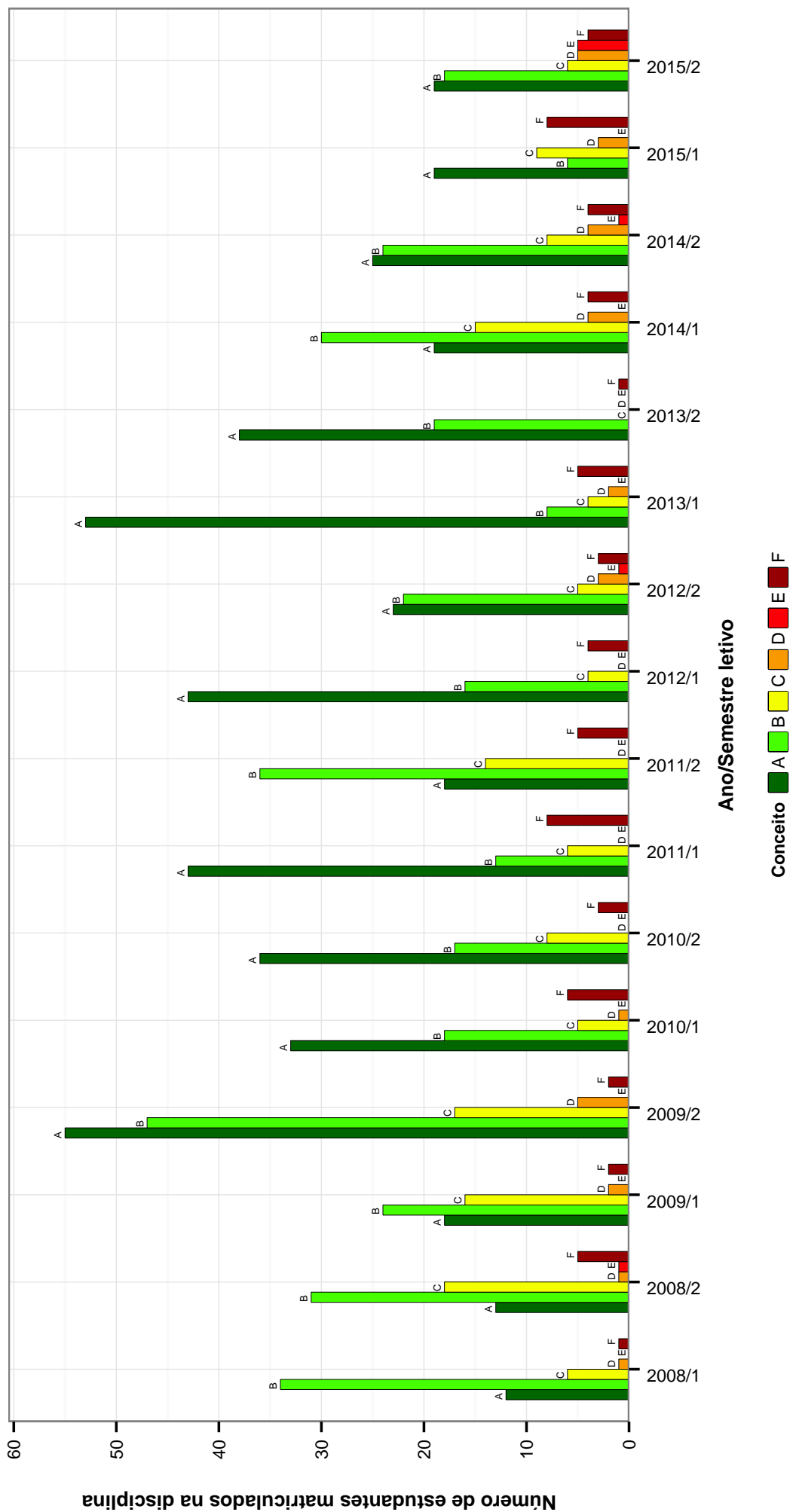


Figura 12: Conceitos obtidos pelos estudantes na disciplina CAE007-ANTROPOLOGIA E EDUCACAO no período de 2008 a 2015 no Faculdade de Educação .

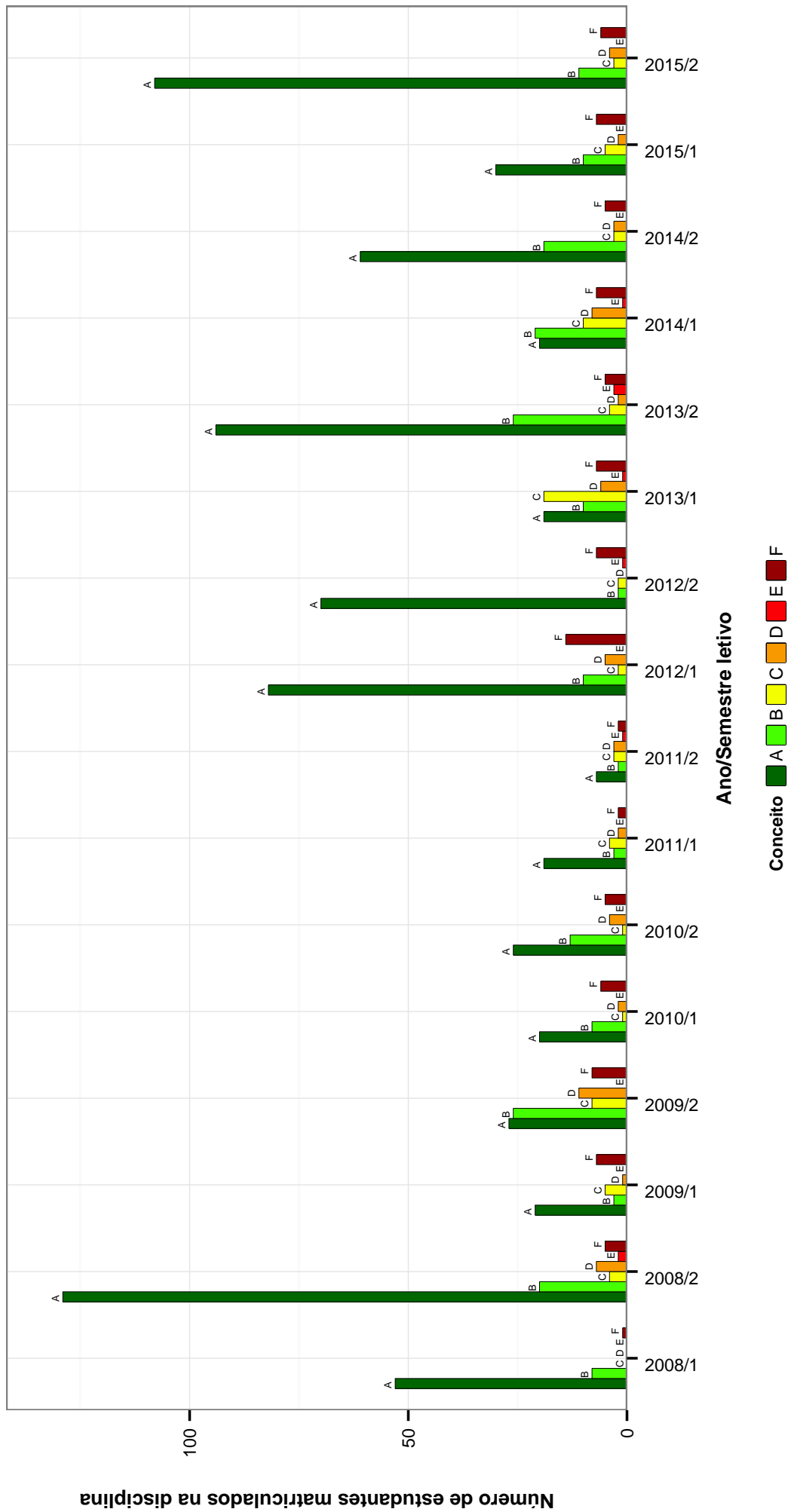


Figura 13: Conceitos obtidos pelos estudantes na disciplina CAE011-TÓPICOS EM CIÊNCIAS DA EDUCAÇÃO no período de 2008 a 2015 no Faculdade de Educação .

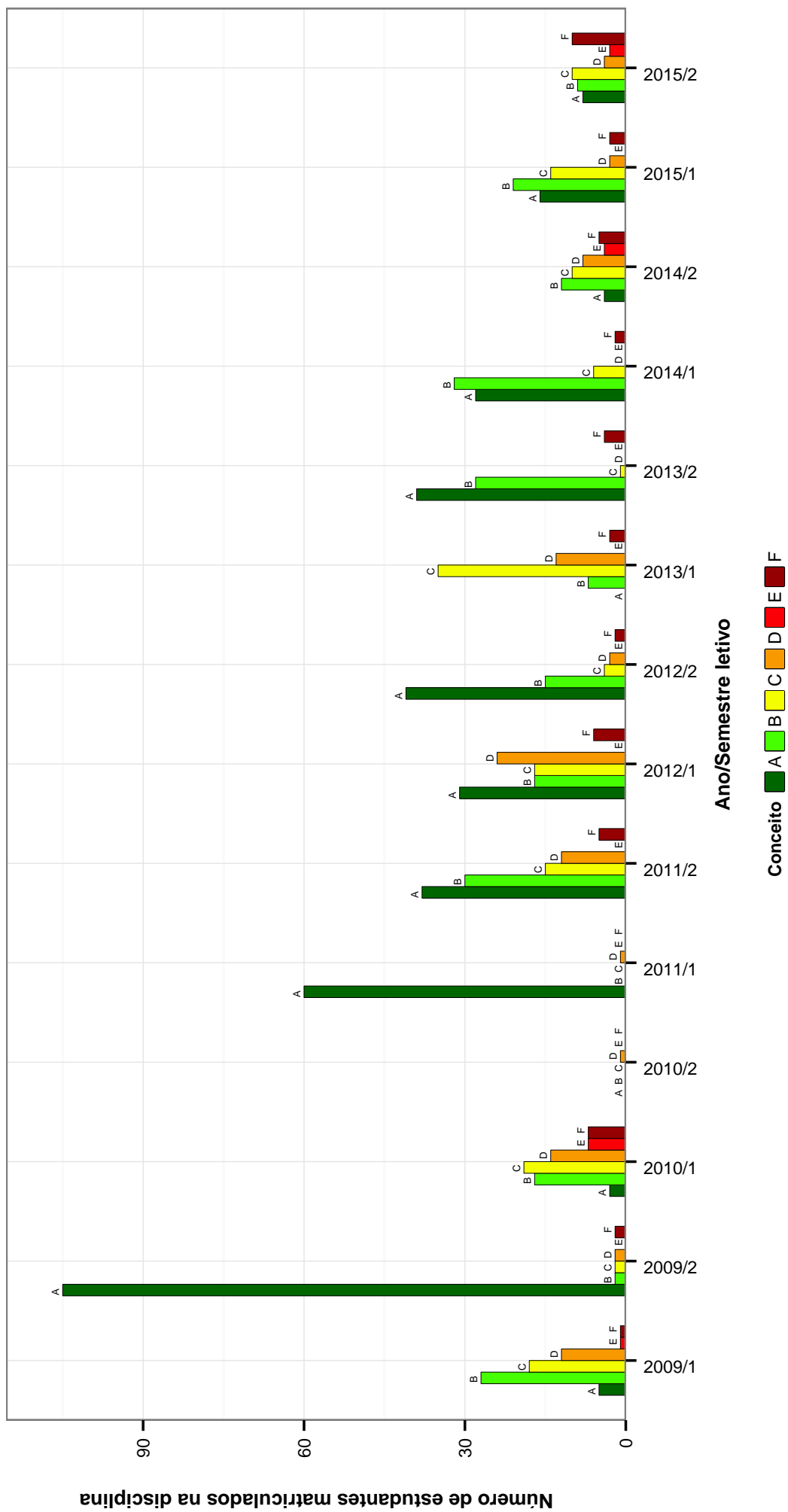


Figura 14: Conceitos obtidos pelos estudantes na disciplina CAE021-FILOSOFIA DA EDUCACAO II no período de 2008 a 2015 no Faculdade de Educação .

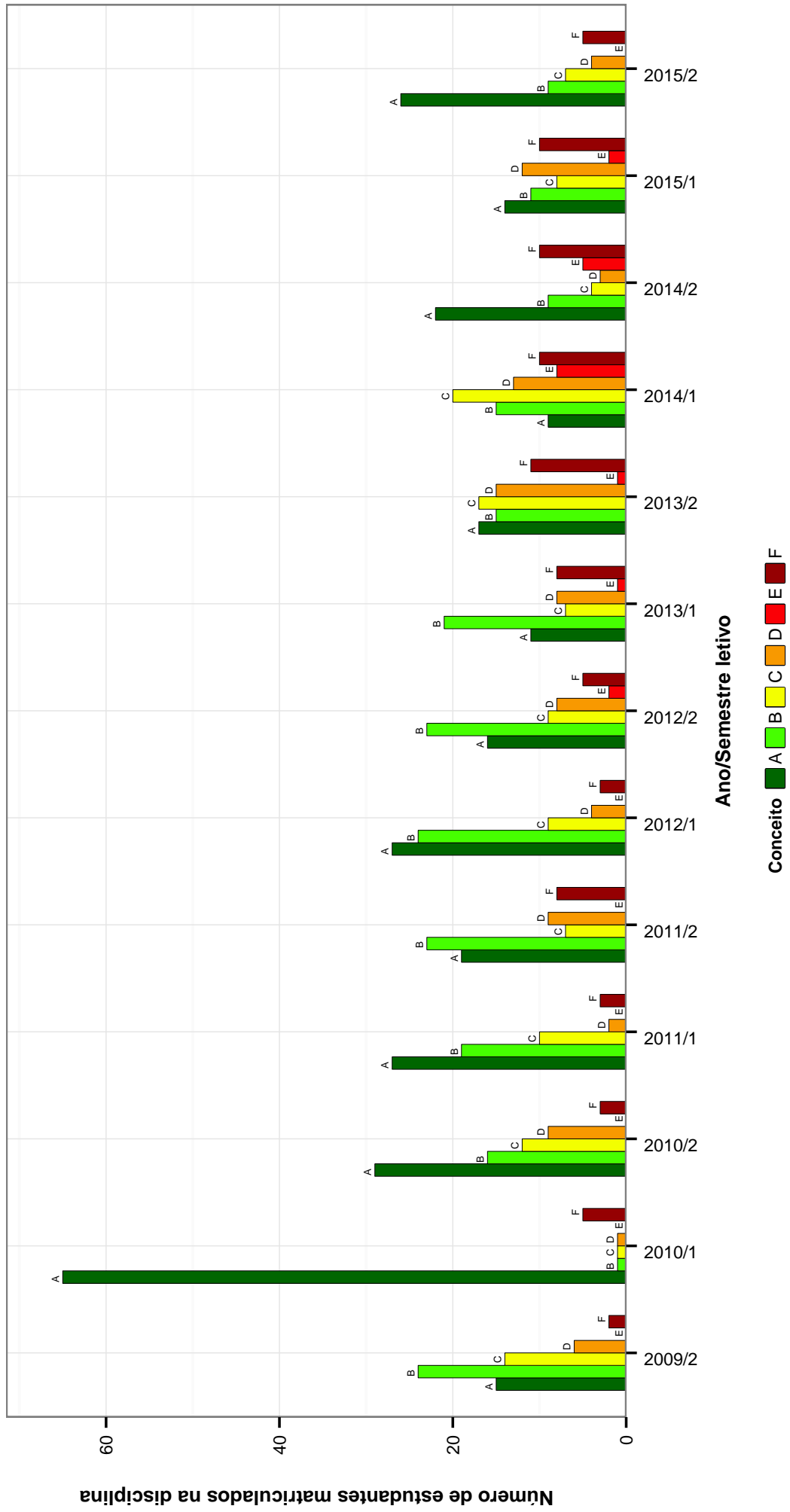


Figura 15: Conceitos obtidos pelos estudantes na disciplina CAE022-HISTORIA DA EDUCACAO I no período de 2008 a 2015 no Faculdade de Educação .

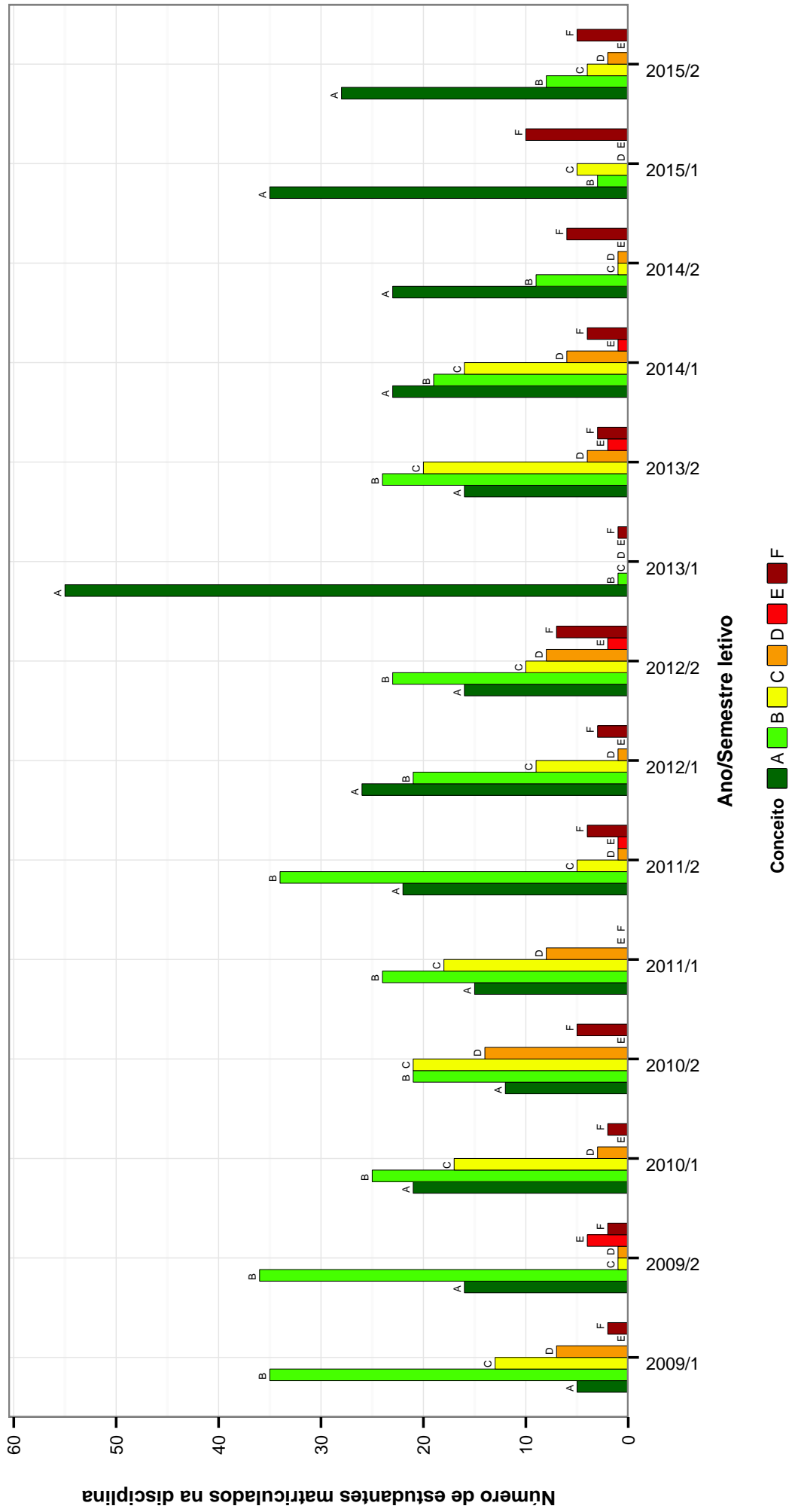


Figura 16: Conceitos obtidos pelos estudantes na disciplina CAE023-SOCIOLOGIA DA EDUCACAO II no período de 2008 a 2015 no Faculdade de Educação .



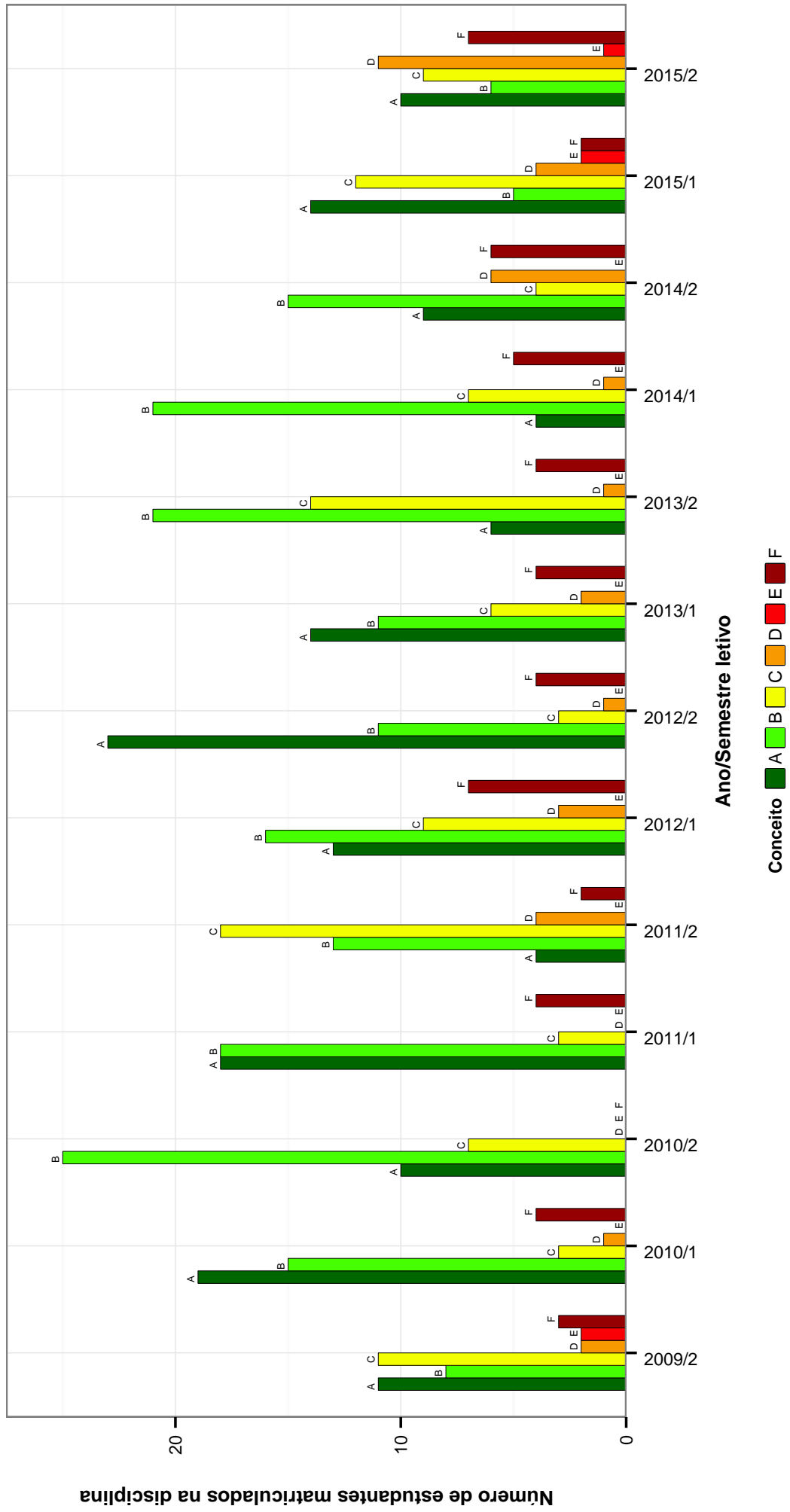


Figura 17: Conceitos obtidos pelos estudantes na disciplina CAE038-HISTORIA DA EDUCACAO no período de 2008 a 2015 no Faculdade de Educação .

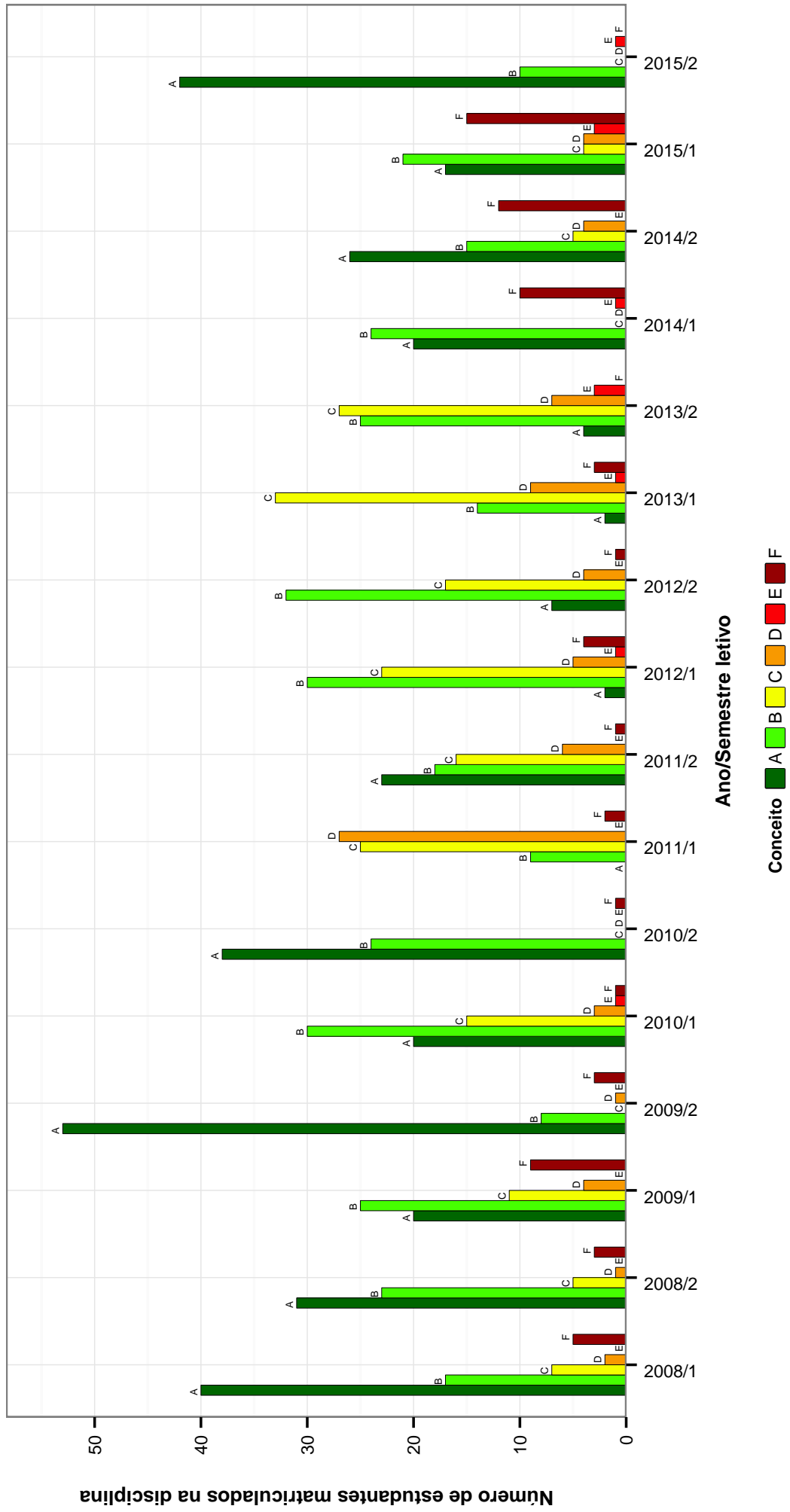


Figura 18: Conceitos obtidos pelos estudantes na disciplina CAE104-SOCIOLOGIA DA EDUCACAO I no período de 2008 a 2015 no Faculdade de Educação .

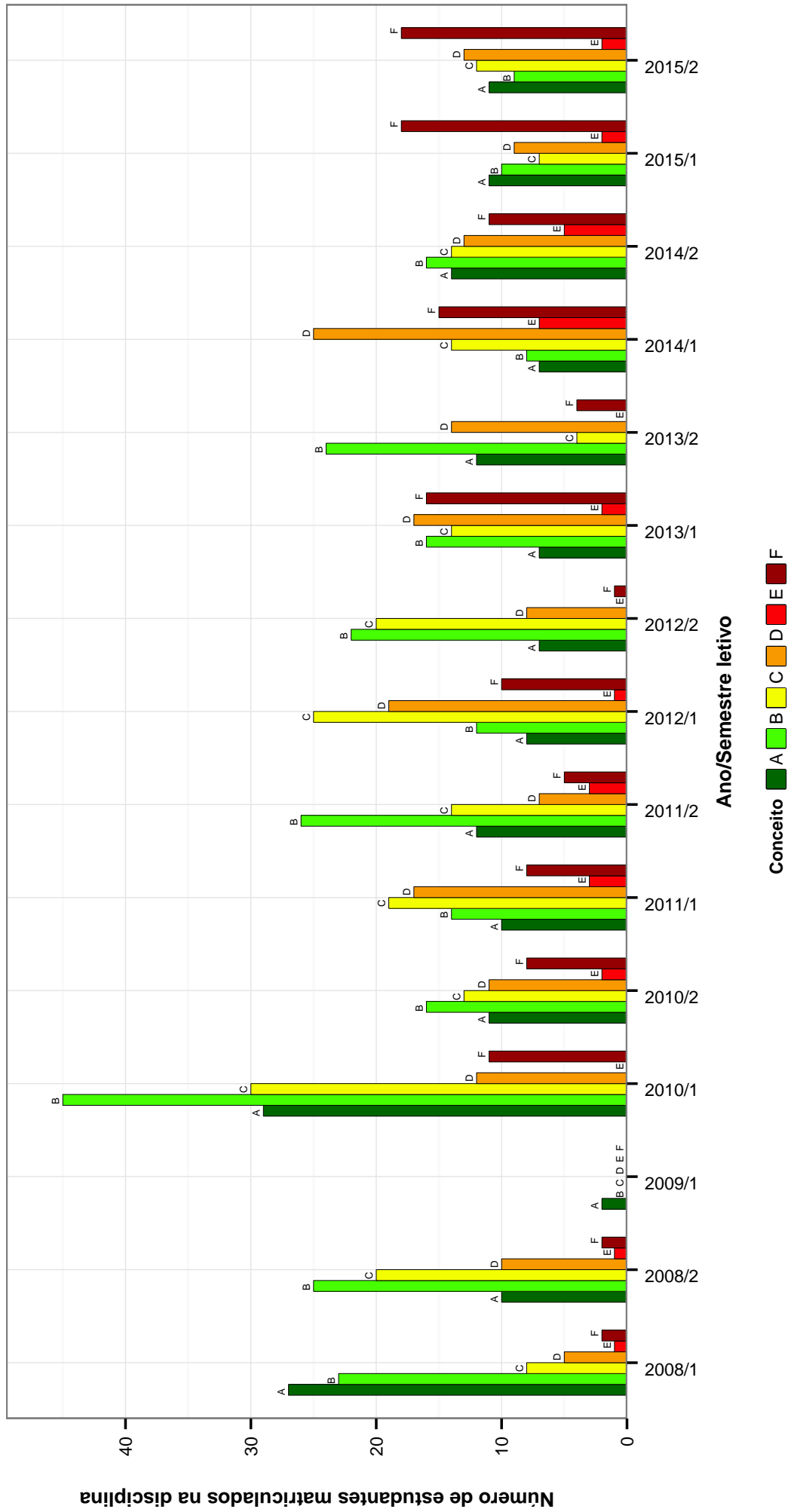


Figura 19: Conceitos obtidos pelos estudantes na disciplina CAE109-HISTORIA DA EDUCACAO II no período de 2008 a 2015 no Faculdade de Educação .

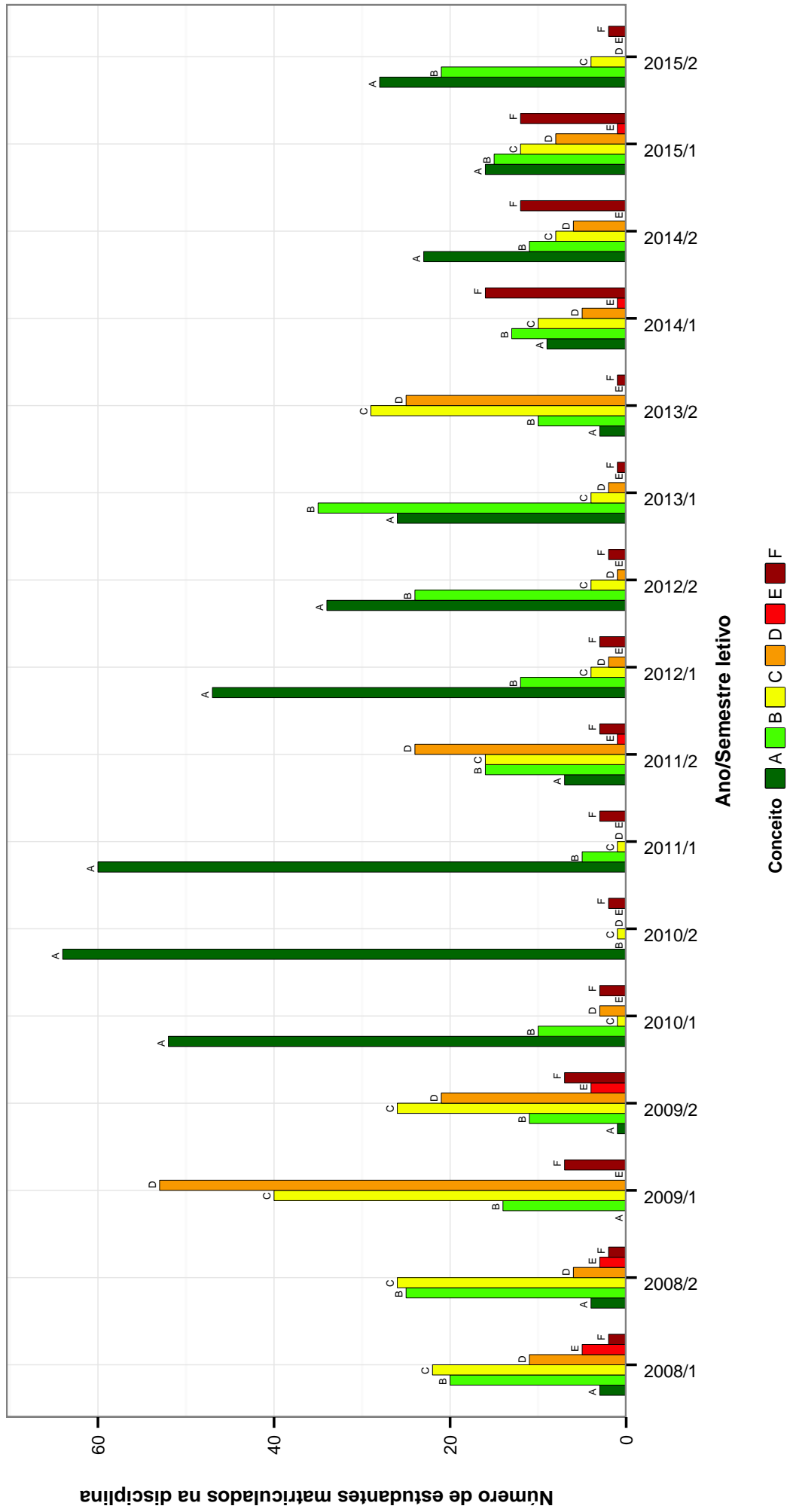


Figura 20: Conceitos obtidos pelos estudantes na disciplina CAE111-FILOSOFIA DA EDUCACAO I no período de 2008 a 2015 no Faculdade de Educação .

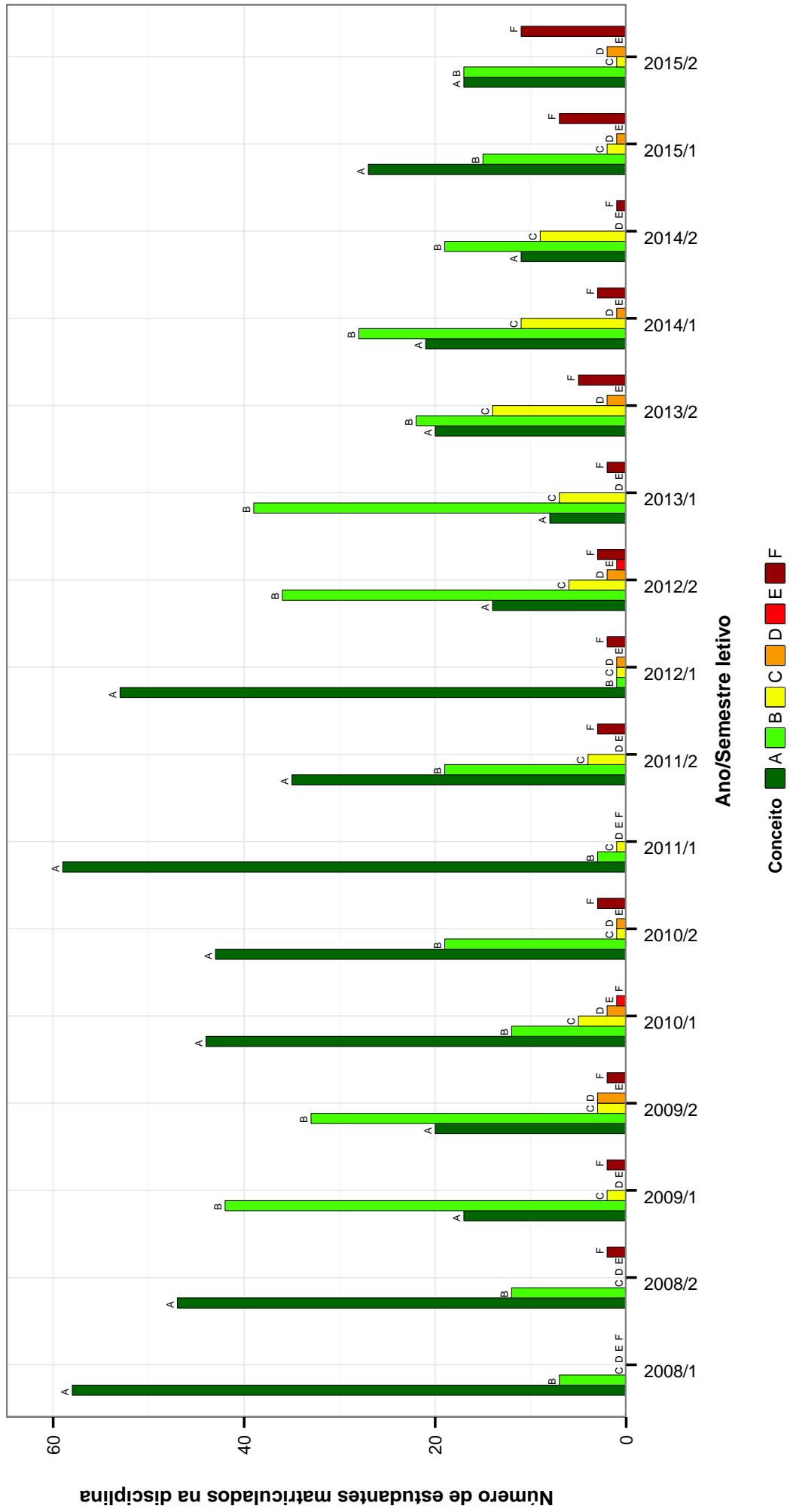


Figura 21: Conceitos obtidos pelos estudantes na disciplina CAE129-PSICOLOGIA DA EDUCACAO I no período de 2008 a 2015 no Faculdade de Educação .

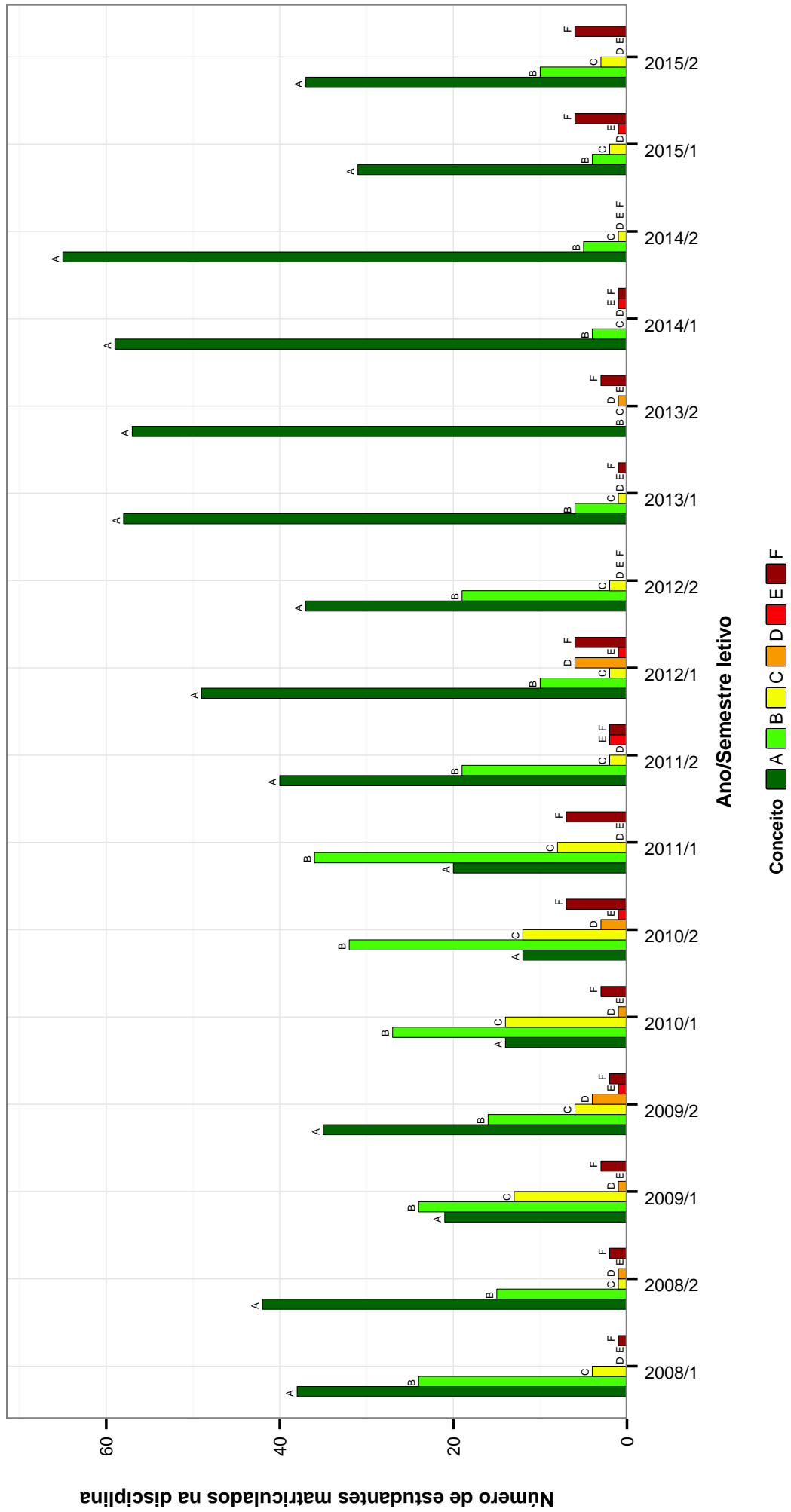


Figura 22: Conceitos obtidos pelos estudantes na disciplina CAE130-PSICOLOGIA DA EDUCACAO II no período de 2008 a 2015 no Faculdade de Educação .

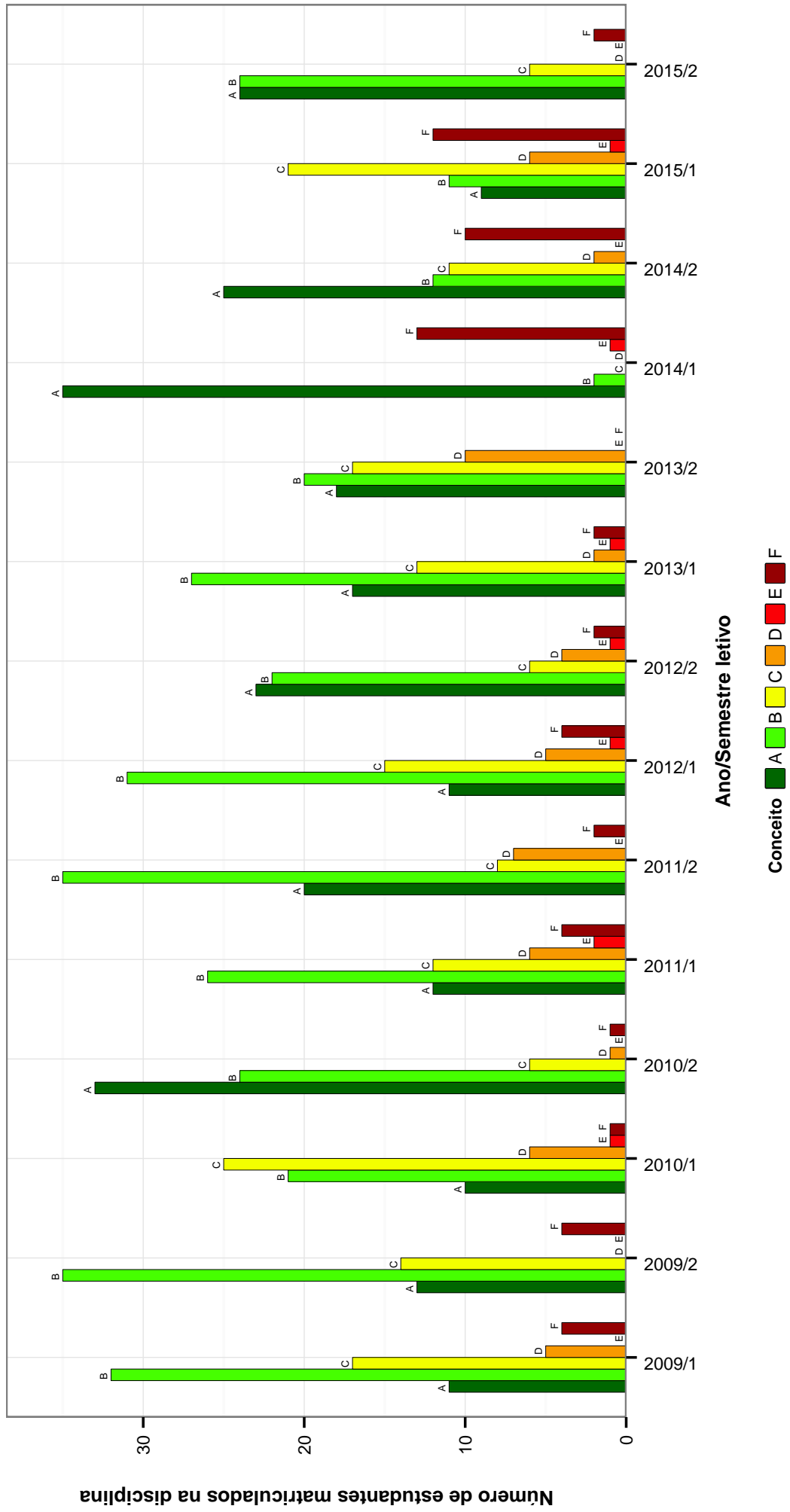
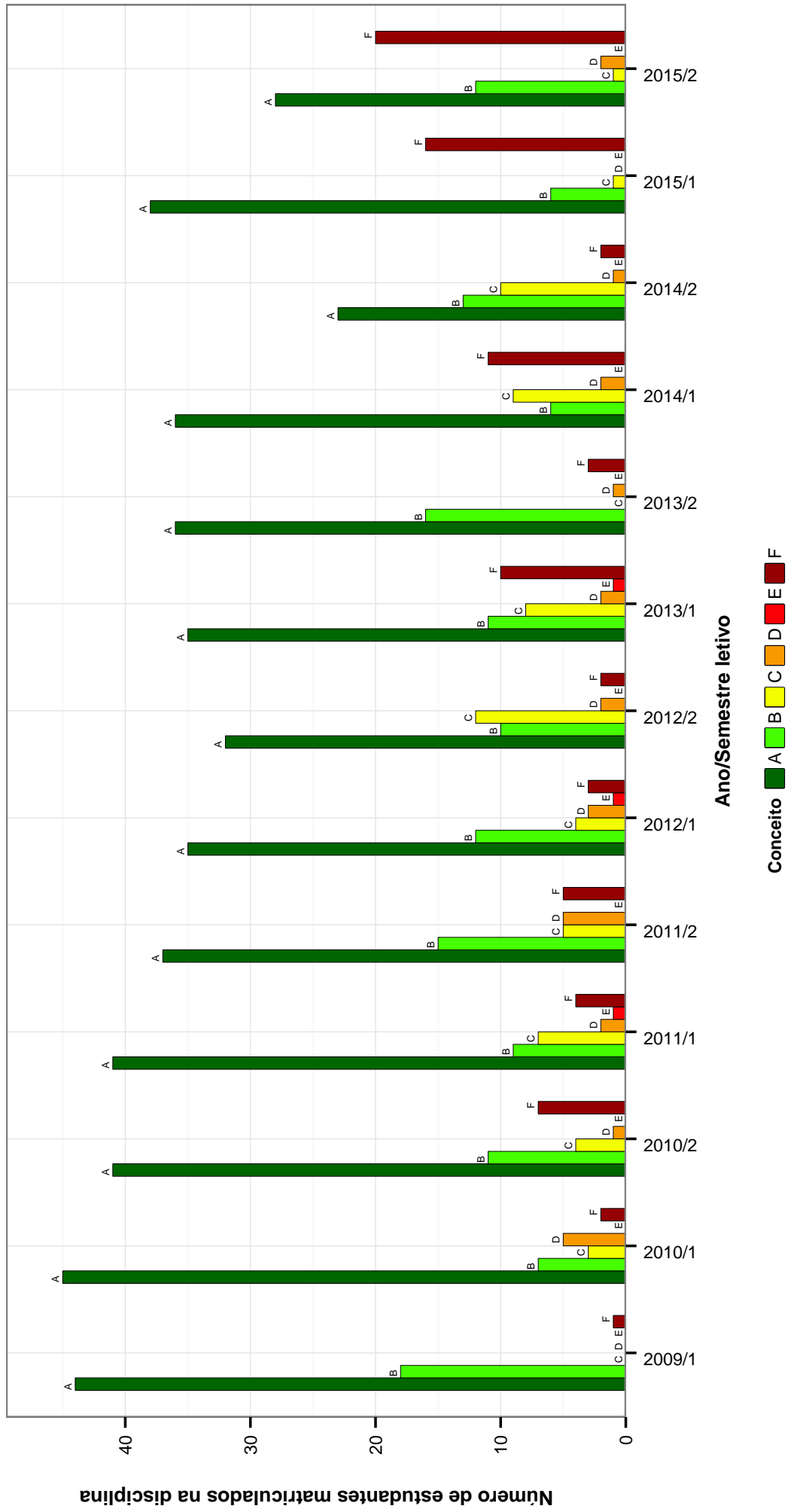


Figura 23: Conceitos obtidos pelos estudantes na disciplina CAE145-METODOLOGIA DE PESQUISA EM EDUCACAO I no período de 2008 a 2015 no Faculdade de Educação .



**Figura 24: Conceitos obtidos pelos estudantes na disciplina CAE146-ESTAGIO CURRICULAR DE INTRODUCAO AO CAMPO EDUCACIONAL no período de 2008 a 2015 no Faculdade de Educação .**



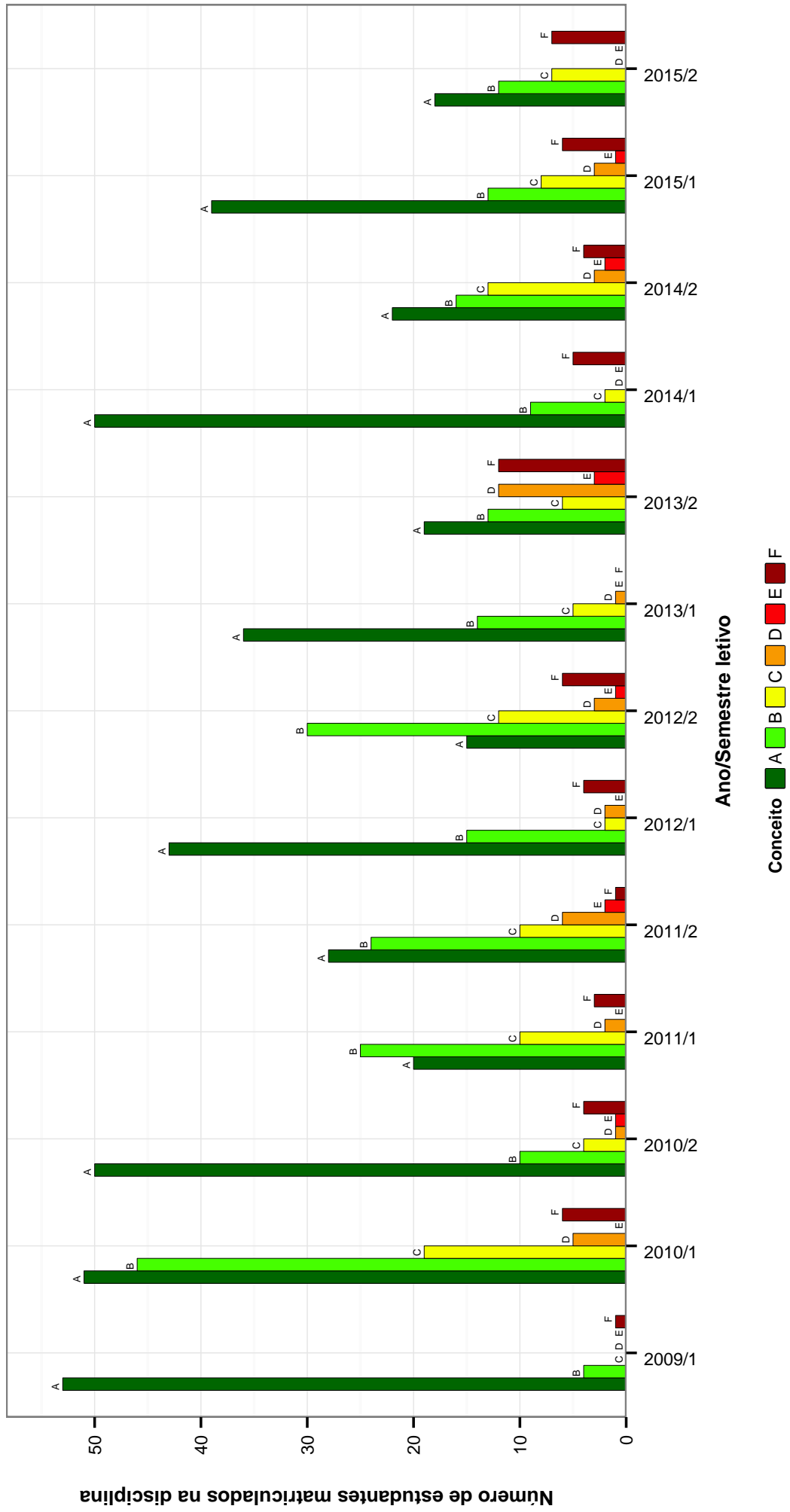


Figura 25: Conceitos obtidos pelos estudantes na disciplina CAE147-ESTUDOS SOBRE A INFANCIA no período de 2008 a 2015 no Faculdade de Educação .



Figura 26: Conceitos obtidos pelos estudantes na disciplina CAE148-FUNDAMENTOS DA EDUCACAO INCLUSIVA no período de 2008 a 2015 no Faculdade de Educação .

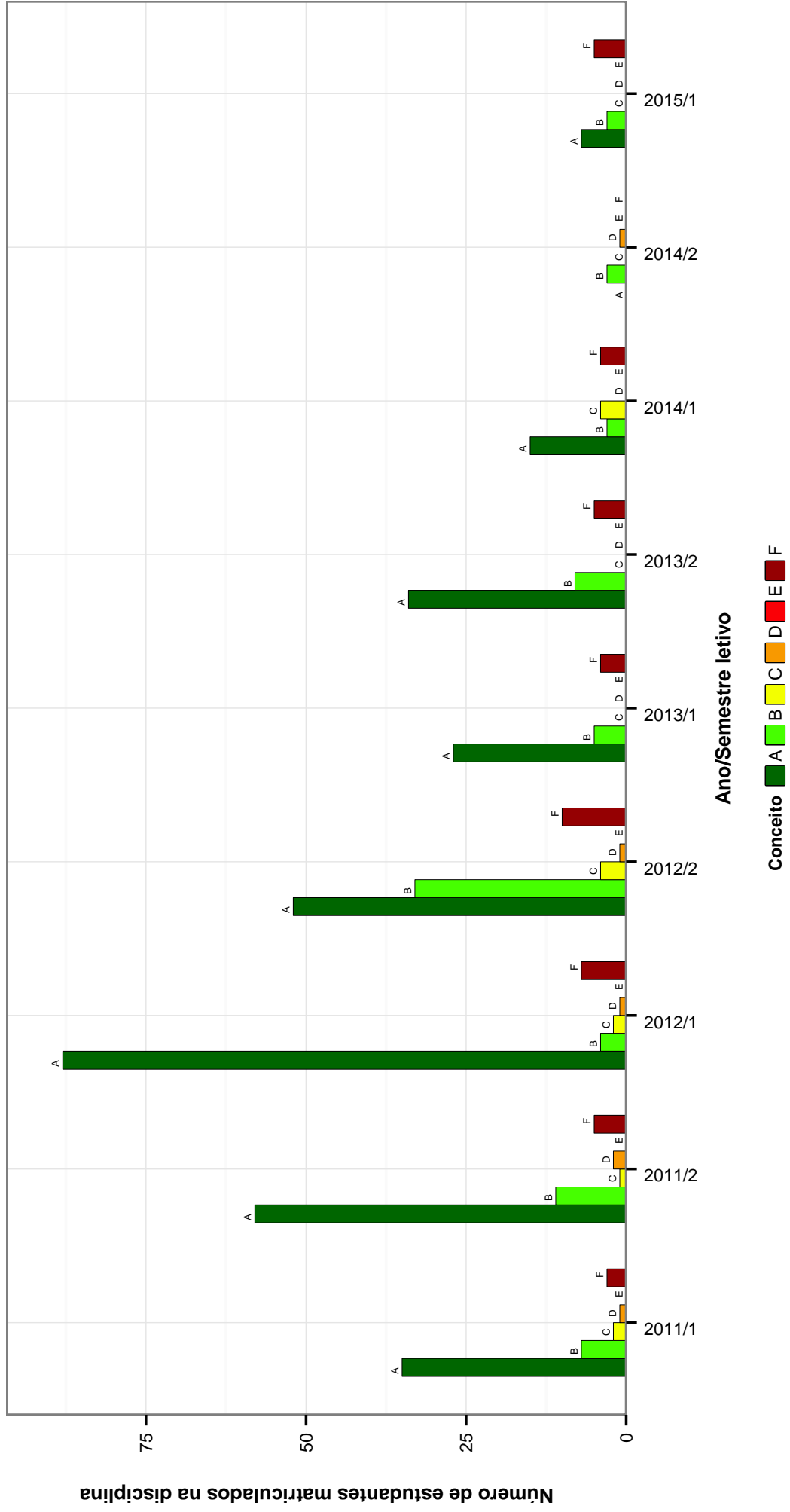


Figura 27: Conceitos obtidos pelos estudantes na disciplina FAE481-TOPICOS DE ENSINO B no período de 2008 a 2015 no Faculdade de Educação .

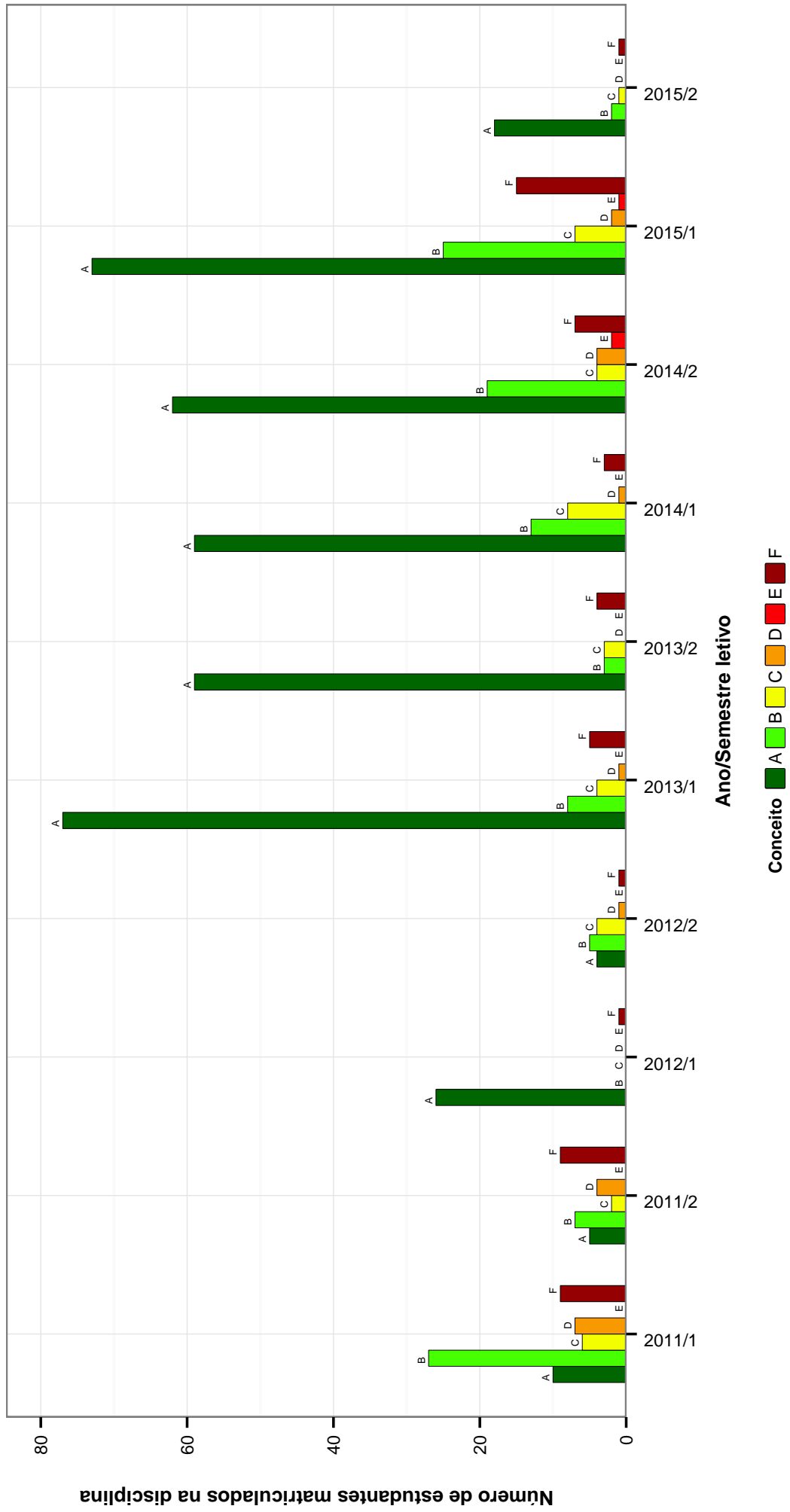


Figura 28: Conceitos obtidos pelos estudantes na disciplina FAE483-TOPICOS DE ENSINO D no período de 2008 a 2015 no Faculdade de Educação .

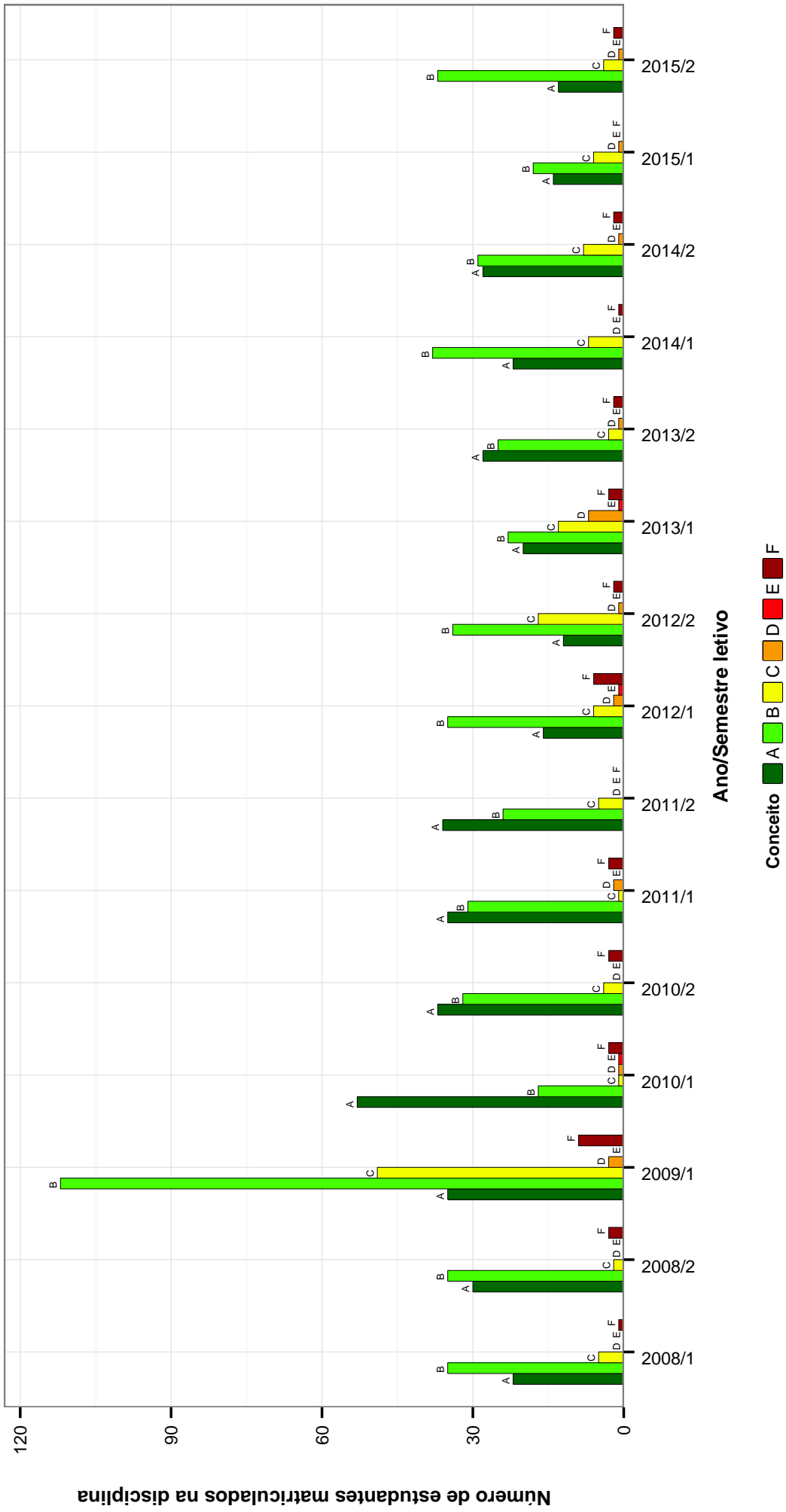


Figura 29: Conceitos obtidos pelos estudantes na disciplina MTE005-FUNDAMENTOS E METODOLOGIA DO ENSINO DE MATEMATICA I no período de 2008 a 2015 no Faculdade de Educação .

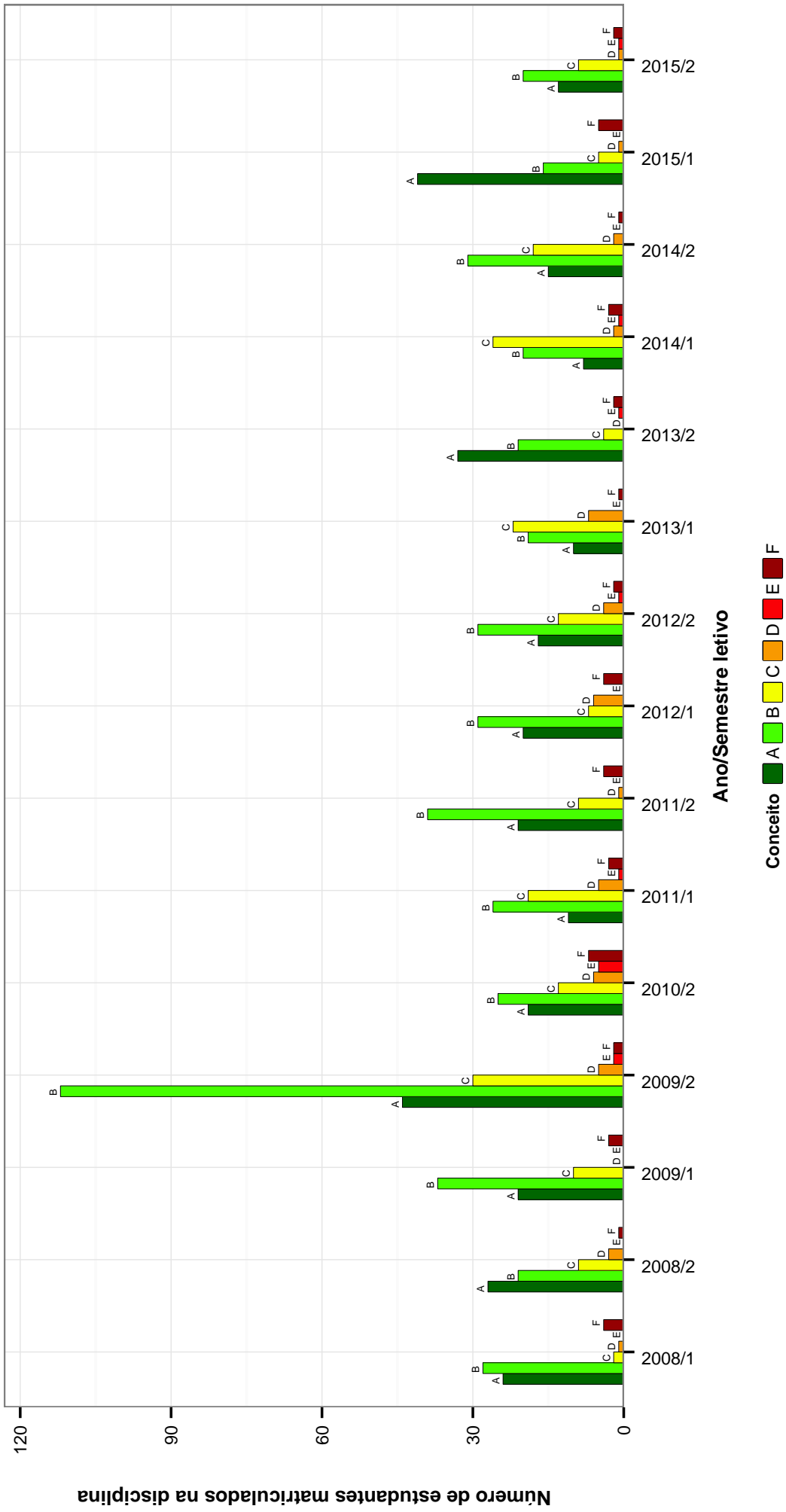


Figura 30: Conceitos obtidos pelos estudantes na disciplina MTE006-FUNDAMENTOS E METODOLOGIA DO ENSINO DE MATEMATICA II no período de 2008 a 2015 no Faculdade de Educação .

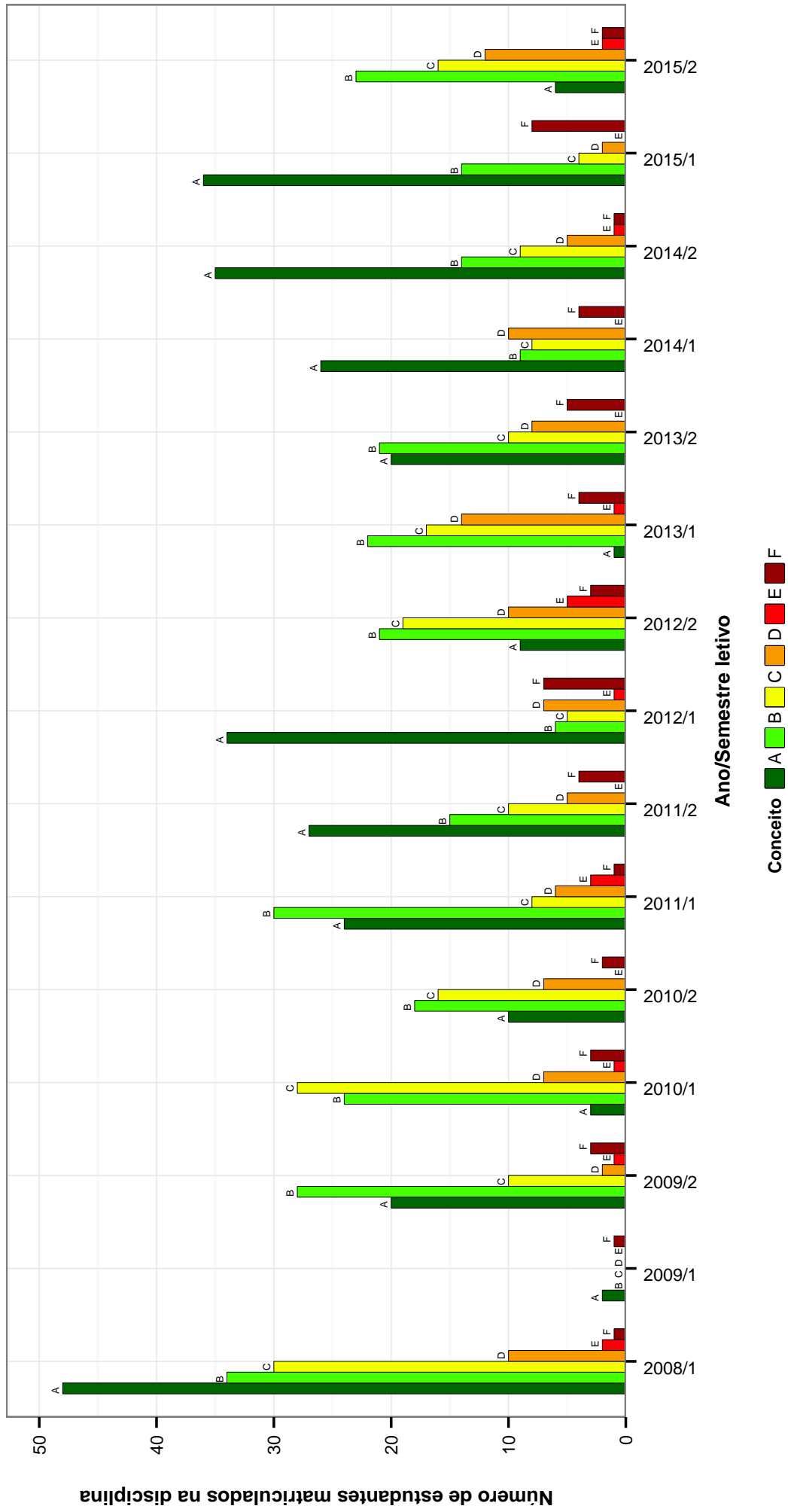


Figura 31: Conceitos obtidos pelos estudantes na disciplina MTE024-FUNDAMENTOS E METODOLOGIA DO ENSINO DA LINGUA PORTUGUESA no período de 2008 a 2015 na Faculdade de Educação .

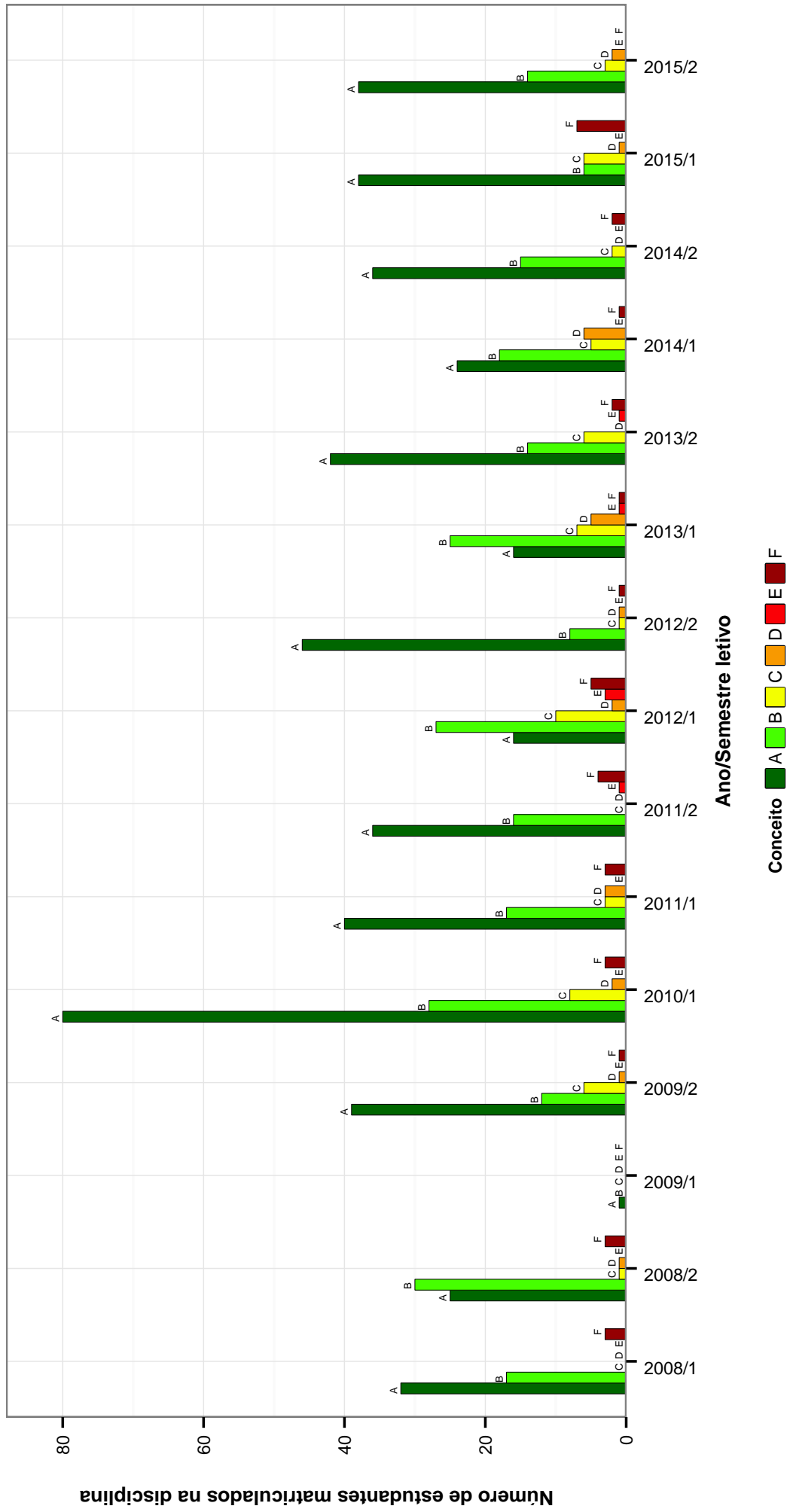


Figura 32: Conceitos obtidos pelos estudantes na disciplina MTE025-DIDÁTICA no período de 2008 a 2015 no Faculdade de Educação .



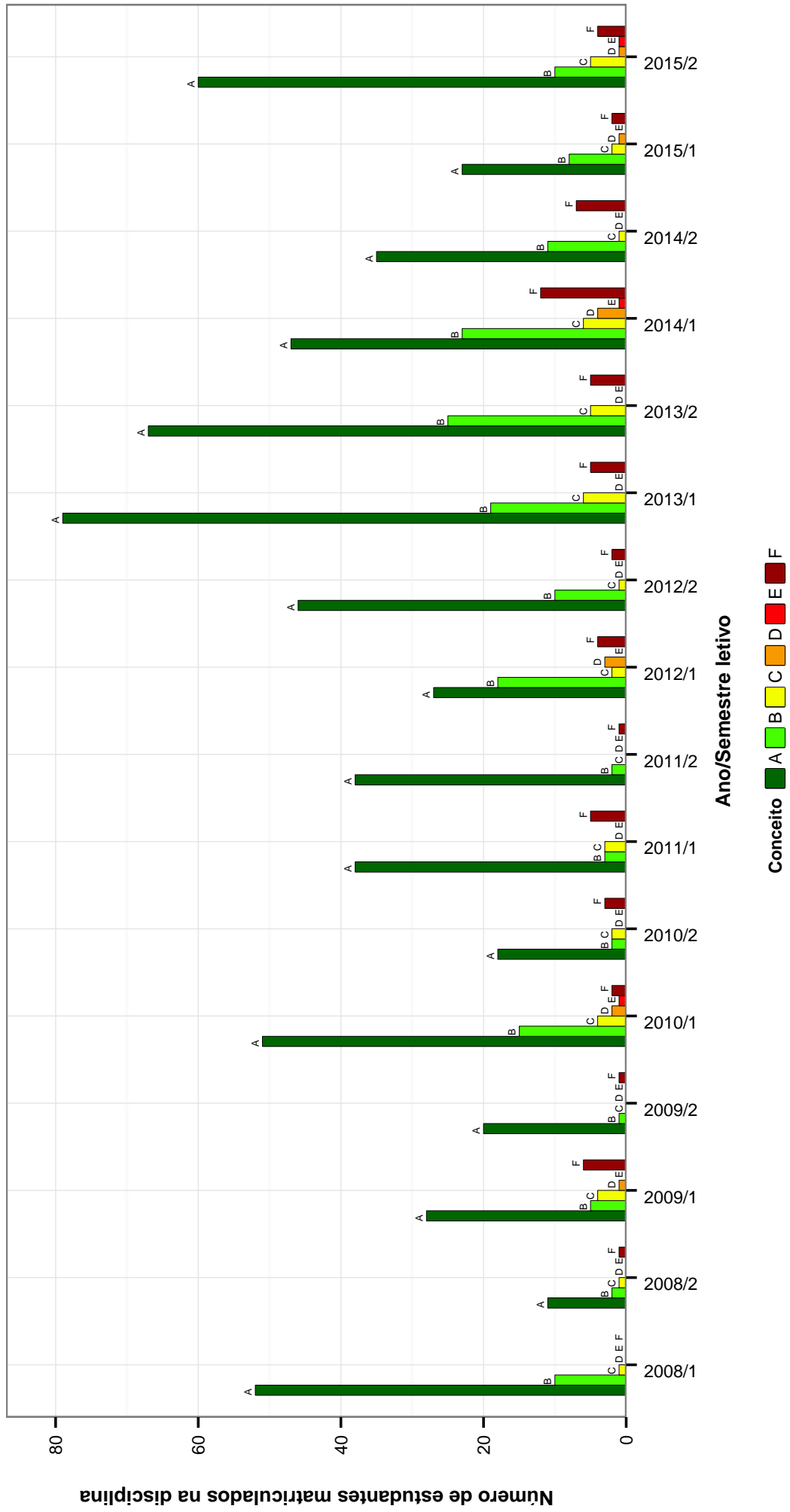


Figura 33: Conceitos obtidos pelos estudantes na disciplina MTE040-TOPICO EM PROCESSO DE ENSINO no período de 2008 a 2015 no Faculdade de Educação .

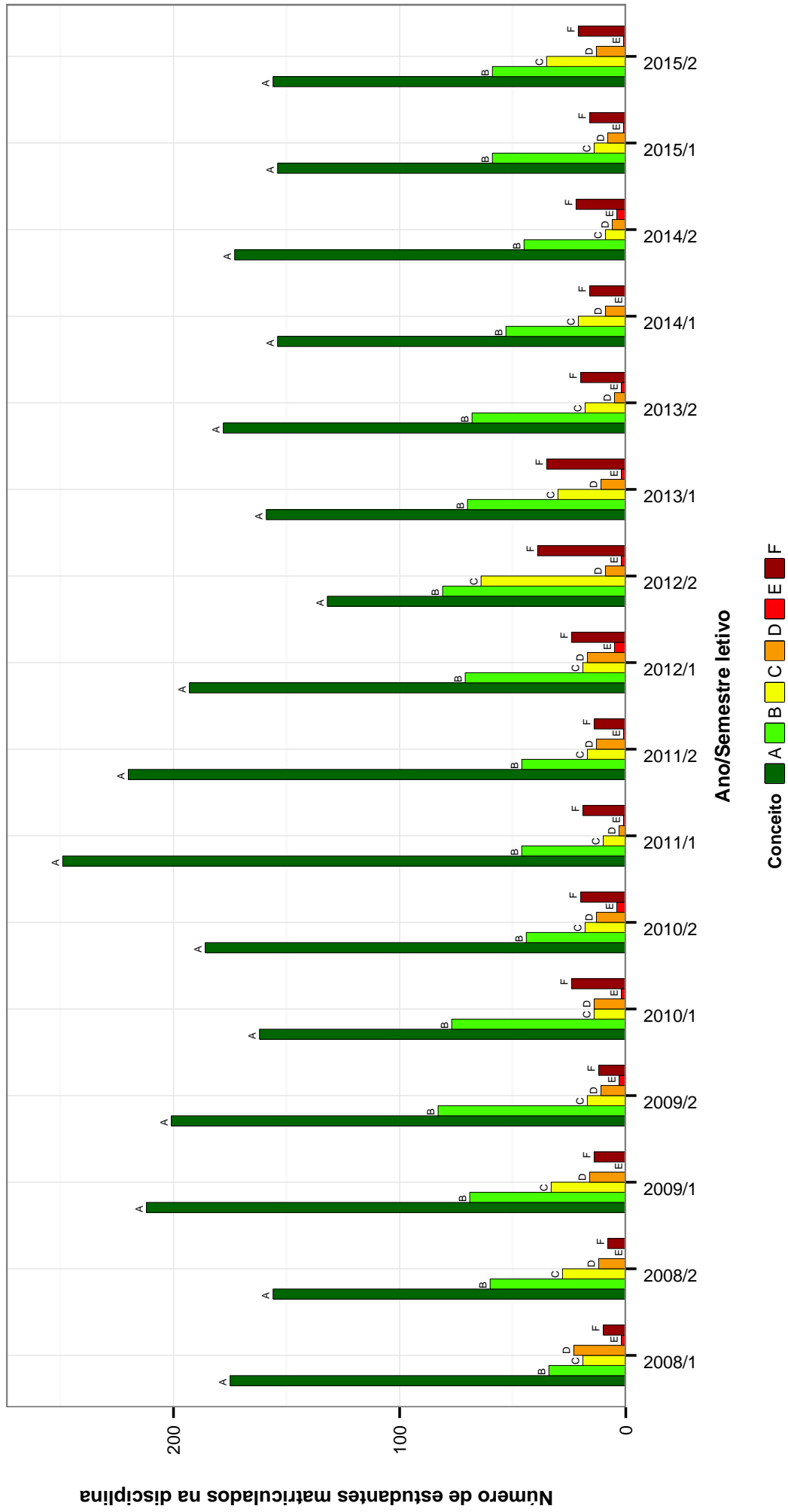


Figura 34: Conceitos obtidos pelos estudantes na disciplina MTE101-DIDÁTICA DE LICENCIATURA no período de 2008 a 2015 no Faculdade de Educação .

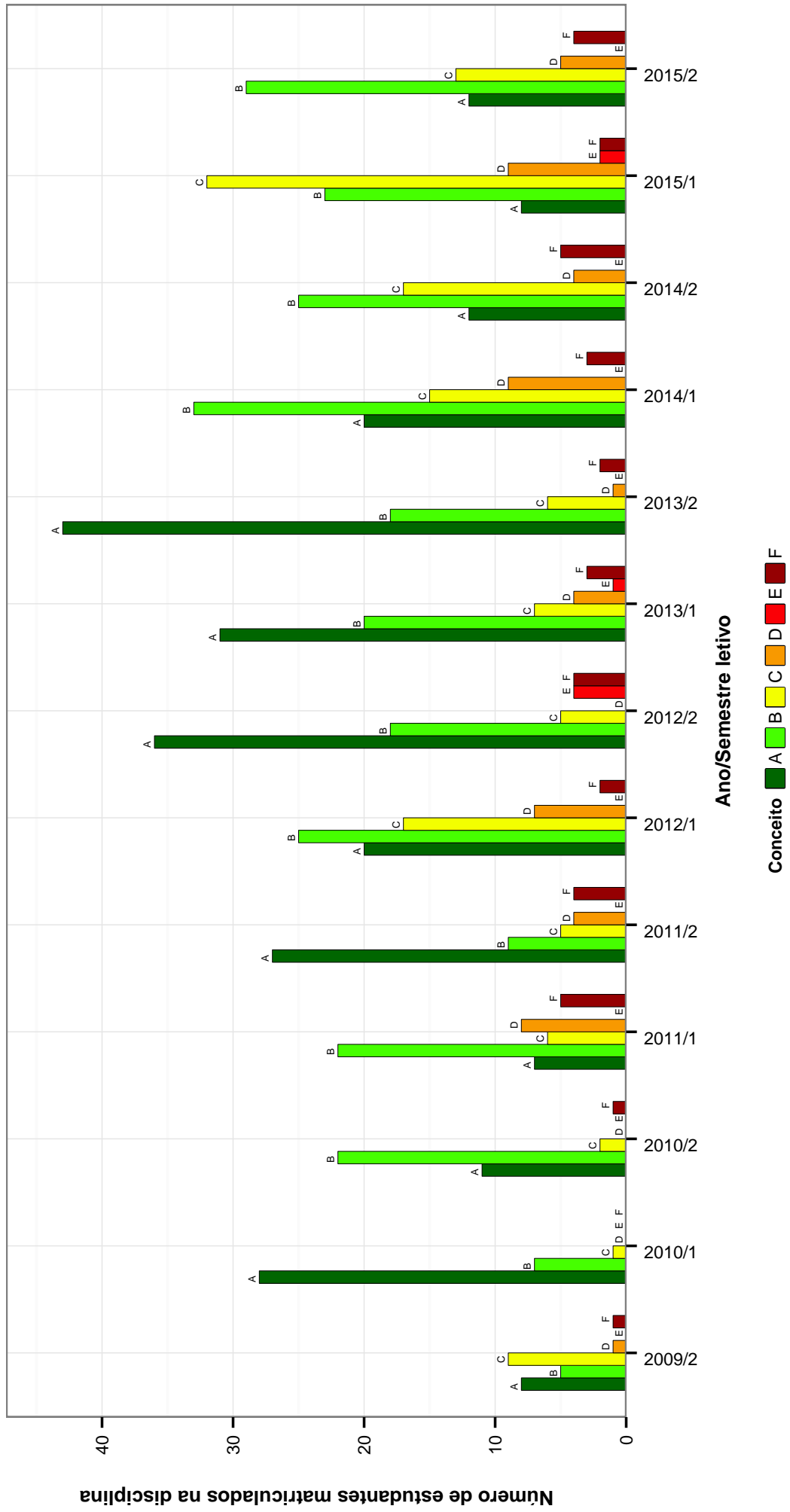


Figura 35: Conceitos obtidos pelos estudantes na disciplina MTE201-FUNDAMENTOS METODOLOGICOS DO ENSINO DE PORTUGUES no período de 2008 a 2015 no Faculdade de Educação .

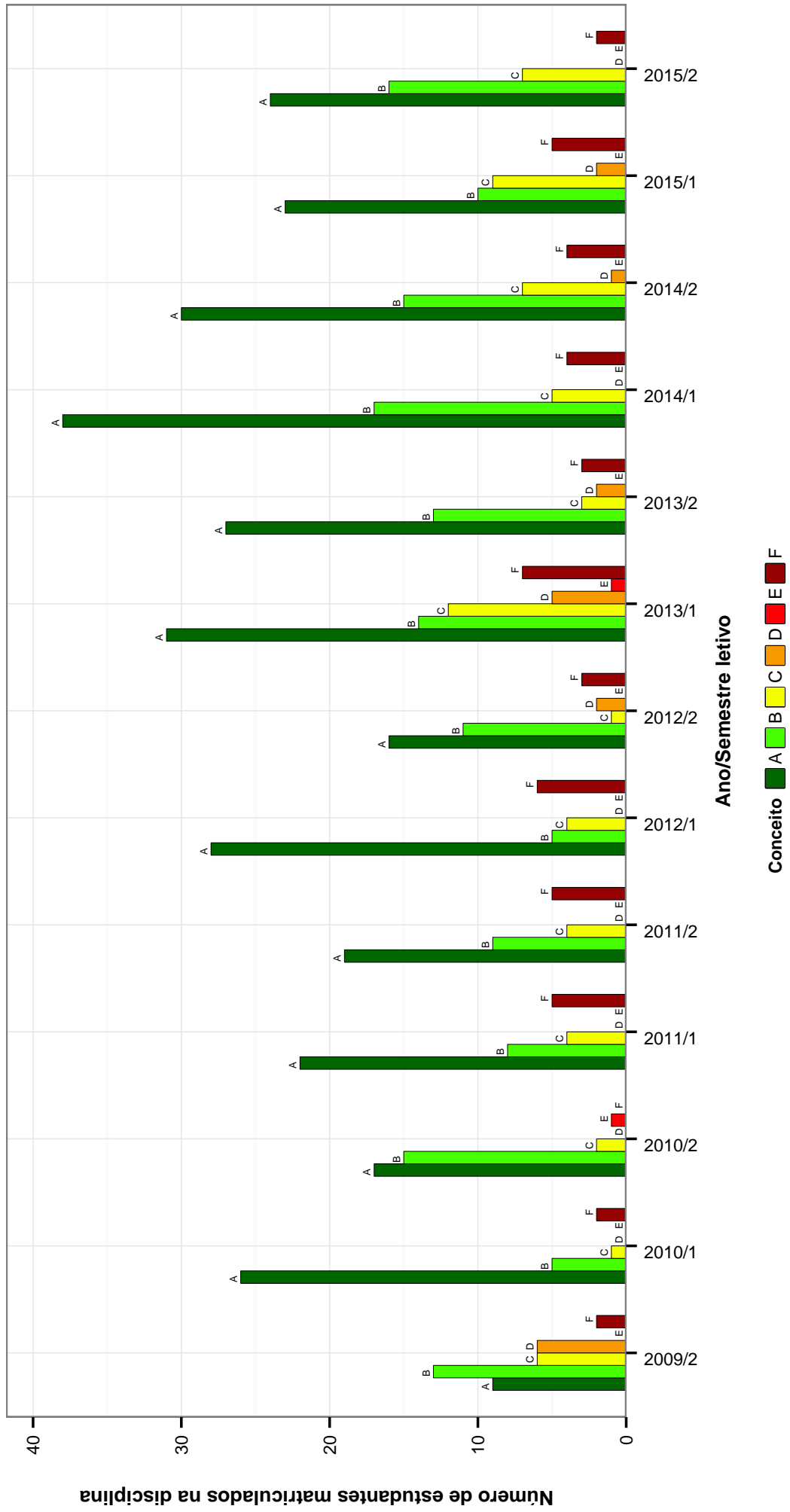


Figura 36: Conceitos obtidos pelos estudantes na disciplina MTE202-ANALISE DA PRÁTICA E ESTAGIO DE PORTUGUES I no período de 2008 a 2015 no Faculdade de Educação .

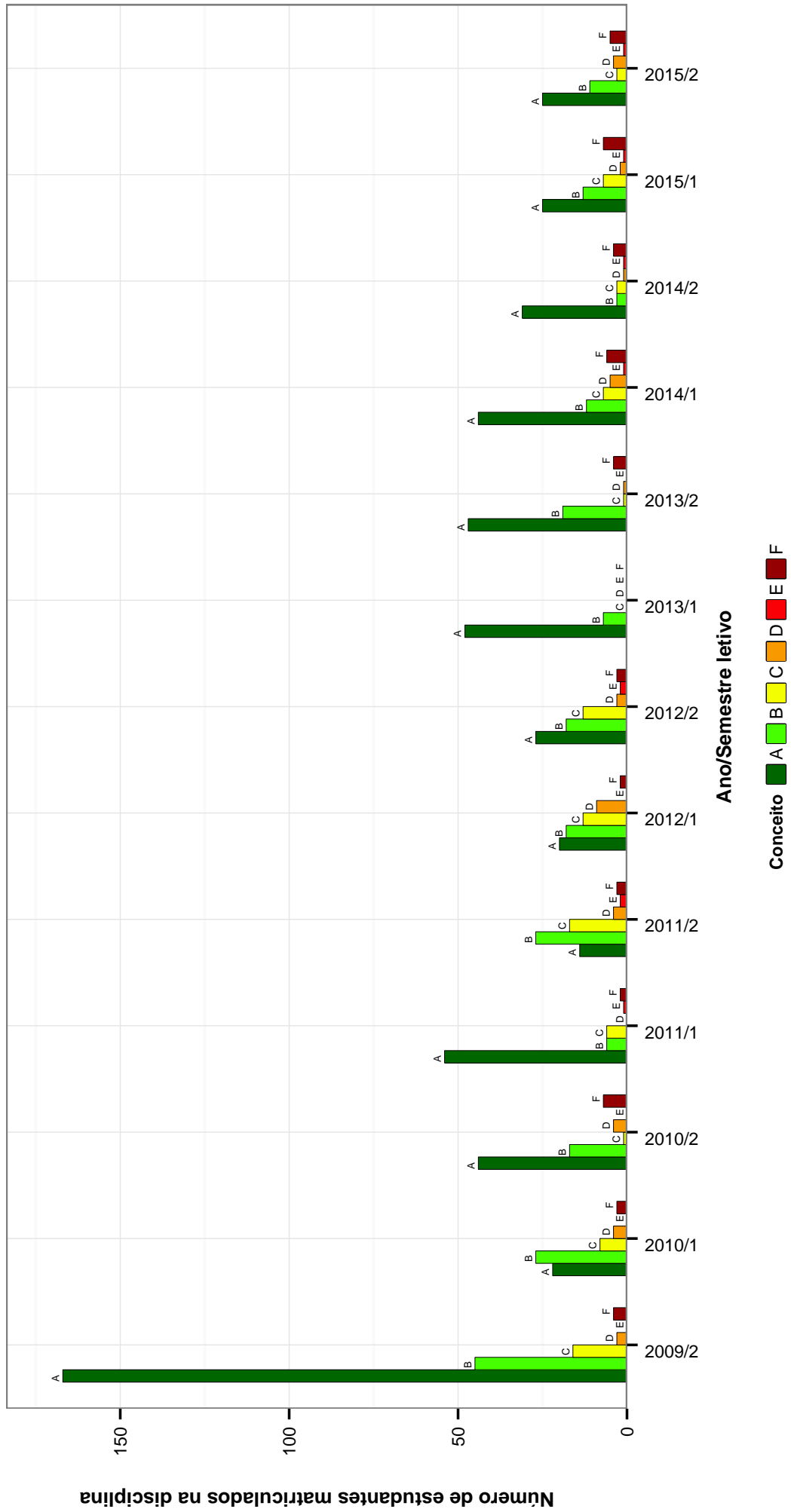


Figura 37: Conceitos obtidos pelos estudantes na disciplina MTE212-ALFABETIZAÇÃO E LETRAMENTO II no período de 2008 a 2015 no Faculdade de Educação .

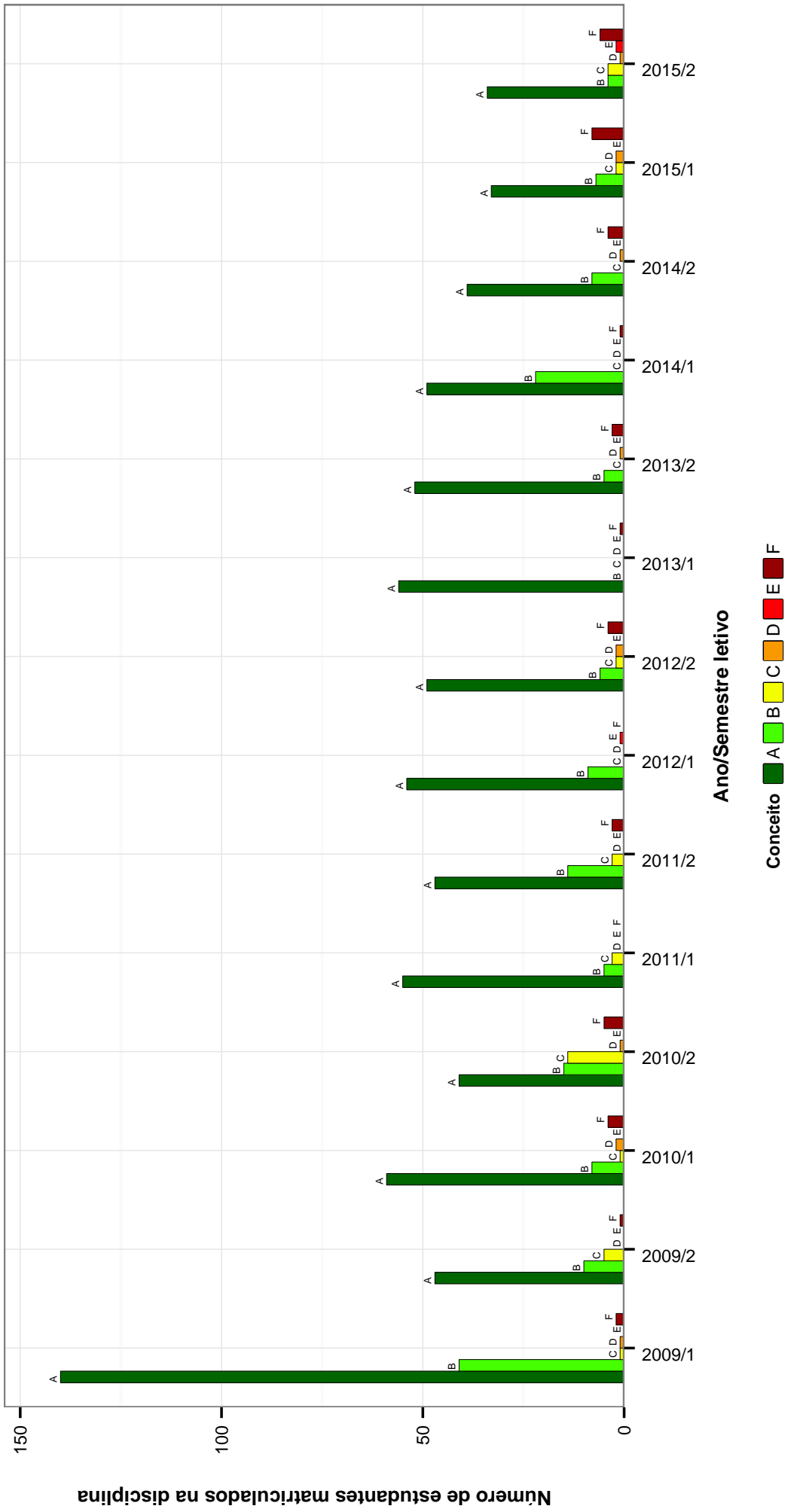


Figura 38: Conceitos obtidos pelos estudantes na disciplina MTE213-ARTE NO ENSINO FUNDAMENTAL no período de 2008 a 2015 no Faculdade de Educação .

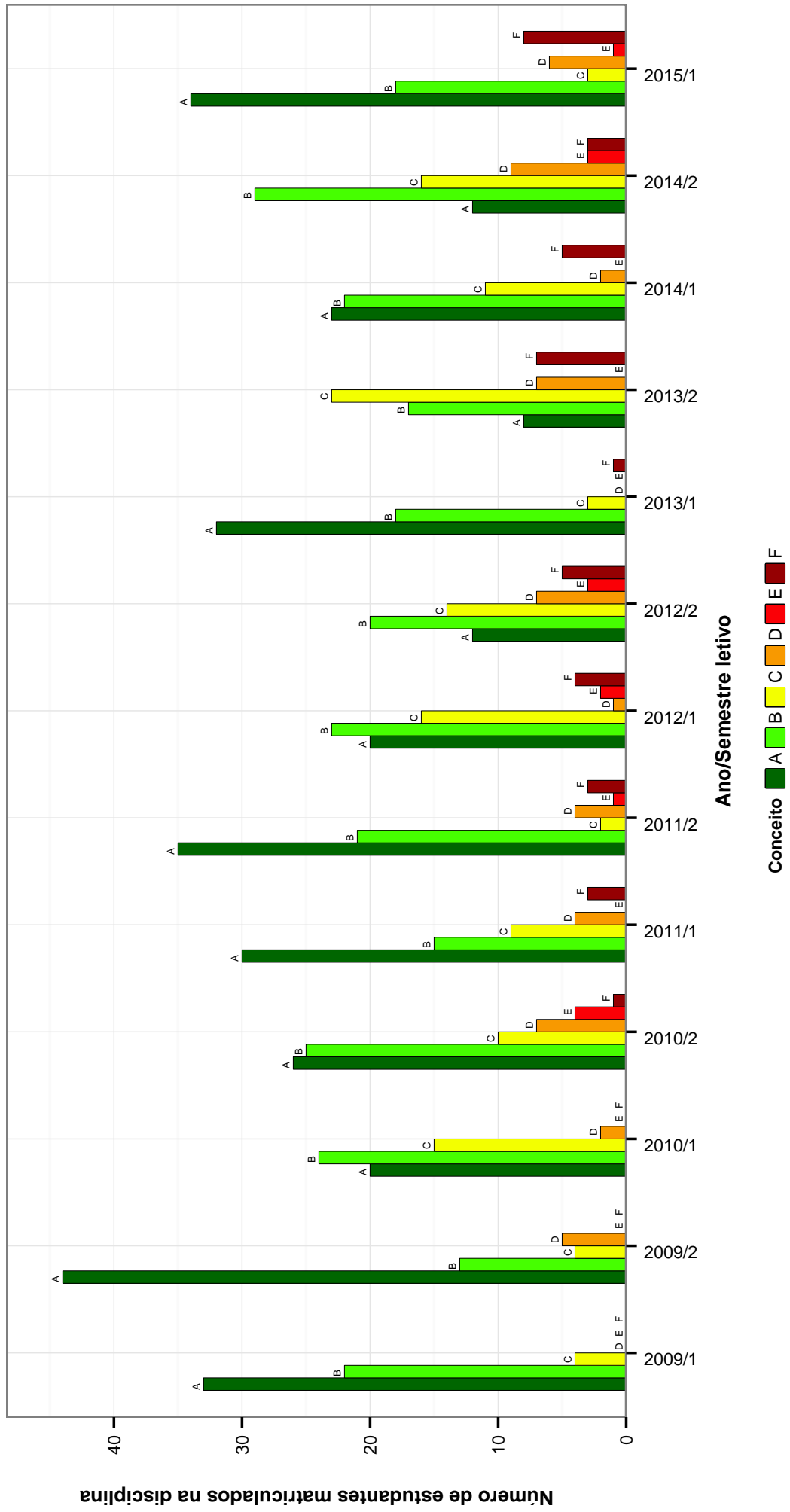


Figura 39: Conceitos obtidos pelos estudantes na disciplina MTE214-CORPO E EDUCACAO no período de 2008 a 2015 no Faculdade de Educação .

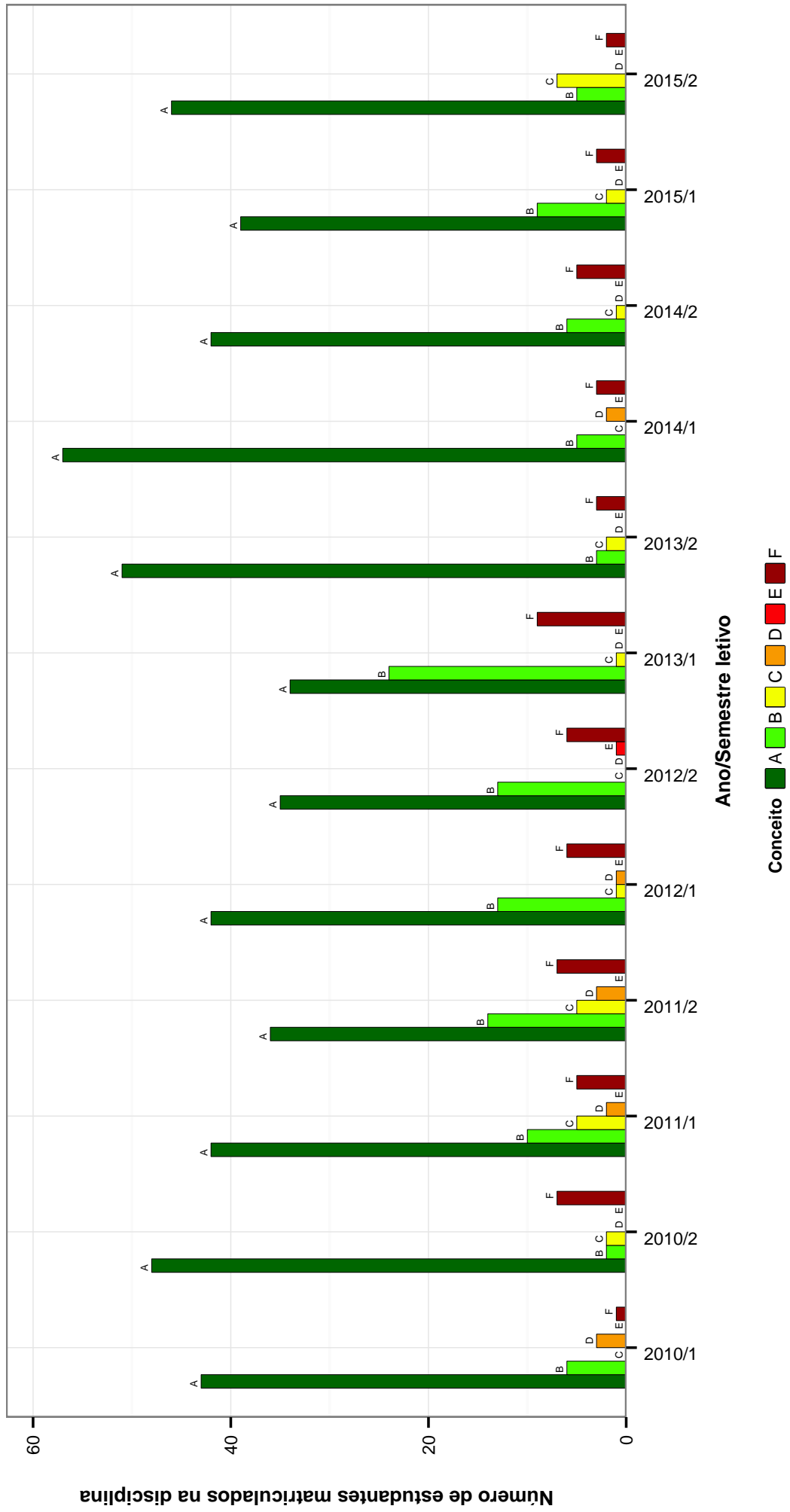


Figura 40: Conceitos obtidos pelos estudantes na disciplina MTE215-ESTAGIO CURRICULAR EM DOCENCIA ENO ENSINO FUNDAMENTAL no período de 2008 a 2015 no Faculdade de Educação .



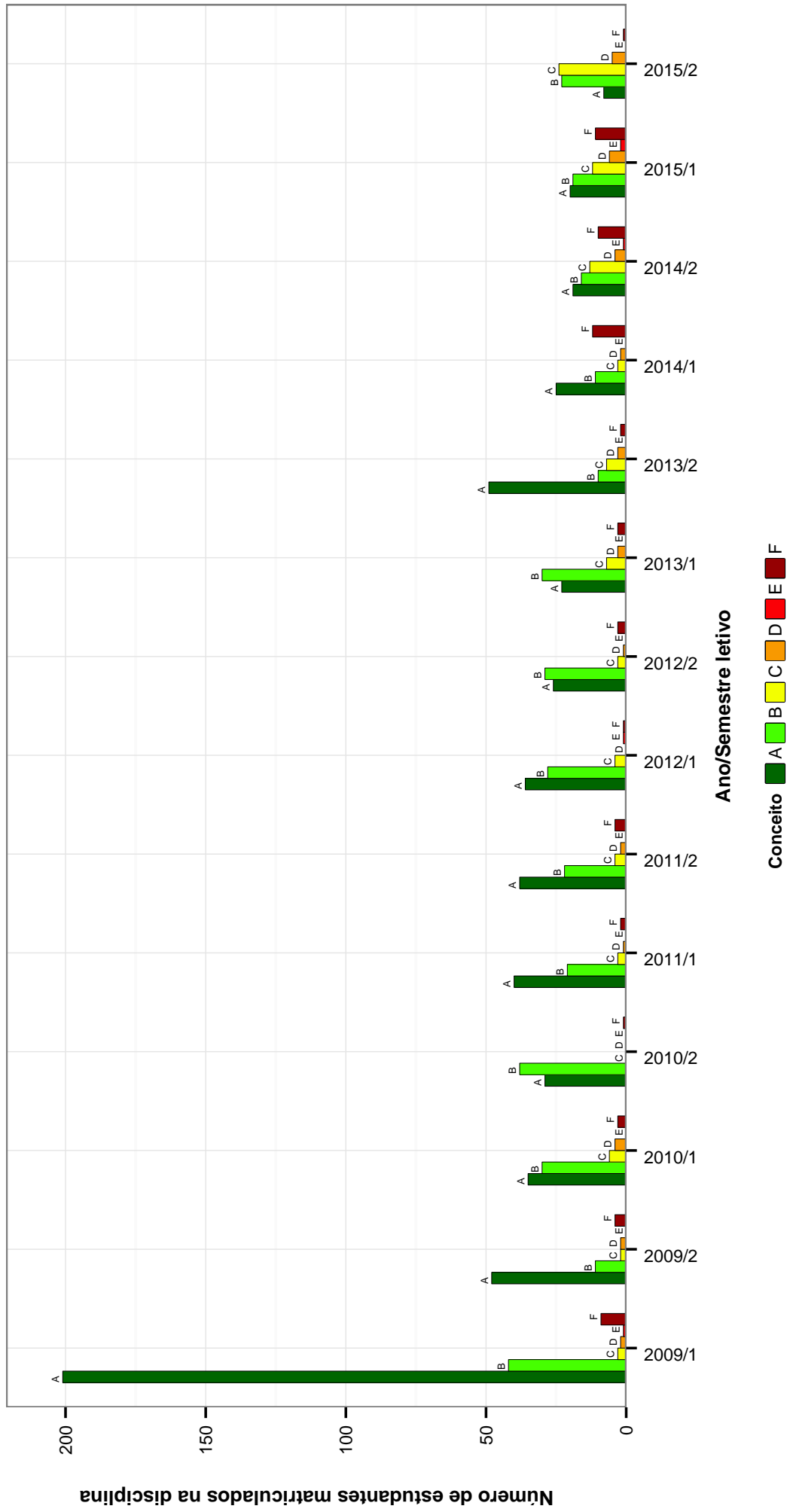


Figura 41: Conceitos obtidos pelos estudantes na disciplina MTE224-ALFABETIZAÇÃO E LETRAMENTO I no período de 2008 a 2015 no Faculdade de Educação .

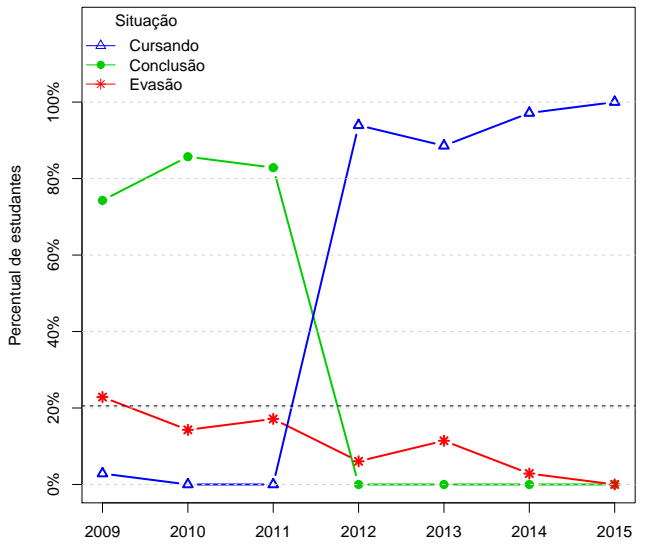
### 3 ANÁLISE DA EVASÃO

Nessa seção é feita uma análise da evasão dos cursos ofertados pela Faculdade de Educação. Considera-se como evasão qualquer desvinculação da UFMG que não seja por motivo de conclusão do curso, ou seja, a evasão contabilizada não configura necessariamente o abandono do ensino superior, uma vez que estão incluídas situações como a mudança de curso a partir da realização de um novo processo seletivo e a mudança de instituição de ensino superior.

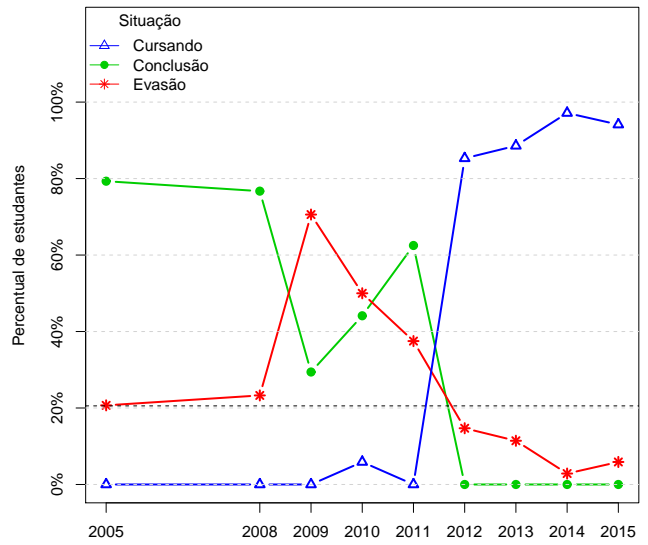
Para avaliar a evasão dos cursos ofertados na Faculdade de Educação, foram construídos gráficos de linha para cada curso contendo o percentual de estudantes que evadiram, que concluíram ou que ainda estão cursando *versus* o ano de ingresso desses estudantes na UFMG. O período considerado nessa parte do relatório abrange os últimos 10 anos, sendo que a linha horizontal em preto nos gráficos representa o percentual de evasão<sup>2</sup> calculado com base em todos os cursos de graduação presenciais da UFMG nesse intervalo de tempo.

---

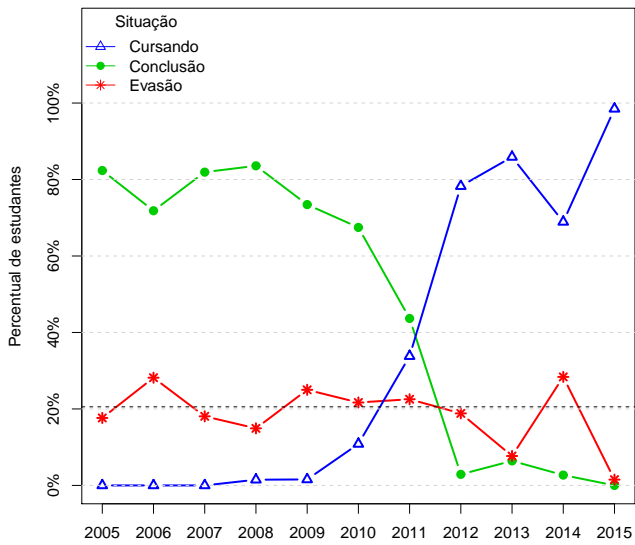
<sup>2</sup>O percentual de evasão geral da UFMG foi calculado como o resultado da divisão do total de estudantes que evadiram da UFMG pelo total de estudantes que ingressaram na UFMG no período.



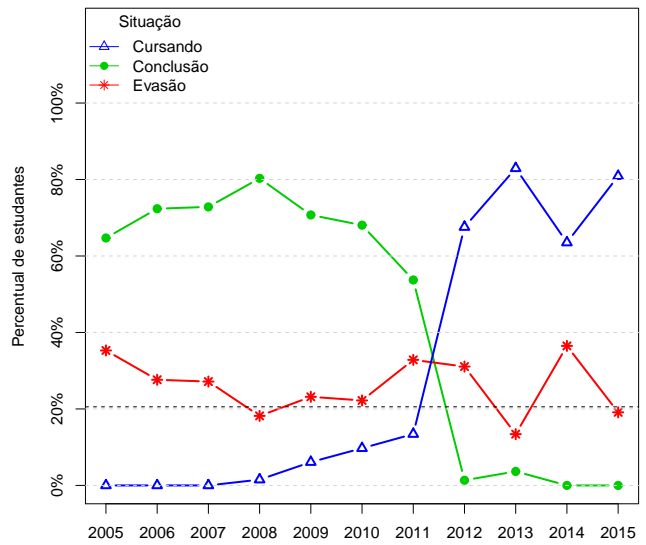
14002PD001-FORMAÇÃO INTERCULTURAL PARA EDUCADORES INDÍGENAS



14003PD001-LICENCIATURA EM EDUCACAO DO CAMPO



14006PD001-PEDAGOGIA



14006PN002-PEDAGOGIA