

UNIVERSIDADE FEDERAL DE MINAS GERAIS
PRÓ-REITORIA DE GRADUAÇÃO
SETOR DE ESTATÍSTICA

Análise das disciplinas e cursos ofertados pela unidade
acadêmica:
Faculdade de Filosofia e Ciências Humanas

BELO HORIZONTE
MARÇO DE 2016

**SETOR DE ESTATÍSTICA / PRÓ-REITORIA DE
GRADUAÇÃO**

PRÓ-REITOR DE GRADUAÇÃO

RICARDO HIROSHI CALDEIRA TAKAHASHI

PRÓ-REITOR ADJUNTO DE GRADUAÇÃO

WALMIR MATOS CAMINHAS

COORDENADORA DO SETOR DE ESTATÍSTICA

CAROLINA SILVA PENA

EQUIPE SETOR DE ESTATÍSTICA

RAQUEL YURI DA SILVEIRA AOKI

ALINE MOREIRA MARTINS

BRUNA FÁTIMA FARIA

Contato: estatistica@prograd.ufmg.br

Sumário

1	INTRODUÇÃO	10
2	ANÁLISE DAS PRINCIPAIS DISCIPLINAS	11
3	ANÁLISE DA EVASÃO	110

Lista de Tabelas

1	Disciplinas ofertadas pela Faculdade de Filosofia e Ciências Humanas no período de 2014/1 a 2015/2	12
2	Avaliação da disciplina ATP042-TOPICOS EM ANTROPOLOGIA entre os anos de 2008 e 2015	27
3	Avaliação da disciplina COM056-TEORIAS DA IMAGEM entre os anos de 2008 e 2015	27
4	Avaliação da disciplina COM087-TOPICOS EM COMUNICACAO SOCIAL entre os anos de 2008 e 2015	27
5	Avaliação da disciplina COM088-TOPICOS EM COMUNICACAO SOCIAL entre os anos de 2008 e 2015	28
6	Avaliação da disciplina COM305-LABORATORIO IV entre os anos de 2008 e 2015	28
7	Avaliação da disciplina COM605-COMUNICACAO E CULTURA entre os anos de 2008 e 2015	29
8	Avaliação da disciplina DCP006-POLITICA II entre os anos de 2008 e 2015	29
9	Avaliação da disciplina DCP021-INTRODUCAO A TEORIA DEMOCRATICA entre os anos de 2008 e 2015	29
10	Avaliação da disciplina DCP023-ESTADO MODERNO E CAPITALISMO entre os anos de 2008 e 2015	31
11	Avaliação da disciplina DCP030-TOPICOS EM POLITICA entre os anos de 2008 e 2015	32
12	Avaliação da disciplina DCP032-FUNDAMENTOS DA ANALISE POLITICA entre os anos de 2008 e 2015	33
13	Avaliação da disciplina DCP033-METODOLOGIA entre os anos de 2008 e 2015	34
14	Avaliação da disciplina DCP038-ESTADO E POLITICAS SOCIAIS entre os anos de 2008 e 2015	34
15	Avaliação da disciplina DCP039-POLITICAS DE FINANCIAMENTO DO SETOR PUBLICO entre os anos de 2008 e 2015	34
16	Avaliação da disciplina DCP050-TRABALHO DE CONCLUSAO DO CURSO entre os anos de 2008 e 2015	35

17	Avaliação da disciplina FIL002-HISTORIA DA FILOSOFIA MEDIEVAL entre os anos de 2008 e 2015	35
18	Avaliação da disciplina FIL005-SEMINARIO EM FILOSOFIA GREGA entre os anos de 2008 e 2015	35
19	Avaliação da disciplina FIL028-INTRODUCAO A FILOSOFIA: ETICA entre os anos de 2008 e 2015	36
20	Avaliação da disciplina FIL029-INTRODUCAO A FILOSOFIA: FILOSOFIA DA CIENCIA E EPISTEMOLOGIA entre os anos de 2008 e 2015 . . .	38
21	Avaliação da disciplina FIL035-INTRODUCAO A FILOSOFIA: FILOSOFIA DAS CIENCIAS SOCIAIS entre os anos de 2008 e 2015	40
22	Avaliação da disciplina FIL049-TOPICOS EM FILOSOFIA II entre os anos de 2008 e 2015	40
23	Avaliação da disciplina FIL063-LOGICA entre os anos de 2008 e 2015 . . .	41
24	Avaliação da disciplina FIL068-PRATICA DE PESQUISA entre os anos de 2008 e 2015	41
25	Avaliação da disciplina FIL115-TEORIA DO CONHECIMENTO entre os anos de 2008 e 2015	41
26	Avaliação da disciplina FIL159-LOGICA I entre os anos de 2008 e 2015 . .	42
27	Avaliação da disciplina FIL173-ETICA entre os anos de 2008 e 2015	42
28	Avaliação da disciplina FIL203-TOPICOS EM FILOSOFIA CONTEMPORANEA entre os anos de 2008 e 2015	42
29	Avaliação da disciplina HIS039-INTRODUCAO A HISTORIA DA CULTURA entre os anos de 2008 e 2015	43
30	Avaliação da disciplina HIS042-HISTORIA MEDIEVAL entre os anos de 2008 e 2015	44
31	Avaliação da disciplina HIS043-HISTORIA DA CIENCIA E DA TECNICA entre os anos de 2008 e 2015	45
32	Avaliação da disciplina HIS044-HISTORIA DO BRASIL I entre os anos de 2008 e 2015	45
33	Avaliação da disciplina HIS048-TEORIA E METODOLOGIA DA HISTORIA entre os anos de 2008 e 2015	46

34	Avaliação da disciplina HIS098-TOPICOS EM HISTORIA II entre os anos de 2008 e 2015	46
35	Avaliação da disciplina HIS100-TOPICOS EM HISTORIA IV entre os anos de 2008 e 2015	47
36	Avaliação da disciplina PSI069-TOPICOS ESPECIAIS EM PROCESSOS CLINICOS entre os anos de 2008 e 2015	49
37	Avaliação da disciplina PSI070-TOPICOS ESPECIAIS EM PSICANALISE entre os anos de 2008 e 2015	49
38	Avaliação da disciplina PSI079-TOPICOS ESPECIAIS EM PSICOLOGIA CLINICA entre os anos de 2008 e 2015	49
39	Avaliação da disciplina PSI604-TOPICOS EM TEORIA PSICOLOGICA CONTEMPORANEA entre os anos de 2008 e 2015	50
40	Avaliação da disciplina SOA023-ANTROPOLOGIA II entre os anos de 2008 e 2015	51
41	Avaliação da disciplina SOA024-METODOLOGIA I entre os anos de 2008 e 2015	51
42	Avaliação da disciplina SOA026-METODOLOGIA II entre os anos de 2008 e 2015	51
43	Avaliação da disciplina SOA030-ANTROPOLOGIA I entre os anos de 2008 e 2015	52
44	Avaliação da disciplina SOA036-SOCIOLOGIA III entre os anos de 2008 e 2015	52
45	Avaliação da disciplina SOA045-MONOGRAFIA entre os anos de 2008 e 2015	52
46	Avaliação da disciplina SOA048-FUNDAMENTOS DE ANALISE SOCIOLOGICA entre os anos de 2008 e 2015	53
47	Avaliação da disciplina SOA050-MODERNIDADE E MUDANCA SOCIAL entre os anos de 2008 e 2015	55
48	Avaliação da disciplina SOA071-TOPICOS EM SOCIOLOGIA entre os anos de 2008 e 2015	57
49	Avaliação da disciplina SOA072-TOPICOS EM ANTROPOLOGIA entre os anos de 2008 e 2015	58

50	Avaliação da disciplina SOA073-TOPICOS EM ARQUEOLOGIA entre os anos de 2008 e 2015	59
51	Avaliação da disciplina SOA173-SOCIOLOGIA E ANTROPOLOGIA entre os anos de 2008 e 2015	59

Lista de Figuras

1	Conceitos obtidos pelos estudantes na disciplina ATP042-TOPICOS EM ANTROPOLOGIA no período de 2008 a 2015 no Faculdade de Filosofia e Ciências Humanas	60
2	Conceitos obtidos pelos estudantes na disciplina COM056-TEORIAS DA IMAGEM no período de 2008 a 2015 no Faculdade de Filosofia e Ciências Humanas	61
3	Conceitos obtidos pelos estudantes na disciplina COM087-TOPICOS EM COMUNICACAO SOCIAL no período de 2008 a 2015 no Faculdade de Filosofia e Ciências Humanas	62
4	Conceitos obtidos pelos estudantes na disciplina COM088-TOPICOS EM COMUNICACAO SOCIAL no período de 2008 a 2015 no Faculdade de Filosofia e Ciências Humanas	63
5	Conceitos obtidos pelos estudantes na disciplina COM305-LABORATORIO IV no período de 2008 a 2015 no Faculdade de Filosofia e Ciências Humanas	64
6	Conceitos obtidos pelos estudantes na disciplina COM605-COMUNICACAO E CULTURA no período de 2008 a 2015 no Faculdade de Filosofia e Ciências Humanas	65
7	Conceitos obtidos pelos estudantes na disciplina DCP006-POLITICA II no período de 2008 a 2015 no Faculdade de Filosofia e Ciências Humanas	66
8	Conceitos obtidos pelos estudantes na disciplina DCP021-INTRODUCAO A TEORIA DEMOCRATICA no período de 2008 a 2015 no Faculdade de Filosofia e Ciências Humanas	67
9	Conceitos obtidos pelos estudantes na disciplina DCP023-ESTADO MODERNO E CAPITALISMO no período de 2008 a 2015 no Faculdade de Filosofia e Ciências Humanas	68
10	Conceitos obtidos pelos estudantes na disciplina DCP030-TOPICOS EM POLITICA no período de 2008 a 2015 no Faculdade de Filosofia e Ciências Humanas	69

11	Conceitos obtidos pelos estudantes na disciplina DCP032-FUNDAMENTOS DA ANALISE POLITICA no período de 2008 a 2015 no Faculdade de Filosofia e Ciências Humanas	70
12	Conceitos obtidos pelos estudantes na disciplina DCP033-METODOLOGIA no período de 2008 a 2015 no Faculdade de Filosofia e Ciências Humanas	71
13	Conceitos obtidos pelos estudantes na disciplina DCP038-ESTADO E POLITICAS SOCIAIS no período de 2008 a 2015 no Faculdade de Filosofia e Ciências Humanas	72
14	Conceitos obtidos pelos estudantes na disciplina DCP039-POLITICAS DE FINANCIAMENTO DO SETOR PUBLICO no período de 2008 a 2015 no Faculdade de Filosofia e Ciências Humanas	73
15	Conceitos obtidos pelos estudantes na disciplina DCP050-TRABALHO DE CONCLUSAO DO CURSO no período de 2008 a 2015 no Faculdade de Filosofia e Ciências Humanas	74
16	Conceitos obtidos pelos estudantes na disciplina FIL002-HISTORIA DA FILOSOFIA MEDIEVAL no período de 2008 a 2015 no Faculdade de Filosofia e Ciências Humanas	75
17	Conceitos obtidos pelos estudantes na disciplina FIL005-SEMINARIO EM FILOSOFIA GREGA no período de 2008 a 2015 no Faculdade de Filosofia e Ciências Humanas	76
18	Conceitos obtidos pelos estudantes na disciplina FIL028-INTRODUCAO A FILOSOFIA: ETICA no período de 2008 a 2015 no Faculdade de Filosofia e Ciências Humanas	77
19	Conceitos obtidos pelos estudantes na disciplina FIL029-INTRODUCAO A FILOSOFIA: FILOSOFIA DA CIENCIA E EPISTEMOLOGIA no período de 2008 a 2015 no Faculdade de Filosofia e Ciências Humanas	78
20	Conceitos obtidos pelos estudantes na disciplina FIL035-INTRODUCAO A FILOSOFIA: FILOSOFIA DAS CIENCIAS SOCIAIS no período de 2008 a 2015 no Faculdade de Filosofia e Ciências Humanas	79
21	Conceitos obtidos pelos estudantes na disciplina FIL049-TOPICOS EM FILOSOFIA II no período de 2008 a 2015 no Faculdade de Filosofia e Ciências Humanas	80

22	Conceitos obtidos pelos estudantes na disciplina FIL063-LOGICA no período de 2008 a 2015 no Faculdade de Filosofia e Ciências Humanas	81
23	Conceitos obtidos pelos estudantes na disciplina FIL068-PRATICA DE PESQUISA no período de 2008 a 2015 no Faculdade de Filosofia e Ciências Humanas	82
24	Conceitos obtidos pelos estudantes na disciplina FIL115-TEORIA DO CONHECIMENTO no período de 2008 a 2015 no Faculdade de Filosofia e Ciências Humanas	83
25	Conceitos obtidos pelos estudantes na disciplina FIL159-LOGICA I no período de 2008 a 2015 no Faculdade de Filosofia e Ciências Humanas	84
26	Conceitos obtidos pelos estudantes na disciplina FIL173-ETICA no período de 2008 a 2015 no Faculdade de Filosofia e Ciências Humanas	85
27	Conceitos obtidos pelos estudantes na disciplina FIL203-TOPICOS EM FILOSOFIA CONTEMPORANEA no período de 2008 a 2015 no Faculdade de Filosofia e Ciências Humanas	86
28	Conceitos obtidos pelos estudantes na disciplina HIS039-INTRODUCAO A HISTORIA DA CULTURA no período de 2008 a 2015 no Faculdade de Filosofia e Ciências Humanas	87
29	Conceitos obtidos pelos estudantes na disciplina HIS042-HISTORIA MEDIEVAL no período de 2008 a 2015 no Faculdade de Filosofia e Ciências Humanas	88
30	Conceitos obtidos pelos estudantes na disciplina HIS043-HISTORIA DA CIENCIA E DA TECNICA no período de 2008 a 2015 no Faculdade de Filosofia e Ciências Humanas	89
31	Conceitos obtidos pelos estudantes na disciplina HIS044-HISTORIA DO BRASIL I no período de 2008 a 2015 no Faculdade de Filosofia e Ciências Humanas	90
32	Conceitos obtidos pelos estudantes na disciplina HIS048-TEORIA E METODOLOGIA DA HISTORIA no período de 2008 a 2015 no Faculdade de Filosofia e Ciências Humanas	91

33	Conceitos obtidos pelos estudantes na disciplina HIS098-TOPICOS EM HISTORIA II no período de 2008 a 2015 no Faculdade de Filosofia e Ciências Humanas	92
34	Conceitos obtidos pelos estudantes na disciplina HIS100-TOPICOS EM HISTORIA IV no período de 2008 a 2015 no Faculdade de Filosofia e Ciências Humanas	93
35	Conceitos obtidos pelos estudantes na disciplina PSI069-TOPICOS ESPECIAIS EM PROCESSOS CLINICOS no período de 2008 a 2015 no Faculdade de Filosofia e Ciências Humanas	94
36	Conceitos obtidos pelos estudantes na disciplina PSI070-TOPICOS ESPECIAIS EM PSICANALISE no período de 2008 a 2015 no Faculdade de Filosofia e Ciências Humanas	95
37	Conceitos obtidos pelos estudantes na disciplina PSI079-TOPICOS ESPECIAIS EM PSICOLOGIA CLINICA no período de 2008 a 2015 no Faculdade de Filosofia e Ciências Humanas	96
38	Conceitos obtidos pelos estudantes na disciplina PSI604-TOPICOS EM TEORIA PSICOLOGICA CONTEMPORANEA no período de 2008 a 2015 no Faculdade de Filosofia e Ciências Humanas	97
39	Conceitos obtidos pelos estudantes na disciplina SOA023-ANTROPOLOGIA II no período de 2008 a 2015 no Faculdade de Filosofia e Ciências Humanas .	98
40	Conceitos obtidos pelos estudantes na disciplina SOA024-METODOLOGIA I no período de 2008 a 2015 no Faculdade de Filosofia e Ciências Humanas .	99
41	Conceitos obtidos pelos estudantes na disciplina SOA026-METODOLOGIA II no período de 2008 a 2015 no Faculdade de Filosofia e Ciências Humanas .	100
42	Conceitos obtidos pelos estudantes na disciplina SOA030-ANTROPOLOGIA I no período de 2008 a 2015 no Faculdade de Filosofia e Ciências Humanas .	101
43	Conceitos obtidos pelos estudantes na disciplina SOA036-SOCIOLOGIA III no período de 2008 a 2015 no Faculdade de Filosofia e Ciências Humanas	102
44	Conceitos obtidos pelos estudantes na disciplina SOA045-MONOGRAFIA no período de 2008 a 2015 no Faculdade de Filosofia e Ciências Humanas .	103

45	Conceitos obtidos pelos estudantes na disciplina SOA048-FUNDAMENTOS DE ANÁLISE SOCIOLOGICA no período de 2008 a 2015 no Faculdade de Filosofia e Ciências Humanas	104
46	Conceitos obtidos pelos estudantes na disciplina SOA050-MODERNIDADE E MUDANÇA SOCIAL no período de 2008 a 2015 no Faculdade de Filosofia e Ciências Humanas	105
47	Conceitos obtidos pelos estudantes na disciplina SOA071-TÓPICOS EM SOCIOLOGIA no período de 2008 a 2015 no Faculdade de Filosofia e Ciências Humanas	106
48	Conceitos obtidos pelos estudantes na disciplina SOA072-TÓPICOS EM ANTROPOLOGIA no período de 2008 a 2015 no Faculdade de Filosofia e Ciências Humanas	107
49	Conceitos obtidos pelos estudantes na disciplina SOA073-TÓPICOS EM ARQUEOLOGIA no período de 2008 a 2015 no Faculdade de Filosofia e Ciências Humanas	108
50	Conceitos obtidos pelos estudantes na disciplina SOA173-SOCIOLOGIA E ANTROPOLOGIA no período de 2008 a 2015 no Faculdade de Filosofia e Ciências Humanas	109

1 INTRODUÇÃO

O objetivo deste relatório é utilizar os dados de rendimento acadêmico disponíveis na UFMG para avaliar a taxa de retenção das principais disciplinas de cada unidade acadêmica e também analisar a taxa de evasão dos cursos vinculados à unidade. Espera-se produzir um relatório modelo que possa estimular o acompanhamento contínuo das disciplinas e cursos de cada unidade acadêmica.

Neste relatório serão analisados os dados da Faculdade de Filosofia e Ciências Humanas no período de 2008 a 2015. Os dados analisados foram fornecidos pelo Centro de Computação da UFMG (CECOM) e o tratamento, a análise dos dados e a produção do relatório foi realizado pelo Setor de Estatística da Pró-Reitoria de Graduação da UFMG.

O *software* utilizado para o desenvolvimento das análises foi o *software* R, disponível para download em <http://www.r-project.org/>.

2 ANÁLISE DAS PRINCIPAIS DISCIPLINAS

A Faculdade de Filosofia e Ciências Humanas ofertou 607 disciplinas no período de 2008 a 2015. A Tabela 1 mostra o número de estudantes aprovados, reprovados por infrequência, reprovados por rendimento e trancamentos em todas as disciplinas que apresentaram pelo menos 30 estudantes matriculados nos últimos quatro semestres, ou seja, no período de 2014/1 a 2015/2. Na Tabela 1 foram destacadas na cor cinza as disciplinas que apresentaram percentual de aprovação menor que 50%.

As Tabelas 2 a 51 mostram as 50 disciplinas cursadas por pelo menos 30 estudantes que apresentaram os maiores números absolutos de estudantes reprovados. Para avaliar o desempenho dos estudantes nessas 50 disciplinas foi construída uma tabela por disciplina que mostra o número de aprovações, reprovações por infrequência (Reprovado (I)), reprovações por rendimento (Reprovado (R)) e trancamentos de separado por curso. Ressalta-se que serão mostrados somente os cursos em que pelo menos 15 estudantes cursaram a disciplina. Por exemplo, considere uma disciplina cursada por 38 estudantes, sendo 35 do curso A, 1 do curso B, 1 do curso C e 1 do curso D; nesse caso será exibido somente as informações do curso A. Caso fossem incluídos todos os cursos, sem filtrar os casos em que um número pequeno de estudantes cursaram a disciplina, as tabelas ficariam muito extensas. Embora os cursos com poucos estudantes não sejam discriminados nas tabelas, seus estudantes são contabilizados no total de cada disciplina. Portanto, é possível ocorrer casos em que somente um curso é mostrado, mas o total da disciplina é diferente dos valores mostrados para esse curso. Nessas tabelas encontram-se destacadas na cor cinza as células em que o percentual de aprovados é menor do que o percentual geral de aprovados da disciplina considerando todo o período avaliado.

O relatório¹ apresenta ainda uma avaliação geral das disciplinas com maiores percentuais de reprovação que foram cursadas por pelo menos 30 estudantes e foram ofertadas nos últimos 3 anos a partir da construção de gráficos de barras com os conceitos obtidos por todos os estudantes que cursaram a disciplina entre os anos de 2008 e 2015.

¹Para manter o mesmo padrão utilizado nos relatórios de avaliação dos cursos de graduação, foram filtrados os dados relativos à continuidade de estudos.

Tabela 1: Disciplinas ofertadas pela Faculdade de Filosofia e Ciências Humanas no período de 2014/1 a 2015/2

Disciplina	Aprovados		Reprovados por infrequência		Reprovados por rendimento		Trancamentos		Total
	Freq.	%	Freq.	%	Freq.	%	Freq.	%	
SOA046-ABORDAGENS TEMATICAS EM SOCIOLOGIA	153	82,3%	9	4,8%	13	7%	11	5,9%	186
HIS092-ANALISE DA PRATICA DE HISTORIA/ESTAGIO DE HISTORIA I	107	81,7%	1	0,8%	5	3,8%	18	13,7%	131
HIS093-ANALISE DA PRATICA DE HISTORIA/ESTAGIO DE HISTORIA II	127	91,4%	3	2,2%	4	2,9%	5	3,6%	139
HIS095-ANALISE DA PRATICA DE HISTORIA/ESTAGIO DE HISTORIA III	131	92,3%	5	3,5%	3	2,1%	3	2,1%	142
DCP037-ANALISE DE POLITICAS PUBLICAS	125	81,2%	9	5,8%	2	1,3%	18	11,7%	154
PSI328-ANALISE EXPERIMENTAL DO COMPORTAMENTO I	218	84,8%	16	6,2%	12	4,7%	11	4,3%	257
PSI330-ANALISE EXPERIMENTAL DO COMPORTAMENTO II	219	92,4%	0	0%	9	3,8%	9	3,8%	237
REI002-ANALISE MACROECONOMICA I	33	80,5%	0	0%	6	14,6%	2	4,9%	41
REI005-ANALISE MACROECONOMICA II	46	70,8%	0	0%	14	21,5%	5	7,7%	65
REI003-ANALISE MICROECONOMICA I	19	55,9%	6	17,6%	5	14,7%	4	11,8%	34
INU009-ANALISE SOCIOAMBIENTAL	73	88%	4	4,8%	1	1,2%	5	6%	83
COM339-ANALISES SEMIOTICAS EM PUBLICIDADE E PROPAGANDA	82	93,2%	0	0%	2	2,3%	4	4,5%	88
ATP001-ANTROPOLOGIA BRASILEIRA	64	84,2%	3	3,9%	3	3,9%	6	7,9%	76
SOA080-ANTROPOLOGIA CULTURAL	203	88,6%	5	2,2%	12	5,2%	9	3,9%	229
SOA168-ANTROPOLOGIA CULTURAL	214	79%	21	7,7%	5	1,8%	31	11,4%	271
FIL051-ANTROPOLOGIA FILOSOFICA	70	70%	8	8%	10	10%	12	12%	100
SOA030-ANTROPOLOGIA I	117	66,5%	20	11,4%	14	8%	25	14,2%	176
SOA023-ANTROPOLOGIA II	106	63,9%	22	13,3%	22	13,3%	16	9,6%	166
SOA025-ANTROPOLOGIA III	116	68,6%	11	6,5%	17	10,1%	25	14,8%	169
SOA007-ANTROPOLOGIA IV	117	82,4%	0	0%	14	9,9%	11	7,7%	142

continua na próxima página

Tabela 1 : Continuação

Disciplina	Aprovados		Reprovados por infrequência		Reprovados por rendimento		Trancamentos		Total
	Freq.	%	Freq.	%	Freq.	%	Freq.	%	
ATP015-ARQUEOLOGIA AMERICANA	31	64,6%	8	16,7%	3	6,2%	6	12,5%	48
ATP002-ARQUEOLOGIA BRASILEIRA	59	79,7%	6	8,1%	2	2,7%	7	9,5%	74
ATP009-ARQUEOLOGIA DO VELHO MUNDO	33	60%	2	3,6%	6	10,9%	14	25,5%	55
ATP016-ARQUEOLOGIA HISTORICA	37	72,5%	7	13,7%	1	2%	6	11,8%	51
ATP010-ARQUEOLOGIA PRE-HISTORICA	33	71,7%	5	10,9%	1	2,2%	7	15,2%	46
HIS088-ARQUIVOS E MUSEUS HISTORICOS	27	81,8%	0	0%	1	3%	5	15,2%	33
DCP036-ASPECTOS LEGAIS DA GESTAO PUBLICA	108	74%	10	6,8%	8	5,5%	20	13,7%	146
INU008-AULAS PRATICAS INTEGRADAS DE CAMPO A	63	85,1%	3	4,1%	2	2,7%	6	8,1%	74
INU010-AULAS PRATICAS INTEGRADAS DE CAMPO B	71	87,7%	0	0%	7	8,6%	3	3,7%	81
DCP046-AVALIACAO DE POLITICAS PUBLICAS	129	82,7%	12	7,7%	3	1,9%	12	7,7%	156
ATP006-CIENCIA, RELIGIAO E MAGIA	67	69,1%	12	12,4%	2	2,1%	16	16,5%	97
COM605-COMUNICACAO E CULTURA	289	81,2%	22	6,2%	10	2,8%	35	9,8%	356
COM331-COMUNICACAO E INTERACOES SOCIAIS	59	80,8%	4	5,5%	1	1,4%	9	12,3%	73
COM089-COMUNICACAO E MOVIMENTOS SOCIAIS	114	85,1%	6	4,5%	7	5,2%	7	5,2%	134
COM055-COMUNICACAO E POLITICA	110	79,7%	6	4,3%	3	2,2%	19	13,8%	138
SOA091-CULTURA E AMBIENTE	151	71,6%	21	10%	16	7,6%	23	10,9%	211
HIS089-DESENVOLVIMENTO DE PESQUISA	21	51,2%	5	12,2%	10	24,4%	5	12,2%	41
DCP069-DIREITOS E CIDADANIA	68	80%	6	7,1%	1	1,2%	10	11,8%	85
SOA093-ECOLOGIA POLITICA E JUSTICA AMBIENTAL	74	80,4%	3	3,3%	4	4,3%	11	12%	92
REI006-ECONOMIA BRASILEIRA	47	94%	0	0%	0	0%	3	6%	50
REI010-ECONOMIA DA AMERICA LATINA	29	74,4%	0	0%	8	20,5%	2	5,1%	39
REI001-ECONOMIA MATEMATICA	24	57,1%	0	0%	13	31%	5	11,9%	42

continua na próxima página

Tabela 1 : Continuação

Disciplina	Aprovados		Reprovados por infrequência		Reprovados por rendimento		Trancamentos		Total
	Freq.	%	Freq.	%	Freq.	%	Freq.	%	
REI011-ECONOMIA MONE- TARIA E FINANCEIRA IN- TERNACIONAL I	25	67,6%	4	10,8%	5	13,5%	3	8,1%	37
REI008-ECONOMIA POLI- TICA II	31	88,6%	2	5,7%	0	0%	2	5,7%	35
ATP005-ELABORACAO DE PROJETO DE PESQUISA	72	73,5%	9	9,2%	1	1%	16	16,3%	98
DCP048-ELABORACAO DE PROJETOS	111	94,9%	1	0,9%	0	0%	5	4,3%	117
DCP038-ESTADO E POLI- TICAS SOCIAIS	115	61,8%	25	13,4%	20	10,8%	26	14%	186
DCP023-ESTADO MO- DERNO E CAPITALISMO	679	80,9%	54	6,4%	41	4,9%	65	7,7%	839
PSI059-ESTAGIO BASICO: PRATICAS DE INVESTI- GACAO E INTERVENCAO II	227	93%	1	0,4%	7	2,9%	9	3,7%	244
PSI058-ESTAGIO BASICO: PRATICAS DE INVESTI- GACAO E INTERVERCAO I	218	89%	11	4,5%	4	1,6%	12	4,9%	245
DCP049-ESTAGIO CURRI- CULAR	115	55,8%	0	0%	27	13,1%	64	31,1%	206
INU012-ESTAGIO CURRI- CULAR	78	80,4%	0	0%	10	10,3%	9	9,3%	97
PSI066-ESTAGIO CUR- RICULAR PROCESSOS CLINICOS	1123	98,5%	4	0,4%	3	0,3%	10	0,9%	1140
PSI063-ESTAGIO CURRI- CULAR PROCESSOS DE DESENVOLVIMENTO E AVALIACAO PSICOLO- GICA	223	96,5%	0	0%	2	0,9%	6	2,6%	231
PSI060-ESTAGIO CUR- RICULAR PROCESSOS PSICOSSOCIAIS	272	95,4%	3	1,1%	5	1,8%	5	1,8%	285
FIL020-ESTETICA	121	77,6%	9	5,8%	10	6,4%	16	10,3%	156
COM342-ESTETICAS DA TELEVISAO	106	79,1%	7	5,2%	1	0,7%	20	14,9%	134
COM344-ESTUDOS DE JORNALISMO	31	62%	8	16%	3	6%	8	16%	50
COM332-ESTUDOS EM CO- MUNICACAO	35	85,4%	5	12,2%	0	0%	1	2,4%	41
SOA006-ESTUDOS SOCI- AIS: ESPACO E SOCIE- DADE	168	89,8%	1	0,5%	12	6,4%	6	3,2%	187
FIL173-ETICA	87	59,6%	14	9,6%	29	19,9%	16	11%	146
PSI019-ETICA PROFISSIO- NAL	223	91,8%	0	0%	8	3,3%	12	4,9%	243
ATP020- ETNOARQUEOLOGIA	42	76,4%	4	7,3%	3	5,5%	6	10,9%	55

continua na próxima página

Tabela 1 : Continuação

Disciplina	Aprovados		Reprovados por infrequência		Reprovados por rendimento		Trancamentos		Total
	Freq.	%	Freq.	%	Freq.	%	Freq.	%	
DCP063-FEDERALISMO, DESCENTRALIZACAO E POLITICAS PUBLICAS	54	88,5%	1	1,6%	0	0%	6	9,8%	61
FIL174-FILOSOFIA DAS CIENCIAS	126	68,9%	17	9,3%	17	9,3%	23	12,6%	183
FIL195-FILOSOFIA DAS CIENCIAS SOCIAIS	60	73,2%	0	0%	11	13,4%	11	13,4%	82
FIL059-FILOSOFIA E EDUCACAO	63	57,8%	16	14,7%	14	12,8%	16	14,7%	109
DCP032-FUNDAMENTOS DA ANALISE POLITICA	108	57,1%	28	14,8%	38	20,1%	15	7,9%	189
SOA048-FUNDAMENTOS DE ANALISE SOCIOLOGICA	889	75,6%	62	5,3%	111	9,4%	114	9,7%	1176
SOA079-FUNDAMENTOS DE ANALISE SOCIOLOGICA	206	87,3%	6	2,5%	9	3,8%	15	6,4%	236
ATP007-FUNDAMENTOS DE PESQUISA ETNOGRAFICA	60	77,9%	6	7,8%	1	1,3%	10	13%	77
DCP047-GESTAO DE PROJETOS E EMPREENHIMENTOS PUBLICOS	124	87,9%	7	5%	1	0,7%	9	6,4%	141
DCP045-GESTAO E TECNOLOGIAS DA INFORMACAO	105	87,5%	3	2,5%	5	4,2%	7	5,8%	120
DCP043-GESTAO NO AMBITO DO PODER EXECUTIVO	110	77,5%	14	9,9%	13	9,2%	5	3,5%	142
DCP041-GESTAO NO AMBITO DO PODER LEGISLATIVO	111	91%	5	4,1%	0	0%	6	4,9%	122
DCP040-GESTAO NO AMBITO PUBLICO NAO-ESTATAL	123	89,1%	3	2,2%	2	1,4%	10	7,2%	138
DCP079-GESTAO PUBLICA COM FOCO EM DIREITOS HUMANOS	47	95,9%	0	0%	0	0%	2	4,1%	49
PSI061-GRUPOS E INSTITUICOES	91	83,5%	7	6,4%	1	0,9%	10	9,2%	109
HIS080-HISTORIA ANTIGA	143	82,2%	8	4,6%	6	3,4%	17	9,8%	174
HIS051-HISTORIA CONTEMPORANEA I	154	83,7%	12	6,5%	8	4,3%	10	5,4%	184
HIS058-HISTORIA CONTEMPORANEA II	152	88,4%	2	1,2%	7	4,1%	11	6,4%	172
HIS094-HISTORIA DA AFRICA	153	83,6%	11	6%	6	3,3%	13	7,1%	183
HIS041-HISTORIA DA ARTE	183	84,7%	7	3,2%	4	1,9%	22	10,2%	216
HIS185-HISTORIA DA ARTE BRASILEIRA	80	67,8%	5	4,2%	15	12,7%	18	15,3%	118

continua na próxima página

Tabela 1 : Continuação

Disciplina	Aprovados		Reprovados por infrequência		Reprovados por rendimento		Trancamentos		Total
	Freq.	%	Freq.	%	Freq.	%	Freq.	%	
HIS043-HISTORIA DA CIENCIA E DA TECNICA	218	81,3%	15	5,6%	9	3,4%	26	9,7%	268
FIL067-HISTORIA DA FILOSOFIA CONTEMPORANEA	73	77,7%	0	0%	16	17%	5	5,3%	94
FIL009-HISTORIA DA FILOSOFIA CONTEMPORANEA I	50	59,5%	8	9,5%	13	15,5%	13	15,5%	84
FIL010-HISTORIA DA FILOSOFIA CONTEMPORANEA II	63	75%	4	4,8%	4	4,8%	13	15,5%	84
FIL062-HISTORIA DA FILOSOFIA GREGA	60	55%	22	20,2%	7	6,4%	20	18,3%	109
FIL036-HISTORIA DA FILOSOFIA GREGA II	47	57,3%	12	14,6%	12	14,6%	11	13,4%	82
FIL002-HISTORIA DA FILOSOFIA MEDIEVAL	83	39,9%	62	29,8%	29	13,9%	34	16,3%	208
FIL065-HISTORIA DA FILOSOFIA MODERNA	53	74,6%	9	12,7%	0	0%	9	12,7%	71
FIL006-HISTORIA DA FILOSOFIA MODERNA I	46	50,5%	23	25,3%	13	14,3%	9	9,9%	91
FIL007-HISTORIA DA FILOSOFIA MODERNA II	54	74%	8	11%	4	5,5%	7	9,6%	73
HIS121-HISTORIA DAS AMERICAS I	142	81,6%	3	1,7%	14	8%	15	8,6%	174
HIS128-HISTORIA DAS AMERICAS II	151	88,8%	8	4,7%	5	2,9%	6	3,5%	170
HIS055-HISTORIA DAS IDEIAS POLITICAS E SOCIAIS	155	84,2%	7	3,8%	13	7,1%	9	4,9%	184
PSI044-HISTORIA DAS IDEIAS PSICOLOGICAS	222	85,7%	16	6,2%	6	2,3%	15	5,8%	259
HIS236-HISTORIA DAS RELACOES INTERNACIONAIS I	93	72,7%	0	0%	30	23,4%	5	3,9%	128
HIS237-HISTORIA DAS RELACOES INTERNACIONAIS II	102	91,1%	0	0%	6	5,4%	4	3,6%	112
FIL034-HISTORIA DE FILOSOFIA GREGA I	62	57,9%	17	15,9%	11	10,3%	17	15,9%	107
HIS044-HISTORIA DO BRASIL I	135	78,5%	13	7,6%	11	6,4%	13	7,6%	172
HIS046-HISTORIA DO BRASIL II	135	85,4%	9	5,7%	3	1,9%	11	7%	158
HIS049-HISTORIA DO BRASIL III	137	87,3%	4	2,5%	3	1,9%	13	8,3%	157
HIS054-HISTORIA DO BRASIL IV	153	95,6%	0	0%	6	3,8%	1	0,6%	160
ATP003-HISTORIA DO PENSAMENTO ANTROPOLOGICO	61	74,4%	2	2,4%	10	12,2%	9	11%	82

continua na próxima página

Tabela 1 : Continuação

Disciplina	Aprovados		Reprovados por infrequência		Reprovados por rendimento		Trancamentos		Total
	Freq.	%	Freq.	%	Freq.	%	Freq.	%	
ATP004-HISTORIA DO PENSAMENTO ARQUEOLOGICO	56	65,1%	7	8,1%	6	7%	17	19,8%	86
HIS238-HISTORIA E AMBIENTE	76	65%	15	12,8%	5	4,3%	21	17,9%	117
HIS229-HISTORIA ECONOMICA GERAL E DO BRASIL	85	73,3%	5	4,3%	10	8,6%	16	13,8%	116
HIS042-HISTORIA MEDIEVAL	130	67,4%	0	0%	43	22,3%	20	10,4%	193
HIS045-HISTORIA MODERNA	162	83,5%	13	6,7%	1	0,5%	18	9,3%	194
COM027-HISTORIA SOCIAL DOS MEIOS	221	93,6%	7	3%	1	0,4%	7	3%	236
HIS178-HISTORIOGRAFIA BRASILEIRA	146	88,5%	5	3%	2	1,2%	12	7,3%	165
HIS177-HISTORIOGRAFIA CONTEMPORANEA	140	80,9%	9	5,2%	6	3,5%	18	10,4%	173
FIL061-INICIACAO A DOCENCIA	23	74,2%	1	3,2%	3	9,7%	4	12,9%	31
HIS087-INICIACAO A PESQUISA HISTORICA	28	75,7%	3	8,1%	0	0%	6	16,2%	37
DCP025-INSTITUICOES POLITICAS	28	77,8%	0	0%	3	8,3%	5	13,9%	36
DCP035-INSTITUICOES POLITICAS COMPARADAS	114	67,9%	0	0%	25	14,9%	29	17,3%	168
DCP101-INTRODUCAO A ANALISE POLITICA	85	71,4%	13	10,9%	14	11,8%	7	5,9%	119
UNI026-INTRODUCAO A ANTROPOLOGIA	79	79,8%	4	4%	11	11,1%	5	5,1%	99
FIL132-INTRODUCAO A FILOSOFIA	70	66,7%	5	4,8%	15	14,3%	15	14,3%	105
FIL030-INTRODUCAO A FILOSOFIA: ESTETICA	121	71,6%	8	4,7%	15	8,9%	25	14,8%	169
FIL028-INTRODUCAO A FILOSOFIA: ETICA	838	78%	98	9,1%	39	3,6%	100	9,3%	1075
FIL029-INTRODUCAO A FILOSOFIA: FILOSOFIA DA CIENCIA E EPISTEMOLOGIA	491	71,7%	72	10,5%	56	8,2%	66	9,6%	685
FIL035-INTRODUCAO A FILOSOFIA: FILOSOFIA DAS CIENCIAS SOCIAIS	172	62,8%	44	16,1%	23	8,4%	35	12,8%	274
DCP034-INTRODUCAO A GESTAO PUBLICA	130	70,7%	35	19%	9	4,9%	10	5,4%	184
HIS039-INTRODUCAO A HISTORIA DA CULTURA	119	66,9%	21	11,8%	9	5,1%	29	16,3%	178
PSI053-INTRODUCAO A PSICOLOGIA CLINICA	219	89,4%	17	6,9%	3	1,2%	6	2,4%	245

continua na próxima página

Tabela 1 : Continuação

Disciplina	Aprovados		Reprovados por infrequência		Reprovados por rendimento		Trancamentos		Total
	Freq.	%	Freq.	%	Freq.	%	Freq.	%	
PSI054-INTRODUCAO A PSICOTERAPIA	198	92,5%	4	1,9%	1	0,5%	11	5,1%	214
SOA138-INTRODUCAO A SOCIOLOGIA	344	92,7%	5	1,3%	12	3,2%	10	2,7%	371
DCP021-INTRODUCAO A TEORIA DEMOCRATICA	349	78,8%	31	7%	30	6,8%	33	7,4%	443
FIL064-INTRODUCAO AO ESTUDO DA FILOSOFIA	62	58,5%	7	6,6%	19	17,9%	18	17%	106
DCP102-INTRODUCAO AO ESTUDO DOS SISTEMAS INTERNACIONAIS	24	77,4%	0	0%	5	16,1%	2	6,5%	31
COM306-INTRODUCAO AOS ESTUDOS DA LINGUAGEM	219	89,4%	13	5,3%	3	1,2%	10	4,1%	245
HIS084-INTRODUCAO AOS ESTUDOS HISTORICOS	140	78,7%	8	4,5%	11	6,2%	19	10,7%	178
UNI033-INTRODUCAO AS CIENCIAS SOCIOAMBIENTAIS	73	62,9%	15	12,9%	9	7,8%	19	16,4%	116
COM348-LABORATORIO DE CRIACAO PUBLICITARIA	54	98,2%	0	0%	1	1,8%	0	0%	55
ATP012-LABORATORIO DE PESQUISA EM ANTROPOLOGIA I	53	86,9%	3	4,9%	0	0%	5	8,2%	61
ATP018-LABORATORIO DE PESQUISA EM ANTROPOLOGIA II	27	69,2%	5	12,8%	0	0%	7	17,9%	39
COM334-LABORATORIO DE PLANEJAMENTO DA COMUNICACAO	49	90,7%	1	1,9%	2	3,7%	2	3,7%	54
COM335-LABORATORIO DE PRODUCAO DE REPORTAGEM	81	83,5%	4	4,1%	3	3,1%	9	9,3%	97
COM351-LABORATORIO EM COMUNICACAO	32	72,7%	5	11,4%	4	9,1%	3	6,8%	44
COM311-LINGUAGEM, TECNICAS E PROCESSOS DO JORNALISMO	138	83,6%	9	5,5%	6	3,6%	12	7,3%	165
FIL063-LOGICA	58	43,6%	12	9%	34	25,6%	29	21,8%	133
FIL159-LOGICA I	86	67,2%	17	13,3%	7	5,5%	18	14,1%	128
FIL169-LOGICA II	71	65,1%	10	9,2%	15	13,8%	13	11,9%	109
DCP033-METODOLOGIA	119	53,8%	34	15,4%	45	20,4%	23	10,4%	221
COM076-METODOLOGIA DA PESQUISA CIENTIFICA EM COMUNICACAO	83	79,8%	9	8,7%	1	1%	11	10,6%	104
SOA024-METODOLOGIA I	118	55,4%	39	18,3%	24	11,3%	32	15%	213
SOA026-METODOLOGIA II	89	65%	9	6,6%	16	11,7%	23	16,8%	137
SOA027-METODOLOGIA III	84	83,2%	10	9,9%	2	2%	5	5%	101

continua na próxima página

Tabela 1 : Continuação

Disciplina	Aprovados		Reprovados por infreqüência		Reprovados por rendimento		Trancamentos		Total
	Freq.	%	Freq.	%	Freq.	%	Freq.	%	
SOA005-METODOLOGIA IV	96	82,1%	0	0%	13	11,1%	8	6,8%	117
ATP011-METODOS E TECNICAS DE PESQUISA ARQUEOLOGICA	28	65,1%	2	4,7%	4	9,3%	9	20,9%	43
SOA094-METODOS QUALITATIVOS	65	84,4%	1	1,3%	4	5,2%	7	9,1%	77
PSI049-METODOS QUALITATIVOS EM PSICOLOGIA	239	87,5%	11	4%	8	2,9%	15	5,5%	273
INU007-METODOS QUANTITATIVOS	63	68,5%	7	7,6%	10	10,9%	12	13%	92
REI004-METODOS QUANTITATIVOS APLICADOS I	49	60,5%	9	11,1%	15	18,5%	8	9,9%	81
REI009-METODOS QUANTITATIVOS APLICADOS II	47	69,1%	0	0%	16	23,5%	5	7,4%	68
PSI041-METODOS QUANTITATIVOS EM PSICOLOGIA	217	82,8%	0	0%	30	11,5%	15	5,7%	262
SOA050-MODERNIDADE E MUDANCA SOCIAL	495	67,3%	60	8,2%	55	7,5%	125	17%	735
ATP026-MONOGRAFIA	23	43,4%	0	0%	7	13,2%	23	43,4%	53
SOA045-MONOGRAFIA	82	61,2%	0	0%	2	1,5%	50	37,3%	134
DCP026-MOVIMENTOS SOCIAIS E SOCIEDADE CIVIL	50	78,1%	1	1,6%	0	0%	13	20,3%	64
COM326-NARRATIVA JORNALISTICA	141	82,9%	12	7,1%	8	4,7%	9	5,3%	170
COM330-NOVAS ESTETICAS DA IMAGEM	79	79,8%	9	9,1%	4	4%	7	7,1%	99
COM090-O DISCURSO MI-DIATICO E A VIDA SOCIAL	94	88,7%	7	6,6%	0	0%	5	4,7%	106
COM307-OFICINA DE DESIGN EM COMUNICACAO	225	93,4%	2	0,8%	6	2,5%	8	3,3%	241
COM309-OFICINA DE NARRATIVAS AUDIOVISUAIS	222	94,9%	5	2,1%	2	0,9%	5	2,1%	234
COM308-OFICINA SOM E SENTIDO	227	93,4%	7	2,9%	1	0,4%	8	3,3%	243
FIL040-ONTOLOGIA	97	79,5%	10	8,2%	4	3,3%	11	9%	122
REI012-ORGANIZACAO ECONOMICA INTERNACIONAL I	34	82,9%	0	0%	3	7,3%	4	9,8%	41
REI014-ORGANIZACAO ECONOMICA INTERNACIONAL II	36	94,7%	0	0%	2	5,3%	0	0%	38
ATP013-ORGANIZACAO SOCIAL E PARENTESCO	56	76,7%	7	9,6%	5	6,8%	5	6,8%	73
UNI038-ORIENTACAO DE CARREIRA: TRANSICAO PARA O MERCADO DE TRABALHO	91	75,2%	12	9,9%	3	2,5%	15	12,4%	121

continua na próxima página

Tabela 1 : Continuação

Disciplina	Aprovados		Reprovados por infreqüência		Reprovados por rendimento		Trancamentos		Total
	Freq.	%	Freq.	%	Freq.	%	Freq.	%	
UNI027-PATRIMONIO CULTURAL	58	76,3%	8	10,5%	3	3,9%	7	9,2%	76
COM078-PLANEJAMENTO DA COMUNICACAO ORGANIZACIONAL	223	91%	12	4,9%	3	1,2%	7	2,9%	245
DCP044-PLANEJAMENTO E GESTAO EM ORGANIZACOES PUBLICAS	132	89,8%	4	2,7%	4	2,7%	7	4,8%	147
COM352-PLANEJAMENTO E MIDIA	79	91,9%	0	0%	4	4,7%	3	3,5%	86
COM094-PLANEJAMENTO EM COMUNICACAO	81	87,1%	3	3,2%	3	3,2%	6	6,5%	93
ATP019-PODER E TERRITORIALIDADE	36	78,3%	2	4,3%	3	6,5%	5	10,9%	46
DCP009-POLITICA BRASILEIRA II	39	70,9%	0	0%	4	7,3%	12	21,8%	55
DCP029-POLITICA I	119	66,9%	27	15,2%	2	1,1%	30	16,9%	178
DCP006-POLITICA II	121	74,7%	0	0%	24	14,8%	17	10,5%	162
DCP007-POLITICA III	117	71,8%	20	12,3%	6	3,7%	20	12,3%	163
DCP042-POLITICA,ECONOMIA E SOCIEDADE NO BRASIL	125	86,8%	7	4,9%	2	1,4%	10	6,9%	144
DCP039-POLITICAS DE FINANCIAMENTO DO SETOR PUBLICO	105	62,5%	17	10,1%	21	12,5%	25	14,9%	168
HIS090-PRATICA DE HISTORIA I	143	83,6%	18	10,5%	5	2,9%	5	2,9%	171
HIS091-PRATICA DE HISTORIA II	119	78,8%	12	7,9%	17	11,3%	3	2%	151
FIL068-PRATICA DE PESQUISA	366	72%	25	4,9%	60	11,8%	57	11,2%	508
FIL060-PRATICA DE PESQUISA E ENSINO EM FILOSOFIA	51	58%	4	4,5%	21	23,9%	12	13,6%	88
COM314-PROCESSOS DE CRIACAO EM MIDIAS DIGITAIS	217	90,4%	4	1,7%	8	3,3%	11	4,6%	240
PSI045-PROCESSOS PSICOLOGICOS BASICOS	258	86,6%	0	0%	18	6%	22	7,4%	298
FCH024-PROGRAMA DE INICIACAO A EXTENSAO I	106	100%	0	0%	0	0%	0	0%	106
FCH026-PROGRAMA DE INICIACAO A EXTENSAO III	105	100%	0	0%	0	0%	0	0%	105
FCH027-PROGRAMA DE INICIACAO A EXTENSAO IV	122	100%	0	0%	0	0%	0	0%	122
FCH020-PROGRAMA DE INICIACAO A PESQUISA I	47	100%	0	0%	0	0%	0	0%	47

continua na próxima página

Tabela 1 : Continuação

Disciplina	Aprovados		Reprovados por infrequência		Reprovados por rendimento		Trancamentos		Total
	Freq.	%	Freq.	%	Freq.	%	Freq.	%	
FCH022-PROGRAMA DE INICIACAO A PESQUISA III	41	100%	0	0%	0	0%	0	0%	41
FCH023-PROGRAMA DE INICIACAO A PESQUISA IV	75	100%	0	0%	0	0%	0	0%	75
DCP089-PROJETO DO TCC	74	74,7%	1	1%	9	9,1%	15	15,2%	99
COM328-PROJETO EXPERIMENTAL I	246	93,2%	0	0%	16	6,1%	2	0,8%	264
COM329-PROJETO EXPERIMENTAL II	239	83,3%	0	0%	28	9,8%	20	7%	287
COM310-PROJETOS A I	220	94%	7	3%	2	0,9%	5	2,1%	234
COM313-PROJETOS A II	215	92,3%	2	0,9%	7	3%	9	3,9%	233
COM315-PROJETOS B I - JORNALISMO	126	91,3%	0	0%	5	3,6%	7	5,1%	138
COM317-PROJETOS B I - PUBLICIDADE	75	98,7%	0	0%	0	0%	1	1,3%	76
COM319-PROJETOS B II - JORNALISMO	134	94,4%	0	0%	5	3,5%	3	2,1%	142
COM321-PROJETOS B II - PUBLICIDADE	79	95,2%	0	0%	3	3,6%	1	1,2%	83
COM323-PROJETOS C - JORNALISMO	133	81,6%	11	6,7%	10	6,1%	9	5,5%	163
COM325-PROJETOS C - PUBLICIDADE	85	98,8%	0	0%	0	0%	1	1,2%	86
REI015-PROPRIEDADE INTELECTUAL, PATENTES E TRANSFERENCIA DE TECNOLOGIA	65	82,3%	0	0%	6	7,6%	8	10,1%	79
PSI042-PSICANALISE I	240	81,9%	35	11,9%	4	1,4%	14	4,8%	293
PSI051-PSICANALISE II	241	91,3%	0	0%	13	4,9%	10	3,8%	264
PSI052-PSICOLOGIA COGNITIVA	255	86,4%	6	2%	15	5,1%	19	6,4%	295
PSI610-PSICOLOGIA DO DESENVOLVIMENTO I	309	86,8%	23	6,5%	6	1,7%	18	5,1%	356
PSI611-PSICOLOGIA DO DESENVOLVIMENTO II	270	92,2%	4	1,4%	8	2,7%	11	3,8%	293
PSI334-PSICOLOGIA DO TRABALHO	227	89%	0	0%	22	8,6%	6	2,4%	255
PSI353-PSICOLOGIA ESCOLAR	211	95%	4	1,8%	3	1,4%	4	1,8%	222
PSI627-PSICOLOGIA ESCOLAR E PROBLEMAS DA APRENDIZAGEM	65	97%	0	0%	0	0%	2	3%	67
PSI210-PSICOLOGIA I APLICADA A FISIOTERAPIA E TERAPIA OCUPACIONAL	133	95,7%	2	1,4%	0	0%	4	2,9%	139
PSI603-PSICOLOGIA II APLICADA A FISIOTERAPIA	144	98,6%	0	0%	0	0%	2	1,4%	146

continua na próxima página

Tabela 1 : Continuação

Disciplina	Aprovados		Reprovados por infreqüência		Reprovados por rendimento		Trancamentos		Total
	Freq.	%	Freq.	%	Freq.	%	Freq.	%	
PSI047-PSICOLOGIA NO BRASIL: HISTORIA E CAMPOS DE ATUACAO	233	88,3%	8	3%	6	2,3%	17	6,4%	264
PSI364-PSICOLOGIA PARA FONOAUDIOLOGIA	63	85,1%	7	9,5%	0	0%	4	5,4%	74
PSI601-PSICOLOGIA SOCIAL I	252	83,4%	0	0%	33	10,9%	17	5,6%	302
PSI612-PSICOLOGIA SOCIAL II	235	92,5%	0	0%	7	2,8%	12	4,7%	254
PSI338-PSICOLOGICA	39	79,6%	1	2%	0	0%	9	18,4%	49
PSI331-PSICOPATOLOGIA GERAL I	215	93,9%	7	3,1%	5	2,2%	2	0,9%	229
PSI358-PSICOPATOLOGIA GERAL II	207	89,2%	3	1,3%	12	5,2%	10	4,3%	232
COM353-REDACAO PUBLICITARIA	89	94,7%	1	1,1%	2	2,1%	2	2,1%	94
INU011-RELACOES INTERNACIONAIS E MEIO AMBIENTE	67	87%	4	5,2%	1	1,3%	5	6,5%	77
DCP056-REPRESENTACAO, PARTICIPACAO E DELIBERACAO POLITICA	34	82,9%	0	0%	1	2,4%	6	14,6%	41
COM322-SEMINARIO DE PROJETO EXPERIMENTAL	228	90,5%	9	3,6%	4	1,6%	11	4,4%	252
FIL038-SEMINARIO EM FILOSOFIA CONTEMPORANEA I	41	64,1%	9	14,1%	4	6,2%	10	15,6%	64
FIL039-SEMINARIO EM FILOSOFIA CONTEMPORANEA II	38	55,9%	2	2,9%	12	17,6%	16	23,5%	68
FIL005-SEMINARIO EM FILOSOFIA GREGA	53	49,1%	26	24,1%	7	6,5%	22	20,4%	108
FIL008-SEMINARIO EM FILOSOFIA MODERNA	35	44,3%	12	15,2%	22	27,8%	10	12,7%	79
PSI055-SEMINARIO INTERDISCIPLINAR I	206	94,1%	3	1,4%	2	0,9%	8	3,7%	219
PSI056-SEMINARIO INTERDISCIPLINAR II	199	90,9%	8	3,7%	7	3,2%	5	2,3%	219
PSI057-SEMINARIO INTERDISCIPLINAR III	183	91,5%	3	1,5%	4	2%	10	5%	200
UNI025-SEMINARIO TEMATICO	208	86,7%	0	0%	12	5%	20	8,3%	240
INU013-SEMINARIOS	70	81,4%	4	4,7%	2	2,3%	10	11,6%	86
DCP024-SEMINARIOS TEMATICOS DE POLITICA	124	73,8%	20	11,9%	4	2,4%	20	11,9%	168
SOA051-SEMINARIOS TEMATICOS DE SOCIOLOGIA	124	81,6%	11	7,2%	4	2,6%	13	8,6%	152

continua na próxima página

Tabela 1 : Continuação

Disciplina	Aprovados		Reprovados por infrequência		Reprovados por rendimento		Trancamentos		Total
	Freq.	%	Freq.	%	Freq.	%	Freq.	%	
ATP008-SIMBOLISMO E RI-TUAL	64	74,4%	6	7%	2	2,3%	14	16,3%	86
REI007-SISTEMAS ECONO-MICOS COMPARADOS	55	80,9%	0	0%	6	8,8%	7	10,3%	68
SOA090-SOCIOLOGIA	100	75,2%	6	4,5%	9	6,8%	18	13,5%	133
SOA607-SOCIOLOGIA DAS ORGANIZACOES PUBLI-CAS	107	79,3%	7	5,2%	1	0,7%	20	14,8%	135
SOA173-SOCIOLOGIA E ANTROPOLOGIA	117	63,9%	0	0%	52	28,4%	14	7,7%	183
SOA069-SOCIOLOGIA I	113	68,5%	19	11,5%	10	6,1%	23	13,9%	165
SOA101-SOCIOLOGIA I	114	88,4%	2	1,6%	7	5,4%	6	4,7%	129
SOA002-SOCIOLOGIA II	110	68,3%	9	5,6%	21	13%	21	13%	161
SOA036-SOCIOLOGIA III	102	60%	11	6,5%	23	13,5%	34	20%	170
COM327-TECNICAS DE COMUNICACAO DIRI-GIDA	140	89,2%	9	5,7%	3	1,9%	5	3,2%	157
PSI314-TECNICAS DE EXAME PSICOLOGICO I	214	86,6%	9	3,6%	8	3,2%	16	6,5%	247
PSI329-TECNICAS DE EXAME PSICOLOGICO II	219	90,5%	3	1,2%	8	3,3%	12	5%	242
REI016-TECNICAS DE PES-QUISA	32	78%	0	0%	5	12,2%	4	9,8%	41
COM312-TECNICAS E PROCESSOS DE RELACOES PUBLICAS	161	88,5%	10	5,5%	4	2,2%	7	3,8%	182
COM085-TECNICAS, PRO-CESSOS E LINGUAGEM DA PUBLICIDADE	86	94,5%	1	1,1%	0	0%	4	4,4%	91
FIL115-TEORIA DO CO-NHECIMENTO	98	51,9%	43	22,8%	18	9,5%	30	15,9%	189
HIS048-TEORIA E METO-DOLOGIA DA HISTORIA	124	67%	13	7%	18	9,7%	30	16,2%	185
COM663-TEORIAS DA CO-MUNICACAO	213	90,6%	14	6%	1	0,4%	7	3%	235
COM056-TEORIAS DA IMAGEM	122	68,9%	6	3,4%	28	15,8%	21	11,9%	177
COM086-TEORIAS DA OPI-NIAO PUBLICA	23	53,5%	4	9,3%	1	2,3%	15	34,9%	43
INU006-TEORIAS DAS CI-ENCIAS	70	61,9%	16	14,2%	10	8,8%	17	15%	113
COM318-TEORIAS DO JORNALISMO	145	86,3%	10	6%	3	1,8%	10	6%	168
SOA092-TERRITORIALIDADES E POVOS TRADICIONAIS	69	81,2%	4	4,7%	2	2,4%	10	11,8%	85
ATP042-TOPICOS EM AN-TROPOLOGIA	355	67,6%	26	5%	36	6,9%	108	20,6%	525
SOA072-TOPICOS EM AN-TROPOLOGIA	536	68,7%	36	4,6%	65	8,3%	143	18,3%	780

continua na próxima página

Tabela 1 : Continuação

Disciplina	Aprovados		Reprovados por infrequência		Reprovados por rendimento		Trancamentos		Total
	Freq.	%	Freq.	%	Freq.	%	Freq.	%	
ATP066-TOPICOS EM AN-TROPOLOGIA E ARQUEO-LOGIA	95	78,5%	9	7,4%	4	3,3%	13	10,7%	121
FIL045-TOPICOS EM ANTROPOLOGIA FILOSO-FICA	25	65,8%	0	0%	5	13,2%	8	21,1%	38
ATP058-TOPICOS EM AR-QUEOLOGIA	221	79,5%	14	5%	10	3,6%	33	11,9%	278
SOA073-TOPICOS EM AR-QUEOLOGIA	77	56,6%	21	15,4%	9	6,6%	29	21,3%	136
COM087-TOPICOS EM CO-MUNICACAO SOCIAL	50	68,5%	3	4,1%	7	9,6%	13	17,8%	73
COM088-TOPICOS EM CO-MUNICACAO SOCIAL	282	75,2%	14	3,7%	26	6,9%	53	14,1%	375
FIL016-TOPICOS EM EPIS-TEMOLOGIA	42	79,2%	2	3,8%	4	7,5%	5	9,4%	53
FIL046-TOPICOS EM ES-TETICA	52	65,8%	1	1,3%	9	11,4%	17	21,5%	79
FIL203-TOPICOS EM FILO-SOFIA CONTEMPORANEA	106	60,6%	16	9,1%	26	14,9%	27	15,4%	175
FIL209-TOPICOS EM FILO-SOFIA DA ARTE	52	61,9%	9	10,7%	8	9,5%	15	17,9%	84
FIL206-TOPICOS EM FILO-SOFIA DA LINGUAGEM	29	52,7%	9	16,4%	11	20%	6	10,9%	55
FIL047-TOPICOS EM FILOSOFIA DO RENASCI-MENTO	29	69%	5	11,9%	4	9,5%	4	9,5%	42
FIL204-TOPICOS EM FILO-SOFIA GREGA	74	58,3%	17	13,4%	8	6,3%	28	22%	127
FIL049-TOPICOS EM FILO-SOFIA II	260	73,7%	27	7,6%	14	4%	52	14,7%	353
FIL202-TOPICOS EM FILO-SOFIA MODERNA	83	65,9%	8	6,3%	16	12,7%	19	15,1%	126
FIL212-TOPICOS EM FILO-SOFIA POLITICA	47	72,3%	9	13,8%	2	3,1%	7	10,8%	65
DCP082-TOPICOS EM GES-TAO NO PODER EXECU-TIVO	147	88,6%	2	1,2%	1	0,6%	16	9,6%	166
HIS239-TOPICOS EM HIS-TORIA DA CIENCIA	58	85,3%	1	1,5%	1	1,5%	8	11,8%	68
HIS040-TOPICOS EM HIS-TORIA DO BRASIL	115	83,3%	8	5,8%	2	1,4%	13	9,4%	138
HIS098-TOPICOS EM HIS-TORIA II	371	72,7%	25	4,9%	30	5,9%	84	16,5%	510
HIS100-TOPICOS EM HIS-TORIA IV	943	77,4%	67	5,5%	43	3,5%	165	13,5%	1218
COM354-TOPICOS EM LA-BORATORIO DE COMUNI-CACAO SOCIAL	546	86,4%	27	4,3%	7	1,1%	52	8,2%	632
DCP098-TOPICOS EM ME-TODOLOGIA	135	88,8%	2	1,3%	1	0,7%	14	9,2%	152

continua na próxima página

Tabela 1 : Continuação

Disciplina	Aprovados		Reprovados por infrequência		Reprovados por rendimento		Trancamentos		Total
	Freq.	%	Freq.	%	Freq.	%	Freq.	%	
DCP030-TOPICOS EM POLITICA	947	75,4%	71	5,7%	54	4,3%	184	14,6%	1256
REI019-TOPICOS EM RELACOES ECONOMICAS INTERNACIONAIS	93	78,2%	7	5,9%	8	6,7%	11	9,2%	119
REI020-TOPICOS EM RELACOES ECONOMICAS INTERNACIONAIS	120	73,2%	2	1,2%	15	9,1%	27	16,5%	164
SOA071-TOPICOS EM SOCIOLOGIA	789	73,7%	48	4,5%	64	6%	169	15,8%	1070
PSI604-TOPICOS EM TEORIA PSICOLOGICA CONTEMPORANEA	638	74%	39	4,5%	35	4,1%	150	17,4%	862
SOA029-TOPICOS EM TEORIA SOCIOLOGICA	97	70,8%	9	6,6%	3	2,2%	28	20,4%	137
PSI069-TOPICOS ESPECIAIS EM PROCESSOS CLINICOS	828	82%	22	2,2%	28	2,8%	132	13,1%	1010
PSI324-TOPICOS ESPECIAIS EM PROCESSOS PSICOSSOCIAIS	192	75,3%	12	4,7%	17	6,7%	34	13,3%	255
PSI070-TOPICOS ESPECIAIS EM PSICANALISE	528	72,5%	35	4,8%	24	3,3%	141	19,4%	728
PSI079-TOPICOS ESPECIAIS EM PSICOLOGIA CLINICA	443	78%	16	2,8%	38	6,7%	71	12,5%	568
PSI078-TOPICOS ESPECIAIS EM PSICOLOGIA COGNITIVA	64	75,3%	4	4,7%	3	3,5%	14	16,5%	85
PSI074-TOPICOS ESPECIAIS EM PSICOLOGIA DO DESENVOLVIMENTO	154	84,2%	10	5,5%	4	2,2%	15	8,2%	183
PSI076-TOPICOS ESPECIAIS EM PSICOLOGIA DO TRABALHO	69	55,2%	2	1,6%	11	8,8%	43	34,4%	125
PSI071-TOPICOS ESPECIAIS EM PSICOLOGIA SOCIAL	295	79,5%	6	1,6%	13	3,5%	57	15,4%	371
FIL071-TRABALHO DE CONCLUSAO DE CURSO	57	69,5%	0	0%	15	18,3%	10	12,2%	82
INU014-TRABALHO DE CONCLUSAO DE CURSO I	64	80%	0	0%	8	10%	8	10%	80
INU015-TRABALHO DE CONCLUSAO DE CURSO II	43	57,3%	0	0%	14	18,7%	18	24%	75
DCP050-TRABALHO DE CONCLUSAO DO CURSO	85	38,8%	5	2,3%	13	5,9%	116	53%	219
HIS096-TRABALHO DE CONCLUSAO DO CURSO	15	48,4%	4	12,9%	5	16,1%	7	22,6%	31
ATP014-TROCA E RECIPROCIDADE	52	74,3%	7	10%	3	4,3%	8	11,4%	70

continua na próxima página

Tabela 1 : Continuação

Disciplina	Aprovados		Reprovados por infrequência		Reprovados por rendimento		Trancamentos		Total
	Freq.	%	Freq.	%	Freq.	%	Freq.	%	
FCH028-VIVENCIA PROFISSIONAL COMPLEMENTAR I	89	100%	0	0%	0	0%	0	0%	89
FCH030-VIVENCIA PROFISSIONAL COMPLEMENTAR III	90	100%	0	0%	0	0%	0	0%	90
FCH031-VIVENCIA PROFISSIONAL COMPLEMENTAR IV	170	100%	0	0%	0	0%	0	0%	170

Tabela 2: Avaliação da disciplina ATP042-TOPICOS EM ANTROPOLOGIA entre os anos de 2008 e 2015

CURSO	SITUAÇÃO	2008		2009		2010		2011		2012		2013		2014		2015		TOTAL	
		Freq.	%	Freq.	%	Freq.	%	Freq.	%	Freq.	%	Freq.	%	Freq.	%	Freq.	%	Freq.	%
05001PN001- ANTROPOLOGIA	APROVADO	0	-	0	-	0	-	10	66,7%	69	59,5%	101	78,3%	158	65,8%	182	67,4%	520	67,5%
	REPROVADO(I)	0	-	0	-	0	-	0	0%	6	5,2%	3	2,3%	16	6,7%	10	3,7%	35	4,5%
	REPROVADO(R)	0	-	0	-	0	-	1	6,7%	8	6,9%	4	3,1%	21	8,8%	15	5,6%	49	6,4%
	TRANCADO	0	-	0	-	0	-	4	26,7%	33	28,4%	21	16,3%	45	18,8%	63	23,3%	166	21,6%
	TOTAL	0	-	0	-	0	-	15	100%	116	100%	129	100%	240	100%	270	100%	770	100%
05010PD001- PSICOLOGIA	APROVADO	0	-	0	-	0	-	0	-	5	55,6%	4	80%	3	100%	1	100%	13	72,2%
	REPROVADO(I)	0	-	0	-	0	-	0	-	1	11,1%	0	0%	0	0%	0	0%	1	5,6%
	REPROVADO(R)	0	-	0	-	0	-	0	-	0	0%	0	0%	0	0%	0	0%	0	0%
	TRANCADO	0	-	0	-	0	-	0	-	3	33,3%	1	20%	0	0%	0	0%	4	22,2%
	TOTAL	0	-	0	-	0	-	0	-	9	100%	5	100%	3	100%	1	100%	18	100%
TOTAL	APROVADO	0	-	0	-	0	-	10	55,6%	94	57,3%	109	75,2%	165	66,8%	190	68,3%	568	66,7%
	REPROVADO(I)	0	-	0	-	0	-	1	5,6%	11	6,7%	7	4,8%	16	6,5%	10	3,6%	45	5,3%
	REPROVADO(R)	0	-	0	-	0	-	1	5,6%	13	7,9%	5	3,4%	21	8,5%	15	5,4%	55	6,5%
	TRANCADO	0	-	0	-	0	-	6	33,3%	46	28%	24	16,6%	45	18,2%	63	22,7%	184	21,6%
	TOTAL	0	-	0	-	0	-	18	100%	164	100%	145	100%	247	100%	278	100%	852	100%

Tabela 3: Avaliação da disciplina COM056-TEORIAS DA IMAGEM entre os anos de 2008 e 2015

CURSO	SITUAÇÃO	2008		2009		2010		2011		2012		2013		2014		2015		TOTAL	
		Freq.	%	Freq.	%	Freq.	%	Freq.	%	Freq.	%	Freq.	%	Freq.	%	Freq.	%	Freq.	%
07002PN001- CINEMA DE ANIMACAO E ARTES DIGITAIS	APROVADO	0	-	0	-	0	-	0	-	0	-	1	14,3%	6	75%	3	100%	10	55,6%
	REPROVADO(I)	0	-	0	-	0	-	0	-	0	-	1	14,3%	0	0%	0	0%	1	5,6%
	REPROVADO(R)	0	-	0	-	0	-	0	-	0	-	0	0%	2	25%	0	0%	2	11,1%
	TRANCADO	0	-	0	-	0	-	0	-	0	-	5	71,4%	0	0%	0	0%	5	27,8%
	TOTAL	0	-	0	-	0	-	0	-	0	-	7	100%	8	100%	3	100%	18	100%
07005PN001- DESIGN DE MODA	APROVADO	0	-	0	-	0	-	0	-	0	-	8	72,7%	1	33,3%	6	100%	15	75%
	REPROVADO(I)	0	-	0	-	0	-	0	-	0	-	3	27,3%	0	0%	0	0%	3	15%
	REPROVADO(R)	0	-	0	-	0	-	0	-	0	-	0	0%	1	33,3%	0	0%	1	5%
	TRANCADO	0	-	0	-	0	-	0	-	0	-	0	0%	1	33,3%	0	0%	1	5%
	TOTAL	0	-	0	-	0	-	0	-	0	-	11	100%	3	100%	6	100%	20	100%
COMUNICACAO SOCIAL	APROVADO	88	83%	88	90,7%	94	85,5%	54	73%	91	82%	35	61,4%	55	70,5%	42	66,7%	547	78,6%
	REPROVADO(I)	0	0%	0	0%	0	0%	8	10,8%	2	1,8%	6	10,5%	0	0%	5	7,9%	21	3%
	REPROVADO(R)	13	12,3%	4	4,1%	11	10%	8	10,8%	7	6,3%	5	8,8%	13	16,7%	8	12,7%	69	9,9%
	TRANCADO	5	4,7%	5	5,2%	5	4,5%	4	5,4%	11	9,9%	11	19,3%	10	12,8%	8	12,7%	59	8,5%
	TOTAL	106	100%	97	100%	110	100%	74	100%	111	100%	57	100%	78	100%	63	100%	696	100%
TOTAL	APROVADO	89	83,2%	93	91,2%	94	83,9%	58	72,5%	94	81,7%	58	54,2%	64	68,1%	58	69,9%	608	76%
	REPROVADO(I)	0	0%	0	0%	0	0%	9	11,2%	2	1,7%	14	13,1%	0	0%	6	7,2%	31	3,9%
	REPROVADO(R)	13	12,1%	4	3,9%	12	10,7%	8	10%	7	6,1%	11	10,3%	18	19,1%	10	12%	83	10,4%
	TRANCADO	5	4,7%	5	4,9%	6	5,4%	5	6,2%	12	10,4%	24	22,4%	12	12,8%	9	10,8%	78	9,8%
	TOTAL	107	100%	102	100%	112	100%	80	100%	115	100%	107	100%	94	100%	83	100%	800	100%

Tabela 4: Avaliação da disciplina COM087-TOPICOS EM COMUNICACAO SOCIAL entre os anos de 2008 e 2015

CURSO	SITUAÇÃO	2008		2009		2010		2011		2012		2013		2014		2015		TOTAL	
		Freq.	%	Freq.	%	Freq.	%	Freq.	%	Freq.	%	Freq.	%	Freq.	%	Freq.	%	Freq.	%
APROVADO		227	86%	146	80,7%	75	73,5%	59	72,8%	62	66,7%	74	70,5%	17	63%	27	73%	687	77,2%

continua na próxima página

Tabela 4 : Continuação COM087-TOPICOS EM COMUNICACAO SOCIAL

CURSO	SITUAÇÃO	2008		2009		2010		2011		2012		2013		2014		2015		TOTAL	
		Freq.	%	Freq.	%	Freq.	%	Freq.	%	Freq.	%	Freq.	%	Freq.	%	Freq.	%	Freq.	%
COMUNICACAO SOCIAL	REPROVADO(I)	7	2,7%	11	6,1%	3	2,9%	12	14,8%	5	5,4%	7	6,7%	3	11,1%	0	0%	48	5,4%
	REPROVADO(R)	8	3%	3	1,7%	7	6,9%	0	0%	3	3,2%	6	5,7%	2	7,4%	4	10,8%	33	3,7%
	TRANCADO	22	8,3%	21	11,6%	17	16,7%	10	12,3%	23	24,7%	18	17,1%	5	18,5%	6	16,2%	122	13,7%
	TOTAL	264	100%	181	100%	102	100%	81	100%	93	100%	105	100%	27	100%	37	100%	890	100%
TOTAL	APROVADO	234	85,4%	148	80%	78	69,6%	60	73,2%	63	67%	89	69%	17	63%	33	71,7%	722	76,1%
	REPROVADO(I)	9	3,3%	12	6,5%	3	2,7%	12	14,6%	5	5,3%	9	7%	3	11,1%	0	0%	53	5,6%
	REPROVADO(R)	8	2,9%	3	1,6%	14	12,5%	0	0%	3	3,2%	7	5,4%	2	7,4%	5	10,9%	42	4,4%
	TRANCADO	23	8,4%	22	11,9%	17	15,2%	10	12,2%	23	24,5%	24	18,6%	5	18,5%	8	17,4%	132	13,9%
	TOTAL	274	100%	185	100%	112	100%	82	100%	94	100%	129	100%	27	100%	46	100%	949	100%

Tabela 5: Avaliação da disciplina COM088-TOPICOS EM COMUNICACAO SOCIAL entre os anos de 2008 e 2015

CURSO	SITUAÇÃO	2008		2009		2010		2011		2012		2013		2014		2015		TOTAL	
		Freq.	%	Freq.	%	Freq.	%	Freq.	%	Freq.	%	Freq.	%	Freq.	%	Freq.	%	Freq.	%
05010PD001-PSICOLOGIA	APROVADO	0	-	0	-	0	-	1	50%	5	100%	14	63,6%	4	57,1%	7	100%	31	72,1%
	REPROVADO(I)	0	-	0	-	0	-	0	0%	0	0%	0	0%	0	0%	0	0%	0	0%
	REPROVADO(R)	0	-	0	-	0	-	0	0%	0	0%	0	0%	1	14,3%	0	0%	1	2,3%
	TRANCADO	0	-	0	-	0	-	1	50%	0	0%	8	36,4%	2	28,6%	0	0%	11	25,6%
	TOTAL	0	-	0	-	0	-	2	100%	5	100%	22	100%	7	100%	7	100%	43	100%
COMUNICACAO SOCIAL	APROVADO	154	75,9%	163	79,5%	204	77,9%	149	80,1%	71	66,4%	158	82,3%	113	69,8%	127	80,9%	1139	77,3%
	REPROVADO(I)	5	2,5%	6	2,9%	7	2,7%	4	2,2%	9	8,4%	7	3,6%	1	0,6%	12	7,6%	51	3,5%
	REPROVADO(R)	2	1%	8	3,9%	14	5,3%	15	8,1%	3	2,8%	6	3,1%	18	11,1%	5	3,2%	71	4,8%
	TRANCADO	42	20,7%	28	13,7%	37	14,1%	18	9,7%	24	22,4%	21	10,9%	30	18,5%	13	8,3%	213	14,5%
	TOTAL	203	100%	205	100%	262	100%	186	100%	107	100%	192	100%	162	100%	157	100%	1474	100%
TOTAL	APROVADO	156	76,1%	165	77,5%	208	76,5%	153	80,1%	92	67,2%	197	77,6%	132	69,1%	150	81,5%	1253	76,1%
	REPROVADO(I)	5	2,4%	8	3,8%	7	2,6%	4	2,1%	10	7,3%	15	5,9%	2	1%	12	6,5%	63	3,8%
	REPROVADO(R)	2	1%	9	4,2%	16	5,9%	15	7,9%	6	4,4%	6	2,4%	21	11%	5	2,7%	80	4,9%
	TRANCADO	42	20,5%	31	14,6%	41	15,1%	19	9,9%	29	21,2%	36	14,2%	36	18,8%	17	9,2%	251	15,2%
	TOTAL	205	100%	213	100%	272	100%	191	100%	137	100%	254	100%	191	100%	184	100%	1647	100%

Tabela 6: Avaliação da disciplina COM305-LABORATORIO IV entre os anos de 2008 e 2015

CURSO	SITUAÇÃO	2008		2009		2010		2011		2012		2013		2014		2015		TOTAL	
		Freq.	%	Freq.	%	Freq.	%	Freq.	%	Freq.	%	Freq.	%	Freq.	%	Freq.	%	Freq.	%
COMUNICACAO SOCIAL	APROVADO	185	91,6%	320	84,2%	280	83,6%	276	81,9%	187	81,3%	38	77,6%	2	33,3%	1	50%	1289	83,6%
	REPROVADO(I)	6	3%	21	5,5%	17	5,1%	16	4,7%	11	4,8%	5	10,2%	2	33,3%	0	0%	78	5,1%
	REPROVADO(R)	0	0%	6	1,6%	10	3%	12	3,6%	7	3%	0	0%	0	0%	0	0%	35	2,3%
	TRANCADO	11	5,4%	33	8,7%	28	8,4%	33	9,8%	25	10,9%	6	12,2%	2	33,3%	1	50%	139	9%
	TOTAL	202	100%	380	100%	335	100%	337	100%	230	100%	49	100%	6	100%	2	100%	1541	100%
TOTAL	APROVADO	185	91,6%	327	84,5%	281	82,9%	278	81,8%	187	81,3%	39	78%	2	33,3%	1	50%	1300	83,5%
	REPROVADO(I)	6	3%	21	5,4%	18	5,3%	16	4,7%	11	4,8%	5	10%	2	33,3%	0	0%	79	5,1%
	REPROVADO(R)	0	0%	6	1,6%	10	2,9%	13	3,8%	7	3%	0	0%	0	0%	0	0%	36	2,3%
	TRANCADO	11	5,4%	33	8,5%	30	8,8%	33	9,7%	25	10,9%	6	12%	2	33,3%	1	50%	141	9,1%
	TOTAL	202	100%	387	100%	339	100%	340	100%	230	100%	50	100%	6	100%	2	100%	1556	100%

Tabela 7: Avaliação da disciplina COM605-COMUNICACAO E CULTURA entre os anos de 2008 e 2015

CURSO	SITUAÇÃO	2008		2009		2010		2011		2012		2013		2014		2015		TOTAL	
		Freq.	%	Freq.	%	Freq.	%	Freq.	%	Freq.	%	Freq.	%	Freq.	%	Freq.	%	Freq.	%
04003PD001-TURISMO	APROVADO	52	91,2%	54	94,7%	58	87,9%	54	78,3%	56	84,8%	50	87,7%	47	88,7%	31	70,5%	402	85,7%
	REPROVADO(I)	4	7%	0	0%	1	1,5%	6	8,7%	7	10,6%	0	0%	1	1,9%	1	2,3%	20	4,3%
	REPROVADO(R)	1	1,8%	0	0%	5	7,6%	5	7,2%	0	0%	4	7%	3	5,7%	6	13,6%	24	5,1%
	TRANCADO	0	0%	3	5,3%	2	3%	4	5,8%	3	4,5%	3	5,3%	2	3,8%	6	13,6%	23	4,9%
	TOTAL	57	100%	57	100%	66	100%	69	100%	66	100%	57	100%	53	100%	44	100%	469	100%
COMUNICACAO SOCIAL	APROVADO	27	71,1%	12	57,1%	17	65,4%	126	73,3%	125	85%	118	90,1%	114	86,4%	96	76,8%	635	80,2%
	REPROVADO(I)	4	10,5%	1	4,8%	1	3,8%	12	7%	5	3,4%	6	4,6%	7	5,3%	13	10,4%	49	6,2%
	REPROVADO(R)	0	0%	0	0%	5	19,2%	5	2,9%	2	1,4%	2	1,5%	1	0,8%	0	0%	15	1,9%
	TRANCADO	7	18,4%	8	38,1%	3	11,5%	29	16,9%	15	10,2%	5	3,8%	10	7,6%	16	12,8%	93	11,7%
	TOTAL	38	100%	21	100%	26	100%	172	100%	147	100%	131	100%	132	100%	125	100%	792	100%
TOTAL	APROVADO	79	83,2%	68	81,9%	75	75,8%	181	74,8%	182	84,7%	177	89,8%	161	87%	128	74,9%	1051	81,7%
	REPROVADO(I)	8	8,4%	1	1,2%	4	4%	18	7,4%	12	5,6%	6	3%	8	4,3%	14	8,2%	71	5,5%
	REPROVADO(R)	1	1,1%	0	0%	12	12,1%	10	4,1%	2	0,9%	6	3%	4	2,2%	6	3,5%	41	3,2%
	TRANCADO	7	7,4%	14	16,9%	8	8,1%	33	13,6%	19	8,8%	8	4,1%	12	6,5%	23	13,5%	124	9,6%
	TOTAL	95	100%	83	100%	99	100%	242	100%	215	100%	197	100%	185	100%	171	100%	1287	100%

Tabela 8: Avaliação da disciplina DCP006-POLITICA II entre os anos de 2008 e 2015

CURSO	SITUAÇÃO	2008		2009		2010		2011		2012		2013		2014		2015		TOTAL	
		Freq.	%	Freq.	%	Freq.	%	Freq.	%	Freq.	%	Freq.	%	Freq.	%	Freq.	%	Freq.	%
05002PD001-CIENCIAS SOCIAIS	APROVADO	71	85,5%	62	84,9%	67	82,7%	70	73,7%	37	37,4%	90	72%	66	74,2%	50	80,6%	513	72,6%
	REPROVADO(I)	0	0%	3	4,1%	0	0%	0	0%	11	11,1%	3	2,4%	0	0%	0	0%	17	2,4%
	REPROVADO(R)	5	6%	1	1,4%	7	8,6%	12	12,6%	12	12,1%	17	13,6%	10	11,2%	10	16,1%	74	10,5%
	TRANCADO	7	8,4%	7	9,6%	7	8,6%	13	13,7%	39	39,4%	15	12%	13	14,6%	2	3,2%	103	14,6%
	TOTAL	83	100%	73	100%	81	100%	95	100%	99	100%	125	100%	89	100%	62	100%	707	100%
TOTAL	APROVADO	82	87,2%	65	84,4%	74	81,3%	70	73,7%	37	37,4%	90	71,4%	68	74,7%	53	74,6%	539	72,4%
	REPROVADO(I)	0	0%	3	3,9%	0	0%	0	0%	11	11,1%	3	2,4%	0	0%	0	0%	17	2,3%
	REPROVADO(R)	5	5,3%	1	1,3%	8	8,8%	12	12,6%	12	12,1%	17	13,5%	10	11%	14	19,7%	79	10,6%
	TRANCADO	7	7,4%	8	10,4%	9	9,9%	13	13,7%	39	39,4%	16	12,7%	13	14,3%	4	5,6%	109	14,7%
	TOTAL	94	100%	77	100%	91	100%	95	100%	99	100%	126	100%	91	100%	71	100%	744	100%

Tabela 9: Avaliação da disciplina DCP021-INTRODUCAO A TEORIA DEMOCRATICA entre os anos de 2008 e 2015

CURSO	SITUAÇÃO	2008		2009		2010		2011		2012		2013		2014		2015		TOTAL	
		Freq.	%	Freq.	%	Freq.	%	Freq.	%	Freq.	%	Freq.	%	Freq.	%	Freq.	%	Freq.	%
04003PD001-TURISMO	APROVADO	1	100%	2	66,7%	3	60%	3	42,9%	0	-	1	100%	0	-	0	-	10	58,8%
	REPROVADO(I)	0	0%	1	33,3%	0	0%	1	14,3%	0	-	0	0%	0	-	0	-	2	11,8%
	REPROVADO(R)	0	0%	0	0%	1	20%	0	0%	0	-	0	0%	0	-	0	-	1	5,9%
	TRANCADO	0	0%	0	0%	1	20%	3	42,9%	0	-	0	0%	0	-	0	-	4	23,5%
	TOTAL	1	100%	3	100%	5	100%	7	100%	0	-	1	100%	0	-	0	-	17	100%
05009PD001-HISTORIA	APROVADO	1	100%	2	50%	4	100%	3	100%	0	0%	0	-	1	100%	1	100%	12	80%
	REPROVADO(I)	0	0%	0	0%	0	0%	0	0%	1	100%	0	-	0	0%	0	0%	1	6,7%
	REPROVADO(R)	0	0%	0	0%	0	0%	0	0%	0	0%	0	-	0	0%	0	0%	0	0%
	TRANCADO	0	0%	2	50%	0	0%	0	0%	0	0%	0	-	0	0%	0	0%	2	13,3%
	TOTAL	1	100%	4	100%	4	100%	3	100%	0	0%	1	100%	0	-	1	100%	15	100%
10005PD001-ENGENHARIA CIVIL	APROVADO	33	89,2%	36	70,6%	43	87,8%	46	80,7%	103	83,1%	51	81%	65	89%	15	68,2%	392	82,4%

continua na próxima página

Tabela 9 : Continuação DCP021-INTRODUCAO A TEORIA DEMOCRATICA

CURSO	SITUAÇÃO	2008		2009		2010		2011		2012		2013		2014		2015		TOTAL	
		Freq.	%	Freq.	%	Freq.	%	Freq.	%	Freq.	%	Freq.	%	Freq.	%	Freq.	%	Freq.	%
10007PD001- ENGENHARIA DE PRODUCAO	REPROVADO(I)	0	0%	7	13,7%	3	6,1%	7	12,3%	5	4%	4	6,3%	6	8,2%	1	4,5%	33	6,9%
	REPROVADO(R) TRANCADO	1	2,7%	2	3,9%	0	0%	0	0%	5	4%	1	1,6%	0	0%	2	9,1%	11	2,3%
	TOTAL	37	100%	51	100%	49	100%	57	100%	124	100%	63	100%	73	100%	22	100%	476	100%
10007PD001- ENGENHARIA DE PRODUCAO	APROVADO	6	100%	1	33,3%	5	83,3%	0	-	0	-	12	85,7%	0	0%	0	-	24	77,4%
	REPROVADO(I)	0	0%	1	33,3%	0	0%	0	-	0	-	0	0%	1	50%	0	-	2	6,5%
	REPROVADO(R) TRANCADO	0	0%	1	33,3%	0	0%	0	-	0	-	0	0%	0	0%	0	-	1	3,2%
10009PD001- ENGENHARIA ELETRICA	REPROVADO(I)	24	85,7%	27	84,4%	19	76%	29	85,3%	15	83,3%	7	87,5%	7	70%	7	70%	135	81,8%
	REPROVADO(R) TRANCADO	0	0%	1	3,1%	3	12%	4	11,8%	3	16,7%	0	0%	0	0%	0	0%	11	6,7%
	TOTAL	2	7,1%	1	3,1%	0	0%	0	0%	0	0%	0	0%	1	10%	1	10%	5	3%
10010PD001- ENGENHARIA MECANICA	REPROVADO(I)	2	7,1%	3	9,4%	3	12%	1	2,9%	0	0%	1	12,5%	2	20%	2	20%	14	8,5%
	REPROVADO(R) TRANCADO	2	7,1%	3	9,4%	3	12%	1	2,9%	0	0%	1	12,5%	2	20%	2	20%	14	8,5%
	TOTAL	28	100%	32	100%	25	100%	34	100%	18	100%	8	100%	10	100%	10	100%	165	100%
10010PD001- ENGENHARIA MECANICA	APROVADO	27	87,1%	9	56,2%	15	88,2%	20	76,9%	13	68,4%	2	66,7%	2	100%	2	100%	90	77,6%
	REPROVADO(I)	0	0%	2	12,5%	1	5,9%	5	19,2%	4	21,1%	1	33,3%	0	0%	0	0%	13	11,2%
	REPROVADO(R) TRANCADO	1	3,2%	2	12,5%	0	0%	1	3,8%	0	0%	0	0%	0	0%	0	0%	4	3,4%
10010PN002- ENGENHARIA MECANICA	REPROVADO(I)	3	9,7%	3	18,8%	1	5,9%	0	0%	2	10,5%	0	0%	0	0%	0	0%	9	7,8%
	REPROVADO(R) TRANCADO	3	9,7%	3	18,8%	1	5,9%	0	0%	2	10,5%	0	0%	0	0%	0	0%	0	0%
	TOTAL	31	100%	16	100%	17	100%	26	100%	19	100%	3	100%	2	100%	2	100%	116	100%
13002PD001- BIBLIOTECONOMIA	APROVADO	3	60%	9	69,2%	7	77,8%	3	27,3%	7	77,8%	7	77,8%	0	-	0	-	30	62,5%
	REPROVADO(I)	0	0%	1	7,7%	1	11,1%	5	45,5%	2	22,2%	0	0%	0	-	0	-	9	18,8%
	REPROVADO(R) TRANCADO	2	40%	0	0%	1	11,1%	2	18,2%	0	0%	0	0%	0	-	0	-	5	10,4%
13002PN002- BIBLIOTECONOMIA	REPROVADO(I)	0	0%	3	23,1%	0	0%	1	9,1%	0	0%	0	0%	0	-	0	-	4	8,3%
	REPROVADO(R) TRANCADO	0	0%	3	23,1%	0	0%	1	9,1%	0	0%	0	0%	0	-	0	-	4	8,3%
	TOTAL	5	100%	13	100%	9	100%	11	100%	9	100%	0	0%	0	-	0	-	48	100%
16002PD001- FONOAUDIOLOGIA	APROVADO	88	95,7%	0	-	-	-	0	-	0	-	0	-	0	-	0	-	88	94,6%
	REPROVADO(I)	1	1,1%	0	0%	0	0%	0	0%	0	0%	0	0%	0	0%	0	0%	1	1,1%
	REPROVADO(R) TRANCADO	0	0%	0	0%	0	0%	0	0%	0	0%	0	0%	0	0%	0	0%	0	0%
16002PD001- FONOAUDIOLOGIA	APROVADO	3	3,3%	0	0%	0	0%	0	0%	0	0%	0	0%	0	0%	0	0%	3	3,3%
	REPROVADO(I)	92	100%	0	0%	0	0%	0	0%	0	0%	0	0%	0	0%	1	100%	93	100%
	TOTAL	35	87,5%	0	0%	0	0%	0	0%	0	0%	0	0%	0	0%	0	0%	35	87,5%
16002PD001- FONOAUDIOLOGIA	REPROVADO(I)	0	0%	0	0%	0	0%	0	0%	0	0%	0	0%	0	0%	0	0%	0	0%
	REPROVADO(R) TRANCADO	2	5%	0	0%	0	0%	0	0%	0	0%	0	0%	0	0%	0	0%	2	5%
	TOTAL	3	7,5%	0	0%	0	0%	0	0%	0	0%	0	0%	0	0%	0	0%	3	7,5%
16002PD001- FONOAUDIOLOGIA	APROVADO	40	100%	0	-	0	-	0	-	0	-	0	-	0	-	0	-	40	100%
	REPROVADO(I)	0	-	0	-	0	-	2	33,3%	1	50%	0	0%	1	33,3%	1	100%	5	33,3%
	REPROVADO(R) TRANCADO	0	-	0	-	0	-	0	0%	0	0%	0	0%	0	0%	0	0%	0	0%
COMUNICACAO SOCIAL	APROVADO	91	95,8%	90	90,9%	111	93,3%	114	93,4%	118	93,7%	110	93,2%	105	90,5%	93	77,5%	832	90,9%
	REPROVADO(I)	1	1,1%	5	5,1%	3	2,5%	5	4,1%	2	1,6%	5	4,2%	6	5,2%	12	10%	39	4,3%
	REPROVADO(R) TRANCADO	1	1,1%	1	1%	1	0,8%	0	0%	0	0%	0	0%	4	3,4%	12	10%	19	2,1%
TOTAL	REPROVADO(I)	2	2,1%	3	3%	4	3,4%	3	2,5%	6	4,8%	3	2,5%	1	0,9%	3	2,5%	25	2,7%
	REPROVADO(R) TRANCADO	95	100%	99	100%	119	100%	122	100%	126	100%	118	100%	116	100%	120	100%	915	100%
	TOTAL	322	91,7%	186	78,8%	216	87,4%	234	81,5%	270	83,1%	192	85,7%	206	83,1%	143	73,3%	1769	83,7%
TOTAL	REPROVADO(I)	2	0,6%	21	8,9%	11	4,5%	31	10,8%	18	5,5%	16	7,1%	14	5,6%	17	8,7%	130	6,2%
	REPROVADO(R) TRANCADO	10	2,8%	7	3%	3	1,2%	3	1%	7	2,2%	1	0,4%	11	4,4%	19	9,7%	61	2,9%
	TOTAL	17	4,8%	22	9,3%	17	6,9%	19	6,6%	30	9,2%	15	6,7%	17	6,9%	16	8,2%	153	7,2%
TOTAL	351	100%	236	100%	247	100%	287	100%	325	100%	224	100%	248	100%	195	100%	2113	100%	

Tabela 10: Avaliação da disciplina DCP023-ESTADO MODERNO E CAPITALISMO entre os anos de 2008 e 2015

CURSO	SITUAÇÃO	2008		2009		2010		2011		2012		2013		2014		2015		TOTAL		
		Freq.	%	Freq.	%	Freq.	%	Freq.	%	Freq.	%	Freq.	%	Freq.	%	Freq.	%	Freq.	%	
05009PD001- HISTORIA	APROVADO	1	100%	1	20%	4	100%	0	-	0	-	0	-	3	100%	1	33,3%	10	62,5%	
	REPROVADO(I)	0	0%	0	0%	0	0%	0	-	0	-	0	-	0	0%	1	33,3%	1	6,2%	
	REPROVADO(R)	0	0%	0	0%	0	0%	0	-	0	-	0	-	0	0%	0	0%	1	6,2%	
	TRANCADO	0	0%	4	80%	0	0%	0	-	0	-	0	-	0	0%	0	0%	0	0%	
TOTAL	1	100%	5	100%	4	100%	0	-	0	-	0	-	0	-	3	100%	3	100%	16	100%
10005PD001- ENGENHARIA CIVIL	APROVADO	19	76%	49	84,5%	98	90,7%	121	96%	128	93,4%	102	94,4%	94	94,9%	145	90,1%	756	92%	
	REPROVADO(I)	0	0%	2	3,4%	4	3,7%	3	2,4%	2	1,5%	0	0%	0	0%	6	3,7%	17	2,1%	
	REPROVADO(R)	2	8%	3	5,2%	3	2,8%	0	0%	2	1,5%	3	2,8%	0	0%	4	2,5%	17	2,1%	
	TRANCADO	4	16%	4	6,9%	3	2,8%	2	1,6%	5	3,6%	3	2,8%	5	5,1%	6	3,7%	32	3,9%	
TOTAL	25	100%	58	100%	108	100%	126	100%	126	100%	137	100%	108	100%	99	100%	161	100%	822	100%
10007PD001- ENGENHARIA DE PRODUÇÃO	APROVADO	7	100%	5	55,6%	4	100%	0	0%	0	0%	1	100%	6	54,5%	1	50%	24	66,7%	
	REPROVADO(I)	0	0%	0	0%	0	0%	2	100%	0	0%	4	36,4%	0	0%	0	0%	6	16,7%	
	REPROVADO(R)	0	0%	1	11,1%	0	0%	0	0%	0	0%	1	9,1%	0	0%	1	50%	3	8,3%	
	TRANCADO	0	0%	3	33,3%	0	0%	0	0%	0	0%	0	0%	0	0%	0	0%	0	0%	
TOTAL	7	100%	9	100%	4	100%	2	100%	2	100%	1	100%	11	100%	0	-	2	100%	36	100%
10009PD001- ENGENHARIA ELETRICA	APROVADO	23	85,2%	15	88,2%	3	100%	3	50%	2	66,7%	13	92,9%	4	100%	21	84%	84	84,8%	
	REPROVADO(I)	1	3,7%	1	5,9%	0	0%	3	50%	0	0%	0	0%	0	0%	1	4%	6	6,1%	
	REPROVADO(R)	1	3,7%	0	0%	0	0%	0	0%	0	0%	0	0%	0	0%	1	4%	2	2%	
	TRANCADO	2	7,4%	1	5,9%	0	0%	0	0%	1	33,3%	1	7,1%	0	0%	2	8%	7	7,1%	
TOTAL	27	100%	17	100%	3	100%	6	100%	6	100%	3	100%	14	100%	4	100%	25	100%	99	100%
10010PD001- ENGENHARIA MECANICA	APROVADO	28	82,4%	9	90%	4	100%	4	100%	1	50%	0	-	0	-	2	66,7%	44	83%	
	REPROVADO(I)	0	0%	0	0%	0	0%	0	0%	0	0%	0	-	0	-	0	0%	0	0%	
	REPROVADO(R)	0	0%	0	0%	0	0%	0	0%	1	50%	0	-	0	-	0	0%	2	3,8%	
	TRANCADO	6	17,6%	1	10%	0	0%	0	0%	0	0%	0	-	0	-	0	0%	7	13,2%	
TOTAL	34	100%	10	100%	4	100%	2	100%	2	100%	0	-	0	-	0	0%	3	100%	53	100%
10010PN002- ENGENHARIA MECANICA	APROVADO	9	81,8%	5	100%	3	100%	0	-	0	100%	0	-	0	-	0	-	18	90%	
	REPROVADO(I)	0	0%	0	0%	0	0%	0	0%	0	0%	0	-	0	-	0	0%	0	0%	
	REPROVADO(R)	0	0%	0	0%	0	0%	0	0%	0	0%	0	-	0	-	0	0%	0	0%	
	TRANCADO	2	18,2%	0	0%	0	0%	0	0%	0	0%	0	-	0	-	0	0%	2	10%	
TOTAL	11	100%	5	100%	3	100%	0	-	0	100%	0	-	0	-	0	-	0	0%	20	100%
12001PD001- ADMINISTRACAO	APROVADO	57	91,9%	52	91,2%	50	94,3%	62	93,9%	48	96%	52	92,9%	43	91,5%	27	55,1%	391	88,9%	
	REPROVADO(I)	0	0%	0	0%	0	0%	2	3%	1	2%	2	3,6%	0	0%	7	14,3%	12	2,7%	
	REPROVADO(R)	2	3,2%	3	5,3%	0	0%	0	0%	0	0%	0	0%	0	0%	12	24,5%	17	3,9%	
	TRANCADO	3	4,8%	2	3,5%	3	5,7%	2	3%	1	2%	2	3,6%	4	8,5%	3	6,1%	20	4,5%	
TOTAL	62	100%	57	100%	53	100%	66	100%	66	100%	50	100%	47	100%	49	100%	440	100%		
12001PN002- ADMINISTRACAO	APROVADO	54	96,4%	51	83,6%	51	92,7%	43	95,6%	45	93,8%	52	89,7%	45	97,8%	37	80,4%	378	91,1%	
	REPROVADO(I)	0	0%	4	6,6%	2	3,6%	2	4,4%	2	4,2%	1	1,7%	1	2,2%	2	4,3%	14	3,4%	
	REPROVADO(R)	0	0%	1	1,6%	1	1,8%	0	0%	0	0%	4	6,9%	0	0%	3	6,5%	9	2,2%	
	TRANCADO	2	3,6%	5	8,2%	1	1,8%	0	0%	1	2,1%	1	1,7%	0	0%	4	8,7%	14	3,4%	
TOTAL	56	100%	61	100%	55	100%	45	100%	48	100%	58	100%	46	100%	46	100%	415	100%		
12002PN001- CIENCIAS CONTABEIS	APROVADO	76	83,5%	31	86,1%	75	87,2%	78	90,7%	77	85,6%	74	84,1%	70	87,5%	46	76,7%	527	85,4%	
	REPROVADO(I)	4	4,4%	0	0%	7	8,1%	2	2,3%	6	6,7%	7	8%	4	5%	6	10%	36	5,8%	
	REPROVADO(R)	5	5,5%	2	5,6%	1	1,2%	0	0%	2	2,2%	4	4,5%	1	1,2%	2	3,3%	17	2,8%	
	TRANCADO	6	6,6%	3	8,3%	3	3,5%	6	7%	5	5,6%	3	3,4%	5	6,2%	6	10%	37	6%	
TOTAL	91	100%	36	100%	86	100%	86	100%	86	100%	88	100%	80	100%	80	100%	617	100%		
12004PD001- CONTROLADORIA E FINANÇAS	APROVADO	0	-	0	-	0	-	0	-	0	-	20	76,9%	39	86,7%	39	65%	98	74,8%	
	REPROVADO(I)	0	-	0	-	0	-	0	-	0	-	0	0%	2	4,4%	9	15%	11	8,4%	
	REPROVADO(R)	0	-	0	-	0	-	0	-	0	-	0	0%	0	0%	7	11,7%	7	5,3%	
	TRANCADO	0	-	0	-	0	-	0	-	0	-	6	23,1%	4	8,9%	5	8,3%	15	11,5%	

continua na próxima página

Tabela 10 : Continuação DCP023-ESTADO MODERNO E CAPITALISMO

CURSO	SITUAÇÃO	2008		2009		2010		2011		2012		2013		2014		2015		TOTAL	
		Freq.	%	Freq.	%	Freq.	%	Freq.	%	Freq.	%	Freq.	%	Freq.	%	Freq.	%	Freq.	%
12005PN001- RELACOES ECONOMICAS INTERNACIONAIS	TOTAL	0	-	0	-	0	-	0	-	0	-	26	100%	45	100%	60	100%	131	100%
	APROVADO	0	-	0	-	0	0%	0	0%	0	0%	0	-	5	100%	11	52,4%	16	59,3%
	REPROVADO(I)	0	-	0	-	0	0%	1	100%	0	0%	0	-	0	0%	4	19%	5	18,5%
	REPROVADO(R)	0	-	0	-	0	0%	0	0%	0	0%	0	-	0	0%	3	14,3%	3	11,1%
	TRANCADO	0	-	0	-	0	0%	0	0%	0	0%	0	-	0	0%	3	14,3%	3	11,1%
16002PD001- FONOAUDIOLOGIA	TOTAL	0	-	0	-	0	-	1	100%	0	-	0	-	5	100%	21	100%	27	100%
	APROVADO	0	-	0	0%	0	0%	2	100%	20	90,9%	0	-	0	0%	0	0%	22	75,9%
	REPROVADO(I)	0	-	0	0%	0	0%	0	0%	0	0%	0	-	3	100%	0	0%	3	10,3%
	REPROVADO(R)	0	-	0	0%	0	0%	0	0%	0	0%	0	-	0	0%	0	0%	0	0%
	TRANCADO	0	-	1	100%	0	-	0	0%	2	9,1%	0	-	0	0%	1	100%	4	13,8%
COMUNICACAO SOCIAL	TOTAL	2	66,7%	8	61,5%	4	80%	1	100%	3	100%	1	50%	0	-	0	-	19	70,4%
	APROVADO	1	33,3%	3	23,1%	0	0%	0	0%	0	0%	0	0%	0	-	0	-	4	14,8%
	REPROVADO(I)	0	0%	2	15,4%	0	0%	0	0%	0	0%	1	50%	0	-	0	-	3	11,1%
	REPROVADO(R)	0	0%	0	0%	1	20%	0	0%	0	0%	0	0%	0	-	0	-	1	3,7%
	TRANCADO	3	100%	13	100%	5	100%	1	100%	3	100%	2	100%	0	-	0	-	27	100%
TOTAL	APROVADO	282	86,5%	246	82,6%	300	90,4%	315	91,8%	328	91,4%	325	87,1%	318	89,6%	361	74,6%	2475	86,2%
	REPROVADO(I)	6	1,8%	11	3,7%	15	4,5%	15	4,4%	11	3,1%	15	4%	12	3,4%	42	8,7%	127	4,4%
	REPROVADO(R)	10	3,1%	14	4,7%	5	1,5%	2	0,6%	4	1,1%	13	3,5%	2	0,6%	39	8,1%	89	3,1%
	TRANCADO	28	8,6%	27	9,1%	12	3,6%	11	3,2%	16	4,5%	20	5,4%	23	6,5%	42	8,7%	179	6,2%
	TOTAL	326	100%	298	100%	332	100%	343	100%	359	100%	373	100%	355	100%	484	100%	2870	100%

Tabela 11: Avaliação da disciplina DCP030-TOPICOS EM POLITICA entre os anos de 2008 e 2015

CURSO	SITUAÇÃO	2008		2009		2010		2011		2012		2013		2014		2015		TOTAL	
		Freq.	%	Freq.	%	Freq.	%	Freq.	%	Freq.	%	Freq.	%	Freq.	%	Freq.	%	Freq.	%
05002PD001- CIENCIAS SOCIAIS	APROVADO	171	77,7%	239	74,7%	284	74,5%	239	70,3%	169	62,1%	134	69,1%	194	76,4%	212	80,6%	1642	73,2%
	REPROVADO(I)	2	0,9%	7	2,2%	24	6,3%	18	5,3%	23	8,5%	2	1%	17	6,7%	13	4,9%	106	4,7%
	REPROVADO(R)	11	5%	19	5,9%	19	5%	20	5,9%	14	5,1%	17	8,8%	7	2,8%	7	2,7%	114	5,1%
	TRANCADO	36	16,4%	55	17,2%	54	14,2%	63	18,5%	66	24,3%	41	21,1%	36	14,2%	31	11,8%	382	17%
	TOTAL	220	100%	320	100%	381	100%	340	100%	272	100%	194	100%	254	100%	263	100%	2244	100%
05003PN001- CIENCIAS SOCIOAMBIEN- TAIS	APROVADO	0	-	0	-	0	0%	0	0%	2	66,7%	1	100%	7	53,8%	4	33,3%	14	43,8%
	REPROVADO(I)	0	-	0	0%	0	0%	1	50%	1	33,3%	0	0%	2	15,4%	3	25%	7	21,9%
	REPROVADO(R)	0	-	0	0%	0	0%	0	0%	0	0%	0	0%	1	7,7%	3	25%	4	12,5%
	TRANCADO	0	-	0	0%	1	100%	1	50%	1	0%	0	0%	3	23,1%	2	16,7%	7	21,9%
	TOTAL	0	-	0	-	1	100%	2	100%	3	100%	1	100%	13	100%	12	100%	32	100%
05008PN001- GESTAO PUBLICA	APROVADO	0	-	1	100%	3	75%	12	52,2%	124	81%	89	89,9%	240	79,2%	209	69,4%	678	76,7%
	REPROVADO(I)	0	-	0	0%	0	0%	1	4,3%	7	4,6%	0	0%	13	4,3%	18	6%	39	4,4%
	REPROVADO(R)	0	-	0	0%	0	0%	3	13%	5	3,3%	6	6,1%	8	2,6%	18	6%	40	4,5%
	TRANCADO	0	-	0	0%	1	25%	7	30,4%	17	11,1%	4	4%	42	13,9%	56	18,6%	127	14,4%
	TOTAL	0	-	1	100%	4	100%	23	100%	153	100%	99	100%	303	100%	301	100%	884	100%
05009PD001- HISTORIA	APROVADO	3	100%	1	50%	0	-	2	33,3%	3	75%	0	0%	0	-	1	50%	10	55,6%
	REPROVADO(I)	0	0%	0	0%	0	-	2	33,3%	0	0%	0	0%	0	-	0	0%	2	11,1%
	REPROVADO(R)	0	0%	0	0%	0	-	0	0%	0	0%	0	0%	0	-	1	50%	1	5,6%
	TRANCADO	0	0%	1	50%	0	-	2	33,3%	1	25%	1	100%	0	-	0	0%	5	27,8%
	TOTAL	3	100%	2	100%	0	-	6	100%	6	100%	4	100%	0	-	2	100%	18	100%
05010PD001- PSICOLOGIA	APROVADO	0	-	0	-	1	100%	0	0%	2	50%	1	50%	4	80%	4	100%	12	70,6%
	REPROVADO(I)	0	-	0	0%	0	0%	1	100%	0	0%	0	0%	0	0%	0	0%	1	5,9%
	REPROVADO(R)	0	-	0	0%	0	0%	0	0%	0	0%	0	0%	0	-	0	0%	0	0%
	TRANCADO	0	-	0	0%	0	0%	0	0%	0	0%	0	0%	1	20%	0	0%	1	5,9%
	TOTAL	0	-	0	-	1	100%	1	100%	2	100%	0	0%	4	80%	4	100%	12	70,6%

continua na próxima página

Tabela 11 : Continuação DCP030-TOPICOS EM POLITICA

CURSO	SITUAÇÃO	2008		2009		2010		2011		2012		2013		2014		2015		TOTAL	
		Freq.	%	Freq.	%	Freq.	%	Freq.	%	Freq.	%	Freq.	%	Freq.	%	Freq.	%	Freq.	%
12003PD001- CIENCIAS ECONOMICAS	TRANCADO	0	-	0	-	0	0%	0	0%	2	50%	1	50%	0	0%	0	0%	3	17,6%
	TOTAL	0	-	0	-	1	100%	1	100%	4	100%	2	100%	5	100%	4	100%	17	100%
	APROVADO	2	66,7%	4	100%	4	57,1%	3	100%	3	75%	0	0%	0	-	0	-	16	69,6%
	REPROVADO(I)	0	0%	0	0%	1	14,3%	0	0%	0	0%	0	0%	0	-	0	-	1	4,3%
12005PN001- RELAÇOS ECONOMICAS INTERNACIONAIS	REPROVADO(R)	0	0%	0	0%	0	0%	0	0%	0	0%	1	50%	0	-	0	-	1	4,3%
	TRANCADO	1	33,3%	0	0%	2	28,6%	0	0%	0	0%	1	50%	0	-	0	-	5	21,7%
	TOTAL	3	100%	4	100%	7	100%	3	100%	3	100%	4	100%	12	100%	14	100%	23	100%
	APROVADO	0	-	0	-	0	-	0	0%	0	0%	2	66,7%	5	83,3%	8	66,7%	10	71,4%
15001PD001- CIENCIAS DO ESTADO	REPROVADO(I)	0	-	0	-	0	-	1	100%	1	33,3%	0	0%	0	0%	2	14,3%	4	11,1%
	REPROVADO(R)	0	-	0	-	0	-	0	0%	0	0%	1	16,7%	0	0%	1	7,1%	2	5,6%
	TRANCADO	0	-	0	-	0	-	0	0%	0	0%	0	0%	4	33,3%	1	7,1%	5	13,9%
	TOTAL	0	-	0	-	0	-	1	100%	1	100%	3	100%	6	100%	12	100%	36	100%
15002PD001- DIREITO	APROVADO	0	-	0	-	0	-	0	0%	3	20%	2	33,3%	1	100%	3	100%	9	31%
	REPROVADO(I)	0	-	0	-	0	-	0	0%	4	26,7%	1	16,7%	0	0%	0	0%	5	17,2%
	REPROVADO(R)	0	-	0	-	0	-	0	0%	0	0%	0	0%	0	0%	0	0%	6	20,7%
	TOTAL	0	-	0	-	0	-	4	100%	4	100%	2	13,3%	3	50%	0	0%	9	31%
15002PN002- DIREITO	TRANCADO	0	-	0	-	0	-	0	0%	0	0%	0	0%	0	0%	0	0%	0	0%
	TOTAL	2	100%	0	-	3	100%	0	-	0	-	5	100%	6	100%	7	100%	32	100%
	APROVADO	1	50%	0	-	0	-	1	50%	1	50%	1	50%	4	50%	1	50%	11	50%
	REPROVADO(I)	0	0%	0	-	0	-	0	0%	0	0%	0	0%	0	0%	0	0%	0	0%
COMUNICACAO SOCIAL	REPROVADO(R)	1	50%	0	-	0	-	0	0%	0	0%	0	0%	1	12,5%	1	50%	3	13,6%
	TRANCADO	0	0%	0	-	0	-	1	50%	1	50%	3	50%	3	37,5%	0	0%	8	36,4%
	TOTAL	2	100%	0	-	0	-	2	100%	2	100%	6	100%	8	100%	2	100%	22	100%
	APROVADO	14	70%	11	73,3%	17	73,9%	12	80%	12	37,5%	6	50%	3	100%	1	50%	70	66%
TOTAL	REPROVADO(I)	1	5%	0	0%	3	13%	0	0%	0	0%	0	0%	0	0%	0	0%	4	3,8%
	REPROVADO(R)	2	10%	0	0%	1	4,3%	0	0%	0	0%	3	25%	0	0%	1	50%	8	7,5%
	TRANCADO	3	15%	4	26,7%	2	8,7%	3	20%	3	56,2%	9	56,2%	0	0%	0	0%	24	22,6%
	TOTAL	20	100%	15	100%	23	100%	15	100%	15	100%	16	100%	12	100%	3	100%	106	100%
TOTAL	APROVADO	193	75,7%	261	75%	319	74%	275	68,1%	320	64,6%	252	72,8%	478	77%	469	73,9%	2567	72,6%
	REPROVADO(I)	6	2,4%	7	2%	30	7%	24	5,9%	40	8,1%	3	0,9%	32	5,2%	39	6,1%	181	5,1%
	REPROVADO(R)	14	5,5%	19	5,5%	20	4,6%	24	5,9%	30	6,1%	30	8,7%	20	3,2%	34	5,4%	191	5,4%
	TOTAL	42	16,5%	61	17,5%	62	14,4%	81	20%	105	21,2%	61	17,6%	91	14,7%	93	14,6%	596	16,9%
TOTAL	255	100%	348	100%	431	100%	404	100%	495	100%	346	100%	621	100%	635	100%	3535	100%	

Tabela 12: Avaliação da disciplina DCP032-FUNDAMENTOS DA ANALISE POLITICA entre os anos de 2008 e 2015

CURSO	SITUAÇÃO	2008		2009		2010		2011		2012		2013		2014		2015		TOTAL	
		Freq.	%	Freq.	%	Freq.	%	Freq.	%	Freq.	%	Freq.	%	Freq.	%	Freq.	%	Freq.	%
05008PN001- GESTAO PUBLICA	APROVADO	0	-	73	89%	68	73,9%	84	92,3%	63	67,7%	82	75,2%	59	62,1%	45	50%	474	72,7%
	REPROVADO(I)	0	-	0	0%	12	13%	2	2,2%	9	9,7%	11	10,1%	16	16,8%	12	13,3%	62	9,5%
	REPROVADO(R)	0	-	6	7,3%	6	6,5%	4	4,4%	8	8,6%	8	7,3%	11	11,6%	27	30%	70	10,7%
	TOTAL	0	-	82	100%	92	100%	91	100%	93	100%	109	100%	95	100%	90	100%	652	100%
TOTAL	APROVADO	0	-	75	88,2%	70	71,4%	84	92,3%	64	68,1%	85	74,6%	63	63,6%	45	50%	486	72,4%
	REPROVADO(I)	0	-	0	0%	13	13,3%	2	2,2%	9	9,6%	12	10,5%	16	16,2%	12	13,3%	64	9,5%

continua na próxima página

Tabela 12 : Continuação DCP032-FUNDAMENTOS DA ANALISE POLITICA

CURSO	SITUAÇÃO	2008		2009		2010		2011		2012		2013		2014		2015		TOTAL	
		Freq.	%	Freq.	%	Freq.	%	Freq.	%	Freq.	%	Freq.	%	Freq.	%	Freq.	%	Freq.	%
	REPROVADO(R)	0	-	6	7,1%	6	6,1%	4	4,4%	8	8,5%	8	7%	11	11,1%	27	30%	70	10,4%
	TRANCADO	0	-	4	4,7%	9	9,2%	1	1,1%	13	13,8%	9	7,9%	9	9,1%	6	6,7%	51	7,6%
	TOTAL	0	-	85	100%	98	100%	91	100%	94	100%	114	100%	99	100%	90	100%	671	100%

Tabela 13: Avaliação da disciplina DCP033-METODOLOGIA entre os anos de 2008 e 2015

CURSO	SITUAÇÃO	2008		2009		2010		2011		2012		2013		2014		2015		TOTAL	
		Freq.	%	Freq.	%	Freq.	%	Freq.	%	Freq.	%	Freq.	%	Freq.	%	Freq.	%	Freq.	%
05008PN001- GESTAO PUBLICA	APROVADO	0	-	65	83,3%	49	57%	63	67%	71	61,2%	71	59,2%	60	50,8%	59	57,3%	438	61,3%
	REPROVADO(I)	0	-	4	5,1%	14	16,3%	9	9,6%	23	19,8%	9	7,5%	23	19,5%	11	10,7%	93	13%
	REPROVADO(R)	0	-	6	7,7%	17	19,8%	16	17%	6	5,2%	34	28,3%	19	16,1%	26	25,2%	124	17,3%
	TRANCADO	0	-	3	3,8%	6	7%	6	6,4%	16	13,8%	6	5%	16	13,6%	7	6,8%	60	8,4%
	TOTAL	0	-	78	100%	86	100%	94	100%	94	100%	116	100%	120	100%	118	100%	715	100%
TOTAL	APROVADO	0	-	66	83,5%	49	57%	63	67%	71	61,2%	71	59,2%	60	50,8%	59	57,3%	439	61,3%
	REPROVADO(I)	0	-	4	5,1%	14	16,3%	9	9,6%	23	19,8%	9	7,5%	23	19,5%	11	10,7%	93	13%
	REPROVADO(R)	0	-	6	7,6%	17	19,8%	16	17%	6	5,2%	34	28,3%	19	16,1%	26	25,2%	124	17,3%
	TRANCADO	0	-	3	3,8%	6	7%	6	6,4%	16	13,8%	6	5%	16	13,6%	7	6,8%	60	8,4%
	TOTAL	0	-	79	100%	86	100%	94	100%	94	100%	116	100%	120	100%	118	100%	716	100%

Tabela 14: Avaliação da disciplina DCP038-ESTADO E POLITICAS SOCIAIS entre os anos de 2008 e 2015

CURSO	SITUAÇÃO	2008		2009		2010		2011		2012		2013		2014		2015		TOTAL	
		Freq.	%	Freq.	%	Freq.	%	Freq.	%	Freq.	%	Freq.	%	Freq.	%	Freq.	%	Freq.	%
05008PN001- GESTAO PUBLICA	APROVADO	0	-	0	-	56	86,2%	56	80%	59	62,8%	63	65,6%	64	65,3%	49	57%	347	68,2%
	REPROVADO(I)	0	-	0	-	2	3,1%	3	4,3%	9	9,6%	13	13,5%	7	7,1%	18	20,9%	52	10,2%
	REPROVADO(R)	0	-	0	-	5	7,7%	6	8,6%	14	14,9%	10	10,4%	17	17,3%	3	3,5%	55	10,8%
	TRANCADO	0	-	0	-	2	3,1%	5	7,1%	12	12,8%	10	10,4%	10	10,2%	16	18,6%	55	10,8%
	TOTAL	0	-	0	-	65	100%	70	100%	94	100%	96	100%	98	100%	86	100%	509	100%
TOTAL	APROVADO	0	-	0	-	63	82,9%	58	79,5%	59	62,8%	65	63,7%	64	65,3%	51	58%	360	67,8%
	REPROVADO(I)	0	-	0	-	2	2,6%	3	4,1%	9	9,6%	14	13,7%	7	7,1%	18	20,5%	53	10%
	REPROVADO(R)	0	-	0	-	6	7,9%	6	8,2%	14	14,9%	10	9,8%	17	17,3%	3	3,4%	56	10,5%
	TRANCADO	0	-	0	-	5	6,6%	6	8,2%	12	12,8%	13	12,7%	10	10,2%	16	18,2%	62	11,7%
	TOTAL	0	-	0	-	76	100%	73	100%	94	100%	102	100%	98	100%	88	100%	531	100%

Tabela 15: Avaliação da disciplina DCP039-POLITICAS DE FINANCIAMENTO DO SETOR PUBLICO entre os anos de 2008 e 2015

CURSO	SITUAÇÃO	2008		2009		2010		2011		2012		2013		2014		2015		TOTAL	
		Freq.	%	Freq.	%	Freq.	%	Freq.	%	Freq.	%	Freq.	%	Freq.	%	Freq.	%	Freq.	%
05008PN001- GESTAO PUBLICA	APROVADO	0	-	0	-	52	75,4%	53	69,7%	77	74%	65	66,3%	59	66,3%	45	57,7%	351	68,3%
	REPROVADO(I)	0	-	0	-	2	2,9%	7	9,2%	7	6,7%	10	10,2%	8	9%	9	11,5%	43	8,4%
	REPROVADO(R)	0	-	0	-	12	17,4%	12	15,8%	13	12,5%	13	13,3%	14	15,7%	7	9%	71	13,8%
	TRANCADO	0	-	0	-	3	4,3%	4	5,3%	7	6,7%	10	10,2%	8	9%	17	21,8%	49	9,5%
	TOTAL	0	-	0	-	69	100%	76	100%	104	100%	98	100%	89	100%	78	100%	514	100%
	APROVADO	0	-	0	-	56	74,7%	54	70,1%	77	74%	65	65,7%	60	66,7%	45	57,7%	357	68,3%

continua na próxima página

TOTAL

Tabela 15 : Continuação DCP039-POLÍTICAS DE FINANCIAMENTO DO SETOR PÚBLICO

CURSO	SITUAÇÃO	2008		2009		2010		2011		2012		2013		2014		2015		TOTAL	
		Freq.	%	Freq.	%	Freq.	%	Freq.	%	Freq.	%	Freq.	%	Freq.	%	Freq.	%	Freq.	%
	REPROVADO(I)	0	-	0	-	4	5,3%	7	9,1%	7	6,7%	10	10,1%	8	8,9%	9	11,5%	45	8,6%
	REPROVADO(R)	0	-	0	-	12	16%	12	15,6%	13	12,5%	14	14,1%	14	15,6%	7	9%	72	13,8%
	TRANCADO	0	-	0	-	3	4%	4	5,2%	7	6,7%	10	10,1%	8	8,9%	17	21,8%	49	9,4%
	TOTAL	0	-	0	-	75	100%	77	100%	104	100%	99	100%	90	100%	78	100%	523	100%

Tabela 16: Avaliação da disciplina DCP050-TRABALHO DE CONCLUSÃO DO CURSO entre os anos de 2008 e 2015

CURSO	SITUAÇÃO	2008		2009		2010		2011		2012		2013		2014		2015		TOTAL	
		Freq.	%	Freq.	%	Freq.	%	Freq.	%	Freq.	%	Freq.	%	Freq.	%	Freq.	%	Freq.	%
05008PN001- GESTAO PUBLICA	APROVADO	0	-	0	-	0	-	0	-	7	53,8%	23	44,2%	29	34,9%	56	41,2%	115	40,3%
	REPROVADO(I)	0	-	0	-	0	-	0	-	0	0%	4	7,7%	2	2,4%	3	2,2%	9	3,2%
	REPROVADO(R)	0	-	0	-	0	-	0	-	0	0%	2	3,8%	6	7,2%	7	5,1%	15	5,3%
	TRANCADO	0	-	0	-	0	-	0	-	6	46,2%	23	44,2%	46	55,4%	70	51,5%	145	51,4%
	TOTAL	0	-	0	-	0	-	0	-	13	100%	52	100%	83	100%	136	100%	284	100%
TOTAL	APROVADO	0	-	0	-	0	-	0	-	7	53,8%	23	44,2%	29	34,9%	56	41,2%	115	40,3%
	REPROVADO(I)	0	-	0	-	0	-	0	-	0	0%	4	7,7%	2	2,4%	3	2,2%	9	3,2%
	REPROVADO(R)	0	-	0	-	0	-	0	-	0	0%	2	3,8%	6	7,2%	7	5,1%	15	5,3%
	TRANCADO	0	-	0	-	0	-	0	-	6	46,2%	23	44,2%	46	55,4%	70	51,5%	145	51,4%
	TOTAL	0	-	0	-	0	-	0	-	13	100%	52	100%	83	100%	136	100%	284	100%

Tabela 17: Avaliação da disciplina FIL002-HISTORIA DA FILOSOFIA MEDIEVAL entre os anos de 2008 e 2015

CURSO	SITUAÇÃO	2008		2009		2010		2011		2012		2013		2014		2015		TOTAL	
		Freq.	%	Freq.	%	Freq.	%	Freq.	%	Freq.	%	Freq.	%	Freq.	%	Freq.	%	Freq.	%
05007PD001- FILOSOFIA	APROVADO	17	47,2%	30	68,2%	30	44,8%	27	42,9%	32	40,5%	20	32,3%	30	40%	9	25%	195	42,2%
	REPROVADO(I)	0	0%	0	0%	21	31,3%	8	12,7%	15	19%	22	35,5%	24	32%	16	44,4%	106	22,9%
	REPROVADO(R)	15	41,7%	11	25%	5	7,5%	17	27%	12	15,2%	5	8,1%	11	14,7%	5	13,9%	81	17,5%
	TRANCADO	4	11,1%	3	6,8%	11	16,4%	11	17,5%	20	25,3%	15	24,2%	10	13,3%	6	16,7%	80	17,3%
	TOTAL	36	100%	44	100%	67	100%	63	100%	79	100%	62	100%	75	100%	36	100%	462	100%
05007PN002- FILOSOFIA	APROVADO	0	-	0	-	9	25%	10	25%	30	53,6%	9	20,5%	29	50,9%	13	38,2%	100	37,5%
	REPROVADO(I)	0	-	0	-	10	27,8%	14	35%	6	10,7%	16	36,4%	11	19,3%	10	29,4%	67	25,1%
	REPROVADO(R)	0	-	0	-	5	13,9%	3	7,5%	11	19,6%	15	34,1%	13	22,8%	0	0%	47	17,6%
	TRANCADO	0	-	0	-	12	33,3%	13	32,5%	9	16,1%	4	9,1%	4	7%	11	32,4%	53	19,9%
	TOTAL	0	-	0	-	36	100%	40	100%	56	100%	44	100%	57	100%	34	100%	207	100%
TOTAL	APROVADO	27	58,7%	31	68,9%	39	37,5%	37	35,9%	62	45,9%	30	27,8%	59	44,7%	24	31,6%	309	41,3%
	REPROVADO(I)	0	0%	0	0%	31	29,8%	22	21,4%	21	15,6%	39	36,1%	35	26,5%	27	35,5%	175	23,4%
	REPROVADO(R)	15	32,6%	11	24,4%	10	9,6%	20	19,4%	23	17%	20	18,5%	24	18,2%	5	6,6%	128	17,1%
	TRANCADO	4	8,7%	3	6,7%	24	23,1%	24	23,3%	29	21,5%	19	17,6%	14	10,6%	20	26,3%	137	18,3%
	TOTAL	46	100%	45	100%	104	100%	103	100%	135	100%	108	100%	132	100%	76	100%	749	100%

Tabela 18: Avaliação da disciplina FIL005-SEMINARIO EM FILOSOFIA GREGA entre os anos de 2008 e 2015

CURSO	SITUAÇÃO	2008		2009		2010		2011		2012		2013		2014		2015		TOTAL	
		Freq.	%	Freq.	%	Freq.	%	Freq.	%	Freq.	%	Freq.	%	Freq.	%	Freq.	%	Freq.	%
	APROVADO	35	71,4%	26	56,5%	38	64,4%	46	64,8%	18	40,9%	26	53,1%	25	49%	27	49,1%	241	56,8%

continua na próxima página

Tabela 18 : Continuação FII005-SEMINARIO EM FILOSOFIA GREGA

CURSO	SITUAÇÃO	2008		2009		2010		2011		2012		2013		2014		2015		TOTAL	
		Freq.	%	Freq.	%	Freq.	%	Freq.	%	Freq.	%	Freq.	%	Freq.	%	Freq.	%	Freq.	%
05007PD001- FILOSOFIA	REPROVADO(I)	2	4,1%	1	2,2%	11	18,6%	13	18,3%	4	9,1%	11	22,4%	14	27,5%	12	21,8%	68	16%
	REPROVADO(R)	5	10,2%	10	21,7%	1	1,7%	4	5,6%	9	20,5%	1	2%	2	3,9%	5	9,1%	37	8,7%
	TRANCADO	7	14,3%	9	19,6%	9	15,3%	8	11,3%	13	29,5%	11	22,4%	10	19,6%	11	20%	78	18,4%
	TOTAL	49	100%	46	100%	59	100%	71	100%	44	100%	49	100%	51	100%	55	100%	424	100%
TOTAL	REPROVADO(I)	35	71,4%	27	57,4%	38	64,4%	47	65,3%	18	39,1%	27	54%	26	50%	27	48,2%	245	56,8%
	REPROVADO(R)	2	4,1%	1	2,1%	11	18,6%	13	18,1%	5	10,9%	11	22%	14	26,9%	12	21,4%	69	16%
	TRANCADO	5	10,2%	10	21,3%	1	1,7%	4	5,6%	9	19,6%	1	2%	2	3,8%	5	8,9%	37	8,6%
	TOTAL	7	14,3%	9	19,1%	9	15,3%	8	11,1%	14	30,4%	11	22%	10	19,2%	12	21,4%	80	18,6%
	TOTAL	49	100%	47	100%	59	100%	72	100%	46	100%	50	100%	52	100%	56	100%	431	100%

Tabela 19: Avaliação da disciplina FII028-INTRODUÇÃO A FILOSOFIA: ETICA entre os anos de 2008 e 2015

CURSO	SITUAÇÃO	2008		2009		2010		2011		2012		2013		2014		2015		TOTAL	
		Freq.	%	Freq.	%	Freq.	%	Freq.	%	Freq.	%	Freq.	%	Freq.	%	Freq.	%	Freq.	%
02003PD001- ESTATISTICA	APROVADO	0	-	0	-	0	0%	4	57,1%	12	75%	7	70%	10	76,9%	0	-	33	67,3%
	REPROVADO(I)	0	-	0	-	2	66,7%	1	14,3%	1	6,2%	2	20%	1	7,7%	0	-	7	14,3%
	TRANCADO	0	-	0	-	0	0%	0	0%	0	0%	0	0%	0	0%	0	-	0	0%
	TOTAL	0	-	0	-	1	33,3%	2	28,6%	3	18,8%	1	10%	2	15,4%	0	-	9	18,4%
04003PD001- TURISMO	APROVADO	24	80%	6	31,6%	17	73,9%	16	64%	26	83,9%	23	69,7%	28	51,9%	31	56,4%	171	63,3%
	REPROVADO(I)	0	-	4	21,1%	3	13%	4	16%	3	9,7%	6	18,2%	7	13%	10	18,2%	37	13,7%
	TRANCADO	5	16,7%	1	5,3%	1	4,3%	0	0%	0	0%	1	3%	6	11,1%	2	3,6%	16	5,9%
	TOTAL	1	3,3%	8	42,1%	2	8,7%	5	20%	2	6,5%	3	9,1%	13	24,1%	12	21,8%	46	17%
05003PN001- CIENCIAS SOCIOAMBIEN- TAIS	APROVADO	0	-	0	-	0	-	1	33,3%	2	100%	3	100%	2	22,2%	2	40%	10	45,5%
	REPROVADO(I)	0	-	0	-	0	-	0	0%	0	0%	0	0%	1	11,1%	2	40%	3	13,6%
	TRANCADO	0	-	0	-	0	-	1	33,3%	0	0%	0	0%	2	22,2%	1	20%	4	18,2%
	TOTAL	0	-	0	-	0	-	1	33,3%	0	0%	0	0%	4	44,4%	0	0%	5	22,7%
05009PN002- HISTORIA	APROVADO	5	100%	7	87,5%	3	75%	0	0%	0	0%	2	100%	9	100%	5	100%	22	100%
	REPROVADO(I)	0	0%	0	0%	0	0%	1	100%	0	0%	0	0%	0	0%	0	0%	17	81%
	TRANCADO	0	0%	0	0%	0	0%	0	0%	0	0%	0	0%	0	0%	0	0%	1	4,8%
	TOTAL	5	100%	8	100%	4	100%	1	100%	1	100%	2	100%	9	100%	5	100%	22	100%
07005PN001- DESIGN DE MODA	APROVADO	0	-	0	-	0	-	0	-	0	-	3	60%	8	72,7%	15	65,2%	26	66,7%
	REPROVADO(I)	0	-	0	-	0	-	0	-	0	-	1	20%	2	18,2%	6	26,1%	9	23,1%
	TRANCADO	0	-	0	-	0	-	0	-	0	-	0	0%	0	0%	0	0%	0	0%
	TOTAL	0	-	0	-	0	-	0	-	0	-	1	20%	1	9,1%	2	8,7%	4	10,3%
10001PN001- ENGENHARIA DE CONTROLE E AUTOMACAO	APROVADO	0	-	1	100%	0	0%	0	-	0	0%	6	100%	6	85,7%	7	63,6%	20	74,1%
	REPROVADO(I)	0	-	0	0%	1	100%	0	-	0	0%	0	0%	0	0%	1	9,1%	2	7,4%
	TRANCADO	0	-	0	0%	0	0%	0	-	0	0%	0	0%	0	0%	1	9,1%	1	3,7%
	TOTAL	0	-	0	0%	0	0%	0	-	1	100%	6	100%	1	14,3%	2	18,2%	4	14,8%
10005PD001- ENGENHARIA CIVIL	APROVADO	11	78,6%	9	52,9%	23	82,1%	57	76%	38	84,4%	66	94,3%	20	87%	25	92,6%	249	83,3%
	REPROVADO(I)	0	0%	4	23,5%	2	7,1%	7	9,3%	3	6,7%	1	1,4%	0	0%	1	3,7%	18	6%
	TRANCADO	1	7,1%	2	11,8%	0	0%	2	2,7%	0	0%	0	0%	1	4,3%	0	0%	6	2%
	TOTAL	2	14,3%	2	11,8%	3	10,7%	9	12%	4	8,9%	3	4,3%	2	8,7%	1	3,7%	26	8,7%
	TOTAL	14	100%	17	100%	28	100%	75	100%	45	100%	70	100%	23	100%	27	100%	299	100%

continua na próxima página

Tabela 19 : Continuação FIL028-INTRODUÇÃO A FILOSOFIA: ETICA

CURSO	SITUAÇÃO	2008		2009		2010		2011		2012		2013		2014		2015		TOTAL	
		Freq.	%	Freq.	%	Freq.	%	Freq.	%	Freq.	%	Freq.	%	Freq.	%	Freq.	%	Freq.	%
10009PD001- ENGENHARIA ELETRICA	APROVADO	6	75%	7	70%	11	84,6%	1	100%	12	75%	2	40%	6	85,7%	10	76,9%	55	75,3%
	REPROVADO(I)	0	0%	3	30%	1	7,7%	0	0%	1	6,2%	0	0%	1	14,3%	2	15,4%	8	11%
	REPROVADO(R)	1	12,5%	0	0%	0	0%	0	0%	2	12,5%	0	0%	0	0%	0	0%	3	4,1%
	TRANCADO TOTAL	1	12,5%	0	0%	1	7,7%	0	0%	1	6,2%	3	60%	0	0%	1	7,7%	7	9,6%
10010PD001- ENGENHARIA MECANICA	APROVADO	8	100%	10	100%	13	100%	1	100%	16	100%	5	100%	7	100%	13	100%	73	100%
	REPROVADO(I)	12	85,7%	5	71,4%	4	66,7%	3	100%	3	60%	3	75%	0	-	2	100%	32	78%
	REPROVADO(R)	0	0%	1	14,3%	2	33,3%	0	0%	0	0%	1	25%	0	-	0	0%	4	9,8%
	TRANCADO TOTAL	2	14,3%	0	0%	0	0%	0	0%	2	40%	0	0%	0	-	0	0%	4	9,8%
12002PN001- CIENCIAS CONTABEIS	APROVADO	0	0%	1	100%	6	100%	3	100%	5	100%	4	100%	0	-	2	100%	41	100%
	REPROVADO(I)	39	92,9%	0	-	1	100%	1	100%	0	-	0	-	0	-	0	0%	43	93,5%
	REPROVADO(R)	0	0%	0	-	0	0%	0	0%	0	-	0	-	0	-	0	0%	0	0%
	TRANCADO TOTAL	2	4,8%	0	-	0	0%	0	0%	0	-	0	-	0	-	0	0%	2	4,3%
12003PD001- CIENCIAS ECONOMICAS	APROVADO	1	2,4%	0	-	1	100%	1	100%	0	-	0	-	0	-	0	0%	1	2,2%
	REPROVADO(I)	42	100%	7	100%	0	0%	0	0%	0	-	0	-	0	-	0	0%	46	100%
	REPROVADO(R)	7	77,8%	2	33,3%	0	0%	6	60%	2	100%	1	33,3%	1	100%	0	0%	19	52,8%
	TRANCADO TOTAL	0	0%	1	16,7%	1	33,3%	2	20%	0	0%	1	33,3%	0	0%	0	0%	5	13,9%
15002PD001- DIREITO	APROVADO	0	0%	0	0%	0	0%	1	10%	0	0%	0	0%	0	0%	0	0%	1	2,8%
	REPROVADO(I)	0	0%	1	16,7%	1	33,3%	2	20%	0	0%	0	0%	0	0%	0	0%	0	0%
	REPROVADO(R)	2	22,2%	3	50%	2	66,7%	1	10%	0	0%	1	33,3%	0	0%	2	100%	11	30,6%
	TRANCADO TOTAL	9	100%	6	100%	3	100%	10	100%	2	100%	3	100%	1	100%	2	100%	36	100%
15002PD002- DIREITO	APROVADO	99	98%	180	96,8%	196	96,1%	174	95,6%	185	97,9%	182	97,8%	155	89,6%	174	92,6%	1345	95,5%
	REPROVADO(I)	0	0%	0	0%	2	1%	1	0,5%	2	1,1%	0	0%	6	3,5%	8	4,3%	19	1,3%
	REPROVADO(R)	1	1%	1	0,5%	4	2%	1	0,5%	0	0%	2	1,1%	4	2,3%	1	0,5%	14	1%
	TRANCADO TOTAL	101	100%	186	100%	204	100%	182	100%	189	100%	186	100%	173	100%	188	100%	1409	100%
18002PD001- FARMACIA	APROVADO	85	96,6%	160	94,7%	172	96,1%	171	92,4%	154	91,7%	171	92,9%	145	77,5%	143	79%	1201	89,6%
	REPROVADO(I)	0	0%	1	0,6%	1	0,6%	3	1,6%	5	3%	5	2,7%	8	4,3%	24	13,3%	47	3,5%
	REPROVADO(R)	0	0%	3	1,8%	0	0%	3	1,6%	0	0%	1	0,5%	16	8,6%	3	1,7%	26	1,9%
	TRANCADO TOTAL	3	3,4%	5	3%	6	3,4%	8	4,3%	9	5,4%	7	3,8%	18	9,6%	11	6,1%	67	5%
COMUNICACAO SOCIAL	APROVADO	88	100%	169	100%	179	100%	185	100%	168	100%	184	100%	187	100%	181	100%	1341	100%
	REPROVADO(I)	0	-	0	-	3	60%	1	33,3%	2	100%	3	75%	1	100%	2	66,7%	12	66,7%
	REPROVADO(R)	0	-	0	-	0	0%	1	33,3%	0	0%	1	25%	0	0%	1	33,3%	3	16,7%
	TRANCADO TOTAL	0	-	0	-	2	40%	1	33,3%	0	0%	0	0%	0	0%	0	0%	3	16,7%
TOTAL	APROVADO	1	50%	1	50%	2	66,7%	0	0%	1	50%	1	14,3%	1	20%	3	60%	10	31,2%
	REPROVADO(I)	0	0%	0	0%	0	0%	3	50%	0	0%	3	42,9%	2	40%	1	20%	9	28,1%
	REPROVADO(R)	1	50%	0	0%	0	0%	0	0%	0	0%	0	0%	0	0%	0	0%	1	3,1%
	TRANCADO TOTAL	0	0%	1	50%	1	33,3%	3	50%	3	50%	3	42,9%	2	40%	1	20%	12	37,5%
TOTAL	APROVADO	2	100%	2	100%	3	100%	6	100%	2	100%	7	100%	5	100%	5	100%	32	100%
	REPROVADO(I)	298	91,7%	379	87,3%	440	89,4%	442	86,2%	448	90%	486	90%	392	76,9%	446	78,9%	3331	85,9%
	REPROVADO(R)	0	0%	15	3,5%	22	4,5%	24	4,7%	18	3,6%	22	4,1%	32	6,3%	66	11,7%	199	5,1%
	TRANCADO TOTAL	14	4,3%	10	2,3%	5	1%	8	1,6%	5	1%	5	0,9%	29	5,7%	10	1,8%	86	2,2%
TOTAL	APROVADO	13	4%	30	6,9%	25	5,1%	39	7,6%	27	5,4%	27	5%	57	11,2%	43	7,6%	261	6,7%
	REPROVADO(I)	325	100%	434	100%	492	100%	513	100%	498	100%	540	100%	510	100%	565	100%	3877	100%
	REPROVADO(R)	0	0%	0	0%	0	0%	0	0%	0	0%	0	0%	0	0%	0	0%	0	0%
	TRANCADO TOTAL	0	0%	0	0%	0	0%	0	0%	0	0%	0	0%	0	0%	0	0%	0	0%

Tabela 20: Avaliação da disciplina FIL029-INTRODUÇÃO A FILOSOFIA: FILOSOFIA DA CIÊNCIA E EPISTEMOLOGIA entre os anos de 2008 e 2015

CURSO	SITUAÇÃO	2008		2009		2010		2011		2012		2013		2014		2015		TOTAL		
		Freq.	%	Freq.	%	Freq.	%	Freq.	%	Freq.	%	Freq.	%	Freq.	%	Freq.	%	Freq.	%	
02004PD001-FISICA	APROVADO	3	75%	0	0%	0	100%	2	100%	0	0%	3	100%	3	60%	3	60%	14	66,7%	
	REPROVADO(I)	0	0%	0	0%	0	0%	0	0%	0	0%	0	0%	0	0%	0	0%	1	4,8%	
	REPROVADO(R)	0	0%	0	0%	0	0%	0	0%	0	0%	0	0%	1	20%	0	0%	1	4,8%	
	TRANCADO	1	25%	1	100%	0	0%	0	0%	0	100%	0	0%	1	20%	1	20%	5	23,8%	
TOTAL	4	100%	1	100%	0	-	2	100%	2	100%	1	100%	3	100%	5	100%	5	100%	21	100%
04001PD001-GEOGRAFIA	APROVADO	30	85,7%	34	85%	32	100%	34	91,9%	20	54,1%	0	-	1	100%	0	-	151	83%	
	REPROVADO(I)	0	0%	0	0%	0	0%	0	0%	4	10,8%	0	-	0	0%	0	-	4	2,2%	
	REPROVADO(R)	1	2,9%	2	5%	0	0%	3	8,1%	9	24,3%	0	-	0	0%	0	-	15	8,2%	
	TRANCADO	4	11,4%	4	10%	0	0%	0	0%	4	10,8%	0	-	0	0%	0	-	12	6,6%	
TOTAL	35	100%	40	100%	32	100%	37	100%	37	100%	4	100%	0	-	1	100%	0	-	182	100%
04001PN002-GEOGRAFIA	APROVADO	35	97,2%	28	100%	28	84,8%	62	82,7%	0	0%	0	-	0	0%	0	0%	153	86,4%	
	REPROVADO(I)	0	0%	0	0%	1	3%	0	0%	1	50%	0	-	0	0%	0	0%	4	2,3%	
	REPROVADO(R)	0	0%	0	0%	1	3%	10	13,3%	0	0%	0	-	0	0%	0	0%	11	6,2%	
	TRANCADO	1	2,8%	0	0%	3	9,1%	3	4%	3	4%	1	50%	0	0%	1	100%	0	0%	
TOTAL	36	100%	28	100%	33	100%	75	100%	75	100%	2	100%	0	-	1	100%	2	100%	177	100%
05010PD001-PSICOLOGIA	APROVADO	60	90,9%	121	95,3%	116	89,9%	118	93,7%	111	80,4%	122	91%	95	77,9%	93	78,2%	836	87%	
	REPROVADO(I)	1	1,5%	0	0%	3	2,3%	0	0%	2	1,4%	6	4,5%	12	9,8%	14	11,8%	38	4%	
	REPROVADO(R)	4	6,1%	3	2,4%	7	5,4%	1	0,8%	16	11,6%	1	0,7%	5	4,1%	4	3,4%	41	4,3%	
	TRANCADO	1	1,5%	3	2,4%	3	2,3%	7	5,6%	9	6,5%	5	3,7%	10	8,2%	8	6,7%	46	4,8%	
TOTAL	66	100%	127	100%	129	100%	126	100%	138	100%	134	100%	122	100%	122	100%	119	100%	961	100%
10001PN001-ENGENHARIA DE CONTROLE E AUTOMACAO	APROVADO	0	-	0	-	0	-	1	100%	0	0%	2	66,7%	5	83,3%	2	50%	10	66,7%	
	REPROVADO(I)	0	-	0	-	0	-	0	0%	0	0%	0	0%	1	16,7%	0	0%	1	6,7%	
	REPROVADO(R)	0	-	0	-	0	-	0	0%	1	100%	0	0%	0	0%	0	0%	1	6,7%	
	TRANCADO	0	-	0	-	0	-	0	0%	0	0%	1	33,3%	0	0%	2	50%	3	20%	
TOTAL	0	-	0	-	0	-	1	100%	1	100%	3	100%	6	100%	6	100%	15	100%		
10003PD001-ENGENHARIA AEROSPACIAL	APROVADO	0	-	0	-	33	78,6%	53	91,4%	51	86,4%	42	95,5%	47	82,5%	49	90,7%	275	87,6%	
	REPROVADO(I)	0	-	0	-	3	7,1%	4	6,9%	0	0%	0	0%	6	10,5%	5	9,3%	18	5,7%	
	REPROVADO(R)	0	-	0	-	4	9,5%	0	0%	6	10,2%	0	0%	1	1,8%	0	0%	11	3,5%	
	TRANCADO	0	-	0	-	2	4,8%	1	1,7%	2	3,4%	2	4,5%	3	5,3%	0	0%	10	3,2%	
TOTAL	0	-	0	-	42	100%	58	100%	59	100%	44	100%	57	100%	54	100%	314	100%		
10005PD001-ENGENHARIA CIVIL	APROVADO	2	66,7%	0	-	12	52,2%	10	71,4%	5	71,4%	6	60%	2	66,7%	6	100%	43	65,2%	
	REPROVADO(I)	0	0%	0	-	0	0%	0	0%	0	0%	3	30%	0	0%	0	0%	3	4,5%	
	REPROVADO(R)	1	33,3%	0	-	7	30,4%	3	21,4%	0	0%	1	10%	0	0%	0	0%	12	18,2%	
	TRANCADO	0	0%	0	-	4	17,4%	1	7,1%	1	7,1%	2	28,6%	1	33,3%	0	0%	8	12,1%	
TOTAL	3	100%	0	-	23	100%	14	100%	14	100%	10	100%	7	100%	6	100%	66	100%		
10007PD001-ENGENHARIA DE PRODUCAO	APROVADO	9	81,8%	0	-	3	100%	2	100%	0	-	1	50%	0	-	0	-	15	83,3%	
	REPROVADO(I)	2	18,2%	0	-	0	0%	0	0%	0	-	0	0%	0	-	0	-	2	11,1%	
	REPROVADO(R)	0	0%	0	-	0	0%	0	0%	0	-	0	0%	0	-	0	-	0	0%	
	TRANCADO	0	0%	0	-	0	0%	0	0%	0	-	1	50%	0	-	0	-	0	0%	
TOTAL	11	100%	0	-	3	100%	2	100%	2	100%	1	100%	2	100%	0	-	18	100%		
10009PD001-ENGENHARIA ELETRICA	APROVADO	5	71,4%	2	100%	7	70%	9	75%	4	40%	11	73,3%	5	100%	10	76,9%	53	71,6%	
	REPROVADO(I)	0	0%	0	0%	0	0%	1	8,3%	1	10%	3	20%	0	0%	1	7,7%	6	8,1%	
	REPROVADO(R)	2	28,6%	0	0%	1	10%	2	16,7%	3	30%	0	0%	0	0%	0	0%	8	10,8%	
	TRANCADO	0	0%	0	0%	2	20%	0	0%	2	20%	1	6,7%	0	0%	2	15,4%	7	9,5%	
TOTAL	7	100%	2	100%	10	100%	12	100%	12	100%	15	100%	5	100%	13	100%	74	100%		
10010PD001-ENGENHARIA MECANICA	APROVADO	6	75%	0	-	5	62,5%	2	100%	1	25%	1	100%	2	100%	0	-	17	68%	
	REPROVADO(I)	2	25%	0	-	0	0%	0	0%	2	50%	0	0%	0	0%	0	-	4	16%	

continua na próxima página

Tabela 20 : Continuação FIL029-INTRODUÇÃO A FILOSOFIA: FILOSOFIA DA CIÊNCIA E EPISTEMOLOGIA

CURSO	SITUAÇÃO	2008		2009		2010		2011		2012		2013		2014		2015		TOTAL	
		Freq.	%	Freq.	%	Freq.	%	Freq.	%	Freq.	%	Freq.	%	Freq.	%	Freq.	%	Freq.	%
	REPROVADO(R)	0	0%	0	-	1	12,5%	0	0%	1	25%	0	0%	0	0%	0	-	2	8%
	TRANCADO	0	0%	0	-	2	25%	0	0%	0	0%	0	0%	0	0%	0	-	2	8%
	TOTAL	8	100%	0	-	8	100%	2	100%	4	100%	1	100%	2	100%	0	-	25	100%
12001PD001- ADMINISTRACAO	APROVADO	46	76,7%	39	70,9%	49	86%	61	91%	34	65,4%	62	80,5%	31	53,4%	45	69,2%	367	74,7%
	REPROVADO(I)	5	8,3%	3	5,5%	1	1,8%	1	1,5%	3	5,8%	2	2,6%	5	8,6%	12	18,5%	32	6,5%
	REPROVADO(R)	6	10%	10	18,2%	4	7%	2	3%	12	23,1%	7	9,1%	13	22,4%	2	3,1%	56	11,4%
	TRANCADO	3	5%	3	5,5%	3	5,3%	3	4,5%	3	5,8%	6	7,8%	9	15,5%	6	9,2%	36	7,3%
	TOTAL	60	100%	55	100%	57	100%	67	100%	52	100%	77	100%	58	100%	65	100%	491	100%
	APROVADO	50	96,2%	36	64,3%	44	97,8%	42	95,5%	42	84%	51	81%	31	59,6%	36	66,7%	332	79,8%
12001PN002- ADMINISTRACAO	REPROVADO(I)	0	0%	5	8,9%	0	0%	2	4,5%	4	8%	10	15,9%	3	5,8%	4	7,4%	28	6,7%
	REPROVADO(R)	0	0%	10	17,9%	1	2,2%	0	0%	1	2%	0	0%	15	28,8%	9	16,7%	36	8,7%
	TRANCADO	2	3,8%	5	8,9%	0	0%	0	0%	3	6%	2	3,2%	3	5,8%	5	9,3%	20	4,8%
	TOTAL	52	100%	56	100%	45	100%	44	100%	50	100%	63	100%	52	100%	54	100%	416	100%
	APROVADO	29	90,6%	0	-	1	100%	0	-	0	-	0	-	0	-	0	-	30	90,9%
	REPROVADO(I)	1	3,1%	0	-	0	0%	0	0%	0	0%	0	0%	0	0%	0	0%	1	3%
12002PN001- CIENCIAS CONTABEIS	REPROVADO(R)	0	0%	0	-	0	0%	0	0%	0	0%	0	0%	0	0%	0	0%	0	0%
	TRANCADO	2	6,2%	0	-	0	0%	0	0%	0	0%	0	0%	0	0%	0	0%	2	6,1%
	TOTAL	32	100%	0	-	1	100%	0	0%	0	0%	0	0%	0	0%	0	0%	33	100%
12003PD001- CIENCIAS ECONOMICAS	APROVADO	4	66,7%	2	66,7%	1	33,3%	0	0%	2	100%	1	16,7%	1	50%	0	0%	11	40,7%
	REPROVADO(I)	1	16,7%	0	0%	0	0%	1	25%	1	50%	1	16,7%	0	0%	0	0%	3	11,1%
	REPROVADO(R)	1	16,7%	1	33,3%	0	0%	1	25%	1	50%	1	16,7%	0	0%	0	0%	4	14,8%
	TRANCADO	0	0%	0	0%	2	66,7%	2	50%	0	0%	3	50%	1	50%	1	100%	9	33,3%
	TOTAL	6	100%	3	100%	3	100%	4	100%	2	100%	6	100%	2	100%	2	100%	27	100%
	APROVADO	82	84,5%	0	-	0	-	0	-	0	-	0	-	1	50%	0	-	83	83,8%
13002PD001- BIBLIOTECONOMIA	REPROVADO(I)	1	1%	0	-	0	0%	0	0%	0	0%	0	0%	1	50%	0	-	2	2%
	REPROVADO(R)	9	9,3%	0	-	0	0%	0	0%	0	0%	0	0%	0	0%	0	0%	9	9,1%
	TRANCADO	5	5,2%	0	-	0	0%	0	0%	0	0%	0	0%	0	0%	0	0%	5	5,1%
	TOTAL	97	100%	0	-	0	0%	0	0%	0	0%	0	0%	2	100%	0	-	99	100%
	APROVADO	33	82,5%	0	-	0	0%	0	0%	0	0%	0	0%	0	0%	0	0%	33	82,5%
	REPROVADO(I)	4	10%	0	-	0	0%	0	0%	0	0%	0	0%	0	0%	0	0%	4	10%
13002PN002- BIBLIOTECONOMIA	REPROVADO(R)	0	0%	0	-	0	0%	0	0%	0	0%	0	0%	0	0%	0	0%	0	0%
	TRANCADO	3	7,5%	0	-	0	0%	0	0%	0	0%	0	0%	0	0%	0	0%	3	7,5%
	TOTAL	40	100%	0	-	0	0%	0	0%	0	0%	0	0%	0	0%	0	0%	40	100%
COMUNICACAO SOCIAL	APROVADO	94	90,4%	88	92,6%	0	-	1	100%	0	-	0	-	1	100%	1	100%	185	91,6%
	REPROVADO(I)	1	1%	0	0%	0	0%	0	0%	0	0%	0	0%	0	0%	0	0%	1	0,5%
	REPROVADO(R)	6	5,8%	3	3,2%	0	0%	0	0%	0	0%	0	0%	0	0%	0	0%	9	4,5%
	TRANCADO	3	2,9%	4	4,2%	0	0%	0	0%	0	0%	0	0%	0	0%	0	0%	7	3,5%
	TOTAL	104	100%	95	100%	0	-	1	100%	0	-	0	-	1	100%	1	100%	202	100%
	APROVADO	495	86,7%	350	86%	344	85,8%	418	88,6%	276	73,6%	314	82,8%	234	68,6%	257	74,7%	2688	81,7%
TOTAL	REPROVADO(I)	18	3,2%	8	2%	8	2%	10	2,1%	17	4,5%	30	7,9%	30	8,8%	42	12,2%	163	5%
	REPROVADO(R)	31	5,4%	27	7,1%	27	6,7%	25	5,3%	50	13,3%	10	2,6%	39	11,4%	17	4,9%	228	6,9%
	TRANCADO	27	4,7%	20	4,9%	22	5,5%	19	4%	32	8,5%	25	6,6%	38	11,1%	28	8,1%	211	6,4%
	TOTAL	571	100%	407	100%	401	100%	472	100%	375	100%	379	100%	341	100%	344	100%	3290	100%

Tabela 21: Avaliação da disciplina FIL035-INTRODUÇÃO A FILOSOFIA: FILOSOFIA DAS CIÊNCIAS SOCIAIS entre os anos de 2008 e 2015

CURSO	SITUAÇÃO	2008		2009		2010		2011		2012		2013		2014		2015		TOTAL		
		Freq.	%	Freq.	%	Freq.	%	Freq.	%	Freq.	%	Freq.	%	Freq.	%	Freq.	%	Freq.	%	
05001PN001- ANTROPOLOGIA	APROVADO	0	-	0	-	31	83,8%	36	85,7%	34	77,3%	44	83%	28	63,6%	37	82,2%	210	79,2%	
	REPROVADO(I)	0	-	0	-	1	2,7%	3	7,1%	6	13,6%	4	7,5%	6	13,6%	1	2,2%	21	7,9%	
	REPROVADO(R)	0	-	0	-	0	0%	1	2,4%	0	0%	2	3,8%	8	18,2%	3	6,7%	14	5,3%	
	TRANCADO	0	-	0	-	5	13,5%	2	4,8%	4	9,1%	4	9,1%	3	5,7%	2	4,5%	4	8,9%	20
TOTAL	0	-	0	-	37	100%	42	100%	44	100%	53	100%	53	100%	44	100%	45	100%	265	100%
05002PD001- CIÊNCIAS SOCIAIS	APROVADO	68	82,9%	67	77,9%	73	83,2%	79	83,2%	73	84,9%	72	76,6%	42	49,4%	62	64,6%	536	75,3%	
	REPROVADO(I)	2	2,4%	4	4,7%	1	1,1%	8	8,4%	7	8,1%	7	7,4%	19	22,4%	18	18,8%	66	9,3%	
	REPROVADO(R)	6	7,3%	3	3,5%	6	6,8%	0	0%	1	1,2%	5	5,3%	6	7,1%	6	6,2%	33	4,6%	
	TRANCADO	6	7,3%	12	14%	8	9,1%	8	8,4%	5	5,8%	10	10,6%	18	21,2%	10	10,4%	77	10,8%	
TOTAL	82	100%	86	100%	88	100%	95	100%	86	100%	94	100%	85	100%	96	100%	712	100%		
TOTAL	APROVADO	72	83,7%	67	77,9%	104	83,2%	117	84,2%	108	82,4%	121	77,1%	70	54,3%	102	70,3%	761	76,3%	
	REPROVADO(I)	2	2,3%	4	4,7%	2	1,6%	11	7,9%	13	9,9%	11	7%	25	19,4%	19	13,1%	87	8,7%	
	REPROVADO(R)	6	7%	3	3,5%	6	4,8%	1	0,7%	1	0,8%	7	4,5%	14	10,9%	9	6,2%	47	4,7%	
	TRANCADO	6	7%	12	14%	13	10,4%	10	7,2%	9	6,9%	18	11,5%	20	15,5%	15	10,3%	103	10,3%	
TOTAL	86	100%	86	100%	125	100%	139	100%	131	100%	157	100%	129	100%	145	100%	998	100%		

Tabela 22: Avaliação da disciplina FIL049-TÓPICOS EM FILOSOFIA II entre os anos de 2008 e 2015

CURSO	SITUAÇÃO	2008		2009		2010		2011		2012		2013		2014		2015		TOTAL		
		Freq.	%	Freq.	%	Freq.	%	Freq.	%	Freq.	%	Freq.	%	Freq.	%	Freq.	%	Freq.	%	
05002PD001- CIÊNCIAS SOCIAIS	APROVADO	0	-	0	-	0	0%	0	-	4	80%	1	50%	3	50%	1	50%	9	56,2%	
	REPROVADO(I)	0	-	0	-	1	100%	0	-	0	0%	0	0%	1	16,7%	0	0%	2	12,5%	
	REPROVADO(R)	0	-	0	-	0	0%	0	-	0	0%	0	0%	0	0%	0	0%	0	0%	
	TRANCADO	0	-	0	-	0	0%	0	-	1	20%	1	50%	2	33,3%	2	50%	5	31,2%	
TOTAL	0	-	0	-	1	100%	1	100%	0	-	5	100%	2	100%	6	100%	2	100%	16	100%
05007PD001- FILOSOFIA	APROVADO	0	-	11	73,3%	70	79,5%	59	83,1%	98	73,7%	121	78,6%	77	70,6%	51	65,4%	487	75,2%	
	REPROVADO(I)	0	-	1	6,7%	2	2,3%	4	5,6%	9	6,8%	11	7,1%	11	10,1%	9	11,5%	47	7,3%	
	REPROVADO(R)	0	-	0	0%	4	4,5%	4	5,6%	5	3,8%	4	2,6%	8	7,3%	1	1,3%	26	4%	
	TRANCADO	0	-	3	20%	12	13,6%	4	5,6%	21	15,8%	18	11,7%	13	11,9%	17	21,8%	88	13,6%	
TOTAL	0	-	15	100%	88	100%	71	100%	133	100%	154	100%	109	100%	78	100%	648	100%		
05007PN002- FILOSOFIA	APROVADO	0	-	0	-	1	50%	5	71,4%	27	71,1%	54	84,4%	57	86,4%	45	78,9%	189	80,8%	
	REPROVADO(I)	0	-	0	-	0	0%	1	14,3%	5	13,2%	3	4,7%	3	4,5%	3	5,3%	15	6,4%	
	REPROVADO(R)	0	-	0	-	0	0%	1	14,3%	1	2,6%	1	1,6%	3	4,5%	1	1,8%	7	3%	
	TRANCADO	0	-	0	-	1	50%	0	0%	5	13,2%	6	9,4%	3	4,5%	8	14%	23	9,8%	
TOTAL	0	-	0	-	2	100%	7	100%	38	100%	64	100%	66	100%	57	100%	234	100%		
05010PD001- PSICOLOGIA	APROVADO	0	-	0	-	0	0%	4	33,3%	4	50%	5	83,3%	9	100%	3	75%	25	62,5%	
	REPROVADO(I)	0	-	0	-	0	0%	3	25%	1	12,5%	0	0%	0	0%	0	0%	4	10%	
	REPROVADO(R)	0	-	0	-	0	0%	1	8,3%	1	12,5%	0	0%	0	0%	0	0%	2	5%	
	TRANCADO	0	-	0	-	1	100%	4	33,3%	2	25%	1	16,7%	1	16,7%	0	0%	9	22,5%	
TOTAL	0	-	0	-	1	100%	12	100%	8	100%	8	100%	6	100%	9	100%	40	100%		
TOTAL	APROVADO	0	-	12	75%	74	73,3%	78	74,3%	153	68,6%	188	77,7%	158	75,6%	102	70,8%	765	73,6%	
	REPROVADO(I)	0	-	1	6,2%	5	5%	9	8,6%	21	9,4%	15	6,2%	15	7,2%	12	8,3%	78	7,5%	
	REPROVADO(R)	0	-	0	0%	4	4%	6	5,7%	8	3,6%	6	2,5%	12	5,7%	2	1,4%	38	3,7%	
	TRANCADO	0	-	3	18,8%	18	17,8%	12	11,4%	41	18,4%	33	13,6%	24	11,5%	28	19,4%	159	15,3%	
TOTAL	0	-	16	100%	101	100%	105	100%	223	100%	242	100%	209	100%	144	100%	1040	100%		

Tabela 23: Avaliação da disciplina FIL063-LOGICA entre os anos de 2008 e 2015

CURSO	SITUAÇÃO	2008		2009		2010		2011		2012		2013		2014		2015		TOTAL	
		Freq.	%	Freq.	%	Freq.	%	Freq.	%	Freq.	%	Freq.	%	Freq.	%	Freq.	%	Freq.	%
05007PN002-FILOSOFIA	APROVADO	0	-	0	-	20	51,3%	17	38,6%	21	35,6%	32	50,8%	21	31,3%	26	52%	137	42,5%
	REPROVADO(I)	0	-	0	-	4	10,3%	0	0%	0	0%	0	0%	0	0%	12	24%	16	5%
	REPROVADO(R)	0	-	0	-	6	15,4%	16	36,4%	22	37,3%	22	34,9%	33	49,3%	0	0%	99	30,7%
	TRANCADO	0	-	0	-	9	23,1%	11	25%	16	27,1%	16	27,1%	13	19,4%	12	24%	70	21,7%
	TOTAL	0	-	0	-	39	100%	44	100%	59	100%	63	100%	67	100%	50	100%	322	100%
TOTAL	APROVADO	0	-	0	-	20	51,3%	17	37%	21	35,6%	32	50,8%	26	34,2%	32	56,1%	148	43,5%
	REPROVADO(I)	0	-	0	-	4	10,3%	0	0%	0	0%	0	0%	0	0%	12	21,1%	16	4,7%
	REPROVADO(R)	0	-	0	-	6	15,4%	16	34,8%	22	37,3%	22	34,9%	34	44,7%	0	0%	100	29,4%
	TRANCADO	0	-	0	-	9	23,1%	13	28,3%	16	27,1%	16	27,1%	16	21,1%	13	22,8%	76	22,4%
	TOTAL	0	-	0	-	39	100%	46	100%	59	100%	63	100%	76	100%	57	100%	340	100%

Tabela 24: Avaliação da disciplina FIL068-PRATICA DE PESQUISA entre os anos de 2008 e 2015

CURSO	SITUAÇÃO	2008		2009		2010		2011		2012		2013		2014		2015		TOTAL	
		Freq.	%	Freq.	%	Freq.	%	Freq.	%	Freq.	%	Freq.	%	Freq.	%	Freq.	%	Freq.	%
05007PN002-FILOSOFIA	APROVADO	0	-	0	-	43	65,2%	65	59,6%	121	67,2%	129	67,9%	186	73,8%	172	69,6%	716	68,6%
	REPROVADO(I)	0	-	0	-	0	0%	4	3,7%	12	6,7%	13	6,8%	9	3,6%	16	6,5%	54	5,2%
	REPROVADO(R)	0	-	0	-	6	9,1%	20	18,3%	24	13,3%	29	15,3%	24	9,5%	35	14,2%	138	13,2%
	TRANCADO	0	-	0	-	17	25,8%	20	18,3%	23	12,8%	19	10%	33	13,1%	24	9,7%	136	13%
	TOTAL	0	-	0	-	66	100%	109	100%	180	100%	190	100%	252	100%	247	100%	1044	100%
TOTAL	APROVADO	0	-	0	-	44	65,7%	67	59,8%	121	66,9%	131	67,5%	187	73,6%	179	70,5%	729	68,6%
	REPROVADO(I)	0	-	0	-	0	0%	4	3,6%	12	6,6%	13	6,7%	9	3,5%	16	6,3%	54	5,1%
	REPROVADO(R)	0	-	0	-	6	9%	20	17,9%	25	13,8%	30	15,5%	25	9,8%	35	13,8%	141	13,3%
	TRANCADO	0	-	0	-	17	25,4%	21	18,8%	23	12,7%	20	10,3%	33	13%	24	9,4%	138	13%
	TOTAL	0	-	0	-	67	100%	112	100%	181	100%	194	100%	254	100%	254	100%	1062	100%

Tabela 25: Avaliação da disciplina FIL115-TEORIA DO CONHECIMENTO entre os anos de 2008 e 2015

CURSO	SITUAÇÃO	2008		2009		2010		2011		2012		2013		2014		2015		TOTAL	
		Freq.	%	Freq.	%	Freq.	%	Freq.	%	Freq.	%	Freq.	%	Freq.	%	Freq.	%	Freq.	%
05007PD001-FILOSOFIA	APROVADO	20	54,1%	41	85,4%	33	78,6%	32	58,2%	22	42,3%	24	48%	23	45,1%	19	42,2%	214	56,3%
	REPROVADO(I)	9	24,3%	0	0%	0	0%	10	18,2%	9	17,3%	11	22%	15	29,4%	12	26,7%	66	17,4%
	REPROVADO(R)	4	10,8%	5	10,4%	4	9,5%	3	5,5%	7	13,5%	7	14%	8	15,7%	5	11,1%	43	11,3%
	TRANCADO	4	10,8%	2	4,2%	5	11,9%	10	18,2%	14	26,9%	8	16%	5	9,8%	5	20%	57	15%
	TOTAL	37	100%	48	100%	42	100%	55	100%	52	100%	50	100%	51	100%	45	100%	380	100%
05007PN002-FILOSOFIA	APROVADO	0	-	0	-	0	-	16	72,7%	16	72,7%	20	58,8%	22	64,7%	29	65,9%	103	66%
	REPROVADO(I)	0	-	0	-	0	0%	0	0%	0	0%	2	5,9%	5	14,7%	10	22,7%	17	10,9%
	REPROVADO(R)	0	-	0	-	0	0%	3	13,6%	5	22,7%	4	11,8%	3	8,8%	0	0%	15	9,6%
	TRANCADO	0	-	0	-	0	0%	3	13,6%	1	4,5%	8	23,5%	4	11,8%	5	11,4%	21	13,5%
	TOTAL	0	-	0	-	0	0%	22	100%	22	100%	34	100%	34	100%	44	100%	156	100%
TOTAL	APROVADO	26	57,8%	41	85,4%	36	76,6%	52	60,5%	48	54,5%	46	52,9%	48	53,3%	50	50,5%	347	58,8%
	REPROVADO(I)	9	20%	0	0%	0	0%	11	12,8%	9	10,2%	13	14,9%	20	22,2%	23	23,2%	85	14,4%
	REPROVADO(R)	4	8,9%	5	10,4%	4	8,5%	7	8,1%	15	17%	11	12,6%	11	12,2%	7	7,1%	64	10,8%
	TRANCADO	6	13,3%	2	4,2%	7	14,9%	16	18,6%	16	18,2%	17	19,5%	11	12,2%	19	19,2%	94	15,9%
	TOTAL	45	100%	48	100%	47	100%	86	100%	88	100%	87	100%	90	100%	99	100%	590	100%

Tabela 26: Avaliação da disciplina FIL159-LOGICA I entre os anos de 2008 e 2015

CURSO	SITUAÇÃO	2008		2009		2010		2011		2012		2013		2014		2015		TOTAL	
		Freq.	%	Freq.	%	Freq.	%	Freq.	%	Freq.	%	Freq.	%	Freq.	%	Freq.	%	Freq.	%
05007PD001- FILOSOFIA	APROVADO	41	85,4%	37	58,7%	27	51,9%	29	43,3%	24	36,4%	53	81,5%	36	61%	47	74,6%	294	60,9%
	REPROVADO(I)	0	0%	9	14,3%	12	23,1%	0	0%	0	0%	5	7,7%	8	13,6%	8	12,7%	42	8,7%
	REPROVADO(R)	2	4,2%	12	19%	12	23,1%	19	28,4%	21	31,8%	2	3,1%	6	10,2%	0	0%	74	15,3%
	TRANCADO	5	10,4%	5	7,9%	1	1,9%	19	28,4%	21	31,8%	5	7,7%	9	15,3%	8	12,7%	73	15,1%
	TOTAL	48	100%	63	100%	52	100%	67	100%	66	100%	66	100%	59	100%	63	100%	483	100%
TOTAL	APROVADO	41	85,4%	37	58,7%	27	51,9%	29	43,3%	24	36,4%	53	80,3%	38	61,3%	48	72,7%	297	60,6%
	REPROVADO(I)	0	0%	9	14,3%	12	23,1%	0	0%	0	0%	6	9,1%	8	12,9%	9	13,6%	44	9%
	REPROVADO(R)	2	4,2%	12	19%	12	23,1%	19	28,4%	21	31,8%	2	3%	6	9,7%	1	1,5%	75	15,3%
	TRANCADO	5	10,4%	5	7,9%	1	1,9%	19	28,4%	21	31,8%	5	7,6%	10	16,1%	8	12,1%	74	15,1%
	TOTAL	48	100%	63	100%	52	100%	67	100%	66	100%	66	100%	62	100%	66	100%	490	100%

Tabela 27: Avaliação da disciplina FIL173-ETICA entre os anos de 2008 e 2015

CURSO	SITUAÇÃO	2008		2009		2010		2011		2012		2013		2014		2015		TOTAL	
		Freq.	%	Freq.	%	Freq.	%	Freq.	%	Freq.	%	Freq.	%	Freq.	%	Freq.	%	Freq.	%
05007PD001- FILOSOFIA	APROVADO	26	72,2%	36	75%	26	63,4%	35	67,3%	31	79,5%	21	61,8%	34	66,7%	6	33,3%	215	67,4%
	REPROVADO(I)	6	16,7%	5	10,4%	3	7,3%	13	25%	3	7,7%	6	17,6%	6	11,8%	0	0%	42	13,2%
	REPROVADO(R)	1	2,8%	2	4,2%	0	0%	0	0%	1	2,6%	3	8,8%	7	13,7%	8	44,4%	22	6,9%
	TRANCADO	3	8,3%	5	10,4%	12	29,3%	4	7,7%	4	10,3%	4	11,8%	4	7,8%	4	22,2%	40	12,5%
	TOTAL	36	100%	48	100%	41	100%	52	100%	39	100%	34	100%	51	100%	18	100%	319	100%
05007PN002- FILOSOFIA	APROVADO	0	-	0	-	1	25%	13	59,1%	20	51,3%	24	72,7%	20	58,8%	20	64,5%	98	60,1%
	REPROVADO(I)	0	-	0	-	3	75%	4	18,2%	6	15,4%	2	6,1%	8	23,5%	0	0%	23	14,1%
	REPROVADO(R)	0	-	0	-	0	0%	0	0%	2	5,1%	3	9,1%	3	8,8%	9	29%	17	10,4%
	TRANCADO	0	-	0	-	0	0%	5	22,7%	11	28,2%	4	12,1%	3	8,8%	2	6,5%	25	15,3%
	TOTAL	0	-	0	-	4	100%	22	100%	39	100%	33	100%	34	100%	31	100%	163	100%
TOTAL	APROVADO	28	71,8%	36	75%	28	57,1%	54	64,3%	51	65,4%	49	67,1%	57	64%	30	52,6%	333	64,4%
	REPROVADO(I)	6	15,4%	5	10,4%	7	14,3%	18	21,4%	9	11,5%	8	11%	14	15,7%	0	0%	67	13%
	REPROVADO(R)	1	2,6%	2	4,2%	1	2%	0	0%	3	3,8%	6	8,2%	10	11,2%	19	33,3%	42	8,1%
	TRANCADO	4	10,3%	5	10,4%	13	26,5%	12	14,3%	15	19,2%	10	13,7%	8	9%	8	14%	75	14,5%
	TOTAL	39	100%	48	100%	49	100%	84	100%	78	100%	73	100%	89	100%	57	100%	517	100%

Tabela 28: Avaliação da disciplina FIL203-TOPICOS EM FILOSOFIA CONTEMPORANEA entre os anos de 2008 e 2015

CURSO	SITUAÇÃO	2008		2009		2010		2011		2012		2013		2014		2015		TOTAL	
		Freq.	%	Freq.	%	Freq.	%	Freq.	%	Freq.	%	Freq.	%	Freq.	%	Freq.	%	Freq.	%
05007PD001- FILOSOFIA	APROVADO	23	63,9%	56	71,8%	58	73,4%	18	64,3%	36	66,7%	52	51%	28	50%	12	80%	283	63,2%
	REPROVADO(I)	3	8,3%	2	2,6%	1	1,3%	3	10,7%	2	3,7%	4	3,9%	7	12,5%	2	13,3%	24	5,4%
	REPROVADO(R)	6	16,7%	8	10,3%	9	11,4%	0	0%	5	9,3%	24	23,5%	6	10,7%	0	0%	58	12,9%
	TRANCADO	4	11,1%	12	15,4%	11	13,9%	7	25%	11	20,4%	22	21,6%	15	26,8%	1	6,7%	83	18,5%
	TOTAL	36	100%	78	100%	79	100%	28	100%	54	100%	102	100%	56	100%	15	100%	448	100%
05007PN002- FILOSOFIA	APROVADO	0	-	0	-	2	50%	1	50%	14	63,6%	13	54,2%	51	63%	3	100%	84	61,8%
	REPROVADO(I)	0	-	0	-	0	0%	0	0%	1	4,5%	1	4,2%	4	4,9%	0	0%	6	4,4%
	REPROVADO(R)	0	-	0	-	2	50%	0	0%	4	18,2%	2	8,3%	18	22,2%	0	0%	26	19,1%
	TRANCADO	0	-	0	-	0	0%	1	50%	3	13,6%	8	33,3%	8	9,9%	0	0%	20	14,7%
	TOTAL	0	-	0	-	4	100%	2	100%	22	100%	24	100%	81	100%	3	100%	136	100%
05010PD001- PSICOLOGIA	APROVADO	0	-	2	66,7%	3	75%	0	-	2	66,7%	0	0%	5	62,5%	1	100%	13	61,9%

continua na próxima página

Tabela 28 : Continuação FIL203-TOPICOS EM FILOSOFIA CONTEMPORANEA

CURSO	SITUAÇÃO	2008		2009		2010		2011		2012		2013		2014		2015		TOTAL	
		Freq.	%	Freq.	%	Freq.	%	Freq.	%	Freq.	%	Freq.	%	Freq.	%	Freq.	%	Freq.	%
05007PD001-FILOSOFIA	REPROVADO(I)	0	-	0	0%	1	25%	0	-	0	0%	0	0%	1	12,5%	0	0%	2	9,5%
	REPROVADO(R)	0	-	0	0%	0	0%	0	-	0	0%	1	50%	1	12,5%	0	0%	2	9,5%
	TRANCADO	0	-	1	33,3%	4	100%	0	-	0	0%	1	33,3%	2	100%	8	100%	4	19%
	TOTAL	0	-	3	100%	4	100%	0	-	0	0%	2	100%	8	100%	1	100%	21	100%
TOTAL	APROVADO	26	61,9%	60	69,8%	74	74%	24	61,5%	58	63,7%	75	53,2%	88	57,9%	18	78,3%	423	62,8%
	REPROVADO(I)	5	11,9%	2	2,3%	2	2%	3	7,7%	3	3,3%	6	4,3%	13	8,6%	3	13%	37	5,5%
	REPROVADO(R)	6	14,3%	9	10,5%	11	11%	1	2,6%	10	11%	28	19,9%	26	17,1%	0	0%	91	13,5%
	TRANCADO	5	11,9%	15	17,4%	13	13%	11	28,2%	20	22%	32	22,7%	25	16,4%	2	8,7%	123	18,2%
	TOTAL	42	100%	86	100%	100	100%	39	100%	91	100%	141	100%	152	100%	23	100%	674	100%

Tabela 29: Avaliação da disciplina HIS039-INTRODUCAO A HISTORIA DA CULTURA entre os anos de 2008 e 2015

CURSO	SITUAÇÃO	2008		2009		2010		2011		2012		2013		2014		2015		TOTAL	
		Freq.	%	Freq.	%	Freq.	%	Freq.	%	Freq.	%	Freq.	%	Freq.	%	Freq.	%	Freq.	%
05007PD001-FILOSOFIA	APROVADO	0	-	5	71,4%	0	0%	3	60%	0	-	1	20%	4	57,1%	2	100%	15	55,6%
	REPROVADO(I)	0	-	1	14,3%	0	0%	0	0%	0	0%	0	0%	1	14,3%	0	0%	2	7,4%
	REPROVADO(R)	0	-	0	0%	0	0%	0	0%	0	0%	2	40%	0	0%	0	0%	2	7,4%
	TRANCADO	0	-	1	14,3%	1	100%	2	40%	2	40%	0	0%	2	28,6%	0	0%	8	29,6%
	TOTAL	0	-	7	100%	1	100%	5	100%	5	100%	0	0%	7	100%	2	100%	27	100%
05009PD001-HISTORIA	APROVADO	3	100%	2	25%	3	50%	1	16,7%	0	0%	0	0%	0	0%	1	100%	10	33,3%
	REPROVADO(I)	0	0%	2	25%	0	0%	0	0%	0	0%	0	0%	0	0%	0	0%	2	6,7%
	REPROVADO(R)	0	0%	1	12,5%	0	0%	2	33,3%	0	0%	0	0%	0	0%	0	0%	4	13,3%
	TRANCADO	0	0%	3	37,5%	3	50%	3	50%	1	100%	3	75%	1	100%	0	0%	14	46,7%
	TOTAL	3	100%	8	100%	6	100%	6	100%	4	100%	4	100%	4	100%	1	100%	30	100%
05009PN002-HISTORIA	APROVADO	1	50%	0	0%	1	50%	0	0%	0	-	0	-	1	100%	3	50%	6	37,5%
	REPROVADO(I)	0	0%	2	66,7%	0	0%	1	50%	0	-	0	-	0	0%	1	16,7%	4	25%
	REPROVADO(R)	0	0%	1	33,3%	0	0%	1	50%	0	-	0	-	0	0%	1	16,7%	3	18,8%
	TRANCADO	1	50%	0	0%	1	50%	0	0%	0	-	0	-	0	0%	1	16,7%	3	18,8%
	TOTAL	2	100%	3	100%	2	100%	2	100%	0	-	0	-	1	100%	6	100%	16	100%
10005PD001-ENGENHARIA CIVIL	APROVADO	7	77,8%	7	77,8%	9	100%	10	90,9%	8	80%	20	95,2%	9	100%	2	50%	72	87,8%
	REPROVADO(I)	0	0%	0	0%	0	0%	0	0%	2	20%	0	0%	0	0%	1	25%	3	3,7%
	REPROVADO(R)	1	11,1%	0	0%	0	0%	0	0%	0	0%	0	0%	0	0%	0	0%	1	1,2%
	TRANCADO	1	11,1%	2	22,2%	0	0%	1	9,1%	1	4,8%	1	4,8%	0	0%	1	25%	6	7,3%
	TOTAL	9	100%	9	100%	9	100%	11	100%	10	100%	21	100%	9	100%	4	100%	82	100%
10009PD001-ENGENHARIA ELETRICA	APROVADO	40	83,3%	8	88,9%	10	66,7%	0	-	1	100%	8	80%	4	100%	2	33,3%	73	78,5%
	REPROVADO(I)	1	2,1%	0	0%	0	0%	0	0%	0	0%	1	10%	0	0%	1	16,7%	3	3,2%
	REPROVADO(R)	7	14,6%	0	0%	4	26,7%	0	-	0	0%	0	0%	0	0%	0	0%	11	11,8%
	TRANCADO	0	0%	1	11,1%	1	6,7%	0	-	0	0%	1	10%	0	0%	3	50%	6	6,5%
	TOTAL	48	100%	9	100%	15	100%	0	-	1	100%	10	100%	4	100%	6	100%	93	100%
10010PD001-ENGENHARIA MECANICA	APROVADO	8	88,9%	3	100%	3	100%	3	100%	0	-	1	50%	0	-	0	-	18	90%
	REPROVADO(I)	1	11,1%	0	0%	0	0%	0	0%	0	-	0	0%	0	-	0	-	1	5%
	REPROVADO(R)	0	0%	0	0%	0	0%	0	0%	0	-	1	50%	0	-	0	-	1	5%
	TRANCADO	0	0%	0	0%	0	0%	0	0%	0	-	0	0%	0	-	0	-	0	0%
	TOTAL	9	100%	3	100%	3	100%	3	100%	0	-	2	100%	0	-	0	-	20	100%
10010PN002-ENGENHARIA MECANICA	APROVADO	4	80%	4	80%	3	33,3%	0	-	0	-	0	-	0	-	0	-	11	57,9%
	REPROVADO(I)	0	0%	0	0%	0	0%	0	0%	0	-	0	-	0	-	0	-	0	0%
	REPROVADO(R)	1	20%	1	20%	5	55,6%	0	-	0	-	0	-	0	-	0	-	7	36,8%
	TRANCADO	0	0%	0	0%	1	11,1%	0	-	0	-	0	-	0	-	0	-	1	5,3%
	TOTAL	5	100%	5	100%	9	100%	0	-	0	-	0	-	0	-	0	-	19	100%

continua na próxima página

Tabela 29 : Continuação HIS039-INTRODUCAO A HISTORIA DA CULTURA

CURSO	SITUAÇÃO	2008		2009		2010		2011		2012		2013		2014		2015		TOTAL			
		Freq.	%	Freq.	%	Freq.	%	Freq.	%	Freq.	%	Freq.	%	Freq.	%	Freq.	%	Freq.	%		
14006PD001- PEDAGOGIA	APROVADO	5	71,4%	0	0%	1	50%	2	66,7%	2	40%	0	0%	4	100%	1	100%	15	60%		
	REPROVADO(I)	1	14,3%	0	0%	0	0%	0	0%	0	0%	0	0%	0	0%	0	0%	1	4%		
	REPROVADO(R)	0	0%	1	100%	1	50%	1	33,3%	0	0%	0	0%	0	0%	0	0%	3	12%		
	TRANCADO TOTAL	1	14,3%	0	0%	0	0%	0	0%	0	0%	2	100%	2	100%	0	0%	6	24%		
14006PN002- PEDAGOGIA	APROVADO	4	80%	2	33,3%	1	100%	1	33,3%	4	80%	3	75%	3	60%	1	50%	19	61,3%		
	REPROVADO(I)	0	0%	1	16,7%	0	0%	0	0%	1	20%	1	25%	0	0%	1	50%	4	12,9%		
	REPROVADO(R)	0	0%	2	33,3%	0	0%	0	0%	0	0%	0	0%	1	20%	0	0%	3	9,7%		
	TRANCADO TOTAL	1	20%	1	16,7%	0	0%	2	66,7%	0	0%	0	0%	1	20%	0	0%	5	16,1%		
16002PD001- FONOAUDIOLOGIA	APROVADO	21	100%	1	100%	0	0%	3	50%	13	65%	21	100%	0	0%	7	100%	66	82,5%		
	REPROVADO(I)	0	0%	0	0%	0	0%	0	0%	2	10%	0	0%	0	0%	0	0%	2	2,5%		
	REPROVADO(R)	0	0%	0	0%	0	0%	0	0%	0	0%	0	0%	2	66,7%	0	0%	2	2,5%		
	TRANCADO TOTAL	0	0%	0	0%	1	100%	3	50%	5	25%	0	0%	1	33,3%	0	0%	10	12,5%		
COMUNICACAO SOCIAL	APROVADO	7	63,6%	3	50%	5	62,5%	21	60%	11	36,7%	9	75%	7	53,8%	9	40,9%	72	52,6%		
	REPROVADO(I)	0	0%	0	0%	0	0%	0	0%	2	6,7%	0	0%	3	23,1%	5	22,7%	10	7,3%		
	REPROVADO(R)	1	9,1%	1	16,7%	1	12,5%	9	25,7%	0	0%	2	16,7%	0	0%	2	9,1%	16	11,7%		
	TRANCADO TOTAL	3	27,3%	2	33,3%	2	25%	5	14,3%	17	56,7%	1	8,3%	3	23,1%	6	27,3%	39	28,5%		
TOTAL	APROVADO	11	100%	6	100%	8	100%	35	100%	30	100%	20	100%	12	100%	13	100%	22	100%	137	100%
	REPROVADO	101	82,1%	36	60%	40	62,5%	45	57,7%	40	54,1%	68	78,2%	62	72,1%	57	62%	449	67,6%		
	REPROVADO(I)	4	3,3%	6	10%	0	0%	1	1,3%	8	10,8%	2	2,3%	9	10,5%	12	13%	42	6,3%		
	REPROVADO(R)	10	8,1%	7	11,7%	12	18,8%	13	16,7%	0	0%	6	6,9%	3	3,5%	6	6,5%	57	8,6%		
TOTAL	TRANCADO	8	6,5%	11	18,3%	12	18,8%	19	24,4%	26	35,1%	11	12,6%	12	14%	17	18,5%	116	17,5%		
	TRANCADO TOTAL	123	100%	60	100%	64	100%	78	100%	74	100%	87	100%	86	100%	92	100%	664	100%		

Tabela 30: Avaliação da disciplina HIS042-HISTORIA MEDIEVAL entre os anos de 2008 e 2015

CURSO	SITUAÇÃO	2008		2009		2010		2011		2012		2013		2014		2015		TOTAL	
		Freq.	%	Freq.	%	Freq.	%	Freq.	%	Freq.	%	Freq.	%	Freq.	%	Freq.	%	Freq.	%
05009PD001- HISTORIA	APROVADO	44	88%	29	82,9%	34	70,8%	47	82,5%	45	80,4%	36	75%	29	64,4%	33	78,6%	297	78%
	REPROVADO(I)	0	0%	1	2,9%	2	4,2%	3	5,3%	4	7,1%	0	0%	0	0%	0	0%	10	2,6%
	REPROVADO(R)	1	2%	0	0%	0	0%	1	1,8%	2	3,6%	5	10,4%	7	15,6%	5	11,9%	21	5,5%
	TRANCADO TOTAL	5	10%	5	14,3%	12	25%	6	10,5%	5	8,9%	7	14,6%	9	20%	4	9,5%	53	13,9%
05009PN002- HISTORIA	APROVADO	50	100%	35	100%	48	100%	57	100%	56	100%	48	100%	45	100%	42	100%	381	100%
	REPROVADO	40	95,2%	71	84,5%	44	88%	36	73,5%	25	58,1%	42	76,4%	29	61,7%	33	68,8%	320	76,6%
	REPROVADO(I)	0	0%	2	2,4%	2	4%	2	4,1%	2	4,7%	0	0%	0	0%	0	0%	8	1,9%
	REPROVADO(R)	0	0%	3	3,6%	0	0%	7	14,3%	0	0%	12	21,8%	15	31,9%	12	25%	49	11,7%
TOTAL	TRANCADO	2	4,8%	8	9,5%	4	8%	4	8,2%	16	37,2%	1	1,8%	3	6,4%	3	6,2%	41	9,8%
	TRANCADO TOTAL	42	100%	84	100%	50	100%	49	100%	43	100%	55	100%	47	100%	48	100%	418	100%
	APROVADO	86	90,5%	103	83,7%	81	79,4%	92	76%	74	71,2%	83	76,9%	61	61,6%	69	73,4%	649	76,7%
	REPROVADO(I)	0	0%	4	3,3%	5	4,9%	9	7,4%	6	5,8%	0	0%	0	0%	0	0%	24	2,8%
TOTAL	REPROVADO(R)	1	1,1%	3	2,4%	0	0%	8	6,6%	2	1,9%	17	15,7%	26	26,3%	17	18,1%	74	8,7%
	TRANCADO	8	8,4%	13	10,6%	16	15,7%	12	9,9%	22	21,2%	8	7,4%	12	12,1%	8	8,5%	99	11,7%
	TRANCADO TOTAL	95	100%	123	100%	102	100%	121	100%	104	100%	108	100%	99	100%	94	100%	846	100%

Tabela 31: Avaliação da disciplina HIS043-HISTORIA DA CIENCIA E DA TECNICA entre os anos de 2008 e 2015

CURSO	SITUAÇÃO	2008		2009		2010		2011		2012		2013		2014		2015		TOTAL	
		Freq.	%	Freq.	%	Freq.	%	Freq.	%	Freq.	%	Freq.	%	Freq.	%	Freq.	%	Freq.	%
05003PN001- CIENCIAS SOCIOAMBIEN- TAIS	APROVADO	0	-	0	-	45	93,8%	44	89,8%	41	77,4%	44	75,9%	31	75,6%	29	76,3%	234	81,5%
	REPROVADO(I)	0	-	0	-	1	2,1%	2	4,1%	5	9,4%	6	10,3%	6	14,6%	2	5,3%	22	7,7%
	REPROVADO(R)	0	-	0	-	1	2,1%	2	4,1%	2	3,8%	5	8,6%	0	0%	4	10,5%	14	4,9%
	TRANCADO	0	-	0	-	1	2,1%	1	2%	5	9,4%	3	5,2%	4	9,8%	3	7,9%	17	5,9%
	TOTAL	0	-	0	-	48	100%	49	100%	53	100%	58	100%	41	100%	38	100%	287	100%
05007PD001- FILOSOFIA	APROVADO	2	50%	1	20%	2	50%	0	0%	1	100%	0	-	3	100%	2	100%	11	55%
	REPROVADO(I)	0	0%	0	0%	0	0%	0	0%	0	0%	0	-	0	0%	0	0%	0	0%
	REPROVADO(R)	1	25%	1	20%	1	25%	0	0%	0	0%	0	-	0	0%	0	0%	3	15%
	TRANCADO	1	25%	3	60%	1	25%	1	100%	1	100%	0	-	0	0%	0	0%	6	30%
	TOTAL	4	100%	5	100%	4	100%	1	100%	1	100%	0	-	3	100%	2	100%	20	100%
05009PD001- HISTORIA	APROVADO	47	90,4%	37	82,2%	5	71,4%	26	83,9%	34	85%	42	85,7%	35	89,7%	25	75,8%	251	84,8%
	REPROVADO(I)	1	1,9%	0	0%	0	0%	0	0%	1	2,5%	5	10,2%	1	2,6%	3	9,1%	11	3,7%
	REPROVADO(R)	0	0%	6	13,3%	1	14,3%	2	6,5%	0	0%	0	0%	0	0%	1	3%	10	3,4%
	TRANCADO	4	7,7%	2	4,4%	1	14,3%	3	9,7%	5	12,5%	2	4,1%	3	7,7%	4	12,1%	24	8,1%
	TOTAL	52	100%	45	100%	7	100%	31	100%	40	100%	49	100%	39	100%	33	100%	296	100%
05009PN002- HISTORIA	APROVADO	42	93,3%	39	90,7%	28	71,8%	37	77,1%	31	86,1%	39	81,2%	36	80%	41	91,1%	293	84%
	REPROVADO(I)	0	0%	0	0%	0	0%	2	4,2%	2	5,6%	2	4,2%	0	0%	3	6,7%	9	2,6%
	REPROVADO(R)	0	0%	1	2,3%	2	5,1%	0	0%	0	0%	0	0%	3	6,7%	0	0%	6	1,7%
	TRANCADO	3	6,7%	3	7%	9	23,1%	9	18,8%	3	8,3%	7	14,6%	6	13,3%	1	2,2%	41	11,7%
	TOTAL	45	100%	43	100%	39	100%	48	100%	36	100%	48	100%	45	100%	45	100%	349	100%
10005PD001- ENGENHARIA CIVIL	APROVADO	0	-	5	100%	2	100%	3	50%	1	100%	0	-	1	50%	4	100%	16	80%
	REPROVADO(I)	0	-	0	0%	0	0%	1	16,7%	0	0%	0	-	0	0%	0	0%	1	5%
	REPROVADO(R)	0	-	0	0%	0	0%	0	0%	0	0%	0	-	0	0%	0	0%	0	0%
	TRANCADO	0	-	0	0%	0	0%	2	33,3%	0	0%	0	-	1	50%	0	0%	3	15%
	TOTAL	0	-	5	100%	2	100%	6	100%	1	100%	0	-	2	100%	4	100%	20	100%
TOTAL	APROVADO	91	90,1%	82	83,7%	83	82,2%	113	80,7%	109	80,7%	125	80,1%	109	82%	109	80,7%	821	82,2%
	REPROVADO(I)	1	1%	0	0%	1	1%	5	3,6%	9	6,7%	14	9%	7	5,3%	8	5,9%	45	4,5%
	REPROVADO(R)	1	1%	8	8,2%	5	5%	4	2,9%	2	1,5%	5	3,2%	3	2,3%	6	4,4%	34	3,4%
	TRANCADO	8	7,9%	8	8,2%	12	11,9%	18	12,9%	15	11,1%	12	7,7%	14	10,5%	12	8,9%	99	9,9%
	TOTAL	101	100%	98	100%	101	100%	140	100%	135	100%	156	100%	133	100%	135	100%	999	100%

Tabela 32: Avaliação da disciplina HIS044-HISTORIA DO BRASIL I entre os anos de 2008 e 2015

CURSO	SITUAÇÃO	2008		2009		2010		2011		2012		2013		2014		2015		TOTAL	
		Freq.	%	Freq.	%	Freq.	%	Freq.	%	Freq.	%	Freq.	%	Freq.	%	Freq.	%	Freq.	%
05009PD001- HISTORIA	APROVADO	24	55,8%	45	75%	35	77,8%	41	89,1%	44	80%	36	83,7%	21	72,4%	37	86%	283	77,7%
	REPROVADO(I)	1	2,3%	4	6,7%	1	2,2%	1	2,2%	3	5,5%	2	4,7%	1	3,4%	2	4,7%	15	4,1%
	REPROVADO(R)	1	2,3%	7	11,7%	5	11,1%	1	2,2%	1	1,8%	3	7%	4	13,8%	1	2,3%	23	6,3%
	TRANCADO	17	39,5%	4	6,7%	4	8,9%	3	6,5%	7	12,7%	2	4,7%	3	10,3%	3	7%	43	11,8%
	TOTAL	43	100%	60	100%	45	100%	46	100%	55	100%	43	100%	29	100%	43	100%	364	100%
05009PN002- HISTORIA	APROVADO	38	84,4%	33	76,7%	34	68%	42	79,2%	33	70,2%	46	79,3%	43	84,3%	27	77,1%	296	77,5%
	REPROVADO(I)	3	6,7%	3	7%	3	6%	1	1,9%	4	8,5%	2	3,4%	3	5,9%	3	8,6%	22	5,8%
	REPROVADO(R)	0	0%	3	7%	6	12%	3	5,7%	5	10,6%	3	5,2%	2	3,9%	3	8,6%	25	6,5%
	TRANCADO	4	8,9%	4	9,3%	7	14%	7	13,2%	5	10,6%	7	12,1%	3	5,9%	2	5,7%	39	10,2%
	TOTAL	45	100%	43	100%	50	100%	53	100%	47	100%	58	100%	51	100%	35	100%	382	100%
TOTAL	APROVADO	64	68,8%	79	76%	72	70,6%	84	81,6%	77	75,5%	85	79,4%	66	78,6%	69	78,4%	596	76,1%
	REPROVADO(I)	5	5,4%	7	6,7%	4	3,9%	3	2,9%	7	6,9%	5	4,7%	5	6%	8	9,1%	44	5,6%
	REPROVADO(R)	1	1,1%	10	9,6%	12	11,8%	5	4,9%	6	5,9%	6	5,6%	6	7,1%	5	5,7%	51	6,5%

continua na próxima página

Tabela 32 : Continuação HIS044-HISTORIA DO BRASIL I

CURSO	SITUAÇÃO	2008		2009		2010		2011		2012		2013		2014		2015		TOTAL	
		Freq.	%	Freq.	%	Freq.	%	Freq.	%	Freq.	%	Freq.	%	Freq.	%	Freq.	%	Freq.	%
	TRANCADO	23	24,7%	8	7,7%	14	13,7%	11	10,7%	12	11,8%	11	10,3%	7	8,3%	6	6,8%	92	11,7%
	TOTAL	93	100%	104	100%	102	100%	103	100%	102	100%	107	100%	84	100%	88	100%	783	100%

Tabela 33: Avaliação da disciplina HIS048-TEORIA E METODOLOGIA DA HISTORIA entre os anos de 2008 e 2015

CURSO	SITUAÇÃO	2008		2009		2010		2011		2012		2013		2014		2015		TOTAL	
		Freq.	%	Freq.	%	Freq.	%	Freq.	%	Freq.	%	Freq.	%	Freq.	%	Freq.	%	Freq.	%
05009PD001- HISTORIA	APROVADO	49	94,2%	46	85,2%	30	93,8%	37	90,2%	30	75%	37	86%	25	56,8%	21	56,8%	275	80,2%
	REPROVADO(I)	0	0%	0	0%	0	0%	2	4,9%	0	0%	0	0%	4	9,1%	0	0%	6	1,7%
	REPROVADO(R)	2	3,8%	6	11,1%	1	3,1%	0	0%	1	2,5%	1	2,3%	1	2,3%	8	21,6%	20	5,8%
	TOTAL	52	100%	54	100%	32	100%	41	100%	40	100%	43	100%	44	100%	37	100%	343	100%
05009PN002- HISTORIA	APROVADO	45	84,9%	39	81,2%	25	78,1%	40	74,1%	27	73%	35	62,5%	43	81,1%	30	73,2%	284	75,9%
	REPROVADO(I)	0	0%	0	0%	0	0%	0	0%	0	0%	0	0%	9	17%	0	0%	9	2,4%
	REPROVADO(R)	2	3,8%	4	8,3%	3	9,4%	4	7,4%	5	13,5%	2	3,6%	0	0%	7	17,1%	27	7,2%
	TOTAL	53	100%	48	100%	32	100%	54	100%	37	100%	56	100%	53	100%	41	100%	374	100%
TOTAL	APROVADO	94	89,5%	86	83,5%	57	83,8%	78	80,4%	58	73,4%	72	71,3%	71	69,6%	53	63,9%	569	77,1%
	REPROVADO(I)	0	0%	0	0%	0	0%	3	3,1%	0	0%	0	0%	13	12,7%	0	0%	16	2,2%
	REPROVADO(R)	4	3,8%	10	9,7%	5	7,4%	4	4,1%	7	8,9%	3	3%	1	1%	17	20,5%	51	6,9%
	TOTAL	7	6,7%	7	6,8%	6	8,8%	12	12,4%	14	17,7%	26	25,7%	17	16,7%	13	15,7%	102	13,8%
	TOTAL	105	100%	103	100%	68	100%	97	100%	79	100%	101	100%	102	100%	83	100%	738	100%

Tabela 34: Avaliação da disciplina HIS098-TOPICOS EM HISTORIA II entre os anos de 2008 e 2015

CURSO	SITUAÇÃO	2008		2009		2010		2011		2012		2013		2014		2015		TOTAL	
		Freq.	%	Freq.	%	Freq.	%	Freq.	%	Freq.	%	Freq.	%	Freq.	%	Freq.	%	Freq.	%
05001PN001- ANTROPOLOGIA	APROVADO	0	-	0	-	0	-	0	0%	0	-	0	0%	3	50%	4	50%	7	35%
	REPROVADO(I)	0	-	0	-	0	-	0	0%	0	-	0	0%	2	33,3%	0	0%	2	10%
	REPROVADO(R)	0	-	0	-	0	-	0	0%	0	-	0	0%	0	0%	1	12,5%	1	5%
	TOTAL	0	-	0	-	0	-	4	100%	4	100%	0	0%	1	16,7%	3	37,5%	10	50%
05007PD001- FILOSOFIA	APROVADO	0	-	0	-	0	-	0	-	0	-	0	0%	8	66,7%	2	100%	10	66,7%
	REPROVADO(I)	0	-	0	-	0	-	0	-	0	-	1	100%	3	25%	0	0%	4	26,7%
	REPROVADO(R)	0	-	0	-	0	-	0	-	0	-	0	0%	1	8,3%	0	0%	1	6,7%
	TOTAL	0	-	0	-	0	-	0	-	0	-	1	100%	12	100%	2	100%	15	100%
05009PD001- HISTORIA	APROVADO	0	-	0	-	0	-	8	53,3%	48	55,8%	41	54,7%	77	65,8%	86	81,9%	260	65,3%
	REPROVADO(I)	0	-	0	-	0	-	1	6,7%	18	20,9%	12	16%	6	5,1%	1	1%	38	9,5%
	REPROVADO(R)	0	-	0	-	0	-	0	0%	0	0%	0	0%	3	2,6%	7	6,7%	10	2,5%
	TOTAL	0	-	0	-	0	-	15	100%	86	100%	75	100%	117	100%	105	100%	398	100%
05009PN002- HISTORIA	APROVADO	0	-	0	-	0	-	13	65%	28	58,3%	29	70,7%	79	69,3%	51	73,9%	200	68,5%
	REPROVADO(I)	0	-	0	-	0	-	2	10%	7	14,6%	4	9,8%	9	7,9%	1	1,4%	23	7,9%
	REPROVADO(R)	0	-	0	-	0	-	0	0%	1	2,1%	2	4,9%	7	6,1%	7	10,1%	17	5,8%
	TOTAL	0	-	0	-	0	-	20	100%	48	100%	41	100%	114	100%	69	100%	292	100%

continua na próxima página

Tabela 34 : Continuação HIS098-TOPICOS EM HISTORIA II

CURSO	SITUAÇÃO	2008		2009		2010		2011		2012		2013		2014		2015		TOTAL		
		Freq.	%	Freq.	%	Freq.	%	Freq.	%	Freq.	%	Freq.	%	Freq.	%	Freq.	%	Freq.	%	
15002PD001-DIREITO	APROVADO	0	-	0	-	0	-	0	0	5	55,6%	0	0%	0	0%	3	100%	8	53,3%	
	REPROVADO(I)	0	-	0	-	0	-	0	0	0	0%	1	50%	0	0%	0	0%	1	6,7%	
	REPROVADO(R)	0	-	0	-	0	-	0	0	0	0%	0	0%	1	100%	0	0%	1	6,7%	
	TRANCADO	0	-	0	-	0	-	0	0	4	44,4%	1	50%	0	0%	0	0%	5	33,3%	
TOTAL	0	-	0	-	0	-	0	0	9	100%	2	100%	2	100%	1	100%	3	100%	15	100%
COMUNICACAO SOCIAL	APROVADO	0	-	0	-	0	-	0	0	6	85,7%	2	66,7%	6	75%	9	90%	23	74,2%	
	REPROVADO(I)	0	-	0	-	0	-	1	33,3%	0	0%	0	0%	1	12,5%	0	0%	2	6,5%	
	REPROVADO(R)	0	-	0	-	0	-	0	0%	0	0%	0	0%	1	12,5%	0	0%	1	3,2%	
	TRANCADO	0	-	0	-	0	-	2	66,7%	1	14,3%	1	33,3%	0	0%	1	10%	5	16,1%	
TOTAL	0	-	0	-	0	-	3	100%	3	100%	7	100%	3	100%	8	100%	10	100%	31	100%
TOTAL	APROVADO	0	-	0	-	0	-	25	49%	96	58,2%	87	59,2%	186	67,9%	185	78,4%	579	66,3%	
	REPROVADO(I)	0	-	0	-	0	-	8	15,7%	28	17%	20	13,6%	21	7,7%	4	1,7%	81	9,3%	
	REPROVADO(R)	0	-	0	-	0	-	0	0%	1	0,6%	2	1,4%	13	4,7%	17	7,2%	33	3,8%	
	TRANCADO	0	-	0	-	0	-	18	35,3%	40	24,2%	38	25,9%	54	19,7%	30	12,7%	180	20,6%	
TOTAL	0	-	0	-	0	-	51	100%	165	100%	147	100%	274	100%	236	100%	873	100%		

Tabela 35: Avaliação da disciplina HIS100-TOPICOS EM HISTORIA IV entre os anos de 2008 e 2015

CURSO	SITUAÇÃO	2008		2009		2010		2011		2012		2013		2014		2015		TOTAL		
		Freq.	%	Freq.	%	Freq.	%	Freq.	%	Freq.	%	Freq.	%	Freq.	%	Freq.	%	Freq.	%	
04003PD001-TURISMO	APROVADO	0	-	0	-	3	37,5%	4	36,4%	3	75%	0	-	0	-	0	-	10	43,5%	
	REPROVADO(I)	0	-	0	-	5	62,5%	3	27,3%	0	0%	0	0%	0	0%	0	0%	8	34,8%	
	REPROVADO(R)	0	-	0	-	0	0%	0	0%	0	0%	0	0%	0	0%	0	0%	0	0%	
	TRANCADO	0	-	0	-	0	0%	4	36,4%	1	25%	1	100%	0	0%	0	0%	5	21,7%	
TOTAL	0	-	0	-	8	100%	11	100%	4	100%	4	100%	0	0%	0	0%	0	0%	23	100%
05001PN001-ANTROPOLOGIA	APROVADO	0	-	0	-	3	60%	4	28,6%	2	40%	1	33,3%	6	66,7%	10	83,3%	26	54,2%	
	REPROVADO(I)	0	-	0	-	0	0%	3	21,4%	0	0%	0	0%	1	11,1%	0	0%	4	8,3%	
	REPROVADO(R)	0	-	0	-	1	20%	0	0%	0	0%	1	33,3%	0	0%	0	0%	2	4,2%	
	TRANCADO	0	-	0	-	1	20%	7	50%	3	60%	3	60%	2	22,2%	2	16,7%	16	33,3%	
TOTAL	0	-	0	-	5	100%	14	100%	14	100%	5	100%	3	100%	9	100%	12	100%	48	100%
05002PD001-CIENCIAS SOCIAIS	APROVADO	0	-	0	-	2	28,6%	7	58,3%	6	85,7%	0	0%	1	100%	11	73,3%	27	62,8%	
	REPROVADO(I)	0	-	0	-	1	14,3%	1	8,3%	0	0%	0	0%	0	0%	1	6,7%	3	7%	
	REPROVADO(R)	0	-	0	-	1	14,3%	0	0%	0	0%	0	0%	0	0%	0	0%	1	2,3%	
	TRANCADO	0	-	0	-	3	42,9%	4	33,3%	4	33,3%	1	14,3%	0	0%	3	20%	3	20%	12
TOTAL	0	-	0	-	7	100%	12	100%	12	100%	7	100%	1	100%	1	100%	15	100%	43	100%
05003PN001-CIENCIAS SOCIOAMBIENTAIS	APROVADO	0	-	0	-	0	0%	38	88,4%	50	82%	43	93,5%	22	71%	42	73,7%	195	81,6%	
	REPROVADO(I)	0	-	0	-	0	0%	1	2,3%	4	6,6%	2	4,3%	2	6,5%	7	12,3%	16	6,7%	
	REPROVADO(R)	0	-	0	-	0	0%	1	2,3%	1	1,6%	0	0%	2	6,5%	0	0%	4	1,7%	
	TRANCADO	0	-	0	-	1	100%	3	7%	6	9,8%	1	2,2%	5	16,1%	8	14%	24	10%	
TOTAL	0	-	0	-	1	100%	43	100%	43	100%	61	100%	46	100%	31	100%	57	100%	239	100%
05007PD001-FILOSOFIA	APROVADO	0	-	0	-	6	66,7%	19	79,2%	8	80%	1	33,3%	2	66,7%	0	-	36	73,5%	
	REPROVADO(I)	0	-	0	-	0	0%	1	4,2%	0	0%	1	33,3%	0	0%	0	0%	2	4,1%	
	REPROVADO(R)	0	-	0	-	2	22,2%	0	0%	0	0%	0	0%	0	0%	0	0%	2	4,1%	
	TRANCADO	0	-	0	-	1	11,1%	4	16,7%	4	16,7%	2	20%	1	33,3%	1	33,3%	0	0%	9
TOTAL	0	-	0	-	9	100%	24	100%	24	100%	10	100%	3	100%	3	100%	0	0%	49	100%
05009PD001-HISTORIA	APROVADO	0	-	0	-	146	80,2%	224	62,9%	196	77,5%	171	71,2%	180	73,8%	201	79,8%	1118	73,2%	
	REPROVADO(I)	0	-	0	-	8	4,4%	36	10,1%	14	5,5%	13	5,4%	11	4,5%	7	2,8%	89	5,8%	
	REPROVADO(R)	0	-	0	-	1	0,5%	5	1,4%	1	0,4%	1	0,4%	10	4,1%	7	2,8%	29	1,9%	
	TRANCADO	0	-	0	-	27	14,8%	91	25,6%	42	16,6%	51	21,2%	43	17,6%	37	14,7%	291	19,1%	

continua na próxima página

Tabela 35 : Continuação HIS100-TÓPICOS EM HISTÓRIA IV

CURSO	SITUAÇÃO	2008		2009		2010		2011		2012		2013		2014		2015		TOTAL	
		Freq.	%	Freq.	%	Freq.	%	Freq.	%	Freq.	%	Freq.	%	Freq.	%	Freq.	%	Freq.	%
05009PN002- HISTÓRIA	TOTAL	0	-	0	-	182	100%	356	100%	253	100%	240	100%	244	100%	252	100%	1527	100%
	APROVADO	0	-	0	-	104	79,4%	204	72,1%	138	74,6%	198	74,7%	156	75,7%	184	79,7%	984	75,6%
	REPROVADO(I)	0	-	0	-	8	6,1%	21	7,4%	19	10,3%	13	4,9%	9	4,4%	22	9,5%	92	7,1%
	REPROVADO(R) TRANCADO	0	-	0	-	0	0%	6	2,1%	1	0,5%	1	2,3%	8	3,9%	8	3,5%	29	2,2%
05010PD001- PSICOLOGIA	TOTAL	0	-	0	-	19	14,5%	52	18,4%	27	14,6%	48	18,1%	33	16%	17	7,4%	196	15,1%
	APROVADO	0	-	0	-	131	100%	283	100%	185	100%	265	100%	206	100%	231	100%	1301	100%
	REPROVADO(I)	0	-	0	-	0	0%	12	80%	0	0%	0	0%	0	0%	2	66,7%	16	64%
	REPROVADO(R) TRANCADO	0	-	0	-	0	0%	2	13,3%	0	0%	0	0%	1	100%	0	0%	3	12%
06001PD001- LETRAS	TOTAL	0	-	0	-	3	100%	1	6,7%	1	100%	0	0%	0	0%	1	33,3%	6	24%
	APROVADO	0	-	0	-	4	57,1%	7	77,8%	0	-	0	-	2	66,7%	1	100%	14	70%
	REPROVADO(I)	0	-	0	-	1	14,3%	1	11,1%	0	0%	0	0%	0	0%	0	0%	2	10%
	REPROVADO(R) TRANCADO	0	-	0	-	0	0%	0	0%	0	0%	0	0%	1	33,3%	0	0%	1	5%
07003PD001-CONS. E REST. DE BENS CULTURAIS MOVEIS	TOTAL	0	-	0	-	7	100%	2	100%	0	0%	15	78,9%	1	100%	0	0%	17	77,3%
	APROVADO	0	-	0	-	0	-	2	100%	0	0%	0	0%	0	0%	0	0%	2	9,1%
	REPROVADO(I)	0	-	0	-	0	0%	0	0%	0	0%	1	5,3%	1	100%	0	0%	2	9,1%
	REPROVADO(R) TRANCADO	0	-	0	-	0	0%	0	0%	0	0%	0	0%	0	0%	0	0%	0	0%
13003PD001- MUSEOLOGIA	TOTAL	0	-	0	-	0	0%	2	100%	0	0%	3	15,8%	1	100%	0	0%	3	13,6%
	APROVADO	0	-	0	-	0	0%	0	0%	0	0%	0	0%	0	0%	0	0%	0	0%
	REPROVADO(I)	0	-	0	-	0	0%	0	0%	0	0%	0	0%	0	0%	0	0%	0	0%
	REPROVADO(R) TRANCADO	0	-	0	-	0	0%	0	0%	0	0%	2	11,1%	0	0%	0	0%	2	10%
15001PD001- CIÊNCIAS DO ESTADO	TOTAL	0	-	0	-	2	100%	5	100%	3	100%	0	0%	1	100%	7	100%	18	100%
	APROVADO	0	-	0	-	2	100%	2	40%	1	33,3%	0	0%	1	100%	4	57,1%	10	55,6%
	REPROVADO(I)	0	-	0	-	0	0%	2	40%	0	0%	0	0%	0	0%	0	0%	2	11,1%
	REPROVADO(R) TRANCADO	0	-	0	-	0	0%	0	0%	0	0%	0	0%	0	0%	0	0%	0	0%
15002PD001- DIREITO	TOTAL	0	-	0	-	2	100%	5	100%	3	100%	0	0%	1	100%	7	100%	18	100%
	APROVADO	0	-	0	-	2	66,7%	1	50%	1	50%	0	0%	33	91,7%	21	80,8%	58	84,1%
	REPROVADO(I)	0	-	0	-	1	33,3%	0	0%	0	0%	0	0%	0	0%	0	0%	1	1,4%
	REPROVADO(R) TRANCADO	0	-	0	-	0	0%	0	0%	1	50%	0	0%	2	5,6%	1	3,8%	4	5,8%
15002PN002- DIREITO	TOTAL	0	-	0	-	3	100%	2	100%	2	100%	0	0%	36	100%	26	100%	69	100%
	APROVADO	0	-	0	-	0	0%	0	0%	0	0%	0	0%	16	84,2%	28	93,3%	44	88%
	REPROVADO(I)	0	-	0	-	0	0%	0	0%	0	0%	0	0%	0	0%	0	0%	0	0%
	REPROVADO(R) TRANCADO	0	-	0	-	1	100%	0	0%	0	0%	0	0%	3	15,8%	1	3,3%	4	8%
COMUNICAÇÃO SOCIAL	TOTAL	0	-	0	-	1	100%	0	0%	0	0%	0	0%	0	0%	30	100%	50	100%
	APROVADO	0	-	0	-	9	60%	42	66,7%	8	72,7%	3	60%	2	50%	3	60%	67	65%
	REPROVADO(I)	0	-	0	-	2	13,3%	11	17,5%	2	18,2%	0	0%	0	0%	1	20%	16	15,5%
	REPROVADO(R) TRANCADO	0	-	0	-	0	0%	1	1,6%	0	0%	0	0%	0	0%	0	0%	1	1%
TOTAL	TOTAL	0	-	0	-	15	100%	63	100%	11	100%	5	100%	4	100%	5	100%	103	100%
	APROVADO	0	-	0	-	298	74,5%	592	66,4%	428	75,2%	459	75%	428	75,4%	515	79,2%	2720	73,7%
	REPROVADO(I)	0	-	0	-	30	7,5%	89	10%	44	7,7%	31	5,1%	26	4,6%	41	6,3%	261	7,1%
	REPROVADO(R) TRANCADO	0	-	0	-	5	1,2%	20	2,2%	5	0,9%	12	2%	26	4,6%	17	2,6%	85	2,3%

continua na próxima página

Tabela 35 : Continuação HIS100-TOPICOS EM HISTORIA IV

CURSO	SITUAÇÃO	2008		2009		2010		2011		2012		2013		2014		2015		TOTAL	
		Freq.	%	Freq.	%	Freq.	%	Freq.	%	Freq.	%	Freq.	%	Freq.	%	Freq.	%	Freq.	%
	TOTAL	0	-	0	-	400	100%	892	100%	569	100%	612	100%	568	100%	650	100%	3691	100%

Tabela 36: Avaliação da disciplina PSI069-TOPICOS ESPECIAIS EM PROCESSOS CLINICOS entre os anos de 2008 e 2015

CURSO	SITUAÇÃO	2008		2009		2010		2011		2012		2013		2014		2015		TOTAL	
		Freq.	%	Freq.	%	Freq.	%	Freq.	%	Freq.	%	Freq.	%	Freq.	%	Freq.	%	Freq.	%
05010PD001- PSICOLOGIA	APROVADO	0	-	29	93,5%	0	-	0	-	118	87,4%	282	83,7%	416	82,1%	406	83,4%	1251	83,6%
	REPROVADO(I)	0	-	2	6,5%	0	-	0	-	3	2,2%	4	1,2%	6	1,2%	12	2,5%	27	1,8%
	REPROVADO(R)	0	-	0	0%	0	-	0	-	4	3%	3	0,9%	21	4,1%	6	1,2%	34	2,3%
	TRANCADO	0	-	0	0%	0	-	0	-	10	7,4%	48	14,2%	64	12,6%	63	12,9%	185	12,4%
	TOTAL	0	-	31	100%	0	-	0	-	135	100%	337	100%	507	100%	487	100%	1497	100%
TOTAL	APROVADO	0	-	29	93,5%	0	-	0	-	118	86,8%	282	83,7%	418	82,1%	410	81,8%	1257	83%
	REPROVADO(I)	0	-	2	6,5%	0	-	0	-	3	2,2%	4	1,2%	6	1,2%	16	3,2%	31	2%
	REPROVADO(R)	0	-	0	0%	0	-	0	-	5	3,7%	3	0,9%	21	4,1%	7	1,4%	36	2,4%
	TRANCADO	0	-	0	0%	0	-	0	-	10	7,4%	48	14,2%	64	12,6%	68	13,6%	190	12,5%
	TOTAL	0	-	31	100%	0	-	0	-	136	100%	337	100%	509	100%	501	100%	1514	100%

Tabela 37: Avaliação da disciplina PSI070-TOPICOS ESPECIAIS EM PSICANALISE entre os anos de 2008 e 2015

CURSO	SITUAÇÃO	2008		2009		2010		2011		2012		2013		2014		2015		TOTAL	
		Freq.	%	Freq.	%	Freq.	%	Freq.	%	Freq.	%	Freq.	%	Freq.	%	Freq.	%	Freq.	%
05010PD001- PSICOLOGIA	APROVADO	0	-	0	-	0	-	71	94,7%	264	88%	292	81,3%	313	74,5%	204	69,4%	1144	79%
	REPROVADO(I)	0	-	0	-	0	-	0	0%	4	1,3%	7	1,9%	19	4,5%	16	5,4%	46	3,2%
	REPROVADO(R)	0	-	0	-	0	-	1	1,3%	4	1,3%	12	3,3%	8	1,9%	15	5,1%	40	2,8%
	TRANCADO	0	-	0	-	0	-	3	4%	28	9,3%	48	13,4%	80	19%	59	20,1%	218	15,1%
	TOTAL	0	-	0	-	0	-	75	100%	300	100%	359	100%	420	100%	294	100%	1448	100%
TOTAL	APROVADO	0	-	0	-	0	-	71	94,7%	264	88%	295	80,8%	319	74,9%	209	69,2%	1158	78,9%
	REPROVADO(I)	0	-	0	-	0	-	0	0%	4	1,3%	7	1,9%	19	4,5%	16	5,3%	46	3,1%
	REPROVADO(R)	0	-	0	-	0	-	1	1,3%	4	1,3%	12	3,3%	8	1,9%	16	5,3%	41	2,8%
	TRANCADO	0	-	0	-	0	-	3	4%	28	9,3%	51	14%	80	18,8%	61	20,2%	223	15,2%
	TOTAL	0	-	0	-	0	-	75	100%	300	100%	365	100%	426	100%	302	100%	1468	100%

Tabela 38: Avaliação da disciplina PSI079-TOPICOS ESPECIAIS EM PSICOLOGIA CLINICA entre os anos de 2008 e 2015

CURSO	SITUAÇÃO	2008		2009		2010		2011		2012		2013		2014		2015		TOTAL	
		Freq.	%	Freq.	%	Freq.	%	Freq.	%	Freq.	%	Freq.	%	Freq.	%	Freq.	%	Freq.	%
05010PD001- PSICOLOGIA	APROVADO	0	-	0	-	0	-	132	84,1%	128	83,1%	169	88,9%	170	74,9%	258	79,4%	857	81,4%
	REPROVADO(I)	0	-	0	-	0	-	4	2,5%	1	0,6%	2	1,1%	2	0,9%	14	4,3%	23	2,2%
	REPROVADO(R)	0	-	0	-	0	-	0	0%	7	4,5%	0	0%	25	11%	13	4%	45	4,3%
	TRANCADO	0	-	0	-	0	-	21	13,4%	18	11,7%	19	10%	30	13,2%	40	12,3%	128	12,2%
	TOTAL	0	-	0	-	0	-	157	100%	154	100%	190	100%	227	100%	325	100%	1053	100%
TOTAL	APROVADO	0	-	0	-	0	-	132	84,1%	129	83,2%	169	88,9%	172	75,1%	271	79,9%	873	81,6%
	REPROVADO(I)	0	-	0	-	0	-	4	2,5%	1	0,6%	2	1,1%	2	0,9%	14	4,1%	23	2,1%
	REPROVADO(R)	0	-	0	-	0	-	0	0%	7	4,5%	0	0%	25	10,9%	13	3,8%	45	4,2%
	TRANCADO	0	-	0	-	0	-	21	13,4%	18	11,6%	19	10%	30	13,1%	41	12,1%	129	12,1%

continua na próxima página

Tabela 38 : Continuação PSI079-TOPICOS ESPECIAIS EM PSICOLOGIA CLINICA

CURSO	2008		2009		2010		2011		2012		2013		2014		2015		TOTAL	
	Freq.	%	Freq.	%	Freq.	%	Freq.	%	Freq.	%	Freq.	%	Freq.	%	Freq.	%	Freq.	%
TOTAL	0	-	0	-	0	-	157	100%	155	100%	190	100%	229	100%	339	100%	1070	100%

Tabela 39: Avaliação da disciplina PSI604-TOPICOS EM TEORIA PSICOLOGICA CONTEMPORANEA entre os anos de 2008 e 2015

CURSO	2008		2009		2010		2011		2012		2013		2014		2015		TOTAL		
	Freq.	%	Freq.	%	Freq.	%	Freq.	%	Freq.	%	Freq.	%	Freq.	%	Freq.	%	Freq.	%	
02001PD001- CIENCIA DA COMPUTACAO	APROVADO	0	-	1	100%	0	-	13	100%	1	33,3%	2	100%	2	100%	0	-	19	90,5%
	REPROVADO(I)	0	-	0	0%	0	0%	0	0%	1	33,3%	0	0%	0	0%	0	0%	1	4,8%
	REPROVADO(R)	0	-	0	0%	0	0%	0	0%	0	0%	0	0%	0	0%	0	0%	0	0%
	TRANCADO	0	-	0	0%	0	0%	0	0%	1	33,3%	0	0%	0	0%	0	0%	1	4,8%
TOTAL	0	-	1	100%	0	-	13	100%	3	100%	2	100%	2	100%	0	-	21	100%	
04003PD001- TURISMO	APROVADO	2	100%	1	50%	3	42,9%	0	-	0	-	0	0%	1	100%	3	100%	10	58,8%
	REPROVADO(I)	0	0%	0	0%	1	14,3%	0	-	0	-	0	0%	0	0%	0	0%	1	5,9%
	REPROVADO(R)	0	0%	0	0%	1	14,3%	0	-	0	-	1	50%	0	0%	0	0%	2	11,8%
	TRANCADO	0	0%	1	50%	2	28,6%	0	-	0	-	1	50%	0	0%	0	0%	4	23,5%
TOTAL	2	100%	2	100%	7	100%	0	-	0	-	2	100%	1	100%	3	100%	17	100%	
05010PD001- PSICOLOGIA	APROVADO	430	83,2%	978	85,8%	1141	87,4%	1135	85,6%	448	75,2%	371	75,7%	282	72,1%	329	75,1%	5114	82,4%
	REPROVADO(I)	9	1,7%	19	1,7%	17	1,3%	37	2,8%	34	5,7%	29	5,9%	17	4,3%	22	5%	184	3%
	REPROVADO(R)	5	1%	23	2%	25	1,9%	37	2,8%	26	4,4%	16	3,3%	18	4,6%	15	3,4%	165	2,7%
	TRANCADO	73	14,1%	120	10,5%	123	9,4%	117	8,8%	88	14,8%	74	15,1%	74	18,9%	72	16,4%	741	11,9%
TOTAL	517	100%	1140	100%	1306	100%	1326	100%	596	100%	490	100%	391	100%	438	100%	6204	100%	
10005PD001- ENGENHARIA CIVIL	APROVADO	0	-	1	100%	0	-	0	0%	0	0%	5	62,5%	6	100%	0	-	12	63,2%
	REPROVADO(I)	0	-	0	0%	0	0%	0	0%	1	100%	1	12,5%	0	0%	0	0%	2	10,5%
	REPROVADO(R)	0	-	0	0%	0	0%	1	33,3%	0	0%	0	0%	0	0%	0	0%	1	5,3%
	TRANCADO	0	-	0	0%	0	0%	2	66,7%	0	0%	2	25%	0	0%	0	0%	4	21,1%
TOTAL	0	-	1	100%	0	-	3	100%	1	100%	8	100%	6	100%	0	-	19	100%	
14006PD001- PEDAGOGIA	APROVADO	0	-	0	-	0	0%	1	100%	0	0%	10	83,3%	0	-	0	-	11	73,3%
	REPROVADO(I)	0	-	0	0%	1	100%	0	0%	0	0%	0	0%	0	0%	0	0%	1	6,7%
	REPROVADO(R)	0	-	0	0%	0	0%	0	0%	0	0%	0	0%	0	0%	0	0%	0	0%
	TRANCADO	0	-	0	0%	0	0%	0	0%	1	100%	2	16,7%	0	-	0	-	3	20%
TOTAL	0	-	0	0%	1	100%	1	100%	1	100%	12	100%	0	-	0	-	15	100%	
COMUNICACAO SOCIAL	APROVADO	0	-	1	33,3%	3	50%	2	66,7%	3	100%	5	62,5%	2	100%	0	0%	16	61,5%
	REPROVADO(I)	0	-	0	0%	0	0%	0	0%	0	0%	2	25%	0	0%	0	0%	2	7,7%
	REPROVADO(R)	0	-	1	33,3%	1	16,7%	0	0%	0	0%	0	0%	0	0%	0	0%	2	7,7%
	TRANCADO	0	-	1	33,3%	2	33,3%	1	33,3%	0	0%	1	12,5%	0	0%	1	100%	6	23,1%
TOTAL	0	-	3	100%	6	100%	3	100%	3	100%	8	100%	2	100%	1	100%	26	100%	
TOTAL	APROVADO	435	83%	992	84,9%	1161	86,4%	1161	85,4%	457	74,2%	414	73%	297	73%	341	74,9%	5258	81,7%
	REPROVADO(I)	11	2,1%	21	1,8%	20	1,5%	40	2,9%	37	6%	36	6,3%	17	4,2%	22	4,8%	204	3,2%
	REPROVADO(R)	5	1%	27	2,3%	27	2%	38	2,8%	27	4,4%	22	3,9%	19	4,7%	16	3,5%	181	2,8%
	TRANCADO	73	13,9%	128	11%	135	10,1%	120	8,8%	95	15,4%	95	16,8%	74	18,2%	76	16,7%	796	12,4%
TOTAL	524	100%	1168	100%	1343	100%	1359	100%	616	100%	567	100%	407	100%	455	100%	6439	100%	

Tabela 40: Avaliação da disciplina SOA023-ANTROPOLOGIA II entre os anos de 2008 e 2015

CURSO	SITUAÇÃO	2008		2009		2010		2011		2012		2013		2014		2015		TOTAL	
		Freq.	%	Freq.	%	Freq.	%	Freq.	%	Freq.	%	Freq.	%	Freq.	%	Freq.	%	Freq.	%
05002PD001- CIENCIAS SOCIAIS	APROVADO	64	83,1%	63	79,7%	62	74,7%	55	64%	60	67,4%	78	74,3%	59	64,8%	47	62,7%	488	71,2%
	REPROVADO(I)	1	1,3%	5	6,3%	4	4,8%	12	14%	10	11,2%	12	11,4%	9	9,9%	13	17,3%	66	9,6%
	REPROVADO(R)	2	2,6%	1	1,3%	6	7,2%	5	5,8%	5	5,6%	3	2,9%	12	13,2%	10	13,3%	44	6,4%
	TRANCADO	10	13%	10	12,7%	11	13,3%	14	16,3%	14	15,7%	12	11,4%	11	12,1%	5	6,7%	87	12,7%
	TOTAL	77	100%	79	100%	83	100%	86	100%	89	100%	105	100%	91	100%	75	100%	685	100%
TOTAL	APROVADO	70	84,3%	64	80%	64	75,3%	55	64%	61	67,8%	78	74,3%	59	64,8%	47	62,7%	498	71,7%
	REPROVADO(I)	1	1,2%	5	6,2%	4	4,7%	12	14%	10	11,1%	12	11,4%	9	9,9%	13	17,3%	66	9,5%
	REPROVADO(R)	2	2,4%	1	1,2%	6	7,1%	5	5,8%	5	5,6%	3	2,9%	12	13,2%	10	13,3%	44	6,3%
	TRANCADO	10	12%	10	12,5%	11	12,9%	14	16,3%	14	15,6%	12	11,4%	11	12,1%	5	6,7%	87	12,5%
	TOTAL	83	100%	80	100%	85	100%	86	100%	90	100%	105	100%	91	100%	75	100%	695	100%

Tabela 41: Avaliação da disciplina SOA024-METODOLOGIA I entre os anos de 2008 e 2015

CURSO	SITUAÇÃO	2008		2009		2010		2011		2012		2013		2014		2015		TOTAL	
		Freq.	%	Freq.	%	Freq.	%	Freq.	%	Freq.	%	Freq.	%	Freq.	%	Freq.	%	Freq.	%
05002PD001- CIENCIAS SOCIAIS	APROVADO	50	79,4%	64	88,9%	56	75,7%	64	79%	45	65,2%	38	40%	62	52,5%	55	59,1%	434	65,3%
	REPROVADO(I)	4	6,3%	1	1,4%	4	5,4%	5	6,2%	11	15,9%	21	22,1%	18	15,3%	21	22,6%	85	12,8%
	REPROVADO(R)	5	7,9%	2	2,8%	3	4,1%	2	2,5%	4	5,8%	22	23,2%	19	16,1%	5	5,4%	62	9,3%
	TRANCADO	4	6,3%	5	6,9%	11	14,9%	10	12,3%	9	13%	14	14,7%	19	16,1%	12	12,9%	84	12,6%
	TOTAL	63	100%	72	100%	74	100%	81	100%	69	100%	95	100%	118	100%	93	100%	665	100%
TOTAL	APROVADO	55	80,9%	64	88,9%	58	76,3%	64	79%	45	65,2%	38	40%	62	52,5%	56	58,9%	442	65,6%
	REPROVADO(I)	4	5,9%	1	1,4%	4	5,3%	5	6,2%	11	15,9%	21	22,1%	18	15,3%	21	22,1%	85	12,6%
	REPROVADO(R)	5	7,4%	2	2,8%	3	3,9%	2	2,5%	4	5,8%	22	23,2%	19	16,1%	5	5,3%	62	9,2%
	TRANCADO	4	5,9%	5	6,9%	11	14,5%	10	12,3%	9	13%	14	14,7%	19	16,1%	13	13,7%	85	12,6%
	TOTAL	68	100%	72	100%	76	100%	81	100%	69	100%	95	100%	118	100%	95	100%	674	100%

Tabela 42: Avaliação da disciplina SOA026-METODOLOGIA II entre os anos de 2008 e 2015

CURSO	SITUAÇÃO	2008		2009		2010		2011		2012		2013		2014		2015		TOTAL	
		Freq.	%	Freq.	%	Freq.	%	Freq.	%	Freq.	%	Freq.	%	Freq.	%	Freq.	%	Freq.	%
05002PD001- CIENCIAS SOCIAIS	APROVADO	63	75%	59	90,8%	34	81%	28	37,3%	57	60%	92	90,2%	44	68,8%	45	61,6%	422	70,3%
	REPROVADO(I)	0	0%	0	0%	0	0%	11	14,7%	1	1,1%	7	6,9%	5	7,8%	4	5,5%	28	4,7%
	REPROVADO(R)	11	13,1%	2	3,1%	5	11,9%	18	24%	16	16,8%	0	0%	4	6,2%	12	16,4%	68	11,3%
	TRANCADO	10	11,9%	4	6,2%	3	7,1%	18	24%	21	22,1%	3	2,9%	11	17,2%	12	16,4%	82	13,7%
	TOTAL	84	100%	65	100%	42	100%	75	100%	95	100%	102	100%	64	100%	73	100%	600	100%
TOTAL	APROVADO	63	75%	59	90,8%	36	81,8%	28	37,3%	57	60%	92	90,2%	44	68,8%	45	61,6%	424	70,4%
	REPROVADO(I)	0	0%	0	0%	0	0%	11	14,7%	1	1,1%	7	6,9%	5	7,8%	4	5,5%	28	4,7%
	REPROVADO(R)	11	13,1%	2	3,1%	5	11,4%	18	24%	16	16,8%	0	0%	4	6,2%	12	16,4%	68	11,3%
	TRANCADO	10	11,9%	4	6,2%	3	6,8%	18	24%	21	22,1%	3	2,9%	11	17,2%	12	16,4%	82	13,6%
	TOTAL	84	100%	65	100%	44	100%	75	100%	95	100%	102	100%	64	100%	73	100%	602	100%

Tabela 43: Avaliação da disciplina SOA030-ANTROPOLOGIA I entre os anos de 2008 e 2015

CURSO	SITUAÇÃO	2008		2009		2010		2011		2012		2013		2014		2015		TOTAL	
		Freq.	%	Freq.	%	Freq.	%	Freq.	%	Freq.	%	Freq.	%	Freq.	%	Freq.	%	Freq.	%
05002PD001- CIENCIAS SOCIAIS	APROVADO	70	89,7%	70	81,4%	64	76,2%	78	76,5%	70	72,2%	76	71%	50	55,6%	67	77,9%	545	74,7%
	REPROVADO(I)	0	0%	5	5,8%	5	6%	11	10,8%	11	11,3%	9	8,4%	8	8,9%	12	14%	61	8,4%
	REPROVADO(R)	4	5,1%	2	2,3%	9	10,7%	8	7,8%	14	14,4%	5	4,7%	13	14,4%	1	1,2%	56	7,7%
	TRANCADO	4	5,1%	9	10,5%	6	7,1%	5	4,9%	2	2,1%	17	15,9%	19	21,1%	6	7%	68	9,3%
	TOTAL	78	100%	86	100%	84	100%	102	100%	97	100%	107	100%	90	100%	86	100%	730	100%
05010PD001- PSICOLOGIA	APROVADO	117	86,7%	0	0%	0	0%	0	-	0	-	0	-	0	-	0	-	117	84,2%
	REPROVADO(I)	1	0,7%	0	0%	1	100%	0	-	0	-	0	-	0	-	0	-	2	1,4%
	REPROVADO(R)	8	5,9%	2	66,7%	0	0%	0	-	0	-	0	-	0	-	0	-	10	7,2%
	TRANCADO	9	6,7%	1	33,3%	0	0%	0	-	0	-	0	-	0	-	0	-	10	7,2%
	TOTAL	135	100%	3	100%	1	100%	0	-	0	-	0	-	0	-	0	-	139	100%
TOTAL	APROVADO	196	87,9%	76	80%	66	75,9%	79	76,7%	71	72,4%	76	71%	50	55,6%	67	77,9%	681	76,6%
	REPROVADO(I)	1	0,4%	5	5,3%	6	6,9%	11	10,7%	11	11,2%	9	8,4%	8	8,9%	12	14%	63	7,1%
	REPROVADO(R)	12	5,4%	4	4,2%	9	10,3%	8	7,8%	14	14,3%	5	4,7%	13	14,4%	1	1,2%	66	7,4%
	TRANCADO	14	6,3%	10	10,5%	6	6,9%	5	4,9%	2	2%	17	15,9%	19	21,1%	6	7%	79	8,9%
	TOTAL	223	100%	95	100%	87	100%	103	100%	98	100%	107	100%	90	100%	86	100%	889	100%

Tabela 44: Avaliação da disciplina SOA036-SOCIOLOGIA III entre os anos de 2008 e 2015

CURSO	SITUAÇÃO	2008		2009		2010		2011		2012		2013		2014		2015		TOTAL	
		Freq.	%	Freq.	%	Freq.	%	Freq.	%	Freq.	%	Freq.	%	Freq.	%	Freq.	%	Freq.	%
05002PD001- CIENCIAS SOCIAIS	APROVADO	58	82,9%	63	87,5%	60	73,2%	54	65,9%	43	50%	72	66,1%	61	60,4%	41	59,4%	452	67,4%
	REPROVADO(I)	3	4,3%	2	2,8%	6	7,3%	9	11%	7	8,1%	13	11,9%	6	5,9%	5	7,2%	51	7,6%
	REPROVADO(R)	4	5,7%	1	1,4%	4	4,9%	2	2,4%	13	15,1%	5	4,6%	17	16,8%	6	8,7%	52	7,7%
	TRANCADO	5	7,1%	6	8,3%	12	14,6%	17	20,7%	23	26,7%	19	17,4%	17	16,8%	17	24,6%	116	17,3%
	TOTAL	70	100%	72	100%	82	100%	82	100%	86	100%	109	100%	101	100%	69	100%	671	100%
TOTAL	APROVADO	59	83,1%	64	86,5%	60	73,2%	55	66,3%	43	50%	72	66,1%	61	60,4%	41	59,4%	455	67,4%
	REPROVADO(I)	3	4,2%	2	2,7%	6	7,3%	9	10,8%	7	8,1%	13	11,9%	6	5,9%	5	7,2%	51	7,6%
	REPROVADO(R)	4	5,6%	1	1,4%	4	4,9%	2	2,4%	13	15,1%	5	4,6%	17	16,8%	6	8,7%	52	7,7%
	TRANCADO	5	7%	7	9,5%	12	14,6%	17	20,5%	23	26,7%	19	17,4%	17	16,8%	17	24,6%	117	17,3%
	TOTAL	71	100%	74	100%	82	100%	83	100%	86	100%	109	100%	101	100%	69	100%	675	100%

Tabela 45: Avaliação da disciplina SOA045-MONOGRAFIA entre os anos de 2008 e 2015

CURSO	SITUAÇÃO	2008		2009		2010		2011		2012		2013		2014		2015		TOTAL	
		Freq.	%	Freq.	%	Freq.	%	Freq.	%	Freq.	%	Freq.	%	Freq.	%	Freq.	%	Freq.	%
05002PD001- CIENCIAS SOCIAIS	APROVADO	7	50%	21	55,3%	37	50,7%	50	51%	51	54,3%	46	56,8%	46	58,2%	36	65,5%	294	55,3%
	REPROVADO(I)	0	0%	0	0%	1	1,4%	0	0%	0	0%	2	2,5%	0	0%	0	0%	3	0,6%
	REPROVADO(R)	0	0%	0	0%	0	0%	2	2%	3	3,2%	1	1,2%	1	1,3%	1	1,8%	8	1,5%
	TRANCADO	7	50%	17	44,7%	35	47,9%	46	46,9%	40	42,6%	32	39,5%	32	40,5%	18	32,7%	227	42,7%
	TOTAL	14	100%	38	100%	73	100%	98	100%	94	100%	81	100%	79	100%	55	100%	532	100%
TOTAL	APROVADO	7	50%	21	55,3%	37	50,7%	50	51%	51	54,3%	46	56,8%	46	58,2%	36	65,5%	294	55,3%
	REPROVADO(I)	0	0%	0	0%	1	1,4%	0	0%	0	0%	2	2,5%	0	0%	0	0%	3	0,6%
	REPROVADO(R)	0	0%	0	0%	0	0%	2	2%	3	3,2%	1	1,2%	1	1,3%	1	1,8%	8	1,5%
	TRANCADO	7	50%	17	44,7%	35	47,9%	46	46,9%	40	42,6%	32	39,5%	32	40,5%	18	32,7%	227	42,7%
	TOTAL	14	100%	38	100%	73	100%	98	100%	94	100%	81	100%	79	100%	55	100%	532	100%

Tabela 46: Avaliação da disciplina SOA048-FUNDAMENTOS DE ANÁLISE SOCIOLOGICA entre os anos de 2008 e 2015

CURSO	SITUAÇÃO	2008		2009		2010		2011		2012		2013		2014		2015		TOTAL	
		Freq.	%	Freq.	%	Freq.	%	Freq.	%	Freq.	%	Freq.	%	Freq.	%	Freq.	%	Freq.	%
04003PD001-TURISMO	APROVADO	32	71,1%	6	50%	29	85,3%	31	73,8%	8	66,7%	15	88,2%	25	73,5%	18	69,2%	164	73,9%
	REPROVADO(I)	2	4,4%	2	16,7%	1	2,9%	2	4,8%	2	16,7%	1	5,9%	2	5,9%	3	11,5%	15	6,8%
	REPROVADO(R)	7	15,6%	1	8,3%	0	0%	5	11,9%	1	8,3%	0	0%	3	8,8%	2	7,7%	19	8,6%
05001PN001-ANTROPOLOGIA	TRANCADO	4	8,9%	3	25%	4	11,8%	4	9,5%	1	8,3%	1	5,9%	4	11,8%	3	11,5%	24	10,8%
	TOTAL	45	100%	12	100%	34	100%	42	100%	12	100%	17	100%	34	100%	26	100%	222	100%
	APROVADO	0	-	0	-	29	76,3%	34	82,9%	31	64,6%	43	70,5%	33	73,3%	38	86,4%	208	75,1%
05003PN001-CIENCIAS SOCIOAMBIENTAIS	REPROVADO(I)	0	-	0	-	0	0%	3	7,3%	2	4,2%	2	3,3%	8	17,8%	0	0%	15	5,4%
	REPROVADO(R)	0	-	0	-	4	10,5%	1	2,4%	10	20,8%	8	13,1%	3	6,7%	3	6,8%	29	10,5%
	TRANCADO	0	-	0	-	5	13,2%	3	7,3%	5	10,4%	8	13,1%	1	2,2%	3	6,8%	25	9%
05008PN001-GESTAO PUBLICA	TOTAL	0	-	0	-	38	100%	41	100%	48	100%	61	100%	45	100%	44	100%	277	100%
	APROVADO	0	-	0	-	38	86,4%	44	88%	34	72,3%	37	74%	32	82,1%	31	70,5%	216	78,8%
	REPROVADO(I)	0	-	0	-	0	0%	0	0%	1	2,1%	0	0%	0	0%	4	9,1%	5	1,8%
05009PD001-HISTORIA	REPROVADO(R)	0	-	0	-	5	11,4%	3	6%	8	17%	11	22%	3	7,7%	6	13,6%	36	13,1%
	TRANCADO	0	-	0	-	1	2,3%	0	0%	4	8,5%	2	4%	4	10,3%	3	6,8%	17	6,2%
	TOTAL	0	-	0	-	44	100%	50	100%	47	100%	50	100%	39	100%	44	100%	274	100%
05009PN002-HISTORIA	APROVADO	0	-	66	88%	68	87,2%	78	94%	78	94%	64	73,6%	70	69,3%	45	59,2%	440	76,1%
	REPROVADO(I)	0	-	4	5,3%	5	6,4%	4	4,8%	4	4,8%	4	4,6%	3	3,8%	2	2,6%	25	4,3%
	REPROVADO(R)	0	-	2	2,7%	2	2,6%	0	0%	8	9,2%	18	17,8%	13	16,7%	25	32,9%	68	11,8%
07005PN001-DESIGN DE MODA	TRANCADO	0	-	3	4%	3	3,8%	1	1,2%	1	1,2%	11	12,6%	10	9,9%	13	16,7%	4	5,3%
	TOTAL	0	-	75	100%	78	100%	83	100%	83	100%	87	100%	101	100%	78	100%	76	100%
	APROVADO	41	91,1%	33	86,8%	0	-	36	83,7%	40	87%	40	87%	34	69,4%	26	51%	39	78%
10001PN001-ENGENHARIA DE CONTROLE E AUTOMACAO	REPROVADO(I)	0	0%	1	2,6%	0	0%	1	2,3%	0	0%	0	0%	0	0%	0	0%	3	6%
	REPROVADO(R)	4	8,9%	0	0%	0	0%	0	0%	4	8,7%	1	2%	13	25,5%	4	8%	26	8,1%
	TRANCADO	0	0%	4	10,5%	0	0%	6	14%	2	4,3%	8	16,3%	12	23,5%	12	23,5%	36	11,2%
10005PD001-ENGENHARIA CIVIL	TOTAL	45	100%	38	100%	0	-	43	100%	46	100%	46	100%	49	100%	51	100%	322	100%
	APROVADO	34	81%	35	85,4%	39	95,1%	42	91,3%	42	91,3%	35	85,4%	41	83,7%	33	76,7%	38	84,4%
	REPROVADO(I)	0	0%	3	7,3%	0	0%	1	2,2%	0	0%	0	0%	4	8,2%	8	18,6%	1	2,2%
10007PD001-ENGENHARIA DE PRODUCAO	REPROVADO(R)	6	14,3%	0	0%	2	4,9%	0	0%	1	2,4%	3	6,1%	2	4,7%	3	6,7%	11	3,2%
	TRANCADO	2	4,8%	3	7,3%	2	4,9%	3	6,5%	5	12,2%	1	2%	1	2%	2	4,7%	23	6,6%
	TOTAL	42	100%	41	100%	41	100%	46	100%	46	100%	41	100%	49	100%	43	100%	348	100%
10009PN001-ENGENHARIA DE DESIGN DE MODA	APROVADO	0	-	0	-	0	-	0	-	1	100%	0	0%	7	58,3%	4	57,1%	12	57,1%
	REPROVADO(I)	0	-	0	-	0	0%	0	0%	0	0%	0	0%	1	8,3%	1	14,3%	2	9,5%
	REPROVADO(R)	0	-	0	-	0	0%	0	0%	0	0%	0	0%	2	16,7%	0	0%	2	9,5%
10010PN001-ENGENHARIA DE CONTROLE E AUTOMACAO	TRANCADO	0	-	0	-	0	-	0	-	0	0%	1	100%	2	16,7%	2	28,6%	5	23,8%
	TOTAL	0	-	0	-	0	-	0	-	1	100%	1	100%	12	100%	7	100%	21	100%
	APROVADO	0	-	0	-	0	-	0	-	3	60%	2	50%	1	100%	3	60%	9	60%
10005PD001-ENGENHARIA CIVIL	REPROVADO(I)	0	-	0	-	0	0%	0	0%	0	0%	1	25%	0	0%	0	0%	1	6,7%
	REPROVADO(R)	0	-	0	-	0	0%	0	0%	0	0%	1	25%	0	0%	1	20%	2	13,3%
	TRANCADO	0	0%	3	60%	3	60%	1	8,3%	2	40%	0	0%	0	0%	0	0%	3	20%
10007PD001-ENGENHARIA DE PRODUCAO	TOTAL	10	100%	15	100%	5	100%	12	100%	12	100%	20	100%	37	100%	5	100%	15	100%
	APROVADO	9	90%	11	73,3%	2	40%	9	75%	21	91,3%	18	90%	31	83,8%	9	90%	110	83,3%
	REPROVADO(I)	1	10%	1	6,7%	0	0%	1	8,3%	1	4,3%	0	0%	4	10,8%	1	10%	9	6,8%
10007PD001-ENGENHARIA DE PRODUCAO	REPROVADO(R)	0	0%	1	6,7%	0	0%	1	8,3%	0	0%	1	5%	1	2,7%	0	0%	4	3%
	TRANCADO	0	0%	2	13,3%	3	60%	1	8,3%	1	4,3%	1	5%	1	2,7%	0	0%	9	6,8%
	TOTAL	10	100%	15	100%	5	100%	12	100%	12	100%	23	100%	37	100%	5	100%	132	100%
10007PD001-ENGENHARIA DE PRODUCAO	APROVADO	3	100%	1	50%	3	100%	1	50%	2	100%	10	90,9%	1	100%	0	-	21	87,5%
	REPROVADO(I)	0	0%	1	50%	0	0%	0	0%	0	0%	0	0%	0	0%	0	0%	1	4,2%
	REPROVADO(R)	0	0%	0	0%	0	0%	1	50%	0	0%	0	0%	0	0%	0	0%	1	4,2%
10007PD001-ENGENHARIA DE PRODUCAO	TRANCADO	0	0%	0	0%	0	0%	0	0%	0	0%	1	9,1%	0	0%	0	-	1	4,2%
	TOTAL	3	100%	1	50%	3	100%	1	50%	2	100%	10	90,9%	1	100%	0	-	21	87,5%
	APROVADO	0	0%	1	50%	0	0%	0	0%	0	0%	0	0%	0	0%	0	0%	1	4,2%

continua na próxima página

Tabela 46 : Continuação SOA048-FUNDAMENTOS DE ANALISE SOCIOLOGICA

CURSO	SITUAÇÃO	2008		2009		2010		2011		2012		2013		2014		2015		TOTAL		
		Freq.	%	Freq.	%	Freq.	%	Freq.	%	Freq.	%	Freq.	%	Freq.	%	Freq.	%	Freq.	%	
10009PD001- ENGENHARIA ELETRICA	TOTAL	3	100%	2	100%	3	100%	2	100%	2	100%	11	100%	1	100%	0	-	24	100%	
	APROVADO	7	70%	1	50%	8	88,9%	4	57,1%	4	77,8%	11	73,3%	2	100%	17	94,4%	57	79,2%	
	REPROVADO(I)	0	0%	0	0%	0	0%	0	0%	0	0%	0	0%	0	0%	0	0%	0	0%	
	REPROVADO(R)	1	10%	1	50%	0	0%	3	42,9%	0	0%	1	6,7%	0	0%	0	0%	8	11,1%	
	TRANCADO	2	20%	0	0%	1	11,1%	0	0%	0	0%	3	20%	0	0%	1	5,6%	7	9,7%	
TOTAL	10	100%	2	100%	9	100%	7	100%	7	100%	9	100%	15	100%	2	100%	18	100%	72	100%
10010PD001- ENGENHARIA MECANICA	TOTAL	0	0%	2	100%	3	75%	0	-	0	80%	4	100%	0	-	0	-	13	72,2%	
	APROVADO	1	33,3%	0	0%	0	0%	0	0%	1	20%	0	0%	0	0%	0	0%	2	11,1%	
	REPROVADO(I)	2	66,7%	0	0%	1	25%	0	0%	0	0%	0	0%	0	0%	0	0%	3	16,7%	
	REPROVADO(R)	0	0%	0	0%	0	0%	0	0%	0	0%	0	0%	0	0%	0	0%	0	0%	
	TRANCADO	3	100%	2	100%	4	100%	0	-	0	0%	4	100%	0	-	0	-	18	100%	
TOTAL	3	100%	2	100%	4	100%	0	-	0	0%	4	100%	0	-	0	-	18	100%		
10010PN002- ENGENHARIA MECANICA	TOTAL	3	60%	1	50%	1	100%	1	100%	1	60%	1	100%	0	-	0	-	10	66,7%	
	APROVADO	1	20%	1	50%	0	0%	0	0%	0	40%	0	0%	0	0%	0	0%	4	26,7%	
	REPROVADO(I)	0	0%	0	0%	0	0%	0	0%	0	0%	0	0%	0	0%	0	0%	0	0%	
	REPROVADO(R)	1	20%	0	0%	0	0%	0	0%	0	0%	0	0%	0	0%	0	0%	1	6,7%	
	TRANCADO	5	100%	2	100%	1	100%	1	100%	1	100%	1	100%	1	100%	0	-	15	100%	
TOTAL	52	91,2%	45	86,5%	50	94,3%	51	94,4%	51	94,4%	47	94%	50	94,3%	37	88,1%	34	79,1%	366	90,6%
12001PD001- ADMINISTRACAO	TOTAL	1	1,8%	0	0%	0	0%	1	1,9%	1	4%	1	1,9%	0	0%	0	0%	6	1,5%	
	APROVADO	1	1,8%	5	9,6%	0	0%	0	0%	0	0%	0	0%	2	4,8%	5	11,6%	13	3,2%	
	REPROVADO(I)	3	5,3%	2	3,8%	3	5,7%	2	3,7%	1	2%	2	3,8%	3	7,1%	3	7%	19	4,7%	
	REPROVADO(R)	57	100%	52	100%	53	100%	54	100%	54	100%	50	100%	53	100%	42	100%	404	100%	
	TRANCADO	47	95,9%	46	83,6%	39	90,7%	35	81,4%	35	81,4%	42	95,5%	46	85,2%	36	87,8%	34	79,1%	325
TOTAL	0	0%	2	3,6%	2	4,7%	2	4,7%	2	4,7%	0	0%	5	9,3%	1	2,4%	0	0%	12	3,2%
12002PN001- CIENCIAS CONTABEIS	TOTAL	0	0%	4	7,3%	0	0%	5	11,6%	1	4,5%	1	1,9%	3	7,3%	5	11,6%	20	5,4%	
	APROVADO	2	4,1%	3	5,5%	2	4,7%	1	2,3%	0	0%	2	3,7%	1	2,4%	4	9,3%	15	4%	
	REPROVADO(I)	49	100%	55	100%	43	100%	43	100%	44	100%	54	100%	41	100%	43	100%	372	100%	
	REPROVADO(R)	61	85,9%	0	0%	0	0%	0	0%	0	0%	0	0%	0	0%	0	0%	61	85,9%	
	TRANCADO	1	1,4%	0	0%	0	0%	0	0%	0	0%	0	0%	0	0%	0	0%	1	1,4%	
TOTAL	71	100%	0	0%	0	0%	0	0%	0	0%	0	0%	0	0%	0	0%	7	9,9%	2	2,8%
13002PD001- BIBLIOTECONOMIA	TOTAL	93	94,9%	0	0%	0	0%	0	0%	0	0%	0	0%	0	0%	0	0%	93	93,9%	
	APROVADO	0	0%	0	0%	0	0%	0	0%	0	0%	0	0%	0	0%	0	0%	0	0%	
	REPROVADO(I)	2	2%	0	0%	0	0%	0	0%	0	0%	0	0%	0	0%	0	0%	2	2%	
	REPROVADO(R)	3	3,1%	1	100%	0	0%	0	0%	0	0%	0	0%	0	0%	0	0%	4	4%	
	TRANCADO	98	100%	1	100%	0	0%	0	0%	0	0%	0	0%	0	0%	0	0%	99	100%	
TOTAL	35	89,7%	0	0%	0	0%	0	0%	0	0%	0	0%	0	0%	1	100%	36	90%		
13002PN002- BIBLIOTECONOMIA	TOTAL	2	5,1%	0	0%	0	0%	0	0%	0	0%	0	0%	0	0%	0	0%	2	5%	
	APROVADO	0	0%	0	0%	0	0%	0	0%	0	0%	0	0%	0	0%	0	0%	0	0%	
	REPROVADO(I)	2	5,1%	0	0%	0	0%	0	0%	0	0%	0	0%	0	0%	0	0%	2	5%	
	REPROVADO(R)	2	5,1%	0	0%	0	0%	0	0%	0	0%	0	0%	0	0%	0	0%	2	5%	
	TRANCADO	39	100%	0	0%	0	0%	0	0%	0	0%	0	0%	0	0%	0	0%	40	100%	
TOTAL	0	-	0	0%	0	0%	0	0%	0	0%	8	66,7%	17	63%	8	50%	33	56,9%		
15001PD001- CIENCIAS DO ESTADO	TOTAL	0	-	0	0%	0	0%	1	100%	1	100%	0	0%	0	0%	3	18,8%	5	8,6%	
	APROVADO	0	-	0	0%	0	0%	0	0%	0	0%	1	8,3%	0	0%	3	18,8%	4	6,9%	
	REPROVADO(I)	0	-	0	0%	0	0%	0	0%	0	0%	3	25%	10	37%	2	12,5%	16	27,6%	
	REPROVADO(R)	0	-	0	0%	1	100%	1	100%	1	100%	12	100%	27	100%	16	100%	58	100%	
	TRANCADO	96	93,2%	84	88,4%	107	95,5%	116	96,7%	110	95,7%	110	94,8%	100	88,5%	94	85,5%	817	92,4%	
TOTAL	1	1%	2	2,1%	2	1,8%	1	0,8%	0	0%	4	3,4%	5	4,4%	3	2,7%	18	2%		
COMUNICACAO SOCIAL	TOTAL	3	2,9%	4	4,2%	3	2,7%	2	1,7%	3	2,6%	2	1,7%	4	3,5%	6	5,5%	27	3,1%	
	APROVADO	3	2,9%	5	5,3%	0	0%	1	0,8%	2	1,7%	0	0%	4	3,5%	7	6,4%	22	2,5%	
	REPROVADO(I)	0	0%	0	0%	0	0%	0	0%	0	0%	0	0%	0	0%	0	0%	0	0%	
	REPROVADO(R)	0	0%	0	0%	0	0%	0	0%	0	0%	0	0%	0	0%	0	0%	0	0%	
	TRANCADO	0	0%	0	0%	0	0%	0	0%	0	0%	0	0%	0	0%	0	0%	0	0%	

continua na próxima página

Tabela 46 : Continuação SOA048-FUNDAMENTOS DE ANALISE SOCIOLOGICA

CURSO	SITUAÇÃO	2008		2009		2010		2011		2012		2013		2014		2015		TOTAL	
		Freq.	%	Freq.	%	Freq.	%	Freq.	%	Freq.	%	Freq.	%	Freq.	%	Freq.	%	Freq.	%
	TOTAL	103	100%	95	100%	112	100%	120	100%	115	100%	116	100%	113	100%	110	100%	884	100%
TOTAL	APROVADO	515	88,2%	340	84,2%	418	89,1%	486	88%	458	82,8%	508	80%	449	75,8%	440	75,3%	3614	82,6%
	REPROVADO(I)	11	1,9%	19	4,7%	10	2,1%	17	3,1%	19	3,4%	30	4,7%	34	5,7%	28	4,8%	168	3,8%
	REPROVADO(R)	34	5,8%	18	4,5%	15	3,2%	22	4%	39	7,1%	46	7,2%	47	7,9%	64	11%	285	6,5%
	TRANCADO	24	4,1%	27	6,7%	26	5,5%	27	4,9%	37	6,7%	51	8%	62	10,5%	52	8,9%	306	7%
	TOTAL	584	100%	404	100%	469	100%	552	100%	553	100%	635	100%	592	100%	584	100%	4373	100%

Tabela 47: Avaliação da disciplina SOA050-MODERNIDADE E MUDANCA SOCIAL entre os anos de 2008 e 2015

CURSO	SITUAÇÃO	2008		2009		2010		2011		2012		2013		2014		2015		TOTAL	
		Freq.	%	Freq.	%	Freq.	%	Freq.	%	Freq.	%	Freq.	%	Freq.	%	Freq.	%	Freq.	%
04003PD001-TURISMO	APROVADO	31	70,5%	51	76,1%	40	76,9%	53	80,3%	34	72,3%	42	80,8%	54	69,2%	33	63,5%	338	73,8%
	REPROVADO(I)	0	0%	7	10,4%	3	5,8%	3	4,5%	4	8,5%	1	1,9%	8	10,3%	3	5,8%	29	6,3%
	REPROVADO(R)	8	18,2%	2	3%	2	3,8%	4	6,1%	2	4,3%	5	9,6%	4	5,1%	7	13,5%	34	7,4%
	TRANCADO	5	11,4%	7	10,4%	7	13,5%	6	9,1%	7	14,9%	4	7,7%	12	15,4%	9	17,3%	57	12,4%
	TOTAL	44	100%	67	100%	52	100%	66	100%	47	100%	52	100%	78	100%	52	100%	458	100%
05009PN002-HISTORIA	APROVADO	1	100%	2	66,7%	3	100%	0	0%	2	66,7%	0	0%	0	0%	1	100%	9	60%
	REPROVADO(I)	0	0%	0	0%	0	0%	0	0%	0	0%	0	0%	0	0%	0	0%	0	0%
	REPROVADO(R)	0	0%	0	0%	0	0%	0	0%	0	0%	1	100%	1	100%	0	0%	2	13,3%
	TRANCADO	0	0%	1	33,3%	0	0%	2	100%	1	33,3%	0	0%	0	0%	0	0%	4	26,7%
	TOTAL	1	100%	3	100%	3	100%	2	100%	3	100%	1	100%	1	100%	1	100%	15	100%
05010PD001-PSICOLOGIA	APROVADO	0	-	0	-	0	-	4	80%	4	80%	0	0%	11	78,6%	12	60%	31	66%
	REPROVADO(I)	0	-	0	-	0	-	1	20%	0	0%	1	33,3%	1	7,1%	0	0%	3	6,4%
	REPROVADO(R)	0	-	0	-	0	-	0	0%	1	20%	1	33,3%	1	7,1%	0	0%	3	6,4%
	TRANCADO	0	-	0	-	0	-	0	0%	0	0%	1	33,3%	1	7,1%	8	40%	10	21,3%
	TOTAL	0	-	0	-	0	-	5	100%	5	100%	3	100%	14	100%	20	100%	47	100%
06001PN002-LETRAS	APROVADO	0	-	1	100%	1	33,3%	2	100%	1	100%	0	0%	1	33,3%	5	100%	11	73,3%
	REPROVADO(I)	0	-	0	0%	1	33,3%	0	0%	0	0%	0	0%	1	33,3%	0	0%	2	13,3%
	REPROVADO(R)	0	-	0	0%	0	0%	0	0%	0	0%	0	0%	0	0%	0	0%	0	0%
	TRANCADO	0	-	0	0%	1	33,3%	0	0%	0	0%	0	0%	1	33,3%	0	0%	2	13,3%
	TOTAL	0	-	1	100%	3	100%	2	100%	1	100%	0	0%	3	100%	5	100%	15	100%
07005PN001-DESIGN DE MODA	APROVADO	0	-	0	0%	0	-	0	-	1	100%	12	85,7%	14	50%	18	62,1%	45	61,6%
	REPROVADO(I)	0	-	0	0%	0	-	0	-	0	0%	1	7,1%	3	10,7%	2	6,9%	6	8,2%
	REPROVADO(R)	0	-	0	0%	0	-	0	-	0	0%	1	7,1%	7	25%	3	10,3%	11	15,1%
	TRANCADO	0	-	1	100%	0	-	0	-	0	0%	0	0%	4	14,3%	6	20,7%	11	15,1%
	TOTAL	0	-	1	100%	0	-	0	-	1	100%	14	100%	28	100%	29	100%	73	100%
10001PN001-ENGENHARIA DE CONTROLE E AUTOMACAO	APROVADO	0	-	0	0%	0	-	4	100%	7	100%	12	80%	13	65%	13	72,2%	49	76,6%
	REPROVADO(I)	0	-	0	0%	0	-	0	0%	0	0%	0	0%	1	5%	1	5,6%	2	3,1%
	REPROVADO(R)	0	-	0	0%	0	-	0	0%	0	0%	0	0%	2	10%	1	5,6%	3	4,7%
	TRANCADO	0	-	0	0%	0	-	0	0%	0	0%	3	20%	4	20%	3	16,7%	10	15,6%
	TOTAL	0	-	0	0%	0	-	4	100%	7	100%	15	100%	20	100%	18	100%	64	100%
10005PD001-ENGENHARIA CIVIL	APROVADO	23	74,2%	58	84,1%	66	73,3%	115	77,7%	111	86%	65	92,9%	37	72,5%	36	90%	511	81,4%
	REPROVADO(I)	1	3,2%	2	2,9%	8	8,9%	8	5,4%	7	5,4%	2	2,9%	2	3,9%	1	2,5%	31	4,9%
	REPROVADO(R)	2	6,5%	3	4,3%	5	5,6%	6	4,1%	2	1,6%	0	0%	4	7,8%	0	0%	22	3,5%
	TRANCADO	5	16,1%	6	8,7%	11	12,2%	19	12,8%	9	7%	3	4,3%	8	15,7%	3	7,5%	64	10,2%
	TOTAL	31	100%	69	100%	90	100%	148	100%	129	100%	70	100%	51	100%	40	100%	628	100%
10007PD001-ENGENHARIA DE PRODUCAO	APROVADO	1	50%	4	66,7%	2	100%	5	83,3%	1	50%	7	77,8%	0	-	0	-	20	74,1%
	REPROVADO(I)	0	0%	0	0%	0	0%	0	0%	1	50%	0	0%	0	-	0	-	1	3,7%
	REPROVADO(R)	1	50%	1	16,7%	0	0%	0	0%	0	0%	1	11,1%	0	-	0	-	3	11,1%

continua na próxima página

Tabela 47 : Continuação SOA050-MODERNIDADE E MUDANÇA SOCIAL

CURSO	SITUAÇÃO	2008		2009		2010		2011		2012		2013		2014		2015		TOTAL	
		Freq.	%	Freq.	%	Freq.	%	Freq.	%	Freq.	%	Freq.	%	Freq.	%	Freq.	%	Freq.	%
10009PD001- ENGENHARIA ELETRICA	TRANCADO	0	0%	1	16,7%	0	0%	1	16,7%	0	0%	1	11,1%	0	-	0	-	3	11,1%
	TOTAL	2	100%	6	100%	2	100%	6	100%	2	100%	9	100%	0	-	0	-	27	100%
	APROVADO	6	85,7%	30	75%	42	77,8%	24	82,8%	11	84,6%	12	70,6%	6	66,7%	35	77,8%	166	77,6%
	REPROVADO(I)	1	14,3%	2	5%	2	3,7%	1	3,4%	1	7,7%	0	0%	1	11,1%	2	4,4%	10	4,7%
10010PD001- ENGENHARIA MECANICA	TRANCADO	0	0%	2	15%	8	14,8%	0	0%	0	0%	2	11,8%	0	0%	3	6,9%	20	9,3%
	TOTAL	7	100%	40	100%	54	100%	29	100%	13	100%	17	100%	9	100%	45	100%	214	100%
	APROVADO	11	73,3%	18	78,3%	17	70,8%	14	63,6%	10	76,9%	1	50%	1	100%	1	100%	73	72,3%
	REPROVADO(I)	0	0%	1	4,3%	4	16,7%	4	18,2%	1	7,7%	1	50%	0	0%	0	0%	0	0%
10010PN002- ENGENHARIA MECANICA	TRANCADO	3	20%	3	13%	2	8,3%	2	9,1%	0	0%	0	0%	0	0%	0	0%	11	10,9%
	TOTAL	15	100%	23	100%	24	100%	22	100%	13	100%	2	100%	1	100%	1	100%	101	100%
	APROVADO	1	33,3%	3	75%	3	75%	5	41,7%	4	50%	3	100%	1	100%	1	100%	21	58,3%
	REPROVADO(I)	0	0%	0	0%	0	0%	0	0%	0	0%	0	0%	0	0%	0	0%	4	11,1%
15001PD001- CIENCIAS DO ESTADO	TRANCADO	2	66,7%	1	25%	1	25%	0	0%	4	50%	0	0%	0	0%	0	0%	8	22,2%
	TOTAL	3	100%	4	100%	4	100%	12	100%	8	100%	3	100%	1	100%	1	100%	36	100%
	APROVADO	0	-	35	79,5%	43	86%	45	91,8%	31	60,8%	38	55,1%	27	52,9%	32	57,1%	251	67,8%
	REPROVADO(I)	0	-	6	13,6%	0	0%	1	2%	2	3,9%	4	5,8%	8	15,7%	15	26,8%	36	9,7%
15002PD001- DIREITO	TRANCADO	0	-	1	2,3%	3	6%	0	0%	15	29,4%	18	26,1%	2	3,9%	7	12,5%	46	12,4%
	TOTAL	0	-	2	4,5%	4	8%	3	6,1%	3	5,9%	9	13%	14	27,5%	2	3,6%	37	10%
	APROVADO	97	96%	0	-	0	-	1	100%	0	-	0	-	1	100%	1	50%	100	95,2%
	REPROVADO(I)	0	0%	0	0%	0	0%	0	0%	0	0%	0	0%	0	0%	0	0%	0	0%
15002PN002- DIREITO	TRANCADO	3	3%	0	-	0	0%	0	0%	0	0%	0	0%	0	0%	1	50%	4	3,8%
	TOTAL	101	100%	0	-	0	-	1	100%	0	-	0	-	1	100%	2	100%	105	100%
	APROVADO	75	89,3%	2	100%	0	-	0	-	1	100%	0	-	0	-	0	0%	78	88,6%
	REPROVADO(I)	0	0%	0	0%	0	0%	0	0%	0	0%	0	0%	0	0%	0	0%	0	0%
16002PD001- FONOAUDIOLOGIA	TRANCADO	5	6%	0	0%	0	0%	0	0%	0	0%	0	0%	0	0%	1	100%	6	6,8%
	TOTAL	84	100%	2	100%	0	-	0	-	1	100%	0	-	0	-	1	100%	88	100%
	APROVADO	26	100%	42	89,4%	44	93,6%	47	92,2%	35	67,3%	44	83%	38	77,6%	23	67,6%	299	83,3%
	REPROVADO(I)	0	0%	0	0%	1	2,1%	0	0%	1	1,9%	2	3,8%	1	2%	3	8,8%	8	2,2%
COMUNICACAO SOCIAL	TRANCADO	0	0%	2	4,3%	1	2,1%	0	0%	13	25%	3	5,7%	5	10,2%	0	0%	24	6,7%
	TOTAL	26	100%	47	100%	47	100%	51	100%	52	100%	53	100%	49	100%	34	100%	359	100%
	APROVADO	91	93,8%	95	94,1%	3	60%	4	57,1%	7	77,8%	5	50%	16	76,2%	7	38,9%	228	85,1%
	REPROVADO(I)	1	1%	1	1%	1	20%	1	14,3%	0	0%	2	20%	1	4,8%	1	5,6%	8	3%
MÚSICA BACHARELADO	TRANCADO	3	3,1%	2	2%	0	0%	1	14,3%	0	0%	1	10%	1	4,8%	0	0%	8	3%
	TOTAL	97	100%	101	100%	5	100%	7	100%	9	100%	10	100%	21	100%	18	100%	268	100%
	APROVADO	0	-	0	-	0	-	0	-	0	-	2	66,7%	6	100%	6	54,5%	14	70%
	REPROVADO(I)	0	-	0	-	0	-	0	-	0	-	0	0%	0	0%	1	9,1%	1	5%
TOTAL	APROVADO	366	88%	349	83,5%	273	78%	340	79,8%	269	75,6%	249	75,2%	252	68,3%	243	66,4%	2341	77,2%
	REPROVADO(I)	3	0,7%	20	4,8%	21	6%	24	5,6%	18	5,1%	16	4,8%	29	7,9%	31	8,5%	162	5,3%
	TRANCADO	0	-	0	-	0	-	0	-	0	-	0	-	0	-	3	27,3%	4	20%
	TOTAL	24	5,8%	21	5%	24	6,9%	14	3,3%	39	11%	34	10,3%	28	7,6%	27	7,4%	211	7%

continua na próxima página

Tabela 47 : Continuação SOA050-MODERNIDADE E MUDANÇA SOCIAL

CURSO	SITUAÇÃO	2008		2009		2010		2011		2012		2013		2014		2015		TOTAL	
		Freq.	%	Freq.	%	Freq.	%	Freq.	%	Freq.	%	Freq.	%	Freq.	%	Freq.	%	Freq.	%
	TRANCADO	23	5,5%	28	6,7%	32	9,1%	48	11,3%	30	8,4%	32	9,7%	60	16,3%	65	17,8%	318	10,5%
	TOTAL	416	100%	418	100%	350	100%	426	100%	356	100%	331	100%	369	100%	366	100%	3032	100%

Tabela 48: Avaliação da disciplina SOA071-TOPICOS EM SOCIOLOGIA entre os anos de 2008 e 2015

CURSO	SITUAÇÃO	2008		2009		2010		2011		2012		2013		2014		2015		TOTAL	
		Freq.	%	Freq.	%	Freq.	%	Freq.	%	Freq.	%	Freq.	%	Freq.	%	Freq.	%	Freq.	%
02003PD001- ESTADISTICA	APROVADO	3	100%	0	0%	0	0%	0	0%	0	0%	1	100%	0	-	7	87,5%	11	73,3%
	REPROVADO(I)	0	0%	1	100%	0	0%	0	0%	1	100%	0	0%	0	-	0	0%	2	13,3%
	REPROVADO(R)	0	0%	0	0%	0	0%	1	100%	0	0%	0	0%	0	-	0	0%	1	6,7%
	TRANCADO	0	0%	0	0%	0	0%	0	0%	0	0%	0	0%	0	-	1	12,5%	1	6,7%
	TOTAL	3	100%	1	100%	0	0%	1	100%	1	100%	1	100%	0	-	8	100%	15	100%
04003PD001- TURISMO	APROVADO	3	75%	0	-	0	-	1	100%	0	0%	1	100%	3	60%	3	75%	11	57,9%
	REPROVADO(I)	0	0%	0	-	0	-	0	0%	0	0%	0	0%	0	0%	0	0%	0	0%
	REPROVADO(R)	1	25%	0	-	0	-	0	0%	2	50%	0	0%	2	40%	0	0%	5	26,3%
	TRANCADO	0	0%	0	0%	0	0%	0	0%	2	50%	0	0%	0	0%	1	25%	3	15,8%
	TOTAL	4	100%	0	-	0	-	1	100%	1	100%	1	100%	5	100%	4	100%	19	100%
05002PD001- CIENCIAS SOCIAIS	APROVADO	152	76,4%	192	66,9%	256	79,3%	222	74,2%	314	71,5%	205	68,6%	235	69,5%	319	78,8%	1895	73,2%
	REPROVADO(I)	4	2%	13	4,5%	14	4,3%	9	3%	10	2,3%	19	6,4%	16	4,7%	15	3,7%	100	3,9%
	REPROVADO(R)	13	6,5%	7	2,4%	17	5,3%	19	6,4%	28	6,4%	19	6,4%	17	5%	29	7,2%	149	5,8%
	TRANCADO	30	15,1%	75	26,1%	36	11,1%	49	16,4%	87	19,8%	56	18,7%	70	20,7%	42	10,4%	445	17,2%
	TOTAL	199	100%	287	100%	323	100%	299	100%	439	100%	299	100%	338	100%	405	100%	2589	100%
05003PN001- CIENCIAS SOCIOAMBIEN- TAIS	APROVADO	0	-	0	-	0	-	2	100%	36	94,7%	18	90%	58	85,3%	52	82,5%	166	86,9%
	REPROVADO(I)	0	-	0	-	0	-	0	0%	0	0%	0	0%	0	0%	2	3,2%	2	1%
	REPROVADO(R)	0	-	0	-	0	-	0	0%	0	0%	0	0%	2	2,9%	2	3,2%	4	2,1%
	TRANCADO	0	-	0	-	0	-	0	0%	2	5,3%	2	10%	8	11,8%	7	11,1%	19	9,9%
	TOTAL	0	-	0	-	0	-	2	100%	38	100%	20	100%	68	100%	63	100%	191	100%
05007PD001- FILOSOFIA	APROVADO	2	66,7%	1	100%	0	-	0	-	1	100%	5	62,5%	2	40%	1	33,3%	12	57,1%
	REPROVADO(I)	0	0%	0	0%	0	-	0	-	0	0%	2	25%	1	20%	1	33,3%	4	19%
	REPROVADO(R)	1	33,3%	0	0%	0	-	0	-	0	0%	1	12,5%	1	20%	0	0%	3	14,3%
	TRANCADO	0	0%	0	0%	0	-	0	-	0	0%	0	0%	1	20%	1	33,3%	2	9,5%
	TOTAL	3	100%	1	100%	0	-	0	-	1	100%	8	100%	5	100%	3	100%	21	100%
05008PN001- GESTAO PUBLICA	APROVADO	0	-	0	-	0	0%	2	66,7%	0	0%	3	100%	5	71,4%	1	100%	11	68,8%
	REPROVADO(I)	0	-	0	-	0	0%	1	33,3%	0	0%	0	0%	0	0%	0	0%	1	6,2%
	REPROVADO(R)	0	-	0	-	1	100%	0	0%	0	0%	0	0%	0	0%	0	0%	1	6,2%
	TRANCADO	0	-	0	-	0	0%	0	0%	1	100%	0	0%	2	28,6%	0	0%	3	18,8%
	TOTAL	0	-	0	-	1	100%	3	100%	1	100%	3	100%	7	100%	1	100%	16	100%
05010PD001- PSICOLOGIA	APROVADO	0	0%	0	-	0	0%	1	50%	2	25%	8	50%	25	80,6%	3	50%	39	59,1%
	REPROVADO(I)	1	50%	0	-	0	0%	0	0%	0	0%	0	0%	1	3,2%	1	16,7%	3	4,5%
	REPROVADO(R)	0	0%	0	-	1	100%	0	0%	0	0%	0	0%	1	3,2%	1	16,7%	3	4,5%
	TRANCADO	1	50%	0	-	0	0%	1	50%	6	75%	8	50%	4	12,9%	1	16,7%	21	31,8%
	TOTAL	2	100%	0	-	1	100%	2	100%	8	100%	16	100%	31	100%	6	100%	66	100%
10007PD001- ENGENHARIA DE PRODUCAO	APROVADO	0	-	0	-	0	0%	2	66,7%	2	66,7%	1	50%	3	50%	0	-	8	53,3%
	REPROVADO(I)	0	-	0	-	1	100%	0	0%	0	0%	1	50%	2	33,3%	0	-	4	26,7%
	REPROVADO(R)	0	-	0	-	0	0%	0	0%	1	33,3%	0	0%	1	16,7%	0	-	2	13,3%
	TRANCADO	0	-	0	-	0	0%	1	33,3%	0	0%	0	0%	0	0%	0	-	1	6,7%
	TOTAL	0	-	0	-	1	100%	3	100%	3	100%	2	100%	6	100%	0	-	15	100%
15002PD001- DIREITO	APROVADO	0	0%	0	-	0	-	1	50%	1	33,3%	0	0%	3	33,3%	1	100%	6	35,3%
	REPROVADO(I)	0	0%	0	-	0	-	0	0%	0	0%	0	0%	1	11,1%	0	0%	1	5,9%

continua na próxima página

Tabela 48 : Continuação SOA071-TÓPICOS EM SOCIOLOGIA

CURSO	SITUAÇÃO	2008		2009		2010		2011		2012		2013		2014		2015		TOTAL		
		Freq.	%	Freq.	%	Freq.	%	Freq.	%	Freq.	%	Freq.	%	Freq.	%	Freq.	%	Freq.	%	
15002PN002-DIREITO	REPROVADO(R)	1	100%	0	-	0	0%	0	0%	0	0%	0	0%	1	11,1%	0	0%	2	11,8%	
	TRANCADO	0	0%	0	-	0	0%	1	50%	2	66,7%	1	100%	4	44,4%	0	0%	8	47,1%	
	TOTAL	1	100%	0	-	0	0%	1	100%	2	100%	1	100%	9	100%	1	100%	17	100%	
COMUNICACAO SOCIAL	APROVADO	0	-	0	-	1	33,3%	2	66,7%	0	0%	0	-	2	40%	1	33,3%	6	40%	
	REPROVADO(I)	0	-	0	-	1	33,3%	0	0%	0	0%	0	-	0	0%	0	0%	1	6,7%	
	TRANCADO	0	-	0	-	0	0%	1	33,3%	0	0%	0	-	0	0%	0	0%	1	6,7%	
TOTAL	0	-	0	-	1	33,3%	1	33,3%	0	0%	1	100%	0	-	3	60%	2	46,7%	7	100%
COMUNICACAO SOCIAL	APROVADO	4	80%	3	27,3%	5	100%	15	68,2%	10	41,7%	6	42,9%	8	50%	6	100%	57	55,3%	
	REPROVADO(I)	0	0%	4	36,4%	0	0%	2	9,1%	1	4,2%	5	35,7%	3	18,8%	0	0%	15	14,6%	
	TRANCADO	0	0%	0	0%	0	0%	2	9,1%	1	4,2%	1	7,1%	2	12,5%	0	0%	6	5,8%	
TOTAL	16	100%	7	20%	4	36,4%	0	0%	3	13,6%	12	50%	2	14,3%	3	18,8%	0	0%	25	24,3%
TOTAL	APROVADO	5	100%	11	100%	5	100%	25	100%	24	100%	14	100%	16	100%	6	100%	103	100%	
	REPROVADO(I)	171	75,3%	202	65,6%	264	78,6%	250	71,8%	381	67,3%	261	66,8%	377	69,4%	412	78,2%	2318	71,4%	
	TRANCADO	5	2,2%	18	5,8%	16	4,8%	12	3,4%	24	4,2%	30	7,7%	29	5,3%	19	3,6%	153	4,7%	
TOTAL	16	7%	8	2,6%	19	5,7%	25	7,2%	37	6,5%	23	5,9%	28	5,2%	36	6,8%	192	5,9%		
TOTAL	APROVADO	35	15,4%	80	26%	37	11%	61	17,5%	124	21,9%	77	19,7%	109	20,1%	60	11,4%	583	18%	
	REPROVADO(I)	227	100%	308	100%	336	100%	348	100%	566	100%	391	100%	543	100%	527	100%	3246	100%	

Tabela 49: Avaliação da disciplina SOA072-TÓPICOS EM ANTROPOLOGIA entre os anos de 2008 e 2015

CURSO	SITUAÇÃO	2008		2009		2010		2011		2012		2013		2014		2015		TOTAL		
		Freq.	%	Freq.	%	Freq.	%	Freq.	%	Freq.	%	Freq.	%	Freq.	%	Freq.	%	Freq.	%	
05002PD001-CIENCIAS SOCIAIS	APROVADO	125	85%	192	78,7%	119	76,3%	276	72,3%	226	63,7%	228	71,2%	233	69,1%	224	68,7%	1623	71,6%	
	REPROVADO(I)	0	0%	4	1,6%	4	2,6%	20	5,2%	19	5,4%	14	4,4%	10	3%	20	6,1%	91	4%	
	TRANCADO	6	4,1%	6	2,5%	4	2,6%	13	3,4%	13	3,7%	13	4,1%	24	7,1%	29	8,9%	108	4,8%	
TOTAL	16	10,9%	42	17,2%	29	18,6%	73	19,1%	73	19,1%	97	27,3%	65	20,3%	70	20,8%	53	16,3%	445	19,6%
05003PN001-CIENCIAS SOCIOAMBIENTAIS	APROVADO	147	100%	244	100%	156	100%	382	100%	355	100%	320	100%	337	100%	326	100%	2267	100%	
	REPROVADO(I)	0	-	0	-	1	50%	7	77,8%	15	75%	26	86,7%	38	66,7%	35	74,5%	122	73,9%	
	TRANCADO	0	-	0	-	0	0%	1	11,1%	0	0%	0	0%	2	3,5%	4	8,5%	7	4,2%	
TOTAL	0	-	0	-	1	50%	1	11,1%	1	11,1%	2	10%	4	7%	5	10,6%	13	7,9%		
05010PD001-PSICOLOGIA	APROVADO	0	-	0	-	0	-	0	0%	3	15%	4	13,3%	13	22,8%	3	6,4%	23	13,9%	
	REPROVADO(I)	0	-	0	-	0	0%	0	0%	0	0%	0	0%	0	0%	0	0%	0	0%	
	TRANCADO	0	-	0	-	0	0%	0	0%	0	0%	0	0%	0	0%	0	0%	0	0%	
TOTAL	0	-	0	-	0	0%	0	0%	0	0%	0	0%	0	0%	0	0%	0	0%		
COMUNICACAO SOCIAL	APROVADO	7	87,5%	10	66,7%	6	60%	8	57,1%	3	75%	4	44,4%	0	0%	0	-	38	61,3%	
	REPROVADO(I)	0	0%	1	6,7%	2	20%	0	0%	1	25%	2	22,2%	0	0%	0	-	6	9,7%	
	TRANCADO	1	12,5%	0	0%	2	20%	2	14,3%	0	0%	0	0%	0	0%	0	-	5	8,1%	
TOTAL	8	100%	15	100%	10	100%	14	100%	4	100%	6	100%	9	100%	2	100%	0	-	62	100%
TOTAL	APROVADO	143	82,2%	208	77,6%	129	73,3%	305	67,2%	252	63,5%	278	70,6%	276	68,5%	260	69%	1851	70%	
	REPROVADO(I)	1	0,6%	6	2,2%	10	5,7%	33	7,3%	22	5,5%	20	5,1%	12	3%	24	6,4%	128	4,8%	
	TRANCADO	7	4%	7	2,6%	7	4%	26	5,7%	15	3,8%	16	4,1%	29	7,2%	36	9,5%	143	5,4%	
TOTAL	23	13,2%	47	17,5%	30	17%	90	19,8%	108	27,2%	80	20,3%	86	21,3%	57	15,1%	521	19,7%		
TOTAL	174	100%	268	100%	176	100%	454	100%	397	100%	394	100%	403	100%	377	100%	2643	100%		

Tabela 50: Avaliação da disciplina SOA073-TOPICOS EM ARQUEOLOGIA entre os anos de 2008 e 2015

CURSO	SITUAÇÃO	2008		2009		2010		2011		2012		2013		2014		2015		TOTAL	
		Freq.	%	Freq.	%	Freq.	%	Freq.	%	Freq.	%	Freq.	%	Freq.	%	Freq.	%	Freq.	%
05002PD001- CIENCIAS SOCIAIS	APROVADO	26	81,2%	36	69,2%	72	64,9%	38	73,1%	1	16,7%	35	67,3%	30	48,4%	23	54,8%	261	63,8%
	REPROVADO(I)	0	0%	0	0%	12	10,8%	2	3,8%	4	66,7%	2	3,8%	8	12,9%	12	28,6%	40	9,8%
	REPROVADO(R)	1	3,1%	2	3,8%	1	0,9%	1	1,9%	1	16,7%	2	3,8%	6	9,7%	2	4,8%	16	3,9%
	TRANCADO TOTAL	5 32	15,6% 100%	14 52	26,9% 100%	26 111	23,4% 100%	11 52	21,2% 100%	0 6	0% 100%	13 52	25% 100%	18 62	29% 100%	5 42	11,9% 100%	92 409	22,5% 100%
05003PN001- CIENCIAS SOCIOAMBIEN- TAIS	APROVADO	0	-	0	-	0	-	0	-	0	-	20	90,9%	13	81,2%	10	66,7%	43	81,1%
	REPROVADO(I)	0	-	0	-	0	-	0	-	0	-	1	4,5%	0	0%	1	6,7%	2	3,8%
	REPROVADO(R)	0	-	0	-	0	-	0	-	0	-	0	0%	0	0%	1	6,7%	1	1,9%
	TRANCADO TOTAL	0 0	- -	0 0	- -	0 0	- -	0 0	- -	0 0	- -	1 22	4,5% 100%	1 16	6,7% 100%	3 15	20% 100%	7 53	13,2% 100%
05009PD001- HISTORIA	APROVADO	4	57,1%	2	66,7%	6	85,7%	1	33,3%	0	-	0	-	0	-	0	-	13	65%
	REPROVADO(I)	0	0%	0	0%	0	0%	0	0%	0	-	0	-	0	-	0	-	0	0%
	REPROVADO(R)	0	0%	1	33,3%	1	14,3%	0	0%	0	-	0	-	0	-	0	-	2	10%
	TRANCADO TOTAL	3 7	42,9% 100%	0 3	0% 100%	0 7	0% 100%	2 3	66,7% 100%	0 0	- -	0 0	- -	0 0	- -	0 0	- -	5 20	25% 100%
TOTAL	APROVADO	37	78,7%	44	69,8%	89	65%	43	71,7%	2	20%	55	74,3%	44	55,7%	33	57,9%	347	65,8%
	REPROVADO(I)	0	0%	0	0%	15	10,9%	2	3,3%	5	50%	3	4,1%	8	10,1%	13	22,8%	46	8,7%
	REPROVADO(R)	2	4,3%	3	4,8%	2	1,5%	1	1,7%	2	20%	2	2,7%	6	7,6%	3	5,3%	21	4%
	TRANCADO TOTAL	8 47	17% 100%	16 63	25,4% 100%	31 137	22,6% 100%	14 60	23,3% 100%	1 10	10% 100%	14 74	18,9% 100%	21 79	26,6% 100%	8 57	14% 100%	113 527	21,4% 100%

Tabela 51: Avaliação da disciplina SOA173-SOCIOLOGIA E ANTROPOLOGIA entre os anos de 2008 e 2015

CURSO	SITUAÇÃO	2008		2009		2010		2011		2012		2013		2014		2015		TOTAL	
		Freq.	%	Freq.	%	Freq.	%	Freq.	%	Freq.	%	Freq.	%	Freq.	%	Freq.	%	Freq.	%
21002PD001- MEDICINA VETERINARIA	APROVADO	106	94,6%	112	86,8%	109	83,8%	113	85,6%	87	73,7%	93	64,1%	95	64,6%	21	61,8%	736	77,7%
	REPROVADO(I)	1	0,9%	4	3,1%	3	2,3%	0	0%	0	0%	0	0%	0	0%	0	0%	8	0,8%
	REPROVADO(R)	5	4,5%	10	7,8%	15	11,5%	16	12,1%	23	19,5%	46	31,7%	44	29,9%	8	23,5%	167	17,6%
	TRANCADO TOTAL	0 112	0% 100%	3 129	2,3% 100%	3 130	2,3% 100%	3 132	2,3% 100%	8 118	6,8% 100%	8 145	4,1% 100%	8 147	5,4% 100%	5 34	14,7% 100%	36 947	3,8% 100%
TOTAL	APROVADO	106	94,6%	112	86,8%	110	84%	113	85,6%	87	73,7%	93	64,1%	96	64,4%	21	61,8%	738	77,7%
	REPROVADO(I)	1	0,9%	4	3,1%	3	2,3%	0	0%	0	0%	0	0%	0	0%	0	0%	8	0,8%
	REPROVADO(R)	5	4,5%	10	7,8%	15	11,5%	16	12,1%	23	19,5%	46	31,7%	44	29,5%	8	23,5%	167	17,6%
	TRANCADO TOTAL	0 112	0% 100%	3 129	2,3% 100%	3 131	2,3% 100%	3 132	2,3% 100%	8 118	6,8% 100%	8 145	4,1% 100%	9 149	6% 100%	5 34	14,7% 100%	37 950	3,9% 100%

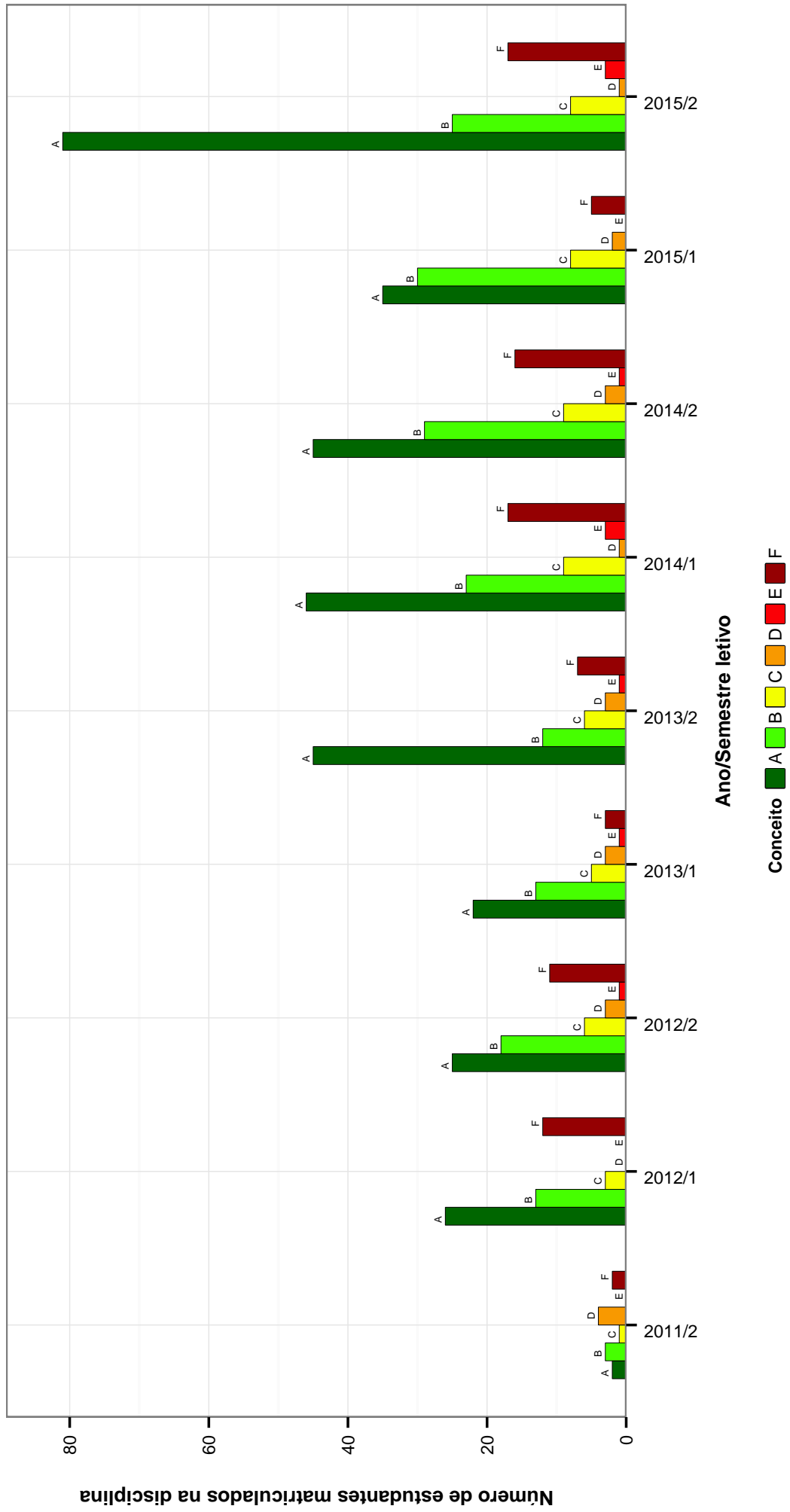


Figura 1: Conceitos obtidos pelos estudantes na disciplina ATP042-TOPICOS EM ANTROPOLOGIA no período de 2008 a 2015 no Faculdade de Filosofia e Ciências Humanas .

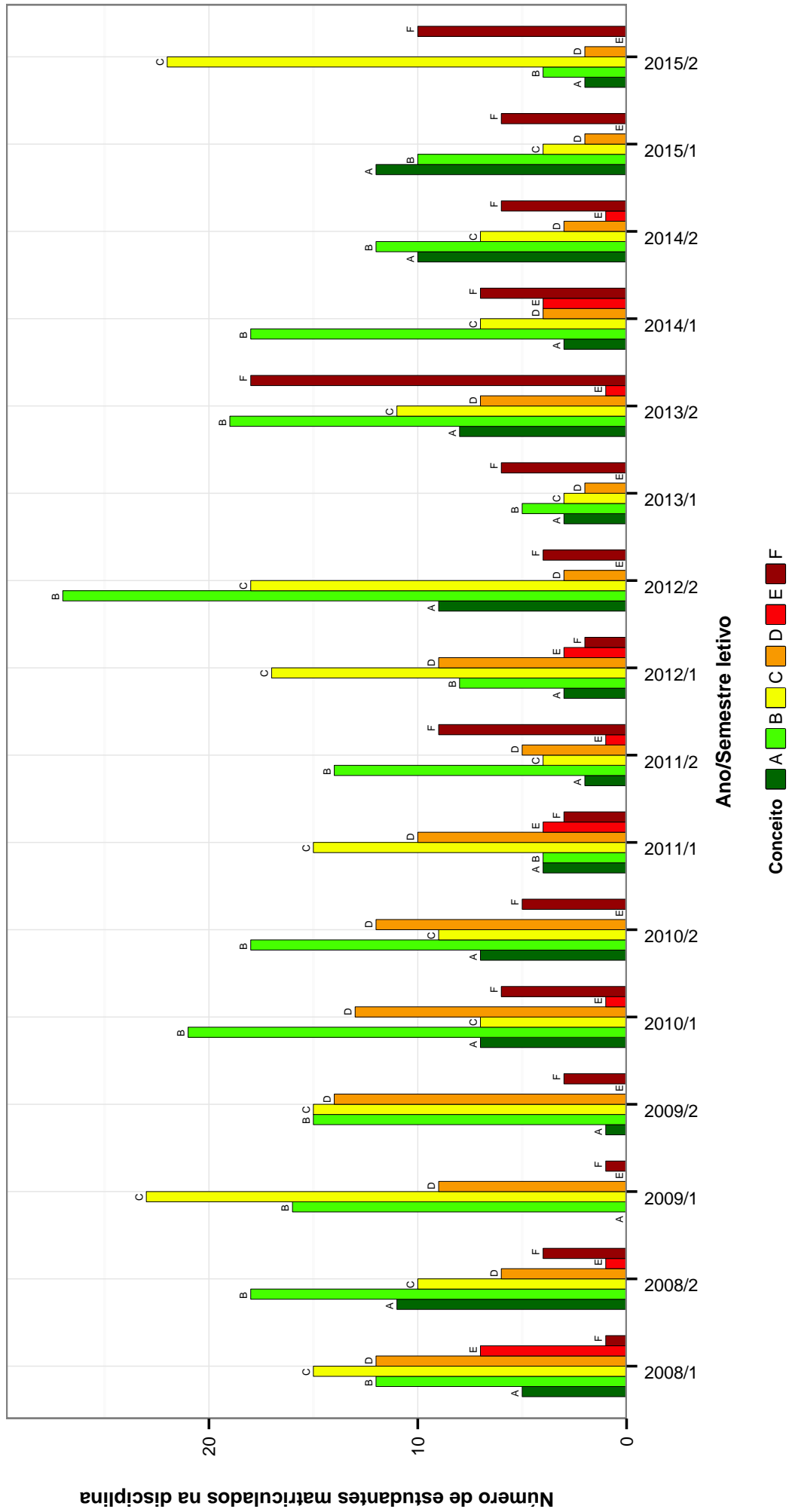


Figura 2: Conceitos obtidos pelos estudantes na disciplina COM056-TEORIAS DA IMAGEM no período de 2008 a 2015 no Faculdade de Filosofia e Ciências Humanas .

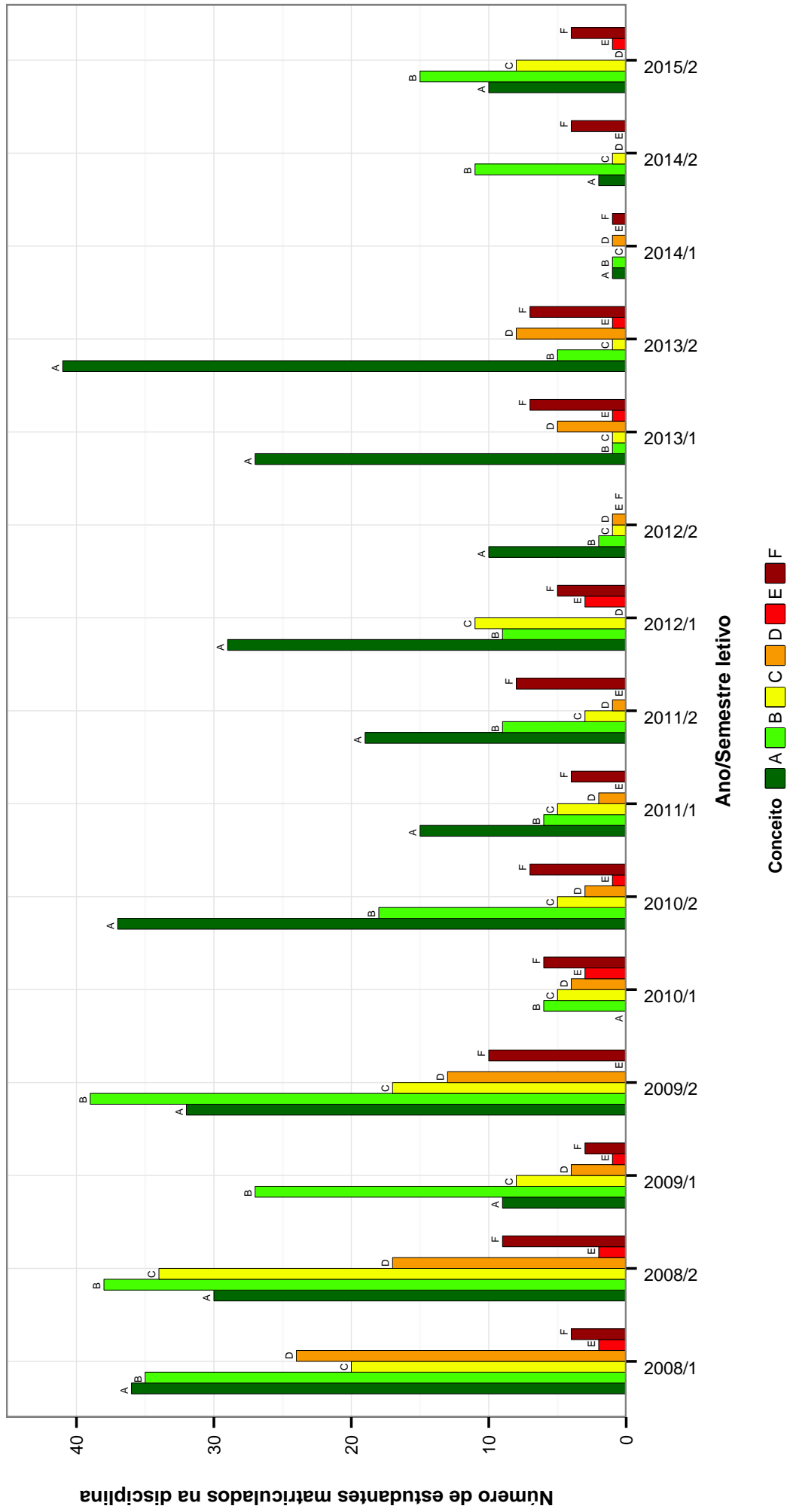


Figura 3: Conceitos obtidos pelos estudantes na disciplina COM087-TOPICOS EM COMUNICACAO SOCIAL no período de 2008 a 2015 no Faculdade de Filosofia e Ciências Humanas .

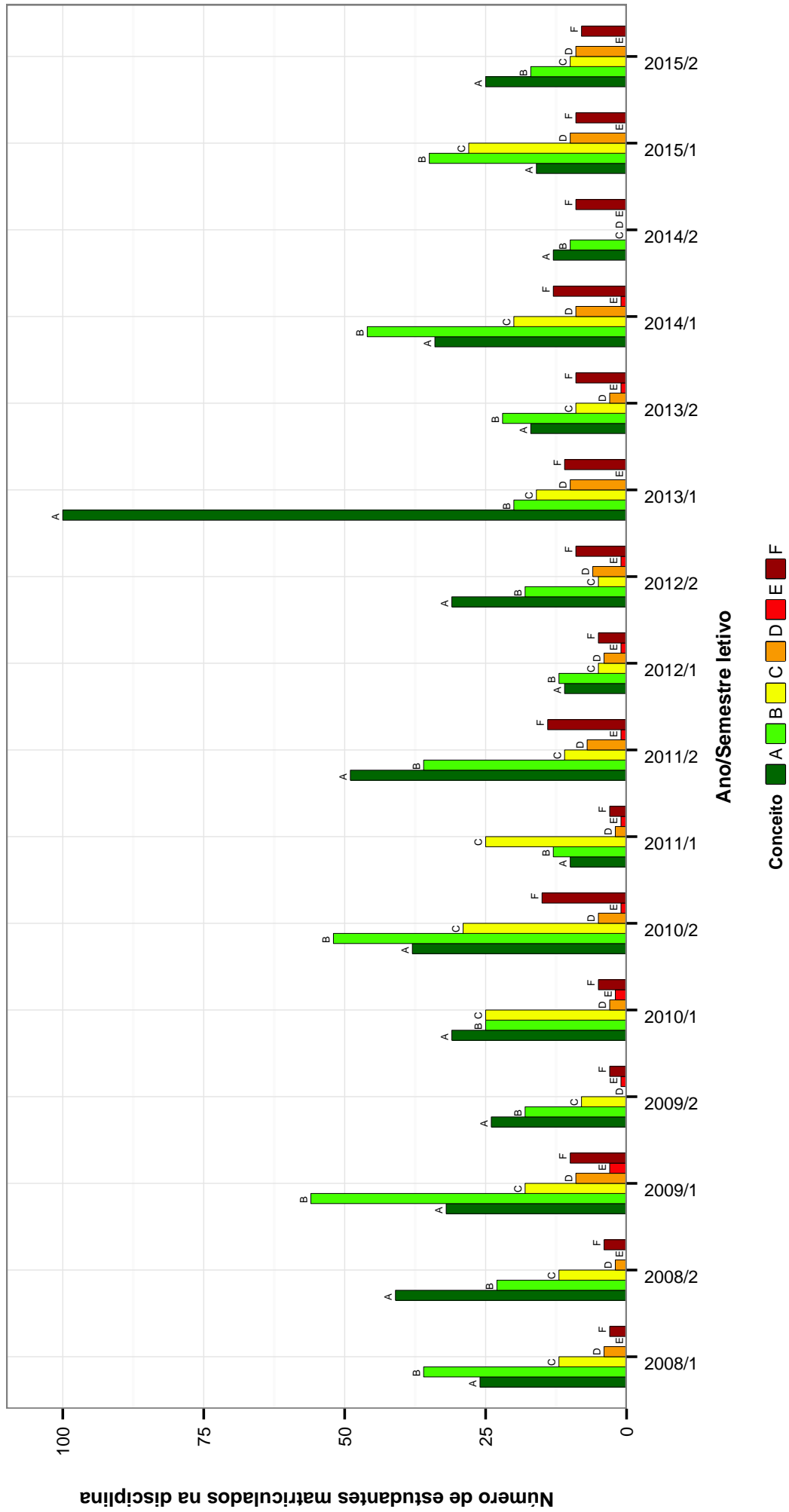


Figura 4: Conceitos obtidos pelos estudantes na disciplina COM088-TOPICOS EM COMUNICACAO SOCIAL no período de 2008 a 2015 no Faculdade de Filosofia e Ciências Humanas .

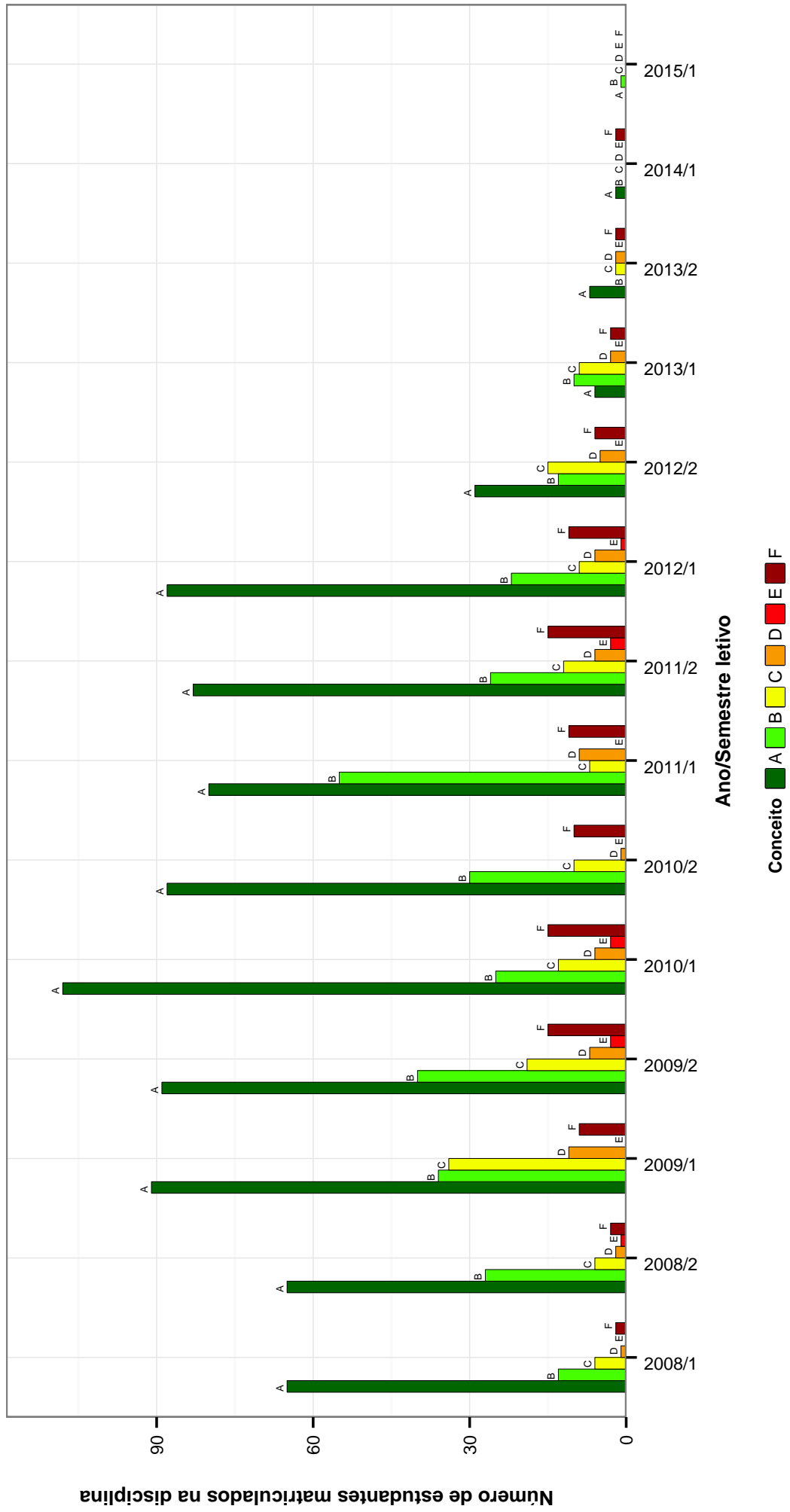


Figura 5: Conceitos obtidos pelos estudantes na disciplina COM305-LABORATORIO IV no período de 2008 a 2015 no Faculdade de Filosofia e Ciências Humanas .

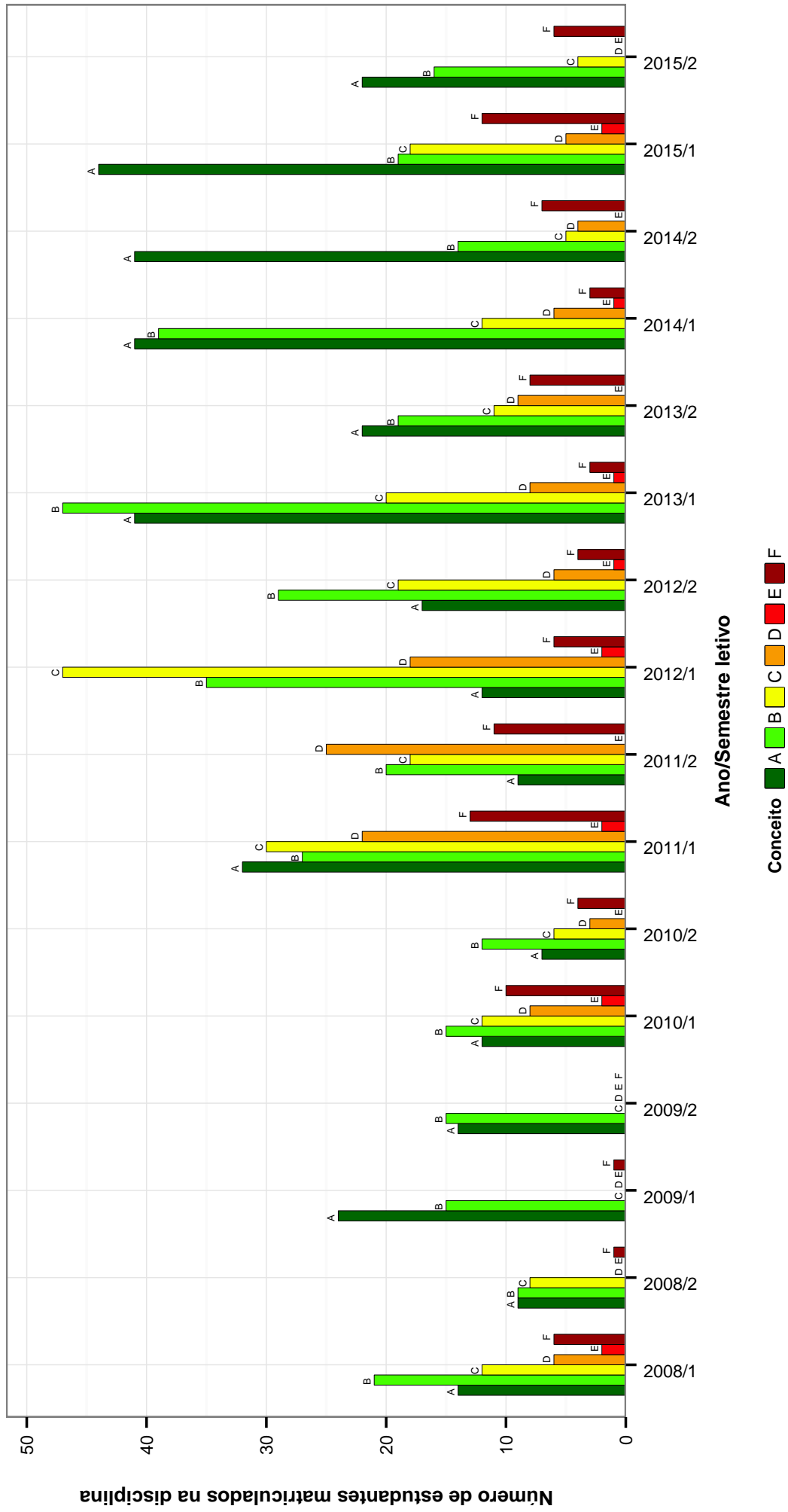


Figura 6: Conceitos obtidos pelos estudantes na disciplina COM605-COMUNICACAO E CULTURA no período de 2008 a 2015 no Faculdade de Filosofia e Ciências Humanas .

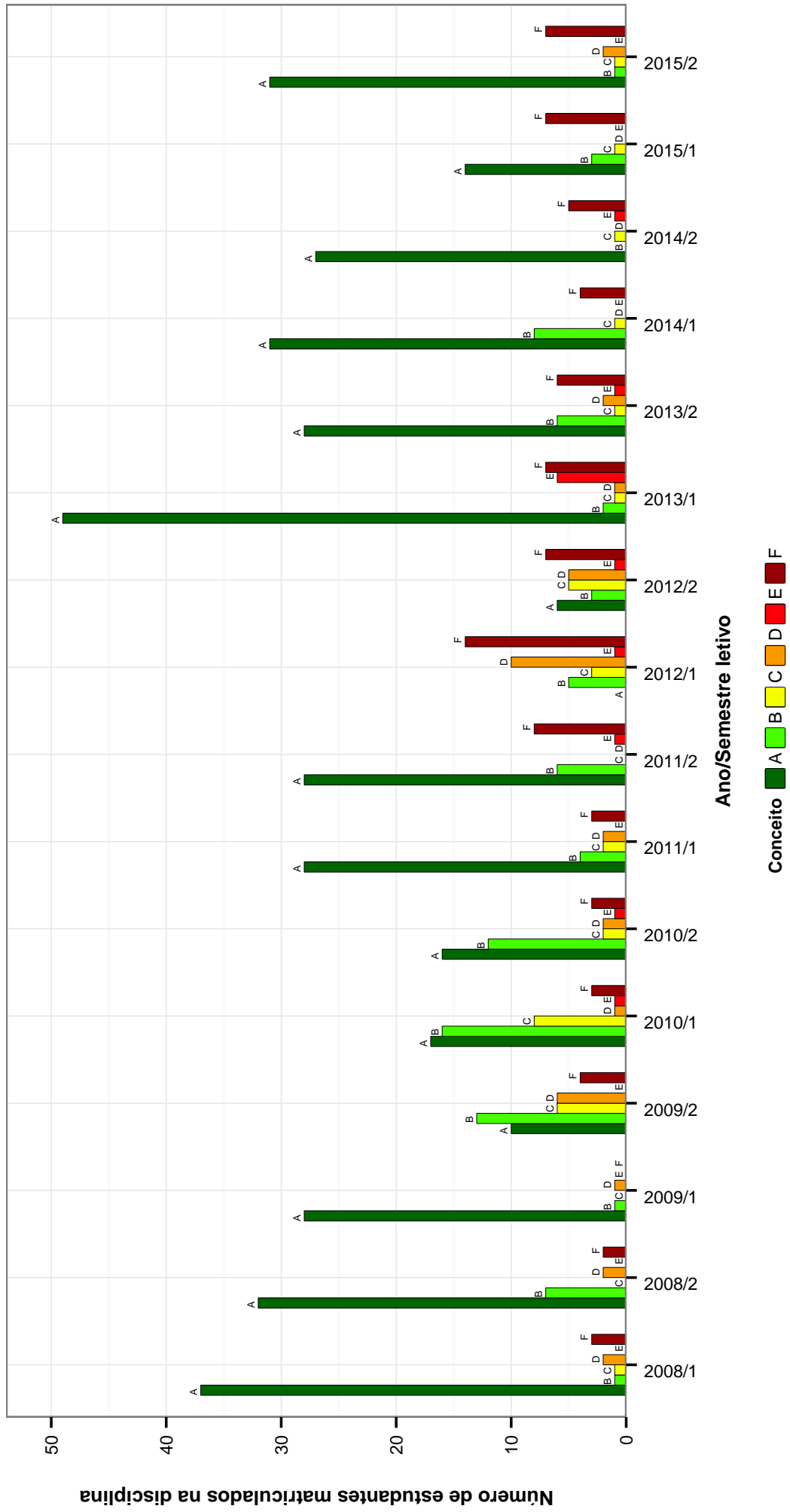


Figura 7: Conceitos obtidos pelos estudantes na disciplina DCP006-POLITICA II no período de 2008 a 2015 no Faculdade de Filosofia e Ciências Humanas .

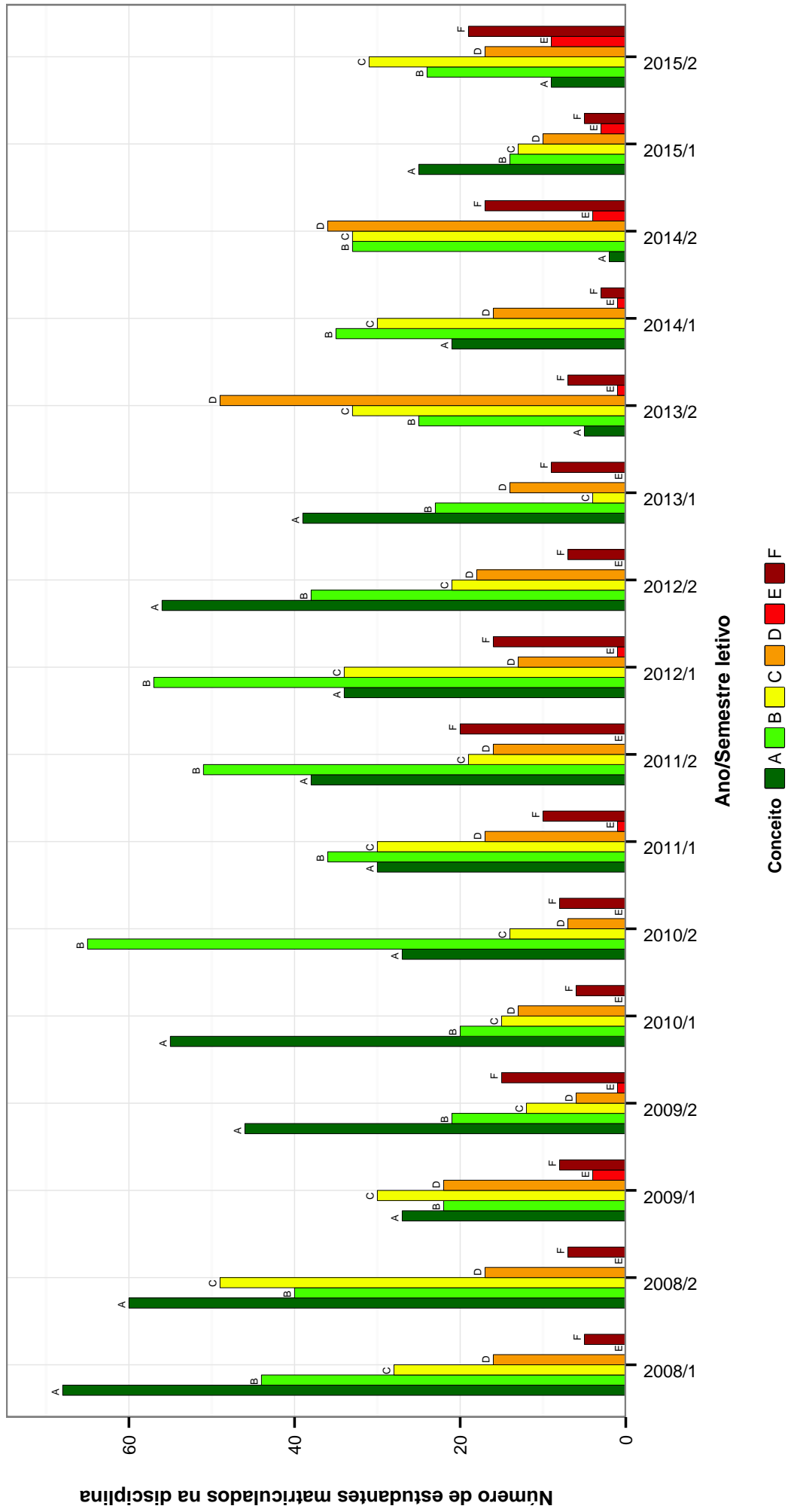


Figura 8: Conceitos obtidos pelos estudantes na disciplina DCP021-INTRODUÇÃO A TEORIA DEMOCRÁTICA no período de 2008 a 2015 no Faculdade de Filosofia e Ciências Humanas .

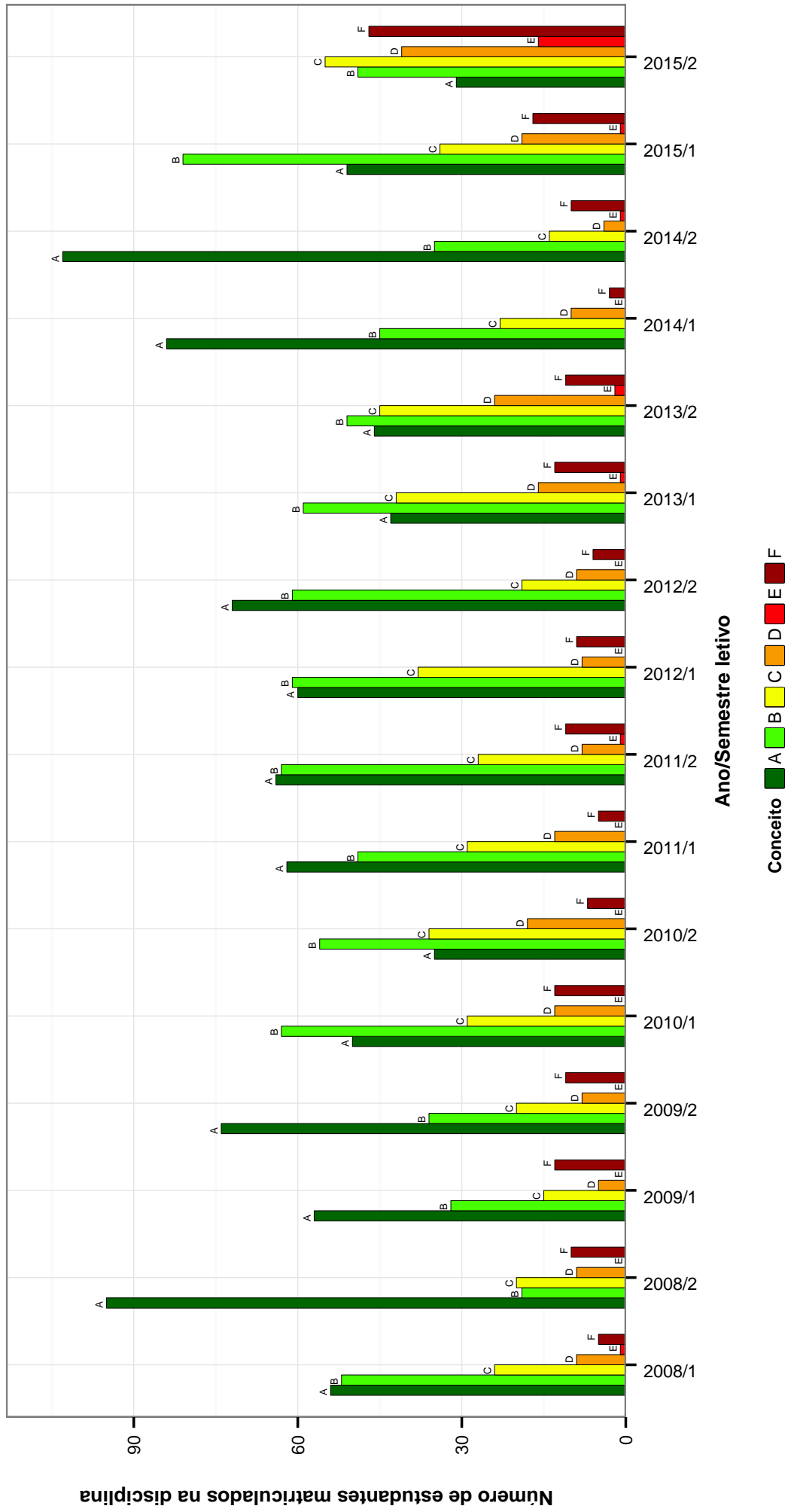


Figura 9: Conceitos obtidos pelos estudantes na disciplina DCP023-ESTADO MODERNO E CAPITALISMO no período de 2008 a 2015 no Faculdade de Filosofia e Ciências Humanas .

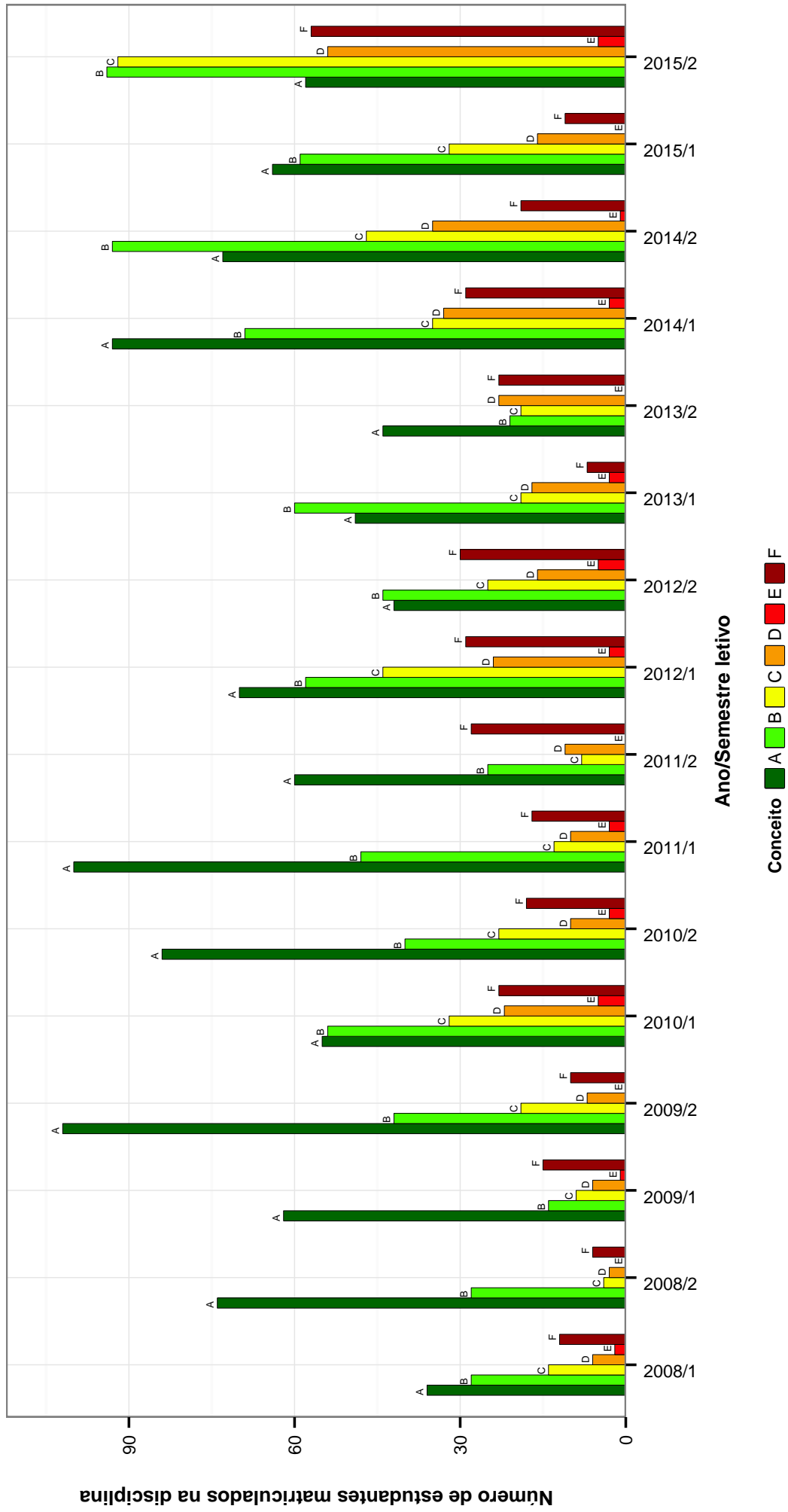


Figura 10: Conceitos obtidos pelos estudantes na disciplina DCP030-TOPICOS EM POLITICA no período de 2008 a 2015 no Faculdade de Filosofia e Ciências Humanas .

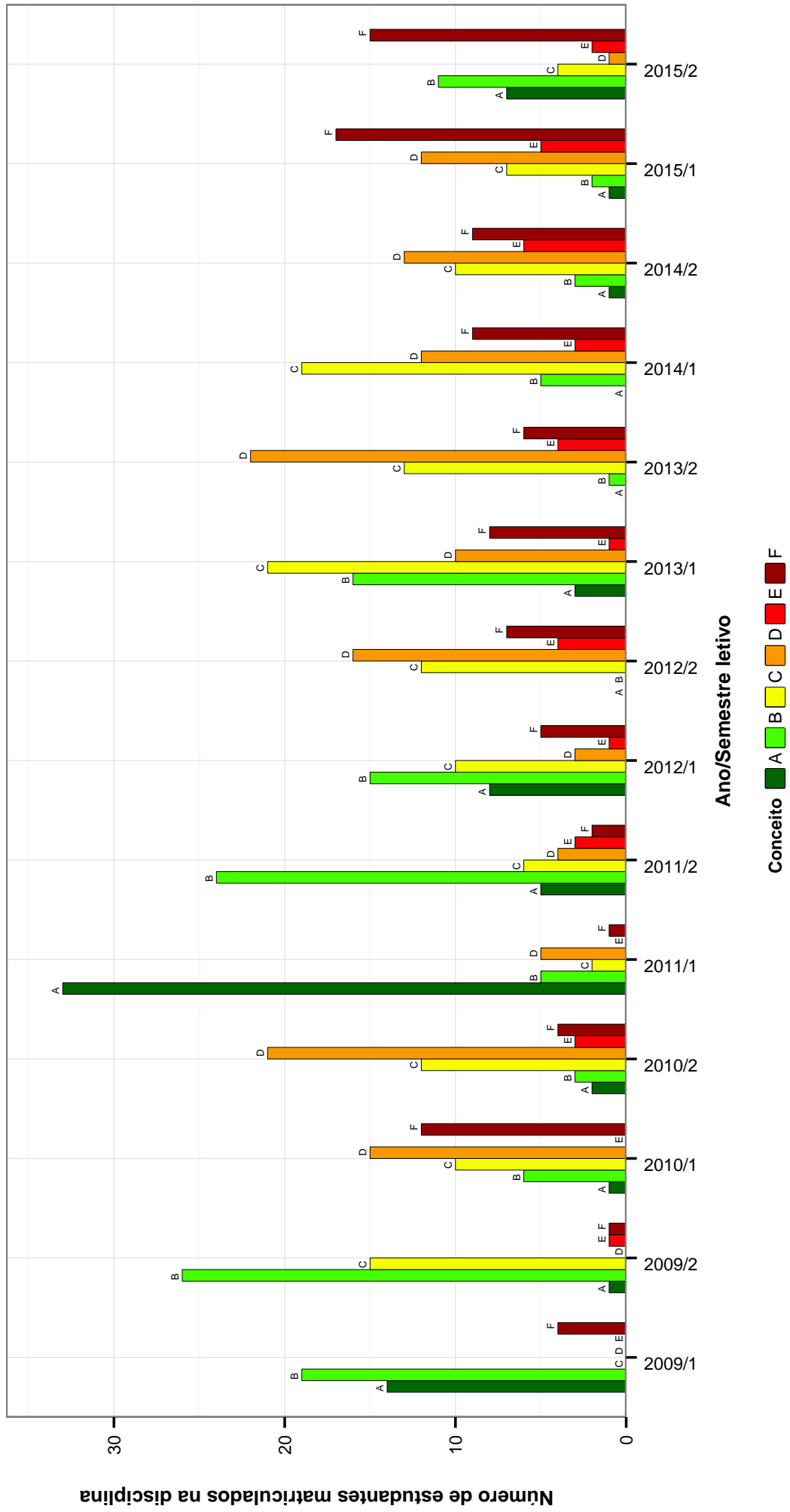


Figura 11: Conceitos obtidos pelos estudantes na disciplina DCP032-FUNDAMENTOS DA ANALISE POLITICA no período de 2008 a 2015 no Faculdade de Filosofia e Ciências Humanas .

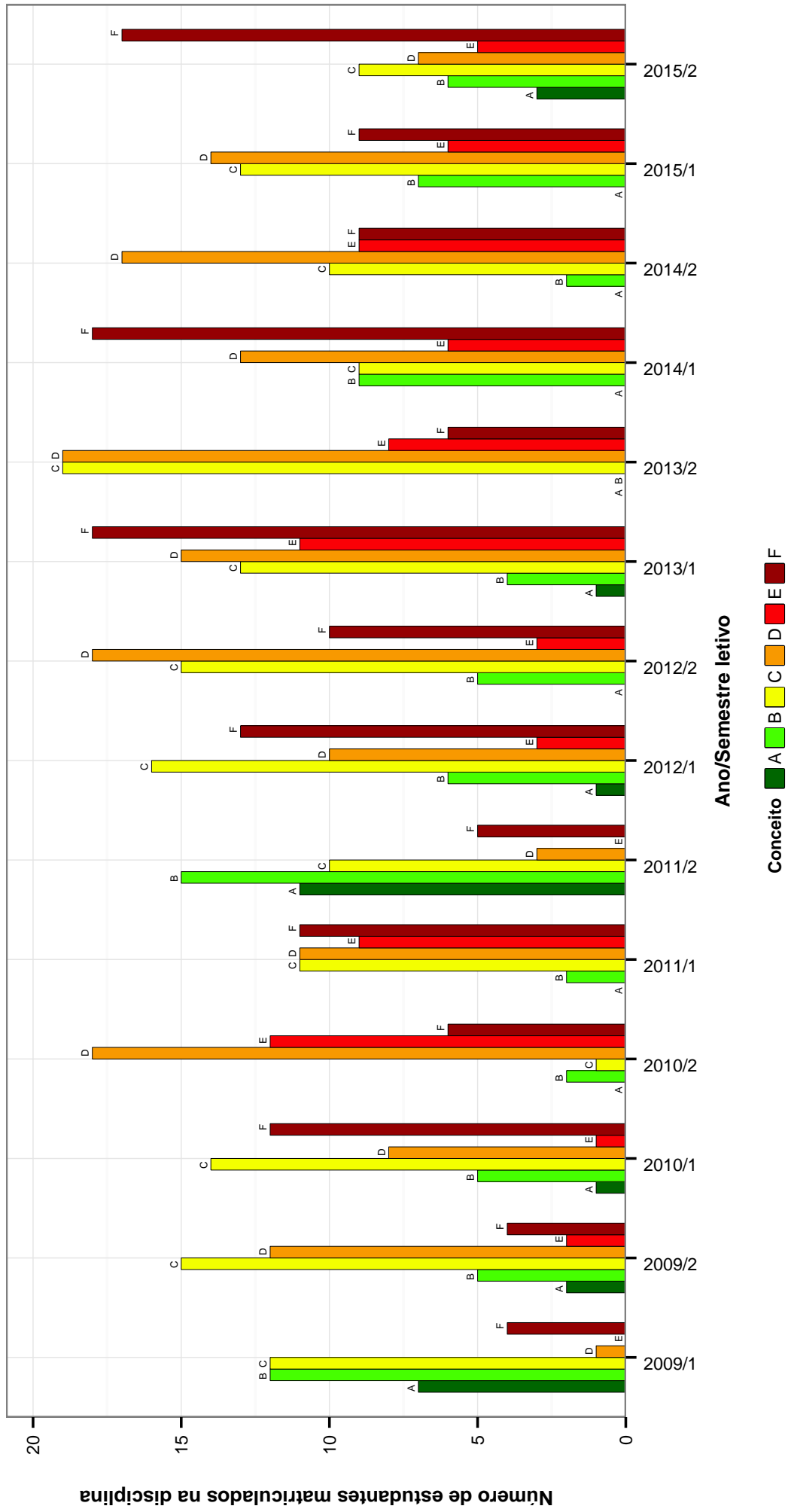


Figura 12: Conceitos obtidos pelos estudantes na disciplina DCP033-METODOLOGIA no período de 2008 a 2015 no Faculdade de Filosofia e Ciências Humanas .

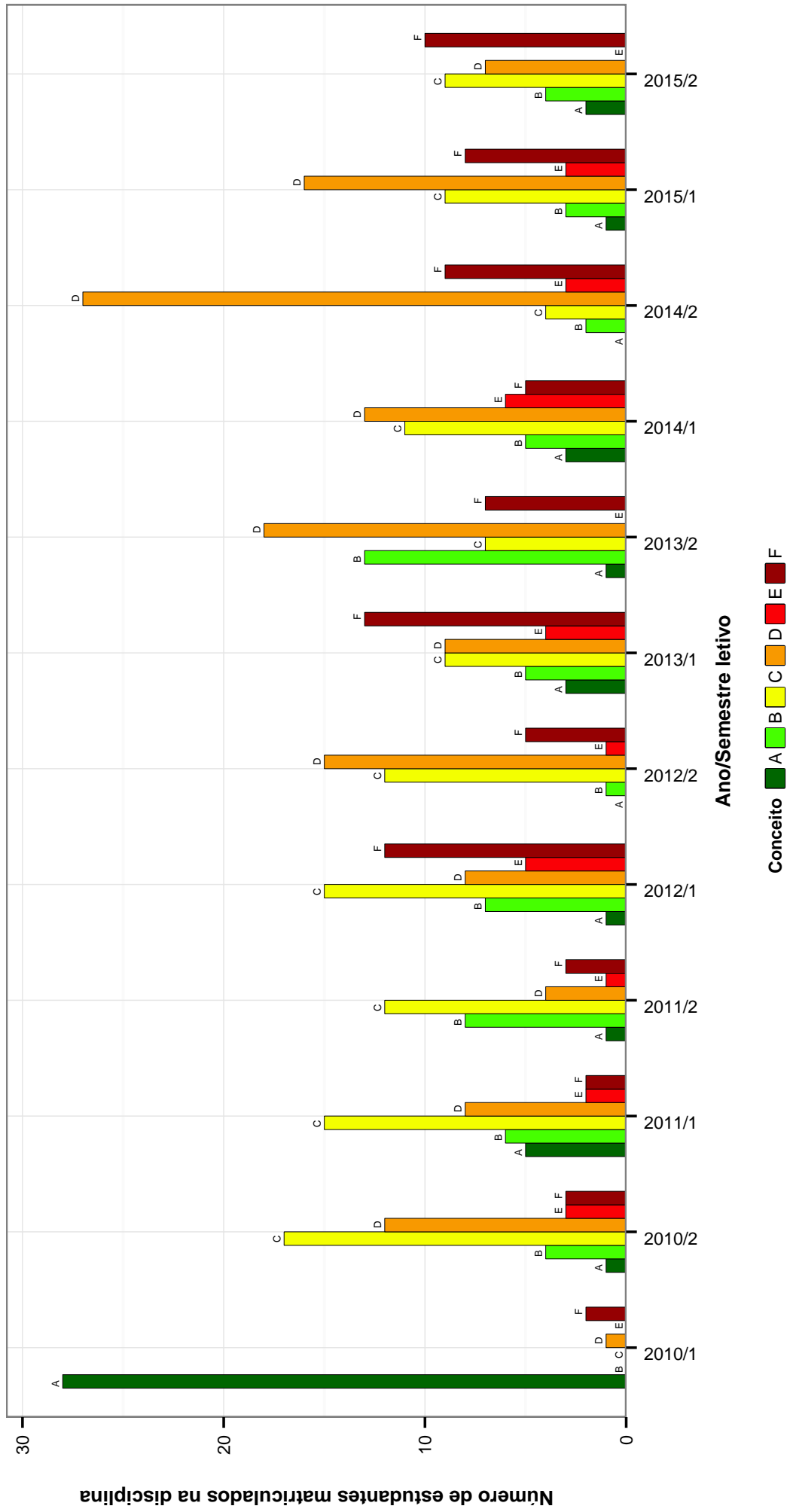


Figura 13: Conceitos obtidos pelos estudantes na disciplina DCP038-ESTADO E POLITICAS SOCIAIS no período de 2008 a 2015 no Faculdade de Filosofia e Ciências Humanas .

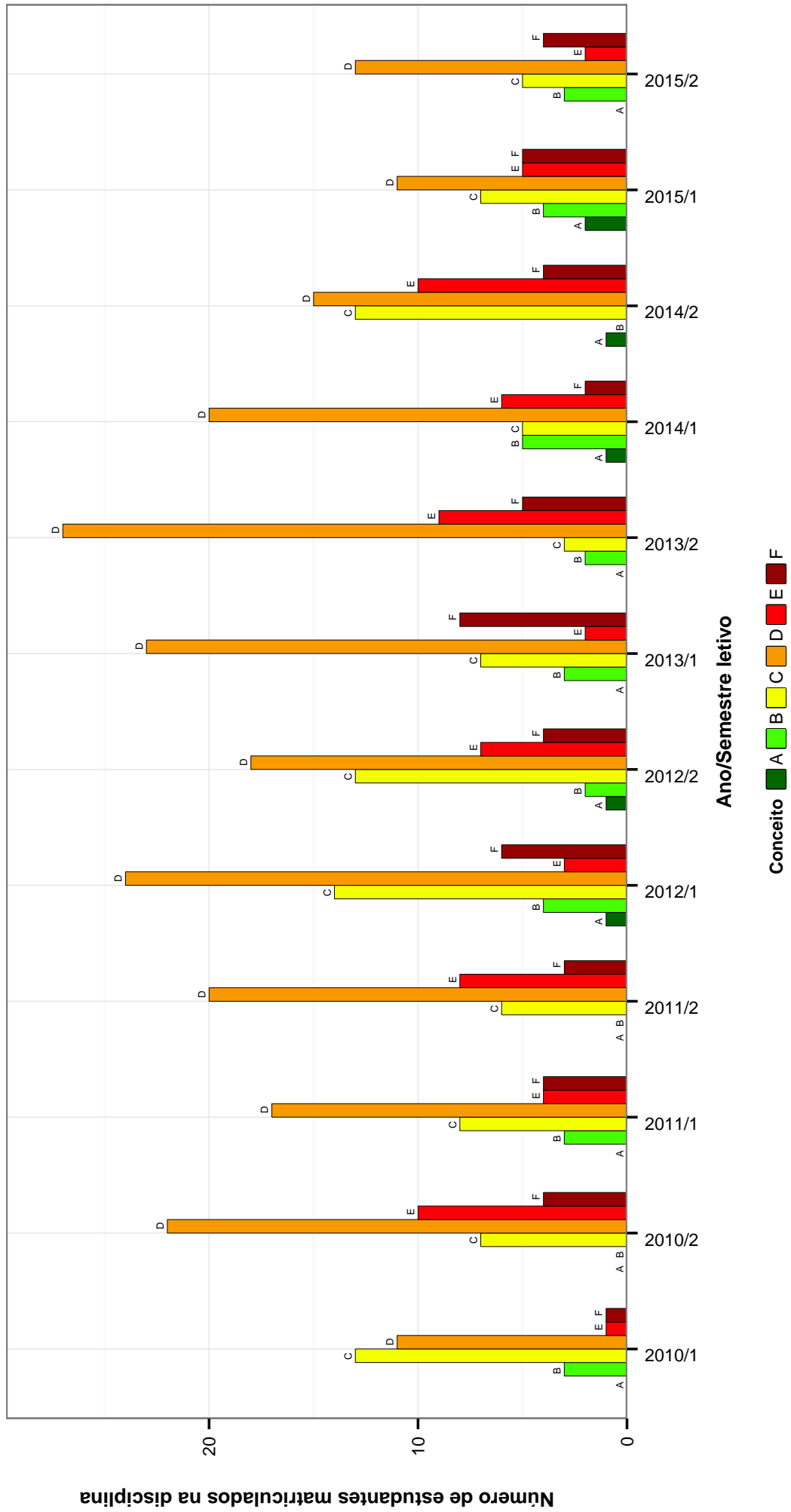


Figura 14: Conceitos obtidos pelos estudantes na disciplina DCP039-POLITICAS DE FINANCIAMENTO DO SETOR PUBLICO no período de 2008 a 2015 no Faculdade de Filosofia e Ciências Humanas .

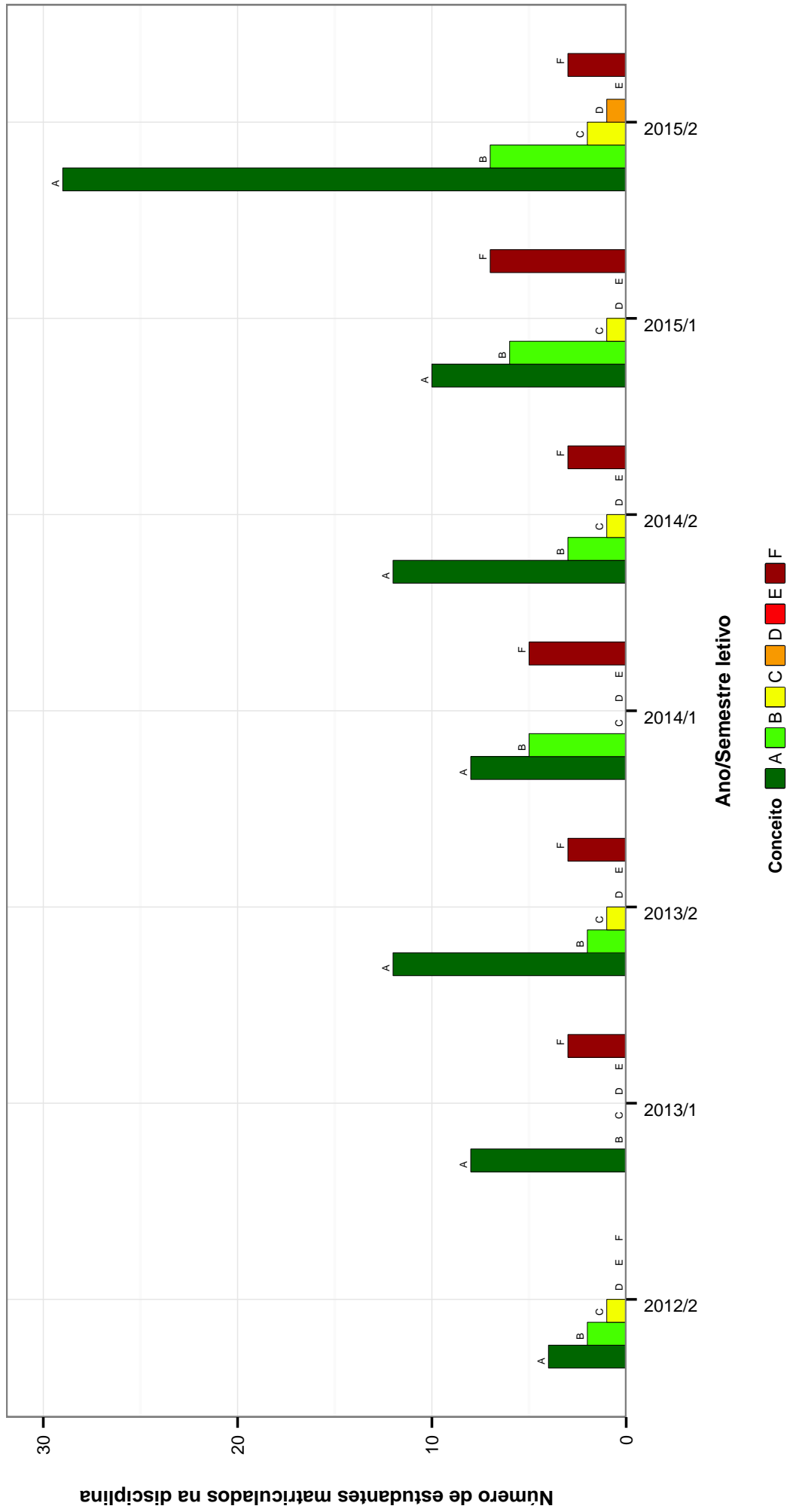


Figura 15: Conceitos obtidos pelos estudantes na disciplina DCP050-TRABALHO DE CONCLUSÃO DO CURSO no período de 2008 a 2015 no Faculdade de Filosofia e Ciências Humanas .

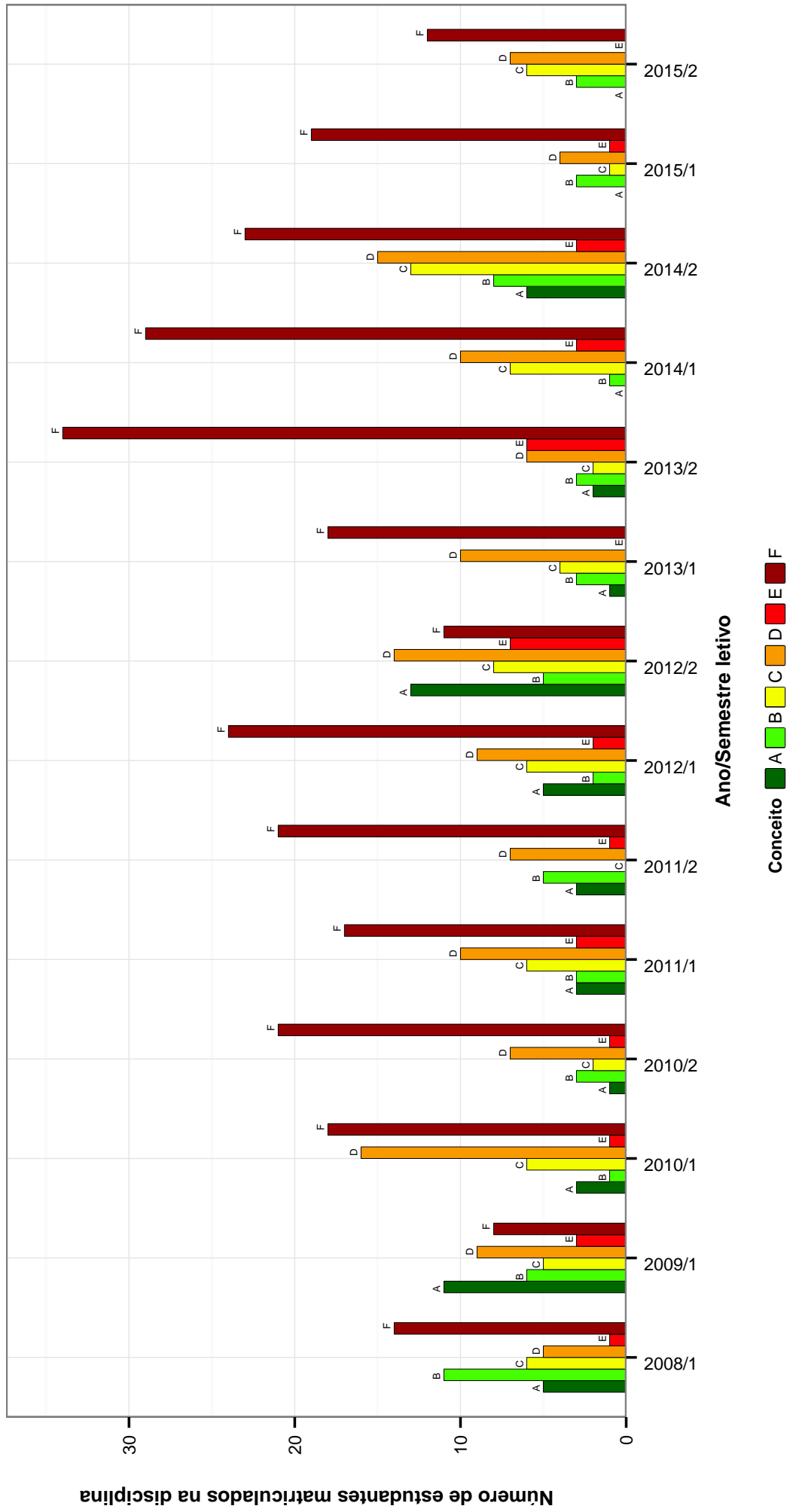


Figura 16: Conceitos obtidos pelos estudantes na disciplina FIL002-HISTORIA DA FILOSOFIA MEDIEVAL no período de 2008 a 2015 no Faculdade de Filosofia e Ciências Humanas .

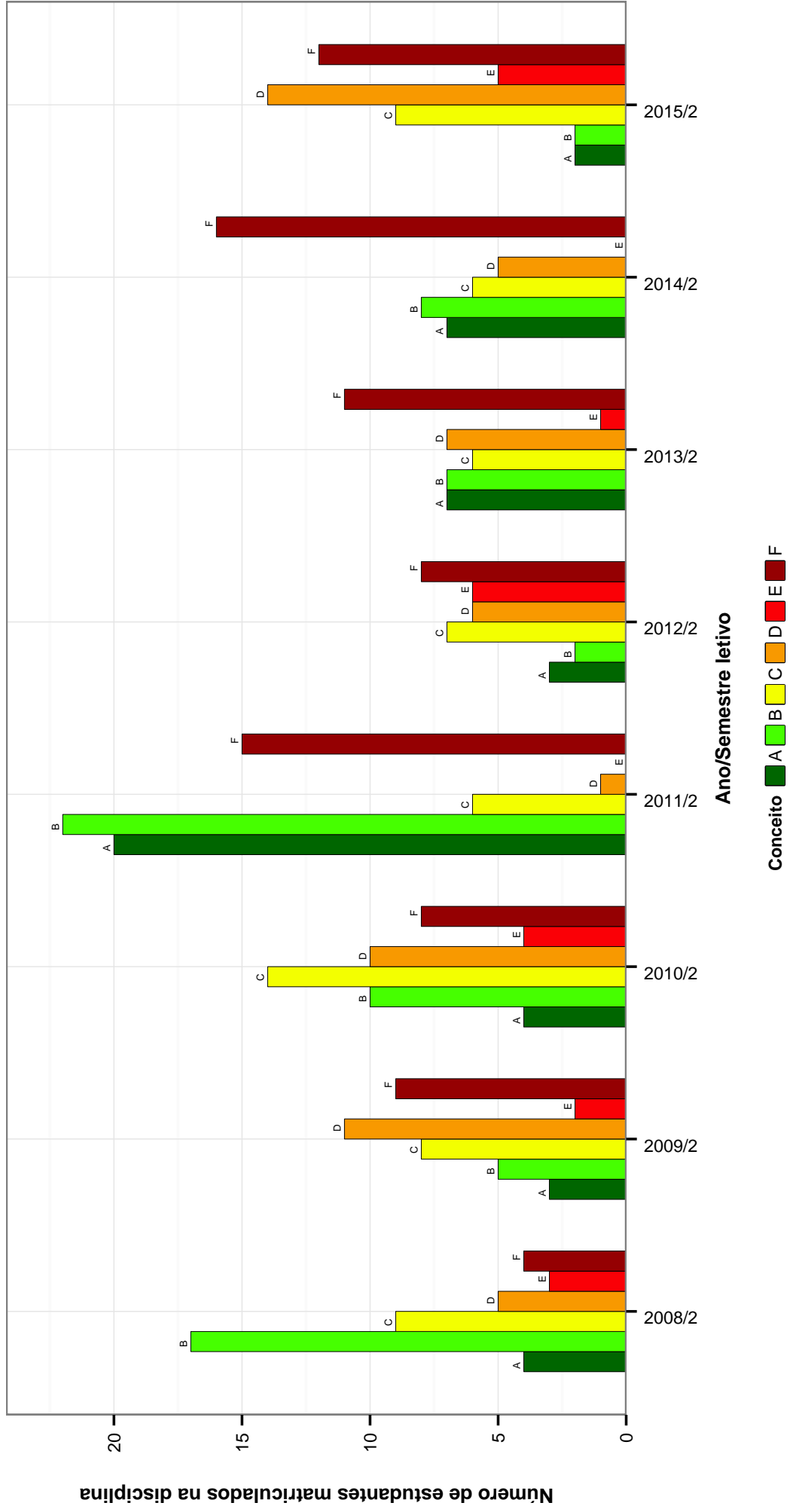


Figura 17: Conceitos obtidos pelos estudantes na disciplina FIL005-SEMINARIO EM FILOSOFIA GREGA no período de 2008 a 2015 no Faculdade de Filosofia e Ciências Humanas .

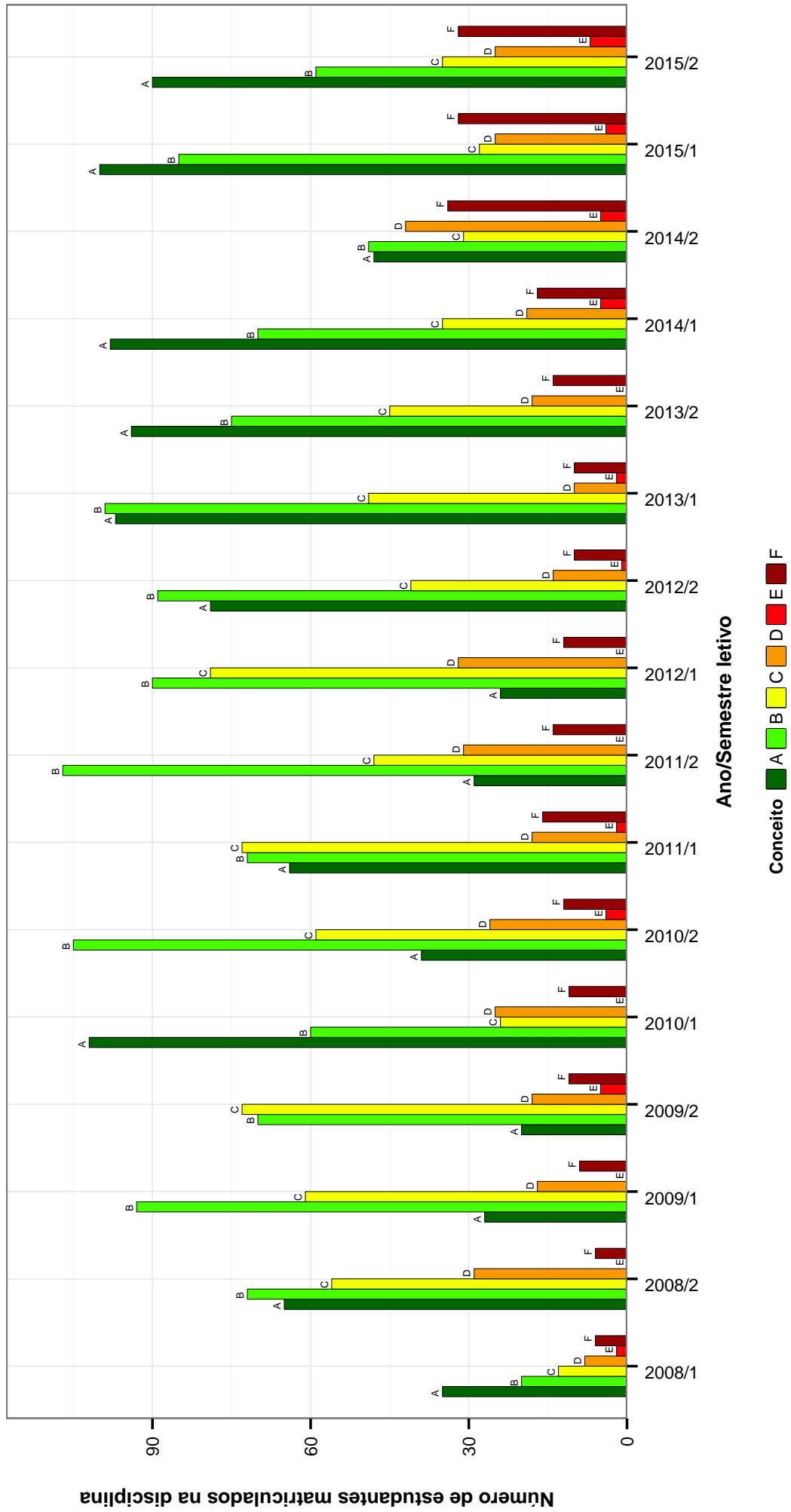


Figura 18: Conceitos obtidos pelos estudantes na disciplina FIL028-INTRODUÇÃO A FILOSOFIA: ETICA no período de 2008 a 2015 no Faculdade de Filosofia e Ciências Humanas .

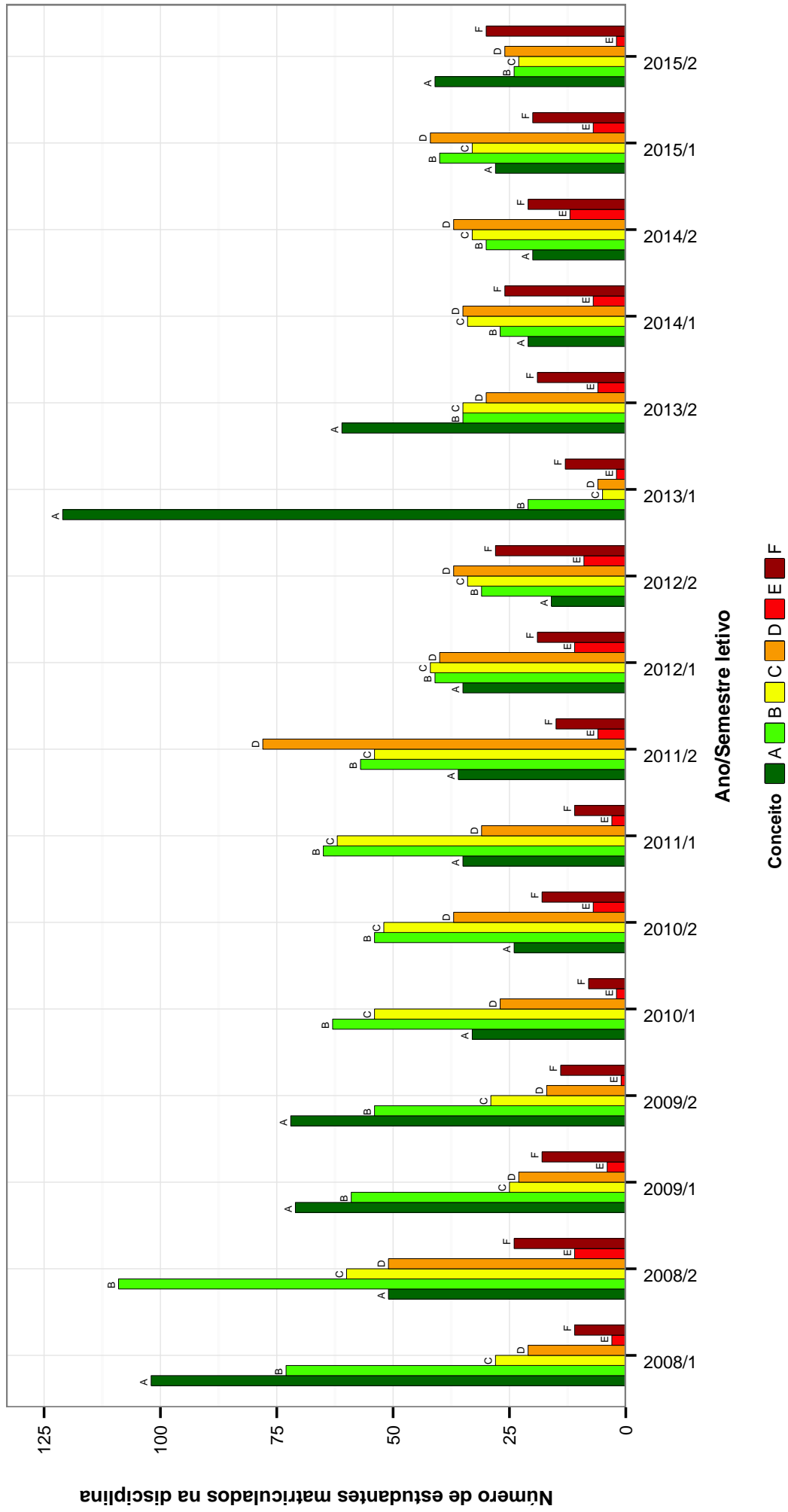


Figura 19: Conceitos obtidos pelos estudantes na disciplina FILO29-INTRODUÇÃO A FILOSOFIA: FILOSOFIA DA CIENCIA E EPISTEMOLOGIA no período de 2008 a 2015 no Faculdade de Filosofia e Ciências Humanas .

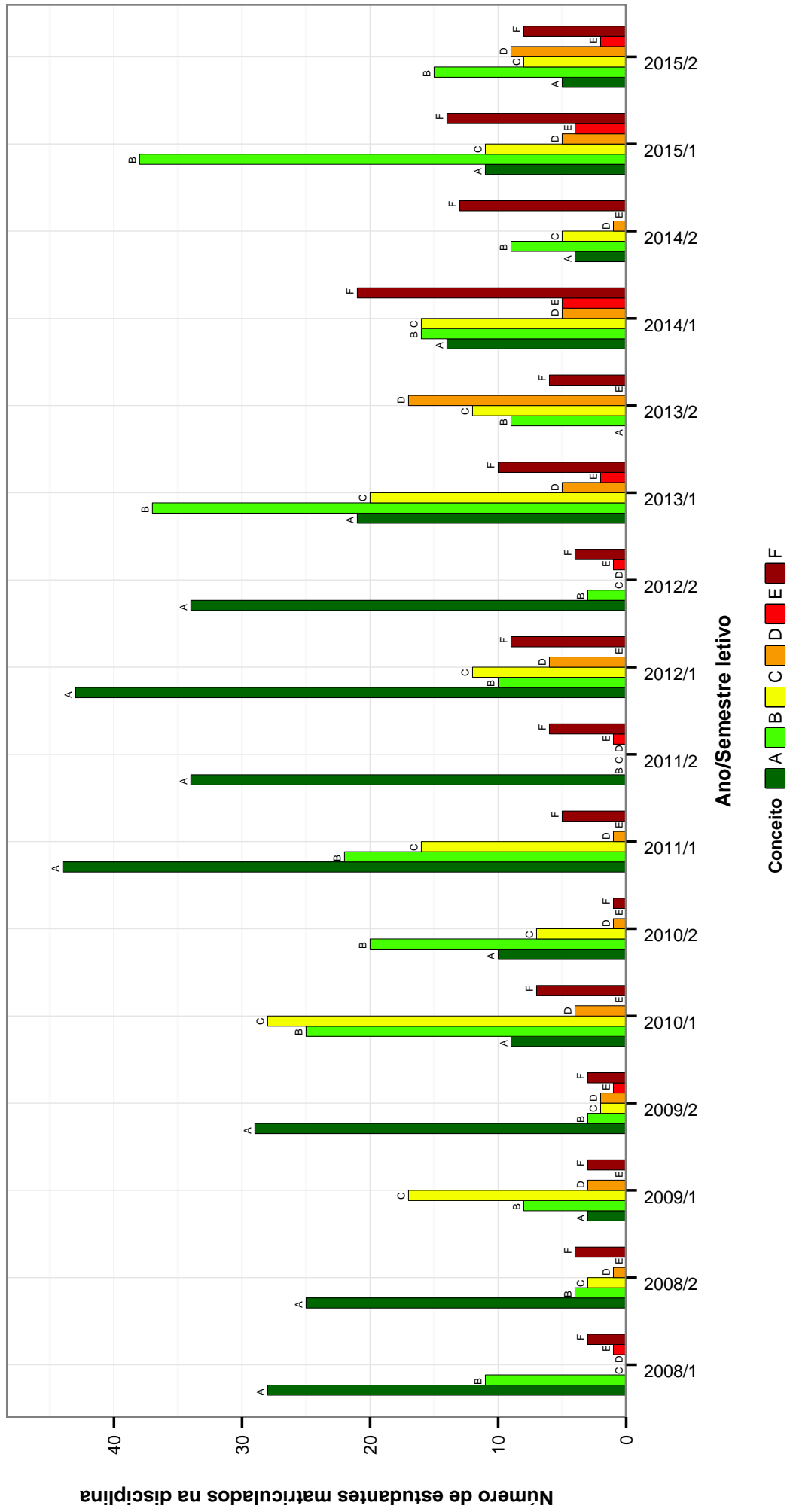


Figura 20: Conceitos obtidos pelos estudantes na disciplina FILO35-INTRODUCAO A FILOSOFIA: FILOSOFIA DAS CIÊNCIAS SOCIAIS no período de 2008 a 2015 no Faculdade de Filosofia e Ciências Humanas .

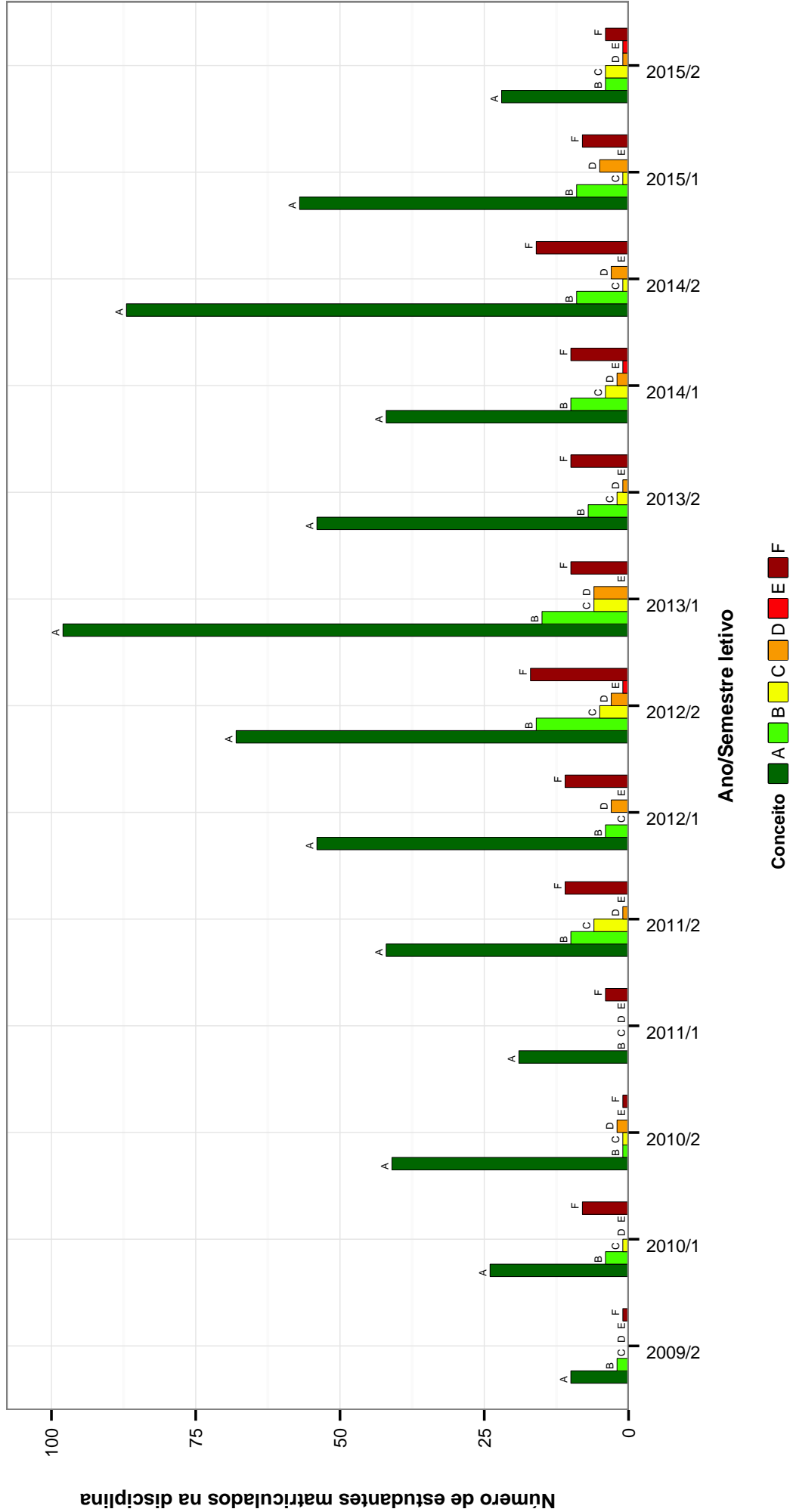


Figura 21: Conceitos obtidos pelos estudantes na disciplina FIL049-TOPICOS EM FILOSOFIA II no período de 2008 a 2015 no Faculdade de Filosofia e Ciências Humanas .

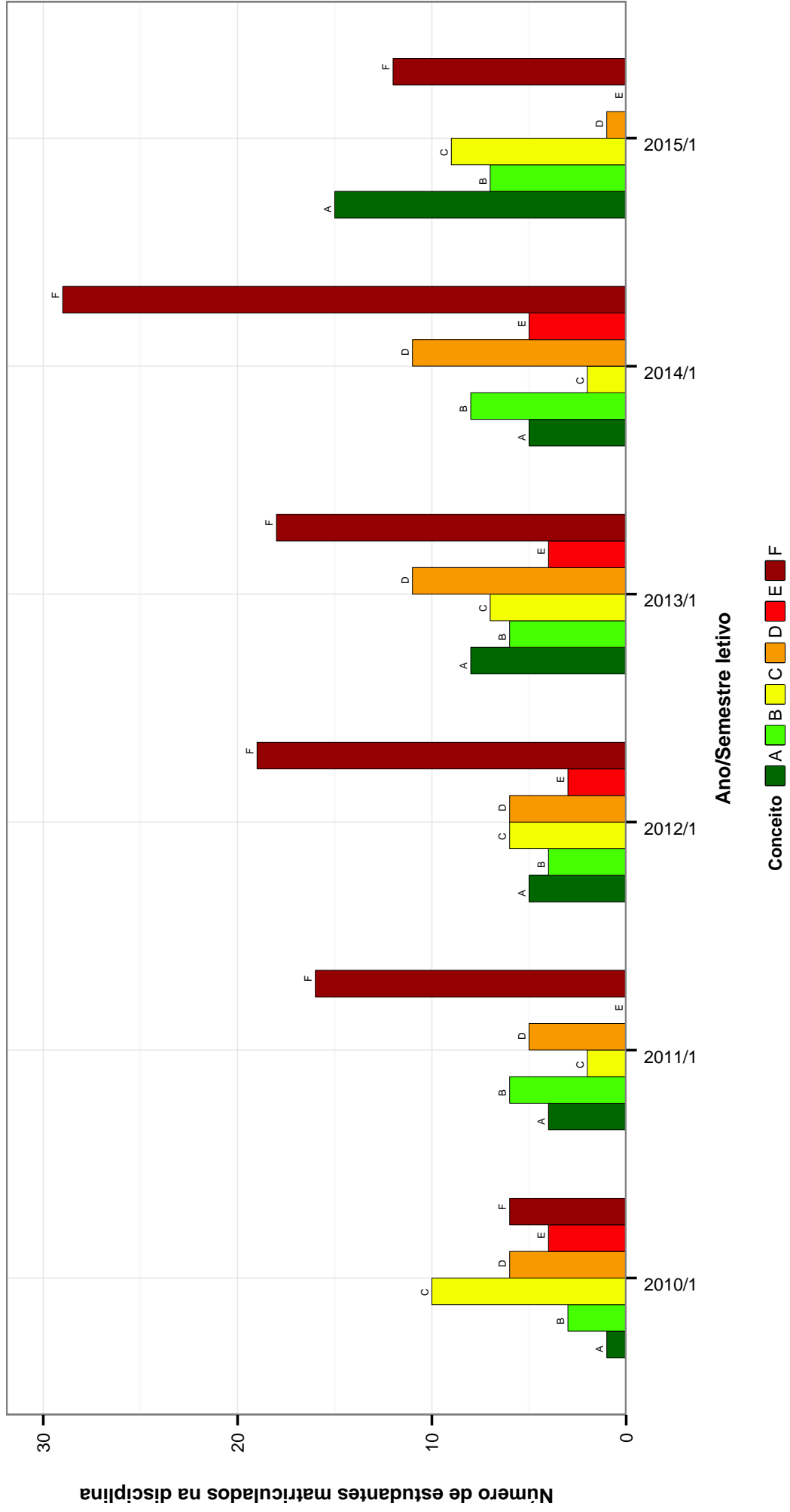


Figura 22: Conceitos obtidos pelos estudantes na disciplina FIL063-LOGICA no período de 2008 a 2015 no Faculdade de Filosofia e Ciências Humanas .

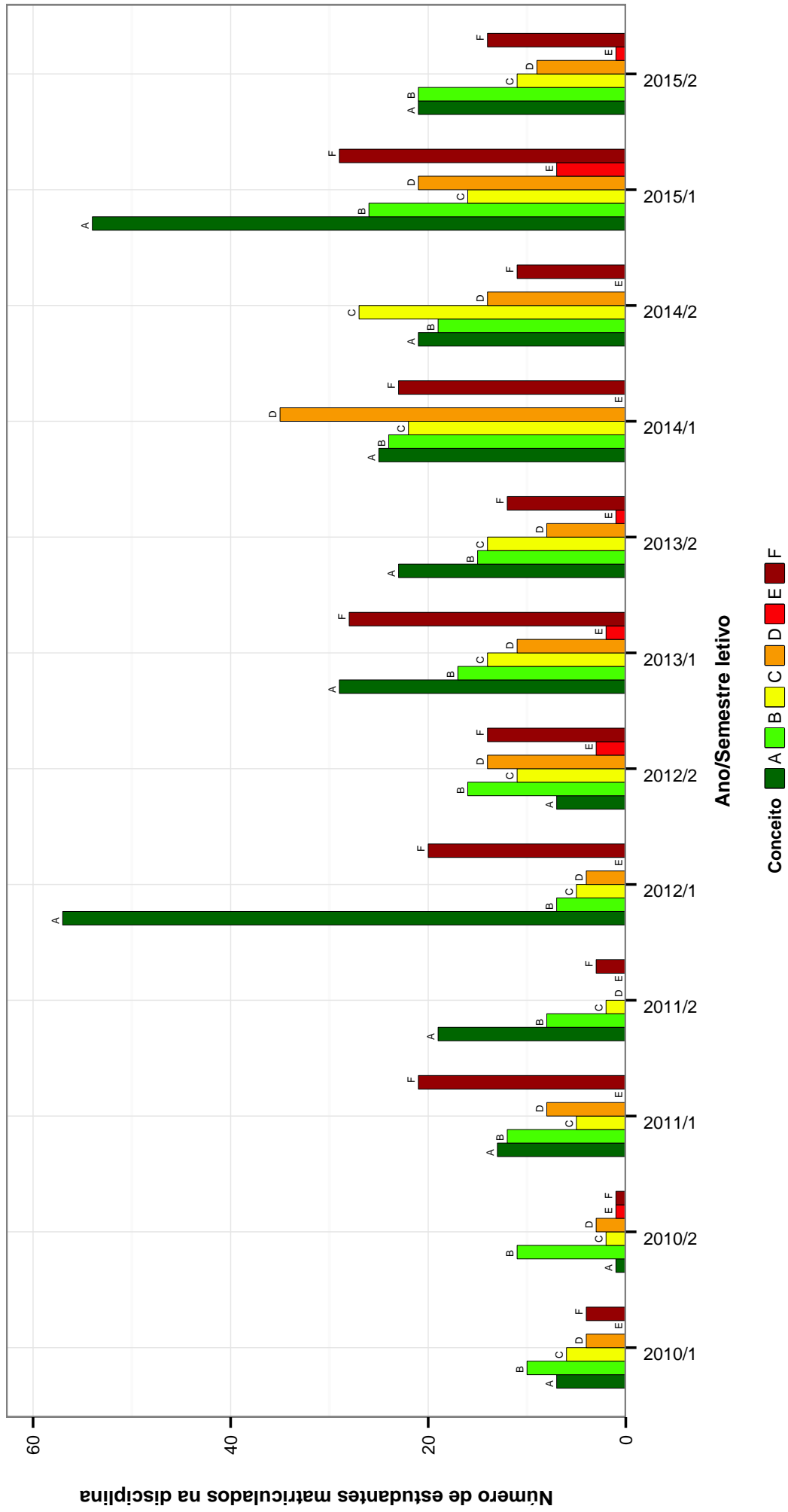


Figura 23: Conceitos obtidos pelos estudantes na disciplina FIL068-PRÁTICA DE PESQUISA no período de 2008 a 2015 no Faculdade de Filosofia e Ciências Humanas .

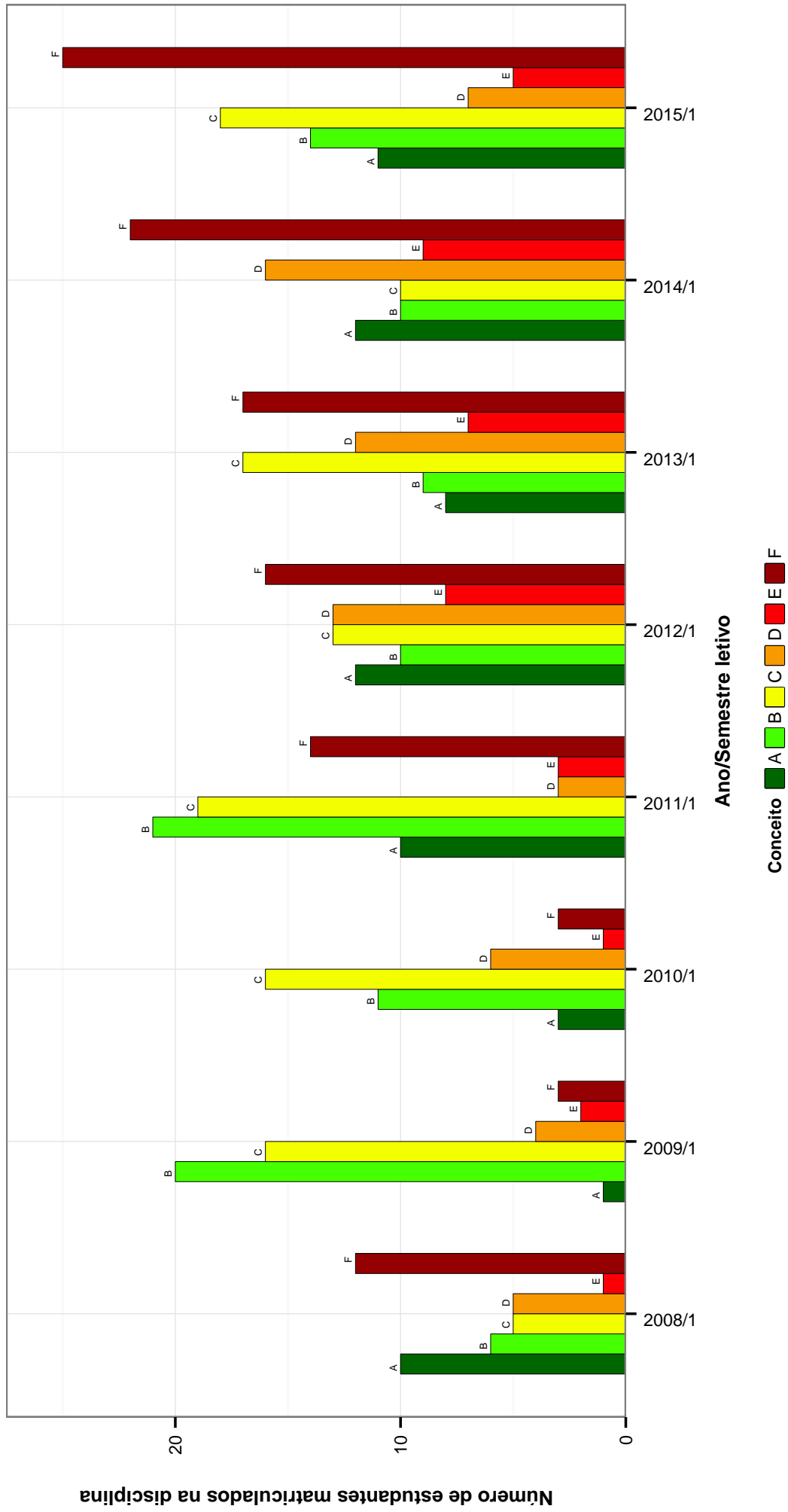


Figura 24: Conceitos obtidos pelos estudantes na disciplina FIL115-TEORIA DO CONHECIMENTO no período de 2008 a 2015 no Faculdade de Filosofia e Ciências Humanas .

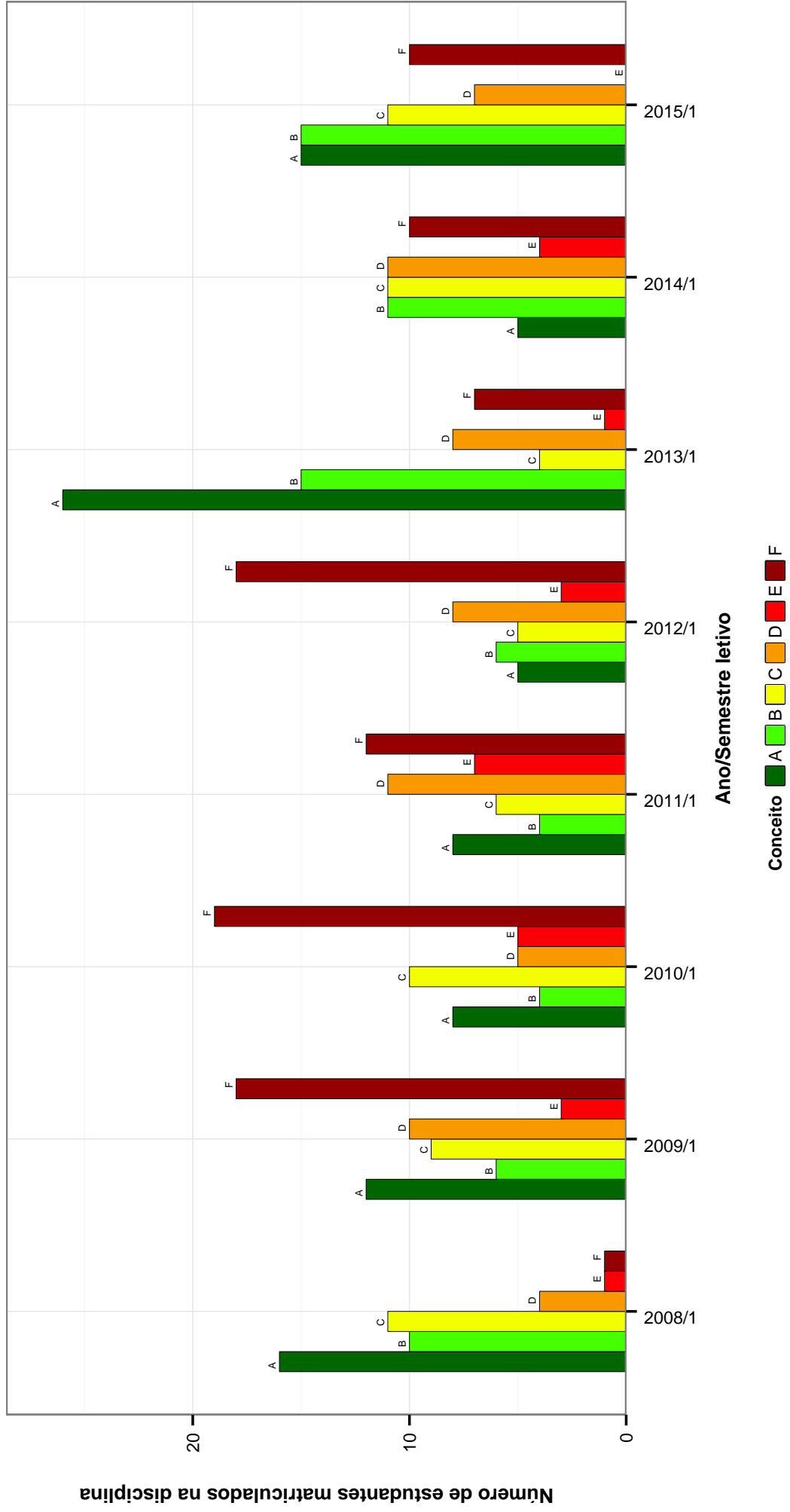


Figura 25: Conceitos obtidos pelos estudantes na disciplina FIL159-LOGICA I no período de 2008 a 2015 no Faculdade de Filosofia e Ciências Humanas .

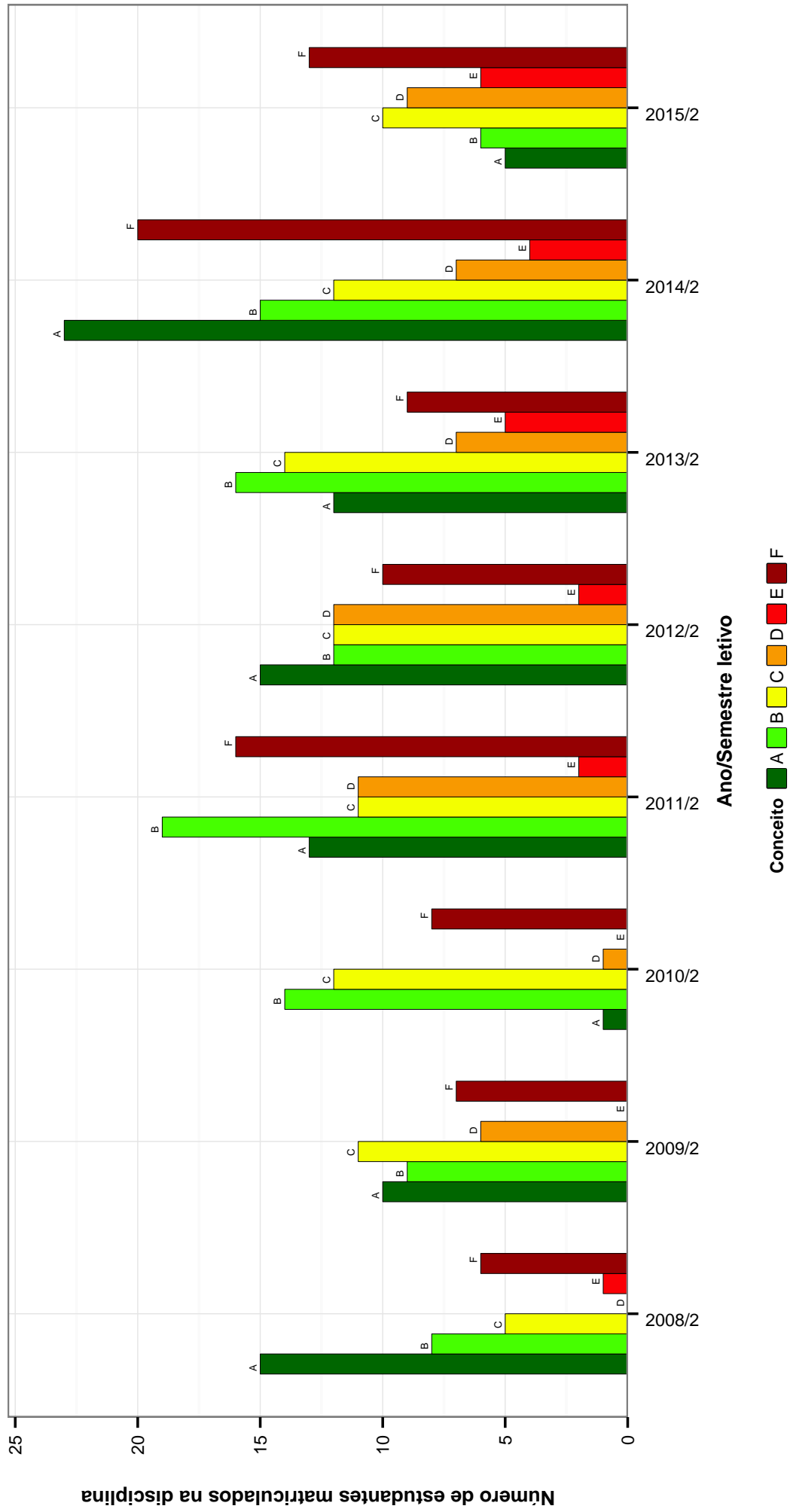


Figura 26: Conceitos obtidos pelos estudantes na disciplina FIL173-ETICA no período de 2008 a 2015 no Faculdade de Filosofia e Ciências Humanas .

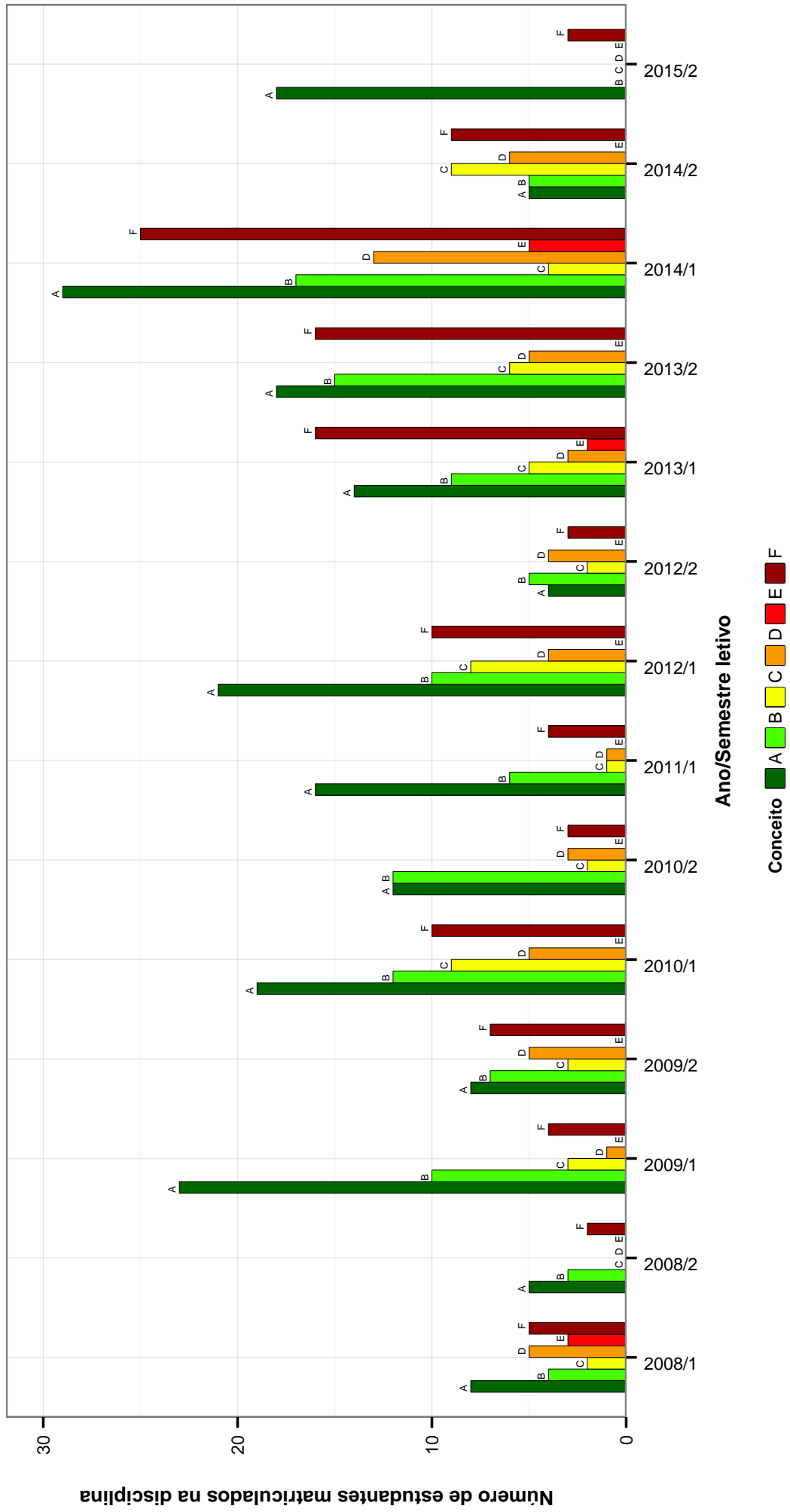


Figura 27: Conceitos obtidos pelos estudantes na disciplina FIL203-TOPICOS EM FILOSOFIA CONTEMPORANEA no período de 2008 a 2015 no Faculdade de Filosofia e Ciências Humanas .

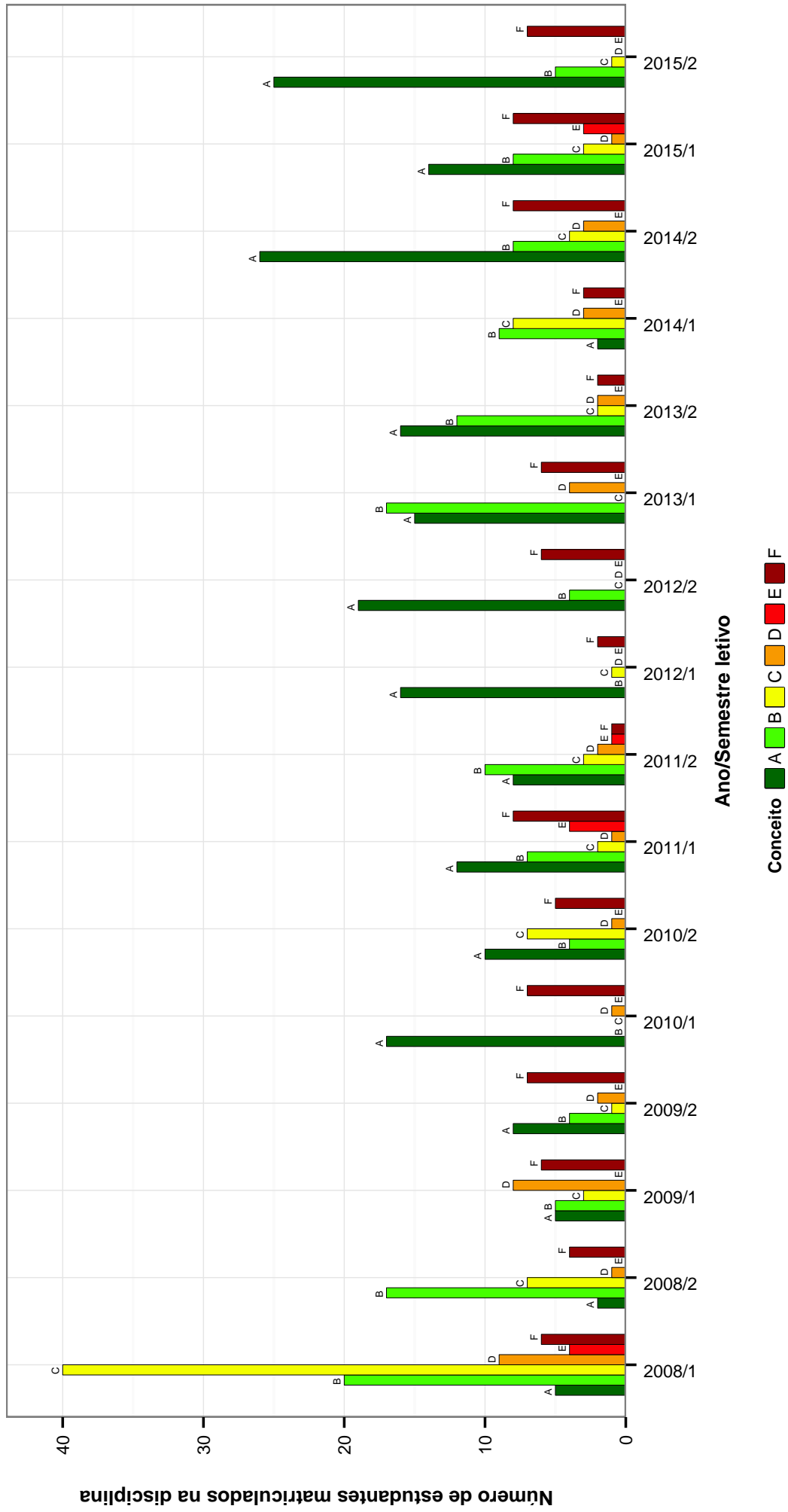


Figura 28: Conceitos obtidos pelos estudantes na disciplina HIS039-INTRODUÇÃO A HISTÓRIA DA CULTURA no período de 2008 a 2015 no Faculdade de Filosofia e Ciências Humanas .

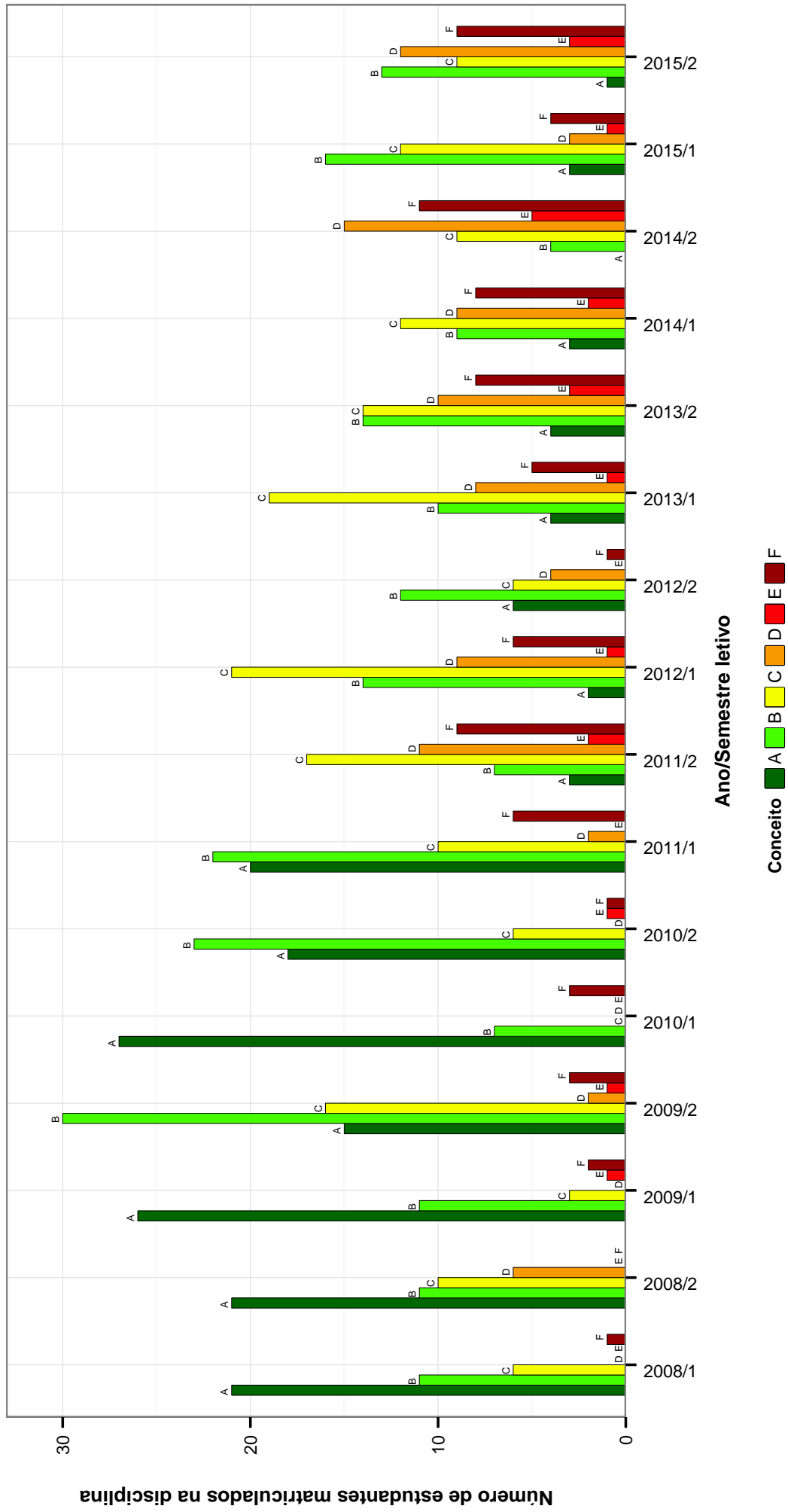


Figura 29: Conceitos obtidos pelos estudantes na disciplina HIS042-HISTORIA MEDIEVAL no período de 2008 a 2015 no Faculdade de Filosofia e Ciências Humanas .

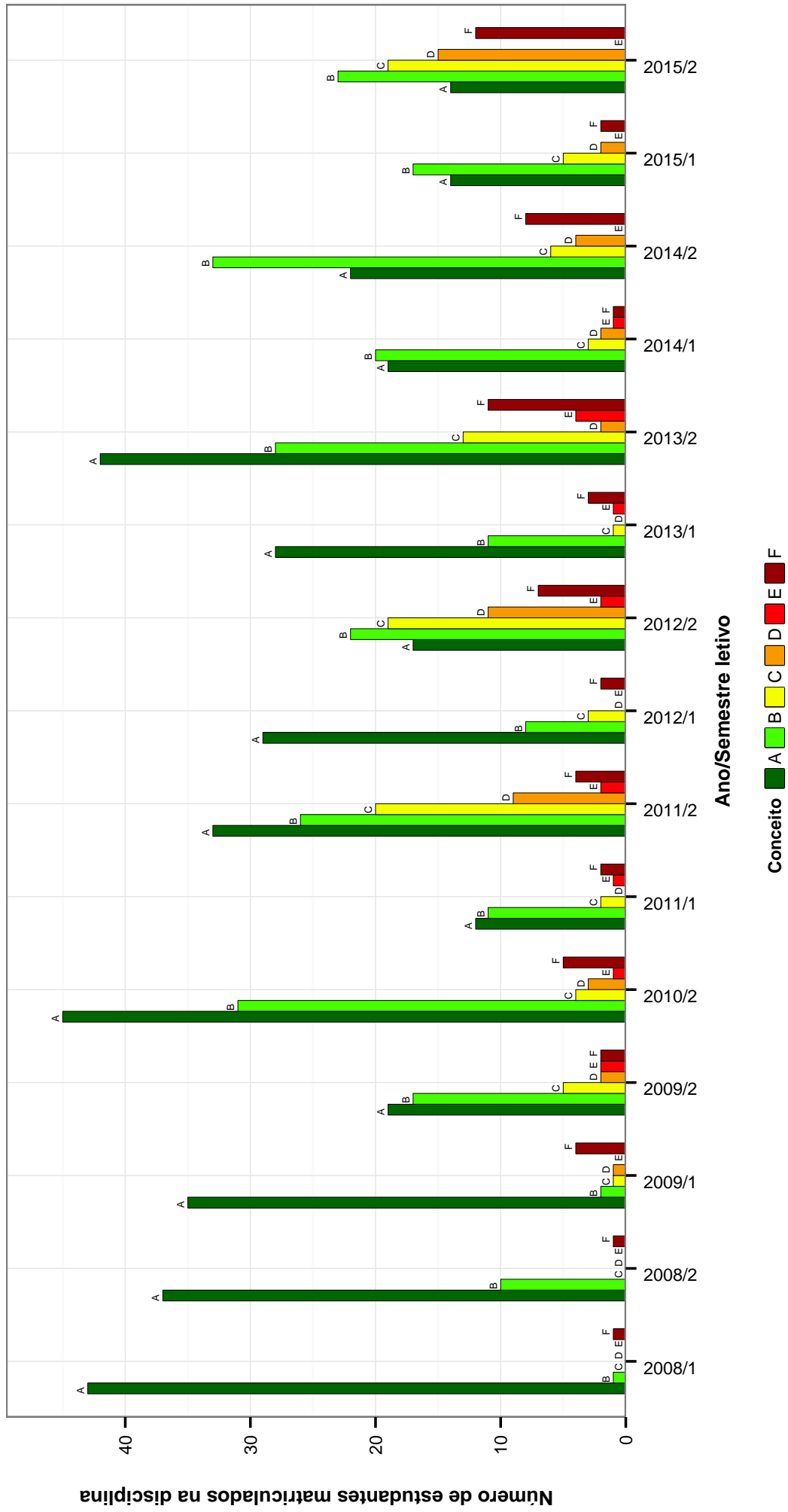


Figura 30: Conceitos obtidos pelos estudantes na disciplina HIS043-HISTORIA DA CIENCIA E DA TECNICA no período de 2008 a 2015 no Faculdade de Filosofia e Ciências Humanas .

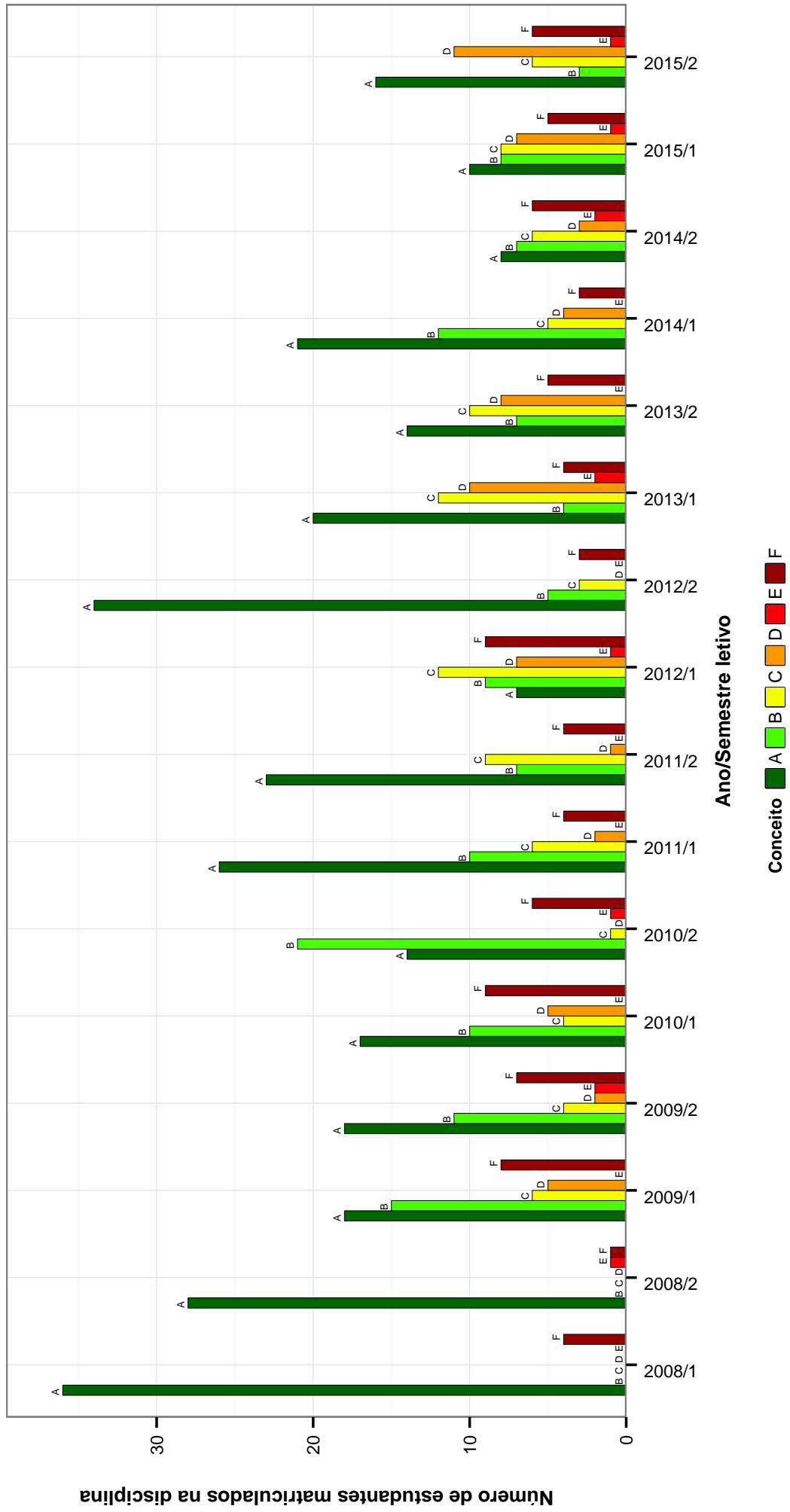


Figura 31: Conceitos obtidos pelos estudantes na disciplina HIS044-HISTORIA DO BRASIL I no período de 2008 a 2015 no Faculdade de Filosofia e Ciências Humanas .

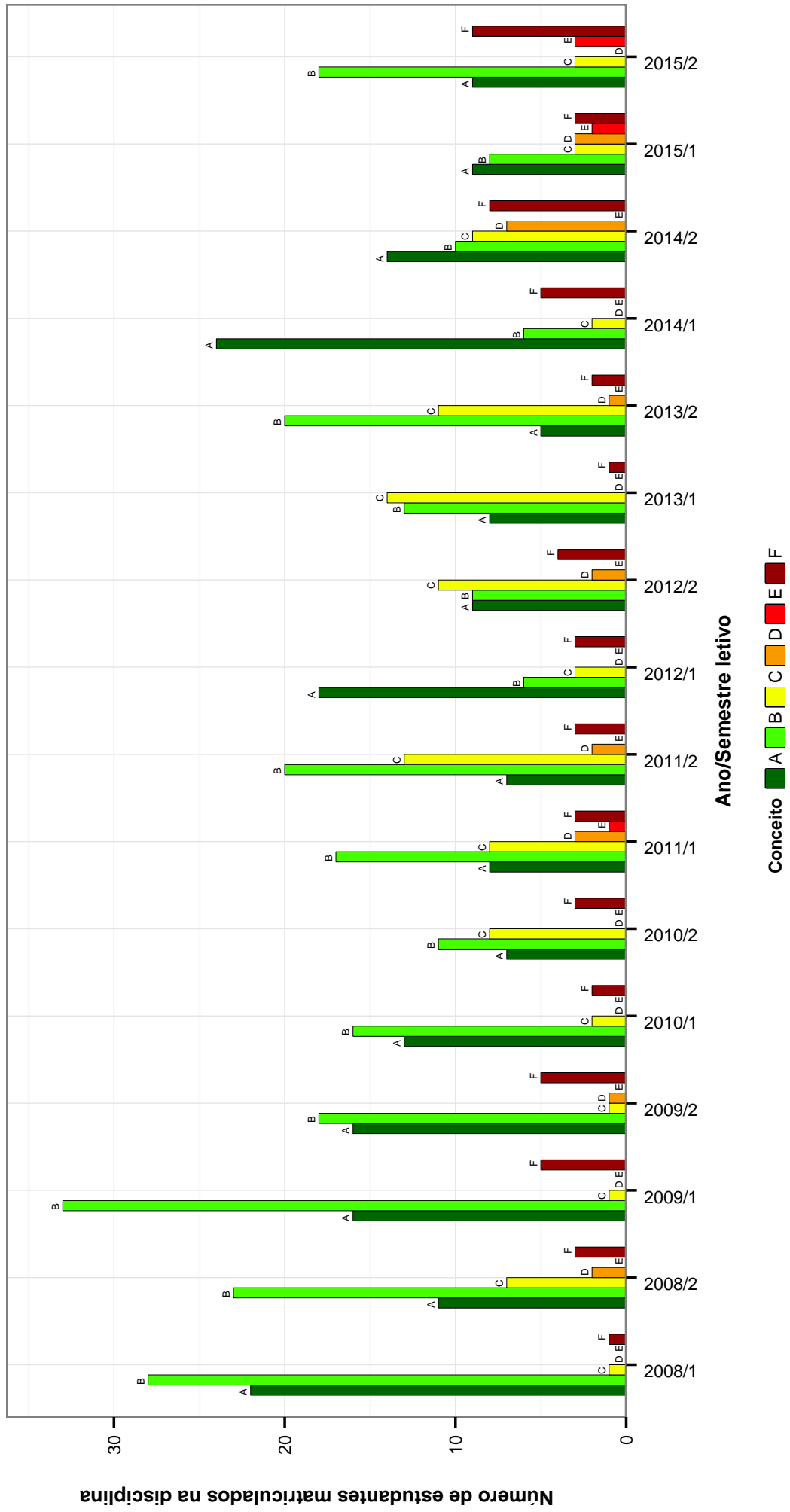


Figura 32: Conceitos obtidos pelos estudantes na disciplina HIS048-TEORIA E METODOLOGIA DA HISTORIA no período de 2008 a 2015 no Faculdade de Filosofia e Ciências Humanas .

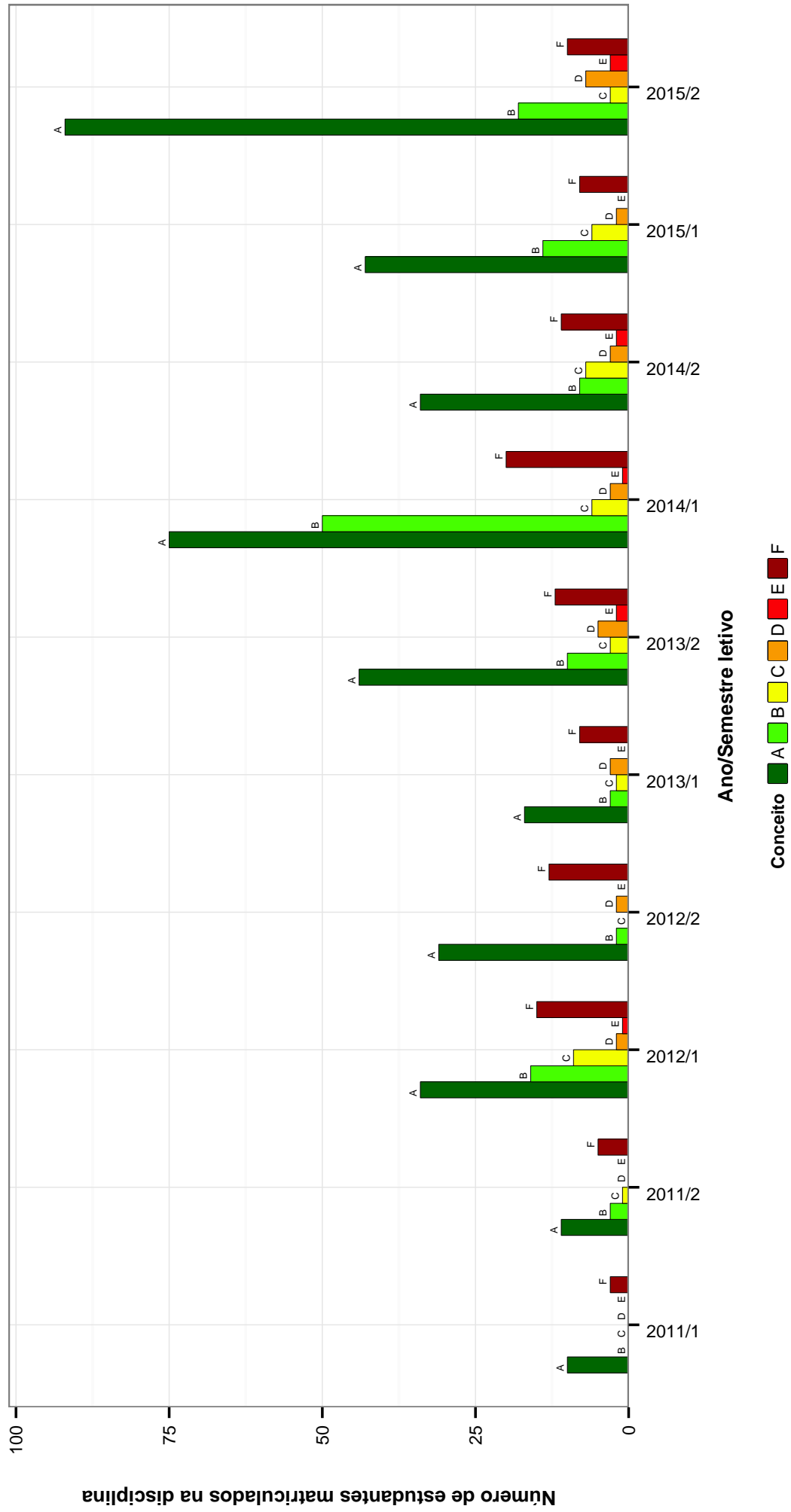


Figura 33: Conceitos obtidos pelos estudantes na disciplina HIS098-TOPICOS EM HISTORIA II no período de 2008 a 2015 no Faculdade de Filosofia e Ciências Humanas .

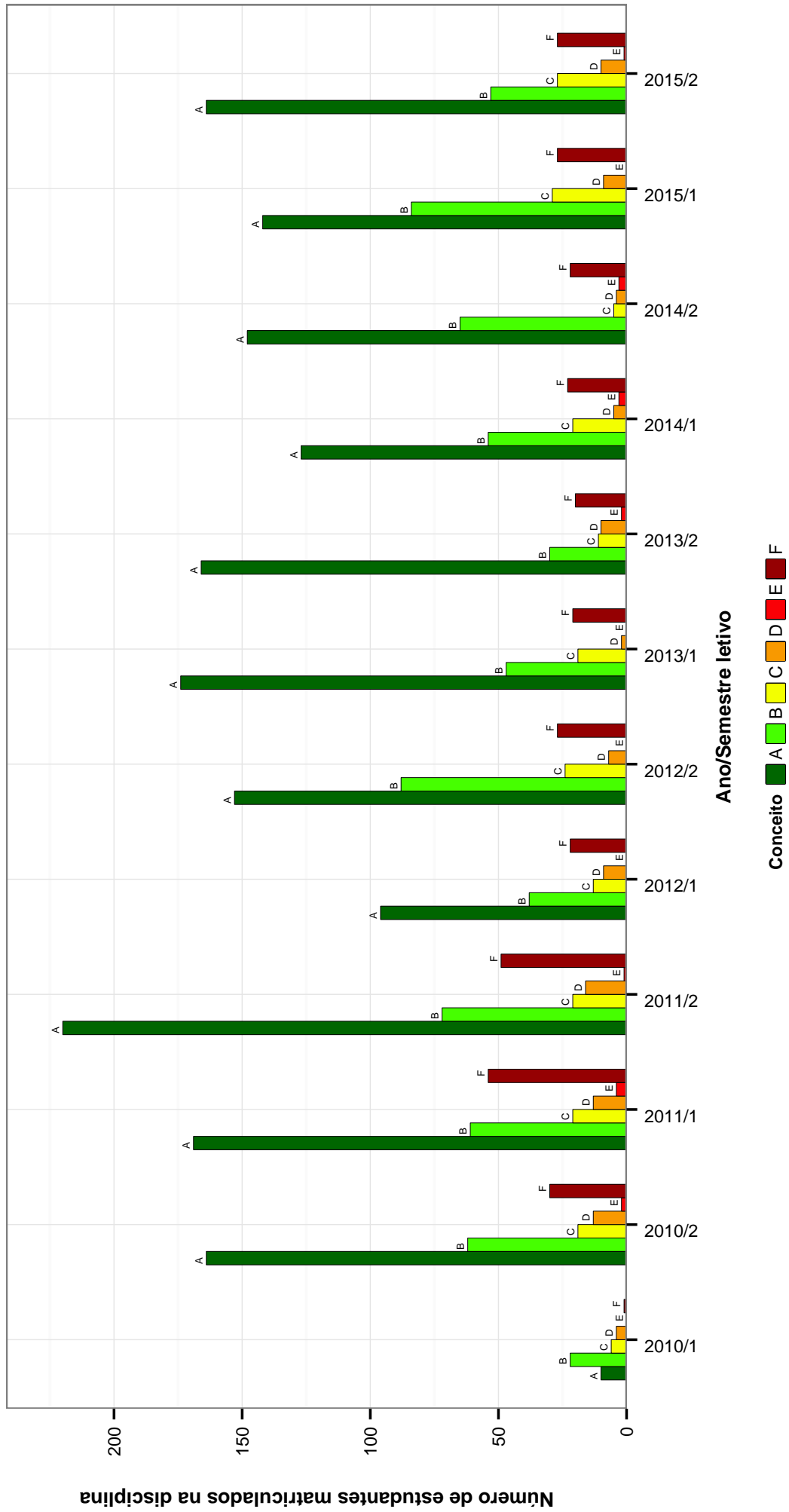


Figura 34: Conceitos obtidos pelos estudantes na disciplina HIS100-TOPICOS EM HISTORIA IV no período de 2008 a 2015 no Faculdade de Filosofia e Ciências Humanas .

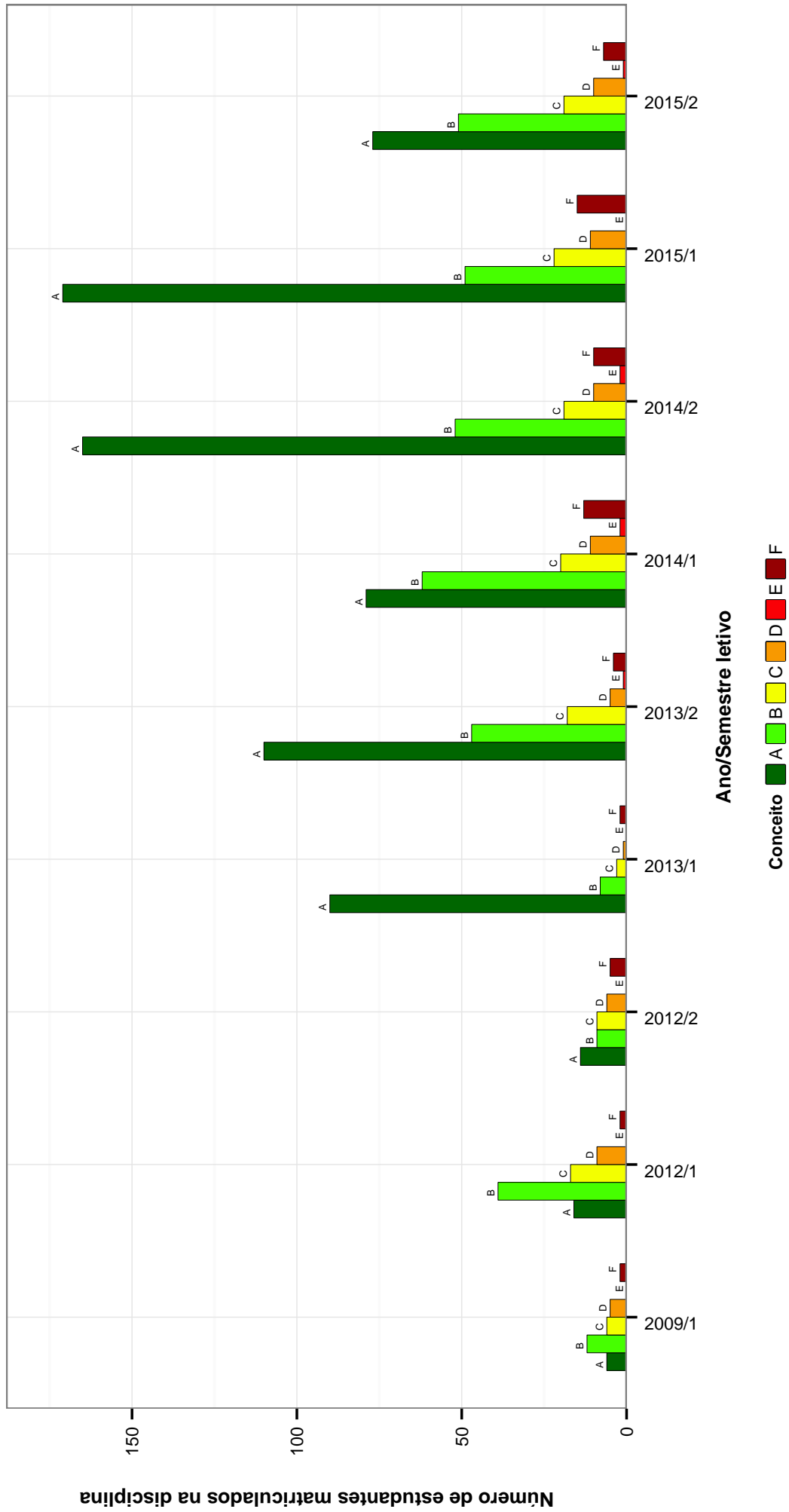


Figura 35: Conceitos obtidos pelos estudantes na disciplina PSI069-TOPICOS ESPECIAIS EM PROCESSOS CLINICOS no período de 2008 a 2015 no Faculdade de Filosofia e Ciências Humanas .

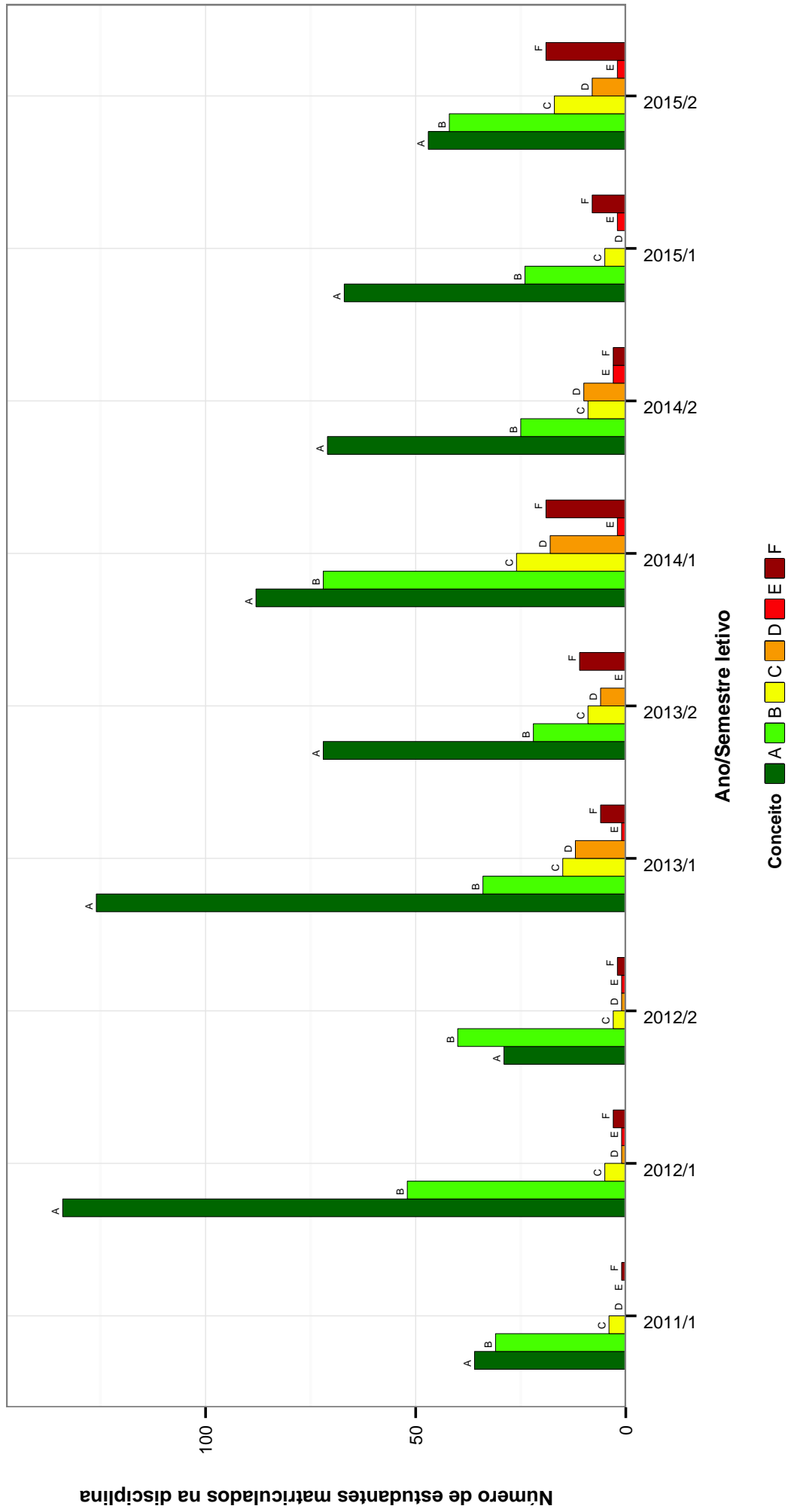


Figura 36: Conceitos obtidos pelos estudantes na disciplina PSI070-TOPICOS ESPECIAIS EM PSICANALISE no período de 2008 a 2015 no Faculdade de Filosofia e Ciências Humanas .

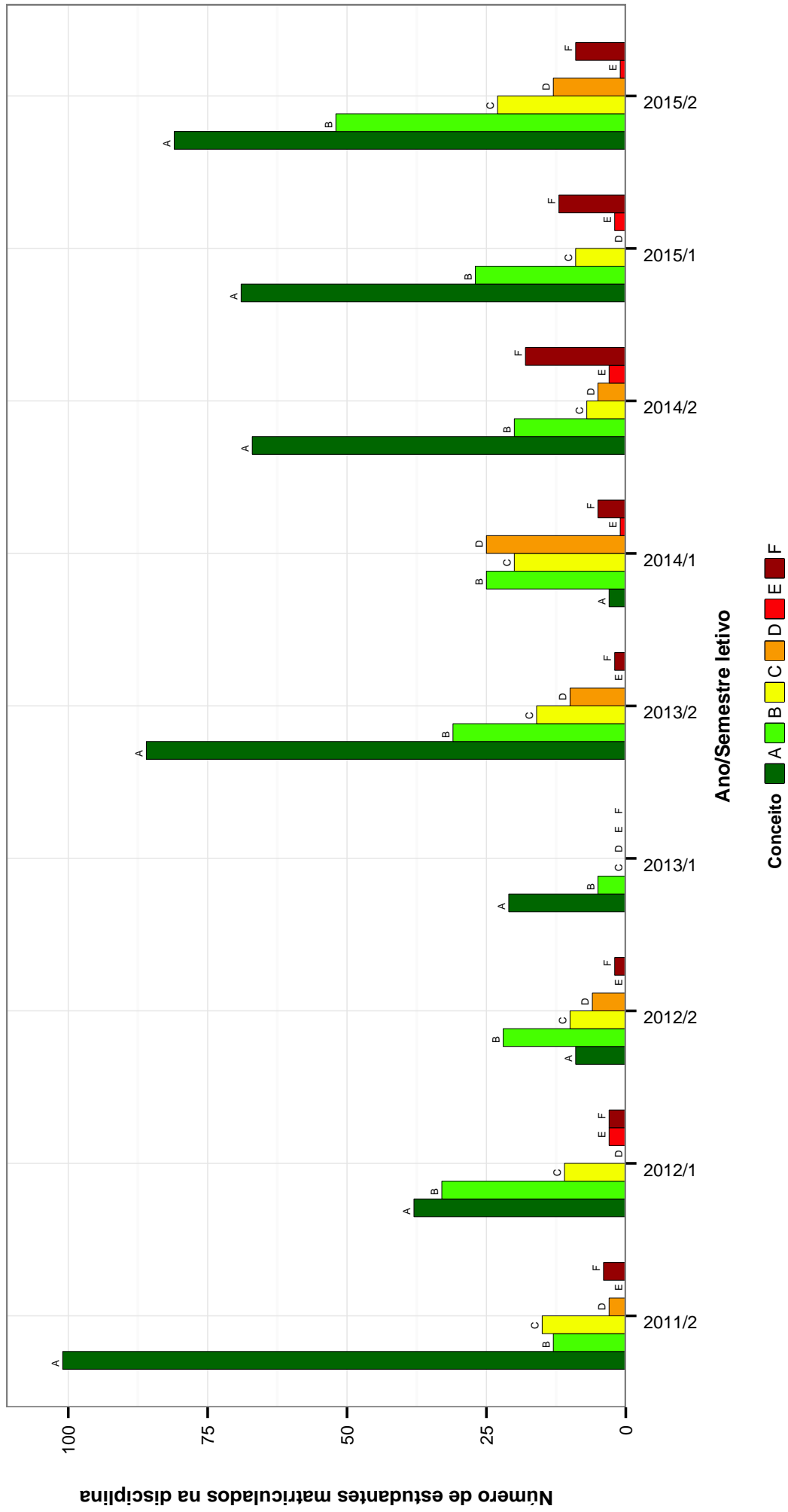


Figura 37: Conceitos obtidos pelos estudantes na disciplina PSI079-TOPICOS ESPECIAIS EM PSICOLOGIA CLINICA no período de 2008 a 2015 no Faculdade de Filosofia e Ciências Humanas .

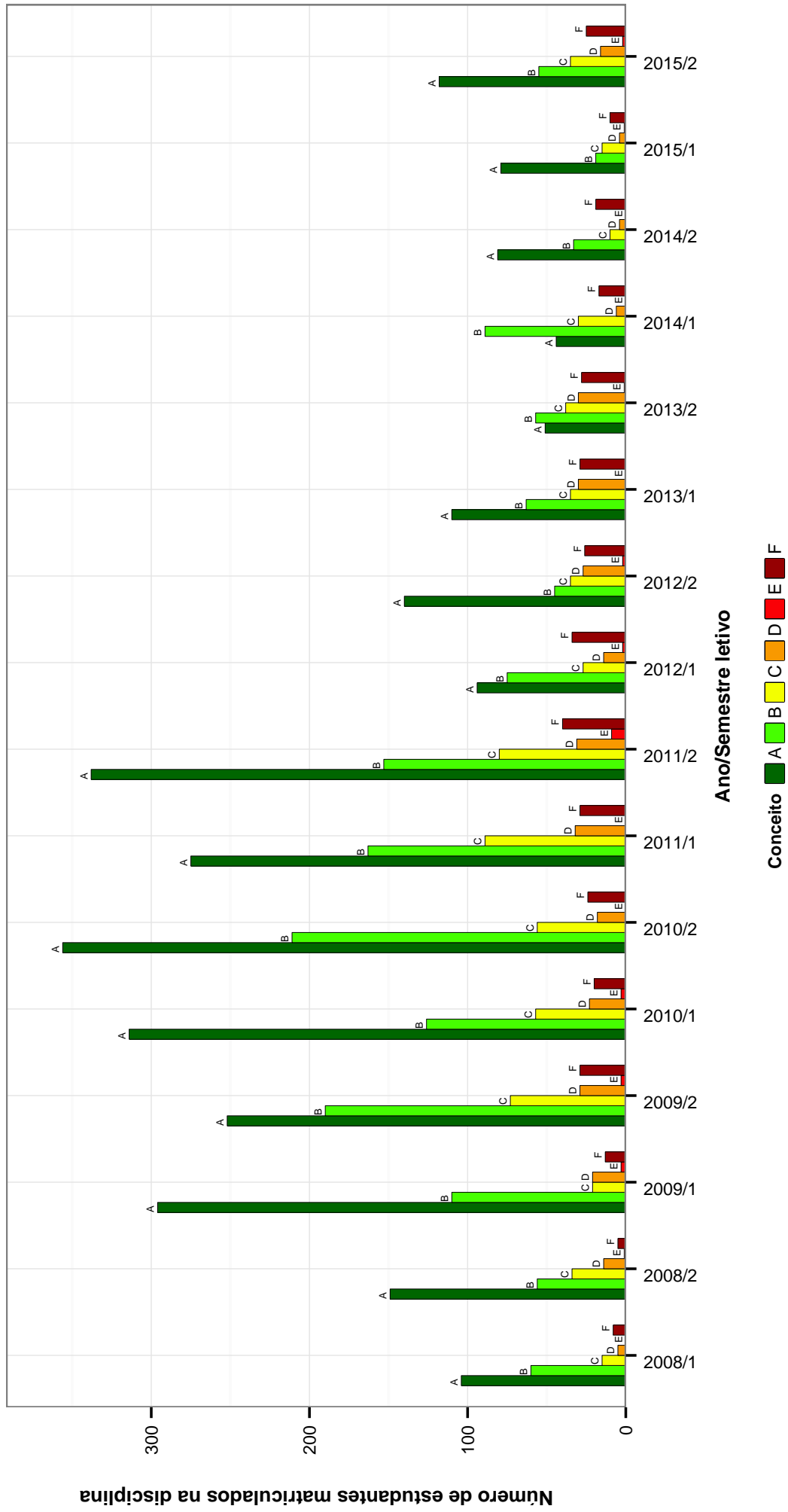


Figura 38: Conceitos obtidos pelos estudantes na disciplina PSI604-TOPICOS EM TEORIA PSICOLOGICA CONTEMPORANEA no período de 2008 a 2015 no Faculdade de Filosofia e Ciências Humanas .

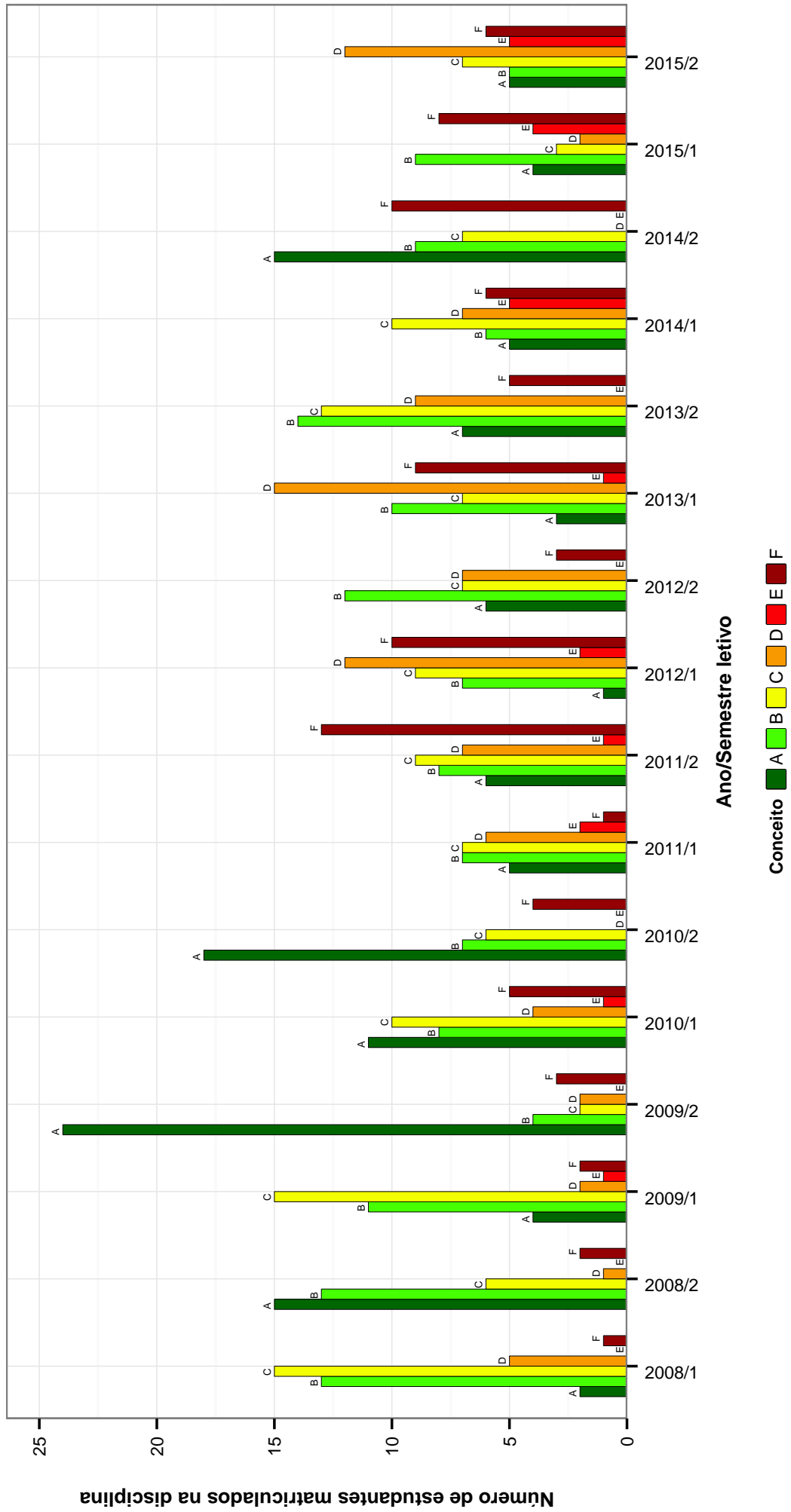


Figura 39: Conceitos obtidos pelos estudantes na disciplina SOA023-ANTROPOLOGIA II no período de 2008 a 2015 no Faculdade de Filosofia e Ciências Humanas .

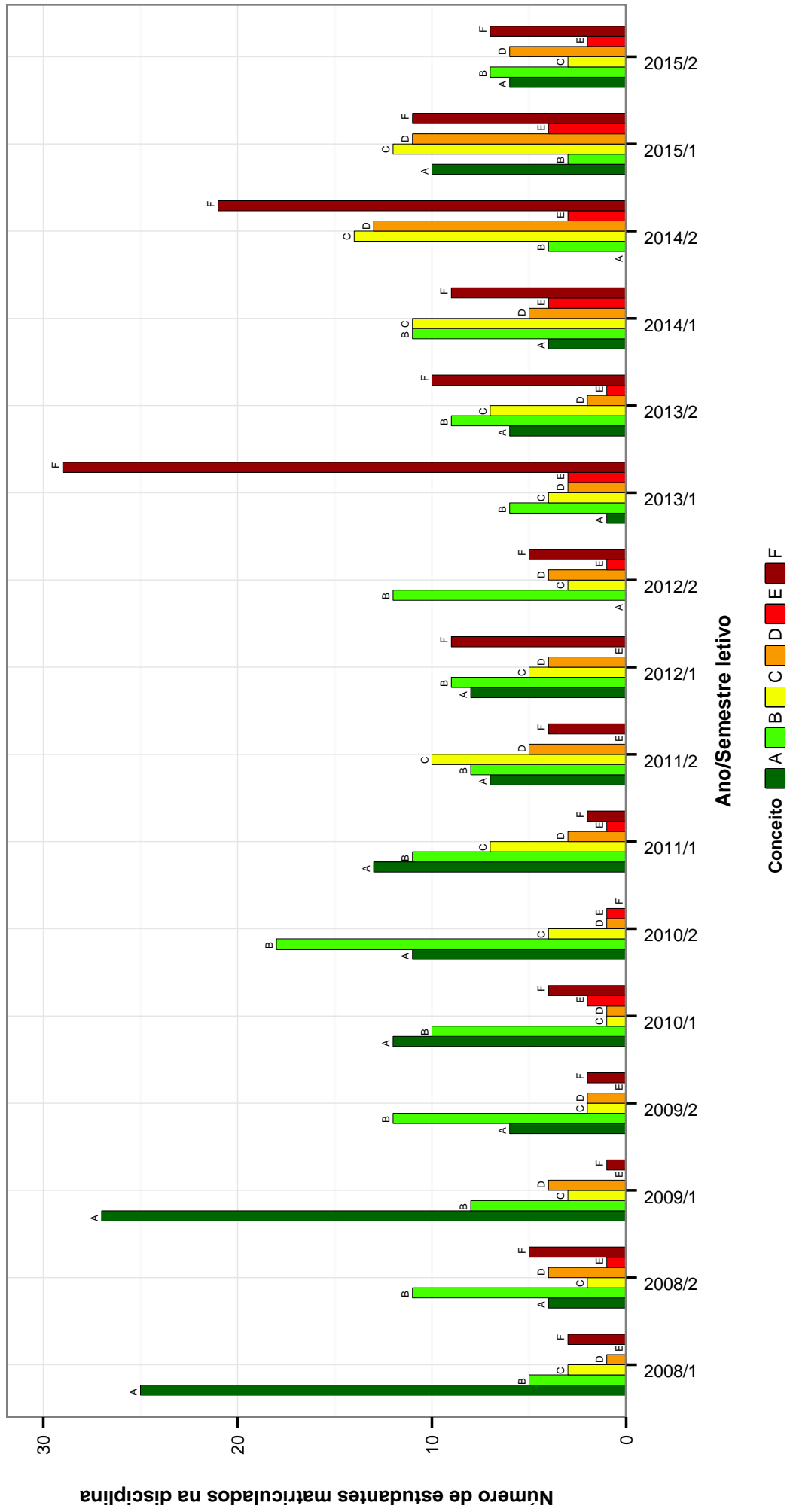


Figura 40: Conceitos obtidos pelos estudantes na disciplina SOA024-METODOLOGIA I no período de 2008 a 2015 no Faculdade de Filosofia e Ciências Humanas .

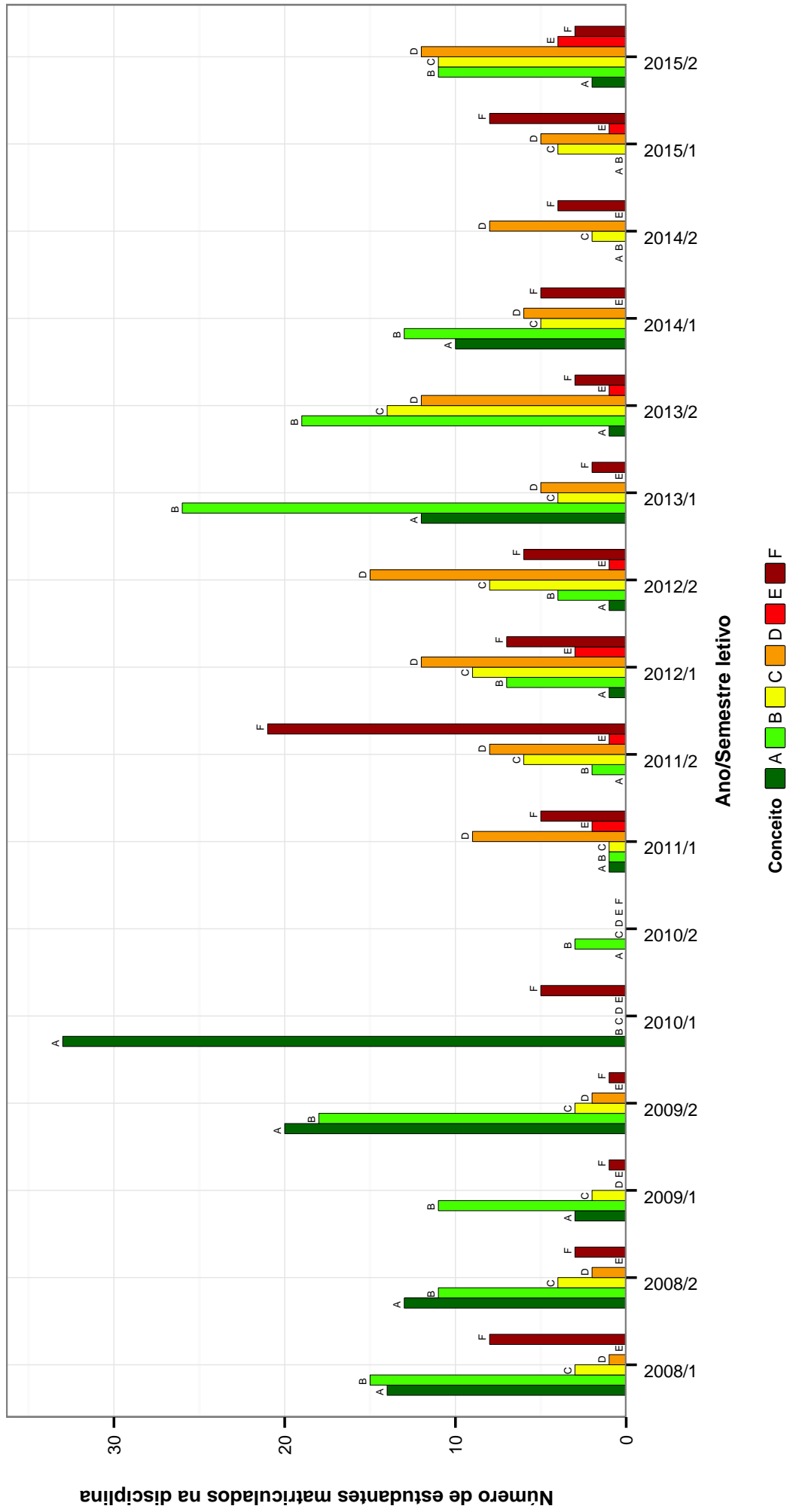


Figura 41: Conceitos obtidos por estudantes na disciplina SOA026-METODOLOGIA II no período de 2008 a 2015 na Faculdade de Filosofia e Ciências Humanas .

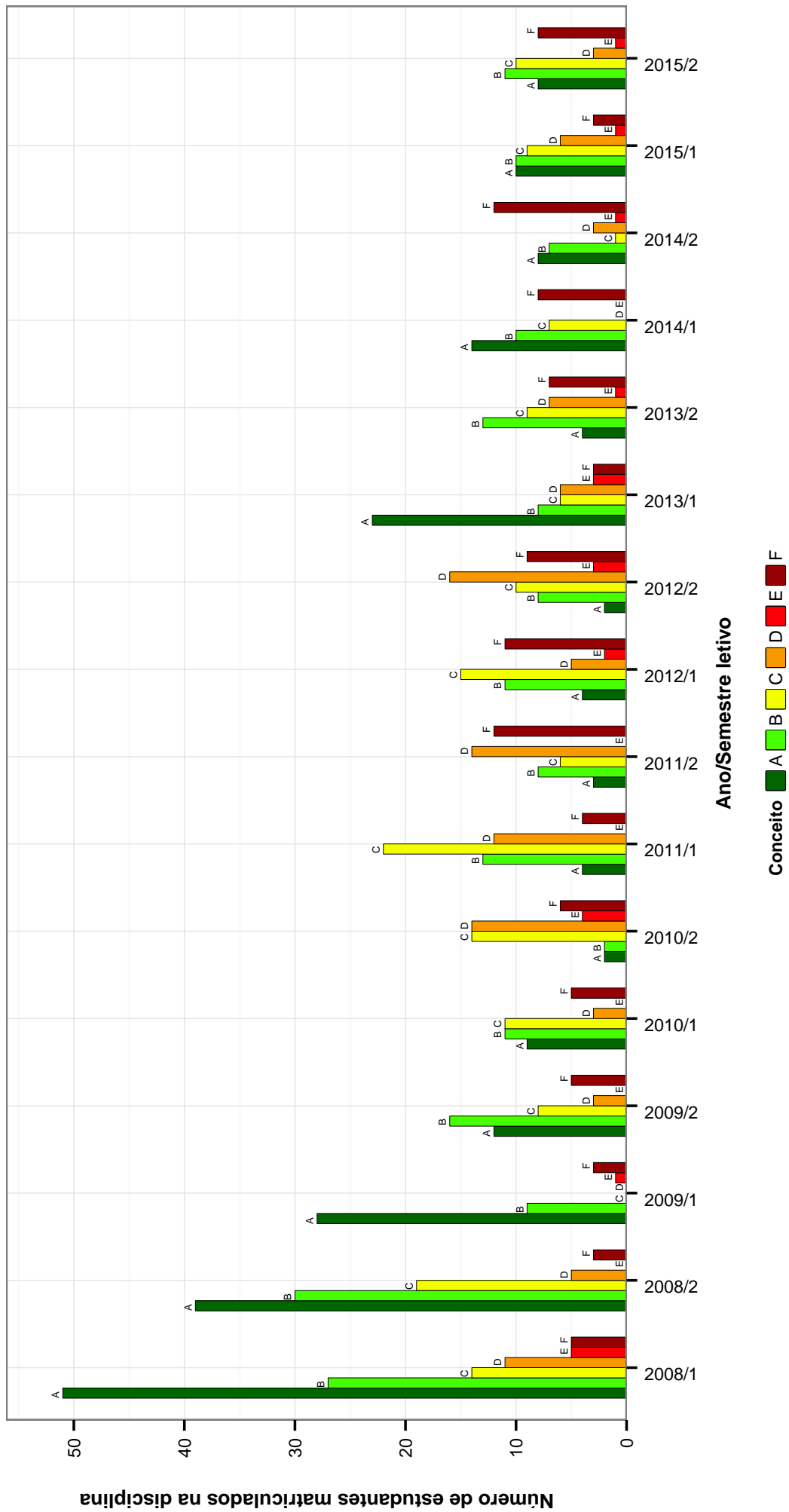


Figura 42: Conceitos obtidos pelos estudantes na disciplina SOA030-ANTROPOLOGIA I no período de 2008 a 2015 no Faculdade de Filosofia e Ciências Humanas .

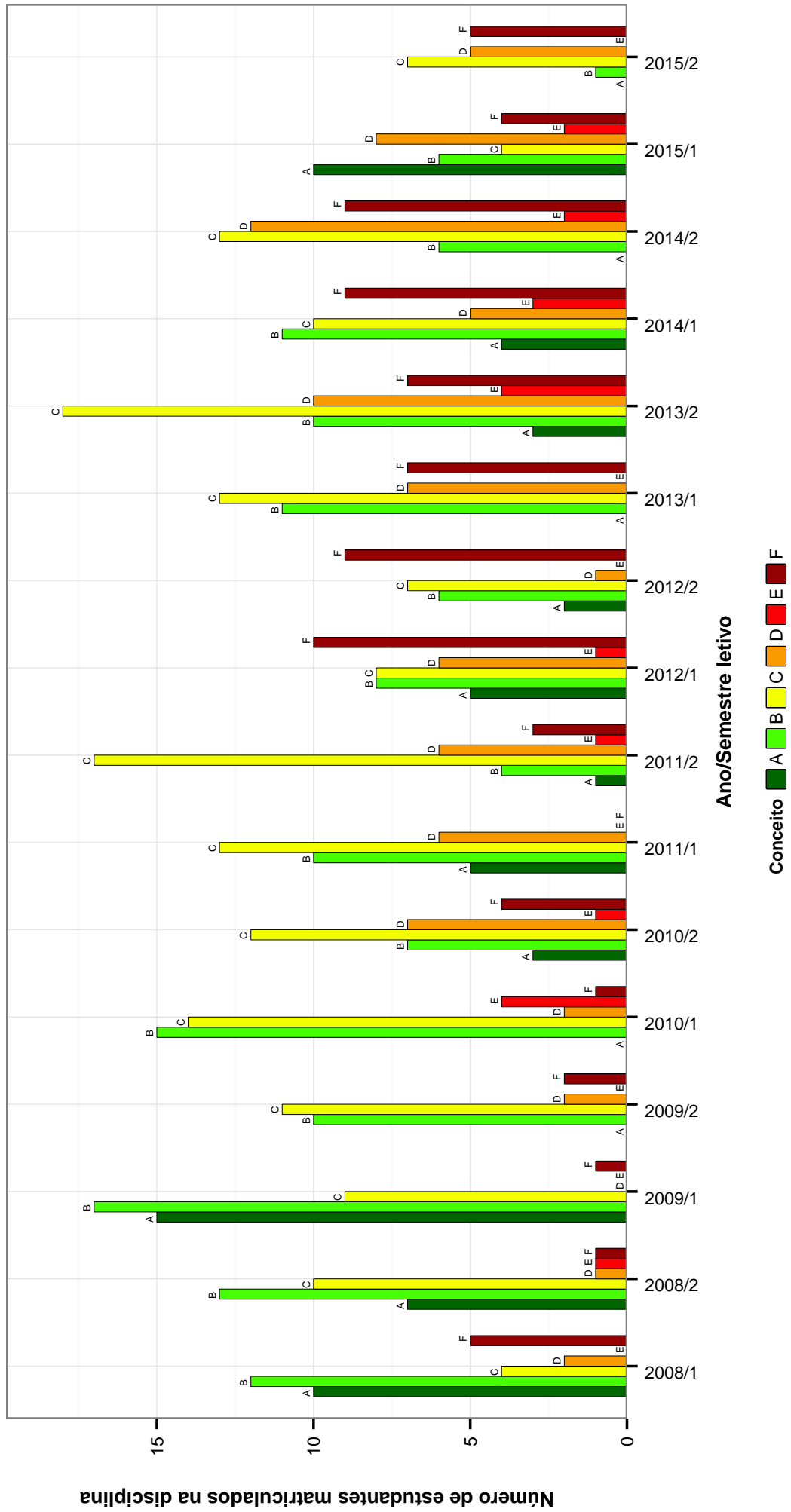


Figura 43: Conceitos obtidos pelos estudantes na disciplina SOA036-SOCIOLOGIA III no período de 2008 a 2015 no Faculdade de Filosofia e Ciências Humanas .

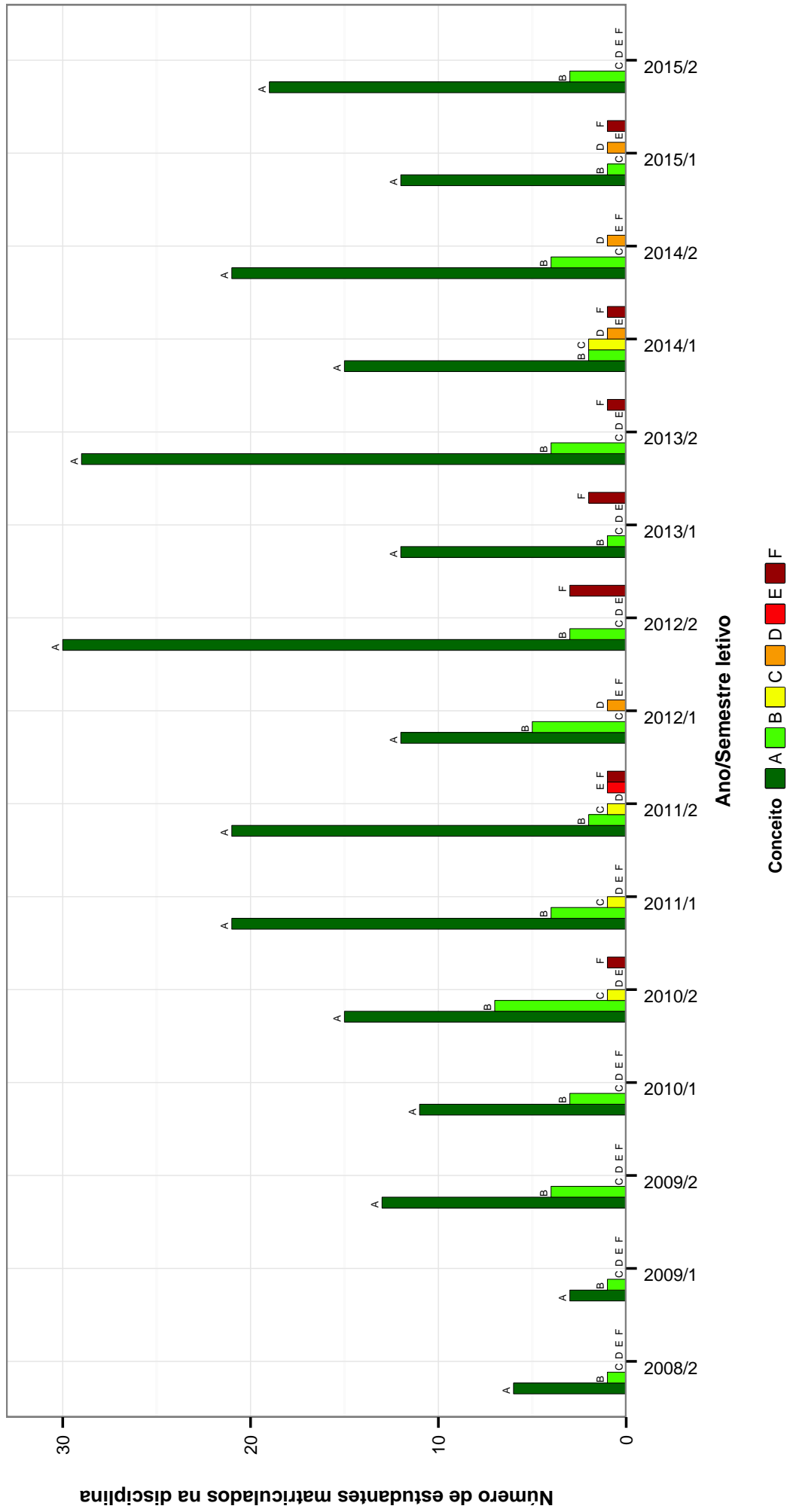


Figura 44: Conceitos obtidos pelos estudantes na disciplina SOA045-MONOGRRAFIA no período de 2008 a 2015 no Faculdade de Filosofia e Ciências Humanas .

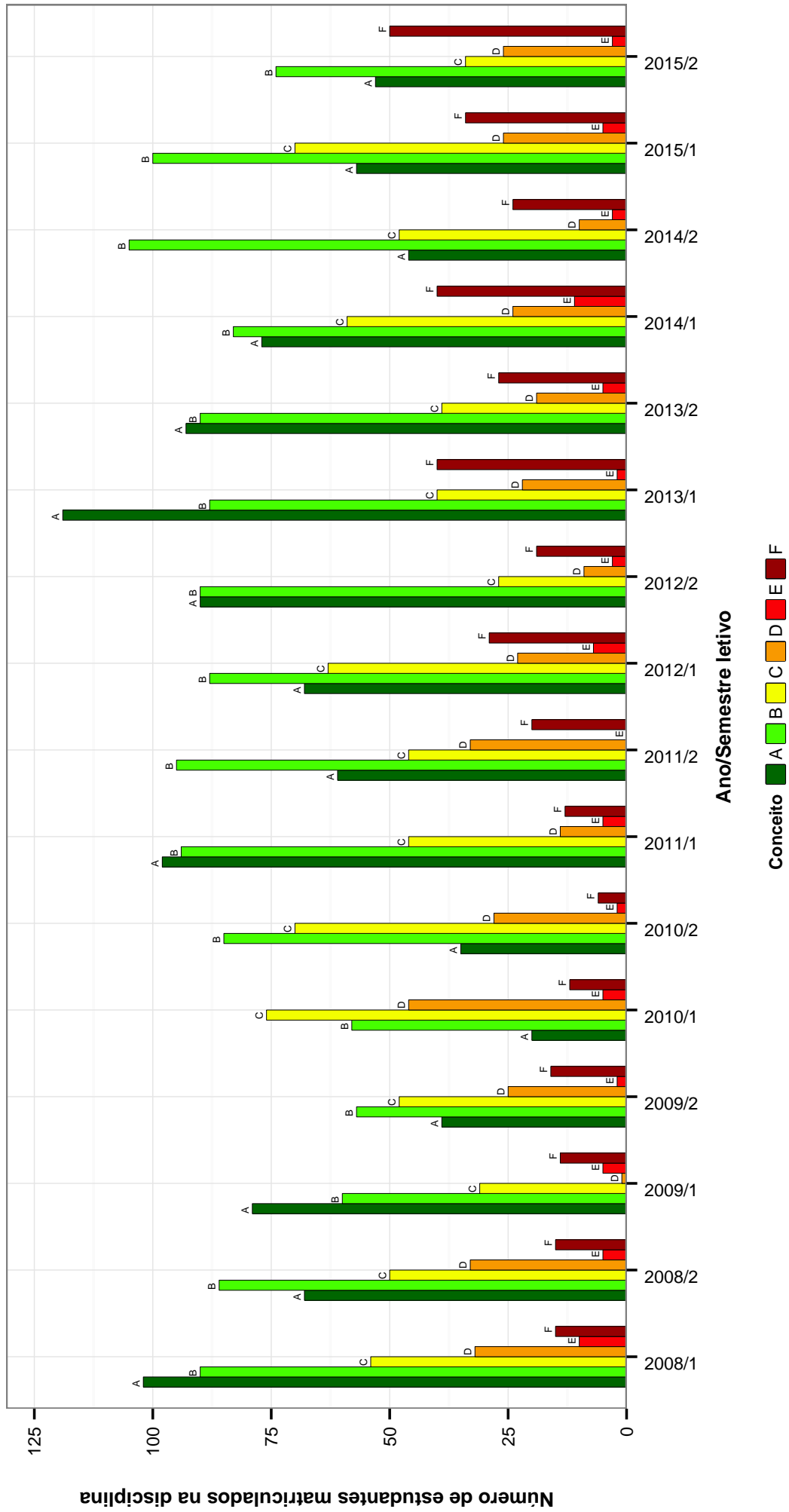


Figura 45: Conceitos obtidos pelos estudantes na disciplina SOA048-FUNDAMENTOS DE ANALISE SOCIOLOGICA no período de 2008 a 2015 no Faculdade de Filosofia e Ciências Humanas .

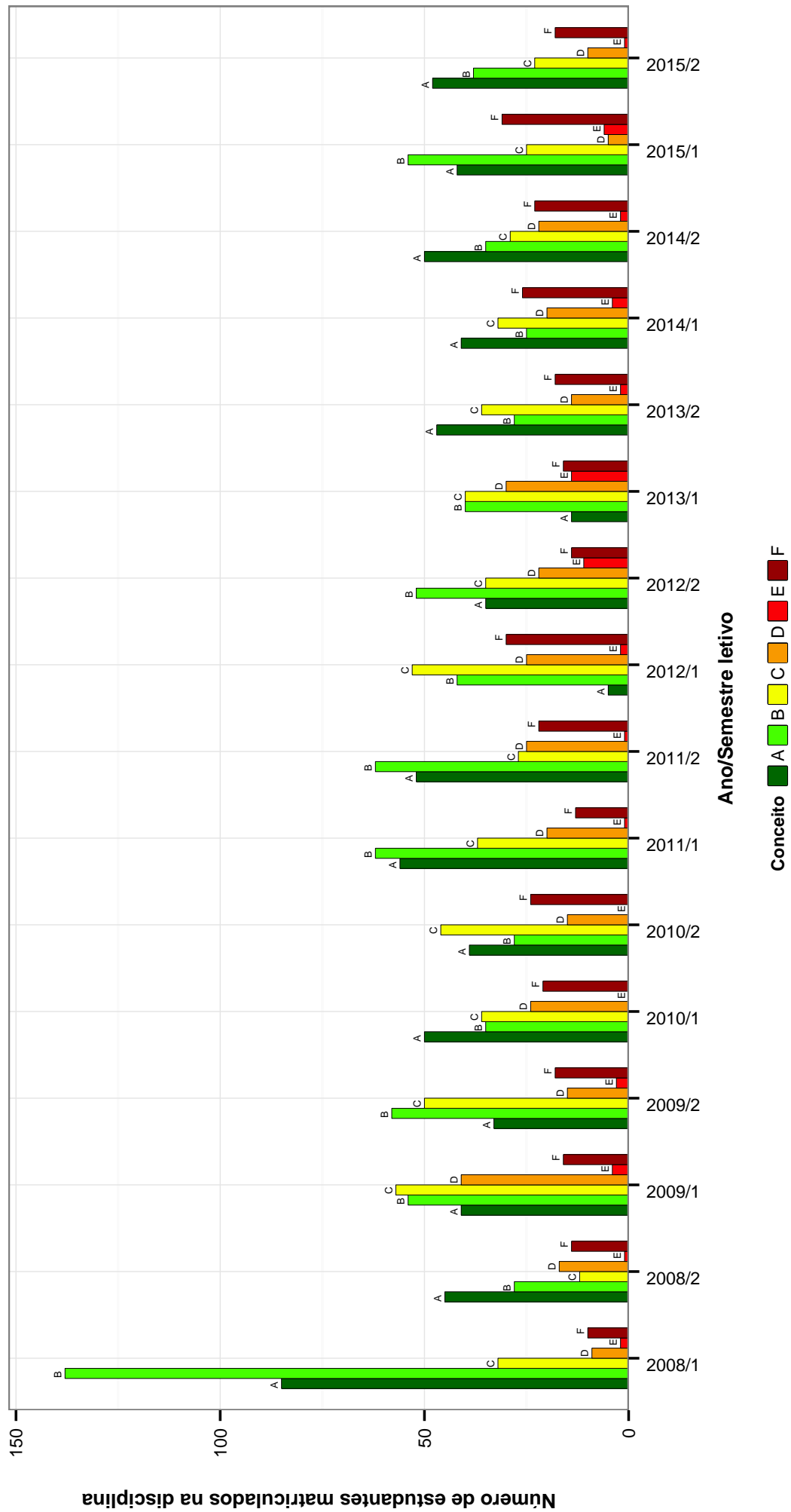


Figura 46: Conceitos obtidos pelos estudantes na disciplina SOA050-MODERNIDADE E MUDANCA SOCIAL no período de 2008 a 2015 no Faculdade de Filosofia e Ciências Humanas .

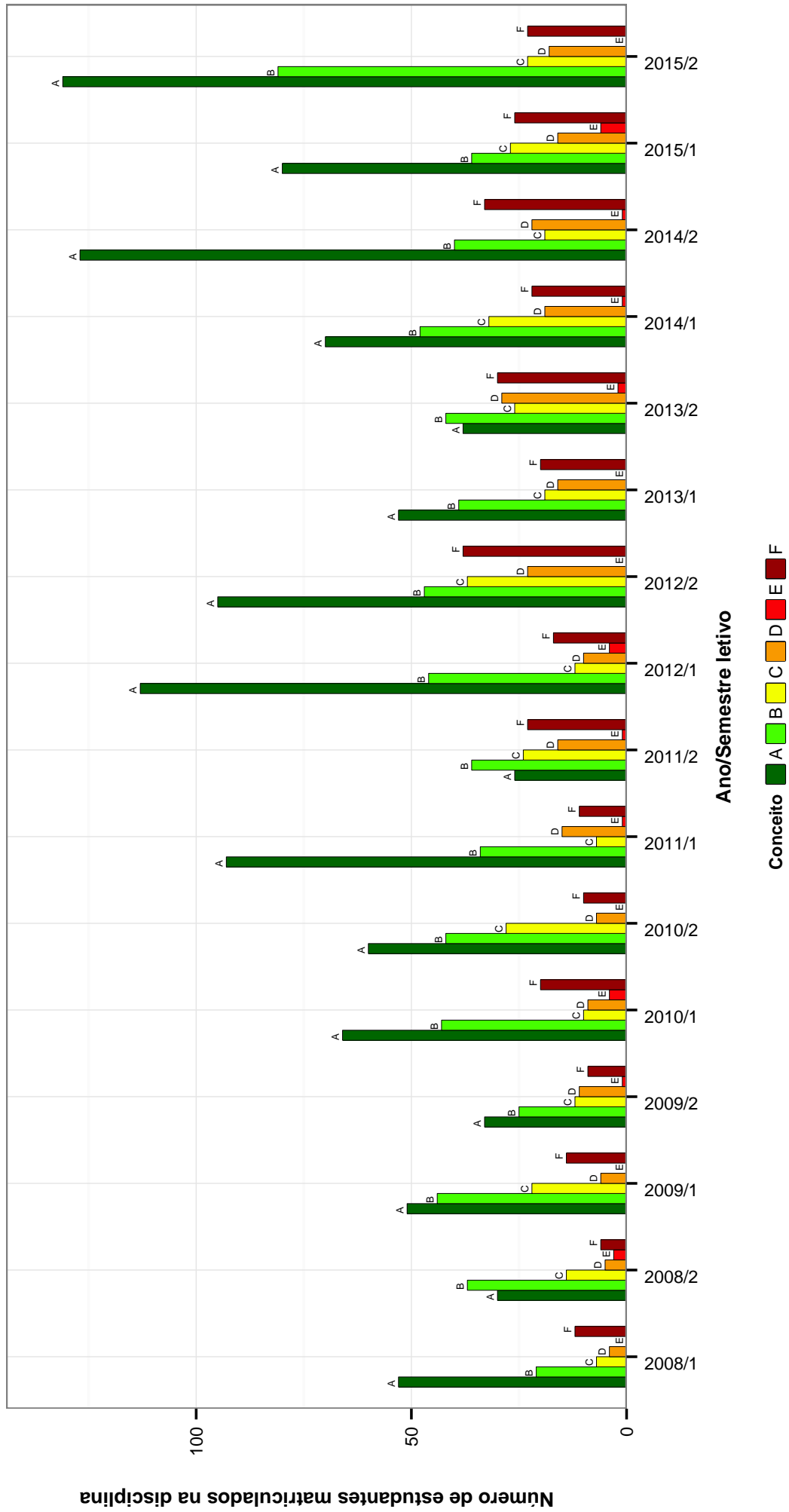


Figura 47: Conceitos obtidos pelos estudantes na disciplina SOA071-TOPICOS EM SOCIOLOGIA no período de 2008 a 2015 no Faculdade de Filosofia e Ciências Humanas .

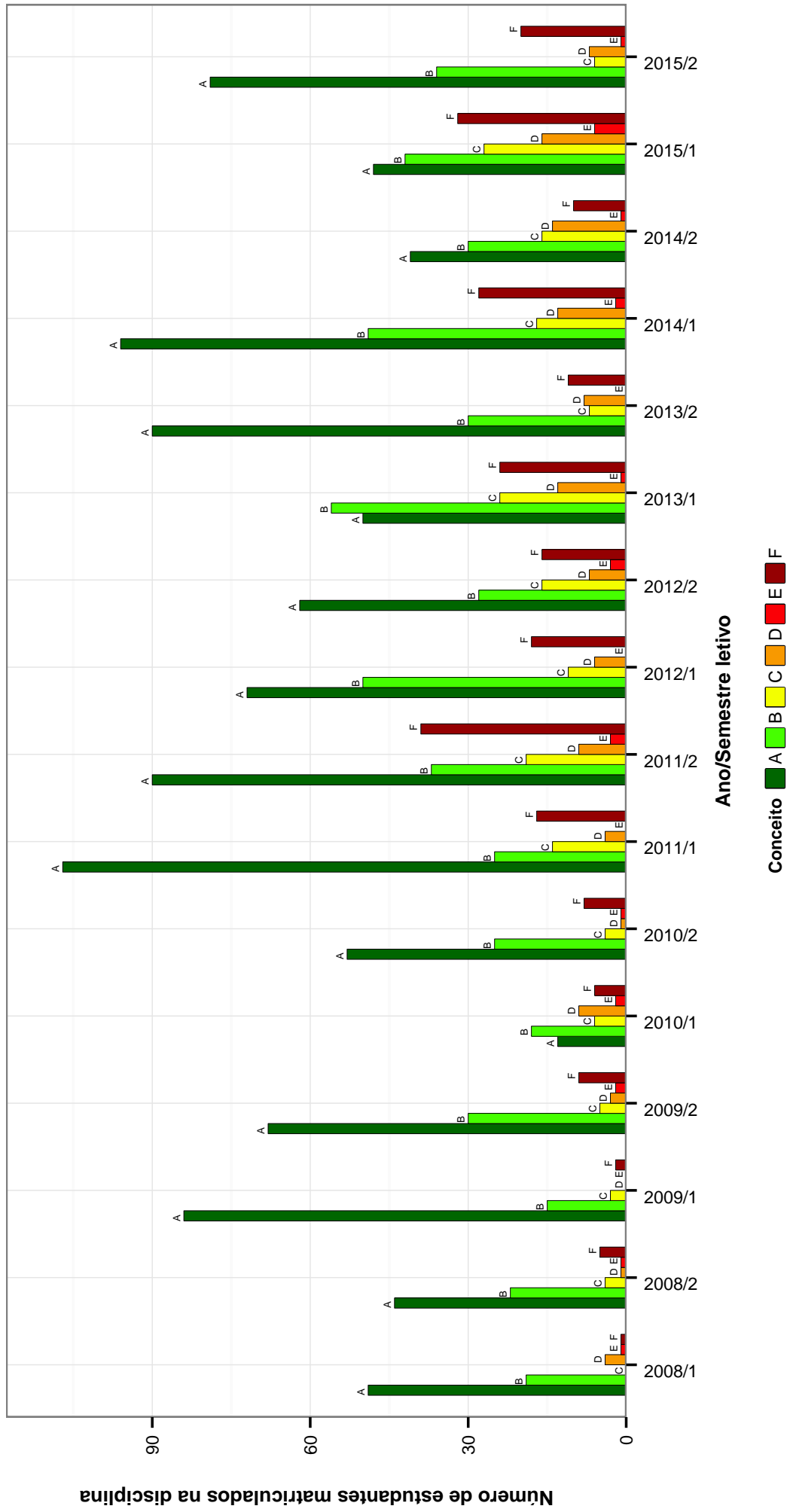


Figura 48: Conceitos obtidos pelos estudantes na disciplina SOA072-TOPICOS EM ANTROPOLOGIA no período de 2008 a 2015 no Faculdade de Filosofia e Ciências Humanas .

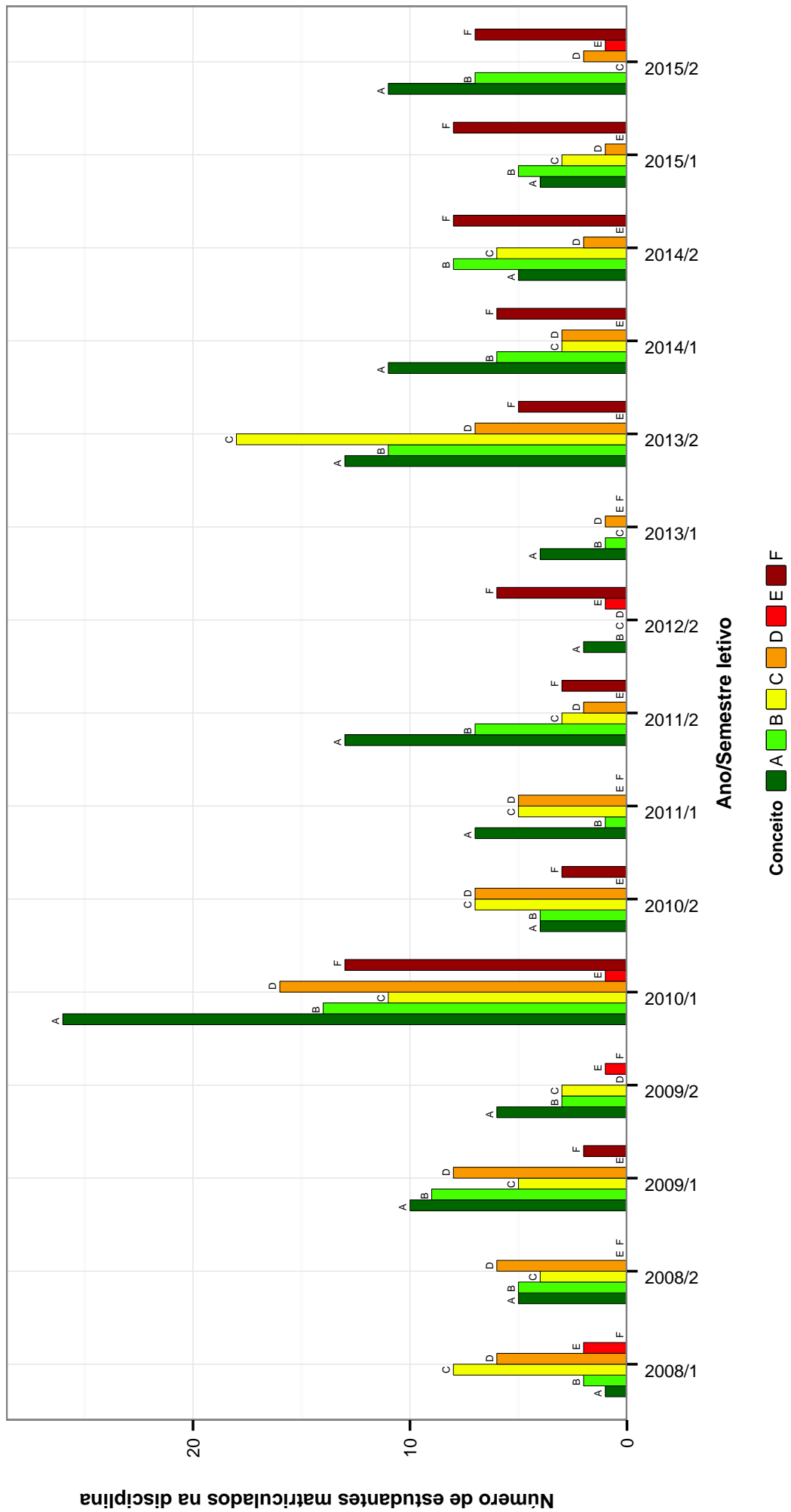


Figura 49: Conceitos obtidos pelos estudantes na disciplina SOA073-TOPICOS EM ARQUEOLOGIA no período de 2008 a 2015 no Faculdade de Filosofia e Ciências Humanas .

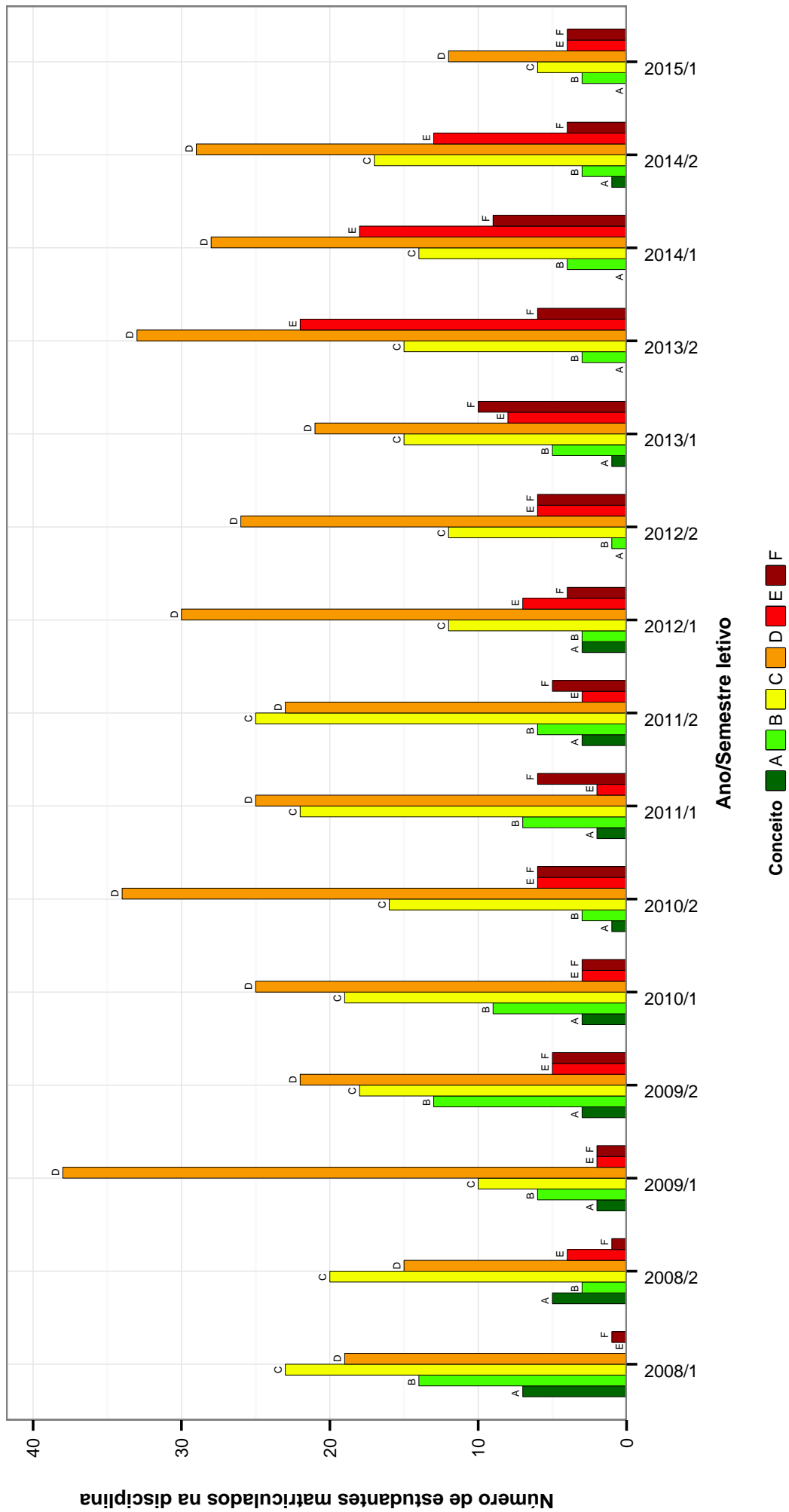


Figura 50: Conceitos obtidos pelos estudantes na disciplina SOA173-SOCIOLOGIA E ANTROPOLOGIA no período de 2008 a 2015 no Faculdade de Filosofia e Ciências Humanas .

3 ANÁLISE DA EVASÃO

Nessa seção é feita uma análise da evasão dos cursos ofertados pela Faculdade de Filosofia e Ciências Humanas. Considera-se como evasão qualquer desvinculação da UFMG que não seja por motivo de conclusão do curso, ou seja, a evasão contabilizada não configura necessariamente o abandono do ensino superior, uma vez que estão incluídas situações como a mudança de curso a partir da realização de um novo processo seletivo e a mudança de instituição de ensino superior.

Para avaliar a evasão dos cursos ofertados na Faculdade de Filosofia e Ciências Humanas, foram construídos gráficos de linha para cada curso contendo o percentual de estudantes que evadiram, que concluíram ou que ainda estão cursando *versus* o ano de ingresso desses estudantes na UFMG. O período considerado nessa parte do relatório abrange os últimos 10 anos, sendo que a linha horizontal em preto nos gráficos representa o percentual de evasão² calculado com base em todos os cursos de graduação presenciais da UFMG nesse intervalo de tempo.

²O percentual de evasão geral da UFMG foi calculado como o resultado da divisão do total de estudantes que evadiram da UFMG pelo total de estudantes que ingressaram na UFMG no período.

