

UNIVERSIDADE FEDERAL DE MINAS GERAIS  
PRÓ-REITORIA DE GRADUAÇÃO  
SETOR DE ESTATÍSTICA

Análise das disciplinas e cursos ofertados pela unidade  
acadêmica:  
Faculdade de Letras

BELO HORIZONTE  
MARÇO DE 2016

**SETOR DE ESTATÍSTICA / PRÓ-REITORIA DE  
GRADUAÇÃO**

**PRÓ-REITOR DE GRADUAÇÃO**

RICARDO HIROSHI CALDEIRA TAKAHASHI

**PRÓ-REITOR ADJUNTO DE GRADUAÇÃO**

WALMIR MATOS CAMINHAS

**COORDENADORA DO SETOR DE ESTATÍSTICA**

CAROLINA SILVA PENA

**EQUIPE SETOR DE ESTATÍSTICA**

RAQUEL YURI DA SILVEIRA AOKI

ALINE MOREIRA MARTINS

BRUNA FÁTIMA FARIA

Contato: [estatistica@prograd.ufmg.br](mailto:estatistica@prograd.ufmg.br)

# Sumário

<b>1</b>	<b>INTRODUÇÃO</b>	<b>11</b>
<b>2</b>	<b>ANÁLISE DAS PRINCIPAIS DISCIPLINAS</b>	<b>12</b>
<b>3</b>	<b>ANÁLISE DA EVASÃO</b>	<b>121</b>

## Lista de Tabelas

1	Disciplinas ofertadas pela Faculdade de Letras no período de 2014/1 a 2015/2 . . . . .	13
2	Avaliação da disciplina LEC002-LINGUA GREGA I entre os anos de 2008 e 2015 . . . . .	19
3	Avaliação da disciplina LEC005-FUNDAMENTOS DE LITERATURA GREGA entre os anos de 2008 e 2015 . . . . .	19
4	Avaliação da disciplina LEC016-LINGUA LATINA I entre os anos de 2008 e 2015 . . . . .	20
5	Avaliação da disciplina LEG606-LINGUA ALEMA I entre os anos de 2008 e 2015 . . . . .	20
6	Avaliação da disciplina LER019-LINGUA ESPANHOLA I entre os anos de 2008 e 2015 . . . . .	21
7	Avaliação da disciplina LER026-FRANCES entre os anos de 2008 e 2015 . . . . .	21
8	Avaliação da disciplina LER027-ESPANHOL PARA TURISMO entre os anos de 2008 e 2015 . . . . .	22
9	Avaliação da disciplina LER601-LINGUA FRANCESA I entre os anos de 2008 e 2015 . . . . .	22
10	Avaliação da disciplina LER602-LINGUA FRANCESA II entre os anos de 2008 e 2015 . . . . .	22
11	Avaliação da disciplina LER614-LINGUA ITALIANA I entre os anos de 2008 e 2015 . . . . .	23
12	Avaliação da disciplina LET015-INTRODUCAO AOS ESTUDOS DA LINGUAGEM entre os anos de 2008 e 2015 . . . . .	23
13	Avaliação da disciplina LET016-INTRODUCAO AOS ESTUDOS LINGUISTICOS I entre os anos de 2008 e 2015 . . . . .	24
14	Avaliação da disciplina LET018-INTRODUCAO AOS ESTUDOS LINGUISTICOS II entre os anos de 2008 e 2015 . . . . .	24
15	Avaliação da disciplina LET022-FILOLOGIA ROMANICA:FORMACAO HISTORICA DAS LINGUAS ROMANICAS entre os anos de 2008 e 2015 . . . . .	25
16	Avaliação da disciplina LET024-INGLES: HABILIDADES INTEGRADAS I entre os anos de 2008 e 2015 . . . . .	25

17	Avaliação da disciplina LET029-INGLES: HABILIDADES INTEGRADAS II entre os anos de 2008 e 2015 . . . . .	25
18	Avaliação da disciplina LET030-INGLES: HABILIDADES INTEGRADAS III entre os anos de 2008 e 2015 . . . . .	26
19	Avaliação da disciplina LET031-SINTAXE DO PORTUGUES entre os anos de 2008 e 2015 . . . . .	26
20	Avaliação da disciplina LET032-MORFOLOGIA DO PORTUGUES entre os anos de 2008 e 2015 . . . . .	27
21	Avaliação da disciplina LET033-SEMANTICA DO PORTUGUES entre os anos de 2008 e 2015 . . . . .	27
22	Avaliação da disciplina LET044-INTRODUCAO A ANALISE DO DIS- CURSO (PORTUGUES) entre os anos de 2008 e 2015 . . . . .	28
23	Avaliação da disciplina LET061-INGLES: FONOLOGIA entre os anos de 2008 e 2015 . . . . .	28
24	Avaliação da disciplina LET062-INGLES: SINTAXE entre os anos de 2008 e 2015 . . . . .	28
25	Avaliação da disciplina LET063-INGLES: PRODUCAO DE TEXTOS en- tre os anos de 2008 e 2015 . . . . .	29
26	Avaliação da disciplina LET202-GRAMATICA TRADICIONAL: MORFO SINTAXE entre os anos de 2008 e 2015 . . . . .	29
27	Avaliação da disciplina LET203-OFICINA DE LINGUA PORTUGUESA:LEITURA E PRODUCAO DE TEXTOS entre os anos de 2008 e 2015 . . . . .	30
28	Avaliação da disciplina LET205-FUNDAMENTOS DE LINGUISTICA COM- PARADA entre os anos de 2008 e 2015 . . . . .	30
29	Avaliação da disciplina LET206-INTRODUCAO A LITERATURA COM- PARADA entre os anos de 2008 e 2015 . . . . .	31
30	Avaliação da disciplina LET211-INTRODUCAO A LITERATURA BRA- SILEIRA entre os anos de 2008 e 2015 . . . . .	31
31	Avaliação da disciplina LET212-INTRODUCAO A LITERATURA POR- TUGUESA entre os anos de 2008 e 2015 . . . . .	32
32	Avaliação da disciplina LET214-INTRODUCAO AS LITERATURAS DE LINGUA INGLESA entre os anos de 2008 e 2015 . . . . .	32

33	Avaliação da disciplina LET223-FUNDAMENTOS DE LIBRAS entre os anos de 2008 e 2015 . . . . .	33
34	Avaliação da disciplina LET232-ESTUDOS TEMATICOS DE LINGUISTICA TEORICA E DESCRITIVA entre os anos de 2008 e 2015 . . . . .	41
35	Avaliação da disciplina LET233-ESTUDOS TEMATICOS DE LITERATURA COMPARADA entre os anos de 2008 e 2015 . . . . .	41
36	Avaliação da disciplina LET239-ESTUDOS TEMATICOS DE LINGUA PORTUGUESA entre os anos de 2008 e 2015 . . . . .	42
37	Avaliação da disciplina LET240-ESTUDOS TEMATICOS DE LINGUISTICA DO TEXTO E DO DISCURSO entre os anos de 2008 e 2015 . . . . .	42
38	Avaliação da disciplina LET243-LINGUISTICA APLICADA AO ENSINO entre os anos de 2008 e 2015 . . . . .	43
39	Avaliação da disciplina LET246-ESTUDOS TEMATICOS DE LINGUA E LINGUISTICA FRANCESA entre os anos de 2008 e 2015 . . . . .	43
40	Avaliação da disciplina LET247-OFICINA DE TRADUCAO entre os anos de 2008 e 2015 . . . . .	43
41	Avaliação da disciplina LET261-ESTUDOS TEMATICOS DE LINGUA E LINGUISTICA INGLESA entre os anos de 2008 e 2015 . . . . .	44
42	Avaliação da disciplina LET275-ATIVIDADES ACADEMICO-CIENTIFICO-CULTURAIS B entre os anos de 2008 e 2015 . . . . .	44
43	Avaliação da disciplina LET285-ESTUDOS TEMATICOS DE LITERATURA BRASILEIRA entre os anos de 2008 e 2015 . . . . .	45
44	Avaliação da disciplina LET287-ESTUDOS TEMATICOS EM LITERATURAS DE LINGUA INGLESA A entre os anos de 2008 e 2015 . . . . .	45
45	Avaliação da disciplina LET288-ESTUDOS TEMATICOS DE TEORIA DA LITERATURA entre os anos de 2008 e 2015 . . . . .	46
46	Avaliação da disciplina LET289-ESTUDOS TEMATICOS DE LITERATURAS E OUTRAS ARTES entre os anos de 2008 e 2015 . . . . .	46
47	Avaliação da disciplina STL004-TEORIA DA LITERATURA I entre os anos de 2008 e 2015 . . . . .	47
48	Avaliação da disciplina STL005-TEORIA DA LITERATURA II entre os anos de 2008 e 2015 . . . . .	47

49	Avaliação da disciplina UNI001-INGLES INSTRUMENTAL I entre os anos de 2008 e 2015 . . . . .	48
50	Avaliação da disciplina UNI002-INGLES INSTRUMENTAL II entre os anos de 2008 e 2015 . . . . .	57
51	Avaliação da disciplina UNI003-OFICINA DE LINGUA PORTUGUESA: LEITURA E PRODUCAO DE TEXTOS entre os anos de 2008 e 2015 . .	65

## Lista de Figuras

1	Conceitos obtidos pelos estudantes na disciplina LEC002-LINGUA GREGA I no período de 2008 a 2015 no Faculdade de Letras . . . . .	71
2	Conceitos obtidos pelos estudantes na disciplina LEC005-FUNDAMENTOS DE LITERATURA GREGA no período de 2008 a 2015 no Faculdade de Letras . . . . .	72
3	Conceitos obtidos pelos estudantes na disciplina LEC016-LINGUA LATINA I no período de 2008 a 2015 no Faculdade de Letras . . . . .	73
4	Conceitos obtidos pelos estudantes na disciplina LEG606-LINGUA ALEMA I no período de 2008 a 2015 no Faculdade de Letras . . . . .	74
5	Conceitos obtidos pelos estudantes na disciplina LER019-LINGUA ESPANHOLA I no período de 2008 a 2015 no Faculdade de Letras . . . . .	75
6	Conceitos obtidos pelos estudantes na disciplina LER026-FRANCES no período de 2008 a 2015 no Faculdade de Letras . . . . .	76
7	Conceitos obtidos pelos estudantes na disciplina LER027-ESPANHOL PARA TURISMO no período de 2008 a 2015 no Faculdade de Letras . . . . .	77
8	Conceitos obtidos pelos estudantes na disciplina LER601-LINGUA FRANCESA I no período de 2008 a 2015 no Faculdade de Letras . . . . .	78
9	Conceitos obtidos pelos estudantes na disciplina LER602-LINGUA FRANCESA II no período de 2008 a 2015 no Faculdade de Letras . . . . .	79
10	Conceitos obtidos pelos estudantes na disciplina LER614-LINGUA ITALIANA I no período de 2008 a 2015 no Faculdade de Letras . . . . .	80
11	Conceitos obtidos pelos estudantes na disciplina LET015-INTRODUCAO AOS ESTUDOS DA LINGUAGEM no período de 2008 a 2015 no Faculdade de Letras . . . . .	81
12	Conceitos obtidos pelos estudantes na disciplina LET016-INTRODUCAO AOS ESTUDOS LINGUISTICOS I no período de 2008 a 2015 no Faculdade de Letras . . . . .	82
13	Conceitos obtidos pelos estudantes na disciplina LET018-INTRODUCAO AOS ESTUDOS LINGUISTICOS II no período de 2008 a 2015 no Faculdade de Letras . . . . .	83



14	Conceitos obtidos pelos estudantes na disciplina LET022-FILOLOGIA ROMANICA:FORMACAO HISTORICA DAS LINGUAS ROMANICAS no período de 2008 a 2015 no Faculdade de Letras . . . . .	84
15	Conceitos obtidos pelos estudantes na disciplina LET024-INGLES: HABILIDADES INTEGRADAS I no período de 2008 a 2015 no Faculdade de Letras . . . . .	85
16	Conceitos obtidos pelos estudantes na disciplina LET029-INGLES: HABILIDADES INTEGRADAS II no período de 2008 a 2015 no Faculdade de Letras . . . . .	86
17	Conceitos obtidos pelos estudantes na disciplina LET030-INGLES: HABILIDADES INTEGRADAS III no período de 2008 a 2015 no Faculdade de Letras . . . . .	87
18	Conceitos obtidos pelos estudantes na disciplina LET031-SINTAXE DO PORTUGUES no período de 2008 a 2015 no Faculdade de Letras . . . . .	88
19	Conceitos obtidos pelos estudantes na disciplina LET032-MORFOLOGIA DO PORTUGUES no período de 2008 a 2015 no Faculdade de Letras . . . . .	89
20	Conceitos obtidos pelos estudantes na disciplina LET033-SEMANTICA DO PORTUGUES no período de 2008 a 2015 no Faculdade de Letras . . . . .	90
21	Conceitos obtidos pelos estudantes na disciplina LET044-INTRODUCAO A ANALISE DO DISCURSO (PORTUGUES) no período de 2008 a 2015 no Faculdade de Letras . . . . .	91
22	Conceitos obtidos pelos estudantes na disciplina LET061-INGLES: FONOLOGIA no período de 2008 a 2015 no Faculdade de Letras . . . . .	92
23	Conceitos obtidos pelos estudantes na disciplina LET062-INGLES: SINTAXE no período de 2008 a 2015 no Faculdade de Letras . . . . .	93
24	Conceitos obtidos pelos estudantes na disciplina LET063-INGLES: PRODUCAO DE TEXTOS no período de 2008 a 2015 no Faculdade de Letras . . . . .	94
25	Conceitos obtidos pelos estudantes na disciplina LET202-GRAMATICA TRADICIONAL: MORFO SINTAXE no período de 2008 a 2015 no Faculdade de Letras . . . . .	95

26	Conceitos obtidos pelos estudantes na disciplina LET203-OFFICINA DE LINGUA PORTUGUESA:LEITURA E PRODUCAO DE TEXTOS no período de 2008 a 2015 no Faculdade de Letras . . . . .	96
27	Conceitos obtidos pelos estudantes na disciplina LET205-FUNDAMENTOS DE LINGUISTICA COMPARADA no período de 2008 a 2015 no Faculdade de Letras . . . . .	97
28	Conceitos obtidos pelos estudantes na disciplina LET206-INTRODUCAO A LITERATURA COMPARADA no período de 2008 a 2015 no Faculdade de Letras . . . . .	98
29	Conceitos obtidos pelos estudantes na disciplina LET211-INTRODUCAO A LITERATURA BRASILEIRA no período de 2008 a 2015 no Faculdade de Letras . . . . .	99
30	Conceitos obtidos pelos estudantes na disciplina LET212-INTRODUCAO A LITERATURA PORTUGUESA no período de 2008 a 2015 no Faculdade de Letras . . . . .	100
31	Conceitos obtidos pelos estudantes na disciplina LET214-INTRODUCAO AS LITERATURAS DE LINGUA INGLESA no período de 2008 a 2015 no Faculdade de Letras . . . . .	101
32	Conceitos obtidos pelos estudantes na disciplina LET223-FUNDAMENTOS DE LIBRAS no período de 2008 a 2015 no Faculdade de Letras . . . . .	102
33	Conceitos obtidos pelos estudantes na disciplina LET232-ESTUDOS TEMATICOS DE LINGUISTICA TEORICA E DESCRITIVA no período de 2008 a 2015 no Faculdade de Letras . . . . .	103
34	Conceitos obtidos pelos estudantes na disciplina LET233-ESTUDOS TEMATICOS DE LITERATURA COMPARADA no período de 2008 a 2015 no Faculdade de Letras . . . . .	104
35	Conceitos obtidos pelos estudantes na disciplina LET239-ESTUDOS TEMATICOS DE LINGUA PORTUGUESA no período de 2008 a 2015 no Faculdade de Letras . . . . .	105
36	Conceitos obtidos pelos estudantes na disciplina LET240-ESTUDOS TEMATICOS DE LINGUISTICA DO TEXTO E DO DISCURSO no período de 2008 a 2015 no Faculdade de Letras . . . . .	106

37	Conceitos obtidos pelos estudantes na disciplina LET243-LINGUISTICA APLICADA AO ENSINO no período de 2008 a 2015 no Faculdade de Letras . . . . .	107
38	Conceitos obtidos pelos estudantes na disciplina LET246-ESTUDOS TEMATICOS DE LINGUA E LINGUISTICA FRANCESA no período de 2008 a 2015 no Faculdade de Letras . . . . .	108
39	Conceitos obtidos pelos estudantes na disciplina LET247-OFICINA DE TRADUCAO no período de 2008 a 2015 no Faculdade de Letras . . . . .	109
40	Conceitos obtidos pelos estudantes na disciplina LET261-ESTUDOS TEMATICOS DE LINGUA E LINGUISTICA INGLESA no período de 2008 a 2015 no Faculdade de Letras . . . . .	110
41	Conceitos obtidos pelos estudantes na disciplina LET275-ATIVIDADES ACADEMICO-CIENTIFICO-CULTURAIS B no período de 2008 a 2015 no Faculdade de Letras . . . . .	111
42	Conceitos obtidos pelos estudantes na disciplina LET285-ESTUDOS TEMATICOS DE LITERATURA BRASILEIRA no período de 2008 a 2015 no Faculdade de Letras . . . . .	112
43	Conceitos obtidos pelos estudantes na disciplina LET287-ESTUDOS TEMATICOS EM LITERATURAS DE LINGUA INGLESA A no período de 2008 a 2015 no Faculdade de Letras . . . . .	113
44	Conceitos obtidos pelos estudantes na disciplina LET288-ESTUDOS TEMATICOS DE TEORIA DA LITERATURA no período de 2008 a 2015 no Faculdade de Letras . . . . .	114
45	Conceitos obtidos pelos estudantes na disciplina LET289-ESTUDOS TEMATICOS DE LITERATURAS E OUTRAS ARTES no período de 2008 a 2015 no Faculdade de Letras . . . . .	115
46	Conceitos obtidos pelos estudantes na disciplina STL004-TEORIA DA LITERATURA I no período de 2008 a 2015 no Faculdade de Letras . . . . .	116
47	Conceitos obtidos pelos estudantes na disciplina STL005-TEORIA DA LITERATURA II no período de 2008 a 2015 no Faculdade de Letras . . . . .	117
48	Conceitos obtidos pelos estudantes na disciplina UNI001-INGLES INSTRUMENTAL I no período de 2008 a 2015 no Faculdade de Letras . . . . .	118

49	Conceitos obtidos pelos estudantes na disciplina UNI002-INGLES INSTRUMENTAL II no período de 2008 a 2015 no Faculdade de Letras . . . . .	119
50	Conceitos obtidos pelos estudantes na disciplina UNI003-OFICINA DE LINGUA PORTUGUESA: LEITURA E PRODUCAO DE TEXTOS no período de 2008 a 2015 no Faculdade de Letras . . . . .	120

# 1 INTRODUÇÃO

O objetivo deste relatório é utilizar os dados de rendimento acadêmico disponíveis na UFMG para avaliar a taxa de retenção das principais disciplinas de cada unidade acadêmica e também analisar a taxa de evasão dos cursos vinculados à unidade. Espera-se produzir um relatório modelo que possa estimular o acompanhamento contínuo das disciplinas e cursos de cada unidade acadêmica.

Neste relatório serão analisados os dados da Faculdade de Letras no período de 2008 a 2015. Os dados analisados foram fornecidos pelo Centro de Computação da UFMG (CECOM) e o tratamento, a análise dos dados e a produção do relatório foi realizado pelo Setor de Estatística da Pró-Reitoria de Graduação da UFMG.

O *software* utilizado para o desenvolvimento das análises foi o *software* R, disponível para download em <http://www.r-project.org/>.

## 2 ANÁLISE DAS PRINCIPAIS DISCIPLINAS

A Faculdade de Letras ofertou 302 disciplinas no período de 2008 a 2015. A Tabela 1 mostra o número de estudantes aprovados, reprovados por infrequência, reprovados por rendimento e trancamentos em todas as disciplinas que apresentaram pelo menos 30 estudantes matriculados nos últimos quatro semestres, ou seja, no período de 2014/1 a 2015/2. Na Tabela 1 foram destacadas na cor cinza as disciplinas que apresentaram percentual de aprovação menor que 50%.

As Tabelas 2 a 51 mostram as 50 disciplinas cursadas por pelo menos 30 estudantes que apresentaram os maiores números absolutos de estudantes reprovados. Para avaliar o desempenho dos estudantes nessas 50 disciplinas foi construída uma tabela por disciplina que mostra o número de aprovações, reprovações por infrequência (Reprovado (I)), reprovações por rendimento (Reprovado (R)) e trancamentos de separado por curso. Ressalta-se que serão mostrados somente os cursos em que pelo menos 15 estudantes cursaram a disciplina. Por exemplo, considere uma disciplina cursada por 38 estudantes, sendo 35 do curso A, 1 do curso B, 1 do curso C e 1 do curso D; nesse caso será exibido somente as informações do curso A. Caso fossem incluídos todos os cursos, sem filtrar os casos em que um número pequeno de estudantes cursaram a disciplina, as tabelas ficariam muito extensas. Embora os cursos com poucos estudantes não sejam discriminados nas tabelas, seus estudantes são contabilizados no total de cada disciplina. Portanto, é possível ocorrer casos em que somente um curso é mostrado, mas o total da disciplina é diferente dos valores mostrados para esse curso. Nessas tabelas encontram-se destacadas na cor cinza as células em que o percentual de aprovados é menor do que o percentual geral de aprovados da disciplina considerando todo o período avaliado.

O relatório<sup>1</sup> apresenta ainda uma avaliação geral das disciplinas com maiores percentuais de reprovação que foram cursadas por pelo menos 30 estudantes e foram ofertadas nos últimos 3 anos a partir da construção de gráficos de barras com os conceitos obtidos por todos os estudantes que cursaram a disciplina entre os anos de 2008 e 2015.

---

<sup>1</sup>Para manter o mesmo padrão utilizado nos relatórios de avaliação dos cursos de graduação, foram filtrados os dados relativos à continuidade de estudos.

**Tabela 1: Disciplinas ofertadas pela Faculdade de Letras no período de 2014/1 a 2015/2**

Disciplina	Aprovados		Reprovados por infrequência		Reprovados por rendimento		Trancamentos		Total
	Freq.	%	Freq.	%	Freq.	%	Freq.	%	
LET229-ANALISE DA PRACTICA E ESTAGIO DE PORTUGUES II	210	92,9%	1	0,4%	7	3,1%	8	3,5%	226
LET275-ATIVIDADES ACADEMICO-CIENTIFICO-CULTURAI B	274	66,8%	31	7,6%	16	3,9%	89	21,7%	410
LET276-ATIVIDADES ACADEMICO-CIENTIFICO-CULTURAI C	164	73,5%	15	6,7%	1	0,4%	43	19,3%	223
LER027-ESPAHOL PARA TURISMO	84	77,1%	6	5,5%	4	3,7%	15	13,8%	109
LET235-ESTUDOS DA TRADUCAO	97	61,4%	15	9,5%	12	7,6%	34	21,5%	158
LET234-ESTUDOS SOBRE EDICAO	137	72,9%	18	9,6%	6	3,2%	27	14,4%	188
LET282-ESTUDOS TEMATICOS DE CULTURA ALEMA	29	64,4%	5	11,1%	1	2,2%	10	22,2%	45
LET241-ESTUDOS TEMATICOS DE EDICAO	74	82,2%	5	5,6%	2	2,2%	9	10%	90
LET279-ESTUDOS TEMATICOS DE FILOGIA ROMANICA	218	79,3%	19	6,9%	7	2,5%	31	11,3%	275
LET272-ESTUDOS TEMATICOS DE LINGUA E LINGUISTICA ALEMA	47	71,2%	9	13,6%	4	6,1%	6	9,1%	66
LET273-ESTUDOS TEMATICOS DE LINGUA E LINGUISTICA ESPANHOLA	84	70%	15	12,5%	3	2,5%	18	15%	120
LET246-ESTUDOS TEMATICOS DE LINGUA E LINGUISTICA FRANCESA	83	72,2%	2	1,7%	15	13%	15	13%	115
LET261-ESTUDOS TEMATICOS DE LINGUA E LINGUISTICA INGLES	372	72,1%	42	8,1%	22	4,3%	80	15,5%	516
LET249-ESTUDOS TEMATICOS DE LINGUA E LINGUISTICA ITALIANA	46	85,2%	2	3,7%	0	0%	6	11,1%	54
LET284-ESTUDOS TEMATICOS DE LINGUA E LITERATURA GREGA	38	67,9%	2	3,6%	4	7,1%	12	21,4%	56
LET245-ESTUDOS TEMATICOS DE LINGUA E LITERATURA LATINA	37	80,4%	6	13%	0	0%	3	6,5%	46
LET239-ESTUDOS TEMATICOS DE LINGUA PORTUGUESA	276	83,9%	20	6,1%	4	1,2%	29	8,8%	329

continua na próxima página

Tabela 1 : Continuação

Disciplina	Aprovados		Reprovados por infrequência		Reprovados por rendimento		Trancamentos		Total
	Freq.	%	Freq.	%	Freq.	%	Freq.	%	
LET240-ESTUDOS TEMATICOS DE LINGUISTICA DO TEXTO E DO DISCURSO	290	80,6%	23	6,4%	5	1,4%	42	11,7%	360
LET232-ESTUDOS TEMATICOS DE LINGUISTICA TEORICA E DESCRITIVA	688	75,4%	33	3,6%	82	9%	110	12%	913
LET278-ESTUDOS TEMATICOS DE LITERATURA ALEMA	23	67,6%	7	20,6%	1	2,9%	3	8,8%	34
LET285-ESTUDOS TEMATICOS DE LITERATURA BRASILEIRA	886	75,3%	59	5%	105	8,9%	127	10,8%	1177
LET233-ESTUDOS TEMATICOS DE LITERATURA COMPARADA	181	75,7%	14	5,9%	13	5,4%	31	13%	239
LET250-ESTUDOS TEMATICOS DE LITERATURA ITALIANA	31	79,5%	1	2,6%	0	0%	7	17,9%	39
LET289-ESTUDOS TEMATICOS DE LITERATURAS E OUTRAS ARTES	111	60%	13	7%	17	9,2%	44	23,8%	185
LET260-ESTUDOS TEMATICOS DE LITERATURAS HISPANICAS	171	77,7%	14	6,4%	8	3,6%	27	12,3%	220
LET288-ESTUDOS TEMATICOS DE TEORIA DA LITERATURA	411	76,3%	39	7,2%	18	3,3%	71	13,2%	539
LET248-ESTUDOS TEMATICOS DE TRADUCAO	44	57,9%	5	6,6%	15	19,7%	12	15,8%	76
LET283-ESTUDOS TEMATICOS EM LITERATURA DE EXPRESSAO FRANCESA	137	72,9%	11	5,9%	18	9,6%	22	11,7%	188
LET287-ESTUDOS TEMATICOS EM LITERATURAS DE LINGUA INGLES A	836	73,5%	78	6,9%	71	6,2%	152	13,4%	1137
LET286-ESTUDOS TEMATICOS EM LITERATURAS ESTRANGEIRAS DE LINGUA PORTUGUESA	137	74,5%	9	4,9%	12	6,5%	26	14,1%	184
LET021-FILOLOGIA ROMANICA: CRITICA TEXTUAL	70	76,1%	6	6,5%	2	2,2%	14	15,2%	92
LET022-FILOLOGIA ROMANICA:FORMACAO HISTORICA DAS LINGUAS ROMANICAS	256	83,1%	19	6,2%	3	1%	30	9,7%	308
LIN012-FONETICA CLINICA	78	89,7%	5	5,7%	1	1,1%	3	3,4%	87
LER026-FRANCES	88	50,9%	24	13,9%	39	22,5%	22	12,7%	173

continua na próxima página



Tabela 1 : Continuação

Disciplina	Aprovados		Reprovados por infreqüência		Reprovados por rendimento		Trancamentos		Total
	Freq.	%	Freq.	%	Freq.	%	Freq.	%	
LET223-FUNDAMENTOS DE LIBRAS	2806	67,4%	536	12,9%	486	11,7%	336	8,1%	4164
LET205-FUNDAMENTOS DE LINGUISTICA COMPARADA	601	70,7%	51	6%	91	10,7%	107	12,6%	850
LEC005-FUNDAMENTOS DE LITERATURA GREGA	141	67,5%	0	0%	38	18,2%	30	14,4%	209
LET108-FUNDAMENTOS DE LITERATURA GREGA I	17	56,7%	6	20%	3	10%	4	13,3%	30
LET132-FUNDAMENTOS METODOLOGICOS DO ENS.INGLES	127	79,4%	12	7,5%	2	1,2%	19	11,9%	160
LET134-FUNDAMENTOS METODOLOGICOS DO ENSINO DE ESPANHOL	34	79,1%	5	11,6%	0	0%	4	9,3%	43
LET202-GRAMATICA TRADICIONAL: MORFO SINTAXE	650	62,6%	173	16,7%	53	5,1%	162	15,6%	1038
UNI001-INGLES INSTRUMENTAL I	4645	79%	0	0%	902	15,3%	333	5,7%	5880
UNI002-INGLES INSTRUMENTAL II	2101	74,5%	0	0%	514	18,2%	207	7,3%	2822
UNI040-INGLÊS PARA FINS ACADÊMICOS I	104	86,7%	4	3,3%	6	5%	6	5%	120
UNI041-INGLÊS PARA FINS ACADÊMICOS II	111	73,5%	13	8,6%	2	1,3%	25	16,6%	151
UNI042-INGLÊS PARA FINS ACADÊMICOS III	102	79,7%	7	5,5%	2	1,6%	17	13,3%	128
UNI043-INGLÊS PARA FINS ACADÊMICOS IV	51	91,1%	3	5,4%	0	0%	2	3,6%	56
LEG041-INGLES TECNICO	96	78,7%	13	10,7%	0	0%	13	10,7%	122
LET060-INGLES: EXPRESSAO ORAL	139	74,3%	15	8%	4	2,1%	29	15,5%	187
LET061-INGLES: FONOLOGIA	137	51,9%	18	6,8%	77	29,2%	32	12,1%	264
LET024-INGLES: HABILIDADES INTEGRADAS I	154	59%	47	18%	16	6,1%	44	16,9%	261
LET029-INGLES: HABILIDADES INTEGRADAS II	184	67,4%	19	7%	28	10,3%	42	15,4%	273
LET030-INGLES: HABILIDADES INTEGRADAS III	190	74,5%	22	8,6%	11	4,3%	32	12,5%	255
LET063-INGLES: PRODUCAO DE TEXTOS	131	53%	33	13,4%	37	15%	46	18,6%	247
LET062-INGLES: SINTAXE	129	64,5%	9	4,5%	34	17%	28	14%	200
LET044-INTRODUCAO A ANALISE DO DISCURSO (PORTUGUES)	503	74,7%	34	5,1%	33	4,9%	103	15,3%	673

continua na próxima página

Tabela 1 : Continuação

Disciplina	Aprovados		Reprovados por infrequência		Reprovados por rendimento		Trancamentos		Total
	Freq.	%	Freq.	%	Freq.	%	Freq.	%	
LET262-INTRODUCAO A CULTURA ALEMA	17	56,7%	6	20%	0	0%	7	23,3%	30
LIN011-INTRODUCAO A LINGUISTICA	80	70,8%	14	12,4%	1	0,9%	18	15,9%	113
LET277-INTRODUCAO A LITERATURA ALEMA	25	67,6%	2	5,4%	0	0%	10	27%	37
LET211-INTRODUCAO A LITERATURA BRASILEIRA	510	73,4%	40	5,8%	62	8,9%	83	11,9%	695
LET206-INTRODUCAO A LITERATURA COMPARADA	601	65,2%	63	6,8%	97	10,5%	161	17,5%	922
LET212-INTRODUCAO A LITERATURA PORTUGUESA	426	66,4%	66	10,3%	68	10,6%	82	12,8%	642
LET015-INTRODUCAO AOS ESTUDOS DA LINGUAGEM	342	68,5%	56	11,2%	22	4,4%	79	15,8%	499
LET016-INTRODUCAO AOS ESTUDOS LINGUISTICOS I	584	59,3%	180	18,3%	52	5,3%	168	17,1%	984
LET018-INTRODUCAO AOS ESTUDOS LINGUISTICOS II	583	62,2%	80	8,5%	141	15%	133	14,2%	937
LET214-INTRODUCAO AS LITERATURAS DE LINGUA INGLESA	168	57,7%	16	5,5%	41	14,1%	66	22,7%	291
LET290-LIBRAS A	92	70,8%	9	6,9%	3	2,3%	26	20%	130
LET291-LIBRAS B	29	72,5%	3	7,5%	4	10%	4	10%	40
LEG606-LINGUA ALEMA I	96	50,5%	33	17,4%	18	9,5%	43	22,6%	190
LEG607-LINGUA ALEMA II	35	43,8%	11	13,8%	6	7,5%	28	35%	80
LEG608-LINGUA ALEMA III	27	75%	0	0%	3	8,3%	6	16,7%	36
LET264-LINGUA ALEMA IV	15	46,9%	6	18,8%	3	9,4%	8	25%	32
LER019-LINGUA ESPANHOLA I	100	67,6%	25	16,9%	6	4,1%	17	11,5%	148
LER020-LINGUA ESPANHOLA II	69	58%	19	16%	14	11,8%	17	14,3%	119
LER021-LINGUA ESPANHOLA III	56	70,9%	4	5,1%	14	17,7%	5	6,3%	79
LER022-LINGUA ESPANHOLA IV	50	83,3%	1	1,7%	6	10%	3	5%	60
LET266-LINGUA ESPANHOLA V	46	88,5%	3	5,8%	0	0%	3	5,8%	52
LER601-LINGUA FRANCESA I	168	61,1%	21	7,6%	45	16,4%	41	14,9%	275
LER602-LINGUA FRANCESA II	94	69,6%	5	3,7%	20	14,8%	16	11,9%	135
LER603-LINGUA FRANCESA III	44	73,3%	1	1,7%	7	11,7%	8	13,3%	60

continua na próxima página

Tabela 1 : Continuação

Disciplina	Aprovados		Reprovados por infrequência		Reprovados por rendimento		Trancamentos		Total
	Freq.	%	Freq.	%	Freq.	%	Freq.	%	
LET219-LINGUA FRAN- CESA IV	34	68%	6	12%	1	2%	9	18%	50
LET221-LINGUA FRAN- CESA V	27	81,8%	3	9,1%	0	0%	3	9,1%	33
LEC002-LINGUA GREGA I	39	53,4%	0	0%	17	23,3%	17	23,3%	73
LER614-LINGUA ITALI- ANA I	128	68,4%	22	11,8%	13	7%	24	12,8%	187
LER615-LINGUA ITALI- ANA II	88	70,4%	16	12,8%	6	4,8%	15	12%	125
LER616-LINGUA ITALI- ANA III	50	74,6%	6	9%	4	6%	7	10,4%	67
LET220-LINGUA ITALI- ANA IV	29	82,9%	1	2,9%	1	2,9%	4	11,4%	35
LEC016-LINGUA LATINA I	138	72,6%	13	6,8%	4	2,1%	35	18,4%	190
LEC017-LINGUA LATINA II	56	87,5%	2	3,1%	1	1,6%	5	7,8%	64
LEC020-LINGUA LATINA III	25	80,6%	2	6,5%	1	3,2%	3	9,7%	31
LET243-LINGUISTICA APLICADA AO ENSINO	732	75,7%	88	9,1%	29	3%	118	12,2%	967
LEG036-MONOGRAFIA I (INGLES)	58	92,1%	1	1,6%	2	3,2%	2	3,2%	63
LET129-MONOGRAFIA I(PORTUGUES)	67	89,3%	4	5,3%	3	4%	1	1,3%	75
LEG037-MONOGRAFIA II (INGLES)	52	70,3%	4	5,4%	13	17,6%	5	6,8%	74
LET130-MONOGRAFIA II(PORTUGUES)	64	68,8%	3	3,2%	14	15,1%	12	12,9%	93
LET032-MORFOLOGIA DO PORTUGUES	418	84,8%	15	3%	20	4,1%	40	8,1%	493
UNI003-OFICINA DE LIN- GUA PORTUGUESA: LEI- TURA E PRODUCAO DE TEXTOS	1424	74,8%	169	8,9%	147	7,7%	165	8,7%	1905
LET203-OFICINA DE LINGUA PORTU- GUESA:LEITURA E PRO- DUCAO DE TEXTOS	551	60,5%	125	13,7%	67	7,4%	167	18,4%	910
LET247-OFICINA DE TRA- DUCAO	215	78,5%	7	2,6%	16	5,8%	36	13,1%	274
LET263-PANORAMA DA LITERATURA ESPA- NHOLA	46	66,7%	6	8,7%	7	10,1%	10	14,5%	69
LET117-PANORAMA DA LITERATURA FRANCESA	29	80,6%	3	8,3%	0	0%	4	11,1%	36
LET280-PANORAMA DAS LITERATURAS HISPANO- AMERICANAS	48	68,6%	6	8,6%	5	7,1%	11	15,7%	70
LET033-SEMANTICA DO PORTUGUES	376	79,5%	18	3,8%	29	6,1%	50	10,6%	473
LET031-SINTAXE DO POR- TUGUES	447	68,5%	42	6,4%	72	11%	92	14,1%	653

continua na próxima página

Tabela 1 : Continuação

Disciplina	Aprovados		Reprovados por infrequência		Reprovados por rendimento		Trancamentos		Total
	Freq.	%	Freq.	%	Freq.	%	Freq.	%	
LET196-TEATRO BRASILEIRO	50	80,6%	5	8,1%	3	4,8%	4	6,5%	62
STL004-TEORIA DA LITERATURA I	575	60%	133	13,9%	87	9,1%	164	17,1%	959
STL005-TEORIA DA LITERATURA II	546	70,4%	56	7,2%	67	8,6%	107	13,8%	776
LET217-TEORIA DA VARIAÇÃO E MUDANÇA LINGÜÍSTICA	40	83,3%	3	6,2%	3	6,2%	2	4,2%	48
LET208-TEORIA FONÉTICA/FONOLOGICA	53	84,1%	0	0%	5	7,9%	5	7,9%	63
LET210-TEORIA MORFOLOGICA	26	83,9%	0	0%	3	9,7%	2	6,5%	31
LET216-TEORIA PRAGMÁTICA	44	71%	1	1,6%	6	9,7%	11	17,7%	62
LET215-TEORIA SEMÂNTICA	57	80,3%	0	0%	11	15,5%	3	4,2%	71
LET209-TEORIA SINTÁTICA	39	59,1%	9	13,6%	4	6,1%	14	21,2%	66
LET195-TEORIAS DO TEXTO DRAMATURGICO E DO TEXTO ESPETACULAR	74	89,2%	3	3,6%	1	1,2%	5	6%	83
LET197-TÓPICOS EM DRAMATURGIA E TEATRO A	56	80%	7	10%	0	0%	7	10%	70
LET194-TÓPICOS EM LETRAS	14	43,8%	4	12,5%	2	6,2%	12	37,5%	32
LET177-TÓPICOS INTRODUTÓRIOS	33	73,3%	1	2,2%	3	6,7%	8	17,8%	45

Tabela 2: Avaliação da disciplina LEC002-LINGUA GREGA I entre os anos de 2008 e 2015

CURSO	SITUAÇÃO	2008		2009		2010		2011		2012		2013		2014		2015		TOTAL			
		Freq.	%	Freq.	%	Freq.	%	Freq.	%	Freq.	%	Freq.	%	Freq.	%	Freq.	%	Freq.	%		
05007PD001- FILOSOFIA	APROVADO	2	100%	12	85,7%	6	85,7%	2	50%	0	0%	5	50%	2	50%	1	100%	30	69,8%		
	REPROVADO(I)	0	0%	0	0%	0	0%	0	0%	0	0%	0	0%	0	0%	0	0%	0	0%		
	REPROVADO(R)	0	0%	1	7,1%	0	0%	0	0%	1	100%	0	0%	2	50%	0	0%	4	9,3%		
	TRANCADO	0	0%	1	7,1%	1	14,3%	2	50%	2	50%	0	0%	0	0%	0	0%	9	20,9%		
TOTAL	2	100%	14	100%	7	100%	4	100%	4	100%	1	100%	10	100%	4	100%	1	100%	43	100%	
05007PN002- FILOSOFIA	APROVADO	0	-	0	-	4	100%	0	0%	0	-	8	100%	0	-	2	66,7%	14	87,5%		
	REPROVADO(I)	0	-	0	-	0	0%	0	0%	0	-	0	0%	0	-	0	0%	0	0%		
	REPROVADO(R)	0	-	0	-	0	0%	0	0%	0	-	0	0%	0	-	1	33,3%	1	6,2%		
	TRANCADO	0	-	0	-	0	0%	1	100%	1	100%	0	0%	0	-	0	0%	1	6,2%		
TOTAL	0	-	0	-	4	100%	1	100%	1	100%	0	0%	8	100%	0	0%	3	100%	16	100%	
06001PD001- LETRAS	APROVADO	16	84,2%	9	52,9%	9	42,9%	6	54,5%	6	45%	11	45,8%	12	54,5%	9	69,2%	81	55,1%		
	REPROVADO(I)	2	10,5%	1	5,9%	2	9,5%	2	18,2%	2	0%	0	0%	0	0%	0	0%	7	4,8%		
	REPROVADO(R)	0	0%	1	5,9%	0	0%	0	0%	0	4	20%	5	20,8%	4	18,2%	4	30,8%	18	12,2%	
	TRANCADO	1	5,3%	6	35,3%	10	47,6%	3	27,3%	3	7	35%	8	33,3%	6	27,3%	0	0%	41	27,9%	
TOTAL	19	100%	17	100%	21	100%	11	100%	11	100%	20	100%	24	100%	22	100%	13	100%	147	100%	
06001PN002- LETRAS	APROVADO	1	50%	8	40%	12	42,9%	1	25%	7	77,8%	3	15%	2	22,2%	2	66,7%	36	37,9%		
	REPROVADO(I)	1	50%	0	0%	3	10,7%	1	25%	0	0%	0	0%	0	0%	0	0%	5	5,3%		
	REPROVADO(R)	0	0%	5	25%	3	10,7%	1	25%	1	11,1%	4	20%	2	22,2%	1	33,3%	17	17,9%		
	TRANCADO	0	0%	7	35%	10	35,7%	1	25%	1	11,1%	13	65%	5	55,6%	0	0%	37	38,9%		
TOTAL	2	100%	20	100%	28	100%	4	100%	4	100%	9	100%	20	100%	9	100%	3	100%	95	100%	
TOTAL	APROVADO	22	75,9%	35	56,5%	37	52,9%	17	44,7%	17	44,7%	25	50%	31	46,3%	20	50%	19	57,6%	206	53%
	REPROVADO(I)	4	13,8%	3	4,8%	9	12,9%	9	23,7%	0	0%	0	0%	0	0%	0	0%	0	0%	25	6,4%
	REPROVADO(R)	0	0%	8	12,9%	3	4,3%	2	5,3%	2	5,3%	9	18%	9	13,4%	8	20%	9	27,3%	48	12,3%
	TRANCADO	3	10,3%	16	25,8%	21	30%	10	26,3%	10	26,3%	16	32%	27	40,3%	12	30%	5	15,2%	110	28,3%
TOTAL	29	100%	62	100%	70	100%	38	100%	38	100%	50	100%	67	100%	40	100%	33	100%	389	100%	

Tabela 3: Avaliação da disciplina LEC005-FUNDAMENTOS DE LITERATURA GREGA entre os anos de 2008 e 2015

CURSO	SITUAÇÃO	2008		2009		2010		2011		2012		2013		2014		2015		TOTAL		
		Freq.	%	Freq.	%	Freq.	%	Freq.	%	Freq.	%	Freq.	%	Freq.	%	Freq.	%	Freq.	%	
05007PD001- FILOSOFIA	APROVADO	41	87,2%	51	83,6%	48	88,9%	44	73,3%	36	72%	37	68,5%	30	65,2%	41	74,5%	328	76,8%	
	REPROVADO(I)	0	0%	0	0%	0	0%	0	0%	0	0%	0	0%	0	0%	0	0%	0	0%	
	REPROVADO(R)	2	4,3%	7	11,5%	5	9,3%	3	5%	5	10%	11	20,4%	9	19,6%	6	10,9%	48	11,2%	
	TRANCADO	4	8,5%	3	4,9%	1	1,9%	13	21,7%	9	18%	6	11,1%	7	15,2%	8	14,5%	51	11,9%	
TOTAL	47	100%	61	100%	54	100%	60	100%	50	100%	54	100%	46	100%	55	100%	427	100%		
05007PN002- FILOSOFIA	APROVADO	0	-	0	-	28	70%	30	65,2%	35	58,3%	37	62,7%	31	67,4%	31	57,4%	192	63%	
	REPROVADO(I)	0	-	0	-	0	0%	0	0%	0	0%	0	0%	0	0%	0	0%	0	0%	
	REPROVADO(R)	0	-	0	-	3	7,5%	9	19,6%	15	25%	16	27,1%	8	17,4%	15	27,8%	66	21,6%	
	TRANCADO	0	-	0	-	9	22,5%	7	15,2%	7	15,2%	10	16,7%	6	10,2%	7	15,2%	8	14,8%	47
TOTAL	0	-	0	-	40	100%	46	100%	46	100%	60	100%	59	100%	46	100%	54	100%	305	100%
TOTAL	APROVADO	44	88%	51	83,6%	76	80,9%	74	68,5%	72	64,9%	75	65,8%	69	69%	72	66,1%	533	71,4%	
	REPROVADO(I)	0	0%	0	0%	0	0%	0	0%	0	0%	0	0%	0	0%	0	0%	0	0%	
	REPROVADO(R)	2	4%	7	11,5%	8	8,5%	14	13%	20	18%	27	23,7%	17	17%	21	19,3%	116	15,5%	
	TRANCADO	4	8%	3	4,9%	10	10,6%	20	18,5%	19	17,1%	12	10,5%	14	14%	16	14,7%	98	13,1%	
TOTAL	50	100%	61	100%	94	100%	108	100%	111	100%	114	100%	100	100%	109	100%	747	100%		

**Tabela 4: Avaliação da disciplina LEC016-LINGUA LATINA I entre os anos de 2008 e 2015**

CURSO	SITUAÇÃO	2008		2009		2010		2011		2012		2013		2014		2015		TOTAL		
		Freq.	%	Freq.	%	Freq.	%	Freq.	%	Freq.	%	Freq.	%	Freq.	%	Freq.	%	Freq.	%	
05007PD001- FILOSOFIA	APROVADO	2	50%	3	100%	4	66,7%	3	100%	4	100%	2	100%	1	100%	2	50%	21	77,8%	
	REPROVADO(I)	0	0%	0	0%	1	16,7%	0	0%	0	0%	0	0%	0	0%	0	0%	1	3,7%	
	REPROVADO(R)	0	0%	0	0%	0	0%	0	0%	0	0%	0	0%	0	0%	0	0%	0	0%	
	TRANCADO	2	50%	0	0%	1	16,7%	0	0%	0	0%	0	0%	0	0%	2	50%	5	18,5%	
TOTAL	4	100%	3	100%	6	100%	3	100%	4	100%	4	100%	2	100%	1	100%	4	100%	27	100%
06001PD001- LETRAS	APROVADO	16	76,2%	21	91,3%	26	86,7%	17	77,3%	15	65,2%	27	71,1%	24	66,7%	17	77,3%	163	75,8%	
	REPROVADO(I)	2	9,5%	2	8,7%	1	3,3%	1	4,5%	1	4,3%	3	7,9%	5	13,9%	2	9,1%	17	7,9%	
	REPROVADO(R)	1	4,8%	0	0%	0	0%	0	0%	1	4,3%	0	0%	0	0%	0	0%	2	0,9%	
	TRANCADO	2	9,5%	0	0%	3	10%	4	18,2%	6	26,1%	8	21,1%	7	19,4%	3	13,6%	33	15,3%	
TOTAL	21	100%	23	100%	30	100%	22	100%	22	100%	38	100%	36	100%	22	100%	215	100%		
06001PN002- LETRAS	APROVADO	18	81,8%	15	65,2%	33	76,7%	22	56,4%	27	67,5%	29	70,7%	33	75%	27	96,4%	204	72,9%	
	REPROVADO(I)	2	9,1%	3	13%	4	9,3%	7	17,9%	7	17,5%	3	7,3%	2	4,5%	0	0%	28	10%	
	REPROVADO(R)	0	0%	0	0%	0	0%	1	2,6%	0	0%	1	2,4%	1	2,3%	0	0%	3	1,1%	
	TRANCADO	2	9,1%	5	21,7%	6	14%	9	23,1%	6	15%	8	19,5%	8	18,2%	1	3,6%	45	16,1%	
TOTAL	22	100%	23	100%	43	100%	39	100%	40	100%	41	100%	44	100%	28	100%	280	100%		
15002PD001- DIREITO	APROVADO	9	45%	11	57,9%	8	61,5%	10	76,9%	8	38,1%	6	75%	0	-	11	68,8%	63	57,3%	
	REPROVADO(I)	5	25%	2	10,5%	2	15,4%	2	15,4%	5	23,8%	0	0%	0	0%	1	6,2%	17	15,5%	
	REPROVADO(R)	0	0%	0	0%	0	0%	0	0%	0	0%	0	0%	0	0%	0	0%	0	0%	
	TRANCADO	6	30%	6	31,6%	3	23,1%	1	7,7%	2	15%	8	19,5%	8	18,2%	1	3,6%	30	27,3%	
TOTAL	20	100%	19	100%	13	100%	13	100%	13	100%	21	100%	8	100%	0	-	16	100%		
15002PN002- DIREITO	APROVADO	4	50%	12	40%	5	29,4%	10	43,5%	15	37,5%	5	55,6%	0	-	11	57,9%	62	42,5%	
	REPROVADO(I)	2	25%	9	30%	5	29,4%	1	4,3%	10	25%	0	0%	0	0%	0	0%	27	18,5%	
	REPROVADO(R)	0	0%	0	0%	0	0%	4	17,4%	0	0%	0	0%	0	0%	0	0%	4	2,7%	
	TRANCADO	2	25%	9	30%	7	41,2%	8	34,8%	15	37,5%	4	44,4%	0	-	8	42,1%	53	36,3%	
TOTAL	8	100%	30	100%	17	100%	23	100%	40	100%	9	100%	0	-	19	100%	146	100%		
TOTAL	APROVADO	52	62,7%	70	65,4%	89	67,9%	65	61,9%	70	53,8%	82	70,1%	63	70%	75	75%	566	65,6%	
	REPROVADO(I)	14	16,9%	16	15%	18	13,7%	12	11,4%	24	18,5%	8	6,8%	8	8,9%	5	5%	105	12,2%	
	REPROVADO(R)	1	1,2%	0	0%	1	0,8%	5	4,8%	1	0,8%	1	0,9%	4	4,4%	0	0%	13	1,5%	
	TRANCADO	16	19,3%	21	19,6%	23	17,6%	23	21,9%	35	26,9%	26	22,2%	15	16,7%	20	20%	179	20,7%	
TOTAL	83	100%	107	100%	131	100%	105	100%	130	100%	117	100%	90	100%	100	100%	863	100%		

**Tabela 5: Avaliação da disciplina LEG606-LINGUA ALEMA I entre os anos de 2008 e 2015**

CURSO	SITUAÇÃO	2008		2009		2010		2011		2012		2013		2014		2015		TOTAL	
		Freq.	%	Freq.	%	Freq.	%	Freq.	%	Freq.	%	Freq.	%	Freq.	%	Freq.	%	Freq.	%
06001PD001- LETRAS	APROVADO	4	100%	8	53,3%	6	75%	1	100%	4	66,7%	4	36,4%	7	70%	4	57,1%	38	61,3%
	REPROVADO(I)	0	0%	1	6,7%	0	0%	0	0%	0	0%	3	27,3%	1	10%	0	0%	5	8,1%
	REPROVADO(R)	0	0%	1	6,7%	2	25%	0	0%	1	16,7%	0	0%	0	0%	0	0%	4	6,5%
	TRANCADO	0	0%	5	33,3%	0	0%	0	0%	1	16,7%	4	36,4%	2	20%	3	42,9%	15	24,2%
TOTAL	4	100%	15	100%	8	100%	1	100%	6	100%	11	100%	10	100%	7	100%	62	100%	
06001PN002- LETRAS	APROVADO	31	68,9%	39	81,2%	40	71,4%	23	43,4%	23	44,2%	14	40%	36	57,1%	31	36%	237	54,1%
	REPROVADO(I)	6	13,3%	6	12,5%	5	8,9%	8	15,1%	2	3,8%	9	25,7%	12	19%	19	22,1%	67	15,3%
	REPROVADO(R)	0	0%	2	4,2%	6	10,7%	11	20,8%	8	15,4%	2	5,7%	5	7,9%	11	12,8%	45	10,3%
	TRANCADO	8	17,8%	1	2,1%	5	8,9%	11	20,8%	19	36,5%	10	28,6%	10	15,9%	25	29,1%	89	20,3%
TOTAL	45	100%	48	100%	56	100%	53	100%	52	100%	35	100%	63	100%	86	100%	438	100%	
TOTAL	APROVADO	35	68,6%	50	74,6%	47	72,3%	24	43,6%	29	46,8%	33	42,3%	60	62,5%	36	38,3%	314	55,3%
	REPROVADO(I)	7	13,7%	7	10,4%	5	7,7%	9	16,4%	4	6,5%	21	26,9%	14	14,6%	19	20,2%	86	15,1%
	REPROVADO(R)	0	0%	3	4,5%	8	12,3%	11	20%	9	14,5%	2	2,6%	7	7,3%	11	11,7%	51	9%
	TOTAL	42	100%	60	100%	65	100%	44	100%	42	100%	66	100%	100	100%	100	100%	863	100%

continua na próxima página

Tabela 5 : Continuação LEG606-LINGUA ALEMA I

CURSO	SITUAÇÃO	2008		2009		2010		2011		2012		2013		2014		2015		TOTAL	
		Freq.	%	Freq.	%	Freq.	%	Freq.	%	Freq.	%	Freq.	%	Freq.	%	Freq.	%	Freq.	%
	TRANCADO	9	17,6%	7	10,4%	5	7,7%	11	20%	20	32,3%	22	28,2%	15	15,6%	28	29,8%	117	20,6%
	TOTAL	51	100%	67	100%	65	100%	55	100%	62	100%	78	100%	96	100%	94	100%	568	100%

Tabela 6: Avaliação da disciplina LER019-LINGUA ESPANHOLA I entre os anos de 2008 e 2015

CURSO	SITUAÇÃO	2008		2009		2010		2011		2012		2013		2014		2015		TOTAL	
		Freq.	%	Freq.	%	Freq.	%	Freq.	%	Freq.	%	Freq.	%	Freq.	%	Freq.	%	Freq.	%
06001PD001-LETRAS	APROVADO	25	78,1%	7	70%	6	66,7%	2	100%	6	75%	10	71,4%	3	100%	4	80%	63	75,9%
	REPROVADO(I)	1	3,1%	1	10%	1	11,1%	0	0%	0	0%	3	21,4%	0	0%	1	20%	7	8,4%
	REPROVADO(R)	2	6,2%	0	0%	1	11,1%	0	0%	0	0%	0	0%	0	0%	0	0%	3	3,6%
	TOTAL	32	100%	10	100%	9	100%	2	100%	8	100%	14	100%	3	100%	5	100%	83	100%
06001PN002-LETRAS	APROVADO	30	69,8%	41	77,4%	41	77,4%	43	62,3%	45	67,2%	63	56,2%	36	60%	49	69%	348	65,9%
	REPROVADO(I)	4	9,3%	5	9,4%	4	7,5%	4	5,8%	5	7,5%	19	17%	14	23,3%	10	14,1%	65	12,3%
	REPROVADO(R)	2	4,7%	1	1,9%	5	9,4%	15	21,7%	8	11,9%	11	9,8%	2	3,3%	4	5,6%	48	9,1%
	TOTAL	43	100%	53	100%	53	100%	69	100%	67	100%	112	100%	60	100%	71	100%	528	100%
07006PD001-TEATRO	APROVADO	1	25%	0	-	0	-	0	-	1	50%	0	-	0	-	8	88,9%	10	66,7%
	REPROVADO(I)	1	25%	0	-	0	-	0	-	0	0%	0	-	0	-	0	0%	1	6,7%
	REPROVADO(R)	1	25%	0	-	0	-	0	-	0	0%	0	-	0	-	0	0%	1	6,7%
	TOTAL	4	100%	0	-	0	-	0	-	2	100%	0	-	0	-	9	100%	15	100%
TOTAL	APROVADO	56	70,9%	67	71,3%	48	76,2%	45	63,4%	52	67,5%	74	58,3%	39	61,9%	61	71,8%	442	67,1%
	REPROVADO(I)	6	7,6%	10	10,6%	5	7,9%	4	5,6%	5	6,5%	22	17,3%	14	22,2%	11	12,9%	77	11,7%
	REPROVADO(R)	5	6,3%	2	2,1%	6	9,5%	15	21,1%	8	10,4%	11	8,7%	2	3,2%	4	4,7%	53	8%
	TOTAL	79	100%	94	100%	63	100%	71	100%	77	100%	127	100%	63	100%	85	100%	659	100%

Tabela 7: Avaliação da disciplina LER026-FRANCES entre os anos de 2008 e 2015

CURSO	SITUAÇÃO	2008		2009		2010		2011		2012		2013		2014		2015		TOTAL	
		Freq.	%	Freq.	%	Freq.	%	Freq.	%	Freq.	%	Freq.	%	Freq.	%	Freq.	%	Freq.	%
04003PD001-TURISMO	APROVADO	51	92,7%	46	66,7%	57	67,9%	53	63,1%	53	67,1%	49	65,3%	41	46,6%	47	56,6%	397	64,3%
	REPROVADO(I)	0	0%	0	0%	0	0%	0	0%	12	15,2%	3	4%	19	21,6%	5	6%	39	6,3%
	REPROVADO(R)	1	1,8%	18	26,1%	21	25%	17	20,2%	0	0%	16	21,3%	17	19,3%	20	24,1%	110	17,8%
	TOTAL	55	100%	69	100%	84	100%	84	100%	79	100%	75	100%	88	100%	83	100%	617	100%
TOTAL	APROVADO	57	86,4%	47	67,1%	59	68,6%	55	63,2%	53	67,1%	50	65,8%	41	45,6%	47	56,6%	409	64,2%
	REPROVADO(I)	1	1,5%	0	0%	0	0%	0	0%	12	15,2%	3	3,9%	19	21,1%	5	6%	40	6,3%
	REPROVADO(R)	2	3%	18	25,7%	21	24,4%	17	19,5%	0	0%	16	21,1%	19	21,1%	20	24,1%	113	17,7%
	TOTAL	66	100%	70	100%	86	100%	87	100%	79	100%	76	100%	90	100%	83	100%	637	100%

**Tabela 8: Avaliação da disciplina LER027-ESPANHOL PARA TURISMO entre os anos de 2008 e 2015**

CURSO	SITUAÇÃO	2008		2009		2010		2011		2012		2013		2014		2015		TOTAL	
		Freq.	%	Freq.	%	Freq.	%	Freq.	%	Freq.	%	Freq.	%	Freq.	%	Freq.	%	Freq.	%
04003PD001- TURISMO	APROVADO	37	66,1%	55	72,4%	43	64,2%	50	71,4%	39	56,5%	58	81,7%	39	78%	45	77,6%	366	70,8%
	REPROVADO(I)	6	10,7%	16	21,1%	5	7,5%	6	8,6%	3	4,3%	7	9,9%	2	4%	4	6,9%	49	9,5%
	REPROVADO(R)	7	12,5%	1	1,3%	12	17,9%	6	8,6%	15	21,7%	1	1,4%	2	4%	2	3,4%	46	8,9%
	TRANCADO	6	10,7%	4	5,3%	7	10,4%	8	11,4%	12	17,4%	5	7%	7	14%	7	12,1%	56	10,8%
	TOTAL	56	100%	76	100%	67	100%	70	100%	69	100%	71	100%	50	100%	58	100%	517	100%
TOTAL	APROVADO	39	62,9%	56	71,8%	46	65,7%	52	68,4%	39	56,5%	59	81,9%	39	76,5%	45	77,6%	375	70%
	REPROVADO(I)	7	11,3%	16	20,5%	5	7,1%	9	11,8%	3	4,3%	7	9,7%	2	3,9%	4	6,9%	53	9,9%
	REPROVADO(R)	7	11,3%	1	1,3%	12	17,1%	6	7,9%	15	21,7%	1	1,4%	2	3,9%	2	3,4%	46	8,6%
	TRANCADO	9	14,5%	5	6,4%	7	10%	9	11,8%	12	17,4%	5	6,9%	8	15,7%	7	12,1%	62	11,6%
	TOTAL	62	100%	78	100%	70	100%	76	100%	69	100%	72	100%	51	100%	58	100%	536	100%

**Tabela 9: Avaliação da disciplina LER601-LINGUA FRANCESA I entre os anos de 2008 e 2015**

CURSO	SITUAÇÃO	2008		2009		2010		2011		2012		2013		2014		2015		TOTAL	
		Freq.	%	Freq.	%	Freq.	%	Freq.	%	Freq.	%	Freq.	%	Freq.	%	Freq.	%	Freq.	%
06001PD001- LETRAS	APROVADO	37	71,2%	45	61,6%	52	70,3%	63	75,9%	34	50,7%	24	50%	42	68,9%	86	64,7%	383	64,8%
	REPROVADO(I)	4	7,7%	3	4,1%	3	4,1%	7	8,4%	10	14,9%	1	2,1%	7	11,5%	9	6,8%	44	7,4%
	REPROVADO(R)	6	11,5%	18	24,7%	12	16,2%	7	8,4%	10	14,9%	16	33,3%	5	8,2%	22	16,5%	96	16,2%
	TRANCADO	5	9,6%	7	9,6%	7	9,5%	6	7,2%	13	19,4%	7	14,6%	7	11,5%	16	12%	68	11,5%
	TOTAL	52	100%	73	100%	74	100%	83	100%	67	100%	48	100%	61	100%	133	100%	591	100%
06001PN002- LETRAS	APROVADO	15	60%	19	40,4%	18	43,9%	7	53,8%	5	50%	13	38,2%	21	53,8%	5	31,2%	103	45,8%
	REPROVADO(I)	0	0%	9	19,1%	2	4,9%	2	15,4%	1	10%	2	5,9%	4	10,3%	0	0%	20	8,9%
	REPROVADO(R)	5	20%	9	19,1%	15	36,6%	2	15,4%	1	10%	13	38,2%	6	15,4%	4	25%	55	24,4%
	TRANCADO	5	20%	10	21,3%	6	14,6%	2	15,4%	3	30%	6	17,6%	8	20,5%	7	43,8%	47	20,9%
	TOTAL	25	100%	47	100%	41	100%	13	100%	10	100%	34	100%	39	100%	16	100%	225	100%
07006PD001- TEATRO	APROVADO	2	40%	3	60%	0	-	0	-	0	0%	0	0%	0	-	1	50%	6	40%
	REPROVADO(I)	0	0%	1	20%	0	-	0	-	1	50%	0	0%	0	-	0	0%	2	13,3%
	REPROVADO(R)	2	40%	0	0%	0	-	0	-	0	0%	1	100%	0	-	1	50%	4	26,7%
	TRANCADO	1	20%	1	20%	0	-	0	-	1	50%	0	0%	0	-	0	0%	3	20%
	TOTAL	5	100%	5	100%	0	-	0	-	2	100%	1	100%	0	-	2	100%	15	100%
TOTAL	APROVADO	58	67,4%	68	54%	73	60,8%	73	73,7%	46	49,5%	44	44,9%	71	59,7%	97	62,2%	530	59,1%
	REPROVADO(I)	4	4,7%	13	10,3%	5	4,2%	9	9,1%	14	15,1%	3	3,1%	12	10,1%	9	5,8%	69	7,7%
	REPROVADO(R)	13	15,1%	27	21,4%	29	24,2%	9	9,1%	12	12,9%	37	37,8%	18	15,1%	27	17,3%	172	19,2%
	TRANCADO	11	12,8%	18	14,3%	13	10,8%	8	8,1%	21	22,6%	14	14,3%	18	15,1%	23	14,7%	126	14%
	TOTAL	86	100%	126	100%	120	100%	99	100%	93	100%	98	100%	119	100%	156	100%	897	100%

**Tabela 10: Avaliação da disciplina LER602-LINGUA FRANCESA II entre os anos de 2008 e 2015**

CURSO	SITUAÇÃO	2008		2009		2010		2011		2012		2013		2014		2015		TOTAL	
		Freq.	%	Freq.	%	Freq.	%	Freq.	%	Freq.	%	Freq.	%	Freq.	%	Freq.	%	Freq.	%
06001PD001- LETRAS	APROVADO	21	61,8%	27	64,3%	28	71,8%	51	69,9%	31	67,4%	11	39,3%	22	59,5%	53	73,6%	244	65,8%
	REPROVADO(I)	6	17,6%	3	7,1%	1	2,6%	3	4,1%	1	2,2%	2	7,1%	2	5,4%	1	1,4%	19	5,1%
	REPROVADO(R)	0	0%	6	14,3%	8	20,5%	10	13,7%	6	13%	4	14,3%	6	16,2%	10	13,9%	50	13,5%
	TRANCADO	7	20,6%	6	14,3%	2	5,1%	9	12,3%	8	17,4%	11	39,3%	7	18,9%	8	11,1%	58	15,6%
	TOTAL	34	100%	42	100%	39	100%	73	100%	46	100%	28	100%	37	100%	72	100%	371	100%
06001PN002- LETRAS	APROVADO	8	66,7%	10	66,7%	10	50%	3	50%	4	66,7%	4	100%	9	69,2%	4	100%	52	65%

continua na próxima página



Tabela 10 : Continuação LER602-LINGUA FRANCESA II

CURSO	SITUAÇÃO	2008		2009		2010		2011		2012		2013		2014		2015		TOTAL	
		Freq.	%	Freq.	%	Freq.	%	Freq.	%	Freq.	%	Freq.	%	Freq.	%	Freq.	%	Freq.	%
06001PD001-LETRAS	REPROVADO(I)	0	0%	2	13,3%	3	15%	2	33,3%	0	0%	0	0%	2	15,4%	0	0%	9	11,2%
	REPROVADO(R)	3	25%	1	6,7%	5	25%	1	16,7%	0	0%	0	0%	1	7,7%	0	0%	11	13,8%
	TRANCADO	1	8,3%	2	13,3%	2	10%	0	0%	2	33,3%	0	0%	1	7,7%	0	0%	8	10%
	TOTAL	12	100%	15	100%	20	100%	6	100%	6	100%	6	100%	13	100%	4	100%	80	100%
	APROVADO	33	57,9%	50	60,2%	47	61%	59	68,6%	36	65,5%	17	45,9%	36	63,2%	58	74,4%	336	63,4%
TOTAL	REPROVADO(I)	6	10,5%	6	7,2%	7	9,1%	6	7%	1	1,8%	3	8,1%	4	7%	1	1,3%	34	6,4%
	REPROVADO(R)	3	5,3%	13	15,7%	14	18,2%	11	12,8%	7	12,7%	5	13,5%	9	15,8%	11	14,1%	73	13,8%
	TRANCADO	15	26,3%	14	16,9%	9	11,7%	10	11,6%	11	20%	12	32,4%	8	14%	8	10,3%	87	16,4%
	TOTAL	57	100%	83	100%	77	100%	86	100%	55	100%	37	100%	57	100%	78	100%	530	100%

Tabela 11: Avaliação da disciplina LER614-LINGUA ITALIANA I entre os anos de 2008 e 2015

CURSO	SITUAÇÃO	2008		2009		2010		2011		2012		2013		2014		2015		TOTAL	
		Freq.	%	Freq.	%	Freq.	%	Freq.	%	Freq.	%	Freq.	%	Freq.	%	Freq.	%	Freq.	%
06001PD001-LETRAS	APROVADO	30	83,3%	33	84,6%	22	66,7%	23	82,1%	30	83,3%	40	81,6%	41	83,7%	27	77,1%	246	80,7%
	REPROVADO(I)	2	5,6%	2	5,1%	5	15,2%	1	3,6%	4	11,1%	3	6,1%	3	6,1%	5	14,3%	25	8,2%
	REPROVADO(R)	0	0%	1	2,6%	2	6,1%	1	3,6%	0	0%	1	2%	1	2%	1	2,9%	7	2,3%
	TRANCADO	4	11,1%	3	7,7%	4	12,1%	3	10,7%	2	5,6%	5	10,2%	4	8,2%	2	5,7%	27	8,9%
	TOTAL	36	100%	39	100%	33	100%	28	100%	36	100%	49	100%	49	100%	35	100%	305	100%
06001PN002-LETRAS	APROVADO	8	80%	14	60,9%	11	78,6%	21	65,6%	40	65,6%	33	63,5%	32	59,3%	14	48,3%	173	62,9%
	REPROVADO(I)	1	10%	1	4,3%	1	7,1%	3	9,4%	9	14,8%	5	9,6%	7	13%	5	17,2%	32	11,6%
	REPROVADO(R)	0	0%	4	17,4%	1	7,1%	2	6,2%	0	0%	0	0%	5	9,3%	4	13,8%	16	5,8%
	TRANCADO	1	10%	4	17,4%	1	7,1%	6	18,8%	12	19,7%	14	26,9%	10	18,5%	6	20,7%	54	19,6%
	TOTAL	10	100%	23	100%	14	100%	32	100%	61	100%	52	100%	54	100%	29	100%	275	100%
07006PD001-TEATRO	APROVADO	4	44,4%	2	66,7%	2	66,7%	5	71,4%	3	50%	4	44,4%	1	50%	0	0%	21	51,2%
	REPROVADO(I)	2	22,2%	1	33,3%	0	0%	0	0%	1	16,7%	1	11,1%	1	50%	0	0%	6	14,6%
	REPROVADO(R)	0	0%	0	0%	0	0%	0	0%	0	0%	1	11,1%	0	0%	1	50%	2	4,9%
	TRANCADO	3	33,3%	0	0%	1	33,3%	2	28,6%	2	33,3%	3	33,3%	0	0%	1	50%	12	29,3%
	TOTAL	9	100%	3	100%	3	100%	7	100%	6	100%	9	100%	2	100%	2	100%	41	100%
TOTAL	APROVADO	48	77,4%	68	78,2%	38	71,7%	54	73%	91	71,7%	99	73,3%	82	71,9%	46	63%	526	72,6%
	REPROVADO(I)	6	9,7%	4	4,6%	6	11,3%	6	8,1%	17	13,4%	10	7,4%	11	9,6%	11	15,1%	71	9,8%
	REPROVADO(R)	0	0%	6	6,9%	3	5,7%	3	4,1%	0	0%	2	1,5%	7	6,1%	6	8,2%	27	3,7%
	TRANCADO	8	12,9%	9	10,3%	6	11,3%	11	14,9%	19	15%	24	17,8%	14	12,3%	10	13,7%	101	13,9%
	TOTAL	62	100%	87	100%	53	100%	74	100%	127	100%	135	100%	114	100%	73	100%	725	100%

Tabela 12: Avaliação da disciplina LET015-INTRODUCAO AOS ESTUDOS DA LINGUAGEM entre os anos de 2008 e 2015

CURSO	SITUAÇÃO	2008		2009		2010		2011		2012		2013		2014		2015		TOTAL	
		Freq.	%	Freq.	%	Freq.	%	Freq.	%	Freq.	%	Freq.	%	Freq.	%	Freq.	%	Freq.	%
06001PD001-LETRAS	APROVADO	49	87,5%	65	80,2%	95	83,3%	88	84,6%	72	76,6%	122	84,1%	53	67,9%	53	79,1%	597	80,8%
	REPROVADO(I)	1	1,8%	4	4,9%	7	6,1%	5	4,8%	1	1,1%	10	6,9%	4	5,1%	4	6%	36	4,9%
	REPROVADO(R)	0	0%	5	6,2%	2	1,8%	4	3,8%	6	6,4%	1	0,7%	4	5,1%	6	9%	28	3,8%
	TRANCADO	6	10,7%	7	8,6%	10	8,8%	7	6,7%	15	16%	12	8,3%	17	21,8%	4	6%	78	10,6%
	TOTAL	56	100%	81	100%	114	100%	104	100%	94	100%	145	100%	78	100%	67	100%	739	100%
06001PN002-LETRAS	APROVADO	49	77,8%	132	83%	135	76,7%	135	66,5%	146	78,5%	156	60,9%	101	64,7%	134	68,4%	988	70,8%
	REPROVADO(I)	3	4,8%	11	6,9%	13	7,4%	18	8,9%	11	5,9%	27	10,5%	28	17,9%	20	10,2%	131	9,4%
	REPROVADO(R)	5	7,9%	3	1,9%	13	7,4%	18	8,9%	4	2,2%	35	13,7%	0	0%	12	6,1%	90	6,5%

continua na próxima página

Tabela 12 : Continuação LET015-INTRODUCAO AOS ESTUDOS DA LINGUAGEM

CURSO	SITUAÇÃO	2008		2009		2010		2011		2012		2013		2014		2015		TOTAL	
		Freq.	%	Freq.	%	Freq.	%	Freq.	%	Freq.	%	Freq.	%	Freq.	%	Freq.	%	Freq.	%
06001PD001-LETRAS	TRANCADO	6	9,5%	13	8,2%	15	8,5%	32	15,8%	25	13,4%	38	14,8%	27	17,3%	30	15,3%	186	13,3%
	TOTAL	63	100%	159	100%	176	100%	203	100%	186	100%	256	100%	156	100%	196	100%	1395	100%
TOTAL	APROVADO	98	82,4%	197	82,1%	232	79,2%	225	72,3%	219	77,1%	278	69,3%	154	65,8%	188	70,9%	1591	74,1%
	REPROVADO(I)	4	3,4%	15	6,2%	20	6,8%	24	7,7%	12	4,2%	37	9,2%	32	13,7%	24	9,1%	168	7,8%
TOTAL	REPROVADO(R)	5	4,2%	8	3,3%	15	5,1%	22	7,1%	11	3,9%	36	9%	4	1,7%	18	6,8%	119	5,5%
	TRANCADO	12	10,1%	20	8,3%	26	12,9%	40	12,9%	42	14,8%	50	12,5%	44	18,8%	35	13,2%	269	12,5%
TOTAL	TOTAL	119	100%	240	100%	293	100%	311	100%	284	100%	401	100%	234	100%	265	100%	2147	100%

Tabela 13: Avaliação da disciplina LET016-INTRODUCAO AOS ESTUDOS LINGUISTICOS I entre os anos de 2008 e 2015

CURSO	SITUAÇÃO	2008		2009		2010		2011		2012		2013		2014		2015		TOTAL	
		Freq.	%	Freq.	%	Freq.	%	Freq.	%	Freq.	%	Freq.	%	Freq.	%	Freq.	%	Freq.	%
06001PD001-LETRAS	APROVADO	120	73,2%	147	77%	151	81,6%	149	79,7%	151	82,1%	132	76,3%	115	66,5%	129	70,9%	1094	76%
	REPROVADO(I)	14	8,5%	15	7,9%	16	8,6%	16	8,6%	6	3,3%	19	11%	25	14,5%	28	15,4%	139	9,7%
TOTAL	REPROVADO(R)	15	9,1%	18	9,4%	6	3,2%	10	5,3%	9	4,9%	6	3,5%	2	1,2%	10	5,5%	76	5,3%
	TRANCADO	15	9,1%	11	5,8%	12	6,5%	12	6,4%	18	9,8%	16	9,2%	31	17,9%	15	8,2%	130	9%
TOTAL	TOTAL	164	100%	191	100%	185	100%	187	100%	184	100%	173	100%	173	100%	182	100%	1439	100%
	APROVADO	132	66,3%	255	85%	213	72,4%	255	68,5%	186	59,2%	256	60,4%	177	54,5%	162	53,5%	1636	64,6%
06001PN002-LETRAS	REPROVADO(I)	23	11,6%	18	6%	23	7,8%	31	8,3%	27	8,6%	38	9%	56	17,2%	71	23,4%	287	11,3%
	REPROVADO(R)	8	4%	7	2,3%	36	12,2%	26	7%	52	16,6%	62	14,6%	28	8,6%	12	4%	231	9,1%
TOTAL	TRANCADO	36	18,1%	20	6,7%	22	7,5%	60	16,1%	49	15,6%	68	16%	64	19,7%	58	19,1%	377	14,9%
	TOTAL	199	100%	300	100%	294	100%	372	100%	314	100%	424	100%	325	100%	303	100%	2551	100%
TOTAL	APROVADO	252	69,2%	404	81,6%	365	75,9%	407	72,4%	337	67,5%	391	65,2%	292	58,6%	292	60,1%	2740	68,8%
	REPROVADO(I)	37	10,2%	34	6,9%	39	8,1%	47	8,4%	33	6,6%	57	9,5%	81	16,3%	99	20,4%	427	10,7%
TOTAL	REPROVADO(R)	23	6,3%	25	5,1%	42	8,7%	36	6,4%	61	12,2%	68	11,3%	30	6%	22	4,5%	307	7,7%
	TRANCADO	52	14,3%	32	6,5%	35	7,3%	72	12,8%	68	13,6%	84	14%	95	19,1%	73	15%	511	12,8%
TOTAL	TOTAL	364	100%	495	100%	481	100%	562	100%	499	100%	600	100%	498	100%	486	100%	3985	100%

Tabela 14: Avaliação da disciplina LET018-INTRODUCAO AOS ESTUDOS LINGUISTICOS II entre os anos de 2008 e 2015

CURSO	SITUAÇÃO	2008		2009		2010		2011		2012		2013		2014		2015		TOTAL	
		Freq.	%	Freq.	%	Freq.	%	Freq.	%	Freq.	%	Freq.	%	Freq.	%	Freq.	%	Freq.	%
06001PD001-LETRAS	APROVADO	104	86%	116	75,3%	151	81,6%	124	76,1%	132	63,8%	141	65,6%	114	63,3%	111	70,3%	993	71,8%
	REPROVADO(I)	7	5,8%	8	5,2%	5	2,7%	9	5,5%	9	4,3%	13	6%	16	8,9%	8	5,1%	75	5,4%
TOTAL	REPROVADO(R)	3	2,5%	11	7,1%	14	7,6%	20	6,1%	31	15%	32	14,9%	31	17,2%	18	11,4%	150	10,8%
	TRANCADO	7	5,8%	19	12,3%	15	8,1%	20	12,3%	35	16,9%	29	13,5%	19	10,6%	21	13,3%	165	11,9%
TOTAL	TOTAL	121	100%	154	100%	185	100%	163	100%	207	100%	215	100%	180	100%	158	100%	1383	100%
	APROVADO	129	84,9%	181	87%	184	75,4%	212	74,4%	194	61%	180	59,4%	191	55%	166	66,1%	1437	68,2%
06001PN002-LETRAS	REPROVADO(I)	6	3,9%	9	4,3%	9	3,7%	16	5,6%	17	5,3%	34	11,2%	32	9,2%	24	9,6%	147	7%
	REPROVADO(R)	3	2%	4	1,9%	15	6,1%	21	7,4%	56	17,6%	39	12,9%	68	19,6%	24	9,6%	230	10,9%
TOTAL	TRANCADO	14	9,2%	14	6,7%	36	14,8%	36	12,6%	51	16%	50	16,5%	56	16,1%	37	14,7%	294	13,9%
	TOTAL	152	100%	208	100%	244	100%	285	100%	318	100%	303	100%	347	100%	251	100%	2108	100%
TOTAL	APROVADO	233	85%	297	81,6%	336	78%	338	75,1%	326	62,1%	322	62%	305	57,9%	278	67,8%	2435	69,6%
	REPROVADO(I)	13	4,7%	17	4,7%	15	3,5%	25	5,6%	26	5%	47	9,1%	48	9,1%	32	7,8%	223	6,4%
TOTAL	REPROVADO(R)	6	2,2%	15	4,1%	29	6,7%	31	6,9%	87	16,6%	71	13,7%	99	18,8%	42	10,2%	380	10,9%
	TRANCADO	22	8%	35	9,6%	51	11,8%	56	12,4%	86	16,4%	79	15,2%	75	14,2%	58	14,1%	462	13,2%
TOTAL	TOTAL	274	100%	364	100%	431	100%	450	100%	525	100%	519	100%	527	100%	410	100%	3500	100%

**Tabela 15: Avaliação da disciplina LET022-FILOLOGIA ROMANICA:FORMACAO HISTORICA DAS LINGUAS ROMANICAS entre os anos de 2008 e 2015**

CURSO	SITUAÇÃO	2008		2009		2010		2011		2012		2013		2014		2015		TOTAL	
		Freq.	%	Freq.	%	Freq.	%	Freq.	%	Freq.	%	Freq.	%	Freq.	%	Freq.	%	Freq.	%
06001PD001-LETRAS	APROVADO	49	83,1%	48	92,3%	39	90,7%	81	82,7%	44	77,2%	47	82,5%	55	80,9%	16	88,9%	379	83,8%
	REPROVADO(I)	1	1,7%	2	3,8%	1	2,3%	7	7,1%	1	1,8%	2	3,5%	0	0%	0	0%	14	3,1%
	REPROVADO(R)	0	0%	0	0%	0	0%	1	1%	2	3,5%	0	0%	0	0%	0	0%	3	0,7%
	TRANCADO	9	15,3%	2	3,8%	3	7%	9	9,2%	10	17,5%	8	14%	13	19,1%	2	11,1%	56	12,4%
TOTAL	59	100%	52	100%	43	100%	98	100%	57	100%	57	100%	68	100%	18	100%	452	100%	
06001PN002-LETRAS	APROVADO	75	93,8%	66	83,5%	88	94,6%	78	86,7%	79	84%	66	68%	83	81,4%	101	84,9%	636	84,4%
	REPROVADO(I)	0	0%	3	3,8%	1	1,1%	2	2,2%	2	2,1%	7	7,2%	9	8,8%	10	8,4%	34	4,5%
	REPROVADO(R)	0	0%	0	0%	2	2,2%	0	0%	1	1,1%	4	4,1%	3	2,9%	0	0%	10	1,3%
	TRANCADO	5	6,2%	10	12,7%	2	2,2%	10	11,1%	12	12,8%	20	20,6%	7	6,9%	8	6,7%	74	9,8%
TOTAL	80	100%	79	100%	93	100%	90	100%	94	100%	97	100%	102	100%	119	100%	754	100%	
TOTAL	APROVADO	124	88,6%	115	87,1%	127	93,4%	159	84,6%	123	81,5%	114	73,5%	138	81,2%	118	85,5%	1018	84,1%
	REPROVADO(I)	1	0,7%	5	3,8%	2	1,5%	9	4,8%	3	2%	9	5,8%	9	5,3%	10	7,2%	48	4%
	REPROVADO(R)	0	0%	0	0%	2	1,5%	1	0,5%	3	2%	4	2,6%	3	1,8%	0	0%	13	1,1%
	TRANCADO	15	10,7%	12	9,1%	5	3,7%	19	10,1%	22	14,6%	28	18,1%	20	11,8%	10	7,2%	131	10,8%
TOTAL	140	100%	132	100%	136	100%	188	100%	151	100%	155	100%	170	100%	138	100%	1210	100%	

**Tabela 16: Avaliação da disciplina LET024-INGLES: HABILIDADES INTEGRADAS I entre os anos de 2008 e 2015**

CURSO	SITUAÇÃO	2008		2009		2010		2011		2012		2013		2014		2015		TOTAL		
		Freq.	%	Freq.	%	Freq.	%	Freq.	%	Freq.	%	Freq.	%	Freq.	%	Freq.	%	Freq.	%	
06001PD001-LETRAS	APROVADO	43	75,4%	41	82%	43	72,9%	44	80%	50	80,6%	53	74,6%	31	58,5%	34	66,7%	339	74%	
	REPROVADO(I)	4	7%	4	8%	4	6,8%	4	7,3%	2	3,2%	7	9,9%	4	7,5%	12	23,5%	41	9%	
	REPROVADO(R)	3	5,3%	1	2%	6	10,2%	1	1,8%	3	4,8%	0	0%	7	13,2%	0	0%	21	4,6%	
	TRANCADO	7	12,3%	4	8%	6	10,2%	6	10,9%	7	11,3%	11	15,5%	11	20,8%	5	9,8%	57	12,4%	
TOTAL	57	100%	50	100%	59	100%	55	100%	62	100%	71	100%	71	100%	53	100%	51	100%	458	100%
06001PN002-LETRAS	APROVADO	59	69,4%	70	75,3%	45	60%	56	50%	43	58,1%	74	60,2%	43	56,6%	46	56,8%	436	60,6%	
	REPROVADO(I)	6	7,1%	8	8,6%	8	10,7%	14	12,5%	10	13,5%	10	8,1%	20	26,3%	11	13,6%	87	12,1%	
	REPROVADO(R)	4	4,7%	9	9,7%	11	14,7%	10	8,9%	7	9,5%	15	12,2%	2	2,6%	7	8,6%	65	9%	
	TRANCADO	16	18,8%	6	6,5%	11	14,7%	32	28,6%	14	18,9%	24	19,5%	11	14,5%	17	21%	131	18,2%	
TOTAL	85	100%	93	100%	75	100%	112	100%	74	100%	123	100%	76	100%	81	100%	719	100%		
TOTAL	APROVADO	102	71,8%	112	77,8%	88	65,2%	100	59,9%	93	68,4%	128	65,3%	74	57,4%	80	60,6%	777	65,8%	
	REPROVADO(I)	10	7%	12	8,3%	12	8,9%	18	10,8%	12	8,8%	18	9,2%	24	18,6%	23	17,4%	129	10,9%	
	REPROVADO(R)	7	4,9%	10	6,9%	17	12,6%	11	6,6%	10	7,4%	15	7,7%	9	7%	7	5,3%	86	7,3%	
	TRANCADO	23	16,2%	10	6,9%	18	13,3%	38	22,8%	21	15,4%	35	17,9%	22	17,1%	22	16,7%	189	16%	
TOTAL	142	100%	144	100%	135	100%	167	100%	136	100%	196	100%	129	100%	132	100%	1181	100%		

**Tabela 17: Avaliação da disciplina LET029-INGLES: HABILIDADES INTEGRADAS II entre os anos de 2008 e 2015**

CURSO	SITUAÇÃO	2008		2009		2010		2011		2012		2013		2014		2015		TOTAL	
		Freq.	%	Freq.	%	Freq.	%	Freq.	%	Freq.	%	Freq.	%	Freq.	%	Freq.	%	Freq.	%
06001PD001-LETRAS	APROVADO	32	76,2%	53	80,3%	52	81,2%	52	80%	63	81,8%	47	75,8%	46	74,2%	44	74,6%	389	78,3%
	REPROVADO(I)	0	0%	6	9,1%	5	7,8%	1	1,5%	1	1,3%	5	8,1%	2	3,2%	4	6,8%	24	4,8%
	REPROVADO(R)	5	11,9%	1	1,5%	2	3,1%	3	4,6%	7	9,1%	3	4,8%	7	11,3%	2	3,4%	30	6%
	TRANCADO	5	11,9%	6	9,1%	5	7,8%	9	13,8%	6	7,8%	7	11,3%	7	11,3%	9	15,3%	54	10,9%

continua na próxima página

Tabela 17 : Continuação LET029-INGLES: HABILIDADES INTEGRADAS II

CURSO	SITUAÇÃO	2008		2009		2010		2011		2012		2013		2014		2015		TOTAL	
		Freq.	%	Freq.	%	Freq.	%	Freq.	%	Freq.	%	Freq.	%	Freq.	%	Freq.	%	Freq.	%
06001PN002- LETRAS	TOTAL	42	100%	66	100%	64	100%	65	100%	77	100%	62	100%	62	100%	59	100%	497	100%
	APROVADO	47	77%	58	81,7%	58	63,7%	57	67,1%	55	68,8%	50	60,2%	47	57,3%	47	67,1%	419	67,3%
	REPROVADO(I)	3	4,9%	1	1,4%	11	12,1%	8	9,4%	9	11,2%	9	10,8%	7	8,5%	6	8,6%	54	8,7%
	REPROVADO(R)	4	6,6%	0	0%	4	4,4%	7	8,2%	8	10%	6	7,2%	11	13,4%	8	11,4%	48	7,7%
	TRANCADO	7	11,5%	12	16,9%	18	19,8%	13	15,3%	8	10%	18	21,7%	17	20,7%	9	12,9%	102	16,4%
TOTAL	61	100%	71	100%	91	100%	85	100%	80	100%	83	100%	82	100%	70	100%	623	100%	
TOTAL	APROVADO	79	75,2%	112	80%	111	70,3%	114	71,2%	119	75,3%	97	66,9%	93	64,6%	91	70,5%	816	71,6%
	REPROVADO(I)	3	2,9%	8	5,7%	17	10,8%	11	6,9%	10	6,3%	14	9,7%	9	6,2%	10	7,8%	82	7,2%
	REPROVADO(R)	10	9,5%	1	0,7%	6	3,8%	10	6,2%	15	9,5%	9	6,2%	18	12,5%	10	7,8%	79	6,9%
	TRANCADO	13	12,4%	19	13,6%	24	15,2%	25	15,6%	14	8,9%	25	17,2%	24	16,7%	18	14%	162	14,2%
	TOTAL	105	100%	140	100%	158	100%	160	100%	158	100%	145	100%	144	100%	129	100%	1139	100%

Tabela 18: Avaliação da disciplina LET030-INGLES: HABILIDADES INTEGRADAS III entre os anos de 2008 e 2015

CURSO	SITUAÇÃO	2008		2009		2010		2011		2012		2013		2014		2015		TOTAL	
		Freq.	%	Freq.	%	Freq.	%	Freq.	%	Freq.	%	Freq.	%	Freq.	%	Freq.	%	Freq.	%
06001PD001- LETRAS	TOTAL	41	91,1%	27	87,1%	58	82,9%	56	86,2%	49	84,5%	41	65,1%	55	79,7%	43	79,6%	370	81,3%
	APROVADO	1	2,2%	1	3,2%	5	7,1%	4	6,2%	5	8,6%	11	17,5%	4	5,8%	3	5,6%	34	7,5%
	REPROVADO(I)	0	0%	1	3,2%	0	0%	1	1,5%	0	0%	5	7,9%	3	4,3%	4	7,4%	14	3,1%
	REPROVADO(R)	3	6,7%	2	6,5%	7	10%	4	6,2%	4	6,9%	6	9,5%	7	10,1%	4	7,4%	37	8,1%
	TRANCADO	45	100%	31	100%	70	100%	65	100%	58	100%	63	100%	69	100%	54	100%	455	100%
TOTAL	45	84,9%	44	81,5%	58	96,7%	50	76,9%	45	61,6%	31	48,4%	49	68,1%	42	71,2%	364	72,8%	
06001PN002- LETRAS	REPROVADO(I)	1	1,9%	1	1,9%	0	0%	8	12,3%	11	15,1%	18	28,1%	8	11,1%	7	11,9%	54	10,8%
	REPROVADO(R)	1	1,9%	2	3,7%	0	0%	1	1,5%	5	6,8%	4	6,2%	3	4,2%	1	1,7%	17	3,4%
	TRANCADO	6	11,3%	7	13%	2	3,3%	6	9,2%	12	16,4%	11	17,2%	12	16,7%	9	15,3%	65	13%
	TOTAL	53	100%	54	100%	60	100%	65	100%	73	100%	64	100%	72	100%	59	100%	500	100%
	APROVADO	87	87%	72	83,7%	119	88,1%	108	80%	94	71,2%	74	57,4%	105	73,9%	85	75,2%	744	76,5%
TOTAL	2	2%	2	2,3%	5	3,7%	12	8,9%	16	12,1%	29	22,5%	12	8,5%	10	8,8%	88	9,1%	
TOTAL	REPROVADO(I)	1	1%	3	3,5%	0	0%	2	1,5%	5	3,8%	9	7%	6	4,2%	5	4,4%	31	3,2%
	REPROVADO(R)	10	10%	9	10,5%	11	8,1%	13	9,6%	17	12,9%	17	13,2%	19	13,4%	13	11,5%	109	11,2%
	TRANCADO	100	100%	86	100%	135	100%	135	100%	132	100%	129	100%	142	100%	113	100%	972	100%

Tabela 19: Avaliação da disciplina LET031-SINTAXE DO PORTUGUES entre os anos de 2008 e 2015

CURSO	SITUAÇÃO	2008		2009		2010		2011		2012		2013		2014		2015		TOTAL	
		Freq.	%	Freq.	%	Freq.	%	Freq.	%	Freq.	%	Freq.	%	Freq.	%	Freq.	%	Freq.	%
06001PD001- LETRAS	TOTAL	83	91,2%	81	87,1%	70	68%	72	78,3%	76	73,1%	69	68,3%	73	72,3%	104	78,8%	628	76,9%
	APROVADO	0	0%	0	0%	8	7,8%	3	3,3%	1	1%	7	6,9%	9	8,9%	2	1,5%	30	3,7%
	REPROVADO(I)	3	3,3%	1	1,1%	5	4,9%	7	7,6%	14	13,5%	7	6,9%	5	5%	16	12,1%	58	7,1%
	REPROVADO(R)	5	5,5%	11	11,8%	20	19,4%	10	10,9%	13	12,5%	18	17,8%	14	13,9%	10	7,6%	101	12,4%
	TRANCADO	91	100%	93	100%	103	100%	92	100%	104	100%	101	100%	101	100%	132	100%	817	100%
TOTAL	71	85,5%	73	80,2%	121	76,6%	132	80%	111	63,1%	105	60,7%	112	60,5%	156	67,2%	881	69,8%	
06001PN002- LETRAS	REPROVADO(I)	1	1,2%	6	6,6%	6	3,8%	7	4,2%	8	4,5%	19	11%	14	7,6%	17	7,3%	78	6,2%
	REPROVADO(R)	0	0%	0	0%	5	3,2%	6	3,6%	19	10,8%	20	11,6%	33	17,8%	17	7,3%	100	7,9%
	TRANCADO	11	13,3%	12	13,2%	26	16,5%	20	12,1%	38	21,6%	29	16,8%	26	14,1%	42	18,1%	204	16,2%
	TOTAL	83	100%	91	100%	158	100%	165	100%	176	100%	173	100%	185	100%	232	100%	1263	100%
	APROVADO	154	88,5%	154	83,7%	191	73,2%	205	79,5%	187	66,8%	174	63,5%	185	64,7%	262	71,4%	1512	72,6%

continua na próxima página

TOTAL

Tabela 19 : Continuação LET031-SINTAXE DO PORTUGUES

CURSO	SITUAÇÃO	2008		2009		2010		2011		2012		2013		2014		2015		TOTAL	
		Freq.	%	Freq.	%	Freq.	%	Freq.	%	Freq.	%	Freq.	%	Freq.	%	Freq.	%	Freq.	%
06001PD001- LETRAS	REPROVADO(I)	1	0,6%	6	3,3%	14	5,4%	10	3,9%	9	3,2%	26	9,5%	23	8%	19	5,2%	108	5,2%
	REPROVADO(R)	3	1,7%	1	0,5%	10	3,8%	13	5%	33	11,8%	27	9,9%	38	13,3%	34	9,3%	159	7,6%
	TRANCADO	16	9,2%	23	12,5%	46	17,6%	30	11,6%	51	18,2%	47	17,2%	40	14%	52	14,2%	305	14,6%
	TOTAL	174	100%	184	100%	261	100%	258	100%	280	100%	274	100%	286	100%	367	100%	2084	100%

Tabela 20: Avaliação da disciplina LET032-MORFOLOGIA DO PORTUGUES entre os anos de 2008 e 2015

CURSO	SITUAÇÃO	2008		2009		2010		2011		2012		2013		2014		2015		TOTAL		
		Freq.	%	Freq.	%	Freq.	%	Freq.	%	Freq.	%	Freq.	%	Freq.	%	Freq.	%	Freq.	%	
06001PD001- LETRAS	APROVADO	50	80,6%	44	88%	77	81,1%	95	88,8%	52	78,8%	73	85,9%	85	85,9%	75	78,9%	551	83,6%	
	REPROVADO(I)	5	8,1%	0	0%	6	6,3%	1	0,9%	3	4,5%	0	0%	1	1%	8	8,4%	24	3,6%	
	REPROVADO(R)	2	3,2%	2	4%	1	1,1%	2	1,9%	3	4,5%	3	3,5%	6	6,1%	3	3,2%	22	3,3%	
	TRANCADO	5	8,1%	4	8%	11	11,6%	9	8,4%	8	12,1%	9	10,6%	7	7,1%	9	9,5%	62	9,4%	
TOTAL	62	100%	50	100%	95	100%	107	100%	66	100%	85	100%	99	100%	99	100%	95	100%	659	100%
06001PN002- LETRAS	APROVADO	56	81,2%	55	78,6%	91	84,3%	89	75,4%	123	77,4%	159	85%	129	82,2%	126	90,6%	828	82,2%	
	REPROVADO(I)	2	2,9%	4	5,7%	4	3,7%	5	4,2%	5	3,1%	8	4,3%	4	2,5%	2	1,4%	34	3,4%	
	REPROVADO(R)	4	5,8%	4	5,7%	0	0%	3	2,5%	4	2,5%	2	1,1%	9	5,7%	2	1,4%	28	2,8%	
	TRANCADO	7	10,1%	7	10%	13	12%	21	17,8%	27	17%	18	9,6%	15	9,6%	9	6,5%	117	11,6%	
TOTAL	69	100%	70	100%	108	100%	118	100%	159	100%	187	100%	157	100%	139	100%	1007	100%		
TOTAL	APROVADO	106	80,9%	99	82,5%	168	82,8%	184	81,8%	175	77,8%	232	85,3%	214	83,6%	204	86,1%	1382	82,8%	
	REPROVADO(I)	7	5,3%	4	3,3%	10	4,9%	6	2,7%	8	3,6%	8	2,9%	5	2%	10	4,2%	58	3,5%	
	REPROVADO(R)	6	4,6%	6	5%	1	0,5%	5	2,2%	7	3,1%	5	1,8%	15	5,9%	5	2,1%	50	3%	
	TRANCADO	12	9,2%	11	9,2%	24	11,8%	30	13,3%	35	15,6%	27	9,9%	22	8,6%	18	7,6%	179	10,7%	
TOTAL	131	100%	120	100%	203	100%	225	100%	225	100%	272	100%	256	100%	237	100%	1669	100%		

Tabela 21: Avaliação da disciplina LET033-SEMANTICA DO PORTUGUES entre os anos de 2008 e 2015

CURSO	SITUAÇÃO	2008		2009		2010		2011		2012		2013		2014		2015		TOTAL		
		Freq.	%	Freq.	%	Freq.	%	Freq.	%	Freq.	%	Freq.	%	Freq.	%	Freq.	%	Freq.	%	
06001PD001- LETRAS	APROVADO	65	89%	74	88,1%	79	79,8%	71	77,2%	56	80%	76	80,9%	71	82,6%	60	70,6%	552	80,8%	
	REPROVADO(I)	3	4,1%	2	2,4%	5	5,1%	13	14,1%	0	0%	5	5,3%	5	5,8%	3	3,5%	36	5,3%	
	REPROVADO(R)	0	0%	4	4,8%	0	0%	1	1,1%	8	11,4%	3	3,2%	1	1,2%	12	14,1%	29	4,2%	
	TRANCADO	5	6,8%	4	4,8%	15	15,2%	7	7,6%	6	8,6%	10	10,6%	9	10,5%	10	11,8%	66	9,7%	
TOTAL	73	100%	84	100%	99	100%	92	100%	70	100%	94	100%	94	100%	86	100%	85	100%	683	100%
06001PN002- LETRAS	APROVADO	69	87,3%	80	81,6%	90	85,7%	137	94,5%	130	85,5%	99	75,6%	133	83,6%	110	80,3%	848	84,3%	
	REPROVADO(I)	1	1,3%	7	7,1%	6	5,7%	2	1,4%	8	5,3%	6	4,6%	9	5,7%	1	0,7%	40	4%	
	REPROVADO(R)	1	1,3%	1	1%	0	0%	0	0%	2	1,3%	8	6,1%	6	3,8%	9	6,6%	27	2,7%	
	TRANCADO	8	10,1%	10	10,2%	9	8,6%	6	4,1%	12	7,9%	18	13,7%	11	6,9%	17	12,4%	91	9%	
TOTAL	79	100%	98	100%	105	100%	145	100%	152	100%	131	100%	131	100%	137	100%	1006	100%		
TOTAL	APROVADO	134	88,2%	154	84,2%	171	82,6%	210	87,5%	186	83,8%	175	77,8%	204	83,3%	172	75,4%	1406	82,6%	
	REPROVADO(I)	4	2,6%	10	5,5%	11	5,3%	16	6,7%	8	3,6%	11	4,9%	14	5,7%	4	1,8%	78	4,6%	
	REPROVADO(R)	1	0,7%	5	2,7%	1	0,5%	1	0,4%	10	4,5%	11	4,9%	7	2,9%	22	9,6%	58	3,4%	
	TRANCADO	13	8,6%	14	7,7%	24	11,6%	13	5,4%	18	8,1%	28	12,4%	20	8,2%	30	13,2%	160	9,4%	
TOTAL	152	100%	183	100%	207	100%	240	100%	222	100%	225	100%	245	100%	228	100%	1702	100%		

**Tabela 22: Avaliação da disciplina LET044-INTRODUÇÃO A ANÁLISE DO DISCURSO (PORTUGUES) entre os anos de 2008 e 2015**

CURSO	SITUAÇÃO	2008		2009		2010		2011		2012		2013		2014		2015		TOTAL		
		Freq.	%	Freq.	%	Freq.	%	Freq.	%	Freq.	%	Freq.	%	Freq.	%	Freq.	%	Freq.	%	
06001PD001-LETRAS	APROVADO	86	95,6%	124	86,1%	81	69,8%	90	73,2%	92	76,7%	87	72,5%	98	77,8%	75	75,8%	733	78,1%	
	REPROVADO(I)	1	1,1%	7	4,9%	6	5,2%	12	9,8%	5	4,2%	6	5%	0	0%	4	4%	41	4,4%	
	REPROVADO(R)	0	0%	0	0%	9	7,8%	6	4,9%	6	5%	14	11,7%	16	12,7%	3	3%	54	5,8%	
	TRANCADO	3	3,3%	13	9%	20	17,2%	15	12,2%	17	14,2%	13	10,8%	12	9,5%	17	17,2%	110	11,7%	
TOTAL	90	100%	144	100%	116	100%	123	100%	120	100%	120	100%	120	100%	126	100%	99	100%	938	100%
06001PN002-LETRAS	APROVADO	104	88,1%	151	79,5%	166	80,6%	163	79,1%	145	71,8%	139	66,8%	173	75,9%	148	73,3%	1189	76,2%	
	REPROVADO(I)	4	3,4%	13	6,8%	10	4,9%	11	5,3%	8	4%	17	8,2%	9	3,9%	18	8,9%	90	5,8%	
	REPROVADO(R)	0	0%	1	0,5%	2	1%	7	3,4%	14	6,9%	14	6,7%	7	3,1%	7	3,5%	52	3,3%	
	TRANCADO	10	8,5%	25	13,2%	28	13,6%	25	12,1%	35	17,3%	38	18,3%	39	17,1%	29	14,4%	229	14,7%	
TOTAL	118	100%	190	100%	206	100%	206	100%	202	100%	208	100%	228	100%	202	100%	1560	100%		
TOTAL	APROVADO	191	91,4%	280	81,9%	249	75,9%	254	75,8%	240	73,6%	227	69%	271	76,6%	232	72,7%	1944	76,5%	
	REPROVADO(I)	5	2,4%	20	5,8%	16	4,9%	23	6,9%	14	4,3%	23	7%	9	2,5%	25	7,8%	135	5,3%	
	REPROVADO(R)	0	0%	2	0,6%	15	4,6%	17	5,1%	20	6,1%	28	8,5%	23	6,5%	10	3,1%	115	4,5%	
	TRANCADO	13	6,2%	40	11,7%	48	14,6%	41	12,2%	52	16%	51	15,5%	51	14,4%	52	16,3%	348	13,7%	
TOTAL	209	100%	342	100%	328	100%	335	100%	326	100%	329	100%	354	100%	319	100%	2542	100%		

**Tabela 23: Avaliação da disciplina LET061-INGLES: FONOLOGIA entre os anos de 2008 e 2015**

CURSO	SITUAÇÃO	2008		2009		2010		2011		2012		2013		2014		2015		TOTAL		
		Freq.	%	Freq.	%	Freq.	%	Freq.	%	Freq.	%	Freq.	%	Freq.	%	Freq.	%	Freq.	%	
06001PD001-LETRAS	APROVADO	42	89,4%	31	70,5%	55	84,6%	46	75,4%	45	76,3%	47	79,7%	36	59%	33	50%	335	72,5%	
	REPROVADO(I)	4	8,5%	3	6,8%	5	7,7%	5	8,2%	3	5,1%	3	5,1%	5	8,2%	4	6,1%	32	6,9%	
	REPROVADO(R)	0	0%	2	4,5%	1	1,5%	8	13,1%	4	6,8%	3	5,1%	13	21,3%	19	28,8%	50	10,8%	
	TRANCADO	1	2,1%	8	18,2%	4	6,2%	2	3,3%	7	11,9%	6	10,2%	7	11,5%	10	15,2%	45	9,7%	
TOTAL	47	100%	44	100%	65	100%	61	100%	59	100%	59	100%	61	100%	61	100%	66	100%	462	100%
06001PN002-LETRAS	APROVADO	47	88,7%	34	75,6%	43	68,3%	37	61,7%	28	43,1%	31	41,3%	33	48,5%	35	50,7%	288	57,8%	
	REPROVADO(I)	3	5,7%	1	2,2%	4	6,3%	8	13,3%	8	12,3%	8	10,7%	3	4,4%	6	8,7%	41	8,2%	
	REPROVADO(R)	1	1,9%	1	2,2%	10	15,9%	6	10%	13	20%	25	33,3%	24	35,3%	21	30,4%	101	20,3%	
	TRANCADO	2	3,8%	9	20%	6	9,5%	9	15%	16	24,6%	11	14,7%	8	11,8%	7	10,1%	68	13,7%	
TOTAL	53	100%	45	100%	63	100%	60	100%	65	100%	75	100%	68	100%	69	100%	498	100%		
TOTAL	APROVADO	91	89,2%	66	72,5%	99	76,7%	83	68,6%	73	58,9%	78	58,2%	69	53,5%	68	50,4%	627	65%	
	REPROVADO(I)	7	6,9%	4	4,4%	9	7%	13	10,7%	11	8,9%	11	8,2%	8	6,2%	10	7,4%	73	7,6%	
	REPROVADO(R)	1	1%	3	3,3%	11	8,5%	14	11,6%	17	13,7%	28	20,9%	37	28,7%	40	29,6%	151	15,6%	
	TRANCADO	3	2,9%	18	19,8%	10	7,8%	11	9,1%	23	18,5%	17	12,7%	15	11,6%	17	12,6%	114	11,8%	
TOTAL	102	100%	91	100%	129	100%	121	100%	124	100%	134	100%	129	100%	135	100%	965	100%		

**Tabela 24: Avaliação da disciplina LET062-INGLES: SINTAXE entre os anos de 2008 e 2015**

CURSO	SITUAÇÃO	2008		2009		2010		2011		2012		2013		2014		2015		TOTAL	
		Freq.	%	Freq.	%	Freq.	%	Freq.	%	Freq.	%	Freq.	%	Freq.	%	Freq.	%	Freq.	%
06001PD001-LETRAS	APROVADO	32	62,7%	44	74,6%	32	64%	58	81,7%	44	75,9%	44	75,9%	40	65,6%	32	62,7%	326	71%
	REPROVADO(I)	4	7,8%	3	5,1%	2	4%	1	1,4%	3	5,2%	1	1,7%	0	0%	1	2%	15	3,3%
	REPROVADO(R)	10	19,6%	6	10,2%	10	20%	6	8,5%	6	10,3%	7	12,1%	9	14,8%	11	21,6%	65	14,2%
	TRANCADO	5	9,8%	6	10,2%	6	12%	6	8,5%	5	8,6%	6	10,3%	12	19,7%	7	13,7%	53	11,5%

continua na próxima página

Tabela 24 : Continuação LET062-INGLES: SINTAXE

CURSO	SITUAÇÃO	2008		2009		2010		2011		2012		2013		2014		2015		TOTAL	
		Freq.	%	Freq.	%	Freq.	%	Freq.	%	Freq.	%	Freq.	%	Freq.	%	Freq.	%	Freq.	%
06001PN002-LETRAS	TOTAL	51	100%	59	100%	50	100%	71	100%	58	100%	58	100%	61	100%	51	100%	459	100%
	APROVADO	26	56,5%	43	75,4%	33	55,9%	36	70,6%	32	68,1%	43	76,8%	28	62,2%	29	67,4%	270	66,8%
	REPROVADO(I)	5	10,9%	5	8,8%	6	10,2%	2	3,9%	2	4,3%	1	1,8%	3	6,7%	5	11,6%	29	7,2%
	REPROVADO(R) TRANCADO	12	26,1%	5	8,8%	14	23,7%	3	5,9%	4	8,5%	8	14,3%	9	20%	5	11,6%	60	14,9%
TOTAL	TOTAL	46	100%	57	100%	59	100%	51	100%	47	100%	56	100%	45	100%	43	100%	404	100%
	APROVADO	58	59,8%	87	75%	66	58,4%	94	77%	76	72,4%	87	76,3%	68	64,2%	61	64,9%	597	68,9%
	REPROVADO(I)	9	9,3%	8	6,9%	9	8%	3	2,5%	5	4,8%	2	1,8%	3	2,8%	6	6,4%	45	5,2%
	REPROVADO(R) TRANCADO	22	22,7%	11	9,5%	24	21,2%	9	7,4%	10	9,5%	15	13,2%	18	17%	16	17%	125	14,4%
TOTAL	TOTAL	8	8,2%	10	8,6%	14	12,4%	16	13,1%	14	13,3%	10	8,8%	17	16%	11	11,7%	100	11,5%
	TOTAL	97	100%	116	100%	113	100%	122	100%	105	100%	114	100%	106	100%	94	100%	867	100%

Tabela 25: Avaliação da disciplina LET063-INGLES: PRODUCAO DE TEXTOS entre os anos de 2008 e 2015

CURSO	SITUAÇÃO	2008		2009		2010		2011		2012		2013		2014		2015		TOTAL	
		Freq.	%	Freq.	%	Freq.	%	Freq.	%	Freq.	%	Freq.	%	Freq.	%	Freq.	%	Freq.	%
06001PD001-LETRAS	TOTAL	50	96,2%	42	82,4%	40	72,7%	58	82,9%	31	63,3%	52	77,6%	43	69,4%	25	51%	341	74,9%
	APROVADO	2	3,8%	1	2%	5	9,1%	5	7,1%	6	12,2%	5	7,5%	2	3,2%	12	24,5%	38	8,4%
	REPROVADO(I)	0	0%	0	0%	4	7,3%	3	4,3%	1	2%	6	9%	9	14,5%	5	10,2%	28	6,2%
	REPROVADO(R) TRANCADO	0	0%	8	15,7%	6	10,9%	4	5,7%	11	22,4%	4	6%	8	12,9%	7	14,3%	48	10,5%
TOTAL	TOTAL	52	100%	51	100%	55	100%	70	100%	47	100%	67	100%	62	100%	49	100%	455	100%
	APROVADO	51	89,5%	30	81,1%	53	86,9%	33	70,2%	27	52,9%	35	62,5%	28	41,8%	35	51,5%	292	65,8%
	REPROVADO(I)	5	8,8%	1	2,7%	1	1,6%	5	10,6%	6	11,8%	10	17,9%	7	10,4%	12	17,6%	47	10,6%
	REPROVADO(R) TRANCADO	1	1,8%	0	0%	4	6,6%	2	4,3%	2	3,9%	6	10,7%	13	19,4%	9	13,2%	37	8,3%
TOTAL	TOTAL	0	0%	6	16,2%	3	4,9%	7	14,9%	16	31,4%	5	8,9%	19	28,4%	12	17,6%	68	15,3%
	TOTAL	57	100%	37	100%	61	100%	47	100%	51	100%	56	100%	67	100%	68	100%	444	100%
	APROVADO	101	92,7%	77	78,6%	97	80,2%	93	76,9%	59	58,4%	87	70,7%	71	54,6%	60	51,3%	645	70,1%
	REPROVADO(I)	7	6,4%	4	4,1%	6	5%	10	8,3%	12	11,9%	15	12,2%	9	6,9%	24	20,5%	87	9,5%
TOTAL	REPROVADO(R)	1	0,9%	0	0%	9	7,4%	5	4,1%	3	3%	12	9,8%	23	17,7%	14	12%	67	7,3%
	TRANCADO	0	0%	17	17,3%	9	7,4%	13	10,7%	27	26,7%	9	7,3%	27	20,8%	19	16,2%	121	13,2%
	TOTAL	109	100%	98	100%	121	100%	121	100%	101	100%	123	100%	130	100%	117	100%	920	100%

Tabela 26: Avaliação da disciplina LET202-GRAMATICA TRADICIONAL: MORFO SINTAXE entre os anos de 2008 e 2015

CURSO	SITUAÇÃO	2008		2009		2010		2011		2012		2013		2014		2015		TOTAL	
		Freq.	%	Freq.	%	Freq.	%	Freq.	%	Freq.	%	Freq.	%	Freq.	%	Freq.	%	Freq.	%
06001PD001-LETRAS	TOTAL	205	84%	158	83,6%	150	78,9%	164	85%	150	82%	137	71%	122	69,3%	139	78,1%	1225	79,2%
	APROVADO	17	7%	11	5,8%	9	4,7%	10	5,2%	8	4,4%	24	12,4%	22	12,5%	17	9,6%	118	7,6%
	REPROVADO(I)	3	1,2%	10	5,3%	12	6,3%	8	4,1%	5	2,7%	14	7,3%	3	1,7%	9	5,1%	64	4,1%
	REPROVADO(R) TRANCADO	19	7,8%	10	5,3%	19	10%	11	5,7%	20	10,9%	18	9,3%	29	16,5%	13	7,3%	139	9%
TOTAL	TOTAL	244	100%	189	100%	190	100%	193	100%	183	100%	193	100%	176	100%	178	100%	1546	100%
	APROVADO	210	75%	269	85,4%	229	73,4%	275	73,3%	194	66,2%	225	54,6%	195	56,4%	192	58,2%	1789	67,2%
	REPROVADO(I)	26	9,3%	11	3,5%	6	1,9%	27	7,2%	17	5,8%	26	6,3%	66	19,1%	68	20,6%	247	9,3%
	REPROVADO(R) TRANCADO	0	0%	12	3,8%	49	15,7%	19	5,1%	52	17,7%	78	18,9%	26	7,5%	15	4,5%	251	9,4%
TOTAL	TOTAL	44	15,7%	23	7,3%	28	9%	54	14,4%	30	10,2%	83	20,1%	59	17,1%	55	16,7%	376	14,1%
	TOTAL	280	100%	315	100%	312	100%	375	100%	293	100%	412	100%	346	100%	330	100%	2663	100%
	APROVADO	418	78,9%	427	84,7%	383	75,4%	439	77,3%	344	72,3%	364	60%	317	60,7%	333	64,5%	3025	71,5%

continua na próxima página

TOTAL

Tabela 26 : Continuação LET202-GRAMÁTICA TRADICIONAL: MORFO SINTAXE

CURSO	SITUAÇÃO	2008		2009		2010		2011		2012		2013		2014		2015		TOTAL	
		Freq.	%	Freq.	%	Freq.	%	Freq.	%	Freq.	%	Freq.	%	Freq.	%	Freq.	%	Freq.	%
06001PD001-LETRAS	REPROVADO(I)	44	8,3%	22	4,4%	15	3%	37	6,5%	25	5,3%	50	8,2%	88	16,9%	85	16,5%	366	8,7%
	REPROVADO(R)	3	0,6%	22	4,4%	62	12,2%	27	4,8%	57	12%	92	15,2%	29	5,6%	24	4,7%	316	7,5%
	TRANCADO	65	12,3%	33	6,5%	48	9,4%	65	11,4%	50	10,5%	101	16,6%	88	16,9%	74	14,3%	524	12,4%
	TOTAL	530	100%	504	100%	508	100%	568	100%	476	100%	607	100%	522	100%	516	100%	4231	100%

Tabela 27: Avaliação da disciplina LET203-OFFICINA DE LINGUA PORTUGUESA:LEITURA E PRODUCAO DE TEXTOS entre os anos de 2008 e 2015

CURSO	SITUAÇÃO	2008		2009		2010		2011		2012		2013		2014		2015		TOTAL	
		Freq.	%	Freq.	%	Freq.	%	Freq.	%	Freq.	%	Freq.	%	Freq.	%	Freq.	%	Freq.	%
06001PD001-LETRAS	APROVADO	114	88,4%	35	85,4%	46	80,7%	98	83,1%	117	84,8%	117	66,1%	114	65,1%	131	72%	772	75,9%
	REPROVADO(I)	8	6,2%	2	4,9%	5	8,8%	9	7,6%	4	2,9%	11	6,2%	20	11,4%	15	8,2%	74	7,3%
	REPROVADO(R)	0	0%	1	2,4%	0	0%	0	0%	3	2,2%	14	7,9%	9	5,1%	16	8,8%	43	4,2%
	TRANCADO	7	5,4%	3	7,3%	6	10,5%	11	9,3%	14	10,1%	35	19,8%	32	18,3%	20	11%	128	12,6%
	TOTAL	129	100%	41	100%	57	100%	118	100%	138	100%	177	100%	175	100%	182	100%	1017	100%
06001PN002-LETRAS	APROVADO	129	77,7%	42	87,5%	133	83,6%	202	68%	149	72%	221	62,4%	155	54,8%	151	55,9%	1182	66,3%
	REPROVADO(I)	10	6%	2	4,2%	14	8,8%	25	8,4%	6	2,9%	45	12,7%	44	15,5%	46	17%	192	10,8%
	REPROVADO(R)	2	1,2%	1	2,1%	2	1,3%	10	3,4%	30	14,5%	31	8,8%	22	7,8%	20	7,4%	118	6,6%
	TRANCADO	25	15,1%	3	6,2%	10	6,3%	60	20,2%	22	10,6%	57	16,1%	62	21,9%	53	19,6%	292	16,4%
	TOTAL	166	100%	48	100%	159	100%	297	100%	207	100%	354	100%	283	100%	270	100%	1784	100%
TOTAL	APROVADO	243	82,4%	77	86,5%	179	82,9%	301	72,4%	267	77,2%	338	63,4%	269	58,7%	282	62,4%	1956	69,7%
	REPROVADO(I)	18	6,1%	4	4,5%	19	8,8%	34	8,2%	10	2,9%	56	10,5%	64	14%	61	13,5%	266	9,5%
	REPROVADO(R)	2	0,7%	2	2,2%	2	0,9%	10	2,4%	33	9,5%	45	8,4%	31	6,8%	36	8%	161	5,7%
	TRANCADO	32	10,8%	6	6,7%	16	7,4%	71	17,1%	36	10,4%	94	17,6%	94	20,5%	73	16,2%	422	15%
	TOTAL	295	100%	89	100%	216	100%	416	100%	346	100%	533	100%	458	100%	452	100%	2805	100%

Tabela 28: Avaliação da disciplina LET205-FUNDAMENTOS DE LINGUISTICA COMPARADA entre os anos de 2008 e 2015

CURSO	SITUAÇÃO	2008		2009		2010		2011		2012		2013		2014		2015		TOTAL	
		Freq.	%	Freq.	%	Freq.	%	Freq.	%	Freq.	%	Freq.	%	Freq.	%	Freq.	%	Freq.	%
06001PD001-LETRAS	APROVADO	116	87,9%	150	84,3%	149	86,1%	153	85%	128	70,3%	128	72,7%	115	69,7%	123	80,9%	1062	79,4%
	REPROVADO(I)	3	2,3%	9	5,1%	6	3,5%	14	7,8%	13	7,1%	14	8%	12	7,3%	11	7,2%	82	6,1%
	REPROVADO(R)	1	0,8%	5	2,8%	4	2,3%	3	1,7%	13	7,1%	16	9,1%	20	12,1%	5	3,3%	67	5%
	TRANCADO	12	9,1%	14	7,9%	14	8,1%	10	5,6%	28	15,4%	18	10,2%	18	10,9%	13	8,6%	127	9,5%
	TOTAL	132	100%	178	100%	173	100%	180	100%	182	100%	176	100%	165	100%	152	100%	1338	100%
06001PN002-LETRAS	APROVADO	127	84,1%	179	86,9%	208	77%	244	76,2%	206	72,5%	202	64,5%	223	70,8%	138	64,2%	1527	73,6%
	REPROVADO(I)	7	4,6%	6	2,9%	10	3,7%	24	7,5%	20	7%	9	2,9%	11	3,5%	17	7,9%	104	5%
	REPROVADO(R)	1	0,7%	3	1,5%	19	7%	20	6,2%	20	7%	47	15%	41	13%	25	11,6%	176	8,5%
	TRANCADO	16	10,6%	18	8,7%	33	12,2%	32	10%	38	13,4%	55	17,6%	40	12,7%	35	16,3%	267	12,9%
	TOTAL	151	100%	206	100%	270	100%	320	100%	284	100%	313	100%	315	100%	215	100%	2074	100%
TOTAL	APROVADO	244	85,9%	330	85,7%	358	80,6%	398	79,4%	335	71,7%	330	67,5%	338	70,4%	263	71,1%	2596	75,9%
	REPROVADO(I)	10	3,5%	15	3,9%	16	3,6%	38	7,6%	33	7,1%	23	4,7%	23	4,8%	28	7,6%	186	5,4%
	REPROVADO(R)	2	0,7%	8	2,1%	23	5,2%	23	4,6%	33	7,1%	63	12,9%	61	12,7%	30	8,1%	243	7,1%
	TRANCADO	28	9,9%	32	8,3%	47	10,6%	42	8,4%	66	14,1%	73	14,9%	58	12,1%	49	13,2%	395	11,5%
	TOTAL	284	100%	385	100%	444	100%	501	100%	467	100%	489	100%	480	100%	370	100%	3420	100%



Tabela 29: Avaliação da disciplina LET206-INTRODUCAO A LITERATURA COMPARADA entre os anos de 2008 e 2015

CURSO	SITUAÇÃO	2008		2009		2010		2011		2012		2013		2014		2015		TOTAL		
		Freq.	%	Freq.	%	Freq.	%	Freq.	%	Freq.	%	Freq.	%	Freq.	%	Freq.	%	Freq.	%	
06001PD001-LETRAS	APROVADO	153	92,2%	168	82,4%	141	73,8%	155	82,4%	147	75,8%	126	73,7%	115	67,6%	115	71,9%	1120	77,6%	
	REPROVADO(I)	5	3%	15	7,4%	24	12,6%	17	9%	6	3,1%	16	9,4%	11	6,5%	21	13,1%	115	8%	
	REPROVADO(R)	2	1,2%	7	3,4%	6	3,1%	0	0%	16	8,2%	6	3,5%	9	5,3%	2	1,2%	48	3,3%	
	TRANCADO	6	3,6%	14	6,9%	20	10,5%	16	8,5%	25	12,9%	23	13,5%	35	20,6%	22	13,8%	161	11,1%	
TOTAL	166	100%	204	100%	191	100%	188	100%	194	100%	171	100%	329	100%	170	100%	160	100%	1444	100%
06001PN002-LETRAS	APROVADO	149	87,6%	204	84,6%	241	84,3%	174	69,3%	215	66%	204	58%	211	64,1%	155	60,5%	1553	70,2%	
	REPROVADO(I)	0	0%	16	6,6%	8	2,8%	32	12,7%	21	6,4%	54	15,3%	6	1,8%	25	9,8%	162	7,3%	
	REPROVADO(R)	11	6,5%	0	0%	10	3,5%	10	4%	33	10,1%	29	8,2%	59	17,9%	27	10,5%	179	8,1%	
	TRANCADO	10	5,9%	21	8,7%	27	9,4%	35	13,9%	57	17,5%	65	18,5%	53	16,1%	49	19,1%	317	14,3%	
TOTAL	170	100%	241	100%	286	100%	251	100%	326	100%	352	100%	329	100%	256	100%	221	100%	2211	100%
TOTAL	APROVADO	302	89,9%	373	83,6%	384	80%	330	75%	364	69,7%	330	63,1%	326	65,3%	275	65%	2684	73,2%	
	REPROVADO(I)	5	1,5%	31	7%	33	6,9%	49	11,1%	27	5,2%	70	13,4%	17	3,4%	46	10,9%	278	7,6%	
	REPROVADO(R)	13	3,9%	7	1,6%	16	3,3%	10	2,3%	49	9,4%	35	6,7%	68	13,6%	29	6,9%	227	6,2%	
	TRANCADO	16	4,8%	35	7,8%	47	9,8%	51	11,6%	82	15,7%	88	16,8%	88	17,6%	73	17,3%	480	13,1%	
TOTAL	336	100%	446	100%	480	100%	440	100%	522	100%	523	100%	499	100%	423	100%	3669	100%		

Tabela 30: Avaliação da disciplina LET211-INTRODUCAO A LITERATURA BRASILEIRA entre os anos de 2008 e 2015

CURSO	SITUAÇÃO	2008		2009		2010		2011		2012		2013		2014		2015		TOTAL	
		Freq.	%	Freq.	%	Freq.	%	Freq.	%	Freq.	%	Freq.	%	Freq.	%	Freq.	%	Freq.	%
06001PD001-LETRAS	APROVADO	70	92,1%	70	84,3%	92	84,4%	84	86,6%	89	86,4%	90	72%	92	74,8%	63	64,3%	650	79,9%
	REPROVADO(I)	2	2,6%	3	3,6%	4	3,7%	3	3,1%	4	3,9%	17	13,6%	12	9,8%	1	1%	46	5,7%
	REPROVADO(R)	1	1,3%	5	6%	1	0,9%	2	2,1%	1	1%	2	1,6%	2	1,6%	23	23,5%	37	4,5%
	TRANCADO	3	3,9%	5	6%	12	11%	8	8,2%	9	8,7%	16	12,8%	17	13,8%	11	11,2%	81	10%
TOTAL	76	100%	83	100%	109	100%	97	100%	103	100%	125	100%	123	100%	98	100%	814	100%	
06001PN002-LETRAS	APROVADO	43	82,7%	68	79,1%	136	85,5%	152	85,9%	124	59,9%	109	55,1%	162	74,3%	180	77,3%	974	73,2%
	REPROVADO(I)	3	5,8%	6	7%	4	2,5%	5	2,8%	16	7,7%	31	15,7%	14	6,4%	13	5,6%	92	6,9%
	REPROVADO(R)	0	0%	2	2,3%	7	4,4%	4	2,3%	25	12,1%	23	11,6%	19	8,7%	15	6,4%	95	7,1%
	TRANCADO	6	11,5%	10	11,6%	12	7,5%	16	9%	42	20,3%	35	17,7%	23	10,6%	25	10,7%	169	12,7%
TOTAL	52	100%	86	100%	159	100%	177	100%	207	100%	198	100%	218	100%	233	100%	1330	100%	
13002PD001-BIBLIOTECONOMIA	APROVADO	57	85,1%	0	0%	0	-	0	-	0	0%	0	-	0	-	0	-	57	82,6%
	REPROVADO(I)	2	3%	0	0%	0	-	0	-	0	0%	0	-	0	-	0	-	2	2,9%
	REPROVADO(R)	0	0%	0	0%	0	-	0	-	0	0%	0	-	0	-	0	-	0	0%
	TRANCADO	8	11,9%	1	100%	0	-	0	-	1	100%	0	-	0	-	0	-	10	14,5%
TOTAL	67	100%	1	100%	0	-	0	-	1	100%	0	-	0	-	0	-	69	100%	
13002PN002-BIBLIOTECONOMIA	APROVADO	29	93,5%	0	-	0	-	0	-	1	100%	0	-	0	-	0	-	30	93,8%
	REPROVADO(I)	0	0%	0	-	0	-	0	-	0	0%	0	-	0	-	0	-	0	0%
	REPROVADO(R)	1	3,2%	0	-	0	-	0	-	0	0%	0	-	0	-	0	-	1	3,1%
	TRANCADO	1	3,2%	0	-	0	-	0	-	0	0%	0	-	0	-	0	-	1	3,1%
TOTAL	31	100%	0	-	0	-	0	-	1	100%	0	-	0	-	0	-	32	100%	
COMUNICACAO SOCIAL	APROVADO	8	66,7%	3	42,9%	3	100%	3	100%	5	38,5%	0	-	0	-	2	66,7%	24	58,5%
	REPROVADO(I)	2	16,7%	1	14,3%	0	0%	0	0%	3	23,1%	0	-	0	-	0	0%	6	14,6%
	REPROVADO(R)	0	0%	0	0%	0	0%	0	0%	1	7,7%	0	-	0	-	0	0%	1	2,4%
	TRANCADO	2	16,7%	3	42,9%	0	0%	0	0%	4	30,8%	0	-	0	-	1	33,3%	10	24,4%
TOTAL	12	100%	7	100%	3	100%	3	100%	13	100%	0	-	0	-	3	100%	41	100%	
TOTAL	APROVADO	212	85,8%	144	80%	231	85,2%	241	85,8%	224	66,3%	199	61,6%	254	74,3%	256	72,5%	1761	75,4%
	REPROVADO(I)	10	4%	10	5,6%	8	3%	9	3,2%	26	7,7%	48	14,9%	26	7,6%	14	4%	151	6,5%
	REPROVADO(R)	2	0,8%	7	3,9%	8	3%	6	2,1%	27	8%	25	7,7%	21	6,1%	41	11,6%	137	5,9%
	TOTAL	234	100%	168	100%	247	100%	256	100%	277	100%	272	100%	291	100%	330	100%	2053	100%

continua na próxima página

Tabela 30 : Continuação LET211-INTRODUÇÃO A LITERATURA BRASILEIRA

CURSO	SITUAÇÃO	2008		2009		2010		2011		2012		2013		2014		2015		TOTAL	
		Freq.	%	Freq.	%	Freq.	%	Freq.	%	Freq.	%	Freq.	%	Freq.	%	Freq.	%	Freq.	%
	TRANCADO	23	9,3%	19	10,6%	24	8,9%	25	8,9%	61	18%	51	15,8%	41	12%	42	11,9%	286	12,2%
	TOTAL	247	100%	180	100%	271	100%	281	100%	338	100%	323	100%	342	100%	353	100%	2335	100%

Tabela 31: Avaliação da disciplina LET212-INTRODUÇÃO A LITERATURA PORTUGUESA entre os anos de 2008 e 2015

CURSO	SITUAÇÃO	2008		2009		2010		2011		2012		2013		2014		2015		TOTAL	
		Freq.	%	Freq.	%	Freq.	%	Freq.	%	Freq.	%	Freq.	%	Freq.	%	Freq.	%	Freq.	%
06001PD001-LETRAS	APROVADO	54	79,4%	74	83,1%	78	73,6%	90	72,6%	84	73,7%	76	71,7%	78	73,6%	69	74,2%	603	74,8%
	REPROVADO(I)	3	4,4%	3	3,4%	8	7,5%	7	5,6%	8	7%	12	11,3%	5	4,7%	12	12,9%	58	7,2%
	REPROVADO(R)	4	5,9%	5	5,6%	9	8,5%	11	8,9%	6	5,3%	6	5,7%	9	8,5%	2	2,2%	52	6,5%
	TRANCADO	7	10,3%	7	7,9%	11	10,4%	16	12,9%	16	14%	12	11,3%	14	13,2%	10	10,8%	93	11,5%
	TOTAL	68	100%	89	100%	106	100%	124	100%	114	100%	106	100%	106	100%	93	100%	806	100%
06001PN002-LETRAS	APROVADO	49	87,5%	66	75%	102	71,3%	131	78%	133	76,4%	103	60,6%	128	61%	150	66,4%	862	69,8%
	REPROVADO(I)	0	0%	5	5,7%	13	9,1%	8	4,8%	6	3,4%	23	13,5%	16	7,6%	29	12,8%	100	8,1%
	REPROVADO(R)	2	3,6%	6	6,8%	14	9,8%	18	10,7%	10	5,7%	8	4,7%	40	19%	17	7,5%	115	9,3%
	TRANCADO	5	8,9%	11	12,5%	14	9,8%	11	6,5%	25	14,4%	36	21,2%	26	12,4%	30	13,3%	158	12,8%
	TOTAL	56	100%	88	100%	143	100%	168	100%	174	100%	170	100%	210	100%	226	100%	1235	100%
TOTAL	APROVADO	104	83,2%	140	79,1%	180	72,3%	226	76,1%	221	73,9%	179	64,9%	206	65,2%	220	67,5%	1476	71,5%
	REPROVADO(I)	3	2,4%	8	4,5%	21	8,4%	15	5,1%	18	6%	35	12,7%	21	6,6%	45	13,8%	166	8%
	REPROVADO(R)	6	4,8%	11	6,2%	23	9,2%	29	9,8%	16	5,4%	14	5,1%	49	15,5%	19	5,8%	167	8,1%
	TRANCADO	12	9,6%	18	10,2%	25	10%	27	9,1%	44	14,7%	48	17,4%	40	12,7%	42	12,9%	256	12,4%
	TOTAL	125	100%	177	100%	249	100%	297	100%	299	100%	276	100%	316	100%	326	100%	2065	100%

Tabela 32: Avaliação da disciplina LET214-INTRODUÇÃO AS LITERATURAS DE LINGUA INGLESA entre os anos de 2008 e 2015

CURSO	SITUAÇÃO	2008		2009		2010		2011		2012		2013		2014		2015		TOTAL	
		Freq.	%	Freq.	%	Freq.	%	Freq.	%	Freq.	%	Freq.	%	Freq.	%	Freq.	%	Freq.	%
06001PD001-LETRAS	APROVADO	58	87,9%	38	66,7%	54	65,1%	59	80,8%	44	75,9%	54	70,1%	35	51,5%	45	65,2%	387	70,2%
	REPROVADO(I)	0	0%	6	10,5%	10	12%	1	1,4%	5	8,6%	1	1,3%	0	0%	5	7,2%	28	5,1%
	REPROVADO(R)	4	6,1%	4	7%	13	15,7%	7	9,6%	3	5,2%	16	20,8%	14	20,6%	8	11,6%	69	12,5%
	TRANCADO	4	6,1%	9	15,8%	6	7,2%	6	8,2%	6	10,3%	6	7,8%	19	27,9%	11	15,9%	67	12,5%
	TOTAL	66	100%	57	100%	83	100%	73	100%	58	100%	77	100%	68	100%	69	100%	551	100%
06001PN002-LETRAS	APROVADO	57	79,2%	51	68%	42	61,8%	38	45,2%	44	48,4%	41	53,9%	46	57,5%	41	58,6%	360	58,4%
	REPROVADO(I)	5	6,9%	8	10,7%	6	8,8%	2	2,4%	8	8,8%	3	3,9%	6	7,5%	5	7,1%	43	7%
	REPROVADO(R)	4	5,6%	4	5,3%	7	10,3%	19	22,6%	15	16,5%	18	23,7%	12	15%	5	7,1%	84	13,6%
	TRANCADO	6	8,3%	12	16%	13	19,1%	25	29,8%	24	26,4%	14	18,4%	16	20%	19	27,1%	129	20,9%
	TOTAL	72	100%	75	100%	68	100%	84	100%	91	100%	76	100%	80	100%	70	100%	616	100%
TOTAL	APROVADO	115	83,3%	93	66,9%	96	63,2%	98	62%	88	59,1%	95	62,1%	81	54,7%	87	60,8%	753	63,8%
	REPROVADO(I)	5	3,6%	15	10,8%	16	10,5%	3	1,9%	13	8,7%	4	2,6%	6	4,1%	10	7%	72	6,1%
	REPROVADO(R)	8	5,8%	8	5,8%	20	13,2%	26	16,5%	18	12,1%	34	22,2%	26	17,6%	15	10,5%	155	13,1%
	TRANCADO	10	7,2%	23	16,5%	20	13,2%	31	19,6%	30	20,1%	20	13,1%	35	23,6%	31	21,7%	200	16,9%
	TOTAL	138	100%	139	100%	152	100%	158	100%	149	100%	153	100%	148	100%	143	100%	1180	100%

Tabela 33: Avaliação da disciplina LET223-FUNDAMENTOS DE LIBRAS entre os anos de 2008 e 2015

CURSO	SITUAÇÃO	2008		2009		2010		2011		2012		2013		2014		2015		TOTAL		
		Freq.	%	Freq.	%	Freq.	%	Freq.	%	Freq.	%	Freq.	%	Freq.	%	Freq.	%	Freq.	%	
02001PD001- CIENCIA DA COMPUTACAO	APROVADO	0	-	0	-	37	92,5%	50	84,7%	35	77,8%	54	88,5%	16	66,7%	15	88,2%	207	84,1%	
	REPROVADO(I)	0	-	0	-	3	7,5%	4	6,8%	5	11,1%	2	3,3%	4	16,7%	1	5,9%	19	7,7%	
	REPROVADO(R)	0	-	0	-	0	0%	1	1,7%	0	0%	2	3,3%	0	0%	1	5,9%	4	1,6%	
	TRANCADO	0	-	0	-	0	0%	4	6,8%	5	11,1%	3	4,9%	4	16,7%	0	0%	16	6,5%	
TOTAL	0	-	0	-	40	100%	59	100%	59	100%	45	100%	61	100%	24	100%	17	100%	246	100%
02002PD001- CIENCIAS ATUARIAIS	APROVADO	0	-	0	-	0	-	10	90,9%	15	78,9%	9	60%	2	66,7%	7	87,5%	43	76,8%	
	REPROVADO(I)	0	-	0	-	0	-	1	9,1%	1	5,3%	1	6,7%	1	33,3%	0	0%	4	7,1%	
	REPROVADO(R)	0	-	0	-	0	-	0	0%	0	0%	0	0%	0	0%	1	12,5%	1	1,8%	
	TRANCADO	0	-	0	-	0	-	0	0%	3	15,8%	5	33,3%	0	0%	0	0%	8	14,3%	
TOTAL	0	-	0	-	0	-	11	100%	11	100%	19	100%	15	100%	3	100%	8	100%	56	100%
02003PD001- ESTATISTICA	APROVADO	0	-	0	-	37	80,4%	50	74,6%	11	47,8%	16	48,5%	9	64,3%	40	87%	163	71,2%	
	REPROVADO(I)	0	-	0	-	3	6,5%	10	14,9%	8	34,8%	4	12,1%	4	28,6%	0	0%	29	12,7%	
	REPROVADO(R)	0	-	0	-	0	0%	1	1,5%	0	0%	7	21,2%	1	7,1%	5	10,9%	14	6,1%	
	TRANCADO	0	-	0	-	6	13%	6	9%	4	17,4%	6	18,2%	0	0%	1	2,2%	23	10%	
TOTAL	0	-	0	-	46	100%	67	100%	67	100%	23	100%	33	100%	14	100%	46	100%	229	100%
02004PD001- FISICA	APROVADO	0	-	0	-	1	100%	2	66,7%	5	83,3%	8	80%	4	66,7%	27	67,5%	47	71,2%	
	REPROVADO(I)	0	-	0	-	0	0%	0	0%	0	0%	0	0%	1	16,7%	1	2,5%	2	3%	
	REPROVADO(R)	0	-	0	-	0	0%	1	33,3%	0	0%	1	10%	1	16,7%	6	15%	9	13,6%	
	TRANCADO	0	-	0	-	0	0%	0	0%	1	16,7%	1	10%	0	0%	6	15%	8	12,1%	
TOTAL	0	-	0	-	1	100%	3	100%	3	100%	6	100%	10	100%	6	100%	40	100%	66	100%
02004PN002- FISICA	APROVADO	0	-	0	-	4	80%	0	0%	0	0%	0	-	1	100%	10	83,3%	17	77,3%	
	REPROVADO(I)	0	-	0	-	1	20%	0	0%	0	0%	0	-	0	0%	0	0%	1	4,5%	
	REPROVADO(R)	0	-	0	-	0	0%	0	0%	0	0%	0	-	0	0%	2	16,7%	2	9,1%	
	TRANCADO	0	-	0	-	0	0%	1	100%	1	33,3%	0	-	0	0%	0	0%	2	9,1%	
TOTAL	0	-	0	-	5	100%	1	100%	1	100%	3	100%	1	100%	1	100%	12	100%	22	100%
02005PD001- MATEMATICA	APROVADO	0	-	0	-	0	0%	3	75%	3	50%	12	80%	24	88,9%	16	66,7%	58	74,4%	
	REPROVADO(I)	0	-	0	-	1	50%	1	25%	0	0%	1	6,7%	1	3,7%	0	0%	4	5,1%	
	REPROVADO(R)	0	-	0	-	0	0%	0	0%	0	0%	0	-	1	3,7%	4	16,7%	5	6,4%	
	TRANCADO	0	-	0	-	1	50%	0	0%	3	50%	2	13,3%	1	3,7%	4	16,7%	11	14,1%	
TOTAL	0	-	0	-	2	100%	4	100%	4	100%	6	100%	15	100%	27	100%	24	100%	78	100%
02005PN002- MATEMATICA	APROVADO	0	-	0	-	2	66,7%	1	50%	1	50%	17	65,4%	24	64,9%	16	76,2%	63	68,5%	
	REPROVADO(I)	0	-	0	-	0	0%	0	0%	0	0%	0	0%	5	13,5%	2	9,5%	7	7,6%	
	REPROVADO(R)	0	-	0	-	1	33,3%	0	0%	0	0%	7	26,9%	4	10,8%	2	9,5%	14	15,2%	
	TRANCADO	0	-	0	-	0	0%	1	50%	0	0%	2	7,7%	4	10,8%	1	4,8%	8	8,7%	
TOTAL	0	-	0	-	3	100%	2	100%	2	100%	3	100%	26	100%	37	100%	21	100%	92	100%
02006PD001- MATEMATICA COMPUTACIO- NAL	APROVADO	0	-	0	-	0	0%	5	71,4%	4	57,1%	5	100%	2	100%	4	100%	20	76,9%	
	REPROVADO(I)	0	-	0	-	1	100%	2	28,6%	3	42,9%	0	0%	0	0%	0	0%	6	23,1%	
	REPROVADO(R)	0	-	0	-	0	0%	0	0%	0	0%	0	0%	0	0%	0	0%	0	0%	
	TRANCADO	0	-	0	-	0	0%	0	0%	0	0%	0	0%	0	0%	0	0%	0	0%	
TOTAL	0	-	0	-	1	100%	7	100%	7	100%	7	100%	5	100%	2	100%	4	100%	26	100%
02007PD001- QUIMICA	APROVADO	0	-	0	-	0	0%	0	0%	3	60%	0	-	5	100%	14	73,7%	22	66,7%	
	REPROVADO(I)	0	-	0	-	0	0%	2	66,7%	2	40%	0	-	0	0%	0	0%	4	12,1%	
	REPROVADO(R)	0	-	0	-	1	100%	0	0%	0	0%	0	-	0	0%	2	10,5%	3	9,1%	
	TRANCADO	0	-	0	-	0	0%	1	33,3%	0	0%	0	-	0	0%	3	15,8%	4	12,1%	
TOTAL	0	-	0	-	1	100%	3	100%	3	100%	5	100%	5	100%	5	100%	19	100%	33	100%
02007PN002- QUIMICA	APROVADO	0	-	0	-	2	100%	1	100%	3	60%	0	-	9	90%	52	89,7%	67	88,2%	
	REPROVADO(I)	0	-	0	-	0	0%	0	0%	0	0%	0	-	1	10%	0	0%	1	1,3%	
	REPROVADO(R)	0	-	0	-	0	0%	0	0%	0	0%	0	-	0	0%	5	8,6%	7	9,2%	
	TRANCADO	0	-	0	-	0	0%	0	0%	0	0%	0	-	0	0%	1	1,7%	1	1,3%	

continua na próxima página

Tabela 33 : Continuação LET223-FUNDAMENTOS DE LIBRAS

CURSO	SITUAÇÃO	2008		2009		2010		2011		2012		2013		2014		2015		TOTAL		
		Freq.	%	Freq.	%	Freq.	%	Freq.	%	Freq.	%	Freq.	%	Freq.	%	Freq.	%	Freq.	%	
02008PN001- QUIMICA TECNOLOGICA	TOTAL	0	-	0	-	2	100%	1	100%	5	100%	0	-	10	100%	58	100%	76	100%	
	APROVADO	0	-	0	-	0	100%	1	100%	0	-	0	-	2	100%	12	70,6%	15	75%	
	REPROVADO(I)	0	-	0	-	0	0%	0	0%	0	-	0	-	0	0%	0	0%	0	0%	
	REPROVADO(R) TRANCADO	0	-	0	-	0	0%	0	0%	0	-	0	-	0	0%	4	23,5%	4	20%	
TOTAL	0	-	0	-	0	100%	1	100%	0	-	0	-	0	0%	2	100%	17	100%	20	100%
02009PD001- SISTEMAS DE INFORMACAO	TOTAL	0	-	0	-	13	81,2%	19	82,6%	36	70,6%	3	100%	19	70,4%	29	90,6%	119	78,3%	
	APROVADO	0	-	0	-	2	12,5%	2	8,7%	10	19,6%	0	0%	4	14,8%	0	0%	18	11,8%	
	REPROVADO(I)	0	-	0	-	0	0%	1	4,3%	0	0%	0	0%	3	11,1%	1	3,1%	5	3,3%	
	REPROVADO(R) TRANCADO	0	-	0	-	1	6,2%	1	4,3%	5	9,8%	0	0%	1	3,7%	2	6,2%	10	6,6%	
TOTAL	0	-	0	-	16	100%	23	100%	51	100%	3	100%	27	100%	32	100%	152	100%		
03001PD001- CIENCIAS BIOLOGICAS	TOTAL	0	-	0	-	1	33,3%	3	75%	6	100%	12	80%	13	59,1%	22	75,9%	57	72,2%	
	APROVADO	0	-	0	-	1	33,3%	0	0%	0	0%	1	6,7%	3	13,6%	2	6,9%	7	8,9%	
	REPROVADO(I)	0	-	0	-	0	0%	0	0%	0	0%	0	0%	3	13,6%	2	6,9%	5	6,3%	
	REPROVADO(R) TRANCADO	0	-	0	-	1	33,3%	1	25%	0	0%	2	13,3%	3	13,6%	3	10,3%	10	12,7%	
TOTAL	0	-	0	-	3	100%	4	100%	6	100%	15	100%	22	100%	29	100%	79	100%		
03001PN002- CIENCIAS BIOLOGICAS	TOTAL	0	-	1	100%	21	87,5%	12	92,3%	2	66,7%	2	100%	26	81,2%	17	81%	81	84,4%	
	APROVADO	0	-	0	0%	1	4,2%	1	7,7%	0	0%	0	0%	1	3,1%	3	14,3%	6	6,2%	
	REPROVADO(I)	0	-	0	0%	1	4,2%	0	0%	0	0%	0	0%	1	3,1%	1	4,8%	3	3,1%	
	REPROVADO(R) TRANCADO	0	-	0	0%	1	4,2%	0	0%	0	0%	0	0%	4	12,5%	0	0%	6	6,2%	
TOTAL	0	-	1	100%	24	100%	13	100%	3	100%	2	100%	32	100%	21	100%	96	100%		
04001PD001- GEOGRAFIA	TOTAL	0	-	4	66,7%	0	0%	1	10%	7	70%	6	54,5%	12	75%	11	47,8%	41	52,6%	
	APROVADO	0	-	0	0%	2	100%	3	30%	0	0%	2	18,2%	3	18,8%	2	8,7%	12	15,4%	
	REPROVADO(I)	0	-	0	0%	0	0%	0	0%	1	10%	3	27,3%	0	0%	7	30,4%	11	14,1%	
	REPROVADO(R) TRANCADO	0	-	2	33,3%	0	0%	6	60%	10	100%	1	8,3%	1	6,2%	3	13%	14	17,9%	
TOTAL	0	-	6	100%	2	100%	10	100%	17	100%	11	100%	16	100%	23	100%	78	100%		
04001PN002- GEOGRAFIA	TOTAL	0	-	0	-	4	57,1%	9	90%	36	72%	24	80%	76	80%	56	76,7%	205	77,4%	
	APROVADO	0	-	0	-	2	28,6%	1	10%	9	18%	3	10%	8	8,4%	9	12,3%	32	12,1%	
	REPROVADO(I)	0	-	0	0%	0	0%	0	0%	1	2%	1	3,3%	8	8,4%	5	6,8%	15	5,7%	
	REPROVADO(R) TRANCADO	0	-	0	-	1	14,3%	0	0%	4	8%	2	6,7%	3	3,2%	3	4,1%	13	4,9%	
TOTAL	0	-	0	-	7	100%	10	100%	50	100%	30	100%	95	100%	73	100%	265	100%		
04003PD001- TURISMO	TOTAL	0	-	0	-	7	63,6%	57	71,2%	23	59%	2	28,6%	0	-	0	0%	89	64,5%	
	APROVADO	0	-	0	-	4	36,4%	15	18,8%	10	25,6%	0	0%	0	-	1	100%	30	21,7%	
	REPROVADO(I)	0	-	0	0%	0	0%	3	3,8%	0	0%	3	42,9%	0	-	0	0%	6	4,3%	
	REPROVADO(R) TRANCADO	0	-	0	-	0	0%	5	6,2%	6	15,4%	2	28,6%	0	-	0	0%	13	9,4%	
TOTAL	0	-	0	-	11	100%	80	100%	39	100%	7	100%	0	-	1	100%	138	100%		
05002PD001- CIENCIAS SOCIAIS	TOTAL	0	-	9	75%	17	68%	18	69,2%	12	57,1%	16	61,5%	18	39,1%	33	62,3%	123	58,9%	
	APROVADO	0	-	0	0%	4	16%	5	19,2%	3	14,3%	4	15,4%	13	28,3%	3	5,7%	32	15,3%	
	REPROVADO(I)	0	-	1	8,3%	0	0%	0	0%	1	4,8%	3	11,5%	9	19,6%	11	20,8%	25	12%	
	REPROVADO(R) TRANCADO	0	-	2	16,7%	4	16%	3	11,5%	5	23,8%	3	11,5%	6	13%	6	11,3%	29	13,9%	
TOTAL	0	-	12	100%	25	100%	26	100%	21	100%	26	100%	46	100%	53	100%	209	100%		
05003PN001- CIENCIAS SOCIOAMBIEN- TAIS	TOTAL	0	-	0	-	0	-	1	100%	1	20%	10	71,4%	4	50%	6	60%	22	57,9%	
	APROVADO	0	-	0	-	0	0%	0	0%	0	0%	0	0%	2	25%	1	10%	3	7,9%	
	REPROVADO(I)	0	-	0	-	0	0%	0	0%	0	0%	3	21,4%	0	0%	3	30%	6	15,8%	
	REPROVADO(R) TRANCADO	0	-	0	-	0	0%	0	0%	4	80%	1	7,1%	2	25%	0	0%	7	18,4%	
TOTAL	0	-	0	-	0	-	1	100%	5	100%	14	100%	8	100%	10	100%	38	100%		
05007PD001- FILOSOFIA	TOTAL	0	0%	0	-	4	57,1%	2	33,3%	4	40%	5	38,5%	14	56%	12	63,2%	41	50,6%	
	APROVADO	0	0%	0	-	1	14,3%	3	50%	3	30%	3	23,1%	5	20%	2	10,5%	17	21%	
	REPROVADO(I)	0	0%	0	-	1	14,3%	1	16,7%	0	0%	2	15,4%	2	8%	1	5,3%	7	8,6%	
	REPROVADO(R) TRANCADO	1	100%	0	-	1	14,3%	0	0%	3	30%	3	23,1%	4	16%	4	21,1%	16	19,8%	

continua na próxima página

Tabela 33 : Continuação LET223-FUNDAMENTOS DE LIBRAS

CURSO	SITUAÇÃO	2008		2009		2010		2011		2012		2013		2014		2015		TOTAL		
		Freq.	%	Freq.	%	Freq.	%	Freq.	%	Freq.	%	Freq.	%	Freq.	%	Freq.	%	Freq.	%	
05007PN002- FILOSOFIA	TOTAL	1	100%	0	-	7	100%	6	100%	10	100%	13	100%	25	100%	19	100%	81	100%	
	APROVADO	0	-	0	-	0	-	0	-	1	50%	4	50%	5	35,7%	11	73,3%	21	53,8%	
	REPROVADO(I)	0	-	0	-	0	-	0	-	0	0%	0	0%	2	14,3%	0	0%	2	5,1%	
	REPROVADO(R) TRANCADO	0	-	0	-	0	-	0	-	0	0%	1	12,5%	3	21,4%	3	20%	7	17,9%	
TOTAL	0	-	0	-	0	-	0	-	0	50%	3	37,5%	4	28,6%	4	28,6%	1	6,7%	9	23,1%
TOTAL	0	-	0	-	0	-	0	-	0	100%	32	100%	37	100%	14	100%	15	100%	39	100%
05008PN001- GESTAO PUBLICA	TOTAL	0	-	0	-	0	-	6	60%	18	56,2%	26	70,3%	7	41,2%	14	70%	71	61,2%	
	APROVADO	0	-	0	-	0	-	1	10%	7	21,9%	4	10,8%	5	29,4%	2	10%	19	16,4%	
	REPROVADO(I)	0	-	0	-	0	-	0	0%	0	0%	5	13,5%	1	5,9%	4	20%	10	8,6%	
	REPROVADO(R) TRANCADO	0	-	0	-	0	-	3	30%	7	21,9%	2	5,4%	4	23,5%	0	0%	16	13,8%	
TOTAL	0	-	0	-	0	-	10	100%	32	100%	37	100%	17	100%	20	100%	116	100%		
05009PD001- HISTORIA	TOTAL	1	100%	0	-	13	81,2%	15	71,4%	27	75%	8	61,5%	41	64,1%	24	58,5%	129	67,2%	
	APROVADO	0	-	0	-	1	50%	26	63,4%	33	64,7%	15	42,9%	46	61,3%	49	72,1%	170	62,5%	
	REPROVADO(I)	0	-	0	-	1	50%	3	7,3%	12	23,5%	7	20%	12	16%	4	5,9%	39	14,3%	
	REPROVADO(R) TRANCADO	0	-	0	-	0	0%	2	4,9%	0	0%	2	2,8%	4	6,2%	9	22%	17	8,9%	
TOTAL	0	-	0	-	2	12,5%	3	14,3%	6	16,7%	2	15,4%	8	12,5%	5	12,2%	26	13,5%		
TOTAL	1	100%	0	-	16	100%	21	100%	36	100%	36	100%	13	100%	64	100%	41	100%	192	100%
05009PN002- HISTORIA	TOTAL	0	-	0	-	1	50%	26	63,4%	33	64,7%	15	42,9%	46	61,3%	49	72,1%	170	62,5%	
	APROVADO	0	-	0	-	1	50%	26	63,4%	33	64,7%	15	42,9%	46	61,3%	49	72,1%	170	62,5%	
	REPROVADO(I)	0	-	0	-	1	50%	3	7,3%	12	23,5%	7	20%	12	16%	4	5,9%	39	14,3%	
	REPROVADO(R) TRANCADO	0	-	0	-	0	0%	2	4,9%	0	0%	2	5,7%	12	16%	11	16,2%	27	9,9%	
TOTAL	0	-	0	-	0	0%	10	24,4%	10	24,4%	6	11,8%	11	31,4%	5	6,7%	4	5,9%	36	13,2%
TOTAL	0	-	0	-	2	100%	41	100%	51	100%	51	100%	35	100%	75	100%	68	100%	272	100%
05010PD001- PSICOLOGIA	TOTAL	0	-	0	-	6	75%	45	88,2%	35	72,9%	7	50%	7	53,8%	4	57,1%	104	73,8%	
	APROVADO	0	-	0	-	1	12,5%	3	5,9%	6	12,5%	2	14,3%	3	23,1%	2	28,6%	17	12,1%	
	REPROVADO(I)	0	-	0	-	0	0%	1	2%	1	2,1%	2	14,3%	2	15,4%	1	14,3%	7	5%	
	REPROVADO(R) TRANCADO	0	-	0	-	1	12,5%	2	3,9%	6	12,5%	3	21,4%	1	7,7%	0	0%	13	9,2%	
TOTAL	0	-	0	-	8	100%	51	100%	48	100%	14	100%	13	100%	7	100%	141	100%		
06001PD001- LETRAS	TOTAL	68	90,7%	78	83%	106	67,5%	121	72,5%	90	67,2%	32	51,6%	92	54,4%	103	65,2%	690	67,9%	
	APROVADO	2	2,7%	5	5,3%	30	19,1%	21	12,6%	21	15,7%	12	19,4%	40	23,7%	18	11,4%	149	14,7%	
	REPROVADO(I)	0	0%	1	1,1%	4	2,5%	3	1,8%	6	4,5%	6	9,7%	15	8,9%	17	10,8%	52	5,1%	
	REPROVADO(R) TRANCADO	5	6,7%	10	10,6%	17	10,8%	22	13,2%	17	12,7%	12	19,4%	22	13%	20	12,7%	125	12,3%	
TOTAL	75	100%	94	100%	157	100%	167	100%	134	100%	62	100%	169	100%	158	100%	1016	100%		
06001PN002- LETRAS	TOTAL	95	91,3%	72	81,8%	175	74,8%	159	63,6%	154	58,8%	59	51,8%	137	50,2%	137	60,6%	988	63,7%	
	APROVADO	3	2,9%	4	4,5%	38	16,2%	41	16,4%	45	17,2%	19	16,7%	50	18,3%	28	12,4%	228	14,7%	
	REPROVADO(I)	1	1%	0	0%	1	0,4%	11	4,4%	10	3,8%	15	13,2%	52	19%	32	14,2%	122	7,9%	
	REPROVADO(R) TRANCADO	5	4,8%	12	13,6%	20	8,5%	39	15,6%	53	20,2%	21	18,4%	34	12,5%	29	12,8%	213	13,7%	
TOTAL	104	100%	88	100%	234	100%	250	100%	262	100%	114	100%	273	100%	226	100%	1551	100%		
07001PD001- ARTES VISUAIS	TOTAL	0	-	0	-	0	0%	1	50%	0	-	3	60%	4	40%	20	71,4%	28	60,9%	
	APROVADO	0	-	0	-	1	100%	1	50%	0	-	1	20%	4	40%	4	14,3%	11	23,9%	
	REPROVADO(I)	0	-	0	-	0	0%	0	0%	0	-	1	20%	2	20%	3	10,7%	6	13%	
	REPROVADO(R) TRANCADO	0	-	0	-	0	0%	0	0%	0	-	0	0%	0	0%	0	0%	1	2,2%	
TOTAL	0	-	0	-	1	100%	2	100%	0	-	5	100%	10	100%	28	100%	46	100%		
07002PN001- CINEMA DE ANIMACAO E ARTES DIGITAIS	TOTAL	0	-	0	-	0	-	4	50%	6	75%	11	64,7%	0	-	1	100%	22	64,7%	
	APROVADO	0	-	0	-	0	-	2	25%	2	25%	3	17,6%	0	-	0	0%	7	20,6%	
	REPROVADO(I)	0	-	0	-	0	-	1	12,5%	0	0%	3	17,6%	0	-	0	0%	4	11,8%	
	REPROVADO(R) TRANCADO	0	-	0	-	0	-	1	12,5%	0	0%	0	0%	0	-	0	0%	1	2,9%	
TOTAL	0	-	0	-	0	-	8	100%	8	100%	17	100%	0	-	1	100%	34	100%		
07004PN001- DANCA	TOTAL	0	-	0	-	0	-	0	-	0	-	20	74,1%	16	57,1%	7	35%	43	57,3%	
	APROVADO	0	-	0	-	0	-	0	-	0	-	4	14,8%	7	25%	7	35%	18	24%	
	REPROVADO(I)	0	-	0	-	0	-	0	-	0	-	3	11,1%	1	3,6%	6	30%	10	13,3%	
	REPROVADO(R) TRANCADO	0	-	0	-	0	-	0	-	0	-	0	0%	4	14,3%	0	0%	4	5,3%	

continua na próxima página

Tabela 33 : Continuação LET223-FUNDAMENTOS DE LIBRAS

CURSO	SITUAÇÃO	2008		2009		2010		2011		2012		2013		2014		2015		TOTAL		
		Freq.	%	Freq.	%	Freq.	%	Freq.	%	Freq.	%	Freq.	%	Freq.	%	Freq.	%	Freq.	%	
07005PN001- DESIGN DE MODA	TOTAL	0	-	0	-	0	-	0	-	0	-	27	100%	28	100%	20	100%	75	100%	
	APROVADO	0	-	0	-	0	-	4	66,7%	0	0%	1	20%	0	0%	6	75%	11	52,4%	
	REPROVADO(I)	0	-	0	-	0	-	2	33,3%	0	0%	1	20%	1	100%	0	0%	4	19%	
	REPROVADO(R) TRANCADO	0	-	0	-	0	-	0	0%	0	0%	2	40%	0	0%	1	12,5%	4	19%	
TOTAL	0	-	0	-	0	-	6	100%	0	0%	1	100%	5	100%	1	100%	8	100%	21	100%
07006PD001- TEATRO	TOTAL	0	-	0	-	0	-	3	60%	14	60,9%	16	53,3%	27	58,7%	17	60,7%	77	58,3%	
	APROVADO	0	-	0	-	0	-	0	0%	4	50%	15	62,5%	1	50%	4	100%	28	59,6%	
	REPROVADO(I)	0	-	0	-	0	-	2	22,2%	3	37,5%	2	8,3%	1	50%	0	0%	8	17%	
	REPROVADO(R) TRANCADO	0	-	0	-	0	-	0	0%	0	0%	6	25%	0	0%	0	0%	6	12,8%	
TOTAL	0	-	0	-	0	-	3	33,3%	1	12,5%	1	4,2%	2	100%	2	100%	4	100%	47	100%
09001PD001- ARQUITETURA E URBANISMO	TOTAL	0	-	0	-	0	-	9	100%	8	100%	24	100%	36	100%	22	100%	65	100%	
	APROVADO	0	-	0	-	0	-	0	-	0	0%	3	50%	25	69,4%	15	68,2%	43	66,2%	
	REPROVADO(I)	0	-	0	-	0	-	0	-	0	0%	0	0%	8	22,2%	2	9,1%	10	15,4%	
	REPROVADO(R) TRANCADO	0	-	0	-	0	-	0	-	0	0%	2	33,3%	2	5,6%	3	13,6%	7	10,8%	
TOTAL	0	-	0	-	0	-	0	-	0	100%	1	16,7%	1	2,8%	2	9,1%	5	7,7%		
09002PN001- DESIGN	TOTAL	0	-	0	-	1	100%	12	100%	66	100%	50	100%	36	100%	3	100%	65	100%	
	APROVADO	0	-	0	-	0	0%	8	66,7%	0	-	15	45,5%	3	50%	3	100%	29	52,7%	
	REPROVADO(I)	0	-	0	-	0	0%	0	0%	0	-	4	12,1%	2	33,3%	0	0%	6	10,9%	
	REPROVADO(R) TRANCADO	0	-	0	-	1	100%	3	25%	1	1,5%	9	27,3%	0	0%	0	0%	10	18,2%	
TOTAL	0	-	0	-	1	100%	12	100%	41	100%	33	100%	6	100%	3	100%	55	100%		
10001PD001- ENGENHARIA DE CONTROLE E AUTOMACAO	TOTAL	0	-	0	-	0	-	38	92,7%	61	92,4%	41	82%	1	100%	0	-	141	89,2%	
	APROVADO	0	-	0	-	0	-	2	4,9%	4	6,1%	6	12%	0	0%	0	-	12	7,6%	
	REPROVADO(I)	0	-	0	-	0	-	0	0%	0	0%	0	0%	0	0%	0	-	0	0%	
	REPROVADO(R) TRANCADO	0	-	0	-	0	-	1	2,4%	1	1,5%	3	6%	0	0%	0	-	5	3,2%	
TOTAL	0	-	0	-	0	-	41	100%	66	100%	50	100%	1	100%	0	-	158	100%		
10001PN001- ENGENHARIA DE CONTROLE E AUTOMACAO	TOTAL	0	-	0	-	0	-	7	70%	24	75%	28	84,8%	0	-	2	100%	61	79,2%	
	APROVADO	0	-	0	-	0	-	1	10%	6	18,8%	1	3%	0	-	0	0%	8	10,4%	
	REPROVADO(I)	0	-	0	-	0	-	1	10%	1	3,1%	2	6,1%	0	-	0	0%	4	5,2%	
	REPROVADO(R) TRANCADO	0	-	0	-	0	-	1	10%	1	3,1%	2	6,1%	0	-	0	0%	4	5,2%	
TOTAL	0	-	0	-	0	-	10	100%	32	100%	33	100%	0	-	2	100%	77	100%		
10003PD001- ENGENHARIA AEROESPACIAL	TOTAL	0	-	0	-	0	-	1	100%	0	-	7	77,8%	1	100%	16	94,1%	25	89,3%	
	APROVADO	0	-	0	-	0	-	0	0%	0	-	0	0%	0	0%	0	0%	0	0%	
	REPROVADO(I)	0	-	0	-	0	-	0	0%	0	-	2	22,2%	0	0%	1	5,9%	3	10,7%	
	REPROVADO(R) TRANCADO	0	-	0	-	0	-	0	0%	0	-	0	0%	0	0%	0	0%	0	0%	
TOTAL	0	-	0	-	0	-	1	100%	0	-	9	100%	1	100%	17	100%	28	100%		
10004PD001- ENGENHARIA AMBIENTAL	TOTAL	0	-	0	-	1	100%	0	-	5	71,4%	10	76,9%	9	90%	33	91,7%	58	86,6%	
	APROVADO	0	-	0	-	0	0%	0	-	1	14,3%	1	7,7%	0	0%	2	5,6%	4	6%	
	REPROVADO(I)	0	-	0	-	0	0%	0	-	0	0%	1	7,7%	0	0%	1	1,5%	1	1,5%	
	REPROVADO(R) TRANCADO	0	-	0	-	0	0%	0	-	1	14,3%	1	7,7%	1	10%	1	2,8%	4	6%	
TOTAL	0	-	0	-	0	-	1	100%	7	100%	13	100%	10	100%	36	100%	67	100%		
10005PD001- ENGENHARIA CIVIL	TOTAL	0	-	0	-	0	-	1	50%	1	20%	10	90,9%	2	100%	9	81,8%	23	74,2%	
	APROVADO	0	-	0	-	0	-	1	50%	2	40%	0	0%	0	0%	0	0%	3	9,7%	
	REPROVADO(I)	0	-	0	-	0	-	0	0%	0	0%	1	9,1%	0	0%	2	18,2%	3	9,7%	
	REPROVADO(R) TRANCADO	0	-	0	-	0	-	0	0%	2	40%	0	0%	0	0%	0	0%	2	6,5%	

continua na próxima página

Tabela 33 : Continuação LET223-FUNDAMENTOS DE LIBRAS

CURSO	SITUAÇÃO	2008		2009		2010		2011		2012		2013		2014		2015		TOTAL	
		Freq.	%	Freq.	%	Freq.	%	Freq.	%	Freq.	%	Freq.	%	Freq.	%	Freq.	%	Freq.	%
10007PD001- ENGENHARIA DE PRODUÇÃO	TOTAL	0	-	0	-	0	-	2	100%	5	100%	11	100%	2	100%	11	100%	31	100%
	APROVADO	0	-	0	-	3	100%	10	62,5%	51	78,5%	50	78,1%	16	76,2%	57	86,4%	187	79,6%
	REPROVADO(I)	0	-	0	0%	0	0%	4	25%	9	13,8%	2	3,1%	4	19%	3	4,5%	22	9,4%
	REPROVADO(R) TRANCADO	0	-	0	0%	0	0%	1	6,2%	0	0%	6	9,4%	0	0%	4	6,1%	11	4,7%
TOTAL	0	-	0	-	3	100%	16	100%	65	100%	64	100%	21	100%	66	100%	235	100%	
10008PN001- ENGENHARIA DE SISTEMAS	TOTAL	0	-	0	-	0	-	11	78,6%	10	58,8%	13	68,4%	3	60%	12	80%	49	70%
	APROVADO	0	-	0	-	0	-	1	7,1%	4	23,5%	1	5,3%	0	0%	0	0%	6	8,6%
	REPROVADO(I)	0	-	0	0%	0	0%	0	0%	0	0%	4	21,1%	1	20%	1	6,7%	6	8,6%
	REPROVADO(R) TRANCADO	0	-	0	0%	0	0%	2	14,3%	3	17,6%	1	5,3%	1	20%	2	13,3%	9	12,9%
TOTAL	0	-	0	-	0	-	14	100%	17	100%	19	100%	5	100%	15	100%	70	100%	
10009PD001- ENGENHARIA ELETRICA	TOTAL	0	-	0	-	0	-	9	81,8%	0	-	1	33,3%	1	100%	6	100%	17	81%
	APROVADO	0	-	0	-	0	-	1	9,1%	0	-	0	0%	0	0%	0	0%	1	4,8%
	REPROVADO(I)	0	-	0	0%	0	0%	0	0%	0	-	0	0%	0	0%	0	0%	0	0%
	REPROVADO(R) TRANCADO	0	-	0	0%	0	0%	1	9,1%	0	-	2	66,7%	0	0%	0	0%	3	14,3%
TOTAL	0	-	0	-	0	-	11	100%	0	-	3	100%	1	100%	6	100%	21	100%	
10010PD001- ENGENHARIA MECANICA	TOTAL	1	100%	0	-	19	79,2%	46	90,2%	13	81,2%	46	79,3%	2	100%	1	100%	128	83,7%
	APROVADO	0	0%	0	-	3	12,5%	5	9,8%	3	18,8%	7	12,1%	0	0%	0	0%	18	11,8%
	REPROVADO(I)	0	0%	0	0%	2	8,3%	0	0%	0	0%	4	6,9%	0	0%	0	0%	6	3,9%
	REPROVADO(R) TRANCADO	0	0%	0	0%	0	0%	0	0%	0	0%	1	1,7%	0	0%	0	0%	1	0,7%
TOTAL	1	100%	0	-	24	100%	51	100%	16	100%	58	100%	2	100%	1	100%	153	100%	
10010PN002- ENGENHARIA MECANICA	TOTAL	0	-	0	-	26	83,9%	60	73,2%	24	68,6%	56	76,7%	8	100%	9	90%	183	76,6%
	APROVADO	0	-	0	-	3	9,7%	15	18,3%	4	11,4%	5	6,8%	0	0%	1	10%	28	11,7%
	REPROVADO(I)	0	-	0	0%	1	3,2%	3	3,7%	0	0%	12	16,4%	0	0%	0	0%	16	6,7%
	REPROVADO(R) TRANCADO	0	-	0	0%	1	3,2%	4	4,9%	7	20%	0	0%	0	0%	0	0%	12	5%
TOTAL	0	-	0	-	31	100%	82	100%	35	100%	73	100%	8	100%	10	100%	239	100%	
10011PD001- ENGENHARIA METALURGICA	TOTAL	0	-	0	-	0	-	1	33,3%	4	57,1%	21	80,8%	19	79,2%	4	80%	49	75,4%
	APROVADO	0	-	0	-	0	-	1	33,3%	2	28,6%	1	3,8%	1	4,2%	1	20%	5	7,7%
	REPROVADO(I)	0	-	0	0%	0	0%	0	0%	1	14,3%	3	11,5%	1	4,2%	0	0%	6	9,2%
	REPROVADO(R) TRANCADO	0	-	0	0%	0	0%	1	33,3%	0	0%	1	3,8%	3	12,5%	0	0%	5	7,7%
TOTAL	0	-	0	-	0	-	3	100%	7	100%	26	100%	24	100%	5	100%	65	100%	
10012PD001- ENGENHARIA QUIMICA	TOTAL	0	-	0	-	0	-	1	100%	3	75%	1	25%	3	60%	13	81,2%	21	70%
	APROVADO	0	-	0	-	0	-	0	0%	1	25%	0	0%	0	0%	1	6,2%	2	6,7%
	REPROVADO(I)	0	-	0	0%	0	0%	0	0%	0	0%	1	25%	0	0%	2	12,5%	3	10%
	REPROVADO(R) TRANCADO	0	-	0	0%	0	0%	0	0%	0	0%	2	50%	2	40%	0	0%	4	13,3%
TOTAL	0	-	0	-	0	-	1	100%	4	100%	4	100%	5	100%	16	100%	30	100%	
12001PD001- ADMINISTRACAO	TOTAL	0	-	0	-	0	-	10	58,8%	18	64,3%	25	58,1%	19	65,5%	3	75%	75	62%
	APROVADO	0	-	0	-	0	-	4	23,5%	7	25%	7	16,3%	4	13,8%	0	0%	22	18,2%
	REPROVADO(I)	0	-	0	0%	0	0%	1	5,9%	1	3,6%	5	11,6%	3	10,3%	0	0%	10	8,3%
	REPROVADO(R) TRANCADO	0	-	0	0%	0	0%	2	11,8%	2	7,1%	6	14%	3	10,3%	1	25%	14	11,6%
TOTAL	0	-	0	-	0	-	17	100%	28	100%	43	100%	29	100%	4	100%	121	100%	
12001PN002- ADMINISTRACAO	TOTAL	0	-	0	-	3	75%	2	40%	21	50%	11	44%	12	57,1%	14	87,5%	63	55,8%
	APROVADO	0	-	0	0%	0	0%	3	60%	12	28,6%	5	20%	4	19%	2	12,5%	26	23%
	REPROVADO(I)	0	-	0	0%	0	0%	0	0%	3	7,1%	5	20%	4	19%	0	0%	12	10,6%
	REPROVADO(R) TRANCADO	0	-	0	0%	1	25%	0	0%	4	14,3%	4	16%	1	4,8%	0	0%	12	10,6%
TOTAL	0	-	0	-	4	100%	5	100%	42	100%	25	100%	21	100%	16	100%	113	100%	
12002PN001- CIENCIAS CONTABEIS	TOTAL	0	-	0	-	2	66,7%	3	60%	22	61,1%	45	60,8%	24	82,8%	25	73,5%	121	66,9%
	APROVADO	0	-	0	0%	0	0%	1	20%	7	19,4%	10	13,5%	1	3,4%	5	14,7%	24	13,3%
	REPROVADO(I)	0	-	0	0%	0	0%	0	0%	0	0%	15	20,3%	3	10,3%	3	8,8%	21	11,6%
	REPROVADO(R) TRANCADO	0	-	0	0%	1	33,3%	1	20%	7	19,4%	4	5,4%	1	3,4%	1	2,9%	15	8,3%

continua na próxima página

Tabela 33 : Continuação LET223-FUNDAMENTOS DE LIBRAS

CURSO	SITUAÇÃO	2008		2009		2010		2011		2012		2013		2014		2015		TOTAL		
		Freq.	%	Freq.	%	Freq.	%	Freq.	%	Freq.	%	Freq.	%	Freq.	%	Freq.	%	Freq.	%	
12003PD001- CIENCIAS ECONOMICAS	TOTAL	0	-	0	-	3	100%	5	100%	36	100%	74	100%	29	100%	34	100%	181	100%	
	APROVADO	0	-	0	0%	0	0%	2	50%	7	58,3%	12	54,5%	8	80%	3	100%	32	60,4%	
	REPROVADO(I)	0	-	0	0%	0	0%	1	25%	3	25%	6	27,3%	1	10%	0	0%	11	20,8%	
	REPROVADO(R) TRANCADO	0	-	0	0%	0	0%	0	0%	0	0%	2	9,1%	0	0%	0	0%	2	3,8%	
TOTAL	0	-	0	100%	2	100%	2	25%	1	25%	2	16,7%	2	9,1%	1	10%	0	0%	8	15,1%
12004PD001- CONTROLADORIA E FINANÇAS	TOTAL	0	-	0	-	0	0%	0	0%	0	-	0	0%	0	0%	24	88,9%	34	81%	
	APROVADO	0	-	0	-	0	-	0	0%	0	-	3	42,9%	7	100%	24	88,9%	4	9,5%	
	REPROVADO(I)	0	-	0	-	0	-	1	100%	0	-	1	14,3%	0	0%	2	7,4%	4	4,8%	
	REPROVADO(R) TRANCADO	0	-	0	-	0	-	0	0%	0	-	1	14,3%	0	0%	1	3,7%	2	4,8%	
TOTAL	0	-	0	-	0	-	1	100%	0	-	2	28,6%	7	100%	27	100%	42	100%		
12005PN001- RELAÇOES ECONOMICAS INTERNACIONAIS	TOTAL	0	-	0	-	0	0%	0	0%	4	66,7%	0	0%	27	75%	17	70,8%	48	67,6%	
	APROVADO	0	-	0	-	0	-	0	0%	1	16,7%	0	0%	1	2,8%	2	8,3%	6	8,5%	
	REPROVADO(I)	0	-	0	-	0	-	2	50%	0	0%	0	0%	4	11,1%	4	16,7%	8	11,3%	
	REPROVADO(R) TRANCADO	0	-	0	-	0	-	2	50%	1	16,7%	1	100%	4	11,1%	1	4,2%	9	12,7%	
TOTAL	0	-	0	-	0	-	4	100%	4	100%	6	100%	1	100%	36	100%	71	100%		
13001PN001- ARQUIVOLOGIA	TOTAL	0	-	0	-	0	0%	18	94,7%	28	75,7%	9	50%	0	-	5	100%	60	75,9%	
	APROVADO	0	-	0	-	0	-	1	5,3%	4	10,8%	4	22,2%	0	-	0	0%	9	11,4%	
	REPROVADO(I)	0	-	0	-	0	-	0	0%	1	2,7%	2	11,1%	0	-	0	0%	3	3,8%	
	REPROVADO(R) TRANCADO	0	-	0	-	0	-	0	0%	4	10,8%	3	16,7%	0	-	0	0%	7	8,9%	
TOTAL	0	-	0	-	0	-	19	100%	37	100%	18	100%	0	-	5	100%	79	100%		
13002PD001- BIBLIOTECONOMIA	TOTAL	0	-	0	-	5	50%	14	77,8%	3	30%	14	77,8%	0	-	6	42,9%	42	60%	
	APROVADO	0	-	0	-	3	30%	3	16,7%	0	0%	0	0%	0	-	2	14,3%	11	15,7%	
	REPROVADO(I)	0	-	0	-	1	10%	0	0%	0	0%	1	5,6%	0	-	2	14,3%	4	5,7%	
	REPROVADO(R) TRANCADO	0	-	0	-	1	10%	1	5,6%	4	40%	3	16,7%	0	-	4	28,6%	13	18,6%	
TOTAL	0	-	0	-	10	100%	18	100%	10	100%	18	100%	0	-	14	100%	70	100%		
13002PN002- BIBLIOTECONOMIA	TOTAL	0	-	0	-	5	71,4%	5	62,5%	4	44,4%	10	55,6%	4	66,7%	2	40%	30	56,6%	
	APROVADO	0	-	0	-	2	28,6%	1	12,5%	4	44,4%	4	22,2%	0	0%	2	40%	13	24,5%	
	REPROVADO(I)	0	-	0	-	0	0%	0	0%	0	0%	3	16,7%	1	16,7%	0	0%	4	7,5%	
	REPROVADO(R) TRANCADO	0	-	0	-	0	0%	2	25%	1	11,1%	1	5,6%	1	16,7%	1	20%	6	11,3%	
TOTAL	0	-	0	-	7	100%	8	100%	9	100%	18	100%	6	100%	5	100%	53	100%		
14003PD001- LICENCIATURA EM EDUCACAO DO CAMPO	TOTAL	0	-	0	-	0	-	0	-	0	-	0	0%	30	83,3%	21	42,9%	51	51%	
	APROVADO	0	-	0	-	0	-	0	-	0	-	0	0%	3	8,3%	28	57,1%	31	31%	
	REPROVADO(I)	0	-	0	-	0	-	0	-	0	-	15	100%	3	8,3%	0	0%	18	18%	
	REPROVADO(R) TRANCADO	0	-	0	-	0	-	0	-	0	-	0	0%	0	0%	0	0%	0	0%	
TOTAL	0	-	0	-	0	-	0	-	0	-	15	100%	36	100%	49	100%	100	100%		
14006PD001- PEDAGOGIA	TOTAL	0	-	0	-	46	90,2%	58	90,6%	38	64,4%	28	93,3%	107	79,9%	57	76%	334	80,9%	
	APROVADO	0	-	0	-	3	5,9%	3	4,7%	11	18,6%	1	3,3%	13	9,7%	6	8%	37	9%	
	REPROVADO(I)	0	-	0	-	0	0%	0	0%	2	3,4%	1	3,3%	11	8,2%	8	10,7%	22	5,3%	
	REPROVADO(R) TRANCADO	0	-	0	-	2	3,9%	3	4,7%	8	13,6%	0	0%	3	2,2%	4	5,3%	20	4,8%	
TOTAL	0	-	0	-	51	100%	64	100%	59	100%	30	100%	134	100%	75	100%	413	100%		
14006PN002- PEDAGOGIA	TOTAL	0	-	0	-	24	77,4%	65	86,7%	60	80%	6	54,5%	86	75,4%	65	73%	306	77,5%	
	APROVADO	0	-	0	-	3	9,7%	5	6,7%	7	9,3%	1	9,1%	14	12,3%	11	12,4%	41	10,4%	
	REPROVADO(I)	0	-	0	-	0	0%	3	4%	1	1,3%	4	36,4%	10	8,8%	10	11,2%	28	7,1%	
	REPROVADO(R) TRANCADO	0	-	0	-	4	12,9%	2	2,7%	7	9,3%	0	0%	4	3,5%	3	3,4%	20	5,1%	
TOTAL	0	-	0	-	31	100%	75	100%	75	100%	11	100%	114	100%	89	100%	395	100%		
15001PD001- CIENCIAS DO ESTADO	TOTAL	0	-	0	-	0	-	6	40%	13	39,4%	12	34,3%	7	58,3%	15	62,5%	53	44,5%	
	APROVADO	0	-	0	-	0	-	7	46,7%	16	48,5%	9	25,7%	3	25%	3	12,5%	38	31,9%	
	REPROVADO(I)	0	-	0	-	0	-	1	6,7%	0	0%	4	11,4%	1	8,3%	6	25%	12	10,1%	
	REPROVADO(R) TRANCADO	0	-	0	-	0	-	1	6,7%	4	12,1%	10	28,6%	1	8,3%	0	0%	16	13,4%	

continua na próxima página



Tabela 33 : Continuação LET223-FUNDAMENTOS DE LIBRAS

CURSO	SITUAÇÃO	2008		2009		2010		2011		2012		2013		2014		2015		TOTAL	
		Freq.	%	Freq.	%	Freq.	%	Freq.	%	Freq.	%	Freq.	%	Freq.	%	Freq.	%	Freq.	%
15002PD001- DIREITO	TOTAL	0	-	0	-	0	-	15	100%	33	100%	35	100%	12	100%	24	100%	119	100%
	APROVADO	0	-	0	-	3	100%	18	90%	131	86,2%	127	73,8%	0	-	0	-	279	80,4%
	REPROVADO(I)	0	-	0	0%	0	0%	1	5%	9	5,9%	8	4,7%	0	-	0	-	18	5,2%
	REPROVADO(R) TRANCADO	0	-	0	0%	0	0%	0	0%	0	0%	21	12,2%	0	-	0	-	21	6,1%
15002PN002- DIREITO	TOTAL	0	-	0	-	3	100%	20	100%	152	100%	172	100%	0	-	0	-	347	100%
	APROVADO	0	-	0	-	0	-	13	56,5%	107	75,4%	99	78%	0	-	0	-	219	75%
	REPROVADO(I)	0	-	0	-	0	-	5	21,7%	19	13,4%	8	6,3%	0	-	0	-	32	11%
	REPROVADO(R) TRANCADO	0	-	0	-	0	-	0	0%	0	0%	8	6,3%	0	-	0	-	8	2,7%
16001PN001- CURSO SUP. DE TEC. EM RADIOLOGIA	TOTAL	0	-	0	-	0	-	23	100%	142	100%	127	100%	0	-	0	-	292	100%
	APROVADO	0	-	0	-	0	-	0	0%	0	-	15	36,6%	36	49,3%	43	45,7%	94	45%
	REPROVADO(I)	0	-	0	-	0	-	1	100%	0	-	6	14,6%	19	26%	17	18,1%	43	20,6%
	REPROVADO(R) TRANCADO	0	-	0	-	0	-	0	0%	0	-	13	31,7%	11	15,1%	22	23,4%	46	22%
16002PD001- FONOAUDIOLOGIA	TOTAL	0	-	0	-	0	-	1	100%	0	-	7	17,1%	7	9,6%	12	12,8%	26	12,4%
	APROVADO	0	-	0	-	53	91,4%	33	94,3%	18	94,7%	0	-	70	82,4%	7	77,8%	181	87,9%
	REPROVADO(I)	0	-	0	-	5	8,6%	1	2,9%	1	5,3%	0	-	7	8,2%	1	11,1%	15	7,3%
	REPROVADO(R) TRANCADO	0	-	0	-	0	0%	0	0%	0	0%	0	-	6	7,1%	1	11,1%	7	3,4%
16003PD001- MEDICINA	TOTAL	0	-	0	-	58	100%	35	100%	19	100%	0	-	2	2,4%	0	0%	206	100%
	APROVADO	2	100%	0	-	0	-	7	100%	3	42,9%	7	77,8%	0	-	10	76,9%	29	76,3%
	REPROVADO(I)	0	0%	0	-	0	-	0	0%	1	14,3%	0	0%	0	-	2	15,4%	3	7,9%
	REPROVADO(R) TRANCADO	0	0%	0	-	0	-	0	0%	0	0%	0	0%	0	-	0	0%	0	0%
17001PD001- ENFERMAGEM	TOTAL	2	100%	0	-	0	-	7	100%	7	100%	9	100%	0	-	13	100%	38	100%
	APROVADO	0	-	0	-	2	66,7%	27	75%	22	61,1%	74	79,6%	1	20%	13	61,9%	139	71,6%
	REPROVADO(I)	0	-	0	-	1	33,3%	6	16,7%	6	16,7%	1	1,1%	2	40%	3	14,3%	19	9,8%
	REPROVADO(R) TRANCADO	0	-	0	-	0	0%	3	8,3%	0	0%	13	14%	2	40%	5	23,8%	23	11,9%
17002PN001- GESTAO DE SERVICOS DE SAUDE	TOTAL	0	-	0	-	3	100%	36	100%	36	100%	93	100%	5	100%	21	100%	194	100%
	APROVADO	0	-	0	-	1	100%	19	54,3%	19	48,7%	16	38,1%	10	38,5%	4	100%	69	46,9%
	REPROVADO(I)	0	-	0	-	0	0%	9	25,7%	6	15,4%	7	16,7%	5	19,2%	0	0%	27	18,4%
	REPROVADO(R) TRANCADO	0	-	0	-	0	0%	1	2,9%	5	12,8%	10	23,8%	7	26,9%	0	0%	23	15,6%
17003PD001- NUTRICAO	TOTAL	0	-	0	-	1	100%	35	100%	39	100%	42	100%	26	100%	4	100%	147	100%
	APROVADO	1	100%	0	-	0	-	35	68,6%	17	77,3%	21	84%	11	78,6%	19	63,3%	104	72,7%
	REPROVADO(I)	0	0%	0	-	0	-	10	19,6%	4	18,2%	0	0%	1	7,1%	4	13,3%	19	13,3%
	REPROVADO(R) TRANCADO	0	0%	0	-	0	-	2	3,9%	0	0%	1	4%	2	14,3%	5	16,7%	10	7%
18001PN001- BIOMEDICINA	TOTAL	1	100%	0	-	0	-	51	100%	22	100%	25	100%	14	100%	30	100%	143	100%
	APROVADO	0	-	0	-	0	-	4	66,7%	1	50%	24	88,9%	7	63,6%	17	89,5%	53	81,5%
	REPROVADO(I)	0	-	0	-	0	-	1	16,7%	1	50%	2	7,4%	2	18,2%	0	0%	6	9,2%
	REPROVADO(R) TRANCADO	0	-	0	-	0	-	0	0%	0	0%	0	0%	1	9,1%	1	5,3%	2	3,1%
18002PD001- FARMACIA	TOTAL	0	-	0	-	0	-	6	100%	2	100%	27	100%	11	100%	19	100%	65	100%
	APROVADO	0	-	0	-	1	100%	43	91,5%	85	90,4%	55	76,4%	30	75%	40	88,9%	254	84,9%
	REPROVADO(I)	0	-	0	-	0	0%	0	0%	2	2,1%	3	4,2%	3	7,5%	0	0%	8	2,7%
	REPROVADO(R) TRANCADO	0	-	0	-	0	0%	0	0%	0	0%	4	5,6%	3	7,5%	4	8,9%	11	3,7%

continua na próxima página

Tabela 33 : Continuação LET223-FUNDAMENTOS DE LIBRAS

CURSO	SITUAÇÃO	2008		2009		2010		2011		2012		2013		2014		2015		TOTAL	
		Freq.	%	Freq.	%	Freq.	%	Freq.	%	Freq.	%	Freq.	%	Freq.	%	Freq.	%	Freq.	%
18002PN002-FARMACIA	TOTAL	0	-	0	-	1	100%	47	100%	94	100%	72	100%	40	100%	45	100%	299	100%
	APROVADO	0	-	0	-	0	0%	4	100%	3	50%	18	50%	6	66,7%	10	83,3%	41	61,2%
	REPROVADO(I)	0	-	0	-	0	0%	0	0%	1	16,7%	4	11,1%	1	11,1%	0	0%	6	9%
	REPROVADO(R)	0	-	0	-	0	0%	0	0%	2	33,3%	9	25%	1	11,1%	1	8,3%	13	19,4%
19001PD001-ODONTOLOGIA	TOTAL	0	-	0	-	0	0%	4	100%	6	100%	36	100%	9	100%	12	100%	67	100%
	APROVADO	0	-	0	-	0	0%	3	50%	0	-	4	44,4%	4	80%	3	75%	14	58,3%
	REPROVADO(I)	0	-	0	-	0	0%	1	16,7%	0	-	3	33,3%	1	20%	0	0%	5	20,8%
	REPROVADO(R)	0	-	0	-	0	0%	0	0%	0	-	2	22,2%	0	0%	0	0%	2	8,3%
20001PD102-EDUCAÇÃO FISICA	TOTAL	0	-	0	-	0	0%	6	100%	0	-	9	100%	5	100%	4	100%	24	100%
	APROVADO	0	0%	0	0%	8	36,4%	25	67,6%	5	55,6%	34	46,6%	10	76,9%	9	69,2%	91	54,2%
	REPROVADO(I)	0	0%	0	0%	8	36,4%	9	24,3%	1	11,1%	12	16,4%	3	23,1%	4	30,8%	37	22%
	REPROVADO(R)	0	0%	0	0%	2	9,1%	1	2,7%	2	22,2%	20	27,4%	0	0%	0	0%	25	14,9%
20002PD001-FISIOTERAPIA	TOTAL	1	100%	0	-	4	18,2%	2	5,4%	2	5,4%	7	9,6%	0	0%	0	0%	15	8,9%
	APROVADO	1	50%	0	0%	2	100%	37	100%	9	100%	73	100%	13	100%	13	100%	168	100%
	REPROVADO(I)	0	0%	0	0%	2	100%	7	63,6%	0	0%	4	66,7%	24	75%	0	0%	10	83,3%
	REPROVADO(R)	0	0%	0	0%	0	0%	3	27,3%	0	0%	4	12,5%	1	100%	1	8,3%	9	13,6%
20003PD001-TERAPIA OCUPACIONAL	TOTAL	2	100%	0	-	2	100%	11	100%	6	100%	32	100%	1	100%	12	100%	66	100%
	APROVADO	0	0%	0	0%	4	80%	80	83,3%	32	80%	0	-	1	50%	40	63,5%	157	75,8%
	REPROVADO(I)	0	0%	0	0%	1	20%	6	6,2%	5	12,5%	0	-	1	50%	0	0%	13	6,3%
	REPROVADO(R)	0	0%	0	0%	0	0%	1	1%	2	5%	0	-	0	0%	15	23,8%	18	8,7%
21001PD001-AQUACULTURA	TOTAL	1	100%	0	-	5	100%	96	100%	40	100%	0	-	2	100%	63	100%	207	100%
	APROVADO	0	-	0	-	1	33,3%	1	25%	1	100%	9	45%	1	12,5%	3	75%	16	40%
	REPROVADO(I)	0	-	0	0%	0	0%	1	25%	0	0%	3	15%	6	75%	0	0%	10	25%
	REPROVADO(R)	0	-	0	0%	2	66,7%	2	50%	0	0%	1	5%	0	0%	0	0%	9	22,5%
COMUNICACAO SOCIAL	TOTAL	0	-	0	-	3	100%	4	100%	1	100%	20	100%	8	100%	4	100%	40	100%
	APROVADO	0	-	0	-	7	87,5%	22	75,9%	7	70%	12	50%	2	50%	4	57,1%	54	65,9%
	REPROVADO(I)	0	-	0	0%	1	12,5%	2	6,9%	2	20%	1	4,2%	1	25%	2	28,6%	9	11%
	REPROVADO(R)	0	-	0	0%	0	0%	2	6,9%	0	0%	1	4,2%	1	25%	0	0%	4	4,9%
MÚSICA BACHARELADO	TOTAL	0	-	0	-	8	100%	21	100%	12	100%	24	100%	9	100%	2	100%	63	100%
	APROVADO	0	-	1	100%	10	66,7%	12	57,1%	7	58,3%	1	33,3%	5	55,6%	0	0%	36	57,1%
	REPROVADO(I)	0	-	0	0%	5	33,3%	4	19%	3	25%	1	33,3%	2	22,2%	0	0%	15	23,8%
	REPROVADO(R)	0	-	0	0%	0	0%	1	4,8%	0	0%	0	0%	0	0%	2	100%	3	4,8%
MÚSICA LICENCIATURA	TOTAL	0	-	0	-	15	100%	21	100%	12	100%	3	100%	9	100%	2	100%	63	100%
	APROVADO	0	-	0	-	0	0%	0	0%	8	61,5%	16	48,5%	22	55%	27	55,1%	73	53,7%
	REPROVADO(I)	0	-	0	0%	0	0%	1	100%	5	38,5%	9	27,3%	10	25%	7	14,3%	32	23,5%
	REPROVADO(R)	0	-	0	0%	0	0%	0	0%	0	0%	5	15,2%	5	12,5%	9	18,4%	19	14%
TOTAL	TOTAL	169	89,4%	165	81,7%	679	74,9%	1367	73,4%	1479	69%	1467	64,4%	1306	64,6%	1500	70,1%	8132	69,2%
	REPROVADO(I)	5	2,6%	9	4,5%	138	15,2%	253	13,6%	336	15,7%	237	10,4%	325	16,1%	211	9,9%	1514	12,9%
	REPROVADO(R)	2	1,1%	2	1%	15	1,7%	52	2,8%	46	2,1%	308	13,5%	215	10,6%	271	12,7%	911	7,8%
	TRANCADO	13	6,9%	26	12,9%	75	8,3%	190	10,2%	284	13,2%	265	11,6%	177	8,7%	159	7,4%	1189	10,1%

continua na próxima página

Tabela 33 : Continuação LET223-FUNDAMENTOS DE LIBRAS

CURSO	SITUAÇÃO	2008		2009		2010		2011		2012		2013		2014		2015		TOTAL	
		Freq.	%	Freq.	%	Freq.	%	Freq.	%	Freq.	%	Freq.	%	Freq.	%	Freq.	%	Freq.	%
	TOTAL	189	100%	202	100%	907	100%	1862	100%	2145	100%	2277	100%	2023	100%	2141	100%	11746	100%

Tabela 34: Avaliação da disciplina LET232-ESTUDOS TEMATICOS DE LINGUISTICA TEORICA E DESCRITIVA entre os anos de 2008 e 2015

CURSO	SITUAÇÃO	2008		2009		2010		2011		2012		2013		2014		2015		TOTAL			
		Freq.	%	Freq.	%	Freq.	%	Freq.	%	Freq.	%	Freq.	%	Freq.	%	Freq.	%	Freq.	%		
05001PN001- ANTROPOLOGIA	APROVADO	0	-	0	-	32	82,1%	37	84,1%	35	74,5%	44	77,2%	36	80%	31	73,8%	215	78,5%		
	REPROVADO(I)	0	-	0	-	1	2,6%	0	0%	0	0%	0	0%	0	0%	0	0%	1	0,4%		
	REPROVADO(R)	0	-	0	-	0	0%	4	9,1%	4	9,1%	7	14,9%	6	13,3%	9	21,4%	35	12,8%		
	TRANCADO	0	-	0	-	6	15,4%	3	6,8%	5	10,6%	5	10,6%	4	7%	3	6,7%	2	4,8%	23	8,4%
	TOTAL	0	-	0	-	39	100%	44	100%	47	100%	57	100%	45	100%	42	100%	274	100%		
06001PD001- LETRAS	APROVADO	46	86,8%	103	85,8%	89	80,2%	130	75,6%	235	78,6%	148	75,5%	133	71,9%	167	80,3%	1051	78,2%		
	REPROVADO(I)	1	1,9%	3	2,5%	6	5,4%	7	4,1%	14	4,7%	6	3,1%	11	5,9%	7	3,4%	55	4,1%		
	REPROVADO(R)	1	1,9%	0	0%	4	3,6%	17	9,9%	9	3%	11	5,6%	11	5,9%	21	10,1%	74	5,5%		
	TRANCADO	5	9,4%	14	11,7%	12	10,8%	18	10,5%	41	13,7%	31	15,8%	30	16,2%	13	6,2%	164	12,2%		
	TOTAL	53	100%	120	100%	111	100%	172	100%	299	100%	196	100%	185	100%	208	100%	1344	100%		
06001PN002- LETRAS	APROVADO	24	82,8%	45	81,8%	41	73,2%	66	73,3%	146	66,7%	46	63%	95	63,8%	219	80,2%	682	72,2%		
	REPROVADO(I)	2	6,9%	4	7,3%	6	10,7%	4	4,4%	10	4,6%	5	6,8%	9	6%	6	2,2%	46	4,9%		
	REPROVADO(R)	0	0%	1	1,8%	2	3,6%	5	5,6%	14	6,4%	10	13,7%	18	12,1%	15	5,5%	65	6,9%		
	TRANCADO	3	10,3%	5	9,1%	7	12,5%	15	16,7%	49	22,4%	12	16,4%	27	18,1%	33	12,1%	151	16%		
	TOTAL	29	100%	55	100%	56	100%	90	100%	219	100%	73	100%	149	100%	273	100%	944	100%		
TOTAL	APROVADO	70	85,4%	154	81,5%	166	77,9%	236	74,4%	419	73%	238	73%	268	69,6%	420	79,5%	1971	75,4%		
	REPROVADO(I)	3	3,7%	10	5,3%	14	6,6%	14	4,4%	27	4,7%	11	3,4%	20	5,2%	13	2,5%	112	4,3%		
	REPROVADO(R)	1	1,2%	1	0,5%	8	3,8%	27	8,5%	32	5,6%	30	9,2%	36	9,4%	46	8,7%	181	6,9%		
	TRANCADO	8	9,8%	24	12,7%	25	11,7%	40	12,6%	96	16,7%	47	14,4%	61	15,8%	49	9,3%	350	13,4%		
	TOTAL	82	100%	189	100%	213	100%	317	100%	574	100%	326	100%	385	100%	528	100%	2614	100%		

Tabela 35: Avaliação da disciplina LET233-ESTUDOS TEMATICOS DE LITERATURA COMPARADA entre os anos de 2008 e 2015

CURSO	SITUAÇÃO	2008		2009		2010		2011		2012		2013		2014		2015		TOTAL	
		Freq.	%	Freq.	%	Freq.	%	Freq.	%	Freq.	%	Freq.	%	Freq.	%	Freq.	%	Freq.	%
06001PD001- LETRAS	APROVADO	31	77,5%	47	79,7%	21	80,8%	33	75%	35	64,8%	62	66%	44	72,1%	48	72,7%	321	72,3%
	REPROVADO(I)	3	7,5%	2	3,4%	3	11,5%	1	2,3%	8	14,8%	4	4,3%	4	6,6%	6	9,1%	31	7%
	REPROVADO(R)	0	0%	1	1,7%	0	0%	2	4,5%	1	1,9%	1	1,1%	5	8,2%	2	3%	12	2,7%
	TRANCADO	6	15%	9	15,3%	2	7,7%	8	18,2%	10	18,5%	27	28,7%	8	13,1%	10	15,2%	80	18%
	TOTAL	40	100%	59	100%	26	100%	44	100%	54	100%	94	100%	61	100%	66	100%	444	100%
06001PN002- LETRAS	APROVADO	35	76,1%	39	73,6%	23	65,7%	76	69,7%	47	61%	99	75,6%	48	81,4%	40	80%	407	72,7%
	REPROVADO(I)	1	2,2%	1	1,9%	2	5,7%	6	5,5%	16	20,8%	10	7,6%	2	3,4%	2	4%	40	7,1%
	REPROVADO(R)	2	4,3%	1	1,9%	1	2,9%	10	9,2%	1	1,3%	11	8,4%	2	3,4%	2	4%	30	5,4%
	TRANCADO	8	17,4%	12	22,6%	9	25,7%	17	15,6%	13	16,9%	11	8,4%	7	11,9%	6	12%	83	14,8%
	TOTAL	46	100%	53	100%	35	100%	109	100%	77	100%	131	100%	59	100%	50	100%	560	100%
TOTAL	APROVADO	71	77,2%	90	77,6%	45	72,6%	111	71,2%	82	62,6%	163	71,8%	92	76,7%	89	74,8%	743	72,6%
	REPROVADO(I)	5	5,4%	3	2,6%	5	8,1%	7	4,5%	24	18,3%	14	6,2%	6	5%	8	6,7%	72	7%
	REPROVADO(R)	2	2,2%	2	1,7%	1	1,6%	12	7,7%	2	1,5%	12	5,3%	7	5,8%	6	5%	44	4,3%

continua na próxima página

Tabela 35 : Continuação LET233-ESTUDOS TEMATICOS DE LINGUAGEM COMPARADA

CURSO	SITUAÇÃO	2008		2009		2010		2011		2012		2013		2014		2015		TOTAL	
		Freq.	%	Freq.	%	Freq.	%	Freq.	%	Freq.	%	Freq.	%	Freq.	%	Freq.	%	Freq.	%
	TRANCADO	14	15,2%	21	18,1%	11	17,7%	26	16,7%	23	17,6%	38	16,7%	15	12,5%	16	13,4%	164	16%
	TOTAL	92	100%	116	100%	62	100%	156	100%	131	100%	227	100%	120	100%	119	100%	1023	100%

Tabela 36: Avaliação da disciplina LET239-ESTUDOS TEMATICOS DE LINGUA PORTUGUESA entre os anos de 2008 e 2015

CURSO	SITUAÇÃO	2008		2009		2010		2011		2012		2013		2014		2015		TOTAL	
		Freq.	%	Freq.	%	Freq.	%	Freq.	%	Freq.	%	Freq.	%	Freq.	%	Freq.	%	Freq.	%
06001PD001-LETRAS	APROVADO	16	88,9%	8	88,9%	23	74,2%	39	83%	97	84,3%	35	67,3%	77	87,5%	9	69,2%	304	81,5%
	REPROVADO(I)	1	5,6%	0	0%	2	6,5%	1	2,1%	4	3,5%	7	13,5%	7	8%	2	15,4%	24	6,4%
	REPROVADO(R)	0	0%	0	0%	2	6,5%	1	2,1%	3	2,6%	6	11,5%	0	0%	0	0%	12	3,2%
	TOTAL	18	100%	9	100%	31	100%	47	100%	115	100%	52	100%	88	100%	13	100%	373	100%
06001PN002-LETRAS	APROVADO	10	76,9%	11	84,6%	14	73,7%	49	83,1%	121	79,1%	34	85%	72	84,7%	118	82,5%	429	81,7%
	REPROVADO(I)	0	0%	0	0%	2	10,5%	1	1,7%	5	3,3%	1	2,5%	3	3,5%	8	5,6%	20	3,8%
	REPROVADO(R)	2	15,4%	1	7,7%	0	0%	0	0%	3	2%	2	5%	1	1,2%	3	2,1%	12	2,3%
	TOTAL	13	100%	13	100%	19	100%	59	100%	153	100%	40	100%	85	100%	147	100%	525	100%
TOTAL	APROVADO	26	78,8%	19	86,4%	37	74%	88	83%	218	81,3%	69	75%	149	86,1%	123	81,4%	733	81,4%
	REPROVADO(I)	2	6,1%	0	0%	4	8%	2	1,9%	9	3,4%	8	8,7%	10	5,8%	10	6,4%	45	5%
	REPROVADO(R)	2	6,1%	1	4,5%	2	4%	1	0,9%	6	2,2%	8	8,7%	1	0,6%	3	1,9%	24	2,7%
	TOTAL	33	100%	22	100%	50	100%	106	100%	268	100%	92	100%	173	100%	156	100%	900	100%

Tabela 37: Avaliação da disciplina LET240-ESTUDOS TEMATICOS DE LINGUISTICA DO TEXTO E DO DISCURSO entre os anos de 2008 e 2015

CURSO	SITUAÇÃO	2008		2009		2010		2011		2012		2013		2014		2015		TOTAL	
		Freq.	%	Freq.	%	Freq.	%	Freq.	%	Freq.	%	Freq.	%	Freq.	%	Freq.	%	Freq.	%
06001PD001-LETRAS	APROVADO	13	59,1%	32	74,4%	30	85,7%	5	83,3%	74	84,1%	25	73,5%	42	84%	88	82,2%	309	80,3%
	REPROVADO(I)	3	13,6%	1	2,3%	0	0%	0	0%	4	4,5%	0	0%	4	8%	5	4,7%	17	4,4%
	REPROVADO(R)	0	0%	1	2,3%	0	0%	1	16,7%	1	1,1%	1	2,9%	1	2%	3	2,8%	8	2,1%
	TOTAL	6	27,3%	9	20,9%	5	14,3%	0	0%	9	10,2%	8	23,5%	3	6%	11	10,3%	51	13,2%
06001PN002-LETRAS	APROVADO	22	100%	43	100%	35	100%	6	100%	88	100%	34	100%	50	100%	107	100%	385	100%
	REPROVADO(I)	52	88,1%	60	77,9%	87	85,3%	71	87,7%	46	67,6%	105	83,3%	110	79,1%	49	79%	580	81,2%
	REPROVADO(R)	3	5,1%	3	3,9%	2	2%	1	1,2%	7	10,3%	7	5,6%	9	6,5%	5	8,1%	37	5,2%
	TOTAL	4	6,8%	13	16,9%	10	9,8%	8	9,9%	15	22,1%	7	5,6%	19	13,7%	8	12,9%	84	11,8%
TOTAL	APROVADO	66	80,5%	100	73%	117	85,4%	76	87,4%	120	76,9%	130	81,2%	152	80,4%	138	80,7%	899	80,3%
	REPROVADO(I)	6	7,3%	7	5,1%	2	1,5%	1	1,1%	11	7,1%	7	4,4%	13	6,9%	10	5,8%	57	5,1%
	REPROVADO(R)	0	0%	2	1,5%	3	2,2%	2	2,3%	1	0,6%	8	5%	2	1,1%	3	1,8%	21	1,9%
	TOTAL	10	12,2%	28	20,4%	15	10,9%	8	9,2%	24	15,4%	15	9,4%	22	11,6%	20	11,7%	142	12,7%
	TOTAL	82	100%	137	100%	137	100%	87	100%	156	100%	160	100%	189	100%	171	100%	1119	100%

**Tabela 38: Avaliação da disciplina LET243-LINGUISTICA APLICADA AO ENSINO entre os anos de 2008 e 2015**

CURSO	SITUAÇÃO	2008		2009		2010		2011		2012		2013		2014		2015		TOTAL	
		Freq.	%	Freq.	%	Freq.	%	Freq.	%	Freq.	%	Freq.	%	Freq.	%	Freq.	%	Freq.	%
06001PD001-LETRAS	APROVADO	100	75,2%	85	85,9%	112	83,6%	139	79,4%	90	70,9%	166	85,1%	144	77,8%	179	76,8%	1015	79,2%
	REPROVADO(I)	7	5,3%	1	1%	7	5,2%	16	9,1%	12	9,4%	7	3,6%	15	8,1%	24	10,3%	89	6,9%
	REPROVADO(R)	1	0,8%	0	0%	2	1,5%	5	2,9%	1	0,8%	3	1,5%	5	2,7%	8	3,4%	25	2%
06001PD002-LETRAS	TRANCADO	25	18,8%	13	13,1%	13	9,7%	15	8,6%	24	18,9%	19	9,7%	21	11,4%	22	9,4%	152	11,9%
	TOTAL	133	100%	99	100%	134	100%	175	100%	127	100%	195	100%	185	100%	233	100%	1281	100%
	APROVADO	88	77,9%	108	83,7%	83	77,6%	146	82,5%	185	79,1%	205	73,7%	176	72,7%	230	75,9%	1221	77,1%
06001PN002-LETRAS	REPROVADO(I)	6	5,3%	8	6,2%	6	5,6%	4	2,3%	19	8,1%	23	8,3%	21	8,7%	28	9,2%	115	7,3%
	REPROVADO(R)	0	0%	1	0,8%	0	0%	1	0,6%	6	2,6%	4	1,4%	8	3,3%	8	2,6%	28	1,8%
	TRANCADO	19	16,8%	12	9,3%	18	16,8%	26	14,7%	24	10,3%	46	16,5%	37	15,3%	37	12,2%	219	13,8%
TOTAL	TOTAL	113	100%	129	100%	107	100%	177	100%	234	100%	278	100%	242	100%	303	100%	1583	100%
	APROVADO	190	76,3%	194	84,7%	196	80,3%	288	80,4%	275	76,2%	373	78,5%	320	74,9%	412	76,3%	2248	78%
	REPROVADO(I)	13	5,2%	9	3,9%	14	5,7%	21	5,9%	31	8,6%	30	6,3%	36	8,4%	52	9,6%	206	7,1%
TOTAL	REPROVADO(R)	1	0,4%	1	0,4%	2	0,8%	7	2%	7	1,9%	7	1,5%	13	3%	16	3%	54	1,9%
	TRANCADO	45	18,1%	25	10,9%	32	13,1%	42	11,7%	48	13,3%	65	13,7%	58	13,6%	60	11,1%	375	13%
	TOTAL	249	100%	229	100%	244	100%	358	100%	361	100%	475	100%	427	100%	540	100%	2883	100%

**Tabela 39: Avaliação da disciplina LET246-ESTUDOS TEMATICOS DE LINGUA E LINGUISTICA FRANCESA entre os anos de 2008 e 2015**

CURSO	SITUAÇÃO	2008		2009		2010		2011		2012		2013		2014		2015		TOTAL	
		Freq.	%	Freq.	%	Freq.	%	Freq.	%	Freq.	%	Freq.	%	Freq.	%	Freq.	%	Freq.	%
06001PD001-LETRAS	APROVADO	27	93,1%	45	76,3%	77	75,5%	42	77,8%	131	73,2%	95	72,5%	54	77,1%	22	78,6%	493	75,6%
	REPROVADO(I)	0	0%	2	3,4%	0	0%	7	13%	21	11,7%	0	0%	2	2,9%	0	0%	32	4,9%
	REPROVADO(R)	0	0%	1	1,7%	9	8,8%	0	0%	1	0,6%	13	9,9%	7	10%	2	7,1%	33	5,1%
06001PN002-LETRAS	TRANCADO	2	6,9%	11	18,6%	16	15,7%	5	9,3%	26	14,5%	23	17,6%	7	10%	4	14,3%	94	14,4%
	TOTAL	29	100%	59	100%	102	100%	54	100%	179	100%	131	100%	70	100%	28	100%	652	100%
	APROVADO	3	75%	1	50%	7	63,6%	0	0%	10	40%	2	16,7%	5	38,5%	1	33,3%	29	40,8%
TOTAL	REPROVADO(I)	0	0%	0	0%	0	0%	0	0%	6	24%	0	0%	0	0%	0	0%	6	8,5%
	REPROVADO(R)	0	0%	0	0%	1	9,1%	0	0%	0	0%	5	41,7%	5	38,5%	1	33,3%	12	16,9%
	TRANCADO	1	25%	1	50%	3	27,3%	1	100%	9	36%	5	41,7%	3	23,1%	1	33,3%	24	33,8%
TOTAL	TOTAL	4	100%	2	100%	11	100%	1	100%	25	100%	12	100%	13	100%	3	100%	71	100%
	APROVADO	32	88,9%	47	75,8%	86	73,5%	44	75,9%	143	68,1%	99	67,3%	60	71,4%	23	74,2%	534	71,7%
	REPROVADO(I)	0	0%	2	3,2%	0	0%	7	12,1%	27	12,9%	0	0%	2	2,4%	0	0%	38	5,1%
TOTAL	REPROVADO(R)	0	0%	1	1,6%	11	9,4%	0	0%	2	1%	19	12,9%	12	14,3%	3	9,7%	48	6,4%
	TRANCADO	4	11,1%	12	19,4%	20	17,1%	7	12,1%	38	18,1%	29	19,7%	10	11,9%	5	16,1%	125	16,8%
	TOTAL	36	100%	62	100%	117	100%	58	100%	210	100%	147	100%	84	100%	31	100%	745	100%

**Tabela 40: Avaliação da disciplina LET247-OFFICINA DE TRADUCAO entre os anos de 2008 e 2015**

CURSO	SITUAÇÃO	2008		2009		2010		2011		2012		2013		2014		2015		TOTAL	
		Freq.	%	Freq.	%	Freq.	%	Freq.	%	Freq.	%	Freq.	%	Freq.	%	Freq.	%	Freq.	%
06001PD001-LETRAS	APROVADO	40	76,9%	20	71,4%	29	76,3%	38	59,4%	8	80%	36	69,2%	65	75,6%	67	85,9%	303	74,3%
	REPROVADO(I)	2	3,8%	0	0%	3	7,9%	9	14,1%	1	10%	6	11,5%	2	2,3%	4	5,1%	27	6,6%
	REPROVADO(R)	5	9,6%	0	0%	1	2,6%	5	7,8%	0	0%	2	3,8%	4	4,7%	2	2,6%	19	4,7%
TOTAL	TRANCADO	5	9,6%	8	28,6%	5	13,2%	12	18,8%	1	10%	8	15,4%	15	17,4%	5	6,4%	59	14,5%

continua na próxima página

Tabela 40 : Continuação LET247-OFICINA DE TRADUCAO

CURSO	SITUAÇÃO	2008		2009		2010		2011		2012		2013		2014		2015		TOTAL	
		Freq.	%	Freq.	%	Freq.	%	Freq.	%	Freq.	%	Freq.	%	Freq.	%	Freq.	%	Freq.	%
06001PN002-LETRAS	TOTAL	52	100%	28	100%	38	100%	64	100%	10	100%	52	100%	86	100%	78	100%	408	100%
	APROVADO	40	80%	28	57,1%	18	64,3%	53	65,4%	7	38,9%	30	57,7%	38	77,6%	41	75,9%	255	66,9%
	REPROVADO(I)	2	4%	10	20,4%	1	3,6%	8	9,9%	4	22,2%	2	3,8%	0	0%	1	1,9%	28	7,3%
	REPROVADO(R)	2	4%	1	2%	1	3,6%	7	8,6%	1	5,6%	4	7,7%	4	8,2%	5	9,3%	25	6,6%
	TRANCADO	6	12%	10	20,4%	8	28,6%	13	16%	6	33,3%	16	30,8%	7	14,3%	7	13%	73	19,2%
TOTAL	50	100%	49	100%	28	100%	81	100%	18	100%	52	100%	49	100%	54	100%	381	100%	
TOTAL	APROVADO	81	76,4%	48	61,5%	50	64,1%	93	61,2%	15	53,6%	67	63,8%	103	75,7%	112	81,2%	569	69,3%
	REPROVADO(I)	5	4,7%	11	14,1%	9	11,5%	17	11,2%	5	17,9%	8	7,6%	2	1,5%	5	3,6%	62	7,6%
	REPROVADO(R)	7	6,6%	1	1,3%	3	3,8%	14	9,2%	1	3,6%	6	5,7%	8	5,9%	8	5,8%	48	5,8%
	TRANCADO	13	12,3%	18	23,1%	16	20,5%	28	18,4%	7	25%	24	22,9%	23	16,9%	13	9,4%	142	17,3%
	TOTAL	106	100%	78	100%	78	100%	152	100%	28	100%	105	100%	136	100%	138	100%	821	100%

Tabela 41: Avaliação da disciplina LET261-ESTUDOS TEMATICOS DE LINGUA E LINGUISTICA INGLESA entre os anos de 2008 e 2015

CURSO	SITUAÇÃO	2008		2009		2010		2011		2012		2013		2014		2015		TOTAL	
		Freq.	%	Freq.	%	Freq.	%	Freq.	%	Freq.	%	Freq.	%	Freq.	%	Freq.	%	Freq.	%
06001PD001-LETRAS	APROVADO	47	90,4%	37	78,7%	23	50%	26	59,1%	131	75,3%	65	72,2%	119	70%	79	80,6%	527	73,1%
	REPROVADO(I)	0	0%	2	4,3%	6	13%	6	13,6%	2	1,1%	8	8,9%	16	9,4%	3	3,1%	43	6%
	REPROVADO(R)	1	1,9%	1	2,1%	2	4,3%	0	0%	6	3,4%	2	2,2%	8	4,7%	2	2%	22	3,1%
	TRANCADO	4	7,7%	7	14,9%	15	32,6%	12	27,3%	35	20,1%	15	16,7%	27	15,9%	14	14,3%	129	17,9%
	TOTAL	52	100%	47	100%	46	100%	44	100%	174	100%	90	100%	170	100%	98	100%	721	100%
06001PN002-LETRAS	APROVADO	25	64,1%	18	78,3%	34	87,2%	29	74,4%	116	63,7%	65	62,5%	84	63,2%	88	79,3%	459	68,5%
	REPROVADO(I)	1	2,6%	1	4,3%	4	10,3%	4	10,3%	14	7,7%	6	5,8%	16	12%	6	5,4%	52	7,8%
	REPROVADO(R)	5	12,8%	2	8,7%	0	0%	0	0%	17	9,3%	9	8,6%	8	6%	4	3,6%	45	6,7%
	TRANCADO	8	20,5%	2	8,7%	1	2,6%	6	15,4%	35	19,2%	24	23,1%	25	18,8%	13	11,7%	114	17%
	TOTAL	39	100%	23	100%	39	100%	39	100%	182	100%	104	100%	133	100%	111	100%	670	100%
TOTAL	APROVADO	73	79,3%	55	74,3%	57	67,1%	55	66,3%	248	68,3%	130	66,7%	203	67%	169	79,3%	990	70,3%
	REPROVADO(I)	1	1,1%	5	6,8%	10	11,8%	10	12%	16	4,4%	15	7,7%	32	10,6%	10	4,7%	99	7%
	REPROVADO(R)	6	6,5%	4	5,4%	2	2,4%	0	0%	25	6,9%	11	5,6%	16	5,3%	6	2,8%	70	5%
	TRANCADO	12	13%	10	13,5%	16	18,8%	18	21,7%	74	20,4%	39	20%	52	17,2%	28	13,1%	249	17,7%
	TOTAL	92	100%	74	100%	85	100%	83	100%	363	100%	195	100%	303	100%	213	100%	1408	100%

Tabela 42: Avaliação da disciplina LET275-ATIVIDADES ACADEMICO-CIENTIFICAS-CULTURAIS B entre os anos de 2008 e 2015

CURSO	SITUAÇÃO	2008		2009		2010		2011		2012		2013		2014		2015		TOTAL	
		Freq.	%	Freq.	%	Freq.	%	Freq.	%	Freq.	%	Freq.	%	Freq.	%	Freq.	%	Freq.	%
06001PD001-LETRAS	APROVADO	0	-	0	-	0	-	9	60%	9	50%	13	72,2%	24	75%	86	65,2%	141	65,6%
	REPROVADO(I)	0	-	0	-	0	-	2	13,3%	2	11,1%	4	22,2%	3	9,4%	10	7,6%	21	9,8%
	REPROVADO(R)	0	-	0	-	0	-	0	0%	0	0%	0	0%	0	0%	5	3,8%	5	2,3%
	TRANCADO	0	-	0	-	0	-	4	26,7%	7	38,9%	1	5,6%	5	15,6%	31	23,5%	48	22,3%
	TOTAL	0	-	0	-	0	-	15	100%	18	100%	18	100%	32	100%	132	100%	215	100%
06001PN002-LETRAS	APROVADO	0	-	0	-	0	-	32	78%	30	75%	38	76%	48	81,4%	113	61,7%	261	70%
	REPROVADO(I)	0	-	0	-	0	-	2	4,9%	4	10%	6	12%	3	5,1%	15	8,2%	30	8%
	REPROVADO(R)	0	-	0	-	0	-	0	0%	1	2,5%	0	0%	0	0%	11	6%	12	3,2%

continua na próxima página

Tabela 42 : Continuação LET275-ATIVIDADES ACADEMICO-CIENTIFICO-CULTURAIS B

CURSO	SITUAÇÃO	2008		2009		2010		2011		2012		2013		2014		2015		TOTAL	
		Freq.	%	Freq.	%	Freq.	%	Freq.	%	Freq.	%	Freq.	%	Freq.	%	Freq.	%	Freq.	%
TOTAL	TRANCADO	0	-	0	-	0	-	7	17,1%	5	12,5%	6	12%	8	13,6%	44	24%	70	18,8%
	TOTAL	0	-	0	-	0	-	41	100%	40	100%	50	100%	59	100%	183	100%	373	100%
TOTAL	APROVADO	0	-	0	-	0	-	41	73,2%	39	67,2%	51	75%	73	79,3%	201	63,2%	405	68,4%
	REPROVADO(I)	0	-	0	-	0	-	4	7,1%	6	10,3%	10	14,7%	6	6,5%	25	7,9%	51	8,6%
	REPROVADO(R)	0	-	0	-	0	-	0	0%	1	1,7%	0	0%	0	0%	16	5%	17	2,9%
	TOTAL	0	-	0	-	0	-	11	19,6%	12	20,7%	7	10,3%	13	14,1%	76	23,9%	119	20,1%
TOTAL	TOTAL	0	-	0	-	0	-	56	100%	58	100%	68	100%	92	100%	318	100%	592	100%

Tabela 43: Avaliação da disciplina LET285-ESTUDOS TEMATICOS DE LITERATURA BRASILEIRA entre os anos de 2008 e 2015

CURSO	SITUAÇÃO	2008		2009		2010		2011		2012		2013		2014		2015		TOTAL	
		Freq.	%	Freq.	%	Freq.	%	Freq.	%	Freq.	%	Freq.	%	Freq.	%	Freq.	%	Freq.	%
06001PD001-LETRAS	APROVADO	136	89,5%	165	80,5%	180	75,9%	273	86,4%	218	81%	350	75,8%	166	71,9%	184	81,1%	1672	79,7%
	REPROVADO(I)	4	2,6%	7	3,4%	6	2,5%	12	3,8%	9	3,3%	24	5,2%	11	4,8%	7	3,1%	80	3,8%
	REPROVADO(R)	3	2%	5	2,4%	16	6,8%	6	1,9%	15	5,6%	32	6,9%	16	6,9%	14	6,2%	107	5,1%
	TOTAL	152	100%	205	100%	237	100%	316	100%	269	100%	462	100%	231	100%	227	100%	240	100%
06001PN002-LETRAS	APROVADO	82	78,8%	130	84,4%	245	82,5%	312	82,1%	287	72,3%	384	74,7%	230	72,3%	301	77,8%	1971	77,3%
	REPROVADO(I)	7	6,7%	6	3,9%	10	3,4%	12	3,2%	17	4,3%	31	6%	17	5,3%	22	5,7%	122	4,8%
	REPROVADO(R)	3	2,9%	4	2,6%	18	6,1%	10	2,6%	25	6,3%	31	6%	34	10,7%	37	9,6%	162	6,4%
	TOTAL	104	100%	154	100%	297	100%	380	100%	397	100%	514	100%	318	100%	387	100%	2551	100%
COMUNICACAO SOCIAL	APROVADO	6	66,7%	4	57,1%	1	100%	3	37,5%	0	0%	0	0%	0	0%	0	0%	14	53,8%
	REPROVADO(I)	1	11,1%	0	0%	0	0%	1	12,5%	0	0%	0	0%	0	0%	0	0%	2	7,7%
	REPROVADO(R)	1	11,1%	0	0%	0	0%	0	0%	0	0%	0	0%	0	0%	0	0%	1	3,8%
	TOTAL	9	100%	7	100%	1	100%	8	100%	0	0%	1	100%	0	0%	0	0%	9	34,6%
TOTAL	APROVADO	228	82,9%	306	81%	428	79,7%	593	82%	505	75,8%	736	75,2%	396	72%	490	78,1%	3682	77,8%
	REPROVADO(I)	15	5,5%	14	3,7%	16	3%	35	4,8%	26	3,9%	55	5,6%	28	5,1%	31	4,9%	220	4,6%
	REPROVADO(R)	9	3,3%	9	2,4%	34	6,3%	16	2,2%	40	6%	63	6,4%	51	9,3%	54	8,6%	276	5,8%
	TOTAL	275	100%	378	100%	537	100%	723	100%	666	100%	979	100%	550	100%	627	100%	4735	100%

Tabela 44: Avaliação da disciplina LET287-ESTUDOS TEMATICOS EM LITERATURAS DE LINGUA INGLESA A entre os anos de 2008 e 2015

CURSO	SITUAÇÃO	2008		2009		2010		2011		2012		2013		2014		2015		TOTAL	
		Freq.	%	Freq.	%	Freq.	%	Freq.	%	Freq.	%	Freq.	%	Freq.	%	Freq.	%	Freq.	%
06001PD001-LETRAS	APROVADO	90	87,4%	135	84,4%	155	86,1%	224	83%	259	78%	252	72,6%	247	74,2%	226	81%	1588	79,2%
	REPROVADO(I)	4	3,9%	5	3,1%	6	3,3%	11	4,1%	8	2,4%	21	6,1%	12	3,6%	16	5,7%	83	4,1%
	REPROVADO(R)	1	1%	2	1,2%	6	3,3%	6	2,2%	11	3,3%	29	8,4%	27	8,1%	5	1,8%	87	4,3%
	TOTAL	103	100%	160	100%	180	100%	270	100%	332	100%	347	100%	333	100%	279	100%	2004	100%
06001PN002-LETRAS	APROVADO	61	74,4%	88	73,3%	133	73,1%	156	72,2%	143	65,6%	170	65,4%	198	73,1%	165	65,5%	1114	69,6%
	REPROVADO(I)	10	12,2%	9	7,5%	8	4,4%	13	6%	18	8,3%	18	6,9%	27	10%	23	9,1%	126	7,9%

continua na próxima página

Tabela 44 : Continuação LET287-ESTUDOS TEMATICOS EM LITERATURAS DE LINGUA INGLESA A

CURSO	SITUAÇÃO	2008		2009		2010		2011		2012		2013		2014		2015		TOTAL	
		Freq.	%	Freq.	%	Freq.	%	Freq.	%	Freq.	%	Freq.	%	Freq.	%	Freq.	%	Freq.	%
COMUNICACAO SOCIAL	REPROVADO(R)	1	1,2%	5	4,2%	24	13,2%	13	6%	10	4,6%	19	7,3%	12	4,4%	26	10,3%	110	6,9%
	TRANCADO	10	12,2%	18	15%	17	9,3%	34	15,7%	47	21,6%	53	20,4%	34	12,5%	38	15,1%	251	15,7%
	TOTAL	82	100%	120	100%	182	100%	216	100%	218	100%	260	100%	271	100%	252	100%	1601	100%
	APROVADO	3	50%	0	0%	1	16,7%	1	100%	3	50%	0	-	0	-	0	-	8	40%
	REPROVADO(I)	1	16,7%	1	100%	1	16,7%	0	0%	1	16,7%	0	-	0	-	0	-	4	20%
	REPROVADO(R)	0	0%	0	0%	0	0%	0	0%	1	16,7%	0	-	0	-	0	-	1	5%
TOTAL	TRANCADO	2	33,3%	0	0%	4	66,7%	0	0%	1	16,7%	0	-	0	-	0	-	7	35%
	TOTAL	6	100%	1	100%	6	100%	1	100%	6	100%	0	-	0	-	0	-	20	100%
	APROVADO	156	77,6%	226	78,7%	290	78,1%	389	78,1%	407	72,4%	423	69,6%	445	73,7%	391	73,4%	2727	74,4%
	REPROVADO(I)	18	9%	15	5,2%	15	4%	26	5,2%	27	4,8%	39	6,4%	39	6,5%	39	7,3%	218	5,9%
	REPROVADO(R)	2	1%	7	2,4%	32	8,6%	19	3,8%	23	4,1%	48	7,9%	39	6,5%	32	6%	202	5,5%
	TOTAL	25	12,4%	39	13,6%	35	9,4%	64	12,9%	105	18,7%	98	16,1%	81	13,4%	71	13,3%	518	14,1%
TOTAL	201	100%	287	100%	372	100%	498	100%	562	100%	608	100%	604	100%	533	100%	3665	100%	

Tabela 45: Avaliação da disciplina LET288-ESTUDOS TEMATICOS DE TEORIA DA LITERATURA entre os anos de 2008 e 2015

CURSO	SITUAÇÃO	2008		2009		2010		2011		2012		2013		2014		2015		TOTAL	
		Freq.	%	Freq.	%	Freq.	%	Freq.	%	Freq.	%	Freq.	%	Freq.	%	Freq.	%	Freq.	%
06001PD001-LETRAS	APROVADO	42	91,3%	34	75,6%	64	84,2%	60	81,1%	131	73,2%	65	65,7%	129	76,3%	55	73,3%	580	76%
	REPROVADO(I)	1	2,2%	4	8,9%	3	3,9%	5	6,8%	12	6,7%	12	12,1%	13	7,7%	3	4%	53	6,9%
	REPROVADO(R)	0	0%	0	0%	2	2,6%	1	1,4%	9	5%	3	3%	5	3%	4	5,3%	24	3,1%
	TRANCADO	3	6,5%	7	15,6%	7	9,2%	8	10,8%	27	15,1%	19	19,2%	22	13%	13	17,3%	106	13,9%
	TOTAL	46	100%	45	100%	76	100%	74	100%	179	100%	99	100%	169	100%	75	100%	763	100%
	APROVADO	50	90,9%	28	71,8%	36	85,7%	75	74,3%	138	68%	119	77,8%	160	82,1%	65	67%	671	75,8%
06001PN002-LETRAS	REPROVADO(I)	2	3,6%	3	7,7%	1	2,4%	7	6,9%	18	8,9%	10	6,5%	14	7,2%	9	9,3%	64	7,2%
	REPROVADO(R)	0	0%	0	0%	0	0%	4	4%	13	6,4%	3	2%	3	1,5%	6	6,2%	29	3,3%
	TRANCADO	3	5,5%	8	20,5%	5	11,9%	15	14,9%	34	16,7%	21	13,7%	18	9,2%	17	17,5%	121	13,7%
	TOTAL	55	100%	39	100%	42	100%	101	100%	203	100%	153	100%	195	100%	97	100%	885	100%
	APROVADO	96	86,5%	65	73%	103	84,4%	138	75%	271	70,2%	185	73,1%	290	79,5%	121	69,5%	1269	75,4%
	REPROVADO(I)	3	2,7%	7	7,9%	4	3,3%	15	8,2%	31	8%	22	8,7%	27	7,4%	12	6,9%	121	7,2%
TOTAL	REPROVADO(R)	4	3,6%	0	0%	2	1,6%	5	2,7%	22	5,7%	6	2,4%	8	2,2%	10	5,7%	57	3,4%
	TRANCADO	8	7,2%	17	19,1%	13	10,7%	26	14,1%	62	16,1%	40	15,8%	40	11%	31	17,8%	237	14,1%
	TOTAL	111	100%	89	100%	122	100%	184	100%	386	100%	253	100%	365	100%	174	100%	1684	100%

Tabela 46: Avaliação da disciplina LET289-ESTUDOS TEMATICOS DE LITERATURAS E OUTRAS ARTES entre os anos de 2008 e 2015

CURSO	SITUAÇÃO	2008		2009		2010		2011		2012		2013		2014		2015		TOTAL	
		Freq.	%	Freq.	%	Freq.	%	Freq.	%	Freq.	%	Freq.	%	Freq.	%	Freq.	%	Freq.	%
06001PD001-LETRAS	APROVADO	4	66,7%	0	-	14	50%	21	67,7%	29	61,7%	43	67,2%	22	56,4%	35	72,9%	168	63,9%
	REPROVADO(I)	0	0%	0	0%	0	0%	1	3,2%	3	6,4%	1	1,6%	0	0%	2	4,2%	7	2,7%
	REPROVADO(R)	0	0%	0	0%	1	3,6%	0	0%	1	2,1%	5	7,8%	3	7,7%	1	2,1%	11	4,2%
	TRANCADO	2	33,3%	0	-	13	46,4%	9	29%	14	29,8%	15	23,4%	14	35,9%	10	20,8%	77	29,3%
	TOTAL	6	100%	0	-	28	100%	31	100%	47	100%	64	100%	39	100%	48	100%	263	100%
	APROVADO	9	81,8%	0	-	22	61,1%	16	84,2%	41	60,3%	28	82,4%	17	41,5%	34	64,2%	167	63,7%
06001PN002-LETRAS	REPROVADO(I)	0	0%	0	-	3	8,3%	0	0%	2	2,9%	0	0%	5	12,2%	5	9,4%	15	5,7%
	TOTAL	0	0%	0	-	3	8,3%	0	0%	2	2,9%	0	0%	5	12,2%	5	9,4%	15	5,7%

continua na próxima página



Tabela 46 : Continuação LET289-ESTUDOS TEMATICOS DE LITERATURAS E OUTRAS ARTES

CURSO	SITUAÇÃO	2008		2009		2010		2011		2012		2013		2014		2015		TOTAL		
		Freq.	%	Freq.	%	Freq.	%	Freq.	%	Freq.	%	Freq.	%	Freq.	%	Freq.	%	Freq.	%	
06001PD001-LETRAS	REPROVADO(R)	0	0%	0	-	1	2,8%	1	5,3%	4	5,9%	2	5,9%	5	12,2%	8	15,1%	21	8%	
	TRANCADO	2	18,2%	0	-	10	27,8%	2	10,5%	21	30,9%	4	11,8%	14	34,1%	6	11,3%	59	22,5%	
	TOTAL	11	100%	0	-	36	100%	19	100%	68	100%	34	100%	41	100%	53	100%	262	100%	
TOTAL	APROVADO	17	68%	0	-	41	56,2%	38	71,7%	72	61,5%	75	72,1%	40	49,4%	71	68,3%	354	63,6%	
	REPROVADO(I)	0	0%	0	-	3	4,1%	2	3,8%	5	4,3%	1	1%	5	6,2%	8	7,7%	24	4,3%	
	TRANCADO	1	4%	0	-	3	4,1%	1	1,9%	5	4,3%	7	6,7%	8	9,9%	9	8,7%	34	6,1%	
TOTAL	7	28%	0	-	26	35,6%	12	22,6%	12	22,6%	35	29,9%	21	20,2%	28	34,6%	16	15,4%	145	26%
TOTAL	TOTAL	25	100%	0	-	73	100%	53	100%	117	100%	104	100%	81	100%	104	100%	557	100%	

Tabela 47: Avaliação da disciplina STL004-TEORIA I entre os anos de 2008 e 2015

CURSO	SITUAÇÃO	2008		2009		2010		2011		2012		2013		2014		2015		TOTAL		
		Freq.	%	Freq.	%	Freq.	%	Freq.	%	Freq.	%	Freq.	%	Freq.	%	Freq.	%	Freq.	%	
06001PD001-LETRAS	APROVADO	130	85%	152	87,4%	139	83,7%	135	78,5%	152	83,1%	134	75,7%	113	66,5%	129	74,6%	1084	79,2%	
	REPROVADO(I)	7	4,6%	11	6,3%	11	6,6%	11	6,4%	5	2,7%	20	11,3%	17	10%	23	13,3%	105	7,7%	
	TRANCADO	4	2,6%	2	1,1%	7	4,2%	15	8,7%	6	3,3%	5	2,8%	9	5,3%	6	3,5%	54	3,9%	
TOTAL	153	100%	174	100%	166	100%	172	100%	183	100%	183	100%	177	100%	170	100%	173	100%	1368	100%
06001PN002-LETRAS	APROVADO	142	75,1%	252	88,1%	240	86,3%	242	76,3%	205	73,5%	229	61,6%	166	53,4%	166	54,8%	1642	70,3%	
	REPROVADO(I)	17	9%	14	4,9%	13	4,7%	24	7,6%	29	10,4%	53	14,2%	66	21,2%	27	8,9%	243	10,4%	
	TRANCADO	0	0%	5	1,7%	8	2,9%	5	1,6%	13	4,7%	28	7,5%	13	4,2%	59	19,5%	131	5,6%	
TOTAL	30	15,9%	15	5,2%	17	6,1%	46	14,5%	32	11,5%	62	16,7%	66	21,2%	51	16,8%	319	13,7%		
COMUNICACAO SOCIAL	APROVADO	189	100%	286	100%	278	100%	317	100%	279	100%	372	100%	311	100%	303	100%	2335	100%	
	REPROVADO(I)	3	75%	4	100%	3	75%	0	-	0	-	3	75%	0	-	0	-	13	81,2%	
	TRANCADO	0	0%	0	0%	1	25%	0	-	0	-	1	25%	0	-	0	-	2	12,5%	
TOTAL	1	25%	0	0%	0	0%	0	0%	0	0%	0	0%	0	0%	0	0%	1	6,2%		
TOTAL	APROVADO	276	79,5%	412	88%	383	85,1%	378	77,1%	359	77,2%	370	66,4%	280	58%	295	62%	2753	73,7%	
	REPROVADO(I)	24	6,9%	25	5,3%	26	5,8%	35	7,1%	34	7,3%	74	13,3%	83	17,2%	50	10,5%	351	9,4%	
	TRANCADO	43	12,4%	24	5,1%	26	5,8%	57	11,6%	53	11,4%	80	14,4%	98	20,3%	66	13,9%	447	12%	
TOTAL	347	100%	468	100%	450	100%	490	100%	465	100%	557	100%	483	100%	476	100%	3736	100%		

Tabela 48: Avaliação da disciplina STL005-TEORIA II entre os anos de 2008 e 2015

CURSO	SITUAÇÃO	2008		2009		2010		2011		2012		2013		2014		2015		TOTAL		
		Freq.	%	Freq.	%	Freq.	%	Freq.	%	Freq.	%	Freq.	%	Freq.	%	Freq.	%	Freq.	%	
06001PD001-LETRAS	APROVADO	113	83,7%	134	83,8%	149	92%	137	83%	137	76,5%	129	80,1%	108	65,9%	111	73%	1018	79,7%	
	REPROVADO(I)	5	3,7%	11	6,9%	5	3,1%	9	5,5%	7	3,9%	5	3,1%	20	12,2%	9	5,9%	71	5,6%	
	TRANCADO	3	2,2%	1	0,6%	1	0,6%	8	4,8%	21	11,7%	14	8,7%	8	4,9%	13	8,6%	69	5,4%	
TOTAL	14	10,4%	14	8,8%	7	4,3%	11	6,7%	14	7,8%	14	8,1%	13	8,1%	28	17,1%	19	12,5%	120	9,4%
06001PN002-LETRAS	APROVADO	135	100%	160	100%	162	100%	165	100%	179	100%	161	100%	164	100%	152	100%	1278	100%	
	REPROVADO(I)	132	83%	191	86%	183	70,7%	263	83,2%	178	65%	202	61%	194	71,1%	130	71,8%	1473	73,1%	
	TRANCADO	0	0%	2	0,9%	31	12%	7	2,2%	19	6,9%	42	12,7%	31	11,4%	15	8,3%	147	7,3%	
TOTAL	16	10,1%	14	6,3%	36	13,9%	28	8,9%	45	16,4%	53	16%	31	11,4%	27	14,9%	250	12,4%		

continua na próxima página

Tabela 48 : Continuação STL005-TEORIA DA LITERATURA II

CURSO	SITUAÇÃO	2008		2009		2010		2011		2012		2013		2014		2015		TOTAL	
		Freq.	%	Freq.	%	Freq.	%	Freq.	%	Freq.	%	Freq.	%	Freq.	%	Freq.	%	Freq.	%
	TOTAL	159	100%	222	100%	259	100%	316	100%	274	100%	331	100%	273	100%	181	100%	2015	100%
	APROVADO	248	82,4%	328	85,2%	336	78,9%	401	83,2%	319	69,7%	332	67,2%	302	68,9%	244	72,2%	2510	75,6%
	REPROVADO(I)	17	5,6%	26	6,8%	14	3,3%	27	5,6%	40	8,7%	40	8,1%	38	8,7%	18	5,3%	220	6,6%
	REPROVADO(R)	3	1%	3	0,8%	33	7,7%	15	3,1%	40	8,7%	56	11,3%	39	8,9%	28	8,3%	217	6,5%
	TRANCADO	33	11%	28	7,3%	43	10,1%	39	8,1%	59	12,9%	66	13,4%	59	13,5%	48	14,2%	375	11,3%
	TOTAL	301	100%	385	100%	426	100%	482	100%	458	100%	494	100%	438	100%	338	100%	3322	100%

Tabela 49: Avaliação da disciplina UNI001-INGLES INSTRUMENTAL I entre os anos de 2008 e 2015

CURSO	SITUAÇÃO	2008		2009		2010		2011		2012		2013		2014		2015		TOTAL	
		Freq.	%	Freq.	%	Freq.	%	Freq.	%	Freq.	%	Freq.	%	Freq.	%	Freq.	%	Freq.	%
02001PD001- CIENCIA DA COMPUTACAO	APROVADO	45	100%	72	97,3%	44	91,7%	40	81,6%	68	90,7%	45	100%	40	95,2%	56	96,6%	410	94%
	REPROVADO(I)	0	0%	0	0%	0	0%	0	0%	0	0%	0	0%	0	0%	0	0%	0	0%
	REPROVADO(R)	0	0%	2	2,7%	3	6,2%	6	12,2%	5	6,7%	0	0%	0	0%	1	1,7%	17	3,9%
	TRANCADO	0	0%	0	0%	1	2,1%	3	6,1%	3	2,7%	2	2,7%	2	4,8%	1	1,7%	9	2,1%
	TOTAL	45	100%	74	100%	48	100%	49	100%	75	100%	45	100%	42	100%	58	100%	436	100%
02002PD001- CIENCIAS ATUARIAIS	APROVADO	2	33,3%	3	60%	2	40%	3	60%	0	0%	2	100%	2	100%	3	100%	17	58,6%
	REPROVADO(I)	0	0%	0	0%	0	0%	0	0%	0	0%	0	0%	0	0%	0	0%	0	0%
	REPROVADO(R)	3	50%	2	40%	1	20%	2	40%	0	0%	0	0%	0	0%	0	0%	8	27,6%
	TRANCADO	1	16,7%	0	0%	2	40%	0	0%	1	100%	0	0%	0	0%	0	0%	4	13,8%
	TOTAL	6	100%	5	100%	5	100%	5	100%	1	100%	2	100%	2	100%	2	100%	29	100%
02003PD001- ESTATISTICA	APROVADO	22	81,5%	31	77,5%	35	83,3%	29	72,5%	23	69,7%	37	63,8%	24	57,1%	28	77,8%	229	72%
	REPROVADO(I)	0	0%	0	0%	0	0%	0	0%	0	0%	0	0%	0	0%	0	0%	0	0%
	REPROVADO(R)	1	3,7%	2	5%	5	11,9%	2	5%	9	27,3%	14	24,1%	16	38,1%	6	16,7%	55	17,3%
	TRANCADO	4	14,8%	7	17,5%	2	4,8%	9	22,5%	1	3%	7	12,1%	2	4,8%	2	5,6%	34	10,7%
	TOTAL	27	100%	40	100%	42	100%	40	100%	33	100%	58	100%	42	100%	36	100%	318	100%
02004PD001- FISICA	APROVADO	10	71,4%	14	70%	6	85,7%	14	77,8%	6	75%	7	100%	9	69,2%	14	100%	80	79,2%
	REPROVADO(I)	0	0%	0	0%	0	0%	0	0%	0	0%	0	0%	0	0%	0	0%	0	0%
	REPROVADO(R)	2	14,3%	4	20%	0	0%	4	22,2%	1	12,5%	0	0%	1	7,7%	0	0%	12	11,9%
	TRANCADO	2	14,3%	2	10%	1	14,3%	0	0%	1	12,5%	0	0%	3	23,1%	0	0%	9	8,9%
	TOTAL	14	100%	20	100%	7	100%	18	100%	8	100%	7	100%	13	100%	14	100%	101	100%
02004PN002- FISICA	APROVADO	7	38,9%	16	72,7%	11	73,3%	15	68,2%	7	63,6%	4	40%	3	33,3%	10	100%	73	62,4%
	REPROVADO(I)	0	0%	0	0%	0	0%	0	0%	0	0%	0	0%	0	0%	0	0%	0	0%
	REPROVADO(R)	7	38,9%	5	22,7%	2	13,3%	5	22,7%	3	27,3%	6	60%	4	44,4%	0	0%	32	27,4%
	TRANCADO	4	22,2%	1	4,5%	2	13,3%	2	9,1%	1	9,1%	0	0%	2	22,2%	0	0%	12	10,3%
	TOTAL	18	100%	22	100%	15	100%	22	100%	11	100%	10	100%	9	100%	10	100%	117	100%
02005PD001- MATEMATICA	APROVADO	2	66,7%	2	28,6%	2	25%	6	66,7%	10	83,3%	10	71,4%	24	85,7%	8	66,7%	64	68,8%
	REPROVADO(I)	0	0%	0	0%	0	0%	0	0%	0	0%	0	0%	0	0%	0	0%	0	0%
	REPROVADO(R)	1	33,3%	5	71,4%	3	37,5%	0	0%	1	8,3%	2	14,3%	3	10,7%	2	16,7%	17	18,3%
	TRANCADO	0	0%	0	0%	3	37,5%	3	33,3%	1	8,3%	2	14,3%	1	3,6%	2	16,7%	12	12,9%
	TOTAL	3	100%	7	100%	8	100%	9	100%	12	100%	14	100%	28	100%	12	100%	93	100%
02005PN002- MATEMATICA	APROVADO	4	21,1%	5	41,7%	6	42,9%	3	25%	7	87,5%	17	77,3%	16	64%	10	66,7%	68	53,5%
	REPROVADO(I)	0	0%	0	0%	0	0%	0	0%	0	0%	0	0%	0	0%	0	0%	0	0%
	REPROVADO(R)	9	47,4%	3	25%	6	42,9%	4	33,3%	0	0%	3	13,6%	5	20%	4	26,7%	34	26,8%
	TRANCADO	6	31,6%	4	33,3%	2	14,3%	5	41,7%	1	12,5%	2	9,1%	4	16%	1	6,7%	25	19,7%
	TOTAL	19	100%	12	100%	14	100%	12	100%	12	100%	22	100%	25	100%	15	100%	127	100%
02006PD001- MATEMATICA COMPUTACIONAL	APROVADO	7	77,8%	6	60%	3	100%	7	70%	3	50%	5	83,3%	4	80%	8	80%	43	72,9%
	REPROVADO(I)	0	0%	0	0%	0	0%	0	0%	0	0%	0	0%	0	0%	0	0%	0	0%
	REPROVADO(R)	0	0%	0	0%	0	0%	0	0%	0	0%	0	0%	0	0%	0	0%	0	0%
	TRANCADO	2	22,2%	3	30%	0	0%	1	10%	2	33,3%	1	16,7%	0	0%	0	0%	9	15,3%
	TOTAL	9	100%	9	100%	3	100%	7	100%	3	100%	5	100%	4	100%	8	100%	52	100%

continua na próxima página

Tabela 49 : Continuação UNI001-INGLES INSTRUMENTAL I

CURSO	SITUAÇÃO	2008		2009		2010		2011		2012		2013		2014		2015		TOTAL			
		Freq.	%	Freq.	%	Freq.	%	Freq.	%	Freq.	%	Freq.	%	Freq.	%	Freq.	%	Freq.	%		
02007PD001- QUIMICA	TRANCADO	0	0%	1	10%	0	0%	2	20%	1	16,7%	0	0%	1	20%	2	20%	7	11,9%		
	TOTAL	9	100%	10	100%	3	100%	10	100%	6	100%	6	100%	5	100%	10	100%	59	100%		
	APROVADO	5	100%	7	70%	13	72,2%	32	97%	15	71,4%	25	92,6%	13	100%	14	100%	124	87,9%		
	REPROVADO(I) REPROVADO(R) TRANCADO TOTAL	0 0 0 5	0% 0% 0% 100%	0 1 2 10	0% 10% 20% 100%	0 0 1 18	0% 0% 5,6% 100%	0 0 0 33	0% 0% 0% 100%	0 0 0 21	0% 0% 0% 100%	0 0 0 27	0% 0% 0% 100%	0 0 1 13	0% 0% 3,7% 100%	0 0 0 14	0% 0% 0% 100%	0 0 0 17	0% 0% 0% 89,5%	0 0 4 141	0% 0% 2,8% 100%
02007PN002- QUIMICA	APROVADO	6	42,9%	7	63,6%	8	66,7%	23	74,2%	13	81,2%	16	88,9%	22	91,7%	17	89,5%	112	77,2%		
	REPROVADO(I) REPROVADO(R) TRANCADO TOTAL	0 3 5 14	0% 21,4% 35,7% 100%	0 2 2 11	0% 18,2% 18,2% 100%	0 2 2 12	0% 16,7% 16,7% 100%	0 2 6 31	0% 6,5% 19,4% 100%	0 3 6 21	0% 18,8% 28,6% 100%	0 2 0 18	0% 11,1% 0% 100%	0 1 1 24	0% 4,2% 4,2% 100%	0 2 0 19	0% 10,5% 0% 100%	0 17 16 145	0% 11,7% 11% 100%	0 0 4 145	0% 0% 2,8% 100%
	APROVADO	0	-	0	-	0	-	7	87,5%	8	72,7%	7	63,6%	14	93,3%	26	89,7%	62	83,8%		
	REPROVADO(I) REPROVADO(R) TRANCADO TOTAL	0 0 0 0	- - - -	0 0 0 0	- - - -	0 0 0 0	- - - -	0 1 0 8	0% 12,5% 0% 100%	0 2 0 11	0% 18,2% 0% 100%	0 1 3 11	0% 9,1% 27,3% 100%	0 1 0 15	0% 6,7% 0% 100%	0 2 1 29	0% 6,9% 3,4% 100%	0 7 5 74	0% 9,5% 6,8% 100%	0 0 5 74	0% 0% 6,8% 100%
02009PD001- SISTEMAS DE INFORMACAO	APROVADO	37	90,2%	30	83,3%	46	85,2%	40	76,9%	29	70,7%	44	81,5%	49	90,7%	36	90%	311	83,6%		
	REPROVADO(I) REPROVADO(R) TRANCADO TOTAL	0 1 3 41	0% 2,4% 7,3% 100%	0 4 2 36	0% 11,1% 5,6% 100%	0 5 3 54	0% 9,3% 5,6% 100%	0 8 4 52	0% 15,4% 7,7% 100%	0 9 3 41	0% 22% 7,3% 100%	0 6 4 54	0% 11,1% 7,4% 100%	0 3 2 54	0% 5,6% 3,7% 100%	0 3 1 40	0% 7,5% 2,5% 100%	0 39 22 372	0% 10,5% 5,9% 100%	0 0 5 372	0% 0% 1,3% 100%
	APROVADO	15	88,2%	20	83,3%	18	85,7%	49	83,1%	30	90,9%	18	75%	25	96,2%	31	100%	206	87,7%		
	REPROVADO(I) REPROVADO(R) TRANCADO TOTAL	0 0 2 17	0% 0% 11,8% 100%	0 1 3 24	0% 4,2% 12,5% 100%	0 1 2 21	0% 4,8% 9,5% 100%	0 5 5 59	0% 8,5% 8,5% 100%	0 5 5 59	0% 8,5% 8,5% 100%	0 2 4 24	0% 6,1% 16,7% 100%	0 1 4 26	0% 3,8% 15,4% 100%	0 0 0 31	0% 0% 0% 100%	0 11 18 235	0% 4,7% 7,7% 100%	0 0 18 235	0% 0% 7,7% 100%
03001PN001- CIENCIAS BIOLOGICAS	APROVADO	24	68,6%	32	80%	45	86,5%	56	82,4%	44	72,1%	43	82,7%	58	72,5%	49	84,5%	351	78,7%		
	REPROVADO(I) REPROVADO(R) TRANCADO TOTAL	0 6 5 35	0% 17,1% 14,3% 100%	0 4 4 40	0% 10% 10% 100%	0 5 2 52	0% 9,6% 3,8% 100%	0 5 7 68	0% 7,4% 10,3% 100%	0 5 7 68	0% 7,4% 10,3% 100%	0 5 2 61	0% 8,2% 19,7% 100%	0 14 8 80	0% 17,5% 10% 100%	0 5 4 58	0% 8,6% 6,9% 100%	0 51 44 446	0% 11,4% 9,9% 100%	0 0 20 446	0% 0% 4,5% 100%
	APROVADO	2	33,3%	20	87%	14	82,4%	19	63,3%	6	54,5%	2	40%	5	83,3%	8	100%	76	71,7%		
	REPROVADO(I) REPROVADO(R) TRANCADO TOTAL	0 3 1 6	0% 50% 16,7% 100%	0 1 2 23	0% 4,3% 8,7% 100%	0 3 0 17	0% 17,6% 0% 100%	0 8 3 30	0% 26,7% 10% 100%	0 8 3 30	0% 26,7% 10% 100%	0 3 2 11	0% 27,3% 18,2% 100%	0 1 2 6	0% 16,7% 33,3% 100%	0 0 0 8	0% 0% 0% 100%	0 20 10 106	0% 18,9% 9,4% 100%	0 0 20 106	0% 0% 18,9% 100%
04001PD001- GEOGRAFIA	APROVADO	19	67,9%	13	68,4%	6	66,7%	12	52,2%	10	50%	2	66,7%	5	71,4%	5	100%	72	63,2%		
	REPROVADO(I) REPROVADO(R) TRANCADO TOTAL	0 2 7 28	0% 7,1% 25% 100%	0 4 2 19	0% 21,1% 10,5% 100%	0 2 1 9	0% 22,2% 11,1% 100%	0 8 3 23	0% 34,8% 13% 100%	0 5 5 20	0% 25% 25% 100%	0 0 1 3	0% 0% 33,3% 100%	0 2 0 7	0% 28,6% 0% 100%	0 2 0 5	0% 28,6% 0% 100%	0 23 19 114	0% 20,2% 16,7% 100%	0 0 0 114	0% 0% 0% 100%
	APROVADO	17	89,5%	49	83,1%	35	74,5%	43	63,2%	30	68,2%	26	86,7%	35	68,6%	26	78,8%	261	74,4%		
	REPROVADO(I) REPROVADO(R) TRANCADO TOTAL	0 1 1 19	0% 5,3% 5,3% 100%	0 7 3 59	0% 11,9% 5,1% 100%	0 11 1 47	0% 23,4% 2,1% 100%	0 17 8 68	0% 25% 11,8% 100%	0 17 8 68	0% 25% 11,8% 100%	0 4 3 44	0% 13,3% 6,8% 100%	0 13 3 51	0% 25,5% 5,9% 100%	0 3 4 33	0% 9,1% 12,1% 100%	0 67 23 351	0% 19,1% 6,6% 100%	0 0 23 351	0% 0% 6,6% 100%
05001PN001- ANTROPOLOGIA	APROVADO	0	-	0	-	0	-	2	100%	2	50%	3	60%	5	71,4%	4	80%	16	69,6%		
	REPROVADO(I) REPROVADO(R)	0 0	- -	0 0	- -	0 0	- -	0 0	0% 0%	0 0	0% 0%	0 2	0% 40%	0 2	0% 28,6%	0 1	0% 20%	0 6	0% 26,1%		
	TOTAL	0	-	0	-	0	-	0	0%	0	0%	2	40%	2	28,6%	1	20%	16	69,6%		

continua na próxima página

Tabela 49 : Continuação UNI001-INGLES INSTRUMENTAL I

CURSO	SITUAÇÃO	2008		2009		2010		2011		2012		2013		2014		2015		TOTAL	
		Freq.	%	Freq.	%	Freq.	%	Freq.	%	Freq.	%	Freq.	%	Freq.	%	Freq.	%	Freq.	%
05002PD001- CIENCIAS SOCIAIS	TRANCADO TOTAL	0	-	0	-	0	-	0	0%	1	25%	0	0%	0	0%	0	0%	1	4,3%
	APROVADO	9	69,2%	9	47,4%	24	100%	19	79,2%	10	58,8%	3	42,9%	1	33,3%	7	58,3%	7	68,9%
	REPROVADO(I)	0	0%	0	0%	0	0%	0	0%	0	0%	0	0%	0	0%	0	0%	0	0%
	REPROVADO(R)	3	23,1%	4	21,1%	0	0%	2	8,3%	2	11,8%	3	42,9%	1	33,3%	2	16,7%	17	14,3%
05003PN001- CIENCIAS SOCIOAMBIEN- TAIS	TRANCADO TOTAL	13	100%	19	100%	24	100%	24	100%	17	100%	7	100%	3	100%	12	100%	119	100%
	APROVADO	0	-	0	-	0	-	5	62,5%	5	45,5%	15	75%	16	66,7%	15	78,9%	56	68,3%
	REPROVADO(I)	0	-	0	-	0	-	0	0%	0	0%	0	0%	0	0%	0	0%	0	0%
	REPROVADO(R)	0	-	0	-	0	-	1	12,5%	2	18,2%	4	20%	3	12,5%	3	15,8%	13	15,9%
05007PD001- FILOSOFIA	TRANCADO TOTAL	0	-	0	-	0	-	2	25%	4	36,4%	1	5%	5	20,8%	1	5,3%	13	15,9%
	APROVADO	2	20%	3	42,9%	9	64,3%	15	65,2%	5	71,4%	3	60%	3	37,5%	2	66,7%	42	54,5%
	REPROVADO(I)	0	0%	0	0%	0	0%	0	0%	0	0%	0	0%	0	0%	0	0%	0	0%
	REPROVADO(R)	6	60%	3	42,9%	3	21,4%	4	17,4%	2	28,6%	1	20%	2	25%	1	33,3%	22	28,6%
05007PN002- FILOSOFIA	TRANCADO TOTAL	2	20%	1	14,3%	2	14,3%	4	17,4%	4	100%	0	0%	1	20%	3	37,5%	0	0%
	APROVADO	10	100%	7	100%	14	100%	23	100%	7	100%	5	100%	8	100%	3	100%	77	100%
	REPROVADO(I)	0	-	0	-	0	-	1	50%	0	0%	0	0%	0	0%	4	44,4%	4	66,7%
	REPROVADO(R)	0	-	0	-	0	-	0	0%	0	0%	0	0%	0	0%	0	0%	0	0%
05008PN001- GESTAO PUBLICA	TRANCADO TOTAL	0	-	0	-	0	-	0	0%	6	100%	1	8,3%	3	33,3%	0	0%	10	28,6%
	APROVADO	0	-	2	66,7%	4	66,7%	28	80%	31	58,5%	40	67,8%	27	61,4%	44	77,2%	176	68,5%
	REPROVADO(I)	0	-	0	0%	0	0%	0	0%	0	0%	0	0%	0	0%	0	0%	0	0%
	REPROVADO(R)	0	-	0	0%	1	16,7%	4	11,4%	11	20,8%	15	25,4%	16	36,4%	7	12,3%	54	21%
05009PD001- HISTORIA	TRANCADO TOTAL	4	28,6%	1	33,3%	3	16,7%	3	8,6%	3	100%	53	100%	59	100%	44	100%	257	100%
	APROVADO	9	64,3%	16	61,5%	9	50%	7	70%	7	100%	5	50%	6	85,7%	2	33,3%	61	62,2%
	REPROVADO(I)	0	0%	0	0%	0	0%	0	0%	0	0%	0	0%	0	0%	0	0%	0	0%
	REPROVADO(R)	1	7,1%	9	34,6%	6	33,3%	2	20%	0	0%	1	10%	1	14,3%	3	50%	23	23,5%
05009PN002- HISTORIA	TRANCADO TOTAL	4	21,1%	5	18,5%	1	6,2%	7	28%	4	23,5%	2	10%	0	0%	1	16,7%	14	14,3%
	APROVADO	14	100%	26	100%	18	100%	10	100%	7	100%	10	100%	7	100%	6	100%	98	100%
	REPROVADO(I)	9	47,4%	15	55,6%	11	68,8%	13	52%	8	47,1%	12	60%	3	100%	5	83,3%	76	57,1%
	REPROVADO(R)	0	0%	0	0%	0	0%	0	0%	0	0%	0	0%	0	0%	0	0%	0	0%
05010PD001- PSICOLOGIA	TRANCADO TOTAL	6	31,6%	7	25,9%	4	25%	5	20%	5	29,4%	6	30%	0	0%	0	0%	33	24,8%
	APROVADO	4	21,1%	5	18,5%	1	6,2%	7	28%	4	23,5%	2	10%	0	0%	1	16,7%	24	18%
	REPROVADO(I)	19	100%	27	100%	16	100%	25	100%	17	100%	20	100%	3	100%	6	100%	133	100%
	REPROVADO(R)	25	55,6%	10	52,6%	15	57,7%	51	68%	91	84,3%	75	76,5%	90	78,9%	49	71%	406	73,3%
06001PD001- LETRAS	TRANCADO TOTAL	15	33,3%	5	26,3%	6	23,1%	13	17,3%	10	9,3%	16	16,3%	18	15,8%	11	15,9%	94	17%
	APROVADO	4	100%	16	50%	21	56,8%	48	66,7%	28	50,9%	38	59,4%	32	64%	43	81,1%	230	62,7%
	REPROVADO(I)	0	0%	0	0%	0	0%	0	0%	0	0%	0	0%	0	0%	0	0%	0	0%
	REPROVADO(R)	0	0%	10	31,2%	9	24,3%	13	18,1%	11	20%	15	23,4%	9	18%	8	15,1%	75	20,4%
06001PN002- LETRAS	TRANCADO TOTAL	4	100%	32	100%	37	100%	72	100%	55	100%	64	100%	50	100%	53	100%	367	100%
	APROVADO	13	72,2%	30	53,6%	37	46,2%	76	52,4%	63	51,2%	77	44,8%	52	48,1%	68	58,1%	416	50,8%
	REPROVADO(I)	0	0%	0	0%	0	0%	0	0%	0	0%	0	0%	0	0%	0	0%	0	0%
	REPROVADO(R)	3	16,7%	13	23,2%	23	28,8%	35	24,1%	33	26,8%	50	29,1%	36	33,3%	34	29,1%	227	27,7%

continua na próxima página

Tabela 49 : Continuação UNI001-INGLES INSTRUMENTAL I

CURSO	SITUAÇÃO	2008		2009		2010		2011		2012		2013		2014		2015		TOTAL	
		Freq.	%	Freq.	%	Freq.	%	Freq.	%	Freq.	%	Freq.	%	Freq.	%	Freq.	%	Freq.	%
07001PD001-ARTES VISUAIS	TRANCADO	2	11,1%	13	23,2%	20	25%	34	23,4%	27	22%	45	26,2%	20	18,5%	15	12,8%	176	21,5%
	TOTAL	18	100%	56	100%	80	100%	145	100%	123	100%	172	100%	108	100%	117	100%	819	100%
	APROVADO	1	25%	1	14,3%	6	66,7%	2	33,3%	2	33,3%	0	0%	1	50%	8	100%	21	48,8%
	REPROVADO(I)	0	0%	0	0%	0	0%	0	0%	0	0%	0	0%	0	0%	0	0%	0	0%
07002PN001-CINEMA DE ANIMACAO E ARTES DIGITAIS	REPROVADO(R)	1	25%	5	71,4%	3	33,3%	3	50%	2	33,3%	0	0%	0	0%	0	0%	14	32,6%
	TRANCADO	2	50%	1	14,3%	0	0%	1	16,7%	2	33,3%	1	100%	1	50%	0	0%	8	18,6%
	TOTAL	4	100%	7	100%	9	100%	6	100%	6	100%	1	100%	2	100%	8	100%	43	100%
	APROVADO	0	-	0	-	5	62,5%	7	87,5%	6	75%	12	80%	10	62,5%	20	90,9%	60	77,9%
07003PD001-COONS. E REST. DE BENS CULTURAIIS MOVEIS	REPROVADO(I)	0	-	0	-	0	0%	0	0%	0	0%	0	0%	0	0%	0	0%	0	0%
	REPROVADO(R)	0	-	0	-	1	12,5%	1	12,5%	2	25%	3	20%	5	31,2%	2	9,1%	14	18,2%
	TRANCADO	0	-	0	-	2	25%	0	0%	0	0%	0	0%	1	6,2%	0	0%	3	3,9%
	TOTAL	0	-	0	-	8	100%	8	100%	8	100%	15	100%	16	100%	22	100%	77	100%
07004PN001-DANCA	APROVADO	0	-	5	62,5%	1	50%	3	30%	0	0%	1	50%	3	75%	11	78,6%	24	58,5%
	REPROVADO(I)	0	-	0	0%	0	0%	0	0%	0	0%	0	0%	0	0%	0	0%	0	0%
	REPROVADO(R)	0	-	1	12,5%	0	0%	4	40%	0	0%	0	0%	1	25%	3	21,4%	10	24,4%
	TOTAL	0	-	2	25%	1	50%	3	30%	1	100%	1	100%	4	100%	4	100%	14	100%
07005PN001-DESIGN DE MODA	APROVADO	0	-	0	-	0	-	0	-	2	66,7%	3	75%	4	80%	3	75%	12	75%
	REPROVADO(I)	0	-	0	-	0	-	0	-	0	0%	0	0%	0	0%	0	0%	0	0%
	REPROVADO(R)	0	-	0	-	0	-	0	-	1	33,3%	0	0%	1	20%	0	0%	2	12,5%
	TOTAL	0	-	0	-	0	-	0	-	3	100%	4	100%	5	100%	4	100%	16	100%
07006PD001-TEATRO	APROVADO	4	57,1%	1	33,3%	2	50%	1	10%	0	-	0	-	3	100%	2	50%	13	41,9%
	REPROVADO(I)	0	0%	0	0%	0	0%	0	0%	0	-	0	-	0	0%	0	0%	0	0%
	REPROVADO(R)	3	42,9%	2	66,7%	2	50%	3	30%	0	-	0	-	0	0%	1	25%	11	35,5%
	TOTAL	7	100%	3	100%	4	100%	10	100%	0	-	0	-	3	100%	4	100%	31	100%
09001PD001-ARQUITETURA E URBANISMO	APROVADO	0	0%	2	66,7%	0	-	33	82,5%	32	69,6%	24	66,7%	23	82,1%	21	84%	135	75,4%
	REPROVADO(I)	0	0%	0	0%	0	0%	0	0%	0	0%	0	0%	0	0%	0	0%	0	0%
	REPROVADO(R)	1	100%	1	33,3%	0	-	3	7,5%	8	17,4%	6	16,7%	5	17,9%	2	8%	26	14,5%
	TOTAL	1	100%	3	100%	0	-	40	100%	46	100%	36	100%	28	100%	25	100%	179	100%
09001PN002-ARQUITETURA E URBANISMO	APROVADO	0	-	0	-	3	75%	9	81,8%	17	81%	31	70,5%	11	57,9%	18	90%	89	74,8%
	REPROVADO(I)	0	-	0	-	0	0%	0	0%	0	0%	0	0%	0	0%	0	0%	0	0%
	REPROVADO(R)	0	-	0	-	1	25%	2	18,2%	3	14,3%	10	22,7%	5	26,3%	2	10%	23	19,3%
	TOTAL	0	-	0	-	4	100%	11	100%	21	100%	44	100%	19	100%	20	100%	119	100%
09002PN001-DESIGN	APROVADO	0	-	0	-	3	60%	15	68,2%	7	58,3%	22	62,9%	7	70%	33	94,3%	87	73,1%
	REPROVADO(I)	0	-	0	-	0	0%	0	0%	0	0%	0	0%	0	0%	0	0%	0	0%
	REPROVADO(R)	0	-	0	-	2	40%	3	13,6%	4	33,3%	7	20%	2	20%	2	5,7%	20	16,8%
	TOTAL	0	-	0	-	5	100%	22	100%	12	100%	35	100%	10	100%	35	100%	119	100%
10001PN001-ENGENHARIA DE CONTROLE E AUTOMACAO	APROVADO	0	-	2	100%	8	80%	19	86,4%	7	77,8%	27	90%	13	100%	16	94,1%	92	89,3%
	REPROVADO(I)	0	-	0	0%	0	0%	0	0%	0	0%	0	0%	0	0%	0	0%	0	0%
	REPROVADO(R)	0	-	0	0%	0	0%	2	9,1%	1	11,1%	1	3,3%	0	0%	0	0%	4	3,9%
	TOTAL	0	-	2	100%	8	80%	21	100%	8	80%	28	100%	13	100%	16	94,1%	92	89,3%

continua na próxima página

Tabela 49 : Continuação UNI001-INGLES INSTRUMENTAL I

CURSO	SITUAÇÃO	2008		2009		2010		2011		2012		2013		2014		2015		TOTAL	
		Freq.	%	Freq.	%	Freq.	%	Freq.	%	Freq.	%	Freq.	%	Freq.	%	Freq.	%	Freq.	%
10003PD001- ENGENHARIA AEROSPACIAL	TRANCADO TOTAL	0	-	0	0%	2	20%	1	4,5%	1	11,1%	2	6,7%	0	0%	1	5,9%	7	6,8%
	APROVADO REPROVADO(I) REPROVADO(R) TRANCADO TOTAL	0	-	0	-	4	100%	0	0%	0	0%	8	94,7%	10	66,7%	15	93,8%	64	86,5%
10004PD001- ENGENHARIA AMBIENTAL	APROVADO REPROVADO(I) REPROVADO(R) TRANCADO TOTAL	0	-	0	-	0	0%	0	0%	1	12,5%	0	0%	0	0%	0	0%	1	1,2%
	APROVADO REPROVADO(I) REPROVADO(R) TRANCADO TOTAL	0	-	0	-	1	100%	0	0%	1	100%	19	100%	15	100%	16	100%	74	100%
10005PD001- ENGENHARIA CIVIL	APROVADO REPROVADO(I) REPROVADO(R) TRANCADO TOTAL	17	47,2%	20	52,6%	10	62,5%	14	36,8%	3	75%	0	-	1	100%	3	60%	68	49,3%
	APROVADO REPROVADO(I) REPROVADO(R) TRANCADO TOTAL	0	0%	0	0%	3	18,8%	18	47,4%	1	25%	0	-	0	0%	0	0%	0	0%
10006PD001- ENGENHARIA DE MINAS	APROVADO REPROVADO(I) REPROVADO(R) TRANCADO TOTAL	9	25%	8	21,1%	3	18,8%	6	15,8%	0	0%	0	-	0	0%	2	7,1%	3	3,5%
	APROVADO REPROVADO(I) REPROVADO(R) TRANCADO TOTAL	36	100%	38	100%	16	100%	38	100%	4	100%	18	100%	27	100%	28	100%	86	100%
10007PD001- ENGENHARIA DE PRODUCAO	APROVADO REPROVADO(I) REPROVADO(R) TRANCADO TOTAL	3	60%	4	28,6%	2	50%	1	20%	1	100%	0	-	1	100%	0	-	12	40%
	APROVADO REPROVADO(I) REPROVADO(R) TRANCADO TOTAL	0	0%	0	0%	0	0%	0	0%	0	0%	0	-	0	0%	0	-	0	0%
10008PN001- ENGENHARIA DE SISTEMAS	APROVADO REPROVADO(I) REPROVADO(R) TRANCADO TOTAL	2	40%	1	50%	10	83,3%	18	72%	12	66,7%	35	94,6%	26	92,9%	55	98,2%	159	86,9%
	APROVADO REPROVADO(I) REPROVADO(R) TRANCADO TOTAL	0	0%	0	0%	0	0%	0	0%	0	0%	0	0%	0	0%	0	0%	0	0%
10009PD001- ENGENHARIA ELETRICA	APROVADO REPROVADO(I) REPROVADO(R) TRANCADO TOTAL	0	0%	0	0%	1	8,3%	4	16%	5	27,8%	1	2,7%	1	3,6%	0	0%	13	7,1%
	APROVADO REPROVADO(I) REPROVADO(R) TRANCADO TOTAL	2	40%	1	50%	1	8,3%	3	12%	1	5,6%	1	2,7%	1	3,6%	1	1,8%	11	6%
10010PD001- ENGENHARIA MECANICA	APROVADO REPROVADO(I) REPROVADO(R) TRANCADO TOTAL	5	100%	2	100%	12	100%	25	100%	18	100%	37	100%	28	100%	56	100%	183	100%
	APROVADO REPROVADO(I) REPROVADO(R) TRANCADO TOTAL	41	87,2%	153	91,1%	70	86,4%	64	82,1%	79	86,8%	39	90,7%	27	87,1%	24	80%	497	87,3%
10010PN002- ENGENHARIA MECANICA	APROVADO REPROVADO(I) REPROVADO(R) TRANCADO TOTAL	0	0%	0	0%	0	0%	0	0%	0	0%	0	0%	0	0%	0	0%	0	0%
	APROVADO REPROVADO(I) REPROVADO(R) TRANCADO TOTAL	16	15,5%	20	15%	17	20,7%	11	14,1%	9	9,9%	3	7%	4	12,9%	2	6,9%	93	16,4%
10011PD001- ENGENHARIA METALURGICA	APROVADO REPROVADO(I) REPROVADO(R) TRANCADO TOTAL	4	3,9%	1	0,8%	6	7,3%	4	5,7%	3	3,6%	2	2,3%	1	2%	0	0%	20	3,5%
	APROVADO REPROVADO(I) REPROVADO(R) TRANCADO TOTAL	103	100%	133	100%	82	100%	70	100%	91	100%	43	100%	31	100%	30	100%	569	100%
10011PN001- ENGENHARIA METALURGICA	APROVADO REPROVADO(I) REPROVADO(R) TRANCADO TOTAL	3	42,9%	3	37,5%	5	62,5%	5	71,4%	2	66,7%	6	85,7%	0	-	9	69,2%	33	62,3%
	APROVADO REPROVADO(I) REPROVADO(R) TRANCADO TOTAL	0	0%	0	0%	0	0%	0	0%	0	0%	0	0%	0	0%	0	0%	0	0%
10011PN002- ENGENHARIA METALURGICA	APROVADO REPROVADO(I) REPROVADO(R) TRANCADO TOTAL	3	42,9%	3	37,5%	2	25%	2	28,6%	1	33,3%	1	14,3%	0	-	2	15,4%	14	26,4%
	APROVADO REPROVADO(I) REPROVADO(R) TRANCADO TOTAL	0	0%	0	0%	0	0%	0	0%	0	0%	0	0%	0	0%	0	0%	0	0%

continua na próxima página

Tabela 49 : Continuação UNI001-INGLES INSTRUMENTAL I

CURSO	SITUAÇÃO	2008		2009		2010		2011		2012		2013		2014		2015		TOTAL	
		Freq.	%	Freq.	%	Freq.	%	Freq.	%	Freq.	%	Freq.	%	Freq.	%	Freq.	%	Freq.	%
10012PD001- ENGENHARIA QUIMICA	TRANCADO	1	14,3%	2	25%	1	12,5%	0	0%	0	0%	0	0%	0	-	2	15,4%	6	11,3%
	TOTAL	7	100%	8	100%	8	100%	7	100%	3	100%	7	100%	0	-	13	100%	53	100%
	APROVADO	1	100%	7	100%	5	100%	5	62,5%	2	100%	6	85,7%	6	100%	11	100%	43	91,5%
12001PD001- ADMINISTRACAO	REPROVADO(I)	0	0%	0	0%	0	0%	0	0%	0	0%	0	0%	0	0%	0	0%	0	0%
	REPROVADO(R)	0	0%	0	0%	0	0%	2	25%	0	0%	1	14,3%	0	0%	0	0%	0	0%
	TOTAL	1	100%	7	100%	5	100%	1	12,5%	8	100%	2	100%	7	100%	6	100%	11	100%
12001PD001- ADMINISTRACAO	APROVADO	6	66,7%	12	85,7%	62	89,9%	61	91%	44	78,6%	33	91,7%	32	80%	24	100%	274	87%
	REPROVADO(I)	0	0%	0	0%	0	0%	0	0%	0	0%	0	0%	0	0%	0	0%	0	0%
	TOTAL	3	33,3%	2	14,3%	5	7,2%	6	9%	10	17,9%	2	5,6%	5	12,5%	0	0%	33	10,5%
12001PN002- ADMINISTRACAO	TRANCADO	0	0%	0	0%	2	2,9%	0	0%	0	3,6%	1	2,8%	3	7,5%	0	0%	8	2,5%
	TOTAL	9	100%	14	100%	69	100%	67	100%	56	100%	36	100%	40	100%	24	100%	315	100%
	APROVADO	9	40,9%	33	89,2%	59	93,7%	69	76,7%	40	66,7%	29	78,4%	32	74,4%	27	84,4%	298	77,6%
12002PN001- CIENCIAS CONTABEIS	REPROVADO(I)	0	0%	0	0%	0	0%	0	0%	0	0%	0	0%	0	0%	0	0%	0	0%
	REPROVADO(R)	10	45,5%	2	5,4%	4	6,3%	16	17,8%	18	30%	6	16,2%	10	23,3%	5	15,6%	71	18,5%
	TOTAL	32	100%	44	100%	65	100%	83	100%	60	100%	37	100%	43	100%	32	100%	384	100%
12003PD001- CIENCIAS ECONOMICAS	APROVADO	5	55,6%	38	77,6%	33	67,3%	27	69,2%	24	68,6%	19	86,4%	32	91,4%	27	87,1%	205	76,2%
	REPROVADO(I)	0	0%	0	0%	0	0%	0	0%	0	0%	0	0%	0	0%	0	0%	0	0%
	TOTAL	2	22,2%	4	8,2%	8	16,3%	7	17,9%	7	20%	0	0%	3	8,6%	0	0%	31	11,5%
12004PD001- CONTROLDORIA E FINANÇAS	TRANCADO	2	22,2%	7	14,3%	8	16,3%	5	12,8%	4	11,4%	3	13,6%	0	0%	4	12,9%	33	12,3%
	TOTAL	9	100%	49	100%	49	100%	39	100%	35	100%	22	100%	35	100%	31	100%	269	100%
	APROVADO	0	-	0	-	1	100%	4	44,4%	2	50%	6	85,7%	13	81,2%	40	97,6%	66	84,6%
12005PN001- RELACOES ECONOMICAS INTERNACIONAIS	REPROVADO(I)	0	-	0	-	0	0%	0	0%	0	0%	0	0%	0	0%	0	0%	0	0%
	REPROVADO(R)	0	-	0	-	0	0%	1	11,1%	1	25%	0	0%	2	12,5%	1	2,4%	5	6,4%
	TOTAL	0	-	0	-	0	0%	4	44,4%	4	100%	1	14,3%	1	6,2%	0	0%	7	9%
13001PN001- ARQUIVOLOGIA	APROVADO	0	-	0	-	1	100%	9	100%	4	100%	7	100%	16	100%	41	100%	78	100%
	REPROVADO(I)	0	-	0	-	0	0%	6	75%	10	83,3%	19	95%	14	73,7%	22	100%	71	87,7%
	TOTAL	0	-	0	-	0	0%	0	0%	0	0%	0	0%	0	0%	0	0%	0	0%
13002PD001- BIBLIOTECONOMIA	REPROVADO(I)	0	-	0	-	0	0%	0	0%	0	0%	0	0%	0	0%	0	0%	0	0%
	REPROVADO(R)	11	18,3%	3	12,5%	3	7%	6	10,5%	6	13,3%	2	6,7%	4	12,9%	1	3,3%	27	14,6%
	TOTAL	60	100%	24	100%	43	100%	57	100%	45	100%	40	100%	51	100%	46	100%	366	100%
13002PN002- BIBLIOTECONOMIA	APROVADO	43	71,7%	11	45,8%	33	76,7%	35	61,4%	30	66,7%	29	72,5%	36	70,6%	33	71,7%	250	68,3%
	REPROVADO(I)	0	0%	0	0%	0	0%	0	0%	0	0%	0	0%	0	0%	0	0%	0	0%
	TOTAL	6	10%	10	41,7%	7	16,3%	16	28,1%	9	20%	8	20%	10	19,6%	7	15,2%	73	19,9%
13002PN002- BIBLIOTECONOMIA	TRANCADO	11	18,3%	3	12,5%	3	7%	6	10,5%	6	13,3%	3	7,5%	5	9,8%	6	13%	43	11,7%
	TOTAL	60	100%	24	100%	43	100%	57	100%	45	100%	40	100%	51	100%	46	100%	366	100%
	APROVADO	20	51,3%	18	72%	12	60%	22	51,2%	16	61,5%	33	76,7%	30	62,5%	43	87,8%	194	66,2%
13002PN002- BIBLIOTECONOMIA	REPROVADO(I)	0	0%	0	0%	0	0%	0	0%	0	0%	0	0%	0	0%	0	0%	0	0%
	REPROVADO(R)	15	38,5%	4	16%	5	25%	13	30,2%	5	19,2%	8	18,6%	13	27,1%	2	4,1%	65	22,2%
	TOTAL	15	38,5%	4	16%	5	25%	13	30,2%	5	19,2%	8	18,6%	13	27,1%	2	4,1%	65	22,2%

continua na próxima página

Tabela 49 : Continuação UNI001-INGLES INSTRUMENTAL I

CURSO	SITUAÇÃO	2008		2009		2010		2011		2012		2013		2014		2015		TOTAL	
		Freq.	%	Freq.	%	Freq.	%	Freq.	%	Freq.	%	Freq.	%	Freq.	%	Freq.	%	Freq.	%
13003PD001- MUSEOLOGIA	TRANCADO	4	10,3%	3	12%	3	15%	8	18,6%	5	19,2%	2	4,7%	5	10,4%	4	8,2%	34	11,6%
	TOTAL	39	100%	25	100%	20	100%	43	100%	26	100%	43	100%	48	100%	49	100%	293	100%
14006PD001- PEDAGOGIA	APROVADO	0	-	0	-	0	-	2	50%	2	100%	3	42,9%	7	87,5%	8	66,7%	22	66,7%
	REPROVADO(I)	0	-	0	-	0	-	0	0%	0	0%	0	0%	0	0%	0	0%	0	0%
14006PD001- PEDAGOGIA	REPROVADO(R)	0	-	0	-	0	-	0	0%	0	0%	2	28,6%	1	12,5%	3	25%	6	18,2%
	TOTAL	0	-	0	-	0	-	2	50%	2	100%	2	28,6%	0	0%	1	8,3%	5	15,2%
14006PN002- PEDAGOGIA	APROVADO	17	68%	15	75%	8	53,3%	45	72,6%	31	88,6%	47	77%	20	60,6%	42	84%	225	74,8%
	REPROVADO(I)	0	0%	0	0%	0	0%	0	0%	0	0%	0	0%	0	0%	0	0%	0	0%
14006PN002- PEDAGOGIA	REPROVADO(R)	5	20%	3	15%	5	33,3%	11	17,7%	3	8,6%	9	14,8%	8	24,2%	7	14%	51	16,9%
	TOTAL	3	12%	2	10%	2	13,3%	6	9,7%	1	2,9%	5	8,2%	5	15,2%	1	2%	25	8,3%
15001PD001- CIENCIAS DO ESTADO	APROVADO	25	100%	20	100%	15	100%	62	100%	35	100%	61	100%	33	100%	50	100%	301	100%
	REPROVADO(I)	12	57,1%	25	73,5%	8	40%	19	54,3%	42	76,4%	37	64,9%	35	68,6%	28	65,1%	206	65,2%
15002PD001- DIREITO	REPROVADO(R)	0	0%	0	0%	0	0%	0	0%	0	0%	0	0%	0	0%	0	0%	0	0%
	TOTAL	0	-	0	-	0	-	0	0%	0	0%	0	0%	0	0%	0	0%	0	0%
15002PD001- DIREITO	APROVADO	10	55,6%	16	76,2%	17	85%	16	64%	207	89,2%	163	91,6%	132	88,6%	119	90,2%	680	87,7%
	REPROVADO(I)	0	0%	0	0%	0	0%	0	0%	0	0%	0	0%	0	0%	0	0%	0	0%
15002PN002- DIREITO	REPROVADO(R)	6	33,3%	4	19%	2	10%	7	28%	15	6,5%	10	5,6%	11	7,4%	9	6,8%	64	8,3%
	TOTAL	2	11,1%	1	4,8%	1	5%	2	8%	10	4,3%	5	2,8%	6	4%	4	3%	31	4%
16001PN001- CURSO SUP. DE TEC. EM RADIOLOGIA	APROVADO	18	100%	21	100%	20	100%	25	100%	232	100%	178	100%	149	100%	132	100%	775	100%
	REPROVADO(I)	19	82,6%	32	78%	22	78,6%	27	61,4%	148	83,6%	118	81,4%	99	86,1%	136	87,7%	601	82,6%
16002PD001- FONOAUDIOLOGIA	REPROVADO(R)	0	0%	0	0%	0	0%	0	0%	0	0%	0	0%	0	0%	0	0%	0	0%
	TOTAL	0	-	0	-	0	-	0	0%	0	0%	0	0%	0	0%	0	0%	0	0%
16003PD001- MEDICINA	APROVADO	68	87,2%	46	78%	31	88,6%	24	75%	14	66,7%	15	78,9%	41	69,5%	54	88,5%	293	80,5%
	REPROVADO(I)	0	0%	0	0%	0	0%	0	0%	0	0%	0	0%	0	0%	0	0%	0	0%
17001PD001- ENFERMAGEM	REPROVADO(R)	8	10,3%	7	11,9%	3	8,6%	5	15,6%	14	35,9%	36	37,1%	25	33,8%	30	33%	111	33,9%
	TOTAL	2	2,6%	6	10,2%	1	2,9%	3	9,4%	2	5,1%	13	13,4%	8	10,8%	7	7,7%	30	9,2%
17001PD001- ENFERMAGEM	APROVADO	78	100%	59	100%	35	100%	32	100%	39	100%	97	100%	74	100%	91	100%	327	100%
	REPROVADO(I)	0	-	36	69,2%	258	87,8%	308	88,8%	282	91%	206	88,8%	155	92,3%	330	96,5%	1575	90,3%
17001PD001- ENFERMAGEM	REPROVADO(R)	0	-	7	13,5%	11	3,7%	31	8,9%	24	7,7%	20	8,6%	10	6%	8	2,3%	111	6,4%
	TOTAL	0	-	9	17,3%	25	8,5%	8	2,3%	4	1,3%	6	2,6%	3	1,8%	4	1,2%	59	3,4%
17001PD001- ENFERMAGEM	APROVADO	23	63,9%	12	48%	9	69,2%	32	72,7%	27	73%	20	62,5%	50	73,5%	78	87,6%	251	73%
	REPROVADO(I)	0	0%	0	0%	0	0%	0	0%	0	0%	0	0%	0	0%	0	0%	0	0%
17001PD001- ENFERMAGEM	REPROVADO(R)	9	25%	8	32%	3	23,1%	6	13,6%	4	10,8%	11	34,4%	14	20,6%	11	12,4%	66	19,2%
	TOTAL	9	25%	8	32%	3	23,1%	6	13,6%	4	10,8%	11	34,4%	14	20,6%	11	12,4%	66	19,2%

continua na próxima página



Tabela 49 : Continuação UNI001-INGLES INSTRUMENTAL I

CURSO	SITUAÇÃO	2008		2009		2010		2011		2012		2013		2014		2015		TOTAL	
		Freq.	%	Freq.	%	Freq.	%	Freq.	%	Freq.	%	Freq.	%	Freq.	%	Freq.	%	Freq.	%
17002PN001- GESTAO DE SERVICOS DE SAUDE	TRANCADO	4	11,1%	5	20%	1	7,7%	6	13,6%	6	16,2%	1	3,1%	4	5,9%	0	0%	27	7,8%
	TOTAL	36	100%	25	100%	13	100%	44	100%	44	100%	32	100%	68	100%	89	100%	344	100%
17003PD001- NUTRICAO	APROVADO	0	-	10	45,5%	18	60%	18	46,2%	17	47,2%	15	50%	35	63,6%	51	71,8%	164	58%
	REPROVADO(I)	0	-	0	0%	0	0%	0	0%	0	0%	0	0%	0	0%	0	0%	0	0%
18001PN001- BIOMEDICINA	REPROVADO(R)	0	-	10	45,5%	6	20%	12	30,8%	16	44,4%	12	40%	14	25,5%	12	16,9%	82	29%
	TOTAL	0	-	2	9,1%	6	20%	9	23,1%	3	8,3%	3	10%	6	10,9%	8	11,3%	37	13,1%
18002PD001- FARMACIA	APROVADO	40	88,9%	86	81,9%	56	93,3%	48	78,7%	22	71%	40	71,4%	29	55,8%	44	91,7%	365	79,7%
	REPROVADO(I)	0	0%	0	0%	0	0%	0	0%	0	0%	0	0%	0	0%	0	0%	0	0%
18002PN002- FARMACIA	REPROVADO(R)	2	4,4%	6	5,7%	2	3,3%	5	8,2%	5	16,1%	12	21,4%	18	34,6%	4	8,3%	54	11,8%
	TOTAL	3	6,7%	13	12,4%	2	3,3%	8	13,1%	8	13,1%	4	7,1%	5	9,6%	4	0%	39	8,5%
19001PD001- ODONTOLOGIA	APROVADO	45	100%	105	100%	60	100%	61	100%	31	100%	56	100%	52	100%	48	100%	458	100%
	REPROVADO(I)	0	-	0	-	2	100%	6	60%	6	60%	3	100%	2	100%	15	93,8%	41	89,1%
20001PD102- EDUCACAO FISICA	REPROVADO(R)	0	-	0	-	0	0%	0	0%	0	0%	0	0%	0	0%	0	0%	0	0%
	TOTAL	19	70,4%	8	61,5%	13	72,2%	31	42,5%	7	63,6%	7	63,6%	4	66,7%	19	76%	102	57%
20001PD001- ODONTOLOGIA	REPROVADO(I)	0	0%	0	0%	0	0%	0	0%	0	0%	0	0%	0	0%	0	0%	0	0%
	TOTAL	6	22,2%	3	23,1%	4	22,2%	10	13,7%	3	27,3%	0	0%	0	0%	4	16%	30	16,8%
20001PN104- EDUCACAO FISICA	REPROVADO(R)	2	7,4%	2	15,4%	1	5,6%	32	43,8%	1	9,1%	5	83,3%	2	33,3%	2	8%	47	26,3%
	TOTAL	27	100%	13	100%	18	100%	73	100%	25	100%	24	100%	16	100%	25	100%	179	100%
20002PD001- FISIOTERAPIA	APROVADO	0	-	0	-	0	-	17	68%	14	82,4%	15	62,5%	12	75%	17	81%	75	72,8%
	REPROVADO(I)	0	-	0	-	0	-	0	0%	0	0%	0	0%	0	0%	0	0%	0	0%
20003PD001- TERRAPIA OCUPACIONAL	REPROVADO(R)	0	-	0	-	0	-	6	24%	3	17,6%	3	12,5%	2	12,5%	1	4,8%	15	14,6%
	TOTAL	0	-	0	-	0	-	2	8%	2	8%	6	25%	2	12,5%	3	14,3%	13	12,6%
20001PD102- EDUCACAO FISICA	APROVADO	8	44,4%	5	83,3%	7	53,8%	14	46,7%	1	50%	1	50%	44	86,3%	33	84,6%	135	73,8%
	REPROVADO(I)	0	0%	0	0%	0	0%	0	0%	0	0%	0	0%	0	0%	0	0%	0	0%
20001PD104- EDUCACAO FISICA	REPROVADO(R)	4	22,2%	1	16,7%	5	38,5%	13	43,3%	1	50%	1	4,2%	5	9,8%	5	12,8%	35	19,1%
	TOTAL	6	33,3%	0	0%	1	7,7%	3	10%	0	0%	0	0%	2	3,9%	1	2,6%	13	7,1%
20002PD001- FISIOTERAPIA	APROVADO	17	70,8%	72	76,6%	87	70,7%	61	64,2%	35	57,4%	60	62,5%	39	66,1%	64	71,9%	435	67,9%
	REPROVADO(I)	0	0%	0	0%	0	0%	0	0%	0	0%	0	0%	0	0%	0	0%	0	0%
20003PD001- TERRAPIA OCUPACIONAL	REPROVADO(R)	5	20,8%	20	21,3%	28	22,8%	27	28,4%	20	32,8%	31	32,3%	20	33,9%	24	27%	175	27,3%
	TOTAL	24	100%	94	100%	123	100%	95	100%	61	100%	96	100%	59	100%	89	100%	641	100%
20001PN104- EDUCACAO FISICA	APROVADO	0	-	0	-	0	-	0	-	0	-	0	-	0	-	0	-	15	75%
	REPROVADO(I)	0	-	0	-	0	-	0	-	0	-	0	-	0	-	0	-	0	0%
20002PD001- FISIOTERAPIA	REPROVADO(R)	0	-	0	-	0	-	0	-	0	-	0	-	0	-	0	-	4	20%
	TOTAL	0	-	0	-	0	-	0	-	0	-	0	-	0	-	0	-	1	5%
20003PD001- TERRAPIA OCUPACIONAL	APROVADO	12	63,2%	9	60%	1	16,7%	9	52,9%	1	50%	0	0%	5	100%	4	57,1%	41	56,9%
	REPROVADO(I)	0	0%	0	0%	0	0%	0	0%	0	0%	0	0%	0	0%	0	0%	0	0%
20003PD001- TERRAPIA OCUPACIONAL	REPROVADO(R)	3	15,8%	4	26,7%	1	16,7%	3	17,6%	1	50%	1	100%	0	0%	2	28,6%	15	20,8%
	TOTAL	4	21,1%	2	13,3%	4	66,7%	5	29,4%	0	0%	0	0%	0	0%	1	14,3%	16	22,2%
20003PD001- TERRAPIA OCUPACIONAL	APROVADO	19	100%	15	100%	6	100%	17	100%	2	100%	1	100%	5	100%	7	100%	72	100%
	REPROVADO(I)	14	73,7%	13	48,1%	6	75%	20	50%	24	52,2%	19	79,2%	9	52,9%	61	69,3%	166	61,7%
20003PD001- TERRAPIA OCUPACIONAL	REPROVADO(R)	0	0%	0	0%	0	0%	0	0%	0	0%	0	0%	0	0%	0	0%	0	0%
	TOTAL	0	0%	3	11,1%	1	12,5%	9	22,5%	9	19,6%	5	20,8%	7	41,2%	19	21,6%	53	19,7%

continua na próxima página

Tabela 49 : Continuação UNI001-INGLES INSTRUMENTAL I

CURSO	SITUAÇÃO	2008		2009		2010		2011		2012		2013		2014		2015		TOTAL	
		Freq.	%	Freq.	%	Freq.	%	Freq.	%	Freq.	%	Freq.	%	Freq.	%	Freq.	%	Freq.	%
21001PD001-AQUACULTURA	TRANCADO	5	26,3%	11	40,7%	1	12,5%	11	27,5%	13	28,3%	0	0%	1	5,9%	8	9,1%	50	18,6%
	TOTAL	19	100%	27	100%	8	100%	40	100%	46	100%	24	100%	17	100%	88	100%	269	100%
21002PD001-MEDICINA VETERINARIA	APROVADO	0	-	0	-	1	100%	5	41,7%	11	68,8%	22	66,7%	18	69,2%	26	74,3%	83	67,5%
	REPROVADO(I)	0	-	0	-	0	0%	0	0%	0	0%	0	0%	0	0%	0	0%	0	0%
21003PD001-AGRICOLA E AMBIENTAL	REPROVADO(R)	0	-	0	-	0	0%	6	50%	4	25%	10	30,3%	8	30,8%	6	17,1%	34	27,6%
	TOTAL	0	-	0	-	0	0%	1	8,3%	1	6,2%	1	3%	0	0%	3	8,6%	6	4,9%
21004PD001-ADMINISTRACAO (MONTES CLAROS)	APROVADO	0	-	0	-	1	100%	12	100%	16	100%	33	100%	26	100%	35	100%	123	100%
	REPROVADO(I)	1	25%	13	56,5%	4	44,4%	8	34,8%	0	0%	1	33,3%	7	77,8%	11	73,3%	45	51,7%
21005PD001-ADMINISTRACAO (MONTES CLAROS)	REPROVADO(R)	0	-	0	-	0	0%	0	0%	0	0%	0	0%	0	0%	0	0%	0	0%
	TOTAL	0	-	0	-	0	0%	14	60,9%	14	60,9%	2	66,7%	1	11,1%	2	13,3%	31	35,6%
21006PD001-AGRICOLA E AMBIENTAL	REPROVADO(R)	1	25%	4	17,4%	2	22,2%	1	4,3%	0	0%	0	0%	1	11,1%	2	13,3%	11	12,6%
	TOTAL	4	100%	23	100%	9	100%	23	100%	1	100%	3	100%	9	100%	15	100%	87	100%
21007PD001-ADMINISTRACAO (MONTES CLAROS)	APROVADO	0	-	0	-	0	-	3	7,7%	8	72,7%	21	67,7%	10	58,8%	8	80%	50	46,3%
	REPROVADO(I)	0	-	0	-	0	0%	0	0%	0	0%	0	0%	0	0%	0	0%	0	0%
21008PD001-ADMINISTRACAO (MONTES CLAROS)	REPROVADO(R)	0	-	0	-	0	0%	17	43,6%	1	9,1%	10	32,3%	6	35,3%	2	20%	36	33,3%
	TOTAL	0	-	0	-	0	0%	19	48,7%	2	18,2%	0	0%	1	5,9%	0	0%	22	20,4%
21009PD001-ADMINISTRACAO (MONTES CLAROS)	APROVADO	1	50%	1	33,3%	1	100%	7	100%	2	66,7%	19	61,3%	7	43,8%	12	70,6%	50	62,5%
	REPROVADO(I)	0	0%	0	0%	0	0%	0	0%	0	0%	0	0%	0	0%	0	0%	0	0%
21010PD001-ADMINISTRACAO (MONTES CLAROS)	REPROVADO(R)	0	0%	2	66,7%	0	0%	0	0%	1	33,3%	10	32,3%	9	56,2%	3	17,6%	25	31,2%
	TOTAL	1	50%	3	100%	1	100%	7	100%	3	100%	31	100%	16	100%	17	100%	80	100%
21011PD001-ADMINISTRACAO (MONTES CLAROS)	APROVADO	0	-	1	100%	0	-	8	66,7%	7	87,5%	25	78,1%	12	75%	10	83,3%	63	77,8%
	REPROVADO(I)	0	-	0	0%	0	0%	0	0%	0	0%	0	0%	0	0%	0	0%	0	0%
21012PD001-ADMINISTRACAO (MONTES CLAROS)	REPROVADO(R)	0	-	0	0%	0	0%	1	8,3%	0	0%	7	21,9%	2	12,5%	1	8,3%	12	14,8%
	TOTAL	0	-	0	0%	0	0%	3	25%	0	0%	0	0%	2	12,5%	2	12,5%	6	7,4%
21013PD001-ADMINISTRACAO (MONTES CLAROS)	APROVADO	0	-	1	100%	0	-	12	100%	8	100%	32	100%	16	100%	12	100%	81	100%
	REPROVADO(I)	0	-	0	0%	0	0%	0	0%	15	88,2%	67	89,3%	15	88,2%	21	87,5%	119	85,6%
21014PD001-ADMINISTRACAO (MONTES CLAROS)	REPROVADO(R)	0	-	0	0%	0	0%	0	0%	0	0%	0	0%	0	0%	0	0%	0	0%
	TOTAL	0	-	1	100%	0	0%	2	40%	2	40%	6	8%	1	5,9%	2	8,3%	14	10,1%
21015PD001-ADMINISTRACAO (MONTES CLAROS)	APROVADO	0	-	0	0%	0	0%	2	40%	0	0%	2	6,5%	0	0%	1	4,2%	6	4,3%
	REPROVADO(I)	0	-	0	0%	0	0%	0	0%	17	100%	75	100%	17	100%	24	100%	139	100%
21016PD001-ADMINISTRACAO (MONTES CLAROS)	APROVADO	0	-	0	0%	1	100%	1	50%	4	100%	22	73,3%	8	88,9%	13	81,2%	49	79%
	REPROVADO(R)	0	-	0	0%	0	0%	0	0%	0	0%	0	0%	0	0%	0	0%	0	0%
21017PD001-ADMINISTRACAO (MONTES CLAROS)	REPROVADO(R)	0	-	0	0%	0	0%	0	0%	0	0%	4	13,3%	1	11,1%	3	18,8%	8	12,9%
	TOTAL	0	-	0	0%	0	0%	1	50%	0	0%	4	13,3%	0	0%	0	0%	5	8,1%
21018PD001-ADMINISTRACAO (MONTES CLAROS)	APROVADO	0	-	0	0%	1	100%	2	100%	4	100%	30	100%	9	100%	16	100%	62	100%
	REPROVADO(I)	0	-	1	100%	0	0%	2	33,3%	8	53,3%	36	62,1%	10	62,5%	11	64,7%	68	60,2%
21019PD001-ADMINISTRACAO (MONTES CLAROS)	REPROVADO(R)	0	-	0	0%	0	0%	0	0%	6	40%	16	27,6%	6	37,5%	6	35,3%	37	32,7%
	TOTAL	0	-	0	0%	0	0%	1	16,7%	1	6,7%	6	10,3%	0	0%	0	0%	8	7,1%
21020PD001-ADMINISTRACAO (MONTES CLAROS)	APROVADO	17	70,8%	85	89,5%	88	84,6%	71	70,3%	47	74,6%	40	71,4%	42	65,6%	38	76%	428	76,8%
	REPROVADO(I)	0	0%	0	0%	0	0%	0	0%	0	0%	0	0%	0	0%	0	0%	0	0%
21021PD001-ADMINISTRACAO (MONTES CLAROS)	REPROVADO(R)	4	16,7%	8	8,4%	13	12,5%	20	19,8%	7	11,1%	13	23,2%	17	26,6%	11	22%	93	16,7%
	TOTAL	3	12,5%	2	2,1%	3	2,9%	10	9,9%	9	14,3%	3	5,4%	5	7,8%	1	2%	36	6,5%
21022PD001-ADMINISTRACAO (MONTES CLAROS)	APROVADO	24	100%	95	100%	104	100%	101	100%	63	100%	56	100%	64	100%	50	100%	557	100%
	REPROVADO(I)	5	35,7%	0	0%	6	50%	23	57,5%	13	54,2%	10	41,7%	13	72,2%	22	91,7%	92	56,8%
21023PD001-ADMINISTRACAO (MONTES CLAROS)	REPROVADO(R)	0	0%	0	0%	0	0%	0	0%	0	0%	0	0%	0	0%	0	0%	0	0%
	TOTAL	6	42,9%	4	66,7%	5	41,7%	15	37,5%	9	37,5%	11	45,8%	4	22,2%	2	8,3%	56	34,6%

continua na próxima página

Tabela 49 : Continuação UNI001-INGLES INSTRUMENTAL I

CURSO	SITUAÇÃO	2008		2009		2010		2011		2012		2013		2014		2015		TOTAL	
		Freq.	%	Freq.	%	Freq.	%	Freq.	%	Freq.	%	Freq.	%	Freq.	%	Freq.	%	Freq.	%
MÚSICA LICENCIATURA	TRANCADO	3	21,4%	2	33,3%	1	8,3%	2	5%	2	8,3%	3	12,5%	1	5,6%	0	0%	14	8,6%
	TOTAL	14	100%	6	100%	12	100%	40	100%	24	100%	24	100%	18	100%	24	100%	162	100%
	APROVADO	0	-	1	50%	1	50%	2	50%	2	50%	2	50%	3	23,1%	3	33,3%	16	36,4%
TOTAL	REPROVADO(I)	0	-	0	0%	0	0%	0	0%	0	0%	0	0%	0	0%	0	0%	0	0%
	REPROVADO(R)	0	-	0	0%	0	0%	2	50%	2	50%	5	50%	9	69,2%	5	55,6%	23	52,3%
	TOTAL	0	-	1	50%	1	50%	0	0%	0	0%	1	10%	1	7,7%	1	11,1%	5	11,4%
TOTAL	APROVADO	854	69,3%	1455	74,6%	1656	77,4%	2162	68,9%	2167	74,7%	2326	74,3%	2020	74,8%	2625	82,6%	15265	74,9%
	REPROVADO(I)	0	0%	0	0%	0	0%	0	0%	0	0%	0	0%	0	0%	0	0%	0	0%
	REPROVADO(R)	227	18,4%	309	15,8%	310	14,5%	594	18,9%	478	16,5%	563	18%	500	18,5%	402	12,6%	3383	16,6%
TOTAL	TRANCADO	152	12,3%	187	9,6%	173	8,1%	382	12,2%	256	8,8%	242	7,7%	181	6,7%	152	4,8%	1725	8,5%
	TOTAL	1233	100%	1951	100%	2139	100%	3138	100%	2901	100%	3131	100%	2701	100%	3179	100%	20373	100%

Tabela 50: Avaliação da disciplina UNI002-INGLES INSTRUMENTAL II entre os anos de 2008 e 2015

CURSO	SITUAÇÃO	2008		2009		2010		2011		2012		2013		2014		2015		TOTAL	
		Freq.	%	Freq.	%	Freq.	%	Freq.	%	Freq.	%	Freq.	%	Freq.	%	Freq.	%	Freq.	%
02001PD001- CIENCIA DA COMPUTACAO	APROVADO	30	96,8%	56	98,2%	49	98%	54	91,5%	53	89,8%	35	100%	43	100%	39	100%	359	96,2%
	REPROVADO(I)	0	0%	0	0%	0	0%	0	0%	0	0%	0	0%	0	0%	0	0%	0	0%
	REPROVADO(R)	1	3,2%	1	1,8%	0	0%	3	5,1%	5	8,5%	0	0%	0	0%	0	0%	10	2,7%
TOTAL	TRANCADO	0	0%	0	0%	1	2%	2	3,4%	1	1,7%	0	0%	0	0%	0	0%	4	1,1%
	TOTAL	31	100%	57	100%	50	100%	59	100%	59	100%	35	100%	43	100%	39	100%	373	100%
	APROVADO	1	100%	3	100%	1	20%	4	57,1%	1	50%	0	0%	2	66,7%	0	-	12	52,2%
02002PD001- CIENCIAS ATUARIAIS	REPROVADO(I)	0	0%	0	0%	0	0%	0	0%	0	0%	0	0%	0	0%	0	0%	0	0%
	REPROVADO(R)	0	0%	0	0%	1	20%	3	42,9%	1	50%	1	50%	1	33,3%	0	-	7	30,4%
	TOTAL	1	100%	0	0%	3	60%	0	0%	2	100%	2	100%	3	100%	0	-	4	17,4%
02003PD001- ESTATISTICA	APROVADO	4	66,7%	30	85,7%	33	76,7%	24	57,1%	19	54,3%	28	66,7%	28	54,9%	18	56,2%	184	64,3%
	REPROVADO(I)	0	0%	0	0%	0	0%	0	0%	0	0%	1	2,4%	0	0%	0	0%	1	0,3%
	REPROVADO(R)	1	16,7%	2	5,7%	8	18,6%	9	21,4%	14	40%	7	16,7%	15	29,4%	10	31,2%	66	23,1%
TOTAL	TRANCADO	1	16,7%	3	8,6%	2	4,7%	9	21,4%	2	5,7%	6	14,3%	8	15,7%	4	12,5%	35	12,2%
	TOTAL	6	100%	35	100%	43	100%	42	100%	35	100%	42	100%	51	100%	32	100%	286	100%
	APROVADO	2	33,3%	6	100%	5	71,4%	7	70%	3	60%	3	60%	5	100%	7	63,6%	35	67,3%
02004PD001- FISICA	REPROVADO(I)	0	0%	0	0%	0	0%	0	0%	0	0%	0	0%	0	0%	0	0%	0	0%
	REPROVADO(R)	2	33,3%	0	0%	2	28,6%	3	30%	1	20%	1	20%	0	0%	0	0%	9	17,3%
	TOTAL	2	33,3%	0	0%	0	0%	0	0%	1	20%	1	20%	0	0%	4	36,4%	8	15,4%
02004PN002- FISICA	APROVADO	3	42,9%	3	75%	13	76,5%	2	25%	4	50%	4	66,7%	0	0%	3	60%	32	57,1%
	REPROVADO(I)	0	0%	0	0%	0	0%	0	0%	0	0%	0	0%	0	0%	0	0%	0	0%
	REPROVADO(R)	3	42,9%	1	25%	4	23,5%	4	50%	3	37,5%	2	33,3%	1	100%	2	40%	20	35,7%
TOTAL	TRANCADO	1	14,3%	0	0%	0	0%	2	25%	1	12,5%	0	0%	0	0%	0	0%	4	7,1%
	TOTAL	7	100%	4	100%	17	100%	8	100%	8	100%	6	100%	1	100%	5	100%	56	100%
	APROVADO	1	50%	1	33,3%	1	33,3%	3	100%	3	100%	1	25%	6	85,7%	11	100%	29	72,5%
02005PD001- MATEMATICA	REPROVADO(I)	0	0%	0	0%	0	0%	0	0%	0	0%	0	0%	0	0%	0	0%	0	0%
	REPROVADO(R)	1	50%	1	33,3%	2	66,7%	0	0%	3	75%	1	14,3%	0	0%	1	14,3%	9	22,5%
	TOTAL	2	100%	1	33,3%	3	100%	3	100%	3	100%	4	100%	11	100%	7	100%	40	100%
02005PN002- MATEMATICA	APROVADO	2	50%	2	50%	1	16,7%	3	42,9%	2	100%	6	85,7%	9	75%	9	81,8%	34	64,2%
	REPROVADO(I)	0	0%	0	0%	0	0%	0	0%	0	0%	0	0%	0	0%	0	0%	0	0%
	TOTAL	2	100%	2	100%	1	16,7%	3	42,9%	2	100%	6	85,7%	9	75%	9	81,8%	34	64,2%

continua na próxima página

Tabela 50 : Continuação UNI002-INGLES INSTRUMENTAL II

CURSO	SITUAÇÃO	2008		2009		2010		2011		2012		2013		2014		2015		TOTAL			
		Freq.	%	Freq.	%	Freq.	%	Freq.	%	Freq.	%	Freq.	%	Freq.	%	Freq.	%	Freq.	%		
02006PD001- MATEMATICA COMPUTACIO- NAL	REPROVADO(R)	2	50%	1	25%	4	66,7%	2	28,6%	0	0%	1	14,3%	1	8,3%	1	9,1%	12	22,6%		
	TRANCADO TOTAL	0	0%	1	25%	1	16,7%	2	28,6%	2	100%	0	0%	2	16,7%	2	16,7%	1	9,1%	7	13,2%
02006PD001- MATEMATICA COMPUTACIO- NAL	APROVADO	1	50%	3	60%	0	-	7	77,8%	4	66,7%	3	100%	4	100%	2	66,7%	24	75%		
	REPROVADO(I)	0	0%	0	0%	0	-	0	0%	0	0%	0	0%	0	0%	0	0%	0	0%	0	0%
02007PD001- QUIMICA	REPROVADO(R)	0	0%	2	40%	0	-	1	11,1%	2	33,3%	0	0%	0	0%	0	0%	0	0%	5	15,6%
	TRANCADO TOTAL	1	50%	0	0%	0	-	1	11,1%	1	100%	0	0%	0	0%	0	0%	1	33,3%	3	9,4%
02007PD001- QUIMICA	APROVADO	2	100%	5	100%	0	-	9	100%	6	100%	3	100%	4	100%	3	100%	32	100%		
	REPROVADO(I)	0	0%	1	100%	7	63,6%	9	69,2%	9	90,9%	10	90,9%	6	100%	3	100%	37	78,7%		
02007PN002- QUIMICA	REPROVADO(R)	1	100%	0	0%	2	18,2%	2	15,4%	2	15,4%	0	0%	0	0%	0	0%	0	0%	5	10,6%
	TRANCADO TOTAL	0	0%	0	0%	2	18,2%	2	15,4%	2	15,4%	1	9,1%	0	0%	0	0%	0	0%	5	10,6%
02008PN001- QUIMICA TECNOLOGICA	APROVADO	1	50%	1	25%	2	50%	4	57,1%	2	50%	3	42,9%	5	83,3%	3	75%	21	55,3%		
	REPROVADO(I)	0	0%	0	0%	0	0%	0	0%	0	0%	0	0%	0	0%	0	0%	0	0%	0	0%
02008PN001- QUIMICA TECNOLOGICA	REPROVADO(R)	0	0%	3	75%	1	25%	2	28,6%	2	50%	4	57,1%	0	0%	1	25%	13	34,2%		
	TRANCADO TOTAL	1	50%	0	0%	1	25%	1	14,3%	1	100%	0	0%	0	0%	1	16,7%	0	0%	4	10,5%
03001PD001- CIENCIAS BIOLOGICAS	APROVADO	2	100%	4	100%	4	100%	7	100%	4	100%	4	100%	6	100%	4	100%	38	100%		
	REPROVADO(I)	0	-	0	-	0	-	1	50%	0	-	3	100%	0	0%	4	80%	16	84,2%		
03001PD001- CIENCIAS BIOLOGICAS	REPROVADO(R)	0	-	0	-	0	-	0	0%	0	-	0	0%	0	0%	0	0%	0	0%	0	0%
	TRANCADO TOTAL	0	-	0	-	0	-	0	0%	0	-	0	0%	0	0%	0	0%	1	10%	2	10,5%
03001PD001- CIENCIAS BIOLOGICAS	APROVADO	18	75%	16	84,2%	48	84,2%	29	60,4%	2	63,8%	30	84,1%	37	86%	42	87,5%	257	77,9%		
	REPROVADO(I)	0	0%	0	0%	0	0%	0	0%	0	0%	0	0%	0	0%	0	0%	0	0%	0	0%
03001PD001- CIENCIAS BIOLOGICAS	REPROVADO(R)	2	8,3%	3	15,8%	5	8,8%	14	29,2%	11	23,4%	4	9,1%	3	7%	1	2,1%	43	13%		
	TRANCADO TOTAL	4	16,7%	0	0%	4	7%	5	10,4%	6	12,8%	3	6,8%	3	7%	5	10,4%	30	9,1%		
03001PD001- CIENCIAS BIOLOGICAS	APROVADO	24	100%	19	100%	57	100%	48	100%	47	100%	44	100%	43	100%	48	100%	330	100%		
	REPROVADO(I)	4	50%	18	85,7%	13	92,9%	33	73,3%	19	95%	15	88,2%	13	68,4%	10	90,9%	125	80,6%		
03001PD001- CIENCIAS BIOLOGICAS	REPROVADO(R)	0	0%	0	0%	0	0%	0	0%	0	0%	0	0%	0	0%	0	0%	0	0%	0	0%
	TRANCADO TOTAL	2	25%	1	4,8%	0	0%	5	11,1%	7	15,6%	1	5,9%	2	10,5%	1	9,1%	17	11%		
03001PD002- CIENCIAS BIOLOGICAS	APROVADO	8	100%	21	100%	14	100%	45	100%	20	100%	17	100%	19	100%	11	100%	155	100%		
	REPROVADO(I)	9	69,2%	14	73,7%	20	76,9%	34	66,7%	34	81,2%	39	81,2%	21	70%	36	83,7%	37	84,1%		
03001PD002- CIENCIAS BIOLOGICAS	REPROVADO(R)	0	0%	0	0%	0	0%	0	0%	0	0%	0	0%	0	0%	0	0%	0	0%	0	0%
	TRANCADO TOTAL	1	7,7%	3	15,8%	2	7,7%	7	13,7%	6	12,5%	8	26,7%	5	11,6%	3	6,8%	35	12,8%		
04001PD001- GEOGRAFIA	APROVADO	3	23,1%	2	10,5%	4	15,4%	10	19,6%	3	6,2%	1	3,3%	2	4,7%	4	9,1%	29	10,6%		
	REPROVADO(I)	13	100%	19	100%	26	100%	51	100%	48	100%	30	100%	43	100%	44	100%	274	100%		
04001PD001- GEOGRAFIA	APROVADO	0	0%	8	66,7%	4	100%	4	100%	3	27,3%	0	0%	0	0%	3	75%	18	51,4%		
	REPROVADO(I)	0	0%	0	0%	0	0%	0	0%	0	0%	0	0%	0	0%	0	0%	0	0%	0	0%
04001PD001- GEOGRAFIA	REPROVADO(R)	1	100%	3	25%	0	0%	4	36,4%	1	50%	1	100%	0	-	0	0%	10	28,6%		
	TRANCADO TOTAL	0	0%	1	8,3%	0	0%	4	36,4%	1	50%	0	0%	0	-	0	0%	1	25%	7	20%
04001PD002- GEOGRAFIA	APROVADO	1	100%	12	100%	4	100%	11	100%	2	100%	1	100%	0	-	4	100%	35	100%		
	REPROVADO(I)	1	16,7%	4	100%	2	50%	8	61,5%	1	33,3%	1	50%	0	-	1	50%	18	52,9%		
04001PD002- GEOGRAFIA	REPROVADO(R)	0	0%	0	0%	0	0%	0	0%	0	0%	0	0%	0	-	0	0%	0	0%	0	0%
	TRANCADO TOTAL	1	16,7%	0	0%	2	50%	3	23,1%	1	33,3%	1	50%	0	-	1	50%	9	26,5%		
04003PD001- TURISMO	APROVADO	4	66,7%	0	0%	0	0%	2	15,4%	1	33,3%	0	0%	0	-	0	0%	7	20,6%		
	REPROVADO(I)	6	100%	4	100%	4	100%	13	100%	3	100%	2	100%	0	-	2	100%	34	100%		
04003PD001- TURISMO	APROVADO	11	78,6%	28	84,8%	35	74,5%	29	58%	26	63,4%	9	47,4%	28	70%	19	63,3%	185	67,5%		
	REPROVADO(I)	0	0%	0	0%	0	0%	0	0%	0	0%	0	0%	0	0%	0	0%	0	0%	0	0%

continua na próxima página

Tabela 50 : Continuação UNI002-INGLES INSTRUMENTAL II

CURSO	SITUAÇÃO	2008		2009		2010		2011		2012		2013		2014		2015		TOTAL	
		Freq.	%	Freq.	%	Freq.	%	Freq.	%	Freq.	%	Freq.	%	Freq.	%	Freq.	%	Freq.	%
05002PD001- CIENCIAS SOCIAIS	REPROVADO(R)	3	21,4%	3	9,1%	11	23,4%	17	34%	12	29,3%	9	47,4%	12	30%	10	33,3%	77	28,1%
	TRANCADO	0	0%	2	6,1%	1	2,1%	4	8%	3	7,3%	1	5,3%	0	0%	1	3,3%	12	4,4%
	TOTAL	14	100%	33	100%	47	100%	50	100%	41	100%	19	100%	40	100%	30	100%	274	100%
05003PD001- CIENCIAS SOCIAIS	REPROVADO(I)	1	33,3%	13	86,7%	8	57,1%	17	89,5%	6	75%	1	100%	2	66,7%	1	100%	49	76,6%
	REPROVADO(R)	0	0%	0	0%	0	0%	0	0%	0	0%	0	0%	0	0%	0	0%	0	0%
	TOTAL	3	100%	15	100%	14	100%	19	100%	8	100%	1	100%	3	100%	1	100%	64	100%
05003PN001- CIENCIAS SOCIOAMBIEN- TAIS	REPROVADO(I)	0	-	0	-	0	-	3	50%	1	50%	6	85,7%	7	53,8%	9	75%	26	65%
	REPROVADO(R)	0	-	0	-	0	-	0	0%	0	0%	0	0%	0	0%	0	0%	0	0%
	TOTAL	0	-	0	-	0	-	3	33,3%	1	16,7%	1	14,3%	2	15,4%	2	16,7%	7	17,5%
05007PD001- FILOSOFIA	REPROVADO(I)	0	0%	0	-	6	66,7%	9	56,2%	6	66,7%	1	100%	4	66,7%	0	-	26	60,5%
	REPROVADO(R)	2	100%	0	-	2	22,2%	4	25%	2	22,2%	0	0%	1	16,7%	0	-	0	0%
	TOTAL	2	100%	0	-	8	100%	13	100%	8	100%	1	100%	5	100%	0	-	26	60,5%
05007PN002- FILOSOFIA	REPROVADO(I)	0	-	0	-	0	-	1	20%	0	0%	0	0%	4	50%	2	66,7%	7	31,8%
	REPROVADO(R)	0	-	0	-	0	-	0	0%	0	0%	0	0%	0	0%	0	0%	0	0%
	TOTAL	0	-	0	-	0	-	1	100%	0	0%	0	0%	4	100%	2	66,7%	7	31,8%
05008PN001- GESTAO PUBLICA	REPROVADO(I)	0	-	0	0%	2	100%	9	64,3%	26	55,3%	23	65,7%	9	47,4%	3	42,9%	72	57,6%
	REPROVADO(R)	0	-	0	0%	0	0%	0	0%	0	0%	0	0%	0	0%	0	0%	0	0%
	TOTAL	0	-	0	0%	2	100%	9	64,3%	26	55,3%	23	65,7%	9	47,4%	3	42,9%	72	57,6%
05009PD001- HISTORIA	REPROVADO(I)	3	75%	12	63,2%	8	57,1%	4	50%	3	60%	1	50%	0	0%	1	100%	32	59,3%
	REPROVADO(R)	0	0%	0	0%	0	0%	0	0%	0	0%	0	0%	0	0%	0	0%	0	0%
	TOTAL	4	100%	19	100%	14	100%	8	100%	5	100%	2	100%	1	100%	2	100%	32	59,3%
05009PN002- HISTORIA	REPROVADO(I)	0	0%	13	72,2%	5	45,5%	8	66,7%	5	71,4%	3	42,9%	0	-	2	100%	36	60%
	REPROVADO(R)	2	66,7%	4	22,2%	6	54,5%	3	25%	2	28,6%	0	0%	0	-	0	0%	1	1,7%
	TOTAL	3	100%	18	100%	11	100%	12	100%	7	100%	3	100%	0	-	2	100%	37	61,7%
05010PD001- PSICOLOGIA	REPROVADO(I)	3	50%	5	71,4%	3	60%	26	63,4%	82	82%	50	75,8%	71	78%	40	80%	280	76,5%
	REPROVADO(R)	0	0%	0	0%	0	0%	0	0%	0	0%	0	0%	0	0%	0	0%	0	0%
	TOTAL	6	100%	7	100%	5	100%	41	100%	100	100%	66	100%	91	100%	50	100%	366	100%
06001PD001- LETRAS	REPROVADO(I)	0	0%	9	50%	7	38,9%	17	73,9%	19	61,3%	26	76,5%	17	68%	19	55,9%	114	62%
	REPROVADO(R)	0	0%	0	0%	0	0%	0	0%	0	0%	0	0%	0	0%	0	0%	0	0%
	TOTAL	0	0%	9	50%	7	38,9%	17	73,9%	19	61,3%	26	76,5%	17	68%	19	55,9%	114	62%
06001PN002- LETRAS	REPROVADO(I)	3	37,5%	16	72,7%	14	50%	24	36,4%	39	45,9%	51	61,4%	32	54,2%	47	56,6%	226	52,1%
	REPROVADO(R)	0	0%	0	0%	0	0%	0	0%	0	0%	0	0%	0	0%	0	0%	0	0%
	TOTAL	3	100%	16	100%	14	100%	24	100%	39	100%	51	100%	32	100%	47	100%	226	100%

continua na próxima página

Tabela 50 : Continuação UNI002-INGLES INSTRUMENTAL II

CURSO	SITUAÇÃO	2008		2009		2010		2011		2012		2013		2014		2015		TOTAL		
		Freq.	%	Freq.	%	Freq.	%	Freq.	%	Freq.	%	Freq.	%	Freq.	%	Freq.	%	Freq.	%	
07001PD001-ARTES VISUAIS	REPROVADO(R)	2	25%	4	18,2%	8	28,6%	22	33,3%	27	31,8%	17	20,5%	17	28,8%	26	31,3%	123	28,3%	
	TRANCADO	3	37,5%	2	9,1%	6	21,4%	20	30,3%	19	22,4%	15	18,1%	10	16,9%	10	12%	85	19,6%	
	TOTAL	8	100%	22	100%	28	100%	66	100%	85	100%	83	100%	59	100%	83	100%	434	100%	
07002PN001-CINEMA DE ANIMACAO E ARTES DIGITAIS	APROVADO	0	-	2	66,7%	2	66,7%	1	14,3%	1	50%	0	-	0	-	0	0%	6	37,5%	
	REPROVADO(I)	0	-	0	0%	0	0%	0	0%	0	0%	0	-	0	-	0	0%	0	0%	
	TRANCADO	0	-	0	0%	1	33,3%	2	28,6%	2	50%	0	-	0	-	0	0%	4	25%	
TOTAL	0	-	3	100%	3	100%	3	100%	7	100%	2	100%	0	-	0	-	1	100%	16	100%
07003PD001-CONS. E REST. DE BENS CULTURAIS MOVEIS	APROVADO	0	-	0	-	2	50%	3	50%	3	60%	5	71,4%	9	90%	5	62,5%	27	67,5%	
	REPROVADO(I)	0	-	0	0%	0	0%	0	0%	0	0%	0	0%	0	0%	0	0%	0	0%	
	TRANCADO	0	-	0	0%	0	0%	3	50%	2	40%	2	40%	1	14,3%	2	25%	8	20%	
TOTAL	0	-	0	0%	2	50%	3	100%	6	100%	5	100%	7	100%	10	100%	8	100%	40	100%
07003PD001-CONS. E REST. DE BENS CULTURAIS MOVEIS	APROVADO	0	-	3	60%	0	-	2	40%	2	40%	1	50%	2	100%	4	100%	12	63,2%	
	REPROVADO(I)	0	-	0	0%	0	0%	0	0%	0	0%	0	0%	0	0%	0	0%	0	0%	
	TRANCADO	0	-	0	0%	0	0%	0	0%	1	100%	1	50%	0	0%	0	0%	2	10,5%	
TOTAL	0	-	3	100%	2	100%	2	100%	3	100%	1	100%	2	100%	2	100%	4	100%	19	100%
07005PN001-DESIGN DE MODA	APROVADO	0	-	1	100%	0	-	4	66,7%	3	75%	1	50%	4	80%	1	100%	14	73,7%	
	REPROVADO(I)	0	-	0	0%	0	0%	0	0%	0	0%	0	0%	0	0%	0	0%	0	0%	
	TRANCADO	0	-	0	0%	0	0%	0	0%	3	33,3%	1	25%	1	20%	0	0%	4	21,1%	
TOTAL	0	-	1	100%	0	0%	4	100%	6	100%	4	100%	2	100%	5	100%	1	100%	19	100%
09001PD001-ARQUITETURA E URBANISMO	APROVADO	0	0%	1	33,3%	0	-	8	53,3%	2	10,5%	0	-	0	0%	1	50%	12	28,6%	
	REPROVADO(I)	0	0%	0	0%	0	0%	0	0%	0	0%	0	-	0	0%	0	0%	0	0%	
	TRANCADO	1	50%	2	66,7%	0	-	1	6,7%	10	52,6%	0	-	0	0%	1	50%	16	38,1%	
TOTAL	1	50%	3	100%	0	0%	15	100%	15	100%	19	100%	0	-	1	100%	2	100%	42	100%
09001PN002-ARQUITETURA E URBANISMO	APROVADO	0	-	0	-	1	100%	7	63,6%	15	93,8%	15	65,2%	12	57,1%	5	55,6%	55	67,9%	
	REPROVADO(I)	0	-	0	0%	0	0%	0	0%	0	0%	0	0%	0	0%	0	0%	0	0%	
	TRANCADO	0	-	0	0%	0	0%	4	36,4%	1	6,2%	5	21,7%	7	33,3%	2	22,2%	19	23,5%	
TOTAL	0	-	0	0%	1	100%	11	100%	11	100%	16	100%	23	100%	21	100%	9	100%	81	100%
09002PN001-DESIGN	APROVADO	0	-	0	-	0	-	5	55,6%	6	75%	11	55,5%	4	80%	8	61,5%	34	61,8%	
	REPROVADO(I)	0	-	0	0%	0	0%	0	0%	0	0%	0	0%	0	0%	0	0%	0	0%	
	TRANCADO	0	-	0	0%	0	0%	3	33,3%	2	25%	2	20%	1	20%	2	15,4%	12	21,8%	
TOTAL	0	-	0	0%	0	0%	9	100%	9	100%	8	100%	20	100%	5	100%	13	100%	55	100%
10001PN001-ENGENHARIA DE CONTROLE E AUTOMACAO	APROVADO	0	-	1	100%	3	75%	8	44,4%	3	100%	4	57,1%	7	87,5%	12	85,7%	38	69,1%	
	REPROVADO(I)	0	-	0	0%	0	0%	0	0%	0	0%	0	0%	0	0%	0	0%	0	0%	
	TRANCADO	0	-	0	0%	1	25%	8	44,4%	2	50%	2	28,6%	1	12,5%	0	0%	12	21,8%	
TOTAL	0	-	1	100%	4	100%	18	100%	18	100%	3	100%	7	100%	8	100%	14	100%	55	100%
10003PD001-ENGENHARIA AEROESPACIAL	APROVADO	0	-	0	-	1	100%	4	66,7%	2	100%	5	100%	1	100%	0	-	13	86,7%	
	REPROVADO(I)	0	-	0	0%	0	0%	0	0%	0	0%	0	0%	0	0%	0	0%	0	0%	
	TRANCADO	0	-	0	0%	0	0%	2	33,3%	0	0%	0	0%	0	0%	0	0%	2	13,3%	
TOTAL	0	-	0	0%	1	100%	6	100%	6	100%	2	100%	5	100%	1	100%	0	0%	15	100%
10004PD001-ENGENHARIA AMBIENTAL	APROVADO	0	-	0	-	1	100%	1	100%	2	100%	1	50%	3	100%	9	52,9%	17	65,4%	
	REPROVADO(I)	0	-	0	0%	0	0%	0	0%	0	0%	0	0%	0	0%	0	0%	0	0%	
	TOTAL	0	-	0	0%	1	100%	1	100%	2	100%	1	50%	3	100%	9	52,9%	17	65,4%	

continua na próxima página

Tabela 50 : Continuação UNI002-INGLES INSTRUMENTAL II

CURSO	SITUAÇÃO	2008		2009		2010		2011		2012		2013		2014		2015		TOTAL	
		Freq.	%	Freq.	%	Freq.	%	Freq.	%	Freq.	%	Freq.	%	Freq.	%	Freq.	%	Freq.	%
10005PD001- ENGENHARIA CIVIL	REPROVADO(R) TRANCADO TOTAL	0	-	0	-	0	0%	0	0%	0	0%	1	50%	0	0%	4	23,5%	5	19,2%
	APROVADO	5	41,7%	3	17,6%	3	42,9%	5	22,7%	2	100%	0	-	1	100%	2	100%	21	33,3%
	REPROVADO(I) REPROVADO(R) TRANCADO TOTAL	0	0%	0	0%	0	0%	0	0%	0	0%	0	-	0	0%	0	0%	0	0%
10006PD001- ENGENHARIA DE MINAS	REPROVADO(I) REPROVADO(R) TRANCADO TOTAL	3	25%	7	41,2%	3	42,9%	15	68,2%	0	0%	0	-	0	0%	0	0%	28	44,4%
	APROVADO	4	33,3%	7	41,2%	1	14,3%	2	9,1%	0	0%	0	-	0	0%	0	0%	14	22,2%
	REPROVADO(I) REPROVADO(R) TRANCADO TOTAL	12	100%	17	100%	7	100%	22	100%	2	100%	2	100%	0	-	1	100%	63	100%
10007PD001- ENGENHARIA DE PRODUCAO	APROVADO	0	0%	1	25%	2	66,7%	1	6,2%	0	0%	0	-	0	-	0	-	4	16,7%
	REPROVADO(I) REPROVADO(R) TRANCADO TOTAL	0	0%	0	0%	0	0%	0	0%	0	0%	0	-	0	-	0	-	0	0%
	APROVADO	8	88,9%	46	90,2%	75	81,5%	81	86,2%	57	80,3%	61	83,6%	30	85,7%	35	76,1%	393	83,4%
10008PN001- ENGENHARIA DE SISTEMAS	REPROVADO(I) REPROVADO(R) TRANCADO TOTAL	0	0%	0	0%	0	0%	0	0%	0	0%	0	-	0	0%	0	0%	0	0%
	APROVADO	1	11,1%	3	5,9%	12	13%	12	12,8%	10	14,1%	10	13,7%	5	14,3%	7	15,2%	60	12,7%
	REPROVADO(I) REPROVADO(R) TRANCADO TOTAL	0	0%	2	3,9%	5	5,4%	1	1,1%	4	5,6%	2	2,7%	0	0%	4	8,7%	18	3,8%
10009PD001- ENGENHARIA ELETRICA	APROVADO	9	100%	51	100%	92	100%	94	100%	71	100%	73	100%	35	100%	46	100%	471	100%
	REPROVADO(I) REPROVADO(R) TRANCADO TOTAL	0	-	0	-	2	100%	6	66,7%	0	0%	0	-	4	100%	5	83,3%	17	77,3%
	APROVADO	0	0%	0	0%	0	0%	0	0%	0	0%	0	-	0	0%	0	0%	0	0%
10010PD001- ENGENHARIA MECANICA	REPROVADO(I) REPROVADO(R) TRANCADO TOTAL	0	0%	0	0%	0	0%	0	0%	0	0%	0	-	0	0%	0	0%	0	0%
	APROVADO	2	100%	0	-	4	100%	8	61,5%	8	80%	17	85%	6	85,7%	17	94,4%	62	83,8%
	REPROVADO(I) REPROVADO(R) TRANCADO TOTAL	0	0%	0	0%	0	0%	0	0%	0	0%	0	-	0	0%	0	0%	0	0%
10010PD001- ENGENHARIA MECANICA	APROVADO	0	0%	0	0%	0	0%	3	23,1%	1	10%	1	5%	0	0%	1	5,6%	6	8,1%
	REPROVADO(I) REPROVADO(R) TRANCADO TOTAL	0	0%	0	0%	0	0%	2	15,4%	1	10%	2	10%	1	14,3%	0	0%	6	8,1%
	APROVADO	2	100%	0	-	4	100%	13	100%	10	100%	20	100%	7	100%	18	100%	74	100%
10011PD001- ENGENHARIA METALURGICA	REPROVADO(I) REPROVADO(R) TRANCADO TOTAL	29	90,6%	99	90%	76	80,9%	59	74,7%	58	78,4%	44	95,7%	30	78,9%	22	91,7%	417	83,9%
	APROVADO	0	0%	0	0%	0	0%	0	0%	0	0%	0	0%	0	0%	0	0%	0	0%
	REPROVADO(I) REPROVADO(R) TRANCADO TOTAL	0	0%	4	3,6%	16	17%	17	21,5%	14	18,9%	2	4,3%	8	21,1%	1	4,2%	63	12,7%
10011PD001- ENGENHARIA METALURGICA	APROVADO	2	6,2%	7	6,4%	2	2,1%	3	3,8%	2	2,7%	0	0%	0	0%	1	4,2%	17	3,4%
	REPROVADO(I) REPROVADO(R) TRANCADO TOTAL	32	100%	110	100%	94	100%	79	100%	74	100%	46	100%	38	100%	24	100%	497	100%
	APROVADO	35	77,8%	83	83%	53	58,2%	60	71,4%	36	58,1%	32	78%	16	76,2%	43	95,6%	358	73,2%
10011PD001- ENGENHARIA METALURGICA	REPROVADO(I) REPROVADO(R) TRANCADO TOTAL	0	0%	0	0%	0	0%	0	0%	0	0%	0	0%	0	0%	0	0%	0	0%
	APROVADO	0	0%	1	20%	0	0%	4	66,7%	1	100%	2	100%	1	100%	0	-	12	54,5%
	REPROVADO(I) REPROVADO(R) TRANCADO TOTAL	0	0%	3	60%	3	100%	2	33,3%	0	0%	0	0%	0	0%	0	-	0	0%
10012PD001- ENGENHARIA QUIMICA	APROVADO	0	0%	1	100%	1	100%	4	57,1%	0	0%	0	0%	3	100%	3	100%	12	70,6%
	REPROVADO(I) REPROVADO(R) TRANCADO TOTAL	0	0%	0	0%	0	0%	0	0%	0	0%	0	0%	0	0%	0	0%	0	0%
	APROVADO	1	100%	0	0%	0	0%	1	14,3%	0	0%	1	100%	0	0%	0	0%	3	17,6%
12001PD001- ADMINISTRACAO	REPROVADO(I) REPROVADO(R) TRANCADO TOTAL	0	0%	0	0%	0	0%	2	28,6%	0	0%	0	0%	0	0%	0	0%	2	11,8%
	APROVADO	1	100%	1	100%	1	100%	7	100%	0	0%	1	100%	3	100%	3	100%	17	100%
	REPROVADO(I) REPROVADO(R) TRANCADO TOTAL	0	0%	6	75%	57	87,7%	47	74,6%	37	78,7%	30	76,9%	35	77,8%	20	83,3%	233	79,8%

continua na próxima página

ADMINISTRACAO

Tabela 50 : Continuação UNI002-INGLES INSTRUMENTAL II

CURSO	SITUAÇÃO	2008		2009		2010		2011		2012		2013		2014		2015		TOTAL	
		Freq.	%	Freq.	%	Freq.	%	Freq.	%	Freq.	%	Freq.	%	Freq.	%	Freq.	%	Freq.	%
12001PN002-ADMINISTRACAO	REPROVADO(R)	0	0%	2	25%	4	6,2%	14	22,2%	10	21,3%	5	12,8%	9	20%	2	8,3%	46	15,8%
	TRANCADO	0	0%	0	0%	4	6,2%	2	3,2%	0	0%	4	10,3%	1	2,2%	2	8,3%	13	4,5%
	TOTAL	1	100%	8	100%	65	100%	63	100%	47	100%	39	100%	45	100%	24	100%	292	100%
12002PN001-CIENCIAS CONTABEIS	APROVADO	2	33,3%	26	89,7%	51	86,4%	60	69,8%	46	65,7%	27	87,1%	20	50%	27	77,1%	259	72,8%
	REPROVADO(I)	0	0%	0	0%	0	0%	0	0%	0	0%	0	0%	0	0%	0	0%	0	0%
	TRANCADO	2	33,3%	2	6,9%	7	11,9%	22	25,6%	21	30%	2	6,5%	16	40%	6	17,1%	78	21,9%
12003PD001-CIENCIAS ECONOMICAS	REPROVADO(R)	2	33,3%	1	3,4%	1	1,7%	4	4,7%	3	4,3%	2	6,5%	4	10%	2	5,7%	19	5,3%
	TRANCADO	6	100%	29	100%	59	100%	86	100%	70	100%	31	100%	40	100%	35	100%	356	100%
	TOTAL	6	46,2%	21	61,8%	35	64,8%	18	40%	6	28,6%	4	50%	2	50%	11	73,3%	103	53,1%
12004PD001-CIENCIAS ECONOMICAS	REPROVADO(I)	0	0%	0	0%	0	0%	0	0%	0	0%	0	0%	0	0%	0	0%	0	0%
	REPROVADO(R)	4	30,8%	7	20,6%	14	25,9%	14	31,1%	10	47,6%	3	37,5%	1	25%	4	26,7%	57	29,4%
	TOTAL	3	23,1%	6	17,6%	5	9,3%	13	28,9%	5	23,8%	1	12,5%	1	25%	0	0%	34	17,5%
12005PN001-RELAÇOS ECONOMICAS INTERNACIONAIS	APROVADO	13	100%	34	100%	54	100%	45	100%	21	100%	8	100%	4	100%	15	100%	194	100%
	REPROVADO(I)	1	14,3%	25	80,6%	28	68,3%	25	67,6%	25	80,6%	7	77,8%	3	60%	0	-	114	70,8%
	TRANCADO	0	0%	0	0%	0	0%	0	0%	0	0%	0	0%	0	0%	0	-	0	0%
12006PD001-CONTROLADORIA E FINANÇAS	REPROVADO(R)	4	57,1%	3	9,7%	7	17,1%	8	21,6%	5	16,1%	2	22,2%	1	20%	0	-	30	18,6%
	TRANCADO	2	28,6%	3	9,7%	6	14,6%	4	10,8%	1	3,2%	0	0%	1	20%	0	-	17	10,6%
	TOTAL	7	100%	31	100%	41	100%	37	100%	31	100%	9	100%	5	100%	0	-	161	100%
13001PN001-ARQUIVOLOGIA	APROVADO	0	-	0	-	1	100%	1	33,3%	3	75%	0	0%	3	60%	1	33,3%	9	50%
	REPROVADO(I)	0	-	0	-	0	0%	0	0%	0	0%	0	0%	0	0%	0	0%	0	0%
	TRANCADO	0	-	0	-	0	0%	0	0%	1	25%	0	0%	2	40%	0	0%	3	16,7%
13002PD001-BIBLIOTECONOMIA	REPROVADO(R)	0	-	0	-	0	0%	2	66,7%	0	0%	2	100%	0	0%	2	66,7%	6	33,3%
	TRANCADO	0	-	0	-	0	0%	0	0%	0	0%	0	0%	0	0%	0	0%	6	33,3%
	TOTAL	0	-	0	-	1	100%	3	100%	4	100%	2	100%	5	100%	3	100%	18	100%
13003PN001-ARQUIVOLOGIA	APROVADO	0	-	0	-	0	-	3	37,5%	10	90,9%	16	100%	11	68,8%	21	91,3%	61	82,4%
	REPROVADO(I)	0	-	0	-	0	0%	0	0%	0	0%	0	0%	0	0%	0	0%	0	0%
	TRANCADO	0	-	0	-	0	0%	2	25%	1	9,1%	0	0%	4	25%	1	4,3%	8	10,8%
13004PD001-BIBLIOTECONOMIA	APROVADO	0	-	0	-	0	-	3	37,5%	0	0%	16	100%	16	100%	23	100%	74	100%
	REPROVADO(I)	0	-	0	-	0	0%	8	100%	11	100%	16	100%	16	100%	23	100%	74	100%
	TRANCADO	0	-	0	-	0	0%	0	0%	0	0%	0	0%	0	0%	0	0%	5	6,8%
13005PN002-BIBLIOTECONOMIA	APROVADO	0	-	1	50%	0	0%	10	66,7%	18	54,5%	26	86,7%	18	75%	25	75,8%	98	71%
	REPROVADO(I)	0	-	0	0%	0	0%	0	0%	0	0%	0	0%	0	0%	0	0%	0	0%
	TRANCADO	0	-	0	0%	1	100%	2	13,3%	3	36,4%	3	10%	4	16,7%	8	24,2%	30	21,7%
14006PD001-PEDAGOGIA	APROVADO	0	-	1	50%	0	0%	3	20%	3	9,1%	1	3,3%	2	8,3%	0	0%	10	7,2%
	REPROVADO(I)	0	-	2	100%	1	100%	15	100%	33	100%	30	100%	24	100%	33	100%	138	100%
	TRANCADO	6	60%	6	37,5%	15	71,4%	6	21,4%	4	50%	3	60%	0	-	0	0%	40	44,9%
14006PD002-PEDAGOGIA	APROVADO	0	0%	0	0%	0	0%	0	0%	0	0%	0	0%	0	0%	0	0%	0	0%
	REPROVADO(I)	1	10%	2	12,5%	4	19%	17	60,7%	1	12,5%	2	40%	0	-	1	100%	28	31,5%
	TRANCADO	3	30%	8	50%	2	9,5%	5	17,9%	3	37,5%	0	0%	0	-	0	0%	21	23,6%
14006PD002-PEDAGOGIA	APROVADO	10	100%	16	100%	21	100%	28	100%	8	100%	5	100%	0	-	1	100%	89	100%
	REPROVADO(I)	4	44,4%	14	58,3%	18	72%	3	21,4%	0	0%	3	100%	1	50%	0	-	43	50%
	TRANCADO	3	33,3%	4	16,7%	4	16%	9	64,3%	7	77,8%	0	0%	0	0%	0	-	0	0%
14006PD002-PEDAGOGIA	APROVADO	2	22,2%	6	25%	3	12%	2	14,3%	2	22,2%	0	0%	1	50%	0	-	16	18,6%
	REPROVADO(I)	9	100%	24	100%	25	100%	14	100%	9	100%	3	100%	2	100%	0	-	86	100%
	TRANCADO	0	0%	5	55,6%	1	33,3%	0	0%	0	0%	22	75,9%	8	61,5%	9	75%	88	71%
14006PD002-PEDAGOGIA	APROVADO	0	0%	0	0%	2	66,7%	7	25%	7	24,1%	6	20,7%	4	30,8%	3	25%	32	25,8%
	REPROVADO(R)	0	0%	0	0%	0	0%	1	3,6%	0	0%	0	0%	1	7,7%	0	0%	4	3,2%
	TOTAL	1	100%	9	100%	3	100%	28	100%	29	100%	29	100%	13	100%	12	100%	124	100%
14006PD002-PEDAGOGIA	APROVADO	0	0%	12	70,6%	3	27,3%	3	30%	9	42,9%	11	50%	12	85,7%	10	66,7%	60	54,1%
	REPROVADO(I)	0	0%	0	0%	0	0%	0	0%	0	0%	0	0%	0	0%	0	0%	0	0%
	TOTAL	0	0%	12	70,6%	3	27,3%	3	30%	9	42,9%	11	50%	12	85,7%	10	66,7%	60	54,1%

continua na próxima página



Tabela 50 : Continuação UNI002-INGLES INSTRUMENTAL II

CURSO	SITUAÇÃO	2008		2009		2010		2011		2012		2013		2014		2015		TOTAL	
		Freq.	%	Freq.	%	Freq.	%	Freq.	%	Freq.	%	Freq.	%	Freq.	%	Freq.	%	Freq.	%
15001PD001- CIENCIAS DO ESTADO	REPROVADO(R)	1	100%	3	17,6%	6	54,5%	4	40%	10	47,6%	7	31,8%	2	14,3%	5	33,3%	38	34,2%
	TRANCADO TOTAL	0	0%	2	11,8%	2	18,2%	3	30%	2	9,5%	4	18,2%	0	0%	0	0%	13	11,7%
15002PD001- DIREITO	REPROVADO(R)	0	-	0	-	0	-	0	0%	8	47,1%	10	50%	8	32%	17	63%	47	48%
	TRANCADO TOTAL	0	-	0	-	0	-	2	22,2%	6	35,3%	7	35%	12	48%	7	25,9%	34	34,7%
15002PN002- DIREITO	REPROVADO(R)	2	25%	0	0%	0	0%	5	17,9%	17	34%	10	15,2%	2	8,3%	2	10,5%	38	18,3%
	TRANCADO TOTAL	8	100%	4	100%	9	100%	28	100%	50	100%	66	100%	24	100%	19	100%	208	100%
16001PN001- CURSO SUP. DE TEC. EM RADIOLOGIA	REPROVADO(R)	5	55,6%	7	70%	11	91,7%	19	61,3%	28	56%	59	75,6%	16	76,2%	16	64%	161	68,2%
	TRANCADO TOTAL	0	0%	0	0%	0	0%	0	0%	0	0%	0	0%	0	0%	0	0%	0	0%
16002PD001- FONOAUDIOLOGIA	REPROVADO(R)	3	33,3%	3	30%	1	8,3%	8	25,8%	13	26%	15	19,2%	4	19%	4	16%	51	21,6%
	TRANCADO TOTAL	1	11,1%	0	0%	0	0%	4	12,9%	9	18%	4	5,1%	1	4,8%	5	20%	24	10,2%
16003PD001- MEDICINA	REPROVADO(R)	9	100%	10	100%	12	100%	31	100%	50	100%	78	100%	21	100%	25	100%	236	100%
	TRANCADO TOTAL	0	-	0	-	0	0%	4	100%	11	64,7%	34	60,7%	33	58,9%	41	61,2%	123	61,2%
17001PD001- ENFERMAGEM	REPROVADO(R)	8	61,5%	33	73,3%	17	73,9%	8	61,5%	3	75%	2	50%	14	82,4%	22	91,7%	107	74,8%
	TRANCADO TOTAL	0	0%	0	0%	0	0%	0	0%	0	0%	0	0%	0	0%	0	0%	0	0%
17002PN001- GESTAO DE SERVICOS DE SAUDE	REPROVADO(R)	2	8%	1	5%	8	4%	33	9,9%	24	8,2%	19	9,8%	13	7,6%	12	5,4%	112	7,7%
	TRANCADO TOTAL	4	16%	2	10%	8	4%	7	2,1%	4	1,4%	4	2,1%	3	1,7%	1	0,5%	33	2,3%
17003PD001- NUTRICAO	REPROVADO(R)	25	100%	20	100%	200	100%	332	100%	292	100%	194	100%	172	100%	221	100%	1456	100%
	TRANCADO TOTAL	2	28,6%	6	50%	4	44,4%	17	77,3%	7	58,3%	3	100%	2	40%	4	50%	45	57,7%
18001PN001- BIOMEDICINA	REPROVADO(R)	0	0%	0	0%	0	0%	0	0%	0	0%	0	0%	0	0%	0	0%	0	0%
	TRANCADO TOTAL	2	28,6%	3	25%	4	44,4%	2	9,1%	3	25%	0	0%	1	20%	4	50%	19	24,4%
18001PN001- BIOMEDICINA	REPROVADO(R)	3	42,9%	3	25%	1	11,1%	3	13,6%	2	16,7%	0	0%	2	40%	0	0%	14	17,9%
	TRANCADO TOTAL	7	100%	12	100%	9	100%	22	100%	12	100%	3	100%	5	100%	8	100%	78	100%
18001PN001- BIOMEDICINA	REPROVADO(R)	0	-	2	25%	4	50%	3	15%	5	29,4%	3	50%	0	0%	4	57,1%	21	28,4%
	TRANCADO TOTAL	0	0%	0	0%	0	0%	0	0%	0	0%	0	0%	0	0%	0	0%	0	0%
18001PN001- BIOMEDICINA	REPROVADO(R)	0	-	5	62,5%	3	37,5%	7	35%	11	64,7%	2	33,3%	4	50%	1	14,3%	33	44,6%
	TRANCADO TOTAL	0	-	1	12,5%	1	12,5%	10	50%	1	5,9%	1	16,7%	4	50%	2	28,6%	20	27%
18001PN001- BIOMEDICINA	REPROVADO(R)	0	-	8	100%	8	100%	20	100%	20	100%	17	100%	8	100%	7	100%	74	100%
	TRANCADO TOTAL	13	92,9%	55	91,7%	56	90,3%	39	65%	14	56%	34	64,2%	25	69,4%	24	75%	260	76%
18001PN001- BIOMEDICINA	REPROVADO(R)	0	0%	0	0%	0	0%	0	0%	0	0%	0	0%	0	0%	0	0%	0	0%
	TRANCADO TOTAL	1	7,1%	2	3,3%	2	3,2%	10	16,7%	2	8%	6	11,3%	0	0%	1	3,1%	24	7%
18001PN001- BIOMEDICINA	REPROVADO(R)	14	100%	60	100%	62	100%	60	100%	25	100%	53	100%	36	100%	32	100%	342	100%
	TRANCADO TOTAL	0	-	0	-	1	100%	3	50%	6	85,7%	3	75%	0	0%	5	83,3%	18	72%
18001PN001- BIOMEDICINA	REPROVADO(R)	0	-	0	-	0	0%	0	0%	0	0%	0	0%	0	0%	0	0%	0	0%
	TRANCADO TOTAL	0	-	0	-	0	0%	0	0%	0	0%	0	0%	0	0%	0	0%	0	0%

continua na próxima página

Tabela 50 : Continuação UNI002-INGLES INSTRUMENTAL II

CURSO	SITUAÇÃO	2008		2009		2010		2011		2012		2013		2014		2015		TOTAL			
		Freq.	%	Freq.	%	Freq.	%	Freq.	%	Freq.	%	Freq.	%	Freq.	%	Freq.	%	Freq.	%		
	REPROVADO(R)	0	-	0	-	0	0%	1	16,7%	1	14,3%	1	25%	0	0%	0	0%	0	0%	3	12%
	TRANCADO	0	-	0	-	0	0%	2	33,3%	0	0%	0	0%	0	0%	1	100%	1	16,7%	4	16%
	TOTAL	0	-	0	-	1	100%	6	100%	6	100%	7	100%	4	100%	1	100%	6	100%	25	100%
18002PD001-FARMACIA	APROVADO	4	66,7%	3	42,9%	4	80%	6	27,3%	0	0%	0	0%	1	33,3%	0	0%	1	100%	19	39,6%
	REPROVADO(I)	0	0%	0	0%	0	0%	0	0%	0	0%	0	0%	0	0%	0	0%	0	0%	0	0%
	TRANCADO	1	16,7%	2	28,6%	1	20%	6	27,3%	2	66,7%	2	33,3%	1	100%	1	100%	0	0%	14	29,2%
	REPROVADO(R)	1	16,7%	2	28,6%	0	0%	10	45,5%	1	33,3%	1	33,3%	1	100%	0	0%	0	0%	15	31,2%
	TRANCADO	6	100%	7	100%	5	100%	22	100%	3	100%	3	100%	3	100%	1	100%	1	100%	48	100%
	TOTAL	0	-	0	-	0	-	2	22,2%	2	100%	2	66,7%	2	50%	1	50%	5	100%	12	57,1%
18002PN002-FARMACIA	APROVADO	0	-	0	-	0	-	0	0%	0	0%	0	0%	0	0%	0	0%	0	0%	0	0%
	REPROVADO(I)	0	-	0	-	0	-	0	0%	0	0%	0	0%	0	0%	0	0%	0	0%	0	0%
	TRANCADO	0	-	0	-	0	-	2	22,2%	0	0%	0	0%	0	0%	1	50%	0	0%	3	14,3%
	REPROVADO(R)	0	-	0	-	0	-	5	55,6%	0	0%	1	33,3%	0	0%	0	0%	0	0%	6	28,6%
	TRANCADO	0	-	0	-	0	-	0	0%	0	0%	0	0%	1	33,3%	0	0%	0	0%	6	28,6%
	TOTAL	0	-	0	-	0	-	9	100%	9	100%	2	100%	3	100%	2	100%	5	100%	21	100%
19001PD001-ODONTOLOGIA	APROVADO	3	50%	1	100%	3	33,3%	7	41,2%	0	0%	1	100%	0	-	4	100%	6	100%	25	56,8%
	REPROVADO(I)	0	0%	0	0%	0	0%	0	0%	0	0%	0	0%	0	0%	0	0%	0	0%	0	0%
	TRANCADO	2	33,3%	0	0%	5	55,6%	4	23,5%	4	23,5%	0	0%	0	0%	0	0%	0	0%	11	25%
	REPROVADO(R)	1	16,7%	0	0%	1	11,1%	6	35,3%	0	0%	0	0%	0	0%	0	0%	0	0%	8	18,2%
	TRANCADO	6	100%	1	100%	9	100%	17	100%	17	100%	1	100%	0	-	4	100%	6	100%	44	100%
	TOTAL	5	35,7%	47	82,5%	66	66%	53	67,9%	53	67,9%	42	64,6%	34	56,7%	36	60%	41	74,5%	324	66,3%
20001PD102-EDUCAÇÃO FISICA	APROVADO	0	0%	0	0%	0	0%	0	0%	0	0%	0	0%	0	0%	0	0%	0	0%	0	0%
	REPROVADO(I)	4	28,6%	9	15,8%	29	29%	23	29,5%	18	27,7%	24	40%	23	38,3%	12	21,8%	12	21,8%	142	29%
	TRANCADO	5	35,7%	1	1,8%	5	5%	2	2,6%	5	7,7%	2	3,3%	1	1,7%	2	3,6%	2	3,6%	23	4,7%
	REPROVADO(R)	14	100%	57	100%	100	100%	78	100%	78	100%	65	100%	60	100%	60	100%	55	100%	489	100%
	TRANCADO	4	100%	2	50%	3	60%	6	50%	0	0%	0	0%	0	0%	0	0%	1	100%	16	59,3%
	TOTAL	0	0%	0	0%	1	20%	3	25%	3	25%	0	0%	0	0%	0	0%	0	0%	7	25,9%
20002PD001-FISIOTERAPIA	REPROVADO(I)	0	0%	0	0%	1	20%	1	20%	0	0%	0	0%	0	0%	0	0%	0	0%	4	14,8%
	REPROVADO(R)	0	0%	0	0%	1	20%	1	20%	0	0%	0	0%	0	0%	0	0%	0	0%	4	14,8%
	TRANCADO	0	0%	0	0%	1	20%	1	20%	0	0%	0	0%	0	0%	0	0%	0	0%	27	100%
	APROVADO	4	100%	4	100%	5	100%	12	100%	12	100%	0	-	0	-	1	100%	1	100%	27	100%
	REPROVADO(I)	4	50%	2	33,3%	2	40%	5	50%	5	50%	9	47,4%	7	38,9%	8	61,5%	7	46,7%	44	46,8%
	TRANCADO	0	0%	0	0%	0	0%	0	0%	0	0%	0	0%	0	0%	0	0%	0	0%	0	0%
20003PD001-TERAPIA OCUPACIONAL	REPROVADO(I)	1	12,5%	1	16,7%	1	20%	3	30%	7	36,8%	11	61,1%	2	15,4%	5	33,3%	5	33,3%	31	33%
	REPROVADO(R)	3	37,5%	3	50%	2	40%	2	20%	3	15,8%	0	0%	3	23,1%	3	20%	3	20%	19	20,2%
	TRANCADO	8	100%	6	100%	5	100%	10	100%	19	100%	18	100%	13	100%	13	100%	15	100%	94	100%
	APROVADO	0	-	0	-	1	100%	1	50%	3	37,5%	26	65%	9	56,2%	15	60%	15	60%	55	59,8%
	REPROVADO(I)	0	-	0	-	0	0%	0	0%	0	0%	0	0%	0	0%	0	0%	0	0%	0	0%
	TRANCADO	0	-	0	-	0	0%	0	0%	4	50%	13	32,5%	7	43,8%	8	32%	8	32%	32	34,8%
21001PD001-AQUACULTURA	REPROVADO(R)	0	-	0	-	0	0%	1	50%	1	12,5%	1	2,5%	0	0%	2	8%	2	8%	5	5,4%
	TRANCADO	0	-	0	-	1	100%	2	100%	2	100%	40	100%	16	100%	25	100%	25	100%	92	100%
	TOTAL	0	-	0	-	3	75%	3	37,5%	3	37,5%	0	0%	0	0%	1	33,3%	0	0%	12	40%
21002PD001-MEDICINA VETERINARIA	APROVADO	0	0%	0	0%	0	0%	0	0%	0	0%	0	0%	0	0%	0	0%	0	0%	0	0%
	REPROVADO(I)	0	0%	0	0%	0	0%	0	0%	0	0%	0	0%	0	0%	0	0%	0	0%	0	0%
	TRANCADO	3	42,9%	2	40%	0	0%	3	37,5%	3	37,5%	1	100%	1	100%	1	100%	0	0%	11	36,7%
	REPROVADO(R)	2	28,6%	0	0%	1	25%	2	25%	0	0%	0	0%	0	0%	1	100%	1	100%	7	23,3%
	TRANCADO	7	100%	5	100%	4	100%	8	100%	8	100%	1	100%	1	100%	3	100%	1	100%	30	100%
	TOTAL	0	0%	0	0%	0	-	2	100%	2	100%	1	100%	7	58,3%	2	28,6%	0	0%	12	41,4%
24002PD001-AGRONOMIA	APROVADO	0	0%	0	0%	0	-	0	0%	0	0%	0	0%	0	0%	0	0%	0	0%	0	0%
	REPROVADO(I)	0	0%	0	0%	0	-	0	0%	0	0%	0	0%	0	0%	0	0%	0	0%	0	0%
	TRANCADO	1	100%	2	100%	0	-	0	0%	0	0%	5	41,7%	4	57,1%	3	75%	3	75%	15	51,7%
	REPROVADO(R)	0	0%	0	0%	0	-	0	0%	0	0%	0	0%	0	0%	1	14,3%	1	25%	2	6,9%
	TRANCADO	0	0%	0	0%	0	-	0	0%	0	0%	0	0%	0	0%	1	100%	4	100%	29	100%
	TOTAL	1	100%	2	100%	0	-	2	100%	2	100%	1	100%	12	100%	7	100%	4	100%	29	100%
24003PN001-ENGENHARIA DE ALIMENTOS	APROVADO	0	-	1	100%	0	-	1	50%	1	100%	15	88,2%	5	83,3%	4	80%	4	80%	27	84,4%
	REPROVADO(I)	0	-	0	0%	0	-	0	0%	0	0%	0	0%	0	0%	0	0%	0	0%	0	0%
	TOTAL	0	-	0	0%	0	-	0	0%	0	0%	0	0%	0	0%	0	0%	0	0%	27	84,4%

continua na próxima página

Tabela 50 : Continuação UNI002-INGLES INSTRUMENTAL II

CURSO	SITUAÇÃO	2008		2009		2010		2011		2012		2013		2014		2015		TOTAL	
		Freq.	%	Freq.	%	Freq.	%	Freq.	%	Freq.	%	Freq.	%	Freq.	%	Freq.	%	Freq.	%
	REPROVADO(R)	0	-	0	0%	0	0%	0	0%	0	0%	2	11,8%	0	0%	1	20%	3	9,4%
	TRANCADO	0	-	0	0%	0	0%	1	50%	0	0%	0	0%	1	16,7%	0	0%	2	6,2%
	TOTAL	0	-	1	100%	0	-	1	100%	2	100%	17	100%	6	100%	5	100%	32	100%
24004PD001- ENGENHARIA AGRICOLA E AMBIENTAL	APROVADO	0	-	0	0%	0	0%	0	0%	8	100%	50	82%	14	63,6%	21	77,8%	93	77,5%
	REPROVADO(I)	0	-	0	0%	0	0%	0	0%	0	0%	0	0%	0	0%	0	0%	0	0%
	REPROVADO(R)	0	-	1	100%	0	-	1	100%	0	0%	9	14,8%	7	31,8%	6	22,2%	24	20%
	TRANCADO	0	-	0	0%	0	0%	0	0%	0	0%	2	3,3%	1	4,5%	0	0%	3	2,5%
	TOTAL	0	-	1	100%	0	-	1	100%	8	100%	61	100%	22	100%	27	100%	120	100%
	APROVADO	0	-	0	0%	0	0%	0	0%	1	25%	12	52,2%	9	81,8%	6	54,5%	28	56%
24006PD001- ZOOTECNIA	REPROVADO(I)	0	-	0	0%	0	0%	0	0%	0	0%	0	0%	0	0%	0	0%	0	0%
	REPROVADO(R)	0	-	0	0%	0	0%	1	100%	3	75%	10	43,5%	2	18,2%	4	36,4%	20	40%
	TRANCADO	0	-	0	0%	0	0%	0	0%	0	0%	1	4,3%	0	0%	1	9,1%	2	4%
	TOTAL	0	-	0	0%	0	0%	0	0%	4	100%	23	100%	11	100%	11	100%	50	100%
	APROVADO	17	65,4%	55	83,3%	60	74,1%	76	60,3%	43	65,2%	19	63,3%	15	68,2%	5	71,4%	290	68,4%
	REPROVADO(I)	0	0%	0	0%	0	0%	0	0%	0	0%	0	0%	0	0%	0	0%	0	0%
COMUNICACAO SOCIAL	REPROVADO(R)	3	11,5%	8	12,1%	15	18,5%	39	31%	17	25,8%	6	20%	4	18,2%	1	20%	93	21,9%
	TRANCADO	6	23,1%	3	4,5%	6	7,4%	11	8,7%	6	9,1%	5	16,7%	3	13,6%	1	14,3%	41	9,7%
	TOTAL	26	100%	66	100%	81	100%	126	100%	66	100%	30	100%	22	100%	7	100%	424	100%
MÚSICA BACHARELADO	APROVADO	3	100%	2	40%	2	40%	5	38,5%	0	0%	2	50%	0	-	1	25%	15	41,7%
	REPROVADO(I)	0	0%	0	0%	0	0%	0	0%	0	0%	0	0%	0	0%	0	0%	0	0%
	REPROVADO(R)	0	0%	2	40%	3	60%	6	46,2%	2	100%	2	50%	0	-	1	25%	16	44,4%
	TRANCADO	0	0%	1	20%	0	0%	2	15,4%	0	0%	0	0%	0	0%	2	50%	5	13,9%
	TOTAL	3	100%	5	100%	5	100%	13	100%	2	100%	4	100%	0	-	4	100%	36	100%
	APROVADO	297	63,6%	859	77%	1152	75,1%	1416	64,4%	1273	69,1%	1228	72,9%	996	72,2%	1105	76,6%	8326	71,4%
TOTAL	REPROVADO(I)	0	0%	0	0%	0	0%	0	0%	0	0%	2	0,1%	0	0%	0	0%	2	0%
	REPROVADO(R)	88	18,8%	155	13,9%	275	17,9%	499	22,7%	408	22,2%	328	19,5%	285	20,7%	229	15,9%	2267	19,4%
	TRANCADO	82	17,6%	102	9,1%	106	6,9%	284	12,9%	160	8,7%	127	7,5%	98	7,1%	109	7,6%	1068	9,2%
	TOTAL	467	100%	1116	100%	1533	100%	2199	100%	1841	100%	1685	100%	1379	100%	1443	100%	11663	100%

Tabela 51: Avaliação da disciplina UNI003-OFICINA DE LINGUA PORTUGUESA: LEITURA E PRODUCAO DE TEXTOS entre os anos de 2008 e 2015

CURSO	SITUAÇÃO	2008		2009		2010		2011		2012		2013		2014		2015		TOTAL	
		Freq.	%	Freq.	%	Freq.	%	Freq.	%	Freq.	%	Freq.	%	Freq.	%	Freq.	%	Freq.	%
02001PD001- CIENCIA DA COMPUTACAO	APROVADO	32	97%	57	87,7%	60	95,2%	57	89,1%	58	95,1%	49	90,7%	54	94,7%	63	96,9%	430	93,1%
	REPROVADO(I)	0	0%	6	9,2%	3	4,8%	1	1,6%	2	3,3%	0	0%	1	1,8%	0	0%	13	2,8%
	REPROVADO(R)	0	0%	0	0%	0	0%	3	4,7%	0	0%	2	3,7%	0	0%	1	1,5%	6	1,3%
	TRANCADO	1	3%	2	3,1%	0	0%	3	4,7%	3	4,7%	1	1,6%	3	5,6%	2	3,5%	13	2,8%
	TOTAL	33	100%	65	100%	63	100%	64	100%	61	100%	54	100%	57	100%	65	100%	462	100%
	APROVADO	30	83,3%	20	71,4%	22	75,9%	27	69,2%	30	58,8%	92	73%	45	75%	32	72,7%	298	72,2%
02003PD001- ESTATISTICA	REPROVADO(I)	3	8,3%	2	7,1%	2	6,9%	2	5,1%	8	15,7%	16	12,7%	6	10%	8	18,2%	47	11,4%
	REPROVADO(R)	1	2,8%	3	10,7%	0	0%	6	15,4%	0	0%	7	5,6%	7	11,7%	1	2,3%	25	6,1%
	TRANCADO	2	5,6%	3	10,7%	5	17,2%	4	10,3%	13	25,5%	11	8,7%	2	3,3%	3	6,8%	43	10,4%
	TOTAL	36	100%	28	100%	29	100%	39	100%	51	100%	126	100%	60	100%	44	100%	413	100%
	APROVADO	0	0%	1	50%	22	91,7%	15	71,4%	20	95,2%	17	89,5%	15	88,2%	27	90%	117	86,7%
	REPROVADO(I)	1	100%	1	50%	2	8,3%	2	9,5%	1	4,8%	0	0%	0	0%	2	6,7%	9	6,7%
02009PD001- SISTEMAS DE INFORMACAO	REPROVADO(R)	0	0%	0	0%	0	0%	3	14,3%	0	0%	0	0%	0	0%	0	0%	3	2,2%
	TRANCADO	0	0%	0	0%	0	0%	1	4,8%	0	0%	2	10,5%	2	11,8%	1	3,3%	6	4,4%
	TOTAL	1	100%	2	100%	24	100%	21	100%	21	100%	19	100%	17	100%	30	100%	135	100%

continua na próxima página

Tabela 51 : Continuação UNI003-OFICINA DE LINGUA PORTUGUESA: LEITURA E PRODUÇÃO DE TEXTOS

CURSO	SITUAÇÃO	2008		2009		2010		2011		2012		2013		2014		2015		TOTAL		
		Freq.	%	Freq.	%	Freq.	%	Freq.	%	Freq.	%	Freq.	%	Freq.	%	Freq.	%	Freq.	%	
03001PN002- CIENCIAS BIOLOGICAS	APROVADO	1	100%	1	100%	0	-	3	33,3%	0	-	1	33,3%	1	33,3%	4	100%	11	52,4%	
	REPROVADO(I)	0	0%	0	0%	0	-	0	0%	0	-	1	33,3%	0	0%	0	0%	1	4,8%	
	REPROVADO(R)	0	0%	0	0%	0	-	2	22,2%	0	-	1	33,3%	1	33,3%	0	0%	4	19%	
	TRANCADO	0	0%	0	0%	0	-	4	44,4%	0	-	0	0%	0	0%	1	33,3%	0	0%	
TOTAL	1	100%	1	100%	0	-	9	100%	0	-	3	100%	3	100%	4	100%	4	100%	21	100%
04001PN002- GEOGRAFIA	APROVADO	3	60%	8	80%	1	100%	1	100%	1	100%	1	100%	1	50%	4	80%	20	76,9%	
	REPROVADO(I)	1	20%	2	20%	0	0%	0	0%	0	0%	0	0%	0	0%	0	0%	0	0%	
	REPROVADO(R)	0	0%	0	0%	0	0%	0	0%	0	0%	0	0%	0	0%	0	0%	0	0%	
	TRANCADO	1	20%	0	0%	0	0%	0	0%	0	0%	0	0%	1	50%	1	20%	3	11,5%	
TOTAL	5	100%	10	100%	1	100%	1	100%	1	100%	1	100%	2	100%	5	100%	26	100%		
04003PD001- TURISMO	APROVADO	0	0%	4	66,7%	15	88,2%	14	63,6%	18	83,3%	20	83,3%	18	75%	32	76,2%	24	80%	
	REPROVADO(I)	3	75%	1	16,7%	2	11,8%	1	4,5%	4	16,7%	4	8,3%	2	8,3%	4	9,5%	2	6,7%	
	REPROVADO(R)	0	0%	1	16,7%	0	0%	5	22,7%	0	0%	1	4,2%	1	2,4%	2	6,7%	10	5,9%	
	TRANCADO	1	25%	0	0%	0	0%	2	9,1%	0	0%	0	0%	3	12,5%	2	6,7%	13	7,7%	
TOTAL	4	100%	6	100%	17	100%	22	100%	22	100%	24	100%	24	100%	42	100%	30	100%		
05002PD001- CIENCIAS SOCIAIS	APROVADO	0	0%	0	-	0	0%	3	100%	0	-	0	-	0	0%	4	66,7%	10	66,7%	
	REPROVADO(I)	1	50%	0	-	0	0%	0	0%	0	-	0	-	0	0%	0	0%	1	6,7%	
	REPROVADO(R)	0	0%	0	-	0	0%	0	0%	0	-	0	-	0	0%	0	0%	0	0%	
	TRANCADO	1	50%	0	-	1	100%	0	0%	0	-	0	-	0	0%	0	0%	2	33,3%	
TOTAL	2	100%	0	-	1	100%	3	100%	3	100%	0	-	0	-	3	100%	6	100%		
05003PN001- CIENCIAS SOCIOAMBIEN- TAIS	APROVADO	0	-	0	-	0	-	1	50%	1	100%	5	100%	9	75%	5	50%	21	70%	
	REPROVADO(I)	0	-	0	-	0	-	0	0%	0	0%	0	0%	1	8,3%	1	10%	2	6,7%	
	REPROVADO(R)	0	-	0	-	0	-	1	50%	0	0%	0	0%	0	0%	3	30%	4	13,3%	
	TRANCADO	0	-	0	-	0	-	0	0%	0	0%	0	0%	2	16,7%	1	10%	3	10%	
TOTAL	0	-	0	-	0	-	2	100%	2	100%	1	100%	5	100%	12	100%	10	100%		
05008PN001- GESTAO PUBLICA	APROVADO	0	-	0	-	1	100%	8	88,9%	10	83,3%	6	60%	0	0%	4	57,1%	29	69%	
	REPROVADO(I)	0	-	0	-	0	0%	1	11,1%	0	0%	1	10%	0	0%	1	14,3%	3	7,1%	
	REPROVADO(R)	0	-	0	-	0	0%	0	0%	0	0%	1	10%	1	33,3%	0	0%	2	4,8%	
	TRANCADO	0	-	0	-	0	0%	0	0%	0	0%	2	20%	2	66,7%	2	28,6%	8	19%	
TOTAL	0	-	0	-	1	100%	9	100%	9	100%	12	100%	10	100%	7	100%	42	100%		
05009PN002- HISTORIA	APROVADO	4	100%	5	83,3%	5	100%	3	100%	2	66,7%	2	100%	3	100%	1	100%	25	92,6%	
	REPROVADO(I)	0	0%	1	16,7%	0	0%	0	0%	0	0%	0	0%	0	0%	0	0%	1	3,7%	
	REPROVADO(R)	0	0%	0	0%	0	0%	0	0%	0	0%	0	0%	0	0%	0	0%	0	0%	
	TRANCADO	0	0%	0	0%	0	0%	0	0%	1	33,3%	0	0%	0	0%	0	0%	1	3,7%	
TOTAL	4	100%	6	100%	5	100%	3	100%	3	100%	2	100%	3	100%	1	100%	27	100%		
05010PD001- PSICOLOGIA	APROVADO	4	33,3%	2	100%	1	100%	5	62,5%	14	93,3%	44	69,8%	53	85,5%	40	67,8%	163	73,4%	
	REPROVADO(I)	1	8,3%	0	0%	0	0%	0	0%	1	6,7%	2	3,2%	5	8,1%	8	13,6%	17	7,7%	
	REPROVADO(R)	3	25%	0	0%	0	0%	2	25%	0	0%	10	15,9%	1	1,6%	3	5,1%	19	8,6%	
	TRANCADO	4	33,3%	0	0%	0	0%	1	12,5%	1	12,5%	7	11,1%	3	4,8%	8	13,6%	23	10,4%	
TOTAL	12	100%	2	100%	1	100%	8	100%	8	100%	15	100%	63	100%	59	100%	222	100%		
06001PD001- LETRAS	APROVADO	62	74,7%	105	77,2%	43	58,1%	16	59,3%	28	62,2%	10	47,6%	4	80%	5	83,3%	273	68,8%	
	REPROVADO(I)	11	13,3%	9	6,6%	20	27%	0	0%	7	15,6%	1	4,8%	0	0%	1	16,7%	49	12,3%	
	REPROVADO(R)	3	3,6%	9	6,6%	0	0%	8	29,6%	0	0%	1	4,8%	0	0%	0	0%	21	5,3%	
	TRANCADO	7	8,4%	13	9,6%	11	14,9%	3	11,1%	10	22,2%	9	42,9%	1	20%	0	0%	54	13,6%	
TOTAL	83	100%	136	100%	74	100%	27	100%	45	100%	21	100%	5	100%	6	100%	397	100%		
06001PN002- LETRAS	APROVADO	54	57,4%	186	72,1%	87	60,8%	14	29,2%	68	64,2%	31	52,5%	8	57,1%	6	75%	454	62,2%	
	REPROVADO(I)	17	18,1%	31	12%	36	25,2%	8	16,7%	14	13,2%	7	11,9%	1	7,1%	1	12,5%	115	15,8%	
	REPROVADO(R)	3	3,2%	13	5%	0	0%	14	29,2%	0	0%	8	13,6%	4	28,6%	0	0%	42	5,8%	
	TRANCADO	20	21,3%	28	10,9%	20	14%	12	25%	24	22,6%	13	22%	1	7,1%	1	12,5%	119	16,3%	
TOTAL	94	100%	258	100%	143	100%	48	100%	106	100%	59	100%	14	100%	8	100%	730	100%		

continua na próxima página

Tabela 51 : Continuação UNI003-OFICINA DE LINGUA PORTUGUESA: LEITURA E PRODUÇÃO DE TEXTOS

CURSO	SITUAÇÃO	2008		2009		2010		2011		2012		2013		2014		2015		TOTAL	
		Freq.	%	Freq.	%	Freq.	%	Freq.	%	Freq.	%	Freq.	%	Freq.	%	Freq.	%	Freq.	%
07004PN001-DANCA	APROVADO	0	-	0	-	0	-	0	0	0	0	0	0	1	50%	14	63,6%	15	62,5%
	REPROVADO(I)	0	-	0	-	0	-	0	0	0	0	0	0	0	0%	1	4,5%	1	4,2%
	REPROVADO(R)	0	-	0	-	0	-	0	0	0	0	0	0	1	50%	5	22,7%	6	25%
	TRANCADO TOTAL	0	-	0	-	0	-	0	0	0	0	0	0	0	0%	2	9,1%	2	8,3%
09001PN002-ARQUITETURA E URBANISMO	APROVADO	0	-	0	-	0	-	0	0	3	100%	15	93,8%	6	100%	2	100%	26	92,9%
	REPROVADO(I)	0	-	0	-	0	-	0	0	0	0%	0	0%	0	0%	0	0%	0	0%
	REPROVADO(R)	0	-	0	-	0	-	0	0	0	0%	1	6,2%	0	0%	0	0%	1	3,6%
	TRANCADO TOTAL	0	-	0	-	0	-	0	1	100%	0	0%	0	0%	0	0%	2	100%	1
10001PN001-ENGENHARIA DE CONTROLE E AUTOMACAO	APROVADO	0	-	1	100%	3	75%	8	88,9%	25	92,6%	23	71,9%	36	87,8%	22	88%	118	84,9%
	REPROVADO(I)	0	-	0	0%	1	25%	0	0%	1	3,7%	7	21,9%	1	2,4%	1	4%	11	7,9%
	REPROVADO(R)	0	-	0	0%	0	0%	1	11,1%	0	0%	0	0%	2	4,9%	2	8%	5	3,6%
	TRANCADO TOTAL	0	-	0	0%	0	0%	0	0%	0	0%	2	6,2%	2	4,9%	0	0%	5	3,6%
10007PD001-ENGENHARIA DE PRODUÇÃO	APROVADO	0	-	1	100%	4	66,7%	30	85,7%	35	83,3%	43	89,6%	18	81,8%	28	93,3%	159	86,4%
	REPROVADO(I)	0	-	0	0%	2	33,3%	1	2,9%	3	7,1%	1	2,1%	0	0%	1	3,3%	8	4,3%
	REPROVADO(R)	0	-	0	0%	0	0%	3	8,6%	0	0%	0	0%	1	4,5%	0	0%	5	2,7%
	TRANCADO TOTAL	0	-	0	0%	0	0%	1	2,9%	4	9,5%	3	6,2%	3	13,6%	1	3,3%	12	6,5%
10009PD001-ENGENHARIA ELETRICA	APROVADO	0	-	0	-	17	94,4%	31	86,1%	31	100%	44	91,7%	4	66,7%	21	100%	148	92,5%
	REPROVADO(I)	0	-	0	-	1	5,6%	1	2,8%	0	0%	0	0%	0	0%	0	0%	2	1,2%
	REPROVADO(R)	0	-	0	0%	0	0%	3	8,3%	0	0%	0	0%	2	33,3%	0	0%	5	3,1%
	TRANCADO TOTAL	0	-	0	0%	0	0%	0	0%	1	2,8%	4	8,3%	0	0%	0	0%	5	3,1%
10010PD001-ENGENHARIA MECANICA	APROVADO	0	0%	10	71,4%	32	88,9%	21	70%	31	93,9%	31	88,6%	13	100%	7	87,5%	145	85,3%
	REPROVADO(I)	1	100%	3	21,4%	4	11,1%	0	0%	1	3%	3	8,6%	0	0%	0	0%	12	7,1%
	REPROVADO(R)	0	0%	0	0%	0	0%	6	20%	0	0%	0	0%	0	0%	0	0%	6	3,5%
	TRANCADO TOTAL	0	0%	1	7,1%	0	0%	3	10%	3	10%	1	2,9%	1	100%	8	100%	170	100%
10010PN002-ENGENHARIA MECANICA	APROVADO	2	100%	30	76,9%	35	87,5%	36	75%	26	81,2%	19	79,2%	13	92,9%	12	75%	173	80,5%
	REPROVADO(I)	0	0%	9	23,1%	5	12,5%	1	2,1%	1	3,1%	3	12,5%	0	0%	1	6,2%	20	9,3%
	REPROVADO(R)	0	0%	0	0%	0	0%	8	16,7%	0	0%	2	8,3%	1	7,1%	3	18,8%	14	6,5%
	TRANCADO TOTAL	0	0%	0	0%	0	0%	3	6,2%	5	15,6%	0	0%	0	0%	0	0%	8	3,7%
10011PD001-ENGENHARIA METALURGICA	APROVADO	10	76,9%	38	73,1%	55	79,7%	50	83,3%	53	79,1%	86	78,2%	41	82%	1	20%	334	78,4%
	REPROVADO(I)	3	23,1%	8	15,4%	14	20,3%	3	5%	12	17,9%	10	9,1%	2	4%	1	20%	53	12,4%
	REPROVADO(R)	0	0%	3	5,8%	0	0%	2	3,3%	0	0%	10	9,1%	5	10%	1	20%	21	4,9%
	TRANCADO TOTAL	0	0%	3	5,8%	0	0%	5	8,3%	5	8,3%	2	3%	4	3,6%	2	40%	18	4,2%
10012PD001-ENGENHARIA QUIMICA	APROVADO	27	96,4%	39	83%	43	89,6%	70	86,4%	89	93,7%	37	92,5%	36	92,3%	32	78%	373	89%
	REPROVADO(I)	1	3,6%	1	2,1%	2	4,2%	0	0%	2	2,1%	1	2,5%	3	7,7%	4	9,8%	14	3,3%
	REPROVADO(R)	0	0%	0	0%	0	0%	2	2,5%	0	0%	1	2,5%	0	0%	0	0%	5	1,2%
	TRANCADO TOTAL	0	0%	7	14,9%	3	6,2%	9	11,1%	4	4,2%	4	2,5%	1	2,5%	3	7,3%	27	6,4%
12001PD001-ADMINISTRACAO	APROVADO	0	-	1	100%	2	50%	10	76,9%	9	90%	22	73,3%	14	82,4%	7	87,5%	65	78,3%
	REPROVADO(I)	0	-	0	0%	0	0%	1	7,7%	1	10%	4	13,3%	2	11,8%	0	0%	8	9,6%
	REPROVADO(R)	0	-	0	0%	0	0%	0	0%	0	0%	0	0%	1	5,9%	1	12,5%	2	2,4%
	TRANCADO TOTAL	0	-	0	0%	2	50%	2	15,4%	0	0%	4	13,3%	0	0%	0	0%	8	9,6%

continua na próxima página

Tabela 51 : Continuação UNI003-OFICINA DE LINGUA PORTUGUESA: LEITURA E PRODUÇÃO DE TEXTOS

CURSO	SITUAÇÃO	2008		2009		2010		2011		2012		2013		2014		2015		TOTAL		
		Freq.	%	Freq.	%	Freq.	%	Freq.	%	Freq.	%	Freq.	%	Freq.	%	Freq.	%	Freq.	%	
12001PN002- ADMINISTRACAO	APROVADO	0	0%	3	100%	4	80%	5	25%	15	65,2%	25	73,5%	15	83,3%	20	76,9%	87	66,9%	
	REPROVADO(I)	0	0%	0	0%	1	20%	5	25%	7	30,4%	5	14,7%	0	0%	1	3,8%	19	14,6%	
	REPROVADO(R)	0	0%	0	0%	0	0%	7	35%	0	0%	0	0%	1	5,6%	2	7,7%	12	9,2%	
	TRANCADO	1	100%	0	0%	0	0%	3	15%	3	4,3%	2	5,9%	2	11,1%	3	11,5%	12	9,2%	
TOTAL	1	100%	3	100%	5	100%	20	100%	20	100%	23	100%	34	100%	18	100%	26	100%	130	100%
12002PN001- CIENCIAS CONTABEIS	APROVADO	22	56,4%	1	20%	0	0%	4	30,8%	4	30,8%	2	66,7%	2	100%	7	87,5%	37	51,4%	
	REPROVADO(I)	14	35,9%	3	60%	2	66,7%	0	0%	0	0%	1	33,3%	0	0%	1	12,5%	21	29,2%	
	REPROVADO(R)	2	5,1%	0	0%	0	0%	5	38,5%	0	0%	0	0%	0	0%	0	0%	7	9,7%	
	TRANCADO	1	2,6%	1	20%	1	33,3%	4	30,8%	4	30,8%	0	0%	0	0%	0	0%	7	9,7%	
TOTAL	39	100%	5	100%	3	100%	13	100%	13	100%	3	100%	0	0%	1	100%	8	100%	72	100%
12003PD001- CIENCIAS ECONOMICAS	APROVADO	0	-	0	-	2	33,3%	5	55,6%	5	55,6%	3	100%	2	100%	2	100%	15	62,5%	
	REPROVADO(I)	0	-	0	-	2	33,3%	1	11,1%	0	0%	0	0%	0	0%	0	0%	3	12,5%	
	REPROVADO(R)	0	-	0	-	0	0%	2	22,2%	0	0%	0	0%	1	50%	0	0%	3	12,5%	
	TRANCADO	0	-	0	-	2	33,3%	1	11,1%	1	11,1%	0	0%	0	0%	0	0%	3	12,5%	
TOTAL	0	-	0	-	6	100%	9	100%	9	100%	3	100%	2	100%	2	100%	24	100%		
12005PN001- RELACOES ECONOMICAS INTERNACIONAIS	APROVADO	0	-	0	-	0	-	12	57,1%	12	85,7%	6	85,7%	2	100%	0	-	53	71,6%	
	REPROVADO(I)	0	-	0	-	0	-	0	0%	0	0%	1	14,3%	0	0%	1	5,6%	5	6,8%	
	REPROVADO(R)	0	-	0	-	0	-	4	19%	0	0%	0	0%	0	0%	1	5,6%	5	6,8%	
	TRANCADO	1	10%	1	14,3%	1	7,1%	5	23,8%	0	0%	0	0%	0	0%	4	22,2%	11	14,9%	
TOTAL	10	100%	7	100%	9	100%	21	100%	21	100%	7	100%	2	100%	0	-	18	100%	74	100%
13001PN001- ARQUIVOLOGIA	APROVADO	6	60%	6	85,7%	9	100%	12	57,1%	12	85,7%	6	85,7%	2	100%	0	-	53	71,6%	
	REPROVADO(I)	3	30%	0	0%	0	0%	0	0%	0	0%	1	14,3%	0	0%	0	0%	5	6,8%	
	REPROVADO(R)	0	0%	0	0%	0	0%	4	19%	0	0%	0	0%	0	0%	0	0%	5	6,8%	
	TRANCADO	1	10%	1	14,3%	1	7,1%	5	23,8%	0	0%	0	0%	0	0%	4	22,2%	11	14,9%	
TOTAL	10	100%	7	100%	9	100%	21	100%	21	100%	7	100%	2	100%	0	-	18	100%	74	100%
13002PN002- BIBLIOTECONOMIA	APROVADO	1	50%	3	42,9%	9	64,3%	5	45,5%	5	45,5%	1	50%	0	0%	1	25%	38	86,4%	
	REPROVADO(I)	0	0%	2	28,6%	4	28,6%	0	0%	0	0%	1	50%	1	100%	2	6,1%	2	4,5%	
	REPROVADO(R)	1	50%	0	0%	0	0%	2	18,2%	0	0%	0	0%	0	0%	0	0%	3	6,8%	
	TRANCADO	0	0%	2	28,6%	1	7,1%	4	36,4%	0	0%	1	12,5%	2	14,3%	2	6,1%	1	2,3%	
TOTAL	2	100%	7	100%	14	100%	11	100%	11	100%	2	100%	1	100%	4	100%	0	-	41	100%
14006PD001- PEDAGOGIA	APROVADO	2	40%	1	100%	4	100%	5	71,4%	5	71,4%	7	87,5%	9	64,3%	29	87,9%	95	81,9%	
	REPROVADO(I)	1	20%	0	0%	0	0%	0	0%	0	0%	0	0%	2	14,3%	2	6,1%	7	6%	
	REPROVADO(R)	1	20%	0	0%	0	0%	1	14,3%	1	14,3%	0	0%	0	0%	0	0%	6	5,2%	
	TRANCADO	1	20%	0	0%	0	0%	1	14,3%	1	14,3%	1	12,5%	2	14,3%	2	6,1%	8	6,9%	
TOTAL	5	100%	1	100%	4	100%	7	100%	7	100%	8	100%	14	100%	33	100%	44	100%	116	100%
14006PD002- PEDAGOGIA	APROVADO	0	-	2	66,7%	5	83,3%	2	50%	2	50%	16	84,2%	23	71,9%	43	82,7%	26	92,9%	
	REPROVADO(I)	0	-	0	0%	1	16,7%	1	25%	1	25%	1	5,3%	4	12,5%	2	3,8%	9	6,2%	
	REPROVADO(R)	0	-	0	0%	0	0%	1	25%	0	0%	0	0%	4	12,5%	3	5,8%	9	6,2%	
	TRANCADO	0	-	1	33,3%	0	0%	0	0%	0	0%	2	10,5%	1	3,1%	4	7,7%	1	3,6%	
TOTAL	0	-	3	100%	6	100%	4	100%	4	100%	19	100%	32	100%	52	100%	28	100%	144	100%
15001PD001- CIENCIAS DO ESTADO	APROVADO	0	-	33	61,1%	48	78,7%	48	77,4%	48	77,4%	43	68,3%	29	35,8%	34	48,6%	30	45,5%	
	REPROVADO(I)	0	-	11	20,4%	9	14,8%	0	0%	0	0%	16	25,4%	23	28,4%	10	14,3%	26	39,4%	
	REPROVADO(R)	0	-	4	7,4%	0	0%	7	11,3%	0	0%	1	1,6%	14	17,3%	20	28,6%	1	1,5%	
	TRANCADO	0	-	6	11,1%	4	6,6%	7	11,3%	7	11,3%	3	4,8%	15	18,5%	6	8,6%	9	13,6%	
TOTAL	0	-	54	100%	61	100%	62	100%	62	100%	63	100%	81	100%	70	100%	66	100%	457	100%

continua na próxima página

Tabela 51 : Continuação UNI003-OFICINA DE LINGUA PORTUGUESA: LEITURA E PRODUÇÃO DE TEXTOS

CURSO	SITUAÇÃO	2008		2009		2010		2011		2012		2013		2014		2015		TOTAL	
		Freq.	%	Freq.	%	Freq.	%	Freq.	%	Freq.	%	Freq.	%	Freq.	%	Freq.	%	Freq.	%
15002PD001-DIREITO	APROVADO	2	40%	1	100%	0	-	2	66,7%	0	-	0	-	2	50%	6	60%	13	56,5%
	REPROVADO(I)	2	40%	0	0%	0	-	0	0%	0	-	0	-	2	50%	1	10%	5	21,7%
	REPROVADO(R)	1	20%	0	0%	0	-	1	33,3%	0	-	0	-	0	0%	0	0%	2	8,7%
	TRANÇADO TOTAL	0	0%	0	0%	0	-	0	0%	0	-	0	-	0	0%	3	30%	3	13%
15002PN002-DIREITO	APROVADO	2	28,6%	0	0%	0	0%	2	40%	2	100%	0	0%	3	60%	13	72,2%	22	47,8%
	REPROVADO(I)	3	42,9%	1	33,3%	3	60%	1	20%	0	0%	0	0%	0	0%	1	5,6%	9	19,6%
	REPROVADO(R)	0	0%	0	0%	0	0%	2	40%	0	0%	0	0%	0	0%	0	0%	2	4,3%
	TRANÇADO TOTAL	2	28,6%	2	66,7%	2	40%	0	0%	2	100%	1	100%	2	40%	4	22,2%	13	28,3%
16001PN001-CURSO SUP. DE TEC. EM RADIOLOGIA	APROVADO	0	-	0	-	0	-	0	-	0	-	0	-	3	60%	13	72,2%	22	47,8%
	REPROVADO(I)	0	-	0	-	0	-	0	-	0	-	0	-	0	0%	1	5,6%	9	19,6%
	REPROVADO(R)	0	-	0	-	0	-	0	-	0	-	0	-	0	0%	0	0%	2	4,3%
	TRANÇADO TOTAL	0	-	0	-	0	-	0	-	0	-	0	-	0	0%	1	5,6%	9	19,6%
16002PD001-FONOAUDIOLOGIA	APROVADO	3	100%	9	75%	2	66,7%	3	75%	0	0%	2	66,7%	31	83,8%	4	57,1%	54	77,1%
	REPROVADO(I)	0	0%	0	0%	0	0%	0	0%	0	0%	0	0%	5	13,5%	2	28,6%	7	10%
	REPROVADO(R)	0	0%	0	0%	0	0%	0	0%	0	0%	1	33,3%	0	0%	0	0%	1	1,4%
	TRANÇADO TOTAL	0	0%	3	25%	1	33,3%	1	25%	1	100%	0	0%	3	7,5%	1	14,3%	8	11,4%
16003PD001-MEDICINA	APROVADO	3	100%	12	100%	3	100%	4	100%	3	100%	3	100%	37	100%	7	100%	70	100%
	REPROVADO(I)	0	-	0	-	2	66,7%	2	66,7%	3	37,5%	2	66,7%	1	100%	8	72,7%	16	57,1%
	REPROVADO(R)	0	-	0	-	0	0%	0	0%	0	0%	0	0%	0	0%	0	0%	0	0%
	TRANÇADO TOTAL	0	-	0	-	1	33,3%	1	33,3%	1	12,5%	2	100%	2	100%	3	27,3%	8	28,6%
17002PN001-GESTAO DE SERVICIOS DE SAUDE	APROVADO	0	-	2	100%	4	36,4%	4	80%	4	80%	0	-	6	66,7%	13	81,2%	30	68,2%
	REPROVADO(I)	0	-	0	0%	3	27,3%	0	0%	0	0%	0	0%	1	11,1%	0	0%	4	9,1%
	REPROVADO(R)	0	-	0	0%	0	0%	1	20%	0	0%	0	0%	0	0%	0	0%	1	2,3%
	TRANÇADO TOTAL	0	-	0	0%	4	36,4%	4	80%	5	100%	0	-	2	22,2%	3	18,8%	9	20,5%
17003PD001-NUTRICAO	APROVADO	1	100%	3	100%	0	0%	1	100%	1	100%	0	-	3	75%	3	100%	14	87,5%
	REPROVADO(I)	0	0%	0	0%	1	100%	0	0%	0	0%	0	0%	0	0%	0	0%	1	6,2%
	REPROVADO(R)	0	0%	0	0%	0	0%	0	0%	0	0%	1	25%	0	0%	0	0%	1	6,2%
	TRANÇADO TOTAL	0	0%	0	0%	1	100%	1	100%	1	100%	0	-	4	100%	3	100%	16	100%
18001PN001-BIOMEDICINA	APROVADO	0	-	0	-	0	-	2	50%	2	50%	1	50%	9	81,8%	12	75%	42	73,7%
	REPROVADO(I)	0	-	0	-	0	-	1	25%	0	0%	0	0%	1	4,2%	0	0%	3	5,3%
	REPROVADO(R)	0	-	0	-	0	-	0	0%	0	0%	1	9,1%	1	4,2%	1	6,2%	3	5,3%
	TRANÇADO TOTAL	0	-	0	-	0	-	1	25%	1	50%	0	0%	4	16,7%	3	18,8%	9	15,8%
20001PD102-EDUCAÇÃO FISICA	APROVADO	0	-	0	-	12	57,1%	7	77,8%	7	77,8%	9	90%	7	46,7%	13	68,4%	56	63,6%
	REPROVADO(I)	0	-	0	0%	6	28,6%	0	0%	0	0%	2	13,3%	2	15,4%	2	10,5%	13	14,8%
	REPROVADO(R)	0	-	1	100%	0	0%	2	22,2%	0	0%	3	20%	2	15,4%	3	15,8%	11	12,5%
	TRANÇADO TOTAL	0	-	0	0%	3	14,3%	0	0%	0	0%	5	33,3%	1	7,7%	1	5,3%	8	9,1%
20003PD001-TERAPIA OCUPACIONAL	APROVADO	0	-	0	0%	21	100%	9	100%	9	100%	15	100%	13	100%	19	100%	88	100%
	REPROVADO(I)	0	-	0	0%	0	-	2	100%	0	0%	0	0%	0	-	6	30%	8	33,3%
	REPROVADO(R)	0	-	0	0%	0	-	0	0%	0	0%	1	100%	0	-	1	5%	2	8,3%
	TRANÇADO TOTAL	0	-	1	100%	0	-	0	0%	0	0%	0	0%	0	-	7	35%	7	29,2%
TOTAL	0	-	1	100%	1	100%	0	-	2	100%	0	-	1	100%	0	-	20	100%	

continua na próxima página

Tabela 51 : Continuação UNI003-OFICINA DE LINGUA PORTUGUESA: LEITURA E PRODUÇÃO DE TEXTOS

CURSO	SITUAÇÃO	2008		2009		2010		2011		2012		2013		2014		2015		TOTAL	
		Freq.	%	Freq.	%	Freq.	%	Freq.	%	Freq.	%	Freq.	%	Freq.	%	Freq.	%	Freq.	%
21001PD001- AQUACULTURA	APROVADO	0	-	25	45,5%	38	48,1%	43	43%	31	50%	41	60,3%	35	59,3%	28	50,9%	241	50,4%
	REPROVADO(I)	0	-	15	27,3%	35	44,3%	9	9%	24	38,7%	19	27,9%	12	20,3%	14	25,5%	128	26,8%
	REPROVADO(R)	0	-	9	16,4%	0	0%	39	39%	0	0%	5	7,4%	7	11,9%	10	18,2%	70	14,6%
COMUNICACAO SOCIAL	TRANCADO	0	-	6	10,9%	6	7,6%	9	9%	7	11,3%	3	4,4%	5	8,5%	3	5,5%	39	8,2%
	TOTAL	0	-	55	100%	79	100%	100	100%	62	100%	68	100%	59	100%	55	100%	478	100%
	APROVADO	1	100%	9	69,2%	21	84%	23	65,7%	21	61,8%	17	48,6%	10	66,7%	7	77,8%	109	65,3%
TOTAL	REPROVADO(I)	0	0%	2	15,4%	3	12%	1	2,9%	6	17,6%	9	25,7%	1	6,7%	0	0%	22	13,2%
	REPROVADO(R)	0	0%	0	0%	0	0%	10	28,6%	0	0%	3	8,6%	2	13,3%	1	11,1%	16	9,6%
	TRANCADO	0	0%	2	15,4%	1	4%	1	2,9%	7	20,6%	6	17,1%	2	13,3%	1	11,1%	20	12%
TOTAL	TOTAL	1	100%	13	100%	25	100%	35	100%	34	100%	35	100%	15	100%	9	100%	167	100%
	APROVADO	271	67,9%	617	72,3%	612	72,1%	621	66,5%	736	76,7%	810	71,7%	713	77%	711	72,6%	5091	72,4%
	REPROVADO(I)	68	17%	109	12,8%	168	19,8%	41	4,4%	120	12,5%	128	11,3%	74	8%	95	9,7%	803	11,4%
TOTAL	REPROVADO(R)	16	4%	43	5%	0	0%	166	17,8%	1	0,1%	86	7,6%	75	8,1%	72	7,4%	459	6,5%
	TRANCADO	44	11%	84	9,8%	69	8,1%	106	11,3%	102	10,6%	106	9,4%	64	6,9%	101	10,3%	676	9,6%
	TOTAL	399	100%	853	100%	849	100%	934	100%	959	100%	1130	100%	926	100%	979	100%	7029	100%



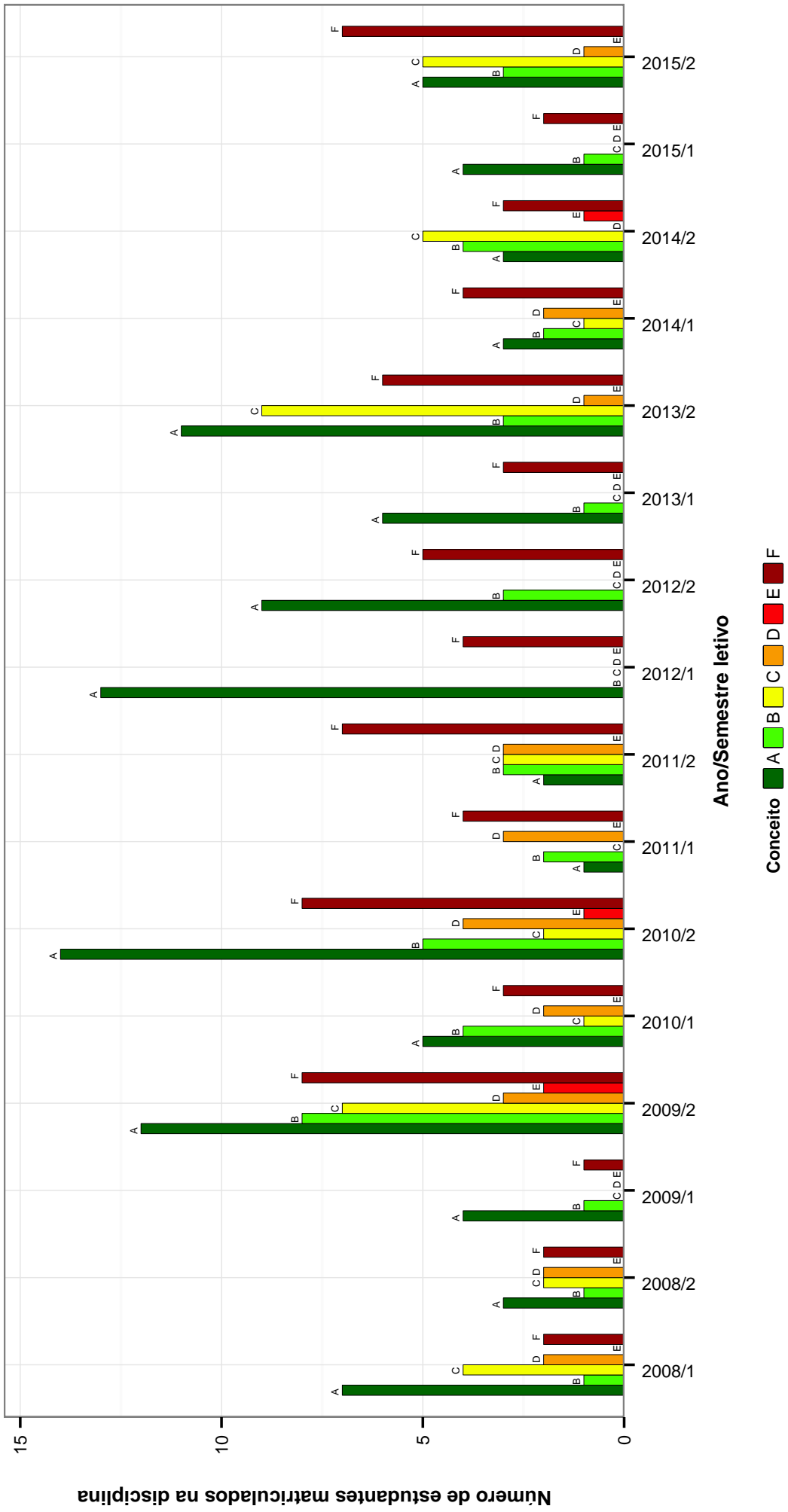


Figura 1: Conceitos obtidos pelos estudantes na disciplina LEC002-LINGUA GREGA I no período de 2008 a 2015 no Faculdade de Letras .

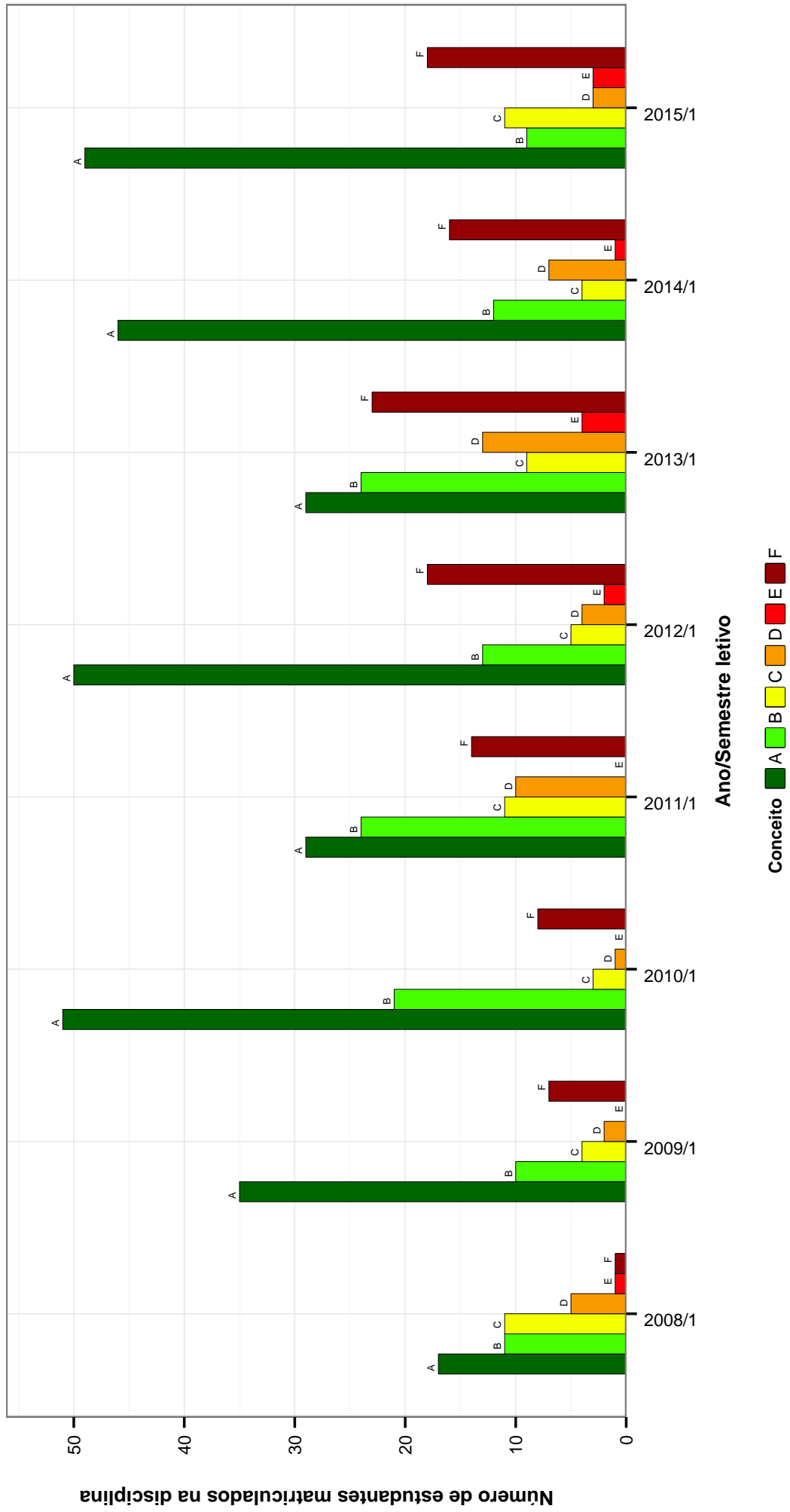


Figura 2: Conceitos obtidos pelos estudantes na disciplina LEC005-FUNDAMENTOS DE LITERATURA GREGA no período de 2008 a 2015 no Faculdade de Letras .

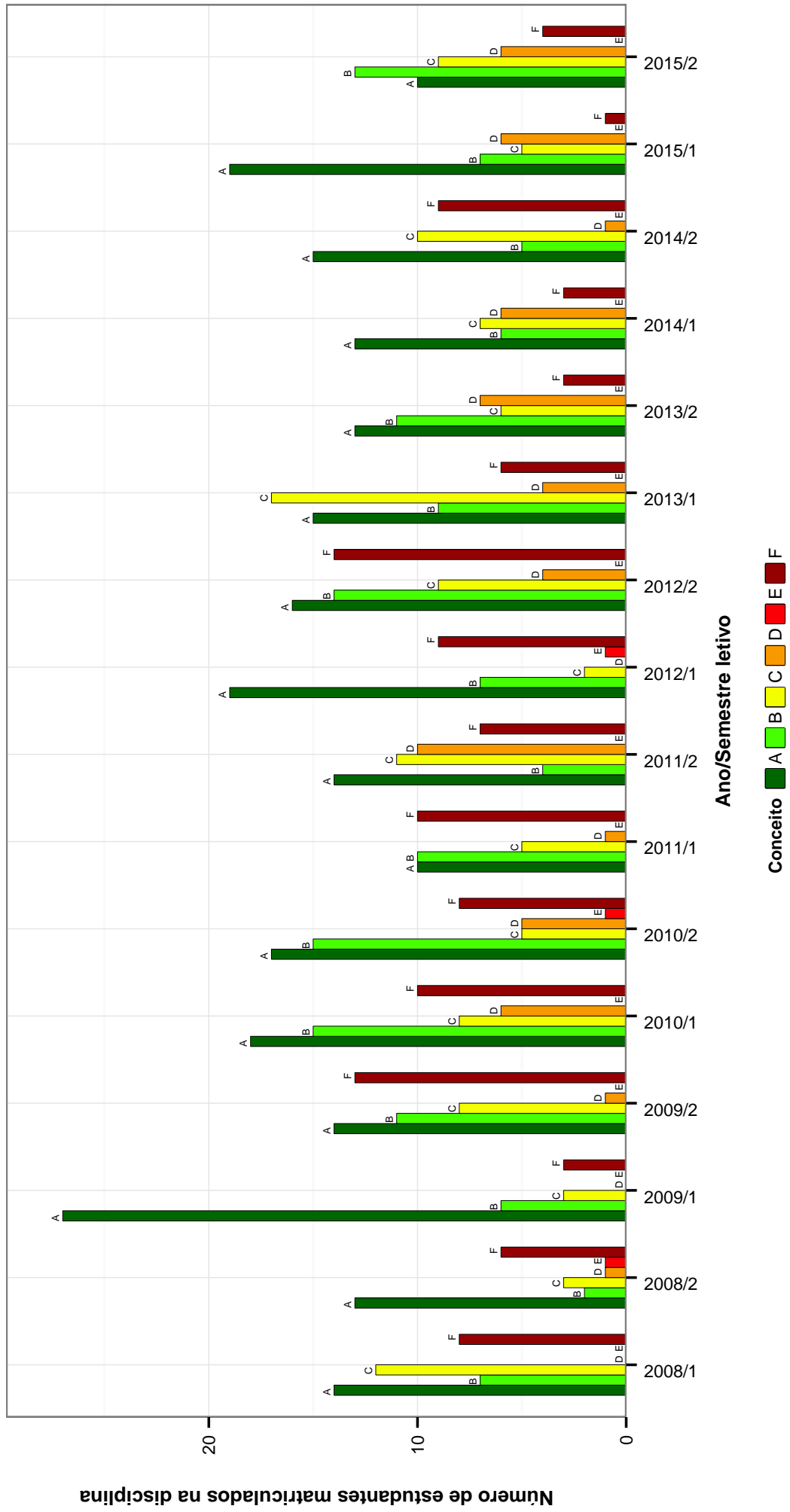


Figura 3: Conceitos obtidos pelos estudantes na disciplina LEC016-LINGUA LATINA I no período de 2008 a 2015 no Faculdade de Letras .

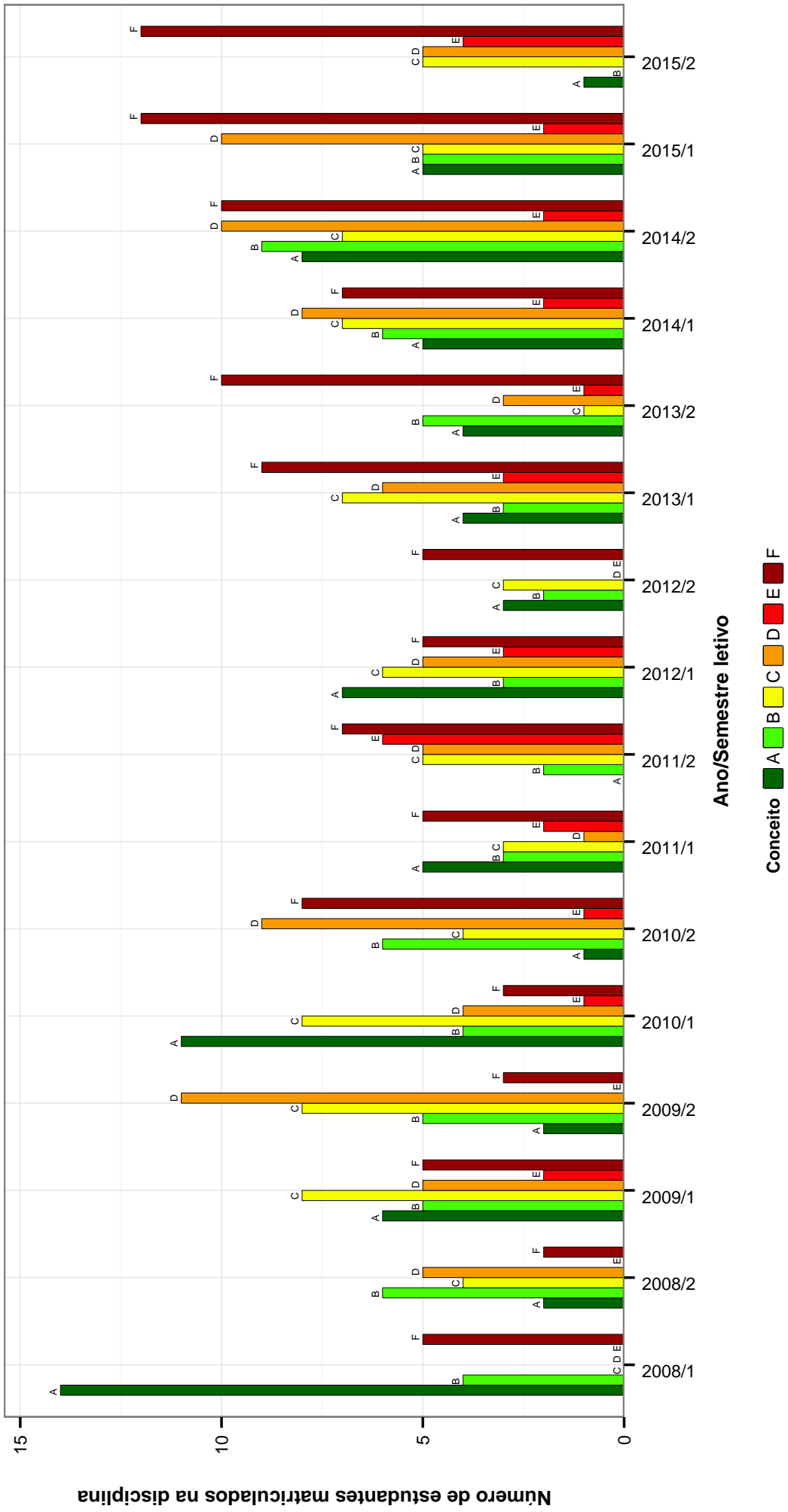


Figura 4: Conceitos obtidos pelos estudantes na disciplina LEG606-LINGUA ALEMA I no período de 2008 a 2015 no Faculdade de Letras .

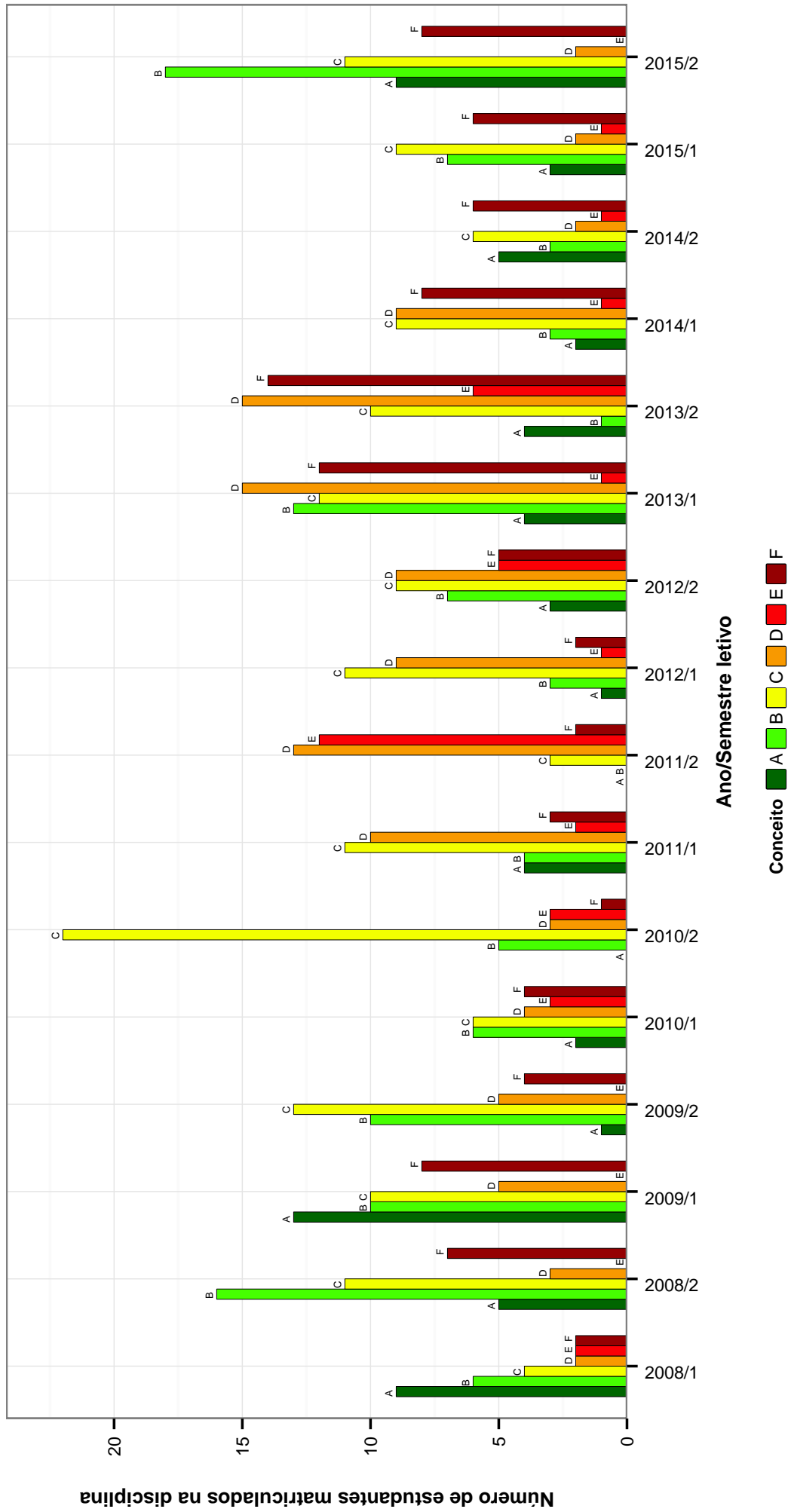


Figura 5: Conceitos obtidos pelos estudantes na disciplina LER019-LINGUA ESPANHOLA I no período de 2008 a 2015 no Faculdade de Letras .

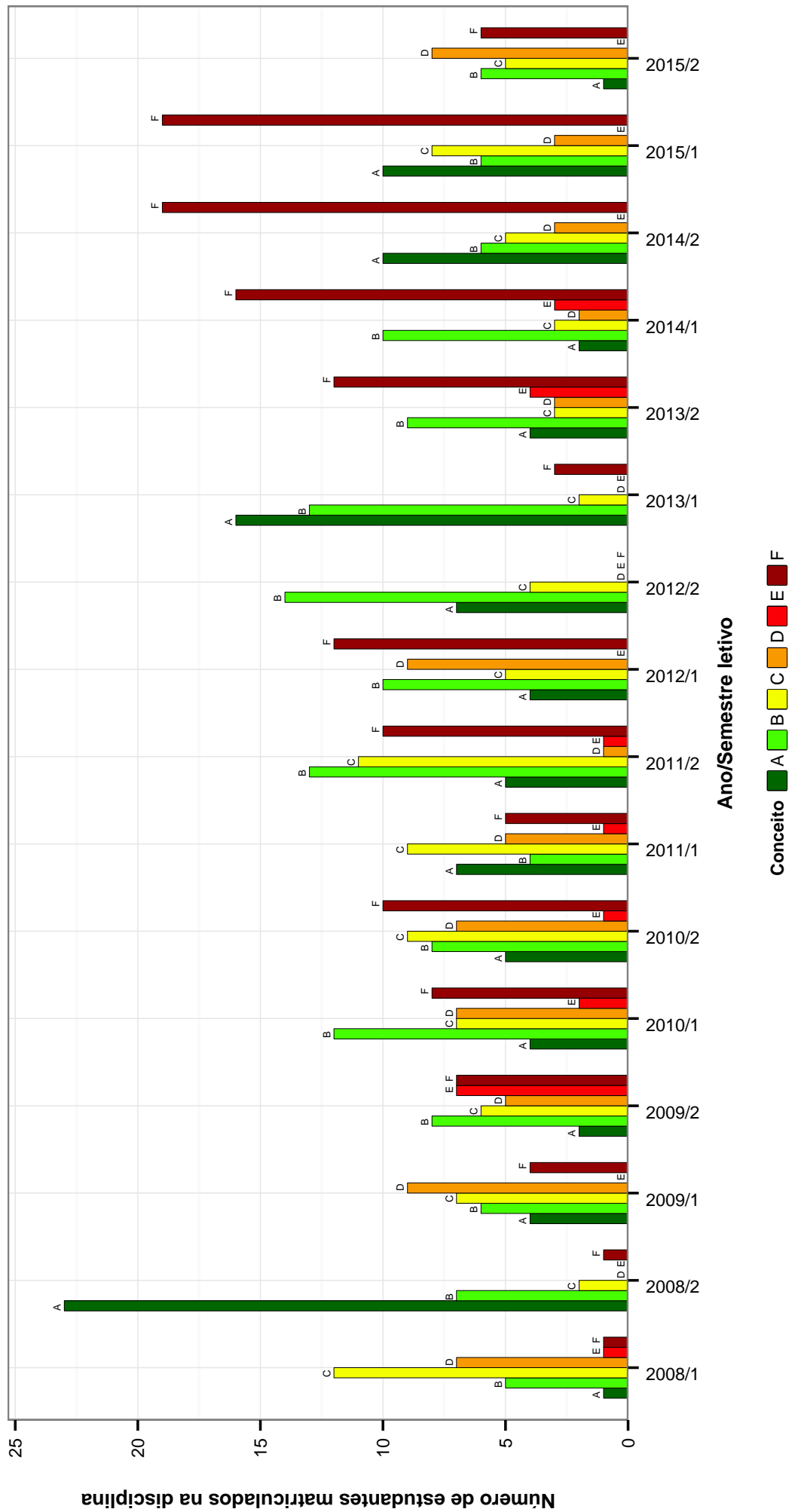


Figura 6: Conceitos obtidos pelos estudantes na disciplina LER026-FRANCES no período de 2008 a 2015 no Faculdade de Letras .

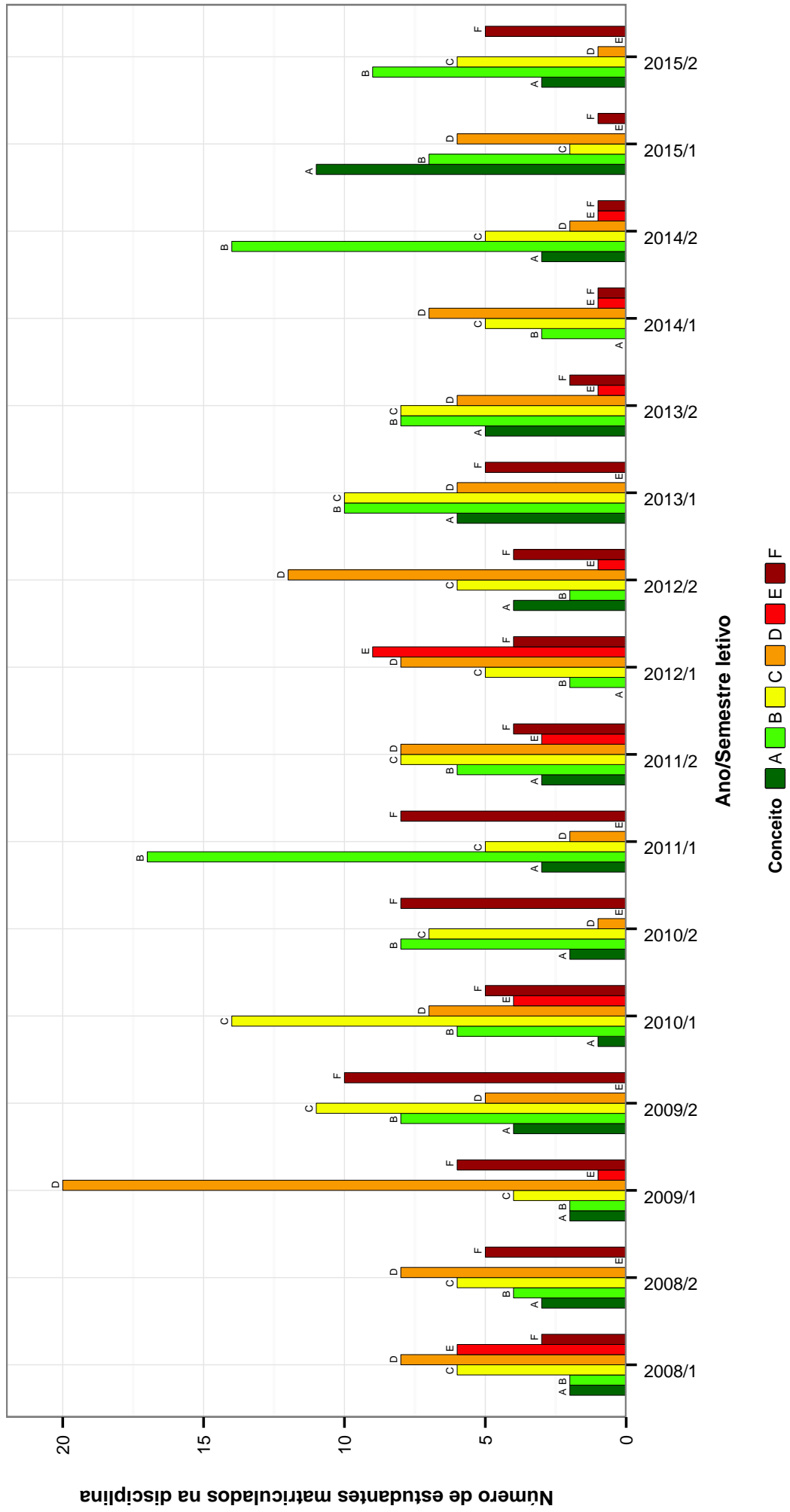


Figura 7: Conceitos obtidos pelos estudantes na disciplina LER027-ESPANHOL PARA TURISMO no período de 2008 a 2015 no Faculdade de Letras .

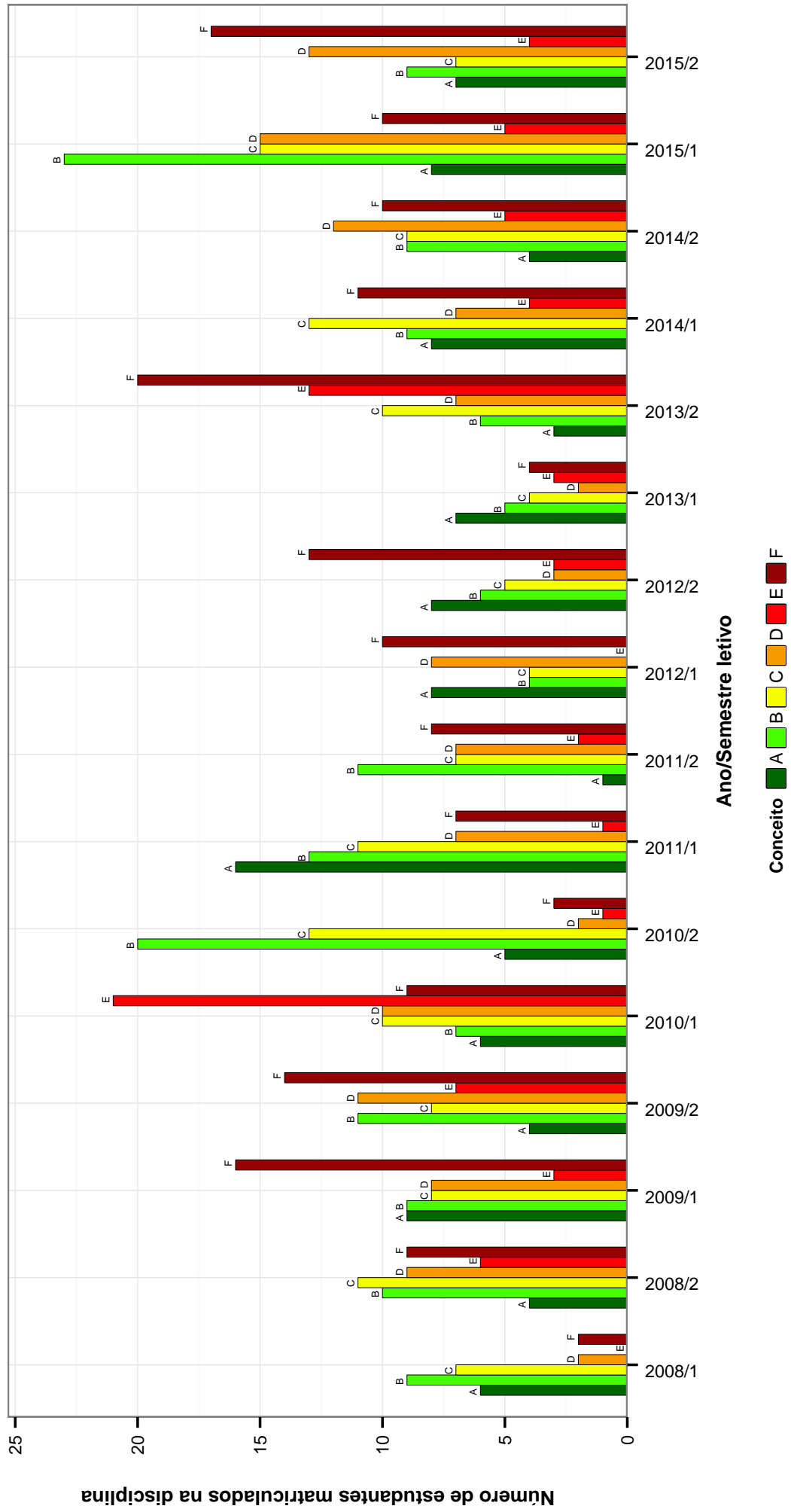


Figura 8: Conceitos obtidos pelos estudantes na disciplina LER601-LINGUA FRANCESA I no período de 2008 a 2015 no Faculdade de Letras .



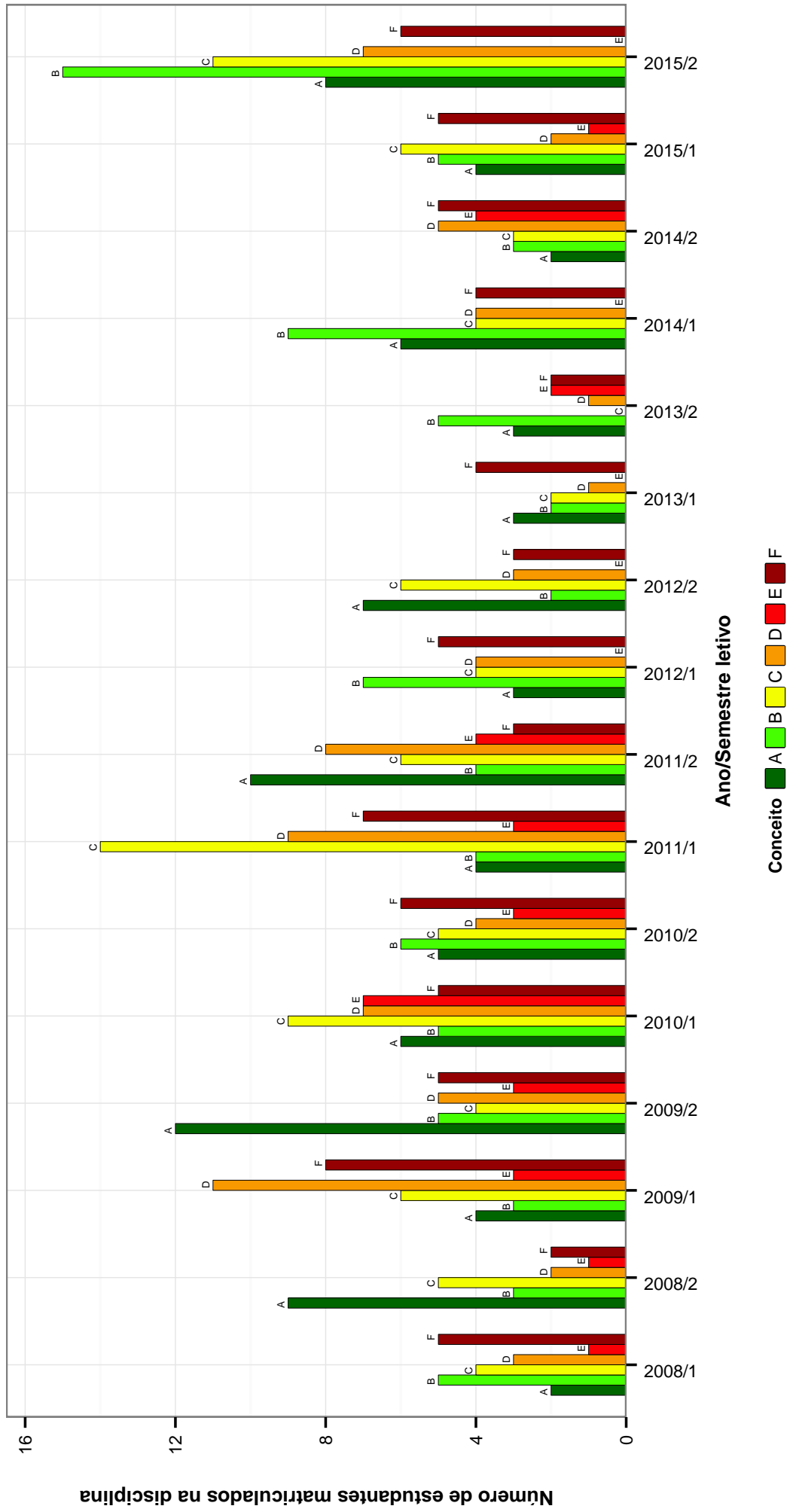


Figura 9: Conceitos obtidos pelos estudantes na disciplina LER602-LINGUA FRANCESA II no período de 2008 a 2015 no Faculdade de Letras .

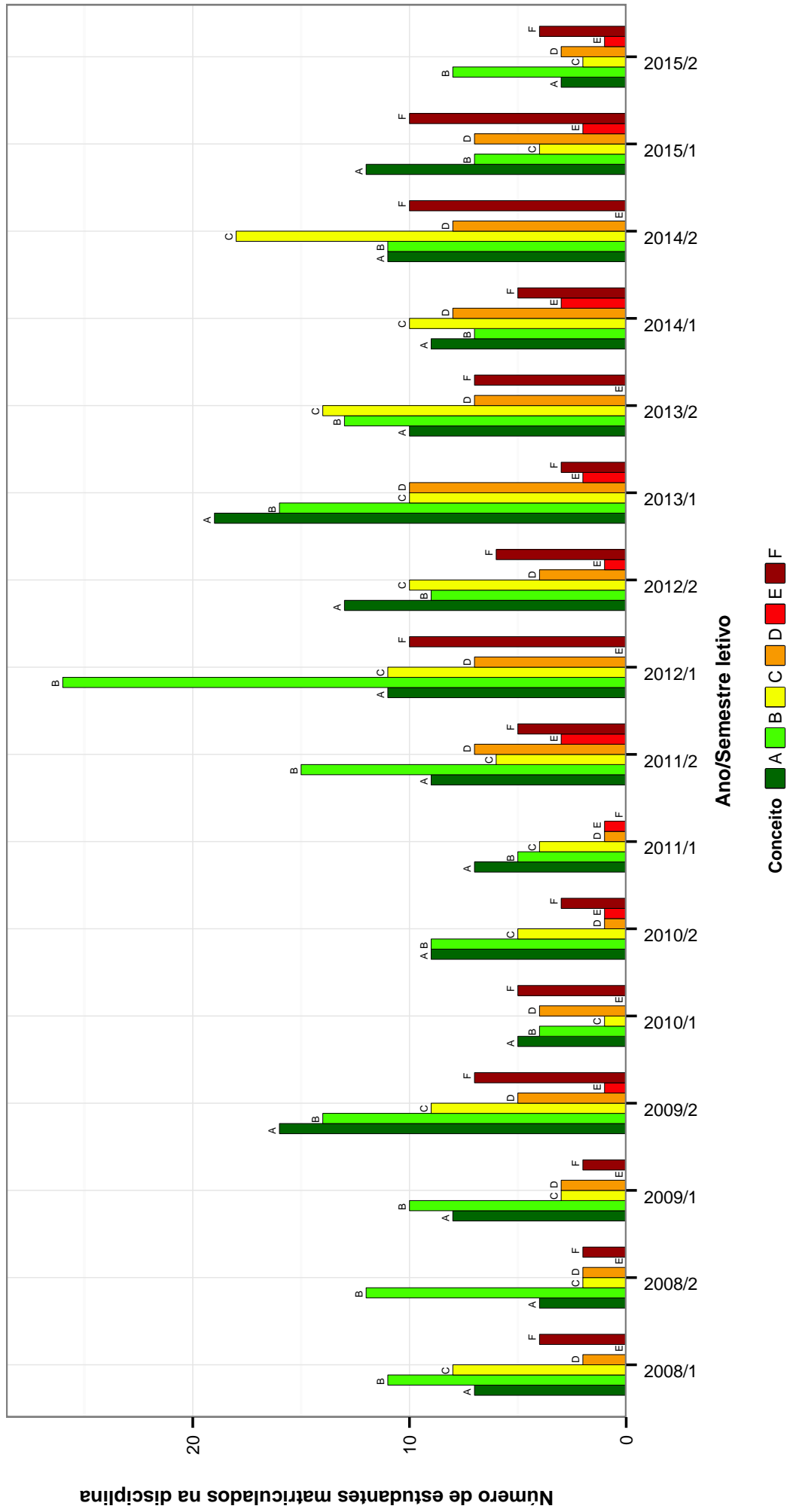


Figura 10: Conceitos obtidos pelos estudantes na disciplina LER614-LINGUA ITALIANA I no período de 2008 a 2015 no Faculdade de Letras .

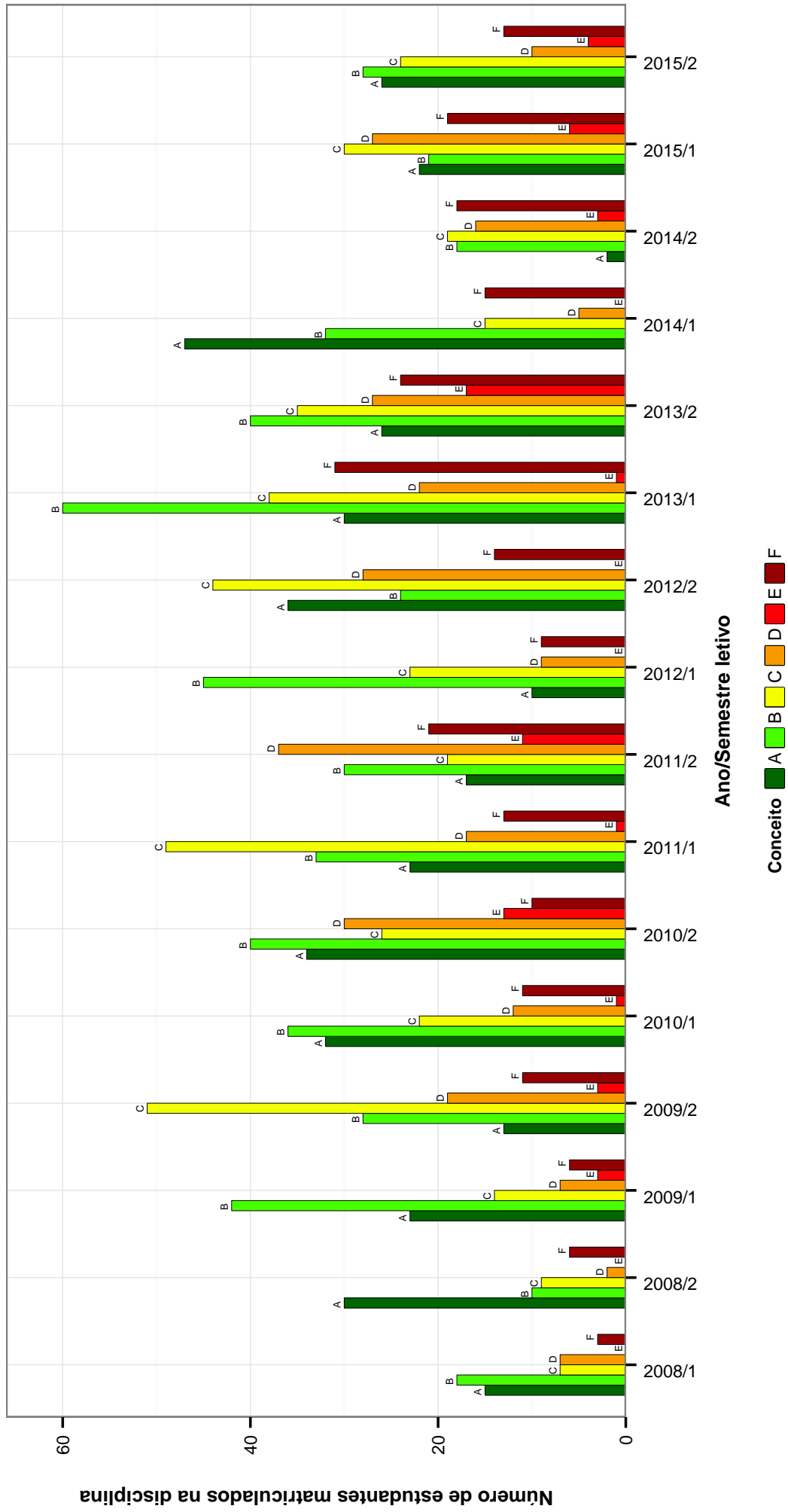


Figura 11: Conceitos obtidos pelos estudantes na disciplina LET015-INTRODUÇÃO AOS ESTUDOS DA LINGUAGEM no período de 2008 a 2015 no Faculdade de Letras .

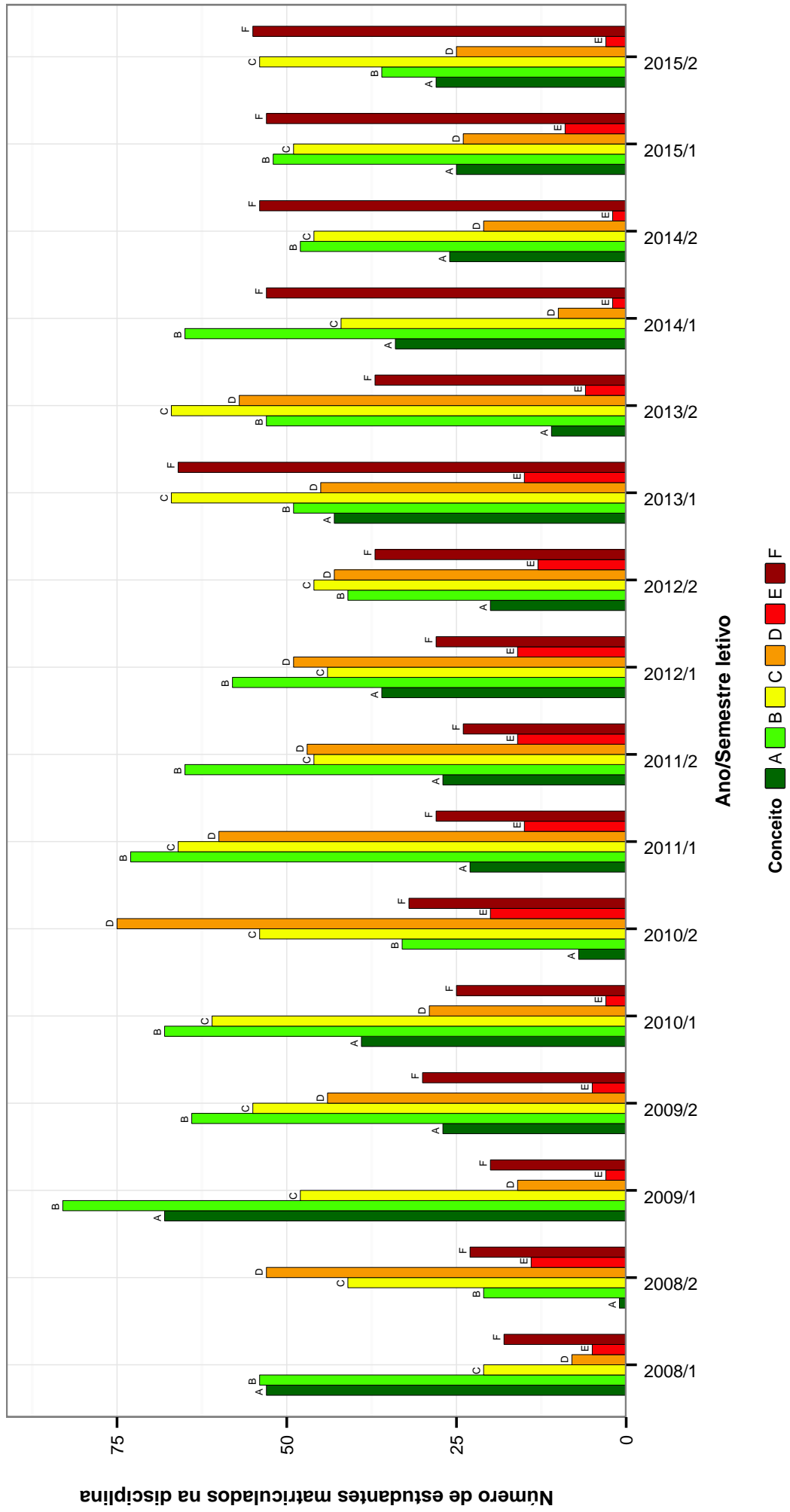


Figura 12: Conceitos obtidos pelos estudantes na disciplina LET016-INTRODUÇÃO AOS ESTUDOS LINGÜÍSTICOS I no período de 2008 a 2015 no Faculdade de Letras .

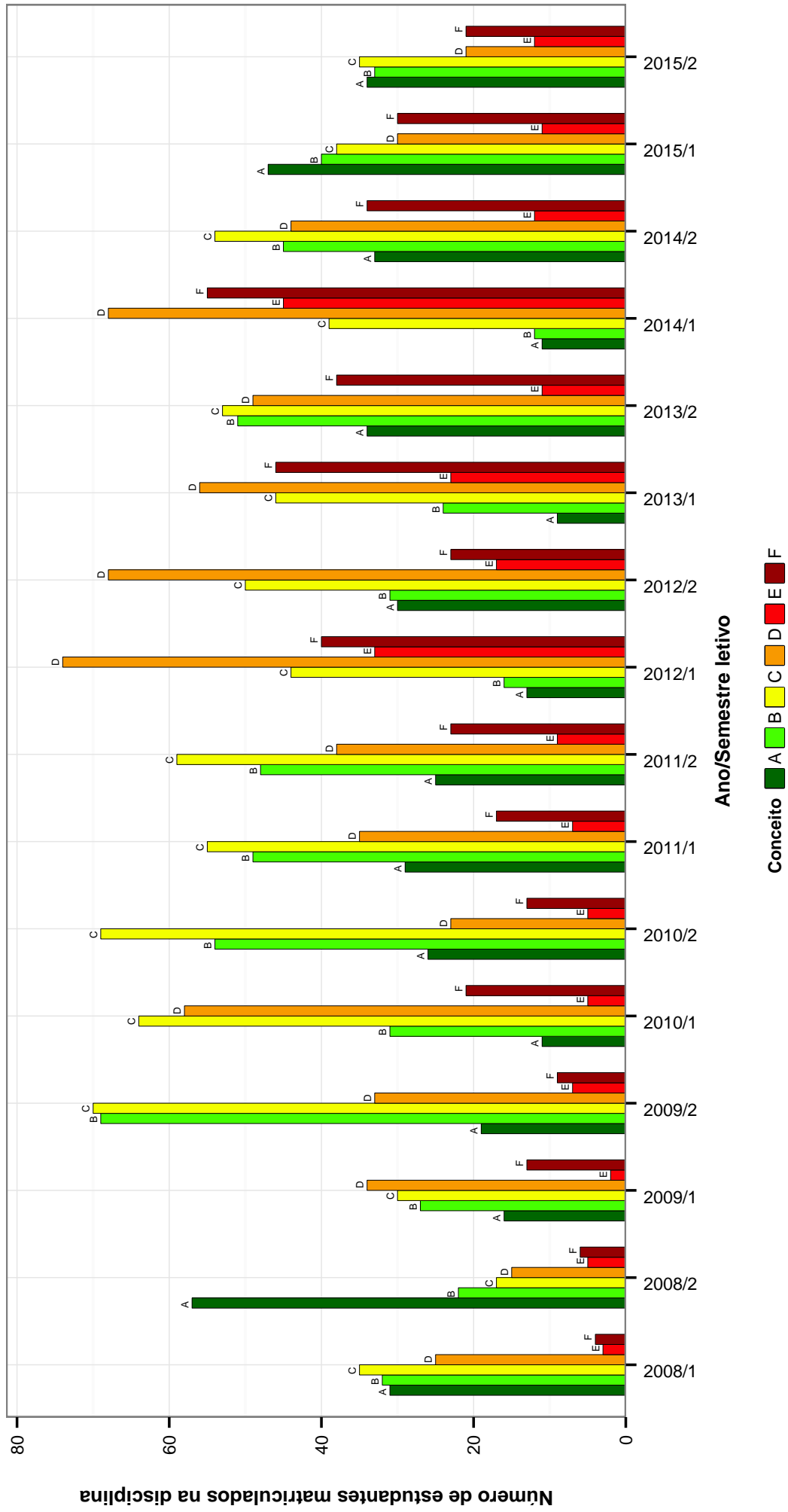


Figura 13: Conceitos obtidos pelos estudantes na disciplina LET018-INTRODUÇÃO AOS ESTUDOS LINGÜÍSTICOS II no período de 2008 a 2015 no Faculdade de Letras .

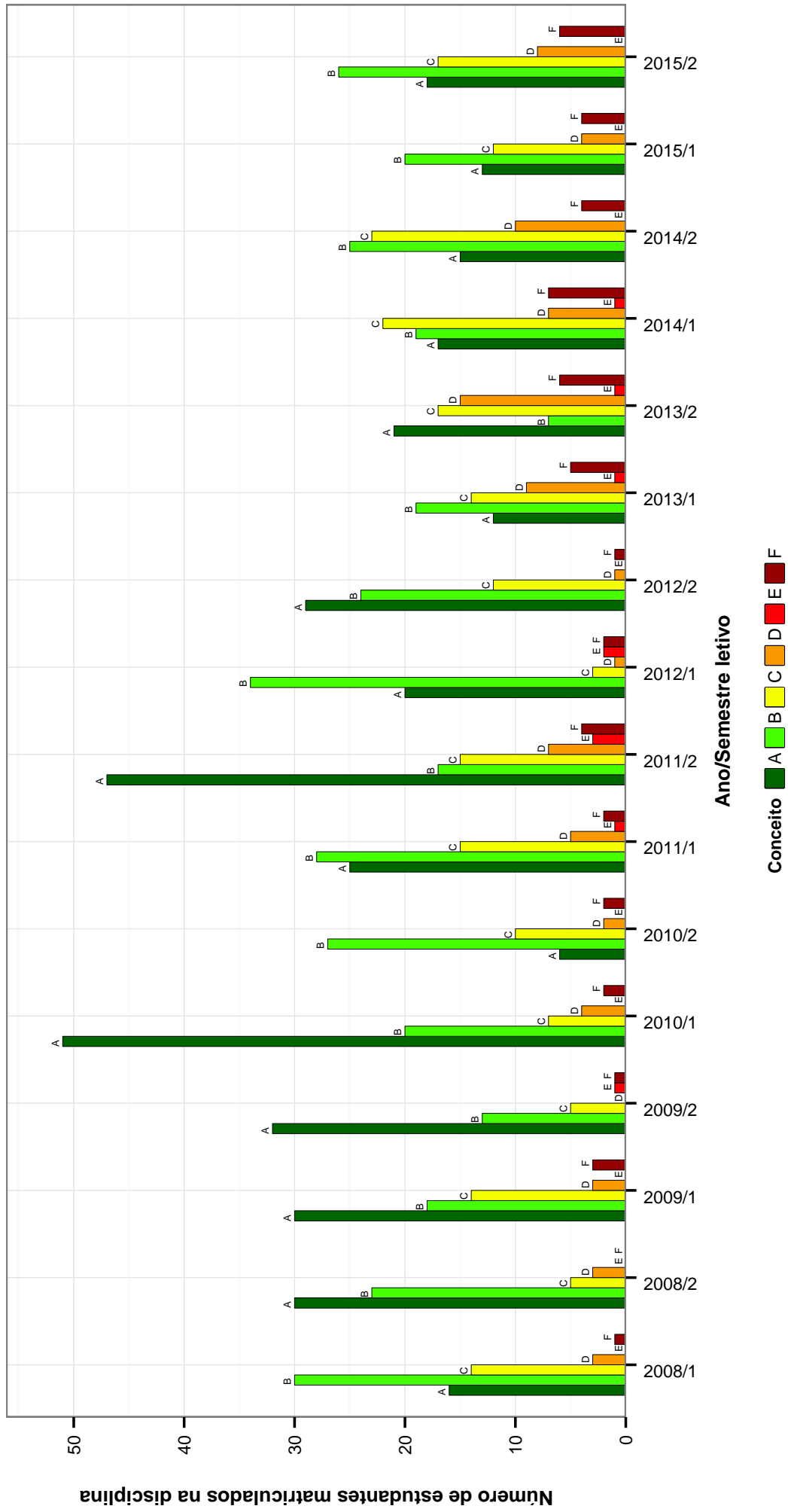


Figura 14: Conceitos obtidos pelos estudantes na disciplina LET022-FILOLOGIA ROMANICA:FORMACAO HISTORICA DAS LINGUAS ROMANICAS no período de 2008 a 2015 no Faculdade de Letras .

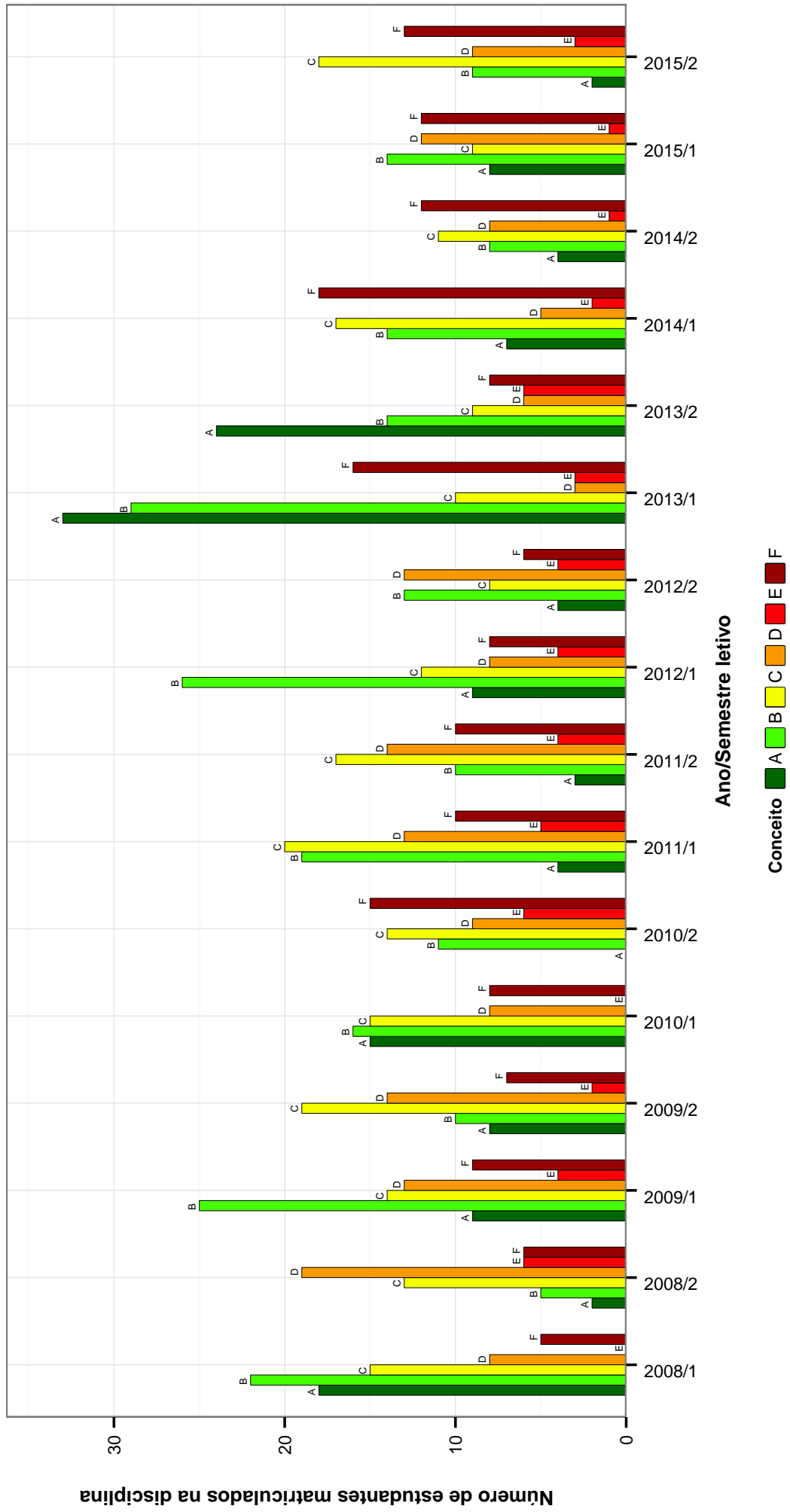


Figura 15: Conceitos obtidos pelos estudantes na disciplina LET024-INGLES: HABILIDADES INTEGRADAS I no período de 2008 a 2015 no Faculdade de Letras .

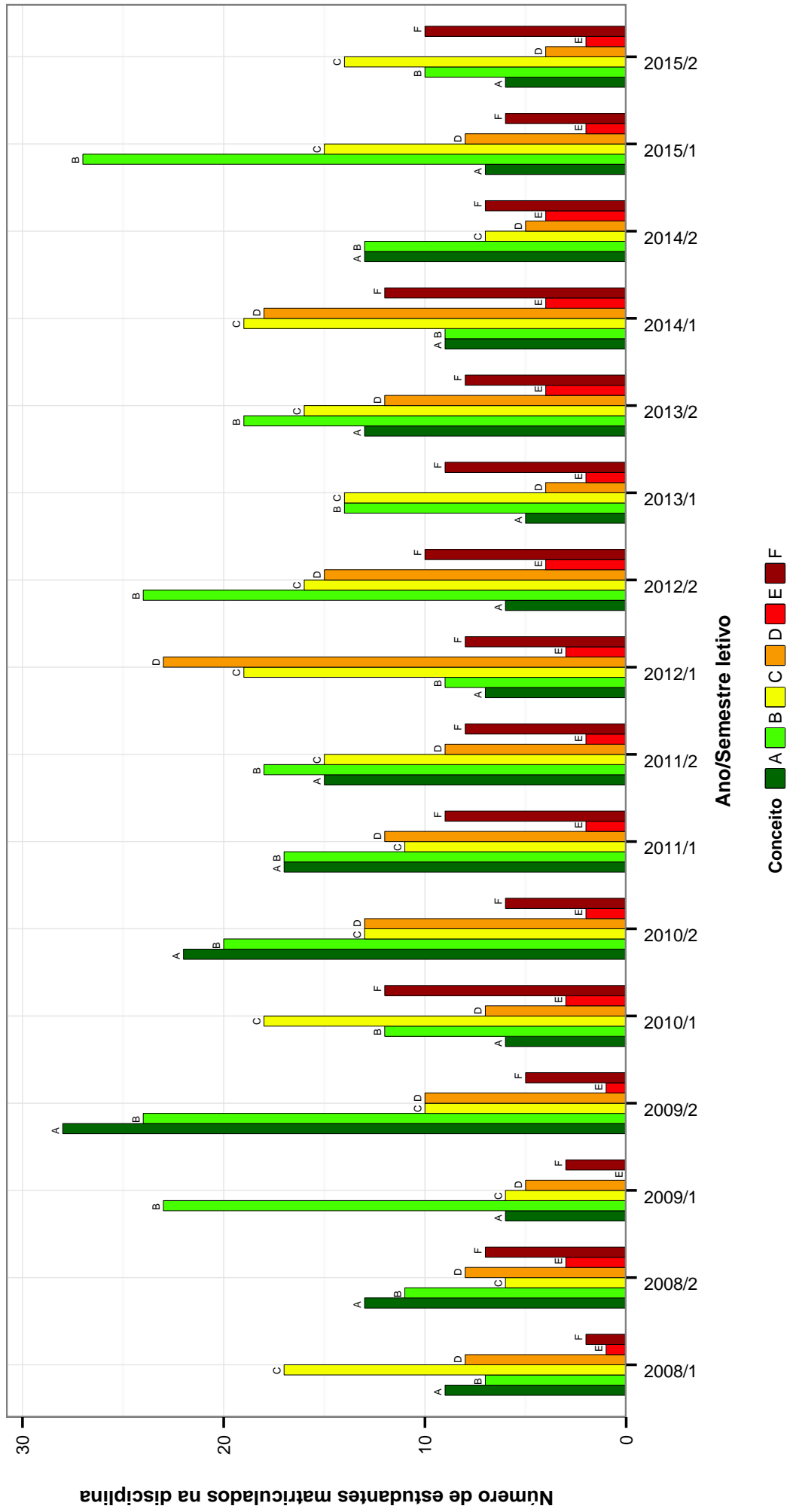


Figura 16: Conceitos obtidos pelos estudantes na disciplina LET029-INGLES: HABILIDADES INTEGRADAS II no período de 2008 a 2015 no Faculdade de Letras .



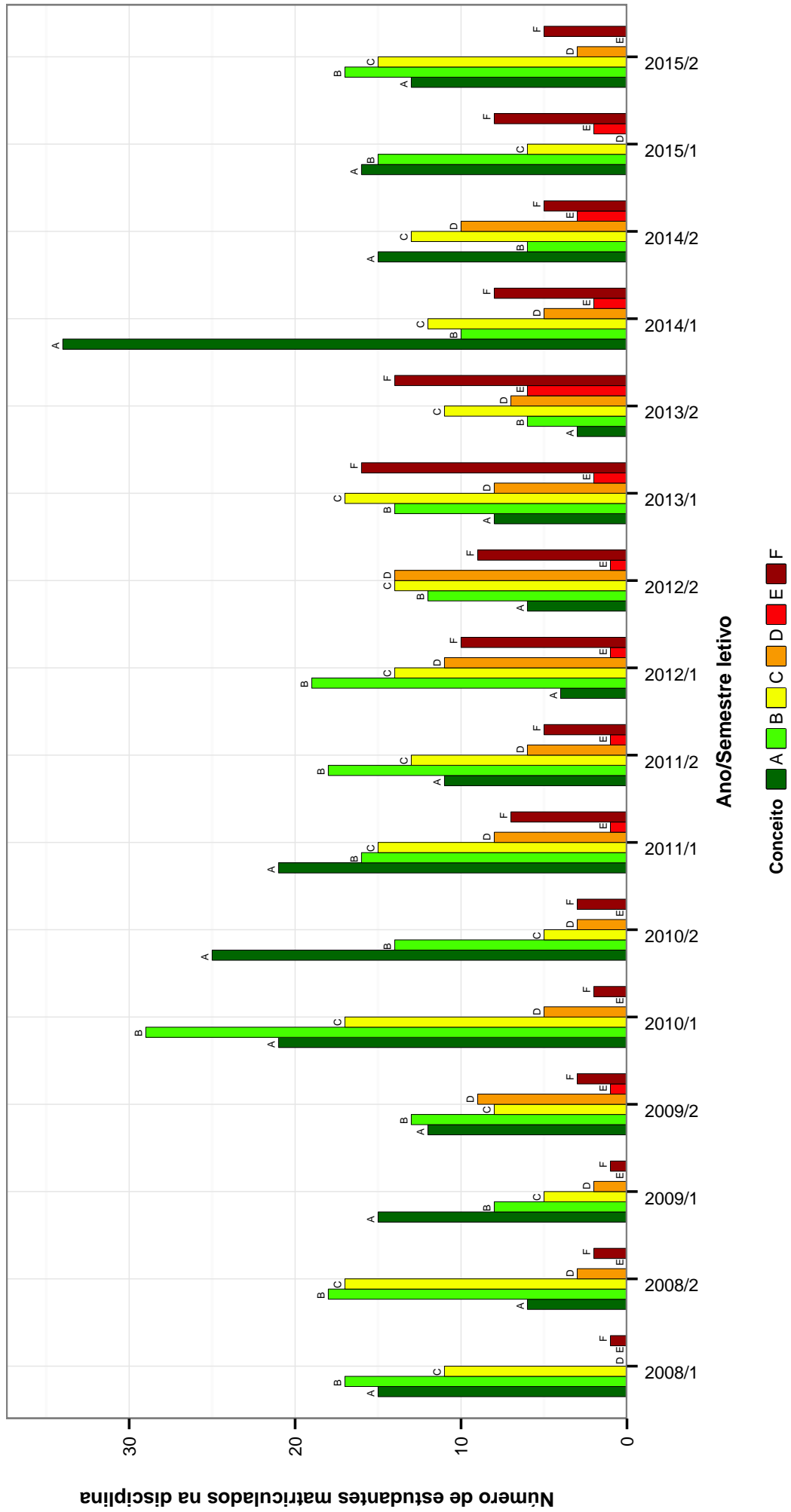


Figura 17: Conceitos obtidos pelos estudantes na disciplina LET030-INGLES: HABILIDADES INTEGRADAS III no período de 2008 a 2015 no Faculdade de Letras .

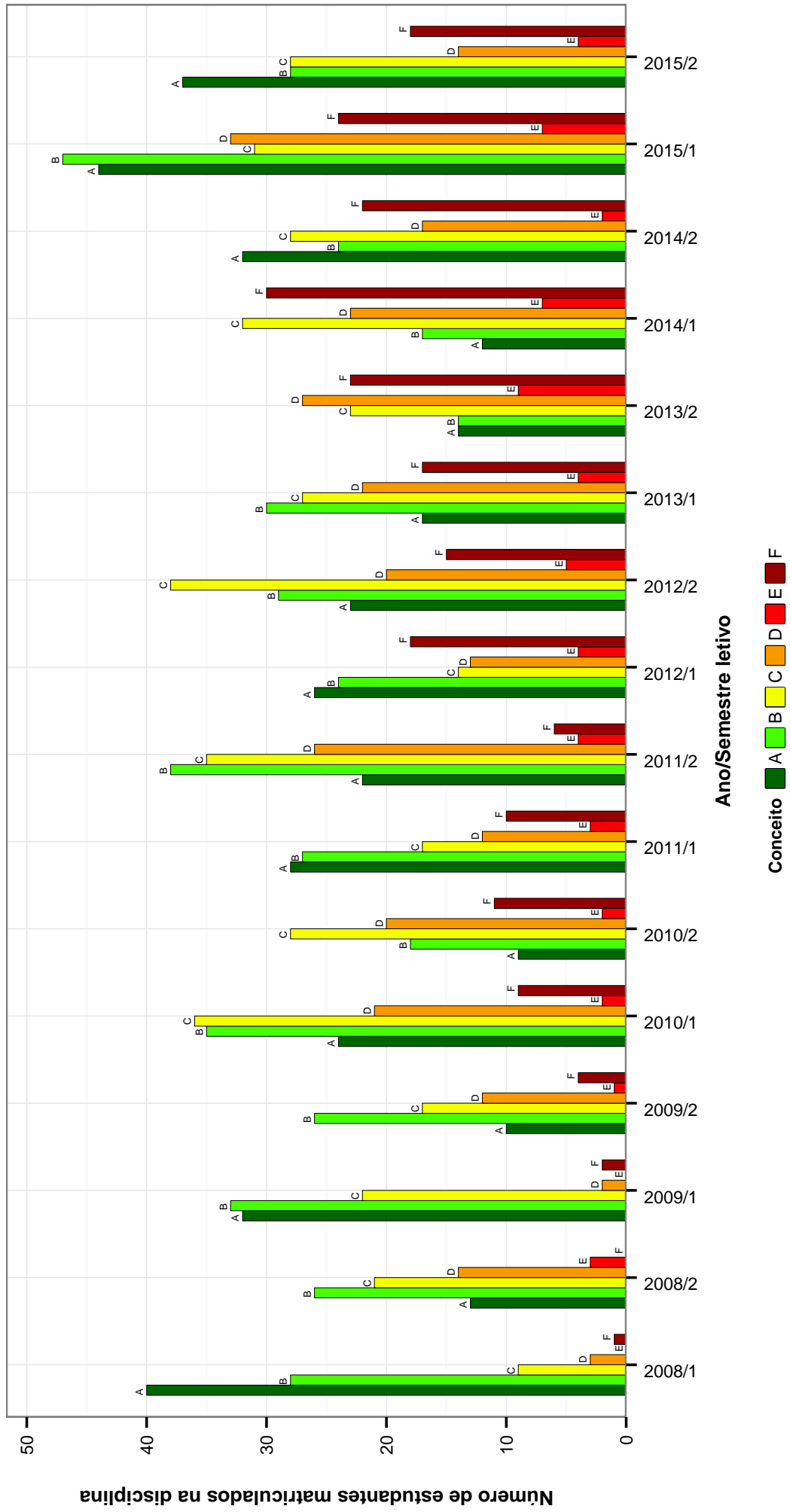


Figura 18: Conceitos obtidos pelos estudantes na disciplina LET031-SINTAXE DO PORTUGUES no período de 2008 a 2015 no Faculdade de Letras .

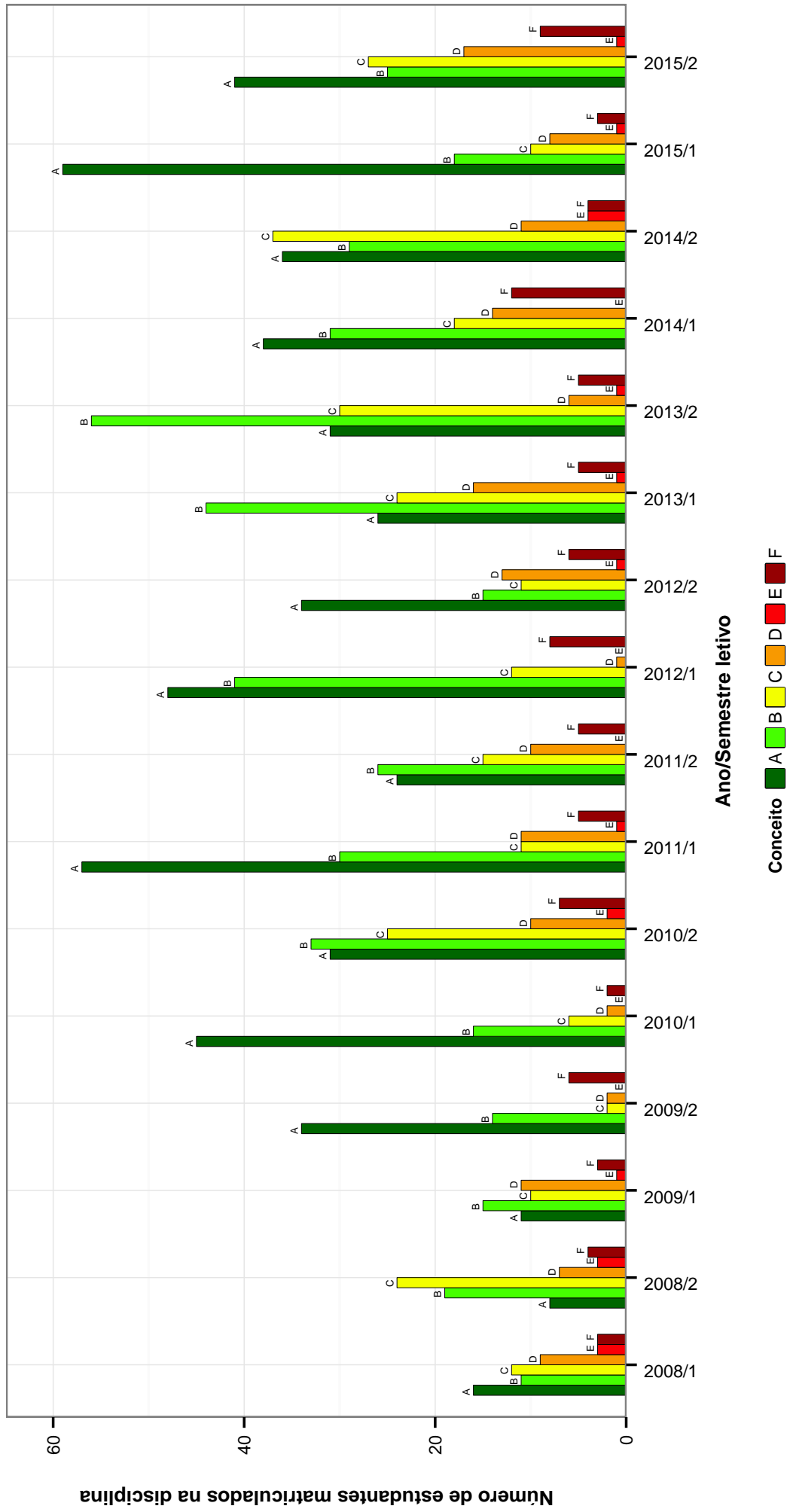


Figura 19: Conceitos obtidos pelos estudantes na disciplina LET032-MORFOLOGIA DO PORTUGUES no período de 2008 a 2015 no Faculdade de Letras .

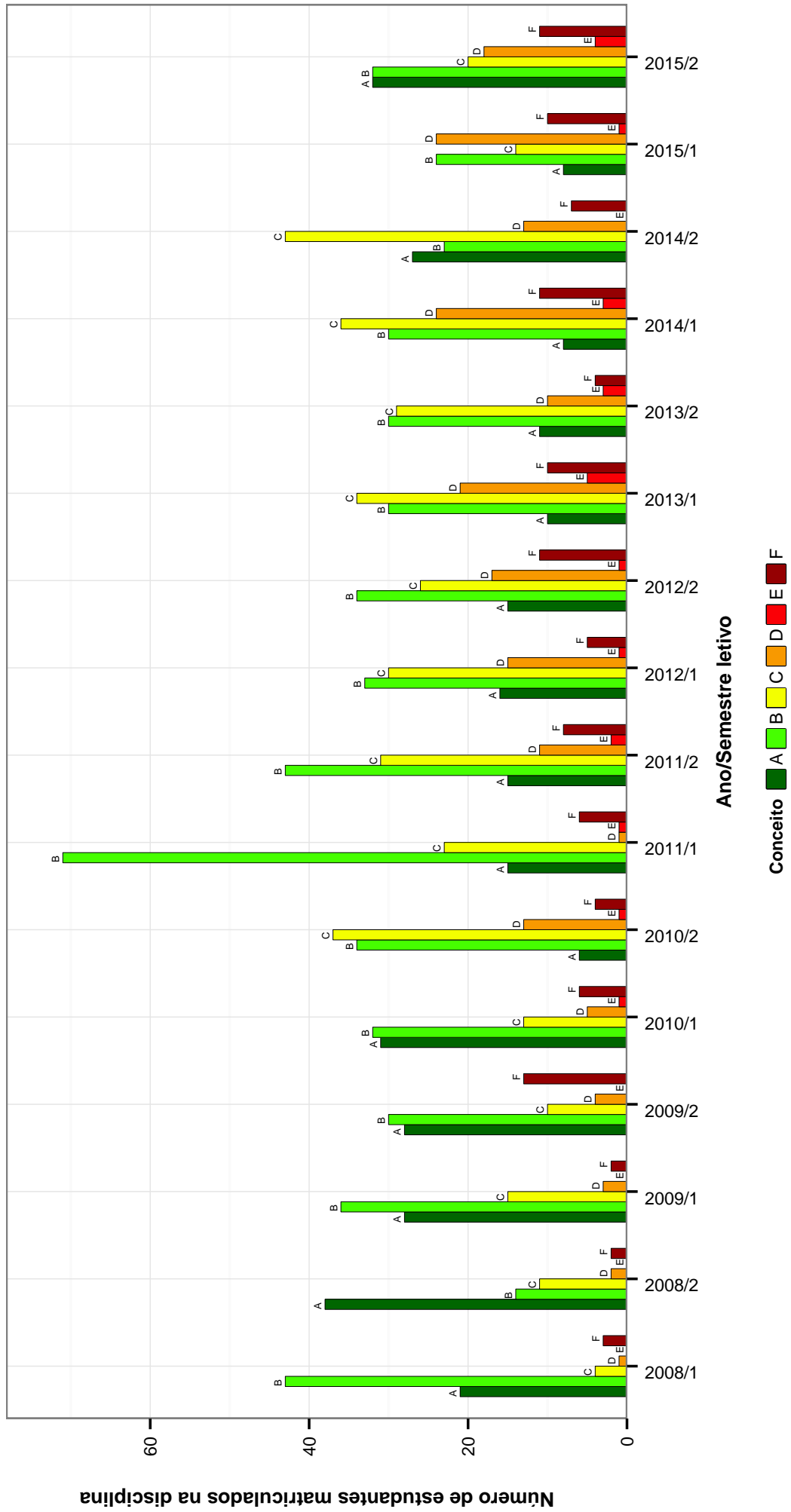


Figura 20: Conceitos obtidos pelos estudantes na disciplina LET033-SEMANTICA DO PORTUGUES no periodo de 2008 a 2015 no Faculdade de Letras .

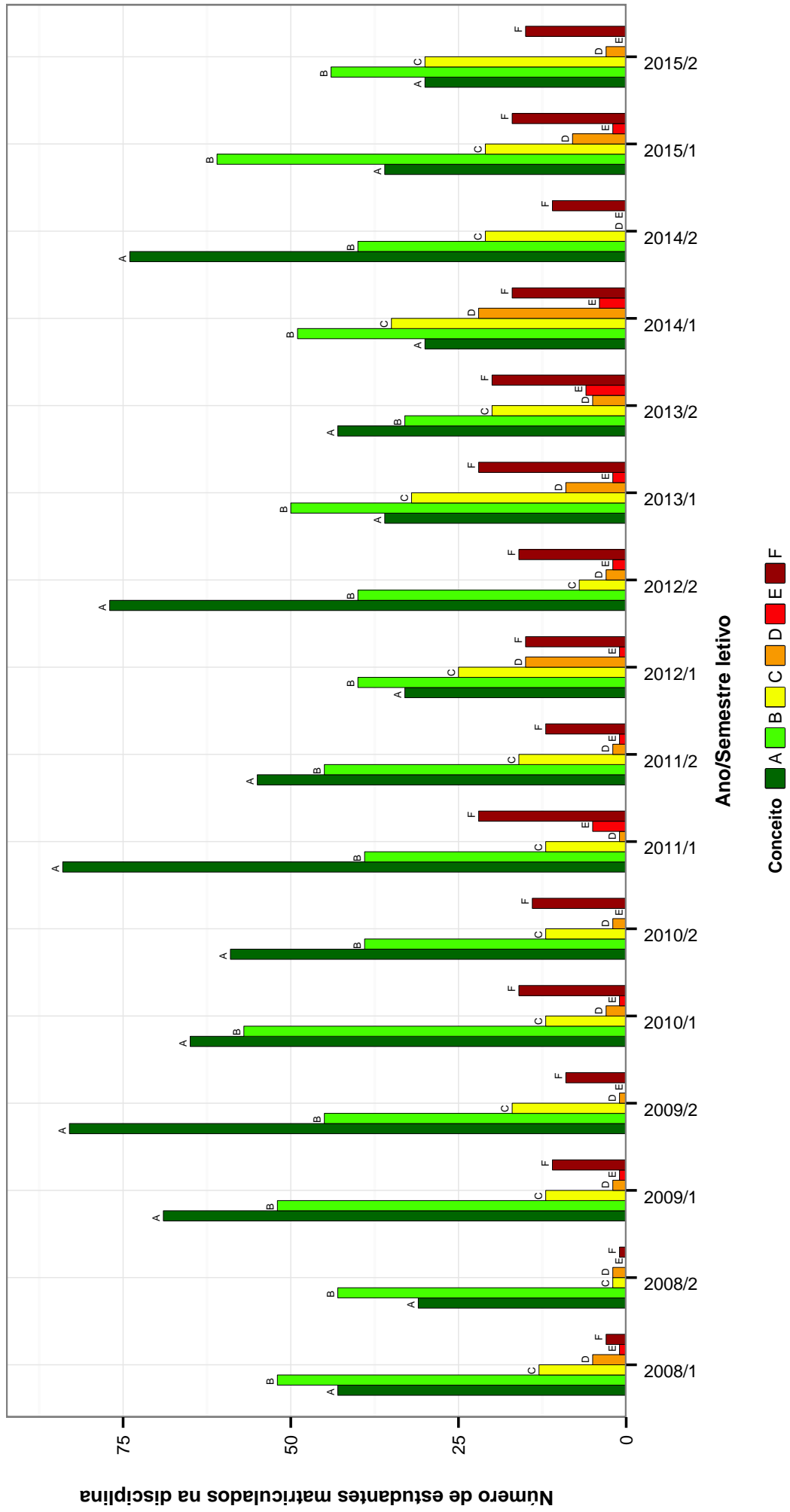


Figura 21: Conceitos obtidos pelos estudantes na disciplina LET044-INTRODUÇÃO A ANÁLISE DO DISCURSO (PORTUGUES) no período de 2008 a 2015 no Faculdade de Letras .

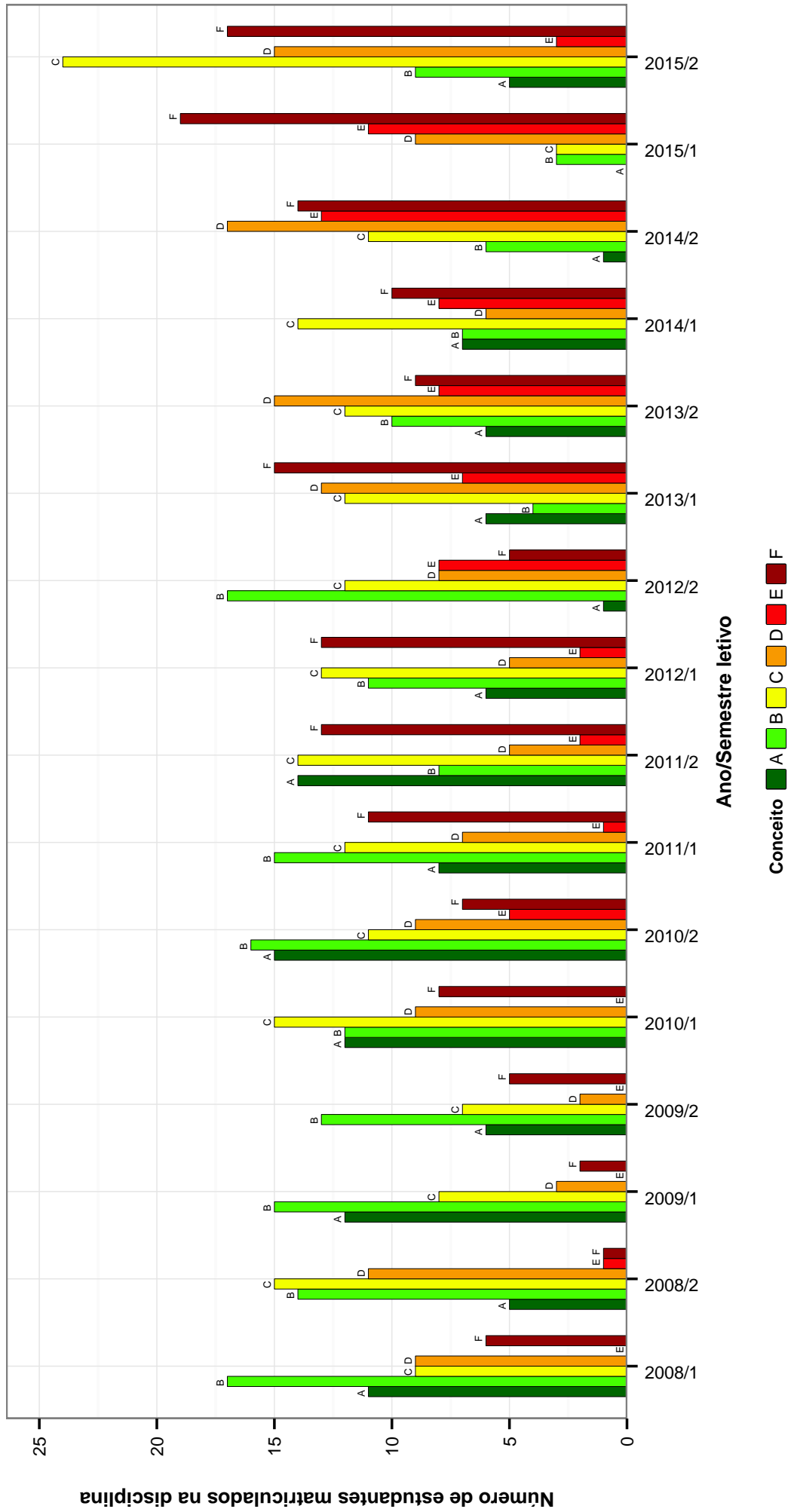


Figura 22: Conceitos obtidos pelos estudantes na disciplina LET061-INGLES: FONOLOGIA no período de 2008 a 2015 no Faculdade de Letras .

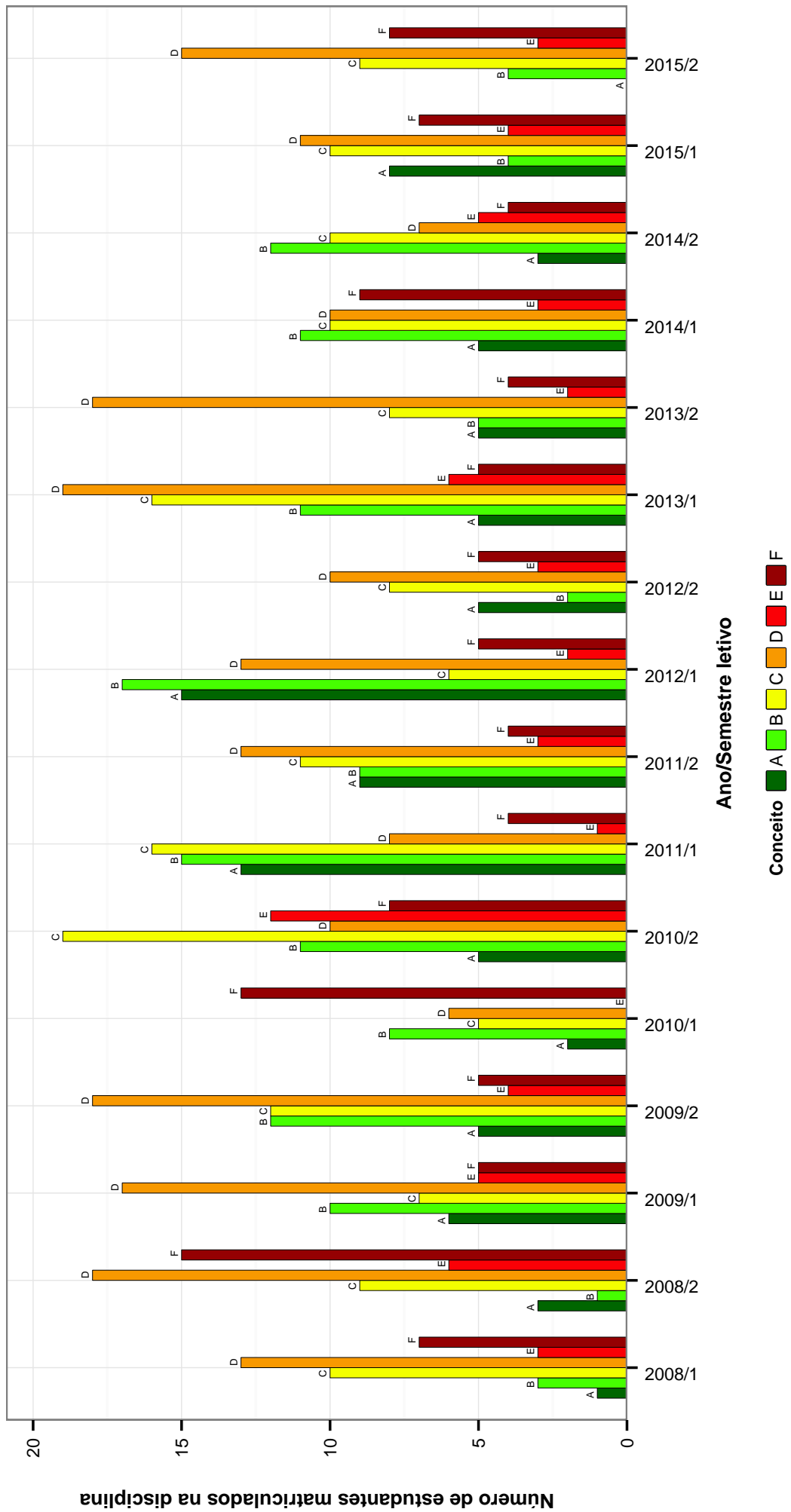


Figura 23: Conceitos obtidos pelos estudantes na disciplina LET062-INGLES: SINTAXE no período de 2008 a 2015 no Faculdade de Letras .

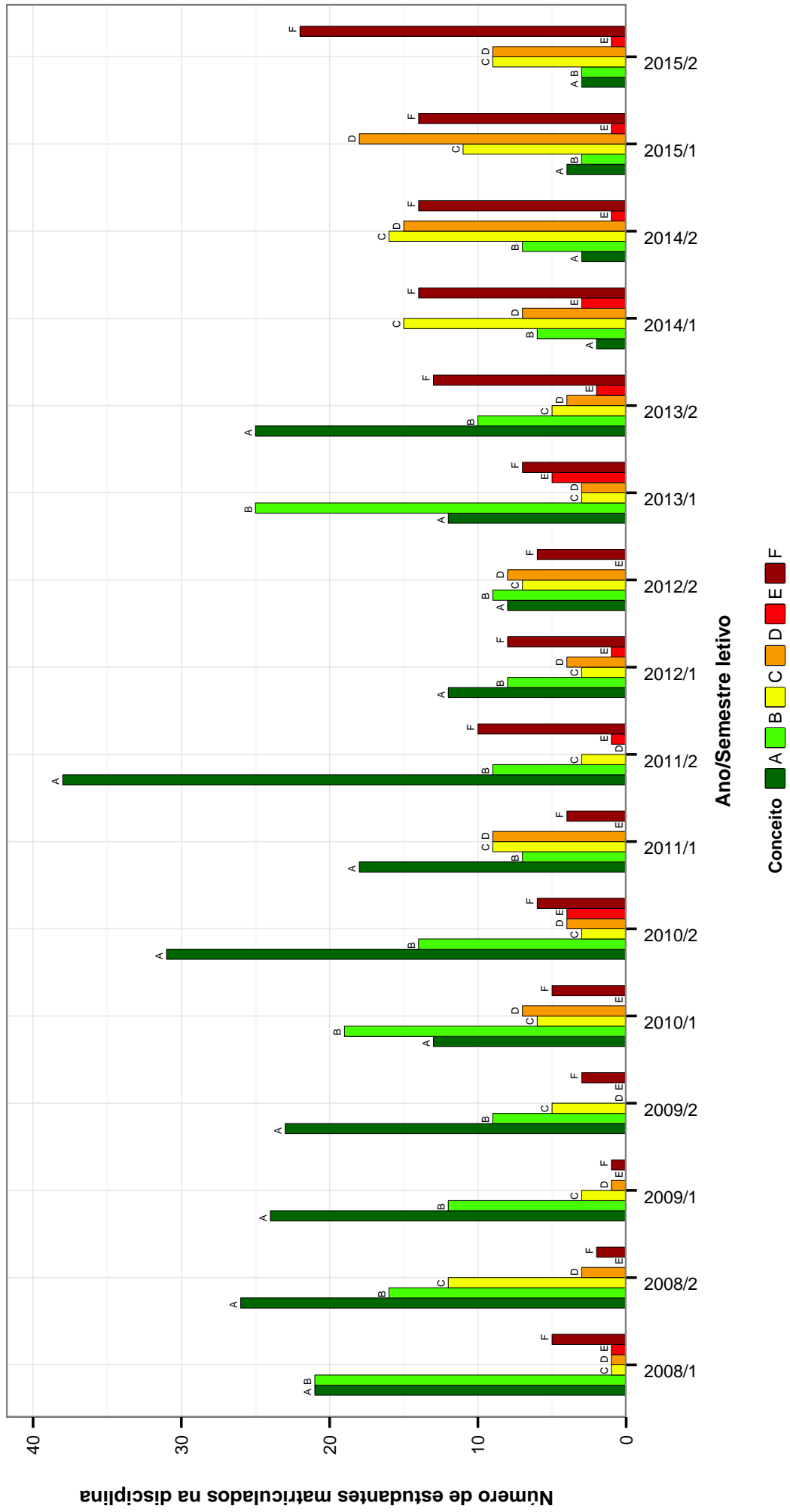


Figura 24: Conceitos obtidos pelos estudantes na disciplina LET063-INGLES: PRODUCAO DE TEXTOS no período de 2008 a 2015 no Faculdade de Letras .



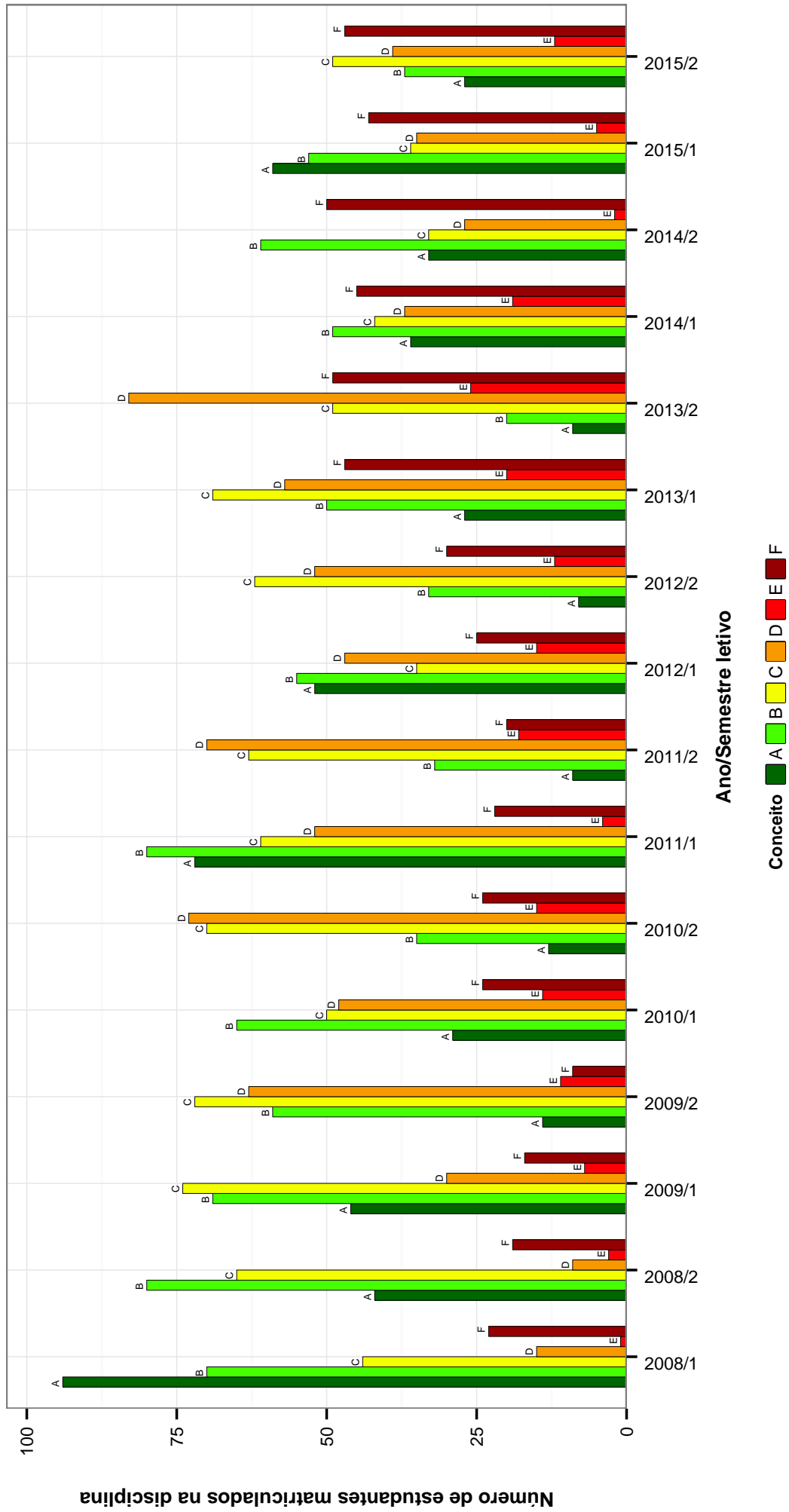


Figura 25: Conceitos obtidos pelos estudantes na disciplina LET202-GRAMATICA TRADICIONAL: MORFO SINTAXE no período de 2008 a 2015 no Faculdade de Letras .

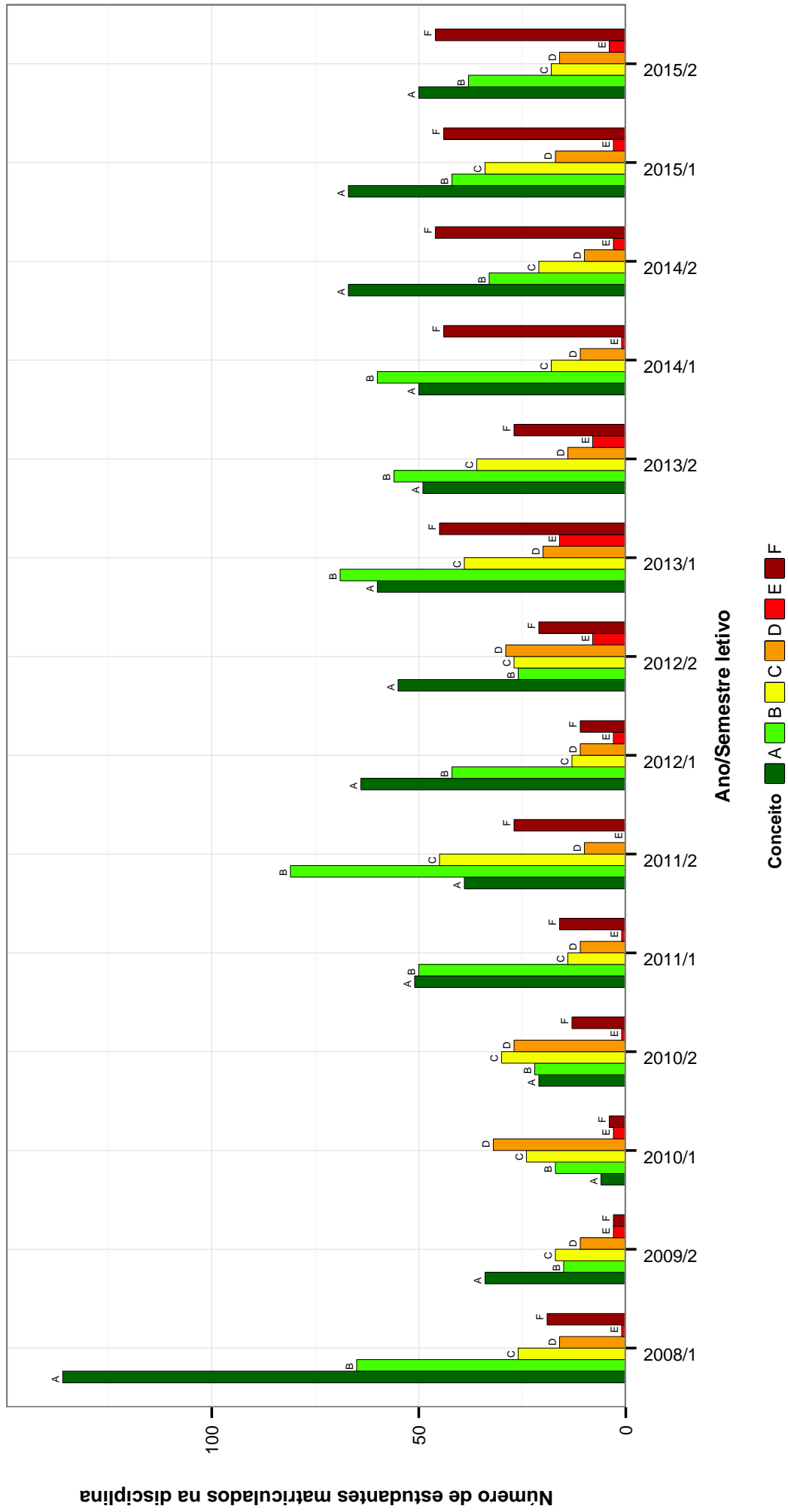


Figura 26: Conceitos obtidos pelos estudantes na disciplina LET203-OFFICINA DE LINGUA PORTUGUESA:LEITURA E PRODUCAO DE TEXTOS no período de 2008 a 2015 no Faculdade de Letras .

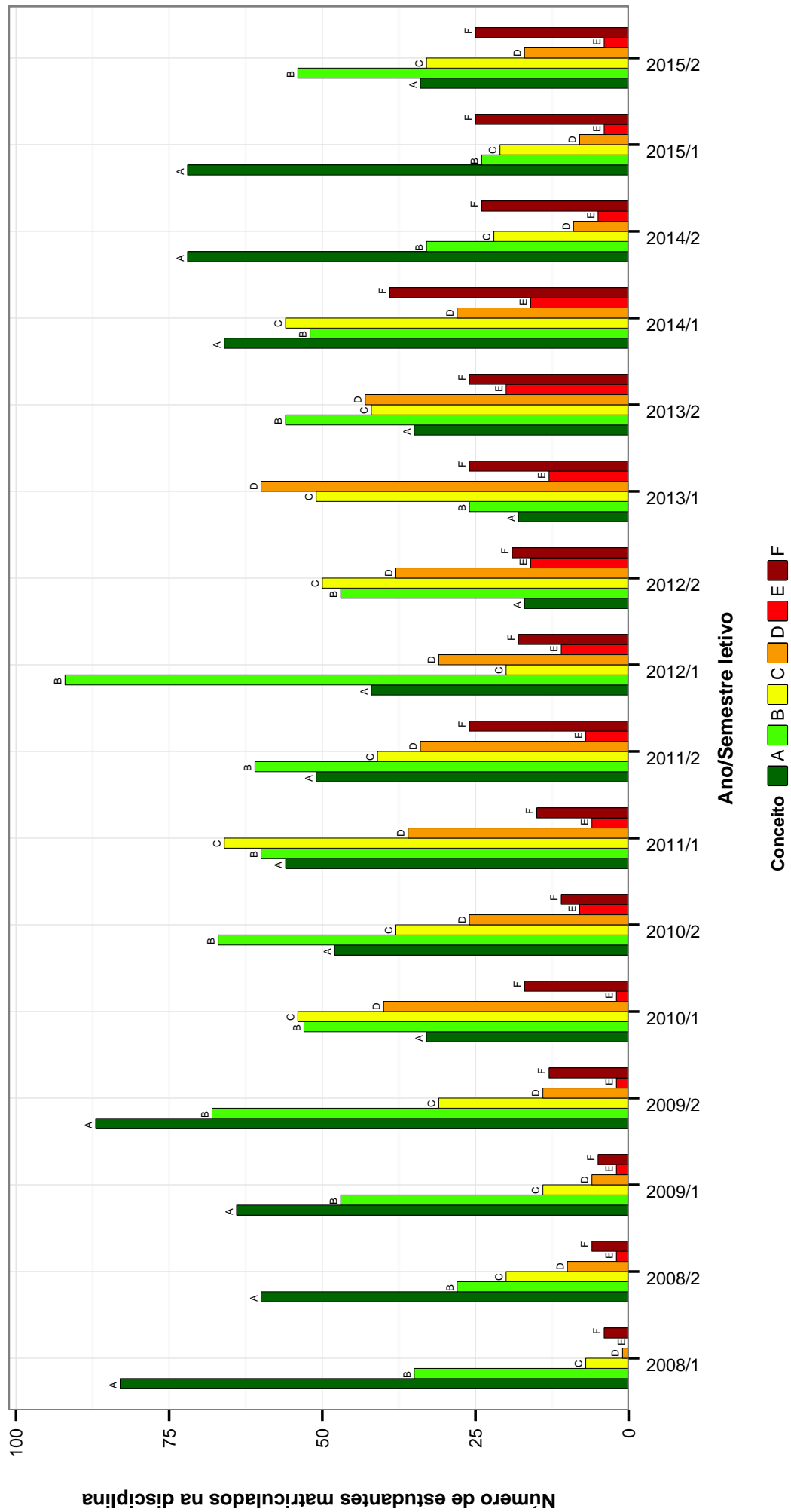
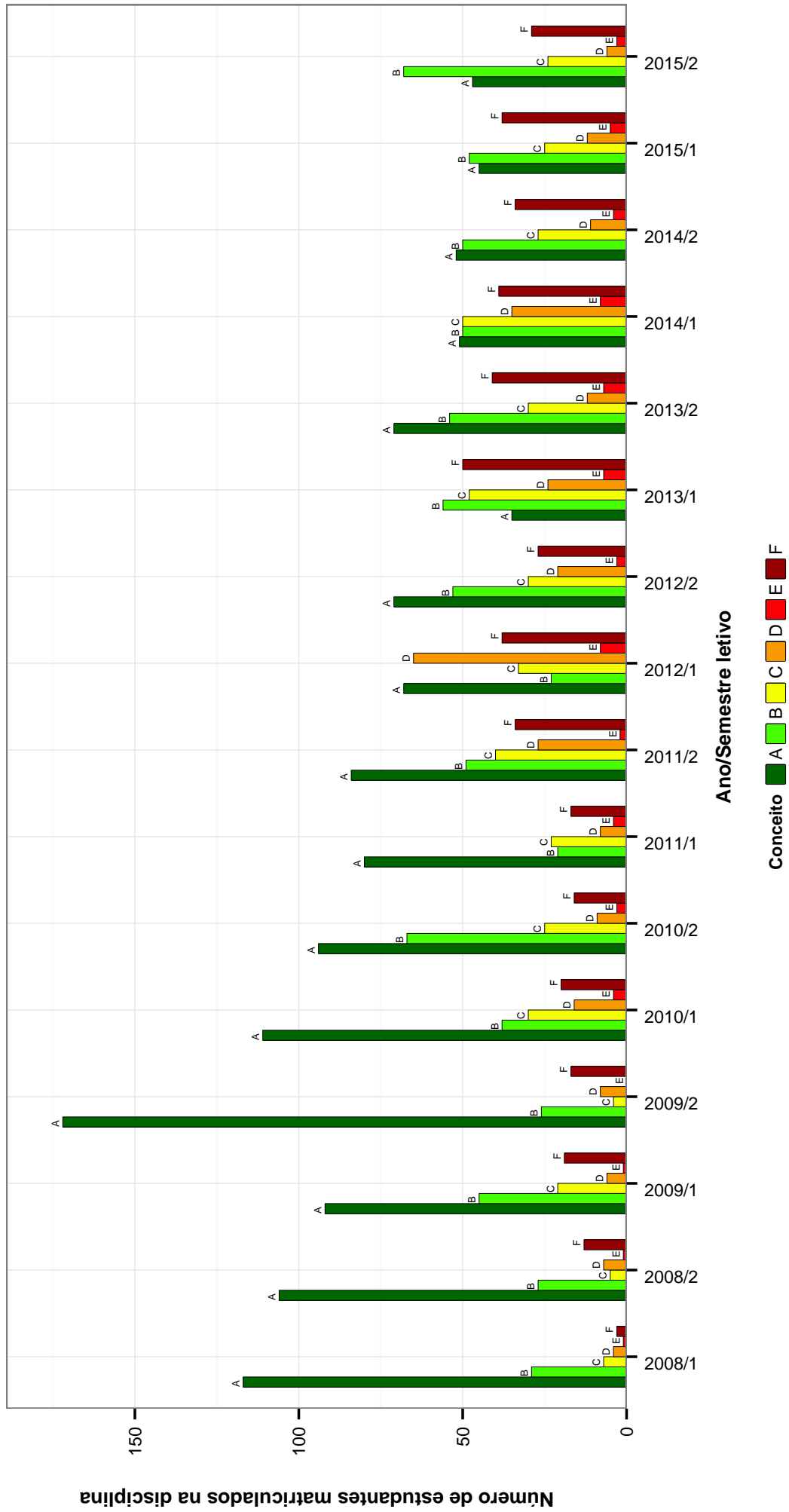


Figura 27: Conceitos obtidos pelos estudantes na disciplina LET205-FUNDAMENTOS DE LINGUISTICA COMPARADA no período de 2008 a 2015 no Faculdade de Letras .



**Figura 28: Conceitos obtidos pelos estudantes na disciplina LET206-INTRODUÇÃO A LITERATURA COMPARADA no período de 2008 a 2015 no Faculdade de Letras .**

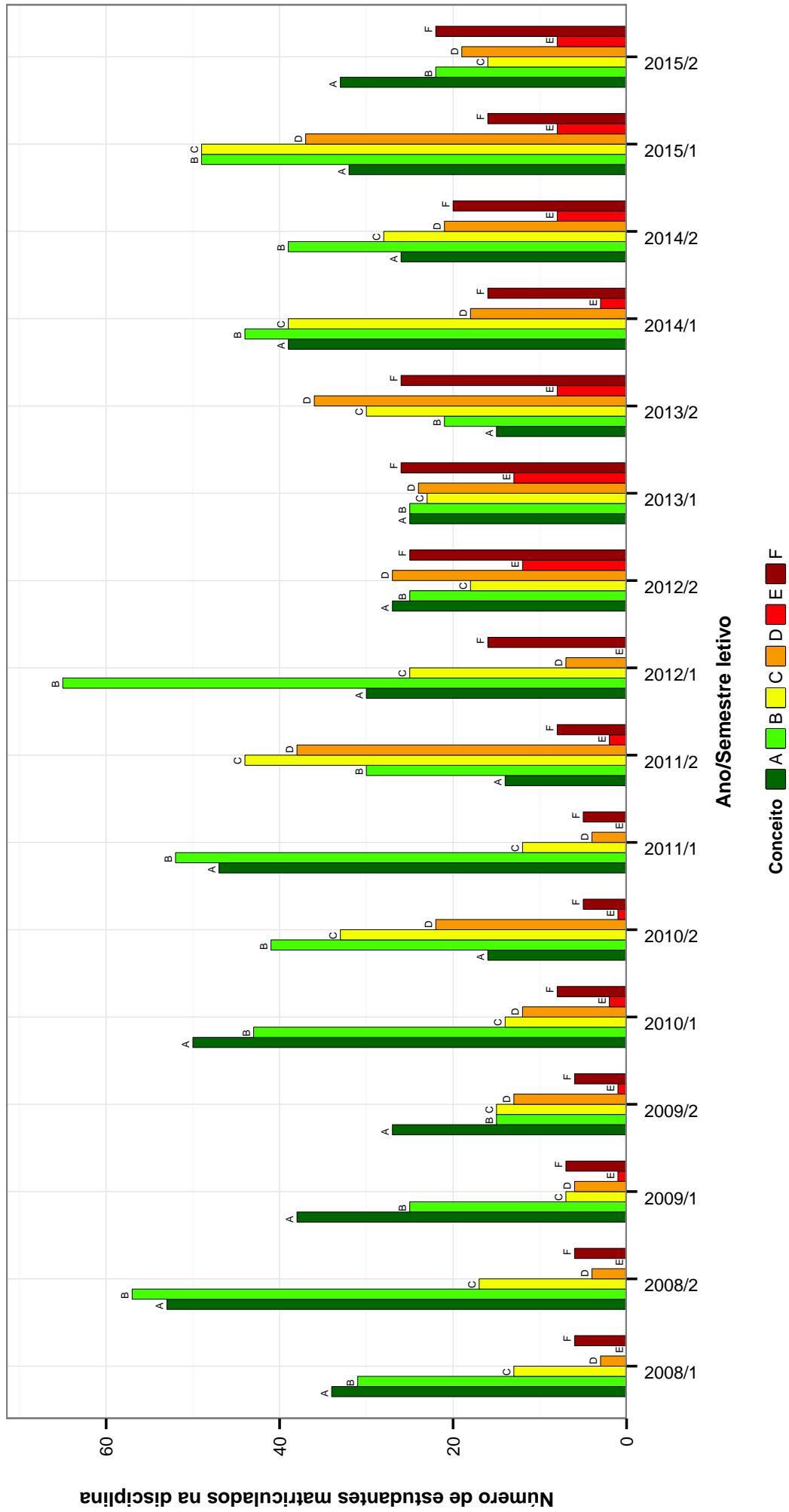


Figura 29: Conceitos obtidos pelos estudantes na disciplina LET211-INTRODUÇÃO A LITERATURA BRASILEIRA no período de 2008 a 2015 no Faculdade de Letras .

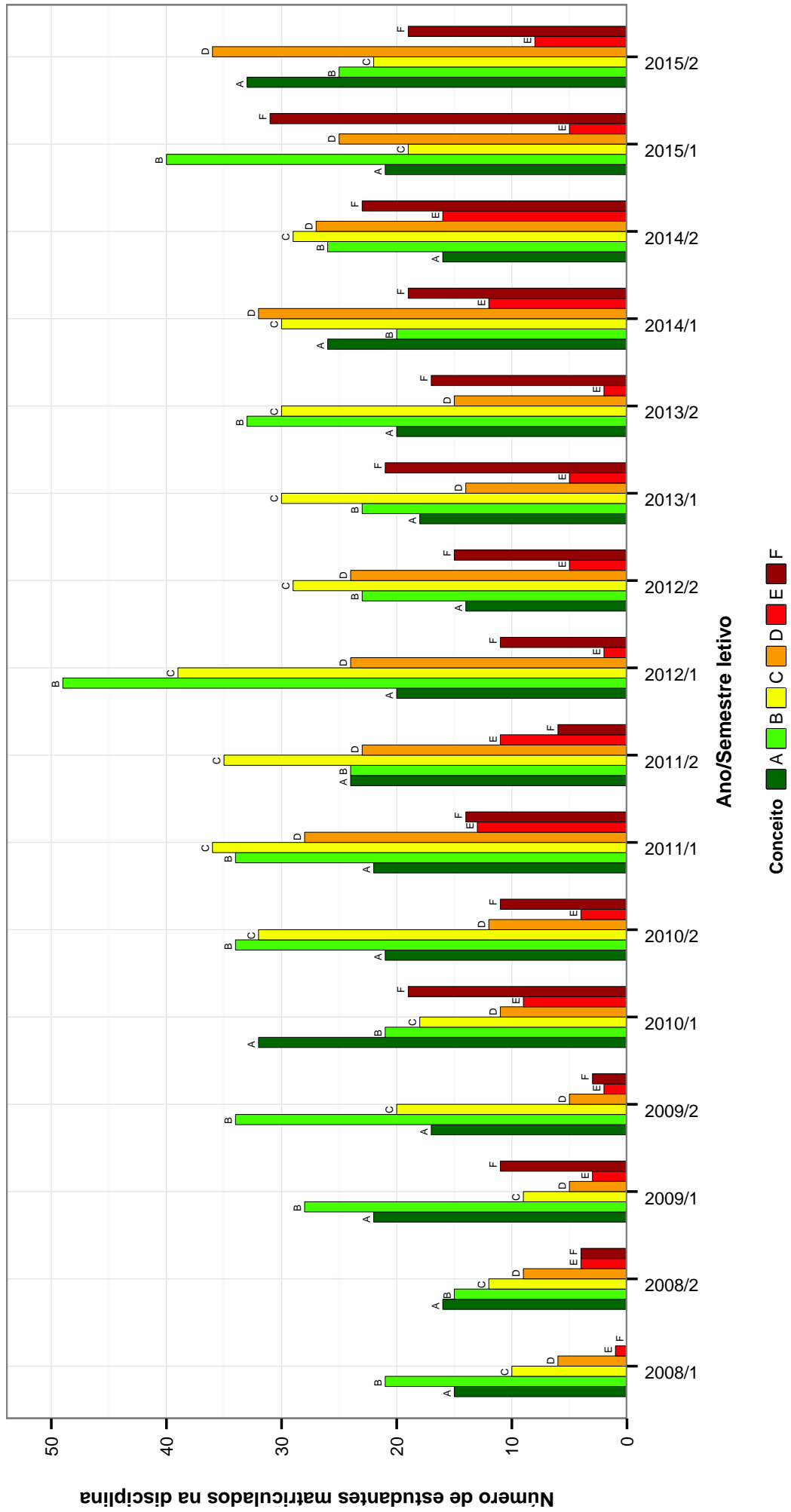


Figura 30: Conceitos obtidos pelos estudantes na disciplina LET212-INTRODUÇÃO A LITERATURA PORTUGUESA no período de 2008 a 2015 no Faculdade de Letras .

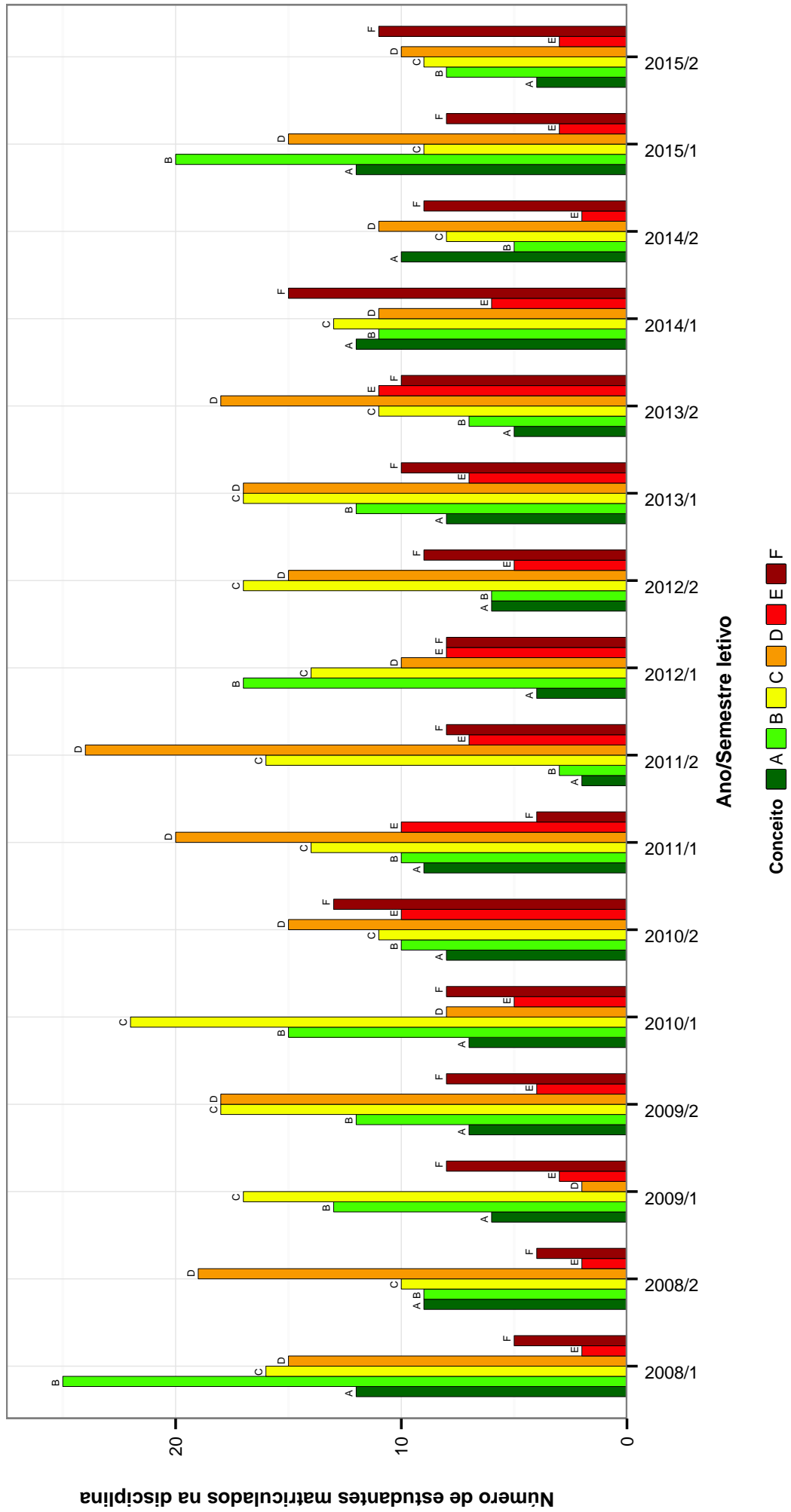


Figura 31: Conceitos obtidos pelos estudantes na disciplina LET214-INTRODUÇÃO AS LITERATURAS DE LINGUA INGLESA no período de 2008 a 2015 no Faculdade de Letras .

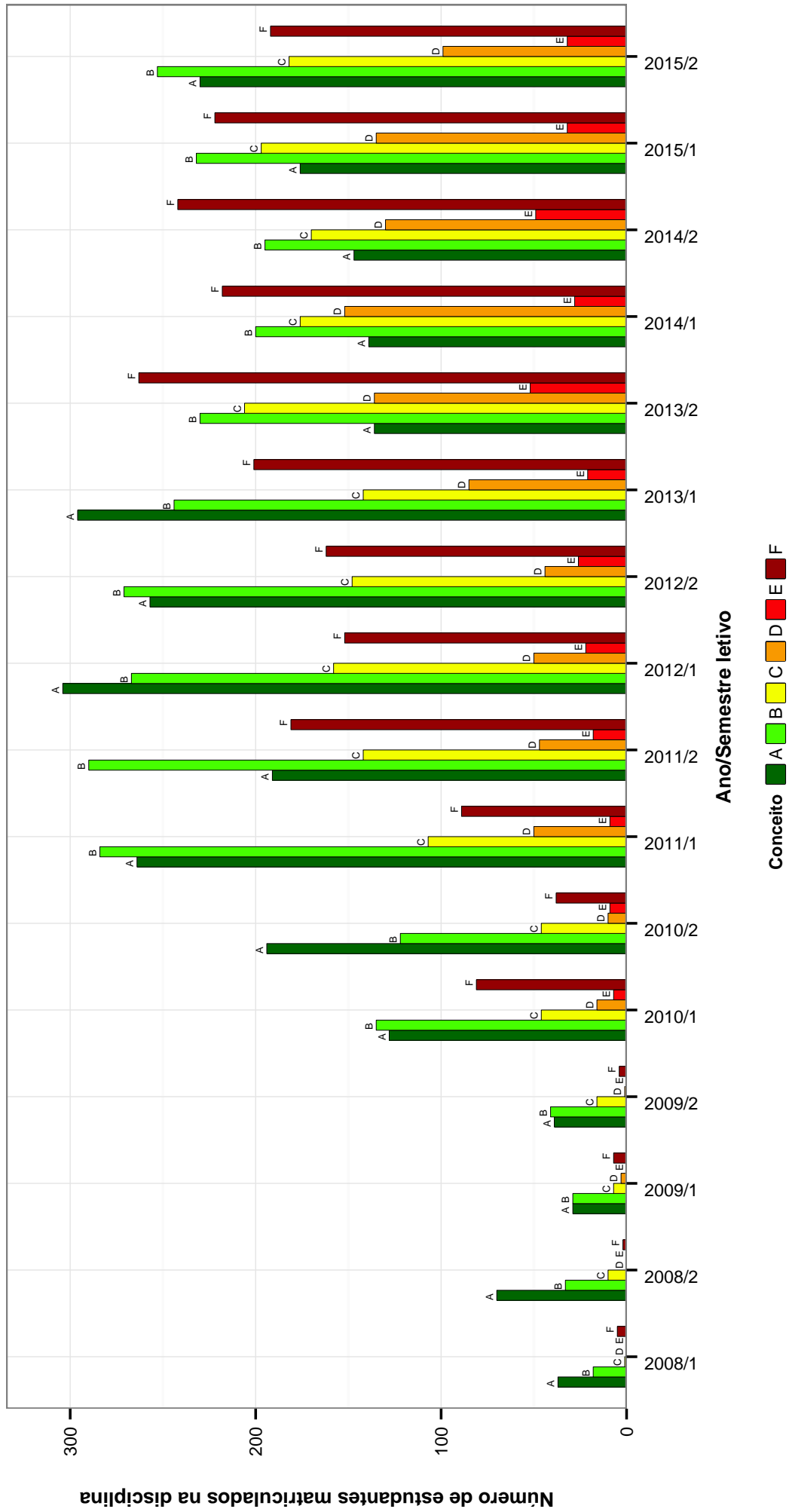


Figura 32: Conceitos obtidos pelos estudantes na disciplina LET223-FUNDAMENTOS DE LIBRAS no período de 2008 a 2015 no Faculdade de Letras .



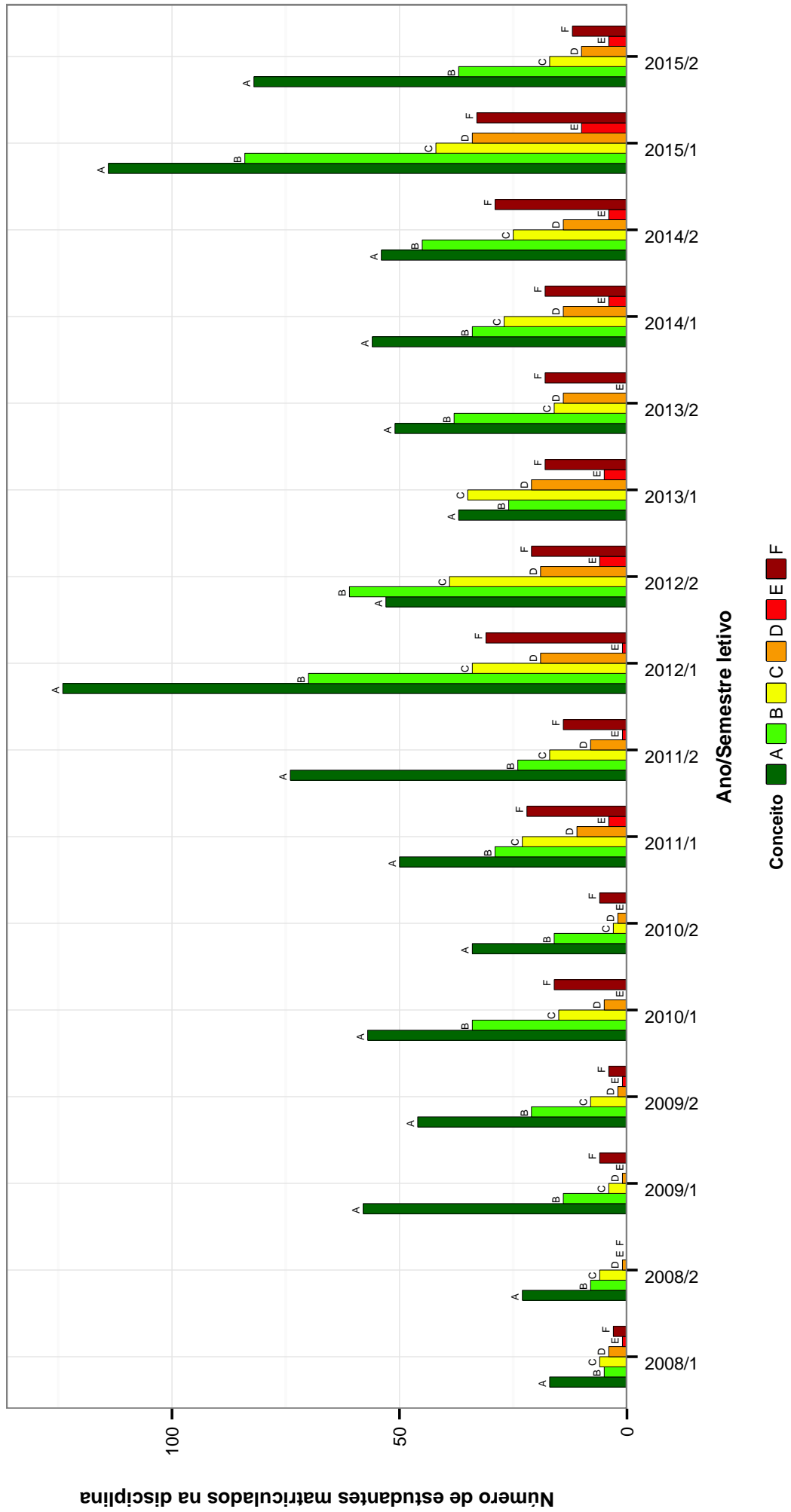


Figura 33: Conceitos obtidos pelos estudantes na disciplina LET232-ESTUDOS TEMATICOS DE LINGUISTICA TEORICA E DESCRITIVA no período de 2008 a 2015 no Faculdade de Letras .

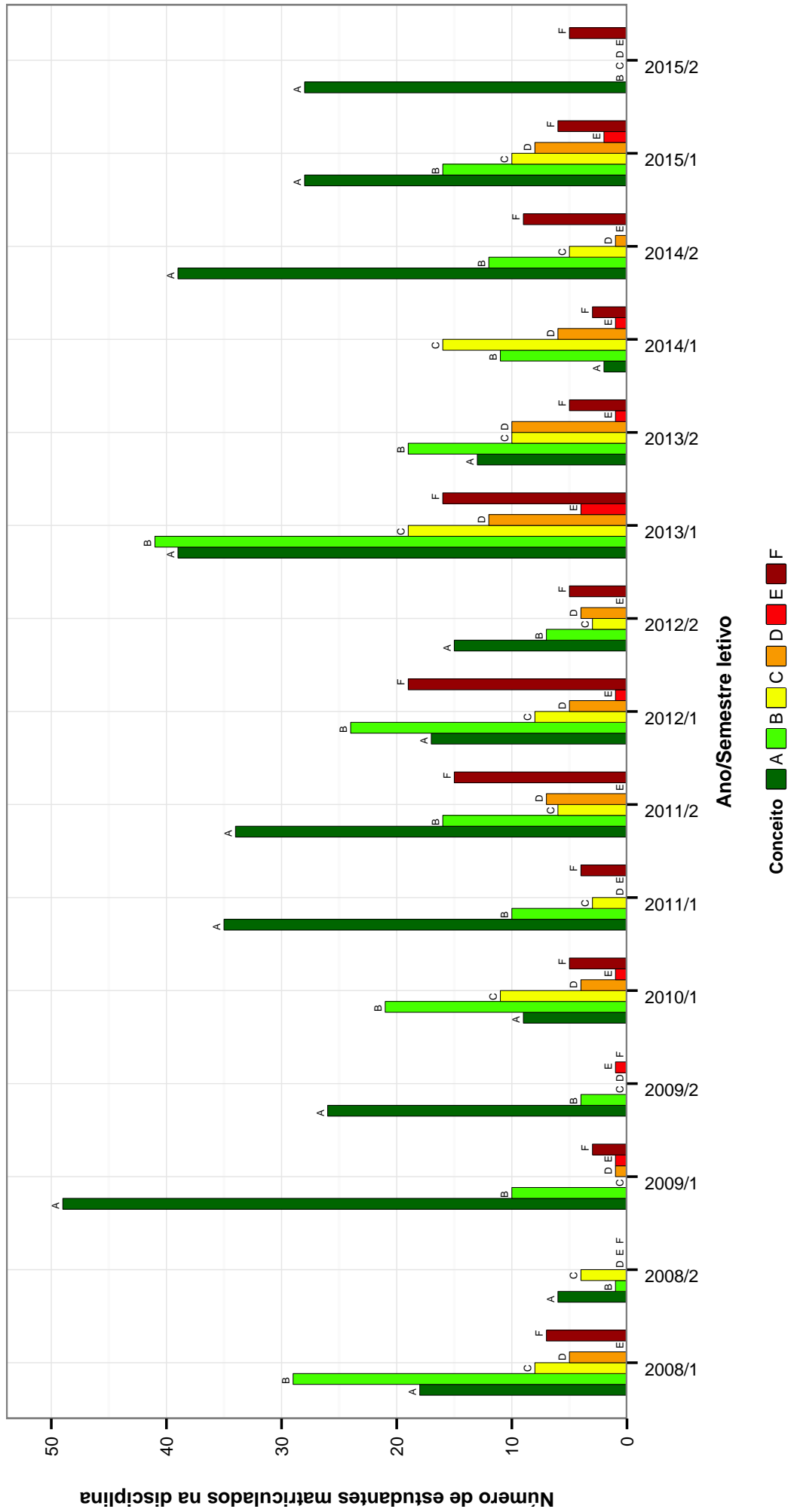


Figura 34: Conceitos obtidos pelos estudantes na disciplina LET233-ESTUDOS TEMATICOS DE LITERATURA COMPARADA no período de 2008 a 2015 no Faculdade de Letras .

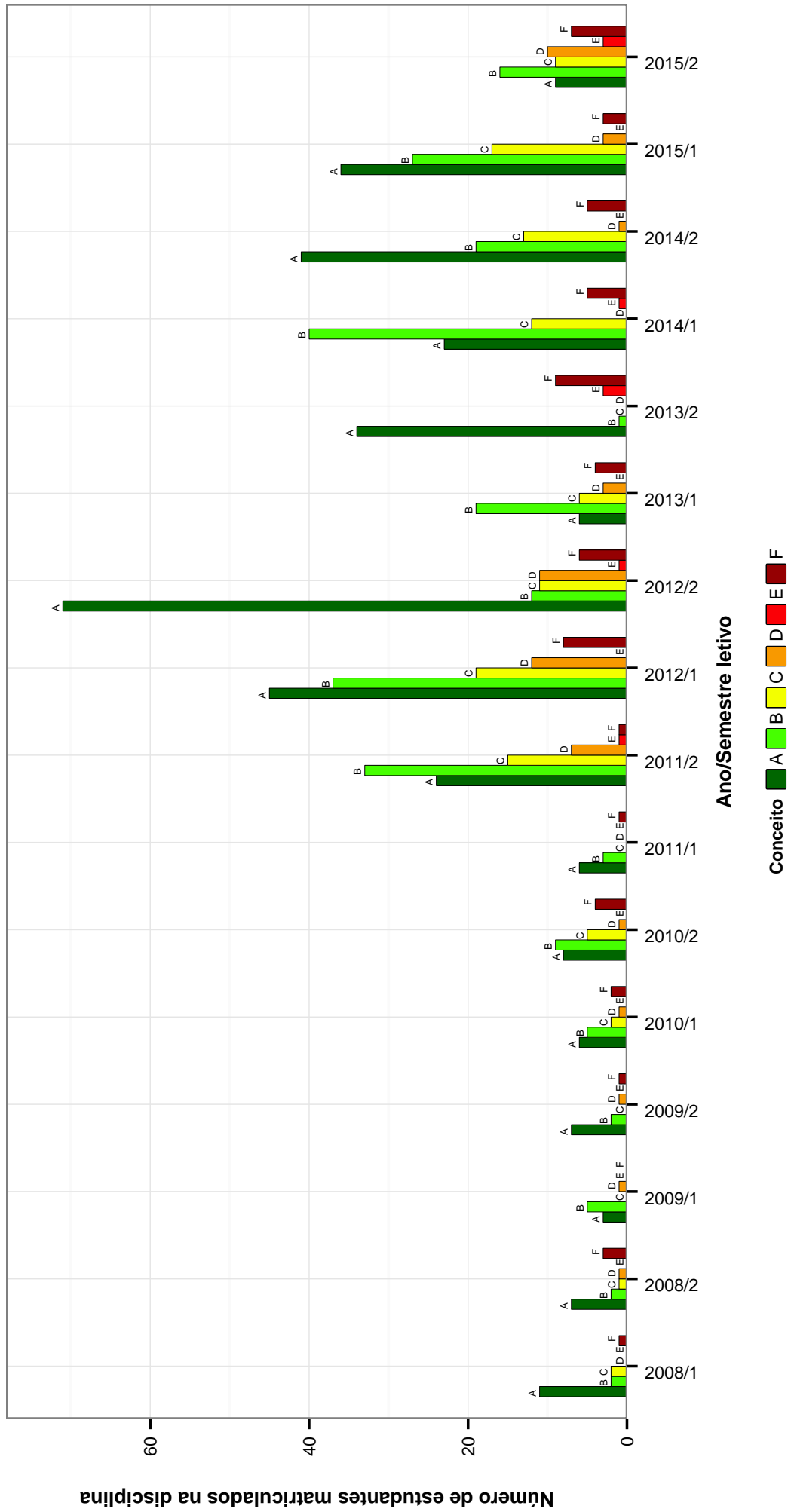


Figura 35: Conceitos obtidos pelos estudantes na disciplina LET239-ESTUDOS TEMATICOS DE LINGUA PORTUGUESA no período de 2008 a 2015 no Faculdade de Letras .

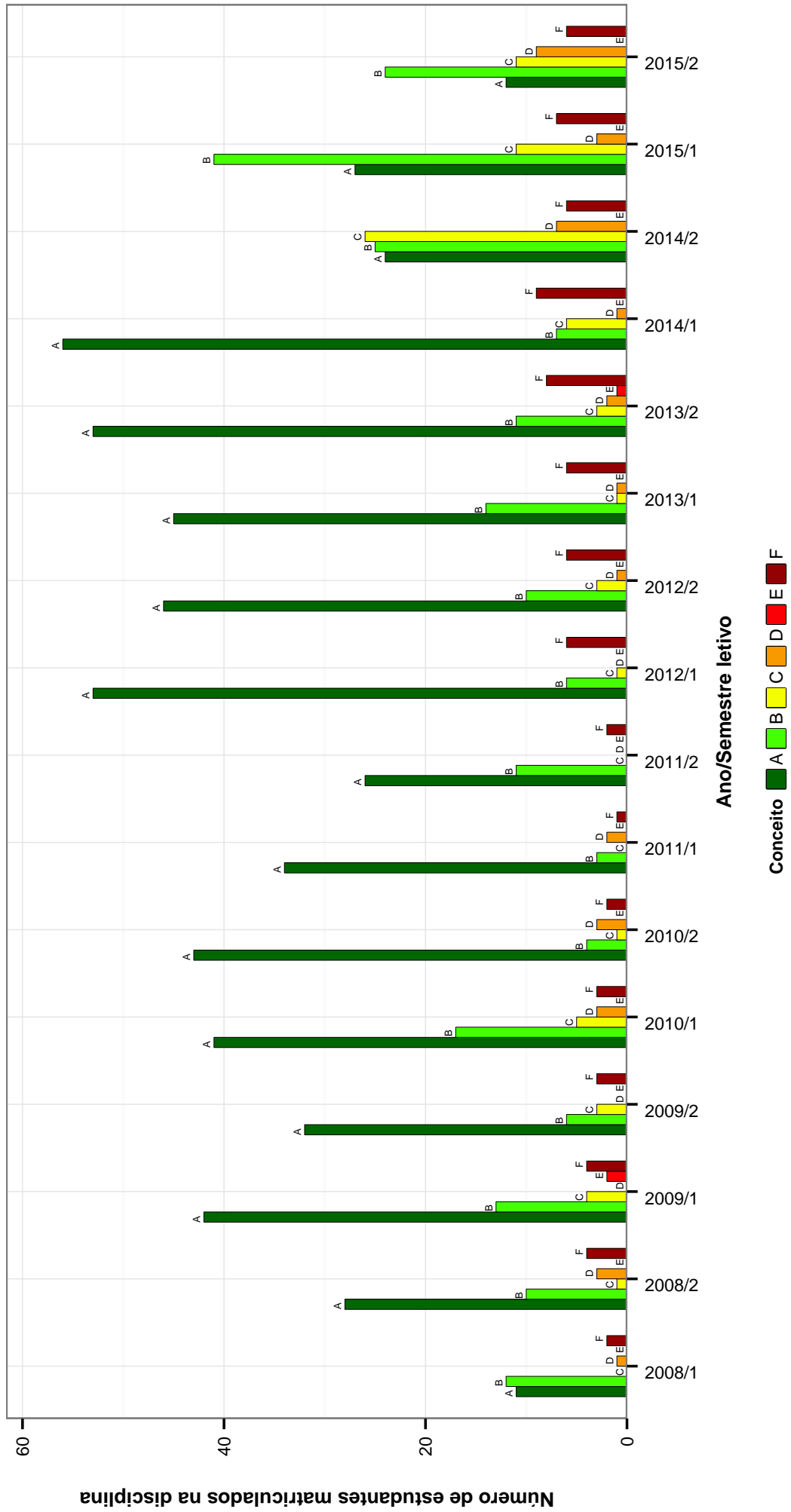


Figura 36: Conceitos obtidos pelos estudantes na disciplina LET240-ESTUDOS TEMATICOS DE LINGUISTICA DO TEXTO E DO DISCURSO no período de 2008 a 2015 no Faculdade de Letras .

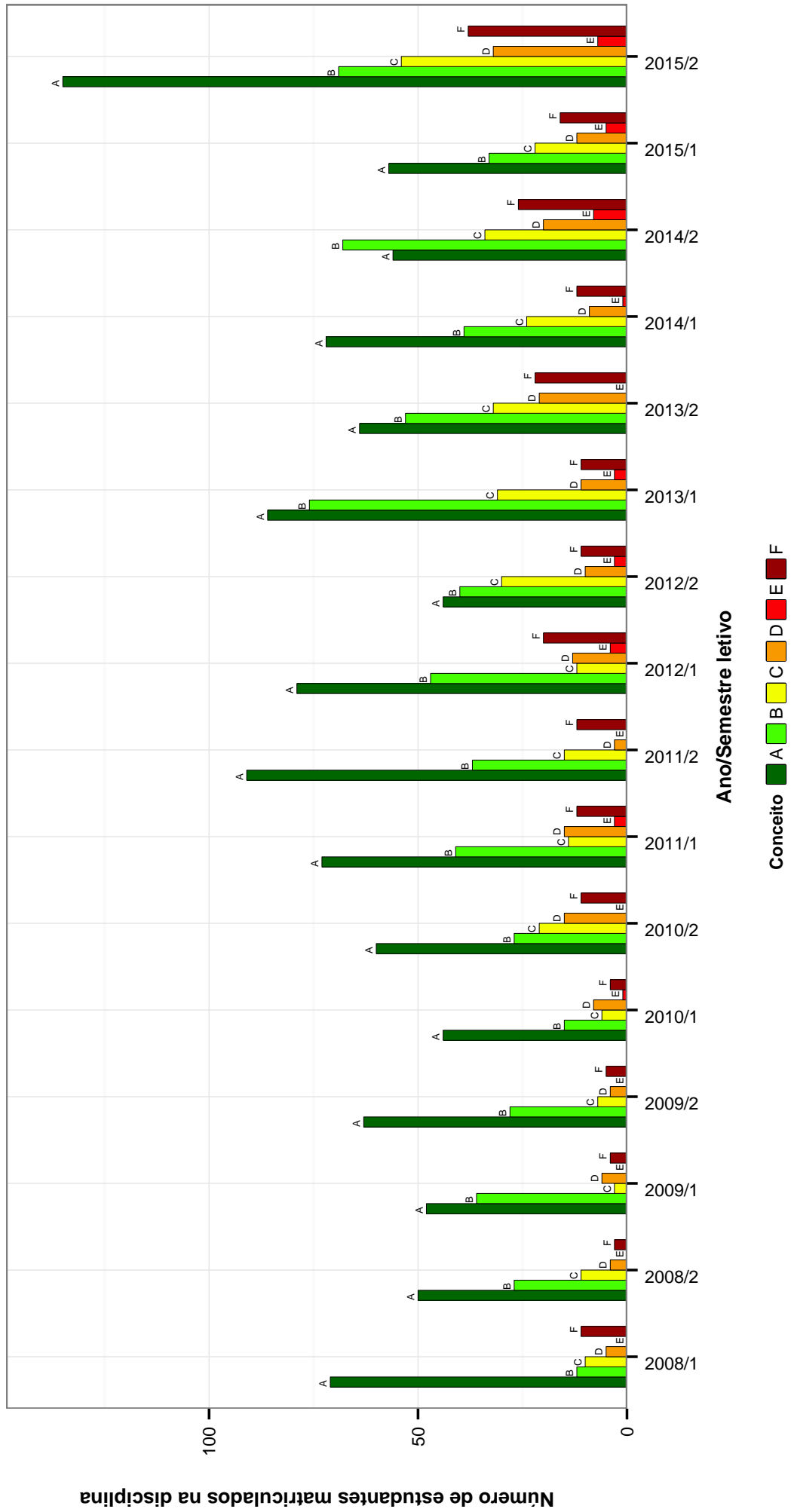


Figura 37: Conceitos obtidos pelos estudantes na disciplina LET243-LINGUISTICA APLICADA AO ENSINO no perodo de 2008 a 2015 no Faculdade de Letras .

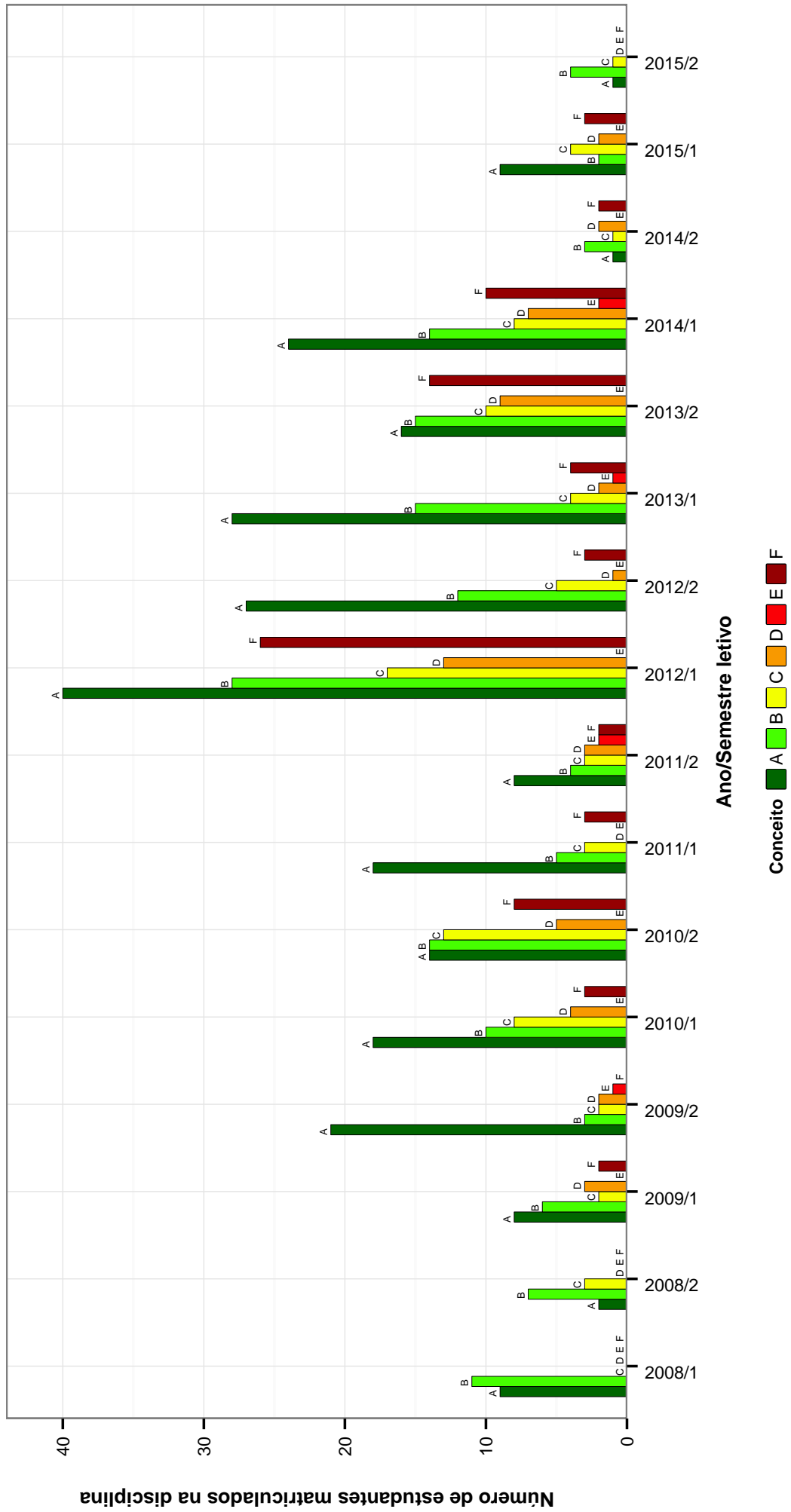


Figura 38: Conceitos obtidos pelos estudantes na disciplina LET246-ESTUDOS TEMATICOS DE LINGUA E LINGUISTICA FRANCESA no período de 2008 a 2015 no Faculdade de Letras .

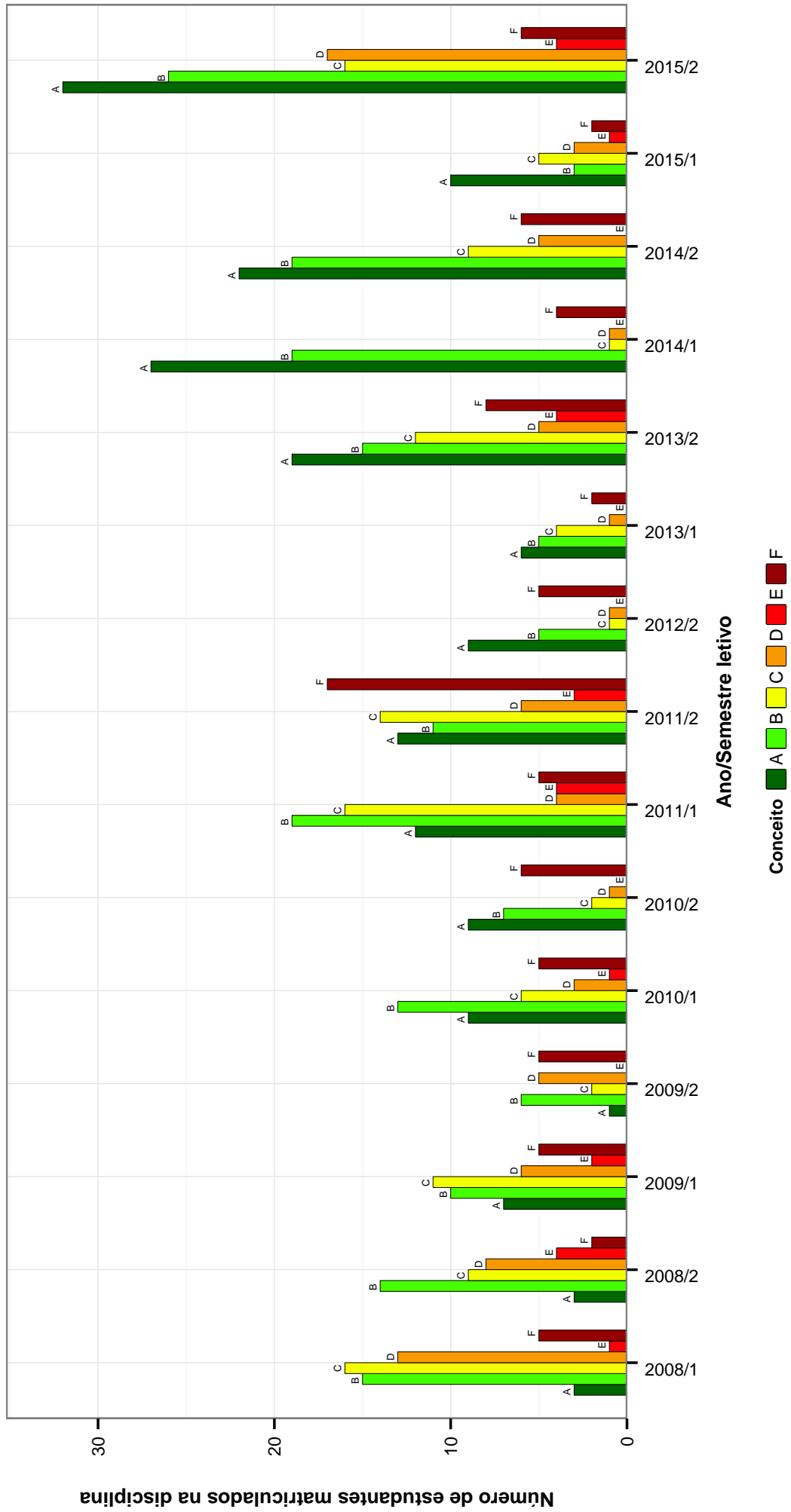


Figura 39: Conceitos obtidos pelos estudantes na disciplina LET247-OFICINA DE TRADUCAO no período de 2008 a 2015 no Faculdade de Letras .

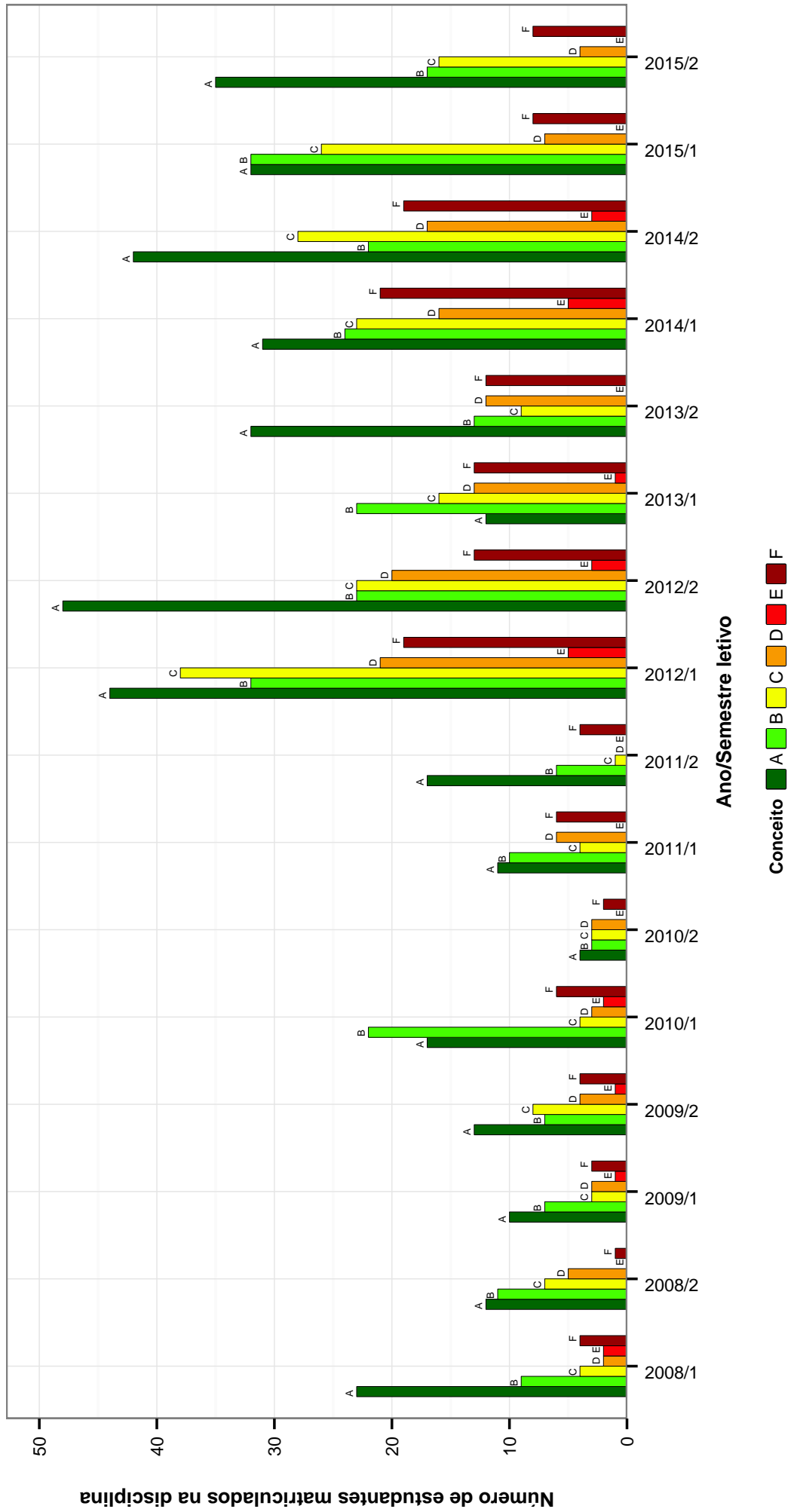


Figura 40: Conceitos obtidos pelos estudantes na disciplina LET261-ESTUDOS TEMATICOS DE LINGUA E LINGUISTICA INGLESA no período de 2008 a 2015 no Faculdade de Letras .



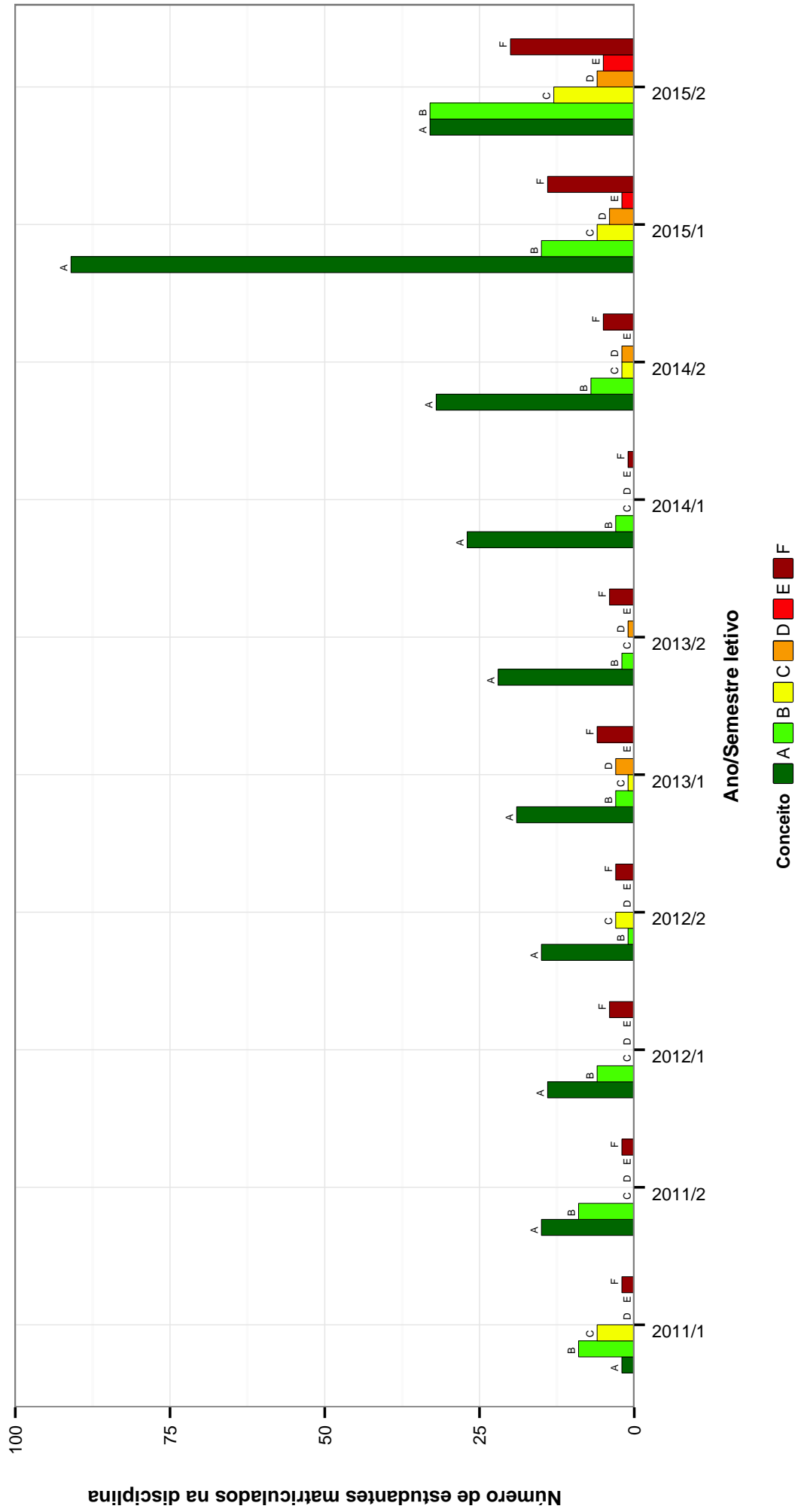


Figura 41: Conceitos obtidos pelos estudantes na disciplina LET275-ATIVIDADES ACADEMICO-CIENTIFICO-CULTURAIS B no período de 2008 a 2015 no Faculdade de Letras .

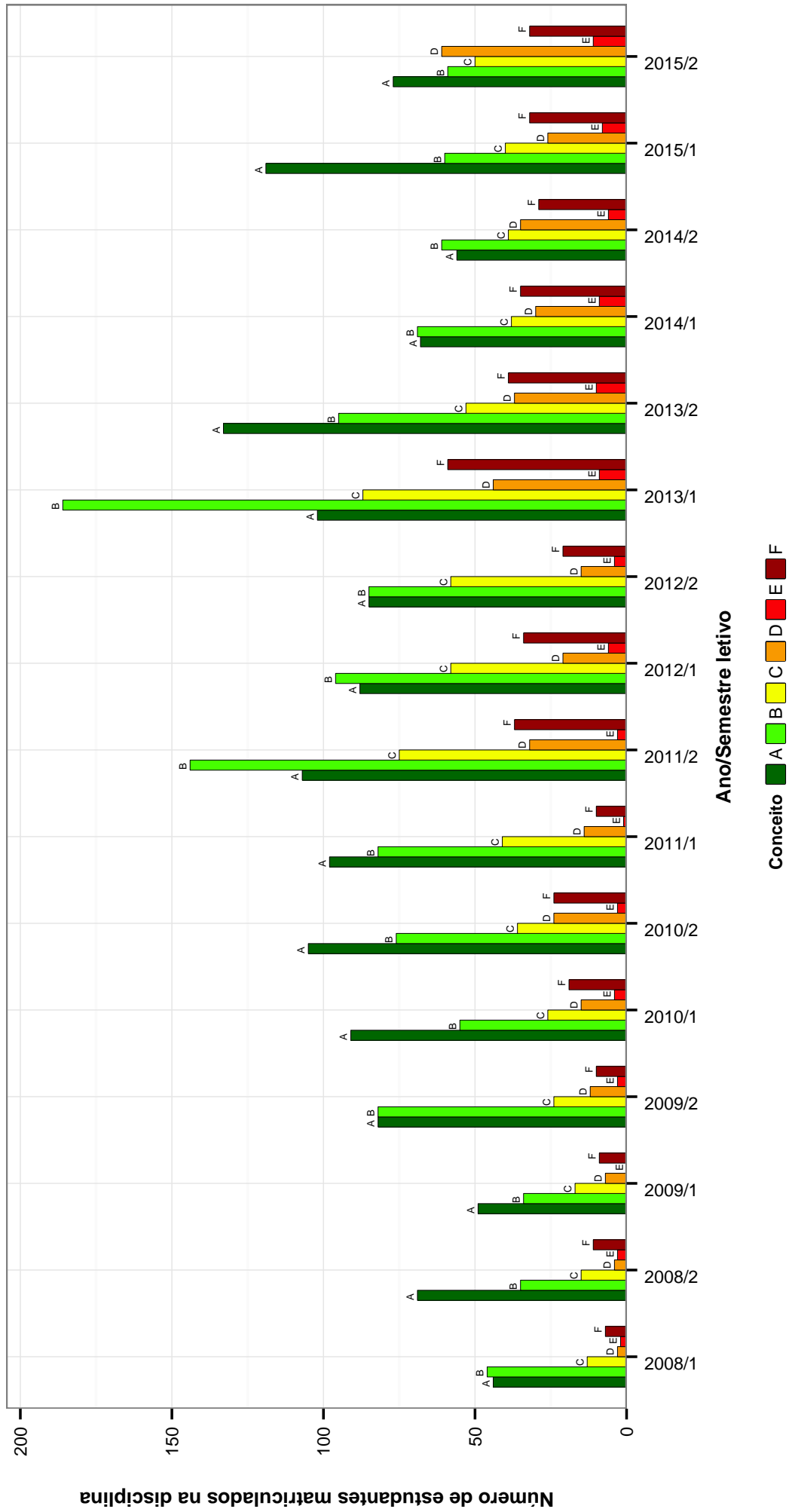


Figura 42: Conceitos obtidos pelos estudantes na disciplina LET285-ESTUDOS TEMATICOS DE LITERATURA BRASILEIRA no período de 2008 a 2015 no Faculdade de Letras .

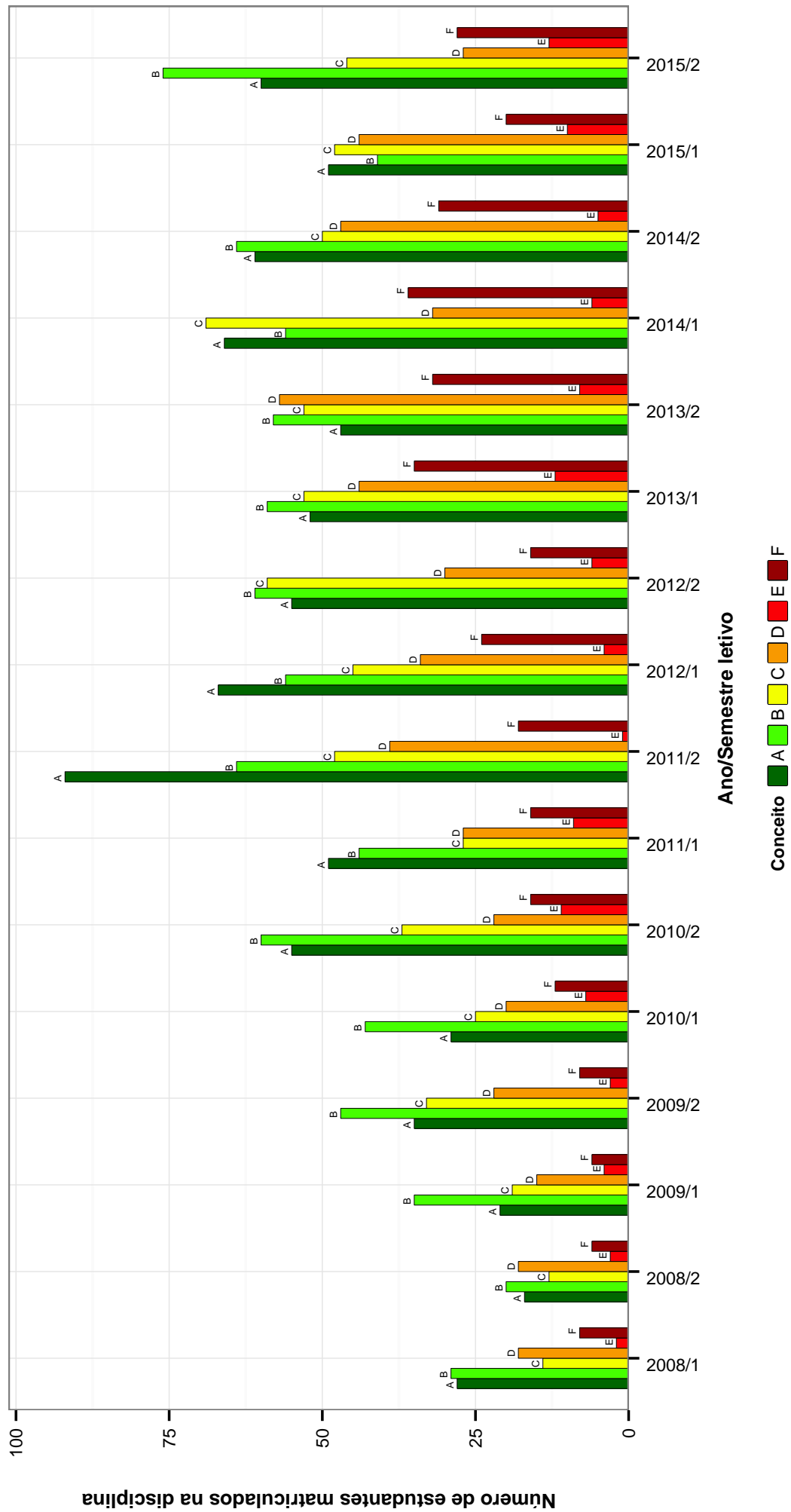


Figura 43: Conceitos obtidos pelos estudantes na disciplina LET287-ESTUDOS TEMATICOS EM LITERATURAS DE LINGUA INGLESA A no período de 2008 a 2015 no Faculdade de Letras .

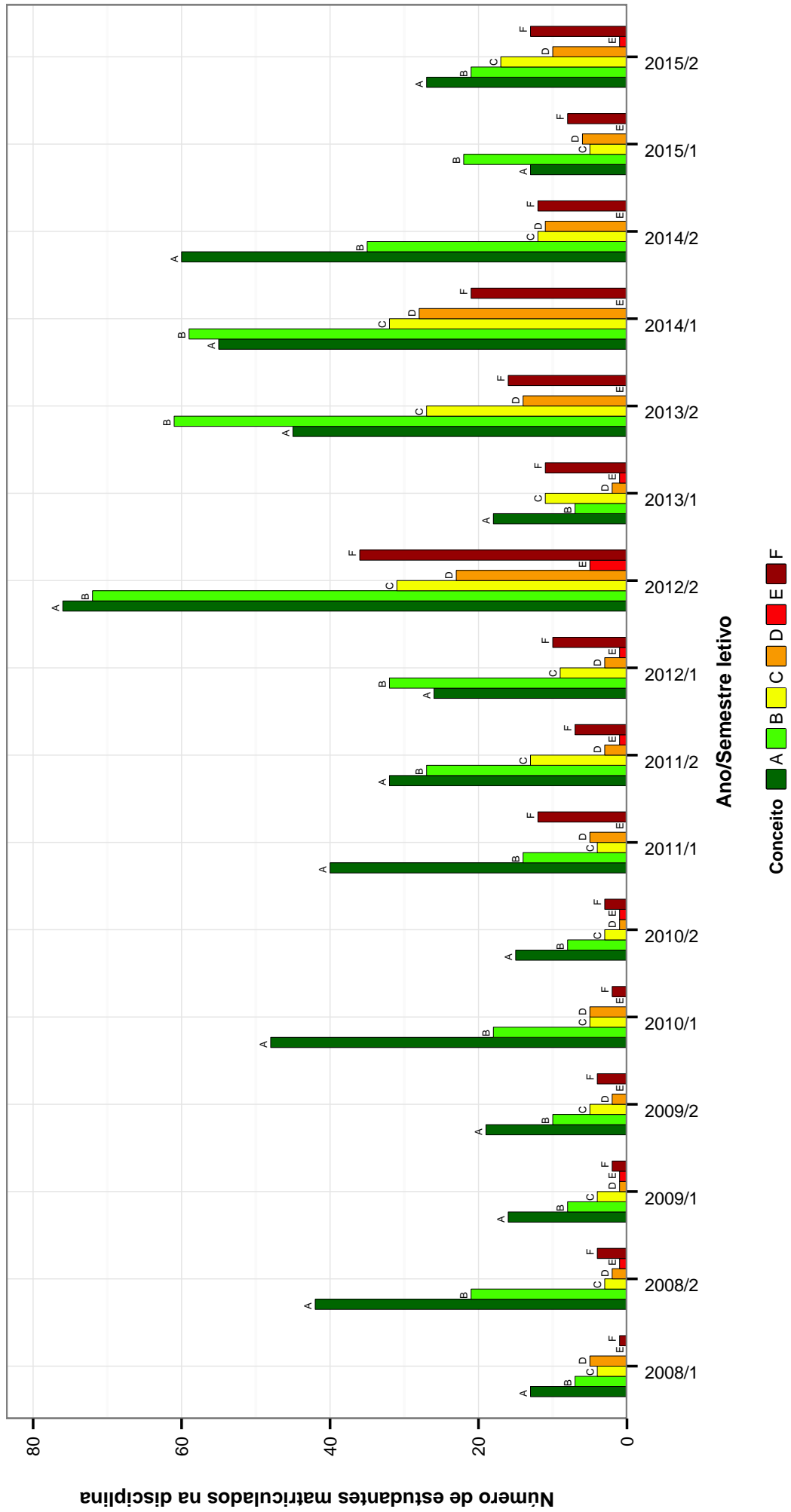


Figura 44: Conceitos obtidos pelos estudantes na disciplina LET288-ESTUDOS TEMATICOS DE TEORIA DA LITERATURA no período de 2008 a 2015 no Faculdade de Letras .

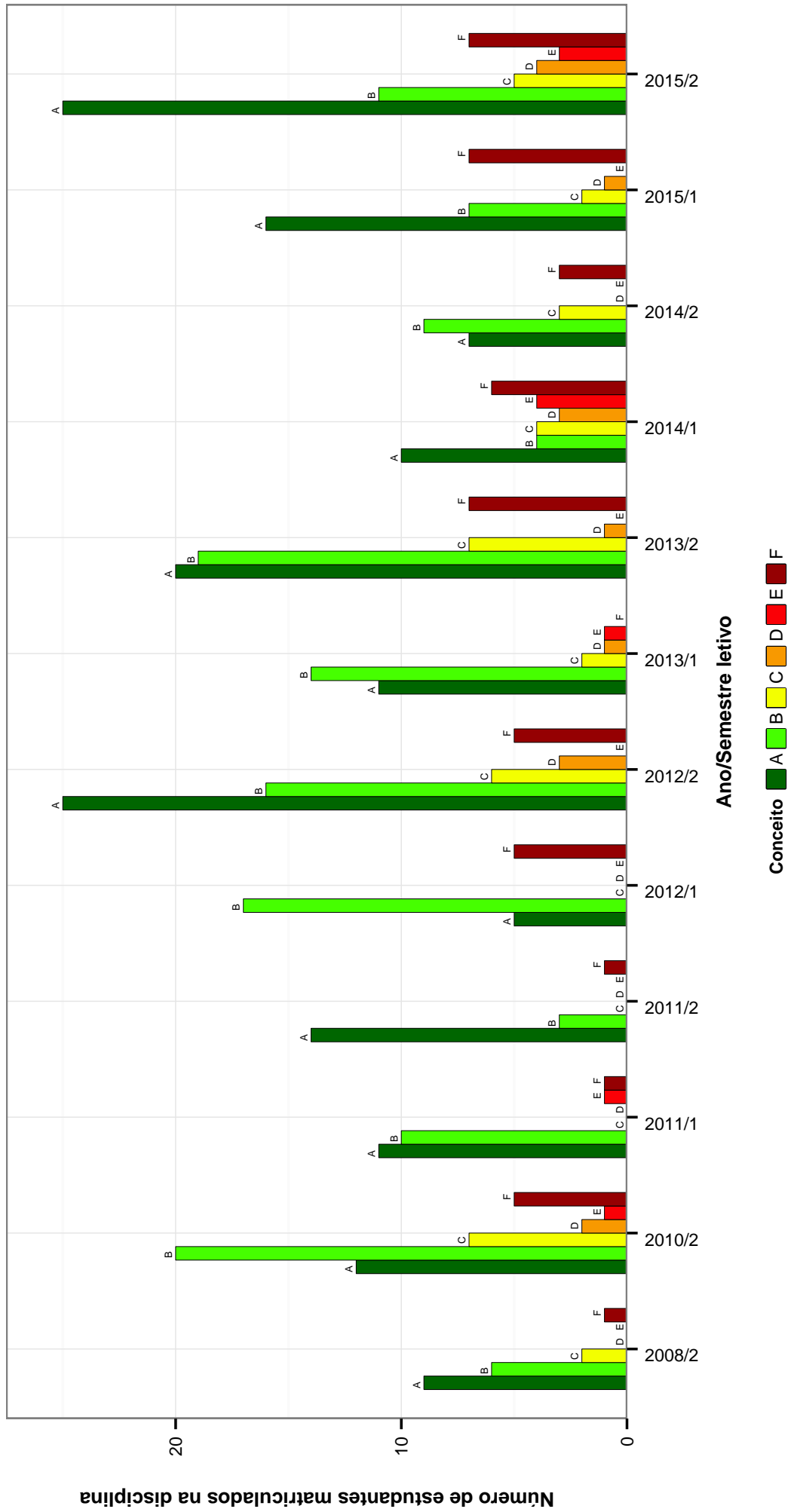


Figura 45: Conceitos obtidos pelos estudantes na disciplina LET289-ESTUDOS TEMATICOS DE LITERATURAS E OUTRAS ARTES no período de 2008 a 2015 no Faculdade de Letras .

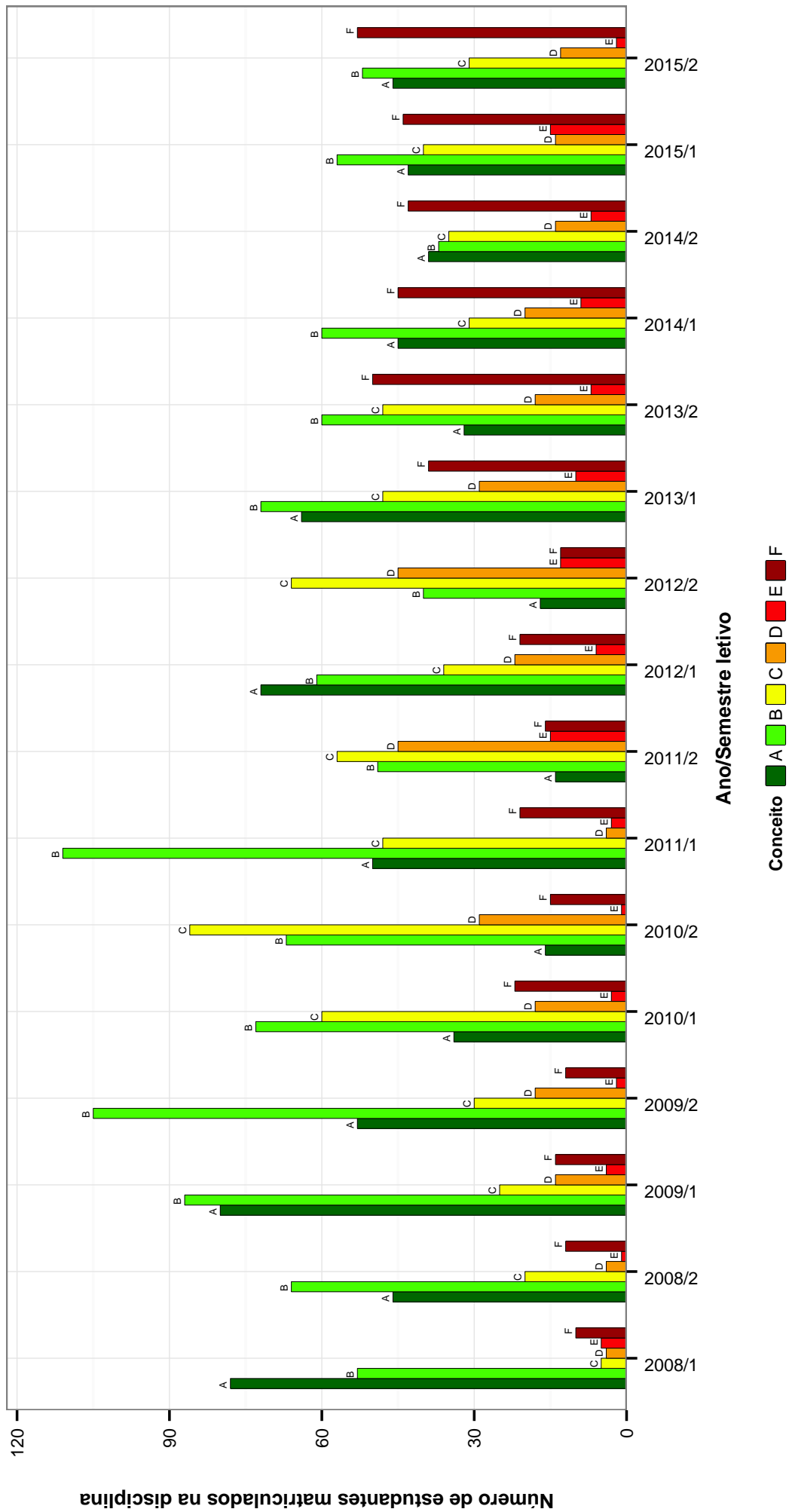


Figura 46: Conceitos obtidos pelos estudantes na disciplina STL004-TEORIA DA LITERATURA I no período de 2008 a 2015 no Faculdade de Letras .

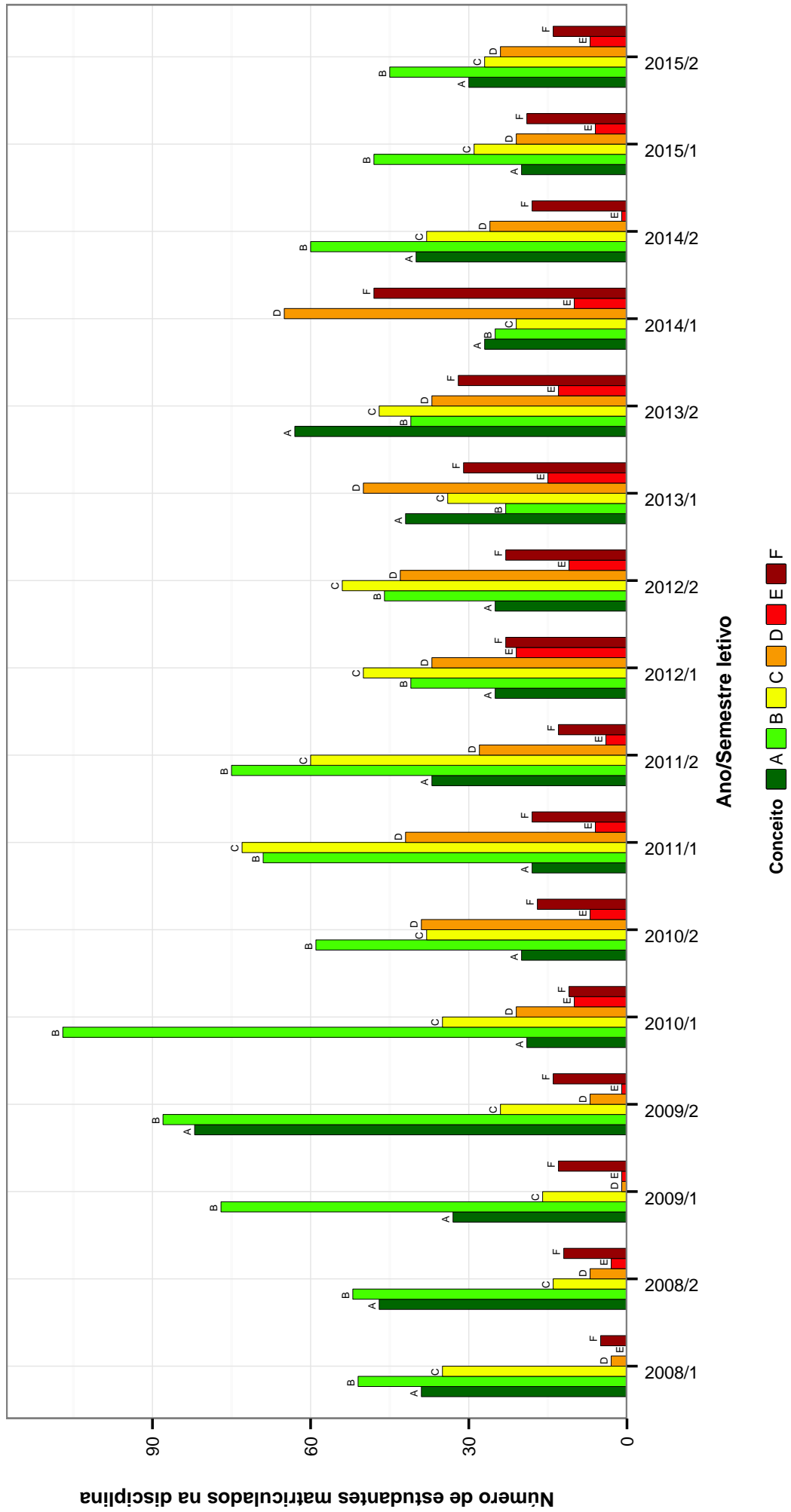


Figura 47: Conceitos obtidos pelos estudantes na disciplina STL005-TEORIA DA LITERATURA II no período de 2008 a 2015 no Faculdade de Letras .

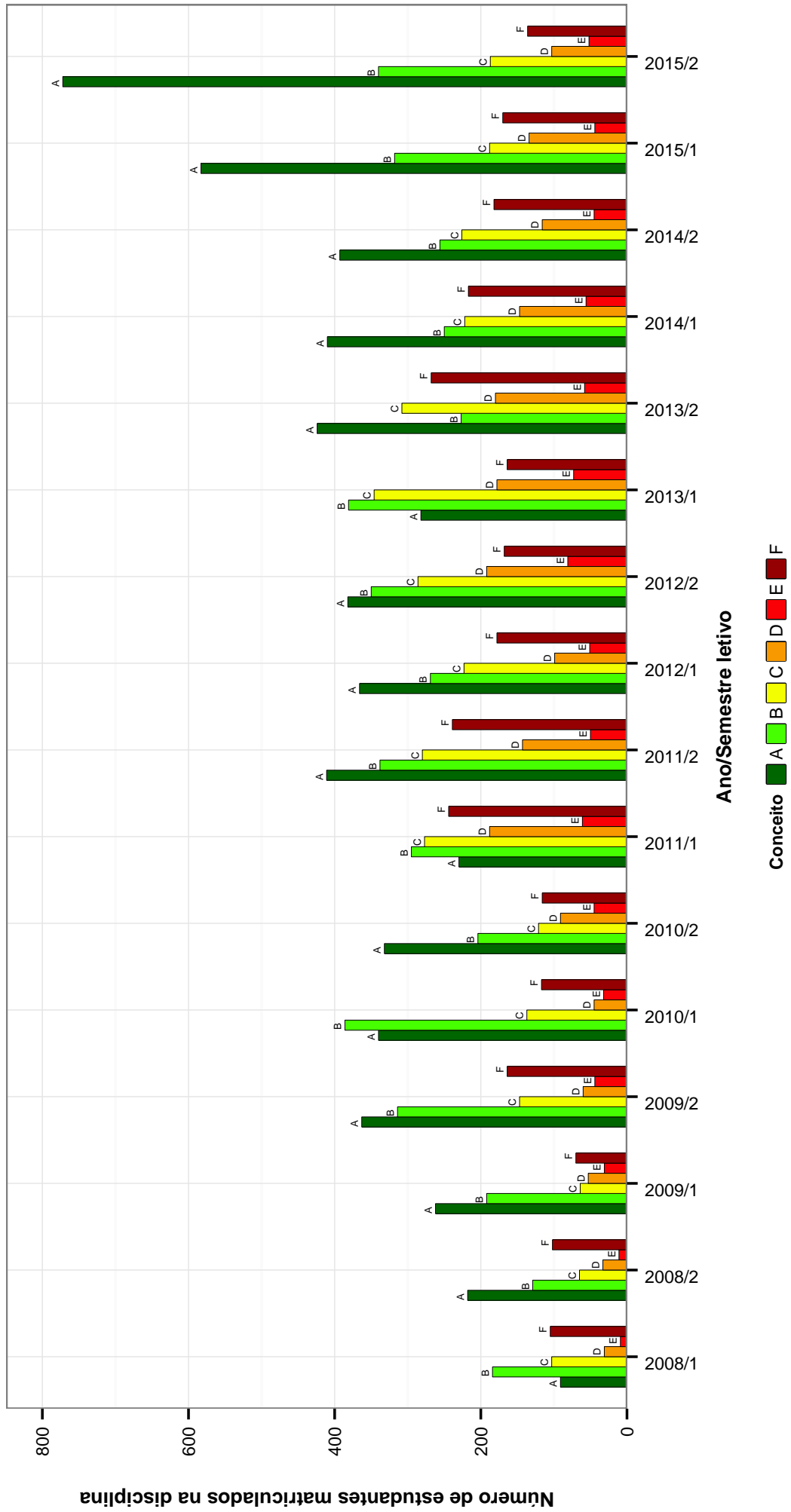


Figura 48: Conceitos obtidos pelos estudantes na disciplina UNI001-INGLES INSTRUMENTAL I no período de 2008 a 2015 no Faculdade de Letras .



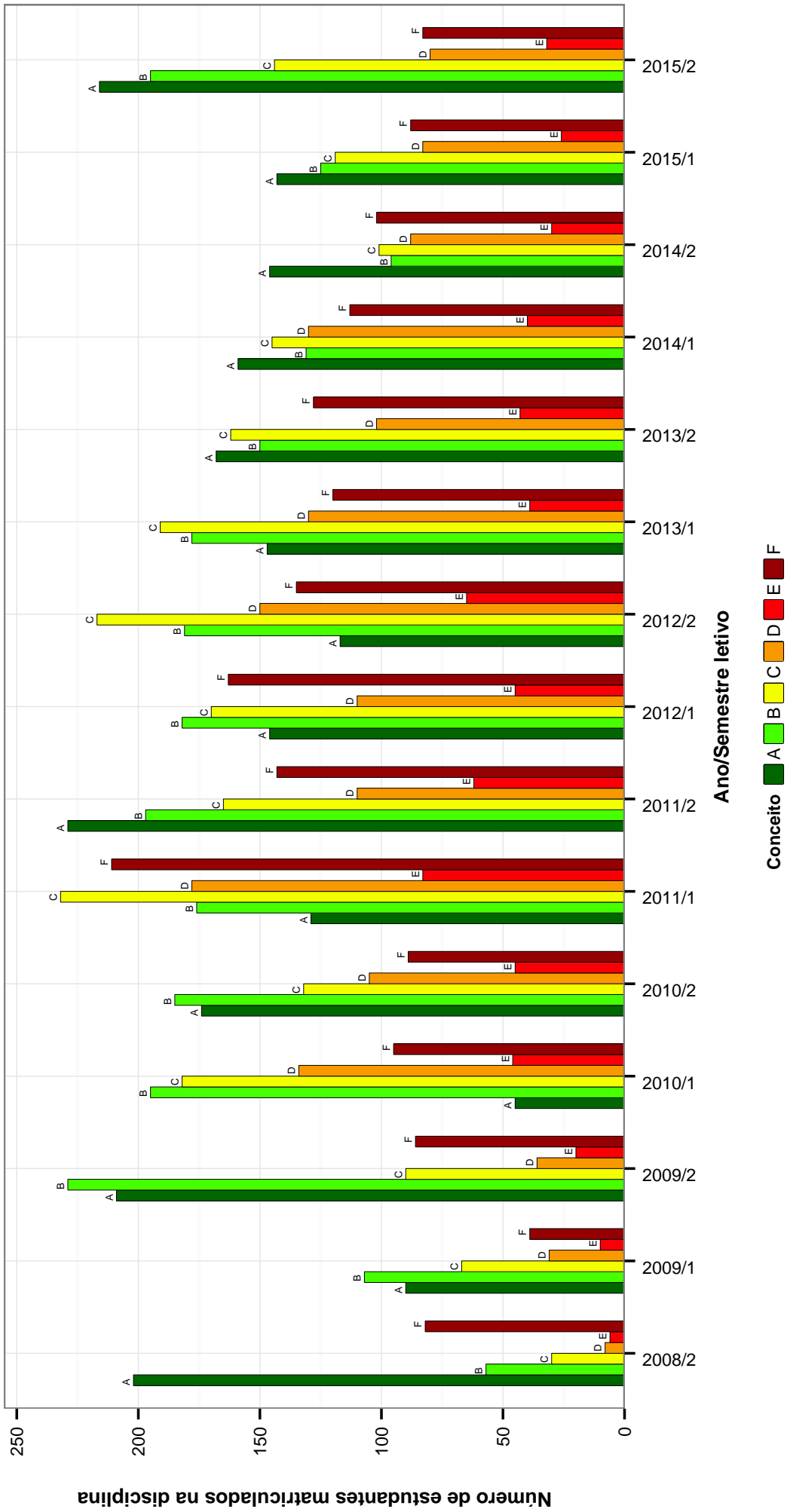


Figura 49: Conceitos obtidos pelos estudantes na disciplina UNI002-INGLES INSTRUMENTAL II no período de 2008 a 2015 no Faculdade de Letras .

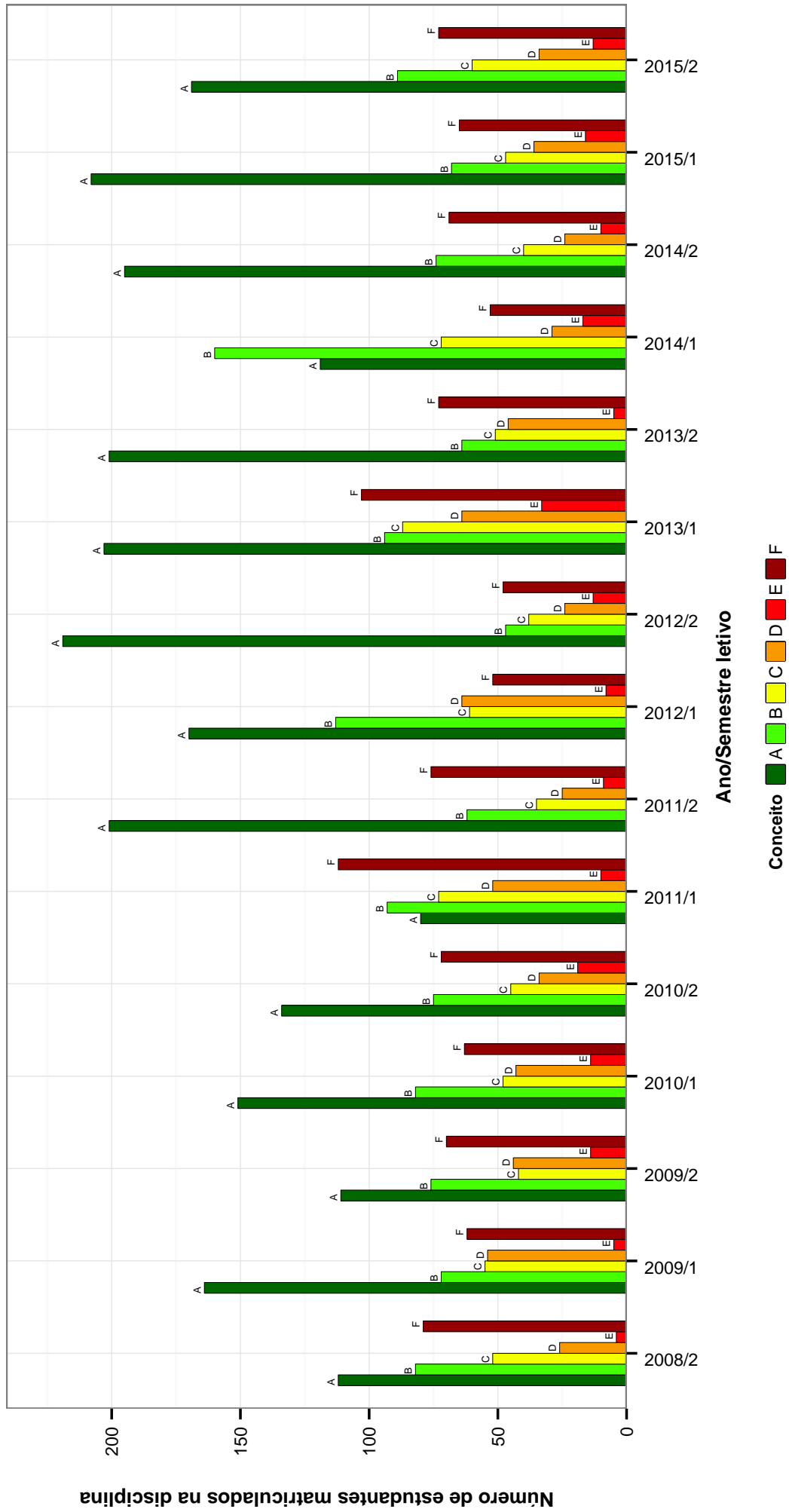


Figura 50: Conceitos obtidos pelos estudantes na disciplina UNI003-OFFICINA DE LINGUA PORTUGUESA: LEITURA E PRODUÇÃO DE TEXTOS no período de 2008 a 2015 no Faculdade de Letras .

### 3 ANÁLISE DA EVASÃO

Nessa seção é feita uma análise da evasão dos cursos ofertados pela Faculdade de Letras. Considera-se como evasão qualquer desvinculação da UFMG que não seja por motivo de conclusão do curso, ou seja, a evasão contabilizada não configura necessariamente o abandono do ensino superior, uma vez que estão incluídas situações como a mudança de curso a partir da realização de um novo processo seletivo e a mudança de instituição de ensino superior.

Para avaliar a evasão dos cursos ofertados na Faculdade de Letras, foram construídos gráficos de linha para cada curso contendo o percentual de estudantes que evadiram, que concluíram ou que ainda estão cursando *versus* o ano de ingresso desses estudantes na UFMG. O período considerado nessa parte do relatório abrange os últimos 10 anos, sendo que a linha horizontal em preto nos gráficos representa o percentual de evasão<sup>2</sup> calculado com base em todos os cursos de graduação presenciais da UFMG nesse intervalo de tempo.

---

<sup>2</sup>O percentual de evasão geral da UFMG foi calculado como o resultado da divisão do total de estudantes que evadiram da UFMG pelo total de estudantes que ingressaram na UFMG no período.

