

UNIVERSIDADE FEDERAL DE MINAS GERAIS
PRÓ-REITORIA DE GRADUAÇÃO
SETOR DE ESTATÍSTICA

Análise das disciplinas e cursos ofertados pela unidade
acadêmica:
Faculdade de Direito

BELO HORIZONTE
MARÇO DE 2016

**SETOR DE ESTATÍSTICA / PRÓ-REITORIA DE
GRADUAÇÃO**

PRÓ-REITOR DE GRADUAÇÃO

RICARDO HIROSHI CALDEIRA TAKAHASHI

PRÓ-REITOR ADJUNTO DE GRADUAÇÃO

WALMIR MATOS CAMINHAS

COORDENADORA DO SETOR DE ESTATÍSTICA

CAROLINA SILVA PENA

EQUIPE SETOR DE ESTATÍSTICA

RAQUEL YURI DA SILVEIRA AOKI

ALINE MOREIRA MARTINS

BRUNA FÁTIMA FARIA

Contato: estatistica@prograd.ufmg.br

Sumário

1	INTRODUÇÃO	11
2	ANÁLISE DAS PRINCIPAIS DISCIPLINAS	12
3	ANÁLISE DA EVASÃO	90

Lista de Tabelas

1	Disciplinas ofertadas pela Faculdade de Direito no período de 2014/1 a 2015/2	13
2	Avaliação da disciplina DIC036-TEORIA GERAL DO DIREITO PRIVADO I entre os anos de 2008 e 2015	21
3	Avaliação da disciplina DIC037-TEORIA GERAL DO DIREITO PRIVADO II entre os anos de 2008 e 2015	21
4	Avaliação da disciplina DIC043-DIREITO COMERCIAL III entre os anos de 2008 e 2015	21
5	Avaliação da disciplina DIC051-PRATICA JURIDICA SIMULADA entre os anos de 2008 e 2015	22
6	Avaliação da disciplina DIC052-DIREITO EMPRESARIAL I entre os anos de 2008 e 2015	22
7	Avaliação da disciplina DIC053-DIREITO CIVIL I entre os anos de 2008 e 2015	23
8	Avaliação da disciplina DIC054-DIREITO EMPRESARIAL II entre os anos de 2008 e 2015	23
9	Avaliação da disciplina DIC058-DIREITO PROCESSUAL CIVIL III entre os anos de 2008 e 2015	24
10	Avaliação da disciplina DIC059-DIREITO CIVIL V entre os anos de 2008 e 2015	24
11	Avaliação da disciplina DIC060-DIREITO PROCESSUAL CIVIL IV entre os anos de 2008 e 2015	24
12	Avaliação da disciplina DIC061-DIREITO CIVIL VI entre os anos de 2008 e 2015	25
13	Avaliação da disciplina DIC062-DIREITO EMPRESARIAL IV entre os anos de 2008 e 2015	25
14	Avaliação da disciplina DIC063-DIREITO EMPRESARIAL III entre os anos de 2008 e 2015	26
15	Avaliação da disciplina DIC065-DIREITO PROCESSUAL CIVIL 1 entre os anos de 2008 e 2015	26

16	Avaliação da disciplina DIC066-DIREITO PROCESSUAL CIVIL II entre os anos de 2008 e 2015	27
17	Avaliação da disciplina DIC121-INSTITUICOES DE DIREITO PRIVADO entre os anos de 2008 e 2015	27
18	Avaliação da disciplina DIN101-DIREITO PENAL I entre os anos de 2008 e 2015	27
19	Avaliação da disciplina DIN102-DIREITO PENAL II entre os anos de 2008 e 2015	28
20	Avaliação da disciplina DIN103-DIREITO PENAL III entre os anos de 2008 e 2015	28
21	Avaliação da disciplina DIN104-DIREITO PENAL IV entre os anos de 2008 e 2015	29
22	Avaliação da disciplina DIN105-DIREITO PROCESSUAL PENAL I entre os anos de 2008 e 2015	29
23	Avaliação da disciplina DIN106-DIREITO PROCESSUAL PENAL II entre os anos de 2008 e 2015	30
24	Avaliação da disciplina DIP003-DIREITO CONSTITUCIONAL I entre os anos de 2008 e 2015	30
25	Avaliação da disciplina DIP005-DIREITO ADMINISTRATIVO I entre os anos de 2008 e 2015	30
26	Avaliação da disciplina DIP021-DIREITO INTERNACIONAL PUBLICO entre os anos de 2008 e 2015	31
27	Avaliação da disciplina DIP039-TEORIA DO ESTADO I entre os anos de 2008 e 2015	32
28	Avaliação da disciplina DIP040-TEORIA DA CONSTITUICAO entre os anos de 2008 e 2015	32
29	Avaliação da disciplina DIP041-TEORIA DO ESTADO II entre os anos de 2008 e 2015	32
30	Avaliação da disciplina DIP042-DIREITO CONSTITUCIONAL II entre os anos de 2008 e 2015	33
31	Avaliação da disciplina DIP043-DIREITO FINANCEIRO entre os anos de 2008 e 2015	33

32	Avaliação da disciplina DIP045-DIREITO ADMINISTRATIVO II entre os anos de 2008 e 2015	34
33	Avaliação da disciplina DIR044-ELABORACAO DE PROJETO DE MONOGRAFIA entre os anos de 2008 e 2015	34
34	Avaliação da disciplina DIR045-ELABORACAO DE MONOGRAFIA entre os anos de 2008 e 2015	35
35	Avaliação da disciplina DIR046-DEFESA DE MONOGRAFIA entre os anos de 2008 e 2015	35
36	Avaliação da disciplina DIR047-ESTAGIO SUPERVISIONADO - PRACTICA REAL entre os anos de 2008 e 2015	35
37	Avaliação da disciplina DIR049-TRABALHO DE CURSO I entre os anos de 2008 e 2015	36
38	Avaliação da disciplina DIR050-TRABALHO DE CURSO II entre os anos de 2008 e 2015	36
39	Avaliação da disciplina DIR051-TRABALHO DE CURSO III entre os anos de 2008 e 2015	37
40	Avaliação da disciplina DIT006-FILOSOFIA DO DIREITO entre os anos de 2008 e 2015	37
41	Avaliação da disciplina DIT023-HERMENEUTICA JURIDICA entre os anos de 2008 e 2015	38
42	Avaliação da disciplina DIT038-INTRODUCAO A CIENCIA DO DIREITO entre os anos de 2008 e 2015	38
43	Avaliação da disciplina DIT039-HISTORIA DO DIREITO entre os anos de 2008 e 2015	38
44	Avaliação da disciplina DIT040-ANTROPOLOGIA JURIDICA entre os anos de 2008 e 2015	39
45	Avaliação da disciplina DIT042-SOCIOLOGIA JURIDICA entre os anos de 2008 e 2015	39
46	Avaliação da disciplina DIT043-TEORIA GERAL DO DIREITO entre os anos de 2008 e 2015	40
47	Avaliação da disciplina DIT044-INSTITUICOES DE DIREITO ROMANO entre os anos de 2008 e 2015	40

48	Avaliação da disciplina DIT045-PSICOLOGIA JURIDICA entre os anos de 2008 e 2015	41
49	Avaliação da disciplina DIT075-METODOLOGIA DE PESQUISA EM DIREITO entre os anos de 2008 e 2015	41
50	Avaliação da disciplina DIT105-DIREITO DO TRABALHO I entre os anos de 2008 e 2015	42
51	Avaliação da disciplina DIT106-DIREITO DO TRABALHO II entre os anos de 2008 e 2015	42

Lista de Figuras

1	Conceitos obtidos pelos estudantes na disciplina DIC036-TEORIA GERAL DO DIREITO PRIVADO I no período de 2008 a 2015 no Faculdade de Direito	44
2	Conceitos obtidos pelos estudantes na disciplina DIC037-TEORIA GERAL DO DIREITO PRIVADO II no período de 2008 a 2015 no Faculdade de Direito	45
3	Conceitos obtidos pelos estudantes na disciplina DIC051-PRÁTICA JURÍDICA SIMULADA no período de 2008 a 2015 no Faculdade de Direito	46
4	Conceitos obtidos pelos estudantes na disciplina DIC052-DIREITO EMPRESARIAL I no período de 2008 a 2015 no Faculdade de Direito	47
5	Conceitos obtidos pelos estudantes na disciplina DIC053-DIREITO CIVIL I no período de 2008 a 2015 no Faculdade de Direito	48
6	Conceitos obtidos pelos estudantes na disciplina DIC054-DIREITO EMPRESARIAL II no período de 2008 a 2015 no Faculdade de Direito	49
7	Conceitos obtidos pelos estudantes na disciplina DIC058-DIREITO PROCESSUAL CIVIL III no período de 2008 a 2015 no Faculdade de Direito	50
8	Conceitos obtidos pelos estudantes na disciplina DIC059-DIREITO CIVIL V no período de 2008 a 2015 no Faculdade de Direito	51
9	Conceitos obtidos pelos estudantes na disciplina DIC060-DIREITO PROCESSUAL CIVIL IV no período de 2008 a 2015 no Faculdade de Direito	52
10	Conceitos obtidos pelos estudantes na disciplina DIC061-DIREITO CIVIL VI no período de 2008 a 2015 no Faculdade de Direito	53
11	Conceitos obtidos pelos estudantes na disciplina DIC062-DIREITO EMPRESARIAL IV no período de 2008 a 2015 no Faculdade de Direito . . .	54
12	Conceitos obtidos pelos estudantes na disciplina DIC063-DIREITO EMPRESARIAL III no período de 2008 a 2015 no Faculdade de Direito . . .	55

13	Conceitos obtidos pelos estudantes na disciplina DIC065-DIREITO PRO- CESSUAL CIVIL 1 no período de 2008 a 2015 no Faculdade de Direito	56
14	Conceitos obtidos pelos estudantes na disciplina DIC066-DIREITO PRO- CESSUAL CIVIL II no período de 2008 a 2015 no Faculdade de Direito	57
15	Conceitos obtidos pelos estudantes na disciplina DIC121-INSTITUIÇOES DE DIREITO PRIVADO no período de 2008 a 2015 no Faculdade de Di- reito	58
16	Conceitos obtidos pelos estudantes na disciplina DIN101-DIREITO PE- NAL I no período de 2008 a 2015 no Faculdade de Direito	59
17	Conceitos obtidos pelos estudantes na disciplina DIN102-DIREITO PE- NAL II no período de 2008 a 2015 no Faculdade de Direito	60
18	Conceitos obtidos pelos estudantes na disciplina DIN103-DIREITO PE- NAL III no período de 2008 a 2015 no Faculdade de Direito	61
19	Conceitos obtidos pelos estudantes na disciplina DIN104-DIREITO PE- NAL IV no período de 2008 a 2015 no Faculdade de Direito	62
20	Conceitos obtidos pelos estudantes na disciplina DIN105-DIREITO PRO- CESSUAL PENAL I no período de 2008 a 2015 no Faculdade de Direito	63
21	Conceitos obtidos pelos estudantes na disciplina DIN106-DIREITO PRO- CESSUAL PENAL II no período de 2008 a 2015 no Faculdade de Direito	64
22	Conceitos obtidos pelos estudantes na disciplina DIP003-DIREITO CONS- TITUCIONAL I no período de 2008 a 2015 no Faculdade de Direito . . .	65
23	Conceitos obtidos pelos estudantes na disciplina DIP005-DIREITO AD- MINISTRATIVO I no período de 2008 a 2015 no Faculdade de Direito	66
24	Conceitos obtidos pelos estudantes na disciplina DIP021-DIREITO IN- TERNACIONAL PUBLICO no período de 2008 a 2015 no Faculdade de Direito	67

25	Conceitos obtidos pelos estudantes na disciplina DIP039-TEORIA DO ESTADO I no período de 2008 a 2015 no Faculdade de Direito	68
26	Conceitos obtidos pelos estudantes na disciplina DIP040-TEORIA DA CONSTITUICAO no período de 2008 a 2015 no Faculdade de Direito	69
27	Conceitos obtidos pelos estudantes na disciplina DIP041-TEORIA DO ESTADO II no período de 2008 a 2015 no Faculdade de Direito	70
28	Conceitos obtidos pelos estudantes na disciplina DIP042-DIREITO CONSTITUCIONAL II no período de 2008 a 2015 no Faculdade de Direito . . .	71
29	Conceitos obtidos pelos estudantes na disciplina DIP043-DIREITO FINANCEIRO no período de 2008 a 2015 no Faculdade de Direito	72
30	Conceitos obtidos pelos estudantes na disciplina DIP045-DIREITO ADMINISTRATIVO II no período de 2008 a 2015 no Faculdade de Direito	73
31	Conceitos obtidos pelos estudantes na disciplina DIR047-ESTAGIO SUPERVISIONADO - PRATICA REAL no período de 2008 a 2015 no Faculdade de Direito	74
32	Conceitos obtidos pelos estudantes na disciplina DIR049-TRABALHO DE CURSO I no período de 2008 a 2015 no Faculdade de Direito	75
33	Conceitos obtidos pelos estudantes na disciplina DIR050-TRABALHO DE CURSO II no período de 2008 a 2015 no Faculdade de Direito	76
34	Conceitos obtidos pelos estudantes na disciplina DIR051-TRABALHO DE CURSO III no período de 2008 a 2015 no Faculdade de Direito	77
35	Conceitos obtidos pelos estudantes na disciplina DIT006-FILOSOFIA DO DIREITO no período de 2008 a 2015 no Faculdade de Direito	78
36	Conceitos obtidos pelos estudantes na disciplina DIT023-HERMENEUTICA JURIDICA no período de 2008 a 2015 no Faculdade de Direito	79
37	Conceitos obtidos pelos estudantes na disciplina DIT038-INTRODUCAO A CIENCIA DO DIREITO no período de 2008 a 2015 no Faculdade de Direito	80
38	Conceitos obtidos pelos estudantes na disciplina DIT039-HISTORIA DO DIREITO no período de 2008 a 2015 no Faculdade de Direito	81

39	Conceitos obtidos pelos estudantes na disciplina DIT040-ANTROPOLOGIA JURIDICA no período de 2008 a 2015 no Faculdade de Direito	82
40	Conceitos obtidos pelos estudantes na disciplina DIT042-SOCIOLOGIA JURIDICA no período de 2008 a 2015 no Faculdade de Direito	83
41	Conceitos obtidos pelos estudantes na disciplina DIT043-TEORIA GERAL DO DIREITO no período de 2008 a 2015 no Faculdade de Direito	84
42	Conceitos obtidos pelos estudantes na disciplina DIT044-INSTITUICOES DE DIREITO ROMANO no período de 2008 a 2015 no Faculdade de Direito	85
43	Conceitos obtidos pelos estudantes na disciplina DIT045-PSICOLOGIA JURIDICA no período de 2008 a 2015 no Faculdade de Direito	86
44	Conceitos obtidos pelos estudantes na disciplina DIT075-METODOLOGIA DE PESQUISA EM DIREITO no período de 2008 a 2015 no Faculdade de Direito	87
45	Conceitos obtidos pelos estudantes na disciplina DIT105-DIREITO DO TRABALHO I no período de 2008 a 2015 no Faculdade de Direito	88
46	Conceitos obtidos pelos estudantes na disciplina DIT106-DIREITO DO TRABALHO II no período de 2008 a 2015 no Faculdade de Direito	89

1 INTRODUÇÃO

O objetivo deste relatório é utilizar os dados de rendimento acadêmico disponíveis na UFMG para avaliar a taxa de retenção das principais disciplinas de cada unidade acadêmica e também analisar a taxa de evasão dos cursos vinculados à unidade. Espera-se produzir um relatório modelo que possa estimular o acompanhamento contínuo das disciplinas e cursos de cada unidade acadêmica.

Neste relatório serão analisados os dados da Faculdade de Direito no período de 2008 a 2015. Os dados analisados foram fornecidos pelo Centro de Computação da UFMG (CECOM) e o tratamento, a análise dos dados e a produção do relatório foi realizado pelo Setor de Estatística da Pró-Reitoria de Graduação da UFMG.

O *software* utilizado para o desenvolvimento das análises foi o *software* R, disponível para download em <http://www.r-project.org/>.

2 ANÁLISE DAS PRINCIPAIS DISCIPLINAS

A Faculdade de Direito ofertou 315 disciplinas no período de 2008 a 2015. A Tabela 1 mostra o número de estudantes aprovados, reprovados por infrequência, reprovados por rendimento e trancamentos em todas as disciplinas que apresentaram pelo menos 30 estudantes matriculados nos últimos quatro semestres, ou seja, no período de 2014/1 a 2015/2. Na Tabela 1 foram destacadas na cor cinza as disciplinas que apresentaram percentual de aprovação menor que 50%.

As Tabelas 2 a 51 mostram as 50 disciplinas cursadas por pelo menos 30 estudantes que apresentaram os maiores números absolutos de estudantes reprovados. Para avaliar o desempenho dos estudantes nessas 50 disciplinas foi construída uma tabela por disciplina que mostra o número de aprovações, reprovações por infrequência (Reprovado (I)), reprovações por rendimento (Reprovado (R)) e trancamentos de separado por curso. Ressalta-se que serão mostrados somente os cursos em que pelo menos 15 estudantes cursaram a disciplina. Por exemplo, considere uma disciplina cursada por 38 estudantes, sendo 35 do curso A, 1 do curso B, 1 do curso C e 1 do curso D; nesse caso será exibido somente as informações do curso A. Caso fossem incluídos todos os cursos, sem filtrar os casos em que um número pequeno de estudantes cursaram a disciplina, as tabelas ficariam muito extensas. Embora os cursos com poucos estudantes não sejam discriminados nas tabelas, seus estudantes são contabilizados no total de cada disciplina. Portanto, é possível ocorrer casos em que somente um curso é mostrado, mas o total da disciplina é diferente dos valores mostrados para esse curso. Nessas tabelas encontram-se destacadas na cor cinza as células em que o percentual de aprovados é menor do que o percentual geral de aprovados da disciplina considerando todo o período avaliado.

O relatório¹ apresenta ainda uma avaliação geral das disciplinas com maiores percentuais de reprovação que foram cursadas por pelo menos 30 estudantes e foram ofertadas nos últimos 3 anos a partir da construção de gráficos de barras com os conceitos obtidos por todos os estudantes que cursaram a disciplina entre os anos de 2008 e 2015.

¹Para manter o mesmo padrão utilizado nos relatórios de avaliação dos cursos de graduação, foram filtrados os dados relativos à continuidade de estudos.

Tabela 1: Disciplinas ofertadas pela Faculdade de Direito no período de 2014/1 a 2015/2

Disciplina	Aprovados		Reprovados por infrequência		Reprovados por rendimento		Trancamentos		Total
	Freq.	%	Freq.	%	Freq.	%	Freq.	%	
DIT080-ANTROPOLOGIA CULTURAL DO ESTADO	48	84,2%	2	3,5%	5	8,8%	2	3,5%	57
DIT040-ANTROPOLOGIA JURIDICA	635	86,5%	0	0%	59	8%	40	5,4%	734
DIR064-APRENDIZAGEM A DISTANCIA A	201	100%	0	0%	0	0%	0	0%	201
DIR065-APRENDIZAGEM A DISTANCIA B	63	100%	0	0%	0	0%	0	0%	63
DIR066-APRENDIZAGEM A DISTANCIA C	52	100%	0	0%	0	0%	0	0%	52
DIR088-ATIVIDADE DE EXTENSAO A	77	100%	0	0%	0	0%	0	0%	77
DIR099-ATIVIDADES DE INICIACAO A DOCENCIA	40	100%	0	0%	0	0%	0	0%	40
DIT077-CIDADANIA CULTURAL	69	82,1%	0	0%	13	15,5%	2	2,4%	84
DIC081-CIDADANIA E PESSOALIDADE	68	82,9%	0	0%	11	13,4%	3	3,7%	82
DIP203-CIDADANIA POLITICA	70	88,6%	0	0%	7	8,9%	2	2,5%	79
DIP204-CIDADANIA SOCIAL E ECONOMICA	77	91,7%	0	0%	4	4,8%	3	3,6%	84
DIT078-CIDADANIA TRABALHISTA	67	81,7%	9	11%	1	1,2%	5	6,1%	82
DIP222-CONTROLE DA ADMINISTRACAO PUBLICA	36	80%	0	0%	4	8,9%	5	11,1%	45
DIP050-CONTROLE DE CONSTITUCIONALIDADE	792	95,8%	1	0,1%	15	1,8%	19	2,3%	827
DIN022-CRIMINOLOGIA E SISTEMAS PENAIIS	90	81,1%	0	0%	12	10,8%	9	8,1%	111
DIR097-DEFESA DE TCC	36	37,1%	33	34%	8	8,2%	20	20,6%	97
DIP047-DIREITO ADMINISTRATIVO III	784	94,1%	2	0,2%	23	2,8%	24	2,9%	833
DIP005-DIREITO ADMINISTRATIVO I	736	89,4%	6	0,7%	55	6,7%	26	3,2%	823
DIP045-DIREITO ADMINISTRATIVO II	753	90,3%	17	2%	40	4,8%	24	2,9%	834
DIT109-DIREITO AGRARIO	131	89,1%	0	0%	0	0%	16	10,9%	147
DIP018-DIREITO AMBIENTAL	70	86,4%	1	1,2%	5	6,2%	5	6,2%	81
DIC053-DIREITO CIVIL I	746	86,2%	0	0%	81	9,4%	38	4,4%	865
DIC055-DIREITO CIVIL II	717	91,3%	0	0%	40	5,1%	28	3,6%	785
DIC056-DIREITO CIVIL III	764	95,6%	8	1%	9	1,1%	18	2,3%	799
DIC057-DIREITO CIVIL IV	758	92,7%	8	1%	28	3,4%	24	2,9%	818
DIC059-DIREITO CIVIL V	741	90,5%	0	0%	47	5,7%	31	3,8%	819
DIC061-DIREITO CIVIL VI	771	94,7%	4	0,5%	20	2,5%	19	2,3%	814
DIC064-DIREITO CIVIL VII	776	93,2%	0	0%	35	4,2%	22	2,6%	833

continua na próxima página

Tabela 1 : Continuação

Disciplina	Aprovados		Reprovados por infrequência		Reprovados por rendimento		Trancamentos		Total
	Freq.	%	Freq.	%	Freq.	%	Freq.	%	
DIP221-DIREITO COMPARADO DA INTEGRACAO	34	89,5%	0	0%	1	2,6%	3	7,9%	38
DIP003-DIREITO CONSTITUCIONAL I	719	94%	1	0,1%	24	3,1%	21	2,7%	765
DIP042-DIREITO CONSTITUCIONAL II	767	90,3%	9	1,1%	40	4,7%	33	3,9%	849
DIT105-DIREITO DO TRABALHO I	763	93,6%	0	0%	29	3,6%	23	2,8%	815
DIT106-DIREITO DO TRABALHO II	757	92,8%	7	0,9%	28	3,4%	24	2,9%	816
DIP210-DIREITO E ADMINISTRACAO PUBLICA	68	78,2%	9	10,3%	2	2,3%	8	9,2%	87
DIT001-DIREITO E LEGISLACAO	654	96,2%	4	0,6%	9	1,3%	13	1,9%	680
DIT104-DIREITO E LEGISLACAO	106	99,1%	1	0,9%	0	0%	0	0%	107
DIP223-DIREITO E MEIO AMBIENTE	44	89,8%	3	6,1%	0	0%	2	4,1%	49
DIP219-DIREITO E ORCAMENTO PUBLICO	57	81,4%	0	0%	5	7,1%	8	11,4%	70
DIP220-DIREITO E URBANIZACAO	34	87,2%	3	7,7%	0	0%	2	5,1%	39
DIP214-DIREITO ECONOMICO DO PLANEJAMENTO	48	78,7%	5	8,2%	5	8,2%	3	4,9%	61
DIP046-DIREITO ECONOMICO I	756	96,1%	4	0,5%	3	0,4%	24	3%	787
DIP049-DIREITO ECONOMICO II	789	93,8%	3	0,4%	24	2,9%	25	3%	841
DIP078-DIREITO ELEITORAL	392	96,3%	0	0%	0	0%	15	3,7%	407
DIC052-DIREITO EMPRESARIAL I	747	83,8%	0	0%	110	12,3%	34	3,8%	891
DIC054-DIREITO EMPRESARIAL II	753	95,2%	0	0%	12	1,5%	26	3,3%	791
DIC063-DIREITO EMPRESARIAL III	749	86,8%	1	0,1%	85	9,8%	28	3,2%	863
DIC062-DIREITO EMPRESARIAL IV	802	88,4%	1	0,1%	77	8,5%	27	3%	907
DIP043-DIREITO FINANCEIRO	766	93,3%	0	0%	30	3,7%	25	3%	821
DIT081-DIREITO INTERNACIONAL DO TRABALHO	46	90,2%	1	2%	1	2%	3	5,9%	51
DIP048-DIREITO INTERNACIONAL PRIVADO	797	94,5%	10	1,2%	11	1,3%	25	3%	843
DIP021-DIREITO INTERNACIONAL PUBLICO	828	88,9%	22	2,4%	51	5,5%	30	3,2%	931
DIP209-DIREITO INTERNACIONAL PUBLICO NA ERA GLOBAL	58	67,4%	11	12,8%	7	8,1%	10	11,6%	86

continua na próxima página

Tabela 1 : Continuação

Disciplina	Aprovados		Reprovados por infrequência		Reprovados por rendimento		Trancamentos		Total
	Freq.	%	Freq.	%	Freq.	%	Freq.	%	
DIN101-DIREITO PENAL I	620	80,5%	17	2,2%	96	12,5%	37	4,8%	770
DIN102-DIREITO PENAL II	725	89,2%	9	1,1%	59	7,3%	20	2,5%	813
DIN103-DIREITO PENAL III	765	93,4%	2	0,2%	26	3,2%	26	3,2%	819
DIN104-DIREITO PENAL IV	753	94,7%	10	1,3%	11	1,4%	21	2,6%	795
DIT071-DIREITO PREVIDENCIARIO	124	70,1%	16	9%	19	10,7%	18	10,2%	177
DIC065-DIREITO PROCESSUAL CIVIL I	624	68,7%	14	1,5%	222	24,4%	48	5,3%	908
DIC066-DIREITO PROCESSUAL CIVIL II	699	78,1%	7	0,8%	128	14,3%	61	6,8%	895
DIC058-DIREITO PROCESSUAL CIVIL III	645	72,4%	5	0,6%	168	18,9%	73	8,2%	891
DIC060-DIREITO PROCESSUAL CIVIL IV	763	92,1%	9	1,1%	26	3,1%	30	3,6%	828
DIT046-DIREITO PROCESSUAL DO TRABALHO	793	93,3%	21	2,5%	16	1,9%	20	2,4%	850
DIN105-DIREITO PROCESSUAL PENAL I	767	94,1%	3	0,4%	20	2,5%	25	3,1%	815
DIN106-DIREITO PROCESSUAL PENAL II	774	94,7%	0	0%	21	2,6%	22	2,7%	817
DIP007-DIREITO TRIBUTARIO	198	85,7%	0	0%	17	7,4%	16	6,9%	231
DIP044-DIREITO TRIBUTARIO I	730	93,2%	9	1,1%	22	2,8%	22	2,8%	783
DIP022-DIREITO TRIBUTARIO II	763	96,2%	2	0,3%	11	1,4%	17	2,1%	793
DIR095-ELABORACAO DE PROJETO DE TCC I	65	77,4%	7	8,3%	8	9,5%	4	4,8%	84
DIR096-ELABORACAO DE PROJETO DE TCC II	65	69,9%	15	16,1%	12	12,9%	1	1,1%	93
DIP207-ESPACO URBANO E DIREITO DAS CIDADES	64	71,1%	14	15,6%	2	2,2%	10	11,1%	90
DIP208-ESTADO E RELACOES INTERNACIONAIS	73	76,8%	0	0%	14	14,7%	8	8,4%	95
DIR105-ESTAGIO CURRICULAR	113	100%	0	0%	0	0%	0	0%	113
DIR106-ESTAGIO SUPERVISIONADO-PRATICA REAL A	695	99,4%	0	0%	0	0%	4	0,6%	699
DIP216-ESTATUTO DA CIDADE	27	84,4%	1	3,1%	0	0%	4	12,5%	32
DIC082-ESTRUTURA JURIDICA DAS ORGANIZACOES SOCIAIS	28	80%	0	0%	5	14,3%	2	5,7%	35
DIT006-FILOSOFIA DO DIREITO	711	90,1%	5	0,6%	44	5,6%	29	3,7%	789
DIT083-FILOSOFIA DO ESTADO	46	76,7%	0	0%	11	18,3%	3	5%	60

continua na próxima página

Tabela 1 : Continuação

Disciplina	Aprovados		Reprovados por infrequência		Reprovados por rendimento		Trancamentos		Total
	Freq.	%	Freq.	%	Freq.	%	Freq.	%	
DIT084-FILOSOFIA SOCIAL	38	90,5%	2	4,8%	2	4,8%	0	0%	42
DIP212-FUNCAO SOCIAL DA CIDADE	31	73,8%	6	14,3%	1	2,4%	4	9,5%	42
DIP211-GESTAO DO TERCEIRO SETOR	27	69,2%	6	15,4%	3	7,7%	3	7,7%	39
DIR084-GRUPOS DE ESTUDO A	87	100%	0	0%	0	0%	0	0%	87
DIR102-GRUPOS DE ESTUDOS	53	100%	0	0%	0	0%	0	0%	53
DIR085-GRUPOS DE ESTUDOS B	75	100%	0	0%	0	0%	0	0%	75
DIR086-GRUPOS DE ESTUDOS C	86	100%	0	0%	0	0%	0	0%	86
DIR087-GRUPOS DE ESTUDOS D	99	100%	0	0%	0	0%	0	0%	99
DIT023-HERMENEUTICA JURIDICA	731	89,6%	4	0,5%	51	6,2%	30	3,7%	816
DIT039-HISTORIA DO DIREITO	630	86,8%	20	2,8%	42	5,8%	34	4,7%	726
DIT079-HISTORIA DO ESTADO	63	80,8%	0	0%	9	11,5%	6	7,7%	78
DIP202-HISTORIA E TEORIA DA CONSTITUCAO BRASILEIRA	48	67,6%	0	0%	12	16,9%	11	15,5%	71
DIT118-INSTITUICOES DE DIREITO DO TRABALHO	156	89,7%	1	0,6%	6	3,4%	11	6,3%	174
DIC121-INSTITUICOES DE DIREITO PRIVADO	252	84,6%	1	0,3%	24	8,1%	21	7%	298
DIC101-INSTITUICOES DE DIREITO PRIVADO I	108	71,5%	6	4%	19	12,6%	18	11,9%	151
DIC102-INSTITUICOES DE DIREITO PRIVADO II	116	87,2%	3	2,3%	8	6%	6	4,5%	133
DIP123-INSTITUICOES DE DIREITO PUBLICO A	141	82%	0	0%	18	10,5%	13	7,6%	172
DIT044-INSTITUICOES DE DIREITO ROMANO	719	95,4%	0	0%	15	2%	20	2,7%	754
DIT038-INTRODUCAO A CIENCIA DO DIREITO	601	86,5%	23	3,3%	36	5,2%	35	5%	695
DIP201-INTRODUCAO A GOVERNANCA SOCIAL	59	77,6%	3	3,9%	3	3,9%	11	14,5%	76
DIT074-INTRODUCAO AO CONHECIMENTO CIENTIFICO DO DIREITO E DO ESTADO	61	72,6%	14	16,7%	4	4,8%	5	6%	84
DIT120-INTRODUCAO AO DIREITO	88	79,3%	10	9%	8	7,2%	5	4,5%	111
DIP200-INTRODUCAO AO ESTADO CONTEMPORANEO	58	75,3%	0	0%	7	9,1%	12	15,6%	77

continua na próxima página

Tabela 1 : Continuação

Disciplina	Aprovados		Reprovados por infreqüência		Reprovados por rendimento		Trancamentos		Total
	Freq.	%	Freq.	%	Freq.	%	Freq.	%	
DIT102-LEGISLACAO SOCIAL	129	94,2%	0	0%	4	2,9%	4	2,9%	137
DIT073-LEGISTCA	76	73,1%	5	4,8%	3	2,9%	20	19,2%	104
DIT075-METODOLOGIA DE PESQUISA EM DIREITO	660	88,9%	24	3,2%	22	3%	36	4,9%	742
DIC084-METODOS DE RESOLUCAO DE CONFLITOS	37	78,7%	0	0%	3	6,4%	7	14,9%	47
DIP205-ORGANIZACAO DOS PODERES DO ESTADO BRASILEIRO	66	81,5%	0	0%	10	12,3%	5	6,2%	81
DIP215-PARCEIRIAS PUBLICO-PRIVADAS	37	77,1%	1	2,1%	4	8,3%	6	12,5%	48
DIR103-PARTICIPACAO EM EVENTOS	236	100%	0	0%	0	0%	0	0%	236
DIR060-PARTICIPACAO EM EVENTOS A	457	100%	0	0%	0	0%	0	0%	457
DIR061-PARTICIPACAO EM EVENTOS B	107	100%	0	0%	0	0%	0	0%	107
DIR062-PARTICIPACAO EM EVENTOS C	423	100%	0	0%	0	0%	0	0%	423
DIR063-PARTICIPACAO EM EVENTOS D	106	100%	0	0%	0	0%	0	0%	106
DIT076-PENSAMENTO JURIDICO-POLITICO BRASILEIRO	57	76%	0	0%	6	8%	12	16%	75
DIC051-PRATICA JURIDICA SIMULADA	485	82,1%	5	0,8%	56	9,5%	45	7,6%	591
DIR074-PROGRAMA DE APRIMORAMENTO DISCENTE A	300	100%	0	0%	0	0%	0	0%	300
DIR075-PROGRAMA DE APRIMORAMENTO DISCENTE B	273	100%	0	0%	0	0%	0	0%	273
DIR076-PROGRAMA DE APRIMORAMENTO DISCENTE C	200	100%	0	0%	0	0%	0	0%	200
DIR079-PROGRAMA DE FORMACAO LIVRE C	57	100%	0	0%	0	0%	0	0%	57
DIR057-PROGRAMA DE INICIACAO A DOCENCIA A	77	100%	0	0%	0	0%	0	0%	77
DIR070-PROGRAMA DE INICIACAO CIENTIFICA A	33	100%	0	0%	0	0%	0	0%	33
DIP213-PROTECAO INTERNACIONAL DOS DIREITOS HUMANOS	52	67,5%	0	0%	17	22,1%	8	10,4%	77
DIT045-PSICOLOGIA JURIDICA	701	92,8%	0	0%	27	3,6%	27	3,6%	755
DIR082-PUBLICACAO B	32	100%	0	0%	0	0%	0	0%	32

continua na próxima página

Tabela 1 : Continuação

Disciplina	Aprovados		Reprovados por infrequência		Reprovados por rendimento		Trancamentos		Total
	Freq.	%	Freq.	%	Freq.	%	Freq.	%	
UNI024-SEMINARIO DE CAPACITACAO	69	76,7%	0	0%	16	17,8%	5	5,6%	90
DIT042-SOCIOLOGIA JURIDICA	618	89,2%	0	0%	32	4,6%	43	6,2%	693
DIP218-TEORIA COMPARADA DO ESTADO	49	89,1%	1	1,8%	1	1,8%	4	7,3%	55
DIP040-TEORIA DA CONSTITUICAO	666	85,6%	0	0%	71	9,1%	41	5,3%	778
DIC083-TEORIA DA EMPRESA	36	83,7%	0	0%	5	11,6%	2	4,7%	43
DIP206-TEORIA DA GESTAO PUBLICA	62	67,4%	0	0%	19	20,7%	11	12%	92
DIP039-TEORIA DO ESTADO I	655	90%	14	1,9%	28	3,8%	31	4,3%	728
DIP041-TEORIA DO ESTADO II	679	86,6%	10	1,3%	43	5,5%	52	6,6%	784
DIT043-TEORIA GERAL DO DIREITO	666	87,3%	13	1,7%	42	5,5%	42	5,5%	763
DIC036-TEORIA GERAL DO DIREITO PRIVADO I	651	86,8%	1	0,1%	56	7,5%	42	5,6%	750
DIC037-TEORIA GERAL DO DIREITO PRIVADO II	712	90%	1	0,1%	53	6,7%	25	3,2%	791
DIP057-TOPICOS EM DIREITO ADMINISTRATIVO A	188	82,5%	0	0%	19	8,3%	21	9,2%	228
DIP059-TOPICOS EM DIREITO ADMINISTRATIVO C	250	77,2%	7	2,2%	34	10,5%	33	10,2%	324
DIC072-TOPICOS EM DIREITO CIVIL C	220	92,1%	2	0,8%	3	1,3%	14	5,9%	239
DIP055-TOPICOS EM DIREITO CONSTITUCIONAL B	69	84,1%	0	0%	5	6,1%	8	9,8%	82
DIP056-TOPICOS EM DIREITO CONSTITUCIONAL C	984	90,8%	0	0%	27	2,5%	73	6,7%	1084
DIT089-TOPICOS EM DIREITO DO TRABALHO	100	84%	8	6,7%	1	0,8%	10	8,4%	119
DIP231-TOPICOS EM DIREITO E ORCAMENTO PUBLICO	54	73%	0	0%	9	12,2%	11	14,9%	74
DIP066-TOPICOS EM DIREITO ECONOMICO A	45	86,5%	0	0%	3	5,8%	4	7,7%	52
DIP068-TOPICOS EM DIREITO ECONOMICO C	648	91,4%	8	1,1%	9	1,3%	44	6,2%	709
DIC075-TOPICOS EM DIREITO EMPRESARIAL C	77	69,4%	0	0%	14	12,6%	20	18%	111
DIP071-TOPICOS EM DIREITO INERNACIONAL PUBLICO C	67	78,8%	3	3,5%	2	2,4%	13	15,3%	85

continua na próxima página

Tabela 1 : Continuação

Disciplina	Aprovados		Reprovados por infreqüência		Reprovados por rendimento		Trancamentos		Total
	Freq.	%	Freq.	%	Freq.	%	Freq.	%	
DIP225-TOPICOS EM DIREITO INTERNACIONAL	218	87,2%	0	0%	19	7,6%	13	5,2%	250
DIP072-TOPICOS EM DIREITO INTERNACIONAL PRIVADO C	42	84%	0	0%	0	0%	8	16%	50
DIP069-TOPICOS EM DIREITO INTERNACIONAL PUBLICO A	216	83,7%	1	0,4%	11	4,3%	30	11,6%	258
DIP070-TOPICOS EM DIREITO INTERNACIONAL PUBLICO B	76	79,2%	3	3,1%	1	1%	16	16,7%	96
DIC076-TOPICOS EM DIREITO PROCESSUAL CIVIL A	150	93,2%	3	1,9%	2	1,2%	6	3,7%	161
DIN016-TOPICOS EM DIREITO PROCESSUAL PENAL B	112	94,1%	0	0%	0	0%	7	5,9%	119
DIN017-TOPICOS EM DIREITO PROCESSUAL PENAL C	92	90,2%	0	0%	0	0%	10	9,8%	102
DIP065-TOPICOS EM DIREITO TRIBUTARIO C	504	89,5%	0	0%	19	3,4%	40	7,1%	563
DIR098-TOPICOS EM ESTUDOS ESTRATEGICOS	82	81,2%	3	3%	10	9,9%	6	5,9%	101
DIT085-TOPICOS EM ETICA E POLITICA	12	34,3%	10	28,6%	0	0%	13	37,1%	35
DIT051-TOPICOS EM FILOSOFIA DIREITO B	23	76,7%	1	3,3%	0	0%	6	20%	30
DIT052-TOPICOS EM FILOSOFIA DO DIREITO C	88	79,3%	1	0,9%	6	5,4%	16	14,4%	111
DIT086-TOPICOS EM FILOSOFIA DO DIREITO E DO ESTADO	46	65,7%	3	4,3%	16	22,9%	5	7,1%	70
DIP226-TOPICOS EM HISTORIA POLITICA E CONSTITUCIONAL DO BRASIL	113	79,6%	5	3,5%	4	2,8%	20	14,1%	142
DIC086-TOPICOS EM ORGANIZACAO DO TERCEIRO SETOR	65	85,5%	0	0%	8	10,5%	3	3,9%	76
DIN024-TOPICOS EM POLITICAS DE SEGURANCA PUBLICA	74	78,7%	0	0%	13	13,8%	7	7,4%	94
DIP230-TOPICOS EM REDES SOCIAIS	53	72,6%	7	9,6%	4	5,5%	9	12,3%	73
DIT093-TOPICOS EM SOCIOLOGIA DO DIREITO	54	74%	0	0%	10	13,7%	9	12,3%	73
DIC069-TOPICOS EM TEORIA GERAL DIREITO PRIVADO C	79	86,8%	0	0%	4	4,4%	8	8,8%	91
DIT049-TOPICOS EM TEORIA GERAL DO DIREITO C	58	85,3%	3	4,4%	3	4,4%	4	5,9%	68

continua na próxima página

Tabela 1 : Continuação

Disciplina	Aprovados		Reprovados por infrequência		Reprovados por rendimento		Trancamentos		Total
	Freq.	%	Freq.	%	Freq.	%	Freq.	%	
DIC078-TOPICOS PROCES- SUAL CIVIL C	47	82,5%	0	0%	4	7%	6	10,5%	57
DIR049-TRABALHO DE CURSO I	767	66,6%	74	6,4%	188	16,3%	123	10,7%	1152
DIR050-TRABALHO DE CURSO II	697	53%	28	2,1%	307	23,3%	284	21,6%	1316
DIR051-TRABALHO DE CURSO III	677	66,6%	0	0%	273	26,9%	66	6,5%	1016
DIT082-TRABALHO E OR- GANIZACOES SOCIAS	32	94,1%	0	0%	0	0%	2	5,9%	34
DIP217-TRIBUTACAO E ORGANIZACOES SOCIAIS	38	82,6%	2	4,3%	2	4,3%	4	8,7%	46

Tabela 2: Avaliação da disciplina DIC036-TEORIA GERAL DO DIREITO PRIVADO I entre os anos de 2008 e 2015

CURSO	SITUAÇÃO	2008		2009		2010		2011		2012		2013		2014		2015		TOTAL	
		Freq.	%	Freq.	%	Freq.	%	Freq.	%	Freq.	%	Freq.	%	Freq.	%	Freq.	%	Freq.	%
15002PD001-DIREITO	APROVADO	191	96,5%	191	93,2%	200	96,2%	205	95,3%	194	96%	192	91,4%	199	94,8%	158	91,3%	1530	94,4%
	REPROVADO(I)	2	1%	1	0,5%	4	1,9%	0	0%	0	0%	0	0%	0	0%	0	0%	7	0,4%
	REPROVADO(R)	3	1,5%	9	4,4%	1	0,5%	5	2,3%	6	3%	14	6,7%	4	1,9%	7	4%	49	3%
	TRANCADO	2	1%	4	2%	3	1,4%	5	2,3%	2	1%	4	1,9%	7	3,3%	8	4,6%	35	2,2%
	TOTAL	198	100%	205	100%	208	100%	215	100%	202	100%	210	100%	210	100%	173	100%	1621	100%
15002PN002-DIREITO	APROVADO	180	93,3%	198	96,1%	183	93,8%	178	94,2%	179	92,7%	179	83,6%	180	88,7%	114	69,9%	1391	89,4%
	REPROVADO(I)	2	1%	0	0%	1	0,5%	0	0%	0	0%	0	0%	1	0,5%	0	0%	4	0,3%
	REPROVADO(R)	4	2,1%	1	0,5%	7	3,6%	5	2,6%	11	5,7%	24	11,2%	10	4,9%	34	20,9%	96	6,2%
	TRANCADO	7	3,6%	7	3,4%	4	2,1%	6	3,2%	3	1,6%	11	5,1%	12	5,9%	15	9,2%	65	4,2%
	TOTAL	193	100%	206	100%	195	100%	189	100%	193	100%	214	100%	203	100%	163	100%	1556	100%
TOTAL	APROVADO	373	94,9%	389	94,4%	383	95%	383	94,6%	375	93,3%	371	87,5%	379	91,8%	272	80,7%	2925	91,7%
	REPROVADO(I)	4	1%	1	0,2%	5	1,2%	0	0%	0	0%	0	0%	1	0,2%	0	0%	11	0,3%
	REPROVADO(R)	7	1,8%	11	2,7%	8	2%	11	2,7%	18	4,5%	38	9%	14	3,4%	42	12,5%	149	4,7%
	TRANCADO	9	2,3%	11	2,7%	7	1,7%	11	2,7%	9	2,2%	15	3,5%	19	4,6%	23	6,8%	104	3,3%
	TOTAL	393	100%	412	100%	403	100%	405	100%	402	100%	424	100%	413	100%	337	100%	3189	100%

Tabela 3: Avaliação da disciplina DIC037-TEORIA GERAL DO DIREITO PRIVADO II entre os anos de 2008 e 2015

CURSO	SITUAÇÃO	2008		2009		2010		2011		2012		2013		2014		2015		TOTAL	
		Freq.	%	Freq.	%	Freq.	%	Freq.	%	Freq.	%	Freq.	%	Freq.	%	Freq.	%	Freq.	%
15002PD001-DIREITO	APROVADO	195	96,1%	201	98,5%	189	93,6%	219	96,9%	197	97,5%	194	96,5%	184	92%	177	91,7%	1556	95,4%
	REPROVADO(I)	2	1%	0	0%	4	2%	1	0,4%	3	1,5%	1	0,5%	0	0%	0	0%	11	0,7%
	REPROVADO(R)	2	1%	2	1%	6	3%	1	0,4%	1	0%	1	0,5%	11	5,5%	10	5,2%	33	2%
	TRANCADO	4	2%	1	0,5%	3	1,5%	5	2,2%	2	1%	5	2,5%	5	2,5%	6	3,1%	31	1,9%
	TOTAL	203	100%	204	100%	202	100%	226	100%	202	100%	201	100%	200	100%	193	100%	1631	100%
15002PN002-DIREITO	APROVADO	186	90,7%	213	94,2%	187	92,6%	188	88,7%	196	90,7%	183	90,6%	192	88,9%	159	87,4%	1504	90,5%
	REPROVADO(I)	1	0,5%	4	1,8%	2	1%	7	3,3%	7	3,2%	1	0,5%	1	0,5%	0	0%	23	1,4%
	REPROVADO(R)	10	4,9%	1	0,4%	5	2,5%	6	2,8%	7	3,2%	11	5,4%	12	5,6%	20	11%	72	4,3%
	TRANCADO	8	3,9%	8	3,5%	8	4%	11	5,2%	6	2,8%	7	3,5%	11	5,1%	3	1,6%	62	3,7%
	TOTAL	205	100%	226	100%	202	100%	212	100%	216	100%	202	100%	216	100%	182	100%	1661	100%
TOTAL	APROVADO	381	93,4%	415	96,3%	376	93,1%	407	92,9%	393	94%	377	93,5%	376	90,4%	336	89,6%	3061	93%
	REPROVADO(I)	3	0,7%	4	0,9%	6	1,5%	8	1,8%	10	2,4%	2	0,5%	1	0,2%	0	0%	34	1%
	REPROVADO(R)	12	2,9%	3	0,7%	11	2,7%	7	1,6%	7	1,7%	12	3%	23	5,5%	30	8%	105	3,2%
	TRANCADO	12	2,9%	9	2,1%	11	2,7%	16	3,7%	8	1,9%	12	3%	16	3,8%	9	2,4%	93	2,8%
	TOTAL	408	100%	431	100%	404	100%	438	100%	418	100%	403	100%	416	100%	375	100%	3293	100%

Tabela 4: Avaliação da disciplina DIC043-DIREITO COMERCIAL III entre os anos de 2008 e 2015

CURSO	SITUAÇÃO	2008		2009		2010		2011		2012		2013		2014		2015		TOTAL	
		Freq.	%	Freq.	%	Freq.	%	Freq.	%	Freq.	%	Freq.	%	Freq.	%	Freq.	%	Freq.	%
15002PD001-DIREITO	APROVADO	173	85,2%	202	96,2%	101	92,7%	0	-	0	-	0	-	0	-	0	-	476	91,2%
	REPROVADO(I)	5	2,5%	1	0,5%	0	0%	0	-	0	-	0	-	0	-	0	-	6	1,1%
	REPROVADO(R)	23	11,3%	5	2,4%	6	5,5%	0	-	0	-	0	-	0	-	0	-	34	6,5%
	TRANCADO	2	1%	2	1%	2	1,8%	0	-	0	-	0	-	0	-	0	-	6	1,1%
	TOTAL	203	100%	210	100%	109	100%	0	-	0	-	0	-	0	-	0	-	522	100%
15002PN002-DIREITO	APROVADO	156	75,4%	199	85,8%	89	79,5%	0	-	0	-	0	-	0	-	0	-	444	80,6%

continua na próxima página

Tabela 4 : Continuação DIC043-DIREITO COMERCIAL III

CURSO	SITUAÇÃO	2008		2009		2010		2011		2012		2013		2014		2015		TOTAL	
		Freq.	%	Freq.	%	Freq.	%	Freq.	%	Freq.	%	Freq.	%	Freq.	%	Freq.	%	Freq.	%
15002PD001-DIREITO	REPROVADO(I)	6	2,9%	3	1,3%	1	0,9%	0	-	0	0	0	-	0	-	0	-	10	1,8%
	REPROVADO(R)	33	15,9%	20	8,6%	21	18,8%	0	-	0	0	0	-	0	-	0	-	74	13,4%
	TRANCADO	12	5,8%	10	4,3%	1	0,9%	0	-	0	0	0	-	0	-	0	-	23	4,2%
	TOTAL	207	100%	232	100%	112	100%	0	-	0	0	0	-	0	-	0	-	551	100%
TOTAL	APROVADO	329	80,2%	401	90,7%	190	86%	0	-	0	0	0	-	0	-	0	-	920	85,7%
	REPROVADO(I)	11	2,7%	4	0,9%	1	0,5%	0	-	0	0	0	-	0	-	0	-	16	1,5%
	REPROVADO(R)	56	13,7%	25	5,7%	27	12,2%	0	-	0	0	0	-	0	-	0	-	108	10,1%
	TRANCADO	14	3,4%	12	2,7%	3	1,4%	0	-	0	0	0	-	0	-	0	-	29	2,7%
TOTAL	410	100%	442	100%	221	100%	0	-	0	0	0	-	0	-	0	-	1073	100%	

Tabela 5: Avaliação da disciplina DIC051-PRÁTICA JURÍDICA SIMULADA entre os anos de 2008 e 2015

CURSO	SITUAÇÃO	2008		2009		2010		2011		2012		2013		2014		2015		TOTAL		
		Freq.	%	Freq.	%	Freq.	%	Freq.	%	Freq.	%	Freq.	%	Freq.	%	Freq.	%	Freq.	%	
15002PD001-DIREITO	APROVADO	166	93,8%	195	92,4%	168	89,4%	213	93,4%	159	82,4%	176	87,6%	131	85,1%	129	84,3%	1337	88,8%	
	REPROVADO(I)	2	1,1%	0	0%	9	4,8%	1	0,4%	4	2,1%	3	1,5%	1	0,6%	0	0%	20	1,3%	
	REPROVADO(R)	3	1,7%	5	2,4%	2	1,1%	8	3,5%	15	7,8%	12	6%	7	4,5%	12	7,8%	64	4,3%	
	TRANCADO	6	3,4%	11	5,2%	9	4,8%	6	2,6%	15	7,8%	10	5%	15	9,7%	12	7,8%	84	5,6%	
TOTAL	177	100%	211	100%	188	100%	228	100%	193	100%	201	100%	201	100%	154	100%	153	100%	1505	100%
15002PN002-DIREITO	APROVADO	139	86,9%	143	84,1%	106	75,7%	130	57,8%	94	62,7%	108	74,5%	136	82,9%	89	74,2%	945	74,2%	
	REPROVADO(I)	4	2,5%	4	2,4%	12	8,6%	9	4%	8	5,3%	11	7,6%	4	2,4%	0	0%	52	4,1%	
	REPROVADO(R)	13	8,1%	15	8,8%	10	7,1%	36	16%	30	20%	16	11%	16	9,8%	21	17,5%	157	12,3%	
	TRANCADO	4	2,5%	8	4,7%	12	8,6%	50	22,2%	18	12%	10	6,9%	8	4,9%	10	8,3%	120	9,4%	
TOTAL	160	100%	170	100%	140	100%	225	100%	150	100%	145	100%	164	100%	120	100%	1274	100%		
TOTAL	APROVADO	305	90,5%	338	88,7%	274	83,5%	343	75,7%	253	73,8%	284	82,1%	267	84%	218	79,9%	2282	82,1%	
	REPROVADO(I)	6	1,8%	4	1%	21	6,4%	10	2,2%	12	3,5%	14	4%	5	1,6%	0	0%	72	2,6%	
	REPROVADO(R)	16	4,7%	20	5,2%	12	3,7%	44	9,7%	45	13,1%	28	8,1%	23	7,2%	33	12,1%	221	8%	
	TRANCADO	10	3%	19	5%	21	6,4%	56	12,4%	33	9,6%	20	5,8%	23	7,2%	22	8,1%	204	7,3%	
TOTAL	337	100%	381	100%	328	100%	453	100%	343	100%	346	100%	318	100%	273	100%	2779	100%		

Tabela 6: Avaliação da disciplina DIC052-DIREITO EMPRESARIAL I entre os anos de 2008 e 2015

CURSO	SITUAÇÃO	2008		2009		2010		2011		2012		2013		2014		2015		TOTAL	
		Freq.	%	Freq.	%	Freq.	%	Freq.	%	Freq.	%	Freq.	%	Freq.	%	Freq.	%	Freq.	%
15002PD001-DIREITO	APROVADO	0	-	103	95,4%	199	98%	202	96,2%	203	88,6%	186	89,9%	199	92,6%	195	93,8%	1287	93,3%
	REPROVADO(I)	0	-	0	0%	0	0%	0	0%	6	2,6%	5	2,4%	0	0%	0	0%	11	0,8%
	REPROVADO(R)	0	-	2	1,9%	3	1,5%	3	1,4%	15	6,6%	13	6,3%	11	5,1%	12	5,8%	59	4,3%
	TRANCADO	0	-	3	2,8%	1	0,5%	5	2,4%	5	2,2%	3	1,4%	5	2,3%	1	0,5%	23	1,7%
TOTAL	0	-	108	100%	203	100%	210	100%	229	100%	207	100%	215	100%	208	100%	1380	100%	
15002PN002-DIREITO	APROVADO	0	-	115	89,8%	190	86,4%	194	90,7%	186	85,3%	171	82,6%	189	81,5%	164	69,8%	1209	83,1%
	REPROVADO(I)	0	-	0	0%	0	0%	0	0%	6	2,8%	1	0,5%	0	0%	0	0%	7	0,5%
	REPROVADO(R)	0	-	9	7%	26	11,8%	12	5,6%	18	8,3%	27	13%	26	11,2%	61	26%	179	12,3%
	TRANCADO	0	-	4	3,1%	4	1,8%	8	3,7%	8	3,7%	8	3,9%	17	7,3%	10	4,3%	59	4,1%
TOTAL	0	-	128	100%	220	100%	214	100%	218	100%	207	100%	232	100%	235	100%	1454	100%	
TOTAL	APROVADO	0	-	218	91,2%	389	91,5%	396	93%	389	87%	357	86%	388	86,8%	359	80,9%	2496	87,8%
	REPROVADO(I)	0	-	0	0%	0	0%	0	0%	12	2,7%	6	1,4%	0	0%	0	0%	18	0,6%
	REPROVADO(R)	0	-	14	5,9%	30	7,1%	15	3,5%	33	7,4%	40	9,6%	37	8,3%	73	16,4%	242	8,5%
	TRANCADO	0	-	0	0%	0	0%	0	0%	0	0%	0	0%	0	0%	0	0%	0	0%

continua na próxima página

Tabela 6 : Continuação DIC052-DIREITO EMPRESARIAL I

CURSO	SITUAÇÃO	2008		2009		2010		2011		2012		2013		2014		2015		TOTAL	
		Freq.	%	Freq.	%	Freq.	%	Freq.	%	Freq.	%	Freq.	%	Freq.	%	Freq.	%	Freq.	%
	TRANCADO	0	-	7	2,9%	6	1,4%	15	3,5%	13	2,9%	12	2,9%	22	4,9%	12	2,7%	87	3,1%
	TOTAL	0	-	239	100%	425	100%	426	100%	447	100%	415	100%	447	100%	444	100%	2843	100%

Tabela 7: Avaliação da disciplina DIC053-DIREITO CIVIL I entre os anos de 2008 e 2015

CURSO	SITUAÇÃO	2008		2009		2010		2011		2012		2013		2014		2015		TOTAL	
		Freq.	%	Freq.	%	Freq.	%	Freq.	%	Freq.	%	Freq.	%	Freq.	%	Freq.	%	Freq.	%
15002PD001-DIREITO	APROVADO	0	-	93	94,9%	194	97%	204	97,1%	203	96,2%	184	92%	197	90,8%	194	90,7%	1269	94%
	REPROVADO(I)	0	-	0	0%	0	0%	0	0%	1	0,5%	1	0,5%	0	0%	0	0%	2	0,1%
	REPROVADO(R)	0	-	3	3,1%	5	2,5%	3	1,4%	5	2,4%	13	6,5%	16	7,4%	17	7,9%	62	4,6%
	TRANCADO	0	-	2	2%	1	0,5%	3	1,4%	2	0,9%	2	1%	4	1,8%	3	1,4%	17	1,3%
	TOTAL	0	-	98	100%	200	100%	210	100%	211	100%	200	100%	217	100%	214	100%	1350	100%
15002PN002-DIREITO	APROVADO	0	-	99	95,2%	194	93,7%	175	90,7%	187	87,8%	181	90,5%	169	79%	186	85,7%	1191	88,4%
	REPROVADO(I)	0	-	1	1%	0	0%	0	0%	2	0,9%	0	0%	0	0%	0	0%	3	0,2%
	REPROVADO(R)	0	-	3	2,9%	10	4,8%	11	5,7%	17	8%	16	8%	26	12,1%	22	10,1%	105	7,8%
	TRANCADO	0	-	1	1%	3	1,4%	7	3,6%	7	3,3%	3	1,5%	19	8,9%	9	4,1%	49	3,6%
	TOTAL	0	-	104	100%	207	100%	193	100%	213	100%	200	100%	214	100%	217	100%	1348	100%
TOTAL	APROVADO	0	-	193	95,1%	388	94,9%	380	94,1%	391	91,6%	365	91,2%	366	84,9%	380	87,6%	2463	91%
	REPROVADO(I)	0	-	1	0,5%	0	0%	0	0%	3	0,7%	1	0,2%	0	0%	0	0%	5	0,2%
	REPROVADO(R)	0	-	6	3%	15	3,7%	14	3,5%	22	5,2%	29	7,2%	42	9,7%	39	9%	167	6,2%
	TRANCADO	0	-	3	1,5%	6	1,5%	10	2,5%	11	2,6%	5	1,2%	23	5,3%	15	3,5%	73	2,7%
	TOTAL	0	-	203	100%	409	100%	404	100%	427	100%	400	100%	431	100%	434	100%	2708	100%

Tabela 8: Avaliação da disciplina DIC054-DIREITO EMPRESARIAL II entre os anos de 2008 e 2015

CURSO	SITUAÇÃO	2008		2009		2010		2011		2012		2013		2014		2015		TOTAL	
		Freq.	%	Freq.	%	Freq.	%	Freq.	%	Freq.	%	Freq.	%	Freq.	%	Freq.	%	Freq.	%
15002PD001-DIREITO	APROVADO	0	-	0	-	202	94,4%	200	92,2%	215	93,9%	196	93,3%	190	96,9%	191	96,5%	1194	94,5%
	REPROVADO(I)	0	-	0	-	4	1,9%	3	1,4%	0	0%	0	0%	0	0%	0	0%	7	0,6%
	REPROVADO(R)	0	-	0	-	6	2,8%	10	4,6%	12	5,2%	11	5,2%	2	1%	4	2%	45	3,6%
	TRANCADO	0	-	0	-	2	0,9%	4	1,8%	2	0,9%	3	1,4%	4	2%	3	1,5%	18	1,4%
	TOTAL	0	-	0	-	214	100%	217	100%	229	100%	210	100%	196	100%	198	100%	1264	100%
15002PN002-DIREITO	APROVADO	0	-	0	-	213	91,8%	180	86,5%	167	74,9%	218	92%	181	91,4%	191	96%	1150	88,7%
	REPROVADO(I)	0	-	0	-	3	1,3%	5	2,4%	3	1,3%	0	0%	0	0%	0	0%	11	0,8%
	REPROVADO(R)	0	-	0	-	11	4,7%	13	6,2%	41	18,4%	13	5,5%	3	1,5%	3	1,5%	84	6,5%
	TRANCADO	0	-	0	-	5	2,2%	10	4,8%	12	5,4%	6	2,5%	14	7,1%	5	2,5%	52	4%
	TOTAL	0	-	0	-	232	100%	208	100%	223	100%	237	100%	198	100%	199	100%	1297	100%
TOTAL	APROVADO	0	-	0	-	415	93%	380	89,4%	382	84,5%	414	92,6%	371	94,2%	382	96,2%	2344	91,5%
	REPROVADO(I)	0	-	0	-	7	1,6%	8	1,9%	3	0,7%	0	0%	0	0%	0	0%	18	0,7%
	REPROVADO(R)	0	-	0	-	17	3,8%	23	5,4%	53	11,7%	24	5,4%	5	1,3%	7	1,8%	129	5%
	TRANCADO	0	-	0	-	7	1,6%	14	3,3%	14	3,1%	9	2%	18	4,6%	8	2%	70	2,7%
	TOTAL	0	-	0	-	446	100%	425	100%	452	100%	447	100%	394	100%	397	100%	2561	100%

Tabela 9: Avaliação da disciplina DIC058-DIREITO PROCESSUAL CIVIL III entre os anos de 2008 e 2015

CURSO	SITUAÇÃO	2008		2009		2010		2011		2012		2013		2014		2015		TOTAL	
		Freq.	%	Freq.	%	Freq.	%	Freq.	%	Freq.	%	Freq.	%	Freq.	%	Freq.	%	Freq.	%
15002PD001-DIREITO	APROVADO	0	-	0	-	0	-	146	85,4%	223	86,4%	206	84,8%	203	90,6%	125	60,1%	903	81,8%
	REPROVADO(I)	0	-	0	-	0	-	0	0%	2	0,8%	6	2,5%	0	0%	0	0%	8	0,7%
	REPROVADO(R)	0	-	0	-	0	-	17	9,9%	19	7,4%	17	7%	12	5,4%	62	29,8%	127	11,5%
	TRANCADO	0	-	0	-	0	-	8	4,7%	14	5,4%	14	5,8%	9	4%	21	10,1%	66	6%
	TOTAL	0	-	0	-	0	-	171	100%	258	100%	243	100%	224	100%	208	100%	1104	100%
15002PN002-DIREITO	APROVADO	0	-	0	-	0	-	180	75,9%	192	79,3%	189	77,1%	202	82,8%	115	53,5%	878	74,2%
	REPROVADO(I)	0	-	0	-	0	-	2	0,8%	9	3,7%	9	3,7%	5	2%	0	0%	25	2,1%
	REPROVADO(R)	0	-	0	-	0	-	37	15,6%	24	9,9%	33	13,5%	20	8,2%	74	34,4%	188	15,9%
	TRANCADO	0	-	0	-	0	-	18	7,6%	17	7%	14	5,7%	17	7%	26	12,1%	92	7,8%
	TOTAL	0	-	0	-	0	-	237	100%	242	100%	245	100%	244	100%	215	100%	1183	100%
TOTAL	APROVADO	0	-	0	-	0	-	326	79,9%	415	83%	395	80,9%	405	86,5%	240	56,7%	1781	77,9%
	REPROVADO(I)	0	-	0	-	0	-	2	0,5%	11	2,2%	15	3,1%	5	1,1%	0	0%	33	1,4%
	REPROVADO(R)	0	-	0	-	0	-	54	13,2%	43	8,6%	50	10,2%	32	6,8%	136	32,2%	315	13,8%
	TRANCADO	0	-	0	-	0	-	26	6,4%	31	6,2%	28	5,7%	26	5,6%	47	11,1%	158	6,9%
	TOTAL	0	-	0	-	0	-	408	100%	500	100%	488	100%	468	100%	423	100%	2287	100%

Tabela 10: Avaliação da disciplina DIC059-DIREITO CIVIL V entre os anos de 2008 e 2015

CURSO	SITUAÇÃO	2008		2009		2010		2011		2012		2013		2014		2015		TOTAL	
		Freq.	%	Freq.	%	Freq.	%	Freq.	%	Freq.	%	Freq.	%	Freq.	%	Freq.	%	Freq.	%
15002PD001-DIREITO	APROVADO	0	-	0	-	0	-	192	96%	198	93,8%	196	89,9%	199	95,7%	176	88%	961	92,7%
	REPROVADO(I)	0	-	0	-	0	-	2	1%	0	0%	1	0,5%	0	0%	0	0%	3	0,3%
	REPROVADO(R)	0	-	0	-	0	-	1	0,5%	6	2,8%	16	7,3%	4	1,9%	15	7,5%	42	4,1%
	TRANCADO	0	-	0	-	0	-	5	2,5%	7	3,3%	5	2,3%	5	2,4%	9	4,5%	31	3%
	TOTAL	0	-	0	-	0	-	200	100%	211	100%	218	100%	208	100%	200	100%	1037	100%
15002PN002-DIREITO	APROVADO	0	-	0	-	0	-	204	96,7%	163	92,6%	186	90,3%	195	87,4%	171	91%	919	91,5%
	REPROVADO(I)	0	-	0	-	0	-	2	0,9%	1	0,6%	2	1%	0	0%	0	0%	5	0,5%
	REPROVADO(R)	0	-	0	-	0	-	1	0,5%	7	4%	11	5,3%	20	9%	8	4,3%	47	4,7%
	TRANCADO	0	-	0	-	0	-	4	1,9%	5	2,8%	7	3,4%	8	3,6%	9	4,8%	33	3,3%
	TOTAL	0	-	0	-	0	-	211	100%	176	100%	206	100%	223	100%	188	100%	1004	100%
TOTAL	APROVADO	0	-	0	-	0	-	396	96,4%	361	93,3%	382	90,1%	394	91,4%	347	89,4%	1880	92,1%
	REPROVADO(I)	0	-	0	-	0	-	4	1%	1	0,3%	3	0,7%	0	0%	0	0%	8	0,4%
	REPROVADO(R)	0	-	0	-	0	-	2	0,5%	13	3,4%	27	6,4%	24	5,6%	23	5,9%	89	4,4%
	TRANCADO	0	-	0	-	0	-	9	2,2%	12	3,1%	12	2,8%	13	3%	18	4,6%	64	3,1%
	TOTAL	0	-	0	-	0	-	411	100%	387	100%	424	100%	431	100%	388	100%	2041	100%

Tabela 11: Avaliação da disciplina DIC060-DIREITO PROCESSUAL CIVIL IV entre os anos de 2008 e 2015

CURSO	SITUAÇÃO	2008		2009		2010		2011		2012		2013		2014		2015		TOTAL	
		Freq.	%	Freq.	%	Freq.	%	Freq.	%	Freq.	%	Freq.	%	Freq.	%	Freq.	%	Freq.	%
15002PD001-DIREITO	APROVADO	0	-	0	-	0	-	50	74,6%	217	90,8%	171	88,6%	233	91,7%	158	94%	829	90%
	REPROVADO(I)	0	-	0	-	0	-	0	0%	1	0,4%	2	1%	0	0%	0	0%	3	0,3%
	REPROVADO(R)	0	-	0	-	0	-	3	4,5%	6	3,1%	6	3,1%	12	4,7%	4	2,4%	28	3%
	TRANCADO	0	-	0	-	0	-	14	20,9%	18	7,5%	14	7,3%	9	3,5%	6	3,6%	61	6,6%
	TOTAL	0	-	0	-	0	-	67	100%	239	100%	193	100%	254	100%	168	100%	921	100%
15002PN002-DIREITO	APROVADO	0	-	0	-	0	-	99	87,6%	191	87,6%	196	90,3%	185	90,7%	187	92,6%	858	89,9%

continua na próxima página

Tabela 11 : Continuação DIC060-DIREITO PROCESSUAL CIVIL IV

CURSO	SITUAÇÃO	2008		2009		2010		2011		2012		2013		2014		2015		TOTAL	
		Freq.	%	Freq.	%	Freq.	%	Freq.	%	Freq.	%	Freq.	%	Freq.	%	Freq.	%	Freq.	%
15002PD001-DIREITO	REPROVADO(I)	0	-	0	-	0	-	1	0,9%	8	3,7%	8	3,7%	5	2,5%	4	2%	26	2,7%
	REPROVADO(R)	0	-	0	-	0	-	8	7,1%	6	2,8%	2	0,9%	7	3,4%	3	1,5%	26	2,7%
	TRANCADO	0	-	0	-	0	-	5	4,4%	13	6%	11	5,1%	7	3,4%	8	4%	44	4,6%
	TOTAL	0	-	0	-	0	-	113	100%	218	100%	217	100%	204	100%	202	100%	954	100%
TOTAL	APROVADO	0	-	0	-	0	-	149	82,8%	408	89,3%	367	89,5%	418	91,3%	345	93,2%	1687	90%
	REPROVADO(I)	0	-	0	-	0	-	1	0,6%	9	2%	10	2,4%	5	1,1%	4	1,1%	29	1,5%
	REPROVADO(R)	0	-	0	-	0	-	11	6,1%	9	2%	8	2%	19	4,1%	7	1,9%	54	2,9%
	TRANCADO	0	-	0	-	0	-	19	10,6%	31	6,8%	25	6,1%	16	3,5%	14	3,8%	105	5,6%
	TOTAL	0	-	0	-	0	-	180	100%	457	100%	410	100%	458	100%	370	100%	1875	100%

Tabela 12: Avaliação da disciplina DIC061-DIREITO CIVIL VI entre os anos de 2008 e 2015

CURSO	SITUAÇÃO	2008		2009		2010		2011		2012		2013		2014		2015		TOTAL	
		Freq.	%	Freq.	%	Freq.	%	Freq.	%	Freq.	%	Freq.	%	Freq.	%	Freq.	%	Freq.	%
15002PD001-DIREITO	APROVADO	0	-	0	-	0	-	75	98,7%	183	81,3%	213	85,5%	209	94,6%	185	96,9%	865	89,9%
	REPROVADO(I)	0	-	0	-	0	-	0	0%	1	0,4%	0	0%	1	0,5%	0	0%	2	0,2%
	REPROVADO(R)	0	-	0	-	0	-	0	0%	22	9,8%	19	7,6%	7	3,2%	2	1%	50	5,2%
	TRANCADO	0	-	0	-	0	-	1	1,3%	19	8,4%	17	6,8%	4	1,8%	4	2,1%	45	4,7%
	TOTAL	0	-	0	-	0	-	76	100%	225	100%	249	100%	221	100%	191	100%	962	100%
15002PN002-DIREITO	APROVADO	0	-	0	-	0	-	92	96,8%	175	91,6%	198	92,5%	184	91,1%	193	96,5%	842	93,3%
	REPROVADO(I)	0	-	0	-	0	-	0	0%	0	0%	5	2,3%	3	1,5%	0	0%	8	0,9%
	REPROVADO(R)	0	-	0	-	0	-	1	1,1%	10	5,2%	5	2,3%	8	4%	3	1,5%	27	3%
	TRANCADO	0	-	0	-	0	-	2	2,1%	6	3,1%	6	2,8%	7	3,5%	4	2%	25	2,8%
	TOTAL	0	-	0	-	0	-	95	100%	191	100%	214	100%	202	100%	200	100%	902	100%
TOTAL	APROVADO	0	-	0	-	0	-	167	97,7%	358	86,1%	411	88,8%	393	92,9%	378	96,7%	1707	91,6%
	REPROVADO(I)	0	-	0	-	0	-	0	0%	1	0,2%	5	1,1%	4	0,9%	0	0%	10	0,5%
	REPROVADO(R)	0	-	0	-	0	-	1	0,6%	32	7,7%	24	5,2%	15	3,5%	5	1,3%	77	4,1%
	TRANCADO	0	-	0	-	0	-	3	1,8%	25	6%	23	5%	11	2,6%	8	2%	70	3,8%
	TOTAL	0	-	0	-	0	-	171	100%	416	100%	463	100%	423	100%	391	100%	1864	100%

Tabela 13: Avaliação da disciplina DIC062-DIREITO EMPRESARIAL IV entre os anos de 2008 e 2015

CURSO	SITUAÇÃO	2008		2009		2010		2011		2012		2013		2014		2015		TOTAL	
		Freq.	%	Freq.	%	Freq.	%	Freq.	%	Freq.	%	Freq.	%	Freq.	%	Freq.	%	Freq.	%
15002PD001-DIREITO	APROVADO	0	-	0	-	0	-	0	-	177	95,7%	192	91%	203	93,5%	181	87,4%	753	91,8%
	REPROVADO(I)	0	-	0	-	0	-	0	-	0	0%	0	0%	0	0%	0	0%	0	0%
	REPROVADO(R)	0	-	0	-	0	-	0	-	2	1,1%	16	7,6%	8	3,7%	23	11,1%	49	6%
	TRANCADO	0	-	0	-	0	-	0	-	6	3,2%	3	1,4%	6	2,8%	3	1,4%	18	2,2%
	TOTAL	0	-	0	-	0	-	0	-	185	100%	211	100%	217	100%	207	100%	820	100%
15002PN002-DIREITO	APROVADO	0	-	0	-	0	-	0	-	210	91,3%	147	79%	192	80,3%	226	92,6%	775	86,2%
	REPROVADO(I)	0	-	0	-	0	-	0	-	2	0,9%	0	0%	0	0%	1	0,4%	3	0,3%
	REPROVADO(R)	0	-	0	-	0	-	0	-	12	5,2%	28	15,1%	37	15,5%	9	3,7%	86	9,6%
	TRANCADO	0	-	0	-	0	-	0	-	6	2,6%	11	5,9%	10	4,2%	8	3,3%	35	3,9%
	TOTAL	0	-	0	-	0	-	0	-	230	100%	186	100%	239	100%	244	100%	899	100%
TOTAL	APROVADO	0	-	0	-	0	-	0	-	387	93,3%	340	85,4%	395	86,6%	407	90,2%	1529	88,9%
	REPROVADO(I)	0	-	0	-	0	-	0	-	2	0,5%	0	0%	0	0%	1	0,2%	3	0,2%
	REPROVADO(R)	0	-	0	-	0	-	0	-	14	3,4%	44	11,1%	45	9,9%	32	7,1%	135	7,8%

continua na próxima página

Tabela 13 : Continuação DIC062-DIREITO EMPRESARIAL IV

CURSO	SITUAÇÃO	2008		2009		2010		2011		2012		2013		2014		2015		TOTAL	
		Freq.	%	Freq.	%	Freq.	%	Freq.	%	Freq.	%	Freq.	%	Freq.	%	Freq.	%	Freq.	%
	TRANCADO	0	-	0	-	0	-	0	-	12	2,9%	14	3,5%	16	3,5%	11	2,4%	53	3,1%
	TOTAL	0	-	0	-	0	-	0	-	415	100%	398	100%	456	100%	451	100%	1720	100%

Tabela 14: Avaliação da disciplina DIC063-DIREITO EMPRESARIAL III entre os anos de 2008 e 2015

CURSO	SITUAÇÃO	2008		2009		2010		2011		2012		2013		2014		2015		TOTAL	
		Freq.	%	Freq.	%	Freq.	%	Freq.	%	Freq.	%	Freq.	%	Freq.	%	Freq.	%	Freq.	%
15002PD001-DIREITO	APROVADO	0	-	0	-	83	86,3%	215	94,3%	208	98,6%	206	90,7%	184	93,9%	192	88,1%	1088	92,3%
	REPROVADO(I)	0	-	0	-	4	4,2%	2	0,9%	0	0%	3	1,3%	0	0%	0	0%	9	0,8%
	REPROVADO(R)	0	-	0	-	1	1%	9	3,9%	2	0,9%	11	4,8%	7	3,6%	22	10,1%	52	4,4%
	TRANCADO	0	-	0	-	8	8,3%	2	0,9%	2	0,9%	1	0,5%	5	2,6%	4	1,8%	27	2,3%
	TOTAL	0	-	0	-	96	100%	228	100%	211	100%	227	100%	196	100%	218	100%	1176	100%
15002PN002-DIREITO	APROVADO	0	-	0	-	109	93,2%	193	88,1%	186	81,2%	184	82,1%	186	82,3%	187	83,9%	1045	84,4%
	REPROVADO(I)	0	-	0	-	5	4,3%	2	0,9%	0	0%	4	1,8%	0	0%	1	0,4%	12	1%
	REPROVADO(R)	0	-	0	-	1	0,9%	16	7,3%	30	13,1%	18	8%	34	15%	22	9,9%	121	9,8%
	TRANCADO	0	-	0	-	2	1,7%	8	3,7%	13	5,7%	18	8%	6	2,7%	13	5,8%	60	4,8%
	TOTAL	0	-	0	-	117	100%	219	100%	229	100%	224	100%	226	100%	223	100%	1238	100%
TOTAL	APROVADO	0	-	0	-	192	90,1%	408	91,3%	394	89,5%	390	86,5%	370	87,7%	379	85,9%	2133	88,4%
	REPROVADO(I)	0	-	0	-	9	4,2%	4	0,9%	0	0%	7	1,6%	0	0%	1	0,2%	21	0,9%
	REPROVADO(R)	0	-	0	-	2	0,9%	25	5,6%	32	7,3%	29	6,4%	41	9,7%	44	10%	173	7,2%
	TRANCADO	0	-	0	-	10	4,7%	10	2,2%	14	3,2%	25	5,5%	11	2,6%	17	3,9%	87	3,6%
	TOTAL	0	-	0	-	213	100%	447	100%	440	100%	451	100%	422	100%	441	100%	2414	100%

Tabela 15: Avaliação da disciplina DIC065-DIREITO PROCESSUAL CIVIL 1 entre os anos de 2008 e 2015

CURSO	SITUAÇÃO	2008		2009		2010		2011		2012		2013		2014		2015		TOTAL	
		Freq.	%	Freq.	%	Freq.	%	Freq.	%	Freq.	%	Freq.	%	Freq.	%	Freq.	%	Freq.	%
15002PD001-DIREITO	APROVADO	0	-	0	-	155	71,4%	240	93,4%	211	86,1%	194	93,7%	173	79,7%	165	75%	1138	83,3%
	REPROVADO(I)	0	-	0	-	0	0%	2	0,8%	0	0%	2	1%	1	0,5%	1	0,5%	6	0,4%
	REPROVADO(R)	0	-	0	-	58	26,7%	12	4,7%	31	12,7%	6	2,9%	37	17,1%	44	20%	188	13,8%
	TRANCADO	0	-	0	-	4	1,8%	3	1,2%	3	1,2%	5	2,4%	6	2,8%	10	4,5%	31	2,3%
	TOTAL	0	-	0	-	217	100%	257	100%	245	100%	207	100%	217	100%	220	100%	1363	100%
15002PN002-DIREITO	APROVADO	0	-	0	-	189	82,9%	198	87,2%	182	87,9%	196	87,1%	149	71,3%	137	52,3%	1051	77,4%
	REPROVADO(I)	0	-	0	-	13	5,7%	9	4%	2	1%	3	1,3%	11	5,3%	1	0,4%	39	2,9%
	REPROVADO(R)	0	-	0	-	21	9,2%	11	4,8%	13	6,3%	19	8,4%	36	17,2%	105	40,1%	205	15,1%
	TRANCADO	0	-	0	-	5	2,2%	9	4%	10	4,8%	7	3,1%	13	6,2%	19	7,3%	63	4,6%
	TOTAL	0	-	0	-	228	100%	227	100%	207	100%	225	100%	209	100%	262	100%	1358	100%
TOTAL	APROVADO	0	-	0	-	345	77,4%	438	90,5%	393	86,9%	390	90,3%	322	75,6%	302	62,7%	2190	80,5%
	REPROVADO(I)	0	-	0	-	13	2,9%	11	2,3%	2	0,4%	5	1,2%	2	0,8%	2	0,4%	45	1,7%
	REPROVADO(R)	0	-	0	-	79	17,7%	23	4,8%	44	9,7%	25	5,8%	73	17,1%	149	30,9%	383	14,4%
	TRANCADO	0	-	0	-	9	2%	12	2,5%	13	2,9%	12	2,8%	19	4,5%	29	6%	94	3,5%
	TOTAL	0	-	0	-	446	100%	484	100%	452	100%	432	100%	426	100%	482	100%	2722	100%

Tabela 16: Avaliação da disciplina DIC066-DIREITO PROCESSUAL CIVIL II entre os anos de 2008 e 2015

CURSO	SITUAÇÃO	2008		2009		2010		2011		2012		2013		2014		2015		TOTAL		
		Freq.	%	Freq.	%	Freq.	%	Freq.	%	Freq.	%	Freq.	%	Freq.	%	Freq.	%	Freq.	%	
15002PD001-DIREITO	APROVADO	0	-	0	-	62	77,5%	213	86,9%	169	78,2%	237	87,8%	170	87,6%	196	77,8%	1047	83,3%	
	REPROVADO(I)	0	-	0	-	0	0%	0	0%	2	0,9%	3	1,1%	0	0%	0	0%	5	0,4%	
	REPROVADO(R)	0	-	0	-	12	15%	20	8,2%	20	9,3%	17	6,3%	17	8,8%	35	13,9%	121	9,6%	
	TRANCADO	0	-	0	-	6	7,5%	12	4,9%	25	11,6%	13	4,8%	7	3,6%	21	8,3%	84	6,7%	
TOTAL	0	-	0	-	80	100%	245	100%	245	100%	216	100%	216	100%	194	100%	252	100%	1257	100%
15002PN002-DIREITO	APROVADO	0	-	0	-	95	93,1%	192	90,1%	169	76,5%	198	83,5%	177	80,8%	156	67,8%	987	80,8%	
	REPROVADO(I)	0	-	0	-	0	0%	6	2,8%	7	3,2%	12	5,1%	7	3,2%	0	0%	32	2,6%	
	REPROVADO(R)	0	-	0	-	0	0%	3	1,4%	21	9,5%	19	8%	23	10,5%	53	23%	119	9,7%	
	TRANCADO	0	-	0	-	7	6,9%	12	5,6%	24	10,9%	8	3,4%	12	5,5%	21	9,1%	84	6,9%	
TOTAL	0	-	0	-	102	100%	213	100%	213	100%	221	100%	237	100%	219	100%	230	100%	1222	100%
TOTAL	APROVADO	0	-	0	-	157	86,3%	405	88,4%	338	77,3%	435	85,8%	347	84%	352	73%	2034	82%	
	REPROVADO(I)	0	-	0	-	0	0%	6	1,3%	9	2,1%	15	3%	7	1,7%	0	0%	37	1,5%	
	REPROVADO(R)	0	-	0	-	12	6,6%	23	5%	41	9,4%	36	7,1%	40	9,7%	88	18,3%	240	9,7%	
	TRANCADO	0	-	0	-	13	7,1%	24	5,2%	49	11,2%	21	4,1%	19	4,6%	42	8,7%	168	6,8%	
TOTAL	0	-	0	-	182	100%	458	100%	437	100%	437	100%	413	100%	482	100%	2479	100%		

Tabela 17: Avaliação da disciplina DIC121-INSTITUICOES DE DIREITO PRIVADO entre os anos de 2008 e 2015

CURSO	SITUAÇÃO	2008		2009		2010		2011		2012		2013		2014		2015		TOTAL		
		Freq.	%	Freq.	%	Freq.	%	Freq.	%	Freq.	%	Freq.	%	Freq.	%	Freq.	%	Freq.	%	
12001PD001-ADMINISTRACAO	APROVADO	44	97,8%	49	86%	50	89,3%	56	93,3%	54	90%	46	95,8%	49	92,5%	38	80,9%	386	90,6%	
	REPROVADO(I)	1	2,2%	5	8,8%	4	7,1%	0	0%	0	0%	2	4,2%	0	0%	1	2,1%	13	3,1%	
	REPROVADO(R)	0	0%	3	5,3%	0	0%	2	3,3%	3	5%	0	0%	2	3,8%	2	4,3%	12	2,8%	
	TRANCADO	0	0%	0	0%	2	3,6%	2	3,3%	3	5%	0	0%	2	3,8%	6	12,8%	15	3,5%	
TOTAL	45	100%	57	100%	56	100%	60	100%	60	100%	60	100%	48	100%	53	100%	47	100%	426	100%
12001PN002-ADMINISTRACAO	APROVADO	44	93,6%	47	92,2%	25	46,3%	46	93,9%	45	90%	51	86,4%	48	90,6%	25	92,6%	331	84,9%	
	REPROVADO(I)	0	0%	1	2%	0	0%	0	0%	4	8%	0	0%	0	0%	0	0%	5	1,3%	
	REPROVADO(R)	0	0%	1	2%	27	50%	1	2%	0	0%	3	5,1%	3	5,7%	0	0%	35	9%	
	TRANCADO	3	6,4%	2	3,9%	2	3,7%	2	4,1%	1	2%	5	8,5%	2	3,8%	2	7,4%	19	4,9%	
TOTAL	47	100%	51	100%	54	100%	49	100%	50	100%	50	100%	59	100%	53	100%	27	100%	390	100%
12004PD001-CONTROLADORIA E FINANÇAS	APROVADO	0	-	0	-	0	-	0	-	55	87,3%	54	87,1%	44	77,2%	47	78,3%	200	82,6%	
	REPROVADO(I)	0	-	0	-	0	-	0	-	0	0%	0	0%	0	0%	0	0%	0	0%	
	REPROVADO(R)	0	-	0	-	0	-	0	-	6	9,5%	6	9,7%	9	15,8%	8	13,3%	29	12%	
	TRANCADO	0	-	0	-	0	-	0	-	2	3,2%	2	3,2%	4	7%	5	8,3%	13	5,4%	
TOTAL	0	-	0	-	0	-	0	-	63	100%	62	100%	62	100%	57	100%	60	100%	242	100%
TOTAL	APROVADO	88	95,7%	96	88,1%	75	68,2%	102	93,6%	154	89%	161	88,5%	141	86,5%	111	82,2%	928	86,5%	
	REPROVADO(I)	1	1,1%	6	5,5%	4	3,6%	0	0%	4	2,3%	2	1,1%	0	0%	1	0,7%	18	1,7%	
	REPROVADO(R)	0	0%	4	3,7%	27	24,5%	3	2,8%	9	5,2%	10	5,5%	14	8,6%	10	7,4%	77	7,2%	
	TRANCADO	3	3,3%	3	2,8%	4	3,6%	4	3,7%	6	3,5%	9	4,9%	8	4,9%	13	9,6%	50	4,7%	
TOTAL	92	100%	109	100%	110	100%	109	100%	173	100%	173	100%	182	100%	163	100%	135	100%	1073	100%

Tabela 18: Avaliação da disciplina DIN101-DIREITO PENAL I entre os anos de 2008 e 2015

CURSO	SITUAÇÃO	2008		2009		2010		2011		2012		2013		2014		2015		TOTAL	
		Freq.	%	Freq.	%	Freq.	%	Freq.	%	Freq.	%	Freq.	%	Freq.	%	Freq.	%	Freq.	%
APROVADO	282	96,2%	205	97,2%	196	97%	202	95,3%	193	97%	194	93,3%	197	92,1%	124	64,6%	1593	92%	

continua na próxima página

Tabela 18 : Continuação DIN101-DIREITO PENAL I

CURSO	SITUAÇÃO	2008		2009		2010		2011		2012		2013		2014		2015		TOTAL	
		Freq.	%	Freq.	%	Freq.	%	Freq.	%	Freq.	%	Freq.	%	Freq.	%	Freq.	%	Freq.	%
15002PD001-DIREITO	REPROVADO(I)	1	0,3%	0	0%	1	0,5%	0	0%	0	0%	1	0,5%	1	0,5%	4	2,1%	8	0,5%
	REPROVADO(R)	6	2%	0	0%	2	1%	5	2,4%	4	2%	8	3,8%	8	3,7%	58	30,2%	91	5,3%
	TRANCADO	4	1,4%	6	2,0%	3	1,5%	5	2,4%	2	0,7%	5	2,4%	8	3,7%	6	3,1%	39	2,3%
	TOTAL	293	100%	211	100%	202	100%	212	100%	199	100%	208	100%	214	100%	192	100%	1731	100%
	APROVADO	269	93,1%	203	93,5%	184	95,3%	177	94,7%	184	95,8%	180	93,3%	171	87,2%	124	77,5%	1492	91,7%
15002PN002-DIREITO	REPROVADO(I)	4	1,4%	6	2,8%	3	1,6%	4	2,1%	2	1%	4	2,1%	8	4,1%	4	2,5%	35	2,2%
	REPROVADO(R)	5	1,7%	3	1,4%	1	0,5%	1	0,5%	1	0,5%	0	0%	6	3,1%	22	13,8%	39	2,4%
	TRANCADO	11	3,8%	5	2,3%	5	2,6%	5	2,7%	5	2,6%	9	4,7%	11	5,6%	10	6,2%	61	3,7%
	TOTAL	289	100%	217	100%	193	100%	187	100%	192	100%	193	100%	196	100%	160	100%	1627	100%
	APROVADO	552	94,7%	412	94,5%	381	96%	384	94,8%	379	95,2%	374	93,3%	369	89,8%	251	69,9%	3102	91,5%
TOTAL	REPROVADO(I)	5	0,9%	6	1,4%	4	1%	4	1%	4	1%	5	1,2%	9	2,2%	8	2,2%	45	1,3%
	REPROVADO(R)	11	1,9%	3	0,7%	4	1%	6	1,5%	6	1,5%	8	2%	14	3,4%	82	22,8%	134	4%
	TRANCADO	15	2,6%	15	3,4%	8	2%	11	2,7%	9	2,3%	14	3,5%	19	4,6%	18	5%	109	3,2%
	TOTAL	583	100%	436	100%	397	100%	405	100%	398	100%	401	100%	411	100%	359	100%	3390	100%

Tabela 19: Avaliação da disciplina DIN102-DIREITO PENAL II entre os anos de 2008 e 2015

CURSO	SITUAÇÃO	2008		2009		2010		2011		2012		2013		2014		2015		TOTAL	
		Freq.	%	Freq.	%	Freq.	%	Freq.	%	Freq.	%	Freq.	%	Freq.	%	Freq.	%	Freq.	%
15002PD001-DIREITO	APROVADO	202	88,2%	293	96,4%	195	93,3%	203	87,9%	195	89,4%	174	76,7%	175	77,1%	202	91,4%	1639	87,8%
	REPROVADO(I)	4	1,7%	7	2,3%	7	3,3%	6	2,6%	4	1,8%	11	4,8%	5	2,2%	2	0,9%	46	2,5%
	REPROVADO(R)	14	6,1%	3	1%	2	1%	14	6,1%	17	7,8%	35	15,4%	41	18,1%	12	5,4%	138	7,4%
	TRANCADO	9	3,9%	1	0,3%	5	2,4%	8	3,5%	2	0,9%	7	3,1%	6	2,6%	5	2,3%	43	2,3%
	TOTAL	229	100%	304	100%	209	100%	231	100%	218	100%	227	100%	227	100%	221	100%	1866	100%
15002PN002-DIREITO	APROVADO	180	88,2%	287	92,6%	193	92,8%	194	92,4%	188	94,5%	181	90,5%	194	95,1%	154	95,7%	1571	92,6%
	REPROVADO(I)	4	2%	4	1,3%	2	1%	0	0%	0	0%	3	1,5%	0	0%	2	1,2%	15	0,9%
	REPROVADO(R)	13	6,4%	6	1,9%	8	3,8%	7	3,3%	9	4,5%	8	4%	4	2%	2	1,2%	57	3,4%
	TRANCADO	7	3,4%	13	4,2%	5	2,4%	9	4,3%	2	1%	8	4%	6	2,9%	3	1,9%	53	3,1%
	TOTAL	204	100%	310	100%	208	100%	210	100%	199	100%	200	100%	204	100%	161	100%	1696	100%
TOTAL	APROVADO	383	88%	581	94,3%	389	93,1%	397	90%	383	91,8%	355	83,1%	369	85,6%	356	93,2%	3213	90,1%
	REPROVADO(I)	8	1,8%	11	3,5%	9	2,2%	6	1,4%	4	1%	14	3,3%	5	1,2%	4	1%	61	1,7%
	REPROVADO(R)	28	6,4%	9	2,8%	10	2,4%	21	4,8%	26	6,2%	43	10,1%	45	10,4%	14	3,7%	196	5,5%
	TRANCADO	16	3,7%	15	4,8%	10	2,4%	17	3,9%	4	1%	15	3,5%	12	2,8%	8	2,1%	97	2,7%
	TOTAL	435	100%	616	100%	418	100%	441	100%	417	100%	427	100%	431	100%	382	100%	3567	100%

Tabela 20: Avaliação da disciplina DIN103-DIREITO PENAL III entre os anos de 2008 e 2015

CURSO	SITUAÇÃO	2008		2009		2010		2011		2012		2013		2014		2015		TOTAL	
		Freq.	%	Freq.	%	Freq.	%	Freq.	%	Freq.	%	Freq.	%	Freq.	%	Freq.	%	Freq.	%
15002PD001-DIREITO	APROVADO	189	99%	300	97,7%	209	99,1%	205	97,6%	210	97,2%	186	97,4%	207	99%	194	98%	1700	98,1%
	REPROVADO(I)	2	1%	0	0%	0	0%	0	0%	2	0,9%	0	0%	0	0%	0	0%	4	0,2%
	REPROVADO(R)	0	0%	2	0,7%	1	0,5%	4	1,9%	2	0,9%	3	1,6%	0	0%	3	1,5%	15	0,9%
	TRANCADO	0	0%	5	1,6%	1	0,5%	1	0,5%	2	0,9%	2	1%	2	1%	1	0,5%	14	0,8%
	TOTAL	191	100%	307	100%	211	100%	210	100%	216	100%	191	100%	209	100%	198	100%	1733	100%
15002PN002-DIREITO	APROVADO	184	94,8%	280	94,3%	208	92,4%	181	90%	194	91,1%	192	96%	183	88%	181	88,7%	1603	92%
	REPROVADO(I)	2	1%	0	0%	0	0%	0	0%	0	0%	0	0%	0	0%	2	1%	4	0,2%
	REPROVADO(R)	1	0,5%	10	3,4%	9	4%	10	5%	12	5,6%	5	2,5%	10	4,8%	13	6,4%	70	4%

continua na próxima página

Tabela 20 : Continuação DIN103-DIREITO PENAL III

CURSO	SITUAÇÃO	2008		2009		2010		2011		2012		2013		2014		2015		TOTAL	
		Freq.	%	Freq.	%	Freq.	%	Freq.	%	Freq.	%	Freq.	%	Freq.	%	Freq.	%	Freq.	%
15002PD001-DIREITO	TRANCADO	7	3,6%	7	2,4%	8	3,6%	10	5%	7	3,3%	3	1,5%	15	7,2%	8	3,9%	65	3,7%
	TOTAL	194	100%	297	100%	225	100%	201	100%	213	100%	200	100%	208	100%	204	100%	1742	100%
TOTAL	APROVADO	373	96,9%	580	96%	417	95,6%	386	93,9%	404	94,2%	378	96,7%	390	93,5%	375	93,3%	3303	95,1%
	REPROVADO(I)	4	1%	0	0%	0	0%	0	0%	2	0,5%	0	0%	0	0%	2	0,5%	8	0,2%
TOTAL	REPROVADO(R)	1	0,3%	12	2%	10	2,3%	14	3,4%	14	3,3%	8	2%	10	2,4%	16	4%	85	2,4%
	TRANCADO	7	1,8%	12	2%	9	2,1%	11	2,7%	9	2,1%	5	1,3%	17	4,1%	9	2,2%	79	2,3%
TOTAL	TOTAL	385	100%	604	100%	436	100%	411	100%	429	100%	391	100%	417	100%	402	100%	3475	100%

Tabela 21: Avaliação da disciplina DIN104-DIREITO PENAL IV entre os anos de 2008 e 2015

CURSO	SITUAÇÃO	2008		2009		2010		2011		2012		2013		2014		2015		TOTAL	
		Freq.	%	Freq.	%	Freq.	%	Freq.	%	Freq.	%	Freq.	%	Freq.	%	Freq.	%	Freq.	%
15002PD001-DIREITO	APROVADO	172	96,6%	196	97,5%	303	96,2%	204	97,6%	190	87,2%	207	95,4%	191	97,4%	188	94%	1651	95,2%
	REPROVADO(I)	2	1,1%	0	0%	1	0,3%	0	0%	2	0,9%	3	1,4%	2	1%	3	1,5%	13	0,7%
TOTAL	REPROVADO(R)	3	1,7%	1	0,5%	4	1,3%	2	1%	17	7,8%	2	0,9%	2	1%	6	3%	37	2,1%
	TRANCADO	1	0,6%	4	2%	7	2,2%	3	1,4%	9	4,1%	5	2,3%	1	0,5%	3	1,5%	33	1,9%
TOTAL	TOTAL	178	100%	201	100%	315	100%	209	100%	218	100%	217	100%	196	100%	200	100%	1734	100%
15002PN002-DIREITO	APROVADO	193	95,1%	182	94,8%	297	94%	189	94%	186	91,2%	207	95,4%	179	92,3%	195	95,1%	1628	94%
	REPROVADO(I)	1	0,5%	2	1%	1	0,3%	1	0,5%	9	4,4%	2	0,9%	1	0,5%	4	2%	21	1,2%
TOTAL	REPROVADO(R)	1	0,5%	0	0%	14	4,4%	6	3%	2	1%	2	0,9%	2	1%	1	0,5%	28	1,6%
	TRANCADO	8	3,9%	8	4,2%	4	1,3%	5	2,5%	7	3,4%	6	2,8%	12	6,2%	5	2,4%	55	3,2%
TOTAL	TOTAL	203	100%	192	100%	316	100%	201	100%	204	100%	217	100%	194	100%	205	100%	1732	100%
TOTAL	APROVADO	365	95,8%	378	96,2%	600	95,1%	393	95,9%	376	89,1%	414	95,4%	370	94,9%	383	94,6%	3279	94,6%
	REPROVADO(I)	3	0,8%	2	0,5%	2	0,3%	1	0,2%	11	2,6%	5	1,2%	3	0,8%	7	1,7%	34	1%
TOTAL	REPROVADO(R)	4	1%	1	0,3%	18	2,9%	8	2%	19	4,5%	4	0,9%	4	1%	7	1,7%	65	1,9%
	TRANCADO	9	2,4%	12	3,1%	11	1,7%	8	2%	16	3,8%	11	2,5%	13	3,3%	8	2%	88	2,5%
TOTAL	TOTAL	381	100%	393	100%	631	100%	410	100%	422	100%	434	100%	390	100%	405	100%	3466	100%

Tabela 22: Avaliação da disciplina DIN105-DIREITO PROCESSUAL PENAL I entre os anos de 2008 e 2015

CURSO	SITUAÇÃO	2008		2009		2010		2011		2012		2013		2014		2015		TOTAL	
		Freq.	%	Freq.	%	Freq.	%	Freq.	%	Freq.	%	Freq.	%	Freq.	%	Freq.	%	Freq.	%
15002PD001-DIREITO	APROVADO	90	97,8%	166	98,2%	401	95,5%	302	95%	217	91,6%	194	96%	185	96,9%	195	96,5%	1750	95,6%
	REPROVADO(I)	0	0%	1	0,6%	1	0,2%	1	0,3%	1	0,4%	2	1%	0	0%	0	0%	6	0,3%
TOTAL	REPROVADO(R)	0	0%	0	0%	5	1,2%	5	1,6%	16	6,8%	1	0,5%	4	2,1%	4	2%	35	1,9%
	TRANCADO	2	2,2%	2	1,2%	13	3,1%	10	3,1%	3	1,3%	5	2,5%	2	1%	3	1,5%	40	2,2%
TOTAL	TOTAL	92	100%	169	100%	420	100%	318	100%	237	100%	202	100%	191	100%	202	100%	1831	100%
15002PN002-DIREITO	APROVADO	88	92,6%	190	89,6%	400	93,9%	268	83,2%	193	85,4%	193	83,5%	184	89,8%	203	93,5%	1719	88,9%
	REPROVADO(I)	2	2,1%	14	6,6%	2	0,5%	21	6,5%	3	1,3%	10	4,3%	0	0%	3	1,4%	55	2,8%
TOTAL	REPROVADO(R)	1	1,1%	3	1,4%	14	3,3%	12	3,7%	14	6,2%	9	3,9%	6	2,9%	6	2,8%	65	3,4%
	TRANCADO	4	4,2%	5	2,4%	10	2,3%	21	6,5%	16	7,1%	19	8,2%	15	7,3%	5	2,3%	95	4,9%
TOTAL	TOTAL	95	100%	212	100%	426	100%	322	100%	226	100%	231	100%	205	100%	217	100%	1934	100%
TOTAL	APROVADO	178	95,2%	357	93,5%	801	94,7%	570	89,1%	411	88,6%	387	89,4%	369	93,2%	398	95%	3471	92,1%
	REPROVADO(I)	2	1,1%	15	3,9%	3	0,4%	22	3,4%	4	0,9%	12	2,8%	0	0%	3	0,7%	61	1,6%
TOTAL	REPROVADO(R)	1	0,5%	3	0,8%	19	2,2%	17	2,7%	30	6,5%	10	2,3%	10	2,5%	10	2,4%	100	2,7%
	TRANCADO	6	3,2%	7	1,8%	23	2,7%	31	4,8%	19	4,1%	24	5,5%	17	4,3%	8	1,9%	135	3,6%
TOTAL	TOTAL	187	100%	382	100%	846	100%	640	100%	464	100%	433	100%	396	100%	419	100%	3767	100%

Tabela 23: Avaliação da disciplina DIN106-DIREITO PROCESSUAL PENAL II entre os anos de 2008 e 2015

CURSO	SITUAÇÃO	2008		2009		2010		2011		2012		2013		2014		2015		TOTAL		
		Freq.	%	Freq.	%	Freq.	%	Freq.	%	Freq.	%	Freq.	%	Freq.	%	Freq.	%	Freq.	%	
15002PD001-DIREITO	APROVADO	13	81,2%	154	99,4%	274	96,5%	404	98,5%	221	96,5%	211	93,8%	187	94%	200	96,2%	1664	96,4%	
	REPROVADO(I)	0	0%	0	0%	1	0,4%	1	0,2%	0	0%	0	0%	0	0%	0	0%	2	0,1%	
	REPROVADO(R)	0	0%	1	0,6%	1	0,4%	3	0,7%	8	3,5%	8	3,6%	6	3%	4	1,9%	31	1,8%	
	TRANCADO	3	18,8%	0	0%	8	2,8%	2	0,5%	0	0%	6	2,7%	6	3%	4	1,9%	29	1,7%	
TOTAL	16	100%	155	100%	284	100%	410	100%	410	100%	229	100%	225	100%	199	100%	208	100%	1726	100%
15002PN002-DIREITO	APROVADO	44	97,8%	152	98,7%	300	95,8%	336	91,6%	217	91,9%	199	92,6%	199	93,9%	188	94,9%	1635	94%	
	REPROVADO(I)	0	0%	0	0%	0	0%	0	0%	0	0%	1	0,5%	0	0%	0	0%	1	0,1%	
	REPROVADO(R)	1	2,2%	1	0,6%	1	0,3%	16	4,4%	8	3,4%	9	4,2%	8	3,8%	3	1,5%	47	2,7%	
	TRANCADO	0	0%	1	0,6%	12	3,8%	15	4,1%	11	4,7%	6	2,8%	5	2,4%	7	3,5%	57	3,3%	
TOTAL	45	100%	154	100%	313	100%	367	100%	236	100%	215	100%	212	100%	198	100%	1740	100%		
TOTAL	APROVADO	57	93,4%	306	99%	574	96,1%	740	95,2%	438	94,2%	410	93,2%	386	93,9%	388	95,6%	3299	95,2%	
	REPROVADO(I)	0	0%	0	0%	1	0,2%	1	0,1%	0	0%	1	0,2%	0	0%	0	0%	3	0,1%	
	REPROVADO(R)	1	1,6%	2	0,6%	2	0,3%	19	2,4%	16	3,4%	17	3,9%	14	3,4%	7	1,7%	78	2,3%	
	TRANCADO	3	4,9%	1	0,3%	20	3,4%	17	2,2%	11	2,4%	12	2,7%	11	2,7%	11	2,7%	86	2,5%	
TOTAL	61	100%	309	100%	597	100%	777	100%	465	100%	440	100%	411	100%	406	100%	3466	100%		

Tabela 24: Avaliação da disciplina DIP003-DIREITO CONSTITUCIONAL I entre os anos de 2008 e 2015

CURSO	SITUAÇÃO	2008		2009		2010		2011		2012		2013		2014		2015		TOTAL		
		Freq.	%	Freq.	%	Freq.	%	Freq.	%	Freq.	%	Freq.	%	Freq.	%	Freq.	%	Freq.	%	
15001PD001-CIENCIAS DO ESTADO	APROVADO	195	98,5%	198	100%	191	97%	213	96,4%	188	97,4%	188	92,6%	194	97%	169	96,6%	1536	96,9%	
	REPROVADO(I)	1	0,5%	0	0%	1	0,5%	1	0,5%	0	0%	0	0%	0	0%	0	0%	3	0,2%	
	REPROVADO(R)	0	0%	0	0%	2	1%	4	1,8%	4	2,1%	9	4,4%	2	1%	3	1,7%	24	1,5%	
	TRANCADO	2	1%	0	0%	3	1,5%	3	1,4%	1	0,5%	6	3%	4	2%	3	1,7%	22	1,4%	
TOTAL	198	100%	198	100%	197	100%	221	100%	193	100%	193	100%	203	100%	200	100%	175	100%	1585	100%
15002PD001-DIREITO	APROVADO	177	90,8%	200	95,7%	189	94%	188	92,2%	185	95,4%	168	88,4%	197	93,8%	153	91,1%	1457	92,7%	
	REPROVADO(I)	4	2,1%	1	0,5%	4	2%	6	2,9%	1	0,5%	0	0%	0	0%	1	0,6%	17	1,1%	
	REPROVADO(R)	6	3,1%	3	1,4%	2	1%	3	1,5%	6	3,1%	15	7,9%	6	2,9%	10	6%	51	3,2%	
	TRANCADO	8	4,1%	5	2,4%	6	3%	7	3,4%	2	1%	7	3,7%	7	3,3%	4	2,4%	46	2,9%	
TOTAL	195	100%	209	100%	201	100%	204	100%	194	100%	190	100%	210	100%	168	100%	1571	100%		
TOTAL	APROVADO	374	94,7%	409	95,6%	383	94,6%	406	94%	386	94,8%	357	90,4%	393	94,9%	326	92,9%	3034	94%	
	REPROVADO(I)	5	1,3%	2	0,5%	7	1,7%	7	1,6%	3	0,7%	0	0%	0	0%	1	0,3%	25	0,8%	
	REPROVADO(R)	6	1,5%	3	0,7%	5	1,2%	7	1,6%	12	2,9%	25	6,3%	10	2,4%	14	4%	82	2,5%	
	TRANCADO	10	2,5%	14	3,3%	10	2,5%	12	2,8%	6	1,5%	13	3,3%	11	2,7%	10	2,8%	86	2,7%	
TOTAL	395	100%	428	100%	405	100%	432	100%	407	100%	395	100%	414	100%	351	100%	3227	100%		

Tabela 25: Avaliação da disciplina DIP005-DIREITO ADMINISTRATIVO I entre os anos de 2008 e 2015

CURSO	SITUAÇÃO	2008		2009		2010		2011		2012		2013		2014		2015		TOTAL	
		Freq.	%	Freq.	%	Freq.	%	Freq.	%	Freq.	%	Freq.	%	Freq.	%	Freq.	%	Freq.	%
APROVADO		0	-	0	0%	0	-	8	66,7%	5	38,5%	1	50%	1	100%	1	25%	16	48,5%

continua na próxima página

Tabela 25 : Continuação DIP005-DIREITO ADMINISTRATIVO I

CURSO	SITUAÇÃO	2008		2009		2010		2011		2012		2013		2014		2015		TOTAL	
		Freq.	%	Freq.	%	Freq.	%	Freq.	%	Freq.	%	Freq.	%	Freq.	%	Freq.	%	Freq.	%
15001PD001- CIÊNCIAS DO ESTADO	REPROVADO(I)	0	-	0	0%	0	0%	0	8,3%	3	23,1%	0	0%	0	0%	0	0%	4	12,1%
	REPROVADO(R)	0	-	0	0%	0	0%	3	25%	2	15,4%	0	0%	0	0%	3	75%	8	24,2%
	TRANCADO	0	-	1	100%	0	-	0	0%	0	0%	3	23,1%	1	50%	0	0%	0	0%
TOTAL		0	-	1	100%	0	-	12	100%	13	100%	2	100%	2	100%	4	100%	33	100%
15002PD001- DIREITO	APROVADO	207	97,2%	199	96,6%	0	-	184	96,3%	198	96,1%	206	97,2%	182	91,5%	184	92,5%	1360	95,4%
	REPROVADO(I)	0	0%	0	0%	0	0%	0	0%	0	0%	0	0%	0	0%	0	0%	0	0%
	REPROVADO(R)	2	0,9%	2	1%	0	-	4	2,1%	2	1%	4	1,9%	16	8%	8	4%	38	2,7%
TOTAL		4	1,9%	5	2,4%	0	-	3	1,6%	6	2,9%	2	0,9%	1	0,5%	7	3,5%	28	2%
15002PN002- DIREITO	APROVADO	213	100%	206	100%	0	-	191	100%	206	100%	212	100%	199	100%	199	100%	1426	100%
	REPROVADO(I)	178	83,7%	160	92%	0	-	183	91,5%	159	89,8%	181	90%	195	88,6%	173	89,2%	1229	90,6%
	REPROVADO(R)	1	0,5%	0	0%	0	-	1	0,5%	1	0,6%	0	0%	4	1,8%	0	0%	7	0,5%
TOTAL		4	2,1%	6	3,4%	0	-	9	4,5%	9	5,1%	12	6%	8	3,6%	19	9,8%	67	4,9%
TOTAL	APROVADO	7	3,7%	8	4,6%	0	-	7	3,5%	8	4,5%	8	4%	13	5,9%	2	1%	53	3,9%
	REPROVADO(I)	190	100%	174	100%	0	-	200	100%	177	100%	201	100%	220	100%	194	100%	1356	100%
	REPROVADO(R)	386	95,5%	364	92,4%	0	-	380	92,2%	367	91,3%	388	93,5%	378	90%	358	88,8%	2621	92%
TOTAL		1	0,2%	0	0%	0	-	2	0,5%	4	1%	0	0%	4	1%	2	0,5%	13	0,5%
TOTAL	REPROVADO(I)	6	1,5%	11	2,8%	0	-	18	4,4%	13	3,2%	16	3,9%	24	5,7%	31	7,7%	119	4,2%
	REPROVADO(R)	11	2,7%	19	4,8%	0	-	12	2,9%	18	4,5%	11	2,7%	14	3,3%	12	3%	97	3,4%
	TOTAL	404	100%	394	100%	0	-	412	100%	402	100%	415	100%	420	100%	403	100%	2850	100%

Tabela 26: Avaliação da disciplina DIP021-DIREITO INTERNACIONAL PUBLICO entre os anos de 2008 e 2015

CURSO	SITUAÇÃO	2008		2009		2010		2011		2012		2013		2014		2015		TOTAL	
		Freq.	%	Freq.	%	Freq.	%	Freq.	%	Freq.	%	Freq.	%	Freq.	%	Freq.	%	Freq.	%
12005PN001- RELACOES ECONOMICAS INTERNACIONAIS	APROVADO	0	-	0	-	0	-	2	66,7%	2	40%	36	92,3%	33	86,8%	22	95,7%	95	88%
	REPROVADO(I)	0	-	0	-	0	-	0	0%	0	0%	1	2,6%	1	2,6%	0	0%	2	1,9%
	REPROVADO(R)	0	-	0	-	0	-	0	0%	0	0%	0	0%	1	2,6%	0	0%	1	0,9%
TOTAL		0	-	0	-	0	-	1	33,3%	3	60%	2	5,1%	3	7,9%	1	4,3%	10	9,3%
15002PD001- DIREITO	APROVADO	203	97,1%	199	98,5%	198	99%	207	98,1%	207	94,1%	188	94,9%	203	97,1%	197	94,7%	1602	96,7%
	REPROVADO(I)	0	0%	0	0%	0	0%	0	0%	1	0,5%	1	0,5%	2	1%	0	0%	4	0,2%
	REPROVADO(R)	2	1%	1	0,5%	1	0,5%	2	0,9%	8	3,6%	5	2,5%	2	1%	9	4,3%	30	1,8%
TOTAL		4	1,9%	2	1%	1	0,5%	2	0,9%	4	1,8%	4	2%	2	1%	2	1%	21	1,3%
15002PN002- DIREITO	APROVADO	209	100%	202	100%	200	100%	211	100%	220	100%	198	100%	209	100%	208	100%	1657	100%
	REPROVADO(I)	169	83,3%	211	89,8%	176	78,6%	190	79,8%	207	86,6%	200	95,2%	167	77,3%	203	87,5%	1523	84,8%
	REPROVADO(R)	7	3,4%	6	2,6%	4	1,8%	9	3,8%	8	3,3%	4	1,9%	11	5,1%	8	3,4%	57	3,2%
TOTAL		17	8,4%	6	2,6%	35	15,6%	17	7,1%	14	5,9%	1	0,5%	24	11,1%	14	6%	128	7,1%
TOTAL	APROVADO	10	4,9%	12	5,1%	9	4%	22	9,2%	10	4,2%	5	2,4%	14	6,5%	7	3%	89	5%
	REPROVADO(I)	203	100%	235	100%	224	100%	238	100%	239	100%	210	100%	216	100%	232	100%	1797	100%
	REPROVADO(R)	374	90,3%	414	91,6%	374	87,8%	400	87,9%	416	89,7%	424	94,9%	403	87%	425	90,8%	3230	90%
TOTAL		7	1,7%	8	1,8%	5	1,2%	10	2,2%	9	1,9%	6	1,3%	14	3%	8	1,7%	67	1,9%
TOTAL	REPROVADO(I)	19	4,6%	10	2,2%	37	8,7%	20	4,4%	22	4,7%	6	1,3%	27	5,8%	24	5,1%	165	4,6%
	REPROVADO(R)	14	3,4%	20	4,4%	10	2,3%	25	5,5%	17	3,7%	11	2,5%	19	4,1%	11	2,4%	127	3,5%
	TOTAL	414	100%	452	100%	426	100%	455	100%	464	100%	447	100%	463	100%	468	100%	3589	100%

Tabela 27: Avaliação da disciplina DIP039-TEORIA DO ESTADO I entre os anos de 2008 e 2015

CURSO	SITUAÇÃO	2008		2009		2010		2011		2012		2013		2014		2015		TOTAL		
		Freq.	%	Freq.	%	Freq.	%	Freq.	%	Freq.	%	Freq.	%	Freq.	%	Freq.	%	Freq.	%	
15001PD001- CIÊNCIAS DO ESTADO	APROVADO	0	-	4	100%	0	-	11	78,6%	4	80%	1	100%	2	66,7%	5	55,6%	27	75%	
	REPROVADO(I)	0	-	0	0%	0	-	0	0%	0	0%	0	0%	0	0%	1	11,1%	1	2,8%	
	REPROVADO(R)	0	-	0	0%	0	-	0	0%	1	20%	0	0%	0	0%	2	22,2%	3	8,3%	
	TRANCADO	0	-	0	0%	0	-	3	21,4%	0	0%	0	0%	1	33,3%	1	11,1%	5	13,9%	
TOTAL	0	-	4	100%	0	-	14	100%	14	100%	5	100%	1	100%	3	100%	9	100%	36	100%
15002PD001- DIREITO	APROVADO	193	98%	187	96,4%	202	98,1%	182	97,8%	188	98,4%	188	97,9%	161	92,5%	166	94,9%	1467	96,8%	
	REPROVADO(I)	1	0,5%	2	1%	2	1%	0	0%	2	1%	2	0,5%	6	3,4%	7	4%	21	1,4%	
	REPROVADO(R)	0	0%	0	0%	1	0,5%	2	1,1%	2	0,5%	1	0,5%	0	0%	0	0%	5	0,3%	
	TRANCADO	3	1,5%	5	2,6%	1	0,5%	2	1,1%	0	0%	0	0%	7	4%	2	1,1%	22	1,5%	
TOTAL	197	100%	194	100%	206	100%	186	100%	186	100%	191	100%	192	100%	174	100%	175	100%	1515	100%
15002PN002- DIREITO	APROVADO	170	96%	187	96,4%	180	94,7%	182	96,8%	173	95,6%	178	97,3%	154	84,6%	162	91%	1386	94,1%	
	REPROVADO(I)	1	0,6%	0	0%	1	0,5%	0	0%	0	0%	0	0%	0	0%	0	0%	2	0,1%	
	REPROVADO(R)	0	0%	1	0,5%	4	2,1%	1	0,5%	3	1,7%	1	0,5%	17	9,3%	9	5,1%	36	2,4%	
	TRANCADO	6	3,4%	6	3,1%	5	2,6%	5	2,7%	5	2,8%	4	2,2%	11	6%	7	3,9%	49	3,3%	
TOTAL	177	100%	194	100%	190	100%	188	100%	188	100%	181	100%	183	100%	182	100%	178	100%	1473	100%
TOTAL	APROVADO	363	97,1%	385	96,2%	384	96,2%	377	95,9%	371	95,4%	367	97,6%	317	88,3%	338	91,6%	2902	94,9%	
	REPROVADO(I)	2	0,5%	2	0,5%	4	1%	0	0%	3	0,8%	1	0,3%	6	1,7%	8	2,2%	26	0,8%	
	REPROVADO(R)	0	0%	1	0,2%	5	1,3%	5	1,3%	6	1,5%	2	0,5%	17	4,7%	11	3%	47	1,5%	
	TRANCADO	9	2,4%	12	3%	6	1,5%	11	2,8%	9	2,3%	6	1,6%	19	5,3%	12	3,3%	84	2,7%	
TOTAL	374	100%	400	100%	399	100%	393	100%	389	100%	389	100%	376	100%	359	100%	369	100%	3059	100%

Tabela 28: Avaliação da disciplina DIP040-TEORIA DA CONSTITUICAO entre os anos de 2008 e 2015

CURSO	SITUAÇÃO	2008		2009		2010		2011		2012		2013		2014		2015		TOTAL		
		Freq.	%	Freq.	%	Freq.	%	Freq.	%	Freq.	%	Freq.	%	Freq.	%	Freq.	%	Freq.	%	
15002PD001- DIREITO	APROVADO	98	98%	193	98,5%	199	98%	209	97,2%	200	97,6%	193	94,6%	195	87,4%	160	87,4%	1447	94,6%	
	REPROVADO(I)	0	0%	0	0%	0	0%	0	0%	0	0%	0	0%	0	0%	0	0%	0	0%	
	REPROVADO(R)	0	0%	0	0%	0	0%	1	0,5%	3	1,5%	8	3,9%	21	9,4%	12	6,6%	45	2,9%	
	TRANCADO	2	2%	3	1,5%	4	2%	5	2,3%	2	1%	3	1,5%	7	3,1%	11	6%	37	2,4%	
TOTAL	100	100%	196	100%	203	100%	215	100%	215	100%	205	100%	204	100%	223	100%	183	100%	1529	100%
15002PN002- DIREITO	APROVADO	88	98,9%	200	95,7%	184	93,9%	192	95%	201	97,1%	192	90,1%	177	87,2%	132	80%	1366	92%	
	REPROVADO(I)	0	0%	1	0,5%	0	0%	0	0%	0	0%	0	0%	0	0%	0	0%	1	0,1%	
	REPROVADO(R)	0	0%	1	0,5%	5	2,6%	6	3%	4	1,9%	11	5,2%	18	8,9%	19	11,5%	64	4,3%	
	TRANCADO	1	1,1%	7	3,3%	7	3,6%	4	2%	2	1%	10	4,7%	8	3,9%	14	8,5%	53	3,6%	
TOTAL	89	100%	209	100%	196	100%	202	100%	202	100%	207	100%	213	100%	203	100%	165	100%	1484	100%
TOTAL	APROVADO	186	98,4%	400	96,2%	385	96%	407	95,8%	406	96%	386	92,3%	372	87,3%	294	83,5%	2836	93%	
	REPROVADO(I)	0	0%	2	0,2%	0	0%	0	0%	0	0%	0	0%	0	0%	0	0%	1	0%	
	REPROVADO(R)	0	0%	2	0,5%	5	1,2%	8	1,9%	10	2,4%	19	4,5%	39	9,2%	32	9,1%	115	3,8%	
	TRANCADO	3	1,6%	13	3,1%	11	2,7%	10	2,4%	7	1,7%	13	3,1%	15	3,5%	26	7,4%	98	3,2%	
TOTAL	189	100%	416	100%	401	100%	425	100%	423	100%	418	100%	426	100%	352	100%	3050	100%		

Tabela 29: Avaliação da disciplina DIP041-TEORIA DO ESTADO II entre os anos de 2008 e 2015

CURSO	SITUAÇÃO	2008		2009		2010		2011		2012		2013		2014		2015		TOTAL	
		Freq.	%	Freq.	%	Freq.	%	Freq.	%	Freq.	%	Freq.	%	Freq.	%	Freq.	%	Freq.	%
APROVADO	98	99%	199	98%	203	98,1%	209	96,3%	196	95,1%	199	97,1%	200	92,2%	158	86,8%	1462	95,2%	

continua na próxima página

Tabela 29 : Continuação DIP041-TEORIA DO ESTADO II

CURSO	SITUAÇÃO	2008		2009		2010		2011		2012		2013		2014		2015		TOTAL	
		Freq.	%	Freq.	%	Freq.	%	Freq.	%	Freq.	%	Freq.	%	Freq.	%	Freq.	%	Freq.	%
15002PD001-DIREITO	REPROVADO(I)	0	0%	0	0%	0	0%	0	0%	0	0%	0	0%	1	0,5%	0	0%	1	0,1%
	REPROVADO(R)	0	0%	0	0%	0	0%	2	0,9%	7	3,4%	2	1%	5	2,3%	13	7,1%	29	1,9%
	TRANCADO	1	1%	4	2%	4	1,9%	6	2,8%	3	1,5%	4	2%	11	5,1%	11	6%	44	2,9%
	TOTAL	99	100%	203	100%	207	100%	217	100%	206	100%	205	100%	217	100%	182	100%	1536	100%
15002PN002-DIREITO	APROVADO	92	97,9%	213	95,5%	192	90,6%	192	90,1%	190	88,8%	195	88,2%	176	84,2%	145	82,9%	1395	89,4%
	REPROVADO(I)	0	0%	1	0,4%	0	0%	2	0,9%	1	0,5%	0	0%	5	2,4%	3	1,7%	12	0,8%
	REPROVADO(R)	0	0%	0	0%	12	5,7%	11	5,2%	13	6,1%	10	4,5%	13	6,2%	12	6,9%	71	4,5%
	TRANCADO	2	2,1%	9	4%	8	3,8%	8	3,8%	10	4,7%	16	7,2%	15	7,2%	15	8,6%	83	5,3%
TOTAL	94	100%	223	100%	212	100%	213	100%	214	100%	221	100%	209	100%	175	100%	1561	100%	
TOTAL	APROVADO	190	98,4%	413	96,7%	397	94,3%	401	93,3%	386	91,7%	394	92,5%	376	88,3%	303	84,6%	2860	92,2%
	REPROVADO(I)	0	0%	1	0,2%	0	0%	2	0,5%	1	0,2%	0	0%	6	1,4%	4	1,1%	14	0,5%
	REPROVADO(R)	0	0%	0	0%	12	2,9%	13	3%	20	4,8%	12	2,8%	18	4,2%	25	7%	100	3,2%
	TRANCADO	3	1,6%	13	3%	12	2,9%	14	3,3%	14	3,3%	20	4,7%	26	6,1%	26	7,3%	128	4,1%
TOTAL	193	100%	427	100%	421	100%	430	100%	421	100%	426	100%	426	100%	358	100%	3102	100%	

Tabela 30: Avaliação da disciplina DIP042-DIREITO CONSTITUCIONAL II entre os anos de 2008 e 2015

CURSO	SITUAÇÃO	2008		2009		2010		2011		2012		2013		2014		2015		TOTAL	
		Freq.	%	Freq.	%	Freq.	%	Freq.	%	Freq.	%	Freq.	%	Freq.	%	Freq.	%	Freq.	%
15002PD001-DIREITO	APROVADO	0	-	98	97%	194	99%	209	99,5%	206	97,2%	190	97,4%	191	93,2%	207	98,1%	1295	97,4%
	REPROVADO(I)	0	-	0	0%	0	0%	0	0%	0	0%	0	0%	0	0%	2	0,9%	2	0,2%
	REPROVADO(R)	0	-	0	0%	2	1%	0	0%	5	2,4%	3	1,5%	10	4,9%	1	0,5%	21	1,6%
	TRANCADO	0	-	3	3%	0	0%	1	0,5%	1	0,5%	2	1%	4	2%	1	0,5%	12	0,9%
TOTAL	0	-	101	100%	196	100%	210	100%	212	100%	195	100%	205	100%	211	100%	1330	100%	
15002PN002-DIREITO	APROVADO	0	-	105	98,1%	194	93,7%	182	93,3%	192	95,5%	189	95,9%	169	80,9%	199	89,2%	1230	91,9%
	REPROVADO(I)	0	-	1	0,9%	3	1,4%	0	0%	0	0%	0	0%	0	0%	7	3,1%	11	0,8%
	REPROVADO(R)	0	-	0	0%	7	3,4%	6	3,1%	4	2%	4	2%	25	12%	4	1,8%	50	3,7%
	TRANCADO	0	-	1	0,9%	3	1,4%	7	3,6%	5	2,5%	4	2%	15	7,2%	13	5,8%	48	3,6%
TOTAL	0	-	107	100%	207	100%	195	100%	201	100%	197	100%	209	100%	223	100%	1339	100%	
TOTAL	APROVADO	0	-	205	97,2%	388	96,3%	392	96,3%	398	96,4%	380	96,7%	361	87%	406	93,5%	2530	94,5%
	REPROVADO(I)	0	-	1	0,5%	3	0,7%	0	0%	0	0%	0	0%	0	0%	9	2,1%	13	0,5%
	REPROVADO(R)	0	-	0	0%	9	2,2%	7	1,7%	9	2,2%	7	1,8%	35	8,4%	5	1,2%	72	2,7%
	TRANCADO	0	-	5	2,4%	3	0,7%	8	2%	6	1,5%	6	1,5%	19	4,6%	14	3,2%	61	2,3%
TOTAL	0	-	211	100%	403	100%	407	100%	413	100%	413	100%	415	100%	434	100%	2676	100%	

Tabela 31: Avaliação da disciplina DIP043-DIREITO FINANCEIRO entre os anos de 2008 e 2015

CURSO	SITUAÇÃO	2008		2009		2010		2011		2012		2013		2014		2015		TOTAL	
		Freq.	%	Freq.	%	Freq.	%	Freq.	%	Freq.	%	Freq.	%	Freq.	%	Freq.	%	Freq.	%
15002PD001-DIREITO	APROVADO	0	-	0	-	85	95,5%	215	96,4%	203	95,3%	207	93,7%	184	95,3%	202	94,8%	1096	95,1%
	REPROVADO(I)	0	-	0	-	1	1,1%	0	0%	0	0%	0	0%	0	0%	0	0%	1	0,1%
	REPROVADO(R)	0	-	0	-	0	0%	7	3,1%	9	4,2%	9	4,1%	4	2,1%	7	3,3%	36	3,1%
	TRANCADO	0	-	0	-	3	3,4%	1	0,4%	1	0,5%	5	2,3%	5	2,6%	4	1,9%	19	1,6%
TOTAL	0	-	0	-	89	100%	223	100%	213	100%	221	100%	193	100%	213	100%	1152	100%	
15002PN002-DIREITO	APROVADO	0	-	0	-	95	92,2%	180	88,7%	174	90,2%	187	92,6%	190	92,7%	190	91,3%	1016	91,2%
	REPROVADO(I)	0	-	0	-	0	0%	3	1,5%	0	0%	0	0%	0	0%	0	0%	3	0,3%
	REPROVADO(R)	0	-	0	-	0	0%	3	1,5%	3	1,5%	6	3%	10	4,9%	7	3,4%	40	3,6%
	TOTAL	0	-	0	-	95	100%	186	100%	177	100%	193	100%	190	100%	197	100%	1060	100%

continua na próxima página

Tabela 31 : Continuação DIP043-DIREITO FINANCEIRO

CURSO	SITUAÇÃO	2008		2009		2010		2011		2012		2013		2014		2015		TOTAL	
		Freq.	%	Freq.	%	Freq.	%	Freq.	%	Freq.	%	Freq.	%	Freq.	%	Freq.	%	Freq.	%
15002PD001-DIREITO	TRANCADO	0	-	0	-	8	7,8%	17	8,4%	5	2,6%	9	4,5%	5	2,4%	11	5,3%	55	4,9%
	TOTAL	0	-	0	-	103	100%	203	100%	193	100%	202	100%	205	100%	208	100%	1114	100%
TOTAL	APROVADO	0	-	0	-	182	93,3%	397	91,9%	382	92%	394	93,1%	374	94%	392	92,7%	2121	92,8%
	REPROVADO(I)	0	-	0	-	1	0,5%	3	0,7%	0	0%	0	0%	0	0%	0	0%	4	0,2%
	REPROVADO(R)	0	-	0	-	0	0%	11	2,5%	25	6%	15	3,5%	14	3,5%	16	3,8%	81	3,5%
	TRANCADO	0	-	0	-	12	6,2%	21	4,9%	8	1,9%	14	3,3%	10	2,5%	15	3,5%	80	3,5%
	TOTAL	0	-	0	-	195	100%	432	100%	415	100%	423	100%	398	100%	423	100%	2286	100%

Tabela 32: Avaliação da disciplina DIP045-DIREITO ADMINISTRATIVO II entre os anos de 2008 e 2015

CURSO	SITUAÇÃO	2008		2009		2010		2011		2012		2013		2014		2015		TOTAL	
		Freq.	%	Freq.	%	Freq.	%	Freq.	%	Freq.	%	Freq.	%	Freq.	%	Freq.	%	Freq.	%
15002PN001-DIREITO	APROVADO	0	-	0	-	0	-	67	95,7%	195	91,5%	198	90,8%	192	88,9%	194	95,6%	846	92%
	REPROVADO(I)	0	-	0	-	0	-	0	0%	0	0%	0	0%	9	4,2%	2	1%	11	1,2%
	REPROVADO(R)	0	-	0	-	0	-	0	0%	11	5,2%	12	5,5%	9	4,2%	3	1,5%	35	3,8%
	TRANCADO	0	-	0	-	0	-	3	4,3%	7	3,3%	8	3,7%	6	2,8%	4	2%	28	3%
	TOTAL	0	-	0	-	0	-	70	100%	213	100%	218	100%	216	100%	203	100%	920	100%
15002PN002-DIREITO	APROVADO	0	-	0	-	0	-	93	97,9%	142	79,3%	185	87,3%	182	87,9%	184	88,9%	786	87,3%
	REPROVADO(I)	0	-	0	-	0	-	0	0%	8	4,5%	0	0%	0	0%	6	2,9%	14	1,6%
	REPROVADO(R)	0	-	0	-	0	-	1	1,1%	21	11,7%	23	10,8%	16	7,7%	12	5,8%	73	8,1%
	TRANCADO	0	-	0	-	0	-	1	1,1%	8	4,5%	4	1,9%	9	4,3%	5	2,4%	27	3%
	TOTAL	0	-	0	-	0	-	95	100%	179	100%	212	100%	207	100%	207	100%	900	100%
TOTAL	APROVADO	0	-	0	-	0	-	160	97%	337	86%	384	89,1%	375	88,4%	378	92,2%	1634	89,7%
	REPROVADO(I)	0	-	0	-	0	-	0	0%	8	2%	0	0%	9	2,1%	8	2%	25	1,4%
	REPROVADO(R)	0	-	0	-	0	-	1	0,6%	32	8,2%	35	8,1%	25	5,9%	15	3,7%	108	5,9%
	TRANCADO	0	-	0	-	0	-	4	2,4%	15	3,8%	12	2,8%	15	3,5%	9	2,2%	55	3%
	TOTAL	0	-	0	-	0	-	165	100%	392	100%	431	100%	424	100%	410	100%	1822	100%

Tabela 33: Avaliação da disciplina DIR044-ELABORACAO DE PROJETO DE MONOGRAFIA entre os anos de 2008 e 2015

CURSO	SITUAÇÃO	2008		2009		2010		2011		2012		2013		2014		2015		TOTAL	
		Freq.	%	Freq.	%	Freq.	%	Freq.	%	Freq.	%	Freq.	%	Freq.	%	Freq.	%	Freq.	%
15002PD001-DIREITO	APROVADO	91	89,2%	163	92,6%	189	82,5%	98	86,7%	0	-	0	-	0	-	0	-	541	87,3%
	REPROVADO(I)	1	1%	0	0%	0	0%	8	7,1%	0	0%	0	0%	0	0%	0	0%	9	1,5%
	REPROVADO(R)	5	4,9%	10	5,7%	31	13,5%	0	0%	0	0%	0	0%	0	0%	0	0%	46	7,4%
	TRANCADO	5	4,9%	3	1,7%	9	3,9%	7	6,2%	0	0%	0	0%	0	0%	0	0%	24	3,9%
	TOTAL	102	100%	176	100%	229	100%	113	100%	0	-	0	-	0	-	0	-	620	100%
15002PN002-DIREITO	APROVADO	83	86,5%	189	78,4%	167	71,4%	95	72,5%	0	-	0	-	0	-	0	-	534	76,1%
	REPROVADO(I)	3	3,1%	0	0%	0	0%	29	22,1%	0	0%	0	0%	0	0%	0	0%	32	4,6%
	REPROVADO(R)	5	5,2%	43	17,8%	56	23,9%	0	0%	0	0%	0	0%	0	0%	0	0%	104	14,8%
	TRANCADO	5	5,2%	9	3,7%	11	4,7%	7	5,3%	0	0%	0	0%	0	0%	0	0%	32	4,6%
	TOTAL	96	100%	241	100%	234	100%	131	100%	0	-	0	-	0	-	0	-	702	100%
TOTAL	APROVADO	174	87,9%	352	84,4%	356	76,9%	193	79,1%	0	-	0	-	0	-	0	-	1075	81,3%
	REPROVADO(I)	4	2%	0	0%	0	0%	37	15,2%	0	0%	0	0%	0	0%	0	0%	41	3,1%
	REPROVADO(R)	10	5,1%	53	12,7%	87	18,8%	0	0%	0	0%	0	0%	0	0%	0	0%	150	11,3%
	TRANCADO	10	5,1%	12	2,9%	20	4,3%	14	5,7%	0	0%	0	0%	0	0%	0	0%	56	4,2%
	TOTAL	198	100%	417	100%	463	100%	244	100%	0	-	0	-	0	-	0	-	1322	100%

Tabela 34: Avaliação da disciplina DIR045-ELABORACAO DE MONOGRAFIA entre os anos de 2008 e 2015

CURSO	SITUAÇÃO	2008		2009		2010		2011		2012		2013		2014		2015		TOTAL		
		Freq.	%	Freq.	%	Freq.	%	Freq.	%	Freq.	%	Freq.	%	Freq.	%	Freq.	%	Freq.	%	
15002PD001-DIREITO	APROVADO	15	68,2%	129	74,6%	126	50,6%	162	48,1%	0	0	0	0	0	0	0	0	432	55,3%	
	REPROVADO(I)	0	0%	0	0%	0	0%	0	0%	0	0%	0	0%	0	0	0	0	0	0	0%
	REPROVADO(R)	6	27,3%	32	18,5%	62	24,9%	69	20,5%	0	0	0	0	0	0	0	0	169	21,6%	
	TRANCADO	1	4,5%	12	6,9%	61	24,5%	106	31,5%	0	0	0	0	0	0	0	0	180	23%	
	TOTAL	22	100%	173	100%	249	100%	337	100%	0	0	0	0	0	0	0	0	781	100%	
15002PN002-DIREITO	APROVADO	29	58%	106	55,5%	161	49,5%	154	44,9%	0	0	0	0	0	0	0	0	450	49,5%	
	REPROVADO(I)	5	10%	1	0,5%	0	0%	0	0%	0	0	0	0	0	0	0	0	6	0,7%	
	REPROVADO(R)	11	22%	68	35,6%	122	37,5%	114	33,2%	0	0	0	0	0	0	0	0	315	34,7%	
	TRANCADO	5	10%	16	8,4%	42	12,9%	75	21,9%	0	0	0	0	0	0	0	0	138	15,2%	
	TOTAL	50	100%	191	100%	325	100%	343	100%	0	0	0	0	0	0	0	0	909	100%	
TOTAL	APROVADO	44	61,1%	235	64,6%	287	50%	316	46,5%	0	0	0	0	0	0	0	0	882	52,2%	
	REPROVADO(I)	5	6,9%	1	0,3%	0	0%	0	0%	0	0	0	0	0	0	0	0	6	0,4%	
	REPROVADO(R)	17	23,6%	100	27,5%	184	32,1%	183	26,9%	0	0	0	0	0	0	0	0	484	28,6%	
	TRANCADO	6	8,3%	28	7,7%	103	17,9%	181	26,6%	0	0	0	0	0	0	0	0	318	18,8%	
	TOTAL	72	100%	364	100%	574	100%	680	100%	0	0	0	0	0	0	0	0	1690	100%	

Tabela 35: Avaliação da disciplina DIR046-DEFESA DE MONOGRAFIA entre os anos de 2008 e 2015

CURSO	SITUAÇÃO	2008		2009		2010		2011		2012		2013		2014		2015		TOTAL		
		Freq.	%	Freq.	%	Freq.	%	Freq.	%	Freq.	%	Freq.	%	Freq.	%	Freq.	%	Freq.	%	
15002PD001-DIREITO	APROVADO	8	80%	87	94,6%	155	90,6%	165	77,1%	107	82,3%	0	0	0	0	0	0	522	84,6%	
	REPROVADO(I)	0	0%	0	0%	0	0%	0	0%	0	0%	0	0%	0	0	0	0	0	0	0%
	REPROVADO(R)	2	20%	4	4,3%	13	7,6%	40	18,7%	21	16,2%	0	0	0	0	0	0	80	13%	
	TRANCADO	0	0%	1	1,1%	3	1,8%	9	4,2%	2	1,5%	0	0	0	0	0	0	15	2,4%	
	TOTAL	10	100%	92	100%	171	100%	214	100%	130	100%	0	0	0	0	0	0	617	100%	
15002PN002-DIREITO	APROVADO	17	81%	76	85,4%	187	80,6%	158	65,6%	75	54%	0	0	0	0	0	0	513	71,1%	
	REPROVADO(I)	1	4,8%	0	0%	0	0%	0	0%	0	0%	0	0%	0	0	0	0	1	0,1%	
	REPROVADO(R)	3	14,3%	11	12,4%	39	16,8%	72	29,9%	59	42,4%	0	0	0	0	0	0	184	25,5%	
	TRANCADO	0	0%	2	2,2%	6	2,6%	11	4,6%	5	3,6%	0	0	0	0	0	0	24	3,3%	
	TOTAL	21	100%	89	100%	232	100%	241	100%	139	100%	0	0	0	0	0	0	722	100%	
TOTAL	APROVADO	25	80,6%	163	90,1%	342	84,9%	323	71%	182	67,7%	0	0	0	0	0	0	1035	77,3%	
	REPROVADO(I)	1	3,2%	0	0%	0	0%	0	0%	0	0%	0	0%	0	0	0	0	1	0,1%	
	REPROVADO(R)	5	16,1%	15	8,3%	52	12,9%	112	24,6%	80	29,7%	0	0	0	0	0	0	264	19,7%	
	TRANCADO	0	0%	3	1,7%	9	2,2%	20	4,4%	7	2,6%	0	0	0	0	0	0	39	2,9%	
	TOTAL	31	100%	181	100%	403	100%	455	100%	269	100%	0	0	0	0	0	0	1339	100%	

Tabela 36: Avaliação da disciplina DIR047-ESTAGIO SUPERVISIONADO - PRATICA REAL entre os anos de 2008 e 2015

CURSO	SITUAÇÃO	2008		2009		2010		2011		2012		2013		2014		2015		TOTAL	
		Freq.	%	Freq.	%	Freq.	%	Freq.	%	Freq.	%	Freq.	%	Freq.	%	Freq.	%	Freq.	%
15002PD001-DIREITO	APROVADO	0	-	10	52,6%	9	47,4%	3	27,3%	4	30,8%	0	0	0	0	0	0	26	41,9%
	REPROVADO(I)	0	-	3	15,8%	0	0%	0	0%	0	0%	0	0	0	0	0	0	3	4,8%
	REPROVADO(R)	0	-	3	15,8%	7	36,8%	6	54,5%	8	61,5%	0	0	0	0	0	0	24	38,7%
	TRANCADO	0	-	3	15,8%	3	15,8%	2	18,2%	1	7,7%	0	0	0	0	0	0	9	14,5%
	TOTAL	0	-	19	100%	19	100%	11	100%	13	100%	0	0	0	0	0	0	62	100%
APROVADO	4	100%	16	36,4%	19	39,6%	20	41,7%	8	27,6%	2	100%	1	100%	0	0	70	39,8%	

continua na próxima página

Tabela 36 : Continuação DIR047-ESTAGIO SUPERVISIONADO - PRÁTICA REAL

CURSO	SITUAÇÃO	2008		2009		2010		2011		2012		2013		2014		2015		TOTAL			
		Freq.	%	Freq.	%	Freq.	%	Freq.	%	Freq.	%	Freq.	%	Freq.	%	Freq.	%	Freq.	%		
TOTAL	REPROVADO(I)	0	0%	10	22,7%	0	0%	0	0%	0	0%	0	0%	0	0%	0	0%	10	5,7%		
	REPROVADO(R)	0	0%	16	36,4%	20	41,7%	23	47,9%	20	69%	0	0%	0	0%	0	0%	79	44,9%		
	TRANCADO	0	0%	2	4,5%	9	18,8%	5	10,4%	1	3,4%	0	0%	0	0%	0	0%	17	9,7%		
	TOTAL	4	100%	44	100%	48	100%	48	100%	48	100%	29	100%	2	100%	1	100%	0	0%	176	100%
TOTAL	APROVADO	4	100%	26	41,3%	28	41,8%	23	39%	12	28,6%	2	100%	1	100%	0	0%	96	40,3%		
	REPROVADO(I)	0	0%	13	20,6%	0	0%	0	0%	0	0%	0	0%	0	0%	0	0%	13	5,5%		
	REPROVADO(R)	0	0%	19	30,2%	27	40,3%	29	49,2%	28	66,7%	0	0%	0	0%	0	0%	103	43,3%		
	TRANCADO	0	0%	5	7,9%	12	17,9%	7	11,9%	2	4,8%	0	0%	0	0%	0	0%	26	10,9%		
	TOTAL	4	100%	63	100%	67	100%	59	100%	42	100%	2	100%	1	100%	0	0%	238	100%		

Tabela 37: Avaliação da disciplina DIR049-TRABALHO DE CURSO I entre os anos de 2008 e 2015

CURSO	SITUAÇÃO	2008		2009		2010		2011		2012		2013		2014		2015		TOTAL	
		Freq.	%	Freq.	%	Freq.	%	Freq.	%	Freq.	%	Freq.	%	Freq.	%	Freq.	%	Freq.	%
15002PD001-DIREITO	APROVADO	0	-	0	-	0	-	73	77,7%	186	69,1%	196	66,9%	196	66%	185	74,3%	836	69,6%
	REPROVADO(I)	0	-	0	-	0	-	14	14,9%	0	0%	0	0%	0	0%	29	11,6%	44	3,7%
	REPROVADO(R)	0	-	0	-	0	-	0	0%	67	24,9%	77	26,3%	68	22,9%	3	1,2%	215	17,9%
	TRANCADO	0	-	0	-	0	-	7	7,4%	16	5,9%	19	6,5%	33	11,1%	32	12,9%	107	8,9%
	TOTAL	0	-	0	-	0	-	94	100%	269	100%	293	100%	297	100%	249	100%	1202	100%
15002PN002-DIREITO	APROVADO	0	-	0	-	0	-	86	73,5%	153	50,7%	197	58,1%	199	59,1%	187	69,5%	822	60,3%
	REPROVADO(I)	0	-	0	-	0	-	29	24,8%	0	0%	0	0%	0	0%	45	16,7%	74	5,4%
	REPROVADO(R)	0	-	0	-	0	-	0	0%	133	44%	108	31,9%	103	30,6%	14	5,2%	358	26,2%
	TRANCADO	0	-	0	-	0	-	2	1,7%	16	5,3%	34	10%	35	10,4%	23	8,6%	110	8,1%
	TOTAL	0	-	0	-	0	-	117	100%	302	100%	339	100%	337	100%	269	100%	1364	100%
TOTAL	APROVADO	0	-	0	-	0	-	159	75,4%	339	59,4%	393	62,2%	395	62,3%	372	71,8%	1658	64,6%
	REPROVADO(I)	0	-	0	-	0	-	43	20,4%	0	0%	1	0,2%	0	0%	74	14,3%	118	4,6%
	REPROVADO(R)	0	-	0	-	0	-	0	0%	200	35%	185	29,3%	171	27%	17	3,3%	573	22,3%
	TRANCADO	0	-	0	-	0	-	9	4,3%	32	5,6%	53	8,4%	68	10,7%	55	10,6%	217	8,5%
	TOTAL	0	-	0	-	0	-	211	100%	571	100%	632	100%	634	100%	518	100%	2566	100%

Tabela 38: Avaliação da disciplina DIR050-TRABALHO DE CURSO II entre os anos de 2008 e 2015

CURSO	SITUAÇÃO	2008		2009		2010		2011		2012		2013		2014		2015		TOTAL	
		Freq.	%	Freq.	%	Freq.	%	Freq.	%	Freq.	%	Freq.	%	Freq.	%	Freq.	%	Freq.	%
15002PD001-DIREITO	APROVADO	0	-	0	-	0	-	1	100%	186	54,5%	190	51,1%	193	52,7%	172	69,4%	742	55,9%
	REPROVADO(I)	0	-	0	-	0	-	0	0%	0	0%	0	0%	0	0%	6	2,4%	6	0,5%
	REPROVADO(R)	0	-	0	-	0	-	0	0%	69	20,2%	70	18,8%	81	22,1%	20	8,1%	240	18,1%
	TRANCADO	0	-	0	-	0	-	0	0%	86	25,2%	112	30,1%	92	25,1%	50	20,2%	340	25,6%
	TOTAL	0	-	0	-	0	-	1	100%	341	100%	372	100%	366	100%	248	100%	1328	100%
15002PN002-DIREITO	APROVADO	0	-	0	-	0	-	0	0%	186	43,3%	164	40,8%	174	42,5%	158	53,9%	682	44,5%
	REPROVADO(I)	0	-	0	-	0	-	0	0%	0	0%	1	0,2%	0	0%	22	7,5%	23	1,5%
	REPROVADO(R)	0	-	0	-	0	-	0	0%	167	38,8%	155	38,6%	154	37,7%	52	17,7%	528	34,4%
	TRANCADO	0	-	0	-	0	-	0	0%	77	17,9%	82	20,4%	81	19,8%	61	20,8%	301	19,6%
	TOTAL	0	-	0	-	0	-	0	0%	430	100%	402	100%	409	100%	293	100%	1534	100%
TOTAL	APROVADO	0	-	0	-	0	-	1	100%	372	48,2%	354	45,7%	367	47,4%	330	61%	1424	49,8%
	REPROVADO(I)	0	-	0	-	0	-	0	0%	0	0%	1	0,1%	0	0%	28	5,2%	29	1%
	REPROVADO(R)	0	-	0	-	0	-	0	0%	236	30,6%	225	29,1%	235	30,3%	72	13,3%	768	26,8%

continua na próxima página

Tabela 38 : Continuação DIR050-TRABALHO DE CURSO II

CURSO	SITUAÇÃO	2008		2009		2010		2011		2012		2013		2014		2015		TOTAL			
		Freq.	%	Freq.	%	Freq.	%	Freq.	%	Freq.	%	Freq.	%	Freq.	%	Freq.	%	Freq.	%	Freq.	%
	TRANCADO	0	-	0	-	0	0%	163	21,1%	194	25,1%	173	22,3%	111	20,5%	641	22,4%				
	TOTAL	0	-	0	-	0	100%	771	100%	774	100%	775	100%	541	100%	2862	100%				

Tabela 39: Avaliação da disciplina DIR051-TRABALHO DE CURSO III entre os anos de 2008 e 2015

CURSO	SITUAÇÃO	2008		2009		2010		2011		2012		2013		2014		2015		TOTAL	
		Freq.	%	Freq.	%	Freq.	%	Freq.	%	Freq.	%	Freq.	%	Freq.	%	Freq.	%	Freq.	%
15002PD001-DIREITO	APROVADO	0	-	0	-	0	0%	74	74%	195	77,4%	196	73,1%	162	79,8%	627	76,2%		
	REPROVADO(I)	0	-	0	-	0	0%	0	0%	1	0,4%	0	0%	0	0%	1	0,1%		
	REPROVADO(R)	0	-	0	-	0	0%	20	20%	47	18,7%	63	23,5%	29	14,3%	159	19,3%		
	TRANCADO	0	-	0	-	0	0%	6	6%	9	3,6%	9	3,4%	12	5,9%	36	4,4%		
	TOTAL	0	-	0	-	0	100%	100	100%	252	100%	268	100%	203	100%	823	100%		
15002PN002-DIREITO	APROVADO	0	-	0	-	0	0%	111	66,5%	168	55,1%	168	53,8%	151	64,8%	598	58,8%		
	REPROVADO(I)	0	-	0	-	0	0%	0	0%	1	0,3%	0	0%	0	0%	1	0,1%		
	REPROVADO(R)	0	-	0	-	0	0%	48	28,7%	116	38%	121	38,8%	60	25,8%	345	33,9%		
	TRANCADO	0	-	0	-	0	0%	8	4,8%	20	6,6%	23	7,4%	22	9,4%	73	7,2%		
	TOTAL	0	-	0	-	0	100%	167	100%	305	100%	312	100%	233	100%	1017	100%		
TOTAL	APROVADO	0	-	0	-	0	0%	185	69,3%	363	65,2%	364	62,8%	313	71,8%	1225	66,6%		
	REPROVADO(I)	0	-	0	-	0	0%	0	0%	2	0,4%	0	0%	0	0%	2	0,1%		
	REPROVADO(R)	0	-	0	-	0	0%	68	25,5%	163	29,3%	184	31,7%	89	20,4%	504	27,4%		
	TRANCADO	0	-	0	-	0	0%	14	5,2%	29	5,2%	32	5,5%	34	7,8%	109	5,9%		
	TOTAL	0	-	0	-	0	100%	267	100%	557	100%	580	100%	436	100%	1840	100%		

Tabela 40: Avaliação da disciplina DIT006-FILOSOFIA DO DIREITO entre os anos de 2008 e 2015

CURSO	SITUAÇÃO	2008		2009		2010		2011		2012		2013		2014		2015		TOTAL	
		Freq.	%	Freq.	%	Freq.	%	Freq.	%	Freq.	%	Freq.	%	Freq.	%	Freq.	%	Freq.	%
15002PD001-DIREITO	APROVADO	8	100%	293	99,3%	348	93%	383	93,4%	305	93,6%	197	91,2%	190	94,5%	165	90,7%	1889	93,9%
	REPROVADO(I)	0	0%	0	0%	0	0%	2	0,5%	3	0,9%	1	0,5%	0	0%	1	0,5%	7	0,3%
	REPROVADO(R)	0	0%	1	0,3%	15	4%	17	4,1%	12	3,7%	11	5,1%	7	3,5%	13	7,1%	76	3,8%
	TRANCADO	0	0%	1	0,3%	11	2,9%	8	2%	6	1,8%	7	3,2%	4	2%	3	1,6%	40	2%
	TOTAL	8	100%	295	100%	374	100%	410	100%	326	100%	216	100%	201	100%	182	100%	2012	100%
15002PN002-DIREITO	APROVADO	17	100%	288	94,4%	389	92,2%	359	91,6%	312	96,3%	173	86,9%	192	88,1%	161	87%	1891	91,7%
	REPROVADO(I)	0	0%	2	0,7%	0	0%	3	0,8%	3	0,9%	1	0,5%	3	1,4%	1	0,5%	13	0,6%
	REPROVADO(R)	0	0%	3	1%	16	3,8%	7	1,8%	3	0,9%	14	7%	7	3,2%	17	9,2%	67	3,2%
	TRANCADO	0	0%	12	3,9%	17	4%	23	5,9%	6	1,9%	11	5,5%	16	7,3%	6	3,2%	91	4,4%
	TOTAL	17	100%	305	100%	422	100%	392	100%	324	100%	199	100%	218	100%	185	100%	2062	100%
TOTAL	APROVADO	26	96,3%	586	96,7%	737	92,6%	743	91,8%	617	94,9%	370	89,2%	383	91,2%	328	88,9%	3790	92,6%
	REPROVADO(I)	0	0%	2	0,3%	0	0%	5	0,6%	6	0,9%	2	0,5%	3	0,7%	2	0,5%	20	0,5%
	REPROVADO(R)	0	0%	4	0,7%	31	3,9%	26	3,2%	15	2,3%	25	6%	14	3,3%	30	8,1%	145	3,5%
	TRANCADO	1	3,7%	14	2,3%	28	3,5%	35	4,3%	12	1,8%	18	4,3%	20	4,8%	9	2,4%	137	3,3%
	TOTAL	27	100%	606	100%	796	100%	809	100%	650	100%	415	100%	420	100%	369	100%	4092	100%

Tabela 41: Avaliação da disciplina DIT023-HERMENEUTICA JURIDICA entre os anos de 2008 e 2015

CURSO	SITUAÇÃO	2008		2009		2010		2011		2012		2013		2014		2015		TOTAL	
		Freq.	%	Freq.	%	Freq.	%	Freq.	%	Freq.	%	Freq.	%	Freq.	%	Freq.	%	Freq.	%
15002PD001-DIREITO	APROVADO	178	96,2%	189	95,5%	275	94,5%	211	97,7%	197	90,8%	213	92,6%	187	95,9%	198	94,3%	1648	94,6%
	REPROVADO(I)	1	0,5%	1	0,5%	3	1%	2	0,9%	4	1,8%	1	0,4%	3	1,5%	0	0%	15	0,9%
	REPROVADO(R)	0	0%	2	1%	4	0%	3	1,4%	5	2,3%	1	0,4%	0	0%	7	3,3%	22	1,3%
	TRANCADO	6	3,2%	6	3%	9	3,1%	0	0%	11	5,1%	15	6,5%	5	2,6%	5	2,4%	57	3,3%
	TOTAL	185	100%	198	100%	291	100%	216	100%	217	100%	230	100%	195	100%	210	100%	1742	100%
15002PN002-DIREITO	APROVADO	157	92,9%	207	96,3%	289	94,4%	196	96,1%	184	94,4%	198	94,3%	189	92,2%	156	76,5%	1576	92,3%
	REPROVADO(I)	7	4,1%	2	0,9%	1	0,3%	0	0%	1	0,5%	0	0%	0	0%	0	0%	11	0,6%
	REPROVADO(R)	0	0%	1	0,5%	5	1,6%	1	0,5%	5	2,6%	4	1,9%	11	5,4%	33	16,2%	60	3,5%
	TRANCADO	5	3%	5	2,3%	11	3,6%	7	3,4%	5	2,6%	8	3,8%	5	2,4%	15	7,4%	61	3,6%
	TOTAL	169	100%	215	100%	306	100%	204	100%	195	100%	210	100%	205	100%	204	100%	1708	100%
TOTAL	APROVADO	335	94,6%	396	95,9%	565	94,5%	409	96,5%	381	92,5%	411	93,4%	377	93,8%	354	85,5%	3228	93,4%
	REPROVADO(I)	8	2,3%	3	0,7%	4	0,7%	2	0,5%	5	1,2%	1	0,2%	4	1%	0	0%	27	0,8%
	REPROVADO(R)	0	0%	3	0,7%	9	1,5%	5	1,2%	10	2,4%	5	1,1%	11	2,7%	40	9,7%	83	2,4%
	TRANCADO	11	3,1%	11	2,7%	20	3,3%	8	1,9%	16	3,9%	23	5,2%	10	2,5%	20	4,8%	119	3,4%
	TOTAL	354	100%	413	100%	598	100%	424	100%	412	100%	440	100%	402	100%	414	100%	3457	100%

Tabela 42: Avaliação da disciplina DIT038-INTRODUCAO A CIENCIA DO DIREITO entre os anos de 2008 e 2015

CURSO	SITUAÇÃO	2008		2009		2010		2011		2012		2013		2014		2015		TOTAL	
		Freq.	%	Freq.	%	Freq.	%	Freq.	%	Freq.	%	Freq.	%	Freq.	%	Freq.	%	Freq.	%
15002PD001-DIREITO	APROVADO	193	99%	183	95,8%	199	97,1%	178	95,2%	182	93,3%	184	94,8%	143	86,1%	162	88,5%	1424	93,9%
	REPROVADO(I)	1	0,5%	3	1,6%	2	1%	3	1,6%	5	2,6%	2	1%	10	6%	12	6,6%	38	2,5%
	REPROVADO(R)	0	0%	0	0%	3	1,5%	2	1,1%	3	1,5%	4	2,1%	5	3%	5	2,7%	24	1,6%
	TRANCADO	1	0,5%	5	2,6%	1	0,5%	4	2,1%	3	1,5%	4	2,1%	8	4,8%	4	2,2%	30	2%
	TOTAL	195	100%	191	100%	205	100%	187	100%	195	100%	194	100%	166	100%	183	100%	1516	100%
15002PN002-DIREITO	APROVADO	174	96,7%	176	95,1%	175	92,6%	179	93,7%	169	92,3%	181	95,3%	141	84,9%	152	89,4%	1347	92,6%
	REPROVADO(I)	1	0,6%	0	0%	0	0%	0	0%	0	0%	0	0%	1	0,6%	0	0%	2	0,1%
	REPROVADO(R)	0	0%	3	1,6%	8	4,2%	4	2,1%	6	3,3%	5	2,6%	12	7,2%	10	5,9%	48	3,3%
	TRANCADO	5	2,8%	6	3,2%	6	3,2%	8	4,2%	8	4,4%	4	2,1%	12	7,2%	8	4,7%	57	3,9%
	TOTAL	180	100%	185	100%	189	100%	191	100%	183	100%	190	100%	166	100%	170	100%	1454	100%
TOTAL	APROVADO	369	97,6%	365	93,8%	374	93,7%	363	92,4%	354	90,5%	365	94,8%	285	85,6%	316	87,3%	2791	92,1%
	REPROVADO(I)	3	0,8%	3	0,8%	2	0,5%	3	0,8%	6	1,5%	3	0,8%	11	3,3%	12	3,3%	43	1,4%
	REPROVADO(R)	0	0%	7	1,8%	12	3%	9	2,3%	13	3,3%	9	2,3%	17	5,1%	19	5,2%	86	2,8%
	TRANCADO	6	1,6%	14	3,6%	11	2,8%	18	4,6%	18	4,6%	8	2,1%	20	6%	15	4,1%	110	3,6%
	TOTAL	378	100%	389	100%	399	100%	393	100%	391	100%	385	100%	333	100%	362	100%	3030	100%

Tabela 43: Avaliação da disciplina DIT039-HISTORIA DO DIREITO entre os anos de 2008 e 2015

CURSO	SITUAÇÃO	2008		2009		2010		2011		2012		2013		2014		2015		TOTAL	
		Freq.	%	Freq.	%	Freq.	%	Freq.	%	Freq.	%	Freq.	%	Freq.	%	Freq.	%	Freq.	%
15001PD001-CIENCIAS DO ESTADO	APROVADO	0	-	3	100%	0	0%	3	60%	3	75%	0	-	1	100%	0	0%	10	55,6%
	REPROVADO(I)	0	-	0	0%	0	0%	0	0%	0	0%	0	-	0	0%	0	0%	0	0%
	REPROVADO(R)	0	-	0	0%	0	0%	0	0%	0	0%	0	-	0	0%	2	66,7%	2	11,1%
	TRANCADO	0	-	0	0%	2	100%	2	40%	1	25%	0	-	0	0%	1	33,3%	6	33,3%
	TOTAL	0	-	3	100%	2	100%	5	100%	5	100%	4	100%	0	-	1	100%	3	100%
15002PD001-DIREITO	APROVADO	196	98%	187	96,9%	205	99%	185	97,4%	191	97,9%	190	97,9%	157	91,8%	164	94,3%	1475	96,8%
	TOTAL	196	98%	187	96,9%	205	99%	185	97,4%	191	97,9%	190	97,9%	157	91,8%	164	94,3%	1475	96,8%

continua na próxima página

Tabela 43 : Continuação DIT039-HISTORIA DO DIREITO

CURSO	SITUAÇÃO	2008		2009		2010		2011		2012		2013		2014		2015		TOTAL	
		Freq.	%	Freq.	%	Freq.	%	Freq.	%	Freq.	%	Freq.	%	Freq.	%	Freq.	%	Freq.	%
15002PN002-DIREITO	REPROVADO(I)	1	0,5%	1	0,5%	1	0,5%	1	0,5%	1	0,5%	0	0%	5	2,9%	0	0%	10	0,7%
	REPROVADO(R)	0	0%	0	0%	0	0%	2	1,1%	3	1,5%	1	0,5%	2	1,2%	9	5,2%	17	1,1%
	TRANCADO	3	1,5%	5	2,6%	1	0,5%	2	1,1%	2	1,1%	0	0%	7	4,1%	1	0,6%	22	1,4%
	TOTAL	200	100%	193	100%	207	100%	190	100%	190	100%	194	100%	171	100%	174	100%	1524	100%
15002PN002-DIREITO	REPROVADO(I)	179	96,2%	201	95,3%	183	94,3%	184	92,9%	184	92,9%	174	92,1%	180	94,2%	154	84,2%	1406	91,3%
	REPROVADO(R)	1	0,5%	3	1,4%	4	2,1%	2	1%	2	1%	3	1,6%	14	7,4%	1	0,5%	31	2%
	TRANCADO	0	0%	2	0,9%	2	1%	4	2%	4	2%	6	3,2%	4	2,1%	7	3,7%	20	1,3%
	TOTAL	186	100%	211	100%	194	100%	190	100%	190	100%	189	100%	191	100%	188	100%	1540	100%
TOTAL	REPROVADO(I)	375	97,2%	397	94,1%	389	94,9%	380	93,8%	374	92,3%	374	92,3%	371	96,1%	309	85,8%	2916	92,9%
	REPROVADO(R)	2	0,5%	5	1,2%	7	1,7%	3	0,7%	6	1,5%	6	1,5%	3	0,8%	19	5,3%	46	1,5%
	TRANCADO	0	0%	6	1,4%	4	1%	7	1,7%	13	3,2%	12	3%	9	2,5%	23	6,4%	77	2,5%
	TOTAL	386	100%	422	100%	410	100%	405	100%	405	100%	405	100%	386	100%	360	100%	3140	100%

Tabela 44: Avaliação da disciplina DIT040-ANTROPOLOGIA JURIDICA entre os anos de 2008 e 2015

CURSO	SITUAÇÃO	2008		2009		2010		2011		2012		2013		2014		2015		TOTAL	
		Freq.	%	Freq.	%	Freq.	%	Freq.	%	Freq.	%	Freq.	%	Freq.	%	Freq.	%	Freq.	%
15001PD001-CIENCIAS DO ESTADO	APROVADO	0	-	0	-	0	0%	7	58,3%	1	25%	0	0%	2	50%	0	0%	10	40%
	REPROVADO(I)	0	-	0	-	0	0%	0	0%	0	0%	0	0%	0	0%	0	0%	0	0%
	TRANCADO	0	-	0	-	1	33,3%	2	16,7%	2	50%	0	0%	1	25%	1	100%	7	28%
	TOTAL	0	-	0	-	2	66,7%	3	25%	3	25%	1	100%	1	25%	4	100%	8	32%
15002PD001-DIREITO	APROVADO	197	98,5%	187	96,9%	205	97,6%	188	97,4%	198	100%	189	98,4%	160	93%	167	94,9%	1491	97,2%
	REPROVADO(I)	0	0%	1	0,5%	0	0%	0	0%	0	0%	0	0%	0	0%	0	0%	1	0,1%
	TRANCADO	2	1%	5	2,6%	2	1%	3	1,6%	0	0%	2	1%	6	3,5%	8	4,5%	21	1,4%
	TOTAL	200	100%	193	100%	210	100%	193	100%	198	100%	192	100%	172	100%	176	100%	1534	100%
15002PN002-DIREITO	APROVADO	180	97,3%	198	93,8%	190	96%	184	93,9%	181	94,8%	188	94,9%	151	80,3%	152	81,7%	1424	91,7%
	REPROVADO(I)	0	0%	4	1,9%	0	0%	0	0%	0	0%	0	0%	0	0%	0	0%	4	0,3%
	TRANCADO	0	0%	5	2,4%	3	1,5%	5	2,6%	4	2,1%	5	2,5%	21	11,2%	22	11,8%	65	4,2%
	TOTAL	185	100%	211	100%	198	100%	196	100%	191	100%	198	100%	188	100%	186	100%	1553	100%
TOTAL	APROVADO	378	97,9%	392	94%	399	95,2%	383	93,6%	389	95,3%	377	96,4%	313	86%	322	87%	2953	93,3%
	REPROVADO(I)	0	0%	8	1,9%	0	0%	0	0%	0	0%	0	0%	0	0%	0	0%	8	0,3%
	TRANCADO	7	1,8%	12	2,9%	10	2,4%	15	3,7%	10	2,5%	8	2%	23	6,3%	17	4,6%	102	3,2%
	TOTAL	386	100%	417	100%	419	100%	409	100%	408	100%	391	100%	364	100%	370	100%	3164	100%

Tabela 45: Avaliação da disciplina DIT042-SOCIOLOGIA JURIDICA entre os anos de 2008 e 2015

CURSO	SITUAÇÃO	2008		2009		2010		2011		2012		2013		2014		2015		TOTAL	
		Freq.	%	Freq.	%	Freq.	%	Freq.	%	Freq.	%	Freq.	%	Freq.	%	Freq.	%	Freq.	%
15002PD001-DIREITO	APROVADO	101	96,2%	193	98%	199	97,5%	208	96,3%	194	96,5%	188	96,4%	189	94,5%	144	91,7%	1416	96%
	REPROVADO(I)	2	1,9%	0	0%	2	1%	1	0,5%	2	1%	0	0%	0	0%	0	0%	7	0,5%
	REPROVADO(R)	0	0%	0	0%	0	0%	0	0%	3	1,5%	1	0,5%	2	1%	6	3,8%	12	0,8%

continua na próxima página

Tabela 45 : Continuação DIT042-SOCIOLOGIA JURIDICA

CURSO	SITUAÇÃO	2008		2009		2010		2011		2012		2013		2014		2015		TOTAL	
		Freq.	%	Freq.	%	Freq.	%	Freq.	%	Freq.	%	Freq.	%	Freq.	%	Freq.	%	Freq.	%
15002PN002-DIREITO	TRANCADO	2	1,9%	4	2%	3	1,5%	7	3,2%	2	1%	6	3,1%	9	4,5%	7	4,5%	40	2,7%
	TOTAL	105	100%	197	100%	204	100%	216	100%	201	100%	195	100%	200	100%	157	100%	1475	100%
15002PN002-DIREITO	APROVADO	96	96%	199	94,8%	186	92,1%	185	93%	200	92,6%	174	91,1%	158	87,3%	123	84,2%	1321	91,4%
	REPROVADO(I)	0	0%	4	1,9%	10	5%	10	5%	2	0,9%	0	0%	0	0%	0	0%	26	1,8%
TOTAL	REPROVADO(R)	1	1%	0	0%	0	0%	0	0%	6	2,8%	6	3,1%	12	6,6%	9	6,2%	34	2,4%
	TRANCADO	3	3%	7	3,3%	6	3%	4	2%	8	3,7%	11	5,8%	11	6,1%	14	9,6%	64	4,4%
TOTAL	TOTAL	100	100%	210	100%	202	100%	199	100%	216	100%	191	100%	181	100%	146	100%	1445	100%
	APROVADO	197	96,1%	392	95,8%	385	94,8%	395	94,5%	396	92,7%	364	93,3%	349	91,1%	269	86,8%	2747	93,2%
TOTAL	REPROVADO(I)	2	1%	4	1%	12	3%	12	2,9%	5	1,2%	0	0%	0	0%	0	0%	35	1,2%
	REPROVADO(R)	1	0,5%	1	0,2%	0	0%	0	0%	11	2,6%	7	1,8%	14	3,7%	18	5,8%	52	1,8%
TOTAL	TRANCADO	5	2,4%	12	2,9%	9	2,2%	11	2,6%	15	3,5%	19	4,9%	20	5,2%	23	7,4%	114	3,9%
	TOTAL	205	100%	409	100%	406	100%	418	100%	427	100%	390	100%	383	100%	310	100%	2948	100%

Tabela 46: Avaliação da disciplina DIT043-TEORIA GERAL DO DIREITO entre os anos de 2008 e 2015

CURSO	SITUAÇÃO	2008		2009		2010		2011		2012		2013		2014		2015		TOTAL	
		Freq.	%	Freq.	%	Freq.	%	Freq.	%	Freq.	%	Freq.	%	Freq.	%	Freq.	%	Freq.	%
15002PD001-DIREITO	APROVADO	105	94,6%	193	95,5%	198	97,5%	204	93,2%	194	94,2%	192	92,8%	199	91,7%	153	86%	1438	93,2%
	REPROVADO(I)	1	0,9%	1	0,5%	0	0%	0	0%	0	0%	0	0%	2	0,9%	3	1,7%	7	0,5%
TOTAL	REPROVADO(R)	3	2,7%	2	1%	2	1%	9	4,1%	9	4,4%	10	4,8%	9	4,1%	15	8,4%	59	3,8%
	TRANCADO	2	1,8%	6	3%	3	1,5%	6	2,7%	3	1,5%	5	2,4%	7	3,2%	7	3,9%	39	2,5%
TOTAL	TOTAL	111	100%	202	100%	203	100%	219	100%	206	100%	207	100%	217	100%	178	100%	1543	100%
	APROVADO	93	95,9%	199	96,1%	180	92,3%	178	88,6%	191	93,2%	187	87,4%	180	87%	133	83,6%	1341	90,3%
15002PN002-DIREITO	REPROVADO(I)	0	0%	1	0,5%	0	0%	0	0%	0	0%	0	0%	6	2,9%	2	1,3%	9	0,6%
	REPROVADO(R)	1	1%	1	0,5%	10	5,1%	18	9%	9	4,4%	18	8,4%	8	3,9%	10	6,3%	75	5,1%
TOTAL	TRANCADO	3	3,1%	6	2,9%	5	2,6%	5	2,5%	5	2,4%	9	4,2%	13	6,3%	14	8,8%	60	4%
	TOTAL	97	100%	207	100%	195	100%	201	100%	205	100%	214	100%	207	100%	159	100%	1485	100%
TOTAL	APROVADO	198	95,2%	399	95,5%	378	95%	384	89,9%	385	93,4%	379	90%	379	89,4%	287	84,7%	2789	91,5%
	REPROVADO(I)	1	0,5%	3	0,7%	0	0%	0	0%	0	0%	0	0%	8	1,9%	5	1,5%	17	0,6%
TOTAL	REPROVADO(R)	4	1,9%	3	0,7%	12	3%	30	7%	19	4,6%	28	6,7%	17	4%	25	7,4%	138	4,5%
	TRANCADO	5	2,4%	13	3,1%	8	2%	13	3%	8	1,9%	14	3,3%	20	4,7%	22	6,5%	103	3,4%
TOTAL	TOTAL	208	100%	418	100%	398	100%	427	100%	412	100%	421	100%	424	100%	339	100%	3047	100%

Tabela 47: Avaliação da disciplina DIT044-INSTITUICOES DE DIREITO ROMANO entre os anos de 2008 e 2015

CURSO	SITUAÇÃO	2008		2009		2010		2011		2012		2013		2014		2015		TOTAL	
		Freq.	%	Freq.	%	Freq.	%	Freq.	%	Freq.	%	Freq.	%	Freq.	%	Freq.	%	Freq.	%
15002PD001-DIREITO	APROVADO	0	-	198	98%	196	98,5%	214	97,3%	195	96,5%	195	97%	193	97,5%	174	93%	1365	96,9%
	REPROVADO(I)	0	-	0	0%	0	0%	1	0,5%	0	0%	0	0%	0	0%	0	0%	1	0,1%
TOTAL	REPROVADO(R)	0	-	2	1%	0	0%	2	0,9%	3	1,4%	5	2,5%	1	0,5%	7	3,7%	18	1,3%
	TRANCADO	0	-	2	1%	3	1,5%	2	1%	2	1%	5	2,5%	4	2%	6	3,2%	25	1,8%
TOTAL	TOTAL	0	-	202	100%	199	100%	220	100%	202	100%	201	100%	198	100%	187	100%	1409	100%
	APROVADO	0	-	189	93,1%	179	84,8%	198	85,7%	206	94,1%	191	96,5%	187	94,9%	165	95,9%	1315	91,9%
15002PN002-DIREITO	REPROVADO(I)	0	-	0	0%	0	0%	5	2,2%	2	0,9%	0	0%	0	0%	0	0%	7	0,5%
	REPROVADO(R)	0	-	10	4,9%	21	10%	15	6,5%	9	4,1%	3	1,5%	3	1,5%	4	2,3%	65	4,5%
TOTAL	TRANCADO	0	-	4	2%	11	5,2%	13	5,6%	2	0,9%	4	2%	7	3,6%	3	1,7%	44	3,1%
	TOTAL	0	-	203	100%	211	100%	231	100%	219	100%	198	100%	197	100%	172	100%	1431	100%

continua na próxima página

Tabela 47 : Continuação DIT044-INSTITUIÇÕES DE DIREITO ROMANO

CURSO	SITUAÇÃO	2008		2009		2010		2011		2012		2013		2014		2015		TOTAL	
		Freq.	%	Freq.	%	Freq.	%	Freq.	%	Freq.	%	Freq.	%	Freq.	%	Freq.	%	Freq.	%
TOTAL	APROVADO	0	-	388	95,1%	375	91,2%	412	90,7%	404	94,4%	386	96,7%	380	96,2%	339	94,4%	2684	94%
	REPROVADO(I)	0	-	0	0%	0	0%	6	1,3%	3	0,7%	0	0%	0	0%	0	0%	9	0,3%
	REPROVADO(R)	0	-	13	3,2%	21	5,1%	18	4%	15	3,5%	4	1%	4	1%	11	3,1%	86	3%
	TRANCADO	0	-	7	1,7%	15	3,6%	18	4%	6	1,4%	9	2,3%	11	2,8%	9	2,5%	75	2,6%
TOTAL		0	-	408	100%	411	100%	454	100%	428	100%	399	100%	395	100%	359	100%	2854	100%

Tabela 48: Avaliação da disciplina DIT045-PSICOLOGIA JURIDICA entre os anos de 2008 e 2015

CURSO	SITUAÇÃO	2008		2009		2010		2011		2012		2013		2014		2015		TOTAL	
		Freq.	%	Freq.	%	Freq.	%	Freq.	%	Freq.	%	Freq.	%	Freq.	%	Freq.	%	Freq.	%
05010PD001- PSICOLOGIA	APROVADO	0	-	10	50%	17	81%	7	63,6%	20	87%	2	40%	2	100%	3	50%	61	69,3%
	REPROVADO(I)	0	-	0	0%	3	14,3%	0	0%	0	0%	0	0%	0	0%	0	0%	3	3,4%
	REPROVADO(R)	0	-	0	0%	0	0%	1	9,1%	1	4,3%	1	20%	0	0%	0	0%	3	3,4%
	TRANCADO	0	-	10	50%	1	4,8%	3	27,3%	2	8,7%	2	40%	0	0%	3	50%	21	23,9%
TOTAL		0	-	20	100%	21	100%	11	100%	5	100%	5	100%	2	100%	6	100%	88	100%
15001PD001- CIENCIAS DO ESTADO	APROVADO	0	-	2	100%	0	-	3	60%	3	60%	1	100%	1	100%	1	100%	11	73,3%
	REPROVADO(I)	0	-	0	0%	0	0%	0	0%	0	0%	0	0%	0	0%	0	0%	0	0%
	REPROVADO(R)	0	-	0	0%	0	0%	0	0%	1	20%	0	0%	0	0%	0	0%	1	6,7%
	TRANCADO	0	-	0	0%	0	0%	2	40%	2	40%	0	0%	0	0%	0	0%	3	20%
TOTAL		0	-	2	100%	0	-	5	100%	5	100%	1	100%	1	100%	1	100%	15	100%
15002PD001- DIREITO	APROVADO	0	-	204	100%	193	98%	212	98,6%	190	98,4%	186	95,9%	189	95,9%	169	93,9%	1343	97,3%
	REPROVADO(I)	0	-	0	0%	1	0,5%	0	0%	0	0%	0	0%	0	0%	0	0%	1	0,1%
	REPROVADO(R)	0	-	0	0%	0	0%	1	0,5%	1	0,5%	3	1,5%	2	1%	8	4,4%	15	1,1%
	TRANCADO	0	-	0	0%	3	1,5%	2	0,9%	2	1%	5	2,6%	6	3%	3	1,7%	21	1,5%
TOTAL		0	-	204	100%	197	100%	215	100%	193	100%	194	100%	197	100%	180	100%	1380	100%
15002PN002- DIREITO	APROVADO	0	-	202	98,5%	197	94,7%	190	96,4%	191	92,7%	186	93%	181	93,3%	154	90,1%	1301	94,2%
	REPROVADO(I)	0	-	0	0%	5	2,4%	0	0%	0	0%	0	0%	0	0%	0	0%	5	0,4%
	REPROVADO(R)	0	-	0	0%	0	0%	1	0,5%	13	6,3%	7	3,5%	8	4,1%	9	5,3%	38	2,8%
	TRANCADO	0	-	3	1,5%	6	2,9%	6	3%	2	1%	7	3,5%	5	2,6%	8	4,7%	37	2,7%
TOTAL		0	-	205	100%	208	100%	197	100%	206	100%	200	100%	194	100%	171	100%	1381	100%
TOTAL	APROVADO	0	-	420	96,8%	407	95,5%	413	96%	405	93,8%	376	93,8%	373	94,7%	328	90,9%	2722	94,6%
	REPROVADO(I)	0	-	1	0,2%	9	2,1%	0	0%	0	0%	0	0%	0	0%	0	0%	10	0,3%
	REPROVADO(R)	0	-	0	0%	0	0%	3	0,7%	18	4,2%	11	2,7%	10	2,5%	17	4,7%	59	2,1%
	TRANCADO	0	-	13	3%	10	2,3%	14	3,3%	9	2,1%	14	3,5%	11	2,8%	16	4,4%	87	3%
TOTAL		0	-	434	100%	426	100%	430	100%	432	100%	401	100%	394	100%	361	100%	2878	100%

Tabela 49: Avaliação da disciplina DIT075-METODOLOGIA DE PESQUISA EM DIREITO entre os anos de 2008 e 2015

CURSO	SITUAÇÃO	2008		2009		2010		2011		2012		2013		2014		2015		TOTAL	
		Freq.	%	Freq.	%	Freq.	%	Freq.	%	Freq.	%	Freq.	%	Freq.	%	Freq.	%	Freq.	%
15002PD001- DIREITO	APROVADO	0	-	95	96,9%	183	98,4%	195	98,5%	194	95,6%	167	94,4%	180	93,8%	179	94,2%	1193	95,9%
	REPROVADO(I)	0	-	0	0%	0	0%	0	0%	5	2,5%	0	0%	5	2,6%	4	2,1%	14	1,1%
	REPROVADO(R)	0	-	1	1%	0	0%	1	0,5%	0	0%	7	4%	4	2,1%	5	2,6%	18	1,4%
	TRANCADO	0	-	2	2%	3	1,6%	2	1%	4	2%	3	1,7%	3	1,6%	2	1,1%	19	1,5%
TOTAL		0	-	98	100%	186	100%	198	100%	203	100%	177	100%	192	100%	190	100%	1244	100%
15002PN002- DIREITO	APROVADO	0	-	78	95,1%	169	93,4%	158	89,8%	176	92,6%	161	89%	161	85,6%	138	81,7%	1041	89,2%
	REPROVADO(I)	0	-	1	1,2%	4	2,2%	4	2,3%	10	5,3%	0	0%	4	2,1%	11	6,5%	34	2,9%

continua na próxima página

Tabela 49 : Continuação DIT075-METODOLOGIA DE PESQUISA EM DIREITO

CURSO	SITUAÇÃO	2008		2009		2010		2011		2012		2013		2014		2015		TOTAL	
		Freq.	%	Freq.	%	Freq.	%	Freq.	%	Freq.	%	Freq.	%	Freq.	%	Freq.	%	Freq.	%
15002PD001-DIREITO	REPROVADO(R)	0	-	0	0%	4	2,2%	7	4%	0	0%	12	6,6%	6	3,2%	7	4,1%	36	3,1%
	TRANCADO	0	-	3	3,7%	4	2,2%	7	4%	4	2,1%	8	4,4%	17	9%	13	7,7%	56	4,8%
	TOTAL	0	-	82	100%	181	100%	176	100%	190	100%	181	100%	188	100%	169	100%	1167	100%
TOTAL	APROVADO	0	-	173	96,1%	352	95,9%	353	94,1%	371	93,7%	330	91,7%	341	89,7%	319	88,1%	2239	92,5%
	REPROVADO(I)	0	-	1	0,6%	4	1,1%	4	1,1%	15	3,8%	0	0%	9	2,4%	15	4,1%	48	2%
	REPROVADO(R)	0	-	1	0,6%	4	1,1%	8	2,1%	8	2,1%	19	5,3%	10	2,6%	12	3,3%	54	2,2%
TOTAL	TRANCADO	0	-	5	2,8%	7	1,9%	10	2,7%	10	2,5%	11	3,1%	20	5,3%	16	4,4%	79	3,3%
	TOTAL	0	-	180	100%	367	100%	375	100%	396	100%	360	100%	380	100%	362	100%	2420	100%

Tabela 50: Avaliação da disciplina DIT105-DIREITO DO TRABALHO I entre os anos de 2008 e 2015

CURSO	SITUAÇÃO	2008		2009		2010		2011		2012		2013		2014		2015		TOTAL	
		Freq.	%	Freq.	%	Freq.	%	Freq.	%	Freq.	%	Freq.	%	Freq.	%	Freq.	%	Freq.	%
15002PD001-DIREITO	APROVADO	161	93,6%	194	94,6%	201	96,2%	196	99%	195	96,5%	206	97,2%	183	92,4%	195	96,5%	1531	95,8%
	REPROVADO(I)	1	0,6%	0	0%	0	0%	0	0%	0	0%	0	0%	0	0%	0	0%	1	0,1%
	REPROVADO(R)	2	1,2%	5	2,4%	4	1,9%	1	0,5%	2	1%	4	1,9%	14	7,1%	1	0,5%	33	2,1%
15002PN002-DIREITO	TRANCADO	8	4,7%	6	2,9%	4	1,9%	1	0,5%	5	2,5%	2	0,9%	1	0,5%	6	3%	33	2,1%
	TOTAL	172	100%	205	100%	209	100%	198	100%	202	100%	212	100%	198	100%	202	100%	1598	100%
	APROVADO	154	93,9%	207	95%	184	92%	206	95,4%	144	74,6%	204	96,2%	205	91,1%	177	94,7%	1481	91,7%
TOTAL	REPROVADO(I)	0	0%	0	0%	6	3%	2	0,9%	34	17,6%	0	0%	0	0%	0	0%	42	2,6%
	REPROVADO(R)	3	1,8%	5	2,3%	4	2%	3	1,4%	4	2,1%	5	2,4%	7	3,1%	3	1,6%	38	2,4%
	TRANCADO	7	4,3%	6	2,8%	6	3%	5	2,3%	11	5,7%	3	1,4%	13	5,8%	3	1,6%	54	3,3%
TOTAL	TOTAL	164	100%	218	100%	200	100%	216	100%	193	100%	212	100%	225	100%	187	100%	1615	100%
	APROVADO	315	93,8%	401	94,8%	386	93,9%	402	97,1%	340	84,4%	410	96,7%	389	91,7%	374	95,7%	3017	93,5%
TOTAL	REPROVADO(I)	1	0,3%	0	0%	6	1,5%	2	0,5%	37	9,2%	0	0%	0	0%	0	0%	46	1,4%
	REPROVADO(R)	5	1,5%	10	2,4%	8	1,9%	4	1%	7	1,7%	9	2,1%	21	5%	8	2%	72	2,2%
	TRANCADO	15	4,5%	12	2,8%	11	2,7%	6	1,4%	19	4,7%	5	1,2%	14	3,3%	9	2,3%	91	2,8%
TOTAL	336	100%	423	100%	411	100%	414	100%	403	100%	424	100%	424	100%	391	100%	3226	100%	

Tabela 51: Avaliação da disciplina DIT106-DIREITO DO TRABALHO II entre os anos de 2008 e 2015

CURSO	SITUAÇÃO	2008		2009		2010		2011		2012		2013		2014		2015		TOTAL	
		Freq.	%	Freq.	%	Freq.	%	Freq.	%	Freq.	%	Freq.	%	Freq.	%	Freq.	%	Freq.	%
15002PD001-DIREITO	APROVADO	83	96,5%	166	98,2%	203	96,2%	181	95,3%	204	94,4%	203	98,1%	194	97%	171	89,5%	1405	95,6%
	REPROVADO(I)	0	0%	0	0%	2	0,9%	0	0%	0	0%	0	0%	0	0%	0	0%	2	0,1%
	REPROVADO(R)	0	0%	2	1,2%	1	0,5%	3	1,6%	5	2,3%	1	0,5%	2	1%	14	7,3%	28	1,9%
TOTAL	TRANCADO	3	3,5%	1	0,6%	5	2,4%	6	3,2%	7	3,2%	3	1,4%	4	2%	6	3,1%	35	2,4%
	TOTAL	86	100%	169	100%	211	100%	190	100%	216	100%	207	100%	200	100%	191	100%	1470	100%
	APROVADO	86	97,7%	199	96,1%	178	92,7%	201	95,3%	179	92,3%	176	83,4%	200	90,1%	191	94,6%	1410	92,3%
15002PN002-DIREITO	REPROVADO(I)	0	0%	0	0%	11	5,7%	5	2,4%	0	0%	17	8,1%	6	2,7%	1	0,5%	40	2,6%
	REPROVADO(R)	0	0%	3	1,4%	2	1%	2	0,9%	9	4,6%	9	4,3%	7	3,2%	5	2,5%	37	2,4%
	TRANCADO	2	2,3%	5	2,4%	1	0,5%	3	1,4%	6	3,1%	9	4,3%	9	4,1%	5	2,5%	40	2,6%
TOTAL	TOTAL	88	100%	207	100%	192	100%	211	100%	194	100%	211	100%	222	100%	202	100%	1527	100%
	APROVADO	169	97,1%	365	97,1%	381	94,5%	382	95,3%	383	93,4%	379	90,7%	395	93,4%	362	92,1%	2816	93,9%
TOTAL	REPROVADO(I)	0	0%	0	0%	13	3,2%	5	1,2%	0	0%	17	4,1%	6	1,4%	1	0,3%	42	1,4%
	REPROVADO(R)	0	0%	5	1,3%	3	0,7%	5	1,2%	14	3,4%	10	2,4%	9	2,1%	19	4,8%	65	2,2%
	TRANCADO	5	2,9%	6	1,6%	6	1,5%	9	2,2%	13	3,2%	12	2,9%	13	3,1%	11	2,8%	75	2,5%

continua na próxima página

Tabela 51 : Continuação DIT106-DIREITO DO TRABALHO II

CURSO	SITUAÇÃO	2008		2009		2010		2011		2012		2013		2014		2015		TOTAL	
		Freq.	%	Freq.	%	Freq.	%	Freq.	%	Freq.	%	Freq.	%	Freq.	%	Freq.	%	Freq.	%
	TOTAL	174	100%	376	100%	403	100%	401	100%	410	100%	418	100%	423	100%	393	100%	2998	100%

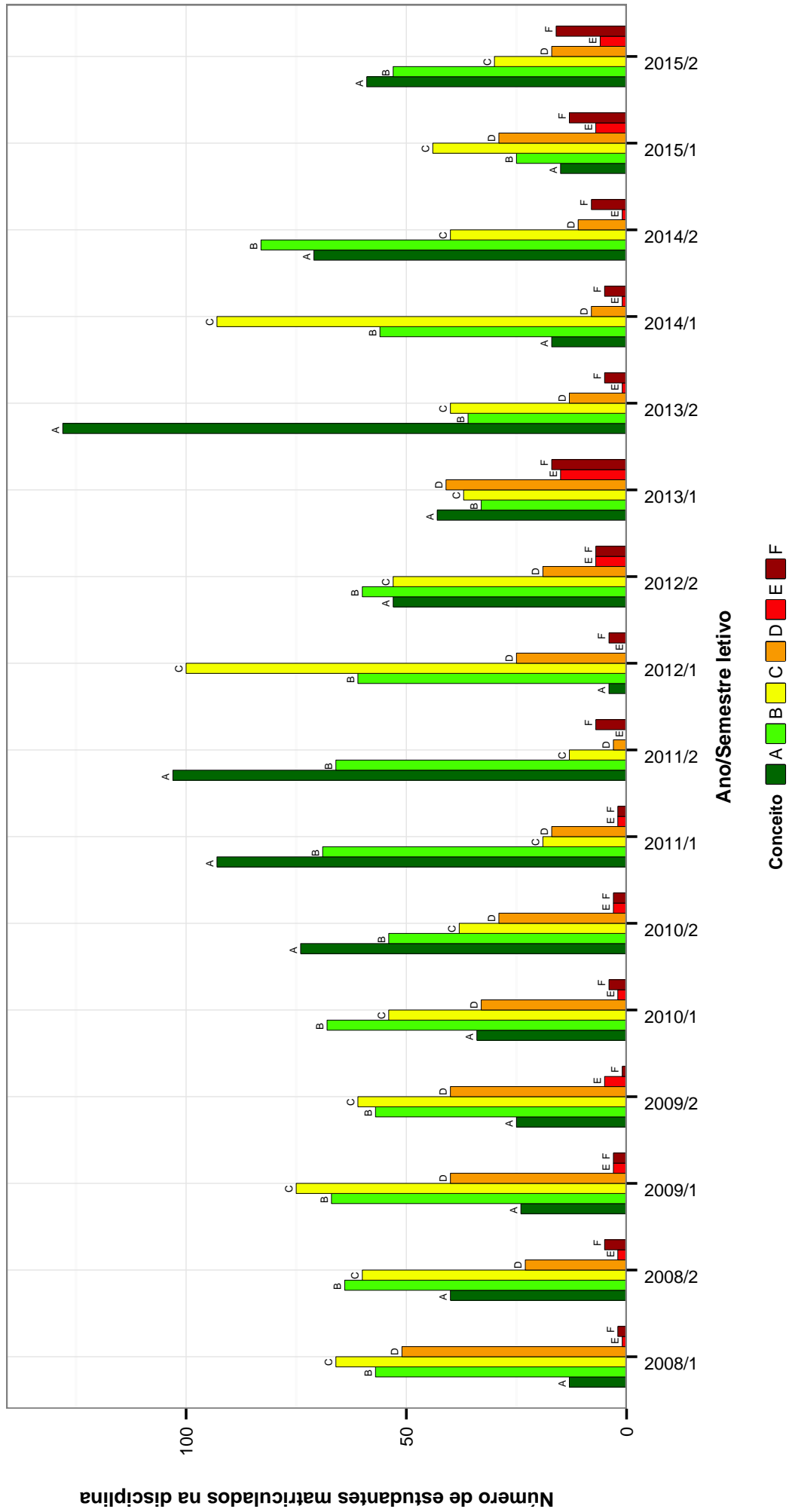


Figura 1: Conceitos obtidos pelos estudantes na disciplina DIC036-TEORIA GERAL DO DIREITO PRIVADO I no período de 2008 a 2015 no Faculdade de Direito .

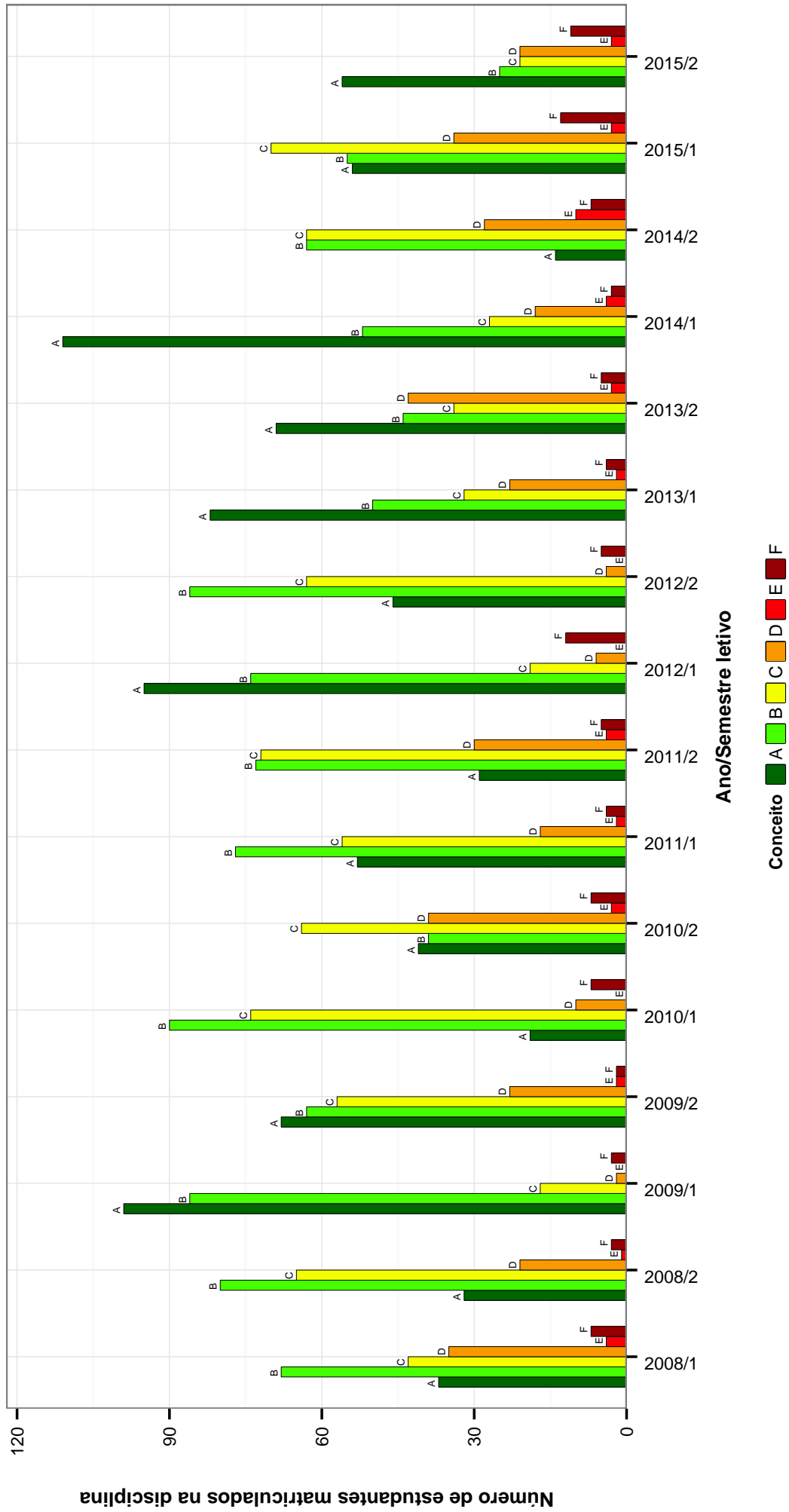


Figura 2: Conceitos obtidos pelos estudantes na disciplina DIC037-TEORIA GERAL DO DIREITO PRIVADO II no período de 2008 a 2015 no Faculdade de Direito .

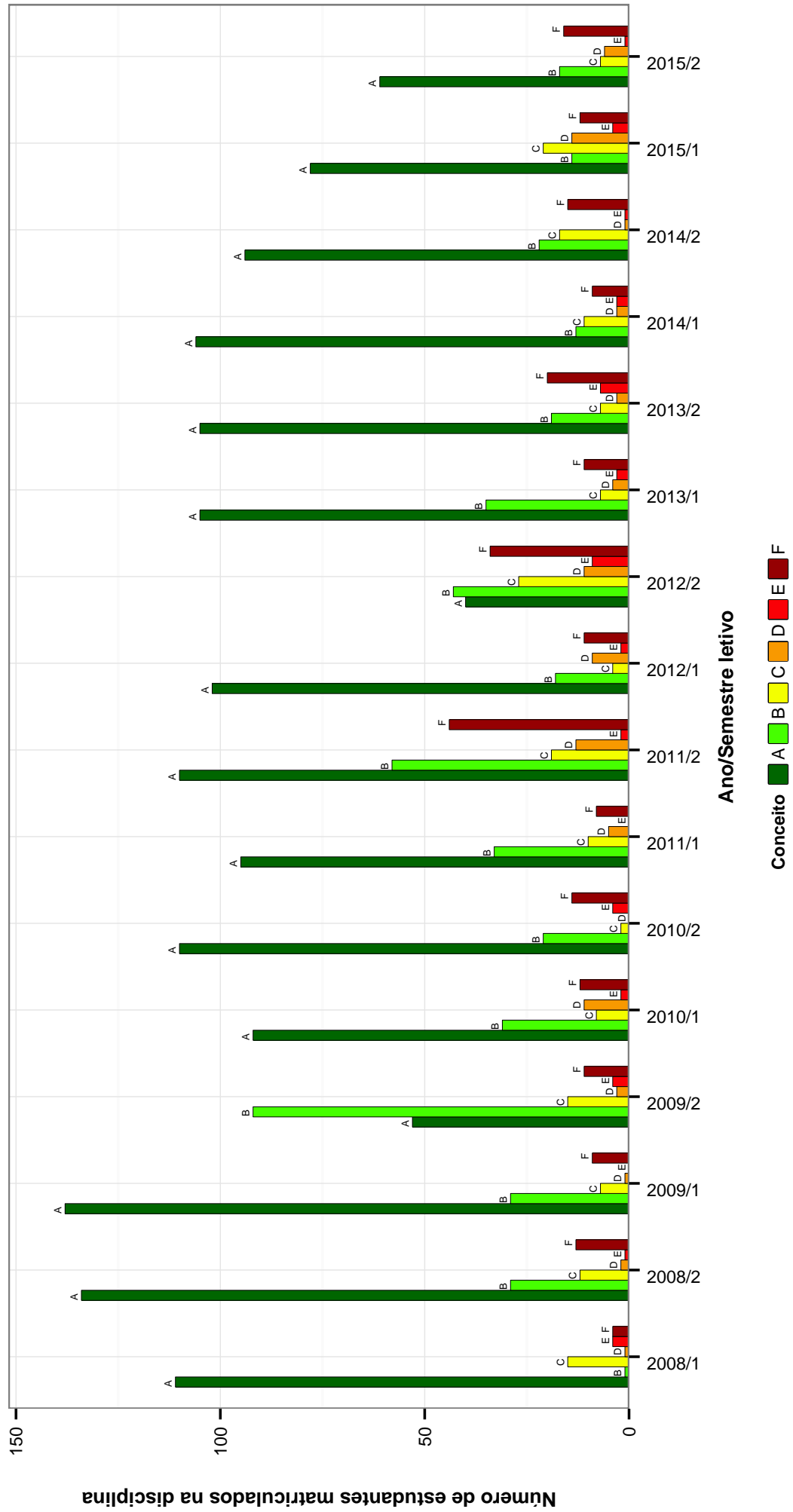


Figura 3: Conceitos obtidos pelos estudantes na disciplina DIC051-PRÁTICA JURÍDICA SIMULADA no período de 2008 a 2015 no Faculdade de Direito .

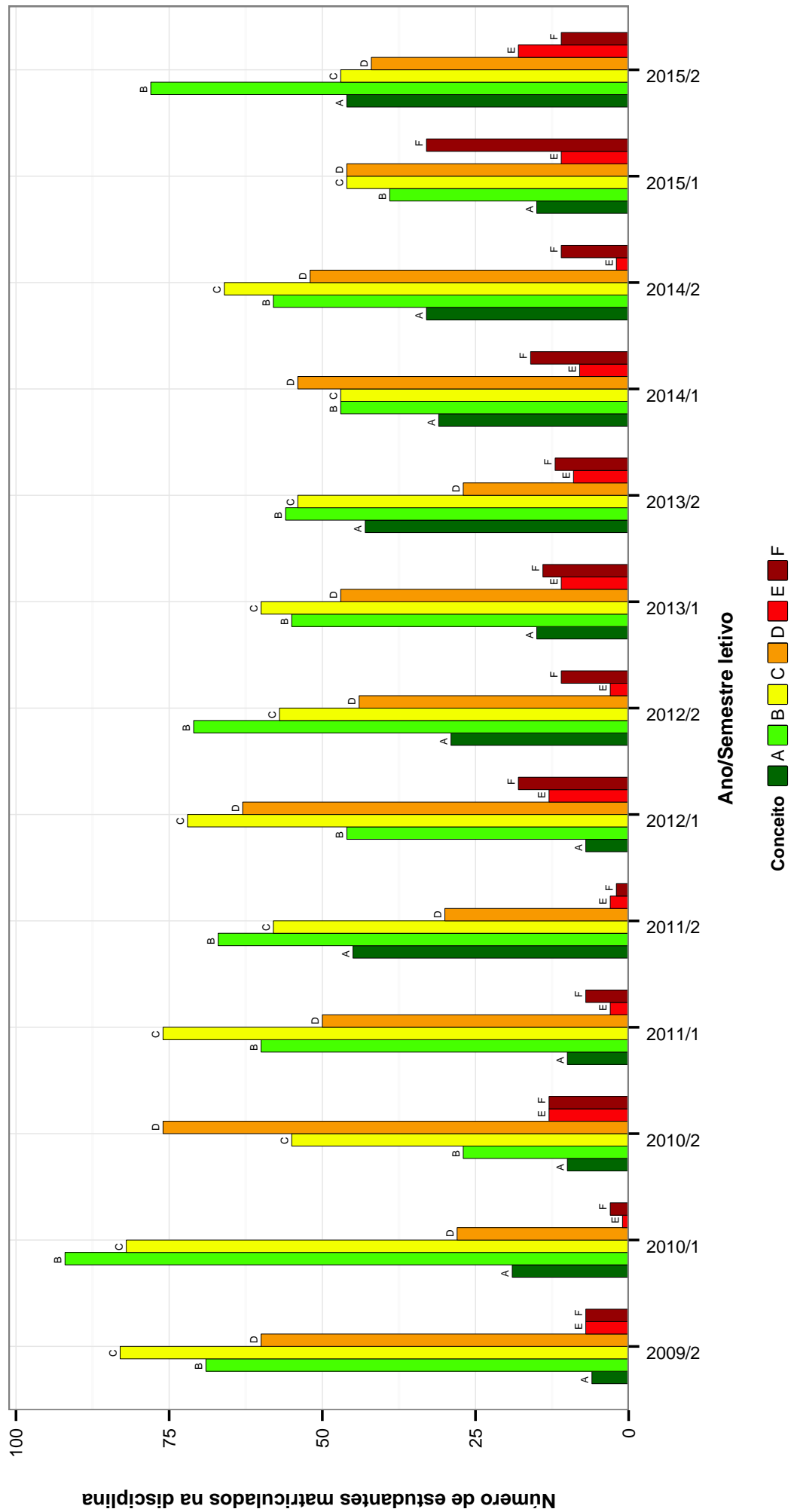


Figura 4: Conceitos obtidos pelos estudantes na disciplina DIC052-DIREITO EMPRESARIAL I no período de 2008 a 2015 no Faculdade de Direito .

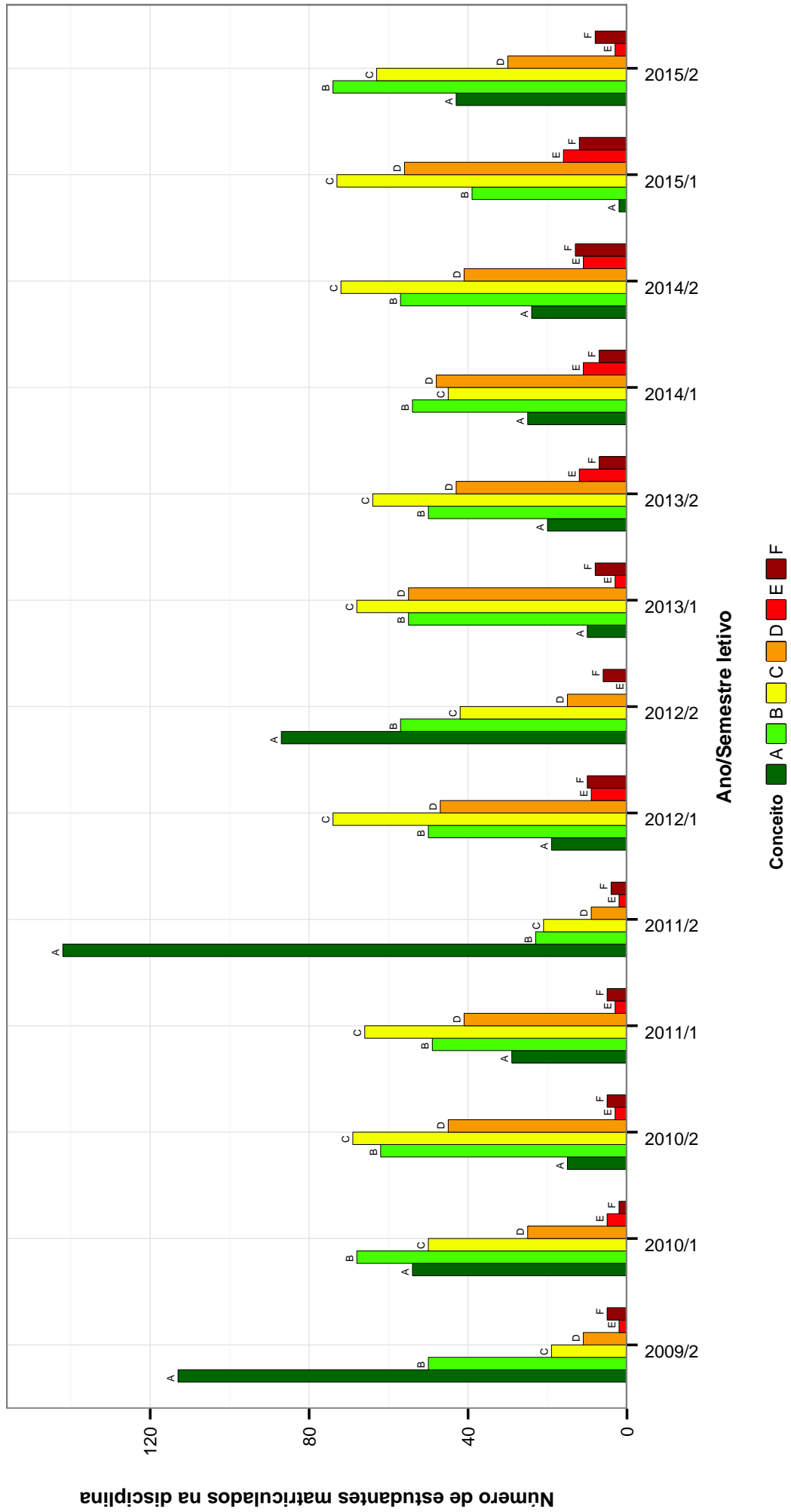


Figura 5: Conceitos obtidos pelos estudantes na disciplina DIC053-DIREITO CIVIL I no período de 2008 a 2015 no Faculdade de Direito .

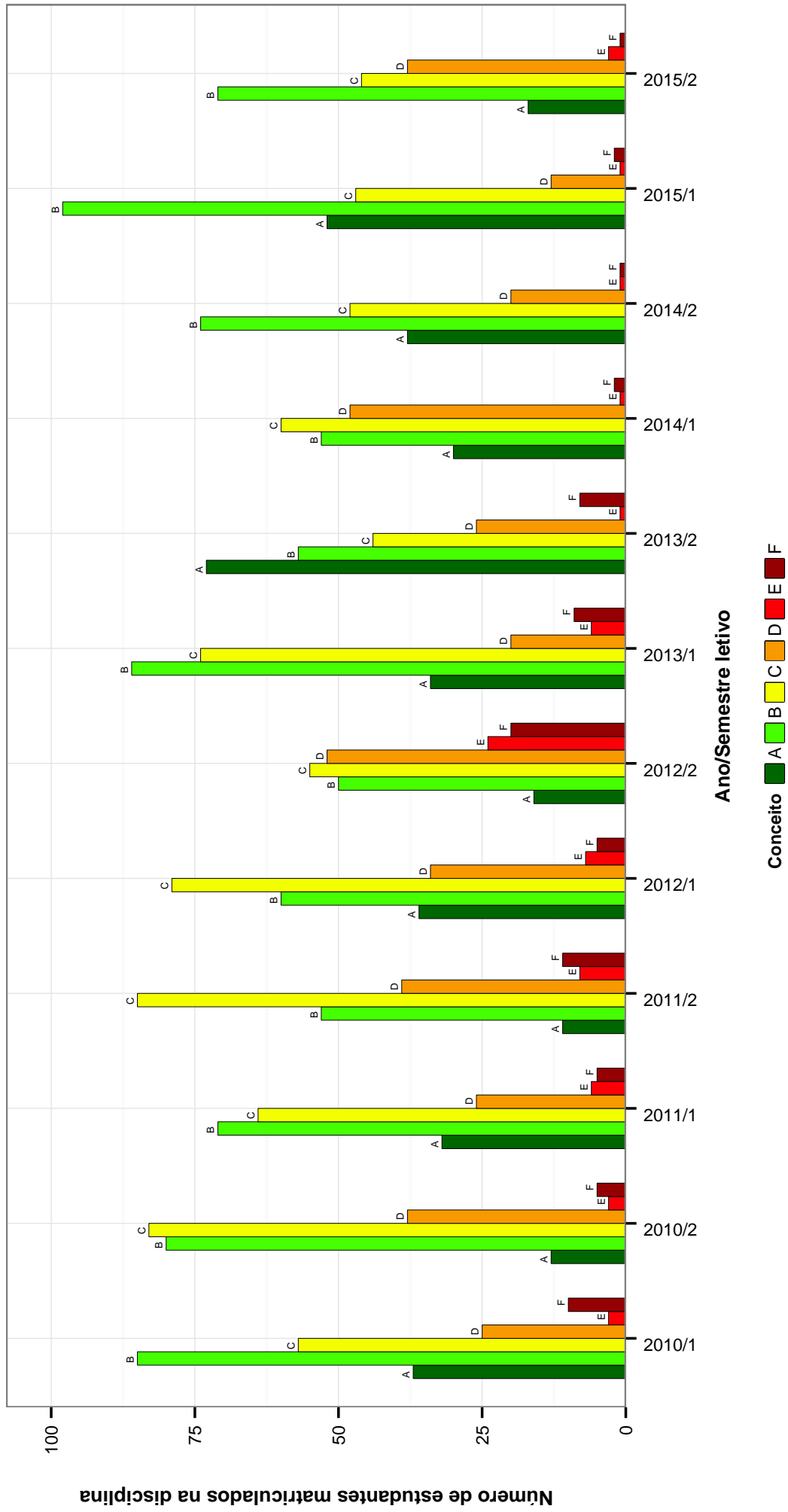


Figura 6: Conceitos obtidos pelos estudantes na disciplina DIC054-DIREITO EMPRESARIAL II no período de 2008 a 2015 no Faculdade de Direito .

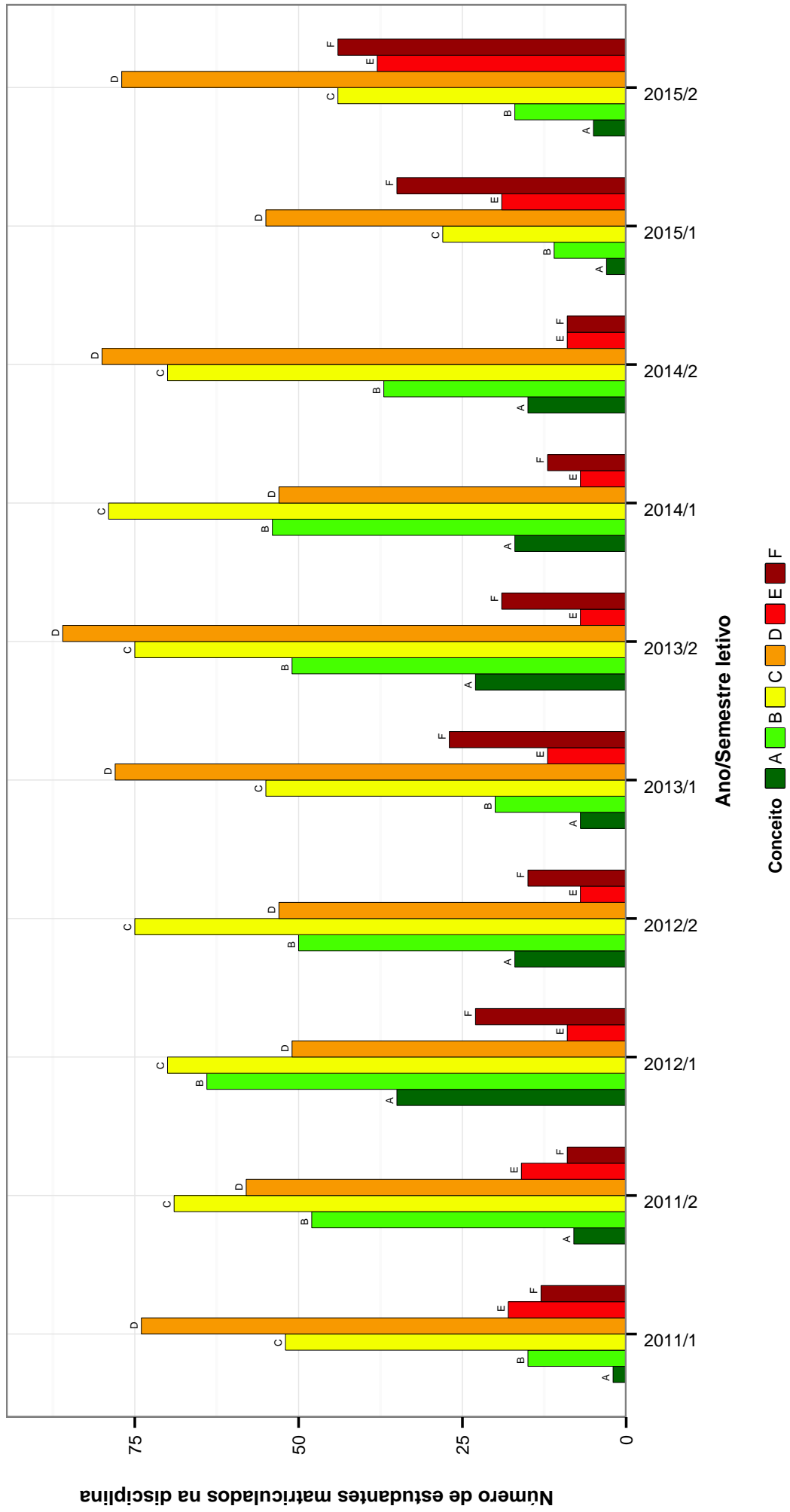


Figura 7: Conceitos obtidos pelos estudantes na disciplina DIC058-DIREITO PROCESSUAL CIVIL III no período de 2008 a 2015 no Faculdade de Direito .

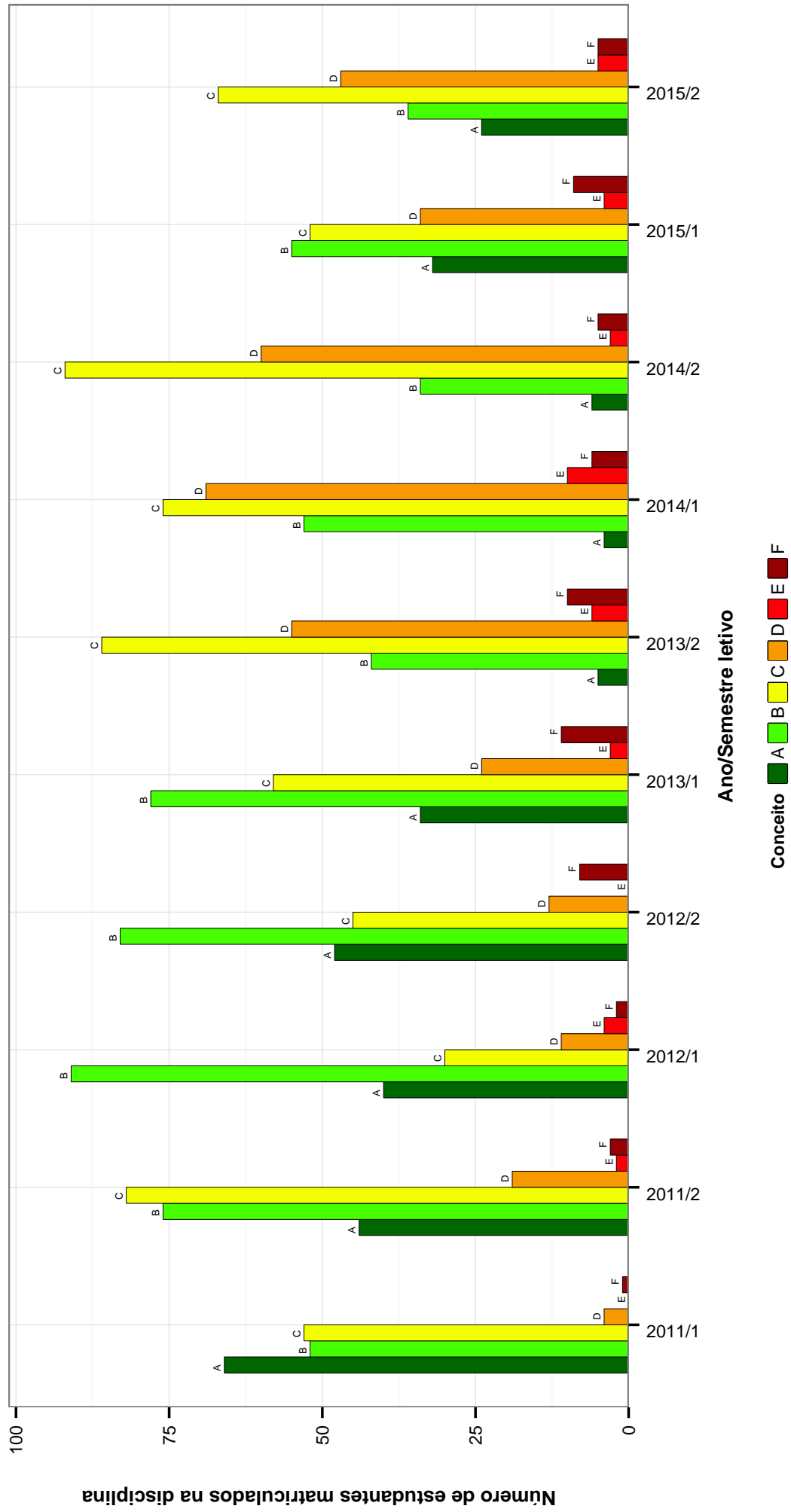


Figura 8: Conceitos obtidos pelos estudantes na disciplina DIC059-DIREITO CIVIL V no período de 2008 a 2015 no Faculdade de Direito .

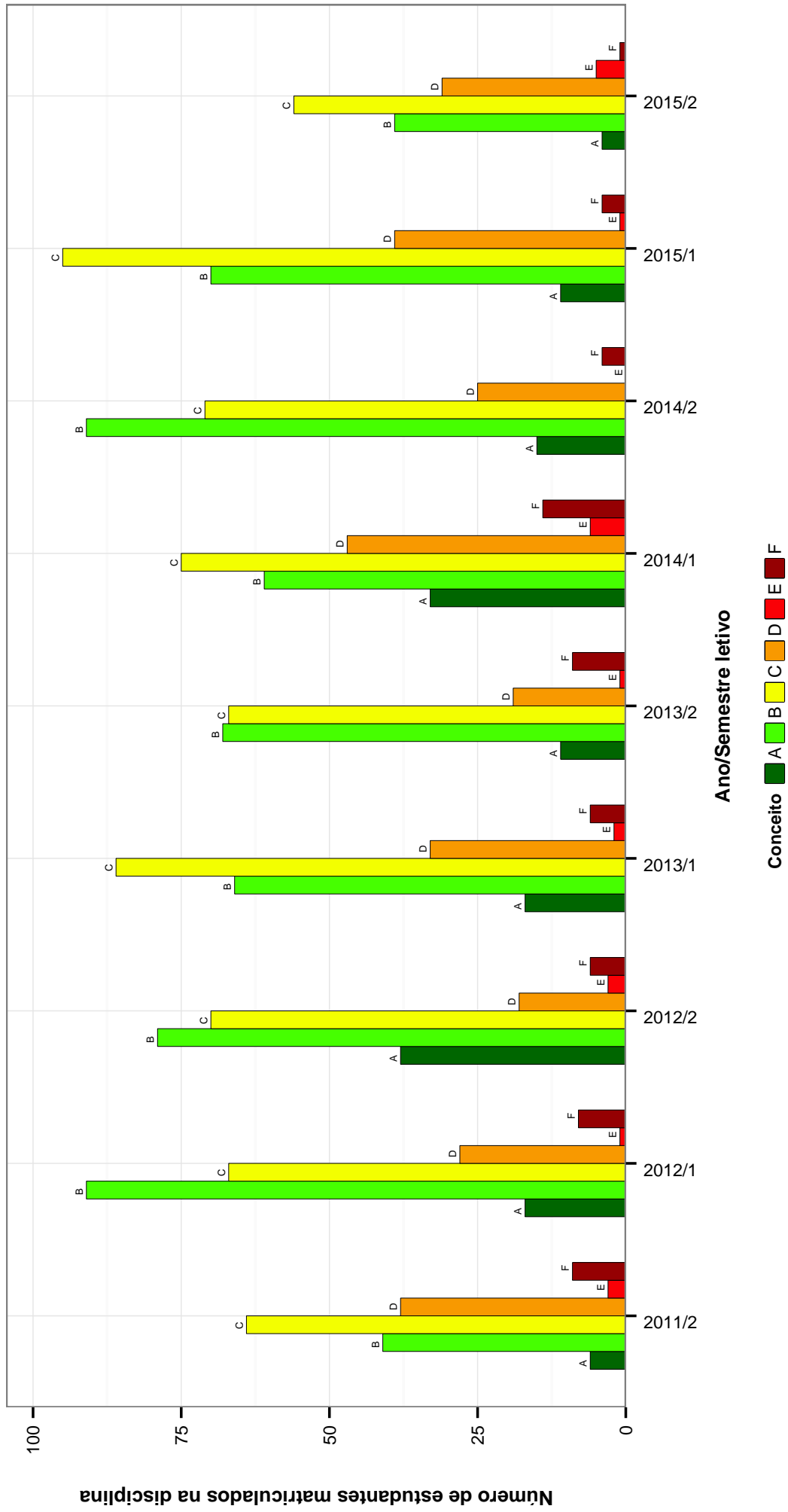


Figura 9: Conceitos obtidos pelos estudantes na disciplina DIC060-DIREITO PROCESSUAL CIVIL IV no período de 2008 a 2015 no Faculdade de Direito .

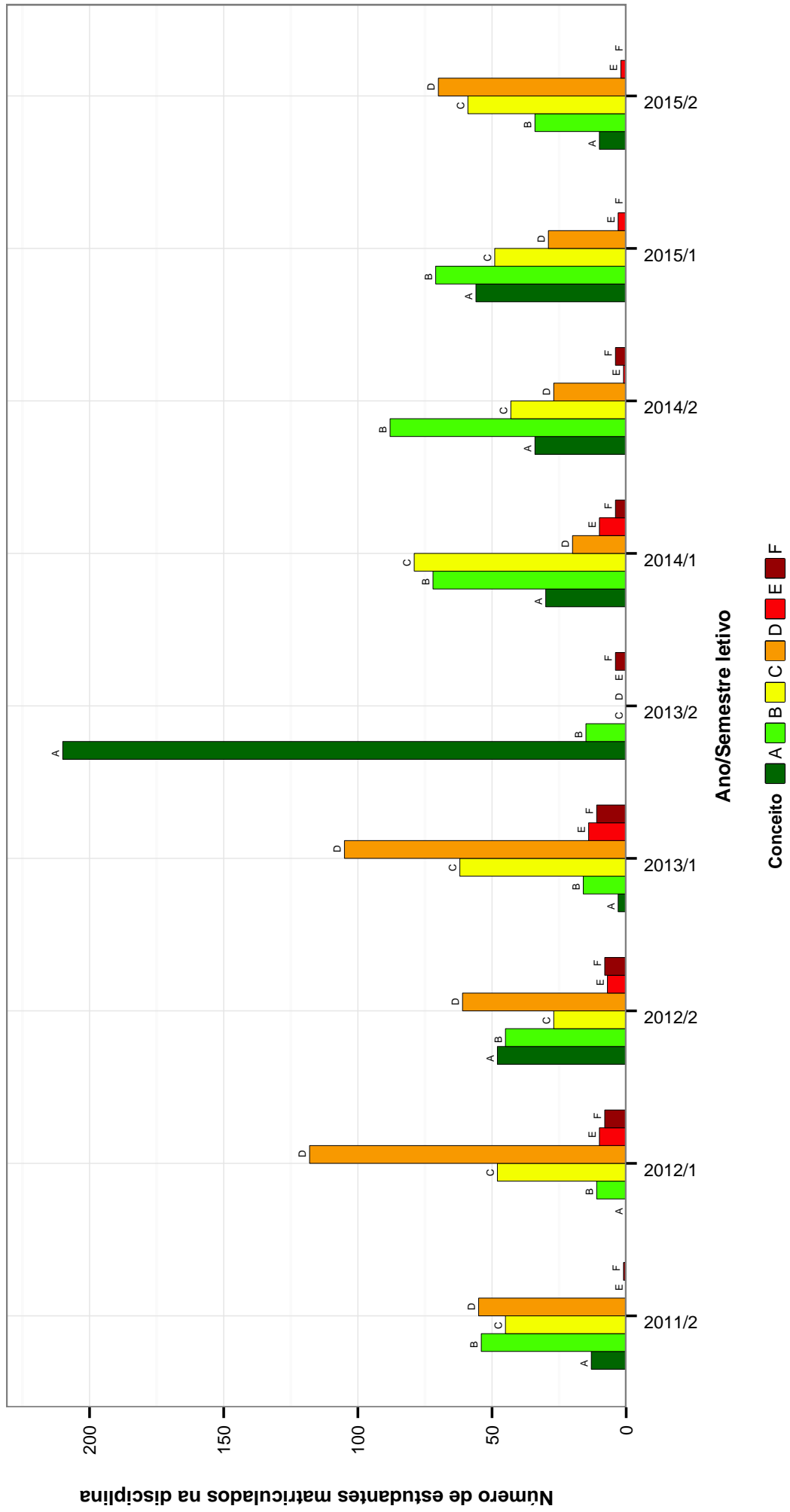


Figura 10: Conceitos obtidos pelos estudantes na disciplina DIC061-DIREITO CIVIL VI no período de 2008 a 2015 no Faculdade de Direito .

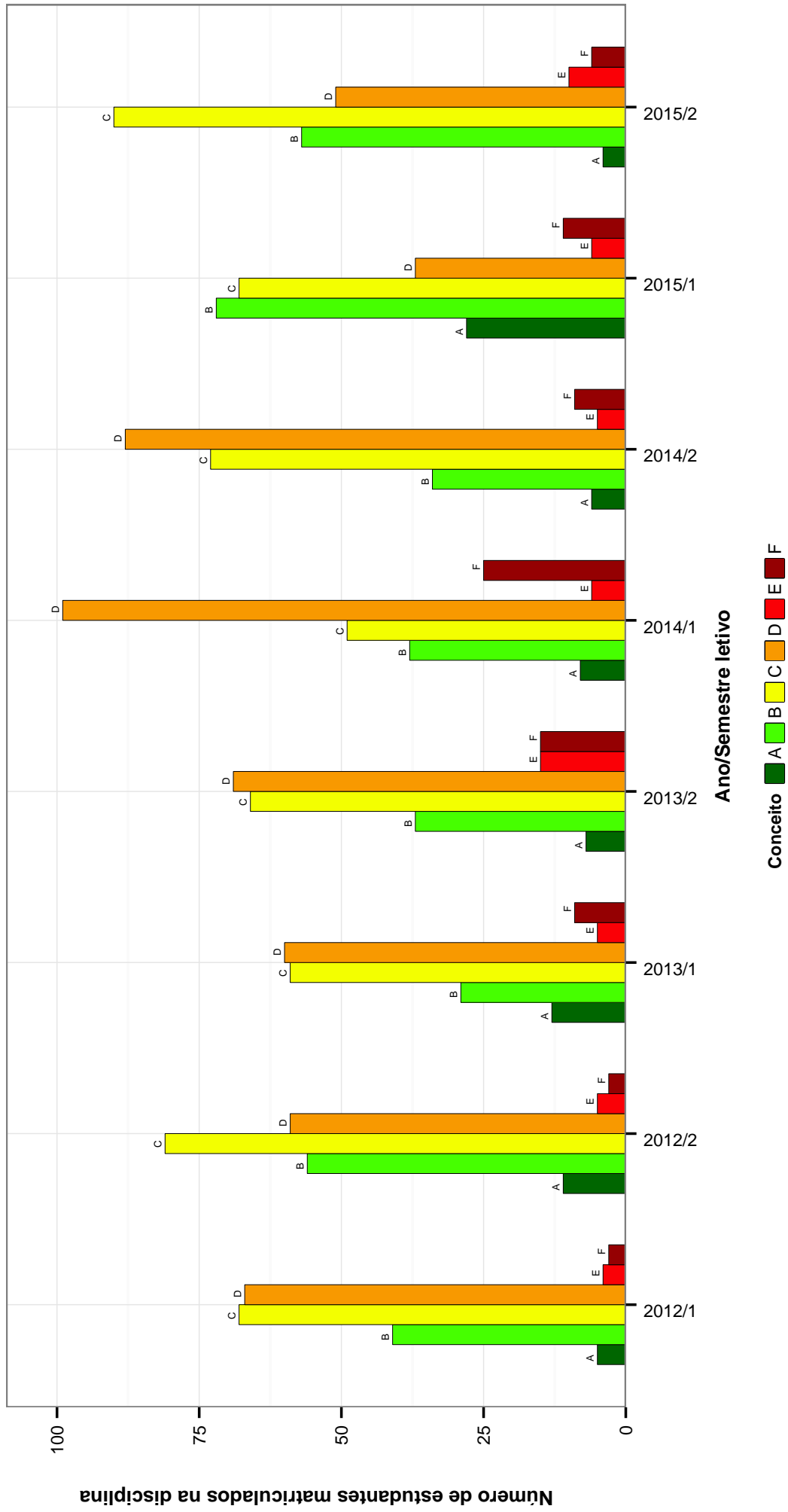


Figura 11: Conceitos obtidos pelos estudantes na disciplina DIC062-DIREITO EMPRESARIAL IV no período de 2008 a 2015 no Faculdade de Direito .

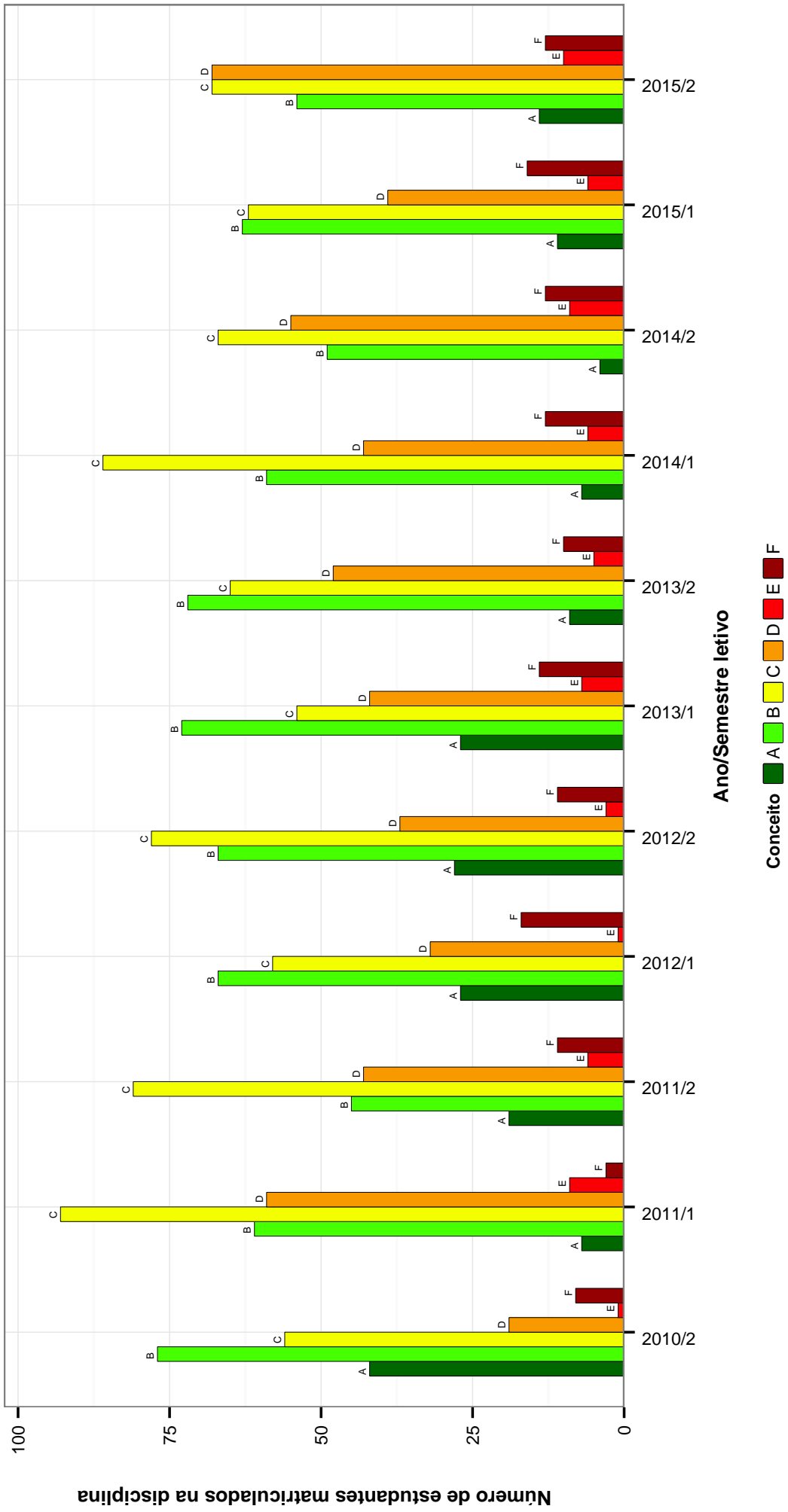


Figura 12: Conceitos obtidos pelos estudantes na disciplina DIC063-DIREITO EMPRESARIAL III no período de 2008 a 2015 no Faculdade de Direito .

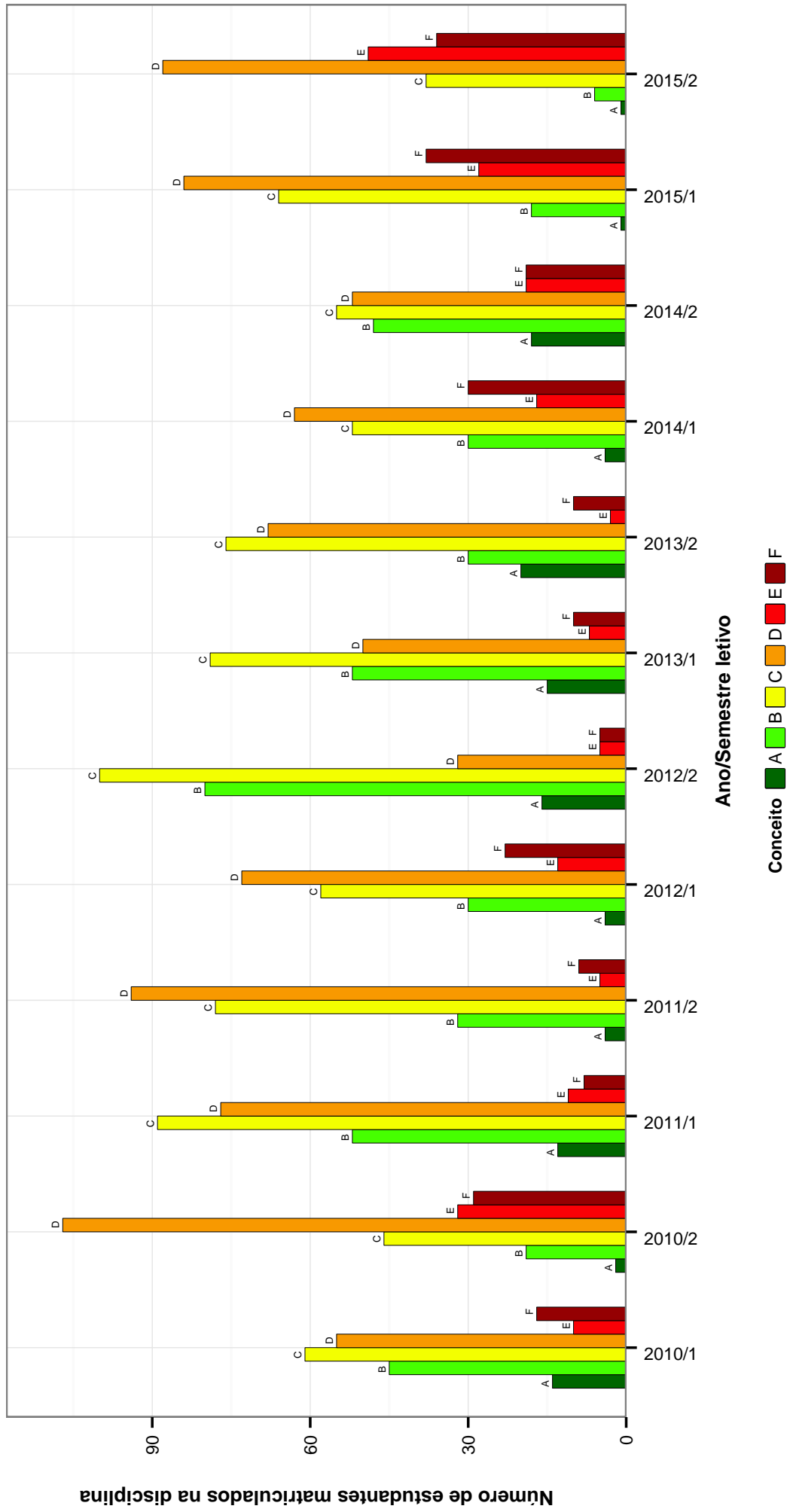


Figura 13: Conceitos obtidos pelos estudantes na disciplina DIC065-DIREITO PROCESSUAL CIVIL 1 no período de 2008 a 2015 no Faculdade de Direito .

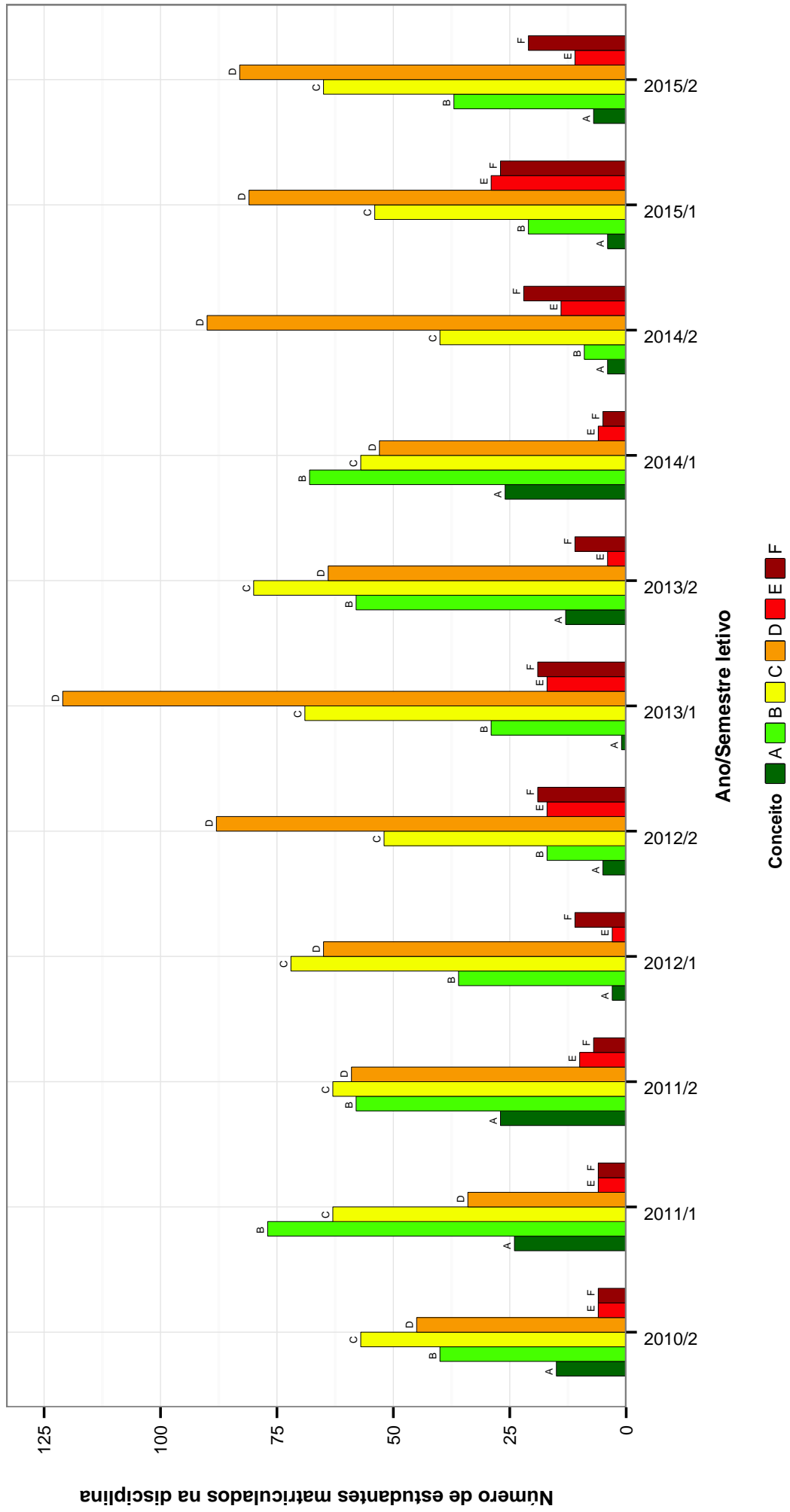


Figura 14: Conceitos obtidos pelos estudantes na disciplina DIC066-DIREITO PROCESSUAL CIVIL II no período de 2008 a 2015 no Faculdade de Direito .

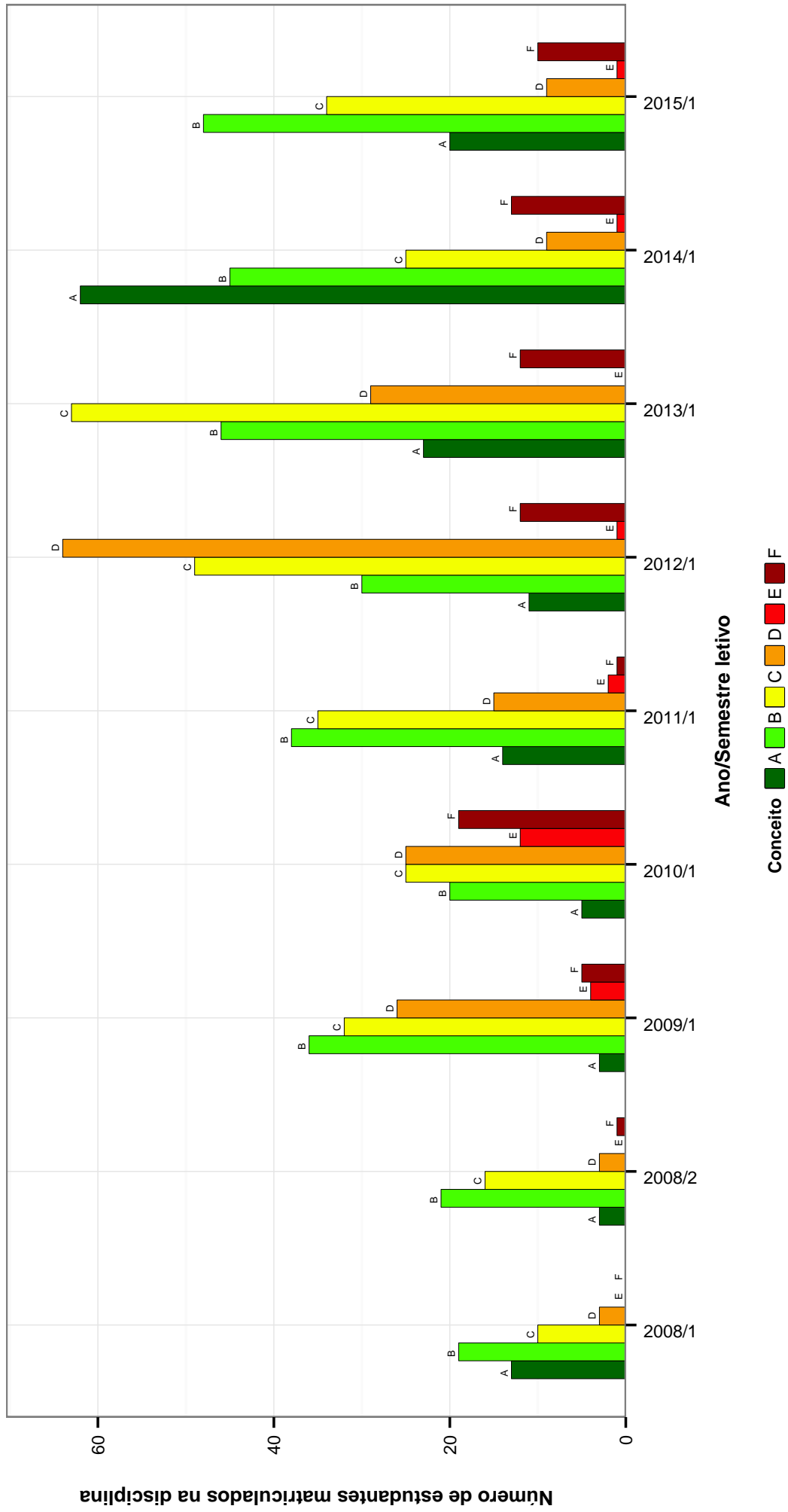


Figura 15: Conceitos obtidos pelos estudantes na disciplina DIC121-INSTTUIÇÕES DE DIREITO PRIVADO no período de 2008 a 2015 no Faculdade de Direito .

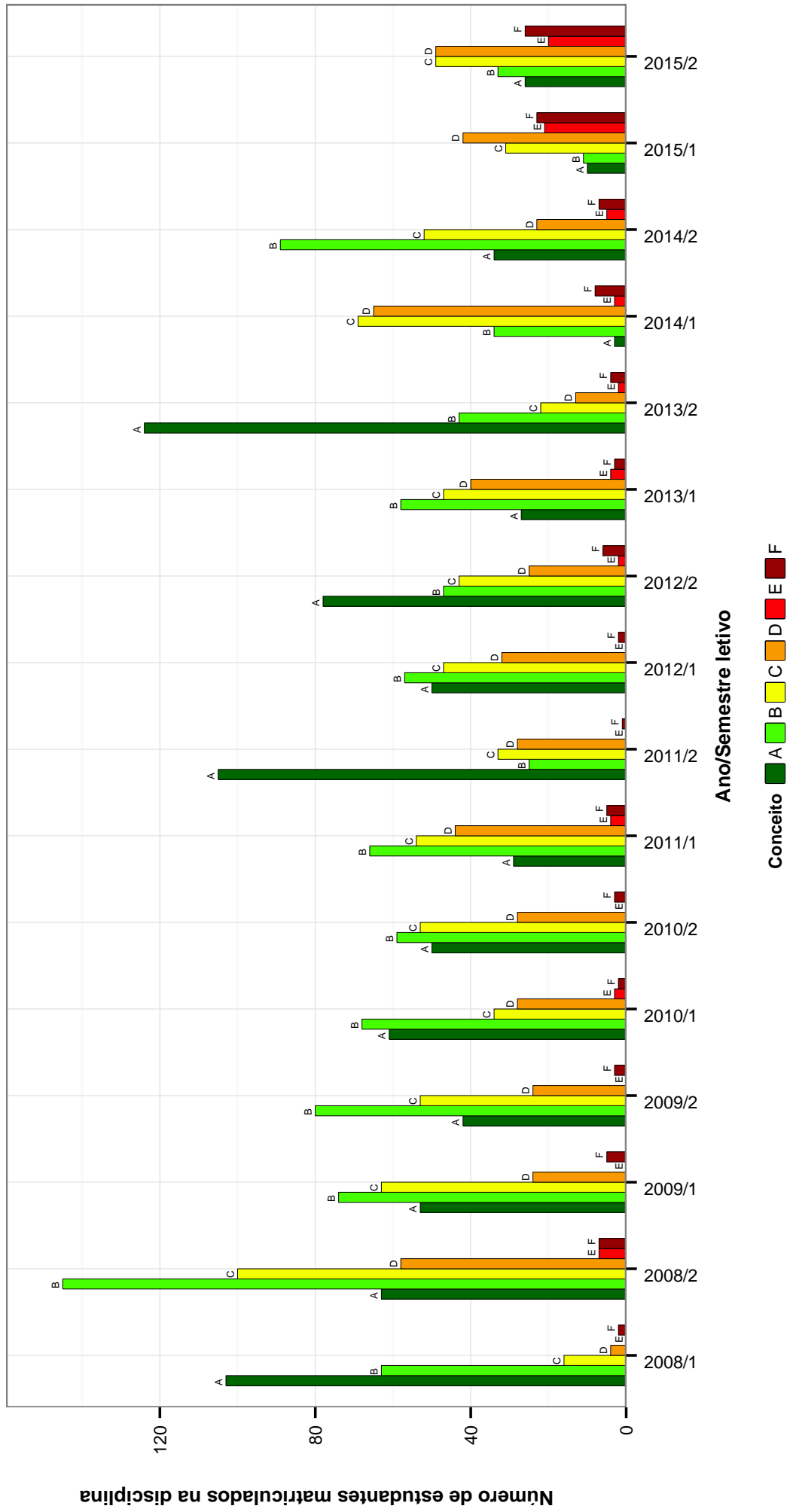


Figura 16: Conceitos obtidos pelos estudantes na disciplina DIN101-DIREITO PENAL I no período de 2008 a 2015 no Faculdade de Direito .

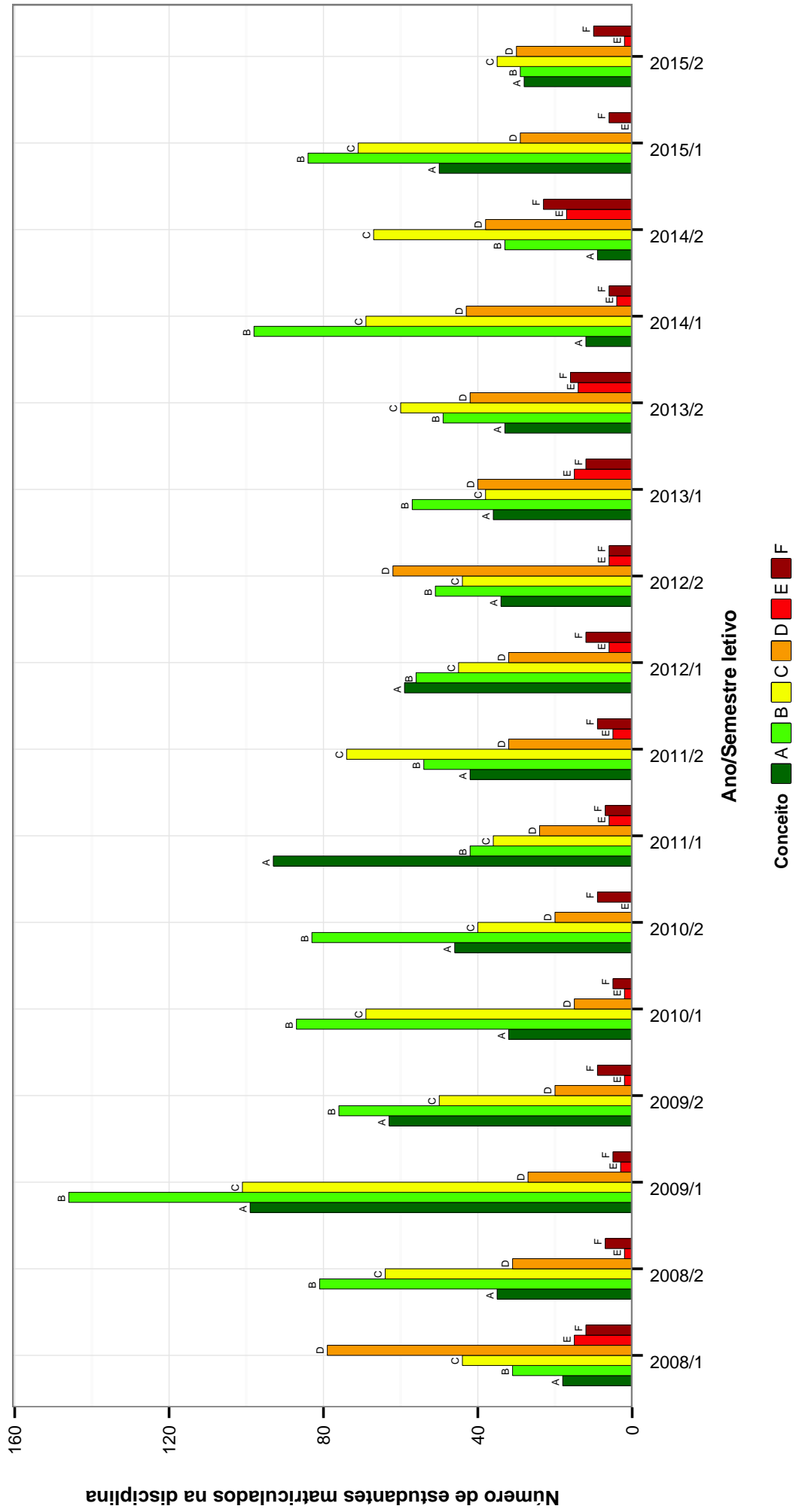


Figura 17: Conceitos obtidos pelos estudantes na disciplina DIN102-DIREITO PENAL II no período de 2008 a 2015 no Faculdade de Direito .

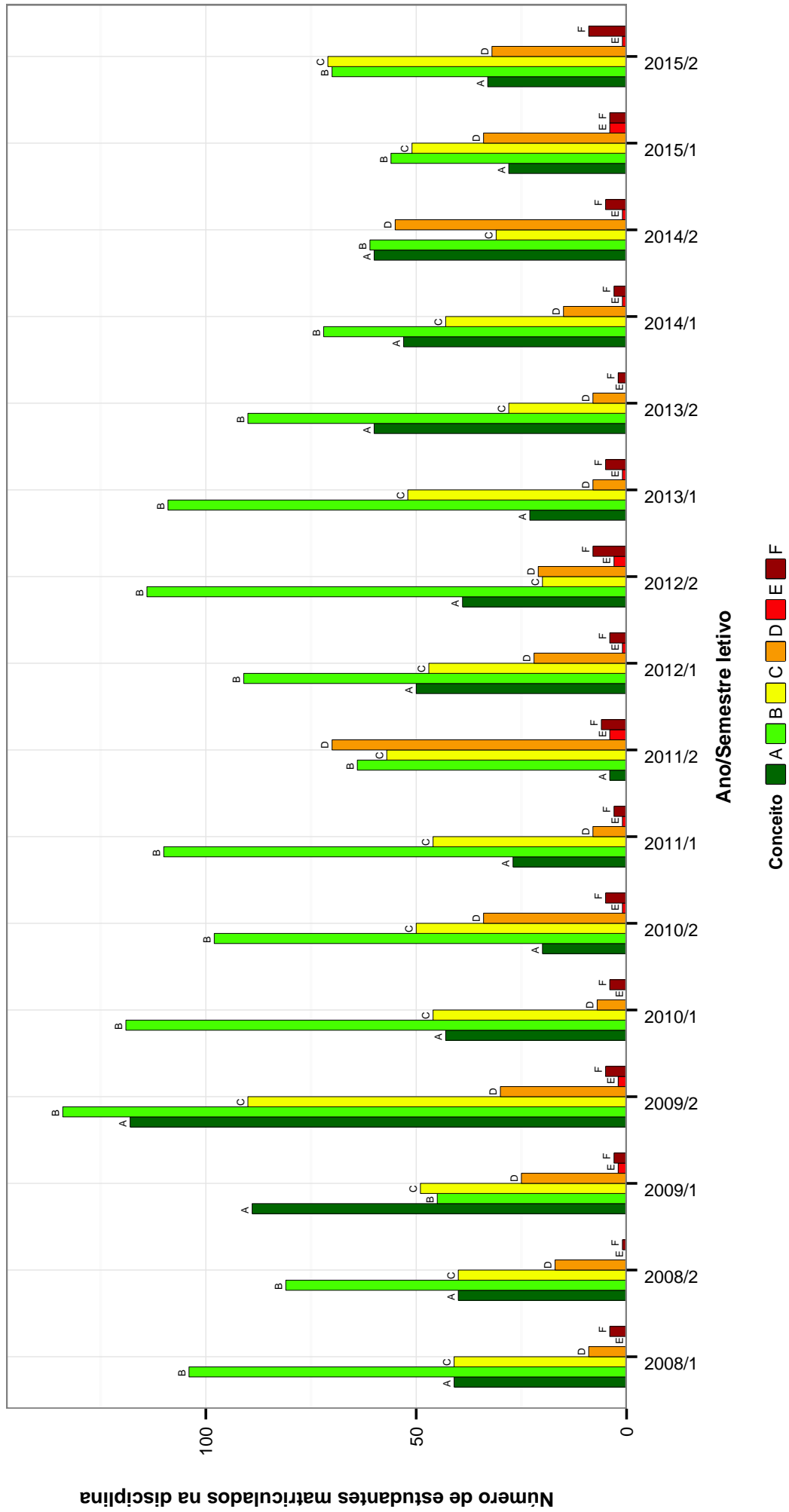


Figura 18: Conceitos obtidos pelos estudantes na disciplina DIN103-DIREITO PENAL III no período de 2008 a 2015 no Faculdade de Direito .

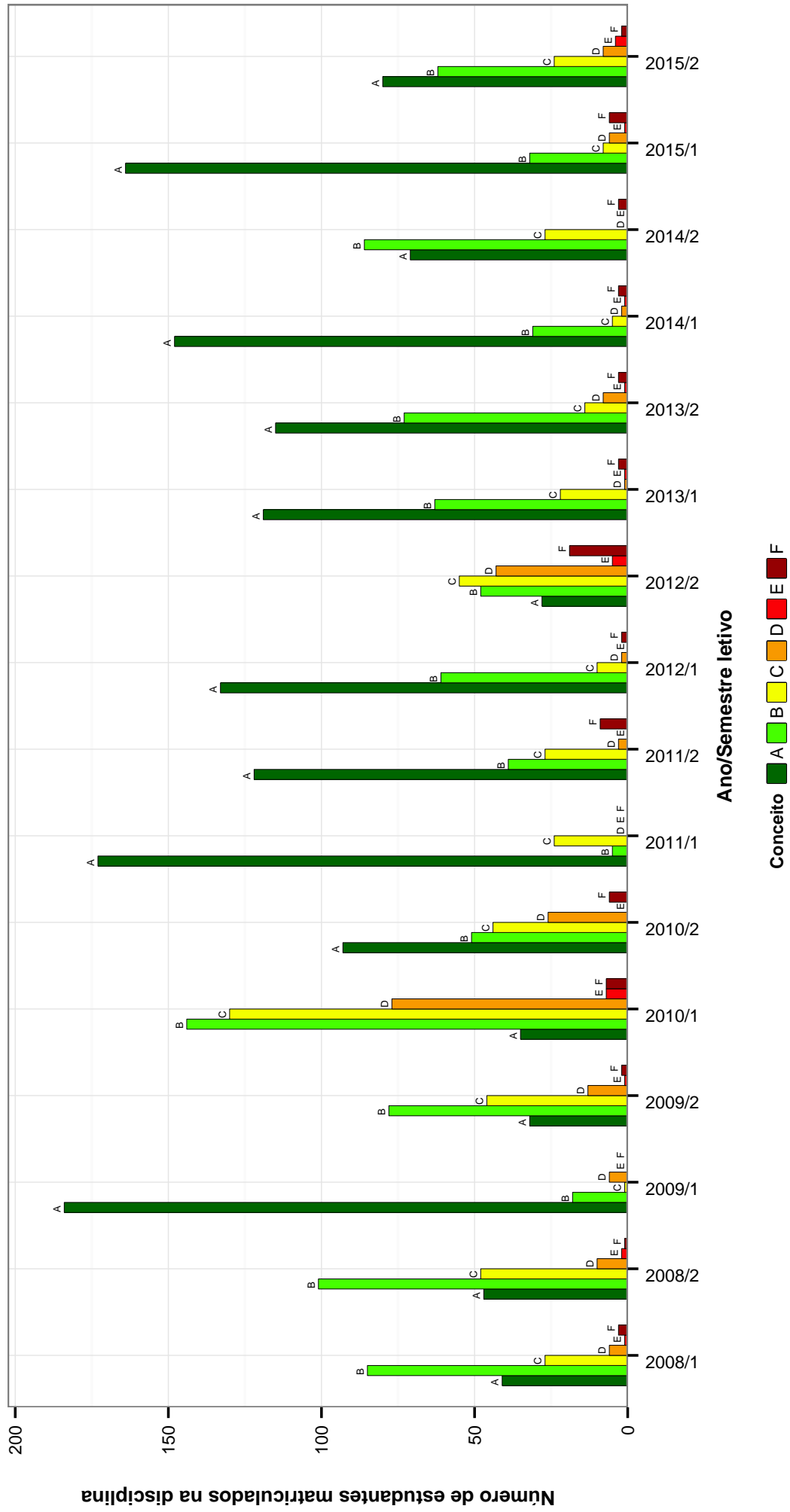


Figura 19: Conceitos obtidos pelos estudantes na disciplina DIN104-DIREITO PENAL IV no período de 2008 a 2015 no Faculdade de Direito .

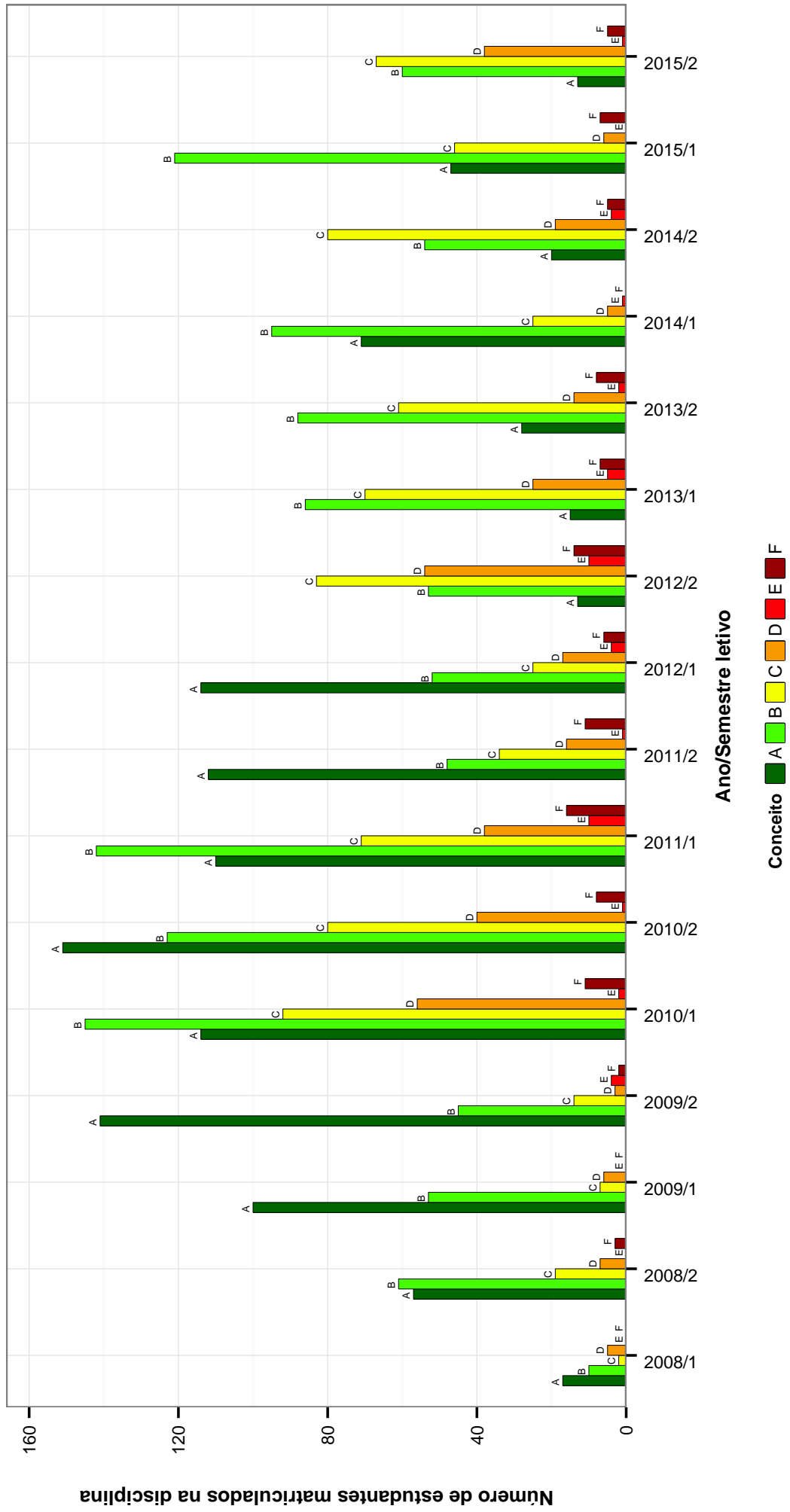


Figura 20: Conceitos obtidos pelos estudantes na disciplina DIN105-DIREITO PROCESSUAL PENAL I no período de 2008 a 2015 no Faculdade de Direito .

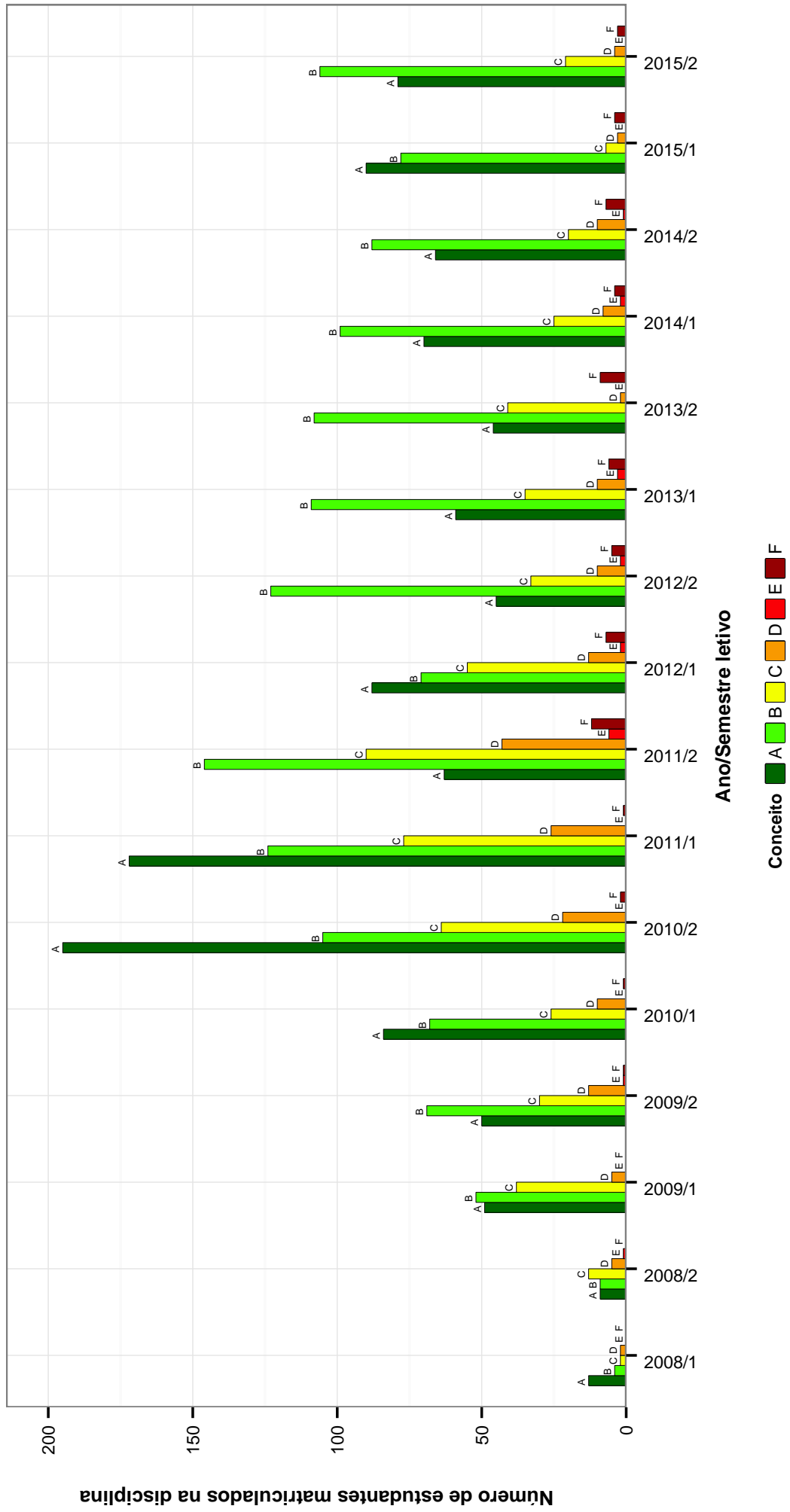


Figura 21: Conceitos obtidos pelos estudantes na disciplina DIN106-DIREITO PROCESSUAL PENAL II no período de 2008 a 2015 no Faculdade de Direito .

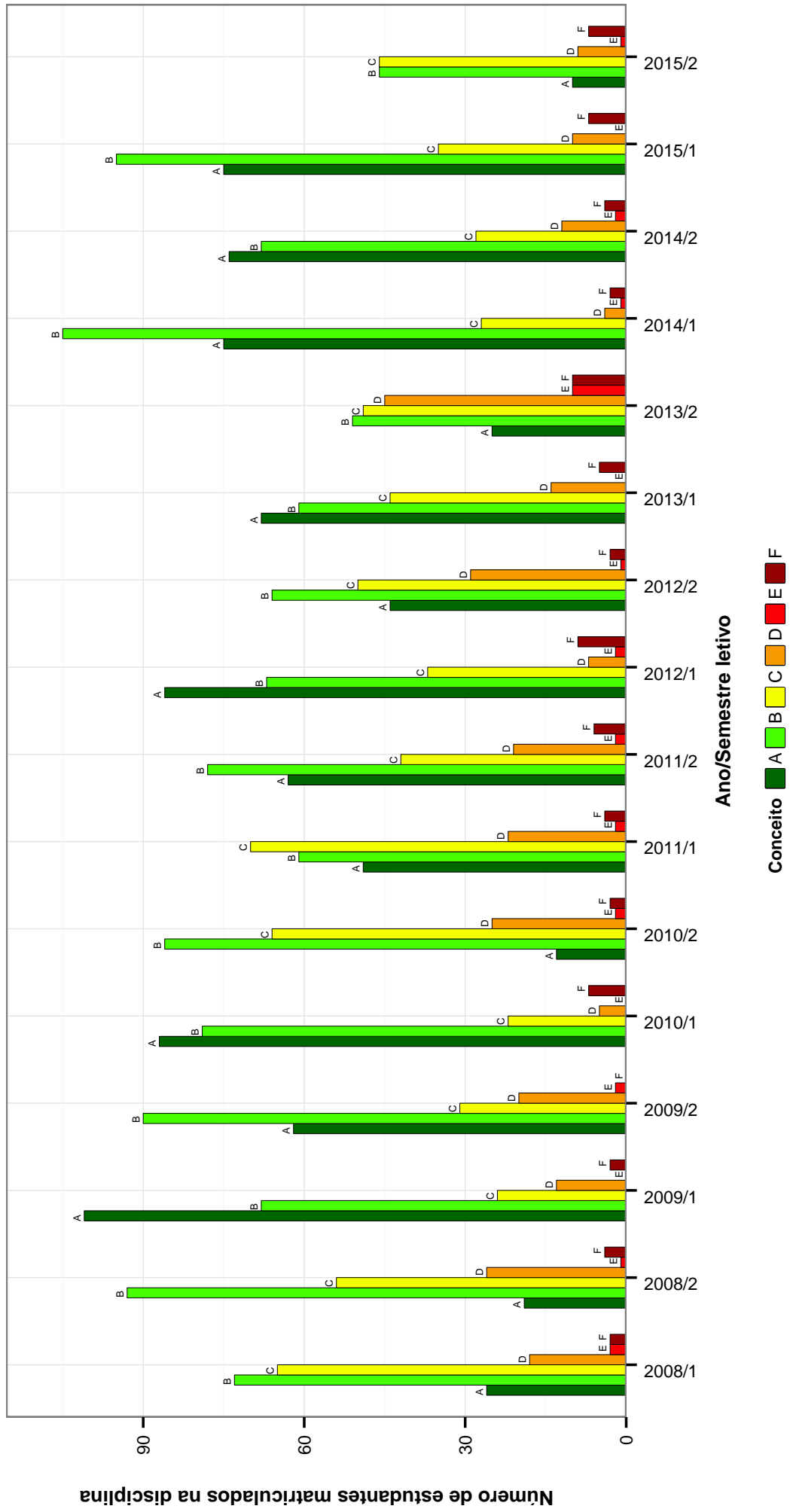


Figura 22: Conceitos obtidos pelos estudantes na disciplina DIP003-DIREITO CONSTITUCIONAL I no período de 2008 a 2015 no Faculdade de Direito .

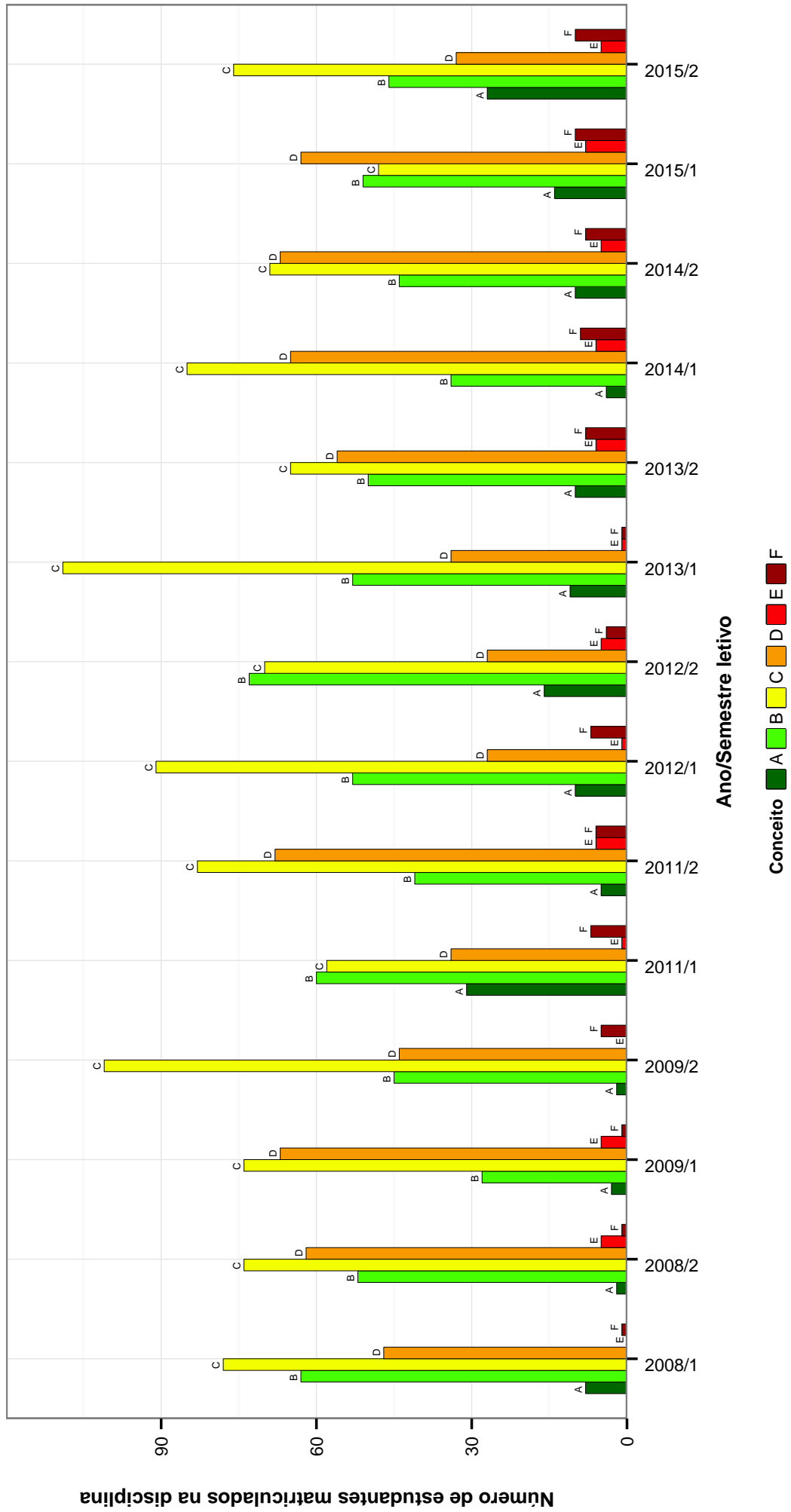


Figura 23: Conceitos obtidos pelos estudantes na disciplina DIP005-DIREITO ADMINISTRATIVO I no período de 2008 a 2015 no Faculdade de Direito .

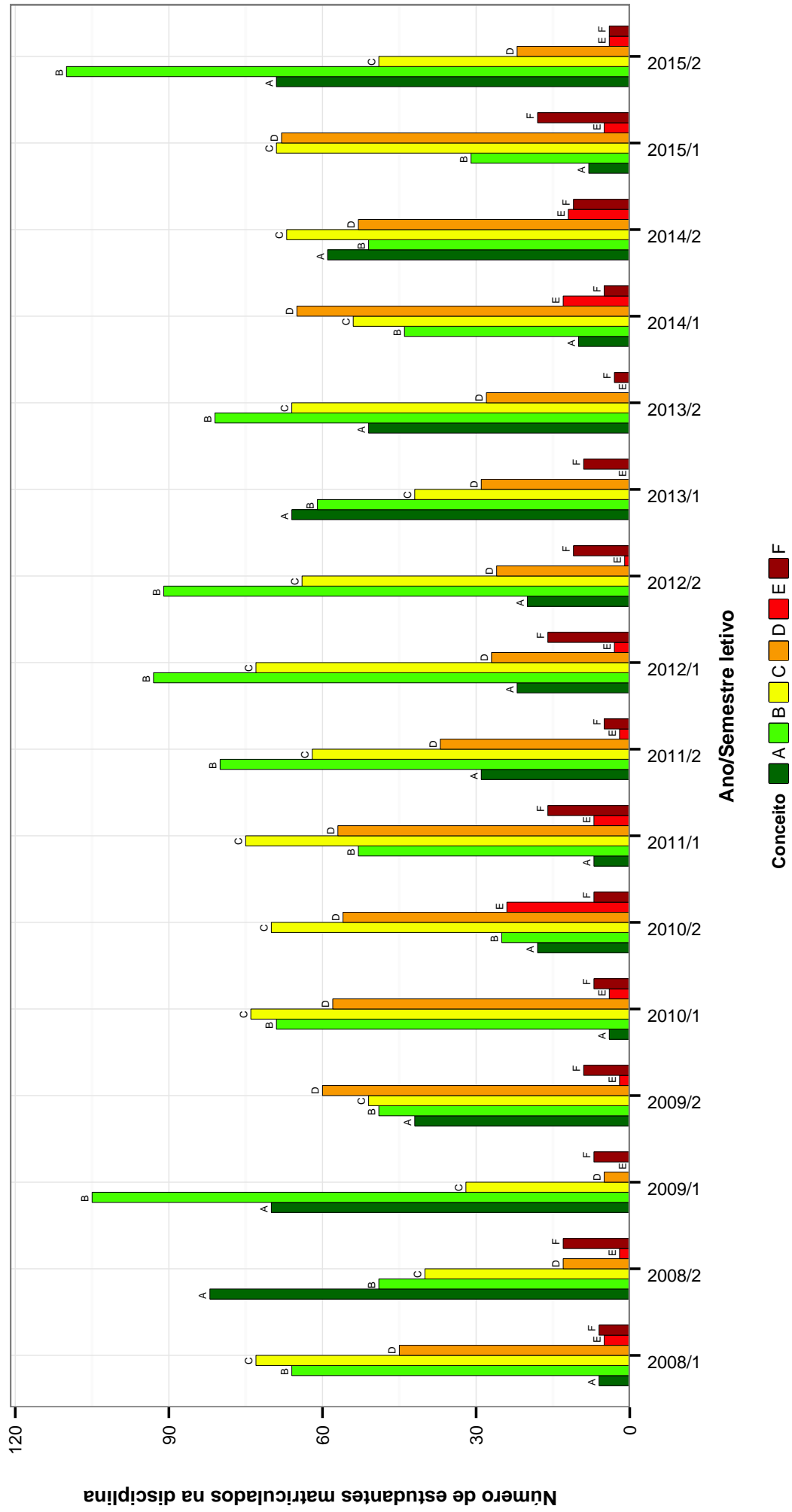


Figura 24: Conceitos obtidos pelos estudantes na disciplina DIP021-DIREITO INTERNACIONAL PUBLICO no período de 2008 a 2015 no Faculdade de Direito .

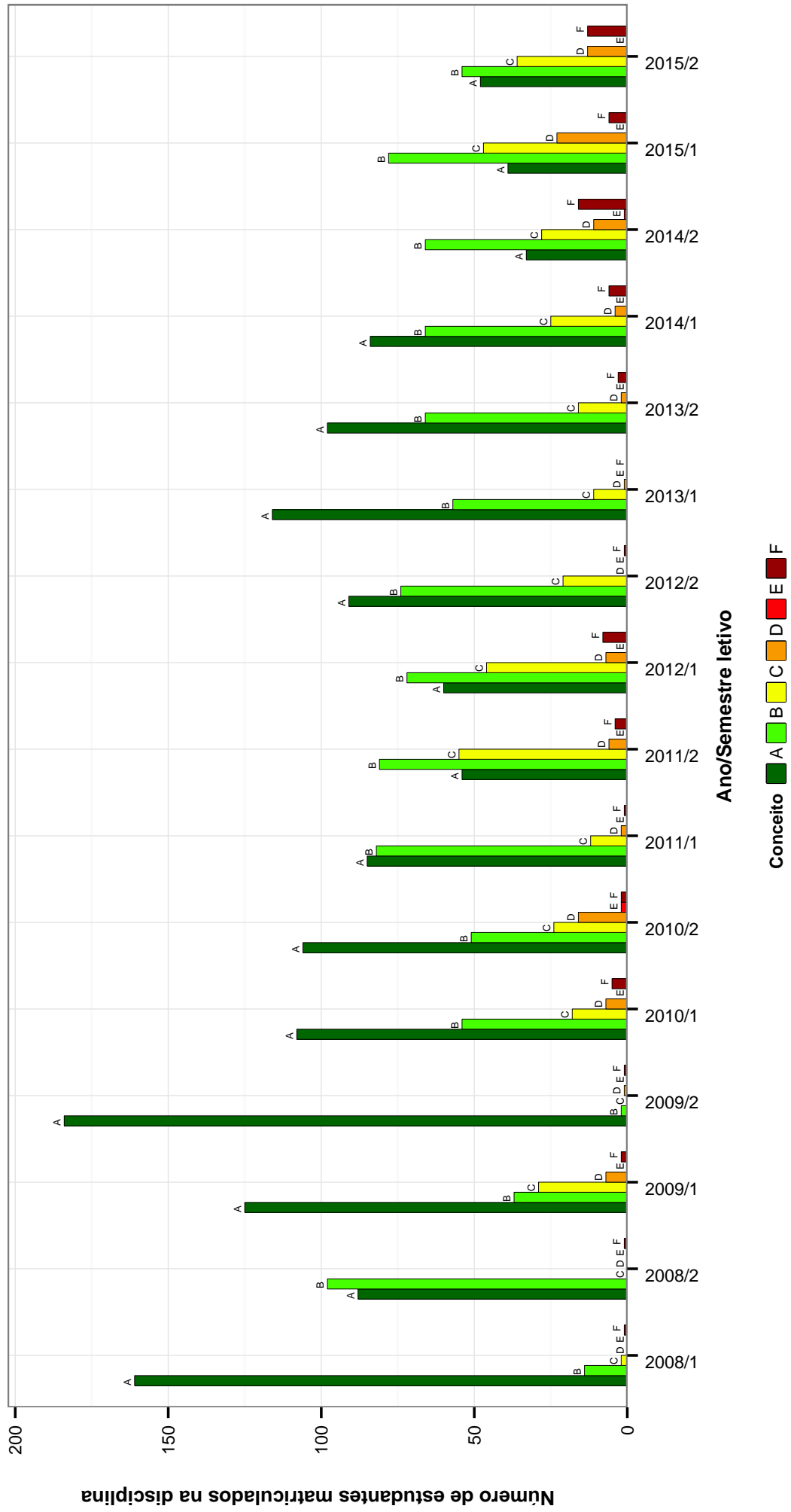


Figura 25: Conceitos obtidos pelos estudantes na disciplina DIP039-TEORIA DO ESTADO I no período de 2008 a 2015 no Faculdade de Direito .

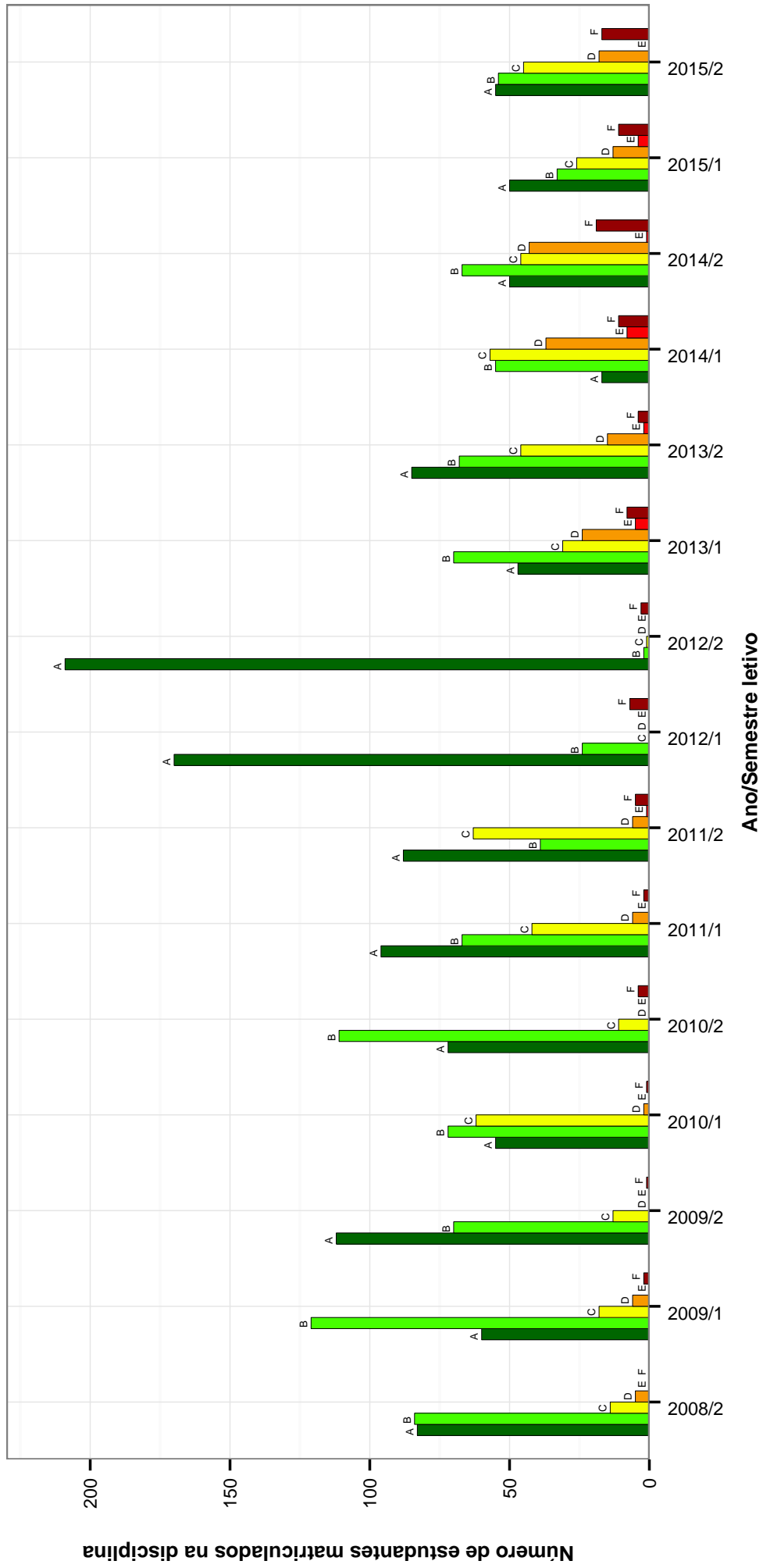


Figura 26: Conceitos obtidos pelos estudantes na disciplina DIP040-TEORIA DA CONSTITUICAO no período de 2008 a 2015 no Faculdade de Direito .

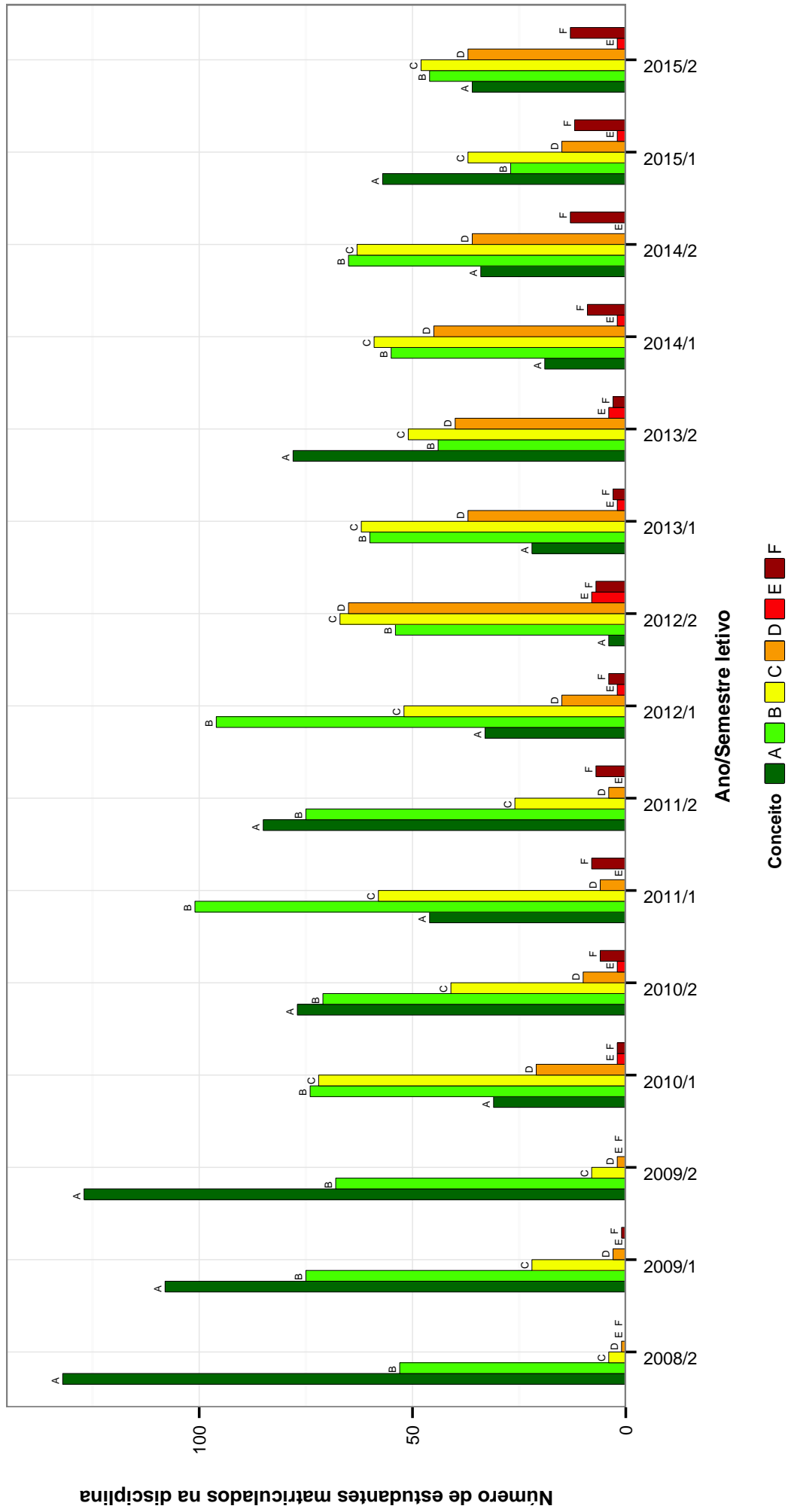


Figura 27: Conceitos obtidos pelos estudantes na disciplina DIP041-TEORIA DO ESTADO II no período de 2008 a 2015 no Faculdade de Direito .

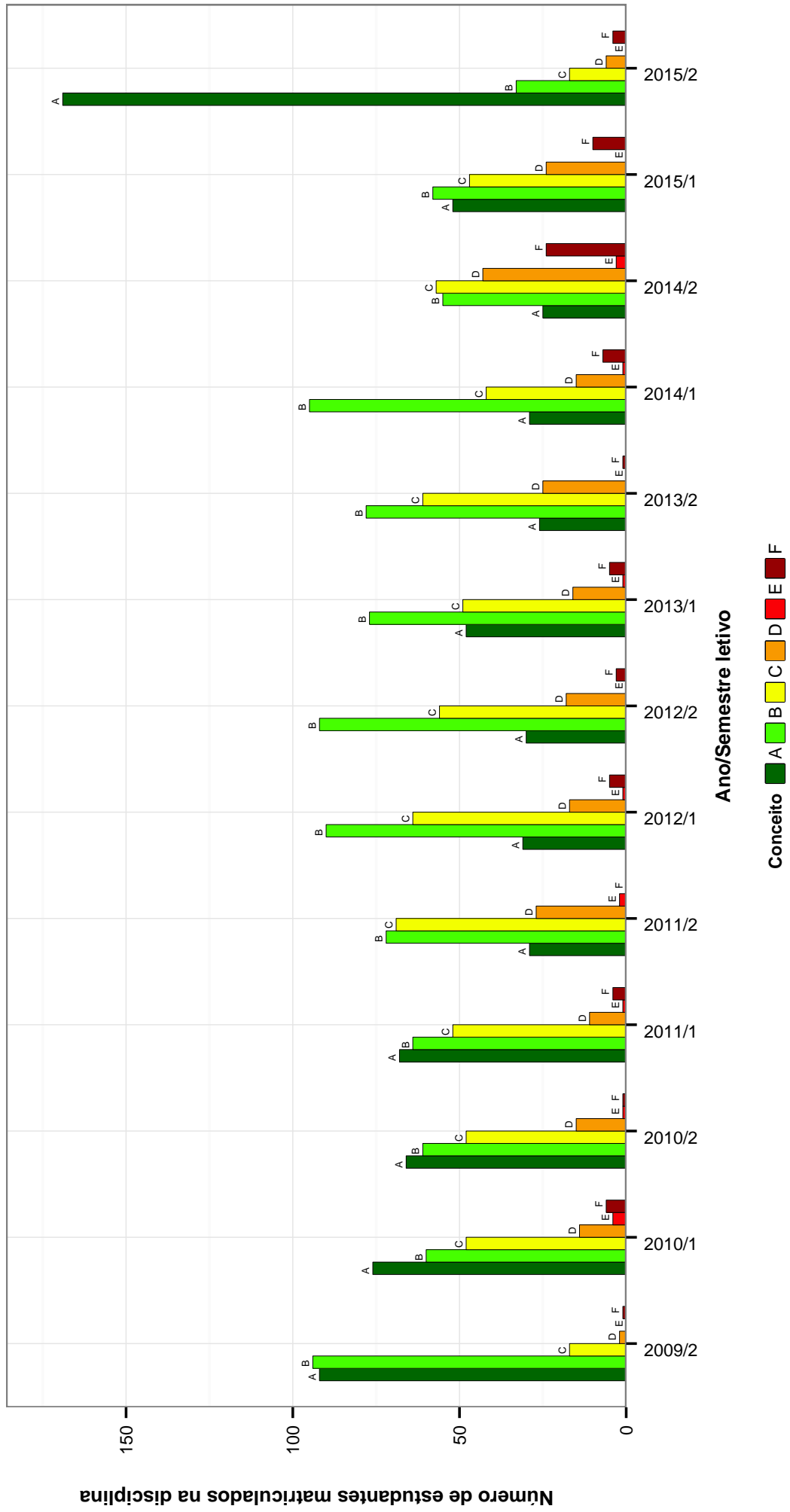


Figura 28: Conceitos obtidos pelos estudantes na disciplina DIP042-DIREITO CONSTITUCIONAL II no período de 2008 a 2015 no Faculdade de Direito .

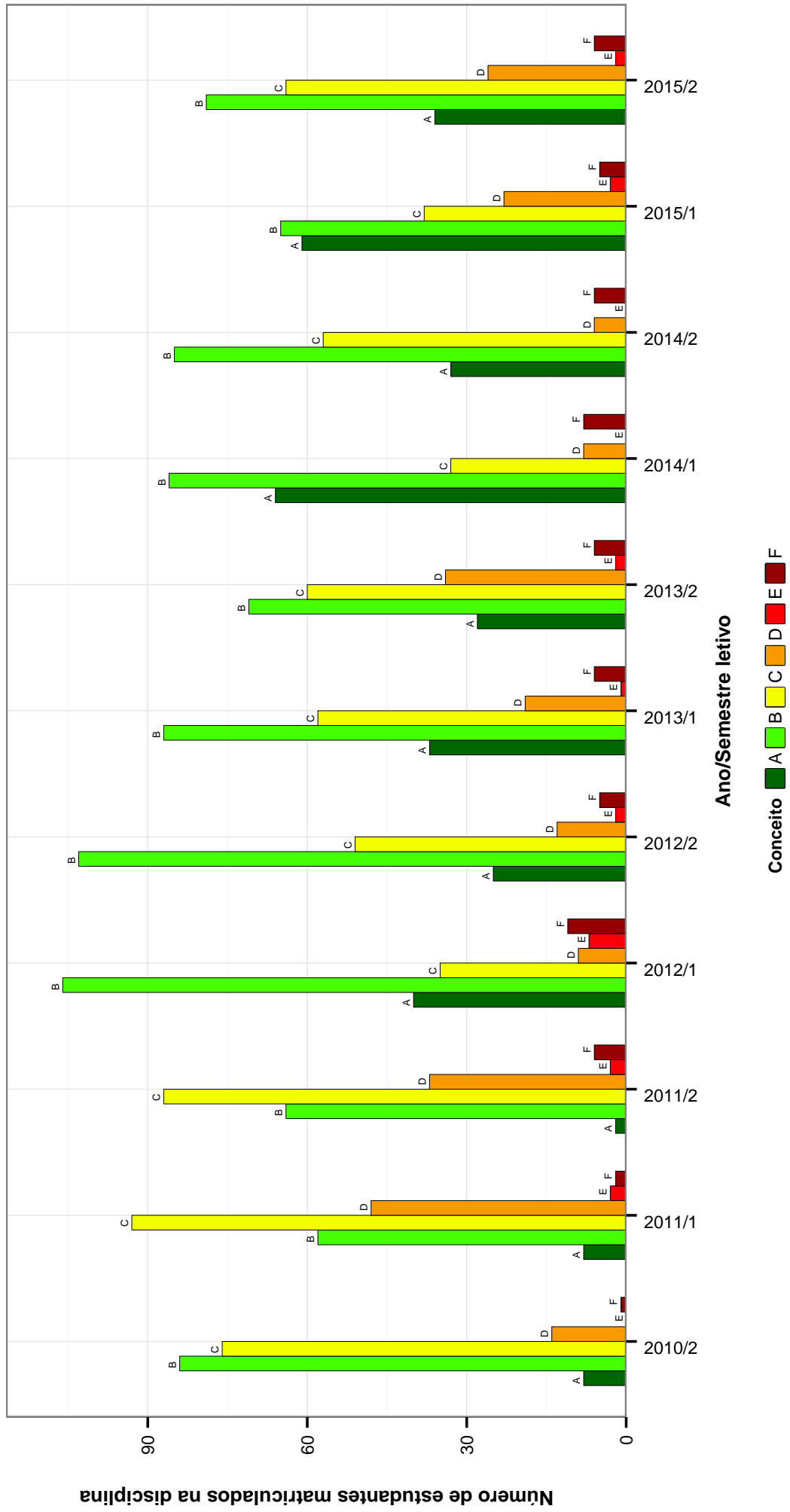


Figura 29: Conceitos obtidos pelos estudantes na disciplina DIP043-DIREITO FINANCEIRO no período de 2008 a 2015 no Faculdade de Direito .

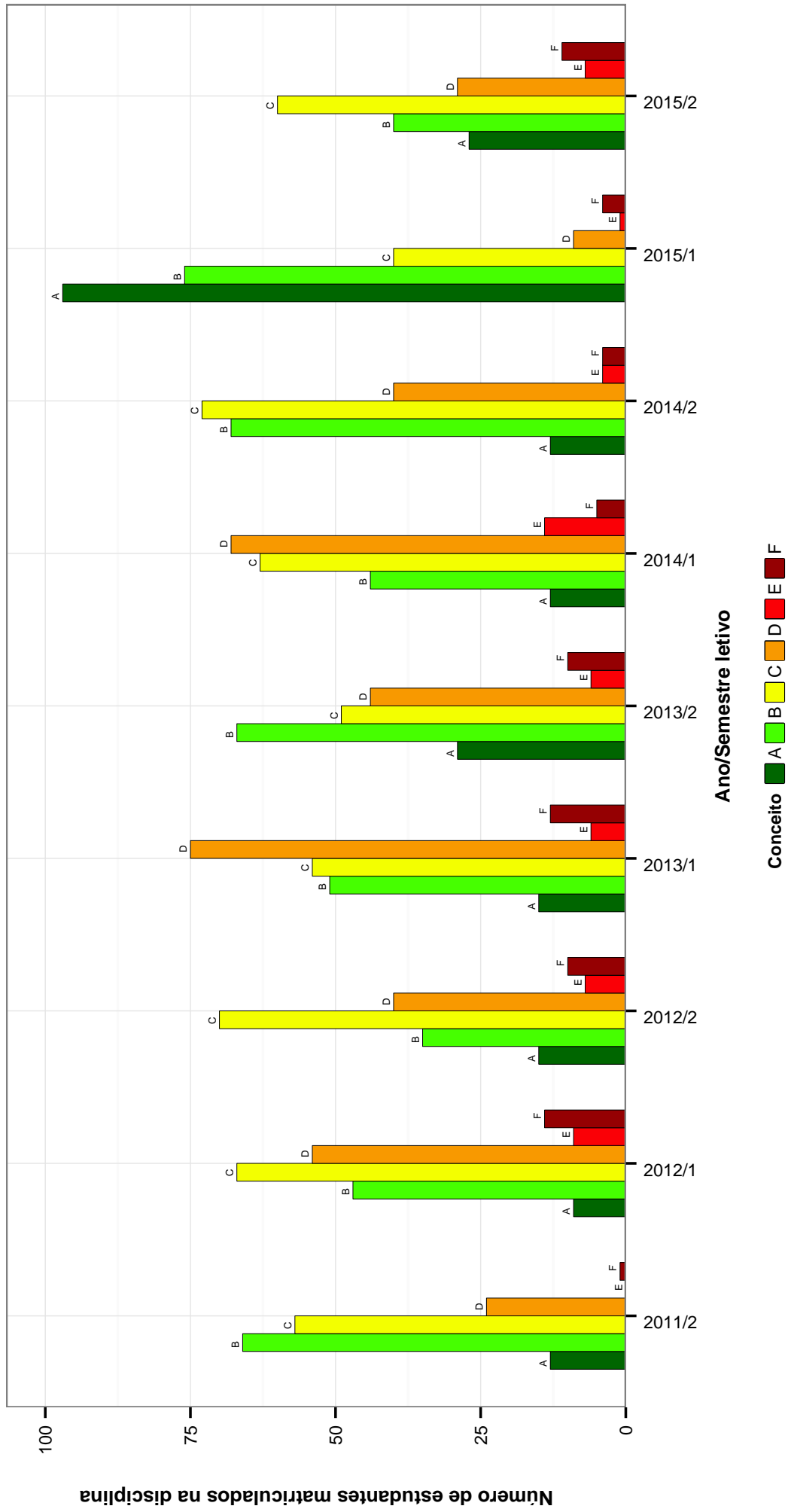


Figura 30: Conceitos obtidos pelos estudantes na disciplina DIP045-DIREITO ADMINISTRATIVO II no período de 2008 a 2015 no Faculdade de Direito .

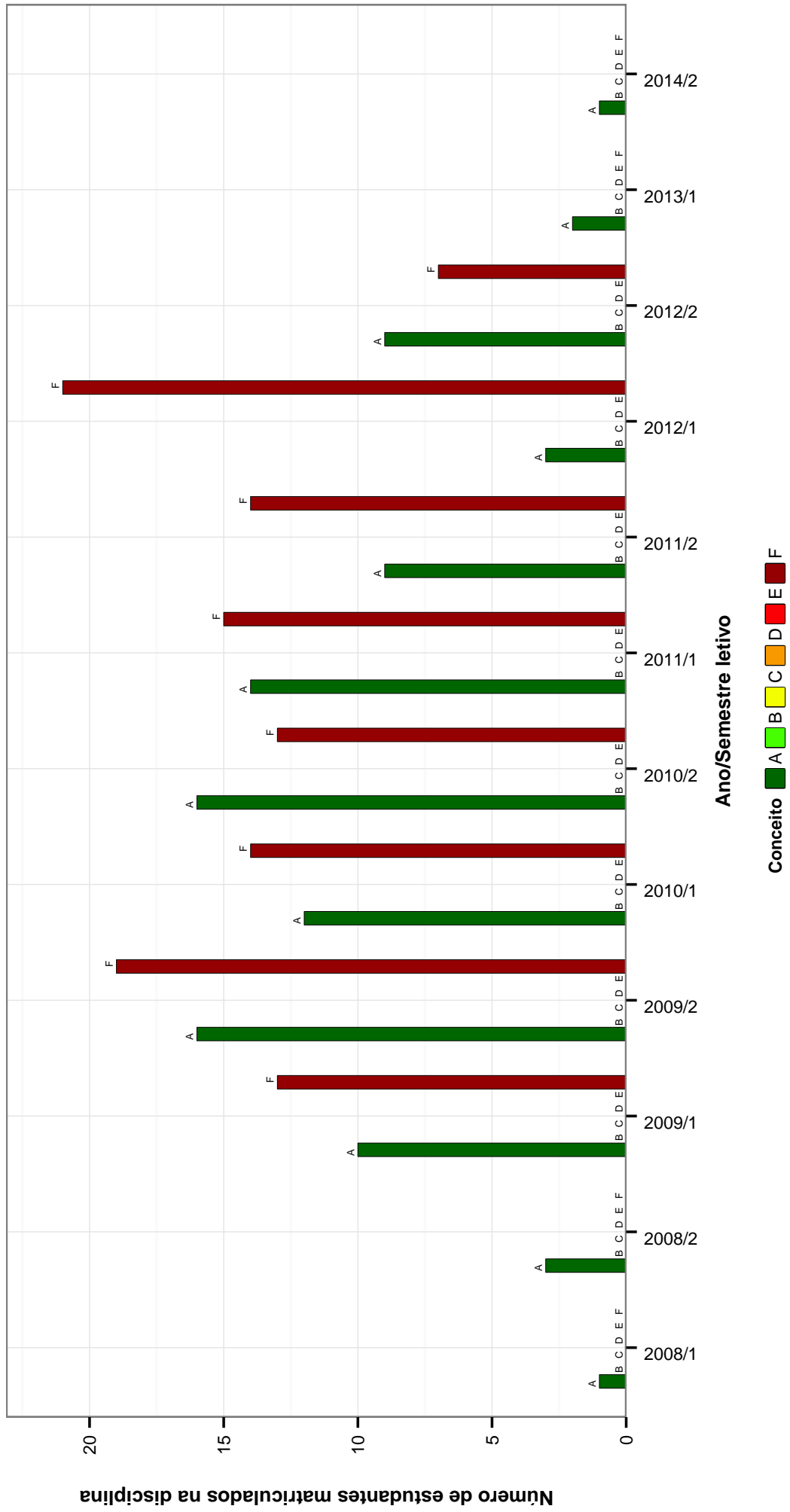


Figura 31: Conceitos obtidos pelos estudantes na disciplina DIR047-ESTAGIO SUPERVISIONADO - PRÁTICA REAL no período de 2008 a 2015 no Faculdade de Direito .

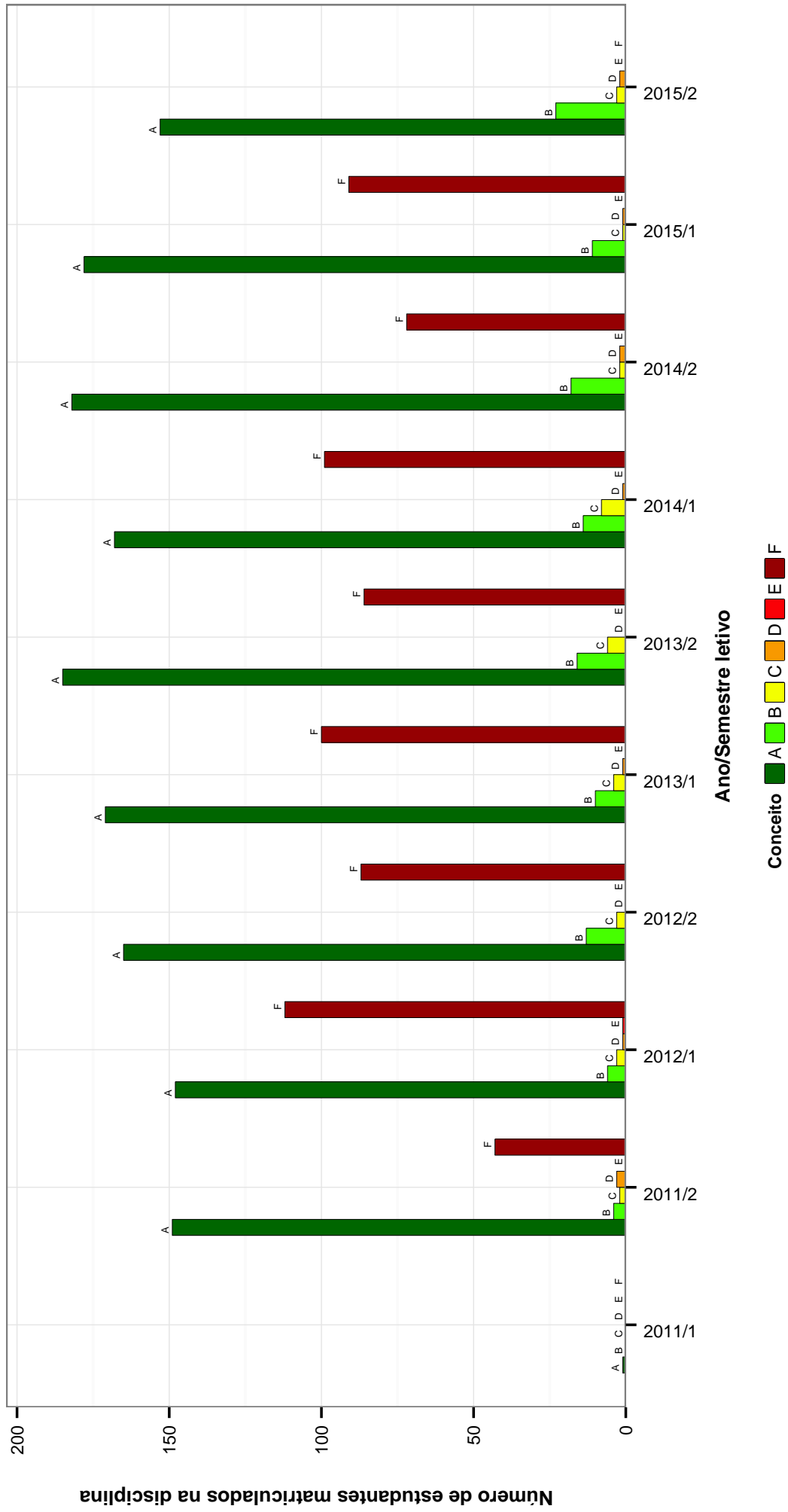


Figura 32: Conceitos obtidos pelos estudantes na disciplina DIR049-TRABALHO DE CURSO I no período de 2008 a 2015 no Faculdade de Direito .

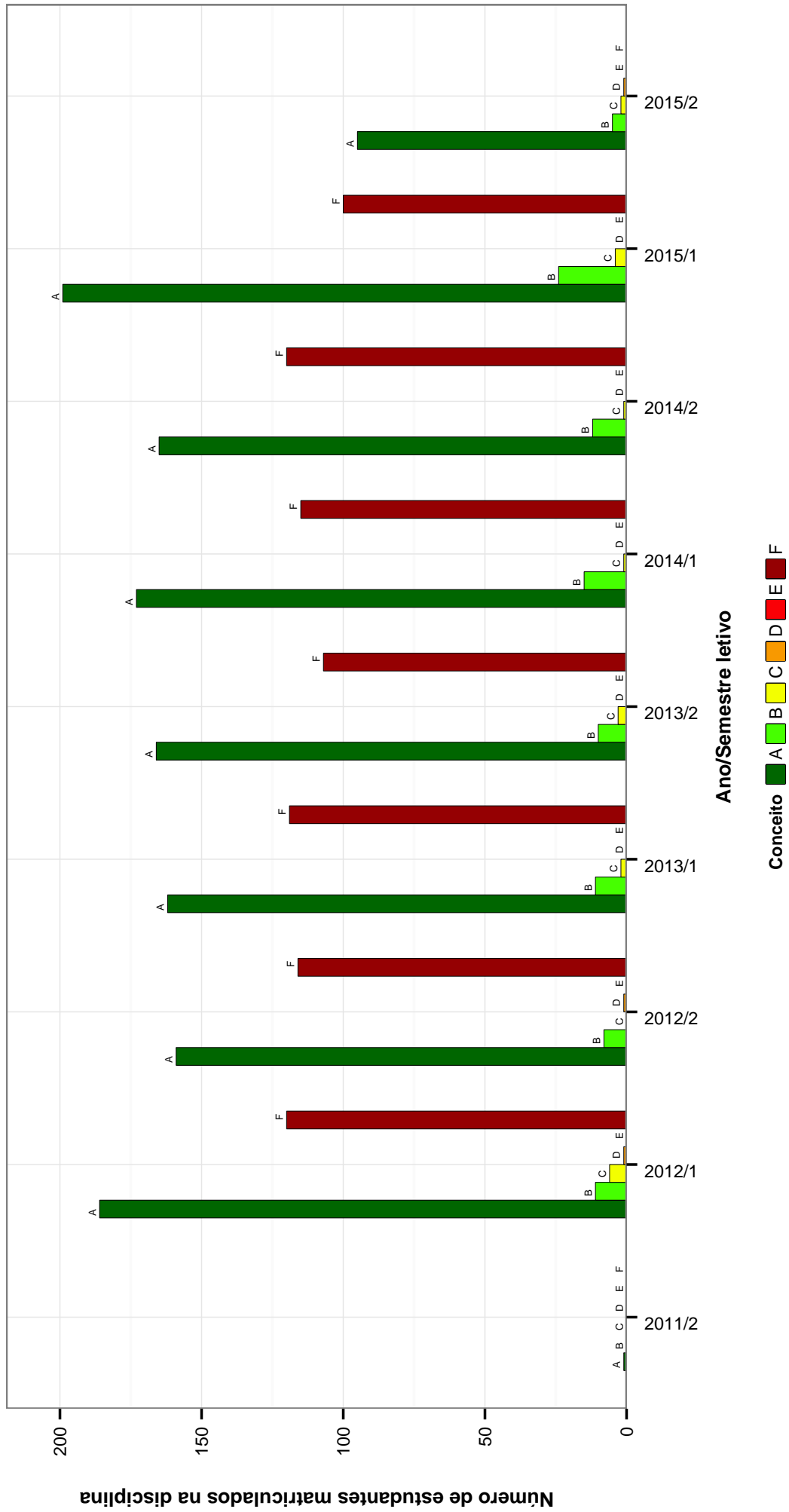


Figura 33: Conceitos obtidos pelos estudantes na disciplina DIR050-TRABALHO DE CURSO II no período de 2008 a 2015 no Faculdade de Direito .

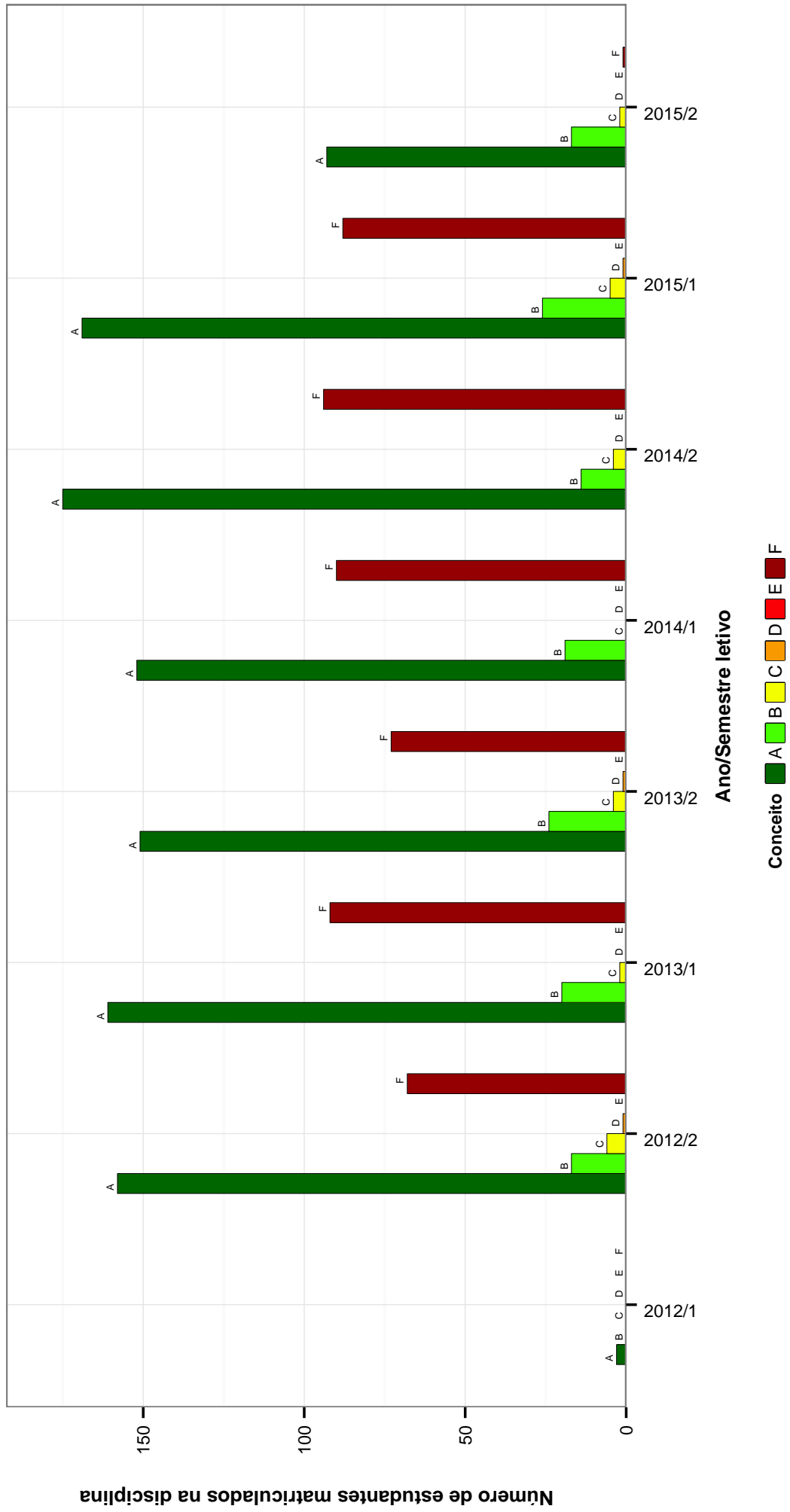


Figura 34: Conceitos obtidos pelos estudantes na disciplina DIR051-TRABALHO DE CURSO III no período de 2008 a 2015 no Faculdade de Direito .

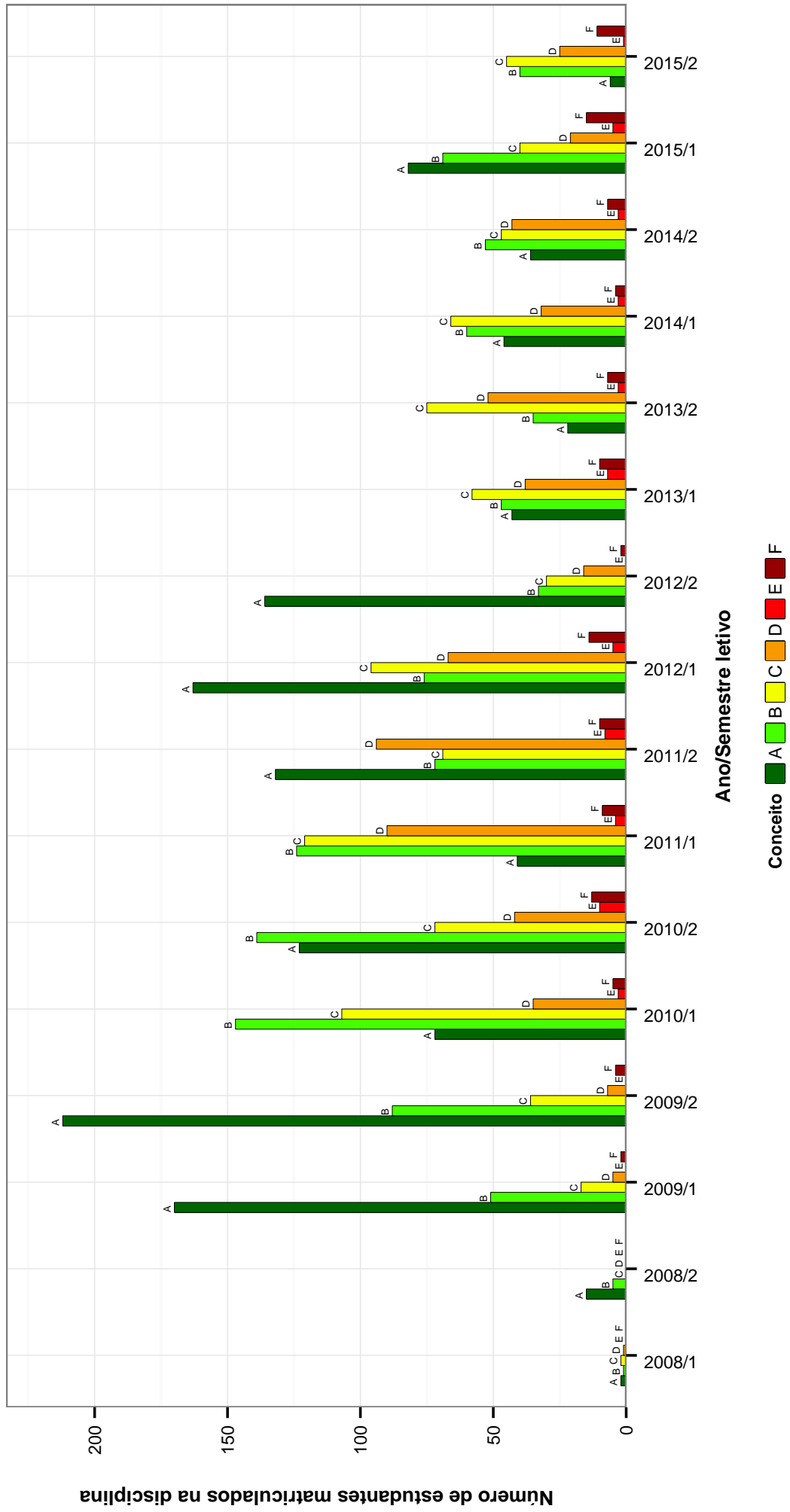


Figura 35: Conceitos obtidos pelos estudantes na disciplina DIT006-FILOSOFIA DO DIREITO no período de 2008 a 2015 no Faculdade de Direito .

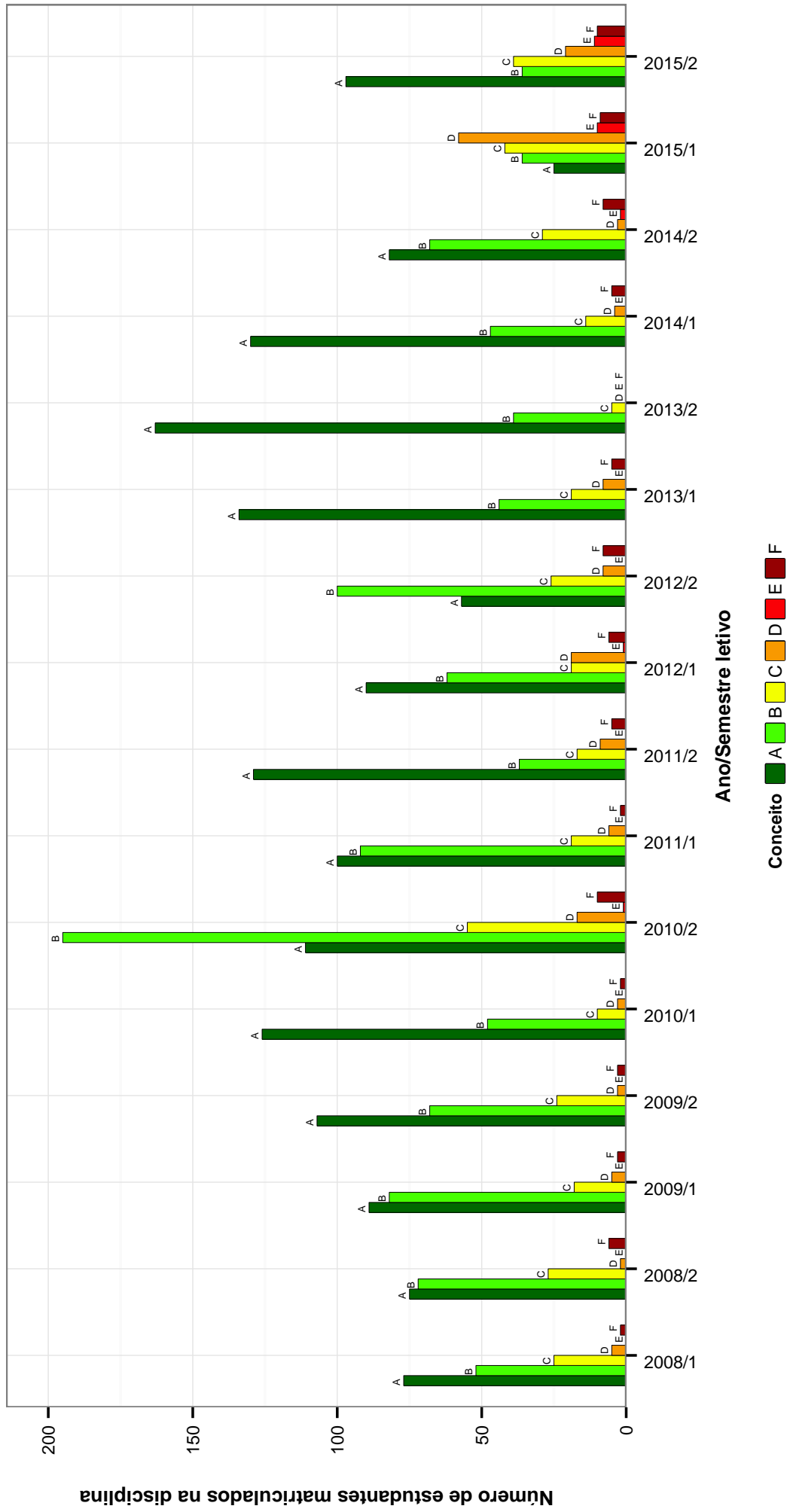


Figura 36: Conceitos obtidos pelos estudantes na disciplina DIT023-HERMENEUTICA JURIDICA no período de 2008 a 2015 no Faculdade de Direito .

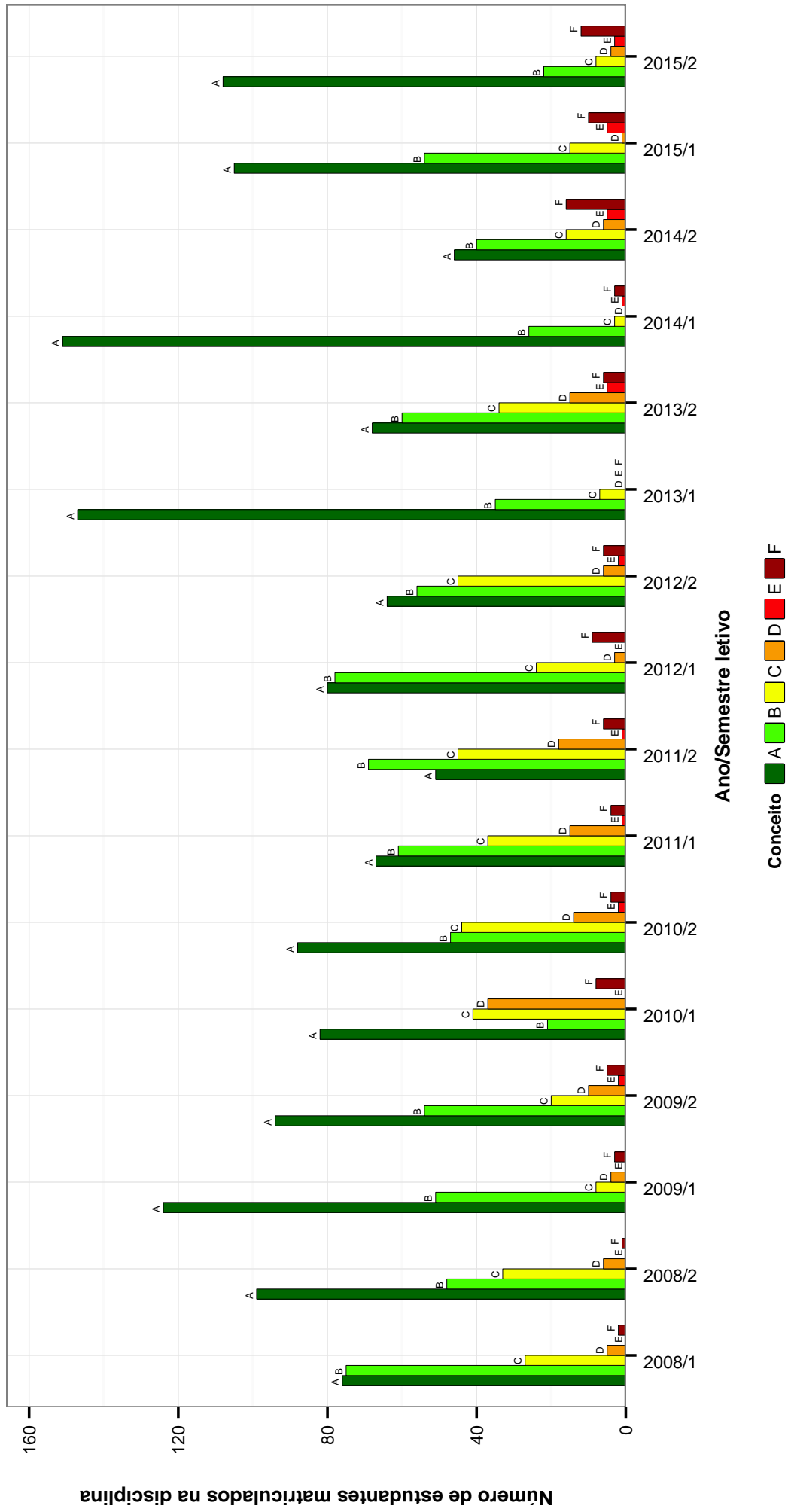


Figura 37: Conceitos obtidos pelos estudantes na disciplina DIT038-INTRODUÇÃO A CIÊNCIA DO DIREITO no período de 2008 a 2015 no Faculdade de Direito .

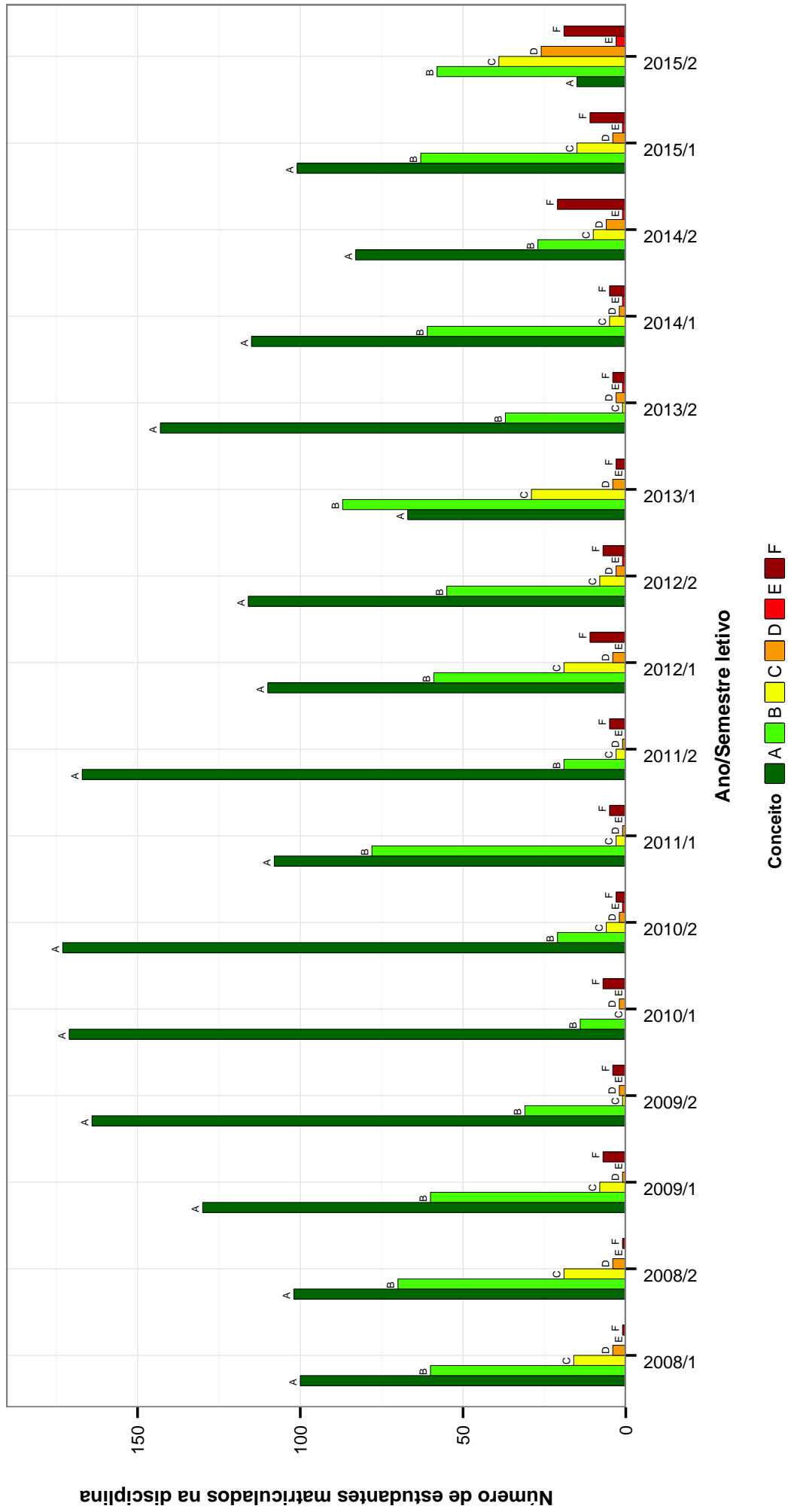


Figura 38: Conceitos obtidos pelos estudantes na disciplina DIT039-HISTORIA DO DIREITO no período de 2008 a 2015 no Faculdade de Direito .

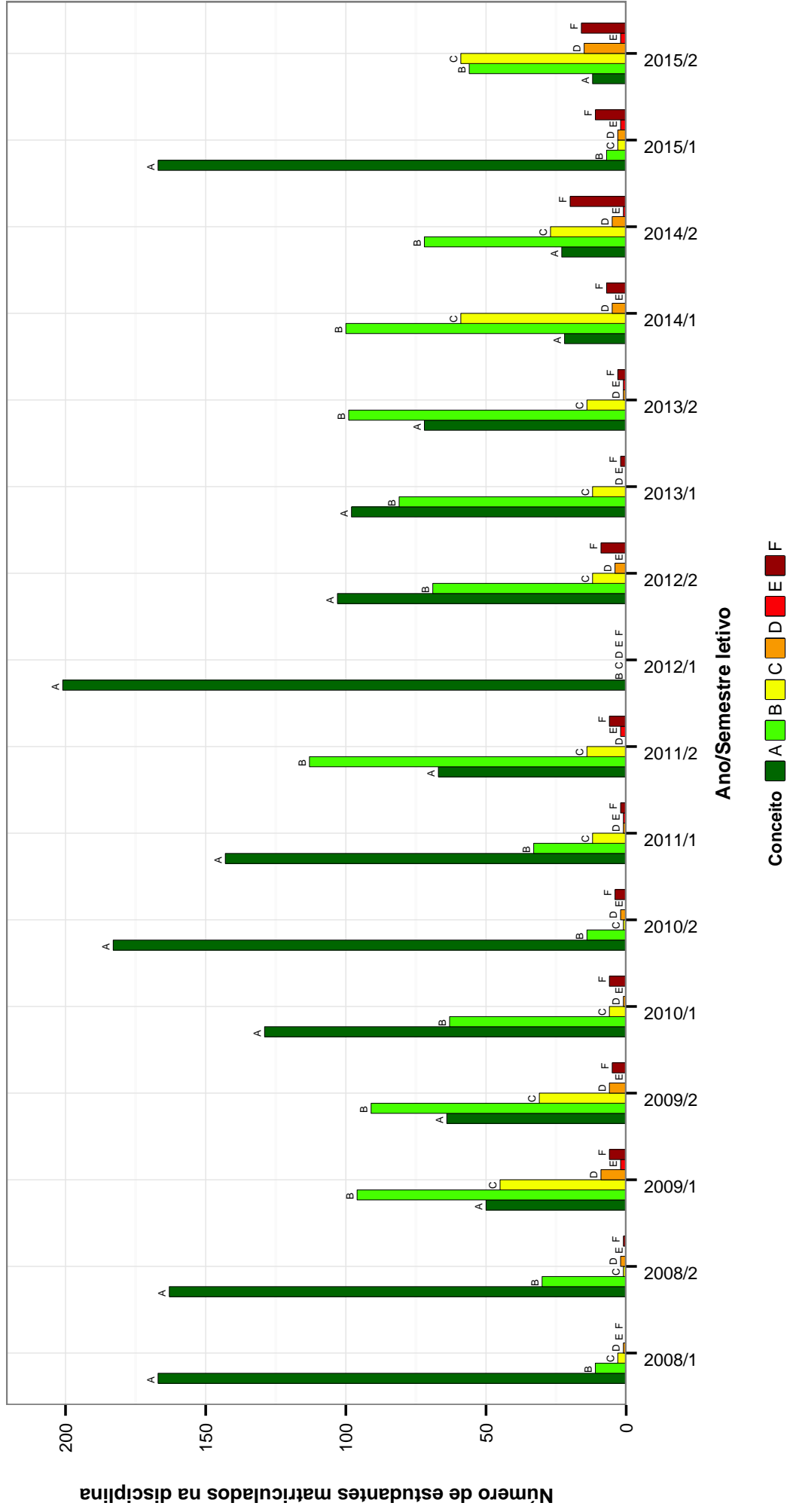


Figura 39: Conceitos obtidos pelos estudantes na disciplina DIT040-ANTROPOLOGIA JURIDICA no período de 2008 a 2015 no Faculdade de Direito .

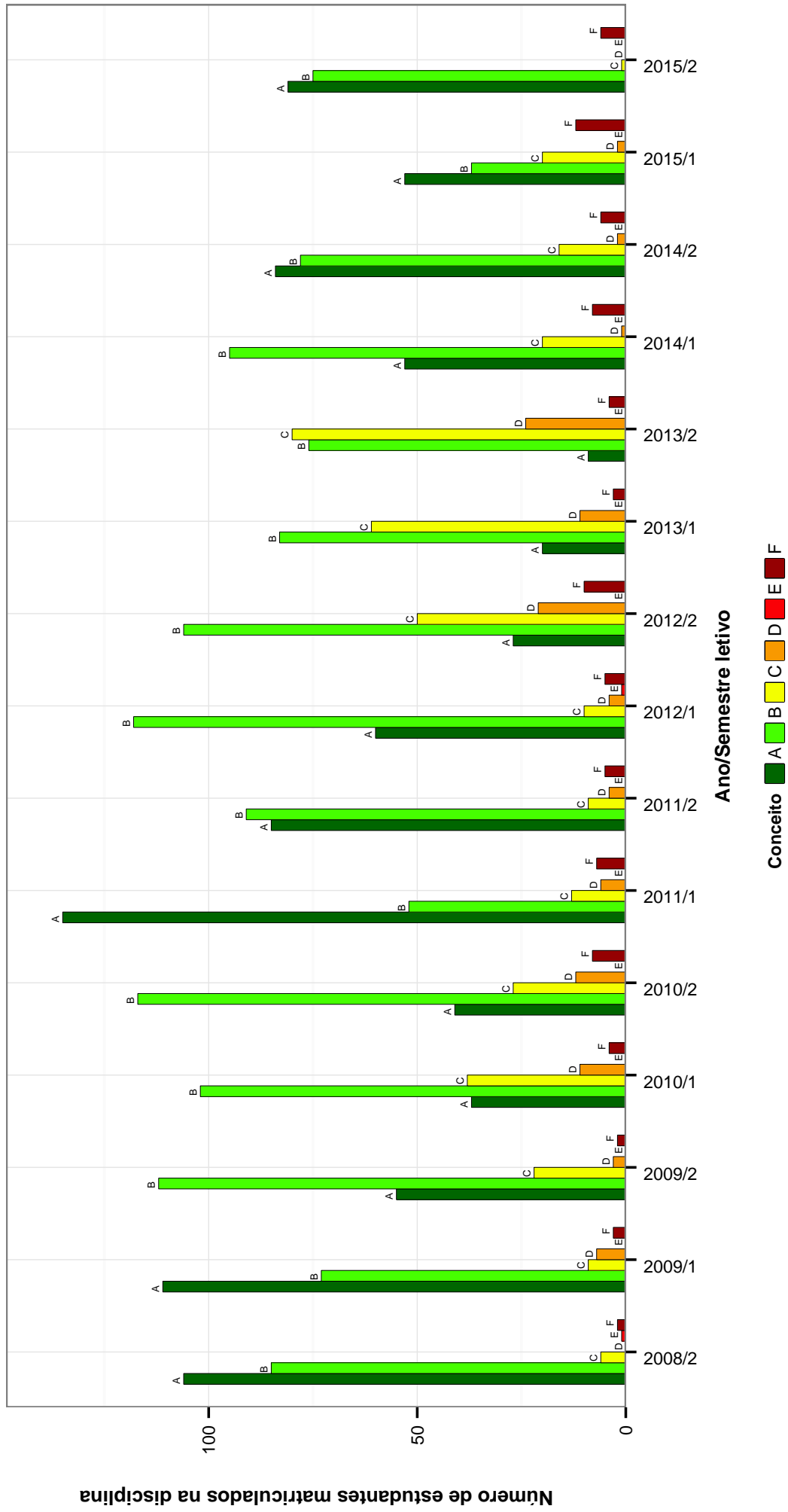


Figura 40: Conceitos obtidos pelos estudantes na disciplina DIT042-SOCIOLOGIA JURIDICA no período de 2008 a 2015 no Faculdade de Direito .

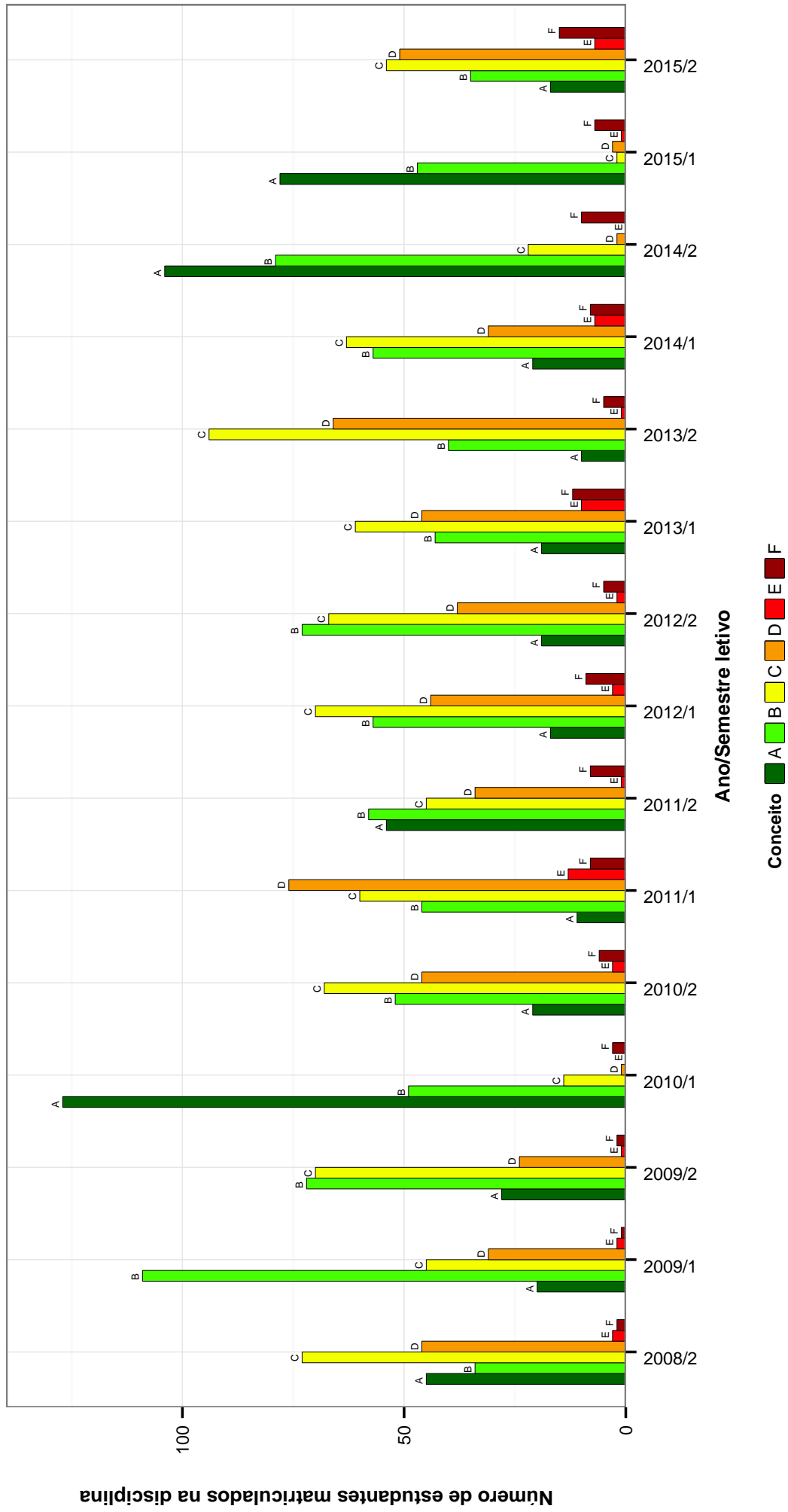


Figura 41: Conceitos obtidos pelos estudantes na disciplina DIT043-TEORIA GERAL DO DIREITO no período de 2008 a 2015 no Faculdade de Direito .

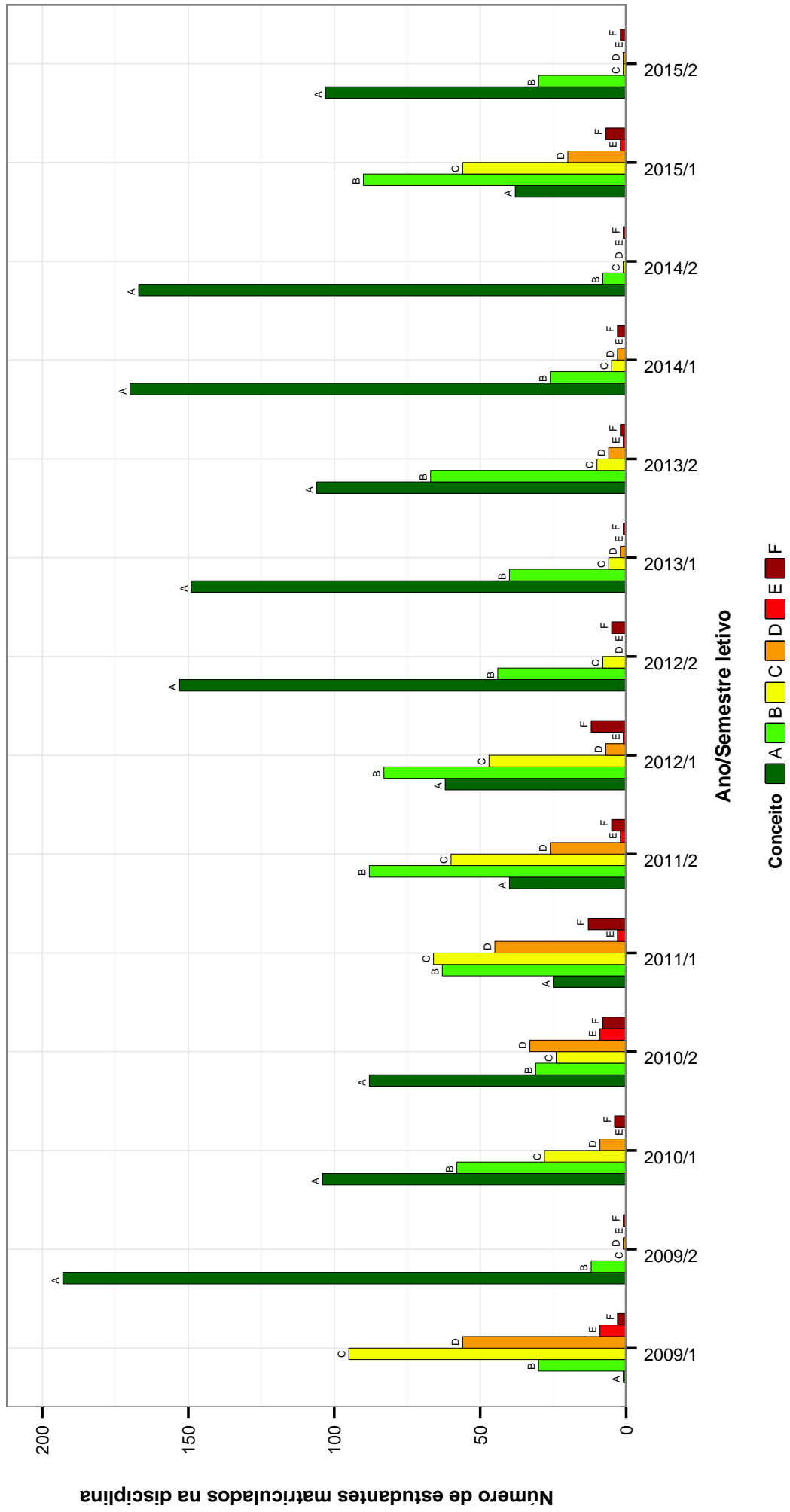


Figura 42: Conceitos obtidos pelos estudantes na disciplina DIT044-INSTITUICOES DE DIREITO ROMANO no período de 2008 a 2015 no Faculdade de Direito .

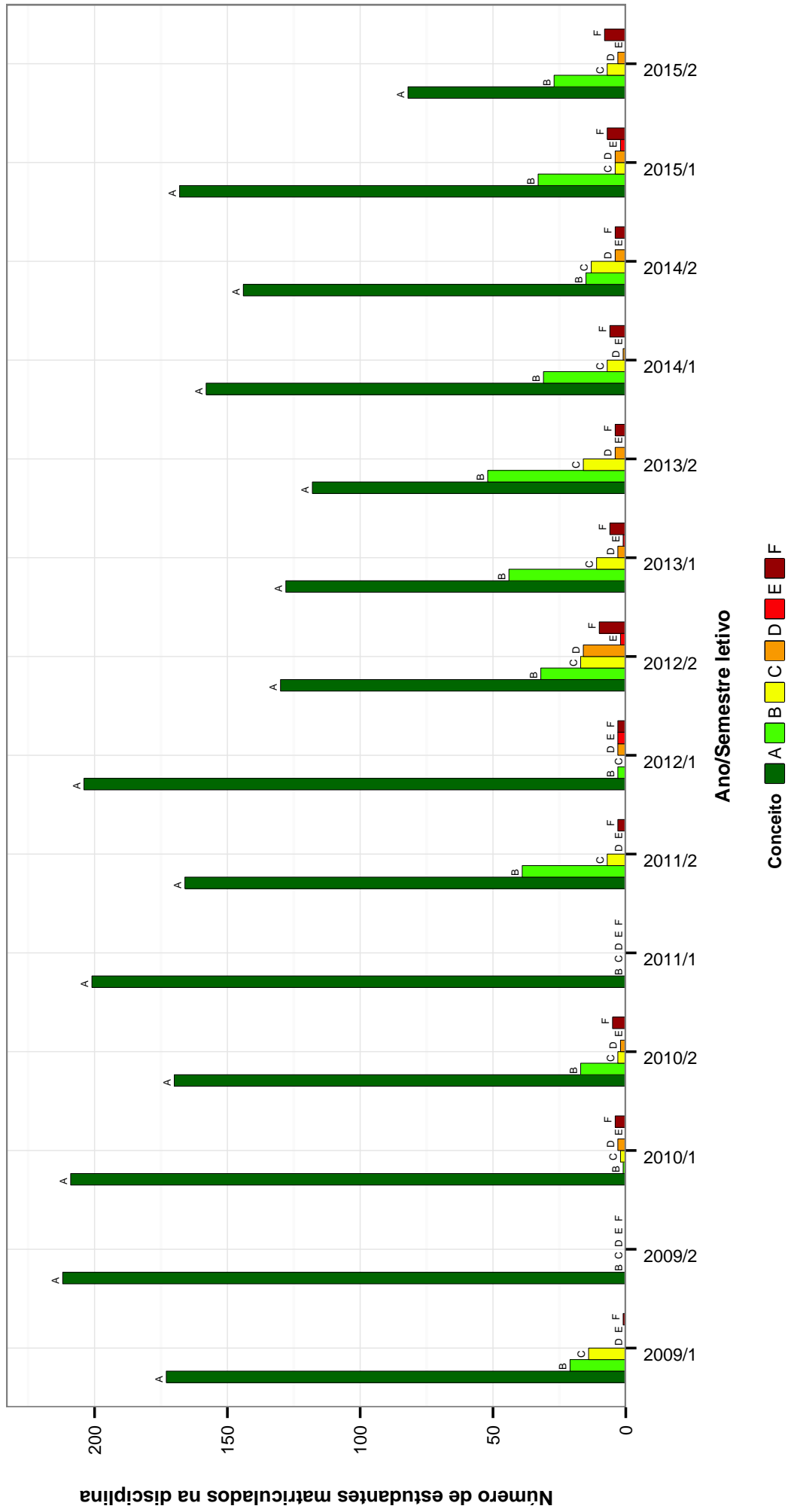


Figura 43: Conceitos obtidos pelos estudantes na disciplina DIT045-PSICOLOGIA JURIDICA no período de 2008 a 2015 no Faculdade de Direito .

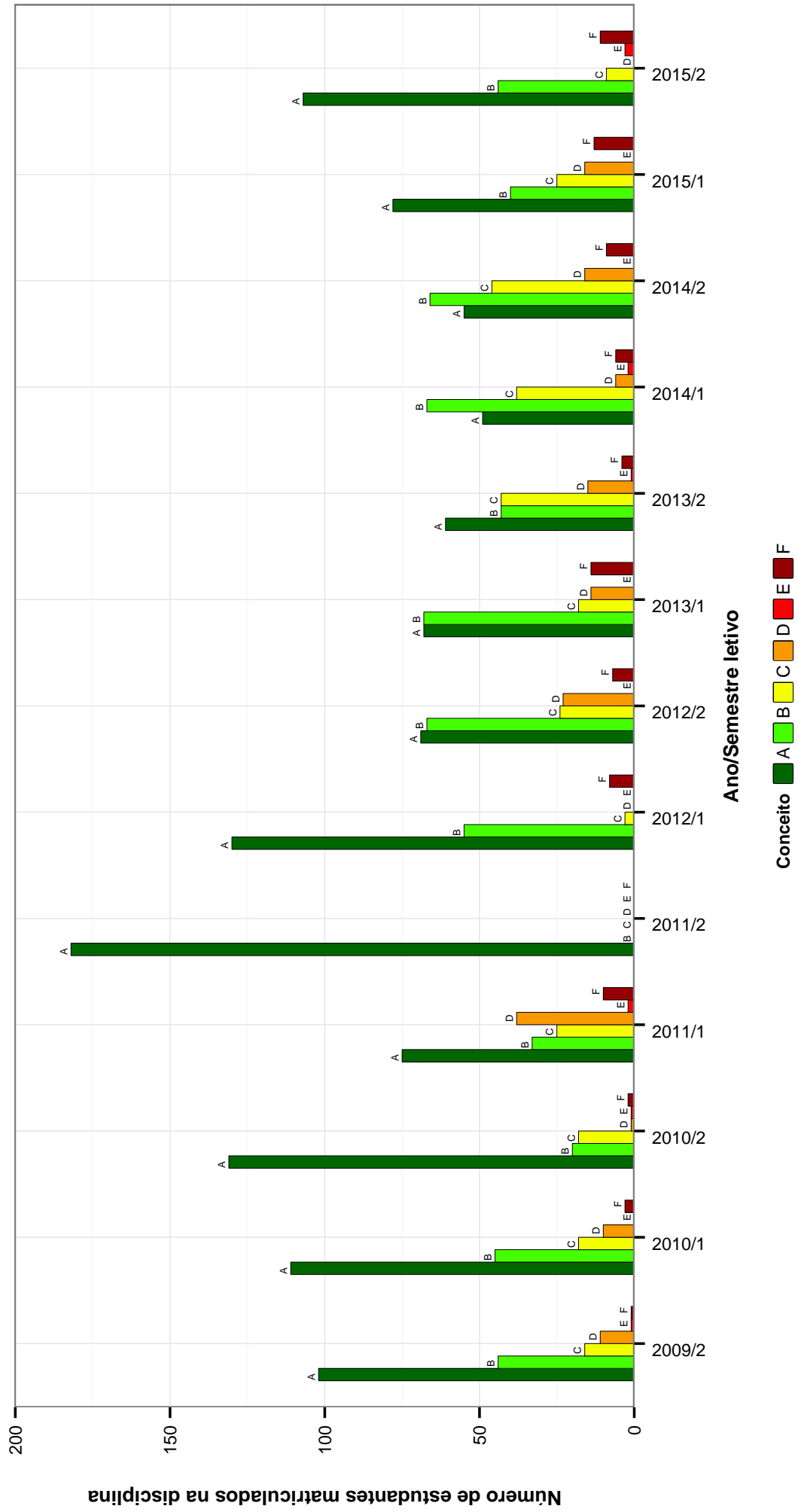


Figura 44: Conceitos obtidos pelos estudantes na disciplina DIT075-METODOLOGIA DE PESQUISA EM DIREITO no período de 2008 a 2015 no Faculdade de Direito .

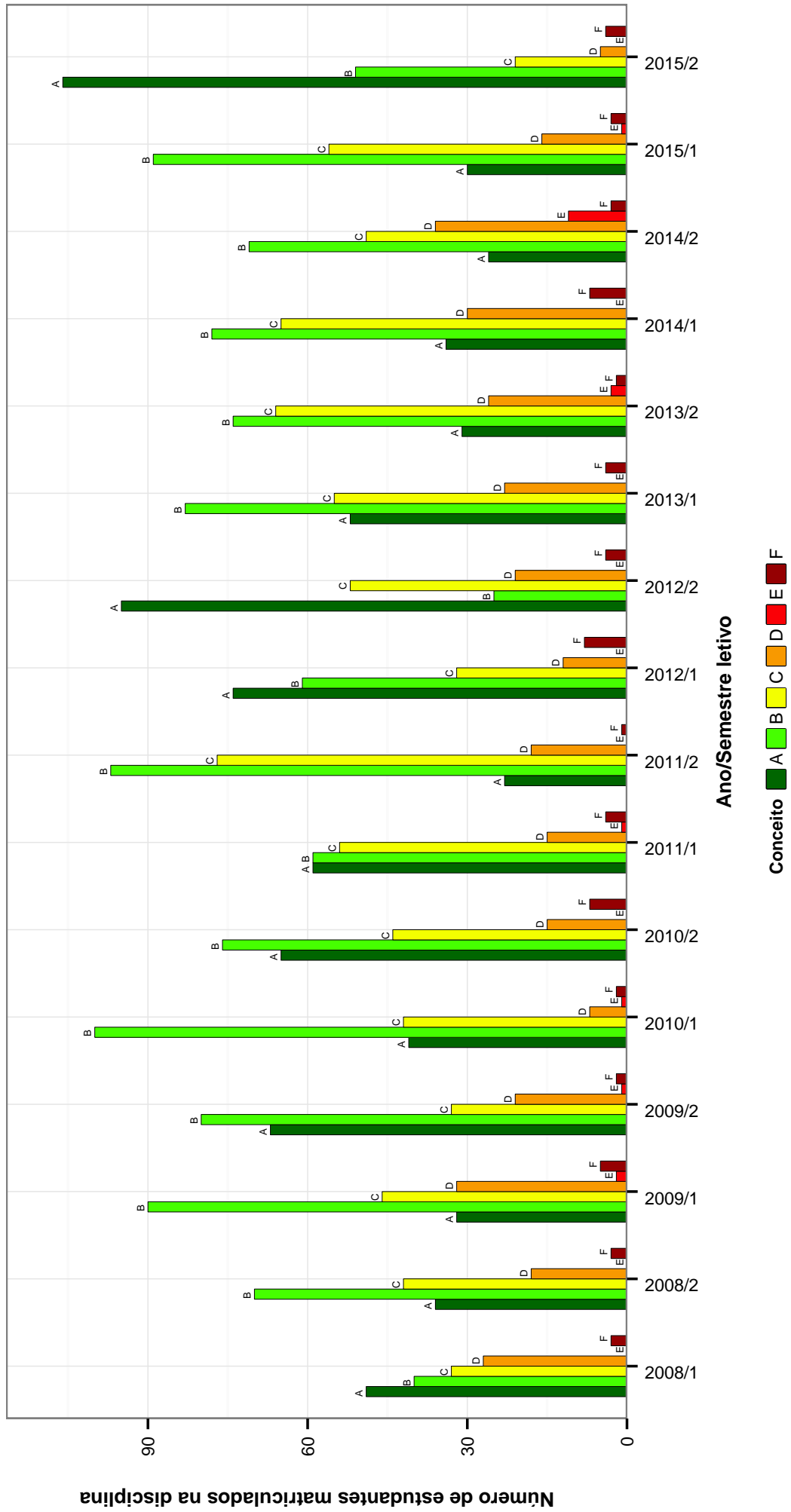


Figura 45: Conceitos obtidos pelos estudantes na disciplina DIT105-DIREITO DO TRABALHO I no período de 2008 a 2015 no Faculdade de Direito .

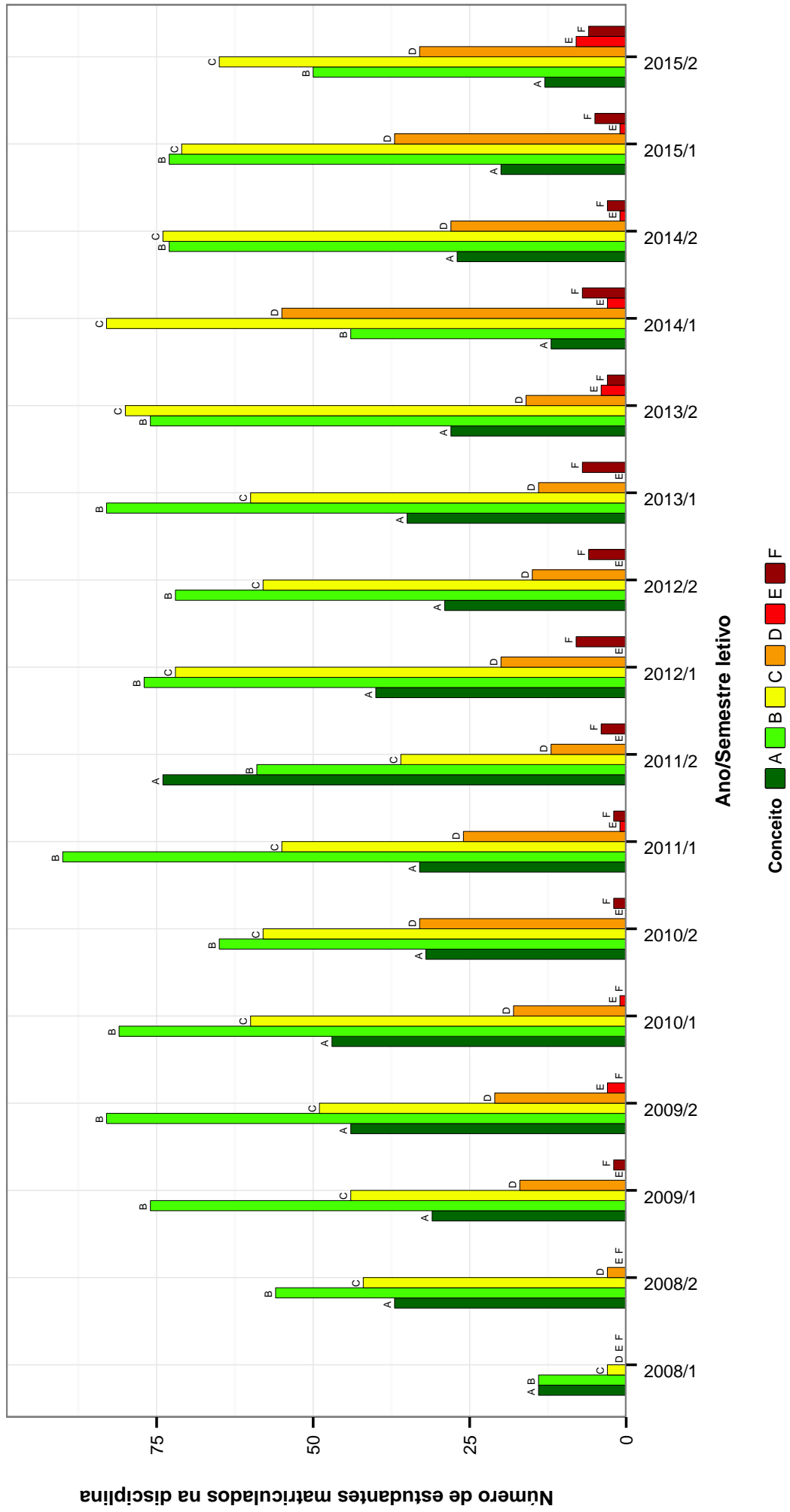


Figura 46: Conceitos obtidos pelos estudantes na disciplina DIT106-DIREITO DO TRABALHO II no período de 2008 a 2015 no Faculdade de Direito .

3 ANÁLISE DA EVASÃO

Nessa seção é feita uma análise da evasão dos cursos ofertados pela Faculdade de Direito. Considera-se como evasão qualquer desvinculação da UFMG que não seja por motivo de conclusão do curso, ou seja, a evasão contabilizada não configura necessariamente o abandono do ensino superior, uma vez que estão incluídas situações como a mudança de curso a partir da realização de um novo processo seletivo e a mudança de instituição de ensino superior.

Para avaliar a evasão dos cursos ofertados na Faculdade de Direito, foram construídos gráficos de linha para cada curso contendo o percentual de estudantes que evadiram, que concluíram ou que ainda estão cursando *versus* o ano de ingresso desses estudantes na UFMG. O período considerado nessa parte do relatório abrange os últimos 10 anos, sendo que a linha horizontal em preto nos gráficos representa o percentual de evasão² calculado com base em todos os cursos de graduação presenciais da UFMG nesse intervalo de tempo.

²O percentual de evasão geral da UFMG foi calculado como o resultado da divisão do total de estudantes que evadiram da UFMG pelo total de estudantes que ingressaram na UFMG no período.

