

UNIVERSIDADE FEDERAL DE MINAS GERAIS
PRÓ-REITORIA DE GRADUAÇÃO
SETOR DE ESTATÍSTICA

Análise das disciplinas e cursos ofertados pela unidade
acadêmica:
Faculdade de Farmácia

BELO HORIZONTE
MARÇO DE 2016

**SETOR DE ESTATÍSTICA / PRÓ-REITORIA DE
GRADUAÇÃO**

PRÓ-REITOR DE GRADUAÇÃO

RICARDO HIROSHI CALDEIRA TAKAHASHI

PRÓ-REITOR ADJUNTO DE GRADUAÇÃO

WALMIR MATOS CAMINHAS

COORDENADORA DO SETOR DE ESTATÍSTICA

CAROLINA SILVA PENA

EQUIPE SETOR DE ESTATÍSTICA

RAQUEL YURI DA SILVEIRA AOKI

ALINE MOREIRA MARTINS

BRUNA FÁTIMA FARIA

Contato: estatistica@prograd.ufmg.br

Sumário

1	INTRODUÇÃO	10
2	ANÁLISE DAS PRINCIPAIS DISCIPLINAS	11
3	ANÁLISE DA EVASÃO	84

Lista de Tabelas

1	Disciplinas ofertadas pela Faculdade de Farmácia no período de 2014/1 a 2015/2	12
2	Avaliação da disciplina ACT005-ESTUDO CLINICO-LABORATORIAL DAS DOENCAS HUMANAS A entre os anos de 2008 e 2015	17
3	Avaliação da disciplina ACT006-ESTUDO CLINICO-LABORATORIAL DAS DOENCAS HUMANAS B entre os anos de 2008 e 2015	17
4	Avaliação da disciplina ACT007-TOXICOLOGIA GERAL entre os anos de 2008 e 2015	17
5	Avaliação da disciplina ACT008-RADIOBIOLOGIA entre os anos de 2008 e 2015	18
6	Avaliação da disciplina ACT017-BIOLOGIA MOLECULAR APLICADA entre os anos de 2008 e 2015	18
7	Avaliação da disciplina ACT024-TOPICOS EM ANALISES CLINICAS E TOXICOLOGICAS C entre os anos de 2008 e 2015	19
8	Avaliação da disciplina ACT052-TOPICOS EM BIOMEDICINA entre os anos de 2008 e 2015	19
9	Avaliação da disciplina ACT109-TOXICOLOGIA GERAL entre os anos de 2008 e 2015	20
10	Avaliação da disciplina ACT602-CITOLOGIA CLINICA entre os anos de 2008 e 2015	20
11	Avaliação da disciplina ACT605-IMUNOLOGIA CLINICA entre os anos de 2008 e 2015	20
12	Avaliação da disciplina ACT610-MICOLOGIA CLINICA entre os anos de 2008 e 2015	21
13	Avaliação da disciplina ACT613-BIOQUIMICA CLINICA I entre os anos de 2008 e 2015	21
14	Avaliação da disciplina ALM017-HIGIENE E MICROBIOLOGIA DE ALIMENTOS entre os anos de 2008 e 2015	22
15	Avaliação da disciplina ALM018-QUIMICA E BIOQUIMICA DE ALIMENTOS entre os anos de 2008 e 2015	22

16	Avaliação da disciplina ALM021-ALIMENTOS FUNCIONAIS entre os anos de 2008 e 2015	22
17	Avaliação da disciplina ALM023-ANALISE DE ALIMENTOS entre os anos de 2008 e 2015	23
18	Avaliação da disciplina ALM024-PROCESSAMENTO DE ALIMENTOS entre os anos de 2008 e 2015	23
19	Avaliação da disciplina ALM026-INTRODUCAO A TOXICOLOGIA DOS ALIMENTOS entre os anos de 2008 e 2015	23
20	Avaliação da disciplina ALM027-BROMATOLOGIA entre os anos de 2008 e 2015	24
21	Avaliação da disciplina ALM028-HIGIENE DE ALIMENTOS entre os anos de 2008 e 2015	24
22	Avaliação da disciplina ALM030-OPERACOES UNITARIAS NA AREA FARMACEUTICA entre os anos de 2008 e 2015	25
23	Avaliação da disciplina FAF045-TOPICOS EM FARMACIA II entre os anos de 2008 e 2015	25
24	Avaliação da disciplina FAS007-FARMACIA E SOCIEDADE entre os anos de 2008 e 2015	25
25	Avaliação da disciplina FAS008-PRATICA PROFISSIONAL A entre os anos de 2008 e 2015	26
26	Avaliação da disciplina FAS009-PRATICA PROFISSIONAL B entre os anos de 2008 e 2015	26
27	Avaliação da disciplina FAS010-EPIDEMIOLOGIA E MEIO AMBIENTE entre os anos de 2008 e 2015	27
28	Avaliação da disciplina FAS011-ETICA E LEGISLACAO FARMACEUTICA entre os anos de 2008 e 2015	27
29	Avaliação da disciplina FAS012-POLITICAS DE SAUDE entre os anos de 2008 e 2015	28
30	Avaliação da disciplina FAS014-FARMACOEPIDEMIOLOGIA entre os anos de 2008 e 2015	28
31	Avaliação da disciplina FAS024-PRATICA PROFISSIONAL EM FARMACIA I entre os anos de 2008 e 2015	29

32	Avaliação da disciplina FAS025-PRATICA PROFISSIONAL EM FARMACIA II entre os anos de 2008 e 2015	29
33	Avaliação da disciplina PFA004-SEMINARIOS EM FITOTERAPIA entre os anos de 2008 e 2015	30
34	Avaliação da disciplina PFA023-QUIMICA FARMACEUTICA entre os anos de 2008 e 2015	30
35	Avaliação da disciplina PFA025-FARMACOCINETICA entre os anos de 2008 e 2015	30
36	Avaliação da disciplina PFA026-QUIMICA FARMACEUTICA E MEDICINAL I entre os anos de 2008 e 2015	31
37	Avaliação da disciplina PFA027-FARMACOLOGIA I entre os anos de 2008 e 2015	31
38	Avaliação da disciplina PFA028-FARMACOGNOSIA II entre os anos de 2008 e 2015	32
39	Avaliação da disciplina PFA029-ANALISES FARMACOPEICAS entre os anos de 2008 e 2015	32
40	Avaliação da disciplina PFA036-CONTROLE DE QUALIDADE DE PRODUTOS FARMACEUTICOS E COSMETICOS F entre os anos de 2008 e 2015	33
41	Avaliação da disciplina PFA037-MONOGRAFIA EM CIENCIAS FARMACEUTICAS entre os anos de 2008 e 2015	33
42	Avaliação da disciplina PFA050-TOPICOS EM CIENCIAS FARMACEUTICAS A entre os anos de 2008 e 2015	33
43	Avaliação da disciplina PFA601-FITOQUIMICA entre os anos de 2008 e 2015	34
44	Avaliação da disciplina PFA602-FARMACIA HOSPITALAR entre os anos de 2008 e 2015	34
45	Avaliação da disciplina PFA603-FARMACOGNOSIA I entre os anos de 2008 e 2015	34
46	Avaliação da disciplina PFA605-FARMACOTECNICA I entre os anos de 2008 e 2015	35

47	Avaliação da disciplina PFA606-FARMACODINAMICA I entre os anos de 2008 e 2015	35
48	Avaliação da disciplina PFA608-FARMACOTECNICA II entre os anos de 2008 e 2015	36
49	Avaliação da disciplina PFA613-TECNOLOGIA FARMACEUTICA I entre os anos de 2008 e 2015	36
50	Avaliação da disciplina PFA615-TECNOLOGIA DE COSMETICOS entre os anos de 2008 e 2015	36
51	Avaliação da disciplina UNI030-INTRODUCAO A BIOMEDICINA entre os anos de 2008 e 2015	37

Lista de Figuras

1	Conceitos obtidos pelos estudantes na disciplina ACT005-ESTUDO CLINICO-LABORATORIAL DAS DOENCAS HUMANAS A no período de 2008 a 2015 no Faculdade de Farmácia	38
2	Conceitos obtidos pelos estudantes na disciplina ACT006-ESTUDO CLINICO-LABORATORIAL DAS DOENCAS HUMANAS B no período de 2008 a 2015 no Faculdade de Farmácia	39
3	Conceitos obtidos pelos estudantes na disciplina ACT007-TOXICOLOGIA GERAL no período de 2008 a 2015 no Faculdade de Farmácia	40
4	Conceitos obtidos pelos estudantes na disciplina ACT008-RADIOBIOLOGIA no período de 2008 a 2015 no Faculdade de Farmácia	41
5	Conceitos obtidos pelos estudantes na disciplina ACT017-BIOLOGIA MOLECULAR APLICADA no período de 2008 a 2015 no Faculdade de Farmácia	42
6	Conceitos obtidos pelos estudantes na disciplina ACT024-TOPICOS EM ANALISES CLINICAS E TOXICOLOGICAS C no período de 2008 a 2015 no Faculdade de Farmácia	43
7	Conceitos obtidos pelos estudantes na disciplina ACT052-TOPICOS EM BIOMEDICINA no período de 2008 a 2015 no Faculdade de Farmácia	44
8	Conceitos obtidos pelos estudantes na disciplina ACT602-CITOLOGIA CLINICA no período de 2008 a 2015 no Faculdade de Farmácia	45
9	Conceitos obtidos pelos estudantes na disciplina ACT605-IMUNOLOGIA CLINICA no período de 2008 a 2015 no Faculdade de Farmácia	46
10	Conceitos obtidos pelos estudantes na disciplina ACT610-MICOLOGIA CLINICA no período de 2008 a 2015 no Faculdade de Farmácia	47
11	Conceitos obtidos pelos estudantes na disciplina ACT613-BIOQUIMICA CLINICA I no período de 2008 a 2015 no Faculdade de Farmácia	48
12	Conceitos obtidos pelos estudantes na disciplina ALM017-HIGIENE E MICROBIOLOGIA DE ALIMENTOS no período de 2008 a 2015 no Faculdade de Farmácia	49

13	Conceitos obtidos pelos estudantes na disciplina ALM018-QUIMICA E BIQUIMICA DE ALIMENTOS no período de 2008 a 2015 no Faculdade de Farmácia	50
14	Conceitos obtidos pelos estudantes na disciplina ALM021-ALIMENTOS FUNCIONAIS no período de 2008 a 2015 no Faculdade de Farmácia . . .	51
15	Conceitos obtidos pelos estudantes na disciplina ALM023-ANALISE DE ALIMENTOS no período de 2008 a 2015 no Faculdade de Farmácia	52
16	Conceitos obtidos pelos estudantes na disciplina ALM024-PROCESSAMENTO DE ALIMENTOS no período de 2008 a 2015 no Faculdade de Farmácia .	53
17	Conceitos obtidos pelos estudantes na disciplina ALM026-INTRODUCAO A TOXICOLOGIA DOS ALIMENTOS no período de 2008 a 2015 no Faculdade de Farmácia	54
18	Conceitos obtidos pelos estudantes na disciplina ALM027-BROMATOLOGIA no período de 2008 a 2015 no Faculdade de Farmácia	55
19	Conceitos obtidos pelos estudantes na disciplina ALM028-HIGIENE DE ALIMENTOS no período de 2008 a 2015 no Faculdade de Farmácia	56
20	Conceitos obtidos pelos estudantes na disciplina ALM030-OPERACOES UNITARIAS NA AREA FARMACEUTICA no período de 2008 a 2015 no Faculdade de Farmácia	57
21	Conceitos obtidos pelos estudantes na disciplina FAF045-TOPICOS EM FARMACIA II no período de 2008 a 2015 no Faculdade de Farmácia . . .	58
22	Conceitos obtidos pelos estudantes na disciplina FAS007-FARMACIA E SOCIEDADE no período de 2008 a 2015 no Faculdade de Farmácia	59
23	Conceitos obtidos pelos estudantes na disciplina FAS008-PRATICA PROFISSIONAL A no período de 2008 a 2015 no Faculdade de Farmácia . . .	60
24	Conceitos obtidos pelos estudantes na disciplina FAS009-PRATICA PROFISSIONAL B no período de 2008 a 2015 no Faculdade de Farmácia . . .	61
25	Conceitos obtidos pelos estudantes na disciplina FAS010-EPIDEMIOLOGIA E MEIO AMBIENTE no período de 2008 a 2015 no Faculdade de Farmácia	62

26	Conceitos obtidos pelos estudantes na disciplina FAS011-ETICA E LEGISLAÇÃO FARMACEUTICA no período de 2008 a 2015 no Faculdade de Farmácia	63
27	Conceitos obtidos pelos estudantes na disciplina FAS012-POLITICAS DE SAÚDE no período de 2008 a 2015 no Faculdade de Farmácia	64
28	Conceitos obtidos pelos estudantes na disciplina FAS014-FARMACOEPIDEMIOLOGIA no período de 2008 a 2015 no Faculdade de Farmácia	65
29	Conceitos obtidos pelos estudantes na disciplina FAS024-PRÁTICA PROFISSIONAL EM FARMÁCIA I no período de 2008 a 2015 no Faculdade de Farmácia	66
30	Conceitos obtidos pelos estudantes na disciplina FAS025-PRÁTICA PROFISSIONAL EM FARMÁCIA II no período de 2008 a 2015 no Faculdade de Farmácia	67
31	Conceitos obtidos pelos estudantes na disciplina PFA004-SEMINÁRIOS EM FITOTERAPIA no período de 2008 a 2015 no Faculdade de Farmácia	68
32	Conceitos obtidos pelos estudantes na disciplina PFA025-FARMACOCINETICA no período de 2008 a 2015 no Faculdade de Farmácia	69
33	Conceitos obtidos pelos estudantes na disciplina PFA026-QUÍMICA FARMACEUTICA E MEDICINAL I no período de 2008 a 2015 no Faculdade de Farmácia	70
34	Conceitos obtidos pelos estudantes na disciplina PFA027-FARMACOLOGIA I no período de 2008 a 2015 no Faculdade de Farmácia	71
35	Conceitos obtidos pelos estudantes na disciplina PFA028-FARMACOGNOSIA II no período de 2008 a 2015 no Faculdade de Farmácia	72
36	Conceitos obtidos pelos estudantes na disciplina PFA029-ANÁLISES FARMACOPEICAS no período de 2008 a 2015 no Faculdade de Farmácia	73
37	Conceitos obtidos pelos estudantes na disciplina PFA036-CONTROLE DE QUALIDADE DE PRODUTOS FARMACEUTICOS E COSMÉTICOS F no período de 2008 a 2015 no Faculdade de Farmácia	74
38	Conceitos obtidos pelos estudantes na disciplina PFA037-MONOGRAFIA EM CIÊNCIAS FARMACEUTICAS no período de 2008 a 2015 no Faculdade de Farmácia	75

39	Conceitos obtidos pelos estudantes na disciplina PFA050-TOPICOS EM CIENCIAS FARMACEUTICAS A no período de 2008 a 2015 no Faculdade de Farmácia	76
40	Conceitos obtidos pelos estudantes na disciplina PFA601-FITOQUIMICA no período de 2008 a 2015 no Faculdade de Farmácia	77
41	Conceitos obtidos pelos estudantes na disciplina PFA603-FARMACOGNOSIA I no período de 2008 a 2015 no Faculdade de Farmácia	78
42	Conceitos obtidos pelos estudantes na disciplina PFA605-FARMACOTECNICA I no período de 2008 a 2015 no Faculdade de Farmácia	79
43	Conceitos obtidos pelos estudantes na disciplina PFA608-FARMACOTECNICA II no período de 2008 a 2015 no Faculdade de Farmácia	80
44	Conceitos obtidos pelos estudantes na disciplina PFA613-TECNOLOGIA FARMACEUTICA I no período de 2008 a 2015 no Faculdade de Farmácia .	81
45	Conceitos obtidos pelos estudantes na disciplina PFA615-TECNOLOGIA DE COSMETICOS no período de 2008 a 2015 no Faculdade de Farmácia .	82
46	Conceitos obtidos pelos estudantes na disciplina UNI030-INTRODUCAO A BIOMEDICINA no período de 2008 a 2015 no Faculdade de Farmácia .	83

1 INTRODUÇÃO

O objetivo deste relatório é utilizar os dados de rendimento acadêmico disponíveis na UFMG para avaliar a taxa de retenção das principais disciplinas de cada unidade acadêmica e também analisar a taxa de evasão dos cursos vinculados à unidade. Espera-se produzir um relatório modelo que possa estimular o acompanhamento contínuo das disciplinas e cursos de cada unidade acadêmica.

Neste relatório serão analisados os dados da Faculdade de Farmácia no período de 2008 a 2015. Os dados analisados foram fornecidos pelo Centro de Computação da UFMG (CECOM) e o tratamento, a análise dos dados e a produção do relatório foi realizado pelo Setor de Estatística da Pró-Reitoria de Graduação da UFMG.

O *software* utilizado para o desenvolvimento das análises foi o *software* R, disponível para download em <http://www.r-project.org/>.

2 ANÁLISE DAS PRINCIPAIS DISCIPLINAS

A Faculdade de Farmácia ofertou 210 disciplinas no período de 2008 a 2015. A Tabela 1 mostra o número de estudantes aprovados, reprovados por infrequência, reprovados por rendimento e trancamentos em todas as disciplinas que apresentaram pelo menos 30 estudantes matriculados nos últimos quatro semestres, ou seja, no período de 2014/1 a 2015/2. Na Tabela 1 foram destacadas na cor cinza as disciplinas que apresentaram percentual de aprovação menor que 50%.

As Tabelas 2 a 51 mostram as 50 disciplinas cursadas por pelo menos 30 estudantes que apresentaram os maiores números absolutos de estudantes reprovados. Para avaliar o desempenho dos estudantes nessas 50 disciplinas foi construída uma tabela por disciplina que mostra o número de aprovações, reprovações por infrequência (Reprovado (I)), reprovações por rendimento (Reprovado (R)) e trancamentos de separado por curso. Ressalta-se que serão mostrados somente os cursos em que pelo menos 15 estudantes cursaram a disciplina. Por exemplo, considere uma disciplina cursada por 38 estudantes, sendo 35 do curso A, 1 do curso B, 1 do curso C e 1 do curso D; nesse caso será exibido somente as informações do curso A. Caso fossem incluídos todos os cursos, sem filtrar os casos em que um número pequeno de estudantes cursaram a disciplina, as tabelas ficariam muito extensas. Embora os cursos com poucos estudantes não sejam discriminados nas tabelas, seus estudantes são contabilizados no total de cada disciplina. Portanto, é possível ocorrer casos em que somente um curso é mostrado, mas o total da disciplina é diferente dos valores mostrados para esse curso. Nessas tabelas encontram-se destacadas na cor cinza as células em que o percentual de aprovados é menor do que o percentual geral de aprovados da disciplina considerando todo o período avaliado.

O relatório¹ apresenta ainda uma avaliação geral das disciplinas com maiores percentuais de reprovação que foram cursadas por pelo menos 30 estudantes e foram ofertadas nos últimos 3 anos a partir da construção de gráficos de barras com os conceitos obtidos por todos os estudantes que cursaram a disciplina entre os anos de 2008 e 2015.

¹Para manter o mesmo padrão utilizado nos relatórios de avaliação dos cursos de graduação, foram filtrados os dados relativos à continuidade de estudos.

Tabela 1: Disciplinas ofertadas pela Faculdade de Farmácia no período de 2014/1 a 2015/2

Disciplina	Aprovados		Reprovados por infrequência		Reprovados por rendimento		Trancamentos		Total
	Freq.	%	Freq.	%	Freq.	%	Freq.	%	
ALM021-ALIMENTOS FUNCIONAIS	93	79,5%	0	0%	8	6,8%	16	13,7%	117
ALM023-ANALISE DE ALIMENTOS	107	85,6%	2	1,6%	6	4,8%	10	8%	125
ALM033-ANALISE SENSORIAL NA AREA FARMACEUTICA	38	82,6%	1	2,2%	3	6,5%	4	8,7%	46
PFA029-ANALISES FARMACOPEICAS	230	83,3%	11	4%	28	10,1%	7	2,5%	276
FAS019-ASSISTENCIA FARMACEUTICA	141	90,4%	6	3,8%	0	0%	9	5,8%	156
FAS016-ATENCAO FARMACEUTICA	68	93,2%	0	0%	3	4,1%	2	2,7%	73
ACT046-ATIVIDADE INTEGRADORA A	52	94,5%	0	0%	2	3,6%	1	1,8%	55
ACT047-ATIVIDADE INTEGRADORA B	46	95,8%	0	0%	0	0%	2	4,2%	48
ACT010-BACTERIOLOGIA CLINICA	51	100%	0	0%	0	0%	0	0%	51
ACT017-BIOLOGIA MOLECULAR APLICADA	86	85,1%	0	0%	8	7,9%	7	6,9%	101
ACT011-BIOQUIMICA CLINICA	43	97,7%	0	0%	1	2,3%	0	0%	44
ACT613-BIOQUIMICA CLINICA I	54	91,5%	2	3,4%	0	0%	3	5,1%	59
ACT601-BIOQUIMICA CLINICA II	51	96,2%	0	0%	0	0%	2	3,8%	53
ALM004-BIOQUIMICA DE ALIMENTOS	37	92,5%	0	0%	0	0%	3	7,5%	40
ALM039-BIOTECNOLOGIA NA PRODUCAO DE BEBIDAS E ALIMENTOS	100	90,1%	1	0,9%	3	2,7%	7	6,3%	111
ALM027-BROMATOLOGIA	279	96,9%	5	1,7%	1	0,3%	3	1%	288
ACT602-CITOLOGIA CLINICA	58	87,9%	1	1,5%	2	3%	5	7,6%	66
ALM029-CONSERVACAO DE ALIMENTOS	194	96%	2	1%	0	0%	6	3%	202
PFA039-CONTROLE DE INFECÇÕES HOSPITALARES	51	98,1%	1	1,9%	0	0%	0	0%	52
ALM003-CONTROLE DE QUALIDADE DE ALIMENTOS	44	81,5%	5	9,3%	0	0%	5	9,3%	54
PFA036-CONTROLE DE QUALIDADE DE PRODUTOS FARMACEUTICOS E COSMETICOS F	64	88,9%	2	2,8%	5	6,9%	1	1,4%	72
FAS010-EPIDEMIOLOGIA E MEIO AMBIENTE	87	65,9%	4	3%	32	24,2%	9	6,8%	132

continua na próxima página

Tabela 1 : Continuação

Disciplina	Aprovados		Reprovados por infrequência		Reprovados por rendimento		Trancamentos		Total
	Freq.	%	Freq.	%	Freq.	%	Freq.	%	
PFA034-ESTABILIDADE DE PRODUTOS FARMACEUTICOS E COSMETICOS	56	93,3%	0	0%	1	1,7%	3	5%	60
ACT005-ESTUDO CLINICO-LABORATORIAL DAS DOENCAS HUMANAS A	308	88%	0	0%	27	7,7%	15	4,3%	350
ACT006-ESTUDO CLINICO-LABORATORIAL DAS DOENCAS HUMANAS B	253	92,7%	2	0,7%	11	4%	7	2,6%	273
ACT026-ETICA E LEGISLACAO BIOMEDICA	51	89,5%	3	5,3%	1	1,8%	2	3,5%	57
FAS011-ETICA E LEGISLACAO FARMACEUTICA	269	97,5%	1	0,4%	1	0,4%	5	1,8%	276
FAS007-FARMACIA E SOCIEDADE	278	68%	68	16,6%	6	1,5%	57	13,9%	409
PFA025-FARMACOCINETICA	294	95,8%	4	1,3%	3	1%	6	2%	307
FAS014-FARMACOEPIDEMIOLOGIA	272	95,4%	3	1,1%	2	0,7%	8	2,8%	285
PFA603-FARMACOGNOSIA I	314	87%	4	1,1%	29	8%	14	3,9%	361
PFA028-FARMACOGNOSIA II	260	95,6%	0	0%	5	1,8%	7	2,6%	272
PFA035-FARMACOLOGIA CLINICA E TERAPEUTICA	44	91,7%	1	2,1%	2	4,2%	1	2,1%	48
PFA027-FARMACOLOGIA I	278	62,9%	14	3,2%	137	31%	13	2,9%	442
PFA032-FARMACOLOGIA II	251	92,3%	2	0,7%	18	6,6%	1	0,4%	272
PFA033-FARMACOLOGIA III	224	96,6%	1	0,4%	5	2,2%	2	0,9%	232
PFA605-FARMACOTECNICA I	243	66,9%	2	0,6%	104	28,7%	14	3,9%	363
PFA608-FARMACOTECNICA II	214	89,9%	1	0,4%	18	7,6%	5	2,1%	238
PFA601-FITOQUIMICA	66	90,4%	2	2,7%	4	5,5%	1	1,4%	73
ACT018-GESTAO DA QUALIDADE NO LABORATORIO CLINICO	43	95,6%	1	2,2%	0	0%	1	2,2%	45
ACT045-HEMATOLOGIA CLINICA	46	93,9%	0	0%	2	4,1%	1	2%	49
ACT051-HEMATOLOGIA LABORATORIAL	42	97,7%	0	0%	0	0%	1	2,3%	43
ALM028-HIGIENE DE ALIMENTOS	285	94,7%	3	1%	2	0,7%	11	3,7%	301
ALM017-HIGIENE E MICROBIOLOGIA DE ALIMENTOS	112	88,2%	1	0,8%	2	1,6%	12	9,4%	127

continua na próxima página

Tabela 1 : Continuação

Disciplina	Aprovados		Reprovados por infrequência		Reprovados por rendimento		Trancamentos		Total
	Freq.	%	Freq.	%	Freq.	%	Freq.	%	
ACT605-IMUNOLOGIA CLINICA	86	93,5%	2	2,2%	2	2,2%	2	2,2%	92
UNI030-INTRODUCAO A BIOMEDICINA	69	81,2%	7	8,2%	1	1,2%	8	9,4%	85
PFA031-INTRODUCAO A FARMACIA HOSPITALAR	60	96,8%	0	0%	0	0%	2	3,2%	62
ALM026-INTRODUCAO A TOXICOLOGIA DOS ALIMENTOS	111	92,5%	2	1,7%	0	0%	7	5,8%	120
ALM040-MATERIAIS DE EMBALAGEM NA AREA FARMACEUTICA	73	82%	7	7,9%	2	2,2%	7	7,9%	89
PFA049-MEDICAMENTOS PROBLEMA	64	97%	1	1,5%	0	0%	1	1,5%	66
ACT610-MICOLOGIA CLINICA	73	96,1%	0	0%	0	0%	3	3,9%	76
ACT607-MICROBIOLOGIA CLINICA	44	93,6%	0	0%	0	0%	3	6,4%	47
ALM007-MICROBIOLOGIA DE ALIMENTOS	52	100%	0	0%	0	0%	0	0%	52
ALM032-MICROBIOLOGIA INDUSTRIAL	24	77,4%	3	9,7%	1	3,2%	3	9,7%	31
ACT020-MONITORIZACAO TERAPEUTICA	39	95,1%	0	0%	0	0%	2	4,9%	41
ACT618-MONOGRAFIA EM ANÁLISES CLÍNICAS E TOXICOLÓGICAS	28	80%	0	0%	4	11,4%	3	8,6%	35
PFA037-MONOGRAFIA EM CIENCIAS FARMACEUTICAS	61	81,3%	3	4%	2	2,7%	9	12%	75
PFA040-MONOGRAFIA EM FARMACIA HOSPITALAR E SERVICOS EM SAUDE	42	93,3%	0	0%	2	4,4%	1	2,2%	45
PFA054-OFICINA INTEGRADORA DAS CIENCIAS EXATAS E BIOLÓGICAS COM AS CIENCIAS FARMACEUTICAS	28	71,8%	4	10,3%	0	0%	7	17,9%	39
ALM030-OPERACOES UNITARIAS NA AREA FARMACEUTICA	163	98,8%	2	1,2%	0	0%	0	0%	165
ACT012-PARASITOLOGIA CLINICA	39	97,5%	0	0%	0	0%	1	2,5%	40
ACT606-PARASITOLOGIA CLINICA	44	100%	0	0%	0	0%	0	0%	44
FAF047-PARTICIPAÇÃO EM EVENTOS	68	100%	0	0%	0	0%	0	0%	68
FAF048-PARTICIPAÇÃO EM PROJETOS - INICIAÇÃO À PESQUISA	81	100%	0	0%	0	0%	0	0%	81

continua na próxima página

Tabela 1 : Continuação

Disciplina	Aprovados		Reprovados por infrequência		Reprovados por rendimento		Trancamentos		Total
	Freq.	%	Freq.	%	Freq.	%	Freq.	%	
FAS012-POLITICAS DE SAUDE	367	95,3%	6	1,6%	1	0,3%	11	2,9%	385
FAS008-PRATICA PROFISIONAL A	325	91%	13	3,6%	9	2,5%	10	2,8%	357
FAS009-PRATICA PROFISIONAL B	284	91,9%	4	1,3%	10	3,2%	11	3,6%	309
PFA030-PRATICA PROFISIONAL C	42	95,5%	0	0%	0	0%	2	4,5%	44
FAS026-PRATICA PROFISIONAL EM FARMACIA	169	97,1%	1	0,6%	2	1,1%	2	1,1%	174
PFA060-PRATICA PROFISIONAL EM FARMACIA HOSPITALAR I	29	85,3%	0	0%	4	11,8%	1	2,9%	34
PFA061-PRATICA PROFISIONAL EM FARMACIA HOSPITALAR II	110	90,2%	0	0%	6	4,9%	6	4,9%	122
FAS024-PRATICA PROFISIONAL EM FARMACIA I	35	100%	0	0%	0	0%	0	0%	35
FAS025-PRATICA PROFISIONAL EM FARMACIA II	126	86,3%	0	0%	18	12,3%	2	1,4%	146
PFA063-PRATICA PROFISIONAL EM INDUSTRIA II	42	95,5%	2	4,5%	0	0%	0	0%	44
FAF053-PRÁTICA PROFISIONAL: INICIAÇÃO À EXTENSÃO I	107	96,4%	0	0%	1	0,9%	3	2,7%	111
FAF051-PRÁTICA PROFISIONAL: INICIAÇÃO CIENTÍFICA I	64	100%	0	0%	0	0%	0	0%	64
FAF052-PRÁTICA PROFISIONAL: INICIAÇÃO CIENTÍFICA II	197	98%	0	0%	1	0,5%	3	1,5%	201
FAS013-PRATICAS EM FARMACIA COMUNITARIA	208	98,6%	1	0,5%	0	0%	2	0,9%	211
ALM024-PROCESSAMENTO DE ALIMENTOS	112	91,8%	3	2,5%	0	0%	7	5,7%	122
ALM018-QUIMICA E BIOQUIMICA DE ALIMENTOS	116	88,5%	5	3,8%	3	2,3%	7	5,3%	131
PFA026-QUIMICA FARMACEUTICA E MEDICINAL I	237	56,4%	12	2,9%	153	36,4%	18	4,3%	420
ACT008-RADIOBIOLOGIA	192	91,9%	1	0,5%	12	5,7%	4	1,9%	209
ACT016-RADIOISOTOPOS EM DIAGNOSTICO	53	93%	0	0%	3	5,3%	1	1,8%	57
PFA615-TECNOLOGIA DE COSMETICOS	56	86,2%	3	4,6%	6	9,2%	0	0%	65
PFA613-TECNOLOGIA FARMACEUTICA I	63	96,9%	0	0%	2	3,1%	0	0%	65
PFA614-TECNOLOGIA FARMACEUTICA II	66	95,7%	1	1,4%	0	0%	2	2,9%	69

continua na próxima página

Tabela 1 : Continuação

Disciplina	Aprovados		Reprovados por infrequência		Reprovados por rendimento		Trancamentos		Total
	Freq.	%	Freq.	%	Freq.	%	Freq.	%	
PFA038-TERAPIA DAS NEOPLASIAS	62	96,9%	0	0%	2	3,1%	0	0%	64
ALM035-TERAPIA NUTRICIONAL PARENTERAL E ENTERAL	44	97,8%	1	2,2%	0	0%	0	0%	45
ACT024-TOPICOS EM ANALISES CLINICAS E TOXICOLOGICAS C	80	75,5%	4	3,8%	5	4,7%	17	16%	106
ACT052-TOPICOS EM BIOMEDICINA	130	79,3%	4	2,4%	14	8,5%	16	9,8%	164
ALM044-TOPICOS EM CIENCIA DE ALIMENTOS B	93	90,3%	0	0%	1	1%	9	8,7%	103
ALM045-TOPICOS EM CIENCIA DE ALIMENTOS C	35	92,1%	0	0%	1	2,6%	2	5,3%	38
PFA050-TOPICOS EM CIENCIAS FARMACEUTICAS A	148	91,9%	1	0,6%	2	1,2%	10	6,2%	161
PFA051-TOPICOS EM CIENCIAS FARMACEUTICAS B	43	75,4%	5	8,8%	5	8,8%	4	7%	57
ACT056-TOXICOLOGIA	23	76,7%	0	0%	2	6,7%	5	16,7%	30
ALM031-TOXICOLOGIA DE ALIMENTOS	28	82,4%	3	8,8%	0	0%	3	8,8%	34
ACT007-TOXICOLOGIA GERAL	239	78,1%	0	0%	61	19,9%	6	2%	306
FAF042-TRABALHO DE CONCLUSAO CURSO	30	85,7%	0	0%	2	5,7%	3	8,6%	35
ACT019-VIROLOGIA CLINICA	27	81,8%	0	0%	3	9,1%	3	9,1%	33
ACT057-VIVÊNCIA PROFISSIONAL COMPLEMENTAR	47	92,2%	0	0%	2	3,9%	2	3,9%	51

Tabela 2: Avaliação da disciplina ACT005-ESTUDO CLINICO-LABORATORIAL DAS DOENCAS HUMANAS A entre os anos de 2008 e 2015

CURSO	SITUAÇÃO	2008		2009		2010		2011		2012		2013		2014		2015		TOTAL	
		Freq.	%	Freq.	%	Freq.	%	Freq.	%	Freq.	%	Freq.	%	Freq.	%	Freq.	%	Freq.	%
18002PD001-FARMACIA	APROVADO	0	-	0	-	32	100%	72	100%	89	97,8%	80	78,4%	99	83,9%	113	91,9%	485	90,1%
	REPROVADO(I)	0	-	0	-	0	0%	0	0%	0	0%	0	0%	0	0%	0	0%	0	0%
	REPROVADO(R)	0	-	0	-	0	0%	0	0%	0	0%	14	13,7%	12	10,2%	5	4,1%	31	5,8%
	TRANCADO	0	-	0	-	0	0%	0	0%	2	2,2%	8	7,8%	7	5,9%	5	4,1%	22	4,1%
	TOTAL	0	-	0	-	32	100%	72	100%	91	100%	102	100%	118	100%	123	100%	538	100%
18002PN002-FARMACIA	APROVADO	0	-	0	-	0	-	0	-	0	-	21	77,8%	45	84,9%	51	91,1%	117	86%
	REPROVADO(I)	0	-	0	-	0	-	0	-	0	-	1	3,7%	0	0%	0	0%	1	0,7%
	REPROVADO(R)	0	-	0	-	0	-	0	-	0	-	4	14,8%	7	13,2%	3	5,4%	14	10,3%
	TRANCADO	0	-	0	-	0	-	0	-	0	-	1	3,7%	1	1,9%	2	3,6%	4	2,9%
	TOTAL	0	-	0	-	0	-	0	-	0	-	27	100%	53	100%	56	100%	136	100%
TOTAL	APROVADO	0	-	0	-	32	100%	72	100%	90	97,8%	103	76,3%	144	84,2%	164	91,6%	605	88,8%
	REPROVADO(I)	0	-	0	-	0	0%	0	0%	0	0%	1	0,7%	0	0%	0	0%	1	0,1%
	REPROVADO(R)	0	-	0	-	0	0%	0	0%	0	0%	18	13,3%	19	11,1%	8	4,5%	45	6,6%
	TRANCADO	0	-	0	-	0	0%	0	0%	2	2,2%	13	9,6%	8	4,7%	7	3,9%	30	4,4%
	TOTAL	0	-	0	-	32	100%	72	100%	92	100%	135	100%	171	100%	179	100%	681	100%

Tabela 3: Avaliação da disciplina ACT006-ESTUDO CLINICO-LABORATORIAL DAS DOENCAS HUMANAS B entre os anos de 2008 e 2015

CURSO	SITUAÇÃO	2008		2009		2010		2011		2012		2013		2014		2015		TOTAL	
		Freq.	%	Freq.	%	Freq.	%	Freq.	%	Freq.	%	Freq.	%	Freq.	%	Freq.	%	Freq.	%
18002PD001-FARMACIA	APROVADO	0	-	0	-	0	-	95	97,9%	90	100%	72	94,7%	89	92,7%	97	94,2%	443	95,9%
	REPROVADO(I)	0	-	0	-	0	-	0	0%	0	0%	0	0%	0	0%	1	1%	1	0,2%
	REPROVADO(R)	0	-	0	-	0	-	0	0%	0	0%	0	0%	6	6,2%	2	1,9%	8	1,7%
	TRANCADO	0	-	0	-	0	-	2	2,1%	0	0%	4	5,3%	1	1%	3	2,9%	10	2,2%
	TOTAL	0	-	0	-	0	-	97	100%	90	100%	76	100%	96	100%	103	100%	462	100%
18002PN002-FARMACIA	APROVADO	0	-	0	-	0	-	0	-	0	-	1	100%	24	100%	43	86%	68	90,7%
	REPROVADO(I)	0	-	0	-	0	-	0	-	0	-	0	0%	0	0%	1	2%	1	1,3%
	REPROVADO(R)	0	-	0	-	0	-	0	-	0	-	0	0%	0	0%	3	6%	3	4%
	TRANCADO	0	-	0	-	0	-	0	-	0	-	0	0%	0	0%	3	6%	3	4%
	TOTAL	0	-	0	-	0	-	0	-	0	-	1	100%	24	100%	50	100%	75	100%
TOTAL	APROVADO	0	-	0	-	0	-	95	97,9%	90	100%	73	94,8%	113	94,2%	140	91,5%	511	95,2%
	REPROVADO(I)	0	-	0	-	0	-	0	0%	0	0%	0	0%	0	0%	2	1,3%	2	0,4%
	REPROVADO(R)	0	-	0	-	0	-	0	0%	0	0%	0	0%	6	5%	5	3,3%	11	2%
	TRANCADO	0	-	0	-	0	-	2	2,1%	0	0%	4	5,2%	1	0,8%	6	3,9%	13	2,4%
	TOTAL	0	-	0	-	0	-	97	100%	90	100%	77	100%	120	100%	153	100%	537	100%

Tabela 4: Avaliação da disciplina ACT007-TOXICOLOGIA GERAL entre os anos de 2008 e 2015

CURSO	SITUAÇÃO	2008		2009		2010		2011		2012		2013		2014		2015		TOTAL	
		Freq.	%	Freq.	%	Freq.	%	Freq.	%	Freq.	%	Freq.	%	Freq.	%	Freq.	%	Freq.	%
18002PD001-FARMACIA	APROVADO	0	-	0	-	0	-	92	98,9%	87	93,5%	82	83,7%	72	86,7%	109	75,2%	442	86,3%
	REPROVADO(I)	0	-	0	-	0	-	0	0%	0	0%	0	0%	0	0%	0	0%	0	0%
	REPROVADO(R)	0	-	0	-	0	-	1	1,1%	2	2,2%	12	12,2%	10	12%	34	23,4%	59	11,5%

continua na próxima página

Tabela 4 : Continuação ACT007-TOXICOLOGIA GERAL

CURSO	SITUAÇÃO	2008		2009		2010		2011		2012		2013		2014		2015		TOTAL	
		Freq.	%	Freq.	%	Freq.	%	Freq.	%	Freq.	%	Freq.	%	Freq.	%	Freq.	%	Freq.	%
18002PN002-FARMACIA	TRANCADO	0	-	0	-	0	0%	4	4,3%	4	100%	98	100%	1	1,2%	2	1,4%	11	2,1%
	TOTAL	0	-	0	-	0	100%	93	100%	93	100%	98	100%	83	100%	145	100%	512	100%
18002PN002-FARMACIA	APROVADO	0	-	0	-	0	-	1	100%	1	100%	1	100%	23	85,2%	35	68,6%	60	75%
	REPROVADO(I)	0	-	0	-	0	-	0	0%	0	0%	0	0%	0	0%	0	0%	0	0%
TOTAL	REPROVADO(R)	0	-	0	-	0	-	0	0%	0	0%	0	0%	3	11,1%	14	27,5%	17	21,2%
	TRANCADO	0	-	0	-	0	-	0	0%	0	0%	0	0%	1	3,7%	2	3,9%	3	3,8%
TOTAL	TOTAL	0	-	0	-	0	-	0	100%	1	100%	1	100%	27	100%	51	100%	80	100%
	APROVADO	0	-	0	-	0	-	92	97,9%	89	90,8%	83	82,2%	95	86,4%	144	73,5%	503	84%
TOTAL	REPROVADO(I)	0	-	0	-	0	0%	0	0%	1	1%	14	13,9%	0	0%	0	0%	1	0,2%
	REPROVADO(R)	0	-	0	-	0	2,1%	2	2%	2	2%	4	4%	13	11,8%	48	24,5%	79	13,2%
TOTAL	TRANCADO	0	-	0	-	0	0%	0	0%	6	6,1%	4	4%	2	1,8%	4	2%	16	2,7%
	TOTAL	0	-	0	-	0	100%	94	100%	98	100%	101	100%	110	100%	196	100%	599	100%

Tabela 5: Avaliação da disciplina ACT008-RADIOBIOLOGIA entre os anos de 2008 e 2015

CURSO	SITUAÇÃO	2008		2009		2010		2011		2012		2013		2014		2015		TOTAL	
		Freq.	%	Freq.	%	Freq.	%	Freq.	%	Freq.	%	Freq.	%	Freq.	%	Freq.	%	Freq.	%
18001PN001-BIOMEDICINA	APROVADO	0	-	0	-	0	-	0	-	4	50%	4	80%	12	92,3%	11	91,7%	31	81,6%
	REPROVADO(I)	0	-	0	-	0	-	0	-	0	0%	1	20%	0	0%	0	0%	1	2,6%
TOTAL	REPROVADO(R)	0	-	0	-	0	-	0	-	0	0%	0	0%	0	0%	0	0%	0	0%
	TRANCADO	0	-	0	-	0	-	0	-	4	50%	0	0%	1	7,7%	1	8,3%	6	15,8%
TOTAL	TOTAL	0	-	0	-	0	-	0	-	8	100%	5	100%	13	100%	12	100%	38	100%
	APROVADO	0	-	0	-	0	-	43	97,7%	100	96,2%	96	97%	64	95,5%	96	93,2%	399	95,7%
18002PD001-FARMACIA	REPROVADO(I)	0	-	0	-	0	0%	0	0%	2	1,9%	1	1%	0	0%	1	1%	4	1%
	REPROVADO(R)	0	-	0	-	0	0%	0	0%	1	1%	2	2%	3	4,5%	4	3,9%	10	2,4%
TOTAL	TRANCADO	0	-	0	-	0	-	1	2,3%	1	1%	0	0%	0	0%	2	1,9%	4	1%
	TOTAL	0	-	0	-	0	-	44	100%	104	100%	99	100%	67	100%	103	100%	417	100%
18002PN002-FARMACIA	APROVADO	0	-	0	-	0	0%	0	0%	0	0%	1	100%	3	42,9%	5	83,3%	9	47,4%
	REPROVADO(I)	0	-	0	-	0	50%	1	50%	0	0%	0	0%	0	0%	0	0%	1	5,3%
TOTAL	REPROVADO(R)	0	-	0	-	0	0%	0	0%	0	0%	0	0%	4	57,1%	1	16,7%	5	26,3%
	TRANCADO	0	-	0	-	0	-	1	50%	3	100%	0	0%	0	0%	0	0%	4	21,1%
TOTAL	TOTAL	0	-	0	-	0	-	2	100%	3	100%	1	100%	7	100%	6	100%	19	100%
	APROVADO	0	-	0	-	0	-	43	93,5%	110	90,9%	101	96,2%	80	90,9%	112	92,6%	446	92,7%
TOTAL	REPROVADO(I)	0	-	0	-	0	2,2%	1	2,2%	2	1,7%	2	1,9%	0	0%	1	0,8%	6	1,2%
	REPROVADO(R)	0	-	0	-	0	0%	0	0%	1	0,8%	2	1,9%	7	8%	5	4,1%	15	3,1%
TOTAL	TRANCADO	0	-	0	-	0	-	2	4,3%	8	6,6%	0	0%	1	1,1%	3	2,5%	14	2,9%
	TOTAL	0	-	0	-	0	-	46	100%	121	100%	105	100%	88	100%	121	100%	481	100%

Tabela 6: Avaliação da disciplina ACT017-BIOLOGIA MOLECULAR APLICADA entre os anos de 2008 e 2015

CURSO	SITUAÇÃO	2008		2009		2010		2011		2012		2013		2014		2015		TOTAL	
		Freq.	%	Freq.	%	Freq.	%	Freq.	%	Freq.	%	Freq.	%	Freq.	%	Freq.	%	Freq.	%
18001PN001-BIOMEDICINA	APROVADO	0	-	0	-	0	-	0	-	0	-	39	92,9%	34	91,9%	40	83,3%	113	89%
	REPROVADO(I)	0	-	0	-	0	-	0	-	0	-	0	0%	0	0%	0	0%	0	0%
TOTAL	REPROVADO(R)	0	-	0	-	0	-	0	-	0	-	3	7,1%	2	5,4%	4	8,3%	9	7,1%
	TRANCADO	0	-	0	-	0	-	0	-	0	-	0	0%	1	2,7%	1	2,7%	5	3,9%
TOTAL	TOTAL	0	-	0	-	0	-	0	-	0	-	42	100%	37	100%	48	100%	127	100%

continua na próxima página

Tabela 6 : Continuação ACT017-BIOLOGIA MOLECULAR APLICADA

CURSO	SITUAÇÃO	2008		2009		2010		2011		2012		2013		2014		2015		TOTAL	
		Freq.	%	Freq.	%	Freq.	%	Freq.	%	Freq.	%	Freq.	%	Freq.	%	Freq.	%	Freq.	%
18002PD001-FARMACIA	APROVADO	0	-	0	-	10	90,9%	24	85,7%	3	100%	3	37,5%	9	90%	1	25%	50	78,1%
	REPROVADO(I)	0	-	0	-	0	0%	0	0%	0	0%	0	0%	0	0%	0	0%	0	0%
	REPROVADO(R)	0	-	0	-	1	9,1%	1	3,6%	0	0%	2	25%	0	0%	2	50%	6	9,4%
	TRANCADO TOTAL	0	-	0	-	11	100%	28	100%	3	100%	3	100%	10	100%	4	100%	64	100%
TOTAL	APROVADO	0	-	0	-	10	90,9%	24	85,7%	3	100%	42	84%	45	91,8%	41	78,8%	165	85,5%
	REPROVADO(I)	0	-	0	-	0	0%	0	0%	0	0%	0	0%	0	0%	0	0%	0	0%
	REPROVADO(R)	0	-	0	-	1	9,1%	1	3,6%	0	0%	5	10%	2	4,1%	6	11,5%	15	7,8%
	TRANCADO TOTAL	0	-	0	-	11	100%	28	100%	3	100%	3	100%	49	100%	52	100%	193	100%

Tabela 7: Avaliação da disciplina ACT024-TOPICOS EM ANALISES CLINICAS E TOXICOLOGICAS C entre os anos de 2008 e 2015

CURSO	SITUAÇÃO	2008		2009		2010		2011		2012		2013		2014		2015		TOTAL	
		Freq.	%	Freq.	%	Freq.	%	Freq.	%	Freq.	%	Freq.	%	Freq.	%	Freq.	%	Freq.	%
18001PN001-BIOMEDICINA	APROVADO	0	-	0	-	0	-	0	-	0	-	0	-	23	74,2%	25	71,4%	48	72,7%
	REPROVADO(I)	0	-	0	-	0	-	0	-	0	-	0	-	1	3,2%	2	5,7%	3	4,5%
	REPROVADO(R)	0	-	0	-	0	-	0	-	0	-	0	-	1	3,2%	2	5,7%	3	4,5%
	TRANCADO TOTAL	0	-	0	-	0	-	0	-	0	-	0	-	6	19,4%	6	17,1%	12	18,2%
18002PD001-FARMACIA	APROVADO	0	-	0	-	0	-	3	75%	7	100%	4	66,7%	11	100%	13	100%	38	92,7%
	REPROVADO(I)	0	-	0	-	0	-	0	0%	0	0%	0	0%	0	0%	0	0%	0	0%
	REPROVADO(R)	0	-	0	-	0	-	0	0%	0	0%	0	0%	0	0%	0	0%	0	0%
	TRANCADO TOTAL	0	-	0	-	0	-	1	25%	7	100%	2	33,3%	11	100%	13	100%	41	100%
18002PN002-FARMACIA	APROVADO	0	-	0	-	0	-	0	-	0	-	0	-	2	66,7%	6	50%	8	53,3%
	REPROVADO(I)	0	-	0	-	0	-	0	-	0	-	0	-	1	33,3%	0	0%	1	6,7%
	REPROVADO(R)	0	-	0	-	0	-	0	-	0	-	0	-	0	0%	2	16,7%	2	13,3%
	TRANCADO TOTAL	0	-	0	-	0	-	0	-	0	-	0	-	3	100%	4	33,3%	15	100%
TOTAL	APROVADO	0	-	0	-	0	-	5	83,3%	7	100%	4	66,7%	36	78,3%	44	73,3%	96	76,8%
	REPROVADO(I)	0	-	0	-	0	-	0	0%	0	0%	0	0%	2	4,3%	2	3,3%	4	3,2%
	REPROVADO(R)	0	-	0	-	0	-	0	0%	0	0%	0	0%	1	2,2%	4	6,7%	5	4%
	TRANCADO TOTAL	0	-	0	-	0	-	1	16,7%	7	100%	2	33,3%	7	15,2%	10	16,7%	20	16%

Tabela 8: Avaliação da disciplina ACT052-TOPICOS EM BIOMEDICINA entre os anos de 2008 e 2015

CURSO	SITUAÇÃO	2008		2009		2010		2011		2012		2013		2014		2015		TOTAL	
		Freq.	%	Freq.	%	Freq.	%	Freq.	%	Freq.	%	Freq.	%	Freq.	%	Freq.	%	Freq.	%
18001PN001-BIOMEDICINA	APROVADO	0	-	0	-	16	84,2%	36	100%	36	97,3%	17	100%	52	92,9%	78	72,2%	235	86,1%
	REPROVADO(I)	0	-	0	-	0	0%	0	0%	0	0%	0	0%	0	0%	4	3,7%	4	1,5%
	REPROVADO(R)	0	-	0	-	0	0%	0	0%	0	0%	0	0%	0	0%	14	13%	14	5,1%
	TRANCADO TOTAL	0	-	0	-	3	15,8%	0	0%	1	2,7%	0	0%	4	7,1%	12	11,1%	20	7,3%
TOTAL	0	-	0	-	19	100%	36	100%	37	100%	17	100%	56	100%	108	100%	273	100%	

continua na próxima página

Tabela 8 : Continuação ACT052-TOPICOS EM BIOMEDICINA

CURSO	SITUAÇÃO	2008		2009		2010		2011		2012		2013		2014		2015		TOTAL	
		Freq.	%	Freq.	%	Freq.	%	Freq.	%	Freq.	%	Freq.	%	Freq.	%	Freq.	%	Freq.	%
TOTAL	APROVADO	0	-	0	-	16	84,2%	37	100%	44	97,8%	17	100%	52	92,9%	78	72,2%	244	86,5%
	REPROVADO(I)	0	-	0	0%	0	0%	0	0%	0	0%	0	0%	0	0%	4	3,7%	4	1,4%
	REPROVADO(R)	0	-	0	0%	0	0%	0	0%	0	0%	0	0%	0	0%	14	13%	14	5%
	TRANCADO	0	-	0	-	3	15,8%	0	0%	1	2,2%	0	0%	4	7,1%	12	11,1%	20	7,1%
	TOTAL	0	-	0	-	19	100%	37	100%	45	100%	17	100%	56	100%	108	100%	282	100%

Tabela 9: Avaliação da disciplina ACT109-TOXICOLOGIA GERAL entre os anos de 2008 e 2015

CURSO	SITUAÇÃO	2008		2009		2010		2011		2012		2013		2014		2015		TOTAL	
		Freq.	%	Freq.	%	Freq.	%	Freq.	%	Freq.	%	Freq.	%	Freq.	%	Freq.	%	Freq.	%
18002PD001-FARMACIA	APROVADO	125	94,7%	104	90,4%	79	95,2%	0	-	0	0%	0	-	0	-	0	-	308	93,3%
	REPROVADO(I)	0	0%	0	0%	0	0%	0	0%	0	0%	0	0%	0	0%	0	0%	0	0%
	REPROVADO(R)	5	3,8%	8	7%	3	3,6%	0	-	0	0%	0	-	0	-	0	-	16	4,8%
	TRANCADO	2	1,5%	3	2,6%	1	1,2%	0	-	0	0%	0	-	0	-	0	-	6	1,8%
	TOTAL	132	100%	115	100%	83	100%	0	-	0	0%	0	-	0	-	0	-	330	100%
TOTAL	APROVADO	125	94,7%	104	90,4%	79	95,2%	0	-	0	0%	0	-	0	-	0	-	308	93,3%
	REPROVADO(I)	0	0%	0	0%	0	0%	0	0%	0	0%	0	0%	0	0%	0	0%	0	0%
	REPROVADO(R)	5	3,8%	8	7%	3	3,6%	0	-	0	0%	0	-	0	-	0	-	16	4,8%
	TRANCADO	2	1,5%	3	2,6%	1	1,2%	0	-	0	0%	0	-	0	-	0	-	6	1,8%
	TOTAL	132	100%	115	100%	83	100%	0	-	0	0%	0	-	0	-	0	-	330	100%

Tabela 10: Avaliação da disciplina ACT602-CITOLOGIA CLINICA entre os anos de 2008 e 2015

CURSO	SITUAÇÃO	2008		2009		2010		2011		2012		2013		2014		2015		TOTAL	
		Freq.	%	Freq.	%	Freq.	%	Freq.	%	Freq.	%	Freq.	%	Freq.	%	Freq.	%	Freq.	%
18001PN001-BIOMEDICINA	APROVADO	0	-	0	-	0	-	1	100%	27	90%	14	93,3%	16	88,9%	37	92,5%	95	91,3%
	REPROVADO(I)	0	-	0	-	0	-	0	0%	0	0%	0	0%	1	5,6%	0	0%	1	1%
	REPROVADO(R)	0	-	0	-	0	-	0	0%	1	3,3%	0	0%	0	0%	0	0%	1	1%
	TRANCADO	0	-	0	-	0	-	0	0%	2	6,7%	1	6,7%	1	5,6%	3	7,5%	7	6,7%
	TOTAL	0	-	0	-	0	-	1	100%	30	100%	15	100%	18	100%	40	100%	104	100%
18002PD001-FARMACIA	APROVADO	10	100%	31	93,9%	28	84,8%	19	86,4%	3	75%	0	0%	0	0%	4	66,7%	95	86,4%
	REPROVADO(I)	0	0%	0	0%	2	6,1%	1	4,5%	0	0%	1	100%	0	0%	0	0%	4	3,6%
	REPROVADO(R)	0	0%	0	0%	1	3%	0	0%	0	0%	0	0%	0	0%	2	33,3%	3	2,7%
	TRANCADO	0	0%	2	6,1%	2	6,1%	2	9,1%	1	25%	0	0%	1	100%	0	0%	8	7,3%
	TOTAL	10	100%	33	100%	33	100%	22	100%	4	100%	1	100%	1	100%	6	100%	110	100%
TOTAL	APROVADO	10	100%	33	94,3%	29	85,3%	21	87,5%	30	88,2%	14	87,5%	16	84,2%	42	89,4%	195	89%
	REPROVADO(I)	0	0%	0	0%	2	5,9%	1	4,2%	0	0%	1	6,2%	1	5,3%	0	0%	5	2,3%
	REPROVADO(R)	0	0%	0	0%	1	2,9%	0	0%	1	2,9%	0	0%	0	0%	2	4,3%	4	1,8%
	TRANCADO	0	0%	2	5,7%	2	5,9%	2	8,3%	3	8,8%	1	6,2%	2	10,5%	3	6,4%	15	6,8%
	TOTAL	10	100%	35	100%	34	100%	24	100%	34	100%	16	100%	19	100%	47	100%	219	100%

Tabela 11: Avaliação da disciplina ACT605-IMUNOLOGIA CLINICA entre os anos de 2008 e 2015

CURSO	SITUAÇÃO	2008		2009		2010		2011		2012		2013		2014		2015		TOTAL	
		Freq.	%	Freq.	%	Freq.	%	Freq.	%	Freq.	%	Freq.	%	Freq.	%	Freq.	%	Freq.	%

continua na próxima página

Tabela 11 : Continuação ACT1605-IMUNOLOGIA CLINICA

CURSO	SITUAÇÃO	2008		2009		2010		2011		2012		2013		2014		2015		TOTAL	
		Freq.	%	Freq.	%	Freq.	%	Freq.	%	Freq.	%	Freq.	%	Freq.	%	Freq.	%	Freq.	%
18001PN001- BIOMEDICINA	APROVADO	0	-	0	-	0	-	0	0	7	70%	42	87,5%	34	97,1%	45	90%	128	89,5%
	REPROVADO(I)	0	-	0	-	0	-	0	0	0	0%	0	0%	0	0%	2	4%	2	1,4%
	REPROVADO(R)	0	-	0	-	0	-	0	0	0	0%	4	8,3%	0	0%	2	4%	6	4,2%
	TRANCADO	0	-	0	-	0	-	0	0	3	30%	2	4,2%	1	2,9%	1	2%	7	4,9%
TOTAL	0	-	0	-	0	-	0	0	10	100%	48	100%	35	100%	50	100%	143	100%	
18002PD001- FARMACIA	APROVADO	12	100%	38	100%	28	87,5%	21	91,3%	7	100%	13	86,7%	3	100%	1	100%	123	93,9%
	REPROVADO(I)	0	0%	0	0%	1	3,1%	0	0%	0	0%	0	0%	0	0%	0	0%	1	0,8%
	REPROVADO(R)	0	0%	0	0%	0	0%	0	0%	0	0%	0	0%	0	0%	0	0%	0	0%
	TRANCADO	0	0%	0	0%	3	9,4%	2	8,7%	0	0%	2	13,3%	0	0%	0	0%	7	5,3%
TOTAL	12	100%	38	100%	32	100%	23	100%	7	100%	15	100%	3	100%	1	100%	131	100%	
TOTAL	APROVADO	12	100%	42	100%	30	88,2%	22	91,7%	14	82,4%	57	87,7%	40	97,6%	46	90,2%	263	92%
	REPROVADO(I)	0	0%	0	0%	1	2,9%	0	0%	0	0%	0	0%	0	0%	2	3,9%	3	1%
	REPROVADO(R)	0	0%	0	0%	0	0%	0	0%	0	0%	4	6,2%	0	0%	2	3,9%	6	2,1%
	TRANCADO	0	0%	0	0%	3	8,8%	2	8,3%	3	17,6%	4	6,2%	1	2,4%	1	2%	14	4,9%
TOTAL	12	100%	42	100%	34	100%	24	100%	17	100%	65	100%	41	100%	51	100%	286	100%	

Tabela 12: Avaliação da disciplina ACT610-MICOLOGIA CLINICA entre os anos de 2008 e 2015

CURSO	SITUAÇÃO	2008		2009		2010		2011		2012		2013		2014		2015		TOTAL	
		Freq.	%	Freq.	%	Freq.	%	Freq.	%	Freq.	%	Freq.	%	Freq.	%	Freq.	%	Freq.	%
18001PN001- BIOMEDICINA	APROVADO	0	-	0	-	0	-	0	0	0	-	20	100%	28	100%	25	89,3%	73	96,1%
	REPROVADO(I)	0	-	0	-	0	-	0	0	0	-	0	0%	0	0%	0	0%	0	0%
	REPROVADO(R)	0	-	0	-	0	-	0	0	0	-	0	0%	0	0%	0	0%	0	0%
	TRANCADO	0	-	0	-	0	-	0	0	0	-	0	0%	0	0%	3	10,7%	3	3,9%
TOTAL	0	-	0	-	0	-	0	0	0	-	20	100%	28	100%	28	100%	76	100%	
18002PD001- FARMACIA	APROVADO	0	-	0	-	0	-	0	0	9	69,2%	0	0%	5	100%	6	100%	20	71,4%
	REPROVADO(I)	0	-	0	-	0	-	0	0	0	0%	0	0%	0	0%	0	0%	0	0%
	REPROVADO(R)	0	-	0	-	0	-	0	0	0	0%	0	0%	0	0%	0	0%	0	0%
	TRANCADO	0	-	0	-	0	-	0	0	4	30,8%	4	100%	0	0%	0	0%	8	28,6%
TOTAL	0	-	0	-	0	-	0	0	13	100%	4	100%	4	100%	5	100%	28	100%	
TOTAL	APROVADO	0	-	0	-	0	-	0	0	9	69,2%	20	83,3%	40	100%	33	91,7%	102	90,3%
	REPROVADO(I)	0	-	0	-	0	-	0	0	0	0%	0	0%	0	0%	0	0%	0	0%
	REPROVADO(R)	0	-	0	-	0	-	0	0	0	0%	0	0%	0	0%	0	0%	0	0%
	TRANCADO	0	-	0	-	0	-	0	0	4	30,8%	4	16,7%	0	0%	3	8,3%	11	9,7%
TOTAL	0	-	0	-	0	-	0	0	13	100%	24	100%	40	100%	36	100%	113	100%	

Tabela 13: Avaliação da disciplina ACT613-BIOQUIMICA CLINICA I entre os anos de 2008 e 2015

CURSO	SITUAÇÃO	2008		2009		2010		2011		2012		2013		2014		2015		TOTAL	
		Freq.	%	Freq.	%	Freq.	%	Freq.	%	Freq.	%	Freq.	%	Freq.	%	Freq.	%	Freq.	%
18001PN001- BIOMEDICINA	APROVADO	0	-	0	-	0	-	0	0	7	70%	31	96,9%	24	92,3%	30	90,9%	92	91,1%
	REPROVADO(I)	0	-	0	-	0	-	0	0	1	10%	0	0%	2	7,7%	0	0%	3	3%
	REPROVADO(R)	0	-	0	-	0	-	0	0	0	0%	0	0%	0	0%	0	0%	0	0%
	TRANCADO	0	-	0	-	0	-	0	0	2	20%	1	3,1%	0	0%	3	9,1%	6	5,9%
TOTAL	0	-	0	-	0	-	0	0	10	100%	32	100%	26	100%	33	100%	101	100%	
18002PD001- FARMACIA	APROVADO	10	100%	33	97,1%	24	85,7%	19	90,5%	0	-	0	-	0	-	0	-	86	92,5%
	REPROVADO(I)	0	0%	0	0%	1	3,6%	1	4,8%	0	-	0	-	0	-	0	-	2	2,2%

continua na próxima página

Tabela 13 : Continuação ACT613-BIOQUIMICA CLINICA I

CURSO	SITUAÇÃO	2008		2009		2010		2011		2012		2013		2014		2015		TOTAL	
		Freq.	%	Freq.	%	Freq.	%	Freq.	%	Freq.	%	Freq.	%	Freq.	%	Freq.	%	Freq.	%
TOTAL	REPROVADO(R)	0	0%	0	0%	0	0%	0	0%	0	-	0	-	0	-	0	-	0	0%
	TRANCADO	0	0%	1	2,9%	3	10,7%	1	4,8%	0	-	0	-	0	-	0	-	0	5,4%
	TOTAL	10	100%	34	100%	28	100%	21	100%	0	-	0	-	0	-	0	-	0	93
TOTAL	APROVADO	10	100%	36	97,3%	26	86,7%	20	90,9%	7	70%	32	97%	24	92,3%	30	90,9%	185	92%
	REPROVADO(I)	0	0%	0	0%	1	3,3%	1	4,5%	1	10%	0	0%	2	7,7%	0	0%	5	2,5%
	REPROVADO(R)	0	0%	0	0%	0	0%	0	0%	1	10%	0	0%	0	0%	0	0%	0	0%
TOTAL	TRANCADO	0	0%	1	2,7%	3	10%	1	4,5%	2	20%	1	3%	0	0%	3	9,1%	11	5,5%
	TOTAL	10	100%	37	100%	30	100%	22	100%	10	100%	33	100%	26	100%	33	100%	201	100%

Tabela 14: Avaliação da disciplina ALM017-HIGIENE E MICROBIOLOGIA DE ALIMENTOS entre os anos de 2008 e 2015

CURSO	SITUAÇÃO	2008		2009		2010		2011		2012		2013		2014		2015		TOTAL	
		Freq.	%	Freq.	%	Freq.	%	Freq.	%	Freq.	%	Freq.	%	Freq.	%	Freq.	%	Freq.	%
17003PD001-NUTRICA0	APROVADO	58	98,3%	64	98,5%	70	97,2%	70	95,9%	75	98,7%	61	89,7%	57	91,9%	55	84,6%	510	94,4%
	REPROVADO(I)	0	0%	1	1,5%	0	0%	0	0%	0	0%	0	0%	1	1,6%	0	0%	2	0,4%
	REPROVADO(R)	0	0%	0	0%	0	0%	2	2,7%	0	0%	4	5,9%	2	3,2%	0	0%	8	1,5%
TOTAL	TRANCADO	1	1,7%	0	0%	2	2,8%	1	1,4%	1	1,3%	3	4,4%	2	3,2%	10	15,4%	20	3,7%
	TOTAL	59	100%	65	100%	72	100%	73	100%	76	100%	68	100%	62	100%	65	100%	540	100%
	APROVADO	58	98,3%	64	98,5%	70	95,9%	70	95,9%	75	98,7%	61	89,7%	57	91,9%	55	84,6%	510	94,3%
TOTAL	REPROVADO(I)	0	0%	1	1,5%	0	0%	0	0%	0	0%	0	0%	1	1,6%	0	0%	2	0,4%
	REPROVADO(R)	0	0%	0	0%	0	0%	2	2,7%	0	0%	4	5,9%	2	3,2%	0	0%	8	1,5%
	TRANCADO	1	1,7%	0	0%	3	4,1%	1	1,4%	1	1,3%	3	4,4%	2	3,2%	10	15,4%	21	3,9%
TOTAL	TOTAL	59	100%	65	100%	73	100%	73	100%	76	100%	68	100%	62	100%	65	100%	541	100%

Tabela 15: Avaliação da disciplina ALM018-QUIMICA E BIOQUIMICA DE ALIMENTOS entre os anos de 2008 e 2015

CURSO	SITUAÇÃO	2008		2009		2010		2011		2012		2013		2014		2015		TOTAL	
		Freq.	%	Freq.	%	Freq.	%	Freq.	%	Freq.	%	Freq.	%	Freq.	%	Freq.	%	Freq.	%
17003PD001-NUTRICA0	APROVADO	59	98,3%	55	91,7%	69	97,2%	73	97,3%	69	97,2%	62	91,2%	64	85,3%	51	92,7%	502	93,8%
	REPROVADO(I)	0	0%	2	3,3%	2	2,8%	2	2,7%	0	0%	1	1,5%	4	5,3%	1	1,8%	12	2,2%
	REPROVADO(R)	0	0%	0	0%	0	0%	0	0%	0	0%	4	5,9%	3	4%	0	0%	7	1,3%
TOTAL	TRANCADO	1	1,7%	3	5%	0	0%	0	0%	2	2,8%	1	1,5%	4	5,3%	3	5,5%	14	2,6%
	TOTAL	60	100%	60	100%	71	100%	75	100%	71	100%	68	100%	75	100%	55	100%	535	100%
	APROVADO	59	98,3%	55	91,7%	70	95,9%	73	96,1%	69	97,2%	62	91,2%	65	85,5%	51	92,7%	504	93,5%
TOTAL	REPROVADO(I)	0	0%	2	3,3%	2	2,7%	3	3,9%	0	0%	1	1,5%	4	5,3%	1	1,8%	13	2,4%
	REPROVADO(R)	0	0%	0	0%	0	0%	0	0%	0	0%	4	5,9%	3	3,9%	0	0%	7	1,3%
	TRANCADO	1	1,7%	3	5%	1	1,4%	0	0%	2	2,8%	1	1,5%	4	5,3%	3	5,5%	15	2,8%
TOTAL	TOTAL	60	100%	60	100%	73	100%	76	100%	71	100%	68	100%	76	100%	55	100%	539	100%

Tabela 16: Avaliação da disciplina ALM021-ALIMENTOS FUNCIONAIS entre os anos de 2008 e 2015

CURSO	SITUAÇÃO	2008		2009		2010		2011		2012		2013		2014		2015		TOTAL	
		Freq.	%	Freq.	%	Freq.	%	Freq.	%	Freq.	%	Freq.	%	Freq.	%	Freq.	%	Freq.	%
17003PD001-NUTRICA0	APROVADO	0	-	0	-	0	-	0	-	0	-	0	-	93	79,5%	0	-	93	79,5%
	REPROVADO(I)	0	-	0	-	0	-	0	-	0	-	0	-	0	0%	0	-	0	0%
continua na próxima página																			

Tabela 16 : Continuação ALM021-ALIMENTOS FUNCIONAIS

CURSO	SITUAÇÃO	2008		2009		2010		2011		2012		2013		2014		2015		TOTAL	
		Freq.	%	Freq.	%	Freq.	%	Freq.	%	Freq.	%	Freq.	%	Freq.	%	Freq.	%	Freq.	%
17003PD001-NUTRICA0	REPROVADO(R) TRANCADO TOTAL	0	-	0	-	0	-	0	-	0	-	0	-	8	6,8%	0	-	8	6,8%
	APROVADO REPROVADO(I) REPROVADO(R) TRANCADO TOTAL	0	-	0	-	0	-	0	-	0	-	0	-	93	79,5%	0	-	93	79,5%
	TOTAL	0	-	0	-	0	-	0	-	0	-	0	-	117	100%	0	-	117	100%

Tabela 17: Avaliação da disciplina ALM023-ANALISE DE ALIMENTOS entre os anos de 2008 e 2015

CURSO	SITUAÇÃO	2008		2009		2010		2011		2012		2013		2014		2015		TOTAL	
		Freq.	%	Freq.	%	Freq.	%	Freq.	%	Freq.	%	Freq.	%	Freq.	%	Freq.	%	Freq.	%
17003PD001-NUTRICA0	APROVADO REPROVADO(I) REPROVADO(R) TRANCADO TOTAL	56	93,3%	56	93,3%	61	93,8%	70	90,9%	61	82,4%	60	84,5%	52	86,7%	55	85,9%	471	88,7%
	APROVADO REPROVADO(I) REPROVADO(R) TRANCADO TOTAL	1	1,7%	1	1,7%	0	0%	0	0%	1	1,4%	2	2,8%	2	3,3%	0	0%	7	1,3%
	TOTAL	0	0%	0	0%	2	3,1%	1	1,3%	7	9,5%	4	5,6%	2	3,3%	4	6,2%	20	3,8%
TOTAL	APROVADO REPROVADO(I) REPROVADO(R) TRANCADO TOTAL	60	100%	60	100%	65	100%	77	100%	74	100%	71	100%	60	100%	64	100%	531	100%
	APROVADO REPROVADO(I) REPROVADO(R) TRANCADO TOTAL	56	91,8%	56	93,3%	61	93,8%	70	90,9%	61	82,4%	60	84,5%	52	85,2%	55	85,9%	471	88,4%
	TOTAL	2	3,3%	1	1,7%	0	0%	0	0%	1	1,4%	2	2,8%	2	3,3%	0	0%	8	1,5%
TOTAL	APROVADO REPROVADO(I) REPROVADO(R) TRANCADO TOTAL	0	0%	0	0%	2	3,1%	1	1,3%	7	9,5%	4	5,6%	2	3,3%	4	6,2%	20	3,8%
	APROVADO REPROVADO(I) REPROVADO(R) TRANCADO TOTAL	3	4,9%	3	5%	2	3,1%	6	7,8%	5	6,8%	5	7%	4	6,7%	5	7,8%	33	6,2%
	TOTAL	61	100%	60	100%	65	100%	77	100%	74	100%	71	100%	61	100%	64	100%	531	100%

Tabela 18: Avaliação da disciplina ALM024-PROCESSAMENTO DE ALIMENTOS entre os anos de 2008 e 2015

CURSO	SITUAÇÃO	2008		2009		2010		2011		2012		2013		2014		2015		TOTAL	
		Freq.	%	Freq.	%	Freq.	%	Freq.	%	Freq.	%	Freq.	%	Freq.	%	Freq.	%	Freq.	%
17003PD001-NUTRICA0	APROVADO REPROVADO(I) REPROVADO(R) TRANCADO TOTAL	55	94,8%	54	98,2%	54	96,4%	59	98,3%	61	93,8%	59	90,8%	61	93,8%	51	89,5%	454	94,4%
	APROVADO REPROVADO(I) REPROVADO(R) TRANCADO TOTAL	1	1,7%	0	0%	1	1,8%	0	0%	1	1,5%	0	0%	1	1,5%	2	3,5%	6	1,2%
	TOTAL	0	0%	0	0%	0	0%	0	0%	0	0%	0	0%	0	0%	0	0%	0	0%
TOTAL	APROVADO REPROVADO(I) REPROVADO(R) TRANCADO TOTAL	2	3,4%	1	1,8%	1	1,8%	1	1,7%	3	4,6%	6	9,2%	3	4,6%	4	7%	21	4,4%
	APROVADO REPROVADO(I) REPROVADO(R) TRANCADO TOTAL	58	100%	55	100%	56	100%	60	100%	65	100%	65	100%	65	100%	57	100%	481	100%
	TOTAL	55	94,8%	54	98,2%	54	96,4%	59	98,3%	61	93,8%	60	90,9%	61	93,8%	51	89,5%	455	94,4%
TOTAL	APROVADO REPROVADO(I) REPROVADO(R) TRANCADO TOTAL	1	1,7%	0	0%	1	1,8%	0	0%	1	1,5%	0	0%	1	1,5%	2	3,5%	6	1,2%
	APROVADO REPROVADO(I) REPROVADO(R) TRANCADO TOTAL	0	0%	0	0%	0	0%	0	0%	0	0%	0	0%	0	0%	0	0%	0	0%
	TOTAL	2	3,4%	1	1,8%	1	1,8%	1	1,7%	3	4,6%	6	9,1%	3	4,6%	4	7%	21	4,4%
TOTAL	APROVADO REPROVADO(I) REPROVADO(R) TRANCADO TOTAL	58	100%	55	100%	56	100%	60	100%	65	100%	66	100%	65	100%	57	100%	482	100%

Tabela 19: Avaliação da disciplina ALM026-INTRODUCAO A TOXICOLOGIA DOS ALIMENTOS entre os anos de 2008 e 2015

CURSO	SITUAÇÃO	2008		2009		2010		2011		2012		2013		2014		2015		TOTAL	
		Freq.	%	Freq.	%	Freq.	%	Freq.	%	Freq.	%	Freq.	%	Freq.	%	Freq.	%	Freq.	%
17003PD001-NUTRICA0	APROVADO REPROVADO(I)	51	100%	64	98,5%	52	91,2%	52	96,3%	67	89,3%	56	94,9%	57	96,6%	54	91,5%	453	94,6%
	APROVADO REPROVADO(I)	0	0%	0	0%	1	1,8%	0	0%	1	1,3%	2	3,4%	0	0%	2	3,4%	6	1,3%
	TOTAL	0	0%	0	0%	1	1,8%	0	0%	1	1,3%	2	3,4%	0	0%	2	3,4%	6	1,3%

continua na próxima página

Tabela 19 : Continuação ALM026-INTRODUÇÃO A TOXICOLOGIA DOS ALIMENTOS

CURSO	SITUAÇÃO	2008		2009		2010		2011		2012		2013		2014		2015		TOTAL		
		Freq.	%	Freq.	%	Freq.	%	Freq.	%	Freq.	%	Freq.	%	Freq.	%	Freq.	%	Freq.	%	
18002PD001-FARMACIA	REPROVADO(R)	0	0%	0	0%	1	1,8%	0	0%	0	0%	0	0%	0	0%	0	0%	1	0,2%	
	TRANCADO	0	0%	1	1,5%	3	5,3%	2	3,7%	7	9,3%	1	1,7%	2	3,4%	3	5,1%	19	4%	
	TOTAL	51	100%	65	100%	57	100%	54	100%	75	100%	59	100%	59	100%	59	100%	479	100%	
		51	100%	64	98,5%	53	89,8%	52	96,3%	67	89,3%	67	89,3%	57	95%	57	93,4%	54	91,5%	455
TOTAL	REPROVADO(I)	0	0%	0	0%	1	1,7%	0	0%	1	1,3%	2	3,3%	0	0%	0	0%	6	1,2%	
	REPROVADO(R)	0	0%	0	0%	1	1,7%	0	0%	0	0%	0	0%	0	0%	0	0%	1	0,2%	
	TRANCADO	0	0%	1	1,5%	4	6,8%	2	3,7%	7	9,3%	1	1,7%	4	6,6%	3	5,1%	22	4,5%	
	TOTAL	51	100%	65	100%	59	100%	54	100%	75	100%	60	100%	61	100%	59	100%	484	100%	

Tabela 20: Avaliação da disciplina ALM027-BROMATOLOGIA entre os anos de 2008 e 2015

CURSO	SITUAÇÃO	2008		2009		2010		2011		2012		2013		2014		2015		TOTAL	
		Freq.	%	Freq.	%	Freq.	%	Freq.	%	Freq.	%	Freq.	%	Freq.	%	Freq.	%	Freq.	%
18002PD001-FARMACIA	APROVADO	0	-	0	-	92	100%	78	92,9%	85	92,4%	84	95,5%	96	95%	110	98,2%	545	95,8%
	REPROVADO(I)	0	-	0	-	0	0%	3	3,6%	2	2,2%	0	0%	3	3%	1	0,9%	9	1,6%
	REPROVADO(R)	0	-	0	-	0	0%	0	0%	0	0%	0	0%	1	1%	0	0%	1	0,2%
	TOTAL	0	-	0	-	92	100%	84	100%	84	100%	92	100%	101	100%	112	100%	569	100%
18002PN002-FARMACIA	APROVADO	0	-	0	-	0	-	0	-	0	-	17	94,4%	21	100%	42	100%	80	98,8%
	REPROVADO(I)	0	-	0	-	0	-	0	-	0	-	0	0%	0	0%	0	0%	0	0%
	REPROVADO(R)	0	-	0	-	0	-	0	-	0	-	0	0%	0	0%	0	0%	0	0%
	TOTAL	0	-	0	-	0	-	0	-	0	-	18	100%	21	100%	42	100%	81	100%
TOTAL	APROVADO	0	-	0	-	92	100%	78	92,9%	86	92,5%	101	95,3%	117	95,1%	162	98,2%	636	95,9%
	REPROVADO(I)	0	-	0	-	0	0%	3	3,6%	2	2,2%	0	0%	3	2,4%	2	1,2%	10	1,5%
	REPROVADO(R)	0	-	0	-	0	0%	0	0%	0	0%	0	0%	1	0,8%	0	0%	1	0,2%
	TOTAL	0	-	0	-	92	100%	84	100%	84	100%	93	100%	123	100%	165	100%	663	100%

Tabela 21: Avaliação da disciplina ALM028-HIGIENE DE ALIMENTOS entre os anos de 2008 e 2015

CURSO	SITUAÇÃO	2008		2009		2010		2011		2012		2013		2014		2015		TOTAL	
		Freq.	%	Freq.	%	Freq.	%	Freq.	%	Freq.	%	Freq.	%	Freq.	%	Freq.	%	Freq.	%
18002PD001-FARMACIA	APROVADO	0	-	0	-	50	96,2%	126	97,7%	96	96%	97	96%	112	95,7%	111	94,1%	592	95,9%
	REPROVADO(I)	0	-	0	-	0	0%	2	1,6%	1	1%	3	3%	1	0,9%	2	1,7%	9	1,5%
	REPROVADO(R)	0	-	0	-	0	0%	0	0%	1	1%	0	0%	0	0%	2	1,7%	3	0,5%
	TOTAL	0	-	0	-	52	100%	129	100%	100	100%	101	100%	117	100%	118	100%	617	100%
18002PN002-FARMACIA	APROVADO	0	-	0	-	0	-	1	100%	5	100%	7	87,5%	20	90,9%	41	95,3%	74	93,7%
	REPROVADO(I)	0	-	0	-	0	-	0	0%	0	0%	0	0%	0	0%	0	0%	0	0%
	REPROVADO(R)	0	-	0	-	0	-	0	0%	0	0%	1	12,5%	2	9,1%	2	4,7%	5	6,3%
	TOTAL	0	-	0	-	50	96,2%	127	97,7%	101	96,2%	104	95,4%	132	95%	153	94,4%	667	95,7%
TOTAL	APROVADO	0	-	0	-	50	96,2%	127	97,7%	101	96,2%	104	95,4%	132	95%	153	94,4%	667	95,7%
	REPROVADO(I)	0	-	0	-	0	0%	2	1,5%	1	1%	3	2,8%	1	0,7%	2	1,2%	9	1,3%
	REPROVADO(R)	0	-	0	-	0	0%	0	0%	1	1%	0	0%	0	0%	2	1,2%	3	0,4%
	TRANCADO	0	-	0	-	2	3,8%	1	0,8%	2	1,9%	2	1,8%	6	4,3%	5	3,1%	18	2,6%

continua na próxima página

Tabela 21 : Continuação ALM028-HIGIENE DE ALIMENTOS

CURSO	SITUAÇÃO	2008		2009		2010		2011		2012		2013		2014		2015		TOTAL	
		Freq.	%	Freq.	%	Freq.	%	Freq.	%	Freq.	%	Freq.	%	Freq.	%	Freq.	%	Freq.	%
	TOTAL	0	-	0	-	52	100%	130	100%	105	100%	109	100%	139	100%	162	100%	697	100%

Tabela 22: Avaliação da disciplina ALM030-OPERACOES UNITARIAS NA AREA FARMACEUTICA entre os anos de 2008 e 2015

CURSO	SITUAÇÃO	2008		2009		2010		2011		2012		2013		2014		2015		TOTAL	
		Freq.	%	Freq.	%	Freq.	%	Freq.	%	Freq.	%	Freq.	%	Freq.	%	Freq.	%	Freq.	%
18002PD001-FARMACIA	APROVADO	0	-	0	-	0	-	34	94,4%	78	97,5%	102	97,1%	67	97,1%	85	100%	366	97,6%
	REPROVADO(I)	0	-	0	-	0	-	0	0%	1	1,2%	2	1,9%	2	2,9%	0	0%	5	1,3%
	REPROVADO(R)	0	-	0	-	0	-	0	0%	0	0%	0	0%	0	0%	0	0%	0	0%
	TRANCADO	0	-	0	-	0	-	2	5,6%	1	1,2%	1	1%	0	0%	0	0%	4	1,1%
	TOTAL	0	-	0	-	0	-	36	100%	80	100%	105	100%	69	100%	85	100%	375	100%
TOTAL	APROVADO	0	-	0	-	0	-	34	94,4%	78	96,3%	103	97,2%	72	97,3%	91	100%	378	97,4%
	REPROVADO(I)	0	-	0	-	0	-	0	0%	1	1,2%	2	1,9%	2	2,7%	0	0%	5	1,3%
	REPROVADO(R)	0	-	0	-	0	-	0	0%	0	0%	0	0%	0	0%	0	0%	0	0%
	TRANCADO	0	-	0	-	0	-	2	5,6%	2	2,5%	1	0,9%	0	0%	0	0%	5	1,3%
	TOTAL	0	-	0	-	0	-	36	100%	81	100%	106	100%	74	100%	91	100%	388	100%

Tabela 23: Avaliação da disciplina FAF045-TOPICOS EM FARMACIA II entre os anos de 2008 e 2015

CURSO	SITUAÇÃO	2008		2009		2010		2011		2012		2013		2014		2015		TOTAL	
		Freq.	%	Freq.	%	Freq.	%	Freq.	%	Freq.	%	Freq.	%	Freq.	%	Freq.	%	Freq.	%
18002PD001-FARMACIA	APROVADO	0	-	0	-	0	-	45	91,8%	67	80,7%	25	92,6%	17	89,5%	0	-	154	86,5%
	REPROVADO(I)	0	-	0	-	0	-	0	0%	3	3,6%	0	0%	2	10,5%	0	-	5	2,8%
	REPROVADO(R)	0	-	0	-	0	-	0	0%	1	1,2%	0	0%	0	0%	0	-	1	0,6%
	TRANCADO	0	-	0	-	0	-	4	8,2%	12	14,5%	2	7,4%	0	0%	0	-	18	10,1%
	TOTAL	0	-	0	-	0	-	49	100%	83	100%	27	100%	19	100%	0	-	178	100%
18002PN002-FARMACIA	APROVADO	0	-	0	-	0	-	3	100%	7	63,6%	6	66,7%	10	100%	0	-	26	78,8%
	REPROVADO(I)	0	-	0	-	0	-	0	0%	3	27,3%	0	0%	0	0%	0	-	3	9,1%
	REPROVADO(R)	0	-	0	-	0	-	0	0%	0	0%	1	11,1%	0	0%	0	-	1	3%
	TRANCADO	0	-	0	-	0	-	0	0%	1	9,1%	2	22,2%	0	0%	0	-	3	9,1%
	TOTAL	0	-	0	-	0	-	3	100%	11	100%	9	100%	10	100%	0	-	33	100%
TOTAL	APROVADO	0	-	0	-	0	-	48	92,3%	74	77,9%	31	86,1%	27	93,1%	0	-	180	84,9%
	REPROVADO(I)	0	-	0	-	0	-	0	0%	6	6,3%	0	0%	2	6,9%	0	-	8	3,8%
	REPROVADO(R)	0	-	0	-	0	-	0	0%	1	1,1%	1	2,8%	0	0%	0	-	2	0,9%
	TRANCADO	0	-	0	-	0	-	4	7,7%	14	14,7%	4	11,1%	0	0%	0	-	22	10,4%
	TOTAL	0	-	0	-	0	-	52	100%	95	100%	36	100%	29	100%	0	-	212	100%

Tabela 24: Avaliação da disciplina FAS007-FARMACIA E SOCIEDADE entre os anos de 2008 e 2015

CURSO	SITUAÇÃO	2008		2009		2010		2011		2012		2013		2014		2015		TOTAL	
		Freq.	%	Freq.	%	Freq.	%	Freq.	%	Freq.	%	Freq.	%	Freq.	%	Freq.	%	Freq.	%
18002PD001-FARMACIA	APROVADO	120	91,6%	121	92,4%	124	91,2%	122	88,4%	122	97,6%	134	91,8%	88	74,6%	99	79,2%	930	88,6%
	REPROVADO(I)	3	2,3%	3	2,3%	5	3,7%	5	3,6%	0	0%	3	2,1%	13	11%	16	12,8%	48	4,6%
	REPROVADO(R)	0	0%	0	0%	0	0%	1	0,7%	0	0%	0	0%	3	2,5%	0	0%	4	0,4%

continua na próxima página

Tabela 24 : Continuação FAS007-FARMACIA E SOCIEDADE

CURSO	SITUAÇÃO	2008		2009		2010		2011		2012		2013		2014		2015		TOTAL	
		Freq.	%	Freq.	%	Freq.	%	Freq.	%	Freq.	%	Freq.	%	Freq.	%	Freq.	%	Freq.	%
18002PN002-FARMACIA	TRANCADO	8	6,1%	7	5,3%	7	5,1%	10	7,2%	3	2,4%	9	6,2%	14	11,9%	10	8%	68	6,5%
	TOTAL	131	100%	131	100%	136	100%	138	100%	125	100%	146	100%	118	100%	125	100%	1050	100%
18002PN002-FARMACIA	APROVADO	0	-	0	-	70	94,6%	72	87,8%	73	89%	77	81,9%	40	48,8%	51	60,7%	383	76,9%
	REPROVADO(I)	0	-	0	-	1	1,4%	1	1,2%	7	8,5%	10	10,6%	17	20,7%	22	26,2%	58	11,6%
TOTAL	REPROVADO(R)	0	-	0	-	0	0%	0	0%	0	0%	2	2,1%	0	0%	3	3,6%	5	1%
	TOTAL	0	-	0	-	3	4,1%	9	11%	82	100%	94	100%	25	30,5%	8	9,5%	52	10,4%
18002PN002-FARMACIA	APROVADO	120	91,6%	121	92,4%	194	92,4%	195	87,8%	195	93,8%	211	87,6%	128	64%	150	71,8%	1314	84,7%
	REPROVADO(I)	3	2,3%	3	2,3%	6	2,9%	7	3,2%	8	3,8%	14	5,8%	30	15%	38	18,2%	109	7%
TOTAL	REPROVADO(R)	0	0%	0	0%	0	0%	1	0,5%	0	0%	2	0,8%	3	1,5%	3	1,4%	9	0,6%
	TOTAL	8	6,1%	7	5,3%	10	4,8%	19	8,6%	19	8,6%	5	2,4%	14	5,8%	18	8,6%	120	7,7%
TOTAL	TOTAL	131	100%	131	100%	210	100%	222	100%	208	100%	241	100%	200	100%	209	100%	1552	100%

Tabela 25: Avaliação da disciplina FAS008-PRÁTICA PROFISSIONAL A entre os anos de 2008 e 2015

CURSO	SITUAÇÃO	2008		2009		2010		2011		2012		2013		2014		2015		TOTAL	
		Freq.	%	Freq.	%	Freq.	%	Freq.	%	Freq.	%	Freq.	%	Freq.	%	Freq.	%	Freq.	%
18002PD001-FARMACIA	APROVADO	0	-	0	-	106	93,1%	107	91,5%	93	92,1%	110	90,9%	130	93,5%	100	86,2%	646	92,3%
	REPROVADO(I)	0	-	0	-	0	0%	4	3,4%	2	2%	3	2,5%	3	2,2%	7	6%	19	2,7%
TOTAL	REPROVADO(R)	0	-	0	-	0	0%	0	0%	2	2%	6	5%	1	0,7%	6	5,2%	15	2,1%
	TOTAL	0	-	0	-	1	0,9%	6	5,1%	117	100%	101	100%	121	100%	139	100%	116	100%
18002PN002-FARMACIA	APROVADO	0	-	0	-	0	-	1	50%	5	83,3%	70	92,1%	42	95,5%	53	91,4%	171	91,9%
	REPROVADO(I)	0	-	0	-	0	-	0	0%	0	0%	1	1,3%	1	2,3%	2	3,4%	4	2,2%
TOTAL	REPROVADO(R)	0	-	0	-	0	-	0	0%	0	0%	2	2,6%	1	2,3%	1	1,7%	4	2,2%
	TOTAL	0	-	0	-	0	-	1	50%	6	100%	76	100%	44	100%	58	100%	186	100%
18002PN002-FARMACIA	APROVADO	0	-	0	-	106	93,1%	108	90,8%	98	91,6%	180	91,4%	172	94%	153	87,9%	817	92,1%
	REPROVADO(I)	0	-	0	-	0	0%	4	3,4%	2	1,9%	4	2%	4	2,2%	9	5,2%	23	2,6%
TOTAL	REPROVADO(R)	0	-	0	-	0	0%	0	0%	2	1,9%	8	4,1%	2	1,1%	7	4%	19	2,1%
	TOTAL	0	-	0	-	1	0,9%	7	5,9%	107	100%	197	100%	183	100%	174	100%	887	100%

Tabela 26: Avaliação da disciplina FAS009-PRÁTICA PROFISSIONAL B entre os anos de 2008 e 2015

CURSO	SITUAÇÃO	2008		2009		2010		2011		2012		2013		2014		2015		TOTAL	
		Freq.	%	Freq.	%	Freq.	%	Freq.	%	Freq.	%	Freq.	%	Freq.	%	Freq.	%	Freq.	%
18002PD001-FARMACIA	APROVADO	0	-	0	-	38	95%	108	94,7%	104	94,5%	96	91,4%	105	92,1%	100	93,5%	551	93,4%
	REPROVADO(I)	0	-	0	-	0	0%	2	1,8%	1	0,9%	2	1,9%	1	0,9%	0	0%	6	1%
TOTAL	REPROVADO(R)	0	-	0	-	2	5%	2	1,8%	3	2,7%	2	1,9%	4	3,5%	3	2,8%	16	2,7%
	TOTAL	0	-	0	-	40	100%	114	100%	110	100%	105	100%	114	100%	107	100%	590	100%
18002PN002-FARMACIA	APROVADO	0	-	0	-	0	-	0	-	1	33,3%	14	82,4%	37	92,5%	42	87,5%	94	87%
	REPROVADO(I)	0	-	0	-	0	-	0	-	1	33,3%	3	17,6%	3	7,5%	0	0%	7	6,5%
TOTAL	REPROVADO(R)	0	-	0	-	0	-	0	-	0	0%	0	0%	0	0%	3	6,2%	3	2,8%
	TOTAL	0	-	0	-	0	-	0	-	1	33,3%	17	100%	40	100%	48	100%	108	100%

continua na próxima página

Tabela 26 : Continuação FAS009-PRÁTICA PROFISSIONAL B

CURSO	SITUAÇÃO	2008		2009		2010		2011		2012		2013		2014		2015		TOTAL	
		Freq.	%	Freq.	%	Freq.	%	Freq.	%	Freq.	%	Freq.	%	Freq.	%	Freq.	%	Freq.	%
TOTAL	APROVADO	0	-	0	-	38	95%	108	94,7%	105	92,9%	110	90,2%	142	92,2%	142	91,6%	645	92,4%
	REPROVADO(I)	0	-	0	-	0	0%	2	1,8%	2	1,8%	5	4,1%	4	2,6%	0	0%	13	1,9%
	REPROVADO(R)	0	-	0	-	2	5%	2	1,8%	3	2,7%	2	1,6%	4	2,6%	6	3,9%	19	2,7%
	TRANCADO	0	-	0	-	0	0%	2	1,8%	3	2,7%	5	4,1%	4	2,6%	7	4,5%	21	3%
TOTAL	0	-	0	-	40	100%	114	100%	113	100%	122	100%	154	100%	155	100%	698	100%	

Tabela 27: Avaliação da disciplina FAS010-EPIDEMIOLOGIA E MEIO AMBIENTE entre os anos de 2008 e 2015

CURSO	SITUAÇÃO	2008		2009		2010		2011		2012		2013		2014		2015		TOTAL		
		Freq.	%	Freq.	%	Freq.	%	Freq.	%	Freq.	%	Freq.	%	Freq.	%	Freq.	%	Freq.	%	
18001PN001-BIOMEDICINA	APROVADO	0	-	0	-	0	-	1	25%	0	-	9	100%	4	80%	0	-	14	77,8%	
	REPROVADO(I)	0	-	0	-	0	-	0	0%	0	-	0	0%	0	0%	0	-	0	0%	
	REPROVADO(R)	0	-	0	-	0	-	0	0%	0	-	0	0%	0	0%	0	-	0	0%	
	TRANCADO	0	-	0	-	0	-	3	75%	0	-	0	0%	1	20%	0	-	4	22,2%	
TOTAL	0	-	0	-	0	-	4	100%	4	100%	0	-	9	100%	5	100%	0	-	18	100%
18002PD001-FARMACIA	APROVADO	0	-	0	-	91	97,8%	103	87,3%	102	81,6%	101	81,5%	49	68,1%	0	-	446	83,8%	
	REPROVADO(I)	0	-	0	-	1	1,1%	7	5,9%	1	0,8%	0	0%	1	1,4%	0	-	11	1,9%	
	REPROVADO(R)	0	-	0	-	0	0%	1	0,8%	8	6,4%	14	11,3%	18	25%	0	-	41	7,7%	
	TRANCADO	0	-	0	-	1	1,1%	7	5,9%	14	11,2%	9	7,3%	4	5,6%	0	-	35	6,6%	
TOTAL	0	-	0	-	93	100%	118	100%	125	100%	124	100%	72	100%	0	-	532	100%		
18002PN002-FARMACIA	APROVADO	0	-	0	-	0	-	1	100%	37	77,1%	57	75%	34	61,8%	0	-	129	71,7%	
	REPROVADO(I)	0	-	0	-	0	-	0	0%	1	2,1%	3	3,9%	3	5,5%	0	-	7	3,9%	
	REPROVADO(R)	0	-	0	-	0	-	0	0%	8	16,7%	13	17,1%	14	25,5%	0	-	35	19,4%	
	TRANCADO	0	-	0	-	0	-	0	0%	2	4,2%	3	3,9%	4	7,3%	0	-	9	5%	
TOTAL	0	-	0	-	0	-	1	100%	48	100%	76	100%	55	100%	0	-	180	100%		
TOTAL	APROVADO	0	-	0	-	91	97,8%	105	85,4%	139	80,3%	167	79,5%	87	65,9%	0	-	589	80,6%	
	REPROVADO(I)	0	-	0	-	1	1,1%	7	5,7%	2	1,2%	4	1,9%	4	3%	0	-	18	2,5%	
	REPROVADO(R)	0	-	0	-	0	0%	1	0,8%	16	9,2%	27	12,9%	32	24,2%	0	-	76	10,4%	
	TRANCADO	0	-	0	-	1	1,1%	10	8,1%	16	9,2%	12	5,7%	9	6,8%	0	-	48	6,6%	
TOTAL	0	-	0	-	93	100%	123	100%	173	100%	210	100%	132	100%	0	-	731	100%		

Tabela 28: Avaliação da disciplina FAS011-ÉTICA E LEGISLAÇÃO FARMACEUTICA entre os anos de 2008 e 2015

CURSO	SITUAÇÃO	2008		2009		2010		2011		2012		2013		2014		2015		TOTAL	
		Freq.	%	Freq.	%	Freq.	%	Freq.	%	Freq.	%	Freq.	%	Freq.	%	Freq.	%	Freq.	%
18002PD001-FARMACIA	APROVADO	0	-	0	-	0	-	128	97%	106	97,2%	80	93%	75	100%	106	97,2%	495	96,9%
	REPROVADO(I)	0	-	0	-	0	-	1	0,8%	1	0,9%	2	2,3%	0	0%	0	0%	4	0,8%
	REPROVADO(R)	0	-	0	-	0	-	0	0%	0	0%	2	2,3%	0	0%	1	0,9%	3	0,6%
	TRANCADO	0	-	0	-	0	-	3	2,3%	2	1,8%	2	2,3%	0	0%	2	1,8%	9	1,8%
TOTAL	0	-	0	-	0	-	132	100%	109	100%	86	100%	75	100%	109	100%	511	100%	
18002FN002-FARMACIA	APROVADO	0	-	0	-	0	-	0	-	4	100%	2	33,3%	34	94,4%	54	96,4%	94	92,2%
	REPROVADO(I)	0	-	0	-	0	-	0	-	0	0%	2	33,3%	0	0%	1	1,8%	3	2,9%
	REPROVADO(R)	0	-	0	-	0	-	0	-	0	0%	0	0%	0	0%	0	0%	0	0%
	TRANCADO	0	-	0	-	0	-	0	-	0	0%	2	33,3%	2	5,6%	1	1,8%	5	4,9%
TOTAL	0	-	0	-	0	-	0	-	4	100%	6	100%	36	100%	56	100%	102	100%	
TOTAL	APROVADO	0	-	0	-	0	-	128	97%	110	97,3%	82	89,1%	109	98,2%	160	97%	589	96,1%
	REPROVADO(I)	0	-	0	-	0	-	1	0,8%	1	0,9%	4	4,3%	0	0%	1	0,6%	7	1,1%

continua na próxima página

Tabela 28 : Continuação FAS011-ÉTICA E LEGISLAÇÃO FARMACEUTICA

CURSO	SITUAÇÃO	2008		2009		2010		2011		2012		2013		2014		2015		TOTAL	
		Freq.	%	Freq.	%	Freq.	%	Freq.	%	Freq.	%	Freq.	%	Freq.	%	Freq.	%	Freq.	%
	REPROVADO(R)	0	-	0	-	0	0%	0	0%	0	0%	2	2,2%	0	0%	1	0,6%	3	0,5%
	TRANCADO	0	-	0	-	0	2,3%	3	2,3%	2	1,8%	4	4,3%	2	1,8%	3	1,8%	14	2,3%
	TOTAL	0	-	0	-	0	100%	132	100%	113	100%	92	100%	111	100%	165	100%	613	100%

Tabela 29: Avaliação da disciplina FAS012-POLÍTICAS DE SAÚDE entre os anos de 2008 e 2015

CURSO	SITUAÇÃO	2008		2009		2010		2011		2012		2013		2014		2015		TOTAL	
		Freq.	%	Freq.	%	Freq.	%	Freq.	%	Freq.	%	Freq.	%	Freq.	%	Freq.	%	Freq.	%
18001PN001-BIOMEDICINA	APROVADO	0	-	0	-	0	100%	2	100%	23	88,5%	38	90,5%	26	96,3%	55	91,7%	144	91,7%
	REPROVADO(I)	0	-	0	-	0	0%	0	0%	0	0%	1	2,4%	1	3,7%	1	1,7%	3	1,9%
	REPROVADO(R)	0	-	0	-	0	0%	0	0%	0	0%	0	0%	0	0%	0	0%	0	0%
	TRANCADO	0	-	0	-	0	0%	0	0%	3	11,5%	3	7,1%	0	0%	4	6,7%	10	6,4%
	TOTAL	0	-	0	-	0	100%	2	100%	26	100%	42	100%	27	100%	60	100%	157	100%
18002PD001-FARMACIA	APROVADO	0	-	0	-	0	98,9%	94	98,9%	102	97,1%	78	100%	82	95,3%	115	97,5%	471	97,7%
	REPROVADO(I)	0	-	0	-	0	1,1%	1	1,1%	0	0%	0	0%	0	0%	2	1,7%	3	0,6%
	REPROVADO(R)	0	-	0	-	0	0%	0	0%	0	0%	0	0%	1	1,2%	0	0%	1	0,2%
	TRANCADO	0	-	0	-	0	0%	0	0%	3	2,9%	0	0%	3	3,5%	1	0,8%	7	1,5%
	TOTAL	0	-	0	-	0	100%	95	100%	105	100%	78	100%	86	100%	118	100%	482	100%
18002PN002-FARMACIA	APROVADO	0	-	0	-	0	-	0	-	1	100%	49	98%	33	91,7%	56	96,6%	139	95,9%
	REPROVADO(I)	0	-	0	-	0	0%	0	0%	0	0%	0	0%	1	2,8%	1	1,7%	2	1,4%
	REPROVADO(R)	0	-	0	-	0	0%	0	0%	0	0%	0	0%	0	0%	0	0%	0	0%
	TRANCADO	0	-	0	-	0	0%	0	0%	0	0%	1	2%	2	5,6%	1	1,7%	4	2,8%
	TOTAL	0	-	0	-	0	100%	0	0%	1	100%	50	100%	36	100%	58	100%	145	100%
TOTAL	APROVADO	0	-	0	-	0	99%	96	99%	129	93,5%	165	96,5%	141	94,6%	226	95,8%	757	95,7%
	REPROVADO(I)	0	-	0	-	0	1%	1	1%	1	0,7%	1	0,6%	2	1,3%	4	1,7%	9	1,1%
	REPROVADO(R)	0	-	0	-	0	0%	0	0%	0	0%	0	0%	1	0,7%	0	0%	1	0,1%
	TRANCADO	0	-	0	-	0	0%	0	0%	8	5,8%	5	2,9%	5	3,4%	6	2,5%	24	3%
	TOTAL	0	-	0	-	0	100%	97	100%	138	100%	171	100%	149	100%	236	100%	791	100%

Tabela 30: Avaliação da disciplina FAS014-FARMACOEPIDEMIOLOGIA entre os anos de 2008 e 2015

CURSO	SITUAÇÃO	2008		2009		2010		2011		2012		2013		2014		2015		TOTAL	
		Freq.	%	Freq.	%	Freq.	%	Freq.	%	Freq.	%	Freq.	%	Freq.	%	Freq.	%	Freq.	%
18002PD001-FARMACIA	APROVADO	0	-	0	-	0	-	39	95,1%	101	93,5%	95	96%	79	97,5%	98	95,1%	412	95,4%
	REPROVADO(I)	0	-	0	-	0	0%	0	0%	2	1,9%	1	1%	0	0%	2	1,9%	5	1,2%
	REPROVADO(R)	0	-	0	-	0	0%	0	0%	0	0%	0	0%	0	0%	1	1%	2	0,5%
	TRANCADO	0	-	0	-	0	4,9%	2	4,9%	4	3,7%	3	3%	2	2,5%	2	1,9%	13	3%
	TOTAL	0	-	0	-	0	100%	41	100%	108	100%	99	100%	81	100%	103	100%	432	100%
18002PN002-FARMACIA	APROVADO	0	-	0	-	0	-	0	-	0	-	18	100%	44	95,7%	51	92,7%	113	95%
	REPROVADO(I)	0	-	0	-	0	-	0	-	0	-	0	0%	0	0%	1	1,8%	1	0,8%
	REPROVADO(R)	0	-	0	-	0	-	0	-	0	-	0	0%	0	0%	1	0,8%	1	0,8%
	TRANCADO	0	-	0	-	0	-	0	-	0	-	0	0%	2	4,3%	2	3,6%	4	3,4%
	TOTAL	0	-	0	-	0	-	0	-	0	-	18	100%	46	100%	55	100%	119	100%
TOTAL	APROVADO	0	-	0	-	0	95,1%	39	95,1%	101	93,5%	113	96,6%	123	96,9%	149	94,3%	525	95,3%
	REPROVADO(I)	0	-	0	-	0	0%	0	0%	2	1,9%	1	0,9%	0	0%	3	1,9%	6	1,1%
	REPROVADO(R)	0	-	0	-	0	0%	0	0%	1	0,9%	0	0%	0	0%	2	1,3%	3	0,5%
	TRANCADO	0	-	0	-	0	4,9%	2	4,9%	4	3,7%	3	2,6%	4	3,1%	4	2,5%	17	3,1%

continua na próxima página

Tabela 30 : Continuação FAS014-FARMACOEPIDEMIOLOGIA

CURSO	SITUAÇÃO	2008		2009		2010		2011		2012		2013		2014		2015		TOTAL	
		Freq.	%	Freq.	%	Freq.	%	Freq.	%	Freq.	%	Freq.	%	Freq.	%	Freq.	%	Freq.	%
	TOTAL	0	-	0	-	0	-	41	100%	108	100%	117	100%	127	100%	158	100%	551	100%

Tabela 31: Avaliação da disciplina FAS024-PRÁTICA PROFISSIONAL EM FARMACIA I entre os anos de 2008 e 2015

CURSO	SITUAÇÃO	2008		2009		2010		2011		2012		2013		2014		2015		TOTAL	
		Freq.	%	Freq.	%	Freq.	%	Freq.	%	Freq.	%	Freq.	%	Freq.	%	Freq.	%	Freq.	%
18002PD001-FARMACIA	APROVADO	0	-	0	-	1	100%	14	93,3%	18	75%	16	76,2%	2	100%	24	100%	75	86,2%
	REPROVADO(I)	0	-	0	-	0	0%	0	0%	0	0%	0	0%	0	0%	0	0%	0	0%
	REPROVADO(R)	0	-	0	-	0	0%	1	6,7%	4	16,7%	4	19%	0	0%	0	0%	9	10,3%
	TRANCADO	0	-	0	-	0	0%	0	0%	2	8,3%	1	4,8%	0	0%	0	0%	3	3,4%
	TOTAL	0	-	0	-	1	100%	15	100%	24	100%	21	100%	2	100%	24	100%	87	100%
18002PN002-FARMACIA	APROVADO	0	-	0	-	0	-	2	66,7%	8	50%	27	62,8%	6	100%	3	100%	46	64,8%
	REPROVADO(I)	0	-	0	-	0	0%	0	0%	0	0%	0	0%	0	0%	0	0%	0	0%
	REPROVADO(R)	0	-	0	-	0	-	1	33,3%	6	37,5%	14	32,6%	0	0%	0	0%	21	29,6%
	TRANCADO	0	-	0	-	0	-	0	0%	2	12,5%	2	4,7%	0	0%	0	0%	4	5,6%
	TOTAL	0	-	0	-	0	-	3	100%	16	100%	43	100%	6	100%	3	100%	71	100%
TOTAL	APROVADO	0	-	0	-	1	100%	16	88,9%	26	65%	43	67,2%	8	100%	27	100%	121	76,6%
	REPROVADO(I)	0	-	0	-	0	0%	0	0%	0	0%	0	0%	0	0%	0	0%	0	0%
	REPROVADO(R)	0	-	0	-	0	0%	2	11,1%	10	25%	18	28,1%	0	0%	0	0%	30	19%
	TRANCADO	0	-	0	-	0	0%	0	0%	4	10%	3	4,7%	0	0%	0	0%	7	4,4%
	TOTAL	0	-	0	-	1	100%	18	100%	40	100%	64	100%	8	100%	27	100%	158	100%

Tabela 32: Avaliação da disciplina FAS025-PRÁTICA PROFISSIONAL EM FARMACIA II entre os anos de 2008 e 2015

CURSO	SITUAÇÃO	2008		2009		2010		2011		2012		2013		2014		2015		TOTAL	
		Freq.	%	Freq.	%	Freq.	%	Freq.	%	Freq.	%	Freq.	%	Freq.	%	Freq.	%	Freq.	%
18002PD001-FARMACIA	APROVADO	0	-	0	-	0	-	6	100%	10	100%	13	86,7%	9	90%	20	83,3%	58	89,2%
	REPROVADO(I)	0	-	0	-	0	-	0	0%	0	0%	0	0%	0	0%	0	0%	0	0%
	REPROVADO(R)	0	-	0	-	0	-	0	0%	0	0%	2	13,3%	1	10%	4	16,7%	7	10,8%
	TRANCADO	0	-	0	-	0	-	0	0%	0	0%	0	0%	0	0%	0	0%	0	0%
	TOTAL	0	-	0	-	0	-	6	100%	10	100%	15	100%	10	100%	24	100%	65	100%
18002PN002-FARMACIA	APROVADO	0	-	0	-	0	-	0	0%	2	25%	19	65,5%	38	82,6%	59	89,4%	118	78,7%
	REPROVADO(I)	0	-	0	-	0	-	0	0%	0	0%	0	0%	0	0%	0	0%	0	0%
	REPROVADO(R)	0	-	0	-	0	-	1	100%	4	50%	9	31%	6	13%	7	10,6%	27	18%
	TRANCADO	0	-	0	-	0	-	0	0%	2	25%	1	3,4%	2	4,3%	0	0%	5	3,3%
	TOTAL	0	-	0	-	0	-	1	100%	8	100%	29	100%	46	100%	66	100%	150	100%
TOTAL	APROVADO	0	-	0	-	0	-	6	85,7%	12	66,7%	32	72,7%	47	83,9%	79	87,8%	176	81,9%
	REPROVADO(I)	0	-	0	-	0	-	0	0%	0	0%	0	0%	0	0%	0	0%	0	0%
	REPROVADO(R)	0	-	0	-	0	-	1	14,3%	4	22,2%	11	25%	7	12,5%	11	12,2%	34	15,8%
	TRANCADO	0	-	0	-	0	-	0	0%	2	11,1%	1	2,3%	2	3,6%	0	0%	5	2,3%
	TOTAL	0	-	0	-	0	-	7	100%	18	100%	44	100%	56	100%	90	100%	215	100%

Tabela 33: Avaliação da disciplina PFA004-SEMINARIOS EM FITOTERAPIA entre os anos de 2008 e 2015

CURSO	SITUAÇÃO	2008		2009		2010		2011		2012		2013		2014		2015		TOTAL	
		Freq.	%	Freq.	%	Freq.	%	Freq.	%	Freq.	%	Freq.	%	Freq.	%	Freq.	%	Freq.	%
17001PD001- ENFERMAGEM	APROVADO	0	-	6	54,5%	12	85,7%	15	83,3%	9	45%	1	50%	0	-	0	-	43	66,2%
	REPROVADO(I)	0	-	1	9,1%	0	0%	0	0%	2	10%	1	50%	0	-	0	-	4	6,2%
	REPROVADO(R)	0	-	0	0%	0	0%	0	0%	0	0%	0	0%	0	-	0	-	0	0%
	TRANCADO	0	-	4	36,4%	2	14,3%	3	16,7%	9	45%	0	0%	0	-	0	-	18	27,7%
	TOTAL	0	-	11	100%	14	100%	18	100%	20	100%	2	100%	0	-	0	-	65	100%
17003PD001- NUTRICAO	APROVADO	0	-	15	93,8%	1	100%	1	100%	2	66,7%	0	-	0	-	0	-	19	90,5%
	REPROVADO(I)	0	-	0	0%	0	0%	0	0%	0	0%	0	-	0	-	0	-	0	0%
	REPROVADO(R)	0	-	0	0%	0	0%	0	0%	0	0%	0	-	0	-	0	-	0	0%
	TRANCADO	0	-	1	6,2%	0	0%	0	0%	1	33,3%	0	-	0	-	0	-	2	9,5%
	TOTAL	0	-	16	100%	1	100%	1	100%	3	100%	0	-	0	-	0	-	21	100%
18002PD001- FARMACIA	APROVADO	0	-	4	100%	1	100%	5	50%	0	-	2	50%	11	84,6%	0	-	23	71,9%
	REPROVADO(I)	0	-	0	0%	0	0%	0	0%	0	0%	1	25%	0	0%	0	-	1	3,1%
	REPROVADO(R)	0	-	0	0%	0	0%	0	0%	0	0%	0	0%	0	0%	0	-	0	0%
	TRANCADO	0	-	0	0%	0	0%	0	0%	5	50%	0	-	1	25%	2	15,4%	8	25%
	TOTAL	0	-	4	100%	1	100%	10	100%	10	100%	4	100%	13	100%	0	-	32	100%
TOTAL	APROVADO	0	-	26	78,8%	17	89,5%	22	73,3%	11	47,8%	4	50%	19	73,1%	0	-	99	71,2%
	REPROVADO(I)	0	-	2	6,1%	0	0%	0	0%	2	8,7%	2	25%	0	0%	0	-	6	4,3%
	REPROVADO(R)	0	-	0	0%	0	0%	0	0%	0	0%	0	0%	2	7,7%	0	-	2	1,4%
	TRANCADO	0	-	5	15,2%	2	10,5%	8	26,7%	10	43,5%	2	25%	5	19,2%	0	-	32	23%
	TOTAL	0	-	33	100%	19	100%	30	100%	23	100%	8	100%	26	100%	0	-	139	100%

Tabela 34: Avaliação da disciplina PFA023-QUIMICA FARMACEUTICA entre os anos de 2008 e 2015

CURSO	SITUAÇÃO	2008		2009		2010		2011		2012		2013		2014		2015		TOTAL	
		Freq.	%	Freq.	%	Freq.	%	Freq.	%	Freq.	%	Freq.	%	Freq.	%	Freq.	%	Freq.	%
18002PD001- FARMACIA	APROVADO	104	86%	103	70,1%	59	77,6%	0	-	0	0%	0	-	0	-	0	-	266	77,3%
	REPROVADO(I)	0	0%	0	0%	0	0%	0	0%	0	0%	0	-	0	-	0	-	0	0%
	REPROVADO(R)	16	13,2%	41	27,9%	15	19,7%	0	-	0	0%	0	-	0	-	0	-	72	20,9%
	TRANCADO	1	0,8%	3	2%	2	2,6%	0	-	0	0%	0	-	0	-	0	-	6	1,7%
	TOTAL	121	100%	147	100%	76	100%	0	-	0	0%	0	-	0	-	0	-	344	100%
TOTAL	APROVADO	104	86%	103	70,1%	59	76,6%	0	-	0	0%	0	-	0	-	0	-	266	77,1%
	REPROVADO(I)	0	0%	0	0%	0	0%	0	0%	0	0%	0	-	0	-	0	-	0	0%
	REPROVADO(R)	16	13,2%	41	27,9%	16	20,8%	0	-	0	0%	0	-	0	-	0	-	73	21,2%
	TRANCADO	1	0,8%	3	2%	2	2,6%	0	-	0	0%	0	-	0	-	0	-	6	1,7%
	TOTAL	121	100%	147	100%	77	100%	0	-	0	0%	0	-	0	-	0	-	345	100%

Tabela 35: Avaliação da disciplina PFA025-FARMACOCINETICA entre os anos de 2008 e 2015

CURSO	SITUAÇÃO	2008		2009		2010		2011		2012		2013		2014		2015		TOTAL	
		Freq.	%	Freq.	%	Freq.	%	Freq.	%	Freq.	%	Freq.	%	Freq.	%	Freq.	%	Freq.	%
18002PD001- FARMACIA	APROVADO	0	-	0	-	96	100%	102	93,6%	101	92,7%	97	91,5%	109	100%	97	93,3%	602	95,1%
	REPROVADO(I)	0	-	0	-	0	0%	3	2,8%	3	2,8%	2	1,9%	0	0%	3	2,9%	11	1,7%
	REPROVADO(R)	0	-	0	-	0	0%	0	0%	1	0,9%	5	4,7%	0	0%	1	1%	7	1,1%
	TRANCADO	0	-	0	-	0	0%	4	3,7%	4	3,7%	4	3,7%	0	0%	3	2,9%	13	2,1%
	TOTAL	0	-	0	-	96	100%	109	100%	109	100%	106	100%	109	100%	104	100%	633	100%
18002PN002- FARMACIA	APROVADO	0	-	0	-	0	-	0	-	29	96,7%	49	89,1%	47	90,4%	41	97,6%	166	92,7%

continua na próxima página

Tabela 35 : Continuação PFA025-FARMACOCINETICA

CURSO	SITUAÇÃO	2008		2009		2010		2011		2012		2013		2014		2015		TOTAL	
		Freq.	%	Freq.	%	Freq.	%	Freq.	%	Freq.	%	Freq.	%	Freq.	%	Freq.	%	Freq.	%
18002PD001-FARMACIA	REPROVADO(I)	0	-	0	-	0	-	0	-	1	3,3%	2	3,6%	1	1,9%	0	0%	4	2,2%
	REPROVADO(R)	0	-	0	-	0	-	0	-	0	0%	3	5,5%	1	1,9%	1	2,4%	5	2,8%
	TRANCADO	0	-	0	-	0	-	0	-	0	0%	1	1,8%	3	5,8%	0	0%	4	2,2%
	TOTAL	0	-	0	-	0	-	0	-	0	100%	55	100%	52	100%	42	100%	179	100%
	APROVADO	0	-	0	-	98	100%	102	93,6%	130	93,5%	146	90,7%	156	96,9%	138	94,5%	770	94,6%
TOTAL	REPROVADO(I)	0	-	0	-	0	0%	3	2,8%	4	2,9%	4	2,5%	1	0,6%	3	2,1%	15	1,8%
	REPROVADO(R)	0	-	0	-	0	0%	0	0%	1	0,7%	8	5%	1	0,6%	2	1,4%	12	1,5%
	TRANCADO	0	-	0	-	0	0%	4	3,7%	4	2,9%	3	1,9%	3	1,9%	3	2,1%	17	2,1%
	TOTAL	0	-	0	-	98	100%	109	100%	139	100%	161	100%	161	100%	146	100%	814	100%

Tabela 36: Avaliação da disciplina PFA026-QUÍMICA FARMACÉUTICA E MEDICINAL I entre os anos de 2008 e 2015

CURSO	SITUAÇÃO	2008		2009		2010		2011		2012		2013		2014		2015		TOTAL	
		Freq.	%	Freq.	%	Freq.	%	Freq.	%	Freq.	%	Freq.	%	Freq.	%	Freq.	%	Freq.	%
18002PD001-FARMACIA	APROVADO	0	-	0	-	77	85,6%	75	72,8%	81	72,3%	99	63,5%	90	58,8%	84	61,8%	506	67,5%
	REPROVADO(I)	0	-	0	-	0	0%	5	4,9%	1	0,9%	4	2,6%	6	3,9%	4	2,9%	20	2,7%
	REPROVADO(R)	0	-	0	-	13	14,4%	20	19,4%	26	23,2%	46	29,5%	50	32,7%	45	33,1%	200	26,7%
	TRANCADO	0	-	0	-	0	0%	3	2,9%	4	3,6%	7	4,5%	7	4,6%	3	2,2%	24	3,2%
	TOTAL	0	-	0	-	90	100%	103	100%	112	100%	156	100%	153	100%	136	100%	750	100%
18002PN002-FARMACIA	APROVADO	0	-	0	-	0	-	0	-	0	0%	11	29,7%	27	50%	36	46,8%	74	43,8%
	REPROVADO(I)	0	-	0	-	0	-	0	-	0	0%	1	2,7%	0	0%	2	2,6%	3	1,8%
	REPROVADO(R)	0	-	0	-	0	-	0	-	1	100%	23	62,2%	25	46,3%	33	42,9%	82	48,5%
	TRANCADO	0	-	0	-	0	-	0	-	0	0%	2	5,4%	2	3,7%	6	7,8%	10	5,9%
	TOTAL	0	-	0	-	0	-	0	-	1	100%	37	100%	54	100%	77	100%	169	100%
TOTAL	APROVADO	0	-	0	-	77	84,6%	75	72,1%	81	71,7%	110	57%	117	56,5%	120	56,3%	580	63%
	REPROVADO(I)	0	-	0	-	1	1,1%	6	5,8%	1	0,9%	5	2,6%	6	2,9%	6	2,8%	25	2,7%
	REPROVADO(R)	0	-	0	-	13	14,3%	20	19,2%	27	23,9%	69	35,8%	75	36,2%	78	36,6%	282	30,6%
	TRANCADO	0	-	0	-	0	0%	3	2,9%	4	3,5%	9	4,7%	9	4,3%	9	4,2%	34	3,7%
	TOTAL	0	-	0	-	91	100%	104	100%	113	100%	193	100%	207	100%	213	100%	921	100%

Tabela 37: Avaliação da disciplina PFA027-FARMACOLOGIA I entre os anos de 2008 e 2015

CURSO	SITUAÇÃO	2008		2009		2010		2011		2012		2013		2014		2015		TOTAL	
		Freq.	%	Freq.	%	Freq.	%	Freq.	%	Freq.	%	Freq.	%	Freq.	%	Freq.	%	Freq.	%
18002PD001-FARMACIA	APROVADO	0	-	0	-	36	100%	103	93,4%	87	87%	81	64,8%	81	59,1%	108	72,5%	496	75,7%
	REPROVADO(I)	0	-	0	-	0	0%	1	0,9%	1	1%	9	7,2%	3	2,2%	5	3,4%	19	2,9%
	REPROVADO(R)	0	-	0	-	0	0%	4	3,7%	10	10%	29	23,2%	47	34,3%	34	22,8%	124	18,9%
	TRANCADO	0	-	0	-	0	0%	0	0%	2	2%	6	4,8%	6	4,4%	2	1,3%	16	2,4%
	TOTAL	0	-	0	-	36	100%	108	100%	100	100%	125	100%	137	100%	149	100%	655	100%
18002PN002-FARMACIA	APROVADO	0	-	0	-	0	-	0	-	0	100%	28	66,7%	39	55,7%	50	58,1%	118	59,3%
	REPROVADO(I)	0	-	0	-	0	-	0	-	0	0%	1	2,4%	3	4,3%	3	3,5%	7	3,5%
	REPROVADO(R)	0	-	0	-	0	-	0	-	0	0%	11	26,2%	28	40%	28	32,6%	67	33,7%
	TRANCADO	0	-	0	-	0	-	0	-	0	0%	2	4,8%	0	0%	5	5,8%	7	3,5%
	TOTAL	0	-	0	-	0	-	0	-	0	100%	42	100%	70	100%	86	100%	199	100%
TOTAL	APROVADO	0	-	0	-	36	100%	103	93,4%	88	87,1%	109	65,3%	120	58%	158	67,2%	614	71,9%
	REPROVADO(I)	0	-	0	-	0	0%	1	0,9%	1	1%	10	6%	6	2,9%	8	3,4%	26	3%
	REPROVADO(R)	0	-	0	-	0	0%	4	3,7%	10	9,9%	40	24%	75	36,2%	62	26,4%	191	22,4%

continua na próxima página

Tabela 37 : Continuação PFA027-FARMACOLOGIA I

CURSO	2008		2009		2010		2011		2012		2013		2014		2015		TOTAL	
	Freq.	%	Freq.	%	Freq.	%	Freq.	%	Freq.	%	Freq.	%	Freq.	%	Freq.	%	Freq.	%
TRANCADO	0	-	0	-	0	0%	0	0%	2	2%	8	4,8%	6	2,9%	7	3%	23	2,7%
TOTAL	0	-	0	-	36	100%	108	100%	101	100%	167	100%	207	100%	235	100%	854	100%

Tabela 38: Avaliação da disciplina PFA028-FARMACOGNOSIA II entre os anos de 2008 e 2015

CURSO	2008		2009		2010		2011		2012		2013		2014		2015		TOTAL	
	Freq.	%	Freq.	%	Freq.	%	Freq.	%	Freq.	%	Freq.	%	Freq.	%	Freq.	%	Freq.	%
APROVADO	0	-	0	-	39	100%	111	96,5%	84	97,7%	81	93,1%	84	94,4%	101	95,3%	500	95,8%
REPROVADO(I)	0	-	0	-	0	0%	1	0,9%	1	1,2%	4	4,6%	0	0%	0	0%	6	1,1%
REPROVADO(R)	0	-	0	-	0	0%	3	2,6%	0	0%	0	0%	1	1,1%	4	3,8%	8	1,5%
TRANCADO	0	-	0	-	0	0%	0	0%	1	1,2%	2	2,3%	4	4,5%	1	0,9%	8	1,5%
TOTAL	0	-	0	-	39	100%	115	100%	86	100%	87	100%	89	100%	106	100%	522	100%
APROVADO	0	-	0	-	0	-	0	-	0	-	15	100%	22	100%	53	96,4%	90	97,8%
REPROVADO(I)	0	-	0	-	0	-	0	-	0	-	0	0%	0	0%	0	0%	0	0%
REPROVADO(R)	0	-	0	-	0	-	0	-	0	-	0	0%	0	0%	0	0%	0	0%
TRANCADO	0	-	0	-	0	-	0	-	0	-	0	0%	0	0%	2	3,6%	2	2,2%
TOTAL	0	-	0	-	0	-	0	-	0	-	15	100%	22	100%	55	100%	92	100%
APROVADO	0	-	0	-	39	100%	111	96,5%	84	97,7%	96	94,1%	106	95,5%	154	95,7%	590	96,1%
REPROVADO(I)	0	-	0	-	0	0%	1	0,9%	1	1,2%	4	3,9%	0	0%	0	0%	6	1%
REPROVADO(R)	0	-	0	-	0	0%	3	2,6%	0	0%	0	0%	1	0,9%	4	2,5%	8	1,3%
TRANCADO	0	-	0	-	0	0%	0	0%	1	1,2%	2	2%	4	3,6%	3	1,9%	10	1,6%
TOTAL	0	-	0	-	39	100%	115	100%	86	100%	102	100%	111	100%	161	100%	614	100%

Tabela 39: Avaliação da disciplina PFA029-ANALISES FARMACOPEICAS entre os anos de 2008 e 2015

CURSO	2008		2009		2010		2011		2012		2013		2014		2015		TOTAL	
	Freq.	%	Freq.	%	Freq.	%	Freq.	%	Freq.	%	Freq.	%	Freq.	%	Freq.	%	Freq.	%
APROVADO	0	-	0	-	31	96,9%	105	98,1%	86	97,7%	68	86,1%	88	84,6%	88	80,7%	466	89,8%
REPROVADO(I)	0	-	0	-	0	0%	1	0,9%	0	0%	4	5,1%	3	2,9%	8	7,3%	16	3,1%
REPROVADO(R)	0	-	0	-	1	3,1%	0	0%	1	1,1%	5	6,3%	11	10,6%	12	11%	30	5,8%
TRANCADO	0	-	0	-	0	0%	1	0,9%	1	1,1%	2	2,5%	2	1,9%	1	0,9%	7	1,3%
TOTAL	0	-	0	-	32	100%	107	100%	88	100%	79	100%	104	100%	109	100%	519	100%
APROVADO	0	-	0	-	0	-	0	-	1	100%	0	-	23	92%	31	81,6%	55	85,9%
REPROVADO(I)	0	-	0	-	0	-	0	-	0	0%	0	-	0	0%	0	0%	0	0%
REPROVADO(R)	0	-	0	-	0	-	0	-	0	0%	0	-	2	8%	3	7,9%	5	7,8%
TRANCADO	0	-	0	-	0	-	0	-	0	0%	0	-	0	0%	4	10,5%	4	6,2%
TOTAL	0	-	0	-	0	-	0	-	1	100%	0	-	25	100%	38	100%	64	100%
APROVADO	0	-	0	-	31	96,9%	105	98,1%	87	97,8%	68	86,1%	111	86%	119	81%	521	89,4%
REPROVADO(I)	0	-	0	-	0	0%	1	0,9%	0	0%	4	5,1%	3	2,3%	8	5,4%	16	2,7%
REPROVADO(R)	0	-	0	-	1	3,1%	0	0%	1	1,1%	5	6,3%	13	10,1%	15	10,2%	35	6%
TRANCADO	0	-	0	-	0	0%	1	0,9%	1	1,1%	2	2,5%	2	1,6%	5	3,4%	11	1,9%
TOTAL	0	-	0	-	32	100%	107	100%	89	100%	79	100%	129	100%	147	100%	583	100%

Tabela 40: Avaliação da disciplina PFA036-CONTROLE DE QUALIDADE DE PRODUTOS FARMACEUTICOS E COSMETICOS F entre os anos de 2008 e 2015

CURSO	SITUAÇÃO	2008		2009		2010		2011		2012		2013		2014		2015		TOTAL	
		Freq.	%	Freq.	%	Freq.	%	Freq.	%	Freq.	%	Freq.	%	Freq.	%	Freq.	%	Freq.	%
18002PD001-FARMACIA	APROVADO	0	-	0	-	0	-	0	-	39	95,1%	47	94%	36	92,3%	26	83,9%	148	91,9%
	REPROVADO(I)	0	-	0	-	0	-	0	-	0	0%	1	2%	1	2,6%	1	3,2%	3	1,9%
	REPROVADO(R)	0	-	0	-	0	-	0	-	1	2,4%	2	4%	2	5,1%	3	9,7%	8	5%
	TRANCADO	0	-	0	-	0	-	0	-	0	0%	0	0%	0	0%	1	3,2%	2	1,2%
	TOTAL	0	-	0	-	0	-	0	-	41	100%	50	100%	39	100%	31	100%	161	100%
TOTAL	APROVADO	0	-	0	-	0	-	0	-	39	95,1%	47	94%	36	92,3%	28	84,8%	150	92%
	REPROVADO(I)	0	-	0	-	0	-	0	-	0	0%	1	2%	1	2,6%	1	3%	3	1,8%
	REPROVADO(R)	0	-	0	-	0	-	0	-	1	2,4%	2	4%	2	5,1%	3	9,1%	8	4,9%
	TRANCADO	0	-	0	-	0	-	0	-	1	2,4%	0	0%	0	0%	1	3%	2	1,2%
	TOTAL	0	-	0	-	0	-	0	-	41	100%	50	100%	39	100%	33	100%	163	100%

Tabela 41: Avaliação da disciplina PFA037-MONOGRAFIA EM CIENCIAS FARMACEUTICAS entre os anos de 2008 e 2015

CURSO	SITUAÇÃO	2008		2009		2010		2011		2012		2013		2014		2015		TOTAL	
		Freq.	%	Freq.	%	Freq.	%	Freq.	%	Freq.	%	Freq.	%	Freq.	%	Freq.	%	Freq.	%
18002PD001-FARMACIA	APROVADO	0	-	0	-	0	-	0	-	26	74,3%	41	85,4%	34	77,3%	27	87,1%	128	81%
	REPROVADO(I)	0	-	0	-	0	-	0	-	0	0%	4	8,3%	2	4,5%	1	3,2%	7	4,4%
	REPROVADO(R)	0	-	0	-	0	-	0	-	0	0%	0	0%	1	2,3%	1	3,2%	2	1,3%
	TRANCADO	0	-	0	-	0	-	0	-	9	25,7%	3	6,2%	7	15,9%	2	6,5%	21	13,3%
	TOTAL	0	-	0	-	0	-	0	-	35	100%	48	100%	44	100%	31	100%	158	100%
TOTAL	APROVADO	0	-	0	-	0	-	0	-	26	74,3%	41	85,4%	34	77,3%	27	87,1%	128	81%
	REPROVADO(I)	0	-	0	-	0	-	0	-	0	0%	4	8,3%	2	4,5%	1	3,2%	7	4,4%
	REPROVADO(R)	0	-	0	-	0	-	0	-	0	0%	0	0%	1	2,3%	1	3,2%	2	1,3%
	TRANCADO	0	-	0	-	0	-	0	-	9	25,7%	3	6,2%	7	15,9%	2	6,5%	21	13,3%
	TOTAL	0	-	0	-	0	-	0	-	35	100%	48	100%	44	100%	31	100%	158	100%

Tabela 42: Avaliação da disciplina PFA050-TOPICOS EM CIENCIAS FARMACEUTICAS A entre os anos de 2008 e 2015

CURSO	SITUAÇÃO	2008		2009		2010		2011		2012		2013		2014		2015		TOTAL	
		Freq.	%	Freq.	%	Freq.	%	Freq.	%	Freq.	%	Freq.	%	Freq.	%	Freq.	%	Freq.	%
18002PD001-FARMACIA	APROVADO	0	-	0	-	0	-	95	85,6%	0	-	44	91,7%	33	97,1%	77	89,5%	249	89,2%
	REPROVADO(I)	0	-	0	-	0	-	0	0%	0	0%	0	0%	0	0%	1	1,2%	1	0,4%
	REPROVADO(R)	0	-	0	-	0	-	2	1,8%	0	0%	0	0%	0	0%	1	1,2%	3	1,1%
	TRANCADO	0	-	0	-	0	-	14	12,6%	111	100%	0	-	1	2,9%	7	8,1%	26	9,3%
	TOTAL	0	-	0	-	0	-	111	100%	0	-	48	100%	34	100%	86	100%	279	100%
18002PN002-FARMACIA	APROVADO	0	-	0	-	0	-	6	85,7%	0	-	7	100%	5	100%	33	91,7%	51	92,7%
	REPROVADO(I)	0	-	0	-	0	-	0	0%	0	0%	0	0%	0	0%	0	0%	0	0%
	REPROVADO(R)	0	-	0	-	0	-	0	0%	0	0%	0	0%	0	0%	1	2,8%	1	1,8%
	TRANCADO	0	-	0	-	0	-	1	14,3%	7	100%	0	0%	0	0%	2	5,6%	3	5,5%
	TOTAL	0	-	0	-	0	-	7	100%	0	-	7	100%	5	100%	36	100%	55	100%
TOTAL	APROVADO	0	-	0	-	0	-	101	85,6%	0	-	51	92,7%	38	97,4%	110	90,2%	300	89,8%
	REPROVADO(I)	0	-	0	-	0	-	0	0%	0	0%	0	0%	0	0%	1	0,8%	1	0,3%
	REPROVADO(R)	0	-	0	-	0	-	2	1,7%	0	0%	0	0%	0	0%	2	1,6%	4	1,2%
	TRANCADO	0	-	0	-	0	-	15	12,7%	15	100%	4	7,3%	1	2,6%	9	7,4%	29	8,7%

continua na próxima página

Tabela 42 : Continuação PFA050-TÓPICOS EM CIÊNCIAS FARMACEUTICAS A

CURSO	SITUAÇÃO	2008		2009		2010		2011		2012		2013		2014		2015		TOTAL	
		Freq.	%	Freq.	%	Freq.	%	Freq.	%	Freq.	%	Freq.	%	Freq.	%	Freq.	%	Freq.	%
	TOTAL	0	-	0	-	0	-	118	100%	0	-	55	100%	39	100%	122	100%	334	100%

Tabela 43: Avaliação da disciplina PFA601-FITOQUÍMICA entre os anos de 2008 e 2015

CURSO	SITUAÇÃO	2008		2009		2010		2011		2012		2013		2014		2015		TOTAL	
		Freq.	%	Freq.	%	Freq.	%	Freq.	%	Freq.	%	Freq.	%	Freq.	%	Freq.	%	Freq.	%
18002PD001-FARMACIA	APROVADO	2	100%	16	94,1%	6	66,7%	23	88,5%	41	87,2%	38	84,4%	31	86,1%	32	94,1%	189	87,5%
	REPROVADO(I)	0	0%	1	5,9%	0	0%	0	0%	0	0%	1	2,2%	2	5,6%	0	0%	4	1,9%
	REPROVADO(R)	0	0%	0	0%	2	22,2%	1	3,8%	2	4,3%	5	11,1%	3	8,3%	1	2,9%	14	6,5%
	TRANCADO	0	0%	0	0%	1	11,1%	2	7,7%	4	8,5%	1	2,2%	0	0%	1	2,9%	9	4,2%
	TOTAL	2	100%	17	100%	9	100%	26	100%	47	100%	45	100%	36	100%	34	100%	216	100%
TOTAL	APROVADO	2	100%	16	94,1%	7	63,6%	23	88,5%	41	87,2%	38	84,4%	32	86,5%	34	94,4%	193	87,3%
	REPROVADO(I)	0	0%	1	5,9%	0	0%	0	0%	0	0%	1	2,2%	2	5,4%	0	0%	4	1,8%
	REPROVADO(R)	0	0%	0	0%	2	18,2%	1	3,8%	2	4,3%	5	11,1%	3	8,1%	1	2,8%	14	6,3%
	TRANCADO	0	0%	0	0%	2	18,2%	2	7,7%	4	8,5%	1	2,2%	0	0%	1	2,8%	10	4,5%
	TOTAL	2	100%	17	100%	11	100%	26	100%	47	100%	45	100%	37	100%	36	100%	221	100%

Tabela 44: Avaliação da disciplina PFA602-FARMACIA HOSPITALAR entre os anos de 2008 e 2015

CURSO	SITUAÇÃO	2008		2009		2010		2011		2012		2013		2014		2015		TOTAL	
		Freq.	%	Freq.	%	Freq.	%	Freq.	%	Freq.	%	Freq.	%	Freq.	%	Freq.	%	Freq.	%
18002PD001-FARMACIA	APROVADO	25	78,1%	41	78,8%	6	66,7%	11	84,6%	0	0%	0	0%	0	0%	0	0%	83	78,3%
	REPROVADO(I)	0	0%	3	5,8%	1	11,1%	0	0%	0	0%	0	0%	0	0%	0	0%	4	3,8%
	REPROVADO(R)	1	3,1%	0	0%	0	0%	0	0%	0	0%	0	0%	0	0%	0	0%	1	0,9%
	TRANCADO	6	18,8%	8	15,4%	2	22,2%	2	15,4%	0	0%	0	0%	0	0%	0	0%	18	17%
	TOTAL	32	100%	52	100%	9	100%	13	100%	0	0%	0	0%	0	0%	0	0%	106	100%
TOTAL	APROVADO	25	78,1%	41	78,8%	6	54,5%	11	84,6%	0	0%	0	0%	0	0%	0	0%	83	76,9%
	REPROVADO(I)	0	0%	3	5,8%	2	18,2%	0	0%	0	0%	0	0%	0	0%	0	0%	5	4,6%
	REPROVADO(R)	1	3,1%	0	0%	0	0%	0	0%	0	0%	0	0%	0	0%	0	0%	1	0,9%
	TRANCADO	6	18,8%	8	15,4%	3	27,3%	2	15,4%	0	0%	0	0%	0	0%	0	0%	19	17,6%
	TOTAL	32	100%	52	100%	11	100%	13	100%	0	0%	0	0%	0	0%	0	0%	108	100%

Tabela 45: Avaliação da disciplina PFA603-FARMACOGNOSIA I entre os anos de 2008 e 2015

CURSO	SITUAÇÃO	2008		2009		2010		2011		2012		2013		2014		2015		TOTAL	
		Freq.	%	Freq.	%	Freq.	%	Freq.	%	Freq.	%	Freq.	%	Freq.	%	Freq.	%	Freq.	%
18002PD001-FARMACIA	APROVADO	102	96,2%	114	96,6%	103	93,6%	89	89%	77	95,1%	85	98,8%	118	88,1%	107	89,2%	795	93%
	REPROVADO(I)	1	0,9%	1	0,8%	1	0,9%	0	0%	1	1,2%	0	0%	2	1,5%	2	1,7%	8	0,9%
	REPROVADO(R)	0	0%	2	1,7%	6	5,5%	7	7%	0	0%	0	0%	11	8,2%	10	8,3%	36	4,2%
	TRANCADO	3	2,8%	1	0,8%	0	0%	4	4%	3	3,7%	1	1,2%	3	2,2%	1	0,8%	16	1,9%
	TOTAL	106	100%	118	100%	110	100%	100	100%	81	100%	86	100%	134	100%	120	100%	855	100%
18002PN002-FARMACIA	APROVADO	0	-	0	-	0	-	0	0%	2	100%	27	90%	39	84,8%	50	82%	118	84,3%
	REPROVADO(I)	0	-	0	-	0	-	0	0%	0	0%	1	3,3%	0	0%	0	0%	1	0,7%
	REPROVADO(R)	0	-	0	-	0	-	0	0%	0	0%	1	3,3%	3	6,5%	5	8,2%	9	6,4%
	TRANCADO	0	-	0	-	0	-	1	100%	0	0%	1	3,3%	4	8,7%	6	9,8%	12	8,6%

continua na próxima página

Tabela 45 : Continuação PFA603-FARMACOGNOSIA I

CURSO	SITUAÇÃO	2008		2009		2010		2011		2012		2013		2014		2015		TOTAL	
		Freq.	%	Freq.	%	Freq.	%	Freq.	%	Freq.	%	Freq.	%	Freq.	%	Freq.	%	Freq.	%
	TOTAL	0	-	0	-	0	-	1	100%	2	100%	30	100%	46	100%	61	100%	140	100%
TOTAL	APROVADO	102	96,2%	115	96,6%	103	93,6%	89	88,1%	79	95,2%	112	96,6%	157	87,2%	157	86,7%	914	91,8%
	REPROVADO(I)	1	0,9%	1	0,8%	1	0,9%	0	0%	1	1,2%	1	0,9%	2	1,1%	2	1,1%	9	0,9%
	REPROVADO(R)	0	0%	2	1,7%	6	5,5%	7	6,9%	0	0%	1	0,9%	14	7,8%	15	8,3%	45	4,5%
	TRANCADO	3	2,8%	1	0,8%	0	0%	5	5%	3	3,6%	2	1,7%	7	3,9%	7	3,9%	28	2,8%
	TOTAL	106	100%	119	100%	110	100%	101	100%	83	100%	116	100%	180	100%	181	100%	996	100%

Tabela 46: Avaliação da disciplina PFA605-FARMACOTECNICA I entre os anos de 2008 e 2015

CURSO	SITUAÇÃO	2008		2009		2010		2011		2012		2013		2014		2015		TOTAL	
		Freq.	%	Freq.	%	Freq.	%	Freq.	%	Freq.	%	Freq.	%	Freq.	%	Freq.	%	Freq.	%
18002PD001-FARMACIA	APROVADO	123	93,2%	101	82,8%	116	85,9%	108	90%	95	88%	73	73%	88	67,7%	86	64,2%	790	80,5%
	REPROVADO(I)	0	0%	0	0%	1	0,7%	1	0,8%	2	1,9%	0	0%	1	0,8%	1	0,7%	6	0,6%
	REPROVADO(R)	7	5,3%	18	14,8%	15	11,1%	8	6,7%	6	5,6%	24	24%	35	26,9%	43	32,1%	156	15,9%
	TRANCADO	2	1,5%	3	2,5%	3	2,2%	3	2,5%	5	4,6%	3	3%	6	4,6%	4	3%	29	3%
	TOTAL	132	100%	122	100%	135	100%	120	100%	108	100%	100	100%	130	100%	134	100%	981	100%
18002PN002-FARMACIA	APROVADO	0	-	0	-	0	-	0	-	1	50%	15	88,2%	19	67,9%	50	70,4%	85	72%
	REPROVADO(I)	0	0%	0	0%	0	0%	0	0%	0	0%	0	0%	0	0%	0	0%	0	0%
	REPROVADO(R)	0	0%	0	0%	0	0%	0	0%	1	50%	1	5,9%	9	32,1%	17	23,9%	28	23,7%
	TRANCADO	0	0%	0	0%	0	0%	0	0%	0	0%	1	5,9%	0	0%	4	5,6%	5	4,2%
	TOTAL	0	0%	0	0%	0	0%	0	0%	2	100%	17	100%	28	100%	71	100%	118	100%
TOTAL	APROVADO	123	93,2%	101	82,8%	116	85,9%	108	90%	96	87,3%	88	75,2%	107	67,7%	136	66,3%	875	79,6%
	REPROVADO(I)	0	0%	0	0%	1	0,7%	1	0,8%	2	1,8%	0	0%	1	0,6%	1	0,5%	6	0,5%
	REPROVADO(R)	7	5,3%	18	14,8%	15	11,1%	8	6,7%	7	6,4%	25	21,4%	44	27,8%	60	29,3%	184	16,7%
	TRANCADO	2	1,5%	3	2,5%	3	2,2%	3	2,5%	5	4,5%	4	3,4%	6	3,8%	8	3,9%	34	3,1%
	TOTAL	132	100%	122	100%	135	100%	120	100%	110	100%	117	100%	158	100%	205	100%	1099	100%

Tabela 47: Avaliação da disciplina PFA606-FARMACODINAMICA I entre os anos de 2008 e 2015

CURSO	SITUAÇÃO	2008		2009		2010		2011		2012		2013		2014		2015		TOTAL	
		Freq.	%	Freq.	%	Freq.	%	Freq.	%	Freq.	%	Freq.	%	Freq.	%	Freq.	%	Freq.	%
18002PD001-FARMACIA	APROVADO	118	88,1%	95	76%	95	84,8%	0	-	0	-	0	-	0	-	0	-	308	83%
	REPROVADO(I)	2	1,5%	6	4,8%	1	0,9%	0	0%	0	0%	0	0%	0	0%	0	0%	9	2,4%
	REPROVADO(R)	14	10,4%	21	16,8%	13	11,6%	0	0%	0	0%	0	0%	0	0%	0	0%	48	12,9%
	TRANCADO	0	0%	3	2,4%	3	2,7%	0	0%	0	0%	0	0%	0	0%	0	0%	6	1,6%
	TOTAL	134	100%	125	100%	112	100%	0	0%	0	0%	0	0%	0	0%	0	0%	371	100%
TOTAL	APROVADO	118	88,1%	95	76%	95	84,8%	0	-	0	-	0	-	0	-	0	-	308	83%
	REPROVADO(I)	2	1,5%	6	4,8%	1	0,9%	0	0%	0	0%	0	0%	0	0%	0	0%	9	2,4%
	REPROVADO(R)	14	10,4%	21	16,8%	13	11,6%	0	0%	0	0%	0	0%	0	0%	0	0%	48	12,9%
	TRANCADO	0	0%	3	2,4%	3	2,7%	0	0%	0	0%	0	0%	0	0%	0	0%	6	1,6%
	TOTAL	134	100%	125	100%	112	100%	0	0%	0	0%	0	0%	0	0%	0	0%	371	100%

Tabela 48: Avaliação da disciplina PFA608-FARMACOTECNICA II entre os anos de 2008 e 2015

CURSO	SITUAÇÃO	2008		2009		2010		2011		2012		2013		2014		2015		TOTAL	
		Freq.	%	Freq.	%	Freq.	%	Freq.	%	Freq.	%	Freq.	%	Freq.	%	Freq.	%	Freq.	%
18002PD001-FARMACIA	APROVADO	96	99%	110	95,7%	116	91,3%	113	98,3%	81	100%	74	87,1%	72	90%	90	90%	752	94%
	REPROVADO(I)	0	0%	1	0,9%	3	2,4%	1	0,9%	0	0%	0	0%	1	1,2%	0	0%	6	0,8%
	REPROVADO(R)	0	0%	2	1,7%	4	3,1%	1	0,9%	0	0%	11	12,9%	6	7,5%	9	9%	33	4,1%
	TRANCADO	1	1%	2	1,7%	4	3,1%	0	0%	0	0%	0	0%	1	1,2%	1	1%	9	1,1%
	TOTAL	97	100%	115	100%	127	100%	115	100%	81	100%	85	100%	80	100%	100	100%	800	100%
18002PN002-FARMACIA	APROVADO	0	-	0	-	0	-	0	-	0	-	1	100%	20	95,2%	32	86,5%	53	89,8%
	REPROVADO(I)	0	-	0	-	0	-	0	-	0	-	0	0%	0	0%	0	0%	0	0%
	REPROVADO(R)	0	-	0	-	0	-	0	-	0	-	0	0%	0	0%	3	8,1%	3	5,1%
	TRANCADO	0	-	0	-	0	-	0	-	0	-	0	0%	1	4,8%	2	5,4%	3	5,1%
	TOTAL	0	-	0	-	0	-	0	-	0	-	1	100%	21	100%	37	100%	59	100%
TOTAL	APROVADO	96	99%	110	95,7%	116	91,3%	113	98,3%	81	100%	75	87,2%	92	91,1%	122	89,1%	805	93,7%
	REPROVADO(I)	0	0%	1	0,9%	3	2,4%	1	0,9%	0	0%	0	0%	1	1%	0	0%	6	0,7%
	REPROVADO(R)	0	0%	2	1,7%	4	3,1%	1	0,9%	0	0%	11	12,8%	6	5,9%	12	8,8%	36	4,2%
	TRANCADO	1	1%	2	1,7%	4	3,1%	0	0%	0	0%	0	0%	2	2%	3	2,2%	12	1,4%
	TOTAL	97	100%	115	100%	127	100%	115	100%	81	100%	86	100%	101	100%	137	100%	859	100%

Tabela 49: Avaliação da disciplina PFA613-TECNOLOGIA FARMACEUTICA I entre os anos de 2008 e 2015

CURSO	SITUAÇÃO	2008		2009		2010		2011		2012		2013		2014		2015		TOTAL	
		Freq.	%	Freq.	%	Freq.	%	Freq.	%	Freq.	%	Freq.	%	Freq.	%	Freq.	%	Freq.	%
18002PD001-FARMACIA	APROVADO	23	95,8%	63	92,6%	43	87,8%	51	94,4%	50	98%	46	100%	28	96,6%	34	100%	338	95,2%
	REPROVADO(I)	0	0%	1	1,5%	1	2%	0	0%	0	0%	0	0%	0	0%	0	0%	2	0,6%
	REPROVADO(R)	0	0%	0	0%	2	4,1%	0	0%	0	0%	0	0%	1	3,4%	0	0%	3	0,8%
	TRANCADO	1	4,2%	4	5,9%	3	6,1%	3	5,6%	1	2%	0	0%	0	0%	0	0%	12	3,4%
	TOTAL	24	100%	68	100%	49	100%	54	100%	51	100%	46	100%	29	100%	34	100%	355	100%
TOTAL	APROVADO	23	95,8%	63	92,6%	43	87,8%	51	94,4%	50	98%	46	100%	28	96,6%	35	97,2%	339	95%
	REPROVADO(I)	0	0%	1	1,5%	1	2%	0	0%	0	0%	0	0%	0	0%	0	0%	2	0,6%
	REPROVADO(R)	0	0%	0	0%	2	4,1%	0	0%	0	0%	0	0%	1	3,4%	1	2,8%	4	1,1%
	TRANCADO	1	4,2%	4	5,9%	3	6,1%	3	5,6%	1	2%	0	0%	0	0%	0	0%	12	3,4%
	TOTAL	24	100%	68	100%	49	100%	54	100%	51	100%	46	100%	29	100%	36	100%	357	100%

Tabela 50: Avaliação da disciplina PFA615-TECNOLOGIA DE COSMETICOS entre os anos de 2008 e 2015

CURSO	SITUAÇÃO	2008		2009		2010		2011		2012		2013		2014		2015		TOTAL	
		Freq.	%	Freq.	%	Freq.	%	Freq.	%	Freq.	%	Freq.	%	Freq.	%	Freq.	%	Freq.	%
18002PD001-FARMACIA	APROVADO	0	-	3	100%	3	100%	2	100%	26	89,7%	39	90,7%	17	70,8%	32	97%	122	89,1%
	REPROVADO(I)	0	-	0	0%	0	0%	0	0%	1	3,4%	0	0%	2	8,3%	0	0%	3	2,2%
	REPROVADO(R)	0	-	0	0%	0	0%	0	0%	1	3,4%	1	2,3%	5	20,8%	1	3%	8	5,8%
	TRANCADO	0	-	0	0%	0	0%	0	0%	1	3,4%	3	7%	0	0%	0	0%	4	2,9%
	TOTAL	0	-	3	100%	3	100%	2	100%	29	100%	43	100%	24	100%	33	100%	137	100%
TOTAL	APROVADO	0	-	3	100%	3	100%	2	100%	28	87,5%	40	87%	17	68%	39	97,5%	132	87,4%
	REPROVADO(I)	0	-	0	0%	0	0%	0	0%	1	3,1%	2	4,3%	3	12%	0	0%	6	4%
	REPROVADO(R)	0	-	0	0%	0	0%	0	0%	2	6,2%	1	2,2%	5	20%	1	2,5%	9	6%
	TRANCADO	0	-	0	0%	0	0%	0	0%	1	3,1%	3	6,5%	0	0%	0	0%	4	2,6%
	TOTAL	0	-	3	100%	3	100%	2	100%	32	100%	46	100%	25	100%	40	100%	151	100%

Tabela 51: Avaliação da disciplina UNI030-INTRODUÇÃO A BIOMEDICINA entre os anos de 2008 e 2015

CURSO	SITUAÇÃO	2008		2009		2010		2011		2012		2013		2014		2015		TOTAL	
		Freq.	%	Freq.	%	Freq.	%	Freq.	%	Freq.	%	Freq.	%	Freq.	%	Freq.	%	Freq.	%
18001PN001-BIOMEDICINA	APROVADO	0	-	0	-	40	100%	39	100%	38	92,7%	42	89,4%	41	89,1%	28	71,8%	228	90,5%
	REPROVADO(I)	0	-	0	-	0	0%	0	0%	0	0%	3	6,4%	1	2,2%	6	15,4%	10	4%
	REPROVADO(R)	0	-	0	-	0	0%	0	0%	0	0%	0	0%	1	2,2%	0	0%	1	0,4%
	TRANCADO	0	-	0	-	0	0%	0	0%	3	7,3%	2	4,3%	3	6,5%	5	12,8%	13	5,2%
	TOTAL	0	-	0	-	40	100%	39	100%	41	100%	47	100%	46	100%	39	100%	252	100%
TOTAL	APROVADO	0	-	0	-	43	100%	40	97,6%	39	84,8%	42	89,4%	41	89,1%	28	71,8%	233	88,9%
	REPROVADO(I)	0	-	0	-	0	0%	1	2,4%	4	8,7%	3	6,4%	1	2,2%	6	15,4%	15	5,7%
	REPROVADO(R)	0	-	0	-	0	0%	0	0%	0	0%	0	0%	1	2,2%	0	0%	1	0,4%
	TRANCADO	0	-	0	-	0	0%	0	0%	3	6,5%	2	4,3%	3	6,5%	5	12,8%	13	5%
	TOTAL	0	-	0	-	43	100%	41	100%	46	100%	47	100%	46	100%	39	100%	262	100%

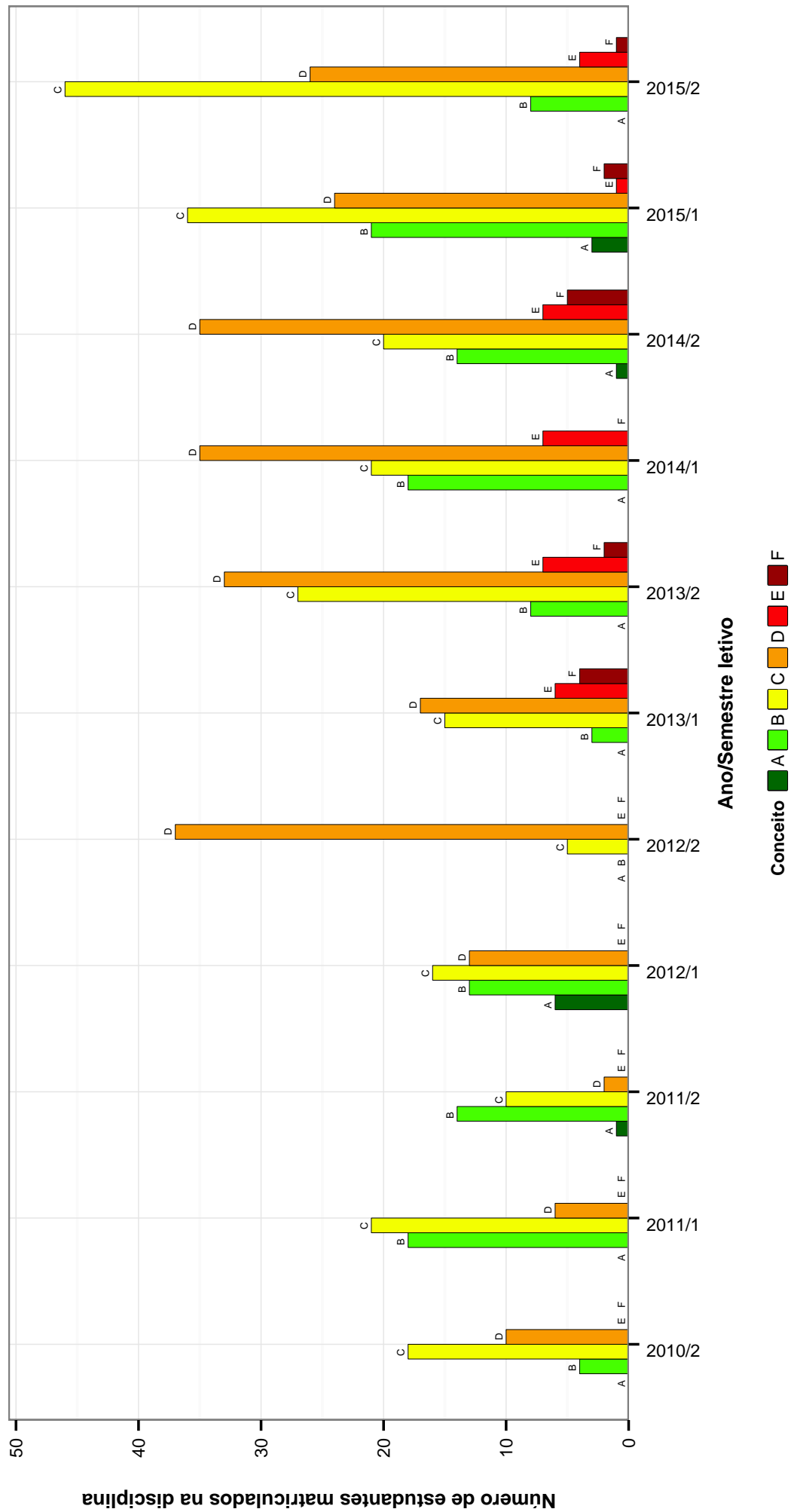


Figura 1: Conceitos obtidos pelos estudantes na disciplina ACT005-ESTUDO CLINICO-LABORATORIAL DAS DOENCAS HUMANAS A no período de 2008 a 2015 no Faculdade de Farmácia .

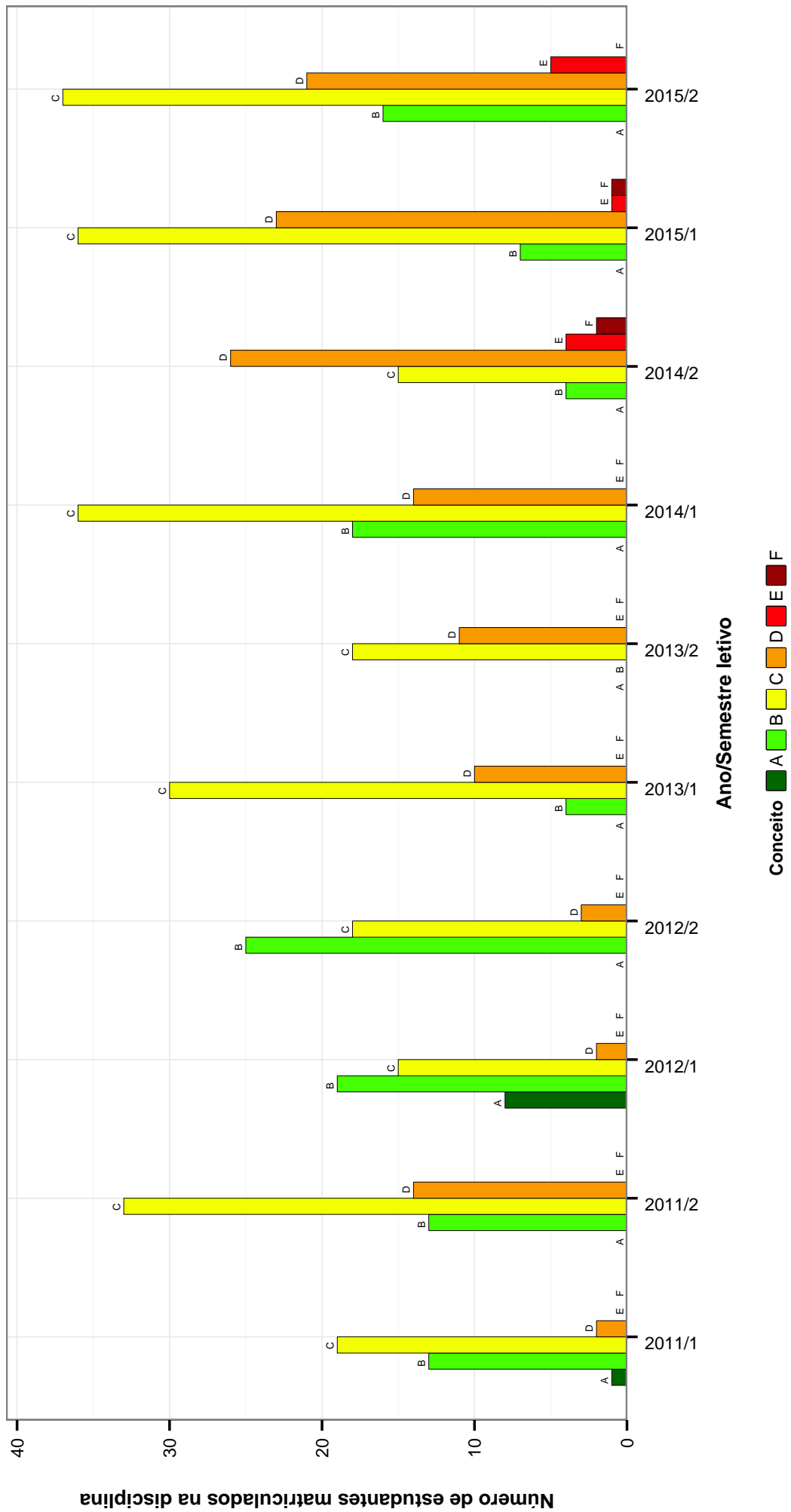


Figura 2: Conceitos obtidos pelos estudantes na disciplina ACT006-ESTUDO CLINICO-LABORATORIAL DAS DOENCAS HUMANAS B no período de 2008 a 2015 no Faculdade de Farmácia .

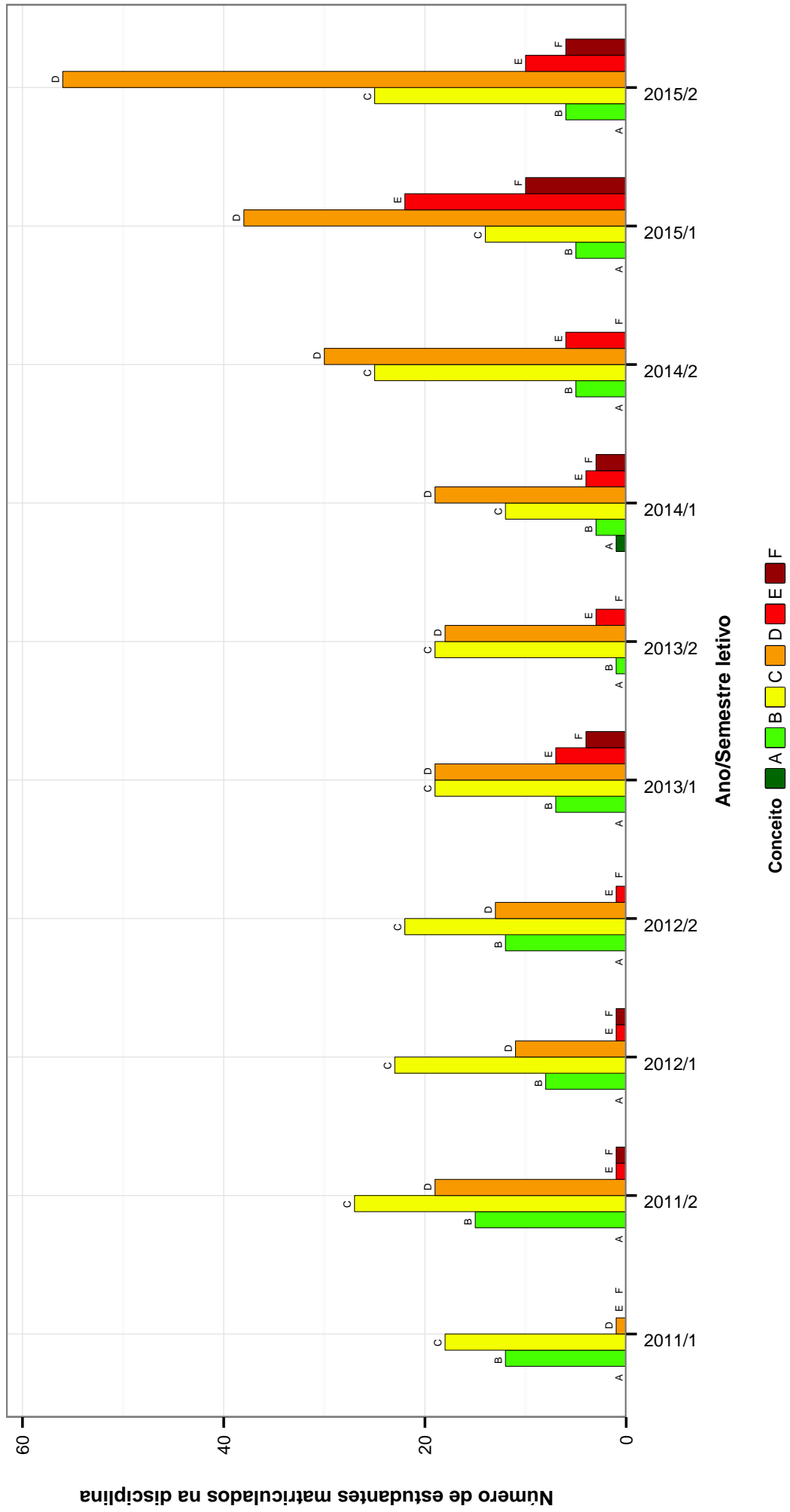


Figura 3: Conceitos obtidos pelos estudantes na disciplina ACT007-TOXICOLOGIA GERAL no período de 2008 a 2015 no Faculdade de Farmácia .

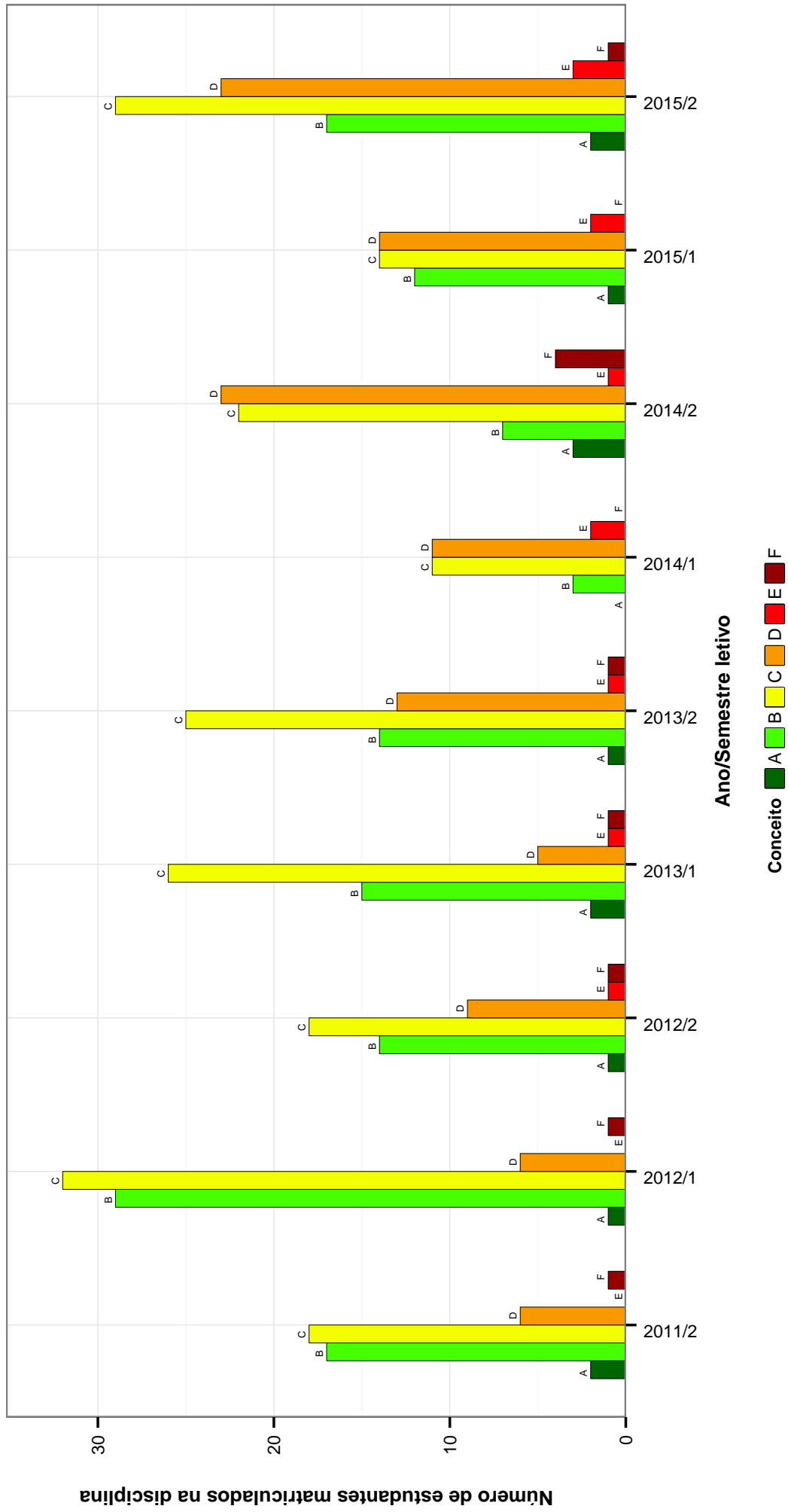


Figura 4: Conceitos obtidos pelos estudantes na disciplina ACT008-RADIOBIOLOGIA no período de 2008 a 2015 no Faculdade de Farmácia .

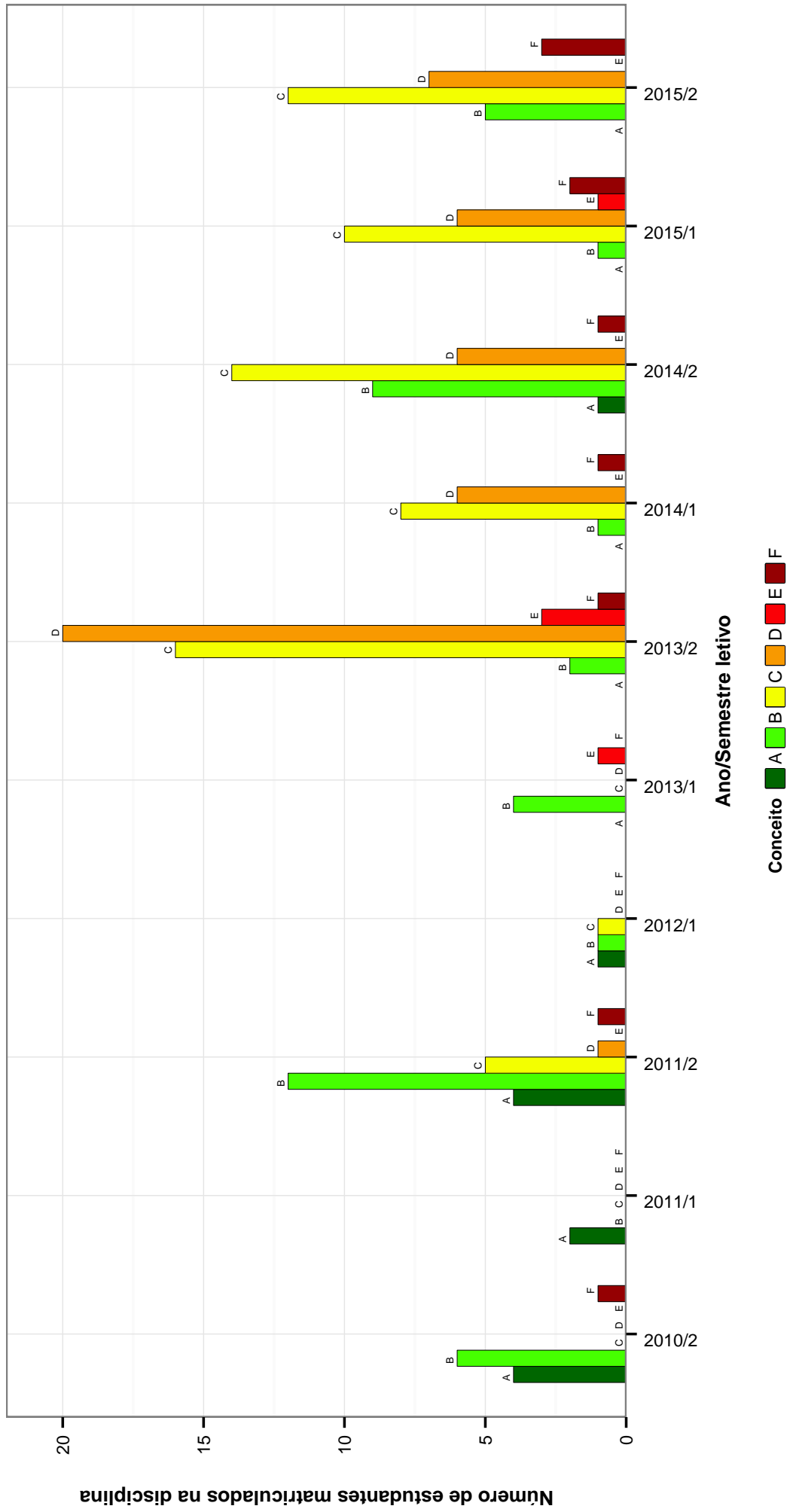


Figura 5: Conceitos obtidos pelos estudantes na disciplina ACT017-BIOLOGIA MOLECULAR APLICADA no período de 2008 a 2015 no Faculdade de Farmácia .

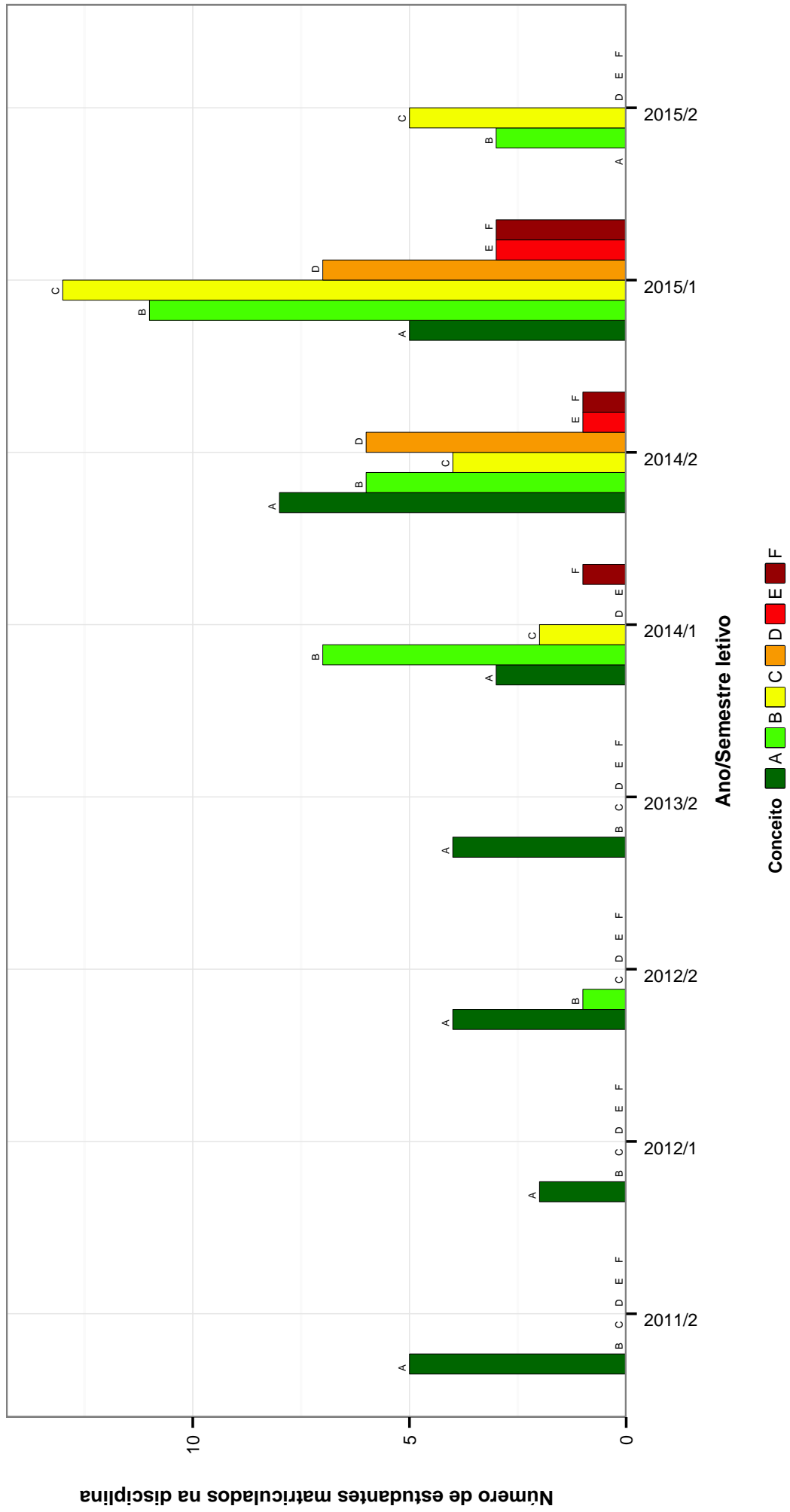


Figura 6: Conceitos obtidos pelos estudantes na disciplina ACT024-TOPICOS EM ANALISES CLINICAS E TOXICOLOGICAS C no período de 2008 a 2015 no Faculdade de Farmácia .

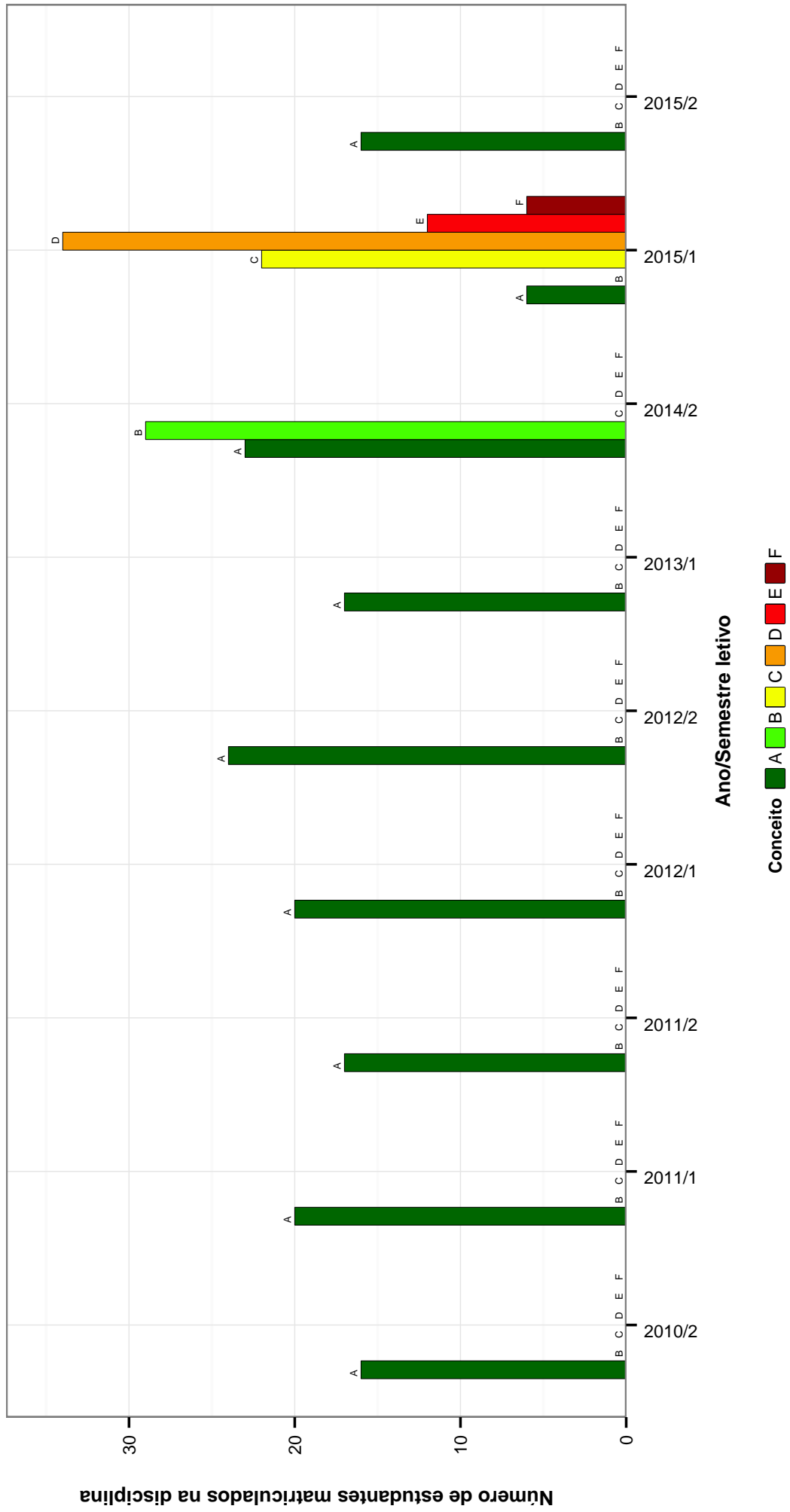


Figura 7: Conceitos obtidos pelos estudantes na disciplina ACT052-TOPICOS EM BIOMEDICINA no período de 2008 a 2015 no Faculdade de Farmácia .

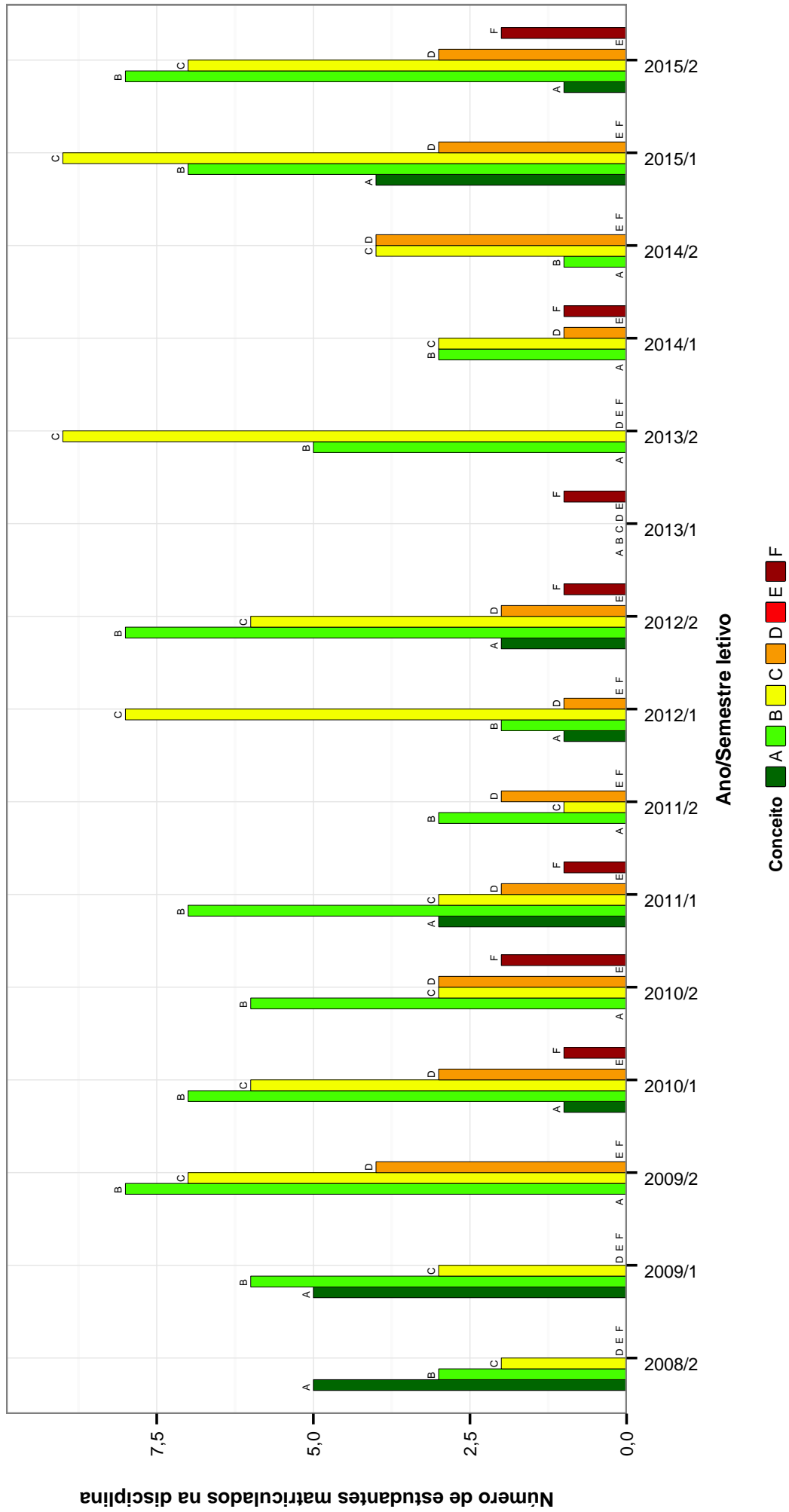


Figura 8: Conceitos obtidos pelos estudantes na disciplina ACT602-CITOLOGIA CLINICA no período de 2008 a 2015 no Faculdade de Farmácia .

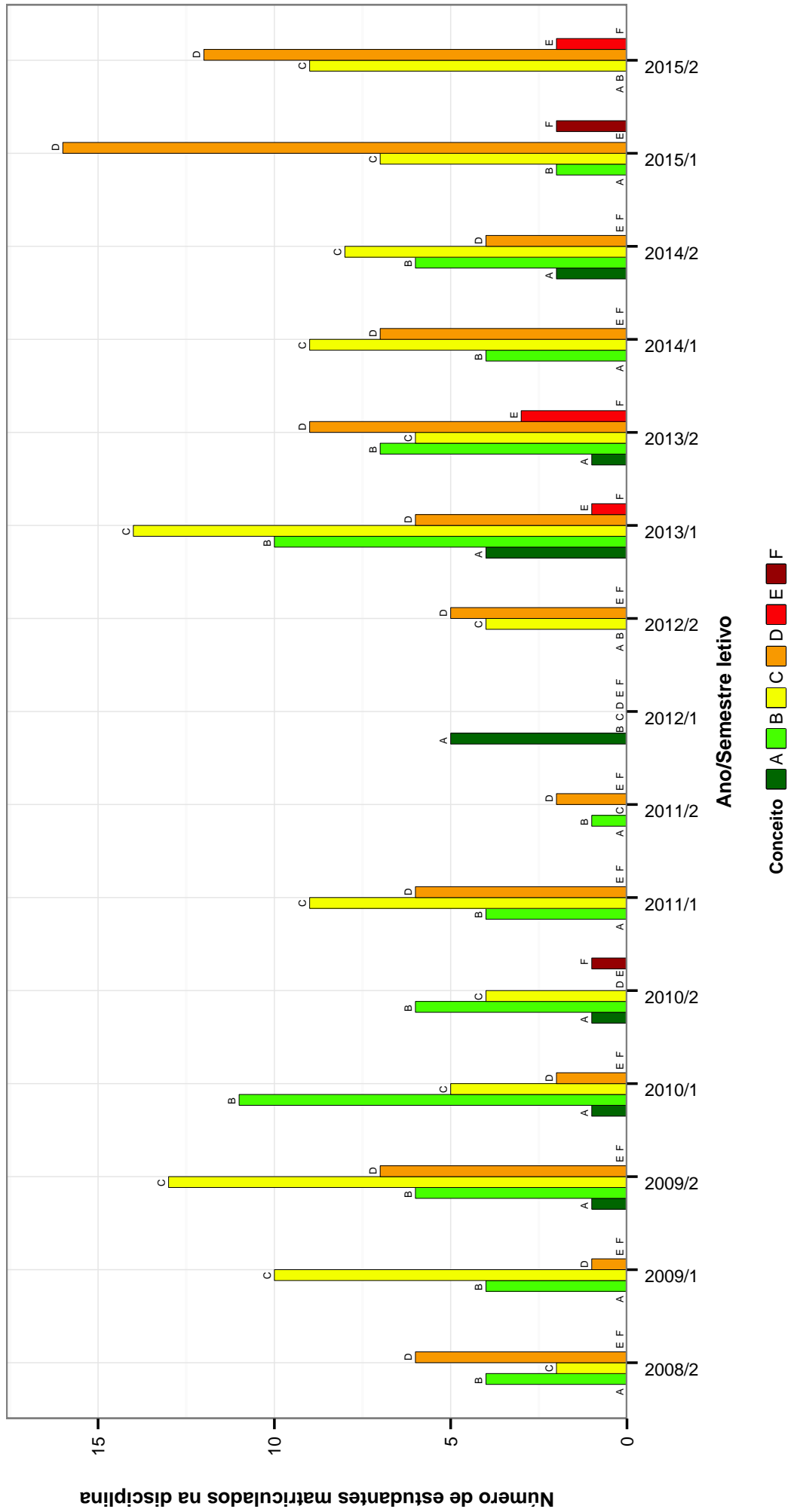


Figura 9: Conceitos obtidos pelos estudantes na disciplina ACT605-IMUNOLOGIA CLINICA no período de 2008 a 2015 no Faculdade de Farmácia .

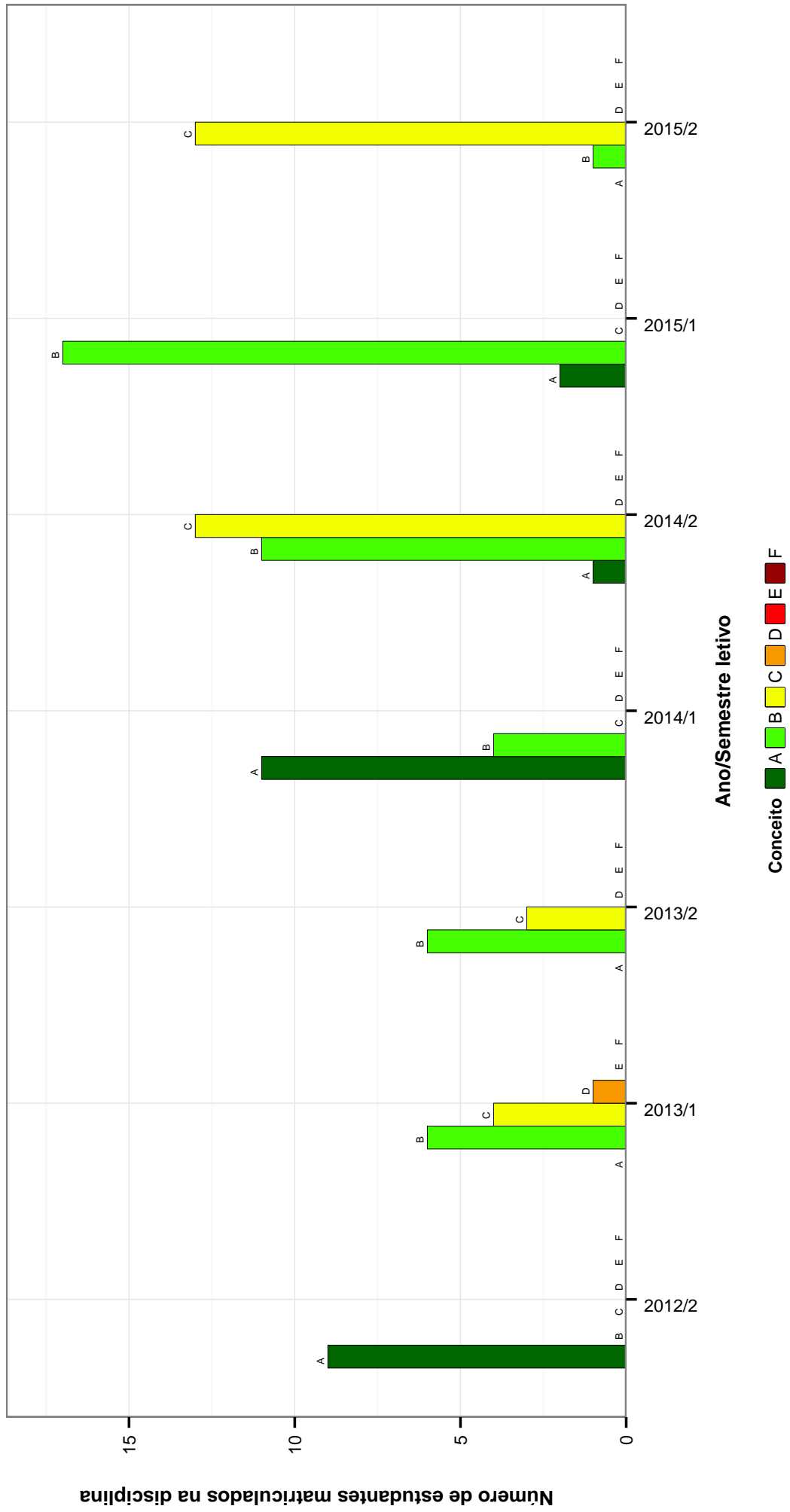


Figura 10: Conceitos obtidos pelos estudantes na disciplina ACT610-MICOLOGIA CLINICA no período de 2008 a 2015 no Faculdade de Farmácia .

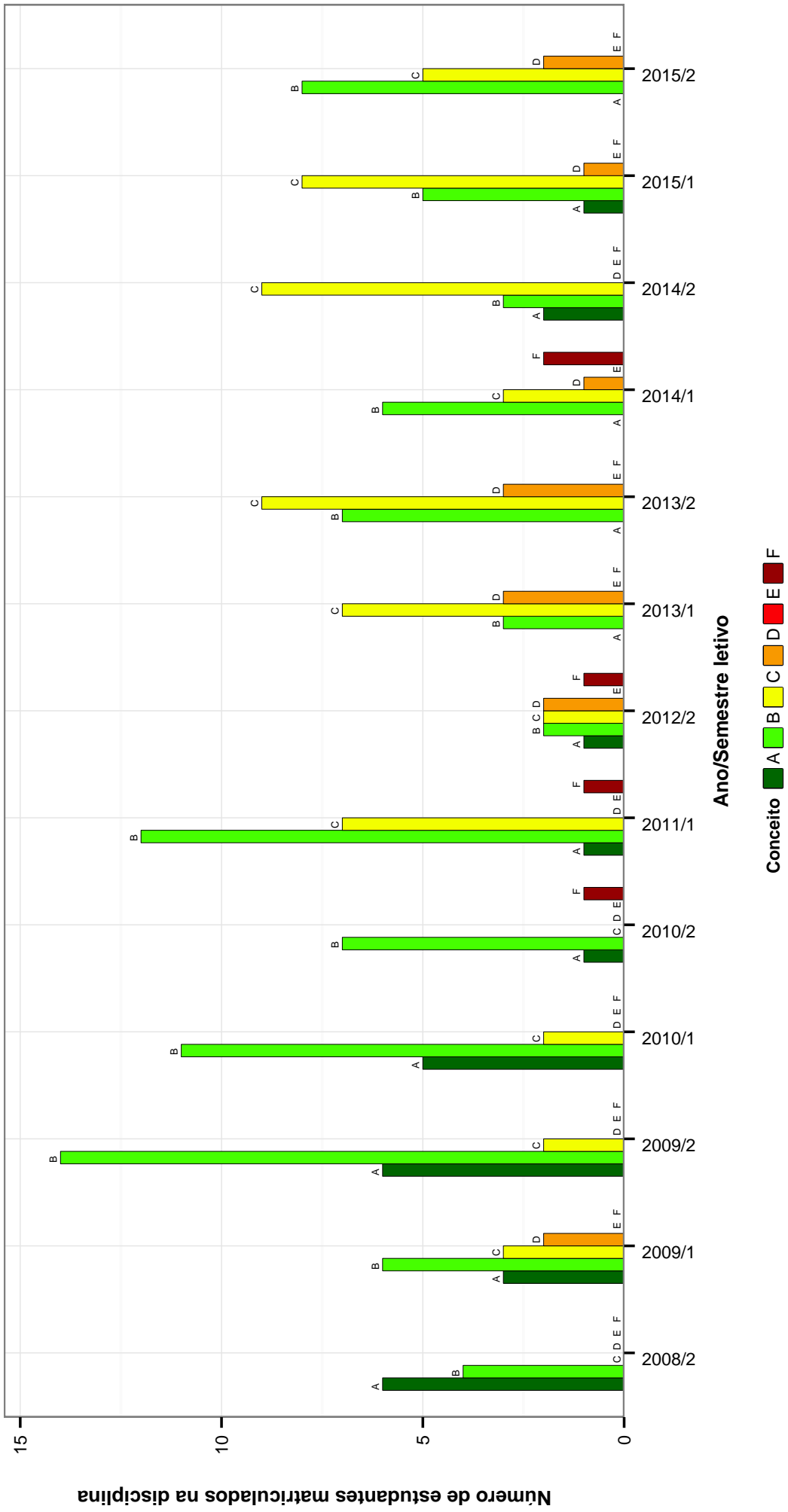


Figura 11: Conceitos obtidos pelos estudantes na disciplina ACT613-BIOQUIMICA CLINICA I no período de 2008 a 2015 no Faculdade de Farmácia .

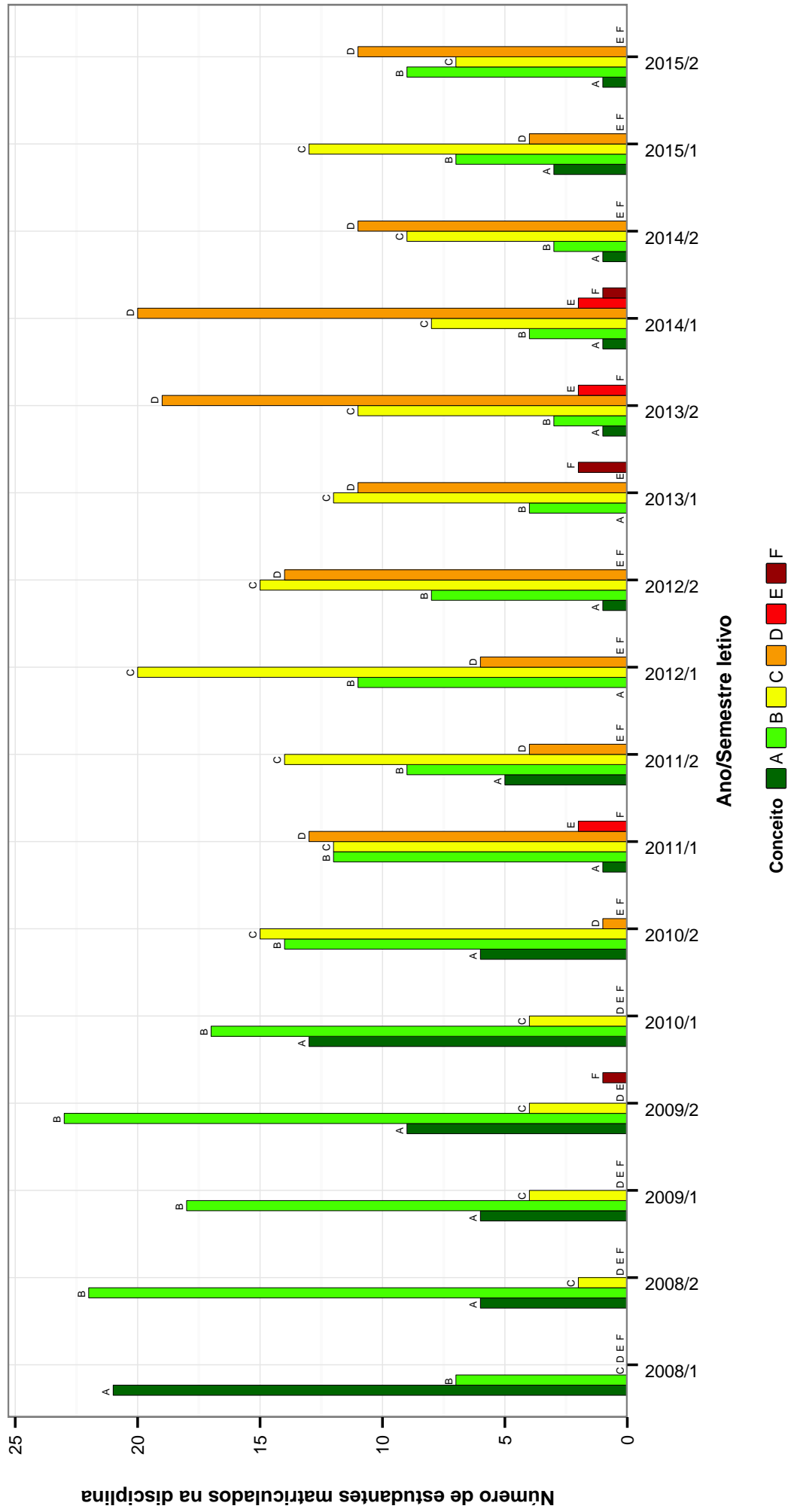


Figura 12: Conceitos obtidos pelos estudantes na disciplina ALM017-HIGIENE E MICROBIOLOGIA DE ALIMENTOS no período de 2008 a 2015 no Faculdade de Farmácia .

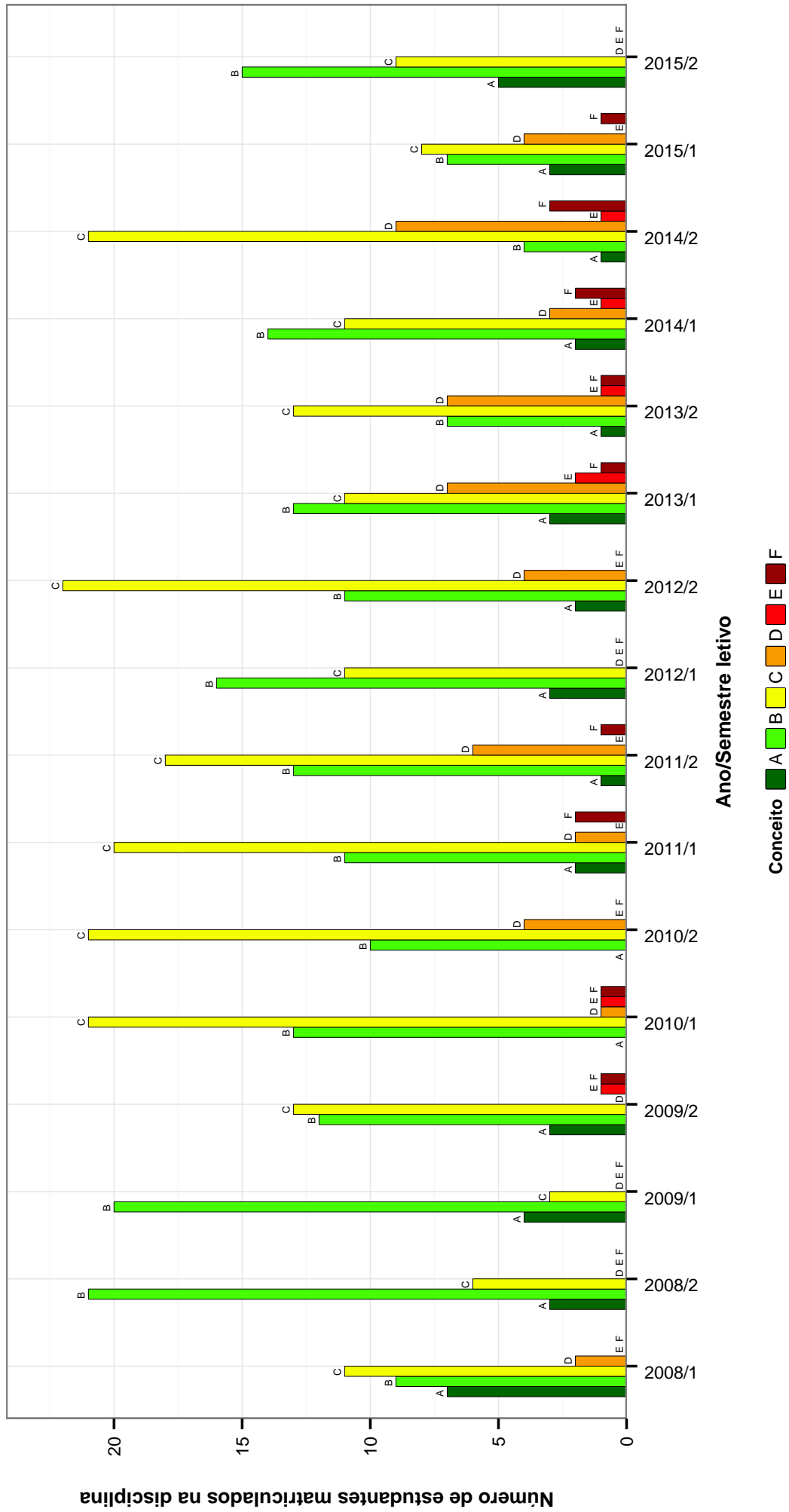


Figura 13: Conceitos obtidos pelos estudantes na disciplina ALM018-QUÍMICA E BIOQUÍMICA DE ALIMENTOS no período de 2008 a 2015 no Faculdade de Farmácia .

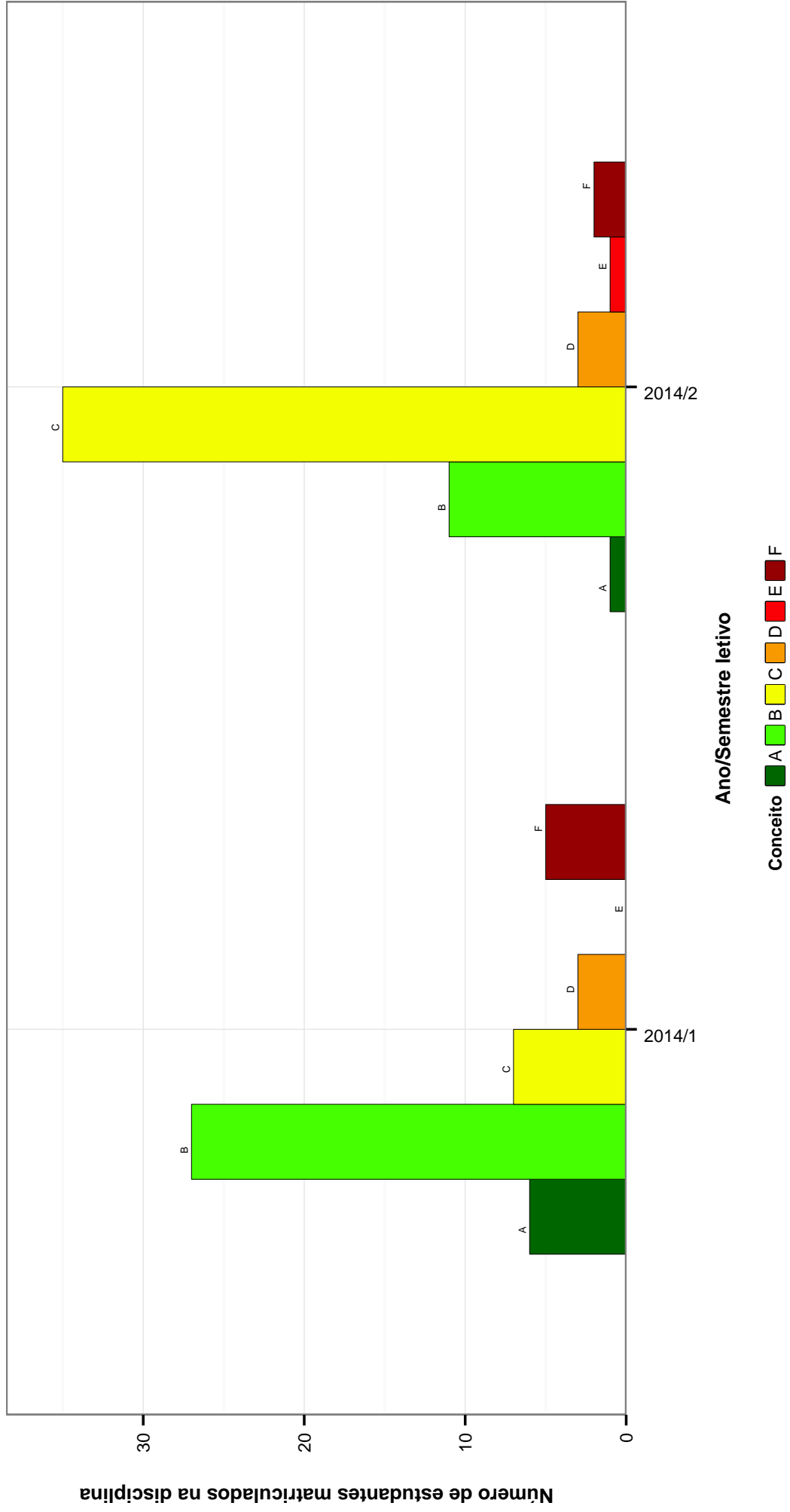


Figura 14: Conceitos obtidos pelos estudantes na disciplina ALM021-ALIMENTOS FUNCIONAIS no período de 2008 a 2015 no Faculdade de Farmácia .

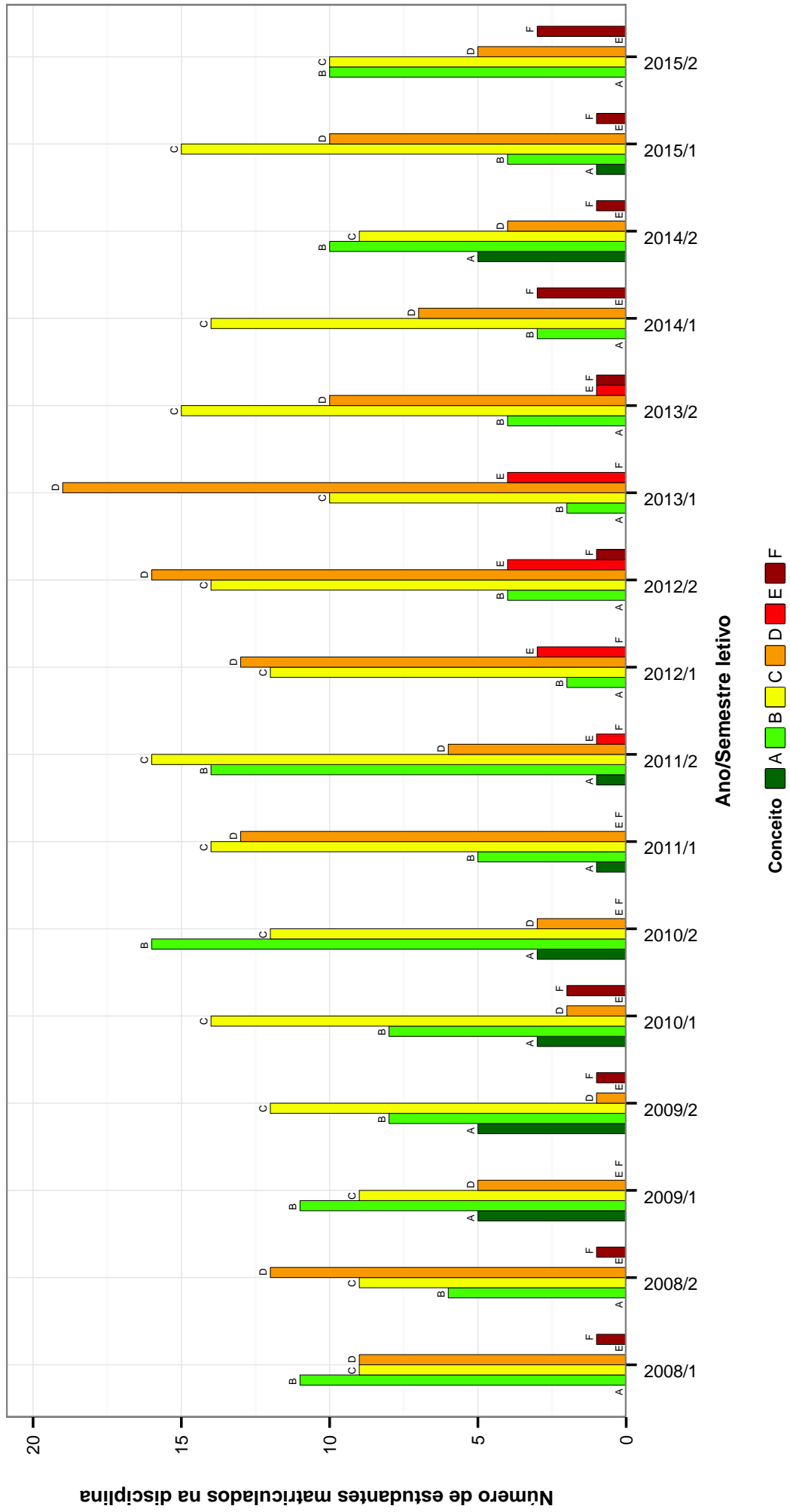


Figura 15: Conceitos obtidos pelos estudantes na disciplina ALM023-ANALISE DE ALIMENTOS no período de 2008 a 2015 no Faculdade de Farmácia .

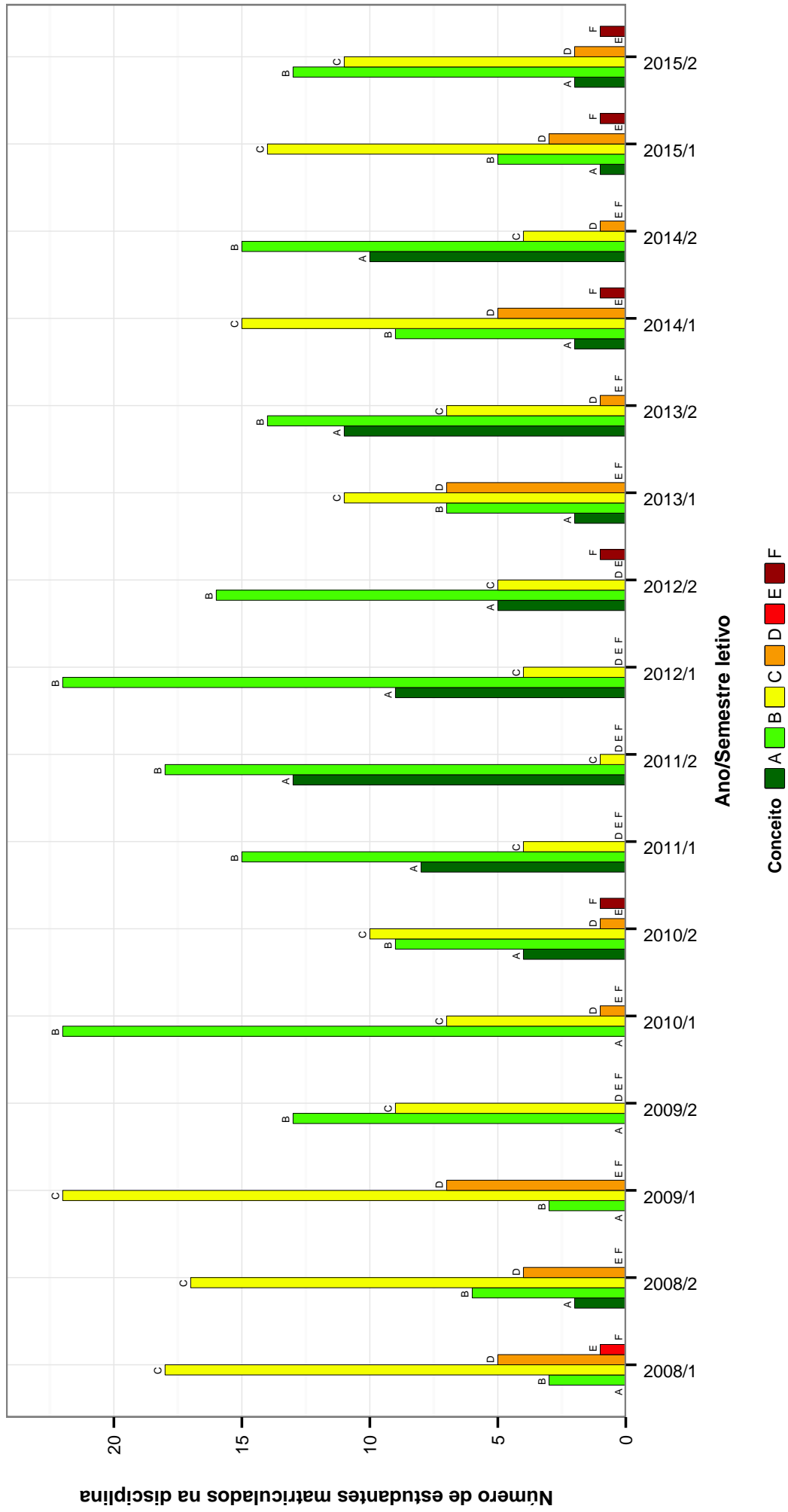


Figura 16: Conceitos obtidos pelos estudantes na disciplina ALM024-PROCESSAMENTO DE ALIMENTOS no período de 2008 a 2015 no Faculdade de Farmácia .

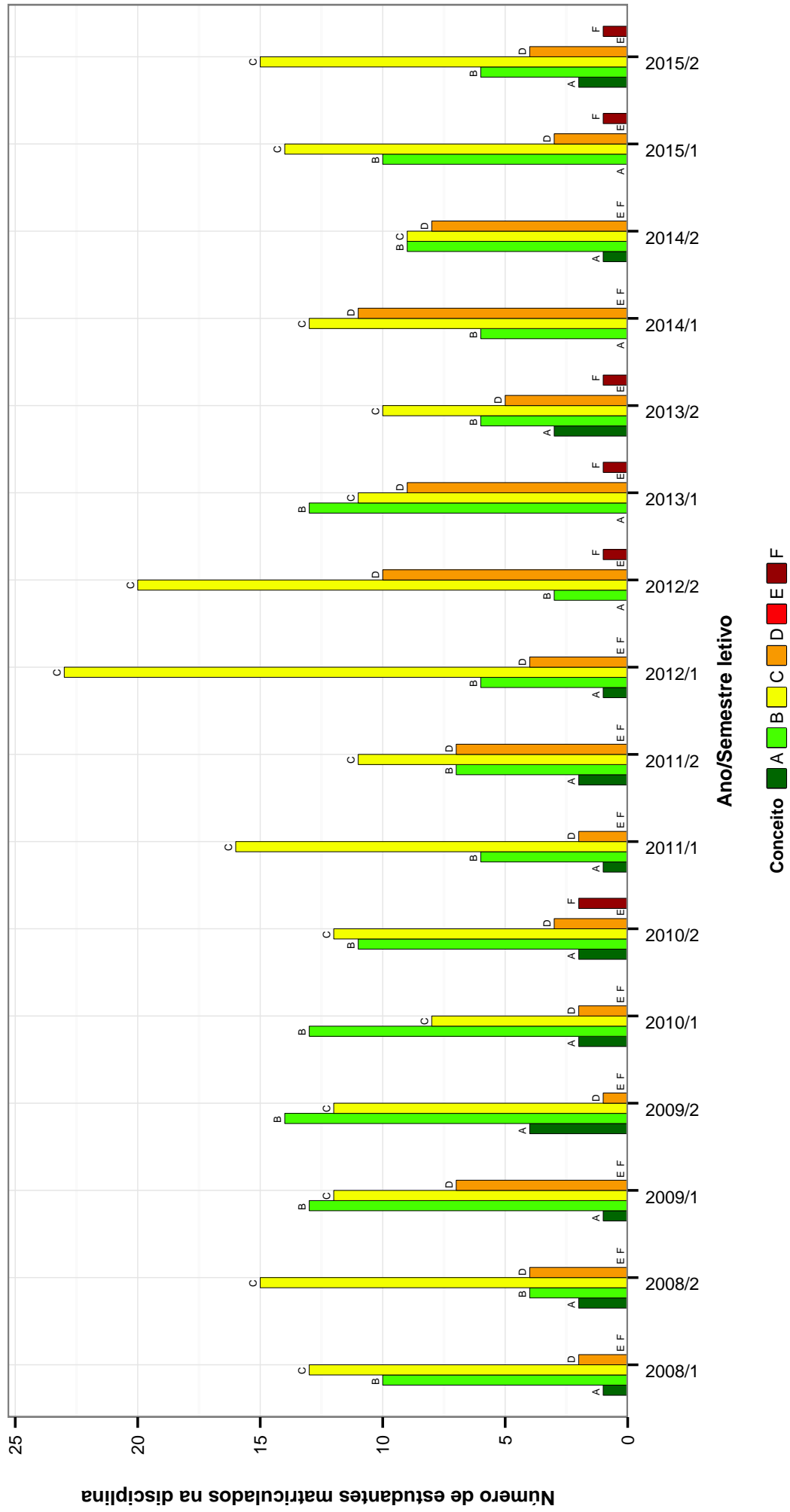


Figura 17: Conceitos obtidos pelos estudantes na disciplina ALM026-INTRODUCAO A TOXICOLOGIA DOS ALIMENTOS no período de 2008 a 2015 no Faculdade de Farmácia .

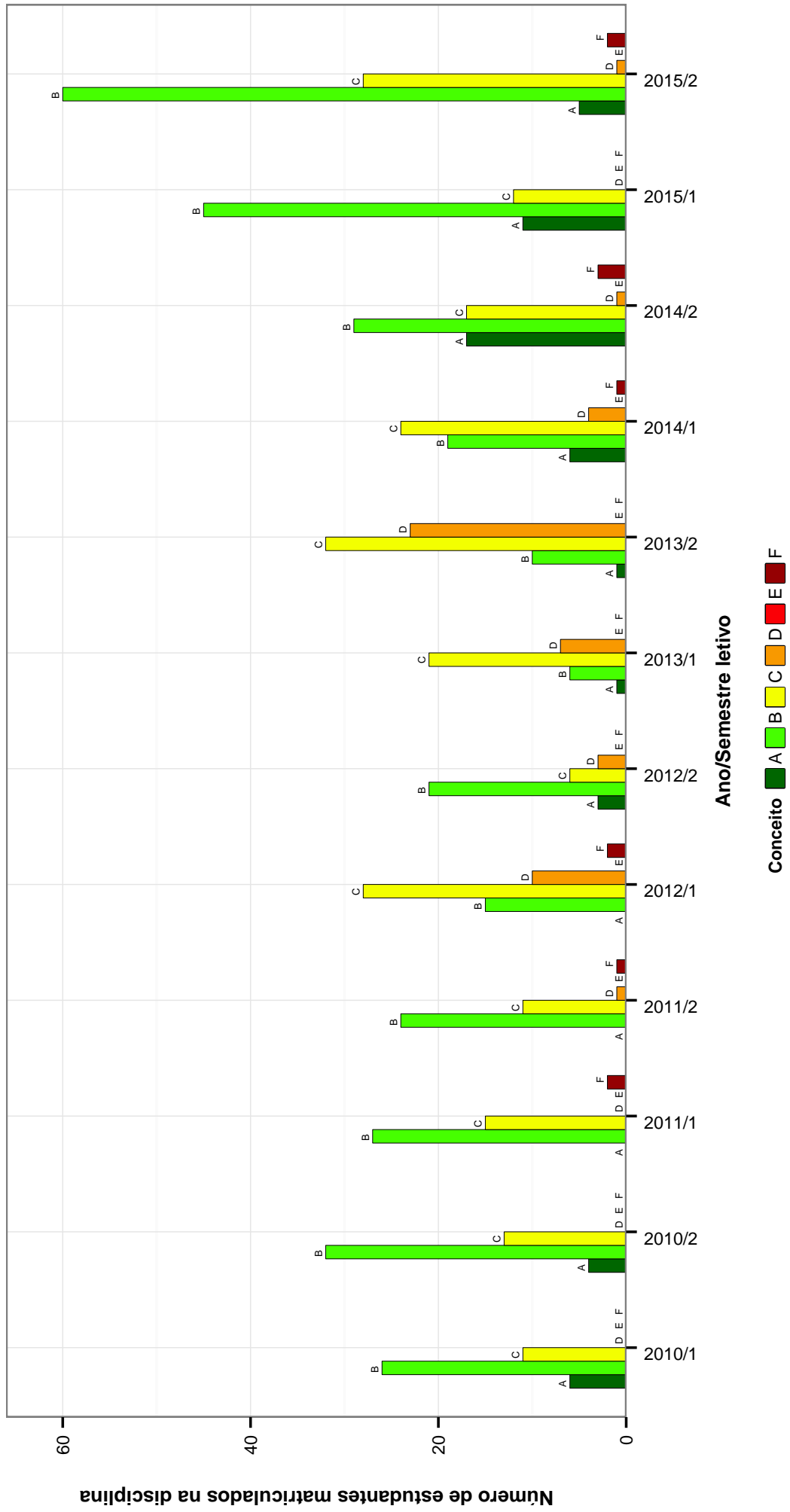


Figura 18: Conceitos obtidos pelos estudantes na disciplina ALM027-BROMATOLOGIA no período de 2008 a 2015 no Faculdade de Farmácia .

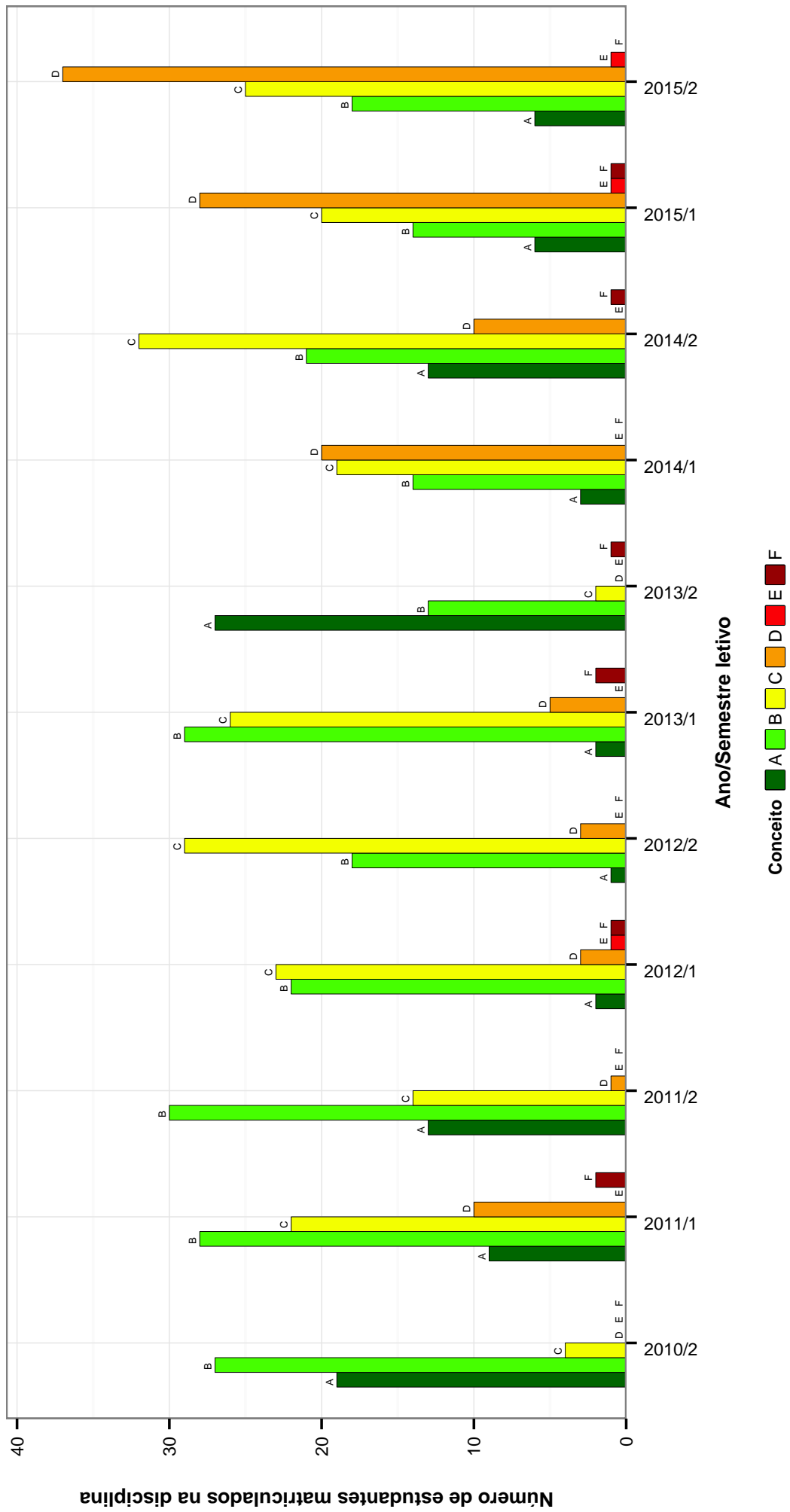


Figura 19: Conceitos obtidos pelos estudantes na disciplina ALM028-HIGIENE DE ALIMENTOS no período de 2008 a 2015 no Faculdade de Farmácia .

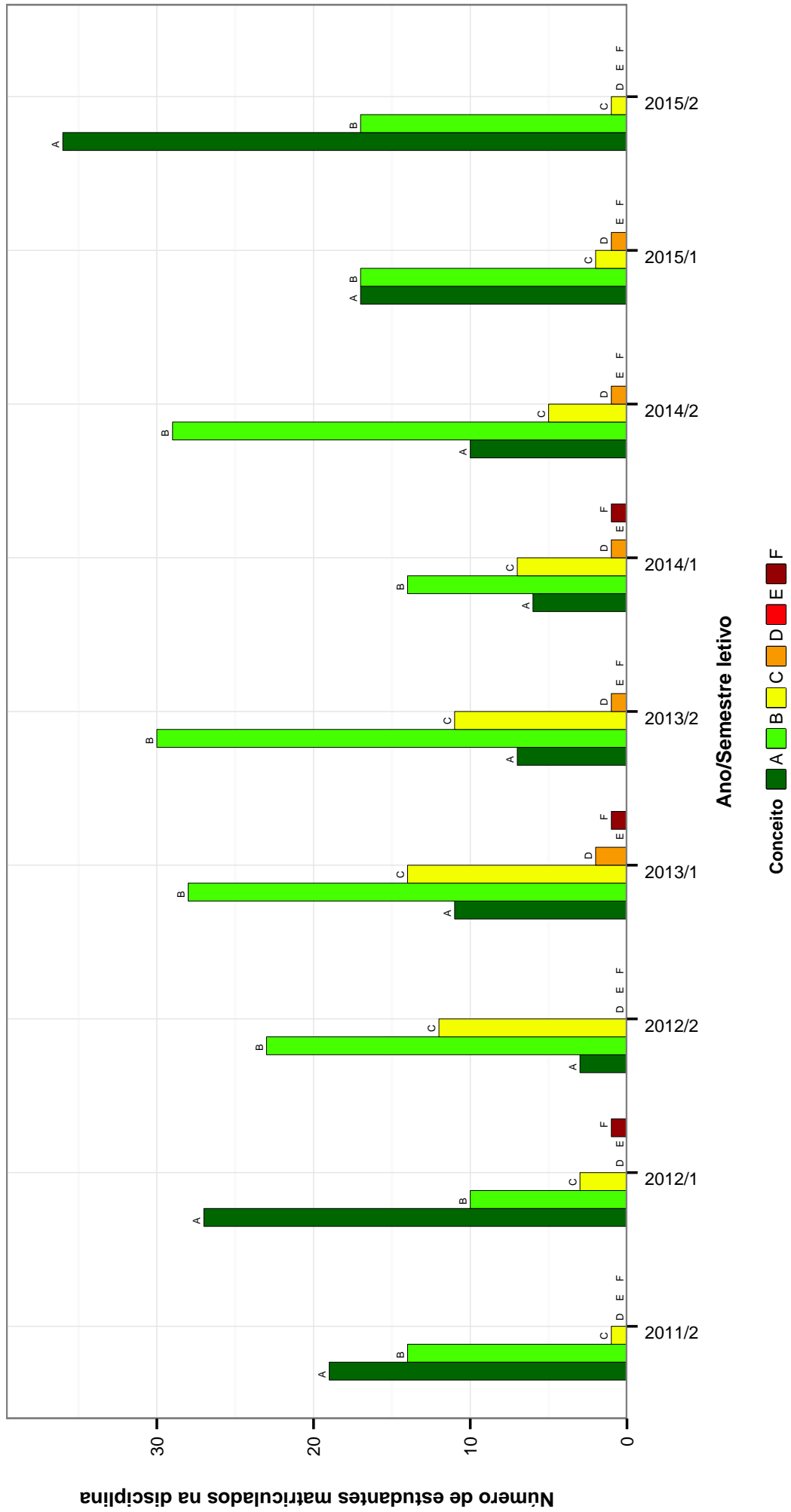


Figura 20: Conceitos obtidos pelos estudantes na disciplina ALM030-OPERACOES UNITARIAS NA AREA FARMACEUTICA no período de 2008 a 2015 no Faculdade de Farmácia .

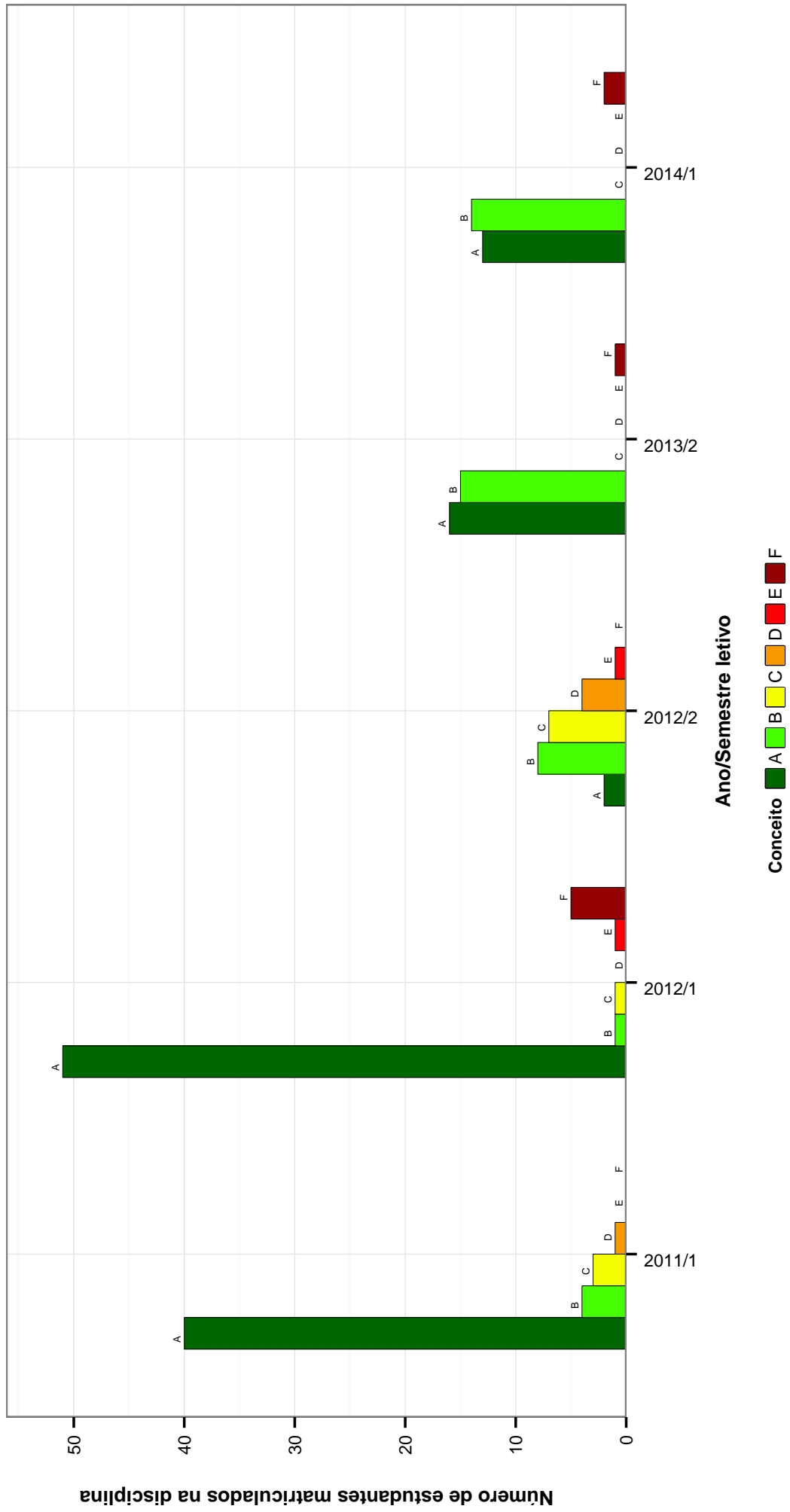


Figura 21: Conceitos obtidos pelos estudantes na disciplina FAF045-TOPICOS EM FARMACIA II no período de 2008 a 2015 no Faculdade de Farmácia .

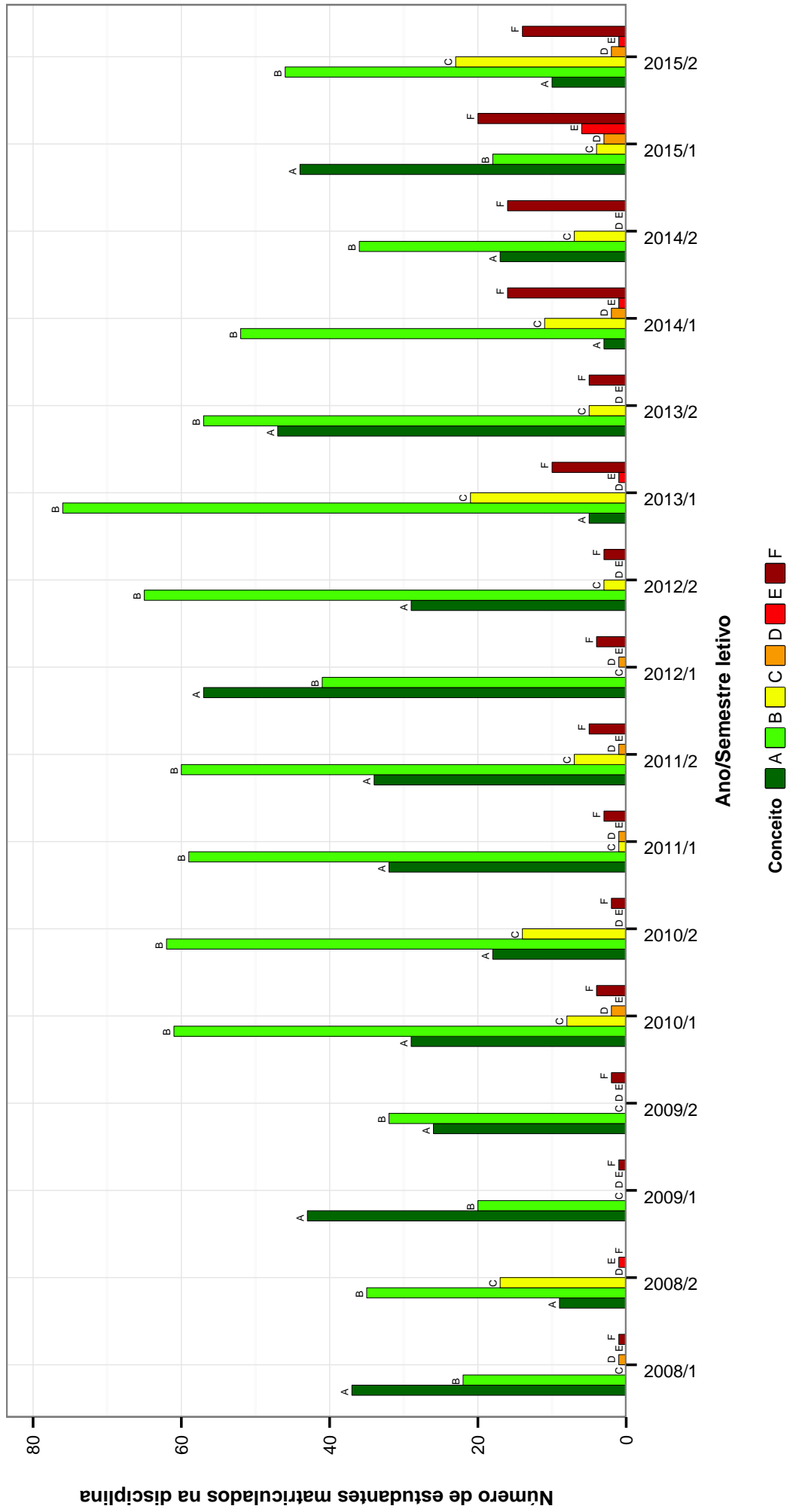


Figura 22: Conceitos obtidos pelos estudantes na disciplina FAS007-FARMACIA E SOCIEDADE no período de 2008 a 2015 no Faculdade de Farmácia .

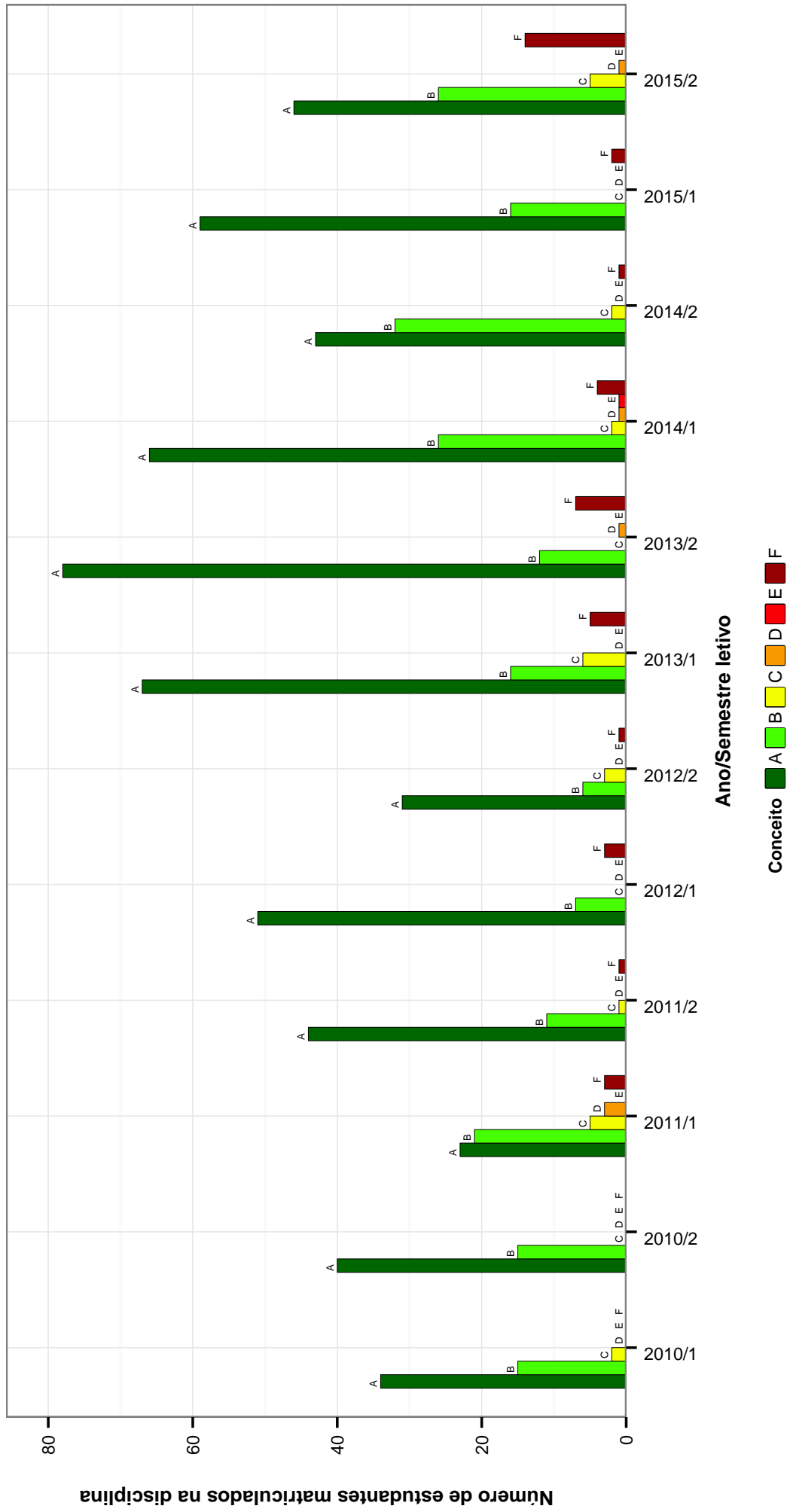


Figura 23: Conceitos obtidos pelos estudantes na disciplina FAS008-PRÁTICA PROFISSIONAL A no período de 2008 a 2015 no Faculdade de Farmácia .

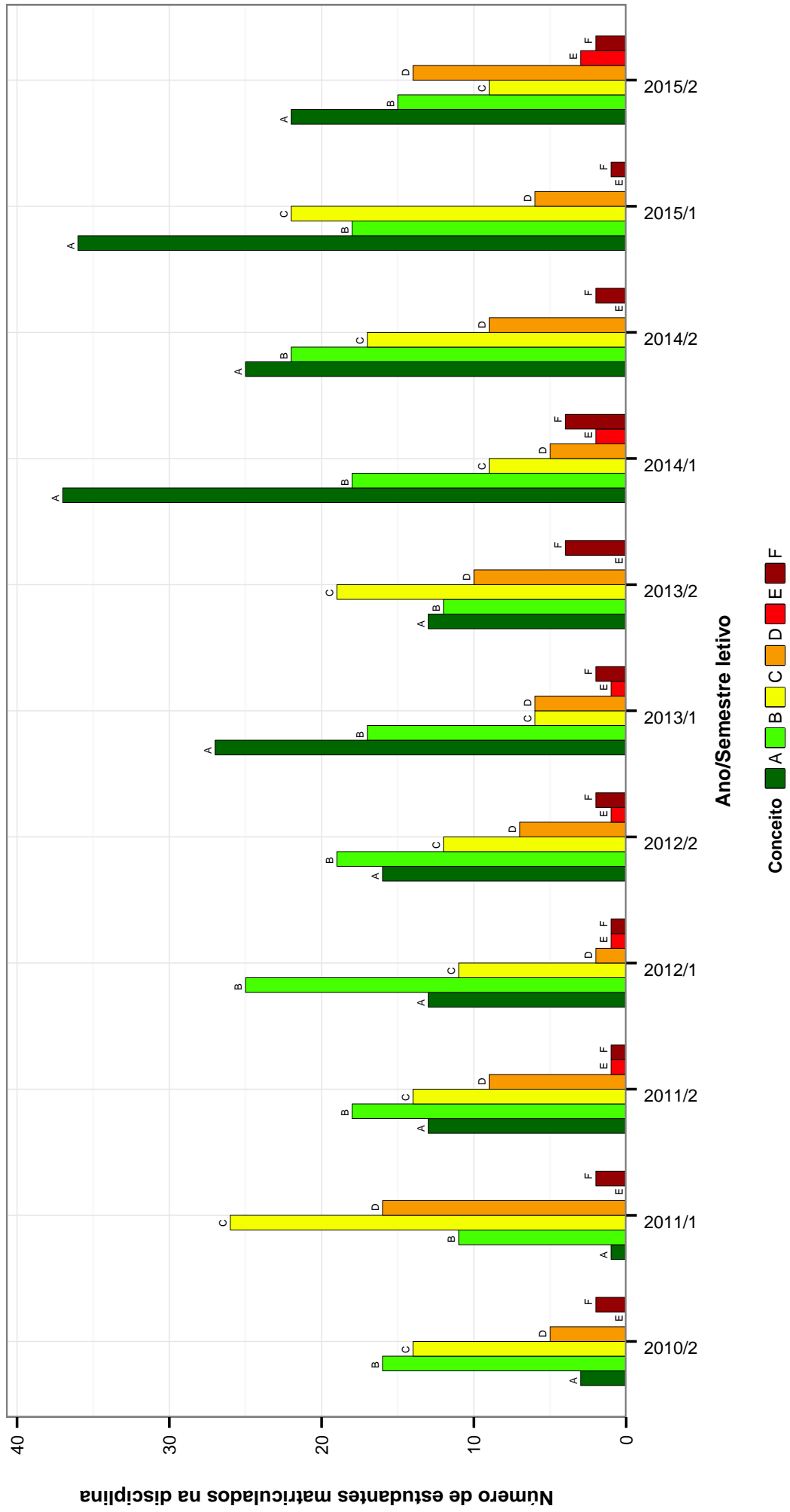


Figura 24: Conceitos obtidos pelos estudantes na disciplina FAS009-PRÁTICA PROFISSIONAL B no período de 2008 a 2015 no Faculdade de Farmácia .

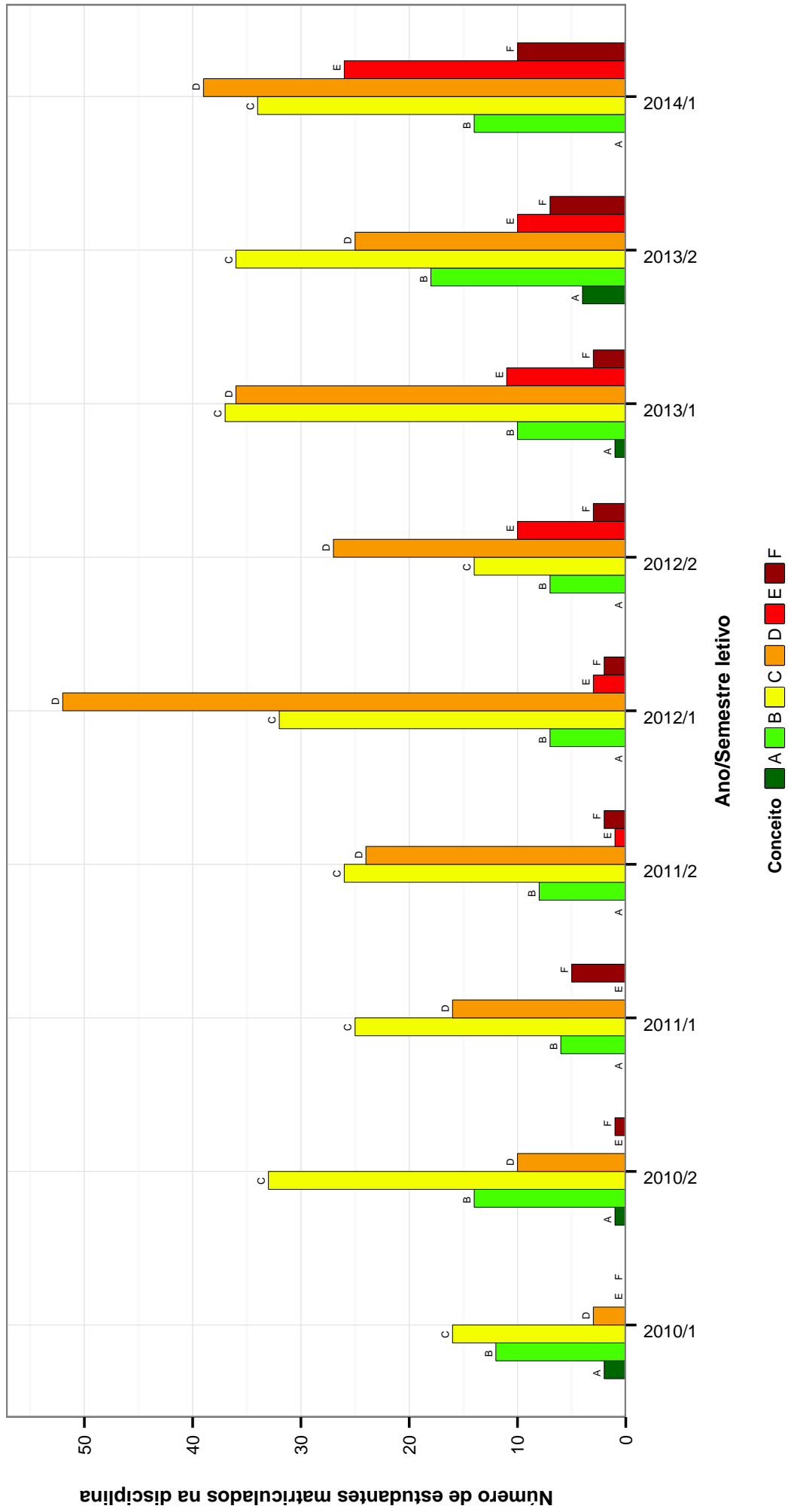


Figura 25: Conceitos obtidos pelos estudantes na disciplina FAS010-EPIDEMIOLOGIA E MEIO AMBIENTE no período de 2008 a 2015 no Faculdade de Farmácia .

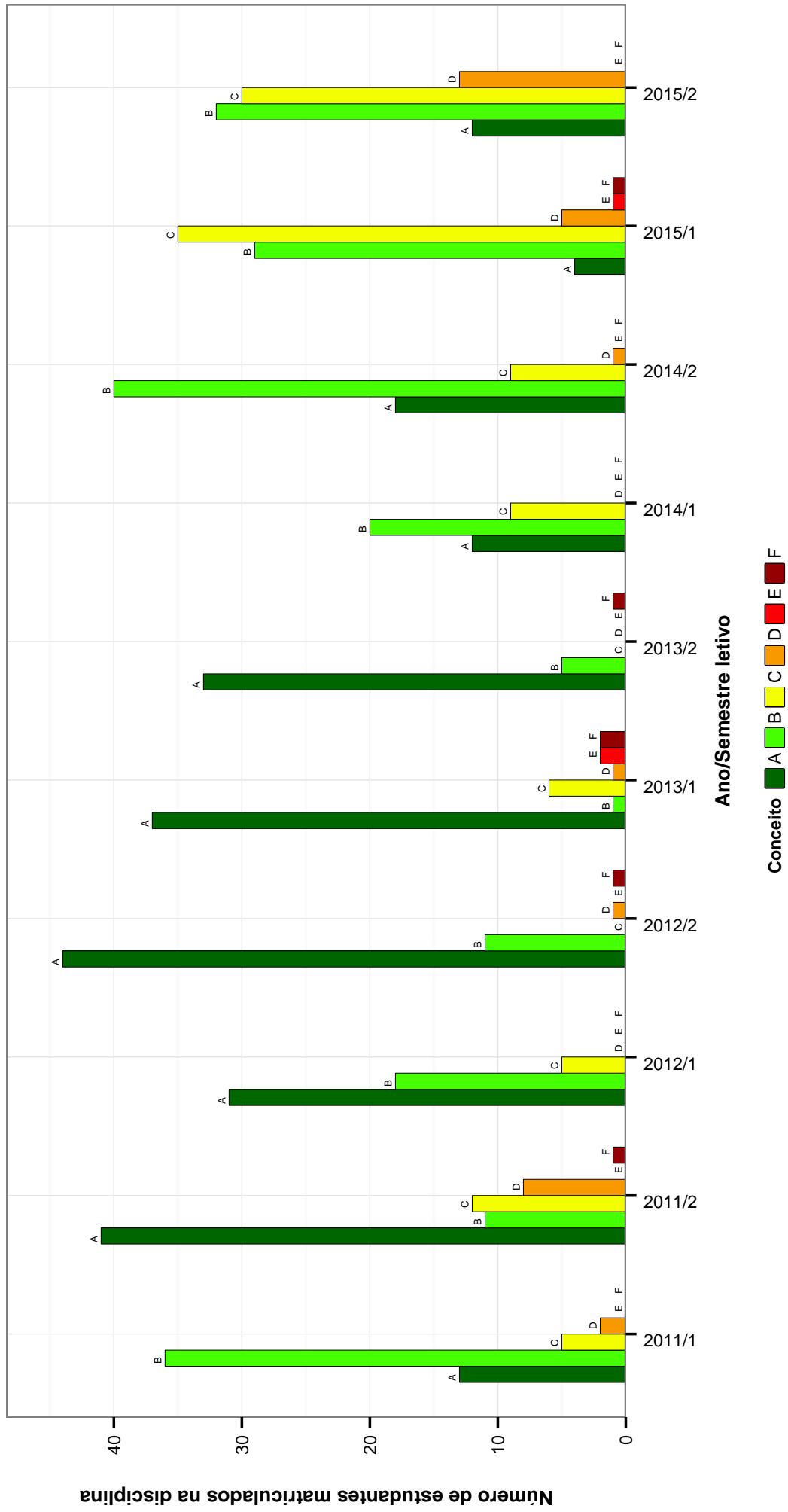


Figura 26: Conceitos obtidos pelos estudantes na disciplina FAS011-ETICA E LEGISLACAO FARMACEUTICA no período de 2008 a 2015 no Faculdade de Farmácia .

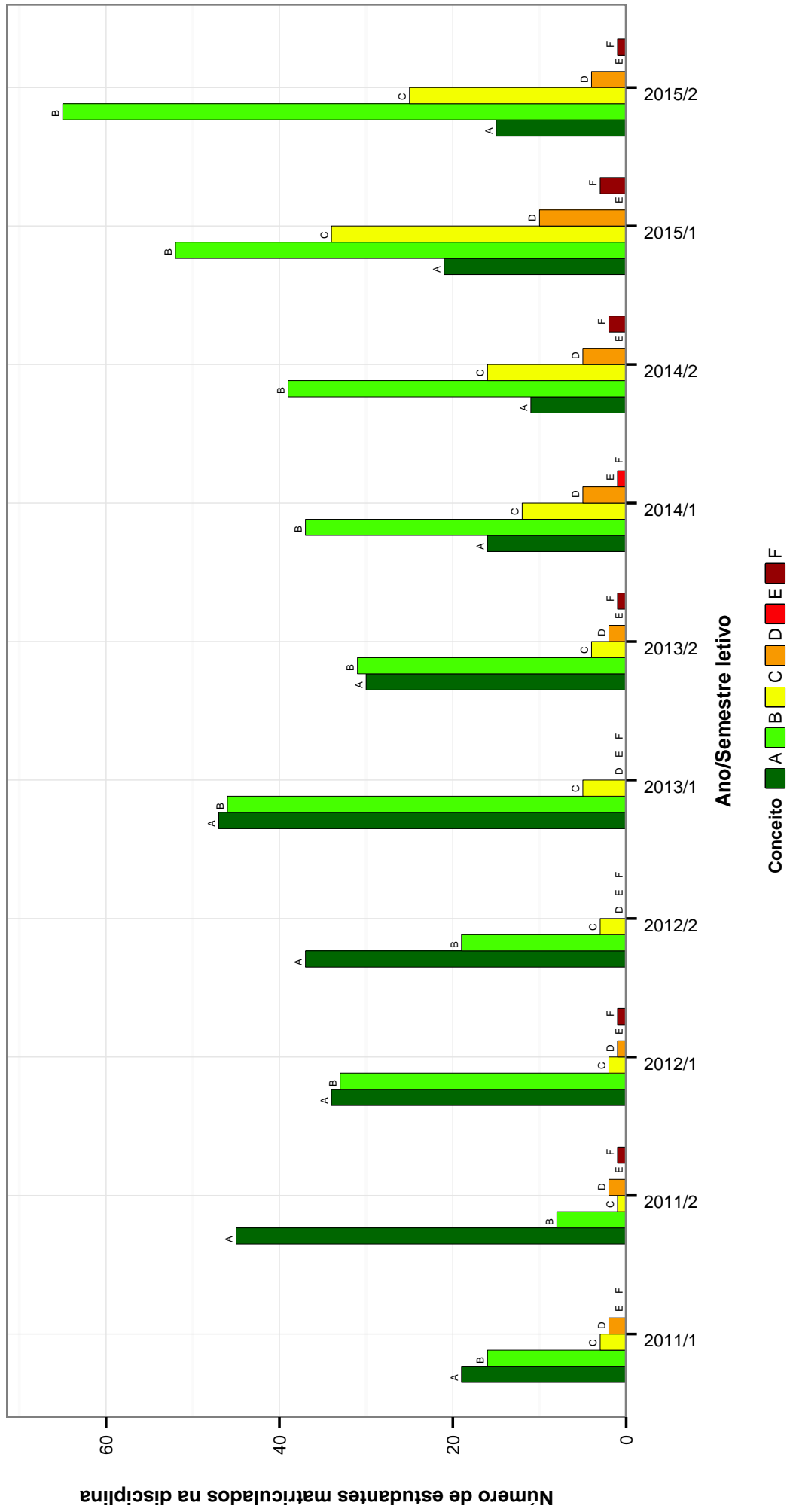


Figura 27: Conceitos obtidos pelos estudantes na disciplina FAS012-POLITICAS DE SAUDE no período de 2008 a 2015 no Faculdade de Farmácia .

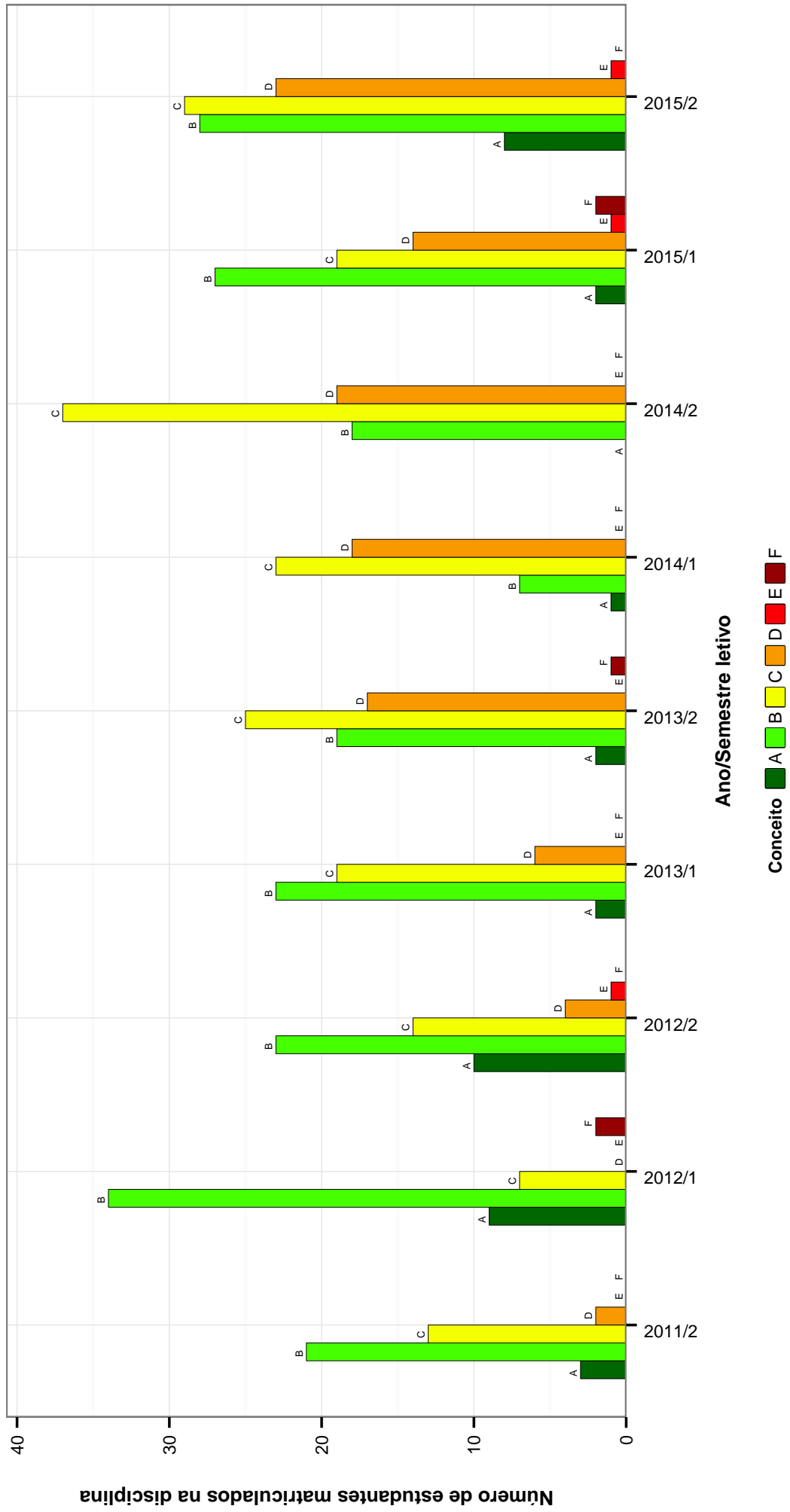


Figura 28: Conceitos obtidos pelos estudantes na disciplina FAS014-FARMACOEPIDEMIOLOGIA no período de 2008 a 2015 no Faculdade de Farmácia .

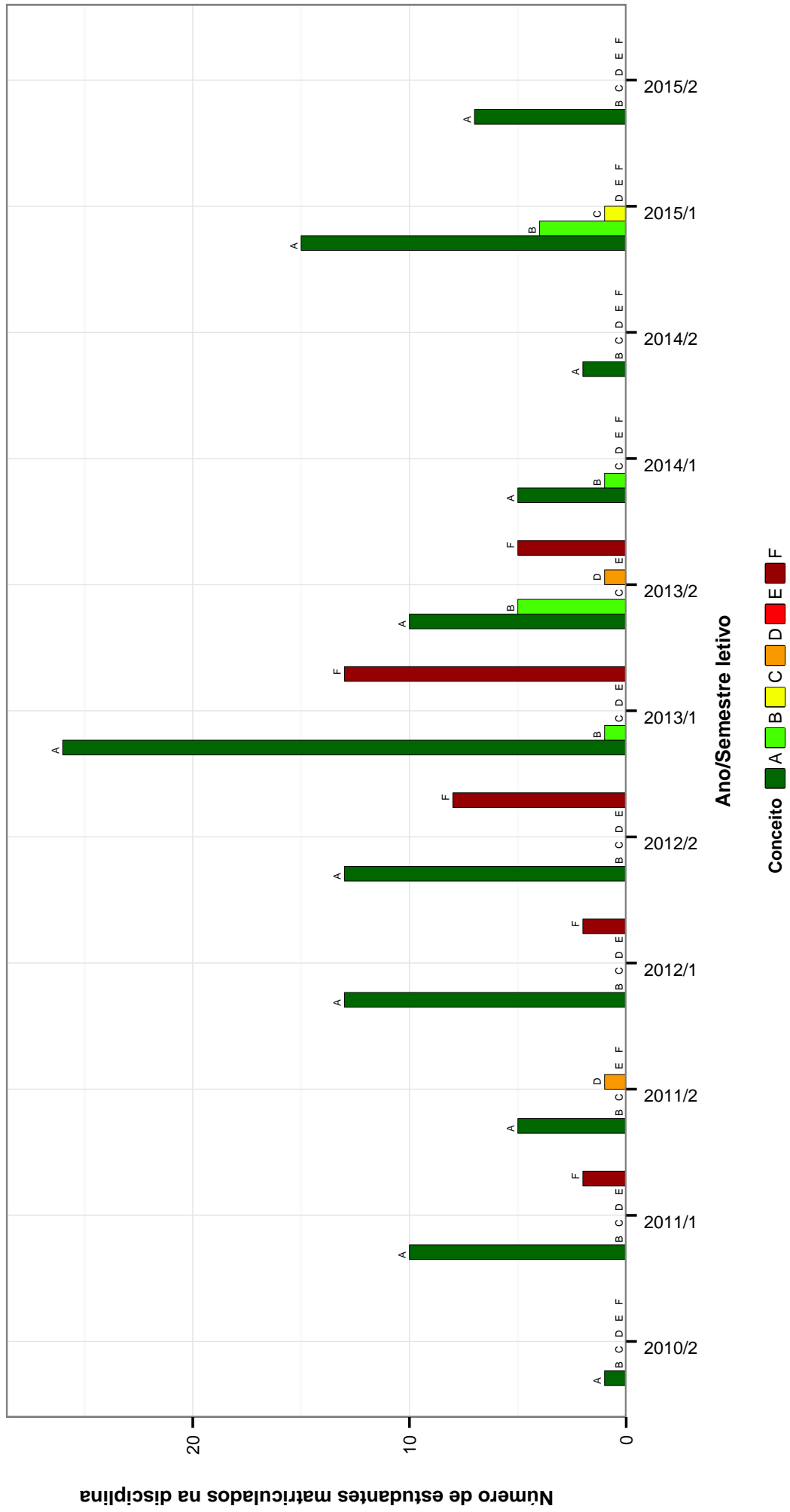


Figura 29: Conceitos obtidos pelos estudantes na disciplina FAS024-PRÁTICA PROFISSIONAL EM FARMÁCIA I no período de 2008 a 2015 no Faculdade de Farmácia .

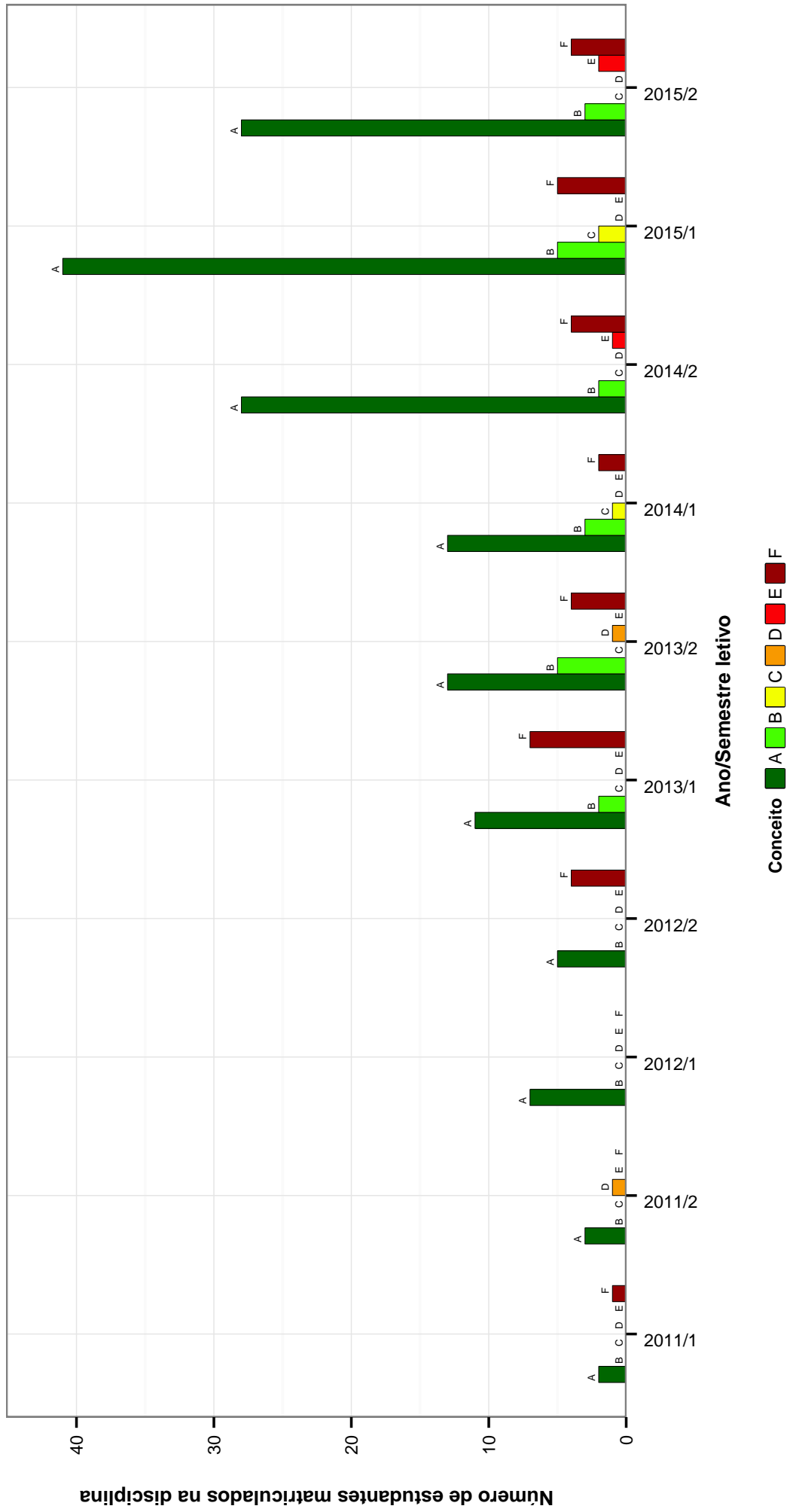


Figura 30: Conceitos obtidos pelos estudantes na disciplina FAS025-PRÁTICA PROFISSIONAL EM FARMÁCIA II no período de 2008 a 2015 no Faculdade de Farmácia .

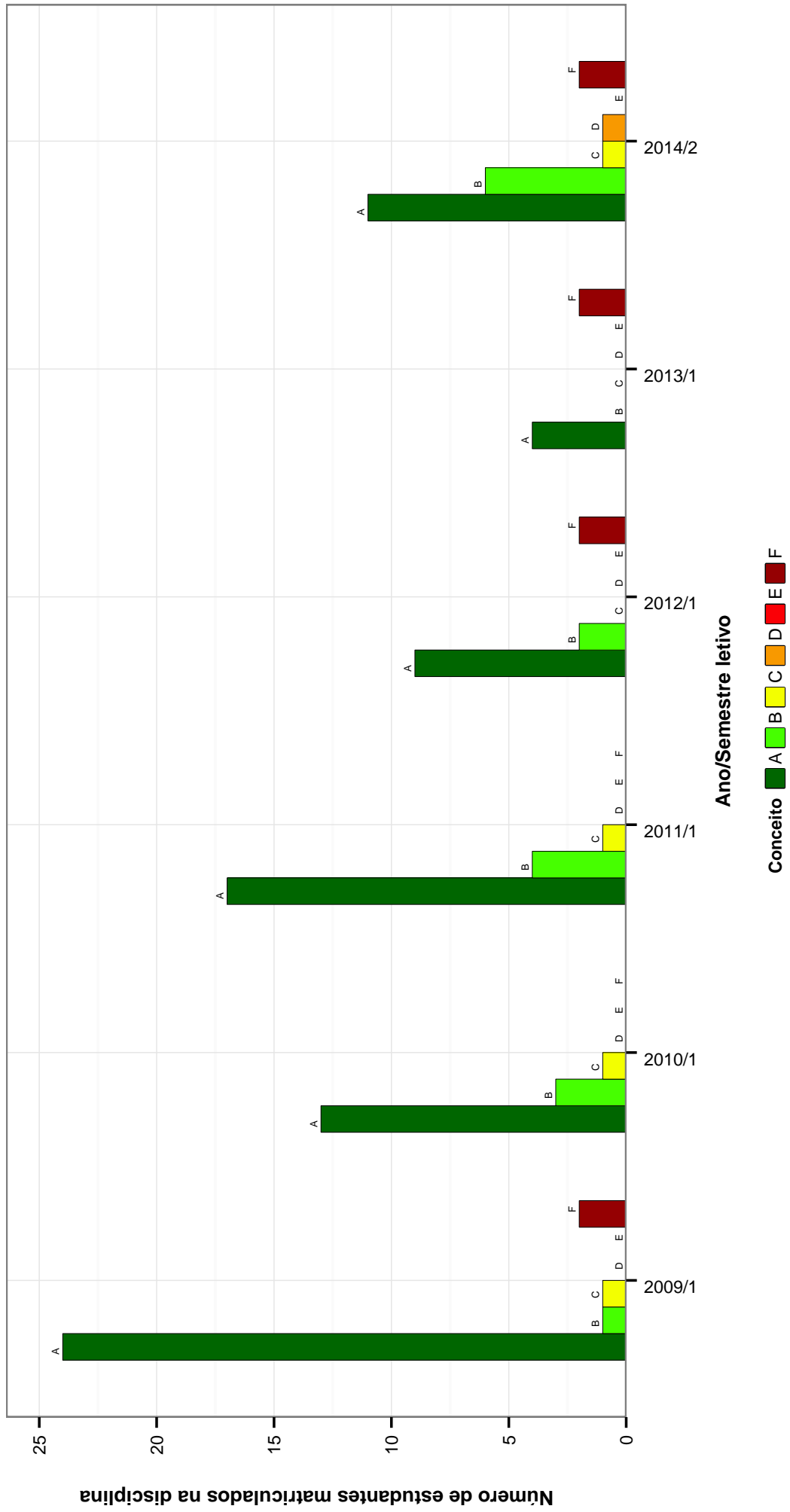


Figura 31: Conceitos obtidos pelos estudantes na disciplina PFA004-SEMINARIOS EM FITOTERAPIA no período de 2008 a 2015 no Faculdade de Farmácia .

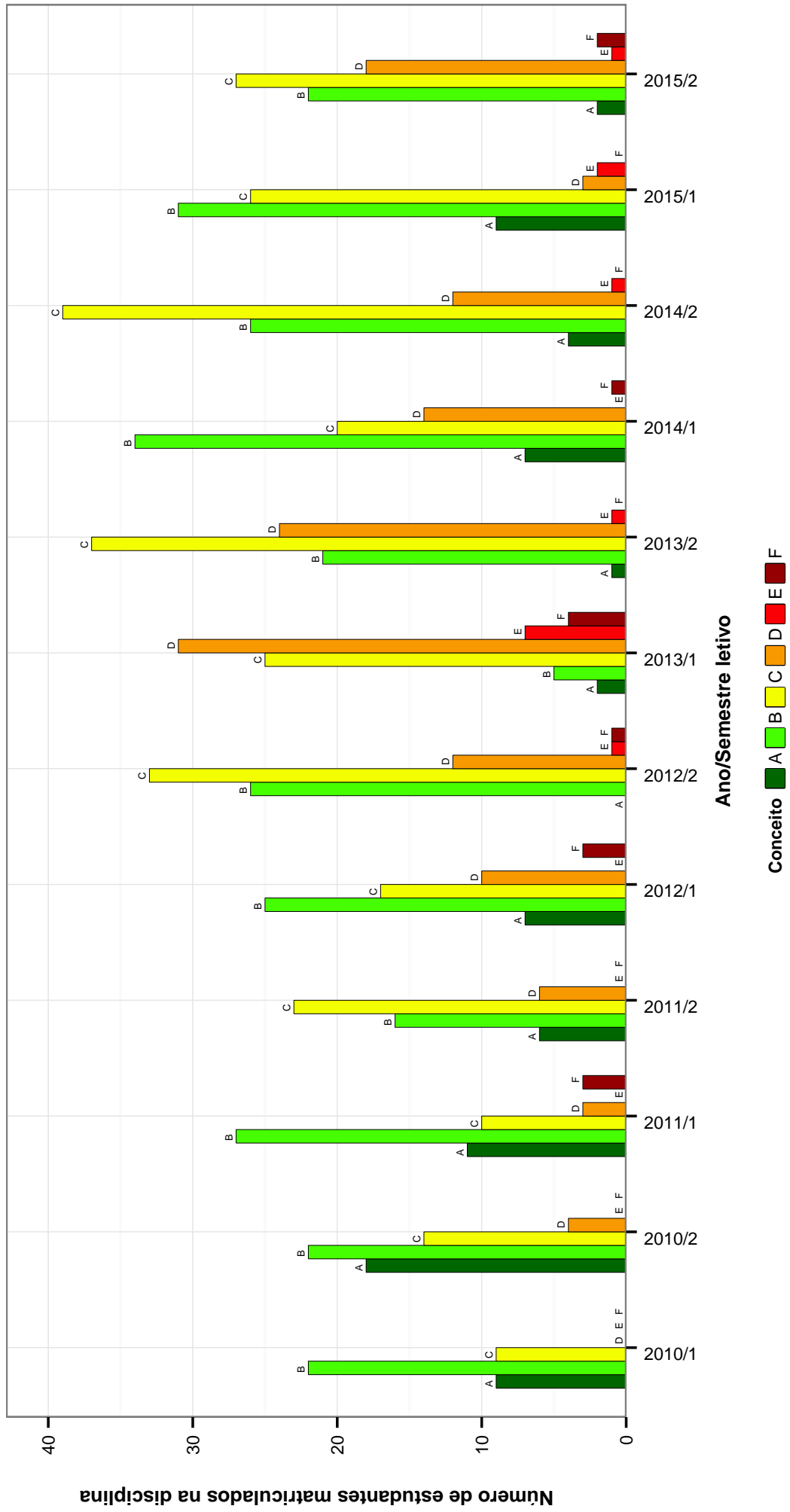


Figura 32: Conceitos obtidos pelos estudantes na disciplina PFA025-FARMACOCINETICA no período de 2008 a 2015 no Faculdade de Farmácia .

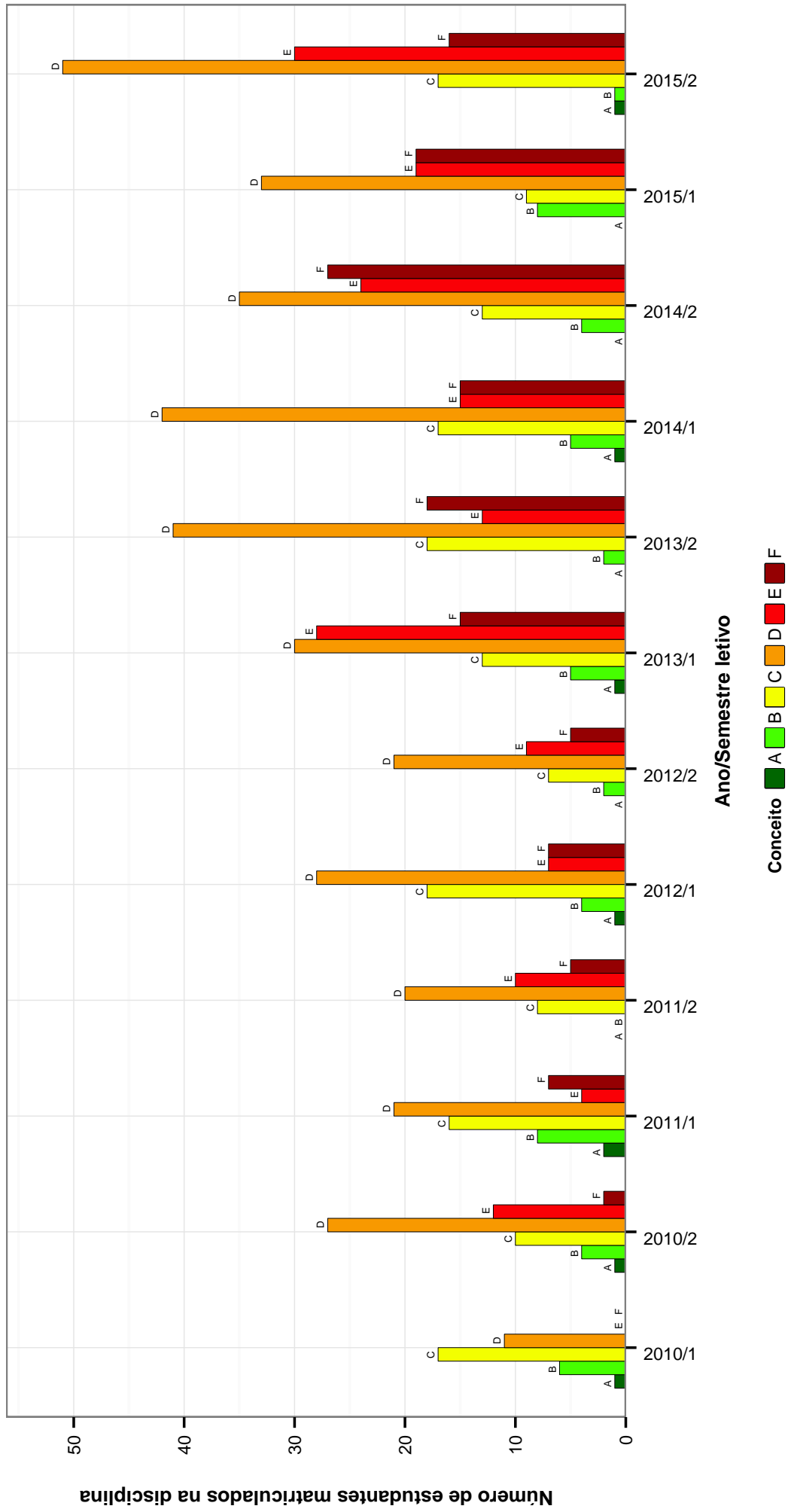


Figura 33: Conceitos obtidos pelos estudantes na disciplina PFA026-QUIMICA FARMACEUTICA E MEDICINAL I no período de 2008 a 2015 no Faculdade de Farmácia .

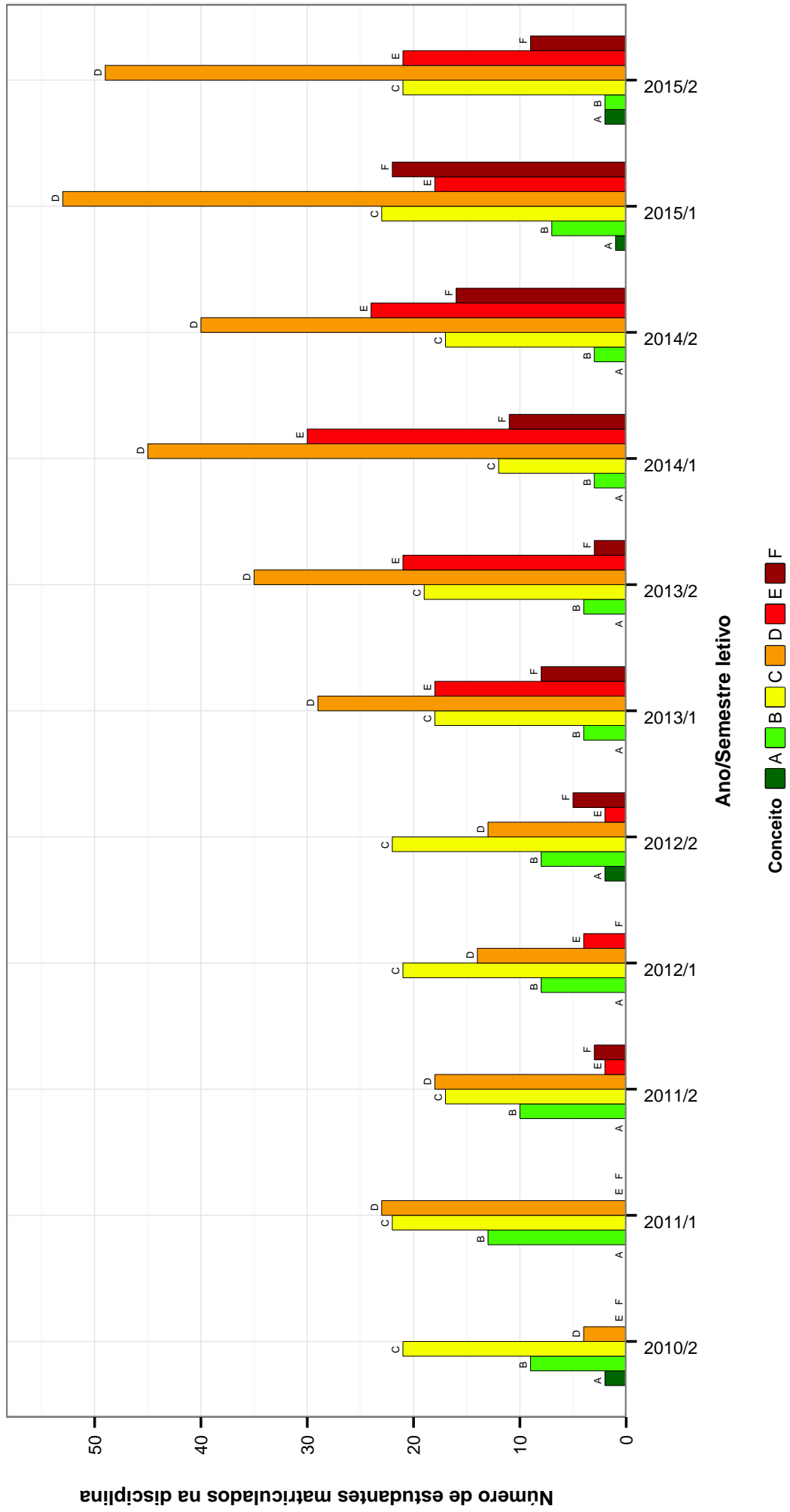


Figura 34: Conceitos obtidos pelos estudantes na disciplina PFA027-FARMACOLOGIA I no período de 2008 a 2015 no Faculdade de Farmácia .

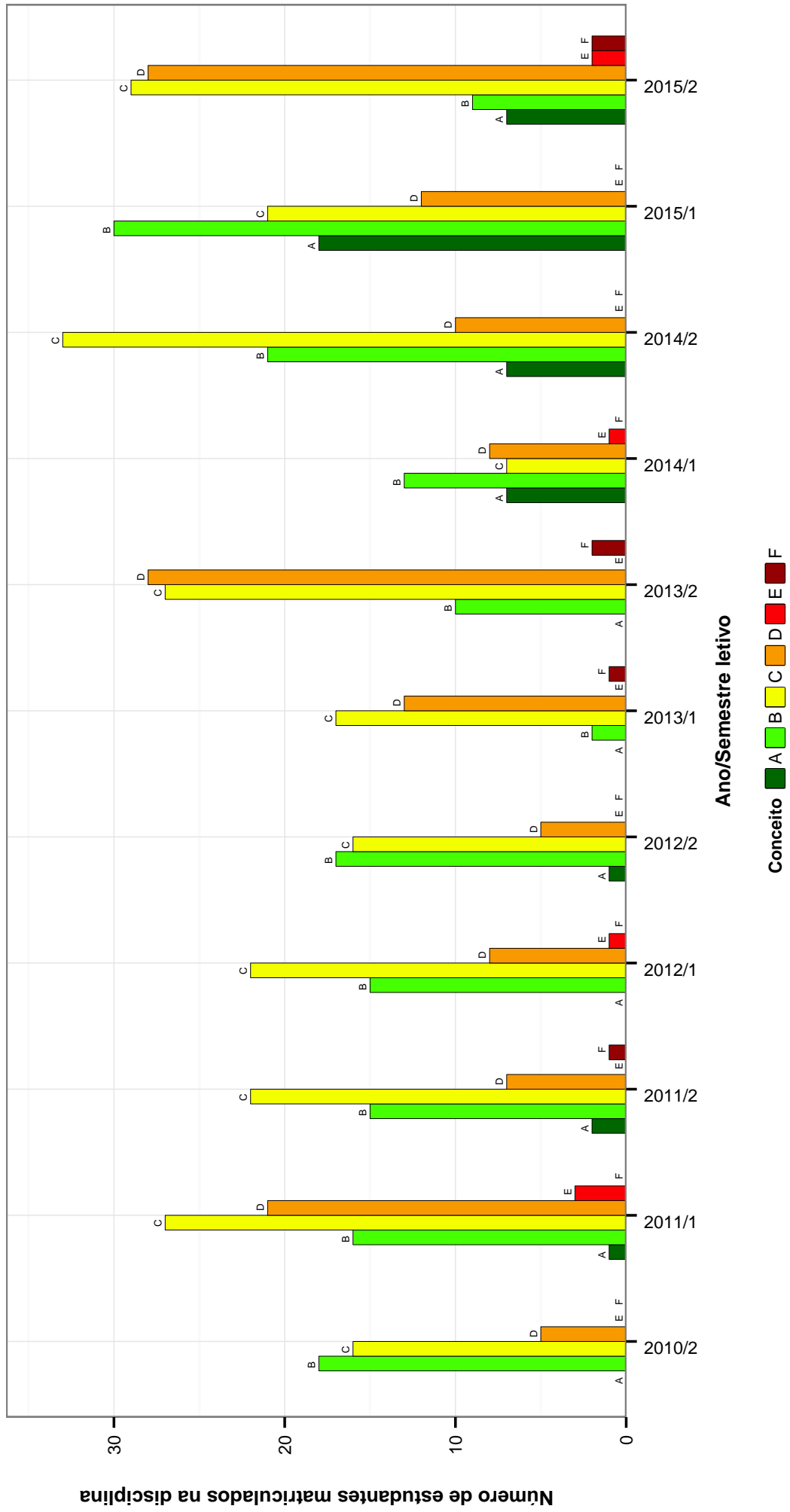


Figura 35: Conceitos obtidos pelos estudantes na disciplina PFA028-FARMACOGNOSIA II no período de 2008 a 2015 no Faculdade de Farmácia .

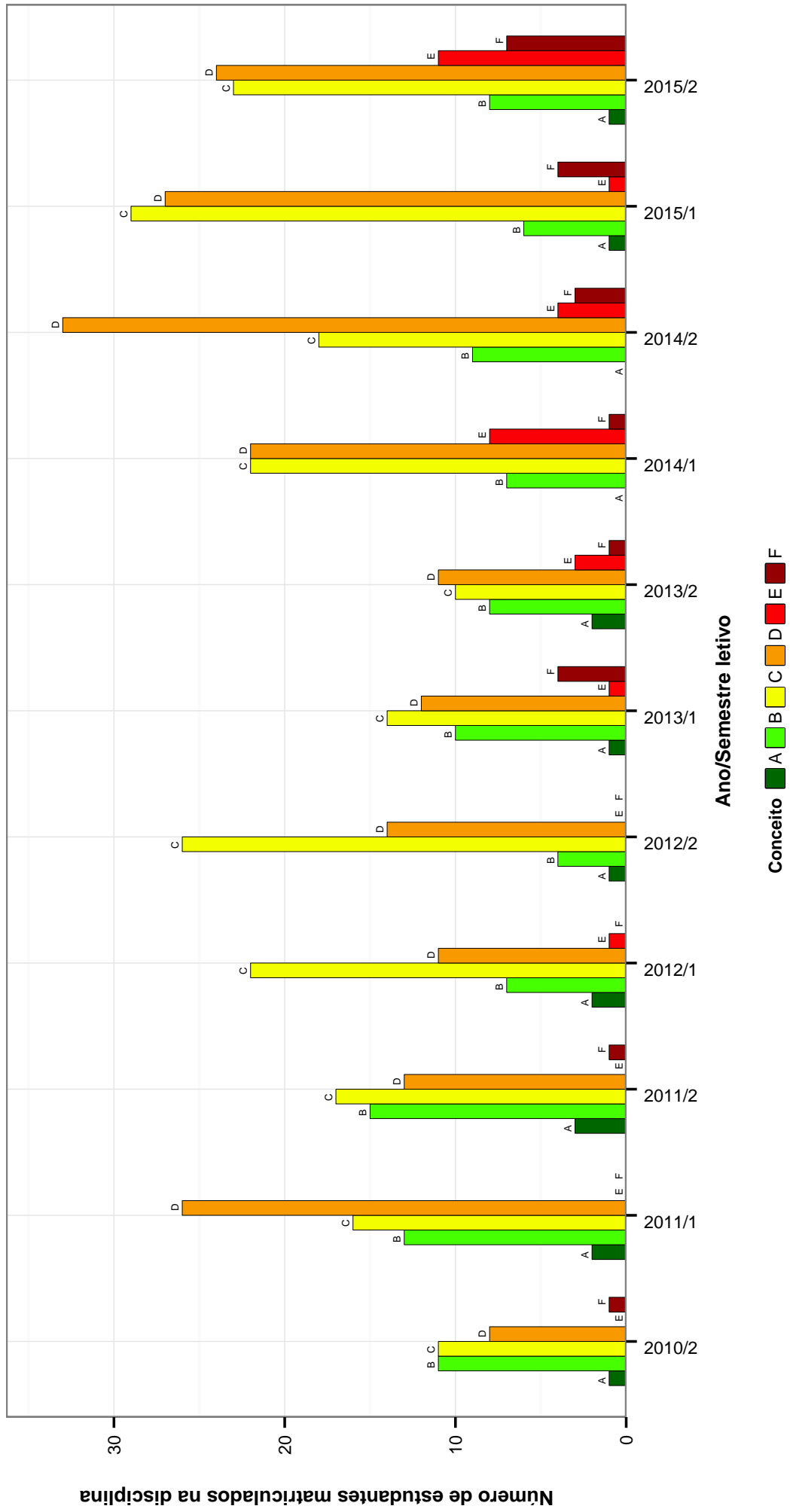


Figura 36: Conceitos obtidos pelos estudantes na disciplina PFA029-ANALISES FARMACOPEICAS no período de 2008 a 2015 no Faculdade de Farmácia .

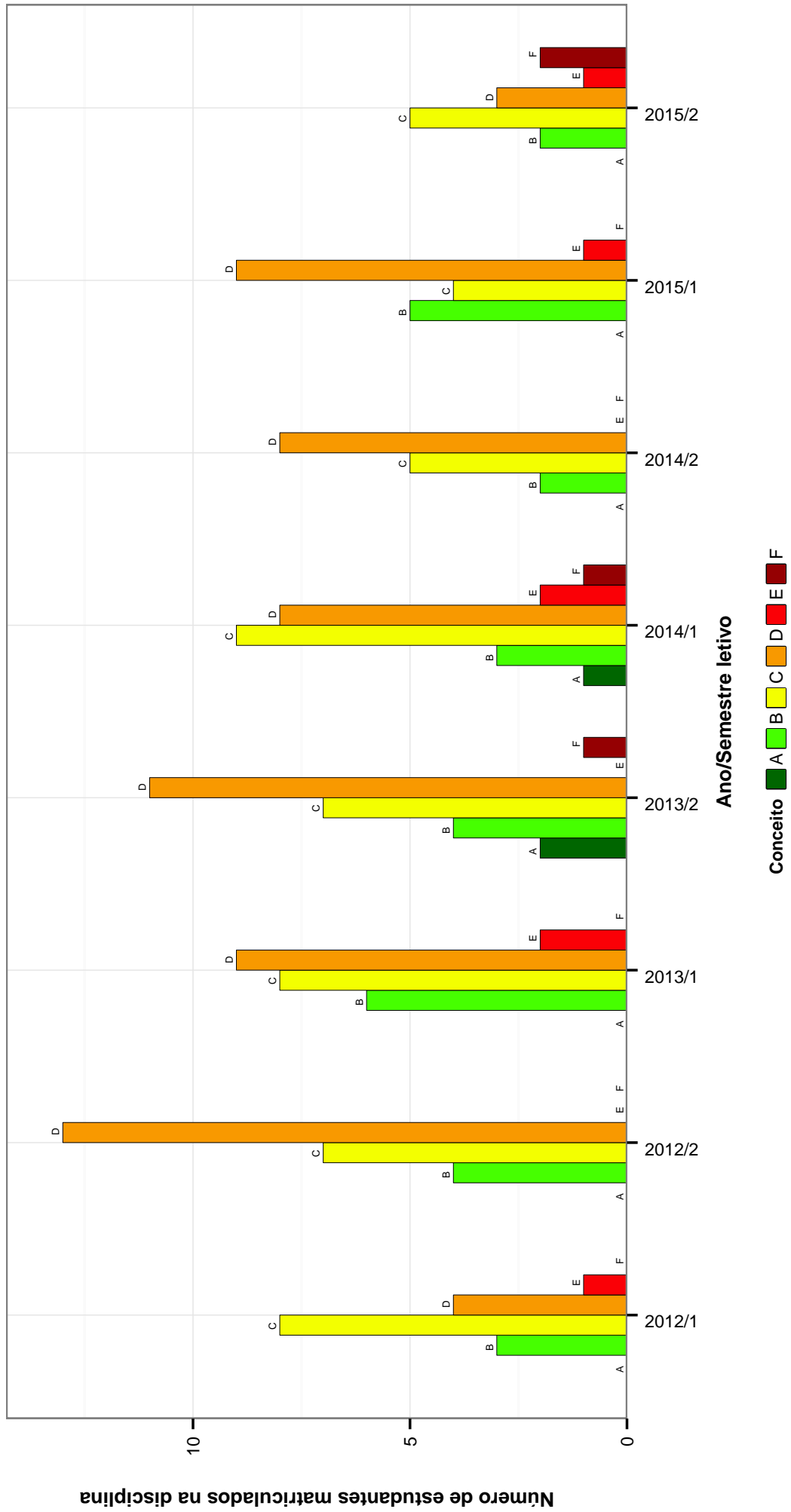


Figura 37: Conceitos obtidos pelos estudantes na disciplina PFA036-CONTROL DE QUALIDADE DE PRODUTOS FARMACEUTICOS E COSMETICOS F no período de 2008 a 2015 no Faculdade de Farmácia .

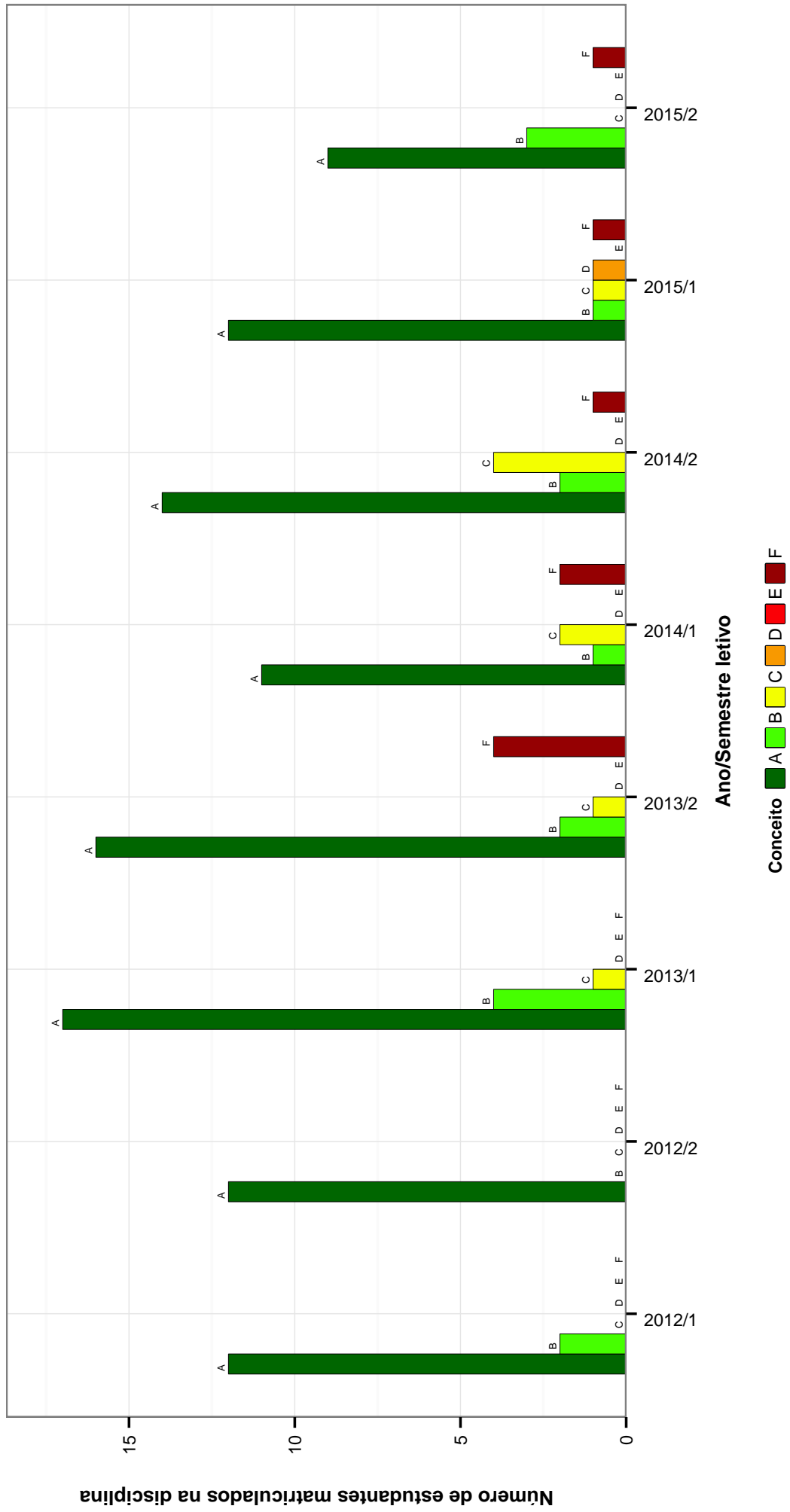


Figura 38: Conceitos obtidos pelos estudantes na disciplina PFA037-MONOGRAFIA EM CIENCIAS FARMACEUTICAS no período de 2008 a 2015 no Faculdade de Farmácia .

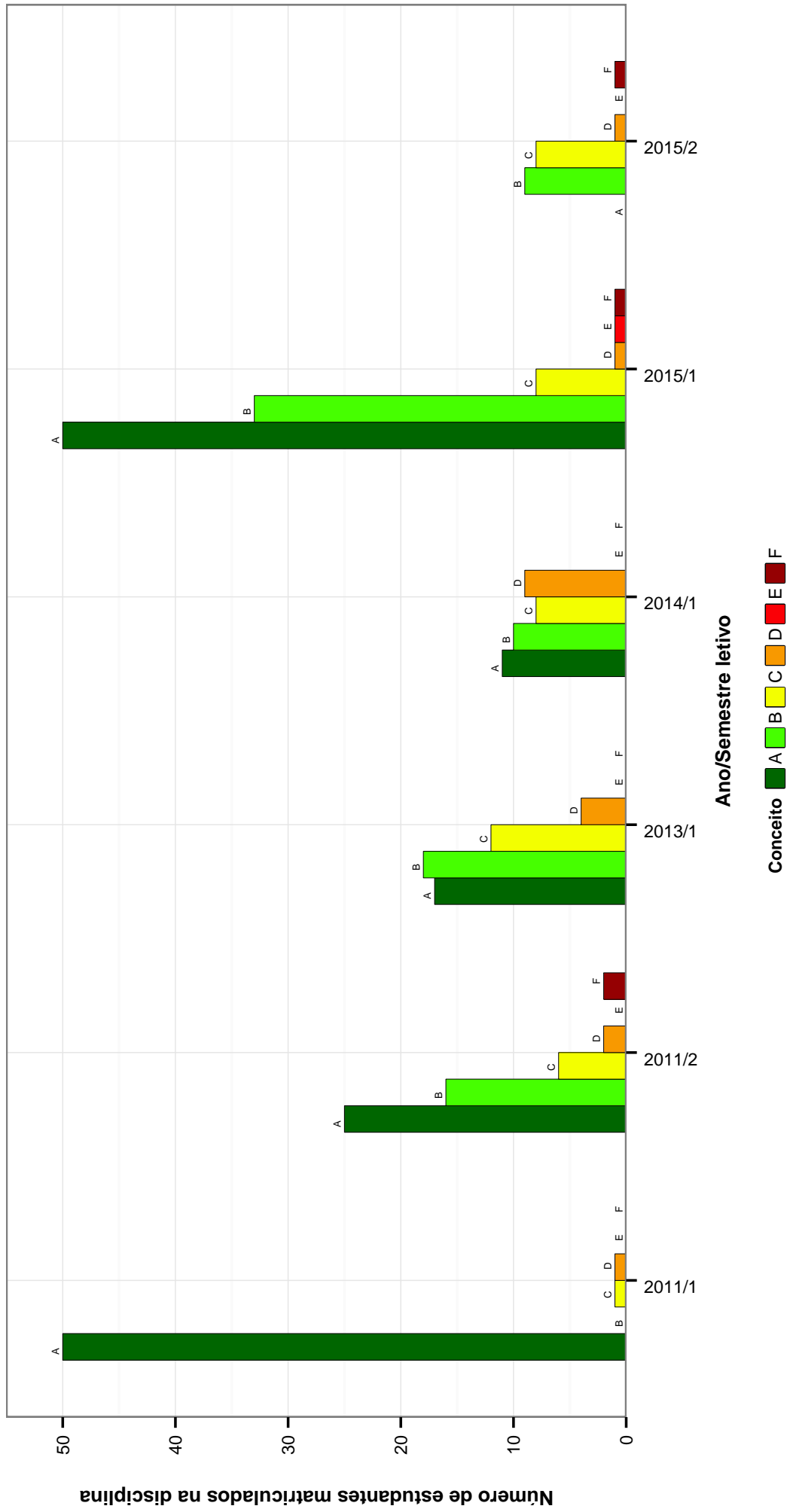


Figura 39: Conceitos obtidos pelos estudantes na disciplina PFA050-TOPICOS EM CIENCIAS FARMACEUTICAS A no período de 2008 a 2015 no Faculdade de Farmácia .

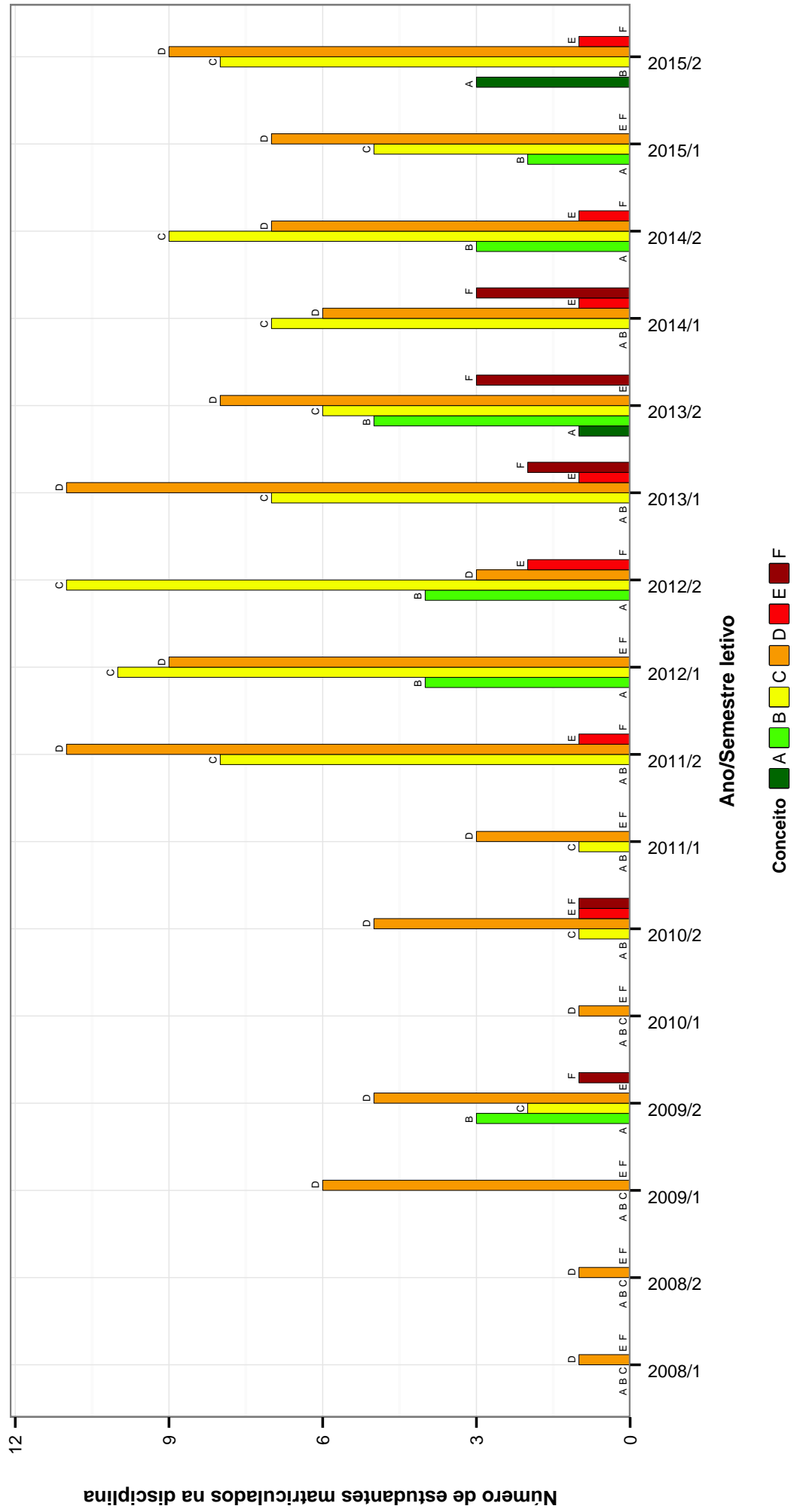


Figura 40: Conceitos obtidos pelos estudantes na disciplina PFA601-FITOQUIMICA no período de 2008 a 2015 no Faculdade de Farmácia .

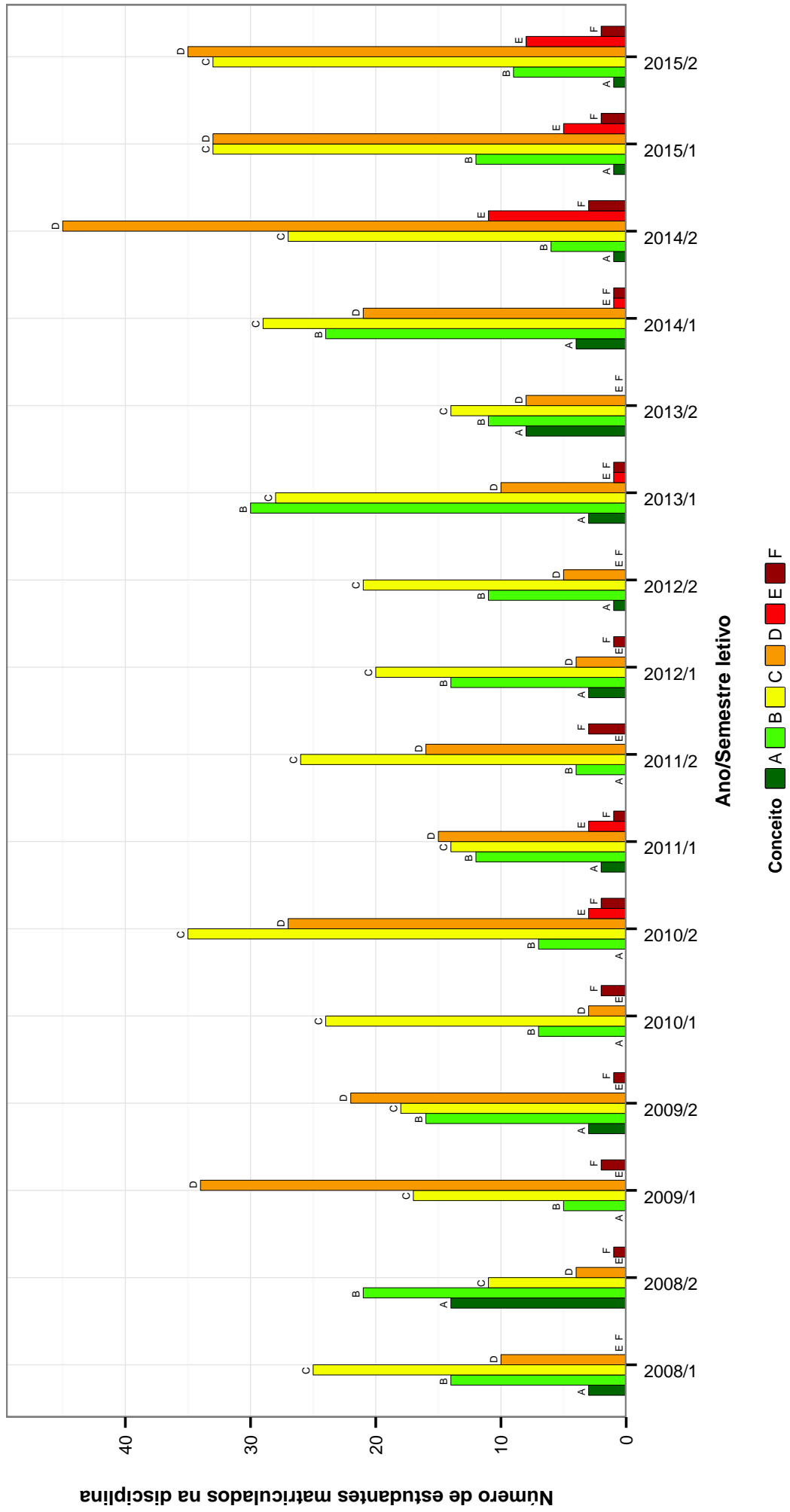


Figura 41: Conceitos obtidos pelos estudantes na disciplina PFA603-FARMACOGNOSIA I no período de 2008 a 2015 no Faculdade de Farmácia .

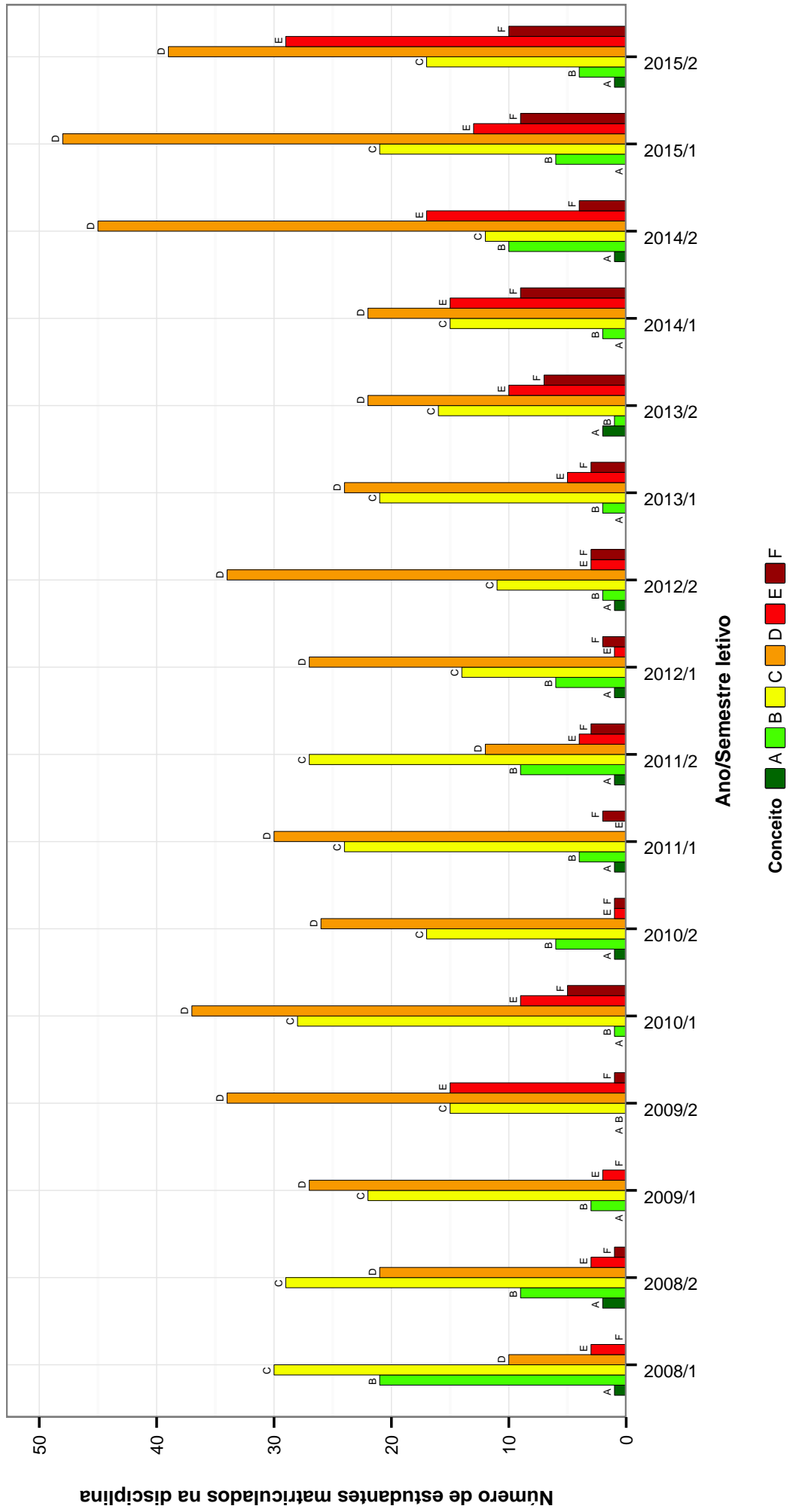


Figura 42: Conceitos obtidos pelos estudantes na disciplina PFA605-FARMACOTECNICA I no período de 2008 a 2015 no Faculdade de Farmácia .

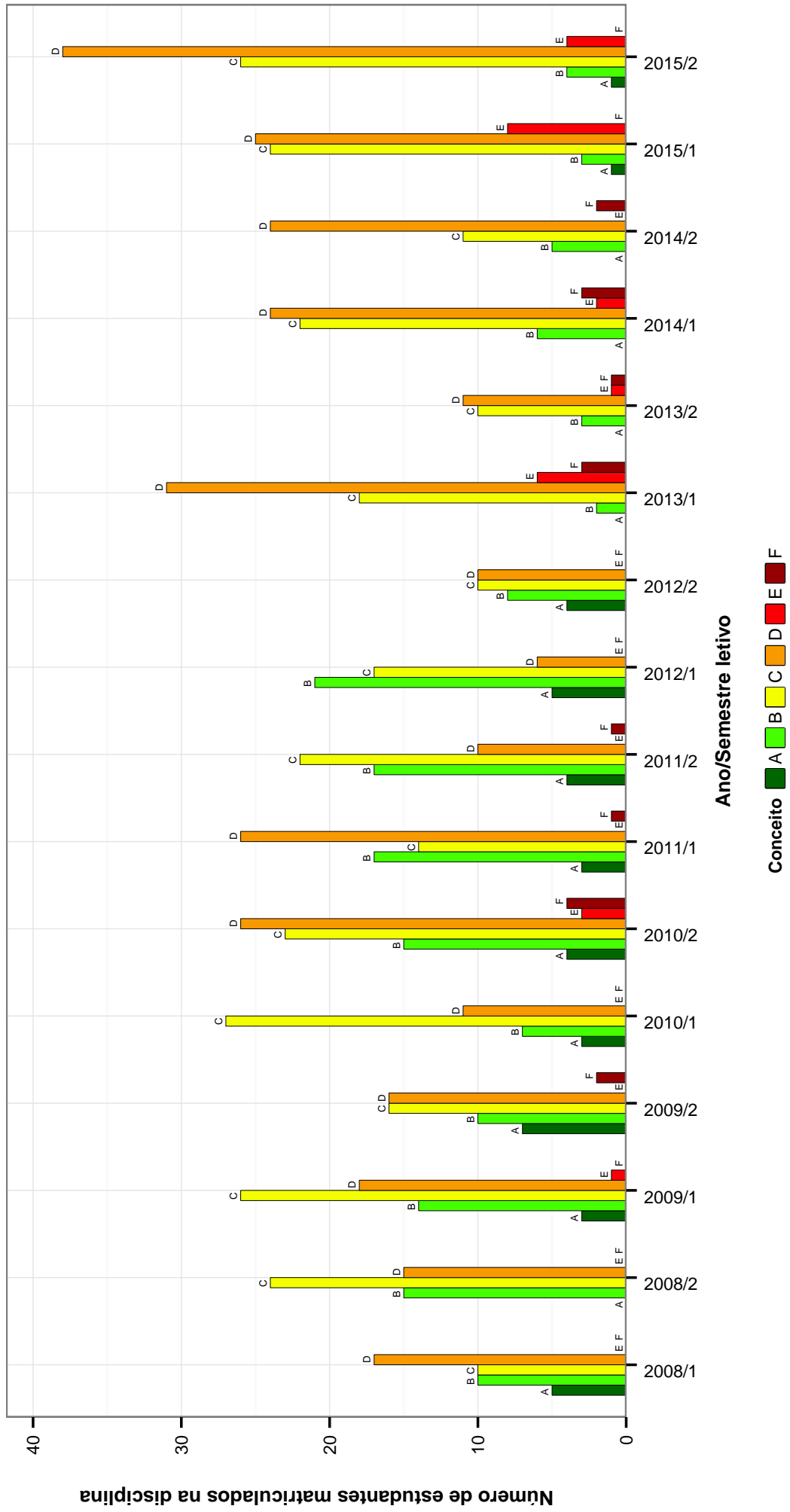


Figura 43: Conceitos obtidos pelos estudantes na disciplina PFA608-FARMACOTECNICA II no período de 2008 a 2015 no Faculdade de Farmácia .

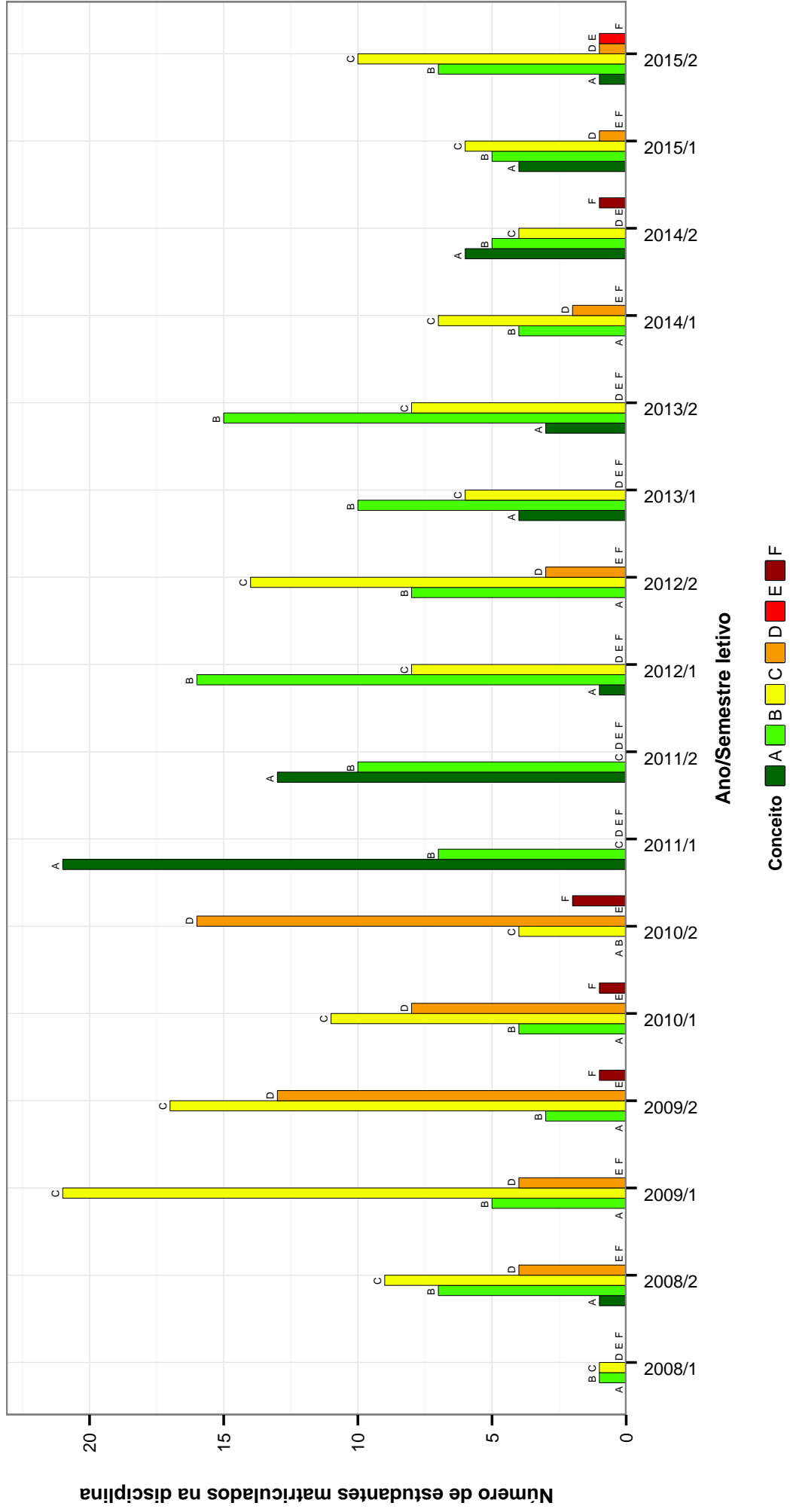


Figura 44: Conceitos obtidos pelos estudantes na disciplina PFA613-TECNOLOGIA FARMACEUTICA I no período de 2008 a 2015 no Faculdade de Farmácia .

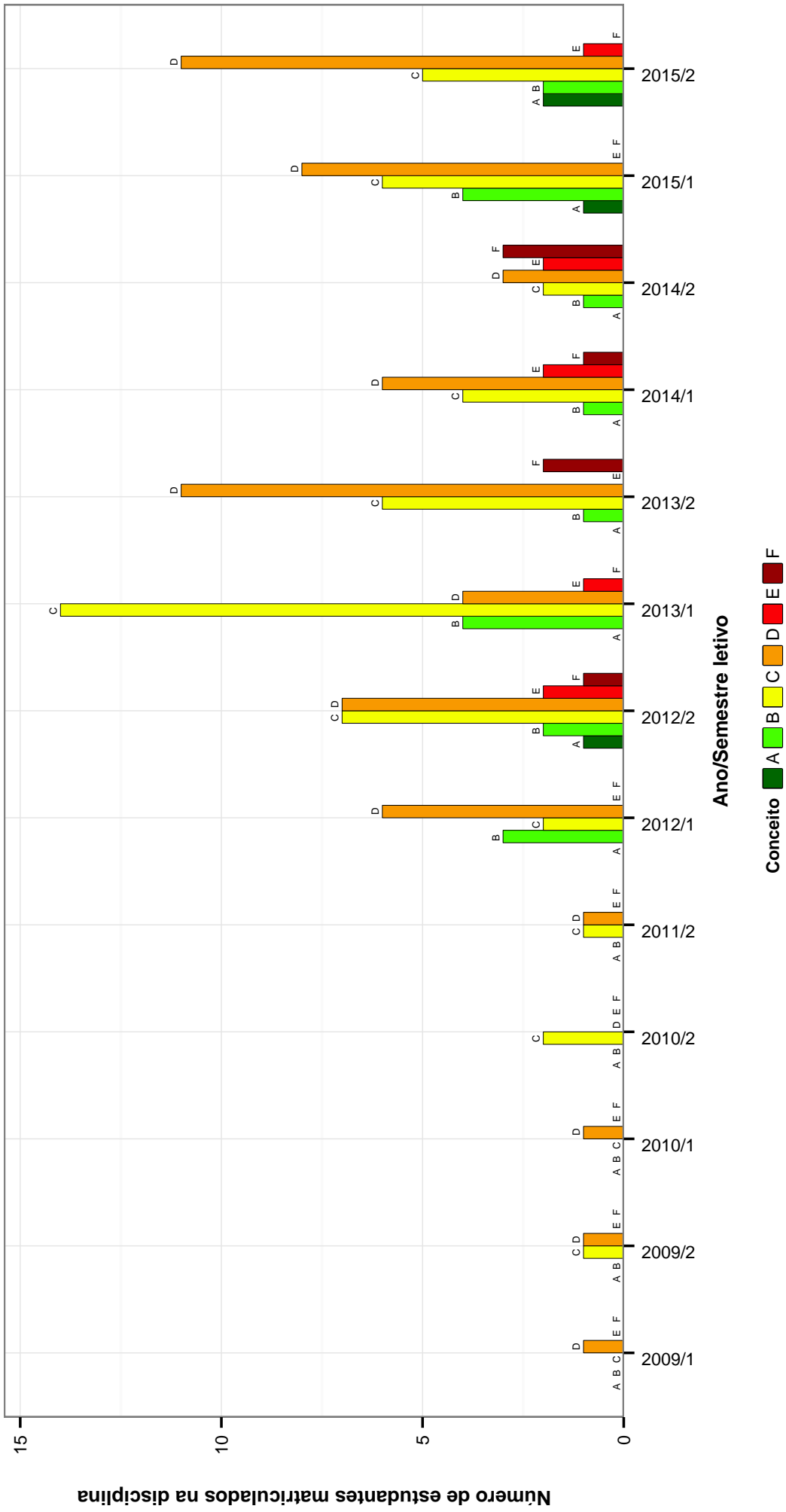


Figura 45: Conceitos obtidos por estudantes na disciplina PFA615-TECNOLOGIA DE COSMETICOS no período de 2008 a 2015 na Faculdade de Farmácia .

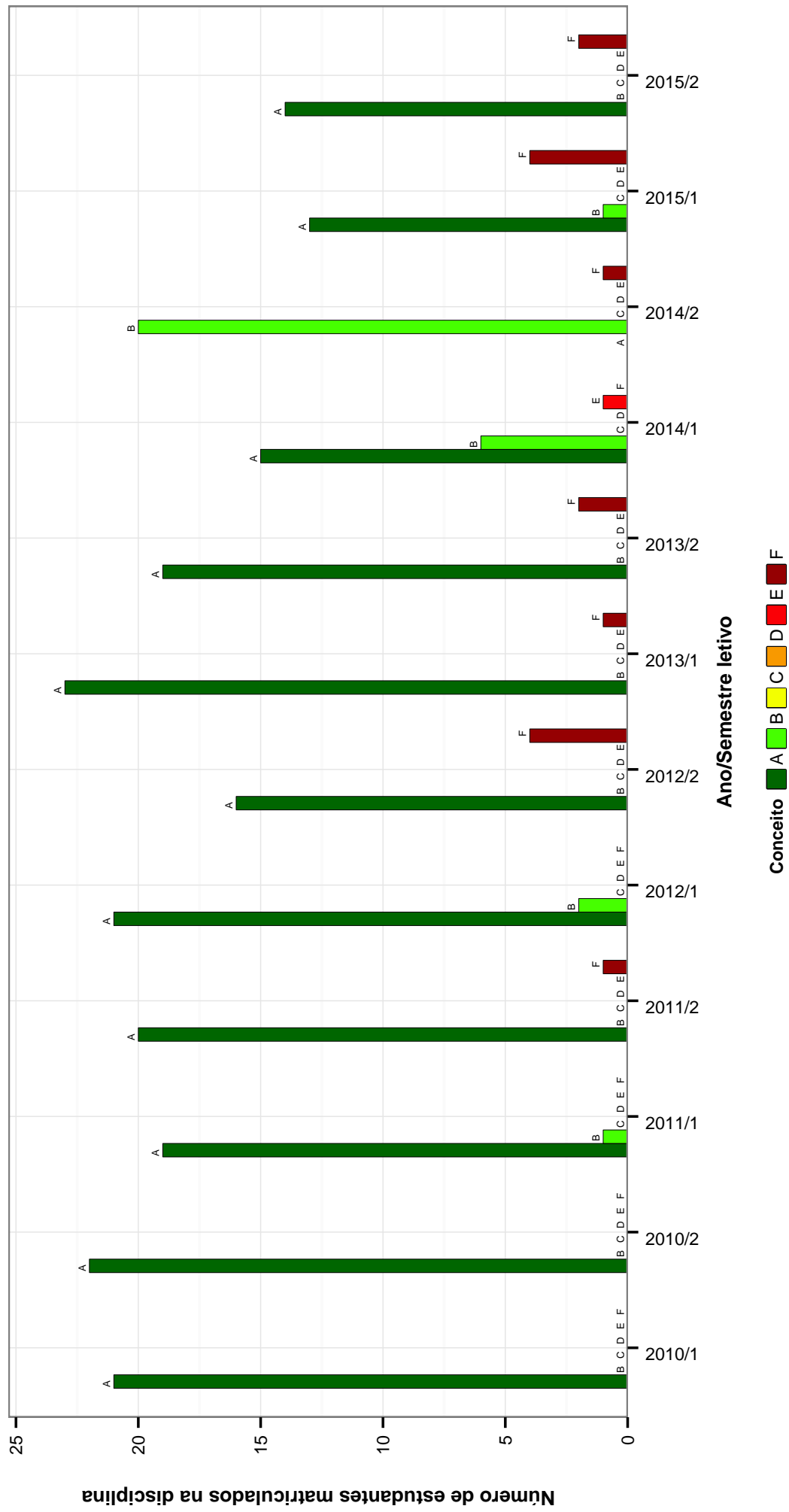


Figura 46: Conceitos obtidos pelos estudantes na disciplina UNI030-INTRODUÇÃO A BIOMEDICINA no período de 2008 a 2015 no Faculdade de Farmácia .

3 ANÁLISE DA EVASÃO

Nessa seção é feita uma análise da evasão dos cursos ofertados pela Faculdade de Farmácia. Considera-se como evasão qualquer desvinculação da UFMG que não seja por motivo de conclusão do curso, ou seja, a evasão contabilizada não configura necessariamente o abandono do ensino superior, uma vez que estão incluídas situações como a mudança de curso a partir da realização de um novo processo seletivo e a mudança de instituição de ensino superior.

Para avaliar a evasão dos cursos ofertados na Faculdade de Farmácia, foram construídos gráficos de linha para cada curso contendo o percentual de estudantes que evadiram, que concluíram ou que ainda estão cursando *versus* o ano de ingresso desses estudantes na UFMG. O período considerado nessa parte do relatório abrange os últimos 10 anos, sendo que a linha horizontal em preto nos gráficos representa o percentual de evasão² calculado com base em todos os cursos de graduação presenciais da UFMG nesse intervalo de tempo.

²O percentual de evasão geral da UFMG foi calculado como o resultado da divisão do total de estudantes que evadiram da UFMG pelo total de estudantes que ingressaram na UFMG no período.

