

UNIVERSIDADE FEDERAL DE MINAS GERAIS
PRÓ-REITORIA DE GRADUAÇÃO
SETOR DE ESTATÍSTICA

Análise das disciplinas e cursos ofertados pela unidade
acadêmica:
Faculdade de Medicina

BELO HORIZONTE
MARÇO DE 2016

**SETOR DE ESTATÍSTICA / PRÓ-REITORIA DE
GRADUAÇÃO**

PRÓ-REITOR DE GRADUAÇÃO

RICARDO HIROSHI CALDEIRA TAKAHASHI

PRÓ-REITOR ADJUNTO DE GRADUAÇÃO

WALMIR MATOS CAMINHAS

COORDENADORA DO SETOR DE ESTATÍSTICA

CAROLINA SILVA PENA

EQUIPE SETOR DE ESTATÍSTICA

RAQUEL YURI DA SILVEIRA AOKI

ALINE MOREIRA MARTINS

BRUNA FÁTIMA FARIA

Contato: estatistica@prograd.ufmg.br

Sumário

1	INTRODUÇÃO	10
2	ANÁLISE DAS PRINCIPAIS DISCIPLINAS	11
3	ANÁLISE DA EVASÃO	86

Lista de Tabelas

1	Disciplinas ofertadas pela Faculdade de Medicina no período de 2014/1 a 2015/2	12
2	Avaliação da disciplina ALO603-FUNDAMENTOS DE ORTOPEDIA E TRAUMATOLOGIA entre os anos de 2008 e 2015	22
3	Avaliação da disciplina APM001-ANATOMIA PATOLOGICA I entre os anos de 2008 e 2015	22
4	Avaliação da disciplina APM002-ANATOMIA PATOLOGICA II entre os anos de 2008 e 2015	22
5	Avaliação da disciplina APM006-TOPICOS EM ANATOMIA PATOLOGICA entre os anos de 2008 e 2015	23
6	Avaliação da disciplina CIR005-ANESTESIOLOGIA entre os anos de 2008 e 2015	23
7	Avaliação da disciplina CIR007-TOPICOS EM CIRURGIA entre os anos de 2008 e 2015	23
8	Avaliação da disciplina CLM008-DERMATOLOGIA entre os anos de 2008 e 2015	24
9	Avaliação da disciplina CLM010-REGISTROS GRAFICOS EM CARDIO-ANGIOLOGIA entre os anos de 2008 e 2015	24
10	Avaliação da disciplina CLM011-TOPICOS EM CLINICA MEDICA entre os anos de 2008 e 2015	24
11	Avaliação da disciplina CLM013-FUNDAMENTOS DE NEUROLOGIA entre os anos de 2008 e 2015	25
12	Avaliação da disciplina CLM020-CURSO BASICO DE INTERPRETACAO DO ELETROCARDIOGRAMA DE REPOUSO entre os anos de 2008 e 2015	25
13	Avaliação da disciplina FON001-FONOAUDIOLOGIA GERAL entre os anos de 2008 e 2015	26
14	Avaliação da disciplina FON025-TOPICOS EM FONOAUDIOLOGIA A entre os anos de 2008 e 2015	26
15	Avaliação da disciplina FON027-TOPICOS EM FONOAUDIOLOGIA C entre os anos de 2008 e 2015	26

16	Avaliação da disciplina FON032-AVALIACAO AUDIOLOGICA BASICA entre os anos de 2008 e 2015	27
17	Avaliação da disciplina FON088-AVALIACAO E INTERVENCAO FONOAUDIOLOGICA NOS DISTURBIOS FONOLOGICOE DA FLUENCIA entre os anos de 2008 e 2015	27
18	Avaliação da disciplina GOB005-TOPICOS EM GINECOLOGIA E OBSTETRICIA entre os anos de 2008 e 2015	27
19	Avaliação da disciplina MED008-ENDOCRINOLOGIA entre os anos de 2008 e 2015	28
20	Avaliação da disciplina MED020-HISTORIA DA MEDICINA entre os anos de 2008 e 2015	28
21	Avaliação da disciplina MED035-ESTAGIO EM TOXICOLOGIA CLINICA entre os anos de 2008 e 2015	28
22	Avaliação da disciplina MED036-ESTAGIO CURRICULAR entre os anos de 2008 e 2015	29
23	Avaliação da disciplina MPS004-EPIDEMIOLOGIA entre os anos de 2008 e 2015	29
24	Avaliação da disciplina MPS011-TOPICOS EM SAUDE COLETIVA entre os anos de 2008 e 2015	29
25	Avaliação da disciplina MPS012-POLITICA DE SAUDE E PLANEJAMENTO entre os anos de 2008 e 2015	30
26	Avaliação da disciplina MPS013-TOPICOS EM SAUDE COLETIVA entre os anos de 2008 e 2015	30
27	Avaliação da disciplina MPS014-ALIMENTACAO E SOCIEDADE entre os anos de 2008 e 2015	30
28	Avaliação da disciplina MPS015-POLITICAS DE SAUDE NO BRASIL entre os anos de 2008 e 2015	31
29	Avaliação da disciplina MPS016-SAUDE AMBIENTAL entre os anos de 2008 e 2015	31
30	Avaliação da disciplina MPS026-EPIDEMIOLOGIA entre os anos de 2008 e 2015	31

31	Avaliação da disciplina OFT001-OFTALMOLOGIA entre os anos de 2008 e 2015	32
32	Avaliação da disciplina OFT107-TOPICOS EM OFTOMOLOGIA entre os anos de 2008 e 2015	32
33	Avaliação da disciplina PED001-FUNDAMENTOS DE PEDIATRIA entre os anos de 2008 e 2015	32
34	Avaliação da disciplina PED008-EDUCACAO E SAUDE EM CRECHES entre os anos de 2008 e 2015	33
35	Avaliação da disciplina PRO003-RADIOLOGIA I entre os anos de 2008 e 2015	33
36	Avaliação da disciplina PRO013-FISICA DAS RADIACOES entre os anos de 2008 e 2015	34
37	Avaliação da disciplina PRO014-INTRODUCAO A INFORMATICA entre os anos de 2008 e 2015	34
38	Avaliação da disciplina PRO015-METODOLOGIA DA PESQUISA CIENTIFICA entre os anos de 2008 e 2015	34
39	Avaliação da disciplina PRO020-PRIMEIROS SOCORROS entre os anos de 2008 e 2015	35
40	Avaliação da disciplina PRO021-RADIOBIOLOGIA E RADIOPROTECAO entre os anos de 2008 e 2015	35
41	Avaliação da disciplina PRO023-MEIOS DE CONTRASTE E RADIOFARMACOS entre os anos de 2008 e 2015	35
42	Avaliação da disciplina PRO049-TOPICOS EM TECNOLOGIA EM DIAGNOSTICO POR IMAGEM entre os anos de 2008 e 2015	36
43	Avaliação da disciplina PRO058-SEMINARIO DE AVALIACAO PEDAGOGICA entre os anos de 2008 e 2015	36
44	Avaliação da disciplina PRO107-TUTORIA entre os anos de 2008 e 2015	36
45	Avaliação da disciplina PRO108-INTRODUÇÃO AO DIAGNÓSTICO POR IMAGEM entre os anos de 2008 e 2015	37
46	Avaliação da disciplina PRO112-TRABALHO DE CONCLUSÃO DE CURSO II entre os anos de 2008 e 2015	37

47	Avaliação da disciplina PRO117-TÓPICOS EM TECNOLOGIA EM DIAGNÓSTICO POR IMAGEM entre os anos de 2008 e 2015	37
48	Avaliação da disciplina SAM014-PSICOLOGIA MEDICA entre os anos de 2008 e 2015	38
49	Avaliação da disciplina SAM018-FUNDAMENTOS DE PSIQUIATRIA entre os anos de 2008 e 2015	38
50	Avaliação da disciplina SAM020-TOPICOS EM PSIQUIATRIA entre os anos de 2008 e 2015	39
51	Avaliação da disciplina UNI034-EMPREGO PACIFICO DAS RADIACOES IONIZANTES entre os anos de 2008 e 2015	39

Lista de Figuras

1	Conceitos obtidos pelos estudantes na disciplina ALO603-FUNDAMENTOS DE ORTOPIEDIA E TRAUMATOLOGIA no período de 2008 a 2015 no Faculdade de Medicina	40
2	Conceitos obtidos pelos estudantes na disciplina APM001-ANATOMIA PATOLOGICA I no período de 2008 a 2015 no Faculdade de Medicina	41
3	Conceitos obtidos pelos estudantes na disciplina APM002-ANATOMIA PATOLOGICA II no período de 2008 a 2015 no Faculdade de Medicina	42
4	Conceitos obtidos pelos estudantes na disciplina APM006-TOPICOS EM ANATOMIA PATOLOGICA no período de 2008 a 2015 no Faculdade de Medicina	43
5	Conceitos obtidos pelos estudantes na disciplina CIR005-ANESTESIOLOGIA no período de 2008 a 2015 no Faculdade de Medicina	44
6	Conceitos obtidos pelos estudantes na disciplina CIR007-TOPICOS EM CIRURGIA no período de 2008 a 2015 no Faculdade de Medicina	45
7	Conceitos obtidos pelos estudantes na disciplina CLM008-DERMATOLOGIA no período de 2008 a 2015 no Faculdade de Medicina	46
8	Conceitos obtidos pelos estudantes na disciplina CLM011-TOPICOS EM CLINICA MEDICA no período de 2008 a 2015 no Faculdade de Medicina	47
9	Conceitos obtidos pelos estudantes na disciplina CLM013-FUNDAMENTOS DE NEUROLOGIA no período de 2008 a 2015 no Faculdade de Medicina	48
10	Conceitos obtidos pelos estudantes na disciplina CLM020-CURSO BASICO DE INTERPRETACAO DO ELETROCARDIOGRAMA DE REPOUSO no período de 2008 a 2015 no Faculdade de Medicina	49
11	Conceitos obtidos pelos estudantes na disciplina FON001-FONOAUDIOLOGIA GERAL no período de 2008 a 2015 no Faculdade de Medicina	50
12	Conceitos obtidos pelos estudantes na disciplina FON025-TOPICOS EM FONOAUDIOLOGIA A no período de 2008 a 2015 no Faculdade de Medicina	51

13	Conceitos obtidos pelos estudantes na disciplina FON027-TOPICOS EM FONOAUDIOLOGIA C no período de 2008 a 2015 no Faculdade de Medicina	52
14	Conceitos obtidos pelos estudantes na disciplina FON032-AVALIACAO AUDIOLOGICA BASICA no período de 2008 a 2015 no Faculdade de Medicina	53
15	Conceitos obtidos pelos estudantes na disciplina FON088-AVALIACAO E INTERVENCAO FONOAUDIOLOGICA NOS DISTURBIOS FONOLÓGICOE DA FLUENCIA no período de 2008 a 2015 no Faculdade de Medicina	54
16	Conceitos obtidos pelos estudantes na disciplina GOB005-TOPICOS EM GINECOLOGIA E OBSTETRÍCIA no período de 2008 a 2015 no Faculdade de Medicina	55
17	Conceitos obtidos pelos estudantes na disciplina MED020-HISTORIA DA MEDICINA no período de 2008 a 2015 no Faculdade de Medicina	56
18	Conceitos obtidos pelos estudantes na disciplina MED035-ESTAGIO EM TOXICOLOGIA CLINICA no período de 2008 a 2015 no Faculdade de Medicina	57
19	Conceitos obtidos pelos estudantes na disciplina MED036-ESTAGIO CURRICULAR no período de 2008 a 2015 no Faculdade de Medicina	58
20	Conceitos obtidos pelos estudantes na disciplina MPS004-EPIDEMIOLOGIA no período de 2008 a 2015 no Faculdade de Medicina	59
21	Conceitos obtidos pelos estudantes na disciplina MPS011-TOPICOS EM SAUDE COLETIVA no período de 2008 a 2015 no Faculdade de Medicina	60
22	Conceitos obtidos pelos estudantes na disciplina MPS012-POLITICA DE SAUDE E PLANEJAMENTO no período de 2008 a 2015 no Faculdade de Medicina	61
23	Conceitos obtidos pelos estudantes na disciplina MPS013-TOPICOS EM SAUDE COLETIVA no período de 2008 a 2015 no Faculdade de Medicina	62
24	Conceitos obtidos pelos estudantes na disciplina MPS014-ALIMENTACAO E SOCIEDADE no período de 2008 a 2015 no Faculdade de Medicina	63

25	Conceitos obtidos pelos estudantes na disciplina MPS015-POLITICAS DE SAUDE NO BRASIL no período de 2008 a 2015 no Faculdade de Medicina .	64
26	Conceitos obtidos pelos estudantes na disciplina MPS016-SAUDE AMBI- ENTAL no período de 2008 a 2015 no Faculdade de Medicina	65
27	Conceitos obtidos pelos estudantes na disciplina MPS026-EPIDEMIOLOGIA no período de 2008 a 2015 no Faculdade de Medicina	66
28	Conceitos obtidos pelos estudantes na disciplina OFT107-TOPICOS EM OFTOMOLOGIA no período de 2008 a 2015 no Faculdade de Medicina .	67
29	Conceitos obtidos pelos estudantes na disciplina PED001-FUNDAMENTOS DE PEDIATRIA no período de 2008 a 2015 no Faculdade de Medicina . .	68
30	Conceitos obtidos pelos estudantes na disciplina PED008-EDUCACAO E SAUDE EM CRECHES no período de 2008 a 2015 no Faculdade de Medi- cina	69
31	Conceitos obtidos pelos estudantes na disciplina PRO003-RADIOLOGIA I no período de 2008 a 2015 no Faculdade de Medicina	70
32	Conceitos obtidos pelos estudantes na disciplina PRO013-FISICA DAS RADIACOES no período de 2008 a 2015 no Faculdade de Medicina	71
33	Conceitos obtidos pelos estudantes na disciplina PRO014-INTRODUCAO A INFORMATICA no período de 2008 a 2015 no Faculdade de Medicina .	72
34	Conceitos obtidos pelos estudantes na disciplina PRO015-METODOLOGIA DA PESQUISA CIENTIFICA no período de 2008 a 2015 no Faculdade de Medicina	73
35	Conceitos obtidos pelos estudantes na disciplina PRO020-PRIMEIROS SO- CORROS no período de 2008 a 2015 no Faculdade de Medicina	74
36	Conceitos obtidos pelos estudantes na disciplina PRO021-RADIOBIOLOGIA E RADIOPROTECAO no período de 2008 a 2015 no Faculdade de Medi- cina	75
37	Conceitos obtidos pelos estudantes na disciplina PRO023-MEIOS DE CON- TRASTE E RADIOFARMACOS no período de 2008 a 2015 no Faculdade de Medicina	76

38	Conceitos obtidos pelos estudantes na disciplina PRO058-SEMINARIO DE AVALIACAO PEDAGOGICA no período de 2008 a 2015 no Faculdade de Medicina	77
39	Conceitos obtidos pelos estudantes na disciplina PRO107-TUTORIA no período de 2008 a 2015 no Faculdade de Medicina	78
40	Conceitos obtidos pelos estudantes na disciplina PRO108-INTRODUÇÃO AO DIAGNÓSTICO POR IMAGEM no período de 2008 a 2015 no Faculdade de Medicina	79
41	Conceitos obtidos pelos estudantes na disciplina PRO112-TRABALHO DE CONCLUSÃO DE CURSO II no período de 2008 a 2015 no Faculdade de Medicina	80
42	Conceitos obtidos pelos estudantes na disciplina PRO117-TÓPICOS EM TECNOLOGIA EM DIAGNÓSTICO POR IMAGEM no período de 2008 a 2015 no Faculdade de Medicina	81
43	Conceitos obtidos pelos estudantes na disciplina SAM014-PSICOLOGIA MEDICA no período de 2008 a 2015 no Faculdade de Medicina	82
44	Conceitos obtidos pelos estudantes na disciplina SAM018-FUNDAMENTOS DE PSIQUIATRIA no período de 2008 a 2015 no Faculdade de Medicina	83
45	Conceitos obtidos pelos estudantes na disciplina SAM020-TOPICOS EM PSIQUIATRIA no período de 2008 a 2015 no Faculdade de Medicina	84
46	Conceitos obtidos pelos estudantes na disciplina UNI034-EMPREGO PACIFICO DAS RADIACOES IONIZANTES no período de 2008 a 2015 no Faculdade de Medicina	85

1 INTRODUÇÃO

O objetivo deste relatório é utilizar os dados de rendimento acadêmico disponíveis na UFMG para avaliar a taxa de retenção das principais disciplinas de cada unidade acadêmica e também analisar a taxa de evasão dos cursos vinculados à unidade. Espera-se produzir um relatório modelo que possa estimular o acompanhamento contínuo das disciplinas e cursos de cada unidade acadêmica.

Neste relatório serão analisados os dados da Faculdade de Medicina no período de 2008 a 2015. Os dados analisados foram fornecidos pelo Centro de Computação da UFMG (CECOM) e o tratamento, a análise dos dados e a produção do relatório foi realizado pelo Setor de Estatística da Pró-Reitoria de Graduação da UFMG.

O *software* utilizado para o desenvolvimento das análises foi o *software* R, disponível para download em <http://www.r-project.org/>.

2 ANÁLISE DAS PRINCIPAIS DISCIPLINAS

A Faculdade de Medicina ofertou 321 disciplinas no período de 2008 a 2015. A Tabela 1 mostra o número de estudantes aprovados, reprovados por infrequência, reprovados por rendimento e trancamentos em todas as disciplinas que apresentaram pelo menos 30 estudantes matriculados nos últimos quatro semestres, ou seja, no período de 2014/1 a 2015/2. Na Tabela 1 foram destacadas na cor cinza as disciplinas que apresentaram percentual de aprovação menor que 50%.

As Tabelas 2 a 51 mostram as 50 disciplinas cursadas por pelo menos 30 estudantes que apresentaram os maiores números absolutos de estudantes reprovados. Para avaliar o desempenho dos estudantes nessas 50 disciplinas foi construída uma tabela por disciplina que mostra o número de aprovações, reprovações por infrequência (Reprovado (I)), reprovações por rendimento (Reprovado (R)) e trancamentos de separado por curso. Ressalta-se que serão mostrados somente os cursos em que pelo menos 15 estudantes cursaram a disciplina. Por exemplo, considere uma disciplina cursada por 38 estudantes, sendo 35 do curso A, 1 do curso B, 1 do curso C e 1 do curso D; nesse caso será exibido somente as informações do curso A. Caso fossem incluídos todos os cursos, sem filtrar os casos em que um número pequeno de estudantes cursaram a disciplina, as tabelas ficariam muito extensas. Embora os cursos com poucos estudantes não sejam discriminados nas tabelas, seus estudantes são contabilizados no total de cada disciplina. Portanto, é possível ocorrer casos em que somente um curso é mostrado, mas o total da disciplina é diferente dos valores mostrados para esse curso. Nessas tabelas encontram-se destacadas na cor cinza as células em que o percentual de aprovados é menor do que o percentual geral de aprovados da disciplina considerando todo o período avaliado.

O relatório¹ apresenta ainda uma avaliação geral das disciplinas com maiores percentuais de reprovação que foram cursadas por pelo menos 30 estudantes e foram ofertadas nos últimos 3 anos a partir da construção de gráficos de barras com os conceitos obtidos por todos os estudantes que cursaram a disciplina entre os anos de 2008 e 2015.

¹Para manter o mesmo padrão utilizado nos relatórios de avaliação dos cursos de graduação, foram filtrados os dados relativos à continuidade de estudos.

Tabela 1: Disciplinas ofertadas pela Faculdade de Medicina no período de 2014/1 a 2015/2

Disciplina	Aprovados		Reprovados por frequência		Reprovados por rendimento		Trancamentos		Total
	Freq.	%	Freq.	%	Freq.	%	Freq.	%	
MPS014-ALIMENTACAO E SOCIEDADE	111	82,8%	16	11,9%	1	0,7%	6	4,5%	134
FON080-AMPLIFICACAO SONORA INDIVIDUAL E TECNOLOGIAS AUXILIARES DA AUDICAO	66	97,1%	0	0%	0	0%	2	2,9%	68
FON034-ANALISE ACUSTICA DA VOZ E DA FALA	57	71,2%	5	6,2%	12	15%	6	7,5%	80
PRO030-ANATOMIA FUNCIONAL EM MEDICINA NUCLEAR	56	78,9%	2	2,8%	9	12,7%	4	5,6%	71
APM001-ANATOMIA PATOLOGICA I	611	97,6%	7	1,1%	5	0,8%	3	0,5%	626
APM002-ANATOMIA PATOLOGICA II	565	96,6%	8	1,4%	3	0,5%	9	1,5%	585
PRO026-ANATOMIA RADIOLOGICA EM TOMOGRAFIA COMPUTADORIZADA E RESSONANCIA MAGNETICA	48	92,3%	1	1,9%	0	0%	3	5,8%	52
CIR005-ANESTESIOLOGIA	53	93%	0	0%	1	1,8%	3	5,3%	57
ALO005-APARELHO LOCOMOTOR PARA TERAPIA OCUPACIONAL	108	91,5%	0	0%	2	1,7%	8	6,8%	118
PRO126-APLICAÇÕES DAS RADIAÇÕES NOS PROCESSOS INDUSTRIAIS E NA SEGURANÇA	80	98,8%	1	1,2%	0	0%	0	0%	81
MED044-ATIVIDADE ACADEMICA COMPLEMENTAR A	213	100%	0	0%	0	0%	0	0%	213
MED045-ATIVIDADE ACADEMICA COMPLEMENTAR B	158	100%	0	0%	0	0%	0	0%	158
FON039-AUDIOLOGIA CLINICA	69	87,3%	1	1,3%	4	5,1%	5	6,3%	79
FON053-AUDIOLOGIA EDUCACIONAL E PROCESSAMENTO AUDITIVO	66	95,7%	0	0%	0	0%	3	4,3%	69
FON032-AVALIACAO AUDIOLOGICA BASICA	66	79,5%	0	0%	10	12%	7	8,4%	83
FON040-AVALIACAO E INTERVENCAO FONO NOS DISTURBIOS DA LINGUAGEM ESCRITA	63	70%	5	5,6%	12	13,3%	10	11,1%	90
FON088-AVALIACAO E INTERVENCAO FONOAUDILOGICA NOS DISTURBIOS FONOLOGICOE DA FLUENCIA	64	71,1%	6	6,7%	13	14,4%	7	7,8%	90

continua na próxima página

Tabela 1 : Continuação

Disciplina	Aprovados		Reprovados por infreqüência		Reprovados por rendimento		Trancamentos		Total
	Freq.	%	Freq.	%	Freq.	%	Freq.	%	
FON037-AVALIACAO E INTERVENCAO FONOAUDIOLÓGICA NOS DISTURBIOS DA LINGUA GEM NEUROGENICOS	74	90,2%	2	2,4%	1	1,2%	5	6,1%	82
FON035-AVALIACAO E INTERVENCAO FONOAUDIOLÓGICA NOS DISTURBIOS DA LINGUA GEM ORAL	68	91,9%	0	0%	0	0%	6	8,1%	74
FON036-AVALIACAO E INTERVENCAO FONOAUDIOLÓGICA NOS DISTURBIOS DA MOTRICIDADE OROFACIAL	69	82,1%	1	1,2%	4	4,8%	10	11,9%	84
FON033-AVALIACAO E INTERVENCAO FONOAUDIOLÓGICA NOS DISTURBIOS DA VOZ	63	84%	1	1,3%	5	6,7%	6	8%	75
FON063-AVALIACAO E TRATAMENTO NO CANCER DE CABECA E PESCOCO	75	97,4%	0	0%	1	1,3%	1	1,3%	77
FON038-AVALIACAO VESTIBULAR	61	81,3%	0	0%	9	12%	5	6,7%	75
PRO016-BIOSSEGURANCA	34	89,5%	3	7,9%	0	0%	1	2,6%	38
MED050-CARDIOLOGIA	67	91,8%	0	0%	0	0%	6	8,2%	73
MPS003-CIENCIAS SOCIAIS APLICADAS A SAUDE	149	94,9%	2	1,3%	0	0%	6	3,8%	157
CIR002-CIRURGIA AMBULATORIAL	161	98,2%	0	0%	0	0%	3	1,8%	164
CIR003-CLINICA CIRURGICA	159	100%	0	0%	0	0%	0	0%	159
CLM020-CURSO BASICO DE INTERPRETACAO DO ELETROCARDIOGRAMA DE REPOUSO	440	90,5%	1	0,2%	19	3,9%	26	5,3%	486
CLM008-DERMATOLOGIA	154	83,2%	4	2,2%	2	1,1%	25	13,5%	185
FON028-DESENVOLVIMENTO DA MOTRICIDADE OROFACIAL	80	94,1%	1	1,2%	0	0%	4	4,7%	85
FON029-DESENVOLVIMENTO DA VOZ	80	95,2%	0	0%	0	0%	4	4,8%	84
FON030-DESENVOLVIMENTO DE LINGUAGEM	83	94,3%	0	0%	0	0%	5	5,7%	88
MED040-DISCURSSOES TEMATICAS	418	100%	0	0%	0	0%	0	0%	418

continua na próxima página

Tabela 1 : Continuação

Disciplina	Aprovados		Reprovados por infrequência		Reprovados por rendimento		Trancamentos		Total
	Freq.	%	Freq.	%	Freq.	%	Freq.	%	
FON055-DISCUSSAO DE CASOS CLINICOS I	70	95,9%	1	1,4%	0	0%	2	2,7%	73
FON061-DISCUSSAO DE CASOS CLINICOS II	81	95,3%	2	2,4%	1	1,2%	1	1,2%	85
FON067-DISCUSSAO DE CASOS CLINICOS III	82	97,6%	0	0%	0	0%	2	2,4%	84
FON048-DISTURBIOS DA LINGUAGEM ORAL	70	95,9%	0	0%	0	0%	3	4,1%	73
FON049-DISTURBIOS DA LINGUAGEM: ENVELHECIMENTO	69	97,2%	0	0%	1	1,4%	1	1,4%	71
FON041-DISTURBIOS DA MOTRICIDADE OROFACIAL I : FISSURA E DISFAGIA OROFARINGEA	70	83,3%	1	1,2%	7	8,3%	6	7,1%	84
FON082-DISTURBIOS DA MOTRICIDADE OROFACIAL II: DISFAGIA INFANTIL E DISFUNCAO NEUROMOTORA	77	98,7%	1	1,3%	0	0%	0	0%	78
FON068-DISTURBIOS DA MOTRICIDADE OROFACIAL III	78	98,7%	0	0%	0	0%	1	1,3%	79
FON087-DISTURBIOS DA VOZ	70	80,5%	6	6,9%	3	3,4%	8	9,2%	87
MED007-DOENCAS INFECCIOSAS E PARASITARIAS	28	87,5%	0	0%	0	0%	4	12,5%	32
PED008-EDUCACAO E SAUDE EM CRECHES	53	60,2%	7	8%	1	1,1%	27	30,7%	88
UNI034-EMPREGO PACIFICO DAS RADIACOES IONIZANTES	119	65,4%	29	15,9%	6	3,3%	28	15,4%	182
CLM019-ENDOCRINOLOGIA DO ADULTO	46	90,2%	1	2%	0	0%	4	7,8%	51
MPS004-EPIDEMIOLOGIA	758	97,4%	3	0,4%	6	0,8%	11	1,4%	778
MPS026-EPIDEMIOLOGIA	212	85,5%	9	3,6%	11	4,4%	16	6,5%	248
MPS027-EPIDEMIOLOGIA E SOCIEDADE	69	82,1%	5	6%	0	0%	10	11,9%	84
MED036-ESTAGIO CURRICULAR	152	82,6%	8	4,3%	4	2,2%	20	10,9%	184
FON081-ESTAGIO DA MOTRICIDADE OROFACIAL I: DISTURBIOS DA MOTRICIDADE OROFACIAL	66	93%	0	0%	2	2,8%	3	4,2%	71
MED034-ESTAGIO DE MEDICINA URGENCIA E TRAUMATOLOGIA	298	98,7%	2	0,7%	1	0,3%	1	0,3%	302
FON064-ESTAGIO EM AUXILIARES DE AUDICAO	79	98,8%	1	1,2%	0	0%	0	0%	80

continua na próxima página

Tabela 1 : Continuação

Disciplina	Aprovados		Reprovados por infrequência		Reprovados por rendimento		Trancamentos		Total
	Freq.	%	Freq.	%	Freq.	%	Freq.	%	
FON044-ESTAGIO EM AVALIACAO AUDITIVA I	64	97%	1	1,5%	1	1,5%	0	0%	66
FON054-ESTAGIO EM AVALIACAO AUDITIVA II	64	95,5%	1	1,5%	0	0%	2	3%	67
FON071-ESTAGIO EM AVALIACAO AUDITIVA III	79	97,5%	2	2,5%	0	0%	0	0%	81
FON065-ESTAGIO EM AVALIACAO FONOAUDIOLOGICA	74	94,9%	0	0%	3	3,8%	1	1,3%	78
FON069-ESTAGIO EM CANCER DE CABECA E PESCOCO	80	100%	0	0%	0	0%	0	0%	80
CIR013-ESTAGIO EM CLINICA CIRURGICA	394	99,5%	1	0,3%	0	0%	1	0,3%	396
GOB007-ESTAGIO EM GINECOLOGIA E OBSTETRICIA	296	99,7%	0	0%	0	0%	1	0,3%	297
FON066-ESTAGIO EM HABILITACAO E REABILITACAO AUDITIVA I	82	98,8%	0	0%	0	0%	1	1,2%	83
FON059-ESTAGIO EM LINGUAGEM I: INFANTIL	82	100%	0	0%	0	0%	0	0%	82
FON085-ESTAGIO EM LINGUAGEM II: LEITURA E ESCRITA	80	98,8%	0	0%	0	0%	1	1,2%	81
FON089-ESTAGIO EM LINGUAGEM: DISTURBIOS FONOLOGICOS E DA FLUENCIA	68	95,8%	0	0%	1	1,4%	2	2,8%	71
FON052-ESTAGIO EM MOTRICIDADE OROFACIAL II: FISSURA LABIOPALATINA, DISFUNCAO VELOFARINGEA E PARALISIA FACIAL	65	94,2%	0	0%	0	0%	4	5,8%	69
FON083-ESTAGIO EM MOTRICIDADE OROFACIAL III: DISFAGIA OROFARINGEA EM ADULTOS	84	96,6%	0	0%	3	3,4%	0	0%	87
MPS023-ESTAGIO EM SAUDE COLETIVA	598	100%	0	0%	0	0%	0	0%	598
PRO064-ESTAGIO EM TECNOLOGIA EM RADIOLOGIA CONVENCIONAL	46	100%	0	0%	0	0%	0	0%	46
MED035-ESTAGIO EM TOXICOLOGIA CLINICA	204	97,6%	0	0%	0	0%	5	2,4%	209
FON056-ESTAGIO EM VOZ I	66	94,3%	2	2,9%	0	0%	2	2,9%	70
FON062-ESTAGIO EM VOZ II	78	100%	0	0%	0	0%	0	0%	78

continua na próxima página

Tabela 1 : Continuação

Disciplina	Aprovados		Reprovados por infrequência		Reprovados por rendimento		Trancamentos		Total
	Freq.	%	Freq.	%	Freq.	%	Freq.	%	
PRO017-ETICA NO DIAGNOSTICO POR IMAGEM	48	76,2%	3	4,8%	6	9,5%	6	9,5%	63
FON009-ETICA PROFISSIONAL	72	94,7%	1	1,3%	0	0%	3	3,9%	76
PRO013-FISICA DAS RADIACOES	56	41,2%	2	1,5%	56	41,2%	22	16,2%	136
FON051-FONOAUDIOLOGIA E SAUDE COLETIVA	70	94,6%	1	1,4%	0	0%	3	4,1%	74
FON001-FONOAUDIOLOGIA GERAL	86	73,5%	12	10,3%	1	0,9%	18	15,4%	117
CLM013-FUNDAMENTOS DE NEUROLOGIA	161	81,7%	1	0,5%	19	9,6%	16	8,1%	197
ALO603-FUNDAMENTOS DE ORTOPEDIA E TRAUMATOLOGIA	130	94,9%	0	0%	5	3,6%	2	1,5%	137
PED001-FUNDAMENTOS DE PEDIATRIA	165	92,7%	4	2,2%	1	0,6%	8	4,5%	178
CLM001-FUNDAMENTOS DE PNEUMOLOGIA	130	99,2%	1	0,8%	0	0%	0	0%	131
SAM018-FUNDAMENTOS DE PSIQUIATRIA	144	90,6%	5	3,1%	2	1,3%	8	5%	159
CLM021-FUNDAMENTOS EM NEUROLOGIA - MODULO FONOAUDIOLOGIA	72	94,7%	0	0%	0	0%	4	5,3%	76
CLM012-GERIATRIA	48	77,4%	0	0%	5	8,1%	9	14,5%	62
GOB001-GINECOLOGIA E OBSTETRICIA I	139	98,6%	0	0%	0	0%	2	1,4%	141
GOB002-GINECOLOGIA E OBSTETRICIA II	160	98,2%	0	0%	1	0,6%	2	1,2%	163
CIR004-INTERNATO EM CLINICA CIRURGICA	146	100%	0	0%	0	0%	0	0%	146
CLM007-INTERNATO EM CLINICA MEDICA	157	99,4%	0	0%	1	0,6%	0	0%	158
PED004-INTERNATO EM CLINICA PEDIATRICA	155	100%	0	0%	0	0%	0	0%	155
FON031-INTRODUCAO A AUDIOLOGIA	59	93,7%	0	0%	0	0%	4	6,3%	63
PRO108-INTRODUÇÃO AO DIAGNÓSTICO POR IMAGEM	39	60,9%	0	0%	20	31,2%	5	7,8%	64
PRO025-LEGISLACAO - CNEN	37	97,4%	0	0%	0	0%	1	2,6%	38
CLM018-MEDICINA GERAL DE ADULTOS I	140	98,6%	0	0%	0	0%	2	1,4%	142
CLM016-MEDICINA GERAL DE ADULTOS II	160	98,2%	0	0%	0	0%	3	1,8%	163
PED014-MEDICINA GERAL DE CRIANCAS I	139	98,6%	0	0%	0	0%	2	1,4%	141

continua na próxima página

Tabela 1 : Continuação

Disciplina	Aprovados		Reprovados por infrequência		Reprovados por rendimento		Trancamentos		Total
	Freq.	%	Freq.	%	Freq.	%	Freq.	%	
PED010-MEDICINA GERAL DE CRIANCAS II	162	97,6%	0	0%	1	0,6%	3	1,8%	166
APM005-MEDICINA LEGAL	214	91,5%	5	2,1%	2	0,9%	13	5,6%	234
APM003-MEDICINA LEGAL E DEONTOLOGIA MEDICA I	162	99,4%	1	0,6%	0	0%	0	0%	163
PRO023-MEIOS DE CONTRASTE E RADIOFARMACOS	50	78,1%	0	0%	12	18,8%	2	3,1%	64
PRO015-METODOLOGIA DA PESQUISA CIENTIFICA	43	75,4%	0	0%	11	19,3%	3	5,3%	57
MED014-NEUROLOGIA	42	80,8%	0	0%	1	1,9%	9	17,3%	52
CLM023-NEUROLOGIA PARA TERAPIA OCUPACIONAL	107	93%	0	0%	3	2,6%	5	4,3%	115
OFT106-OFTALMOLOGIA	60	90,9%	0	0%	1	1,5%	5	7,6%	66
CLM009-ONCOLOGIA	31	83,8%	0	0%	0	0%	6	16,2%	37
ALO002-ORTOPEDIA	65	83,3%	1	1,3%	0	0%	12	15,4%	78
OFT035-OTORRINOLARINGOLOGIA	62	93,9%	0	0%	0	0%	4	6,1%	66
OFT036-OTORRINOLARINGOLOGIA I	80	95,2%	1	1,2%	0	0%	3	3,6%	84
OFT037-OTORRINOLARINGOLOGIA II	73	97,3%	0	0%	0	0%	2	2,7%	75
MED058-PARTICIPACAO EM EVENTOS	115	100%	0	0%	0	0%	0	0%	115
PRO051-PARTICIPACAO EM EVENTOS	37	100%	0	0%	0	0%	0	0%	37
IMA050-PARTICIPAÇÃO EM EVENTOS	153	100%	0	0%	0	0%	0	0%	153
MED046-PARTICIPACAO EM EVENTOS A	878	100%	0	0%	0	0%	0	0%	878
MED047-PARTICIPACAO EM EVENTOS B	1045	100%	0	0%	0	0%	0	0%	1045
PRO005-PATOLOGIA CLINICA I	167	97,7%	0	0%	2	1,2%	2	1,2%	171
PRO006-PATOLOGIA CLINICA II	137	99,3%	0	0%	0	0%	1	0,7%	138
PRO022-PATOLOGIA RADIOLOGICA	52	94,5%	1	1,8%	1	1,8%	1	1,8%	55
PRO123-PESQUISA CLÍNICA	50	86,2%	4	6,9%	2	3,4%	2	3,4%	58
MPS005-POLITICA DE SAUDE E PLANEJAMENTO	603	99,2%	1	0,2%	0	0%	4	0,7%	608

continua na próxima página

Tabela 1 : Continuação

Disciplina	Aprovados		Reprovados por infreqüência		Reprovados por rendimento		Trancamentos		Total
	Freq.	%	Freq.	%	Freq.	%	Freq.	%	
MPS012-POLITICA DE SAUDE E PLANEJAMENTO	81	75,7%	5	4,7%	5	4,7%	16	15%	107
MPS015-POLITICAS DE SAUDE NO BRASIL	143	63,3%	41	18,1%	9	4%	33	14,6%	226
FON043-PRATICA DE AVALIACAO VESTIBULAR	66	91,7%	1	1,4%	4	5,6%	1	1,4%	72
FON047-PRATICA DE LINGUAGEM ADULTO	71	98,6%	1	1,4%	0	0%	0	0%	72
FON042-PRATICA DE VOZ	63	92,6%	3	4,4%	0	0%	2	2,9%	68
FON084-PRATICA EM MOTRICIDADE OROFACIAL II: DISFAGIA INFANTIL E DISFUNCAONEUROMOTORA	84	97,7%	0	0%	0	0%	2	2,3%	86
FON046-PRATICA EM MOTRICIDADE OROFACIAL I: DISTURBIOS DE MOTRICIDADE OROFACIAL	68	97,1%	2	2,9%	0	0%	0	0%	70
MED002-PRATICAS DE SAUDE B	143	98,6%	2	1,4%	0	0%	0	0%	145
PRO020-PRIMEIROS SOCORROS	56	81,2%	2	2,9%	6	8,7%	5	7,2%	69
MED021-PROGRAMA DE INICIACAO A DOCENCIA A	263	100%	0	0%	0	0%	0	0%	263
MED037-PROGRAMA DE INICIACAO A DOCENCIA B	265	100%	0	0%	0	0%	0	0%	265
MED051-PROGRAMA DE INICIACAO A EXTENSAO A	388	100%	0	0%	0	0%	0	0%	388
MED039-PROGRAMA DE INICIACAO A EXTENSAO B	395	100%	0	0%	0	0%	0	0%	395
MED022-PROGRAMA DE INICIACAO A PESQUISA A	201	100%	0	0%	0	0%	0	0%	201
MED038-PROGRAMA DE INICIACAO A PESQUISA B	202	100%	0	0%	0	0%	0	0%	202
MED055-PROJETO DE EXTENSAO II	37	100%	0	0%	0	0%	0	0%	37
MED056-PROJETO DE EXTENSAO III	38	100%	0	0%	0	0%	0	0%	38
SAM014-PSICOLOGIA MEDICA	161	97%	2	1,2%	0	0%	3	1,8%	166
SAM016-PSICOLOGIA MEDICA APLICADA	136	99,3%	0	0%	0	0%	1	0,7%	137
SAM021-PSICOPATOLOGIA PARA TERAPIA OCUPACIONAL	99	92,5%	0	0%	4	3,7%	4	3,7%	107

continua na próxima página

Tabela 1 : Continuação

Disciplina	Aprovados		Reprovados por infrequência		Reprovados por rendimento		Trancamentos		Total
	Freq.	%	Freq.	%	Freq.	%	Freq.	%	
SAM017-PSIQUIATRIA CLINICA	610	98,9%	1	0,2%	2	0,3%	4	0,6%	617
PRO021-RADIOBIOLOGIA E RADIOPROTECAO	37	69,8%	3	5,7%	8	15,1%	5	9,4%	53
IMA007-RADIOLOGIA APLICADA À FISIOTERAPIA E TERAPIA OCUPACIONAL	134	97,1%	2	1,4%	0	0%	2	1,4%	138
PRO003-RADIOLOGIA I	168	96,6%	1	0,6%	1	0,6%	4	2,3%	174
FON060-REABILITACAO VESTIBULAR	82	100%	0	0%	0	0%	0	0%	82
ALO004-REUMATOLOGIA	75	85,2%	1	1,1%	2	2,3%	10	11,4%	88
MPS016-SAUDE AMBIENTAL	111	80,4%	4	2,9%	1	0,7%	22	15,9%	138
PED016-SAUDE DA CRIANCA E DO ADOLESCENTE PARA TERAPIA OCUPACIONAL	110	90,9%	5	4,1%	1	0,8%	5	4,1%	121
MPS006-SAUDE DO TRABALHADOR	892	98,3%	5	0,6%	1	0,1%	9	1%	907
MPS017-SAUDE E TRABALHO	38	95%	1	2,5%	0	0%	1	2,5%	40
SAM015-SEMILOGIA E NOSOLOGIA PSIQUIATRICA	143	100%	0	0%	0	0%	0	0%	143
MED003-SEMILOGIA MEDICA I	147	98,7%	1	0,7%	1	0,7%	0	0%	149
MED033-SEMILOGIA MEDICA II	165	98,8%	0	0%	0	0%	2	1,2%	167
CIR001-TECNICA CIRURGICA	145	99,3%	1	0,7%	0	0%	0	0%	146
PRO029-TECNOLOGIA EM DENSITOMETRIA OSSEA	35	100%	0	0%	0	0%	0	0%	35
PRO032-TECNOLOGIA EM MAMOGRAFIA	57	73,1%	3	3,8%	12	15,4%	6	7,7%	78
PRO127-TECNOLOGIA EM MEDICINA NUCLEAR I	53	86,9%	0	0%	8	13,1%	0	0%	61
PRO129-TECNOLOGIA EM MEDICINA NUCLEAR II	44	95,7%	0	0%	0	0%	2	4,3%	46
PRO124-TECNOLOGIA EM PET-CT	47	83,9%	3	5,4%	3	5,4%	3	5,4%	56
PRO028-TECNOLOGIA EM RADIOLOGIA PEDIATRICA	37	84,1%	2	4,5%	1	2,3%	4	9,1%	44
PRO034-TECNOLOGIA EM RADIOTERAPIA	53	94,6%	0	0%	0	0%	3	5,4%	56
PRO122-TECNOLOGIA EM RESSONÂNCIA MAGNÉTICA I	50	96,2%	0	0%	2	3,8%	0	0%	52

continua na próxima página

Tabela 1 : Continuação

Disciplina	Aprovados		Reprovados por infrequência		Reprovados por rendimento		Trancamentos		Total
	Freq.	%	Freq.	%	Freq.	%	Freq.	%	
PRO130-TECNOLOGIA EM RESSONÂNCIA MAGNÉTICA II	40	93%	0	0%	0	0%	3	7%	43
PRO125-TECNOLOGIA EM TOMOGRAFIA COMPUTADORIZADA I	60	95,2%	0	0%	1	1,6%	2	3,2%	63
PRO128-TECNOLOGIA EM TOMOGRAFIA COMPUTADORIZADA II	51	98,1%	0	0%	1	1,9%	0	0%	52
PRO109-TECNOLOGIA RADIOLÓGICA I	37	94,9%	1	2,6%	0	0%	1	2,6%	39
PRO110-TECNOLOGIA RADIOLÓGICA II	37	90,2%	2	4,9%	1	2,4%	1	2,4%	41
APM006-TOPICOS EM ANATOMIA PATOLOGICA	155	87,1%	1	0,6%	0	0%	22	12,4%	178
CIR007-TOPICOS EM CIRURGIA	379	83,7%	0	0%	11	2,4%	63	13,9%	453
CLM011-TOPICOS EM CLINICA MEDICA	438	84,7%	26	5%	7	1,4%	46	8,9%	517
FON025-TOPICOS EM FONOAUDIOLOGIA A	85	80,2%	5	4,7%	2	1,9%	14	13,2%	106
GOB005-TOPICOS EM GINECOLOGIA E OBSTETRICIA	141	82,5%	7	4,1%	0	0%	23	13,5%	171
OFT107-TOPICOS EM OTOMOLOGIA	128	79%	7	4,3%	0	0%	27	16,7%	162
OFT108-TOPICOS EM OTORRINOLARINGOLOGIA	52	83,9%	2	3,2%	0	0%	8	12,9%	62
PRO009-TOPICOS EM PROPEDEUTICA COMPLEMENTAR	94	83,9%	16	14,3%	0	0%	2	1,8%	112
SAM020-TOPICOS EM PSIQUIATRIA	280	78,4%	16	4,5%	11	3,1%	50	14%	357
MPS011-TOPICOS EM SAUDE COLETIVA	48	64%	27	36%	0	0%	0	0%	75
MPS013-TOPICOS EM SAUDE COLETIVA	31	100%	0	0%	0	0%	0	0%	31
PRO117-TÓPICOS EM TECNOLOGIA EM DIAGNÓSTICO POR IMAGEM	713	97,8%	4	0,5%	5	0,7%	7	1%	729
MED057-TRABALHO APRESENTADO EM CONGRESSO COM PUBLICACAO	79	100%	0	0%	0	0%	0	0%	79
FON058-TRABALHO DE CONCLUSAO DE CURSO I	78	98,7%	1	1,3%	0	0%	0	0%	79
PRO111-TRABALHO DE CONCLUSÃO DE CURSO I	47	92,2%	2	3,9%	0	0%	2	3,9%	51
FON070-TRABALHO DE CONCLUSAO DE CURSO II	80	100%	0	0%	0	0%	0	0%	80

continua na próxima página

Tabela 1 : Continuação

Disciplina	Aprovados		Reprovados por infrequência		Reprovados por rendimento		Trancamentos		Total
	Freq.	%	Freq.	%	Freq.	%	Freq.	%	
PRO112-TRABALHO DE CONCLUSÃO DE CURSO II	37	45,7%	13	16%	22	27,2%	9	11,1%	81
MED017-TRANSPLANTE DE ORGAOS E TECIDOS	41	87,2%	0	0%	0	0%	6	12,8%	47
PRO107-TUTORIA	53	58,2%	17	18,7%	1	1,1%	20	22%	91
MED041-VIVENCIA PROFISSIONAL COMPLEMENTAR A	139	100%	0	0%	0	0%	0	0%	139
MED042-VIVENCIA PROFISSIONAL COMPLEMENTAR B	134	100%	0	0%	0	0%	0	0%	134
MED043-VIVENCIA PROFISSIONAL COMPLEMENTAR C	148	100%	0	0%	0	0%	0	0%	148
FON050-VOZ PROFISSIONAL	67	91,8%	5	6,8%	0	0%	1	1,4%	73

Tabela 2: Avaliação da disciplina ALO603-FUNDAMENTOS DE ORTOPEDIA E TRAUMATOLOGIA entre os anos de 2008 e 2015

CURSO	SITUAÇÃO	2008		2009		2010		2011		2012		2013		2014		2015		TOTAL	
		Freq.	%	Freq.	%	Freq.	%	Freq.	%	Freq.	%	Freq.	%	Freq.	%	Freq.	%	Freq.	%
2002PD001-FISIOTERAPIA	APROVADO	64	94,1%	51	92,7%	52	94,5%	58	93,5%	65	97%	60	100%	70	95,9%	59	95,2%	479	95,4%
	REPROVADO(I)	0	0%	0	0%	0	0%	0	0%	0	0%	0	0%	0	0%	0	0%	0	0%
	REPROVADO(R)	0	0%	4	7,3%	2	3,6%	1	1,6%	0	0%	0	0%	2	2,7%	3	4,8%	12	2,4%
	TRANCADO	4	5,9%	0	0%	1	1,8%	3	4,8%	3	4,8%	2	3%	0	0%	1	1,4%	0	0%
	TOTAL	68	100%	55	100%	55	100%	62	100%	67	100%	60	100%	73	100%	62	100%	502	100%
20003PD001-TERAPIA OCUPACIONAL	APROVADO	53	100%	54	98,2%	35	89,7%	37	97,4%	5	83,3%	0	-	0	-	0	-	184	96,3%
	REPROVADO(I)	0	0%	0	0%	0	0%	0	0%	1	16,7%	0	-	0	-	0	-	1	0,5%
	REPROVADO(R)	0	0%	0	0%	4	10,3%	1	2,6%	0	0%	0	-	0	-	0	-	5	2,6%
	TRANCADO	0	0%	1	1,8%	0	0%	0	0%	0	0%	0	-	0	-	0	-	1	0,5%
	TOTAL	53	100%	55	100%	39	100%	38	100%	6	100%	0	-	0	-	0	-	191	100%
TOTAL	APROVADO	117	96,7%	105	95,5%	87	92,6%	96	95%	70	95,9%	61	100%	70	95,9%	60	93,8%	666	95,6%
	REPROVADO(I)	0	0%	0	0%	0	0%	0	0%	1	1,4%	0	0%	0	0%	0	0%	1	0,1%
	REPROVADO(R)	0	0%	4	3,6%	6	6,4%	2	2%	0	0%	0	0%	2	2,7%	3	4,7%	17	2,4%
	TRANCADO	4	3,3%	1	0,9%	1	1,1%	3	3%	2	2,7%	0	0%	1	1,4%	1	1,6%	13	1,9%
	TOTAL	121	100%	110	100%	94	100%	101	100%	73	100%	61	100%	73	100%	64	100%	697	100%

Tabela 3: Avaliação da disciplina APM001-ANATOMIA PATOLOGICA I entre os anos de 2008 e 2015

CURSO	SITUAÇÃO	2008		2009		2010		2011		2012		2013		2014		2015		TOTAL	
		Freq.	%	Freq.	%	Freq.	%	Freq.	%	Freq.	%	Freq.	%	Freq.	%	Freq.	%	Freq.	%
16003PD001-MEDICINA	APROVADO	313	99,1%	335	99,1%	315	98,7%	302	98,4%	327	98,2%	327	97,9%	261	97%	350	98%	2530	98,3%
	REPROVADO(I)	0	0%	0	0%	0	0%	0	0%	0	0%	0	0%	5	1,9%	2	0,6%	7	0,3%
	REPROVADO(R)	0	0%	1	0,3%	1	0,3%	3	1%	4	1,2%	2	0,6%	3	1,1%	2	0,6%	19	0,7%
	TRANCADO	3	0,9%	2	0,6%	3	0,9%	2	0,7%	2	0,6%	2	0,6%	0	0%	3	0,8%	17	0,7%
	TOTAL	316	100%	338	100%	319	100%	307	100%	333	100%	334	100%	269	100%	357	100%	2573	100%
TOTAL	APROVADO	313	99,1%	335	98,8%	315	98,7%	302	98,1%	327	97,9%	327	97,9%	261	97%	350	98%	2530	98,2%
	REPROVADO(I)	0	0%	0	0%	0	0%	0	0%	0	0%	0	0%	5	1,9%	2	0,6%	7	0,3%
	REPROVADO(R)	0	0%	1	0,3%	1	0,3%	4	1,3%	5	1,5%	2	0,6%	3	1,1%	2	0,6%	21	0,8%
	TRANCADO	3	0,9%	3	0,9%	3	0,9%	2	0,6%	2	0,6%	2	0,6%	0	0%	3	0,8%	18	0,7%
	TOTAL	316	100%	339	100%	319	100%	308	100%	334	100%	334	100%	269	100%	357	100%	2576	100%

Tabela 4: Avaliação da disciplina APM002-ANATOMIA PATOLOGICA II entre os anos de 2008 e 2015

CURSO	SITUAÇÃO	2008		2009		2010		2011		2012		2013		2014		2015		TOTAL	
		Freq.	%	Freq.	%	Freq.	%	Freq.	%	Freq.	%	Freq.	%	Freq.	%	Freq.	%	Freq.	%
16003PD001-MEDICINA	APROVADO	313	99,1%	322	99,4%	321	100%	318	99,4%	308	97,8%	318	96,7%	287	95,3%	278	97,9%	2465	98,2%
	REPROVADO(I)	0	0%	0	0%	0	0%	0	0%	0	0%	0	0%	5	1,7%	3	1,1%	8	0,3%
	REPROVADO(R)	0	0%	2	0,6%	0	0%	0	0%	1	0,3%	4	1,2%	3	1%	0	0%	10	0,4%
	TRANCADO	3	0,9%	0	0%	0	0%	2	0,6%	6	1,9%	7	2,1%	6	2%	3	1,1%	27	1,1%
	TOTAL	316	100%	324	100%	321	100%	320	100%	315	100%	329	100%	301	100%	284	100%	2510	100%
TOTAL	APROVADO	313	99,1%	322	99,4%	321	100%	318	99,4%	308	97,8%	318	96,7%	287	95,3%	278	97,9%	2465	98,2%
	REPROVADO(I)	0	0%	0	0%	0	0%	0	0%	0	0%	0	0%	5	1,7%	3	1,1%	8	0,3%
	REPROVADO(R)	0	0%	2	0,6%	0	0%	0	0%	1	0,3%	4	1,2%	3	1%	0	0%	10	0,4%
	TRANCADO	3	0,9%	0	0%	0	0%	2	0,6%	6	1,9%	7	2,1%	6	2%	3	1,1%	27	1,1%

continua na próxima página

Tabela 4 : Continuação APM002-ANATOMIA PATOLOGICA II

CURSO	SITUAÇÃO	2008		2009		2010		2011		2012		2013		2014		2015		TOTAL	
		Freq.	%	Freq.	%	Freq.	%	Freq.	%	Freq.	%	Freq.	%	Freq.	%	Freq.	%	Freq.	%
	TOTAL	316	100%	324	100%	321	100%	320	100%	315	100%	329	100%	301	100%	284	100%	2510	100%

Tabela 5: Avaliação da disciplina APM006-TOPICOS EM ANATOMIA PATOLOGICA entre os anos de 2008 e 2015

CURSO	SITUAÇÃO	2008		2009		2010		2011		2012		2013		2014		2015		TOTAL	
		Freq.	%	Freq.	%	Freq.	%	Freq.	%	Freq.	%	Freq.	%	Freq.	%	Freq.	%	Freq.	%
16003PD001-MEDICINA	APROVADO	117	99,2%	0	-	46	97,9%	7	70%	66	85,7%	124	93,2%	79	92,9%	75	81,5%	514	91,5%
	REPROVADO(I)	0	0%	0	0%	0	0%	1	10%	4	5,2%	0	0%	0	0%	1	1,1%	6	1,1%
	REPROVADO(R)	0	0%	0	0%	0	0%	0	0%	0	0%	3	2,3%	0	0%	0	0%	3	0,5%
	TRANCADO	1	0,8%	0	0%	1	2,1%	2	20%	7	9,1%	6	4,5%	6	7,1%	16	17,4%	39	6,9%
	TOTAL	118	100%	0	-	47	100%	10	100%	77	100%	133	100%	85	100%	92	100%	562	100%
TOTAL	APROVADO	117	99,2%	0	-	46	97,9%	7	70%	66	85,7%	124	93,2%	80	93%	75	81,5%	515	91,5%
	REPROVADO(I)	0	0%	0	0%	0	0%	1	10%	4	5,2%	0	0%	0	0%	1	1,1%	6	1,1%
	REPROVADO(R)	0	0%	0	0%	0	0%	0	0%	0	0%	3	2,3%	0	0%	0	0%	3	0,5%
	TRANCADO	1	0,8%	0	0%	1	2,1%	2	20%	7	9,1%	6	4,5%	6	7%	16	17,4%	39	6,9%
	TOTAL	118	100%	0	-	47	100%	10	100%	77	100%	133	100%	86	100%	92	100%	563	100%

Tabela 6: Avaliação da disciplina CIR005-ANESTESIOLOGIA entre os anos de 2008 e 2015

CURSO	SITUAÇÃO	2008		2009		2010		2011		2012		2013		2014		2015		TOTAL	
		Freq.	%	Freq.	%	Freq.	%	Freq.	%	Freq.	%	Freq.	%	Freq.	%	Freq.	%	Freq.	%
16003PD001-MEDICINA	APROVADO	9	90%	88	93,6%	90	93,8%	78	95,1%	79	100%	62	98,4%	29	90,6%	24	96%	459	95,4%
	REPROVADO(I)	0	0%	0	0%	0	0%	0	0%	0	0%	0	0%	0	0%	0	0%	0	0%
	REPROVADO(R)	0	0%	0	0%	0	0%	0	0%	0	0%	0	0%	1	3,1%	0	0%	1	0,2%
	TRANCADO	1	10%	6	6,4%	6	6,2%	4	4,9%	0	0%	1	1,6%	2	6,2%	1	4%	21	4,4%
	TOTAL	10	100%	94	100%	96	100%	82	100%	79	100%	63	100%	32	100%	25	100%	481	100%
TOTAL	APROVADO	9	90%	88	93,6%	90	93,8%	78	95,1%	79	100%	62	98,4%	29	90,6%	24	96%	459	95,4%
	REPROVADO(I)	0	0%	0	0%	0	0%	0	0%	0	0%	0	0%	0	0%	0	0%	0	0%
	REPROVADO(R)	0	0%	0	0%	0	0%	0	0%	0	0%	0	0%	1	3,1%	0	0%	1	0,2%
	TRANCADO	1	10%	6	6,4%	6	6,2%	4	4,9%	0	0%	1	1,6%	2	6,2%	1	4%	21	4,4%
	TOTAL	10	100%	94	100%	96	100%	82	100%	79	100%	63	100%	32	100%	25	100%	481	100%

Tabela 7: Avaliação da disciplina CIR007-TOPICOS EM CIRURGIA entre os anos de 2008 e 2015

CURSO	SITUAÇÃO	2008		2009		2010		2011		2012		2013		2014		2015		TOTAL	
		Freq.	%	Freq.	%	Freq.	%	Freq.	%	Freq.	%	Freq.	%	Freq.	%	Freq.	%	Freq.	%
16003PD001-MEDICINA	APROVADO	357	99,4%	130	100%	93	100%	134	95%	160	85,6%	1177	95,3%	247	81,5%	132	88%	2430	93,5%
	REPROVADO(I)	0	0%	0	0%	0	0%	3	2,1%	2	1,1%	16	1,3%	0	0%	0	0%	21	0,8%
	REPROVADO(R)	2	0,6%	0	0%	0	0%	0	0%	1	0,5%	4	0,3%	9	3%	2	1,3%	18	0,7%
	TRANCADO	0	0%	0	0%	0	0%	4	2,8%	24	12,8%	38	3,1%	47	15,5%	16	10,7%	129	5%
	TOTAL	359	100%	130	100%	93	100%	141	100%	187	100%	1235	100%	303	100%	150	100%	2598	100%
TOTAL	APROVADO	357	99,4%	130	100%	93	100%	134	95%	160	85,6%	1177	95,3%	247	81,5%	132	88%	2430	93,5%
	REPROVADO(I)	0	0%	0	0%	0	0%	3	2,1%	2	1,1%	16	1,3%	0	0%	0	0%	21	0,8%
	REPROVADO(R)	2	0,6%	0	0%	0	0%	0	0%	1	0,5%	4	0,3%	9	3%	2	1,3%	18	0,7%
	TRANCADO	0	0%	0	0%	0	0%	4	2,8%	24	12,8%	38	3,1%	47	15,5%	16	10,7%	129	5%
	TOTAL	359	100%	130	100%	93	100%	141	100%	187	100%	1235	100%	303	100%	150	100%	2598	100%

continua na próxima página

Tabela 7 : Continuação CIR007-TÓPICOS EM CIRURGIA

CURSO	SITUAÇÃO	2008		2009		2010		2011		2012		2013		2014		2015		TOTAL	
		Freq.	%	Freq.	%	Freq.	%	Freq.	%	Freq.	%	Freq.	%	Freq.	%	Freq.	%	Freq.	%
	TOTAL	359	100%	130	100%	93	100%	141	100%	187	100%	1235	100%	303	100%	150	100%	2598	100%

Tabela 8: Avaliação da disciplina CLM008-DERMATOLOGIA entre os anos de 2008 e 2015

CURSO	SITUAÇÃO	2008		2009		2010		2011		2012		2013		2014		2015		TOTAL	
		Freq.	%	Freq.	%	Freq.	%	Freq.	%	Freq.	%	Freq.	%	Freq.	%	Freq.	%	Freq.	%
16003PD001-MEDICINA	APROVADO	18	81,8%	98	98%	102	87,2%	114	97,4%	112	91,8%	98	89,1%	77	93,9%	77	74,8%	696	90%
	REPROVADO(I)	0	0%	0	0%	0	0%	0	0%	1	0,8%	2	1,8%	3	3,7%	1	1%	7	0,9%
	REPROVADO(R)	0	0%	0	0%	1	0,9%	1	0,9%	0	0%	0	0%	0	0%	2	1,9%	4	0,5%
	TRANCADO	4	18,2%	2	2%	14	12%	2	1,7%	9	7,4%	10	9,1%	2	2,4%	23	22,3%	66	8,5%
	TOTAL	22	100%	100	100%	117	100%	117	100%	122	100%	110	100%	82	100%	103	100%	773	100%
TOTAL	APROVADO	18	81,8%	98	98%	102	87,2%	114	97,4%	112	91,8%	98	89,1%	77	93,9%	77	74,8%	696	90%
	REPROVADO(I)	0	0%	0	0%	0	0%	0	0%	1	0,8%	2	1,8%	3	3,7%	1	1%	7	0,9%
	REPROVADO(R)	0	0%	0	0%	1	0,9%	1	0,9%	0	0%	0	0%	0	0%	2	1,9%	4	0,5%
	TRANCADO	4	18,2%	2	2%	14	12%	2	1,7%	9	7,4%	10	9,1%	2	2,4%	23	22,3%	66	8,5%
	TOTAL	22	100%	100	100%	117	100%	117	100%	122	100%	110	100%	82	100%	103	100%	773	100%

Tabela 9: Avaliação da disciplina CLM010-REGISTROS GRAFICOS EM CARDIO-ANGIOLOGIA entre os anos de 2008 e 2015

CURSO	SITUAÇÃO	2008		2009		2010		2011		2012		2013		2014		2015		TOTAL	
		Freq.	%	Freq.	%	Freq.	%	Freq.	%	Freq.	%	Freq.	%	Freq.	%	Freq.	%	Freq.	%
16003PD001-MEDICINA	APROVADO	29	100%	220	82,4%	162	83,5%	204	89,5%	198	90,8%	0	-	0	-	0	-	813	86,9%
	REPROVADO(I)	0	0%	1	0,4%	1	0,5%	0	0%	0	0%	0	0%	0	0%	0	0%	2	0,2%
	REPROVADO(R)	0	0%	2	0,7%	5	2,6%	5	2,2%	5	2,3%	0	-	0	-	0	-	17	1,8%
	TRANCADO	0	0%	44	16,5%	26	13,4%	19	8,3%	15	6,9%	0	-	0	-	0	-	104	11,1%
	TOTAL	29	100%	267	100%	194	100%	228	100%	218	100%	0	-	0	-	0	-	936	100%
TOTAL	APROVADO	29	100%	220	82,4%	162	83,5%	204	89,5%	198	90,8%	0	-	0	-	0	-	813	86,9%
	REPROVADO(I)	0	0%	1	0,4%	1	0,5%	0	0%	0	0%	0	0%	0	0%	0	0%	2	0,2%
	REPROVADO(R)	0	0%	2	0,7%	5	2,6%	5	2,2%	5	2,3%	0	-	0	-	0	-	17	1,8%
	TRANCADO	0	0%	44	16,5%	26	13,4%	19	8,3%	15	6,9%	0	-	0	-	0	-	104	11,1%
	TOTAL	29	100%	267	100%	194	100%	228	100%	218	100%	0	-	0	-	0	-	936	100%

Tabela 10: Avaliação da disciplina CLM011-TÓPICOS EM CLINICA MEDICA entre os anos de 2008 e 2015

CURSO	SITUAÇÃO	2008		2009		2010		2011		2012		2013		2014		2015		TOTAL	
		Freq.	%	Freq.	%	Freq.	%	Freq.	%	Freq.	%	Freq.	%	Freq.	%	Freq.	%	Freq.	%
16003PD001-MEDICINA	APROVADO	197	100%	0	-	160	92%	476	90,2%	297	86,1%	1204	95,6%	235	84,5%	203	84,9%	2772	91,8%
	REPROVADO(I)	0	0%	0	0%	1	0,6%	11	2,1%	2	0,6%	16	1,3%	18	6,5%	8	3,3%	56	1,9%
	REPROVADO(R)	0	0%	0	0%	3	1,7%	5	0,9%	9	2,6%	0	0%	5	1,8%	2	0,8%	24	0,8%
	TRANCADO	0	0%	0	0%	10	5,7%	36	6,8%	37	10,7%	40	3,2%	20	7,2%	26	10,9%	169	5,6%
	TOTAL	197	100%	0	-	174	100%	528	100%	345	100%	1260	100%	278	100%	239	100%	3021	100%
TOTAL	APROVADO	197	100%	0	-	160	92%	476	90,2%	297	86,1%	1204	95,6%	235	84,5%	203	84,9%	2772	91,8%
	REPROVADO(I)	0	0%	0	0%	1	0,6%	11	2,1%	2	0,6%	16	1,3%	18	6,5%	8	3,3%	56	1,9%
	REPROVADO(R)	0	0%	0	0%	3	1,7%	5	0,9%	9	2,6%	0	0%	5	1,8%	2	0,8%	24	0,8%
	TRANCADO	0	0%	0	0%	10	5,7%	36	6,8%	37	10,7%	40	3,2%	20	7,2%	26	10,9%	169	5,6%
	TOTAL	197	100%	0	-	174	100%	528	100%	345	100%	1260	100%	278	100%	239	100%	3021	100%

continua na próxima página

Tabela 10 : Continuação CLM011-TÓPICOS EM CLÍNICA MÉDICA

CURSO	SITUAÇÃO	2008		2009		2010		2011		2012		2013		2014		2015		TOTAL	
		Freq.	%	Freq.	%	Freq.	%	Freq.	%	Freq.	%	Freq.	%	Freq.	%	Freq.	%	Freq.	%
	TOTAL	197	100%	0	-	174	100%	528	100%	345	100%	1260	100%	278	100%	239	100%	3021	100%

Tabela 11: Avaliação da disciplina CLM013-FUNDAMENTOS DE NEUROLOGIA entre os anos de 2008 e 2015

CURSO	SITUAÇÃO	2008		2009		2010		2011		2012		2013		2014		2015		TOTAL	
		Freq.	%	Freq.	%	Freq.	%	Freq.	%	Freq.	%	Freq.	%	Freq.	%	Freq.	%	Freq.	%
20002PD001-FISIOTERAPIA	APROVADO	61	98,4%	60	96,8%	46	92%	51	87,9%	69	94,5%	74	93,7%	70	97,2%	61	93,8%	492	94,4%
	REPROVADO(I)	0	0%	0	0%	1	2%	2	3,4%	0	0%	0	0%	0	0%	0	0%	3	0,6%
	REPROVADO(R) TRANCADO	0	0%	0	0%	2	4%	4	6,9%	4	5,5%	3	3,8%	1	1,4%	3	4,6%	17	3,3%
TOTAL		62	100%	62	100%	50	100%	58	100%	73	100%	79	100%	72	100%	65	100%	521	100%
20003PD001-TERAPIA OCUPACIONAL	APROVADO	53	96,4%	50	90,9%	44	95,7%	48	85,7%	20	87%	0	0%	0	-	0	-	215	91,1%
	REPROVADO(I)	1	1,8%	0	0%	0	0%	2	3,6%	1	4,3%	0	0%	0	-	0	-	4	1,7%
	REPROVADO(R) TRANCADO	0	0%	0	0%	1	2,2%	6	10,7%	2	8,7%	1	100%	0	-	0	-	10	4,2%
TOTAL		55	100%	55	100%	46	100%	56	100%	23	100%	1	100%	0	-	0	-	236	100%
MÚSICA BACHARELADO	APROVADO	0	-	4	100%	8	57,1%	9	64,3%	2	12,5%	8	44,4%	18	46,2%	12	57,1%	61	48,4%
	REPROVADO(I)	0	-	0	0%	1	7,1%	3	21,4%	2	12,5%	0	0%	0	0%	1	4,8%	7	5,6%
	REPROVADO(R) TRANCADO	0	-	0	0%	1	7,1%	0	0%	9	56,2%	8	44,4%	10	25,6%	5	23,8%	33	26,2%
TOTAL		0	-	4	100%	14	100%	14	100%	16	100%	18	100%	39	100%	21	100%	126	100%
TOTAL	APROVADO	115	97,5%	114	94,2%	99	88,4%	108	84,4%	91	81,2%	82	83,7%	88	79,3%	73	84,9%	770	86,9%
	REPROVADO(I)	1	0,8%	0	0%	2	1,8%	7	5,5%	3	2,7%	0	0%	0	0%	1	1,2%	14	1,6%
	REPROVADO(R) TRANCADO	2	1,7%	7	5,8%	7	6,2%	3	2,3%	15	13,4%	12	12,2%	11	9,9%	8	9,3%	60	6,8%
TOTAL		118	100%	121	100%	112	100%	128	100%	112	100%	98	100%	111	100%	86	100%	886	100%

Tabela 12: Avaliação da disciplina CLM020-CURSO BASICO DE INTERPRETACAO DO ELETROCARDIOGRAMA DE REPOUSO entre os anos de 2008 e 2015

CURSO	SITUAÇÃO	2008		2009		2010		2011		2012		2013		2014		2015		TOTAL	
		Freq.	%	Freq.	%	Freq.	%	Freq.	%	Freq.	%	Freq.	%	Freq.	%	Freq.	%	Freq.	%
16003PD001-MEDICINA	APROVADO	0	-	0	-	0	-	0	-	0	-	190	91,3%	185	88,9%	255	91,7%	630	90,8%
	REPROVADO(I)	0	-	0	-	0	-	0	-	0	-	0	0%	0	0%	1	0,4%	1	0,1%
	REPROVADO(R) TRANCADO	0	-	0	-	0	-	0	-	0	-	4	1,9%	7	3,4%	12	4,3%	23	3,3%
TOTAL		0	-	0	-	0	-	0	-	0	-	14	6,7%	16	7,7%	10	3,6%	40	5,8%
TOTAL	APROVADO	0	-	0	-	0	-	0	-	0	-	208	100%	208	100%	278	100%	694	100%
	REPROVADO(I)	0	-	0	-	0	-	0	-	0	-	0	0%	0	0%	1	0,4%	1	0,1%
	REPROVADO(R) TRANCADO	0	-	0	-	0	-	0	-	0	-	4	1,9%	7	3,4%	12	4,3%	23	3,3%
TOTAL		0	-	0	-	0	-	0	-	0	-	14	6,7%	16	7,7%	10	3,6%	40	5,8%
TOTAL		0	-	0	-	0	-	0	-	0	-	208	100%	208	100%	278	100%	694	100%

Tabela 13: Avaliação da disciplina FON001-FONOAUDIOLOGIA GERAL entre os anos de 2008 e 2015

CURSO	SITUAÇÃO	2008		2009		2010		2011		2012		2013		2014		2015		TOTAL	
		Freq.	%	Freq.	%	Freq.	%	Freq.	%	Freq.	%	Freq.	%	Freq.	%	Freq.	%	Freq.	%
16002PD001-FONOAUDIOLOGIA	APROVADO	49	98%	44	89,8%	47	94%	48	92,3%	42	84%	43	81,1%	36	67,9%	47	79,7%	356	85,6%
	REPROVADO(I)	0	0%	2	4,1%	2	4%	0	0%	1	2%	4	7,5%	7	13,2%	4	6,8%	20	4,8%
	REPROVADO(R)	0	0%	0	0%	0	0%	0	0%	3	6%	0	0%	0	0%	1	1,7%	4	1%
TOTAL	TRANCADO	1	2%	3	6,1%	1	2%	4	7,7%	4	8%	6	11,3%	10	18,9%	7	11,9%	36	8,7%
	TOTAL	50	100%	49	100%	50	100%	52	100%	50	100%	53	100%	53	100%	59	100%	416	100%
	APROVADO	49	96,1%	44	89,8%	47	94%	48	92,3%	42	84%	43	75,4%	38	67,9%	48	78,7%	359	84,3%
TOTAL	REPROVADO(I)	0	0%	2	4,1%	2	4%	0	0%	1	2%	4	7%	7	12,5%	5	8,2%	21	4,9%
	REPROVADO(R)	0	0%	0	0%	0	0%	0	0%	3	6%	0	0%	0	0%	1	1,6%	4	0,9%
	TRANCADO	2	3,9%	3	6,1%	1	2%	4	7,7%	4	8%	10	17,5%	11	19,6%	7	11,5%	42	9,9%
TOTAL	51	100%	49	100%	50	100%	52	100%	50	100%	50	100%	57	100%	61	100%	426	100%	

Tabela 14: Avaliação da disciplina FON025-TOPICOS EM FONOAUDIOLOGIA A entre os anos de 2008 e 2015

CURSO	SITUAÇÃO	2008		2009		2010		2011		2012		2013		2014		2015		TOTAL	
		Freq.	%	Freq.	%	Freq.	%	Freq.	%	Freq.	%	Freq.	%	Freq.	%	Freq.	%	Freq.	%
16002PD001-FONOAUDIOLOGIA	APROVADO	232	95,5%	235	97,5%	303	89,4%	256	89,5%	155	87,1%	89	90,8%	28	75,7%	57	82,6%	1355	90,9%
	REPROVADO(I)	1	0,4%	0	0%	5	1,5%	4	1,4%	2	1,1%	1	1%	1	2,7%	4	5,8%	18	1,2%
	REPROVADO(R)	0	0%	0	0%	0	0%	1	0,3%	0	0%	2	2%	0	0%	2	2,9%	6	0,4%
TOTAL	TRANCADO	10	4,1%	6	2,5%	31	9,1%	25	8,7%	20	11,2%	6	6,1%	8	21,6%	6	8,7%	112	7,5%
	TOTAL	243	100%	241	100%	339	100%	286	100%	178	100%	98	100%	37	100%	69	100%	1491	100%
	APROVADO	232	95,5%	235	97,5%	304	88,9%	256	89,5%	155	87,1%	90	90,9%	28	75,7%	57	82,6%	1357	90,8%
TOTAL	REPROVADO(I)	1	0,4%	0	0%	6	1,8%	4	1,4%	2	1,1%	1	1%	1	2,7%	4	5,8%	19	1,3%
	REPROVADO(R)	0	0%	0	0%	0	0%	1	0,3%	1	0,6%	2	2%	0	0%	2	2,9%	6	0,4%
	TRANCADO	10	4,1%	6	2,5%	32	9,4%	25	8,7%	20	11,2%	6	6,1%	8	21,6%	6	8,7%	113	7,6%
TOTAL	243	100%	241	100%	342	100%	286	100%	178	100%	99	100%	37	100%	69	100%	1495	100%	

Tabela 15: Avaliação da disciplina FON027-TOPICOS EM FONOAUDIOLOGIA C entre os anos de 2008 e 2015

CURSO	SITUAÇÃO	2008		2009		2010		2011		2012		2013		2014		2015		TOTAL	
		Freq.	%	Freq.	%	Freq.	%	Freq.	%	Freq.	%	Freq.	%	Freq.	%	Freq.	%	Freq.	%
16002PD001-FONOAUDIOLOGIA	APROVADO	45	95,7%	84	92,3%	99	86,1%	93	88,6%	72	85,7%	40	83,3%	8	100%	0	-	441	88,6%
	REPROVADO(I)	0	0%	0	0%	0	0%	1	1%	0	0%	3	6,2%	0	0%	0	-	4	0,8%
	REPROVADO(R)	2	4,3%	0	0%	2	1,7%	0	0%	2	2,4%	0	0%	0	0%	0	-	6	1,2%
TOTAL	TRANCADO	0	0%	7	7,7%	14	12,2%	11	10,5%	10	11,9%	5	10,4%	0	0%	0	-	47	9,4%
	TOTAL	47	100%	91	100%	115	100%	105	100%	84	100%	48	100%	8	100%	0	-	498	100%
	APROVADO	45	95,7%	84	92,3%	100	85,5%	93	88,6%	72	85,7%	40	83,3%	8	100%	0	-	442	88,4%
TOTAL	REPROVADO(I)	0	0%	0	0%	1	0,9%	1	1%	0	0%	3	6,2%	0	0%	0	-	5	1%
	REPROVADO(R)	2	4,3%	0	0%	2	1,7%	0	0%	2	2,4%	0	0%	0	0%	0	-	6	1,2%
	TRANCADO	0	0%	7	7,7%	14	12%	11	10,5%	10	11,9%	5	10,4%	0	0%	0	-	47	9,4%
TOTAL	47	100%	91	100%	117	100%	105	100%	84	100%	48	100%	8	100%	0	-	500	100%	

Tabela 16: Avaliação da disciplina FON032-AVALIACAO AUDIOLOGICA BASICA entre os anos de 2008 e 2015

CURSO	SITUAÇÃO	2008		2009		2010		2011		2012		2013		2014		2015		TOTAL	
		Freq.	%	Freq.	%	Freq.	%	Freq.	%	Freq.	%	Freq.	%	Freq.	%	Freq.	%	Freq.	%
16002PD001-FONOAUDIOLOGIA	APROVADO	0	-	0	-	0	-	24	82,8%	42	89,4%	42	76,4%	29	78,4%	37	80,4%	174	81,3%
	REPROVADO(I)	0	-	0	-	0	-	1	3,4%	0	0%	5	9,1%	0	0%	0	0%	6	2,8%
	REPROVADO(R)	0	-	0	-	0	-	0	0%	5	10,6%	6	10,9%	6	16,2%	4	8,7%	21	9,8%
	TRANCADO	0	-	0	-	0	-	4	13,8%	0	0%	2	3,6%	2	5,4%	5	10,9%	13	6,1%
	TOTAL	0	-	0	-	0	-	29	100%	47	100%	55	100%	37	100%	46	100%	214	100%
TOTAL	APROVADO	0	-	0	-	0	-	24	82,8%	42	89,4%	42	76,4%	29	78,4%	37	80,4%	174	81,3%
	REPROVADO(I)	0	-	0	-	0	-	1	3,4%	0	0%	5	9,1%	0	0%	0	0%	6	2,8%
	REPROVADO(R)	0	-	0	-	0	-	0	0%	5	10,6%	6	10,9%	6	16,2%	4	8,7%	21	9,8%
	TRANCADO	0	-	0	-	0	-	4	13,8%	0	0%	2	3,6%	2	5,4%	5	10,9%	13	6,1%
	TOTAL	0	-	0	-	0	-	29	100%	47	100%	55	100%	37	100%	46	100%	214	100%

Tabela 17: Avaliação da disciplina FON088-AVALIACAO E INTERVENCAO FONOAUDIOLOGICA NOS DISTURBIOS FONOLOGICOE DA FLUENCIA entre os anos de 2008 e 2015

CURSO	SITUAÇÃO	2008		2009		2010		2011		2012		2013		2014		2015		TOTAL	
		Freq.	%	Freq.	%	Freq.	%	Freq.	%	Freq.	%	Freq.	%	Freq.	%	Freq.	%	Freq.	%
16002PD001-FONOAUDIOLOGIA	APROVADO	0	-	0	-	0	-	22	95,7%	43	76,8%	44	72,1%	24	70,6%	40	71,4%	173	75,2%
	REPROVADO(I)	0	-	0	-	0	-	0	0%	1	1,8%	1	1,6%	4	11,8%	2	3,6%	8	3,5%
	REPROVADO(R)	0	-	0	-	0	-	1	4,3%	6	10,7%	15	24,6%	4	11,8%	9	16,1%	35	15,2%
	TRANCADO	0	-	0	-	0	-	0	0%	0	0%	1	1,6%	2	5,9%	5	8,9%	14	6,1%
	TOTAL	0	-	0	-	0	-	23	100%	56	100%	61	100%	34	100%	56	100%	230	100%
TOTAL	APROVADO	0	-	0	-	0	-	22	95,7%	43	76,8%	44	72,1%	24	70,6%	40	71,4%	173	75,2%
	REPROVADO(I)	0	-	0	-	0	-	0	0%	1	1,8%	1	1,6%	4	11,8%	2	3,6%	8	3,5%
	REPROVADO(R)	0	-	0	-	0	-	1	4,3%	6	10,7%	15	24,6%	4	11,8%	9	16,1%	35	15,2%
	TRANCADO	0	-	0	-	0	-	0	0%	0	0%	1	1,6%	2	5,9%	5	8,9%	14	6,1%
	TOTAL	0	-	0	-	0	-	23	100%	56	100%	61	100%	34	100%	56	100%	230	100%

Tabela 18: Avaliação da disciplina GOB005-TOPICOS EM GINECOLOGIA E OBSTETRICIA entre os anos de 2008 e 2015

CURSO	SITUAÇÃO	2008		2009		2010		2011		2012		2013		2014		2015		TOTAL	
		Freq.	%	Freq.	%	Freq.	%	Freq.	%	Freq.	%	Freq.	%	Freq.	%	Freq.	%	Freq.	%
16003PD001-MEDICINA	APROVADO	48	100%	0	-	0	-	41	78,8%	83	83,8%	34	85%	95	93,1%	46	66,7%	347	84,6%
	REPROVADO(I)	0	0%	0	-	0	-	0	0%	7	7,1%	0	0%	3	2,9%	4	5,8%	14	3,4%
	REPROVADO(R)	0	0%	0	-	0	-	0	0%	9	9,1%	0	0%	0	0%	0	0%	9	2,2%
	TRANCADO	0	0%	0	-	0	-	11	21,2%	0	0%	6	15%	4	3,9%	19	27,5%	40	9,8%
	TOTAL	48	100%	0	-	0	-	52	100%	99	100%	40	100%	102	100%	69	100%	410	100%
TOTAL	APROVADO	48	100%	0	-	0	-	41	78,8%	83	83,8%	34	85%	95	93,1%	46	66,7%	347	84,6%
	REPROVADO(I)	0	0%	0	-	0	-	0	0%	7	7,1%	0	0%	3	2,9%	4	5,8%	14	3,4%
	REPROVADO(R)	0	0%	0	-	0	-	0	0%	9	9,1%	0	0%	0	0%	0	0%	9	2,2%
	TRANCADO	0	0%	0	-	0	-	11	21,2%	0	0%	6	15%	4	3,9%	19	27,5%	40	9,8%
	TOTAL	48	100%	0	-	0	-	52	100%	99	100%	40	100%	102	100%	69	100%	410	100%

Tabela 19: Avaliação da disciplina MED008-ENDOCRINOLOGIA entre os anos de 2008 e 2015

CURSO	SITUAÇÃO	2008		2009		2010		2011		2012		2013		2014		2015		TOTAL	
		Freq.	%	Freq.	%	Freq.	%	Freq.	%	Freq.	%	Freq.	%	Freq.	%	Freq.	%	Freq.	%
16003PD001-MEDICINA	APROVADO	16	100%	109	90,1%	120	92,3%	109	89,3%	89	89%	0	-	0	-	0	-	443	90,6%
	REPROVADO(I)	0	0%	0	0%	0	0%	0	0%	0	0%	0	-	0	-	0	-	0	0%
	REPROVADO(R)	0	0%	1	0,8%	0	0%	2	1,6%	0	0%	0	-	0	-	0	-	3	0,6%
	TRANCADO	0	0%	11	9,1%	10	7,7%	11	9%	11	11%	0	-	0	-	0	-	43	8,8%
	TOTAL	16	100%	121	100%	130	100%	122	100%	100	100%	0	-	0	-	0	-	489	100%
TOTAL	APROVADO	16	100%	109	90,1%	120	92,3%	109	89,3%	89	89%	0	-	0	-	0	-	443	90,6%
	REPROVADO(I)	0	0%	0	0%	0	0%	0	0%	0	0%	0	-	0	-	0	-	0	0%
	REPROVADO(R)	0	0%	1	0,8%	0	0%	2	1,6%	0	0%	0	-	0	-	0	-	3	0,6%
	TRANCADO	0	0%	11	9,1%	10	7,7%	11	9%	11	11%	0	-	0	-	0	-	43	8,8%
	TOTAL	16	100%	121	100%	130	100%	122	100%	100	100%	0	-	0	-	0	-	489	100%

Tabela 20: Avaliação da disciplina MED020-HISTORIA DA MEDICINA entre os anos de 2008 e 2015

CURSO	SITUAÇÃO	2008		2009		2010		2011		2012		2013		2014		2015		TOTAL	
		Freq.	%	Freq.	%	Freq.	%	Freq.	%	Freq.	%	Freq.	%	Freq.	%	Freq.	%	Freq.	%
16003PD001-MEDICINA	APROVADO	182	94,8%	128	87,1%	49	75,4%	99	79,2%	60	90,9%	38	84,4%	12	70,6%	0	-	568	86,5%
	REPROVADO(I)	1	0,5%	3	2%	3	4,6%	1	0,8%	0	0%	1	2,2%	0	0%	0	-	9	1,4%
	REPROVADO(R)	0	0%	0	0%	3	4,6%	5	4%	0	0%	0	0%	0	0%	0	-	8	1,2%
	TRANCADO	9	4,7%	16	10,9%	10	15,4%	20	16%	6	9,1%	6	13,3%	5	29,4%	0	-	72	11%
	TOTAL	192	100%	147	100%	65	100%	125	100%	66	100%	45	100%	17	100%	0	-	657	100%
TOTAL	APROVADO	182	94,3%	128	87,1%	51	71,8%	99	78,6%	63	87,5%	40	85,1%	12	70,6%	0	-	575	85,4%
	REPROVADO(I)	1	0,5%	3	2%	4	5,6%	1	0,8%	1	1,4%	1	2,1%	0	0%	0	-	11	1,6%
	REPROVADO(R)	0	0%	0	0%	5	7%	6	4,8%	0	0%	0	0%	0	0%	0	-	11	1,6%
	TRANCADO	10	5,2%	16	10,9%	11	15,5%	20	15,9%	8	11,1%	6	12,8%	5	29,4%	0	-	76	11,3%
	TOTAL	193	100%	147	100%	71	100%	126	100%	72	100%	47	100%	17	100%	0	-	673	100%

Tabela 21: Avaliação da disciplina MED035-ESTAGIO EM TOXICOLOGIA CLINICA entre os anos de 2008 e 2015

CURSO	SITUAÇÃO	2008		2009		2010		2011		2012		2013		2014		2015		TOTAL	
		Freq.	%	Freq.	%	Freq.	%	Freq.	%	Freq.	%	Freq.	%	Freq.	%	Freq.	%	Freq.	%
16003PD001-MEDICINA	APROVADO	0	-	64	100%	59	96,7%	114	87,7%	139	83,2%	112	91,1%	88	100%	116	95,9%	692	91,8%
	REPROVADO(I)	0	-	0	0%	0	0%	0	0%	1	0,6%	0	0%	0	0%	0	0%	1	0,1%
	REPROVADO(R)	0	-	0	0%	0	0%	2	1,5%	0	0%	1	0,8%	0	0%	0	0%	3	0,4%
	TRANCADO	0	-	0	0%	2	3,3%	14	10,8%	14	10,8%	27	16,2%	10	8,1%	5	4,1%	58	7,7%
	TOTAL	0	-	64	100%	61	100%	130	100%	130	100%	167	100%	88	100%	121	100%	754	100%
TOTAL	APROVADO	0	-	64	100%	59	96,7%	114	87,7%	139	83,2%	112	91,1%	88	100%	116	95,9%	692	91,8%
	REPROVADO(I)	0	-	0	0%	0	0%	0	0%	1	0,6%	0	0%	0	0%	0	0%	1	0,1%
	REPROVADO(R)	0	-	0	0%	0	0%	2	1,5%	0	0%	1	0,8%	0	0%	0	0%	3	0,4%
	TRANCADO	0	-	0	0%	2	3,3%	14	10,8%	14	10,8%	27	16,2%	10	8,1%	5	4,1%	58	7,7%
	TOTAL	0	-	64	100%	61	100%	130	100%	130	100%	167	100%	88	100%	121	100%	754	100%

Tabela 22: Avaliação da disciplina MED036-ESTAGIO CURRICULAR entre os anos de 2008 e 2015

CURSO	SITUAÇÃO	2008		2009		2010		2011		2012		2013		2014		2015		TOTAL	
		Freq.	%	Freq.	%	Freq.	%	Freq.	%	Freq.	%	Freq.	%	Freq.	%	Freq.	%	Freq.	%
16003PD001-MEDICINA	APROVADO	0	-	0	-	307	81,2%	385	85,9%	248	84,9%	172	84,7%	98	86%	54	77,1%	1264	84%
	REPROVADO(I)	0	-	0	-	11	2,9%	4	0,9%	7	2,4%	12	5,9%	7	6,1%	1	1,4%	42	2,8%
	REPROVADO(R)	0	-	0	-	4	1,1%	4	0,9%	4	1,4%	0	0%	1	0,9%	3	4,3%	16	1,1%
	TRANCADO	0	-	0	-	56	14,8%	55	12,3%	33	11,3%	19	9,4%	8	7%	12	17,1%	183	12,2%
	TOTAL	0	-	0	-	378	100%	448	100%	292	100%	203	100%	114	100%	70	100%	1505	100%
TOTAL	APROVADO	0	-	0	-	307	81,2%	385	85,9%	248	84,9%	172	84,7%	98	86%	54	77,1%	1264	84%
	REPROVADO(I)	0	-	0	-	11	2,9%	4	0,9%	7	2,4%	12	5,9%	7	6,1%	1	1,4%	42	2,8%
	REPROVADO(R)	0	-	0	-	4	1,1%	4	0,9%	4	1,4%	0	0%	1	0,9%	3	4,3%	16	1,1%
	TRANCADO	0	-	0	-	56	14,8%	55	12,3%	33	11,3%	19	9,4%	8	7%	12	17,1%	183	12,2%
	TOTAL	0	-	0	-	378	100%	448	100%	292	100%	203	100%	114	100%	70	100%	1505	100%

Tabela 23: Avaliação da disciplina MPS004-EPIDEMIOLOGIA entre os anos de 2008 e 2015

CURSO	SITUAÇÃO	2008		2009		2010		2011		2012		2013		2014		2015		TOTAL	
		Freq.	%	Freq.	%	Freq.	%	Freq.	%	Freq.	%	Freq.	%	Freq.	%	Freq.	%	Freq.	%
16003PD001-MEDICINA	APROVADO	305	99%	320	98,5%	323	100%	316	98,4%	303	96,8%	312	97,5%	409	96,9%	349	98%	2637	98,1%
	REPROVADO(I)	0	0%	0	0%	0	0%	0	0%	0	0%	0	0%	2	0,5%	1	0,3%	3	0,1%
	REPROVADO(R)	0	0%	1	0,3%	0	0%	0	0%	1	0,3%	0	0%	4	0,9%	2	0,6%	8	0,3%
	TRANCADO	3	1%	4	1,2%	0	0%	5	1,6%	9	2,9%	8	2,5%	7	1,7%	4	1,1%	40	1,5%
	TOTAL	308	100%	325	100%	323	100%	321	100%	313	100%	320	100%	422	100%	356	100%	2688	100%
TOTAL	APROVADO	306	98,7%	320	98,5%	323	100%	316	98,4%	303	96,5%	312	97,5%	409	96,9%	349	98%	2638	98%
	REPROVADO(I)	0	0%	0	0%	0	0%	0	0%	0	0%	0	0%	2	0,5%	1	0,3%	3	0,1%
	REPROVADO(R)	1	0,3%	1	0,3%	0	0%	0	0%	1	0,3%	0	0%	4	0,9%	2	0,6%	9	0,3%
	TRANCADO	3	1%	4	1,2%	0	0%	5	1,6%	10	3,2%	8	2,5%	7	1,7%	4	1,1%	41	1,5%
	TOTAL	310	100%	325	100%	323	100%	321	100%	314	100%	320	100%	422	100%	356	100%	2691	100%

Tabela 24: Avaliação da disciplina MPS011-TOPICOS EM SAUDE COLETIVA entre os anos de 2008 e 2015

CURSO	SITUAÇÃO	2008		2009		2010		2011		2012		2013		2014		2015		TOTAL	
		Freq.	%	Freq.	%	Freq.	%	Freq.	%	Freq.	%	Freq.	%	Freq.	%	Freq.	%	Freq.	%
16003PD001-MEDICINA	APROVADO	9	90%	48	100%	116	100%	60	100%	146	92,4%	8	40%	44	64,7%	0	-	431	89,8%
	REPROVADO(I)	1	10%	0	0%	0	0%	0	0%	6	3,8%	4	20%	24	35,3%	0	-	35	7,3%
	REPROVADO(R)	0	0%	0	0%	0	0%	0	0%	0	0%	0	0%	0	0%	0	0%	0	0%
	TRANCADO	0	0%	0	0%	0	0%	0	0%	6	3,8%	8	40%	0	0%	0	-	14	2,9%
	TOTAL	10	100%	48	100%	116	100%	60	100%	158	100%	20	100%	68	100%	0	-	480	100%
17001PD001-ENFERMAGEM	APROVADO	0	-	0	-	0	-	20	100%	8	100%	0	-	0	-	0	-	28	100%
	REPROVADO(I)	0	-	0	-	0	-	0	0%	0	0%	0	-	0	-	0	-	0	0%
	REPROVADO(R)	0	-	0	-	0	-	0	0%	0	0%	0	-	0	-	0	-	0	0%
	TRANCADO	0	-	0	-	0	-	0	0%	0	0%	0	-	0	-	0	-	0	0%
	TOTAL	0	-	0	-	0	-	20	100%	8	100%	0	-	0	-	0	-	28	100%
TOTAL	APROVADO	9	90%	48	100%	116	100%	80	100%	178	93,7%	8	38,1%	48	64%	0	-	487	90,2%
	REPROVADO(I)	1	10%	0	0%	0	0%	0	0%	6	3,2%	5	23,8%	27	36%	0	-	39	7,2%
	REPROVADO(R)	0	0%	0	0%	0	0%	0	0%	0	0%	0	0%	0	0%	0	-	0	0%
	TRANCADO	0	0%	0	0%	0	0%	0	0%	6	3,2%	8	38,1%	0	0%	0	-	14	2,6%
	TOTAL	10	100%	48	100%	116	100%	80	100%	190	100%	21	100%	75	100%	0	-	540	100%

Tabela 25: Avaliação da disciplina MPS012-POLITICA DE SAUDE E PLANEJAMENTO entre os anos de 2008 e 2015

CURSO	SITUAÇÃO	2008		2009		2010		2011		2012		2013		2014		2015		TOTAL	
		Freq.	%	Freq.	%	Freq.	%	Freq.	%	Freq.	%	Freq.	%	Freq.	%	Freq.	%	Freq.	%
16002PD001-FONOAUDIOLOGIA	APROVADO	53	96,4%	49	100%	73	97,3%	53	94,6%	46	88,5%	46	83,6%	36	70,6%	45	80,4%	401	89,3%
	REPROVADO(I)	0	0%	0	0%	0	0%	0	0%	3	5,8%	0	0%	4	7,8%	1	1,8%	8	1,8%
	REPROVADO(R)	0	0%	0	0%	1	1,3%	0	0%	0	0%	2	3,6%	0	0%	5	8,9%	8	1,8%
	TRANCADO	2	3,6%	0	0%	1	1,3%	3	5,4%	3	5,8%	3	5,8%	7	12,7%	11	21,6%	32	7,1%
	TOTAL	55	100%	49	100%	75	100%	56	100%	52	100%	55	100%	51	100%	56	100%	449	100%
TOTAL	APROVADO	53	96,4%	50	100%	73	97,3%	53	94,6%	46	88,5%	46	83,6%	36	70,6%	45	80,4%	402	89,3%
	REPROVADO(I)	0	0%	0	0%	0	0%	0	0%	3	5,8%	0	0%	4	7,8%	1	1,8%	8	1,8%
	REPROVADO(R)	0	0%	0	0%	1	1,3%	0	0%	0	0%	2	3,6%	0	0%	5	8,9%	8	1,8%
	TRANCADO	2	3,6%	0	0%	1	1,3%	3	5,4%	3	5,8%	7	12,7%	11	21,6%	5	8,9%	32	7,1%
	TOTAL	55	100%	50	100%	75	100%	56	100%	52	100%	55	100%	51	100%	56	100%	450	100%

Tabela 26: Avaliação da disciplina MPS013-TOPICOS EM SAUDE COLETIVA entre os anos de 2008 e 2015

CURSO	SITUAÇÃO	2008		2009		2010		2011		2012		2013		2014		2015		TOTAL	
		Freq.	%	Freq.	%	Freq.	%	Freq.	%	Freq.	%	Freq.	%	Freq.	%	Freq.	%	Freq.	%
16002PD001-FONOAUDIOLOGIA	APROVADO	80	84,2%	77	80,2%	86	83,5%	28	93,3%	45	95,7%	34	91,9%	16	100%	15	100%	381	86,8%
	REPROVADO(I)	1	1,1%	0	0%	0	0%	0	0%	0	0%	2	5,4%	0	0%	0	0%	3	0,7%
	REPROVADO(R)	14	14,7%	19	19,8%	17	16,5%	2	6,7%	2	4,3%	1	2,7%	0	0%	0	0%	55	12,5%
	TRANCADO	95	100%	96	100%	103	100%	30	100%	47	100%	37	100%	16	100%	15	100%	439	100%
	TOTAL	80	84,2%	77	80,2%	86	83,5%	28	93,3%	45	95,7%	34	91,9%	16	100%	15	100%	381	86,8%
TOTAL	APROVADO	1	1,1%	0	0%	0	0%	0	0%	0	0%	2	5,4%	0	0%	0	0%	3	0,7%
	REPROVADO(I)	1	1,1%	0	0%	0	0%	0	0%	0	0%	0	0%	0	0%	0	0%	0	0%
	REPROVADO(R)	14	14,7%	19	19,8%	17	16,5%	2	6,7%	2	4,3%	1	2,7%	0	0%	0	0%	55	12,5%
	TRANCADO	95	100%	96	100%	103	100%	30	100%	47	100%	37	100%	16	100%	15	100%	439	100%
	TOTAL	80	84,2%	77	80,2%	86	83,5%	28	93,3%	45	95,7%	34	91,9%	16	100%	15	100%	381	86,8%

Tabela 27: Avaliação da disciplina MPS014-ALIMENTACAO E SOCIEDADE entre os anos de 2008 e 2015

CURSO	SITUAÇÃO	2008		2009		2010		2011		2012		2013		2014		2015		TOTAL	
		Freq.	%	Freq.	%	Freq.	%	Freq.	%	Freq.	%	Freq.	%	Freq.	%	Freq.	%	Freq.	%
17003PD001-NUTRICA0	APROVADO	59	98,3%	53	94,6%	68	95,8%	76	98,7%	62	96,9%	57	91,9%	59	77,6%	52	89,7%	486	92,7%
	REPROVADO(I)	0	0%	0	0%	3	4,2%	1	1,3%	0	0%	5	8,1%	13	17,1%	3	5,2%	25	4,8%
	REPROVADO(R)	0	0%	1	1,8%	0	0%	0	0%	0	0%	0	0%	0	0%	1	1,7%	2	0,4%
	TRANCADO	1	1,7%	2	3,6%	0	0%	0	0%	2	3,1%	0	0%	4	5,3%	2	3,4%	11	2,1%
	TOTAL	60	100%	56	100%	71	100%	77	100%	64	100%	62	100%	76	100%	58	100%	524	100%
TOTAL	APROVADO	60	96,8%	54	94,7%	69	95,8%	78	97,5%	62	96,9%	57	91,9%	59	77,6%	52	89,7%	491	92,5%
	REPROVADO(I)	0	0%	0	0%	3	4,2%	1	1,2%	0	0%	5	8,1%	13	17,1%	3	5,2%	25	4,7%
	REPROVADO(R)	0	0%	1	1,8%	0	0%	0	0%	0	0%	0	0%	0	0%	1	1,7%	2	0,4%
	TRANCADO	2	3,2%	2	3,5%	0	0%	1	1,2%	2	3,1%	0	0%	4	5,3%	2	3,4%	13	2,4%
	TOTAL	62	100%	57	100%	72	100%	80	100%	64	100%	62	100%	76	100%	58	100%	531	100%

Tabela 28: Avaliação da disciplina MPS015-POLITICAS DE SAUDE NO BRASIL entre os anos de 2008 e 2015

CURSO	SITUAÇÃO	2008		2009		2010		2011		2012		2013		2014		2015		TOTAL	
		Freq.	%	Freq.	%	Freq.	%	Freq.	%	Freq.	%	Freq.	%	Freq.	%	Freq.	%	Freq.	%
17002PN001- GESTAO DE SERVICOS DE SAUDE	APROVADO	0	-	92	94,8%	86	83,5%	110	88%	66	77,6%	99	86,1%	80	67,2%	62	59%	595	79,4%
	REPROVADO(I)	0	-	0	0%	8	7,8%	3	2,4%	5	5,9%	7	6,1%	21	17,6%	19	18,1%	63	8,4%
	REPROVADO(R)	0	-	0	0%	3	2,9%	5	4%	7	8,2%	3	2,6%	4	3,4%	5	4,8%	27	3,6%
	TRANCADO	0	-	5	5,2%	6	5,8%	7	5,6%	7	8,2%	6	5,2%	14	11,8%	19	18,1%	64	8,5%
	TOTAL	0	-	97	100%	103	100%	125	100%	111	87,4%	85	100%	115	100%	105	100%	749	100%
TOTAL	APROVADO	0	-	96	95%	86	83,5%	111	87,4%	70	76,9%	99	86,1%	80	67,2%	63	58,9%	605	79,3%
	REPROVADO(I)	0	-	0	0%	8	7,8%	3	2,4%	5	5,5%	7	6,1%	21	17,6%	20	18,7%	64	8,4%
	REPROVADO(R)	0	-	0	0%	3	2,9%	5	3,9%	8	8,8%	3	2,6%	4	3,4%	5	4,7%	28	3,7%
	TRANCADO	0	-	5	5%	6	5,8%	8	6,3%	8	8,8%	6	5,2%	14	11,8%	19	17,8%	66	8,7%
	TOTAL	0	-	101	100%	103	100%	127	100%	91	100%	115	100%	119	100%	107	100%	763	100%

Tabela 29: Avaliação da disciplina MPS016-SAÚDE AMBIENTAL entre os anos de 2008 e 2015

CURSO	SITUAÇÃO	2008		2009		2010		2011		2012		2013		2014		2015		TOTAL	
		Freq.	%	Freq.	%	Freq.	%	Freq.	%	Freq.	%	Freq.	%	Freq.	%	Freq.	%	Freq.	%
17002PN001- GESTAO DE SERVICOS DE SAUDE	APROVADO	0	-	0	-	27	90%	64	91,4%	87	91,6%	105	91,3%	39	78%	72	81,8%	394	87,9%
	REPROVADO(I)	0	-	0	0%	0	0%	1	1,4%	1	1,1%	8	7%	1	2%	3	3,4%	14	3,1%
	REPROVADO(R)	0	-	0	0%	3	4,3%	3	4,3%	0	0%	0	0%	1	2%	0	0%	4	0,9%
	TRANCADO	0	-	0	0%	3	10%	2	2,9%	7	7,4%	2	1,7%	9	18%	13	14,8%	36	8%
	TOTAL	0	-	0	-	30	100%	70	100%	95	100%	115	100%	50	100%	88	100%	448	100%
TOTAL	APROVADO	0	-	0	-	27	90%	65	91,5%	88	91,7%	105	91,3%	39	78%	72	81,8%	396	88%
	REPROVADO(I)	0	-	0	0%	0	0%	1	1,4%	1	1%	8	7%	1	2%	3	3,4%	14	3,1%
	REPROVADO(R)	0	-	0	0%	3	4,2%	3	4,2%	0	0%	0	0%	1	2%	0	0%	4	0,9%
	TRANCADO	0	-	0	0%	3	10%	2	2,8%	7	7,3%	2	1,7%	9	18%	13	14,8%	36	8%
	TOTAL	0	-	0	-	30	100%	71	100%	96	100%	115	100%	50	100%	88	100%	450	100%

Tabela 30: Avaliação da disciplina MPS026-EPIDEMIOLOGIA entre os anos de 2008 e 2015

CURSO	SITUAÇÃO	2008		2009		2010		2011		2012		2013		2014		2015		TOTAL	
		Freq.	%	Freq.	%	Freq.	%	Freq.	%	Freq.	%	Freq.	%	Freq.	%	Freq.	%	Freq.	%
16001PN001- CURSO SUP. DE TEC. EM RADIOLOGIA	APROVADO	0	-	0	-	0	-	0	-	0	-	96	83,5%	54	85,7%	70	74,5%	220	80,9%
	REPROVADO(I)	0	-	0	-	0	-	0	-	0	-	2	1,7%	1	1,6%	8	8,5%	11	4%
	REPROVADO(R)	0	-	0	-	0	-	0	-	0	-	10	8,7%	7	11,1%	2	2,1%	19	7%
	TRANCADO	0	-	0	-	0	-	0	-	0	-	7	6,1%	1	1,6%	14	14,9%	22	8,1%
	TOTAL	0	-	0	-	0	-	0	-	0	-	115	100%	63	100%	94	100%	272	100%
16002PD001- FONOAUDIOLOGIA	APROVADO	0	-	0	-	0	-	0	-	0	-	45	97,8%	47	97,9%	40	95,2%	132	97,1%
	REPROVADO(I)	0	-	0	-	0	-	0	-	0	-	0	0%	0	0%	0	0%	0	0%
	REPROVADO(R)	0	-	0	-	0	-	0	-	0	-	0	0%	0	0%	2	4,8%	2	1,5%
	TRANCADO	0	-	0	-	0	-	0	-	0	-	1	2,2%	1	2,1%	0	0%	2	1,5%
	TOTAL	0	-	0	-	0	-	0	-	0	-	46	100%	48	100%	42	100%	136	100%
TOTAL	APROVADO	0	-	0	-	0	-	0	-	0	-	141	87,6%	102	91,1%	110	80,9%	353	86,3%
	REPROVADO(I)	0	-	0	-	0	-	0	-	0	-	2	1,2%	1	0,9%	8	5,9%	11	2,7%
	REPROVADO(R)	0	-	0	-	0	-	0	-	0	-	10	6,2%	7	6,2%	4	2,9%	21	5,1%
	TRANCADO	0	-	0	-	0	-	0	-	0	-	8	5%	2	1,8%	14	10,3%	24	5,9%
	TOTAL	0	-	0	-	0	-	0	-	0	-	161	100%	112	100%	136	100%	409	100%

Tabela 31: Avaliação da disciplina OFT001-OFTALMOLOGIA entre os anos de 2008 e 2015

CURSO	SITUAÇÃO	2008		2009		2010		2011		2012		2013		2014		2015		TOTAL	
		Freq.	%	Freq.	%	Freq.	%	Freq.	%	Freq.	%	Freq.	%	Freq.	%	Freq.	%	Freq.	%
16003PD001-MEDICINA	APROVADO	33	89,2%	52	88,1%	50	86,2%	47	79,7%	41	87,2%	0	-	0	-	0	-	223	85,8%
	REPROVADO(I)	0	0%	0	0%	0	0%	0	0%	0	0%	0	0%	0	0%	0	0%	0	0%
	REPROVADO(R)	0	0%	0	0%	1	1,7%	1	1,7%	1	2,1%	0	-	0	-	0	-	3	1,2%
TOTAL	TRANCADO	4	10,8%	7	11,9%	7	12,1%	11	18,6%	5	10,6%	0	-	0	-	0	-	34	13,1%
	TOTAL	37	100%	59	100%	58	100%	59	100%	47	100%	0	-	0	-	0	-	260	100%
APROVADO	REPROVADO(I)	33	89,2%	52	88,1%	50	86,2%	47	79,7%	41	87,2%	0	-	0	-	0	-	223	85,8%
	REPROVADO(R)	0	0%	0	0%	0	0%	0	0%	0	0%	0	0%	0	0%	0	0%	0	0%
	TRANCADO	4	10,8%	7	11,9%	7	12,1%	11	18,6%	5	10,6%	0	-	0	-	0	-	34	13,1%
TOTAL	TOTAL	37	100%	59	100%	58	100%	59	100%	47	100%	0	-	0	-	0	-	260	100%

Tabela 32: Avaliação da disciplina OFT107-TOPICOS EM OFTOMOLOGIA entre os anos de 2008 e 2015

CURSO	SITUAÇÃO	2008		2009		2010		2011		2012		2013		2014		2015		TOTAL	
		Freq.	%	Freq.	%	Freq.	%	Freq.	%	Freq.	%	Freq.	%	Freq.	%	Freq.	%	Freq.	%
16003PD001-MEDICINA	APROVADO	0	-	10	100%	44	100%	48	100%	19	90,5%	46	92%	58	84,1%	70	75,3%	295	88,1%
	REPROVADO(I)	0	-	0	0%	0	0%	0	0%	0	0%	2	4%	2	2,9%	5	5,4%	9	2,7%
	REPROVADO(R)	0	-	0	0%	0	0%	0	0%	0	0%	0	0%	0	0%	0	0%	0	0%
TOTAL	TRANCADO	0	-	0	0%	0	0%	0	0%	2	9,5%	2	4%	9	13%	18	19,4%	31	9,3%
	TOTAL	0	-	10	100%	44	100%	48	100%	21	100%	50	100%	69	100%	93	100%	335	100%
APROVADO	REPROVADO(I)	0	-	10	100%	44	100%	48	100%	19	90,5%	46	92%	58	84,1%	70	75,3%	295	88,1%
	REPROVADO(R)	0	-	0	0%	0	0%	0	0%	0	0%	2	4%	2	2,9%	5	5,4%	9	2,7%
	TRANCADO	0	-	0	0%	0	0%	0	0%	2	9,5%	2	4%	9	13%	18	19,4%	31	9,3%
TOTAL	TOTAL	0	-	10	100%	44	100%	48	100%	21	100%	50	100%	69	100%	93	100%	335	100%

Tabela 33: Avaliação da disciplina PED001-FUNDAMENTOS DE PEDIATRIA entre os anos de 2008 e 2015

CURSO	SITUAÇÃO	2008		2009		2010		2011		2012		2013		2014		2015		TOTAL	
		Freq.	%	Freq.	%	Freq.	%	Freq.	%	Freq.	%	Freq.	%	Freq.	%	Freq.	%	Freq.	%
16002PD001-FONOAUDIOLOGIA	APROVADO	1	100%	1	100%	0	-	0	-	3	75%	4	100%	2	40%	1	100%	12	75%
	REPROVADO(I)	0	0%	0	0%	0	0%	0	0%	0	0%	0	0%	1	20%	0	0%	1	6,2%
	REPROVADO(R)	0	0%	0	0%	0	0%	0	0%	0	0%	0	0%	0	0%	0	0%	0	0%
TOTAL	TRANCADO	0	0%	0	0%	0	0%	0	0%	1	25%	0	0%	2	40%	0	0%	3	18,8%
	TOTAL	1	100%	1	100%	0	-	0	-	4	100%	4	100%	5	100%	1	100%	16	100%
20002PD001-FISioterapia	APROVADO	63	98,4%	58	98,3%	63	100%	65	92,9%	76	96,2%	69	98,6%	71	98,6%	68	100%	533	97,8%
	REPROVADO(I)	0	0%	0	0%	0	0%	1	1,4%	1	1,3%	0	0%	0	0%	0	0%	2	0,4%
	REPROVADO(R)	0	0%	0	0%	0	0%	1	1,4%	2	2,5%	0	0%	0	0%	0	0%	3	0,6%
TOTAL	TRANCADO	1	1,6%	1	1,7%	0	0%	3	4,3%	0	0%	1	1,4%	1	1,4%	0	0%	7	1,3%
	TOTAL	64	100%	59	100%	63	100%	70	100%	79	100%	70	100%	72	100%	68	100%	545	100%
20003PD001-TERAPIA OCUPACIONAL	APROVADO	58	95,1%	49	98%	59	92,2%	22	91,7%	0	-	0	-	0	-	0	-	188	94,5%
	REPROVADO(I)	0	0%	0	0%	2	3,1%	0	0%	0	0%	0	0%	0	0%	0	0%	2	1%
	REPROVADO(R)	1	1,6%	0	0%	0	0%	1	4,2%	0	0%	0	0%	0	0%	0	0%	2	1%
TOTAL	TRANCADO	2	3,3%	1	2%	3	4,7%	1	4,2%	0	0%	0	0%	0	0%	0	0%	7	3,5%
	TOTAL	61	100%	50	100%	64	100%	24	100%	0	-	0	-	0	-	0	-	199	100%
APROVADO	0	-	0	-	5	100%	11	84,6%	7	63,6%	10	83,3%	13	72,2%	10	71,4%	56	76,7%	

continua na próxima página

Tabela 33 : Continuação PED001-FUNDAMENTOS DE PEDIATRIA

CURSO	SITUAÇÃO	2008		2009		2010		2011		2012		2013		2014		2015		TOTAL			
		Freq.	%	Freq.	%	Freq.	%	Freq.	%	Freq.	%	Freq.	%	Freq.	%	Freq.	%	Freq.	%		
16002PD001-FONOAUDIOLOGIA	REPROVADO(I)	0	-	0	-	0	0%	1	7,7%	0	0%	0	0%	1	5,6%	2	14,3%	4	5,5%		
	REPROVADO(R)	0	-	0	-	0	0%	0	0%	2	18,2%	1	8,3%	1	5,6%	0	0%	4	5,5%		
	TRANCADO	0	-	0	-	0	0%	1	7,7%	1	8,3%	2	18,2%	1	8,3%	3	16,7%	9	12,3%		
	TOTAL	0	-	0	-	5	100%	13	100%	13	100%	11	100%	12	100%	18	100%	14	100%	73	100%
TOTAL	APROVADO	123	96,9%	108	98,2%	127	96,2%	99	91,7%	88	91,7%	83	96,5%	86	90,5%	79	95,2%	793	94,7%		
	REPROVADO(I)	0	0%	0	0%	2	1,5%	2	1,9%	1	1%	0	0%	2	2,1%	2	2,4%	9	1,1%		
	REPROVADO(R)	1	0,8%	0	0%	0	0%	2	1,9%	4	4,2%	1	1,2%	1	1,1%	0	0%	9	1,1%		
	TRANCADO	3	2,4%	2	1,8%	3	2,3%	5	4,6%	3	3,1%	2	2,3%	6	6,3%	2	2,4%	26	3,1%		
	TOTAL	127	100%	110	100%	132	100%	108	100%	96	100%	86	100%	95	100%	83	100%	837	100%		

Tabela 34: Avaliação da disciplina PED008-EDUCAÇÃO E SAÚDE EM CRECHES entre os anos de 2008 e 2015

CURSO	SITUAÇÃO	2008		2009		2010		2011		2012		2013		2014		2015		TOTAL	
		Freq.	%	Freq.	%	Freq.	%	Freq.	%	Freq.	%	Freq.	%	Freq.	%	Freq.	%	Freq.	%
16002PD001-FONOAUDIOLOGIA	APROVADO	15	100%	17	100%	6	100%	1	100%	6	100%	11	100%	13	72,2%	1	100%	70	93,3%
	REPROVADO(I)	0	0%	0	0%	0	0%	0	0%	0	0%	0	0%	0	0%	0	0%	0	0%
	REPROVADO(R)	0	0%	0	0%	0	0%	0	0%	0	0%	0	0%	1	5,6%	0	0%	1	1,3%
	TRANCADO	0	0%	0	0%	0	0%	0	0%	0	0%	0	0%	4	22,2%	0	0%	4	5,3%
	TOTAL	15	100%	17	100%	6	100%	1	100%	6	100%	11	100%	18	100%	1	100%	75	100%
16003PD001-MEDICINA	APROVADO	92	98,9%	85	98,8%	66	100%	70	100%	34	97,1%	18	94,7%	8	72,7%	11	34,4%	384	93,2%
	REPROVADO(I)	0	0%	0	0%	0	0%	0	0%	1	2,9%	0	0%	0	0%	5	15,6%	6	1,5%
	REPROVADO(R)	0	0%	0	0%	0	0%	0	0%	0	0%	0	0%	0	0%	0	0%	0	0%
	TRANCADO	1	1,1%	1	1,2%	0	0%	0	0%	0	0%	1	5,3%	3	27,3%	16	50%	22	5,3%
	TOTAL	93	100%	86	100%	66	100%	70	100%	35	100%	19	100%	11	100%	32	100%	412	100%
20003PD001-TERAPIA OCUPACIONAL	APROVADO	1	100%	7	87,5%	5	100%	13	100%	14	100%	8	100%	11	100%	4	80%	63	96,9%
	REPROVADO(I)	0	0%	0	0%	0	0%	0	0%	0	0%	0	0%	0	0%	0	0%	0	0%
	REPROVADO(R)	0	0%	0	0%	0	0%	0	0%	0	0%	0	0%	0	0%	0	0%	0	0%
	TRANCADO	0	0%	1	12,5%	0	0%	0	0%	0	0%	0	0%	0	0%	1	20%	2	3,1%
	TOTAL	1	100%	8	100%	5	100%	13	100%	14	100%	8	100%	11	100%	5	100%	65	100%
TOTAL	APROVADO	108	99,1%	109	98,2%	77	100%	84	100%	54	98,2%	37	97,4%	32	80%	21	43,8%	522	92,9%
	REPROVADO(I)	0	0%	0	0%	0	0%	0	0%	1	1,8%	0	0%	0	0%	7	14,6%	8	1,4%
	REPROVADO(R)	0	0%	0	0%	0	0%	0	0%	0	0%	0	0%	1	2,5%	0	0%	1	0,2%
	TRANCADO	1	0,9%	2	1,8%	0	0%	0	0%	0	0%	1	2,6%	7	17,5%	20	41,7%	31	5,5%
	TOTAL	109	100%	111	100%	77	100%	84	100%	55	100%	38	100%	40	100%	48	100%	562	100%

Tabela 35: Avaliação da disciplina PRO003-RADIOLOGIA I entre os anos de 2008 e 2015

CURSO	SITUAÇÃO	2008		2009		2010		2011		2012		2013		2014		2015		TOTAL	
		Freq.	%	Freq.	%	Freq.	%	Freq.	%	Freq.	%	Freq.	%	Freq.	%	Freq.	%	Freq.	%
16003PD001-MEDICINA	APROVADO	309	98,4%	324	99,4%	322	100%	326	99,4%	303	95,6%	313	96,6%	168	96,6%	0	-	2065	98,1%
	REPROVADO(I)	0	0%	1	0,3%	0	0%	0	0%	5	1,6%	3	0,9%	1	0,6%	0	0%	10	0,5%
	REPROVADO(R)	2	0,6%	0	0%	0	0%	0	0%	1	0,3%	1	0,3%	1	0,6%	0	0%	5	0,2%
	TRANCADO	3	1%	1	0,3%	0	0%	2	0,6%	8	2,5%	7	2,2%	4	2,3%	0	-	25	1,2%
	TOTAL	314	100%	326	100%	322	100%	328	100%	317	100%	324	100%	174	100%	0	-	2105	100%
TOTAL	APROVADO	309	98,4%	324	99,4%	322	100%	326	99,4%	303	95,6%	313	96,6%	168	96,6%	0	-	2065	98,1%
	REPROVADO(I)	0	0%	1	0,3%	0	0%	0	0%	5	1,6%	3	0,9%	1	0,6%	0	0%	10	0,5%
	REPROVADO(R)	2	0,6%	0	0%	0	0%	0	0%	1	0,3%	1	0,3%	1	0,6%	0	0%	5	0,2%
	TRANCADO	3	1%	1	0,3%	0	0%	2	0,6%	8	2,5%	7	2,2%	4	2,3%	0	-	25	1,2%
	TOTAL	314	100%	326	100%	322	100%	328	100%	317	100%	324	100%	174	100%	0	-	2105	100%

continua na próxima página

Tabela 35 : Continuação PRO003-RADIOLOGIA I

CURSO	SITUAÇÃO	2008		2009		2010		2011		2012		2013		2014		2015		TOTAL	
		Freq.	%	Freq.	%	Freq.	%	Freq.	%	Freq.	%	Freq.	%	Freq.	%	Freq.	%	Freq.	%
	TRANCADO	3	1%	1	0,3%	0	0%	2	0,6%	8	2,5%	7	2,2%	4	2,3%	0	-	25	1,2%
	TOTAL	314	100%	326	100%	322	100%	328	100%	317	100%	324	100%	174	100%	0	-	2105	100%

Tabela 36: Avaliação da disciplina PRO013-FISICA DAS RADIACOES entre os anos de 2008 e 2015

CURSO	SITUAÇÃO	2008		2009		2010		2011		2012		2013		2014		2015		TOTAL	
		Freq.	%	Freq.	%	Freq.	%	Freq.	%	Freq.	%	Freq.	%	Freq.	%	Freq.	%	Freq.	%
1600IPN001-CURSO SUP. DE TEC. EM RADIOLOGIA	APROVADO	0	-	0	-	69	82,1%	69	68,3%	48	44,9%	55	44,7%	56	41,2%	0	-	297	53,9%
	REPROVADO(I)	0	-	0	-	3	3,6%	4	4%	0	0%	9	7,3%	2	1,5%	0	-	18	3,3%
	REPROVADO(R)	0	-	0	-	9	10,7%	25	24,8%	47	43,9%	41	33,3%	56	41,2%	0	-	178	32,3%
	TRANCADO	0	-	0	-	3	3,6%	3	3%	12	11,2%	18	14,6%	22	16,2%	0	-	58	10,5%
	TOTAL	0	-	0	-	84	100%	101	100%	107	100%	123	100%	136	100%	0	-	551	100%
TOTAL	APROVADO	0	-	0	-	69	82,1%	70	68%	48	44,9%	56	45,2%	56	41,2%	0	-	299	54%
	REPROVADO(I)	0	-	0	-	3	3,6%	4	3,9%	0	0%	9	7,3%	2	1,5%	0	-	18	3,2%
	REPROVADO(R)	0	-	0	-	9	10,7%	25	24,3%	47	43,9%	41	33,1%	56	41,2%	0	-	178	32,1%
	TRANCADO	0	-	0	-	3	3,6%	4	3,9%	12	11,2%	18	14,5%	22	16,2%	0	-	59	10,6%
	TOTAL	0	-	0	-	84	100%	103	100%	107	100%	124	100%	136	100%	0	-	554	100%

Tabela 37: Avaliação da disciplina PRO014-INTRODUCAO A INFORMATICA entre os anos de 2008 e 2015

CURSO	SITUAÇÃO	2008		2009		2010		2011		2012		2013		2014		2015		TOTAL	
		Freq.	%	Freq.	%	Freq.	%	Freq.	%	Freq.	%	Freq.	%	Freq.	%	Freq.	%	Freq.	%
1600IPN001-CURSO SUP. DE TEC. EM RADIOLOGIA	APROVADO	0	-	0	-	74	92,5%	73	82%	59	75,6%	32	80%	16	66,7%	0	-	254	81,7%
	REPROVADO(I)	0	-	0	-	3	3,8%	4	4,5%	0	0%	3	7,5%	4	16,7%	0	-	14	4,5%
	REPROVADO(R)	0	-	0	-	0	0%	9	10,1%	9	10,1%	14	17,9%	4	16,7%	0	-	27	8,7%
	TRANCADO	0	-	0	-	3	3,8%	3	3,4%	5	6,4%	5	12,5%	0	0%	0	-	16	5,1%
	TOTAL	0	-	0	-	80	100%	89	100%	78	100%	40	100%	24	100%	0	-	311	100%
TOTAL	APROVADO	0	-	0	-	74	92,5%	73	82%	59	75,6%	32	80%	16	66,7%	0	-	254	81,7%
	REPROVADO(I)	0	-	0	-	3	3,8%	4	4,5%	0	0%	3	7,5%	4	16,7%	0	-	14	4,5%
	REPROVADO(R)	0	-	0	-	0	0%	9	10,1%	9	10,1%	14	17,9%	4	16,7%	0	-	27	8,7%
	TRANCADO	0	-	0	-	3	3,8%	3	3,4%	5	6,4%	5	12,5%	0	0%	0	-	16	5,1%
	TOTAL	0	-	0	-	80	100%	89	100%	78	100%	40	100%	24	100%	0	-	311	100%

Tabela 38: Avaliação da disciplina PRO015-METODOLOGIA DA PESQUISA CIENTIFICA entre os anos de 2008 e 2015

CURSO	SITUAÇÃO	2008		2009		2010		2011		2012		2013		2014		2015		TOTAL	
		Freq.	%	Freq.	%	Freq.	%	Freq.	%	Freq.	%	Freq.	%	Freq.	%	Freq.	%	Freq.	%
1600IPN001-CURSO SUP. DE TEC. EM RADIOLOGIA	APROVADO	0	-	0	-	72	92,3%	75	89,3%	55	77,5%	2	100%	43	75,4%	0	-	247	84,6%
	REPROVADO(I)	0	-	0	-	1	1,3%	4	4,8%	4	5,6%	0	0%	0	0%	0	-	9	3,1%
	REPROVADO(R)	0	-	0	-	1	1,3%	1	1,2%	8	11,3%	0	0%	11	19,3%	0	-	21	7,2%
	TRANCADO	0	-	0	-	4	5,1%	4	4,8%	4	5,6%	0	0%	3	5,3%	0	-	15	5,1%
	TOTAL	0	-	0	-	78	100%	84	100%	71	100%	2	100%	57	100%	0	-	292	100%
TOTAL	APROVADO	0	-	0	-	72	92,3%	75	89,3%	55	77,5%	2	100%	43	75,4%	0	-	247	84,6%
	REPROVADO(I)	0	-	0	-	1	1,3%	4	4,8%	4	5,6%	0	0%	0	0%	0	-	9	3,1%
	REPROVADO(R)	0	-	0	-	1	1,3%	1	1,2%	8	11,3%	0	0%	11	19,3%	0	-	21	7,2%
	TRANCADO	0	-	0	-	4	5,1%	4	4,8%	4	5,6%	0	0%	3	5,3%	0	-	15	5,1%
	TOTAL	0	-	0	-	80	100%	89	100%	78	100%	40	100%	24	100%	0	-	311	100%

continua na próxima página

Tabela 38 : Continuação PRO015-METODOLOGIA DA PESQUISA CIENTIFICA

CURSO	2008		2009		2010		2011		2012		2013		2014		2015		TOTAL	
	Freq.	%	Freq.	%	Freq.	%	Freq.	%	Freq.	%	Freq.	%	Freq.	%	Freq.	%	Freq.	%
TRANCADO	0	-	0	-	4	5,1%	4	4,8%	4	5,6%	0	0%	3	5,3%	0	-	15	5,1%
TOTAL	0	-	0	-	78	100%	84	100%	71	100%	2	100%	57	100%	0	-	292	100%

Tabela 39: Avaliação da disciplina PRO020-PRIMEIROS SOCORROS entre os anos de 2008 e 2015

CURSO	2008		2009		2010		2011		2012		2013		2014		2015		TOTAL	
	Freq.	%	Freq.	%	Freq.	%	Freq.	%	Freq.	%	Freq.	%	Freq.	%	Freq.	%	Freq.	%
APROVADO	0	-	0	-	33	97,1%	69	97,2%	69	84,1%	25	80,6%	55	82,1%	0	-	251	88,1%
REPROVADO(I)	0	-	0	-	1	2,9%	0	0%	4	4,9%	3	9,7%	2	3%	0	-	10	3,5%
REPROVADO(R)	0	-	0	-	0	0%	0	0%	2	2,4%	1	3,2%	6	9%	0	-	9	3,2%
TRANCADO	0	-	0	-	0	0%	2	2,8%	7	8,5%	2	6,5%	4	6%	0	-	15	5,3%
TOTAL	0	-	0	-	34	100%	71	100%	82	100%	31	100%	67	100%	0	-	285	100%
APROVADO	0	-	0	-	36	92,3%	77	97,5%	69	84,1%	25	80,6%	56	81,2%	0	-	263	87,7%
REPROVADO(I)	0	-	0	-	3	7,7%	0	0%	4	4,9%	3	9,7%	2	2,9%	0	-	12	4%
REPROVADO(R)	0	-	0	-	0	0%	0	0%	2	2,4%	1	3,2%	6	8,7%	0	-	9	3%
TRANCADO	0	-	0	-	0	0%	2	2,5%	7	8,5%	2	6,5%	5	7,2%	0	-	16	5,3%
TOTAL	0	-	0	-	39	100%	79	100%	82	100%	31	100%	69	100%	0	-	300	100%

Tabela 40: Avaliação da disciplina PRO021-RADIOBIOLOGIA E RADIOPROTECAO entre os anos de 2008 e 2015

CURSO	2008		2009		2010		2011		2012		2013		2014		2015		TOTAL	
	Freq.	%	Freq.	%	Freq.	%	Freq.	%	Freq.	%	Freq.	%	Freq.	%	Freq.	%	Freq.	%
APROVADO	0	-	0	-	32	100%	71	97,3%	57	78,1%	50	78,1%	37	69,8%	0	-	247	83,7%
REPROVADO(I)	0	-	0	-	0	0%	0	0%	2	2,7%	1	1,6%	3	5,7%	0	-	6	2%
REPROVADO(R)	0	-	0	-	0	0%	0	0%	7	9,6%	11	17,2%	8	15,1%	0	-	26	8,8%
TRANCADO	0	-	0	-	0	0%	2	2,7%	7	9,6%	7	3,1%	5	9,4%	0	-	16	5,4%
TOTAL	0	-	0	-	32	100%	73	100%	73	100%	64	100%	53	100%	0	-	295	100%
APROVADO	0	-	0	-	33	100%	71	97,3%	57	78,1%	50	78,1%	37	69,8%	0	-	248	83,8%
REPROVADO(I)	0	-	0	-	0	0%	0	0%	2	2,7%	1	1,6%	3	5,7%	0	-	6	2%
REPROVADO(R)	0	-	0	-	0	0%	0	0%	7	9,6%	11	17,2%	8	15,1%	0	-	26	8,8%
TRANCADO	0	-	0	-	0	0%	2	2,7%	7	9,6%	7	3,1%	5	9,4%	0	-	16	5,4%
TOTAL	0	-	0	-	33	100%	73	100%	73	100%	64	100%	53	100%	0	-	296	100%

Tabela 41: Avaliação da disciplina PRO023-MEIOS DE CONTRASTE E RADIOFARMACOS entre os anos de 2008 e 2015

CURSO	2008		2009		2010		2011		2012		2013		2014		2015		TOTAL	
	Freq.	%	Freq.	%	Freq.	%	Freq.	%	Freq.	%	Freq.	%	Freq.	%	Freq.	%	Freq.	%
APROVADO	0	-	0	-	0	-	57	79,2%	61	66,3%	38	73,1%	50	78,1%	0	-	206	73,6%
REPROVADO(I)	0	-	0	-	0	-	0	0%	7	7,6%	4	7,7%	0	0%	0	-	11	3,9%
REPROVADO(R)	0	-	0	-	0	-	13	18,1%	19	20,7%	7	13,5%	12	18,8%	0	-	51	18,2%
TRANCADO	0	-	0	-	0	-	2	2,8%	5	5,4%	3	5,8%	2	3,1%	0	-	12	4,3%
TOTAL	0	-	0	-	0	-	72	100%	92	100%	52	100%	64	100%	0	-	280	100%
APROVADO	0	-	0	-	0	-	57	79,2%	61	66,3%	38	73,1%	50	78,1%	0	-	206	73,6%
REPROVADO(I)	0	-	0	-	0	-	0	0%	7	7,6%	4	7,7%	0	0%	0	-	11	3,9%
REPROVADO(R)	0	-	0	-	0	-	13	18,1%	19	20,7%	7	13,5%	12	18,8%	0	-	51	18,2%
TRANCADO	0	-	0	-	0	-	2	2,8%	5	5,4%	3	5,8%	2	3,1%	0	-	12	4,3%
TOTAL	0	-	0	-	0	-	13	18,1%	19	20,7%	7	13,5%	12	18,8%	0	-	51	18,2%

continua na próxima página

Tabela 41 : Continuação PRO023-MEIOS DE CONTRASTE E RADIOFARMACOS

CURSO	2008		2009		2010		2011		2012		2013		2014		2015		TOTAL	
	Freq.	%	Freq.	%	Freq.	%	Freq.	%	Freq.	%	Freq.	%	Freq.	%	Freq.	%	Freq.	%
TRANCADO	0	-	0	-	0	-	2	2,8%	5	5,4%	3	5,8%	2	3,1%	0	-	12	4,3%
TOTAL	0	-	0	-	0	-	72	100%	92	100%	52	100%	64	100%	0	-	280	100%

Tabela 42: Avaliação da disciplina PRO049-TOPICOS EM TECNOLOGIA EM DIAGNOSTICO POR IMAGEM entre os anos de 2008 e 2015

CURSO	2008		2009		2010		2011		2012		2013		2014		2015		TOTAL	
	Freq.	%	Freq.	%	Freq.	%	Freq.	%	Freq.	%	Freq.	%	Freq.	%	Freq.	%	Freq.	%
APROVADO	0	-	0	-	0	-	93	100%	173	55,6%	0	-	0	-	0	-	266	65,8%
REPROVADO(I)	0	-	0	-	0	0%	0	0%	127	40,8%	0	-	0	-	0	-	127	31,4%
REPROVADO(R)	0	-	0	-	0	0%	0	0%	0	0%	0	-	0	-	0	-	0	0%
TRANCADO	0	-	0	-	0	0%	0	0%	11	3,5%	0	-	0	-	0	-	11	2,7%
TOTAL	0	-	0	-	0	-	93	100%	311	100%	0	-	0	-	0	-	404	100%
APROVADO	0	-	0	-	0	-	93	100%	173	55,6%	0	-	0	-	0	-	266	65,8%
REPROVADO(I)	0	-	0	-	0	0%	0	0%	127	40,8%	0	-	0	-	0	-	127	31,4%
REPROVADO(R)	0	-	0	-	0	0%	0	0%	0	0%	0	-	0	-	0	-	0	0%
TRANCADO	0	-	0	-	0	0%	0	0%	11	3,5%	0	-	0	-	0	-	11	2,7%
TOTAL	0	-	0	-	0	-	93	100%	311	100%	0	-	0	-	0	-	404	100%

Tabela 43: Avaliação da disciplina PRO058-SEMINARIO DE AVALIACAO PEDAGOGICA entre os anos de 2008 e 2015

CURSO	2008		2009		2010		2011		2012		2013		2014		2015		TOTAL	
	Freq.	%	Freq.	%	Freq.	%	Freq.	%	Freq.	%	Freq.	%	Freq.	%	Freq.	%	Freq.	%
APROVADO	0	-	0	-	99	85,3%	255	93,8%	175	95,6%	211	90,6%	0	-	0	-	740	92%
REPROVADO(I)	0	-	0	-	15	12,9%	11	4%	0	0%	14	6%	0	-	0	-	40	5%
REPROVADO(R)	0	-	0	-	0	0%	0	0%	0	0%	0	0%	0	-	0	-	0	0%
TRANCADO	0	-	0	-	2	1,7%	6	2,2%	8	4,4%	8	3,4%	0	-	0	-	24	3%
TOTAL	0	-	0	-	116	100%	272	100%	183	100%	233	100%	0	-	0	-	804	100%
APROVADO	0	-	0	-	99	85,3%	255	93,8%	175	95,6%	211	90,6%	0	-	0	-	740	92%
REPROVADO(I)	0	-	0	-	15	12,9%	11	4%	0	0%	14	6%	0	-	0	-	40	5%
REPROVADO(R)	0	-	0	-	0	0%	0	0%	0	0%	0	0%	0	-	0	-	0	0%
TRANCADO	0	-	0	-	2	1,7%	6	2,2%	8	4,4%	8	3,4%	0	-	0	-	24	3%
TOTAL	0	-	0	-	116	100%	272	100%	183	100%	233	100%	0	-	0	-	804	100%

Tabela 44: Avaliação da disciplina PRO107-TUTORIA entre os anos de 2008 e 2015

CURSO	2008		2009		2010		2011		2012		2013		2014		2015		TOTAL	
	Freq.	%	Freq.	%	Freq.	%	Freq.	%	Freq.	%	Freq.	%	Freq.	%	Freq.	%	Freq.	%
APROVADO	0	-	0	-	0	-	0	-	0	-	84	77,1%	53	58,2%	0	-	137	68,5%
REPROVADO(I)	0	-	0	-	0	-	0	-	0	-	7	6,4%	17	18,7%	0	-	24	12%
REPROVADO(R)	0	-	0	-	0	-	0	-	0	-	2	1,8%	1	1,1%	0	-	3	1,5%
TRANCADO	0	-	0	-	0	-	0	-	0	-	16	14,7%	20	22%	0	-	36	18%
TOTAL	0	-	0	-	0	-	0	-	0	-	109	100%	91	100%	0	-	200	100%
APROVADO	0	-	0	-	0	-	0	-	0	-	84	77,1%	53	58,2%	0	-	137	68,5%
REPROVADO(I)	0	-	0	-	0	-	0	-	0	-	7	6,4%	17	18,7%	0	-	24	12%

continua na próxima página

Tabela 44 : Continuação PRO107-TUTORIA

CURSO	SITUAÇÃO	2008		2009		2010		2011		2012		2013		2014		2015		TOTAL	
		Freq.	%	Freq.	%	Freq.	%	Freq.	%	Freq.	%	Freq.	%	Freq.	%	Freq.	%	Freq.	%
	REPROVADO(R)	0	-	0	-	0	-	0	-	0	-	2	1,8%	1	1,1%	0	-	3	1,5%
	TRANCADO	0	-	0	-	0	-	0	-	0	-	16	14,7%	20	22%	0	-	36	18%
	TOTAL	0	-	0	-	0	-	0	-	0	-	109	100%	91	100%	0	-	200	100%

Tabela 45: Avaliação da disciplina PRO108-INTRODUÇÃO AO DIAGNÓSTICO POR IMAGEM entre os anos de 2008 e 2015

CURSO	SITUAÇÃO	2008		2009		2010		2011		2012		2013		2014		2015		TOTAL	
		Freq.	%	Freq.	%	Freq.	%	Freq.	%	Freq.	%	Freq.	%	Freq.	%	Freq.	%	Freq.	%
1600IPN001-CURSO SUP. DE TEC. EM RADIOLOGIA	APROVADO	0	-	0	-	0	-	0	-	0	-	65	75,6%	38	60,3%	0	-	103	69,1%
	REPROVADO(I)	0	-	0	-	0	-	0	-	0	-	2	2,3%	0	0%	0	-	2	1,3%
	REPROVADO(R)	0	-	0	-	0	-	0	-	0	-	14	16,3%	20	31,7%	0	-	34	22,8%
	TRANCADO	0	-	0	-	0	-	0	-	0	-	5	5,8%	5	7,9%	0	-	10	6,7%
	TOTAL	0	-	0	-	0	-	0	-	0	-	86	100%	63	100%	0	-	149	100%
TOTAL	APROVADO	0	-	0	-	0	-	0	-	0	-	65	75,6%	39	60,9%	0	-	104	69,3%
	REPROVADO(I)	0	-	0	-	0	-	0	-	0	-	2	2,3%	0	0%	0	-	2	1,3%
	REPROVADO(R)	0	-	0	-	0	-	0	-	0	-	14	16,3%	20	31,2%	0	-	34	22,7%
	TRANCADO	0	-	0	-	0	-	0	-	0	-	5	5,8%	5	7,8%	0	-	10	6,7%
	TOTAL	0	-	0	-	0	-	0	-	0	-	86	100%	64	100%	0	-	150	100%

Tabela 46: Avaliação da disciplina PRO112-TRABALHO DE CONCLUSÃO DE CURSO II entre os anos de 2008 e 2015

CURSO	SITUAÇÃO	2008		2009		2010		2011		2012		2013		2014		2015		TOTAL	
		Freq.	%	Freq.	%	Freq.	%	Freq.	%	Freq.	%	Freq.	%	Freq.	%	Freq.	%	Freq.	%
1600IPN001-CURSO SUP. DE TEC. EM RADIOLOGIA	APROVADO	0	-	0	-	0	-	0	-	0	-	12	48%	37	45,7%	0	-	49	46,2%
	REPROVADO(I)	0	-	0	-	0	-	0	-	0	-	7	28%	13	16%	0	-	20	18,9%
	REPROVADO(R)	0	-	0	-	0	-	0	-	0	-	5	20%	22	27,2%	0	-	27	25,5%
	TRANCADO	0	-	0	-	0	-	0	-	0	-	1	4%	9	11,1%	0	-	10	9,4%
	TOTAL	0	-	0	-	0	-	0	-	0	-	25	100%	81	100%	0	-	106	100%
TOTAL	APROVADO	0	-	0	-	0	-	0	-	0	-	12	48%	37	45,7%	0	-	49	46,2%
	REPROVADO(I)	0	-	0	-	0	-	0	-	0	-	7	28%	13	16%	0	-	20	18,9%
	REPROVADO(R)	0	-	0	-	0	-	0	-	0	-	5	20%	22	27,2%	0	-	27	25,5%
	TRANCADO	0	-	0	-	0	-	0	-	0	-	1	4%	9	11,1%	0	-	10	9,4%
	TOTAL	0	-	0	-	0	-	0	-	0	-	25	100%	81	100%	0	-	106	100%

Tabela 47: Avaliação da disciplina PRO117-TÓPICOS EM TECNOLOGIA EM DIAGNÓSTICO POR IMAGEM entre os anos de 2008 e 2015

CURSO	SITUAÇÃO	2008		2009		2010		2011		2012		2013		2014		2015		TOTAL	
		Freq.	%	Freq.	%	Freq.	%	Freq.	%	Freq.	%	Freq.	%	Freq.	%	Freq.	%	Freq.	%
1600IPN001-CURSO SUP. DE TEC. EM RADIOLOGIA	APROVADO	0	-	0	-	1	100%	5	100%	54	100%	471	89%	713	97,8%	0	-	1244	94,4%
	REPROVADO(I)	0	-	0	-	0	0%	0	0%	0	0%	51	9,6%	4	0,5%	0	-	55	4,2%
	REPROVADO(R)	0	-	0	-	0	0%	0	0%	0	0%	2	0,4%	5	0,7%	0	-	7	0,5%
	TRANCADO	0	-	0	-	0	0%	0	0%	0	0%	5	0,9%	7	1%	0	-	12	0,9%
	TOTAL	0	-	0	-	1	100%	5	100%	54	100%	529	100%	729	100%	0	-	1318	100%

continua na próxima página

Tabela 47 : Continuação PRO117-TÓPICOS EM TECNOLOGIA EM DIAGNÓSTICO POR IMAGEM

CURSO	2008		2009		2010		2011		2012		2013		2014		2015		TOTAL	
	Freq.	%	Freq.	%	Freq.	%	Freq.	%	Freq.	%	Freq.	%	Freq.	%	Freq.	%	Freq.	%
APROVADO	0	-	0	-	1	100%	5	100%	54	100%	471	89%	713	97,8%	0	-	1244	94,4%
REPROVADO(I)	0	-	0	-	0	0%	0	0%	0	0%	51	9,6%	4	0,5%	0	-	55	4,2%
REPROVADO(R)	0	-	0	-	0	0%	0	0%	0	0%	2	0,4%	5	0,7%	0	-	7	0,5%
TRANCADO	0	-	0	-	0	0%	0	0%	0	0%	5	0,9%	7	1%	0	-	12	0,9%
TOTAL	0	-	0	-	1	100%	5	100%	54	100%	529	100%	729	100%	0	-	1318	100%

Tabela 48: Avaliação da disciplina SAM014-PSICOLOGIA MEDICA entre os anos de 2008 e 2015

CURSO	2008		2009		2010		2011		2012		2013		2014		2015		TOTAL	
	Freq.	%	Freq.	%	Freq.	%	Freq.	%	Freq.	%	Freq.	%	Freq.	%	Freq.	%	Freq.	%
APROVADO	321	99,7%	332	97,1%	309	98,1%	319	98,5%	321	97,6%	319	97,6%	161	97%	0	-	2082	98%
REPROVADO(I)	0	0%	3	0,9%	2	0,6%	0	0%	6	1,8%	3	0,9%	2	1,2%	0	-	16	0,8%
REPROVADO(R)	0	0%	0	0%	0	0%	1	0,3%	0	0%	0	0%	0	0%	0	-	1	0%
TRANCADO	1	0,3%	7	2%	4	1,3%	4	1,2%	2	0,6%	5	1,5%	3	1,8%	0	-	26	1,2%
TOTAL	322	100%	342	100%	315	100%	324	100%	329	100%	327	100%	166	100%	0	-	2125	100%
APROVADO	321	99,7%	332	97,1%	312	97,8%	319	98,5%	321	97,6%	319	97,6%	161	97%	0	-	2085	97,9%
REPROVADO(I)	0	0%	3	0,9%	3	0,9%	0	0%	6	1,8%	3	0,9%	2	1,2%	0	-	17	0,8%
REPROVADO(R)	0	0%	0	0%	0	0%	1	0,3%	0	0%	0	0%	0	0%	0	-	1	0%
TRANCADO	1	0,3%	7	2%	4	1,3%	4	1,2%	2	0,6%	5	1,5%	3	1,8%	0	-	26	1,2%
TOTAL	322	100%	342	100%	319	100%	324	100%	329	100%	327	100%	166	100%	0	-	2129	100%

Tabela 49: Avaliação da disciplina SAM018-FUNDAMENTOS DE PSIQUIATRIA entre os anos de 2008 e 2015

CURSO	2008		2009		2010		2011		2012		2013		2014		2015		TOTAL	
	Freq.	%	Freq.	%	Freq.	%	Freq.	%	Freq.	%	Freq.	%	Freq.	%	Freq.	%	Freq.	%
APROVADO	59	100%	55	100%	45	95,7%	58	96,7%	67	100%	66	95,7%	67	91,8%	59	90,8%	476	96,2%
REPROVADO(I)	0	0%	0	0%	1	2,1%	1	1,7%	0	0%	1	1,4%	3	4,1%	2	3,1%	8	1,6%
REPROVADO(R)	0	0%	0	0%	0	0%	0	0%	0	0%	0	0%	1	1,4%	1	1,5%	2	0,4%
TRANCADO	0	0%	0	0%	1	2,1%	1	1,7%	0	0%	2	2,9%	2	2,7%	3	4,6%	9	1,8%
TOTAL	59	100%	55	100%	47	100%	60	100%	67	100%	69	100%	73	100%	65	100%	495	100%
APROVADO	55	96,5%	56	96,6%	40	95,2%	61	98,4%	14	82,4%	0	-	0	-	0	-	226	95,8%
REPROVADO(I)	1	1,8%	0	0%	1	2,4%	0	0%	2	11,8%	0	-	0	-	0	-	4	1,7%
REPROVADO(R)	0	0%	0	0%	0	0%	0	0%	0	0%	0	-	0	-	0	-	0	0%
TRANCADO	1	1,8%	2	3,4%	1	2,4%	1	1,6%	1	5,9%	0	-	0	-	0	-	6	2,5%
TOTAL	57	100%	58	100%	42	100%	62	100%	17	100%	0	-	0	-	0	-	236	100%
APROVADO	0	-	0	-	0	-	3	50%	12	75%	8	66,7%	7	87,5%	11	84,6%	41	74,5%
REPROVADO(I)	0	-	0	-	0	-	1	16,7%	3	18,8%	1	8,3%	0	0%	0	0%	5	9,1%
REPROVADO(R)	0	-	0	-	0	-	0	0%	0	0%	0	0%	0	0%	0	0%	0	0%
TRANCADO	0	-	0	-	0	-	2	33,3%	1	6,2%	3	25%	1	12,5%	2	15,4%	9	16,4%
TOTAL	0	-	0	-	0	-	6	100%	16	100%	12	100%	8	100%	13	100%	55	100%
APROVADO	114	98,3%	112	98,2%	85	94,4%	124	93,9%	93	92,1%	75	91,5%	74	91,4%	70	89,7%	747	94,1%
REPROVADO(I)	1	0,9%	0	0%	2	2,2%	3	2,3%	5	5%	2	2,4%	3	3,7%	2	2,6%	18	2,3%
REPROVADO(R)	0	0%	0	0%	1	1,1%	0	0%	0	0%	0	0%	1	1,2%	1	1,3%	3	0,4%
TRANCADO	1	0,9%	2	1,8%	2	2,2%	5	3,8%	3	3,8%	5	6,1%	3	3,7%	5	6,4%	26	3,3%
TOTAL	116	100%	114	100%	90	100%	132	100%	101	100%	82	100%	81	100%	78	100%	794	100%

Tabela 50: Avaliação da disciplina SAM020-TOPICOS EM PSYQUIATRIA entre os anos de 2008 e 2015

CURSO	SITUAÇÃO	2008		2009		2010		2011		2012		2013		2014		2015		TOTAL	
		Freq.	%	Freq.	%	Freq.	%	Freq.	%	Freq.	%	Freq.	%	Freq.	%	Freq.	%	Freq.	%
16003PD001-FONOAUDIOLOGIA	APROVADO	35	100%	0	-	0	-	0	-	0	-	0	-	0	-	0	-	35	100%
	REPROVADO(I)	0	0%	0	-	0	-	0	-	0	-	0	-	0	-	0	-	0	0%
	REPROVADO(R)	0	0%	0	-	0	-	0	-	0	-	0	-	0	-	0	-	0	0%
	TRANCADO	0	0%	0	-	0	-	0	-	0	-	0	-	0	-	0	-	0	0%
	TOTAL	35	100%	0	-	0	-	0	-	0	-	0	-	0	-	0	-	35	100%
16003PD001-MEDICINA	APROVADO	537	98,4%	147	98,7%	240	95,2%	252	94%	331	86,4%	417	84,1%	140	80,9%	140	76,1%	2204	89,9%
	REPROVADO(I)	5	0,9%	2	1,3%	8	3,2%	7	2,6%	14	3,7%	18	3,6%	10	5,8%	6	3,3%	70	2,9%
	REPROVADO(R)	0	0%	0	0%	4	1,6%	4	1,5%	6	1,6%	14	2,8%	1	0,6%	10	5,4%	39	1,6%
	TRANCADO	4	0,7%	0	0%	0	0%	5	1,9%	32	8,4%	47	9,5%	22	12,7%	28	15,2%	138	5,6%
	TOTAL	546	100%	149	100%	252	100%	268	100%	383	100%	496	100%	173	100%	184	100%	2451	100%
TOTAL	APROVADO	572	98,5%	147	98,7%	240	95,2%	252	94%	340	86,5%	421	84,2%	140	80,9%	140	76,1%	2252	90,1%
	REPROVADO(I)	5	0,9%	2	1,3%	8	3,2%	7	2,6%	15	3,8%	18	3,6%	10	5,8%	6	3,3%	71	2,8%
	REPROVADO(R)	0	0%	0	0%	4	1,6%	4	1,5%	6	1,5%	14	2,8%	1	0,6%	10	5,4%	39	1,6%
	TRANCADO	4	0,7%	0	0%	0	0%	5	1,9%	32	8,1%	47	9,4%	22	12,7%	28	15,2%	138	5,5%
	TOTAL	581	100%	149	100%	252	100%	268	100%	393	100%	500	100%	173	100%	184	100%	2500	100%

Tabela 51: Avaliação da disciplina UNI034-EMPREGO PACIFICO DAS RADIACOES IONIZANTES entre os anos de 2008 e 2015

CURSO	SITUAÇÃO	2008		2009		2010		2011		2012		2013		2014		2015		TOTAL	
		Freq.	%	Freq.	%	Freq.	%	Freq.	%	Freq.	%	Freq.	%	Freq.	%	Freq.	%	Freq.	%
16001PN001-CURSO SUP. DE TEC. EM RADIOLOGIA	APROVADO	0	-	0	-	34	89,5%	76	92,7%	77	86,5%	80	75,5%	55	60,4%	61	69,3%	383	77,5%
	REPROVADO(I)	0	-	0	-	4	10,5%	4	4,9%	6	6,7%	6	5,7%	13	14,3%	16	18,2%	49	9,9%
	REPROVADO(R)	0	-	0	-	0	0%	0	0%	0	0%	3	2,8%	3	3,3%	3	3,4%	9	1,8%
	TRANCADO	0	-	0	-	0	0%	2	2,4%	6	6,7%	17	16%	20	22%	8	9,1%	53	10,7%
	TOTAL	0	-	0	-	38	100%	82	100%	89	100%	106	100%	91	100%	88	100%	494	100%
TOTAL	APROVADO	0	-	0	-	34	87,2%	77	92,8%	77	86,5%	80	75,5%	57	61,3%	62	69,7%	387	77,6%
	REPROVADO(I)	0	-	0	-	4	10,3%	4	4,8%	6	6,7%	6	5,7%	13	14%	16	18%	49	9,8%
	REPROVADO(R)	0	-	0	-	0	0%	0	0%	0	0%	3	2,8%	3	3,2%	3	3,4%	9	1,8%
	TRANCADO	0	-	0	-	1	2,6%	2	2,4%	6	6,7%	17	16%	20	21,5%	8	9%	54	10,8%
	TOTAL	0	-	0	-	39	100%	83	100%	89	100%	106	100%	93	100%	89	100%	499	100%

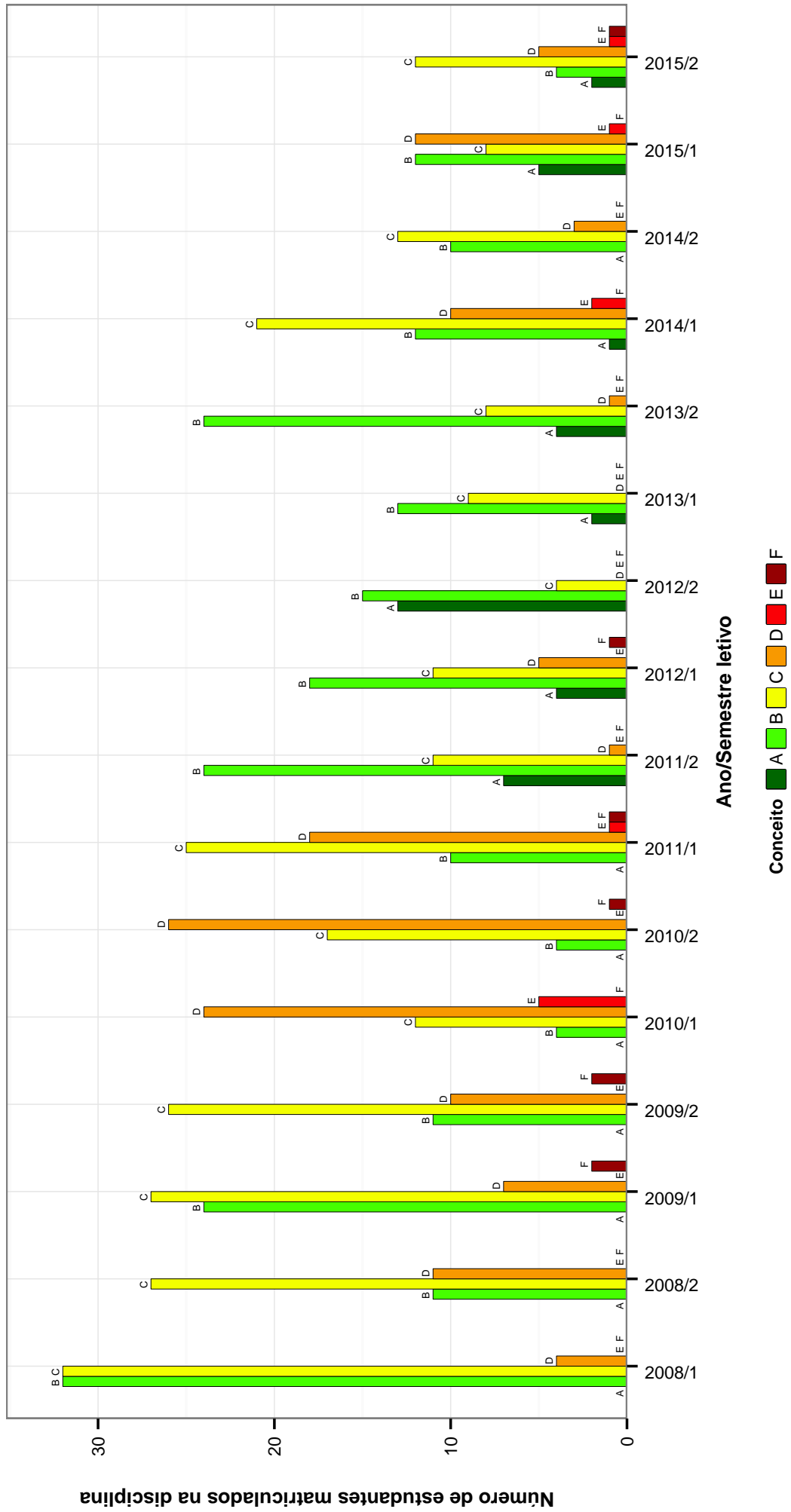


Figura 1: Conceitos obtidos pelos estudantes na disciplina ALO603-FUNDAMENTOS DE ORTOPEdia E TRAUMATOLOGIA no período de 2008 a 2015 no Faculdade de Medicina .

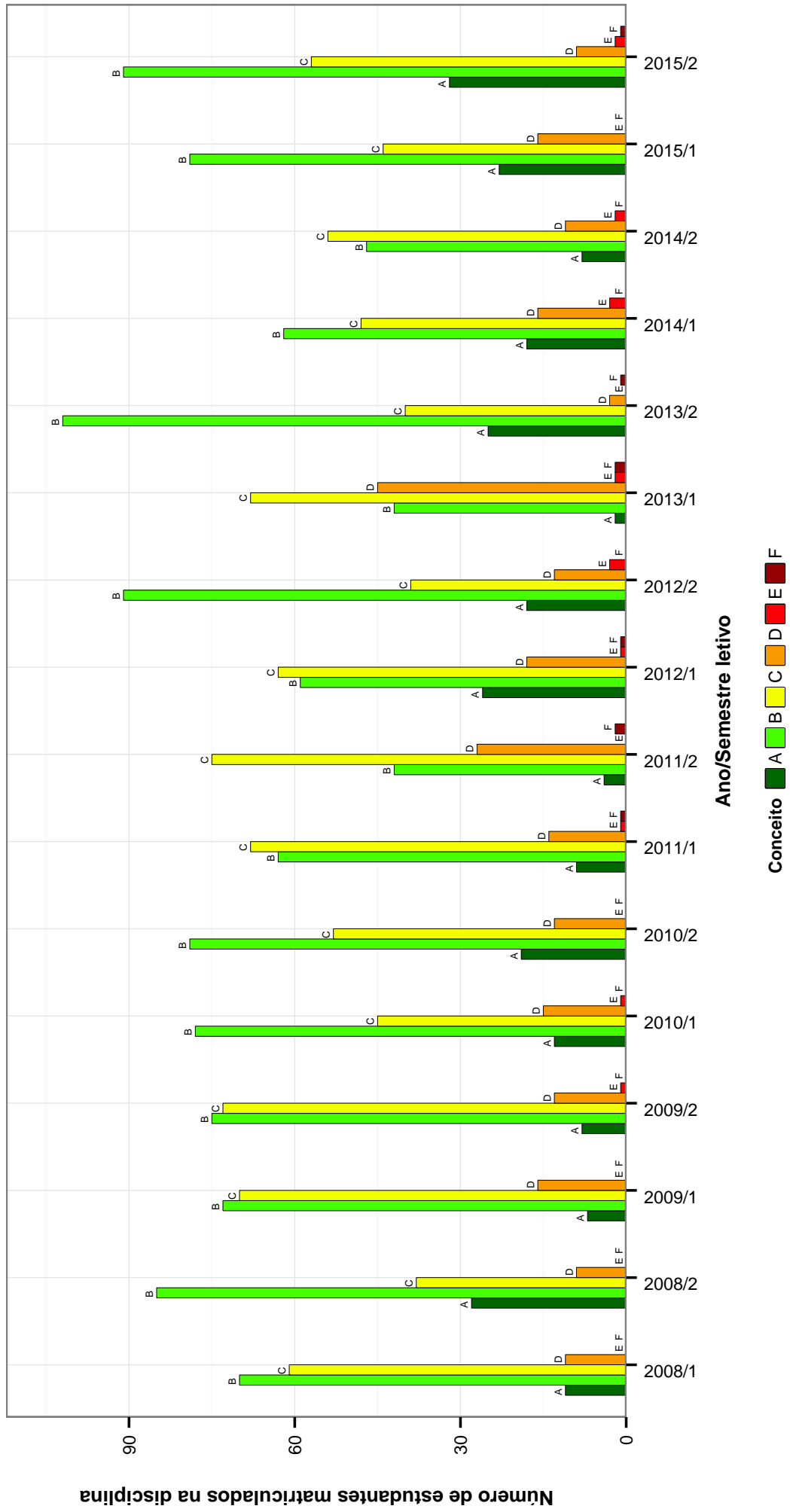


Figura 2: Conceitos obtidos pelos estudantes na disciplina APM001-ANATOMIA PATOLOGICA I no período de 2008 a 2015 no Faculdade de Medicina .

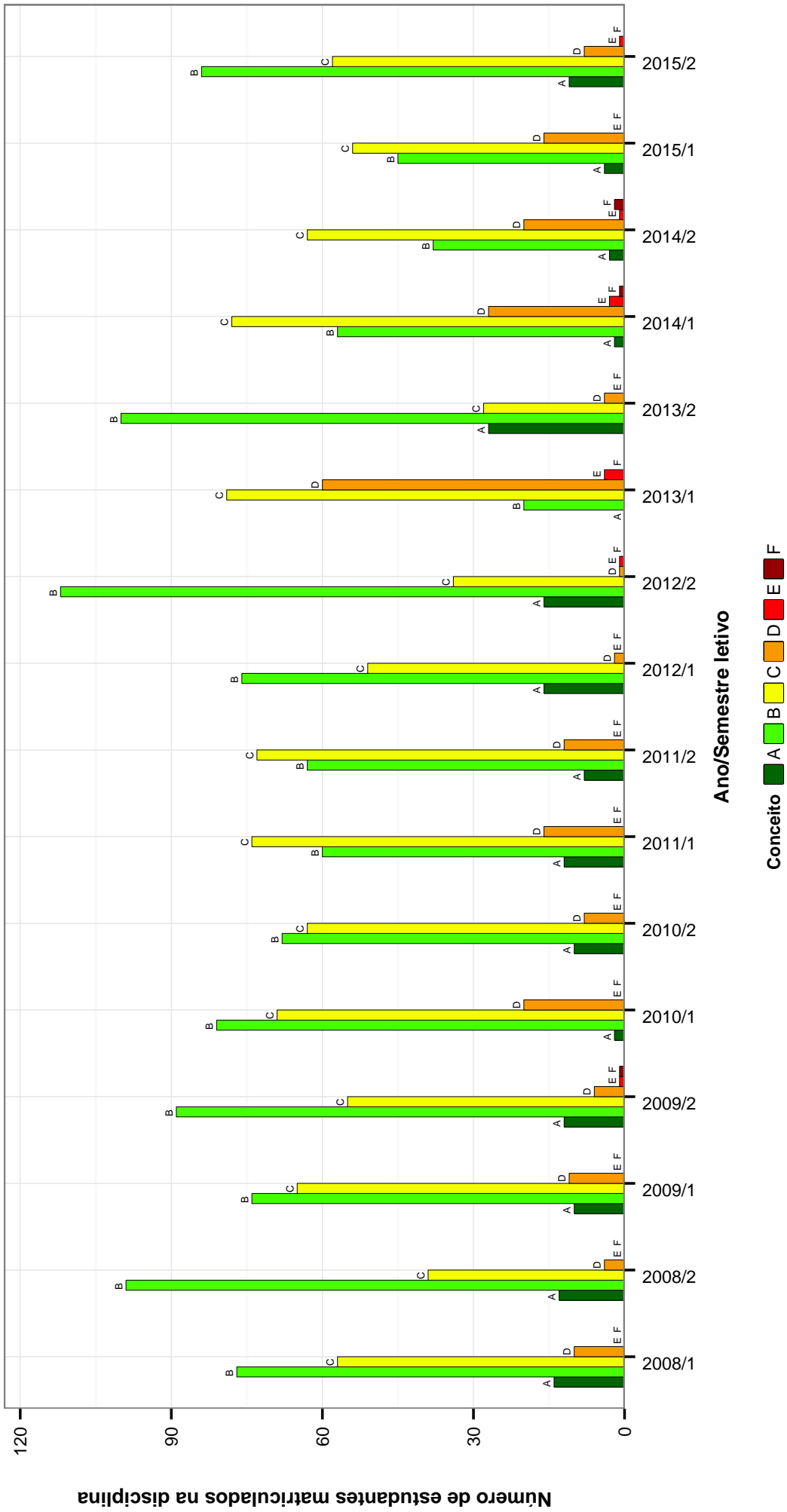


Figura 3: Conceitos obtidos pelos estudantes na disciplina APM002-ANATOMIA PATOLOGICA II no período de 2008 a 2015 no Faculdade de Medicina .

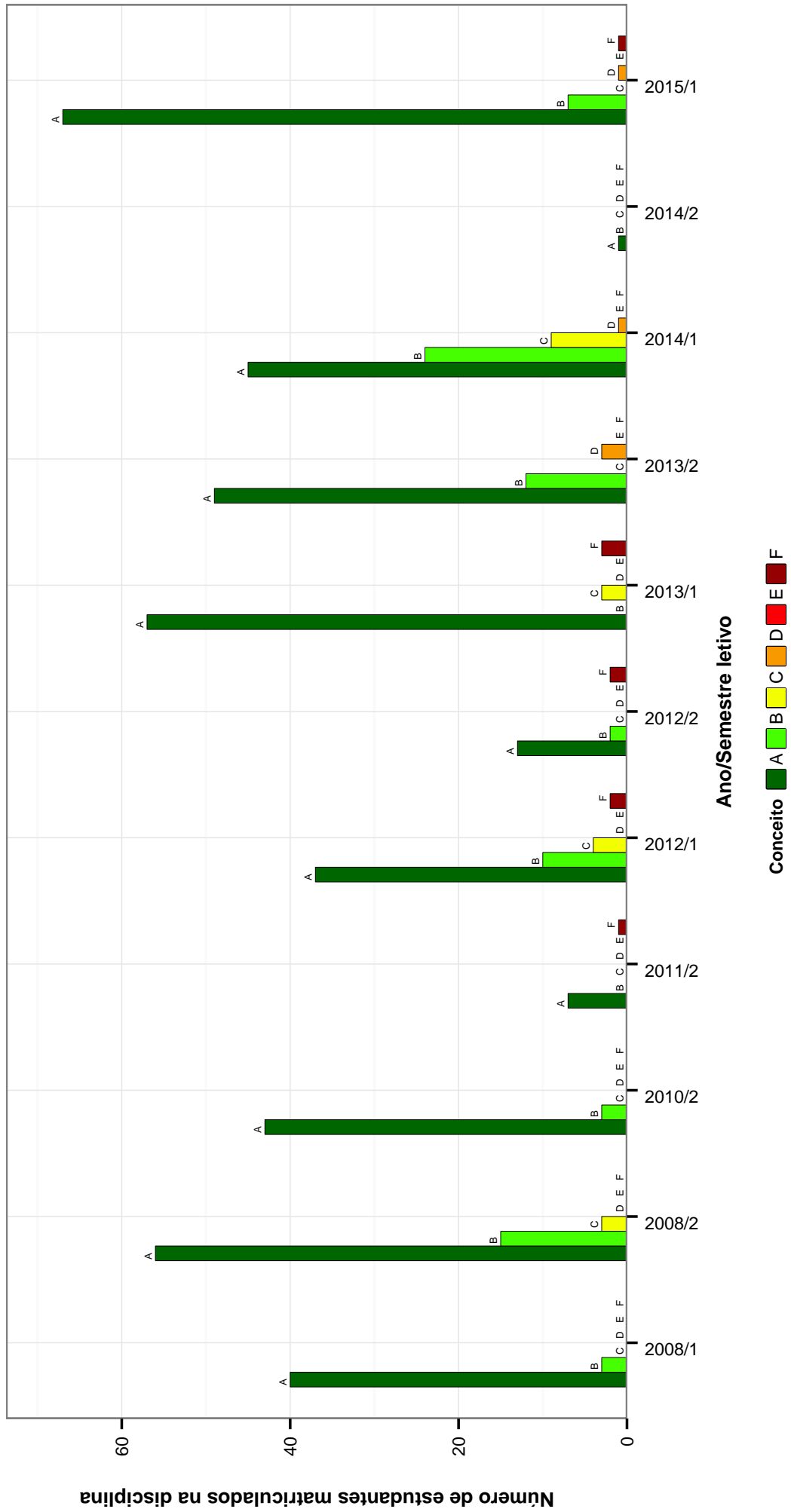


Figura 4: Conceitos obtidos pelos estudantes na disciplina APM006-TOPICOS EM ANATOMIA PATOLOGICA no período de 2008 a 2015 no Faculdade de Medicina .

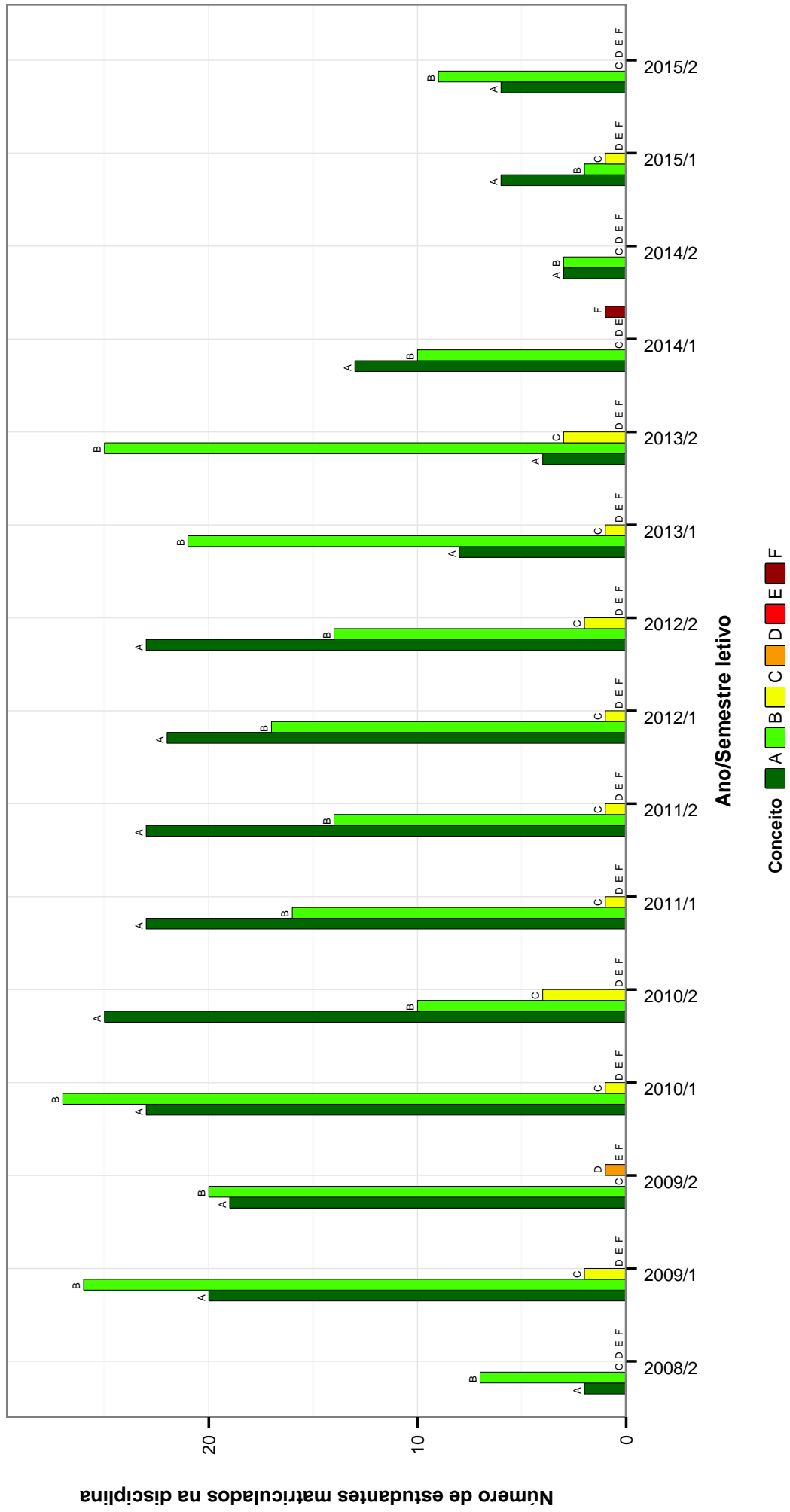


Figura 5: Conceitos obtidos pelos estudantes na disciplina CIR005-ANESTESIOLOGIA no período de 2008 a 2015 no Faculdade de Medicina .

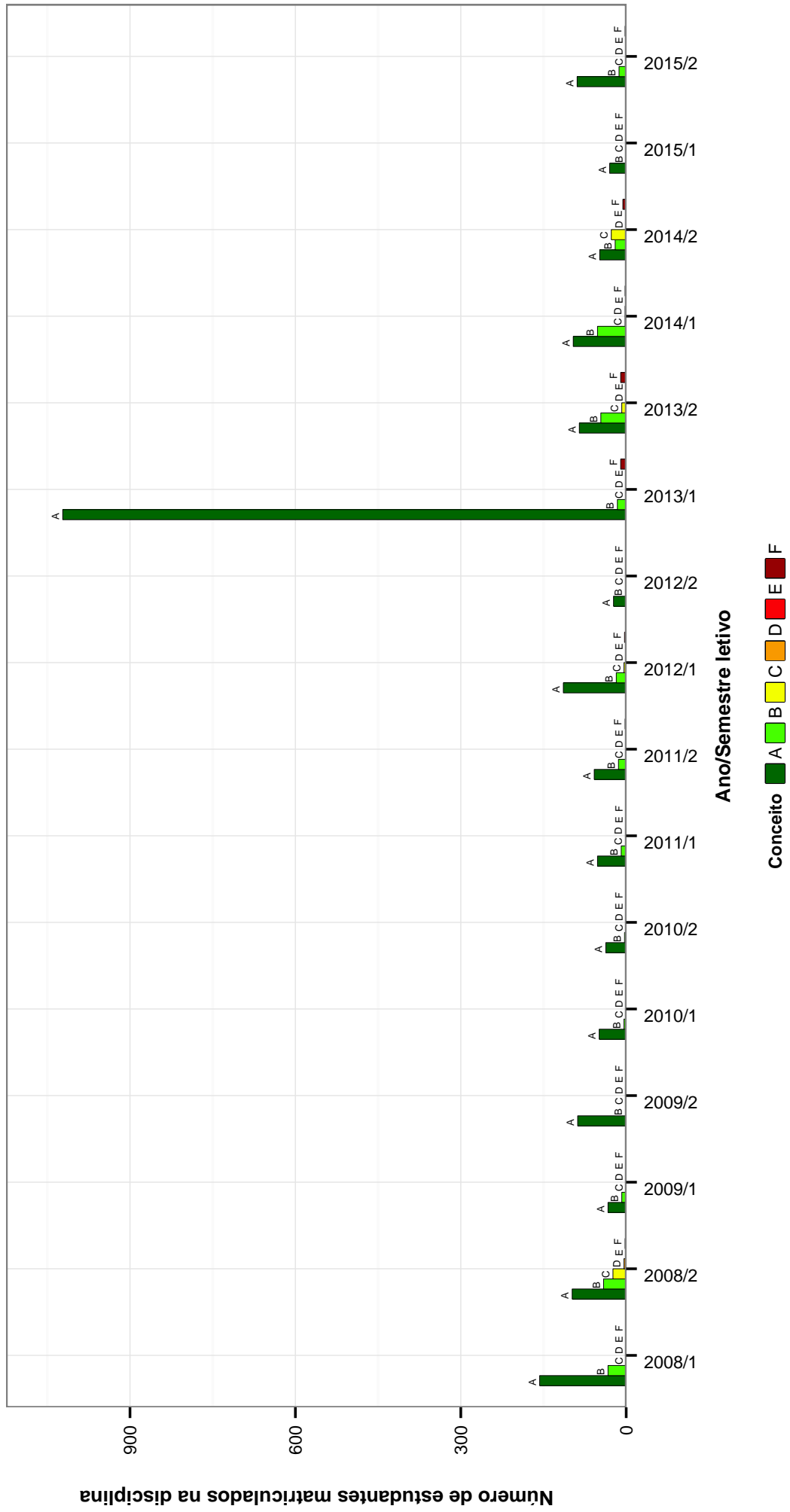


Figura 6: Conceitos obtidos pelos estudantes na disciplina CIR007-TOPICOS EM CIRURGIA no período de 2008 a 2015 no Faculdade de Medicina .

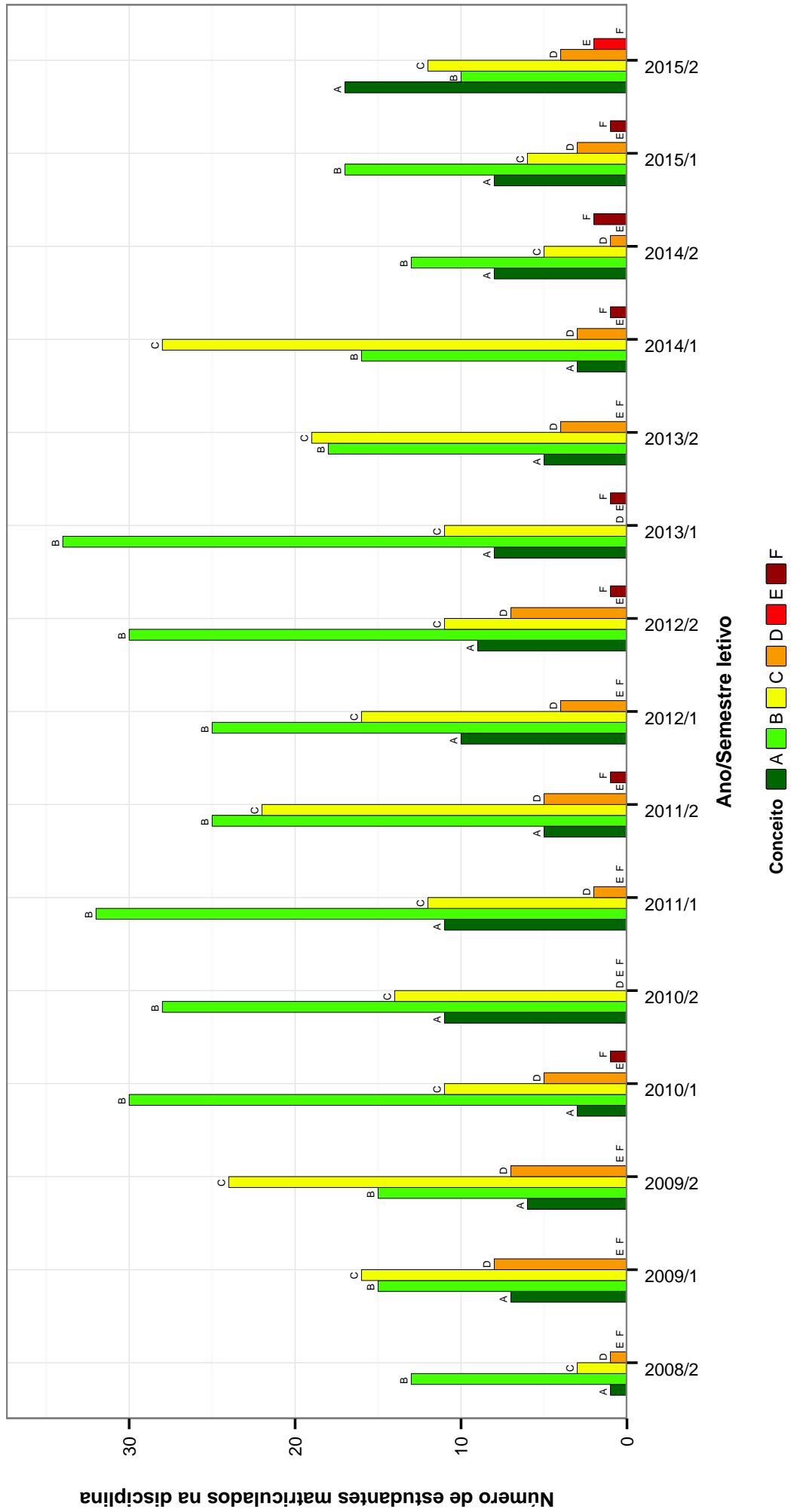


Figura 7: Conceitos obtidos pelos estudantes na disciplina CLM008-DERMATOLOGIA no período de 2008 a 2015 no Faculdade de Medicina .

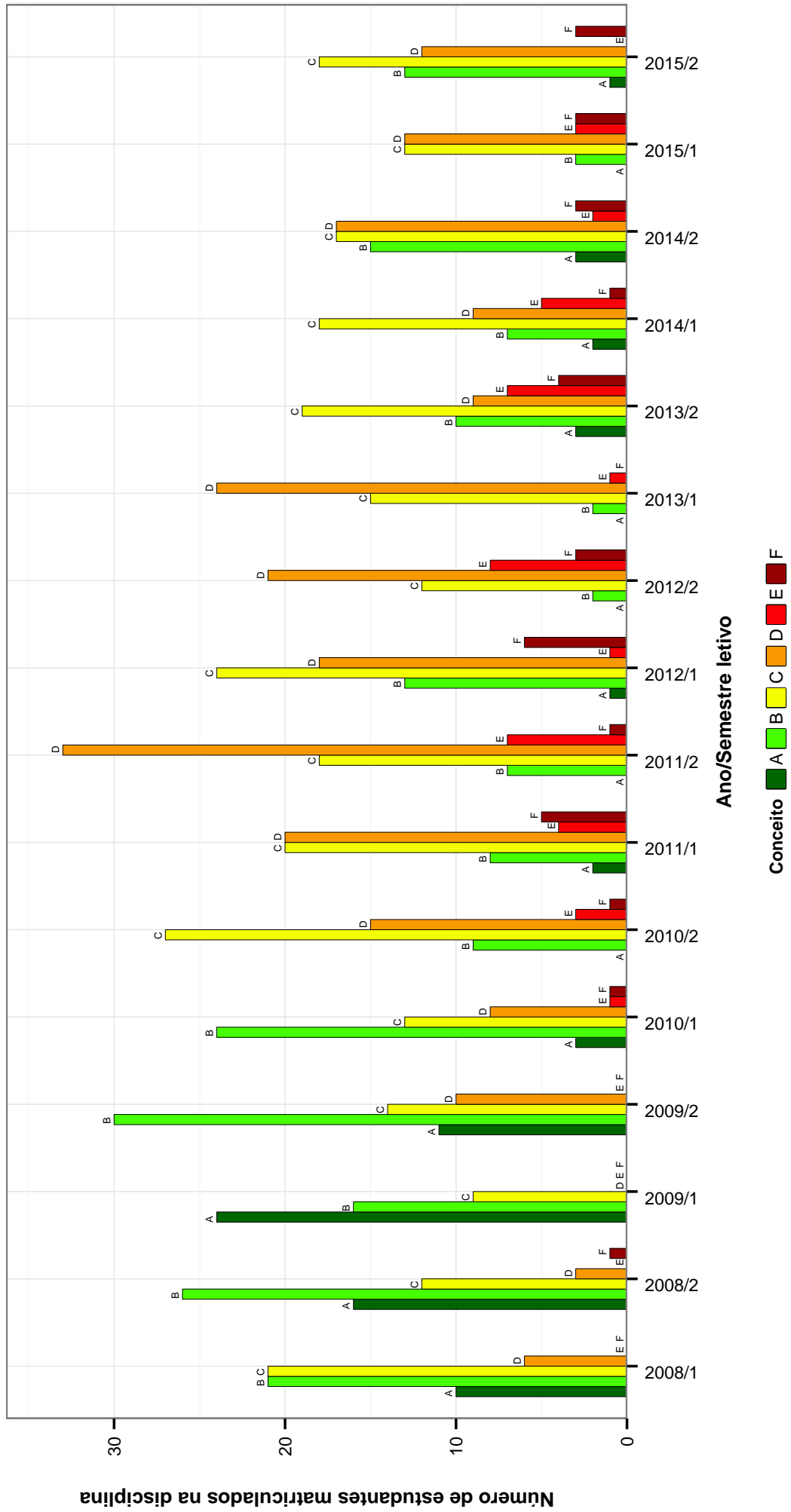


Figura 9: Conceitos obtidos pelos estudantes na disciplina CLM013-FUNDAMENTOS DE NEUROLOGIA no período de 2008 a 2015 no Faculdade de Medicina .

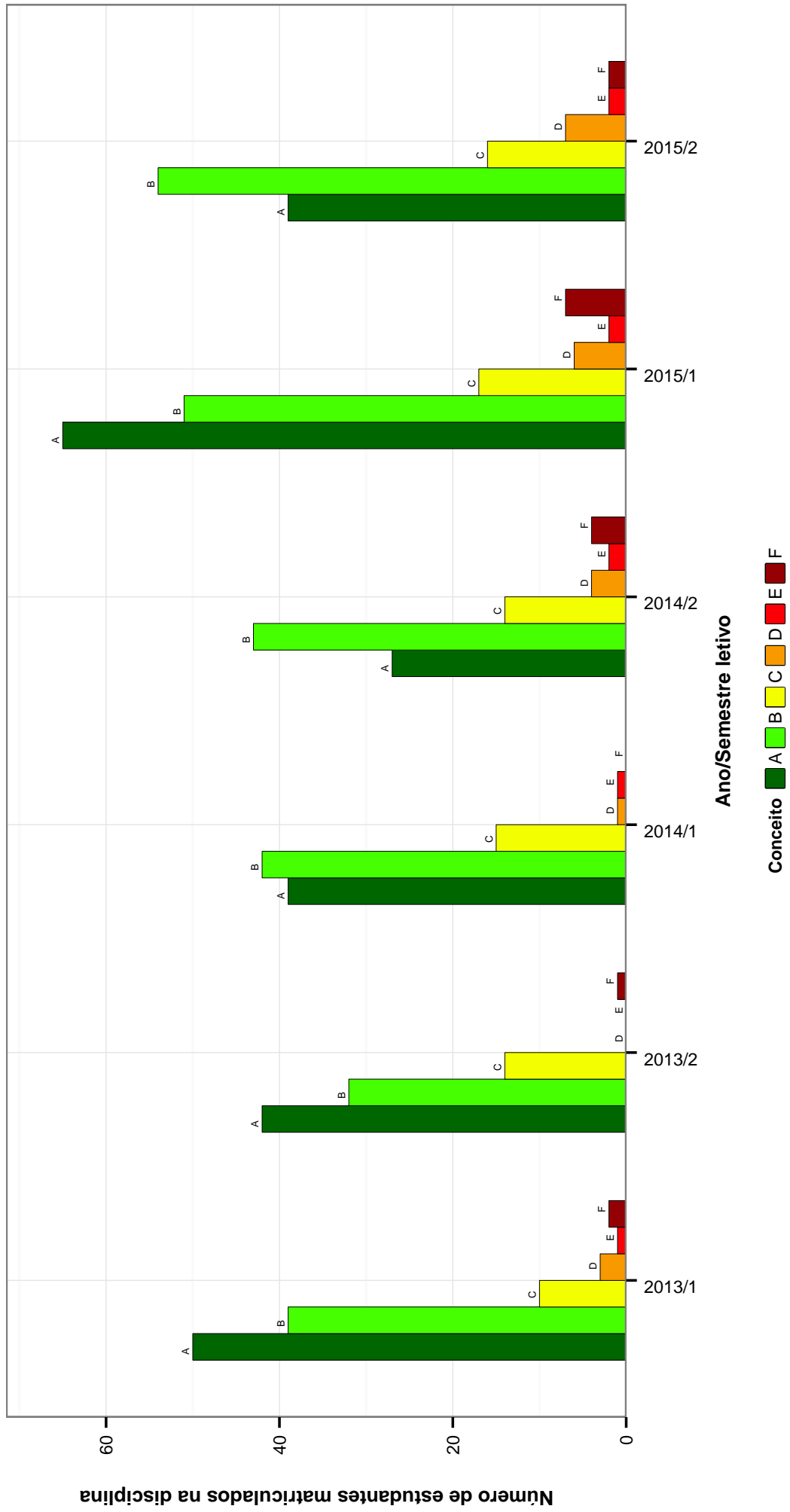


Figura 10: Conceitos obtidos pelos estudantes na disciplina CLM020-CURSO BASICO DE INTERPRETACAO DO ELETROCARDIOGRAMA DE REPOUSO no período de 2008 a 2015 no Faculdade de Medicina .

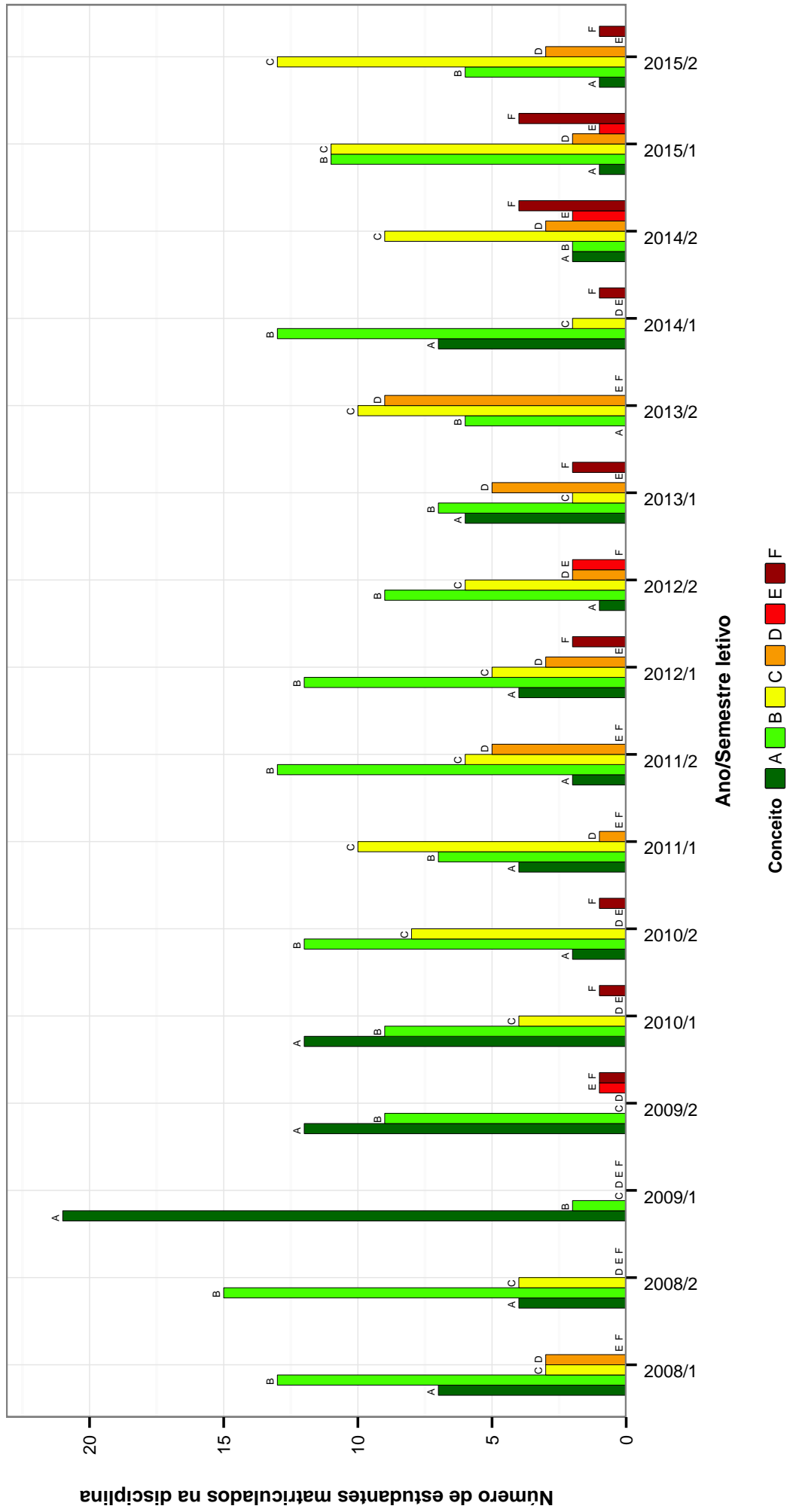


Figura 11: Conceitos obtidos pelos estudantes na disciplina FON001-FONOAUDIOLOGIA GERAL no período de 2008 a 2015 no Faculdade de Medicina .

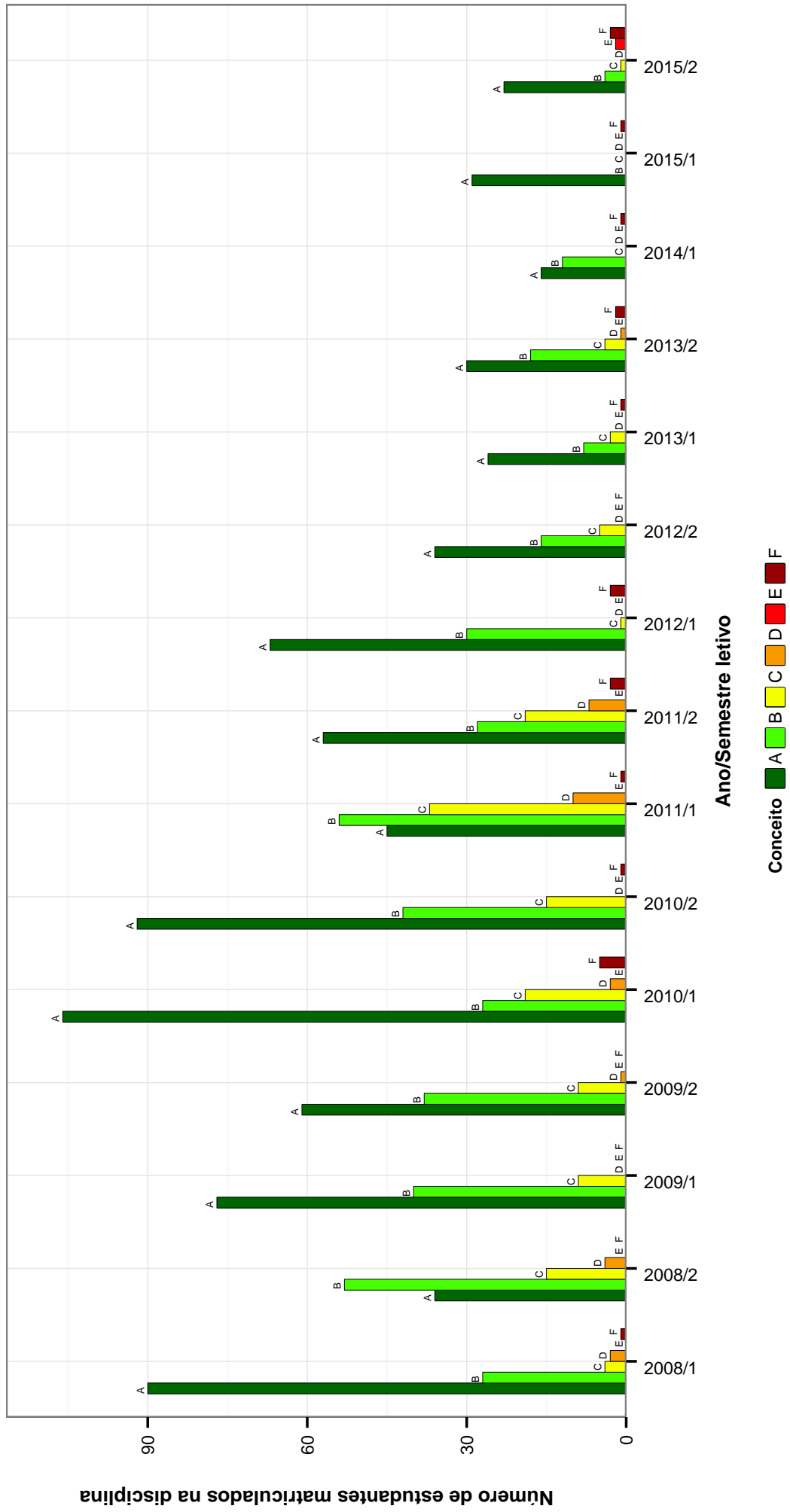


Figura 12: Conceitos obtidos pelos estudantes na disciplina FON025-TOPICOS EM FONOAUDIOLOGIA A no período de 2008 a 2015 no Faculdade de Medicina .

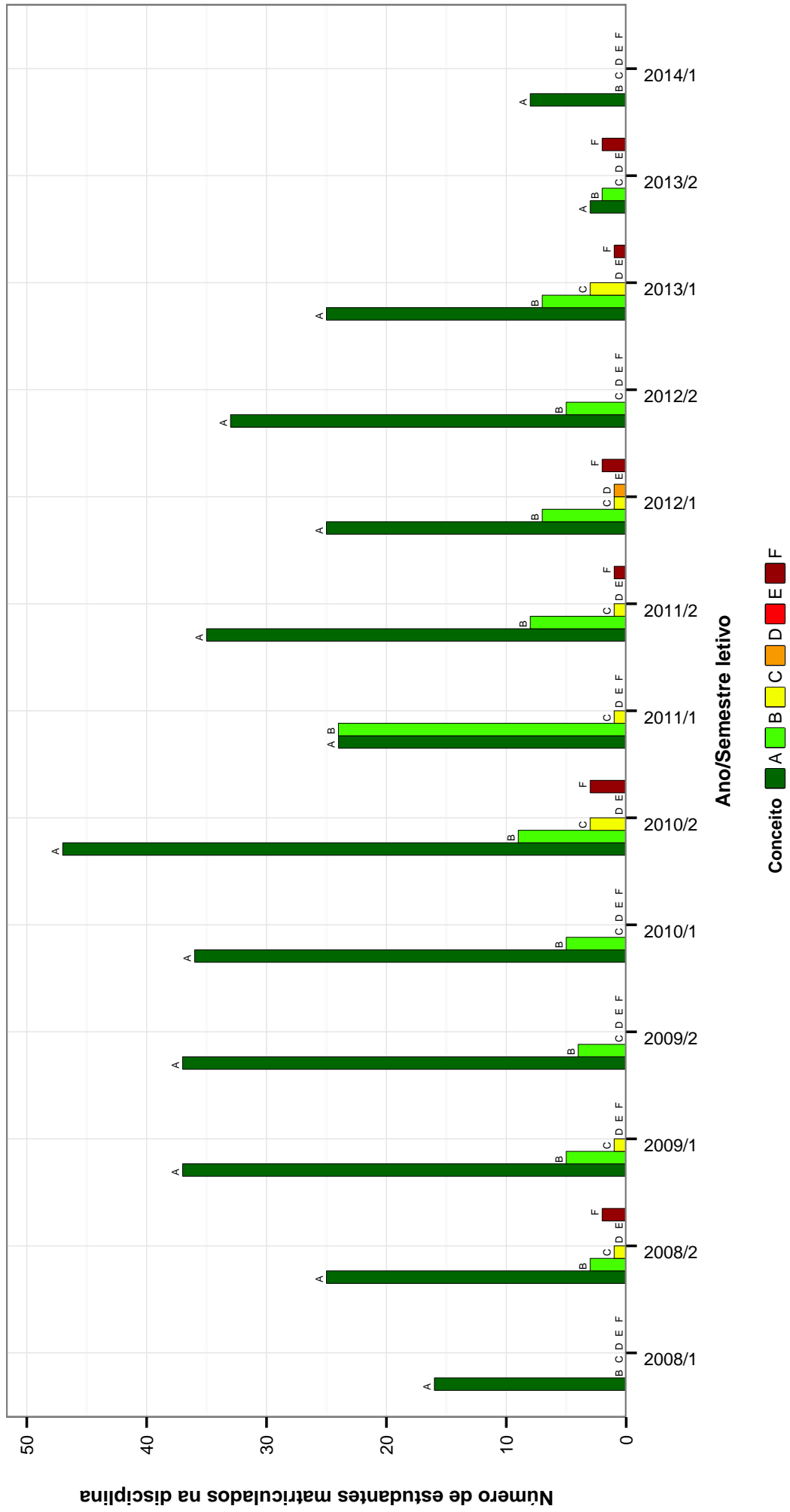


Figura 13: Conceitos obtidos pelos estudantes na disciplina FON027-TOPICOS EM FONOAUDIOLOGIA C no período de 2008 a 2015 no Faculdade de Medicina .

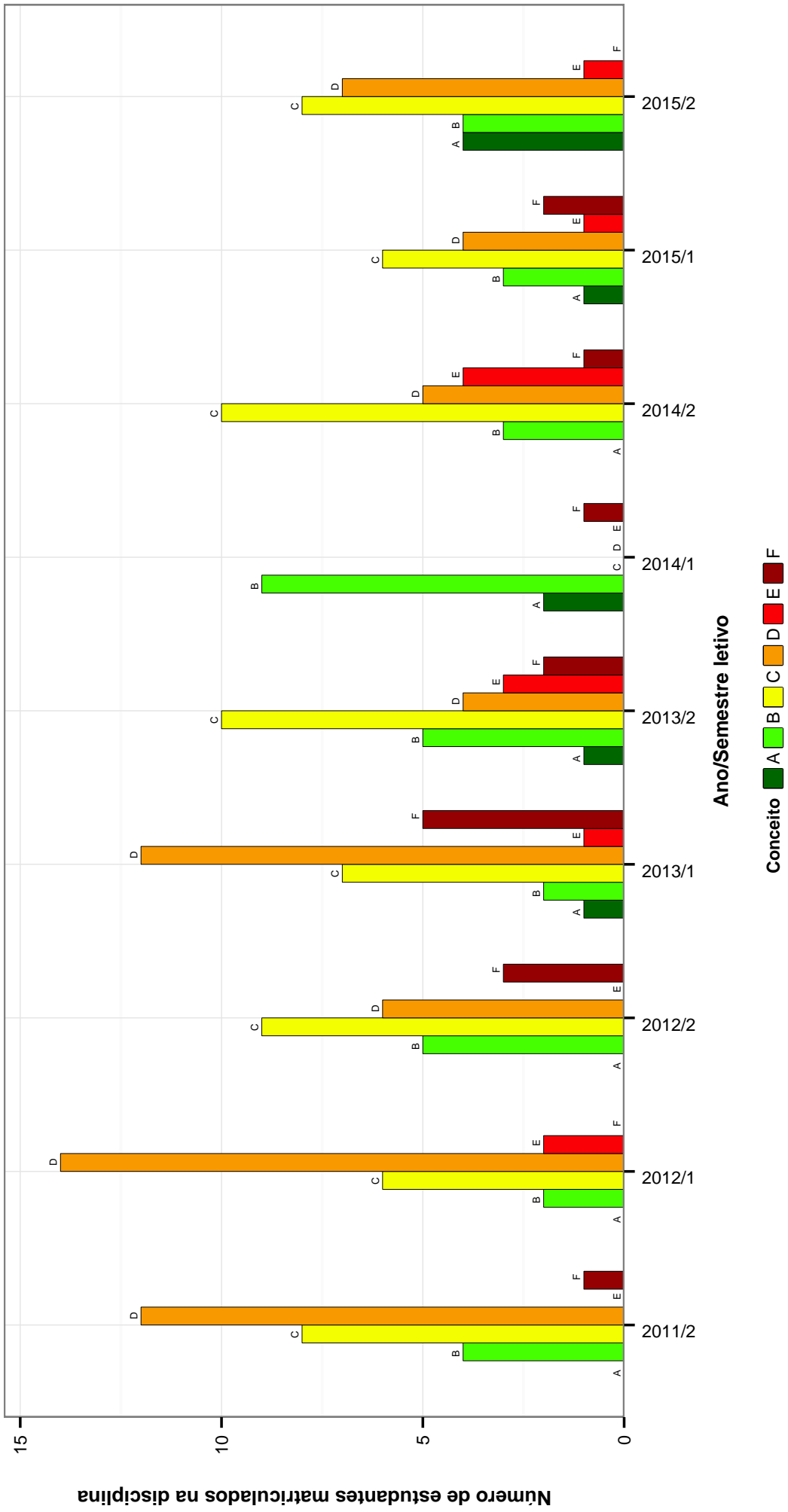


Figura 14: Conceitos obtidos pelos estudantes na disciplina FON032-AVALIAÇÃO AUDIOLOGICA BASICA no período de 2008 a 2015 no Faculdade de Medicina .

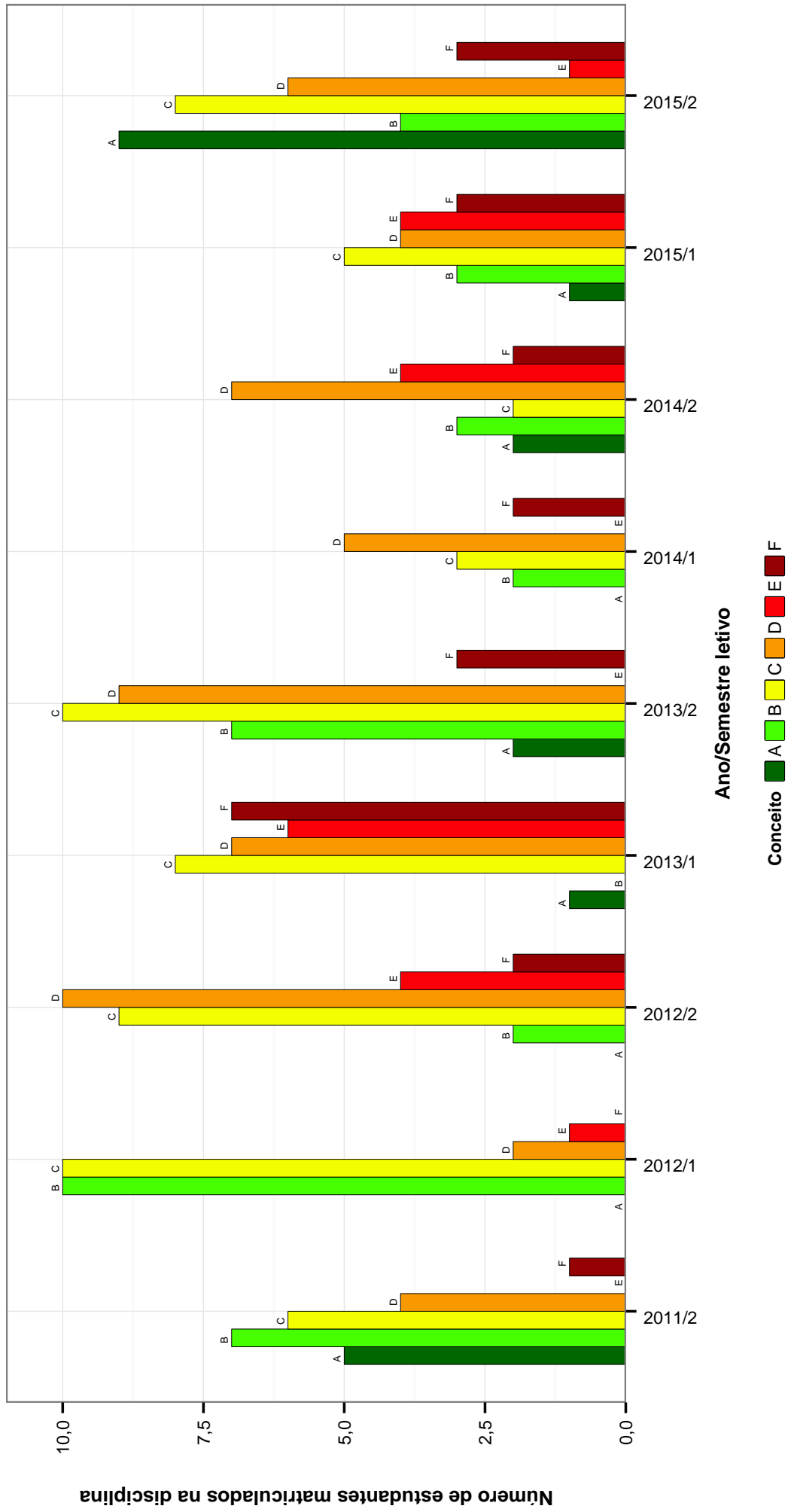


Figura 15: Conceitos obtidos pelos estudantes na disciplina FON088-AVALIACAO E INTERVENCAO FONOAUDIOLÓGICA NOS DISTURBIOS FONOLÓGICOS DA FLUÊNCIA no período de 2008 a 2015 no Faculdade de Medicina .

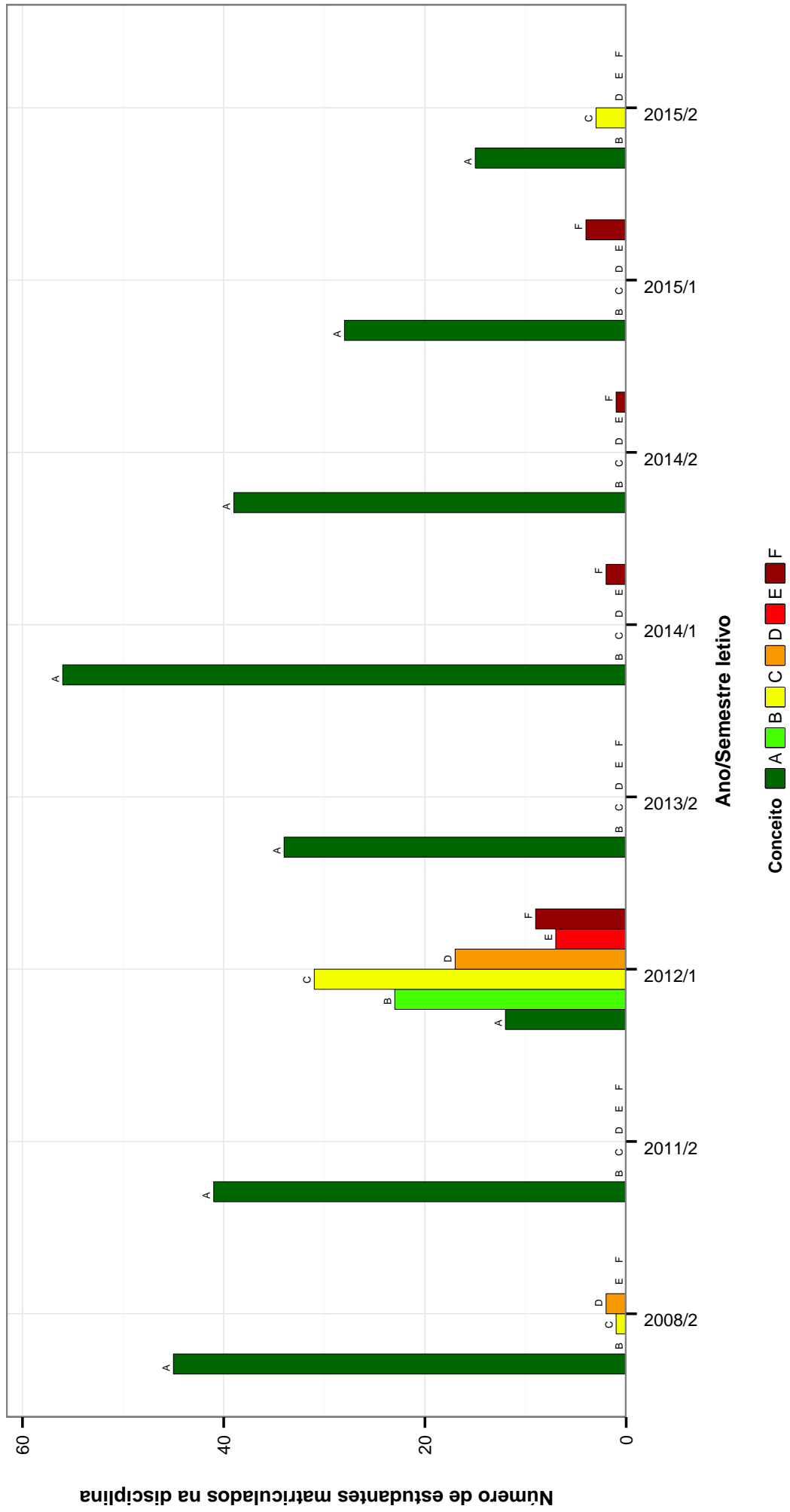


Figura 16: Conceitos obtidos pelos estudantes na disciplina GOB005-TOPICOS EM GINECOLOGIA E OBSTETRICA no período de 2008 a 2015 no Faculdade de Medicina .

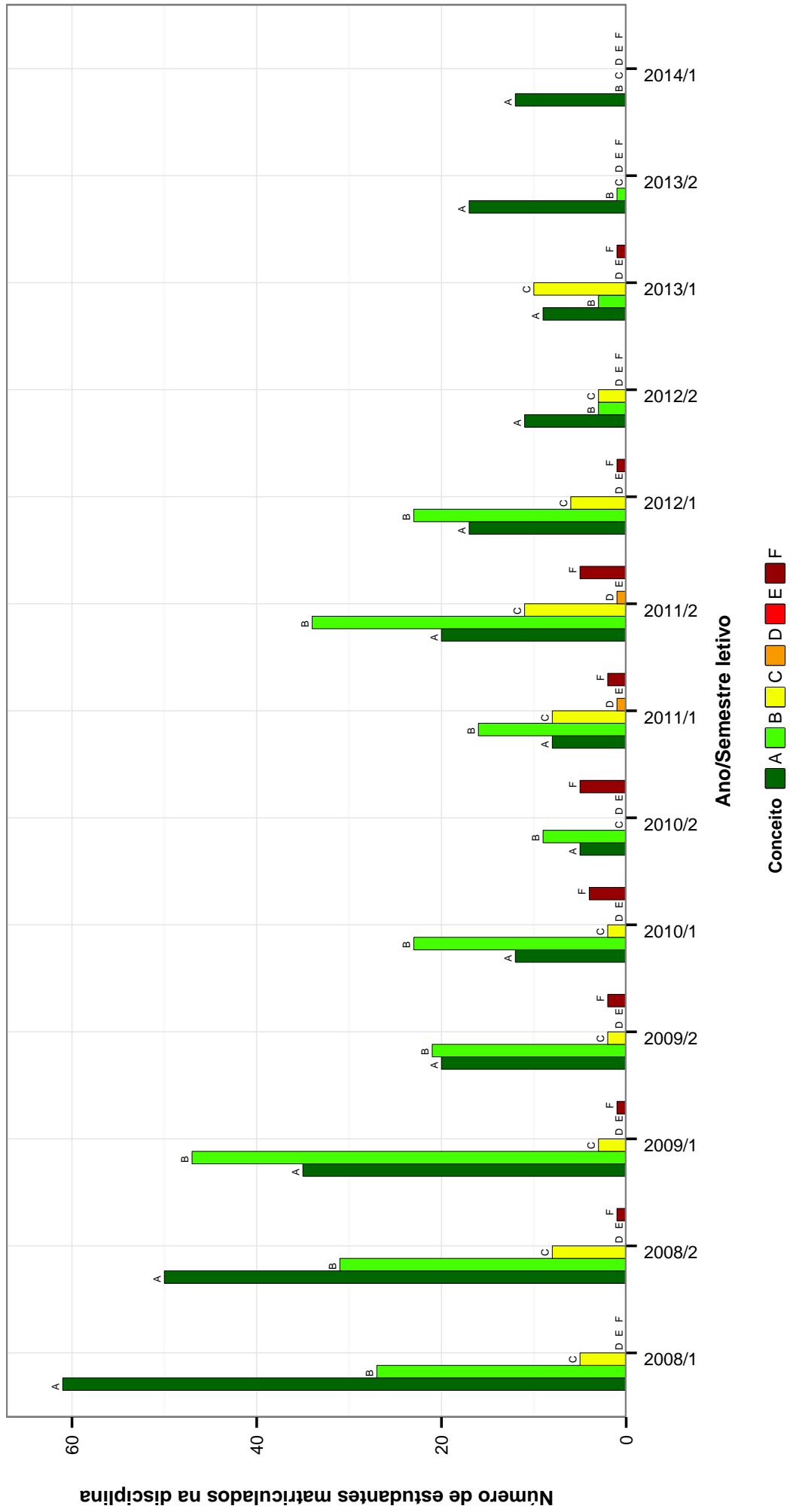


Figura 17: Conceitos obtidos pelos estudantes na disciplina MED020-HISTORIA DA MEDICINA no período de 2008 a 2015 no Faculdade de Medicina .

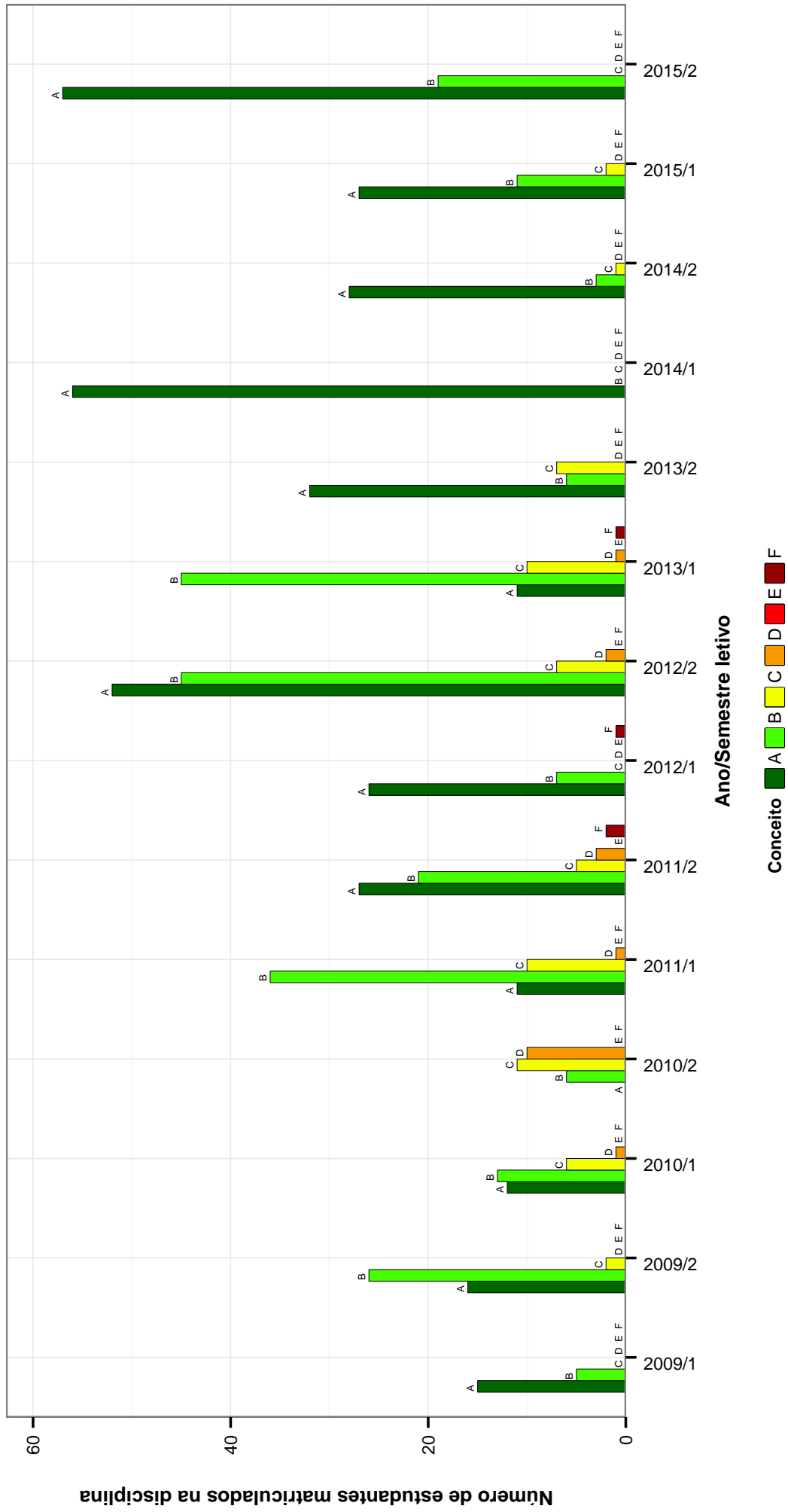


Figura 18: Conceitos obtidos pelos estudantes na disciplina MED035-ESTAGIO EM TOXICOLOGIA CLINICA no período de 2008 a 2015 no Faculdade de Medicina .

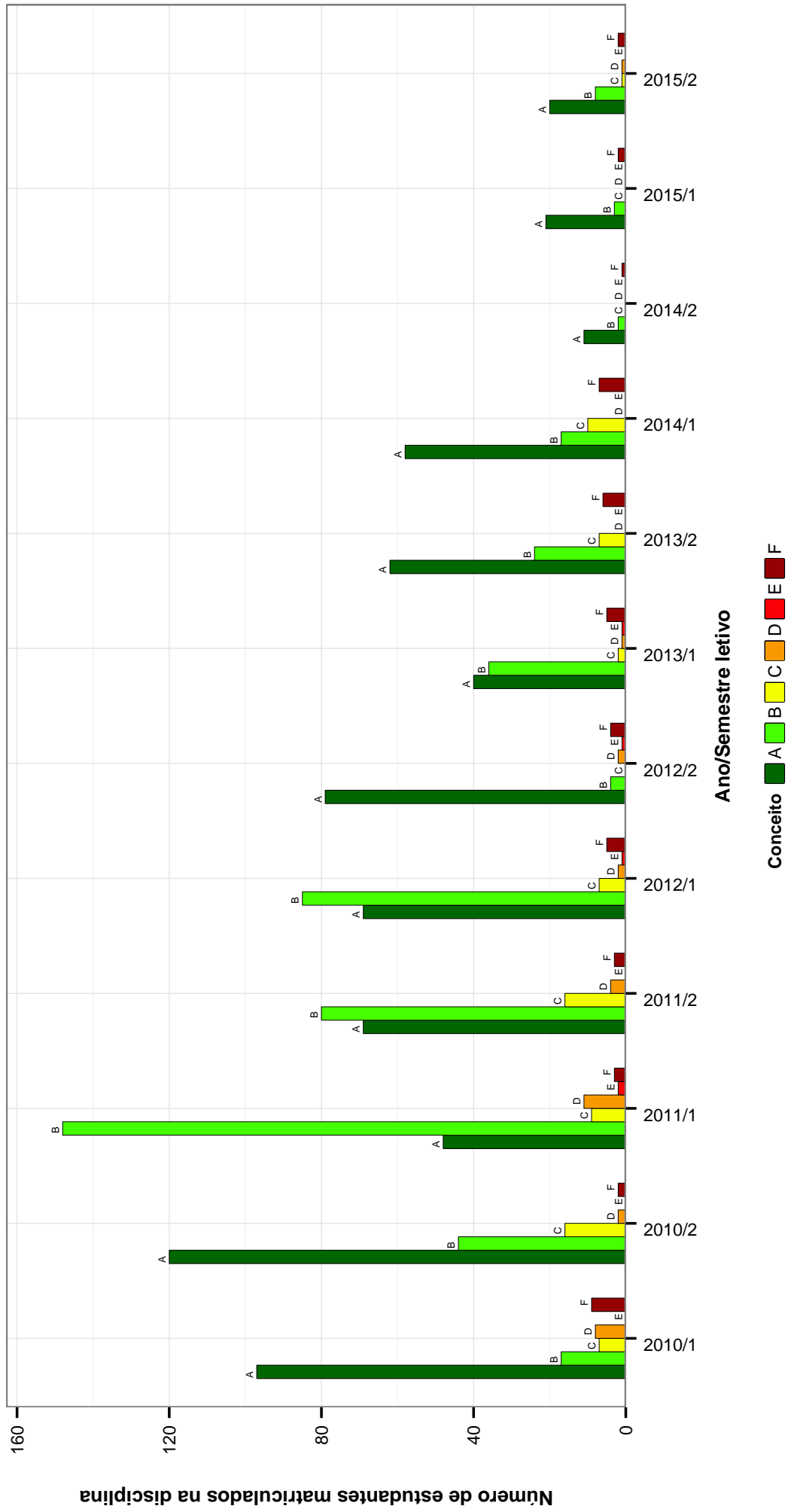


Figura 19: Conceitos obtidos pelos estudantes na disciplina MED036-ESTAGIO CURRICULAR no período de 2008 a 2015 no Faculdade de Medicina .

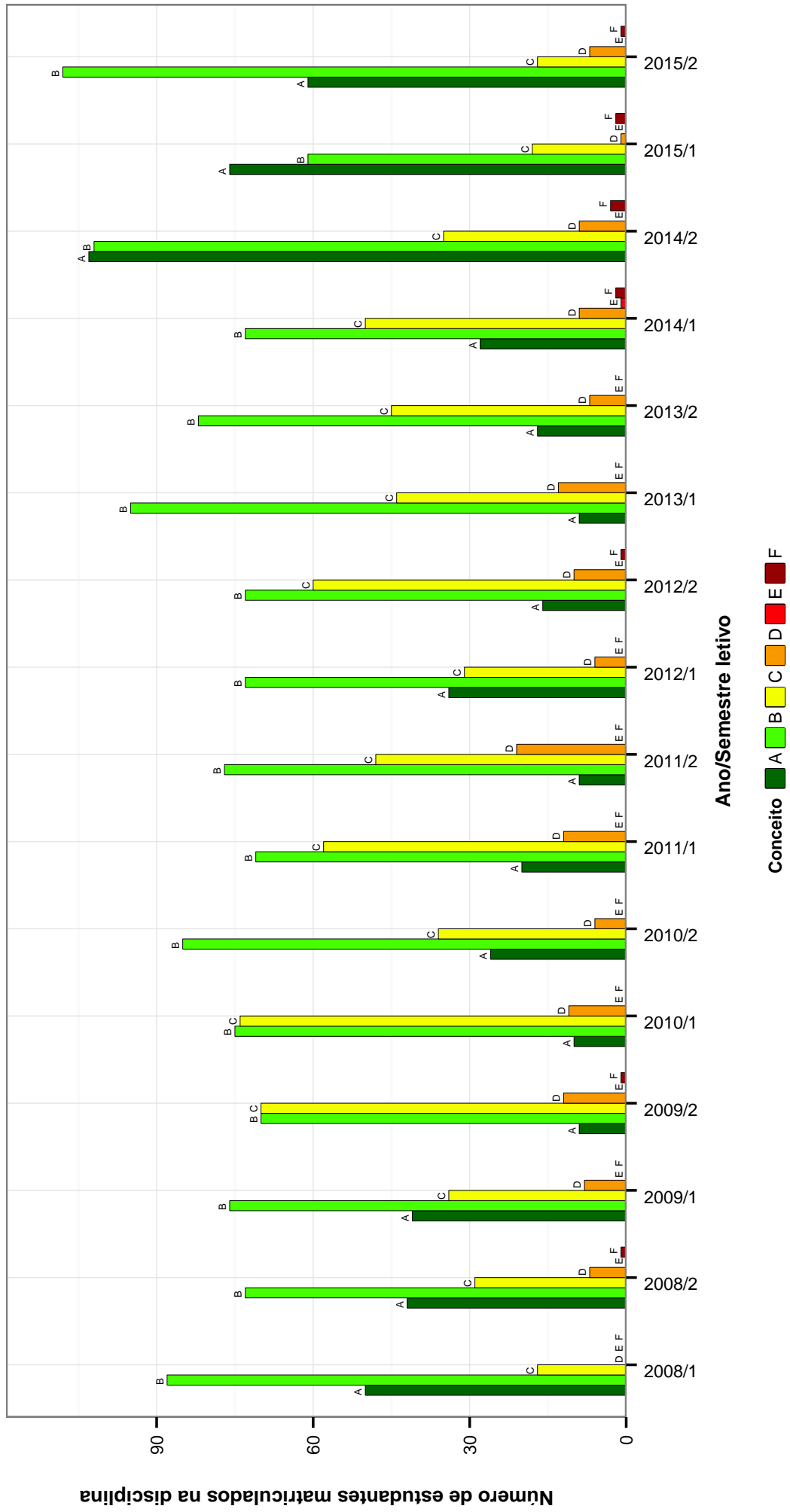


Figura 20: Conceitos obtidos pelos estudantes na disciplina MPS004-EPIDEMIOLOGIA no período de 2008 a 2015 na Faculdade de Medicina .

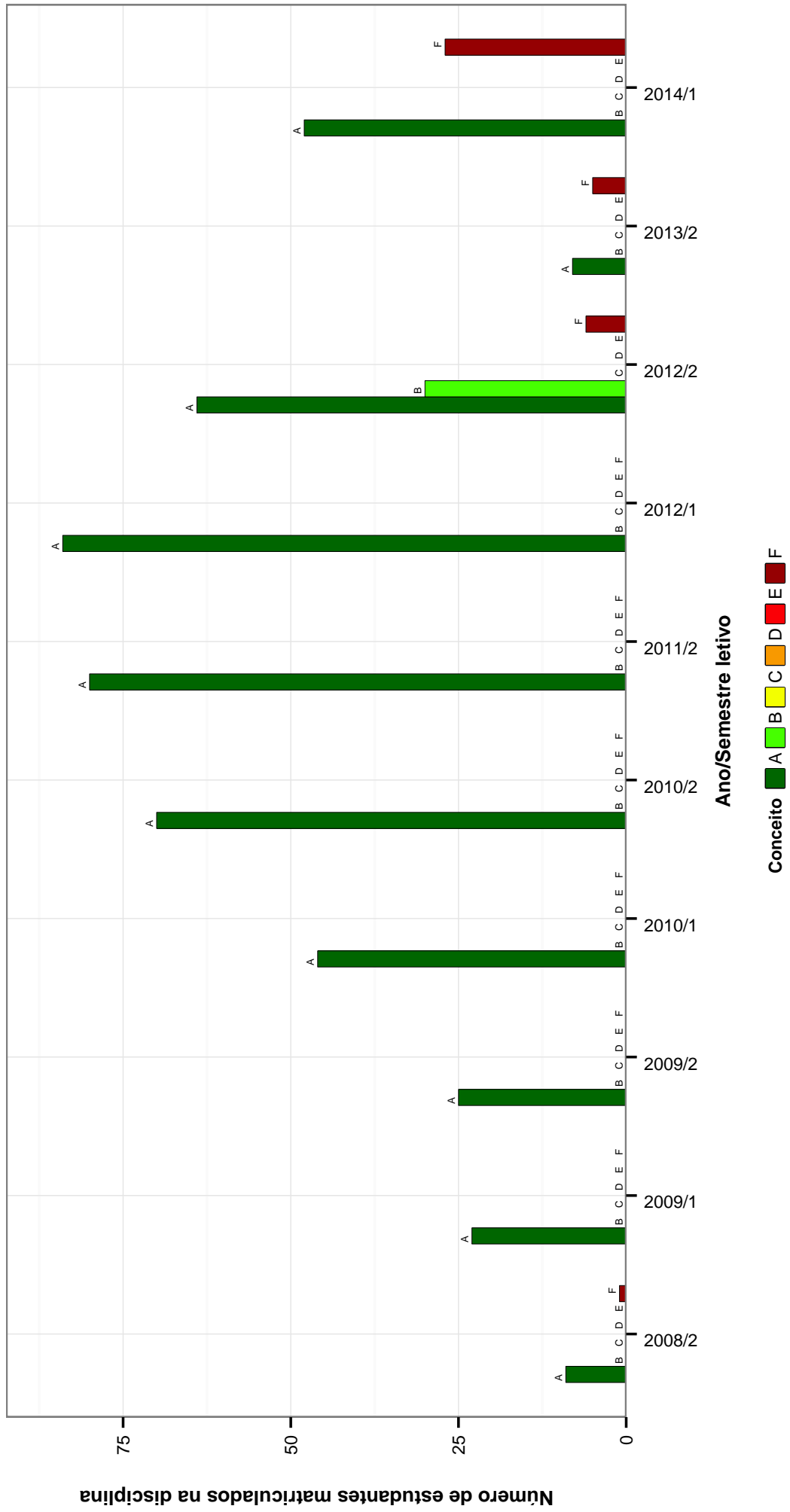


Figura 21: Conceitos obtidos pelos estudantes na disciplina MPS011-TOPICOS EM SAUDE COLETIVA no período de 2008 a 2015 no Faculdade de Medicina .

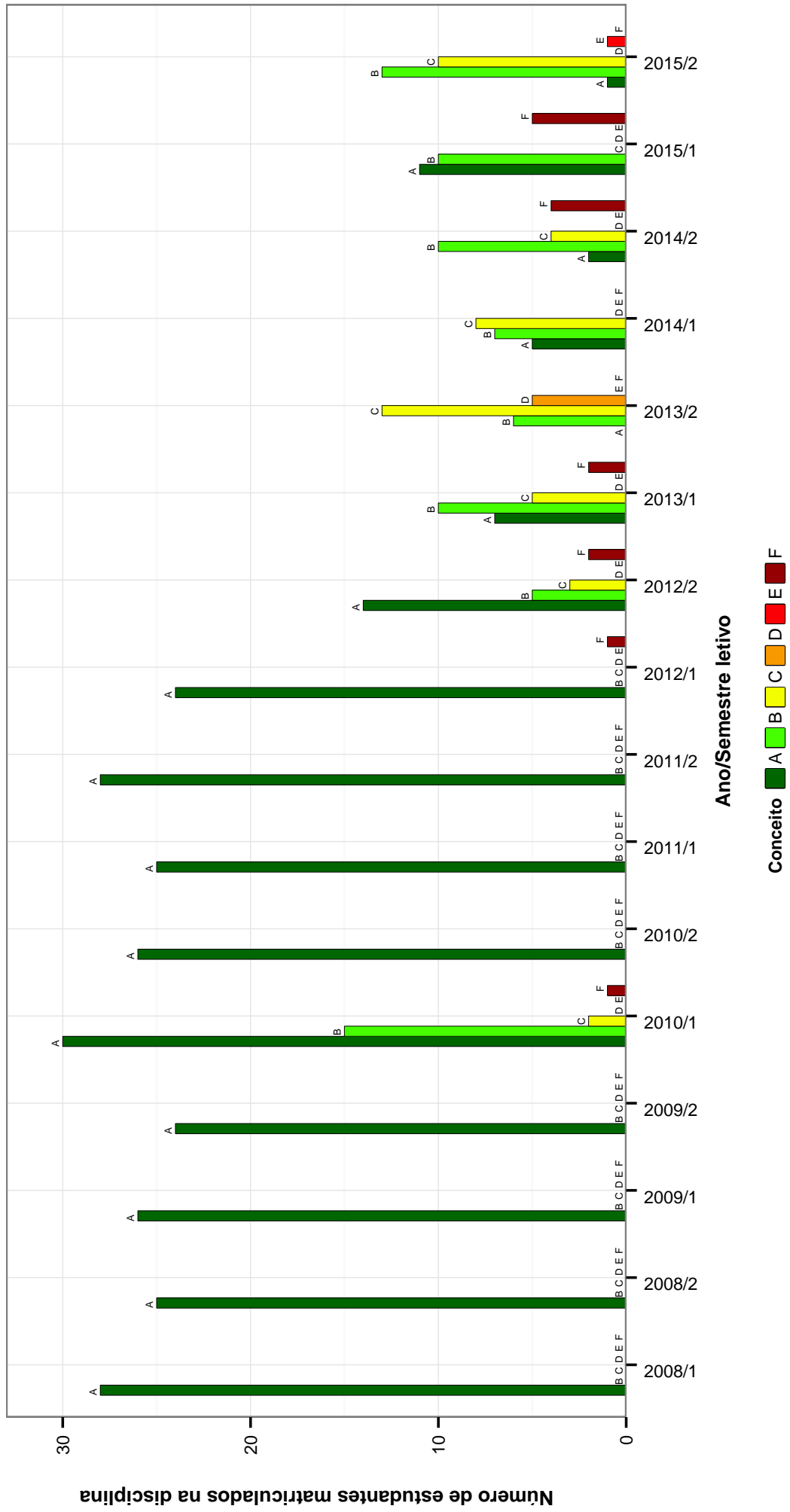


Figura 22: Conceitos obtidos pelos estudantes na disciplina MPS012-POLITICA DE SAUDE E PLANEJAMENTO no período de 2008 a 2015 no Faculdade de Medicina .

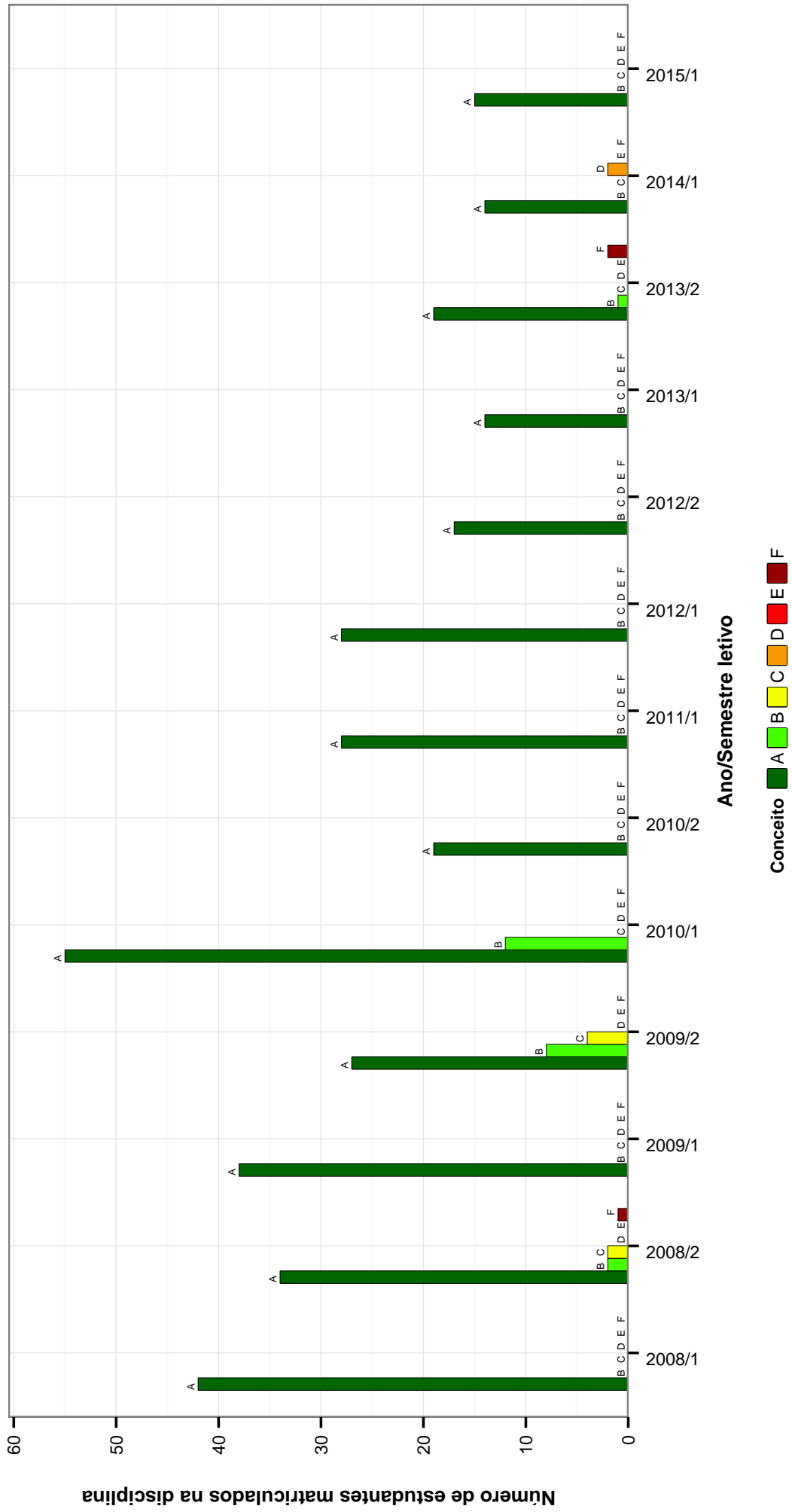


Figura 23: Conceitos obtidos pelos estudantes na disciplina MPS013-TOPICOS EM SAUDE COLETIVA no período de 2008 a 2015 no Faculdade de Medicina .

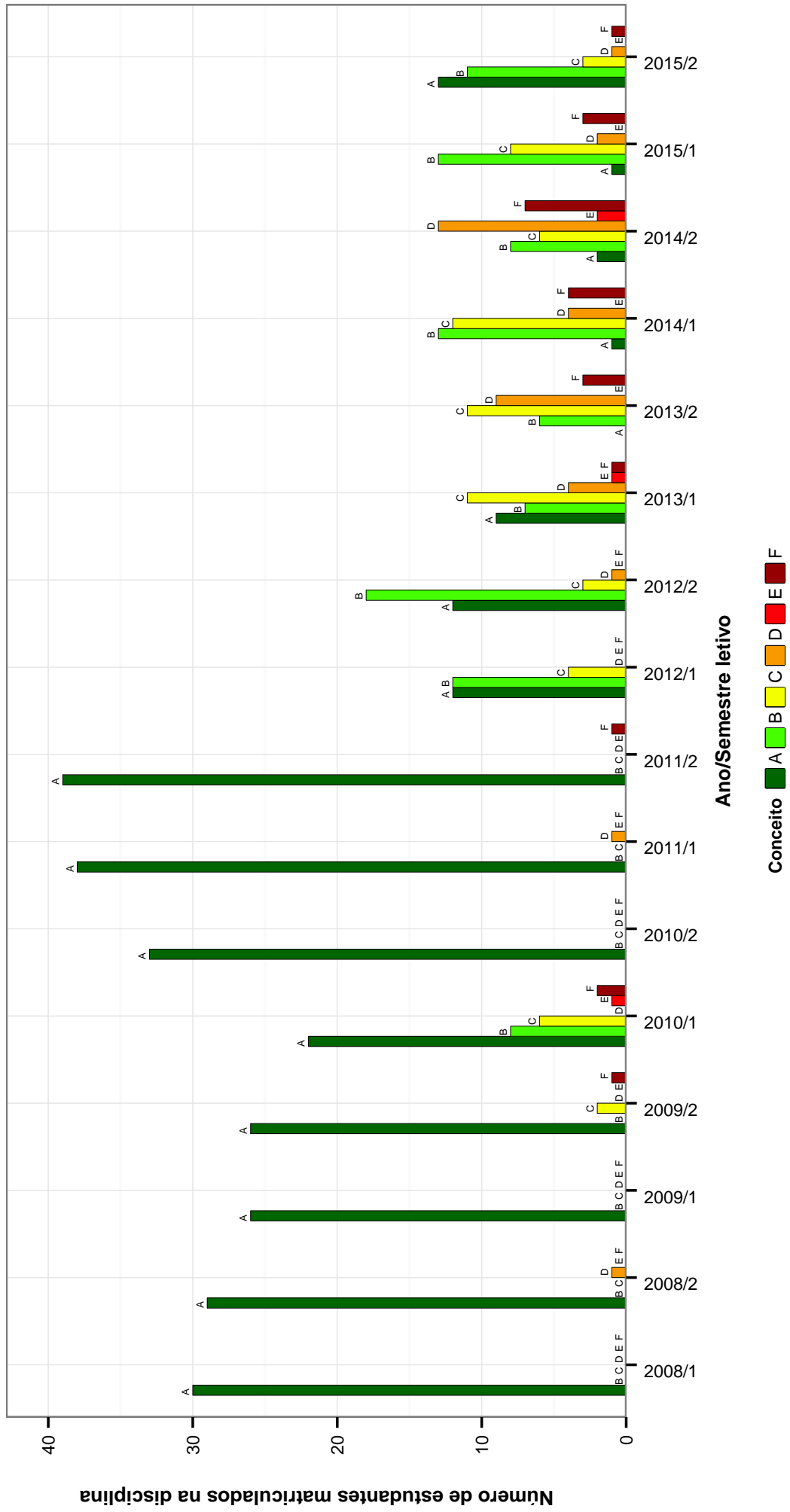


Figura 24: Conceitos obtidos pelos estudantes na disciplina MPS014-ALIMENTAÇÃO E SOCIEDADE no período de 2008 a 2015 no Faculdade de Medicina .

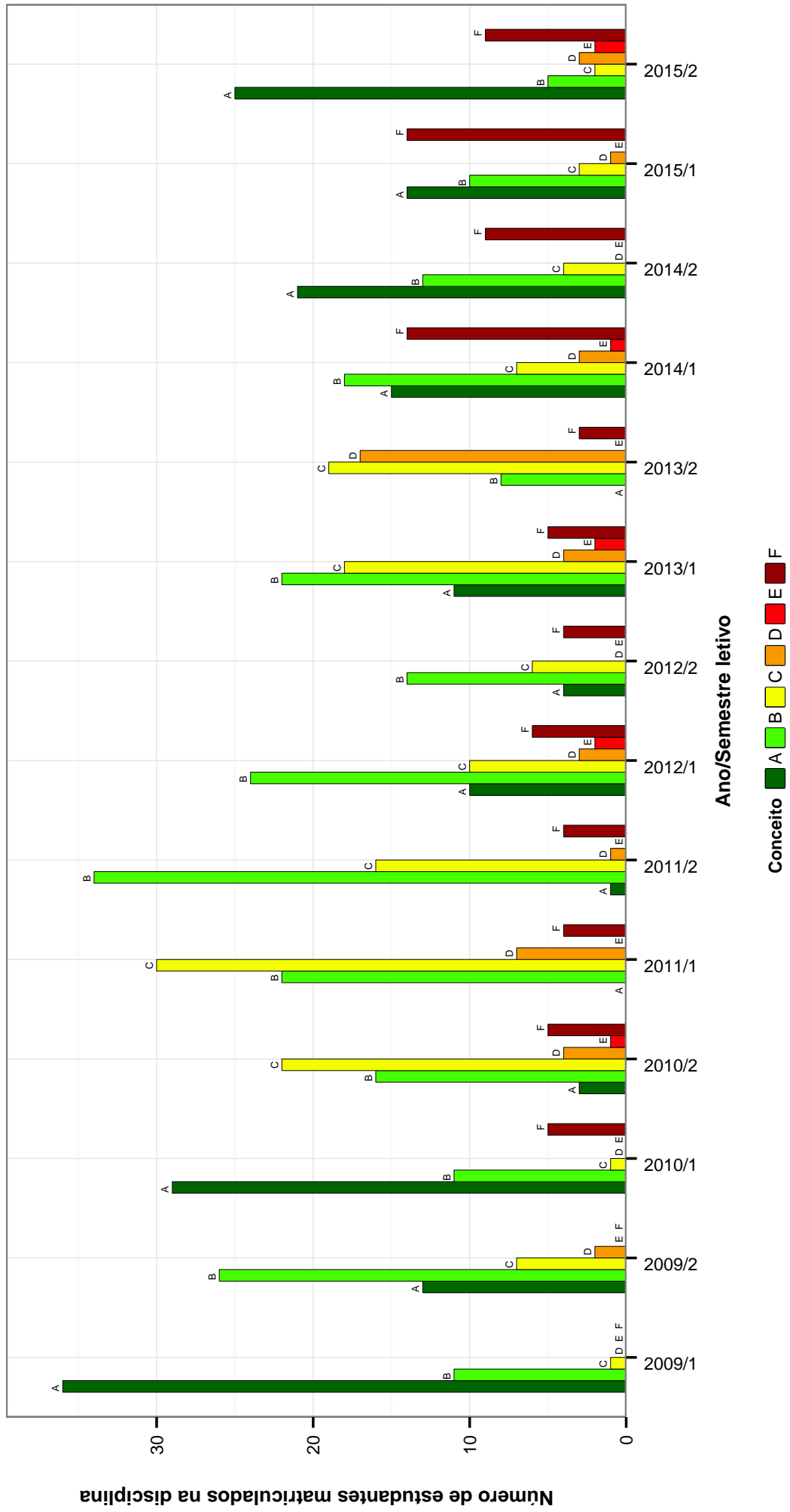


Figura 25: Conceitos obtidos pelos estudantes na disciplina MPS015-POLITICAS DE SAUDE NO BRASIL no período de 2008 a 2015 no Faculdade de Medicina .

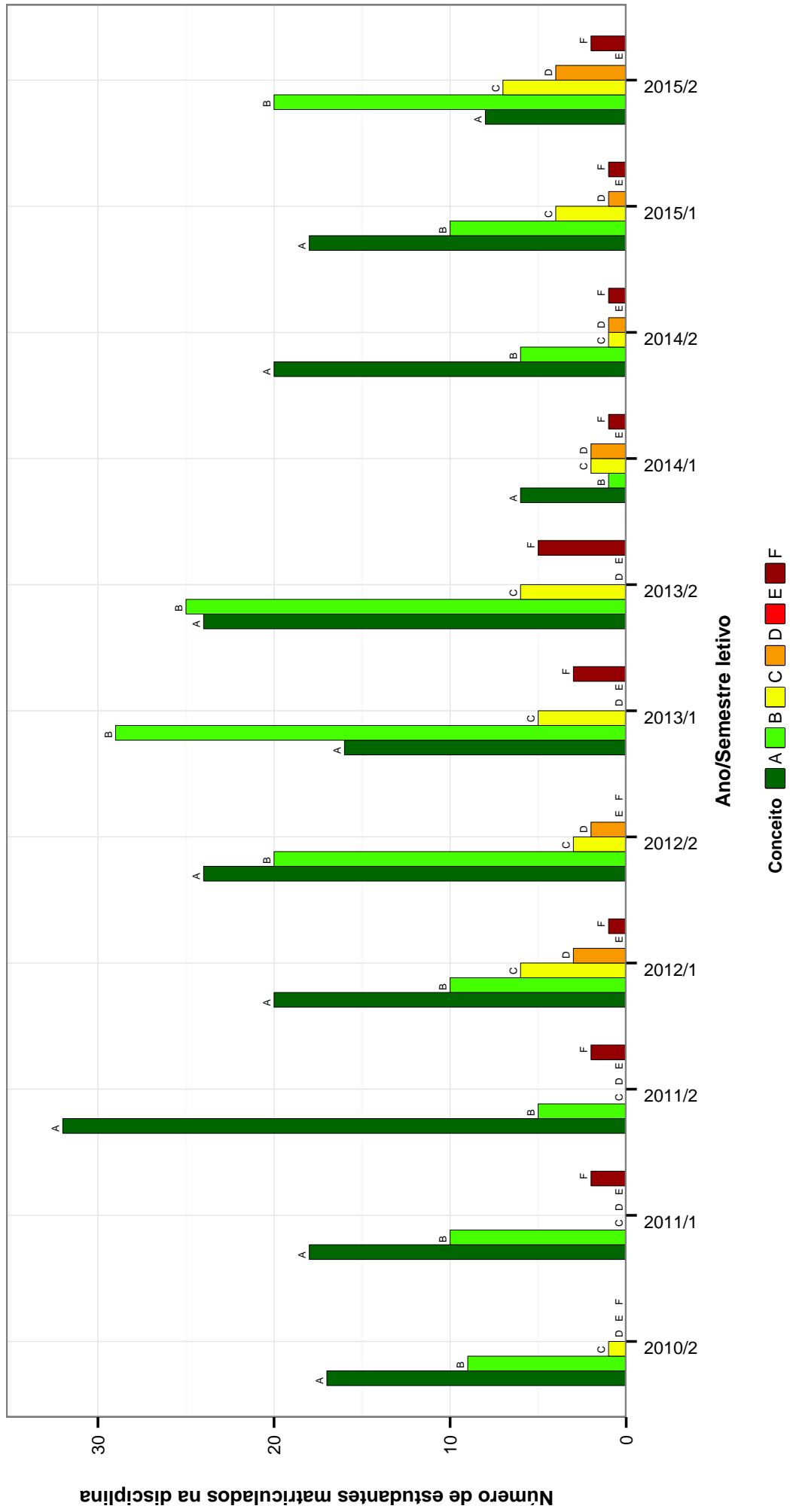


Figura 26: Conceitos obtidos pelos estudantes na disciplina MPS016-SAUDE AMBIENTAL no período de 2008 a 2015 no Faculdade de Medicina .

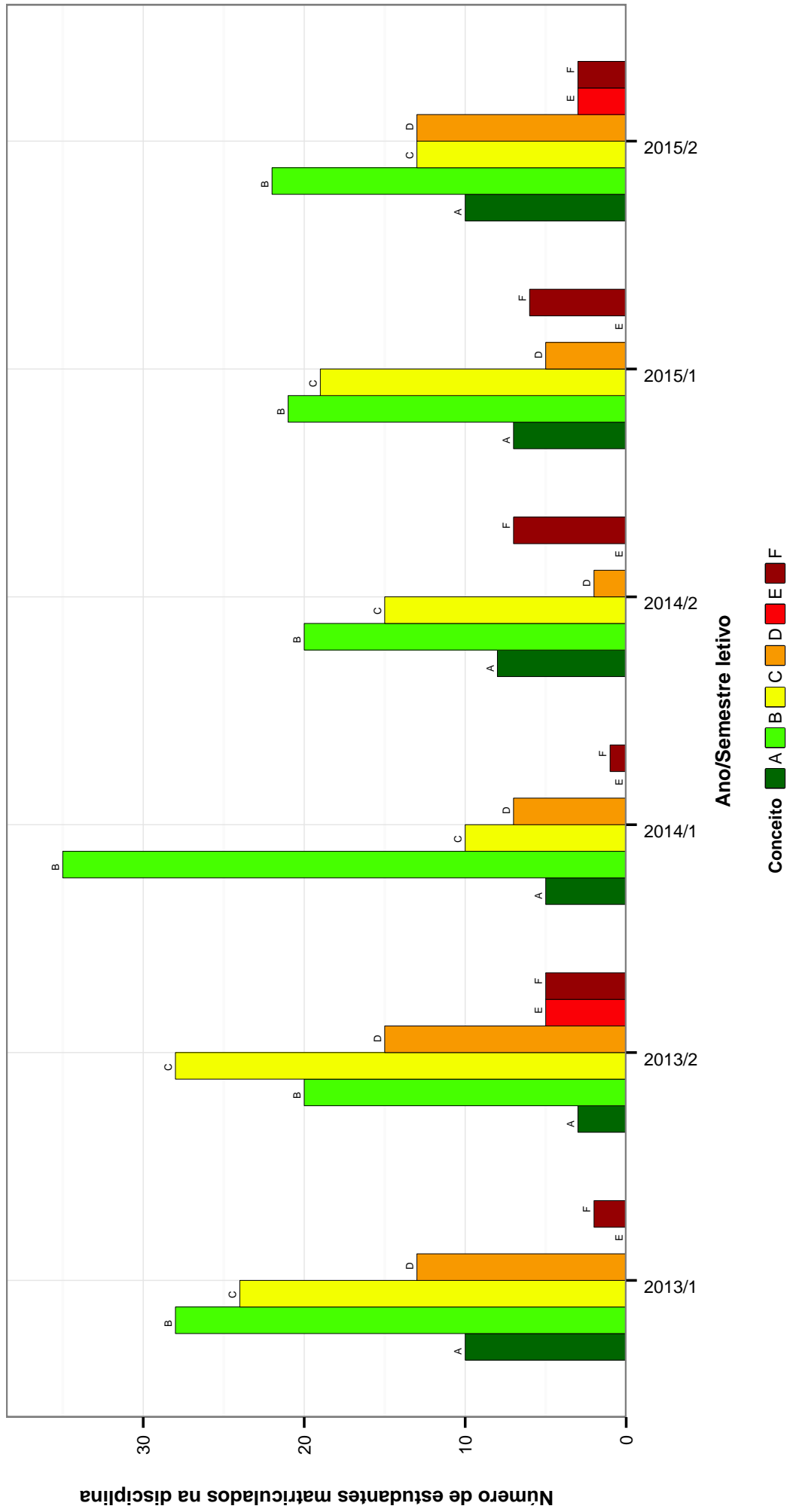


Figura 27: Conceitos obtidos pelos estudantes na disciplina MPS026-EPIDEMIOLOGIA no período de 2008 a 2015 no Faculdade de Medicina .

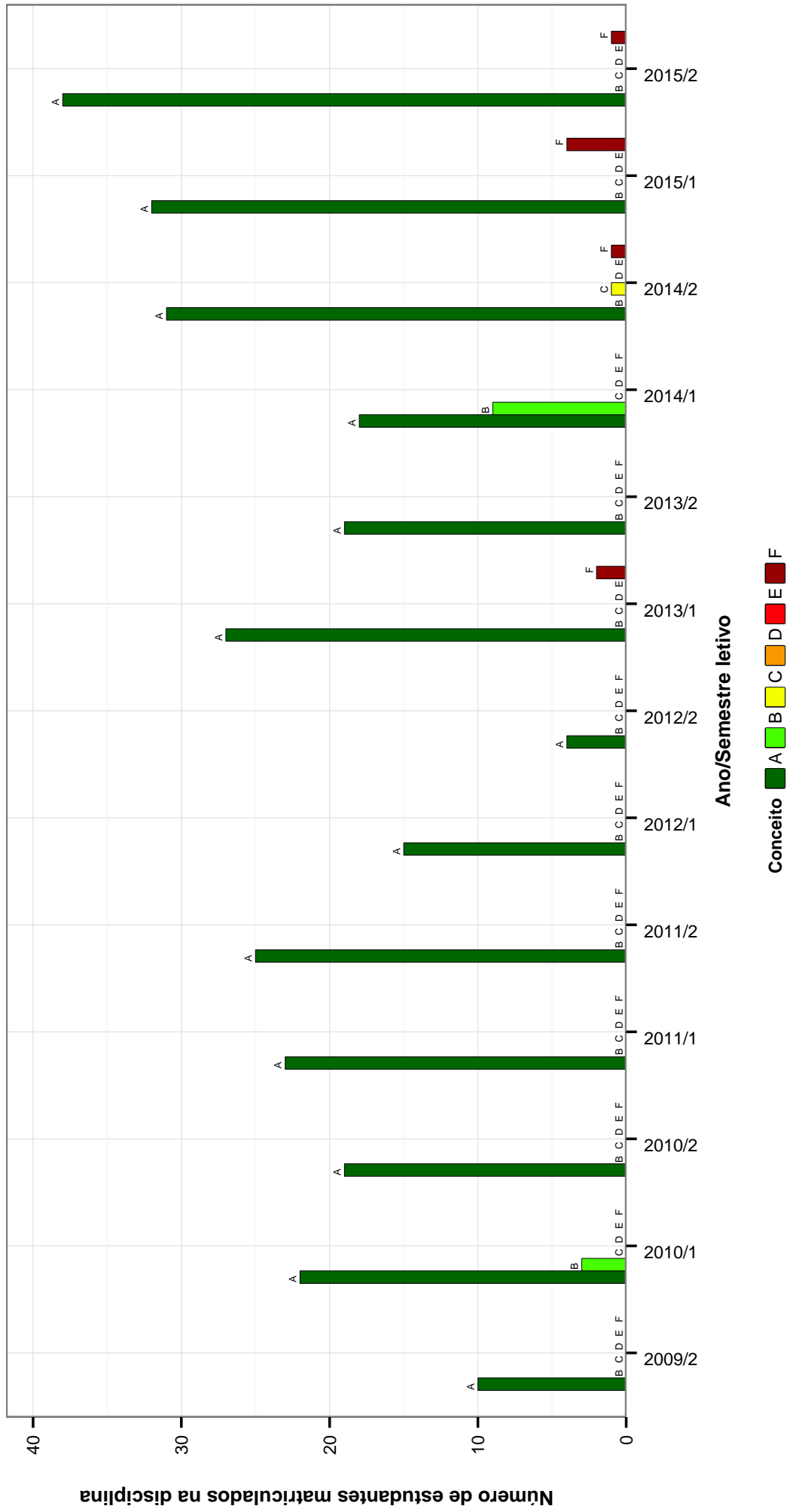


Figura 28: Conceitos obtidos pelos estudantes na disciplina OFT107-TOPICOS EM OFTOMOLOGIA no período de 2008 a 2015 no Faculdade de Medicina .

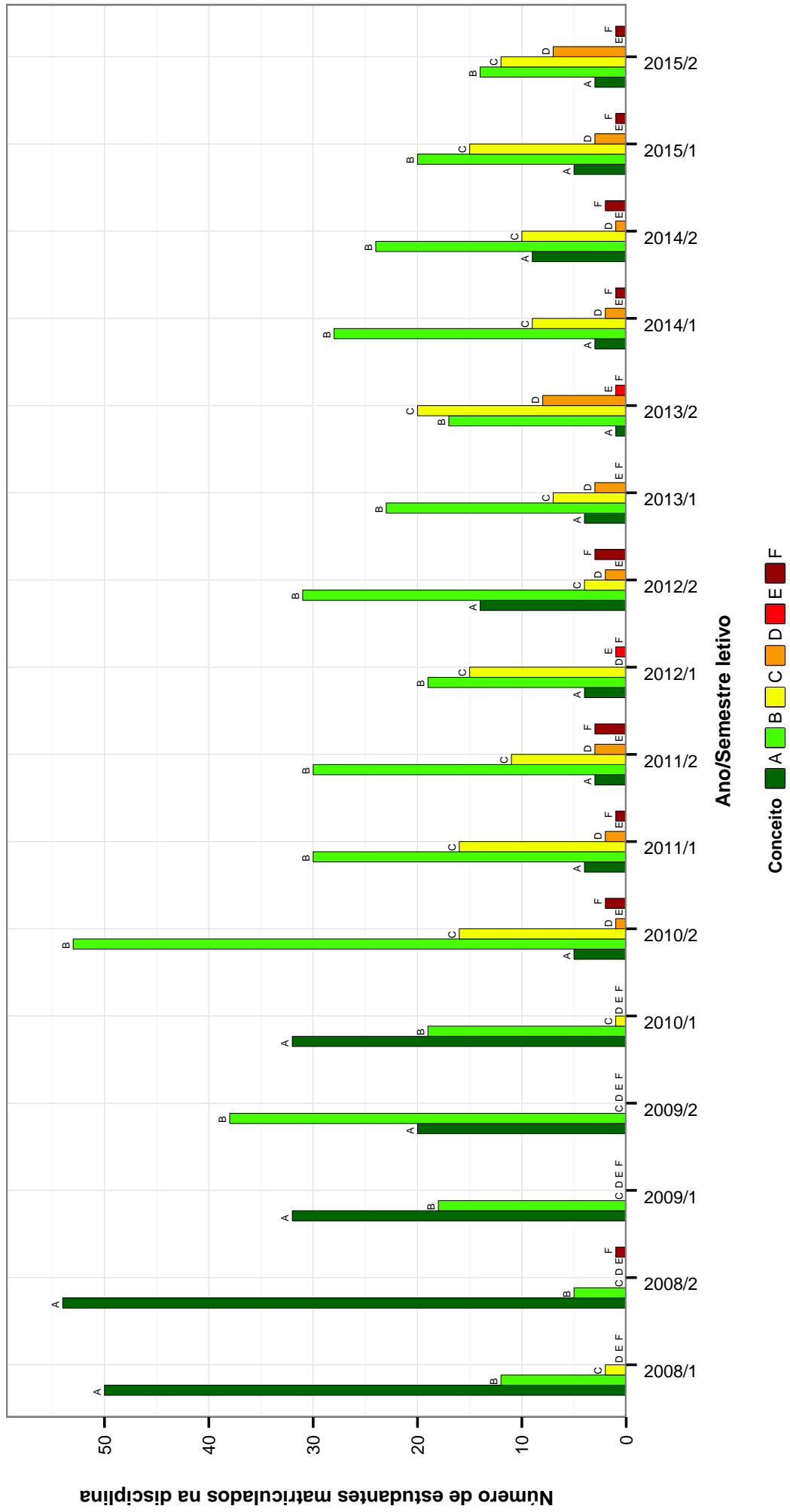


Figura 29: Conceitos obtidos pelos estudantes na disciplina PED001-FUNDAMENTOS DE PEDIATRIA no período de 2008 a 2015 no Faculdade de Medicina .

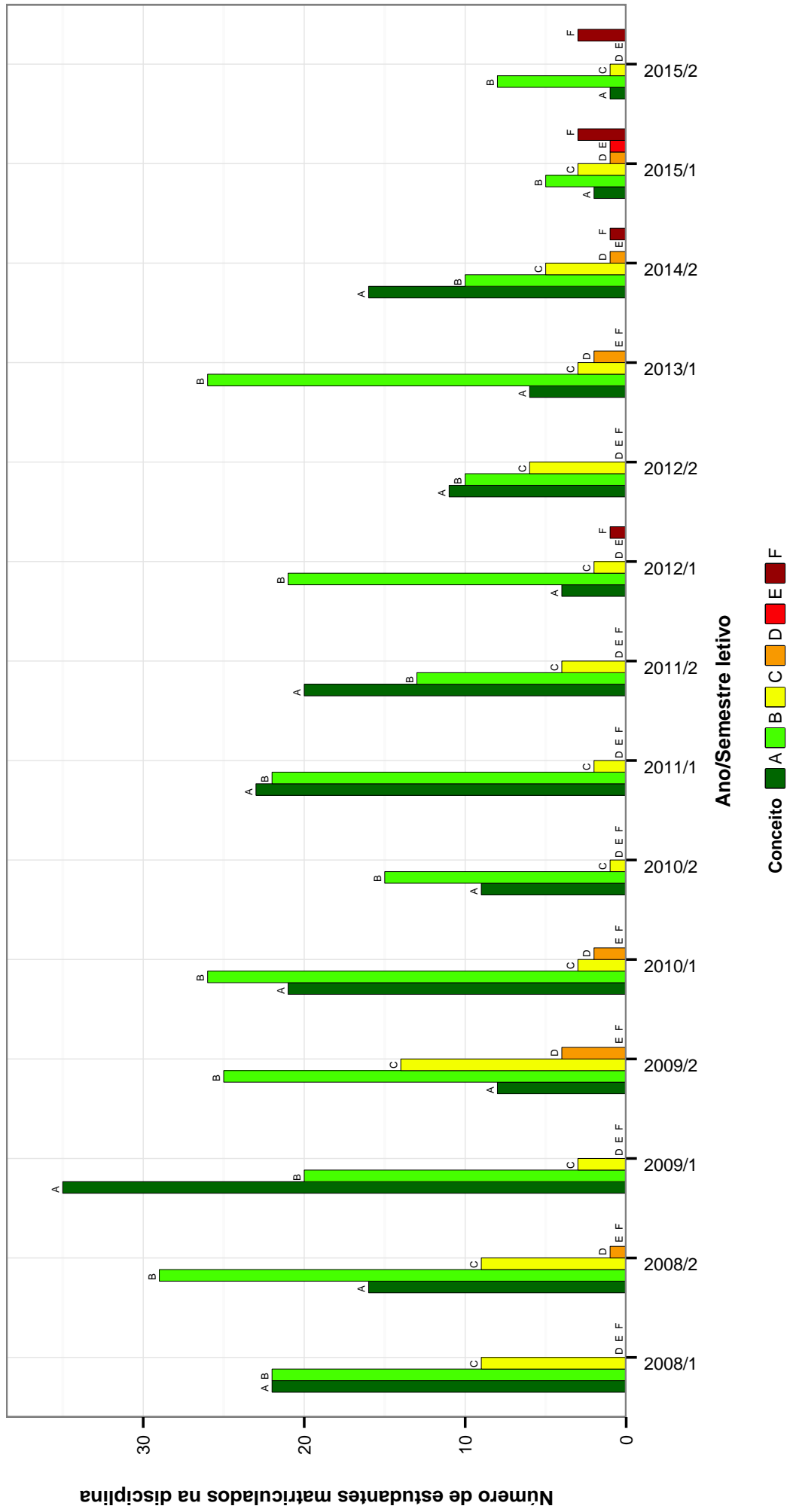


Figura 30: Conceitos obtidos pelos estudantes na disciplina PED008-EDUCAÇÃO E SAÚDE EM CRECHES no período de 2008 a 2015 no Faculdade de Medicina .

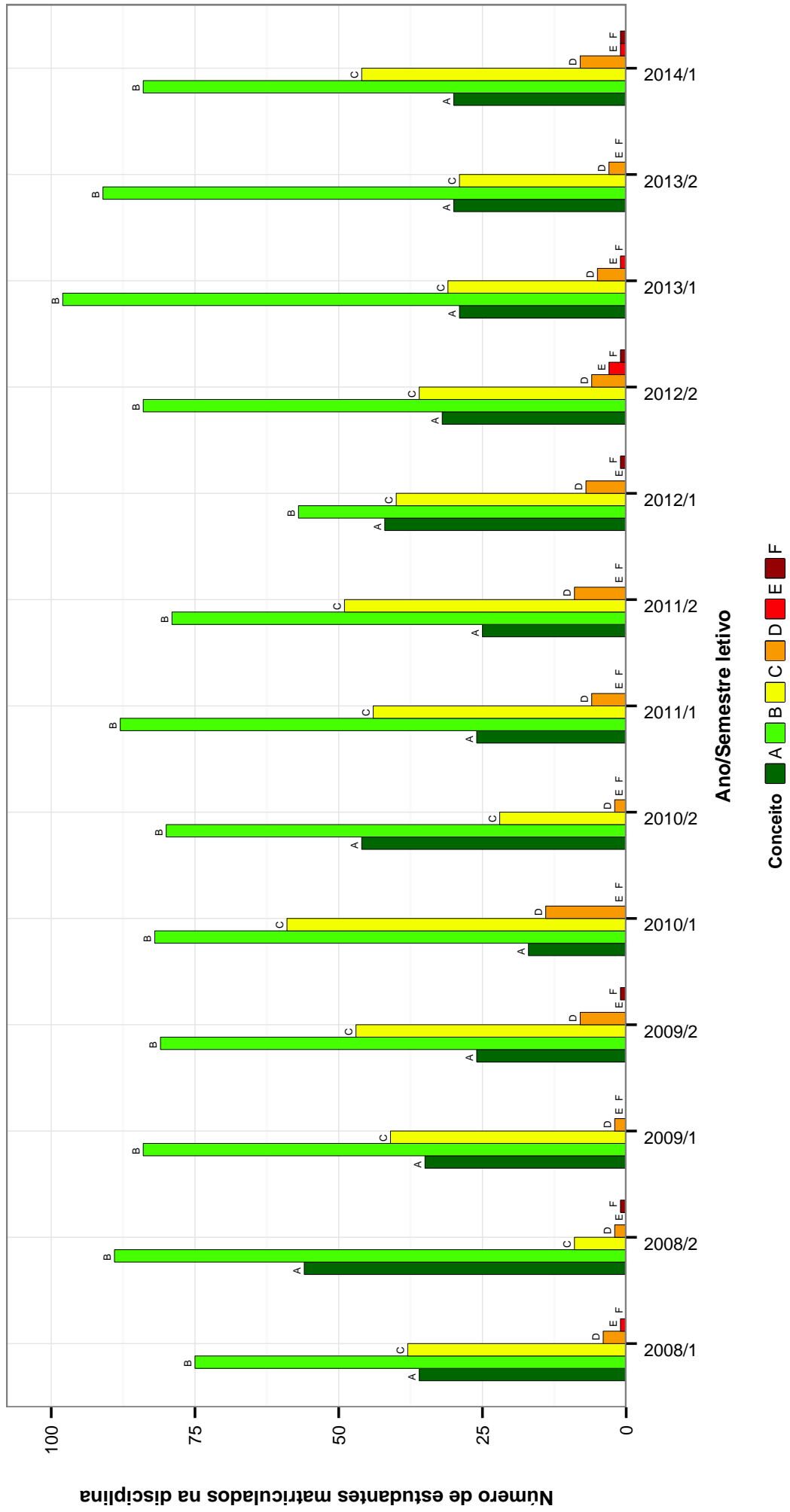


Figura 31: Conceitos obtidos pelos estudantes na disciplina PRO003-RADIOLOGIA I no período de 2008 a 2015 no Faculdade de Medicina .

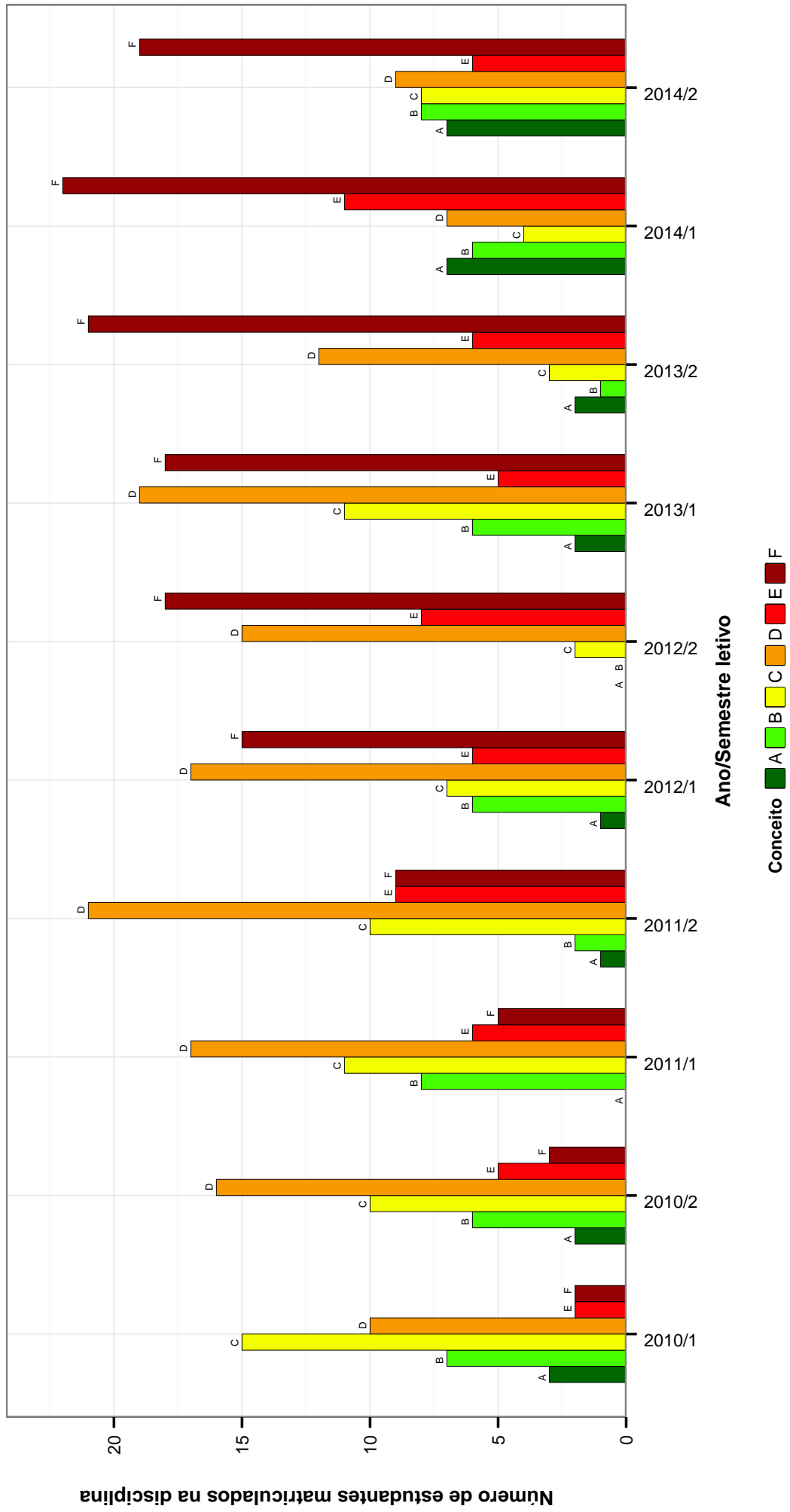


Figura 32: Conceitos obtidos pelos estudantes na disciplina PRO013-FISICA DAS RADIAÇOES no período de 2008 a 2015 no Faculdade de Medicina .

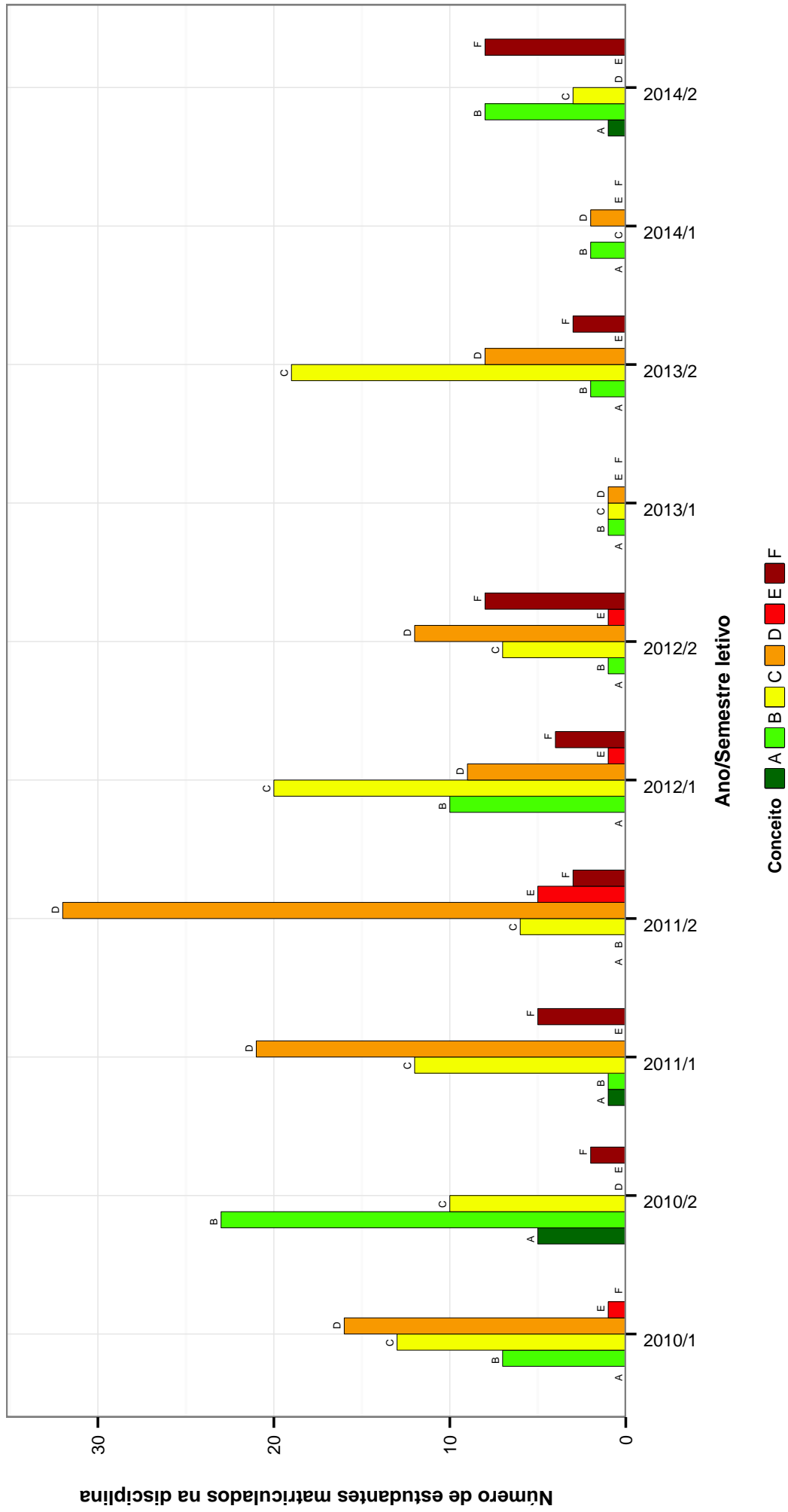


Figura 33: Conceitos obtidos pelos estudantes na disciplina PRO014-INTRODUÇÃO A INFORMÁTICA no período de 2008 a 2015 no Faculdade de Medicina .

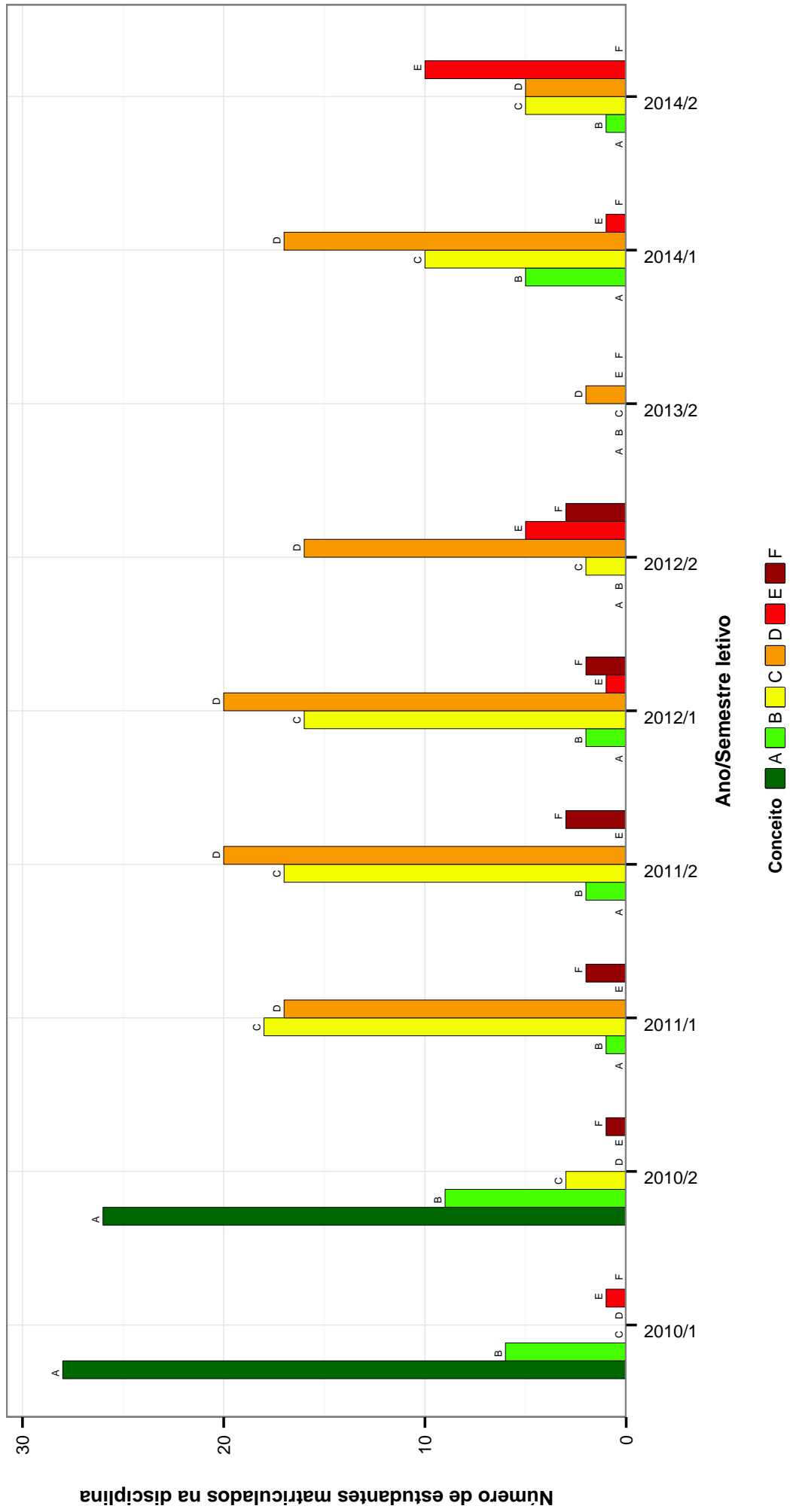


Figura 34: Conceitos obtidos pelos estudantes na disciplina PRO015-METODOLOGIA DA PESQUISA CIENTIFICA no período de 2008 a 2015 no Faculdade de Medicina .

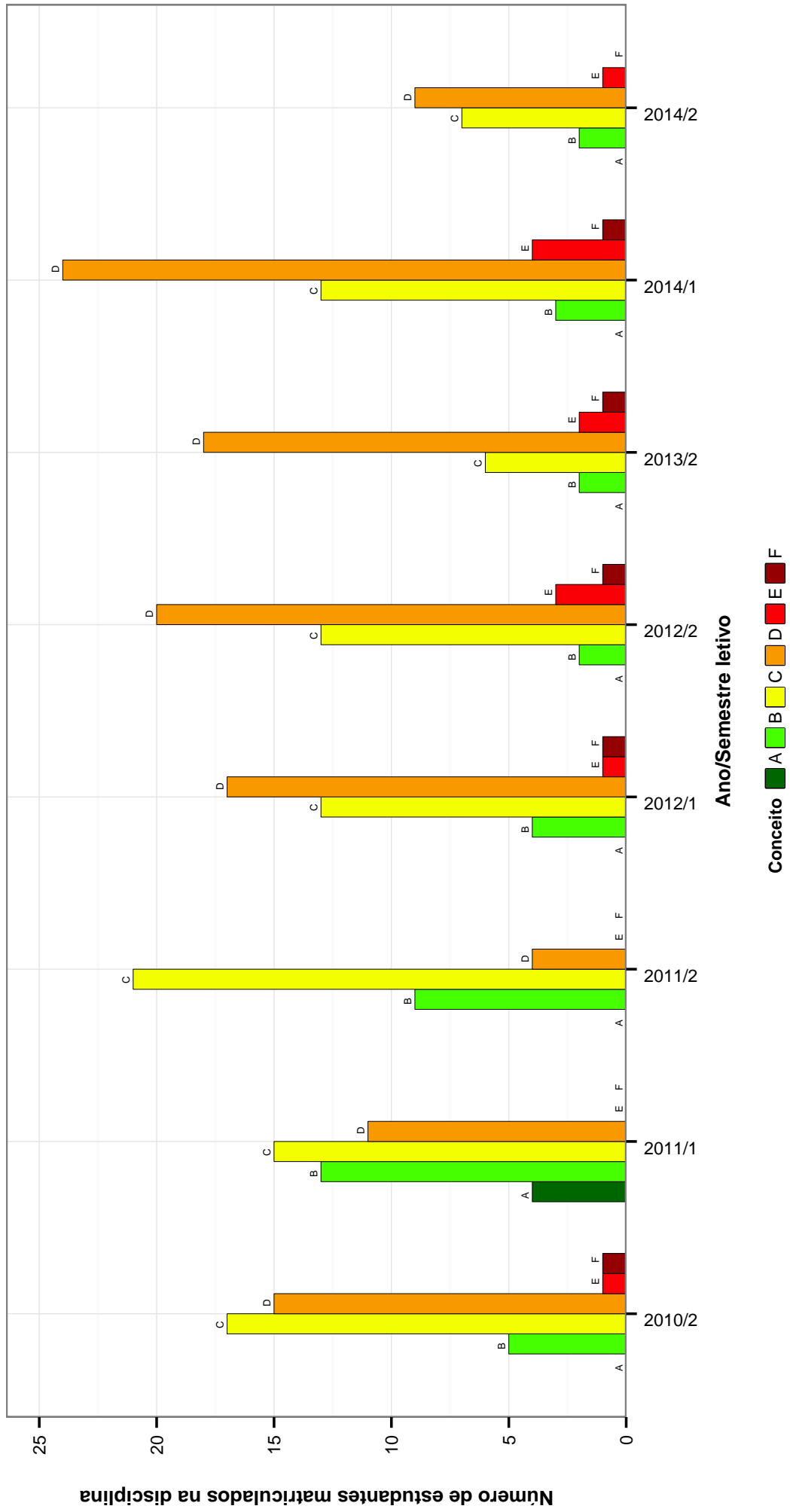


Figura 35: Conceitos obtidos pelos estudantes na disciplina PRO020-PRIMEIROS SOCORROS no período de 2008 a 2015 no Faculdade de Medicina .

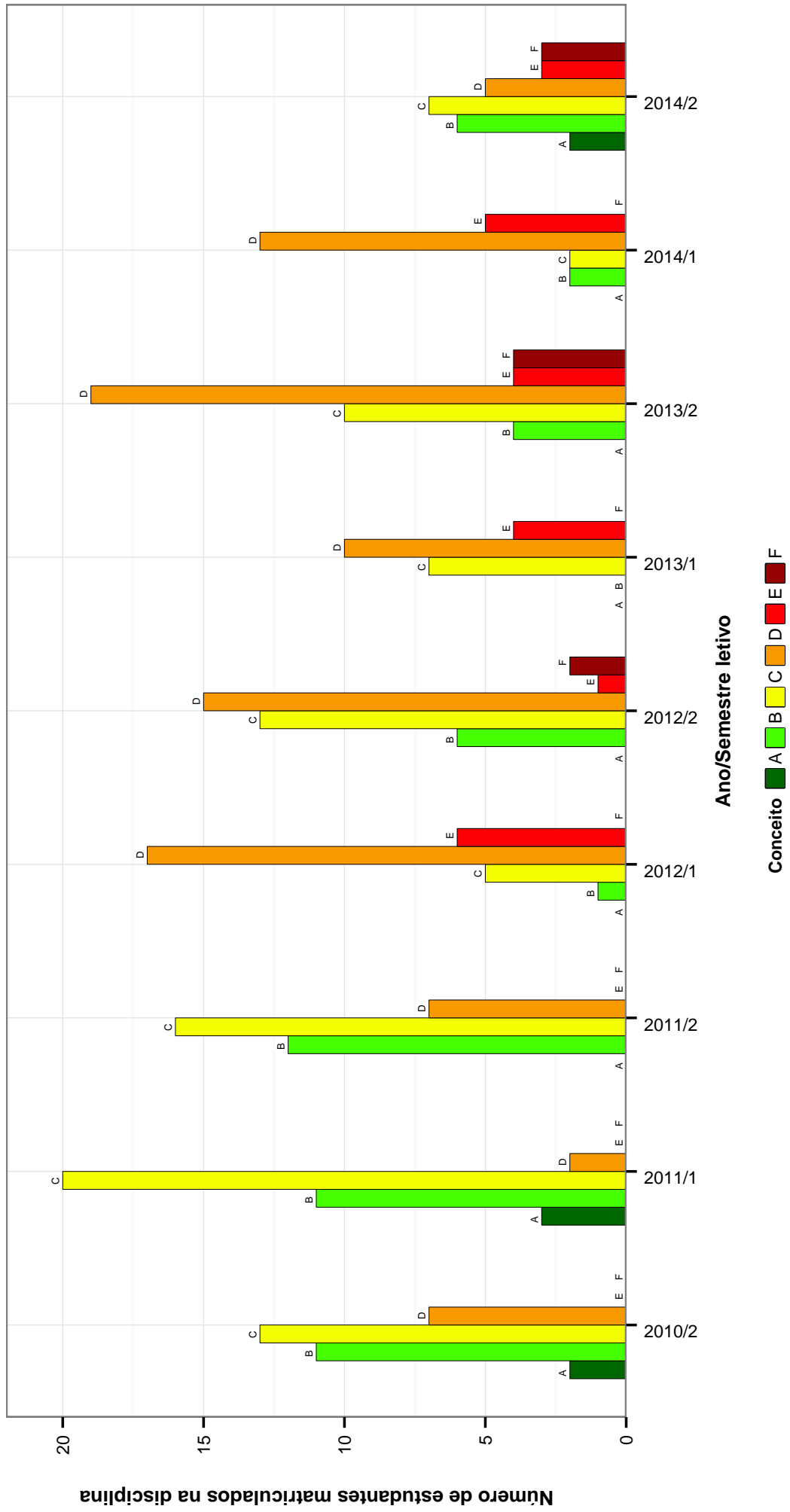


Figura 36: Conceitos obtidos pelos estudantes na disciplina PRO021-RADIOBIOLOGIA E RADIOPROTECAO no período de 2008 a 2015 no Faculdade de Medicina .

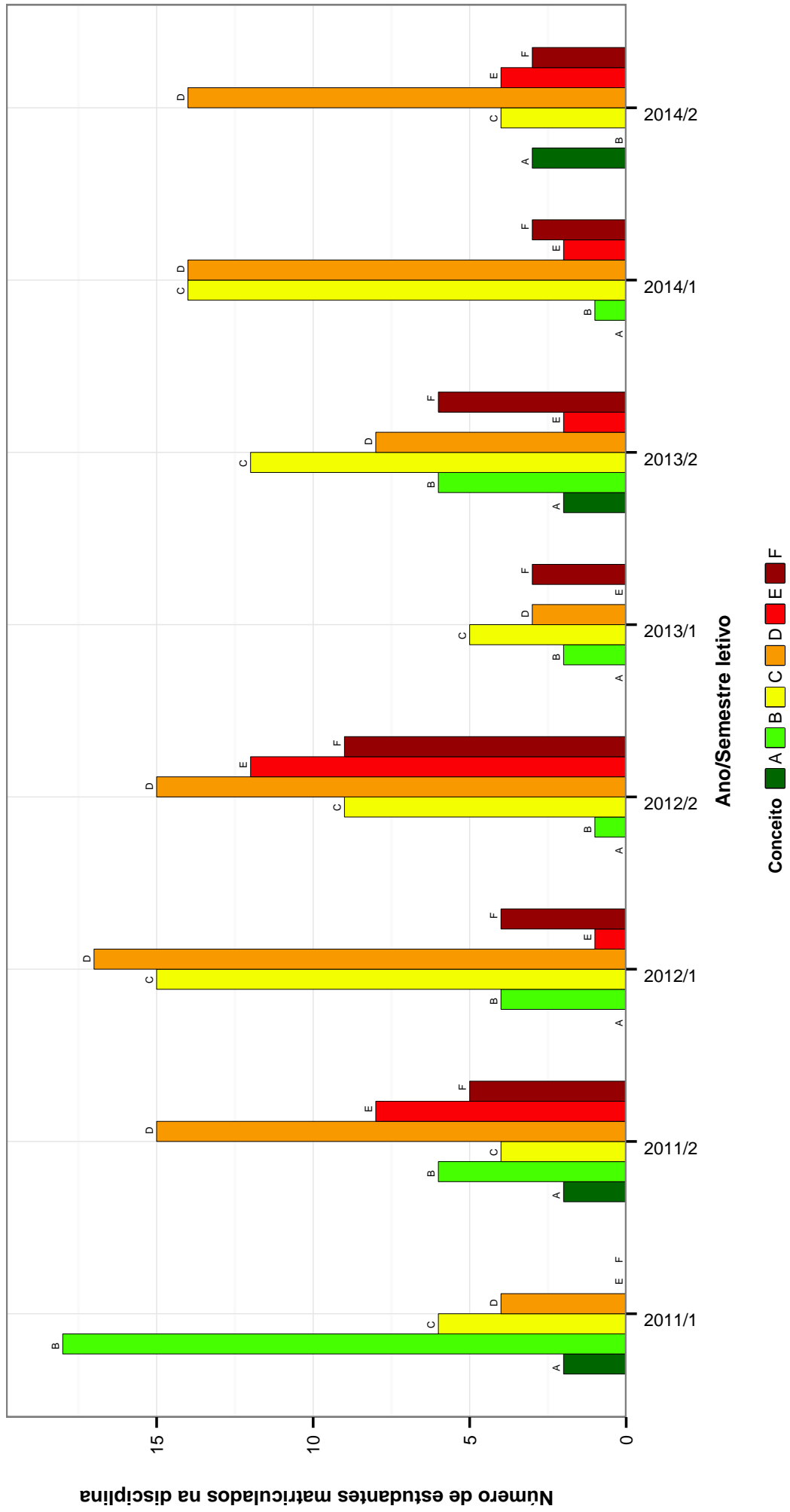


Figura 37: Conceitos obtidos pelos estudantes na disciplina PRO023-MEIOS DE CONTRASTE E RADIOFARMACOS no período de 2008 a 2015 no Faculdade de Medicina .

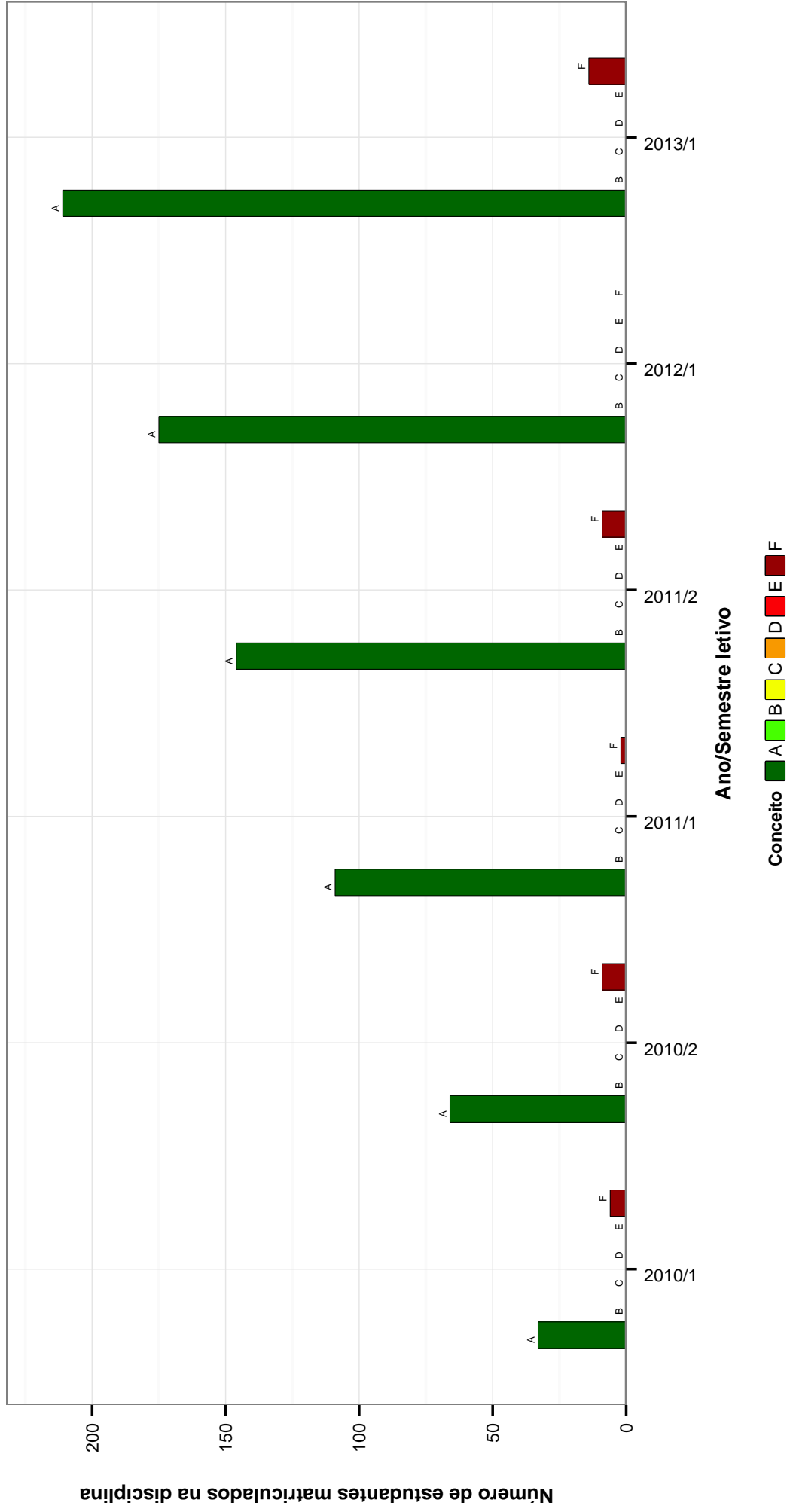


Figura 38: Conceitos obtidos pelos estudantes na disciplina PRO058-SEMINARIO DE AVALIACAO PEDAGOGICA no período de 2008 a 2015 no Faculdade de Medicina .

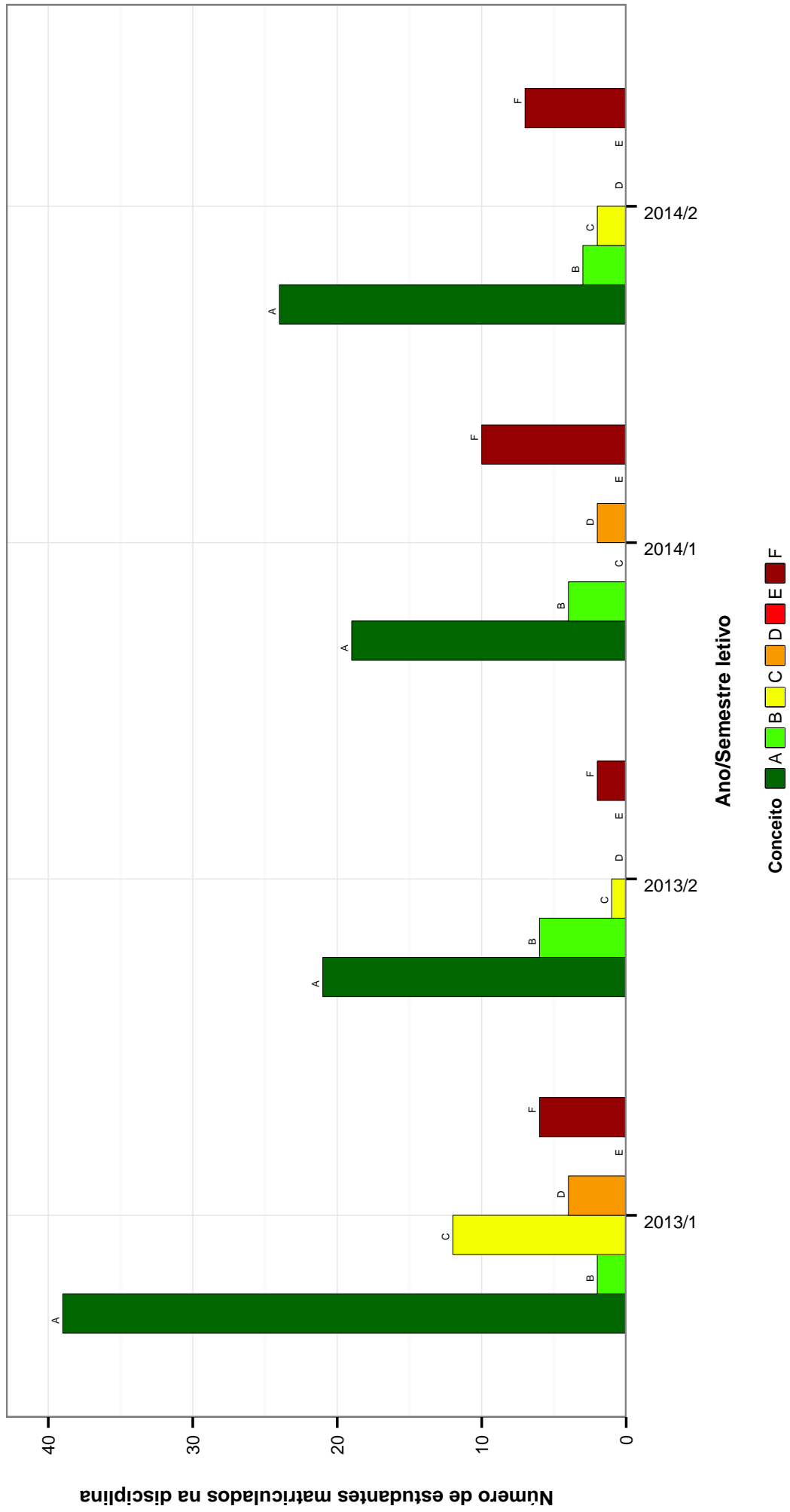


Figura 39: Conceitos obtidos pelos estudantes na disciplina PRO107-TUTORIA no período de 2008 a 2015 no Faculdade de Medicina .

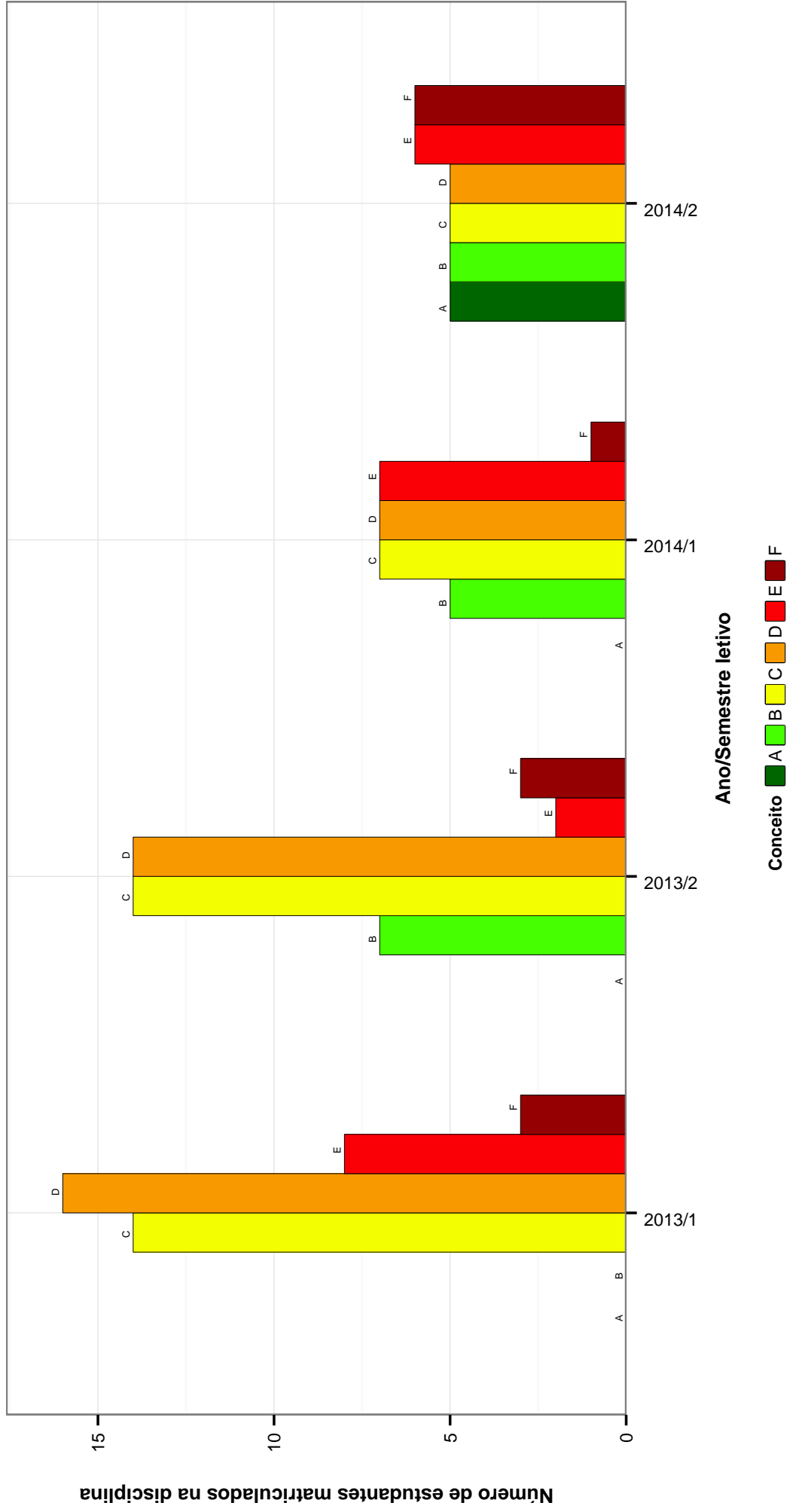


Figura 40: Conceitos obtidos pelos estudantes na disciplina PRO108-INTRODUÇÃO AO DIAGNÓSTICO POR IMAGEM no período de 2008 a 2015 no Faculdade de Medicina .

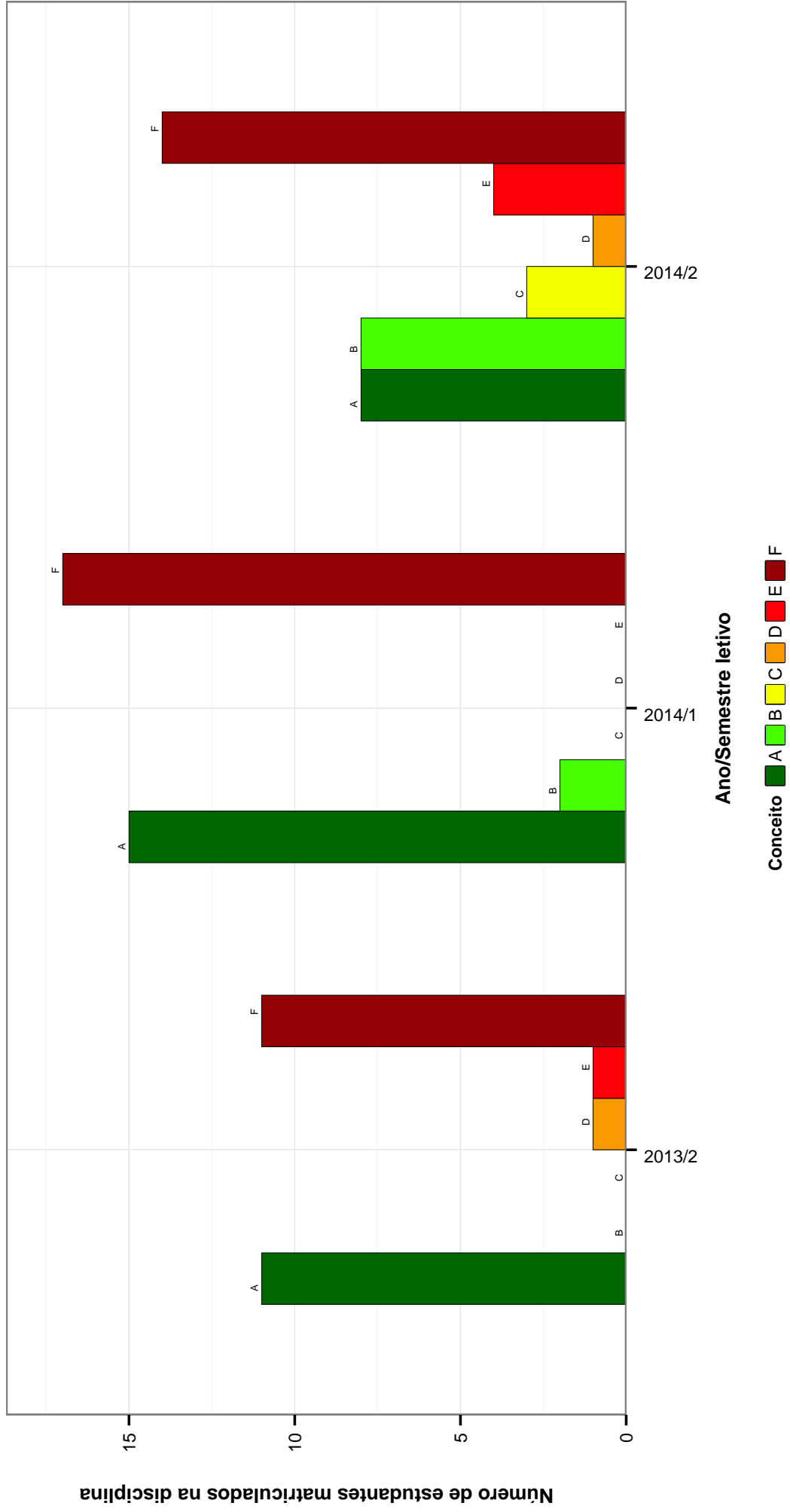


Figura 41: Conceitos obtidos pelos estudantes na disciplina PRO112-TRABALHO DE CONCLUSÃO DE CURSO II no período de 2008 a 2015 no Faculdade de Medicina .

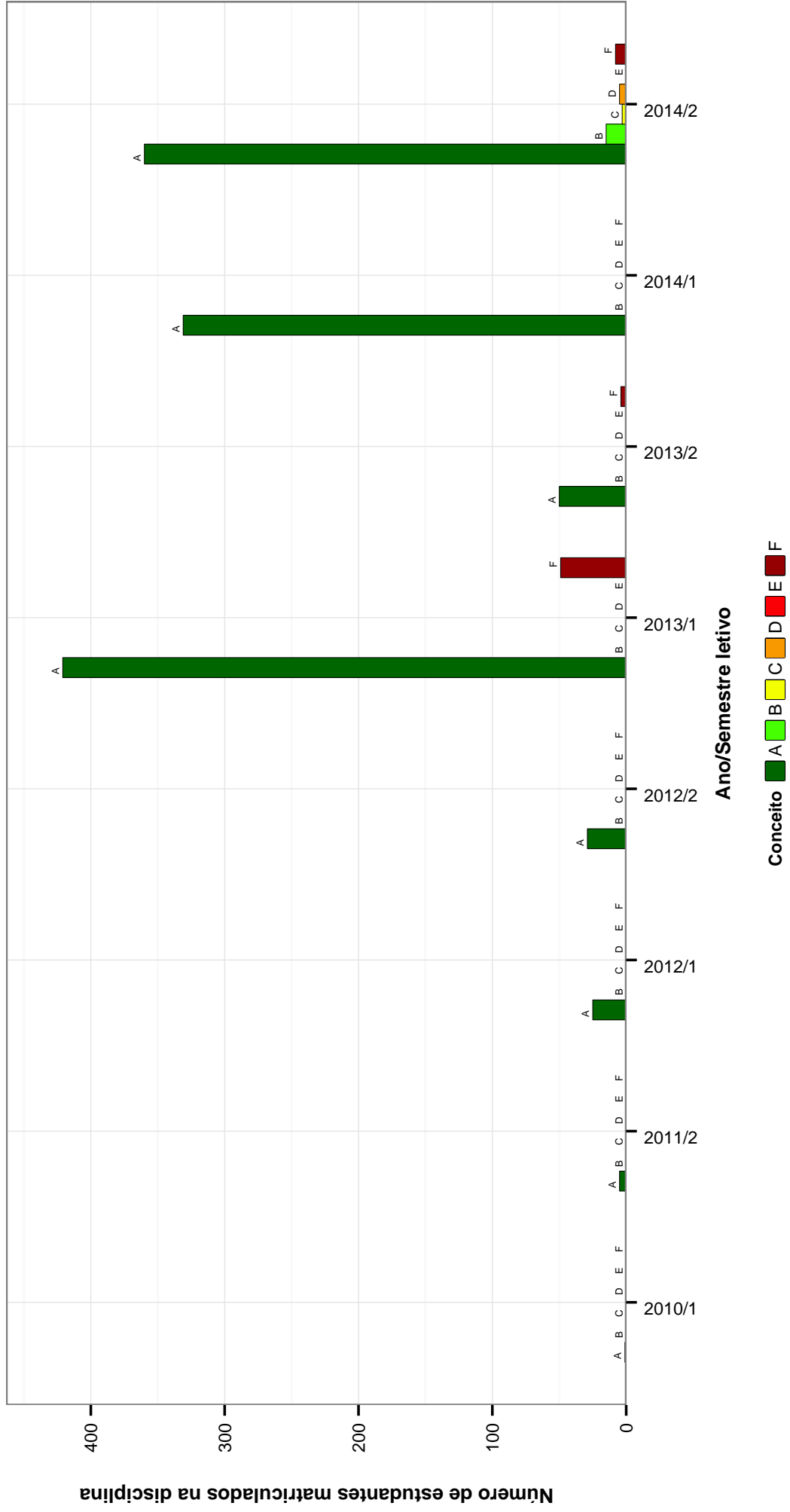


Figura 42: Conceitos obtidos pelos estudantes na disciplina PRO117-TÓPICOS EM TECNOLOGIA EM DIAGNÓSTICO POR IMAGEM no período de 2008 a 2015 no Faculdade de Medicina .

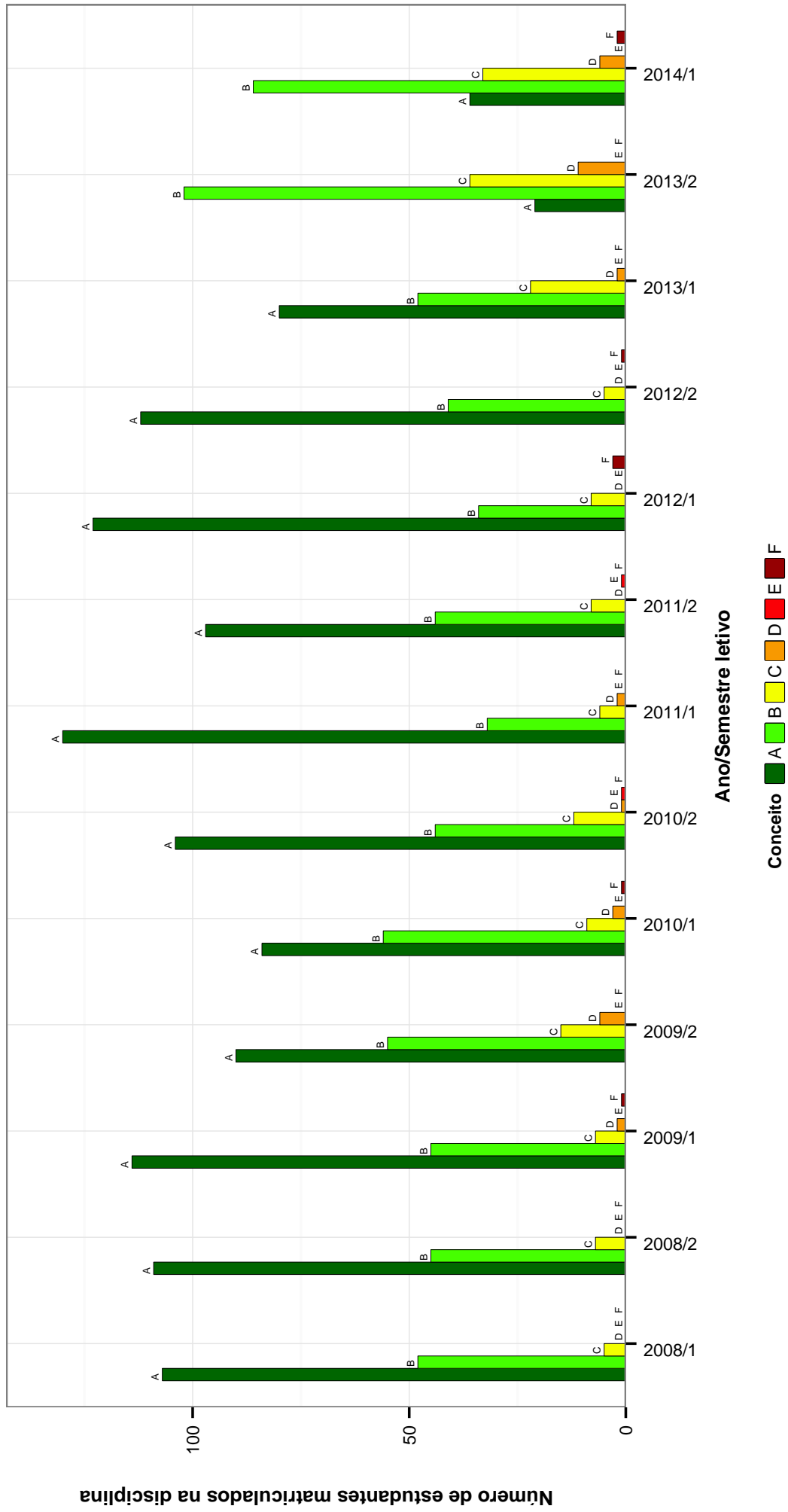


Figura 43: Conceitos obtidos pelos estudantes na disciplina SAM014-PSICOLOGIA MEDICA no período de 2008 a 2015 no Faculdade de Medicina .

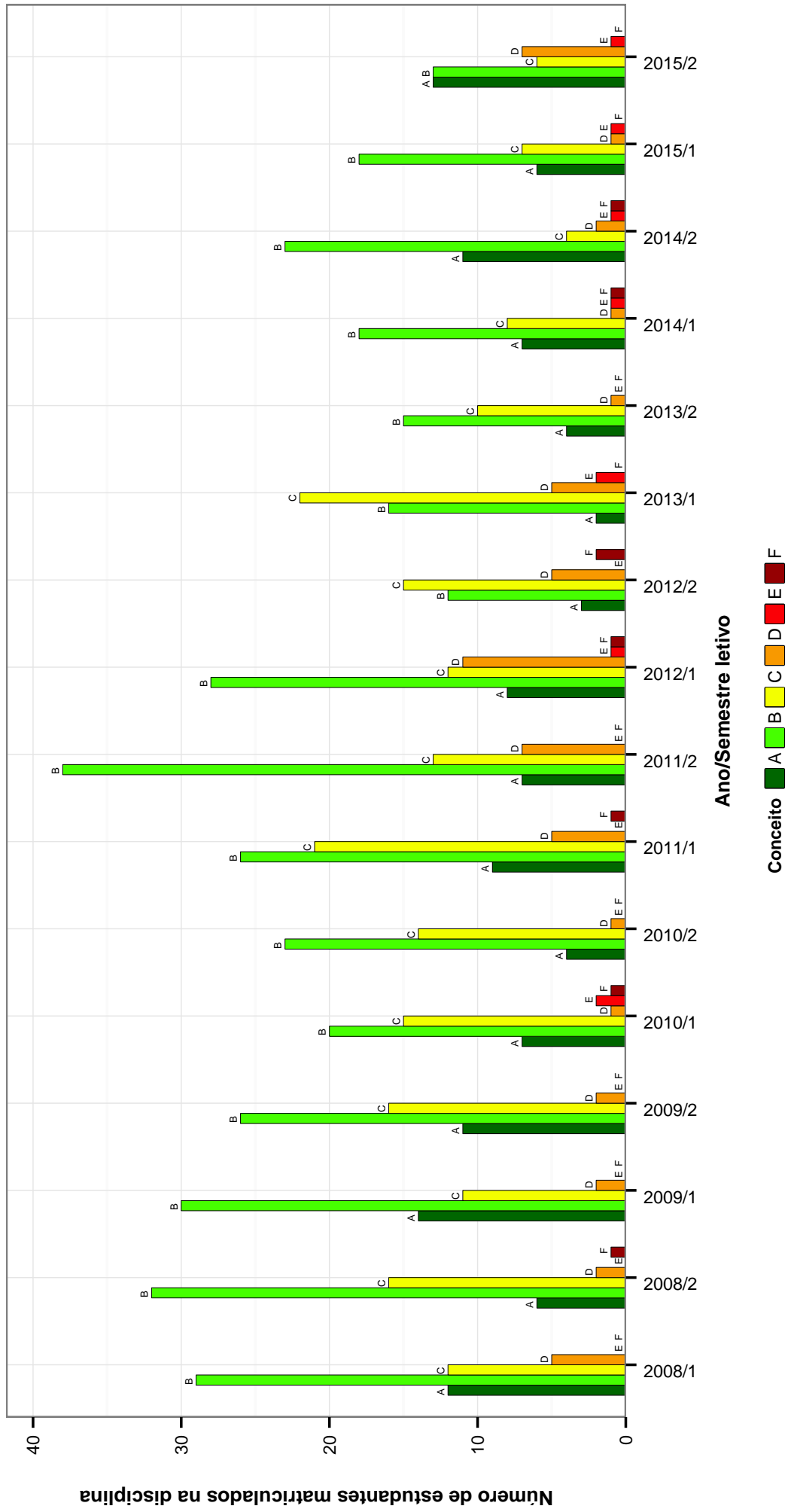


Figura 44: Conceitos obtidos pelos estudantes na disciplina SAM018-FUNDAMENTOS DE PSIQUIATRIA no período de 2008 a 2015 no Faculdade de Medicina .

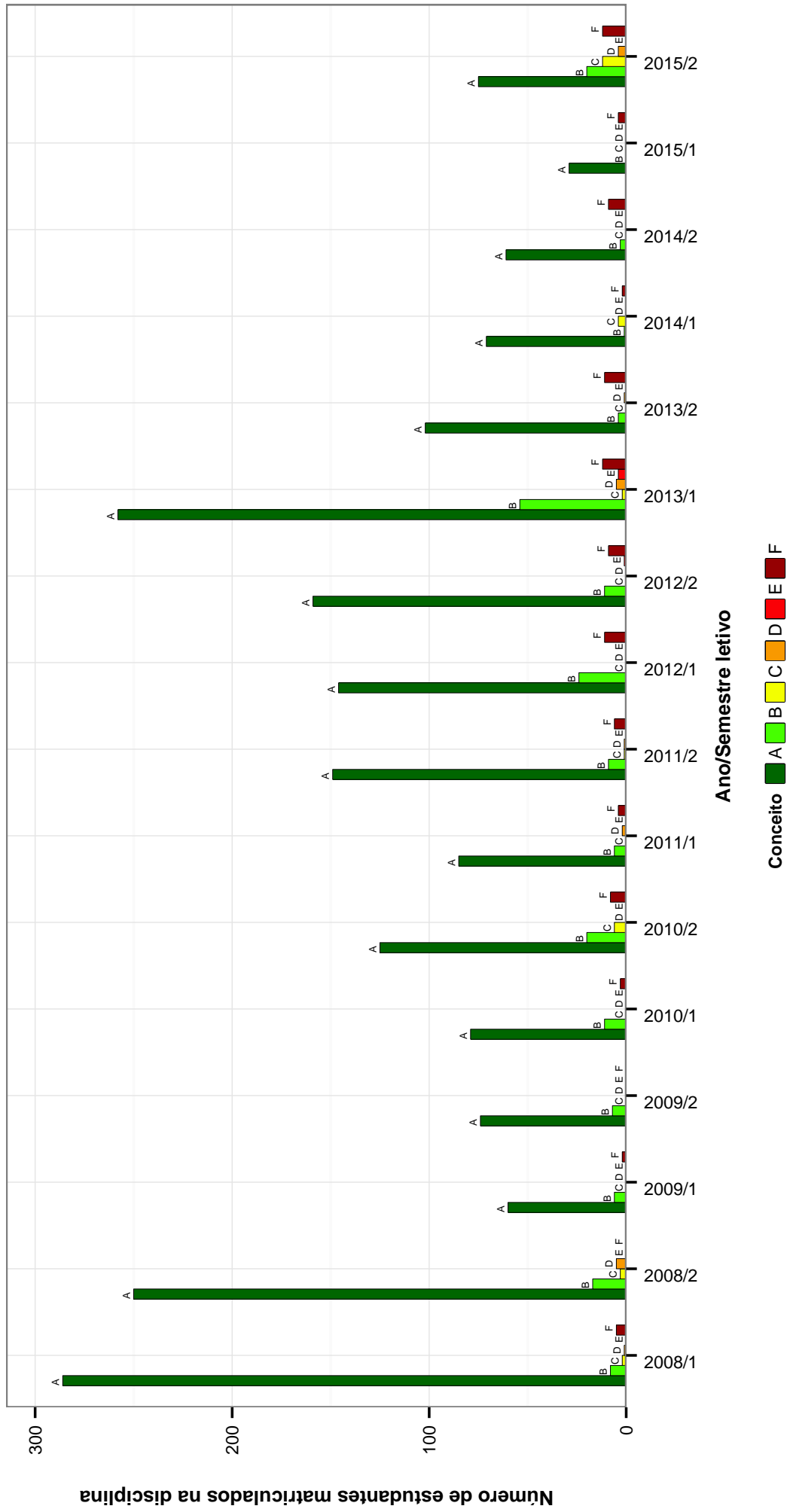


Figura 45: Conceitos obtidos pelos estudantes na disciplina SAM020-TOPICOS EM PSIQUIATRIA no periodo de 2008 a 2015 no Faculdade de Medicina .

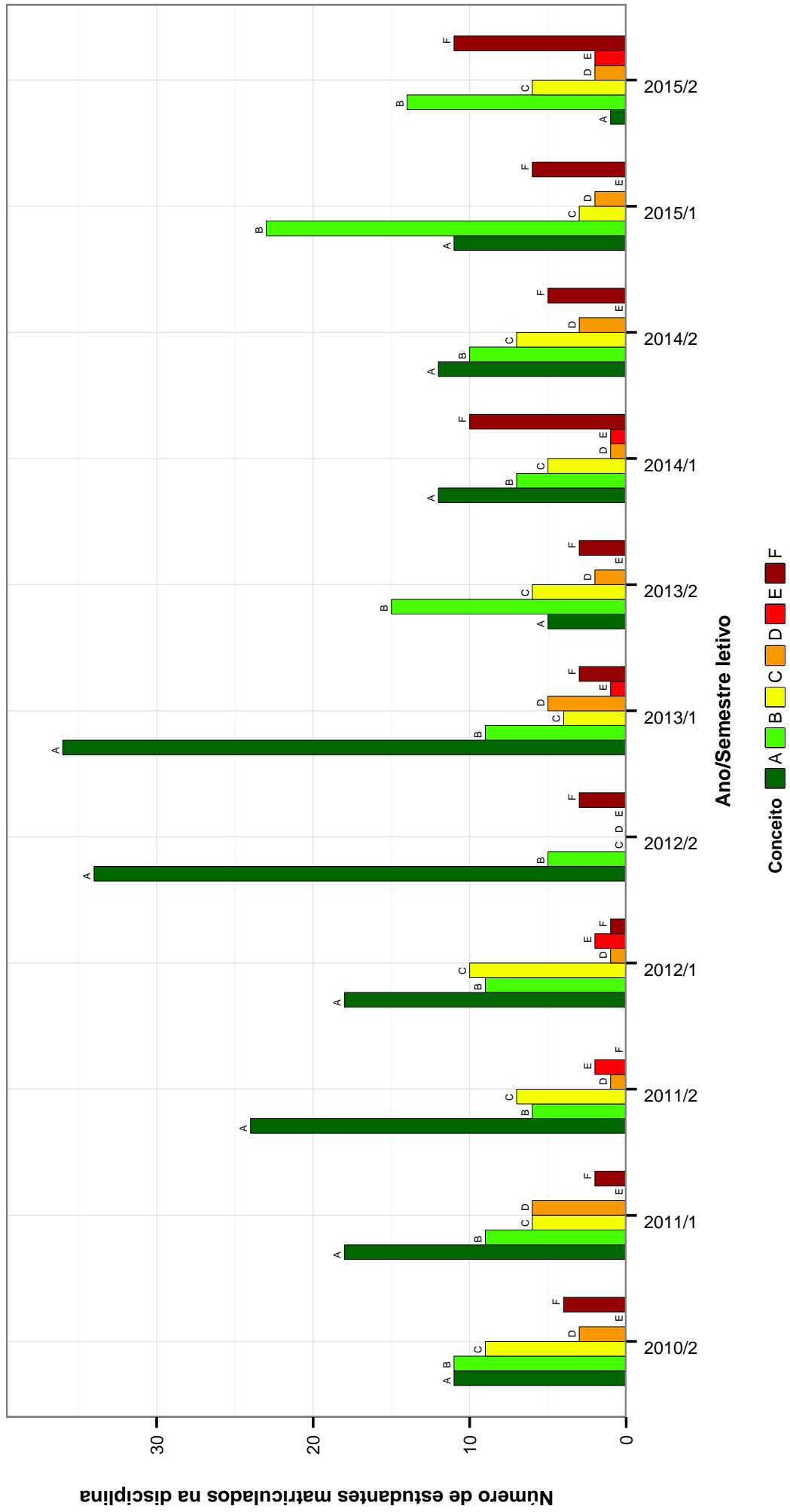


Figura 46: Conceitos obtidos pelos estudantes na disciplina UNI034-EMPREGO PACIFICO DAS RADIACOES IONIZANTES no período de 2008 a 2015 no Faculdade de Medicina .

3 ANÁLISE DA EVASÃO

Nessa seção é feita uma análise da evasão dos cursos ofertados pela Faculdade de Medicina. Considera-se como evasão qualquer desvinculação da UFMG que não seja por motivo de conclusão do curso, ou seja, a evasão contabilizada não configura necessariamente o abandono do ensino superior, uma vez que estão incluídas situações como a mudança de curso a partir da realização de um novo processo seletivo e a mudança de instituição de ensino superior.

Para avaliar a evasão dos cursos ofertados na Faculdade de Medicina, foram construídos gráficos de linha para cada curso contendo o percentual de estudantes que evadiram, que concluíram ou que ainda estão cursando *versus* o ano de ingresso desses estudantes na UFMG. O período considerado nessa parte do relatório abrange os últimos 10 anos, sendo que a linha horizontal em preto nos gráficos representa o percentual de evasão² calculado com base em todos os cursos de graduação presenciais da UFMG nesse intervalo de tempo.

²O percentual de evasão geral da UFMG foi calculado como o resultado da divisão do total de estudantes que evadiram da UFMG pelo total de estudantes que ingressaram na UFMG no período.

