

UNIVERSIDADE FEDERAL DE MINAS GERAIS
PRÓ-REITORIA DE GRADUAÇÃO
SETOR DE ESTATÍSTICA

Análise das disciplinas e cursos ofertados pela unidade
acadêmica:
Faculdade de Odontologia

BELO HORIZONTE
MARÇO DE 2016

**SETOR DE ESTATÍSTICA / PRÓ-REITORIA DE
GRADUAÇÃO**

PRÓ-REITOR DE GRADUAÇÃO

RICARDO HIROSHI CALDEIRA TAKAHASHI

PRÓ-REITOR ADJUNTO DE GRADUAÇÃO

WALMIR MATOS CAMINHAS

COORDENADORA DO SETOR DE ESTATÍSTICA

CAROLINA SILVA PENA

EQUIPE SETOR DE ESTATÍSTICA

RAQUEL YURI DA SILVEIRA AOKI

ALINE MOREIRA MARTINS

BRUNA FÁTIMA FARIA

Contato: estatistica@prograd.ufmg.br

Sumário

1	INTRODUÇÃO	10
2	ANÁLISE DAS PRINCIPAIS DISCIPLINAS	11
3	ANÁLISE DA EVASÃO	82

Lista de Tabelas

1	Disciplinas ofertadas pela Faculdade de Odontologia no período de 2014/1 a 2015/2	12
2	Avaliação da disciplina CPC015-RADIOLOGIA ODONTOLOGICA I entre os anos de 2008 e 2015	15
3	Avaliação da disciplina CPC016-PATOLOGIA E SEMIOLOGIA ODONTOLOGICAS I entre os anos de 2008 e 2015	15
4	Avaliação da disciplina CPC017-RADIOLOGIA ODONTOLOGICA II entre os anos de 2008 e 2015	15
5	Avaliação da disciplina CPC018-PATOLOGIA E SEMIOLOGIA ODONTOLOGICAS II entre os anos de 2008 e 2015	16
6	Avaliação da disciplina CPC022-PROTESE BUCO-MAXILO-FACIAL entre os anos de 2008 e 2015	16
7	Avaliação da disciplina CPC026-DIAGNÓSTICO PLANEJAMENTO NA ATENÇÃO INDIVIDUAL À SAÚDE BUCAL entre os anos de 2008 e 2015	16
8	Avaliação da disciplina CPC027-CIRURGIA AMBULATORIAL I entre os anos de 2008 e 2015	17
9	Avaliação da disciplina CPC028-PATOLOGIA, ESTOMATOLOGIA E RADIOLOGIA I entre os anos de 2008 e 2015	17
10	Avaliação da disciplina CPC029-PATOLOGIA, ESTOMATOLOGIA E RADIOLOGIA II entre os anos de 2008 e 2015	17
11	Avaliação da disciplina CPC030-PERIODONTIA I entre os anos de 2008 e 2015	18
12	Avaliação da disciplina CPC031-CIRURGIA AMBULATORIAL II entre os anos de 2008 e 2015	18
13	Avaliação da disciplina CPC032-PERIODONTIA II entre os anos de 2008 e 2015	18
14	Avaliação da disciplina CPC035-ODONTOLOGIA HOSPITALAR entre os anos de 2008 e 2015	19
15	Avaliação da disciplina CPC040-TÓPICOS EM CLÍNICA, PATOLOGIA E CIRURGIA ODONTOLÓGICA III entre os anos de 2008 e 2015	19

16	Avaliação da disciplina CPC044-INTRODUÇÃO À PRÁTICA CLÍNICA entre os anos de 2008 e 2015	19
17	Avaliação da disciplina CPC045-ATENÇÃO INTEGRAL AO ADULTO I entre os anos de 2008 e 2015	20
18	Avaliação da disciplina FAO019-ODONTOLOGIA APLICADA A FONOAUDIOLOGIA I entre os anos de 2008 e 2015	20
19	Avaliação da disciplina INU018-FUNDAMENTOS DA ODONTOLOGIA RESTAURADORA entre os anos de 2008 e 2015	20
20	Avaliação da disciplina INU019-ATENÇÃO INTEGRAL AO ADOLESCENTE entre os anos de 2008 e 2015	21
21	Avaliação da disciplina ODR010-ENDODONTIA I entre os anos de 2008 e 2015	21
22	Avaliação da disciplina ODR019-TOPICOS EM ODONTOLOGIA RESTAURADORA entre os anos de 2008 e 2015	21
23	Avaliação da disciplina ODR021-FUNDAMENTOS DA PRATICA ODONTOLOGICA entre os anos de 2008 e 2015	22
24	Avaliação da disciplina ODR022-DENTISTICA RESTAURADORA I entre os anos de 2008 e 2015	22
25	Avaliação da disciplina ODR023-MATERIAIS ODONTOLOGICOS II entre os anos de 2008 e 2015	22
26	Avaliação da disciplina ODR024-PRATICA LABORATORIAL EM RESTAURACOES METALICAS entre os anos de 2008 e 2015	23
27	Avaliação da disciplina ODR033-DOR ORO-FACIAL E OCLUSAO entre os anos de 2008 e 2015	23
28	Avaliação da disciplina ODR035-TOPICOS EM ESTETICA RESTAURADORA entre os anos de 2008 e 2015	23
29	Avaliação da disciplina ODR036-MATERIAIS ODONTOLOGICOS I entre os anos de 2008 e 2015	24
30	Avaliação da disciplina ODR039-TOPICOS EM ODONTOLOGIA RESTAURADORA/P entre os anos de 2008 e 2015	24
31	Avaliação da disciplina ODR041-MATERIAIS DENTÁRIOS I entre os anos de 2008 e 2015	24

32	Avaliação da disciplina ODR042-OCCLUSÃO entre os anos de 2008 e 2015 .	25
33	Avaliação da disciplina ODR043-DENTÍSTICA I entre os anos de 2008 e 2015	25
34	Avaliação da disciplina ODR044-ENDODONTIA I entre os anos de 2008 e 2015	25
35	Avaliação da disciplina ODR045-PRÁTICAS LABORATORIAIS EM RESTAURAÇÕES METÁLICAS entre os anos de 2008 e 2015	26
36	Avaliação da disciplina ODR046-MATERIAIS DENTÁRIOS II entre os anos de 2008 e 2015	26
37	Avaliação da disciplina ODR047-DENTÍSTICA II entre os anos de 2008 e 2015	26
38	Avaliação da disciplina ODR049-DENTÍSTICA III entre os anos de 2008 e 2015	27
39	Avaliação da disciplina ODR050-PRÓTESE FIXA I entre os anos de 2008 e 2015	27
40	Avaliação da disciplina ODR051-PRÓTESE PARCIAL REMOVÍVEL entre os anos de 2008 e 2015	27
41	Avaliação da disciplina ODR052-PRÓTESE TOTAL REMOVÍVEL entre os anos de 2008 e 2015	28
42	Avaliação da disciplina ODR065-ATENÇÃO INTEGRAL AO ADULTO II entre os anos de 2008 e 2015	28
43	Avaliação da disciplina OPO013-TRABALHO DE CONCLUSÃO DE CURSO I entre os anos de 2008 e 2015	28
44	Avaliação da disciplina OPO014-PREVENÇÃO INDIVIDUAL À CÁRIE E AOS PROBLEMAS DE OCCLUSÃO entre os anos de 2008 e 2015	29
45	Avaliação da disciplina OPO016-ATENÇÃO INTEGRAL À CRIANÇA I entre os anos de 2008 e 2015	29
46	Avaliação da disciplina OPO017-ATENÇÃO INTEGRAL À CRIANÇA II entre os anos de 2008 e 2015	29
47	Avaliação da disciplina OSP007-METODOLOGIA DO TRABALHO CIENTIFICO entre os anos de 2008 e 2015	30

48	Avaliação da disciplina OSP022-ODONTOLOGIA E UNIVERSIDADE entre os anos de 2008 e 2015	30
49	Avaliação da disciplina OSP023-INTRODUÇÃO À EPIDEMIOLOGIA E BIOESTATÍSTICA entre os anos de 2008 e 2015	30
50	Avaliação da disciplina OSP025-ESTÁGIO EM AÇÕES COLETIVAS II entre os anos de 2008 e 2015	31
51	Avaliação da disciplina OSP040-CIÊNCIAS SOCIAIS ARTICULADAS entre os anos de 2008 e 2015	31

Lista de Figuras

1	Conceitos obtidos pelos estudantes na disciplina CPC015-RADIOLOGIA ODONTOLOGICA I no período de 2008 a 2015 no Faculdade de Odontologia	32
2	Conceitos obtidos pelos estudantes na disciplina CPC016-PATOLOGIA E SEMIOLOGIA ODONTOLOGICAS I no período de 2008 a 2015 no Faculdade de Odontologia	33
3	Conceitos obtidos pelos estudantes na disciplina CPC017-RADIOLOGIA ODONTOLOGICA II no período de 2008 a 2015 no Faculdade de Odontologia	34
4	Conceitos obtidos pelos estudantes na disciplina CPC018-PATOLOGIA E SEMIOLOGIA ODONTOLOGICAS II no período de 2008 a 2015 no Faculdade de Odontologia	35
5	Conceitos obtidos pelos estudantes na disciplina CPC022-PROTESE BUCO-MAXILO-FACIAL no período de 2008 a 2015 no Faculdade de Odontologia	36
6	Conceitos obtidos pelos estudantes na disciplina CPC026-DIAGNÓSTICO PLANEJAMENTO NA ATENÇÃO INDIVIDUAL À SAÚDE BUCAL no período de 2008 a 2015 no Faculdade de Odontologia	37
7	Conceitos obtidos pelos estudantes na disciplina CPC027-CIRURGIA AMBULATORIAL I no período de 2008 a 2015 no Faculdade de Odontologia	38
8	Conceitos obtidos pelos estudantes na disciplina CPC028-PATOLOGIA, ESTOMATOLOGIA E RADIOLOGIA I no período de 2008 a 2015 no Faculdade de Odontologia	39
9	Conceitos obtidos pelos estudantes na disciplina CPC029-PATOLOGIA, ESTOMATOLOGIA E RADIOLOGIA II no período de 2008 a 2015 no Faculdade de Odontologia	40
10	Conceitos obtidos pelos estudantes na disciplina CPC030-PERIODONTIA I no período de 2008 a 2015 no Faculdade de Odontologia	41

11	Conceitos obtidos pelos estudantes na disciplina CPC031-CIRURGIA AMBULATORIAL II no período de 2008 a 2015 no Faculdade de Odontologia	42
12	Conceitos obtidos pelos estudantes na disciplina CPC032-PERIODONTIA II no período de 2008 a 2015 no Faculdade de Odontologia	43
13	Conceitos obtidos pelos estudantes na disciplina CPC035-ODONTOLOGIA HOSPITALAR no período de 2008 a 2015 no Faculdade de Odontologia .	44
14	Conceitos obtidos pelos estudantes na disciplina CPC040-TÓPICOS EM CLÍNICA, PATOLOGIA E CIRURGIA ODONTOLÓGICA III no período de 2008 a 2015 no Faculdade de Odontologia	45
15	Conceitos obtidos pelos estudantes na disciplina CPC044-INTRODUÇÃO À PRÁTICA CLÍNICA no período de 2008 a 2015 no Faculdade de Odontologia	46
16	Conceitos obtidos pelos estudantes na disciplina CPC045-ATENÇÃO INTEGRAL AO ADULTO I no período de 2008 a 2015 no Faculdade de Odontologia	47
17	Conceitos obtidos pelos estudantes na disciplina FAO019-ODONTOLOGIA APLICADA A FONOAUDIOLOGIA I no período de 2008 a 2015 no Faculdade de Odontologia	48
18	Conceitos obtidos pelos estudantes na disciplina INU018-FUNDAMENTOS DA ODONTOLOGIA RESTAURADORA no período de 2008 a 2015 no Faculdade de Odontologia	49
19	Conceitos obtidos pelos estudantes na disciplina INU019-ATENÇÃO INTEGRAL AO ADOLESCENTE no período de 2008 a 2015 no Faculdade de Odontologia	50
20	Conceitos obtidos pelos estudantes na disciplina ODR010-ENDODONTIA I no período de 2008 a 2015 no Faculdade de Odontologia	51
21	Conceitos obtidos pelos estudantes na disciplina ODR019-TOPICOS EM ODONTOLOGIA RESTAURADORA no período de 2008 a 2015 no Faculdade de Odontologia	52

22	Conceitos obtidos pelos estudantes na disciplina ODR021-FUNDAMENTOS DA PRÁTICA ODONTOLÓGICA no período de 2008 a 2015 no Faculdade de Odontologia	53
23	Conceitos obtidos pelos estudantes na disciplina ODR022-DENTÍSTICA RESTAURADORA I no período de 2008 a 2015 no Faculdade de Odontologia	54
24	Conceitos obtidos pelos estudantes na disciplina ODR023-MATERIAIS ODONTOLÓGICOS II no período de 2008 a 2015 no Faculdade de Odontologia	55
25	Conceitos obtidos pelos estudantes na disciplina ODR024-PRÁTICA LABORATORIAL EM RESTAURAÇÕES METÁLICAS no período de 2008 a 2015 no Faculdade de Odontologia	56
26	Conceitos obtidos pelos estudantes na disciplina ODR033-DOR ORO-FACIAL E OCLUSÃO no período de 2008 a 2015 no Faculdade de Odontologia	57
27	Conceitos obtidos pelos estudantes na disciplina ODR035-TÓPICOS EM ESTÉTICA RESTAURADORA no período de 2008 a 2015 no Faculdade de Odontologia	58
28	Conceitos obtidos pelos estudantes na disciplina ODR036-MATERIAIS ODONTOLÓGICOS I no período de 2008 a 2015 no Faculdade de Odontologia	59
29	Conceitos obtidos pelos estudantes na disciplina ODR039-TÓPICOS EM ODONTOLOGIA RESTAURADORA/P no período de 2008 a 2015 no Faculdade de Odontologia	60
30	Conceitos obtidos pelos estudantes na disciplina ODR041-MATERIAIS DENTÁRIOS I no período de 2008 a 2015 no Faculdade de Odontologia	61
31	Conceitos obtidos pelos estudantes na disciplina ODR042-OCCLUSÃO no período de 2008 a 2015 no Faculdade de Odontologia	62
32	Conceitos obtidos pelos estudantes na disciplina ODR043-DENTÍSTICA I no período de 2008 a 2015 no Faculdade de Odontologia	63
33	Conceitos obtidos pelos estudantes na disciplina ODR044-ENDODONTIA I no período de 2008 a 2015 no Faculdade de Odontologia	64

34	Conceitos obtidos pelos estudantes na disciplina ODR045-PRÁTICAS LABORATORIAIS EM RESTAURAÇÕES METÁLICAS no período de 2008 a 2015 no Faculdade de Odontologia	65
35	Conceitos obtidos pelos estudantes na disciplina ODR046-MATERIAIS DENTÁRIOS II no período de 2008 a 2015 no Faculdade de Odontologia	66
36	Conceitos obtidos pelos estudantes na disciplina ODR047-DENTÍSTICA II no período de 2008 a 2015 no Faculdade de Odontologia	67
37	Conceitos obtidos pelos estudantes na disciplina ODR049-DENTÍSTICA III no período de 2008 a 2015 no Faculdade de Odontologia	68
38	Conceitos obtidos pelos estudantes na disciplina ODR050-PRÓTESE FIXA I no período de 2008 a 2015 no Faculdade de Odontologia	69
39	Conceitos obtidos pelos estudantes na disciplina ODR051-PRÓTESE PARCIAL REMOVÍVEL no período de 2008 a 2015 no Faculdade de Odontologia	70
40	Conceitos obtidos pelos estudantes na disciplina ODR052-PRÓTESE TOTAL REMOVÍVEL no período de 2008 a 2015 no Faculdade de Odontologia	71
41	Conceitos obtidos pelos estudantes na disciplina ODR065-ATENÇÃO INTEGRAL AO ADULTO II no período de 2008 a 2015 no Faculdade de Odontologia	72
42	Conceitos obtidos pelos estudantes na disciplina OPO013-TRABALHO DE CONCLUSÃO DE CURSO I no período de 2008 a 2015 no Faculdade de Odontologia	73
43	Conceitos obtidos pelos estudantes na disciplina OPO014-PREVENÇÃO INDIVIDUAL À CÁRIE E AOS PROBLEMAS DE OCLUSÃO no período de 2008 a 2015 no Faculdade de Odontologia	74
44	Conceitos obtidos pelos estudantes na disciplina OPO016-ATENÇÃO INTEGRAL À CRIANÇA I no período de 2008 a 2015 no Faculdade de Odontologia	75
45	Conceitos obtidos pelos estudantes na disciplina OPO017-ATENÇÃO INTEGRAL À CRIANÇA II no período de 2008 a 2015 no Faculdade de Odontologia	76

46	Conceitos obtidos pelos estudantes na disciplina OSP007-METODOLOGIA DO TRABALHO CIENTIFICO no período de 2008 a 2015 no Faculdade de Odontologia	77
47	Conceitos obtidos pelos estudantes na disciplina OSP022-ODONTOLOGIA E UNIVERSIDADE no período de 2008 a 2015 no Faculdade de Odontologia	78
48	Conceitos obtidos pelos estudantes na disciplina OSP023-INTRODUÇÃO À EPIDEMIOLOGIA E BIOESTATÍSTICA no período de 2008 a 2015 no Faculdade de Odontologia	79
49	Conceitos obtidos pelos estudantes na disciplina OSP025-ESTÁGIO EM AÇÕES COLETIVAS II no período de 2008 a 2015 no Faculdade de Odontologia	80
50	Conceitos obtidos pelos estudantes na disciplina OSP040-CIÊNCIAS SOCIAIS ARTICULADAS no período de 2008 a 2015 no Faculdade de Odontologia	81

1 INTRODUÇÃO

O objetivo deste relatório é utilizar os dados de rendimento acadêmico disponíveis na UFMG para avaliar a taxa de retenção das principais disciplinas de cada unidade acadêmica e também analisar a taxa de evasão dos cursos vinculados à unidade. Espera-se produzir um relatório modelo que possa estimular o acompanhamento contínuo das disciplinas e cursos de cada unidade acadêmica.

Neste relatório serão analisados os dados da Faculdade de Odontologia no período de 2008 a 2015. Os dados analisados foram fornecidos pelo Centro de Computação da UFMG (CECOM) e o tratamento, a análise dos dados e a produção do relatório foi realizado pelo Setor de Estatística da Pró-Reitoria de Graduação da UFMG.

O *software* utilizado para o desenvolvimento das análises foi o *software* R, disponível para download em <http://www.r-project.org/>.

2 ANÁLISE DAS PRINCIPAIS DISCIPLINAS

A Faculdade de Odontologia ofertou 105 disciplinas no período de 2008 a 2015. A Tabela 1 mostra o número de estudantes aprovados, reprovados por infrequência, reprovados por rendimento e trancamentos em todas as disciplinas que apresentaram pelo menos 30 estudantes matriculados nos últimos quatro semestres, ou seja, no período de 2014/1 a 2015/2. Na Tabela 1 foram destacadas na cor cinza as disciplinas que apresentaram percentual de aprovação menor que 50%.

As Tabelas 2 a 51 mostram as 50 disciplinas cursadas por pelo menos 30 estudantes que apresentaram os maiores números absolutos de estudantes reprovados. Para avaliar o desempenho dos estudantes nessas 50 disciplinas foi construída uma tabela por disciplina que mostra o número de aprovações, reprovações por infrequência (Reprovado (I)), reprovações por rendimento (Reprovado (R)) e trancamentos de separado por curso. Ressalta-se que serão mostrados somente os cursos em que pelo menos 15 estudantes cursaram a disciplina. Por exemplo, considere uma disciplina cursada por 38 estudantes, sendo 35 do curso A, 1 do curso B, 1 do curso C e 1 do curso D; nesse caso será exibido somente as informações do curso A. Caso fossem incluídos todos os cursos, sem filtrar os casos em que um número pequeno de estudantes cursaram a disciplina, as tabelas ficariam muito extensas. Embora os cursos com poucos estudantes não sejam discriminados nas tabelas, seus estudantes são contabilizados no total de cada disciplina. Portanto, é possível ocorrer casos em que somente um curso é mostrado, mas o total da disciplina é diferente dos valores mostrados para esse curso. Nessas tabelas encontram-se destacadas na cor cinza as células em que o percentual de aprovados é menor do que o percentual geral de aprovados da disciplina considerando todo o período avaliado.

O relatório¹ apresenta ainda uma avaliação geral das disciplinas com maiores percentuais de reprovação que foram cursadas por pelo menos 30 estudantes e foram ofertadas nos últimos 3 anos a partir da construção de gráficos de barras com os conceitos obtidos por todos os estudantes que cursaram a disciplina entre os anos de 2008 e 2015.

¹Para manter o mesmo padrão utilizado nos relatórios de avaliação dos cursos de graduação, foram filtrados os dados relativos à continuidade de estudos.

Tabela 1: Disciplinas ofertadas pela Faculdade de Odontologia no período de 2014/1 a 2015/2

Disciplina	Aprovados		Reprovados por infrequência		Reprovados por rendimento		Trancamentos		Total
	Freq.	%	Freq.	%	Freq.	%	Freq.	%	
OPO016-ATENÇÃO INTEGRAL À CRIANÇA I	292	99%	0	0%	0	0%	3	1%	295
OPO017-ATENÇÃO INTEGRAL À CRIANÇA II	276	98,9%	1	0,4%	1	0,4%	1	0,4%	279
INU019-ATENÇÃO INTEGRAL AO ADOLESCENTE	267	98,9%	0	0%	1	0,4%	2	0,7%	270
ODR066-ATENÇÃO INTEGRAL AO ADULTO E AO IDOSO	264	99,6%	0	0%	0	0%	1	0,4%	265
CPC045-ATENÇÃO INTEGRAL AO ADULTO I	264	98,9%	2	0,7%	0	0%	1	0,4%	267
ODR065-ATENÇÃO INTEGRAL AO ADULTO II	253	99,6%	1	0,4%	0	0%	0	0%	254
OSP039-ATENÇÃO ODONTOLÓGICA PARA CRIANÇAS/ADOLESCENTES COM DEFICIÊNCIA	38	90,5%	1	2,4%	0	0%	3	7,1%	42
OSP040-CIÊNCIAS SOCIAIS ARTICULADAS	246	84,2%	8	2,7%	13	4,5%	25	8,6%	292
CPC027-CIRURGIA AMBULATORIAL I	319	92,2%	0	0%	17	4,9%	10	2,9%	346
CPC031-CIRURGIA AMBULATORIAL II	347	99,1%	1	0,3%	1	0,3%	1	0,3%	350
ODR043-DENTÍSTICA I	288	94,4%	1	0,3%	13	4,3%	3	1%	305
ODR047-DENTÍSTICA II	267	97,8%	0	0%	4	1,5%	2	0,7%	273
ODR049-DENTÍSTICA III	254	100%	0	0%	0	0%	0	0%	254
CPC026-DIAGNÓSTICO PLANEJAMENTO NA ATENÇÃO INDIVIDUAL À SAÚDE BUCAL	242	90%	4	1,5%	11	4,1%	12	4,5%	269
ODR033-DOR ORO-FACIAL E OCLUSAO	44	93,6%	1	2,1%	2	4,3%	0	0%	47
ODR044-ENDODONTIA I	288	97,3%	0	0%	5	1,7%	3	1%	296
ODR048-ENDODONTIA II	270	99,6%	0	0%	1	0,4%	0	0%	271
ODR064-ENDODONTIA ROTATÓRIOS	29	96,7%	0	0%	0	0%	1	3,3%	30
OPO015-ESTÁGIO EM AÇÕES COLETIVAS I	270	97,8%	3	1,1%	0	0%	3	1,1%	276
OSP025-ESTÁGIO EM AÇÕES COLETIVAS II	271	100%	0	0%	0	0%	0	0%	271
OSP015-ESTAGIO SUPERVISIONADO EM ODONTOLOGIA	72	98,6%	0	0%	0	0%	1	1,4%	73
ODR061-ESTÉTICA	162	93,6%	7	4%	3	1,7%	1	0,6%	173

continua na próxima página

Tabela 1 : Continuação

Disciplina	Aprovados		Reprovados por infrequência		Reprovados por rendimento		Trancamentos		Total
	Freq.	%	Freq.	%	Freq.	%	Freq.	%	
INU018-FUNDAMENTOS DA ODONTOLOGIA RESTAURADORA	271	94,8%	0	0%	10	3,5%	5	1,7%	286
CPC034-IMPLANTES DENTÁRIOS	152	98,7%	0	0%	0	0%	2	1,3%	154
OSP024-INTEGRALIDADE DO CUIDADO	292	97,7%	0	0%	0	0%	7	2,3%	299
OSP023-INTRODUÇÃO À EPIDEMIOLOGIA E BIOESTATÍSTICA	256	93,8%	2	0,7%	5	1,8%	10	3,7%	273
CPC044-INTRODUÇÃO À PRÁTICA CLÍNICA	264	98,9%	0	0%	0	0%	3	1,1%	267
ODR041-MATERIAIS DENTÁRIOS I	262	92,9%	0	0%	17	6%	3	1,1%	282
ODR046-MATERIAIS DENTÁRIOS II	290	97,6%	0	0%	0	0%	7	2,4%	297
ODR042-OCCLUSÃO	334	89,5%	0	0%	32	8,6%	7	1,9%	373
FAO019-ODONTOLOGIA APLICADA A FONOAUDILOGIA I	78	90,7%	4	4,7%	0	0%	4	4,7%	86
FAO020-ODONTOLOGIA APLICADA A FONOAUDILOGIA II	69	95,8%	0	0%	0	0%	3	4,2%	72
OSP022-ODONTOLOGIA E UNIVERSIDADE	248	84,9%	22	7,5%	3	1%	19	6,5%	292
CPC035-ODONTOLOGIA HOSPITALAR	126	90,6%	1	0,7%	2	1,4%	10	7,2%	139
CPC028-PATOLOGIA, ESTOMATOLOGIA E RADIOLOGIA I	259	92,8%	0	0%	16	5,7%	4	1,4%	279
CPC029-PATOLOGIA, ESTOMATOLOGIA E RADIOLOGIA II	291	94,2%	0	0%	11	3,6%	7	2,3%	309
CPC030-PERIODONTIA I	277	98,9%	1	0,4%	1	0,4%	1	0,4%	280
CPC032-PERIODONTIA II	275	100%	0	0%	0	0%	0	0%	275
ODR045-PRÁTICAS LABORATORIAIS EM RESTAURAÇÕES METÁLICAS	293	96,1%	2	0,7%	5	1,6%	5	1,6%	305
OPO014-PREVENÇÃO INDIVIDUAL À CÁRIE E AOS PROBLEMAS DE OCCLUSÃO	267	98,5%	0	0%	1	0,4%	3	1,1%	271
FAO011-PROGRAMA DE EXTENSAO I	85	100%	0	0%	0	0%	0	0%	85
FAO012-PROGRAMA DE EXTENSAO II	97	100%	0	0%	0	0%	0	0%	97
FAO013-PROGRAMA DE EXTENSAO III	132	100%	0	0%	0	0%	0	0%	132
FAO014-PROGRAMA DE EXTENSAO IV	295	100%	0	0%	0	0%	0	0%	295

continua na próxima página

Tabela 1 : Continuação

Disciplina	Aprovados		Reprovados por infrequência		Reprovados por rendimento		Trancamentos		Total
	Freq.	%	Freq.	%	Freq.	%	Freq.	%	
FAO006-PROGRAMA DE INICIAÇÃO A PESQUISA IV	37	100%	0	0%	0	0%	0	0%	37
CPC022-PROTESE BUCO-MAXILO-FACIAL	30	93,8%	1	3,1%	0	0%	1	3,1%	32
ODR050-PRÓTESE FIXA I	264	100%	0	0%	0	0%	0	0%	264
ODR051-PRÓTESE PARCIAL REMOVÍVEL	201	100%	0	0%	0	0%	0	0%	201
ODR052-PRÓTESE TOTAL REMOVÍVEL	204	100%	0	0%	0	0%	0	0%	204
CPC040-TÓPICOS EM CLÍNICA, PATOLOGIA E CIRURGIA ODONTOLÓGICA III	297	96,1%	1	0,3%	1	0,3%	10	3,2%	309
ODR035-TÓPICOS EM ESTÉTICA RESTAURADORA	86	100%	0	0%	0	0%	0	0%	86
FAO030-TÓPICOS EM ODONTOLOGIA II	176	95,7%	5	2,7%	3	1,6%	0	0%	184
ODR019-TÓPICOS EM ODONTOLOGIA RESTAURADORA	318	97%	4	1,2%	0	0%	6	1,8%	328
ODR039-TÓPICOS EM ODONTOLOGIA RESTAURADORA/P	386	97,5%	4	1%	1	0,3%	5	1,3%	396
OPO013-TRABALHO DE CONCLUSÃO DE CURSO I	242	94,2%	5	1,9%	0	0%	10	3,9%	257
ODR053-TRAUMATISMO DENTÁRIO I	28	90,3%	0	0%	0	0%	3	9,7%	31

Tabela 2: Avaliação da disciplina CPC015-RADIOLOGIA ODONTOLOGICA I entre os anos de 2008 e 2015

CURSO	SITUAÇÃO	2008		2009		2010		2011		2012		2013		2014		2015		TOTAL	
		Freq.	%	Freq.	%	Freq.	%	Freq.	%	Freq.	%	Freq.	%	Freq.	%	Freq.	%	Freq.	%
19001PD001- ODONTOLOGIA	APROVADO	114	99,1%	106	94,6%	122	88,4%	154	95,7%	143	97,3%	68	98,6%	0	-	0	-	707	95,3%
	REPROVADO(I)	1	0,9%	2	1,8%	0	0%	0	0%	1	0,7%	0	0%	0	-	0	-	4	0,5%
	REPROVADO(R)	0	0%	1	0,9%	14	10,1%	5	3,1%	1	0,7%	1	1,4%	0	-	0	-	22	3%
	TRANCADO	0	0%	3	2,7%	2	1,4%	2	1,2%	2	1,4%	0	0%	0	-	0	-	9	1,2%
	TOTAL	115	100%	112	100%	138	100%	161	100%	147	100%	69	100%	0	-	0	-	742	100%
TOTAL	APROVADO	114	99,1%	106	94,6%	122	88,4%	154	95,7%	143	97,3%	68	98,6%	0	-	0	-	707	95,3%
	REPROVADO(I)	1	0,9%	2	1,8%	0	0%	0	0%	1	0,7%	0	0%	0	-	0	-	4	0,5%
	REPROVADO(R)	0	0%	1	0,9%	14	10,1%	5	3,1%	1	0,7%	1	1,4%	0	-	0	-	22	3%
	TRANCADO	0	0%	3	2,7%	2	1,4%	2	1,2%	2	1,4%	0	0%	0	-	0	-	9	1,2%
	TOTAL	115	100%	112	100%	138	100%	161	100%	147	100%	69	100%	0	-	0	-	742	100%

Tabela 3: Avaliação da disciplina CPC016-PATOLOGIA E SEMIOLOGIA ODONTOLOGICAS I entre os anos de 2008 e 2015

CURSO	SITUAÇÃO	2008		2009		2010		2011		2012		2013		2014		2015		TOTAL	
		Freq.	%	Freq.	%	Freq.	%	Freq.	%	Freq.	%	Freq.	%	Freq.	%	Freq.	%	Freq.	%
19001PD001- ODONTOLOGIA	APROVADO	118	94,4%	110	99,1%	100	98%	157	96,9%	147	96,1%	60	96,8%	0	-	0	-	692	96,8%
	REPROVADO(I)	0	0%	0	0%	0	0%	0	0%	0	0%	0	0%	0	-	0	-	0	0%
	REPROVADO(R)	5	4%	0	0%	0	0%	3	1,9%	3	2%	2	3,2%	0	-	0	-	13	1,8%
	TRANCADO	2	1,6%	1	0,9%	2	2%	2	1,2%	3	2%	0	0%	0	-	0	-	10	1,4%
	TOTAL	125	100%	111	100%	102	100%	162	100%	153	100%	62	100%	0	-	0	-	715	100%
TOTAL	APROVADO	118	94,4%	110	99,1%	100	98%	157	96,9%	147	96,1%	60	96,8%	0	-	0	-	692	96,8%
	REPROVADO(I)	0	0%	0	0%	0	0%	0	0%	0	0%	0	0%	0	-	0	-	0	0%
	REPROVADO(R)	5	4%	0	0%	0	0%	3	1,9%	3	2%	2	3,2%	0	-	0	-	13	1,8%
	TRANCADO	2	1,6%	1	0,9%	2	2%	2	1,2%	3	2%	0	0%	0	-	0	-	10	1,4%
	TOTAL	125	100%	111	100%	102	100%	162	100%	153	100%	62	100%	0	-	0	-	715	100%

Tabela 4: Avaliação da disciplina CPC017-RADIOLOGIA ODONTOLOGICA II entre os anos de 2008 e 2015

CURSO	SITUAÇÃO	2008		2009		2010		2011		2012		2013		2014		2015		TOTAL	
		Freq.	%	Freq.	%	Freq.	%	Freq.	%	Freq.	%	Freq.	%	Freq.	%	Freq.	%	Freq.	%
19001PD001- ODONTOLOGIA	APROVADO	117	99,2%	112	96,6%	103	93,6%	149	93,1%	147	94,2%	57	90,5%	0	-	0	-	685	94,7%
	REPROVADO(I)	0	0%	0	0%	1	0,9%	0	0%	0	0%	0	0%	0	-	0	-	1	0,1%
	REPROVADO(R)	0	0%	1	0,9%	3	2,7%	9	5,6%	6	3,8%	4	6,3%	0	-	0	-	23	3,2%
	TRANCADO	1	0,8%	3	2,6%	3	2,7%	2	1,2%	3	1,9%	2	3,2%	0	-	0	-	14	1,9%
	TOTAL	118	100%	116	100%	110	100%	160	100%	156	100%	63	100%	0	-	0	-	723	100%
TOTAL	APROVADO	117	99,2%	112	96,6%	103	93,6%	149	93,1%	147	94,2%	57	90,5%	0	-	0	-	685	94,7%
	REPROVADO(I)	0	0%	0	0%	1	0,9%	0	0%	0	0%	0	0%	0	-	0	-	1	0,1%
	REPROVADO(R)	0	0%	1	0,9%	3	2,7%	9	5,6%	6	3,8%	4	6,3%	0	-	0	-	23	3,2%
	TRANCADO	1	0,8%	3	2,6%	3	2,7%	2	1,2%	3	1,9%	2	3,2%	0	-	0	-	14	1,9%
	TOTAL	118	100%	116	100%	110	100%	160	100%	156	100%	63	100%	0	-	0	-	723	100%

Tabela 5: Avaliação da disciplina CPC018-PATOLOGIA E SEMIOLOGIA ODONTOLÓGICAS II entre os anos de 2008 e 2015

CURSO	SITUAÇÃO	2008		2009		2010		2011		2012		2013		2014		2015		TOTAL	
		Freq.	%	Freq.	%	Freq.	%	Freq.	%	Freq.	%	Freq.	%	Freq.	%	Freq.	%	Freq.	%
19001PD001- ODONTOLOGIA	APROVADO	114	97,4%	114	92,7%	106	89,8%	110	89,4%	149	94,9%	78	95,1%	0	-	0	-	671	93,2%
	REPROVADO(I)	0	0%	2	1,6%	0	0%	0	0%	0	0%	0	0%	0	-	0	-	2	0,3%
	REPROVADO(R)	1	0,9%	6	4,9%	11	9,3%	10	8,1%	6	3,8%	4	4,9%	0	-	0	-	38	5,3%
	TRANCADO	2	1,7%	1	0,8%	1	0,8%	3	2,4%	2	1,3%	0	0%	0	-	0	-	9	1,2%
	TOTAL	117	100%	123	100%	118	100%	123	100%	157	100%	82	100%	0	-	0	-	720	100%
TOTAL	APROVADO	114	97,4%	114	92,7%	106	89,8%	110	88,7%	149	94,9%	78	95,1%	0	-	0	-	671	93,1%
	REPROVADO(I)	0	0%	2	1,6%	0	0%	0	0%	0	0%	0	0%	0	-	0	-	2	0,3%
	REPROVADO(R)	1	0,9%	6	4,9%	11	9,3%	11	8,9%	6	3,8%	4	4,9%	0	-	0	-	39	5,4%
	TRANCADO	2	1,7%	1	0,8%	1	0,8%	3	2,4%	2	1,3%	0	0%	0	-	0	-	9	1,2%
	TOTAL	117	100%	123	100%	118	100%	124	100%	157	100%	82	100%	0	-	0	-	721	100%

Tabela 6: Avaliação da disciplina CPC022-PROTESE BUCCO-MAXILO-FACIAL entre os anos de 2008 e 2015

CURSO	SITUAÇÃO	2008		2009		2010		2011		2012		2013		2014		2015		TOTAL	
		Freq.	%	Freq.	%	Freq.	%	Freq.	%	Freq.	%	Freq.	%	Freq.	%	Freq.	%	Freq.	%
19001PD001- ODONTOLOGIA	APROVADO	9	100%	16	100%	20	87%	26	92,9%	33	100%	11	91,7%	15	100%	15	88,2%	145	94,8%
	REPROVADO(I)	0	0%	0	0%	0	0%	2	7,1%	0	0%	1	8,3%	0	0%	0	0%	4	2,6%
	REPROVADO(R)	0	0%	0	0%	0	0%	0	0%	0	0%	0	0%	0	0%	0	0%	0	0%
	TRANCADO	0	0%	0	0%	3	13%	0	0%	0	0%	0	0%	0	0%	1	5,9%	4	2,6%
	TOTAL	9	100%	16	100%	23	100%	28	100%	33	100%	12	100%	15	100%	17	100%	153	100%
TOTAL	APROVADO	9	100%	16	100%	20	87%	26	89,7%	33	100%	11	91,7%	15	100%	15	88,2%	145	94,2%
	REPROVADO(I)	0	0%	0	0%	0	0%	3	10,3%	0	0%	1	8,3%	0	0%	0	0%	5	3,2%
	REPROVADO(R)	0	0%	0	0%	0	0%	0	0%	0	0%	0	0%	0	0%	0	0%	0	0%
	TRANCADO	0	0%	0	0%	3	13%	0	0%	0	0%	0	0%	0	0%	1	5,9%	4	2,6%
	TOTAL	9	100%	16	100%	23	100%	29	100%	33	100%	12	100%	15	100%	17	100%	154	100%

Tabela 7: Avaliação da disciplina CPC026-DIAGNÓSTICO PLANEJAMENTO NA ATENÇÃO INDIVIDUAL À SAÚDE BUCAL entre os anos de 2008 e 2015

CURSO	SITUAÇÃO	2008		2009		2010		2011		2012		2013		2014		2015		TOTAL	
		Freq.	%	Freq.	%	Freq.	%	Freq.	%	Freq.	%	Freq.	%	Freq.	%	Freq.	%	Freq.	%
19001PD001- ODONTOLOGIA	APROVADO	0	-	0	-	0	-	0	-	0	-	155	95,7%	122	90,4%	120	89,6%	397	92,1%
	REPROVADO(I)	0	-	0	-	0	-	0	-	0	-	0	0%	0	0%	4	3%	4	0,9%
	REPROVADO(R)	0	-	0	-	0	-	0	-	0	-	4	2,5%	5	3,7%	6	4,5%	15	3,5%
	TRANCADO	0	-	0	-	0	-	0	-	0	-	3	1,9%	8	5,9%	4	3%	15	3,5%
	TOTAL	0	-	0	-	0	-	0	-	0	-	162	100%	135	100%	134	100%	431	100%
TOTAL	APROVADO	0	-	0	-	0	-	0	-	0	-	155	95,7%	122	90,4%	120	89,6%	397	92,1%
	REPROVADO(I)	0	-	0	-	0	-	0	-	0	-	0	0%	0	0%	4	3%	4	0,9%
	REPROVADO(R)	0	-	0	-	0	-	0	-	0	-	4	2,5%	5	3,7%	6	4,5%	15	3,5%
	TRANCADO	0	-	0	-	0	-	0	-	0	-	3	1,9%	8	5,9%	4	3%	15	3,5%
	TOTAL	0	-	0	-	0	-	0	-	0	-	162	100%	135	100%	134	100%	431	100%

Tabela 8: Avaliação da disciplina CPC027-CIRURGIA AMBULATORIAL I entre os anos de 2008 e 2015

CURSO	SITUAÇÃO	2008		2009		2010		2011		2012		2013		2014		2015		TOTAL	
		Freq.	%	Freq.	%	Freq.	%	Freq.	%	Freq.	%	Freq.	%	Freq.	%	Freq.	%	Freq.	%
19001PD001- ODONTOLOGIA	APROVADO	0	-	0	-	0	-	0	0	0	0	160	97%	213	97,3%	106	83,5%	479	93,7%
	REPROVADO(I)	0	-	0	-	0	-	0	0	0	0	0	0%	0	0%	0	0%	0	0%
	REPROVADO(R)	0	-	0	-	0	-	0	0	0	0	3	1,8%	1	0,5%	16	12,6%	20	3,9%
	TRANCADO	0	-	0	-	0	-	0	0	0	0	2	1,2%	5	2,3%	5	3,9%	12	2,3%
	TOTAL	0	-	0	-	0	-	0	0	0	0	165	100%	219	100%	127	100%	511	100%
TOTAL	APROVADO	0	-	0	-	0	-	0	0	0	0	160	97%	213	97,3%	106	83,5%	479	93,7%
	REPROVADO(I)	0	-	0	-	0	-	0	0	0	0	0	0%	0	0%	0	0%	0	0%
	REPROVADO(R)	0	-	0	-	0	-	0	0	0	0	3	1,8%	1	0,5%	16	12,6%	20	3,9%
	TRANCADO	0	-	0	-	0	-	0	0	0	0	2	1,2%	5	2,3%	5	3,9%	12	2,3%
	TOTAL	0	-	0	-	0	-	0	0	0	0	165	100%	219	100%	127	100%	511	100%

Tabela 9: Avaliação da disciplina CPC028-PATOLOGIA, ESTOMATOLOGIA E RADIOLOGIA I entre os anos de 2008 e 2015

CURSO	SITUAÇÃO	2008		2009		2010		2011		2012		2013		2014		2015		TOTAL	
		Freq.	%	Freq.	%	Freq.	%	Freq.	%	Freq.	%	Freq.	%	Freq.	%	Freq.	%	Freq.	%
19001PD001- ODONTOLOGIA	APROVADO	0	-	0	-	0	-	0	0	0	0	72	96%	148	94,9%	111	90,2%	331	93,5%
	REPROVADO(I)	0	-	0	-	0	-	0	0	0	0	0	0%	0	0%	0	0%	0	0%
	REPROVADO(R)	0	-	0	-	0	-	0	0	0	0	2	2,7%	7	4,5%	9	7,3%	18	5,1%
	TRANCADO	0	-	0	-	0	-	0	0	0	0	1	1,3%	1	0,6%	3	2,4%	5	1,4%
	TOTAL	0	-	0	-	0	-	0	0	0	0	75	100%	156	100%	123	100%	354	100%
TOTAL	APROVADO	0	-	0	-	0	-	0	0	0	0	72	96%	148	94,9%	111	90,2%	331	93,5%
	REPROVADO(I)	0	-	0	-	0	-	0	0	0	0	0	0%	0	0%	0	0%	0	0%
	REPROVADO(R)	0	-	0	-	0	-	0	0	0	0	2	2,7%	7	4,5%	9	7,3%	18	5,1%
	TRANCADO	0	-	0	-	0	-	0	0	0	0	1	1,3%	1	0,6%	3	2,4%	5	1,4%
	TOTAL	0	-	0	-	0	-	0	0	0	0	75	100%	156	100%	123	100%	354	100%

Tabela 10: Avaliação da disciplina CPC029-PATOLOGIA, ESTOMATOLOGIA E RADIOLOGIA II entre os anos de 2008 e 2015

CURSO	SITUAÇÃO	2008		2009		2010		2011		2012		2013		2014		2015		TOTAL	
		Freq.	%	Freq.	%	Freq.	%	Freq.	%	Freq.	%	Freq.	%	Freq.	%	Freq.	%	Freq.	%
19001PD001- ODONTOLOGIA	APROVADO	0	-	0	-	0	-	0	0	0	0	61	98,4%	140	91,5%	151	96,8%	352	94,9%
	REPROVADO(I)	0	-	0	-	0	-	0	0	0	0	0	0%	0	0%	0	0%	0	0%
	REPROVADO(R)	0	-	0	-	0	-	0	0	0	0	0	0%	7	4,6%	4	2,6%	11	3%
	TRANCADO	0	-	0	-	0	-	0	0	0	0	1	1,6%	6	3,9%	1	0,6%	8	2,2%
	TOTAL	0	-	0	-	0	-	0	0	0	0	62	100%	153	100%	156	100%	371	100%
TOTAL	APROVADO	0	-	0	-	0	-	0	0	0	0	61	98,4%	140	91,5%	151	96,8%	352	94,9%
	REPROVADO(I)	0	-	0	-	0	-	0	0	0	0	0	0%	0	0%	0	0%	0	0%
	REPROVADO(R)	0	-	0	-	0	-	0	0	0	0	0	0%	7	4,6%	4	2,6%	11	3%
	TRANCADO	0	-	0	-	0	-	0	0	0	0	1	1,6%	6	3,9%	1	0,6%	8	2,2%
	TOTAL	0	-	0	-	0	-	0	0	0	0	62	100%	153	100%	156	100%	371	100%

Tabela 11: Avaliação da disciplina CPC030-PERIODONTIA I entre os anos de 2008 e 2015

CURSO	SITUAÇÃO	2008		2009		2010		2011		2012		2013		2014		2015		TOTAL	
		Freq.	%	Freq.	%	Freq.	%	Freq.	%	Freq.	%	Freq.	%	Freq.	%	Freq.	%	Freq.	%
19001PD001- ODONTOLOGIA	APROVADO	0	-	0	-	0	-	0	-	0	-	146	99,3%	129	99,2%	148	98,7%	423	99,1%
	REPROVADO(I)	0	-	0	-	0	-	0	-	0	-	0	0%	0	0%	1	0,7%	1	0,2%
	REPROVADO(R)	0	-	0	-	0	-	0	-	0	-	0	0%	0	0%	1	0,7%	1	0,2%
	TRANCADO	0	-	0	-	0	-	0	-	0	-	0	0%	1	0,8%	0	0%	2	0,5%
	TOTAL	0	-	0	-	0	-	0	-	0	-	147	100%	130	100%	150	100%	427	100%
TOTAL	APROVADO	0	-	0	-	0	-	0	-	0	-	146	99,3%	129	99,2%	148	98,7%	423	99,1%
	REPROVADO(I)	0	-	0	-	0	-	0	-	0	-	0	0%	0	0%	1	0,7%	1	0,2%
	REPROVADO(R)	0	-	0	-	0	-	0	-	0	-	0	0%	0	0%	1	0,7%	1	0,2%
	TRANCADO	0	-	0	-	0	-	0	-	0	-	1	0,7%	1	0,8%	0	0%	2	0,5%
	TOTAL	0	-	0	-	0	-	0	-	0	-	147	100%	130	100%	150	100%	427	100%

Tabela 12: Avaliação da disciplina CPC031-CIRURGIA AMBULATORIAL II entre os anos de 2008 e 2015

CURSO	SITUAÇÃO	2008		2009		2010		2011		2012		2013		2014		2015		TOTAL	
		Freq.	%	Freq.	%	Freq.	%	Freq.	%	Freq.	%	Freq.	%	Freq.	%	Freq.	%	Freq.	%
19001PD001- ODONTOLOGIA	APROVADO	0	-	0	-	0	-	0	-	0	-	83	100%	199	99%	148	99,3%	430	99,3%
	REPROVADO(I)	0	-	0	-	0	-	0	-	0	-	0	0%	0	0%	1	0,7%	1	0,2%
	REPROVADO(R)	0	-	0	-	0	-	0	-	0	-	0	0%	1	0,5%	0	0%	1	0,2%
	TRANCADO	0	-	0	-	0	-	0	-	0	-	0	0%	1	0,5%	0	0%	1	0,2%
	TOTAL	0	-	0	-	0	-	0	-	0	-	83	100%	201	100%	149	100%	433	100%
TOTAL	APROVADO	0	-	0	-	0	-	0	-	0	-	83	100%	199	99%	148	99,3%	430	99,3%
	REPROVADO(I)	0	-	0	-	0	-	0	-	0	-	0	0%	0	0%	1	0,7%	1	0,2%
	REPROVADO(R)	0	-	0	-	0	-	0	-	0	-	0	0%	1	0,5%	0	0%	1	0,2%
	TRANCADO	0	-	0	-	0	-	0	-	0	-	0	0%	1	0,5%	0	0%	1	0,2%
	TOTAL	0	-	0	-	0	-	0	-	0	-	83	100%	201	100%	149	100%	433	100%

Tabela 13: Avaliação da disciplina CPC032-PERIODONTIA II entre os anos de 2008 e 2015

CURSO	SITUAÇÃO	2008		2009		2010		2011		2012		2013		2014		2015		TOTAL	
		Freq.	%	Freq.	%	Freq.	%	Freq.	%	Freq.	%	Freq.	%	Freq.	%	Freq.	%	Freq.	%
19001PD001- ODONTOLOGIA	APROVADO	0	-	0	-	0	-	0	-	0	-	0	-	149	100%	126	100%	275	100%
	REPROVADO(I)	0	-	0	-	0	-	0	-	0	-	0	-	0	0%	0	0%	0	0%
	REPROVADO(R)	0	-	0	-	0	-	0	-	0	-	0	-	0	0%	0	0%	0	0%
	TRANCADO	0	-	0	-	0	-	0	-	0	-	0	-	0	0%	0	0%	0	0%
	TOTAL	0	-	0	-	0	-	0	-	0	-	0	-	149	100%	126	100%	275	100%
TOTAL	APROVADO	0	-	0	-	0	-	0	-	0	-	0	-	149	100%	126	100%	275	100%
	REPROVADO(I)	0	-	0	-	0	-	0	-	0	-	0	-	0	0%	0	0%	0	0%
	REPROVADO(R)	0	-	0	-	0	-	0	-	0	-	0	-	0	0%	0	0%	0	0%
	TRANCADO	0	-	0	-	0	-	0	-	0	-	0	-	0	0%	0	0%	0	0%
	TOTAL	0	-	0	-	0	-	0	-	0	-	0	-	149	100%	126	100%	275	100%

Tabela 14: Avaliação da disciplina CPC035-ODONTOLOGIA HOSPITALAR entre os anos de 2008 e 2015

CURSO	SITUAÇÃO	2008		2009		2010		2011		2012		2013		2014		2015		TOTAL	
		Freq.	%	Freq.	%	Freq.	%	Freq.	%	Freq.	%	Freq.	%	Freq.	%	Freq.	%	Freq.	%
19001PD001- ODONTOLOGIA	APROVADO	0	-	0	-	0	-	0	0	0	-	2	22,2%	93	93%	33	84,6%	128	86,5%
	REPROVADO(I)	0	-	0	-	0	-	0	0	0	-	5	55,6%	1	1%	0	0%	6	4,1%
	REPROVADO(R)	0	-	0	-	0	-	0	0	0	-	0	0%	0	0%	2	5,1%	2	1,4%
	TRANCADO	0	-	0	-	0	-	0	0	0	-	2	22,2%	6	6%	4	10,3%	12	8,1%
	TOTAL	0	-	0	-	0	-	0	0	-	9	100%	100	100%	39	100%	148	100%	
TOTAL	APROVADO	0	-	0	-	0	-	0	0	0	-	2	22,2%	93	93%	33	84,6%	128	86,5%
	REPROVADO(I)	0	-	0	-	0	-	0	0	0	-	5	55,6%	1	1%	0	0%	6	4,1%
	REPROVADO(R)	0	-	0	-	0	-	0	0	0	-	0	0%	0	0%	2	5,1%	2	1,4%
	TRANCADO	0	-	0	-	0	-	0	0	0	-	2	22,2%	6	6%	4	10,3%	12	8,1%
	TOTAL	0	-	0	-	0	-	0	0	-	9	100%	100	100%	39	100%	148	100%	

Tabela 15: Avaliação da disciplina CPC040-TÓPICOS EM CLÍNICA, PATOLOGIA E CIRURGIA ODONTOLÓGICA III entre os anos de 2008 e 2015

CURSO	SITUAÇÃO	2008		2009		2010		2011		2012		2013		2014		2015		TOTAL	
		Freq.	%	Freq.	%	Freq.	%	Freq.	%	Freq.	%	Freq.	%	Freq.	%	Freq.	%	Freq.	%
19001PD001- ODONTOLOGIA	APROVADO	0	-	0	-	0	-	0	0	0	-	66	100%	146	93,6%	151	98,7%	363	96,8%
	REPROVADO(I)	0	-	0	-	0	-	0	0	0	-	0	0%	0	0%	1	0,7%	1	0,3%
	REPROVADO(R)	0	-	0	-	0	-	0	0	0	-	0	0%	1	0,6%	0	0%	1	0,3%
	TRANCADO	0	-	0	-	0	-	0	0	0	-	0	0%	9	5,8%	1	0,7%	10	2,7%
	TOTAL	0	-	0	-	0	-	0	0	-	66	100%	156	100%	153	100%	375	100%	
TOTAL	APROVADO	0	-	0	-	0	-	0	0	0	-	66	100%	146	93,6%	151	98,7%	363	96,8%
	REPROVADO(I)	0	-	0	-	0	-	0	0	0	-	0	0%	0	0%	1	0,7%	1	0,3%
	REPROVADO(R)	0	-	0	-	0	-	0	0	0	-	0	0%	1	0,6%	0	0%	1	0,3%
	TRANCADO	0	-	0	-	0	-	0	0	0	-	0	0%	9	5,8%	1	0,7%	10	2,7%
	TOTAL	0	-	0	-	0	-	0	0	-	66	100%	156	100%	153	100%	375	100%	

Tabela 16: Avaliação da disciplina CPC044-INTRODUÇÃO À PRÁTICA CLÍNICA entre os anos de 2008 e 2015

CURSO	SITUAÇÃO	2008		2009		2010		2011		2012		2013		2014		2015		TOTAL	
		Freq.	%	Freq.	%	Freq.	%	Freq.	%	Freq.	%	Freq.	%	Freq.	%	Freq.	%	Freq.	%
19001PD001- ODONTOLOGIA	APROVADO	0	-	0	-	0	-	0	0	0	-	65	95,6%	153	100%	111	97,4%	329	98,2%
	REPROVADO(I)	0	-	0	-	0	-	0	0	0	-	0	0%	0	0%	0	0%	0	0%
	REPROVADO(R)	0	-	0	-	0	-	0	0	0	-	2	2,9%	0	0%	0	0%	2	0,6%
	TRANCADO	0	-	0	-	0	-	0	0	0	-	1	1,5%	0	0%	3	2,6%	4	1,2%
	TOTAL	0	-	0	-	0	-	0	0	-	68	100%	153	100%	114	100%	335	100%	
TOTAL	APROVADO	0	-	0	-	0	-	0	0	0	-	65	95,6%	153	100%	111	97,4%	329	98,2%
	REPROVADO(I)	0	-	0	-	0	-	0	0	0	-	0	0%	0	0%	0	0%	0	0%
	REPROVADO(R)	0	-	0	-	0	-	0	0	0	-	2	2,9%	0	0%	0	0%	2	0,6%
	TRANCADO	0	-	0	-	0	-	0	0	0	-	1	1,5%	0	0%	3	2,6%	4	1,2%
	TOTAL	0	-	0	-	0	-	0	0	-	68	100%	153	100%	114	100%	335	100%	

Tabela 17: Avaliação da disciplina CPC045-ATENÇÃO INTEGRAL AO ADULTO I entre os anos de 2008 e 2015

CURSO	SITUAÇÃO	2008		2009		2010		2011		2012		2013		2014		2015		TOTAL	
		Freq.	%	Freq.	%	Freq.	%	Freq.	%	Freq.	%	Freq.	%	Freq.	%	Freq.	%	Freq.	%
19001PD001- ODONTOLOGIA	APROVADO	0	-	0	-	0	-	0	0	0	0	0	0	124	99,2%	140	98,6%	264	98,9%
	REPROVADO(I)	0	-	0	-	0	-	0	0	0	0	0	0	0	0%	2	1,4%	2	0,7%
	REPROVADO(R)	0	-	0	-	0	-	0	0	0	0	0	0	0	0%	0	0%	0	0%
	TRANCADO	0	-	0	-	0	-	0	0	0	0	0	0	1	0,8%	0	0%	1	0,4%
	TOTAL	0	-	0	-	0	-	0	0	0	0	0	0	125	100%	142	100%	267	100%
TOTAL	APROVADO	0	-	0	-	0	-	0	0	0	0	0	0	124	99,2%	140	98,6%	264	98,9%
	REPROVADO(I)	0	-	0	-	0	-	0	0	0	0	0	0	0	0%	2	1,4%	2	0,7%
	REPROVADO(R)	0	-	0	-	0	-	0	0	0	0	0	0	0	0%	0	0%	0	0%
	TRANCADO	0	-	0	-	0	-	0	0	0	0	0	0	1	0,8%	0	0%	1	0,4%
	TOTAL	0	-	0	-	0	-	0	0	0	0	0	0	125	100%	142	100%	267	100%

Tabela 18: Avaliação da disciplina FAO019-ODONTOLOGIA APLICADA A FONOAUDIOLOGIA I entre os anos de 2008 e 2015

CURSO	SITUAÇÃO	2008		2009		2010		2011		2012		2013		2014		2015		TOTAL	
		Freq.	%	Freq.	%	Freq.	%	Freq.	%	Freq.	%	Freq.	%	Freq.	%	Freq.	%	Freq.	%
16002PD001- FONOAUDIOLOGIA	APROVADO	0	-	0	-	25	96,2%	50	94,3%	51	91,1%	38	88,4%	43	91,5%	35	89,7%	242	91,7%
	REPROVADO(I)	0	-	0	-	0	0%	2	3,8%	2	3,6%	2	4,7%	2	4,3%	2	5,1%	10	3,8%
	REPROVADO(R)	0	-	0	-	0	0%	0	0%	0	0%	0	0%	0	0%	0	0%	0	0%
	TRANCADO	0	-	0	-	1	3,8%	1	1,9%	3	5,4%	3	7%	2	4,3%	2	5,1%	12	4,5%
	TOTAL	0	-	0	-	26	100%	53	100%	56	100%	43	100%	47	100%	39	100%	264	100%
TOTAL	APROVADO	0	-	0	-	25	96,2%	50	94,3%	51	91,1%	38	88,4%	43	91,5%	35	89,7%	242	91,7%
	REPROVADO(I)	0	-	0	-	0	0%	2	3,8%	2	3,6%	2	4,7%	2	4,3%	2	5,1%	10	3,8%
	REPROVADO(R)	0	-	0	-	0	0%	0	0%	0	0%	0	0%	0	0%	0	0%	0	0%
	TRANCADO	0	-	0	-	1	3,8%	1	1,9%	3	5,4%	3	7%	2	4,3%	2	5,1%	12	4,5%
	TOTAL	0	-	0	-	26	100%	53	100%	56	100%	43	100%	47	100%	39	100%	264	100%

Tabela 19: Avaliação da disciplina INU018-FUNDAMENTOS DA ODONTOLOGIA RESTAURADORA entre os anos de 2008 e 2015

CURSO	SITUAÇÃO	2008		2009		2010		2011		2012		2013		2014		2015		TOTAL	
		Freq.	%	Freq.	%	Freq.	%	Freq.	%	Freq.	%	Freq.	%	Freq.	%	Freq.	%	Freq.	%
19001PD001- ODONTOLOGIA	APROVADO	0	-	0	-	0	-	0	0	0	0	62	95,4%	156	96,9%	115	92%	333	94,9%
	REPROVADO(I)	0	-	0	-	0	-	0	0	0	0	0	0%	0	0%	0	0%	0	0%
	REPROVADO(R)	0	-	0	-	0	-	0	0	0	0	2	3,1%	5	3,1%	5	4%	12	3,4%
	TRANCADO	0	-	0	-	0	-	0	0	0	0	1	1,5%	0	0%	5	4%	6	1,7%
	TOTAL	0	-	0	-	0	-	0	0	0	0	65	100%	161	100%	125	100%	351	100%
TOTAL	APROVADO	0	-	0	-	0	-	0	0	0	0	62	95,4%	156	96,9%	115	92%	333	94,9%
	REPROVADO(I)	0	-	0	-	0	-	0	0	0	0	0	0%	0	0%	0	0%	0	0%
	REPROVADO(R)	0	-	0	-	0	-	0	0	0	0	2	3,1%	5	3,1%	5	4%	12	3,4%
	TRANCADO	0	-	0	-	0	-	0	0	0	0	1	1,5%	0	0%	5	4%	6	1,7%
	TOTAL	0	-	0	-	0	-	0	0	0	0	65	100%	161	100%	125	100%	351	100%

Tabela 20: Avaliação da disciplina INU019-ATENÇÃO INTEGRAL AO ADOLESCENTE entre os anos de 2008 e 2015

CURSO	SITUAÇÃO	2008		2009		2010		2011		2012		2013		2014		2015		TOTAL	
		Freq.	%	Freq.	%	Freq.	%	Freq.	%	Freq.	%	Freq.	%	Freq.	%	Freq.	%	Freq.	%
19001PD001- ODONTOLOGIA	APROVADO	0	-	0	-	0	-	0	-	0	-	84	96,6%	148	98,7%	119	99,2%	351	98,3%
	REPROVADO(I)	0	-	0	-	0	-	0	-	0	-	0	0%	0	0%	0	0%	0	0%
	REPROVADO(R)	0	-	0	-	0	-	0	-	0	-	1	1,1%	1	0,7%	0	0%	2	0,6%
	TRANCADO	0	-	0	-	0	-	0	-	0	-	2	2,3%	1	0,7%	1	0,8%	4	1,1%
	TOTAL	0	-	0	-	0	-	0	-	0	-	87	100%	150	100%	120	100%	357	100%
TOTAL	APROVADO	0	-	0	-	0	-	0	-	0	-	84	96,6%	148	98,7%	119	99,2%	351	98,3%
	REPROVADO(I)	0	-	0	-	0	-	0	-	0	-	0	0%	0	0%	0	0%	0	0%
	REPROVADO(R)	0	-	0	-	0	-	0	-	0	-	1	1,1%	1	0,7%	0	0%	2	0,6%
	TRANCADO	0	-	0	-	0	-	0	-	0	-	2	2,3%	1	0,7%	1	0,8%	4	1,1%
	TOTAL	0	-	0	-	0	-	0	-	0	-	87	100%	150	100%	120	100%	357	100%

Tabela 21: Avaliação da disciplina ODR010-ENDODONTIA I entre os anos de 2008 e 2015

CURSO	SITUAÇÃO	2008		2009		2010		2011		2012		2013		2014		2015		TOTAL	
		Freq.	%	Freq.	%	Freq.	%	Freq.	%	Freq.	%	Freq.	%	Freq.	%	Freq.	%	Freq.	%
19001PD001- ODONTOLOGIA	APROVADO	112	98,2%	115	99,1%	115	98,3%	106	95,5%	144	95,4%	81	100%	0	-	0	-	673	97,5%
	REPROVADO(I)	0	0%	0	0%	0	0%	0	0%	0	0%	0	0%	0	0%	0	0%	0	0%
	REPROVADO(R)	0	0%	1	0,9%	1	0,9%	2	1,8%	5	3,3%	0	0%	0	0%	0	0%	9	1,3%
	TRANCADO	2	1,8%	0	0%	1	0,9%	3	2,7%	2	1,3%	0	0%	0	0%	0	0%	8	1,2%
	TOTAL	114	100%	116	100%	117	100%	111	100%	151	100%	81	100%	0	-	0	-	690	100%
TOTAL	APROVADO	112	98,2%	115	99,1%	115	98,3%	106	94,6%	144	95,4%	81	100%	0	-	0	-	673	97,4%
	REPROVADO(I)	0	0%	0	0%	0	0%	0	0%	0	0%	0	0%	0	0%	0	0%	0	0%
	REPROVADO(R)	0	0%	1	0,9%	1	0,9%	3	2,7%	5	3,3%	0	0%	0	0%	0	0%	10	1,4%
	TRANCADO	2	1,8%	0	0%	1	0,9%	3	2,7%	2	1,3%	0	0%	0	0%	0	0%	8	1,2%
	TOTAL	114	100%	116	100%	117	100%	112	100%	151	100%	81	100%	0	-	0	-	691	100%

Tabela 22: Avaliação da disciplina ODR019-TOPICOS EM ODONTOLOGIA RESTAURADORA entre os anos de 2008 e 2015

CURSO	SITUAÇÃO	2008		2009		2010		2011		2012		2013		2014		2015		TOTAL	
		Freq.	%	Freq.	%	Freq.	%	Freq.	%	Freq.	%	Freq.	%	Freq.	%	Freq.	%	Freq.	%
19001PD001- ODONTOLOGIA	APROVADO	11	84,6%	42	97,7%	23	95,8%	18	66,7%	25	67,6%	79	91,9%	156	97,5%	162	96,4%	516	92,5%
	REPROVADO(I)	0	0%	0	0%	0	0%	0	0%	12	32,4%	6	7%	0	0%	4	2,4%	22	3,9%
	REPROVADO(R)	0	0%	1	2,3%	0	0%	6	22,2%	0	0%	0	0%	0	0%	0	0%	7	1,3%
	TRANCADO	2	15,4%	0	0%	1	4,2%	3	11,1%	0	0%	1	1,2%	4	2,5%	2	1,2%	13	2,3%
	TOTAL	13	100%	43	100%	24	100%	27	100%	37	100%	86	100%	160	100%	168	100%	558	100%
TOTAL	APROVADO	11	84,6%	42	97,7%	23	95,8%	18	66,7%	25	67,6%	79	91,9%	156	97,5%	162	96,4%	516	92,5%
	REPROVADO(I)	0	0%	0	0%	0	0%	0	0%	12	32,4%	6	7%	0	0%	4	2,4%	22	3,9%
	REPROVADO(R)	0	0%	1	2,3%	0	0%	6	22,2%	0	0%	0	0%	0	0%	0	0%	7	1,3%
	TRANCADO	2	15,4%	0	0%	1	4,2%	3	11,1%	0	0%	1	1,2%	4	2,5%	2	1,2%	13	2,3%
	TOTAL	13	100%	43	100%	24	100%	27	100%	37	100%	86	100%	160	100%	168	100%	558	100%

Tabela 23: Avaliação da disciplina ODR021-FUNDAMENTOS DA PRÁTICA ODONTOLÓGICA entre os anos de 2008 e 2015

CURSO	SITUAÇÃO	2008		2009		2010		2011		2012		2013		2014		2015		TOTAL	
		Freq.	%	Freq.	%	Freq.	%	Freq.	%	Freq.	%	Freq.	%	Freq.	%	Freq.	%	Freq.	%
19001PD001- ODONTOLOGIA	APROVADO	111	94,9%	116	96,7%	127	96,2%	149	97,4%	139	92,7%	77	93,9%	0	-	0	-	719	95,4%
	REPROVADO(I)	1	0,9%	1	0,8%	0	0%	0	0%	3	2%	0	0%	0	-	0	-	5	0,7%
	REPROVADO(R)	5	4,3%	1	0,8%	2	1,5%	2	1,3%	7	4,7%	4	4,9%	0	-	0	-	21	2,8%
	TRANCADO	0	0%	2	1,7%	3	2,3%	2	1,3%	2	0,7%	1	1,2%	0	-	0	-	9	1,2%
	TOTAL	117	100%	120	100%	132	100%	153	100%	150	100%	82	100%	0	-	0	-	754	100%
TOTAL	APROVADO	111	94,9%	116	96,7%	127	96,2%	149	97,4%	139	92,7%	77	93,9%	0	-	0	-	719	95,4%
	REPROVADO(I)	1	0,9%	1	0,8%	0	0%	0	0%	3	2%	0	0%	0	-	0	-	5	0,7%
	REPROVADO(R)	5	4,3%	1	0,8%	2	1,5%	2	1,3%	7	4,7%	4	4,9%	0	-	0	-	21	2,8%
	TRANCADO	0	0%	2	1,7%	3	2,3%	2	1,3%	2	0,7%	1	1,2%	0	-	0	-	9	1,2%
	TOTAL	117	100%	120	100%	132	100%	153	100%	150	100%	82	100%	0	-	0	-	754	100%

Tabela 24: Avaliação da disciplina ODR022-DENTÍSTICA RESTAURADORA I entre os anos de 2008 e 2015

CURSO	SITUAÇÃO	2008		2009		2010		2011		2012		2013		2014		2015		TOTAL	
		Freq.	%	Freq.	%	Freq.	%	Freq.	%	Freq.	%	Freq.	%	Freq.	%	Freq.	%	Freq.	%
19001PD001- ODONTOLOGIA	APROVADO	108	94,7%	117	99,2%	116	97,5%	106	92,2%	144	94,7%	79	96,3%	0	-	0	-	670	95,7%
	REPROVADO(I)	0	0%	0	0%	1	0,8%	0	0%	4	2,6%	1	1,2%	0	-	0	-	6	0,9%
	REPROVADO(R)	4	3,5%	1	0,8%	0	0%	6	5,2%	0	0%	2	2,4%	0	-	0	-	14	2%
	TRANCADO	2	1,8%	0	0%	2	1,7%	3	2,6%	3	2%	0	0%	0	-	0	-	10	1,4%
	TOTAL	114	100%	118	100%	119	100%	115	100%	152	100%	82	100%	0	-	0	-	700	100%
TOTAL	APROVADO	108	94,7%	117	99,2%	116	97,5%	106	92,2%	144	94,7%	79	96,3%	0	-	0	-	670	95,6%
	REPROVADO(I)	0	0%	0	0%	1	0,8%	0	0%	4	2,6%	1	1,2%	0	-	0	-	6	0,9%
	REPROVADO(R)	4	3,5%	1	0,8%	0	0%	7	6%	1	0,7%	2	2,4%	0	-	0	-	15	2,1%
	TRANCADO	2	1,8%	0	0%	2	1,7%	3	2,6%	3	2%	0	0%	0	-	0	-	10	1,4%
	TOTAL	114	100%	118	100%	119	100%	116	100%	152	100%	82	100%	0	-	0	-	701	100%

Tabela 25: Avaliação da disciplina ODR023-MATERIAIS ODONTOLÓGICOS II entre os anos de 2008 e 2015

CURSO	SITUAÇÃO	2008		2009		2010		2011		2012		2013		2014		2015		TOTAL	
		Freq.	%	Freq.	%	Freq.	%	Freq.	%	Freq.	%	Freq.	%	Freq.	%	Freq.	%	Freq.	%
19001PD001- ODONTOLOGIA	APROVADO	115	97,5%	106	93%	119	95,2%	107	94,7%	153	93,9%	75	98,7%	0	-	0	-	675	95,2%
	REPROVADO(I)	0	0%	1	0,9%	0	0%	1	0,9%	5	3,1%	1	1,3%	0	-	0	-	8	1,1%
	REPROVADO(R)	1	0,8%	5	4,4%	5	4%	2	1,8%	2	1,2%	0	0%	0	-	0	-	15	2,1%
	TRANCADO	2	1,7%	2	1,8%	1	0,8%	3	2,7%	3	1,8%	0	0%	0	-	0	-	11	1,6%
	TOTAL	118	100%	114	100%	125	100%	113	100%	163	100%	76	100%	0	-	0	-	709	100%
TOTAL	APROVADO	115	97,5%	106	93%	119	95,2%	107	93,9%	153	93,9%	75	98,7%	0	-	0	-	675	95,1%
	REPROVADO(I)	0	0%	1	0,9%	0	0%	1	0,9%	5	3,1%	1	1,3%	0	-	0	-	8	1,1%
	REPROVADO(R)	1	0,8%	5	4,4%	5	4%	3	2,6%	2	1,2%	0	0%	0	-	0	-	16	2,3%
	TRANCADO	2	1,7%	2	1,8%	1	0,8%	3	2,6%	3	1,8%	0	0%	0	-	0	-	11	1,5%
	TOTAL	118	100%	114	100%	125	100%	114	100%	163	100%	76	100%	0	-	0	-	710	100%

Tabela 26: Avaliação da disciplina ODR024-PRÁTICA LABORATORIAL EM RESTAURACOES METALICAS entre os anos de 2008 e 2015

CURSO	SITUAÇÃO	2008		2009		2010		2011		2012		2013		2014		2015		TOTAL	
		Freq.	%	Freq.	%	Freq.	%	Freq.	%	Freq.	%	Freq.	%	Freq.	%	Freq.	%	Freq.	%
19001PD001- ODONTOLOGIA	APROVADO	116	96,7%	111	98,2%	115	96,6%	105	93,8%	144	93,5%	81	100%	0	-	0	-	672	96,1%
	REPROVADO(I)	1	0,8%	1	0,9%	0	0%	3	2,7%	4	2,6%	0	0%	0	-	0	-	9	1,3%
	REPROVADO(R)	0	0%	0	0%	3	2,5%	1	0,9%	3	1,9%	0	0%	0	-	0	-	7	1%
	TRANCADO	3	2,5%	1	0,9%	1	0,8%	3	2,7%	3	1,9%	0	0%	0	-	0	-	11	1,6%
	TOTAL	120	100%	113	100%	119	100%	112	100%	154	100%	81	100%	0	-	0	-	699	100%
TOTAL	APROVADO	116	96,7%	111	98,2%	115	96,6%	105	92,9%	144	93,5%	81	100%	0	-	0	-	672	96%
	REPROVADO(I)	1	0,8%	1	0,9%	0	0%	3	2,7%	4	2,6%	0	0%	0	-	0	-	9	1,3%
	REPROVADO(R)	0	0%	0	0%	3	2,5%	2	1,8%	3	1,9%	0	0%	0	-	0	-	8	1,1%
	TRANCADO	3	2,5%	1	0,9%	1	0,8%	3	2,7%	3	1,9%	0	0%	0	-	0	-	11	1,6%
	TOTAL	120	100%	113	100%	119	100%	113	100%	154	100%	81	100%	0	-	0	-	700	100%

Tabela 27: Avaliação da disciplina ODR033-DOR ORO-FACIAL E OCLUSAO entre os anos de 2008 e 2015

CURSO	SITUAÇÃO	2008		2009		2010		2011		2012		2013		2014		2015		TOTAL	
		Freq.	%	Freq.	%	Freq.	%	Freq.	%	Freq.	%	Freq.	%	Freq.	%	Freq.	%	Freq.	%
19001PD001- ODONTOLOGIA	APROVADO	14	93,3%	21	95,5%	13	86,7%	16	72,7%	14	82,4%	14	82,4%	26	100%	18	85,7%	136	87,7%
	REPROVADO(I)	0	0%	0	0%	0	0%	0	0%	0	0%	0	0%	0	0%	1	4,8%	1	0,6%
	REPROVADO(R)	0	0%	1	4,5%	1	6,7%	0	0%	1	5,9%	2	11,8%	0	0%	2	9,5%	7	4,5%
	TRANCADO	1	6,7%	0	0%	1	6,7%	6	27,3%	2	11,8%	1	5,9%	0	0%	0	0%	11	7,1%
	TOTAL	15	100%	22	100%	15	100%	22	100%	17	100%	17	100%	26	100%	21	100%	155	100%
TOTAL	APROVADO	14	93,3%	21	95,5%	13	86,7%	16	72,7%	14	82,4%	14	82,4%	26	100%	18	85,7%	136	87,7%
	REPROVADO(I)	0	0%	0	0%	0	0%	0	0%	0	0%	0	0%	0	0%	1	4,8%	1	0,6%
	REPROVADO(R)	0	0%	1	4,5%	1	6,7%	0	0%	1	5,9%	2	11,8%	0	0%	2	9,5%	7	4,5%
	TRANCADO	1	6,7%	0	0%	1	6,7%	6	27,3%	2	11,8%	1	5,9%	0	0%	0	0%	11	7,1%
	TOTAL	15	100%	22	100%	15	100%	22	100%	17	100%	17	100%	26	100%	21	100%	155	100%

Tabela 28: Avaliação da disciplina ODR035-TOPICOS EM ESTETICA RESTAURADORA entre os anos de 2008 e 2015

CURSO	SITUAÇÃO	2008		2009		2010		2011		2012		2013		2014		2015		TOTAL	
		Freq.	%	Freq.	%	Freq.	%	Freq.	%	Freq.	%	Freq.	%	Freq.	%	Freq.	%	Freq.	%
19001PD001- ODONTOLOGIA	APROVADO	12	100%	28	84,8%	27	71,1%	11	64,7%	27	65,9%	11	68,8%	52	100%	34	100%	202	83,1%
	REPROVADO(I)	0	0%	5	15,2%	10	26,3%	5	29,4%	14	34,1%	5	31,2%	0	0%	0	0%	39	16%
	REPROVADO(R)	0	0%	0	0%	0	0%	0	0%	0	0%	0	0%	0	0%	0	0%	0	0%
	TRANCADO	0	0%	0	0%	1	2,6%	1	5,9%	1	2,6%	0	0%	0	0%	0	0%	2	0,8%
	TOTAL	12	100%	33	100%	38	100%	17	100%	41	100%	16	100%	52	100%	34	100%	243	100%
TOTAL	APROVADO	12	100%	28	84,8%	27	71,1%	11	64,7%	27	65,9%	11	68,8%	52	100%	34	100%	202	83,1%
	REPROVADO(I)	0	0%	5	15,2%	10	26,3%	5	29,4%	14	34,1%	5	31,2%	0	0%	0	0%	39	16%
	REPROVADO(R)	0	0%	0	0%	0	0%	0	0%	0	0%	0	0%	0	0%	0	0%	0	0%
	TRANCADO	0	0%	0	0%	1	2,6%	1	5,9%	1	2,6%	0	0%	0	0%	0	0%	2	0,8%
	TOTAL	12	100%	33	100%	38	100%	17	100%	41	100%	16	100%	52	100%	34	100%	243	100%

Tabela 29: Avaliação da disciplina ODR036-MATERIAIS ODONTOLÓGICOS I entre os anos de 2008 e 2015

CURSO	SITUAÇÃO	2008		2009		2010		2011		2012		2013		2014		2015		TOTAL	
		Freq.	%	Freq.	%	Freq.	%	Freq.	%	Freq.	%	Freq.	%	Freq.	%	Freq.	%	Freq.	%
19001PD001- ODONTOLOGIA	APROVADO	118	99,2%	120	97,6%	96	95%	156	92,9%	150	95,5%	57	100%	0	-	0	-	697	96,1%
	REPROVADO(I)	0	0%	0	0%	1	1%	6	3,6%	1	0,6%	0	0%	0	-	0	-	8	1,1%
	REPROVADO(R)	0	0%	2	1,6%	1	1%	3	1,8%	3	1,9%	0	0%	0	-	0	-	9	1,2%
	TRANCADO	1	0,8%	1	0,8%	3	3%	3	1,8%	3	1,9%	0	0%	0	-	0	-	11	1,5%
	TOTAL	119	100%	123	100%	101	100%	168	100%	157	100%	57	100%	0	-	0	-	725	100%
TOTAL	APROVADO	118	99,2%	120	97,6%	96	95%	156	92,9%	150	95,5%	57	100%	0	-	0	-	697	96,1%
	REPROVADO(I)	0	0%	0	0%	1	1%	6	3,6%	1	0,6%	0	0%	0	-	0	-	8	1,1%
	REPROVADO(R)	0	0%	2	1,6%	1	1%	3	1,8%	3	1,9%	0	0%	0	-	0	-	9	1,2%
	TRANCADO	1	0,8%	1	0,8%	3	3%	3	1,8%	3	1,9%	0	0%	0	-	0	-	11	1,5%
	TOTAL	119	100%	123	100%	101	100%	168	100%	157	100%	57	100%	0	-	0	-	725	100%

Tabela 30: Avaliação da disciplina ODR039-TÓPICOS EM ODONTOLOGIA RESTAURADORA/P entre os anos de 2008 e 2015

CURSO	SITUAÇÃO	2008		2009		2010		2011		2012		2013		2014		2015		TOTAL	
		Freq.	%	Freq.	%	Freq.	%	Freq.	%	Freq.	%	Freq.	%	Freq.	%	Freq.	%	Freq.	%
19001PD001- ODONTOLOGIA	APROVADO	1302	97,3%	1416	95%	1443	97,9%	1452	97,4%	1400	95,9%	1193	99%	166	97,6%	220	97,3%	8592	97%
	REPROVADO(I)	13	1%	67	4,5%	4	0,3%	1	0,1%	15	1%	2	0,2%	4	2,4%	0	0%	106	1,2%
	REPROVADO(R)	13	1%	1	0,1%	14	0,9%	19	1,3%	27	1,8%	4	0,3%	0	0%	1	0,4%	79	0,9%
	TRANCADO	10	0,7%	7	0,5%	13	0,9%	18	1,2%	18	1,2%	6	0,5%	0	0%	5	2,2%	77	0,9%
	TOTAL	1338	100%	1491	100%	1474	100%	1490	100%	1460	100%	1205	100%	170	100%	226	100%	8854	100%
TOTAL	APROVADO	1302	97,3%	1416	95%	1443	97,9%	1452	97,2%	1400	95,9%	1193	99%	166	97,6%	220	97,3%	8592	97%
	REPROVADO(I)	13	1%	67	4,5%	4	0,3%	1	0,1%	15	1%	2	0,2%	4	2,4%	0	0%	106	1,2%
	REPROVADO(R)	13	1%	1	0,1%	14	0,9%	23	1,5%	27	1,8%	4	0,3%	0	0%	1	0,4%	83	0,9%
	TRANCADO	10	0,7%	7	0,5%	13	0,9%	18	1,2%	18	1,2%	6	0,5%	0	0%	5	2,2%	77	0,9%
	TOTAL	1338	100%	1491	100%	1474	100%	1494	100%	1460	100%	1205	100%	170	100%	226	100%	8858	100%

Tabela 31: Avaliação da disciplina ODR041-MATERIAIS DENTÁRIOS I entre os anos de 2008 e 2015

CURSO	SITUAÇÃO	2008		2009		2010		2011		2012		2013		2014		2015		TOTAL	
		Freq.	%	Freq.	%	Freq.	%	Freq.	%	Freq.	%	Freq.	%	Freq.	%	Freq.	%	Freq.	%
19001PD001- ODONTOLOGIA	APROVADO	0	-	0	-	0	-	0	-	0	-	145	98%	148	94,9%	114	90,5%	407	94,7%
	REPROVADO(I)	0	-	0	-	0	-	0	-	0	-	0	0%	0	0%	0	0%	0	0%
	REPROVADO(R)	0	-	0	-	0	-	0	-	0	-	1	0,7%	8	5,1%	9	7,1%	18	4,2%
	TRANCADO	0	-	0	-	0	-	0	-	0	-	2	1,4%	0	0%	3	2,4%	5	1,2%
	TOTAL	0	-	0	-	0	-	0	-	0	-	148	100%	156	100%	126	100%	430	100%
TOTAL	APROVADO	0	-	0	-	0	-	0	-	0	-	145	98%	148	94,9%	114	90,5%	407	94,7%
	REPROVADO(I)	0	-	0	-	0	-	0	-	0	-	0	0%	0	0%	0	0%	0	0%
	REPROVADO(R)	0	-	0	-	0	-	0	-	0	-	1	0,7%	8	5,1%	9	7,1%	18	4,2%
	TRANCADO	0	-	0	-	0	-	0	-	0	-	2	1,4%	0	0%	3	2,4%	5	1,2%
	TOTAL	0	-	0	-	0	-	0	-	0	-	148	100%	156	100%	126	100%	430	100%

Tabela 32: Avaliação da disciplina ODR042-OCLUSÃO entre os anos de 2008 e 2015

CURSO	SITUAÇÃO	2008		2009		2010		2011		2012		2013		2014		2015		TOTAL	
		Freq.	%	Freq.	%	Freq.	%	Freq.	%	Freq.	%	Freq.	%	Freq.	%	Freq.	%	Freq.	%
19001PD001- ODONTOLOGIA	APROVADO	0	-	0	-	0	-	0	-	0	-	148	91,9%	211	88,7%	123	91,1%	482	90,3%
	REPROVADO(I)	0	-	0	-	0	-	0	-	0	-	0	0%	0	0%	0	0%	0	0%
	REPROVADO(R)	0	-	0	-	0	-	0	-	0	-	11	6,8%	22	9,2%	10	7,4%	43	8,1%
	TRANCADO	0	-	0	-	0	-	0	-	0	-	2	1,2%	5	2,1%	2	1,5%	9	1,7%
	TOTAL	0	-	0	-	0	-	0	-	0	-	161	100%	238	100%	135	100%	534	100%
TOTAL	APROVADO	0	-	0	-	0	-	0	-	0	-	148	91,9%	211	88,7%	123	91,1%	482	90,3%
	REPROVADO(I)	0	-	0	-	0	-	0	-	0	-	0	0%	0	0%	0	0%	0	0%
	REPROVADO(R)	0	-	0	-	0	-	0	-	0	-	11	6,8%	22	9,2%	10	7,4%	43	8,1%
	TRANCADO	0	-	0	-	0	-	0	-	0	-	2	1,2%	5	2,1%	2	1,5%	9	1,7%
	TOTAL	0	-	0	-	0	-	0	-	0	-	161	100%	238	100%	135	100%	534	100%

Tabela 33: Avaliação da disciplina ODR043-DENTÍSTICA I entre os anos de 2008 e 2015

CURSO	SITUAÇÃO	2008		2009		2010		2011		2012		2013		2014		2015		TOTAL	
		Freq.	%	Freq.	%	Freq.	%	Freq.	%	Freq.	%	Freq.	%	Freq.	%	Freq.	%	Freq.	%
19001PD001- ODONTOLOGIA	APROVADO	0	-	0	-	0	-	0	-	0	-	58	95,1%	133	95%	155	93,9%	346	94,5%
	REPROVADO(I)	0	-	0	-	0	-	0	-	0	-	0	0%	1	0,7%	0	0%	1	0,3%
	REPROVADO(R)	0	-	0	-	0	-	0	-	0	-	2	3,3%	4	2,9%	9	5,5%	15	4,1%
	TRANCADO	0	-	0	-	0	-	0	-	0	-	1	1,6%	2	1,4%	1	0,6%	4	1,1%
	TOTAL	0	-	0	-	0	-	0	-	0	-	61	100%	140	100%	165	100%	366	100%
TOTAL	APROVADO	0	-	0	-	0	-	0	-	0	-	58	95,1%	133	95%	155	93,9%	346	94,5%
	REPROVADO(I)	0	-	0	-	0	-	0	-	0	-	0	0%	1	0,7%	0	0%	1	0,3%
	REPROVADO(R)	0	-	0	-	0	-	0	-	0	-	2	3,3%	4	2,9%	9	5,5%	15	4,1%
	TRANCADO	0	-	0	-	0	-	0	-	0	-	1	1,6%	2	1,4%	1	0,6%	4	1,1%
	TOTAL	0	-	0	-	0	-	0	-	0	-	61	100%	140	100%	165	100%	366	100%

Tabela 34: Avaliação da disciplina ODR044-ENDODONTIA I entre os anos de 2008 e 2015

CURSO	SITUAÇÃO	2008		2009		2010		2011		2012		2013		2014		2015		TOTAL	
		Freq.	%	Freq.	%	Freq.	%	Freq.	%	Freq.	%	Freq.	%	Freq.	%	Freq.	%	Freq.	%
19001PD001- ODONTOLOGIA	APROVADO	0	-	0	-	0	-	0	-	0	-	58	98,3%	126	96,2%	162	98,2%	346	97,5%
	REPROVADO(I)	0	-	0	-	0	-	0	-	0	-	0	0%	0	0%	0	0%	0	0%
	REPROVADO(R)	0	-	0	-	0	-	0	-	0	-	0	0%	3	2,3%	2	1,2%	5	1,4%
	TRANCADO	0	-	0	-	0	-	0	-	0	-	1	1,7%	2	1,5%	1	0,6%	4	1,1%
	TOTAL	0	-	0	-	0	-	0	-	0	-	59	100%	131	100%	165	100%	355	100%
TOTAL	APROVADO	0	-	0	-	0	-	0	-	0	-	58	98,3%	126	96,2%	162	98,2%	346	97,5%
	REPROVADO(I)	0	-	0	-	0	-	0	-	0	-	0	0%	0	0%	0	0%	0	0%
	REPROVADO(R)	0	-	0	-	0	-	0	-	0	-	0	0%	3	2,3%	2	1,2%	5	1,4%
	TRANCADO	0	-	0	-	0	-	0	-	0	-	1	1,7%	2	1,5%	1	0,6%	4	1,1%
	TOTAL	0	-	0	-	0	-	0	-	0	-	59	100%	131	100%	165	100%	355	100%

Tabela 35: Avaliação da disciplina ODR045-PRÁTICAS LABORATORIAIS EM RESTAURAÇÕES METÁLICAS entre os anos de 2008 e 2015

CURSO	SITUAÇÃO	2008		2009		2010		2011		2012		2013		2014		2015		TOTAL	
		Freq.	%	Freq.	%	Freq.	%	Freq.	%	Freq.	%	Freq.	%	Freq.	%	Freq.	%	Freq.	%
19001PD001- ODONTOLOGIA	APROVADO	0	-	0	-	0	-	0	0	0	0	58	98,3%	142	94%	151	98,1%	351	96,4%
	REPROVADO(I)	0	-	0	-	0	-	0	0	0	0	0	0%	1	0,7%	1	0,6%	2	0,5%
	REPROVADO(R)	0	-	0	-	0	-	0	0	0	0	0	0%	4	2,6%	1	0,6%	5	1,4%
	TRANCADO	0	-	0	-	0	-	0	0	0	0	1	1,7%	4	2,6%	1	0,6%	6	1,6%
	TOTAL	0	-	0	-	0	-	0	0	0	0	59	100%	151	100%	154	100%	364	100%
TOTAL	APROVADO	0	-	0	-	0	-	0	0	0	0	58	98,3%	142	94%	151	98,1%	351	96,4%
	REPROVADO(I)	0	-	0	-	0	-	0	0	0	0	0	0%	1	0,7%	1	0,6%	2	0,5%
	REPROVADO(R)	0	-	0	-	0	-	0	0	0	0	0	0%	4	2,6%	1	0,6%	5	1,4%
	TRANCADO	0	-	0	-	0	-	0	0	0	0	1	1,7%	4	2,6%	1	0,6%	6	1,6%
	TOTAL	0	-	0	-	0	-	0	0	0	0	59	100%	151	100%	154	100%	364	100%

Tabela 36: Avaliação da disciplina ODR046-MATERIAIS DENTÁRIOS II entre os anos de 2008 e 2015

CURSO	SITUAÇÃO	2008		2009		2010		2011		2012		2013		2014		2015		TOTAL	
		Freq.	%	Freq.	%	Freq.	%	Freq.	%	Freq.	%	Freq.	%	Freq.	%	Freq.	%	Freq.	%
19001PD001- ODONTOLOGIA	APROVADO	0	-	0	-	0	-	0	0	0	0	59	95,2%	137	95,8%	153	99,4%	349	97,2%
	REPROVADO(I)	0	-	0	-	0	-	0	0	0	0	0	0%	0	0%	0	0%	0	0%
	REPROVADO(R)	0	-	0	-	0	-	0	0	0	0	3	4,8%	6	4,2%	1	0,6%	10	2,8%
	TRANCADO	0	-	0	-	0	-	0	0	0	0	62	100%	143	100%	154	100%	359	100%
	TOTAL	0	-	0	-	0	-	0	0	0	0	59	95,2%	137	95,8%	153	99,4%	349	97,2%
TOTAL	APROVADO	0	-	0	-	0	-	0	0	0	0	59	95,2%	137	95,8%	153	99,4%	349	97,2%
	REPROVADO(I)	0	-	0	-	0	-	0	0	0	0	0	0%	0	0%	0	0%	0	0%
	REPROVADO(R)	0	-	0	-	0	-	0	0	0	0	3	4,8%	6	4,2%	1	0,6%	10	2,8%
	TRANCADO	0	-	0	-	0	-	0	0	0	0	62	100%	143	100%	154	100%	359	100%
	TOTAL	0	-	0	-	0	-	0	0	0	0	59	95,2%	137	95,8%	153	99,4%	349	97,2%

Tabela 37: Avaliação da disciplina ODR047-DENTÍSTICA II entre os anos de 2008 e 2015

CURSO	SITUAÇÃO	2008		2009		2010		2011		2012		2013		2014		2015		TOTAL	
		Freq.	%	Freq.	%	Freq.	%	Freq.	%	Freq.	%	Freq.	%	Freq.	%	Freq.	%	Freq.	%
19001PD001- ODONTOLOGIA	APROVADO	0	-	0	-	0	-	0	0	0	0	80	100%	128	98,5%	139	97,2%	347	98,3%
	REPROVADO(I)	0	-	0	-	0	-	0	0	0	0	0	0%	0	0%	0	0%	0	0%
	REPROVADO(R)	0	-	0	-	0	-	0	0	0	0	0	0%	1	0,8%	3	2,1%	4	1,1%
	TRANCADO	0	-	0	-	0	-	0	0	0	0	0	0%	1	0,8%	1	0,7%	2	0,6%
	TOTAL	0	-	0	-	0	-	0	0	0	0	80	100%	130	100%	143	100%	353	100%
TOTAL	APROVADO	0	-	0	-	0	-	0	0	0	0	80	100%	128	98,5%	139	97,2%	347	98,3%
	REPROVADO(I)	0	-	0	-	0	-	0	0	0	0	0	0%	0	0%	0	0%	0	0%
	REPROVADO(R)	0	-	0	-	0	-	0	0	0	0	0	0%	1	0,8%	3	2,1%	4	1,1%
	TRANCADO	0	-	0	-	0	-	0	0	0	0	0	0%	1	0,8%	1	0,7%	2	0,6%
	TOTAL	0	-	0	-	0	-	0	0	0	0	80	100%	130	100%	143	100%	353	100%

Tabela 38: Avaliação da disciplina ODR049-DENTÍSTICA III entre os anos de 2008 e 2015

CURSO	SITUAÇÃO	2008		2009		2010		2011		2012		2013		2014		2015		TOTAL	
		Freq.	%	Freq.	%	Freq.	%	Freq.	%	Freq.	%	Freq.	%	Freq.	%	Freq.	%	Freq.	%
19001PD001- ODONTOLOGIA	APROVADO	0	-	0	-	0	-	0	-	0	-	67	98,5%	135	100%	119	100%	321	99,7%
	REPROVADO(I)	0	-	0	-	0	-	0	-	0	-	0	0%	0	0%	0	0%	0	0%
	REPROVADO(R)	0	-	0	-	0	-	0	-	0	-	0	0%	0	0%	0	0%	0	0%
	TRANCADO	0	-	0	-	0	-	0	-	0	-	1	1,5%	0	0%	0	0%	1	0,3%
	TOTAL	0	-	0	-	0	-	0	-	0	-	68	100%	135	100%	119	100%	322	100%
TOTAL	APROVADO	0	-	0	-	0	-	0	-	0	-	67	98,5%	135	100%	119	100%	321	99,7%
	REPROVADO(I)	0	-	0	-	0	-	0	-	0	-	0	0%	0	0%	0	0%	0	0%
	REPROVADO(R)	0	-	0	-	0	-	0	-	0	-	0	0%	0	0%	0	0%	0	0%
	TRANCADO	0	-	0	-	0	-	0	-	0	-	1	1,5%	0	0%	0	0%	1	0,3%
	TOTAL	0	-	0	-	0	-	0	-	0	-	68	100%	135	100%	119	100%	322	100%

Tabela 39: Avaliação da disciplina ODR050-PRÓTESE FIXA I entre os anos de 2008 e 2015

CURSO	SITUAÇÃO	2008		2009		2010		2011		2012		2013		2014		2015		TOTAL	
		Freq.	%	Freq.	%	Freq.	%	Freq.	%	Freq.	%	Freq.	%	Freq.	%	Freq.	%	Freq.	%
19001PD001- ODONTOLOGIA	APROVADO	0	-	0	-	0	-	0	-	0	-	0	-	144	100%	120	100%	264	100%
	REPROVADO(I)	0	-	0	-	0	-	0	-	0	-	0	-	0	0%	0	0%	0	0%
	REPROVADO(R)	0	-	0	-	0	-	0	-	0	-	0	-	0	0%	0	0%	0	0%
	TRANCADO	0	-	0	-	0	-	0	-	0	-	0	-	0	0%	0	0%	0	0%
	TOTAL	0	-	0	-	0	-	0	-	0	-	0	-	144	100%	120	100%	264	100%
TOTAL	APROVADO	0	-	0	-	0	-	0	-	0	-	0	-	144	100%	120	100%	264	100%
	REPROVADO(I)	0	-	0	-	0	-	0	-	0	-	0	-	0	0%	0	0%	0	0%
	REPROVADO(R)	0	-	0	-	0	-	0	-	0	-	0	-	0	0%	0	0%	0	0%
	TRANCADO	0	-	0	-	0	-	0	-	0	-	0	-	0	0%	0	0%	0	0%
	TOTAL	0	-	0	-	0	-	0	-	0	-	0	-	144	100%	120	100%	264	100%

Tabela 40: Avaliação da disciplina ODR051-PRÓTESE PARCIAL REMOVÍVEL entre os anos de 2008 e 2015

CURSO	SITUAÇÃO	2008		2009		2010		2011		2012		2013		2014		2015		TOTAL	
		Freq.	%	Freq.	%	Freq.	%	Freq.	%	Freq.	%	Freq.	%	Freq.	%	Freq.	%	Freq.	%
19001PD001- ODONTOLOGIA	APROVADO	0	-	0	-	0	-	0	-	0	-	0	-	67	100%	134	100%	201	100%
	REPROVADO(I)	0	-	0	-	0	-	0	-	0	-	0	-	0	0%	0	0%	0	0%
	REPROVADO(R)	0	-	0	-	0	-	0	-	0	-	0	-	0	0%	0	0%	0	0%
	TRANCADO	0	-	0	-	0	-	0	-	0	-	0	-	0	0%	0	0%	0	0%
	TOTAL	0	-	0	-	0	-	0	-	0	-	0	-	67	100%	134	100%	201	100%
TOTAL	APROVADO	0	-	0	-	0	-	0	-	0	-	0	-	67	100%	134	100%	201	100%
	REPROVADO(I)	0	-	0	-	0	-	0	-	0	-	0	-	0	0%	0	0%	0	0%
	REPROVADO(R)	0	-	0	-	0	-	0	-	0	-	0	-	0	0%	0	0%	0	0%
	TRANCADO	0	-	0	-	0	-	0	-	0	-	0	-	0	0%	0	0%	0	0%
	TOTAL	0	-	0	-	0	-	0	-	0	-	0	-	67	100%	134	100%	201	100%

Tabela 41: Avaliação da disciplina ODR052-PRÓTESE TOTAL REMOVÍVEL entre os anos de 2008 e 2015

CURSO	SITUAÇÃO	2008		2009		2010		2011		2012		2013		2014		2015		TOTAL	
		Freq.	%	Freq.	%	Freq.	%	Freq.	%	Freq.	%	Freq.	%	Freq.	%	Freq.	%	Freq.	%
19001PD001- ODONTOLOGIA	APROVADO	0	-	0	-	0	-	0	-	0	-	0	-	74	100%	130	100%	204	100%
	REPROVADO(I)	0	-	0	-	0	-	0	-	0	-	0	-	0	0%	0	0%	0	0%
	REPROVADO(R)	0	-	0	-	0	-	0	-	0	-	0	-	0	0%	0	0%	0	0%
	TRANCADO	0	-	0	-	0	-	0	-	0	-	0	-	0	0%	0	0%	0	0%
	TOTAL	0	-	0	-	0	-	0	-	0	-	0	-	74	100%	130	100%	204	100%
TOTAL	APROVADO	0	-	0	-	0	-	0	-	0	-	0	-	74	100%	130	100%	204	100%
	REPROVADO(I)	0	-	0	-	0	-	0	-	0	-	0	-	0	0%	0	0%	0	0%
	REPROVADO(R)	0	-	0	-	0	-	0	-	0	-	0	-	0	0%	0	0%	0	0%
	TRANCADO	0	-	0	-	0	-	0	-	0	-	0	-	0	0%	0	0%	0	0%
	TOTAL	0	-	0	-	0	-	0	-	0	-	0	-	74	100%	130	100%	204	100%

Tabela 42: Avaliação da disciplina ODR065-ATENÇÃO INTEGRAL AO ADULTO II entre os anos de 2008 e 2015

CURSO	SITUAÇÃO	2008		2009		2010		2011		2012		2013		2014		2015		TOTAL	
		Freq.	%	Freq.	%	Freq.	%	Freq.	%	Freq.	%	Freq.	%	Freq.	%	Freq.	%	Freq.	%
19001PD001- ODONTOLOGIA	APROVADO	0	-	0	-	0	-	0	-	0	-	0	-	133	100%	120	99,2%	253	99,6%
	REPROVADO(I)	0	-	0	-	0	-	0	-	0	-	0	-	0	0%	1	0,8%	1	0,4%
	REPROVADO(R)	0	-	0	-	0	-	0	-	0	-	0	-	0	0%	0	0%	0	0%
	TRANCADO	0	-	0	-	0	-	0	-	0	-	0	-	0	0%	0	0%	0	0%
	TOTAL	0	-	0	-	0	-	0	-	0	-	0	-	133	100%	121	100%	254	100%
TOTAL	APROVADO	0	-	0	-	0	-	0	-	0	-	0	-	133	100%	120	99,2%	253	99,6%
	REPROVADO(I)	0	-	0	-	0	-	0	-	0	-	0	-	0	0%	1	0,8%	1	0,4%
	REPROVADO(R)	0	-	0	-	0	-	0	-	0	-	0	-	0	0%	0	0%	0	0%
	TRANCADO	0	-	0	-	0	-	0	-	0	-	0	-	0	0%	0	0%	0	0%
	TOTAL	0	-	0	-	0	-	0	-	0	-	0	-	133	100%	121	100%	254	100%

Tabela 43: Avaliação da disciplina OPO013-TRABALHO DE CONCLUSÃO DE CURSO I entre os anos de 2008 e 2015

CURSO	SITUAÇÃO	2008		2009		2010		2011		2012		2013		2014		2015		TOTAL	
		Freq.	%	Freq.	%	Freq.	%	Freq.	%	Freq.	%	Freq.	%	Freq.	%	Freq.	%	Freq.	%
19001PD001- ODONTOLOGIA	APROVADO	0	-	0	-	0	-	0	-	0	-	226	98,3%	122	93,1%	120	95,2%	468	96,1%
	REPROVADO(I)	0	-	0	-	0	-	0	-	0	-	1	0,4%	3	2,3%	2	1,6%	6	1,2%
	REPROVADO(R)	0	-	0	-	0	-	0	-	0	-	0	0%	0	0%	0	0%	0	0%
	TRANCADO	0	-	0	-	0	-	0	-	0	-	3	1,3%	6	4,6%	4	3,2%	13	2,7%
	TOTAL	0	-	0	-	0	-	0	-	0	-	230	100%	131	100%	126	100%	487	100%
TOTAL	APROVADO	0	-	0	-	0	-	0	-	0	-	226	98,3%	122	93,1%	120	95,2%	468	96,1%
	REPROVADO(I)	0	-	0	-	0	-	0	-	0	-	1	0,4%	3	2,3%	2	1,6%	6	1,2%
	REPROVADO(R)	0	-	0	-	0	-	0	-	0	-	0	0%	0	0%	0	0%	0	0%
	TRANCADO	0	-	0	-	0	-	0	-	0	-	3	1,3%	6	4,6%	4	3,2%	13	2,7%
	TOTAL	0	-	0	-	0	-	0	-	0	-	230	100%	131	100%	126	100%	487	100%

Tabela 44: Avaliação da disciplina OPO014-PREVENÇÃO INDIVIDUAL À CÁRIE E AOS PROBLEMAS DE OCLUSÃO entre os anos de 2008 e 2015

CURSO	SITUAÇÃO	2008		2009		2010		2011		2012		2013		2014		2015		TOTAL	
		Freq.	%	Freq.	%	Freq.	%	Freq.	%	Freq.	%	Freq.	%	Freq.	%	Freq.	%	Freq.	%
19001PD001- ODONTOLOGIA	APROVADO	0	-	0	-	0	-	0	-	0	-	70	94,6%	153	100%	114	96,6%	337	97,7%
	REPROVADO(I)	0	-	0	-	0	-	0	-	0	-	2	2,7%	0	0%	0	0%	2	0,6%
	REPROVADO(R)	0	-	0	-	0	-	0	-	0	-	0	0%	0	0%	1	0,8%	1	0,3%
	TRANCADO	0	-	0	-	0	-	0	-	0	-	2	2,7%	0	0%	3	2,5%	5	1,4%
	TOTAL	0	-	0	-	0	-	0	-	0	-	74	100%	153	100%	118	100%	345	100%
TOTAL	APROVADO	0	-	0	-	0	-	0	-	0	-	70	94,6%	153	100%	114	96,6%	337	97,7%
	REPROVADO(I)	0	-	0	-	0	-	0	-	0	-	2	2,7%	0	0%	0	0%	2	0,6%
	REPROVADO(R)	0	-	0	-	0	-	0	-	0	-	0	0%	0	0%	1	0,8%	1	0,3%
	TRANCADO	0	-	0	-	0	-	0	-	0	-	2	2,7%	0	0%	3	2,5%	5	1,4%
	TOTAL	0	-	0	-	0	-	0	-	0	-	74	100%	153	100%	118	100%	345	100%

Tabela 45: Avaliação da disciplina OPO016-ATENÇÃO INTEGRAL À CRIANÇA I entre os anos de 2008 e 2015

CURSO	SITUAÇÃO	2008		2009		2010		2011		2012		2013		2014		2015		TOTAL	
		Freq.	%	Freq.	%	Freq.	%	Freq.	%	Freq.	%	Freq.	%	Freq.	%	Freq.	%	Freq.	%
19001PD001- ODONTOLOGIA	APROVADO	0	-	0	-	0	-	0	-	0	-	140	99,3%	132	98,5%	160	99,4%	432	99,1%
	REPROVADO(I)	0	-	0	-	0	-	0	-	0	-	0	0%	0	0%	0	0%	0	0%
	REPROVADO(R)	0	-	0	-	0	-	0	-	0	-	0	0%	0	0%	0	0%	0	0%
	TRANCADO	0	-	0	-	0	-	0	-	0	-	1	0,7%	2	1,5%	1	0,6%	4	0,9%
	TOTAL	0	-	0	-	0	-	0	-	0	-	141	100%	134	100%	161	100%	436	100%
TOTAL	APROVADO	0	-	0	-	0	-	0	-	0	-	140	99,3%	132	98,5%	160	99,4%	432	99,1%
	REPROVADO(I)	0	-	0	-	0	-	0	-	0	-	0	0%	0	0%	0	0%	0	0%
	REPROVADO(R)	0	-	0	-	0	-	0	-	0	-	0	0%	0	0%	0	0%	0	0%
	TRANCADO	0	-	0	-	0	-	0	-	0	-	1	0,7%	2	1,5%	1	0,6%	4	0,9%
	TOTAL	0	-	0	-	0	-	0	-	0	-	141	100%	134	100%	161	100%	436	100%

Tabela 46: Avaliação da disciplina OPO017-ATENÇÃO INTEGRAL À CRIANÇA II entre os anos de 2008 e 2015

CURSO	SITUAÇÃO	2008		2009		2010		2011		2012		2013		2014		2015		TOTAL	
		Freq.	%	Freq.	%	Freq.	%	Freq.	%	Freq.	%	Freq.	%	Freq.	%	Freq.	%	Freq.	%
19001PD001- ODONTOLOGIA	APROVADO	0	-	0	-	0	-	0	-	0	-	148	99,3%	127	99,2%	149	98,7%	424	99,1%
	REPROVADO(I)	0	-	0	-	0	-	0	-	0	-	0	0%	0	0%	1	0,7%	1	0,2%
	REPROVADO(R)	0	-	0	-	0	-	0	-	0	-	0	0%	0	0%	1	0,7%	1	0,2%
	TRANCADO	0	-	0	-	0	-	0	-	0	-	1	0,7%	1	0,8%	0	0%	2	0,5%
	TOTAL	0	-	0	-	0	-	0	-	0	-	149	100%	128	100%	151	100%	428	100%
TOTAL	APROVADO	0	-	0	-	0	-	0	-	0	-	148	99,3%	127	99,2%	149	98,7%	424	99,1%
	REPROVADO(I)	0	-	0	-	0	-	0	-	0	-	0	0%	0	0%	1	0,7%	1	0,2%
	REPROVADO(R)	0	-	0	-	0	-	0	-	0	-	0	0%	0	0%	1	0,7%	1	0,2%
	TRANCADO	0	-	0	-	0	-	0	-	0	-	1	0,7%	1	0,8%	0	0%	2	0,5%
	TOTAL	0	-	0	-	0	-	0	-	0	-	149	100%	128	100%	151	100%	428	100%

Tabela 47: Avaliação da disciplina OSP007-METODOLOGIA DO TRABALHO CIENTIFICO entre os anos de 2008 e 2015

CURSO	SITUAÇÃO	2008		2009		2010		2011		2012		2013		2014		2015		TOTAL	
		Freq.	%	Freq.	%	Freq.	%	Freq.	%	Freq.	%	Freq.	%	Freq.	%	Freq.	%	Freq.	%
19001PD001- ODONTOLOGIA	APROVADO	95	99%	102	98,1%	107	98,2%	136	96,5%	130	94,2%	55	98,2%	0	-	0	-	625	97%
	REPROVADO(I)	0	0%	0	0%	0	0%	0	0%	5	3,6%	0	0%	0	-	0	-	5	0,8%
	REPROVADO(R)	0	0%	0	0%	0	0%	1	0,7%	0	0%	0	0%	0	-	0	-	1	0,2%
	TRANCADO	1	1%	2	1,9%	2	1,8%	4	2,8%	3	2,2%	1	1,8%	0	-	0	-	13	2%
	TOTAL	96	100%	104	100%	109	100%	141	100%	138	100%	56	100%	0	-	0	-	644	100%
TOTAL	APROVADO	96	99%	102	98,1%	108	98,2%	136	96,5%	130	94,2%	55	98,2%	0	-	0	-	627	97,1%
	REPROVADO(I)	0	0%	0	0%	0	0%	0	0%	5	3,6%	0	0%	0	-	0	-	5	0,8%
	REPROVADO(R)	0	0%	0	0%	0	0%	1	0,7%	0	0%	0	0%	0	-	0	-	1	0,2%
	TRANCADO	1	1%	2	1,9%	2	1,8%	4	2,8%	3	2,2%	1	1,8%	0	-	0	-	13	2%
	TOTAL	97	100%	104	100%	110	100%	141	100%	138	100%	56	100%	0	-	0	-	646	100%

Tabela 48: Avaliação da disciplina OSP022-ODONTOLOGIA E UNIVERSIDADE entre os anos de 2008 e 2015

CURSO	SITUAÇÃO	2008		2009		2010		2011		2012		2013		2014		2015		TOTAL	
		Freq.	%	Freq.	%	Freq.	%	Freq.	%	Freq.	%	Freq.	%	Freq.	%	Freq.	%	Freq.	%
19001PD001- ODONTOLOGIA	APROVADO	0	-	0	-	0	-	0	-	0	-	157	95,2%	123	86%	125	84,5%	405	88,8%
	REPROVADO(I)	0	-	0	-	0	-	0	-	0	-	6	3,6%	9	6,3%	13	8,8%	28	6,1%
	REPROVADO(R)	0	-	0	-	0	-	0	-	0	-	0	0%	2	1,4%	0	0%	2	0,4%
	TRANCADO	0	-	0	-	0	-	0	-	0	-	2	1,2%	9	6,3%	10	6,8%	21	4,6%
	TOTAL	0	-	0	-	0	-	0	-	0	-	165	100%	143	100%	148	100%	456	100%
TOTAL	APROVADO	0	-	0	-	0	-	0	-	0	-	157	95,2%	123	85,4%	125	84,5%	405	88,6%
	REPROVADO(I)	0	-	0	-	0	-	0	-	0	-	6	3,6%	9	6,2%	13	8,8%	28	6,1%
	REPROVADO(R)	0	-	0	-	0	-	0	-	0	-	0	0%	3	2,1%	0	0%	3	0,7%
	TRANCADO	0	-	0	-	0	-	0	-	0	-	2	1,2%	9	6,2%	10	6,8%	21	4,6%
	TOTAL	0	-	0	-	0	-	0	-	0	-	165	100%	144	100%	148	100%	457	100%

Tabela 49: Avaliação da disciplina OSP023-INTRODUÇÃO À EPIDEMIOLOGIA E BIOESTATÍSTICA entre os anos de 2008 e 2015

CURSO	SITUAÇÃO	2008		2009		2010		2011		2012		2013		2014		2015		TOTAL	
		Freq.	%	Freq.	%	Freq.	%	Freq.	%	Freq.	%	Freq.	%	Freq.	%	Freq.	%	Freq.	%
19001PD001- ODONTOLOGIA	APROVADO	0	-	0	-	0	-	0	-	0	-	292	94,5%	132	91,7%	124	96,1%	548	94,2%
	REPROVADO(I)	0	-	0	-	0	-	0	-	0	-	2	0,6%	1	0,7%	1	0,8%	4	0,7%
	REPROVADO(R)	0	-	0	-	0	-	0	-	0	-	11	3,6%	5	3,5%	0	0%	16	2,7%
	TRANCADO	0	-	0	-	0	-	0	-	0	-	4	1,3%	6	4,2%	4	3,1%	14	2,4%
	TOTAL	0	-	0	-	0	-	0	-	0	-	309	100%	144	100%	129	100%	582	100%
TOTAL	APROVADO	0	-	0	-	0	-	0	-	0	-	292	94,5%	132	91,7%	124	96,1%	548	94,2%
	REPROVADO(I)	0	-	0	-	0	-	0	-	0	-	2	0,6%	1	0,7%	1	0,8%	4	0,7%
	REPROVADO(R)	0	-	0	-	0	-	0	-	0	-	11	3,6%	5	3,5%	0	0%	16	2,7%
	TRANCADO	0	-	0	-	0	-	0	-	0	-	4	1,3%	6	4,2%	4	3,1%	14	2,4%
	TOTAL	0	-	0	-	0	-	0	-	0	-	309	100%	144	100%	129	100%	582	100%

Tabela 50: Avaliação da disciplina OSP025-ESTÁGIO EM AÇÕES COLETIVAS II entre os anos de 2008 e 2015

CURSO	SITUAÇÃO	2008		2009		2010		2011		2012		2013		2014		2015		TOTAL	
		Freq.	%	Freq.	%	Freq.	%	Freq.	%	Freq.	%	Freq.	%	Freq.	%	Freq.	%	Freq.	%
1900IPD001- ODONTOLOGIA	APROVADO	0	-	0	-	0	-	0	0	0	-	0	0	146	100%	125	100%	271	100%
	REPROVADO(I)	0	-	0	-	0	-	0	0	0	-	0	0	0	0%	0	0%	0	0%
	REPROVADO(R)	0	-	0	-	0	-	0	0	0	-	0	0	0	0%	0	0%	0	0%
	TRANCADO	0	-	0	-	0	-	0	0	0	-	0	0	0	0%	0	0%	0	0%
	TOTAL	0	-	0	-	0	-	0	0	0	-	0	0	146	100%	125	100%	271	100%
TOTAL	APROVADO	0	-	0	-	0	-	0	0	0	-	0	0	146	100%	125	100%	271	100%
	REPROVADO(I)	0	-	0	-	0	-	0	0	0	-	0	0	0	0%	0	0%	0	0%
	REPROVADO(R)	0	-	0	-	0	-	0	0	0	-	0	0	0	0%	0	0%	0	0%
	TRANCADO	0	-	0	-	0	-	0	0	0	-	0	0	0	0%	0	0%	0	0%
	TOTAL	0	-	0	-	0	-	0	0	0	-	0	0	146	100%	125	100%	271	100%

Tabela 51: Avaliação da disciplina OSP040-CIÊNCIAS SOCIAIS ARTICULADAS entre os anos de 2008 e 2015

CURSO	SITUAÇÃO	2008		2009		2010		2011		2012		2013		2014		2015		TOTAL	
		Freq.	%	Freq.	%	Freq.	%	Freq.	%	Freq.	%	Freq.	%	Freq.	%	Freq.	%	Freq.	%
1900IPD001- ODONTOLOGIA	APROVADO	0	-	0	-	0	-	0	0	0	-	161	97%	123	87,2%	123	81,5%	407	88,9%
	REPROVADO(I)	0	-	0	-	0	-	0	0	0	-	0	0%	0	0%	8	5,3%	8	1,7%
	REPROVADO(R)	0	-	0	-	0	-	0	0	0	-	2	1,2%	10	7,1%	3	2%	15	3,3%
	TRANCADO	0	-	0	-	0	-	0	0	0	-	3	1,8%	8	5,7%	17	11,3%	28	6,1%
	TOTAL	0	-	0	-	0	-	0	0	0	-	166	100%	141	100%	151	100%	458	100%
TOTAL	APROVADO	0	-	0	-	0	-	0	0	0	-	161	97%	123	87,2%	123	81,5%	407	88,9%
	REPROVADO(I)	0	-	0	-	0	-	0	0	0	-	0	0%	0	0%	8	5,3%	8	1,7%
	REPROVADO(R)	0	-	0	-	0	-	0	0	0	-	2	1,2%	10	7,1%	3	2%	15	3,3%
	TRANCADO	0	-	0	-	0	-	0	0	0	-	3	1,8%	8	5,7%	17	11,3%	28	6,1%
	TOTAL	0	-	0	-	0	-	0	0	0	-	166	100%	141	100%	151	100%	458	100%

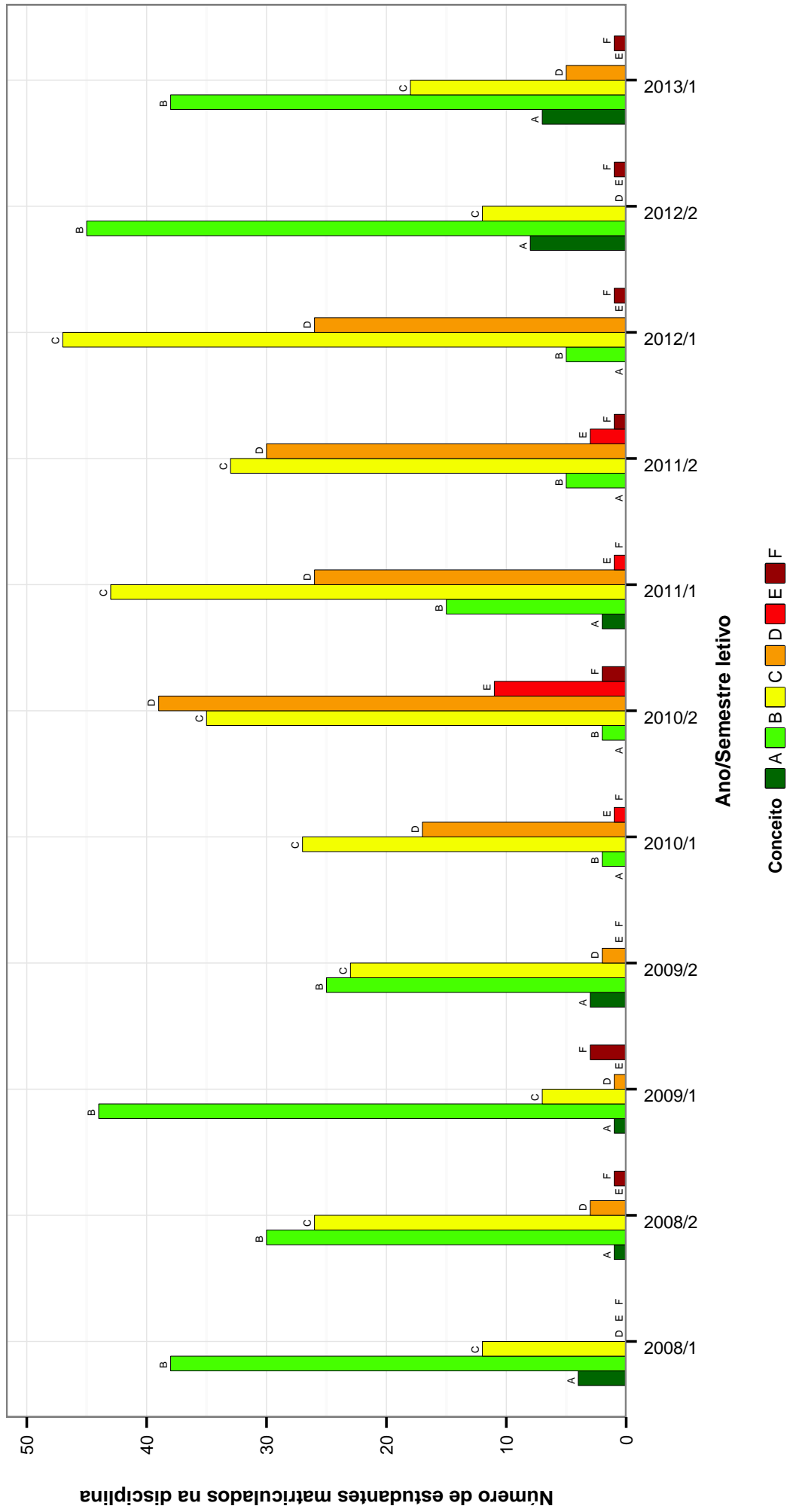


Figura 1: Conceitos obtidos pelos estudantes na disciplina CPC015-RADIOLOGIA ODONTOLOGICA I no período de 2008 a 2015 no Faculdade de Odontologia .

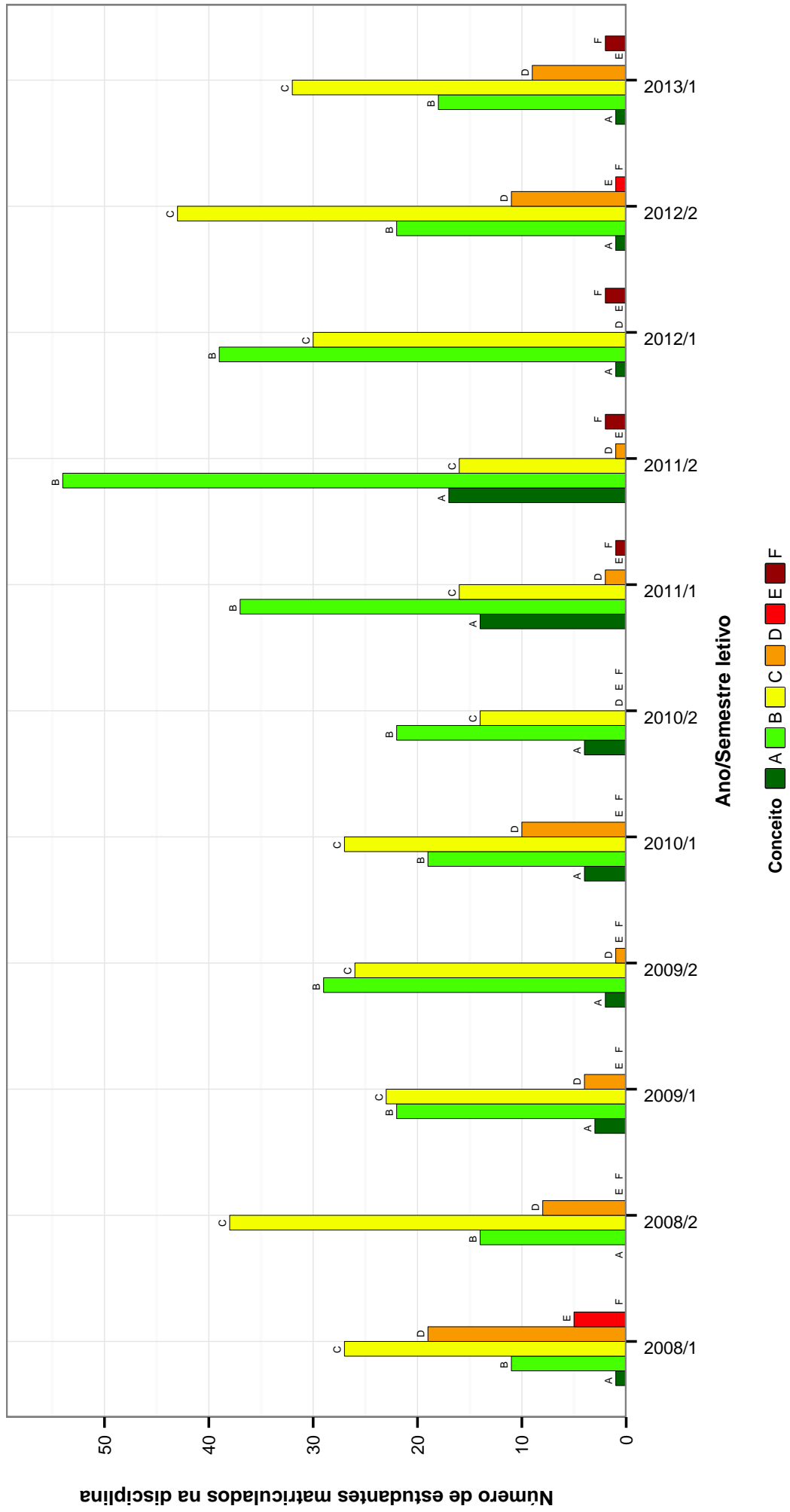


Figura 2: Conceitos obtidos pelos estudantes na disciplina CPC016-PATOLOGIA E SEMIOLOGIA ODONTOLÓGICAS I no período de 2008 a 2015 no Faculdade de Odontologia .

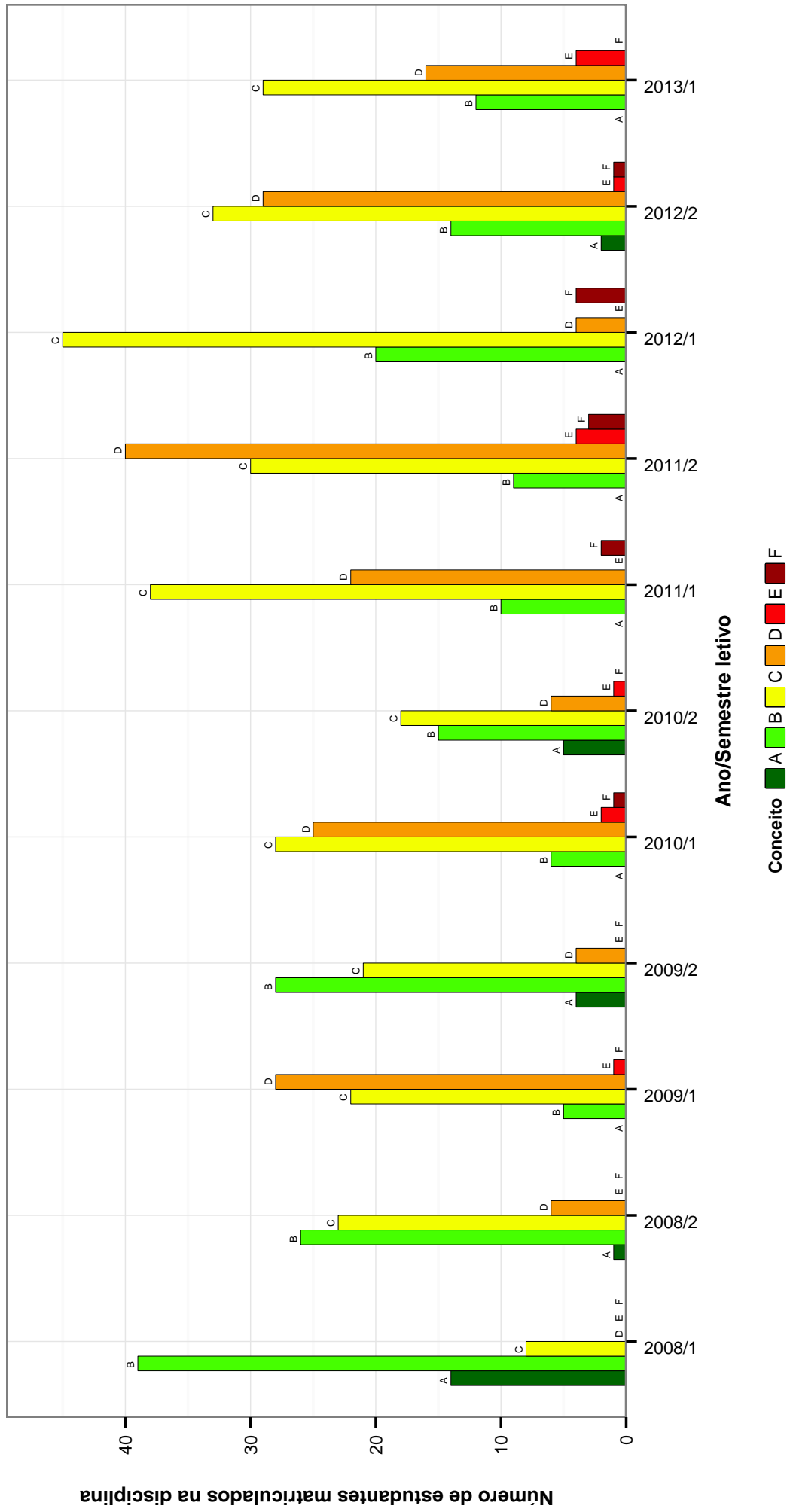


Figura 3: Conceitos obtidos pelos estudantes na disciplina CPC017-RADIOLOGIA ODONTOLOGICA II no período de 2008 a 2015 no Faculdade de Odontologia .

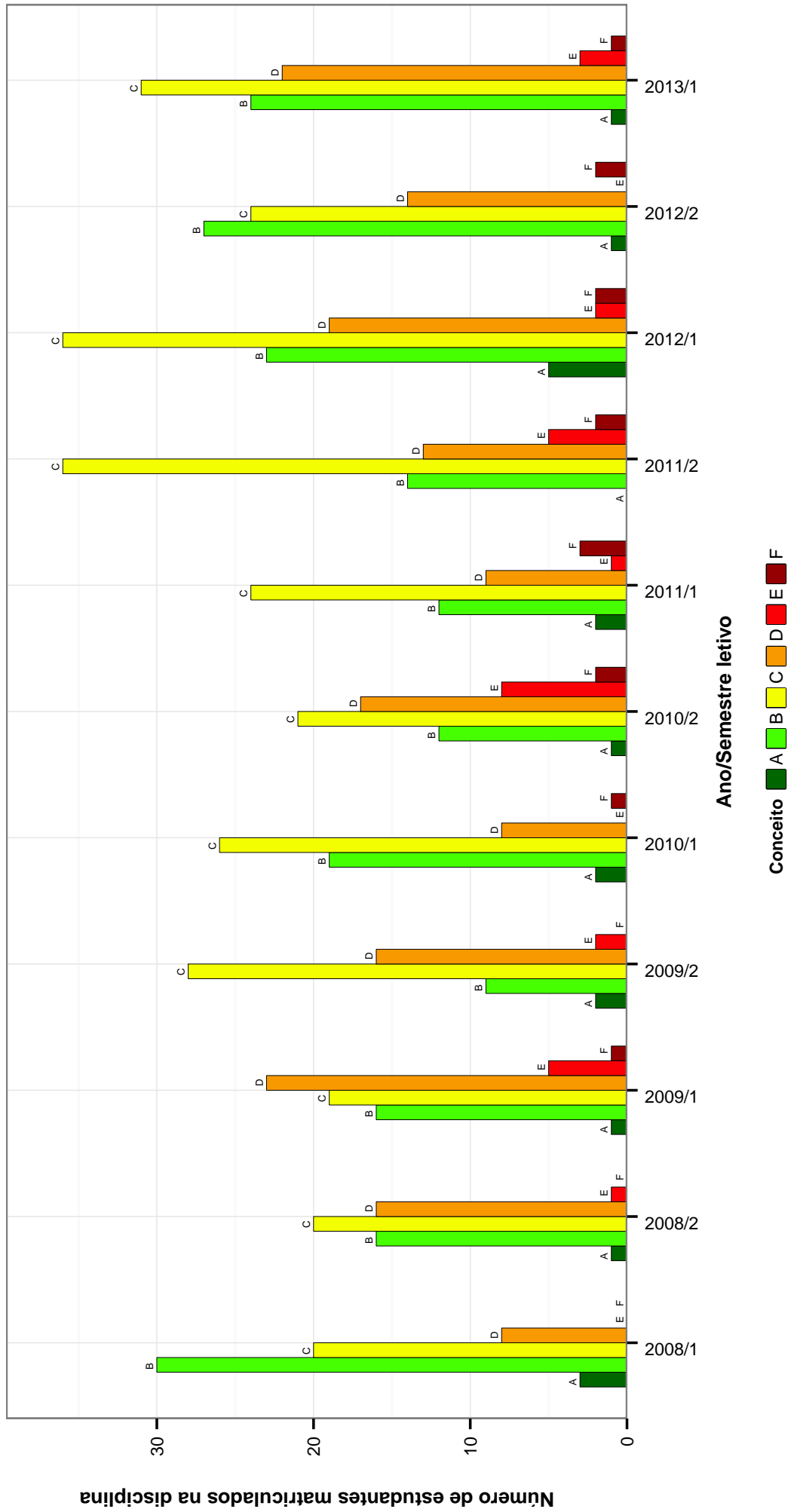


Figura 4: Conceitos obtidos pelos estudantes na disciplina CPC018-PATOLOGIA E SEMIOLOGIA ODONTOLÓGICAS II no período de 2008 a 2015 no Faculdade de Odontologia .

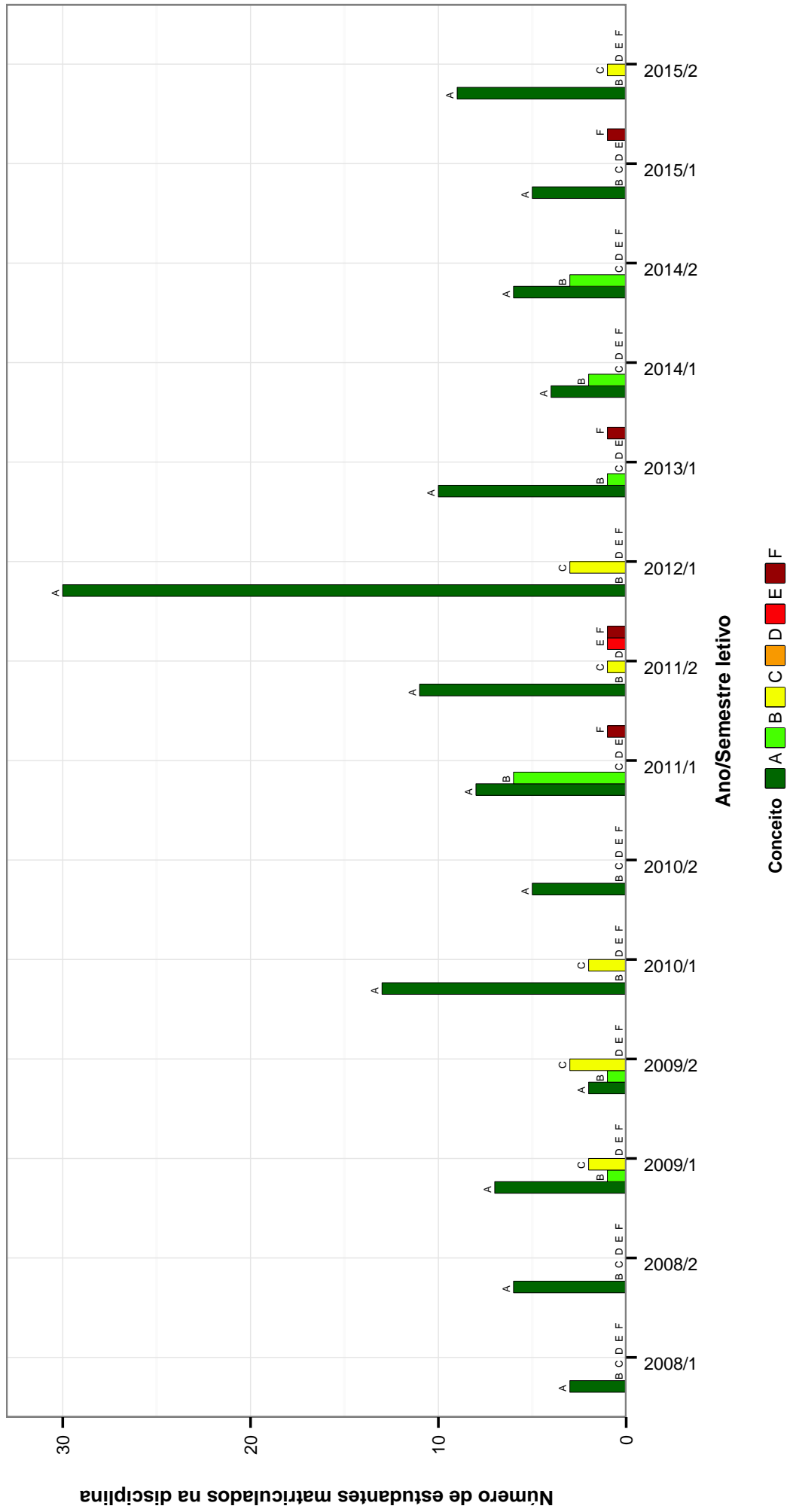


Figura 5: Conceitos obtidos pelos estudantes na disciplina CPC022-PROTESE BUCCO-MAXILO-FACIAL no período de 2008 a 2015 no Faculdade de Odontologia .

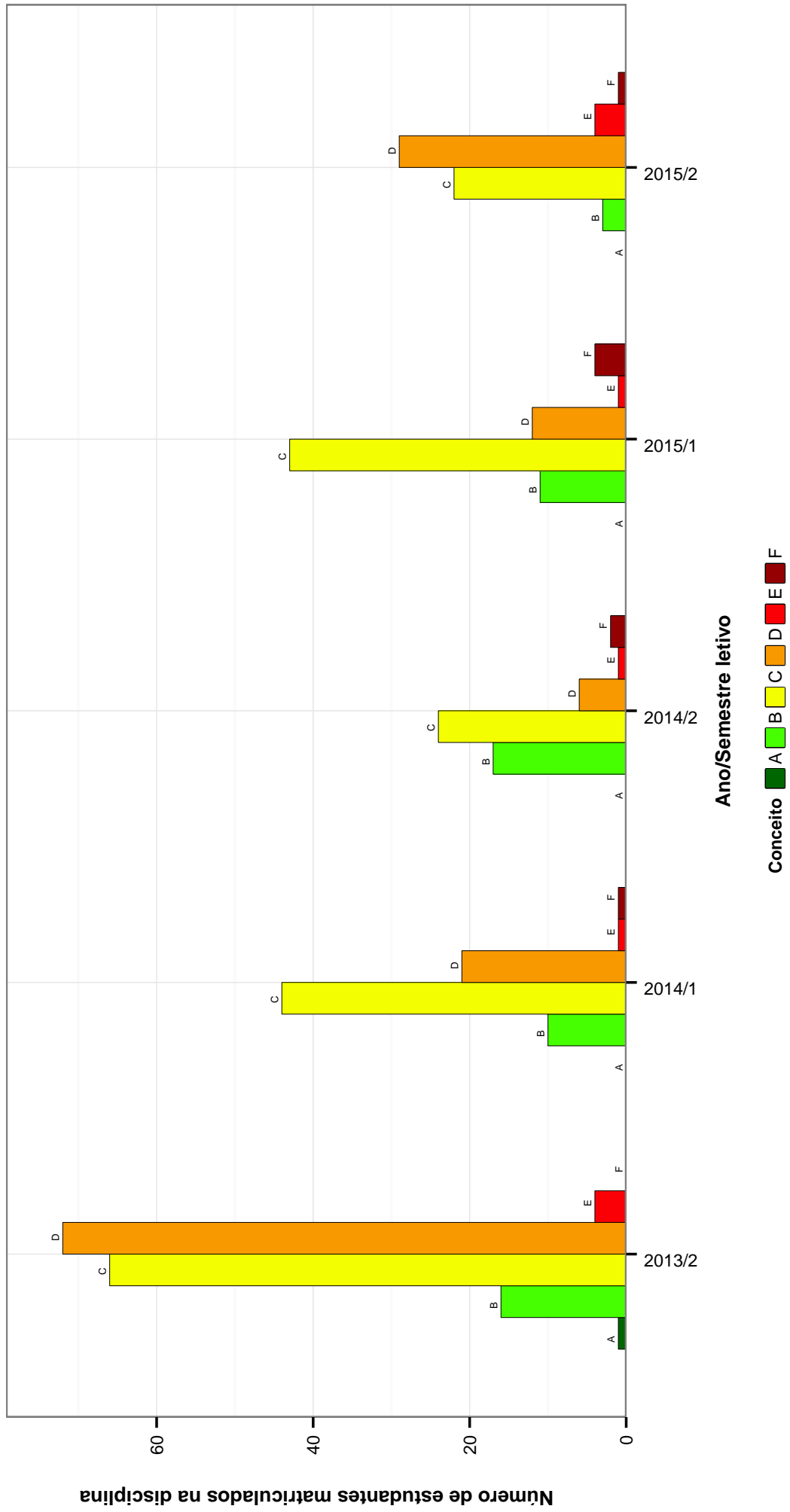


Figura 6: Conceitos obtidos pelos estudantes na disciplina CPC026-DIAGNÓSTICO PLANEJAMENTO NA ATENÇÃO INDIVIDUAL À SAÚDE BUCAL no período de 2008 a 2015 no Faculdade de Odontologia .

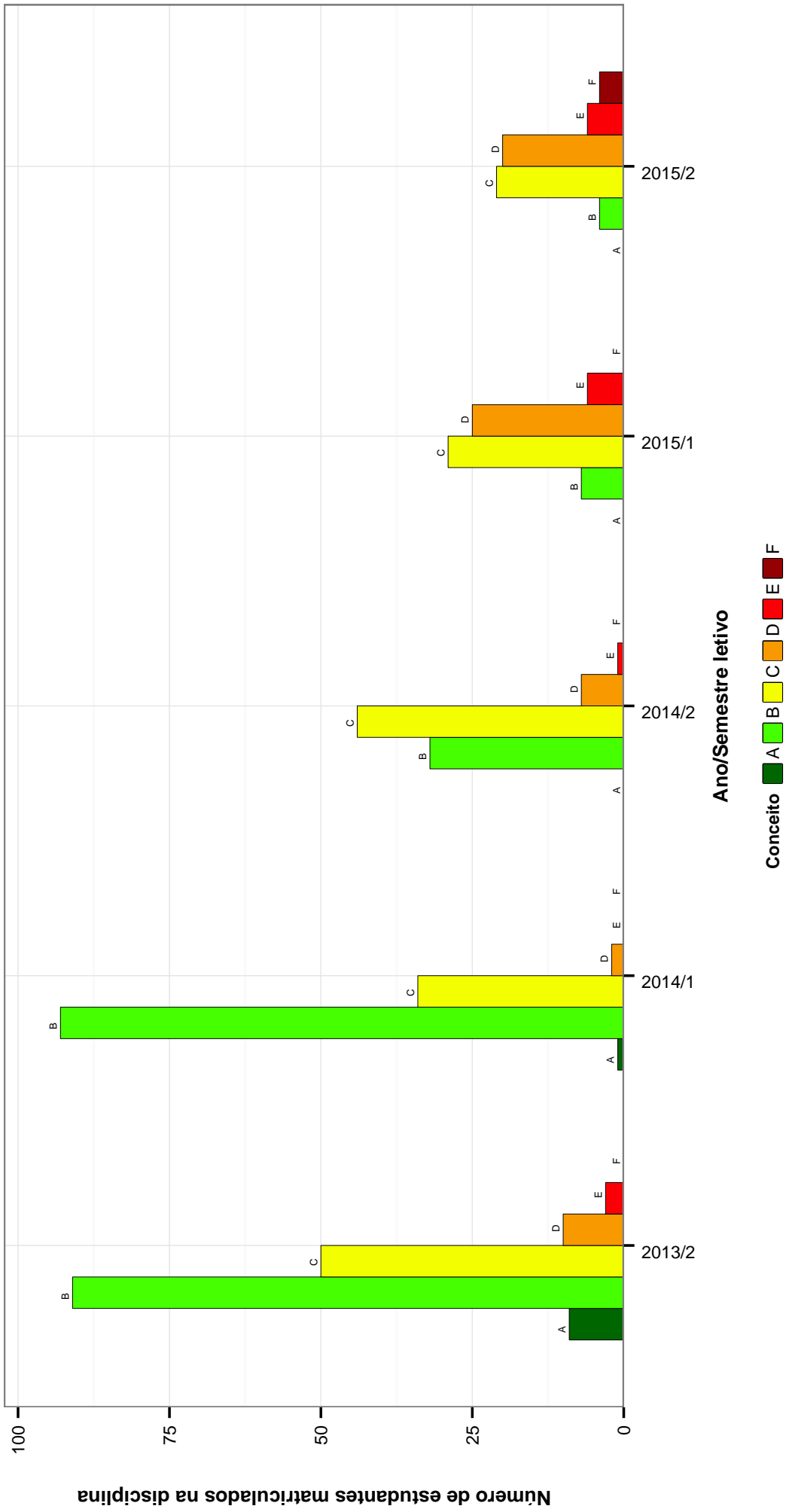


Figura 7: Conceitos obtidos pelos estudantes na disciplina CPC027-CIRURGIA AMBULATORIAL I no período de 2008 a 2015 no Faculdade de Odontologia .

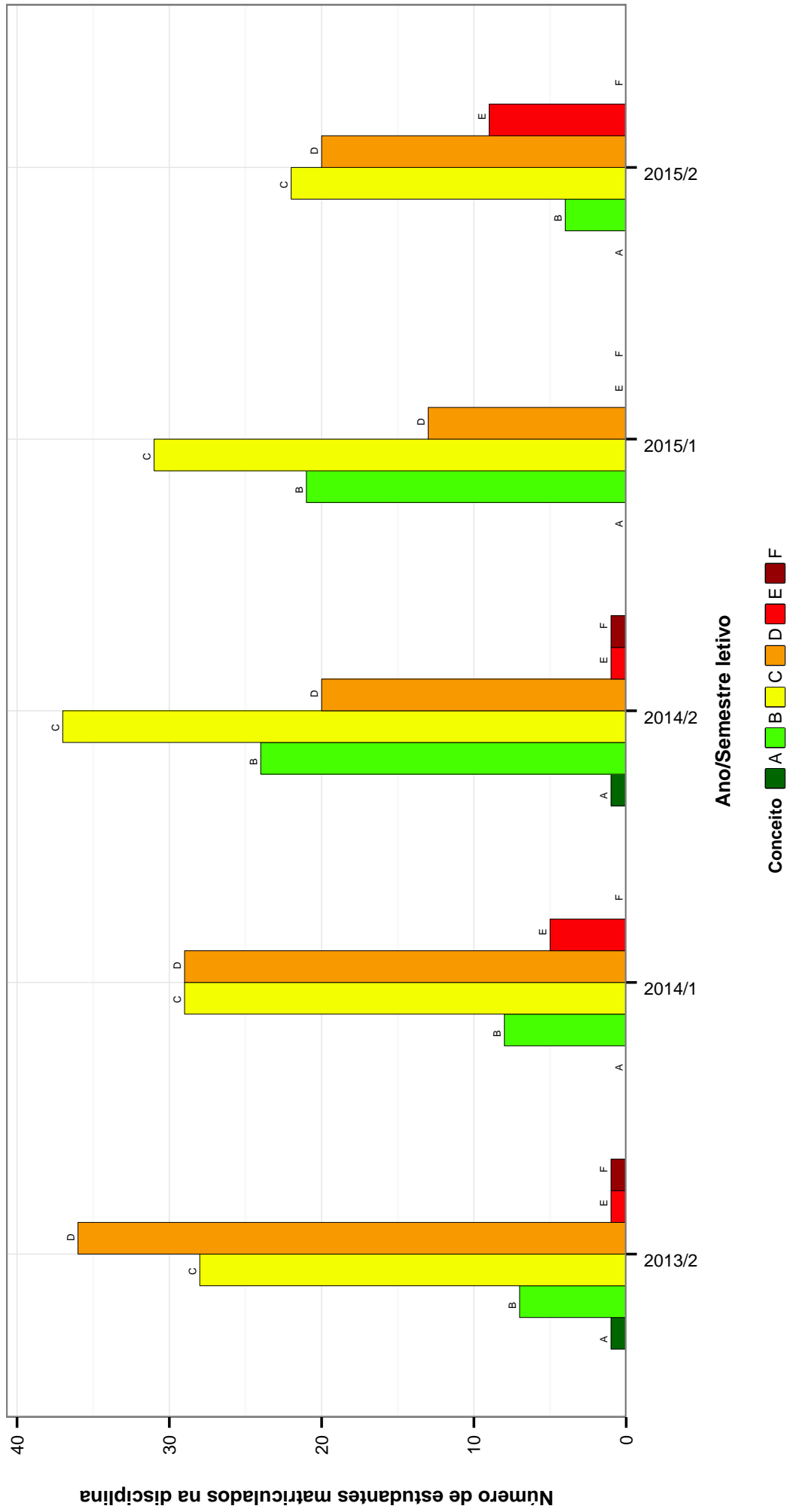


Figura 8: Conceitos obtidos pelos estudantes na disciplina CPC028-PATOLOGIA, ESTOMATOLOGIA E RADIOLOGIA I no período de 2008 a 2015 no Faculdade de Odontologia .

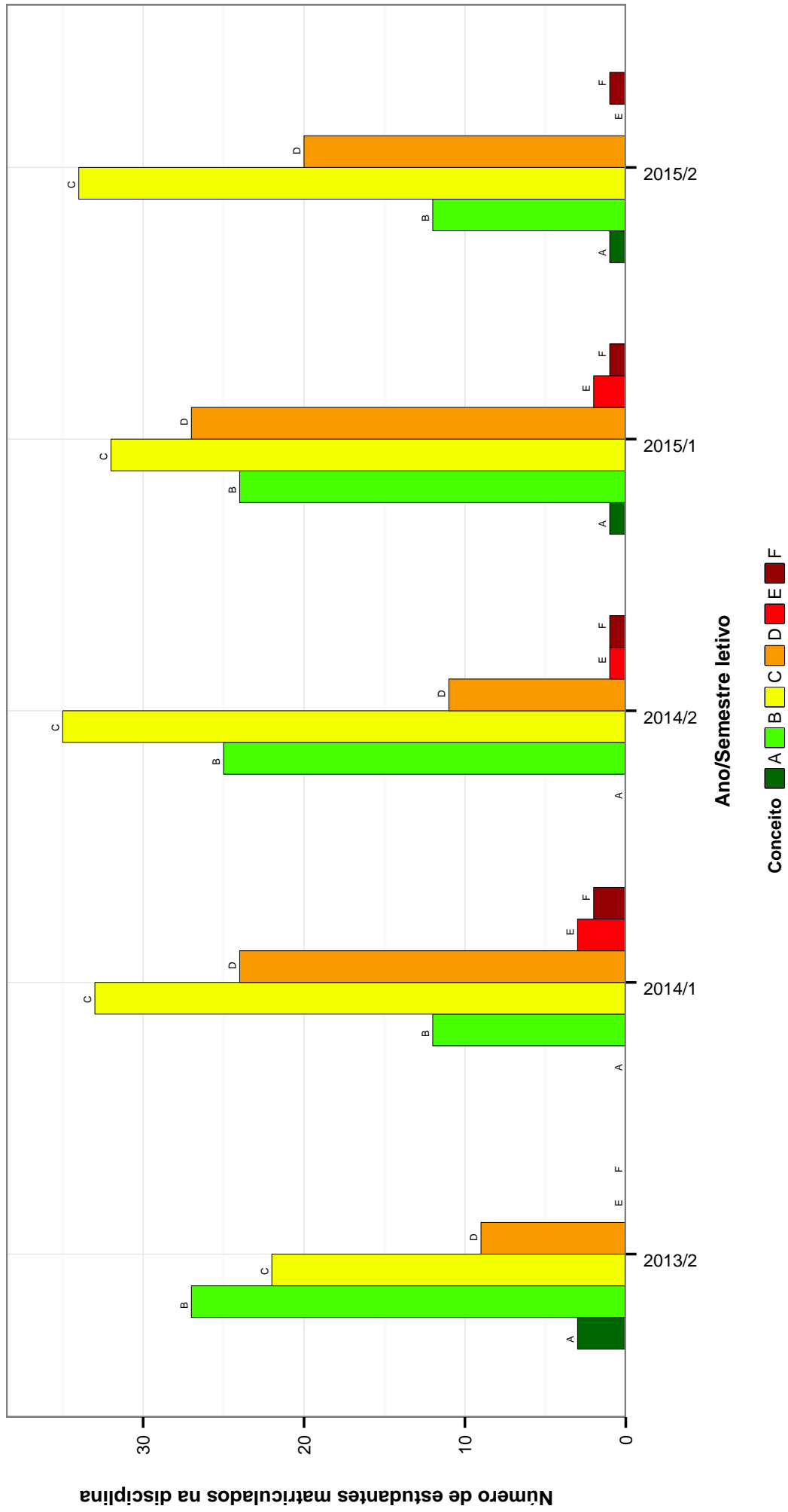


Figura 9: Conceitos obtidos pelos estudantes na disciplina CPC029-PATOLOGIA, ESTOMATOLOGIA E RADIOLOGIA II no período de 2008 a 2015 no Faculdade de Odontologia .

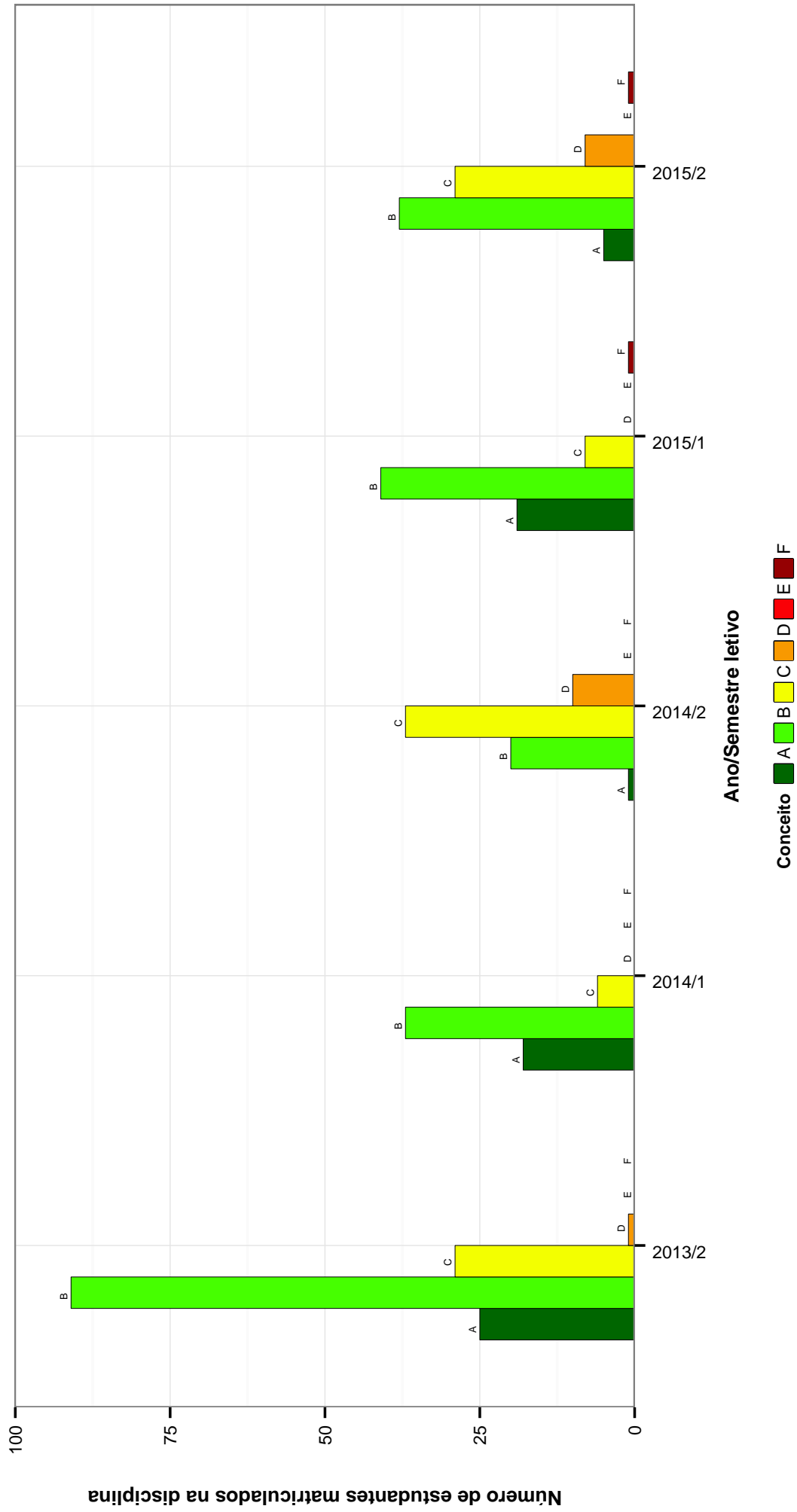


Figura 10: Conceitos obtidos pelos estudantes na disciplina CPC030-PERIODONTIA I no período de 2008 a 2015 no Faculdade de Odontologia .

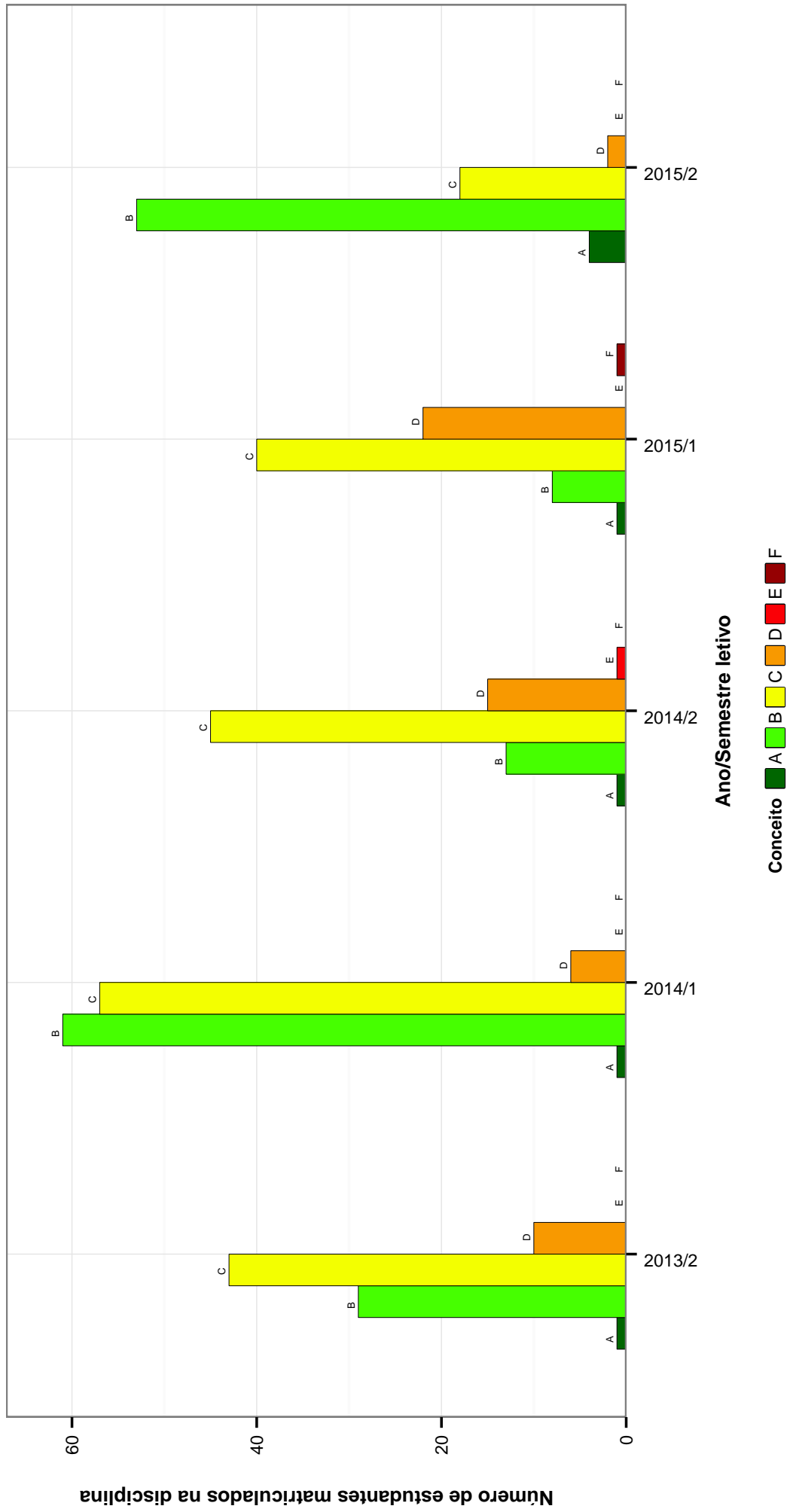


Figura 11: Conceitos obtidos pelos estudantes na disciplina CPC031-CIRURGIA AMBULATORIAL II no período de 2008 a 2015 no Faculdade de Odontologia .

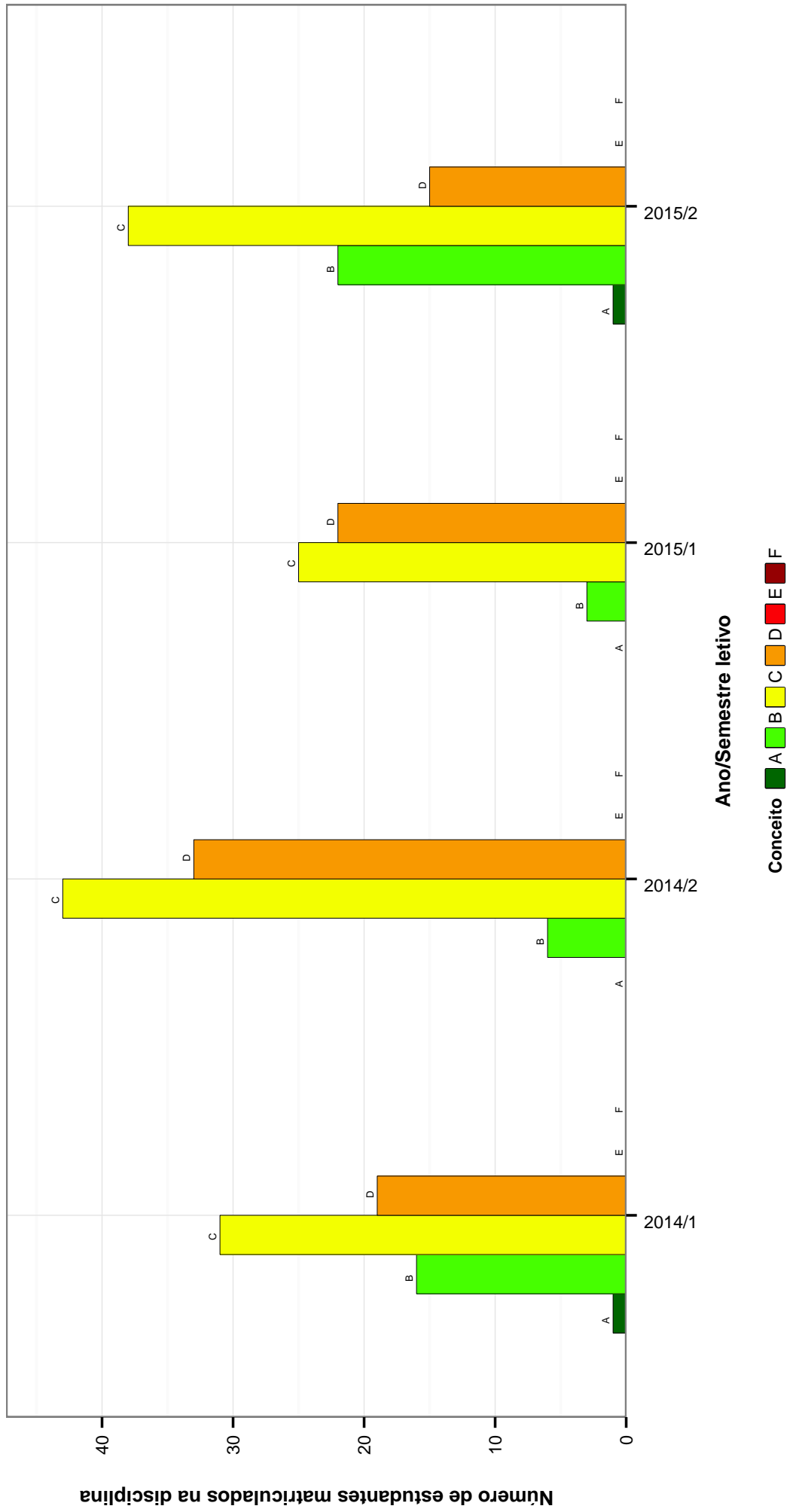


Figura 12: Conceitos obtidos pelos estudantes na disciplina CPC032-PERIODONTIA II no período de 2008 a 2015 no Faculdade de Odontologia .

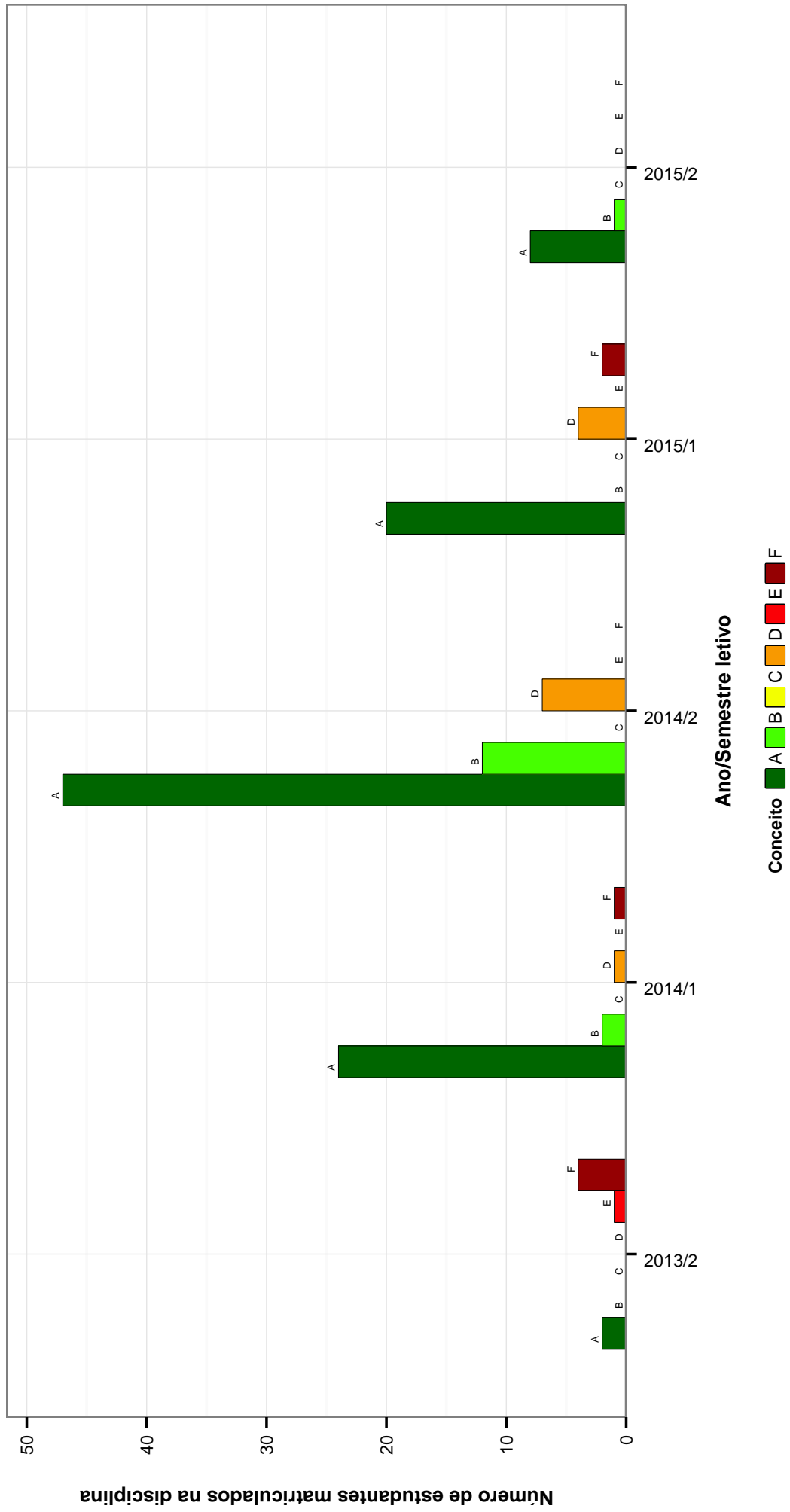


Figura 13: Conceitos obtidos pelos estudantes na disciplina CPC035-ODONTOLOGIA HOSPITALAR no período de 2008 a 2015 no Faculdade de Odontologia .

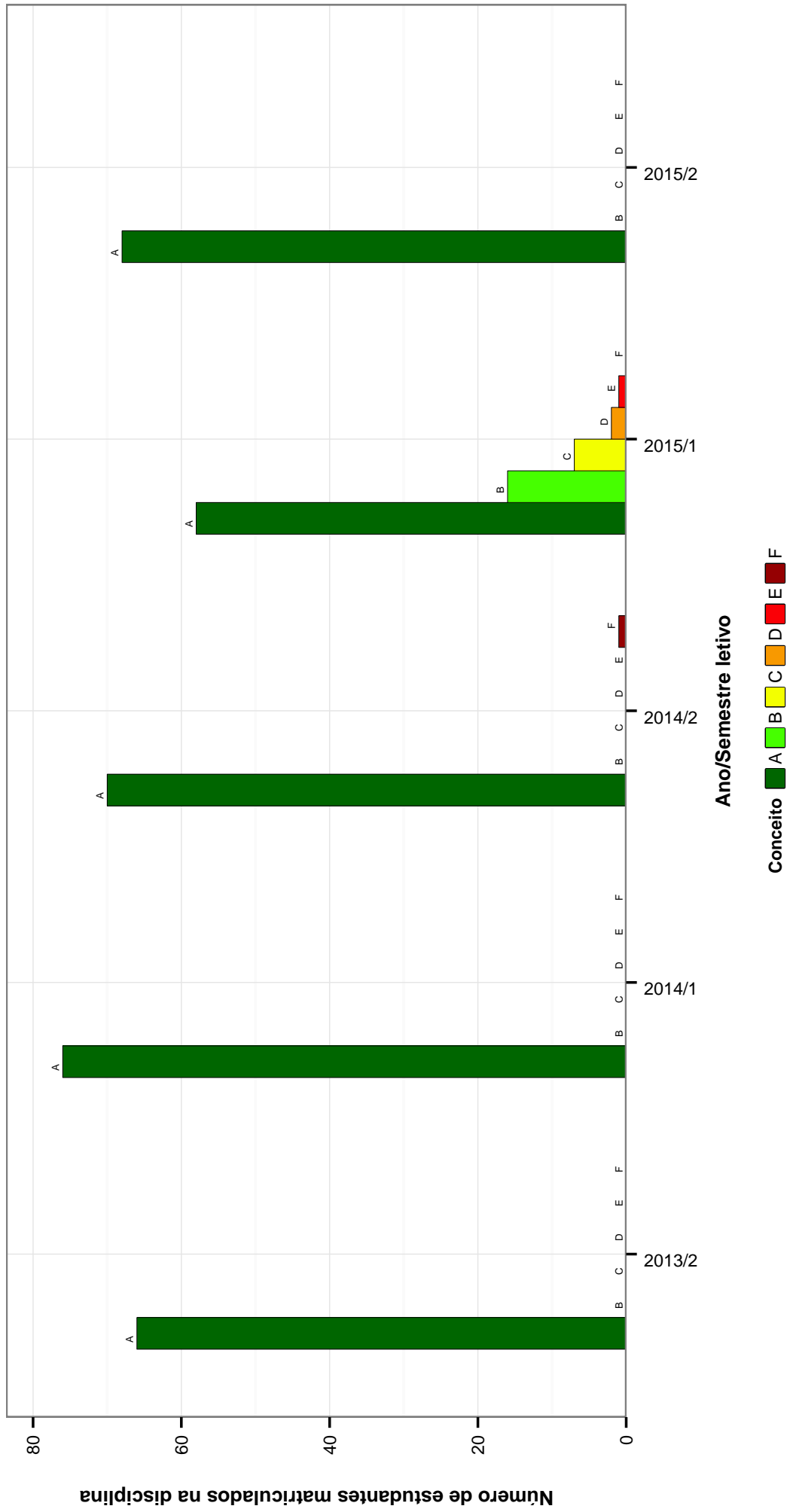


Figura 14: Conceitos obtidos pelos estudantes na disciplina CPC040-TÓPICOS EM CLÍNICA, PATOLOGIA E CIRURGIA ODONTOLÓGICA III no período de 2008 a 2015 no Faculdade de Odontologia .

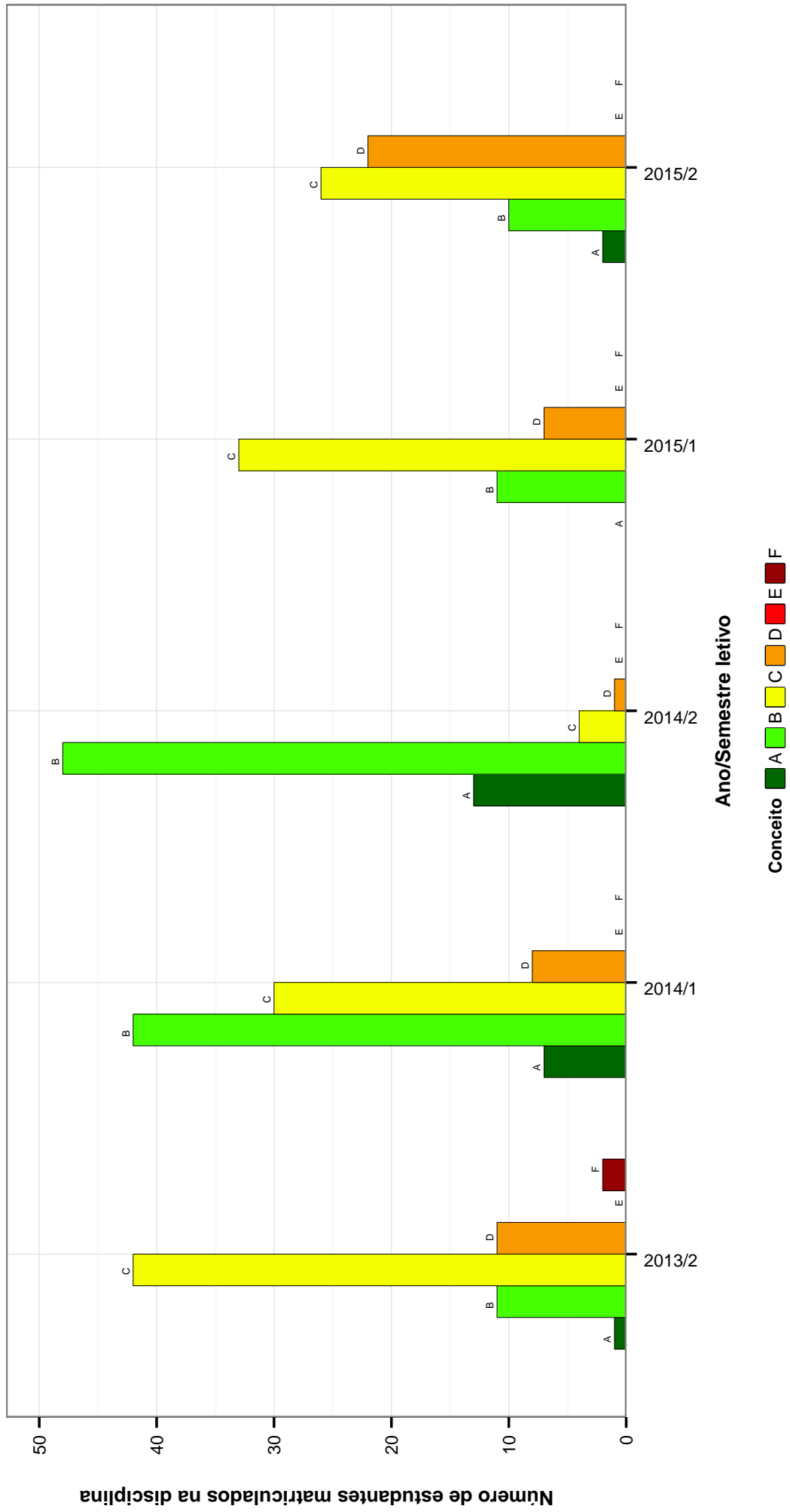


Figura 15: Conceitos obtidos pelos estudantes na disciplina CPC044-INTRODUÇÃO À PRÁTICA CLÍNICA no período de 2008 a 2015 no Faculdade de Odontologia .

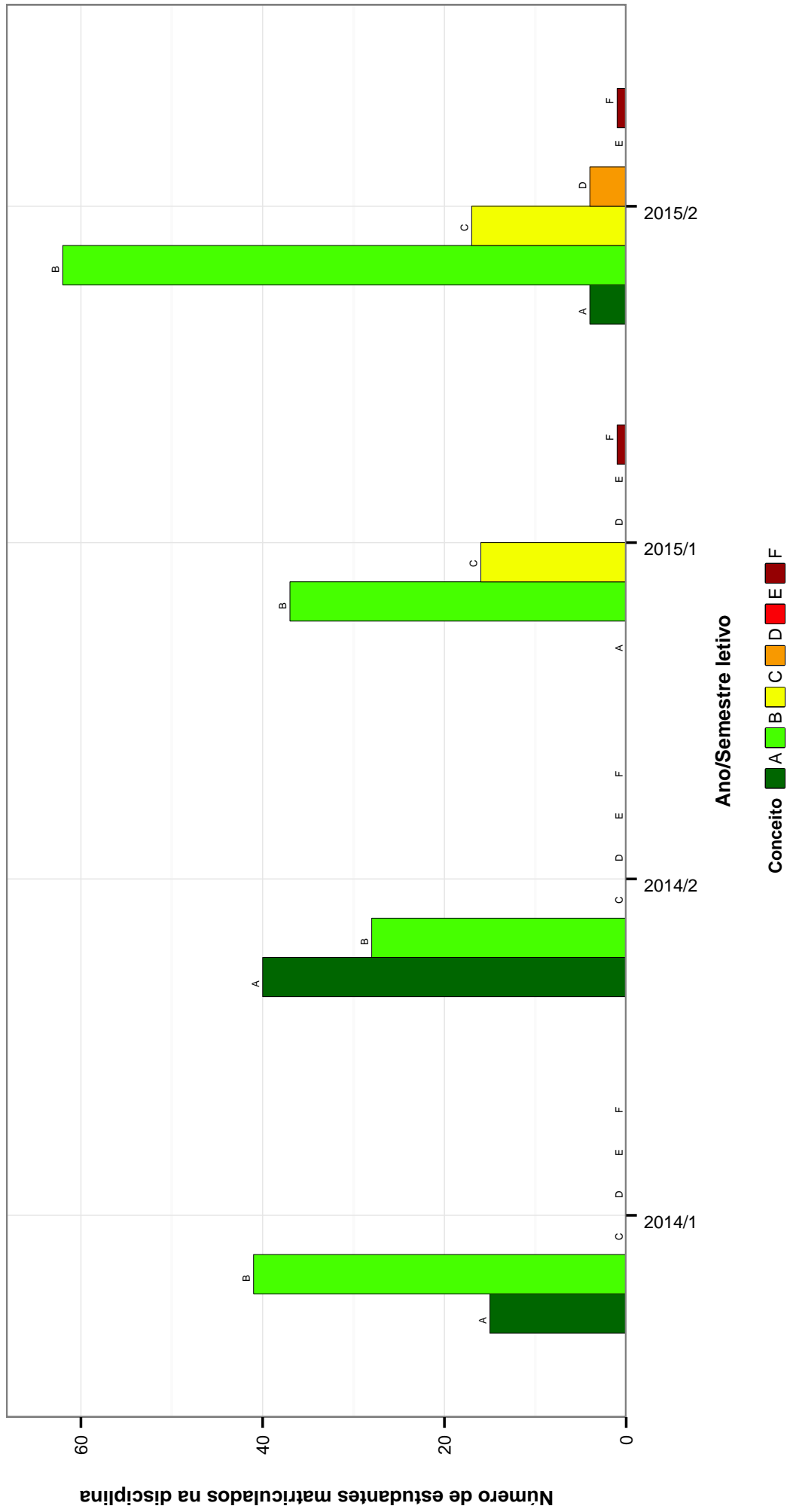


Figura 16: Conceitos obtidos pelos estudantes na disciplina CPC045-ATENÇÃO INTEGRAL AO ADULTO I no período de 2008 a 2015 no Faculdade de Odontologia .

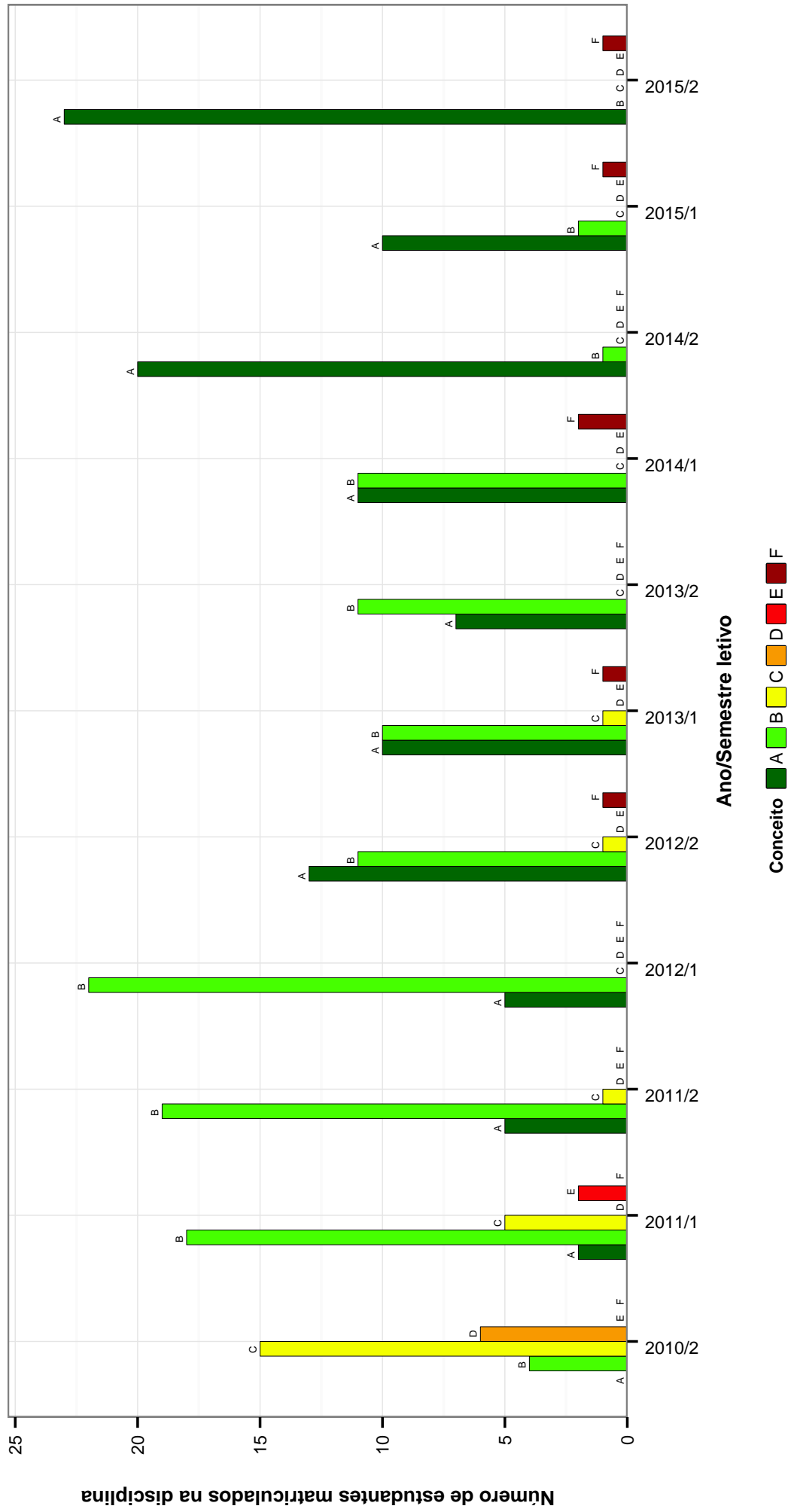


Figura 17: Conceitos obtidos pelos estudantes na disciplina FAO019-ODONTOLOGIA APLICADA A FONOAUDIOLOGIA I no período de 2008 a 2015 no Faculdade de Odontologia .

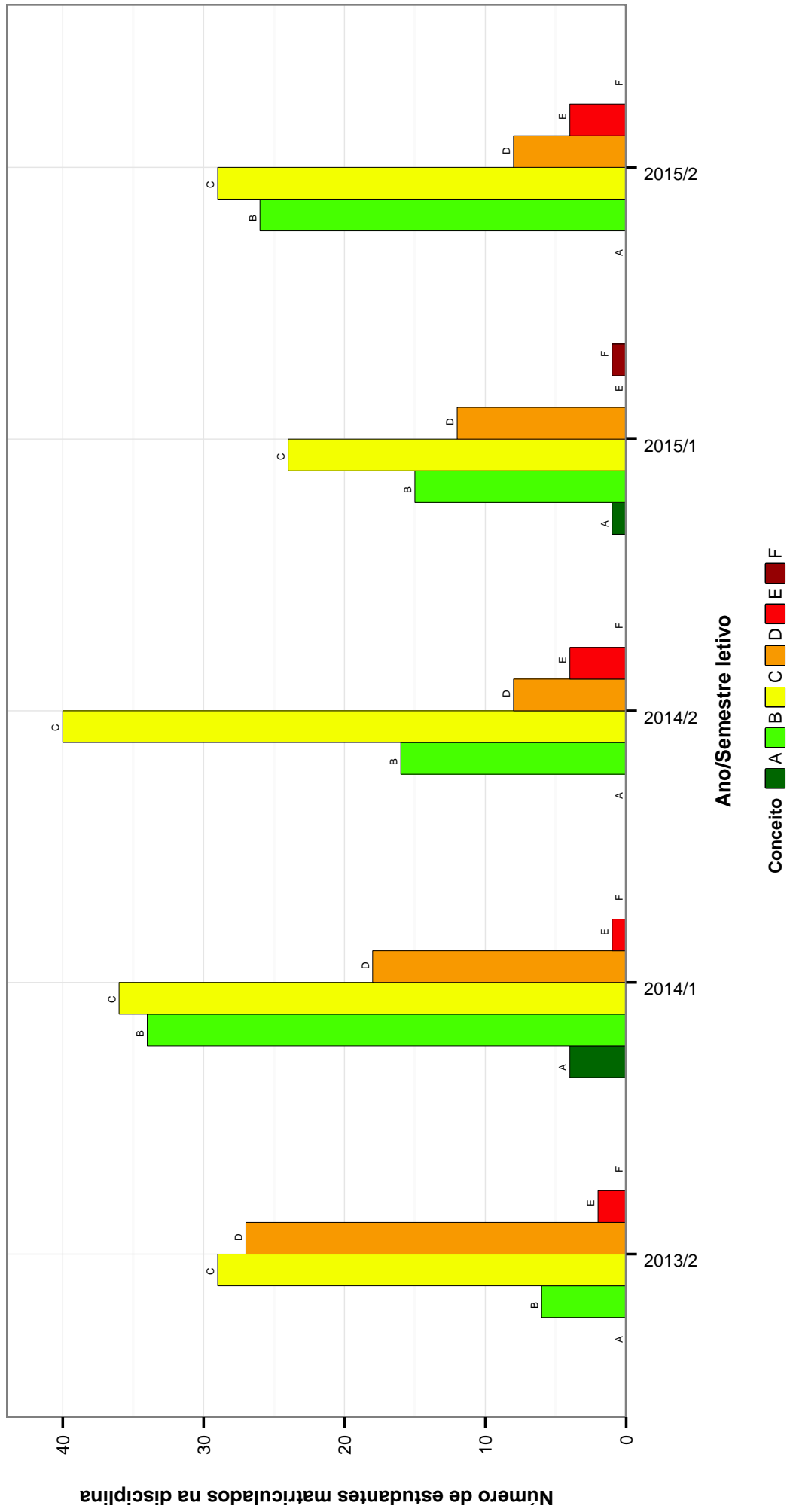


Figura 18: Conceitos obtidos pelos estudantes na disciplina INU018-FUNDAMENTOS DA ODONTOLOGIA RESTAURADORA no período de 2008 a 2015 no Faculdade de Odontologia .

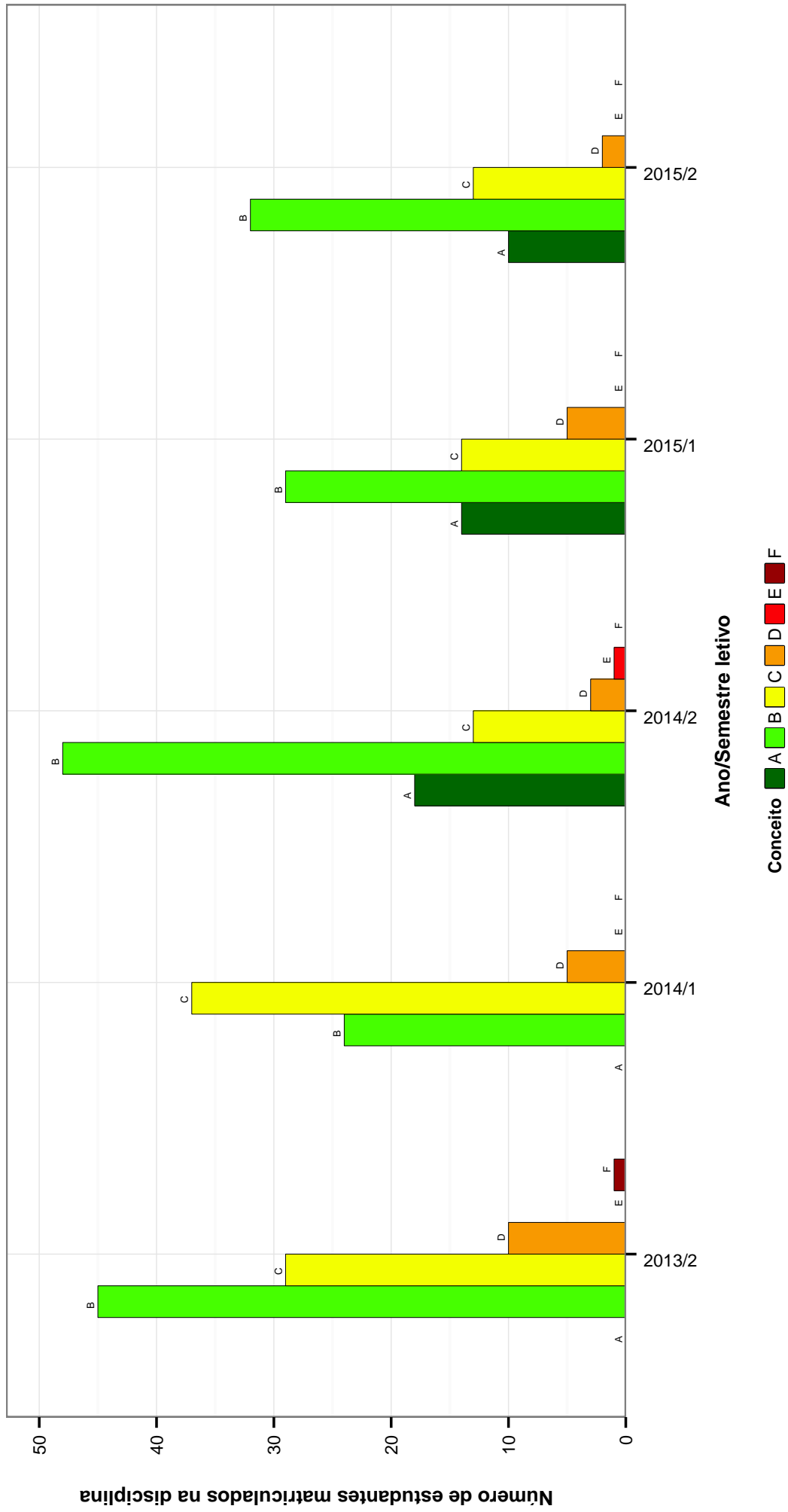


Figura 19: Conceitos obtidos pelos estudantes na disciplina INU019-ATENÇÃO INTEGRAL AO ADOLESCENTE no período de 2008 a 2015 no Faculdade de Odontologia .

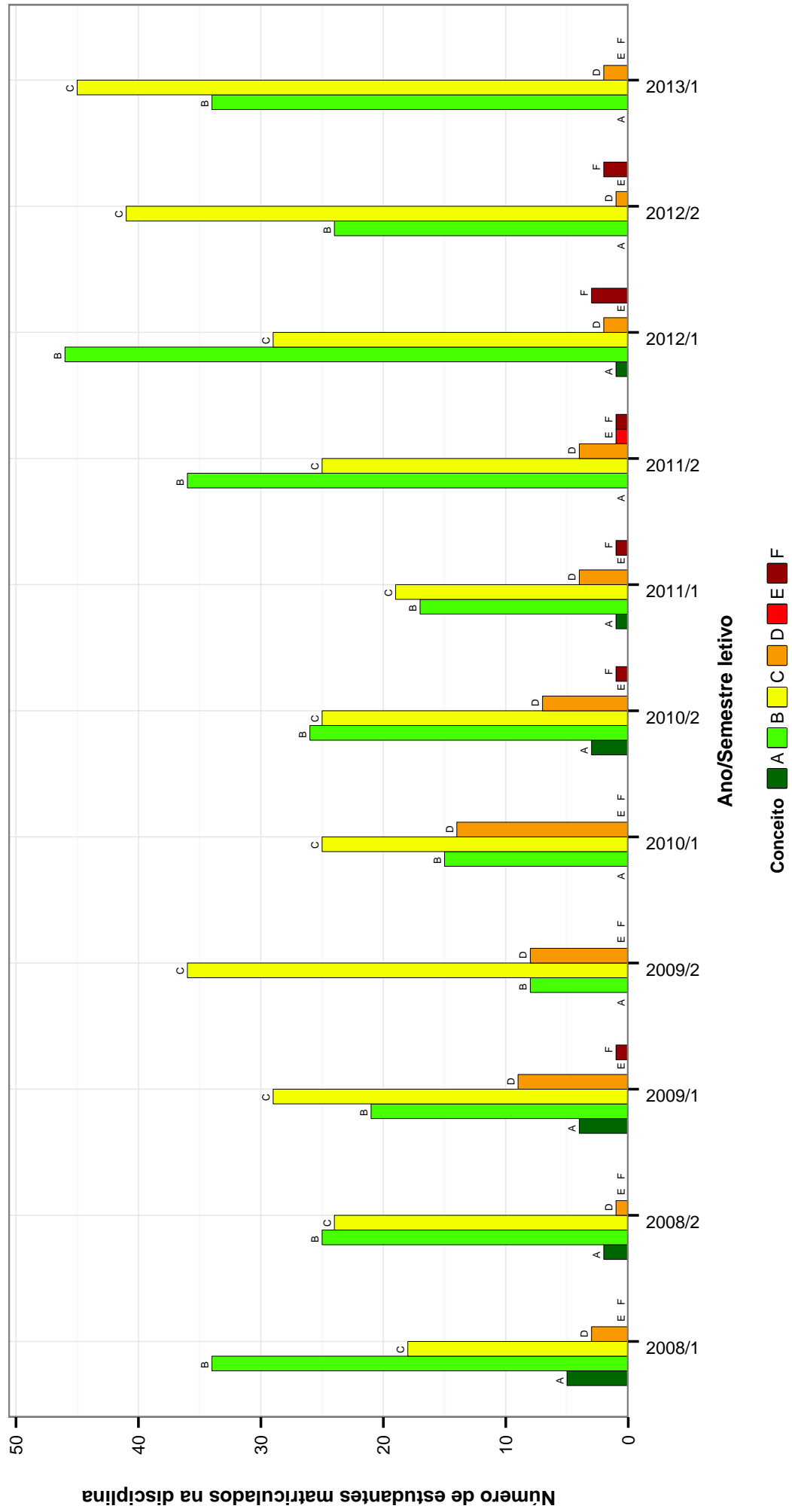


Figura 20: Conceitos obtidos pelos estudantes na disciplina ODR010-ENDODONTIA I no período de 2008 a 2015 no Faculdade de Odontologia .

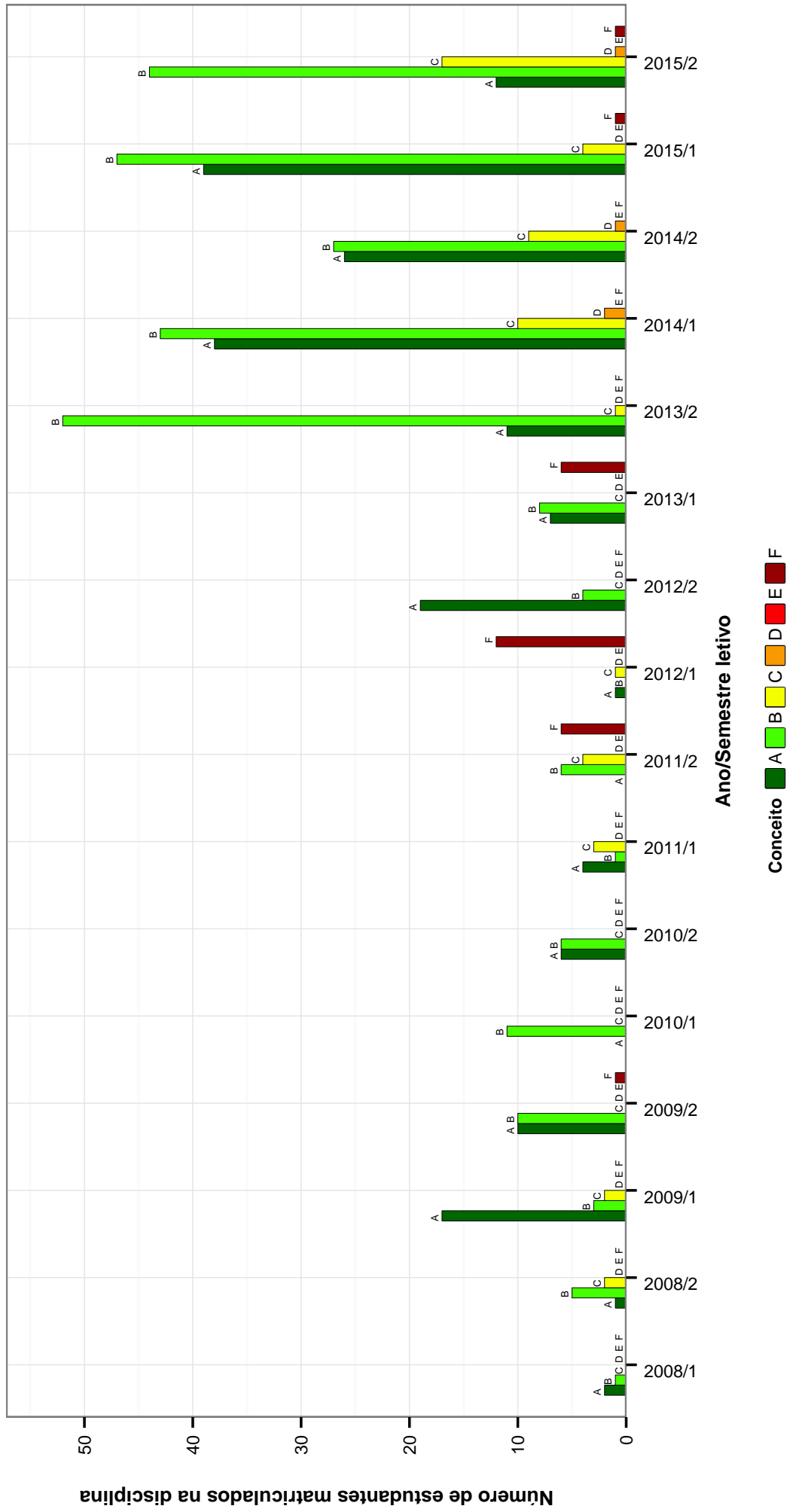


Figura 21: Conceitos obtidos pelos estudantes na disciplina ODR019-TOPICOS EM ODONTOLOGIA RESTAURADORA no período de 2008 a 2015 no Faculdade de Odontologia .

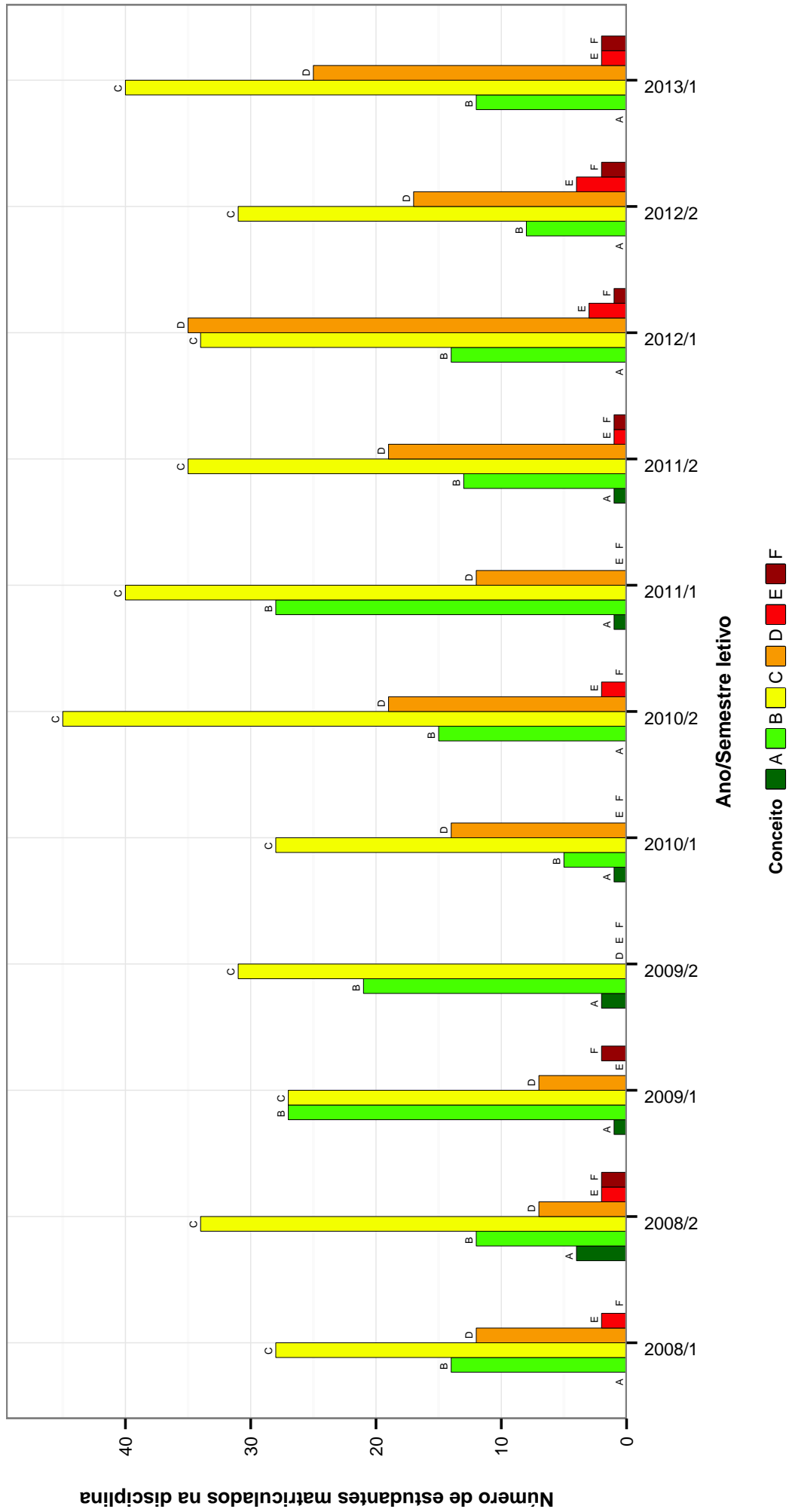


Figura 22: Conceitos obtidos pelos estudantes na disciplina ODR021-FUNDAMENTOS DA PRÁTICA ODONTOLÓGICA no período de 2008 a 2015 no Faculdade de Odontologia .

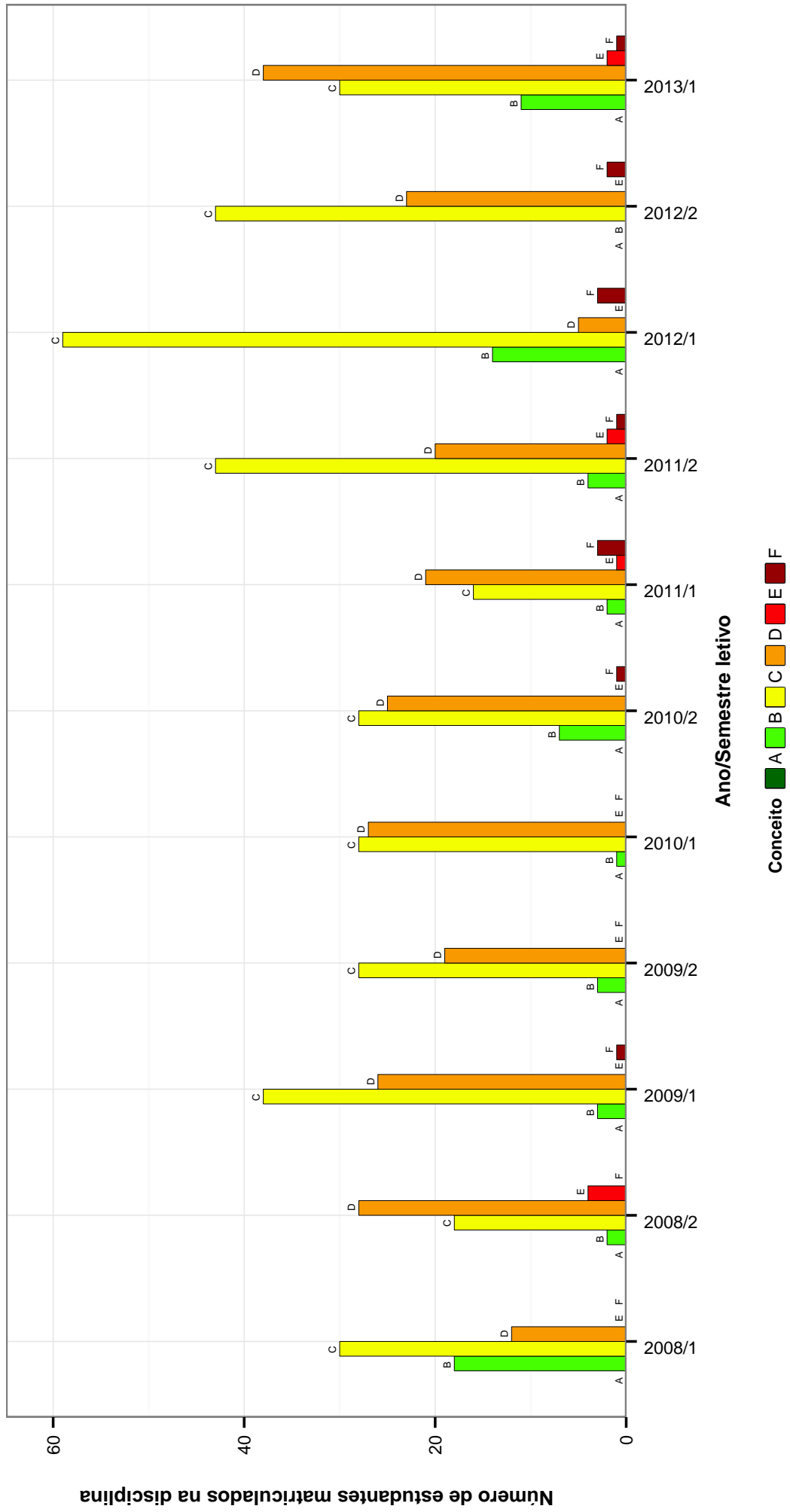


Figura 23: Conceitos obtidos pelos estudantes na disciplina ODR022-DENTISTICA RESTAURADORA I no período de 2008 a 2015 no Faculdade de Odontologia .

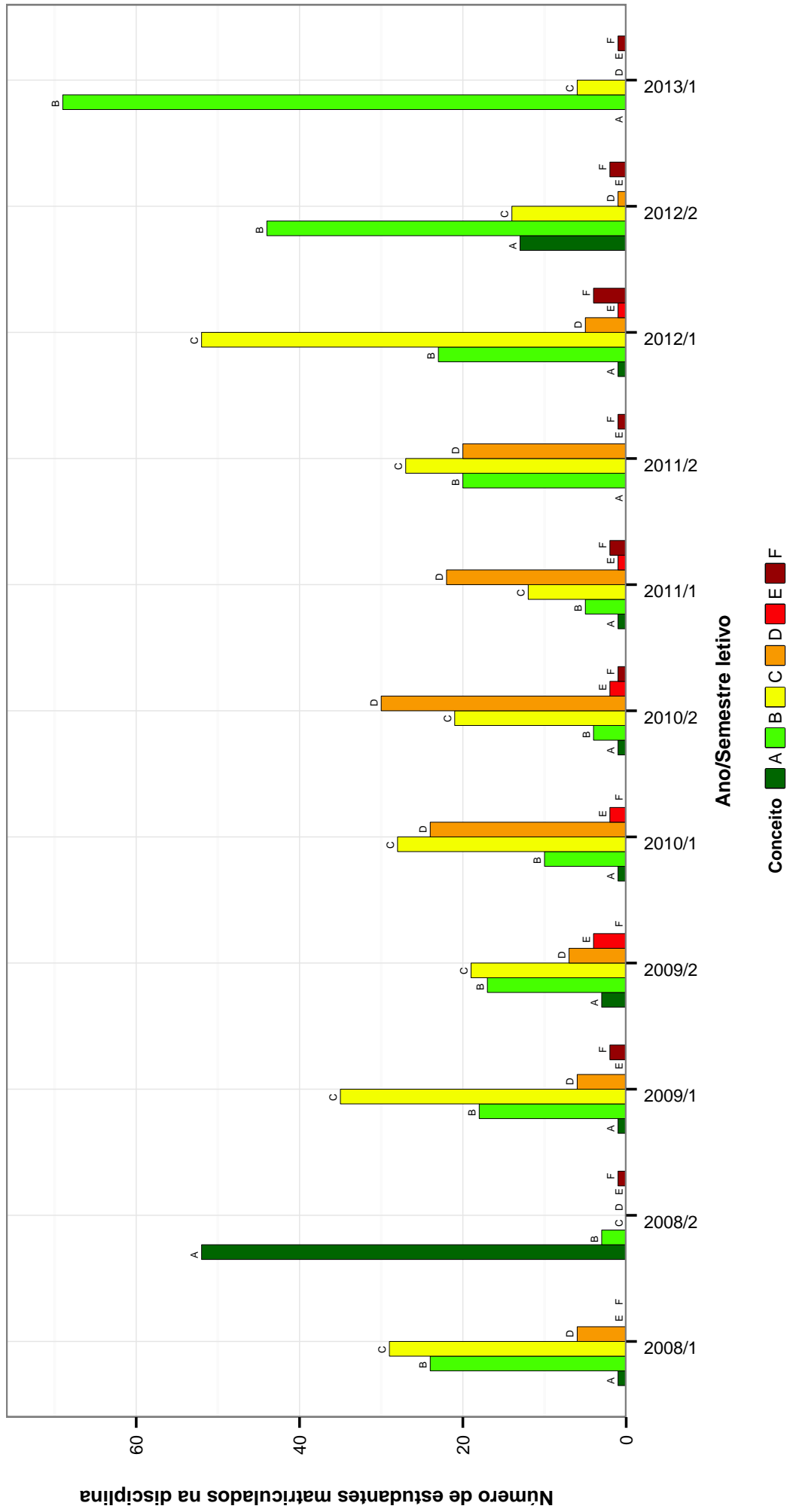


Figura 24: Conceitos obtidos pelos estudantes na disciplina ODR023-MATERIAIS ODONTOLÓGICOS II no período de 2008 a 2015 no Faculdade de Odontologia .

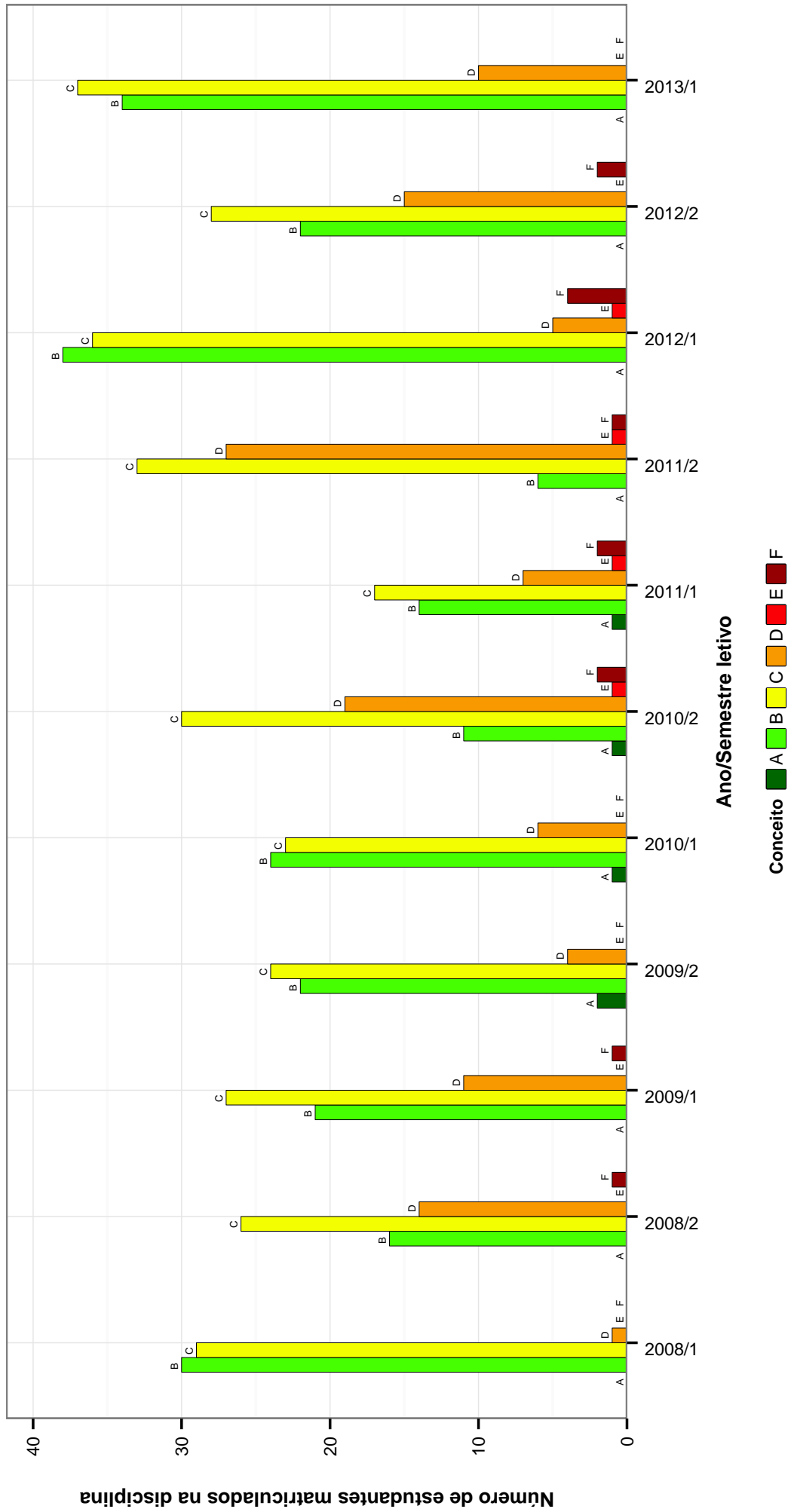


Figura 25: Conceitos obtidos pelos estudantes na disciplina ODR024-PRÁTICA LABORATORIAL EM RESTAURACOES METÁLICAS no período de 2008 a 2015 no Faculdade de Odontologia .

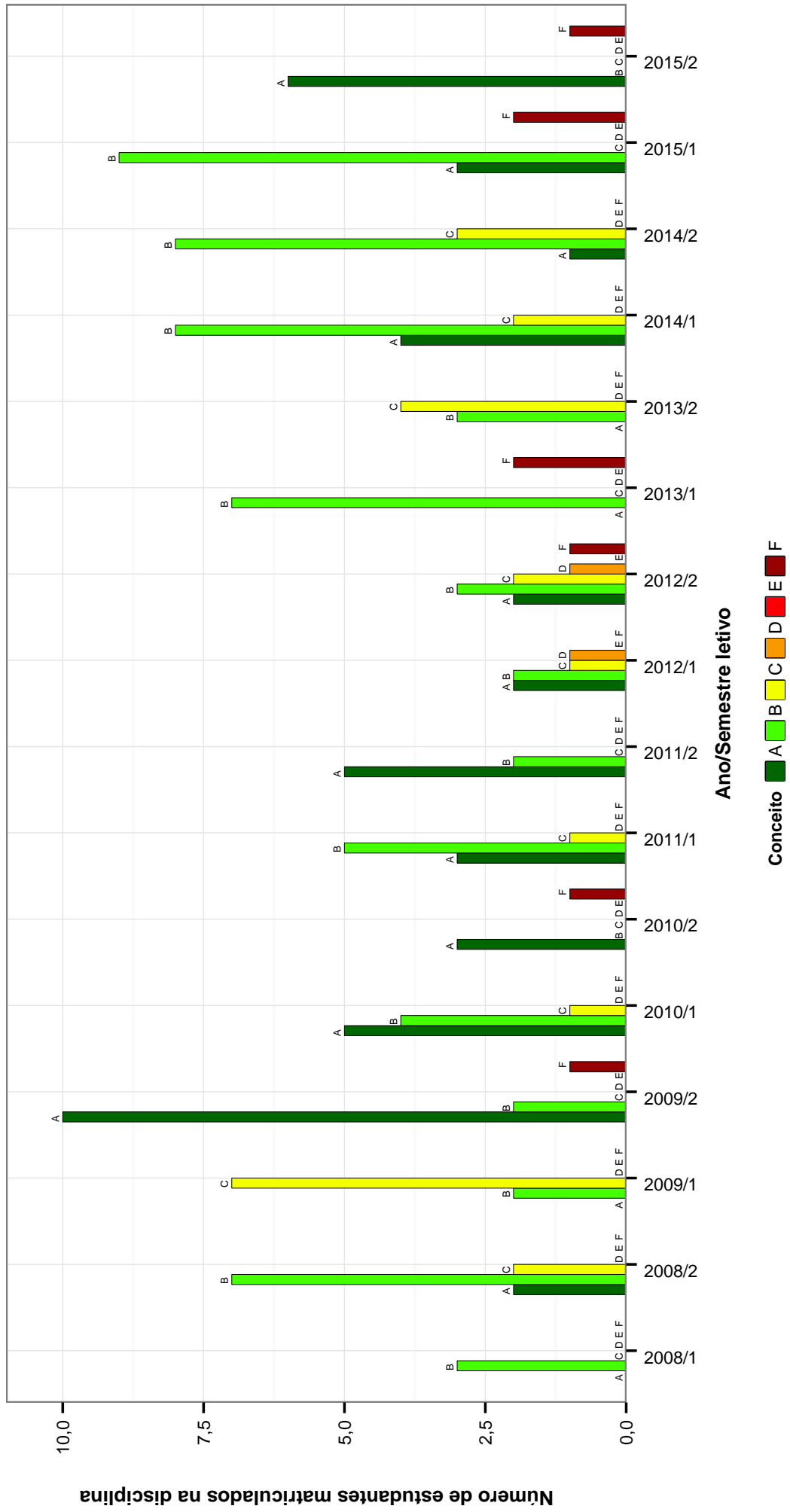


Figura 26: Conceitos obtidos pelos estudantes na disciplina ODR033-DOR ORO-FACIAL E OCLUSAO no período de 2008 a 2015 no Faculdade de Odontologia .

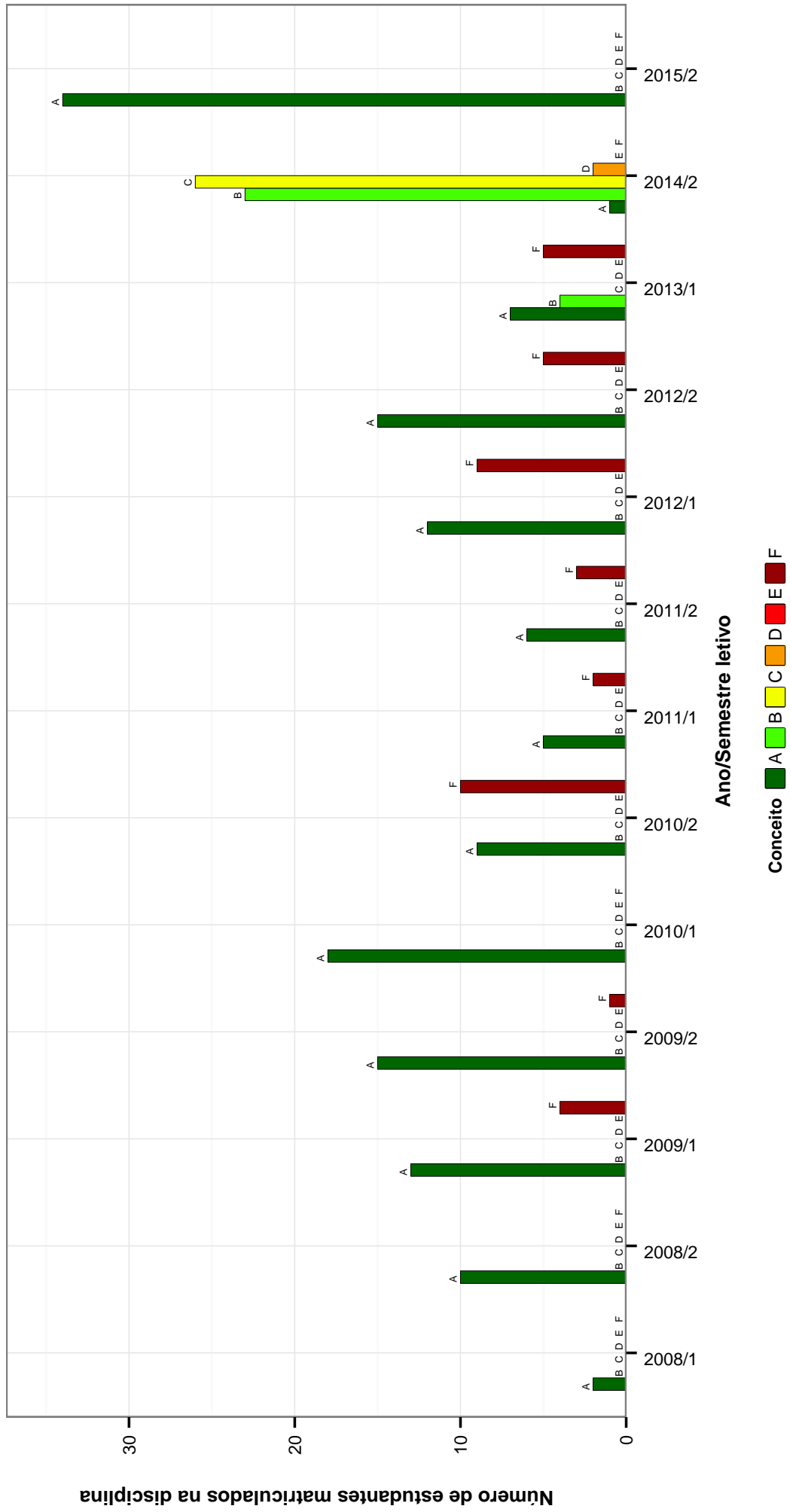


Figura 27: Conceitos obtidos pelos estudantes na disciplina ODR035- TOPICOS EM ESTETICA RESTAURADORA no período de 2008 a 2015 no Faculdade de Odontologia .

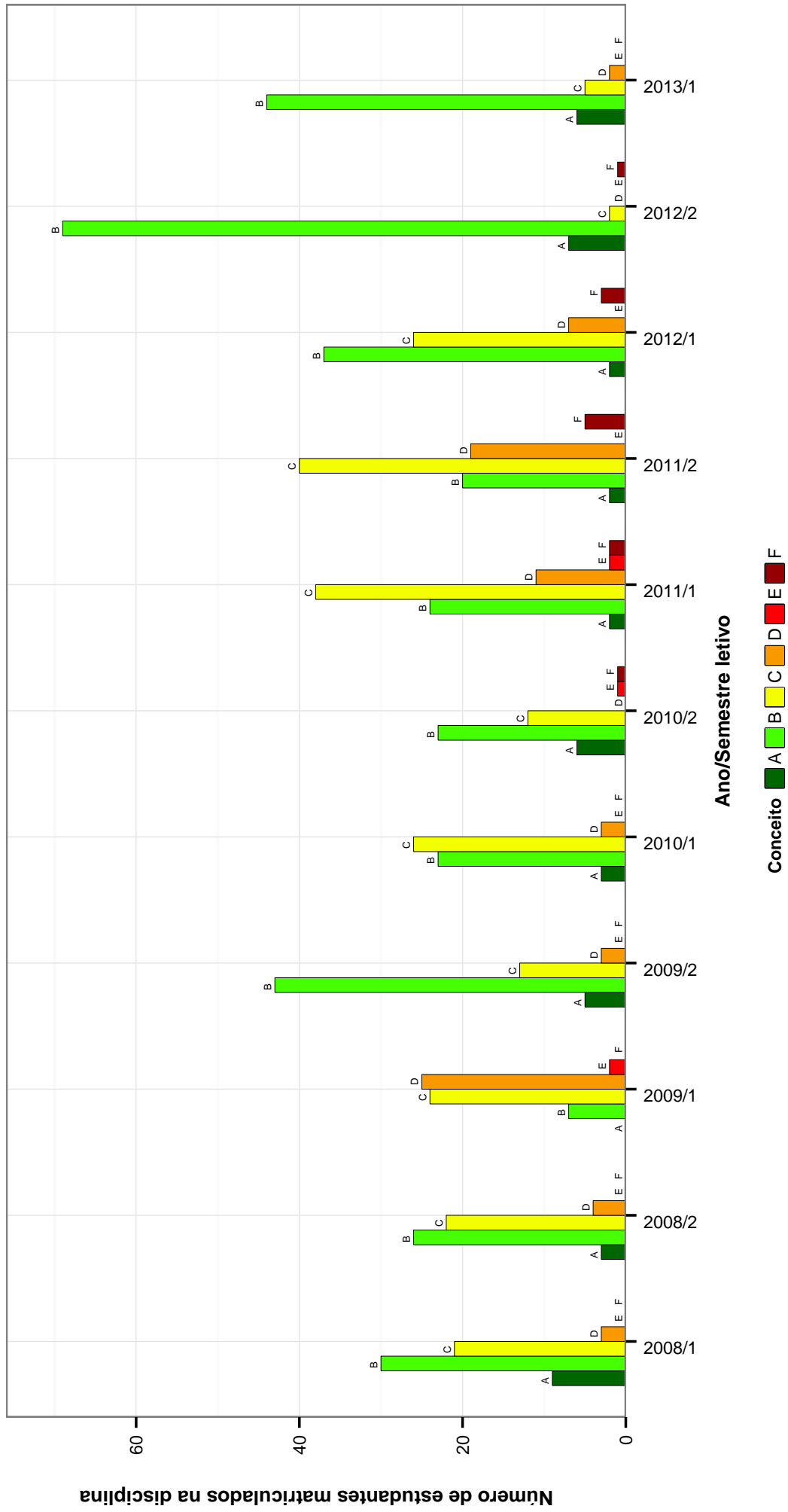


Figura 28: Conceitos obtidos pelos estudantes na disciplina ODR036-MATERIAIS ODONTOLÓGICOS I no período de 2008 a 2015 no Faculdade de Odontologia .

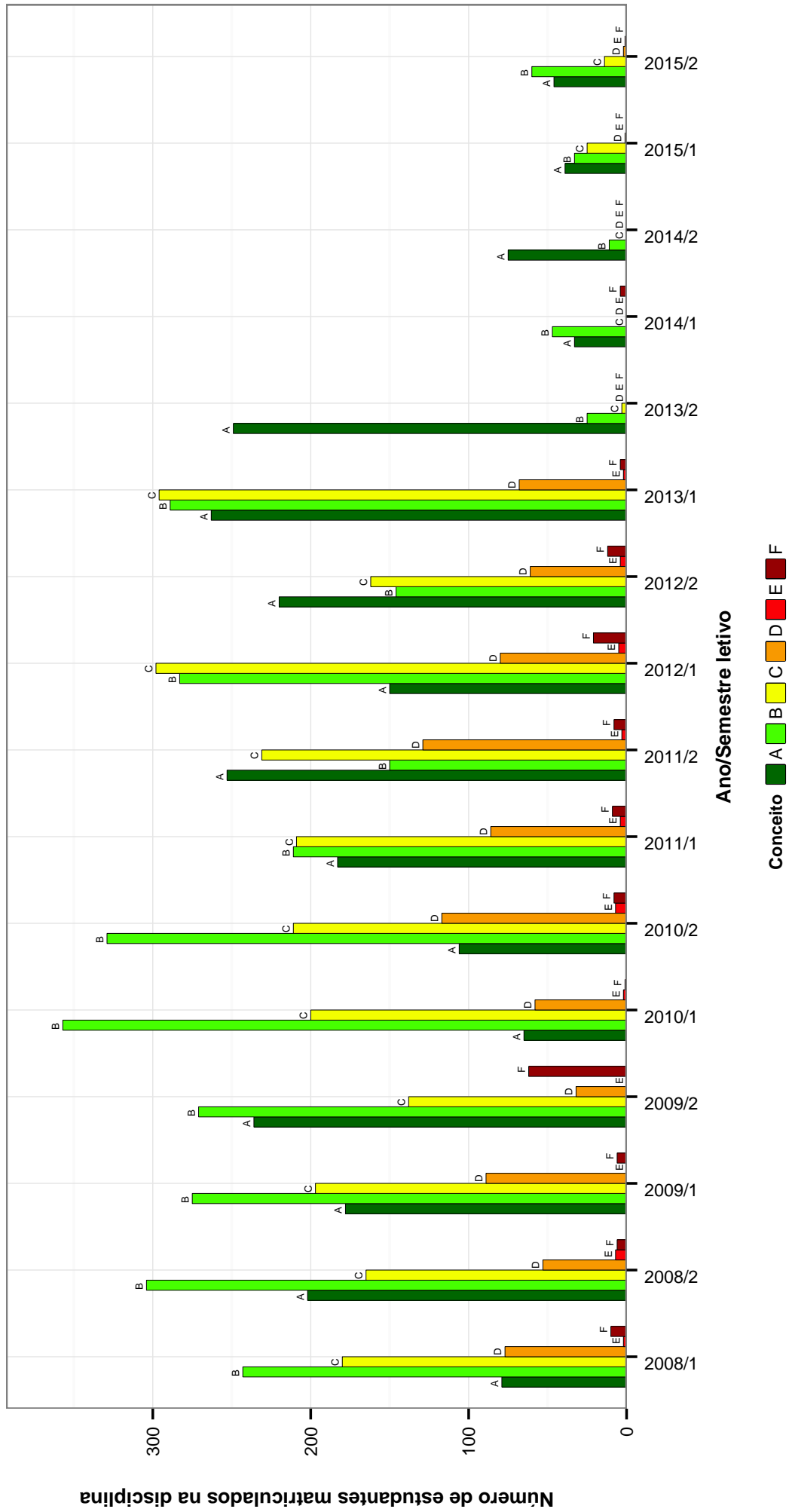


Figura 29: Conceitos obtidos pelos estudantes na disciplina ODR039-TOPICOS EM ODONTOLOGIA RESTAURADORA/P no período de 2008 a 2015 no Faculdade de Odontologia .

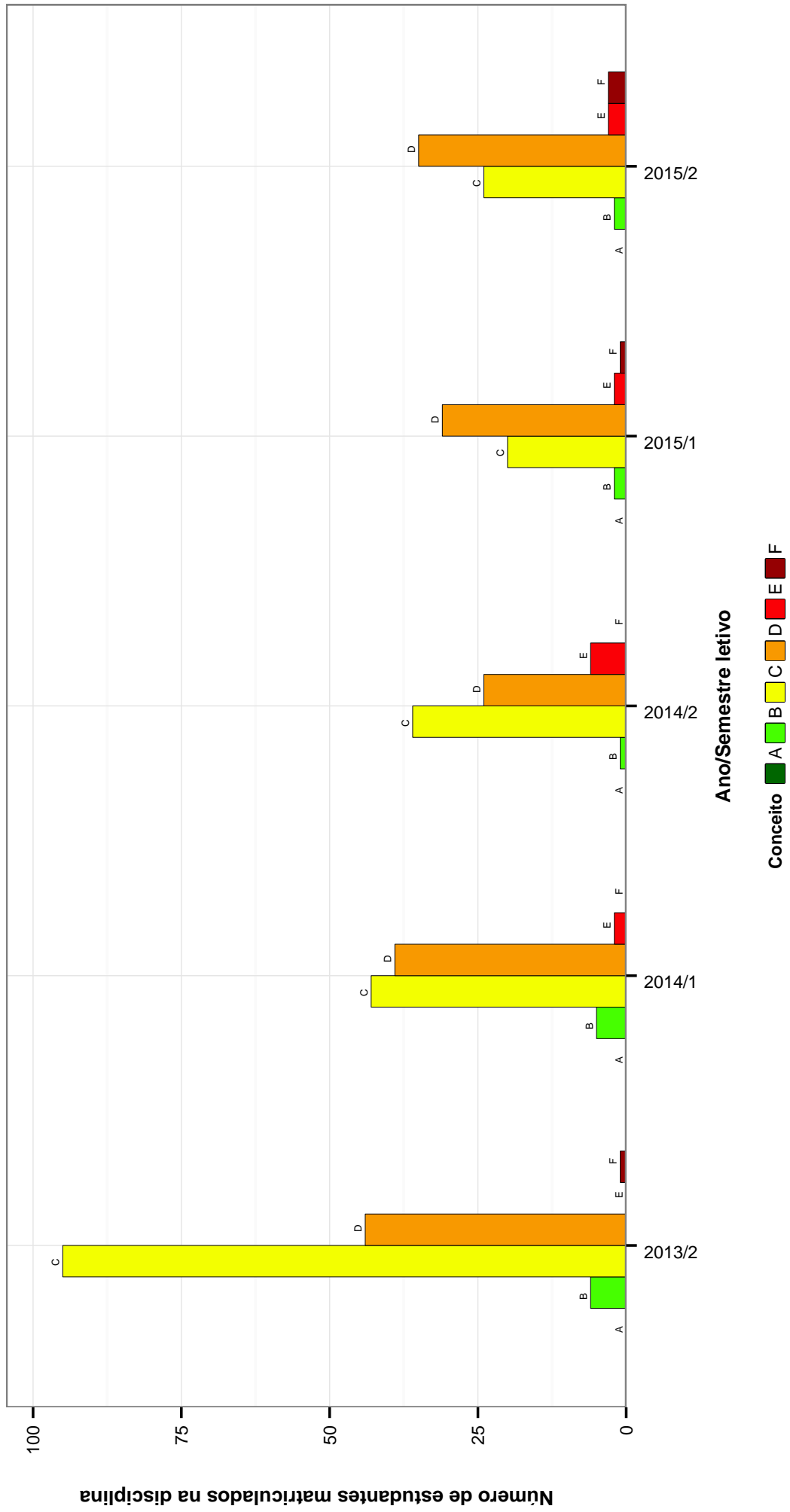


Figura 30: Conceitos obtidos pelos estudantes na disciplina ODR041-MATERIAIS DENTÁRIOS I no período de 2008 a 2015 no Faculdade de Odontologia .

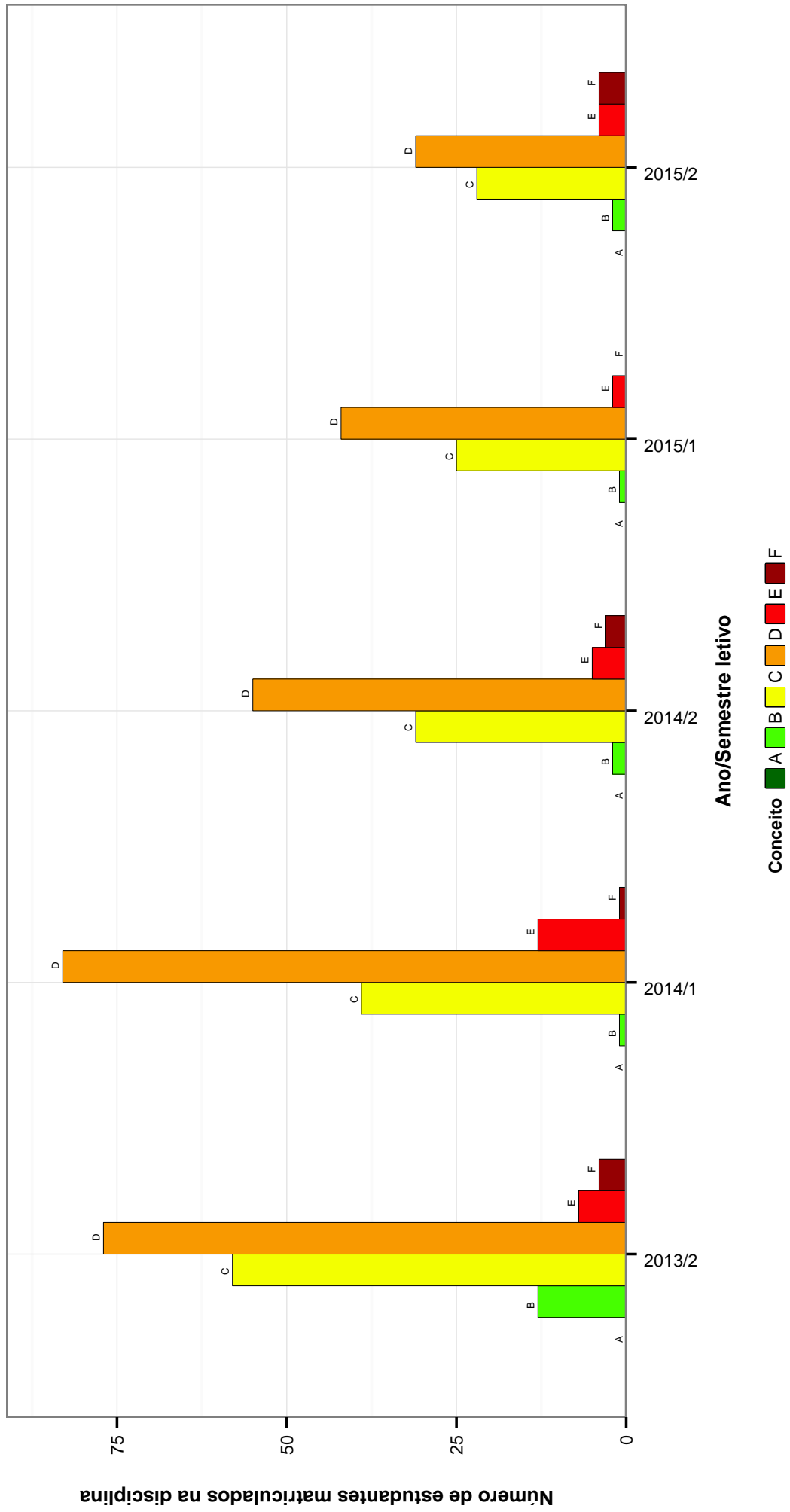


Figura 31: Conceitos obtidos pelos estudantes na disciplina ODR042-OCCLUSÃO no período de 2008 a 2015 no Faculdade de Odontologia .

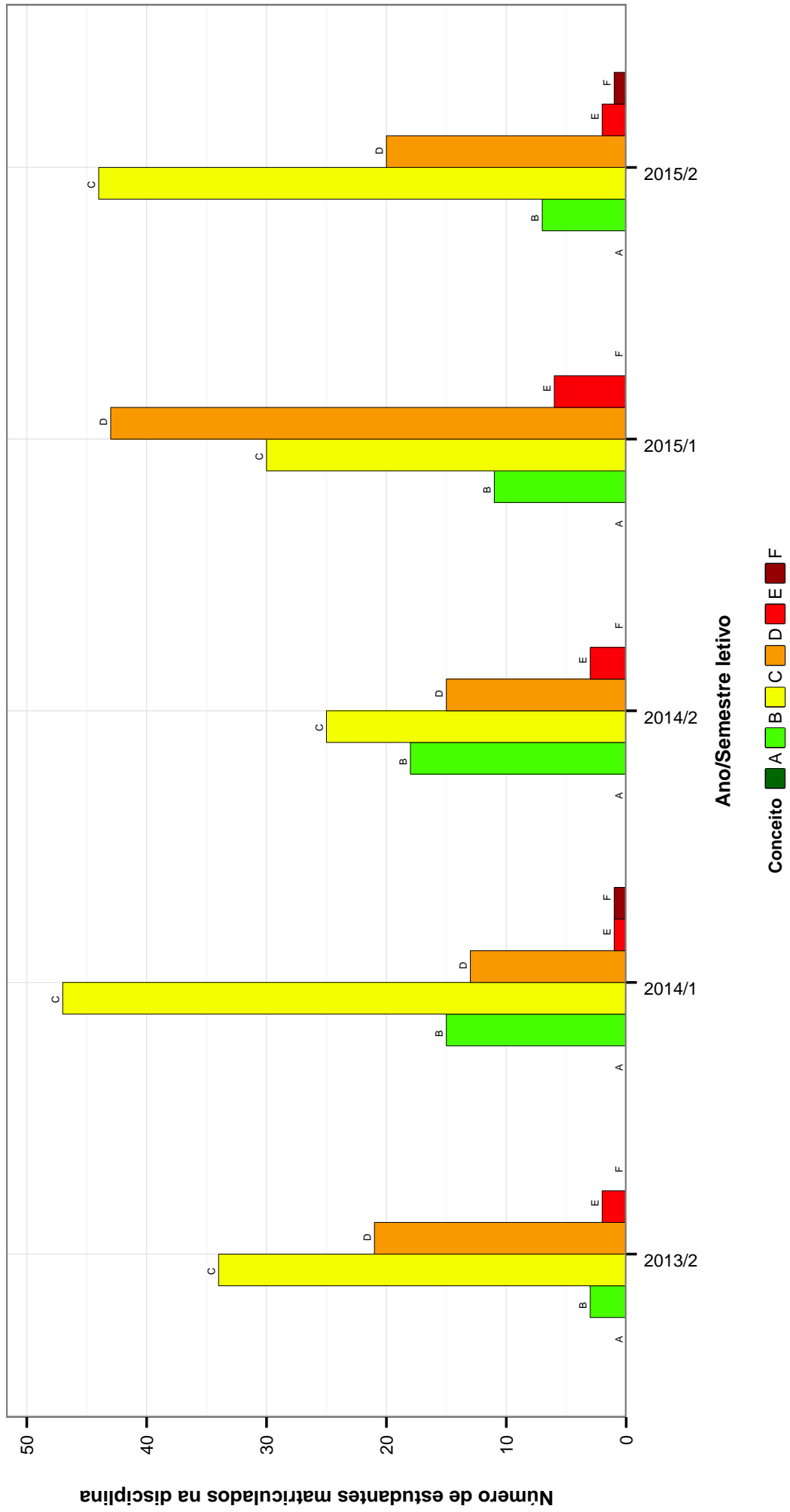


Figura 32: Conceitos obtidos pelos estudantes na disciplina ODR043-DENTÍSTICA I no período de 2008 a 2015 no Faculdade de Odontologia .

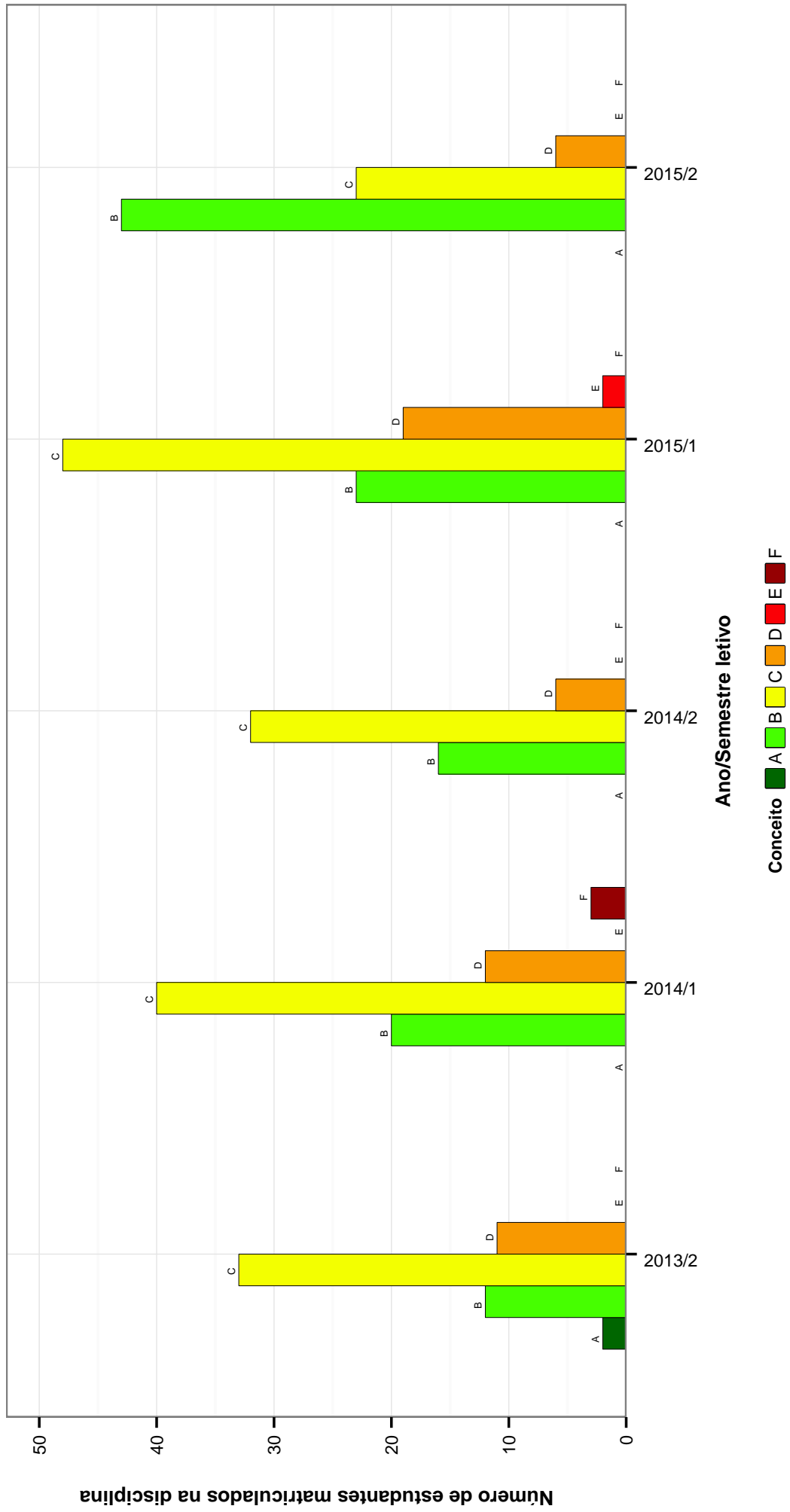


Figura 33: Conceitos obtidos pelos estudantes na disciplina ODR044-ENDODONTIA I no período de 2008 a 2015 no Faculdade de Odontologia .

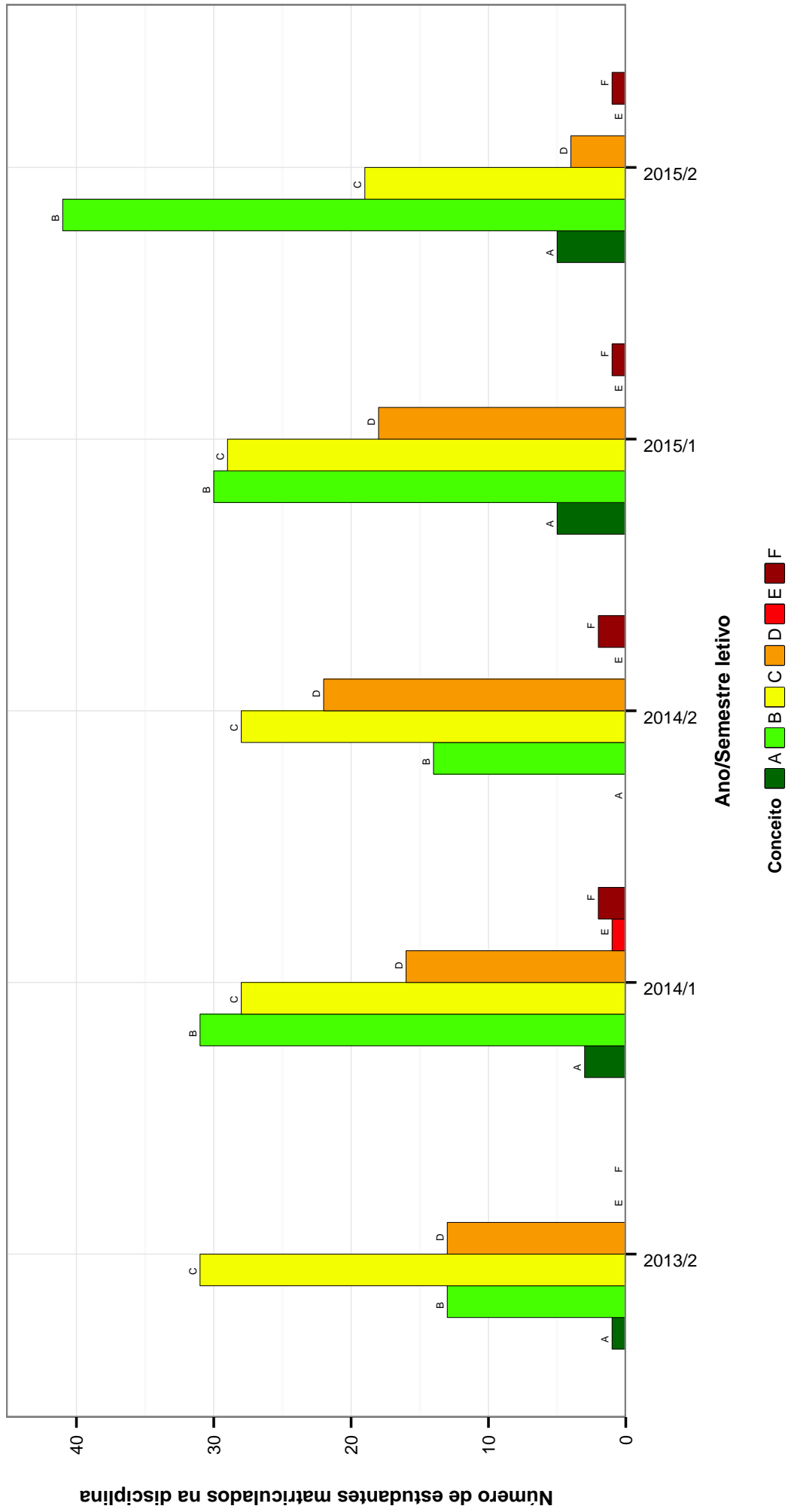


Figura 34: Conceitos obtidos pelos estudantes na disciplina ODR045-PRÁTICAS LABORATORIAIS EM RESTAURAÇÕES METÁLICAS no período de 2008 a 2015 no Faculdade de Odontologia .

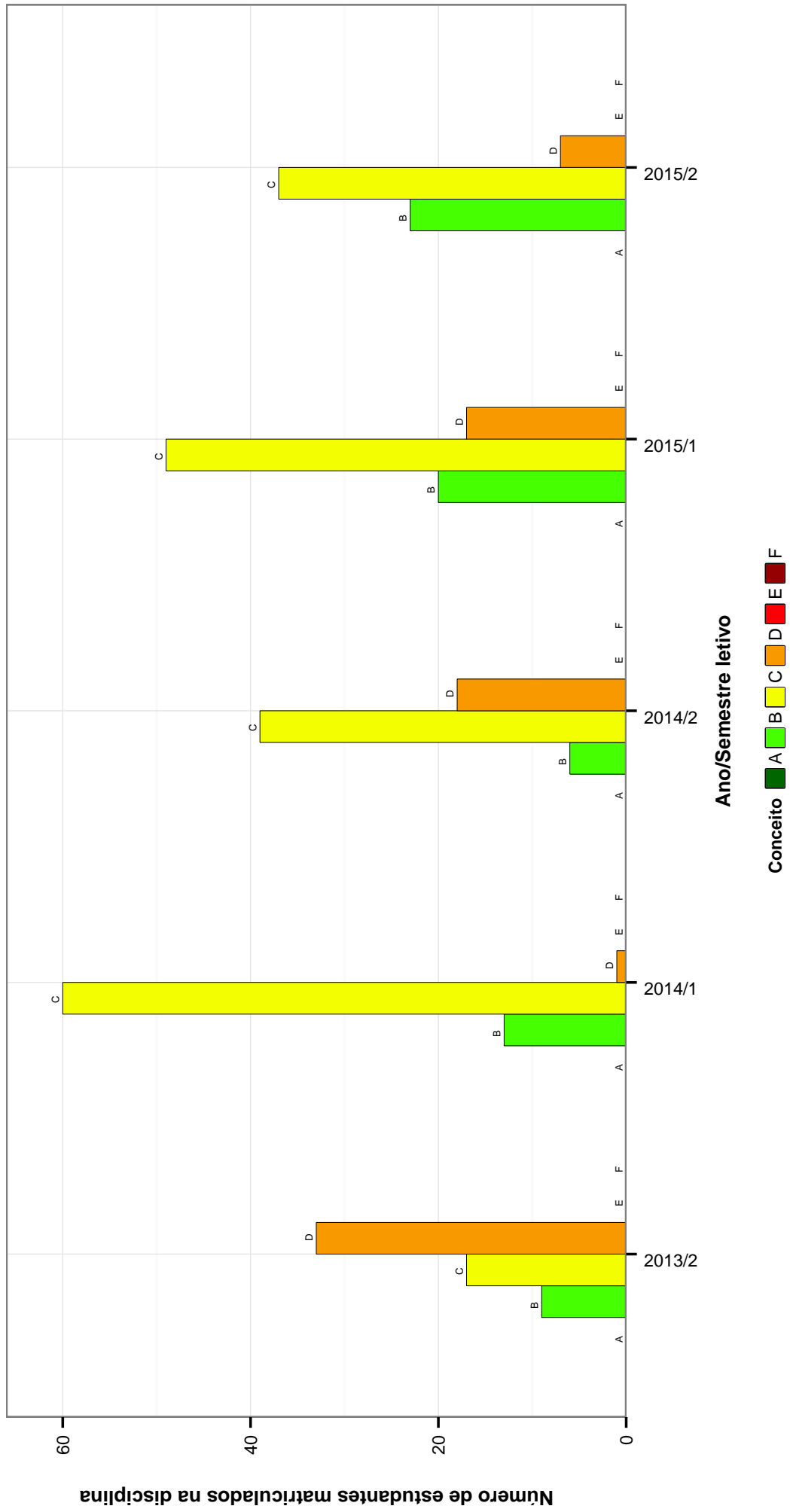


Figura 35: Conceitos obtidos pelos estudantes na disciplina ODR046-MATERIAIS DENTÁRIOS II no período de 2008 a 2015 no Faculdade de Odontologia .

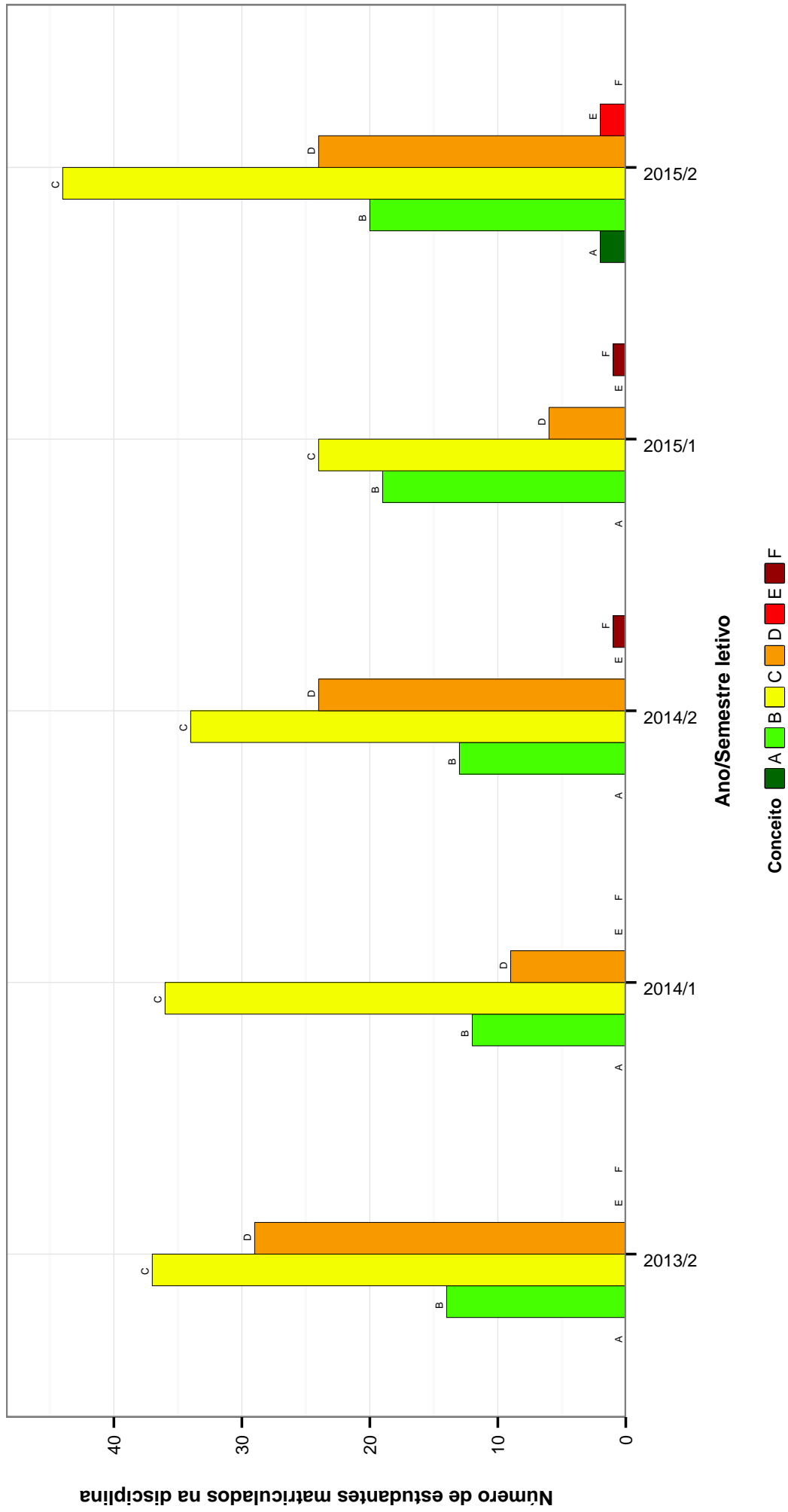


Figura 36: Conceitos obtidos pelos estudantes na disciplina ODR047-DENTÍSTICA II no período de 2008 a 2015 no Faculdade de Odontologia .

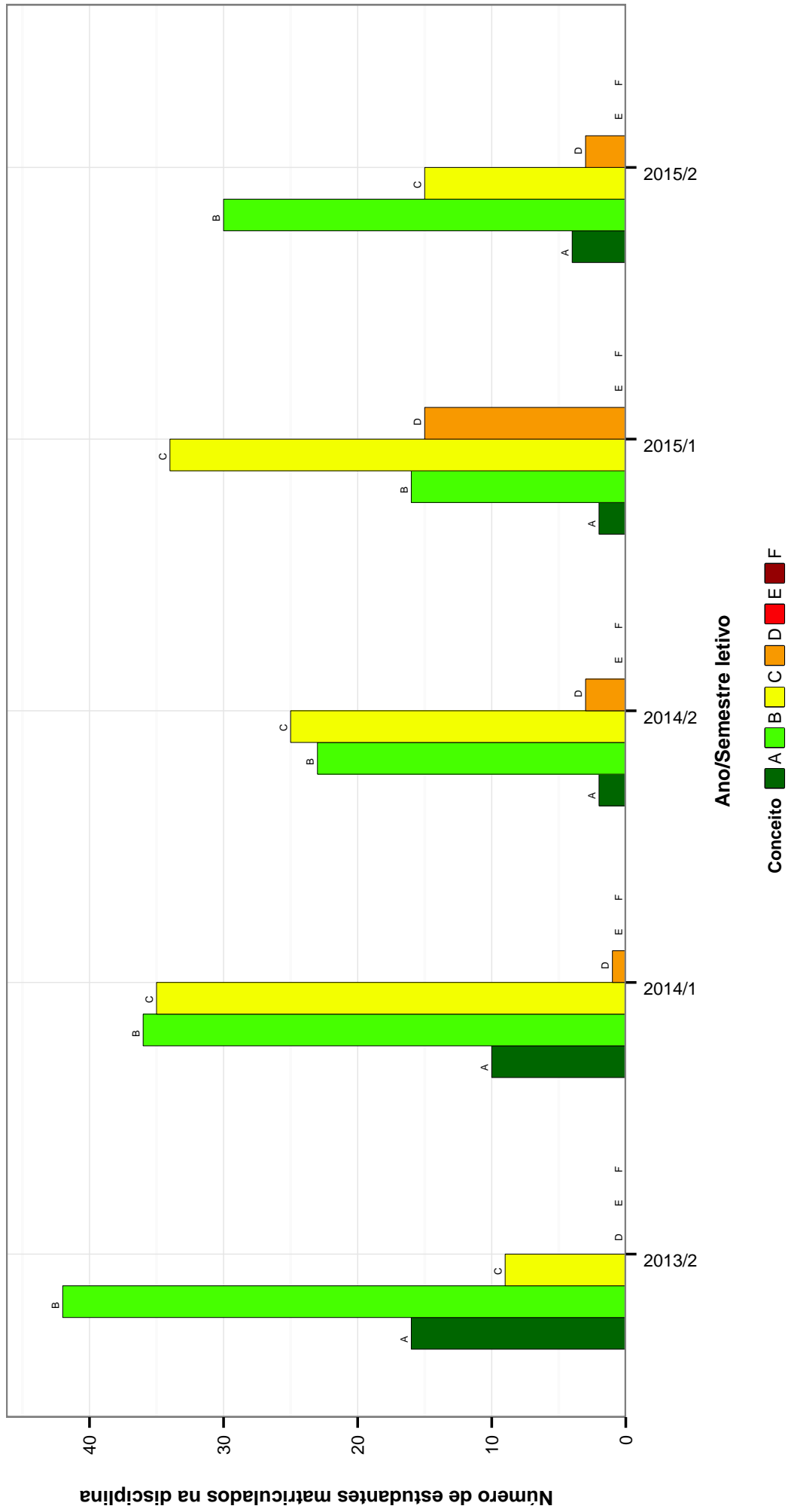


Figura 37: Conceitos obtidos pelos estudantes na disciplina ODR049-DENTÍSTICA III no período de 2008 a 2015 no Faculdade de Odontologia .

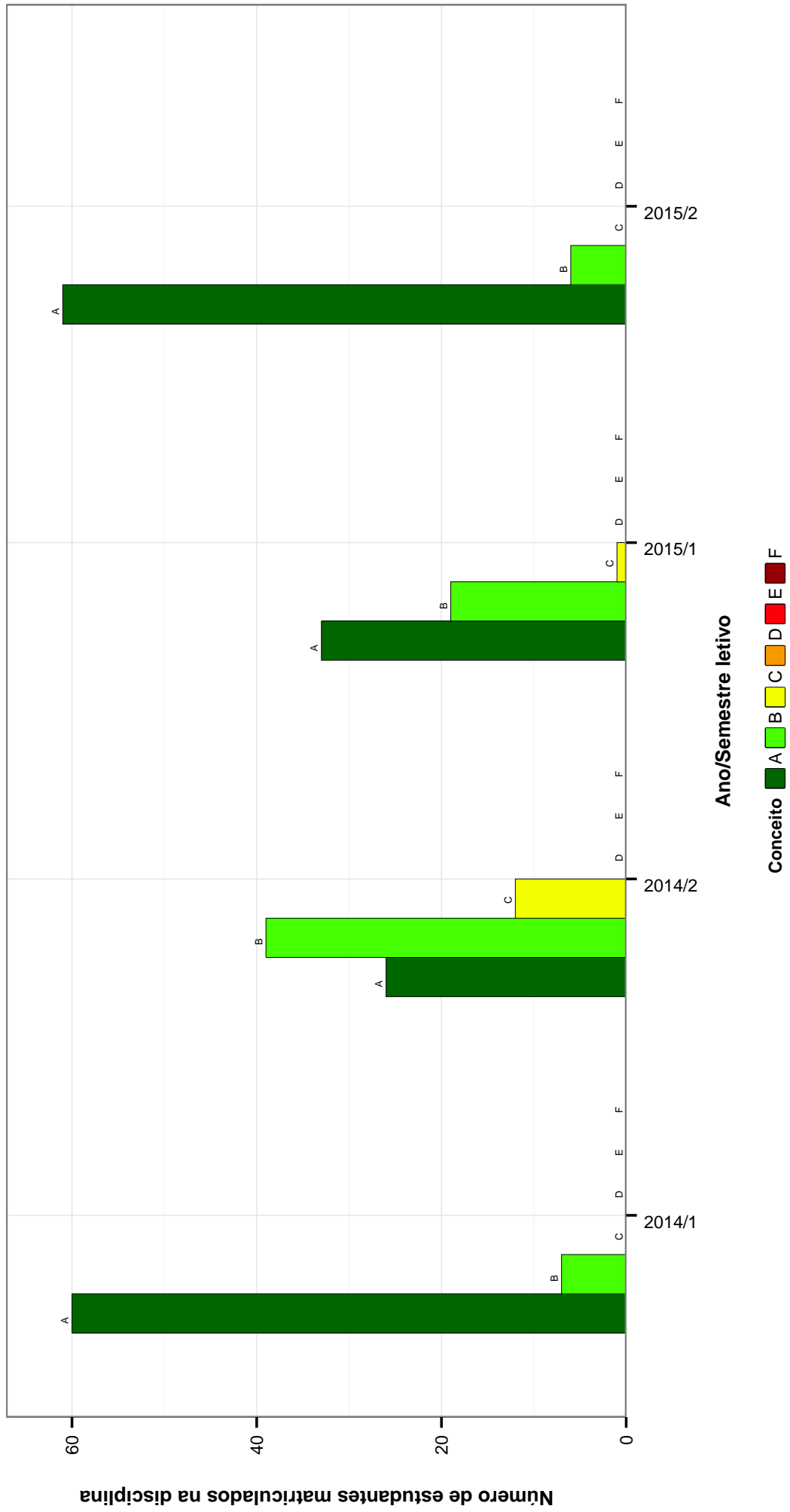


Figura 38: Conceitos obtidos pelos estudantes na disciplina ODR050-PRÓTESE FIXA I no período de 2008 a 2015 no Faculdade de Odontologia .

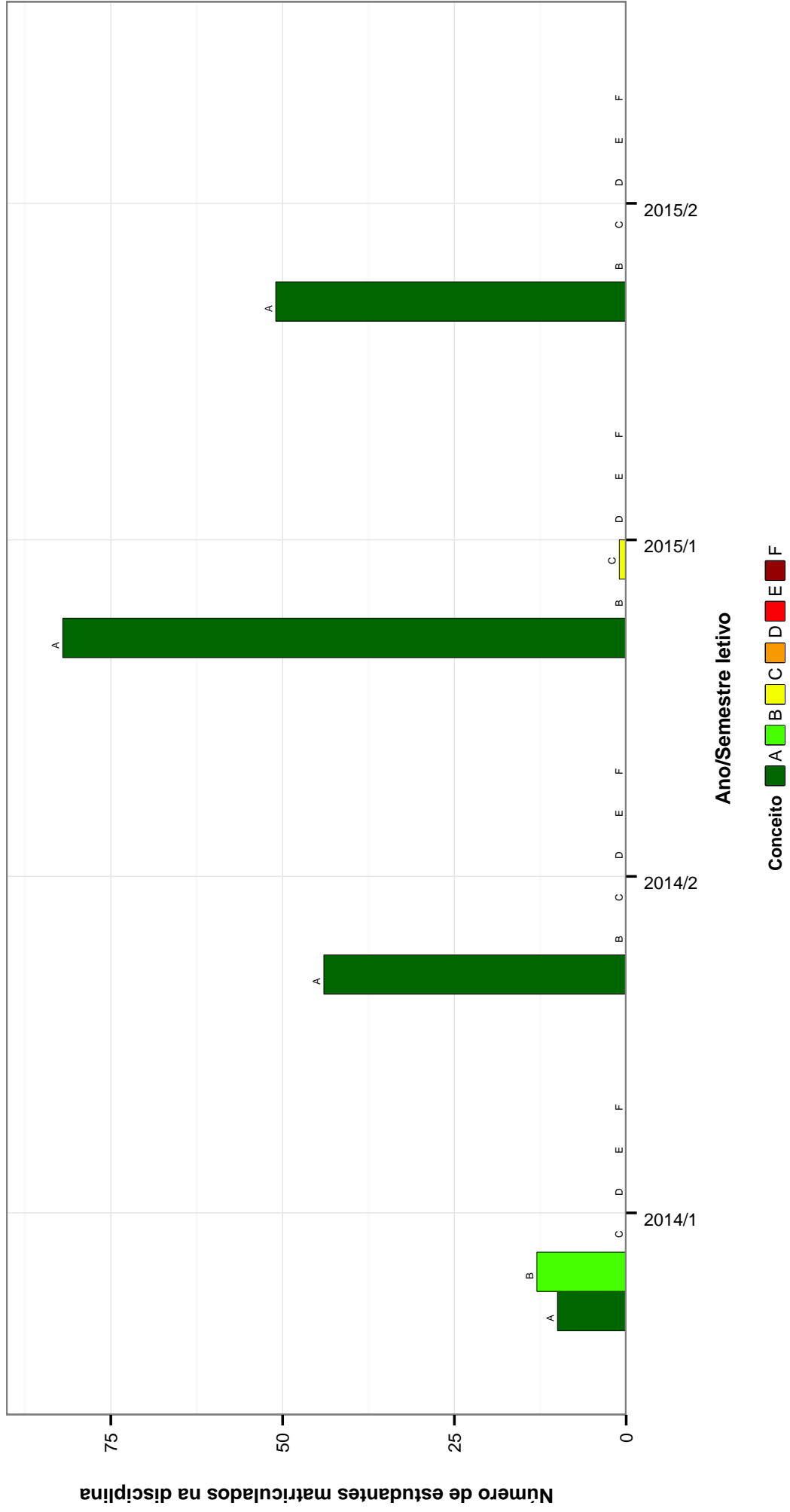


Figura 39: Conceitos obtidos pelos estudantes na disciplina ODR051-PRÓTESE PARCIAL REMOVÍVEL no período de 2008 a 2015 no Faculdade de Odontologia .

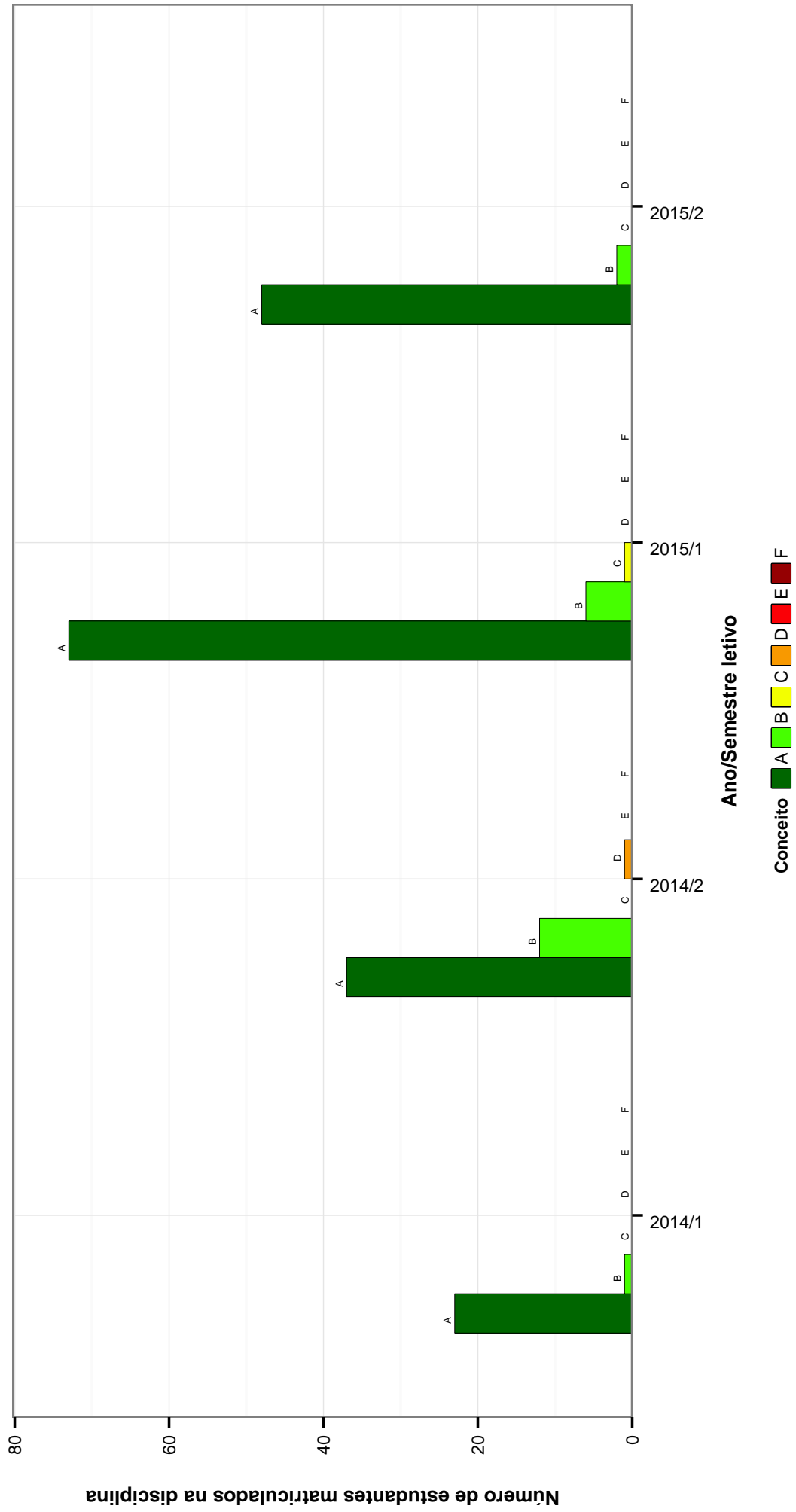


Figura 40: Conceitos obtidos pelos estudantes na disciplina ODR052-PRÓTESE TOTAL REMOVÍVEL no período de 2008 a 2015 no Faculdade de Odontologia .

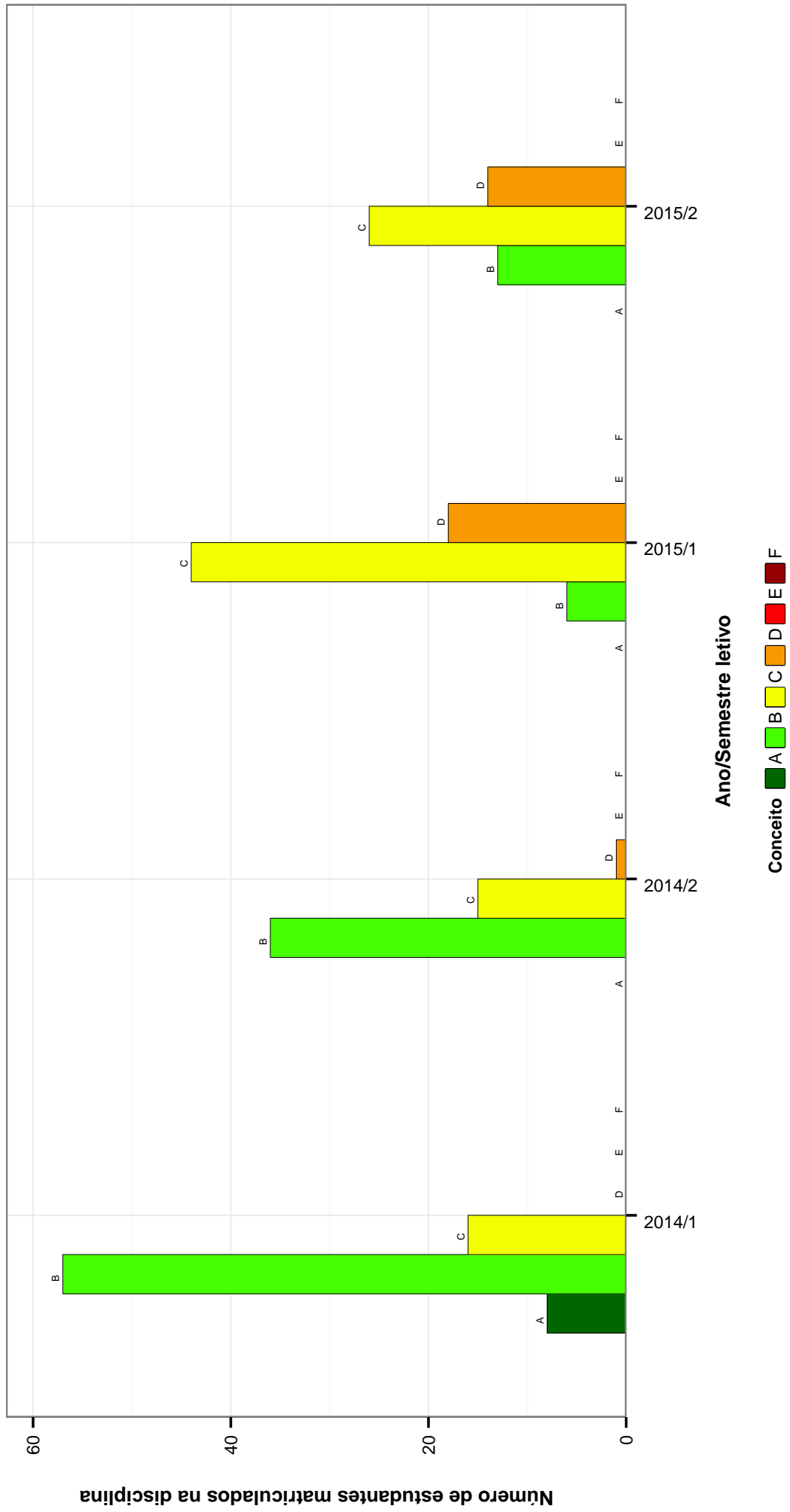


Figura 41: Conceitos obtidos pelos estudantes na disciplina ODR065-ATENÇÃO INTEGRAL AO ADULTO II no período de 2008 a 2015 no Faculdade de Odontologia .

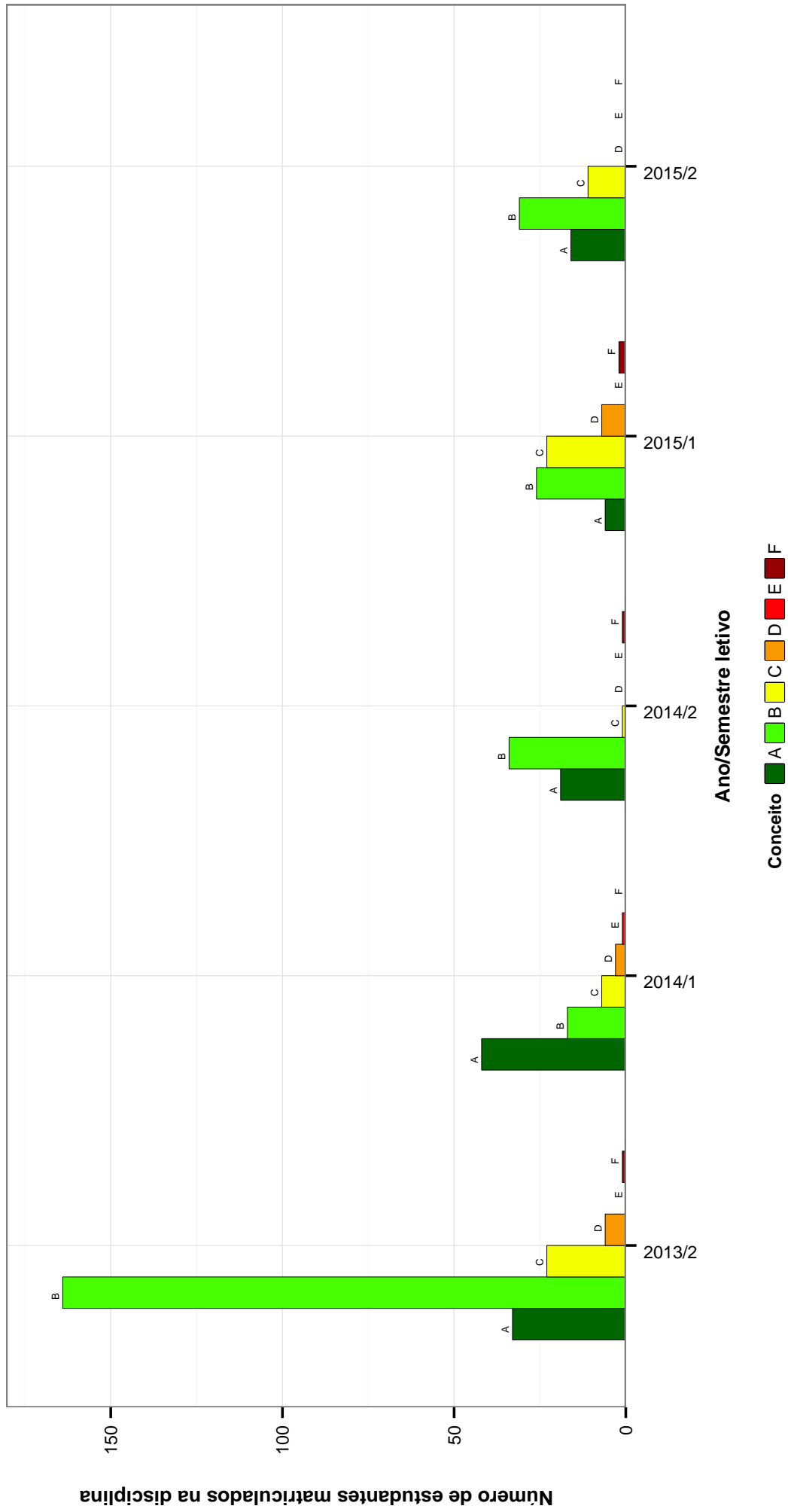


Figura 42: Conceitos obtidos pelos estudantes na disciplina OPO013-TRABALHO DE CONCLUSÃO DE CURSO I no período de 2008 a 2015 no Faculdade de Odontologia .

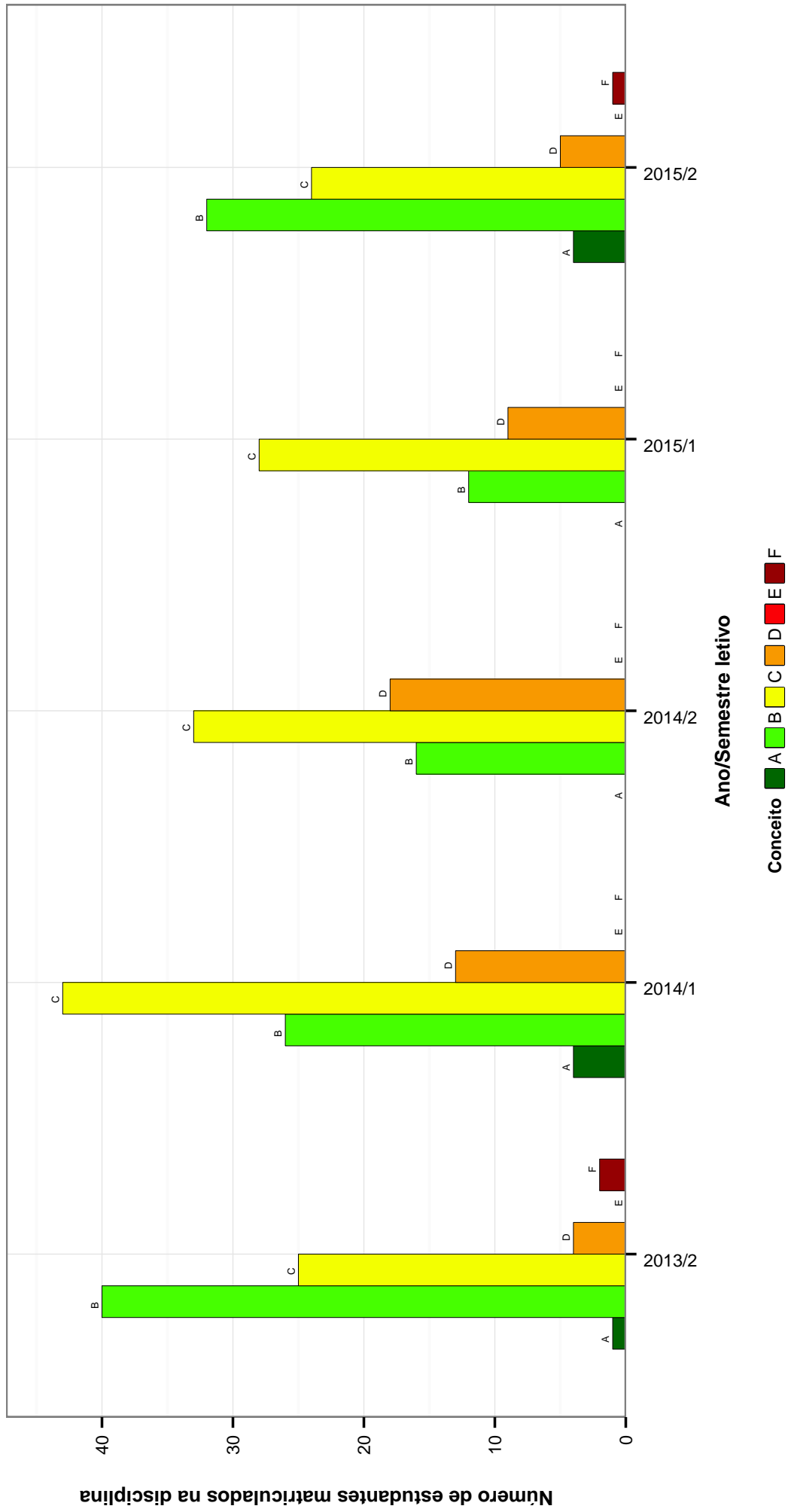


Figura 43: Conceitos obtidos pelos estudantes na disciplina OPO014-PREVENÇÃO INDIVIDUAL À CÁRIE E AOS PROBLEMAS DE OCLUSÃO no período de 2008 a 2015 no Faculdade de Odontologia .

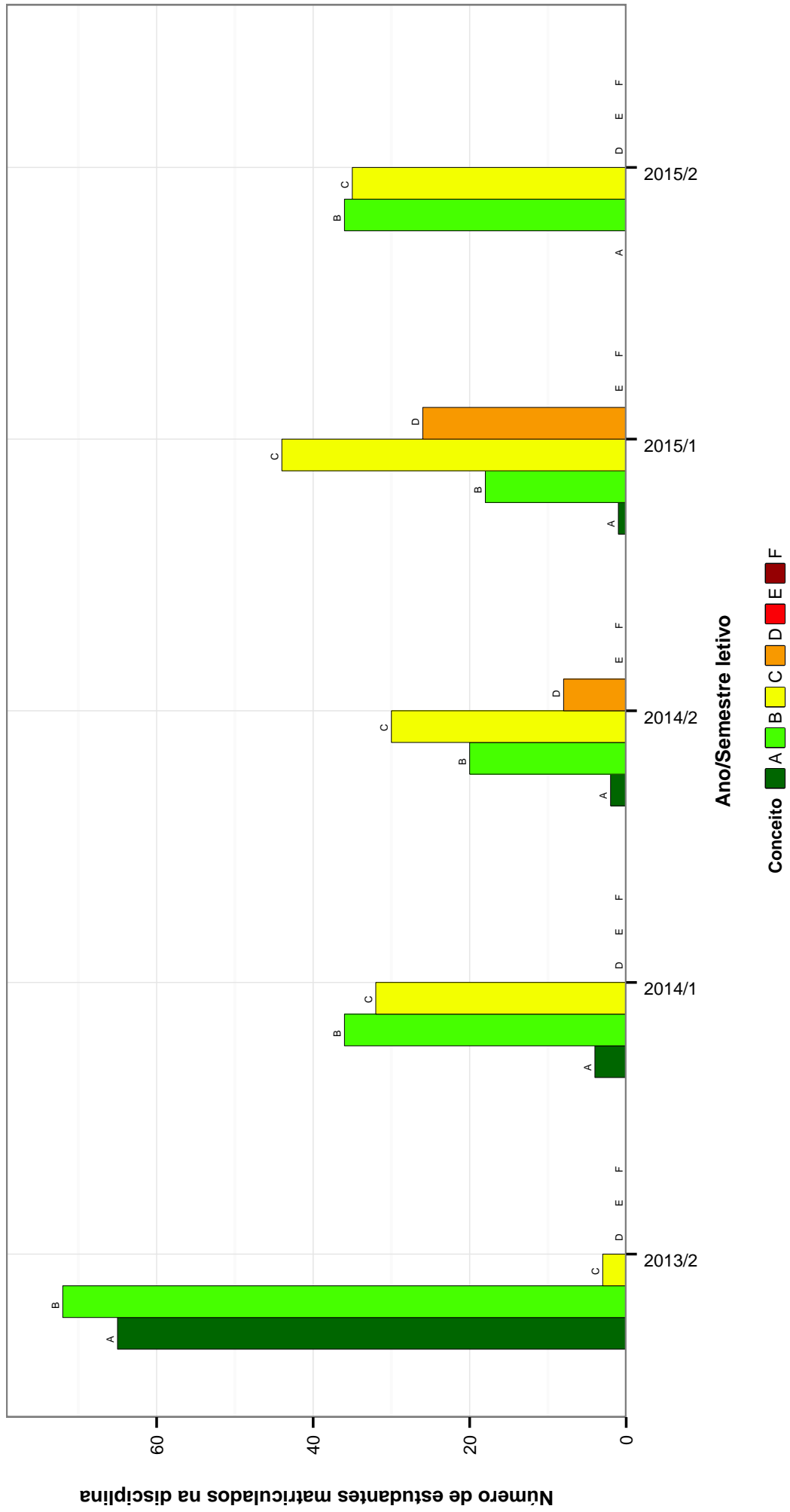


Figura 44: Conceitos obtidos pelos estudantes na disciplina OPO016-ATENÇÃO INTEGRAL À CRIANÇA I no período de 2008 a 2015 no Faculdade de Odontologia .

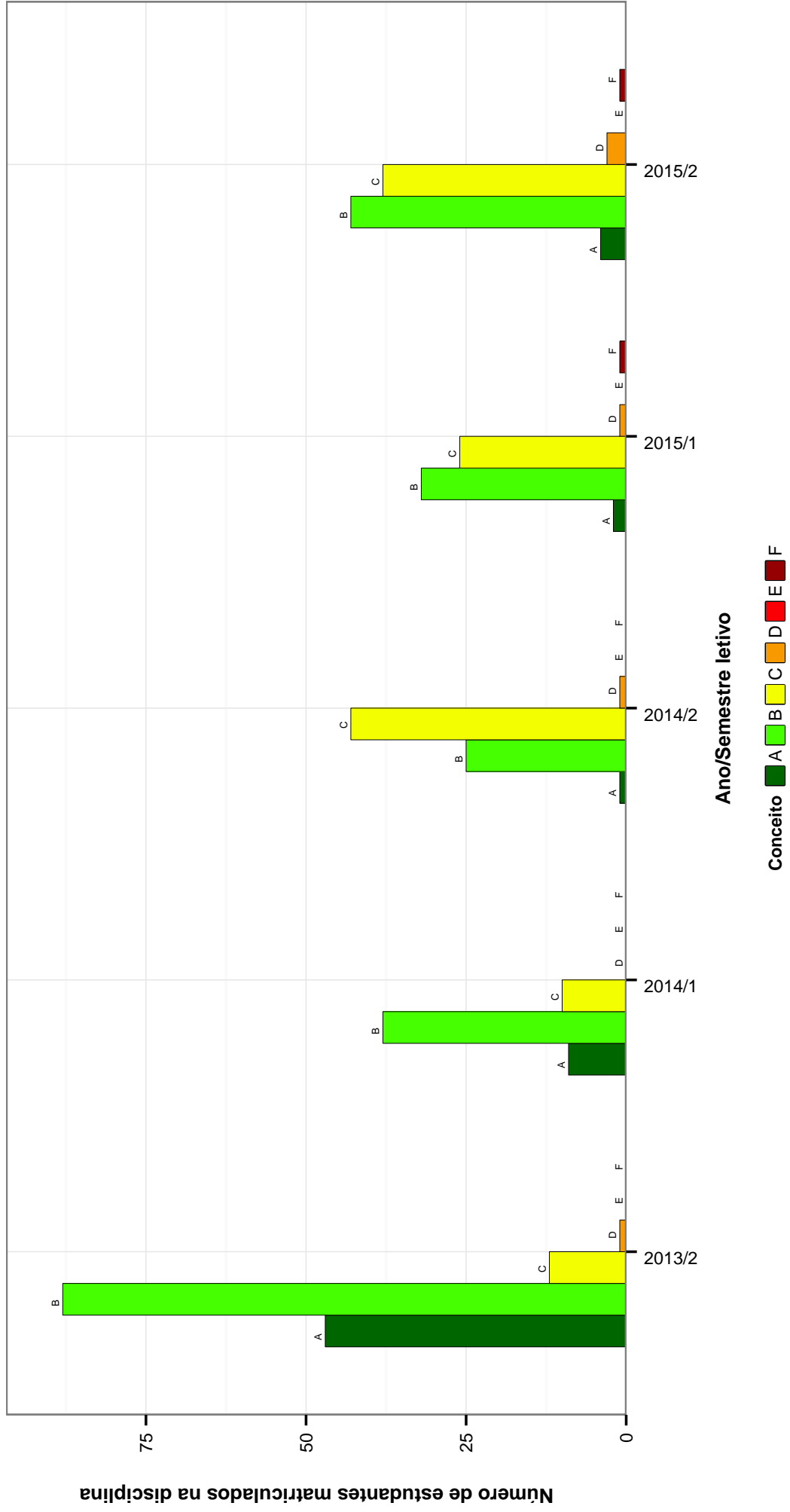


Figura 45: Conceitos obtidos pelos estudantes na disciplina OPO017-ATENÇÃO INTEGRAL À CRIANÇA II no período de 2008 a 2015 no Faculdade de Odontologia .

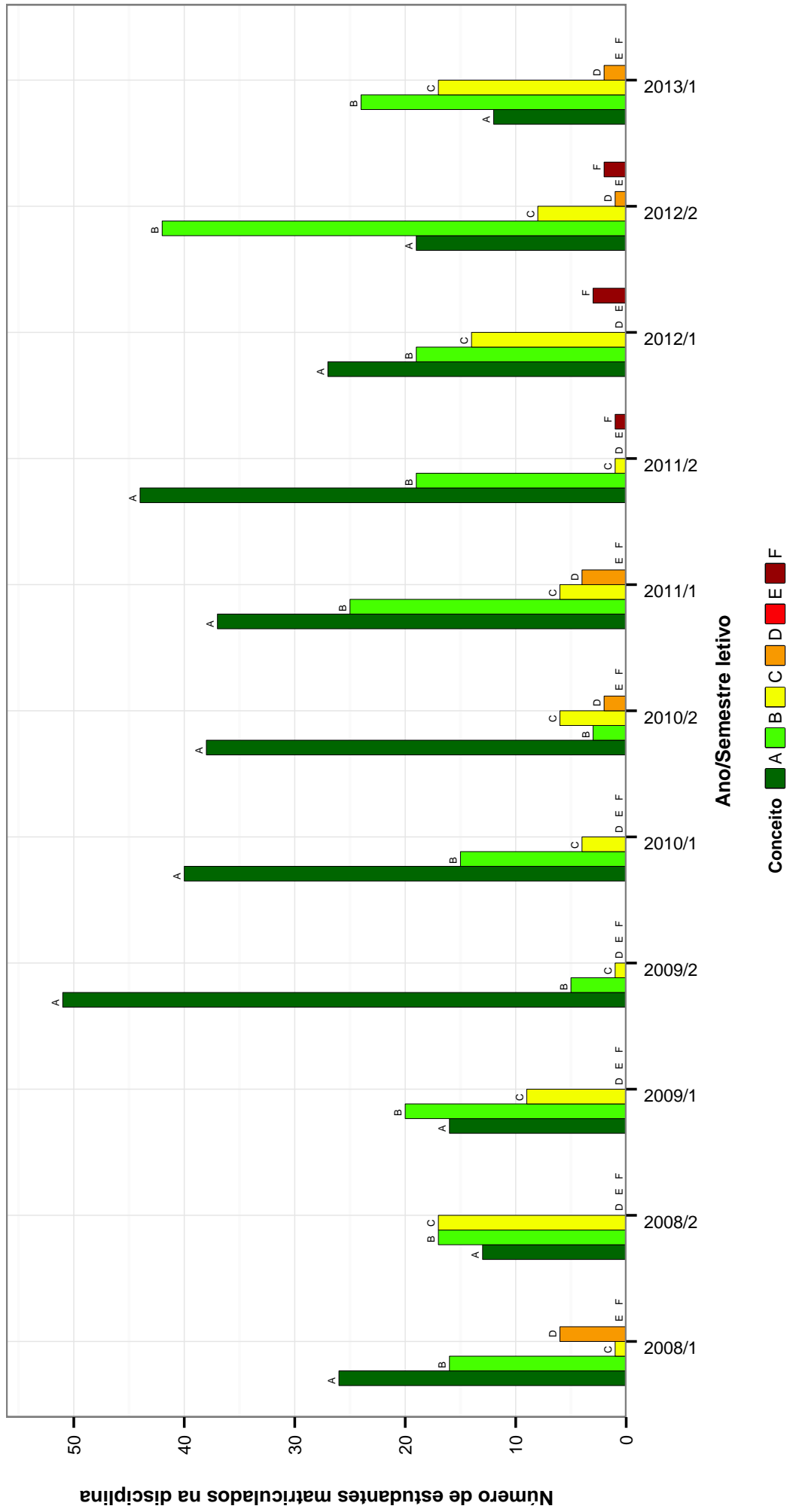


Figura 46: Conceitos obtidos pelos estudantes na disciplina OSP007-METODOLOGIA DO TRABALHO CIENTIFICO no período de 2008 a 2015 no Faculdade de Odontologia .

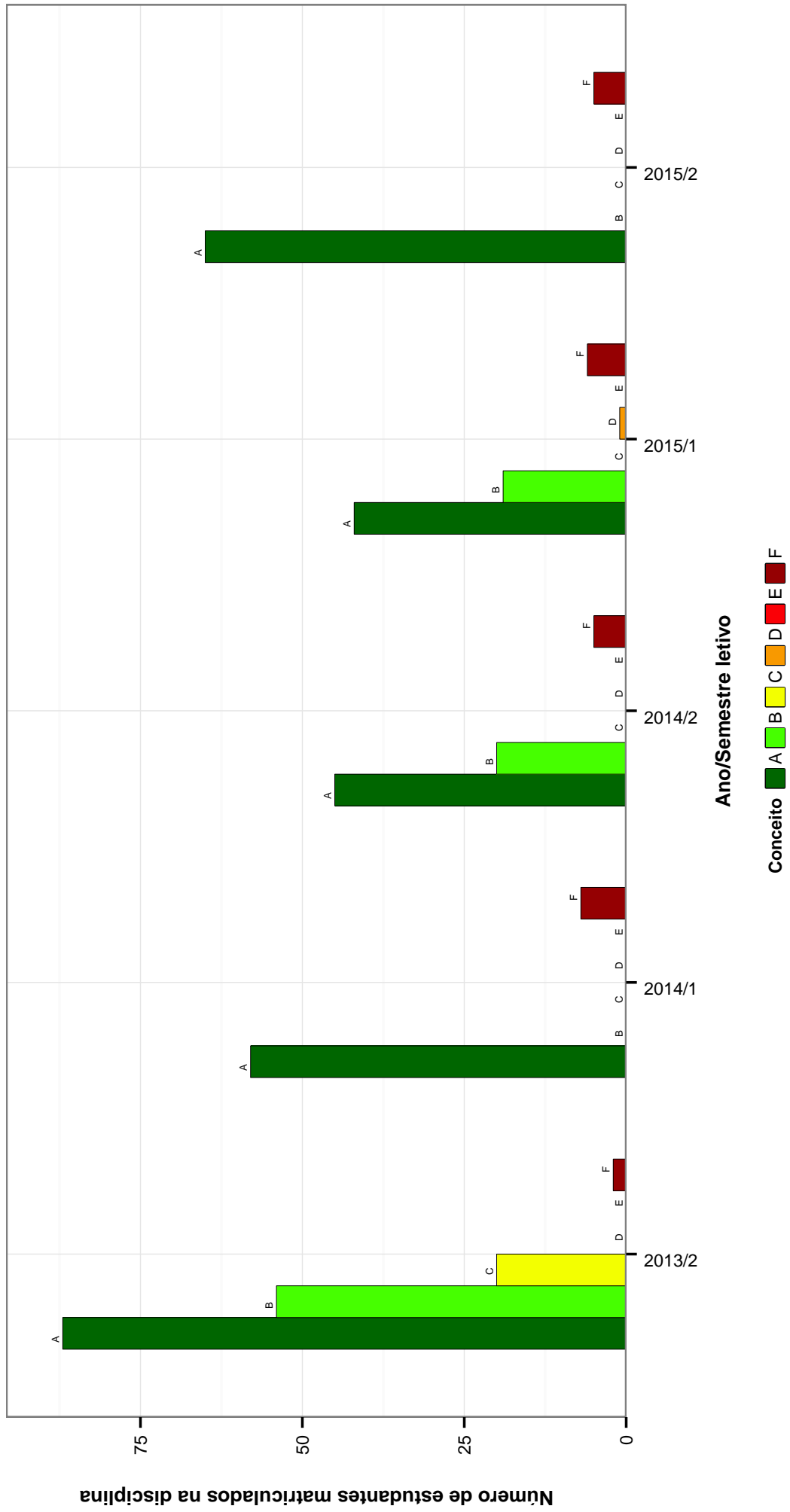


Figura 47: Conceitos obtidos pelos estudantes na disciplina OSP022-ODONTOLOGIA E UNIVERSIDADE no período de 2008 a 2015 no Faculdade de Odontologia .

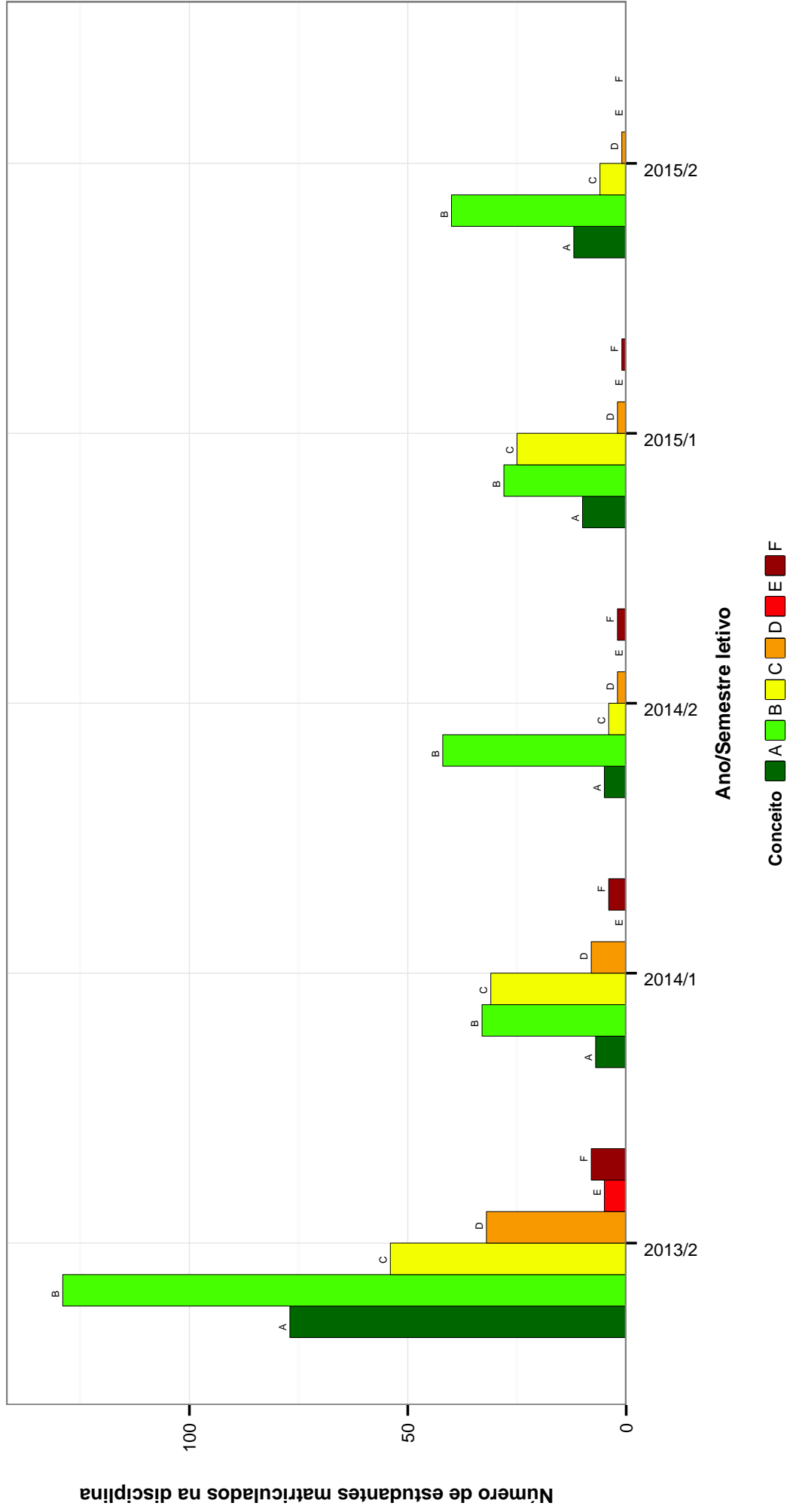


Figura 48: Conceitos obtidos pelos estudantes na disciplina OSP023-INTRODUÇÃO À EPIDEMIOLOGIA E BIOESTATÍSTICA no período de 2008 a 2015 no Faculdade de Odontologia .

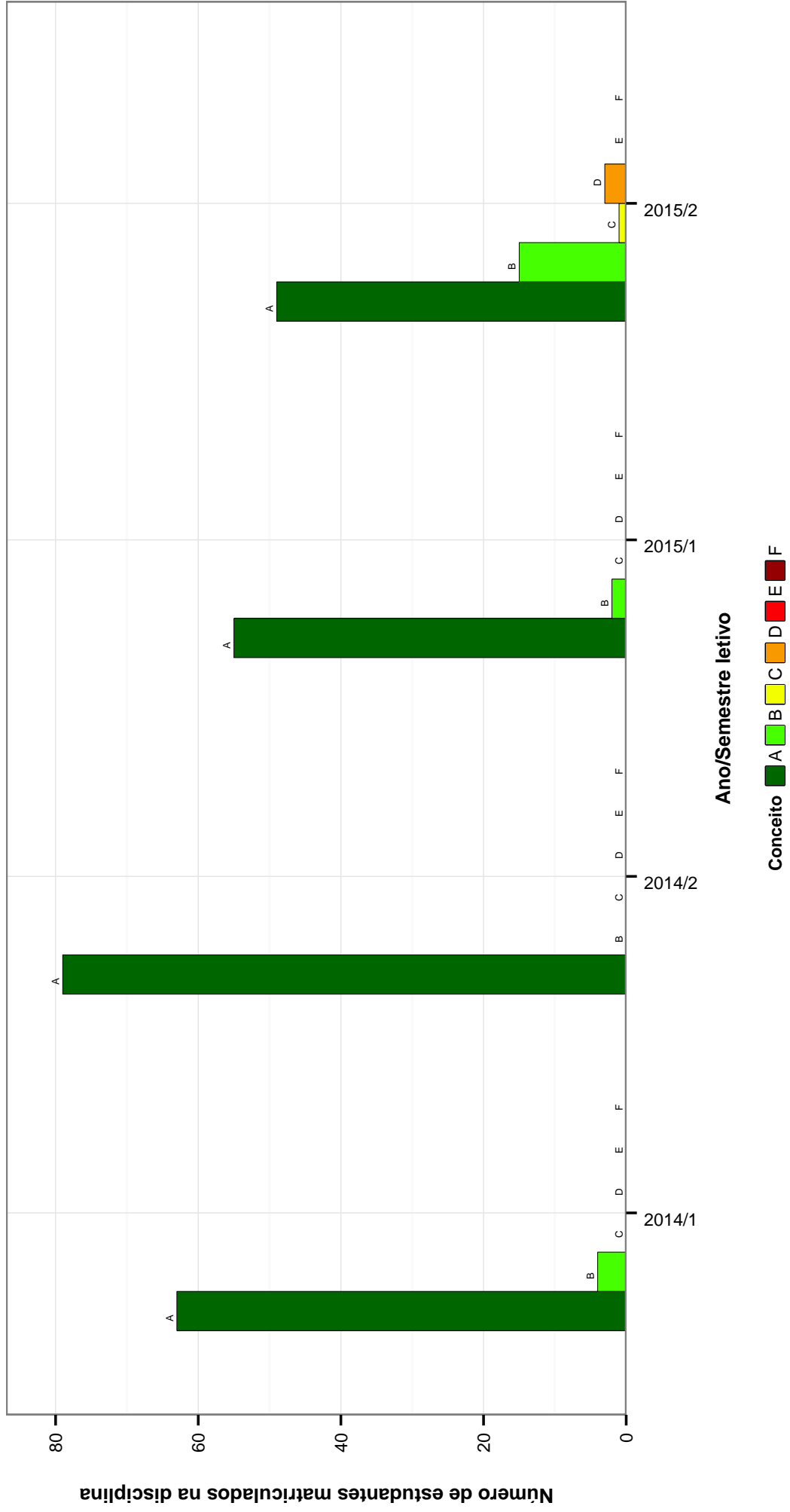


Figura 49: Conceitos obtidos pelos estudantes na disciplina OSP025-ESTÁGIO EM AÇÕES COLETIVAS II no período de 2008 a 2015 no Faculdade de Odontologia .

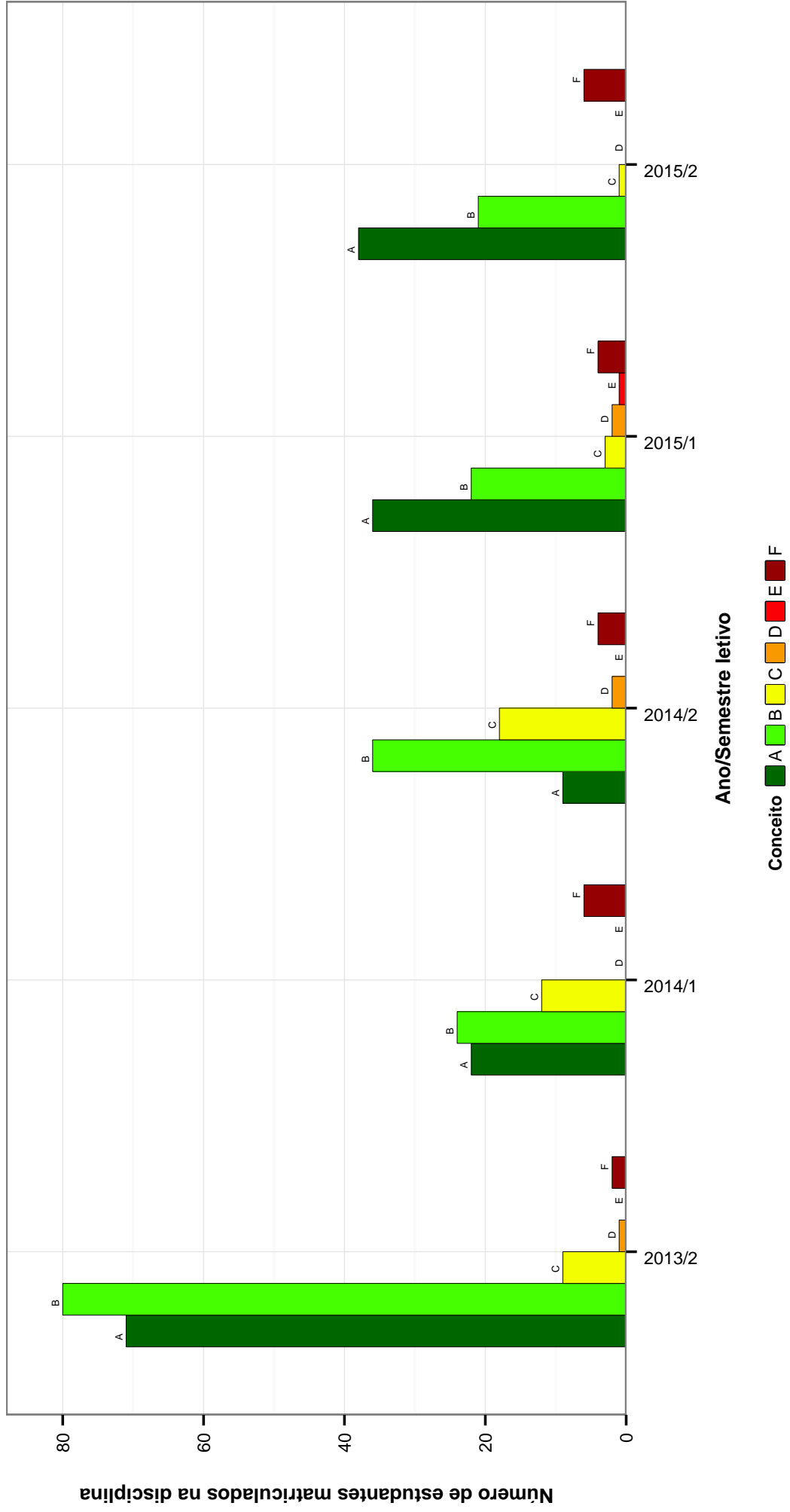


Figura 50: Conceitos obtidos pelos estudantes na disciplina OSP040-CIÊNCIAS SOCIAIS ARTICULADAS no período de 2008 a 2015 no Faculdade de Odontologia .

3 ANÁLISE DA EVASÃO

Nessa seção é feita uma análise da evasão dos cursos ofertados pela Faculdade de Odontologia. Considera-se como evasão qualquer desvinculação da UFMG que não seja por motivo de conclusão do curso, ou seja, a evasão contabilizada não configura necessariamente o abandono do ensino superior, uma vez que estão incluídas situações como a mudança de curso a partir da realização de um novo processo seletivo e a mudança de instituição de ensino superior.

Para avaliar a evasão dos cursos ofertados na Faculdade de Odontologia, foram construídos gráficos de linha para cada curso contendo o percentual de estudantes que evadiram, que concluíram ou que ainda estão cursando *versus* o ano de ingresso desses estudantes na UFMG. O período considerado nessa parte do relatório abrange os últimos 10 anos, sendo que a linha horizontal em preto nos gráficos representa o percentual de evasão² calculado com base em todos os cursos de graduação presenciais da UFMG nesse intervalo de tempo.

²O percentual de evasão geral da UFMG foi calculado como o resultado da divisão do total de estudantes que evadiram da UFMG pelo total de estudantes que ingressaram na UFMG no período.

