

UNIVERSIDADE FEDERAL DE MINAS GERAIS
PRÓ-REITORIA DE GRADUAÇÃO
SETOR DE ESTATÍSTICA

Análise das disciplinas e cursos ofertados pela unidade
acadêmica:
[Instituto de Ciências Agrárias](#)

BELO HORIZONTE
MARÇO DE 2016

**SETOR DE ESTATÍSTICA / PRÓ-REITORIA DE
GRADUAÇÃO**

PRÓ-REITOR DE GRADUAÇÃO

RICARDO HIROSHI CALDEIRA TAKAHASHI

PRÓ-REITOR ADJUNTO DE GRADUAÇÃO

WALMIR MATOS CAMINHAS

COORDENADORA DO SETOR DE ESTATÍSTICA

CAROLINA SILVA PENA

EQUIPE SETOR DE ESTATÍSTICA

RAQUEL YURI DA SILVEIRA AOKI

ALINE MOREIRA MARTINS

BRUNA FÁTIMA FARIA

Contato: estatistica@prograd.ufmg.br

Sumário

1	INTRODUÇÃO	11
2	ANÁLISE DAS PRINCIPAIS DISCIPLINAS	12
3	ANÁLISE DA EVASÃO	100

Lista de Tabelas

1	Disciplinas ofertadas pelo Instituto de Ciências Agrárias no período de 2014/1 a 2015/2	13
2	Avaliação da disciplina ICA001-CALCULO I entre os anos de 2008 e 2015 .	25
3	Avaliação da disciplina ICA003-CALCULO II entre os anos de 2008 e 2015	25
4	Avaliação da disciplina ICA004-GEOMETRIA E ALGEBRA LINEAR entre os anos de 2008 e 2015	25
5	Avaliação da disciplina ICA005-FISICA I entre os anos de 2008 e 2015 . . .	26
6	Avaliação da disciplina ICA006-CALCULO APLICADO A ENGENHARIA entre os anos de 2008 e 2015	26
7	Avaliação da disciplina ICA011-TERMODINAMICA entre os anos de 2008 e 2015	27
8	Avaliação da disciplina ICA012-MECANICA entre os anos de 2008 e 2015 .	27
9	Avaliação da disciplina ICA016-RESISTENCIA DOS MATERIAIS entre os anos de 2008 e 2015	28
10	Avaliação da disciplina ICA054-PARTICIPACAO EM EVENTOS entre os anos de 2008 e 2015	28
11	Avaliação da disciplina ICA091-QUIMICA ORGANICA APLICADA entre os anos de 2008 e 2015	28
12	Avaliação da disciplina ICA153-MATEMATICA APLICADA entre os anos de 2008 e 2015	29
13	Avaliação da disciplina ICA200-MATEMATICA entre os anos de 2008 e 2015	29
14	Avaliação da disciplina ICA201-ESTATISTICA BASICA entre os anos de 2008 e 2015	30
15	Avaliação da disciplina ICA202-INTRODUCAO A CONTABILIDADE entre os anos de 2008 e 2015	31
16	Avaliação da disciplina ICA203-ESTATISTICA EXPERIMENTAL entre os anos de 2008 e 2015	31
17	Avaliação da disciplina ICA205-ECONOMIA RURAL entre os anos de 2008 e 2015	32
18	Avaliação da disciplina ICA218-ANATOMIA DAS ESPERMATOFITAS entre os anos de 2008 e 2015	33

19	Avaliação da disciplina ICA219-ECOLOGIA GERAL entre os anos de 2008 e 2015	33
20	Avaliação da disciplina ICA220-FUNDAMENTOS DE QUIMICA entre os anos de 2008 e 2015	34
21	Avaliação da disciplina ICA221-DESENHO TECNICO entre os anos de 2008 e 2015	34
22	Avaliação da disciplina ICA222-BOTANICA SISTEMATICA entre os anos de 2008 e 2015	35
23	Avaliação da disciplina ICA223-QUIMICA ANALITICA entre os anos de 2008 e 2015	36
24	Avaliação da disciplina ICA224-MICROBIOLOGIA entre os anos de 2008 e 2015	36
25	Avaliação da disciplina ICA225-BIOQUIMICA GERAL entre os anos de 2008 e 2015	37
26	Avaliação da disciplina ICA226-TOPOGRAFIA entre os anos de 2008 e 2015	38
27	Avaliação da disciplina ICA227-PEDOLOGIA entre os anos de 2008 e 2015	38
28	Avaliação da disciplina ICA228-HIDROLOGIA APLICADA A AGRICULTURA entre os anos de 2008 e 2015	39
29	Avaliação da disciplina ICA229-CONSTRUCOES RURAIS entre os anos de 2008 e 2015	40
30	Avaliação da disciplina ICA230-AGROMETEOROLOGIA entre os anos de 2008 e 2015	40
31	Avaliação da disciplina ICA231-HIDRAULICA APLICADA A AGRICULTURA entre os anos de 2008 e 2015	41
32	Avaliação da disciplina ICA233-IRRIGACAO E DRENAGEM entre os anos de 2008 e 2015	41
33	Avaliação da disciplina ICA238-MANEJO E CONSERVACAO DO SOLO entre os anos de 2008 e 2015	41
34	Avaliação da disciplina ICA239-FERTILIDADE E MANEJO DO SOLO entre os anos de 2008 e 2015	42
35	Avaliação da disciplina ICA248-MATEMATICA APLICADA entre os anos de 2008 e 2015	43

36	Avaliação da disciplina ICA249-FISIOLOGIA VEGETAL entre os anos de 2008 e 2015	43
37	Avaliação da disciplina ICA250-GENETICA GERAL entre os anos de 2008 e 2015	43
38	Avaliação da disciplina ICA251-FITOPATOLOGIA BASICA entre os anos de 2008 e 2015	44
39	Avaliação da disciplina ICA253-ENTOMOLOGIA BASICA entre os anos de 2008 e 2015	44
40	Avaliação da disciplina ICA259-QUIMICA GERAL entre os anos de 2008 e 2015	45
41	Avaliação da disciplina ICA260-CITOLOGIA entre os anos de 2008 e 2015	45
42	Avaliação da disciplina ICA263-APICULTURA entre os anos de 2008 e 2015	46
43	Avaliação da disciplina ICA269-BROMATOLOGIA entre os anos de 2008 e 2015	46
44	Avaliação da disciplina ICA271-NUTRICAÇÃO E NÃO RUMINANTES entre os anos de 2008 e 2015	46
45	Avaliação da disciplina ICA272-NUTRICAÇÃO DE RUMINANTES entre os anos de 2008 e 2015	47
46	Avaliação da disciplina ICA275-FORRAGICULTURA entre os anos de 2008 e 2015	47
47	Avaliação da disciplina ICA307-PARTICIPAÇÃO EM EVENTOS I entre os anos de 2008 e 2015	47
48	Avaliação da disciplina ICA320-AGRICULTURA GERAL entre os anos de 2008 e 2015	48
49	Avaliação da disciplina ICA321-MAQUINA E MECANIZAÇÃO AGRÍCOLA entre os anos de 2008 e 2015	48
50	Avaliação da disciplina ICA323-FISIOLOGIA E ANATOMIA ANIMAIS DOMÉSTICOS entre os anos de 2008 e 2015	49
51	Avaliação da disciplina ICA332-FOTOINTERPRETAÇÃO E SENSORIAMENTO REMOTO entre os anos de 2008 e 2015	49

Lista de Figuras

1	Conceitos obtidos pelos estudantes na disciplina ICA001-CALCULO I no período de 2008 a 2015 no Instituto de Ciências Agrárias	50
2	Conceitos obtidos pelos estudantes na disciplina ICA003-CALCULO II no período de 2008 a 2015 no Instituto de Ciências Agrárias	51
3	Conceitos obtidos pelos estudantes na disciplina ICA004-GEOMETRIA E ALGEBRA LINEAR no período de 2008 a 2015 no Instituto de Ciências Agrárias	52
4	Conceitos obtidos pelos estudantes na disciplina ICA005-FISICA I no período de 2008 a 2015 no Instituto de Ciências Agrárias	53
5	Conceitos obtidos pelos estudantes na disciplina ICA006-CALCULO APLICADO A ENGENHARIA no período de 2008 a 2015 no Instituto de Ciências Agrárias	54
6	Conceitos obtidos pelos estudantes na disciplina ICA011-TERMODINAMICA no período de 2008 a 2015 no Instituto de Ciências Agrárias	55
7	Conceitos obtidos pelos estudantes na disciplina ICA012-MECANICA no período de 2008 a 2015 no Instituto de Ciências Agrárias	56
8	Conceitos obtidos pelos estudantes na disciplina ICA016-RESISTENCIA DOS MATERIAIS no período de 2008 a 2015 no Instituto de Ciências Agrárias	57
9	Conceitos obtidos pelos estudantes na disciplina ICA054-PARTICIPACAO EM EVENTOS no período de 2008 a 2015 no Instituto de Ciências Agrárias	58
10	Conceitos obtidos pelos estudantes na disciplina ICA091-QUIMICA ORGANICA APLICADA no período de 2008 a 2015 no Instituto de Ciências Agrárias	59
11	Conceitos obtidos pelos estudantes na disciplina ICA153-MATEMATICA APLICADA no período de 2008 a 2015 no Instituto de Ciências Agrárias	60
12	Conceitos obtidos pelos estudantes na disciplina ICA200-MATEMATICA no período de 2008 a 2015 no Instituto de Ciências Agrárias	61
13	Conceitos obtidos pelos estudantes na disciplina ICA201-ESTATISTICA BASICA no período de 2008 a 2015 no Instituto de Ciências Agrárias	62

14	Conceitos obtidos pelos estudantes na disciplina ICA202-INTRODUCAO A CONTABILIDADE no período de 2008 a 2015 no Instituto de Ciências Agrárias	63
15	Conceitos obtidos pelos estudantes na disciplina ICA203-ESTATISTICA EXPERIMENTAL no período de 2008 a 2015 no Instituto de Ciências Agrárias	64
16	Conceitos obtidos pelos estudantes na disciplina ICA205-ECONOMIA RURAL no período de 2008 a 2015 no Instituto de Ciências Agrárias	65
17	Conceitos obtidos pelos estudantes na disciplina ICA218-ANATOMIA DAS ESPERMATOFITAS no período de 2008 a 2015 no Instituto de Ciências Agrárias	66
18	Conceitos obtidos pelos estudantes na disciplina ICA219-ECOLOGIA GERAL no período de 2008 a 2015 no Instituto de Ciências Agrárias	67
19	Conceitos obtidos pelos estudantes na disciplina ICA220-FUNDAMENTOS DE QUIMICA no período de 2008 a 2015 no Instituto de Ciências Agrárias	68
20	Conceitos obtidos pelos estudantes na disciplina ICA221-DESENHO TECNICO no período de 2008 a 2015 no Instituto de Ciências Agrárias	69
21	Conceitos obtidos pelos estudantes na disciplina ICA222-BOTANICA SISTEMATICA no período de 2008 a 2015 no Instituto de Ciências Agrárias	70
22	Conceitos obtidos pelos estudantes na disciplina ICA223-QUIMICA ANALITICA no período de 2008 a 2015 no Instituto de Ciências Agrárias	71
23	Conceitos obtidos pelos estudantes na disciplina ICA224-MICROBIOLOGIA no período de 2008 a 2015 no Instituto de Ciências Agrárias	72
24	Conceitos obtidos pelos estudantes na disciplina ICA225-BIOQUIMICA GERAL no período de 2008 a 2015 no Instituto de Ciências Agrárias	73
25	Conceitos obtidos pelos estudantes na disciplina ICA226-TOPOGRAFIA no período de 2008 a 2015 no Instituto de Ciências Agrárias	74
26	Conceitos obtidos pelos estudantes na disciplina ICA227-PEDOLOGIA no período de 2008 a 2015 no Instituto de Ciências Agrárias	75

27	Conceitos obtidos pelos estudantes na disciplina ICA228-HIDROLOGIA APLICADA A AGRICULTURA no período de 2008 a 2015 no Instituto de Ciências Agrárias	76
28	Conceitos obtidos pelos estudantes na disciplina ICA229-CONSTRUCOES RURAIS no período de 2008 a 2015 no Instituto de Ciências Agrárias . . .	77
29	Conceitos obtidos pelos estudantes na disciplina ICA230-AGROMETEOROLOGIA no período de 2008 a 2015 no Instituto de Ciências Agrárias	78
30	Conceitos obtidos pelos estudantes na disciplina ICA231-HIDRAULICA APLICADA A AGRICULTURA no período de 2008 a 2015 no Instituto de Ciências Agrárias	79
31	Conceitos obtidos pelos estudantes na disciplina ICA233-IRRIGACAO E DRENAGEM no período de 2008 a 2015 no Instituto de Ciências Agrárias .	80
32	Conceitos obtidos pelos estudantes na disciplina ICA238-MANEJO E CONSERVACAO DO SOLO no período de 2008 a 2015 no Instituto de Ciências Agrárias	81
33	Conceitos obtidos pelos estudantes na disciplina ICA239-FERTILIDADE E MANEJO DO SOLO no período de 2008 a 2015 no Instituto de Ciências Agrárias	82
34	Conceitos obtidos pelos estudantes na disciplina ICA248-MATEMATICA APLICADA no período de 2008 a 2015 no Instituto de Ciências Agrárias .	83
35	Conceitos obtidos pelos estudantes na disciplina ICA249-FISIOLOGIA VEGETAL no período de 2008 a 2015 no Instituto de Ciências Agrárias . . .	84
36	Conceitos obtidos pelos estudantes na disciplina ICA250-GENETICA GERAL no período de 2008 a 2015 no Instituto de Ciências Agrárias	85
37	Conceitos obtidos pelos estudantes na disciplina ICA251-FITOPATOLOGIA BASICA no período de 2008 a 2015 no Instituto de Ciências Agrárias . . .	86
38	Conceitos obtidos pelos estudantes na disciplina ICA253-ENTOMOLOGIA BASICA no período de 2008 a 2015 no Instituto de Ciências Agrárias . . .	87
39	Conceitos obtidos pelos estudantes na disciplina ICA259-QUIMICA GERAL no período de 2008 a 2015 no Instituto de Ciências Agrárias	88
40	Conceitos obtidos pelos estudantes na disciplina ICA260-CITOLOGIA no período de 2008 a 2015 no Instituto de Ciências Agrárias	89

41	Conceitos obtidos pelos estudantes na disciplina ICA263-APICULTURA no período de 2008 a 2015 no Instituto de Ciências Agrárias	90
42	Conceitos obtidos pelos estudantes na disciplina ICA269-BROMATOLOGIA no período de 2008 a 2015 no Instituto de Ciências Agrárias	91
43	Conceitos obtidos pelos estudantes na disciplina ICA271-NUTRICAÇÃO E NÃO RUMINANTES no período de 2008 a 2015 no Instituto de Ciências Agrárias	92
44	Conceitos obtidos pelos estudantes na disciplina ICA272-NUTRICAÇÃO DE RUMINANTES no período de 2008 a 2015 no Instituto de Ciências Agrárias	93
45	Conceitos obtidos pelos estudantes na disciplina ICA275-FORRAGICULTURA no período de 2008 a 2015 no Instituto de Ciências Agrárias	94
46	Conceitos obtidos pelos estudantes na disciplina ICA307-PARTICIPAÇÃO EM EVENTOS I no período de 2008 a 2015 no Instituto de Ciências Agrárias	95
47	Conceitos obtidos pelos estudantes na disciplina ICA320-AGRICULTURA GERAL no período de 2008 a 2015 no Instituto de Ciências Agrárias . . .	96
48	Conceitos obtidos pelos estudantes na disciplina ICA321-MAQUINA E MECANIZAÇÃO AGRÍCOLA no período de 2008 a 2015 no Instituto de Ciências Agrárias	97
49	Conceitos obtidos pelos estudantes na disciplina ICA323-FISIOLOGIA E ANATOMIA ANIMAIS DOMÉSTICOS no período de 2008 a 2015 no Instituto de Ciências Agrárias	98
50	Conceitos obtidos pelos estudantes na disciplina ICA332-FOTOINTERPRETAÇÃO E SENSORIAMENTO REMOTO no período de 2008 a 2015 no Instituto de Ciências Agrárias	99

1 INTRODUÇÃO

O objetivo deste relatório é utilizar os dados de rendimento acadêmico disponíveis na UFMG para avaliar a taxa de retenção das principais disciplinas de cada unidade acadêmica e também analisar a taxa de evasão dos cursos vinculados à unidade. Espera-se produzir um relatório modelo que possa estimular o acompanhamento contínuo das disciplinas e cursos de cada unidade acadêmica.

Neste relatório serão analisados os dados do Instituto de Ciências Agrárias no período de 2008 a 2015. Os dados analisados foram fornecidos pelo Centro de Computação da UFMG (CECOM) e o tratamento, a análise dos dados e a produção do relatório foi realizado pelo Setor de Estatística da Pró-Reitoria de Graduação da UFMG.

O *software* utilizado para o desenvolvimento das análises foi o *software* R, disponível para download em <http://www.r-project.org/>.

2 ANÁLISE DAS PRINCIPAIS DISCIPLINAS

O Instituto de Ciências Agrárias ofertou 346 disciplinas no período de 2008 a 2015. A Tabela 1 mostra o número de estudantes aprovados, reprovados por infrequência, reprovados por rendimento e trancamentos em todas as disciplinas que apresentaram pelo menos 30 estudantes matriculados nos últimos quatro semestres, ou seja, no período de 2014/1 a 2015/2. Na Tabela 1 foram destacadas na cor cinza as disciplinas que apresentaram percentual de aprovação menor que 50%.

As Tabelas 2 a 51 mostram as 50 disciplinas cursadas por pelo menos 30 estudantes que apresentaram os maiores números absolutos de estudantes reprovados. Para avaliar o desempenho dos estudantes nessas 50 disciplinas foi construída uma tabela por disciplina que mostra o número de aprovações, reprovações por infrequência (Reprovado (I)), reprovações por rendimento (Reprovado (R)) e trancamentos de separado por curso. Ressalta-se que serão mostrados somente os cursos em que pelo menos 15 estudantes cursaram a disciplina. Por exemplo, considere uma disciplina cursada por 38 estudantes, sendo 35 do curso A, 1 do curso B, 1 do curso C e 1 do curso D; nesse caso será exibido somente as informações do curso A. Caso fossem incluídos todos os cursos, sem filtrar os casos em que um número pequeno de estudantes cursaram a disciplina, as tabelas ficariam muito extensas. Embora os cursos com poucos estudantes não sejam discriminados nas tabelas, seus estudantes são contabilizados no total de cada disciplina. Portanto, é possível ocorrer casos em que somente um curso é mostrado, mas o total da disciplina é diferente dos valores mostrados para esse curso. Nessas tabelas encontram-se destacadas na cor cinza as células em que o percentual de aprovados é menor do que o percentual geral de aprovados da disciplina considerando todo o período avaliado.

O relatório¹ apresenta ainda uma avaliação geral das disciplinas com maiores percentuais de reprovação que foram cursadas por pelo menos 30 estudantes e foram ofertadas nos últimos 3 anos a partir da construção de gráficos de barras com os conceitos obtidos por todos os estudantes que cursaram a disciplina entre os anos de 2008 e 2015.

¹Para manter o mesmo padrão utilizado nos relatórios de avaliação dos cursos de graduação, foram filtrados os dados relativos à continuidade de estudos.

Tabela 1: Disciplinas ofertadas pelo Instituto de Ciências Agrárias no período de 2014/1 a 2015/2

Disciplina	Aprovados		Reprovados por infrequência		Reprovados por rendimento		Trancamentos		Total
	Freq.	%	Freq.	%	Freq.	%	Freq.	%	
ICA161-ADMINISTRACAO DA PRODUCAO E OPERACOES	42	65,6%	3	4,7%	16	25%	3	4,7%	64
ICA167-ADMINISTRACAO DE RECURSOS HUMANOS I	57	81,4%	4	5,7%	6	8,6%	3	4,3%	70
ICA170-ADMINISTRACAO DE RECURSOS HUMANOS II	78	94%	0	0%	3	3,6%	2	2,4%	83
ICA160-ADMINISTRACAO DE RECURSOS MATERIAIS E PATRIMONIAIS	57	79,2%	1	1,4%	11	15,3%	3	4,2%	72
ICA117-ADMINISTRACAO E GESTAO DE INDUSTRIAS DE ALIMENTOS	33	91,7%	0	0%	2	5,6%	1	2,8%	36
ICA362-ADMINISTRACAO E MEIO AMBIENTE	53	96,4%	0	0%	2	3,6%	0	0%	55
ICA172-ADMINISTRACAO ESTRATEGICA	51	94,4%	0	0%	3	5,6%	0	0%	54
ICA163-ADMINISTRACAO FINANCEIRA I	53	62,4%	2	2,4%	25	29,4%	5	5,9%	85
ICA166-ADMINISTRACAO FINANCEIRA II	50	66,7%	0	0%	22	29,3%	3	4%	75
ICA164-ADMINISTRACAO MERCADOLOGICA	68	98,6%	0	0%	0	0%	1	1,4%	69
ICA179-ADMINISTRACAO PUBLICA	41	73,2%	2	3,6%	5	8,9%	8	14,3%	56
ICA165-ADMINISTRACAO TRIBUTARIA	68	94,4%	2	2,8%	0	0%	2	2,8%	72
ICA204-ADMINISTRACAO, PLANEJAMENTO E DESENVOLVIMENTO RURAL	224	91,1%	2	0,8%	11	4,5%	9	3,7%	246
ICA007-AGRICULTURA GERAL	66	71%	1	1,1%	19	20,4%	7	7,5%	93
ICA320-AGRICULTURA GERAL	65	69,9%	0	0%	21	22,6%	7	7,5%	93
ICA236-AGROECOLOGIA	78	96,3%	3	3,7%	0	0%	0	0%	81
ICA230-AGROMETEOROLOGIA	133	72,7%	6	3,3%	32	17,5%	12	6,6%	183
ICA069-AGROSSILVICULTURA, PRINCIPIOS E METODOS SILVICULTURAIS	73	96,1%	0	0%	2	2,6%	1	1,3%	76
ICA119-ANALISE SENSORIAL	104	97,2%	1	0,9%	1	0,9%	1	0,9%	107
ICA116-ANALISES DE ALIMENTOS	34	91,9%	0	0%	2	5,4%	1	2,7%	37
ICA218-ANATOMIA DAS ESPERMATOFITAS	152	59,1%	33	12,8%	54	21%	18	7%	257

continua na próxima página

Tabela 1 : Continuação

Disciplina	Aprovados		Reprovados por infrequência		Reprovados por rendimento		Trancamentos		Total
	Freq.	%	Freq.	%	Freq.	%	Freq.	%	
ICA261-ANATOMIA DOS ANIMAIS DOMESTICOS	47	67,1%	13	18,6%	3	4,3%	7	10%	70
ICA254-ANIMAIS SILVESTRES	62	82,7%	0	0%	4	5,3%	9	12%	75
ICA263-APICULTURA	61	70,1%	1	1,1%	16	18,4%	9	10,3%	87
ICA280-AQUICULTURA	59	90,8%	0	0%	3	4,6%	3	4,6%	65
ICA024-AVALIACAO DE IMPACTOS AMBIENTAIS	83	94,3%	0	0%	2	2,3%	3	3,4%	88
ICA242-AVALIACAO E MANEJO DE IRRIGACAO	61	81,3%	0	0%	6	8%	8	10,7%	75
ICA273-AVICULTURA	45	70,3%	0	0%	18	28,1%	1	1,6%	64
ICA328-AVICULTURA E SUINOCULTURA	64	86,5%	0	0%	8	10,8%	2	2,7%	74
ICA270-BIOCLIMATOLOGIA ANIMAL	35	57,4%	0	0%	20	32,8%	6	9,8%	61
ICA100-BIOLOGIA CELULAR E DE TECIDOS	49	70%	11	15,7%	2	2,9%	8	11,4%	70
ICA357-BIOLOGIA E MANEJO INTEGRADO DE PLANTAS DANINHAS	72	74,2%	0	0%	14	14,4%	11	11,3%	97
ICA103-BIOQUIMICA DE ALIMENTOS	48	66,7%	6	8,3%	10	13,9%	8	11,1%	72
ICA225-BIOQUIMICA GERAL	248	44,3%	80	14,3%	168	30%	64	11,4%	560
ICA222-BOTANICA SISTEMATICA	234	59,7%	31	7,9%	78	19,9%	49	12,5%	392
ICA276-BOVINOCULTURA DE CORTE	48	70,6%	0	0%	17	25%	3	4,4%	68
ICA334-BOVINOCULTURA DE CORTE E LEITE	63	78,8%	0	0%	16	20%	1	1,2%	80
ICA281-BOVINOCULTURA DE LEITE	53	91,4%	1	1,7%	2	3,4%	2	3,4%	58
ICA269-BROMATOLOGIA	131	79,9%	5	3%	21	12,8%	7	4,3%	164
ICA006-CALCULO APLICADO A ENGENHARIA	135	76,3%	3	1,7%	34	19,2%	5	2,8%	177
ICA001-CALCULO I	123	49%	21	8,4%	82	32,7%	25	10%	251
ICA003-CALCULO II	114	73,5%	7	4,5%	24	15,5%	10	6,5%	155
ICA278-CAPRINOCULTURA	60	96,8%	0	0%	0	0%	2	3,2%	62
ICA376-CINÉTICA DE PROCESSAMENTOS QUÍMICOS E BIOQUÍMICOS	68	94,4%	0	0%	2	2,8%	2	2,8%	72
ICA260-CITOLOGIA	64	55,2%	22	19%	21	18,1%	9	7,8%	116
ICA217-COMERCIALIZACAO E MARKETING DE PRODUTOS AGROPECUARIOS	84	93,3%	3	3,3%	0	0%	3	3,3%	90
ICA171-COMERCIO EXTERIOR	45	90%	0	0%	1	2%	4	8%	50

continua na próxima página

Tabela 1 : Continuação

Disciplina	Aprovados		Reprovados por infrequência		Reprovados por rendimento		Trancamentos		Total
	Freq.	%	Freq.	%	Freq.	%	Freq.	%	
ICA149-COMPORTAMENTO ORGANIZACIONAL	44	65,7%	7	10,4%	12	17,9%	4	6%	67
ICA077-COMPOSTOS QUIMICOS E ANATOMIA DA MADEIRA	45	91,8%	0	0%	4	8,2%	0	0%	49
ICA130-CONSERVACAO DE ALIMENTOS	50	70,4%	0	0%	11	15,5%	10	14,1%	71
ICA050-CONSERVACAO E MANEJO DA FAUNA	62	71,3%	0	0%	6	6,9%	19	21,8%	87
ICA229-CONSTRUCOES RURAIS	170	88,5%	2	1%	15	7,8%	5	2,6%	192
ICA190-CONSULTORIA EMPRESARIAL	24	54,5%	3	6,8%	9	20,5%	8	18,2%	44
ICA015-CRIACAO E EXPLORACAO DE ANIMAIS DOMESTICOS	42	91,3%	1	2,2%	0	0%	3	6,5%	46
ICA084-CULTURA DE ESPECIES FLORESTAIS	51	94,4%	1	1,9%	0	0%	2	3,7%	54
ICA333-CULTURAS I	93	90,3%	2	1,9%	6	5,8%	2	1,9%	103
ICA335-CULTURAS II	62	79,5%	0	0%	16	20,5%	0	0%	78
ICA341-CULTURAS III	77	100%	0	0%	0	0%	0	0%	77
ICA295-CUNICULTURA	59	85,5%	1	1,4%	6	8,7%	3	4,3%	69
ICA372-DEMOGRAFIA E MERCADO DE TRABALHO	42	76,4%	1	1,8%	9	16,4%	3	5,5%	55
ICA067-DENDROLOGIA	54	74%	3	4,1%	6	8,2%	10	13,7%	73
ICA073-DENDROMETRIA	72	84,7%	0	0%	12	14,1%	1	1,2%	85
ICA009-DESENHO MECANICO	49	62,8%	10	12,8%	14	17,9%	5	6,4%	78
ICA221-DESENHO TECNICO	195	64,4%	22	7,3%	64	21,1%	22	7,3%	303
ICA386-DESENHO TÉCNICO INDUSTRIAL	58	76,3%	4	5,3%	8	10,5%	6	7,9%	76
ICA215-DESENVOLVIMENTO E GESTAO DA AGRICULTURA FAMILIAS	73	93,6%	0	0%	4	5,1%	1	1,3%	78
ICA255-DIREITO AMBIENTAL AGRARIO	34	91,9%	1	2,7%	0	0%	2	5,4%	37
ICA187-DIREITO EMPRESARIAL	38	92,7%	0	0%	1	2,4%	2	4,9%	41
ICA070-ECOLOGIA FLORESTAL	60	87%	0	0%	7	10,1%	2	2,9%	69
ICA219-ECOLOGIA GERAL	230	71,7%	52	16,2%	15	4,7%	24	7,5%	321
ICA157-ECONOMIA	47	60,3%	9	11,5%	16	20,5%	6	7,7%	78
ICA158-ECONOMIA BRASILEIRA	48	53,3%	6	6,7%	28	31,1%	8	8,9%	90
ICA078-ECONOMIA FLORESTAL	48	82,8%	0	0%	9	15,5%	1	1,7%	58
ICA205-ECONOMIA RURAL	249	85,3%	3	1%	30	10,3%	10	3,4%	292

continua na próxima página

Tabela 1 : Continuação

Disciplina	Aprovados		Reprovados por infrequência		Reprovados por rendimento		Trancamentos		Total
	Freq.	%	Freq.	%	Freq.	%	Freq.	%	
ICA216-ELABORACAO E AVALIACAO DE PROJETOS AGROPECUARIOS	189	89,6%	0	0%	16	7,6%	6	2,8%	211
ICA185-ELABORACAO E AVALIACAO DE PROJETOS EMPRESARIAIS	27	61,4%	0	0%	11	25%	6	13,6%	44
ICA021-ELETROTECNICA E INSTALACOES ELETRICAS	111	82,2%	3	2,2%	16	11,9%	5	3,7%	135
ICA126-EMBALAGENS PARA ALIMENTOS	40	100%	0	0%	0	0%	0	0%	40
ICA234-EMPREENDEDORISMO E MARKETING	95	92,2%	3	2,9%	1	1%	4	3,9%	103
ICA025-ENGENHARIA DE SISTEMAS AGRICOLAS E AMBIENTAIS	61	100%	0	0%	0	0%	0	0%	61
ICA329-ENTOMOLOGIA AGRICOLA	52	62,7%	0	0%	26	31,3%	5	6%	83
ICA253-ENTOMOLOGIA BASICA	122	71,8%	0	0%	41	24,1%	7	4,1%	170
ICA074-ENTOMOLOGIA FLORESTAL	57	79,2%	0	0%	13	18,1%	2	2,8%	72
ICA277-EQUIDEOCULTURA	41	97,6%	0	0%	0	0%	1	2,4%	42
ICA127-ESTAGIO CURRICULAR I	32	94,1%	0	0%	2	5,9%	0	0%	34
ICA129-ESTAGIO CURRICULAR II	43	97,7%	0	0%	0	0%	1	2,3%	44
ICA080-ESTAGIO CURRICULAR SUPERVISIONADO I	61	91%	0	0%	5	7,5%	1	1,5%	67
ICA083-ESTAGIO CURRICULAR SUPERVISIONADO II	57	95%	0	0%	3	5%	0	0%	60
ICA303-ESTAGIO EM ZOOTECNIA II	20	62,5%	9	28,1%	0	0%	3	9,4%	32
ICA027-ESTAGIO I	58	80,6%	0	0%	11	15,3%	3	4,2%	72
ICA373-ESTAGIO I	42	70%	0	0%	15	25%	3	5%	60
ICA032-ESTAGIO II	58	95,1%	0	0%	2	3,3%	1	1,6%	61
ICA374-ESTAGIO II	68	86,1%	0	0%	9	11,4%	2	2,5%	79
ICA282-ESTAGIO OBRIGATORIO I	54	79,4%	0	0%	10	14,7%	4	5,9%	68
ICA353-ESTAGIO OBRIGATORIO I	69	84,1%	0	0%	6	7,3%	7	8,5%	82
ICA289-ESTAGIO OBRIGATORIO II	62	80,5%	0	0%	14	18,2%	1	1,3%	77
ICA354-ESTAGIO OBRIGATORIO II	66	91,7%	0	0%	5	6,9%	1	1,4%	72
ICA201-ESTATISTICA BASICA	349	58,3%	14	2,3%	179	29,9%	57	9,5%	599

continua na próxima página

Tabela 1 : Continuação

Disciplina	Aprovados		Reprovados por infrequência		Reprovados por rendimento		Trancamentos		Total
	Freq.	%	Freq.	%	Freq.	%	Freq.	%	
ICA203-ESTADÍSTICA EXPERIMENTAL	289	71,9%	9	2,2%	81	20,1%	23	5,7%	402
ICA041-ESTRUTURAS HIDRAULICAS DE CONVIVENCIA COM O SEMI-ARIDO	20	41,7%	2	4,2%	0	0%	26	54,2%	48
ICA371-ESTUDOS ANTROPOLOGICOS	60	71,4%	12	14,3%	2	2,4%	10	11,9%	84
ICA364-ETICA E RESPONSABILIDADE SOCIAL	51	79,7%	2	3,1%	3	4,7%	8	12,5%	64
ICA297-ETOLOGIA	21	65,6%	6	18,8%	3	9,4%	2	6,2%	32
ICA086-EXPLORACAO E TRANSPORTE FLORESTAL	47	90,4%	0	0%	3	5,8%	2	3,8%	52
ICA232-EXTENSAO RURAL	209	92,1%	0	0%	12	5,3%	6	2,6%	227
ICA284-EXTERIOR E JULGAMENTO	60	95,2%	0	0%	2	3,2%	1	1,6%	63
ICA018-FENOMENOS DE TRANSPORTE	37	80,4%	0	0%	8	17,4%	1	2,2%	46
ICA239-FERTILIDADE E MANEJO DO SOLO	142	78%	21	11,5%	7	3,8%	12	6,6%	182
ICA005-FISICA I	65	31,2%	17	8,2%	89	42,8%	37	17,8%	208
ICA008-FISICA II	90	78,3%	6	5,2%	15	13%	4	3,5%	115
ICA010-FISICA III	41	67,2%	5	8,2%	8	13,1%	7	11,5%	61
ICA104-FISICO-QUIMICA	53	74,6%	0	0%	15	21,1%	3	4,2%	71
ICA264-FISIOLOGIA DOS ANIMAIS DOMESTICOS I	37	56,1%	1	1,5%	24	36,4%	4	6,1%	66
ICA267-FISIOLOGIA DOS ANIMAIS DOMESTICOS II	32	58,2%	2	3,6%	19	34,5%	2	3,6%	55
ICA323-FISIOLOGIA E ANATOMIA ANIMAIS DOMESTICOS	74	84,1%	5	5,7%	6	6,8%	3	3,4%	88
ICA249-FISIOLOGIA VEGETAL	206	69,4%	48	16,2%	30	10,1%	13	4,4%	297
ICA325-FITOPATOLOGIA APLICADA	65	61,3%	1	0,9%	36	34%	4	3,8%	106
ICA251-FITOPATOLOGIA BASICA	146	63,2%	4	1,7%	66	28,6%	15	6,5%	231
ICA235-FONTES ALTERNATIVAS DE ENERGIA	113	82,5%	0	0%	19	13,9%	5	3,6%	137
ICA275-FORRAGICULTURA	126	89,4%	0	0%	10	7,1%	5	3,5%	141
ICA019-FOTOGRAFIA E FOTOINTERPRETACAO	55	76,4%	0	0%	14	19,4%	3	4,2%	72
ICA332-FOTOINTERPRETACAO E SENSORIAMENTO REMOTO	88	79,3%	0	0%	16	14,4%	7	6,3%	111
ICA330-FRUTICULTURA	80	96,4%	1	1,2%	0	0%	2	2,4%	83

continua na próxima página

Tabela 1 : Continuação

Disciplina	Aprovados		Reprovados por infrequência		Reprovados por rendimento		Trancamentos		Total
	Freq.	%	Freq.	%	Freq.	%	Freq.	%	
ICA199-FUNDAMENTOS DE ADMINISTRACAO	57	72,2%	13	16,5%	3	3,8%	6	7,6%	79
ICA151-FUNDAMENTOS DE ANALISE SOCIOLOGICA	36	60%	7	11,7%	12	20%	5	8,3%	60
ICA385-FUNDAMENTOS DE ENGENHARIA DE ALIMENTOS	54	83,1%	3	4,6%	3	4,6%	5	7,7%	65
ICA220-FUNDAMENTOS DE QUIMICA	238	49,7%	83	17,3%	126	26,3%	32	6,7%	479
ICA118-FUNDAMENTOS ECONOMICOS E SOCIAIS	31	100%	0	0%	0	0%	0	0%	31
ICA250-GENETICA GERAL	190	60,3%	13	4,1%	97	30,8%	15	4,8%	315
ICA004-GEOMETRIA E ALGEBRA LINEAR	70	31,7%	17	7,7%	108	48,9%	26	11,8%	221
ICA189-GERENCIA DE MICRO E PEQUENAS EMPRESAS	42	82,4%	1	2%	0	0%	8	15,7%	51
ICA168-GERENCIA FINANCEIRA	35	83,3%	2	4,8%	3	7,1%	2	4,8%	42
ICA028-GESTAO AMBIENTAL	58	92,1%	0	0%	1	1,6%	4	6,3%	63
ICA231-HIDRAULICA APLICADA A AGRICULTURA	123	70,7%	0	0%	48	27,6%	3	1,7%	174
ICA228-HIDROLOGIA APLICADA A AGRICULTURA	196	83,1%	7	3%	19	8,1%	14	5,9%	236
ICA266-HIGIENE DE ANIMAIS E INSTALACAO DE SAUDE PUBLICA	59	78,7%	7	9,3%	2	2,7%	7	9,3%	75
ICA262-HISTOLOGIA E EMBRIOLOGIA	44	64,7%	0	0%	17	25%	7	10,3%	68
ICA089-INFORMATICA APLICADA A ENGENHARIA FLORESTAL	24	52,2%	1	2,2%	12	26,1%	9	19,6%	46
ICA052-INICIACAO A DOCENCIA	82	79,6%	9	8,7%	0	0%	12	11,7%	103
ICA314-INICIACAO A DOCENCIA	54	66,7%	7	8,6%	7	8,6%	13	16%	81
ICA053-INICIACAO A EXTENSAO	94	64,8%	5	3,4%	20	13,8%	26	17,9%	145
ICA315-INICIACAO A EXTENSAO I	40	71,4%	0	0%	8	14,3%	8	14,3%	56
ICA317-INICIACAO A EXTENSAO III	25	65,8%	0	0%	11	28,9%	2	5,3%	38
ICA051-INICIACAO A PESQUISA	97	72,9%	2	1,5%	13	9,8%	21	15,8%	133
ICA313-INICIACAO A PESQUISA	75	70,1%	1	0,9%	20	18,7%	11	10,3%	107

continua na próxima página

Tabela 1 : Continuação

Disciplina	Aprovados		Reprovados por infrequência		Reprovados por rendimento		Trancamentos		Total
	Freq.	%	Freq.	%	Freq.	%	Freq.	%	
ICA125-INSTALACOES INDUSTRIAIS DE ALIMENTOS	33	100%	0	0%	0	0%	0	0%	33
ICA265-INSTALACOES ZOOTECHNICAS	61	82,4%	1	1,4%	8	10,8%	4	5,4%	74
ICA169-INSTITUICOES DE DIREITO DO TRABALHO	64	95,5%	1	1,5%	0	0%	2	3%	67
ICA154-INSTITUICOES DE DIREITO PUBLICO E PRIVADO	51	73,9%	13	18,8%	0	0%	5	7,2%	69
ICA322-INTRODUCAO A CIENCIAS AGRARIAS	47	67,1%	9	12,9%	11	15,7%	3	4,3%	70
ICA202-INTRODUCAO A CONTABILIDADE	58	48,7%	11	9,2%	39	32,8%	11	9,2%	119
ICA002-INTRODUCAO A ENGENHARIA AGRICOLA E AMBIENTAL	62	68,9%	12	13,3%	2	2,2%	14	15,6%	90
ICA383-INTRODUÇÃO À ENGENHARIA DE ALIMENTOS	58	69,9%	6	7,2%	12	14,5%	7	8,4%	83
ICA150-INTRODUCAO A FILOSOFIA	54	63,5%	16	18,8%	7	8,2%	8	9,4%	85
ICA294-INTRODUCAO A ZOOTECHNICA	43	61,4%	12	17,1%	11	15,7%	4	5,7%	70
ICA066-INTRODUCAO AS CIENCIAS FLORESTAIS	45	60%	0	0%	25	33,3%	5	6,7%	75
ICA079-INVENTARIO FLORESTAL	64	80%	0	0%	13	16,2%	3	3,8%	80
ICA233-IRRIGACAO E DRENAGEM	124	80,5%	1	0,6%	23	14,9%	6	3,9%	154
ICA377-LABORATÓRIO DE PROCESSAMENTO DE FRUTOS E HORTALIÇAS	35	87,5%	0	0%	0	0%	5	12,5%	40
ICA380-LABORATÓRIO TECNOLOGIA DE PANIFICAÇÃO E MASSAS	39	100%	0	0%	0	0%	0	0%	39
ICA030-MANEJO DE BACIAS HIDROGRAFICAS	70	98,6%	0	0%	1	1,4%	0	0%	71
ICA090-MANEJO DE FLORESTAS NATIVAS	33	75%	0	0%	5	11,4%	6	13,6%	44
ICA238-MANEJO E CONSERVACAO DO SOLO	213	83,5%	4	1,6%	19	7,5%	19	7,5%	255
ICA081-MANEJO FLORESTAL	65	94,2%	0	0%	3	4,3%	1	1,4%	69
ICA321-MAQUINA E MECANIZACAO AGRICOLA	95	51,6%	4	2,2%	76	41,3%	9	4,9%	184
ICA020-MAQUINAS AGRICOLAS	52	76,5%	3	4,4%	10	14,7%	3	4,4%	68
ICA046-MAQUINAS E MECANIZACAO FLORESTAL	51	70,8%	0	0%	14	19,4%	7	9,7%	72
ICA361-MARKETING II	32	88,9%	0	0%	0	0%	4	11,1%	36

continua na próxima página

Tabela 1 : Continuação

Disciplina	Aprovados		Reprovados por infrequência		Reprovados por rendimento		Trancamentos		Total
	Freq.	%	Freq.	%	Freq.	%	Freq.	%	
ICA200-MATEMATICA	259	46%	120	21,3%	139	24,7%	45	8%	563
ICA153-MATEMATICA APLICADA	61	41,5%	32	21,8%	32	21,8%	22	15%	147
ICA248-MATEMATICA APLICADA	88	36,5%	53	22%	56	23,2%	44	18,3%	241
ICA156-MATEMATICA COMERCIAL E FINANCEIRA	45	60%	17	22,7%	4	5,3%	9	12%	75
ICA106-MATERIAS-PRIMAS PARA ALIMENTOS	55	73,3%	0	0%	15	20%	5	6,7%	75
ICA012-MECANICA	74	39,8%	32	17,2%	48	25,8%	32	17,2%	186
ICA014-MECANICA DOS SOLOS	59	90,8%	3	4,6%	0	0%	3	4,6%	65
ICA279-MELHORAMENTO ANIMAL I	62	87,3%	0	0%	6	8,5%	3	4,2%	71
ICA286-MELHORAMENTO ANIMAL II	62	98,4%	0	0%	1	1,6%	0	0%	63
ICA075-MELHORAMENTO FLORESTAL	77	98,7%	0	0%	1	1,3%	0	0%	78
ICA336-MELHORAMENTO GENETICO VEGETAL	96	98%	0	0%	0	0%	2	2%	98
ICA245-METODOS E TECNICAS DE TRABALHOS ACADEMICOS	50	92,6%	0	0%	0	0%	4	7,4%	54
ICA155-METODOS E TECNICAS EM PESQUISA EM ADMINISTRACAO	54	80,6%	7	10,4%	0	0%	6	9%	67
ICA224-MICROBIOLOGIA	272	76,6%	9	2,5%	53	14,9%	21	5,9%	355
ICA105-MICROBIOLOGIA DE ALIMENTOS	50	83,3%	0	0%	9	15%	1	1,7%	60
ICA113-NUTRICAO BASICA	44	95,7%	0	0%	0	0%	2	4,3%	46
ICA272-NUTRICAO DE RUMINANTES	51	70,8%	5	6,9%	16	22,2%	0	0%	72
ICA271-NUTRICAO E NAO RUMINANTES	57	58,2%	0	0%	29	29,6%	12	12,2%	98
ICA327-OLERICULTURA	81	89%	0	0%	5	5,5%	5	5,5%	91
ICA388-OPERACOES UNITARIAS I	30	81,1%	0	0%	5	13,5%	2	5,4%	37
ICA152-ORGANIZACOES, SISTEMAS E METODOS	58	78,4%	9	12,2%	0	0%	7	9,5%	74
ICA285-OVINOCULTURA	54	98,2%	0	0%	0	0%	1	1,8%	55
ICA268-PARASITOLOGIA ANIMAL	52	76,5%	4	5,9%	9	13,2%	3	4,4%	68
ICA054-PARTICIPACAO EM EVENTOS	347	80,1%	24	5,5%	29	6,7%	33	7,6%	433
ICA307-PARTICIPACAO EM EVENTOS I	94	74%	5	3,9%	22	17,3%	6	4,7%	127
ICA309-PARTICIPACAO EM EVENTOS III	17	38,6%	0	0%	22	50%	5	11,4%	44

continua na próxima página

Tabela 1 : Continuação

Disciplina	Aprovados		Reprovados por infrequência		Reprovados por rendimento		Trancamentos		Total
	Freq.	%	Freq.	%	Freq.	%	Freq.	%	
ICA071-PATOLOGIA FLORESTAL	63	90%	3	4,3%	3	4,3%	1	1,4%	70
ICA227-PEDOLOGIA	205	74,5%	2	0,7%	58	21,1%	10	3,6%	275
ICA023-PLANEJAMENTO E GESTAO DE RECURSOS HIDRICOS	60	90,9%	0	0%	5	7,6%	1	1,5%	66
ICA180-PLANEJAMENTO EMPRESARIAL	50	65,8%	11	14,5%	0	0%	15	19,7%	76
ICA343-PLANTAS MEDICIANIS E AROMATICAS	62	70,5%	20	22,7%	3	3,4%	3	3,4%	88
ICA013-POLUICAO AMBIENTAL	63	86,3%	2	2,7%	2	2,7%	6	8,2%	73
ICA298-PRATICA E MANEJO DE CONFINAMENTO	31	93,9%	0	0%	2	6,1%	0	0%	33
ICA337-PRINCIPIOS DE MELHORAMENTO ANIMAL	88	91,7%	1	1%	7	7,3%	0	0%	96
ICA287-PROCESSAMENTOS DE RACOES	61	96,8%	0	0%	0	0%	2	3,2%	63
ICA197-PROCESSOS AVALIATIVOS EDUCACIONAIS	26	76,5%	0	0%	1	2,9%	7	20,6%	34
ICA047-PRODUCAO DE ENERGIA	75	96,2%	2	2,6%	0	0%	1	1,3%	78
ICA340-PRODUCAO E TECNOLOGIA DE SEMENTES	78	86,7%	6	6,7%	2	2,2%	4	4,4%	90
ICA382-PROGRAMAÇÃO DE COMPUTADORES	87	69%	12	9,5%	20	15,9%	7	5,6%	126
ICA324-PROPAGACAO DE PLANTAS	82	75,2%	1	0,9%	18	16,5%	8	7,3%	109
ICA017-PROPRIEDADES FISICAS DE PRODUTOS AGRICOLAS	59	90,8%	0	0%	4	6,2%	2	3,1%	65
ICA076-PROPRIEDADES FISICAS E MECANICAS DA MADEIRA	59	96,7%	0	0%	1	1,6%	1	1,6%	61
ICA223-QUIMICA ANALITICA	207	54,2%	6	1,6%	99	25,9%	70	18,3%	382
ICA259-QUIMICA GERAL	82	51,9%	9	5,7%	56	35,4%	11	7%	158
ICA091-QUIMICA ORGANICA APLICADA	69	68,3%	8	7,9%	16	15,8%	8	7,9%	101
ICA049-RECUPERACAO DE AREAS DEGRADADAS	86	82,7%	3	2,9%	2	1,9%	13	12,5%	104
ICA288-REPRODUCAO E INSEMINACAO ARTIFICIAL	51	94,4%	0	0%	3	5,6%	0	0%	54
ICA016-RESISTENCIA DOS MATERIAIS	81	54,4%	8	5,4%	31	20,8%	29	19,5%	149

continua na próxima página

Tabela 1 : Continuação

Disciplina	Aprovados		Reprovados por infrequência		Reprovados por rendimento		Trancamentos		Total
	Freq.	%	Freq.	%	Freq.	%	Freq.	%	
ICA068-SEMENTES E VI-VEIROS FLORESTAIS	49	69%	0	0%	15	21,1%	7	9,9%	71
NCA813-SEMINARIO I	115	94,3%	6	4,9%	0	0%	1	0,8%	122
NCA876-SEMINÁRIO I	25	78,1%	2	6,2%	5	15,6%	0	0%	32
NCA814-SEMINARIO II	105	91,3%	10	8,7%	0	0%	0	0%	115
ICA045-SENSOREAMENTO REMOTO	48	69,6%	0	0%	14	20,3%	7	10,1%	69
ICA094-SERRARIA, SECA-GEM E PRESERVACAO DA MADEIRA	38	95%	0	0%	0	0%	2	5%	40
ICA338-SILVICULTURA E AGROSILVICULTURA	86	98,9%	0	0%	0	0%	1	1,1%	87
ICA035-SISTEMA DE INFORMACAO GEOGRAFICA	69	85,2%	0	0%	10	12,3%	2	2,5%	81
ICA173-SISTEMA DE INFORMACOES GERENCIAIS	44	91,7%	1	2,1%	1	2,1%	2	4,2%	48
ICA022-SISTEMAS DE TRATAMENTO E ABASTECIMENTO DE AGUA	62	98,4%	0	0%	0	0%	1	1,6%	63
ICA252-SOCIOLOGIA RURAL	111	78,2%	6	4,2%	18	12,7%	7	4,9%	142
ICA274-SUINOCULTURA	59	92,2%	0	0%	3	4,7%	2	3,1%	64
ICA244-TECNOLOGIA DE CARNE E PESCADO	101	86,3%	1	0,9%	12	10,3%	3	2,6%	117
ICA114-TECNOLOGIA DE GRAOS E FARINHAS	54	94,7%	0	0%	2	3,5%	1	1,8%	57
ICA082-TECNOLOGIA DE PAPEL E CELULOSE	66	98,5%	0	0%	1	1,5%	0	0%	67
ICA123-TECNOLOGIA DE PRODUCAO DE BEBIDAS	49	92,5%	0	0%	0	0%	4	7,5%	53
ICA243-TECNOLOGIA DE PRODUTOS LACTEOS	88	96,7%	0	0%	1	1,1%	2	2,2%	91
ICA339-TECNOLOGIA DE PRODUTOS AGROPECUARIOS	84	98,8%	0	0%	1	1,2%	0	0%	85
ICA159-TEORIA DA ADMINISTRACAO I	47	73,4%	4	6,2%	5	7,8%	8	12,5%	64
ICA162-TEORIA DA ADMINISTRACAO II	68	62,4%	11	10,1%	22	20,2%	8	7,3%	109
ICA011-TERMODINAMICA	102	56,7%	4	2,2%	66	36,7%	8	4,4%	180
UNI010-TOPICOS EM CIENCIAS AGRARIAS	63	88,7%	3	4,2%	0	0%	5	7%	71
ICA057-TOPICOS EM ENGENHARIA AGRICOLA E AMBIENTAL B	60	63,2%	6	6,3%	6	6,3%	23	24,2%	95
ICA096-TOPICOS EM ENGENHARIA FLORESTAL I	105	82%	2	1,6%	8	6,2%	13	10,2%	128
ICA097-TOPICOS EM ENGENHARIA FLORESTAL II	36	97,3%	0	0%	0	0%	1	2,7%	37

continua na próxima página

Tabela 1 : Continuação

Disciplina	Aprovados		Reprovados por infrequência		Reprovados por rendimento		Trancamentos		Total
	Freq.	%	Freq.	%	Freq.	%	Freq.	%	
ICA098-TOPICOS EM ENGENHARIA FLORESTAL III	43	75,4%	2	3,5%	1	1,8%	11	19,3%	57
ICA146-TOPICOS EM ENGENHARIA PARA ALIMENTOS	35	71,4%	0	0%	6	12,2%	8	16,3%	49
ICA139-TOPICOS EM TECNOLOGIA DE ALIMENTOS I	36	92,3%	0	0%	2	5,1%	1	2,6%	39
ICA186-TOPICOS ESPECIAIS EM ADMINISTRACAO	231	85,6%	7	2,6%	12	4,4%	20	7,4%	270
ICA352-TOPICOS ESPECIAIS EM AGRONIMIA II	55	93,2%	1	1,7%	1	1,7%	2	3,4%	59
ICA351-TOPICOS ESPECIAIS EM AGRONOMIA I	130	83,3%	8	5,1%	6	3,8%	12	7,7%	156
ICA305-TOPICOS ESPECIAIS EM ZOOTECNIA I	35	85,4%	2	4,9%	1	2,4%	3	7,3%	41
NCA880-TÓPICOS ESPECIAIS II	65	98,5%	0	0%	0	0%	1	1,5%	66
ICA226-TOPOGRAFIA	159	79,5%	0	0%	27	13,5%	14	7%	200
ICA128-TRABALHO DE CONCLUSAO DE CURSO (TCC)	49	77,8%	0	0%	6	9,5%	8	12,7%	63
ICA026-TRABALHO DE CONCLUSAO DE CURSO I	129	91,5%	2	1,4%	9	6,4%	1	0,7%	141
ICA175-TRABALHO DE CONCLUSAO DE CURSO I	44	72,1%	1	1,6%	13	21,3%	3	4,9%	61
ICA283-TRABALHO DE CONCLUSAO DE CURSO I	45	72,6%	6	9,7%	9	14,5%	2	3,2%	62
ICA356-TRABALHO DE CONCLUSAO DE CURSO I	80	80,8%	3	3%	11	11,1%	5	5,1%	99
ICA031-TRABALHO DE CONCLUSAO DE CURSO II	113	70,6%	2	1,2%	37	23,1%	8	5%	160
ICA177-TRABALHO DE CONCLUSAO DE CURSO II	25	36,8%	0	0%	34	50%	9	13,2%	68
ICA290-TRABALHO DE CONCLUSAO DE CURSO II	54	54,5%	0	0%	30	30,3%	15	15,2%	99
ICA355-TRABALHO DE CONCLUSAO DE CURSO II	75	68,8%	2	1,8%	24	22%	8	7,3%	109
ICA143-TRATAMENTO DE RESIDUOS DE INDUSTRIA DE ALIMENTOS	31	91,2%	2	5,9%	0	0%	1	2,9%	34
ICA040-TRATAMENTO E APROVEITAMENTO AGRICOLA DE RESIDUOS SOLIDOS	41	83,7%	3	6,1%	1	2%	4	8,2%	49
ICA072-UNIDADES DE CONSERVACAO E PAISAGISMO	63	94%	0	0%	2	3%	2	3%	67
ICA048-USO MULTIPLO DO CERRADO	77	90,6%	0	0%	4	4,7%	4	4,7%	85

continua na próxima página

Tabela 1 : Continuação

Disciplina	Aprovados		Reprovados por infrequência		Reprovados por rendimento		Trancamentos		Total
	Freq.	%	Freq.	%	Freq.	%	Freq.	%	
ICA042-USO RACIONAL DE AGUA E ENERGIA NO SEMI-ARIDO	37	82,2%	0	0%	2	4,4%	6	13,3%	45
ICA247-ZOOLOGIA GERAL	111	73,5%	1	0,7%	31	20,5%	8	5,3%	151

Tabela 2: Avaliação da disciplina ICA001-CALCULO I entre os anos de 2008 e 2015

CURSO	SITUAÇÃO	2008		2009		2010		2011		2012		2013		2014		2015		TOTAL	
		Freq.	%	Freq.	%	Freq.	%	Freq.	%	Freq.	%	Freq.	%	Freq.	%	Freq.	%	Freq.	%
24003PN001- ENGENHARIA DE ALIMENTOS	APROVADO	0	-	29	40,8%	15	32,6%	25	36,2%	10	13,3%	30	37%	35	50%	28	48,3%	172	36,6%
	REPROVADO(I)	0	-	2	2,8%	0	0%	0	0%	15	20%	4	4,9%	10	14,3%	0	0%	31	6,6%
	REPROVADO(R)	0	-	38	53,5%	29	63%	39	56,5%	46	61,3%	36	44,4%	21	30%	22	37,9%	231	49,1%
	TRANCADO	0	-	2	2,8%	2	4,3%	5	7,2%	4	5,3%	11	13,6%	4	5,7%	8	13,8%	36	7,7%
	TOTAL	0	-	71	100%	46	100%	69	100%	75	100%	81	100%	70	100%	58	100%	470	100%
24004PD001- ENGENHARIA AGRICOLA E AMBIENTAL	APROVADO	0	-	32	61,5%	28	66,7%	30	58,8%	21	38,2%	30	56,6%	39	56,5%	21	38,9%	201	53,5%
	REPROVADO(I)	0	-	2	3,8%	2	4,8%	0	0%	2	3,6%	1	1,9%	11	15,9%	0	0%	18	4,8%
	REPROVADO(R)	0	-	17	32,7%	10	23,8%	18	35,3%	32	58,2%	21	39,6%	13	18,8%	26	48,1%	137	36,4%
	TRANCADO	0	-	1	1,9%	2	4,8%	3	5,9%	0	0%	0	0%	1	1,9%	6	8,7%	7	13%
	TOTAL	0	-	52	100%	42	100%	51	100%	55	100%	53	100%	69	100%	54	100%	376	100%
TOTAL	APROVADO	0	-	61	49,6%	43	48,9%	55	45,8%	31	23,8%	60	44,8%	74	53,2%	49	43,8%	373	44,1%
	REPROVADO(I)	0	-	4	3,3%	2	2,3%	0	0%	17	13,1%	5	3,7%	21	15,1%	0	0%	49	5,8%
	REPROVADO(R)	0	-	55	44,7%	39	44,3%	57	47,5%	78	60%	57	42,5%	34	24,5%	48	42,9%	368	43,5%
	TRANCADO	0	-	3	2,4%	4	4,5%	8	6,7%	4	3,1%	12	9%	10	7,2%	15	13,4%	56	6,6%
	TOTAL	0	-	123	100%	88	100%	120	100%	130	100%	134	100%	139	100%	112	100%	846	100%

Tabela 3: Avaliação da disciplina ICA003-CALCULO II entre os anos de 2008 e 2015

CURSO	SITUAÇÃO	2008		2009		2010		2011		2012		2013		2014		2015		TOTAL	
		Freq.	%	Freq.	%	Freq.	%	Freq.	%	Freq.	%	Freq.	%	Freq.	%	Freq.	%	Freq.	%
24003PN001- ENGENHARIA DE ALIMENTOS	APROVADO	0	-	1	33,3%	34	82,9%	20	62,5%	3	16,7%	29	80,6%	40	90,9%	20	57,1%	147	70,3%
	REPROVADO(I)	0	-	0	0%	1	2,4%	0	0%	0	0%	3	8,3%	1	2,3%	0	0%	5	2,4%
	REPROVADO(R)	0	-	1	33,3%	4	9,8%	8	25%	12	66,7%	3	8,3%	2	4,5%	13	37,1%	43	20,6%
	TRANCADO	0	-	1	33,3%	2	4,9%	4	12,5%	3	16,7%	3	16,7%	1	2,8%	2	5,7%	14	6,7%
	TOTAL	0	-	3	100%	41	100%	32	100%	18	100%	36	100%	44	100%	35	100%	209	100%
24004PD001- ENGENHARIA AGRICOLA E AMBIENTAL	APROVADO	0	-	13	68,4%	28	57,1%	37	82,2%	10	23,8%	32	68,1%	41	82%	13	50%	174	62,6%
	REPROVADO(I)	0	-	0	0%	1	2%	1	2,2%	0	0%	8	17%	4	8%	2	7,7%	16	5,8%
	REPROVADO(R)	0	-	5	26,3%	19	38,8%	7	15,6%	22	52,4%	6	12,8%	1	2%	8	30,8%	68	24,5%
	TRANCADO	0	-	1	5,3%	1	2%	0	0%	10	23,8%	1	2,1%	4	8%	3	11,5%	20	7,2%
	TOTAL	0	-	19	100%	49	100%	45	100%	42	100%	47	100%	50	100%	26	100%	278	100%
TOTAL	APROVADO	0	-	14	63,6%	62	68,9%	57	74%	13	21,7%	61	73,5%	81	86,2%	33	54,1%	321	65,9%
	REPROVADO(I)	0	-	0	0%	2	2,2%	1	1,3%	0	0%	11	13,3%	5	5,3%	2	3,3%	21	4,3%
	REPROVADO(R)	0	-	6	27,3%	23	25,6%	15	19,5%	34	56,7%	9	10,8%	3	3,2%	21	34,4%	111	22,8%
	TRANCADO	0	-	2	9,1%	3	3,3%	4	5,2%	13	21,7%	2	2,4%	5	5,3%	5	8,2%	34	7%
	TOTAL	0	-	22	100%	90	100%	77	100%	60	100%	83	100%	94	100%	61	100%	487	100%

Tabela 4: Avaliação da disciplina ICA004-GEOMETRIA E ALGEBRA LINEAR entre os anos de 2008 e 2015

CURSO	SITUAÇÃO	2008		2009		2010		2011		2012		2013		2014		2015		TOTAL	
		Freq.	%	Freq.	%	Freq.	%	Freq.	%	Freq.	%	Freq.	%	Freq.	%	Freq.	%	Freq.	%
24003PN001- ENGENHARIA DE ALIMENTOS	APROVADO	0	-	7	18,4%	28	59,6%	16	28,1%	1	2,3%	47	50%	16	26,7%	24	39,3%	139	34,8%
	REPROVADO(I)	0	-	5	13,2%	0	0%	4	7%	0	0%	10	10,6%	6	10%	3	4,9%	28	7%
	REPROVADO(R)	0	-	24	63,2%	14	29,8%	28	49,1%	22	51,2%	31	33%	30	50%	30	49,2%	179	44,8%
	TRANCADO	0	-	2	5,3%	5	10,6%	9	15,8%	20	46,5%	2	2,1%	8	13,3%	4	6,6%	54	13,5%
	TOTAL	0	-	38	100%	47	100%	57	100%	43	100%	94	100%	61	100%	61	100%	400	100%
24004PD001- ENGENHARIA AGRICOLA E AMBIENTAL	APROVADO	0	-	24	68,6%	35	87,5%	26	63,4%	11	23,9%	42	61,8%	12	27,9%	18	31,6%	168	50,9%

continua na próxima página

Tabela 4 : Continuação ICA004-GEOMETRIA E ALGEBRA LINEAR.

CURSO	SITUAÇÃO	2008		2009		2010		2011		2012		2013		2014		2015		TOTAL	
		Freq.	%	Freq.	%	Freq.	%	Freq.	%	Freq.	%	Freq.	%	Freq.	%	Freq.	%	Freq.	%
24003PN001- ENGENHARIA DE ALIMENTOS	REPROVADO(I)	0	-	3	8,6%	1	2,5%	1	2,4%	0	0%	6	8,8%	2	4,7%	6	10,5%	19	5,8%
	REPROVADO(R)	0	-	6	17,1%	4	10%	12	29,3%	18	60,9%	18	26,5%	24	55,8%	24	42,1%	116	35,2%
	TRANCADO	0	-	2	5,7%	0	0%	2	4,9%	7	15,2%	2	2,9%	5	11,6%	9	15,8%	27	8,2%
	TOTAL	0	-	35	100%	40	100%	41	100%	46	100%	68	100%	43	100%	57	100%	330	100%
TOTAL	REPROVADO(I)	0	-	31	42,5%	63	72,4%	42	42,9%	42	13,5%	89	54,9%	28	27,2%	42	35,6%	307	42,1%
	REPROVADO(R)	0	-	8	11%	1	1,1%	5	5,1%	5	0%	16	9,9%	8	7,8%	9	7,6%	47	6,4%
	TRANCADO	0	-	30	41,1%	18	20,7%	40	40,8%	50	56,2%	49	30,2%	54	52,4%	54	45,8%	295	40,4%
	TOTAL	0	-	73	100%	87	100%	98	100%	111	112,2%	27	30,3%	162	100%	103	100%	730	100%

Tabela 5: Avaliação da disciplina ICA005-FISICA I entre os anos de 2008 e 2015

CURSO	SITUAÇÃO	2008		2009		2010		2011		2012		2013		2014		2015		TOTAL	
		Freq.	%	Freq.	%	Freq.	%	Freq.	%	Freq.	%	Freq.	%	Freq.	%	Freq.	%	Freq.	%
24003PN001- ENGENHARIA DE ALIMENTOS	APROVADO	0	-	32	86,5%	15	34,1%	46	79,3%	10	25%	17	31,5%	24	48%	12	22,2%	156	46,3%
	REPROVADO(I)	0	-	0	0%	13	29,5%	0	0%	3	7,5%	4	7,4%	3	6%	6	11,1%	29	8,6%
	REPROVADO(R)	0	-	4	10,8%	12	27,3%	3	5,2%	13	32,5%	26	48,1%	20	40%	22	40,7%	100	29,7%
	TOTAL	0	-	37	100%	44	100%	58	100%	41	100%	54	100%	50	100%	54	100%	337	100%
24004PD001- ENGENHARIA AGRICOLA E AMBIENTAL	APROVADO	0	-	29	82,9%	31	79,5%	40	90,9%	25	61%	20	42,6%	19	39,6%	9	16,4%	173	56%
	REPROVADO(I)	0	-	0	0%	4	10,3%	0	0%	2	4,9%	5	10,6%	4	8,3%	4	7,3%	19	6,1%
	REPROVADO(R)	0	-	4	11,4%	4	10,3%	3	6,8%	6	14,6%	21	44,7%	21	43,8%	26	47,3%	85	27,5%
	TOTAL	0	-	35	100%	39	100%	44	100%	36	100%	47	100%	48	100%	55	100%	309	100%
TOTAL	APROVADO	0	-	63	85,1%	47	56%	86	84,3%	36	43,9%	37	35,6%	43	43,9%	22	20%	334	51,1%
	REPROVADO(I)	0	-	0	0%	17	20,2%	0	0%	5	6,1%	9	8,7%	7	7,1%	10	9,1%	48	7,3%
	REPROVADO(R)	0	-	8	10,8%	16	19%	6	5,9%	19	23,2%	48	46,2%	41	41,8%	48	43,6%	186	28,4%
	TOTAL	0	-	74	100%	84	100%	102	100%	82	100%	104	100%	98	100%	110	100%	654	100%

Tabela 6: Avaliação da disciplina ICA006-CALCULO APLICADO A ENGENHARIA entre os anos de 2008 e 2015

CURSO	SITUAÇÃO	2008		2009		2010		2011		2012		2013		2014		2015		TOTAL	
		Freq.	%	Freq.	%	Freq.	%	Freq.	%	Freq.	%	Freq.	%	Freq.	%	Freq.	%	Freq.	%
24003PN001- ENGENHARIA DE ALIMENTOS	APROVADO	0	-	0	-	1	100%	32	91,4%	5	22,7%	2	18,2%	38	92,7%	32	61,5%	110	67,9%
	REPROVADO(I)	0	-	0	0%	0	0%	0	0%	0	0%	0	0%	0	0%	2	3,8%	2	1,2%
	REPROVADO(R)	0	-	0	0%	0	0%	1	2,9%	17	77,3%	0	0%	2	4,9%	17	32,7%	37	22,8%
	TOTAL	0	-	0	0%	1	100%	35	100%	22	100%	11	100%	41	100%	52	100%	162	100%
24004PD001- ENGENHARIA AGRICOLA E AMBIENTAL	APROVADO	0	-	0	0%	17	73,9%	32	74,4%	10	26,3%	28	70%	36	92,3%	29	64,4%	152	66,7%
	REPROVADO(I)	0	-	0	0%	0	0%	3	7%	0	0%	3	7,5%	1	2,6%	0	0%	7	3,1%
	REPROVADO(R)	0	-	0	0%	3	13%	3	7%	27	71,1%	3	7,5%	1	2,6%	14	31,1%	51	22,4%
	TOTAL	0	-	0	0%	23	100%	43	100%	38	100%	40	100%	39	100%	45	100%	228	100%
TOTAL	APROVADO	0	-	0	0%	18	75%	64	82,1%	15	25%	30	58,8%	74	92,5%	61	62,9%	262	67,2%
	REPROVADO(I)	0	-	0	0%	0	0%	3	3,8%	0	0%	3	5,9%	1	1,2%	2	2,1%	9	2,3%
	REPROVADO(R)	0	-	0	0%	3	12,5%	4	5,1%	44	73,3%	3	5,9%	3	3,8%	31	32%	88	22,6%

continua na próxima página

Tabela 6 : Continuação ICA006-CALCULO APLICADO A ENGENHARIA

CURSO	SITUAÇÃO	2008		2009		2010		2011		2012		2013		2014		2015		TOTAL			
		Freq.	%	Freq.	%	Freq.	%	Freq.	%	Freq.	%	Freq.	%	Freq.	%	Freq.	%	Freq.	%	Freq.	%
	TRANCADO	0	-	0	-	3	12,5%	7	9%	1	1,7%	15	29,4%	2	2,5%	3	3,1%			31	7,9%
	TOTAL	0	-	0	-	24	100%	78	100%	60	100%	51	100%	80	100%	97	100%			390	100%

Tabela 7: Avaliação da disciplina ICA011-TERMODINAMICA entre os anos de 2008 e 2015

CURSO	SITUAÇÃO	2008		2009		2010		2011		2012		2013		2014		2015		TOTAL	
		Freq.	%	Freq.	%	Freq.	%	Freq.	%	Freq.	%	Freq.	%	Freq.	%	Freq.	%	Freq.	%
24003PN001- ENGENHARIA DE ALIMENTOS	APROVADO	0	-	0	-	20	69%	9	50%	10	32,3%	23	63,9%	24	80%	28	47,5%	114	56,2%
	REPROVADO(I)	0	-	0	-	2	6,9%	0	0%	2	6,5%	2	5,6%	1	3,3%	1	1,7%	8	3,9%
	REPROVADO(R)	0	-	0	-	5	17,2%	4	22,2%	17	54,8%	8	22,2%	5	16,7%	25	42,4%	64	31,5%
	TOTAL	0	-	0	-	29	100%	18	100%	31	100%	36	100%	30	100%	59	100%	203	100%
24004PD001- ENGENHARIA AGRICOLA E AMBIENTAL	APROVADO	0	-	0	-	26	92,9%	16	94,1%	39	95,1%	15	93,8%	16	55,2%	34	54,8%	146	75,6%
	REPROVADO(I)	0	-	0	-	0	0%	0	0%	1	2,4%	0	0%	2	6,9%	0	0%	3	1,6%
	REPROVADO(R)	0	-	0	-	0	0%	1	5,9%	1	2,4%	0	0%	9	31%	27	43,5%	38	19,7%
	TOTAL	0	-	0	-	26	100%	17	100%	41	100%	16	100%	29	100%	62	100%	193	100%
TOTAL	APROVADO	0	-	0	-	46	80,7%	25	71,4%	49	68,1%	38	73,1%	40	67,8%	62	51,2%	260	65,7%
	REPROVADO(I)	0	-	0	-	2	3,5%	0	0%	3	4,2%	2	3,8%	3	5,1%	1	0,8%	11	2,8%
	REPROVADO(R)	0	-	0	-	5	8,8%	5	14,3%	18	25%	8	15,4%	14	23,7%	52	43%	102	25,8%
	TOTAL	0	-	0	-	57	100%	35	100%	72	100%	52	100%	59	100%	121	100%	396	100%

Tabela 8: Avaliação da disciplina ICA012-MECANICA entre os anos de 2008 e 2015

CURSO	SITUAÇÃO	2008		2009		2010		2011		2012		2013		2014		2015		TOTAL	
		Freq.	%	Freq.	%	Freq.	%	Freq.	%	Freq.	%	Freq.	%	Freq.	%	Freq.	%	Freq.	%
24003PN001- ENGENHARIA DE ALIMENTOS	APROVADO	0	-	0	-	7	30,4%	12	44,4%	12	32,4%	29	74,4%	16	41%	26	38,2%	102	43,8%
	REPROVADO(I)	0	-	0	-	0	0%	2	7,4%	11	29,7%	2	5,1%	4	10,3%	15	22,1%	34	14,6%
	REPROVADO(R)	0	-	0	-	5	21,7%	9	33,3%	6	16,2%	4	10,3%	12	30,8%	18	26,5%	54	23,2%
	TOTAL	0	-	0	-	12	100%	27	100%	37	100%	39	100%	39	100%	68	100%	233	100%
24004PD001- ENGENHARIA AGRICOLA E AMBIENTAL	APROVADO	0	-	0	-	15	71,4%	30	68,2%	28	51,9%	39	76,5%	17	58,6%	15	30%	144	57,8%
	REPROVADO(I)	0	-	0	-	1	4,8%	2	4,5%	15	27,8%	7	13,7%	3	10,3%	10	20%	38	15,3%
	REPROVADO(R)	0	-	0	-	4	19%	12	27,3%	8	14,8%	3	5,9%	5	17,2%	13	26%	45	18,1%
	TOTAL	0	-	0	-	21	100%	44	100%	54	100%	51	100%	29	100%	50	100%	249	100%
TOTAL	APROVADO	0	-	0	-	22	50%	42	59,2%	40	44%	68	75,6%	33	48,5%	41	34,7%	246	51%
	REPROVADO(I)	0	-	0	-	1	2,3%	4	5,6%	26	28,6%	9	10%	7	10,3%	25	21,2%	72	14,9%
	REPROVADO(R)	0	-	0	-	9	20,5%	21	29,6%	14	15,4%	7	7,8%	17	25%	31	26,3%	99	20,5%
	TOTAL	0	-	0	-	32	100%	71	100%	91	100%	90	100%	68	100%	118	100%	482	100%

Tabela 9: Avaliação da disciplina ICA016-RESISTENCIA DOS MATERIAIS entre os anos de 2008 e 2015

CURSO	2008		2009		2010		2011		2012		2013		2014		2015		TOTAL		
	Freq.	%	Freq.	%	Freq.	%	Freq.	%	Freq.	%	Freq.	%	Freq.	%	Freq.	%	Freq.	%	
24003PN001- ENGENHARIA DE ALIMENTOS	APROVADO	0	-	0	-	0	-	11	91,7%	13	65%	15	71,4%	19	52,8%	20	40,8%	78	56,5%
	REPROVADO(I)	0	-	0	-	0	-	0	0%	1	5%	0	0%	2	5,6%	1	2%	4	2,9%
	REPROVADO(R)	0	-	0	-	0	-	1	8,3%	5	25%	2	9,5%	4	11,1%	13	26,5%	25	18,1%
	TRANCADO	0	-	0	-	0	-	0	0%	1	5%	4	19%	11	30,6%	15	30,6%	31	22,5%
TOTAL	0	-	0	-	0	-	12	100%	20	100%	21	100%	36	100%	49	100%	138	100%	
24004PD001- ENGENHARIA AGRICOLA E AMBIENTAL	APROVADO	0	-	0	-	0	-	28	90,3%	24	63,2%	33	70,2%	23	71,9%	19	61,3%	127	70,9%
	REPROVADO(I)	0	-	0	-	0	-	0	0%	6	15,8%	5	10,6%	3	9,4%	2	6,5%	16	8,9%
	REPROVADO(R)	0	-	0	-	0	-	1	3,2%	5	13,2%	6	12,8%	6	18,8%	8	25,8%	26	14,5%
	TRANCADO	0	-	0	-	0	-	2	6,5%	3	7,9%	3	6,4%	0	0%	2	6,5%	10	5,6%
TOTAL	0	-	0	-	0	-	31	100%	38	100%	47	100%	32	100%	31	100%	179	100%	
TOTAL	APROVADO	0	-	0	-	0	-	39	88,6%	37	63,8%	48	70,6%	42	60,9%	39	48,8%	205	64,3%
	REPROVADO(I)	0	-	0	-	0	-	0	0%	7	12,1%	5	7,4%	5	7,2%	3	3,8%	20	6,3%
	REPROVADO(R)	0	-	0	-	0	-	3	6,8%	10	17,2%	8	11,8%	10	14,5%	21	26,2%	52	16,3%
	TRANCADO	0	-	0	-	0	-	2	4,5%	4	6,9%	7	10,3%	12	17,4%	17	21,2%	42	13,2%
TOTAL	0	-	0	-	0	-	44	100%	58	100%	68	100%	69	100%	80	100%	319	100%	

Tabela 10: Avaliação da disciplina ICA054-PARTICIPACAO EM EVENTOS entre os anos de 2008 e 2015

CURSO	2008		2009		2010		2011		2012		2013		2014		2015		TOTAL		
	Freq.	%	Freq.	%	Freq.	%	Freq.	%	Freq.	%	Freq.	%	Freq.	%	Freq.	%	Freq.	%	
24003PN001- ENGENHARIA DE ALIMENTOS	APROVADO	0	-	4	66,7%	8	72,7%	5	71,4%	15	83,3%	14	77,8%	24	55,8%	68	91,9%	138	78%
	REPROVADO(I)	0	-	1	16,7%	2	18,2%	0	0%	0	0%	0	0%	1	2,3%	0	0%	4	2,3%
	REPROVADO(R)	0	-	0	0%	0	0%	2	28,6%	2	11,1%	4	22,2%	1	2,3%	5	6,8%	14	7,9%
	TRANCADO	0	-	1	16,7%	1	9,1%	0	0%	1	5,6%	0	0%	17	39,5%	1	1,4%	21	11,9%
TOTAL	0	-	6	100%	11	100%	7	100%	18	100%	18	100%	43	100%	74	100%	177	100%	
24004PD001- ENGENHARIA AGRICOLA E AMBIENTAL	APROVADO	0	-	0	-	1	100%	0	0%	1	50%	6	85,7%	34	75,6%	59	77,6%	101	76,5%
	REPROVADO(I)	0	-	0	-	0	0%	0	0%	0	0%	0	0%	4	8,9%	5	6,6%	9	6,8%
	REPROVADO(R)	0	-	0	-	0	0%	0	0%	1	50%	1	14,3%	6	13,3%	4	5,3%	12	9,1%
	TRANCADO	0	-	0	-	0	0%	1	100%	0	0%	0	0%	1	2,2%	8	10,5%	10	7,6%
TOTAL	0	-	0	-	1	100%	1	100%	2	100%	7	100%	45	100%	76	100%	132	100%	
24005PD001- ENGENHARIA FLORESTAL	APROVADO	0	-	0	-	3	75%	0	0%	6	75%	36	92,3%	73	76,8%	84	88,4%	202	82,8%
	REPROVADO(I)	0	-	0	-	0	0%	0	0%	0	0%	0	0%	9	9,5%	5	5,3%	14	5,7%
	REPROVADO(R)	0	-	0	-	0	0%	1	33,3%	1	12,5%	3	7,7%	11	11,6%	2	2,1%	18	7,4%
	TRANCADO	0	-	0	-	1	25%	2	66,7%	1	12,5%	0	0%	2	2,1%	4	4,2%	10	4,1%
TOTAL	0	-	0	-	4	100%	3	100%	8	100%	39	100%	95	100%	95	100%	244	100%	
TOTAL	APROVADO	0	-	4	66,7%	13	76,5%	5	45,5%	22	78,6%	56	87,5%	135	72,2%	212	86,2%	447	80%
	REPROVADO(I)	0	-	1	16,7%	2	11,8%	0	0%	0	0%	0	0%	14	7,5%	10	4,1%	27	4,8%
	REPROVADO(R)	0	-	0	0%	0	0%	3	27,3%	4	14,3%	8	12,5%	18	9,6%	11	4,5%	44	7,9%
	TRANCADO	0	-	1	16,7%	2	11,8%	3	27,3%	2	7,1%	0	0%	20	10,7%	13	5,3%	41	7,3%
TOTAL	0	-	6	100%	17	100%	11	100%	28	100%	64	100%	187	100%	246	100%	559	100%	

Tabela 11: Avaliação da disciplina ICA091-QUIMICA ORGANICA APLICADA entre os anos de 2008 e 2015

CURSO	2008		2009		2010		2011		2012		2013		2014		2015		TOTAL	
	Freq.	%	Freq.	%	Freq.	%	Freq.	%	Freq.	%	Freq.	%	Freq.	%	Freq.	%	Freq.	%
APROVADO	0	-	30	76,9%	18	38,3%	17	36,2%	21	36,2%	37	74%	40	72,7%	29	63%	192	56,1%

continua na próxima página

Tabela 11 : Continuação ICA091-QUÍMICA ORGÂNICA APLICADA

CURSO	SITUAÇÃO	2008		2009		2010		2011		2012		2013		2014		2015		TOTAL	
		Freq.	%	Freq.	%	Freq.	%	Freq.	%	Freq.	%	Freq.	%	Freq.	%	Freq.	%	Freq.	%
24003PN001- ENGENHARIA DE ALIMENTOS	REPROVADO(I)	0	-	1	2,6%	4	8,5%	4	8,5%	12	20,7%	0	0%	6	10,9%	2	4,3%	29	8,5%
	REPROVADO(R)	0	-	7	17,9%	23	48,9%	22	46,8%	23	39,7%	8	16%	5	9,1%	11	23,9%	99	28,9%
	TRANCADO	0	-	1	2,6%	2	4,3%	4	8,5%	4	3,4%	5	10%	4	7,3%	4	8,7%	22	6,4%
	TOTAL	0	-	39	100%	47	100%	47	100%	58	100%	50	100%	55	100%	46	100%	342	100%
TOTAL	APROVADO	0	-	30	76,9%	18	38,3%	17	36,2%	21	36,2%	37	74%	40	72,7%	29	63%	192	56,1%
	REPROVADO(I)	0	-	1	2,6%	4	8,5%	4	8,5%	12	20,7%	0	0%	6	10,9%	2	4,3%	29	8,5%
	REPROVADO(R)	0	-	7	17,9%	23	48,9%	22	46,8%	23	39,7%	8	16%	5	9,1%	11	23,9%	99	28,9%
	TRANCADO	0	-	1	2,6%	2	4,3%	4	8,5%	4	3,4%	5	10%	4	7,3%	4	8,7%	22	6,4%
TOTAL	0	-	39	100%	47	100%	47	100%	58	100%	50	100%	55	100%	46	100%	342	100%	

Tabela 12: Avaliação da disciplina ICA153-MATEMÁTICA APLICADA entre os anos de 2008 e 2015

CURSO	SITUAÇÃO	2008		2009		2010		2011		2012		2013		2014		2015		TOTAL	
		Freq.	%	Freq.	%	Freq.	%	Freq.	%	Freq.	%	Freq.	%	Freq.	%	Freq.	%	Freq.	%
24001PN001- ADMINISTRACAO (MONTES CLAROS)	APROVADO	0	-	18	52,9%	24	42,1%	34	47,9%	17	33,3%	17	24,6%	29	36,7%	30	50,8%	169	40,2%
	REPROVADO(I)	0	-	6	17,6%	14	24,6%	19	26,8%	13	13,7%	22	43,1%	19	24,1%	11	18,6%	114	27,1%
	REPROVADO(R)	0	-	8	23,5%	13	22,8%	13	18,3%	7	13,7%	7	17,4%	24	30,4%	5	8,5%	82	19,5%
	TOTAL	0	-	34	100%	57	100%	71	100%	51	100%	69	100%	79	100%	59	100%	420	100%
TOTAL	APROVADO	0	-	19	52,8%	25	43,1%	34	47,9%	17	33,3%	20	27,8%	30	35,7%	31	49,2%	176	40,5%
	REPROVADO(I)	0	-	7	19,4%	14	24,1%	19	26,8%	12	13,7%	23	31,9%	19	22,6%	13	20,6%	117	26,9%
	REPROVADO(R)	0	-	8	22,2%	13	22,4%	13	18,3%	7	13,7%	12	16,7%	26	31%	6	9,5%	85	19,5%
	TRANCADO	0	-	2	5,6%	6	10,3%	5	7%	5	9,8%	17	23,6%	9	10,7%	13	20,6%	57	13,1%
TOTAL	0	-	36	100%	58	100%	71	100%	51	100%	72	100%	84	100%	63	100%	435	100%	

Tabela 13: Avaliação da disciplina ICA200-MATEMÁTICA entre os anos de 2008 e 2015

CURSO	SITUAÇÃO	2008		2009		2010		2011		2012		2013		2014		2015		TOTAL	
		Freq.	%	Freq.	%	Freq.	%	Freq.	%	Freq.	%	Freq.	%	Freq.	%	Freq.	%	Freq.	%
24001PN001- ADMINISTRACAO (MONTES CLAROS)	APROVADO	0	-	31	81,6%	30	66,7%	35	60,3%	27	52,9%	26	40,6%	34	47,2%	17	40,5%	200	54,1%
	REPROVADO(I)	0	-	2	5,3%	4	8,9%	7	12,1%	7	13,7%	12	18,8%	17	23,6%	9	21,4%	58	15,7%
	REPROVADO(R)	0	-	4	10,5%	11	24,4%	15	25,9%	15	29,4%	20	31,2%	14	19,4%	10	23,8%	89	24,1%
	TOTAL	0	-	38	100%	45	100%	57	100%	58	100%	64	100%	72	100%	42	100%	370	100%
24002PD001- AGRONOMIA	APROVADO	0	-	39	60,9%	25	54,3%	26	48,1%	24	61,5%	30	53,6%	44	58,7%	16	40%	204	54,5%
	REPROVADO(I)	0	-	8	12,5%	7	15,2%	11	20,4%	6	15,4%	3	5,4%	23	30,7%	0	0%	58	15,5%
	REPROVADO(R)	0	-	13	20,3%	13	28,3%	16	29,6%	7	17,9%	22	39,3%	6	8%	21	52,5%	98	26,2%
	TRANCADO	0	-	4	6,2%	1	2,2%	1	1,9%	2	5,1%	1	1,8%	2	2,7%	3	7,5%	14	3,7%
TOTAL	0	-	64	100%	46	100%	54	100%	54	100%	39	100%	56	100%	40	100%	374	100%	
24005PD001- ENGENHARIA FLORESTAL	APROVADO	0	-	32	47,8%	11	26,8%	46	56,1%	9	17,3%	31	60,8%	40	47,1%	17	30,4%	186	42,9%
	REPROVADO(I)	0	-	4	6%	1	2,4%	0	0%	0	0%	3	5,9%	24	28,2%	16	28,6%	48	11,1%
	REPROVADO(R)	0	-	29	43,3%	29	70,7%	35	42,7%	40	76,9%	17	33,3%	16	18,8%	17	30,4%	183	42,2%
	TOTAL	0	-	67	100%	41	100%	82	100%	52	100%	51	100%	85	100%	56	100%	434	100%
24006PD001- ZOOTECNIA	APROVADO	0	-	23	35,9%	23	37,7%	19	30,2%	12	21,4%	19	27,9%	81	54,7%	9	20,5%	186	36,9%
	REPROVADO(I)	0	-	12	18,8%	17	27,9%	19	30,2%	19	33,9%	15	22,1%	31	20,9%	0	0%	113	22,4%
	REPROVADO(R)	0	-	23	35,9%	20	32,8%	19	30,2%	23	41,1%	33	48,5%	25	16,9%	30	68,2%	173	34,3%
	TOTAL	0	-	67	100%	60	100%	57	100%	51	100%	67	100%	137	100%	39	100%	512	100%

continua na próxima página

Tabela 13 : Continuação ICA200-MATEMATICA

CURSO	SITUAÇÃO	2008		2009		2010		2011		2012		2013		2014		2015		TOTAL			
		Freq.	%	Freq.	%	Freq.	%	Freq.	%	Freq.	%	Freq.	%	Freq.	%	Freq.	%	Freq.	%		
24001PN001-ADMINISTRAÇÃO (MONTES CLAROS)	TRANCADO	0	-	6	9,4%	1	1,6%	6	9,5%	6	3,6%	1	1,5%	11	7,4%	5	11,4%	32	6,3%		
	TOTAL	0	-	64	100%	61	100%	63	100%	126	49%	56	100%	68	100%	148	100%	44	100%	504	100%
TOTAL	APROVADO	0	-	125	53,4%	89	46,1%	126	49%	37	14,4%	72	36,2%	106	44,2%	200	52,5%	59	32,4%	777	46,1%
	REPROVADO(I)	0	-	26	11,1%	29	15%	85	33,1%	35	14,2%	33	16,6%	34	14,2%	95	24,9%	25	13,7%	279	16,5%
	REPROVADO(R)	0	-	69	29,5%	73	37,8%	37	14,4%	37	14,4%	85	42,7%	92	38,3%	61	16%	78	42,9%	543	32,2%
	TRANCADO	0	-	14	6%	2	1%	9	3,5%	9	4,5%	9	4,5%	8	3,3%	25	6,6%	20	11%	87	5,2%
	TOTAL	0	-	234	100%	193	100%	257	100%	257	100%	199	100%	240	100%	381	100%	182	100%	1686	100%

Tabela 14: Avaliação da disciplina ICA201-ESTATISTICA BASICA entre os anos de 2008 e 2015

CURSO	SITUAÇÃO	2008		2009		2010		2011		2012		2013		2014		2015		TOTAL	
		Freq.	%	Freq.	%	Freq.	%	Freq.	%	Freq.	%	Freq.	%	Freq.	%	Freq.	%	Freq.	%
24001PN001-ADMINISTRAÇÃO (MONTES CLAROS)	APROVADO	0	-	6	16,2%	39	57,4%	8	16,7%	22	34,4%	45	46,4%	20	37,7%	6	17,1%	146	36,3%
	REPROVADO(I)	0	-	0	0%	17	25%	16	33,3%	22	34,4%	17	17,5%	2	3,8%	0	0%	74	18,4%
	REPROVADO(R)	0	-	28	75,7%	8	11,8%	21	43,8%	9	14,1%	26	26,8%	24	45,3%	26	74,3%	142	35,3%
	TOTAL	0	-	37	100%	68	100%	48	100%	64	100%	97	100%	7	13,2%	3	8,6%	40	100%
24002PD001-AGRONOMIA	APROVADO	0	-	23	74,2%	18	50%	39	88,6%	23	60,5%	27	69,2%	45	90%	38	84,4%	213	75,3%
	REPROVADO(I)	0	-	1	3,2%	5	13,9%	2	4,5%	2	5,3%	1	2,6%	0	0%	1	2,2%	12	4,2%
	REPROVADO(R)	0	-	7	22,6%	11	30,6%	1	2,3%	11	28,9%	11	28,2%	4	8%	3	6,7%	48	17%
	TOTAL	0	-	31	100%	36	100%	44	100%	38	100%	39	100%	50	100%	45	100%	283	100%
24003PN001-ENGENHARIA DE ALIMENTOS	APROVADO	0	-	4	11,4%	42	63,6%	16	30,2%	11	22,4%	20	31,7%	26	46,4%	19	31,7%	138	36,1%
	REPROVADO(I)	0	-	0	0%	2	3%	9	17%	10	20,4%	10	15,9%	3	5,4%	0	0%	34	8,9%
	REPROVADO(R)	0	-	30	85,7%	3	4,5%	16	30,2%	8	16,3%	24	38,1%	17	30,4%	39	65%	137	35,9%
	TOTAL	0	-	35	100%	66	100%	53	100%	49	100%	49	100%	63	100%	56	100%	382	100%
24004PD001-ENGENHARIA AGRICOLA E AMBIENTAL	APROVADO	0	-	29	85,3%	23	60,5%	26	51%	9	18%	36	64,3%	40	65,6%	28	53,8%	191	55,8%
	REPROVADO(I)	0	-	1	2,9%	1	2,6%	7	13,7%	7	13,7%	10	20%	0	0%	4	7,7%	23	6,7%
	REPROVADO(R)	0	-	2	5,9%	14	36,8%	16	31,4%	25	50%	19	33,9%	18	29,5%	14	26,9%	108	31,6%
	TOTAL	0	-	34	100%	38	100%	51	100%	6	12%	50	100%	56	100%	61	100%	342	100%
24005PD001-ENGENHARIA FLORESTAL	APROVADO	0	-	0	-	19	54,3%	18	48,6%	35	59,3%	35	74,5%	34	75,6%	19	35,8%	160	58%
	REPROVADO(I)	0	-	0	0%	1	2,9%	0	0%	11	18,6%	0	0%	0	0%	4	7,5%	16	5,8%
	REPROVADO(R)	0	-	0	0%	15	42,9%	19	51,4%	10	16,9%	8	17%	11	24,4%	14	26,4%	77	27,9%
	TOTAL	0	-	34	100%	38	100%	51	100%	37	100%	59	100%	47	100%	52	100%	276	100%
24006PD001-ZOOTECNIA	APROVADO	0	-	14	56%	28	60,9%	40	93%	8	22,2%	32	57,1%	45	80,4%	28	87,5%	195	66,3%
	REPROVADO(I)	0	-	2	8%	3	6,5%	1	2,3%	1	2,8%	0	0%	0	0%	0	0%	7	2,4%
	REPROVADO(R)	0	-	9	36%	12	26,1%	1	2,3%	22	61,1%	23	41,1%	7	12,5%	2	6,2%	76	25,9%
	TOTAL	0	-	25	100%	46	100%	43	100%	36	100%	56	100%	45	100%	53	100%	294	100%
TOTAL	APROVADO	0	-	77	46,7%	169	58,5%	147	53,3%	108	36,5%	108	36,5%	211	65,5%	138	49,8%	1045	52,7%
	REPROVADO(I)	0	-	4	2,4%	29	10%	35	12,7%	56	18,9%	28	7,8%	5	1,6%	9	3,2%	166	8,4%
	REPROVADO(R)	0	-	76	46,1%	63	21,8%	74	26,8%	85	28,7%	111	30,9%	81	25,2%	98	35,4%	588	29,6%
	TOTAL	0	-	165	100%	289	100%	276	100%	296	100%	359	100%	322	100%	277	100%	1984	100%

Tabela 15: Avaliação da disciplina ICA202-INTRODUÇÃO A CONTABILIDADE entre os anos de 2008 e 2015

CURSO	SITUAÇÃO	2008		2009		2010		2011		2012		2013		2014		2015		TOTAL			
		Freq.	%	Freq.	%	Freq.	%	Freq.	%	Freq.	%	Freq.	%	Freq.	%	Freq.	%	Freq.	%		
24001PN001- ADMINISTRACAO (MONTES CLAROS)	APROVADO	0	-	32	88,9%	19	50%	25	51%	25	50%	27	52,9%	27	42,2%	30	58,8%	185	54,6%		
	REPROVADO(I)	0	-	0	0%	4	10,5%	7	14,3%	4	8%	4	7,8%	11	17,2%	0	0%	30	8,8%		
	REPROVADO(R)	0	-	1	2,8%	11	28,9%	14	28,6%	14	32%	16	31,4%	21	32,8%	15	29,4%	94	27,7%		
	TRANCADO	0	-	3	8,3%	4	10,5%	4	8,1%	3	6,1%	5	10%	4	7,8%	5	9,7%	6	11,8%	30	8,8%
	TOTAL	0	-	36	100%	38	100%	49	100%	49	100%	50	100%	51	100%	64	100%	51	100%	339	100%
24002PD001- AGRONOMIA	APROVADO	0	-	20	83,3%	5	50%	6	66,7%	6	66,7%	0	0%	0	0%	0	0%	33	73,3%		
	REPROVADO(I)	0	-	1	4,2%	4	40%	0	0%	0	0%	0	0%	0	0%	0	0%	0	11,1%		
	REPROVADO(R)	0	-	3	12,5%	0	0%	3	33,3%	0	0%	0	0%	0	0%	0	0%	6	13,3%		
	TRANCADO	0	-	0	0%	1	10%	0	0%	0	0%	0	0%	0	0%	0	0%	1	2,2%		
	TOTAL	0	-	24	100%	10	100%	9	100%	9	100%	2	100%	0	0%	0	0%	0	45	100%	
24006PD001- ZOOTECNIA	APROVADO	0	-	6	46,2%	6	66,7%	30	57,1%	36	57,1%	27	50,9%	28	42,4%	30	56,6%	239	56,8%		
	REPROVADO(I)	0	-	3	23,1%	1	11,1%	9	15,8%	7	11,1%	4	7,5%	11	16,7%	0	0%	39	9,3%		
	REPROVADO(R)	0	-	4	30,8%	2	22,2%	13	22,8%	17	27%	17	32,1%	22	33,3%	17	32,1%	111	26,4%		
	TRANCADO	0	-	0	0%	0	0%	0	0%	3	4,8%	5	9,4%	5	7,6%	6	11,3%	32	7,6%		
	TOTAL	0	-	13	100%	9	100%	57	100%	63	100%	56	100%	66	100%	53	100%	421	100%		

Tabela 16: Avaliação da disciplina ICA203-ESTADÍSTICA EXPERIMENTAL entre os anos de 2008 e 2015

CURSO	SITUAÇÃO	2008		2009		2010		2011		2012		2013		2014		2015		TOTAL	
		Freq.	%	Freq.	%	Freq.	%	Freq.	%	Freq.	%	Freq.	%	Freq.	%	Freq.	%	Freq.	%
24001PN001- ADMINISTRACAO (MONTES CLAROS)	APROVADO	0	-	0	-	20	60,6%	36	73,5%	43	84,3%	26	66,7%	39	84,8%	15	46,9%	179	71,6%
	REPROVADO(I)	0	-	0	0%	2	6,1%	2	4,1%	4	7,8%	0	0%	2	4,3%	0	0%	10	4%
	REPROVADO(R)	0	-	0	0%	11	33,3%	6	12,2%	6	12,2%	13	33,3%	1	2,2%	12	37,5%	45	18%
	TRANCADO	0	-	0	0%	0	0%	5	10,2%	5	10,2%	2	3,9%	0	0%	4	8,7%	5	15,6%
	TOTAL	0	-	0	0%	33	100%	49	100%	51	100%	39	100%	46	100%	32	100%	250	100%
24002PD001- AGRONOMIA	APROVADO	0	-	42	87,5%	29	82,9%	25	73,5%	25	66,7%	39	84,8%	23	88,5%	25	69,4%	211	79%
	REPROVADO(I)	0	-	4	8,3%	0	0%	1	2,9%	2	4,8%	0	0%	0	0%	4	11,1%	11	4,1%
	REPROVADO(R)	0	-	2	4,2%	6	17,1%	5	14,7%	11	26,2%	6	13%	2	7,7%	5	13,9%	37	13,9%
	TRANCADO	0	-	0	0%	0	0%	3	8,8%	3	8,8%	1	2,4%	1	3,8%	2	5,6%	8	3%
	TOTAL	0	-	48	100%	35	100%	34	100%	42	100%	46	100%	26	100%	36	100%	267	100%
24003PN001- ENGENHARIA DE ALIMENTOS	APROVADO	0	-	0	0%	26	78,8%	33	76,7%	19	54,3%	18	60%	11	84,6%	26	86,7%	133	72,3%
	REPROVADO(I)	0	-	0	0%	0	0%	4	9,3%	0	0%	3	10%	0	0%	2	6,7%	9	4,9%
	REPROVADO(R)	0	-	0	0%	5	15,2%	0	0%	11	31,4%	2	6,7%	1	7,7%	1	3,3%	20	10,9%
	TRANCADO	0	-	0	0%	2	6,1%	6	14%	6	14%	5	14,3%	7	23,3%	1	3,3%	22	12%
	TOTAL	0	-	0	0%	33	100%	43	100%	35	100%	30	100%	13	100%	30	100%	184	100%
24004PD001- ENGENHARIA AGRICOLA E AMBIENTAL	APROVADO	0	-	0	0%	7	100%	22	84,6%	27	73%	33	89,2%	10	55,6%	34	72,3%	133	77,3%
	REPROVADO(I)	0	-	0	0%	0	0%	0	0%	0	0%	1	2,7%	0	0%	0	0%	1	0,6%
	REPROVADO(R)	0	-	0	0%	0	0%	1	3,8%	1	2,7%	1	2,7%	8	44,4%	11	23,4%	30	17,4%
	TRANCADO	0	-	0	0%	0	0%	3	11,5%	3	11,5%	1	2,7%	2	5,4%	2	4,3%	8	4,7%
	TOTAL	0	-	0	0%	7	100%	26	100%	37	100%	37	100%	18	100%	47	100%	172	100%
24005PD001- ENGENHARIA FLORESTAL	APROVADO	0	-	0	0%	1	100%	26	76,5%	14	35%	50	86,2%	21	60%	27	57,4%	139	64,7%
	REPROVADO(I)	0	-	0	0%	0	0%	1	2,9%	0	0%	0	0%	0	0%	0	0%	1	0,5%
	REPROVADO(R)	0	-	0	0%	0	0%	6	17,6%	6	17,6%	4	6,9%	11	31,4%	19	40,4%	63	29,3%
		0	-	0	0%	0	0%	0	0%	0	0%	23	57,5%						
	TOTAL	0	-	0	0%	7	100%	26	100%	37	100%	47	100%	19	40,4%	19	40,4%	63	29,3%

continua na próxima página

Tabela 16 : Continuação ICA203-ESTADÍSTICA EXPERIMENTAL

CURSO	SITUAÇÃO	2008		2009		2010		2011		2012		2013		2014		2015		TOTAL	
		Freq.	%	Freq.	%	Freq.	%	Freq.	%	Freq.	%	Freq.	%	Freq.	%	Freq.	%	Freq.	%
24006PD001-ZOOTECNIA	TRANCADO	0	-	0	-	0	0%	1	2,9%	3	7,5%	4	6,9%	3	8,6%	1	2,1%	12	5,6%
	TOTAL	0	-	0	-	1	100%	34	100%	40	100%	58	100%	35	100%	47	100%	215	100%
	APROVADO	0	-	31	64,6%	32	74,4%	28	66,7%	19	52,8%	30	56,6%	34	79,1%	24	82,8%	198	67,3%
	REPROVADO(I)	0	-	0	0%	4	9,3%	1	2,4%	1	2,8%	0	0%	0	0%	1	3,4%	7	2,4%
	REPROVADO(R)	0	-	17	35,4%	7	16,7%	1	16,7%	14	38,9%	21	39,6%	7	16,3%	3	10,3%	76	25,9%
	TOTAL	0	-	48	100%	43	100%	42	100%	36	100%	53	100%	43	100%	29	100%	294	100%
TOTAL	APROVADO	0	-	73	76%	116	75,8%	170	74,6%	150	62%	196	74,5%	138	76,2%	151	68,3%	994	71,8%
	REPROVADO(I)	0	-	4	4,2%	6	3,9%	9	3,9%	7	2,9%	4	1,5%	2	1,1%	7	3,2%	39	2,8%
	REPROVADO(R)	0	-	19	19,8%	29	19%	25	11%	70	28,9%	47	17,9%	30	16,6%	51	23,1%	271	19,6%
	TRANCADO	0	-	0	0%	2	1,3%	24	10,5%	15	6,2%	16	6,1%	11	6,1%	12	5,4%	80	5,8%
	TOTAL	0	-	96	100%	153	100%	228	100%	242	100%	263	100%	181	100%	221	100%	1384	100%

Tabela 17: Avaliação da disciplina ICA205-ECONOMIA RURAL entre os anos de 2008 e 2015

CURSO	SITUAÇÃO	2008		2009		2010		2011		2012		2013		2014		2015		TOTAL	
		Freq.	%	Freq.	%	Freq.	%	Freq.	%	Freq.	%	Freq.	%	Freq.	%	Freq.	%	Freq.	%
24001PN001-ADMINISTRACAO (MONTES CLAROS)	APROVADO	0	-	0	-	0	0%	0	-	9	100%	4	57,1%	7	70%	3	42,9%	23	65,7%
	REPROVADO(I)	0	-	0	-	1	50%	0	-	0	0%	0	0%	0	0%	2	28,6%	3	8,6%
	REPROVADO(R)	0	-	0	-	0	0%	0	-	0	0%	1	14,3%	2	20%	2	28,6%	5	14,3%
	TRANCADO	0	-	0	-	1	50%	0	-	0	0%	2	28,6%	1	10%	0	0%	4	11,4%
	TOTAL	0	-	0	-	2	100%	0	-	9	100%	7	100%	10	100%	7	100%	35	100%
	APROVADO	0	-	32	72,7%	36	72%	30	88,2%	45	97,8%	31	79,5%	44	88%	33	78,6%	251	82,3%
24002PD001-AGRONOMIA	REPROVADO(I)	0	-	0	0%	5	10%	0	0%	1	2,2%	0	0%	0	0%	0	0%	6	2%
	REPROVADO(R)	0	-	12	27,3%	8	16%	3	8,8%	0	0%	7	17,9%	5	10%	8	19%	43	14,1%
	TRANCADO	0	-	0	0%	1	2%	1	2,9%	0	0%	1	2,6%	1	2%	1	2,4%	5	1,6%
	TOTAL	0	-	44	100%	50	100%	34	100%	46	100%	39	100%	50	100%	42	100%	305	100%
	APROVADO	0	-	0	-	0	-	0	-	30	93,8%	26	89,7%	24	100%	22	91,7%	111	94,1%
	REPROVADO(I)	0	-	0	-	0	-	0	0%	0	0%	0	0%	0	0%	1	4,2%	1	0,8%
24005PD001-ENGENHARIA AGRICOLA E AMBIENTAL	REPROVADO(R)	0	-	0	-	0	-	0	0%	0	0%	2	6,9%	0	0%	1	4,2%	3	2,5%
	TRANCADO	0	-	0	-	0	-	0	0%	2	6,2%	1	3,4%	2	6%	0	0%	3	2,5%
	TOTAL	0	-	0	-	0	-	9	100%	32	100%	29	100%	24	100%	24	100%	118	100%
	APROVADO	0	-	0	-	0	-	36	94,7%	35	89,7%	36	90%	31	93,9%	28	93,3%	166	92,2%
	REPROVADO(I)	0	-	0	-	0	-	0	0%	0	0%	0	0%	0	0%	0	0%	0	0%
	REPROVADO(R)	0	-	0	-	0	-	2	5,3%	1	2,6%	3	7,5%	0	0%	2	6,7%	8	4,4%
24006PD001-ZOOTECNIA	TRANCADO	0	-	0	-	0	-	0	0%	3	7,7%	1	2,5%	2	6,1%	0	0%	6	3,3%
	TOTAL	0	-	0	-	0	-	38	100%	39	100%	40	100%	33	100%	30	100%	180	100%
	APROVADO	0	-	33	63,5%	19	48,7%	53	84,1%	49	92,5%	34	64,2%	32	78%	24	80%	244	73,7%
	REPROVADO(I)	0	-	0	0%	10	25,6%	0	0%	0	0%	0	0%	0	0%	0	0%	10	3%
	REPROVADO(R)	0	-	16	30,8%	9	23,1%	7	11,1%	3	5,7%	18	34%	5	12,2%	5	16,7%	63	19%
	TOTAL	0	-	52	100%	39	100%	63	100%	53	100%	53	100%	41	100%	30	100%	331	100%
TOTAL	APROVADO	0	-	65	67,7%	55	60,4%	128	88,9%	169	92,9%	131	78%	138	87,3%	111	82,8%	797	81,9%
	REPROVADO(I)	0	-	0	0%	16	17,6%	0	0%	1	0,5%	0	0%	0	0%	3	2,2%	20	2,1%
	REPROVADO(R)	0	-	28	29,2%	17	18,7%	12	8,3%	4	2,2%	31	18,5%	12	7,6%	18	13,4%	122	12,5%
	TRANCADO	0	-	3	3,1%	3	3,3%	4	2,8%	8	4,4%	6	3,6%	8	5,1%	2	1,5%	34	3,5%
	TOTAL	0	-	96	100%	91	100%	144	100%	182	100%	168	100%	158	100%	134	100%	973	100%

Tabela 18: Avaliação da disciplina ICA218-ANATOMIA DAS ESPERMATOFITAS entre os anos de 2008 e 2015

CURSO	SITUAÇÃO	2008		2009		2010		2011		2012		2013		2014		2015		TOTAL			
		Freq.	%	Freq.	%	Freq.	%	Freq.	%	Freq.	%	Freq.	%	Freq.	%	Freq.	%	Freq.	%		
24002PD001- AGRONOMIA	APROVADO	0	-	37	69,8%	21	42,9%	17	38,6%	22	46,8%	17	35,4%	22	64,7%	34	69,4%	170	52,5%		
	REPROVADO(I)	0	-	2	3,8%	6	12,2%	2	4,5%	0	0%	2	4,2%	3	8,8%	6	12,2%	21	6,5%		
	REPROVADO(R)	0	-	10	18,9%	21	42,9%	25	56,8%	22	46,8%	29	60,4%	8	23,5%	7	14,3%	122	37,7%		
	TRANCADO	0	-	4	7,5%	1	2%	0	0%	3	6,4%	0	0%	0	0%	1	2,9%	2	4,1%	11	3,4%
	TOTAL	0	-	53	100%	49	100%	44	100%	44	100%	47	100%	48	100%	34	100%	49	100%	324	100%
24004PD001- ENGENHARIA AGRICOLA E AMBIENTAL	APROVADO	0	-	35	89,7%	30	69,8%	37	78,7%	32	74,4%	26	55,3%	27	61,4%	27	60%	214	69,5%		
	REPROVADO(I)	0	-	1	2,6%	4	9,3%	1	2,1%	1	2,3%	2	4,3%	3	6,8%	4	8,9%	16	5,2%		
	REPROVADO(R)	0	-	3	7,7%	8	18,6%	7	14,9%	10	23,3%	19	40,4%	10	22,7%	8	17,8%	65	21,1%		
	TRANCADO	0	-	0	0%	1	2,3%	2	4,3%	0	0%	0	0%	4	9,1%	6	13,3%	13	4,2%		
	TOTAL	0	-	39	100%	43	100%	47	100%	44	100%	43	100%	47	100%	44	100%	45	100%	308	100%
24005PD001- ENGENHARIA FLORESTAL	APROVADO	0	-	34	85%	25	59,5%	35	77,8%	31	66%	25	64,1%	24	55,8%	18	42,9%	192	64,4%		
	REPROVADO(I)	0	-	2	5%	1	2,4%	1	2,2%	3	6,4%	0	0%	8	18,6%	9	21,4%	24	8,1%		
	REPROVADO(R)	0	-	3	7,5%	16	38,1%	9	20%	12	25,5%	14	35,9%	10	23,3%	11	26,2%	75	25,2%		
	TRANCADO	0	-	1	2,5%	0	0%	0	0%	1	2,1%	0	0%	0	0%	1	2,3%	4	9,5%	7	2,3%
	TOTAL	0	-	40	100%	42	100%	45	100%	45	100%	47	100%	39	100%	43	100%	42	100%	298	100%
TOTAL	APROVADO	0	-	107	80,5%	77	57%	89	65,4%	85	62%	68	50,7%	73	60,3%	79	58,1%	578	62%		
	REPROVADO(I)	0	-	5	3,8%	11	8,1%	4	2,9%	4	2,9%	4	3%	14	11,6%	19	14%	61	6,5%		
	REPROVADO(R)	0	-	16	12%	45	33,3%	41	30,1%	44	32,1%	62	46,3%	28	23,1%	26	19,1%	262	28,1%		
	TRANCADO	0	-	5	3,8%	2	1,5%	2	1,5%	4	2,9%	4	2,9%	6	5%	12	8,8%	31	3,3%		
	TOTAL	0	-	133	100%	135	100%	136	100%	137	100%	134	100%	121	100%	136	100%	932	100%		

Tabela 19: Avaliação da disciplina ICA219-ECOLOGIA GERAL entre os anos de 2008 e 2015

CURSO	SITUAÇÃO	2008		2009		2010		2011		2012		2013		2014		2015		TOTAL		
		Freq.	%	Freq.	%	Freq.	%	Freq.	%	Freq.	%	Freq.	%	Freq.	%	Freq.	%	Freq.	%	
24002PD001- AGRONOMIA	APROVADO	0	-	36	83,7%	39	76,5%	46	92%	43	89,6%	40	95,2%	30	85,7%	32	78%	266	85,8%	
	REPROVADO(I)	0	-	4	9,3%	1	2%	1	2%	1	2,1%	0	0%	5	14,3%	5	12,2%	17	5,5%	
	REPROVADO(R)	0	-	0	0%	10	19,6%	3	6%	2	4,2%	2	4,8%	0	0%	2	4,9%	19	6,1%	
	TRANCADO	0	-	3	7%	1	2%	0	0%	2	4,2%	0	0%	0	0%	2	4,9%	8	2,6%	
	TOTAL	0	-	43	100%	51	100%	50	100%	50	100%	48	100%	42	100%	35	100%	41	100%	310
24003PN001- ENGENHARIA DE ALIMENTOS	APROVADO	0	-	34	89,5%	0	0%	0	0%	0	-	0	-	1	100%	0	-	35	85,4%	
	REPROVADO(I)	0	-	0	0%	0	0%	0	0%	0	-	0	-	0	0%	0	-	1	2,4%	
	REPROVADO(R)	0	-	3	7,9%	1	100%	0	0%	0	-	0	-	0	0%	0	-	4	9,8%	
	TRANCADO	0	-	1	2,6%	0	0%	0	0%	0	-	0	-	0	0%	0	-	1	2,4%	
	TOTAL	0	-	38	100%	1	100%	1	100%	1	100%	0	-	1	100%	0	-	41	100%	
24004PD001- ENGENHARIA AGRICOLA E AMBIENTAL	APROVADO	0	-	38	97,4%	38	92,7%	40	97,6%	37	92,5%	39	97,5%	25	64,1%	32	76,2%	249	88,3%	
	REPROVADO(I)	0	-	1	2,6%	2	4,9%	0	0%	1	2,5%	0	0%	8	20,5%	4	9,5%	16	5,7%	
	REPROVADO(R)	0	-	0	0%	0	0%	0	0%	2	5%	1	2,5%	0	0%	1	2,4%	4	1,4%	
	TRANCADO	0	-	0	0%	1	2,4%	1	2,4%	0	0%	0	0%	6	15,4%	5	11,9%	13	4,6%	
	TOTAL	0	-	39	100%	41	100%	41	100%	40	100%	40	100%	39	100%	42	100%	282	100%	
24005PD001- ENGENHARIA FLORESTAL	APROVADO	0	-	36	92,3%	39	100%	38	95%	37	90,2%	38	95%	25	64,1%	22	62,9%	235	86,1%	
	REPROVADO(I)	0	-	1	2,6%	0	0%	1	2,5%	3	7,3%	0	0%	10	25,6%	8	22,9%	23	8,4%	
	REPROVADO(R)	0	-	1	2,6%	0	0%	1	2,5%	1	2,5%	1	2,5%	3	7,7%	1	2,9%	7	2,6%	
	TRANCADO	0	-	1	2,6%	0	0%	0	0%	1	2,4%	1	2,5%	1	2,6%	4	11,4%	8	2,9%	
	TOTAL	0	-	39	100%	39	100%	40	100%	40	100%	41	100%	40	100%	39	100%	35	100%	273
24006PD001- ZOOTECNIA	APROVADO	0	-	27	79,4%	29	70,7%	33	78,6%	36	83,7%	28	75,7%	31	70,5%	30	69,8%	214	75,4%	
	REPROVADO(I)	0	-	1	2,9%	2	4,9%	0	0%	3	7%	0	0%	9	20,5%	3	7%	18	6,3%	
	REPROVADO(R)	0	-	3	8,8%	9	22%	6	14,3%	6	14,3%	9	24,3%	1	2,3%	7	16,3%	38	13,4%	

continua na próxima página

Tabela 19 : Continuação ICA219-ECOLOGIA GERAL

CURSO	SITUAÇÃO	2008		2009		2010		2011		2012		2013		2014		2015		TOTAL	
		Freq.	%	Freq.	%	Freq.	%	Freq.	%	Freq.	%	Freq.	%	Freq.	%	Freq.	%	Freq.	%
24002PD001- AGRONOMIA	TRANCADO	0	-	3	8,8%	1	2,4%	3	7,1%	1	2,3%	0	0%	3	6,8%	3	7%	14	4,9%
	TOTAL	0	-	34	100%	41	100%	42	100%	43	100%	37	100%	44	100%	43	100%	284	100%
TOTAL	APROVADO	0	-	171	88,6%	145	83,3%	158	89,8%	153	89%	145	91,2%	112	70,9%	118	72,4%	1002	83,8%
	REPROVADO(I) REPROVADO(R) TRANCADO TOTAL	0 0 0 0	- - - -	7 7 8 193	3,6% 3,6% 4,1% 100%	5 20 4 174	2,9% 11,5% 2,3% 100%	4 10 4 176	2,3% 5,7% 2,3% 100%	8 7 4 172	4,7% 4,1% 2,3% 100%	0 13 1 159	0% 8,2% 0,6% 100%	32 4 10 158	20,3% 2,5% 6,3% 100%	20 11 14 163	12,3% 6,7% 8,6% 100%	76 72 45 1195	6,4% 6% 3,8% 100%

Tabela 20: Avaliação da disciplina ICA220-FUNDAMENTOS DE QUIMICA entre os anos de 2008 e 2015

CURSO	SITUAÇÃO	2008		2009		2010		2011		2012		2013		2014		2015		TOTAL	
		Freq.	%	Freq.	%	Freq.	%	Freq.	%	Freq.	%	Freq.	%	Freq.	%	Freq.	%	Freq.	%
24003PN001- ENGENHARIA DE ALIMENTOS	APROVADO	0	-	21	53,8%	14	28%	13	28,3%	18	32,7%	29	51,8%	37	56,9%	22	50%	154	43,4%
	REPROVADO(I) REPROVADO(R) TRANCADO TOTAL	0 0 0 0	- - - -	2 13 3 39	5,1% 33,3% 7,7% 100%	9 26 1 50	18% 52% 2% 100%	6 27 0 46	13% 58,7% 0% 100%	27 27 4 55	10,9% 52,7% 3,6% 100%	6 29 2 36	0% 48,2% 0% 100%	9 17 2 28	13,8% 26,2% 3,1% 100%	0 20 2 22	0% 45,5% 4,5% 100%	32 159 10 355	9% 44,8% 2,8% 100%
24004PD001- ENGENHARIA AGRICOLA E AMBIENTAL	APROVADO	0	-	30	81,1%	30	62,5%	24	54,5%	28	59,6%	21	56,8%	33	50%	12	26,7%	178	54,9%
	REPROVADO(I) REPROVADO(R) TRANCADO TOTAL	0 0 0 0	- - - -	1 6 0 7	2,7% 16,2% 0% 100%	5 11 2 18	10,4% 22,9% 4,2% 100%	0 18 2 20	0% 40,9% 4,5% 100%	4 15 0 19	8,5% 31,9% 0% 100%	3 13 0 16	8,1% 35,1% 0% 100%	13 14 6 33	19,7% 21,2% 9,1% 100%	17 11 5 32	37,8% 24,4% 11,1% 100%	43 88 15 324	13,3% 27,2% 4,6% 100%
24005PD001- ENGENHARIA FLORESTAL	APROVADO	0	-	24	63,2%	29	61,7%	20	45,5%	16	33,3%	12	32,4%	45	55,6%	11	25,6%	157	46,4%
	REPROVADO(I) REPROVADO(R) TRANCADO TOTAL	0 0 0 0	- - - -	1 12 1 14	2,6% 31,6% 2,6% 100%	2 16 0 18	4,3% 34% 0% 100%	2 22 0 24	4,5% 50% 0% 100%	2 28 4 34	4,2% 58,3% 11,8% 100%	2 22 0 24	4,2% 59,5% 0% 100%	1 20 1 22	1,2% 24,7% 4,5% 100%	5 10 5 20	11,6% 23,3% 25,0% 100%	9 130 9 338	2,7% 38,5% 2,7% 100%
TOTAL	APROVADO	0	-	102	67,1%	95	48,7%	70	38,9%	77	37,9%	84	44,2%	158	54,3%	80	42,6%	666	47,6%
	REPROVADO(I) REPROVADO(R) TRANCADO TOTAL	0 0 0 0	- - - -	4 41 5 52	2,6% 27% 3,3% 100%	21 74 5 99	10,8% 37,9% 2,6% 100%	10 95 5 110	5,6% 52,8% 2,8% 100%	21 98 7 126	10,3% 48,3% 3,4% 100%	6 90 10 106	3,2% 47,4% 5,3% 100%	48 71 14 133	16,5% 24,4% 4,8% 100%	35 55 18 108	18,6% 29,3% 9,6% 100%	145 524 64 1399	10,4% 37,5% 4,6% 100%

Tabela 21: Avaliação da disciplina ICA221-DESENHO TECNICO entre os anos de 2008 e 2015

CURSO	SITUAÇÃO	2008		2009		2010		2011		2012		2013		2014		2015		TOTAL	
		Freq.	%	Freq.	%	Freq.	%	Freq.	%	Freq.	%	Freq.	%	Freq.	%	Freq.	%	Freq.	%
24002PD001- AGRONOMIA	APROVADO	0	-	34	87,2%	37	92,5%	34	79,1%	34	81%	38	95%	19	73,1%	25	69,4%	221	83,1%
	REPROVADO(I) REPROVADO(R) TRANCADO TOTAL	0 0 0 0	- - - -	2 0 3 5	5,1% 0% 7,7% 100%	0 2 1 3	0% 5% 2,5% 100%	6 3 0 9	14% 7% 0% 100%	0 3 4 7	0% 9,5% 9,5% 100%	0 4 4 8	0% 5% 5% 100%	6 1 0 7	23,1% 3,8% 0% 100%	5 4 2 11	13,9% 11,1% 5,6% 100%	19 16 10 45	7,1% 6% 3,8% 100%

continua na próxima página

Tabela 21 : Continuação ICA221-DESENHO TECNICO

CURSO	SITUAÇÃO	2008		2009		2010		2011		2012		2013		2014		2015		TOTAL	
		Freq.	%	Freq.	%	Freq.	%	Freq.	%	Freq.	%	Freq.	%	Freq.	%	Freq.	%	Freq.	%
24003PN001- ENGENHARIA DE ALIMENTOS	APROVADO	0	-	37	94,9%	26	61,9%	39	78%	30	65,2%	0	-	0	-	0	-	132	74,6%
	REPROVADO(I)	0	-	1	2,6%	1	2,4%	4	8%	0	0%	0	-	0	-	0	-	6	3,4%
	REPROVADO(R)	0	-	0	0%	13	31%	4	8%	14	30,4%	0	-	0	-	0	-	31	17,5%
	TRANCADO	0	-	1	2,6%	2	4,8%	3	6%	2	4,3%	0	-	0	-	0	-	8	4,5%
	TOTAL	0	-	39	100%	42	100%	50	100%	46	100%	46	100%	0	-	0	-	177	100%
24004PD001- ENGENHARIA AGRICOLA E AMBIENTAL	APROVADO	0	-	38	97,4%	39	92,9%	41	97,6%	34	85%	39	95,1%	22	59,5%	32	72,7%	245	86%
	REPROVADO(I)	0	-	1	2,6%	2	4,8%	0	0%	0	0%	1	2,4%	0	0%	0	0%	4	1,4%
	REPROVADO(R)	0	-	0	0%	0	0%	0	0%	2	5%	0	0%	11	29,7%	7	15,9%	20	7%
	TRANCADO	0	-	0	0%	1	2,4%	1	2,4%	4	10%	4	10%	1	2,4%	5	11,4%	16	5,6%
	TOTAL	0	-	39	100%	42	100%	42	100%	42	100%	40	100%	41	100%	44	100%	285	100%
24005PD001- ENGENHARIA FLORESTAL	APROVADO	0	-	35	92,1%	37	100%	28	70%	44	88%	38	100%	25	62,5%	18	48,6%	225	80,4%
	REPROVADO(I)	0	-	2	5,3%	0	0%	0	0%	0	0%	0	0%	0	0%	0	0%	2	0,7%
	REPROVADO(R)	0	-	0	0%	0	0%	12	30%	4	8%	0	0%	13	32,5%	14	37,8%	43	15,4%
	TRANCADO	0	-	1	2,6%	0	0%	0	0%	2	4%	2	4%	0	0%	2	5%	10	3,6%
	TOTAL	0	-	38	100%	37	100%	40	100%	40	100%	50	100%	38	100%	40	100%	280	100%
24006PD001- ZOOTECNIA	APROVADO	0	-	30	88,2%	28	71,8%	32	78%	32	78%	36	90%	28	70%	26	60,5%	205	73,5%
	REPROVADO(I)	0	-	1	2,9%	0	0%	2	4,9%	2	4,9%	0	0%	11	27,5%	0	0%	14	5%
	REPROVADO(R)	0	-	0	0%	10	25,6%	4	9,8%	3	7,3%	15	35,7%	4	10%	14	32,6%	47	16,8%
	TRANCADO	0	-	3	8,8%	1	2,6%	7	17,3%	3	7,3%	2	4,8%	0	0%	1	2,5%	3	7%
	TOTAL	0	-	34	100%	39	100%	41	100%	41	100%	42	100%	40	100%	43	100%	279	100%
TOTAL	APROVADO	0	-	174	92,1%	167	83,5%	174	80,6%	167	75,9%	151	95%	94	65,7%	101	63,1%	1028	79,9%
	REPROVADO(I)	0	-	7	3,7%	3	1,5%	12	5,6%	0	0%	1	0,6%	17	11,9%	5	3,1%	45	3,5%
	REPROVADO(R)	0	-	0	0%	25	12,5%	23	10,6%	39	17,7%	6	3,8%	25	17,5%	39	24,4%	157	12,2%
	TRANCADO	0	-	8	4,2%	5	2,5%	7	3,2%	14	6,4%	14	6,4%	7	4,9%	15	9,4%	57	4,4%
	TOTAL	0	-	189	100%	200	100%	216	100%	220	100%	220	100%	143	100%	160	100%	1287	100%

Tabela 22: Avaliação da disciplina ICA222-BOTANICA SISTEMATICA entre os anos de 2008 e 2015

CURSO	SITUAÇÃO	2008		2009		2010		2011		2012		2013		2014		2015		TOTAL		
		Freq.	%	Freq.	%	Freq.	%	Freq.	%	Freq.	%	Freq.	%	Freq.	%	Freq.	%	Freq.	%	
24002PD001- AGRONOMIA	APROVADO	0	-	34	73,9%	28	65,1%	36	73,5%	31	66%	39	68,4%	34	85%	20	54,1%	222	69,6%	
	REPROVADO(I)	0	-	2	4,3%	8	18,6%	8	16,3%	10	21,3%	8	14%	2	5%	2	5,4%	40	12,5%	
	REPROVADO(R)	0	-	6	13%	4	9,3%	4	8,2%	2	4,3%	7	12,3%	3	7,5%	11	29,7%	37	11,6%	
	TRANCADO	0	-	4	8,7%	3	7%	1	2%	4	8,5%	3	5,3%	1	2,5%	4	10,8%	20	6,3%	
	TOTAL	0	-	46	100%	43	100%	49	100%	49	100%	47	100%	57	100%	40	100%	37	100%	319
24004PD001- ENGENHARIA AGRICOLA E AMBIENTAL	APROVADO	0	-	24	64,9%	31	72,1%	36	67,9%	29	61,7%	21	42,9%	34	64,2%	32	59,3%	207	61,6%	
	REPROVADO(I)	0	-	0	0%	4	9,3%	6	11,3%	6	12,8%	2	4,1%	4	7,5%	1	1,9%	23	6,8%	
	REPROVADO(R)	0	-	11	29,7%	8	18,6%	11	20,8%	7	14,9%	23	46,9%	10	18,9%	9	16,7%	79	23,5%	
	TRANCADO	0	-	2	5,4%	0	0%	0	0%	5	10,6%	3	6,1%	5	9,4%	12	22,2%	27	8%	
	TOTAL	0	-	37	100%	43	100%	53	100%	47	100%	49	100%	53	100%	54	100%	336	100%	
24005PD001- ENGENHARIA FLORESTAL	APROVADO	0	-	31	79,5%	39	86,7%	27	62,8%	27	62,8%	38	77,6%	32	68,1%	20	44,4%	205	65,1%	
	REPROVADO(I)	0	-	0	0%	1	2,2%	3	7%	5	10,2%	2	4,3%	2	4,3%	1	2,2%	14	4,4%	
	REPROVADO(R)	0	-	7	17,9%	4	8,9%	12	27,9%	6	12,2%	26	55,3%	10	21,3%	10	22,2%	75	23,8%	
	TRANCADO	0	-	1	2,6%	1	2,2%	1	2,3%	0	0%	0	0%	1	2,1%	3	6,4%	14	4,3%	
	TOTAL	0	-	39	100%	45	100%	43	100%	43	100%	49	100%	47	100%	47	100%	45	100%	
24006PD001- ZOOTECNIA	APROVADO	0	-	32	66,7%	22	45,8%	20	40%	22	40%	31	47%	32	49,2%	29	58%	188	49,2%	
	REPROVADO(I)	0	-	0	0%	13	27,1%	11	22%	12	21,8%	10	15,2%	12	18,5%	7	14%	65	17%	
	REPROVADO(R)	0	-	12	25%	11	22,9%	17	34%	16	29,1%	21	31,8%	13	20%	12	24%	102	26,7%	
	TRANCADO	0	-	4	8,3%	2	4,2%	2	4%	5	9,1%	4	6,1%	8	12,3%	2	4%	27	7,1%	
	TOTAL	0	-	48	100%	48	100%	49	100%	55	100%	74	100%	67	100%	68	100%	302	100%	

continua na próxima página

Tabela 22 : Continuação ICA222-BOTANICA SISTEMATICA

CURSO	SITUAÇÃO	2008		2009		2010		2011		2012		2013		2014		2015		TOTAL	
		Freq.	%	Freq.	%	Freq.	%	Freq.	%	Freq.	%	Freq.	%	Freq.	%	Freq.	%	Freq.	%
TOTAL	TOTAL	0	-	48	100%	48	100%	120	61%	119	61%	109	49,8%	132	64,4%	102	54,5%	382	100%
	APROVADO	0	-	121	71,2%	120	67%	120	60,6%	119	61%	109	49,8%	132	64,4%	102	54,5%	823	60,8%
	REPROVADO(I)	0	-	2	1,2%	26	14,5%	33	16,7%	28	14,4%	22	10%	20	9,8%	11	5,9%	142	10,5%
	REPROVADO(R)	0	-	36	21,2%	27	15,1%	31	15,7%	44	22,6%	77	35,2%	36	17,6%	42	22,5%	293	21,7%
	TRANCADO	0	-	11	6,5%	6	3,4%	14	7,1%	4	2,1%	11	5%	17	8,3%	32	17,1%	95	7%
TOTAL	0	-	170	100%	179	100%	198	100%	195	100%	198	100%	205	100%	187	100%	1353	100%	

Tabela 23: Avaliação da disciplina ICA223-QUIMICA ANALITICA entre os anos de 2008 e 2015

CURSO	SITUAÇÃO	2008		2009		2010		2011		2012		2013		2014		2015		TOTAL	
		Freq.	%	Freq.	%	Freq.	%	Freq.	%	Freq.	%	Freq.	%	Freq.	%	Freq.	%	Freq.	%
24002PD001-AGRONOMIA	APROVADO	0	-	8	22,9%	15	34,9%	35	64,8%	30	48,4%	42	56%	40	80%	21	41,2%	191	51,6%
	REPROVADO(I)	0	-	1	2,9%	4	9,3%	5	9,3%	10	16,1%	11	14,7%	5	10%	0	0%	36	9,7%
	REPROVADO(R)	0	-	22	62,9%	22	51,2%	13	24,1%	18	29%	18	24%	5	10%	24	47,1%	122	33%
	TRANCADO	0	-	4	11,4%	2	4,7%	1	1,9%	4	6,5%	4	5,3%	0	0%	6	11,8%	21	5,7%
	TOTAL	0	-	35	100%	43	100%	54	100%	62	100%	75	100%	50	100%	51	100%	370	100%
24003PN001-ENGENHARIA DE ALIMENTOS	APROVADO	0	-	13	35,1%	22	53,7%	26	50%	39	62,9%	25	53,2%	25	65,8%	34	79,1%	184	57,5%
	REPROVADO(I)	0	-	0	0%	1	2,4%	1	1,9%	0	0%	0	0%	1	2,6%	0	0%	3	0,9%
	REPROVADO(R)	0	-	22	59,5%	14	34,1%	16	30,8%	6	9,7%	17	36,2%	9	23,7%	7	16,3%	91	28,4%
	TRANCADO	0	-	2	5,4%	4	9,8%	9	17,3%	17	27,4%	5	10,6%	3	7,9%	2	4,7%	42	13,1%
	TOTAL	0	-	37	100%	41	100%	52	100%	62	100%	47	100%	38	100%	43	100%	320	100%
24004PD001-ENGENHARIA AGRICOLA E AMBIENTAL	APROVADO	0	-	19	51,4%	28	62,2%	35	81,4%	40	72,7%	29	60,4%	20	45,5%	21	33,9%	192	57,5%
	REPROVADO(I)	0	-	0	0%	2	4,4%	0	0%	0	0%	1	2,1%	0	0%	0	0%	3	0,9%
	REPROVADO(R)	0	-	16	43,2%	14	31,1%	8	18,6%	11	20%	16	33,3%	19	43,2%	9	14,5%	93	27,8%
	TRANCADO	0	-	2	5,4%	1	2,2%	0	0%	4	7,3%	2	4,2%	5	11,4%	32	51,6%	46	13,8%
	TOTAL	0	-	37	100%	45	100%	43	100%	55	100%	48	100%	44	100%	62	100%	334	100%
24005PD001-ENGENHARIA FLORESTAL	APROVADO	0	-	13	34,2%	21	52,5%	21	52,5%	32	66,7%	29	58%	30	66,7%	16	32,7%	187	57,2%
	REPROVADO(I)	0	-	1	2,6%	2	5%	0	0%	0	0%	1	2%	0	0%	0	0%	4	1,2%
	REPROVADO(R)	0	-	22	57,9%	16	40%	15	31,2%	11	19,3%	18	36%	11	24,4%	15	30,6%	108	33%
	TRANCADO	0	-	2	5,3%	1	2,5%	1	2,1%	0	0%	2	4%	4	8,9%	18	36,7%	28	8,6%
	TOTAL	0	-	38	100%	40	100%	48	100%	50	100%	57	100%	45	100%	49	100%	327	100%
TOTAL	APROVADO	0	-	54	36,2%	86	50,9%	128	65%	155	65,7%	125	56,8%	115	65%	92	44,9%	755	55,8%
	REPROVADO(I)	0	-	2	1,3%	9	5,3%	6	3%	10	4,2%	13	5,9%	6	3,4%	0	0%	46	3,4%
	REPROVADO(R)	0	-	83	55,7%	66	39,1%	52	26,4%	46	19,5%	69	31,4%	44	24,9%	55	26,8%	415	30,7%
	TRANCADO	0	-	10	6,7%	8	4,7%	11	5,6%	25	10,6%	13	5,9%	12	6,8%	58	28,3%	137	10,1%
	TOTAL	0	-	149	100%	169	100%	197	100%	236	100%	220	100%	177	100%	205	100%	1353	100%

Tabela 24: Avaliação da disciplina ICA224-MICROBIOLOGIA entre os anos de 2008 e 2015

CURSO	SITUAÇÃO	2008		2009		2010		2011		2012		2013		2014		2015		TOTAL	
		Freq.	%	Freq.	%	Freq.	%	Freq.	%	Freq.	%	Freq.	%	Freq.	%	Freq.	%	Freq.	%
24002PD001-AGRONOMIA	APROVADO	0	-	32	82,1%	28	75,7%	34	85%	42	84%	30	81,1%	34	70,8%	29	93,5%	229	81,2%
	REPROVADO(I)	0	-	2	5,1%	0	0%	1	2,5%	1	2%	1	2,7%	4	8,3%	0	0%	9	3,2%
	REPROVADO(R)	0	-	5	12,8%	8	21,6%	5	12,5%	4	8%	5	13,5%	9	18,8%	0	0%	36	12,8%
	TRANCADO	0	-	0	0%	1	2,7%	0	0%	3	6%	1	2,7%	1	2,1%	2	6,5%	8	2,8%
	TOTAL	0	-	39	100%	37	100%	40	100%	50	100%	37	100%	48	100%	31	100%	282	100%
24003PN001-ENGENHARIA DE ALIMENTOS	APROVADO	0	-	0	-	31	93,9%	29	85,5%	29	72,5%	22	75,9%	32	82,1%	19	73,1%	162	80,6%
	TOTAL	0	-	0	-	31	93,9%	29	85,5%	29	72,5%	22	75,9%	32	82,1%	19	73,1%	162	80,6%

continua na próxima página

Tabela 24 : Continuação ICA224-MICROBIOLOGIA

CURSO	SITUAÇÃO	2008		2009		2010		2011		2012		2013		2014		2015		TOTAL		
		Freq.	%	Freq.	%	Freq.	%	Freq.	%	Freq.	%	Freq.	%	Freq.	%	Freq.	%	Freq.	%	
24004PD001- ENGENHARIA AGRICOLA E AMBIENTAL	REPROVADO(I)	0	-	0	0%	0	0%	0	0%	4	10%	1	3,4%	1	2,6%	0	0%	6	3%	
	REPROVADO(R)	0	-	0	0%	0	0%	3	8,8%	7	17,5%	3	10,3%	3	7,7%	4	15,4%	20	10%	
	TRANCADO	0	-	0	0%	2	6,1%	2	5,9%	0	0%	3	10,3%	3	7,7%	3	11,5%	13	6,5%	
	TOTAL	0	-	0	0%	33	100%	40	100%	34	100%	40	100%	29	100%	39	100%	26	100%	201
24004PD001- ENGENHARIA AGRICOLA E AMBIENTAL	APROVADO	0	-	0	0%	30	83,3%	34	87,2%	35	85,4%	27	71,1%	37	88,1%	20	69%	183	81,3%	
	REPROVADO(I)	0	-	0	0%	0	0%	0	0%	2	4,9%	0	0%	0	0%	0	0%	2	0,9%	
	REPROVADO(R)	0	-	0	0%	2	5,6%	4	10,3%	4	10,3%	2	4,9%	8	21,1%	5	11,9%	6	2,7%	
	TOTAL	0	-	0	0%	4	11,1%	1	2,6%	1	2,6%	3	7,9%	3	10,3%	3	10,3%	13	5,8%	
24005PD001- ENGENHARIA FLORESTAL	APROVADO	0	-	0	0%	36	100%	39	100%	41	100%	38	100%	42	100%	29	100%	225	100%	
	REPROVADO(I)	0	-	0	0%	36	92,3%	35	89,7%	35	89,7%	34	89,5%	33	71,7%	22	75,9%	195	84,8%	
	REPROVADO(R)	0	-	0	0%	0	0%	0	0%	0	0%	0	0%	0	0%	0	0%	0	0%	
	TOTAL	0	-	0	0%	3	7,7%	4	10,3%	4	10,3%	4	10,5%	10	21,7%	6	20,7%	31	13,5%	
24006PD001- ZOOTECNIA	APROVADO	0	-	0	0%	39	100%	41	100%	39	100%	38	100%	46	100%	29	100%	230	100%	
	REPROVADO(I)	0	-	21	65,6%	41	82%	36	87,8%	33	78,6%	34	82,9%	27	73%	19	67,9%	211	77,9%	
	REPROVADO(R)	0	-	0	0%	5	10%	0	0%	3	7,1%	1	2,4%	0	0%	4	14,3%	13	4,8%	
	TOTAL	0	-	10	31,2%	4	8%	4	9,8%	4	9,8%	6	14,3%	4	9,8%	8	21,6%	2	7,1%	
TOTAL	APROVADO	0	-	32	100%	50	100%	41	100%	42	100%	41	100%	37	100%	28	100%	271	100%	
	REPROVADO(I)	0	-	53	74,6%	166	85,1%	168	87%	174	82,1%	147	80,3%	163	76,9%	109	76,2%	980	81,1%	
	REPROVADO(R)	0	-	2	2,8%	5	2,6%	1	0,5%	10	4,7%	3	1,6%	5	2,4%	4	2,8%	30	2,5%	
	TOTAL	0	-	15	21,1%	17	8,7%	20	10,4%	23	10,8%	24	13,1%	35	16,5%	18	12,6%	152	12,6%	
TOTAL	APROVADO	0	-	71	100%	195	100%	193	100%	212	100%	183	100%	212	100%	143	100%	1209	100%	
	REPROVADO(I)	0	-	0	0%	0	0%	0	0%	0	0%	0	0%	0	0%	0	0%	0	0%	
	REPROVADO(R)	0	-	0	0%	0	0%	0	0%	0	0%	0	0%	0	0%	0	0%	4	1,7%	
	TOTAL	0	-	0	0%	0	0%	0	0%	0	0%	0	0%	0	0%	0	0%	4	1,7%	

Tabela 25: Avaliação da disciplina ICA225-BIOQUIMICA GERAL entre os anos de 2008 e 2015

CURSO	SITUAÇÃO	2008		2009		2010		2011		2012		2013		2014		2015		TOTAL	
		Freq.	%	Freq.	%	Freq.	%	Freq.	%	Freq.	%	Freq.	%	Freq.	%	Freq.	%	Freq.	%
24002PD001- AGRONOMIA	APROVADO	0	-	17	44,7%	15	30,6%	40	66,7%	21	43,8%	42	51,2%	25	45,5%	31	53,4%	191	49%
	REPROVADO(I)	0	-	0	0%	5	10,2%	6	10%	7	14,6%	18	22%	11	20%	9	15,5%	56	14,4%
	REPROVADO(R)	0	-	17	44,7%	23	46,9%	13	21,7%	15	31,2%	18	22%	17	30,9%	10	17,2%	113	29%
	TOTAL	0	-	4	10,5%	6	12,2%	1	1,7%	5	10,4%	5	10,4%	4	4,9%	2	3,6%	8	7,7%
24003PN001- ENGENHARIA DE ALIMENTOS	APROVADO	0	-	38	100%	49	100%	60	100%	59	100%	38	100%	55	100%	58	100%	390	100%
	REPROVADO(I)	0	-	0	0%	12	36,4%	32	54,2%	32	55,3%	11	33,3%	32	54,2%	25	47,2%	133	48,4%
	REPROVADO(R)	0	-	0	0%	0	0%	6	10,2%	6	7,9%	3	7,9%	6	10,2%	5	9,4%	25	9,1%
	TOTAL	0	-	0	0%	19	57,6%	19	32,2%	19	32,2%	10	26,3%	8	24,2%	19	32,1%	17	32,1%
24004PD001- ENGENHARIA AGRICOLA E AMBIENTAL	APROVADO	0	-	0	0%	2	6,1%	2	6,1%	4	10,5%	4	10,5%	5	12,5%	6	11,3%	25	9,1%
	REPROVADO(I)	0	-	0	0%	0	0%	0	0%	0	0%	0	0%	0	0%	0	0%	0	0%
	REPROVADO(R)	0	-	1	33,3%	10	27,8%	10	16,1%	10	16,1%	6	14%	15	26,8%	19	38%	75	25,9%
	TOTAL	0	-	3	100%	36	100%	62	100%	62	100%	43	100%	40	100%	56	100%	290	100%
24005PD001- ENGENHARIA FLORESTAL	APROVADO	0	-	24	61,5%	27	67,5%	43	86%	43	86%	29	67,4%	20	50%	18	32,7%	190	60,3%
	REPROVADO(I)	0	-	0	0%	0	0%	2	4%	1	2,3%	7	14,6%	6	15%	7	12,7%	23	7,3%
	REPROVADO(R)	0	-	14	35,9%	9	22,5%	2	4%	2	4%	13	30,2%	8	20%	12	21,8%	67	21,3%
	TOTAL	0	-	1	2,6%	4	10%	3	6%	0	0%	0	0%	3	6,2%	6	15%	35	11,1%
TOTAL	APROVADO	0	-	39	100%	40	100%	50	100%	50	100%	43	100%	48	100%	55	100%	315	100%
	REPROVADO(I)	0	-	0	0%	0	0%	0	0%	0	0%	0	0%	0	0%	0	0%	0	0%
	REPROVADO(R)	0	-	14	35,9%	9	22,5%	2	4%	2	4%	13	30,2%	8	20%	12	21,8%	67	21,3%
	TOTAL	0	-	1	2,6%	4	10%	3	6%	0	0%	0	0%	3	6,2%	6	15%	35	11,1%

continua na próxima página

Tabela 25 : Continuação ICA225-BIOQUÍMICA GERAL

CURSO	SITUAÇÃO	2008		2009		2010		2011		2012		2013		2014		2015		TOTAL		
		Freq.	%	Freq.	%	Freq.	%	Freq.	%	Freq.	%	Freq.	%	Freq.	%	Freq.	%	Freq.	%	
24006PD001-ZOOTECNIA	APROVADO	0	-	15	34,9%	10	17,2%	24	32%	11	18%	63	56,8%	21	28%	28	47,5%	172	35,7%	
	REPROVADO(I)	0	-	0	0%	10	17,2%	20	26,7%	10	16,4%	20	18%	23	30,7%	0	0%	83	17,2%	
	REPROVADO(R)	0	-	23	53,5%	31	53,4%	25	33,3%	28	45,9%	22	19,8%	24	32%	27	45,8%	180	37,3%	
	TRANCADO	0	-	5	11,6%	7	12,1%	6	8%	12	19,7%	6	5,4%	7	9,3%	4	6,8%	47	9,8%	
TOTAL	0	-	43	100%	58	100%	58	100%	75	100%	61	100%	111	100%	75	100%	59	100%	482	100%
TOTAL	APROVADO	0	-	58	47,2%	81	37,5%	182	59,3%	116	49,8%	163	51,9%	122	42,8%	126	45,8%	848	48,4%	
	REPROVADO(I)	0	-	0	0%	19	8,8%	40	13%	22	9,4%	53	16,9%	59	20,7%	21	7,6%	214	12,2%	
	REPROVADO(R)	0	-	55	44,7%	92	42,6%	69	22,5%	72	30,9%	71	22,6%	83	29,1%	85	30,9%	527	30,1%	
	TRANCADO	0	-	10	8,1%	24	11,1%	16	5,2%	23	9,9%	27	8,6%	21	7,4%	43	15,6%	164	9,4%	
TOTAL	0	-	123	100%	216	100%	307	100%	233	100%	314	100%	285	100%	275	100%	1753	100%		

Tabela 26: Avaliação da disciplina ICA226-TOPOGRAFIA entre os anos de 2008 e 2015

CURSO	SITUAÇÃO	2008		2009		2010		2011		2012		2013		2014		2015		TOTAL		
		Freq.	%	Freq.	%	Freq.	%	Freq.	%	Freq.	%	Freq.	%	Freq.	%	Freq.	%	Freq.	%	
24002PD001-AGRONOMIA	APROVADO	0	-	29	87,9%	26	72,2%	25	67,6%	38	73,1%	45	97,8%	37	84,1%	25	75,8%	225	80,1%	
	REPROVADO(I)	0	-	2	6,1%	0	0%	1	2,7%	1	1,9%	0	0%	0	0%	0	0%	4	1,4%	
	REPROVADO(R)	0	-	2	6,1%	9	25%	10	27%	9	17,3%	0	0%	7	15,9%	8	24,2%	45	16%	
	TRANCADO	0	-	0	0%	1	2,8%	1	2,7%	4	7,7%	1	2,2%	0	0%	0	0%	7	2,5%	
TOTAL	0	-	33	100%	36	100%	37	100%	37	100%	52	100%	46	100%	44	100%	33	100%	281	100%
24004PD001-ENGENHARIA AGRÍCOLA E AMBIENTAL	APROVADO	0	-	0	-	30	93,8%	36	97,3%	27	69,2%	27	84,4%	40	88,9%	25	86,2%	185	86,4%	
	REPROVADO(I)	0	-	0	-	1	3,1%	0	0%	2	5,1%	0	0%	0	0%	0	0%	3	1,4%	
	REPROVADO(R)	0	-	0	-	0	0%	1	2,7%	9	23,1%	3	9,4%	2	4,4%	2	6,9%	17	7,9%	
	TRANCADO	0	-	0	-	1	3,1%	0	0%	1	2,6%	2	6,2%	3	6,7%	2	6,9%	9	4,2%	
TOTAL	0	-	0	-	32	100%	37	100%	39	100%	39	100%	45	100%	29	100%	214	100%		
24005PD001-ENGENHARIA FLORESTAL	APROVADO	0	-	0	-	24	85,7%	13	81,2%	20	90,9%	23	79,3%	22	59,5%	10	83,3%	112	77,8%	
	REPROVADO(I)	0	-	0	-	0	0%	0	0%	1	4,5%	0	0%	0	0%	0	0%	1	0,7%	
	REPROVADO(R)	0	-	0	-	3	10,7%	3	18,8%	1	4,5%	6	20,7%	8	21,6%	0	0%	21	14,6%	
	TRANCADO	0	-	0	-	1	3,6%	0	0%	0	0%	0	0%	7	18,9%	2	16,7%	10	6,9%	
TOTAL	0	-	0	-	28	100%	16	100%	22	100%	29	100%	37	100%	12	100%	144	100%		
TOTAL	APROVADO	0	-	32	82,1%	82	82,8%	75	82,4%	85	75,2%	95	88%	99	78,6%	60	81,1%	528	81,2%	
	REPROVADO(I)	0	-	3	7,7%	1	1%	1	1,1%	4	3,5%	0	0%	0	0%	0	0%	9	1,4%	
	REPROVADO(R)	0	-	3	7,7%	13	13,1%	14	15,4%	19	16,8%	9	8,3%	17	13,5%	10	13,5%	85	13,1%	
	TRANCADO	0	-	1	2,6%	3	3%	1	1,1%	5	4,4%	4	3,7%	10	7,9%	4	5,4%	28	4,3%	
TOTAL	0	-	39	100%	99	100%	91	100%	113	100%	108	100%	126	100%	74	100%	650	100%		

Tabela 27: Avaliação da disciplina ICA227-PEDOLOGIA entre os anos de 2008 e 2015

CURSO	SITUAÇÃO	2008		2009		2010		2011		2012		2013		2014		2015		TOTAL		
		Freq.	%	Freq.	%	Freq.	%	Freq.	%	Freq.	%	Freq.	%	Freq.	%	Freq.	%	Freq.	%	
24002PD001-AGRONOMIA	APROVADO	0	-	29	100%	33	100%	30	93,8%	37	97,4%	18	52,9%	37	82,2%	20	57,1%	204	82,9%	
	REPROVADO(I)	0	-	0	0%	0	0%	1	3,1%	1	2,6%	0	0%	0	0%	0	0%	2	0,8%	
	REPROVADO(R)	0	-	0	0%	0	0%	0	0%	0	0%	15	44,1%	8	17,8%	13	37,1%	36	14,6%	
	TRANCADO	0	-	0	0%	0	0%	1	3,1%	0	0%	1	2,9%	0	0%	2	5,7%	4	1,6%	
TOTAL	0	-	29	100%	33	100%	32	100%	37	100%	38	100%	34	100%	45	100%	35	100%	246	100%
24004PD001-ENGENHARIA AGRÍCOLA E AMBIENTAL	APROVADO	0	-	0	0%	30	85,7%	38	95%	35	94,6%	24	72,7%	13	76,5%	30	73,2%	170	83,3%	
	REPROVADO(I)	0	-	0	0%	0	0%	0	0%	0	0%	0	0%	0	0%	2	4,9%	2	1%	

continua na próxima página

Tabela 27 : Continuação ICA227-PEDOLOGIA

CURSO	SITUAÇÃO	2008		2009		2010		2011		2012		2013		2014		2015		TOTAL		
		Freq.	%	Freq.	%	Freq.	%	Freq.	%	Freq.	%	Freq.	%	Freq.	%	Freq.	%	Freq.	%	
24005PD001- ENGENHARIA FLORESTAL	REPROVADO(R)	0	-	1	100%	3	8,6%	1	2,5%	0	0%	8	24,2%	3	17,6%	6	14,6%	22	10,8%	
	TRANCADO	0	-	0	0%	2	5,7%	1	2,5%	2	5,4%	1	3%	1	5,9%	3	7,3%	10	4,9%	
	TOTAL	0	-	1	100%	35	100%	40	100%	40	100%	37	100%	33	100%	17	100%	41	100%	204
24006PD001- ZOOTECNIA	APROVADO	0	-	0	-	31	86,1%	38	95%	37	88,1%	29	74,4%	32	80%	16	40%	183	85,1%	
	REPROVADO(I)	0	-	0	-	0	0%	1	2,5%	0	0%	0	0%	0	0%	0	0%	1	0,5%	
	TRANCADO	0	-	0	-	5	13,9%	1	2,5%	1	2,5%	3	7,1%	5	12,5%	2	5%	25	11,6%	
TOTAL	TOTAL	0	-	0	-	0	0%	0	0%	2	4,8%	1	2,6%	3	7,5%	0	0%	6	2,8%	
	APROVADO	0	-	22	91,7%	25	75,8%	40	90,9%	40	90,9%	31	83,8%	12	33,3%	35	74,5%	22	68,8%	
	REPROVADO(I)	0	-	1	4,2%	0	0%	1	2,3%	1	2,3%	4	10,8%	0	0%	0	0%	6	2,4%	
TOTAL	TRANCADO	0	-	1	4,2%	7	21,2%	2	4,5%	2	4,5%	1	2,7%	22	61,1%	11	23,4%	10	31,2%	
	TOTAL	0	-	0	0%	1	3%	1	2,3%	1	2,7%	2	5,6%	1	2,1%	0	0%	6	2,4%	
	APROVADO	0	-	51	94,4%	119	86,9%	146	93,6%	146	93,6%	140	90,9%	83	58,5%	117	78,5%	88	69,8%	
TOTAL	REPROVADO(I)	0	-	1	1,9%	0	0%	3	1,9%	3	1,9%	5	3,2%	0	0%	0	0%	2	1,6%	
	TRANCADO	0	-	2	3,7%	15	10,9%	4	2,6%	4	2,6%	4	2,6%	54	38%	27	18,1%	31	24,6%	
	TOTAL	0	-	0	0%	3	2,2%	3	1,9%	3	1,9%	5	3,2%	5	3,5%	5	3,4%	5	4%	
TOTAL	TOTAL	0	-	54	100%	137	100%	156	100%	156	100%	154	100%	142	100%	149	100%	126	100%	
	APROVADO	0	-	54	100%	137	100%	156	100%	156	100%	154	100%	142	100%	149	100%	126	100%	
	REPROVADO(I)	0	-	0	0%	0	0%	0	0%	0	0%	0	0%	0	0%	0	0%	0	0%	

Tabela 28: Avaliação da disciplina ICA228-HIDROLOGIA APLICADA A AGRICULTURA entre os anos de 2008 e 2015

CURSO	SITUAÇÃO	2008		2009		2010		2011		2012		2013		2014		2015		TOTAL	
		Freq.	%	Freq.	%	Freq.	%	Freq.	%	Freq.	%	Freq.	%	Freq.	%	Freq.	%	Freq.	%
24002PD001- AGRONOMIA	APROVADO	0	-	45	91,8%	33	75%	28	71,8%	24	64,9%	36	75%	37	78,7%	41	77,4%	244	77%
	REPROVADO(I)	0	-	1	2%	0	0%	0	0%	0	0%	0	0%	0	0%	3	5,7%	4	1,3%
	TRANCADO	0	-	3	6,1%	10	22,7%	11	28,2%	10	27%	10	20,8%	8	17%	3	5,7%	55	17,4%
TOTAL	TOTAL	0	-	0	0%	1	2,3%	0	0%	3	8,1%	2	4,2%	2	4,3%	6	11,3%	14	4,4%
	APROVADO	0	-	1	50%	0	-	35	89,7%	39	100%	37	100%	48	100%	47	100%	53	100%
	REPROVADO(I)	0	-	1	50%	0	-	0	0%	0	0%	0	0%	0	0%	0	0%	0	0%
24004PD001- ENGENHARIA AGRICOLA E AMBIENTAL	REPROVADO(R)	0	-	0	0%	0	0%	0	0%	1	2,2%	1	4,8%	0	0%	1	3,2%	6	3,6%
	TRANCADO	0	-	0	0%	0	0%	1	2,6%	2	4,4%	1	4,8%	1	3,3%	4	12,9%	9	5,4%
	TOTAL	0	-	0	0%	0	0%	0	0%	0	0%	0	0%	0	0%	0	0%	0	0%
24005PD001- ENGENHARIA FLORESTAL	APROVADO	0	-	0	-	0	-	28	80%	27	61,4%	33	76,7%	30	85,7%	33	84,6%	151	77%
	REPROVADO(I)	0	-	0	-	0	0%	0	0%	0	0%	0	0%	0	0%	4	10,3%	4	2%
	TRANCADO	0	-	0	-	0	-	2	5,7%	17	38,6%	8	18,6%	4	11,4%	2	5,1%	33	16,8%
TOTAL	TOTAL	0	-	0	0%	0	0%	5	14,3%	0	0%	2	4,7%	1	2,9%	0	0%	8	4,1%
	APROVADO	0	-	46	90,2%	35	76,1%	91	80,5%	91	80,5%	93	73,2%	88	78,6%	96	85%	100	81,3%
	REPROVADO(I)	0	-	2	3,9%	0	0%	0	0%	0	0%	0	0%	0	0%	0	0%	7	5,7%
TOTAL	TRANCADO	0	-	3	5,9%	10	21,7%	16	14,2%	16	14,2%	28	22%	13	11,5%	6	4,9%	95	13,9%
	TOTAL	0	-	0	0%	1	2,2%	6	5,3%	6	5,3%	6	4,7%	4	3,5%	10	8,1%	32	4,7%
	TOTAL	0	-	51	100%	46	100%	113	100%	113	100%	127	100%	112	100%	113	100%	685	100%

Tabela 29: Avaliação da disciplina ICA229-CONSTRUCOES RURAIS entre os anos de 2008 e 2015

CURSO	SITUAÇÃO	2008		2009		2010		2011		2012		2013		2014		2015		TOTAL	
		Freq.	%	Freq.	%	Freq.	%	Freq.	%	Freq.	%	Freq.	%	Freq.	%	Freq.	%	Freq.	%
24002PD001- AGRONOMIA	APROVADO	0	-	46	100%	38	97,4%	31	91,2%	0	-	58	90,6%	43	97,7%	41	85,4%	257	93,5%
	REPROVADO(I)	0	-	0	0%	1	2,6%	0	0%	0	-	1	1,6%	0	0%	0	0%	2	0,7%
	REPROVADO(R)	0	-	0	0%	0	0%	2	5,9%	0	-	5	7,8%	1	2,3%	5	10,4%	13	4,7%
	TRANCADO	0	-	0	0%	0	0%	0	0%	1	2,9%	0	0%	0	0%	2	4,2%	3	1,1%
	TOTAL	0	-	46	100%	39	100%	34	100%	34	100%	64	100%	44	100%	48	100%	275	100%
24004PD001- ENGENHARIA AGRICOLA E AMBIENTAL	APROVADO	0	-	0	-	0	-	0	-	21	87,5%	63	100%	21	100%	17	89,5%	122	96,1%
	REPROVADO(I)	0	-	0	0%	0	-	0	-	0	0%	0	0%	0	0%	0	0%	0	0%
	REPROVADO(R)	0	-	0	0%	0	-	0	-	0	0%	0	0%	0	0%	2	10,5%	2	1,6%
	TRANCADO	0	-	0	0%	0	-	3	12,5%	0	-	3	12,5%	0	0%	0	0%	3	2,4%
	TOTAL	0	-	46	100%	39	100%	34	100%	34	100%	64	100%	21	100%	19	100%	127	100%
24005PD001- ENGENHARIA FLORESTAL	APROVADO	0	-	0	-	36	94,7%	34	91,9%	0	-	64	87,7%	26	86,7%	22	73,3%	182	87,5%
	REPROVADO(I)	0	-	0	0%	1	2,6%	0	0%	0	-	0	0%	0	0%	2	6,7%	3	1,4%
	REPROVADO(R)	0	-	0	0%	1	2,6%	3	8,1%	0	-	5	6,8%	3	10%	4	13,3%	16	7,7%
	TRANCADO	0	-	0	0%	0	0%	0	0%	0	-	4	5,5%	1	3,3%	2	6,7%	7	3,4%
	TOTAL	0	-	46	100%	74	96,1%	66	91,7%	66	91,7%	21	87,5%	90	94,7%	80	82,5%	562	92%
TOTAL	APROVADO(I)	0	-	0	0%	2	2,6%	0	0%	0	0%	1	0,5%	0	0%	2	2,1%	5	0,8%
	REPROVADO(R)	0	-	0	0%	1	1,3%	5	6,9%	0	0%	10	5%	4	4,2%	11	11,3%	31	5,1%
	TRANCADO	0	-	0	0%	0	0%	1	1,4%	1	1,4%	3	12,5%	4	2%	4	4,1%	13	2,1%
	TOTAL	0	-	46	100%	77	100%	72	100%	72	100%	24	100%	95	100%	97	100%	611	100%

Tabela 30: Avaliação da disciplina ICA230-AGROMETEOROLOGIA entre os anos de 2008 e 2015

CURSO	SITUAÇÃO	2008		2009		2010		2011		2012		2013		2014		2015		TOTAL	
		Freq.	%	Freq.	%	Freq.	%	Freq.	%	Freq.	%	Freq.	%	Freq.	%	Freq.	%	Freq.	%
24002PD001- AGRONOMIA	APROVADO	0	-	34	85%	41	91,1%	40	95,2%	35	81,4%	41	78,8%	27	87,1%	22	59,5%	240	82,8%
	REPROVADO(I)	0	-	0	0%	0	0%	0	0%	0	0%	0	0%	0	0%	0	0%	0	0%
	REPROVADO(R)	0	-	2	5%	1	2,2%	1	2,4%	4	9,3%	10	19,2%	3	9,7%	13	35,1%	34	11,7%
	TRANCADO	0	-	4	10%	3	6,7%	1	2,4%	1	2,4%	4	9,3%	1	3,2%	2	5,4%	16	5,5%
	TOTAL	0	-	40	100%	45	100%	42	100%	42	100%	43	100%	52	100%	37	100%	290	100%
24004PD001- ENGENHARIA AGRICOLA E AMBIENTAL	APROVADO	0	-	1	100%	3	75%	12	100%	27	90%	28	96,6%	22	95,7%	24	100%	117	95,1%
	REPROVADO(I)	0	-	0	0%	0	0%	0	0%	0	0%	0	0%	1	4,3%	0	0%	1	0,8%
	REPROVADO(R)	0	-	0	0%	0	0%	0	0%	0	0%	0	0%	0	0%	0	0%	0	0%
	TRANCADO	0	-	0	0%	1	25%	0	0%	3	10%	1	3,4%	0	0%	0	0%	5	4,1%
	TOTAL	0	-	1	100%	4	100%	12	100%	30	100%	29	100%	23	100%	24	100%	123	100%
24005PD001- ENGENHARIA FLORESTAL	APROVADO	0	-	37	94,9%	37	97,4%	36	92,3%	36	94,7%	31	72,1%	29	82,9%	9	27,3%	215	81,1%
	REPROVADO(I)	0	-	0	0%	0	0%	0	0%	0	0%	0	0%	5	14,3%	0	0%	5	1,9%
	REPROVADO(R)	0	-	1	2,6%	0	0%	3	7,7%	2	5,3%	11	25,6%	16	48,5%	16	48,5%	33	12,5%
	TRANCADO	0	-	1	2,6%	1	2,6%	0	0%	0	0%	1	2,3%	1	2,9%	8	24,2%	12	4,5%
	TOTAL	0	-	39	100%	38	100%	39	100%	38	100%	43	100%	35	100%	33	100%	265	100%
TOTAL	APROVADO	0	-	72	90%	82	93,2%	88	94,6%	100	88,5%	102	80,3%	78	87,6%	55	58,5%	577	84,4%
	REPROVADO(I)	0	-	0	0%	0	0%	0	0%	0	0%	0	0%	6	6,7%	0	0%	6	0,9%
	REPROVADO(R)	0	-	3	3,8%	1	1,1%	4	4,3%	6	5,3%	22	17,3%	3	3,4%	29	30,9%	68	9,9%
	TRANCADO	0	-	5	6,2%	5	5,7%	1	1,1%	7	6,2%	3	2,4%	2	2,2%	10	10,6%	33	4,8%
	TOTAL	0	-	80	100%	88	100%	93	100%	113	100%	127	100%	89	100%	94	100%	684	100%

Tabela 31: Avaliação da disciplina ICA231-HIDRAULICA APLICADA A AGRICULTURA entre os anos de 2008 e 2015

CURSO	SITUAÇÃO	2008		2009		2010		2011		2012		2013		2014		2015		TOTAL		
		Freq.	%	Freq.	%	Freq.	%	Freq.	%	Freq.	%	Freq.	%	Freq.	%	Freq.	%	Freq.	%	
24002PD001- AGRONOMIA	APROVADO	0	-	30	78,9%	40	70,2%	32	65,3%	29	74,4%	21	52,5%	28	50,9%	39	73,6%	219	66,2%	
	REPROVADO(I)	0	-	1	2,6%	1	1,8%	0	0%	0	0%	0	0%	0	0%	0	0%	2	0,6%	
	REPROVADO(R)	0	-	6	15,8%	14	24,6%	17	34,7%	10	25,6%	13	32,5%	26	47,3%	12	22,6%	98	29,6%	
	TRANCADO	0	-	1	2,6%	2	3,5%	0	0%	0	0%	6	15%	1	1,8%	2	3,8%	12	3,6%	
TOTAL	0	-	38	100%	57	100%	49	100%	49	100%	39	100%	40	100%	55	100%	53	100%	331	100%
24004PD001- ENGENHARIA AGRICOLA E AMBIENTAL	APROVADO	0	-	0	-	0	-	0	-	27	84,4%	35	85,4%	26	78,8%	30	93,8%	118	85,5%	
	REPROVADO(I)	0	-	0	-	0	-	0	-	0	0%	0	0%	0	0%	0	0%	0	0%	
	REPROVADO(R)	0	-	0	-	0	-	0	-	5	15,6%	4	9,8%	7	21,2%	2	6,2%	18	13%	
	TRANCADO	0	-	0	-	0	-	0	-	0	0%	2	4,9%	0	0%	0	0%	2	1,4%	
TOTAL	0	-	0	-	0	-	0	-	0	0%	32	100%	41	100%	33	100%	32	100%	138	100%
TOTAL	APROVADO	0	-	31	79,5%	40	70,2%	32	65,3%	57	79,2%	57	69,5%	54	60,7%	69	81,2%	340	71,9%	
	REPROVADO(I)	0	-	1	2,6%	1	1,8%	0	0%	0	0%	0	0%	0	0%	0	0%	2	0,4%	
	REPROVADO(R)	0	-	6	15,4%	14	24,6%	17	34,7%	15	20,8%	17	20,7%	34	38,2%	14	16,5%	117	24,7%	
	TRANCADO	0	-	1	2,6%	2	3,5%	0	0%	0	0%	8	9,8%	1	1,1%	2	2,4%	14	3%	
TOTAL	0	-	39	100%	57	100%	49	100%	49	100%	72	100%	82	100%	89	100%	85	100%	473	100%

Tabela 32: Avaliação da disciplina ICA233-IRRIGACAO E DRENAGEM entre os anos de 2008 e 2015

CURSO	SITUAÇÃO	2008		2009		2010		2011		2012		2013		2014		2015		TOTAL		
		Freq.	%	Freq.	%	Freq.	%	Freq.	%	Freq.	%	Freq.	%	Freq.	%	Freq.	%	Freq.	%	
24002PD001- AGRONOMIA	APROVADO	0	-	35	89,7%	48	90,6%	27	84,4%	27	96,4%	17	73,9%	41	95,3%	32	66,7%	227	85,3%	
	REPROVADO(I)	0	-	0	0%	1	1,9%	0	0%	0	0%	1	4,3%	0	0%	0	0%	2	0,8%	
	REPROVADO(R)	0	-	0	0%	4	7,5%	4	12,5%	0	0%	5	21,7%	0	0%	14	29,2%	27	10,2%	
	TRANCADO	0	-	4	10,3%	0	0%	1	3,1%	1	3,6%	1	3,6%	2	4,7%	2	4,2%	10	3,8%	
TOTAL	0	-	39	100%	53	100%	32	100%	32	100%	28	100%	23	100%	43	100%	48	100%	266	100%
24004PD001- ENGENHARIA AGRICOLA E AMBIENTAL	APROVADO	0	-	0	-	0	-	0	-	24	92,3%	26	92,9%	25	96,2%	26	70,3%	101	86,3%	
	REPROVADO(I)	0	-	0	-	0	-	0	-	0	0%	0	0%	0	0%	1	2,7%	1	0,9%	
	REPROVADO(R)	0	-	0	-	0	-	0	-	1	3,8%	2	7,1%	1	3,8%	8	21,6%	12	10,3%	
	TRANCADO	0	-	0	-	0	-	0	-	1	3,8%	0	0%	0	0%	2	5,4%	3	2,6%	
TOTAL	0	-	0	-	0	-	0	-	0	0%	28	100%	28	100%	26	100%	37	100%	117	100%
TOTAL	APROVADO	0	-	36	90%	48	90,6%	27	84,4%	52	94,5%	43	82,7%	66	95,7%	58	68,2%	330	85,5%	
	REPROVADO(I)	0	-	0	0%	1	1,9%	0	0%	0	0%	1	1,9%	0	0%	1	1,2%	3	0,8%	
	REPROVADO(R)	0	-	0	0%	4	7,5%	4	12,5%	1	1,8%	8	15,4%	1	1,4%	22	25,9%	40	10,4%	
	TRANCADO	0	-	4	10%	0	0%	1	3,1%	1	3,6%	2	3,6%	2	2,9%	4	4,7%	13	3,4%	
TOTAL	0	-	40	100%	53	100%	32	100%	32	100%	55	100%	52	100%	69	100%	85	100%	386	100%

Tabela 33: Avaliação da disciplina ICA238-MANEJO E CONSERVACAO DO SOLO entre os anos de 2008 e 2015

CURSO	SITUAÇÃO	2008		2009		2010		2011		2012		2013		2014		2015		TOTAL		
		Freq.	%	Freq.	%	Freq.	%	Freq.	%	Freq.	%	Freq.	%	Freq.	%	Freq.	%	Freq.	%	
24002PD001- AGRONOMIA	APROVADO	0	-	55	87,3%	38	95%	29	90,6%	32	78%	54	91,5%	26	89,7%	42	82,4%	276	87,6%	
	REPROVADO(I)	0	-	5	7,9%	1	2,5%	2	6,2%	3	7,3%	3	5,1%	1	3,4%	0	0%	15	4,8%	
	REPROVADO(R)	0	-	2	3,2%	1	2,5%	0	0%	5	12,2%	0	0%	0	0%	9	17,6%	17	5,4%	
	TRANCADO	0	-	1	1,6%	0	0%	1	3,1%	1	2,4%	2	3,4%	2	6,9%	0	0%	7	2,2%	
TOTAL	0	-	63	100%	40	100%	32	100%	32	100%	41	100%	59	100%	29	100%	51	100%	315	100%
24004PD001- ENGENHARIA AGRICOLA E AMBIENTAL	APROVADO	0	-	0	-	0	-	0	-	11	84,6%	8	88,9%	2	33,3%	37	84,1%	58	80,6%	
	REPROVADO(I)	0	-	0	-	0	-	0	-	0	0%	0	0%	0	0%	0	0%	0	0%	
	REPROVADO(R)	0	-	0	-	0	-	0	-	0	0%	0	0%	0	0%	0	0%	0	0%	
	TRANCADO	0	-	0	-	0	-	0	-	0	0%	0	0%	0	0%	0	0%	0	0%	
TOTAL	0	-	0	-	0	-	0	-	11	84,6%	8	88,9%	2	33,3%	37	84,1%	58	80,6%		

continua na próxima página

Tabela 33 : Continuação ICA238-MANEJO E CONSERVAÇÃO DO SOLO

CURSO	SITUAÇÃO	2008		2009		2010		2011		2012		2013		2014		2015		TOTAL			
		Freq.	%	Freq.	%	Freq.	%	Freq.	%	Freq.	%	Freq.	%	Freq.	%	Freq.	%	Freq.	%		
	REPROVADO(I)	0	-	0	-	0	0%	0	0%	0	0%	1	11,1%	0	0%	0	0%	1	1,4%		
	REPROVADO(R)	0	-	0	-	0	0%	0	0%	0	0%	0	0%	0	0%	2	4,5%	3	4,2%		
	TRANCADO	0	-	0	-	0	0%	0	0%	0	0%	0	0%	4	66,7%	5	11,4%	10	13,9%		
TOTAL	0	-	0	-	0	0%	0	0%	0	0%	13	100%	9	100%	44	100%	72	100%			
24005PD001-ENGENHARIA FLORESTAL	APROVADO	0	-	0	-	0	-	0	97,5%	31	88,6%	36	94,7%	30	88,2%	30	85,7%	166	91,2%		
	REPROVADO(I)	0	-	0	-	0	-	1	2,5%	1	2,9%	0	0%	1	2,9%	1	2,9%	4	2,2%		
	REPROVADO(R)	0	-	0	-	0	0%	0	0%	0	0%	2	5,3%	1	2,9%	3	8,6%	6	3,3%		
TOTAL	0	-	0	-	0	0%	0	100%	40	100%	35	100%	38	100%	34	100%	35	100%	182	100%	
24006PD001-ZOOTECNIA	APROVADO	0	-	41	78,8%	44	95,7%	44	90%	34	89,5%	33	76,7%	17	77,3%	29	87,9%	234	85,4%		
	REPROVADO(I)	0	-	2	3,8%	1	2,2%	0	0%	0	0%	2	4,7%	1	4,5%	0	0%	6	2,2%		
	REPROVADO(R)	0	-	6	11,5%	1	2,2%	1	2,5%	1	2,5%	7	16,3%	1	4,5%	3	9,1%	22	8%		
TOTAL	0	-	3	5,8%	46	100%	46	100%	40	100%	38	100%	43	100%	22	100%	33	100%	274	100%	
TOTAL	APROVADO	0	-	96	83,5%	82	95,3%	82	92,9%	104	92,9%	108	85%	131	87,9%	75	82,4%	138	84,1%	734	87%
	REPROVADO(I)	0	-	7	6,1%	2	2,3%	3	2,7%	3	2,7%	4	3,1%	6	4%	3	3,3%	0	0%	26	3,1%
	REPROVADO(R)	0	-	8	7%	2	2,3%	2	2,3%	1	0,9%	9	7,1%	9	6%	2	2,2%	17	10,4%	48	5,7%
TOTAL	0	-	4	3,5%	86	100%	86	100%	112	100%	127	100%	149	100%	91	100%	164	100%	36	4,3%	
TOTAL	0	-	115	100%	86	100%	86	100%	112	100%	127	100%	149	100%	91	100%	164	100%	844	100%	

Tabela 34: Avaliação da disciplina ICA239-FERTILIDADE E MANEJO DO SOLO entre os anos de 2008 e 2015

CURSO	SITUAÇÃO	2008		2009		2010		2011		2012		2013		2014		2015		TOTAL		
		Freq.	%	Freq.	%	Freq.	%	Freq.	%	Freq.	%	Freq.	%	Freq.	%	Freq.	%	Freq.	%	
24002PD001-AGRONOMIA	APROVADO	0	-	37	90,2%	34	81%	34	89,5%	40	95,2%	26	81,2%	28	90,3%	27	69,2%	226	85,3%	
	REPROVADO(I)	0	-	2	4,9%	3	7,1%	2	5,3%	0	0%	6	18,8%	1	3,2%	8	20,5%	22	8,3%	
	REPROVADO(R)	0	-	2	4,9%	5	11,9%	2	5,3%	1	2,4%	0	0%	0	0%	0	0%	10	3,8%	
TOTAL	0	-	0	0%	42	100%	42	100%	38	100%	42	100%	32	100%	31	100%	39	100%	265	100%
24004PD001-ENGENHARIA AGRICOLA E AMBIENTAL	APROVADO	0	-	0	-	0	-	6	85,7%	24	92,3%	2	100%	0	-	1	100%	33	91,7%	
	REPROVADO(I)	0	-	0	-	0	-	0	0%	0	0%	0	0%	0	-	0	0%	0	0%	
	REPROVADO(R)	0	-	0	-	0	-	0	0%	1	3,8%	0	0%	0	-	0	0%	1	2,8%	
TOTAL	0	-	0	-	0	-	0	100%	7	100%	26	100%	2	100%	0	0%	1	100%	36	100%
24005PD001-ENGENHARIA FLORESTAL	APROVADO	0	-	0	-	1	100%	30	83,3%	37	92,5%	28	84,8%	16	94,1%	27	100%	139	90,3%	
	REPROVADO(I)	0	-	0	-	0	0%	2	5,6%	2	5%	3	9,1%	1	5,9%	0	0%	8	5,2%	
	REPROVADO(R)	0	-	0	-	0	0%	1	2,8%	1	2,5%	1	3%	0	0%	0	0%	3	1,9%	
TOTAL	0	-	0	-	1	100%	36	100%	40	100%	40	100%	33	100%	17	100%	27	100%	154	100%
24006PD001-ZOOTECNIA	APROVADO	0	-	34	70,8%	18	47,4%	49	92,5%	39	86,7%	16	61,5%	28	68,3%	15	57,7%	199	71,8%	
	REPROVADO(I)	0	-	1	2,1%	6	15,8%	1	1,9%	1	2,2%	2	7,7%	5	12,2%	6	23,1%	22	7,9%	
	REPROVADO(R)	0	-	12	25%	12	31,6%	1	1,9%	5	11,1%	6	23,1%	4	9,8%	3	11,5%	43	15,5%	
TOTAL	0	-	48	100%	38	100%	53	100%	45	100%	45	100%	26	100%	41	100%	26	100%	277	100%
TOTAL	APROVADO	0	-	71	79,8%	53	65,4%	119	88,8%	140	91,5%	72	77,4%	72	80,9%	70	75,3%	597	81,6%	
	REPROVADO(I)	0	-	3	3,4%	9	11,1%	5	3,7%	3	2%	11	11,8%	7	7,9%	14	15,1%	52	7,1%	
	REPROVADO(R)	0	-	14	15,7%	17	21%	4	3%	8	5,2%	7	7,5%	6	4,5%	3	3,2%	57	7,8%	
TOTAL	0	-	89	100%	81	100%	134	100%	153	100%	93	100%	89	100%	93	100%	732	100%		

Tabela 35: Avaliação da disciplina ICA248-MATEMÁTICA APLICADA entre os anos de 2008 e 2015

CURSO	SITUAÇÃO	2008		2009		2010		2011		2012		2013		2014		2015		TOTAL		
		Freq.	%	Freq.	%	Freq.	%	Freq.	%	Freq.	%	Freq.	%	Freq.	%	Freq.	%	Freq.	%	
24002PD001- AGRONOMIA	APROVADO	0	-	9	33,3%	8	17%	8	19%	42	50%	31	37,3%	37	40,2%	13	29,5%	148	35,3%	
	REPROVADO(I)	0	-	0	0%	13	27,7%	11	26,2%	12	14,3%	30	36,1%	18	19,6%	11	25%	95	22,7%	
	REPROVADO(R)	0	-	8	29,6%	18	38,3%	17	40,5%	13	15,5%	17	20,5%	23	25%	15	34,1%	111	26,5%	
	TRANCADO	0	-	10	37%	8	17%	8	14,3%	6	4,3%	17	20,2%	14	15,2%	5	11,4%	65	15,5%	
	TOTAL	0	-	27	100%	47	100%	42	100%	42	100%	84	100%	83	100%	92	100%	44	100%	419
24005PD001- ENGENHARIA FLORESTAL	APROVADO	0	-	14	48,3%	26	60,5%	19	38,8%	44	63,8%	16	32%	25	41%	13	30,2%	157	45,6%	
	REPROVADO(I)	0	-	0	0%	5	11,6%	4	8,2%	2	2,9%	9	18%	9	14,8%	15	34,9%	44	12,8%	
	REPROVADO(R)	0	-	11	37,9%	5	11,6%	23	46,9%	10	14,5%	12	24%	10	16,4%	8	18,6%	79	23%	
	TRANCADO	0	-	4	13,8%	7	16,3%	3	6,1%	13	18,8%	13	18,8%	17	27,9%	7	16,3%	64	18,6%	
	TOTAL	0	-	29	100%	43	100%	49	100%	49	100%	69	100%	61	100%	43	100%	344	100%	
TOTAL	APROVADO	0	-	23	41,1%	34	37,8%	27	29,7%	86	56,2%	47	35,1%	62	40,3%	26	29,9%	305	39,9%	
	REPROVADO(I)	0	-	0	0%	18	20%	15	16,5%	14	9,2%	39	29,1%	27	17,5%	26	29,9%	139	18,2%	
	REPROVADO(R)	0	-	19	33,9%	23	25,6%	40	44%	23	15%	30	22,4%	33	21,4%	23	26,4%	191	25%	
	TRANCADO	0	-	14	25%	15	16,7%	9	9,9%	30	19,6%	30	19,6%	32	20,8%	12	13,8%	130	17%	
	TOTAL	0	-	56	100%	90	100%	91	100%	91	100%	153	100%	154	100%	87	100%	765	100%	

Tabela 36: Avaliação da disciplina ICA249-FISIOLOGIA VEGETAL entre os anos de 2008 e 2015

CURSO	SITUAÇÃO	2008		2009		2010		2011		2012		2013		2014		2015		TOTAL		
		Freq.	%	Freq.	%	Freq.	%	Freq.	%	Freq.	%	Freq.	%	Freq.	%	Freq.	%	Freq.	%	
24002PD001- AGRONOMIA	APROVADO	0	-	43	82,7%	26	63,4%	37	80,4%	35	77,8%	26	72,2%	51	83,6%	26	81,2%	244	78%	
	REPROVADO(I)	0	-	0	0%	3	7,3%	3	6,5%	2	4,4%	4	11,1%	9	14,8%	2	6,2%	23	7,3%	
	REPROVADO(R)	0	-	8	15,4%	11	26,8%	5	10,9%	3	6,7%	6	16,7%	0	0%	4	12,5%	37	11,8%	
	TRANCADO	0	-	1	1,9%	1	2,4%	1	2,2%	5	11,1%	0	0%	1	1,6%	0	0%	9	2,9%	
	TOTAL	0	-	52	100%	41	100%	46	100%	46	100%	45	100%	36	100%	61	100%	32	100%	313
24005PD001- ENGENHARIA FLORESTAL	APROVADO	0	-	0	-	32	88,9%	40	97,6%	36	90%	34	85%	32	76,2%	20	66,7%	194	84,7%	
	REPROVADO(I)	0	-	0	0%	1	2,8%	1	2,4%	2	5%	1	2,5%	6	14,3%	4	13,3%	15	6,6%	
	REPROVADO(R)	0	-	0	0%	3	8,3%	0	0%	2	5%	3	7,5%	2	4,8%	4	13,3%	14	6,1%	
	TRANCADO	0	-	0	0%	0	0%	0	0%	0	0%	0	0%	2	4,8%	2	6,7%	6	2,6%	
	TOTAL	0	-	0	0%	36	100%	41	100%	41	100%	40	100%	42	100%	30	100%	229	100%	
24006PD001- ZOOTECNIA	APROVADO	0	-	38	62,3%	21	40,4%	45	64,3%	31	40,8%	21	39,6%	50	63,3%	18	40,9%	224	51,5%	
	REPROVADO(I)	0	-	2	3,3%	11	21,2%	10	14,3%	20	26,3%	14	26,4%	16	20,3%	11	25%	84	19,3%	
	REPROVADO(R)	0	-	19	31,1%	19	36,5%	14	20%	24	31,6%	16	30,2%	9	11,4%	11	25%	112	25,7%	
	TRANCADO	0	-	2	3,3%	1	1,9%	1	1,4%	1	1,3%	2	3,8%	4	5,1%	4	9,1%	15	3,4%	
	TOTAL	0	-	61	100%	52	100%	70	100%	70	100%	76	100%	79	100%	44	100%	435	100%	
TOTAL	APROVADO	0	-	81	71,7%	79	61,2%	122	77,7%	102	63,4%	81	62,8%	133	73,1%	73	63,5%	671	68,1%	
	REPROVADO(I)	0	-	2	1,8%	15	11,6%	14	8,9%	24	14,9%	19	14,7%	31	17%	17	14,8%	122	12,4%	
	REPROVADO(R)	0	-	27	23,9%	33	25,6%	19	12,1%	29	18%	25	19,4%	11	6%	19	16,5%	163	16,5%	
	TRANCADO	0	-	3	2,7%	2	1,6%	2	1,3%	6	3,7%	4	3,1%	7	3,8%	6	5,2%	30	3%	
	TOTAL	0	-	113	100%	129	100%	157	100%	161	100%	129	100%	182	100%	115	100%	986	100%	

Tabela 37: Avaliação da disciplina ICA250-GENÉTICA GERAL entre os anos de 2008 e 2015

CURSO	SITUAÇÃO	2008		2009		2010		2011		2012		2013		2014		2015		TOTAL	
		Freq.	%	Freq.	%	Freq.	%	Freq.	%	Freq.	%	Freq.	%	Freq.	%	Freq.	%	Freq.	%
APROVADO		0	-	18	50%	27	50%	31	52,5%	37	60,7%	38	38,4%	42	61,8%	44	62,9%	237	53%

continua na próxima página

Tabela 37 : Continuação ICA250-GENÉTICA GERAL

CURSO	SITUAÇÃO	2008		2009		2010		2011		2012		2013		2014		2015		TOTAL			
		Freq.	%	Freq.	%	Freq.	%	Freq.	%	Freq.	%	Freq.	%	Freq.	%	Freq.	%	Freq.	%		
24002PD001-AGRONOMIA	REPROVADO(I)	0	-	2	5,6%	5	9,3%	3	5,1%	22	37,3%	19	31,1%	4	4%	0	0%	15	3,4%		
	REPROVADO(R)	0	-	16	44,4%	21	38,9%	22	37,3%	22	37,3%	19	31,1%	54	54,5%	25	36,8%	22	31,4%		
	TRANCADO	0	-	0	0%	1	1,9%	3	5,1%	3	5,1%	4	6,6%	3	3%	1	1,5%	4	5,7%		
	TOTAL	0	-	36	100%	54	100%	59	100%	61	100%	61	100%	99	100%	68	100%	70	100%	447	100%
24005PD001-ENGENHARIA FLORESTAL	APROVADO	0	-	0	-	33	86,8%	33	84,6%	33	76,7%	18	43,9%	35	61,4%	25	67,6%	177	69,4%		
	REPROVADO(I)	0	-	0	-	0	0%	1	2,6%	1	2,6%	2	4,9%	11	19,3%	0	0%	16	6,3%		
	REPROVADO(R)	0	-	0	-	5	13,2%	4	10,3%	4	10,3%	8	18,6%	18	43,9%	8	14%	11	29,7%		
	TRANCADO	0	-	0	-	0	0%	1	2,6%	1	2,6%	3	7,3%	3	5,3%	1	2,7%	8	3,1%		
	TOTAL	0	-	0	-	38	100%	39	100%	43	100%	43	100%	41	100%	57	100%	37	100%	255	100%
24006PD001-ZOOTECNIA	APROVADO	0	-	13	38,2%	25	61%	28	56%	45	81,8%	27	37%	26	61,9%	15	39,5%	179	53,8%		
	REPROVADO(I)	0	-	3	8,8%	2	4,9%	3	6%	3	6%	1	1,8%	11	15,1%	2	4,8%	0	0%		
	REPROVADO(R)	0	-	16	47,1%	11	26,8%	16	32%	16	32%	8	14,5%	28	38,4%	10	23,8%	21	55,3%		
	TRANCADO	0	-	2	5,9%	3	7,3%	3	6%	3	6%	7	9,6%	4	9,5%	2	5,3%	22	6,6%		
	TOTAL	0	-	34	100%	41	100%	50	100%	55	100%	73	100%	42	100%	38	100%	333	100%		
TOTAL	APROVADO	0	-	31	44,3%	85	63,9%	92	62,2%	92	62,2%	115	72,3%	89	40,3%	104	61,9%	86	58,5%	602	57,6%
	REPROVADO(I)	0	-	5	7,1%	7	5,3%	7	4,7%	7	4,7%	4	2,5%	17	7,7%	13	7,7%	0	0%		
	REPROVADO(R)	0	-	32	45,7%	37	27,8%	42	28,4%	42	28,4%	35	22%	100	45,2%	43	25,6%	54	36,7%		
	TRANCADO	0	-	2	2,9%	4	3%	7	4,7%	7	4,7%	5	3,1%	15	6,8%	8	4,8%	7	4,8%		
	TOTAL	0	-	70	100%	133	100%	148	100%	159	100%	221	100%	168	100%	147	100%	1046	100%		

Tabela 38: Avaliação da disciplina ICA251-FITOPATOLOGIA BASICA entre os anos de 2008 e 2015

CURSO	SITUAÇÃO	2008		2009		2010		2011		2012		2013		2014		2015		TOTAL	
		Freq.	%	Freq.	%	Freq.	%	Freq.	%	Freq.	%	Freq.	%	Freq.	%	Freq.	%	Freq.	%
24002PD001-AGRONOMIA	APROVADO	0	-	32	78%	26	68,4%	8	16,7%	28	46,7%	21	46,7%	40	58,8%	49	74,2%	204	55,7%
	REPROVADO(I)	0	-	1	2,4%	0	0%	2	4,2%	3	6,7%	3	6,7%	1	1,5%	0	0%	11	3%
	REPROVADO(R)	0	-	8	19,5%	12	31,6%	37	77,1%	26	43,3%	20	44,4%	27	39,7%	11	16,7%	141	38,5%
	TRANCADO	0	-	0	0%	0	0%	1	2,1%	2	3,3%	1	2,2%	0	0%	6	9,1%	10	2,7%
	TOTAL	0	-	41	100%	38	100%	48	100%	60	100%	60	100%	45	100%	68	100%	66	100%
24005PD001-ENGENHARIA FLORESTAL	APROVADO	0	-	0	-	30	78,9%	12	30,8%	39	66,1%	19	36,5%	28	53,8%	29	64,4%	157	55,1%
	REPROVADO(I)	0	-	0	-	1	2,6%	0	0%	5	8,5%	1	1,9%	3	5,8%	0	0%	10	3,5%
	REPROVADO(R)	0	-	0	-	7	18,4%	27	69,2%	15	25,4%	24	46,2%	20	38,5%	8	17,8%	101	35,4%
	TRANCADO	0	-	0	-	0	0%	0	0%	0	0%	8	15,4%	1	1,9%	8	17,8%	17	6%
	TOTAL	0	-	0	-	38	100%	39	100%	59	100%	52	100%	52	100%	45	100%	285	100%
TOTAL	APROVADO	0	-	32	76,2%	56	73,7%	20	23%	67	56,3%	40	41,2%	68	56,7%	78	70,3%	361	55,4%
	REPROVADO(I)	0	-	1	2,4%	1	1,3%	2	2,3%	2	2,3%	4	4,1%	4	3,3%	0	0%	21	3,2%
	REPROVADO(R)	0	-	9	21,4%	19	25%	64	73,6%	41	34,5%	44	45,4%	47	39,2%	19	17,1%	243	37,3%
	TRANCADO	0	-	0	0%	0	0%	1	1,1%	2	1,7%	9	9,3%	14	12,6%	14	12,6%	27	4,1%
	TOTAL	0	-	42	100%	76	100%	87	100%	119	100%	97	100%	120	100%	111	100%	652	100%

Tabela 39: Avaliação da disciplina ICA253-ENTOMOLOGIA BASICA entre os anos de 2008 e 2015

CURSO	SITUAÇÃO	2008		2009		2010		2011		2012		2013		2014		2015		TOTAL	
		Freq.	%	Freq.	%	Freq.	%	Freq.	%	Freq.	%	Freq.	%	Freq.	%	Freq.	%	Freq.	%
24002PD001-AGRONOMIA	APROVADO	0	-	53	96,4%	27	67,5%	37	80,4%	24	77,4%	25	59,5%	25	65,8%	34	73,9%	225	75,5%
	REPROVADO(I)	0	-	0	0%	1	2,5%	0	0%	0	0%	0	0%	0	0%	0	0%	1	0,3%
	REPROVADO(R)	0	-	1	1,8%	12	30%	8	17,4%	7	22,6%	16	38,1%	12	31,6%	8	17,4%	64	21,5%

continua na próxima página

Tabela 39 : Continuação ICA253-ENTOMOLOGIA BASICA

CURSO	SITUAÇÃO	2008		2009		2010		2011		2012		2013		2014		2015		TOTAL		
		Freq.	%	Freq.	%	Freq.	%	Freq.	%	Freq.	%	Freq.	%	Freq.	%	Freq.	%	Freq.	%	
24005PD001-ENGENHARIA FLORESTAL	TRANCADO	0	-	1	1,8%	0	0%	1	2,2%	0	0%	1	2,4%	1	2,6%	4	8,7%	8	2,7%	
	TOTAL	0	-	55	100%	40	100%	46	100%	29	78,4%	31	100%	42	100%	38	100%	46	100%	298
24006PD001-ENGENHARIA FLORESTAL	APROVADO	0	-	0	-	0	-	0	-	36	85,7%	22	68,8%	22	56,4%	41	89,1%	150	76,5%	
	REPROVADO(I)	0	-	0	-	0	-	0	-	0	0%	0	0%	0	0%	0	0%	0	0%	
TOTAL	REPROVADO(R)	0	-	0	-	0	-	3	8,1%	6	14,3%	9	28,1%	17	43,6%	3	6,5%	38	19,4%	
	TRANCADO	0	-	0	-	0	-	5	13,5%	0	0%	1	3,1%	0	0%	2	4,3%	8	4,1%	
TOTAL	TOTAL	0	-	0	-	0	-	37	100%	42	100%	32	100%	39	100%	46	100%	196	100%	
	APROVADO	0	-	53	96,4%	27	67,5%	66	78,6%	61	82,4%	47	63,5%	47	61%	75	80,6%	376	75,7%	
TOTAL	REPROVADO(I)	0	-	0	0%	1	2,5%	0	0%	0	0%	0	0%	0	0%	0	0%	1	0,2%	
	REPROVADO(R)	0	-	1	1,8%	12	30%	12	14,3%	10	17,6%	25	33,8%	29	37,7%	12	12,9%	104	20,9%	
TOTAL	TRANCADO	0	-	1	1,8%	0	0%	6	7,1%	6	7,1%	2	2,7%	1	1,3%	6	6,5%	16	3,2%	
	TOTAL	0	-	55	100%	40	100%	84	100%	84	100%	74	100%	77	100%	93	100%	497	100%	

Tabela 40: Avaliação da disciplina ICA259-QUIMICA GERAL entre os anos de 2008 e 2015

CURSO	SITUAÇÃO	2008		2009		2010		2011		2012		2013		2014		2015		TOTAL	
		Freq.	%	Freq.	%	Freq.	%	Freq.	%	Freq.	%	Freq.	%	Freq.	%	Freq.	%	Freq.	%
24006PD001-ZOOTECNIA	APROVADO	0	-	27	61,4%	18	42,9%	14	32,6%	12	29,3%	16	43,2%	56	55,4%	26	45,6%	169	46,3%
	REPROVADO(I)	0	-	3	6,8%	5	11,9%	0	0%	0	0%	0	0%	4	4%	5	8,8%	17	4,7%
TOTAL	REPROVADO(R)	0	-	9	20,5%	17	40,5%	26	60,5%	28	68,3%	21	56,8%	36	35,6%	20	35,1%	157	43%
	TRANCADO	0	-	5	11,4%	2	4,8%	3	7%	1	2,4%	1	2,4%	5	5%	6	10,5%	22	6%
TOTAL	TOTAL	0	-	44	100%	42	100%	43	100%	41	100%	37	100%	101	100%	57	100%	365	100%
	APROVADO	0	-	27	61,4%	18	42,9%	14	32,6%	12	29,3%	16	43,2%	56	55,4%	26	45,6%	169	46,3%
TOTAL	REPROVADO(I)	0	-	3	6,8%	5	11,9%	0	0%	0	0%	0	0%	4	4%	5	8,8%	17	4,7%
	REPROVADO(R)	0	-	9	20,5%	17	40,5%	26	60,5%	28	68,3%	21	56,8%	36	35,6%	20	35,1%	157	43%
TOTAL	TRANCADO	0	-	5	11,4%	2	4,8%	3	7%	1	2,4%	1	2,4%	5	5%	6	10,5%	22	6%
	TOTAL	0	-	44	100%	42	100%	43	100%	41	100%	37	100%	101	100%	57	100%	365	100%

Tabela 41: Avaliação da disciplina ICA260-CITOLOGIA entre os anos de 2008 e 2015

CURSO	SITUAÇÃO	2008		2009		2010		2011		2012		2013		2014		2015		TOTAL	
		Freq.	%	Freq.	%	Freq.	%	Freq.	%	Freq.	%	Freq.	%	Freq.	%	Freq.	%	Freq.	%
24006PD001-ZOOTECNIA	APROVADO	0	-	25	75,8%	34	82,9%	15	35,7%	25	41%	25	59,5%	41	61,2%	23	46,9%	188	56,1%
	REPROVADO(I)	0	-	0	0%	2	4,9%	3	7,1%	7	11,5%	2	4,8%	13	19,4%	9	18,4%	36	10,7%
TOTAL	REPROVADO(R)	0	-	5	15,2%	4	9,8%	21	50%	28	45,9%	14	33,3%	8	11,9%	13	26,5%	93	27,8%
	TRANCADO	0	-	3	9,1%	1	2,4%	3	7,1%	1	1,6%	1	2,4%	5	7,5%	4	8,2%	18	5,4%
TOTAL	TOTAL	0	-	33	100%	41	100%	42	100%	61	100%	42	100%	67	100%	49	100%	335	100%
	APROVADO	0	-	25	75,8%	34	82,9%	15	35,7%	25	41%	25	59,5%	41	61,2%	23	46,9%	188	56,1%
TOTAL	REPROVADO(I)	0	-	0	0%	2	4,9%	3	7,1%	7	11,5%	2	4,8%	13	19,4%	9	18,4%	36	10,7%
	REPROVADO(R)	0	-	5	15,2%	4	9,8%	21	50%	28	45,9%	14	33,3%	8	11,9%	13	26,5%	93	27,8%
TOTAL	TRANCADO	0	-	3	9,1%	1	2,4%	3	7,1%	1	1,6%	1	2,4%	5	7,5%	4	8,2%	18	5,4%
	TOTAL	0	-	33	100%	41	100%	42	100%	61	100%	42	100%	67	100%	49	100%	335	100%

Tabela 42: Avaliação da disciplina ICA263-APICULTURA entre os anos de 2008 e 2015

CURSO	SITUAÇÃO	2008		2009		2010		2011		2012		2013		2014		2015		TOTAL			
		Freq.	%	Freq.	%	Freq.	%	Freq.	%	Freq.	%	Freq.	%	Freq.	%	Freq.	%	Freq.	%		
24002PD001- AGRONOMIA	APROVADO	0	-	0	-	19	90,5%	3	100%	1	100%	3	100%	0	-	1	100%	27	93,1%		
	REPROVADO(I)	0	-	0	-	2	9,5%	0	0%	0	0%	0	0%	0	-	0	0%	2	6,9%		
	REPROVADO(R)	0	-	0	-	0	0%	0	0%	0	0%	0	0%	0	-	0	0%	0	0%		
	TRANCADO	0	-	0	-	0	0%	0	0%	0	0%	0	0%	0	-	0	0%	0	0%		
	TOTAL	0	-	0	-	21	100%	3	100%	1	100%	3	100%	0	-	1	100%	29	100%		
	APROVADO	0	-	44	84,6%	47	87%	36	61%	36	76,6%	42	73,7%	32	71,1%	24	66,7%	261	74,6%		
24006PD001- ZOOTECNIA	REPROVADO(I)	0	-	5	9,6%	2	3,7%	2	3,4%	2	3,4%	0	0%	0	0%	1	2,8%	15	4,3%		
	REPROVADO(R)	0	-	1	1,9%	3	5,6%	19	32,2%	19	32,2%	13	22,8%	7	15,6%	9	25%	53	15,1%		
	TRANCADO	0	-	2	3,8%	2	3,7%	2	3,4%	2	3,4%	5	10,6%	2	3,5%	2	5,6%	21	6%		
	TOTAL	0	-	52	100%	54	100%	59	100%	59	100%	47	100%	45	100%	36	100%	350	100%		
	APROVADO	0	-	44	84,6%	73	89%	39	62,9%	39	62,9%	37	77,1%	46	74,2%	36	72%	25	67,6%	300	76,3%
	REPROVADO(I)	0	-	5	9,6%	4	4,9%	2	3,2%	2	3,2%	5	10,4%	0	0%	0	0%	1	2,7%	17	4,3%
TOTAL	REPROVADO(R)	0	-	1	1,9%	3	3,7%	19	30,6%	19	30,6%	13	21%	7	14%	9	24,3%	53	13,5%		
	TRANCADO	0	-	2	3,8%	2	2,4%	2	3,2%	2	3,2%	5	10,4%	3	4,8%	7	14%	23	5,9%		
	TOTAL	0	-	52	100%	82	100%	62	100%	62	100%	48	100%	50	100%	37	100%	393	100%		

Tabela 43: Avaliação da disciplina ICA269-BROMATOLOGIA entre os anos de 2008 e 2015

CURSO	SITUAÇÃO	2008		2009		2010		2011		2012		2013		2014		2015		TOTAL			
		Freq.	%	Freq.	%	Freq.	%	Freq.	%	Freq.	%	Freq.	%	Freq.	%	Freq.	%	Freq.	%		
24002PD001- AGRONOMIA	APROVADO	0	-	40	85,1%	31	79,5%	24	66,7%	25	59,5%	44	91,7%	42	91,3%	42	89,4%	248	81,3%		
	REPROVADO(I)	0	-	4	8,5%	1	2,6%	0	0%	1	2,4%	2	4,2%	1	2,2%	0	0%	9	3%		
	REPROVADO(R)	0	-	3	6,4%	7	17,9%	11	30,6%	15	35,7%	1	2,1%	3	6,5%	4	8,5%	44	14,4%		
	TRANCADO	0	-	0	0%	0	0%	1	2,8%	1	2,4%	1	2,1%	0	0%	1	2,1%	4	1,3%		
	TOTAL	0	-	47	100%	39	100%	36	100%	42	100%	48	100%	46	100%	47	100%	305	100%		
	APROVADO	0	-	26	61,9%	33	68,8%	31	72,1%	34	79,1%	40	85,1%	21	67,7%	25	64,1%	210	71,7%		
24006PD001- ZOOTECNIA	REPROVADO(I)	0	-	3	7,1%	3	6,2%	0	0%	0	0%	2	4,3%	2	6,5%	2	5,1%	13	4,4%		
	REPROVADO(R)	0	-	10	23,8%	11	22,9%	9	20,9%	7	16,3%	3	6,4%	6	19,4%	8	20,5%	54	18,4%		
	TRANCADO	0	-	3	7,1%	1	2,1%	3	7%	1	2,3%	2	4,3%	2	6,5%	4	10,3%	16	5,5%		
	TOTAL	0	-	42	100%	48	100%	43	100%	47	100%	43	100%	47	100%	39	100%	293	100%		
	APROVADO	0	-	66	74,2%	64	73,6%	55	69,6%	59	68,6%	84	88,4%	64	82,1%	67	77,9%	459	76,5%		
	REPROVADO(I)	0	-	7	7,9%	4	4,6%	0	0%	2	2,3%	4	4,2%	3	3,8%	2	2,3%	22	3,7%		
TOTAL	REPROVADO(R)	0	-	13	14,6%	18	20,7%	20	25,3%	20	25,3%	22	25,6%	4	4,2%	9	11,5%	12	14%	98	16,3%
	TRANCADO	0	-	3	3,4%	1	1,1%	4	5,1%	4	5,1%	3	3,5%	3	3,2%	2	2,6%	5	5,8%	21	3,5%
	TOTAL	0	-	89	100%	87	100%	79	100%	79	100%	86	100%	86	100%	78	100%	86	100%	600	100%

Tabela 44: Avaliação da disciplina ICA271-NUTRICAÇÃO E NÃO RUMINANTES entre os anos de 2008 e 2015

CURSO	SITUAÇÃO	2008		2009		2010		2011		2012		2013		2014		2015		TOTAL			
		Freq.	%	Freq.	%	Freq.	%	Freq.	%	Freq.	%	Freq.	%	Freq.	%	Freq.	%	Freq.	%		
24006PD001- ZOOTECNIA	APROVADO	0	-	43	82,7%	24	66,7%	47	81%	42	85,7%	22	59,5%	15	34,9%	42	76,4%	235	71,2%		
	REPROVADO(I)	0	-	2	3,8%	0	0%	3	5,2%	3	6,1%	1	2,7%	0	0%	0	0%	9	2,7%		
	REPROVADO(R)	0	-	7	13,5%	10	27,8%	6	10,3%	6	11,1%	11	29,7%	24	55,8%	5	9,1%	66	20%		
	TRANCADO	0	-	0	0%	2	5,6%	2	3,4%	2	3,4%	1	2%	4	9,3%	8	14,5%	20	6,1%		
	TOTAL	0	-	52	100%	36	100%	58	100%	58	100%	49	100%	37	100%	43	100%	55	100%	330	100%
	APROVADO	0	-	43	82,7%	24	66,7%	47	81%	42	85,7%	22	59,5%	15	34,9%	42	76,4%	235	71,2%		

TOTAL

continua na próxima página

Tabela 44 : Continuação ICA271-NUTRICAÇÃO E NÃO RUMINANTES

CURSO	SITUAÇÃO	2008		2009		2010		2011		2012		2013		2014		2015		TOTAL	
		Freq.	%	Freq.	%	Freq.	%	Freq.	%	Freq.	%	Freq.	%	Freq.	%	Freq.	%	Freq.	%
24006PD001- ZOOTECNIA	REPROVADO(I)	0	-	2	3,8%	0	0%	3	5,2%	3	6,1%	1	2,7%	0	0%	0	0%	9	2,7%
	REPROVADO(R)	0	-	7	13,5%	10	27,8%	6	10,3%	3	6,1%	11	29,7%	24	55,8%	5	9,1%	66	20%
	TRANCADO	0	-	0	0%	2	5,6%	2	3,4%	1	2%	3	8,1%	4	9,3%	8	14,5%	20	6,1%
	TOTAL	0	-	52	100%	36	100%	58	100%	49	100%	37	100%	43	100%	55	100%	330	100%

Tabela 45: Avaliação da disciplina ICA272-NUTRICAÇÃO DE RUMINANTES entre os anos de 2008 e 2015

CURSO	SITUAÇÃO	2008		2009		2010		2011		2012		2013		2014		2015		TOTAL	
		Freq.	%	Freq.	%	Freq.	%	Freq.	%	Freq.	%	Freq.	%	Freq.	%	Freq.	%	Freq.	%
24006PD001- ZOOTECNIA	APROVADO	0	-	37	69,8%	33	60%	37	75,5%	34	66,7%	38	65,5%	25	75,8%	26	68,4%	230	68,2%
	REPROVADO(I)	0	-	0	0%	2	3,6%	0	0%	0	0%	0	0%	2	6,1%	3	7,9%	7	2,1%
	REPROVADO(R)	0	-	12	22,6%	19	34,5%	11	22,4%	17	33,3%	17	29,3%	6	18,2%	9	23,7%	91	27%
	TRANCADO	0	-	4	7,5%	1	1,8%	1	2%	0	0%	3	5,2%	0	0%	0	0%	9	2,7%
TOTAL	0	-	53	100%	55	100%	49	100%	51	100%	58	100%	33	100%	38	100%	337	100%	
TOTAL	APROVADO	0	-	37	68,5%	34	60,7%	37	75,5%	34	66,7%	38	65,5%	25	73,5%	26	68,4%	231	67,9%
	REPROVADO(I)	0	-	0	0%	2	3,6%	0	0%	0	0%	0	0%	2	5,9%	3	7,9%	7	2,1%
	REPROVADO(R)	0	-	13	24,1%	19	33,9%	11	22,4%	17	33,3%	17	29,3%	7	20,6%	9	23,7%	93	27,4%
	TRANCADO	0	-	4	7,4%	1	1,8%	1	2%	0	0%	3	5,2%	0	0%	0	0%	9	2,6%
TOTAL	0	-	54	100%	56	100%	49	100%	51	100%	58	100%	34	100%	38	100%	340	100%	

Tabela 46: Avaliação da disciplina ICA275-FORRAGICULTURA entre os anos de 2008 e 2015

CURSO	SITUAÇÃO	2008		2009		2010		2011		2012		2013		2014		2015		TOTAL		
		Freq.	%	Freq.	%	Freq.	%	Freq.	%	Freq.	%	Freq.	%	Freq.	%	Freq.	%	Freq.	%	
24002PD001- AGRONOMIA	APROVADO	0	-	1	100%	1	100%	36	85,7%	23	85,2%	23	88,5%	36	97,3%	29	100%	149	91,4%	
	REPROVADO(I)	0	-	0	0%	0	0%	1	2,4%	1	3,7%	0	0%	0	0%	0	0%	2	1,2%	
	REPROVADO(R)	0	-	0	0%	0	0%	5	11,9%	2	7,4%	3	11,5%	1	2,7%	0	0%	11	6,7%	
	TRANCADO	0	-	0	0%	0	0%	0	0%	1	3,7%	0	0%	0	0%	0	0%	1	0,6%	
TOTAL	0	-	1	100%	1	100%	42	100%	42	100%	27	100%	26	100%	37	100%	29	100%	163	100%
24006PD001- ZOOTECNIA	APROVADO	0	-	31	96,9%	36	97,3%	34	97,1%	29	78,4%	37	86%	30	88,2%	27	79,4%	224	88,9%	
	REPROVADO(I)	0	-	0	0%	0	0%	0	0%	2	5,4%	0	0%	0	0%	0	0%	2	0,8%	
	REPROVADO(R)	0	-	0	0%	0	0%	1	2,9%	6	16,2%	3	7%	3	8,8%	5	14,7%	18	7,1%	
	TRANCADO	0	-	1	3,1%	1	2,7%	1	2,7%	0	0%	3	7%	1	2,9%	2	5,9%	8	3,2%	
TOTAL	0	-	32	100%	37	100%	35	100%	35	100%	37	100%	43	100%	34	100%	252	100%		
TOTAL	APROVADO	0	-	32	97%	37	97,4%	70	90,9%	53	81,5%	61	85,9%	67	90,5%	59	88,1%	379	89,2%	
	REPROVADO(I)	0	-	0	0%	0	0%	1	1,3%	3	4,6%	0	0%	0	0%	0	0%	4	0,9%	
	REPROVADO(R)	0	-	0	0%	0	0%	6	7,8%	8	12,3%	7	9,9%	4	5,4%	6	9%	31	7,3%	
	TRANCADO	0	-	1	3%	1	2,6%	0	0%	1	1,5%	3	4,2%	3	4,1%	2	3%	11	2,6%	
TOTAL	0	-	33	100%	38	100%	77	100%	77	100%	65	100%	71	100%	74	100%	425	100%		

Tabela 47: Avaliação da disciplina ICA307-PARTICIPACAO EM EVENTOS I entre os anos de 2008 e 2015

CURSO	SITUAÇÃO	2008		2009		2010		2011		2012		2013		2014		2015		TOTAL		
		Freq.	%	Freq.	%	Freq.	%	Freq.	%	Freq.	%	Freq.	%	Freq.	%	Freq.	%	Freq.	%	
APROVADO	0	-	24	82,8%	17	81%	27	65,9%	27	65,9%	32	71,1%	28	70%	20	69%	48	78,7%	196	73,7%

continua na próxima página

Tabela 47 : Continuação ICA307-PARTICIPACAO EM EVENTOS I

CURSO	SITUAÇÃO	2008		2009		2010		2011		2012		2013		2014		2015		TOTAL	
		Freq.	%	Freq.	%	Freq.	%	Freq.	%	Freq.	%	Freq.	%	Freq.	%	Freq.	%	Freq.	%
24002PD001- AGRONOMIA	REPROVADO(I)	0	-	4	13,8%	4	19%	0	0%	0	0%	0	0%	0	0%	5	8,2%	13	4,9%
	REPROVADO(R)	0	-	0	0%	0	0%	13	31,7%	13	28,9%	8	20%	8	27,6%	5	8,2%	47	17,7%
	TRANCADO	0	-	1	3,4%	0	0%	1	2,4%	1	0%	4	10%	1	3,4%	3	4,9%	10	3,8%
	TOTAL	0	-	29	100%	21	100%	41	100%	45	100%	40	100%	29	100%	61	100%	266	100%
24006PD001- ZOOTECNIA	APROVADO	0	-	13	59,1%	19	67,9%	27	67,5%	24	61,5%	26	72,2%	16	100%	9	45%	134	66,7%
	REPROVADO(I)	0	-	7	31,8%	8	28,6%	0	0%	0	0%	0	0%	0	0%	0	0%	15	7,5%
	REPROVADO(R)	0	-	0	0%	0	0%	9	22,5%	13	33,3%	9	25%	0	0%	9	45%	40	19,9%
	TRANCADO	0	-	2	9,1%	1	3,6%	4	10%	4	10%	1	2,8%	1	0%	2	10%	12	6%
	TOTAL	0	-	22	100%	28	100%	40	100%	39	100%	36	100%	16	100%	20	100%	201	100%
TOTAL	APROVADO	0	-	37	72,5%	36	73,5%	54	66,7%	59	67,8%	54	71,1%	37	80,4%	57	70,4%	334	70,9%
	REPROVADO(I)	0	-	11	21,6%	12	24,5%	0	0%	0	0%	0	0%	0	0%	5	6,2%	28	5,9%
	REPROVADO(R)	0	-	0	0%	0	0%	22	27,2%	26	29,9%	17	22,4%	8	17,4%	14	17,3%	87	18,5%
	TRANCADO	0	-	3	5,9%	1	2%	5	6,2%	2	2,3%	5	6,6%	1	2,2%	5	6,2%	22	4,7%
	TOTAL	0	-	51	100%	49	100%	81	100%	87	100%	76	100%	46	100%	81	100%	471	100%

Tabela 48: Avaliação da disciplina ICA320-AGRICULTURA GERAL entre os anos de 2008 e 2015

CURSO	SITUAÇÃO	2008		2009		2010		2011		2012		2013		2014		2015		TOTAL	
		Freq.	%	Freq.	%	Freq.	%	Freq.	%	Freq.	%	Freq.	%	Freq.	%	Freq.	%	Freq.	%
24006PD001- ZOOTECNIA	APROVADO	0	-	31	83,8%	33	67,3%	53	81,5%	20	48,8%	34	56,7%	35	59,3%	29	87,9%	235	68,3%
	REPROVADO(I)	0	-	0	0%	0	0%	0	0%	0	0%	0	0%	0	0%	0	0%	0	0%
	REPROVADO(R)	0	-	6	16,2%	15	30,6%	10	15,4%	16	39%	25	41,7%	19	32,2%	2	6,1%	93	27%
	TRANCADO	0	-	0	0%	1	2%	2	3,1%	5	12,2%	1	1,7%	5	8,5%	2	6,1%	16	4,7%
	TOTAL	0	-	37	100%	49	100%	65	100%	41	100%	60	100%	59	100%	33	100%	344	100%
TOTAL	APROVADO	0	-	33	84,6%	33	67,3%	53	81,5%	20	48,8%	34	56,7%	36	60%	29	87,9%	238	68,6%
	REPROVADO(I)	0	-	0	0%	0	0%	0	0%	0	0%	0	0%	0	0%	0	0%	0	0%
	REPROVADO(R)	0	-	6	15,4%	15	30,6%	10	15,4%	16	39%	25	41,7%	19	31,7%	2	6,1%	93	26,8%
	TRANCADO	0	-	0	0%	1	2%	2	3,1%	5	12,2%	1	1,7%	5	8,3%	2	6,1%	16	4,6%
	TOTAL	0	-	39	100%	49	100%	65	100%	41	100%	60	100%	60	100%	33	100%	347	100%

Tabela 49: Avaliação da disciplina ICA321-MAQUINA E MECANIZACAO AGRICOLA entre os anos de 2008 e 2015

CURSO	SITUAÇÃO	2008		2009		2010		2011		2012		2013		2014		2015		TOTAL	
		Freq.	%	Freq.	%	Freq.	%	Freq.	%	Freq.	%	Freq.	%	Freq.	%	Freq.	%	Freq.	%
24002PD001- AGRONOMIA	APROVADO	0	-	0	-	0	-	16	50%	31	68,9%	33	89,2%	22	64,7%	29	61,7%	131	67,2%
	REPROVADO(I)	0	-	0	0%	0	0%	0	0%	5	11,1%	3	8,1%	1	2,9%	1	2,1%	10	5,1%
	REPROVADO(R)	0	-	0	0%	0	0%	16	50%	8	17,8%	1	2,7%	11	32,4%	15	31,9%	51	26,2%
	TRANCADO	0	-	0	0%	0	0%	0	0%	1	2,2%	0	0%	0	0%	2	4,3%	3	1,5%
	TOTAL	0	-	0	0%	0	0%	32	100%	45	100%	37	100%	34	100%	47	100%	195	100%
24006PD001- ZOOTECNIA	APROVADO	0	-	32	94,1%	17	94,4%	19	40,4%	34	59,6%	27	47,4%	14	26,4%	30	60%	173	54,7%
	REPROVADO(I)	0	-	0	0%	0	0%	0	0%	7	12,3%	10	17,5%	1	1,9%	1	2%	19	6%
	REPROVADO(R)	0	-	2	5,9%	0	0%	25	53,2%	15	26,3%	17	29,8%	35	66%	15	30%	109	34,5%
	TRANCADO	0	-	0	0%	1	5,6%	3	6,4%	1	1,8%	3	5,3%	3	5,7%	4	8%	15	4,7%
	TOTAL	0	-	34	100%	18	100%	47	100%	57	100%	57	100%	53	100%	50	100%	316	100%
TOTAL	APROVADO	0	-	32	94,1%	17	94,4%	35	43,8%	65	63,7%	60	63,8%	36	41,4%	59	60,8%	304	59,4%
	REPROVADO(I)	0	-	0	0%	0	0%	0	0%	12	11,8%	13	13,8%	2	2,3%	2	2,1%	29	5,7%
	REPROVADO(R)	0	-	2	5,9%	0	0%	42	52,5%	23	22,5%	18	19,1%	46	52,9%	30	30,9%	161	31,4%

continua na próxima página

Tabela 49 : Continuação ICA321-MAQUINA E MECANIZACAO AGRICOLA

CURSO	2008		2009		2010		2011		2012		2013		2014		2015		TOTAL	
	Freq.	%	Freq.	%	Freq.	%	Freq.	%	Freq.	%	Freq.	%	Freq.	%	Freq.	%	Freq.	%
TRANCADO	0	-	0	0%	1	5,6%	3	3,8%	2	2%	3	3,2%	3	3,4%	6	6,2%	18	3,5%
TOTAL	0	-	34	100%	18	100%	80	100%	102	100%	94	100%	87	100%	97	100%	512	100%

Tabela 50: Avaliação da disciplina ICA323-FISIOLOGIA E ANATOMIA ANIMAIS DOMESTICOS entre os anos de 2008 e 2015

CURSO	2008		2009		2010		2011		2012		2013		2014		2015		TOTAL	
	Freq.	%	Freq.	%	Freq.	%	Freq.	%	Freq.	%	Freq.	%	Freq.	%	Freq.	%	Freq.	%
APROVADO	0	-	47	83,9%	38	84,4%	26	63,4%	43	89,6%	53	77,9%	35	89,7%	39	81,2%	281	81,4%
REPROVADO(I)	0	-	0	0%	1	2,2%	1	2,4%	1	2,1%	2	2,9%	0	0%	5	10,4%	10	2,9%
REPROVADO(R)	0	-	5	8,9%	3	6,7%	13	31,7%	1	2,1%	12	17,6%	4	10,3%	2	4,2%	40	11,6%
TRANCADO	0	-	4	7,1%	3	6,7%	1	2,4%	3	6,2%	1	1,5%	0	0%	2	4,2%	14	4,1%
TOTAL	0	-	56	100%	45	100%	41	100%	48	100%	68	100%	39	100%	48	100%	345	100%
APROVADO	0	-	47	83,9%	38	84,4%	27	64,3%	43	89,6%	53	77,9%	35	87,5%	39	81,2%	282	81,3%
REPROVADO(I)	0	-	0	0%	1	2,2%	1	2,4%	1	2,1%	2	2,9%	0	0%	5	10,4%	10	2,9%
REPROVADO(R)	0	-	5	8,9%	3	6,7%	13	31%	1	2,1%	12	17,6%	4	10%	2	4,2%	40	11,5%
TRANCADO	0	-	4	7,1%	3	6,7%	1	2,4%	3	6,2%	1	1,5%	1	2,5%	2	4,2%	15	4,3%
TOTAL	0	-	56	100%	45	100%	42	100%	48	100%	68	100%	40	100%	48	100%	347	100%

Tabela 51: Avaliação da disciplina ICA332-FOTOINTERPRETACAO E SENSORIAMENTO REMOTO entre os anos de 2008 e 2015

CURSO	2008		2009		2010		2011		2012		2013		2014		2015		TOTAL	
	Freq.	%	Freq.	%	Freq.	%	Freq.	%	Freq.	%	Freq.	%	Freq.	%	Freq.	%	Freq.	%
APROVADO	0	-	39	90,7%	34	68%	30	73,2%	17	54,8%	24	58,5%	33	66%	54	90%	231	73,1%
REPROVADO(I)	0	-	0	0%	8	16%	4	9,8%	11	35,5%	0	0%	0	0%	0	0%	23	7,3%
REPROVADO(R)	0	-	0	0%	7	14%	7	17,1%	2	6,5%	15	36,6%	16	32%	0	0%	47	14,9%
TRANCADO	0	-	4	9,3%	1	2%	0	0%	1	3,2%	2	4,9%	1	2%	6	10%	15	4,7%
TOTAL	0	-	43	100%	50	100%	41	100%	31	100%	41	100%	50	100%	60	100%	316	100%
APROVADO	0	-	41	91,1%	34	68%	30	73,2%	17	45,9%	26	59,1%	34	66,7%	54	90%	236	72%
REPROVADO(I)	0	-	0	0%	8	16%	4	9,8%	11	29,7%	0	0%	0	0%	0	0%	23	7%
REPROVADO(R)	0	-	0	0%	7	14%	7	17,1%	2	5,4%	15	34,1%	16	31,4%	0	0%	47	14,3%
TRANCADO	0	-	4	8,9%	1	2%	0	0%	7	18,9%	3	6,8%	1	2%	6	10%	22	6,7%
TOTAL	0	-	45	100%	50	100%	41	100%	37	100%	44	100%	51	100%	60	100%	328	100%

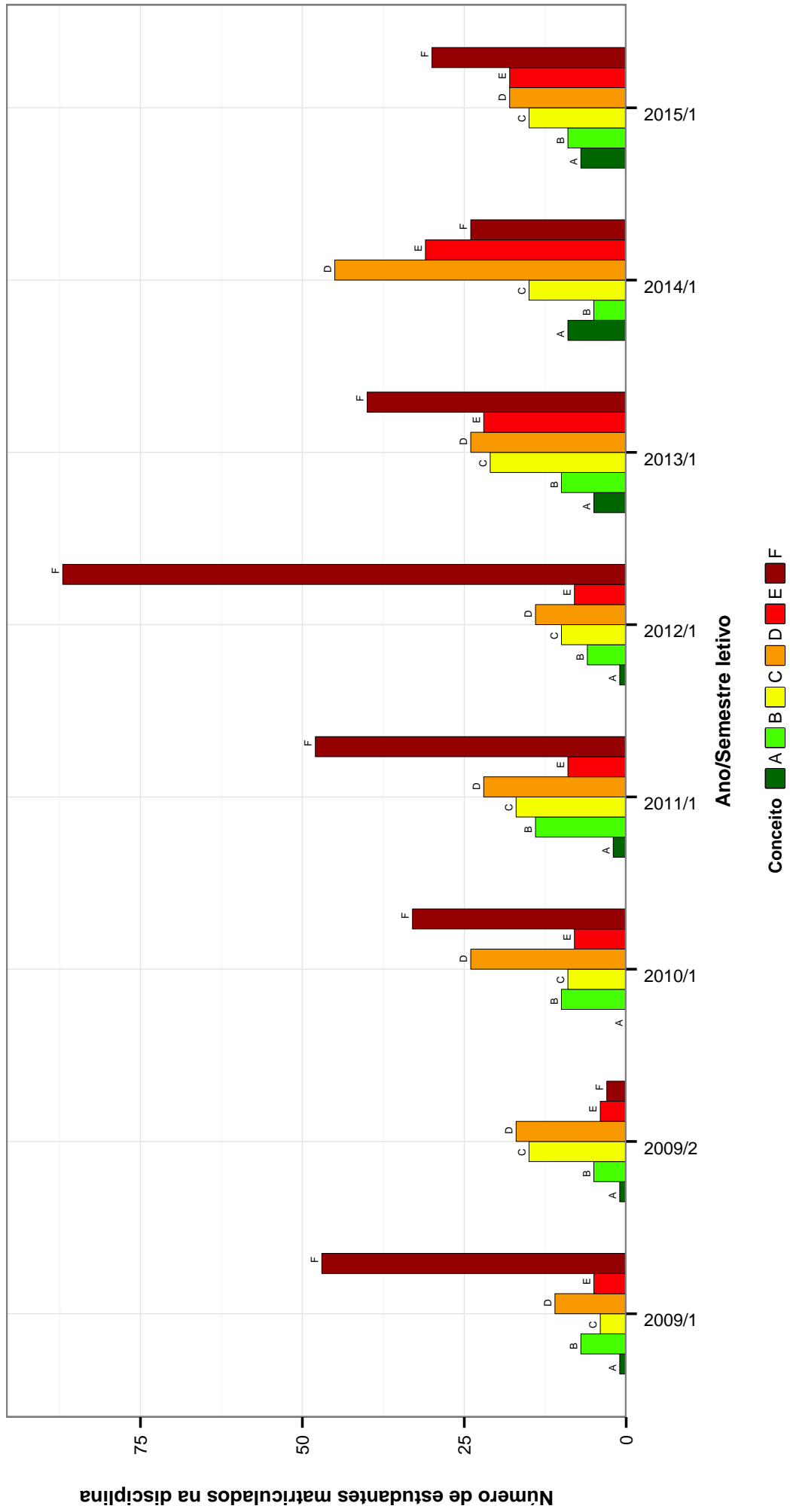


Figura 1: Conceitos obtidos pelos estudantes na disciplina ICA001-CALCULO I no período de 2008 a 2015 no Instituto de Ciências Agrárias .

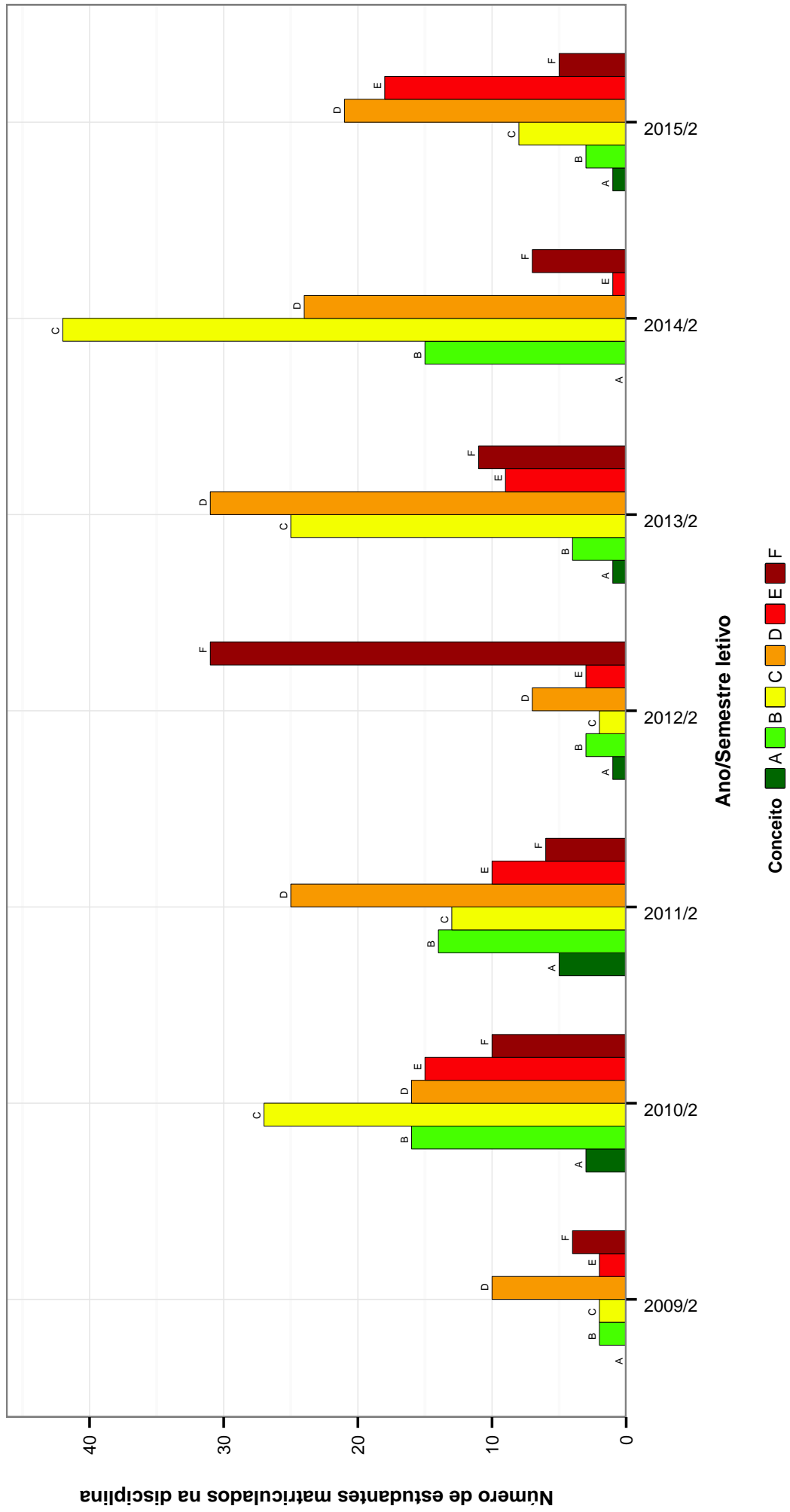


Figura 2: Conceitos obtidos pelos estudantes na disciplina ICA003-CALCULO II no período de 2008 a 2015 no Instituto de Ciências Agrárias .

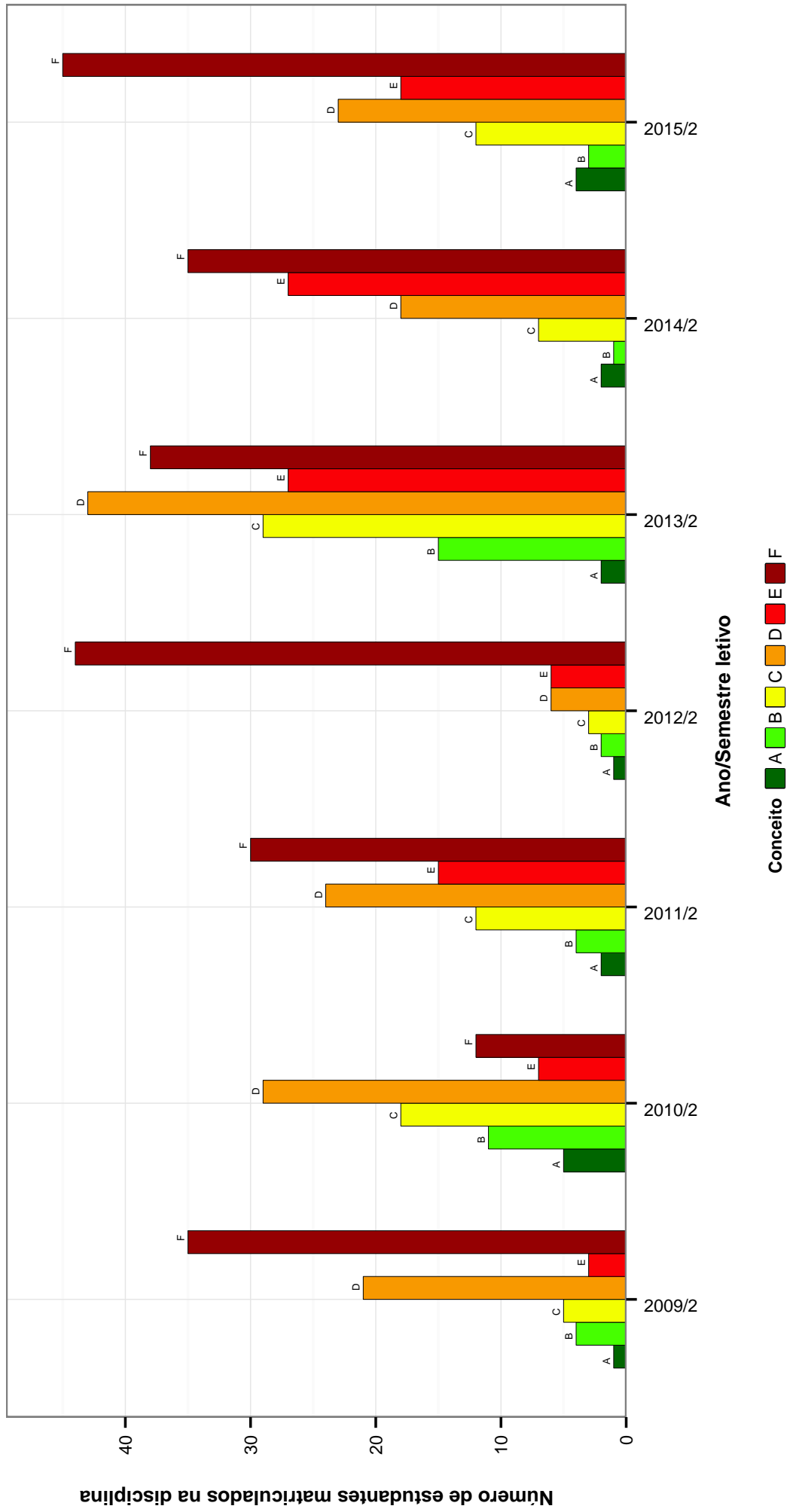


Figura 3: Conceitos obtidos pelos estudantes na disciplina ICA004-GEOMETRIA E ALGEBRA LINEAR no período de 2008 a 2015 no Instituto de Ciências Agrárias .

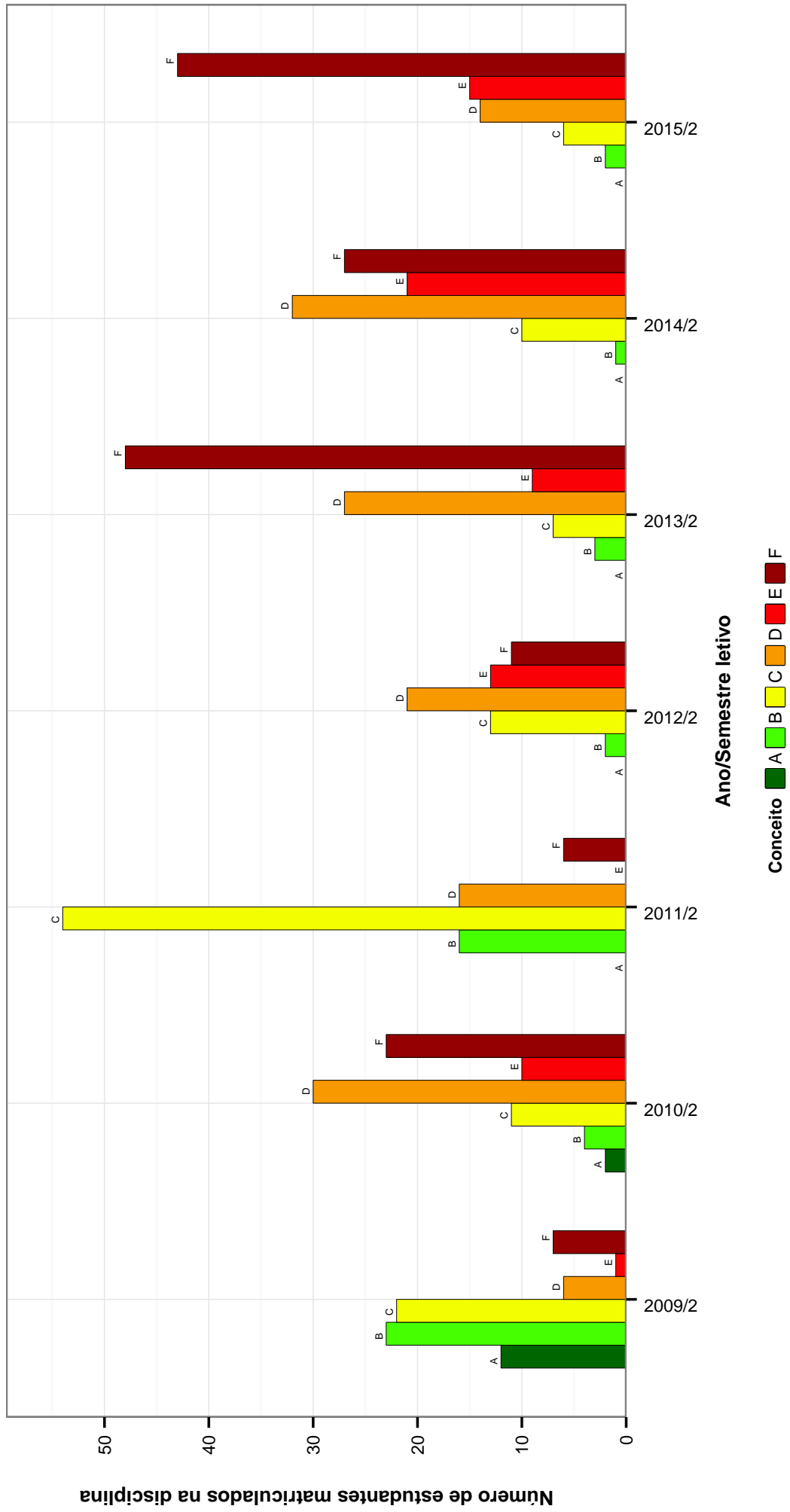


Figura 4: Conceitos obtidos pelos estudantes na disciplina ICA005-FISICA I no período de 2008 a 2015 no Instituto de Ciências Agrárias .

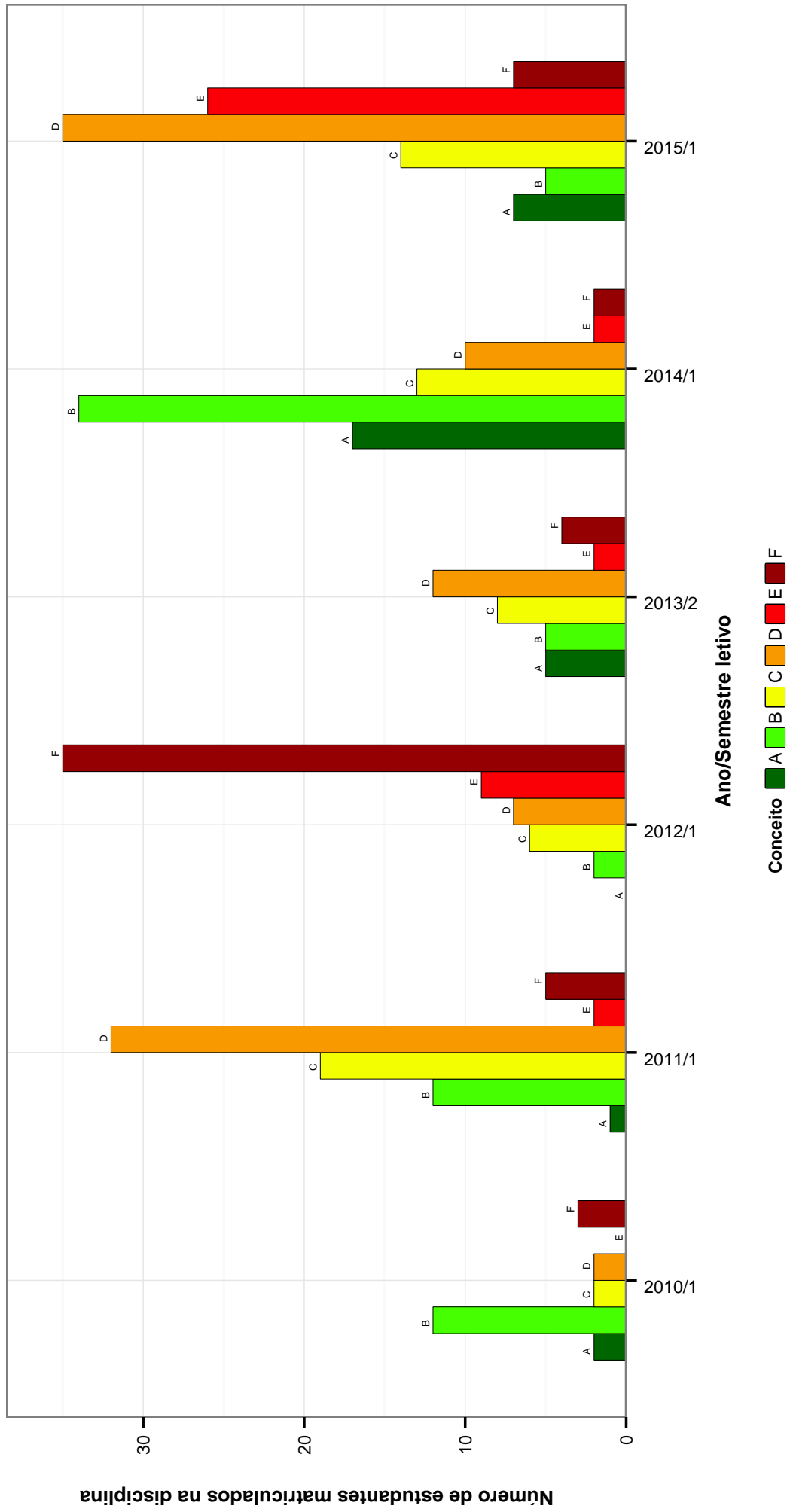


Figura 5: Conceitos obtidos pelos estudantes na disciplina ICA006-CALCULO APLICADO A ENGENHARIA no Agrárias . período de 2008 a 2015 no Instituto de Ciências Agrárias .

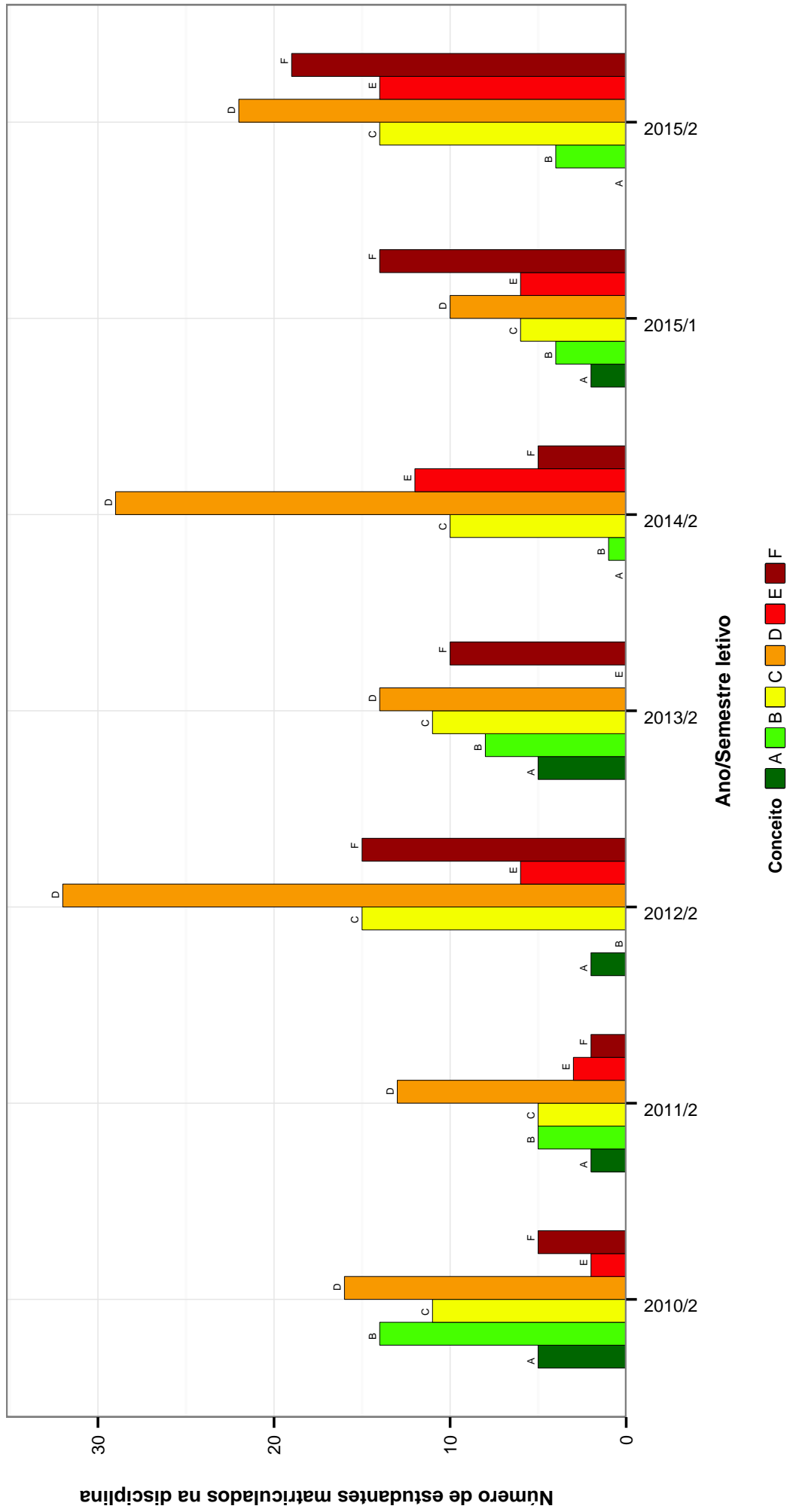


Figura 6: Conceitos obtidos pelos estudantes na disciplina ICA011-TERMODINAMICA no período de 2008 a 2015 no Instituto de Ciências Agrárias .

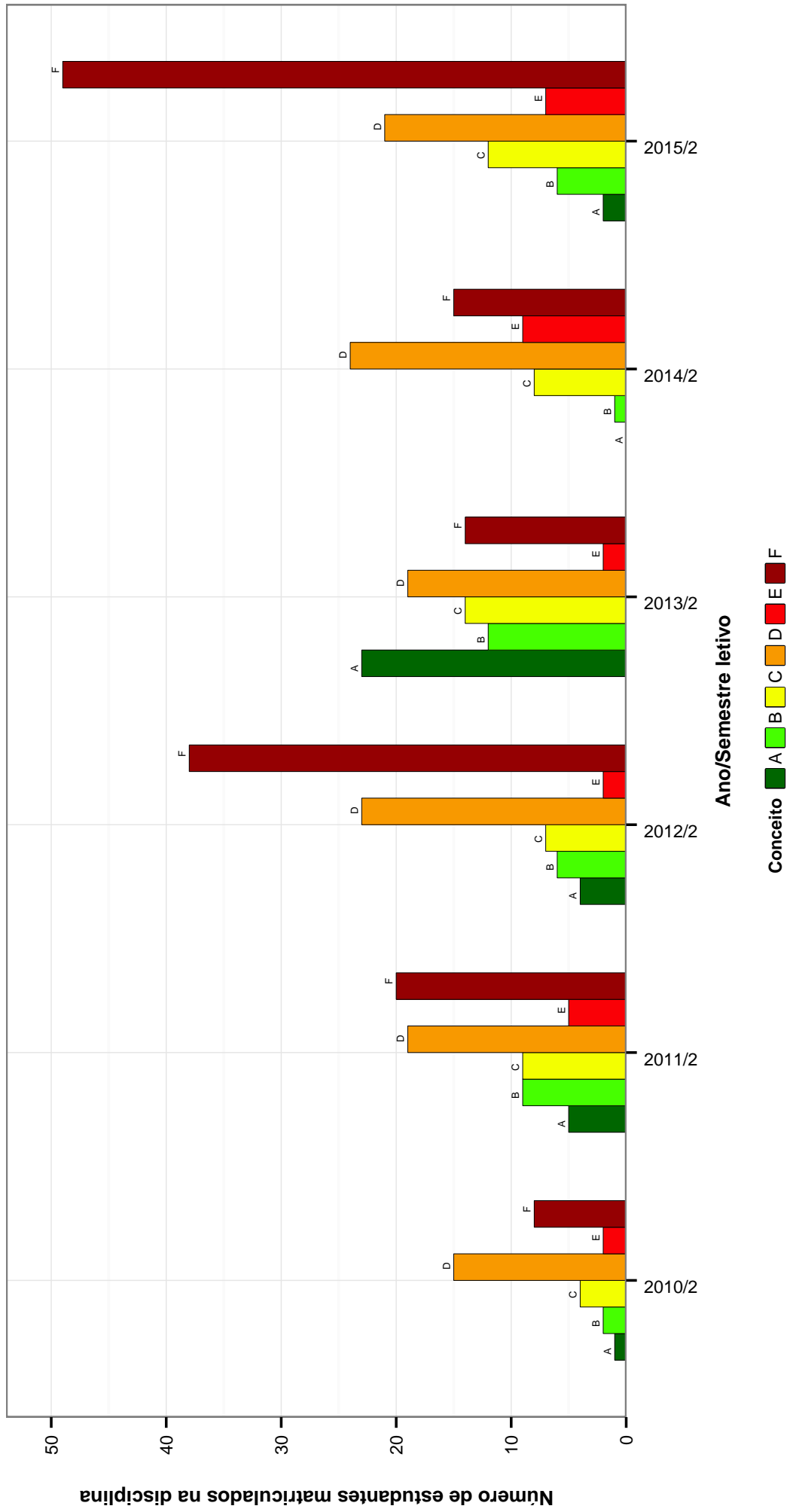


Figura 7: Conceitos obtidos pelos estudantes na disciplina ICA012-MECANICA no período de 2008 a 2015 no Instituto de Ciências Agrárias .

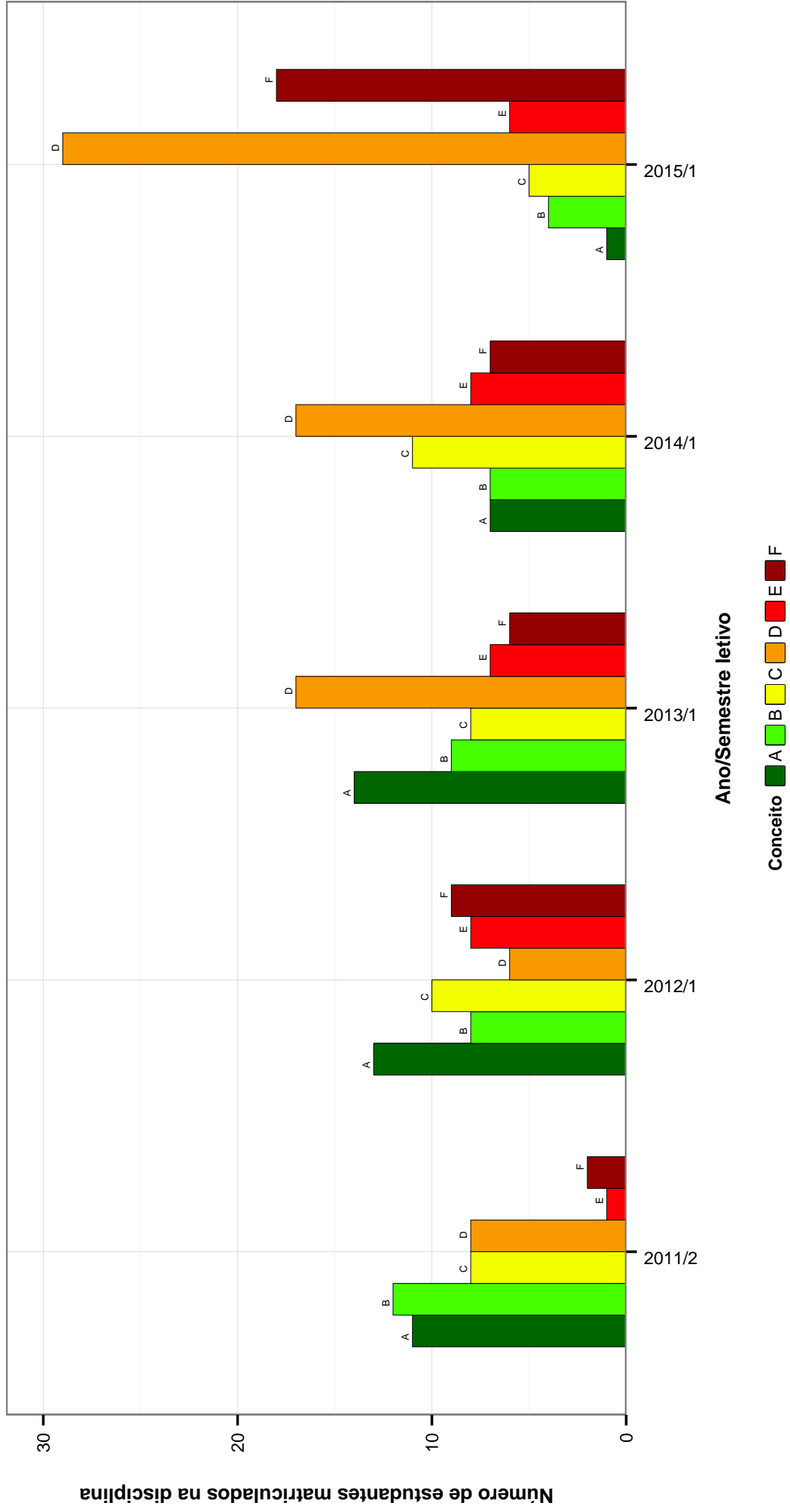


Figura 8: Conceitos obtidos pelos estudantes na disciplina ICA016-RESISTENCIA DOS MATERIAIS no período de 2008 a 2015 no Instituto de Ciências Agrárias .

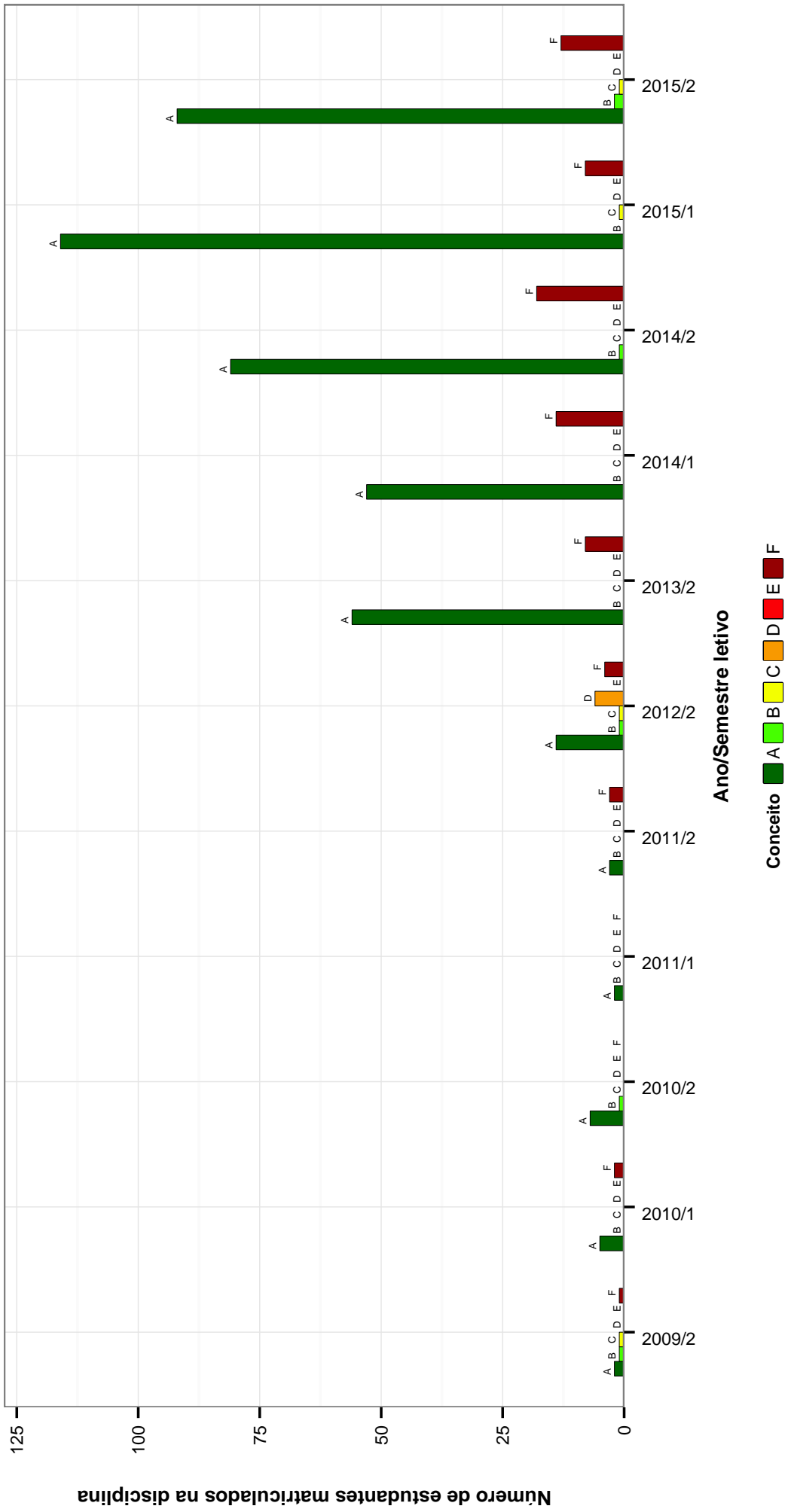


Figura 9: Conceitos obtidos pelos estudantes na disciplina ICA054-PARTICIPACAO EM EVENTOS no período de 2008 a 2015 no Instituto de Ciências Agrárias .

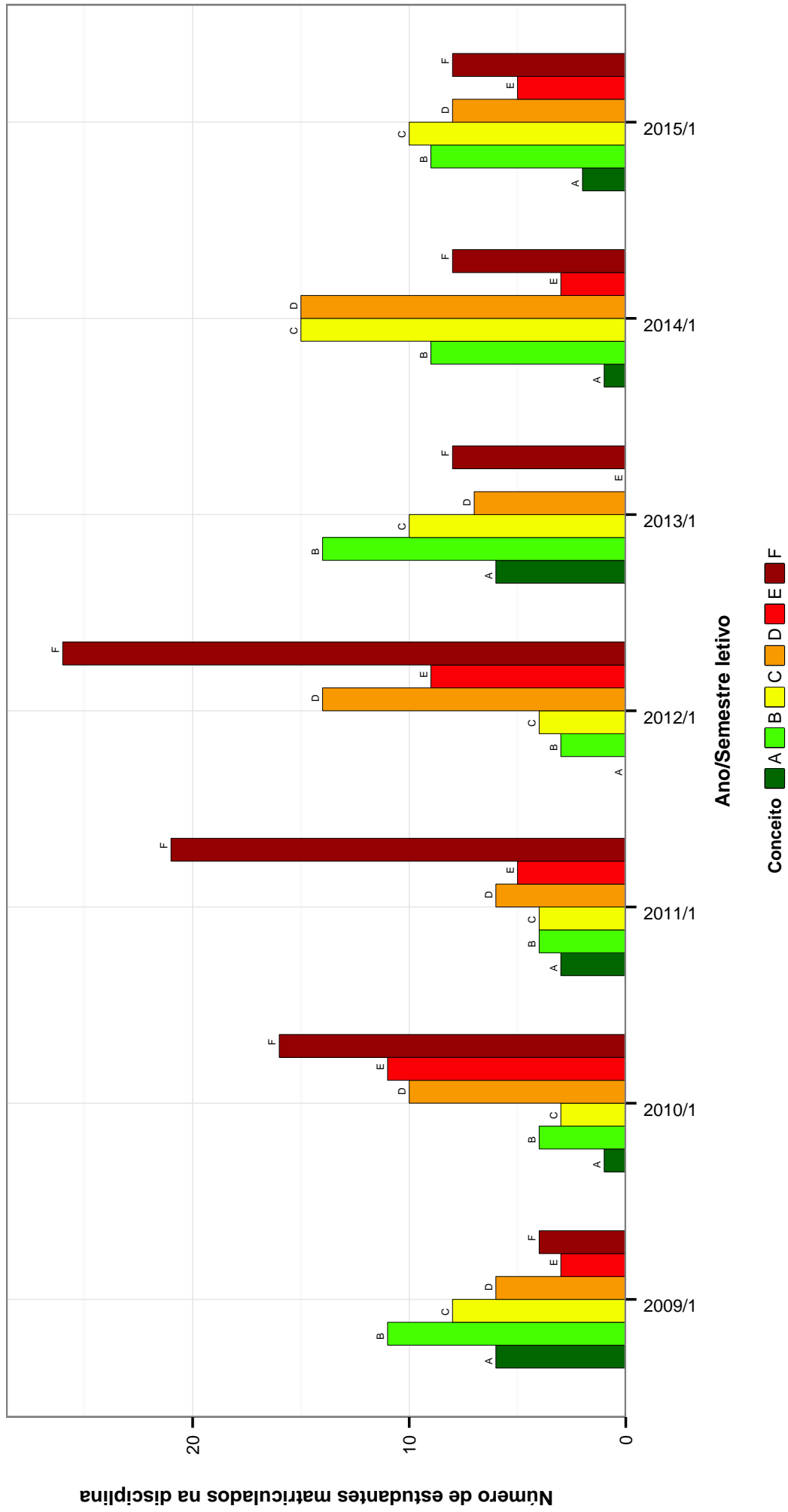


Figura 10: Conceitos obtidos pelos estudantes na disciplina ICA091-QUIMICA ORGANICA APLICADA no período de 2008 a 2015 no Instituto de Ciências Agrárias .

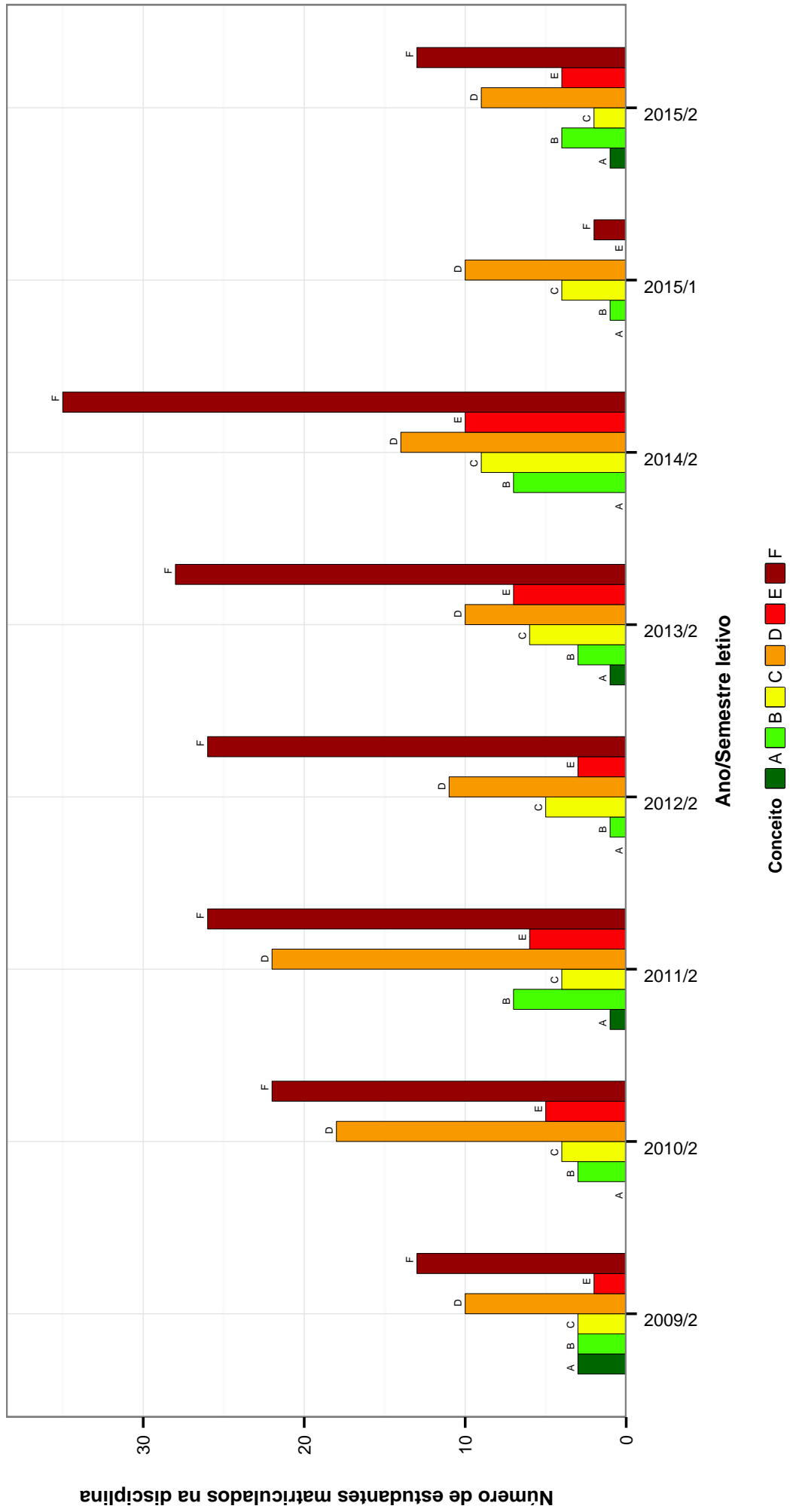


Figura 11: Conceitos obtidos pelos estudantes na disciplina ICA153-MATEMATICA APLICADA no período de 2008 a 2015 no Instituto de Ciências Agrárias .

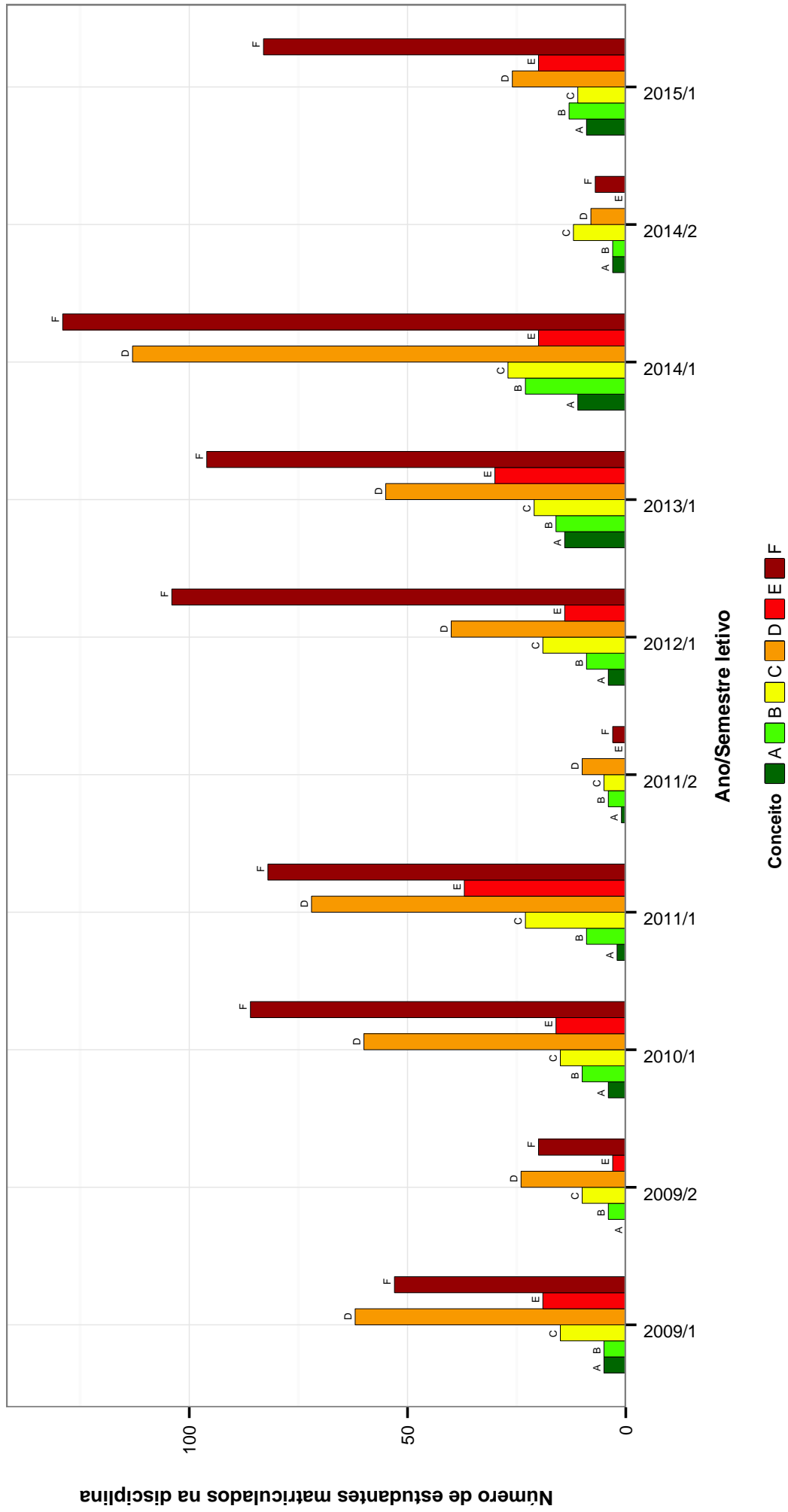


Figura 12: Conceitos obtidos por estudantes na disciplina ICA200-MATEMATICA no período de 2008 a 2015 no Instituto de Ciências Agrárias .

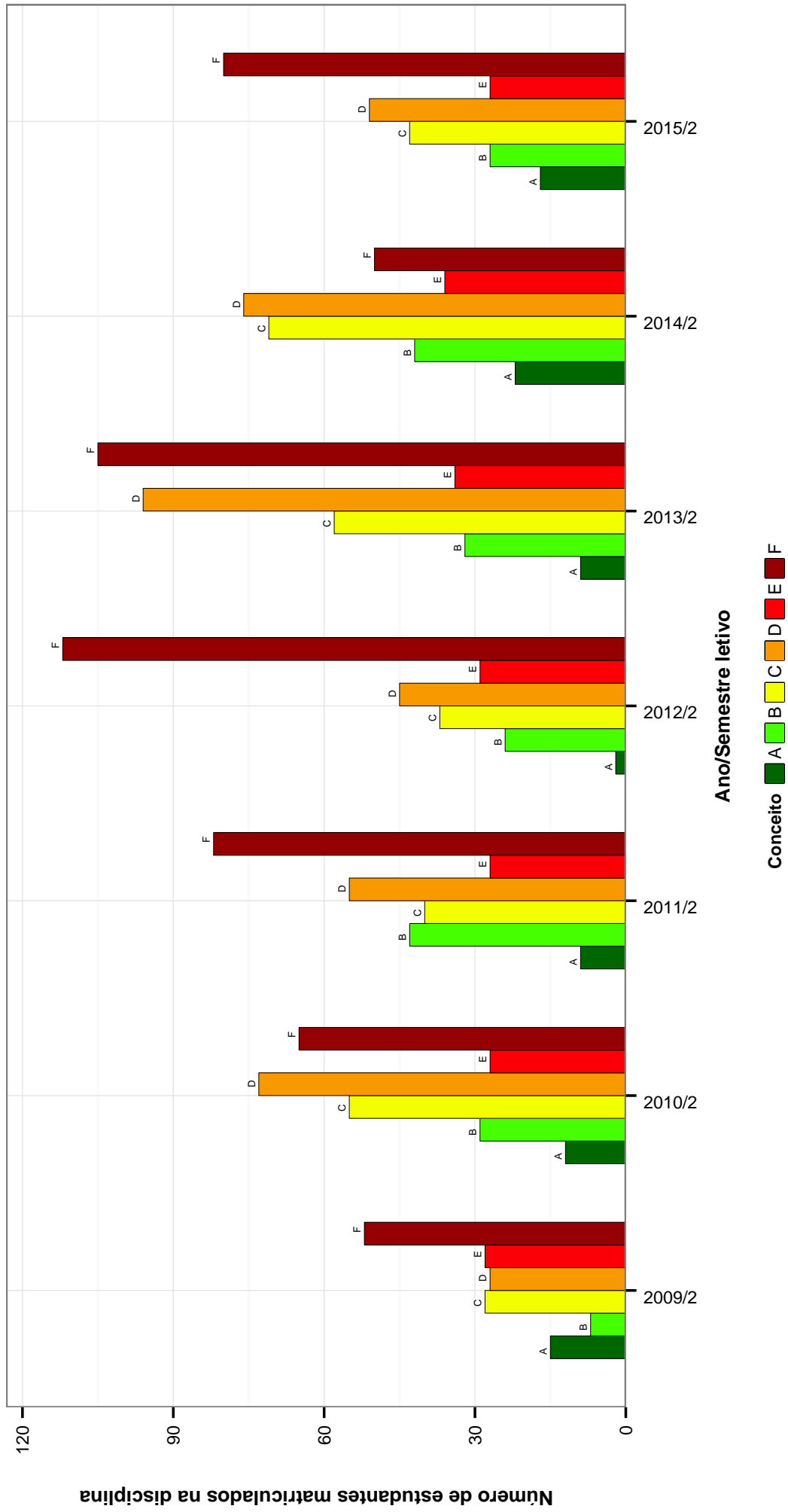


Figura 13: Conceitos obtidos pelos estudantes na disciplina ICA201-ESTATISTICA BASICA no período de 2008 a 2015 no Instituto de Ciências Agrárias .

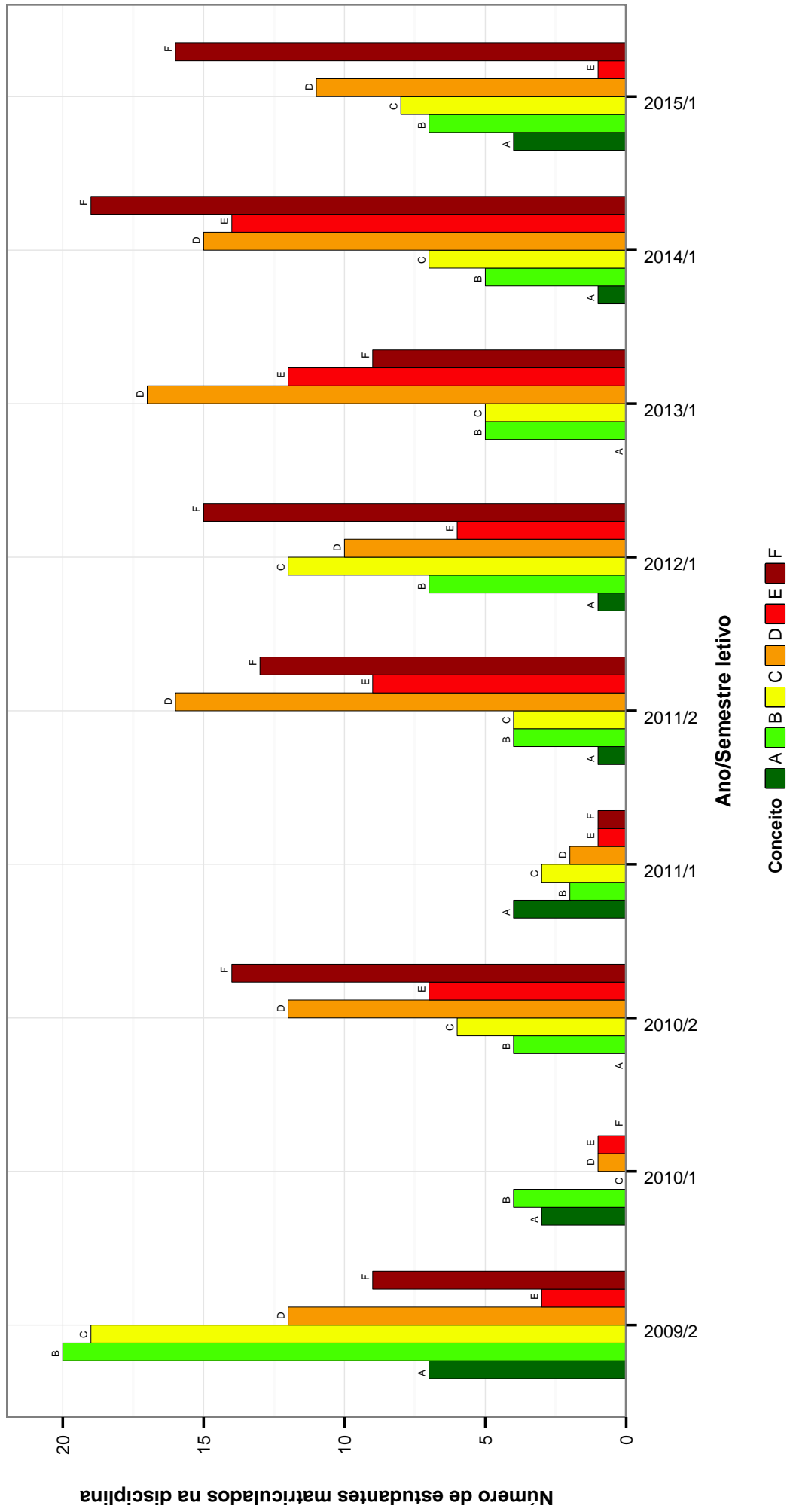


Figura 14: Conceitos obtidos pelos estudantes na disciplina ICA202-INTRODUÇÃO A CONTABILIDADE no período de 2008 a 2015 no Instituto de Ciências Agrárias .

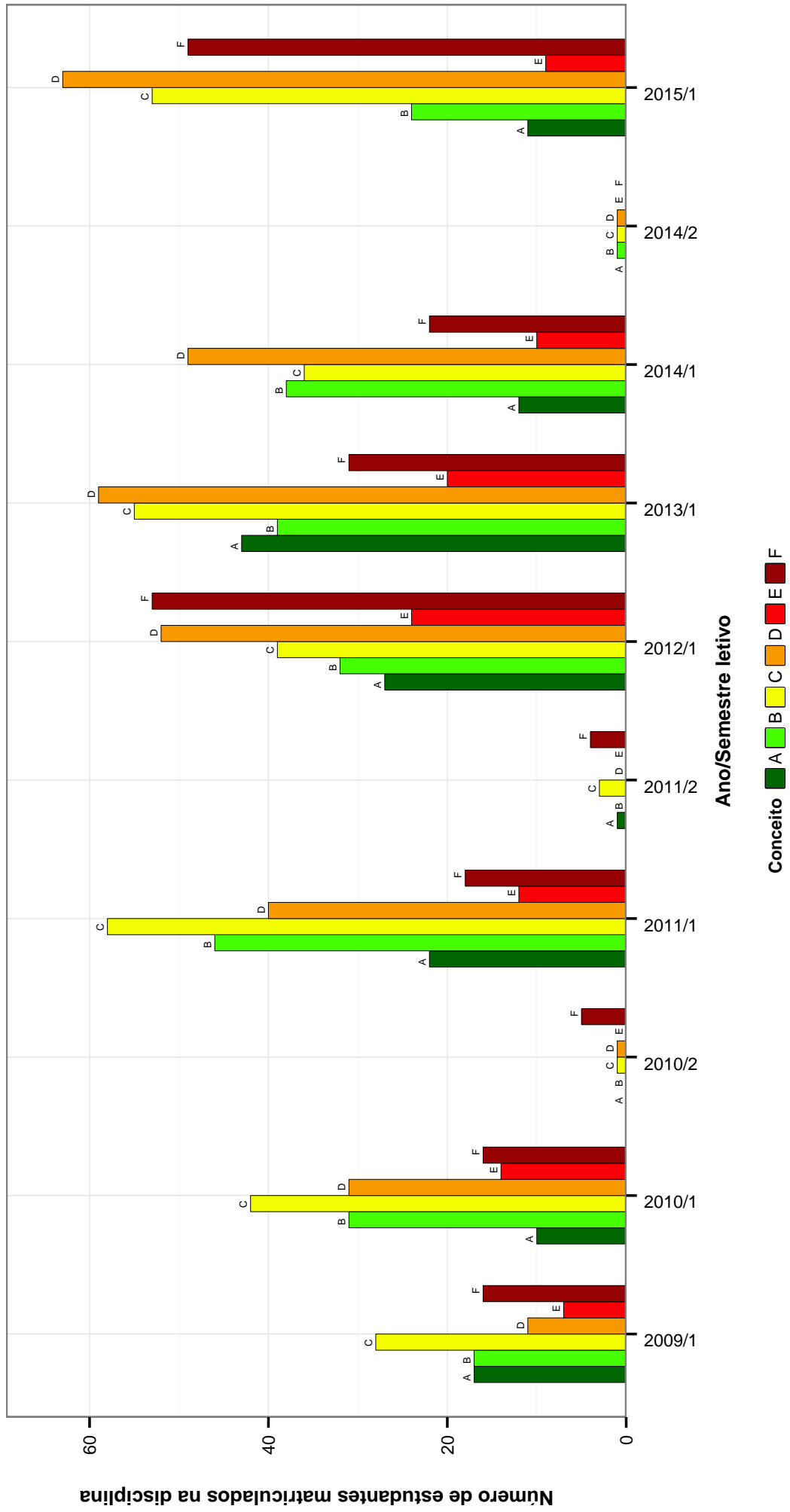


Figura 15: Conceitos obtidos pelos estudantes na disciplina ICA203-ESTATISTICA EXPERIMENTAL no período de 2008 a 2015 no Instituto de Ciências Agrárias .

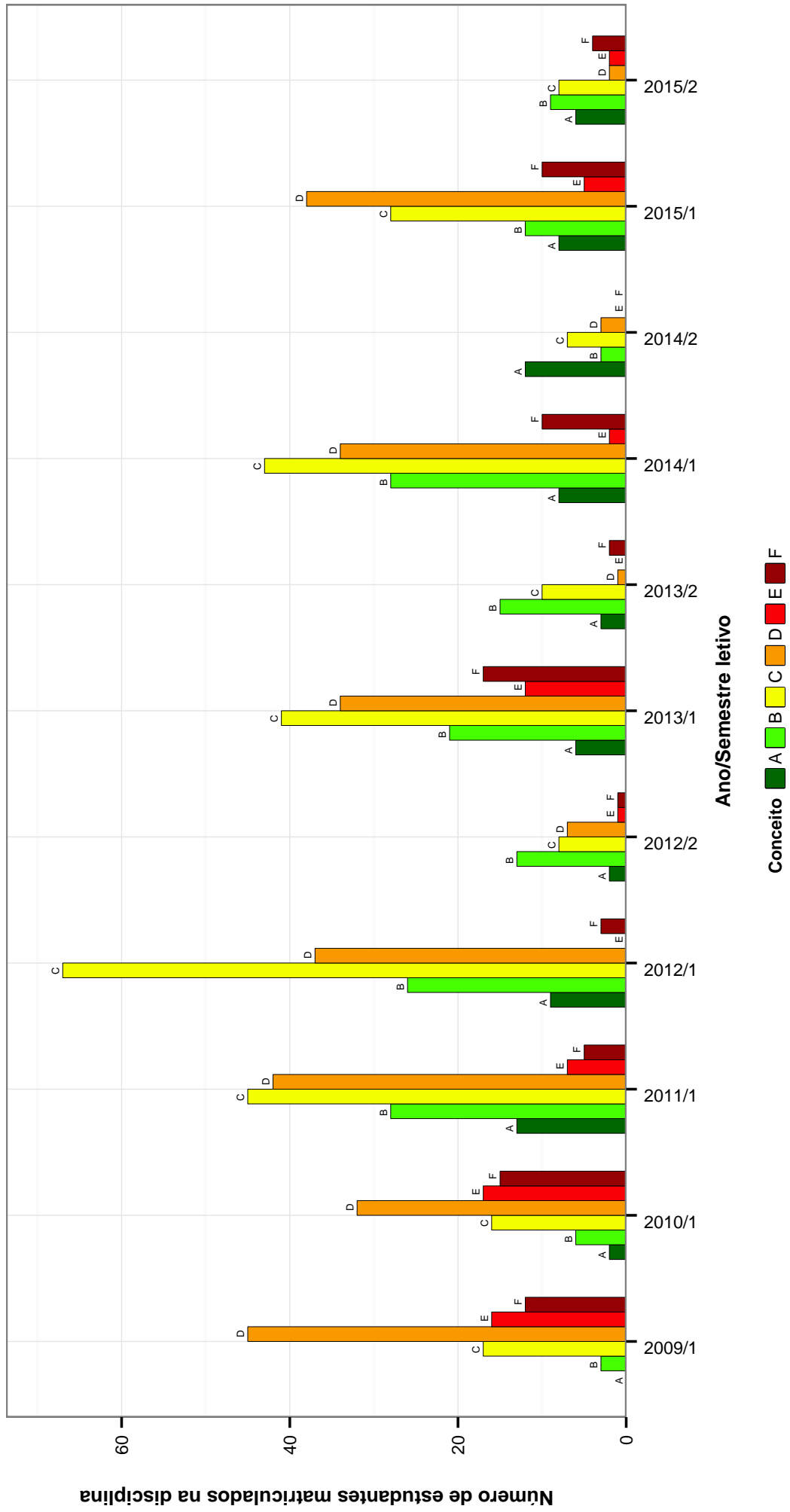


Figura 16: Conceitos obtidos pelos estudantes na disciplina ICA205-ECONOMIA RURAL no período de 2008 a 2015 no Instituto de Ciências Agrárias .

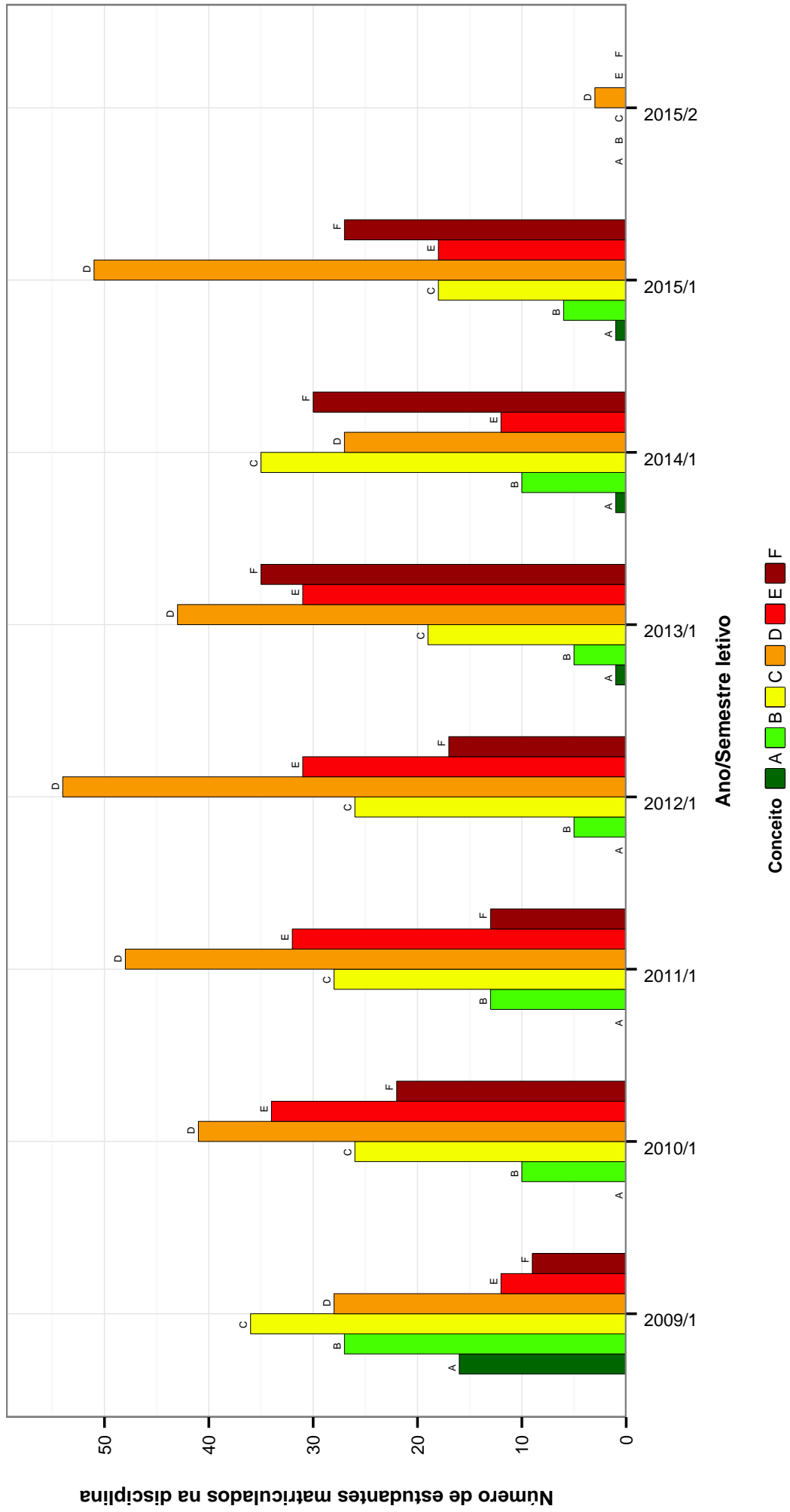


Figura 17: Conceitos obtidos pelos estudantes na disciplina ICA218-ANATOMIA DAS ESPERMATOFITAS no período de 2008 a 2015 no Instituto de Ciências Agrárias .

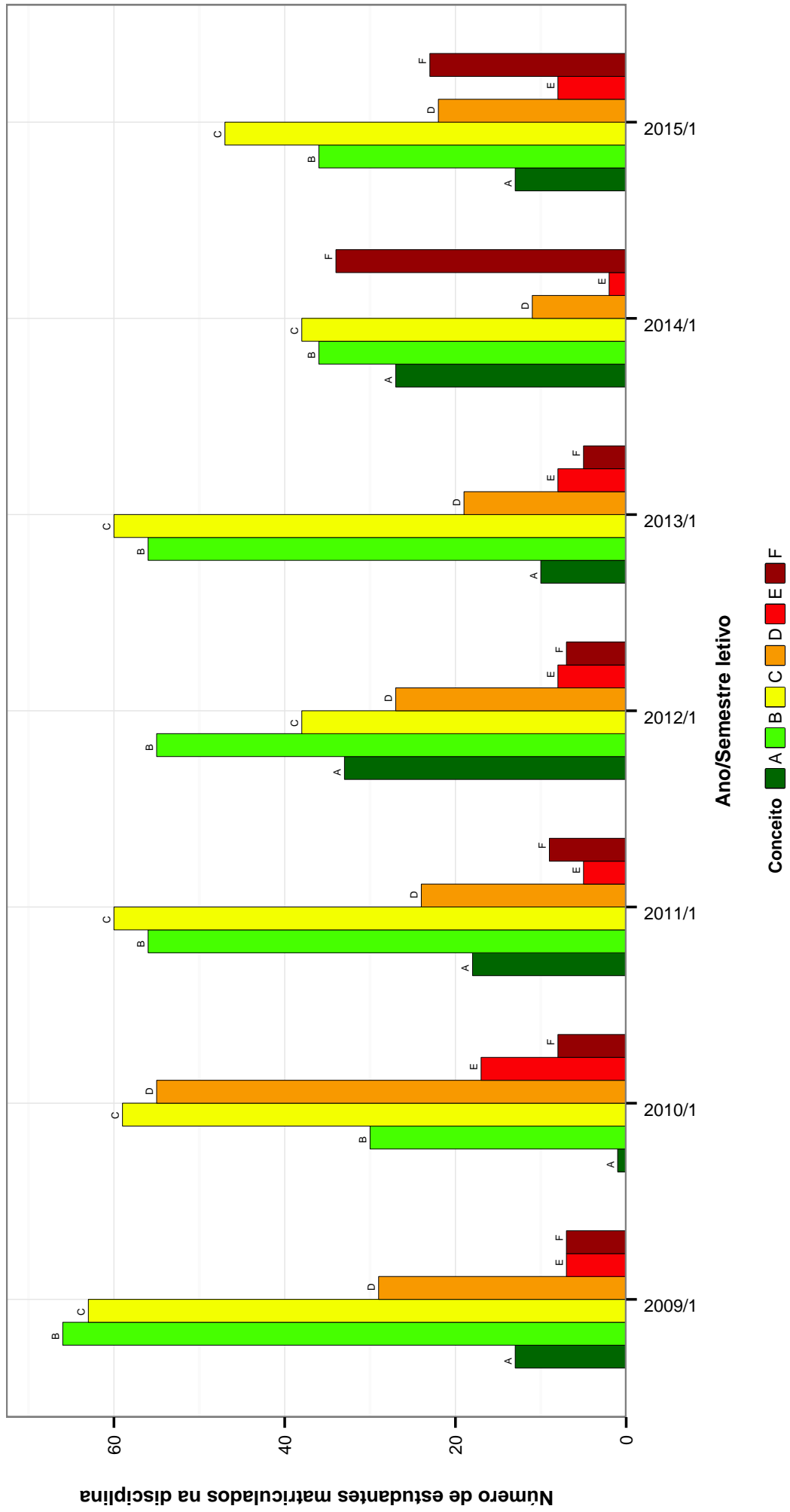


Figura 18: Conceitos obtidos pelos estudantes na disciplina ICA219-ECOLOGIA GERAL no período de 2008 a 2015 no Instituto de Ciências Agrárias .

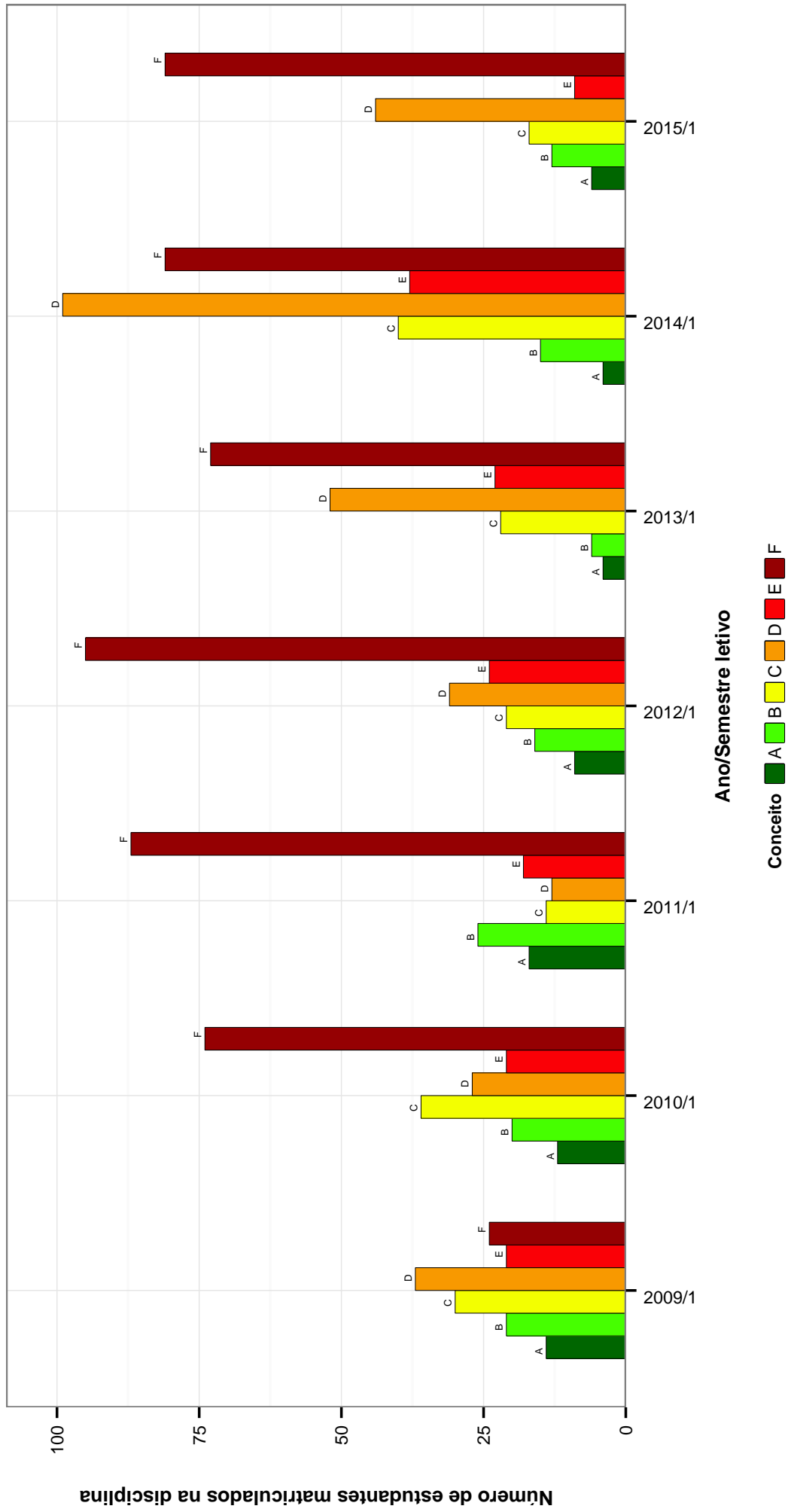


Figura 19: Conceitos obtidos pelos estudantes na disciplina ICA220-FUNDAMENTOS DE QUIMICA no período de 2008 a 2015 no Instituto de Ciências Agrárias .

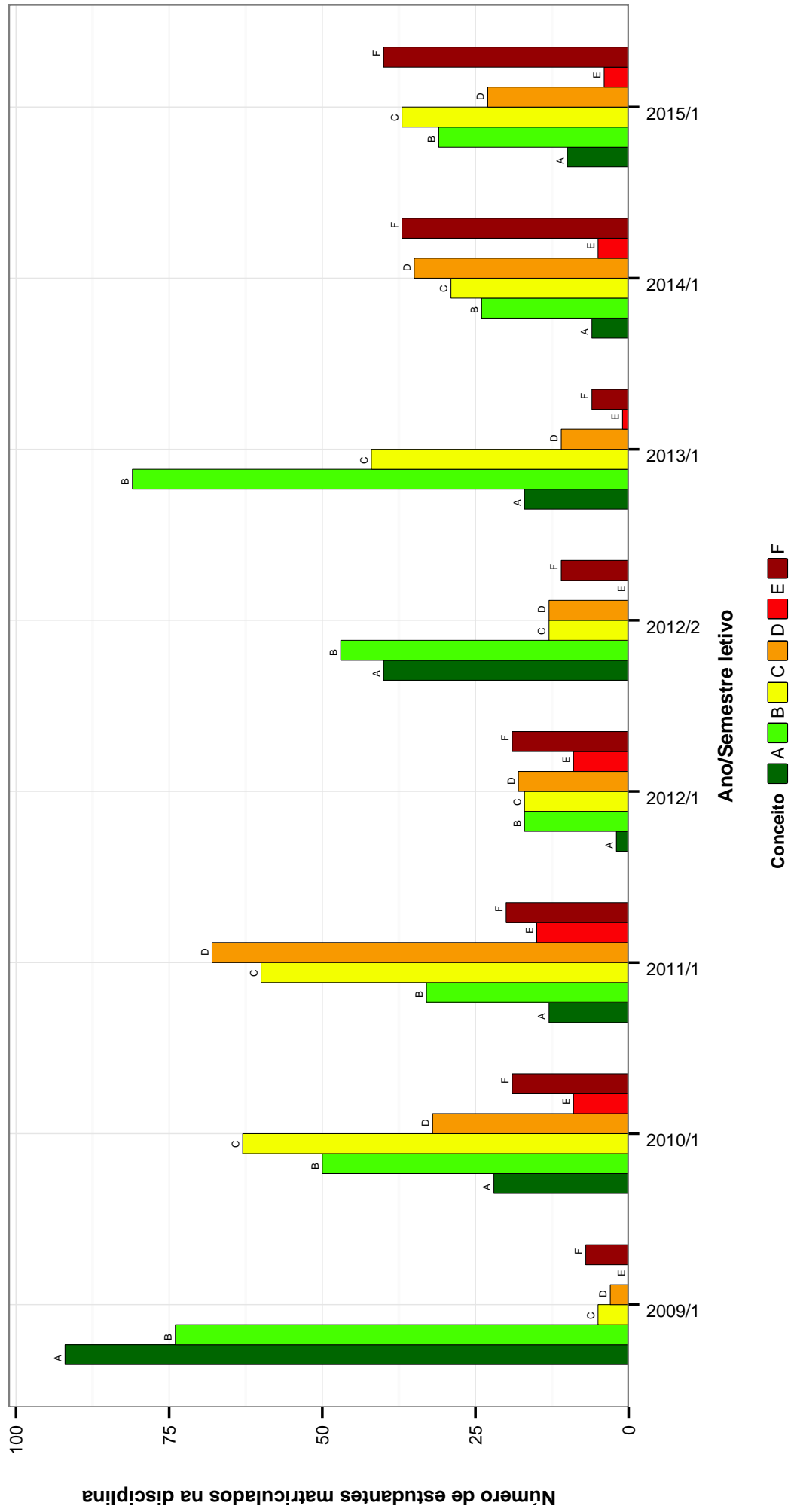


Figura 20: Conceitos obtidos pelos estudantes na disciplina ICA221-DESENHO TECNICO no período de 2008 a 2015 no Instituto de Ciências Agrárias .

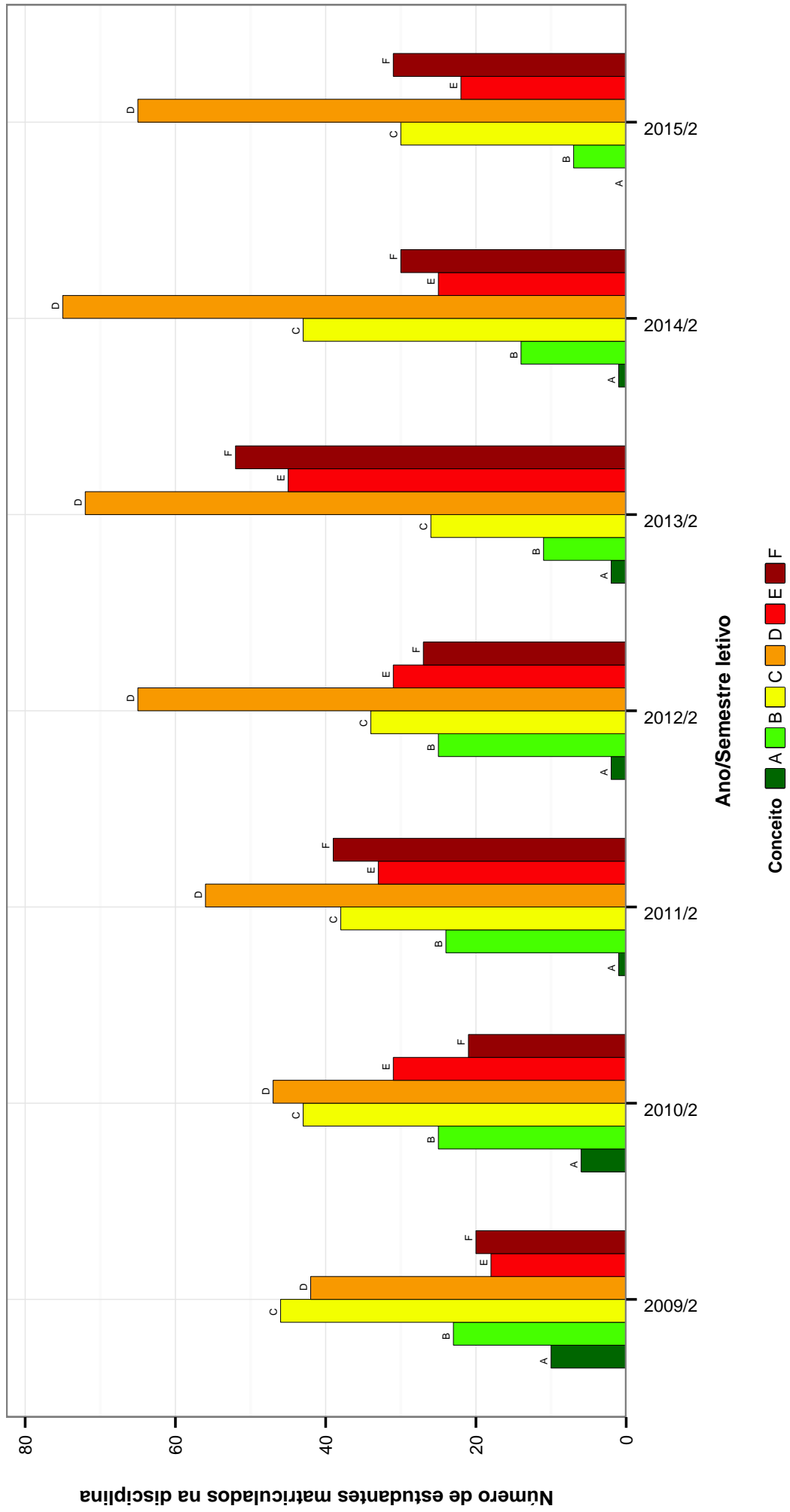


Figura 21: Conceitos obtidos pelos estudantes na disciplina ICA222-BOTANICA SISTEMÁTICA no período de 2008 a 2015 no Instituto de Ciências Agrárias .

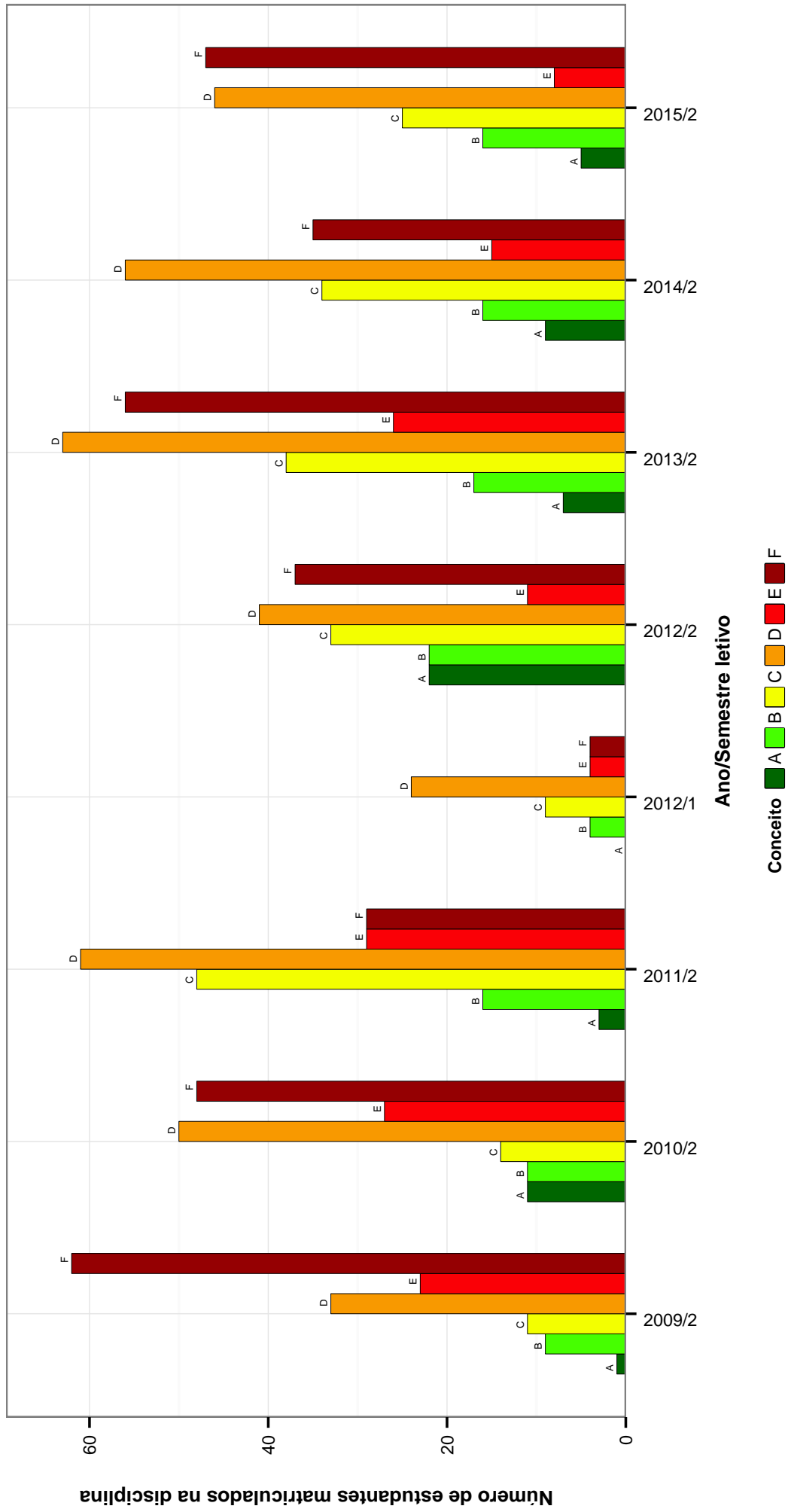


Figura 22: Conceitos obtidos pelos estudantes na disciplina ICA223-QUIMICA ANALITICA no período de 2008 a 2015 no Instituto de Ciências Agrárias .

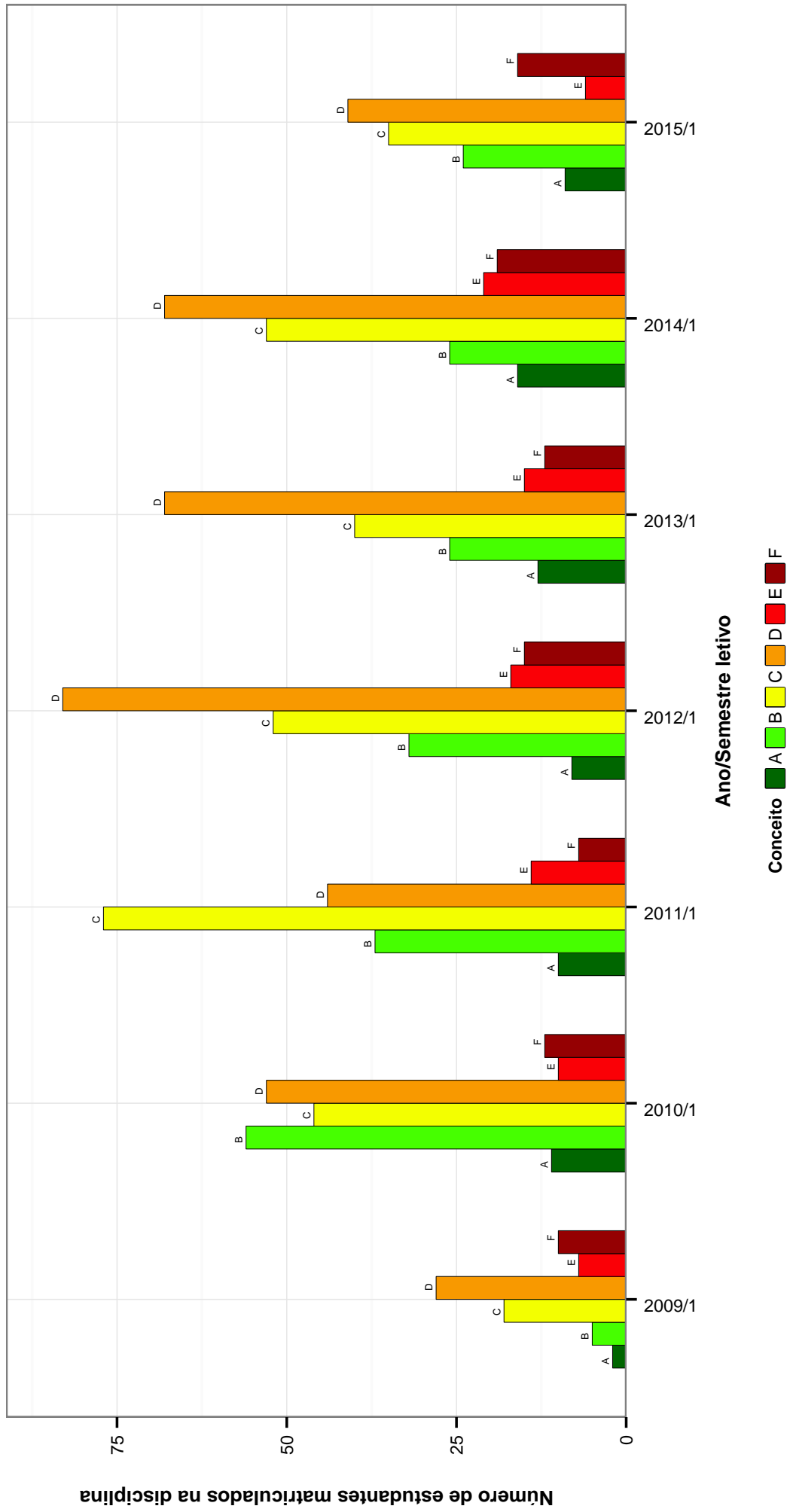


Figura 23: Conceitos obtidos pelos estudantes na disciplina ICA224-MICROBIOLOGIA no período de 2008 a 2015 no Instituto de Ciências Agrárias .

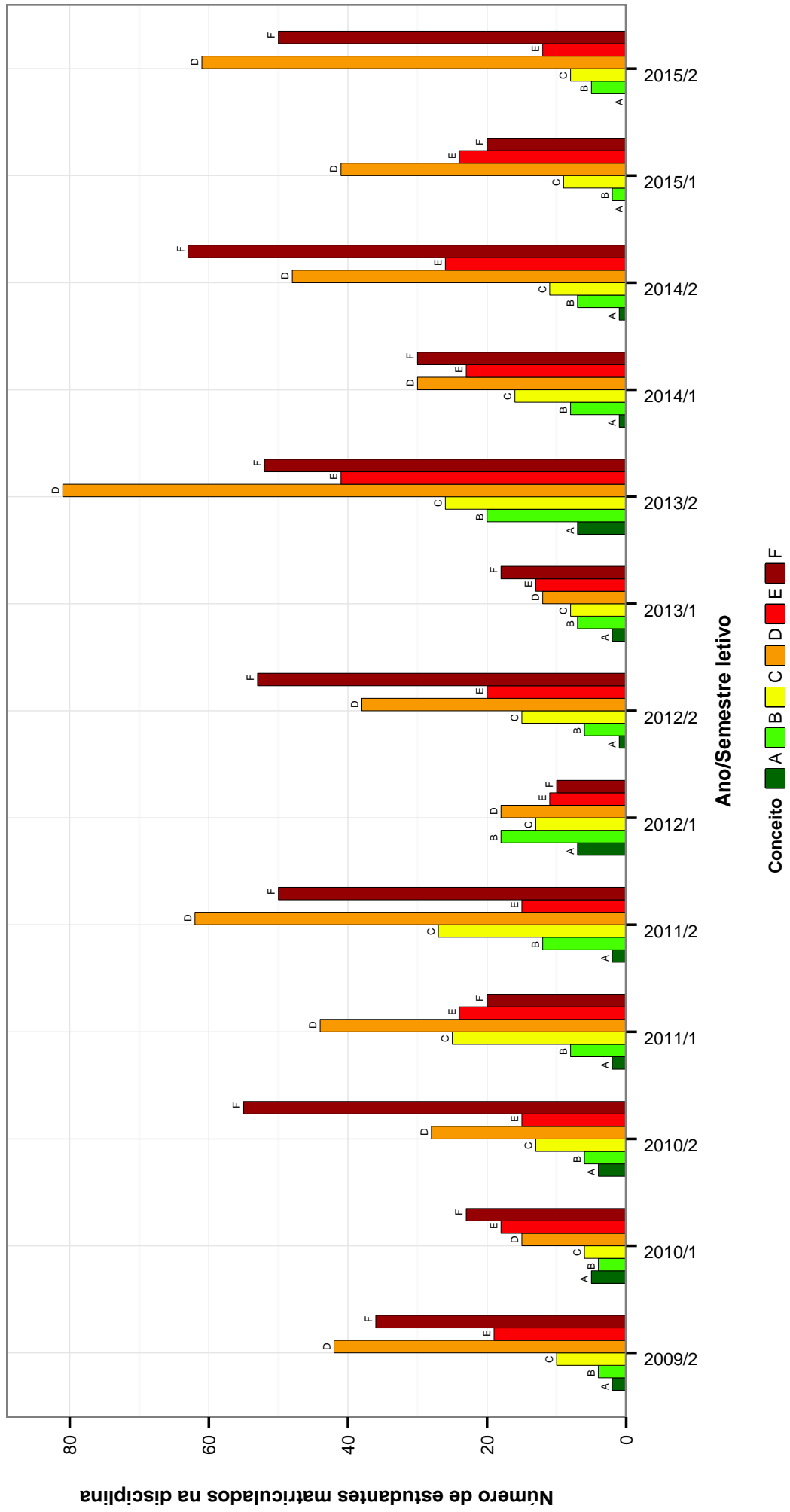


Figura 24: Conceitos obtidos pelos estudantes na disciplina ICA225-BIOQUIMICA GERAL no período de 2008 a 2015 no Instituto de Ciências Agrárias .

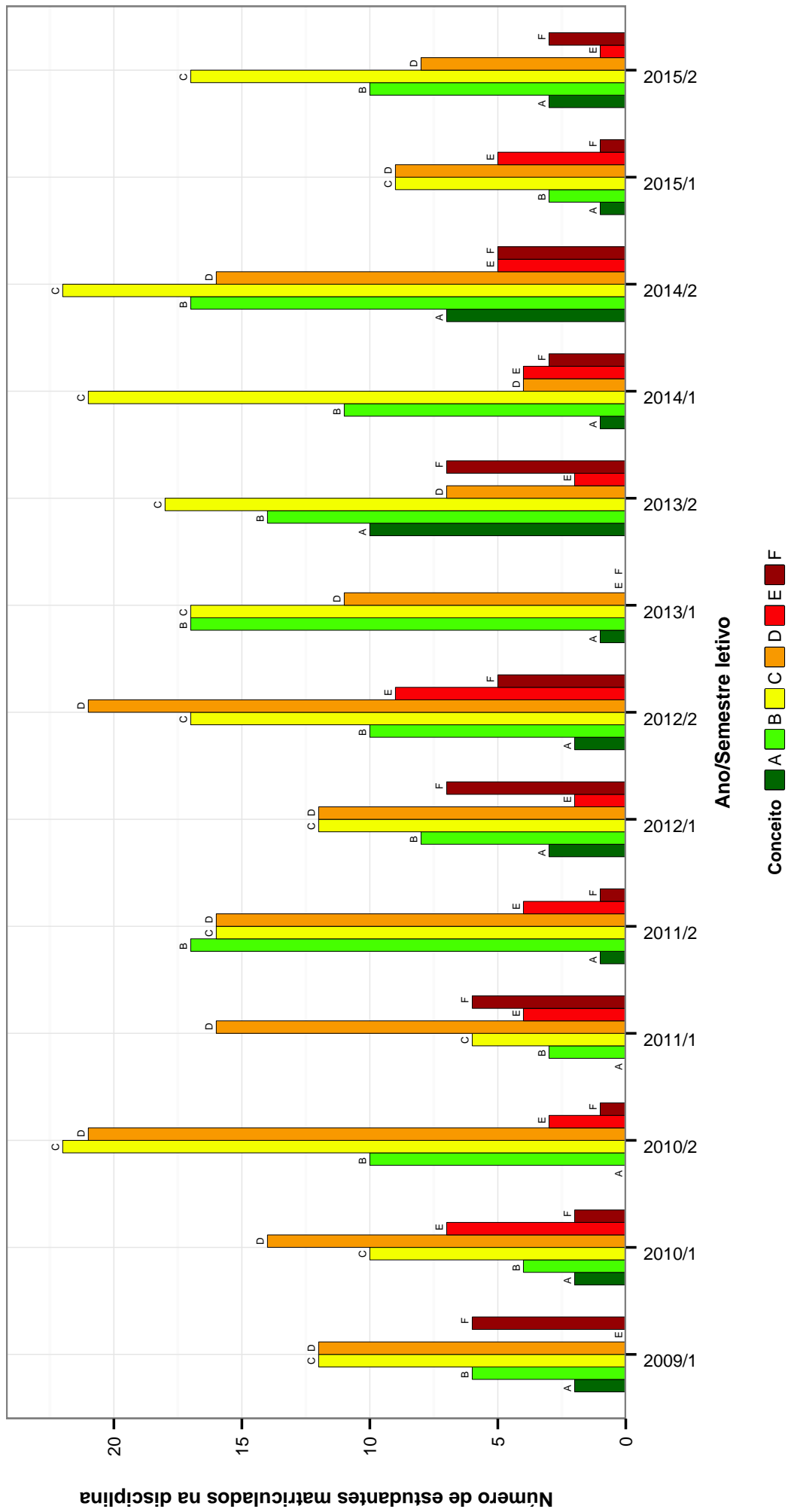


Figura 25: Conceitos obtidos pelos estudantes na disciplina ICA226-TOPOGRAFIA no período de 2008 a 2015 no Instituto de Ciências Agrárias .

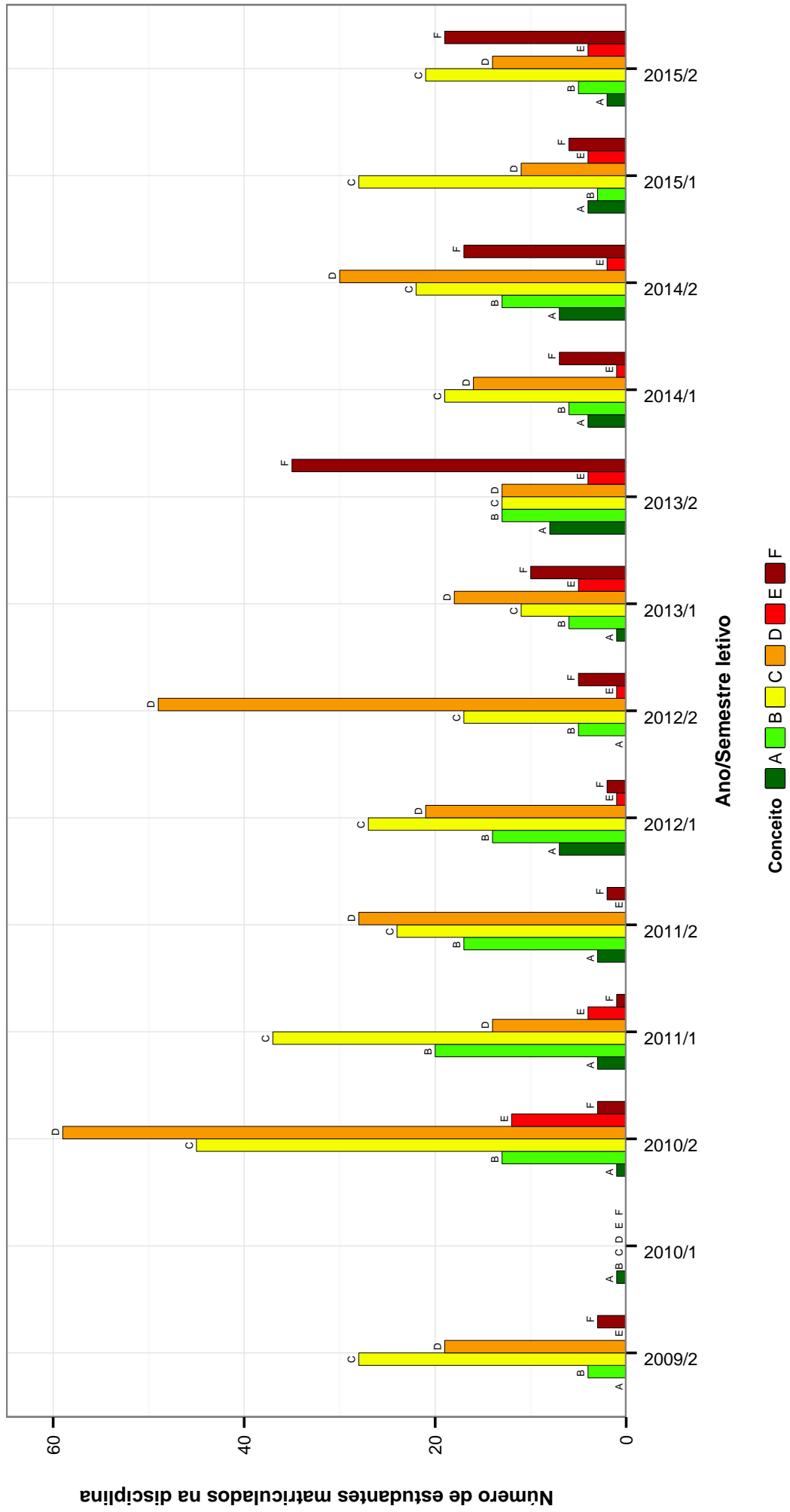


Figura 26: Conceitos obtidos pelos estudantes na disciplina ICA227-PEDOLOGIA no período de 2008 a 2015 no Instituto de Ciências Agrárias .

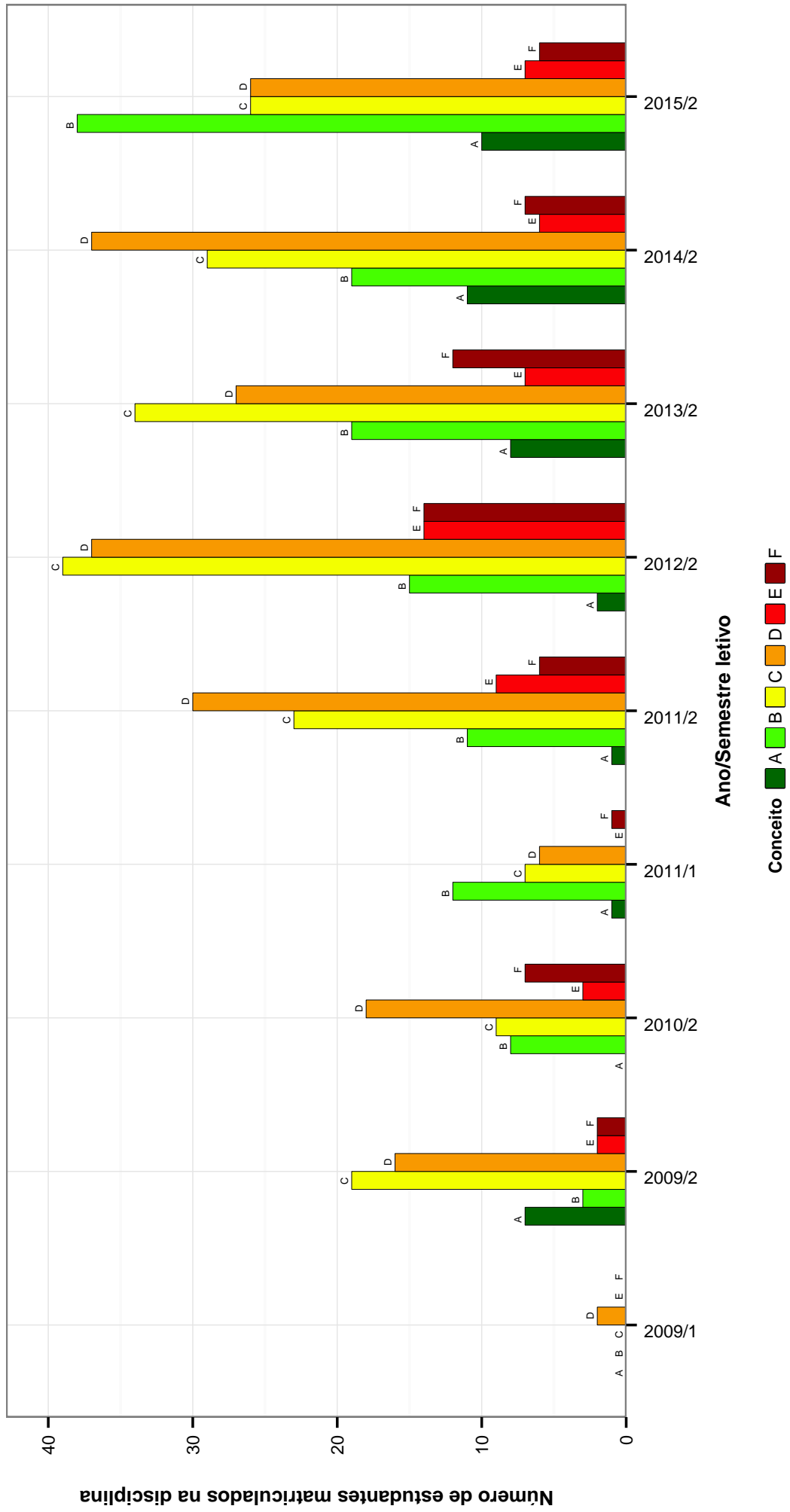


Figura 27: Conceitos obtidos pelos estudantes na disciplina ICA228-HIDROLOGIA APLICADA A AGRICULTURA no período de 2008 a 2015 no Instituto de Ciências Agrárias .

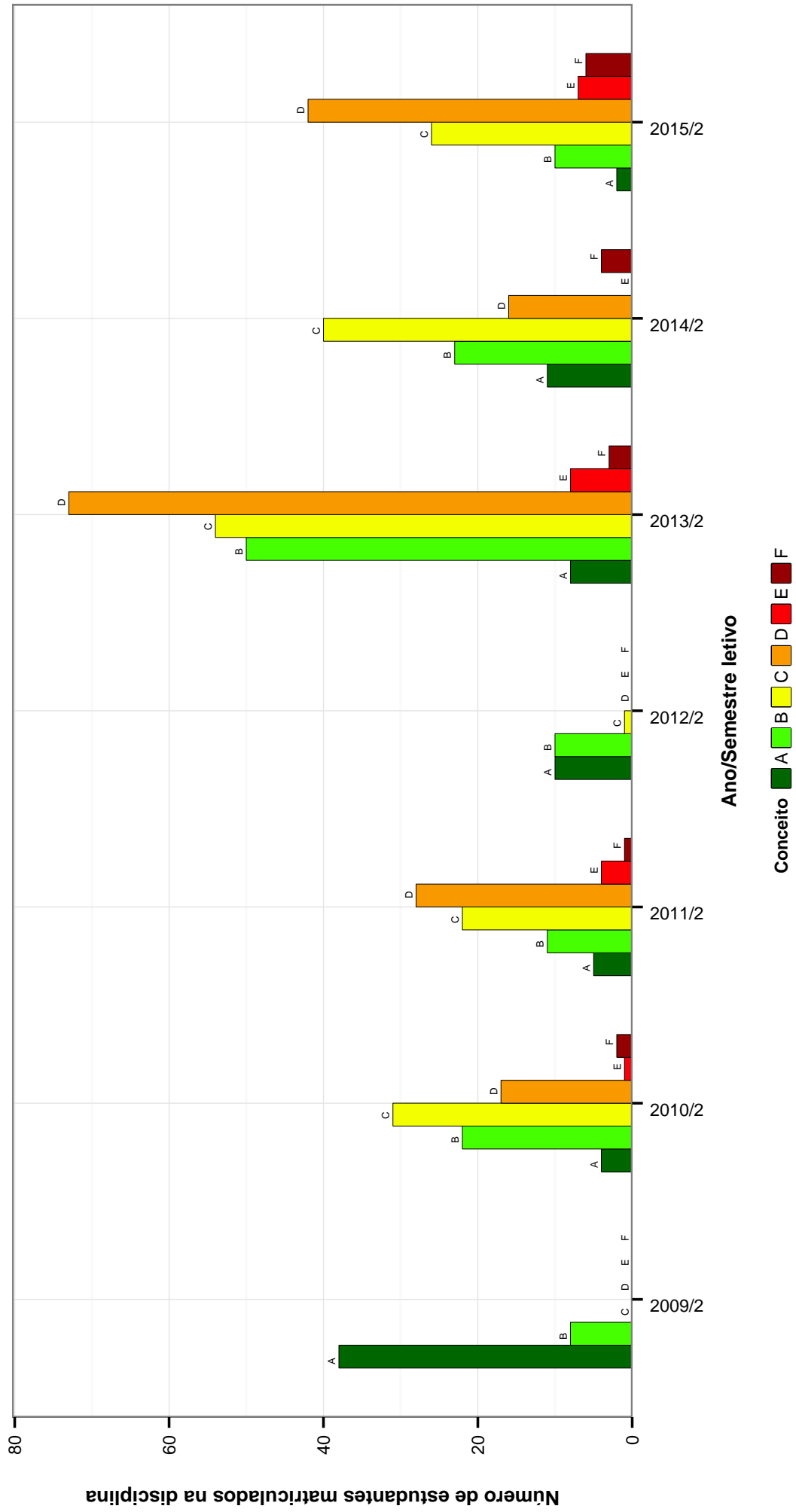


Figura 28: Conceitos obtidos pelos estudantes na disciplina ICA229-CONSTRUÇÕES RURAIS no período de 2008 a 2015 no Instituto de Ciências Agrárias .

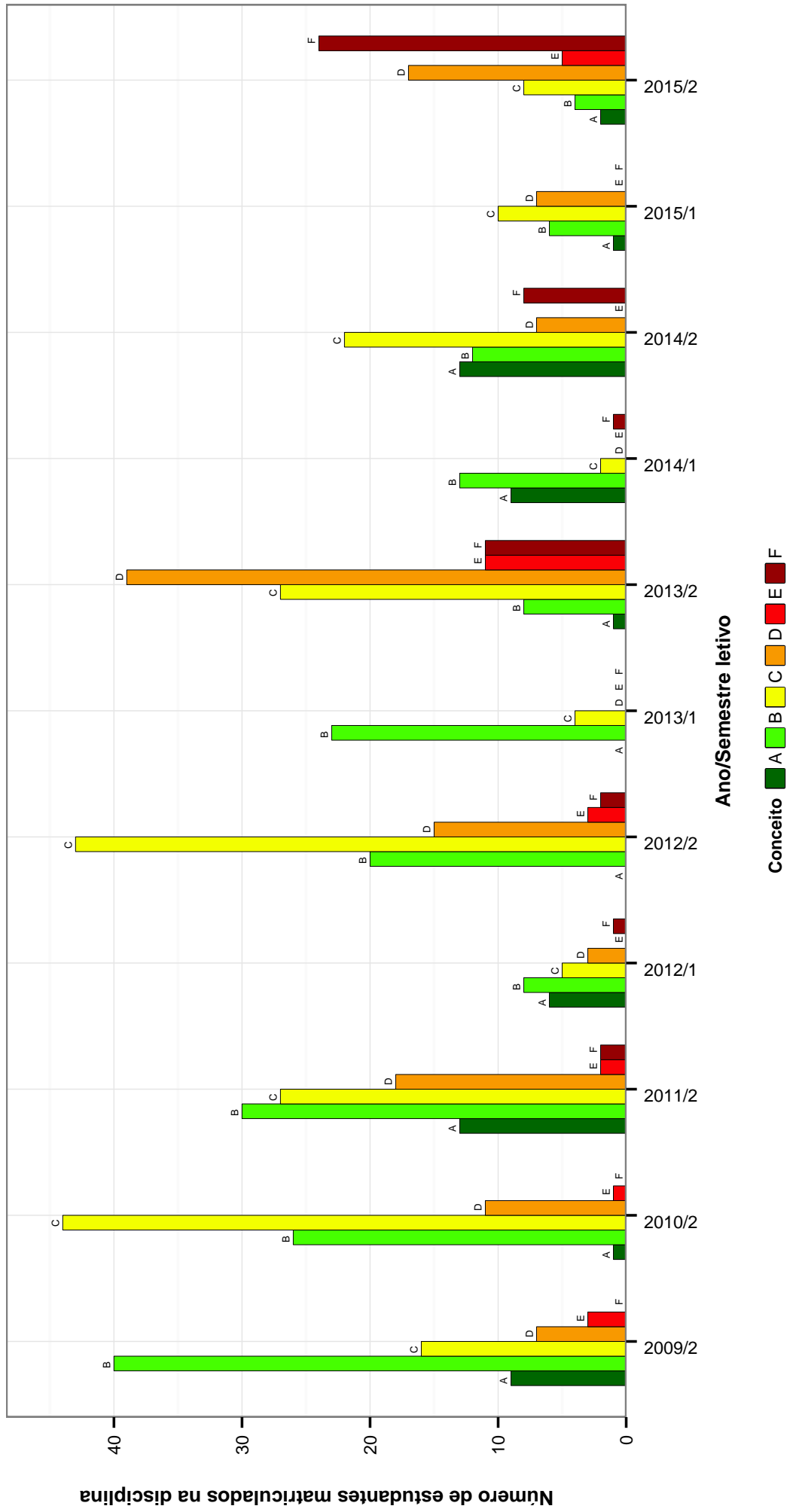


Figura 29: Conceitos obtidos pelos estudantes na disciplina ICA230-AGROMETEOROLOGIA no período de 2008 a 2015 no Instituto de Ciências Agrárias .

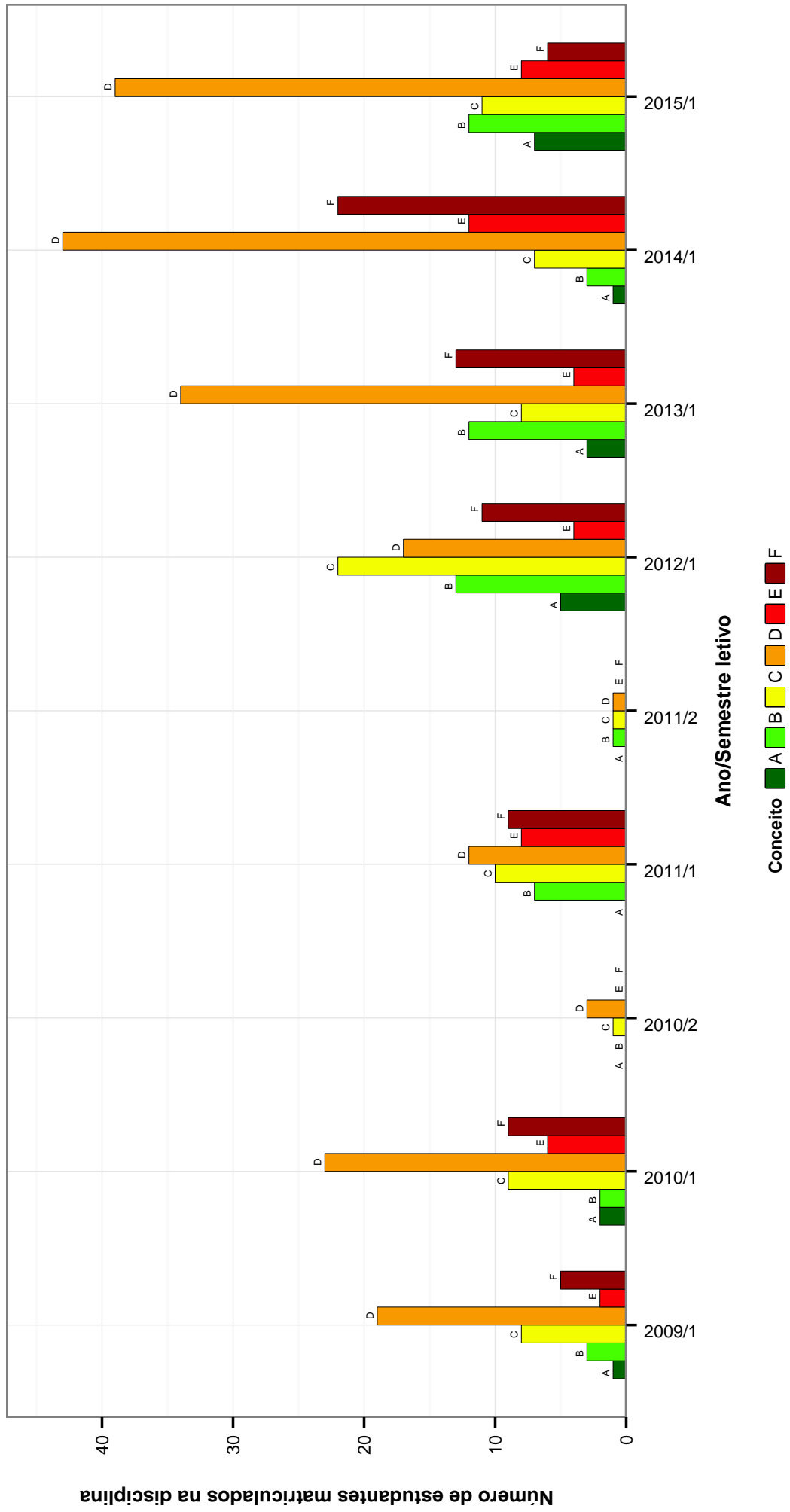


Figura 30: Conceitos obtidos pelos estudantes na disciplina ICA231-HIDRAULICA APLICADA A AGRICULTURA no período de 2008 a 2015 no Instituto de Ciências Agrárias .

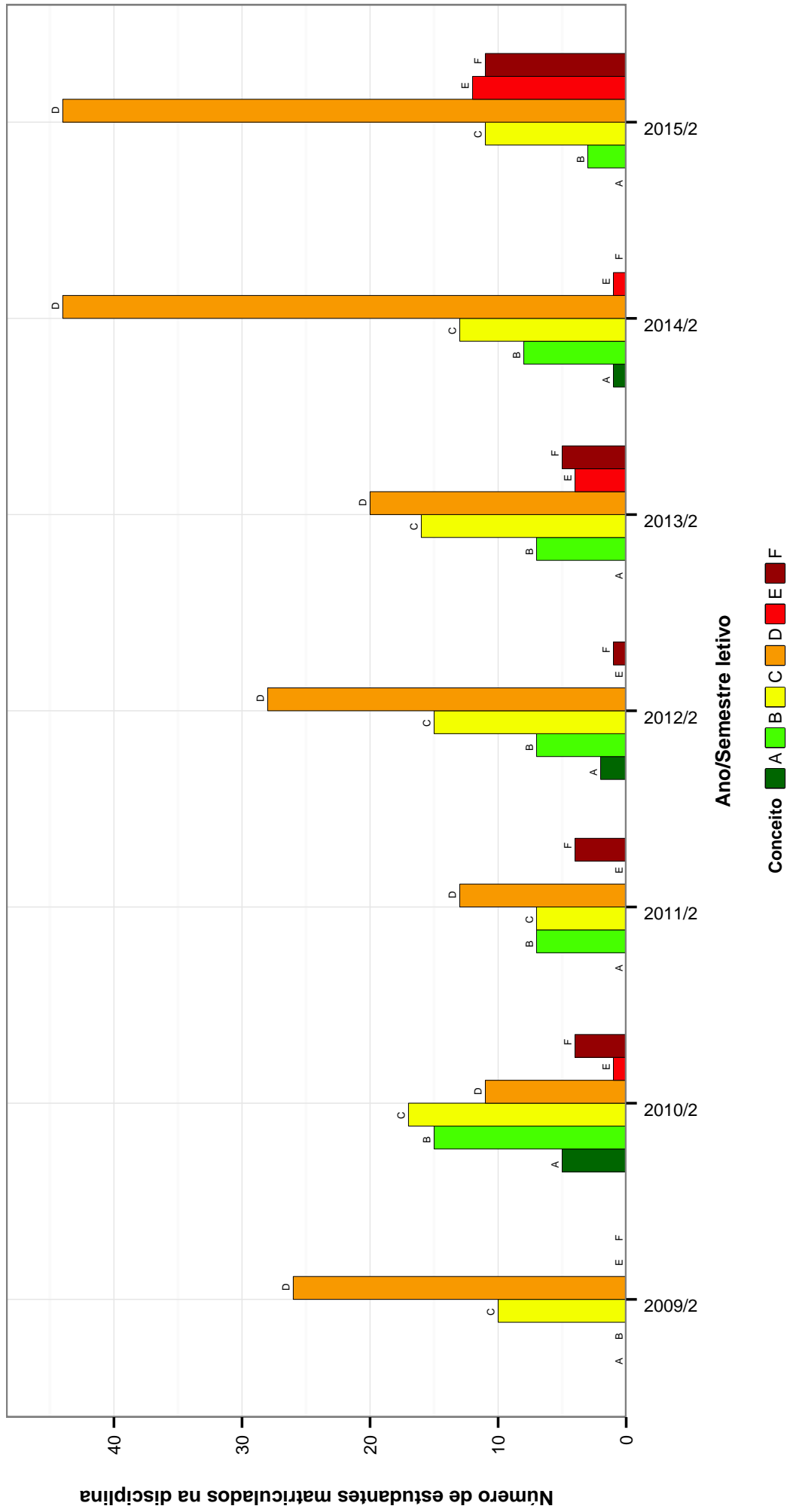


Figura 31: Conceitos obtidos pelos estudantes na disciplina ICA233-IRRIGACAO E DRENAGEM no período de 2008 a 2015 no Instituto de Ciências Agrárias .

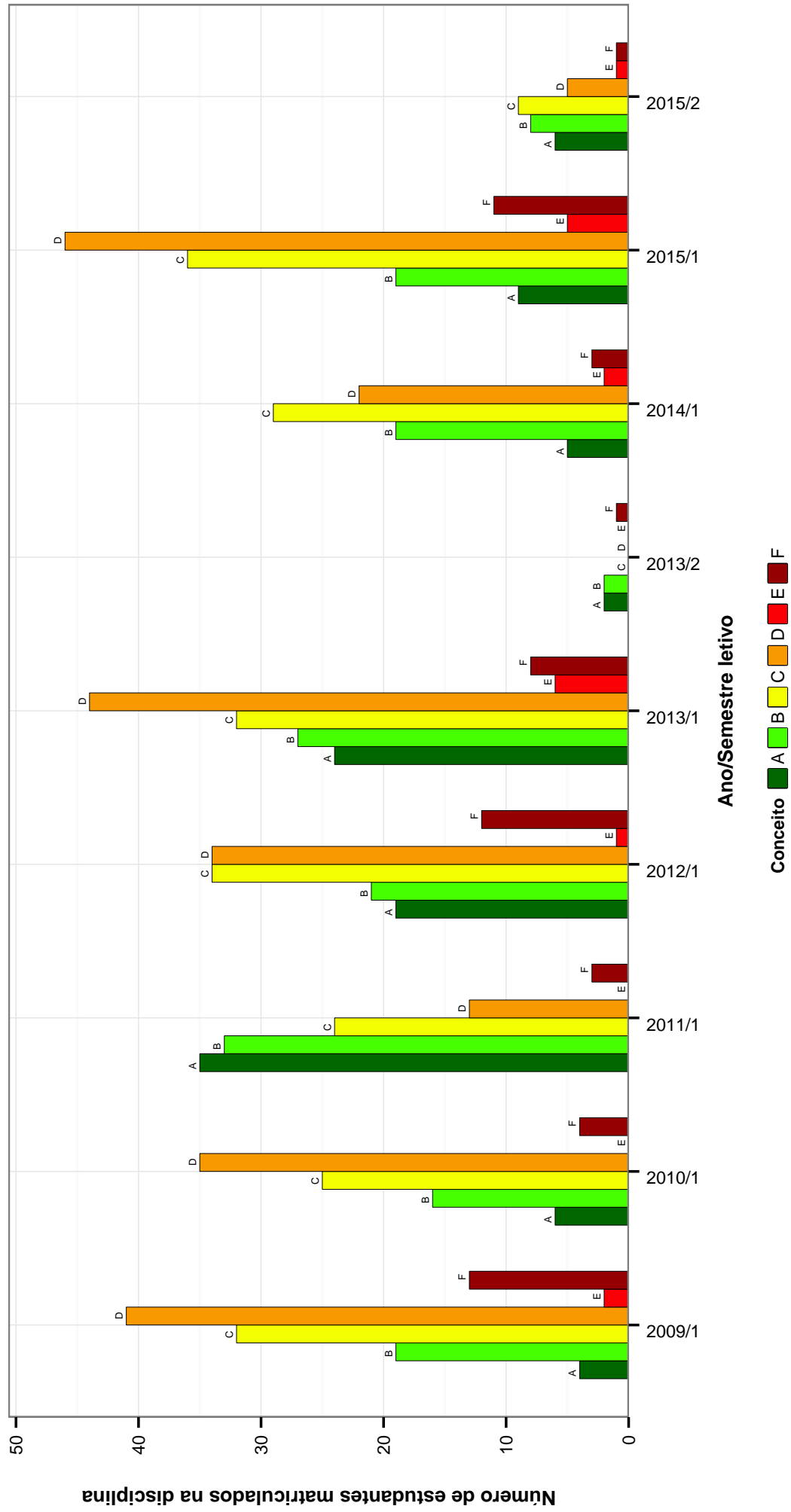


Figura 32: Conceitos obtidos pelos estudantes na disciplina ICA238-MANEJO E CONSERVACAO DO SOLO no período de 2008 a 2015 no Instituto de Ciências Agrárias .

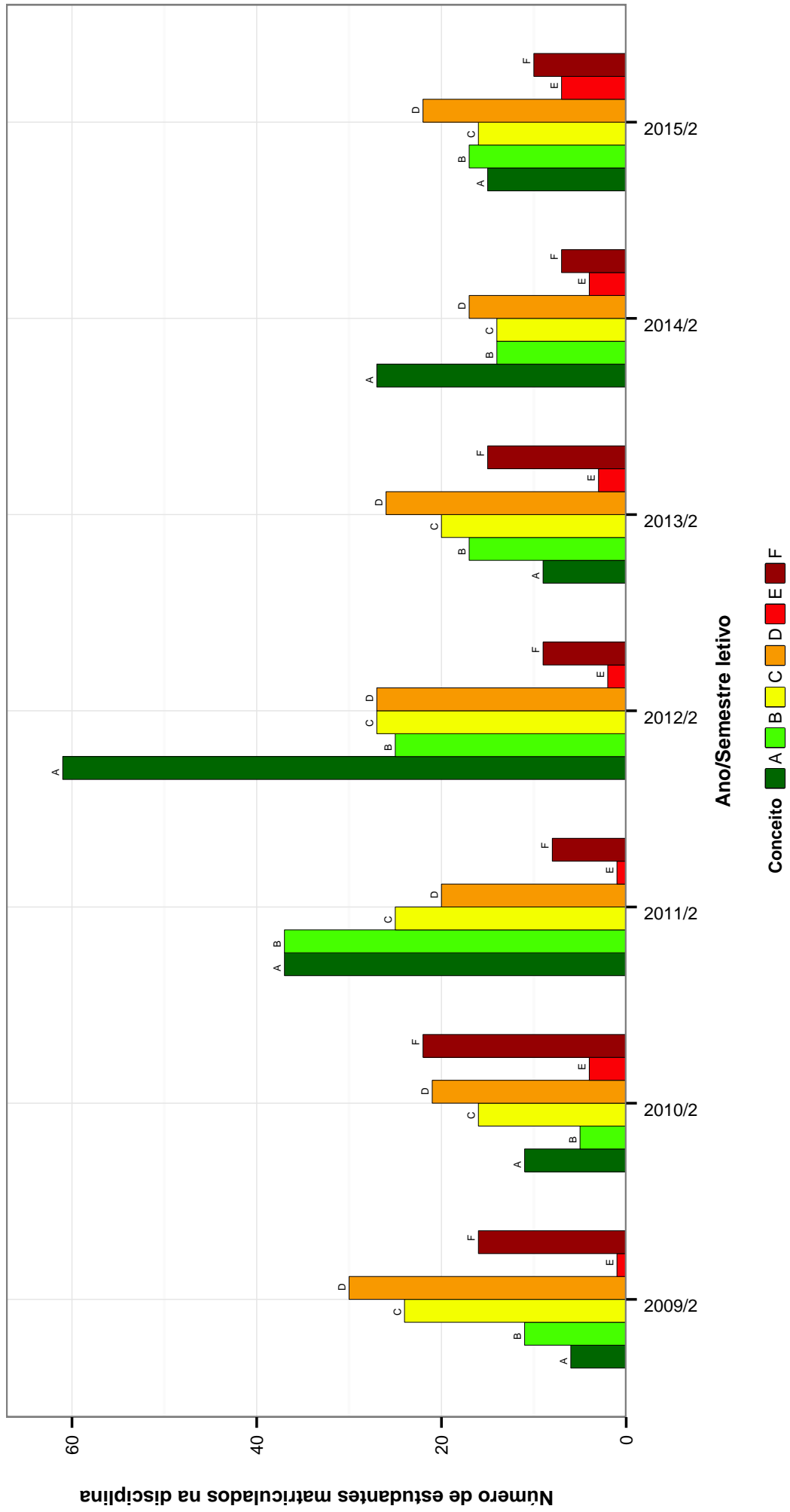


Figura 33: Conceitos obtidos pelos estudantes na disciplina ICA239-FERTILIDADE E MANEJO DO SOLO no período de 2008 a 2015 no Instituto de Ciências Agrárias .

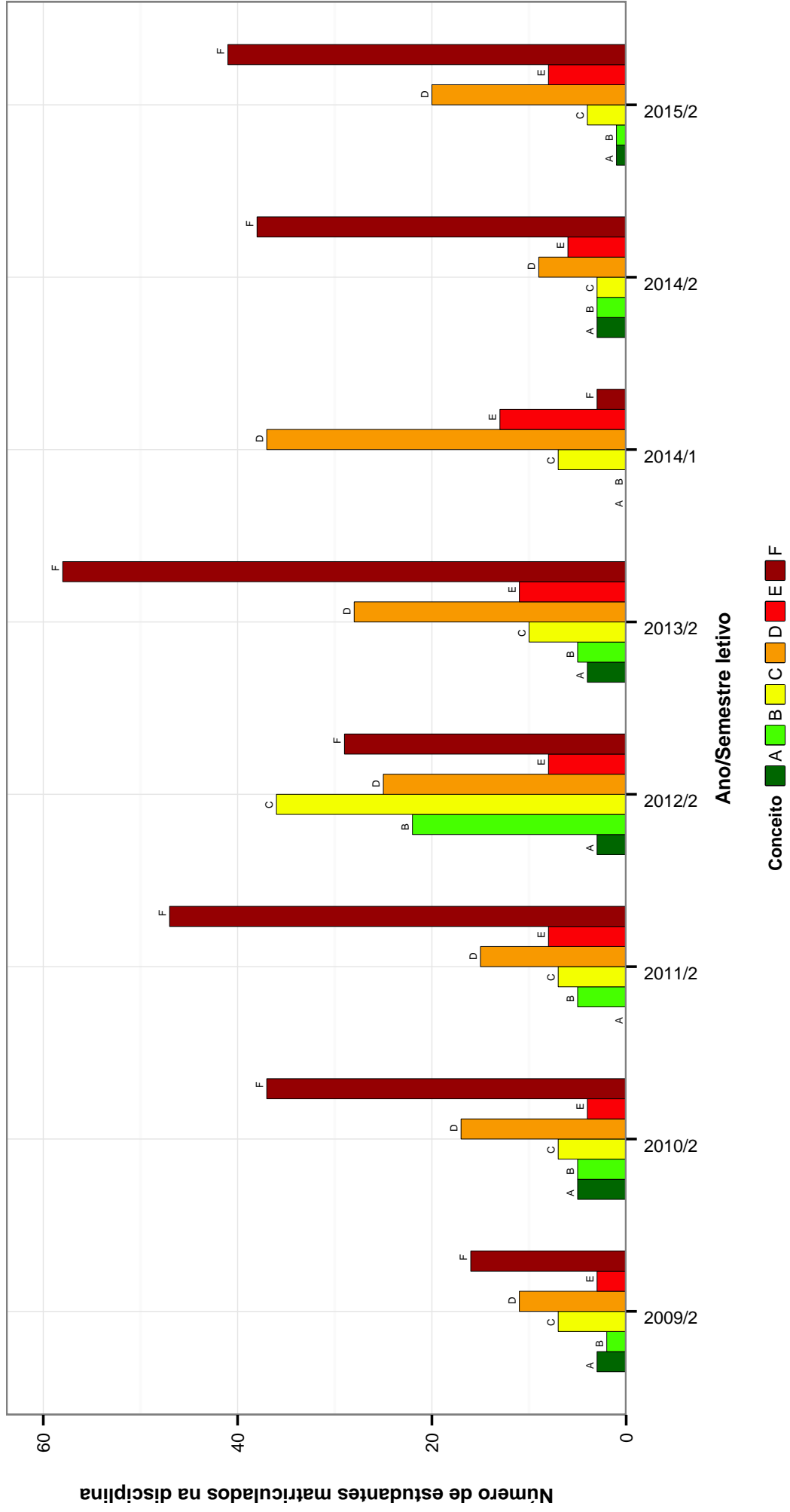


Figura 34: Conceitos obtidos pelos estudantes na disciplina ICA248-MATEMATICA APLICADA no período de 2008 a 2015 no Instituto de Ciências Agrárias .

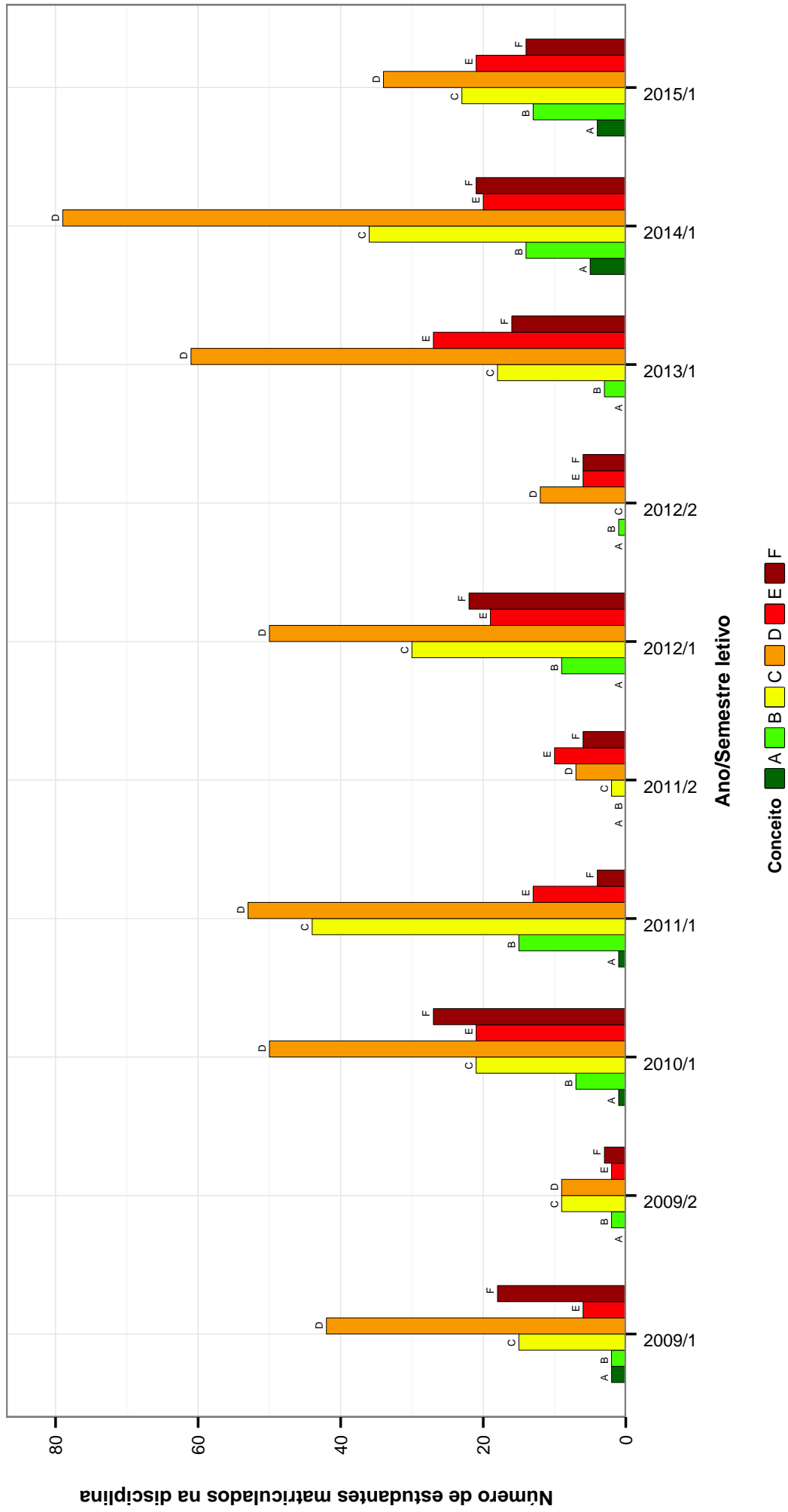


Figura 35: Conceitos obtidos pelos estudantes na disciplina ICA249-FISIOLOGIA VEGETAL no período de 2008 a 2015 no Instituto de Ciências Agrárias .

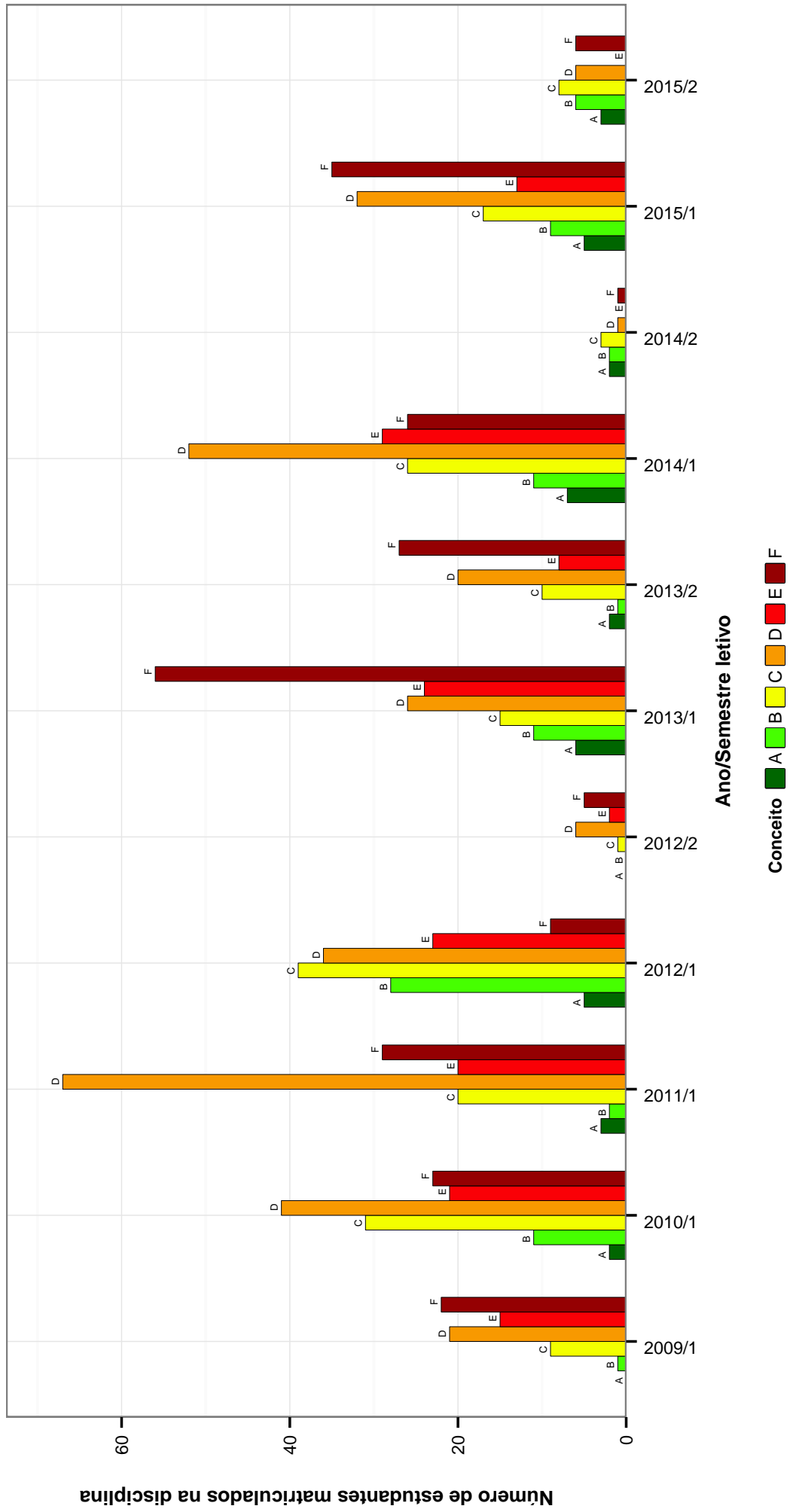


Figura 36: Conceitos obtidos pelos estudantes na disciplina ICA250-GENÉTICA GERAL no período de 2008 a 2015 no Instituto de Ciências Agrárias .

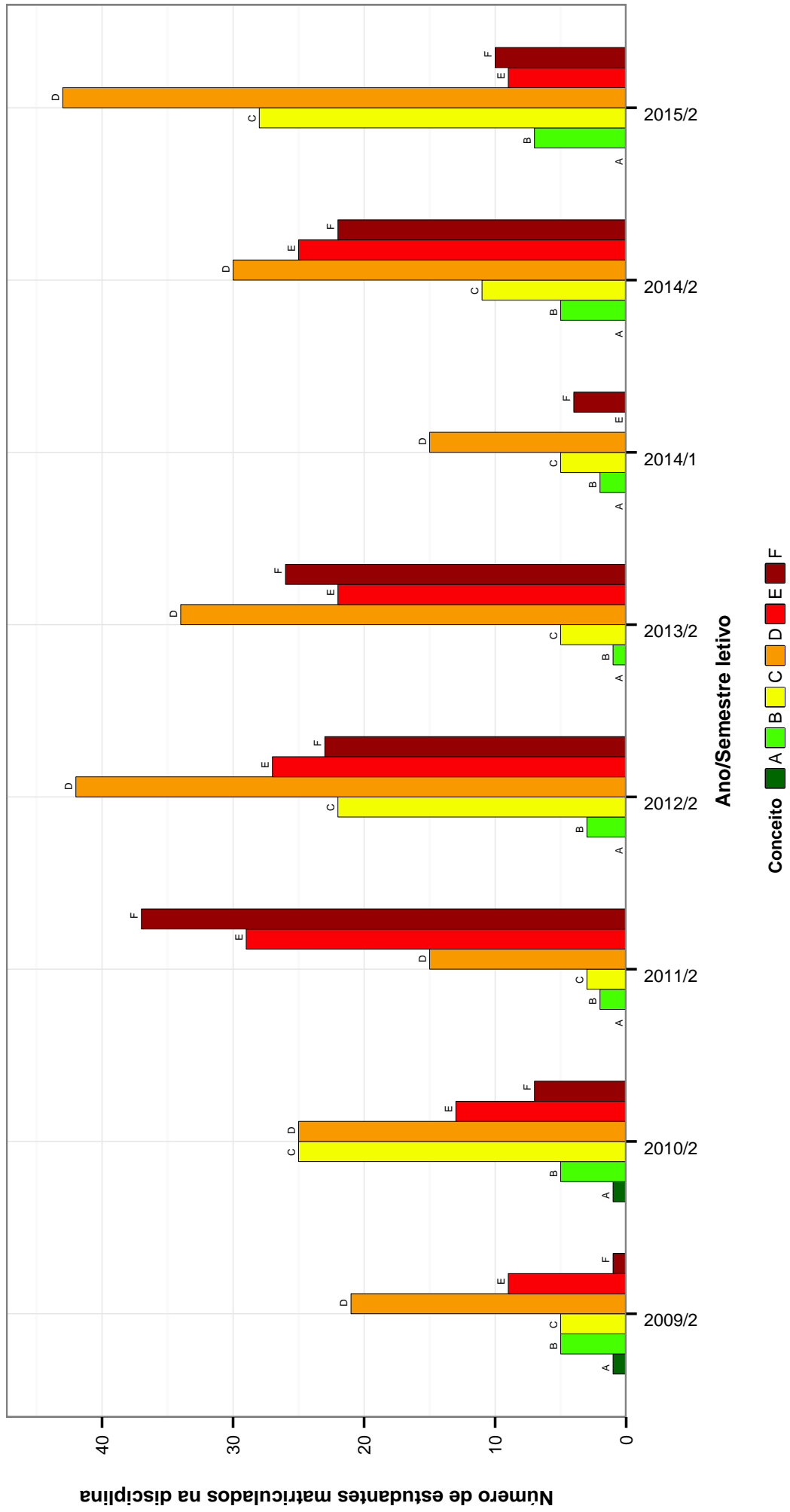


Figura 37: Conceitos obtidos pelos estudantes na disciplina ICA251-FITOPATOLOGIA BASICA no período de 2008 a 2015 no Instituto de Ciências Agrárias .

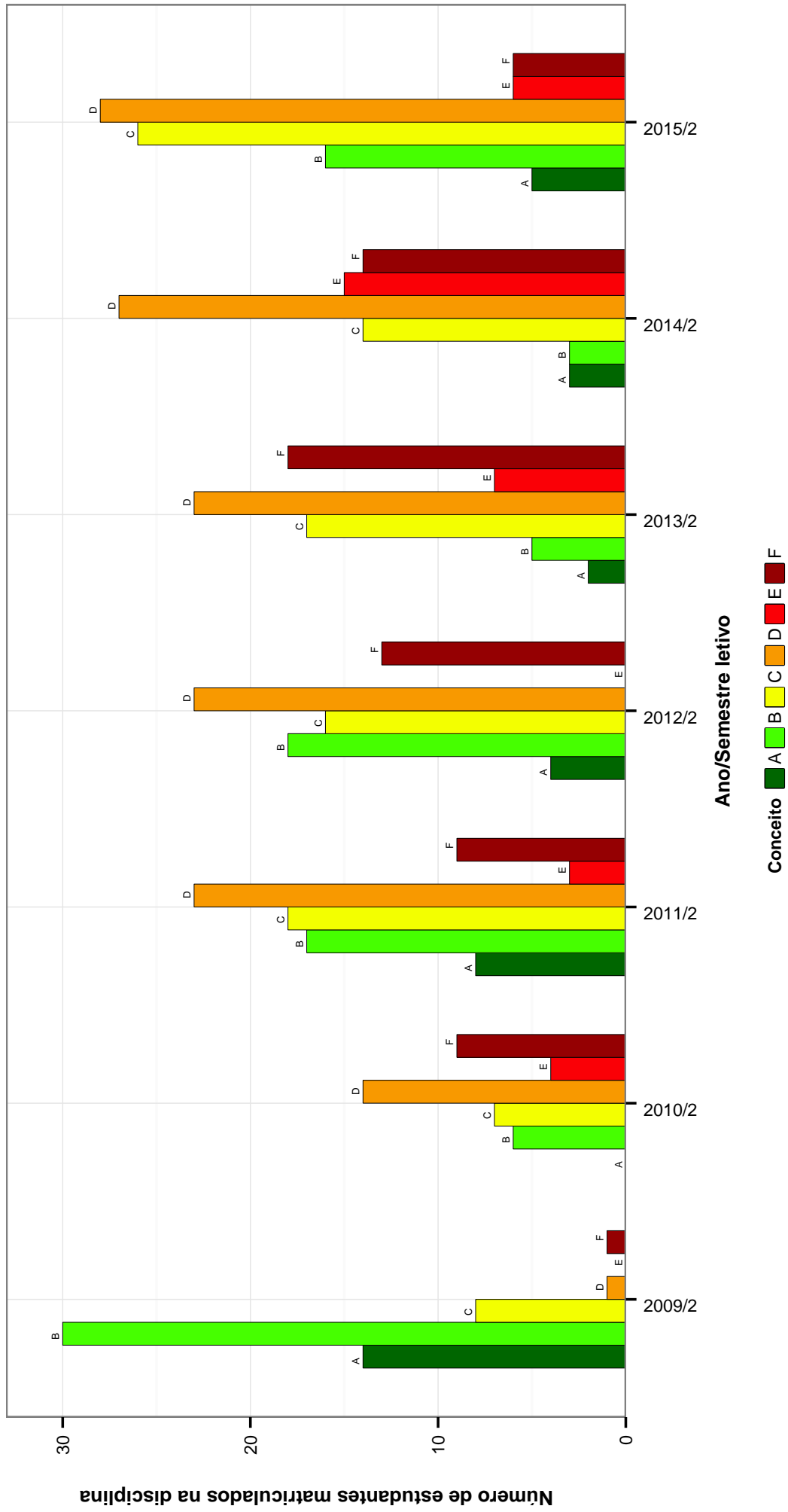


Figura 38: Conceitos obtidos pelos estudantes na disciplina ICA253-ENTOMOLOGIA BASICA no período de 2008 a 2015 no Instituto de Ciências Agrárias .

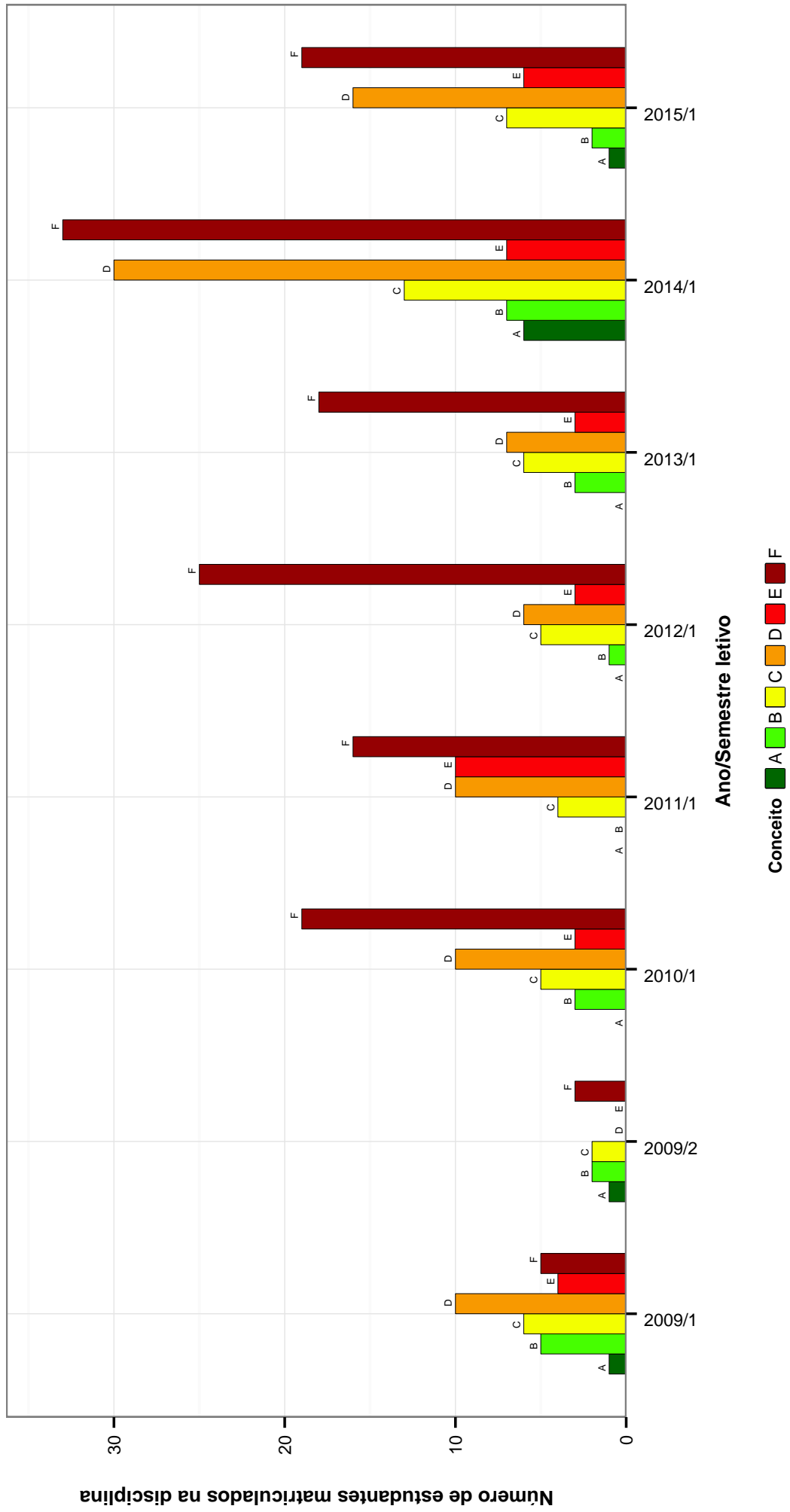


Figura 39: Conceitos obtidos pelos estudantes na disciplina ICA259-QUIMICA GERAL no período de 2008 a 2015 no Instituto de Ciências Agrárias .

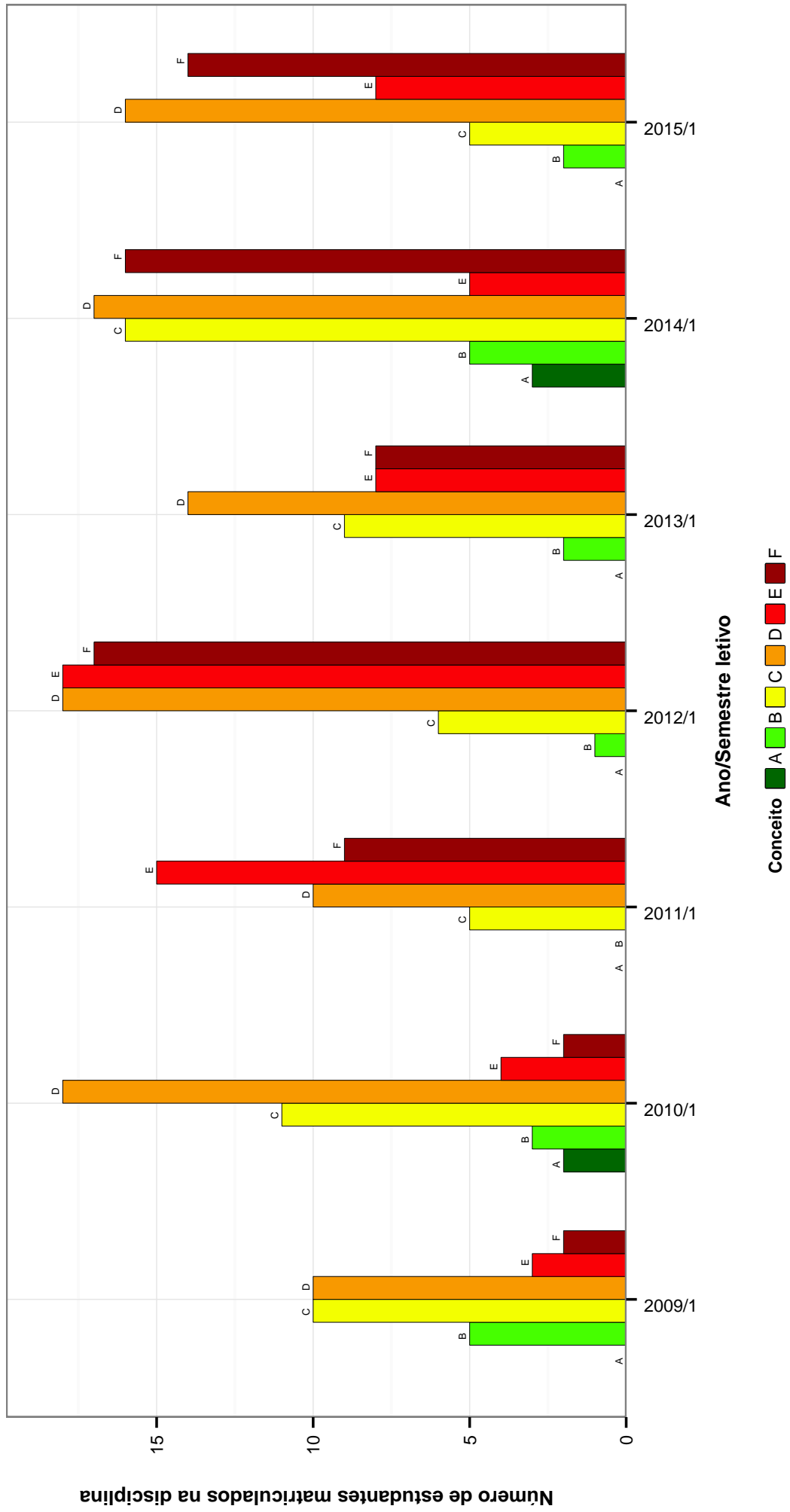


Figura 40: Conceitos obtidos pelos estudantes na disciplina ICA260-CITOLOGIA no período de 2008 a 2015 no Instituto de Ciências Agrárias .

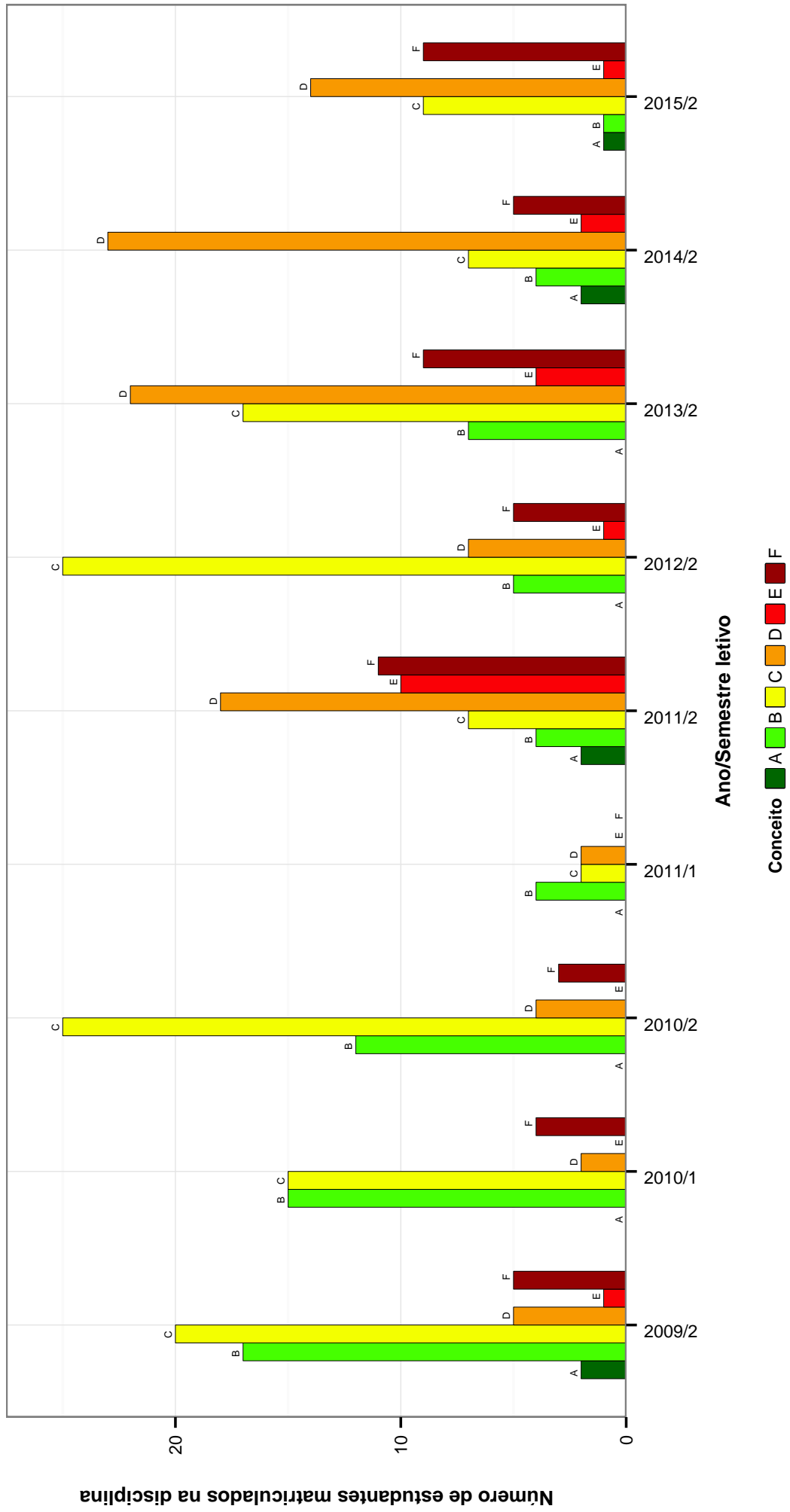


Figura 41: Conceitos obtidos pelos estudantes na disciplina ICA263-APICULTURA no período de 2008 a 2015 no Instituto de Ciências Agrárias .

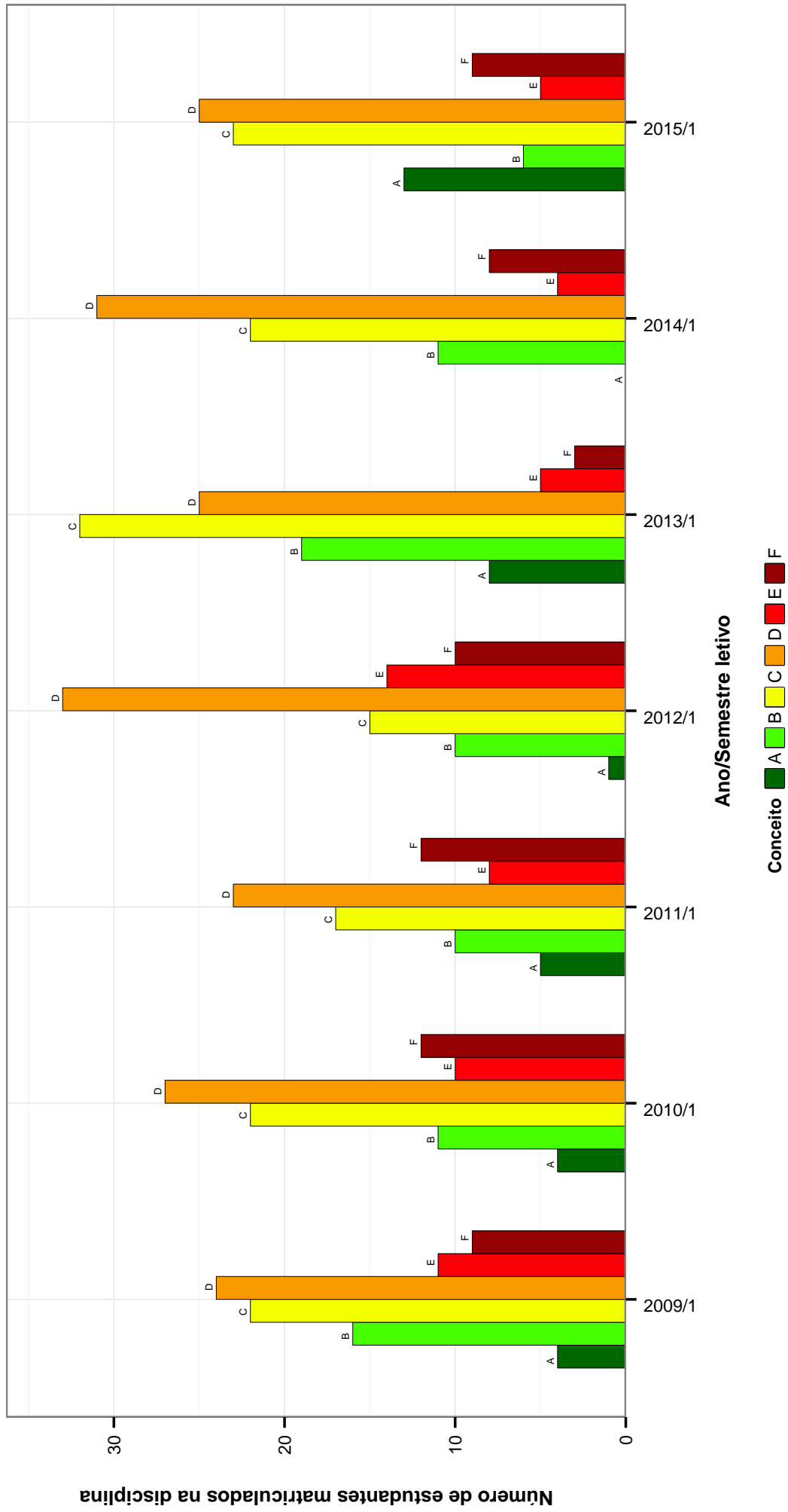


Figura 42: Conceitos obtidos pelos estudantes na disciplina ICA269-BROMATOLOGIA no período de 2008 a 2015 no Instituto de Ciências Agrárias .

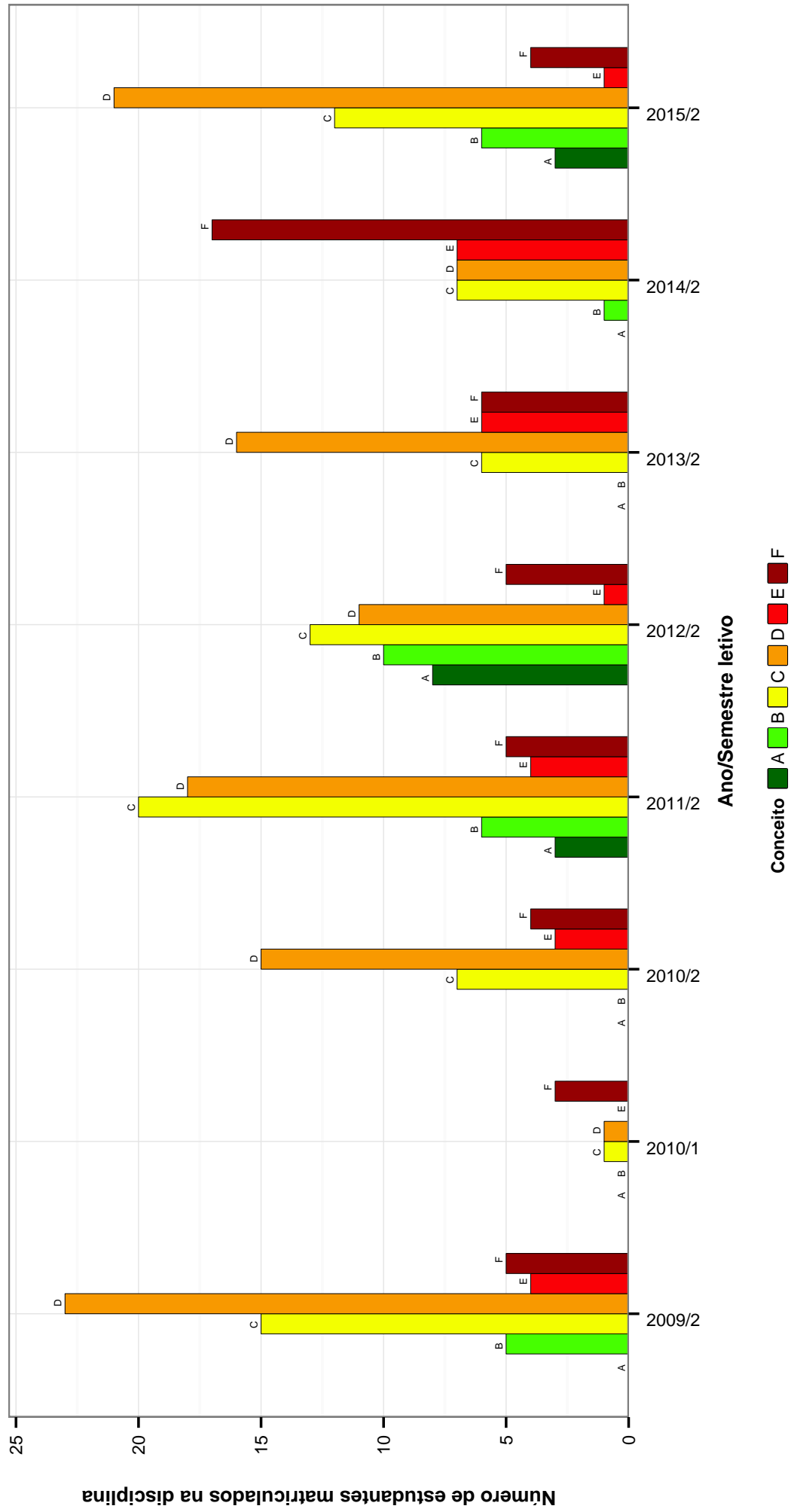


Figura 43: Conceitos obtidos pelos estudantes na disciplina ICA271-NUTRICAÇÃO E NÃO RUMINANTES no período de 2008 a 2015 no Instituto de Ciências Agrárias .

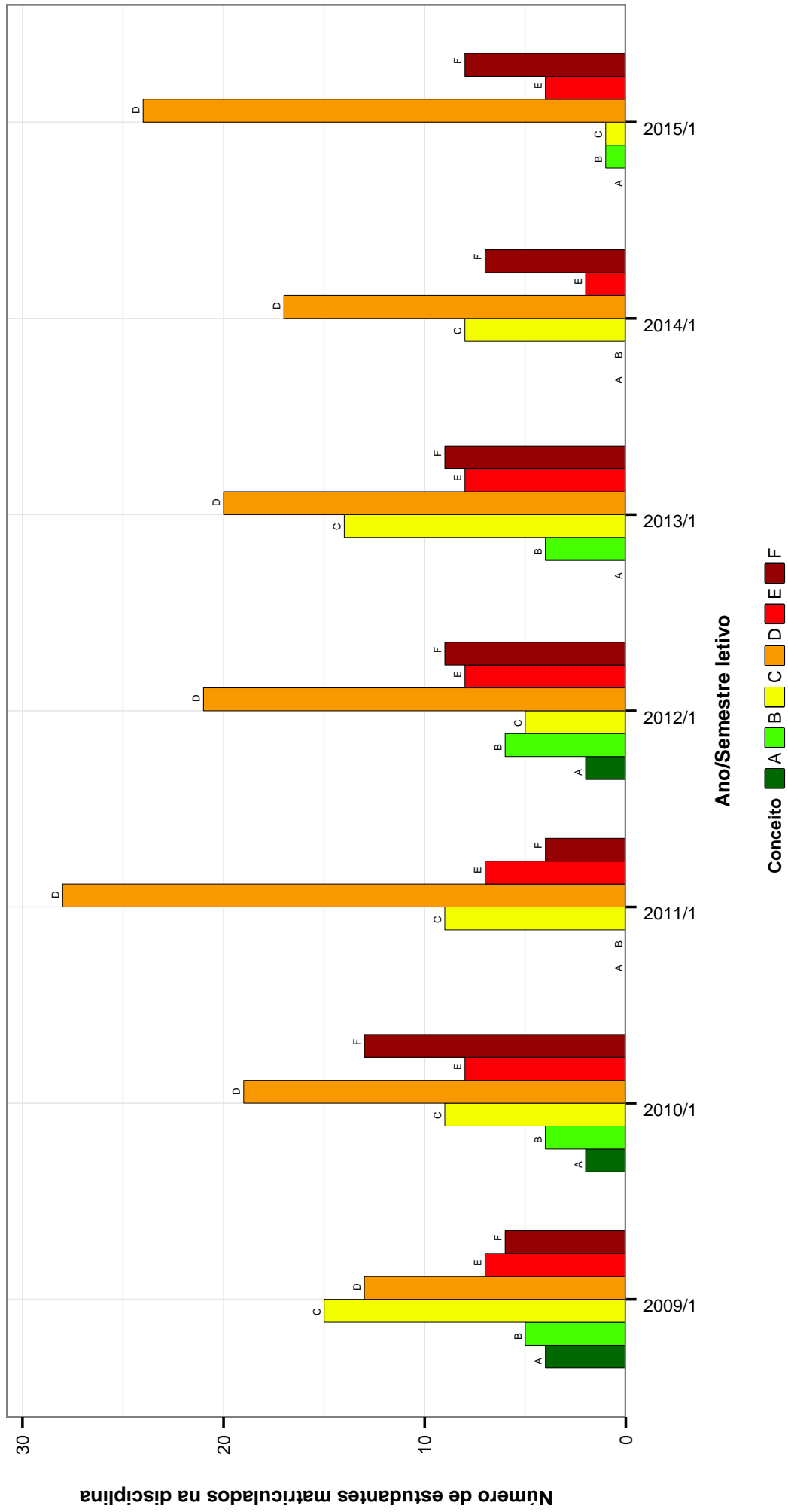


Figura 44: Conceitos obtidos pelos estudantes na disciplina ICA272-NUTRICO DE RUMINANTES no período de 2008 a 2015 no Instituto de Ciências Agrárias .

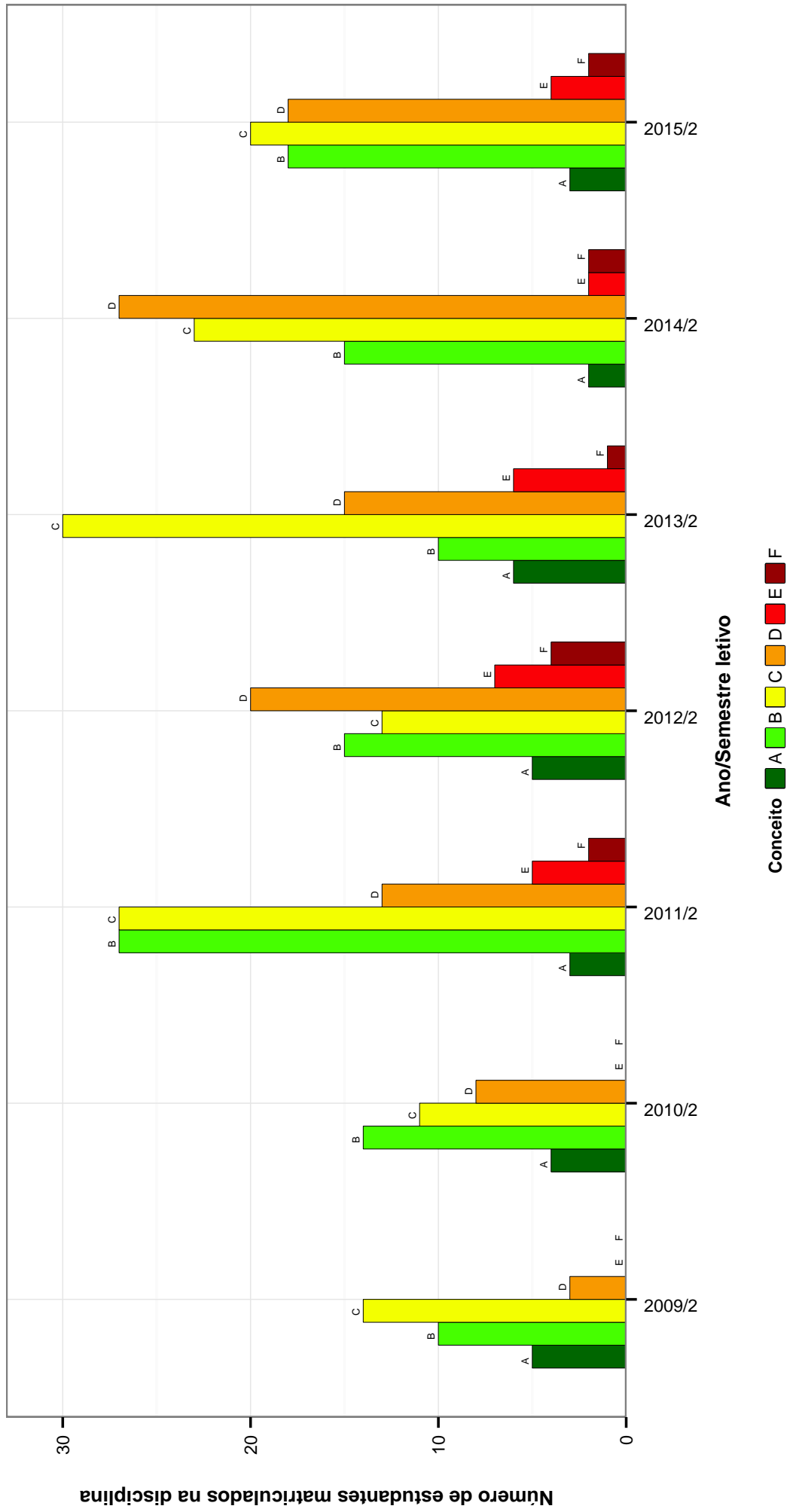


Figura 45: Conceitos obtidos pelos estudantes na disciplina ICA275-FORRAGICULTURA no período de 2008 a 2015 no Instituto de Ciências Agrárias .

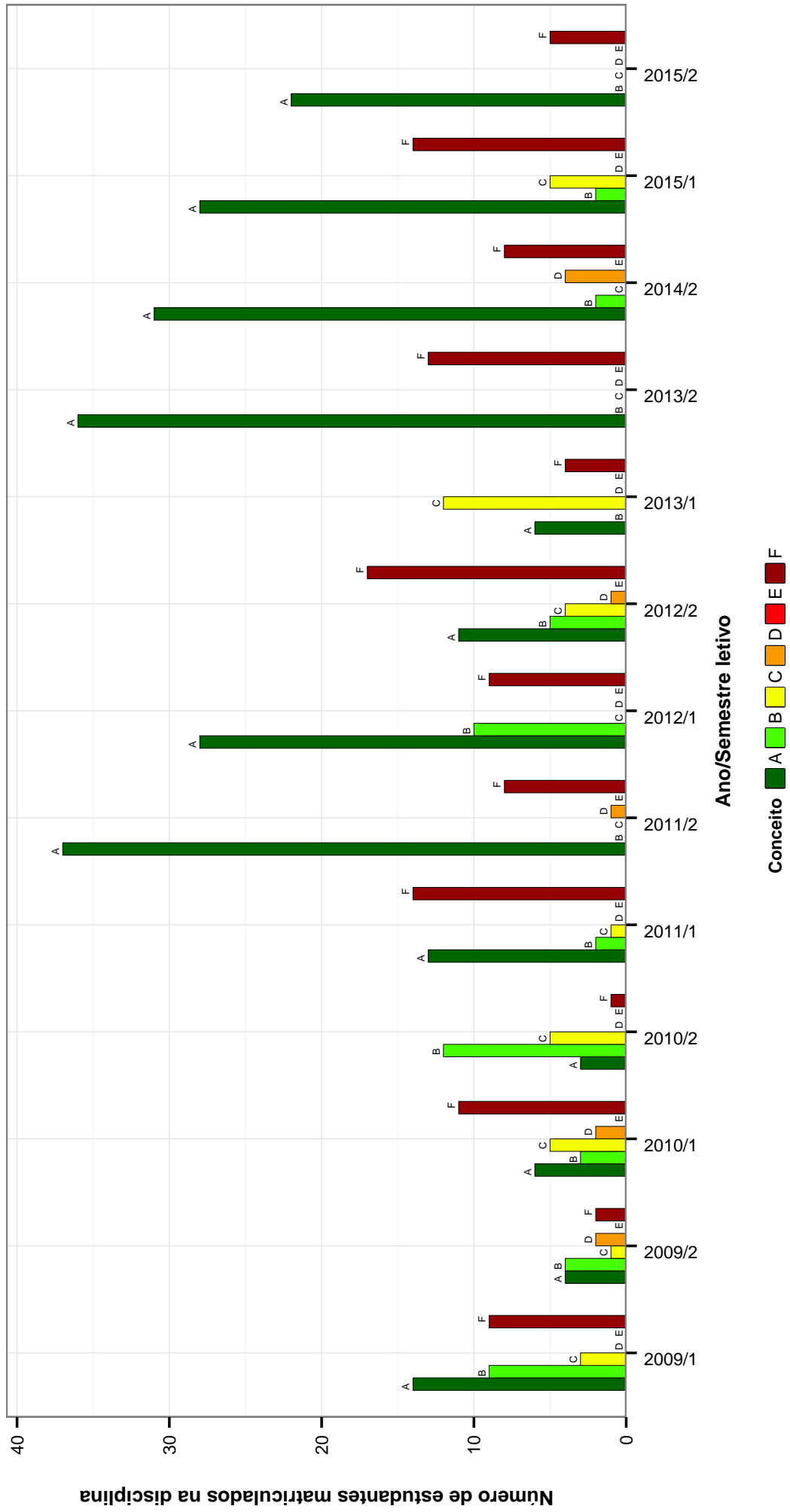


Figura 46: Conceitos obtidos pelos estudantes na disciplina ICA307-PARTICIPACAO EM EVENTOS I no período de 2008 a 2015 no Instituto de Ciências Agrárias .

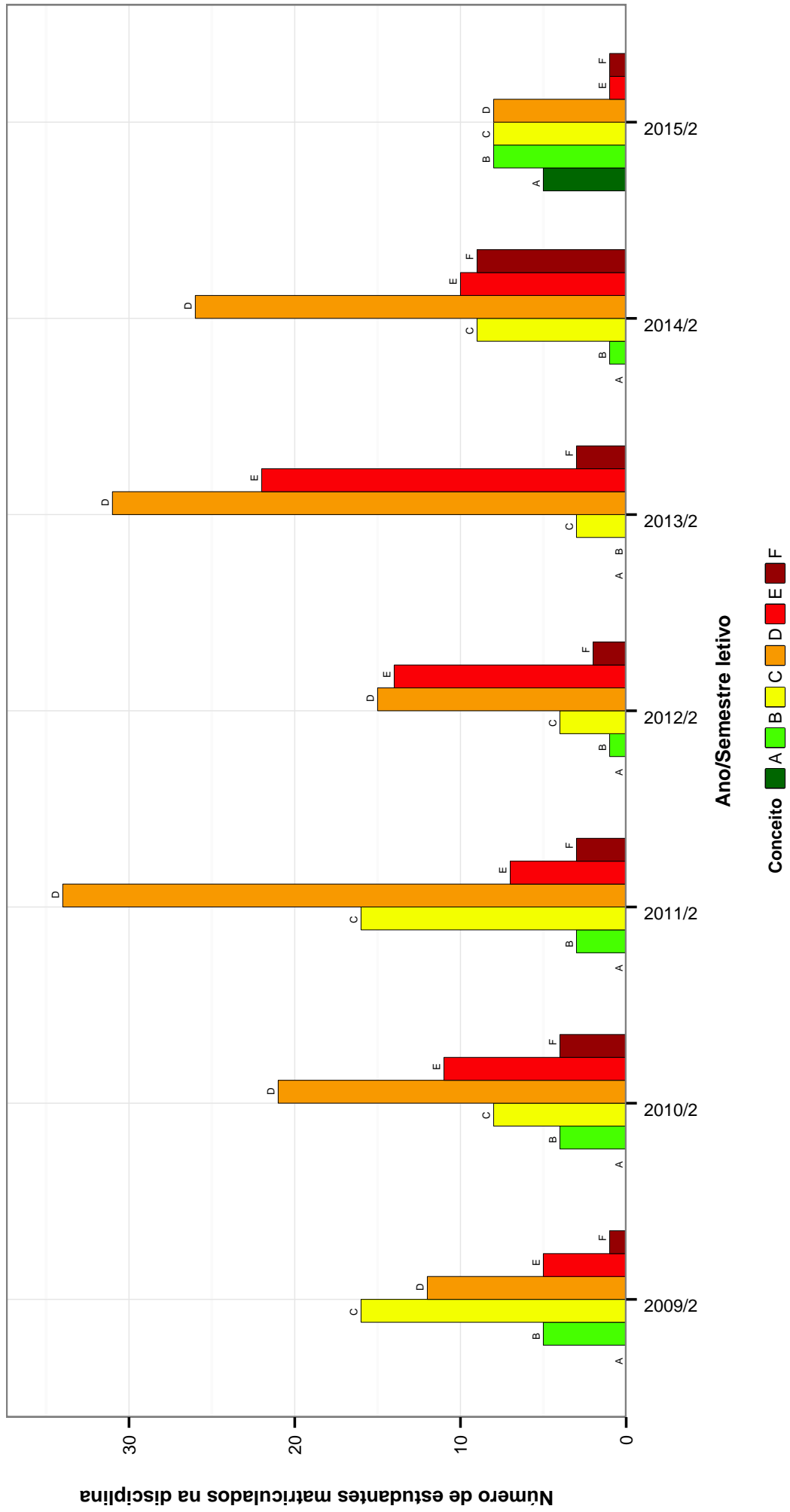


Figura 47: Conceitos obtidos pelos estudantes na disciplina ICA320-AGRICULTURA GERAL no período de 2008 a 2015 no Instituto de Ciências Agrárias .

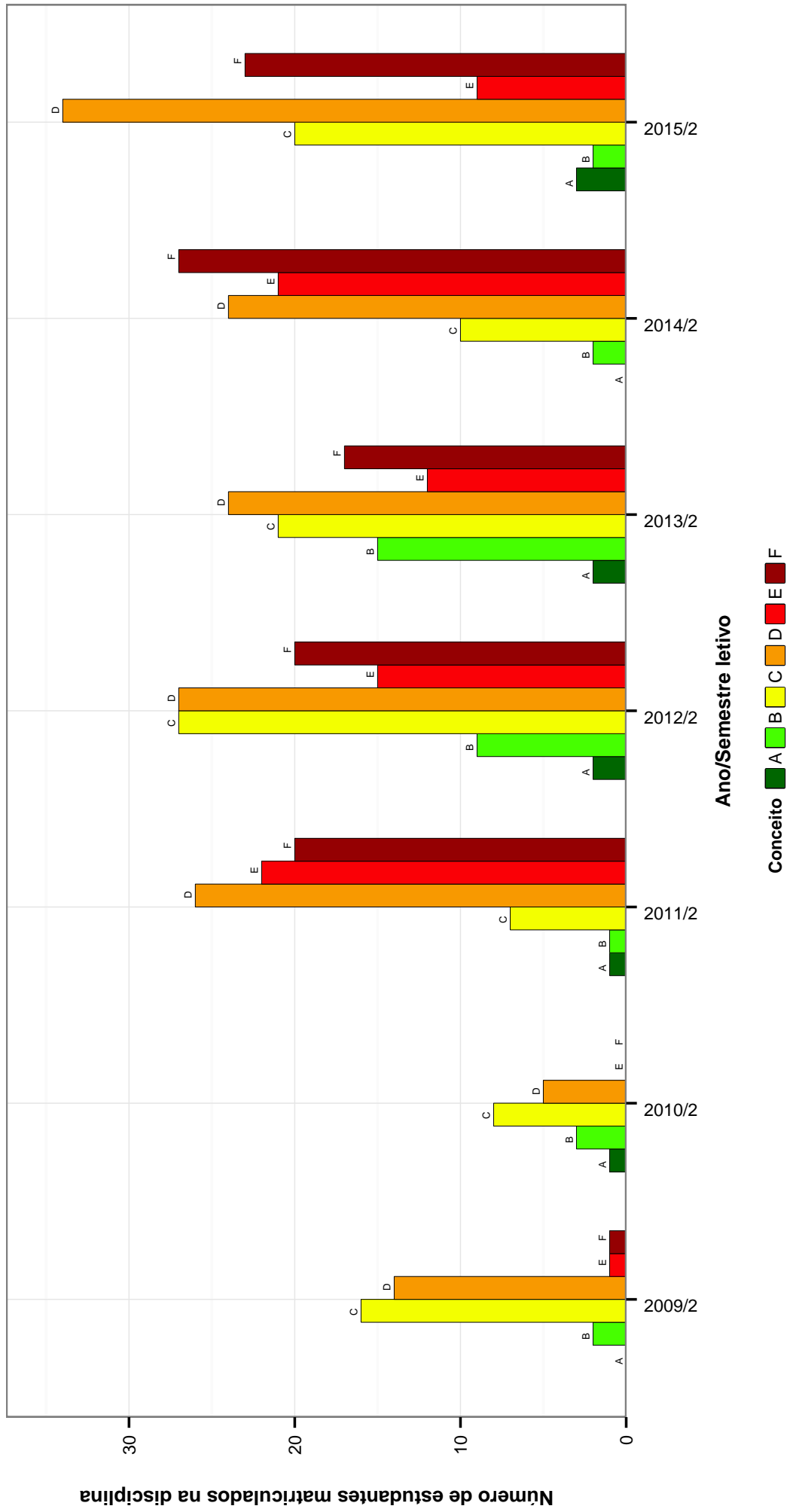


Figura 48: Conceitos obtidos pelos estudantes na disciplina ICA321-MAQUINA E MECANIZACAO AGRICOLA no período de 2008 a 2015 no Instituto de Ciências Agrárias .

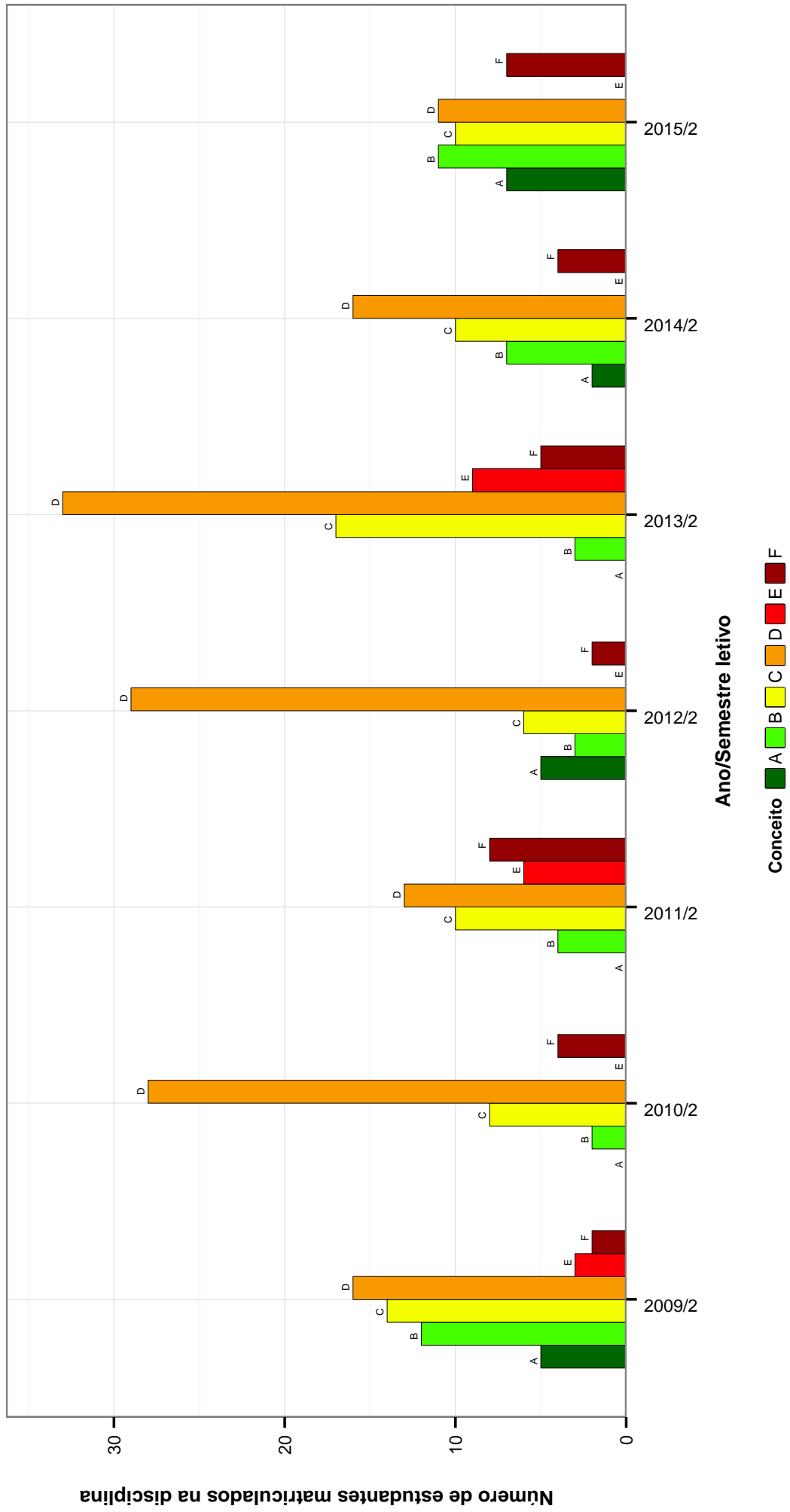


Figura 49: Conceitos obtidos pelos estudantes na disciplina ICA323-FISIOLOGIA E ANATOMIA ANIMAIS DOMESTICOS no período de 2008 a 2015 no Instituto de Ciências Agrárias .

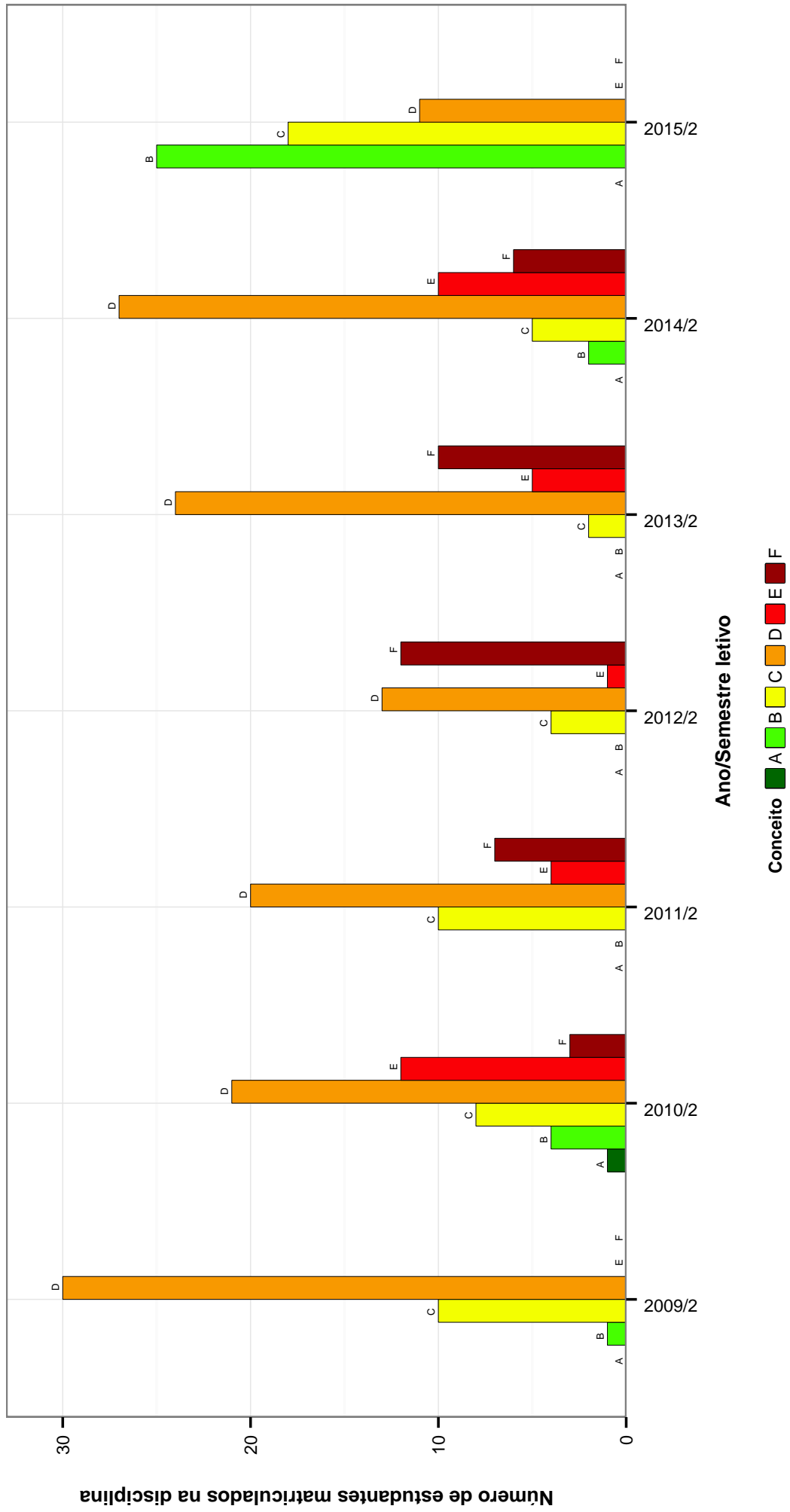


Figura 50: Conceitos obtidos pelos estudantes na disciplina ICA332-FOTOINTERPRETACAO E SENSORIAMENTO REMOTO no período de 2008 a 2015 no Instituto de Ciências Agrárias .

3 ANÁLISE DA EVASÃO

Nessa seção é feita uma análise da evasão dos cursos ofertados pelo Instituto de Ciências Agrárias. Considera-se como evasão qualquer desvinculação da UFMG que não seja por motivo de conclusão do curso, ou seja, a evasão contabilizada não configura necessariamente o abandono do ensino superior, uma vez que estão incluídas situações como a mudança de curso a partir da realização de um novo processo seletivo e a mudança de instituição de ensino superior.

Para avaliar a evasão dos cursos ofertados no Instituto de Ciências Agrárias, foram construídos gráficos de linha para cada curso contendo o percentual de estudantes que evadiram, que concluíram ou que ainda estão cursando *versus* o ano de ingresso desses estudantes na UFMG. O período considerado nessa parte do relatório abrange os últimos 10 anos, sendo que a linha horizontal em preto nos gráficos representa o percentual de evasão² calculado com base em todos os cursos de graduação presenciais da UFMG nesse intervalo de tempo.

²O percentual de evasão geral da UFMG foi calculado como o resultado da divisão do total de estudantes que evadiram da UFMG pelo total de estudantes que ingressaram na UFMG no período.

