

UNIVERSIDADE FEDERAL DE MINAS GERAIS  
PRÓ-REITORIA DE GRADUAÇÃO  
SETOR DE ESTATÍSTICA

Análise das disciplinas e cursos ofertados pela unidade  
acadêmica:  
[Instituto de Ciências Biológicas](#)

BELO HORIZONTE  
MARÇO DE 2016

**SETOR DE ESTATÍSTICA / PRÓ-REITORIA DE  
GRADUAÇÃO**

**PRÓ-REITOR DE GRADUAÇÃO**

RICARDO HIROSHI CALDEIRA TAKAHASHI

**PRÓ-REITOR ADJUNTO DE GRADUAÇÃO**

WALMIR MATOS CAMINHAS

**COORDENADORA DO SETOR DE ESTATÍSTICA**

CAROLINA SILVA PENA

**EQUIPE SETOR DE ESTATÍSTICA**

RAQUEL YURI DA SILVEIRA AOKI

ALINE MOREIRA MARTINS

BRUNA FÁTIMA FARIA

Contato: [estatistica@prograd.ufmg.br](mailto:estatistica@prograd.ufmg.br)

# Sumário

<b>1</b>	<b>INTRODUÇÃO</b>	<b>9</b>
<b>2</b>	<b>ANÁLISE DAS PRINCIPAIS DISCIPLINAS</b>	<b>10</b>
<b>3</b>	<b>ANÁLISE DA EVASÃO</b>	<b>97</b>

## Lista de Tabelas

1	Disciplinas ofertadas pelo Instituto de Ciências Biológicas no período de 2014/1 a 2015/2 . . . . .	11
2	Avaliação da disciplina BIG020-GENETICA I entre os anos de 2008 e 2015	20
3	Avaliação da disciplina BIG021-ECOLOGIA I entre os anos de 2008 e 2015	20
4	Avaliação da disciplina BIG028-GENETICA F entre os anos de 2008 e 2015	20
5	Avaliação da disciplina BIG030-GENETICA II entre os anos de 2008 e 2015	21
6	Avaliação da disciplina BIG148-INTRODUCAO AO ESTUDO DA GENETICA E EVOLUCAO entre os anos de 2008 e 2015 . . . . .	21
7	Avaliação da disciplina BIG601-GENETICA E EVOLUCAO entre os anos de 2008 e 2015 . . . . .	22
8	Avaliação da disciplina BIQ003-QUIMICA FISIOLÓGICA APLICADA A FISIOTERAPIA E TERAPIA OCUPACIONAL entre os anos de 2008 e 2015 . . . . .	23
9	Avaliação da disciplina BIQ040-BIOQUIMICA CELULAR entre os anos de 2008 e 2015 . . . . .	23
10	Avaliação da disciplina BIQ041-BIOQUIMICA APLICADA A EDUCACAO FISICA entre os anos de 2008 e 2015 . . . . .	23
11	Avaliação da disciplina BIQ043-BIOLOGIA MOLECULAR entre os anos de 2008 e 2015 . . . . .	24
12	Avaliação da disciplina BIQ044-IMUNOLOGIA entre os anos de 2008 e 2015	24
13	Avaliação da disciplina BIQ050-BIOQUIMICA CELULAR F entre os anos de 2008 e 2015 . . . . .	25
14	Avaliação da disciplina BIQ058-BIOLOGIA MOLECULAR F entre os anos de 2008 e 2015 . . . . .	25
15	Avaliação da disciplina BIQ601-BIOQUIMICA CELULAR entre os anos de 2008 e 2015 . . . . .	26
16	Avaliação da disciplina BIQ602-IMUNOLOGIA BASICA entre os anos de 2008 e 2015 . . . . .	26
17	Avaliação da disciplina BOT012-TAXONOMIA DE CRIPTOGAMAS entre os anos de 2008 e 2015 . . . . .	27

18	Avaliação da disciplina BOT017-FISIOLOGIA VEGETAL entre os anos de 2008 e 2015 . . . . .	28
19	Avaliação da disciplina BOT018-ANATOMIA VEGETAL entre os anos de 2008 e 2015 . . . . .	28
20	Avaliação da disciplina FAR024-FARMACOLOGIA BASICA F entre os anos de 2008 e 2015 . . . . .	29
21	Avaliação da disciplina FIB001-BIOFISICA entre os anos de 2008 e 2015 .	29
22	Avaliação da disciplina FIB018-FISIOLOGIA E BIOFISICA APLICADA A EDUCACAO FISICA entre os anos de 2008 e 2015 . . . . .	30
23	Avaliação da disciplina FIB033-FISIOLOGIA E BIOFISICA entre os anos de 2008 e 2015 . . . . .	30
24	Avaliação da disciplina FIB034-BIOFISICA B entre os anos de 2008 e 2015	31
25	Avaliação da disciplina FIB035-FISIOLOGIA F entre os anos de 2008 e 2015	31
26	Avaliação da disciplina FIB612-FISIOLOGIA APLICADA A CIENCIAS BIOLOGICAS entre os anos de 2008 e 2015 . . . . .	32
27	Avaliação da disciplina ICB001-BASES ECOLOGICAS PARA O DESENVOLVIMENTO SUSTENTAVEL entre os anos de 2008 e 2015 . . . . .	32
28	Avaliação da disciplina MIC014-MICROBIOLOGIA BASICA F entre os anos de 2008 e 2015 . . . . .	34
29	Avaliação da disciplina MIC605-BIOLOGIA DE MICRORGANISMOS entre os anos de 2008 e 2015 . . . . .	34
30	Avaliação da disciplina MOF001-CITOLOGIA E HISTOLOGIA GERAL entre os anos de 2008 e 2015 . . . . .	35
31	Avaliação da disciplina MOF005-NEUROANATOMIA MEDICA entre os anos de 2008 e 2015 . . . . .	36
32	Avaliação da disciplina MOF008-EMBRIOLOGIA GERAL entre os anos de 2008 e 2015 . . . . .	36
33	Avaliação da disciplina MOF009-ANATOMIA HUMANA BASICA entre os anos de 2008 e 2015 . . . . .	37
34	Avaliação da disciplina MOF020-CITOLOGIA E HISTOLOGIA APLICADAS A FONO entre os anos de 2008 e 2015 . . . . .	38

35	Avaliação da disciplina MOF031-HISTOLOGIA DOS SISTEMAS ORGANICOS entre os anos de 2008 e 2015 . . . . .	38
36	Avaliação da disciplina MOF032-ANATOMIA HUMANA APLICADA A EDUCACAO FISICA entre os anos de 2008 e 2015 . . . . .	39
37	Avaliação da disciplina MOF034-CITOLOGIA E HISTOLOGIA F entre os anos de 2008 e 2015 . . . . .	39
38	Avaliação da disciplina MOF038-ANATOMIA APLICADA A PSICOLOGIA entre os anos de 2008 e 2015 . . . . .	40
39	Avaliação da disciplina MOF045-NEUROANATOMIA APLICADA A TERAPIA OCUPACIONAL entre os anos de 2008 e 2015 . . . . .	40
40	Avaliação da disciplina MOF137-BIOLOGIA CELULAR entre os anos de 2008 e 2015 . . . . .	40
41	Avaliação da disciplina MOF138-ANATOMIA HUMANA E RADIOLOGICA entre os anos de 2008 e 2015 . . . . .	41
42	Avaliação da disciplina MOF606-HISTOLOGIA ESPECIAL BASICA entre os anos de 2008 e 2015 . . . . .	41
43	Avaliação da disciplina MOF618-ANATOMIA APLICADA A FISIOTERAPIA E TERAPIA OCUPACIONAL entre os anos de 2008 e 2015 . . . . .	42
44	Avaliação da disciplina PAG001-PATOLOGIA GERAL entre os anos de 2008 e 2015 . . . . .	42
45	Avaliação da disciplina PAG011-PATOLOGIA GERAL F entre os anos de 2008 e 2015 . . . . .	43
46	Avaliação da disciplina PAR016-PARASITOLOGIA GERAL entre os anos de 2008 e 2015 . . . . .	43
47	Avaliação da disciplina PAR601-PARASITOLOGIA VETERINARIA entre os anos de 2008 e 2015 . . . . .	44
48	Avaliação da disciplina ZOL003-ZOOLOGIA II entre os anos de 2008 e 2015	44
49	Avaliação da disciplina ZOL013-ZOOLOGIA I entre os anos de 2008 e 2015	44
50	Avaliação da disciplina ZOL014-ZOOLOGIA III entre os anos de 2008 e 2015	45
51	Avaliação da disciplina ZOL017-INTRODUCAO A SISTEMATICA entre os anos de 2008 e 2015 . . . . .	45

## Lista de Figuras

1	Conceitos obtidos pelos estudantes na disciplina BIG020-GENETICA I no período de 2008 a 2015 no Instituto de Ciências Biológicas . . . . .	47
2	Conceitos obtidos pelos estudantes na disciplina BIG021-ECOLOGIA I no período de 2008 a 2015 no Instituto de Ciências Biológicas . . . . .	48
3	Conceitos obtidos pelos estudantes na disciplina BIG028-GENETICA F no período de 2008 a 2015 no Instituto de Ciências Biológicas . . . . .	49
4	Conceitos obtidos pelos estudantes na disciplina BIG030-GENETICA II no período de 2008 a 2015 no Instituto de Ciências Biológicas . . . . .	50
5	Conceitos obtidos pelos estudantes na disciplina BIG148-INTRODUCAO AO ESTUDO DA GENETICA E EVOLUCAO no período de 2008 a 2015 no Instituto de Ciências Biológicas . . . . .	51
6	Conceitos obtidos pelos estudantes na disciplina BIG601-GENETICA E EVOLUCAO no período de 2008 a 2015 no Instituto de Ciências Biológicas . . . . .	52
7	Conceitos obtidos pelos estudantes na disciplina BIQ003-QUIMICA FISIOLOGICA APLICADA A FISIOTERAPIA E TERAPIA OCUPACIONAL no período de 2008 a 2015 no Instituto de Ciências Biológicas . . . . .	53
8	Conceitos obtidos pelos estudantes na disciplina BIQ040-BIOQUIMICA CELULAR no período de 2008 a 2015 no Instituto de Ciências Biológicas . . . . .	54
9	Conceitos obtidos pelos estudantes na disciplina BIQ041-BIOQUIMICA APLICADA A EDUCACAO FISICA no período de 2008 a 2015 no Instituto de Ciências Biológicas . . . . .	55
10	Conceitos obtidos pelos estudantes na disciplina BIQ043-BIOLOGIA MOLECULAR no período de 2008 a 2015 no Instituto de Ciências Biológicas . . . . .	56
11	Conceitos obtidos pelos estudantes na disciplina BIQ044-IMUNOLOGIA no período de 2008 a 2015 no Instituto de Ciências Biológicas . . . . .	57
12	Conceitos obtidos pelos estudantes na disciplina BIQ050-BIOQUIMICA CELULAR F no período de 2008 a 2015 no Instituto de Ciências Biológicas . . . . .	58

13	Conceitos obtidos pelos estudantes na disciplina BIQ058-BIOLOGIA MOLECULAR F no período de 2008 a 2015 no Instituto de Ciências Biológicas . . . . .	59
14	Conceitos obtidos pelos estudantes na disciplina BIQ601-BIOQUIMICA CELULAR no período de 2008 a 2015 no Instituto de Ciências Biológicas . . . . .	60
15	Conceitos obtidos pelos estudantes na disciplina BIQ602-IMUNOLOGIA BASICA no período de 2008 a 2015 no Instituto de Ciências Biológicas . . . . .	61
16	Conceitos obtidos pelos estudantes na disciplina BOT012-TAXONOMIA DE CRIPTOGAMAS no período de 2008 a 2015 no Instituto de Ciências Biológicas . . . . .	62
17	Conceitos obtidos pelos estudantes na disciplina BOT017-FISIOLOGIA VEGETAL no período de 2008 a 2015 no Instituto de Ciências Biológicas . . . . .	63
18	Conceitos obtidos pelos estudantes na disciplina BOT018-ANATOMIA VEGETAL no período de 2008 a 2015 no Instituto de Ciências Biológicas . . . . .	64
19	Conceitos obtidos pelos estudantes na disciplina FAR024-FARMACOLOGIA BASICA F no período de 2008 a 2015 no Instituto de Ciências Biológicas . . . . .	65
20	Conceitos obtidos pelos estudantes na disciplina FIB001-BIOFISICA no período de 2008 a 2015 no Instituto de Ciências Biológicas . . . . .	66
21	Conceitos obtidos pelos estudantes na disciplina FIB018-FISIOLOGIA E BIOFISICA APLICADA A EDUCACAO FISICA no período de 2008 a 2015 no Instituto de Ciências Biológicas . . . . .	67
22	Conceitos obtidos pelos estudantes na disciplina FIB033-FISIOLOGIA E BIOFISICA no período de 2008 a 2015 no Instituto de Ciências Biológicas . . . . .	68
23	Conceitos obtidos pelos estudantes na disciplina FIB034-BIOFISICA B no período de 2008 a 2015 no Instituto de Ciências Biológicas . . . . .	69
24	Conceitos obtidos pelos estudantes na disciplina FIB035-FISIOLOGIA F no período de 2008 a 2015 no Instituto de Ciências Biológicas . . . . .	70
25	Conceitos obtidos pelos estudantes na disciplina FIB612-FISIOLOGIA APLICADA A CIENCIAS BIOLOGICAS no período de 2008 a 2015 no Instituto de Ciências Biológicas . . . . .	71



26	Conceitos obtidos pelos estudantes na disciplina ICB001-BASES ECOLÓGICAS PARA O DESENVOLVIMENTO SUSTENTÁVEL no período de 2008 a 2015 no Instituto de Ciências Biológicas . . . . .	72
27	Conceitos obtidos pelos estudantes na disciplina MIC014-MICROBIOLOGIA BÁSICA F no período de 2008 a 2015 no Instituto de Ciências Biológicas . . . . .	73
28	Conceitos obtidos pelos estudantes na disciplina MIC605-BIOLOGIA DE MICRORGANISMOS no período de 2008 a 2015 no Instituto de Ciências Biológicas . . . . .	74
29	Conceitos obtidos pelos estudantes na disciplina MOF001-CITOLOGIA E HISTOLOGIA GERAL no período de 2008 a 2015 no Instituto de Ciências Biológicas . . . . .	75
30	Conceitos obtidos pelos estudantes na disciplina MOF005-NEUROANATOMIA MÉDICA no período de 2008 a 2015 no Instituto de Ciências Biológicas . . . . .	76
31	Conceitos obtidos pelos estudantes na disciplina MOF008-EMBRIOLOGIA GERAL no período de 2008 a 2015 no Instituto de Ciências Biológicas . . . . .	77
32	Conceitos obtidos pelos estudantes na disciplina MOF009-ANATOMIA HUMANA BÁSICA no período de 2008 a 2015 no Instituto de Ciências Biológicas . . . . .	78
33	Conceitos obtidos pelos estudantes na disciplina MOF020-CITOLOGIA E HISTOLOGIA APLICADAS A FONTO no período de 2008 a 2015 no Instituto de Ciências Biológicas . . . . .	79
34	Conceitos obtidos pelos estudantes na disciplina MOF031-HISTOLOGIA DOS SISTEMAS ORGÂNICOS no período de 2008 a 2015 no Instituto de Ciências Biológicas . . . . .	80
35	Conceitos obtidos pelos estudantes na disciplina MOF032-ANATOMIA HUMANA APLICADA A EDUCAÇÃO FÍSICA no período de 2008 a 2015 no Instituto de Ciências Biológicas . . . . .	81
36	Conceitos obtidos pelos estudantes na disciplina MOF034-CITOLOGIA E HISTOLOGIA F no período de 2008 a 2015 no Instituto de Ciências Biológicas . . . . .	82

37	Conceitos obtidos pelos estudantes na disciplina MOF038-ANATOMIA APLICADA A PSICOLOGIA no período de 2008 a 2015 no Instituto de Ciências Biológicas . . . . .	83
38	Conceitos obtidos pelos estudantes na disciplina MOF045-NEUROANATOMIA APLICADA A TERAPIA OCUPACIONAL no período de 2008 a 2015 no Instituto de Ciências Biológicas . . . . .	84
39	Conceitos obtidos pelos estudantes na disciplina MOF137-BIOLOGIA CELULAR no período de 2008 a 2015 no Instituto de Ciências Biológicas . . . . .	85
40	Conceitos obtidos pelos estudantes na disciplina MOF138-ANATOMIA HUMANA E RADIOLOGICA no período de 2008 a 2015 no Instituto de Ciências Biológicas . . . . .	86
41	Conceitos obtidos pelos estudantes na disciplina MOF606-HISTOLOGIA ESPECIAL BASICA no período de 2008 a 2015 no Instituto de Ciências Biológicas . . . . .	87
42	Conceitos obtidos pelos estudantes na disciplina MOF618-ANATOMIA APLICADA A FISIOTERAPIA E TERAPIA OCUPACIONAL no período de 2008 a 2015 no Instituto de Ciências Biológicas . . . . .	88
43	Conceitos obtidos pelos estudantes na disciplina PAG001-PATOLOGIA GERAL no período de 2008 a 2015 no Instituto de Ciências Biológicas . . . . .	89
44	Conceitos obtidos pelos estudantes na disciplina PAG011-PATOLOGIA GERAL F no período de 2008 a 2015 no Instituto de Ciências Biológicas . . . . .	90
45	Conceitos obtidos pelos estudantes na disciplina PAR016-PARASITOLOGIA GERAL no período de 2008 a 2015 no Instituto de Ciências Biológicas . . . . .	91
46	Conceitos obtidos pelos estudantes na disciplina PAR601-PARASITOLOGIA VETERINARIA no período de 2008 a 2015 no Instituto de Ciências Biológicas . . . . .	92
47	Conceitos obtidos pelos estudantes na disciplina ZOL003-ZOOLOGIA II no período de 2008 a 2015 no Instituto de Ciências Biológicas . . . . .	93
48	Conceitos obtidos pelos estudantes na disciplina ZOL013-ZOOLOGIA I no período de 2008 a 2015 no Instituto de Ciências Biológicas . . . . .	94

49	Conceitos obtidos pelos estudantes na disciplina ZOL014-ZOOLOGIA III no período de 2008 a 2015 no Instituto de Ciências Biológicas . . . . .	95
50	Conceitos obtidos pelos estudantes na disciplina ZOL017-INTRODUCAO A SISTEMATICA no período de 2008 a 2015 no Instituto de Ciências Biológicas . . . . .	96

# 1 INTRODUÇÃO

O objetivo deste relatório é utilizar os dados de rendimento acadêmico disponíveis na UFMG para avaliar a taxa de retenção das principais disciplinas de cada unidade acadêmica e também analisar a taxa de evasão dos cursos vinculados à unidade. Espera-se produzir um relatório modelo que possa estimular o acompanhamento contínuo das disciplinas e cursos de cada unidade acadêmica.

Neste relatório serão analisados os dados do Instituto de Ciências Biológicas no período de 2008 a 2015. Os dados analisados foram fornecidos pelo Centro de Computação da UFMG (CECOM) e o tratamento, a análise dos dados e a produção do relatório foi realizado pelo Setor de Estatística da Pró-Reitoria de Graduação da UFMG.

O *software* utilizado para o desenvolvimento das análises foi o *software* R, disponível para download em <http://www.r-project.org/>.

## 2 ANÁLISE DAS PRINCIPAIS DISCIPLINAS

O Instituto de Ciências Biológicas ofertou 368 disciplinas no período de 2008 a 2015. A Tabela 1 mostra o número de estudantes aprovados, reprovados por infrequência, reprovados por rendimento e trancamentos em todas as disciplinas que apresentaram pelo menos 30 estudantes matriculados nos últimos quatro semestres, ou seja, no período de 2014/1 a 2015/2. Na Tabela 1 foram destacadas na cor cinza as disciplinas que apresentaram percentual de aprovação menor que 50%.

As Tabelas 2 a 51 mostram as 50 disciplinas cursadas por pelo menos 30 estudantes que apresentaram os maiores números absolutos de estudantes reprovados. Para avaliar o desempenho dos estudantes nessas 50 disciplinas foi construída uma tabela por disciplina que mostra o número de aprovações, reprovações por infrequência (Reprovado (I)), reprovações por rendimento (Reprovado (R)) e trancamentos de separado por curso. Ressalta-se que serão mostrados somente os cursos em que pelo menos 15 estudantes cursaram a disciplina. Por exemplo, considere uma disciplina cursada por 38 estudantes, sendo 35 do curso A, 1 do curso B, 1 do curso C e 1 do curso D; nesse caso será exibido somente as informações do curso A. Caso fossem incluídos todos os cursos, sem filtrar os casos em que um número pequeno de estudantes cursaram a disciplina, as tabelas ficariam muito extensas. Embora os cursos com poucos estudantes não sejam discriminados nas tabelas, seus estudantes são contabilizados no total de cada disciplina. Portanto, é possível ocorrer casos em que somente um curso é mostrado, mas o total da disciplina é diferente dos valores mostrados para esse curso. Nessas tabelas encontram-se destacadas na cor cinza as células em que o percentual de aprovados é menor do que o percentual geral de aprovados da disciplina considerando todo o período avaliado.

O relatório<sup>1</sup> apresenta ainda uma avaliação geral das disciplinas com maiores percentuais de reprovação que foram cursadas por pelo menos 30 estudantes e foram ofertadas nos últimos 3 anos a partir da construção de gráficos de barras com os conceitos obtidos por todos os estudantes que cursaram a disciplina entre os anos de 2008 e 2015.

---

<sup>1</sup>Para manter o mesmo padrão utilizado nos relatórios de avaliação dos cursos de graduação, foram filtrados os dados relativos à continuidade de estudos.

**Tabela 1: Disciplinas ofertadas pelo Instituto de Ciências Biológicas no período de 2014/1 a 2015/2**

Disciplina	Aprovados		Reprovados por infrequência		Reprovados por rendimento		Trancamentos		Total
	Freq.	%	Freq.	%	Freq.	%	Freq.	%	
BIG044-AGROECOLOGIA	82	93,2%	0	0%	2	2,3%	4	4,5%	88
MOF059-ANATOMIA APLICADA À ENFERMAGEM	43	58,9%	0	0%	27	37%	3	4,1%	73
MOF618-ANATOMIA APLICADA A FISIOTERAPIA E TERAPIA OCUPACIONAL	117	69,6%	11	6,5%	19	11,3%	21	12,5%	168
MOF019-ANATOMIA APLICADA A FONOAUDIOLOGIA I	76	55,1%	11	8%	31	22,5%	20	14,5%	138
MOF022-ANATOMIA APLICADA A FONOAUDIOLOGIA II	80	65%	6	4,9%	29	23,6%	8	6,5%	123
MOF038-ANATOMIA APLICADA A PSICOLOGIA	212	61,8%	15	4,4%	85	24,8%	31	9%	343
MOF043-ANATOMIA APLICADA A TERAPIA OCUPACIONAL	60	63,8%	6	6,4%	13	13,8%	15	16%	94
ICB036-ANATOMIA COMPARADA DOS VERTEBRADOS	149	94,3%	0	0%	2	1,3%	7	4,4%	158
BOT021-ANATOMIA DE MADEIRAS	31	81,6%	0	0%	3	7,9%	4	10,5%	38
MOF032-ANATOMIA HUMANA APLICADA A EDUCACAO FISICA	154	40,7%	28	7,4%	163	43,1%	33	8,7%	378
MOF009-ANATOMIA HUMANA BASICA	529	58,8%	28	3,1%	251	27,9%	91	10,1%	899
MOF054-ANATOMIA HUMANA BÁSICA	212	79,4%	8	3%	30	11,2%	17	6,4%	267
MOF138-ANATOMIA HUMANA E RADIOLOGICA	121	49,6%	12	4,9%	72	29,5%	39	16%	244
MOF041-ANATOMIA MEDICA A	146	93%	0	0%	4	2,5%	7	4,5%	157
MOF042-ANATOMIA MEDICA B	171	96,6%	0	0%	3	1,7%	3	1,7%	177
MOF056-ANATOMIA ODONTOLÓGICA	237	87,8%	0	0%	20	7,4%	13	4,8%	270
BOT018-ANATOMIA VEGETAL	280	79,3%	16	4,5%	40	11,3%	17	4,8%	353
MOF047-ANATOMIA VETERINARIA I	193	80,8%	3	1,3%	24	10%	19	7,9%	239
MOF048-ANATOMIA VETERINARIA II	209	87,4%	0	0%	25	10,5%	5	2,1%	239
ICB001-BASES ECOLOGICAS PARA O DESENVOLVIMENTO SUSTENTAVEL	145	87,9%	8	4,8%	2	1,2%	10	6,1%	165
PAR021-BASES EM EPIDEMIOLOGIA	89	86,4%	1	1%	0	0%	13	12,6%	103
FIB001-BIOFISICA	670	74,4%	2	0,2%	152	16,9%	77	8,5%	901

continua na próxima página

Tabela 1 : Continuação

Disciplina	Aprovados		Reprovados por infrequência		Reprovados por rendimento		Trancamentos		Total
	Freq.	%	Freq.	%	Freq.	%	Freq.	%	
FIB027-BIOFISICA	179	77,2%	0	0%	20	8,6%	33	14,2%	232
FIB037-BIOFÍSICA	236	82,5%	0	0%	32	11,2%	18	6,3%	286
FIB007-BIOFISICA APLI-CADA A MEDICINA	157	95,7%	0	0%	6	3,7%	1	0,6%	164
FIB034-BIOFISICA B	377	72,5%	5	1%	108	20,8%	30	5,8%	520
ICB055-BIOINFORMATICA	169	92,3%	0	0%	8	4,4%	6	3,3%	183
MOF052-BIOLOGIA CELULAR	227	81,1%	10	3,6%	20	7,1%	23	8,2%	280
MOF137-BIOLOGIA CELULAR	317	71,7%	14	3,2%	79	17,9%	32	7,2%	442
MOF044-BIOLOGIA CELULAR E METABOLICA	96	71,1%	1	0,7%	16	11,9%	22	16,3%	135
ICB041-BIOLOGIA DA CONSERVACAO	30	69,8%	0	0%	9	20,9%	4	9,3%	43
MIC015-BIOLOGIA DAS BACTERIAS	41	97,6%	0	0%	0	0%	1	2,4%	42
MIC017-BIOLOGIA DE LEVEDURAS E FUNGOS FILAMENTOSOS	26	86,7%	0	0%	3	10%	1	3,3%	30
MIC605-BIOLOGIA DE MICRORGANISMOS	308	89,8%	0	0%	11	3,2%	24	7%	343
MIC016-BIOLOGIA DE VIRUS	70	87,5%	5	6,2%	0	0%	5	6,2%	80
MOF053-BIOLOGIA DO DESENVOLVIMENTO	234	85,1%	21	7,6%	2	0,7%	18	6,5%	275
ICB042-BIOLOGIA DO DESENOVIMENTO	22	66,7%	2	6,1%	3	9,1%	6	18,2%	33
BIG124-BIOLOGIA GERAL	57	96,6%	0	0%	2	3,4%	0	0%	59
BIQ043-BIOLOGIA MOLECULAR	315	87%	3	0,8%	20	5,5%	24	6,6%	362
BIQ058-BIOLOGIA MOLECULAR F	359	69%	18	3,5%	115	22,1%	28	5,4%	520
BIQ062-BIOQUÍMICA	228	74,8%	3	1%	49	16,1%	25	8,2%	305
BIQ041-BIOQUIMICA APLICADA A EDUCACAO FISICA	161	58,5%	4	1,5%	82	29,8%	28	10,2%	275
BIQ060-BIOQUIMICA APLICADA A EDUCACAO FISICA	47	83,9%	1	1,8%	4	7,1%	4	7,1%	56
BIQ004-BIOQUIMICA APLICADA A ENFERMAGEM	130	66,7%	0	0%	24	12,3%	41	21%	195
BIQ040-BIOQUIMICA CELULAR	323	68,7%	5	1,1%	88	18,7%	54	11,5%	470
BIQ601-BIOQUIMICA CELULAR	329	79,3%	5	1,2%	48	11,6%	33	8%	415
BIQ050-BIOQUIMICA CELULAR F	307	52,7%	25	4,3%	183	31,4%	68	11,7%	583
BIQ038-BIOQUIMICA NUTRICIONAL	113	73,4%	0	0%	34	22,1%	7	4,5%	154
BOT016-BOTANICA F	300	87,7%	2	0,6%	26	7,6%	14	4,1%	342

continua na próxima página

Tabela 1 : Continuação

Disciplina	Aprovados		Reprovados por infrequência		Reprovados por rendimento		Trancamentos		Total
	Freq.	%	Freq.	%	Freq.	%	Freq.	%	
BIG037-CITOGENETICA	39	88,6%	2	4,5%	0	0%	3	6,8%	44
MOF018-CITOLOGIA E HISTOLOGIA APLICADAS A ENFERMAGEM	139	73,2%	12	6,3%	19	10%	20	10,5%	190
MOF020-CITOLOGIA E HISTOLOGIA APLICADAS A FONO	91	52,3%	12	6,9%	47	27%	24	13,8%	174
MOF034-CITOLOGIA E HISTOLOGIA F	344	70,3%	6	1,2%	119	24,3%	20	4,1%	489
MOF001-CITOLOGIA E HISTOLOGIA GERAL	549	77,3%	15	2,1%	94	13,2%	52	7,3%	710
BIG055-CONSERVACAO DA BIODIVERSIDADE	62	76,5%	4	4,9%	2	2,5%	13	16%	81
BOT025-CRESCIMENTO E DESENVOLVIMENTO VEGETAL	28	54,9%	7	13,7%	1	2%	15	29,4%	51
BOT033-CULTIVO DE ALGAS E SUAS APLICACOES	33	91,7%	1	2,8%	2	5,6%	0	0%	36
MIC023-DOENCAS EMERGENTES E REEMERGENTES	187	89,9%	4	1,9%	8	3,8%	9	4,3%	208
BIG038-ECOLOGIA ANIMAL	32	76,2%	0	0%	0	0%	10	23,8%	42
BIG019-ECOLOGIA APLICADA A NUTRICAO	123	82%	0	0%	12	8%	15	10%	150
BIG039-ECOLOGIA DE CERRADO	74	87,1%	0	0%	3	3,5%	8	9,4%	85
PAR018-ECOLOGIA DE VETORES DE DOENCAS	41	87,2%	3	6,4%	0	0%	3	6,4%	47
BIG057-ECOLOGIA E DESENVOLVIMENTO SUSTENTAVEL	211	87,2%	0	0%	25	10,3%	6	2,5%	242
BIG048-ECOLOGIA GERAL	75	96,2%	1	1,3%	1	1,3%	1	1,3%	78
BIG021-ECOLOGIA I	296	76,5%	5	1,3%	66	17,1%	20	5,2%	387
BIG029-ECOLOGIA II	293	90,7%	3	0,9%	16	5%	11	3,4%	323
BIG616-ECOLOGIA TROPICAL	33	84,6%	1	2,6%	2	5,1%	3	7,7%	39
ICB045-EDUCACAO AMBIENTAL	89	87,3%	2	2%	1	1%	10	9,8%	102
MOF021-EMBRIOLOGIA APLICADA A FONOAUDIOLOGIA	85	66,9%	12	9,4%	10	7,9%	20	15,7%	127
ZOL025-EMBRIOLOGIA DE ANIMAIS AQUATICOS	56	68,3%	0	0%	20	24,4%	6	7,3%	82
MOF008-EMBRIOLOGIA GERAL	582	81,2%	35	4,9%	50	7%	50	7%	717
MOF611-EMBRIOLOGIA MEDICA	736	92,8%	11	1,4%	10	1,3%	36	4,5%	793
MOF050-EMBRIOLOGIA VETERINARIA	210	89,7%	12	5,1%	8	3,4%	4	1,7%	234

continua na próxima página



Tabela 1 : Continuação

Disciplina	Aprovados		Reprovados por infrequência		Reprovados por rendimento		Trancamentos		Total
	Freq.	%	Freq.	%	Freq.	%	Freq.	%	
ZOL019-ESTADÍSTICA APLICADA AS CIÊNCIAS AMBIENTAIS	28	93,3%	0	0%	2	6,7%	0	0%	30
BOT027-ESTRATÉGIAS DE PLANTIO PARA RECUPERAÇÃO DE ÁREAS DEGRADADAS	27	69,2%	3	7,7%	2	5,1%	7	17,9%	39
ICB011-ESTRUTURA E FUNÇÃO CELULAR	96	84,2%	0	0%	9	7,9%	9	7,9%	114
BIG155-EVOLUÇÃO I	328	81,8%	24	6%	23	5,7%	26	6,5%	401
BIG033-EVOLUÇÃO II	253	94,1%	4	1,5%	4	1,5%	8	3%	269
FAR012-FARMACOLOGIA APLICADA A ENFERMAGEM	150	89,8%	0	0%	13	7,8%	4	2,4%	167
FAR024-FARMACOLOGIA BÁSICA F	364	85%	1	0,2%	45	10,5%	18	4,2%	428
FAR025-FARMACOLOGIA EXPERIMENTAL	137	97,9%	1	0,7%	0	0%	2	1,4%	140
FAR004-FARMACOLOGIA MÉDICA I	135	99,3%	0	0%	0	0%	1	0,7%	136
FAR005-FARMACOLOGIA MÉDICA II	144	100%	0	0%	0	0%	0	0%	144
FAR033-FARMACOLOGIA ODONTOLÓGICA	257	91,8%	3	1,1%	17	6,1%	3	1,1%	280
FAR601-FARMACOLOGIA VETERINÁRIA	49	80,3%	0	0%	8	13,1%	4	6,6%	61
FIB028-FISIOLOGIA APLICADA A ENFERMAGEM	156	78,4%	0	0%	33	16,6%	10	5%	199
FIB023-FISIOLOGIA ANIMAL COMPARADA	138	91,4%	0	0%	8	5,3%	5	3,3%	151
FIB612-FISIOLOGIA APLICADA A CIÊNCIAS BIOLÓGICAS	174	63,5%	5	1,8%	71	25,9%	24	8,8%	274
FIB605-FISIOLOGIA APLICADA A FISIOTERAPIA E TERAPIA OCUPACIONAL	124	93,2%	0	0%	5	3,8%	4	3%	133
FIB017-FISIOLOGIA APLICADA A FONOAUDIOLÓGICA	68	86,1%	3	3,8%	3	3,8%	5	6,3%	79
FIB031-FISIOLOGIA APLICADA A TERAPIA OCUPACIONAL	107	69,5%	0	0%	37	24%	10	6,5%	154
FIB609-FISIOLOGIA BÁSICA	67	58,3%	2	1,7%	40	34,8%	6	5,2%	115
FIB038-FISIOLOGIA BÁSICA	233	88,3%	0	0%	20	7,6%	11	4,2%	264
FIB033-FISIOLOGIA E BIOFÍSICA	107	55,7%	40	20,8%	16	8,3%	29	15,1%	192
FIB018-FISIOLOGIA E BIOFÍSICA APLICADA A EDUCAÇÃO FÍSICA	151	59,7%	0	0%	90	35,6%	12	4,7%	253

continua na próxima página

Tabela 1 : Continuação

Disciplina	Aprovados		Reprovados por infrequência		Reprovados por rendimento		Trancamentos		Total
	Freq.	%	Freq.	%	Freq.	%	Freq.	%	
FIB035-FISIOLOGIA F	344	82,7%	1	0,2%	51	12,3%	20	4,8%	416
FIB036-FISIOLOGIA HUMANANA	41	91,1%	0	0%	4	8,9%	0	0%	45
FIB608-FISIOLOGIA MEDICA	155	92,3%	0	0%	12	7,1%	1	0,6%	168
BOT017-FISIOLOGIA VEGETAL	227	70,7%	7	2,2%	78	24,3%	9	2,8%	321
FIB003-FISIOLOGIA VETERINARIA	217	96%	0	0%	3	1,3%	6	2,7%	226
BOT028-FLORISTICA E FITOSSOCIOLOGIA	32	94,1%	0	0%	0	0%	2	5,9%	34
FAR032-FUNDAMENTOS DA FARMACOLOGIA	273	96,1%	0	0%	8	2,8%	3	1,1%	284
MIC027-FUNDAMENTOS DA MICROBIOLOGIA	232	91%	7	2,7%	6	2,4%	10	3,9%	255
BIG001-FUNDAMENTOS DE GENETICA E EVOLUCAO	145	70%	6	2,9%	22	10,6%	34	16,4%	207
BIG054-FUNDAMENTOS EM ECOLOGIA	72	62,1%	0	0%	26	22,4%	18	15,5%	116
BIG049-GENETICA APLICADA A ENGENHARIA AMBIENTAL	76	92,7%	3	3,7%	0	0%	3	3,7%	82
BIG618-GENETICA DE MICRORGANISMOS	32	91,4%	2	5,7%	0	0%	1	2,9%	35
BIG601-GENETICA E EVOLUCAO	351	87,3%	5	1,2%	26	6,5%	20	5%	402
BIG018-GENETICA E NUTRICA O	105	86,1%	6	4,9%	2	1,6%	9	7,4%	122
BIG028-GENETICA F	349	67,6%	5	1%	124	24%	38	7,4%	516
BIG625-GENETICA HUMANANA	38	90,5%	3	7,1%	0	0%	1	2,4%	42
BIG020-GENETICA I	324	62,7%	5	1%	138	26,7%	50	9,7%	517
BIG030-GENETICA II	305	74,9%	3	0,7%	65	16%	34	8,4%	407
BIG620-GENETICA VEGETAL	28	87,5%	0	0%	3	9,4%	1	3,1%	32
PAR019-HELMINTOS PARASITOS	34	85%	2	5%	0	0%	4	10%	40
MOF055-HISTOLOGIA	245	93,2%	1	0,4%	7	2,7%	10	3,8%	263
MOF031-HISTOLOGIA DOS SISTEMAS ORGANICOS	304	55,7%	0	0%	195	35,7%	47	8,6%	546
MOF606-HISTOLOGIA ESPECIAL BASICA	139	92,7%	0	0%	8	5,3%	3	2%	150
MOF003-HISTOLOGIA ESPECIAL MEDICA	169	93,9%	0	0%	8	4,4%	3	1,7%	180
MOF049-HISTOLOGIA VETERINARIA	206	80,5%	0	0%	38	14,8%	12	4,7%	256
PAG008-HISTOPATOLOGIA	63	90%	3	4,3%	2	2,9%	2	2,9%	70
BIQ044-IMUNOLOGIA	287	76,3%	1	0,3%	58	15,4%	30	8%	376
BIQ059-IMUNOLOGIA	420	91,3%	0	0%	22	4,8%	18	3,9%	460

continua na próxima página

Tabela 1 : Continuação

Disciplina	Aprovados		Reprovados por infreqüência		Reprovados por rendimento		Trancamentos		Total
	Freq.	%	Freq.	%	Freq.	%	Freq.	%	
BIQ061-IMUNOLOGIA	229	91,6%	0	0%	15	6%	6	2,4%	250
BIQ602-IMUNOLOGIA BA-SICA	360	85,3%	0	0%	45	10,7%	17	4%	422
BIQ054-IMUNOLOGIA CE-LULAR E MOLECULAR	32	91,4%	0	0%	2	5,7%	1	2,9%	35
BIQ608-IMUNOLOGIA ME-DICA	772	98,1%	0	0%	4	0,5%	11	1,4%	787
ICB013-INTRODUCAO A CIENCIAS BIOLOGICAS	337	84%	25	6,2%	14	3,5%	25	6,2%	401
ZOL017-INTRODUCAO A SISTEMATICA	321	76,6%	3	0,7%	65	15,5%	30	7,2%	419
BIG148-INTRODUCAO AO ESTUDO DA GENETICA E EVOLUCAO	440	83,3%	29	5,5%	19	3,6%	40	7,6%	528
FIB006-LABORATORIO DE ENSINO DE FISIOLOGIA**	42	100%	0	0%	0	0%	0	0%	42
BIG011-LABORATORIO DE ENSINO DE GENETICA**	97	82,2%	4	3,4%	6	5,1%	11	9,3%	118
MIC010-LABORATORIO DE ENSINO DE MICROBIOLOGIA**	187	93%	0	0%	5	2,5%	9	4,5%	201
BOT032-LABORATORIO DE ENSINO EM BOTANICA	174	89,7%	6	3,1%	3	1,5%	11	5,7%	194
MOF036-LABORATORIO DE ENSINO EM CIENCIAS MORFOLOGICAS	145	90,6%	4	2,5%	3	1,9%	8	5%	160
BIG043-LABORATORIO DE ENSINO EM ECOLOGIA A	133	94,3%	0	0%	1	0,7%	7	5%	141
FAR026-LABORATORIO DE ENSINO EM FARMACOLOGIA	181	95,8%	2	1,1%	1	0,5%	5	2,6%	189
PAR020-LABORATORIO DE ENSINO EM PARASITOLOGIA	148	94,3%	3	1,9%	1	0,6%	5	3,2%	157
PAG005-LABORATORIO DE ENSINO EM PATOLOGIA	164	96,5%	1	0,6%	0	0%	5	2,9%	170
BIG042-LIMNOLOGIA	30	81,1%	0	0%	3	8,1%	4	10,8%	37
BIG051-LIMNOLOGIA APLICADA A AQUACULTURA II	46	93,9%	2	4,1%	0	0%	1	2%	49
BIG050-LIMNOLOGIA GE-RAL APLICADA A AQUACULTURA I	34	42%	5	6,2%	34	42%	8	9,9%	81
ZOL018-MALACOLOGIA	33	76,7%	2	4,7%	1	2,3%	7	16,3%	43
MIC019-MECANISMOS DE PATOGENICIDADE MICROBIANA	27	84,4%	2	6,2%	1	3,1%	2	6,2%	32
ICB015-METODOLOGIA DE CAMPO	342	87%	21	5,3%	6	1,5%	24	6,1%	393

continua na próxima página

Tabela 1 : Continuação

Disciplina	Aprovados		Reprovados por infrequência		Reprovados por rendimento		Trancamentos		Total
	Freq.	%	Freq.	%	Freq.	%	Freq.	%	
ICB048-METODOS E TECNICAS I	62	80,5%	5	6,5%	1	1,3%	9	11,7%	77
MIC026-MICROBIOLOGIA APLICADA A AQUACULTURA	59	79,7%	0	0%	8	10,8%	7	9,5%	74
MIC024-MICROBIOLOGIA APLICADA A BENS CULTURAIS	44	72,1%	5	8,2%	7	11,5%	5	8,2%	61
MIC011-MICROBIOLOGIA APLICADA A ENFERMAGEM	149	82,8%	6	3,3%	9	5%	16	8,9%	180
MIC119-MICROBIOLOGIA APLICADA A ENGENHARIA AMBIENTAL	78	97,5%	0	0%	0	0%	2	2,5%	80
MIC005-MICROBIOLOGIA APLICADA A FISIOTERAPIA	143	91,7%	0	0%	8	5,1%	5	3,2%	156
MIC028-MICROBIOLOGIA APLICADA À ODONTOLOGIA	263	95,6%	3	1,1%	7	2,5%	2	0,7%	275
MIC014-MICROBIOLOGIA BASICA F	369	76,4%	11	2,3%	81	16,8%	22	4,6%	483
MIC021-MICROBIOLOGIA DE ALIMENTOS	46	92%	2	4%	0	0%	2	4%	50
MIC008-MICROBIOLOGIA MEDICA	147	94,8%	2	1,3%	5	3,2%	1	0,6%	155
MIC002-MICROBIOLOGIA VETERINARIA	216	87,4%	9	3,6%	12	4,9%	10	4%	247
ZOL026-MORFOFISIOLOGIA DE INVERTEBRADOS AQUATICOS	45	90%	0	0%	1	2%	4	8%	50
MOF046-MORFOFISIOLOGIA DE VERTEBRADOS AQUATICOS	43	93,5%	1	2,2%	1	2,2%	1	2,2%	46
BOT013-MORFOLOGIA E TAXONOMIA DE ESPERMATOFITAS	333	89,8%	0	0%	14	3,8%	24	6,5%	371
MOF619-NEUROANATOMIA APLICADA A FISIOTERAPIA E TERAPIA OCUPACIONAL	121	71,2%	17	10%	21	12,4%	11	6,5%	170
MOF045-NEUROANATOMIA APLICADA A TERAPIA OCUPACIONAL	93	49,5%	13	6,9%	73	38,8%	9	4,8%	188
MOF005-NEUROANATOMIA MEDICA	613	90,8%	8	1,2%	36	5,3%	18	2,7%	675

continua na próxima página

Tabela 1 : Continuação

Disciplina	Aprovados		Reprovados por infrequência		Reprovados por rendimento		Trancamentos		Total
	Freq.	%	Freq.	%	Freq.	%	Freq.	%	
PAR016-PARASITOLOGIA GERAL	363	67,3%	23	4,3%	111	20,6%	42	7,8%	539
PAR003-PARASITOLOGIA HUMANA	160	85,1%	1	0,5%	23	12,2%	4	2,1%	188
PAR015-PARASITOLOGIA HUMANA F	392	88,7%	3	0,7%	31	7%	16	3,6%	442
PAR006-PARASITOLOGIA MEDICA	133	98,5%	0	0%	1	0,7%	1	0,7%	135
PAR601-PARASITOLOGIA VETERINARIA	204	74,5%	0	0%	60	21,9%	10	3,6%	274
PAG608-PATOLOGIA APLICADA A FISIOTERAPIA E TERAPIA OCUPACIONAL	132	97,1%	1	0,7%	0	0%	3	2,2%	136
PAG007-PATOLOGIA APLICADA A TERAPIA OCUPACIONAL	104	90,4%	4	3,5%	0	0%	7	6,1%	115
PAG004-PATOLOGIA COMPARADA	159	95,8%	4	2,4%	0	0%	3	1,8%	166
PAG012-PATOLOGIA ESPECIAL F	307	87,2%	8	2,3%	26	7,4%	11	3,1%	352
PAG001-PATOLOGIA GERAL	258	91,8%	5	1,8%	14	5%	4	1,4%	281
PAG006-PATOLOGIA GERAL	120	81,6%	10	6,8%	11	7,5%	6	4,1%	147
PAG016-PATOLOGIA GERAL	263	93,6%	2	0,7%	15	5,3%	1	0,4%	281
PAG114-PATOLOGIA GERAL	108	73,5%	8	5,4%	15	10,2%	16	10,9%	147
PAG014-PATOLOGIA GERAL A ENFERMAGEM	144	88,9%	4	2,5%	8	4,9%	6	3,7%	162
PAG015-PATOLOGIA GERAL E TECNICAS DE NECROPSIA EM VETERINARIA	202	89,8%	2	0,9%	10	4,4%	11	4,9%	225
PAG011-PATOLOGIA GERAL F	380	86,4%	8	1,8%	43	9,8%	9	2%	440
PAG605-PATOLOGIA GERAL I	86	87,8%	4	4,1%	3	3,1%	5	5,1%	98
BIQ042-PROJETOS EM BIOQUIMICA	171	90,5%	0	0%	8	4,2%	10	5,3%	189
PAR022-PROTOZOARIOS PARASITOS	27	84,4%	0	0%	2	6,2%	3	9,4%	32
FIB026-PSICOFISIOLOGIA	223	87,1%	0	0%	22	8,6%	11	4,3%	256
BIQ609-QUIMICA FISIOLÓGICA	159	97,5%	0	0%	3	1,8%	1	0,6%	163
BIQ003-QUIMICA FISIOLÓGICA APLICADA A FISIOTERAPIA E TERAPIA OCUPACIONAL	139	78,5%	8	4,5%	11	6,2%	19	10,7%	177
BIQ603-QUIMICA FISIOLÓGICA VETERINARIA	84	80%	2	1,9%	12	11,4%	7	6,7%	105

continua na próxima página

Tabela 1 : Continuação

Disciplina	Aprovados		Reprovados por infrequência		Reprovados por rendimento		Trancamentos		Total
	Freq.	%	Freq.	%	Freq.	%	Freq.	%	
ICB012-SISTEMAS FUNCIONAIS DO CORPO HUMANO	116	76,3%	1	0,7%	29	19,1%	6	3,9%	152
BOT012-TAXONOMIA DE CRIPTOGAMAS	305	74,8%	4	1%	69	16,9%	30	7,4%	408
ICB054-TOPICOS EM CIENCIAS BIOLOGICAS I	376	82,5%	22	4,8%	11	2,4%	47	10,3%	456
ICB016-TOPICOS EM CIENCIAS BIOLOGICAS II	104	85,2%	2	1,6%	3	2,5%	13	10,7%	122
ICB056-TOPICOS EM CIENCIAS BIOLOGICAS III	35	77,8%	1	2,2%	0	0%	9	20%	45
ICB057-TOPICOS EM CIENCIAS BIOLOGICAS IV	209	82%	7	2,7%	20	7,8%	19	7,5%	255
BIG846-TOPICOS ESPECIAIS DE GENETICA E EVOLUCAO I	81	85,3%	12	12,6%	1	1,1%	1	1,1%	95
ICB037-TRABALHO DE CONCLUSAO DE CURSO I	109	89,3%	0	0%	10	8,2%	3	2,5%	122
ICB038-TRABALHO DE CONCLUSAO DE CURSO II	103	86,6%	0	0%	3	2,5%	13	10,9%	119
ZOL013-ZOOLOGIA I	283	69,9%	6	1,5%	92	22,7%	24	5,9%	405
ZOL003-ZOOLOGIA II	287	69,5%	16	3,9%	92	22,3%	18	4,4%	413
ZOL014-ZOOLOGIA III	255	65,2%	0	0%	108	27,6%	28	7,2%	391

**Tabela 2: Avaliação da disciplina BIG020-GENÉTICA I entre os anos de 2008 e 2015**

CURSO	SITUAÇÃO	2008		2009		2010		2011		2012		2013		2014		2015		TOTAL	
		Freq.	%	Freq.	%	Freq.	%	Freq.	%	Freq.	%	Freq.	%	Freq.	%	Freq.	%	Freq.	%
03001PD001- CIÊNCIAS BIOLOGICAS	APROVADO	73	89%	75	82,4%	81	73,6%	111	92,5%	99	89,2%	79	71,8%	95	80,5%	80	72,7%	693	81,3%
	REPROVADO(I)	1	1,2%	2	2,2%	0	0%	0	0%	0	0%	0	0%	0	0%	1	0,9%	4	0,5%
	REPROVADO(R) TRANCADO TOTAL	7	8,5%	9	9,9%	16	14,5%	5	4,2%	4	3,6%	26	23,6%	15	12,7%	18	16,4%	100	11,7%
03001PN002- CIÊNCIAS BIOLOGICAS	APROVADO	82	100%	91	100%	110	100%	120	100%	111	100%	110	100%	118	100%	110	100%	852	100%
	REPROVADO(I)	74	91,4%	89	92,7%	63	57,3%	78	74,3%	94	80,3%	105	61,8%	77	44,8%	72	61,5%	652	67,4%
	REPROVADO(R) TRANCADO TOTAL	1	1,2%	1	1%	8	7,3%	3	2,9%	1	0,9%	0	0%	0	0%	4	3,4%	18	1,9%
TOTAL	APROVADO	148	90,2%	166	87,8%	144	65,5%	190	84,1%	194	82,9%	185	65,8%	172	59,3%	152	67%	1351	73,8%
	REPROVADO(I)	2	1,2%	3	1,6%	8	3,6%	3	1,3%	2	0,9%	0	0%	0	0%	5	2,2%	23	1,3%
	REPROVADO(R) TRANCADO TOTAL	12	7,3%	13	6,9%	49	22,3%	23	10,2%	21	9%	75	26,7%	95	32,8%	43	18,9%	331	18,1%
TOTAL	164	100%	189	100%	220	100%	226	100%	234	100%	281	100%	290	100%	227	100%	1831	100%	

**Tabela 3: Avaliação da disciplina BIG021-ECOLOGIA I entre os anos de 2008 e 2015**

CURSO	SITUAÇÃO	2008		2009		2010		2011		2012		2013		2014		2015		TOTAL	
		Freq.	%	Freq.	%	Freq.	%	Freq.	%	Freq.	%	Freq.	%	Freq.	%	Freq.	%	Freq.	%
03001PD001- CIÊNCIAS BIOLOGICAS	APROVADO	81	94,2%	74	90,2%	80	92%	76	95%	88	88,9%	93	93,9%	76	88,4%	87	91,6%	655	91,7%
	REPROVADO(I)	0	0%	1	1,2%	1	1,1%	0	0%	1	1%	0	0%	1	1,2%	0	0%	4	0,6%
	REPROVADO(R) TRANCADO TOTAL	5	5,8%	4	4,9%	4	4,6%	3	3,8%	3	3%	7	7,1%	6	7%	2	2,1%	26	3,6%
03001PN002- CIÊNCIAS BIOLOGICAS	APROVADO	81	97,6%	64	88,9%	70	86,4%	85	82,5%	58	64,4%	67	70,5%	68	68%	63	61,2%	556	76,5%
	REPROVADO(I)	0	0%	0	0%	1	1,2%	3	2,9%	4	4,4%	2	2,1%	3	3%	1	1,9%	14	1,4%
	REPROVADO(R) TRANCADO TOTAL	1	1,2%	6	8,3%	6	7,4%	8	7,8%	21	23,3%	22	23,2%	24	24%	33	32%	121	16,6%
TOTAL	83	100%	72	100%	81	100%	103	100%	147	100%	161	100%	144	100%	103	100%	727	100%	
APROVADO	APROVADO	163	95,9%	144	89,4%	156	86,2%	168	86,6%	147	75,8%	161	82,6%	144	77,4%	152	75,6%	1235	83,3%
	REPROVADO(I)	0	0%	1	0,6%	4	2,2%	4	2,1%	5	2,6%	2	1%	4	2,2%	1	0,5%	21	1,4%
	REPROVADO(R) TRANCADO TOTAL	6	3,5%	7	4,3%	9	5%	11	5,7%	10	5,2%	27	13,8%	30	16,1%	36	17,9%	158	10,7%
TOTAL	170	100%	161	100%	181	100%	194	100%	194	100%	195	100%	186	100%	201	100%	1482	100%	

**Tabela 4: Avaliação da disciplina BIG028-GENÉTICA F entre os anos de 2008 e 2015**

CURSO	SITUAÇÃO	2008		2009		2010		2011		2012		2013		2014		2015		TOTAL	
		Freq.	%	Freq.	%	Freq.	%	Freq.	%	Freq.	%	Freq.	%	Freq.	%	Freq.	%	Freq.	%
18001PN001- BIOMEDICINA	APROVADO	0	-	0	-	0	-	32	91,4%	41	93,2%	34	91,9%	35	85,4%	27	93,1%	169	90,9%
	REPROVADO(I)	0	-	0	-	0	-	0	0%	0	0%	1	2,7%	1	2,4%	0	0%	2	1,1%
	REPROVADO(R) TRANCADO TOTAL	0	-	0	-	0	-	2	5,7%	2	4,5%	0	0%	3	7,3%	0	0%	7	3,8%
18002PD001- FARMACIA	APROVADO	0	-	0	-	0	-	35	100%	44	100%	37	100%	41	100%	29	100%	186	100%
	REPROVADO(I)	0	-	0	-	0	-	0	0%	0	0%	0	0%	0	0%	0	0%	0	0%
	REPROVADO(R) TRANCADO TOTAL	0	-	0	-	0	-	1	2,9%	1	2,3%	2	5,4%	2	4,9%	2	6,9%	8	4,3%
TOTAL	0	-	121	89,6%	108	95,6%	114	91,9%	86	61,9%	147	88,6%	134	82,7%	79	77,5%	789	83,8%	

continua na próxima página

Tabela 4 : Continuação BIG028-GENÉTICA F

CURSO	SITUAÇÃO	2008		2009		2010		2011		2012		2013		2014		2015		TOTAL	
		Freq.	%	Freq.	%	Freq.	%	Freq.	%	Freq.	%	Freq.	%	Freq.	%	Freq.	%	Freq.	%
18002PN002-FARMACIA	REPROVADO(I)	0	-	1	0,7%	1	0,9%	2	1,6%	1	0,7%	6	3,6%	0	0%	0	0%	11	1,2%
	REPROVADO(R)	0	-	4	3%	2	1,8%	4	3,2%	22	15,8%	7	4,2%	21	13%	16	15,7%	76	8,1%
	TRANCADO	0	-	9	6,7%	2	1,8%	4	3,2%	30	21,6%	6	3,6%	7	4,3%	7	6,9%	65	6,9%
	TOTAL	0	-	135	100%	113	100%	124	100%	139	100%	166	100%	162	100%	102	100%	941	100%
18002PN002-FARMACIA	APROVADO	0	-	0	-	3	100%	62	84,9%	53	75,7%	59	85,5%	34	33%	40	50,6%	251	63,2%
	REPROVADO(I)	0	-	0	-	0	0%	1	1,4%	5	7,1%	0	0%	0	0%	4	5,1%	10	2,5%
	REPROVADO(R)	0	-	0	-	0	0%	8	11%	6	8,6%	7	10,1%	59	57,3%	25	31,6%	105	26,4%
	TRANCADO	0	-	0	-	0	0%	2	2,7%	6	8,6%	3	4,3%	10	9,7%	10	12,7%	31	7,8%
	TOTAL	0	-	0	-	3	100%	73	100%	70	100%	69	100%	103	100%	79	100%	397	100%
TOTAL	APROVADO	0	-	123	89,8%	111	95,7%	208	88,9%	208	88,9%	180	71,1%	240	88,2%	146	69,5%	1211	79,3%
	REPROVADO(I)	0	-	1	0,7%	1	0,9%	3	1,3%	3	1,3%	6	2,4%	7	2,6%	1	0,3%	4	1,9%
	REPROVADO(R)	0	-	4	2,9%	2	1,7%	14	6%	30	11,9%	14	5,1%	83	27,1%	41	19,5%	188	12,3%
	TRANCADO	0	-	9	6,6%	2	1,7%	9	3,8%	37	14,6%	11	4%	19	6,2%	19	9%	106	6,9%
	TOTAL	0	-	137	100%	116	100%	234	100%	253	100%	272	100%	306	100%	210	100%	1528	100%

Tabela 5: Avaliação da disciplina BIG030-GENÉTICA II entre os anos de 2008 e 2015

CURSO	SITUAÇÃO	2008		2009		2010		2011		2012		2013		2014		2015		TOTAL	
		Freq.	%	Freq.	%	Freq.	%	Freq.	%	Freq.	%	Freq.	%	Freq.	%	Freq.	%	Freq.	%
03001PD001-CIENCIAS BIOLOGICAS	APROVADO	66	93%	74	85,1%	66	86,8%	69	77,5%	87	80,6%	75	72,1%	76	78,4%	89	85,6%	602	81,8%
	REPROVADO(I)	0	0%	2	2,3%	1	1,3%	10	11,2%	1	0,9%	2	1,9%	1	1%	0	0%	17	2,3%
	REPROVADO(R)	2	2,8%	8	9,2%	5	6,6%	4	4,5%	8	7,4%	23	22,1%	10	10,3%	13	12,5%	73	9,9%
	TRANCADO	3	4,2%	3	3,4%	4	5,3%	6	6,7%	12	11,1%	4	3,8%	10	10,3%	2	1,9%	44	6%
	TOTAL	71	100%	87	100%	76	100%	89	100%	108	100%	104	100%	97	100%	104	100%	736	100%
03001PN002-CIENCIAS BIOLOGICAS	APROVADO	38	84,4%	73	89%	65	85,5%	89	86,4%	55	71,4%	80	79,2%	69	77,5%	71	60,7%	540	78,3%
	REPROVADO(I)	0	0%	0	0%	2	2,6%	1	1%	2	2,6%	4	4%	1	1,1%	1	0,9%	11	1,6%
	REPROVADO(R)	1	2,2%	5	6,1%	7	9,2%	9	8,7%	5	6,5%	10	9,9%	11	12,4%	31	26,5%	79	11,4%
	TRANCADO	6	13,3%	4	4,9%	2	2,6%	4	3,9%	15	19,5%	7	6,9%	8	9%	14	12%	60	8,7%
	TOTAL	45	100%	82	100%	76	100%	103	100%	77	100%	101	100%	89	100%	117	100%	690	100%
TOTAL	APROVADO	106	89,8%	148	87,1%	131	86,2%	159	82,4%	143	76,9%	155	75,6%	145	78%	160	72,4%	1147	80,2%
	REPROVADO(I)	0	0%	2	1,2%	3	2%	11	5,7%	3	1,6%	6	2,9%	2	1,1%	1	0,5%	28	2%
	REPROVADO(R)	3	2,5%	13	7,6%	12	7,9%	13	6,7%	13	7%	33	16,1%	21	11,3%	44	19,9%	152	10,6%
	TRANCADO	9	7,6%	7	4,1%	6	3,9%	10	5,2%	27	14,5%	11	5,4%	18	9,7%	16	7,2%	104	7,3%
	TOTAL	118	100%	170	100%	152	100%	193	100%	186	100%	205	100%	186	100%	221	100%	1431	100%

Tabela 6: Avaliação da disciplina BIG148-INTRODUÇÃO AO ESTUDO DA GENÉTICA E EVOLUÇÃO entre os anos de 2008 e 2015

CURSO	SITUAÇÃO	2008		2009		2010		2011		2012		2013		2014		2015		TOTAL	
		Freq.	%	Freq.	%	Freq.	%	Freq.	%	Freq.	%	Freq.	%	Freq.	%	Freq.	%	Freq.	%
16002PD001-FONOAUDIOLOGIA	APROVADO	50	100%	43	89,6%	49	96,1%	48	94,1%	42	87,5%	44	81,5%	35	70%	46	78%	357	86,9%
	REPROVADO(I)	0	0%	2	4,2%	1	2%	0	0%	2	4,2%	4	7,4%	6	12%	3	5,1%	18	4,4%
	REPROVADO(R)	0	0%	0	0%	0	0%	0	0%	1	2,1%	1	1,9%	0	0%	1	1,7%	3	0,7%
	TRANCADO	0	0%	3	6,2%	1	2%	3	5,9%	3	6,2%	5	9,3%	9	18%	9	15,3%	33	8%
	TOTAL	50	100%	48	100%	51	100%	51	100%	48	100%	54	100%	50	100%	59	100%	411	100%
19001PD001-ODONTOLOGIA	APROVADO	0	-	0	-	0	-	0	-	0	-	79	95,2%	113	85%	111	83,5%	303	86,8%

continua na próxima página



Tabela 6 : Continuação BIG148-INTRODUÇÃO AO ESTUDO DA GENÉTICA E EVOLUÇÃO

CURSO	SITUAÇÃO	2008		2009		2010		2011		2012		2013		2014		2015		TOTAL		
		Freq.	%	Freq.	%	Freq.	%	Freq.	%	Freq.	%	Freq.	%	Freq.	%	Freq.	%	Freq.	%	
20002PD001-FISIOTERAPIA	REPROVADO(I)	0	-	0	-	0	-	0	-	0	-	1	1,2%	12	9%	4	3%	17	4,9%	
	REPROVADO(R)	0	-	0	-	0	-	0	-	0	-	2	2,4%	0	0%	9	6,8%	11	3,2%	
	TRANCADO	0	-	0	-	0	-	0	-	0	-	0	0%	8	6%	9	6,8%	18	5,2%	
TOTAL	0	-	0	-	0	-	0	-	0	-	0	-	83	100%	133	100%	133	100%	349	100%
20003PD001-TERAPIA OCUPACIONAL	APROVADO	50	96,2%	54	100%	57	93,4%	74	88,1%	72	94,7%	62	96,9%	70	88,6%	51	94,4%	490	93,5%	
	REPROVADO(I)	0	0%	0	0%	1	1,6%	1	1,2%	0	0%	1	1,6%	1	1,3%	1	1,9%	5	1%	
	REPROVADO(R)	0	0%	0	0%	3	4,9%	2	2,4%	4	5,3%	0	0%	7	8,9%	1	1,9%	17	3,2%	
TOTAL	52	3,8%	54	100%	61	100%	84	100%	84	100%	76	100%	64	100%	79	100%	54	100%	524	100%
20003PD001-TERAPIA OCUPACIONAL	APROVADO	52	94,5%	45	97,8%	32	74,4%	3	37,5%	3	75%	0	0%	0	0%	0	-	135	85,4%	
	REPROVADO(I)	1	1,8%	0	0%	3	7%	1	12,5%	1	25%	1	50%	0	-	0	-	7	4,4%	
	REPROVADO(R)	1	1,8%	1	2,2%	5	11,6%	4	50%	0	0%	0	0%	0	-	0	-	11	7%	
TOTAL	55	100%	46	100%	43	100%	8	100%	8	100%	4	100%	2	100%	0	-	5	3,2%	158	100%
MÚSICA BACHARELADO	APROVADO	0	-	4	80%	9	56,2%	8	72,7%	8	72,7%	12	75%	13	68,4%	0	-	52	66,7%	
	REPROVADO(I)	0	-	0	0%	1	6,2%	1	9,1%	1	9,1%	2	12,5%	2	10,5%	0	-	8	10,3%	
	REPROVADO(R)	0	-	0	0%	0	0%	1	9,1%	1	9,1%	1	6,2%	1	5,3%	0	-	3	3,8%	
TOTAL	0	-	4	100%	6	100%	11	100%	11	100%	11	100%	16	100%	19	100%	0	-	15	19,2%
TOTAL	APROVADO	153	96,8%	148	95,5%	147	86%	135	86,5%	124	87,9%	197	90%	232	82,3%	208	84,6%	1344	88%	
	REPROVADO(I)	1	0,6%	2	1,3%	6	3,5%	3	1,9%	6	4,3%	9	4,1%	21	7,4%	8	3,3%	56	3,7%	
	REPROVADO(R)	1	0,6%	1	0,6%	8	4,7%	7	4,5%	6	4,3%	3	1,4%	8	2,8%	11	4,5%	45	2,9%	
TOTAL	3	1,9%	4	2,6%	10	5,8%	11	7,1%	15	10%	10	4,6%	21	7,4%	19	7,7%	83	5,4%	1528	100%

Tabela 7: Avaliação da disciplina BIG601-GENÉTICA E EVOLUÇÃO entre os anos de 2008 e 2015

CURSO	SITUAÇÃO	2008		2009		2010		2011		2012		2013		2014		2015		TOTAL		
		Freq.	%	Freq.	%	Freq.	%	Freq.	%	Freq.	%	Freq.	%	Freq.	%	Freq.	%	Freq.	%	
16003PD001-MEDICINA	APROVADO	309	99,7%	278	99,3%	289	99,3%	308	99,7%	302	99%	270	98,9%	152	99,3%	0	-	1908	99,3%	
	REPROVADO(I)	0	0%	0	0%	0	0%	0	0%	0	0%	0	0%	0	0%	0	-	0	0%	
	REPROVADO(R)	0	0%	0	0%	0	0%	0	0%	1	0,3%	0	0%	0	0%	0	-	1	0,1%	
TOTAL	310	100%	280	100%	291	100%	309	100%	305	100%	273	100%	153	100%	0	-	1921	100%		
19001PD001-ODONTOLOGIA	APROVADO	112	97,4%	136	97,8%	139	98,6%	144	94,1%	140	90,9%	74	91,4%	0	-	0	-	745	95,1%	
	REPROVADO(I)	0	0%	0	0%	0	0%	1	0,7%	1	0,6%	4	4,9%	0	-	0	-	6	0,8%	
	REPROVADO(R)	2	1,7%	1	0,7%	0	0%	6	3,9%	7	4,5%	1	1,2%	0	-	0	-	17	2,2%	
TOTAL	115	100%	139	100%	141	100%	153	100%	154	100%	81	100%	0	-	0	-	15	1,9%	783	100%
21002PD001-MEDICINA VETERINARIA	APROVADO	124	95,4%	120	95,2%	104	91,2%	120	90,2%	89	78,1%	114	85,7%	101	80,8%	98	79%	870	87,1%	
	REPROVADO(I)	0	0%	0	0%	0	0%	1	0,8%	1	0,9%	6	4,5%	4	3,2%	1	0,8%	13	1,3%	
	REPROVADO(R)	4	3,1%	4	3,2%	8	7%	6	4,5%	20	17,5%	12	9%	10	8%	16	12,9%	80	8%	
TOTAL	130	100%	126	100%	114	100%	133	100%	114	100%	133	100%	125	100%	124	100%	999	100%		
TOTAL	APROVADO	546	98,2%	538	97,6%	533	97,3%	572	96%	533	92,7%	458	94%	253	91%	98	79%	3531	95%	
	REPROVADO(I)	0	0%	0	0%	0	0%	2	0,3%	2	0,3%	10	2,1%	4	1,4%	1	0,5%	19	0,5%	
	REPROVADO(R)	6	1,1%	6	1,1%	8	1,5%	13	2,2%	28	4,9%	13	2,7%	10	3,6%	16	12,9%	100	2,7%	
TOTAL	4	0,7%	7	1,3%	7	1,3%	9	1,5%	12	2,1%	12	2,1%	11	4%	9	7,3%	65	1,7%	3715	100%

**Tabela 8: Avaliação da disciplina BIQ003-QUÍMICA FISIOLÓGICA APLICADA A FISIOTERAPIA E TERAPIA OCUPACIONAL entre os anos de 2008 e 2015**

CURSO	SITUAÇÃO	2008		2009		2010		2011		2012		2013		2014		2015		TOTAL	
		Freq.	%	Freq.	%	Freq.	%	Freq.	%	Freq.	%	Freq.	%	Freq.	%	Freq.	%	Freq.	%
20002PD001-FISIOTERAPIA	APROVADO	52	92,9%	64	85,3%	76	90,5%	71	86,6%	86	91,5%	65	75,6%	73	79,3%	66	77,6%	553	84,6%
	REPROVADO(I)	0	0%	2	2,7%	0	0%	4	4,9%	0	0%	1	1,2%	1	1,1%	7	8,2%	15	2,3%
	REPROVADO(R)	2	3,6%	6	8%	5	6%	2	2,4%	3	3,2%	18	20,9%	6	6,5%	5	5,9%	47	7,2%
	TRANCADO	2	3,6%	3	4%	3	3,6%	5	6,1%	5	5,3%	2	2,3%	12	13%	7	8,2%	39	6%
TOTAL	56	100%	75	100%	84	100%	82	100%	94	100%	86	100%	92	100%	85	100%	654	100%	
20003PD001-TERAPIA OCUPACIONAL	APROVADO	42	59,2%	55	63,2%	19	65,5%	1	100%	0	0%	0	-	0	-	0	-	117	62,2%
	REPROVADO(I)	3	4,2%	1	1,1%	0	0%	0	0%	0	0%	0	-	0	-	0	-	4	2,1%
	REPROVADO(R)	21	29,6%	28	32,2%	6	20,7%	0	0%	0	0%	0	-	0	-	0	-	55	29,3%
	TRANCADO	5	7%	3	3,4%	4	13,8%	0	0%	0	0%	0	-	0	-	0	-	12	6,4%
TOTAL	71	100%	87	100%	29	100%	1	100%	0	0%	0	-	0	-	0	-	188	100%	
TOTAL	APROVADO	94	74%	120	73,6%	95	84,1%	72	86,7%	86	91,5%	65	75,6%	73	79,3%	66	77,6%	671	79,6%
	REPROVADO(I)	3	2,4%	3	1,8%	0	0%	4	4,8%	0	0%	1	1,2%	1	1,1%	7	8,2%	19	2,3%
	REPROVADO(R)	23	18,1%	34	20,9%	11	9,7%	2	2,4%	3	3,2%	18	20,9%	6	6,5%	5	5,9%	102	12,1%
	TRANCADO	7	5,5%	6	3,7%	7	6,2%	5	6%	5	5,3%	2	2,3%	12	13%	7	8,2%	51	6%
TOTAL	127	100%	163	100%	113	100%	83	100%	94	100%	86	100%	92	100%	85	100%	843	100%	

**Tabela 9: Avaliação da disciplina BIQ040-BIOQUÍMICA CELULAR entre os anos de 2008 e 2015**

CURSO	SITUAÇÃO	2008		2009		2010		2011		2012		2013		2014		2015		TOTAL	
		Freq.	%	Freq.	%	Freq.	%	Freq.	%	Freq.	%	Freq.	%	Freq.	%	Freq.	%	Freq.	%
03001PD001-CIÊNCIAS BIOLÓGICAS	APROVADO	73	96,1%	76	86,4%	68	70,1%	87	75,7%	88	74,6%	82	69,5%	93	64,1%	86	76,1%	653	75,1%
	REPROVADO(I)	0	0%	0	0%	0	0%	0	0%	3	2,5%	4	3,4%	1	0,7%	0	0%	8	0,9%
	REPROVADO(R)	2	2,6%	5	5,7%	21	21,6%	19	16,5%	15	12,7%	21	17,8%	34	23,4%	22	19,5%	139	16%
	TRANCADO	1	1,3%	7	8%	8	8,2%	9	7,8%	12	10,2%	11	9,3%	17	11,7%	5	4,4%	70	8%
TOTAL	76	100%	88	100%	97	100%	115	100%	118	100%	118	100%	145	100%	113	100%	870	100%	
03001PN002-CIÊNCIAS BIOLÓGICAS	APROVADO	68	90,7%	69	85,2%	96	88,1%	74	79,6%	75	81,5%	97	78,2%	70	63,1%	73	73%	622	79,2%
	REPROVADO(I)	0	0%	0	0%	0	0%	1	1,1%	0	0%	0	0%	4	3,6%	0	0%	5	0,6%
	REPROVADO(R)	2	2,7%	0	0%	7	6,4%	13	14%	9	9,8%	16	12,9%	20	18%	12	12%	79	10,1%
	TRANCADO	5	6,7%	12	14,8%	6	5,5%	5	5,4%	8	8,7%	11	8,9%	17	15,3%	15	15%	79	10,1%
TOTAL	75	100%	81	100%	109	100%	93	100%	92	100%	124	100%	111	100%	100	100%	785	100%	
TOTAL	APROVADO	143	93,5%	151	85,8%	164	79,2%	165	77,5%	166	77,6%	179	74%	163	63,7%	160	74,8%	1291	77,1%
	REPROVADO(I)	0	0%	0	0%	0	0%	1	0,5%	3	1,4%	4	1,7%	5	2%	0	0%	13	0,8%
	REPROVADO(R)	4	2,6%	5	2,8%	28	13,5%	33	15,5%	24	11,2%	37	15,3%	54	21,1%	34	15,9%	219	13,1%
	TRANCADO	6	3,9%	20	11,4%	15	7,2%	14	6,6%	21	9,8%	22	9,1%	34	13,3%	20	9,3%	152	9,1%
TOTAL	153	100%	176	100%	207	100%	213	100%	214	100%	242	100%	256	100%	214	100%	1675	100%	

**Tabela 10: Avaliação da disciplina BIQ041-BIOQUÍMICA APLICADA A EDUCACAO FISICA entre os anos de 2008 e 2015**

CURSO	SITUAÇÃO	2008		2009		2010		2011		2012		2013		2014		2015		TOTAL		
		Freq.	%	Freq.	%	Freq.	%	Freq.	%	Freq.	%	Freq.	%	Freq.	%	Freq.	%	Freq.	%	
20001PD102-EDUCACAO FISICA	APROVADO	98	94,2%	93	85,3%	91	74%	105	80,8%	99	73,9%	31	25,6%	63	49,2%	98	67,1%	678	68,1%	
	REPROVADO(I)	0	0%	2	1,8%	3	2,4%	9	6,9%	11	8,2%	7	5,8%	4	3,1%	0	0%	36	3,6%	
	REPROVADO(R)	4	3,8%	12	11%	17	13,8%	14	10,8%	20	14,9%	78	64,5%	50	39,1%	31	21,2%	226	22,7%	
TOTAL	2	1,9%	2	1,8%	12	9,8%	2	1,5%	4	3%	4	3%	5	4,1%	11	8,6%	17	11,6%	55	5,5%

continua na próxima página

Tabela 10 : Continuação BIQ041-BIOQUÍMICA APLICADA A EDUCAÇÃO FÍSICA

CURSO	SITUAÇÃO	2008		2009		2010		2011		2012		2013		2014		2015		TOTAL	
		Freq.	%	Freq.	%	Freq.	%	Freq.	%	Freq.	%	Freq.	%	Freq.	%	Freq.	%	Freq.	%
	TOTAL	104	100%	109	100%	123	100%	130	100%	134	100%	121	100%	128	100%	146	100%	995	100%
	APROVADO	98	94,2%	93	85,3%	91	74%	107	81,1%	99	73,9%	31	25,6%	63	48,8%	98	67,1%	680	68,1%
	REPROVADO(I)	0	0%	2	1,8%	3	2,4%	9	6,8%	11	8,2%	7	5,8%	4	3,1%	0	0%	36	3,6%
	REPROVADO(R)	4	3,8%	12	11%	17	13,8%	14	10,6%	20	14,9%	78	64,5%	51	39,5%	31	21,2%	227	22,7%
	TRANCADO	2	1,9%	2	1,8%	12	9,8%	2	1,5%	4	3%	5	4,1%	11	8,5%	17	11,6%	55	5,5%
	TOTAL	104	100%	109	100%	123	100%	132	100%	134	100%	121	100%	129	100%	146	100%	998	100%

Tabela 11: Avaliação da disciplina BIQ043-BIOLOGIA MOLECULAR entre os anos de 2008 e 2015

CURSO	SITUAÇÃO	2008		2009		2010		2011		2012		2013		2014		2015		TOTAL	
		Freq.	%	Freq.	%	Freq.	%	Freq.	%	Freq.	%	Freq.	%	Freq.	%	Freq.	%	Freq.	%
03001PD001- CIENCIAS BIOLOGICAS	APROVADO	77	91,7%	62	81,6%	76	86,4%	101	92,7%	80	70,2%	92	93,9%	81	84,4%	82	87,2%	651	85,8%
	REPROVADO(I)	0	0%	3	3,9%	0	0%	1	0,9%	4	3,5%	1	1%	3	3,1%	0	0%	12	1,6%
	REPROVADO(R)	5	6%	7	9,2%	5	5,7%	2	1,8%	22	19,3%	3	3,1%	3	3,1%	5	5,3%	52	6,9%
	TRANCADO	2	2,4%	4	5,3%	7	8%	5	4,6%	8	7%	2	2%	9	9,4%	7	7,4%	44	5,8%
	TOTAL	84	100%	76	100%	88	100%	109	100%	114	100%	98	100%	96	100%	94	100%	759	100%
03001PN002- CIENCIAS BIOLOGICAS	APROVADO	77	88,5%	81	97,6%	82	97,6%	84	93,3%	68	85%	78	81,2%	83	86,5%	69	90,8%	622	89,9%
	REPROVADO(I)	0	0%	0	0%	0	0%	1	1,1%	0	0%	1	1%	0	0%	0	0%	2	0,3%
	REPROVADO(R)	7	8%	0	0%	0	0%	2	2,2%	7	8,8%	12	12,5%	8	8,3%	4	5,3%	40	5,8%
	TRANCADO	3	3,4%	2	2,4%	2	2,4%	3	3,3%	5	6,2%	5	5,2%	5	5,2%	3	3,9%	28	4%
	TOTAL	87	100%	83	100%	84	100%	90	100%	80	100%	96	100%	96	100%	76	100%	692	100%
TOTAL	APROVADO	155	89,6%	144	90%	165	89,7%	186	92,5%	150	76,1%	172	87,3%	164	85,4%	151	88,8%	1287	87,3%
	REPROVADO(I)	0	0%	3	1,9%	0	0%	2	1%	4	2%	2	1%	3	1,6%	0	0%	14	0,9%
	REPROVADO(R)	13	7,5%	7	4,4%	7	3,8%	5	2,5%	29	14,7%	16	8,1%	11	5,7%	9	5,3%	97	6,6%
	TRANCADO	5	2,9%	6	3,8%	12	6,5%	8	4%	14	7,1%	7	3,6%	14	7,3%	10	5,9%	76	5,2%
	TOTAL	173	100%	160	100%	184	100%	201	100%	197	100%	197	100%	192	100%	170	100%	1474	100%

Tabela 12: Avaliação da disciplina BIQ044-IMUNOLOGIA entre os anos de 2008 e 2015

CURSO	SITUAÇÃO	2008		2009		2010		2011		2012		2013		2014		2015		TOTAL	
		Freq.	%	Freq.	%	Freq.	%	Freq.	%	Freq.	%	Freq.	%	Freq.	%	Freq.	%	Freq.	%
03001PD001- CIENCIAS BIOLOGICAS	APROVADO	43	93,5%	71	86,6%	78	94%	71	83,5%	89	84%	82	73,2%	79	76%	89	84,8%	602	83,3%
	REPROVADO(I)	0	0%	0	0%	0	0%	0	0%	0	0%	0	0%	0	0%	0	0%	0	0%
	REPROVADO(R)	0	0%	2	2,4%	3	3,6%	11	12,9%	9	8,5%	25	22,3%	13	12,5%	10	9,5%	73	10,1%
	TRANCADO	3	6,5%	9	11%	2	2,4%	3	3,5%	8	7,5%	5	4,5%	12	11,5%	6	5,7%	48	6,6%
	TOTAL	46	100%	82	100%	83	100%	85	100%	106	100%	112	100%	104	100%	105	100%	723	100%
03001PN002- CIENCIAS BIOLOGICAS	APROVADO	90	96,8%	71	94,7%	76	97,4%	78	83%	66	85,7%	74	76,3%	58	72,5%	61	70,1%	574	84,3%
	REPROVADO(I)	0	0%	0	0%	0	0%	0	0%	2	2,6%	1	1%	1	1,2%	0	0%	4	0,6%
	REPROVADO(R)	0	0%	2	2,7%	0	0%	13	13,8%	3	3,9%	15	15,5%	16	20%	19	21,8%	68	10%
	TRANCADO	3	3,2%	2	2,7%	2	2,6%	3	3,2%	6	7,8%	7	7,2%	5	6,2%	7	8%	35	5,1%
	TOTAL	93	100%	75	100%	78	100%	94	100%	77	100%	97	100%	80	100%	87	100%	681	100%
17003PD001- NUTRICAO	APROVADO	1	50%	4	66,7%	5	71,4%	8	88,9%	3	100%	1	100%	0	-	0	-	22	78,6%
	REPROVADO(I)	0	0%	0	0%	0	0%	0	0%	0	0%	0	0%	0	0%	0	0%	0	0%
	REPROVADO(R)	1	50%	0	0%	1	14,3%	0	0%	0	0%	0	0%	0	0%	0	0%	2	7,1%
	TRANCADO	0	0%	2	33,3%	1	14,3%	1	11,1%	0	0%	0	0%	0	0%	0	0%	4	14,3%
	TOTAL	2	100%	6	100%	7	100%	9	100%	3	100%	1	100%	0	-	0	-	28	100%
	APROVADO	137	93,8%	150	89,8%	162	94,2%	160	83,8%	158	84,5%	157	74,8%	137	74,5%	150	78,1%	1211	83,6%

continua na próxima página

TOTAL

Tabela 12 : Continuação BIQ044-IMUNOLOGIA

CURSO	SITUAÇÃO	2008		2009		2010		2011		2012		2013		2014		2015		TOTAL	
		Freq.	%	Freq.	%	Freq.	%	Freq.	%	Freq.	%	Freq.	%	Freq.	%	Freq.	%	Freq.	%
18001PN001-BIOMEDICINA	REPROVADO(I)	0	0%	0	0%	0	0%	0	0%	2	1,1%	1	0,5%	1	0,5%	0	0%	4	0,3%
	REPROVADO(R)	1	0,7%	4	2,4%	4	2,3%	24	12,6%	24	6,4%	40	19%	29	15,8%	29	15,1%	143	9,9%
	TRANCADO	8	5,5%	13	7,8%	6	3,5%	7	3,7%	15	8%	12	5,7%	17	9,2%	13	6,8%	91	6,3%
	TOTAL	146	100%	167	100%	172	100%	191	100%	187	100%	210	100%	184	100%	192	100%	1449	100%

Tabela 13: Avaliação da disciplina BIQ050-BIOQUIMICA CELULAR F entre os anos de 2008 e 2015

CURSO	SITUAÇÃO	2008		2009		2010		2011		2012		2013		2014		2015		TOTAL	
		Freq.	%	Freq.	%	Freq.	%	Freq.	%	Freq.	%	Freq.	%	Freq.	%	Freq.	%	Freq.	%
18001PN001-BIOMEDICINA	APROVADO	0	-	0	-	39	97,5%	40	97,6%	38	86,4%	41	69,5%	28	58,3%	30	54,5%	216	75,3%
	REPROVADO(I)	0	-	0	-	0	0%	1	2,4%	0	0%	0	0%	0	0%	0	0%	1	0,3%
	REPROVADO(R)	0	-	0	-	1	2,5%	0	0%	3	6,8%	16	27,1%	14	29,2%	20	36,4%	54	18,8%
	TRANCADO	0	-	0	-	0	0%	0	0%	3	6,8%	2	3,4%	6	12,5%	5	9,1%	16	5,6%
TOTAL	0	-	0	-	40	100%	41	100%	44	100%	59	100%	48	100%	55	100%	287	100%	
18002PD001-FARMACIA	APROVADO	129	94,9%	117	83%	107	70,4%	155	88,1%	118	80,8%	151	88,8%	96	67,6%	92	68,7%	965	80,6%
	REPROVADO(I)	0	0%	0	0%	4	2,6%	0	0%	0	0%	0	0%	0	0%	17	12,7%	21	1,8%
	REPROVADO(R)	0	0%	14	9,9%	33	21,7%	13	7,4%	24	16,4%	15	8,8%	34	23,9%	19	14,2%	152	12,7%
	TRANCADO	7	5,1%	10	7,1%	8	5,3%	8	4,5%	4	2,7%	4	2,4%	12	8,5%	6	4,5%	59	4,9%
TOTAL	136	100%	141	100%	152	100%	176	100%	146	100%	170	100%	142	100%	134	100%	1197	100%	
18002PN002-FARMACIA	APROVADO	0	-	0	-	71	91%	71	85,5%	36	36%	99	66%	30	29,4%	30	29,7%	337	54,9%
	REPROVADO(I)	0	-	0	-	0	0%	0	0%	0	0%	0	0%	0	0%	8	7,9%	8	1,3%
	REPROVADO(R)	0	-	0	-	2	2,6%	3	3,6%	58	58%	41	27,3%	42	41,2%	54	53,5%	200	32,6%
	TRANCADO	0	-	0	-	5	6,4%	9	10,8%	6	6%	10	6,7%	30	29,4%	9	8,9%	69	11,2%
TOTAL	0	-	0	-	78	100%	83	100%	100	100%	150	100%	102	100%	101	100%	614	100%	
TOTAL	APROVADO	129	94,9%	117	83%	218	80,4%	267	88,7%	192	66,2%	291	76,8%	155	52,9%	152	52,4%	1521	72,4%
	REPROVADO(I)	0	0%	0	0%	4	1,5%	1	0,3%	0	0%	0	0%	0	0%	25	8,6%	30	1,4%
	REPROVADO(R)	0	0%	14	9,9%	36	13,3%	16	5,3%	85	29,3%	72	19%	90	30,7%	93	32,1%	406	19,3%
	TRANCADO	7	5,1%	10	7,1%	13	4,8%	17	5,6%	13	4,5%	16	4,2%	48	16,4%	20	6,9%	144	6,9%
TOTAL	136	100%	141	100%	271	100%	301	100%	290	100%	379	100%	293	100%	290	100%	2101	100%	

Tabela 14: Avaliação da disciplina BIQ058-BIOLOGIA MOLECULAR F entre os anos de 2008 e 2015

CURSO	SITUAÇÃO	2008		2009		2010		2011		2012		2013		2014		2015		TOTAL	
		Freq.	%	Freq.	%	Freq.	%	Freq.	%	Freq.	%	Freq.	%	Freq.	%	Freq.	%	Freq.	%
18001PN001-BIOMEDICINA	APROVADO	0	-	0	-	0	-	0	-	18	90%	94	94,9%	39	88,6%	26	83,9%	177	91,2%
	REPROVADO(I)	0	-	0	-	0	-	0	-	0	0%	0	0%	0	0%	1	3,2%	1	0,5%
	REPROVADO(R)	0	-	0	-	0	-	0	-	0	0%	2	2%	4	9,1%	1	3,2%	7	3,6%
	TRANCADO	0	-	0	-	0	-	0	-	2	10%	3	3%	1	2,3%	3	9,7%	9	4,6%
TOTAL	0	-	0	-	0	-	0	-	0	0%	99	100%	44	100%	31	100%	194	100%	
18002PD001-FARMACIA	APROVADO	56	87,5%	106	82,8%	131	84,5%	106	76,8%	123	77,8%	135	81,3%	122	78,7%	82	66,7%	861	79,2%
	REPROVADO(I)	0	0%	4	3,1%	2	1,3%	6	4,3%	9	5,7%	5	3%	0	0%	15	12,2%	41	3,8%
	REPROVADO(R)	4	6,2%	13	10,2%	14	9%	19	13,8%	24	15,2%	18	10,8%	28	18,1%	17	13,8%	137	12,6%
	TRANCADO	4	6,2%	5	3,9%	8	5,2%	7	5,1%	2	1,3%	8	4,8%	5	3,2%	9	7,3%	48	4,4%
TOTAL	64	100%	128	100%	155	100%	138	100%	158	100%	166	100%	155	100%	123	100%	1087	100%	
18002PN002-FARMACIA	APROVADO	0	-	0	-	0	0%	66	75,9%	37	41,6%	78	63,9%	42	45,7%	48	64%	271	58,2%
	REPROVADO(I)	0	-	0	-	0	0%	3	3,4%	3	3,4%	14	11,5%	0	0%	2	2,7%	22	4,7%
	REPROVADO(R)	0	-	0	-	0	0%	12	13,8%	38	42,7%	26	21,3%	43	46,7%	22	29,3%	141	30,3%

continua na próxima página

Tabela 14 : Continuação BIQ058-BIOLOGIA MOLECULAR F

CURSO	SITUAÇÃO	2008		2009		2010		2011		2012		2013		2014		2015		TOTAL	
		Freq.	%	Freq.	%	Freq.	%	Freq.	%	Freq.	%	Freq.	%	Freq.	%	Freq.	%	Freq.	%
TOTAL	TRANCADO	0	-	0	-	1	100%	6	6,9%	11	12,4%	4	3,3%	7	7,6%	3	4%	32	6,9%
	TOTAL	0	-	0	-	1	100%	87	100%	89	100%	122	100%	92	100%	75	100%	466	100%
TOTAL	APROVADO	56	87,5%	106	82,8%	131	84%	173	76,5%	180	66,7%	308	79,4%	203	69,8%	156	68,1%	1313	74,9%
	REPROVADO(I)	0	0%	4	3,1%	2	1,3%	9	4%	12	4,4%	19	4,9%	0	0%	18	7,9%	64	3,7%
TOTAL	REPROVADO(R)	4	6,2%	13	10,2%	14	9%	31	13,7%	62	23%	46	11,9%	75	25,8%	40	17,5%	285	16,3%
	TRANCADO	4	6,2%	5	3,9%	9	5,8%	13	5,8%	16	5,9%	15	3,9%	13	4,5%	15	6,6%	90	5,1%
TOTAL	TOTAL	64	100%	128	100%	156	100%	226	100%	270	100%	388	100%	291	100%	229	100%	1752	100%

Tabela 15: Avaliação da disciplina BIQ601-BIOQUIMICA CELULAR entre os anos de 2008 e 2015

CURSO	SITUAÇÃO	2008		2009		2010		2011		2012		2013		2014		2015		TOTAL	
		Freq.	%	Freq.	%	Freq.	%	Freq.	%	Freq.	%	Freq.	%	Freq.	%	Freq.	%	Freq.	%
16003PD001-MEDICINA	APROVADO	236	97%	299	97,1%	327	99,4%	302	98,7%	278	96,2%	320	98,5%	148	94,3%	0	-	1970	97,6%
	REPROVADO(I)	3	1%	1	0,3%	0	0%	0	0%	3	1%	1	0,3%	0	0%	0	-	8	0,4%
	REPROVADO(R)	2	0,7%	3	1%	0	0%	1	0,3%	3	1%	0	0%	3	1,9%	0	-	12	0,6%
	TRANCADO	4	1,3%	5	1,6%	2	0,6%	3	1%	5	1,7%	4	1,2%	6	3,8%	0	-	29	1,4%
TOTAL	TOTAL	305	100%	308	100%	329	100%	306	100%	289	100%	325	100%	157	100%	0	-	2019	100%
18002PD001-FARMACIA	APROVADO	124	99,2%	60	93,8%	1	100%	0	-	0	-	0	-	0	-	0	-	185	97,4%
	REPROVADO(I)	1	0,8%	0	0%	0	0%	0	-	0	-	0	-	0	-	0	-	1	0,5%
	REPROVADO(R)	0	0%	3	4,7%	0	0%	0	-	0	-	0	-	0	-	0	-	3	1,6%
	TRANCADO	0	0%	1	1,6%	0	0%	0	-	0	-	0	-	0	-	0	-	1	0,5%
TOTAL	TOTAL	125	100%	64	100%	1	100%	0	-	0	-	0	-	0	-	0	-	190	100%
19001PD001-ODONTOLOGIA	APROVADO	108	90,8%	120	74,5%	145	92,4%	129	85,4%	132	77,2%	77	87,5%	0	-	0	-	711	83,9%
	REPROVADO(I)	0	0%	1	0,6%	0	0%	0	0%	0	0%	3	3,4%	0	-	0	-	4	0,5%
	REPROVADO(R)	9	7,6%	36	22,4%	10	6,4%	19	12,6%	29	17%	6	6,8%	0	-	0	-	109	12,9%
	TRANCADO	2	1,7%	4	2,5%	2	1,3%	3	2%	10	5,8%	2	2,3%	0	-	0	-	23	2,7%
TOTAL	TOTAL	119	100%	161	100%	157	100%	151	100%	171	100%	88	100%	0	-	0	-	847	100%
21002PD001-MEDICINA VETERINARIA	APROVADO	114	92,7%	109	91,6%	108	93,1%	104	86%	92	66,7%	112	77,8%	87	70,7%	94	69,6%	820	80,5%
	REPROVADO(I)	0	0%	0	0%	0	0%	0	0%	2	1,4%	3	2,1%	5	4,1%	0	0%	10	1%
	REPROVADO(R)	6	4,9%	9	7,6%	6	5,2%	14	11,6%	37	26,8%	26	18,1%	21	17,1%	24	17,8%	143	14%
	TRANCADO	3	2,4%	1	0,8%	2	1,7%	3	2,5%	7	5,1%	3	2,1%	10	8,1%	17	12,6%	46	4,5%
TOTAL	TOTAL	123	100%	119	100%	116	100%	121	100%	138	100%	144	100%	123	100%	135	100%	1019	100%
TOTAL	APROVADO	643	95,4%	589	90,1%	582	96,4%	537	92%	502	83,9%	509	91,4%	235	83,9%	94	69,6%	3691	90,3%
	REPROVADO(I)	4	0,6%	3	0,5%	0	0%	2	0,3%	5	0,8%	7	1,3%	5	1,8%	0	0%	26	0,6%
	REPROVADO(R)	17	2,5%	51	7,8%	16	2,6%	35	6%	69	11,5%	32	5,7%	24	8,6%	24	17,8%	268	6,6%
	TRANCADO	10	1,5%	11	1,7%	6	1%	10	1,7%	22	3,7%	9	1,6%	16	5,7%	17	12,6%	101	2,5%
TOTAL	TOTAL	674	100%	654	100%	604	100%	584	100%	598	100%	557	100%	280	100%	135	100%	4086	100%

Tabela 16: Avaliação da disciplina BIQ602-IMUNOLOGIA BASICA entre os anos de 2008 e 2015

CURSO	SITUAÇÃO	2008		2009		2010		2011		2012		2013		2014		2015		TOTAL	
		Freq.	%	Freq.	%	Freq.	%	Freq.	%	Freq.	%	Freq.	%	Freq.	%	Freq.	%	Freq.	%
17003PD001-NUTRICAO	APROVADO	0	-	1	100%	0	-	2	100%	1	50%	9	90%	0	-	0	-	13	86,7%
	REPROVADO(I)	0	-	0	0%	0	0%	0	0%	0	0%	0	0%	0	-	0	-	0	0%
	REPROVADO(R)	0	-	0	0%	0	0%	0	0%	0	0%	1	100%	0	-	0	-	1	6,7%
	TRANCADO	0	-	0	0%	0	0%	0	0%	1	50%	0	0%	0	-	0	-	1	6,7%
TOTAL	TOTAL	0	-	1	100%	0	-	2	100%	2	100%	10	100%	0	-	0	-	15	100%

continua na próxima página

Tabela 16 : Continuação BIQ602-IMUNOLOGIA BASICA

CURSO	SITUAÇÃO	2008		2009		2010		2011		2012		2013		2014		2015		TOTAL		
		Freq.	%	Freq.	%	Freq.	%	Freq.	%	Freq.	%	Freq.	%	Freq.	%	Freq.	%	Freq.	%	
18001PN001- BIOMEDICINA	APROVADO	0	-	0	-	17	85%	39	90,7%	39	88,6%	38	95%	36	90%	11	84,6%	180	90%	
	REPROVADO(I)	0	-	0	-	0	0%	1	2,3%	0	0%	0	0%	0	0%	0	0%	1	0,5%	
	REPROVADO(R)	0	-	0	-	0	0%	2	4,7%	2	4,7%	2	5%	4	10%	1	7,7%	13	6,5%	
	TRANCADO TOTAL	0	-	0	-	3	15%	20	100%	43	100%	44	100%	40	100%	40	100%	13	100%	200
18002PD001- FARMÁCIA	APROVADO	172	95%	227	92,3%	151	93,8%	125	94,7%	124	91,9%	130	94,9%	129	97%	74	83,1%	1132	93,2%	
	REPROVADO(I)	0	0%	6	2,4%	0	0%	0	0%	1	0,7%	0	0%	0	0%	0	0%	7	0,6%	
	REPROVADO(R)	1	0,6%	3	1,2%	3	1,9%	5	3,8%	8	5,9%	2	1,5%	1	0,8%	9	10,1%	32	2,6%	
	TRANCADO TOTAL	8	4,4%	10	4,1%	7	4,3%	2	1,5%	2	1,5%	2	1,5%	3	2,3%	6	6,7%	43	3,5%	
18002PN002- FARMÁCIA	APROVADO	0	-	0	-	28	75,7%	65	76,5%	63	79,7%	33	84,6%	81	74,3%	26	74,3%	296	77,1%	
	REPROVADO(I)	0	-	0	-	0	0%	4	4,7%	3	3,8%	0	0%	0	0%	0	0%	7	1,8%	
	REPROVADO(R)	0	-	0	-	6	16,2%	11	12,9%	10	12,7%	3	7,7%	25	22,9%	5	14,3%	60	15,6%	
	TRANCADO TOTAL	0	-	0	-	3	8,1%	5	5,9%	3	3,8%	3	7,7%	3	2,8%	4	11,4%	21	5,5%	
19001PD001- ODONTOLOGIA	APROVADO	120	100%	94	98,9%	155	96,3%	145	99,3%	131	97,8%	70	98,6%	2	100%	0	-	717	98,4%	
	REPROVADO(I)	0	0%	0	0%	0	0%	0	0%	0	0%	0	0%	0	0%	0	0%	0	0%	
	REPROVADO(R)	0	0%	1	1,1%	4	2,5%	1	1,1%	2	1,5%	0	0%	0	0%	0	0%	7	1%	
	TRANCADO TOTAL	0	0%	0	0%	2	1,2%	1	0,7%	1	0,7%	1	1,4%	0	0%	0	0%	5	0,7%	
21002PD001- MEDICINA VETERINARIA	APROVADO	120	100%	95	100%	161	100%	146	100%	134	100%	71	100%	2	100%	0	-	729	100%	
	REPROVADO(I)	114	95%	120	97,6%	100	87%	120	95,2%	95	97,9%	47	94%	0	-	0	-	596	94,5%	
	REPROVADO(R)	2	1,7%	1	0,8%	13	11,3%	2	1,6%	1	1%	2	4%	0	0%	0	0%	21	3,3%	
	TRANCADO TOTAL	4	3,3%	2	1,6%	2	1,7%	4	3,2%	1	1%	1	2%	0	-	0	-	14	2,2%	
TOTAL	APROVADO	407	96%	444	95,1%	453	91,3%	499	92,8%	455	92,3%	327	94,2%	249	87,4%	111	81%	2945	92,4%	
	REPROVADO(I)	0	0%	6	1,3%	0	0%	5	0,9%	4	0,8%	0	0%	0	0%	0	0%	15	0,5%	
	REPROVADO(R)	4	0,9%	5	1,1%	26	5,2%	21	3,9%	25	5,1%	10	2,9%	30	10,5%	15	10,9%	136	4,3%	
	TRANCADO TOTAL	13	3,1%	12	2,6%	17	3,4%	13	2,4%	9	1,8%	10	2,9%	6	2,1%	11	8%	91	2,9%	

Tabela 17: Avaliação da disciplina BOT012-TAXONOMIA DE CRIPTOGAMAS entre os anos de 2008 e 2015

CURSO	SITUAÇÃO	2008		2009		2010		2011		2012		2013		2014		2015		TOTAL	
		Freq.	%	Freq.	%	Freq.	%	Freq.	%	Freq.	%	Freq.	%	Freq.	%	Freq.	%	Freq.	%
03001PD001- CIENCIAS BIOLOGICAS	APROVADO	74	93,7%	78	85,7%	85	93,4%	86	85,1%	96	86,5%	97	90,7%	91	79,8%	81	83,5%	688	87%
	REPROVADO(I)	1	1,3%	0	0%	0	0%	0	0%	0	0%	1	0,9%	0	0%	2	2,1%	4	0,5%
	REPROVADO(R)	2	2,5%	6	6,6%	1	1,1%	10	9,9%	5	4,5%	4	3,7%	15	13,2%	7	7,2%	50	6,3%
	TRANCADO TOTAL	2	2,5%	7	7,7%	5	5,5%	5	5%	10	9%	5	4,7%	8	7%	7	7,2%	49	6,2%
03001PN002- CIENCIAS BIOLOGICAS	APROVADO	79	100%	91	100%	91	100%	101	100%	111	100%	107	100%	114	100%	97	100%	791	100%
	REPROVADO(I)	60	83,3%	74	94,9%	67	76,1%	75	83,3%	72	84,7%	80	74,8%	77	68,1%	56	66,7%	561	78,2%
	REPROVADO(R)	3	4,2%	0	0%	4	4,5%	0	0%	0	0%	0	0%	0	0%	2	2,4%	9	1,3%
	TRANCADO TOTAL	4	5,6%	2	2,6%	14	15,9%	11	12,2%	10	11,8%	22	20,6%	28	24,8%	19	22,6%	110	15,3%
TOTAL	APROVADO	134	88,7%	152	89,9%	152	84,4%	161	84,3%	168	85,7%	178	82,8%	168	74%	137	75,7%	1250	82,8%
	REPROVADO(I)	4	2,6%	0	0%	5	2,8%	0	0%	0	0%	1	0,5%	0	0%	4	2,2%	14	1,0%
	REPROVADO(R)	6	4%	8	4,7%	15	8,3%	21	11%	15	7,7%	26	12,1%	43	18,9%	26	14,4%	160	10,6%
	TRANCADO TOTAL	7	4,6%	9	5,3%	8	4,4%	9	4,7%	13	6,6%	10	4,7%	16	7%	14	7,7%	86	5,7%

continua na próxima página

Tabela 17 : Continuação BOT012-TAXONOMIA DE CRIPTOGAMAS

CURSO	SITUAÇÃO	2008		2009		2010		2011		2012		2013		2014		2015		TOTAL	
		Freq.	%	Freq.	%	Freq.	%	Freq.	%	Freq.	%	Freq.	%	Freq.	%	Freq.	%	Freq.	%
	TOTAL	151	100%	169	100%	180	100%	191	100%	196	100%	215	100%	227	100%	181	100%	1510	100%

Tabela 18: Avaliação da disciplina BOT017-FISIOLOGIA VEGETAL entre os anos de 2008 e 2015

CURSO	SITUAÇÃO	2008		2009		2010		2011		2012		2013		2014		2015		TOTAL	
		Freq.	%	Freq.	%	Freq.	%	Freq.	%	Freq.	%	Freq.	%	Freq.	%	Freq.	%	Freq.	%
03001PD001- CIENCIAS BIOLOGICAS	APROVADO	33	89,2%	72	88,9%	69	87,3%	76	85,4%	59	84,3%	61	69,3%	61	76,2%	61	73,5%	492	81,1%
	REPROVADO(I)	0	0%	4	4,9%	0	0%	0	0%	1	1,4%	4	4,5%	1	1,2%	1	1,2%	11	1,8%
	REPROVADO(R)	0	0%	4	4,9%	9	11,4%	13	14,6%	5	7,1%	18	20,5%	16	20%	19	22,9%	84	13,8%
	TRANCADO	4	10,8%	1	1,2%	1	1,3%	0	0%	5	7,1%	5	5,7%	2	2,5%	2	2,4%	20	3,3%
	TOTAL	37	100%	81	100%	79	100%	89	100%	70	100%	88	100%	80	100%	83	100%	607	100%
03001PN002- CIENCIAS BIOLOGICAS	APROVADO	4	80%	81	91%	63	84%	62	88,6%	80	80%	64	77,1%	42	68,9%	62	64,6%	458	79,1%
	REPROVADO(I)	0	0%	0	0%	3	4%	0	0%	3	3%	2	2,4%	3	4,9%	2	2,1%	13	2,2%
	REPROVADO(R)	1	20%	5	5,6%	6	8%	4	5,7%	11	11%	15	18,1%	14	23%	29	30,2%	85	14,7%
	TRANCADO	0	0%	3	3,4%	3	4%	4	5,7%	6	6%	2	2,4%	2	3,3%	3	3,1%	23	4%
	TOTAL	5	100%	89	100%	75	100%	70	100%	100	100%	83	100%	61	100%	96	100%	579	100%
TOTAL	APROVADO	37	88,1%	153	90%	132	84,1%	139	86,3%	139	81,3%	126	73,3%	103	73%	124	68,9%	953	79,8%
	REPROVADO(I)	0	0%	4	2,4%	3	1,9%	0	0%	4	2,3%	6	3,5%	4	2,8%	3	1,7%	24	2%
	REPROVADO(R)	1	2,4%	9	5,3%	17	10,8%	18	11,2%	17	9,9%	33	19,2%	30	21,3%	48	26,7%	173	14,5%
	TRANCADO	4	9,5%	4	2,4%	5	3,2%	4	2,5%	11	6,4%	7	4,1%	4	2,8%	5	2,8%	44	3,7%
	TOTAL	42	100%	170	100%	157	100%	161	100%	171	100%	172	100%	141	100%	180	100%	1194	100%

Tabela 19: Avaliação da disciplina BOT018-ANATOMIA VEGETAL entre os anos de 2008 e 2015

CURSO	SITUAÇÃO	2008		2009		2010		2011		2012		2013		2014		2015		TOTAL	
		Freq.	%	Freq.	%	Freq.	%	Freq.	%	Freq.	%	Freq.	%	Freq.	%	Freq.	%	Freq.	%
03001PD001- CIENCIAS BIOLOGICAS	APROVADO	71	94,7%	73	93,6%	67	85,9%	71	84,5%	81	85,3%	80	83,3%	61	83,6%	85	89,5%	589	87,4%
	REPROVADO(I)	1	1,3%	3	3,8%	4	5,1%	6	7,1%	1	1,1%	1	1%	6	8,2%	3	3,2%	25	3,7%
	REPROVADO(R)	1	1,3%	0	0%	4	5,1%	4	4,8%	6	6,3%	10	10,4%	4	5,5%	5	5,3%	34	5%
	TRANCADO	2	2,7%	2	2,6%	3	3,8%	3	3,6%	7	7,4%	5	5,2%	2	2,7%	2	2,1%	26	3,9%
	TOTAL	75	100%	78	100%	78	100%	84	100%	95	100%	96	100%	73	100%	95	100%	674	100%
03001PN002- CIENCIAS BIOLOGICAS	APROVADO	38	90,5%	76	88,4%	68	82,9%	82	91,1%	71	82,6%	62	86,1%	59	67,8%	75	77,3%	531	82,7%
	REPROVADO(I)	0	0%	0	0%	5	6,1%	2	2,2%	1	1,2%	1	1,4%	5	5,7%	2	2,1%	16	2,5%
	REPROVADO(R)	2	4,8%	5	5,8%	4	4,9%	5	5,6%	12	14%	3	4,2%	15	17,2%	16	16,5%	62	9,7%
	TRANCADO	2	4,8%	5	5,8%	5	6,1%	1	1,1%	2	2,3%	6	8,3%	8	9,2%	4	4,1%	33	5,1%
	TOTAL	42	100%	86	100%	82	100%	90	100%	86	100%	72	100%	87	100%	97	100%	642	100%
TOTAL	APROVADO	110	93,2%	150	90,4%	135	83,3%	153	86,9%	153	84,1%	143	84,6%	120	75%	160	82,9%	1124	84,8%
	REPROVADO(I)	1	0,8%	3	1,8%	9	5,6%	8	4,5%	2	1,1%	2	1,2%	11	6,9%	5	2,6%	41	3,1%
	REPROVADO(R)	3	2,5%	5	3%	8	4,9%	11	6,2%	18	9,9%	13	7,7%	19	11,9%	21	10,9%	98	7,4%
	TRANCADO	4	3,4%	8	4,8%	10	6,2%	4	2,3%	9	4,9%	11	6,5%	10	6,2%	7	3,6%	63	4,8%
	TOTAL	118	100%	166	100%	162	100%	176	100%	182	100%	169	100%	160	100%	193	100%	1326	100%

Tabela 20: Avaliação da disciplina FAR024-FARMACOLOGIA BASICA F entre os anos de 2008 e 2015

CURSO	SITUAÇÃO	2008		2009		2010		2011		2012		2013		2014		2015		TOTAL		
		Freq.	%	Freq.	%	Freq.	%	Freq.	%	Freq.	%	Freq.	%	Freq.	%	Freq.	%	Freq.	%	
18001PN001-BIOMEDICINA	APROVADO	0	-	0	-	0	-	0	-	25	83,3%	30	88,2%	29	90,6%	41	89,1%	125	88%	
	REPROVADO(I)	0	-	0	-	0	-	0	-	0	0%	0	0%	0	0%	0	0%	0	0%	
	REPROVADO(R)	0	-	0	-	0	-	0	-	1	3,3%	2	5,9%	2	6,2%	2	4,3%	7	4,9%	
	TRANCADO	0	-	0	-	0	-	0	-	4	13,3%	2	5,9%	1	3,1%	3	6,5%	10	7%	
TOTAL	0	-	0	-	0	-	0	-	0	0%	30	100%	34	100%	32	100%	46	100%	142	100%
18002PD001-FARMACIA	APROVADO	0	-	44	91,7%	107	92,2%	111	88,1%	100	93,5%	115	93,5%	94	79%	103	85,1%	674	88,7%	
	REPROVADO(I)	0	-	0	0%	0	0%	1	0,8%	0	0%	1	0,8%	0	0%	0	0%	2	0,3%	
	REPROVADO(R)	0	-	0	0%	4	3,4%	10	7,9%	4	3,7%	5	4,1%	22	18,5%	12	9,9%	57	7,5%	
	TRANCADO	0	-	4	8,3%	5	4,3%	4	3,2%	4	2,8%	3	2,8%	3	2,5%	6	5%	27	3,6%	
TOTAL	0	-	48	100%	116	100%	126	100%	126	100%	107	100%	123	100%	119	100%	121	100%	760	100%
18002PN002-FARMACIA	APROVADO	0	-	0	-	0	-	1	100%	43	95,6%	54	77,1%	49	86%	48	90,6%	195	86,3%	
	REPROVADO(I)	0	-	0	-	0	-	0	0%	1	2,2%	4	5,7%	0	0%	1	1,9%	6	2,7%	
	REPROVADO(R)	0	-	0	-	0	-	0	0%	1	2,2%	10	14,3%	6	10,5%	2	3,5%	18	8%	
	TRANCADO	0	-	0	-	0	-	0	0%	0	0%	2	2,9%	2	3,5%	3	5,7%	7	3,1%	
TOTAL	0	-	0	-	0	-	1	100%	45	100%	70	100%	70	100%	57	100%	53	100%	226	100%
TOTAL	APROVADO	0	-	44	91,7%	107	92,2%	112	88,2%	169	91,8%	199	87,7%	172	82,7%	192	87,3%	995	88,1%	
	REPROVADO(I)	0	-	0	0%	0	0%	1	0,8%	1	0,5%	5	2,2%	0	0%	1	0,5%	8	0,7%	
	REPROVADO(R)	0	-	0	0%	4	3,4%	10	7,9%	7	3,8%	17	7,5%	30	14,4%	15	6,8%	83	7,3%	
	TRANCADO	0	-	4	8,3%	5	4,3%	4	3,1%	4	3,1%	7	3,8%	6	2,9%	12	5,5%	44	3,9%	
TOTAL	0	-	48	100%	116	100%	127	100%	127	100%	184	100%	227	100%	208	100%	220	100%	1130	100%

Tabela 21: Avaliação da disciplina FIB001-BIOFISICA entre os anos de 2008 e 2015

CURSO	SITUAÇÃO	2008		2009		2010		2011		2012		2013		2014		2015		TOTAL	
		Freq.	%	Freq.	%	Freq.	%	Freq.	%	Freq.	%	Freq.	%	Freq.	%	Freq.	%	Freq.	%
03001PD001-CIENCIAS BIOLOGICAS	APROVADO	76	95%	84	90,3%	76	76,8%	97	89%	91	83,5%	97	85,8%	98	78,4%	85	81%	704	84,5%
	REPROVADO(I)	0	0%	0	0%	0	0%	0	0%	0	0%	0	0%	0	0%	0	0%	0	0%
	REPROVADO(R)	2	2,5%	2	2,2%	14	14,1%	10	9,2%	12	11%	7	6,2%	19	15,2%	15	14,3%	81	9,7%
	TRANCADO	2	2,5%	7	7,5%	9	9,1%	2	1,8%	6	5,5%	9	8%	8	6,4%	5	4,8%	48	5,8%
TOTAL	80	100%	93	100%	99	100%	109	100%	109	100%	113	100%	125	100%	105	100%	833	100%	
03001PN002-CIENCIAS BIOLOGICAS	APROVADO	72	84,7%	69	72,6%	59	48,8%	99	86,8%	91	75,8%	105	81,4%	97	64,7%	80	61,5%	672	71,2%
	REPROVADO(I)	1	1,2%	0	0%	0	0%	0	0%	0	0%	0	0%	0	0%	0	0%	1	0,1%
	REPROVADO(R)	8	9,4%	26	27,4%	36	29,8%	12	10,5%	22	18,3%	20	15,5%	39	26%	26	20%	189	20%
	TRANCADO	4	4,7%	0	0%	26	21,5%	3	2,6%	7	5,8%	4	3,1%	14	9,3%	24	18,5%	82	8,7%
TOTAL	85	100%	95	100%	121	100%	114	100%	114	100%	120	100%	129	100%	150	100%	944	100%	
17001PD001-ENFERMAGEM	APROVADO	0	-	0	-	0	0%	0	-	11	84,6%	0	-	0	-	0	-	11	73,3%
	REPROVADO(I)	0	-	0	-	0	0%	0	-	0	0%	0	-	0	-	0	-	0	0%
	REPROVADO(R)	0	-	0	-	2	100%	0	-	1	7,7%	0	-	0	-	0	-	3	20%
	TRANCADO	0	-	0	-	0	0%	0	-	1	7,7%	0	-	0	-	0	-	1	6,7%
TOTAL	0	-	0	-	2	100%	0	-	0	0%	13	100%	0	-	0	-	15	100%	
19001PD001-ODONTOLOGIA	APROVADO	112	97,4%	134	93,1%	140	95,2%	144	92,9%	133	87,5%	79	88,8%	0	-	0	-	742	92,5%
	REPROVADO(I)	0	0%	0	0%	0	0%	0	0%	0	0%	0	0%	0	0%	0	0%	0	0%
	REPROVADO(R)	2	1,7%	7	4,9%	5	3,4%	8	5,2%	13	8,6%	4	4,5%	0	-	0	-	39	4,9%
	TRANCADO	1	0,9%	3	2,1%	2	1,4%	3	1,9%	6	3,9%	6	6,7%	0	-	0	-	21	2,6%
TOTAL	115	100%	144	100%	147	100%	155	100%	152	100%	89	100%	0	-	0	-	802	100%	
20002PD001-FISIOTERAPIA	APROVADO	52	96,3%	72	94,7%	70	87,5%	63	75%	80	89,9%	80	94,1%	55	70,5%	53	61,6%	525	83,1%
	REPROVADO(I)	0	0%	0	0%	0	0%	0	0%	0	0%	0	0%	0	0%	2	2,3%	2	0,3%
	REPROVADO(R)	0	0%	1	1,3%	7	8,8%	15	17,9%	3	3,4%	3	3,5%	10	12,8%	24	27,9%	63	10%
	TOTAL	0	0%	0	0%	77	100%	78	100%	80	100%	86	100%	68	88,3%	80	100%	244	100%

continua na próxima página



Tabela 21 : Continuação FIB001-BIOFISICA

CURSO	SITUAÇÃO	2008		2009		2010		2011		2012		2013		2014		2015		TOTAL	
		Freq.	%	Freq.	%	Freq.	%	Freq.	%	Freq.	%	Freq.	%	Freq.	%	Freq.	%	Freq.	%
20003PD001- TERAPIA OCUPACIONAL	TRANCADO	2	3,7%	3	3,9%	3	3,8%	6	7,1%	6	6,7%	2	2,4%	13	16,7%	7	8,1%	42	6,6%
	TOTAL	54	100%	76	100%	80	100%	84	100%	89	100%	85	100%	78	100%	86	100%	632	100%
	APROVADO	48	77,4%	68	86,1%	1	20%	1	100%	0	-	0	-	0	-	0	-	118	80,3%
	REPROVADO(I)	0	0%	0	0%	0	0%	0	0%	0	-	0	-	0	-	0	-	0	0%
21002PD001- MEDICINA VETERINARIA	REPROVADO(R)	10	16,1%	7	8,9%	4	80%	0	0%	0	-	0	-	0	-	0	-	21	14,3%
	TRANCADO	4	6,5%	4	5,1%	0	0%	0	0%	0	-	0	-	0	-	0	-	8	5,4%
	TOTAL	62	100%	79	100%	5	100%	1	100%	0	-	0	-	0	-	0	-	147	100%
	APROVADO	119	96,7%	121	97,6%	110	96,5%	119	93%	114	88,4%	60	88,2%	108	93,9%	94	83,9%	845	92,6%
TOTAL	REPROVADO(I)	0	0%	0	0%	0	0%	0	0%	0	0%	0	0%	0	0%	0	0%	0	0%
	REPROVADO(R)	2	1,6%	2	1,6%	2	1,8%	5	3,9%	9	7%	4	5,9%	6	5,2%	13	11,6%	43	4,7%
	TRANCADO	2	1,6%	1	0,8%	2	1,8%	4	3,1%	6	4,7%	4	5,9%	1	0,9%	5	4,5%	25	2,7%
	TOTAL	123	100%	124	100%	114	100%	128	100%	129	100%	68	100%	115	100%	112	100%	913	100%
TOTAL	APROVADO	479	92,1%	559	89,7%	457	80%	526	88,1%	521	85%	421	87%	358	76,5%	312	72,1%	3633	84,3%
	REPROVADO(I)	1	0,2%	0	0%	0	0%	0	0%	0	0%	0	0%	0	0%	2	0,5%	3	0,1%
	REPROVADO(R)	25	4,8%	45	7,2%	71	12,4%	50	8,4%	60	9,8%	38	7,9%	74	15,8%	78	18%	441	10,2%
	TOTAL	520	100%	623	100%	571	100%	597	100%	613	100%	484	100%	468	100%	433	100%	4309	100%

Tabela 22: Avaliação da disciplina FIB018-FISIOLOGIA E BIOFISICA APLICADA A EDUCACAO FISICA entre os anos de 2008 e 2015

CURSO	SITUAÇÃO	2008		2009		2010		2011		2012		2013		2014		2015		TOTAL	
		Freq.	%	Freq.	%	Freq.	%	Freq.	%	Freq.	%	Freq.	%	Freq.	%	Freq.	%	Freq.	%
20001PD102- EDUCACAO FISICA	APROVADO	73	70,2%	89	58,9%	94	62,7%	93	65,5%	72	52,2%	109	60,6%	80	56,7%	70	63,6%	680	60,9%
	REPROVADO(I)	0	0%	1	0,7%	2	1,3%	4	2,8%	0	0%	0	0%	0	0%	0	0%	7	0,6%
	REPROVADO(R)	25	24%	58	38,4%	44	29,3%	39	27,5%	61	44,2%	61	33,9%	58	41,1%	31	28,2%	377	33,8%
	TRANCADO	6	5,8%	3	2%	10	6,7%	6	4,2%	5	3,6%	10	5,6%	3	2,1%	9	8,2%	52	4,7%
TOTAL	TOTAL	104	100%	151	100%	150	100%	142	100%	138	100%	180	100%	141	100%	110	100%	1116	100%
	APROVADO	73	70,2%	92	59,7%	94	62,7%	93	65,5%	72	52,2%	109	60,6%	81	57%	70	63,1%	684	61%
	REPROVADO(I)	0	0%	1	0,6%	2	1,3%	4	2,8%	0	0%	0	0%	0	0%	0	0%	7	0,6%
	REPROVADO(R)	25	24%	58	37,7%	44	29,3%	39	27,5%	61	44,2%	61	33,9%	58	40,8%	32	28,8%	378	33,7%
TOTAL	TRANCADO	6	5,8%	3	1,9%	10	6,7%	6	4,2%	5	3,6%	10	5,6%	3	2,1%	9	8,1%	52	4,6%
	TOTAL	104	100%	154	100%	150	100%	142	100%	138	100%	180	100%	142	100%	111	100%	1121	100%

Tabela 23: Avaliação da disciplina FIB033-FISIOLOGIA E BIOFISICA entre os anos de 2008 e 2015

CURSO	SITUAÇÃO	2008		2009		2010		2011		2012		2013		2014		2015		TOTAL	
		Freq.	%	Freq.	%	Freq.	%	Freq.	%	Freq.	%	Freq.	%	Freq.	%	Freq.	%	Freq.	%
16001PN001- CURSO SUP. DE TEC. EM RADIOLOGIA	APROVADO	0	-	0	-	68	85%	73	82%	64	75,3%	53	52%	51	54,3%	56	57,1%	365	66,6%
	REPROVADO(I)	0	-	0	0	2	2,5%	3	3,4%	1	1,2%	9	8,8%	18	19,1%	22	22,4%	55	10%
	REPROVADO(R)	0	-	0	0	7	8,8%	9	10,1%	16	18,8%	22	21,6%	6	6,4%	10	10,2%	70	12,8%
	TRANCADO	0	-	0	0	3	3,8%	4	4,5%	4	4,7%	18	17,6%	19	20,2%	10	10,2%	58	10,6%
TOTAL	TOTAL	0	-	0	0	80	100%	89	100%	85	100%	102	100%	94	100%	98	100%	548	100%
	APROVADO	0	-	0	0	68	85%	73	82%	65	75,6%	53	52%	51	54,3%	56	57,1%	366	66,7%
	REPROVADO(I)	0	-	0	0	2	2,5%	3	3,4%	1	1,2%	9	8,8%	18	19,1%	22	22,4%	55	10%
	REPROVADO(R)	0	-	0	0	7	8,8%	9	10,1%	16	18,6%	22	21,6%	6	6,4%	10	10,2%	70	12,8%

continua na próxima página

Tabela 23 : Continuação FIB033-FISIOLOGIA E BIOFISICA

CURSO	SITUAÇÃO	2008		2009		2010		2011		2012		2013		2014		2015		TOTAL	
		Freq.	%	Freq.	%	Freq.	%	Freq.	%	Freq.	%	Freq.	%	Freq.	%	Freq.	%	Freq.	%
	TRANCADO	0	-	0	-	3	3,8%	4	4,5%	4	4,7%	18	17,6%	19	20,2%	10	10,2%	58	10,6%
	TOTAL	0	-	0	-	80	100%	89	100%	86	100%	102	100%	94	100%	98	100%	549	100%

Tabela 24: Avaliação da disciplina FIB034-BIOFISICA B entre os anos de 2008 e 2015

CURSO	SITUAÇÃO	2008		2009		2010		2011		2012		2013		2014		2015		TOTAL	
		Freq.	%	Freq.	%	Freq.	%	Freq.	%	Freq.	%	Freq.	%	Freq.	%	Freq.	%	Freq.	%
18001PN001- BIOMEDICINA	APROVADO	0	-	0	-	0	-	0	-	0	-	45	90%	45	86,5%	38	90,5%	128	88,9%
	REPROVADO(I)	0	-	0	-	0	-	0	-	0	-	0	0%	0	0%	0	0%	0	0%
	REPROVADO(R)	0	-	0	-	0	-	0	-	0	-	1	2%	5	9,6%	1	2,4%	7	4,9%
	TRANCADO	0	-	0	-	0	-	0	-	0	-	4	8%	2	3,8%	3	7,1%	9	6,2%
	TOTAL	0	-	0	-	0	-	0	-	0	-	50	100%	52	100%	42	100%	144	100%
18002PD001- FARMACIA	APROVADO	0	-	0	-	0	-	124	89,9%	114	78,6%	120	77,4%	97	64,7%	102	76,1%	557	77,1%
	REPROVADO(I)	0	-	0	-	0	-	0	0%	0	0%	0	0%	3	2%	2	1,5%	5	0,7%
	REPROVADO(R)	0	-	0	-	0	-	11	8%	22	15,2%	32	20,6%	48	32%	23	17,2%	136	18,8%
	TRANCADO	0	-	0	-	0	-	3	2,2%	9	6,2%	3	1,9%	2	1,3%	7	5,2%	24	3,3%
	TOTAL	0	-	0	-	0	-	138	100%	145	100%	155	100%	150	100%	134	100%	722	100%
18002PN002- FARMACIA	APROVADO	0	-	0	-	0	-	40	61,5%	65	87,8%	50	84,7%	47	72,3%	48	62,3%	250	73,5%
	REPROVADO(I)	0	-	0	-	0	-	1	1,5%	0	0%	1	1,7%	0	0%	0	0%	2	0,6%
	REPROVADO(R)	0	-	0	-	0	-	22	33,8%	5	6,8%	5	8,5%	9	13,8%	22	28,6%	63	18,5%
	TRANCADO	0	-	0	-	0	-	2	3,1%	4	5,4%	3	5,1%	9	13,8%	7	9,1%	25	7,4%
	TOTAL	0	-	0	-	0	-	65	100%	74	100%	59	100%	65	100%	77	100%	340	100%
TOTAL	APROVADO	0	-	0	-	0	-	165	80,5%	179	81,7%	215	81,1%	189	70,8%	188	74,3%	936	77,4%
	REPROVADO(I)	0	-	0	-	0	-	1	0,5%	0	0%	1	0,4%	3	1,1%	2	0,8%	7	0,6%
	REPROVADO(R)	0	-	0	-	0	-	33	16,1%	27	12,3%	38	14,3%	62	23,2%	46	18,2%	206	17%
	TRANCADO	0	-	0	-	0	-	6	2,9%	13	5,9%	11	4,2%	13	4,9%	17	6,7%	60	5%
	TOTAL	0	-	0	-	0	-	205	100%	219	100%	265	100%	267	100%	253	100%	1209	100%

Tabela 25: Avaliação da disciplina FIB035-FISIOLOGIA F entre os anos de 2008 e 2015

CURSO	SITUAÇÃO	2008		2009		2010		2011		2012		2013		2014		2015		TOTAL	
		Freq.	%	Freq.	%	Freq.	%	Freq.	%	Freq.	%	Freq.	%	Freq.	%	Freq.	%	Freq.	%
16002PD001- FONOAUDIOLOGIA	APROVADO	0	-	0	-	0	-	5	62,5%	5	71,4%	0	-	0	-	0	-	10	66,7%
	REPROVADO(I)	0	-	0	-	0	-	0	0%	0	0%	0	-	0	-	0	-	0	0%
	REPROVADO(R)	0	-	0	-	0	-	3	37,5%	2	28,6%	0	-	0	-	0	-	5	33,3%
	TRANCADO	0	-	0	-	0	-	0	0%	0	0%	0	-	0	-	0	-	0	0%
	TOTAL	0	-	0	-	0	-	8	100%	7	100%	0	-	0	-	0	-	15	100%
18001PN001- BIOMEDICINA	APROVADO	0	-	0	-	0	-	31	91,2%	33	91,7%	16	88,9%	37	100%	31	100%	148	94,9%
	REPROVADO(I)	0	-	0	-	0	-	0	0%	0	0%	0	0%	0	0%	0	0%	0	0%
	REPROVADO(R)	0	-	0	-	0	-	2	5,9%	2	5,6%	2	11,1%	0	0%	0	0%	6	3,8%
	TRANCADO	0	-	0	-	0	-	1	2,9%	1	2,8%	0	0%	0	0%	0	0%	2	1,3%
	TOTAL	0	-	0	-	0	-	34	100%	36	100%	18	100%	37	100%	31	100%	156	100%
18002PD001- FARMACIA	APROVADO	0	-	0	-	0	-	109	94,8%	105	92,1%	139	95,9%	94	83,2%	99	79,2%	546	89,2%
	REPROVADO(I)	0	-	0	-	0	-	0	0%	0	0%	0	0%	1	0,9%	0	0%	1	0,2%
	REPROVADO(R)	0	-	0	-	0	-	5	4,3%	7	6,1%	3	2,1%	13	11,5%	19	15,2%	47	7,7%
	TRANCADO	0	-	0	-	0	-	1	0,9%	2	1,8%	3	2,1%	5	4,4%	7	5,6%	18	2,9%
	TOTAL	0	-	0	-	0	-	115	100%	114	100%	145	100%	113	100%	125	100%	612	100%

continua na próxima página

Tabela 25 : Continuação FIB035-FISIOLOGIA F

CURSO	SITUAÇÃO	2008		2009		2010		2011		2012		2013		2014		2015		TOTAL	
		Freq.	%	Freq.	%	Freq.	%	Freq.	%	Freq.	%	Freq.	%	Freq.	%	Freq.	%	Freq.	%
18002PN002-FARMACIA	APROVADO	0	-	0	-	0	-	24	82,8%	53	81,5%	49	84,5%	41	77,4%	42	73,7%	209	79,8%
	REPROVADO(I)	0	-	0	-	0	-	0	0%	0	0%	0	0%	0	0%	0	0%	0	0%
	REPROVADO(R)	0	-	0	-	0	-	5	17,2%	8	12,3%	3	5,2%	7	13,2%	12	21,1%	35	13,4%
	TRANCADO	0	-	0	-	0	-	0	0%	4	6,2%	6	10,3%	5	9,4%	3	5,3%	18	6,9%
	TOTAL	0	-	0	-	0	-	29	100%	65	100%	58	100%	53	100%	57	100%	262	100%
TOTAL	APROVADO	0	-	0	-	0	-	172	89,6%	196	88,3%	204	92,3%	172	84,7%	172	80,8%	916	87,2%
	REPROVADO(I)	0	-	0	-	0	-	0	0%	0	0%	0	0%	1	0,5%	0	0%	1	0,1%
	REPROVADO(R)	0	-	0	-	0	-	18	9,4%	19	8,6%	8	3,6%	20	9,9%	31	14,6%	96	9,1%
	TRANCADO	0	-	0	-	0	-	2	1%	7	3,2%	9	4,1%	10	4,9%	10	4,7%	38	3,6%
	TOTAL	0	-	0	-	0	-	192	100%	222	100%	221	100%	203	100%	213	100%	1051	100%

Tabela 26: Avaliação da disciplina FIB612-FISIOLOGIA APLICADA A CIENCIAS BIOLOGICAS entre os anos de 2008 e 2015

CURSO	SITUAÇÃO	2008		2009		2010		2011		2012		2013		2014		2015		TOTAL	
		Freq.	%	Freq.	%	Freq.	%	Freq.	%	Freq.	%	Freq.	%	Freq.	%	Freq.	%	Freq.	%
03001PD001-CIENCIAS BIOLOGICAS	APROVADO	2	100%	6	75%	18	85,7%	29	90,6%	12	85,7%	10	71,4%	13	81,2%	20	87%	110	84,6%
	REPROVADO(I)	0	0%	0	0%	0	0%	0	0%	0	0%	0	0%	0	0%	1	4,3%	1	0,8%
	REPROVADO(R)	0	0%	0	0%	2	9,5%	2	6,2%	1	7,1%	4	28,6%	1	6,2%	0	0%	10	7,7%
	TRANCADO	0	0%	2	25%	1	4,8%	1	3,1%	1	7,1%	0	0%	2	12,5%	2	8,7%	9	6,9%
	TOTAL	2	100%	8	100%	21	100%	32	100%	14	100%	14	100%	16	100%	23	100%	130	100%
03001PN002-CIENCIAS BIOLOGICAS	APROVADO	70	94,6%	63	88,7%	63	84%	95	89,6%	71	76,3%	61	75,3%	57	49,1%	84	70,6%	564	76,7%
	REPROVADO(I)	0	0%	0	0%	0	0%	0	0%	0	0%	0	0%	4	3,4%	0	0%	4	0,5%
	REPROVADO(R)	3	4,1%	5	7%	10	13,3%	7	6,6%	11	11,8%	12	14,8%	39	33,6%	31	26,1%	118	16,1%
	TRANCADO	1	1,4%	3	4,2%	2	2,7%	4	3,8%	11	11,8%	8	9,9%	16	13,8%	4	3,4%	49	6,7%
	TOTAL	74	100%	71	100%	75	100%	106	100%	93	100%	81	100%	116	100%	119	100%	735	100%
TOTAL	APROVADO	74	94,9%	70	85,4%	82	84,5%	124	89,9%	83	77,6%	71	74,7%	70	53%	104	73,2%	678	77,8%
	REPROVADO(I)	0	0%	0	0%	0	0%	0	0%	0	0%	0	0%	4	3%	1	0,7%	5	0,6%
	REPROVADO(R)	3	3,8%	7	8,5%	12	12,4%	9	6,5%	12	11,2%	16	16,8%	40	30,3%	31	21,8%	130	14,9%
	TRANCADO	1	1,3%	5	6,1%	3	3,1%	5	3,6%	12	11,2%	8	8,4%	18	13,6%	6	4,2%	58	6,7%
	TOTAL	78	100%	82	100%	97	100%	138	100%	107	100%	95	100%	132	100%	142	100%	871	100%

Tabela 27: Avaliação da disciplina ICB001-BASES ECOLOGICAS PARA O DESENVOLVIMENTO SUSTENTAVEL entre os anos de 2008 e 2015

CURSO	SITUAÇÃO	2008		2009		2010		2011		2012		2013		2014		2015		TOTAL	
		Freq.	%	Freq.	%	Freq.	%	Freq.	%	Freq.	%	Freq.	%	Freq.	%	Freq.	%	Freq.	%
02007PD001-QUIMICA	APROVADO	0	-	2	100%	3	75%	12	92,3%	3	100%	1	100%	0	-	0	-	21	91,3%
	REPROVADO(I)	0	-	0	0%	0	0%	0	0%	0	0%	0	0%	0	-	0	-	0	0%
	REPROVADO(R)	0	-	0	0%	0	0%	1	7,7%	0	0%	0	0%	0	-	0	-	1	4,3%
	TRANCADO	0	-	0	0%	1	25%	0	0%	0	0%	0	0%	0	-	0	-	1	4,3%
	TOTAL	0	-	2	100%	4	100%	13	100%	3	100%	1	100%	0	-	0	-	23	100%
03001PD001-CIENCIAS BIOLOGICAS	APROVADO	4	66,7%	24	85,7%	11	68,8%	59	92,2%	32	80%	8	72,7%	65	95,6%	13	100%	216	87,8%
	REPROVADO(I)	0	0%	0	0%	1	6,2%	0	0%	2	5%	1	9,1%	1	1,5%	0	0%	5	2%
	REPROVADO(R)	0	0%	0	0%	0	0%	1	1,6%	2	5%	0	0%	0	0%	0	0%	3	1,2%
	TRANCADO	2	33,3%	4	14,3%	4	25%	4	6,2%	4	10%	2	18,2%	2	2,9%	0	0%	22	8,9%
	TOTAL	6	100%	28	100%	16	100%	64	100%	40	100%	11	100%	68	100%	13	100%	246	100%

continua na próxima página

Tabela 27 : Continuação ICB001-BASES ECOLOGICAS PARA O DESENVOLVIMENTO SUSTENTAVEL

CURSO	SITUAÇÃO	2008		2009		2010		2011		2012		2013		2014		2015		TOTAL		
		Freq.	%	Freq.	%	Freq.	%	Freq.	%	Freq.	%	Freq.	%	Freq.	%	Freq.	%	Freq.	%	
03001PN002- CIENCIAS BIOLOGICAS	APROVADO	14	100%	11	73,3%	13	68,4%	35	89,7%	23	67,6%	2	100%	21	77,8%	3	75%	122	79,2%	
	REPROVADO(I)	0	0%	0	0%	4	21,1%	0	0%	3	8,8%	0	0%	0	0%	1	25%	8	5,2%	
	REPROVADO(R)	0	0%	0	0%	0	0%	2	5,1%	2	5,9%	0	0%	1	3,7%	0	0%	5	3,2%	
	TRANCADO	0	0%	4	26,7%	2	10,5%	2	5,1%	6	17,6%	0	0%	5	18,5%	0	0%	19	12,3%	
TOTAL	14	100%	15	100%	19	100%	39	100%	34	100%	2	100%	2	100%	27	100%	4	100%	154	100%
04001PD001- GEOGRAFIA	APROVADO	0	-	3	42,9%	1	100%	2	66,7%	14	82,4%	1	100%	1	100%	0	-	22	73,3%	
	REPROVADO(I)	0	-	0	0%	0	0%	0	0%	2	11,8%	0	0%	0	0%	0	-	2	6,7%	
	REPROVADO(R)	0	-	2	28,6%	0	0%	0	0%	0	0%	0	0%	0	0%	0	-	2	6,7%	
	TRANCADO	0	-	2	28,6%	0	0%	1	33,3%	1	5,9%	0	0%	0	0%	0	-	4	13,3%	
TOTAL	0	-	7	100%	1	100%	3	100%	3	100%	17	100%	1	100%	1	100%	0	-	30	100%
04003PD001- TURISMO	APROVADO	2	50%	28	63,6%	12	80%	49	77,8%	13	54,2%	19	79,2%	0	-	3	100%	126	71,2%	
	REPROVADO(I)	0	0%	2	4,5%	1	6,7%	0	0%	6	25%	1	4,2%	0	-	0	0%	10	5,6%	
	REPROVADO(R)	0	0%	3	6,8%	0	0%	10	15,9%	4	16,7%	0	0%	0	-	0	0%	17	9,6%	
	TRANCADO	2	50%	11	25%	2	13,3%	4	6,3%	1	4,2%	4	16,7%	0	-	0	0%	24	13,6%	
TOTAL	4	100%	44	100%	15	100%	63	100%	24	100%	24	100%	4	100%	0	-	3	100%	177	100%
10004PD001- ENGENHARIA AMBIENTAL	APROVADO	0	-	0	-	0	-	2	100%	4	80%	4	100%	0	-	10	83,3%	20	87%	
	REPROVADO(I)	0	-	0	0%	0	0%	0	0%	0	0%	0	0%	0	-	0	0%	0	0%	
	REPROVADO(R)	0	-	0	0%	0	0%	0	0%	1	20%	0	0%	0	-	0	0%	1	4,3%	
	TRANCADO	0	-	0	0%	0	0%	0	0%	0	0%	0	0%	0	-	2	16,7%	2	8,7%	
TOTAL	0	-	0	-	0	-	2	100%	2	100%	5	100%	4	100%	0	-	12	100%	23	100%
10010PD001- ENGENHARIA MECANICA	APROVADO	24	96%	5	83,3%	3	75%	7	70%	14	63,6%	0	-	1	100%	0	-	54	79,4%	
	REPROVADO(I)	1	4%	0	0%	1	25%	0	0%	7	31,8%	0	-	0	0%	0	-	9	13,2%	
	REPROVADO(R)	0	0%	1	16,7%	0	0%	3	30%	1	4,5%	0	-	0	0%	0	-	5	7,4%	
	TRANCADO	0	0%	0	0%	0	0%	0	0%	0	0%	0	-	0	0%	0	-	0	0%	
TOTAL	25	100%	6	100%	4	100%	10	100%	22	100%	0	-	1	100%	0	-	68	100%		
10010PN002- ENGENHARIA MECANICA	APROVADO	2	100%	2	100%	3	100%	14	66,7%	10	71,4%	0	-	1	33,3%	0	-	32	71,1%	
	REPROVADO(I)	0	0%	0	0%	0	0%	0	0%	4	28,6%	0	-	2	66,7%	0	-	6	13,3%	
	REPROVADO(R)	0	0%	0	0%	0	0%	6	28,6%	0	0%	0	-	0	0%	0	-	6	13,3%	
	TRANCADO	0	0%	0	0%	0	0%	1	4,8%	0	0%	0	-	0	0%	0	-	1	2,2%	
TOTAL	2	100%	2	100%	3	100%	21	100%	14	100%	0	-	3	100%	0	-	45	100%		
12001PN002- ADMINISTRACAO	APROVADO	4	80%	2	50%	1	50%	1	50%	1	33,3%	0	-	0	-	0	-	9	56,2%	
	REPROVADO(I)	1	20%	2	50%	0	0%	0	0%	2	66,7%	0	-	0	-	0	-	5	31,2%	
	REPROVADO(R)	0	0%	0	0%	0	0%	1	50%	0	0%	0	-	0	-	0	-	1	6,2%	
	TRANCADO	0	0%	0	0%	1	50%	0	0%	0	0%	0	-	0	-	0	-	1	6,2%	
TOTAL	5	100%	4	100%	2	100%	2	100%	2	100%	3	100%	0	-	0	-	16	100%		
17001PD001- ENFERMAGEM	APROVADO	1	100%	2	66,7%	1	50%	1	50%	1	66,7%	3	100%	0	-	1	100%	11	73,3%	
	REPROVADO(I)	0	0%	0	0%	1	50%	0	0%	1	33,3%	0	0%	0	-	0	0%	2	13,3%	
	REPROVADO(R)	0	0%	0	0%	0	0%	0	0%	0	0%	0	0%	0	-	0	0%	0	0%	
	TRANCADO	0	0%	1	33,3%	0	0%	1	50%	0	0%	0	0%	0	-	0	0%	2	13,3%	
TOTAL	1	100%	3	100%	2	100%	2	100%	2	100%	3	100%	3	100%	0	-	1	100%	15	100%
17003PD001- NUTRICAO	APROVADO	31	93,9%	1	50%	0	-	1	33,3%	1	33,3%	0	0%	0	-	4	100%	40	83,3%	
	REPROVADO(I)	1	3%	0	0%	0	0%	0	0%	1	100%	2	40%	0	-	0	0%	4	8,3%	
	REPROVADO(R)	0	0%	0	0%	0	0%	0	0%	0	0%	0	0%	0	-	0	0%	0	0%	
	TRANCADO	1	3%	1	50%	0	-	2	66,7%	0	0%	0	0%	0	-	0	0%	4	8,3%	
TOTAL	33	100%	2	100%	0	-	3	100%	3	100%	5	100%	0	-	4	100%	48	100%		
21001PD001- AQUACULTURA	APROVADO	0	-	0	-	1	50%	1	20%	4	80%	1	33,3%	2	100%	7	77,8%	16	61,5%	
	REPROVADO(I)	0	-	0	0%	1	50%	0	0%	0	0%	2	66,7%	0	0%	2	22,2%	5	19,2%	
	REPROVADO(R)	0	-	0	0%	0	0%	4	80%	1	20%	0	0%	0	0%	0	0%	5	19,2%	
	TRANCADO	0	-	0	0%	0	0%	0	0%	0	0%	0	0%	0	-	0	0%	0	0%	
TOTAL	0	-	0	-	2	100%	5	100%	5	100%	3	100%	2	100%	9	100%	26	100%		

continua na próxima página

Tabela 27 : Continuação ICB001-BASES ECOLOGICAS PARA O DESENVOLVIMENTO SUSTENTAVEL

CURSO	SITUAÇÃO	2008		2009		2010		2011		2012		2013		2014		2015		TOTAL			
		Freq.	%	Freq.	%	Freq.	%	Freq.	%	Freq.	%	Freq.	%	Freq.	%	Freq.	%	Freq.	%		
21002PD001-MEDICINA VETERINARIA	APROVADO	3	100%	5	100%	5	100%	0	0%	0	0%	1	100%	0	-	0	-	14	82,4%		
	REPROVADO(I)	0	0%	0	0%	0	0%	0	0%	0	0%	0	0%	0	-	0	-	0	0%		
	REPROVADO(R)	0	0%	0	0%	0	0%	1	100%	0	0%	0	0%	0	-	0	-	3	17,6%		
	TRANCADO	0	0%	0	0%	0	0%	0	0%	0	0%	0	0%	0	-	0	-	0	0%		
TOTAL	3	100%	5	100%	5	100%	1	100%	1	100%	2	100%	1	100%	0	-	0	-	17	100%	
TOTAL	APROVADO	88	88,9%	101	71,6%	66	75%	214	80,5%	214	80,5%	127	67,2%	51	78,5%	102	87,2%	43	89,6%	792	78,2%
	REPROVADO(I)	4	4%	5	3,5%	12	13,6%	0	0%	0	0%	33	17,5%	7	10,8%	5	4,3%	3	6,2%	69	6,8%
	REPROVADO(R)	1	1%	9	6,4%	0	0%	34	12,8%	34	12,8%	13	6,9%	0	0%	2	1,7%	0	0%	59	5,8%
	TRANCADO	6	6,1%	26	18,4%	10	11,4%	18	6,8%	18	6,8%	16	8,5%	7	10,8%	8	6,8%	2	4,2%	93	9,2%
TOTAL	99	100%	141	100%	88	100%	266	100%	266	100%	189	100%	65	100%	117	100%	48	100%	1013	100%	

Tabela 28: Avaliação da disciplina MIC014-MICROBIOLOGIA BASICA F entre os anos de 2008 e 2015

CURSO	SITUAÇÃO	2008		2009		2010		2011		2012		2013		2014		2015		TOTAL		
		Freq.	%	Freq.	%	Freq.	%	Freq.	%	Freq.	%	Freq.	%	Freq.	%	Freq.	%	Freq.	%	
18001PN001-BIOMEDICINA	APROVADO	0	-	0	-	0	-	33	94,3%	36	90%	34	94,4%	38	90,5%	24	88,9%	165	91,7%	
	REPROVADO(I)	0	0%	0	0%	0	0%	1	2,9%	1	2,5%	0	0%	2	4,8%	0	0%	4	2,2%	
	REPROVADO(R)	0	0%	0	0%	0	0%	0	0%	1	2,5%	0	0%	0	0%	3	11,1%	4	2,2%	
	TRANCADO	0	0%	0	0%	0	0%	1	2,9%	2	5%	2	5,6%	2	4,8%	0	0%	7	3,9%	
TOTAL	0	-	0	0%	0	0%	35	100%	40	100%	40	100%	36	100%	42	100%	27	100%	180	100%
18002PD001-FARMACIA	APROVADO	0	-	109	93,2%	106	90,6%	119	82,6%	113	77,9%	114	72,2%	114	72,2%	91	71,7%	752	80,7%	
	REPROVADO(I)	0	0%	0	0%	2	1,7%	1	0,7%	6	4,8%	2	1,4%	0	0%	4	3,1%	15	1,6%	
	REPROVADO(R)	0	0%	4	3,4%	8	6,8%	16	11,1%	23	15,9%	23	15,9%	36	22,8%	24	18,9%	121	13%	
	TRANCADO	0	0%	4	3,4%	1	0,9%	8	5,6%	8	5,6%	8	6,5%	7	4,8%	8	5,1%	44	4,7%	
TOTAL	0	-	117	100%	117	100%	144	100%	144	100%	124	100%	145	100%	158	100%	127	100%	932	100%
18002PN002-FARMACIA	APROVADO	0	-	0	-	1	100%	28	84,8%	52	78,8%	40	63,5%	39	70,9%	57	83,8%	217	75,9%	
	REPROVADO(I)	0	0%	0	0%	0	0%	0	0%	0	0%	1	1,6%	0	0%	5	7,4%	6	2,1%	
	REPROVADO(R)	0	0%	0	0%	0	0%	4	12,1%	7	10,6%	15	23,8%	13	23,6%	5	7,4%	44	15,4%	
	TRANCADO	0	0%	0	0%	0	0%	1	3%	7	10,6%	7	11,1%	3	5,5%	1	1,5%	19	6,6%	
TOTAL	0	-	0	0%	1	100%	33	100%	66	100%	66	100%	63	100%	55	100%	68	100%	286	100%
TOTAL	APROVADO	0	-	109	93,2%	107	89,2%	180	84,9%	187	81,8%	189	81,8%	191	74,9%	178	78,1%	1141	81,1%	
	REPROVADO(I)	0	0%	0	0%	3	2,5%	2	0,9%	7	3%	3	1,2%	2	0,8%	9	3,9%	26	1,8%	
	REPROVADO(R)	0	0%	4	3,4%	9	7,5%	20	9,4%	18	7,8%	38	15,6%	49	19,2%	32	14%	170	12,1%	
	TRANCADO	0	0%	4	3,4%	1	0,8%	10	4,7%	17	7,4%	16	6,6%	13	5,1%	9	3,9%	70	5%	
TOTAL	0	-	117	100%	120	100%	212	100%	212	100%	231	100%	244	100%	255	100%	228	100%	1407	100%

Tabela 29: Avaliação da disciplina MIC605-BIOLOGIA DE MICRORGANISMOS entre os anos de 2008 e 2015

CURSO	SITUAÇÃO	2008		2009		2010		2011		2012		2013		2014		2015		TOTAL	
		Freq.	%	Freq.	%	Freq.	%	Freq.	%	Freq.	%	Freq.	%	Freq.	%	Freq.	%	Freq.	%
03001PD001-CIENCIAS BIOLOGICAS	APROVADO	79	96,3%	72	96%	78	90,7%	91	93,8%	98	95,1%	91	94,8%	82	94,3%	86	86,9%	677	93,4%
	REPROVADO(I)	0	0%	0	0%	0	0%	0	0%	1	1%	0	0%	0	0%	0	0%	1	0,1%
	REPROVADO(R)	0	0%	1	1,3%	1	1,2%	2	2,1%	3	2,9%	3	3,1%	1	1,1%	5	5,1%	16	2,2%
	TRANCADO	3	3,7%	2	2,7%	7	8,1%	4	4,1%	1	1%	2	2,1%	4	4,6%	8	8,1%	31	4,3%
TOTAL	82	100%	75	100%	86	100%	97	100%	103	100%	96	100%	87	100%	99	100%	725	100%	
03001PN002-CIENCIAS BIOLOGICAS	APROVADO	81	96,4%	67	89,3%	81	96,4%	83	94,3%	81	89%	76	90,5%	72	85,7%	68	93,2%	609	91,9%
	REPROVADO(I)	0	0%	0	0%	0	0%	0	0%	3	3,3%	0	0%	0	0%	0	0%	3	0,5%

continua na próxima página

Tabela 29 : Continuação MIC605-BIOLOGIA DE MICRORGANISMOS

CURSO	SITUAÇÃO	2008		2009		2010		2011		2012		2013		2014		2015		TOTAL	
		Freq.	%	Freq.	%	Freq.	%	Freq.	%	Freq.	%	Freq.	%	Freq.	%	Freq.	%	Freq.	%
16003PD001-MEDICINA	REPROVADO(R)	1	1,2%	4	5,3%	0	0%	1	1,1%	3	3,3%	2	2,4%	3	3,6%	2	2,7%	16	2,4%
	TRANCADO	2	2,4%	4	5,3%	3	3,6%	4	4,5%	4	4,4%	6	7,1%	9	10,7%	3	4,1%	35	5,3%
	TOTAL	84	100%	75	100%	84	100%	88	100%	88	100%	91	100%	84	100%	73	100%	663	100%
TOTAL	APROVADO	160	96,4%	140	92,7%	160	92,5%	174	94,1%	179	91,3%	167	92,8%	154	90,1%	154	89,5%	1288	92,4%
	REPROVADO(I)	0	0%	0	0%	1	0,6%	0	0%	4	2%	0	0%	0	0%	0	0%	5	0,4%
	TRANCADO	1	0,6%	5	3,3%	1	0,6%	3	1,6%	6	3,1%	5	2,8%	4	2,3%	7	4,1%	32	2,3%
	TOTAL	5	3%	6	4%	11	6,4%	8	4,3%	7	3,6%	8	4,4%	13	7,6%	11	6,4%	69	4,9%
	TOTAL	166	100%	151	100%	173	100%	185	100%	196	100%	180	100%	171	100%	172	100%	1394	100%

Tabela 30: Avaliação da disciplina MOF001-CITOLOGIA E HISTOLOGIA GERAL entre os anos de 2008 e 2015

CURSO	SITUAÇÃO	2008		2009		2010		2011		2012		2013		2014		2015		TOTAL	
		Freq.	%	Freq.	%	Freq.	%	Freq.	%	Freq.	%	Freq.	%	Freq.	%	Freq.	%	Freq.	%
16003PD001-MEDICINA	APROVADO	283	95,6%	277	94,2%	309	96,6%	292	96,1%	278	94,6%	315	96,9%	144	91,7%	0	-	1898	95,4%
	REPROVADO(I)	5	1,7%	1	0,3%	0	0%	0	0%	1	0,3%	1	0,3%	3	1,9%	0	-	11	0,6%
	TRANCADO	2	0,7%	10	3,4%	9	2,8%	8	2,6%	10	3,4%	5	1,5%	5	3,2%	0	-	49	2,5%
	TOTAL	6	2%	6	2%	2	0,6%	4	1,3%	5	1,7%	4	1,2%	5	3,2%	0	-	32	1,6%
	TOTAL	296	100%	294	100%	320	100%	304	100%	294	100%	325	100%	157	100%	0	-	1990	100%
19001PD001-ODONTOLOGIA	APROVADO	108	90,8%	132	79,5%	137	92,6%	120	81,6%	135	81,8%	77	88,5%	0	-	0	-	709	85,2%
	REPROVADO(I)	1	0,8%	0	0%	0	0%	1	0,7%	5	3%	0	0%	0	-	0	-	7	0,8%
	TRANCADO	10	8,4%	30	18,1%	9	6,1%	23	15,6%	18	10,9%	8	9,2%	0	-	0	-	98	11,8%
	TOTAL	0	0%	4	2,4%	2	1,4%	3	2%	7	4,2%	2	2,3%	0	-	0	-	18	2,2%
	TOTAL	119	100%	166	100%	148	100%	147	100%	165	100%	87	100%	0	-	0	-	832	100%
20001PN104-EDUCAÇÃO FÍSICA	APROVADO	0	-	0	-	0	-	0	-	0	-	18	69,2%	22	71%	21	75%	61	71,8%
	REPROVADO(I)	0	-	0	-	0	-	0	-	0	-	1	3,8%	0	0%	2	7,1%	3	3,5%
	TRANCADO	0	-	0	-	0	-	0	-	0	-	5	19,2%	7	22,6%	3	10,7%	15	17,6%
	TOTAL	0	-	0	-	0	-	0	-	0	-	2	7,7%	2	6,5%	2	7,1%	6	7,1%
	TOTAL	0	-	0	-	0	-	0	-	0	-	26	100%	31	100%	28	100%	85	100%
20002PD001-FISIOTERAPIA	APROVADO	52	92,9%	59	75,6%	71	75,5%	62	74,7%	71	83,5%	67	69,8%	55	67,1%	59	75,6%	496	76,1%
	REPROVADO(I)	0	0%	1	1,3%	2	2,1%	4	4,8%	3	3,5%	0	0%	1	1,2%	1	1,3%	12	1,8%
	TRANCADO	2	3,6%	13	16,7%	18	19,1%	11	13,3%	6	7,1%	27	28,1%	12	14,6%	12	15,4%	101	15,5%
	TOTAL	2	3,6%	5	6,4%	3	3,2%	6	7,2%	5	5,9%	2	2,1%	14	17,1%	6	7,7%	43	6,6%
	TOTAL	56	100%	78	100%	94	100%	83	100%	85	100%	96	100%	82	100%	78	100%	652	100%
20003PD001-TERAPIA OCUPACIONAL	APROVADO	53	82,8%	42	54,5%	20	80%	0	-	0	-	0	-	0	-	0	-	115	69,3%
	REPROVADO(I)	1	1,6%	1	1,3%	0	0%	0	0%	0	-	0	-	0	-	0	-	2	1,2%
	TRANCADO	7	10,9%	33	42,9%	3	12%	0	-	0	-	0	-	0	-	0	-	43	25,9%
	TOTAL	3	4,7%	1	1,3%	2	8%	0	-	0	-	0	-	0	-	0	-	6	3,6%
	TOTAL	64	100%	77	100%	25	100%	0	-	0	-	0	-	0	-	0	-	166	100%
21001PD001-AQUACULTURA	APROVADO	0	-	11	57,9%	39	81,2%	29	76,3%	42	66,7%	4	9,5%	43	74,1%	19	73,1%	187	63,6%
	REPROVADO(I)	0	-	0	0%	0	0%	4	10,5%	7	11,1%	1	2,4%	4	6,9%	2	7,7%	18	6,1%
	TRANCADO	0	-	8	42,1%	5	10,4%	3	7,9%	9	14,3%	32	76,2%	7	12,1%	2	7,7%	66	22,4%
	TOTAL	0	-	0	0%	4	8,3%	2	5,3%	5	7,9%	5	11,9%	4	6,9%	3	11,5%	23	7,8%
	TOTAL	0	-	19	100%	48	100%	38	100%	63	100%	42	100%	58	100%	26	100%	294	100%
21002PD001-MEDICINA VETERINARIA	APROVADO	98	81%	110	80,9%	108	83,7%	105	78,9%	90	62,9%	113	77,9%	91	74%	95	75,4%	810	76,7%
	REPROVADO(I)	0	0%	0	0%	1	0,8%	1	0,8%	21	14,7%	1	0,7%	0	0%	2	1,6%	26	2,5%
	TRANCADO	21	17,4%	23	16,9%	17	13,2%	23	17,3%	25	17,5%	29	20,9%	22	17,9%	24	19%	184	17,4%
	TOTAL	2	1,7%	3	2,2%	3	2,3%	4	3%	7	4,9%	2	1,4%	10	8,1%	5	4%	36	3,4%
	TOTAL	121	100%	136	100%	129	100%	133	100%	143	100%	145	100%	123	100%	126	100%	1056	100%
	TOTAL	598	90,2%	639	81,8%	686	89,4%	608	86,1%	617	81,7%	595	82,1%	355	78,5%	194	75,2%	4292	84%

continua na próxima página

TOTAL

Tabela 30 : Continuação MOF001-CITOLOGIA E HISTOLOGIA GERAL

CURSO	SITUAÇÃO	2008		2009		2010		2011		2012		2013		2014		2015		TOTAL	
		Freq.	%	Freq.	%	Freq.	%	Freq.	%	Freq.	%	Freq.	%	Freq.	%	Freq.	%	Freq.	%
16003PD001-MEDICINA	REPROVADO(I)	7	1,1%	3	0,4%	3	0,4%	10	1,4%	37	4,9%	4	0,6%	8	1,8%	7	2,7%	79	1,5%
	REPROVADO(R)	43	6,5%	118	15,1%	61	8%	69	9,8%	68	9%	106	14,6%	53	11,7%	41	15,9%	559	10,9%
	TRANCADO	15	2,3%	21	2,7%	17	2,2%	19	2,7%	33	4,4%	20	2,8%	36	8%	16	6,2%	177	3,5%
	TOTAL	663	100%	781	100%	767	100%	706	100%	755	100%	725	100%	452	100%	258	100%	5107	100%

Tabela 31: Avaliação da disciplina MOF005-NEUROANATOMIA MEDICA entre os anos de 2008 e 2015

CURSO	SITUAÇÃO	2008		2009		2010		2011		2012		2013		2014		2015		TOTAL	
		Freq.	%	Freq.	%	Freq.	%	Freq.	%	Freq.	%	Freq.	%	Freq.	%	Freq.	%	Freq.	%
16003PD001-MEDICINA	APROVADO	303	98,1%	306	94,7%	311	96%	316	96,9%	306	96,8%	302	92,6%	313	92,9%	298	88,7%	2455	94,5%
	REPROVADO(I)	0	0%	0	0%	1	0,3%	2	0,6%	2	0,6%	1	0,3%	3	0,9%	5	1,5%	14	0,5%
	REPROVADO(R)	5	1,6%	11	3,4%	10	3,1%	4	1,2%	6	1,9%	20	6,1%	14	4,2%	22	6,5%	92	3,5%
	TRANCADO	1	0,3%	6	1,9%	2	0,6%	4	1,2%	2	0,6%	3	0,9%	7	2,1%	11	3,3%	36	1,4%
	TOTAL	309	100%	323	100%	324	100%	326	100%	316	100%	326	100%	337	100%	336	100%	2597	100%
TOTAL	APROVADO	305	97,8%	310	94,8%	311	95,7%	320	95%	307	96,8%	304	92,7%	315	92,9%	298	88,7%	2470	94,2%
	REPROVADO(I)	0	0%	0	0%	1	0,3%	5	1,5%	2	0,6%	1	0,3%	3	0,9%	5	1,5%	17	0,6%
	REPROVADO(R)	6	1,9%	11	3,4%	10	3,1%	6	1,8%	6	1,9%	20	6,1%	14	4,1%	22	6,5%	95	3,6%
	TRANCADO	1	0,3%	6	1,8%	3	0,9%	6	1,8%	2	0,6%	3	0,9%	7	2,1%	11	3,3%	39	1,5%
	TOTAL	312	100%	327	100%	325	100%	337	100%	317	100%	328	100%	339	100%	336	100%	2621	100%

Tabela 32: Avaliação da disciplina MOF008-EMBRIOLOGIA GERAL entre os anos de 2008 e 2015

CURSO	SITUAÇÃO	2008		2009		2010		2011		2012		2013		2014		2015		TOTAL	
		Freq.	%	Freq.	%	Freq.	%	Freq.	%	Freq.	%	Freq.	%	Freq.	%	Freq.	%	Freq.	%
03001PD001-CIENCIAS BIOLOGICAS	APROVADO	69	94,5%	68	88,3%	77	95,1%	61	79,2%	85	76,6%	92	89,3%	82	88,2%	86	89,6%	620	87,2%
	REPROVADO(I)	0	0%	3	3,9%	0	0%	1	1,3%	0	0%	2	1,9%	3	3,2%	3	3,1%	12	1,7%
	REPROVADO(R)	0	0%	0	0%	2	2,5%	11	14,3%	16	14,4%	5	4,9%	3	3,2%	0	0%	37	5,2%
	TRANCADO	4	5,5%	6	7,8%	2	2,5%	4	5,2%	10	9%	4	3,9%	5	5,4%	7	7,3%	42	5,9%
	TOTAL	73	100%	77	100%	81	100%	77	100%	111	100%	103	100%	93	100%	96	100%	711	100%
03001PN002-CIENCIAS BIOLOGICAS	APROVADO	72	90%	75	93,8%	72	93,5%	67	74,4%	59	78,7%	71	81,6%	90	75%	65	73,9%	571	81,9%
	REPROVADO(I)	2	2,5%	0	0%	0	0%	0	0%	1	1,3%	3	3,4%	10	8,3%	5	5,7%	21	3%
	REPROVADO(R)	4	5%	1	1,2%	1	1,3%	18	20%	11	14,7%	9	10,3%	13	10,8%	13	14,8%	70	10%
	TRANCADO	2	2,5%	4	5%	4	5,2%	5	5,6%	4	5,3%	4	4,6%	7	5,8%	5	5,7%	35	5%
	TOTAL	80	100%	80	100%	77	100%	90	100%	75	100%	87	100%	120	100%	88	100%	697	100%
17001PD001-ENFERMAGEM	APROVADO	90	94,7%	83	93,3%	1	100%	80	87%	92	86%	61	87,1%	132	81,5%	120	80%	659	86%
	REPROVADO(I)	1	1,1%	2	2,2%	0	0%	1	1,1%	5	4,7%	0	0%	5	3,1%	9	6%	23	3%
	REPROVADO(R)	3	3,2%	0	0%	0	0%	9	9,8%	4	3,7%	3	4,3%	14	8,6%	7	4,7%	40	5,2%
	TRANCADO	1	1,1%	4	4,5%	0	0%	2	2,2%	6	5,6%	6	8,6%	11	6,8%	14	9,3%	44	5,7%
	TOTAL	95	100%	89	100%	1	100%	92	100%	107	100%	70	100%	162	100%	150	100%	766	100%
18001PN001-BIOMEDICINA	APROVADO	0	-	0	-	0	-	0	-	2	100%	24	100%	3	100%	3	75%	32	97%
	REPROVADO(I)	0	-	0	-	0	-	0	-	0	0%	0	0%	0	0%	0	0%	0	0%
	REPROVADO(R)	0	-	0	-	0	-	0	-	0	0%	0	0%	0	0%	0	0%	0	0%
	TRANCADO	0	-	0	-	0	-	0	-	0	0%	0	0%	0	0%	1	25%	3	3%
	TOTAL	0	-	0	-	0	-	0	-	2	100%	24	100%	3	100%	4	100%	33	100%
18002PD001-FARMACIA	APROVADO	0	-	0	-	5	100%	5	62,5%	13	56,5%	4	44,4%	0	-	0	-	27	60%
	REPROVADO(I)	0	-	0	-	0	0%	0	0%	3	13%	1	11,1%	0	-	0	-	4	8,9%
	REPROVADO(R)	0	-	0	-	0	0%	3	37,5%	3	13%	2	22,2%	0	-	0	-	8	17,8%

continua na próxima página

Tabela 32 : Continuação MOF008-EMBRIOLOGIA GERAL

CURSO	SITUAÇÃO	2008		2009		2010		2011		2012		2013		2014		2015		TOTAL	
		Freq.	%	Freq.	%	Freq.	%	Freq.	%	Freq.	%	Freq.	%	Freq.	%	Freq.	%	Freq.	%
19001PD001- ODONTOLOGIA	TRANCADO	0	-	0	-	0	0%	0	0%	4	17,4%	2	22,2%	0	-	0	-	6	13,3%
	TOTAL	0	-	0	-	5	100%	8	100%	23	100%	9	100%	0	-	0	-	45	100%
	APROVADO	106	97,2%	133	97,1%	134	95,7%	132	88%	135	84,9%	77	91,7%	0	-	0	-	717	92%
	REPROVADO(I)	1	0,9%	1	0,7%	0	0%	2	1,3%	3	1,9%	3	3,6%	0	-	0	-	10	1,3%
21002PD001- MEDICINA VETERINARIA	REPROVADO(R)	1	0,9%	1	0,7%	4	2,9%	13	8,7%	14	8,8%	1	1,2%	0	-	0	-	34	4,4%
	TRANCADO	1	0,9%	2	1,5%	2	1,4%	3	2%	7	4,4%	3	3,6%	0	-	0	-	18	2,3%
	TOTAL	109	100%	137	100%	140	100%	150	100%	159	100%	84	100%	0	-	0	-	779	100%
	APROVADO	122	96,8%	114	97,4%	106	97,2%	101	88,6%	97	85,1%	43	75,4%	1	100%	0	-	584	91,5%
TOTAL	REPROVADO(I)	0	0%	0	0%	0	0%	2	1,8%	3	2,6%	3	5,3%	0	0%	0	-	8	1,3%
	REPROVADO(R)	1	0,8%	2	1,7%	3	2,8%	7	6,1%	8	7%	8	14%	0	0%	0	-	29	4,5%
	TRANCADO	3	2,4%	1	0,9%	0	0%	4	3,5%	6	5,3%	3	5,3%	0	0%	0	-	17	2,7%
	TOTAL	126	100%	117	100%	109	100%	114	100%	114	100%	57	100%	1	100%	0	-	638	100%
TOTAL	APROVADO	463	94,7%	477	94,6%	398	95%	446	83,7%	486	81,5%	372	85,3%	308	81,3%	274	81,1%	3224	87,3%
	REPROVADO(I)	6	1,2%	6	1,2%	2	0,5%	7	1,3%	15	2,5%	12	2,8%	18	4,7%	17	5%	83	2,2%
	REPROVADO(R)	9	1,8%	4	0,8%	10	2,4%	62	11,6%	56	9,4%	29	6,7%	30	7,9%	20	5,9%	220	6%
	TRANCADO	11	2,2%	17	3,4%	9	2,1%	18	3,4%	39	6,5%	23	5,3%	23	6,1%	27	8%	167	4,5%
TOTAL	489	100%	504	100%	419	100%	533	100%	596	100%	436	100%	379	100%	338	100%	3694	100%	

Tabela 33: Avaliação da disciplina MOF009-ANATOMIA HUMANA BASICA entre os anos de 2008 e 2015

CURSO	SITUAÇÃO	2008		2009		2010		2011		2012		2013		2014		2015		TOTAL	
		Freq.	%	Freq.	%	Freq.	%	Freq.	%	Freq.	%	Freq.	%	Freq.	%	Freq.	%	Freq.	%
03001PD001- CIENCIAS BIOLOGICAS	APROVADO	12	85,7%	31	93,9%	41	80,4%	37	80,4%	49	89,1%	25	71,4%	42	79,2%	49	84,5%	286	82,9%
	REPROVADO(I)	0	0%	0	0%	0	0%	0	0%	0	0%	0	0%	0	0%	1	1,7%	1	0,3%
	REPROVADO(R)	1	7,1%	1	3%	1	2%	4	8,7%	2	3,6%	8	22,9%	5	9,4%	8	13,8%	30	8,7%
	TOTAL	14	100%	33	100%	51	100%	46	100%	55	100%	35	100%	53	100%	58	100%	345	100%
03001PN002- CIENCIAS BIOLOGICAS	APROVADO	62	87,3%	63	88,7%	80	84,2%	83	90,2%	59	72%	52	51%	54	50,9%	67	59,3%	520	71%
	REPROVADO(I)	2	2,8%	1	1,4%	0	0%	1	1,1%	1	1,2%	0	0%	2	1,9%	0	0%	7	1%
	REPROVADO(R)	2	2,8%	6	8,5%	11	11,6%	6	6,5%	20	24,4%	48	47,1%	44	41,5%	39	34,5%	176	24%
	TOTAL	71	100%	71	100%	95	100%	92	100%	82	100%	102	100%	106	100%	113	100%	732	100%
18001PN001- BIOMEDICINA	APROVADO	0	-	0	-	37	92,5%	38	95%	35	87,5%	36	78,3%	23	52,3%	27	58,7%	196	76,6%
	REPROVADO(I)	0	-	0	-	1	2,5%	0	0%	0	0%	0	0%	1	2,3%	0	0%	2	0,8%
	REPROVADO(R)	0	-	0	-	2	5%	2	5%	2	5%	9	19,6%	16	36,4%	13	28,3%	44	17,2%
	TOTAL	0	-	0	-	40	100%	40	100%	40	100%	46	100%	44	100%	46	100%	256	100%
18002PD001- FARMACIA	APROVADO	117	92,1%	119	91,5%	115	84,6%	121	80,1%	125	87,4%	122	80,8%	79	60,8%	94	67,6%	892	80,6%
	REPROVADO(I)	0	0%	1	0,8%	3	2,2%	1	0,7%	0	0%	0	0%	2	1,5%	13	9,4%	20	1,8%
	REPROVADO(R)	3	2,4%	3	2,3%	14	10,3%	21	13,9%	14	9,8%	22	14,6%	34	26,2%	21	15,1%	132	11,9%
	TOTAL	127	100%	130	100%	136	100%	151	100%	143	100%	151	100%	130	100%	139	100%	1107	100%
18002PN002- FARMACIA	APROVADO	0	-	0	-	64	87,7%	66	80,5%	57	56,4%	61	55%	41	40,2%	50	48,1%	339	59,2%
	REPROVADO(I)	0	-	0	-	2	2,7%	0	0%	0	0%	0	0%	9	8,8%	0	0%	11	1,9%
	REPROVADO(R)	0	-	0	-	4	5,5%	8	9,8%	40	39,6%	41	36,9%	29	28,4%	41	39,4%	163	28,4%
	TOTAL	0	-	0	-	73	100%	82	100%	101	100%	111	100%	102	100%	104	100%	573	100%
19001PD001- ODONTOLOGIA	APROVADO	106	95,5%	132	89,8%	128	90,1%	135	89,4%	128	83,7%	76	89,4%	0	-	0	-	705	89,4%
	REPROVADO(I)	1	0,9%	1	0,7%	0	0%	0	0%	0	0%	0	0%	0	-	0	-	2	0,3%

continua na próxima página



Tabela 33 : Continuação MOF009-ANATOMIA HUMANA BASICA

CURSO	SITUAÇÃO	2008		2009		2010		2011		2012		2013		2014		2015		TOTAL	
		Freq.	%	Freq.	%	Freq.	%	Freq.	%	Freq.	%	Freq.	%	Freq.	%	Freq.	%	Freq.	%
TOTAL	REPROVADO(R)	3	2,7%	11	7,5%	12	8,5%	13	8,6%	18	11,8%	7	8,2%	0	-	0	-	64	8,1%
	TRANCADO	1	0,9%	3	2%	2	1,4%	3	2%	7	4,6%	2	2,4%	0	-	0	-	18	2,3%
	TOTAL	111	100%	147	100%	142	100%	151	100%	153	100%	85	100%	0	-	0	-	789	100%
TOTAL	APROVADO	304	91,8%	349	89,5%	470	85,5%	483	83,9%	464	78,9%	373	70,1%	240	54,9%	289	62,6%	2972	76,9%
	REPROVADO(I)	3	0,9%	5	1,3%	7	1,3%	2	0,3%	1	0,2%	0	0%	14	3,2%	14	3%	46	1,2%
	TRANCADO	9	2,7%	22	5,6%	49	8,9%	63	10,9%	98	16,7%	136	25,6%	129	29,5%	122	26,4%	628	16,2%
TOTAL	TRANCADO	15	4,5%	14	3,6%	24	4,4%	28	4,9%	25	4,3%	23	4,3%	54	12,4%	37	8%	220	5,7%
TOTAL	TOTAL	331	100%	390	100%	550	100%	576	100%	588	100%	532	100%	437	100%	462	100%	3866	100%

Tabela 34: Avaliação da disciplina MOF020-CITOLOGIA E HISTOLOGIA APLICADAS A FONTO entre os anos de 2008 e 2015

CURSO	SITUAÇÃO	2008		2009		2010		2011		2012		2013		2014		2015		TOTAL	
		Freq.	%	Freq.	%	Freq.	%	Freq.	%	Freq.	%	Freq.	%	Freq.	%	Freq.	%	Freq.	%
16002PPD001-FONOAUDIOLOGIA	APROVADO	52	89,7%	40	76,9%	41	57,7%	54	67,5%	42	55,3%	32	41%	43	50%	48	54,5%	352	59,8%
	REPROVADO(I)	0	0%	1	1,9%	0	0%	0	0%	2	2,6%	5	6,4%	8	9,3%	4	4,5%	20	3,4%
	TRANCADO	6	10,3%	8	15,4%	28	39,4%	21	26,2%	26	34,2%	33	42,3%	22	25,6%	25	28,4%	169	28,7%
TOTAL	TOTAL	58	100%	52	100%	71	100%	80	100%	76	100%	78	100%	86	100%	88	100%	589	100%
TOTAL	APROVADO	52	89,7%	40	75,5%	42	58,3%	54	67,5%	42	55,3%	32	41%	43	50%	48	54,5%	353	59,7%
	REPROVADO(I)	0	0%	1	1,9%	0	0%	0	0%	2	2,6%	5	6,4%	8	9,3%	4	4,5%	20	3,4%
	TRANCADO	6	10,3%	9	17%	28	38,9%	21	26,2%	26	34,2%	33	42,3%	22	25,6%	25	28,4%	170	28,8%
TOTAL	TOTAL	58	100%	53	100%	72	100%	80	100%	76	100%	78	100%	86	100%	88	100%	591	100%

Tabela 35: Avaliação da disciplina MOF031-HISTOLOGIA DOS SISTEMAS ORGANICOS entre os anos de 2008 e 2015

CURSO	SITUAÇÃO	2008		2009		2010		2011		2012		2013		2014		2015		TOTAL	
		Freq.	%	Freq.	%	Freq.	%	Freq.	%	Freq.	%	Freq.	%	Freq.	%	Freq.	%	Freq.	%
03001PD001-CIENCIAS BIOLOGICAS	APROVADO	65	81,2%	74	83,1%	74	76,3%	74	66,7%	79	62,7%	75	62,5%	100	73,5%	82	70,7%	623	71,2%
	REPROVADO(I)	0	0%	0	0%	4	4,1%	4	3,6%	4	3,2%	0	0%	0	0%	0	0%	12	1,4%
	TRANCADO	13	16,2%	10	11,2%	13	13,4%	28	25,2%	31	24,6%	37	30,8%	29	21,3%	27	23,3%	188	21,5%
TOTAL	TOTAL	80	100%	89	100%	97	100%	111	100%	126	100%	120	100%	136	100%	116	100%	875	100%
03001PN002-CIENCIAS BIOLOGICAS	APROVADO	65	75,6%	68	68,7%	70	60,3%	88	77,2%	67	55,4%	78	54,2%	45	32,6%	77	49,4%	558	57,3%
	REPROVADO(I)	0	0%	0	0%	0	0%	0	0,9%	0	0%	0	0%	0	0%	0	0%	1	0,1%
	TRANCADO	13	15,1%	28	28,3%	37	31,9%	20	17,5%	47	38,8%	48	33,3%	77	55,8%	62	39,7%	332	34,1%
TOTAL	TOTAL	86	100%	99	100%	116	100%	114	100%	121	100%	144	100%	138	100%	156	100%	974	100%
TOTAL	APROVADO	130	77,8%	142	75,5%	144	67,6%	162	71,7%	146	59,1%	153	58%	145	52,9%	159	58,5%	1181	63,8%
	REPROVADO(I)	0	0%	0	0%	4	1,9%	5	2,2%	4	1,6%	0	0%	0	0%	0	0%	13	0,7%
	TRANCADO	26	15,6%	38	20,2%	50	23,5%	49	21,7%	78	31,6%	85	32,2%	106	38,7%	89	32,7%	521	28,1%
TOTAL	TOTAL	167	100%	188	100%	213	100%	226	100%	247	100%	264	100%	274	100%	272	100%	1851	100%

**Tabela 36: Avaliação da disciplina MOF032-ANATOMIA HUMANA APLICADA A EDUCACAO FISICA entre os anos de 2008 e 2015**

CURSO	SITUAÇÃO	2008		2009		2010		2011		2012		2013		2014		2015		TOTAL	
		Freq.	%	Freq.	%	Freq.	%	Freq.	%	Freq.	%	Freq.	%	Freq.	%	Freq.	%	Freq.	%
20001PDI02- EDUCACAO FISICA	APROVADO	102	87,2%	96	80%	100	69,4%	115	79,9%	108	70,6%	84	62,2%	49	34,3%	83	53,5%	737	66,3%
	REPROVADO(I)	2	1,7%	2	1,7%	7	4,9%	13	9%	10	6,5%	0	0%	2	1,4%	6	3,9%	42	3,8%
	REPROVADO(R)	8	6,8%	14	11,7%	27	18,8%	11	7,6%	22	14,4%	44	32,6%	84	58,7%	56	36,1%	266	23,9%
20001PNI04- EDUCACAO FISICA	TRANCADO	5	4,3%	8	6,7%	10	6,9%	5	3,5%	13	8,5%	7	5,2%	8	5,6%	10	6,5%	66	5,9%
	APROVADO	117	100%	120	100%	144	100%	144	100%	153	100%	135	100%	143	100%	155	100%	1111	100%
	REPROVADO(I)	0	-	0	-	0	-	0	-	22	73,3%	12	38,7%	13	37,1%	9	20%	56	39,7%
TOTAL	REPROVADO(R)	0	-	0	-	0	-	0	-	2	6,7%	1	3,2%	13	37,1%	7	15,6%	23	16,3%
	TRANCADO	0	-	0	-	0	-	0	-	5	16,7%	15	48,4%	6	17,1%	17	37,8%	43	30,5%
	TOTAL	0	-	0	-	0	-	0	-	1	3,3%	3	9,7%	3	8,6%	12	26,7%	19	13,5%
TOTAL	APROVADO	102	87,2%	96	80%	100	69,4%	115	79,9%	130	71%	96	57,8%	62	34,8%	92	46%	793	63,3%
	REPROVADO(I)	2	1,7%	2	1,7%	7	4,9%	13	9%	12	6,6%	1	0,6%	15	8,4%	13	6,5%	65	5,2%
	REPROVADO(R)	8	6,8%	14	11,7%	27	18,8%	11	7,6%	27	14,8%	59	35,5%	90	50,6%	73	36,5%	309	24,7%
TOTAL	TRANCADO	5	4,3%	8	6,7%	10	6,9%	5	3,5%	14	7,7%	10	6%	11	6,2%	22	11%	85	6,8%
	APROVADO	117	100%	120	100%	144	100%	144	100%	183	100%	166	100%	178	100%	200	100%	1252	100%

**Tabela 37: Avaliação da disciplina MOF034-CITOLOGIA E HISTOLOGIA F entre os anos de 2008 e 2015**

CURSO	SITUAÇÃO	2008		2009		2010		2011		2012		2013		2014		2015		TOTAL	
		Freq.	%	Freq.	%	Freq.	%	Freq.	%	Freq.	%	Freq.	%	Freq.	%	Freq.	%	Freq.	%
18001PN001- BIOMEDICINA	APROVADO	0	-	0	-	16	80%	37	88,1%	33	86,8%	40	95,2%	26	78,8%	31	83,8%	183	86,3%
	REPROVADO(I)	0	-	0	-	0	0%	0	0%	0	0%	0	0%	2	6,1%	1	2,7%	3	1,4%
	REPROVADO(R)	0	-	0	-	1	5%	4	9,5%	4	10,5%	2	4,8%	5	15,2%	4	10,8%	20	9,4%
18002PD001- FARMACIA	TRANCADO	0	-	0	-	3	15%	1	2,4%	1	2,6%	0	0%	0	0%	1	2,7%	6	2,8%
	APROVADO	0	-	0	-	20	100%	42	100%	38	100%	42	100%	33	100%	37	100%	212	100%
	REPROVADO(I)	59	90,8%	120	93%	119	79,9%	103	79,8%	122	79,7%	122	78,2%	99	58,2%	97	78,9%	841	78,3%
18002PN002- FARMACIA	REPROVADO(R)	0	0%	0	0%	0	0%	0	0%	1	0,7%	1	0,6%	2	1,2%	0	0%	4	0,4%
	REPROVADO(R)	4	6,2%	4	3,1%	24	16,1%	23	17,8%	26	17%	33	21,2%	63	37,1%	20	16,3%	197	18,3%
	TRANCADO	2	3,1%	5	3,9%	6	4%	3	2,3%	4	2,6%	0	0%	6	3,5%	6	4,9%	32	3%
TOTAL	APROVADO	65	100%	129	100%	149	100%	129	100%	153	100%	156	100%	170	100%	123	100%	1074	100%
	REPROVADO(I)	0	-	0	-	24	72,7%	62	79,5%	62	78,5%	47	62,7%	47	64,4%	43	82,7%	285	73,1%
	REPROVADO(R)	0	-	0	-	0	0%	2	2,6%	11	14,1%	16	20,3%	23	30,7%	21	28,8%	6	11,5%
TOTAL	TRANCADO	0	-	0	-	3	9,1%	3	3,8%	3	3,8%	5	6,7%	5	6,8%	2	3,8%	19	4,9%
	APROVADO	59	90,8%	120	93%	160	78,8%	202	81,1%	217	80,4%	209	76,6%	172	62,3%	172	80,8%	1311	78,1%
	REPROVADO(I)	0	0%	0	0%	0	0%	2	0,8%	1	0,4%	1	0,4%	1	0,4%	2	0,9%	10	0,6%
TOTAL	REPROVADO(R)	4	6,2%	4	3,1%	31	15,3%	38	15,3%	46	17%	58	21,2%	89	32,2%	30	14,1%	300	17,9%
	TRANCADO	2	3,1%	5	3,9%	12	5,9%	7	2,8%	6	2,2%	5	1,8%	11	4%	9	4,2%	57	3,4%
	TOTAL	65	100%	129	100%	203	100%	249	100%	270	100%	273	100%	276	100%	213	100%	1678	100%

**Tabela 38: Avaliação da disciplina MOF038-ANATOMIA APLICADA A PSICOLOGIA entre os anos de 2008 e 2015**

CURSO	SITUAÇÃO	2008		2009		2010		2011		2012		2013		2014		2015		TOTAL	
		Freq.	%	Freq.	%	Freq.	%	Freq.	%	Freq.	%	Freq.	%	Freq.	%	Freq.	%	Freq.	%
05010PD001- PSICOLOGIA	APROVADO	58	85,3%	111	78,7%	121	76,1%	125	79,6%	106	61,6%	133	73,9%	97	70,8%	98	62,8%	849	72,6%
	REPROVADO(I)	3	4,4%	8	5,7%	4	2,5%	0	0%	0	0%	0	0%	2	1,5%	12	7,7%	29	2,5%
	REPROVADO(R)	6	8,8%	18	12,8%	26	16,4%	24	15,3%	56	32,6%	40	22,2%	27	19,7%	32	20,5%	229	19,6%
	TRANCADO	1	1,5%	4	2,8%	8	5%	8	5,1%	10	5,8%	7	3,9%	11	8%	14	9%	63	5,4%
	TOTAL	68	100%	141	100%	159	100%	157	100%	172	100%	180	100%	137	100%	156	100%	1170	100%
MÚSICA BACHARELADO	APROVADO	0	-	4	80%	10	43,5%	9	45%	5	22,7%	14	46,7%	9	33,3%	8	34,8%	59	39,3%
	REPROVADO(I)	0	-	0	0%	0	0%	0	0%	0	0%	0	0%	1	3,7%	0	0%	1	0,7%
	REPROVADO(R)	0	-	1	20%	11	47,8%	10	50%	16	72,7%	14	46,7%	16	59,3%	10	43,5%	78	52%
	TRANCADO	0	-	0	0%	2	8,7%	1	5%	1	4,5%	2	6,7%	1	3,7%	5	21,7%	12	8%
	TOTAL	0	-	5	100%	23	100%	20	100%	22	100%	30	100%	27	100%	23	100%	150	100%
TOTAL	APROVADO	58	85,3%	115	78,2%	131	72%	135	75,8%	112	57,4%	147	70%	106	64,6%	106	59,2%	910	68,8%
	REPROVADO(I)	3	4,4%	8	5,4%	4	2,2%	0	0%	0	0%	0	0%	3	1,8%	12	6,7%	30	2,3%
	REPROVADO(R)	6	8,8%	19	12,9%	37	20,3%	34	19,1%	72	36,9%	54	25,7%	43	26,2%	42	23,5%	307	23,2%
	TRANCADO	1	1,5%	5	3,4%	10	5,5%	9	5,1%	11	5,6%	9	4,3%	12	7,3%	19	10,6%	76	5,7%
	TOTAL	68	100%	147	100%	182	100%	178	100%	195	100%	210	100%	164	100%	179	100%	1323	100%

**Tabela 39: Avaliação da disciplina MOF045-NEUROANATOMIA APLICADA A TERAPIA OCUPACIONAL entre os anos de 2008 e 2015**

CURSO	SITUAÇÃO	2008		2009		2010		2011		2012		2013		2014		2015		TOTAL	
		Freq.	%	Freq.	%	Freq.	%	Freq.	%	Freq.	%	Freq.	%	Freq.	%	Freq.	%	Freq.	%
20003PD001- TERAPIA OCUPACIONAL	APROVADO	0	-	0	-	23	100%	58	72,5%	48	58,5%	55	55%	52	50,5%	41	48,2%	277	58,6%
	REPROVADO(I)	0	-	0	0%	0	0%	0	0%	3	3,7%	2	2%	6	5,8%	7	8,2%	18	3,8%
	REPROVADO(R)	0	-	0	0%	0	0%	20	25%	29	35,4%	38	38%	41	39,8%	32	37,6%	160	33,8%
	TRANCADO	0	-	0	0%	0	0%	2	2,5%	2	2,4%	5	5%	4	3,9%	5	5,9%	18	3,8%
	TOTAL	0	-	0	0%	23	100%	80	100%	82	100%	100	100%	103	100%	85	100%	473	100%
TOTAL	APROVADO	0	-	0	0%	23	93,8%	60	73,2%	48	58,5%	56	53,4%	52	50,5%	41	48,2%	280	58,7%
	REPROVADO(I)	0	-	0	0%	0	0%	0	0%	3	3,7%	2	2%	6	5,8%	7	8,2%	18	3,8%
	REPROVADO(R)	0	-	0	0%	0	0%	20	24,4%	29	35,4%	38	37,6%	41	39,8%	32	37,6%	160	33,5%
	TRANCADO	0	-	0	0%	1	4,2%	2	2,4%	2	2,4%	5	5%	4	3,9%	5	5,9%	19	4%
	TOTAL	0	-	0	0%	24	100%	82	100%	82	100%	101	100%	103	100%	85	100%	477	100%

**Tabela 40: Avaliação da disciplina MOF137-BIOLOGIA CELULAR entre os anos de 2008 e 2015**

CURSO	SITUAÇÃO	2008		2009		2010		2011		2012		2013		2014		2015		TOTAL	
		Freq.	%	Freq.	%	Freq.	%	Freq.	%	Freq.	%	Freq.	%	Freq.	%	Freq.	%	Freq.	%
03001PD001- CIENCIAS BIOLOGICAS	APROVADO	71	91%	77	82,8%	91	86,7%	82	81,2%	97	86,6%	82	77,4%	81	77,1%	75	68,2%	656	81%
	REPROVADO(I)	1	1,3%	4	4,3%	1	1%	1	1%	2	1,8%	0	0%	6	5,7%	7	6,4%	22	2,7%
	REPROVADO(R)	6	7,7%	11	11,8%	13	12,4%	14	13,9%	8	7,1%	16	15,1%	11	10,5%	21	19,1%	100	12,3%
	TRANCADO	0	0%	1	1,1%	0	0%	4	4%	5	4,5%	8	7,5%	7	6,7%	7	6,4%	32	4%
	TOTAL	78	100%	93	100%	105	100%	101	100%	112	100%	106	100%	105	100%	110	100%	810	100%
03001PN002- CIENCIAS BIOLOGICAS	APROVADO	57	76%	62	56,9%	77	70%	78	67,8%	93	82,3%	109	84,5%	77	68,1%	84	73,7%	637	72,6%
	REPROVADO(I)	3	4%	8	7,3%	3	2,7%	3	2,6%	4	3,5%	0	0%	1	0,9%	0	0%	22	2,5%
	REPROVADO(R)	13	17,3%	32	29,4%	25	22,7%	27	23,5%	11	9,7%	14	10,9%	25	22,1%	22	19,3%	169	19,2%
	TRANCADO	2	2,7%	7	6,4%	5	4,5%	7	6,1%	5	4,4%	6	4,7%	10	8,8%	8	7%	50	5,7%

continua na próxima página

Tabela 40 : Continuação MOF137-BIOLOGIA CELULAR

CURSO	SITUAÇÃO	2008		2009		2010		2011		2012		2013		2014		2015		TOTAL	
		Freq.	%	Freq.	%	Freq.	%	Freq.	%	Freq.	%	Freq.	%	Freq.	%	Freq.	%	Freq.	%
TOTAL	TOTAL	75	100%	109	100%	110	100%	115	100%	113	100%	129	100%	113	100%	114	100%	878	100%
	APROVADO	130	80,2%	140	69%	168	77,1%	161	72,9%	191	83,4%	192	81,4%	158	72,5%	159	71%	1299	75,9%
	REPROVADO(I)	9	5,6%	12	5,9%	4	1,8%	6	2,7%	6	2,6%	0	0%	7	3,2%	7	3,1%	51	3%
	REPROVADO(R)	21	13%	43	21,2%	38	17,4%	42	19%	21	9,2%	30	12,7%	36	16,5%	43	19,2%	274	16%
	TRANCADO	2	1,2%	8	3,9%	8	3,7%	12	5,4%	11	4,8%	14	5,9%	17	7,8%	15	6,7%	87	5,1%
TOTAL	162	100%	203	100%	218	100%	221	100%	229	100%	236	100%	218	100%	224	100%	1711	100%	

Tabela 41: Avaliação da disciplina MOF138-ANATOMIA HUMANA E RADIOLOGICA entre os anos de 2008 e 2015

CURSO	SITUAÇÃO	2008		2009		2010		2011		2012		2013		2014		2015		TOTAL	
		Freq.	%	Freq.	%	Freq.	%	Freq.	%	Freq.	%	Freq.	%	Freq.	%	Freq.	%	Freq.	%
16001PN001-CURSO SUP. DE TEC. EM RADIOLOGIA	APROVADO	0	-	0	-	73	86,9%	65	70,7%	62	70,5%	36	35%	55	41%	66	60%	357	58,4%
	REPROVADO(I)	0	-	0	-	4	4,8%	0	0%	1	1,1%	0	0%	0	0%	12	10,9%	17	2,8%
	REPROVADO(R)	0	-	0	-	3	3,6%	24	26,1%	20	22,7%	51	49,5%	51	38,1%	21	19,1%	170	27,8%
	TRANCADO	0	-	0	-	4	4,8%	3	3,3%	5	5,7%	16	15,5%	28	20,9%	11	10%	67	11%
	TOTAL	0	-	0	-	84	100%	92	100%	88	100%	103	100%	134	100%	110	100%	611	100%
TOTAL	APROVADO	0	-	0	-	73	86,9%	65	70,7%	62	70,5%	36	35%	55	41%	66	60%	357	58,4%
	REPROVADO(I)	0	-	0	-	4	4,8%	0	0%	1	1,1%	0	0%	0	0%	12	10,9%	17	2,8%
	REPROVADO(R)	0	-	0	-	3	3,6%	24	26,1%	20	22,7%	51	49,5%	51	38,1%	21	19,1%	170	27,8%
	TRANCADO	0	-	0	-	4	4,8%	3	3,3%	5	5,7%	16	15,5%	28	20,9%	11	10%	67	11%
	TOTAL	0	-	0	-	84	100%	92	100%	88	100%	103	100%	134	100%	110	100%	611	100%

Tabela 42: Avaliação da disciplina MOF606-HISTOLOGIA ESPECIAL BASICA entre os anos de 2008 e 2015

CURSO	SITUAÇÃO	2008		2009		2010		2011		2012		2013		2014		2015		TOTAL	
		Freq.	%	Freq.	%	Freq.	%	Freq.	%	Freq.	%	Freq.	%	Freq.	%	Freq.	%	Freq.	%
19001PD001-ODONTOLOGIA	APROVADO	104	82,5%	108	93,9%	160	93,6%	137	94,5%	138	92,6%	63	81,8%	0	-	0	-	710	90,7%
	REPROVADO(I)	0	0%	1	0,9%	0	0%	1	0,7%	0	0%	0	0%	0	-	0	-	2	0,3%
	REPROVADO(R)	21	16,7%	6	5,2%	9	5,3%	6	4,1%	11	7,4%	12	15,6%	0	-	0	-	65	8,3%
	TRANCADO	1	0,8%	0	0%	2	1,2%	1	0,7%	0	0%	2	2,6%	0	-	0	-	6	0,8%
	TOTAL	126	100%	115	100%	171	100%	145	100%	149	100%	77	100%	0	-	0	-	783	100%
20002PD001-FISIOTERAPIA	APROVADO	45	77,6%	54	88,5%	66	89,2%	71	81,6%	81	85,3%	68	82,9%	79	94%	59	90,8%	523	86,3%
	REPROVADO(I)	0	0%	2	3,3%	0	0%	1	1,1%	1	1,1%	0	0%	0	0%	0	0%	4	0,7%
	REPROVADO(R)	11	19%	5	8,2%	7	9,5%	9	10,3%	11	11,6%	11	13,4%	3	3,6%	5	7,7%	62	10,2%
	TRANCADO	2	3,4%	0	0%	1	1,4%	6	6,9%	2	2,1%	3	3,7%	2	2,4%	1	1,5%	17	2,8%
	TOTAL	58	100%	61	100%	74	100%	87	100%	95	100%	82	100%	84	100%	65	100%	606	100%
20003PD001-TERAPIA OCUPACIONAL	APROVADO	42	77,8%	52	81,2%	37	74%	5	50%	0	0%	0	-	0	-	0	-	136	76%
	REPROVADO(I)	0	0%	0	0%	0	0%	0	0%	0	0%	0	0%	0	-	0	-	0	0%
	REPROVADO(R)	11	20,4%	11	17,2%	10	20%	4	40%	1	100%	0	0%	0	-	0	-	36	20,1%
	TRANCADO	1	1,9%	1	1,6%	3	6%	1	10%	1	100%	0	0%	0	-	0	-	7	3,9%
	TOTAL	54	100%	64	100%	50	100%	10	100%	1	100%	0	0%	0	-	0	-	179	100%
TOTAL	APROVADO	191	80,3%	215	88,8%	264	89,2%	213	88%	219	89,4%	131	82,4%	79	94%	60	90,9%	1372	87,3%
	REPROVADO(I)	0	0%	3	1,2%	0	0%	2	0,8%	1	0,4%	0	0%	0	0%	0	0%	6	0,4%
	REPROVADO(R)	43	18,1%	22	9,1%	26	8,8%	19	7,9%	22	9%	23	14,5%	3	3,6%	5	7,6%	163	10,4%
	TRANCADO	4	1,7%	2	0,8%	6	2%	8	3,3%	3	1,2%	5	3,1%	2	2,4%	1	1,5%	31	2%
	TOTAL	238	100%	242	100%	296	100%	242	100%	245	100%	159	100%	84	100%	66	100%	1572	100%

**Tabela 43: Avaliação da disciplina MOF618-ANATOMIA APLICADA A FISIOTERAPIA E TERAPIA OCUPACIONAL entre os anos de 2008 e 2015**

CURSO	SITUAÇÃO	2008		2009		2010		2011		2012		2013		2014		2015		TOTAL	
		Freq.	%	Freq.	%	Freq.	%	Freq.	%	Freq.	%	Freq.	%	Freq.	%	Freq.	%	Freq.	%
20002PD001-FISIOTERAPIA	APROVADO	51	92,7%	68	87,2%	70	81,4%	65	78,3%	69	81,2%	78	82,1%	51	66,2%	63	71,6%	515	79,6%
	REPROVADO(I)	0	0%	1	1,3%	2	2,3%	6	7,2%	1	1,2%	2	2,1%	3	3,9%	8	9,1%	23	3,6%
	REPROVADO(R)	2	3,6%	6	7,7%	11	12,8%	7	8,4%	9	10,6%	13	13,7%	11	14,3%	8	9,1%	67	10,4%
	TRANCADO	2	3,6%	3	3,8%	3	3,5%	5	6%	6	7,1%	2	2,1%	12	15,6%	9	10,2%	42	6,5%
	TOTAL	55	100%	78	100%	86	100%	83	100%	85	100%	95	100%	77	100%	88	100%	647	100%
20003PD001-TERAPIA OCUPACIONAL	APROVADO	45	80,4%	57	65,5%	12	57,1%	0	0%	0	0%	0	0%	0	0%	0	0%	114	69,1%
	REPROVADO(I)	2	3,6%	1	1,1%	2	9,5%	1	100%	0	0%	0	0%	0	0%	0	0%	6	3,6%
	REPROVADO(R)	7	12,5%	26	29,9%	5	23,8%	0	0%	0	0%	0	0%	0	0%	0	0%	38	23%
	TRANCADO	2	3,6%	3	3,4%	2	9,5%	0	0%	0	0%	0	0%	0	0%	0	0%	7	4,2%
	TOTAL	56	100%	87	100%	21	100%	1	100%	0	0%	0	0%	0	0%	0	0%	165	100%
TOTAL	APROVADO	96	86,5%	125	75,8%	82	76,6%	65	76,5%	69	81,2%	78	82,1%	52	66,7%	65	72,2%	632	77,5%
	REPROVADO(I)	2	1,8%	2	1,2%	4	3,7%	7	8,2%	1	1,2%	2	2,1%	3	3,8%	8	8,9%	29	3,6%
	REPROVADO(R)	9	8,1%	32	19,4%	16	15%	8	9,4%	9	10,6%	13	13,7%	11	14,1%	8	8,9%	106	13%
	TRANCADO	4	3,6%	6	3,6%	5	4,7%	5	5,9%	6	7,1%	2	2,1%	12	15,4%	9	10%	49	6%
	TOTAL	111	100%	165	100%	107	100%	85	100%	85	100%	95	100%	78	100%	90	100%	816	100%

**Tabela 44: Avaliação da disciplina PAG001-PATOLOGIA GERAL entre os anos de 2008 e 2015**

CURSO	SITUAÇÃO	2008		2009		2010		2011		2012		2013		2014		2015		TOTAL	
		Freq.	%	Freq.	%	Freq.	%	Freq.	%	Freq.	%	Freq.	%	Freq.	%	Freq.	%	Freq.	%
16003PD001-MEDICINA	APROVADO	322	99,4%	310	99,7%	307	98,4%	304	99%	317	97,8%	311	97,8%	131	97%	0	0%	2002	98,6%
	REPROVADO(I)	0	0%	1	0,3%	0	0%	0	0%	1	0,3%	0	0%	0	0%	0	0%	2	0,1%
	REPROVADO(R)	2	0,6%	0	0%	0	0%	1	0,3%	3	0,9%	5	1,6%	2	1,5%	0	0%	13	0,6%
	TRANCADO	0	0%	0	0%	5	1,6%	2	0,7%	3	0,9%	2	0,6%	2	1,5%	0	0%	14	0,7%
	TOTAL	324	100%	311	100%	312	100%	307	100%	324	100%	318	100%	135	100%	0	0%	2031	100%
18002PD001-FARMACIA	APROVADO	120	92,3%	71	95,9%	40	90,9%	22	95,7%	0	0%	0	0%	0	0%	0	0%	253	93,4%
	REPROVADO(I)	1	0,8%	0	0%	2	4,5%	0	0%	0	0%	0	0%	0	0%	0	0%	3	1,1%
	REPROVADO(R)	9	6,9%	2	2,7%	1	2,3%	0	0%	0	0%	0	0%	0	0%	0	0%	12	4,4%
	TRANCADO	0	0%	1	1,4%	1	2,3%	1	4,3%	0	0%	0	0%	0	0%	0	0%	3	1,1%
	TOTAL	130	100%	74	100%	44	100%	23	100%	0	0%	0	0%	0	0%	0	0%	271	100%
19001PD001-ODONTOLOGIA	APROVADO	105	94,6%	115	92%	121	89,6%	150	94,3%	131	88,5%	70	94,6%	0	0%	0	0%	692	92%
	REPROVADO(I)	1	0,9%	2	1,6%	0	0%	0	0%	2	1,4%	1	1,4%	0	0%	0	0%	6	0,8%
	REPROVADO(R)	4	3,6%	5	4%	11	8,1%	8	5%	12	8,1%	3	4,1%	0	0%	0	0%	43	5,7%
	TRANCADO	1	0,9%	3	2,4%	3	2,2%	1	0,6%	3	2%	0	0%	0	0%	0	0%	11	1,5%
	TOTAL	111	100%	125	100%	135	100%	159	100%	148	100%	74	100%	0	0%	0	0%	752	100%
20002PD001-FISIOTERAPIA	APROVADO	48	96%	51	91,1%	58	100%	66	95,7%	63	90%	71	91%	63	86,3%	64	87,7%	484	91,8%
	REPROVADO(I)	0	0%	0	0%	0	0%	1	1,4%	1	1,4%	1	1,3%	2	2,7%	3	4,1%	8	1,5%
	REPROVADO(R)	0	0%	3	5,4%	0	0%	2	2,9%	4	5,7%	5	6,4%	6	8,2%	6	8,2%	26	4,9%
	TRANCADO	2	4%	2	3,6%	0	0%	0	0%	2	2,9%	1	1,3%	2	2,7%	0	0%	9	1,7%
	TOTAL	50	100%	56	100%	58	100%	69	100%	70	100%	78	100%	73	100%	73	100%	527	100%
20003PD001-TERAPIA OCUPACIONAL	APROVADO	61	92,4%	43	87,8%	42	100%	7	87,5%	1	100%	0	0%	0	0%	0	0%	154	92,8%
	REPROVADO(I)	0	0%	1	2%	0	0%	0	0%	0	0%	0	0%	0	0%	0	0%	1	0,6%
	REPROVADO(R)	3	4,5%	2	4,1%	0	0%	0	0%	0	0%	0	0%	0	0%	0	0%	5	3%
	TRANCADO	2	3%	3	6,1%	0	0%	1	12,5%	0	0%	0	0%	0	0%	0	0%	6	3,6%
	TOTAL	66	100%	49	100%	42	100%	8	100%	1	100%	0	0%	0	0%	0	0%	166	100%
TOTAL	657	96,3%	593	96%	570	96,1%	550	97%	512	94,3%	452	96,2%	194	93,3%	64	87,7%	3592	95,7%	

continua na próxima página

Tabela 44 : Continuação PAG001-PATOLOGIA GERAL

CURSO	SITUAÇÃO	2008		2009		2010		2011		2012		2013		2014		2015		TOTAL	
		Freq.	%	Freq.	%	Freq.	%	Freq.	%	Freq.	%	Freq.	%	Freq.	%	Freq.	%	Freq.	%
18001PN001-BIOMEDICINA	REPROVADO(I)	2	0,3%	4	0,6%	2	0,3%	1	0,2%	4	0,7%	2	0,4%	2	1%	3	4,1%	20	0,5%
	REPROVADO(R)	18	2,6%	12	1,9%	12	2%	11	1,9%	19	3,5%	13	2,8%	8	3,8%	6	8,2%	99	2,6%
	TRANCADO	5	0,7%	9	1,5%	9	1,5%	5	0,9%	8	1,5%	3	0,6%	4	1,9%	0	0%	43	1,1%
TOTAL		682	100%	618	100%	593	100%	567	100%	543	100%	470	100%	208	100%	73	100%	3754	100%

Tabela 45: Avaliação da disciplina PAG011-PATOLOGIA GERAL F entre os anos de 2008 e 2015

CURSO	SITUAÇÃO	2008		2009		2010		2011		2012		2013		2014		2015		TOTAL	
		Freq.	%	Freq.	%	Freq.	%	Freq.	%	Freq.	%	Freq.	%	Freq.	%	Freq.	%	Freq.	%
18001PN001-BIOMEDICINA	APROVADO	0	-	0	-	0	-	14	100%	28	84,8%	17	85%	30	96,8%	42	95,5%	131	92,3%
	REPROVADO(I)	0	-	0	-	0	-	0	0%	0	0%	2	10%	0	0%	0	0%	2	1,4%
	REPROVADO(R)	0	-	0	-	0	-	0	0%	5	15,2%	0	0%	0	0%	1	2,3%	6	4,2%
TOTAL		0	-	0	-	0	-	14	100%	33	100%	20	100%	31	100%	44	100%	142	100%
18002PD001-FARMACIA	APROVADO	0	-	36	92,3%	67	90,5%	84	85,7%	89	74,2%	116	78,4%	112	80%	98	89,1%	602	82,6%
	REPROVADO(I)	0	-	0	0%	1	1,4%	0	0%	2	1,7%	3	2%	1	0,7%	0	0%	7	1%
	REPROVADO(R)	0	-	0	0%	4	5,4%	11	11,2%	27	22,5%	25	16,9%	22	15,7%	10	9,1%	99	13,6%
TOTAL		0	-	3	7,7%	2	2,7%	3	3,1%	2	1,7%	4	2,7%	5	3,6%	2	1,8%	21	2,9%
18002PN002-FARMACIA	APROVADO	0	-	39	100%	74	100%	98	100%	120	100%	148	100%	140	100%	110	100%	729	100%
	REPROVADO(I)	0	-	0	-	0	-	0	0%	39	72,2%	57	80,3%	45	84,9%	51	87,9%	192	81%
	REPROVADO(R)	0	-	0	-	0	-	0	0%	0	0%	3	4,2%	3	5,7%	3	5,2%	9	3,8%
TOTAL		0	-	0	-	0	-	1	100%	13	24,1%	10	14,1%	5	9,4%	4	6,9%	33	13,9%
TOTAL	APROVADO	0	-	36	90%	69	89,6%	98	86,7%	159	72,6%	190	79,5%	188	83,2%	192	89,7%	932	82,6%
	REPROVADO(I)	0	-	0	0%	1	1,3%	0	0%	2	0,9%	8	3,3%	5	2,2%	3	1,4%	19	1,7%
	REPROVADO(R)	0	-	1	2,5%	4	5,2%	12	10,6%	54	24,7%	35	14,6%	27	11,9%	16	7,5%	149	13,2%
TOTAL		0	-	3	7,5%	3	3,9%	3	2,7%	4	1,8%	6	2,5%	7	2,7%	3	1,4%	28	2,5%
TOTAL		0	-	40	100%	77	100%	113	100%	219	100%	239	100%	226	100%	214	100%	1128	100%

Tabela 46: Avaliação da disciplina PAR016-PARASITOLOGIA GERAL entre os anos de 2008 e 2015

CURSO	SITUAÇÃO	2008		2009		2010		2011		2012		2013		2014		2015		TOTAL	
		Freq.	%	Freq.	%	Freq.	%	Freq.	%	Freq.	%	Freq.	%	Freq.	%	Freq.	%	Freq.	%
03001PD001-CIENCIAS BIOLOGICAS	APROVADO	61	96,8%	106	90,6%	142	85%	125	85,6%	106	82,8%	94	77%	86	71,1%	87	68,5%	807	81,4%
	REPROVADO(I)	0	0%	3	2,6%	0	0%	0	0%	6	4,7%	9	7,4%	1	0,8%	13	10,2%	32	3,2%
	REPROVADO(R)	1	1,6%	4	3,4%	23	13,8%	16	11%	12	9,4%	15	12,3%	24	19,8%	20	15,7%	115	11,6%
TOTAL		63	100%	117	100%	167	100%	146	100%	128	100%	122	100%	121	100%	127	100%	991	100%
03001PN002-CIENCIAS BIOLOGICAS	APROVADO	4	100%	50	71,4%	95	76%	88	62,9%	94	62,3%	130	78,8%	109	66,5%	81	63,8%	651	68,8%
	REPROVADO(I)	0	0%	1	1,4%	0	0%	3	2,1%	5	3,3%	4	2,4%	8	4,9%	1	0,8%	22	2,3%
	REPROVADO(R)	0	0%	17	24,3%	24	19,2%	44	31,4%	34	22,5%	27	16,4%	32	19,5%	35	27,6%	213	22,5%
TOTAL		4	100%	70	100%	125	100%	140	100%	151	100%	165	100%	164	100%	127	100%	946	100%
TOTAL	APROVADO	65	97%	157	83,5%	237	80,3%	213	74%	202	71,1%	224	78%	195	68,4%	168	66,1%	1461	75%
	REPROVADO(I)	0	0%	4	2,1%	0	0%	3	1,1%	11	3,9%	13	4,5%	9	3,2%	14	5,5%	54	2,8%
	REPROVADO(R)	1	1,5%	21	11,2%	49	16,6%	61	21,2%	48	16,9%	42	14,6%	56	19,6%	55	21,7%	333	17,1%

continua na próxima página

Tabela 46 : Continuação PAR016-PARASITOLOGIA GERAL

CURSO	SITUAÇÃO	2008		2009		2010		2011		2012		2013		2014		2015		TOTAL	
		Freq.	%	Freq.	%	Freq.	%	Freq.	%	Freq.	%	Freq.	%	Freq.	%	Freq.	%	Freq.	%
	TRANCADO	1	1,5%	6	3,2%	9	3,1%	11	3,8%	23	8,1%	8	2,8%	25	8,8%	17	6,7%	100	5,1%
	TOTAL	67	100%	188	100%	295	100%	288	100%	284	100%	287	100%	285	100%	254	100%	1948	100%

Tabela 47: Avaliação da disciplina PAR601-PARASITOLOGIA VETERINARIA entre os anos de 2008 e 2015

CURSO	SITUAÇÃO	2008		2009		2010		2011		2012		2013		2014		2015		TOTAL	
		Freq.	%	Freq.	%	Freq.	%	Freq.	%	Freq.	%	Freq.	%	Freq.	%	Freq.	%	Freq.	%
21002PD001-MEDICINA VETERINARIA	APROVADO	114	83,8%	119	85,6%	118	82,5%	110	74,3%	103	71%	95	70,4%	123	80,4%	81	66,9%	863	77,1%
	REPROVADO(I)	0	0%	1	0,7%	0	0%	5	3,4%	1	0,7%	5	3,7%	0	0%	0	0%	12	1,1%
	REPROVADO(R)	19	14%	17	12,2%	21	14,7%	31	20,9%	40	27,6%	30	22,2%	25	16,3%	35	28,9%	218	19,5%
	TOTAL	3	2,2%	2	1,4%	4	2,8%	2	1,4%	1	0,7%	5	3,7%	5	3,3%	5	4,1%	27	2,4%
TOTAL	APROVADO	136	100%	139	100%	143	100%	148	100%	145	100%	135	100%	153	100%	121	100%	1120	100%
	REPROVADO(I)	0	0%	1	0,7%	0	0%	5	3,4%	1	0,7%	5	3,7%	0	0%	0	0%	12	1,1%
	REPROVADO(R)	19	13,9%	17	12,2%	21	14,7%	31	20,8%	40	27,4%	30	22,2%	25	16,3%	35	28,9%	218	19,4%
	TOTAL	3	2,2%	2	1,4%	4	2,8%	2	1,3%	1	0,7%	5	3,7%	5	3,3%	5	4,1%	27	2,4%
	TOTAL	137	100%	139	100%	143	100%	149	100%	146	100%	135	100%	153	100%	121	100%	1123	100%

Tabela 48: Avaliação da disciplina ZOL003-ZOOLOGIA II entre os anos de 2008 e 2015

CURSO	SITUAÇÃO	2008		2009		2010		2011		2012		2013		2014		2015		TOTAL	
		Freq.	%	Freq.	%	Freq.	%	Freq.	%	Freq.	%	Freq.	%	Freq.	%	Freq.	%	Freq.	%
03001PD001-CIENCIAS BIOLOGICAS	APROVADO	73	93,6%	70	85,4%	79	88,8%	84	80,8%	74	69,8%	85	82,5%	86	86%	72	71,3%	623	81,7%
	REPROVADO(I)	2	2,6%	3	3,7%	1	1,1%	2	1,9%	2	1,9%	6	5,8%	1	1%	5	5%	22	2,9%
	REPROVADO(R)	1	1,3%	7	8,5%	4	4,5%	11	10,6%	25	23,6%	10	9,7%	9	9%	20	19,8%	87	11,4%
	TOTAL	2	2,6%	2	2,4%	5	5,6%	7	6,7%	5	4,7%	5	4,7%	4	4%	4	4%	31	4,1%
03001PN002-CIENCIAS BIOLOGICAS	APROVADO	57	79,2%	65	87,8%	78	78%	73	81,1%	53	57,6%	55	51,4%	75	70,8%	54	50,9%	510	68,3%
	REPROVADO(I)	0	0%	1	1,4%	2	2%	2	2,2%	5	5,4%	3	2,8%	4	3,8%	6	5,7%	23	3,1%
	REPROVADO(R)	10	13,9%	8	10,8%	15	15%	11	12,2%	29	31,5%	46	43%	20	18,9%	43	40,6%	182	24,4%
	TOTAL	5	6,9%	0	0%	5	5%	4	4,4%	5	5,4%	3	2,8%	7	6,6%	3	2,8%	32	4,3%
	TOTAL	72	100%	74	100%	100	100%	90	100%	92	100%	107	100%	106	100%	106	100%	747	100%
TOTAL	APROVADO	130	86,7%	135	86,5%	157	83,1%	157	80,9%	127	64,1%	140	66,7%	161	78,2%	126	60,9%	1133	75%
	REPROVADO(I)	2	1,3%	4	2,6%	3	1,6%	4	2,1%	7	3,5%	9	4,3%	5	2,4%	11	5,3%	45	3%
	REPROVADO(R)	11	7,3%	15	9,6%	19	10,1%	22	11,3%	54	27,3%	56	26,7%	29	14,1%	63	30,4%	269	17,8%
	TOTAL	7	4,7%	2	1,3%	10	5,3%	11	5,7%	10	5,1%	5	2,4%	11	5,3%	7	3,4%	63	4,2%
	TOTAL	150	100%	156	100%	189	100%	194	100%	198	100%	210	100%	206	100%	207	100%	1510	100%

Tabela 49: Avaliação da disciplina ZOL013-ZOOLOGIA I entre os anos de 2008 e 2015

CURSO	SITUAÇÃO	2008		2009		2010		2011		2012		2013		2014		2015		TOTAL	
		Freq.	%	Freq.	%	Freq.	%	Freq.	%	Freq.	%	Freq.	%	Freq.	%	Freq.	%	Freq.	%
03001PD001-CIENCIAS BIOLOGICAS	APROVADO	77	98,7%	76	89,4%	82	88,2%	96	94,1%	87	88,8%	86	87,8%	85	81,7%	73	82%	662	88,6%
	REPROVADO(I)	0	0%	0	0%	1	1,1%	1	1%	0	0%	0	0%	3	2,9%	1	1,1%	6	0,8%
	REPROVADO(R)	0	0%	3	3,5%	5	5,4%	3	2,9%	5	5,1%	7	7,1%	10	9,6%	12	13,5%	45	6%

continua na próxima página

Tabela 49 : Continuação ZOL013-ZOOLOGIA I

CURSO	SITUAÇÃO	2008		2009		2010		2011		2012		2013		2014		2015		TOTAL	
		Freq.	%	Freq.	%	Freq.	%	Freq.	%	Freq.	%	Freq.	%	Freq.	%	Freq.	%	Freq.	%
03001PN002- CIENCIAS BIOLOGICAS	TRANCADO	1	1,3%	6	7,1%	5	5,4%	2	2%	6	6,1%	5	5,1%	6	5,8%	3	3,4%	34	4,6%
	TOTAL	78	100%	85	100%	93	100%	102	100%	98	100%	98	100%	104	100%	89	100%	747	100%
	APROVADO	69	89,6%	78	95,1%	80	79,2%	75	90,4%	72	87,8%	68	68,7%	52	53,1%	73	64%	567	77%
	REPROVADO(I)	1	1,3%	1	1,2%	2	2%	2	2,4%	0	0%	0	0%	2	2%	0	0%	8	1,1%
TOTAL	REPROVADO(R)	4	5,2%	3	3,7%	12	11,9%	5	6%	7	8,5%	27	27,3%	40	40,8%	30	26,3%	128	17,4%
	TRANCADO	3	3,9%	0	0%	7	6,9%	1	1,2%	3	3,7%	4	4%	4	4,1%	11	9,6%	33	4,5%
	TOTAL	77	100%	82	100%	101	100%	83	100%	82	100%	99	100%	98	100%	114	100%	736	100%
	APROVADO	148	94,3%	154	92,2%	163	83,6%	171	92,4%	159	88,3%	154	78,2%	137	67,8%	146	71,9%	1232	82,9%
TOTAL	REPROVADO(I)	1	0,6%	1	0,6%	3	1,5%	3	1,6%	0	0%	0	0%	5	2,5%	1	0,9%	14	0,9%
	REPROVADO(R)	4	2,5%	6	3,6%	17	8,7%	8	4,3%	12	6,7%	34	17,3%	50	24,8%	42	20,7%	173	11,6%
	TRANCADO	4	2,5%	6	3,6%	12	6,2%	3	1,6%	9	5%	9	4,6%	10	5%	14	6,9%	67	4,5%
	TOTAL	157	100%	167	100%	195	100%	185	100%	180	100%	197	100%	202	100%	203	100%	1486	100%

Tabela 50: Avaliação da disciplina ZOL014-ZOOLOGIA III entre os anos de 2008 e 2015

CURSO	SITUAÇÃO	2008		2009		2010		2011		2012		2013		2014		2015		TOTAL	
		Freq.	%	Freq.	%	Freq.	%	Freq.	%	Freq.	%	Freq.	%	Freq.	%	Freq.	%	Freq.	%
03001PD001- CIENCIAS BIOLOGICAS	APROVADO	75	94,9%	72	86,7%	74	88,1%	79	88,8%	84	85,7%	77	78,6%	68	74,7%	80	84,2%	609	84,9%
	REPROVADO(I)	0	0%	0	0%	0	0%	0	0%	1	1%	0	0%	0	0%	0	0%	1	0,1%
	REPROVADO(R)	0	0%	6	7,2%	7	8,3%	8	9%	9	9,2%	18	18,4%	15	16,5%	10	10,5%	73	10,2%
	TOTAL	79	100%	83	100%	84	100%	89	100%	98	100%	98	100%	91	100%	95	100%	717	100%
03001PN002- CIENCIAS BIOLOGICAS	APROVADO	80	94,1%	67	90,5%	66	80,5%	77	78,6%	63	72,4%	63	74,1%	54	48,2%	53	57%	523	73%
	REPROVADO(I)	0	0%	0	0%	0	0%	0	0%	0	0%	0	0%	0	0%	0	0%	0	0%
	REPROVADO(R)	4	4,7%	6	8,1%	14	17,1%	15	15,3%	19	21,8%	21	24,7%	45	40,2%	38	40,9%	162	22,6%
	TOTAL	85	100%	74	100%	82	100%	98	100%	87	100%	85	100%	112	100%	93	100%	716	100%
TOTAL	APROVADO	155	94,5%	139	88%	140	83,8%	156	83,4%	147	79,5%	140	76,5%	122	60,1%	133	70,7%	1132	78,9%
	REPROVADO(I)	0	0%	0	0%	0	0%	0	0%	1	0,5%	0	0%	0	0%	0	0%	1	0,1%
	REPROVADO(R)	4	2,4%	13	8,2%	21	12,6%	23	12,3%	28	15,1%	39	21,3%	60	29,6%	48	25,5%	236	16,4%
	TOTAL	164	100%	158	100%	167	100%	187	100%	185	100%	183	100%	203	100%	188	100%	1435	100%

Tabela 51: Avaliação da disciplina ZOL017-INTRODUCAO A SISTEMATICA entre os anos de 2008 e 2015

CURSO	SITUAÇÃO	2008		2009		2010		2011		2012		2013		2014		2015		TOTAL	
		Freq.	%	Freq.	%	Freq.	%	Freq.	%	Freq.	%	Freq.	%	Freq.	%	Freq.	%	Freq.	%
03001PD001- CIENCIAS BIOLOGICAS	APROVADO	0	-	0	-	98	97%	94	93,1%	95	92,2%	99	91,7%	77	87,5%	75	74,3%	538	89,4%
	REPROVADO(I)	0	-	0	-	1	1%	0	0%	0	0%	0	0%	0	0%	0	0%	1	0,2%
	REPROVADO(R)	0	-	0	-	2	2%	4	4%	7	6,8%	7	6,5%	3	3,4%	20	19,8%	43	7,1%
	TOTAL	0	-	0	-	101	100%	101	100%	103	100%	108	100%	88	100%	101	100%	602	100%
03001PN002- CIENCIAS BIOLOGICAS	APROVADO	0	-	0	-	85	87,6%	82	83,7%	89	78,1%	109	77,9%	84	73%	85	74,6%	534	78,8%
	REPROVADO(I)	0	-	0	-	2	2,1%	2	2%	2	1,8%	0	0%	3	2,6%	0	0%	9	1,3%
	REPROVADO(R)	0	-	0	-	6	6,2%	9	9,2%	18	15,8%	26	18,6%	18	15,7%	23	20,2%	100	14,7%
	TOTAL	0	-	0	-	97	100%	98	100%	114	100%	140	100%	115	100%	114	100%	678	100%

continua na próxima página



Tabela 51 : Continuação ZOL017-INTRODUÇÃO A SISTEMÁTICA

CURSO	SITUAÇÃO	2008		2009		2010		2011		2012		2013		2014		2015		TOTAL	
		Freq.	%	Freq.	%	Freq.	%	Freq.	%	Freq.	%	Freq.	%	Freq.	%	Freq.	%	Freq.	%
TOTAL	APROVADO	0	-	0	-	183	92,4%	176	88,4%	185	84,9%	208	83,9%	161	79,3%	160	74,1%	1073	83,7%
	REPROVADO(I)	0	-	0	-	3	1,5%	2	1%	2	0,9%	0	0%	3	1,5%	0	0%	10	0,8%
	REPROVADO(R)	0	-	0	-	8	4%	13	6,5%	25	11,5%	33	13,3%	21	10,3%	44	20,4%	144	11,2%
	TRANCADO	0	-	0	-	4	2%	8	4%	6	2,8%	7	2,8%	18	8,9%	12	5,6%	55	4,3%
	TOTAL	0	-	0	-	198	100%	199	100%	218	100%	248	100%	203	100%	216	100%	1282	100%

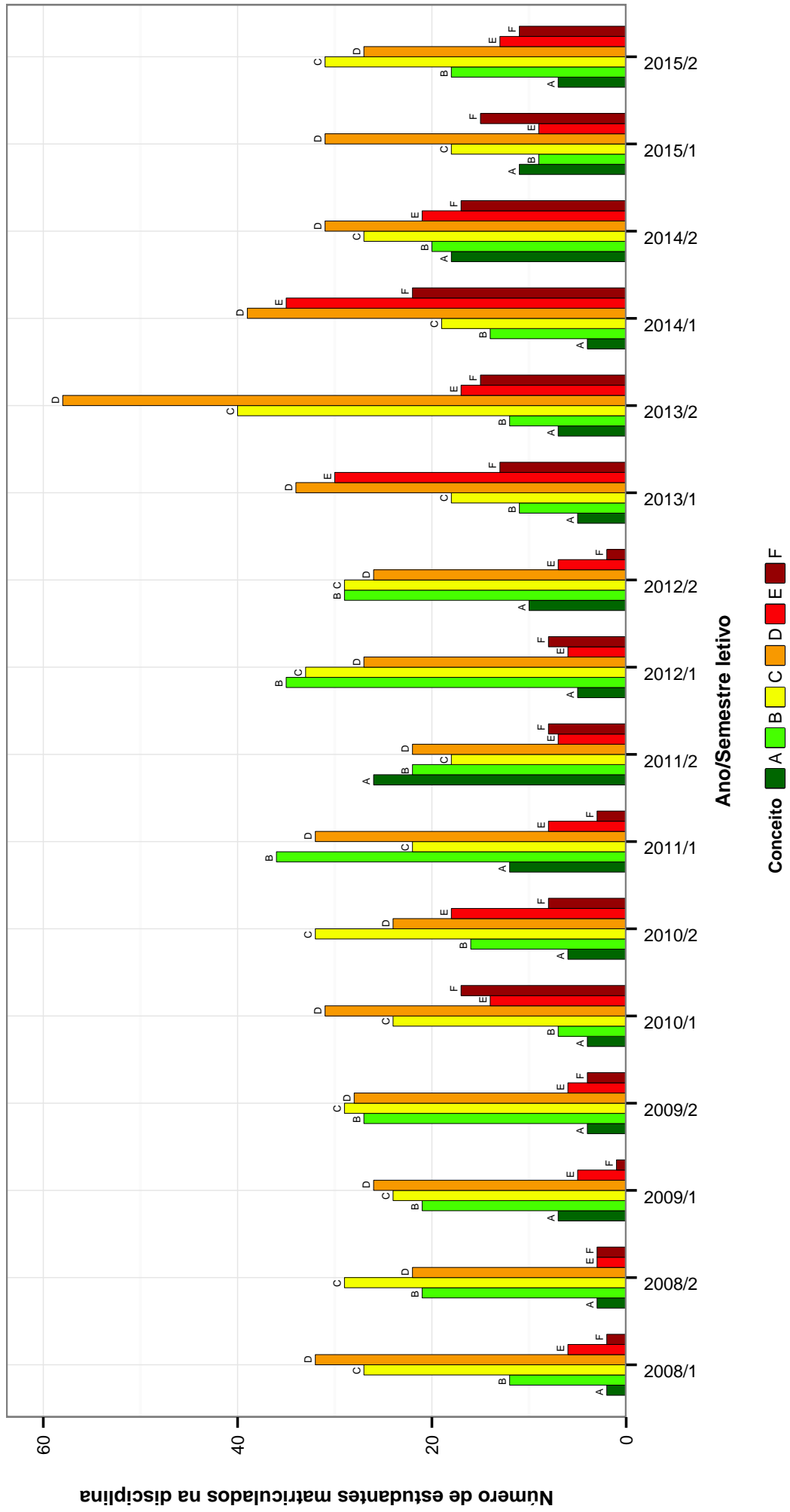


Figura 1: Conceitos obtidos pelos estudantes na disciplina BIG020-GENETICA I no período de 2008 a 2015 no Instituto de Ciências Biológicas .

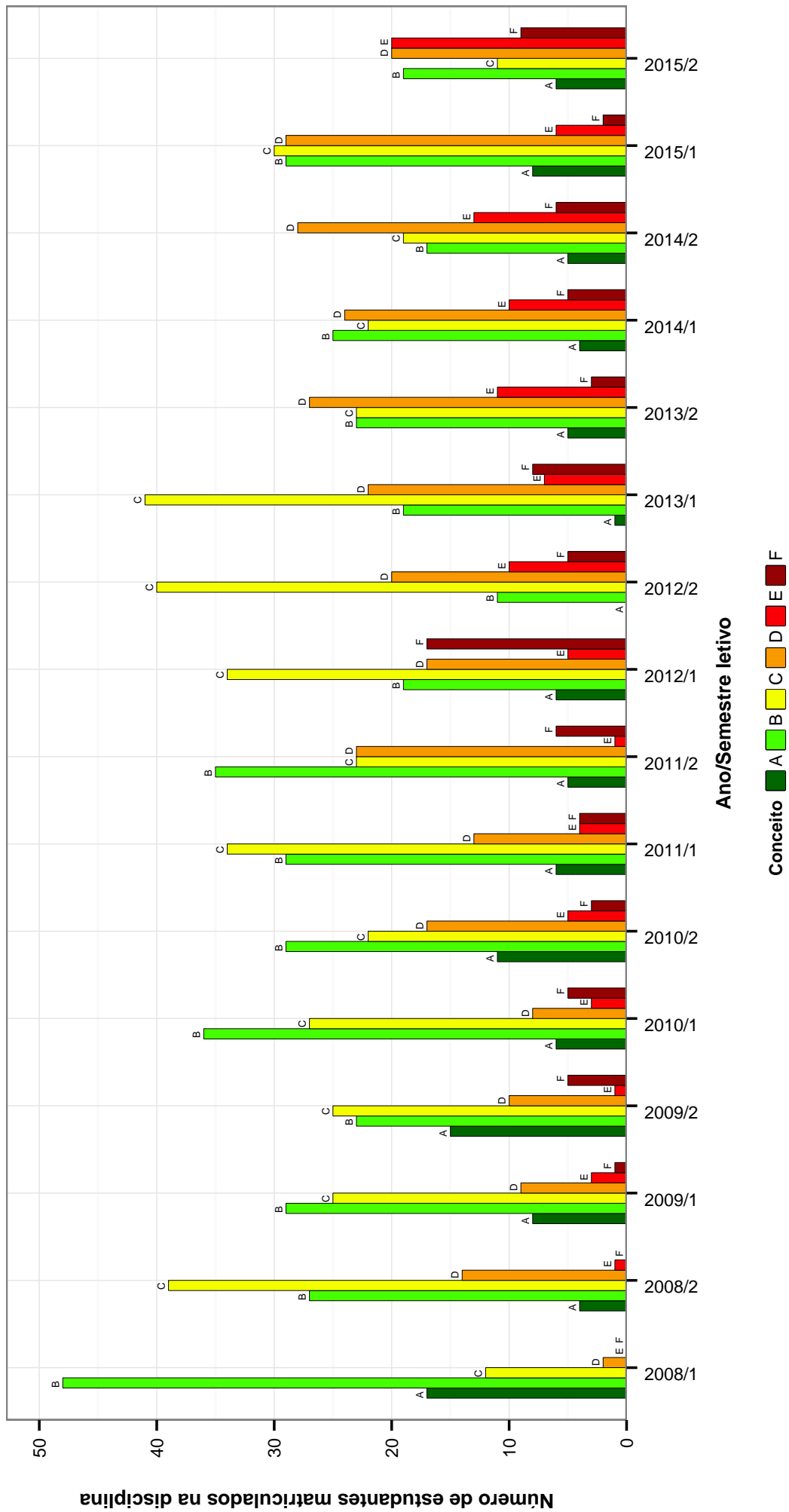


Figura 2: Conceitos obtidos pelos estudantes na disciplina BIG021-ECOLOGIA I no período de 2008 a 2015 no Instituto de Ciências Biológicas .

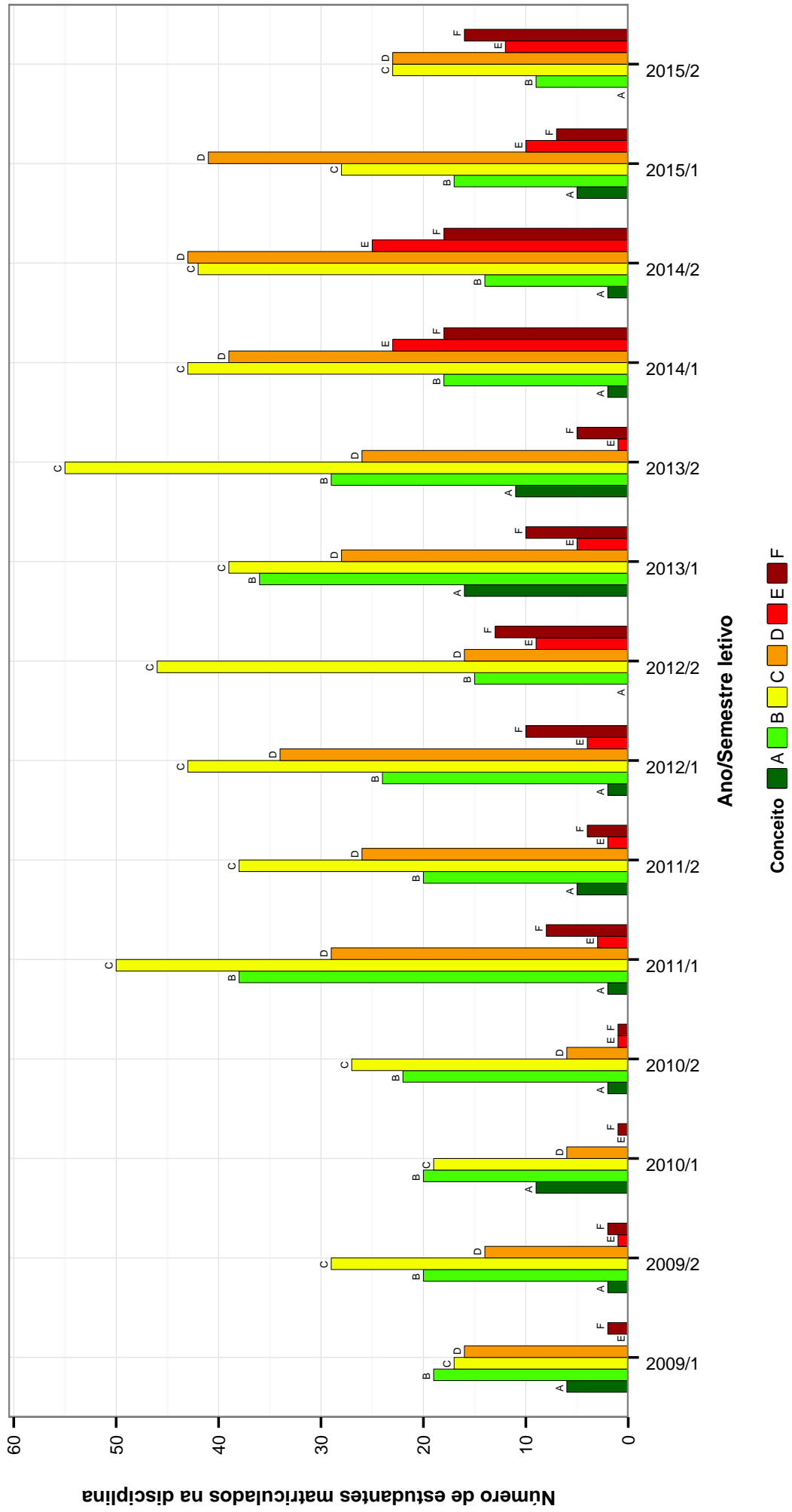


Figura 3: Conceitos obtidos pelos estudantes na disciplina BIG028-GENÉTICA F no período de 2008 a 2015 no Instituto de Ciências Biológicas .

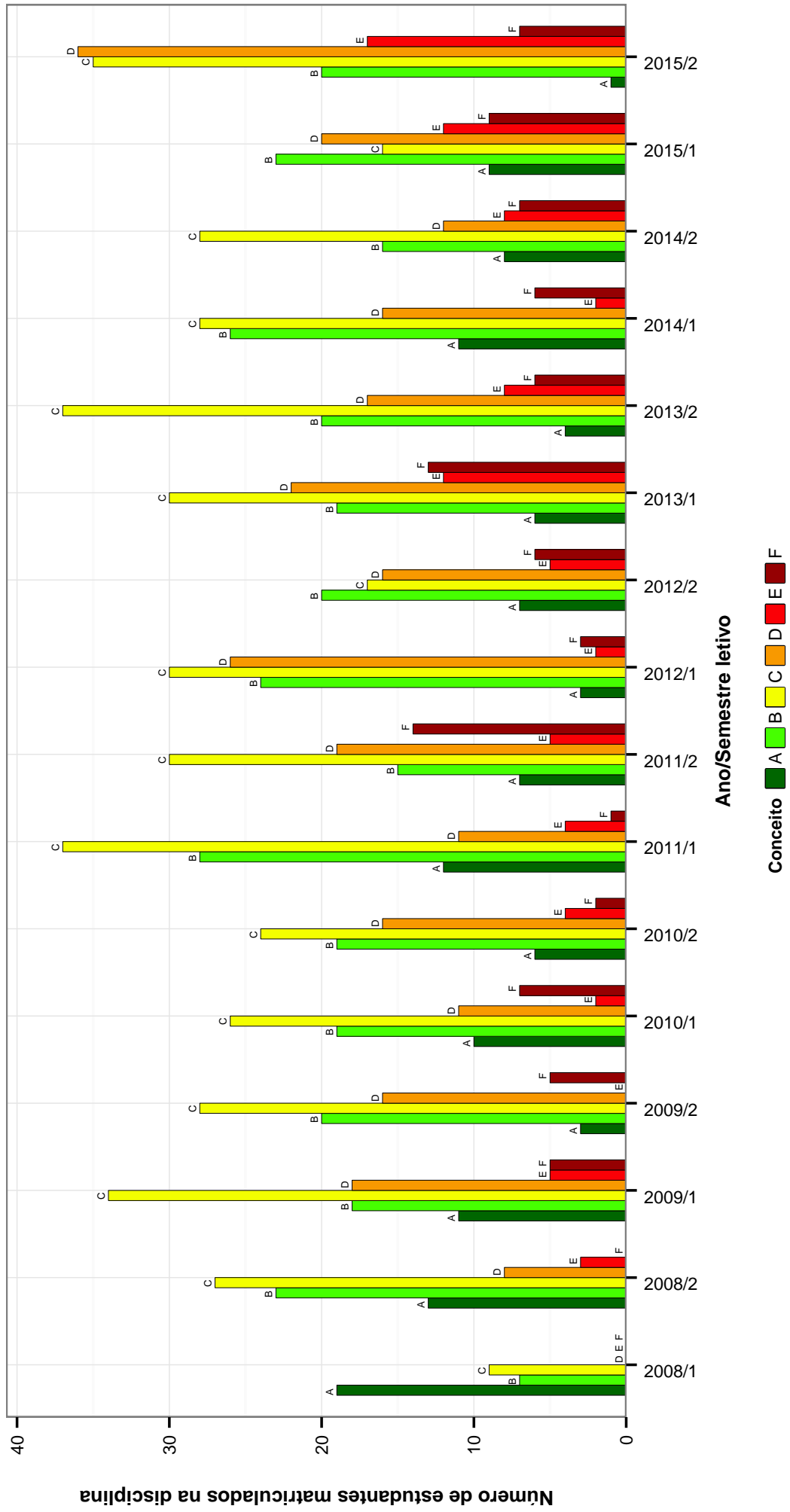


Figura 4: Conceitos obtidos pelos estudantes na disciplina BIG030-GENÉTICA II no período de 2008 a 2015 no Instituto de Ciências Biológicas .

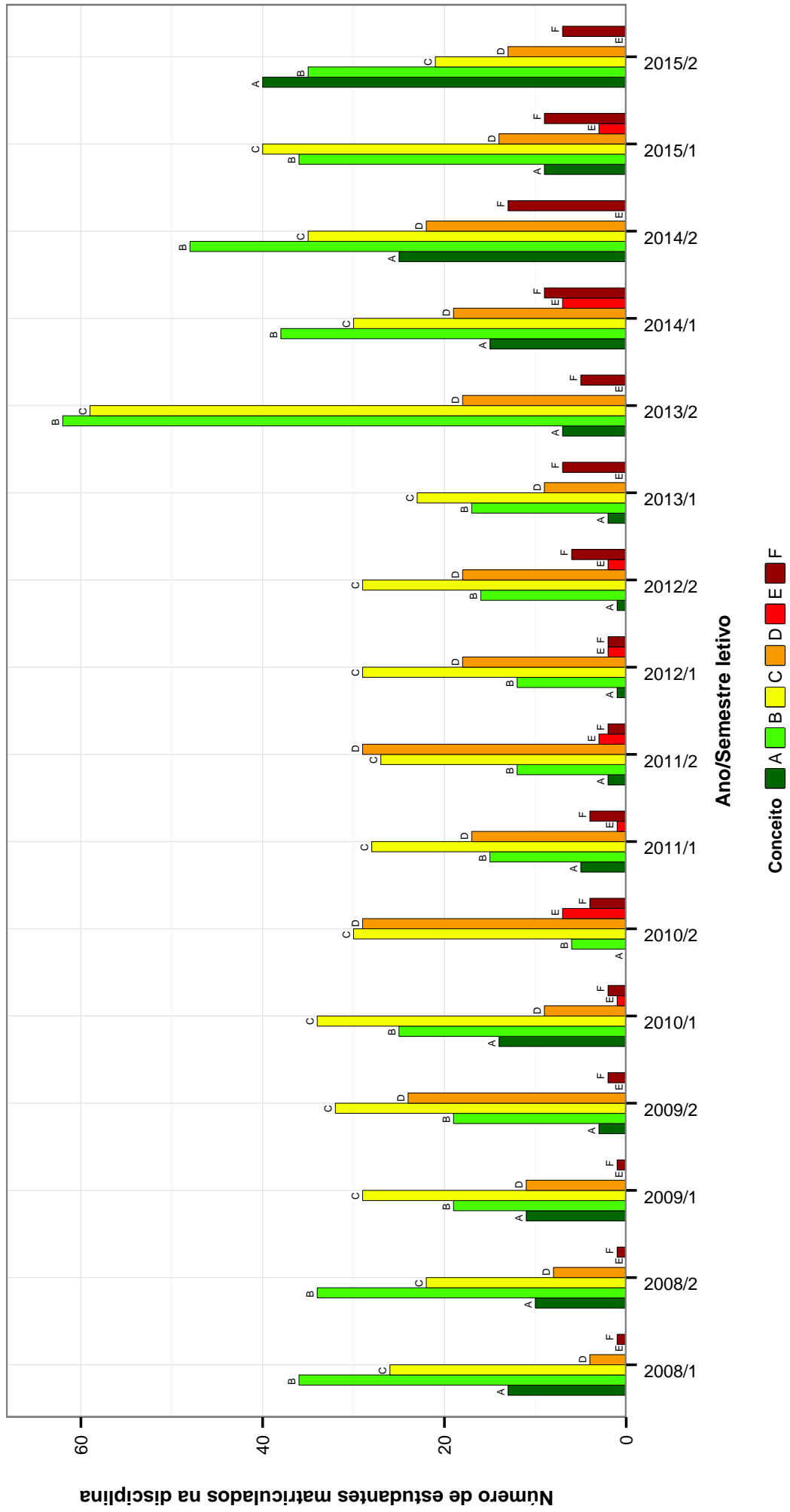


Figura 5: Conceitos obtidos pelos estudantes na disciplina BIG148-INTRODUÇÃO AO ESTUDO DA GENÉTICA E EVOLUÇÃO no período de 2008 a 2015 no Instituto de Ciências Biológicas .

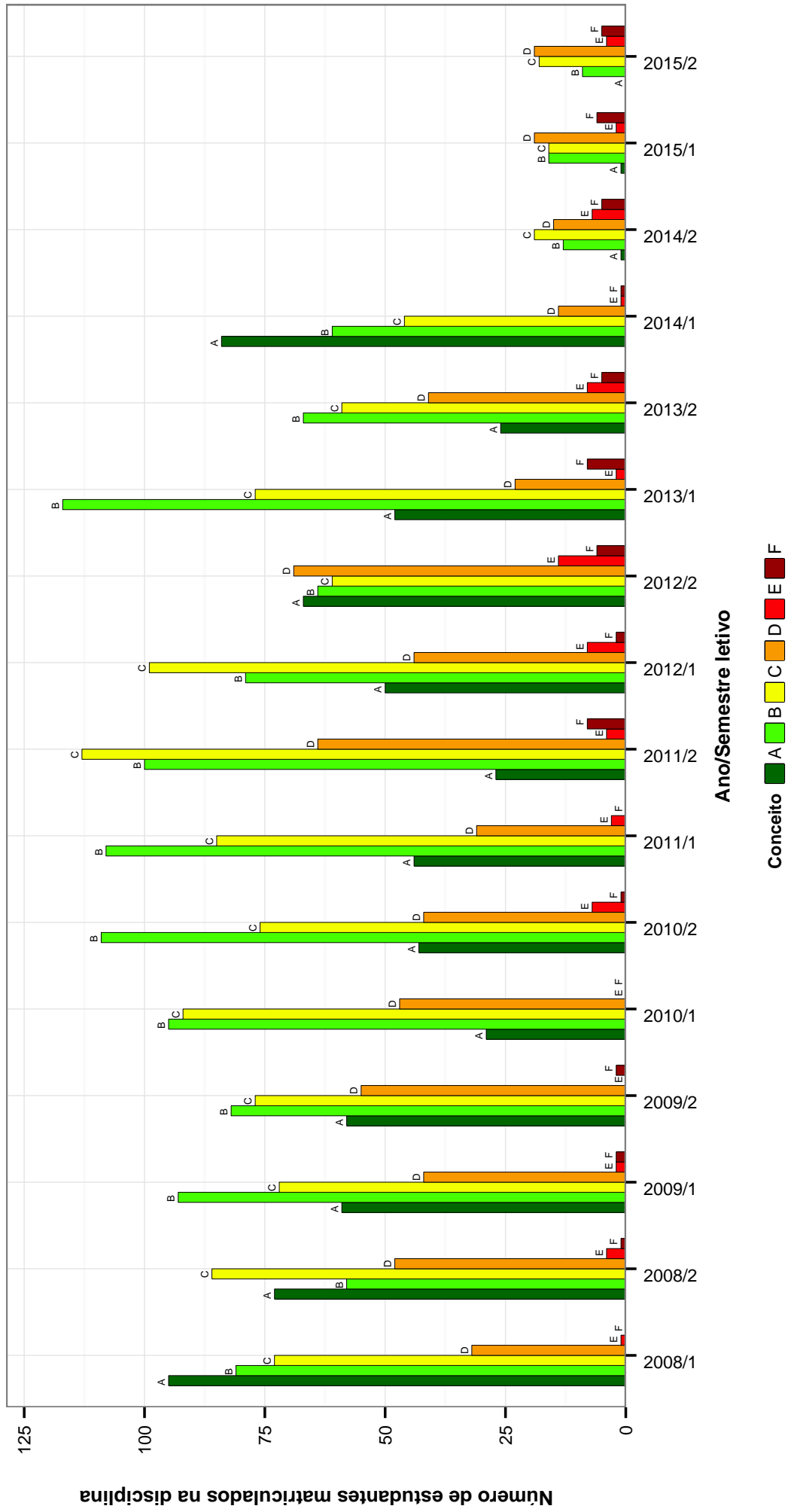


Figura 6: Conceitos obtidos pelos estudantes na disciplina BIG601-GENÉTICA E EVOLUÇÃO no período de 2008 a 2015 no Instituto de Ciências Biológicas .

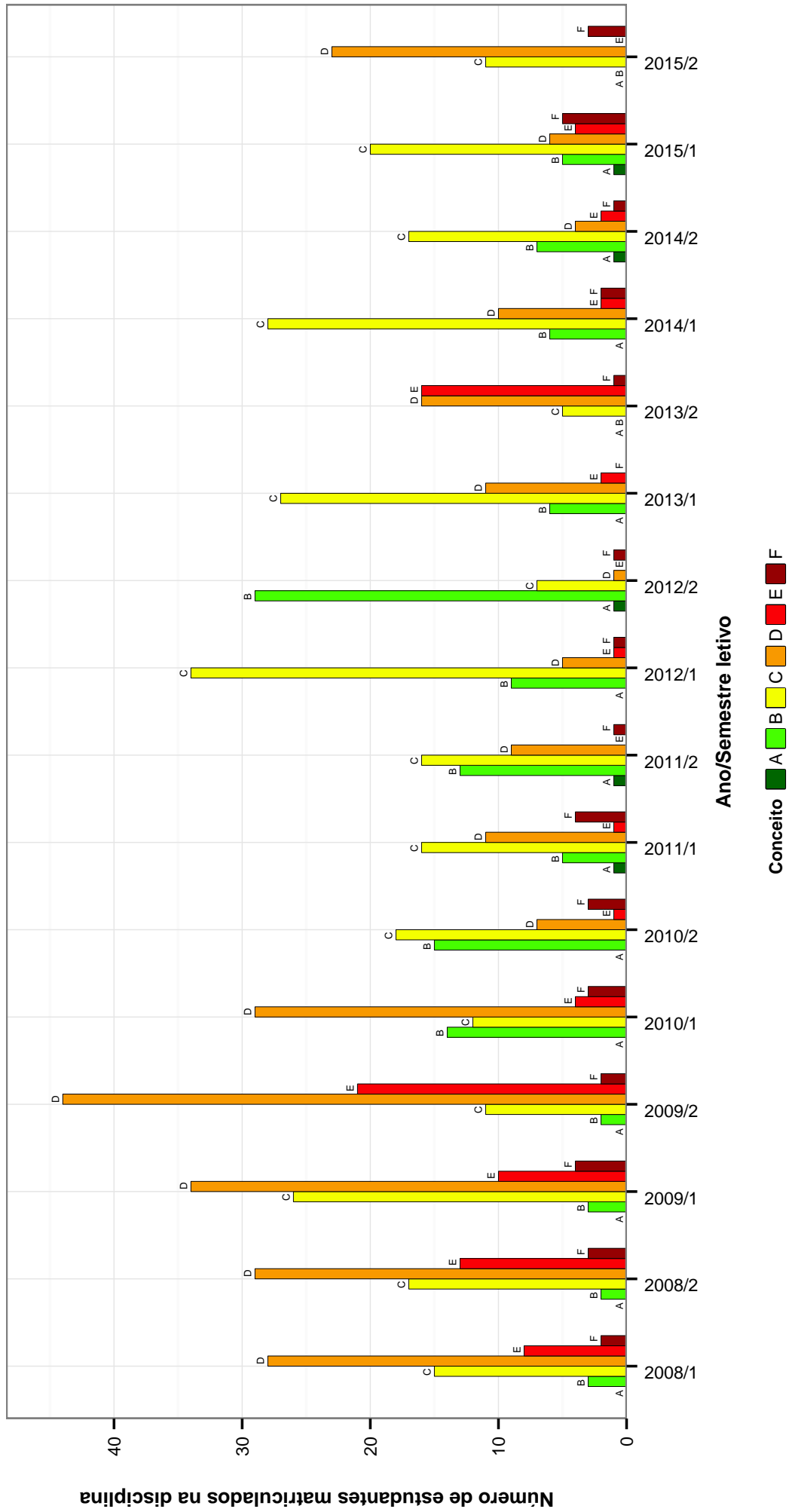


Figura 7: Conceitos obtidos pelos estudantes na disciplina BIQ003-QUÍMICA FISIOLÓGICA APLICADA A FISIOTERAPIA E TERAPIA OCUPACIONAL no período de 2008 a 2015 no Instituto de Ciências Biológicas .



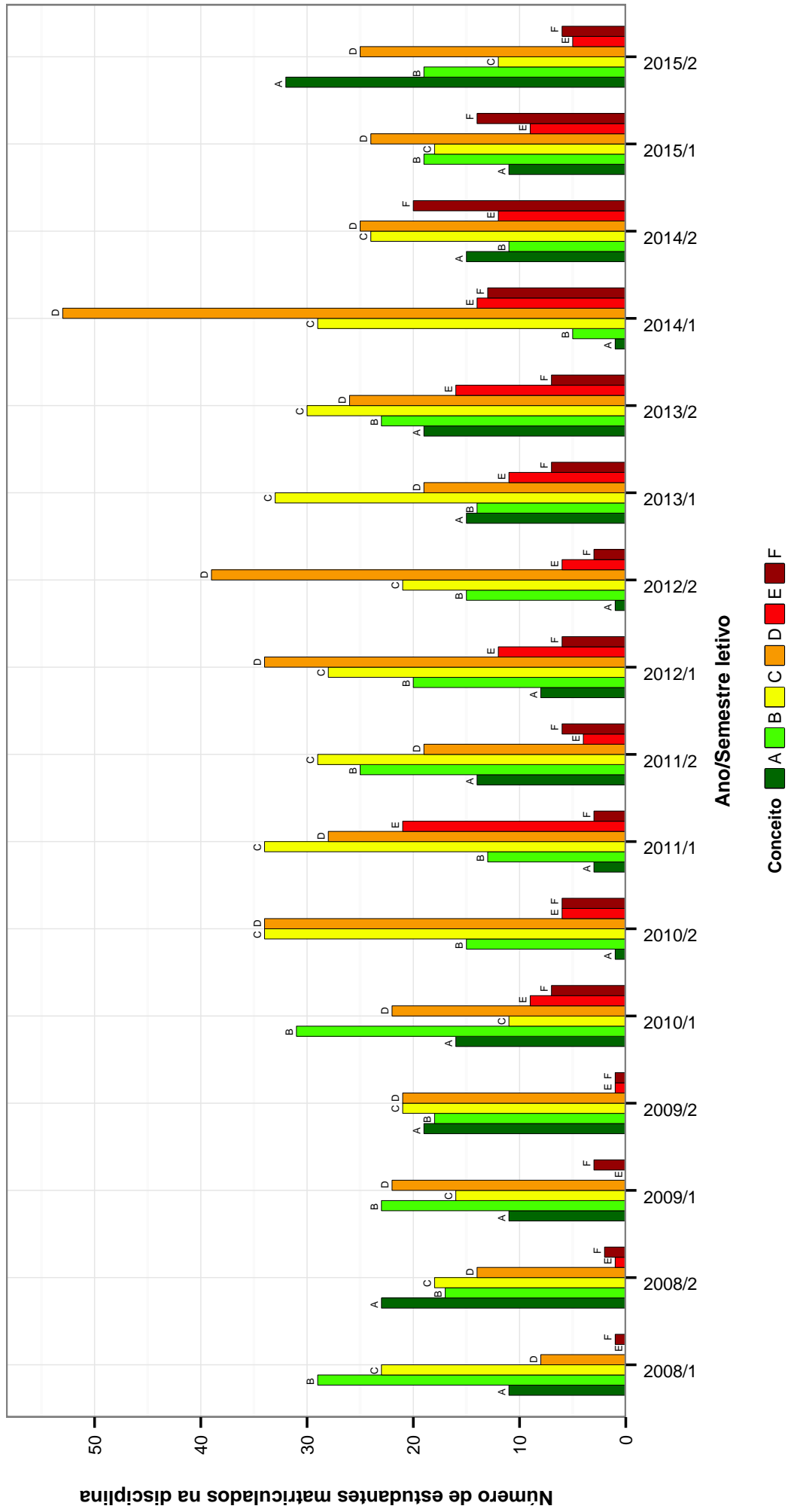


Figura 8: Conceitos obtidos pelos estudantes na disciplina BIQ040-BIOQUÍMICA CELULAR no período de 2008 a 2015 no Instituto de Ciências Biológicas .

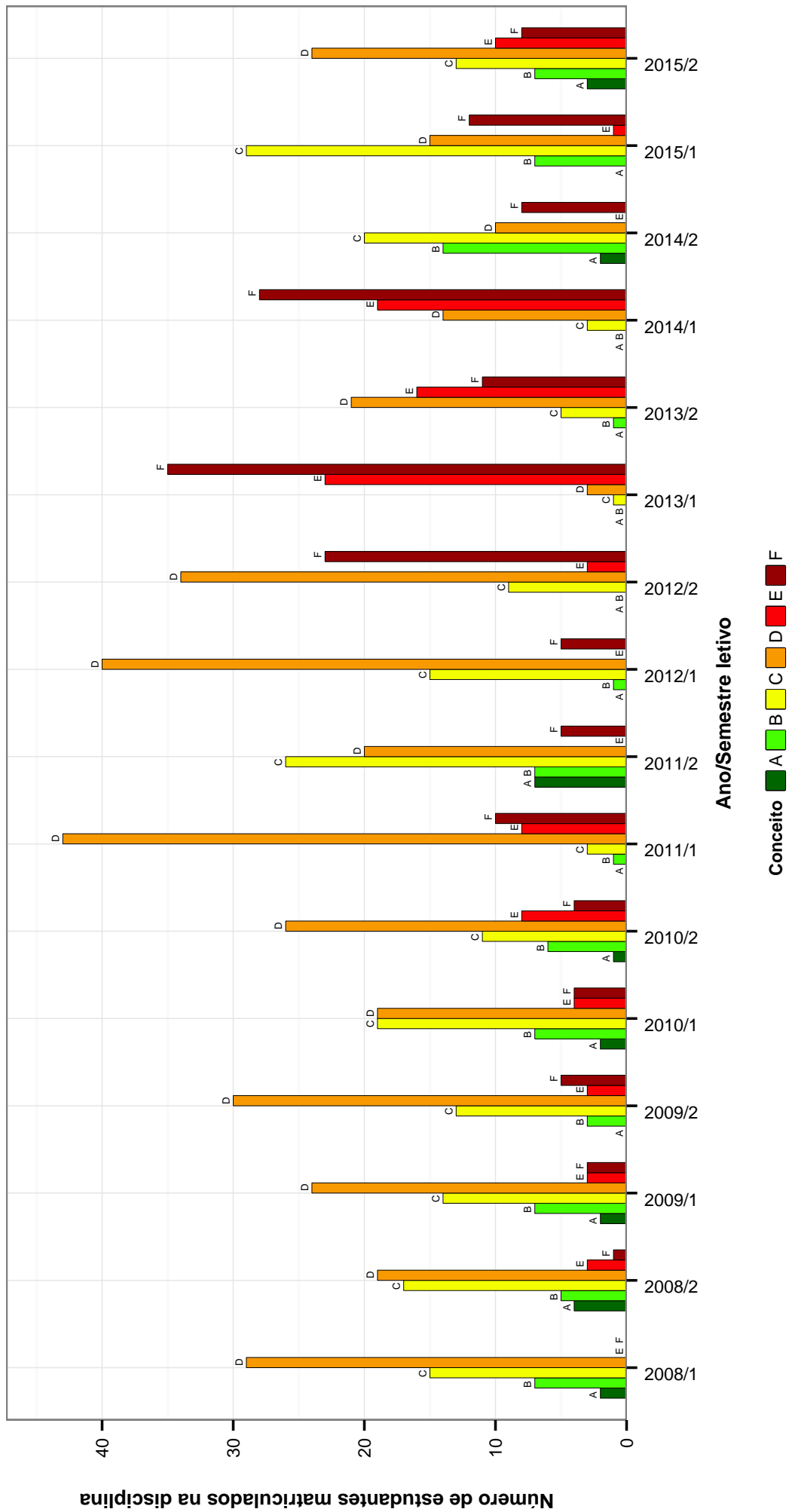


Figura 9: Conceitos obtidos pelos estudantes na disciplina BIQ041-BIOQUIMICA APLICADA A EDUCACAO FISICA no período de 2008 a 2015 no Instituto de Ciências Biológicas .

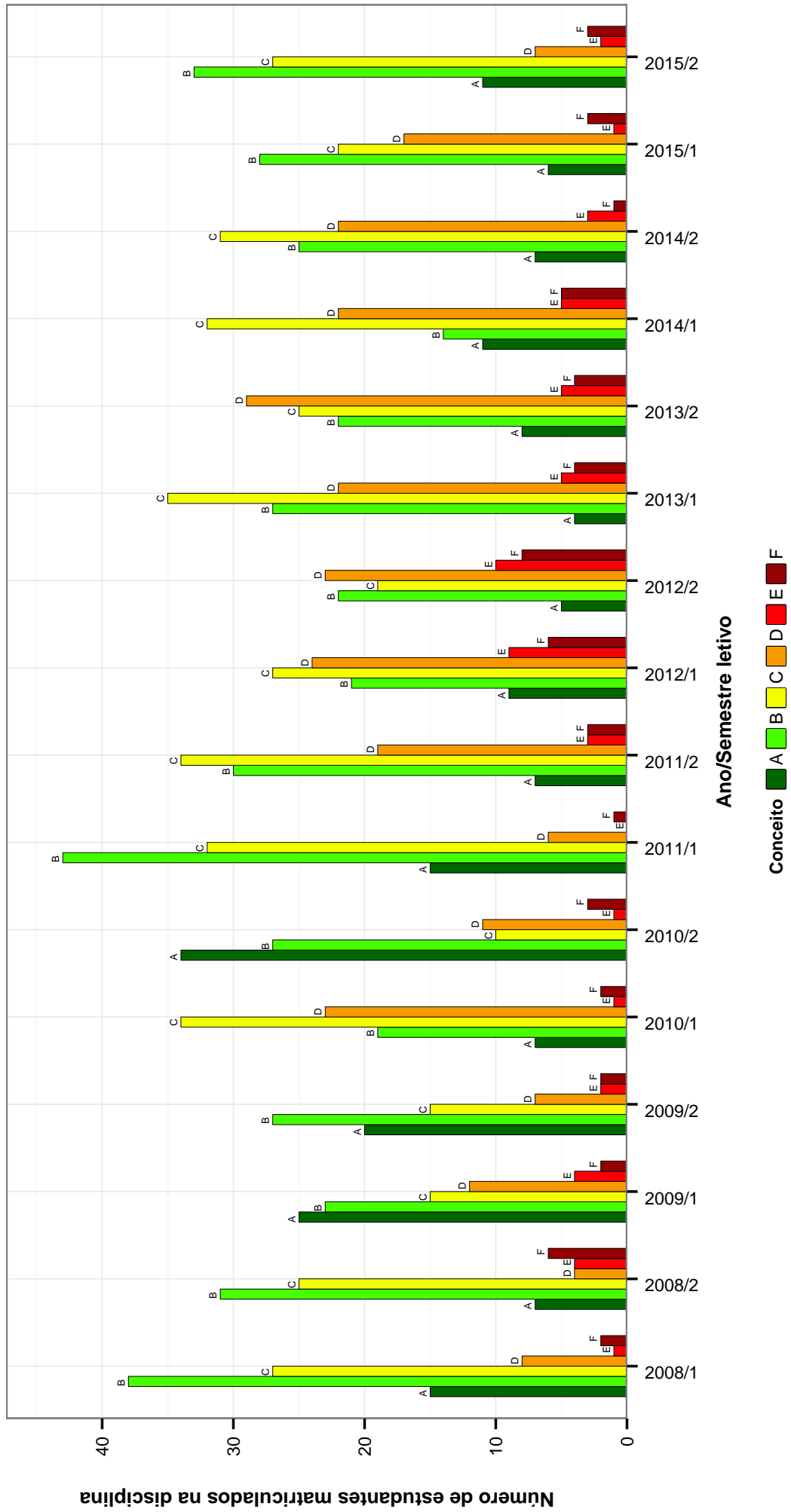


Figura 10: Conceitos obtidos pelos estudantes na disciplina BIQ043-BIOLOGIA MOLECULAR no período de 2008 a 2015 no Instituto de Ciências Biológicas .

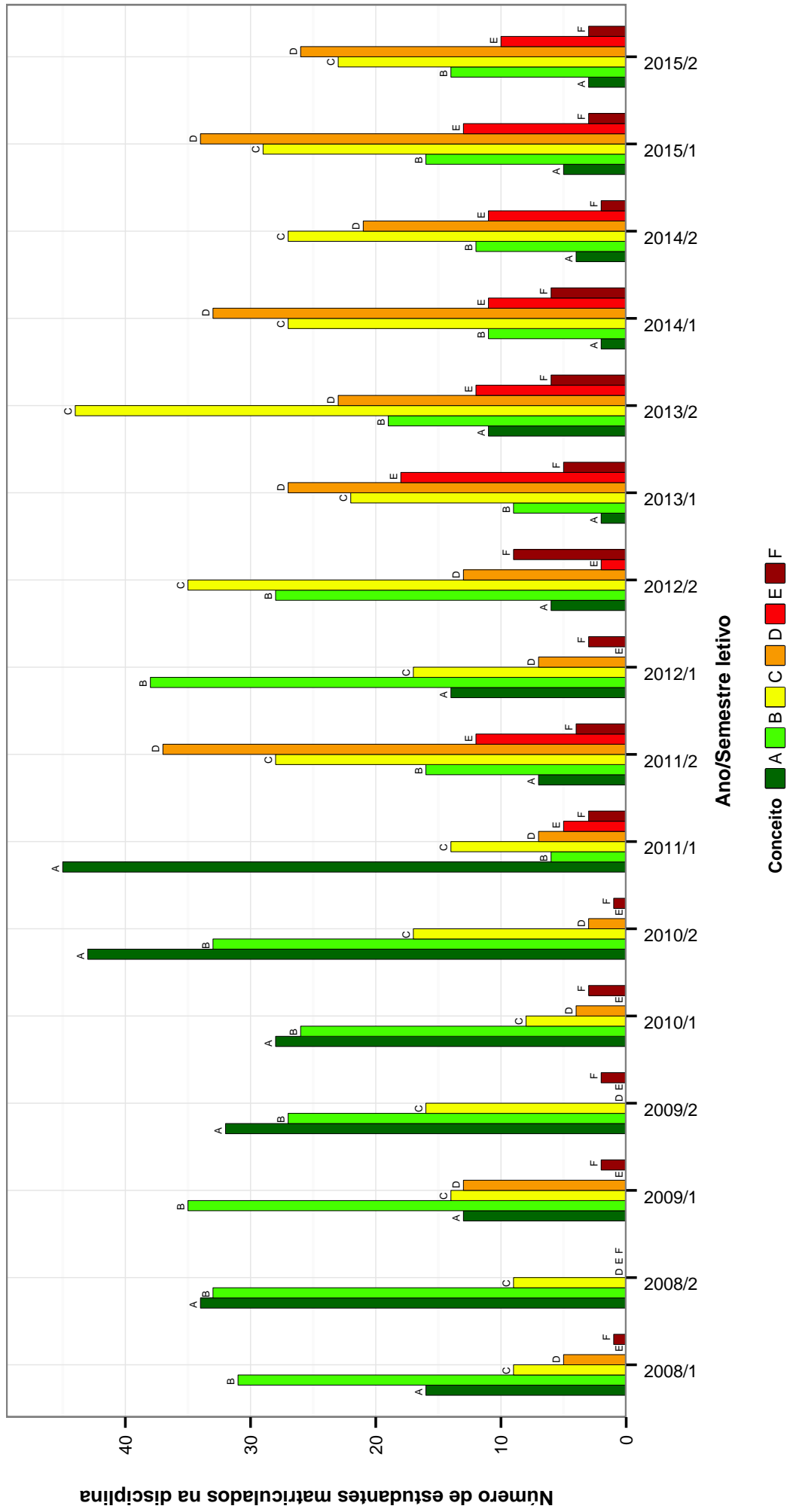


Figura 11: Conceitos obtidos pelos estudantes na disciplina BIQ044-IMUNOLOGIA no período de 2008 a 2015 no Instituto de Ciências Biológicas .

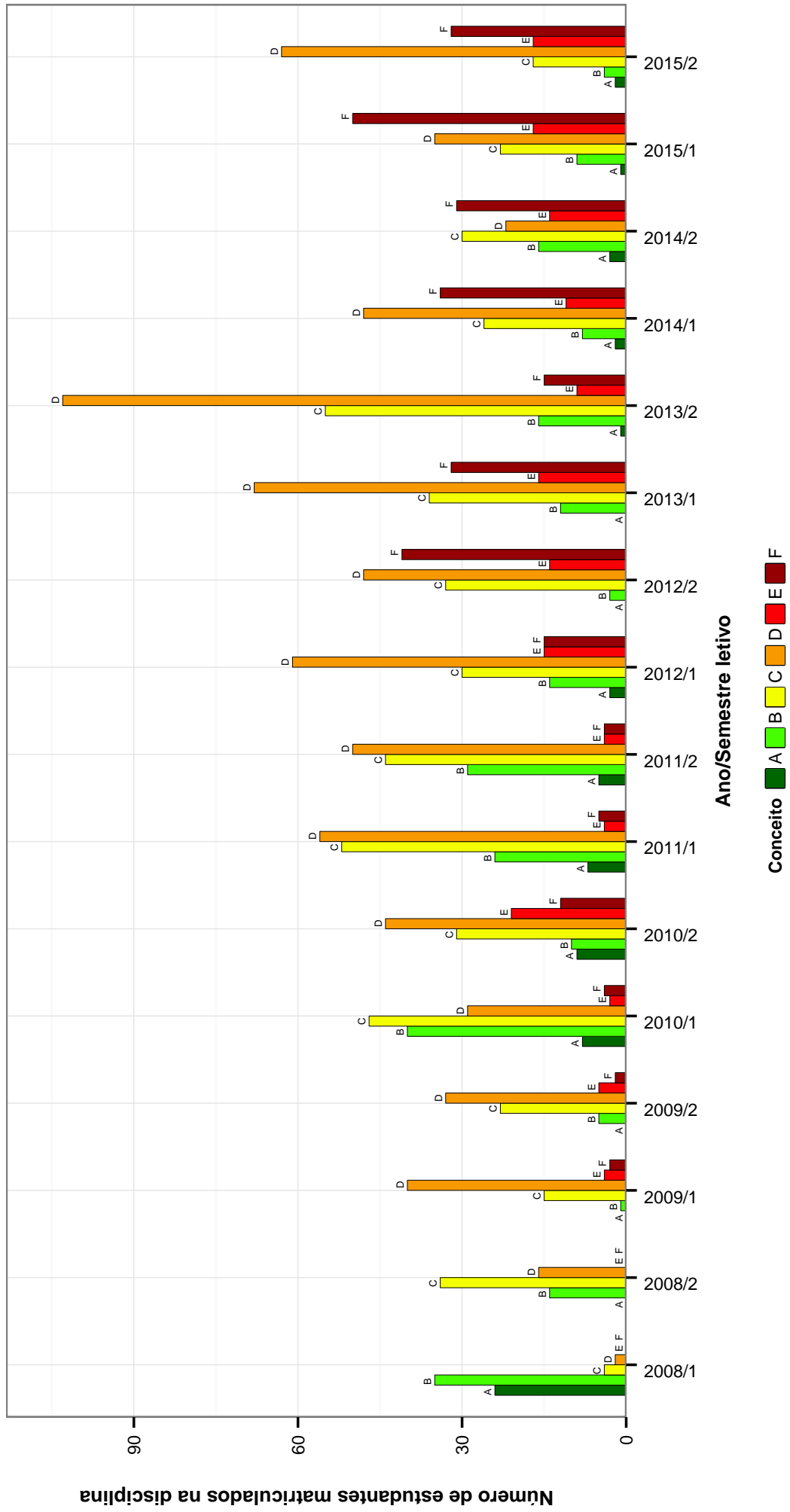


Figura 12: Conceitos obtidos pelos estudantes na disciplina BIQ050-BIOQUIMICA CELULAR F no período de 2008 a 2015 no Instituto de Ciências Biológicas .

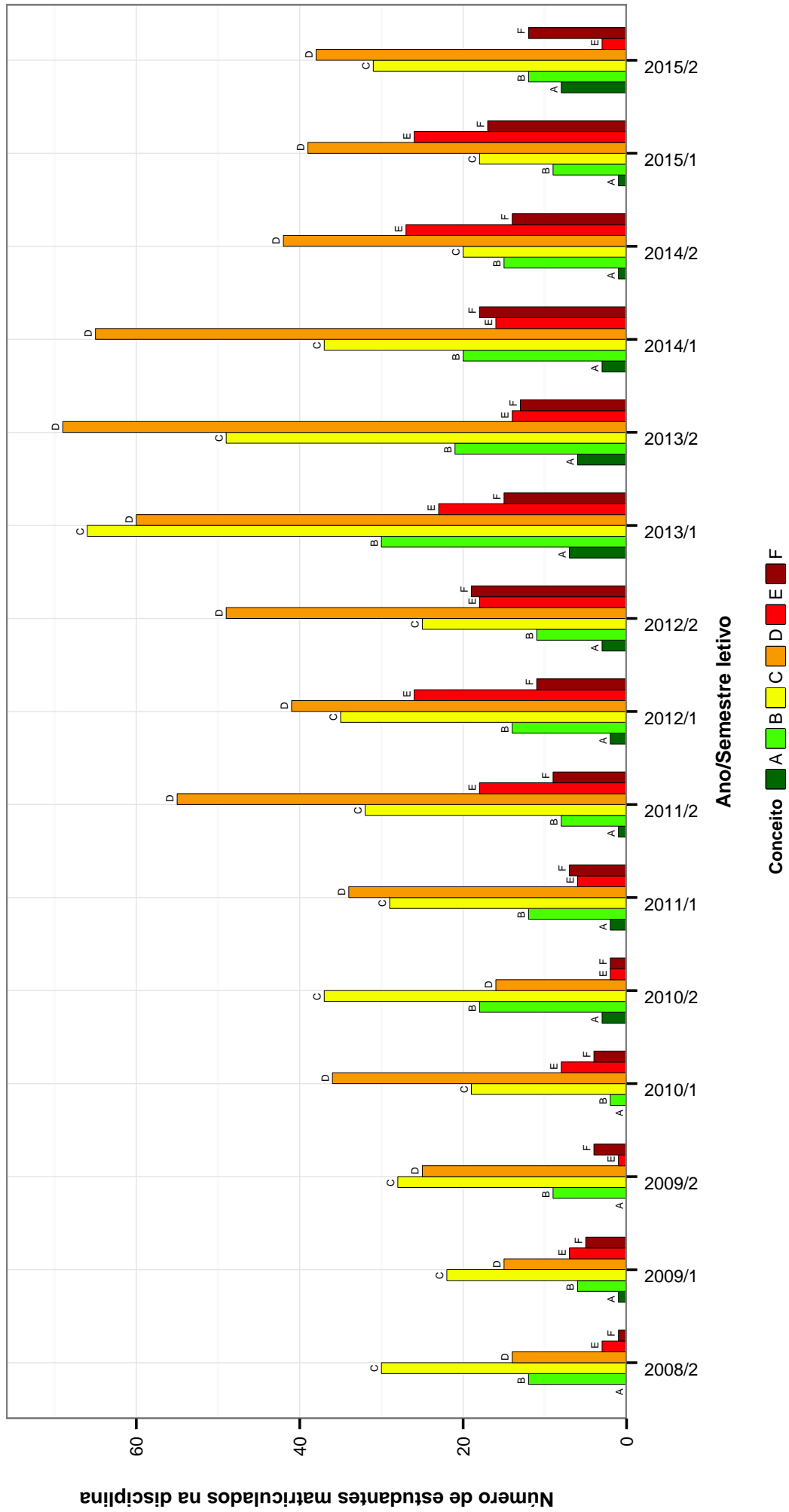


Figura 13: Conceitos obtidos pelos estudantes na disciplina BIQ058-BIOLOGIA MOLECULAR F no período de 2008 a 2015 no Instituto de Ciências Biológicas .

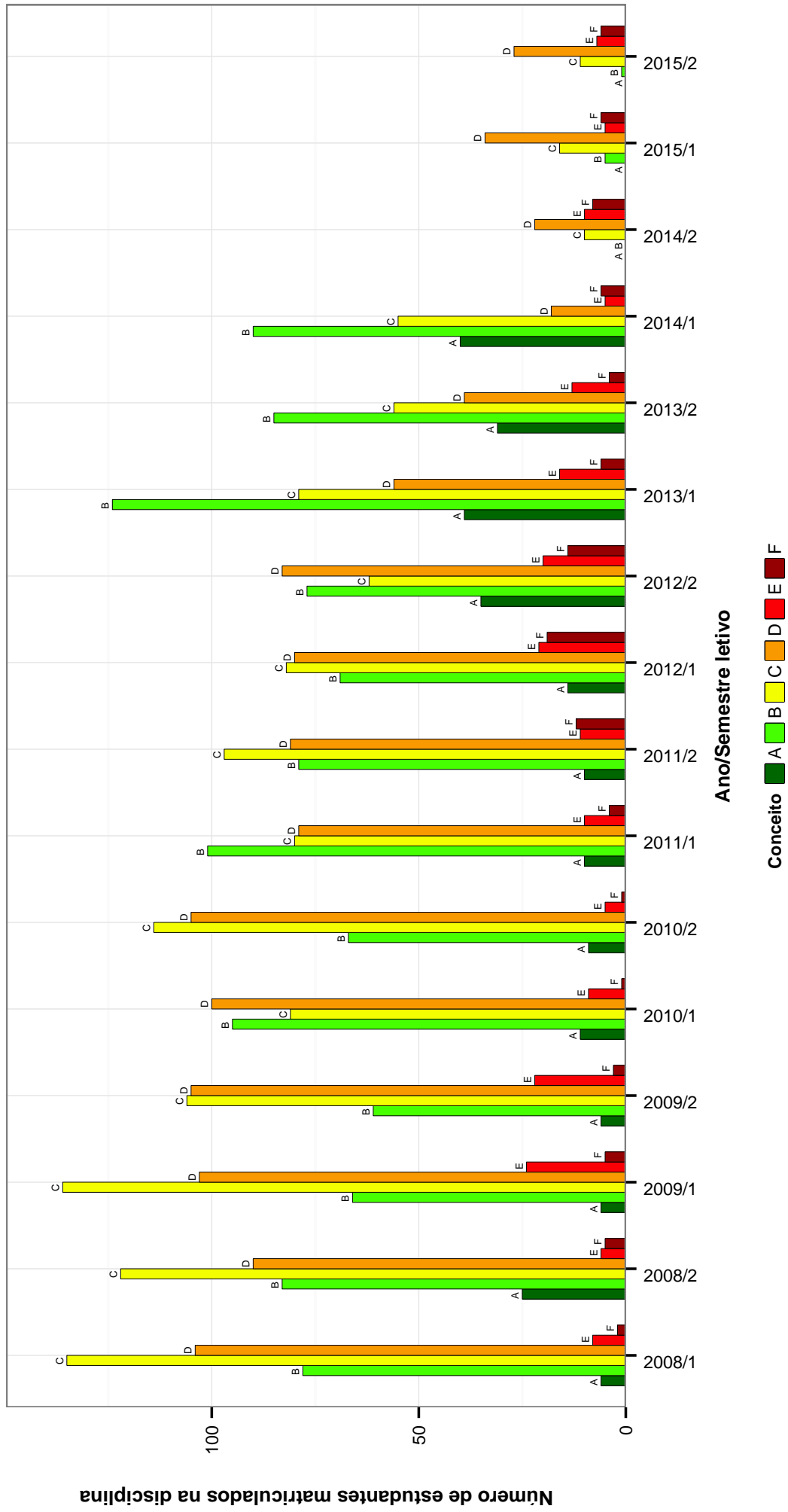


Figura 14: Conceitos obtidos pelos estudantes na disciplina BIQ601-BIOQUIMICA CELULAR no período de 2008 a 2015 no Instituto de Ciências Biológicas .

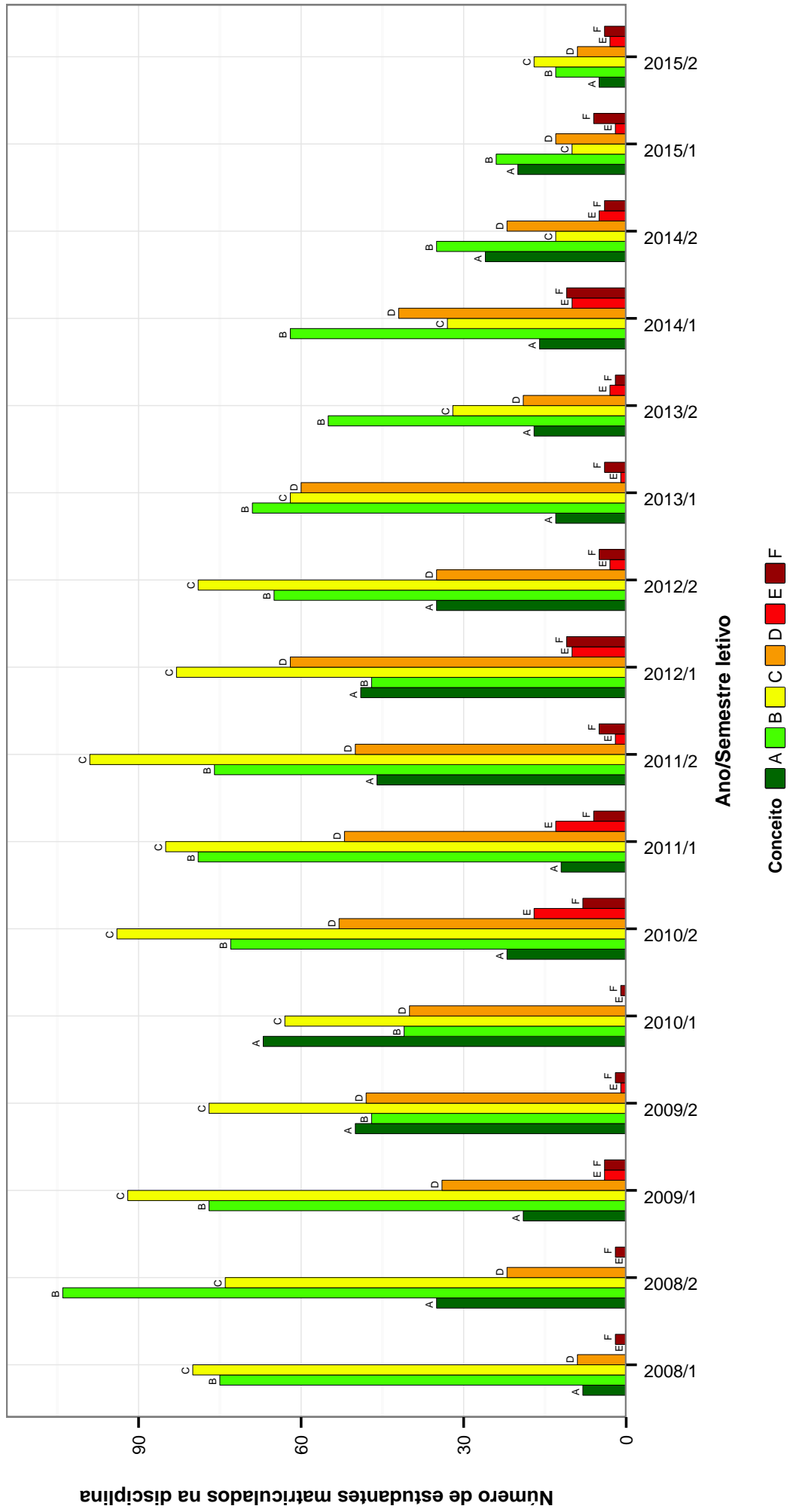


Figura 15: Conceitos obtidos pelos estudantes na disciplina BIQ602-IMUNOLOGIA BASICA no período de 2008 a 2015 no Instituto de Ciências Biológicas .



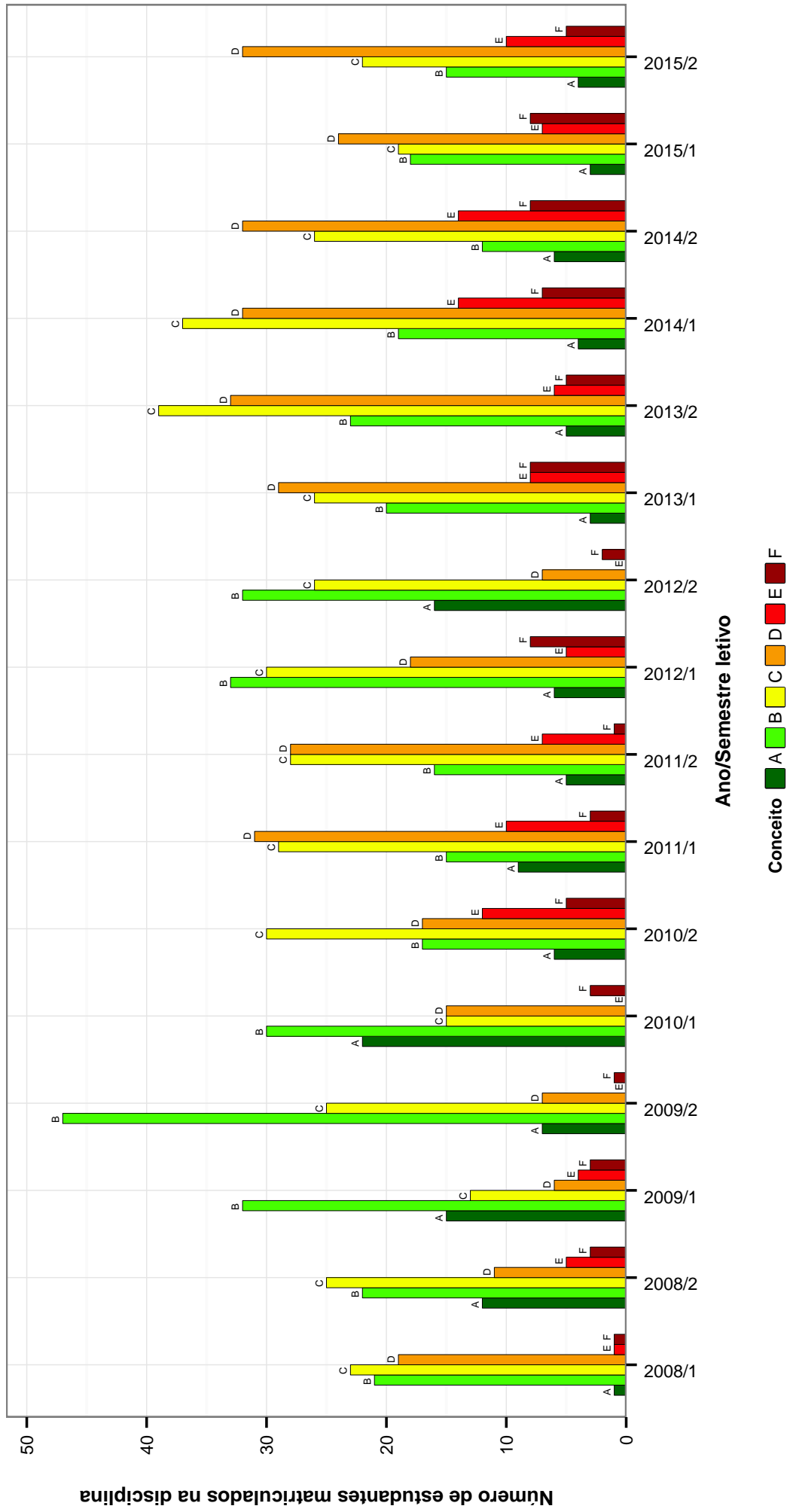


Figura 16: Conceitos obtidos pelos estudantes na disciplina BOT012-TAXONOMIA DE CRIPTOGAMAS no período de 2008 a 2015 no Instituto de Ciências Biológicas .

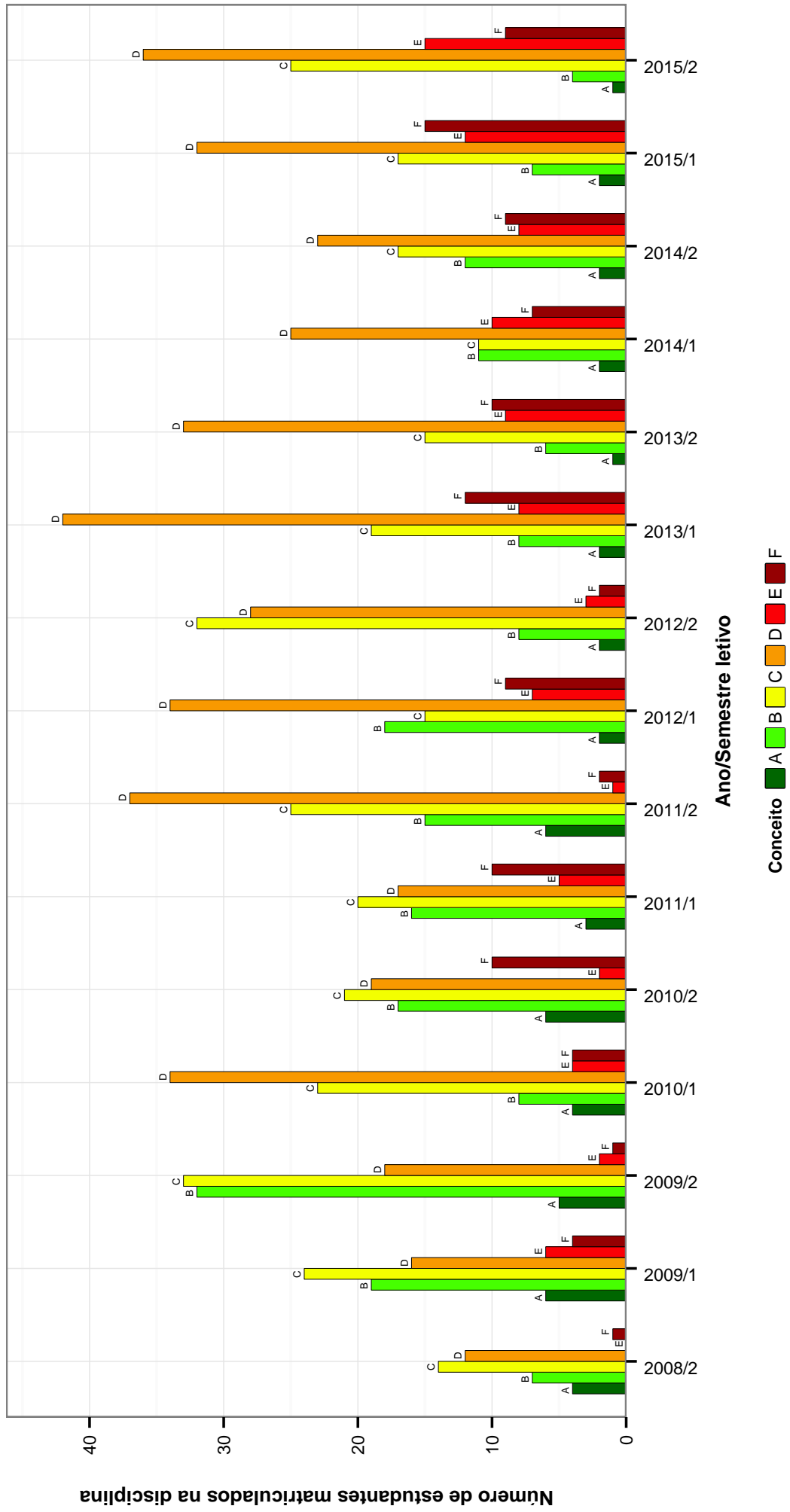


Figura 17: Conceitos obtidos pelos estudantes na disciplina BOT017-FISIOLOGIA VEGETAL no período de 2008 a 2015 no Instituto de Ciências Biológicas .

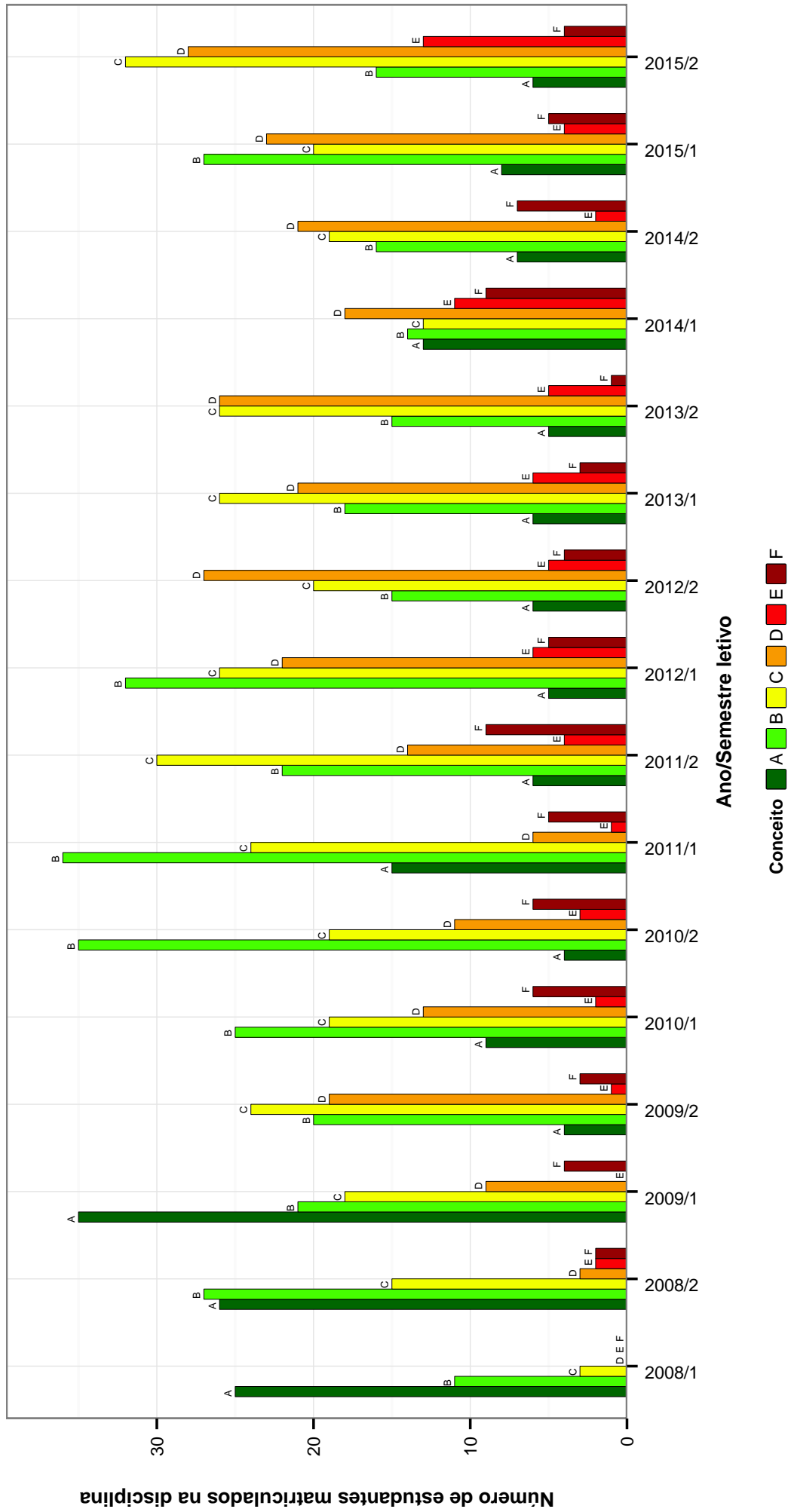


Figura 18: Conceitos obtidos pelos estudantes na disciplina BOT018-ANATOMIA VEGETAL no período de 2008 a 2015 no Instituto de Ciências Biológicas .

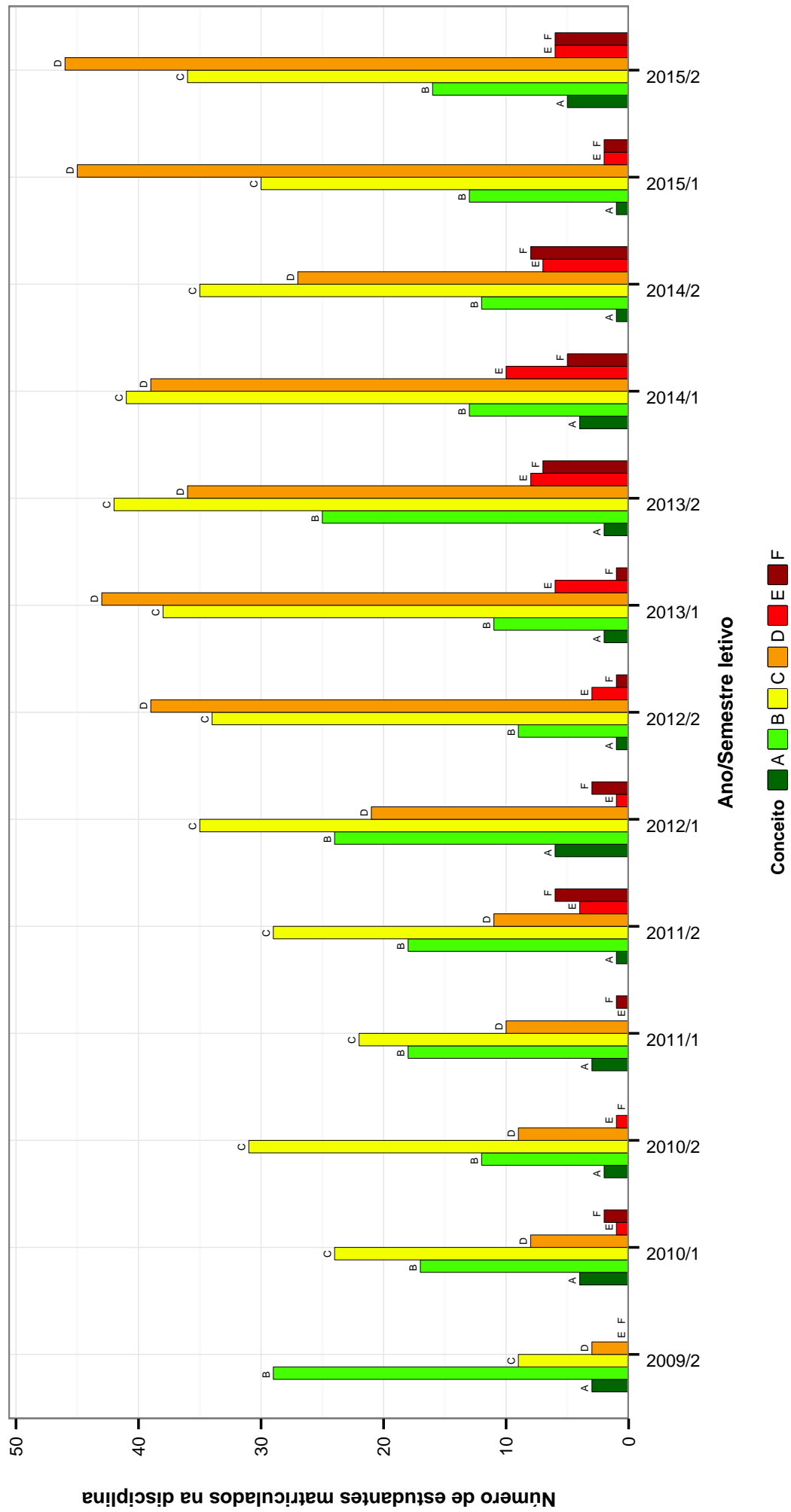


Figura 19: Conceitos obtidos pelos estudantes na disciplina FAR024-FARMACOLOGIA BASICA F no período de 2008 a 2015 no Instituto de Ciências Biológicas .

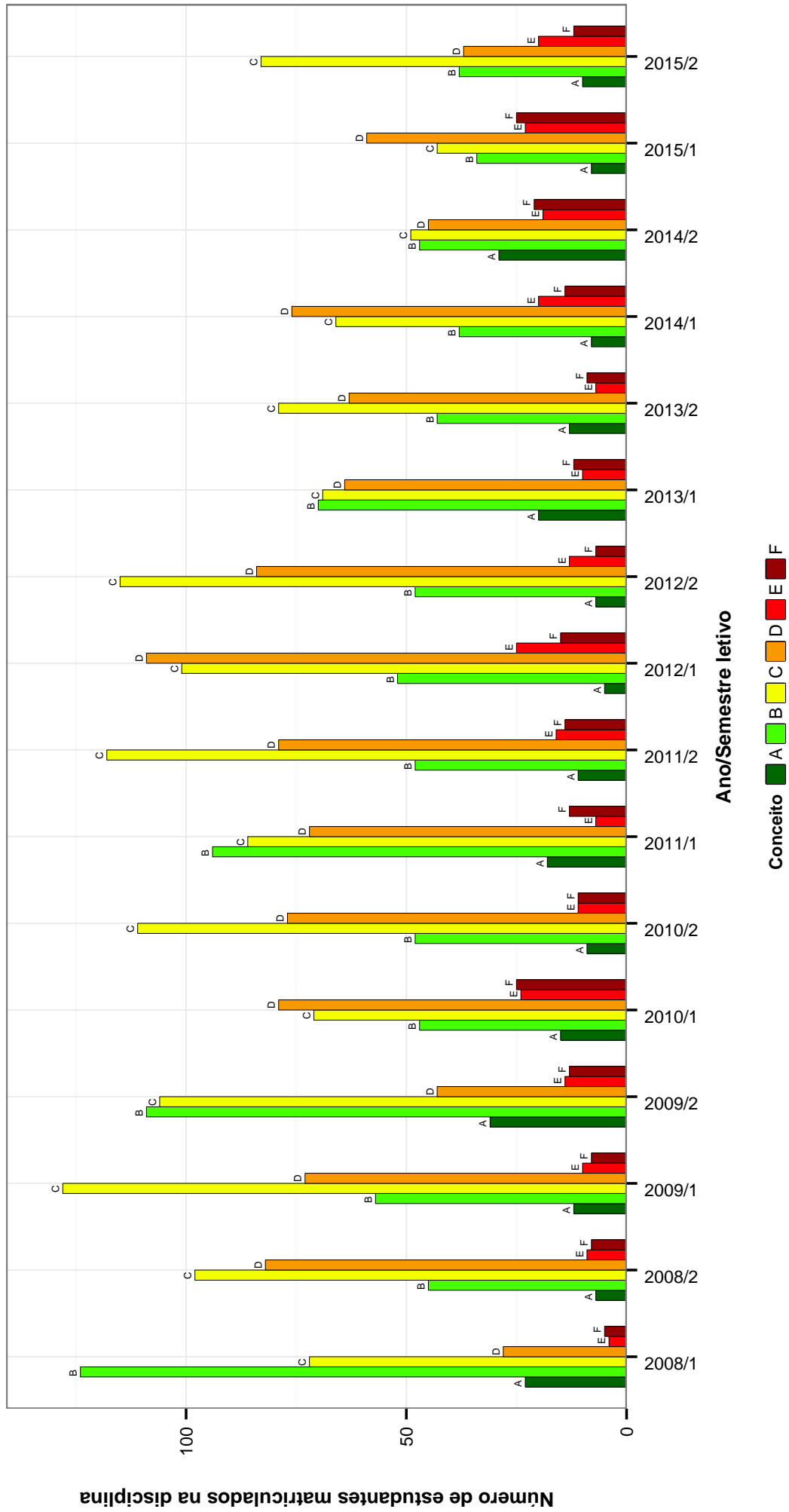


Figura 20: Conceitos obtidos pelos estudantes na disciplina FIB001-BIOFISICA no período de 2008 a 2015 no Instituto de Ciências Biológicas .

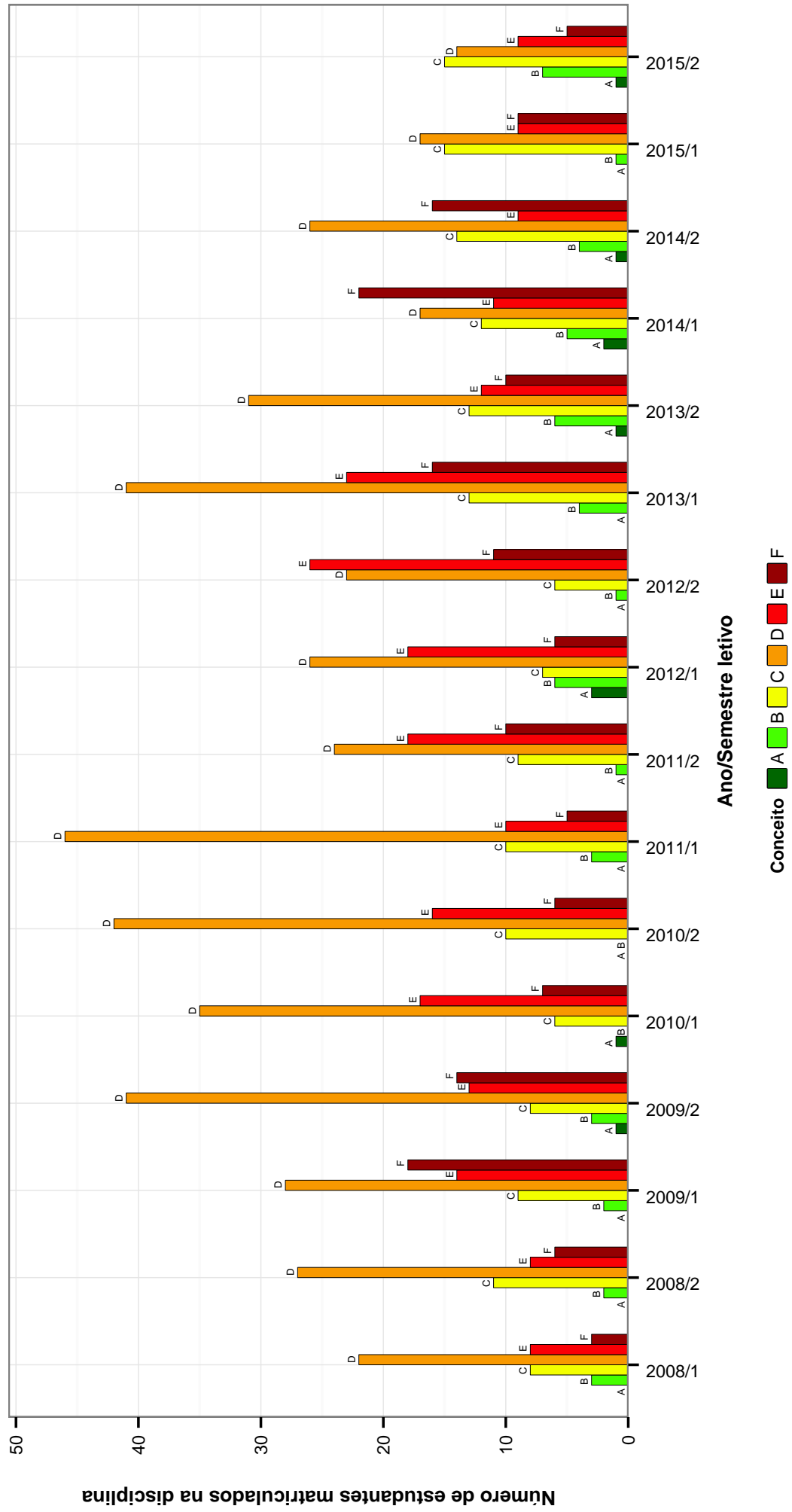


Figura 21: Conceitos obtidos pelos estudantes na disciplina FIB018-FISIOLOGIA E BIOFISICA APLICADA A EDUCACAO FISICA no período de 2008 a 2015 no Instituto de Ciências Biológicas .

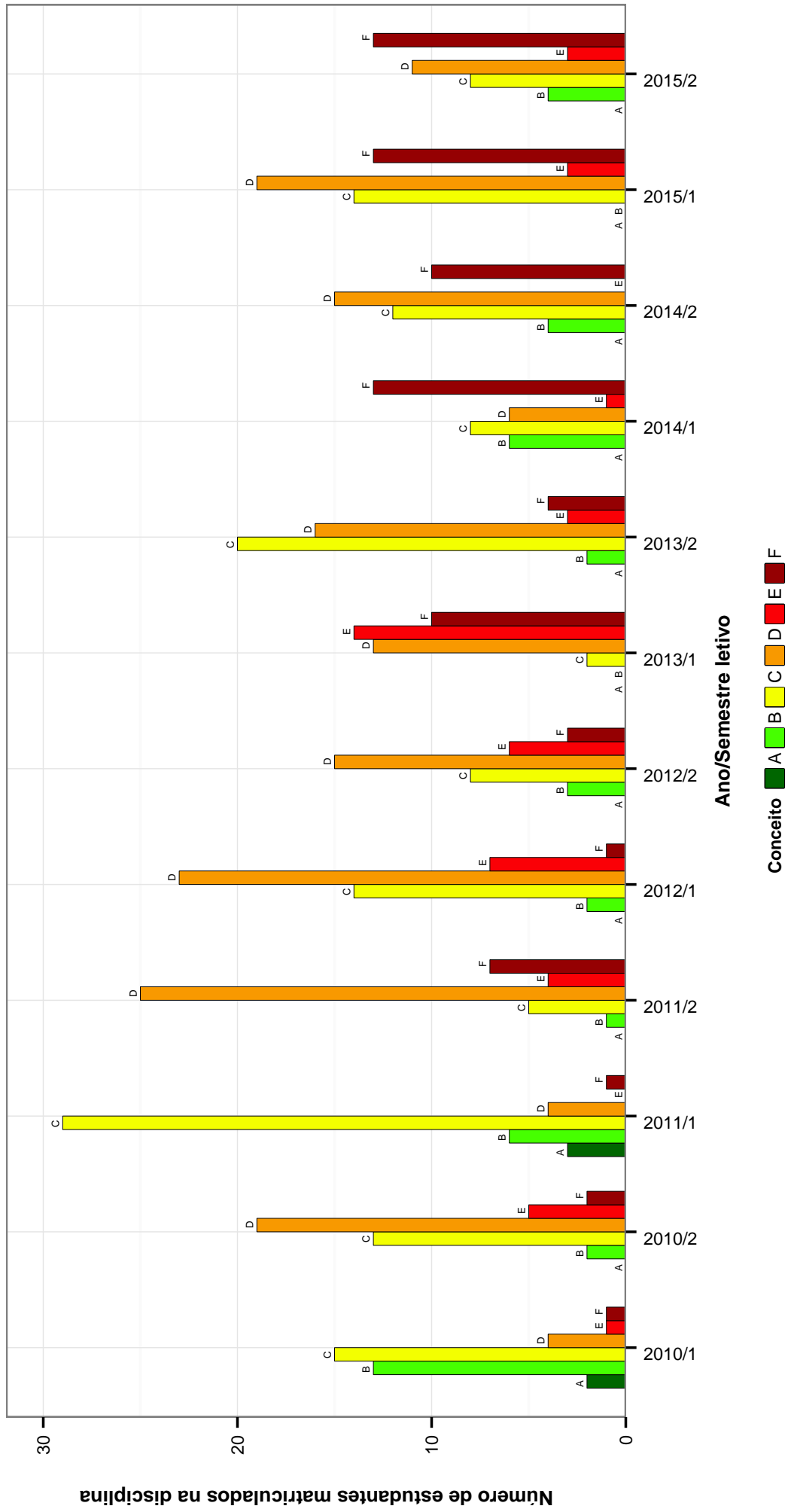


Figura 22: Conceitos obtidos pelos estudantes na disciplina FIB033-FISIOLOGIA E BIOFISICA no período de 2008 a 2015 no Instituto de Ciências Biológicas .

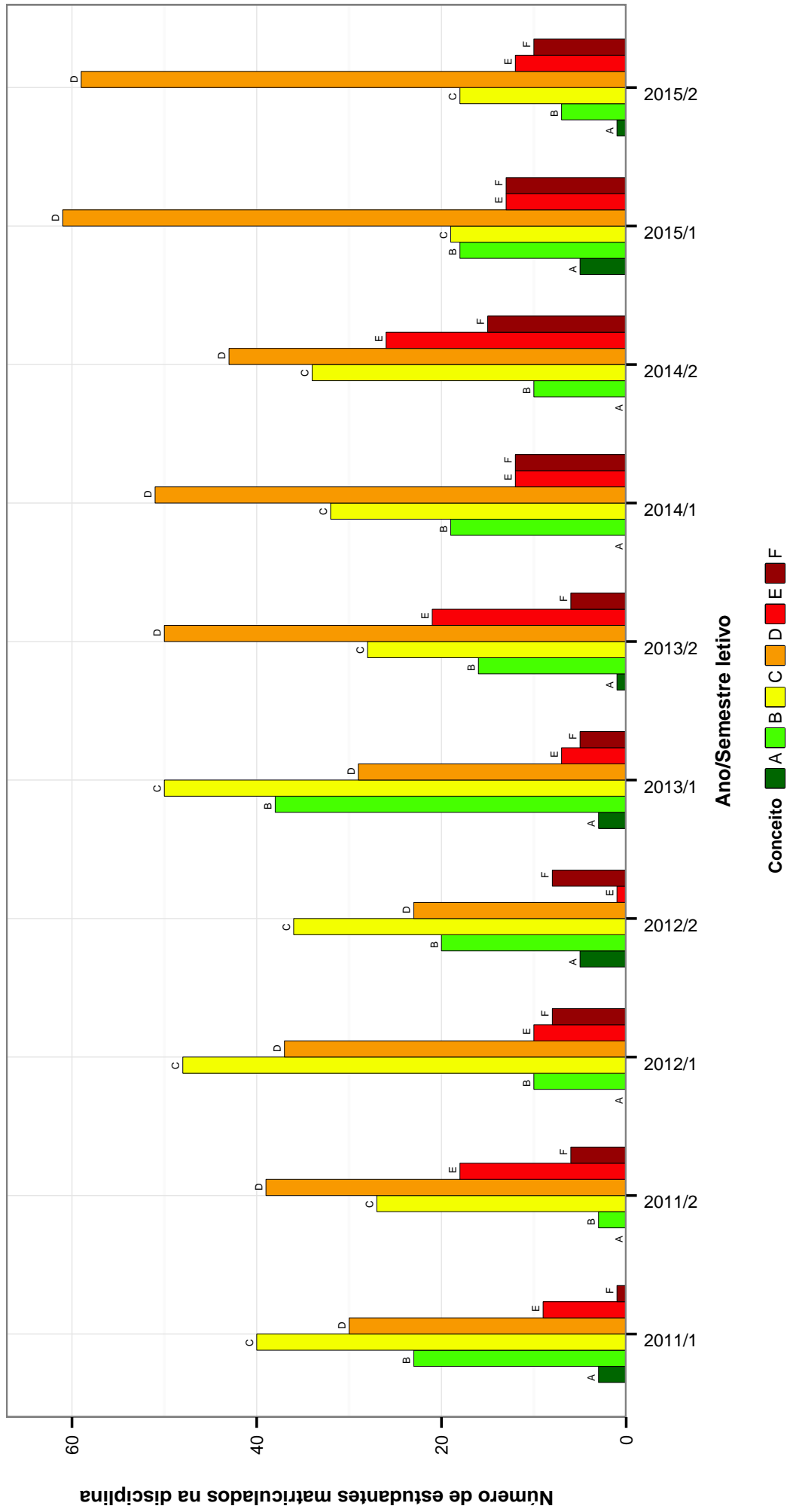


Figura 23: Conceitos obtidos pelos estudantes na disciplina FIB034-BIOFISICA B no período de 2008 a 2015 no Instituto de Ciências Biológicas .



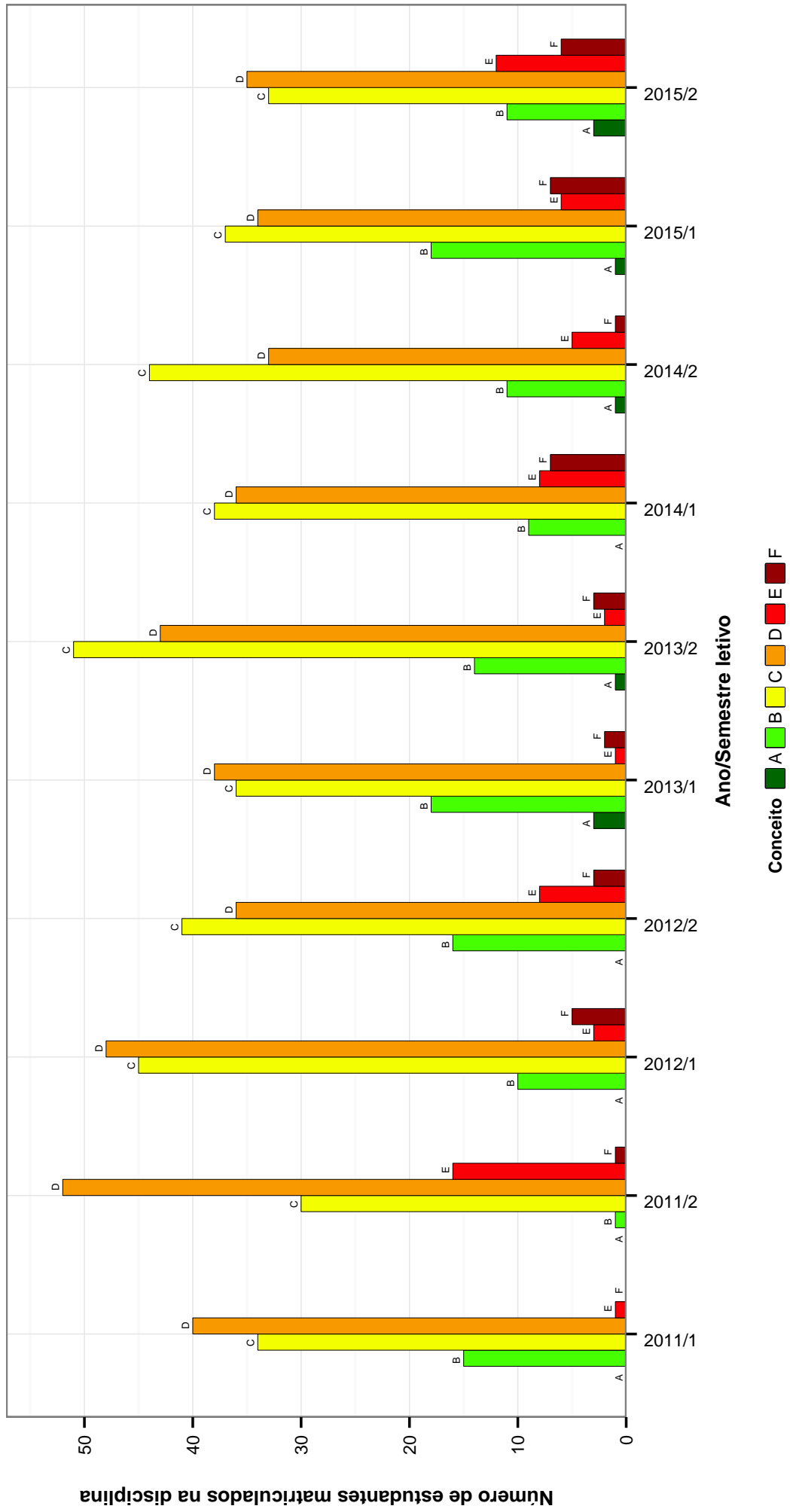


Figura 24: Conceitos obtidos pelos estudantes na disciplina FIB035-FISIOLOGIA F no período de 2008 a 2015 no Instituto de Ciências Biológicas .

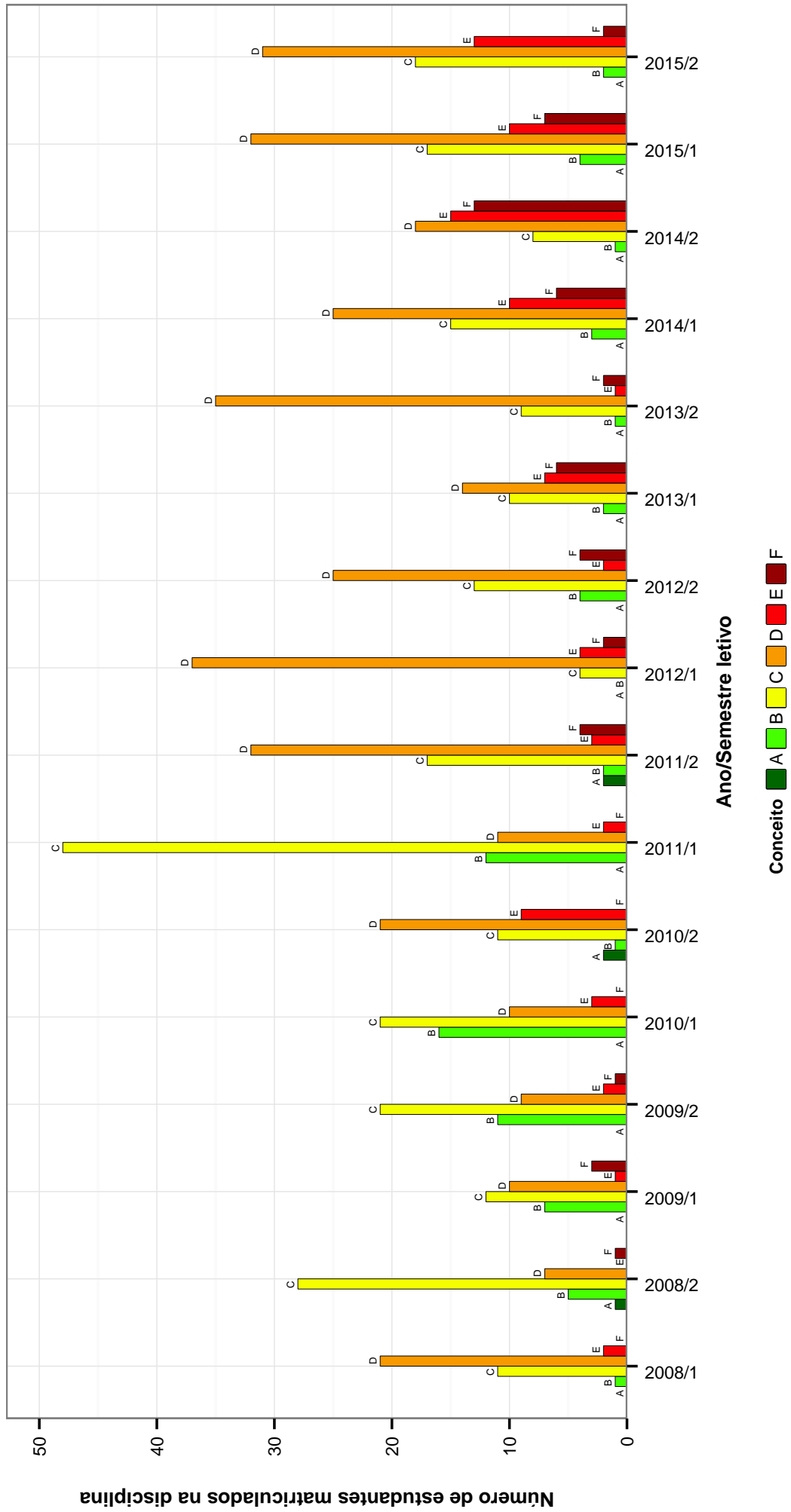


Figura 25: Conceitos obtidos pelos estudantes na disciplina FIB612-FISIOLOGIA APLICADA A CIENCIAS BIOLÓGICAS no período de 2008 a 2015 no Instituto de Ciências Biológicas .

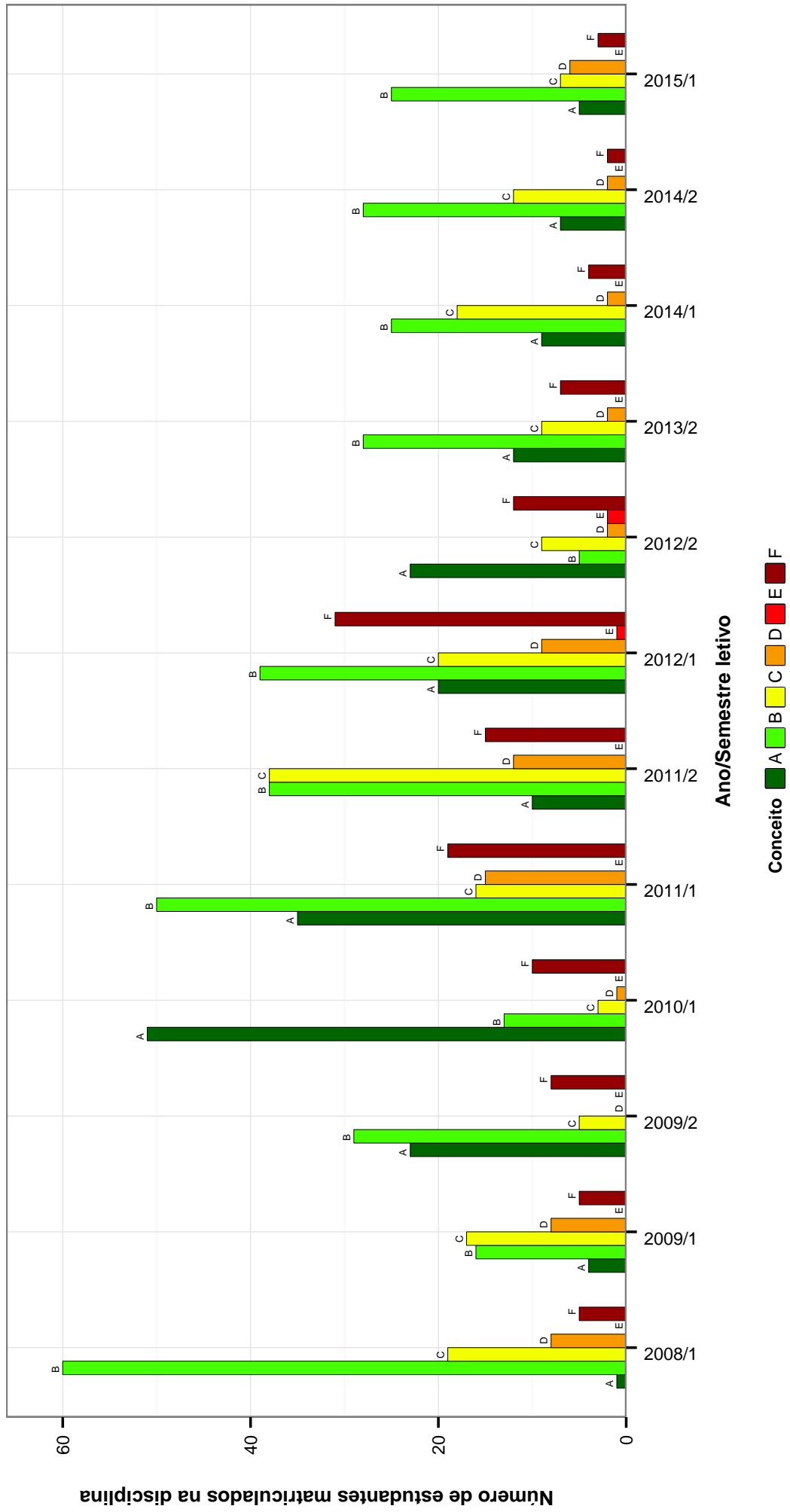


Figura 26: Conceitos obtidos pelos estudantes na disciplina ICB001-BASES ECOLOGICAS PARA O DESENVOLVIMENTO SUSTENTAVEL no período de 2008 a 2015 no Instituto de Ciências Biológicas .

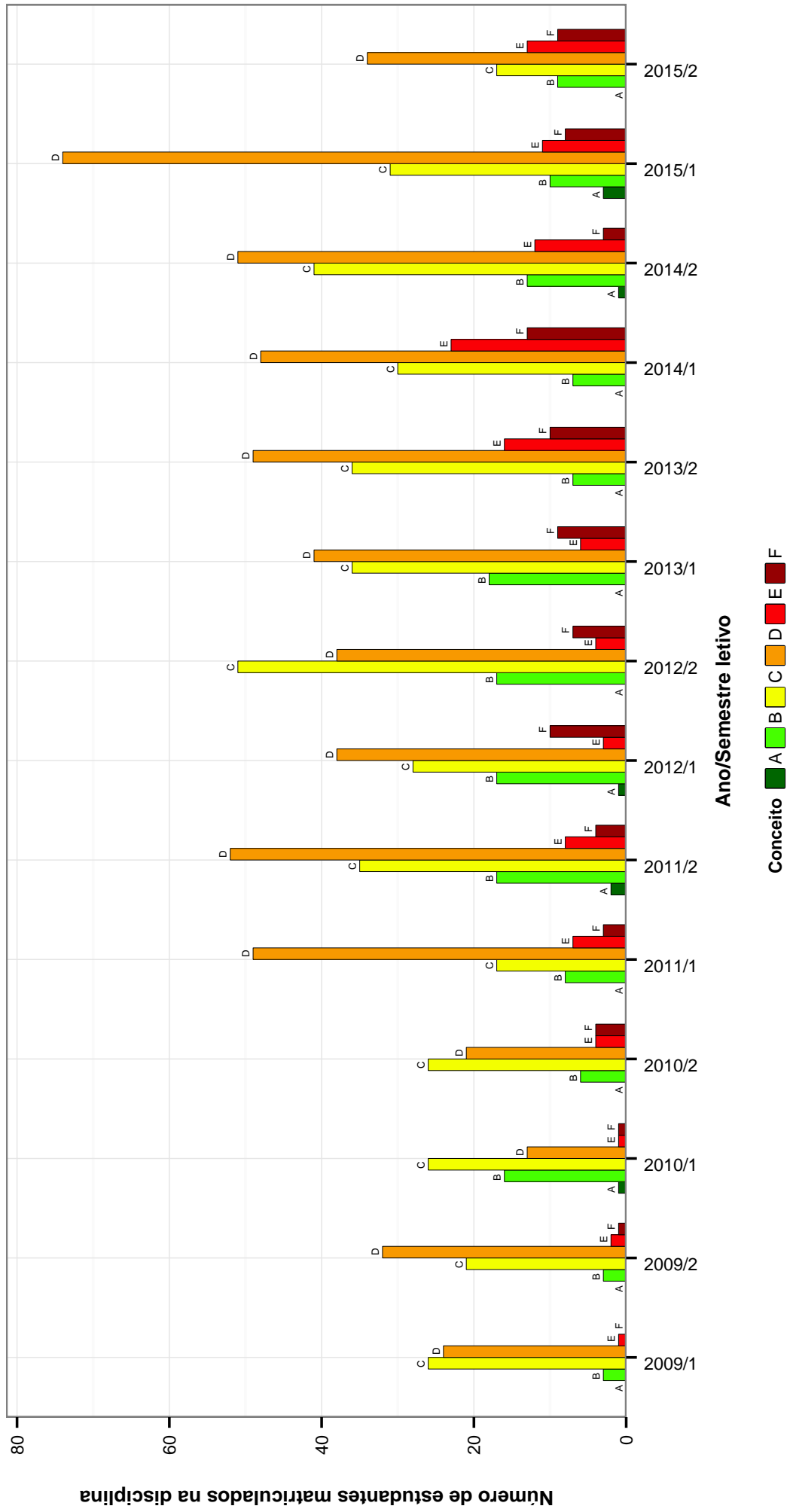


Figura 27: Conceitos obtidos pelos estudantes na disciplina MIC014-MICROBIOLOGIA BASICA F no período de 2008 a 2015 no Instituto de Ciências Biológicas .

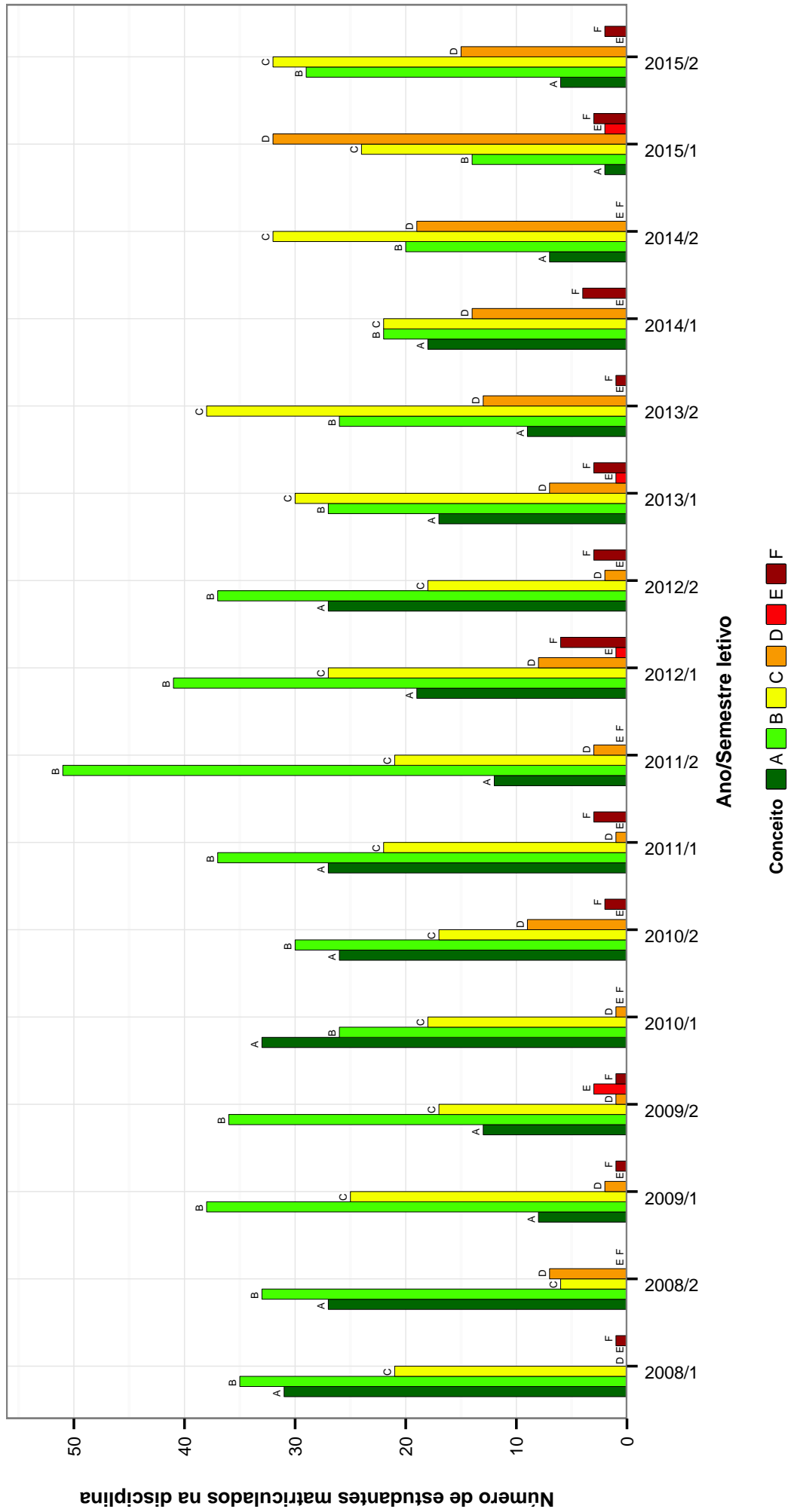


Figura 28: Conceitos obtidos pelos estudantes na disciplina MIC605-BIOLOGIA DE MICRORGANISMOS no período de 2008 a 2015 no Instituto de Ciências Biológicas .

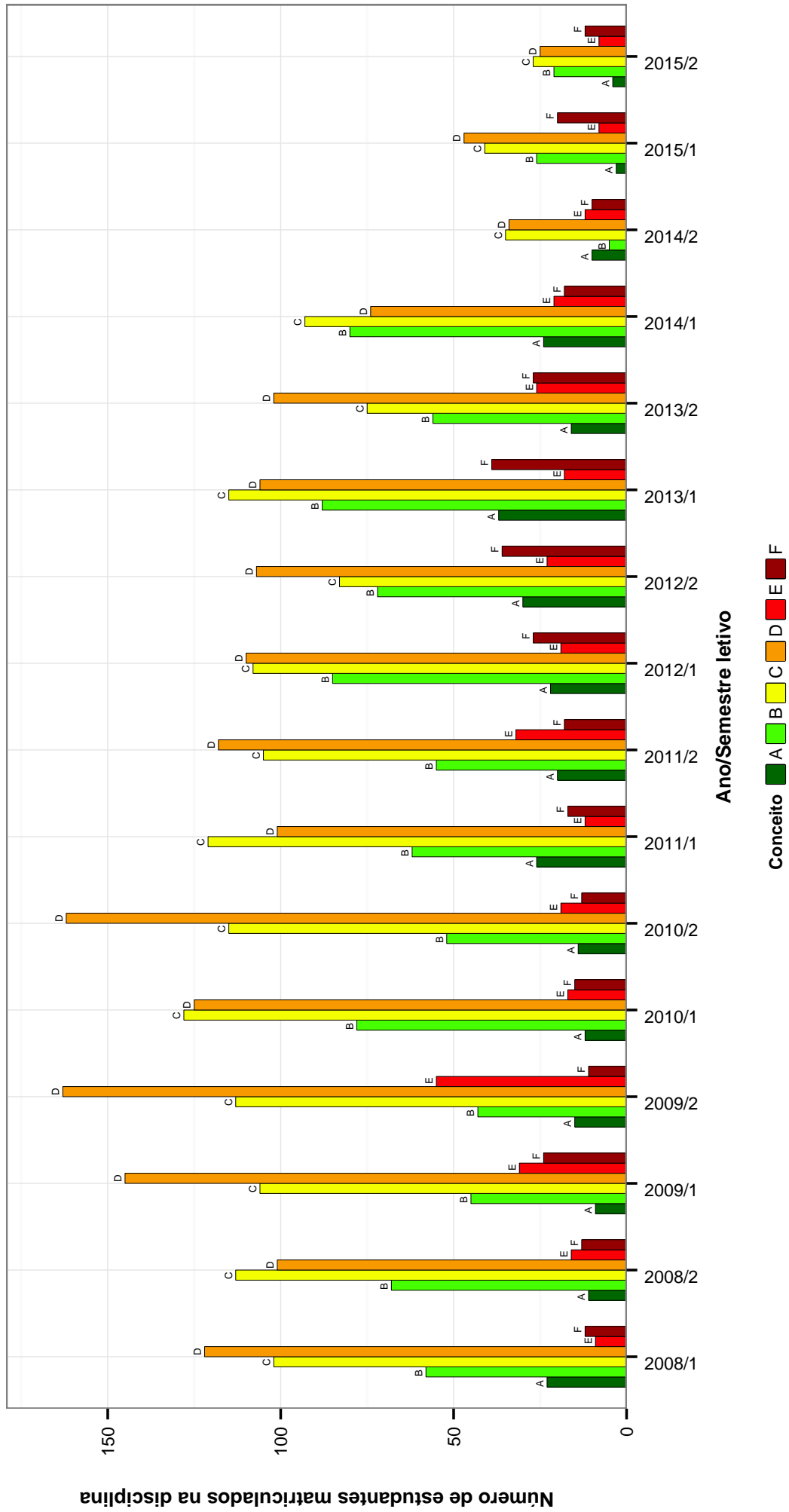


Figura 29: Conceitos obtidos pelos estudantes na disciplina MOF001-CITOLOGIA E HISTOLOGIA GERAL no período de 2008 a 2015 no Instituto de Ciências Biológicas .

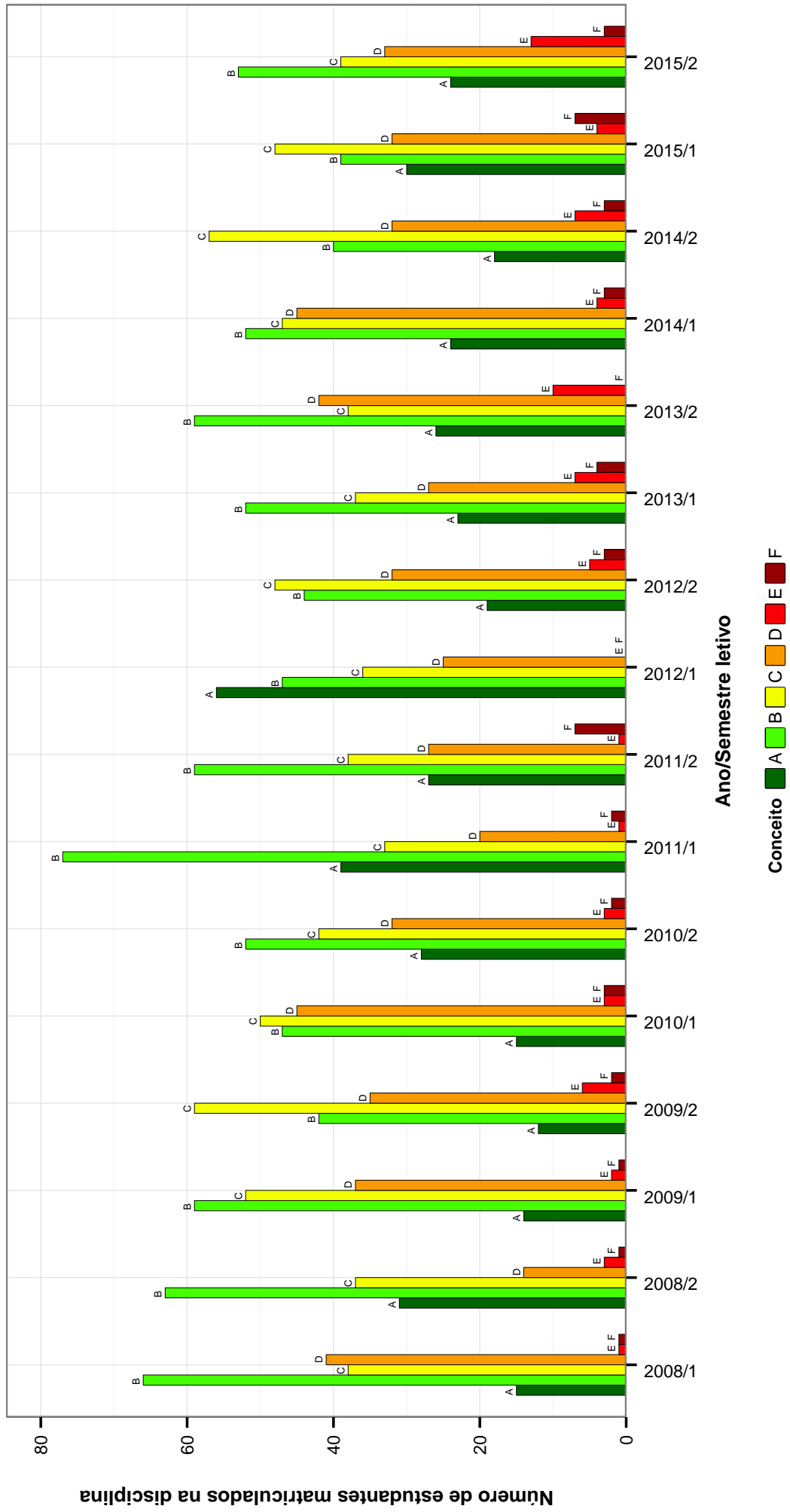


Figura 30: Conceitos obtidos pelos estudantes na disciplina MOF005-NEUROANATOMIA MEDICA no período de 2008 a 2015 no Instituto de Ciências Biológicas .

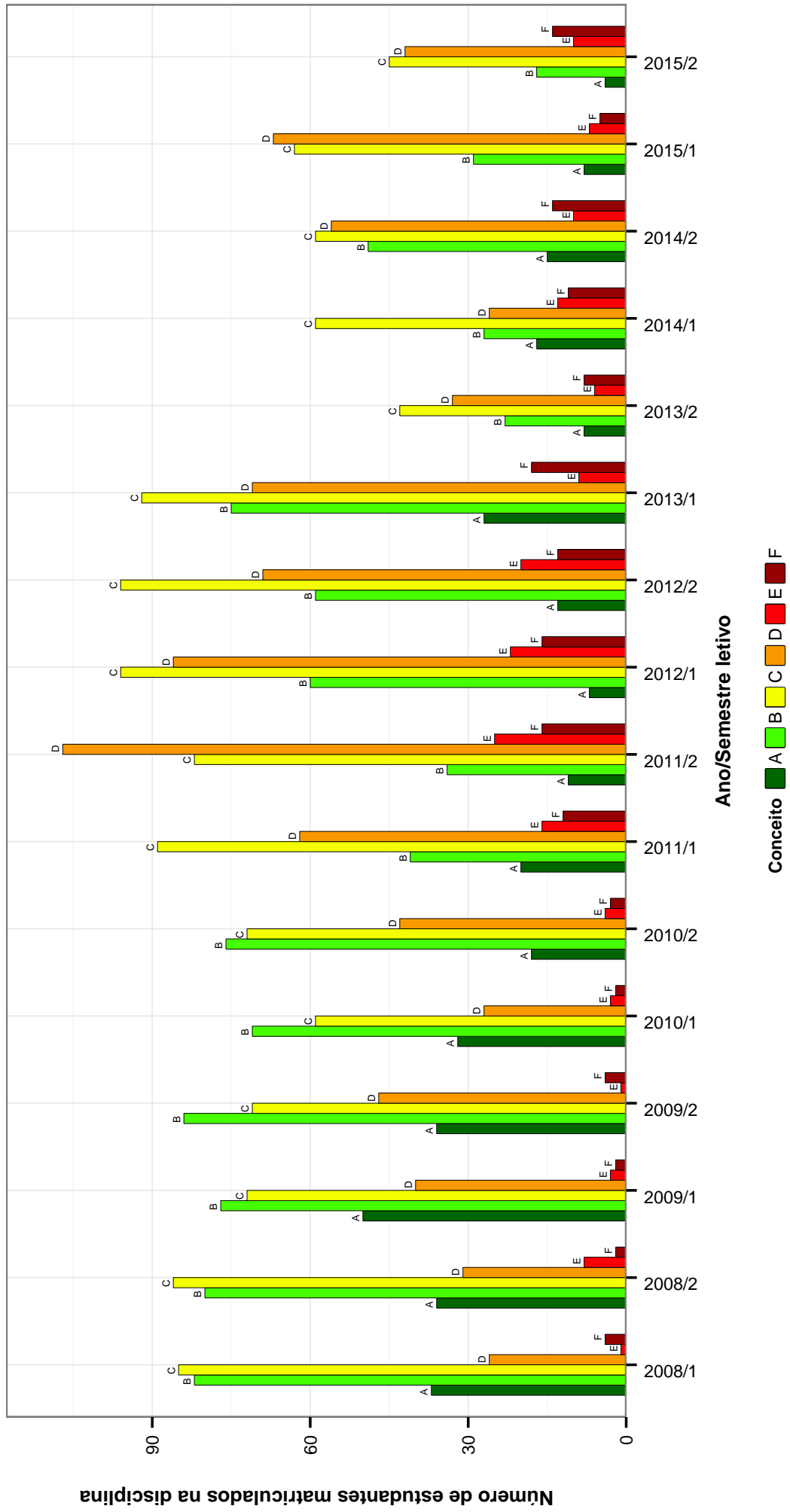


Figura 31: Conceitos obtidos pelos estudantes na disciplina MOF008-EMBRIOLOGIA GERAL no período de 2008 a 2015 no Instituto de Ciências Biológicas .



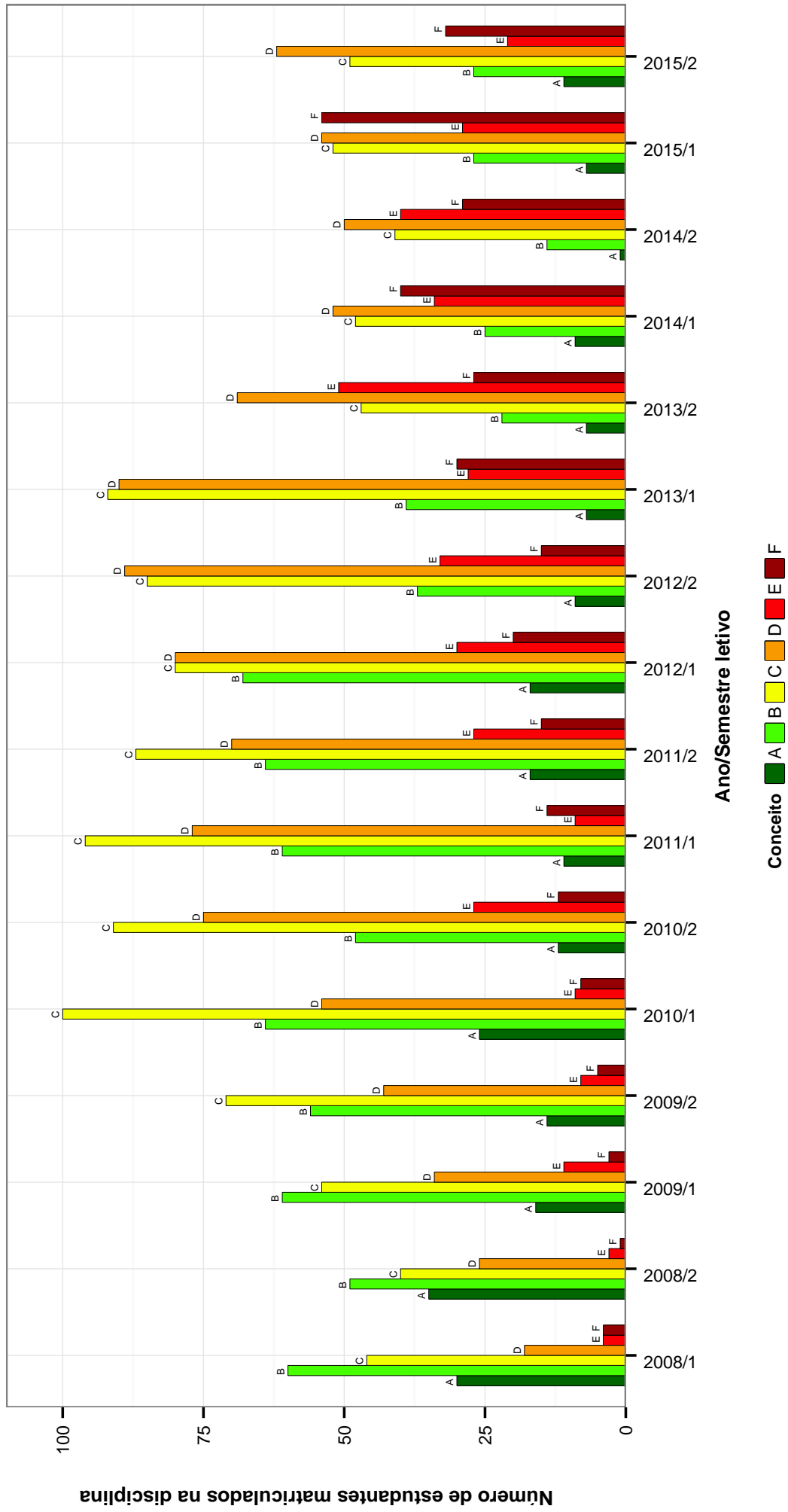


Figura 32: Conceitos obtidos pelos estudantes na disciplina MOF009-ANATOMIA HUMANA BASICA no período de 2008 a 2015 no Instituto de Ciências Biológicas .

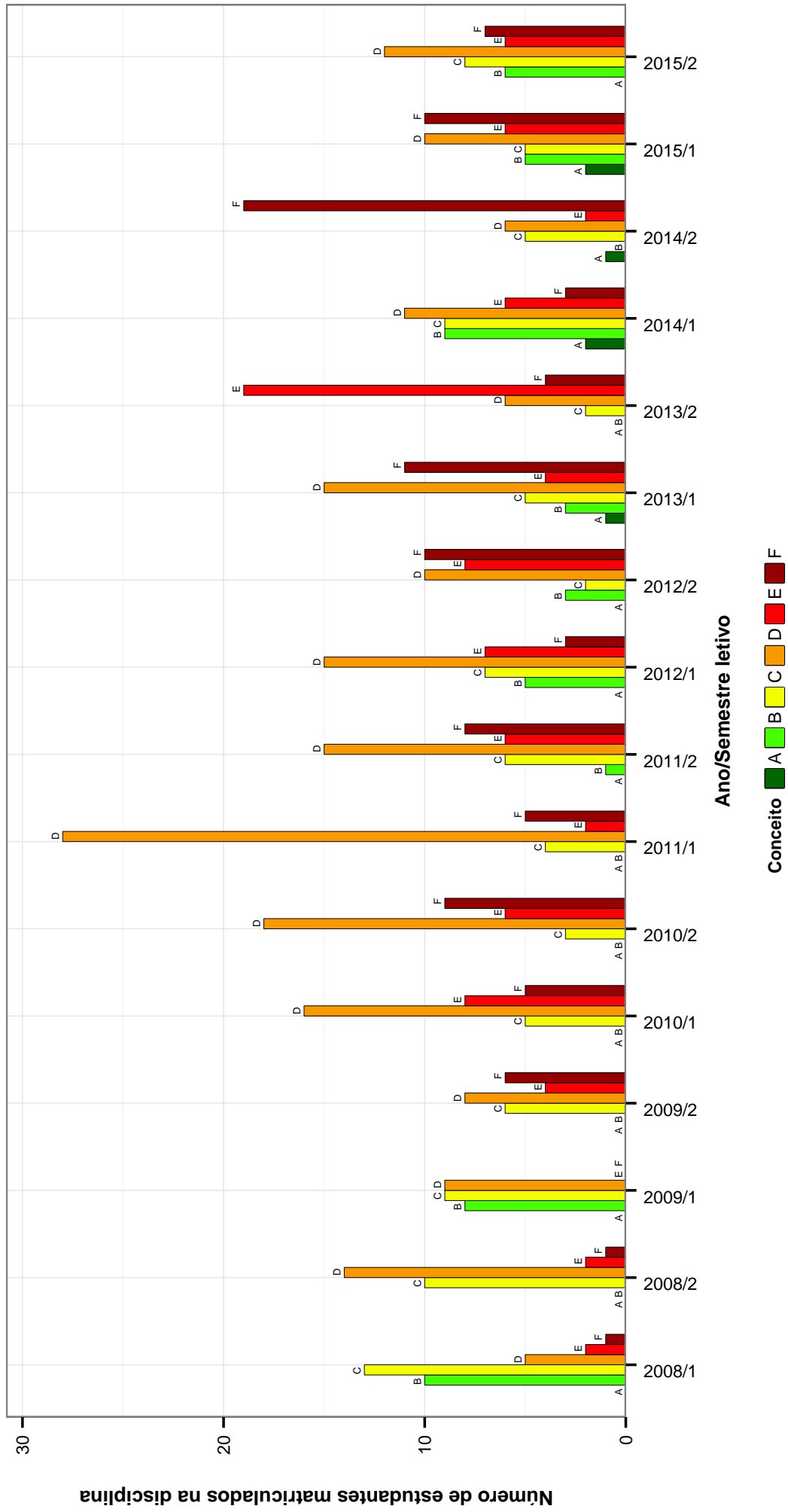


Figura 33: Conceitos obtidos pelos estudantes na disciplina MOF020-CITOLOGIA E HISTOLOGIA APLICADAS A FONO no período de 2008 a 2015 no Instituto de Ciências Biológicas .

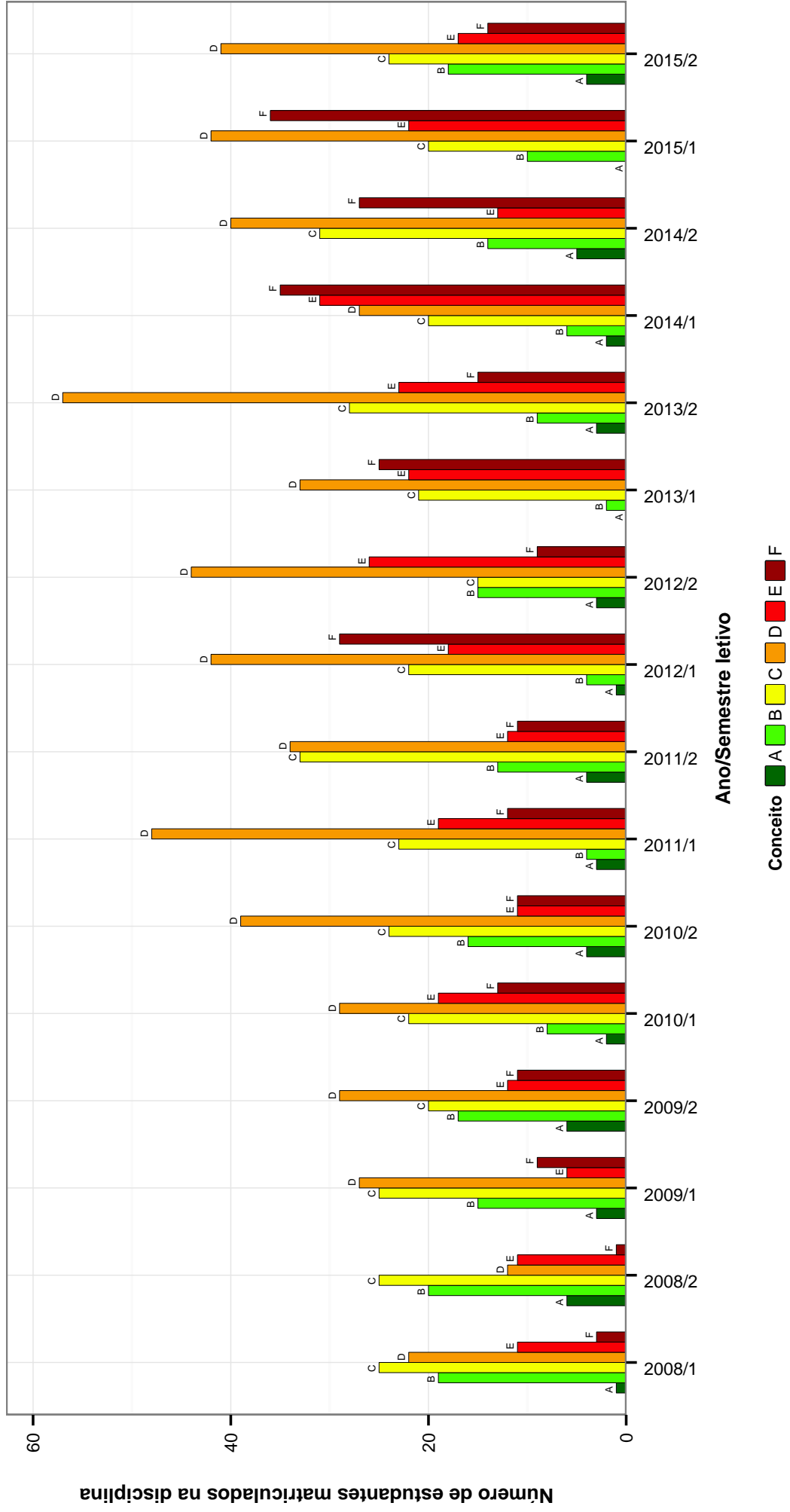


Figura 34: Conceitos obtidos pelos estudantes na disciplina MOF031-HISTOLOGIA DOS SISTEMAS ORGANICOS no período de 2008 a 2015 no Instituto de Ciências Biológicas .

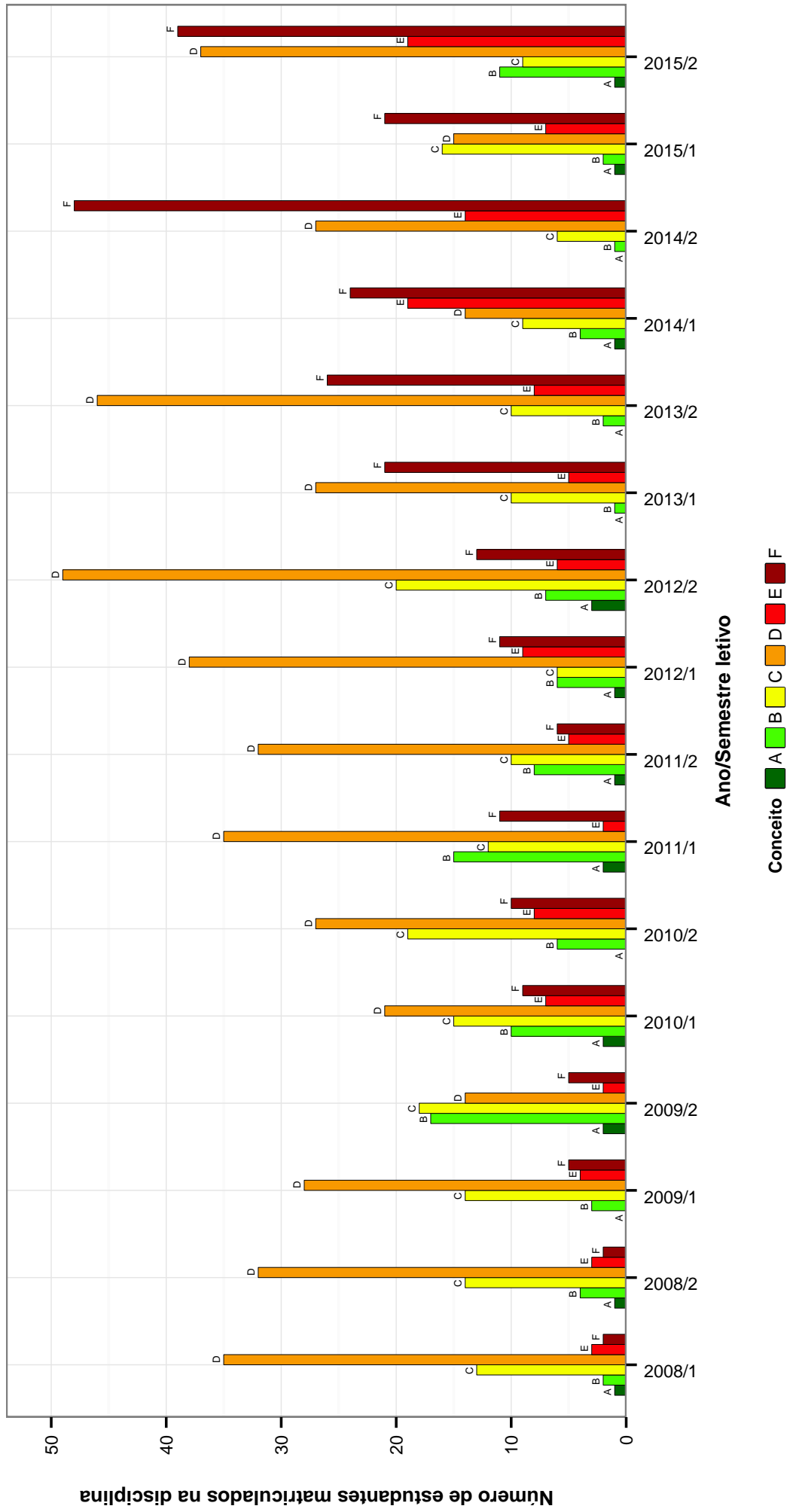


Figura 35: Conceitos obtidos pelos estudantes na disciplina MOF032-ANATOMIA HUMANA APLICADA A EDUCACAO FISICA no período de 2008 a 2015 no Instituto de Ciências Biológicas .

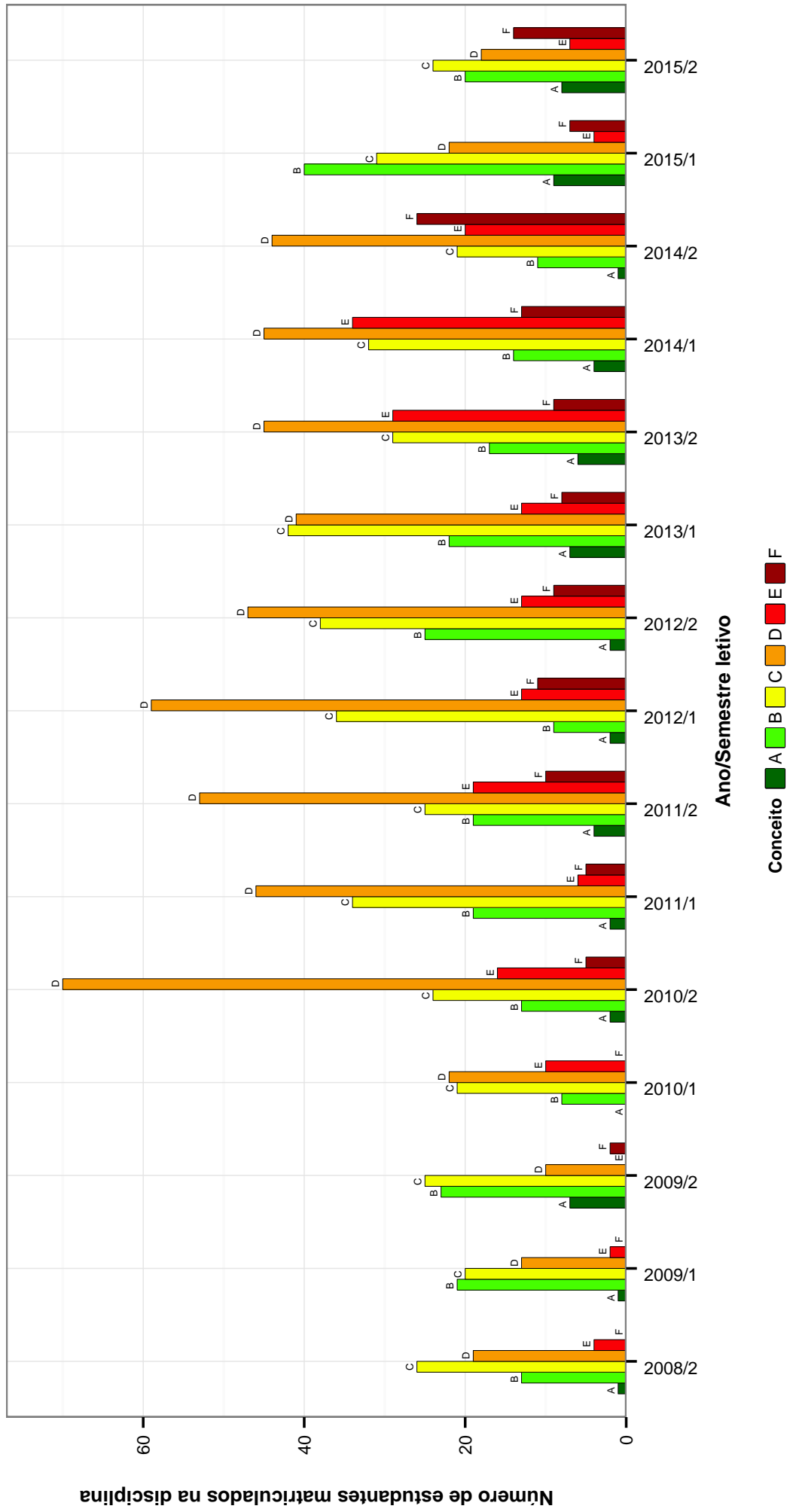


Figura 36: Conceitos obtidos pelos estudantes na disciplina MOF034-CITOLOGIA E HISTOLOGIA F no período de 2008 a 2015 no Instituto de Ciências Biológicas .

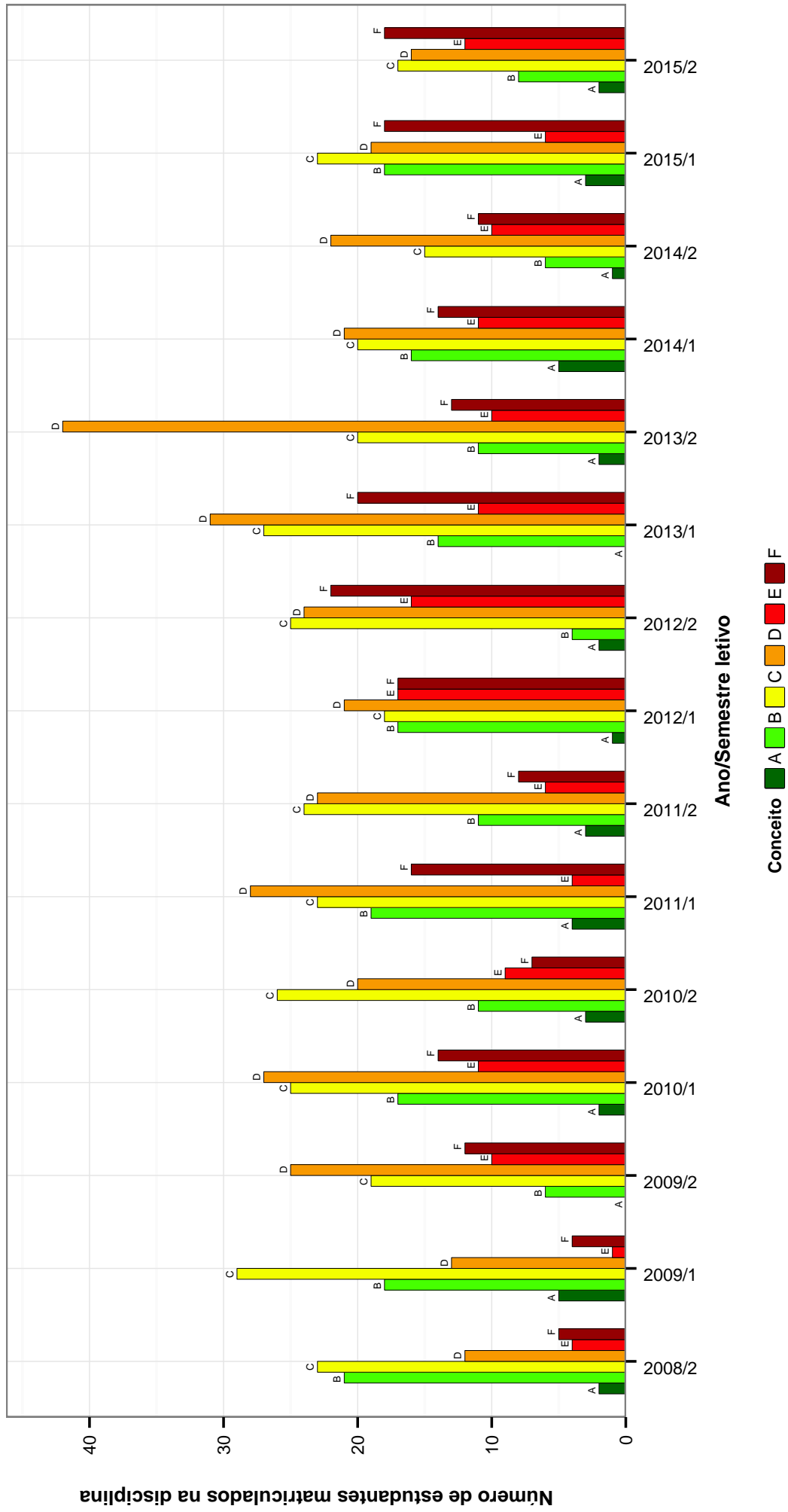


Figura 37: Conceitos obtidos pelos estudantes na disciplina MOF038-ANATOMIA APLICADA A PSICOLOGIA no período de 2008 a 2015 no Instituto de Ciências Biológicas .



Figura 38: Conceitos obtidos pelos estudantes na disciplina MOF045-NEUROANATOMIA APLICADA A TERAPIA OCUPACIONAL no período de 2008 a 2015 no Instituto de Ciências Biológicas .

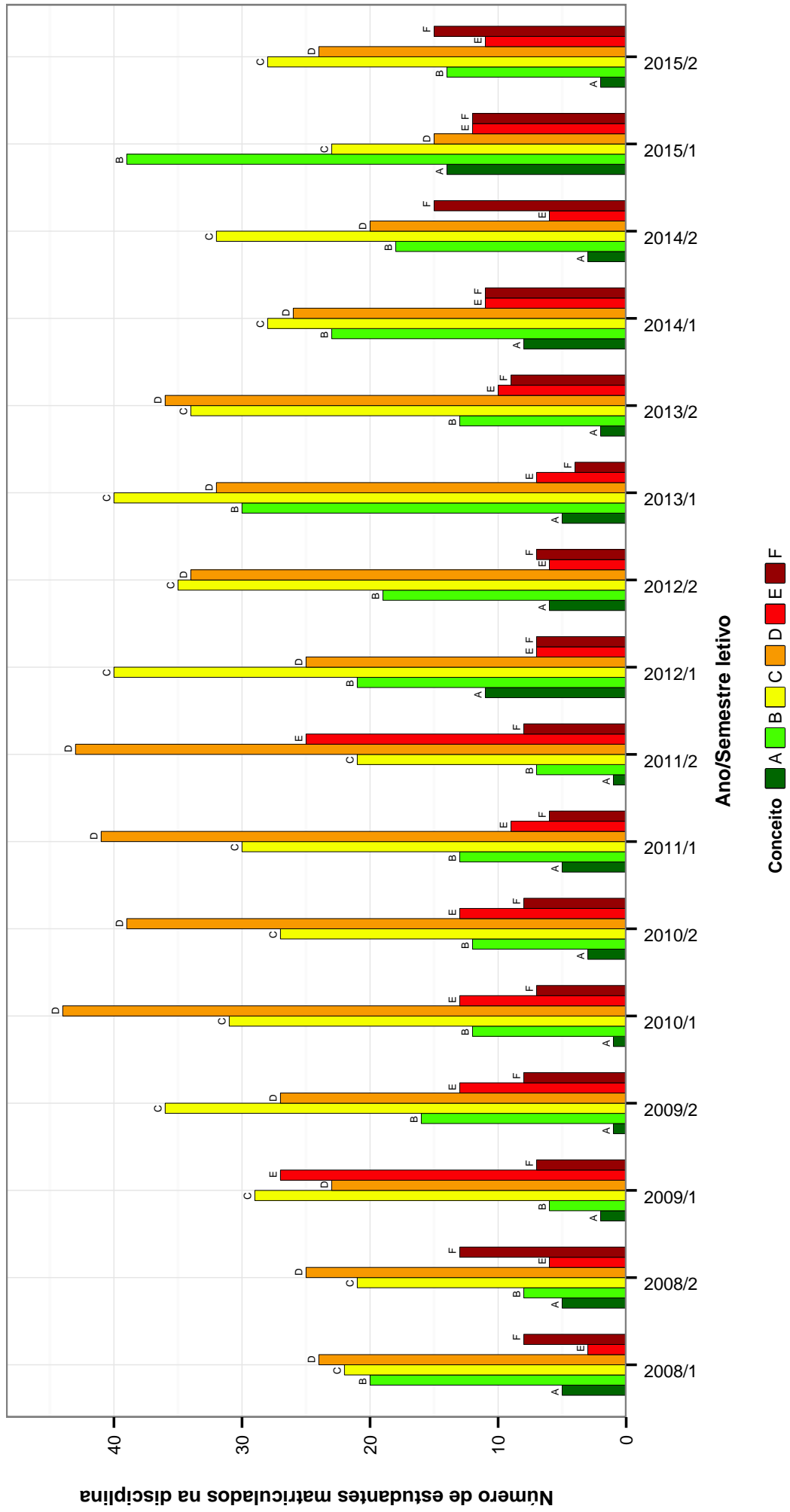


Figura 39: Conceitos obtidos pelos estudantes na disciplina MOF137-BIOLOGIA CELULAR no período de 2008 a 2015 no Instituto de Ciências Biológicas .



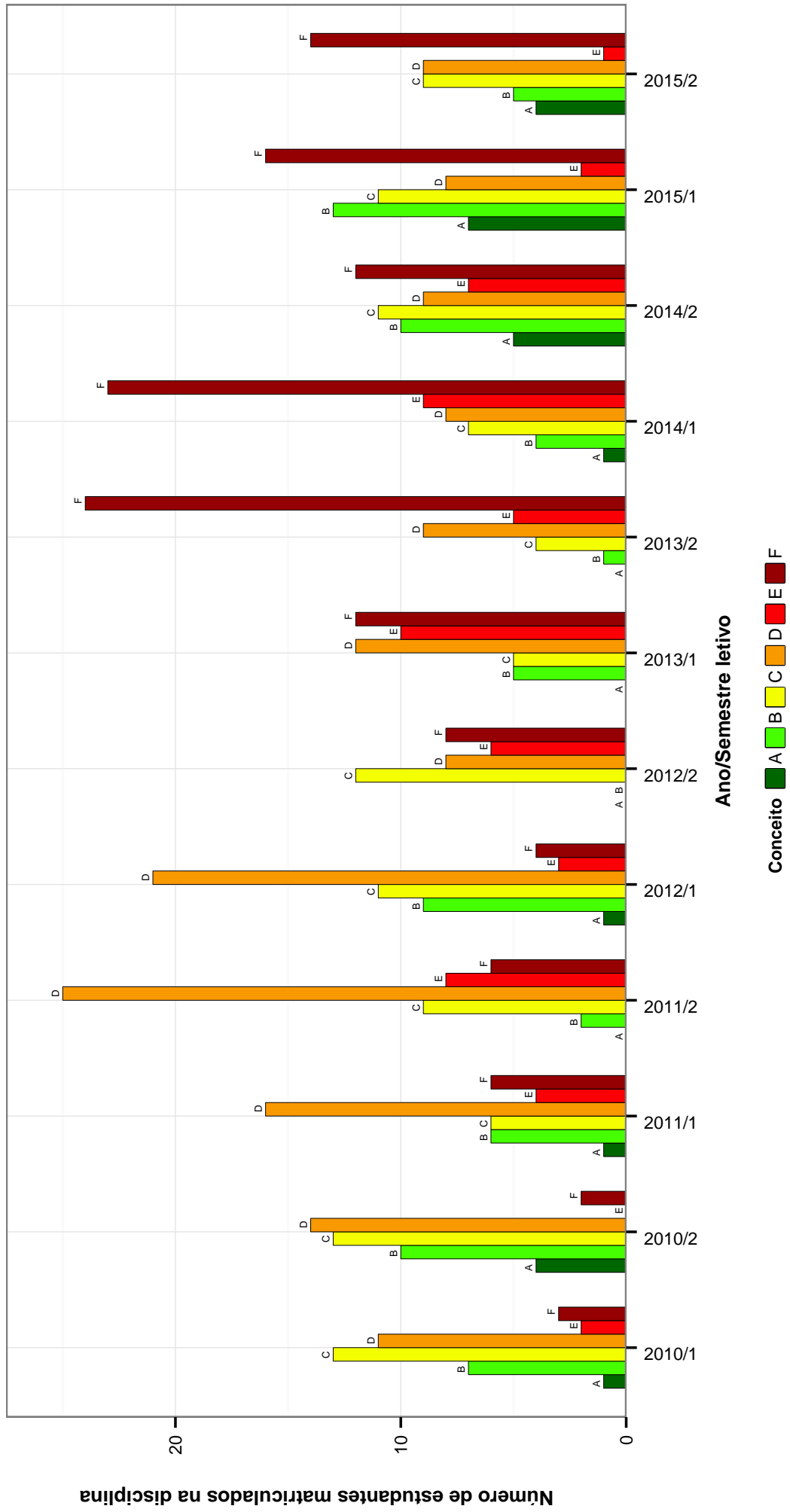


Figura 40: Conceitos obtidos pelos estudantes na disciplina MOF138-ANATOMIA HUMANA E RADIOLOGICA no período de 2008 a 2015 no Instituto de Ciências Biológicas .

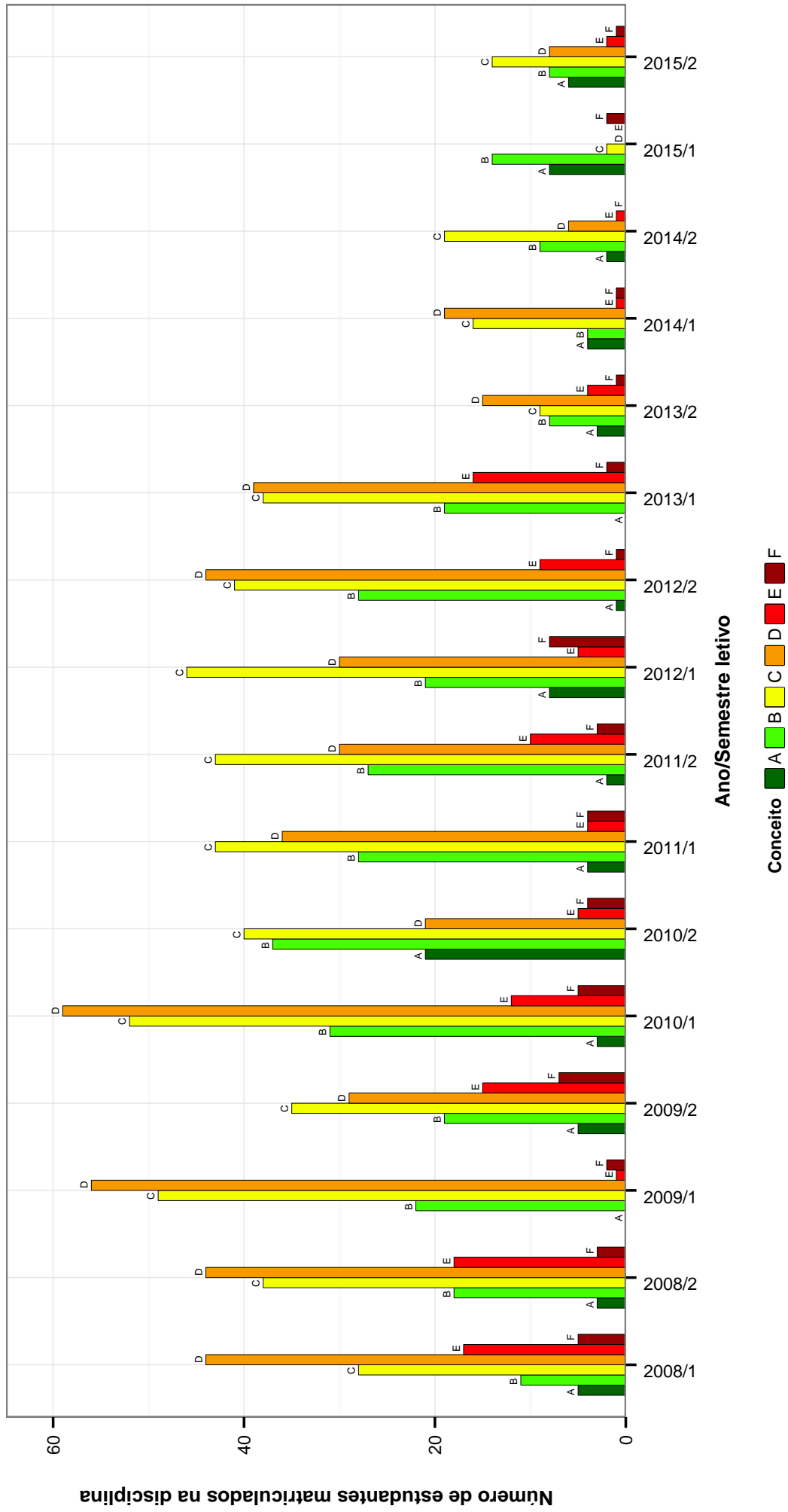


Figura 41: Conceitos obtidos pelos estudantes na disciplina MOF606-HISTOLOGIA ESPECIAL BASICA no período de 2008 a 2015 no Instituto de Ciências Biológicas .

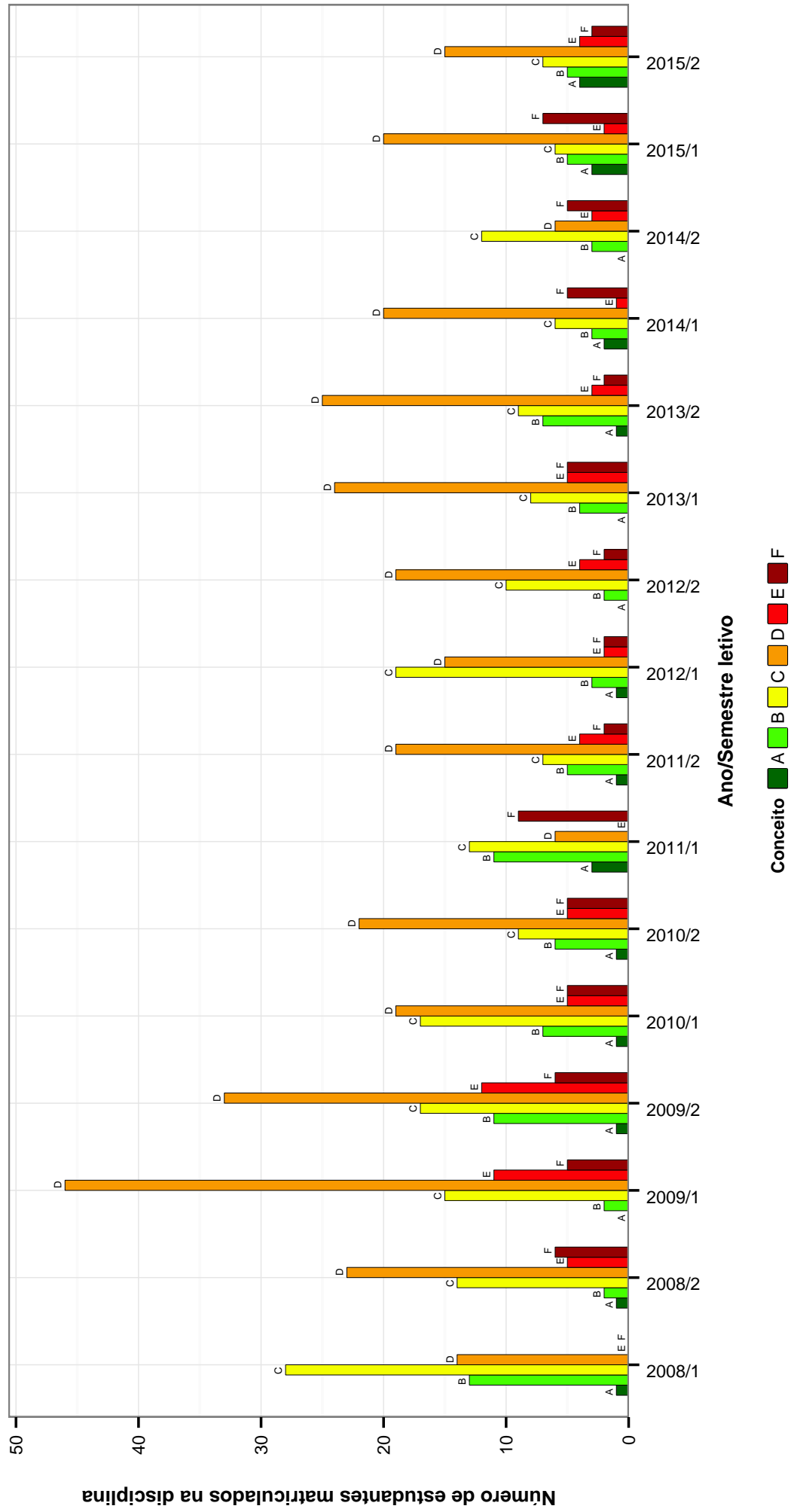


Figura 42: Conceitos obtidos pelos estudantes na disciplina MOF618-ANATOMIA APLICADA A FISIOTERAPIA E TERAPIA OCUPACIONAL no período de 2008 a 2015 no Instituto de Ciências Biológicas .

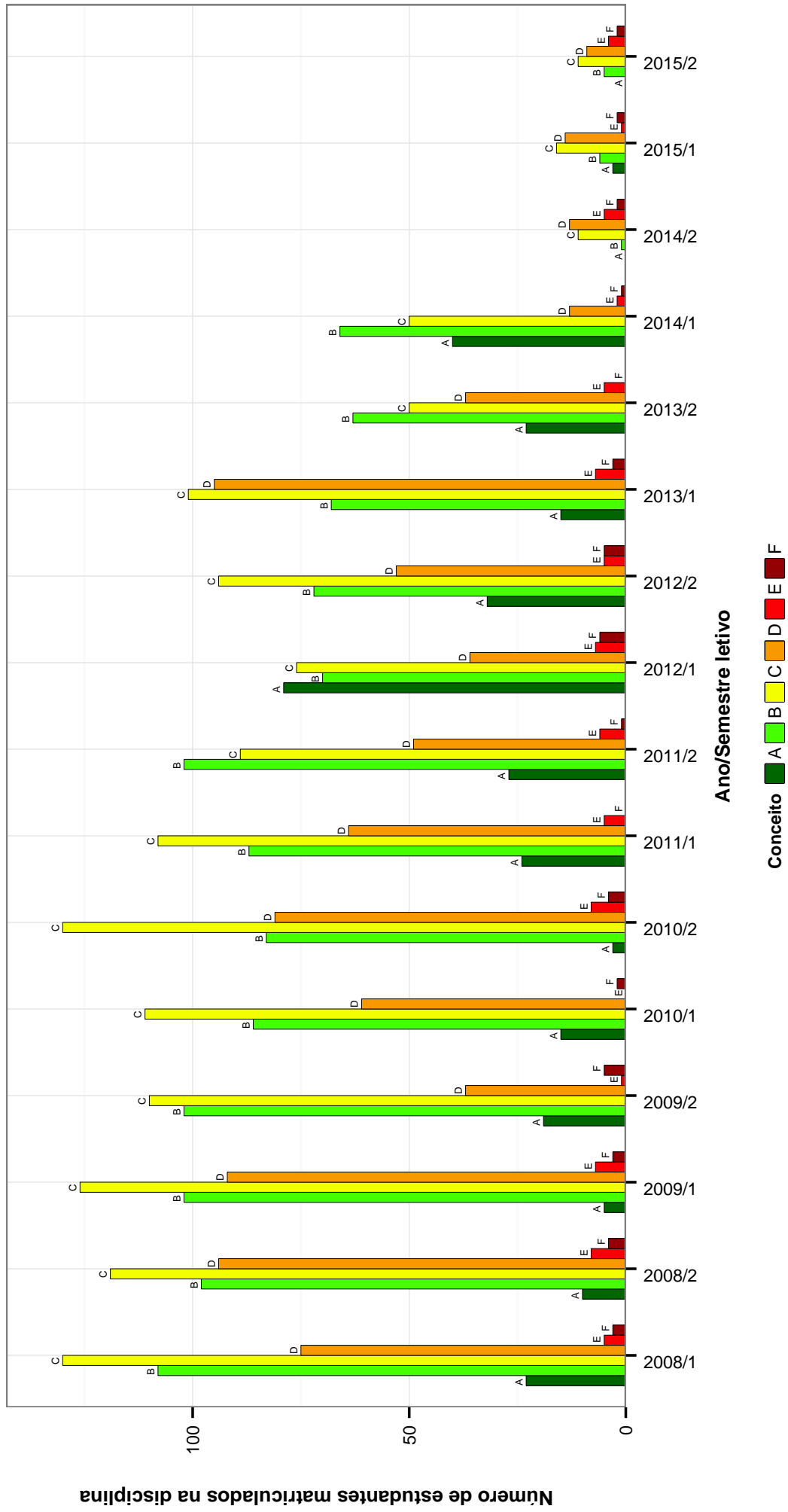


Figura 43: Conceitos obtidos pelos estudantes na disciplina PAG001-PATOLOGIA GERAL no período de 2008 a 2015 no Instituto de Ciências Biológicas .

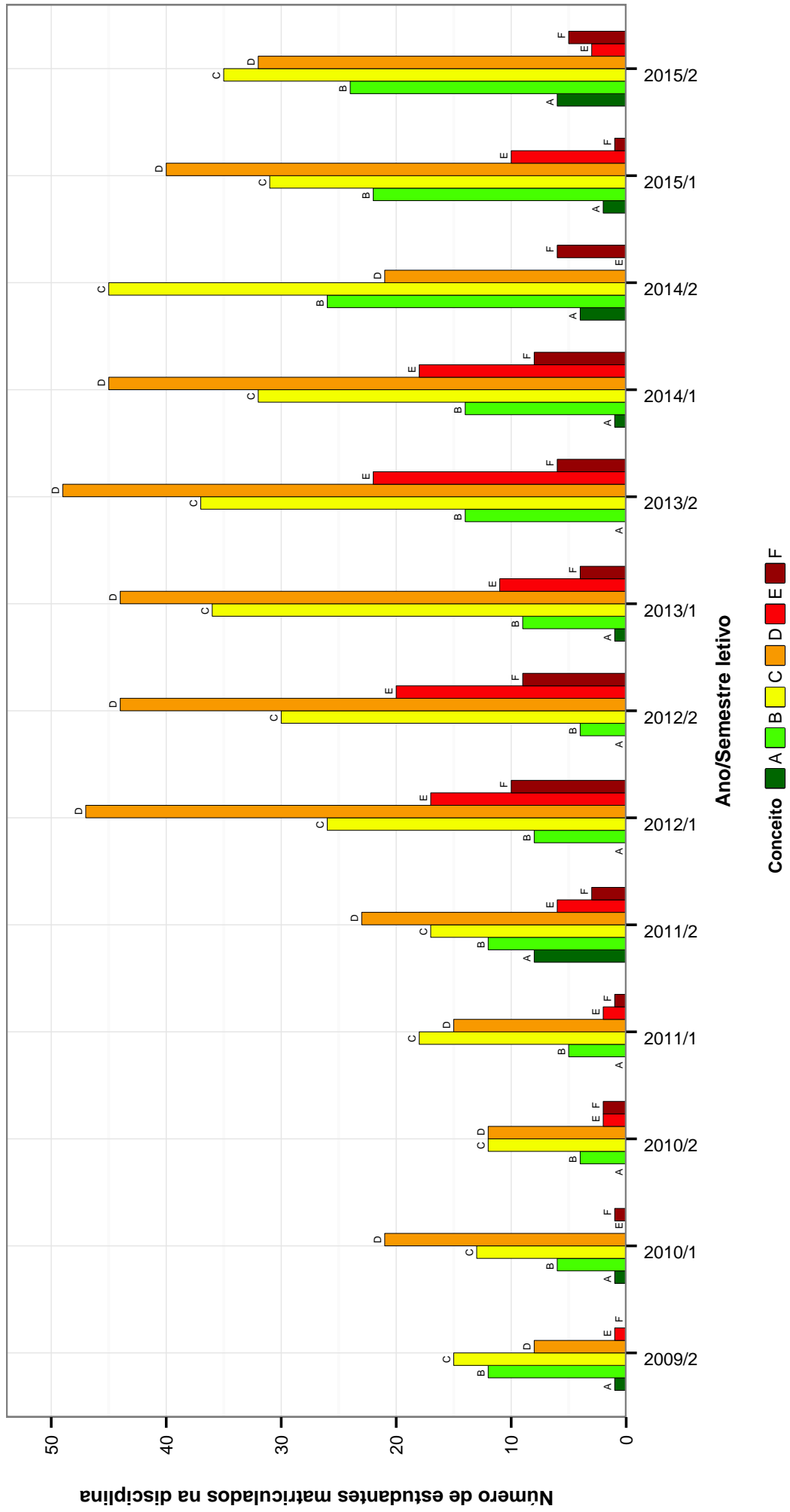


Figura 44: Conceitos obtidos pelos estudantes na disciplina PAG011-PATOLOGIA GERAL F no período de 2008 a 2015 no Instituto de Ciências Biológicas .

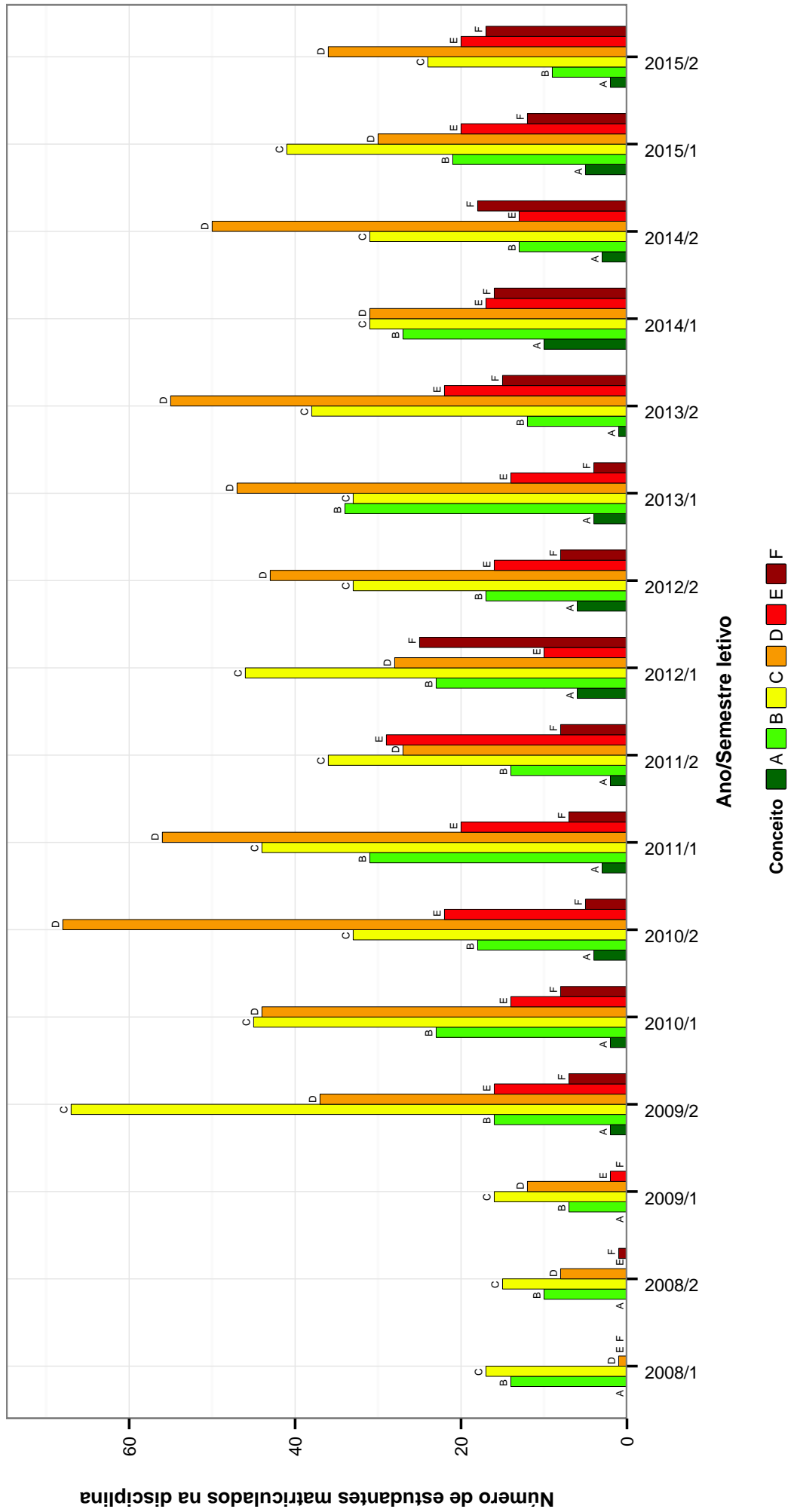


Figura 45: Conceitos obtidos pelos estudantes na disciplina PAR016-PARASITOLOGIA GERAL no período de 2008 a 2015 no Instituto de Ciências Biológicas .

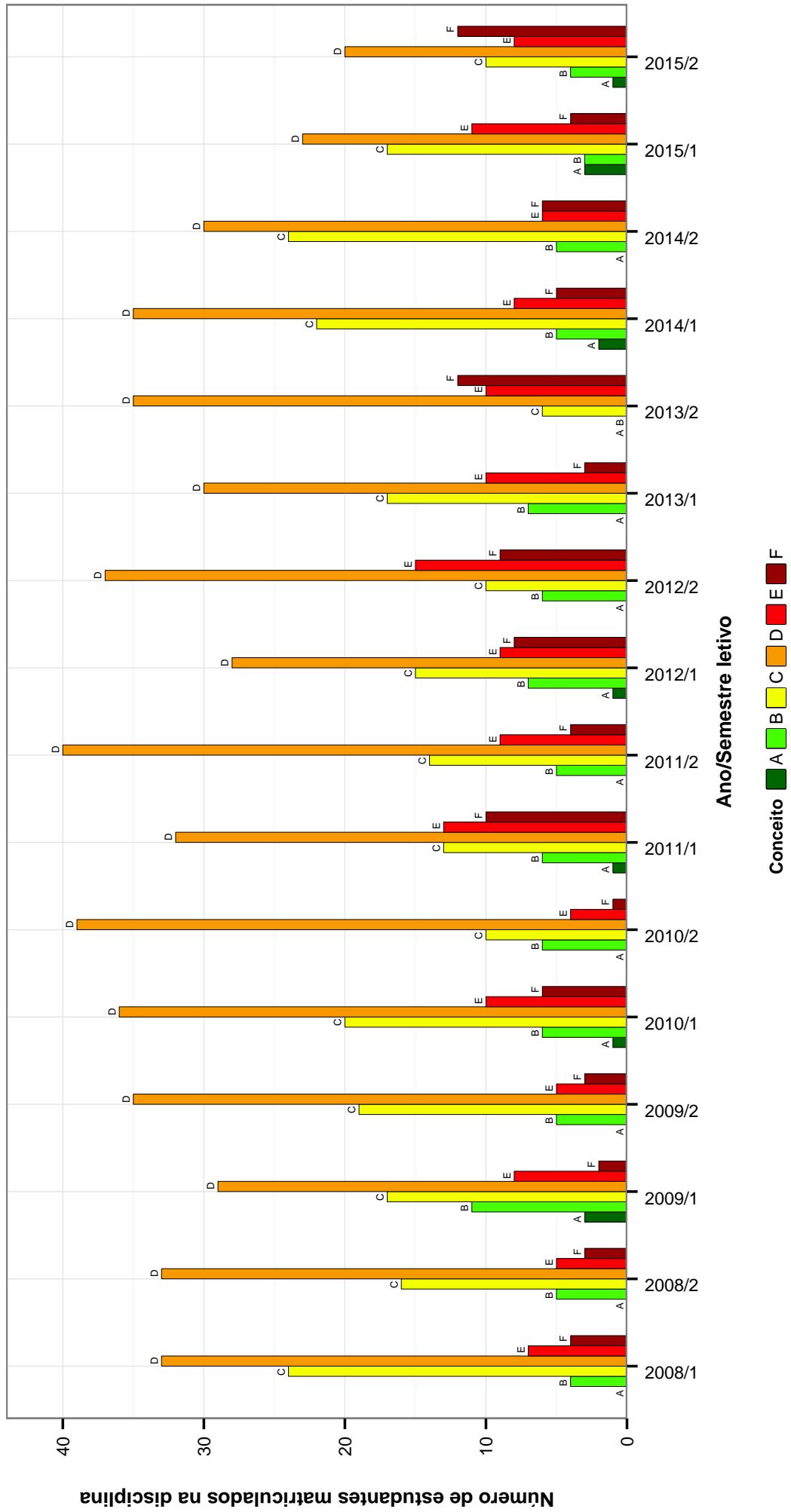


Figura 46: Conceitos obtidos pelos estudantes na disciplina PAR601-PARASITOLOGIA VETERINARIA no período de 2008 a 2015 no Instituto de Ciências Biológicas .

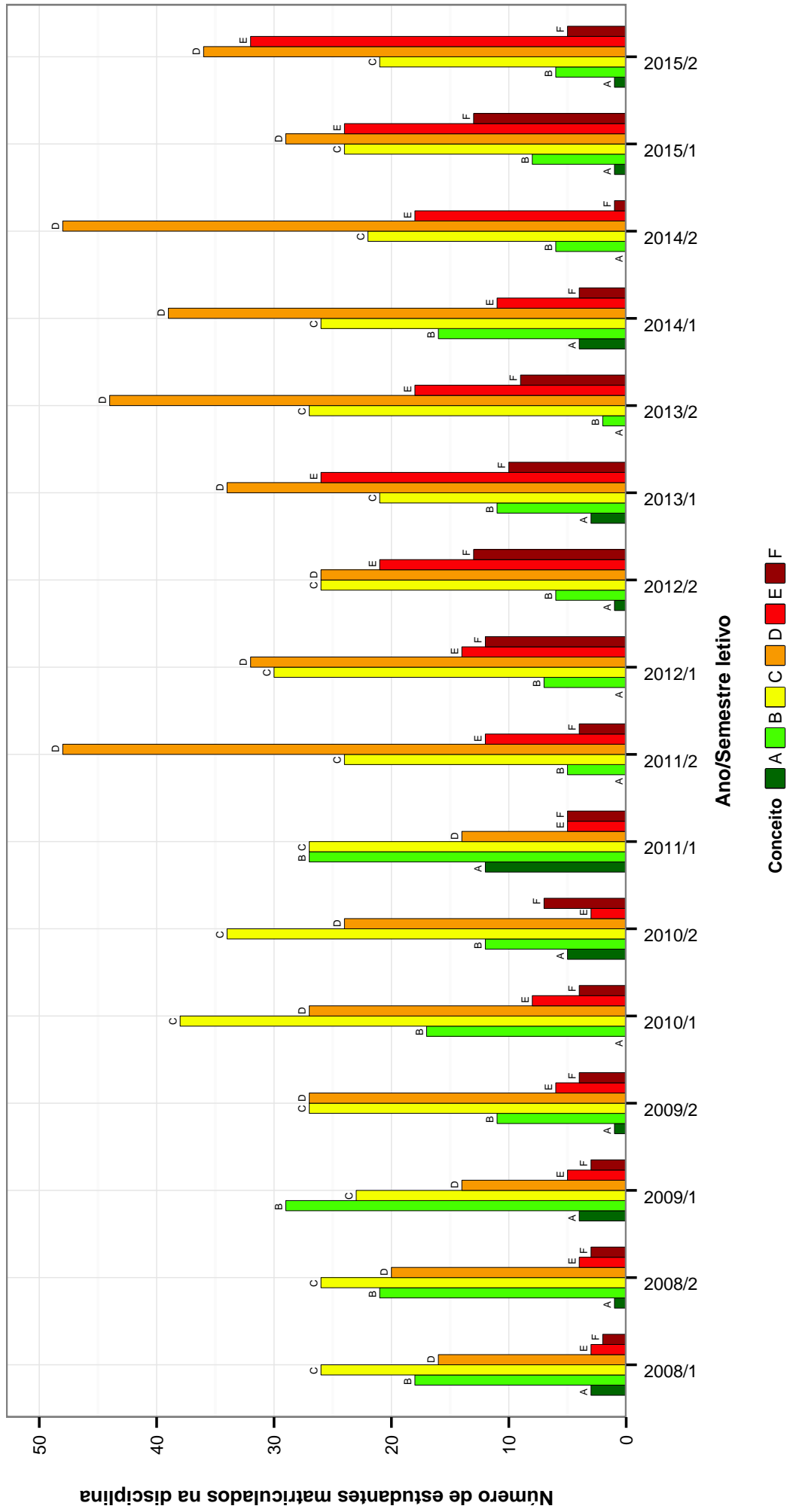


Figura 47: Conceitos obtidos pelos estudantes na disciplina ZOL003-ZOOLOGIA II no período de 2008 a 2015 no Instituto de Ciências Biológicas .



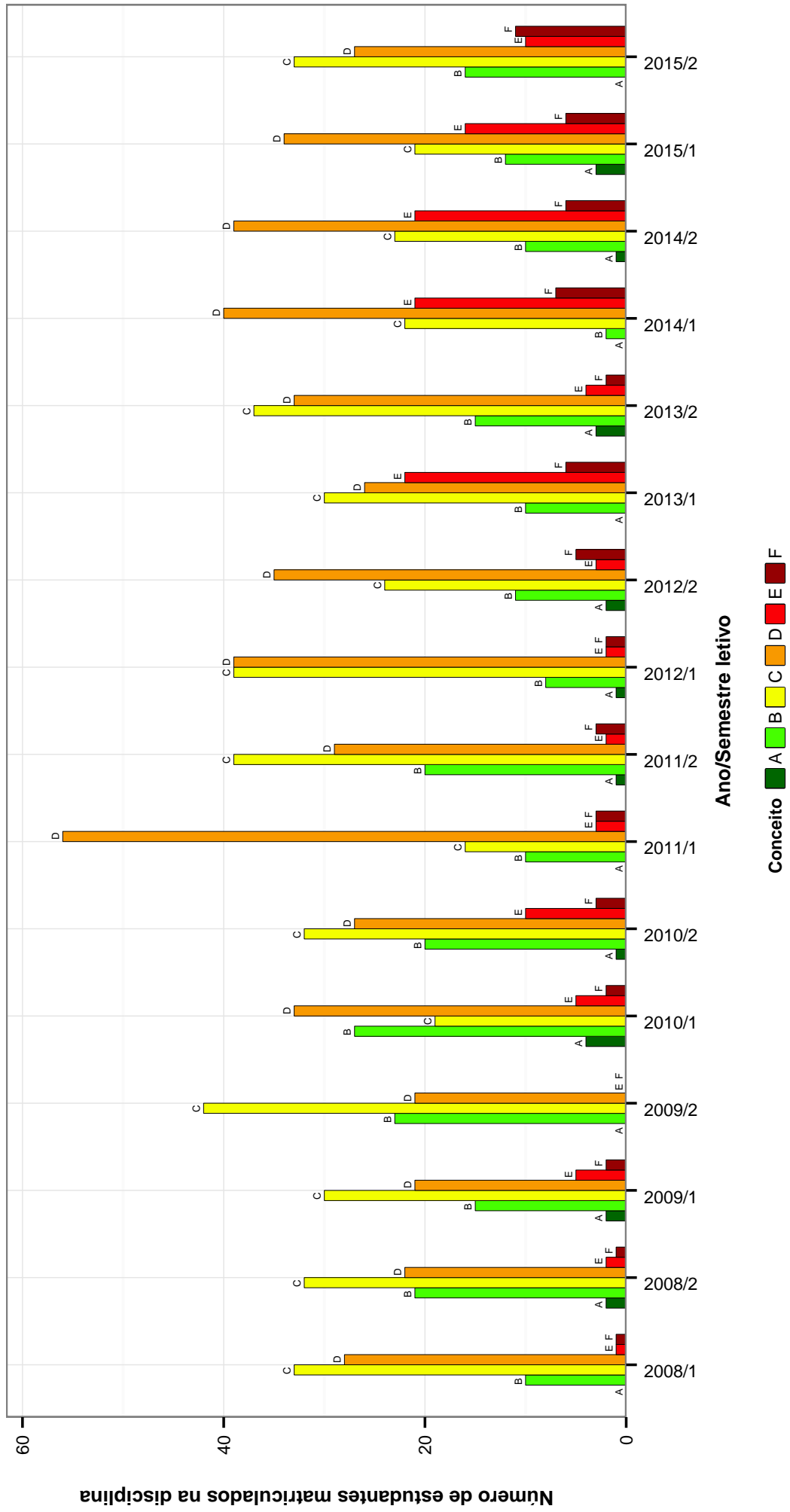


Figura 48: Conceitos obtidos pelos estudantes na disciplina ZOL013-ZOOLOGIA I no período de 2008 a 2015 no Instituto de Ciências Biológicas .

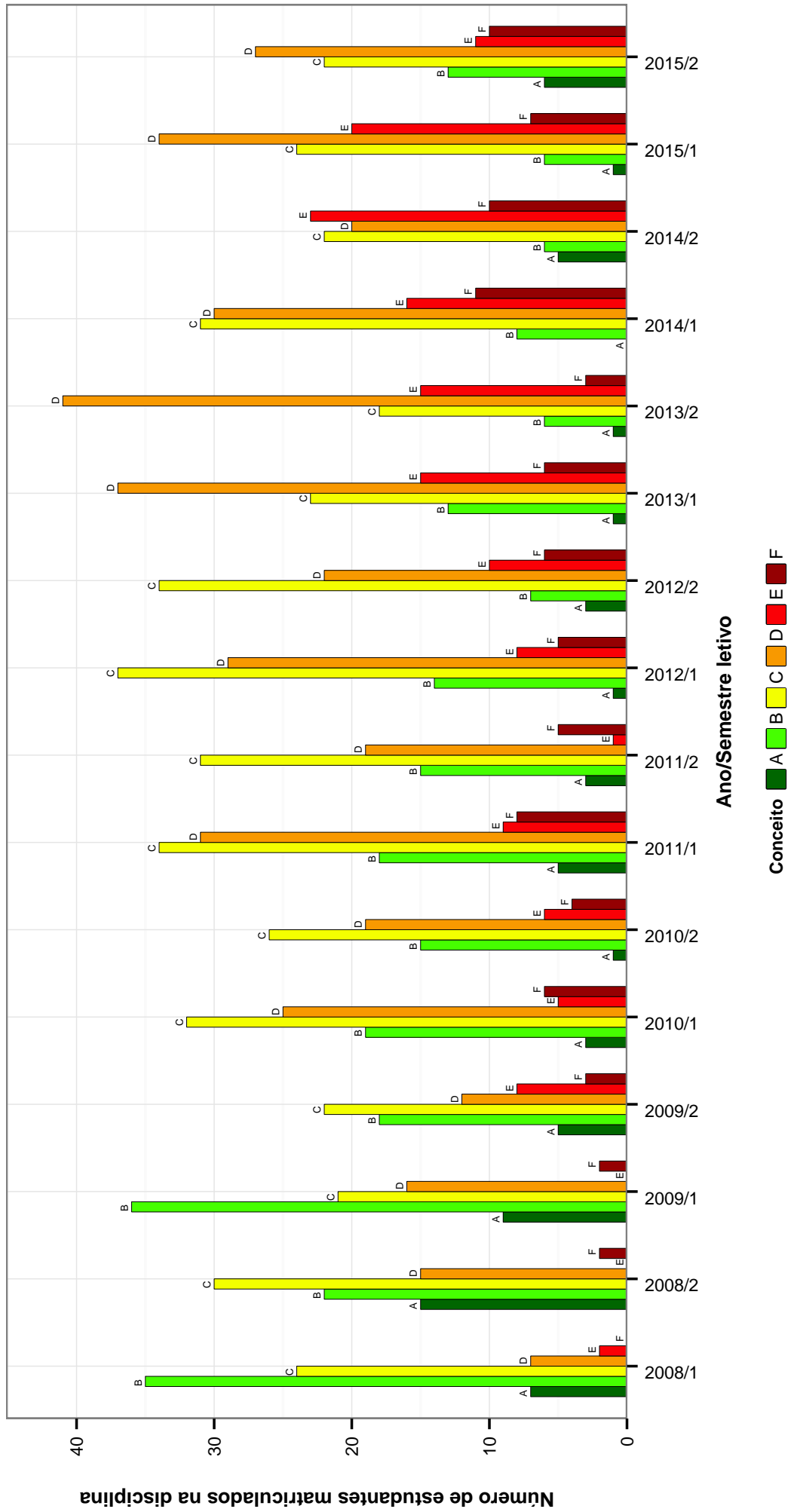


Figura 49: Conceitos obtidos pelos estudantes na disciplina ZOL014-ZOOLOGIA III no período de 2008 a 2015 no Instituto de Ciências Biológicas .

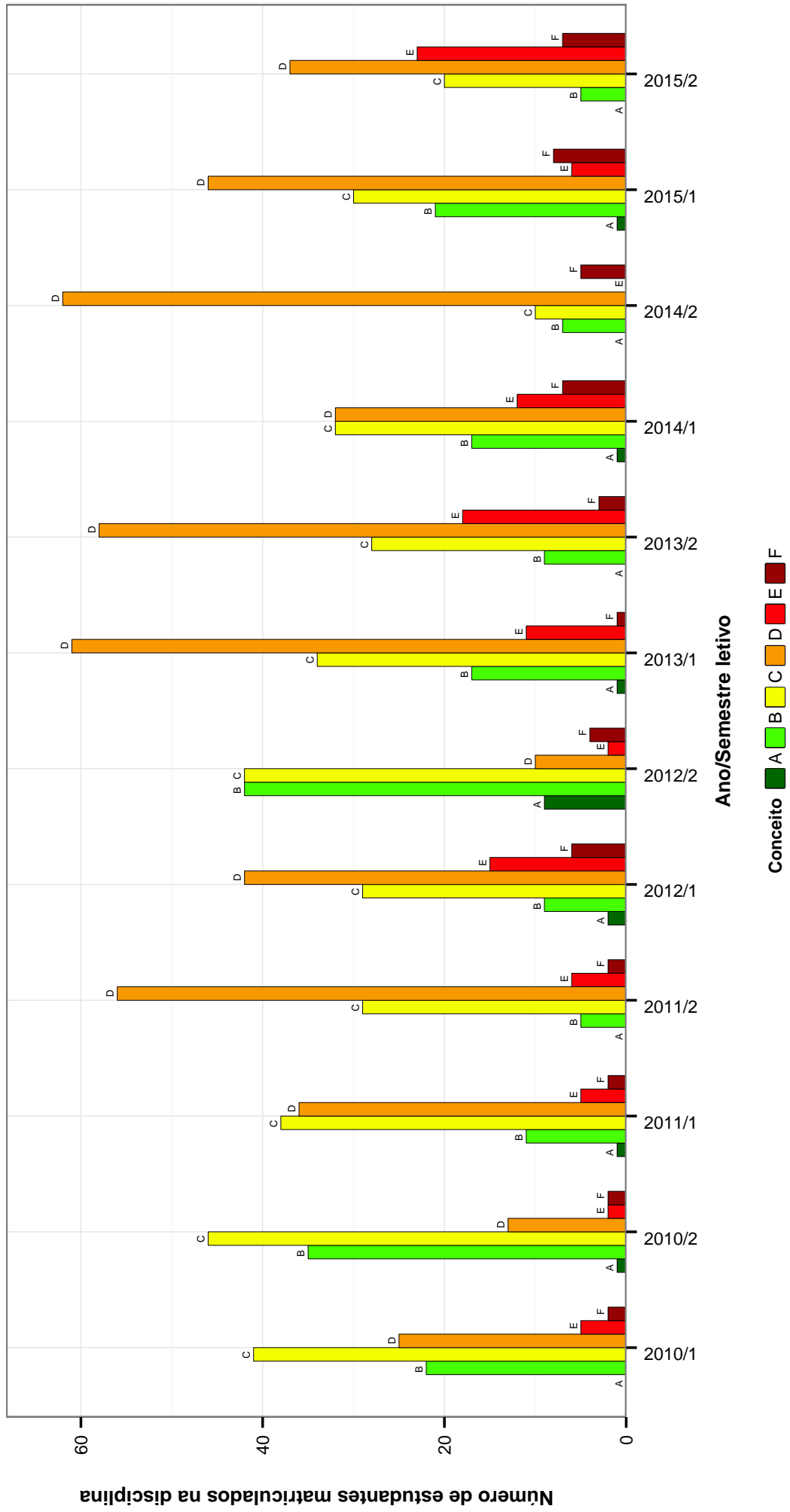


Figura 50: Conceitos obtidos pelos estudantes na disciplina ZOL017-INTRODUÇÃO A SISTEMÁTICA no período de 2008 a 2015 no Instituto de Ciências Biológicas .

### 3 ANÁLISE DA EVASÃO

Nessa seção é feita uma análise da evasão dos cursos ofertados pelo Instituto de Ciências Biológicas. Considera-se como evasão qualquer desvinculação da UFMG que não seja por motivo de conclusão do curso, ou seja, a evasão contabilizada não configura necessariamente o abandono do ensino superior, uma vez que estão incluídas situações como a mudança de curso a partir da realização de um novo processo seletivo e a mudança de instituição de ensino superior.

Para avaliar a evasão dos cursos ofertados no Instituto de Ciências Biológicas, foram construídos gráficos de linha para cada curso contendo o percentual de estudantes que evadiram, que concluíram ou que ainda estão cursando *versus* o ano de ingresso desses estudantes na UFMG. O período considerado nessa parte do relatório abrange os últimos 10 anos, sendo que a linha horizontal em preto nos gráficos representa o percentual de evasão<sup>2</sup> calculado com base em todos os cursos de graduação presenciais da UFMG nesse intervalo de tempo.

---

<sup>2</sup>O percentual de evasão geral da UFMG foi calculado como o resultado da divisão do total de estudantes que evadiram da UFMG pelo total de estudantes que ingressaram na UFMG no período.

