

UNIVERSIDADE FEDERAL DE MINAS GERAIS  
PRÓ-REITORIA DE GRADUAÇÃO  
SETOR DE ESTATÍSTICA

Análise das disciplinas e cursos ofertados pela unidade  
acadêmica:  
Instituto de Ciências Exatas

BELO HORIZONTE  
MARÇO DE 2016

**SETOR DE ESTATÍSTICA / PRÓ-REITORIA DE  
GRADUAÇÃO**

**PRÓ-REITOR DE GRADUAÇÃO**

RICARDO HIROSHI CALDEIRA TAKAHASHI

**PRÓ-REITOR ADJUNTO DE GRADUAÇÃO**

WALMIR MATOS CAMINHAS

**COORDENADORA DO SETOR DE ESTATÍSTICA**

CAROLINA SILVA PENA

**EQUIPE SETOR DE ESTATÍSTICA**

RAQUEL YURI DA SILVEIRA AOKI

ALINE MOREIRA MARTINS

BRUNA FÁTIMA FARIA

Contato: [estatistica@prograd.ufmg.br](mailto:estatistica@prograd.ufmg.br)

# Sumário

<b>1</b>	<b>INTRODUÇÃO</b>	<b>10</b>
<b>2</b>	<b>ANÁLISE DAS PRINCIPAIS DISCIPLINAS</b>	<b>11</b>
<b>3</b>	<b>ANÁLISE DA EVASÃO</b>	<b>134</b>

## Lista de Tabelas

1	Disciplinas ofertadas pelo Instituto de Ciências Exatas no período de 2014/1 a 2015/2 . . . . .	12
2	Avaliação da disciplina DCC001-PROGRAMACAO DE COMPUTADORES entre os anos de 2008 e 2015 . . . . .	23
3	Avaliação da disciplina DCC003-ALGORITMOS E ESTRUTURAS DE DADOS I entre os anos de 2008 e 2015 . . . . .	24
4	Avaliação da disciplina DCC004-ALGORITMOS E ESTRUTURAS DE DADOS II entre os anos de 2008 e 2015 . . . . .	26
5	Avaliação da disciplina DCC005-ALGORITMOS E ESTRUTURAS DE DADOS III entre os anos de 2008 e 2015 . . . . .	27
6	Avaliação da disciplina DCC023-REDES DE COMPUTADORES entre os anos de 2008 e 2015 . . . . .	28
7	Avaliação da disciplina DCC030-TOPICOS EM CIENCIA DA COMPUTACAO entre os anos de 2008 e 2015 . . . . .	29
8	Avaliação da disciplina DCC033-ANALISE NUMERICA entre os anos de 2008 e 2015 . . . . .	29
9	Avaliação da disciplina DCC034-CALCULO NUMERICO entre os anos de 2008 e 2015 . . . . .	30
10	Avaliação da disciplina DCC049-TOPICOS EM SISTEMAS DE INFORMACAO entre os anos de 2008 e 2015 . . . . .	32
11	Avaliação da disciplina DCC111-MATEMATICA DISCRETA entre os anos de 2008 e 2015 . . . . .	32
12	Avaliação da disciplina EST031-ESTATISTICA E PROBABILIDADES entre os anos de 2008 e 2015 . . . . .	33
13	Avaliação da disciplina EST032-PROBABILIDADE entre os anos de 2008 e 2015 . . . . .	35
14	Avaliação da disciplina EST057-INTRODUCAO A ESTATISTICA entre os anos de 2008 e 2015 . . . . .	36
15	Avaliação da disciplina EST083-BIOESTATISTICA BASICA F entre os anos de 2008 e 2015 . . . . .	36

16	Avaliação da disciplina EST171-TOPICOS EM ESTATISTICA entre os anos de 2008 e 2015 . . . . .	37
17	Avaliação da disciplina EST179-INTRODUCAO A BIOESTATISTICA entre os anos de 2008 e 2015 . . . . .	37
18	Avaliação da disciplina EST180-ESTATISTICA I entre os anos de 2008 e 2015 . . . . .	38
19	Avaliação da disciplina FIS031-MECANICA FUNDAMENTAL entre os anos de 2008 e 2015 . . . . .	39
20	Avaliação da disciplina FIS054-INTRODUCAO A FISICA EXPERIMENTAL entre os anos de 2008 e 2015 . . . . .	39
21	Avaliação da disciplina FIS055-FISICA EXPERIMENTAL MT entre os anos de 2008 e 2015 . . . . .	42
22	Avaliação da disciplina FIS065-FUNDAMENTOS DE MECANICA entre os anos de 2008 e 2015 . . . . .	43
23	Avaliação da disciplina FIS066-FUNDAMENTOS DE TERMODINAMICA entre os anos de 2008 e 2015 . . . . .	45
24	Avaliação da disciplina FIS067-FUNDAMENTOS MECANICA DOS SOLIDOS E FLUIDOS entre os anos de 2008 e 2015 . . . . .	47
25	Avaliação da disciplina FIS068-FUNDAMENTOS DE MECANICA ONDULATORIA entre os anos de 2008 e 2015 . . . . .	49
26	Avaliação da disciplina FIS069-FUNDAMENTOS DE ELETROMAGNETISMO entre os anos de 2008 e 2015 . . . . .	50
27	Avaliação da disciplina FIS070-FUNDAMENTOS DE OPTICA entre os anos de 2008 e 2015 . . . . .	53
28	Avaliação da disciplina FIS086-FUNDAMENTOS DE OSCILACOES, ONDAS E OPTICAS entre os anos de 2008 e 2015 . . . . .	55
29	Avaliação da disciplina FIS093-FUNDAMENTOS DE FISICA F entre os anos de 2008 e 2015 . . . . .	56
30	Avaliação da disciplina MAT001-CALCULO DIFERENCIAL E INTEGRAL I entre os anos de 2008 e 2015 . . . . .	56
31	Avaliação da disciplina MAT002-CALCULO DIFERENCIAL E INTEGRAL III entre os anos de 2008 e 2015 . . . . .	59

32	Avaliação da disciplina MAT015-EQUACOES DIFERENCIAIS A entre os anos de 2008 e 2015 . . . . .	62
33	Avaliação da disciplina MAT016-EQUACOES DIFERENCIAIS B entre os anos de 2008 e 2015 . . . . .	64
34	Avaliação da disciplina MAT020-MATEMATICA A entre os anos de 2008 e 2015 . . . . .	65
35	Avaliação da disciplina MAT034-ALGEBRA A entre os anos de 2008 e 2015	66
36	Avaliação da disciplina MAT038-GEOMETRIA ANALITICA E ALGEBRA LINEAR entre os anos de 2008 e 2015 . . . . .	67
37	Avaliação da disciplina MAT039-CALCULO DIFERENCIAL E INTEGRAL II entre os anos de 2008 e 2015 . . . . .	70
38	Avaliação da disciplina MAT040-EQUACOES DIFERENCIAIS C entre os anos de 2008 e 2015 . . . . .	72
39	Avaliação da disciplina MAT042-CALCULO DE VARIAS VARIAVEIS entre os anos de 2008 e 2015 . . . . .	74
40	Avaliação da disciplina MAT045-RESOLUCAO DE PROBLEMAS entre os anos de 2008 e 2015 . . . . .	76
41	Avaliação da disciplina MAT046-INICIACAO A MATEMATICA entre os anos de 2008 e 2015 . . . . .	76
42	Avaliação da disciplina MAT048-ALGEBRA LINEAR I entre os anos de 2008 e 2015 . . . . .	76
43	Avaliação da disciplina MAT105-GEOMETRIA ANALITICA E ALGEBRA LINEAR entre os anos de 2008 e 2015 . . . . .	77
44	Avaliação da disciplina MAT130-MATEMATICA entre os anos de 2008 e 2015 . . . . .	78
45	Avaliação da disciplina QUI003-QUIMICA GERAL B entre os anos de 2008 e 2015 . . . . .	79
46	Avaliação da disciplina QUI150-QUIMICA ORGANICA CI entre os anos de 2008 e 2015 . . . . .	80
47	Avaliação da disciplina QUI203-QUIMICA GERAL F entre os anos de 2008 e 2015 . . . . .	81

48	Avaliação da disciplina QUI207-QUIMICA ORGANICA I F entre os anos de 2008 e 2015 . . . . .	81
49	Avaliação da disciplina QUI208-QUIMICA ANALITICA F entre os anos de 2008 e 2015 . . . . .	82
50	Avaliação da disciplina QUI209-QUIMICA ORGANICA II F entre os anos de 2008 e 2015 . . . . .	82
51	Avaliação da disciplina QUI623-ELEMENTOS DE FISICO-QUIMICA entre os anos de 2008 e 2015 . . . . .	83

## Lista de Figuras

1	Conceitos obtidos pelos estudantes na disciplina DCC001-PROGRAMACAO DE COMPUTADORES no período de 2008 a 2015 no Instituto de Ciências Exatas . . . . .	84
2	Conceitos obtidos pelos estudantes na disciplina DCC003-ALGORITMOS E ESTRUTURAS DE DADOS I no período de 2008 a 2015 no Instituto de Ciências Exatas . . . . .	85
3	Conceitos obtidos pelos estudantes na disciplina DCC004-ALGORITMOS E ESTRUTURAS DE DADOS II no período de 2008 a 2015 no Instituto de Ciências Exatas . . . . .	86
4	Conceitos obtidos pelos estudantes na disciplina DCC005-ALGORITMOS E ESTRUTURAS DE DADOS III no período de 2008 a 2015 no Instituto de Ciências Exatas . . . . .	87
5	Conceitos obtidos pelos estudantes na disciplina DCC023-REDES DE COMPUTADORES no período de 2008 a 2015 no Instituto de Ciências Exatas . . . . .	88
6	Conceitos obtidos pelos estudantes na disciplina DCC030-TOPICOS EM CIENCIA DA COMPUTACAO no período de 2008 a 2015 no Instituto de Ciências Exatas . . . . .	89
7	Conceitos obtidos pelos estudantes na disciplina DCC033-ANALISE NUMERICA no período de 2008 a 2015 no Instituto de Ciências Exatas . . .	90
8	Conceitos obtidos pelos estudantes na disciplina DCC034-CALCULO NUMERICO no período de 2008 a 2015 no Instituto de Ciências Exatas . . .	91
9	Conceitos obtidos pelos estudantes na disciplina DCC049-TOPICOS EM SISTEMAS DE INFORMACAO no período de 2008 a 2015 no Instituto de Ciências Exatas . . . . .	92
10	Conceitos obtidos pelos estudantes na disciplina DCC111-MATEMATICA DISCRETA no período de 2008 a 2015 no Instituto de Ciências Exatas . .	93
11	Conceitos obtidos pelos estudantes na disciplina EST031-ESTATISTICA E PROBABILIDADES no período de 2008 a 2015 no Instituto de Ciências Exatas . . . . .	94



12	Conceitos obtidos pelos estudantes na disciplina EST032-PROBABILIDADE no período de 2008 a 2015 no Instituto de Ciências Exatas . . . . .	95
13	Conceitos obtidos pelos estudantes na disciplina EST057-INTRODUCAO A ESTATISTICA no período de 2008 a 2015 no Instituto de Ciências Exatas . . . . .	96
14	Conceitos obtidos pelos estudantes na disciplina EST083-BIOESTATISTICA BASICA F no período de 2008 a 2015 no Instituto de Ciências Exatas . . . . .	97
15	Conceitos obtidos pelos estudantes na disciplina EST171-TOPICOS EM ESTATISTICA no período de 2008 a 2015 no Instituto de Ciências Exatas . . . . .	98
16	Conceitos obtidos pelos estudantes na disciplina EST179-INTRODUCAO A BIOESTATISTICA no período de 2008 a 2015 no Instituto de Ciências Exatas . . . . .	99
17	Conceitos obtidos pelos estudantes na disciplina EST180-ESTATISTICA I no período de 2008 a 2015 no Instituto de Ciências Exatas . . . . .	100
18	Conceitos obtidos pelos estudantes na disciplina FIS031-MECANICA FUNDAMENTAL no período de 2008 a 2015 no Instituto de Ciências Exatas . . . . .	101
19	Conceitos obtidos pelos estudantes na disciplina FIS054-INTRODUCAO A FISICA EXPERIMENTAL no período de 2008 a 2015 no Instituto de Ciências Exatas . . . . .	102
20	Conceitos obtidos pelos estudantes na disciplina FIS055-FISICA EXPERIMENTAL MT no período de 2008 a 2015 no Instituto de Ciências Exatas . . . . .	103
21	Conceitos obtidos pelos estudantes na disciplina FIS065-FUNDAMENTOS DE MECANICA no período de 2008 a 2015 no Instituto de Ciências Exatas . . . . .	104
22	Conceitos obtidos pelos estudantes na disciplina FIS066-FUNDAMENTOS DE TERMODINAMICA no período de 2008 a 2015 no Instituto de Ciências Exatas . . . . .	105
23	Conceitos obtidos pelos estudantes na disciplina FIS067-FUNDAMENTOS MECANICA DOS SOLIDOS E FLUIDOS no período de 2008 a 2015 no Instituto de Ciências Exatas . . . . .	106

24	Conceitos obtidos pelos estudantes na disciplina FIS068-FUNDAMENTOS DE MECANICA ONDULATORIA no período de 2008 a 2015 no Instituto de Ciências Exatas . . . . .	107
25	Conceitos obtidos pelos estudantes na disciplina FIS069-FUNDAMENTOS DE ELETROMAGNETISMO no período de 2008 a 2015 no Instituto de Ciências Exatas . . . . .	108
26	Conceitos obtidos pelos estudantes na disciplina FIS070-FUNDAMENTOS DE OPTICA no período de 2008 a 2015 no Instituto de Ciências Exatas .	109
27	Conceitos obtidos pelos estudantes na disciplina FIS086-FUNDAMENTOS DE OSCILACOES, ONDAS E OPTICAS no período de 2008 a 2015 no Instituto de Ciências Exatas . . . . .	110
28	Conceitos obtidos pelos estudantes na disciplina FIS093-FUNDAMENTOS DE FISICA F no período de 2008 a 2015 no Instituto de Ciências Exatas .	111
29	Conceitos obtidos pelos estudantes na disciplina MAT001-CALCULO DIFERENCIAL E INTEGRAL I no período de 2008 a 2015 no Instituto de Ciências Exatas . . . . .	112
30	Conceitos obtidos pelos estudantes na disciplina MAT002-CALCULO DIFERENCIAL E INTEGRAL III no período de 2008 a 2015 no Instituto de Ciências Exatas . . . . .	113
31	Conceitos obtidos pelos estudantes na disciplina MAT015-EQUACOES DIFERENCIAIS A no período de 2008 a 2015 no Instituto de Ciências Exatas . . . . .	114
32	Conceitos obtidos pelos estudantes na disciplina MAT016-EQUACOES DIFERENCIAIS B no período de 2008 a 2015 no Instituto de Ciências Exatas . . . . .	115
33	Conceitos obtidos pelos estudantes na disciplina MAT020-MATEMATICA A no período de 2008 a 2015 no Instituto de Ciências Exatas . . . . .	116
34	Conceitos obtidos pelos estudantes na disciplina MAT034-ALGEBRA A no período de 2008 a 2015 no Instituto de Ciências Exatas . . . . .	117
35	Conceitos obtidos pelos estudantes na disciplina MAT038-GEOMETRIA ANALITICA E ALGEBRA LINEAR no período de 2008 a 2015 no Instituto de Ciências Exatas . . . . .	118

36	Conceitos obtidos pelos estudantes na disciplina MAT039-CALCULO DIFERENCIAL E INTEGRAL II no período de 2008 a 2015 no Instituto de Ciências Exatas . . . . .	119
37	Conceitos obtidos pelos estudantes na disciplina MAT040-EQUACOES DIFERENCIAIS C no período de 2008 a 2015 no Instituto de Ciências Exatas . . . . .	120
38	Conceitos obtidos pelos estudantes na disciplina MAT042-CALCULO DE VARIAS VARIÁVEIS no período de 2008 a 2015 no Instituto de Ciências Exatas . . . . .	121
39	Conceitos obtidos pelos estudantes na disciplina MAT045-RESOLUCAO DE PROBLEMAS no período de 2008 a 2015 no Instituto de Ciências Exatas . . . . .	122
40	Conceitos obtidos pelos estudantes na disciplina MAT046-INICIACAO A MATEMATICA no período de 2008 a 2015 no Instituto de Ciências Exatas .	123
41	Conceitos obtidos pelos estudantes na disciplina MAT048-ALGEBRA LINEAR I no período de 2008 a 2015 no Instituto de Ciências Exatas . . . .	124
42	Conceitos obtidos pelos estudantes na disciplina MAT105-GEOMETRIA ANALITICA E ALGEBRA LINEAR no período de 2008 a 2015 no Instituto de Ciências Exatas . . . . .	125
43	Conceitos obtidos pelos estudantes na disciplina MAT130-MATEMATICA no período de 2008 a 2015 no Instituto de Ciências Exatas . . . . .	126
44	Conceitos obtidos pelos estudantes na disciplina QUI003-QUIMICA GERAL B no período de 2008 a 2015 no Instituto de Ciências Exatas . . . .	127
45	Conceitos obtidos pelos estudantes na disciplina QUI150-QUIMICA ORGANICA CI no período de 2008 a 2015 no Instituto de Ciências Exatas . . . . .	128
46	Conceitos obtidos pelos estudantes na disciplina QUI203-QUIMICA GERAL F no período de 2008 a 2015 no Instituto de Ciências Exatas . . . .	129
47	Conceitos obtidos pelos estudantes na disciplina QUI207-QUIMICA ORGANICA I F no período de 2008 a 2015 no Instituto de Ciências Exatas . . . . .	130

48	Conceitos obtidos pelos estudantes na disciplina QUI208-QUIMICA ANALITICA F no período de 2008 a 2015 no Instituto de Ciências Exatas . . .	131
49	Conceitos obtidos pelos estudantes na disciplina QUI209-QUIMICA ORGANICA II F no período de 2008 a 2015 no Instituto de Ciências Exatas . . . . .	132
50	Conceitos obtidos pelos estudantes na disciplina QUI623-ELEMENTOS DE FISICO-QUIMICA no período de 2008 a 2015 no Instituto de Ciências Exatas . . . . .	133

# 1 INTRODUÇÃO

O objetivo deste relatório é utilizar os dados de rendimento acadêmico disponíveis na UFMG para avaliar a taxa de retenção das principais disciplinas de cada unidade acadêmica e também analisar a taxa de evasão dos cursos vinculados à unidade. Espera-se produzir um relatório modelo que possa estimular o acompanhamento contínuo das disciplinas e cursos de cada unidade acadêmica.

Neste relatório serão analisados os dados do Instituto de Ciências Exatas no período de 2008 a 2015. Os dados analisados foram fornecidos pelo Centro de Computação da UFMG (CECOM) e o tratamento, a análise dos dados e a produção do relatório foi realizado pelo Setor de Estatística da Pró-Reitoria de Graduação da UFMG.

O *software* utilizado para o desenvolvimento das análises foi o *software* R, disponível para download em <http://www.r-project.org/>.

## 2 ANÁLISE DAS PRINCIPAIS DISCIPLINAS

O Instituto de Ciências Exatas ofertou 575 disciplinas no período de 2008 a 2015. A Tabela 1 mostra o número de estudantes aprovados, reprovados por infrequência, reprovados por rendimento e trancamentos em todas as disciplinas que apresentaram pelo menos 30 estudantes matriculados nos últimos quatro semestres, ou seja, no período de 2014/1 a 2015/2. Na Tabela 1 foram destacadas na cor cinza as disciplinas que apresentaram percentual de aprovação menor que 50%.

As Tabelas 2 a 51 mostram as 50 disciplinas cursadas por pelo menos 30 estudantes que apresentaram os maiores números absolutos de estudantes reprovados. Para avaliar o desempenho dos estudantes nessas 50 disciplinas foi construída uma tabela por disciplina que mostra o número de aprovações, reprovações por infrequência (Reprovado (I)), reprovações por rendimento (Reprovado (R)) e trancamentos de separado por curso. Ressalta-se que serão mostrados somente os cursos em que pelo menos 15 estudantes cursaram a disciplina. Por exemplo, considere uma disciplina cursada por 38 estudantes, sendo 35 do curso A, 1 do curso B, 1 do curso C e 1 do curso D; nesse caso será exibido somente as informações do curso A. Caso fossem incluídos todos os cursos, sem filtrar os casos em que um número pequeno de estudantes cursaram a disciplina, as tabelas ficariam muito extensas. Embora os cursos com poucos estudantes não sejam discriminados nas tabelas, seus estudantes são contabilizados no total de cada disciplina. Portanto, é possível ocorrer casos em que somente um curso é mostrado, mas o total da disciplina é diferente dos valores mostrados para esse curso. Nessas tabelas encontram-se destacadas na cor cinza as células em que o percentual de aprovados é menor do que o percentual geral de aprovados da disciplina considerando todo o período avaliado.

O relatório<sup>1</sup> apresenta ainda uma avaliação geral das disciplinas com maiores percentuais de reprovação que foram cursadas por pelo menos 30 estudantes e foram ofertadas nos últimos 3 anos a partir da construção de gráficos de barras com os conceitos obtidos por todos os estudantes que cursaram a disciplina entre os anos de 2008 e 2015.

---

<sup>1</sup>Para manter o mesmo padrão utilizado nos relatórios de avaliação dos cursos de graduação, foram filtrados os dados relativos à continuidade de estudos.

**Tabela 1: Disciplinas ofertadas pelo Instituto de Ciências Exatas no período de 2014/1 a 2015/2**

Disciplina	Aprovados		Reprovados por infreqüência		Reprovados por rendimento		Trancamentos		Total
	Freq.	%	Freq.	%	Freq.	%	Freq.	%	
MAT034-ALGEBRA A	227	44,3%	65	12,7%	140	27,3%	80	15,6%	512
MAT051-ALGEBRA E FUNCAO NA EDUCACAO BASICA	68	87,2%	5	6,4%	0	0%	5	6,4%	78
MAT048-ALGEBRA LINEAR I	218	47,2%	30	6,5%	139	30,1%	75	16,2%	462
MAT213-ALGEBRA LINEAR II	43	61,4%	2	2,9%	19	27,1%	6	8,6%	70
DCC003-ALGORITMOS E ESTRUTURAS DE DADOS I	866	57,6%	117	7,8%	370	24,6%	151	10%	1504
DCC004-ALGORITMOS E ESTRUTURAS DE DADOS II	835	48,7%	151	8,8%	573	33,4%	157	9,1%	1716
DCC005-ALGORITMOS E ESTRUTURAS DE DADOS III	281	49,2%	49	8,6%	167	29,2%	74	13%	571
EST037-AMOSTRAGEM	49	92,5%	1	1,9%	0	0%	3	5,7%	53
MAT047-ANALISE COMBINATORIA	101	40,6%	40	16,1%	70	28,1%	38	15,3%	249
EST035-ANALISE DE REGRESSAO	73	52,1%	29	20,7%	19	13,6%	19	13,6%	140
MAT243-ANALISE I	39	52%	7	9,3%	15	20%	14	18,7%	75
MAT245-ANALISE II	26	54,2%	0	0%	19	39,6%	3	6,2%	48
QUI221-ANALISE INSTRUMENTAL A	73	70,2%	4	3,8%	20	19,2%	7	6,7%	104
QUI222-ANALISE INSTRUMENTAL B	80	89,9%	0	0%	3	3,4%	6	6,7%	89
DCC033-ANALISE NUMERICA	619	65,4%	67	7,1%	175	18,5%	86	9,1%	947
QUI053-ANALISE QUALITATIVA	157	92,4%	6	3,5%	0	0%	7	4,1%	170
QUI055-ANALISE QUANTITATIVA	84	92,3%	1	1,1%	4	4,4%	2	2,2%	91
MAT233-ANEIS E MODULOS	18	60%	0	0%	8	26,7%	4	13,3%	30
FIS006-ASTROFISICA ESTELAR	23	71,9%	3	9,4%	2	6,2%	4	12,5%	32
FIS007-ASTROFISICA GALACTICA	19	44,2%	6	14%	6	14%	12	27,9%	43
FIS075-ASTRONOMIA FUNDAMENTAL	13	41,9%	4	12,9%	2	6,5%	12	38,7%	31
FIS004-ASTRONOMIA GERAL	55	70,5%	6	7,7%	6	7,7%	11	14,1%	78
ICE037-ATIVIDADES ACADEMICO-CIENTIFICOCULTURAIS II	38	92,7%	1	2,4%	1	2,4%	1	2,4%	41

continua na próxima página

Tabela 1 : Continuação

Disciplina	Aprovados		Reprovados por infrequência		Reprovados por rendimento		Trancamentos		Total
	Freq.	%	Freq.	%	Freq.	%	Freq.	%	
ICE038-ATIVIDADES ACADÊMICO CIENTIFICO-CULTURAIS III	49	100%	0	0%	0	0%	0	0%	49
ICE039-ATIVIDADES ACADÊMICO CIENTIFICO-CULTURAIS IV	68	100%	0	0%	0	0%	0	0%	68
ICE035-ATIVIDADES PRACTICAS INTEGRADORAS	50	56,8%	0	0%	21	23,9%	17	19,3%	88
EST141-BIOESTATISTICA	115	75,7%	3	2%	30	19,7%	4	2,6%	152
EST083-BIOESTATISTICA BASICA F	392	59%	77	11,6%	125	18,8%	70	10,5%	664
MAT042-CALCULO DE VARIAS VARIABEIS	717	51,6%	136	9,8%	381	27,4%	155	11,2%	1389
MAT001-CALCULO DIFERENCIAL E INTEGRAL I	2406	45%	522	9,8%	1934	36,2%	480	9%	5342
MAT039-CALCULO DIFERENCIAL E INTEGRAL II	1958	64,7%	167	5,5%	731	24,1%	171	5,6%	3027
MAT002-CALCULO DIFERENCIAL E INTEGRAL III	1787	58,6%	231	7,6%	822	27%	208	6,8%	3048
DCC034-CALCULO NUMERICO	1036	73,6%	101	7,2%	183	13%	87	6,2%	1407
QUI145-CICLO DE PALESTRAS A	210	78,9%	34	12,8%	0	0%	22	8,3%	266
QUI149-CICLO DE PALESTRAS B	129	82,2%	8	5,1%	12	7,6%	8	5,1%	157
QUI198-CINETICA QUIMICA	114	66,7%	3	1,8%	45	26,3%	9	5,3%	171
DCC053-COMPILADORES I	103	73,6%	12	8,6%	15	10,7%	10	7,1%	140
DCC027-COMPUTACAO GRAFICA	21	50%	7	16,7%	11	26,2%	3	7,1%	42
DCC606-COMPUTADORES E SOCIEDADE	156	94%	3	1,8%	0	0%	7	4,2%	166
QUI229-CRIACAO DE EMPRESAS DE BASE TECNOLOGICA	29	90,6%	0	0%	3	9,4%	0	0%	32
EST183-DESCRIÇÃO E APRESENTAÇÃO DE DADOS	81	79,4%	8	7,8%	7	6,9%	6	5,9%	102
DCC192-DESENVOLVIMENTO DE JOGOS DIGITAIS	41	68,3%	0	0%	12	20%	7	11,7%	60
QUI623-ELEMENTOS DE FISICO-QUIMICA	307	65,6%	35	7,5%	100	21,4%	26	5,6%	468
FIS037-ELETROMAGNETISMO I	41	53,9%	6	7,9%	22	28,9%	7	9,2%	76
DCC603-ENGENHARIA DE SOFTWARE	204	83,3%	19	7,8%	4	1,6%	18	7,3%	245

continua na próxima página



Tabela 1 : Continuação

Disciplina	Aprovados		Reprovados por infrequência		Reprovados por rendimento		Trancamentos		Total
	Freq.	%	Freq.	%	Freq.	%	Freq.	%	
MAT015-EQUACOES DIFERENCIAIS A	1474	61%	127	5,3%	653	27%	161	6,7%	2415
MAT016-EQUACOES DIFERENCIAIS B	774	66,4%	113	9,7%	180	15,5%	98	8,4%	1165
MAT040-EQUACOES DIFERENCIAIS C	598	59,9%	67	6,7%	254	25,5%	79	7,9%	998
QUI219-ESPECTROSCOPIA	77	79,4%	0	0%	18	18,6%	2	2,1%	97
ICE026-ESTAGIO	51	100%	0	0%	0	0%	0	0%	51
QUI262-ESTAGIO CURRICULAR	55	74,3%	3	4,1%	6	8,1%	10	13,5%	74
EST612-ESTATISTICA	196	85,2%	7	3%	13	5,7%	14	6,1%	230
EST084-ESTATISTICA APLICADA A PSICOLOGIA	207	63,7%	30	9,2%	66	20,3%	22	6,8%	325
EST031-ESTATISTICA E PROBABILIDADES	1198	62,8%	110	5,8%	434	22,7%	166	8,7%	1908
EST072-ESTATÍSTICA ECONÔMICA I	116	64,1%	21	11,6%	25	13,8%	19	10,5%	181
EST073-ESTATISTICA ECONOMICA II	136	75,6%	9	5%	22	12,2%	13	7,2%	180
EST034-ESTATISTICA GERAL	60	74,1%	4	4,9%	10	12,3%	7	8,6%	81
EST180-ESTATISTICA I	336	53,3%	83	13,2%	137	21,7%	74	11,7%	630
EST002-ESTATISTICA II	299	77,1%	16	4,1%	48	12,4%	25	6,4%	388
EST011-ESTATISTICA MULTIVARIADA	46	68,7%	8	11,9%	6	9%	7	10,4%	67
EST080-ESTATISTICA NAO PARAMETRICA	49	63,6%	8	10,4%	15	19,5%	5	6,5%	77
EST027-ESTATISTICA PARA ENGENHARIA CIVIL	371	82,6%	14	3,1%	55	12,2%	9	2%	449
FIS074-ESTRUTURA DA MATERIA I	84	64,6%	9	6,9%	22	16,9%	15	11,5%	130
FIS076-ESTRUTURA DA MATERIA II	54	85,7%	0	0%	4	6,3%	5	7,9%	63
FIS003-EVOLUCAO DAS IDEIAS DA FISICA	98	86%	4	3,5%	5	4,4%	7	6,1%	114
FIS063-FISICA ACUSTICA E BIOFISICA	30	75%	2	5%	6	15%	2	5%	40
FIS089-FISICA EXPERIMENTAL AI	89	80,2%	7	6,3%	8	7,2%	7	6,3%	111
FIS094-FISICA EXPERIMENTAL AII	72	85,7%	4	4,8%	3	3,6%	5	6%	84
FIS144-FISICA EXPERIMENTAL AIH	90	94,7%	1	1,1%	1	1,1%	3	3,2%	95
FIS060-FISICA EXPERIMENTAL EO	814	87,7%	20	2,2%	42	4,5%	52	5,6%	928
FIS056-FISICA EXPERIMENTAL ME	564	90,8%	7	1,1%	28	4,5%	22	3,5%	621

continua na próxima página

Tabela 1 : Continuação

Disciplina	Aprovados		Reprovados por infrequência		Reprovados por rendimento		Trancamentos		Total
	Freq.	%	Freq.	%	Freq.	%	Freq.	%	
FIS055-FISICA EXPERIMENTAL MT	790	86,2%	24	2,6%	51	5,6%	52	5,7%	917
FIS120-FISICA QUANTICA I	38	55,9%	5	7,4%	16	23,5%	9	13,2%	68
QUI008-FISICO-QUIMICA G I	53	85,5%	0	0%	6	9,7%	3	4,8%	62
QUI009-FISICO-QUIMICA G II	50	92,6%	0	0%	3	5,6%	1	1,9%	54
QUI151-FISICO-QUIMICA CI	124	47,9%	30	11,6%	89	34,4%	16	6,2%	259
QUI190-FISICO-QUIMICA CII	120	59,1%	16	7,9%	54	26,6%	13	6,4%	203
QUI267-FISICO-QUIMICA EXPERIMENTAL CI	169	89,4%	5	2,6%	10	5,3%	5	2,6%	189
QUI268-FISICO-QUIMICA EXPERIMENTAL CII	144	92,3%	2	1,3%	7	4,5%	3	1,9%	156
QUI602-FISICO-QUIMICA I	271	66,9%	40	9,9%	71	17,5%	23	5,7%	405
QUI604-FISICO-QUIMICA II	198	90,8%	0	0%	12	5,5%	8	3,7%	218
MAT223-FUNDAMENTOS DA ANALISE	45	50%	6	6,7%	25	27,8%	14	15,6%	90
DCC129-FUNDAMENTOS DA TEORIA DA COMPUTACAO	224	68,7%	24	7,4%	48	14,7%	30	9,2%	326
FIS091-FUNDAMENTOS DA TEORIA DA RELATIVIDADE	105	68,2%	0	0%	30	19,5%	19	12,3%	154
MAT028-FUNDAMENTOS DE ALGEBRA	99	51,6%	17	8,9%	41	21,4%	35	18,2%	192
FIS069-FUNDAMENTOS DE ELETROMAGNETISMO	1750	45,6%	333	8,7%	1424	37,1%	332	8,6%	3839
FIS093-FUNDAMENTOS DE FISICA F	522	68,1%	31	4%	156	20,4%	57	7,4%	766
FIS071-FUNDAMENTOS DE FISICA MODERNA	106	62,7%	19	11,2%	37	21,9%	7	4,1%	169
FIS147-FUNDAMENTOS DE FISICA NUCLEAR E DE PARTICULAS	49	100%	0	0%	0	0%	0	0%	49
FIS088-FUNDAMENTOS DE FISICA QUANTICA	157	92,4%	0	0%	4	2,4%	9	5,3%	170
MAT035-FUNDAMENTOS DE GEOMETRIA PLANA E DESENHO GEOMETRICO	49	50,5%	7	7,2%	26	26,8%	15	15,5%	97
FIS065-FUNDAMENTOS DE MECANICA	1954	59,2%	252	7,6%	868	26,3%	226	6,8%	3300
FIS148-FUNDAMENTOS DE MECANICA DOS SOLIDOS E FLUIDOS	99	68,3%	0	0%	24	16,6%	22	15,2%	145
FIS068-FUNDAMENTOS DE MECANICA ONDULATORIA	740	73%	59	5,8%	170	16,8%	45	4,4%	1014

continua na próxima página

Tabela 1 : Continuação

Disciplina	Aprovados		Reprovados por infrequência		Reprovados por rendimento		Trancamentos		Total
	Freq.	%	Freq.	%	Freq.	%	Freq.	%	
FIS070-FUNDAMENTOS DE OPTICA	242	71,6%	32	9,5%	27	8%	37	10,9%	338
FIS087-FUNDAMENTOS DE OSCILACOES E ONDAS	331	90,9%	1	0,3%	27	7,4%	5	1,4%	364
FIS086-FUNDAMENTOS DE OSCILACOES, ONDAS E OPTICAS	394	61,1%	63	9,8%	132	20,5%	56	8,7%	645
QUI051-FUNDAMENTOS DE QUIMICA ANALITICA	160	71,1%	15	6,7%	36	16%	14	6,2%	225
QUI239-FUNDAMENTOS DE QUIMICA FARMACEUTICA	28	90,3%	2	6,5%	0	0%	1	3,2%	31
QUI259-FUNDAMENTOS DE QUIMICA PARA ENGENHARIA	75	94,9%	0	0%	3	3,8%	1	1,3%	79
DCC044-FUNDAMENTOS DE SISTEMAS DE INFORMACAO	114	69,1%	15	9,1%	16	9,7%	20	12,1%	165
FIS066-FUNDAMENTOS DE TERMODINAMICA	1054	62,5%	189	11,2%	361	21,4%	82	4,9%	1686
FIS067-FUNDAMENTOS MECANICA DOS SOLIDOS E FLUIDOS	695	78,4%	8	0,9%	123	13,9%	60	6,8%	886
MAT038-GEOMETRIA ANALITICA E ALGEBRA LINEAR	2447	49,1%	632	12,7%	1407	28,2%	496	10%	4982
MAT105-GEOMETRIA ANALITICA E ALGEBRA LINEAR	210	39,5%	79	14,8%	165	31%	78	14,7%	532
MAT050-GEOMETRIA ESPACIAL	67	64,4%	1	1%	24	23,1%	12	11,5%	104
MAT052-GEOMETRIA NA EDUCACAO BASICA	82	89,1%	2	2,2%	2	2,2%	6	6,5%	92
MAT025-HISTORIA DA MATEMATICA	91	81,2%	5	4,5%	6	5,4%	10	8,9%	112
QUI062-HISTORIA DA QUIMICA A	49	84,5%	5	8,6%	2	3,4%	2	3,4%	58
QUI097-HISTORIA DA QUIMICA B	67	94,4%	1	1,4%	1	1,4%	2	2,8%	71
EST055-INFERENCIA	77	70%	3	2,7%	29	26,4%	1	0,9%	110
EST187-INFERÊNCIA	28	58,3%	5	10,4%	14	29,2%	1	2,1%	48
EST033-INICIACAO A BIOESTATISTICA	31	63,3%	3	6,1%	5	10,2%	10	20,4%	49
EST193-INICIAÇÃO À DOCÊNCIA I	37	97,4%	1	2,6%	0	0%	0	0%	38
EST078-INICIACAO A ESTADISTICA	30	43,5%	18	26,1%	15	21,7%	6	8,7%	69
EST184-INICIAÇÃO À ESTADÍSTICA	63	50,8%	4	3,2%	48	38,7%	9	7,3%	124
MAT046-INICIACAO A MATEMATICA	168	47,1%	73	20,4%	50	14%	66	18,5%	357

continua na próxima página

Tabela 1 : Continuação

Disciplina	Aprovados		Reprovados por infrequência		Reprovados por rendimento		Trancamentos		Total
	Freq.	%	Freq.	%	Freq.	%	Freq.	%	
ICE025-INICIACAO CIEN- TIFICA	44	100%	0	0%	0	0%	0	0%	44
EST190-INICIAÇÃO CIEN- TÍFICA I	37	97,4%	0	0%	1	2,6%	0	0%	38
QUI200- INSTRUMENTACAO PARA O ENSINO DE QUIMICA CI	37	92,5%	0	0%	1	2,5%	2	5%	40
DCC028-INTELIGENCIA ARTIFICIAL	40	64,5%	7	11,3%	8	12,9%	7	11,3%	62
DCC194-INTERACAO HUMANO-COMPUTADOR	66	85,7%	3	3,9%	3	3,9%	5	6,5%	77
DCC011-INTRODUCAO A BANCO DE DADOS	310	72,3%	7	1,6%	86	20%	26	6,1%	429
EST179-INTRODUCAO A BIOESTATISTICA	527	77,7%	10	1,5%	98	14,5%	43	6,3%	678
QUI035-INTRODUCAO A BIOQUIMICA	87	70,7%	0	0%	29	23,6%	7	5,7%	123
DCC050-INTRODUCAO A CIENCIA DA COMPUTA- CAO	134	81,7%	15	9,1%	3	1,8%	12	7,3%	164
EST057-INTRODUCAO A ESTATISTICA	259	50%	47	9,1%	134	25,9%	78	15,1%	518
QUI199-INTRODUCAO A ESTRUTURA DA MATE- RIA	74	74%	3	3%	17	17%	6	6%	100
FIS054-INTRODUCAO A FI- SICA EXPERIMENTAL	1773	79,7%	138	6,2%	186	8,4%	127	5,7%	2224
FIS073-INTRODUCAO A FI- SICA QUANTICA	86	76,8%	0	0%	18	16,1%	8	7,1%	112
MAT244-INTRODUCAO A GEOMETRIA DIFEREN- CIAL	33	62,3%	4	7,5%	4	7,5%	12	22,6%	53
DCC601-INTRODUCAO A INFORMATICA	179	59,7%	27	9%	40	13,3%	54	18%	300
ICE106-INTRODUCAO A MATEMATICA COMPUTA- CIONAL	31	70,5%	9	20,5%	1	2,3%	3	6,8%	44
DCC041-INTRODUCAO A ROBOTICA	38	79,2%	1	2,1%	2	4,2%	7	14,6%	48
EST046-INTRODUCAO AO SEGURO E PREVIDENCIA	59	72,8%	12	14,8%	4	4,9%	6	7,4%	81
DCC114-INTRODUCAO AOS SISTEMAS LOGICOS	184	69,2%	3	1,1%	48	18%	31	11,7%	266
EST188-LABORATÓRIO DE ESTATÍSTICA I	44	93,6%	0	0%	0	0%	3	6,4%	47
DCC024-LINGUAGENS DE PROGRAMACAO	176	61,5%	1	0,3%	81	28,3%	28	9,8%	286
MAT130-MATEMATICA	448	40,2%	74	6,6%	408	36,6%	185	16,6%	1115
MAT020-MATEMATICA A	258	35,8%	50	6,9%	243	33,7%	170	23,6%	721
DCC111-MATEMATICA DISCRETA	241	46,5%	43	8,3%	159	30,7%	75	14,5%	518

continua na próxima página

Tabela 1 : Continuação

Disciplina	Aprovados		Reprovados por infrequência		Reprovados por rendimento		Trancamentos		Total
	Freq.	%	Freq.	%	Freq.	%	Freq.	%	
FIS031-MECANICA FUNDAMENTAL	537	55,3%	37	3,8%	335	34,5%	62	6,4%	971
FIS034-MECANICA I	70	46,7%	13	8,7%	47	31,3%	20	13,3%	150
FIS036-MECANICA II	50	50%	4	4%	35	35%	11	11%	100
FIS132-METODOLOGIA DO ENSINO DE FISICA**	39	92,9%	0	0%	0	0%	3	7,1%	42
FIS118-METODOS DA FISICA TEORICA A	52	80%	2	3,1%	8	12,3%	3	4,6%	65
FIS119-METODOS DA FISICA TEORICA B	19	54,3%	0	0%	13	37,1%	3	8,6%	35
EST038-METODOS ESTADISTICOS DE PREVISAO	31	75,6%	0	0%	8	19,5%	2	4,9%	41
QUI060-METODOS FISICOS DE ANALISE I	29	53,7%	1	1,9%	21	38,9%	3	5,6%	54
QUI218-METODOS FISICOS DE ANALISE II	32	97%	0	0%	0	0%	1	3%	33
DCC057-MINERACAO DE DADOS	16	47,1%	4	11,8%	6	17,6%	8	23,5%	34
DCC196-MODELAGEM DE PROCESSOS DE NEGOCIO	33	86,8%	0	0%	3	7,9%	2	5,3%	38
EST079-MODELOS LINEARES GENERALIZADOS	24	63,2%	2	5,3%	11	28,9%	1	2,6%	38
EST059-MONOGRAFIA	33	94,3%	0	0%	0	0%	2	5,7%	35
DCC046-MONOGRAFIA EM SISTEMAS DE INFORMACAO	68	78,2%	0	0%	12	13,8%	7	8%	87
MAT049-NUMERO NA ESCOLA BASICA	50	90,9%	2	3,6%	2	3,6%	1	1,8%	55
QUI192-OPERACOES UNITARIAS A	55	91,7%	3	5%	2	3,3%	0	0%	60
QUI201-OPERACOES UNITARIAS B	53	93%	1	1,8%	0	0%	3	5,3%	57
DCC006-ORGANIZACAO DE COMPUTADORES I	197	74,6%	0	0%	45	17%	22	8,3%	264
DCC007-ORGANIZACAO DE COMPUTADORES II	118	69%	0	0%	44	25,7%	9	5,3%	171
EST008-PACOTES ESTADISTICOS	70	92,1%	2	2,6%	0	0%	4	5,3%	76
COL001-PALESTRAS DE FISICA	164	78,8%	31	14,9%	1	0,5%	12	5,8%	208
ICE045-PARTICIPACAO EM EVENTOS A	87	100%	0	0%	0	0%	0	0%	87
ICE046-PARTICIPACAO EM EVENTOS B	88	100%	0	0%	0	0%	0	0%	88
ICE019-PARTICIPACAO EM EVENTOS I	40	100%	0	0%	0	0%	0	0%	40
DCC035-PESQUISA OPERACIONAL	97	42,7%	21	9,3%	75	33%	34	15%	227
EST036-PLANEJAMENTO DE EXPERIMENTOS	39	63,9%	13	21,3%	7	11,5%	2	3,3%	61

continua na próxima página

Tabela 1 : Continuação

Disciplina	Aprovados		Reprovados por infrequência		Reprovados por rendimento		Trancamentos		Total
	Freq.	%	Freq.	%	Freq.	%	Freq.	%	
EST006-PLANEJAMENTO E ANALISE DE EXPERIMENTOS	207	73,9%	13	4,6%	31	11,1%	29	10,4%	280
EST032-PROBABILIDADE	327	61,4%	21	3,9%	143	26,8%	42	7,9%	533
EST081-PROBABILIDADE	22	57,9%	0	0%	14	36,8%	2	5,3%	38
EST045-PROBABILIDADE E PROCESSOS ESTOCASTICOS	172	74,8%	0	0%	51	22,2%	7	3%	230
EST007-PROBABILIDADE I	62	66%	0	0%	23	24,5%	9	9,6%	94
EST186-PROBABILIDADE I	49	73,1%	1	1,5%	14	20,9%	3	4,5%	67
EST028-PROBABILIDADE II	75	56%	11	8,2%	42	31,3%	6	4,5%	134
DCC197-PROCESSAMENTO DIGITAL DE SOM E VIDEO	31	81,6%	0	0%	1	2,6%	6	15,8%	38
DCC029-PROCESSAMENTOS DIGITAL DE IMAGENS	122	87,8%	0	0%	12	8,6%	5	3,6%	139
EST039-PROCESSOS ESTOCASTICOS	46	52,9%	1	1,1%	34	39,1%	6	6,9%	87
ICE044-PROGRAMA DE INICIACAO A PESQUISA B	79	100%	0	0%	0	0%	0	0%	79
ICE012-PROGRAMA DE INICIACAO A PESQUISA IV	45	100%	0	0%	0	0%	0	0%	45
DCC001-PROGRAMACAO DE COMPUTADORES	1174	57,6%	113	5,5%	541	26,5%	211	10,3%	2039
DCC052-PROGRAMACAO MODULAR	230	85,2%	2	0,7%	29	10,7%	9	3,3%	270
DCC038-PROGRAMACAO ORIENTADA A OBJETOS	42	82,4%	3	5,9%	2	3,9%	4	7,8%	51
DCC604-PROJETO ORIENTADO EM COMPUTACAO I	101	89,4%	0	0%	5	4,4%	7	6,2%	113
DCC009-PROJETO ORIENTADO EM COMPUTACAO II	100	92,6%	0	0%	4	3,7%	4	3,7%	108
QUI215-QUIMICA AMBIENTAL C	95	99%	0	0%	0	0%	1	1%	96
QUI208-QUIMICA ANALITICA F	325	65,3%	20	4%	126	25,3%	27	5,4%	498
QUI260-QUIMICA ANALITICA I	65	49,2%	0	0%	57	43,2%	10	7,6%	132
QUI606-QUIMICA ANALITICA I	268	71,3%	13	3,5%	70	18,6%	25	6,6%	376
QUI624-QUIMICA ANALITICA INSTRUMENTAL F	270	60,8%	18	4,1%	125	28,2%	31	7%	444
QUI227-QUIMICA DOS ALIMENTOS	41	93,2%	0	0%	0	0%	3	6,8%	44
QUI099-QUIMICA FUNDAMENTAL I	111	75,5%	10	6,8%	6	4,1%	20	13,6%	147

continua na próxima página

Tabela 1 : Continuação

Disciplina	Aprovados		Reprovados por infreqüência		Reprovados por rendimento		Trancamentos		Total
	Freq.	%	Freq.	%	Freq.	%	Freq.	%	
QUI100-QUIMICA FUNDAMENTAL II	99	77,3%	2	1,6%	12	9,4%	15	11,7%	128
QUI616-QUIMICA GERAL	203	65,3%	15	4,8%	66	21,2%	27	8,7%	311
QUI003-QUIMICA GERAL B	1035	65,8%	110	7%	304	19,3%	124	7,9%	1573
QUI143-QUIMICA GERAL C	178	51,6%	56	16,2%	78	22,6%	33	9,6%	345
QUI019-QUIMICA GERAL EXPERIMENTAL	658	81,3%	40	4,9%	68	8,4%	43	5,3%	809
QUI144-QUIMICA GERAL EXPERIMENTAL C	200	78,1%	26	10,2%	10	3,9%	20	7,8%	256
QUI204-QUIMICA GERAL EXPERIMENTAL F	328	66,5%	49	9,9%	58	11,8%	58	11,8%	493
QUI203-QUIMICA GERAL F	332	45,2%	123	16,8%	193	26,3%	86	11,7%	734
QUI147-QUIMICA INORGANICA CI	163	69,4%	24	10,2%	36	15,3%	12	5,1%	235
QUI216-QUIMICA INORGANICA CII	113	87,6%	3	2,3%	8	6,2%	5	3,9%	129
QUI223-QUIMICA INORGANICA CIII	47	81%	1	1,7%	7	12,1%	3	5,2%	58
QUI022-QUIMICA INORGANICA EXPERIMENTAL	158	89,8%	4	2,3%	3	1,7%	11	6,2%	176
QUI206-QUIMICA INORGANICA EXPERIMENTAL F	285	89,1%	10	3,1%	13	4,1%	12	3,8%	320
QUI205-QUIMICA INORGANICA F	347	73,2%	15	3,2%	92	19,4%	20	4,2%	474
QUI601-QUIMICA INORGANICA I	316	84,9%	6	1,6%	34	9,1%	16	4,3%	372
QUI150-QUIMICA ORGANICA CI	130	39,5%	42	12,8%	136	41,3%	21	6,4%	329
QUI189-QUIMICA ORGANICA CII	138	66%	1	0,5%	47	22,5%	23	11%	209
QUI031-QUIMICA ORGANICA EXPERIMENTAL	120	97,6%	0	0%	1	0,8%	2	1,6%	123
QUI210-QUIMICA ORGANICA EXPERIMENTAL F	271	95,8%	0	0%	8	2,8%	4	1,4%	283
QUI261-QUIMICA ORGANICA I	72	53,3%	12	8,9%	42	31,1%	9	6,7%	135
QUI603-QUIMICA ORGANICA I	118	80,8%	3	2,1%	23	15,8%	2	1,4%	146
QUI207-QUIMICA ORGANICA I F	275	45,8%	31	5,2%	256	42,6%	39	6,5%	601
QUI605-QUIMICA ORGANICA II	119	78,3%	8	5,3%	21	13,8%	4	2,6%	152
QUI209-QUIMICA ORGANICA II F	316	58,7%	39	7,2%	161	29,9%	22	4,1%	538
QUI059-QUIMICA ORGANICA III	40	78,4%	1	2%	8	15,7%	2	3,9%	51
QUI142-QUIMICA PARA CIENCIAS BIOLOGICAS	347	66,3%	52	9,9%	79	15,1%	45	8,6%	523

continua na próxima página

Tabela 1 : Continuação

Disciplina	Aprovados		Reprovados por infrequência		Reprovados por rendimento		Trancamentos		Total
	Freq.	%	Freq.	%	Freq.	%	Freq.	%	
QUI057-QUIMICA QUANTICA	29	65,9%	4	9,1%	9	20,5%	2	4,5%	44
FIS090-RECURSOS DIDATICOS PARA O ENSINO DE FISICA A	59	78,7%	1	1,3%	4	5,3%	11	14,7%	75
FIS095-RECURSOS DIDATICOS PARA O ENSINO DE FISICA B	45	91,8%	1	2%	2	4,1%	1	2%	49
FIS143-RECURSOS DIDATICOS PARA O ENSINO DE FISICA C	41	93,2%	1	2,3%	0	0%	2	4,5%	44
DCC023-REDES DE COMPUTADORES	348	60,5%	69	12%	124	21,6%	34	5,9%	575
MAT045-RESOLUCAO DE PROBLEMAS	150	42%	54	15,1%	83	23,2%	70	19,6%	357
QUI266-SEGURANCA E TECNICAS BASICAS DE LABORATORIO	122	88,4%	2	1,4%	7	5,1%	7	5,1%	138
EST185-SEMINÁRIOS I	57	80,3%	9	12,7%	0	0%	5	7%	71
DCC014-SISTEMA DE TEMPO REAL	29	76,3%	0	0%	7	18,4%	2	5,3%	38
DCC605-SISTEMAS OPERACIONAIS	169	61%	32	11,6%	51	18,4%	25	9%	277
DCC008-SOFTWARE BASICO	127	56,4%	25	11,1%	49	21,8%	24	10,7%	225
EST047-TECNICAS ATUA-RIAS I	18	60%	5	16,7%	2	6,7%	5	16,7%	30
QUI148-TECNICAS BASI-CAS DE LABORATORIO	54	84,4%	1	1,6%	4	6,2%	5	7,8%	64
DCC199-TEORIA DOS GRAFOS	23	74,2%	0	0%	4	12,9%	4	12,9%	31
FIS126-TERMODINAMICA	48	72,7%	0	0%	14	21,2%	4	6,1%	66
DCC030-TOPICOS EM CI-ENCIA DA COMPUTACAO	435	71,2%	21	3,4%	65	10,6%	90	14,7%	611
EST171-TOPICOS EM ES-TATISTICA	239	69,5%	24	7%	45	13,1%	36	10,5%	344
FIS045-TOPICOS EM FI-SICA C	199	75,1%	13	4,9%	25	9,4%	28	10,6%	265
MAT033-TOPICOS EM MA-TEMATICA A	126	74,6%	14	8,3%	10	5,9%	19	11,2%	169
QUI013-TOPICOS EM QUI-MICA A	26	81,2%	3	9,4%	1	3,1%	2	6,2%	32
QUI014-TOPICOS EM QUI-MICA B	103	89,6%	4	3,5%	1	0,9%	7	6,1%	115
QUI091-TOPICOS EM QUI-MICA J	43	81,1%	3	5,7%	5	9,4%	2	3,8%	53
QUI093-TOPICOS EM QUI-MICA L	190	86,4%	12	5,5%	4	1,8%	14	6,4%	220
DCC049-TOPICOS EM SIS-TEMAS DE INFORMACAO	454	62,5%	55	7,6%	121	16,7%	96	13,2%	726

continua na próxima página



Tabela 1 : Continuação

Disciplina	Aprovados		Reprovados por infrequência		Reprovados por rendimento		Trancamentos		Total
	Freq.	%	Freq.	%	Freq.	%	Freq.	%	
ICE063-TOPICOS ESPECIAIS C	24	77,4%	2	6,5%	2	6,5%	3	9,7%	31
QUI225-TRABALHO DE CONCLUSAO DE CURSO I - BACHARELADO	59	95,2%	0	0%	1	1,6%	2	3,2%	62
QUI263-TRABALHO DE CONCLUSAO DE CURSO II - BACHARELADO	59	78,7%	1	1,3%	8	10,7%	7	9,3%	75
QUI264-TRABALHO DE CONCLUSAO DE CURSO II - LICENCIATURA	23	63,9%	3	8,3%	9	25%	1	2,8%	36
MAT118-VARIAVEL COMPLEXA	116	50%	29	12,5%	51	22%	36	15,5%	232
EST195-VIVÊNCIA PROFISSIONAL	29	85,3%	0	0%	3	8,8%	2	5,9%	34

Tabela 2: Avaliação da disciplina DCC001-PROGRAMAÇÃO DE COMPUTADORES entre os anos de 2008 e 2015

CURSO	SITUAÇÃO	2008		2009		2010		2011		2012		2013		2014		2015		TOTAL	
		Freq.	%	Freq.	%	Freq.	%	Freq.	%	Freq.	%	Freq.	%	Freq.	%	Freq.	%	Freq.	%
02002PD001- CIÊNCIAS ATUARIAIS	APROVADO	23	54,8%	24	68,6%	19	47,5%	22	48,9%	11	21,2%	11	15,7%	15	25,9%	11	25%	136	35,2%
	REPROVADO(I)	3	7,1%	1	2,9%	2	5%	7	15,6%	5	9,6%	8	11,4%	2	3,4%	14	31,8%	42	10,9%
	REPROVADO(R)	14	33,3%	6	17,1%	13	32,5%	10	22,2%	28	53,8%	42	60%	32	55,2%	12	27,3%	157	40,7%
	TRANCADO	2	4,8%	4	11,4%	6	15%	6	13,3%	8	15,4%	9	12,9%	9	15,5%	7	15,9%	51	13,2%
	TOTAL	42	100%	35	100%	40	100%	45	100%	52	100%	70	100%	58	100%	44	100%	386	100%
02003PD001- ESTATÍSTICA	APROVADO	35	72,9%	31	54,4%	34	63%	12	20,7%	26	29,5%	28	38,9%	25	40,3%	25	41%	216	43,2%
	REPROVADO(I)	2	4,2%	8	14%	3	5,6%	7	12,1%	8	9,1%	8	11,1%	1	1,6%	7	11,5%	44	8,8%
	REPROVADO(R)	7	14,6%	10	17,5%	5	9,3%	16	27,6%	38	43,2%	26	36,1%	27	43,5%	22	36,1%	151	30,2%
	TRANCADO	4	8,3%	8	14%	12	22,2%	23	39,7%	16	18,2%	10	13,9%	9	14,5%	7	11,5%	89	17,8%
	TOTAL	48	100%	57	100%	54	100%	58	100%	88	100%	72	100%	62	100%	61	100%	500	100%
02004PD001- FÍSICA	APROVADO	42	59,2%	27	38%	53	72,6%	46	47,4%	44	36,1%	42	32,1%	64	48,5%	68	43,3%	386	45,2%
	REPROVADO(I)	4	5,6%	10	14,1%	3	4,1%	3	3,1%	1	0,8%	9	6,9%	9	6,8%	10	6,4%	49	5,7%
	REPROVADO(R)	15	21,1%	23	32,4%	14	19,2%	39	40,2%	56	45,9%	64	48,9%	41	31,1%	56	35,7%	308	36,1%
	TRANCADO	10	14,1%	11	15,5%	3	4,1%	9	9,3%	21	17,2%	16	12,2%	18	13,6%	23	14,6%	111	13%
	TOTAL	71	100%	71	100%	73	100%	97	100%	122	100%	131	100%	132	100%	157	100%	854	100%
02004PN002- FÍSICA	APROVADO	4	66,7%	20	29,9%	45	66,2%	19	30,2%	20	26%	17	34%	21	28%	32	42,1%	178	36,9%
	REPROVADO(I)	0	0%	11	16,4%	1	1,5%	13	20,6%	4	5,2%	1	2%	2	2,7%	15	19,7%	47	9,8%
	REPROVADO(R)	0	0%	17	25,4%	17	25%	22	34,9%	32	41,6%	30	60%	42	56%	17	22,4%	177	36,7%
	TRANCADO	2	33,3%	19	28,4%	5	7,4%	9	14,3%	21	27,3%	2	4%	10	13,3%	12	15,8%	80	16,6%
	TOTAL	6	100%	67	100%	68	100%	63	100%	77	100%	70	100%	75	100%	76	100%	482	100%
02005PD001- MATEMÁTICA	APROVADO	21	37,5%	29	50%	58	77,3%	44	46,3%	24	38,7%	31	46,3%	29	44,6%	49	58,3%	285	50,7%
	REPROVADO(I)	5	8,9%	5	8,6%	2	2,7%	11	11,6%	7	11,3%	4	6%	5	7,7%	5	6%	44	7,8%
	REPROVADO(R)	25	44,6%	13	22,4%	11	14,7%	18	18,9%	27	43,5%	19	28,4%	17	26,2%	10	11,9%	140	24,9%
	TRANCADO	5	8,9%	11	19%	4	5,3%	22	23,2%	4	6,5%	13	19,4%	14	21,5%	20	23,8%	93	16,5%
	TOTAL	56	100%	58	100%	75	100%	95	100%	62	100%	67	100%	65	100%	84	100%	562	100%
02005PN002- MATEMÁTICA	APROVADO	1	50%	2	5,1%	36	55,4%	27	48,2%	23	40,4%	18	29,5%	10	20,4%	25	41,7%	142	36,5%
	REPROVADO(I)	0	0%	2	5,1%	16	24,6%	14	25%	5	8,8%	0	0%	0	0%	9	15%	46	11,8%
	REPROVADO(R)	1	50%	21	53,8%	7	10,8%	6	10,7%	17	29,8%	37	60,7%	24	49%	17	28,3%	130	33,4%
	TRANCADO	0	0%	14	35,9%	6	9,2%	9	16,1%	12	21,1%	6	9,8%	15	30,6%	9	15%	71	18,3%
	TOTAL	2	100%	39	100%	65	100%	56	100%	57	100%	61	100%	49	100%	60	100%	389	100%
02007PD001- QUÍMICA	APROVADO	7	100%	1	33,3%	15	75%	6	37,5%	6	37,5%	2	33,3%	4	66,7%	7	87,5%	48	58,5%
	REPROVADO(I)	0	0%	1	33,3%	1	5%	2	12,5%	2	12,5%	1	16,7%	0	0%	0	0%	7	8,5%
	REPROVADO(R)	0	0%	1	33,3%	4	20%	2	12,5%	2	12,5%	2	33,3%	1	16,7%	0	0%	16	19,5%
	TRANCADO	0	0%	0	0%	0	0%	6	37,5%	6	37,5%	1	16,7%	1	16,7%	1	12,5%	11	13,4%
	TOTAL	7	100%	3	100%	20	100%	16	100%	16	100%	6	100%	6	100%	8	100%	82	100%
02007PN002- QUÍMICA	APROVADO	2	25%	1	8,3%	1	33,3%	2	50%	3	50%	0	0%	1	100%	1	25%	11	27,5%
	REPROVADO(I)	1	12,5%	4	33,3%	0	0%	0	0%	0	0%	0	0%	0	0%	0	0%	5	12,5%
	REPROVADO(R)	5	62,5%	1	8,3%	1	33,3%	0	0%	2	33,3%	0	0%	0	0%	2	50%	11	27,5%
	TRANCADO	0	0%	6	50%	1	33,3%	2	50%	1	16,7%	2	100%	0	0%	1	25%	13	32,5%
	TOTAL	8	100%	12	100%	3	100%	4	100%	4	100%	6	100%	1	100%	4	100%	40	100%
04002PD001- GEOLOGIA	APROVADO	39	57,4%	34	50,7%	33	50%	14	17,9%	40	39,2%	23	25,3%	33	45,2%	21	41,2%	237	39,8%
	REPROVADO(I)	2	2,9%	8	11,9%	8	12,1%	10	12,8%	11	10,8%	12	13,2%	2	2,7%	7	13,7%	60	10,1%
	REPROVADO(R)	23	33,8%	17	25,4%	23	34,8%	41	52,6%	44	43,1%	48	52,7%	34	46,6%	15	29,4%	245	41,1%
	TRANCADO	4	5,9%	8	11,9%	2	3%	13	16,7%	7	6,9%	8	8,8%	4	5,5%	5	9,1%	54	9,1%
	TOTAL	68	100%	67	100%	66	100%	78	100%	102	100%	91	100%	73	100%	51	100%	596	100%
10003PD001- ENGENHARIA AEROSPACIAL	APROVADO	0	-	22	95,7%	41	83,7%	44	93,6%	41	78,8%	44	86,3%	42	77,8%	36	78,3%	270	83,9%
	REPROVADO(I)	0	-	0	0%	1	2%	0	0%	1	1,9%	2	3,9%	0	0%	1	2,2%	5	1,6%
	REPROVADO(R)	0	-	0	0%	7	14,3%	2	4,3%	7	13,5%	4	7,8%	11	20,4%	6	13%	37	11,5%
	TRANCADO	0	-	1	4,3%	0	0%	1	2,1%	3	5,8%	1	2%	1	1,9%	3	6,5%	10	3,1%
	TOTAL	0	-	22	100%	41	100%	44	100%	41	100%	44	100%	42	100%	36	100%	270	100%

continua na próxima página

Tabela 2 : Continuação DCC001-PROGRAMAÇÃO DE COMPUTADORES

CURSO	SITUAÇÃO	2008		2009		2010		2011		2012		2013		2014		2015		TOTAL	
		Freq.	%	Freq.	%	Freq.	%	Freq.	%	Freq.	%	Freq.	%	Freq.	%	Freq.	%	Freq.	%
10004PD001- ENGENHARIA AMBIENTAL	TOTAL	0	-	23	100%	49	100%	47	100%	52	100%	51	100%	54	100%	46	100%	322	100%
	APROVADO	0	-	0	-	42	91,3%	33	62,3%	35	67,3%	44	68,8%	32	55,2%	38	70,4%	224	68,5%
	REPROVADO(I)	0	-	0	-	0	0%	1	1,9%	1	1,9%	2	3,1%	0	0%	3	5,6%	7	2,1%
	REPROVADO(R) TRANCADO	0	-	0	-	4	8,7%	14	26,4%	15	28,8%	17	26,6%	23	39,7%	8	14,8%	81	24,8%
10005PD001- ENGENHARIA CIVIL	TOTAL	0	-	0	-	46	100%	53	100%	52	100%	64	100%	58	100%	54	100%	327	100%
	APROVADO	201	86,6%	168	73,7%	205	87,2%	182	85%	161	77,8%	186	82,7%	147	75%	150	81,1%	1400	81,3%
	REPROVADO(I)	2	0,9%	15	6,6%	0	0%	3	1,4%	8	3,9%	4	1,8%	2	1%	6	3,2%	40	2,3%
	REPROVADO(R) TRANCADO	23	9,9%	40	17,5%	24	10,2%	19	8,9%	34	16,4%	29	12,9%	37	18,9%	24	13%	230	13,4%
10006PD001- ENGENHARIA DE MINAS	TOTAL	232	100%	228	100%	235	100%	214	100%	207	100%	225	100%	196	100%	185	100%	1722	100%
	APROVADO	50	82%	54	87,1%	57	90,5%	48	61,5%	50	66,7%	57	64,8%	48	66,7%	39	55,7%	403	70,8%
	REPROVADO(I)	0	0%	2	3,2%	1	1,6%	3	3,8%	2	2,7%	1	1,1%	6	8,3%	5	7,1%	20	3,5%
	REPROVADO(R) TRANCADO	7	11,5%	5	8,1%	4	6,3%	26	33,3%	21	28%	30	34,1%	16	22,2%	21	30%	130	22,8%
10007PD001- ENGENHARIA DE PRODUCAO	TOTAL	61	100%	62	100%	63	100%	78	100%	75	100%	88	100%	72	100%	70	100%	569	100%
	APROVADO	85	87,6%	76	85,4%	81	91%	65	79,3%	70	76,9%	6	50%	1	100%	0	-	384	83,3%
	REPROVADO(I)	1	1%	3	3,4%	2	2,2%	6	7,3%	1	1,1%	1	8,3%	0	0%	0	-	14	3%
	REPROVADO(R) TRANCADO	7	7,2%	4	4,5%	5	5,6%	11	13,4%	15	16,5%	3	25%	0	0%	0	-	45	9,8%
10010PD001- ENGENHARIA MECANICA	TOTAL	97	100%	89	100%	89	100%	82	100%	91	100%	12	100%	1	100%	0	-	461	100%
	APROVADO	0	-	2	100%	1	16,7%	4	100%	1	100%	3	75%	0	-	0	-	11	64,7%
	REPROVADO(I)	0	-	0	0%	0	0%	0	0%	0	0%	0	0%	0	0%	0	-	0	0%
	REPROVADO(R) TRANCADO	0	-	0	0%	3	50%	0	0%	0	0%	1	25%	0	-	0	-	4	23,5%
10011PD001- ENGENHARIA METALURGICA	TOTAL	46	93,9%	49	79%	56	96,6%	47	83,9%	55	77,5%	57	83,8%	59	86,8%	39	76,5%	408	84,5%
	APROVADO	0	0%	5	8,1%	0	0%	1	1,8%	1	1,4%	1	1,5%	1	1,5%	0	0%	9	1,9%
	REPROVADO(I)	2	4,1%	5	8,1%	2	3,4%	7	12,5%	11	15,5%	7	10,3%	7	10,3%	11	21,6%	52	10,8%
	REPROVADO(R) TRANCADO	1	2%	3	4,8%	0	0%	1	1,8%	4	5,6%	3	4,4%	1	1,5%	1	2%	14	2,9%
10012PD001- ENGENHARIA QUIMICA	TOTAL	49	100%	62	100%	58	100%	56	100%	71	100%	68	100%	68	100%	51	100%	483	100%
	APROVADO	56	94,9%	55	98,2%	52	94,5%	55	91,7%	52	94,5%	58	95,1%	48	96%	49	92,5%	425	94,7%
	REPROVADO(I)	0	0%	0	0%	0	0%	1	1,7%	0	0%	0	0%	0	0%	1	1,9%	2	0,4%
	REPROVADO(R) TRANCADO	1	1,7%	0	0%	2	3,6%	3	5%	1	1,8%	2	3,3%	1	2%	3	5,7%	13	2,9%
TOTAL	TOTAL	59	3,4%	56	100%	55	100%	60	100%	55	100%	61	100%	50	100%	53	100%	449	100%
	APROVADO	619	76%	597	63,8%	829	77,7%	676	60,1%	664	55,7%	628	55,6%	582	56,5%	592	58,7%	5187	62,5%
	REPROVADO(I)	20	2,5%	76	8,1%	40	3,7%	82	7,3%	57	4,8%	54	4,8%	30	2,9%	83	8,2%	442	5,3%
	REPROVADO(R) TRANCADO	132	16,2%	164	17,5%	147	13,8%	242	21,5%	358	30%	364	32,2%	316	30,7%	225	22,3%	1948	23,5%
TOTAL	815	100%	936	100%	1067	100%	1125	100%	1193	100%	1129	100%	1030	100%	1009	100%	8304	100%	

Tabela 3: Avaliação da disciplina DCC003-ALGORITMOS E ESTRUTURAS DE DADOS I entre os anos de 2008 e 2015

CURSO	SITUAÇÃO	2008		2009		2010		2011		2012		2013		2014		2015		TOTAL	
		Freq.	%	Freq.	%	Freq.	%	Freq.	%	Freq.	%	Freq.	%	Freq.	%	Freq.	%	Freq.	%
02001PD001- CIENCIA DA COMPUTAÇÃO	APROVADO	70	76,9%	71	77,2%	80	82,5%	75	71,4%	68	70,8%	70	72,9%	57	70,4%	62	69,7%	553	74%
	REPROVADO(I)	3	3,3%	6	6,5%	1	1%	0	0%	8	8,3%	5	5,2%	7	8,6%	4	4,5%	34	4,6%
	REPROVADO(R)	14	15,4%	3	3,3%	10	10,3%	15	14,3%	10	10,4%	16	16,7%	10	12,3%	11	12,4%	89	11,9%

continua na próxima página

Tabela 3 : Continuação DCC003-ALGORITMOS E ESTRUTURAS DE DADOS I

CURSO	SITUAÇÃO	2008		2009		2010		2011		2012		2013		2014		2015		TOTAL	
		Freq.	%	Freq.	%	Freq.	%	Freq.	%	Freq.	%	Freq.	%	Freq.	%	Freq.	%	Freq.	%
02003PD001- ESTATISTICA	TRANCADO	4	4,4%	12	13%	6	6,2%	15	14,3%	10	10,4%	5	5,2%	7	8,6%	12	13,5%	71	9,5%
	TOTAL	91	100%	92	100%	97	100%	105	100%	96	100%	96	100%	81	100%	89	100%	747	100%
	APROVADO	0	-	0	-	4	40%	3	27,3%	1	5,9%	1	50%	1	12,5%	5	62,5%	15	26,8%
	REPROVADO(I)	0	-	0	-	0	0%	1	9,1%	3	17,6%	0	0%	2	25%	0	0%	6	10,7%
02004PD001- FISICA	REPROVADO(R)	0	-	0	-	3	30%	4	36,4%	4	23,5%	0	0%	4	50%	2	25%	17	30,4%
	TRANCADO	0	-	0	-	3	30%	3	27,3%	3	27,3%	1	50%	1	12,5%	1	12,5%	18	32,1%
	TOTAL	0	-	0	-	10	100%	11	100%	17	100%	2	100%	8	100%	8	100%	56	100%
	APROVADO	0	0%	1	50%	0	0%	2	66,7%	3	60%	2	50%	1	20%	0	-	9	42,9%
02006PD001- MATEMATICA COMPUTACIO- NAL	REPROVADO(I)	0	0%	0	0%	0	0%	0	0%	2	40%	1	25%	1	20%	0	-	4	19%
	REPROVADO(R)	0	0%	0	0%	1	100%	0	0%	0	0%	1	25%	2	40%	0	-	4	19%
	TRANCADO	1	100%	1	50%	0	0%	1	33,3%	0	0%	0	0%	1	20%	0	-	4	19%
	TOTAL	1	100%	2	100%	1	100%	3	100%	3	100%	5	100%	4	100%	5	100%	21	100%
02009PD001- SISTEMAS DE INFORMACAO	APROVADO	24	88,9%	19	90,5%	16	42,1%	14	41,2%	18	48,6%	15	34,9%	14	42,4%	11	36,7%	131	49,8%
	REPROVADO(I)	0	0%	0	0%	6	15,8%	0	0%	7	18,9%	1	2,3%	7	21,2%	5	16,7%	26	9,9%
	REPROVADO(R)	3	11,1%	1	4,8%	9	23,7%	16	47,1%	8	21,6%	22	51,2%	9	27,3%	11	36,7%	79	30%
	TOTAL	27	100%	21	100%	38	100%	34	100%	37	100%	43	100%	33	100%	30	100%	263	100%
07002PN001- CINEMA DE ANIMACAO E ARTES DIGITAIS	APROVADO	35	53,8%	31	53,4%	60	60,6%	65	49,6%	53	42,1%	65	46,4%	51	42,9%	51	51,5%	411	49,1%
	REPROVADO(I)	1	1,5%	4	6,9%	0	0%	3	2,3%	15	11,9%	12	8,6%	18	15,1%	12	12,1%	65	7,8%
	REPROVADO(R)	22	33,8%	20	34,5%	32	32,3%	43	32,8%	39	31%	48	34,3%	25	21%	27	27,3%	256	30,6%
	TOTAL	7	10,8%	3	5,2%	7	7,1%	20	15,3%	15	15,1%	15	10,7%	25	21%	9	9,1%	105	12,5%
10001PD001- ENGENHARIA DE CONTROLE E AUTOMACAO	APROVADO	65	100%	58	100%	99	100%	131	100%	126	100%	140	100%	119	100%	99	100%	837	100%
	REPROVADO(I)	0	-	0	-	16	50%	12	63,2%	11	45,8%	16	61,5%	3	25%	5	50%	63	51,2%
	REPROVADO(R)	0	-	0	-	1	3,1%	1	5,3%	1	4,2%	3	11,5%	5	41,7%	2	20%	13	10,6%
	TOTAL	0	-	0	-	11	34,4%	2	10,5%	7	29,2%	4	15,4%	3	25%	2	20%	29	23,6%
10001PD001- ENGENHARIA DE CONTROLE E AUTOMACAO	APROVADO	77	88,5%	82	90,1%	72	92,3%	63	74,1%	80	73,4%	80	77,7%	55	64,7%	60	63,2%	569	77,6%
	REPROVADO(I)	4	4,6%	4	4,4%	2	2,6%	1	1,2%	2	1,8%	2	0%	7	8,2%	2	2,1%	22	3%
	REPROVADO(R)	3	3,4%	5	5,5%	4	5,1%	16	18,8%	22	20,2%	19	18,4%	19	22,4%	26	27,4%	114	15,6%
	TOTAL	3	3,4%	0	0%	0	0%	5	5,9%	5	4,6%	4	3,9%	4	4,7%	7	7,4%	28	3,8%
10001PN001- ENGENHARIA DE CONTROLE E AUTOMACAO	APROVADO	87	100%	91	100%	78	100%	85	100%	109	100%	103	100%	85	100%	95	100%	733	100%
	REPROVADO(I)	0	-	51	59,3%	48	69,6%	60	77,9%	60	77,9%	37	54,4%	36	46,8%	30	49,2%	314	63,1%
	REPROVADO(R)	0	-	6	7%	2	2,9%	4	5,2%	4	5,2%	17	25%	0	0%	4	6,6%	34	6,8%
	TOTAL	0	-	21	24,4%	14	20,3%	11	14,3%	3	5%	11	16,2%	33	42,9%	21	34,4%	114	22,9%
10003PD001- ENGENHARIA AEROESPACIAL	TRANCADO	0	-	8	9,3%	5	7,2%	2	2,6%	2	2,6%	3	4,4%	8	10,4%	6	9,8%	36	7,2%
	TOTAL	0	-	86	100%	69	100%	77	100%	60	100%	68	100%	77	100%	61	100%	498	100%
	APROVADO	0	-	0	-	5	83,3%	0	0%	2	66,7%	0	-	1	25%	2	100%	10	58,8%
	REPROVADO(I)	0	-	0	-	0	0%	0	0%	0	0%	0	-	0	0%	0	0%	0	0%
10007PD001- ENGENHARIA DE PRODUCAO	REPROVADO(R)	0	-	0	-	1	16,7%	1	50%	1	33,3%	0	-	3	75%	0	0%	6	35,3%
	TRANCADO	0	-	0	-	0	0%	1	50%	0	0%	0	-	0	0%	0	0%	1	5,9%
	TOTAL	0	-	0	-	6	100%	2	100%	2	100%	3	100%	4	100%	2	100%	17	100%
	APROVADO	56	87,5%	63	79,7%	30	83,3%	44	64,7%	44	64,7%	72	72%	90	68,7%	80	69,6%	517	70%
10008PN001- ENGENHARIA DE SISTEMAS	REPROVADO(I)	3	4,7%	6	7,6%	0	0%	2	2,9%	2	2,9%	8	5,5%	10	7,6%	5	4,3%	37	5%
	REPROVADO(R)	3	4,7%	5	6,3%	2	5,6%	17	25%	11	11%	48	32,9%	24	18,3%	22	19,1%	132	17,9%
	TRANCADO	2	3,1%	5	6,3%	4	11,1%	5	7,4%	14	14%	8	5,5%	7	5,3%	8	7%	53	7,2%
	TOTAL	64	100%	79	100%	36	100%	68	100%	100	100%	146	100%	131	100%	115	100%	739	100%
10008PN001- ENGENHARIA DE SISTEMAS	APROVADO	0	-	0	-	41	85,4%	44	77,2%	41	70,7%	42	57,5%	32	39%	57	46%	257	58,1%
	REPROVADO(I)	0	-	0	-	0	0%	3	5,3%	3	5,2%	21	28,8%	3	3,7%	6	4,8%	36	8,1%
	REPROVADO(R)	0	-	0	-	7	14,6%	6	10,5%	8	13,8%	6	8,2%	32	39%	47	37,9%	106	24%
	TOTAL	0	-	0	-	7	14,6%	6	10,5%	8	13,8%	6	8,2%	32	39%	47	37,9%	106	24%

continua na próxima página

Tabela 3 : Continuação DCC003-ALGORITMOS E ESTRUTURAS DE DADOS I

CURSO	SITUAÇÃO	2008		2009		2010		2011		2012		2013		2014		2015		TOTAL	
		Freq.	%	Freq.	%	Freq.	%	Freq.	%	Freq.	%	Freq.	%	Freq.	%	Freq.	%	Freq.	%
10009PD001- ENGENHARIA ELETRICA	TRANCADO	0	-	0	-	0	0%	4	7%	6	10,3%	4	5,5%	15	18,3%	14	11,3%	43	9,7%
	TOTAL	0	-	0	-	48	100%	57	100%	58	100%	73	100%	82	100%	124	100%	442	100%
	APROVADO	118	88,7%	97	87,4%	86	87,8%	84	81,6%	72	65,5%	97	67,4%	76	70,4%	69	75,8%	699	77,8%
	REPROVADO(I)	1	0,8%	2	1,8%	5	5,1%	5	4,9%	0	0%	6	4,2%	8	7,4%	5	5,5%	32	3,6%
10010PD001- ENGENHARIA MECANICA	REPROVADO(R)	11	8,3%	10	9%	5	5,1%	13	12,6%	36	32,7%	36	25%	14	13%	16	17,6%	141	15,7%
	TRANCADO	3	2,3%	2	1,8%	2	2%	1	1%	2	1,8%	5	3,5%	10	9,3%	1	1,1%	26	2,9%
	TOTAL	133	100%	111	100%	98	100%	103	100%	110	100%	144	100%	108	100%	91	100%	898	100%
	APROVADO	1	50%	6	50%	1	25%	0	0%	4	80%	4	100%	5	100%	1	100%	22	64,7%
TOTAL	REPROVADO(I)	0	0%	3	25%	0	0%	1	100%	0	0%	0	0%	0	0%	0	0%	4	11,8%
	REPROVADO(R)	1	50%	3	25%	3	75%	0	0%	1	20%	0	0%	0	0%	0	0%	8	23,5%
	TRANCADO	0	0%	0	0%	0	0%	0	0%	0	0%	0	0%	0	0%	0	0%	0	0%
	TOTAL	2	100%	12	100%	4	100%	1	100%	5	100%	4	100%	5	100%	1	100%	34	100%
TOTAL	APROVADO	388	80%	432	76,1%	464	74,5%	471	66,5%	480	63,2%	515	60%	429	55,6%	437	59,7%	3616	65,7%
	REPROVADO(I)	14	2,9%	36	6,3%	18	2,9%	22	3,1%	45	5,9%	75	8,7%	72	9,3%	45	6,1%	327	5,9%
	REPROVADO(R)	61	12,6%	68	12%	102	16,4%	147	20,8%	154	20,3%	213	24,8%	184	23,8%	186	25,4%	1115	20,3%
	TRANCADO	22	4,5%	32	5,6%	39	6,3%	68	9,6%	80	10,5%	56	6,5%	87	11,3%	64	8,7%	448	8,1%
TOTAL	485	100%	568	100%	623	100%	708	100%	759	100%	859	100%	772	100%	732	100%	5506	100%	

Tabela 4: Avaliação da disciplina DCC004-ALGORITMOS E ESTRUTURAS DE DADOS II entre os anos de 2008 e 2015

CURSO	SITUAÇÃO	2008		2009		2010		2011		2012		2013		2014		2015		TOTAL	
		Freq.	%	Freq.	%	Freq.	%	Freq.	%	Freq.	%	Freq.	%	Freq.	%	Freq.	%	Freq.	%
02001PD001- CIENCIA DA COMPUTACAO	APROVADO	69	72,6%	65	57,5%	62	55,4%	52	39,4%	82	54,3%	57	45,6%	66	57,9%	52	46,4%	505	52,9%
	REPROVADO(I)	7	7,4%	14	12,4%	11	9,8%	27	20,5%	7	4,6%	18	14,4%	16	14%	4	3,6%	104	10,9%
	REPROVADO(R)	12	12,6%	21	18,6%	25	22,3%	36	27,3%	47	31,1%	34	27,2%	20	17,5%	45	40,2%	240	25,2%
	TOTAL	95	100%	113	100%	112	100%	132	100%	151	100%	125	100%	114	100%	112	100%	954	100%
02006PD001- MATEMATICA COMPUTACIO- NAL	APROVADO	10	27,8%	25	59,5%	8	40%	12	38,7%	15	48,4%	10	34,5%	15	51,7%	6	26,1%	101	41,9%
	REPROVADO(I)	10	27,8%	6	14,3%	4	20%	1	3,2%	1	3,2%	5	17,2%	2	6,9%	0	0%	29	12%
	REPROVADO(R)	8	22,2%	6	14,3%	7	35%	14	45,2%	10	32,3%	12	41,4%	11	37,9%	11	47,8%	79	32,8%
	TOTAL	36	100%	42	100%	20	100%	31	100%	31	100%	29	100%	29	100%	23	100%	241	100%
02009PD001- SISTEMAS DE INFORMACAO	APROVADO	27	58,7%	30	50%	38	40%	68	48,9%	33	21,9%	44	29,3%	72	44,7%	26	24,8%	338	37,3%
	REPROVADO(I)	2	4,3%	12	20%	17	17,9%	6	4,3%	27	17,9%	31	20,7%	2	1,2%	19	18,1%	116	12,8%
	REPROVADO(R)	7	15,2%	11	18,3%	23	24,2%	51	36,7%	57	37,7%	54	36%	66	41%	49	46,7%	318	35,1%
	TOTAL	46	100%	60	100%	95	100%	139	100%	151	100%	150	100%	161	100%	105	100%	907	100%
07002PN001- CINEMA DE ANIMACAO E ARTES DIGITAIS	APROVADO	0	-	0	-	0	0%	0	0%	2	33,3%	4	57,1%	3	42,9%	6	60%	15	36,6%
	REPROVADO(I)	0	-	0	-	0	0%	1	50%	0	0%	0	0%	3	42,9%	4	40%	8	19,5%
	REPROVADO(R)	0	-	0	-	2	22,2%	0	0%	2	33,3%	2	28,6%	1	14,3%	0	0%	7	17,1%
	TOTAL	0	-	0	-	7	77,8%	1	50%	2	100%	6	100%	7	100%	10	100%	41	100%
10001PD001- ENGENHARIA DE CONTROLE E AUTOMACAO	APROVADO	87	64%	62	59%	66	50,8%	80	58%	69	51,1%	68	45,3%	51	37%	53	40,5%	536	50,4%
	REPROVADO(I)	21	15,4%	12	11,4%	28	21,5%	13	9,4%	0	0%	12	8%	28	20,3%	9	6,9%	123	11,6%
	REPROVADO(R)	16	11,8%	20	19%	28	21,5%	36	26,1%	47	34,8%	53	35,3%	49	35,5%	52	39,7%	301	28,3%
	TOTAL	136	100%	105	100%	130	100%	138	100%	135	100%	150	100%	138	100%	131	100%	1063	100%
10001PN001- ENGENHARIA DE CONTROLE E AUTOMACAO	APROVADO	0	-	20	83,3%	41	58,6%	46	57,5%	26	22,4%	35	25%	49	48%	37	61,7%	254	42,9%
	REPROVADO(I)	0	-	3	12,5%	5	7,1%	14	17,5%	11	9,5%	37	26,4%	2	2%	4	6,7%	76	12,8%

continua na próxima página

Tabela 4 : Continuação DCC004-ALGORITMOS E ESTRUTURAS DE DADOS II

CURSO	SITUAÇÃO	2008		2009		2010		2011		2012		2013		2014		2015		TOTAL			
		Freq.	%	Freq.	%	Freq.	%	Freq.	%	Freq.	%	Freq.	%	Freq.	%	Freq.	%	Freq.	%		
10007PD001- ENGENHARIA DE PRODUCAO	REPROVADO(R)	0	-	0	0%	14	20%	13	16,2%	53	45,7%	49	35%	43	42,2%	13	21,7%	185	31,2%		
	TRANCADO	0	-	1	4,2%	10	14,3%	7	8,8%	26	22,4%	19	13,6%	8	7,8%	6	10%	77	13%		
	TOTAL	0	-	24	100%	70	100%	80	100%	116	100%	140	100%	102	100%	60	100%	592	100%		
10007PD001- ENGENHARIA DE PRODUCAO	APROVADO	5	41,7%	19	61,3%	7	43,8%	12	48%	10	40%	27	54%	71	58,2%	71	57,3%	222	54,8%		
	REPROVADO(I)	3	25%	1	3,2%	2	12,5%	2	8%	0	0%	1	2%	9	7,4%	6	4,8%	24	5,9%		
	REPROVADO(R)	2	16,7%	5	16,1%	2	12,5%	4	16%	3	12%	11	22%	34	27,9%	41	33,1%	102	25,2%		
10008PN001- ENGENHARIA DE SISTEMAS	TRANCADO	2	16,7%	6	19,4%	5	31,2%	7	28%	12	48%	11	22%	8	6,6%	6	4,8%	57	14,1%		
	TOTAL	12	100%	31	100%	16	100%	25	100%	25	100%	50	100%	122	100%	124	100%	405	100%		
	APROVADO	0	-	0	-	8	36,4%	47	58,8%	47	58,8%	18	28,1%	35	37,2%	41	48,2%	43	55,1%	192	45,4%
10009PD001- ENGENHARIA ELETRICA	REPROVADO(I)	0	-	0	-	0	0%	14	17,5%	1	1,6%	9	9,6%	0	0%	8	10,3%	32	7,6%		
	REPROVADO(R)	0	-	0	-	12	54,5%	16	20%	22	34,4%	39	41,5%	38	44,7%	19	24,4%	146	34,5%		
	TOTAL	0	-	0	-	2	9,1%	3	3,8%	3	3,8%	23	35,9%	11	11,7%	6	7,1%	8	10,3%	53	12,5%
TOTAL	APROVADO	85	50,6%	98	54,1%	91	55,2%	64	38,8%	64	38,8%	101	55,5%	81	55,1%	93	57,8%	77	52%	690	52,4%
	REPROVADO(I)	41	24,4%	33	18,2%	11	6,7%	43	26,1%	14	7,7%	14	7,7%	3	2%	3	1,9%	31	20,9%	179	13,6%
	REPROVADO(R)	28	16,7%	34	18,8%	50	30,3%	40	24,2%	58	31,9%	52	35,4%	58	36%	23	15,5%	343	26%		
TOTAL	TRANCADO	14	8,3%	16	8,8%	13	7,9%	18	10,9%	9	4,9%	9	4,9%	11	7,5%	7	4,3%	17	11,5%	105	8%
	TOTAL	168	100%	181	100%	165	100%	165	100%	182	100%	147	100%	147	100%	161	100%	148	100%	1317	100%
	APROVADO	284	57,3%	322	57,1%	324	50,2%	382	47,8%	357	41%	370	40,8%	461	50,1%	374	47%	2874	47,9%		
TOTAL	REPROVADO(I)	84	16,9%	82	14,5%	78	12,1%	123	15,4%	64	7,3%	117	12,9%	65	7,1%	86	10,8%	699	11,7%		
	REPROVADO(R)	74	14,9%	100	17,7%	164	25,4%	212	26,5%	301	34,6%	310	34,2%	320	34,8%	253	31,8%	1734	28,9%		
	TOTAL	54	10,9%	60	10,6%	80	12,4%	83	10,4%	149	17,1%	110	12,1%	74	8%	83	10,4%	693	11,6%		
TOTAL	496	100%	564	100%	646	100%	800	100%	800	100%	871	100%	907	100%	920	100%	796	100%	6000	100%	

Tabela 5: Avaliação da disciplina DCC005-ALGORITMOS E ESTRUTURAS DE DADOS III entre os anos de 2008 e 2015

CURSO	SITUAÇÃO	2008		2009		2010		2011		2012		2013		2014		2015		TOTAL	
		Freq.	%	Freq.	%	Freq.	%	Freq.	%	Freq.	%	Freq.	%	Freq.	%	Freq.	%	Freq.	%
02001PD001- CIENCIA DA COMPUTACAO	APROVADO	70	50,7%	56	44,8%	57	45,2%	54	41,9%	83	65,9%	70	59,8%	63	63,6%	40	54,8%	493	52,8%
	REPROVADO(I)	15	10,9%	28	22,4%	43	34,1%	35	27,1%	23	18,3%	10	8,5%	4	4%	5	6,8%	163	17,5%
	REPROVADO(R)	33	23,9%	20	16%	11	8,7%	28	21,7%	7	5,6%	25	21,4%	23	23,2%	14	19,2%	161	17,3%
02006PD001- MATEMATICA COMPUTACIO- NAL	TRANCADO	20	14,5%	21	16,8%	15	11,9%	12	9,3%	13	10,3%	12	10,3%	9	9,1%	14	19,2%	116	12,4%
	TOTAL	138	100%	125	100%	126	100%	129	100%	126	100%	117	100%	99	100%	73	100%	933	100%
	APROVADO	11	44%	3	16,7%	9	28,1%	7	29,2%	16	61,5%	9	50%	6	31,6%	12	60%	73	40,1%
02009PD001- SISTEMAS DE INFORMACAO	REPROVADO(I)	8	32%	7	38,9%	12	37,5%	4	16,7%	3	11,5%	1	5,6%	3	15,8%	2	10%	40	22%
	REPROVADO(R)	1	4%	1	5,6%	2	6,2%	8	33,3%	1	3,8%	4	22,2%	6	31,6%	4	20%	27	14,8%
	TOTAL	25	100%	18	100%	32	100%	24	100%	26	100%	18	100%	19	100%	20	100%	42	23,1%
TOTAL	APROVADO	15	35,7%	20	35,7%	13	36,1%	30	31,6%	53	36,3%	51	46,4%	57	47,5%	48	36,4%	287	38,9%
	REPROVADO(I)	14	33,3%	22	39,3%	6	16,7%	18	18,9%	41	28,1%	27	24,5%	13	10,8%	13	9,8%	154	20,9%
	REPROVADO(R)	1	2,4%	8	14,3%	5	13,9%	30	31,6%	9	6,2%	18	16,4%	40	33,3%	47	35,6%	158	21,4%
TOTAL	TRANCADO	12	28,6%	6	10,7%	12	33,3%	17	17,9%	43	29,5%	14	12,7%	10	8,3%	24	18,2%	138	18,7%
	TOTAL	42	100%	56	100%	36	100%	95	100%	146	100%	110	100%	120	100%	132	100%	737	100%
	APROVADO	0	-	0	-	0	-	2	25%	8	36,4%	23	60,5%	23	56,1%	30	46,9%	86	49,7%
10008PN001- ENGENHARIA DE SISTEMAS	REPROVADO(I)	0	-	0	-	0	-	1	12,5%	8	36,4%	5	13,2%	4	9,8%	5	7,8%	23	13,3%
	REPROVADO(R)	0	-	0	-	0	-	2	25%	1	4,5%	7	18,4%	9	22%	24	37,5%	23	13,3%
	TOTAL	0	-	0	-	0	-	3	37,5%	5	22,7%	5	7,9%	5	12,2%	5	7,8%	41	24,9%
TOTAL	TRANCADO	0	-	0	-	0	-	8	100%	22	100%	22	100%	38	100%	64	100%	173	100%
	TOTAL	97	46,9%	79	39,7%	79	40,7%	95	36,8%	160	50%	153	54,1%	149	53,2%	132	45,4%	944	46,5%
	APROVADO	0	-	0	-	0	-	0	-	0	-	0	-	0	-	0	-	0	-

continua na próxima página

TOTAL

Tabela 5 : Continuação DCC005-ALGORITMOS E ESTRUTURAS DE DADOS III

CURSO	SITUAÇÃO	2008		2009		2010		2011		2012		2013		2014		2015		TOTAL	
		Freq.	%	Freq.	%	Freq.	%	Freq.	%	Freq.	%	Freq.	%	Freq.	%	Freq.	%	Freq.	%
02001PD001- CIENCIA DA COMPUTACAO	REPROVADO(I)	37	17,9%	57	28,6%	61	31,4%	58	22,5%	75	23,4%	43	15,2%	24	8,6%	25	8,6%	380	18,7%
	REPROVADO(R)	35	16,9%	29	14,6%	18	9,3%	68	26,4%	18	5,6%	54	19,1%	78	27,9%	89	30,6%	389	19,1%
	TRANCADO	38	18,4%	34	17,1%	36	18,6%	37	14,3%	67	20,9%	33	11,7%	29	10,4%	45	15,5%	319	15,7%
	TOTAL	207	100%	199	100%	194	100%	258	100%	320	100%	283	100%	280	100%	291	100%	2032	100%

Tabela 6: Avaliação da disciplina DCC023-REDES DE COMPUTADORES entre os anos de 2008 e 2015

CURSO	SITUAÇÃO	2008		2009		2010		2011		2012		2013		2014		2015		TOTAL	
		Freq.	%	Freq.	%	Freq.	%	Freq.	%	Freq.	%	Freq.	%	Freq.	%	Freq.	%	Freq.	%
02006PD001- MATEMATICA COMPUTACIO- NAL	APROVADO	3	33,3%	2	50%	7	70%	3	37,5%	2	50%	3	30%	0	0%	1	100%	21	44,7%
	REPROVADO(I)	0	0%	0	0%	0	0%	2	25%	0	0%	3	30%	0	0%	0	0%	5	10,6%
	REPROVADO(R)	2	22,2%	1	25%	3	30%	1	12,5%	1	25%	1	10%	0	0%	0	0%	9	19,1%
	TRANCADO	4	44,4%	1	25%	0	0%	2	25%	1	25%	1	10%	3	30%	0	0%	12	25,5%
	TOTAL	9	100%	4	100%	10	100%	8	100%	4	100%	4	100%	10	100%	1	100%	47	100%
02009PD001- SISTEMAS DE INFORMACAO	APROVADO	21	65,6%	20	52,6%	31	67,4%	14	48,3%	24	58,5%	30	49,2%	32	58,2%	32	56,1%	204	56,8%
	REPROVADO(I)	7	21,9%	2	5,3%	10	21,7%	12	41,4%	9	22%	11	18%	10	18,2%	12	21,5%	65	18%
	REPROVADO(R)	3	9,4%	10	26,3%	2	4,3%	2	6,9%	2	5%	13	21,3%	10	18,2%	10	17,5%	63	17,5%
	TRANCADO	1	3,1%	6	15,8%	3	6,5%	1	3,4%	3	7,3%	7	11,5%	3	5,5%	3	5,3%	27	7,5%
	TOTAL	32	100%	38	100%	46	100%	29	100%	41	100%	61	100%	55	100%	57	100%	359	100%
10001PD001- ENGENHARIA DE CONTROLE E AUTOMACAO	APROVADO	67	88,2%	68	79,1%	60	67,4%	59	70,2%	86	81,1%	53	64,6%	50	67,6%	50	58,1%	493	72,2%
	REPROVADO(I)	2	2,6%	5	5,8%	5	5,6%	8	9,5%	5	4,7%	4	4,9%	16	21,6%	3	3,5%	48	7%
	REPROVADO(R)	4	5,3%	3	3,5%	22	24,7%	12	14,3%	9	8,5%	19	23,2%	7	9,5%	26	30,2%	102	14,9%
	TRANCADO	3	3,9%	10	11,6%	2	2,2%	5	6%	6	5,7%	6	7,3%	1	1,4%	7	8,1%	40	5,9%
	TOTAL	76	100%	86	100%	89	100%	84	100%	106	100%	82	100%	74	100%	86	100%	683	100%
10001PN001- ENGENHARIA DE CONTROLE E AUTOMACAO	APROVADO	0	-	0	0%	4	57,1%	25	67,6%	48	73,8%	31	50%	29	47,5%	47	51,6%	184	56,8%
	REPROVADO(I)	0	-	0	0%	0	0%	5	13,5%	9	13,8%	15	24,2%	10	16,4%	7	7,7%	46	14,2%
	REPROVADO(R)	0	-	1	100%	1	14,3%	3	8,1%	5	7,7%	9	14,5%	15	24,6%	31	34,1%	65	20,1%
	TRANCADO	0	-	0	0%	2	28,6%	4	10,8%	3	4,6%	3	4,6%	7	11,5%	6	6,6%	29	9%
	TOTAL	0	-	1	100%	7	100%	37	100%	65	100%	62	100%	61	100%	91	100%	324	100%
10008PN001- ENGENHARIA DE SISTEMAS	APROVADO	0	-	0	-	0	0%	1	50%	3	100%	0	0%	2	66,7%	11	91,7%	17	77,3%
	REPROVADO(I)	0	-	0	-	0	0%	1	50%	0	0%	1	100%	0	0%	0	0%	2	9,1%
	REPROVADO(R)	0	-	0	-	1	100%	0	0%	0	0%	0	0%	1	33,3%	1	8,3%	3	13,6%
	TRANCADO	0	-	0	-	0	0%	0	0%	0	0%	0	0%	0	0%	0	0%	0	0%
	TOTAL	0	-	0	-	1	100%	2	100%	3	100%	1	100%	3	100%	12	100%	22	100%
TOTAL	APROVADO	139	83,7%	153	72,9%	168	73,4%	151	68,9%	214	78,1%	160	58,8%	151	60,4%	197	60,6%	1333	68,5%
	REPROVADO(I)	10	6%	11	5,2%	11	4,8%	32	14,6%	24	8,8%	38	14%	46	18,4%	23	7,1%	195	10%
	REPROVADO(R)	9	5,4%	21	10%	39	17%	19	8,7%	22	8%	45	16,5%	38	15,2%	86	26,5%	279	14,3%
	TRANCADO	8	4,8%	25	11,9%	11	4,8%	17	7,8%	14	5,1%	29	10,7%	15	6%	19	5,8%	138	7,1%
	TOTAL	166	100%	210	100%	229	100%	219	100%	274	100%	272	100%	250	100%	325	100%	1945	100%

**Tabela 7: Avaliação da disciplina DCC030-TOPICOS EM CIENCIA DA COMPUTACAO entre os anos de 2008 e 2015**

CURSO	SITUAÇÃO	2008		2009		2010		2011		2012		2013		2014		2015		TOTAL	
		Freq.	%	Freq.	%	Freq.	%	Freq.	%	Freq.	%	Freq.	%	Freq.	%	Freq.	%	Freq.	%
02001PD001- CIENCIA DA COMPUTACAO	APROVADO	123	87,2%	309	87,8%	323	84,1%	315	82,5%	193	73,9%	206	81,7%	181	73,3%	225	70,3%	1875	80,2%
	REPROVADO(I)	4	2,8%	17	4,8%	16	4,2%	9	2,4%	12	4,6%	4	1,6%	9	3,6%	10	3,1%	81	3,5%
	REPROVADO(R)	1	0,7%	5	1,4%	17	4,4%	21	5,5%	20	7,4%	19	7,7%	19	7,7%	40	12,5%	142	6,1%
	TRANCADO	13	9,2%	21	6%	28	7,3%	37	9,7%	36	13,8%	23	9,1%	38	15,4%	45	14,1%	241	10,3%
	TOTAL	141	100%	352	100%	384	100%	382	100%	361	100%	252	100%	247	100%	320	100%	2339	100%
02006PD001- MATEMATICA COMPUTACIO- NAL	APROVADO	2	50%	3	21,4%	14	56%	7	53,8%	5	41,7%	14	66,7%	10	71,4%	17	65,4%	72	55,8%
	REPROVADO(I)	1	25%	0	0%	0	0%	2	15,4%	2	16,7%	4	19%	0	0%	2	7,7%	11	8,5%
	REPROVADO(R)	0	0%	1	7,1%	5	20%	4	30,8%	2	16,7%	2	9,5%	1	7,1%	3	11,5%	18	14%
	TRANCADO	1	25%	10	71,4%	6	24%	0	0%	3	25%	1	4,8%	3	21,4%	4	15,4%	28	21,7%
	TOTAL	4	100%	14	100%	25	100%	13	100%	12	100%	21	100%	14	100%	26	100%	129	100%
10007PD001- ENGENHARIA DE PRODUCAO	APROVADO	1	33,3%	10	50%	2	7,7%	14	60,9%	18	64,3%	0	-	0	-	0	-	45	45%
	REPROVADO(I)	1	33,3%	1	5%	5	19,2%	0	0%	1	3,6%	0	-	0	-	0	-	8	8%
	REPROVADO(R)	0	0%	0	0%	2	7,7%	2	8,7%	2	7,1%	0	-	0	-	0	-	6	6%
	TRANCADO	1	33,3%	9	45%	17	65,4%	7	30,4%	7	25%	0	-	0	-	0	-	41	41%
	TOTAL	3	100%	20	100%	26	100%	23	100%	28	100%	0	-	0	-	0	-	100	100%
10009PD001- ENGENHARIA ELETRICA	APROVADO	0	-	0	0%	1	100%	3	60%	5	83,3%	2	100%	0	-	1	100%	12	75%
	REPROVADO(I)	0	-	1	100%	0	0%	1	20%	0	0%	0	0%	0	-	0	0%	2	12,5%
	REPROVADO(R)	0	-	0	0%	0	0%	1	20%	1	16,7%	0	0%	0	-	0	0%	2	12,5%
	TRANCADO	0	-	0	0%	0	0%	0	0%	0	0%	0	0%	0	-	0	0%	0	0%
	TOTAL	0	-	1	100%	1	100%	5	100%	6	100%	2	100%	0	-	1	100%	16	100%
TOTAL	APROVADO	126	84,6%	326	82,1%	344	77,7%	342	78,1%	221	71,8%	223	80,8%	191	73,2%	244	69,7%	2017	76,9%
	REPROVADO(I)	6	4%	21	5,3%	22	5%	14	3,2%	15	4,9%	8	2,9%	9	3,4%	12	3,4%	107	4,1%
	REPROVADO(R)	1	0,7%	6	1,5%	24	5,4%	31	7,1%	25	8,1%	21	7,6%	20	7,7%	45	12,9%	173	6,6%
	TRANCADO	16	10,7%	44	11,1%	53	12%	51	11,6%	47	15,3%	24	8,7%	41	15,7%	49	14%	325	12,4%
	TOTAL	149	100%	397	100%	443	100%	438	100%	308	100%	276	100%	261	100%	350	100%	2622	100%

**Tabela 8: Avaliação da disciplina DCC033-ANALISE NUMERICA entre os anos de 2008 e 2015**

CURSO	SITUAÇÃO	2008		2009		2010		2011		2012		2013		2014		2015		TOTAL	
		Freq.	%	Freq.	%	Freq.	%	Freq.	%	Freq.	%	Freq.	%	Freq.	%	Freq.	%	Freq.	%
02001PD001- CIENCIA DA COMPUTACAO	APROVADO	72	70,6%	64	56,6%	52	57,1%	71	67%	80	79,2%	68	70,1%	53	60,9%	49	61,2%	509	65,5%
	REPROVADO(I)	14	13,7%	12	10,6%	1	1,1%	4	3,8%	2	2%	13	13,4%	3	3,4%	4	5%	53	6,8%
	REPROVADO(R)	10	9,8%	31	27,4%	25	27,5%	21	19,8%	12	11,9%	8	8,2%	24	27,6%	17	21,2%	148	19%
	TRANCADO	6	5,9%	6	5,3%	13	14,3%	10	9,4%	7	6,9%	8	8,2%	7	8%	10	12,5%	67	8,6%
	TOTAL	102	100%	113	100%	91	100%	106	100%	101	100%	97	100%	87	100%	80	100%	777	100%
02003PD001- ESTATISTICA	APROVADO	0	-	0	-	0	0%	1	20%	5	38,5%	0	0%	0	-	0	0%	6	27,3%
	REPROVADO(I)	0	-	0	0%	0	0%	0	0%	0	0%	0	0%	0	-	0	0%	1	4,5%
	REPROVADO(R)	0	-	0	0%	0	0%	2	40%	2	15,4%	0	0%	0	-	0	0%	4	18,2%
	TRANCADO	0	-	0	0%	1	100%	2	40%	6	46,2%	2	100%	0	-	0	0%	11	50%
	TOTAL	0	-	0	0%	1	100%	5	100%	13	100%	2	100%	0	-	1	100%	22	100%
02006PD001- MATEMATICA COMPUTACIO- NAL	APROVADO	14	70%	6	37,5%	12	42,9%	8	61,5%	7	70%	17	68%	10	52,6%	11	68,8%	85	57,8%
	REPROVADO(I)	4	20%	0	0%	5	17,9%	2	15,4%	0	0%	2	8%	0	0%	1	6,2%	14	9,5%
	REPROVADO(R)	1	5%	8	50%	9	32,1%	1	7,7%	1	10%	3	12%	7	36,8%	0	0%	30	20,4%
	TRANCADO	1	5%	2	12,5%	2	7,1%	2	15,4%	2	20%	3	12%	2	10,5%	4	25%	18	12,2%
	TOTAL	20	100%	16	100%	28	100%	13	100%	10	100%	25	100%	19	100%	16	100%	147	100%
10001PD001- ENGENHARIA DE CONTROLE E AUTOMACAO	APROVADO	98	85,2%	61	69,3%	71	77,2%	80	85,1%	64	83,1%	72	73,5%	53	72,6%	51	63%	550	76,6%
	REPROVADO(I)	10	8,7%	9	10,2%	2	2,2%	2	2,1%	0	0%	12	12,2%	0	0%	2	2,5%	37	5,2%
	REPROVADO(R)	6	5,2%	16	18,2%	11	12%	9	9,6%	8	10,4%	8	8,2%	13	17,8%	16	19,8%	87	12,1%
		TOTAL	114	100%	86	100%	84	100%	91	100%	72	100%	92	100%	66	100%	70	100%	624

continua na próxima página



Tabela 8 : Continuação DCC033-ANÁLISE NUMÉRICA

CURSO	SITUAÇÃO	2008		2009		2010		2011		2012		2013		2014		2015		TOTAL	
		Freq.	%	Freq.	%	Freq.	%	Freq.	%	Freq.	%	Freq.	%	Freq.	%	Freq.	%	Freq.	%
1000IPN001- ENGENHARIA DE CONTROLE E AUTOMACAO	TRANCADO	1	0,9%	2	2,3%	8	8,7%	3	3,2%	5	6,5%	6	6,1%	7	9,6%	12	14,8%	44	6,1%
	TOTAL	115	100%	88	100%	92	100%	94	100%	77	100%	98	100%	73	100%	81	100%	718	100%
10003PD001- ENGENHARIA AEROESPACIAL	APROVADO	0	-	3	42,9%	38	73,1%	50	73,5%	38	64,4%	42	57,5%	46	63%	26	51%	243	63,4%
	REPROVADO(I)	0	-	1	14,3%	3	5,8%	5	7,4%	0	0%	15	20,5%	14	19,2%	6	11,8%	44	11,5%
02002PD001- CIENCIAS ATUARIAIS	REPROVADO(R)	0	-	2	28,6%	5	9,6%	10	14,7%	14	23,7%	6	8,2%	9	12,3%	9	17,6%	55	14,4%
	TRANCADO	0	-	1	14,3%	6	11,5%	3	4,4%	7	11,9%	10	13,7%	4	5,5%	10	19,6%	41	10,7%
02003PD001- ESTATISTICA	TOTAL	0	-	7	100%	52	100%	68	100%	59	100%	73	100%	73	100%	51	100%	383	100%
	APROVADO	0	-	0	-	24	96%	40	83,3%	49	81,7%	42	82,4%	38	76%	42	84%	235	82,7%
10008PN001- ENGENHARIA DE SISTEMAS	REPROVADO(I)	0	-	0	-	1	4%	2	4,2%	1	1,7%	3	5,9%	0	0%	0	0%	7	2,5%
	REPROVADO(R)	0	-	0	-	0	0%	3	6,2%	8	13,3%	2	3,9%	8	16%	7	14%	28	9,9%
10009PD001- ENGENHARIA ELETRICA	TRANCADO	0	-	0	-	0	0%	3	6,2%	2	3,3%	4	7,8%	4	8%	1	2%	14	4,9%
	TOTAL	0	-	0	-	25	100%	48	100%	60	100%	51	100%	50	100%	50	100%	284	100%
02004PD001- FISICA	APROVADO	0	-	0	-	20	100%	35	72,9%	25	44,6%	48	55,8%	35	50%	33	55,9%	196	57,8%
	REPROVADO(I)	0	-	0	-	0	0%	2	4,2%	0	0%	17	19,8%	17	24,3%	6	10,2%	42	12,4%
02004PN002- FISICA	REPROVADO(R)	0	-	0	-	0	0%	11	22,9%	18	32,1%	14	16,3%	12	17,1%	11	18,6%	66	19,5%
	TRANCADO	0	-	0	-	0	0%	0	0%	13	23,2%	7	8,1%	6	8,6%	9	15,3%	35	10,3%
02004PN002- FISICA	TOTAL	0	-	0	-	20	100%	48	100%	56	100%	86	100%	70	100%	59	100%	339	100%
	APROVADO	102	72,3%	84	67,2%	94	78,3%	84	73%	94	79%	87	77,7%	82	67,2%	88	78,6%	715	74%
02004PN002- FISICA	REPROVADO(I)	18	12,8%	11	8,8%	2	1,7%	13	11,3%	7	5,9%	14	12,5%	11	9%	2	1,8%	78	8,1%
	REPROVADO(R)	12	8,5%	21	16,8%	16	13,3%	14	12,2%	13	10,9%	6	5,4%	24	19,7%	17	15,2%	123	12,7%
02004PN002- FISICA	TRANCADO	9	6,4%	9	7,2%	8	6,7%	4	3,5%	5	4,2%	5	4,5%	5	4,1%	5	4,5%	50	5,2%
	TOTAL	141	100%	125	100%	120	100%	115	100%	119	100%	112	100%	122	100%	112	100%	966	100%
02004PN002- FISICA	APROVADO	286	75,5%	219	62,4%	313	72,5%	370	74,3%	363	73%	376	69,1%	317	64,2%	302	66,7%	2546	69,8%
	REPROVADO(I)	46	12,1%	33	9,4%	14	3,2%	30	6%	10	2%	76	14%	45	9,1%	22	4,9%	276	7,6%
02004PN002- FISICA	REPROVADO(R)	29	7,7%	79	22,5%	66	15,3%	71	14,3%	77	15,5%	47	8,6%	97	19,6%	78	17,2%	544	14,9%
	TRANCADO	18	4,7%	20	5,7%	39	9%	27	5,4%	47	9,5%	45	8,3%	35	7,1%	51	11,3%	282	7,7%
TOTAL	TOTAL	379	100%	351	100%	432	100%	498	100%	497	100%	544	100%	494	100%	453	100%	3648	100%

Tabela 9: Avaliação da disciplina DCC034-CALCULO NUMÉRICO entre os anos de 2008 e 2015

CURSO	SITUAÇÃO	2008		2009		2010		2011		2012		2013		2014		2015		TOTAL	
		Freq.	%	Freq.	%	Freq.	%	Freq.	%	Freq.	%	Freq.	%	Freq.	%	Freq.	%	Freq.	%
02002PD001- CIENCIAS ATUARIAIS	APROVADO	18	52,9%	23	92%	14	58,3%	11	52,4%	15	51,7%	14	60,9%	10	71,4%	9	75%	114	62,6%
	REPROVADO(I)	2	5,9%	0	0%	3	12,5%	5	23,8%	3	10,3%	2	8,7%	2	14,3%	1	8,3%	18	9,9%
02003PD001- ESTATISTICA	REPROVADO(R)	5	14,7%	0	0%	5	20,8%	3	14,3%	4	13,8%	4	17,4%	2	14,3%	1	8,3%	24	13,2%
	TRANCADO	9	26,5%	2	8%	2	8,3%	2	9,5%	7	24,1%	3	13%	0	0%	1	8,3%	26	14,3%
02003PD001- ESTATISTICA	TOTAL	34	100%	25	100%	24	100%	21	100%	29	100%	23	100%	14	100%	12	100%	182	100%
	APROVADO	46	83,6%	25	59,5%	20	40,8%	18	32,1%	25	59,5%	22	50%	25	69,4%	17	65,4%	198	56,6%
02004PD001- FISICA	REPROVADO(I)	4	7,3%	5	11,9%	0	0%	6	10,7%	6	14,3%	7	15,9%	3	8,3%	2	7,7%	33	9,4%
	REPROVADO(R)	2	3,6%	8	19%	18	36,7%	15	26,8%	6	14,3%	8	18,2%	7	19,4%	6	23,1%	70	20%
02004PD001- FISICA	TRANCADO	3	5,5%	4	9,5%	11	22,4%	17	30,4%	5	11,9%	7	15,9%	1	2,8%	1	3,8%	49	14%
	TOTAL	55	100%	42	100%	49	100%	56	100%	42	100%	44	100%	36	100%	26	100%	350	100%
02004PD001- FISICA	APROVADO	42	66,7%	28	46,7%	30	50%	37	54,4%	38	49,4%	52	53,1%	45	76,3%	39	47,6%	311	54,9%
	REPROVADO(I)	3	4,8%	11	18,3%	7	11,7%	10	14,7%	1	1,3%	13	13,3%	5	8,5%	11	13,4%	61	10,8%
02004PD001- FISICA	REPROVADO(R)	7	11,1%	10	16,7%	18	30%	10	14,7%	20	26%	24	24,5%	5	8,5%	21	25,6%	115	20,3%
	TRANCADO	11	17,5%	11	18,3%	5	8,3%	11	16,2%	18	23,4%	9	9,2%	4	6,8%	11	13,4%	80	14,1%
02004PN002- FISICA	TOTAL	63	100%	60	100%	60	100%	68	100%	77	100%	98	100%	59	100%	82	100%	567	100%
	APROVADO	1	50%	10	66,7%	9	75%	5	45,5%	2	40%	2	33,3%	1	33,3%	2	66,7%	32	56,1%
REPROVADO(I)	0	0%	0	0%	1	8,3%	0	0%	0	0%	1	16,7%	0	0%	0	0%	2	3,5%	

continua na próxima página

Tabela 9 : Continuação DCC034-CALCULO NUMERICO

CURSO	SITUAÇÃO	2008		2009		2010		2011		2012		2013		2014		2015		TOTAL	
		Freq.	%	Freq.	%	Freq.	%	Freq.	%	Freq.	%	Freq.	%	Freq.	%	Freq.	%	Freq.	%
	REPROVADO(R)	0	0%	3	20%	0	0%	4	36,4%	3	60%	1	16,7%	1	33,3%	0	0%	12	21,1%
	TRANCADO	1	50%	2	13,3%	2	16,7%	2	18,2%	0	0%	2	33,3%	1	33,3%	1	33,3%	11	19,3%
	TOTAL	2	100%	15	100%	12	100%	11	100%	5	100%	6	100%	3	100%	3	100%	57	100%
02005PD001- MATEMÁTICA	APROVADO	33	73,3%	24	72,7%	34	70,8%	28	57,1%	28	67,8%	31	75,6%	21	75%	30	69,8%	241	69,7%
	REPROVADO(I)	5	11,1%	5	15,2%	4	8,3%	8	16,3%	8	20%	0	0%	1	3,6%	3	7%	27	7,8%
	TRANCADO	3	6,7%	2	6,1%	5	10,4%	8	16,3%	8	22%	13	22%	5	10,7%	7	16,3%	46	13,3%
	TRANCADO	4	8,9%	2	6,1%	5	10,4%	5	10,2%	5	10,2%	6	9,8%	3	10,7%	3	7%	32	9,2%
	TOTAL	45	100%	33	100%	48	100%	49	100%	49	100%	59	100%	41	100%	43	100%	346	100%
	APROVADO	1	50%	1	100%	7	53,8%	18	45%	18	54,9%	28	45,2%	19	28,1%	12	41,4%	95	45,2%
02005PN002- MATEMÁTICA	REPROVADO(I)	0	0%	0	0%	1	7,7%	4	10%	4	0%	10	23,8%	14	43,8%	4	13,8%	33	15,7%
	REPROVADO(R)	1	50%	0	0%	4	30,8%	16	40%	16	33,3%	7	16,7%	5	15,6%	7	24,1%	57	27,1%
	TRANCADO	0	0%	0	0%	1	7,7%	2	5%	6	11,8%	6	14,3%	4	12,5%	6	20,7%	25	11,9%
	TOTAL	2	100%	1	100%	13	100%	40	100%	40	100%	51	100%	42	100%	32	100%	29	100%
	APROVADO	30	81,1%	34	75,6%	16	42,1%	22	44%	22	65%	39	65%	21	36,8%	27	57,4%	31	64,6%
	REPROVADO(I)	2	5,4%	4	8,9%	7	18,4%	6	12%	6	3,3%	2	3,3%	22	38,6%	7	14,9%	8	16,7%
04002PD001- GEOLOGIA	REPROVADO(R)	4	10,8%	2	4,4%	11	28,9%	14	28%	14	23,3%	9	15,8%	9	19,1%	6	12,5%	69	18,1%
	TRANCADO	1	2,7%	5	11,1%	4	10,5%	8	16%	8	8,3%	5	8,8%	4	8,5%	3	6,2%	35	9,2%
	TOTAL	37	100%	45	100%	38	100%	50	100%	50	100%	60	100%	57	100%	47	100%	48	100%
10004PD001- ENGENHARIA AMBIENTAL	APROVADO	0	-	0	-	16	88,9%	45	77,6%	45	83,7%	34	81%	36	75%	42	82,4%	214	80,5%
	REPROVADO(I)	0	-	0	-	0	0%	4	6,9%	0	0%	4	9,5%	4	8,3%	2	3,9%	14	5,3%
	TRANCADO	0	-	0	-	2	11,1%	5	8,6%	7	14,3%	7	24,3%	6	12,5%	5	9,8%	26	9,8%
	TRANCADO	0	-	0	-	0	0%	4	6,9%	1	2%	3	7,1%	2	4,2%	2	3,9%	12	4,5%
	TOTAL	0	-	0	-	18	100%	58	100%	58	100%	49	100%	42	100%	48	100%	266	100%
	APROVADO	198	67,6%	193	68%	164	59,4%	198	66,2%	217	80,1%	162	71,4%	208	78,2%	150	77,3%	1490	70,6%
10005PD001- ENGENHARIA CIVIL	REPROVADO(I)	32	10,9%	27	9,5%	57	20,7%	41	13,7%	6	2,2%	15	6,6%	6	2,3%	8	4,1%	192	9,1%
	REPROVADO(R)	48	16,4%	45	15,8%	38	13,8%	38	12,7%	34	12,5%	40	17,6%	31	11,7%	31	16%	305	14,5%
	TRANCADO	15	5,1%	19	6,7%	17	6,2%	22	7,4%	14	5,2%	10	4,4%	21	7,9%	5	2,6%	123	5,8%
	TOTAL	293	100%	284	100%	276	100%	299	100%	271	100%	227	100%	266	100%	194	100%	2110	100%
	APROVADO	51	72,9%	54	85,7%	48	77,4%	48	81,4%	48	88,7%	63	88,7%	45	91,8%	44	78,6%	403	81,7%
	REPROVADO(I)	8	11,4%	5	7,9%	3	4,8%	4	6,8%	0	0%	1	2%	1	4,8%	4	7,1%	28	5,7%
10006PD001- ENGENHARIA DE MINAS	REPROVADO(R)	1	1,4%	3	4,8%	11	17,7%	6	10,2%	6	8,5%	3	6,1%	3	9,3%	7	12,5%	46	9,3%
	TRANCADO	10	14,3%	1	1,6%	0	0%	1	1,7%	2	2,8%	0	0%	1	1,6%	1	1,8%	16	3,2%
	TOTAL	70	100%	63	100%	62	100%	59	100%	71	100%	49	100%	63	100%	56	100%	493	100%
10011PD001- ENGENHARIA METALURGICA	APROVADO	47	88,7%	52	89,7%	48	81,4%	65	87,8%	56	90,3%	49	84,5%	63	82,9%	40	85,1%	420	86,2%
	REPROVADO(I)	2	3,8%	0	0%	1	1,7%	3	4,1%	0	0%	1	1,7%	8	10,5%	3	6,4%	18	3,7%
	TRANCADO	2	3,8%	2	3,4%	9	15,3%	5	6,8%	4	6,5%	6	10,3%	3	3,9%	4	8,5%	35	7,2%
	TRANCADO	2	3,8%	4	6,9%	1	1,7%	1	1,4%	2	3,2%	2	3,4%	2	2,6%	0	0%	14	2,9%
	TOTAL	53	100%	58	100%	59	100%	74	100%	62	100%	58	100%	76	100%	47	100%	487	100%
	APROVADO	56	96,6%	58	89,2%	53	89,8%	57	91,9%	62	95,4%	57	91,9%	70	94,6%	48	82,8%	461	91,7%
10012PD001- ENGENHARIA QUIMICA	REPROVADO(I)	2	3,4%	2	3,1%	3	5,1%	1	1,6%	1	1,5%	1	1,6%	1	1,4%	1	1,7%	12	2,4%
	REPROVADO(R)	0	0%	3	4,6%	0	0%	2	3,2%	2	3,1%	2	3,2%	2	2,7%	5	8,6%	16	3,2%
	TRANCADO	0	0%	2	3,1%	3	5,1%	2	3,2%	0	0%	2	3,2%	1	1,4%	4	6,9%	14	2,8%
	TOTAL	58	100%	65	100%	59	100%	62	100%	65	100%	62	100%	74	100%	58	100%	503	100%
	APROVADO	0	-	0	-	0	0%	2	50%	4	80%	1	25%	3	75%	1	33,3%	11	52,4%
	REPROVADO(I)	0	-	0	-	1	100%	0	0%	0	0%	1	25%	0	0%	0	0%	2	9,5%
12004PD001- CONTROLADORIA E FINANÇAS	REPROVADO(R)	0	-	0	-	0	0%	0	0%	1	20%	0	0%	0	0%	0	0%	1	4,8%
	TRANCADO	0	-	0	-	0	0%	2	50%	0	0%	2	50%	1	25%	2	66,7%	7	33,3%
	TOTAL	0	-	0	-	1	100%	4	100%	5	100%	4	100%	4	100%	3	100%	21	100%
TOTAL	APROVADO	523	73,5%	507	72,8%	459	63,4%	555	65%	631	74,4%	510	67,5%	570	75,6%	466	71,4%	4221	70,4%
	REPROVADO(I)	60	8,4%	59	8,5%	90	12,4%	93	10,9%	19	2,2%	80	10,6%	54	7,2%	47	7,2%	502	8,4%

continua na próxima página

Tabela 9 : Continuação DCC034-CALCULO NUMERICO

CURSO	SITUAÇÃO	2008		2009		2010		2011		2012		2013		2014		2015		TOTAL	
		Freq.	%	Freq.	%	Freq.	%	Freq.	%	Freq.	%	Freq.	%	Freq.	%	Freq.	%	Freq.	%
	REPROVADO(R)	73	10,3%	78	11,2%	122	16,9%	126	14,8%	131	15,4%	110	14,6%	83	11%	100	15,3%	823	13,7%
	TRANCADO	56	7,9%	52	7,5%	53	7,3%	80	9,4%	67	7,9%	56	7,4%	47	6,2%	40	6,1%	451	7,5%
	TOTAL	712	100%	696	100%	724	100%	854	100%	848	100%	756	100%	754	100%	653	100%	5997	100%

Tabela 10: Avaliação da disciplina DCC049-TOPICOS EM SISTEMAS DE INFORMACAO entre os anos de 2008 e 2015

CURSO	SITUAÇÃO	2008		2009		2010		2011		2012		2013		2014		2015		TOTAL	
		Freq.	%	Freq.	%	Freq.	%	Freq.	%	Freq.	%	Freq.	%	Freq.	%	Freq.	%	Freq.	%
02009PD001-SISTEMAS DE INFORMACAO	APROVADO	62	70,5%	122	71,3%	139	62,9%	178	67,9%	219	66%	251	66,9%	239	63,9%	214	61,1%	1424	65,5%
	REPROVADO(I)	8	9,1%	17	9,9%	6	2,7%	19	7,3%	21	6,3%	15	4%	26	7%	29	8,3%	141	6,5%
	TRANCADO	7	8%	16	9,4%	44	19,9%	34	13%	33	9,9%	49	13,1%	57	15,2%	64	18,3%	304	14%
	TOTAL	11	12,5%	16	9,4%	32	14,5%	31	11,8%	59	17,8%	60	16%	52	13,9%	43	12,3%	304	14%
	TOTAL	88	100%	171	100%	221	100%	262	100%	332	100%	375	100%	374	100%	350	100%	2173	100%
TOTAL	APROVADO	63	66,3%	125	70,6%	143	60,3%	185	66,5%	222	64,3%	251	66,6%	239	63,9%	215	61,1%	1443	64,6%
	REPROVADO(I)	9	9,5%	19	10,7%	8	3,4%	22	7,9%	21	6,1%	15	4%	26	7%	29	8,2%	149	6,7%
	TRANCADO	8	8,4%	16	9%	50	21,1%	35	12,6%	34	9,9%	50	13,3%	57	15,2%	64	18,2%	314	14%
	TOTAL	15	15,8%	17	9,6%	36	15,2%	36	12,9%	68	19,7%	61	16,2%	52	13,9%	44	12,5%	329	14,7%
	TOTAL	95	100%	177	100%	237	100%	278	100%	345	100%	377	100%	374	100%	352	100%	2235	100%

Tabela 11: Avaliação da disciplina DCC111-MATEMATICA DISCRETA entre os anos de 2008 e 2015

CURSO	SITUAÇÃO	2008		2009		2010		2011		2012		2013		2014		2015		TOTAL	
		Freq.	%	Freq.	%	Freq.	%	Freq.	%	Freq.	%	Freq.	%	Freq.	%	Freq.	%	Freq.	%
02001PD001-CIENCIA DA COMPUTACAO	APROVADO	53	45,7%	67	47,2%	58	36,5%	112	64,4%	58	50%	92	76,7%	48	57,1%	67	63,8%	555	54,6%
	REPROVADO(I)	12	10,3%	24	16,9%	22	13,8%	25	14,4%	17	14,7%	11	9,2%	6	7,1%	8	7,6%	125	12,3%
	TRANCADO	38	32,8%	33	23,2%	60	37,7%	15	8,6%	14	12,1%	11	9,2%	21	25%	13	12,4%	205	20,2%
	TOTAL	13	11,2%	18	12,7%	19	11,9%	22	12,6%	27	23,3%	6	5%	9	10,7%	17	16,2%	131	12,9%
	TOTAL	116	100%	142	100%	159	100%	174	100%	116	100%	120	100%	84	100%	105	100%	1016	100%
02003PD001-ESTATISTICA	APROVADO	0	0%	0	-	0	0%	1	16,7%	0	0%	3	60%	0	0%	6	100%	10	40%
	REPROVADO(I)	0	0%	0	-	0	0%	1	16,7%	0	0%	1	20%	0	0%	0	0%	2	8%
	TRANCADO	0	0%	0	-	1	50%	1	16,7%	1	33,3%	0	0%	0	0%	0	0%	3	12%
	TOTAL	1	100%	0	-	1	50%	3	50%	2	66,7%	1	20%	2	100%	0	0%	10	40%
	TOTAL	1	100%	0	-	2	100%	6	100%	3	100%	5	100%	2	100%	6	100%	25	100%
02005PD001-MATEMATICA	APROVADO	0	0%	0	0%	3	42,9%	1	100%	0	0%	0	0%	0	0%	0	-	7	38,9%
	REPROVADO(I)	0	0%	0	0%	1	14,3%	0	0%	0	0%	1	25%	1	100%	0	-	3	16,7%
	TRANCADO	0	0%	0	0%	0	0%	0	0%	0	0%	0	0%	0	0%	0	-	0	0%
	TOTAL	1	100%	2	100%	3	42,9%	0	0%	2	100%	0	0%	0	0%	0	-	8	44,4%
	TOTAL	1	100%	2	100%	7	100%	1	100%	2	100%	4	100%	1	100%	0	-	18	100%
02006PD001-MATEMATICA COMPUTACIONAL	APROVADO	23	60,5%	18	48,6%	12	24,5%	15	32,6%	21	45,7%	12	35,3%	20	55,6%	11	42,3%	132	42,3%
	REPROVADO(I)	8	21,1%	7	18,9%	12	24,5%	7	15,2%	9	19,6%	7	20,6%	9	25%	0	0%	59	18,9%
	TRANCADO	6	15,8%	9	24,3%	15	30,6%	16	34,8%	12	26,1%	8	23,5%	5	13,9%	13	50%	84	26,9%
	TOTAL	1	2,6%	3	8,1%	10	20,4%	8	17,4%	4	8,7%	7	20,6%	2	5,6%	2	7,7%	37	11,9%
	TOTAL	38	100%	37	100%	49	100%	46	100%	46	100%	34	100%	36	100%	26	100%	312	100%
02009PD001-SISTEMAS DE INFORMACAO	APROVADO	47	78,3%	8	15,7%	26	25,7%	62	37,6%	69	44,5%	75	56%	38	30,9%	37	32,5%	362	40,1%
	REPROVADO(I)	7	11,7%	24	47,1%	27	26,7%	37	22,4%	32	20,6%	11	8,2%	19	15,4%	0	0%	157	17,4%
	TRANCADO	2	3,3%	9	17,6%	29	28,7%	49	29,7%	32	20,6%	33	24,6%	43	35%	58	50,9%	255	28,2%
	TOTAL	4	6,7%	10	19,6%	19	18,8%	17	10,3%	22	14,2%	15	11,2%	23	18,7%	19	16,7%	129	14,3%

continua na próxima página

Tabela 11 : Continuação DCC111-MATEMÁTICA DISCRETA

CURSO	SITUAÇÃO	2008		2009		2010		2011		2012		2013		2014		2015		TOTAL	
		Freq.	%	Freq.	%	Freq.	%	Freq.	%	Freq.	%	Freq.	%	Freq.	%	Freq.	%	Freq.	%
	TOTAL	60	100%	51	100%	101	100%	165	100%	155	100%	134	100%	123	100%	114	100%	903	100%
TOTAL	APROVADO	123	56,7%	93	39,7%	99	31%	192	48,6%	151	46,3%	188	62,7%	118	44,5%	123	48,6%	1087	47,1%
	REPROVADO(I)	27	12,4%	57	24,4%	63	19,7%	71	18%	59	18,1%	31	10,3%	35	13,2%	8	3,2%	351	15,2%
	REPROVADO(R)	46	21,2%	51	21,8%	105	32,9%	81	20,5%	59	18,1%	52	17,3%	75	28,3%	84	33,2%	553	23,9%
	TRANCADO	21	9,7%	33	14,1%	52	16,3%	51	12,9%	57	17,5%	29	9,7%	37	14%	38	15%	318	13,8%
	TOTAL	217	100%	234	100%	319	100%	395	100%	326	100%	300	100%	265	100%	253	100%	2309	100%

Tabela 12: Avaliação da disciplina EST031-ESTATÍSTICA E PROBABILIDADES entre os anos de 2008 e 2015

CURSO	SITUAÇÃO	2008		2009		2010		2011		2012		2013		2014		2015		TOTAL	
		Freq.	%	Freq.	%	Freq.	%	Freq.	%	Freq.	%	Freq.	%	Freq.	%	Freq.	%	Freq.	%
02004PD001-FISICA	APROVADO	2	100%	1	100%	3	50%	0	-	0	0%	1	14,3%	0	-	1	50%	8	42,1%
	REPROVADO(I)	0	0%	0	0%	2	33,3%	0	-	0	0%	1	14,3%	0	-	0	0%	3	15,8%
	REPROVADO(R)	0	0%	0	0%	0	0%	0	-	1	100%	0	0%	0	-	0	0%	1	5,3%
	TRANCADO	0	0%	0	0%	1	16,7%	0	-	0	0%	5	71,4%	0	-	1	50%	7	36,8%
	TOTAL	2	100%	1	100%	6	100%	0	-	1	100%	7	100%	0	-	2	100%	19	100%
02005PD001-MATEMÁTICA	APROVADO	22	61,1%	18	37,5%	36	61%	38	48,1%	37	66,1%	20	43,5%	22	42,3%	35	47,9%	228	50,8%
	REPROVADO(I)	5	13,9%	13	27,1%	7	11,9%	9	11,4%	1	1,8%	8	17,4%	3	5,8%	5	6,8%	51	11,4%
	REPROVADO(R)	4	11,1%	9	18,8%	7	11,9%	16	20,3%	12	21,4%	10	21,7%	15	28,8%	23	31,5%	96	21,4%
	TRANCADO	5	13,9%	8	16,7%	9	15,3%	16	20,3%	6	10,7%	8	17,4%	12	23,1%	10	13,7%	74	16,5%
	TOTAL	36	100%	48	100%	59	100%	79	100%	56	100%	46	100%	52	100%	73	100%	449	100%
02005PN002-MATEMÁTICA	APROVADO	26	59,1%	24	50%	15	41,7%	19	47,5%	21	67,7%	20	54,1%	7	50%	17	68%	149	54,2%
	REPROVADO(I)	7	15,9%	7	14,6%	3	8,3%	2	5%	2	6,5%	3	8,1%	0	0%	0	0%	24	8,7%
	REPROVADO(R)	5	11,4%	12	25%	16	44,4%	10	25%	6	19,4%	12	32,4%	3	21,4%	8	32%	72	26,2%
	TRANCADO	6	13,6%	5	10,4%	2	5,6%	9	22,5%	2	6,5%	2	5,4%	4	28,6%	0	0%	30	10,9%
	TOTAL	44	100%	48	100%	36	100%	40	100%	31	100%	37	100%	14	100%	25	100%	275	100%
02007PD001-QUÍMICA	APROVADO	35	54,7%	47	64,4%	33	49,3%	39	54,9%	49	67,1%	25	44,6%	33	50,8%	22	35,5%	283	53,3%
	REPROVADO(I)	4	6,2%	10	13,7%	14	20,9%	5	7%	5	6,8%	13	23,2%	7	10,8%	10	16,1%	68	12,8%
	REPROVADO(R)	16	25%	8	11%	13	19,4%	19	26,8%	11	15,1%	13	23,2%	21	32,3%	22	35,5%	123	23,2%
	TRANCADO	9	14,1%	8	11%	7	10,4%	8	11,3%	8	11%	5	8,9%	4	6,2%	8	12,9%	57	10,7%
	TOTAL	64	100%	73	100%	67	100%	71	100%	73	100%	56	100%	65	100%	62	100%	531	100%
02007PN002-QUÍMICA	APROVADO	2	66,7%	8	88,9%	7	77,8%	0	-	1	50%	1	100%	2	66,7%	1	100%	22	78,6%
	REPROVADO(I)	0	0%	1	11,1%	0	0%	0	0%	0	0%	0	0%	1	33,3%	0	0%	2	7,1%
	REPROVADO(R)	0	0%	0	0%	2	22,2%	0	-	0	0%	0	0%	0	0%	0	0%	2	7,1%
	TRANCADO	1	33,3%	0	0%	0	0%	0	-	1	50%	0	0%	0	0%	0	0%	2	7,1%
	TOTAL	3	100%	9	100%	9	100%	0	-	2	100%	1	100%	3	100%	1	100%	28	100%
02008PN001-QUÍMICA TECNOLÓGICA	APROVADO	0	-	0	-	0	0%	2	66,7%	13	59,1%	35	83,3%	14	82,4%	17	68%	81	73,6%
	REPROVADO(I)	0	-	0	0%	0	0%	1	33,3%	1	4,5%	0	0%	0	0%	2	8%	4	3,6%
	REPROVADO(R)	0	-	0	0%	0	0%	0	0%	3	13,6%	3	7,1%	2	11,8%	5	20%	13	11,8%
	TRANCADO	0	-	0	0%	1	100%	0	0%	5	22,7%	4	9,5%	1	5,9%	1	4%	12	10,9%
	TOTAL	0	-	0	0%	1	100%	3	100%	22	100%	42	100%	17	100%	25	100%	110	100%
02009PD001-SISTEMAS DE INFORMACAO	APROVADO	0	-	0	-	0	0%	39	69,6%	37	48,7%	54	54%	61	56%	48	50,5%	239	54,8%
	REPROVADO(I)	0	-	0	0%	0	0%	7	12,5%	0	0%	7	7%	7	6,4%	1	1,1%	22	5%
	REPROVADO(R)	0	-	0	0%	0	0%	7	12,5%	24	31,6%	32	32%	24	22%	33	34,7%	120	27,5%
	TRANCADO	0	-	0	0%	0	0%	3	5,4%	15	19,7%	7	7%	17	15,6%	13	13,7%	55	12,6%
	TOTAL	0	-	0	0%	0	0%	56	100%	76	100%	100	100%	109	100%	95	100%	436	100%
04002PD001-GEOLOGIA	APROVADO	35	72,9%	17	37%	34	53,1%	33	55,9%	43	70,5%	22	41,5%	24	47,1%	19	44,2%	227	53,4%
	REPROVADO(I)	7	14,6%	12	26,1%	9	14,1%	4	6,8%	4	6,6%	4	7,5%	2	3,9%	10	23,3%	52	12,2%
	REPROVADO(R)	5	10,4%	11	23,9%	16	25%	15	25,4%	12	19,7%	20	37,7%	20	39,2%	9	20,9%	108	25,4%

continua na próxima página

Tabela 12 : Continuação EST031-ESTADÍSTICA E PROBABILIDADES

CURSO	SITUAÇÃO	2008		2009		2010		2011		2012		2013		2014		2015		TOTAL	
		Freq.	%	Freq.	%	Freq.	%	Freq.	%	Freq.	%	Freq.	%	Freq.	%	Freq.	%	Freq.	%
10003PD001- ENGENHARIA AEROESPACIAL	TRANCADO	1	2,1%	6	13%	5	7,8%	7	11,9%	2	3,3%	7	13,2%	5	9,8%	5	11,6%	38	8,9%
	TOTAL	48	100%	46	100%	64	100%	59	100%	61	100%	53	100%	51	100%	43	100%	425	100%
10004PD001- ENGENHARIA AMBIENTAL	APROVADO	0	-	21	95,5%	46	86,8%	47	95,9%	42	84%	37	68,5%	53	80,3%	41	77,4%	287	82,7%
	REPROVADO(I)	0	-	0	0%	4	7,5%	0	0%	0	0%	3	5,6%	0	0%	1	1,9%	8	2,3%
10005PD001- ENGENHARIA CIVIL	REPROVADO(R)	0	-	0	0%	3	5,7%	2	4,1%	2	4%	11	20,4%	12	18,2%	5	9,4%	39	11,2%
	TOTAL	0	-	1	4,5%	0	0%	0	0%	2	4%	3	5,6%	1	1,5%	6	11,3%	13	3,7%
10006PD001- ENGENHARIA DE MINAS	APROVADO	0	-	22	100%	53	100%	49	100%	50	100%	54	100%	66	100%	53	100%	347	100%
	REPROVADO(I)	0	-	0	-	17	77,3%	38	80,9%	39	67,2%	34	57,6%	30	60%	40	78,4%	198	69%
10007PD001- ENGENHARIA DE PRODUCAO	REPROVADO(R)	0	-	0	-	0	0%	0	0%	2	3,4%	5	8,5%	8	16%	1	2%	16	5,6%
	TOTAL	0	-	0	-	5	22,7%	6	12,8%	14	24,1%	15	25,4%	10	20%	7	13,7%	57	19,9%
10010PD001- ENGENHARIA MECANICA	APROVADO	0	-	0	-	0	0%	3	6,4%	3	5,2%	5	8,5%	2	4%	3	5,9%	16	5,6%
	REPROVADO(I)	0	-	0	-	22	100%	47	100%	58	100%	59	100%	50	100%	51	100%	287	100%
10010PD002- ENGENHARIA MECANICA	APROVADO	36	73,5%	17	38,6%	10	34,5%	15	71,4%	22	62,9%	4	57,1%	2	100%	1	100%	107	56,9%
	REPROVADO(R)	0	0%	14	31,8%	3	10,3%	2	9,5%	1	2,9%	0	0%	0	0%	0	0%	20	10,6%
10011PD001- ENGENHARIA METALURGICA	REPROVADO(R)	12	24,5%	8	18,2%	10	34,5%	3	14,3%	7	20%	2	28,6%	0	0%	0	0%	42	22,3%
	TOTAL	1	2%	5	11,4%	6	20,7%	1	4,8%	5	14,3%	1	14,3%	0	0%	0	0%	19	10,1%
10012PD001- ENGENHARIA QUIMICA	APROVADO	49	100%	44	100%	29	100%	21	100%	35	100%	7	100%	2	100%	1	100%	188	100%
	REPROVADO(I)	53	65,4%	46	71,9%	57	75%	56	81,2%	57	71,2%	37	61,7%	58	69,9%	27	42,2%	391	67,8%
TOTAL	REPROVADO(R)	8	9,9%	9	14,1%	11	14,5%	2	2,9%	2	2,5%	0	0%	1	1,7%	6	9,4%	40	6,9%
	TOTAL	11	13,6%	6	9,4%	5	6,6%	9	13%	10	12,5%	18	30%	17	20,5%	25	39,1%	101	17,5%
TOTAL	APROVADO	9	11,1%	3	4,7%	3	3,9%	2	2,9%	11	13,8%	4	6,7%	7	8,4%	6	9,4%	45	7,8%
	TOTAL	81	100%	64	100%	76	100%	69	100%	80	100%	60	100%	83	100%	64	100%	577	100%
TOTAL	REPROVADO(I)	75	91,5%	55	68,8%	95	80,5%	80	80,8%	87	77,7%	55	47,8%	96	75,6%	67	73,6%	610	74%
	TOTAL	1	1,2%	6	7,5%	6	5,1%	4	4%	5	4,5%	22	19,1%	7	5,5%	9	9,9%	60	7,3%
TOTAL	REPROVADO(R)	5	6,1%	14	17,5%	17	14,4%	14	14,1%	17	15,2%	28	24,3%	16	12,6%	12	13,2%	123	14,9%
	TOTAL	1	1,2%	5	6,2%	0	0%	1	1%	3	2,7%	10	8,7%	8	6,3%	3	3,3%	31	3,8%
TOTAL	APROVADO	82	100%	80	100%	118	100%	99	100%	112	100%	115	100%	127	100%	91	100%	824	100%
	REPROVADO(I)	0	-	36	92,3%	77	77,8%	80	76,2%	80	66,7%	72	73,5%	66	69,5%	58	71,6%	469	73,6%
TOTAL	REPROVADO(R)	0	-	1	2,6%	3	3%	1	1%	3	2,5%	2	2%	3	3,2%	4	4,9%	17	2,7%
	TOTAL	0	-	2	5,1%	15	15,2%	20	19%	28	23,3%	18	18,4%	21	22,1%	12	14,8%	116	18,2%
TOTAL	APROVADO	0	-	0	0%	4	4%	4	3,8%	9	7,5%	6	6,1%	5	5,3%	7	8,6%	35	5,5%
	REPROVADO(I)	0	-	39	100%	99	100%	105	100%	120	100%	98	100%	95	100%	81	100%	637	100%
TOTAL	REPROVADO(R)	0	-	8	80%	60	67,4%	74	77,1%	74	80,4%	62	71,3%	63	67,7%	55	55%	396	69,8%
	TOTAL	0	-	1	10%	4	4,5%	2	2,1%	2	2,2%	1	1,1%	1	1,1%	7	7%	18	3,2%
TOTAL	APROVADO	0	-	1	10%	18	20,2%	14	14,6%	10	10,9%	17	19,5%	24	25,8%	29	29%	113	19,9%
	REPROVADO(R)	0	-	0	0%	7	7,9%	6	6,2%	6	6,5%	7	8%	5	5,4%	9	9%	40	7,1%
TOTAL	APROVADO	47	71,2%	51	77,3%	45	84,9%	54	76,1%	62	89,9%	38	76%	36	48,6%	63	68,5%	396	73,2%
	REPROVADO(I)	8	12,1%	7	10,6%	1	1,9%	0	0%	2	2,9%	2	4%	8	10,8%	2	2,2%	30	5,5%
TOTAL	REPROVADO(R)	5	7,6%	5	7,6%	3	5,7%	7	9,9%	2	2,9%	8	16%	24	32,4%	19	20,7%	73	13,5%
	TOTAL	6	9,1%	3	4,5%	4	7,5%	10	14,1%	3	4,3%	2	4%	6	8,1%	8	8,7%	42	7,8%
TOTAL	APROVADO	66	100%	66	100%	53	100%	71	100%	69	100%	50	100%	74	100%	92	100%	541	100%
	REPROVADO(I)	53	96,4%	56	93,3%	51	92,7%	56	91,8%	57	91,9%	57	93,4%	60	82,2%	58	86,6%	448	90,7%
TOTAL	REPROVADO(R)	1	1,8%	1	1,7%	0	0%	2	3,3%	1	1,6%	2	3,3%	1	1,4%	3	4,5%	11	2,2%
	TOTAL	0	0%	2	3,3%	3	5,5%	1	1,6%	3	4,8%	2	3,3%	10	13,7%	2	3%	24	4,9%
TOTAL	APROVADO	55	100%	60	100%	55	100%	61	100%	62	100%	61	100%	73	100%	67	100%	494	100%
	REPROVADO(I)	387	72,7%	406	66,4%	588	70%	672	72,3%	724	72%	581	61,4%	628	64,1%	570	61,4%	4556	67,3%
TOTAL	REPROVADO(R)	41	7,7%	82	13,4%	68	8,1%	42	4,5%	31	3,1%	75	7,9%	49	5%	61	6,6%	449	6,6%
	TOTAL	64	12%	77	12,6%	134	16%	145	15,6%	166	16,5%	212	22,4%	222	22,7%	212	22,8%	1232	18,2%

continua na próxima página

Tabela 12 : Continuação EST031-ESTADÍSTICA E PROBABILIDADES

CURSO	SITUAÇÃO	2008		2009		2010		2011		2012		2013		2014		2015		TOTAL	
		Freq.	%	Freq.	%	Freq.	%	Freq.	%	Freq.	%	Freq.	%	Freq.	%	Freq.	%	Freq.	%
	TRANÇADO	40	7,5%	46	7,5%	50	6%	71	7,6%	84	8,4%	78	8,2%	80	8,2%	86	9,3%	535	7,9%
	TOTAL	532	100%	611	100%	840	100%	930	100%	1005	100%	946	100%	979	100%	929	100%	6772	100%

Tabela 13: Avaliação da disciplina EST032-PROBABILIDADE entre os anos de 2008 e 2015

CURSO	SITUAÇÃO	2008		2009		2010		2011		2012		2013		2014		2015		TOTAL	
		Freq.	%	Freq.	%	Freq.	%	Freq.	%	Freq.	%	Freq.	%	Freq.	%	Freq.	%	Freq.	%
02001PD001- CIENCIA DA COMPUTACAO	APROVADO	62	57,4%	60	50,4%	45	42,9%	55	42,6%	73	47,7%	67	57,3%	61	53,5%	52	61,9%	475	51,1%
	REPROVADO(I)	14	13%	21	17,6%	5	4,8%	18	14%	3	2%	9	7,7%	0	0%	2	2,4%	72	7,8%
	REPROVADO(R)	19	17,6%	21	17,6%	36	34,3%	38	29,5%	49	32%	28	23,9%	41	36%	16	19%	248	26,7%
	TOTAL	108	100%	119	100%	105	100%	129	100%	153	100%	117	100%	114	100%	84	100%	929	100%
02006PD001- MATEMATICA COMPUTACIO- NAL	APROVADO	10	41,7%	8	88,9%	11	50%	10	50%	6	35,3%	8	57,1%	5	71,4%	6	75%	64	52,9%
	REPROVADO(I)	6	25%	1	11,1%	5	22,7%	2	10%	1	5,9%	1	7,1%	2	28,6%	0	0%	18	14,9%
	REPROVADO(R)	5	20,8%	0	0%	4	18,2%	5	25%	3	17,6%	2	14,3%	0	0%	2	25%	21	17,4%
	TOTAL	24	100%	9	100%	22	100%	20	100%	17	100%	14	100%	7	100%	8	100%	121	100%
10001PD001- ENGENHARIA DE CONTROLE E AUTOMACAO	APROVADO	71	80,7%	77	77%	72	67,9%	79	79%	71	74,7%	60	67,4%	64	79%	37	56,1%	531	73,2%
	REPROVADO(I)	0	0%	3	3%	9	8,5%	9	9%	0	0%	13	14,6%	3	3,7%	0	0%	37	5,1%
	REPROVADO(R)	9	10,2%	12	12%	15	14,2%	6	6%	21	22,1%	14	15,7%	11	13,6%	28	42,4%	116	16%
	TOTAL	88	100%	100	100%	106	100%	100	100%	95	100%	89	100%	81	100%	66	100%	725	100%
10001PN001- ENGENHARIA DE CONTROLE E AUTOMACAO	APROVADO	0	-	0	-	1	20%	33	80,5%	39	73,6%	40	83,3%	25	67,6%	36	59%	174	71%
	REPROVADO(I)	0	-	0	-	4	80%	3	7,3%	1	1,9%	1	2,1%	4	10,8%	5	8,2%	18	7,3%
	REPROVADO(R)	0	-	0	-	0	0%	3	7,3%	13	24,5%	4	8,3%	5	13,5%	15	24,6%	40	16,3%
	TOTAL	0	-	0	-	5	100%	41	100%	53	100%	48	100%	37	100%	61	100%	245	100%
10008PN001- ENGENHARIA DE SISTEMAS	APROVADO	0	-	0	-	0	-	1	100%	13	68,4%	23	79,3%	12	70,6%	23	59%	72	68,6%
	REPROVADO(I)	0	-	0	-	0	-	0	0%	1	5,3%	3	10,3%	1	5,9%	3	7,7%	8	7,6%
	REPROVADO(R)	0	-	0	-	0	-	0	0%	3	15,8%	2	6,9%	3	17,6%	13	33,3%	21	20%
	TOTAL	0	-	0	-	0	-	1	100%	19	100%	29	100%	17	100%	39	100%	105	100%
10009PD001- ENGENHARIA ELETRICA	APROVADO	0	0%	0	-	0	-	18	85,7%	0	0%	4	100%	3	60%	1	50%	26	74,3%
	REPROVADO(I)	0	0%	0	-	0	-	1	4,8%	0	0%	0	0%	0	0%	0	0%	1	2,9%
	REPROVADO(R)	0	0%	0	-	0	-	0	0%	1	50%	0	0%	2	40%	1	50%	4	11,4%
	TOTAL	1	100%	0	-	0	-	2	9,5%	2	100%	4	100%	5	100%	2	100%	35	100%
12003PD001- CIENCIAS ECONOMICAS	APROVADO	2	66,7%	0	-	7	100%	4	80%	1	50%	0	-	0	-	1	100%	15	83,3%
	REPROVADO(I)	0	0%	0	-	0	0%	0	0%	0	0%	0	-	0	-	0	0%	0	0%
	REPROVADO(R)	0	0%	0	-	0	0%	0	0%	1	50%	0	-	0	-	0	0%	1	5,6%
	TOTAL	3	100%	0	-	7	100%	5	100%	2	100%	0	-	0	-	1	100%	18	100%
TOTAL	APROVADO	146	64,9%	145	63,6%	136	54,6%	214	63,7%	206	58,9%	205	67,2%	170	64,9%	157	57,9%	1379	61,9%
	REPROVADO(I)	20	8,9%	25	11%	27	10,8%	37	11%	7	2%	27	8,9%	10	3,8%	11	4,1%	164	7,4%
	REPROVADO(R)	33	14,7%	33	14,5%	55	22,1%	52	15,5%	94	26,9%	51	16,7%	63	24%	80	29,5%	461	20,7%
	TOTAL	225	100%	228	100%	249	100%	336	100%	350	100%	305	100%	262	100%	271	100%	2226	100%

Tabela 14: Avaliação da disciplina EST057-INTRODUÇÃO A ESTATÍSTICA entre os anos de 2008 e 2015

CURSO	SITUAÇÃO	2008		2009		2010		2011		2012		2013		2014		2015		TOTAL		
		Freq.	%	Freq.	%	Freq.	%	Freq.	%	Freq.	%	Freq.	%	Freq.	%	Freq.	%	Freq.	%	
04001PD001- GEOGRAFIA	APROVADO	0	-	0	-	0	-	0	0	26	60,5%	42	71,2%	26	60,5%	24	54,5%	118	62,4%	
	REPROVADO(I)	0	-	0	-	0	-	0	0	0	0%	7	11,9%	0	0%	11	25%	18	9,5%	
	REPROVADO(R)	0	-	0	-	0	-	0	0	7	16,3%	4	6,8%	13	30,2%	6	13,6%	30	15,9%	
	TRANCADO	0	-	0	-	0	-	0	0	10	23,3%	6	10,2%	4	9,3%	3	6,8%	23	12,2%	
TOTAL	0	-	0	-	0	-	0	0	43	100%	59	100%	66	100%	43	100%	44	100%	189	100%
04001PN002- GEOGRAFIA	APROVADO	0	-	0	-	0	-	0	0	43	60,6%	66	72,5%	50	62,5%	46	57,5%	205	63,7%	
	REPROVADO(I)	0	-	0	-	0	-	0	0	0	0%	8	8,8%	8	10%	7	8,8%	23	7,1%	
	REPROVADO(R)	0	-	0	-	0	-	0	0	8	11,3%	8	8,8%	12	15%	11	13,8%	39	12,1%	
	TRANCADO	0	-	0	-	0	-	0	0	20	28,2%	9	9,9%	10	12,5%	16	20%	55	17,1%	
TOTAL	0	-	0	-	0	-	0	0	71	100%	91	100%	91	100%	80	100%	80	100%	322	100%
05002PD001- CIÊNCIAS SOCIAIS	APROVADO	57	69,5%	59	63,4%	48	53,9%	45	36,3%	65	44,8%	41	32,8%	52	40%	60	43,5%	427	46,1%	
	REPROVADO(I)	8	9,8%	16	17,2%	8	9%	32	25,8%	1	0,7%	0	0%	20	15,4%	0	0%	85	9,2%	
	REPROVADO(R)	8	9,8%	1	1,1%	18	20,2%	19	15,3%	45	31%	64	51,2%	31	23,8%	60	43,5%	246	26,6%	
	TRANCADO	9	11%	17	18,3%	15	16,9%	28	22,6%	34	23,4%	20	16%	27	20,8%	18	13%	168	18,1%	
TOTAL	82	100%	93	100%	89	100%	124	100%	145	100%	125	100%	130	100%	138	100%	926	100%		
TOTAL	APROVADO	58	67,4%	60	63,8%	48	53,3%	45	36,3%	134	51,7%	150	54,2%	128	50,4%	131	49,6%	754	52,1%	
	REPROVADO(I)	8	9,3%	16	17%	8	8,9%	32	25,8%	1	0,4%	15	5,4%	28	11%	19	7,2%	127	8,8%	
	REPROVADO(R)	8	9,3%	1	1,1%	18	20%	19	15,3%	60	23,2%	76	27,4%	57	22,4%	77	29,2%	316	21,8%	
	TRANCADO	12	14%	17	18,1%	16	17,8%	28	22,6%	64	24,7%	36	13%	41	16,1%	37	14%	251	17,3%	
TOTAL	86	100%	94	100%	90	100%	124	100%	259	100%	277	100%	254	100%	264	100%	1448	100%		

Tabela 15: Avaliação da disciplina EST083-BIOESTATÍSTICA BÁSICA F entre os anos de 2008 e 2015

CURSO	SITUAÇÃO	2008		2009		2010		2011		2012		2013		2014		2015		TOTAL	
		Freq.	%	Freq.	%	Freq.	%	Freq.	%	Freq.	%	Freq.	%	Freq.	%	Freq.	%	Freq.	%
16001PN001- CURSO SUP. DE TEC. EM RADIOLOGIA	APROVADO	0	-	0	-	0	-	0	0	0	-	54	50,5%	11	18,6%	18	42,9%	83	39,9%
	REPROVADO(I)	0	-	0	-	0	-	0	0	0	-	0	0%	19	32,2%	0	0%	19	9,1%
	REPROVADO(R)	0	-	0	-	0	-	0	0	0	-	24	22,4%	13	22%	12	28,6%	49	23,6%
	TRANCADO	0	-	0	-	0	-	0	0	0	-	29	27,1%	16	27,1%	12	28,6%	57	27,4%
TOTAL	0	-	0	-	0	-	0	0	0	-	107	100%	59	100%	42	100%	208	100%	
17001PD001- ENFERMAGEM	APROVADO	0	-	0	-	0	-	0	0	1	100%	0	-	7	100%	5	71,4%	13	86,7%
	REPROVADO(I)	0	-	0	-	0	-	0	0	0	0%	0	-	0	0%	0	0%	0	0%
	REPROVADO(R)	0	-	0	-	0	-	0	0	0	0%	0	-	0	0%	2	28,6%	2	13,3%
	TRANCADO	0	-	0	-	0	-	0	0	0	0%	0	-	0	0%	0	0%	0	0%
TOTAL	0	-	0	-	0	-	0	0	1	100%	0	-	7	100%	7	100%	15	100%	
18001PN001- BIOMEDICINA	APROVADO	0	-	0	-	17	85%	37	86%	34	79,1%	35	87,5%	32	72,7%	27	77,1%	182	80,9%
	REPROVADO(I)	0	-	0	-	0	0%	0	0%	1	2,3%	1	2,5%	2	4,5%	1	2,9%	5	2,2%
	REPROVADO(R)	0	-	0	-	0	0%	4	9,3%	6	14%	4	10%	7	15,9%	6	17,1%	27	12%
	TRANCADO	0	-	0	-	3	15%	2	4,7%	2	4,7%	0	0%	3	6,8%	1	2,9%	11	4,9%
TOTAL	0	-	0	-	20	100%	43	100%	43	100%	40	100%	44	100%	35	100%	225	100%	
18002PD001- FARMÁCIA	APROVADO	121	91%	115	87,1%	117	78%	115	66,9%	116	66,3%	149	81%	99	63,5%	82	59,9%	914	73,8%
	REPROVADO(I)	0	0%	0	0%	3	2%	8	4,7%	9	5,1%	1	0,5%	22	14,1%	18	13,1%	61	4,9%
	REPROVADO(R)	5	3,8%	12	9,1%	21	14%	35	20,3%	41	23,4%	19	10,3%	19	12,2%	26	19%	178	14,4%
	TRANCADO	7	5,3%	5	3,8%	9	6%	14	8,1%	9	5,1%	15	8,2%	16	10,3%	11	8%	86	6,9%
TOTAL	133	100%	132	100%	150	100%	172	100%	175	100%	184	100%	156	100%	137	100%	1239	100%	
18002PN002- FARMÁCIA	APROVADO	0	-	0	-	5	38,5%	60	73,2%	45	54,2%	39	47%	67	60,4%	43	67,2%	259	59,4%
	REPROVADO(I)	0	-	0	-	0	0%	1	1,2%	9	10,8%	16	19,3%	12	10,8%	3	4,7%	41	9,4%
	REPROVADO(R)	0	-	0	-	6	46,2%	10	12,2%	19	22,9%	19	22,9%	25	22,5%	15	23,4%	94	21,6%
	TOTAL	0	-	0	-	6	46,2%	10	12,2%	19	22,9%	19	22,9%	25	22,5%	15	23,4%	94	21,6%

continua na próxima página

Tabela 15 : Continuação EST083-BIOESTATISTICA BASICA F

CURSO	SITUAÇÃO	2008		2009		2010		2011		2012		2013		2014		2015		TOTAL	
		Freq.	%	Freq.	%	Freq.	%	Freq.	%	Freq.	%	Freq.	%	Freq.	%	Freq.	%	Freq.	%
TOTAL	TRANCADO	0	-	0	-	2	15,4%	11	13,4%	10	12%	9	10,8%	7	6,3%	3	4,7%	42	9,6%
	TOTAL	0	-	0	-	13	100%	82	100%	83	100%	83	100%	111	100%	64	100%	436	100%
TOTAL	APROVADO	121	90,3%	115	87,1%	139	76%	212	70,9%	196	64,9%	277	66,9%	216	57,3%	176	61,3%	1452	68,2%
	REPROVADO(I)	0	0%	0	0%	3	1,6%	10	3,3%	19	6,3%	18	4,3%	55	14,6%	22	7,7%	127	6%
TOTAL	REPROVADO(R)	5	3,7%	12	9,1%	27	14,8%	50	16,7%	66	21,9%	66	15,9%	64	17%	61	21,3%	351	16,5%
	TRANCADO	8	6%	5	3,8%	14	7,7%	27	9%	21	7%	53	12,8%	42	11,1%	28	9,8%	198	9,3%
TOTAL	TOTAL	134	100%	132	100%	183	100%	299	100%	302	100%	414	100%	377	100%	287	100%	2128	100%

Tabela 16: Avaliação da disciplina EST171-TOPICOS EM ESTATISTICA entre os anos de 2008 e 2015

CURSO	SITUAÇÃO	2008		2009		2010		2011		2012		2013		2014		2015		TOTAL	
		Freq.	%	Freq.	%	Freq.	%	Freq.	%	Freq.	%	Freq.	%	Freq.	%	Freq.	%	Freq.	%
02002PD001-CIENCIAS ATUARIAIS	APROVADO	37	60,7%	49	64,5%	37	71,2%	36	57,1%	24	77,4%	25	86,2%	5	33,3%	6	42,9%	219	64,2%
	REPROVADO(I)	1	1,6%	3	3,9%	2	3,8%	3	4,8%	0	0%	0	0%	1	6,7%	1	7,1%	11	3,2%
TOTAL	REPROVADO(R)	4	6,6%	16	21,1%	7	13,5%	11	17,5%	1	3,2%	1	3,4%	6	40%	5	35,7%	51	15%
	TRANCADO	19	31,1%	8	10,5%	6	11,5%	13	20,6%	6	19,4%	3	10,3%	3	20%	2	14,3%	60	17,6%
TOTAL	TOTAL	61	100%	76	100%	52	100%	63	100%	31	100%	29	100%	15	100%	14	100%	341	100%
02003PD001-ESTATISTICA	APROVADO	100	80%	117	71,3%	137	77,8%	104	73,2%	86	75,4%	45	64,3%	103	78%	122	68,2%	814	73,9%
	REPROVADO(I)	4	3,2%	2	1,2%	6	3,4%	11	7,7%	6	5,3%	5	7,1%	11	8,3%	11	6,1%	56	5,1%
TOTAL	REPROVADO(R)	10	8%	22	13,4%	19	10,8%	12	8,5%	7	6,1%	9	12,9%	10	7,6%	24	13,4%	113	10,3%
	TRANCADO	11	8,8%	23	14%	14	8%	15	10,6%	15	13,2%	11	15,7%	8	6,1%	22	12,3%	119	10,8%
TOTAL	TOTAL	125	100%	164	100%	176	100%	142	100%	114	100%	70	100%	132	100%	179	100%	1102	100%
10007PD001-ENGENHARIA DE PRODUCAO	APROVADO	1	14,3%	30	62,5%	11	36,7%	20	60,6%	5	38,5%	7	63,6%	3	75%	0	-	77	52,7%
	REPROVADO(I)	1	14,3%	2	4,2%	3	10%	0	0%	4	30,8%	0	0%	0	0%	0	-	10	6,8%
TOTAL	REPROVADO(R)	1	14,3%	4	8,3%	3	10%	4	12,1%	0	0%	2	18,2%	0	0%	0	-	14	9,6%
	TRANCADO	4	57,1%	12	25%	13	43,3%	9	27,3%	4	30,8%	2	18,2%	1	25%	0	-	45	30,8%
TOTAL	TOTAL	7	100%	48	100%	30	100%	33	100%	13	100%	11	100%	4	100%	0	-	146	100%
TOTAL	APROVADO	139	70,9%	199	66,1%	186	70,5%	164	67,5%	119	73%	77	70%	111	73,5%	128	66,3%	1123	69,3%
	REPROVADO(I)	6	3,1%	8	2,7%	12	4,5%	14	5,8%	11	6,7%	5	4,5%	12	7,9%	12	6,2%	80	4,9%
TOTAL	REPROVADO(R)	16	8,2%	48	15,9%	30	11,4%	27	11,1%	8	4,9%	12	10,9%	16	10,6%	29	15%	186	11,5%
	TRANCADO	35	17,9%	46	15,3%	36	13,6%	38	15,6%	25	15,3%	16	14,5%	12	7,9%	24	12,4%	232	14,3%
TOTAL	TOTAL	196	100%	301	100%	264	100%	243	100%	163	100%	110	100%	151	100%	193	100%	1621	100%

Tabela 17: Avaliação da disciplina EST179-INTRODUCAO A BIOESTATISTICA entre os anos de 2008 e 2015

CURSO	SITUAÇÃO	2008		2009		2010		2011		2012		2013		2014		2015		TOTAL	
		Freq.	%	Freq.	%	Freq.	%	Freq.	%	Freq.	%	Freq.	%	Freq.	%	Freq.	%	Freq.	%
03001PD001-CIENCIAS BIOLOGICAS	APROVADO	75	91,5%	66	79,5%	68	80%	63	68,5%	67	62,6%	82	62,6%	77	77%	93	76,9%	591	73,8%
	REPROVADO(I)	2	2,4%	5	6%	2	2,4%	12	13%	7	6,5%	13	9,9%	2	2%	3	2,5%	46	5,7%
TOTAL	REPROVADO(R)	1	1,2%	6	7,2%	8	9,4%	9	9,8%	15	14%	18	13,7%	10	10%	15	12,4%	82	10,2%
	TRANCADO	4	4,9%	6	7,2%	7	8,2%	8	8,7%	18	16,8%	18	13,7%	11	11%	10	8,3%	82	10,2%
TOTAL	TOTAL	82	100%	83	100%	85	100%	92	100%	107	100%	131	100%	100	100%	121	100%	801	100%
03001PN002-CIENCIAS BIOLOGICAS	APROVADO	32	86,5%	62	87,3%	57	87,7%	79	84,9%	51	68,9%	59	80,8%	56	75,7%	71	72,4%	467	79,8%
	REPROVADO(I)	0	0%	1	1,4%	1	1,5%	6	6,5%	2	2,7%	2	2,7%	2	2,7%	0	0%	14	2,4%
TOTAL	REPROVADO(R)	2	5,4%	5	7%	3	4,6%	1	1,1%	8	10,8%	9	12,3%	11	14,9%	25	25,5%	64	10,9%
	TRANCADO	3	8,1%	3	4,2%	4	6,2%	7	7,5%	13	17,6%	3	4,1%	5	6,8%	2	2%	40	6,8%
TOTAL	TOTAL	37	100%	71	100%	65	100%	93	100%	74	100%	73	100%	74	100%	98	100%	585	100%

continua na próxima página



Tabela 17 : Continuação EST179-INTRODUÇÃO A BIOESTATÍSTICA

CURSO	SITUAÇÃO	2008		2009		2010		2011		2012		2013		2014		2015		TOTAL	
		Freq.	%	Freq.	%	Freq.	%	Freq.	%	Freq.	%	Freq.	%	Freq.	%	Freq.	%	Freq.	%
05010PD001- PSICOLOGIA	APROVADO	0	-	7	58,3%	0	-	2	66,7%	0	0%	0	0%	1	100%	0	-	10	52,6%
	REPROVADO(I)	0	-	4	33,3%	0	-	0	0%	0	0%	0	0%	0	0%	0	-	4	21,1%
	REPROVADO(R)	0	-	0	0%	0	-	1	33,3%	1	50%	1	100%	0	0%	0	-	3	15,8%
	TRANCADO	0	-	1	8,3%	0	-	0	0%	0	0%	0	0%	0	0%	0	-	2	10,5%
	TOTAL	0	-	12	100%	0	-	3	100%	0	0%	0	0%	1	100%	0	-	19	100%
18002PD001- FARMACIA	APROVADO	58	84,1%	0	0%	5	71,4%	0	-	0	-	0	-	0	-	0	-	63	81,8%
	REPROVADO(I)	1	1,4%	0	0%	1	14,3%	0	-	0	-	0	-	0	-	0	-	2	2,6%
	REPROVADO(R)	9	13%	0	0%	0	0%	0	-	0	-	0	-	0	-	0	-	9	11,7%
	TRANCADO	1	1,4%	1	100%	1	14,3%	0	-	0	-	0	-	0	-	0	-	3	3,9%
	TOTAL	69	100%	1	100%	7	100%	0	-	0	-	0	-	0	-	0	-	77	100%
20002PD001- FISIOTERAPIA	APROVADO	59	93,7%	58	95,1%	49	89,1%	52	82,5%	58	82,9%	66	84,6%	70	88,6%	63	88,7%	475	88%
	REPROVADO(I)	0	0%	2	3,3%	1	1,8%	1	1,6%	1	1,4%	2	2,6%	1	1,3%	1	1,4%	9	1,7%
	REPROVADO(R)	1	1,6%	1	1,6%	4	7,3%	7	11,1%	3	4,3%	8	10,3%	6	7,6%	6	8,5%	36	6,7%
	TRANCADO	3	4,8%	0	0%	1	1,8%	3	4,8%	3	4,8%	2	2,6%	2	2,5%	1	1,4%	20	3,7%
	TOTAL	63	100%	61	100%	55	100%	63	100%	63	100%	78	100%	79	100%	71	100%	540	100%
20003PD001- TERAPIA OCUPACIONAL	APROVADO	50	94,3%	52	92,9%	42	77,8%	35	83,3%	55	88,7%	37	75,5%	50	78,1%	39	70,9%	360	82,8%
	REPROVADO(I)	0	0%	0	0%	2	3,7%	1	2,4%	3	4,8%	0	0%	0	0%	0	0%	6	1,4%
	REPROVADO(R)	1	1,9%	3	5,4%	7	13%	4	9,5%	2	3,2%	12	24,5%	10	15,6%	10	18,2%	49	11,3%
	TRANCADO	2	3,8%	1	1,8%	3	5,6%	2	4,8%	2	3,2%	0	0%	4	6,2%	6	10,9%	20	4,6%
	TOTAL	53	100%	56	100%	54	100%	42	100%	62	100%	49	100%	64	100%	55	100%	435	100%
21002PD001- MEDICINA VETERINARIA	APROVADO	97	81,5%	118	88,1%	100	76,3%	100	70,9%	82	58,6%	1	50%	1	50%	0	-	499	74,6%
	REPROVADO(I)	0	0%	3	2,2%	1	0,8%	2	1,4%	2	1,4%	0	0%	1	50%	0	-	19	2,8%
	REPROVADO(R)	18	15,1%	9	6,7%	26	19,8%	31	22%	40	28,6%	1	50%	0	0%	0	-	125	18,7%
	TRANCADO	4	3,4%	4	3%	4	3,1%	8	5,7%	6	4,3%	0	0%	0	0%	0	-	26	3,9%
	TOTAL	119	100%	134	100%	131	100%	141	100%	140	100%	2	100%	2	100%	0	-	669	100%
TOTAL	APROVADO	371	87,5%	364	86,5%	321	80,5%	331	76,3%	314	68,9%	246	73,4%	260	79,3%	267	76,3%	2474	78,6%
	REPROVADO(I)	3	0,7%	16	3,8%	8	2%	22	5,1%	25	5,5%	17	5,1%	6	1,8%	4	1,1%	101	3,2%
	REPROVADO(R)	32	7,5%	25	5,9%	49	12,3%	53	12,2%	69	15,1%	49	14,6%	39	11,9%	59	16,9%	375	11,9%
	TRANCADO	18	4,2%	16	3,8%	21	5,3%	28	6,5%	48	10,5%	23	6,9%	23	7%	20	5,7%	197	6,3%
	TOTAL	424	100%	421	100%	399	100%	434	100%	456	100%	335	100%	328	100%	350	100%	3147	100%

Tabela 18: Avaliação da disciplina EST180-ESTATÍSTICA I entre os anos de 2008 e 2015

CURSO	SITUAÇÃO	2008		2009		2010		2011		2012		2013		2014		2015		TOTAL	
		Freq.	%	Freq.	%	Freq.	%	Freq.	%	Freq.	%	Freq.	%	Freq.	%	Freq.	%	Freq.	%
05008PN001- GESTÃO PÚBLICA	APROVADO	0	-	0	-	0	-	0	-	18	36,7%	53	63,1%	58	46,4%	57	52,8%	186	50,8%
	REPROVADO(I)	0	-	0	-	0	-	0	-	1	2%	0	0%	16	12,8%	9	8,3%	26	7,1%
	REPROVADO(R)	0	-	0	-	0	-	0	-	20	40,8%	22	26,2%	36	28,8%	20	18,5%	98	26,8%
	TRANCADO	0	-	0	-	0	-	0	-	10	20,4%	9	10,7%	15	12%	22	20,4%	56	15,3%
	TOTAL	0	-	0	-	0	-	0	-	49	100%	84	100%	125	100%	108	100%	366	100%
12001PD001- ADMINISTRAÇÃO	APROVADO	41	89,1%	43	76,8%	49	89,1%	48	82,8%	40	59,7%	46	67,6%	29	47,5%	15	23,8%	311	65,6%
	REPROVADO(I)	2	4,3%	0	0%	0	0%	0	0%	0	0%	0	0%	9	14,8%	0	0%	11	2,3%
	REPROVADO(R)	1	2,2%	11	19,6%	4	7,3%	5	8,6%	23	34,3%	21	30,9%	19	31,1%	35	55,6%	119	25,1%
	TRANCADO	2	4,3%	2	3,6%	2	3,6%	5	8,6%	4	6%	1	1,5%	4	6,6%	13	20,6%	33	7%
	TOTAL	46	100%	56	100%	55	100%	58	100%	67	100%	68	100%	61	100%	63	100%	474	100%
12001PN002- ADMINISTRAÇÃO	APROVADO	0	0%	48	92,3%	42	85,7%	37	82,2%	27	58,7%	41	66,1%	30	49,2%	34	73,9%	259	71,5%
	REPROVADO(I)	0	0%	0	0%	0	0%	3	6,7%	6	13%	0	0%	22	36,1%	8	17,4%	39	10,8%
	REPROVADO(R)	0	0%	4	7,7%	3	6,1%	2	4,4%	12	26,1%	12	19,4%	4	6,6%	3	6,5%	40	11%
	TRANCADO	1	100%	0	0%	4	8,2%	3	6,7%	1	2,2%	9	14,5%	5	8,2%	1	2,2%	24	6,6%

continua na próxima página

Tabela 18 : Continuação EST180-ESTADÍSTICA I

CURSO	SITUAÇÃO	2008		2009		2010		2011		2012		2013		2014		2015		TOTAL	
		Freq.	%	Freq.	%	Freq.	%	Freq.	%	Freq.	%	Freq.	%	Freq.	%	Freq.	%	Freq.	%
12002PN001- CIENCIAS CONTABEIS	TOTAL	1	100%	52	100%	49	100%	45	100%	46	100%	62	100%	61	100%	46	100%	362	100%
	APROVADO	1	100%	1	100%	0	-	0	-	80	84,2%	81	83,5%	56	65,1%	55	76,4%	274	77,8%
	REPROVADO(I)	0	0%	0	0%	0	-	0	-	0	0%	4	4,1%	9	10,5%	5	6,9%	18	5,1%
	REPROVADO(R) TRANCADO	0	0%	0	0%	0	-	0	-	10	10,5%	7	7,2%	16	18,6%	3	4,2%	36	10,2%
TOTAL	TOTAL	1	100%	1	100%	0	-	0	-	95	100%	97	100%	86	100%	72	100%	352	100%
	APROVADO	42	87,5%	94	84,7%	91	87,5%	85	82,5%	167	64,5%	222	70%	173	51,3%	163	55,6%	1037	66%
	REPROVADO(I)	2	4,2%	0	0%	0	0%	3	2,9%	7	2,7%	5	1,6%	59	17,5%	24	8,2%	100	6,4%
	REPROVADO(R) TRANCADO	1	2,1%	15	13,5%	7	6,7%	7	6,8%	65	25,1%	64	20,2%	76	22,6%	61	20,8%	296	18,8%
TOTAL	TOTAL	3	6,2%	2	1,8%	6	5,8%	8	7,8%	20	7,7%	26	8,2%	29	8,6%	45	15,4%	139	8,8%
	TOTAL	48	100%	111	100%	104	100%	103	100%	259	100%	317	100%	337	100%	293	100%	1572	100%

Tabela 19: Avaliação da disciplina FIS031-MECANICA FUNDAMENTAL entre os anos de 2008 e 2015

CURSO	SITUAÇÃO	2008		2009		2010		2011		2012		2013		2014		2015		TOTAL	
		Freq.	%	Freq.	%	Freq.	%	Freq.	%	Freq.	%	Freq.	%	Freq.	%	Freq.	%	Freq.	%
10001PD001- ENGENHARIA DE CONTROLE E AUTOMACAO	TOTAL	90	78,3%	60	67,4%	75	73,5%	69	63,9%	83	74,1%	57	47,9%	71	53,4%	52	54,7%	557	63,8%
	APROVADO	4	3,5%	8	9%	8	7,8%	4	3,7%	0	0%	2	1,7%	5	3,8%	0	0%	31	3,6%
	REPROVADO(I)	16	13,9%	15	16,9%	14	13,7%	27	25%	21	18,8%	46	38,7%	51	38,3%	34	35,8%	224	25,7%
	REPROVADO(R) TRANCADO	5	4,3%	6	6,7%	5	4,9%	8	7,4%	8	7,1%	14	11,8%	6	4,5%	9	9,5%	61	7%
10007PD001- ENGENHARIA DE PRODUCAO	TOTAL	115	100%	89	100%	102	100%	108	100%	112	100%	119	100%	133	100%	95	100%	873	100%
	APROVADO	84	77,1%	77	76,2%	92	76%	85	69,1%	67	51,9%	74	54,8%	74	46,2%	72	52,9%	625	61,6%
	REPROVADO(I)	4	3,7%	7	6,9%	5	4,1%	6	4,9%	2	1,6%	5	3,7%	0	0%	12	8,8%	41	4%
	REPROVADO(R) TRANCADO	8	7,3%	17	16,8%	21	17,4%	28	22,8%	47	36,4%	52	38,5%	76	47,5%	44	32,4%	293	28,9%
10010PD001- ENGENHARIA MECANICA	TOTAL	13	11,9%	0	0%	3	2,5%	4	3,3%	13	10,1%	4	3%	10	6,2%	8	5,9%	55	5,4%
	TOTAL	109	100%	101	100%	121	100%	123	100%	129	100%	135	100%	160	100%	136	100%	1014	100%
	APROVADO	74	78,7%	84	77,8%	76	85,4%	81	81,8%	70	79,5%	62	69,7%	77	77%	72	75%	596	78,1%
	REPROVADO(I)	5	5,3%	11	10,2%	4	4,5%	4	4%	1	1,1%	0	0%	4	4%	0	0%	29	3,8%
10010PN002- ENGENHARIA MECANICA	TOTAL	11	11,7%	10	9,3%	7	7,9%	11	11,1%	14	15,9%	23	25,8%	14	14%	20	20,8%	110	14,4%
	TOTAL	4	4,3%	3	2,8%	2	2,2%	3	3%	3	3,4%	4	4,5%	5	5%	4	4,2%	28	3,7%
	TOTAL	94	100%	108	100%	89	100%	99	100%	88	100%	89	100%	100	100%	96	100%	763	100%
	APROVADO	70	58,8%	58	67,4%	50	74,6%	60	66,7%	81	83,5%	55	53,9%	49	41,5%	70	53%	493	60,8%
TOTAL	TOTAL	7	5,9%	6	7%	4	6%	4	4,4%	1	1%	5	4,9%	8	6,8%	8	6,1%	43	5,3%
	REPROVADO(I)	37	31,1%	14	16,3%	10	14,9%	15	16,7%	9	9,3%	31	30,4%	49	41,5%	46	34,8%	211	26%
	REPROVADO(R) TRANCADO	5	4,2%	8	9,3%	3	4,5%	11	12,2%	6	6,2%	11	10,8%	12	10,2%	8	6,1%	64	7,9%
	TOTAL	119	100%	86	100%	67	100%	90	100%	97	100%	102	100%	118	100%	132	100%	811	100%
TOTAL	TOTAL	319	72,3%	279	72,5%	296	77,5%	296	69,3%	306	70,8%	251	56%	271	53%	266	57,8%	2284	65,5%
	REPROVADO(I)	20	4,5%	32	8,3%	21	5,5%	19	4,4%	4	0,9%	12	2,7%	17	3,3%	20	4,3%	145	4,2%
	REPROVADO(R)	72	16,3%	56	14,5%	52	13,6%	83	19,4%	91	21,1%	152	33,9%	190	37,2%	145	31,5%	841	24,1%
	REPROVADO(R) TRANCADO	30	6,8%	18	4,7%	13	3,4%	29	6,8%	31	7,2%	33	7,4%	33	6,5%	29	6,3%	216	6,2%
TOTAL	TOTAL	441	100%	385	100%	382	100%	427	100%	432	100%	448	100%	511	100%	460	100%	3486	100%

Tabela 20: Avaliação da disciplina FIS054-INTRODUCAO A FISICA EXPERIMENTAL entre os anos de 2008 e 2015

CURSO	SITUAÇÃO	2008		2009		2010		2011		2012		2013		2014		2015		TOTAL	
		Freq.	%	Freq.	%	Freq.	%	Freq.	%	Freq.	%	Freq.	%	Freq.	%	Freq.	%	Freq.	%
APROVADO	76	95%	65	78,3%	76	85,4%	73	76,8%	72	79,1%	74	77,1%	56	71,8%	68	77,3%	560	80%	

continua na próxima página

Tabela 20 : Continuação FIS054-INTRODUCAO A FISICA EXPERIMENTAL

CURSO	SITUAÇÃO	2008		2009		2010		2011		2012		2013		2014		2015		TOTAL	
		Freq.	%	Freq.	%	Freq.	%	Freq.	%	Freq.	%	Freq.	%	Freq.	%	Freq.	%	Freq.	%
02001PD001- CIENCIA DA COMPUTACAO	REPROVADO(I)	1	1,2%	2	2,4%	3	3,4%	2	2,1%	2	2,2%	8	8,3%	7	9%	2	2,3%	27	3,9%
	REPROVADO(R)	0	0%	6	7,2%	2	2,2%	6	6,3%	4	4,4%	9	9,4%	11	14,1%	6	6,8%	44	6,3%
	TRANCADO	3	3,8%	10	12%	8	9%	14	14,7%	14	14,3%	5	5,2%	4	5,1%	12	13,6%	69	9,9%
	TOTAL	80	100%	83	100%	89	100%	95	100%	95	100%	96	100%	78	100%	88	100%	700	100%
02004PD001- FISICA	APROVADO	43	72,9%	44	75,9%	45	73,8%	62	69,7%	62	69,7%	61	63,1%	63	70%	61	64,2%	449	67%
	REPROVADO(I)	3	5,1%	4	6,9%	5	8,2%	4	4,5%	4	4,5%	18	16,8%	6	6,7%	20	21,1%	74	11%
	REPROVADO(R)	6	10,2%	4	6,9%	8	13,1%	17	19,1%	17	19,1%	12	11,2%	16	17,8%	5	5,3%	85	12,7%
	TRANCADO	7	11,9%	6	10,3%	3	4,9%	6	6,7%	6	6,7%	16	15%	5	5,6%	9	9,5%	62	9,3%
TOTAL	59	100%	58	100%	61	100%	89	100%	89	100%	107	100%	111	100%	90	100%	670	100%	
02004PN002- FISICA	APROVADO	33	78,6%	38	57,6%	37	66,1%	35	74,5%	30	49,2%	33	71,7%	24	57,1%	25	60%	254	63,5%
	REPROVADO(I)	2	4,8%	5	7,6%	5	8,9%	5	10,6%	7	11,5%	0	0%	14	33,3%	0	0%	38	9,5%
	REPROVADO(R)	1	2,4%	10	15,2%	3	5,4%	6	12,8%	10	16,4%	11	23,9%	2	4,8%	12	30%	55	13,8%
	TRANCADO	6	14,3%	13	19,7%	11	19,6%	1	2,1%	1	2,1%	14	23%	2	4,8%	4	10%	53	13,2%
TOTAL	42	100%	66	100%	56	100%	47	100%	47	100%	61	100%	46	100%	42	100%	400	100%	
02005PD001- MATEMATICA	APROVADO	42	89,4%	35	68,6%	56	73,7%	52	65,8%	52	77,6%	34	50,7%	25	40,3%	61	77,2%	343	67,3%
	REPROVADO(I)	1	2,1%	1	2%	6	7,9%	3	3,8%	3	3,8%	3	6,1%	12	19,4%	4	5,1%	41	8%
	REPROVADO(R)	1	2,1%	8	15,7%	10	13,2%	8	10,1%	4	8,2%	10	14,9%	13	21%	5	6,3%	59	11,6%
	TRANCADO	3	6,4%	7	13,7%	4	5,3%	16	20,3%	16	20,3%	4	8,2%	12	17,9%	9	11,4%	67	13,1%
TOTAL	47	100%	51	100%	76	100%	79	100%	79	100%	49	100%	67	100%	62	100%	79	100%	
02005PN002- MATEMATICA	APROVADO	32	76,2%	12	42,9%	35	79,5%	32	86,5%	27	79,4%	25	55,6%	20	69%	26	70,3%	209	70,6%
	REPROVADO(I)	7	16,7%	2	7,1%	5	11,4%	0	0%	2	5,9%	6	13,3%	3	10,3%	4	10,8%	29	9,8%
	REPROVADO(R)	0	0%	6	21,4%	1	2,3%	2	5,4%	4	11,8%	8	17,8%	2	6,9%	1	2,7%	24	8,1%
	TRANCADO	3	7,1%	8	28,6%	3	6,8%	3	8,1%	1	2,9%	1	2,9%	4	13,8%	4	13,8%	34	11,5%
TOTAL	42	100%	28	100%	44	100%	37	100%	34	100%	34	100%	45	100%	29	100%	37	100%	
02006PD001- MATEMATICA COMPUTACIO- NAL	APROVADO	19	100%	17	85%	17	70,8%	18	81,8%	18	64%	20	62,5%	16	80%	13	59,1%	136	73,9%
	REPROVADO(I)	0	0%	2	10%	1	4,2%	1	4,5%	1	4,2%	3	9,4%	2	10%	0	0%	11	6%
	REPROVADO(R)	0	0%	0	0%	2	8,3%	2	9,1%	2	8%	5	15,6%	0	0%	6	27,3%	17	9,2%
	TRANCADO	0	0%	1	5%	4	16,7%	1	4,5%	1	4,5%	5	20%	4	12,5%	3	13,6%	20	10,9%
TOTAL	19	100%	20	100%	24	100%	22	100%	22	100%	25	100%	32	100%	20	100%	22	100%	
02007PD001- QUIMICA	APROVADO	40	90,9%	36	85,7%	44	89,8%	45	93,8%	48	90,6%	46	85,2%	38	70,4%	37	68,5%	334	83,9%
	REPROVADO(I)	1	2,3%	3	7,1%	0	0%	2	4,2%	2	4,2%	2	3,7%	6	11,1%	7	13%	22	5,5%
	REPROVADO(R)	1	2,3%	2	4,8%	2	4,1%	1	2,1%	3	5,7%	5	9,3%	8	14,8%	9	16,7%	31	7,8%
	TRANCADO	2	4,5%	1	2,4%	3	6,1%	0	0%	1	1,9%	1	1,9%	2	3,7%	1	1,9%	11	2,8%
TOTAL	44	100%	42	100%	49	100%	48	100%	48	100%	53	100%	54	100%	54	100%	398	100%	
02007PN002- QUIMICA	APROVADO	73	93,6%	38	90,5%	40	83,3%	41	75,9%	41	75,9%	31	67,4%	27	57,4%	35	68,6%	314	76,6%
	REPROVADO(I)	1	1,3%	1	2,4%	0	0%	6	11,1%	6	11,1%	3	6,5%	3	6,4%	7	13,7%	27	6,6%
	REPROVADO(R)	0	0%	0	0%	2	4,2%	4	7,4%	4	7,4%	1	2,3%	9	19,1%	2	3,9%	25	6,1%
	TRANCADO	4	5,1%	3	7,1%	6	12,5%	3	5,6%	3	5,6%	8	18,2%	5	10,9%	7	13,7%	44	10,7%
TOTAL	78	100%	42	100%	48	100%	54	100%	54	100%	44	100%	46	100%	47	100%	51	100%	
02008PN001- QUIMICA TECNOLOGICA	APROVADO	0	-	0	-	9	90%	29	96,7%	31	96,9%	29	85,3%	22	81,5%	23	88,5%	143	89,9%
	REPROVADO(I)	0	-	0	-	1	10%	0	0%	0	3,1%	1	2,9%	1	3,7%	1	3,8%	5	3,1%
	REPROVADO(R)	0	-	0	-	0	0%	0	0%	0	0%	2	5,9%	3	11,1%	2	7,7%	7	4,4%
	TRANCADO	0	-	0	-	0	0%	1	3,3%	0	0%	2	5,9%	1	3,7%	0	0%	4	2,5%
TOTAL	0	-	0	-	10	100%	30	100%	30	100%	32	100%	27	100%	26	100%	159	100%	
04002PD001- GEOLOGIA	APROVADO	33	91,7%	35	92,1%	31	88,6%	36	100%	36	100%	25	80,6%	22	84,6%	28	93,3%	239	89,8%
	REPROVADO(I)	2	5,6%	0	0%	2	5,7%	0	0%	0	0%	2	6,5%	1	3,8%	0	0%	9	3,4%
	REPROVADO(R)	1	2,8%	2	5,3%	0	0%	0	0%	3	9,7%	2	5,9%	2	7,7%	1	3,3%	11	4,1%
	TRANCADO	0	0%	1	2,6%	2	5,7%	0	0%	0	0%	1	3,2%	1	3,8%	1	3,3%	7	2,6%
TOTAL	36	100%	38	100%	35	100%	36	100%	36	100%	31	100%	34	100%	26	100%	30	100%	
10001PD001- ENGENHARIA DE CONTROLE E AUTOMACAO	APROVADO	78	96,3%	75	94,9%	76	97,4%	76	97,4%	74	94,9%	76	93,8%	55	84,6%	58	86,6%	568	93,6%

continua na próxima página

Tabela 20 : Continuação FIS054-INTRODUCAO A FISICA EXPERIMENTAL

CURSO	SITUAÇÃO	2008		2009		2010		2011		2012		2013		2014		2015		TOTAL		
		Freq.	%	Freq.	%	Freq.	%	Freq.	%	Freq.	%	Freq.	%	Freq.	%	Freq.	%	Freq.	%	
	REPROVADO(I)	0	0%	2	2,5%	2	2,6%	1	1,3%	2	2,6%	0	0%	3	4,6%	5	7,5%	15	2,5%	
	REPROVADO(R)	2	2,5%	2	2,5%	0	0%	1	1,3%	1	1,3%	4	4,9%	6	9,2%	0	0%	16	2,6%	
	TRANCADO	1	1,2%	0	0%	0	0%	0	0%	1	1,3%	1	1,2%	1	1,5%	4	6%	8	1,3%	
	TOTAL	81	100%	79	100%	78	100%	78	100%	78	100%	78	100%	81	100%	65	100%	67	100%	607
10001PN001- ENGENHARIA DE CONTROLE E AUTOMACAO	APROVADO	0	-	50	72,5%	54	88,5%	47	90,4%	41	78,8%	51	75%	39	73,6%	38	82,6%	320	79,8%	
	REPROVADO(I)	0	-	0	0%	4	6,6%	0	0%	0	0%	3	4,4%	3	5,7%	1	2,2%	11	2,7%	
	REPROVADO(R)	0	-	15	21,7%	1	1,6%	4	7,7%	4	7,7%	9	17,3%	10	14,7%	8	15,1%	6	1,3%	
	TRANCADO	0	-	4	5,8%	2	3,3%	1	1,9%	1	1,9%	2	3,8%	4	5,9%	3	5,7%	1	2,2%	17
TOTAL	0	-	69	100%	61	100%	61	100%	52	100%	52	100%	68	100%	53	100%	46	100%	401	100%
10004PD001- ENGENHARIA AMBIENTAL	APROVADO	0	-	42	89,4%	49	96,1%	50	90,9%	50	90,9%	44	84,6%	47	87%	41	85,4%	320	87,2%	
	REPROVADO(I)	0	-	2	4,3%	0	0%	1	1,8%	1	1,8%	2	3,8%	0	0%	0	0%	4	8,3%	
	REPROVADO(R)	0	-	1	2,1%	2	3,9%	0	0%	0	0%	3	5,8%	11	18,3%	6	11,1%	2	4,2%	
	TRANCADO	0	-	2	4,3%	0	0%	4	7,3%	4	7,3%	3	5,8%	2	3,3%	1	1,9%	1	2,1%	13
TOTAL	0	-	47	100%	51	100%	55	100%	55	100%	52	100%	60	100%	54	100%	48	100%	367	100%
10005PD001- ENGENHARIA CIVIL	APROVADO	200	88,9%	199	90%	188	94%	195	95,1%	189	93,1%	179	92,3%	175	88,4%	160	94,7%	1485	92%	
	REPROVADO(I)	3	1,3%	4	1,8%	3	1,5%	0	0%	3	1,5%	5	2,6%	6	3%	3	1,8%	27	1,7%	
	REPROVADO(R)	13	5,8%	10	4,5%	6	3%	5	2,4%	5	2,5%	5	2,6%	12	6,1%	5	3%	61	3,8%	
	TRANCADO	9	4%	8	3,6%	3	1,5%	5	2,4%	6	3%	5	2,6%	5	2,5%	1	0,6%	42	2,6%	
TOTAL	225	100%	221	100%	200	100%	205	100%	203	100%	194	100%	198	100%	169	100%	1615	100%		
10006PD001- ENGENHARIA DE MINAS	APROVADO	47	87%	52	92,9%	61	87,1%	60	98,4%	60	98,4%	56	88,9%	55	77,8%	57	90,5%	424	90,4%	
	REPROVADO(I)	4	7,4%	4	7,1%	5	7,1%	0	0%	0	0%	2	3,2%	5	11,1%	2	3,2%	22	4,7%	
	REPROVADO(R)	2	3,7%	0	0%	3	4,3%	0	0%	0	0%	1	1,8%	4	6,3%	4	6,3%	19	4,1%	
	TRANCADO	1	1,9%	0	0%	1	1,4%	1	1,6%	1	1,4%	0	0%	1	1,6%	0	0%	4	0,9%	
TOTAL	54	100%	56	100%	70	100%	61	100%	61	100%	57	100%	63	100%	45	100%	63	100%	469	100%
10007PD001- ENGENHARIA DE PRODUCAO	APROVADO	54	88,5%	54	96,4%	21	70%	19	90,5%	13	68,4%	11	91,7%	10	71,4%	6	66,7%	188	84,7%	
	REPROVADO(I)	0	0%	0	0%	0	0%	2	9,5%	0	0%	0	0%	2	14,3%	0	0%	5	2,3%	
	REPROVADO(R)	0	0%	2	3,6%	1	3,3%	0	0%	0	0%	1	8,3%	0	0%	0	0%	1	11,1%	
	TRANCADO	7	11,5%	0	0%	8	26,7%	0	0%	6	31,6%	0	0%	2	14,3%	1	11,1%	24	10,8%	
TOTAL	61	100%	56	100%	30	100%	21	100%	19	100%	12	100%	14	100%	9	100%	222	100%		
10009PD001- ENGENHARIA ELETRICA	APROVADO	90	90,9%	90	97,8%	90	92,8%	99	99%	87	91,6%	102	97,1%	73	90,1%	80	92%	711	94%	
	REPROVADO(I)	0	0%	1	1,1%	4	4,1%	0	0%	4	4,2%	1	1%	0	0%	1	1,1%	11	1,5%	
	REPROVADO(R)	6	6,1%	0	0%	2	2,1%	1	1%	3	3,2%	1	1%	0	0%	5	5,7%	18	2,4%	
	TRANCADO	3	3%	1	1,1%	1	1%	0	0%	1	1,1%	1	1%	8	9,9%	1	1,1%	16	2,1%	
TOTAL	99	100%	92	100%	97	100%	100	100%	95	100%	105	100%	81	100%	87	100%	756	100%		
10011PD001- ENGENHARIA METALURGICA	APROVADO	48	92,3%	49	98%	50	87,7%	54	90%	59	90,8%	45	88,2%	46	90,2%	53	94,6%	404	91,4%	
	REPROVADO(I)	2	3,8%	1	2%	4	7%	4	6,7%	1	1,5%	0	0%	2	3,9%	0	0%	14	3,2%	
	REPROVADO(R)	0	0%	0	0%	3	5,3%	1	1,7%	1	1,7%	4	7,8%	2	3,9%	2	3,6%	17	3,8%	
	TRANCADO	2	3,8%	0	0%	0	0%	1	1,7%	0	0%	2	3,9%	1	2%	1	1,8%	7	1,6%	
TOTAL	52	100%	50	100%	57	100%	60	100%	65	100%	51	100%	51	100%	56	100%	442	100%		
10012PD001- ENGENHARIA QUIMICA	APROVADO	59	96,7%	54	98,2%	53	94,6%	58	92,1%	55	94,8%	61	96,8%	55	90,2%	54	94,7%	449	94,7%	
	REPROVADO(I)	0	0%	0	0%	2	3,6%	3	4,8%	0	0%	1	1,6%	0	0%	0	0%	6	1,3%	
	REPROVADO(R)	0	0%	0	0%	0	0%	1	1,6%	1	1,7%	1	1,6%	5	8,2%	1	1,8%	9	1,9%	
	TRANCADO	2	3,3%	1	1,8%	1	1,8%	1	1,6%	1	3,4%	0	0%	1	1,6%	2	3,5%	10	2,1%	
TOTAL	61	100%	55	100%	56	100%	63	100%	63	100%	63	100%	61	100%	57	100%	474	100%		
TOTAL	APROVADO	969	89,6%	987	85,4%	1036	86,5%	1084	87,6%	997	82,3%	1021	80,8%	850	77,3%	923	82,1%	7867	83,9%	
	REPROVADO(I)	27	2,5%	34	2,9%	52	4,3%	36	2,9%	56	4,6%	62	4,9%	76	6,9%	62	5,5%	405	4,3%	
	REPROVADO(R)	33	3%	68	5,9%	49	4,1%	59	4,8%	71	5,9%	117	9,3%	111	10,1%	75	6,7%	583	6,2%	
	TRANCADO	53	4,9%	67	5,8%	61	5,1%	58	4,7%	87	7,2%	64	5,1%	63	5,7%	64	5,7%	517	5,5%	
TOTAL	1082	100%	1156	100%	1198	100%	1237	100%	1211	100%	1264	100%	1100	100%	1124	100%	9372	100%		

Tabela 21: Avaliação da disciplina FIS055-FISICA EXPERIMENTAL MT entre os anos de 2008 e 2015

CURSO	SITUAÇÃO	2008		2009		2010		2011		2012		2013		2014		2015		TOTAL		
		Freq.	%	Freq.	%	Freq.	%	Freq.	%	Freq.	%	Freq.	%	Freq.	%	Freq.	%	Freq.	%	
02001PD001- CIENCIA DA COMPUTACAO	APROVADO	6	75%	7	100%	8	72,7%	4	80%	0	-	1	100%	0	-	1	100%	27	81,8%	
	REPROVADO(I)	1	12,5%	0	0%	0	0%	0	0%	0	-	0	0%	0	-	0	0%	1	3%	
	REPROVADO(R)	0	0%	0	0%	1	9,1%	0	0%	0	-	0	0%	0	-	0	0%	1	3%	
	TRANCADO	1	12,5%	0	0%	2	18,2%	1	20%	1	20%	0	0%	0	-	0	0%	4	12,1%	
TOTAL	8	100%	7	100%	11	100%	5	100%	5	100%	0	-	1	100%	0	-	1	100%	33	100%
02004PD001- FISICA	APROVADO	45	88,2%	44	83%	48	87,3%	34	87,2%	54	66,7%	65	71,4%	62	80,5%	56	64,4%	408	76,4%	
	REPROVADO(I)	2	3,9%	0	0%	2	3,6%	1	2,6%	3	3,7%	8	8,8%	1	1,3%	8	9,2%	25	4,7%	
	REPROVADO(R)	2	3,9%	1	1,9%	2	3,6%	2	5,1%	12	14,8%	14	15,4%	9	11,7%	12	13,8%	54	10,1%	
	TRANCADO	2	3,9%	8	15,1%	3	5,5%	2	5,1%	12	14,8%	4	4,4%	5	6,5%	11	12,6%	47	8,8%	
TOTAL	51	100%	53	100%	55	100%	39	100%	81	100%	91	100%	77	100%	87	100%	534	100%		
02004PN002- FISICA	APROVADO	52	88,1%	18	72%	45	83,3%	33	76,7%	9	45%	26	57,8%	17	63%	13	65%	213	72,7%	
	REPROVADO(I)	2	3,4%	4	16%	1	1,9%	4	9,3%	2	10%	1	2,2%	4	14,8%	3	15%	21	7,2%	
	REPROVADO(R)	1	1,7%	0	0%	3	5,6%	2	4,7%	7	35%	11	24,4%	3	11,1%	4	20%	31	10,6%	
	TRANCADO	4	6,8%	3	12%	5	9,3%	4	9,3%	2	10%	7	15,6%	3	11,1%	0	0%	28	9,6%	
TOTAL	59	100%	25	100%	54	100%	43	100%	43	100%	20	100%	45	100%	27	100%	20	100%	293	100%
02005PD001- MATEMATICA	APROVADO	34	81%	16	72,7%	17	77,3%	8	53,3%	12	80%	3	75%	0	-	1	100%	91	75,2%	
	REPROVADO(I)	3	7,1%	0	0%	1	4,5%	2	13,3%	0	0%	0	0%	0	-	0	0%	6	5%	
	REPROVADO(R)	1	2,4%	2	9,1%	1	4,5%	2	13,3%	2	6,7%	1	25%	0	-	0	0%	8	6,6%	
	TRANCADO	4	9,5%	4	18,2%	3	13,6%	3	20%	2	13,3%	0	0%	0	-	0	0%	16	13,2%	
TOTAL	42	100%	22	100%	22	100%	15	100%	15	100%	4	100%	4	100%	0	-	1	100%	121	100%
02006PD001- MATEMATICA	APROVADO	4	66,7%	2	66,7%	0	0%	4	100%	3	75%	1	50%	1	100%	4	100%	19	73,1%	
	REPROVADO(I)	1	16,7%	0	0%	0	0%	0	0%	0	0%	0	0%	0	0%	0	0%	1	3,8%	
	REPROVADO(R)	0	0%	0	0%	0	0%	0	0%	0	0%	1	50%	0	0%	0	0%	1	3,8%	
	TRANCADO	1	16,7%	1	33,3%	2	100%	0	0%	0	0%	0	0%	0	0%	0	0%	5	19,2%	
TOTAL	6	100%	3	100%	2	100%	4	100%	4	100%	4	100%	2	100%	1	100%	4	100%	26	100%
04002PD001- GEOLOGIA	APROVADO	34	91,9%	31	81,6%	36	85,7%	38	92,7%	32	94,1%	31	83,8%	28	93,3%	30	90,9%	260	89%	
	REPROVADO(I)	1	2,7%	1	2,6%	1	2,4%	2	4,9%	0	0%	0	0%	0	0%	0	0%	5	1,7%	
	REPROVADO(R)	1	2,7%	2	5,3%	3	7,1%	1	2,4%	4	10,8%	4	10,8%	1	3,3%	2	6,1%	15	5,1%	
	TRANCADO	1	2,7%	4	10,5%	2	4,8%	0	0%	1	2,9%	2	5,4%	1	3,3%	1	3%	12	4,1%	
TOTAL	37	100%	38	100%	42	100%	41	100%	41	100%	34	100%	37	100%	30	100%	33	100%	292	100%
10001PD001- ENGENHARIA DE CONTROLE E AUTOMACAO	APROVADO	95	97,9%	69	93,2%	82	92,1%	76	93,8%	71	89,9%	78	86,7%	78	96,3%	57	86,4%	606	92,2%	
	REPROVADO(I)	0	0%	2	2,7%	2	2,2%	1	1,2%	0	0%	1	1,1%	0	0%	2	3%	8	1,2%	
	REPROVADO(R)	1	1%	1	1,4%	3	3,4%	0	0%	4	5,1%	8	8,9%	1	1,2%	2	3%	20	3%	
	TRANCADO	1	1%	2	2,7%	2	2,2%	4	4,9%	4	5,1%	3	3,3%	2	2,5%	5	7,6%	23	3,5%	
TOTAL	97	100%	74	100%	89	100%	81	100%	81	100%	79	100%	90	100%	81	100%	66	100%	657	100%
10001PN001- ENGENHARIA DE CONTROLE E AUTOMACAO	APROVADO	0	-	1	50%	46	82,1%	50	86,2%	44	88%	59	96,7%	38	90,5%	28	75,7%	266	86,9%	
	REPROVADO(I)	0	-	0	0%	2	3,6%	3	5,2%	4	8%	0	0%	2	4,8%	1	2,7%	12	3,9%	
	REPROVADO(R)	0	-	0	0%	1	1,8%	2	3,4%	1	2%	1	1,6%	2	4,8%	4	10,8%	11	3,6%	
	TRANCADO	0	-	1	50%	7	12,5%	3	5,2%	1	2%	1	1,6%	0	0%	4	10,8%	17	5,6%	
TOTAL	0	-	2	100%	56	100%	58	100%	58	100%	50	100%	61	100%	42	100%	37	100%	306	100%
10005PD001- ENGENHARIA CIVIL	APROVADO	138	86,2%	182	92,9%	161	91,5%	155	90,1%	160	90,9%	165	93,8%	141	93,4%	156	91,8%	1258	91,4%	
	REPROVADO(I)	1	0,6%	4	2%	5	2,8%	4	2,3%	1	0,6%	3	1,7%	2	1,3%	1	0,6%	21	1,5%	
	REPROVADO(R)	3	1,9%	4	2%	5	2,8%	4	2,3%	7	4%	3	1,7%	2	1,3%	5	2,9%	33	2,4%	
	TRANCADO	18	11,2%	6	3,1%	5	2,8%	9	5,2%	8	4,5%	5	2,8%	6	4%	8	4,7%	65	4,7%	
TOTAL	160	100%	196	100%	176	100%	172	100%	176	100%	176	100%	151	100%	170	100%	1377	100%		
10006PD001- ENGENHARIA DE MINAS	APROVADO	50	96,2%	50	92,6%	56	94,9%	59	95,2%	61	98,4%	56	98,2%	49	96,1%	30	78,9%	411	94,5%	
	REPROVADO(I)	0	0%	2	3,7%	1	1,7%	1	1,6%	0	0%	0	0%	0	0%	0	0%	4	0,9%	
	REPROVADO(R)	1	1,9%	2	3,7%	1	1,7%	0	0%	1	1,6%	1	1,8%	1	2%	3	7,9%	10	2,3%	
	TRANCADO	1	1,9%	0	0%	1	1,7%	2	3,2%	0	0%	0	0%	1	2%	5	13,2%	10	2,3%	

continua na próxima página

Tabela 21 : Continuação FIS055-FISICA EXPERIMENTAL MT

CURSO	SITUAÇÃO	2008		2009		2010		2011		2012		2013		2014		2015		TOTAL	
		Freq.	%	Freq.	%	Freq.	%	Freq.	%	Freq.	%	Freq.	%	Freq.	%	Freq.	%	Freq.	%
TOTAL	TOTAL	52	100%	54	100%	59	100%	62	100%	62	100%	57	100%	51	100%	38	100%	435	100%
	APROVADO	460	89,5%	420	88,6%	506	87,5%	461	88,5%	447	85,3%	486	86%	414	90%	376	82,3%	3570	87,2%
	REPROVADO(I)	11	2,1%	13	2,7%	17	2,9%	19	3,6%	11	2,1%	13	2,3%	9	2%	15	3,3%	108	2,6%
	REPROVADO(R) TRANCADO	10	1,9%	12	2,5%	21	3,6%	13	2,5%	34	6,5%	44	7,8%	19	4,1%	32	7%	185	4,5%
TOTAL	33	6,4%	29	6,1%	34	5,9%	28	5,4%	32	6,1%	22	3,9%	18	3,9%	34	7,4%	230	5,6%	
TOTAL	514	100%	474	100%	578	100%	521	100%	524	100%	565	100%	460	100%	457	100%	4093	100%	

Tabela 22: Avaliação da disciplina FIS065-FUNDAMENTOS DE MECANICA entre os anos de 2008 e 2015

CURSO	SITUAÇÃO	2008		2009		2010		2011		2012		2013		2014		2015		TOTAL	
		Freq.	%	Freq.	%	Freq.	%	Freq.	%	Freq.	%	Freq.	%	Freq.	%	Freq.	%	Freq.	%
02001PD001- CIENCIA DA COMPUTACAO	APROVADO	63	58,9%	79	76,7%	51	71,8%	71	84,5%	50	56,2%	68	66%	56	53,3%	41	47,7%	479	64%
	REPROVADO(I)	9	8,4%	7	6,8%	6	8,5%	3	3,6%	5	5,6%	6	5,8%	5	4,8%	14	16,3%	55	7,4%
	REPROVADO(R)	29	27,1%	13	12,6%	13	18,3%	8	9,5%	18	20,2%	16	15,5%	34	32,4%	21	24,4%	152	20,3%
	TRANCADO	6	5,6%	4	3,9%	1	1,4%	2	2,4%	16	18%	13	12,6%	10	9,5%	10	11,6%	62	8,3%
TOTAL	107	100%	103	100%	71	100%	84	100%	89	100%	103	100%	103	100%	86	100%	748	100%	
02004PD001- FISICA	APROVADO	33	52,4%	23	29,9%	46	53,5%	35	57,4%	42	43,8%	41	36%	59	64,8%	43	61,4%	322	48,9%
	REPROVADO(I)	3	4,8%	10	13%	8	9,3%	5	8,2%	9	9,4%	16	14%	11	12,1%	3	4,3%	65	9,9%
	REPROVADO(R)	22	34,9%	32	41,6%	25	29,1%	19	31,1%	26	27,1%	38	33,3%	16	17,6%	15	21,4%	193	29,3%
	TRANCADO	5	7,9%	12	15,6%	7	8,1%	2	3,3%	19	19,8%	19	16,7%	5	5,5%	9	12,9%	78	11,9%
TOTAL	63	100%	77	100%	86	100%	61	100%	96	100%	114	100%	91	100%	70	100%	658	100%	
02004PN002- FISICA	APROVADO	33	61,1%	7	18,4%	32	35,6%	29	39,7%	17	34,7%	19	36,5%	4	12,5%	19	40,4%	160	36,8%
	REPROVADO(I)	8	14,8%	9	23,7%	15	16,7%	12	16,4%	12	24,5%	7	13,5%	11	34,4%	0	0%	74	17%
	REPROVADO(R)	8	14,8%	10	26,3%	33	36,7%	25	34,2%	13	26,5%	19	36,5%	15	46,9%	23	48,9%	146	33,6%
	TRANCADO	5	9,3%	12	31,6%	10	11,1%	7	9,6%	7	14,3%	7	13,5%	2	6,2%	5	10,6%	55	12,6%
TOTAL	54	100%	38	100%	90	100%	73	100%	49	100%	52	100%	32	100%	47	100%	435	100%	
02005PD001- MATEMATICA	APROVADO	36	38,7%	20	25%	27	29,7%	60	48,8%	26	31,3%	26	37,7%	41	50,6%	43	53,8%	279	39,9%
	REPROVADO(I)	18	19,4%	13	16,2%	18	19,8%	7	5,7%	5	6%	11	15,9%	13	16%	8	10%	93	13,3%
	REPROVADO(R)	33	35,5%	39	48,8%	34	37,4%	34	27,6%	35	42,2%	21	30,4%	18	22,2%	15	18,8%	229	32,7%
	TRANCADO	6	6,5%	8	10%	12	13,2%	22	17,9%	17	20,5%	11	15,9%	9	11,1%	14	17,5%	99	14,1%
TOTAL	93	100%	80	100%	91	100%	123	100%	83	100%	69	100%	81	100%	80	100%	700	100%	
02005PN002- MATEMATICA	APROVADO	22	34,4%	13	17,3%	29	34,9%	29	30,2%	30	40,5%	20	34,5%	13	18,3%	11	14,3%	167	27,9%
	REPROVADO(I)	20	31,2%	17	22,7%	28	33,7%	16	16,7%	3	4,1%	6	10,3%	17	23,9%	11	14,3%	118	19,7%
	REPROVADO(R)	15	23,4%	29	38,7%	17	20,5%	39	40,6%	30	40,5%	23	39,7%	26	36,6%	38	49,4%	217	36,3%
	TRANCADO	7	10,9%	16	21,3%	9	10,8%	12	12,5%	11	14,9%	9	15,5%	15	21,1%	17	22,1%	96	16,1%
TOTAL	64	100%	75	100%	83	100%	96	100%	74	100%	58	100%	71	100%	77	100%	598	100%	
02006PD001- MATEMATICA COMPUTACIO- NAL	APROVADO	17	47,2%	7	33,3%	9	36%	15	51,7%	9	37,5%	10	31,2%	15	60%	4	19%	86	40,4%
	REPROVADO(I)	4	11,1%	2	9,5%	4	16%	6	20,7%	4	16,7%	4	12,5%	5	20%	2	9,5%	31	14,6%
	REPROVADO(R)	8	22,2%	10	47,6%	8	32%	4	13,8%	6	25%	15	46,9%	3	12%	10	47,6%	64	30%
	TRANCADO	7	19,4%	2	9,5%	4	16%	4	13,8%	5	20,8%	3	9,4%	2	8%	5	23,8%	32	15%
TOTAL	36	100%	21	100%	25	100%	29	100%	24	100%	32	100%	25	100%	21	100%	213	100%	
02007PD001- QUIMICA	APROVADO	25	44,6%	48	64%	22	56,4%	47	58,8%	39	60,9%	22	40,7%	29	39,2%	43	59,7%	275	53,5%
	REPROVADO(I)	5	8,9%	10	13,3%	5	12,8%	4	5%	1	1,6%	8	14,8%	9	12,2%	4	5,6%	46	8,9%
	REPROVADO(R)	23	41,1%	15	20%	10	25,6%	26	32,5%	21	32,8%	23	42,6%	32	43,2%	19	26,4%	169	32,9%
	TRANCADO	3	5,4%	2	2,7%	2	5,1%	3	3,8%	3	4,7%	1	1,9%	4	5,4%	6	8,3%	24	4,7%
TOTAL	56	100%	75	100%	39	100%	80	100%	64	100%	54	100%	74	100%	72	100%	514	100%	
02007PN002- QUIMICA	APROVADO	48	52,7%	16	38,1%	18	26,1%	36	35,6%	28	37,8%	32	58,2%	12	23,5%	12	17,6%	202	36,7%
	REPROVADO(I)	10	11%	6	14,3%	9	13%	24	23,8%	6	8,1%	6	10,9%	10	19,6%	19	27,9%	90	16,3%
	REPROVADO(R)	29	31,9%	17	40,5%	30	43,5%	32	31,7%	32	43,2%	13	23,6%	28	54,9%	32	47,1%	213	38,7%

continua na próxima página

Tabela 22 : Continuação FIS065-FUNDAMENTOS DE MECANICA

CURSO	SITUAÇÃO	2008		2009		2010		2011		2012		2013		2014		2015		TOTAL	
		Freq.	%	Freq.	%	Freq.	%	Freq.	%	Freq.	%	Freq.	%	Freq.	%	Freq.	%	Freq.	%
02008PN001- QUIMICA TECNOLOGICA	TRANCADO	4	4,4%	3	7,1%	12	17,4%	9	8,9%	8	10,8%	4	7,3%	1	2%	5	7,4%	46	8,3%
	TOTAL	91	100%	42	100%	69	100%	101	100%	74	100%	55	100%	51	100%	68	100%	551	100%
	APROVADO	0	-	0	-	12	70,6%	34	56,7%	23	47,9%	25	58,1%	18	45%	10	26,3%	122	49,6%
04002PD001- GEOLOGIA	REPROVADO(I)	0	-	0	-	1	5,9%	3	5%	1	2,1%	2	4,7%	7	17,5%	7	18,4%	21	8,5%
	REPROVADO(R)	0	-	0	-	2	11,8%	13	21,7%	15	31,2%	14	32,6%	11	27,5%	18	47,4%	73	29,7%
	TOTAL	0	-	0	-	2	11,8%	10	16,7%	10	16,7%	9	18,8%	2	4,7%	4	10%	30	12,2%
10001PD001- ENGENHARIA DE CONTROLE E AUTOMACAO	APROVADO	35	62,5%	21	39,6%	20	30,8%	34	37,4%	44	57,1%	27	48,2%	24	47,1%	20	54,1%	225	46,3%
	REPROVADO(I)	9	16,1%	6	11,3%	16	24,6%	15	16,5%	3	3,9%	3	5,4%	5	9,8%	3	8,1%	60	12,3%
	TOTAL	12	21,4%	19	35,8%	22	33,8%	35	38,5%	18	23,4%	23	41,1%	20	39,2%	11	29,7%	160	32,9%
10003PD001- ENGENHARIA AEROESPACIAL	TRANCADO	0	0%	7	13,2%	7	10,8%	7	7,7%	7	10,8%	12	15,6%	3	3,9%	3	8,1%	41	8,4%
	TOTAL	56	100%	53	100%	65	100%	91	100%	77	100%	105	100%	56	100%	37	100%	486	100%
	APROVADO	72	86,7%	74	81,3%	74	77,9%	67	70,5%	67	70,5%	85	81%	76	80%	60	69%	567	75,2%
10004PD001- ENGENHARIA AMBIENTAL	REPROVADO(I)	0	0%	2	6,9%	3	3,2%	4	4,2%	4	4,2%	4	3,8%	1	1,1%	5	5,7%	7	6,8%
	REPROVADO(R)	10	12%	13	14,3%	17	17,9%	19	20%	19	24,1%	12	11,4%	16	16,8%	17	19,5%	30	29,1%
	TOTAL	83	100%	91	100%	95	100%	95	100%	95	100%	105	100%	95	100%	87	100%	103	100%
10005PD001- ENGENHARIA CIVIL	APROVADO	0	-	18	62,1%	38	60,3%	48	60,8%	45	100%	43	93,5%	32	57,1%	26	70,3%	247	65,7%
	REPROVADO(I)	0	-	2	6,9%	9	14,3%	7	8,9%	0	0%	0	0%	1	1,8%	0	0%	4	1,3%
	TOTAL	0	-	20	90,9%	47	94%	45	100%	45	100%	43	93,5%	32	57,1%	26	70,3%	275	90,8%
10006PD001- ENGENHARIA DE MINAS	REPROVADO(I)	0	0%	0	0%	2	4%	0	0%	0	0%	0	0%	1	1,8%	0	0%	4	1,3%
	REPROVADO(R)	0	-	0	0%	1	2%	0	0%	1	2,2%	0	0%	8	14,5%	6	12%	16	5,3%
	TOTAL	0	-	2	9,1%	3	6,3%	0	0%	0	0%	0	0%	0	0%	0	0%	8	2,6%
10007PD001- ENGENHARIA DE PRODUCAO	APROVADO	0	-	22	100%	50	100%	45	100%	46	100%	35	100%	55	100%	50	100%	303	100%
	REPROVADO(I)	0	-	18	100%	19	33,3%	58	71,6%	58	71,6%	54	79,4%	37	63,8%	23	46,9%	233	60,7%
	TOTAL	0	-	20	100%	69	100%	103	100%	103	100%	89	100%	92	100%	73	100%	303	100%
10008PN001- ENGENHARIA DE SISTEMAS	REPROVADO(I)	214	62,4%	153	48,1%	200	66,2%	236	80,5%	183	88%	158	83,2%	170	82,9%	130	65%	1444	70,1%
	REPROVADO(R)	29	8,5%	23	7,2%	14	4,6%	13	4,4%	4	1,9%	5	2,6%	5	2,4%	13	6,5%	106	5,1%
	TOTAL	343	100%	318	100%	302	100%	293	100%	208	100%	208	100%	205	100%	200	100%	2059	100%
10009PD001- ENGENHARIA DE CONTROLE E AUTOMACAO	APROVADO	52	81,2%	48	80%	46	74,2%	55	91,7%	55	91,7%	47	70,1%	49	83,1%	26	51%	375	77,2%
	REPROVADO(I)	4	6,2%	4	6,7%	4	6,5%	0	0%	0	0%	2	3%	2	3,4%	1	2%	17	3,5%
	TOTAL	56	100%	52	100%	50	100%	55	100%	55	100%	49	100%	51	100%	27	100%	392	100%
10010PD001- ENGENHARIA DE CONTROLE E AUTOMACAO	APROVADO	71	86,6%	59	77,6%	83	76,9%	87	87,9%	87	87,9%	61	68,5%	88	83%	62	67,4%	568	75,4%
	REPROVADO(I)	3	3,7%	1	1,3%	4	3,7%	2	2%	2	2%	4	4,5%	5	4,7%	0	0%	23	3,1%
	TOTAL	74	100%	60	100%	87	100%	89	100%	89	100%	65	100%	92	100%	62	100%	611	100%
10011PD001- ENGENHARIA DE CONTROLE E AUTOMACAO	APROVADO	0	-	0	-	11	52,4%	37	59,7%	35	52,2%	40	60,6%	26	37,7%	34	53,1%	183	52,4%
	REPROVADO(I)	0	-	0	-	1	4,8%	6	9,7%	2	3%	10	15,2%	16	23,2%	1	1,6%	36	10,3%
	TOTAL	0	-	0	-	9	42,9%	18	29%	19	28,4%	12	18,2%	19	27,5%	21	32,8%	98	28,1%

continua na próxima página

Tabela 22 : Continuação FIS065-FUNDAMENTOS DE MECANICA

CURSO	SITUAÇÃO	2008		2009		2010		2011		2012		2013		2014		2015		TOTAL	
		Freq.	%	Freq.	%	Freq.	%	Freq.	%	Freq.	%	Freq.	%	Freq.	%	Freq.	%	Freq.	%
10009PD001- ENGENHARIA ELETTRICA	TRANCADO	0	-	0	-	0	0%	1	1,6%	11	16,4%	4	6,1%	8	11,6%	8	12,5%	32	9,2%
	TOTAL	0	-	0	-	21	100%	62	100%	67	100%	66	100%	69	100%	64	100%	349	100%
	APROVADO	88	85,4%	87	77,7%	42	80,8%	91	85%	87	92,6%	84	79,2%	87	80,6%	66	68%	632	81,1%
	REPROVADO(I)	0	0%	1	0,9%	0	0%	4	3,7%	0	0%	0	0%	5	4,6%	3	3,1%	18	2,3%
10010PD001- ENGENHARIA MECANICA	REPROVADO(R)	11	10,7%	20	17,9%	6	11,5%	9	8,4%	4	4,3%	12	11,3%	13	12%	24	24,7%	99	12,7%
	TRANCADO	4	3,9%	4	3,6%	4	7,7%	3	2,8%	3	3,2%	5	4,7%	3	2,8%	4	4,1%	30	3,9%
	TOTAL	103	100%	112	100%	52	100%	107	100%	94	100%	106	100%	108	100%	97	100%	779	100%
	APROVADO	78	88,6%	36	90%	72	91,1%	77	79,4%	71	77,2%	76	73,8%	68	81,9%	52	67,5%	530	80,4%
10010PN002- ENGENHARIA MECANICA	REPROVADO(I)	2	2,3%	2	5%	0	0%	2	2,1%	0	0%	7	6,8%	3	3,6%	3	3,9%	19	2,9%
	REPROVADO(R)	7	8%	1	2,5%	6	7,6%	16	16,5%	16	17,4%	15	14,6%	9	10,8%	18	23,4%	88	13,4%
	TRANCADO	1	1,1%	1	2,5%	1	1,3%	2	2,1%	5	5,4%	5	4,9%	3	3,6%	4	5,2%	22	3,3%
	TOTAL	88	100%	40	100%	79	100%	97	100%	92	100%	103	100%	83	100%	77	100%	659	100%
10011PD001- ENGENHARIA METALURGICA	APROVADO	72	72,7%	34	68%	58	81,7%	76	78,4%	70	83,3%	65	85,5%	63	80,8%	36	56,2%	474	76,6%
	REPROVADO(I)	6	6,1%	4	8%	3	4,2%	13	13,4%	13	14,4%	2	2,4%	2	2,6%	1	1,6%	32	5,2%
	REPROVADO(R)	18	18,2%	12	24%	7	9,9%	6	6,2%	7	8,3%	8	10,5%	12	15,4%	21	32,8%	91	14,7%
	TOTAL	99	100%	50	100%	71	100%	97	100%	84	100%	76	100%	78	100%	64	100%	619	100%
10012PD001- ENGENHARIA QUIMICA	APROVADO	47	75,8%	46	78%	48	70,6%	52	74,3%	55	87,3%	47	70,1%	47	70,1%	39	59,1%	381	73%
	REPROVADO(I)	4	6,5%	1	1,7%	5	7,4%	4	5,7%	0	0%	2	3%	2	3%	3	4,5%	21	4%
	REPROVADO(R)	9	14,5%	10	16,9%	13	19,1%	12	17,1%	7	11,1%	14	20,9%	15	22,4%	22	33,3%	102	19,5%
	TOTAL	62	100%	59	100%	68	100%	70	100%	63	100%	67	100%	67	100%	66	100%	522	100%
TOTAL	APROVADO	55	93,2%	55	90,2%	50	94,3%	53	98,1%	53	95,8%	46	91,4%	55	100%	44	93,6%	411	94,5%
	REPROVADO(I)	1	1,7%	0	0%	1	1,9%	0	0%	0	0%	0	0%	0	0%	0	0%	2	0,5%
	REPROVADO(R)	3	5,1%	4	6,6%	2	3,8%	0	0%	2	4,2%	5	8,6%	0	0%	1	2,1%	17	3,9%
	TOTAL	59	100%	61	100%	53	100%	54	100%	48	100%	58	100%	55	100%	47	100%	435	100%
TOTAL	APROVADO	1062	66,2%	882	58,7%	1055	61,2%	1372	67,3%	1171	66,6%	1144	66,4%	1074	63,3%	880	54,9%	8640	63,3%
	REPROVADO(I)	135	8,4%	125	8,3%	164	9,5%	153	7,5%	69	3,9%	115	6,7%	142	8,4%	110	6,9%	1013	7,4%
	REPROVADO(R)	343	21,4%	396	26,3%	406	23,6%	403	19,8%	358	20,4%	353	20,5%	386	22,7%	482	30,1%	3127	22,9%
	TOTAL	65	4%	100	6,7%	98	5,7%	111	5,4%	160	9,1%	110	6,4%	96	5,7%	130	8,1%	870	6,4%
TOTAL	1605	100%	1503	100%	1723	100%	2039	100%	1758	100%	1722	100%	1698	100%	1602	100%	13650	100%	

Tabela 23: Avaliação da disciplina FIS066-FUNDAMENTOS DE TERMODINAMICA entre os anos de 2008 e 2015

CURSO	SITUAÇÃO	2008		2009		2010		2011		2012		2013		2014		2015		TOTAL	
		Freq.	%	Freq.	%	Freq.	%	Freq.	%	Freq.	%	Freq.	%	Freq.	%	Freq.	%	Freq.	%
02001PD001- CIENCIA DA COMPUTACAO	APROVADO	4	26,7%	8	66,7%	12	66,7%	1	25%	2	66,7%	0	0%	3	50%	0	0%	30	47,6%
	REPROVADO(I)	7	46,7%	3	25%	1	5,6%	3	75%	0	0%	0	0%	1	16,7%	1	50%	16	25,4%
	REPROVADO(R)	3	20%	0	0%	5	27,8%	0	0%	1	33,3%	1	33,3%	1	16,7%	1	50%	12	19%
	TOTAL	15	100%	12	100%	18	100%	4	100%	3	100%	3	100%	6	100%	2	100%	63	100%
02004PD001- FISICA	APROVADO	40	60,6%	18	31,6%	29	36,7%	41	46,6%	46	42,6%	58	45,7%	52	58,4%	38	50,7%	322	46,7%
	REPROVADO(I)	6	9,1%	10	17,5%	11	13,9%	17	19,3%	15	13,9%	13	10,2%	11	12,4%	14	18,7%	97	14,1%
	REPROVADO(R)	13	19,7%	20	35,1%	31	39,2%	26	29,5%	28	25,9%	40	31,5%	21	23,6%	14	18,7%	193	28%
	TOTAL	66	100%	57	100%	79	100%	88	100%	108	100%	127	100%	89	100%	75	100%	689	100%
02004PN002- FISICA	APROVADO	19	42,2%	20	39,2%	11	28,2%	18	35,3%	22	34,4%	20	43,5%	11	36,7%	14	37,8%	135	37,2%
	REPROVADO(I)	7	15,6%	3	5,9%	16	41%	11	21,6%	13	20,3%	2	4,3%	4	13,3%	6	16,2%	62	17,1%

continua na próxima página



Tabela 23 : Continuação FIS066-FUNDAMENTOS DE TERMODINAMICA

CURSO	SITUAÇÃO	2008		2009		2010		2011		2012		2013		2014		2015		TOTAL	
		Freq.	%	Freq.	%	Freq.	%	Freq.	%	Freq.	%	Freq.	%	Freq.	%	Freq.	%	Freq.	%
02005PD001- MATEMATICA	REPROVADO(R)	13	28,9%	20	39,2%	7	17,9%	17	33,3%	18	28,1%	20	43,5%	11	36,7%	15	40,5%	121	33,3%
	TRANCADO	6	13,3%	8	15,7%	5	12,8%	5	9,8%	11	17,2%	4	8,7%	4	13,3%	2	5,4%	45	12,4%
	TOTAL	45	100%	51	100%	39	100%	51	100%	64	100%	46	100%	30	100%	37	100%	363	100%
02005PD001- MATEMATICA	APROVADO	18	47,4%	18	42,9%	16	47,1%	16	64%	9	45%	4	44,4%	1	8,3%	3	75%	85	46,2%
	REPROVADO(I)	7	18,4%	10	23,8%	10	29,4%	2	8%	4	20%	0	0%	6	50%	0	0%	39	21,2%
	TRANCADO	10	26,3%	11	26,2%	8	23,5%	5	20%	4	20%	4	44,4%	3	25%	1	25%	46	25%
02005PN002- MATEMATICA	REPROVADO(R)	3	7,9%	3	7,1%	0	0%	2	8%	3	15%	1	11,1%	2	16,7%	0	0%	14	7,6%
	TRANCADO	38	100%	42	100%	34	100%	25	100%	20	100%	9	100%	12	100%	4	100%	184	100%
	TOTAL	17	29,8%	31	51,7%	10	35,7%	5	29,4%	3	30%	1	50%	0	0%	2	50%	69	37,3%
02006PD001- MATEMATICA	REPROVADO(I)	7	12,3%	11	18,3%	13	46,4%	7	41,2%	3	30%	0	0%	1	14,3%	2	50%	44	23,8%
	REPROVADO(R)	30	52,6%	12	20%	3	10,7%	3	17,6%	2	20%	1	50%	5	71,4%	0	0%	56	30,3%
	TRANCADO	3	5,3%	6	10%	2	7,1%	2	11,8%	2	20%	0	0%	1	14,3%	0	0%	16	8,6%
02006PD001- COMPUTACIO- NAL	REPROVADO	57	100%	60	100%	28	100%	17	100%	10	100%	2	100%	7	100%	4	100%	185	100%
	REPROVADO(I)	5	8,3%	2	66,7%	5	62,5%	0	0%	3	42,9%	3	50%	2	28,6%	4	50%	24	52,2%
	TRANCADO	0	0%	1	33,3%	1	12,5%	1	100%	2	28,6%	0	0%	0	0%	1	14,3%	7	15,2%
04002PD001- GEOLOGIA	REPROVADO(R)	0	0%	0	0%	0	0%	0	0%	0	0%	3	50%	2	28,6%	2	25%	7	15,2%
	TRANCADO	1	16,7%	0	0%	2	25%	0	0%	2	28,6%	0	0%	2	28,6%	1	12,5%	8	17,4%
	TOTAL	6	100%	3	100%	8	100%	0	0%	7	100%	6	100%	7	100%	8	100%	46	100%
10001PD001- ENGENHARIA DE CONTROLE E AUTOMACAO	APROVADO	25	69,4%	11	26,2%	28	46,7%	14	25,5%	25	41,7%	37	56,9%	13	38,2%	16	55,2%	169	44,4%
	REPROVADO(I)	3	8,3%	19	45,2%	17	28,3%	22	40%	18	30%	5	7,7%	7	20,6%	8	27,6%	99	26%
	TRANCADO	7	19,4%	11	26,2%	11	18,3%	17	30,9%	12	20%	21	32,3%	11	32,4%	4	13,8%	94	24,7%
10001PN001- ENGENHARIA DE CONTROLE E AUTOMACAO	REPROVADO	1	2,8%	1	2,4%	4	6,7%	2	3,6%	5	8,3%	2	3,1%	3	8,8%	1	3,4%	19	5%
	TRANCADO	36	100%	42	100%	60	100%	55	100%	89	100%	65	100%	34	100%	29	100%	381	100%
	TOTAL	86	87,8%	70	85,4%	76	85,4%	73	79,3%	70	78,7%	66	82,5%	62	73,8%	54	75%	557	81,2%
10004PD001- ENGENHARIA AMBIENTAL	REPROVADO(I)	1	1%	1	1,2%	2	2,2%	5	5,4%	3	3,4%	0	0%	5	6%	3	4,2%	20	2,9%
	REPROVADO(R)	11	11,2%	10	12,2%	7	7,9%	11	12%	12	13,5%	12	12%	14	16,7%	11	15,3%	88	12,8%
	TRANCADO	0	0%	1	1,2%	4	4,5%	3	3,3%	4	4,5%	2	2,5%	3	3,6%	4	5,6%	21	3,1%
10004PD001- ENGENHARIA DE AMBIENTAL	APROVADO	98	100%	82	100%	89	100%	92	100%	89	100%	80	100%	84	100%	72	100%	686	100%
	REPROVADO(I)	0	-	25	69,4%	43	70,5%	45	71,4%	47	66,2%	40	67,8%	38	62,3%	20	40,8%	258	64,5%
	TRANCADO	0	-	0	0%	5	8,2%	10	15,9%	3	4,2%	0	0%	6	9,8%	6	12,2%	30	7,5%
10005PD001- ENGENHARIA CIVIL	REPROVADO(R)	0	-	7	19,4%	8	13,1%	5	7,9%	17	23,9%	15	25,4%	15	24,6%	14	28,6%	81	20,2%
	TRANCADO	0	-	4	11,1%	5	8,2%	3	4,8%	4	5,6%	4	6,8%	2	3,3%	9	18,4%	31	7,8%
	TOTAL	0	-	36	100%	61	100%	63	100%	71	100%	59	100%	61	100%	49	100%	400	100%
10007PD001- ENGENHARIA DE PRODUCAO	APROVADO	0	-	0	-	33	86,8%	38	59,4%	42	71,2%	47	70,1%	33	51,6%	39	58,2%	232	64,6%
	REPROVADO(I)	0	-	0	0%	2	5,3%	6	9,4%	4	6,8%	0	0%	5	7,8%	9	13,4%	26	7,2%
	TRANCADO	0	-	0	0%	2	5,3%	19	29,7%	12	20,3%	17	25,4%	25	39,1%	15	22,4%	90	25,1%
10008PN001- ENGENHARIA DE SISTEMAS	REPROVADO	0	-	0	-	1	2,6%	1	1,6%	1	1,7%	3	4,5%	1	1,6%	4	6%	11	3,1%
	TRANCADO	0	-	0	0%	38	100%	64	100%	59	100%	67	100%	64	100%	67	100%	359	100%
	TOTAL	133	61,9%	117	51,1%	184	54,8%	163	50,9%	263	64,5%	218	71,9%	139	67,8%	146	71,9%	1363	61,4%
10007PD001- ENGENHARIA DE PRODUCAO	REPROVADO(I)	28	13%	43	18,8%	72	21,4%	64	20%	64	19,1%	2	0,7%	16	7,8%	25	12,3%	328	14,8%
	REPROVADO(R)	48	22,3%	60	26,2%	70	20,8%	87	27,2%	57	14%	76	25,1%	46	22,4%	26	12,8%	470	21,2%
	TRANCADO	6	2,8%	9	3,9%	10	3%	6	1,9%	10	2,5%	7	2,3%	4	2%	6	3%	58	2,6%
10008PN001- ENGENHARIA DE SISTEMAS	APROVADO	215	100%	229	100%	336	100%	320	100%	408	100%	303	100%	205	100%	203	100%	2219	100%
	REPROVADO(I)	71	65,1%	81	74,3%	70	66,7%	88	66,2%	85	67,5%	70	79,5%	66	59,5%	71	68,9%	602	68,1%
	TRANCADO	4	3,7%	3	2,8%	10	9,5%	16	12%	13	10,3%	2	2,3%	9	8,1%	14	13,6%	71	8%
10008PN001- ENGENHARIA DE SISTEMAS	REPROVADO(R)	29	26,6%	22	20,2%	22	21%	27	20,3%	25	19,8%	14	15,9%	34	30,6%	16	15,5%	189	21,4%
	TRANCADO	5	4,6%	3	2,8%	3	2,9%	2	1,5%	3	2,4%	2	2,3%	2	1,8%	2	1,9%	22	2,5%
	TOTAL	109	100%	109	100%	105	100%	133	100%	126	100%	88	100%	111	100%	103	100%	884	100%
10008PN001- ENGENHARIA DE SISTEMAS	APROVADO	0	-	0	-	2	100%	10	52,6%	34	52,3%	35	49,3%	28	52,8%	36	59%	145	53,5%
	REPROVADO(I)	0	-	0	0%	0	0%	3	15,8%	12	18,5%	1	1,4%	5	9,4%	5	8,2%	26	9,6%
	TOTAL	0	-	0	0%	2	100%	13	100%	46	100%	36	100%	33	100%	41	100%	171	100%

continua na próxima página

Tabela 23 : Continuação FIS066-FUNDAMENTOS DE TERMODINAMICA

CURSO	SITUAÇÃO	2008		2009		2010		2011		2012		2013		2014		2015		TOTAL			
		Freq.	%	Freq.	%	Freq.	%	Freq.	%	Freq.	%	Freq.	%	Freq.	%	Freq.	%	Freq.	%		
10009PD001- ENGENHARIA ELETRICA	REPROVADO(R)	0	-	0	-	0	0%	6	31,6%	12	18,5%	32	45,1%	19	35,8%	14	23%	83	30,6%		
	TRANCADO	0	-	0	-	0	0%	0	0%	7	10,8%	3	4,2%	1	1,9%	6	9,8%	17	6,3%		
	TOTAL	0	-	0	-	2	100%	19	100%	65	100%	71	100%	53	100%	61	100%	271	100%		
10009PD001- ENGENHARIA ELETRICA	APROVADO	105	67,3%	95	84,8%	82	84,5%	92	80,7%	92	84,4%	100	86,2%	89	83,2%	71	73,2%	726	80%		
	REPROVADO(I)	10	6,4%	3	2,7%	2	2,1%	9	7,9%	8	7,3%	1	0,9%	7	6,5%	11	11,3%	51	5,6%		
	REPROVADO(R)	36	23,1%	10	8,9%	6	6,2%	10	8,8%	4	3,7%	7	6%	8	7,5%	12	12,4%	93	10,2%		
TOTAL	TRANCADO	5	3,2%	4	3,6%	7	7,2%	3	2,6%	3	2,6%	5	4,6%	8	6,9%	3	2,8%	3	3,1%	38	4,2%
	TOTAL	156	100%	112	100%	97	100%	114	100%	109	100%	116	100%	107	100%	97	100%	908	100%		
	APROVADO	525	62,1%	496	59,3%	603	60,4%	606	57,8%	748	62,1%	700	67%	540	61,7%	514	63,4%	4732	61,7%		
TOTAL	REPROVADO(I)	83	9,8%	108	12,9%	165	16,5%	176	16,8%	177	14,7%	26	2,5%	84	9,6%	105	12,9%	924	12,1%		
	REPROVADO(R)	200	23,6%	183	21,9%	180	18%	233	22,2%	204	16,9%	263	25,2%	216	24,7%	145	17,9%	1624	21,2%		
	TRANCADO	38	4,5%	49	5,9%	51	5,1%	33	3,1%	76	6,3%	55	5,3%	35	4%	47	5,8%	384	5%		
TOTAL	846	100%	836	100%	999	100%	1048	100%	1205	100%	1044	100%	875	100%	811	100%	7664	100%			

Tabela 24: Avaliação da disciplina FIS067-FUNDAMENTOS MECANICA DOS SOLIDOS E FLUIDOS entre os anos de 2008 e 2015

CURSO	SITUAÇÃO	2008		2009		2010		2011		2012		2013		2014		2015		TOTAL	
		Freq.	%	Freq.	%	Freq.	%	Freq.	%	Freq.	%	Freq.	%	Freq.	%	Freq.	%	Freq.	%
02001PD001- CIENCIA DA COMPUTACAO	APROVADO	4	28,6%	4	100%	13	81,2%	4	66,7%	2	100%	0	0%	2	100%	1	33,3%	30	62,5%
	REPROVADO(I)	1	7,1%	0	0%	0	0%	1	16,7%	0	0%	0	0%	0	0%	0	0%	2	4,2%
	REPROVADO(R)	5	35,7%	0	0%	3	18,8%	1	16,7%	0	0%	0	0%	0	0%	1	33,3%	10	20,8%
02004PN002- FISICA	TRANCADO	4	28,6%	0	0%	0	0%	0	0%	0	0%	1	100%	1	100%	0	0%	6	12,5%
	TOTAL	14	100%	4	100%	16	100%	6	100%	2	100%	2	100%	2	100%	3	100%	48	100%
	APROVADO	0	-	1	50%	1	25%	9	81,8%	10	100%	4	66,7%	0	0%	0	0%	25	73,5%
02005PD001- MATEMATICA	REPROVADO(I)	0	-	1	50%	1	25%	0	0%	0	0%	1	16,7%	0	0%	0	0%	3	8,8%
	REPROVADO(R)	0	-	0	0%	2	50%	0	0%	0	0%	0	0%	0	0%	0	0%	2	5,9%
	TRANCADO	0	-	0	0%	0	0%	2	18,2%	0	0%	0	0%	1	100%	0	0%	4	11,8%
02004PN002- FISICA	APROVADO	2	40%	3	37,5%	6	54,5%	5	50%	11	100%	10	100%	6	100%	0	0%	31	47,7%
	REPROVADO(I)	0	0%	2	25%	0	0%	0	0%	3	13%	1	14,3%	0	0%	0	0%	6	9,2%
	REPROVADO(R)	1	20%	1	12,5%	2	18,2%	2	20%	7	30,4%	2	28,6%	1	100%	0	0%	16	24,6%
02005PD001- MATEMATICA	TRANCADO	2	40%	2	25%	3	27,3%	3	30%	3	100%	2	8,7%	0	0%	0	0%	12	18,5%
	TOTAL	5	100%	8	100%	11	100%	10	100%	23	100%	7	100%	1	100%	0	0%	65	100%
	APROVADO	11	55%	32	82,1%	11	84,6%	9	90%	6	60%	0	0%	2	100%	0	0%	71	74%
02005PD001- MATEMATICA	REPROVADO(I)	2	10%	2	5,1%	0	0%	0	0%	2	20%	0	0%	0	0%	0	0%	6	6,2%
	REPROVADO(R)	4	20%	3	7,7%	1	7,7%	0	0%	0	0%	2	100%	0	0%	0	0%	10	10,4%
	TRANCADO	3	15%	2	5,1%	1	7,7%	1	10%	2	20%	0	0%	0	0%	0	0%	9	9,4%
02005PN002- MATEMATICA	TOTAL	20	100%	39	100%	13	100%	10	100%	10	100%	2	100%	2	100%	0	0%	96	100%
	APROVADO	30	69,8%	33	82,5%	3	50%	2	15,4%	3	42,9%	1	100%	1	50%	0	0%	73	64%
	REPROVADO(I)	3	7%	1	2,5%	1	16,7%	3	23,1%	0	0%	0	0%	0	0%	0	0%	8	7%
02006PD001- MATEMATICA COMPUTACIO- NAL	REPROVADO(R)	6	14%	2	5%	1	16,7%	6	46,2%	2	28,6%	0	0%	1	50%	0	0%	18	15,8%
	TRANCADO	4	9,3%	4	10%	1	16,7%	2	15,4%	7	28,6%	0	0%	0	0%	2	100%	15	13,2%
	TOTAL	43	100%	40	100%	4	100%	13	100%	7	100%	2	100%	2	100%	2	100%	114	100%
02006PD001- MATEMATICA COMPUTACIO- NAL	APROVADO	8	88,9%	4	100%	4	80%	4	80%	8	61,5%	3	42,9%	1	20%	4	66,7%	36	66,7%
	REPROVADO(I)	0	0%	0	0%	0	0%	0	0%	1	7,7%	0	0%	0	0%	0	0%	1	1,9%
	REPROVADO(R)	1	11,1%	0	0%	0	0%	0	0%	0	0%	3	42,9%	2	40%	2	33,3%	8	14,8%
TOTAL	TRANCADO	0	0%	0	0%	1	20%	1	20%	4	30,8%	1	14,3%	2	40%	0	0%	9	16,7%
	TOTAL	9	100%	4	100%	5	100%	5	100%	13	100%	7	100%	5	100%	6	100%	54	100%

continua na próxima página

Tabela 24 : Continuação FIS067-FUNDAMENTOS MECANICA DOS SOLIDOS E FLUIDOS

CURSO	SITUAÇÃO	2008		2009		2010		2011		2012		2013		2014		2015		TOTAL	
		Freq.	%	Freq.	%	Freq.	%	Freq.	%	Freq.	%	Freq.	%	Freq.	%	Freq.	%	Freq.	%
04002PD001- GEOLOGIA	APROVADO	38	90,5%	36	85,7%	30	81,1%	35	77,8%	30	68,2%	37	66,1%	26	61,9%	27	69,2%	259	74,6%
	REPROVADO(I)	1	2,4%	2	4,8%	1	2,7%	4	8,9%	4	9,1%	2	3,6%	1	2,4%	0	0%	15	4,3%
	REPROVADO(R)	2	4,8%	2	4,8%	3	8,1%	3	6,7%	5	11,4%	16	28,6%	12	28,6%	9	23,1%	52	15%
	TRANCADO TOTAL	1	2,4%	2	4,8%	3	8,1%	3	6,7%	5	11,4%	1	1,8%	3	7,1%	3	7,7%	21	6,1%
10001PD001- ENGENHARIA DE CONTROLE E AUTOMACAO	APROVADO	42	100%	42	100%	37	100%	45	100%	44	100%	56	100%	42	100%	39	100%	347	100%
	REPROVADO(I)	83	100%	73	97,3%	75	96,2%	82	95,3%	71	84,5%	84	85,7%	67	89,3%	52	78,8%	587	91%
	REPROVADO(R)	0	0%	0	0%	0	0%	0	0%	1	1,2%	0	0%	0	0%	0	0%	1	0,2%
	TRANCADO TOTAL	0	0%	0	0%	2	2,6%	2	2,3%	2	2,3%	6	7,1%	2	2,7%	6	9,1%	25	3,9%
10005PD001- ENGENHARIA CIVIL	APROVADO	83	100%	75	100%	78	100%	86	100%	84	100%	98	100%	75	100%	66	100%	645	100%
	REPROVADO(I)	162	83,1%	142	84%	179	85,2%	188	79,7%	233	79,5%	197	72,7%	157	91,8%	147	89,6%	1405	82,2%
	REPROVADO(R)	2	1%	2	1,2%	4	1,9%	21	8,9%	17	5,8%	1	0,4%	2	1,2%	0	0%	49	2,9%
	TRANCADO TOTAL	25	12,8%	9	5,3%	17	8,1%	19	8,1%	34	11,6%	64	23,6%	9	5,3%	14	8,5%	191	11,2%
10006PD001- ENGENHARIA DE MINAS	APROVADO	6	3,1%	16	9,5%	10	4,8%	8	3,4%	9	3,1%	9	3,3%	3	1,8%	3	1,8%	64	3,7%
	REPROVADO(I)	195	100%	169	100%	210	100%	236	100%	293	100%	271	100%	171	100%	164	100%	1709	100%
	REPROVADO(R)	67	89,3%	44	95,7%	52	86,7%	54	90%	53	93%	47	74,6%	40	69%	50	61%	407	81,2%
	TRANCADO TOTAL	0	0%	0	0%	4	6,7%	1	1,7%	1	1,7%	0	0%	0	0%	0	0%	8	1,6%
10007PD001- ENGENHARIA DE PRODUCAO	APROVADO	2	2,7%	2	4,3%	3	5%	1	1,7%	2	3,5%	16	25,4%	11	19%	18	22%	55	11%
	REPROVADO(I)	66	100%	74	94,9%	73	90,1%	70	94,6%	49	84,5%	24	88,9%	9	69,2%	8	53,3%	373	90,5%
	REPROVADO(R)	0	0%	2	2,6%	1	1,2%	1	1,4%	2	3,4%	0	0%	1	7,7%	0	0%	7	1,7%
	TRANCADO TOTAL	0	0%	1	1,3%	3	3,7%	0	0%	6	10,3%	3	11,1%	2	15,4%	5	33,3%	20	4,9%
10008PN001- ENGENHARIA DE SISTEMAS	APROVADO	0	0%	1	1,3%	4	4,9%	3	4,1%	1	1,7%	1	1,7%	1	7,7%	2	13,3%	12	2,9%
	REPROVADO(I)	66	100%	78	100%	81	100%	74	100%	58	100%	27	100%	13	100%	15	100%	412	100%
	REPROVADO(R)	0	-	0	-	0	-	26	86,7%	30	52,6%	43	71,7%	32	69,6%	39	73,6%	170	69,1%
	TRANCADO TOTAL	0	-	0	-	0	-	0	0%	5	8,8%	1	1,7%	1	2,2%	0	0%	7	2,8%
10009PD001- ENGENHARIA ELETRICA	APROVADO	0	-	0	-	0	-	2	6,7%	16	28,1%	10	16,7%	10	21,7%	10	18,9%	48	19,5%
	REPROVADO(I)	0	-	0	-	0	-	0	0%	6	10,5%	6	10%	3	6,5%	4	7,5%	21	8,5%
	REPROVADO(R)	0	-	0	-	0	-	30	100%	57	100%	60	100%	46	100%	53	100%	246	100%
	TRANCADO TOTAL	0	-	0	-	0	-	1	100%	0	0%	0	0%	0	0%	0	0%	213	86,6%
10010PN002- ENGENHARIA MECANICA	APROVADO	127	81,9%	85	96,6%	0	-	0	-	0	0%	6	100%	0	0%	0	-	10	52,6%
	REPROVADO(I)	4	2,6%	1	1,1%	0	0%	0	0%	0	0%	0	0%	0	0%	0	0%	2	10,5%
	REPROVADO(R)	10	6,5%	1	1,1%	0	-	0	0%	0	0%	0	0%	2	50%	0	-	4	21,1%
	TRANCADO TOTAL	14	9%	1	1,1%	0	0%	0	0%	0	0%	1	100%	0	0%	2	50%	3	15,8%
10011PD001- ENGENHARIA METALURGICA	APROVADO	155	100%	88	100%	0	-	1	100%	0	-	6	100%	4	100%	0	-	246	100%
	REPROVADO(I)	0	-	1	33,3%	3	60%	0	-	0	0%	0	0%	0	0%	0	0%	10	52,6%
	REPROVADO(R)	0	-	2	66,7%	0	0%	0	0%	0	0%	0	0%	0	0%	0	0%	2	10,5%
	TRANCADO TOTAL	0	-	0	0%	2	40%	0	0%	0	0%	0	0%	2	50%	0	-	4	21,1%
10011PD001- ENGENHARIA METALURGICA	APROVADO	47	88,7%	48	98%	53	96,4%	62	95,4%	60	96,8%	53	96,4%	28	96,6%	0	-	351	95,4%
	REPROVADO(I)	2	3,8%	0	0%	0	0%	0	0%	1	1,6%	0	0%	0	0%	0	0%	3	0,8%
	REPROVADO(R)	1	1,9%	0	0%	1	1,8%	2	3,1%	1	1,6%	2	3,6%	0	0%	0	0%	7	1,9%
	TRANCADO TOTAL	3	5,7%	1	2%	1	1,8%	1	1,5%	1	1,6%	0	0%	1	3,4%	0	-	7	1,9%
TOTAL	APROVADO	53	100%	49	100%	55	100%	65	100%	62	100%	55	100%	29	100%	0	-	368	100%
	REPROVADO(I)	647	84,8%	583	89,6%	512	86,3%	553	84,3%	569	78,6%	507	76,2%	367	80,5%	328	76,3%	4066	82,3%
	REPROVADO(R)	15	2%	15	2,3%	13	2,2%	31	4,7%	36	5%	6	0,9%	8	1,8%	0	0%	124	2,5%
	TRANCADO TOTAL	58	7,6%	22	3,4%	42	7,1%	40	6,1%	79	10,9%	126	18,9%	56	12,3%	67	15,6%	490	9,9%
TOTAL	APROVADO	43	5,6%	31	4,8%	26	4,4%	32	4,9%	40	5,5%	26	3,9%	25	5,5%	35	8,1%	258	5,2%
	REPROVADO(I)	763	100%	651	100%	593	100%	656	100%	724	100%	665	100%	456	100%	430	100%	4938	100%
	REPROVADO(R)	0	-	0	-	0	-	0	-	0	-	0	-	0	-	0	-	0	0%
	TRANCADO TOTAL	0	-	0	-	0	-	0	-	0	-	0	-	0	-	0	-	0	0%

**Tabela 25: Avaliação da disciplina FIS068-FUNDAMENTOS DE MECANICA ONDULATORIA entre os anos de 2008 e 2015**

CURSO	SITUAÇÃO	2008		2009		2010		2011		2012		2013		2014		2015		TOTAL	
		Freq.	%	Freq.	%	Freq.	%	Freq.	%	Freq.	%	Freq.	%	Freq.	%	Freq.	%	Freq.	%
02001PD001- CIENCIA DA COMPUTACAO	APROVADO	3	23,1%	4	44,4%	13	86,7%	4	66,7%	1	100%	0	0%	1	33,3%	1	50%	27	52,9%
	REPROVADO(I)	1	7,7%	0	0%	0	0%	1	16,7%	0	0%	0	0%	0	0%	1	50%	3	5,9%
	REPROVADO(R)	4	30,8%	3	33,3%	2	13,3%	1	16,7%	0	0%	0	0%	1	33,3%	0	0%	11	21,6%
02004PD001- FISICA	TRANCADO	5	38,5%	2	22,2%	0	0%	0	0%	0	0%	2	100%	1	33,3%	0	0%	10	19,6%
	TOTAL	13	100%	9	100%	15	100%	6	100%	6	100%	2	100%	3	100%	2	100%	51	100%
	APROVADO	1	100%	0	0%	1	33,3%	0	0%	0	0%	1	50%	1	50%	0	-	5	29,4%
02004PD001- FISICA	REPROVADO(I)	0	0%	2	33,3%	2	66,7%	0	0%	0	0%	0	0%	0	0%	0	0%	0	0%
	REPROVADO(R)	0	0%	2	33,3%	0	0%	1	100%	0	0%	1	50%	1	50%	0	-	5	29,4%
	TRANCADO	0	0%	2	33,3%	0	0%	0	0%	0	0%	0	0%	0	0%	0	0%	3	17,6%
02004PD002- FISICA	TOTAL	1	100%	6	100%	3	100%	1	100%	1	100%	2	100%	2	100%	0	-	17	100%
	APROVADO	2	40%	2	33,3%	0	0%	0	0%	2	50%	0	-	1	100%	0	0%	7	33,3%
	REPROVADO(I)	1	20%	0	0%	2	50%	1	25%	0	0%	0	0%	0	0%	0	0%	4	19%
02005PD001- MATEMATICA	REPROVADO(R)	1	20%	2	33,3%	1	25%	1	25%	1	25%	0	0%	0	0%	1	100%	0	0%
	TRANCADO	1	20%	2	33,3%	1	25%	0	0%	0	0%	0	0%	0	0%	0	0%	4	19%
	TOTAL	5	100%	6	100%	4	100%	4	100%	4	100%	0	-	1	100%	0	-	21	100%
02005PD001- MATEMATICA	APROVADO	15	71,4%	23	63,9%	15	78,9%	9	64,3%	9	64,3%	5	38,5%	0	0%	0	0%	67	63,8%
	REPROVADO(I)	2	9,5%	3	8,3%	2	10,5%	0	0%	0	0%	3	23,1%	1	50%	0	0%	11	10,5%
	REPROVADO(R)	3	14,3%	7	19,4%	2	10,5%	3	21,4%	3	21,4%	2	15,4%	1	50%	0	0%	18	17,1%
02005PD002- MATEMATICA	TRANCADO	1	4,8%	3	8,3%	0	0%	2	14,3%	2	14,3%	3	23,1%	0	0%	0	0%	9	8,6%
	TOTAL	21	100%	36	100%	19	100%	14	100%	14	100%	13	100%	2	100%	0	0%	105	100%
	APROVADO	38	64,4%	36	72%	4	44,4%	2	20%	2	20%	2	33,3%	1	100%	1	100%	84	61,3%
02006PD001- MATEMATICA	REPROVADO(I)	4	6,8%	3	6%	1	11,1%	3	30%	3	30%	1	16,7%	0	0%	0	0%	12	8,8%
	REPROVADO(R)	7	11,9%	3	6%	2	22,2%	4	40%	2	33,3%	0	0%	0	0%	0	0%	18	13,1%
	TRANCADO	10	16,9%	8	16%	2	22,2%	1	10%	1	10%	2	16,7%	0	0%	0	0%	23	16,8%
02006PD001- COMPUTACIO- NAL	TOTAL	59	100%	50	100%	9	100%	10	100%	10	100%	6	100%	1	100%	1	100%	137	100%
	APROVADO	6	85,7%	3	100%	2	50%	3	100%	3	100%	2	33,3%	3	75%	0	0%	20	71,4%
	REPROVADO(I)	0	0%	0	0%	0	0%	0	0%	0	0%	0	0%	0	0%	0	0%	2	7,1%
02007PD001- QUIMICA	REPROVADO(R)	1	14,3%	0	0%	0	0%	0	0%	0	0%	1	16,7%	0	0%	0	0%	2	7,1%
	TRANCADO	0	0%	0	0%	2	50%	0	0%	0	0%	1	25%	0	0%	0	0%	4	14,3%
	TOTAL	7	100%	3	100%	4	100%	3	100%	3	100%	6	100%	4	100%	0	0%	28	100%
02007PD001- QUIMICA	APROVADO	6	66,7%	1	100%	15	83,3%	2	100%	2	100%	0	0%	0	0%	0	0%	24	77,4%
	REPROVADO(I)	1	11,1%	0	0%	0	0%	0	0%	0	0%	1	100%	0	0%	0	0%	2	6,5%
	REPROVADO(R)	0	0%	0	0%	2	11,1%	0	0%	0	0%	0	0%	0	0%	0	0%	2	6,5%
02007PD002- QUIMICA	TRANCADO	2	22,2%	1	100%	1	5,6%	0	0%	0	0%	0	0%	0	0%	0	0%	3	9,7%
	TOTAL	9	100%	1	100%	18	100%	2	100%	2	100%	0	0%	0	0%	0	0%	31	100%
	APROVADO	10	55,6%	3	17,6%	4	36,4%	2	100%	2	100%	0	0%	0	0%	0	0%	19	39,6%
04002PD001- GEOLOGIA	REPROVADO(I)	2	11,1%	3	17,6%	2	18,2%	0	0%	0	0%	0	0%	0	0%	0	0%	7	14,6%
	REPROVADO(R)	5	27,8%	5	29,4%	2	18,2%	0	0%	0	0%	0	0%	0	0%	0	0%	12	25%
	TRANCADO	1	5,6%	6	35,3%	3	27,3%	0	0%	0	0%	0	0%	0	0%	0	0%	10	20,8%
10001PD001- ENGENHARIA DE CONTROLE E AUTOMACAO	TOTAL	18	100%	17	100%	11	100%	2	100%	2	100%	0	0%	0	0%	0	0%	48	100%
	APROVADO	35	66%	35	57,4%	28	60,9%	32	60,4%	30	53,6%	34	56,7%	19	45,2%	32	61,5%	245	57,9%
	REPROVADO(I)	3	5,7%	6	9,8%	2	4,3%	13	24,5%	11	19,6%	10	16,7%	4	9,5%	4	7,7%	53	12,5%
10001PD001- ENGENHARIA DE CONTROLE E AUTOMACAO	REPROVADO(R)	8	15,1%	13	21,3%	12	26,1%	7	13,2%	10	17,9%	14	23,3%	16	38,1%	15	28,8%	95	22,5%
	TRANCADO	7	13,2%	7	11,5%	4	8,7%	1	1,9%	5	8,9%	2	3,3%	3	7,1%	1	1,9%	30	7,1%
	TOTAL	53	100%	61	100%	46	100%	53	100%	53	100%	60	100%	42	100%	52	100%	423	100%
10001PD001- ENGENHARIA DE CONTROLE E AUTOMACAO	APROVADO	95	99%	73	98,6%	74	96,1%	75	89,3%	75	73%	72	71,3%	65	66,3%	61	75,3%	588	82,7%
	REPROVADO(I)	0	0%	0	0%	0	0%	2	2,4%	7	7%	3	3%	5	5,1%	2	2,5%	19	2,7%
	REPROVADO(R)	1	1%	1	1,4%	2	2,6%	6	7,1%	10	10%	16	15,8%	27	27,6%	11	13,6%	74	10,4%
10001PD001- ENGENHARIA DE CONTROLE E AUTOMACAO	TRANCADO	0	0%	0	0%	1	1,3%	1	1,2%	1	10%	10	9,9%	1	1%	7	8,6%	30	4,2%

continua na próxima página

Tabela 25 : Continuação FIS068-FUNDAMENTOS DE MECANICA ONDULATORIA

CURSO	SITUAÇÃO	2008		2009		2010		2011		2012		2013		2014		2015		TOTAL	
		Freq.	%	Freq.	%	Freq.	%	Freq.	%	Freq.	%	Freq.	%	Freq.	%	Freq.	%	Freq.	%
10005PD001- ENGENHARIA CIVIL	TOTAL	96	100%	74	100%	77	100%	84	100%	100	100%	101	100%	98	100%	81	100%	711	100%
	APROVADO	166	77,9%	132	76,7%	166	69,7%	184	69,4%	234	77,2%	206	71,3%	149	76,4%	155	84,7%	1392	74,9%
	REPROVADO(I)	8	3,8%	10	5,8%	8	3,4%	21	7,9%	30	9,9%	24	8,3%	11	5,6%	12	6,7%	124	6,7%
	REPROVADO(R) TRANCADO	23	10,8%	18	10,5%	53	22,3%	49	18,5%	31	10,2%	43	14,9%	29	14,9%	12	6,6%	258	13,9%
10006PD001- ENGENHARIA DE MINAS	TOTAL	16	7,5%	12	7%	11	4,6%	11	4,2%	8	2,6%	16	5,5%	6	3,1%	4	2,2%	84	4,5%
	APROVADO	213	100%	172	100%	238	100%	265	100%	303	100%	289	100%	195	100%	183	100%	1858	100%
	REPROVADO(I)	67	79,8%	48	81,4%	56	88,9%	53	93%	48	85,7%	50	74,6%	39	65%	57	74%	418	79,9%
	REPROVADO(R) TRANCADO	4	4,8%	3	5,1%	2	3,2%	1	1,8%	3	5,4%	2	3%	8	13,3%	5	6,5%	28	5,4%
10007PD001- ENGENHARIA DE PRODUCAO	TOTAL	8	9,5%	7	11,9%	4	6,3%	1	1,8%	3	5,4%	12	17,9%	12	20%	4	5,2%	51	9,8%
	APROVADO	5	6%	1	1,7%	1	1,6%	2	3,5%	2	3,6%	3	4,5%	1	1,7%	11	14,3%	26	5%
	REPROVADO(I)	84	100%	59	100%	63	100%	57	100%	56	100%	67	100%	60	100%	77	100%	523	100%
	REPROVADO(R) TRANCADO	77	92,8%	79	88,8%	83	89,2%	82	87,2%	74	82,2%	76	79,2%	76	78,4%	71	85,5%	618	85,2%
10009PD001- ENGENHARIA ELETTRICA	TOTAL	2	2,4%	3	3,4%	2	2,2%	4	4,3%	5	5,6%	4	4,2%	2	2,1%	4	4,8%	26	3,6%
	APROVADO	0	0%	3	3,4%	6	6,5%	2	2,1%	7	7,8%	11	11,5%	16	16,5%	7	8,4%	52	7,2%
	REPROVADO(I)	4	4,8%	4	4,5%	2	2,2%	6	6,4%	4	4,4%	5	5,2%	3	3,1%	1	1,2%	29	4%
	REPROVADO(R) TRANCADO	83	100%	89	100%	93	100%	94	100%	90	100%	96	100%	97	100%	83	100%	725	100%
10010PD001- ENGENHARIA MECANICA	TOTAL	127	75,6%	84	93,3%	0	-	1	50%	0	0	0	0	0	0	0	0	212	81,5%
	APROVADO	5	3%	2	2,2%	0	0	0	0%	0	0	0	0	0	0	0	0	7	2,7%
	REPROVADO(I)	15	8,9%	3	3,3%	0	0	1	50%	0	0	0	0	0	0	0	0	19	7,3%
	REPROVADO(R) TRANCADO	21	12,5%	1	1,1%	0	0	0	0%	0	0	0	0	0	0	0	0	22	8,5%
10010PD002- ENGENHARIA MECANICA	TOTAL	168	100%	90	100%	0	-	2	100%	0	0	0	0	0	0	0	0	260	100%
	APROVADO	99	92,5%	41	82%	3	50%	0	-	0	0	0	0	0	0	0	0	143	86,7%
	REPROVADO(I)	2	1,9%	2	4%	2	33,3%	0	0	0	0	0	0	0	0	0	0	6	3,6%
	REPROVADO(R) TRANCADO	3	2,8%	7	14%	1	16,7%	0	0	0	0	0	0	2	100%	0	0	13	7,9%
10010PD001- ENGENHARIA METALURGICA	TOTAL	107	100%	50	100%	6	100%	0	0	0	0	0	0	2	100%	0	0	165	100%
	APROVADO	67	66,3%	38	64,4%	14	56%	4	57,1%	2	100%	0	0	0	0	0	0	125	64,4%
	REPROVADO(I)	7	6,9%	6	10,2%	2	8%	0	0%	0	0%	0	0	0	0	0	0	15	7,7%
	REPROVADO(R) TRANCADO	18	17,8%	12	20,3%	5	20%	1	14,3%	0	0%	0	0	0	0	0	0	36	18,6%
10011PD001- ENGENHARIA METALURGICA	TOTAL	9	8,9%	3	5,1%	4	16%	2	28,6%	0	0%	0	0	0	0	0	0	18	9,3%
	APROVADO	53	88,3%	46	88,5%	54	94,7%	52	83,9%	57	79,2%	49	84,5%	11	34,4%	0	0	322	81,9%
	REPROVADO(I)	3	5%	0	0%	1	1,8%	0	0%	7	9,7%	0	0%	1	3,1%	0	0	12	3,1%
	REPROVADO(R) TRANCADO	2	3,3%	3	5,8%	1	1,8%	7	11,3%	6	8,3%	8	13,8%	16	50%	0	0	43	10,9%
TOTAL	TOTAL	60	100%	52	100%	57	100%	62	100%	72	100%	58	100%	32	100%	0	0	393	100%
	APROVADO	867	79%	648	77,7%	532	77,3%	507	76,1%	529	74,8%	493	72%	362	67,8%	378	78,8%	4316	75,8%
	REPROVADO(I)	45	4,1%	43	5,2%	28	4,1%	46	6,9%	69	9,8%	45	6,6%	31	5,8%	28	5,8%	335	5,9%
	REPROVADO(R) TRANCADO	99	9%	89	10,7%	95	13,8%	84	12,6%	72	10,2%	106	15,5%	121	22,7%	49	10,2%	715	12,6%
TOTAL	1098	100%	834	100%	688	100%	666	100%	707	100%	685	100%	534	100%	480	100%	5692	100%	

Tabela 26: Avaliação da disciplina FIS069-FUNDAMENTOS DE ELETROMAGNETISMO entre os anos de 2008 e 2015

CURSO	SITUAÇÃO	2008		2009		2010		2011		2012		2013		2014		2015		TOTAL	
		Freq.	%	Freq.	%	Freq.	%	Freq.	%	Freq.	%	Freq.	%	Freq.	%	Freq.	%	Freq.	%
02001PD001- CIENCIA DA COMPUTACAO	APROVADO	44	38,9%	65	54,2%	59	42,1%	69	61,6%	35	37,6%	44	38,9%	34	26,4%	53	42,1%	403	42,6%
	REPROVADO(I)	8	7,1%	8	6,7%	17	12,1%	6	5,4%	5	5,4%	10	8,8%	15	11,6%	8	6,3%	77	8,1%
	REPROVADO(R)	46	40,7%	34	28,3%	50	35,7%	25	22,3%	27	29%	42	37,2%	63	48,8%	53	42,1%	340	35,9%

continua na próxima página

Tabela 26 : Continuação FIS069-FUNDAMENTOS DE ELETROMAGNETISMO

CURSO	SITUAÇÃO	2008		2009		2010		2011		2012		2013		2014		2015		TOTAL	
		Freq.	%	Freq.	%	Freq.	%	Freq.	%	Freq.	%	Freq.	%	Freq.	%	Freq.	%	Freq.	%
02004PD001-FISICA	TRANCADO	15	13,3%	13	10,8%	14	10%	12	10,7%	26	28%	17	15%	17	13,2%	12	9,5%	126	100%
	TOTAL	113	100%	120	100%	140	100%	112	100%	93	100%	113	100%	129	100%	126	100%	946	100%
02004PD001-FISICA	APROVADO	34	51,5%	28	36,4%	22	32,8%	27	42,9%	43	56,6%	22	26,5%	35	38,9%	63	58,3%	274	43,5%
	REPROVADO(I)	4	6,1%	2	2,6%	15	22,4%	9	14,3%	3	3,9%	14	16,9%	15	16,7%	7	6,5%	69	11%
02004PD001-FISICA	TRANCADO(R)	17	25,8%	33	42,9%	17	25,4%	22	34,9%	23	30,3%	38	45,8%	35	38,9%	25	23,1%	210	33,3%
	TOTAL	11	16,7%	14	18,2%	13	19,4%	5	7,9%	7	9,2%	9	10,8%	5	5,6%	13	12%	77	12,2%
02004PD001-FISICA	APROVADO	66	100%	77	100%	67	100%	63	100%	76	100%	83	100%	90	100%	108	100%	630	100%
	REPROVADO(I)	25	53,2%	19	33,3%	21	39,6%	18	26,9%	26	41,3%	11	28,2%	7	18,9%	13	54,2%	140	36,2%
02004PD001-FISICA	REPROVADO(R)	6	12,8%	3	5,3%	8	15,1%	7	10,4%	11	17,5%	8	20,5%	1	2,7%	0	0%	44	11,4%
	TOTAL	13	27,7%	27	47,4%	16	30,2%	26	38,8%	14	22,2%	13	33,3%	22	59,5%	8	33,3%	139	35,9%
02005PD001-MATEMATICA	TRANCADO	3	6,4%	8	14%	8	15,1%	16	23,9%	12	19%	7	17,9%	7	18,9%	3	12,5%	64	16,5%
	TOTAL	47	100%	57	100%	53	100%	67	100%	63	100%	39	100%	37	100%	24	100%	387	100%
02005PD001-MATEMATICA	APROVADO	14	40%	25	42,4%	20	41,7%	39	49,4%	30	35,7%	15	25%	20	29%	20	25,3%	183	35,7%
	REPROVADO(I)	4	11,4%	6	10,2%	4	8,3%	7	8,9%	5	6%	2	3,3%	6	8,7%	8	10,1%	42	8,2%
02005PD001-MATEMATICA	REPROVADO(R)	11	31,4%	17	28,8%	19	39,6%	24	30,4%	31	36,9%	29	48,3%	33	47,8%	41	51,9%	205	40%
	TOTAL	6	17,1%	11	18,6%	5	10,4%	9	11,4%	18	21,4%	14	23,3%	10	14,5%	10	12,7%	83	16,2%
02005PD001-MATEMATICA	TRANCADO	35	100%	59	100%	48	100%	79	100%	84	100%	60	100%	69	100%	79	100%	513	100%
	TOTAL	10	23,3%	14	28%	15	22,1%	24	36,4%	15	22,1%	8	15,4%	15	21,7%	29	52,7%	130	27,5%
02006PD001-MATEMATICA	REPROVADO(I)	4	9,3%	7	14%	7	10,1%	13	19,7%	13	17,5%	10	19,2%	17	24,6%	15	27,3%	67	14,2%
	TRANCADO(R)	21	48,8%	23	46%	41	59,4%	12	18,2%	32	47,1%	18	34,6%	27	39,1%	15	27,3%	189	40%
02006PD001-MATEMATICA	TRANCADO	8	18,6%	6	12%	6	8,7%	17	25,8%	12	17,6%	16	30,8%	10	14,5%	11	20%	86	18,2%
	TOTAL	43	100%	50	100%	69	100%	66	100%	68	100%	52	100%	69	100%	55	100%	472	100%
02006PD001-MATEMATICA	APROVADO	9	45%	2	13,3%	3	13,6%	16	72,7%	8	42,1%	2	10,5%	13	38,2%	3	16,7%	56	33,1%
	REPROVADO(I)	0	0%	2	13,3%	3	13,6%	1	4,5%	0	0%	0	0%	4	11,8%	1	5,6%	11	6,5%
02006PD001-MATEMATICA	REPROVADO(R)	9	45%	4	26,7%	12	54,5%	2	9,1%	6	31,6%	11	57,9%	10	29,4%	10	55,6%	64	37,9%
	TOTAL	2	10%	7	46,7%	4	18,2%	3	13,6%	5	26,3%	6	31,6%	7	20,6%	4	22,2%	38	22,5%
02007PD001-QUIMICA	TRANCADO	20	100%	15	100%	22	100%	22	100%	19	100%	19	100%	34	100%	18	100%	169	100%
	TOTAL	27	48,2%	22	40%	50	64,1%	24	34,3%	38	50%	32	44,4%	17	24,3%	22	32,4%	232	42,6%
02007PD001-QUIMICA	REPROVADO(I)	2	3,6%	4	7,3%	4	5,1%	13	18,6%	5	7,9%	5	6,9%	8	11,4%	15	22,1%	57	10,5%
	REPROVADO(R)	12	21,4%	22	40%	19	24,4%	23	32,9%	25	32,9%	29	40,3%	39	55,7%	29	42,6%	198	36,3%
02007PD001-QUIMICA	TRANCADO	15	26,8%	7	12,7%	5	6,4%	10	14,3%	7	9,2%	6	8,3%	6	8,6%	2	2,9%	58	10,6%
	TOTAL	56	100%	55	100%	78	100%	70	100%	76	100%	72	100%	70	100%	68	100%	545	100%
02007PD001-QUIMICA	APROVADO	18	52,9%	22	43,1%	17	28,3%	38	58,5%	8	15,7%	21	35%	15	27,3%	15	25,4%	154	35,4%
	REPROVADO(I)	3	8,8%	8	15,7%	8	13,3%	5	7,7%	9	17,6%	5	8,3%	7	12,7%	7	11,9%	52	12%
02007PD001-QUIMICA	REPROVADO(R)	8	23,5%	11	21,6%	30	50%	17	26,2%	21	41,2%	25	41,7%	30	54,5%	35	59,3%	177	40,7%
	TOTAL	5	14,7%	10	19,6%	5	8,3%	5	7,7%	13	25,5%	9	15%	3	5,5%	2	3,4%	52	12%
02008PN001-QUIMICA	TRANCADO	34	100%	51	100%	60	100%	65	100%	51	100%	60	100%	55	100%	59	100%	435	100%
	TOTAL	0	-	0	-	0	0%	14	73,7%	8	14,8%	23	37,7%	7	11,1%	32	49,2%	84	31,8%
02008PN001-QUIMICA	REPROVADO(I)	0	-	0	-	0	0%	1	5,3%	7	13%	7	11,5%	17	27%	7	10,8%	39	14,8%
	REPROVADO(R)	0	-	0	-	1	50%	3	15,8%	21	38,9%	25	41%	35	55,6%	22	33,8%	107	40,5%
02008PN001-QUIMICA	TRANCADO	0	-	0	-	1	50%	1	5,3%	18	33,3%	6	9,8%	4	6,3%	4	6,2%	34	12,9%
	TOTAL	0	-	0	-	2	100%	19	100%	54	100%	61	100%	63	100%	65	100%	264	100%
10001PD001-ENGENHARIA DE CONTROLE E AUTOMACAO	APROVADO	82	75,2%	69	63,9%	62	57,9%	79	69,9%	73	74,5%	69	61,1%	54	52,4%	42	41,2%	530	62,1%
	REPROVADO(I)	6	5,5%	14	13%	12	11,2%	8	7,1%	9	9%	11	9,7%	10	9,7%	1	1%	62	7,3%
10001PD001-ENGENHARIA DE CONTROLE E AUTOMACAO	REPROVADO(R)	19	17,4%	18	16,7%	24	22,4%	16	14,2%	19	19,4%	19	16,8%	35	34%	47	46,1%	197	23,1%
	TOTAL	2	1,8%	7	6,5%	9	8,4%	10	8,8%	6	6,1%	14	12,4%	4	3,9%	12	11,8%	64	7,5%
10001PD001-ENGENHARIA DE CONTROLE E AUTOMACAO	TRANCADO	109	100%	108	100%	107	100%	113	100%	98	100%	113	100%	103	100%	102	100%	853	100%
	TOTAL	0	-	4	80%	27	73%	46	83,6%	29	43,9%	38	42,2%	30	44,8%	24	33,8%	198	50,6%
10001PD001-ENGENHARIA DE CONTROLE E AUTOMACAO	REPROVADO(I)	0	-	0	0%	0	0%	2	3,6%	8	12,1%	10	11,1%	8	11,9%	12	16,9%	40	10,2%
	REPROVADO(R)	0	-	0	0%	5	13,5%	4	7,3%	24	36,4%	30	33,3%	26	38,8%	23	32,4%	112	28,6%

continua na próxima página

Tabela 26 : Continuação FIS069-FUNDAMENTOS DE ELETROMAGNETISMO

CURSO	SITUAÇÃO	2008		2009		2010		2011		2012		2013		2014		2015		TOTAL	
		Freq.	%	Freq.	%	Freq.	%	Freq.	%	Freq.	%	Freq.	%	Freq.	%	Freq.	%	Freq.	%
10003PD001- ENGENHARIA AEROESPACIAL	TRANCADO TOTAL	0	-	1	20%	5	13,5%	3	5,5%	5	7,6%	12	13,3%	3	4,5%	12	16,9%	41	10,5%
	APROVADO REPROVADO(I) REPROVADO(R) TRANCADO TOTAL	0	-	0	-	36	87,8%	52	89,7%	1	1,7%	37	53,6%	29	44,6%	46	56,1%	239	63,7%
10005PD001- ENGENHARIA CIVIL	REPROVADO(I) REPROVADO(R) TRANCADO TOTAL	0	-	0	-	5	12,2%	6	10,3%	0	0%	20	33,3%	21	32,3%	6	7,3%	27	7,2%
	APROVADO REPROVADO(I) REPROVADO(R) TRANCADO TOTAL	0	-	0	-	0	0%	0	0%	58	100%	60	100%	69	100%	3	4,3%	5	6,1%
10006PD001- ENGENHARIA DE MINAS	REPROVADO(I) REPROVADO(R) TRANCADO TOTAL	155	56,6%	199	61,6%	153	49,7%	216	62,1%	224	69,6%	180	65,9%	136	56%	168	64,1%	1431	60,8%
	APROVADO REPROVADO(I) REPROVADO(R) TRANCADO TOTAL	29	10,6%	19	5,9%	26	8,4%	39	11,2%	17	5,3%	11	4%	28	11,5%	11	4,2%	180	7,6%
10007PD001- ENGENHARIA DE PRODUCAO	REPROVADO(I) REPROVADO(R) TRANCADO TOTAL	73	26,6%	93	28,8%	108	35,1%	65	18,7%	66	20,5%	78	28,6%	73	30%	73	27,9%	629	26,7%
	APROVADO REPROVADO(I) REPROVADO(R) TRANCADO TOTAL	17	6,2%	12	3,7%	21	6,8%	28	8%	15	4,7%	4	1,5%	6	2,5%	10	3,8%	113	4,8%
10008PN001- ENGENHARIA DE SISTEMAS	REPROVADO(I) REPROVADO(R) TRANCADO TOTAL	274	100%	323	100%	308	100%	348	100%	322	100%	273	100%	243	100%	262	100%	2353	100%
	APROVADO REPROVADO(I) REPROVADO(R) TRANCADO TOTAL	66	76,7%	52	72,2%	41	58,6%	63	81,8%	49	84,5%	39	59,1%	42	50%	25	36,8%	377	64,9%
10009PD001- ENGENHARIA ELETRICA	REPROVADO(I) REPROVADO(R) TRANCADO TOTAL	3	3,5%	1	1,4%	3	4,3%	2	2,6%	0	0%	2	3%	3	3,6%	4	5,9%	17	3,1%
	APROVADO REPROVADO(I) REPROVADO(R) TRANCADO TOTAL	13	15,1%	18	25%	22	31,4%	10	13%	5	8,6%	25	37,9%	35	41,7%	23	33,8%	151	26%
10010PD001- ENGENHARIA MECANICA	REPROVADO(I) REPROVADO(R) TRANCADO TOTAL	4	4,7%	1	1,4%	4	5,7%	2	2,6%	2	2,6%	0	0%	4	4,8%	16	23,5%	35	6%
	APROVADO REPROVADO(I) REPROVADO(R) TRANCADO TOTAL	86	100%	72	100%	70	100%	77	100%	58	100%	66	100%	84	100%	68	100%	581	100%
10011PD001- ENGENHARIA METALURGICA	REPROVADO(I) REPROVADO(R) TRANCADO TOTAL	66	65,3%	59	57,8%	83	63,4%	82	56,2%	81	71,1%	64	57,7%	58	59,2%	57	46%	550	59,3%
	APROVADO REPROVADO(I) REPROVADO(R) TRANCADO TOTAL	3	3%	6	5,9%	4	3,1%	16	11%	9	7,9%	32	28,8%	31	31,6%	6	4,8%	53	5,7%
10012PD001- ENGENHARIA QUIMICA	REPROVADO(I) REPROVADO(R) TRANCADO TOTAL	18	17,8%	31	30,4%	39	29,8%	35	24%	20	17,5%	6	5,4%	3	3,1%	51	41,1%	257	27,7%
	APROVADO REPROVADO(I) REPROVADO(R) TRANCADO TOTAL	14	13,9%	6	5,9%	5	3,8%	13	8,9%	4	3,5%	9	8,1%	6	6,1%	10	8,1%	67	7,2%
10013PD001- ENGENHARIA MECANICA	REPROVADO(I) REPROVADO(R) TRANCADO TOTAL	101	100%	102	100%	131	100%	146	100%	114	100%	111	100%	98	100%	124	100%	927	100%
	APROVADO REPROVADO(I) REPROVADO(R) TRANCADO TOTAL	0	-	0	-	0	-	8	61,5%	21	47,7%	21	40,4%	24	35,3%	25	43,9%	99	42,3%
10014PD001- ENGENHARIA MECANICA	REPROVADO(I) REPROVADO(R) TRANCADO TOTAL	0	-	0	-	0	-	0	0%	5	11,4%	17	17,3%	7	10,3%	11	19,3%	32	13,7%
	APROVADO REPROVADO(I) REPROVADO(R) TRANCADO TOTAL	0	-	0	-	0	-	3	23,1%	15	34,1%	19	32,7%	29	42,6%	18	31,6%	82	35%
10015PD001- ENGENHARIA MECANICA	REPROVADO(I) REPROVADO(R) TRANCADO TOTAL	0	-	0	-	0	-	2	15,4%	3	6,8%	5	9,6%	8	11,8%	3	5,3%	21	9%
	APROVADO REPROVADO(I) REPROVADO(R) TRANCADO TOTAL	0	-	0	-	0	-	13	100%	44	100%	52	100%	68	100%	57	100%	234	100%
10016PD001- ENGENHARIA MECANICA	REPROVADO(I) REPROVADO(R) TRANCADO TOTAL	94	57,3%	104	68,4%	65	51,2%	90	58,4%	94	72,3%	85	75,2%	67	50,8%	80	59,3%	679	61,3%
	APROVADO REPROVADO(I) REPROVADO(R) TRANCADO TOTAL	16	12,2%	9	5,9%	24	18,9%	7	4,5%	8	6,2%	4	3,5%	7	5,3%	12	8,9%	91	8,2%
10017PD001- ENGENHARIA MECANICA	REPROVADO(I) REPROVADO(R) TRANCADO TOTAL	29	23,2%	26	29,5%	17	16,7%	4	4,3%	22	16,9%	21	18,6%	40	35,4%	24	22,6%	179	21,9%
	APROVADO REPROVADO(I) REPROVADO(R) TRANCADO TOTAL	11	8,8%	3	3,4%	6	5,9%	2	2,2%	8	8,6%	3	3%	7	6,2%	7	6,6%	47	5,7%
10018PD001- ENGENHARIA MECANICA	REPROVADO(I) REPROVADO(R) TRANCADO TOTAL	125	100%	88	100%	102	100%	92	100%	93	100%	100	100%	113	100%	106	100%	819	100%
	APROVADO REPROVADO(I) REPROVADO(R) TRANCADO TOTAL	51	56%	42	51,9%	57	50%	62	53,9%	63	46,7%	67	50,4%	66	46,8%	43	39,1%	451	49%
10019PD001- ENGENHARIA METALURGICA	REPROVADO(I) REPROVADO(R) TRANCADO TOTAL	32	35,2%	16	19,8%	35	30,7%	37	32,2%	49	36,3%	47	35,3%	60	42,6%	45	40,9%	321	34,9%
	APROVADO REPROVADO(I) REPROVADO(R) TRANCADO TOTAL	1	1,1%	5	6,2%	14	12,3%	10	8,7%	10	7,4%	10	7,5%	8	5,7%	11	10%	69	7,5%
10020PD001- ENGENHARIA QUIMICA	REPROVADO(I) REPROVADO(R) TRANCADO TOTAL	39	55,7%	52	70,3%	35	51,5%	65	79,3%	38	58,5%	46	54,1%	30	34,1%	39	37,5%	344	54,1%
	APROVADO REPROVADO(I) REPROVADO(R) TRANCADO TOTAL	3	4,3%	3	4,1%	8	11,8%	3	3,7%	3	4,6%	1	1,2%	2	2,3%	10	9,6%	33	5,2%
10021PD001- ENGENHARIA QUIMICA	REPROVADO(I) REPROVADO(R) TRANCADO TOTAL	28	40%	13	17,6%	22	32,4%	8	9,8%	14	21,5%	24	28,2%	41	46,6%	41	39,4%	191	30%
	APROVADO REPROVADO(I) REPROVADO(R) TRANCADO TOTAL	0	0%	6	8,1%	3	4,4%	6	7,3%	10	15,4%	14	16,5%	15	17%	14	13,5%	68	10,7%
10022PD001- ENGENHARIA QUIMICA	REPROVADO(I) REPROVADO(R) TRANCADO TOTAL	70	100%	74	100%	68	100%	82	100%	65	100%	85	100%	88	100%	104	100%	636	100%
	APROVADO REPROVADO(I) REPROVADO(R) TRANCADO TOTAL	46	88,5%	56	82,4%	45	63,4%	57	71,2%	53	70,7%	35	56,5%	62	54,4%	55	66,3%	409	67,6%
10023PD001- ENGENHARIA QUIMICA	REPROVADO(I) REPROVADO(R) TRANCADO TOTAL	0	0%	0	0%	4	5,6%	5	6,2%	4	5,3%	2	3,2%	9	7,9%	4	4,8%	28	4,6%
	APROVADO REPROVADO(I) REPROVADO(R) TRANCADO TOTAL	6	11,5%	11	16,2%	16	22,5%	11	13,8%	8	10,7%	16	25,8%	29	25,4%	12	14,5%	109	18%

continua na próxima página

Tabela 26 : Continuação FIS069-FUNDAMENTOS DE ELETROMAGNETISMO

CURSO	SITUAÇÃO	2008		2009		2010		2011		2012		2013		2014		2015		TOTAL	
		Freq.	%	Freq.	%	Freq.	%	Freq.	%	Freq.	%	Freq.	%	Freq.	%	Freq.	%	Freq.	%
02001PD001- CIENCIA DA COMPUTACAO	TRANCADO	0	0%	1	1,5%	6	8,5%	7	8,8%	10	13,3%	9	14,5%	14	12,3%	12	14,5%	59	9,8%
	TOTAL	52	100%	68	100%	71	100%	80	100%	75	100%	62	100%	114	100%	83	100%	605	100%
TOTAL	APROVADO	849	57,1%	886	56,9%	883	51,5%	1171	61,6%	1046	56,6%	920	50,4%	826	42,8%	924	48,5%	7505	53%
	REPROVADO(I)	118	7,9%	118	7,6%	163	9,5%	154	8,1%	129	7%	143	7,8%	187	9,7%	146	7,7%	1158	8,2%
	REPROVADO(R)	389	26,2%	429	27,5%	526	30,7%	403	21,2%	473	25,6%	588	32,2%	767	39,7%	657	34,5%	4232	29,9%
	TRANCADO	130	8,7%	125	8%	144	8,4%	172	9,1%	199	10,8%	176	9,6%	152	7,9%	180	9,4%	1278	9%
	TOTAL	1486	100%	1558	100%	1716	100%	1900	100%	1847	100%	1827	100%	1932	100%	1907	100%	14173	100%

Tabela 27: Avaliação da disciplina FIS070-FUNDAMENTOS DE OPTICA entre os anos de 2008 e 2015

CURSO	SITUAÇÃO	2008		2009		2010		2011		2012		2013		2014		2015		TOTAL	
		Freq.	%	Freq.	%	Freq.	%	Freq.	%	Freq.	%	Freq.	%	Freq.	%	Freq.	%	Freq.	%
02001PD001- CIENCIA DA COMPUTACAO	APROVADO	2	50%	3	42,9%	3	60%	0	0%	1	100%	0	0%	2	66,7%	3	100%	14	42,4%
	REPROVADO(I)	1	25%	1	14,3%	0	0%	1	25%	0	0%	2	33,3%	0	0%	0	0%	5	15,2%
	REPROVADO(R)	1	25%	2	28,6%	1	20%	3	75%	0	0%	1	16,7%	0	0%	0	0%	8	24,2%
	TRANCADO	0	0%	1	14,3%	1	20%	0	0%	0	0%	0	0%	3	50%	1	33,3%	6	18,2%
	TOTAL	4	100%	7	100%	5	100%	4	100%	1	100%	3	100%	3	100%	3	100%	33	100%
02004PD001- FISICA	APROVADO	2	33,3%	0	0%	3	42,9%	0	0%	1	33,3%	0	0%	0	-	0	-	6	30%
	REPROVADO(I)	1	16,7%	1	33,3%	4	57,1%	1	100%	1	100%	1	33,3%	0	-	0	-	8	40%
	REPROVADO(R)	1	16,7%	1	33,3%	0	0%	0	0%	0	0%	0	-	0	-	0	-	2	10%
	TRANCADO	2	33,3%	1	33,3%	0	0%	0	0%	1	33,3%	0	-	0	-	0	-	4	20%
	TOTAL	6	100%	3	100%	7	100%	1	100%	3	100%	1	100%	0	-	0	-	20	100%
02004PN002- FISICA	APROVADO	4	30,8%	3	27,3%	2	28,6%	1	20%	0	-	0	0%	0	-	0	-	10	26,3%
	REPROVADO(I)	3	23,1%	4	36,4%	4	57,1%	1	20%	0	-	0	0%	0	-	0	-	12	31,6%
	REPROVADO(R)	4	30,8%	2	18,2%	1	14,3%	1	20%	0	-	2	100%	0	-	0	-	10	26,3%
	TRANCADO	2	15,4%	2	18,2%	0	0%	2	40%	0	-	0	0%	0	-	0	-	6	15,8%
	TOTAL	13	100%	11	100%	7	100%	5	100%	0	-	2	100%	0	-	0	-	38	100%
02005PD001- MATEMATICA	APROVADO	3	50%	1	16,7%	5	38,5%	2	22,2%	1	20%	0	0%	1	100%	0	-	13	30,2%
	REPROVADO(I)	1	16,7%	0	0%	6	46,2%	3	33,3%	4	80%	0	0%	0	0%	0	-	14	32,6%
	REPROVADO(R)	2	33,3%	3	50%	2	15,4%	4	44,4%	0	0%	3	100%	0	0%	0	-	14	32,6%
	TRANCADO	0	0%	2	33,3%	0	0%	0	0%	0	0%	0	0%	0	0%	0	0%	2	4,7%
	TOTAL	6	100%	6	100%	13	100%	9	100%	5	100%	3	100%	1	100%	0	-	43	100%
02005PN002- MATEMATICA	APROVADO	10	47,6%	17	53,1%	13	29,5%	9	33,3%	2	50%	1	50%	0	-	0	-	52	40%
	REPROVADO(I)	6	28,6%	7	21,9%	11	25%	6	22,2%	1	25%	0	0%	0	-	0	-	31	23,8%
	REPROVADO(R)	1	4,8%	5	15,6%	16	36,4%	11	40,7%	1	25%	1	50%	0	-	0	-	35	26,9%
	TRANCADO	4	19%	3	9,4%	4	9,1%	1	3,7%	0	0%	0	0%	0	-	0	-	12	9,2%
	TOTAL	21	100%	32	100%	44	100%	27	100%	4	100%	2	100%	0	-	0	-	130	100%
02006PD001- MATEMATICA COMPUTACIO- NAL	APROVADO	0	0%	0	-	0	0%	0	0%	0	25%	1	20%	2	66,7%	1	100%	5	27,8%
	REPROVADO(I)	1	100%	0	-	1	33,3%	0	0%	0	0%	1	20%	1	33,3%	0	0%	4	22,2%
	REPROVADO(R)	0	0%	0	-	1	33,3%	1	100%	0	0%	3	60%	0	0%	0	0%	5	27,8%
	TRANCADO	0	0%	0	-	1	33,3%	0	0%	3	75%	0	0%	0	0%	0	0%	4	22,2%
	TOTAL	1	100%	0	-	3	100%	1	100%	4	100%	5	100%	3	100%	1	100%	18	100%
02007PD001- QUIMICA	APROVADO	10	62,5%	4	100%	13	65%	3	50%	0	-	0	0%	0	-	0	-	30	63,8%
	REPROVADO(I)	1	6,2%	0	0%	1	5%	0	0%	0	-	1	100%	0	-	0	-	3	6,4%
	REPROVADO(R)	3	18,8%	0	0%	5	25%	3	50%	0	-	0	0%	0	-	0	-	11	23,4%
	TRANCADO	2	12,5%	0	0%	1	5%	0	0%	0	-	0	0%	0	-	0	-	3	6,4%
	TOTAL	16	100%	4	100%	20	100%	6	100%	0	-	1	100%	0	-	0	-	47	100%
02007PN002- QUIMICA	APROVADO	3	21,4%	5	25%	2	28,6%	2	22,2%	3	37,5%	1	50%	0	-	0	-	16	26,7%
	REPROVADO(I)	6	42,9%	7	35%	3	42,9%	1	11,1%	2	25%	0	0%	0	-	0	-	19	31,7%

continua na próxima página



Tabela 27 : Continuação FIS070-FUNDAMENTOS DE OPTICA

CURSO	SITUAÇÃO	2008		2009		2010		2011		2012		2013		2014		2015		TOTAL	
		Freq.	%	Freq.	%	Freq.	%	Freq.	%	Freq.	%	Freq.	%	Freq.	%	Freq.	%	Freq.	%
	REPROVADO(R)	5	35,7%	5	25%	2	28,6%	6	66,7%	3	37,5%	1	50%	0	-	0	-	22	36,7%
	TRANCADO	0	0%	3	15%	0	0%	0	0%	0	0%	0	0%	0	-	0	-	3	5%
	TOTAL	14	100%	20	100%	7	100%	9	100%	8	100%	2	100%	0	-	0	-	60	100%
04002PD001- GEOLOGIA	APROVADO	2	25%	2	14,3%	0	0%	1	16,7%	3	50%	0	0%	2	50%	4	50%	4	22,6%
	REPROVADO(I)	1	12,5%	0	0%	4	44,4%	2	33,3%	2	0%	3	42,9%	0	0%	0	0%	2	25%
	REPROVADO(R)	4	50%	10	71,4%	2	22,2%	2	33,3%	0	0%	4	57,1%	0	0%	2	25%	24	38,7%
	TRANCADO	1	12,5%	2	14,3%	3	33,3%	1	16,7%	3	50%	0	0%	2	50%	0	0%	0	0%
	TOTAL	8	100%	14	100%	6	100%	6	100%	7	100%	4	100%	4	100%	8	100%	62	100%
	APROVADO	75	90,4%	60	78,9%	62	66%	85	77,3%	79	81,4%	44	66,7%	68	72,3%	48	78,7%	521	76,5%
10001PD001- ENGENHARIA DE CONTROLE E AUTOMACAO	REPROVADO(I)	1	1,2%	2	2,6%	9	9,6%	4	3,6%	3	3,1%	3	4,5%	11	11,7%	5	8,2%	38	5,6%
	REPROVADO(R)	5	6%	12	15,8%	18	19,1%	14	12,7%	11	11,3%	16	24,2%	11	11,7%	4	6,6%	91	13,4%
	TRANCADO	2	2,4%	2	2,6%	5	5,3%	7	6,4%	4	4,1%	3	4,5%	4	4,3%	4	6,6%	31	4,6%
	TOTAL	83	100%	76	100%	94	100%	110	100%	97	100%	66	100%	94	100%	61	100%	681	100%
	APROVADO	40	51,9%	67	78,8%	45	73,8%	60	81,1%	58	80,6%	38	74,5%	28	68,3%	48	77,4%	384	73,4%
	REPROVADO(I)	4	5,2%	0	0%	6	9,8%	3	4,1%	3	4,2%	6	11,8%	4	9,8%	6	9,7%	32	6,1%
10006PD001- ENGENHARIA DE MINAS	REPROVADO(R)	31	40,3%	18	21,2%	10	16,4%	10	13,5%	10	13,9%	6	11,8%	2	4,9%	5	8,1%	92	17,6%
	TRANCADO	2	2,6%	0	0%	0	0%	1	1,4%	1	1,4%	1	2%	7	17,1%	3	4,8%	15	2,9%
	TOTAL	77	100%	85	100%	61	100%	74	100%	72	100%	51	100%	41	100%	62	100%	523	100%
10008PN001- ENGENHARIA DE SISTEMAS	APROVADO	0	-	0	-	0	-	0	-	10	52,6%	27	67,5%	6	54,5%	28	96,6%	71	71,7%
	REPROVADO(I)	0	-	0	-	0	-	0	-	2	10,5%	1	2,5%	1	9,1%	0	0%	4	4%
	REPROVADO(R)	0	-	0	-	0	-	0	-	4	21,1%	10	25%	3	27,3%	0	0%	17	17,2%
	TRANCADO	0	-	0	-	0	-	0	-	3	15,8%	2	5%	1	9,1%	1	3,4%	7	7,1%
	TOTAL	0	-	0	-	0	-	0	-	19	100%	40	100%	11	100%	29	100%	99	100%
	APROVADO	84	84,8%	90	81,1%	57	82,6%	6	60%	1	100%	0	-	0	-	0	-	238	82,1%
10009PD001- ENGENHARIA ELETRICA	REPROVADO(I)	2	2%	4	3,6%	2	2,9%	0	0%	0	0%	0	-	0	-	0	-	8	2,8%
	REPROVADO(R)	11	11,1%	13	11,7%	8	11,6%	2	20%	2	20%	0	-	0	-	0	-	34	11,7%
	TRANCADO	2	2%	4	3,6%	2	2,9%	2	20%	0	0%	0	-	0	-	0	-	10	3,4%
	TOTAL	99	100%	111	100%	69	100%	10	100%	1	100%	1	100%	0	-	0	-	290	100%
	APROVADO	1	50%	1	33,3%	0	0%	2	50%	0	-	1	25%	0	-	0	-	5	21,7%
	REPROVADO(I)	0	0%	2	66,7%	7	70%	0	0%	0	-	0	0%	0	-	0	-	9	39,1%
10010PN002- ENGENHARIA MECANICA	REPROVADO(R)	0	0%	0	0%	2	20%	2	50%	0	0%	3	75%	0	-	0	-	7	30,4%
	TRANCADO	1	50%	0	0%	1	10%	0	0%	0	-	0	0%	0	-	0	-	2	8,7%
	TOTAL	2	100%	3	100%	10	100%	4	100%	0	-	4	100%	0	-	0	-	23	100%
10011PD001- ENGENHARIA METALURGICA	APROVADO	34	70,8%	46	73%	42	58,3%	48	61,5%	63	67%	52	81,2%	1	5,9%	0	-	286	65,6%
	REPROVADO(I)	4	8,3%	3	4,8%	6	8,3%	6	7,7%	12	12,8%	2	3,1%	2	11,8%	0	-	35	8%
	REPROVADO(R)	8	16,7%	12	19%	21	29,2%	21	26,9%	17	18,1%	9	14,1%	0	0%	0	-	88	20,2%
	TRANCADO	2	4,2%	2	3,2%	3	4,2%	3	3,8%	2	2,1%	1	1,6%	14	82,4%	0	-	27	6,2%
	TOTAL	48	100%	63	100%	72	100%	78	100%	94	100%	64	100%	17	100%	0	-	436	100%
	APROVADO	270	67,7%	299	68,6%	247	58,7%	219	63,5%	223	70,1%	165	65,2%	110	63,2%	132	80,5%	1665	66,3%
TOTAL	REPROVADO(I)	33	8,3%	31	7,1%	64	15,2%	28	8,1%	32	10,1%	19	7,5%	19	10,9%	13	7,9%	239	9,5%
	REPROVADO(R)	76	19%	84	19,3%	89	21,1%	81	23,5%	46	14,5%	59	23,3%	16	9,2%	11	6,7%	462	18,4%
	TRANCADO	20	5%	22	5%	21	5%	17	4,9%	17	5,3%	10	4%	29	16,7%	8	4,9%	144	5,7%
	TOTAL	399	100%	436	100%	421	100%	345	100%	318	100%	253	100%	174	100%	164	100%	2510	100%

Tabela 28: Avaliação da disciplina FIS086-FUNDAMENTOS DE OSCILACOES, ONDAS E OPTICAS entre os anos de 2008 e 2015

CURSO	SITUAÇÃO	2008		2009		2010		2011		2012		2013		2014		2015		TOTAL	
		Freq.	%	Freq.	%	Freq.	%	Freq.	%	Freq.	%	Freq.	%	Freq.	%	Freq.	%	Freq.	%
02004PD001-FISICA	APROVADO	26	57,8%	21	42%	28	63,6%	41	70,7%	34	75,6%	25	53,2%	30	61,2%	42	66,7%	247	61,6%
	REPROVADO(I)	2	4,4%	3	6%	2	4,5%	5	8,6%	0	0%	8	17%	5	10,2%	10	15,9%	35	8,7%
	REPROVADO(R)	13	28,9%	14	28%	10	22,7%	7	12,1%	9	20%	9	19,1%	6	12,2%	8	12,7%	76	19%
	TRANCADO	4	8,9%	12	24%	4	9,1%	5	8,6%	2	4,4%	4	8,6%	8	16,3%	3	4,8%	43	10,7%
	TOTAL	45	100%	50	100%	44	100%	58	100%	45	100%	47	100%	49	100%	63	100%	401	100%
02004PN002-FISICA	APROVADO	23	59%	10	28,6%	11	36,7%	29	55,8%	29	51,8%	13	46,4%	4	28,6%	14	82,4%	133	49,1%
	REPROVADO(I)	5	12,8%	4	11,4%	3	10%	4	7,7%	5	8,9%	1	3,6%	2	14,3%	0	0%	24	8,9%
	REPROVADO(R)	10	25,6%	16	45,7%	10	33,3%	14	26,9%	13	23,2%	12	42,9%	5	35,7%	3	17,6%	83	30,6%
	TRANCADO	1	2,6%	5	14,3%	6	20%	5	9,6%	9	16,1%	2	7,1%	3	21,4%	0	0%	31	11,4%
	TOTAL	39	100%	35	100%	30	100%	52	100%	56	100%	28	100%	14	100%	17	100%	271	100%
02005PD001-MATEMATICA	APROVADO	0	-	0	-	3	75%	10	76,9%	21	52,5%	14	46,7%	15	42,9%	24	55,8%	87	52,7%
	REPROVADO(I)	0	-	0	-	0	0%	0	0%	0	0%	3	10%	5	14,3%	3	7%	11	6,7%
	REPROVADO(R)	0	-	0	-	1	25%	2	15,4%	12	30%	8	26,7%	10	28,6%	13	30,2%	46	27,9%
	TRANCADO	0	-	0	-	0	0%	1	7,7%	7	17,5%	5	16,7%	5	14,3%	3	7%	21	12,7%
	TOTAL	0	-	0	-	4	100%	13	100%	40	100%	30	100%	35	100%	43	100%	165	100%
02005PN002-MATEMATICA	APROVADO	0	-	0	-	2	50%	16	80%	5	35,7%	10	50%	7	46,7%	17	70,8%	57	58,8%
	REPROVADO(I)	0	-	0	-	1	25%	3	15%	2	14,3%	2	10%	0	0%	0	0%	8	8,2%
	REPROVADO(R)	0	-	0	-	1	25%	1	5%	4	28,6%	2	10%	6	40%	6	25%	20	20,6%
	TRANCADO	0	-	0	-	0	0%	0	0%	3	21,4%	6	30%	2	13,3%	1	4,2%	12	12,4%
	TOTAL	0	-	0	-	4	100%	20	100%	14	100%	20	100%	15	100%	24	100%	97	100%
02007PD001-QUIMICA	APROVADO	20	40%	22	32,8%	46	69,7%	39	68,4%	29	53,7%	20	42,6%	12	30,8%	21	67,7%	209	50,9%
	REPROVADO(I)	2	4%	12	17,9%	7	10,6%	2	3,5%	5	9,3%	3	6,4%	10	25,6%	1	3,2%	42	10,2%
	REPROVADO(R)	22	44%	29	43,3%	8	12,1%	12	21,1%	16	29,6%	16	34%	7	17,9%	6	19,4%	116	28,2%
	TRANCADO	6	12%	4	6%	5	7,6%	4	7%	4	7,4%	8	17%	10	25,6%	3	9,7%	44	10,7%
	TOTAL	50	100%	67	100%	66	100%	57	100%	54	100%	47	100%	39	100%	31	100%	411	100%
02007PN002-QUIMICA	APROVADO	0	0%	4	80%	3	100%	3	60%	0	0%	0	0%	0	-	1	100%	11	61,1%
	REPROVADO(I)	1	100%	0	0%	0	0%	1	20%	0	0%	0	0%	0	-	0	0%	2	11,1%
	REPROVADO(R)	0	0%	1	20%	0	0%	1	20%	1	50%	1	100%	0	-	0	0%	4	22,2%
	TRANCADO	0	0%	0	0%	0	0%	0	0%	0	0%	0	0%	0	-	0	0%	1	5,6%
	TOTAL	1	100%	5	100%	3	100%	5	100%	2	100%	1	100%	0	-	1	100%	18	100%
10001PN001-ENGENHARIA DE CONTROLE E AUTOMACAO	APROVADO	0	-	0	-	8	40%	42	84%	40	83,3%	32	59,3%	37	75,5%	21	52,5%	180	69%
	REPROVADO(I)	0	-	0	-	1	5%	1	2%	0	0%	3	5,6%	5	10,2%	2	5%	12	4,6%
	REPROVADO(R)	0	-	0	-	9	45%	6	12%	4	8,3%	12	22,2%	3	6,1%	16	40%	50	19,2%
	TRANCADO	0	-	0	-	2	10%	1	2%	4	8,3%	7	13%	4	8,2%	1	2,5%	19	7,3%
	TOTAL	0	-	0	-	20	100%	50	100%	48	100%	54	100%	49	100%	40	100%	261	100%
10009PD001-ENGENHARIA ELETRICA	APROVADO	0	-	0	-	28	70%	73	85,9%	77	76,2%	74	54,8%	82	71,9%	66	60,6%	400	68,5%
	REPROVADO(I)	0	-	0	-	2	5%	1	1,2%	0	0%	8	5,9%	10	8,8%	10	9,2%	31	5,3%
	REPROVADO(R)	0	-	0	-	5	12,5%	8	9,4%	18	17,8%	45	33,3%	14	12,3%	29	26,6%	119	20,4%
	TRANCADO	0	-	0	-	5	12,5%	3	3,5%	6	5,9%	8	5,9%	8	7%	4	3,7%	34	5,8%
	TOTAL	0	-	0	-	40	100%	85	100%	101	100%	135	100%	114	100%	109	100%	584	100%
TOTAL	APROVADO	69	51,1%	57	36,1%	130	60,7%	255	74,3%	237	65,3%	188	51,9%	188	59,5%	206	62,6%	1330	59,9%
	REPROVADO(I)	10	7,4%	20	12,7%	16	7,5%	18	5,2%	13	3,6%	28	7,7%	37	11,7%	26	7,9%	168	7,6%
	REPROVADO(R)	45	33,3%	60	38%	44	20,6%	51	14,9%	77	21,2%	105	29%	51	16,1%	81	24,6%	514	23,2%
	TRANCADO	11	8,1%	21	13,3%	24	11,2%	19	5,5%	36	9,9%	41	11,3%	40	12,7%	16	4,9%	208	9,4%
	TOTAL	135	100%	158	100%	214	100%	343	100%	363	100%	362	100%	316	100%	329	100%	2220	100%

Tabela 29: Avaliação da disciplina FIS093-FUNDAMENTOS DE FISICA F entre os anos de 2008 e 2015

CURSO	SITUAÇÃO	2008		2009		2010		2011		2012		2013		2014		2015		TOTAL		
		Freq.	%	Freq.	%	Freq.	%	Freq.	%	Freq.	%	Freq.	%	Freq.	%	Freq.	%	Freq.	%	
03001PD001- CIENCIAS BIOLOGICAS	APROVADO	7	87,5%	20	90,9%	15	83,3%	28	80%	6	60%	15	71,4%	15	78,9%	18	64,3%	124	77%	
	REPROVADO(I)	0	0%	1	4,5%	0	0%	0	0%	0	0%	0	0%	0	0%	2	7,1%	3	1,9%	
	REPROVADO(R)	0	0%	0	0%	1	5,6%	5	14,3%	1	10%	3	14,3%	3	15,8%	7	25%	20	12,4%	
	TRANCADO	1	12,5%	1	4,5%	2	11,1%	2	5,7%	3	30%	3	14,3%	1	5,3%	1	3,6%	14	8,7%	
TOTAL	8	100%	22	100%	18	100%	35	100%	35	100%	10	100%	21	100%	19	100%	28	100%	161	100%
03001PN002- CIENCIAS BIOLOGICAS	APROVADO	0	0%	31	88,6%	56	82,4%	67	87%	67	85,9%	71	89,9%	42	84%	54	84,4%	388	85,7%	
	REPROVADO(I)	0	0%	1	2,9%	0	0%	0	0%	0	0%	0	0%	0	0%	0	0%	1	0,2%	
	REPROVADO(R)	1	50%	0	0%	6	8,8%	8	10,4%	8	10,4%	7	8,9%	5	10%	9	14,1%	44	9,7%	
	TRANCADO	1	50%	3	8,6%	6	8,8%	2	2,6%	2	3,8%	1	1,3%	3	6%	1	1,6%	20	4,4%	
TOTAL	2	100%	35	100%	68	100%	77	100%	77	100%	78	100%	79	100%	50	100%	64	100%	453	100%
16002PD001- FONOAUDIOLOGIA	APROVADO	0	-	0	-	0	-	0	-	0	-	0	-	44	91,7%	0	-	44	91,7%	
	REPROVADO(I)	0	-	0	-	0	-	0	-	0	-	0	-	0	0%	0	-	0	0%	
	REPROVADO(R)	0	-	0	-	0	-	0	-	0	-	0	-	2	4,2%	0	-	2	4,2%	
	TRANCADO	0	-	0	-	0	-	0	-	0	-	0	-	2	4,2%	0	-	2	4,2%	
TOTAL	0	-	0	-	0	-	0	-	0	-	0	-	0	0%	48	100%	0	0%		
18001PN001- BIOMEDICINA	APROVADO	0	-	0	-	15	75%	33	89,2%	40	85,1%	41	93,2%	30	88,2%	29	87,9%	188	87,4%	
	REPROVADO(I)	0	-	0	-	0	0%	0	0%	0	0%	0	0%	1	2,9%	0	0%	1	0,5%	
	REPROVADO(R)	0	-	0	-	2	10%	0	0%	3	6,4%	3	6,8%	2	5,9%	2	6,1%	12	5,6%	
	TRANCADO	0	-	0	-	3	15%	4	10,8%	4	10,8%	0	0%	1	2,9%	2	6,1%	14	6,5%	
TOTAL	0	-	0	-	20	100%	37	100%	47	100%	44	100%	34	100%	33	100%	215	100%		
18002PD001- FARMACIA	APROVADO	121	89%	133	91,7%	132	89,2%	98	61,2%	126	71,6%	137	63,4%	104	53,9%	94	57,3%	945	70,6%	
	REPROVADO(I)	0	0%	2	1,4%	0	0%	5	3,1%	0	0%	0	0%	0	0%	22	13,4%	29	2,2%	
	REPROVADO(R)	8	5,9%	6	4,1%	10	6,8%	42	26,2%	40	22,7%	62	28,7%	75	38,9%	31	18,9%	274	20,5%	
	TRANCADO	7	5,1%	4	2,8%	6	4,1%	15	9,4%	15	9,4%	17	7,9%	14	7,3%	17	10,4%	90	6,7%	
TOTAL	136	100%	145	100%	148	100%	160	100%	176	100%	216	100%	193	100%	164	100%	1338	100%		
18002PN002- FARMACIA	APROVADO	0	-	0	-	15	40,5%	64	84,2%	71	82,6%	47	63,5%	55	66,3%	37	75,5%	289	71,4%	
	REPROVADO(I)	0	-	0	-	0	0%	2	2,6%	0	0%	5	6,8%	6	7,2%	0	0%	13	3,2%	
	REPROVADO(R)	0	-	0	-	19	51,4%	4	5,3%	9	10,5%	14	18,9%	15	18,1%	4	8,2%	65	16%	
	TRANCADO	0	-	0	-	3	8,1%	6	7,9%	6	7,9%	8	10,8%	7	8,4%	8	16,3%	38	9,4%	
TOTAL	0	-	0	-	37	100%	76	100%	76	100%	74	100%	83	100%	49	100%	405	100%		
TOTAL	APROVADO	128	87,7%	185	90,7%	234	80,1%	291	75,4%	310	78,1%	312	71,7%	290	67,8%	232	68,6%	1982	75,5%	
	REPROVADO(I)	0	0%	4	2%	0	0%	7	1,8%	0	0%	5	1,1%	7	1,6%	24	7,1%	47	1,8%	
	REPROVADO(R)	9	6,2%	6	2,9%	38	13,3%	59	15,3%	61	15,4%	89	20,5%	103	24,1%	53	15,7%	418	15,9%	
	TRANCADO	9	6,2%	9	4,4%	20	6,8%	29	7,5%	26	6,5%	29	6,7%	28	6,5%	29	8,6%	179	6,8%	
TOTAL	146	100%	204	100%	292	100%	386	100%	397	100%	435	100%	428	100%	338	100%	2626	100%		

Tabela 30: Avaliação da disciplina MAT001-CALCULO DIFERENCIAL E INTEGRAL I entre os anos de 2008 e 2015

CURSO	SITUAÇÃO	2008		2009		2010		2011		2012		2013		2014		2015		TOTAL	
		Freq.	%	Freq.	%	Freq.	%	Freq.	%	Freq.	%	Freq.	%	Freq.	%	Freq.	%	Freq.	%
02001PD001- CIENCIA DA COMPUTACAO	APROVADO	68	76,4%	54	55,7%	56	45,2%	71	50,4%	60	43,8%	84	56,8%	40	38,5%	67	46,2%	500	50,8%
	REPROVADO(I)	6	6,7%	9	9,3%	5	4%	9	6,4%	8	5,8%	19	12,8%	10	9,6%	6	4,1%	72	7,3%
	REPROVADO(R)	10	11,2%	22	22,7%	53	42,7%	42	29,8%	54	39,4%	36	24,3%	43	41,3%	51	35,2%	311	31,6%
	TRANCADO	5	5,6%	12	12,4%	10	8,1%	19	13,5%	15	10,9%	9	6,1%	11	10,6%	21	14,5%	102	10,4%
TOTAL	89	100%	97	100%	124	100%	141	100%	137	100%	148	100%	104	100%	145	100%	985	100%	
02002PD001- CIENCIAS ATUARIAIS	APROVADO	21	70%	19	47,5%	13	24,5%	17	29,3%	13	21,7%	3	4,3%	17	21,8%	20	32,8%	123	27,4%
	REPROVADO(I)	3	10%	12	30%	17	32,1%	17	29,3%	1	1,7%	14	20,3%	12	15,4%	7	11,5%	83	18,5%
	REPROVADO(R)	4	13,3%	6	15%	18	34%	17	29,3%	31	51,7%	42	60,9%	36	46,2%	25	41%	179	39,9%
	TOTAL	30	100%	40	100%	50	100%	51	100%	35	100%	60	100%	36	100%	52	100%	385	100%

continua na próxima página

Tabela 30 : Continuação MAT001-CALCULO DIFERENCIAL E INTEGRAL I

CURSO	SITUAÇÃO	2008		2009		2010		2011		2012		2013		2014		2015		TOTAL	
		Freq.	%	Freq.	%	Freq.	%	Freq.	%	Freq.	%	Freq.	%	Freq.	%	Freq.	%	Freq.	%
02003PD001- ESTATISTICA	TRANCADO TOTAL	2	6,7%	3	7,5%	5	9,4%	7	12,1%	15	25%	10	14,5%	13	16,7%	9	14,8%	64	14,3%
	APROVADO REPROVADO(I) REPROVADO(R)	26	50%	31	39,7%	17	17,5%	23	17,4%	32	26,7%	25	18,9%	25	20,7%	32	28,1%	211	24,9%
02004PD001- FISICA	TRANCADO TOTAL	7	13,5%	9	11,5%	15	15,5%	31	23,5%	28	23,3%	17	12,9%	15	12,4%	13	11,4%	400	47,3%
	APROVADO REPROVADO(I) REPROVADO(R)	52	100%	78	100%	97	100%	132	100%	120	100%	132	100%	121	100%	114	100%	846	100%
02004PN002- FISICA	TRANCADO TOTAL	40	65,6%	27	31%	35	38,9%	45	39,5%	52	31,5%	47	28,3%	61	39,4%	52	34,2%	359	36,3%
	APROVADO REPROVADO(I) REPROVADO(R)	8	13,1%	9	10,3%	4	4,4%	2	1,8%	9	5,5%	18	10,8%	10	6,5%	10	6,6%	70	7,1%
02005PD001- MATEMATICA	TRANCADO TOTAL	5	8,2%	40	46%	43	47,8%	61	53,5%	69	41,8%	83	50%	69	44,5%	70	46,1%	440	44,4%
	APROVADO REPROVADO(I) REPROVADO(R)	8	13,1%	11	12,6%	8	8,9%	6	5,3%	35	21,2%	18	10,8%	15	9,7%	20	13,2%	121	12,2%
02005PN002- MATEMATICA	TRANCADO TOTAL	61	100%	87	100%	90	100%	114	100%	165	100%	166	100%	155	100%	152	100%	990	100%
	APROVADO REPROVADO(I) REPROVADO(R)	27	55,1%	19	24,1%	36	58,1%	24	38,7%	14	18,7%	24	27%	26	34,7%	27	49,1%	197	36,1%
02006PD001- MATEMATICA COMPUTACIO- NAL	TRANCADO TOTAL	7	14,3%	13	16,5%	6	9,7%	16	25,8%	7	9,3%	16	18%	12	16%	4	7,3%	81	14,8%
	APROVADO REPROVADO(I) REPROVADO(R)	9	18,4%	33	41,8%	13	21%	21	33,9%	31	41,3%	40	44,9%	31	41,3%	18	32,7%	196	35,9%
02007PD001- QUIMICA	TRANCADO TOTAL	6	12,2%	14	17,7%	7	11,3%	1	1,6%	23	30,7%	9	10,1%	6	8%	6	10,9%	72	13,2%
	APROVADO REPROVADO(I) REPROVADO(R)	49	100%	79	100%	62	100%	62	100%	75	100%	89	100%	75	100%	55	100%	546	100%
02008PN001- QUIMICA TECNOLOGICA	TRANCADO TOTAL	33	41,2%	37	37,4%	65	41,7%	44	37,3%	31	20,7%	39	22,5%	63	39,9%	43	36,8%	355	33,8%
	APROVADO REPROVADO(I) REPROVADO(R)	23	28,8%	7	7,1%	33	21,2%	8	6,8%	33	22%	45	26%	25	15,8%	17	14,5%	191	18,2%
02009PD001- SISTEMAS DE INFORMACAO	TRANCADO TOTAL	19	23,8%	35	35,4%	32	20,5%	40	33,9%	68	45,3%	59	34,1%	48	30,4%	37	31,6%	338	32,2%
	APROVADO REPROVADO(I) REPROVADO(R)	5	6,2%	20	20,2%	26	16,7%	26	22%	18	12%	30	17,3%	22	13,9%	20	17,1%	167	15,9%
02006PD001- MATEMATICA	TRANCADO TOTAL	80	100%	99	100%	156	100%	118	100%	150	100%	173	100%	158	100%	117	100%	1051	100%
	APROVADO REPROVADO(I) REPROVADO(R)	23	48,9%	30	41,1%	30	43,5%	21	32,3%	25	23,1%	28	25,9%	31	36%	22	40,7%	210	34,4%
02007PD001- QUIMICA	TRANCADO TOTAL	5	10,6%	6	8,2%	17	24,6%	10	15,4%	9	9,3%	13	12%	18	20,9%	2	3,7%	68	11,1%
	APROVADO REPROVADO(I) REPROVADO(R)	15	31,9%	23	31,5%	17	24,6%	27	41,5%	53	49,1%	52	48,1%	30	34,9%	23	42,6%	240	39,3%
02008PN001- QUIMICA	TRANCADO TOTAL	4	8,5%	14	19,2%	17	24,6%	7	10,8%	21	19,4%	15	13,9%	7	8,1%	7	13%	92	15,1%
	APROVADO REPROVADO(I) REPROVADO(R)	47	100%	73	100%	69	100%	65	100%	108	100%	108	100%	86	100%	54	100%	610	100%
02009PD001- SISTEMAS DE INFORMACAO	TRANCADO TOTAL	18	85,7%	12	44,4%	10	24,4%	16	41%	15	34,9%	13	30,2%	16	44,4%	11	37,9%	111	39,8%
	APROVADO REPROVADO(I) REPROVADO(R)	3	14,3%	1	3,7%	7	17,1%	0	0%	4	9,3%	4	9,3%	9	25%	3	10,3%	31	11,1%
02007PD001- QUIMICA	TRANCADO TOTAL	0	0%	12	44,4%	18	43,9%	18	46,2%	18	41,9%	21	48,8%	8	22,2%	13	44,8%	108	38,7%
	APROVADO REPROVADO(I) REPROVADO(R)	0	0%	2	7,4%	6	14,6%	5	12,8%	6	14%	5	11,6%	3	8,3%	2	6,9%	29	10,4%
02007PN002- QUIMICA	TRANCADO TOTAL	21	100%	27	100%	41	100%	39	100%	43	100%	43	100%	36	100%	29	100%	279	100%
	APROVADO REPROVADO(I) REPROVADO(R)	41	85,4%	34	54,8%	36	42,4%	38	48,1%	47	54%	36	37,1%	40	44,4%	32	45,7%	304	49,2%
02008PN001- QUIMICA	TRANCADO TOTAL	0	0%	10	16,1%	7	8,2%	9	11,4%	9	11,4%	10	10,3%	2	2,2%	7	10%	47	7,6%
	APROVADO REPROVADO(I) REPROVADO(R)	4	8,3%	13	21%	37	43,5%	31	39,2%	36	41,4%	48	49,5%	44	48,9%	29	41,4%	242	39,2%
02009PD001- SISTEMAS DE INFORMACAO	TRANCADO TOTAL	3	6,2%	5	8,1%	5	5,9%	1	1,3%	2	2,3%	3	3,1%	4	4,4%	2	2,9%	25	4%
	APROVADO REPROVADO(I) REPROVADO(R)	48	100%	62	100%	85	100%	79	100%	87	100%	97	100%	90	100%	70	100%	618	100%
02005PD001- MATEMATICA	TRANCADO TOTAL	14	31,8%	29	39,2%	46	54,1%	17	23,9%	32	34,8%	22	23,9%	29	26,9%	19	19,8%	208	31,4%
	APROVADO REPROVADO(I) REPROVADO(R)	15	34,1%	4	5,4%	7	8,2%	4	5,6%	6	6,5%	15	16,3%	22	20,4%	12	12,5%	85	12,8%
02006PD001- MATEMATICA	TRANCADO TOTAL	10	22,7%	37	50%	24	28,2%	41	57,7%	41	57,7%	51	55,4%	43	39,8%	52	54,2%	293	44,3%
	APROVADO REPROVADO(I) REPROVADO(R)	5	11,4%	4	5,4%	8	9,4%	9	12,7%	9	12,7%	4	4,3%	14	13%	13	13,5%	76	11,5%
02008PN001- QUIMICA	TRANCADO TOTAL	44	100%	74	100%	85	100%	71	100%	92	100%	92	100%	108	100%	96	100%	662	100%
	APROVADO REPROVADO(I) REPROVADO(R)	0	-	0	-	27	48,2%	32	80%	27	52,9%	19	25,3%	27	30,3%	28	38,9%	160	41,8%
02009PD001- SISTEMAS DE INFORMACAO	TRANCADO TOTAL	0	-	0	-	5	8,9%	1	2,5%	1	3,3%	8	10,7%	13	14,6%	2	2,8%	31	8,1%
	APROVADO REPROVADO(I) REPROVADO(R)	0	-	0	-	19	33,9%	6	15%	17	33,3%	41	54,9%	40	44,9%	36	50%	159	41,5%
02009PD001- SISTEMAS DE INFORMACAO	TRANCADO TOTAL	0	-	0	-	5	8,9%	1	2,5%	5	9,8%	7	9,3%	9	10,1%	6	8,3%	33	8,6%
	APROVADO REPROVADO(I) REPROVADO(R)	0	-	0	-	56	100%	40	100%	51	100%	75	100%	89	100%	72	100%	383	100%
02009PD001- SISTEMAS DE INFORMACAO	TRANCADO TOTAL	22	43,1%	19	35,8%	27	22,9%	36	20,8%	50	23%	44	19,6%	39	19,1%	49	25,9%	286	23,3%
	APROVADO REPROVADO(I) REPROVADO(R)	8	15,7%	3	5,7%	33	28%	11	6,4%	19	8,8%	29	12,9%	30	14,7%	36	19%	169	13,8%
02009PD001- SISTEMAS DE INFORMACAO	TRANCADO TOTAL	13	25,5%	27	50,9%	42	35,6%	100	57,8%	99	45,6%	112	50%	96	47,1%	88	46,6%	577	46,9%
	APROVADO REPROVADO(I) REPROVADO(R)	0	-	0	-	42	100%	42	100%	42	100%	42	100%	42	100%	42	100%	42	100%

continua na próxima página

Tabela 30 : Continuação MAT001-CALCULO DIFERENCIAL E INTEGRAL I

CURSO	SITUAÇÃO	2008		2009		2010		2011		2012		2013		2014		2015		TOTAL	
		Freq.	%	Freq.	%	Freq.	%	Freq.	%	Freq.	%	Freq.	%	Freq.	%	Freq.	%	Freq.	%
04002PD001- GEOLOGIA	TRANCADO	8	15,7%	4	7,5%	16	13,6%	26	15%	49	22,6%	39	17,4%	39	19,1%	16	8,5%	197	16%
	TOTAL	51	100%	53	100%	118	100%	173	100%	217	100%	224	100%	204	100%	189	100%	1229	100%
07002PN001- CINEMA DE ANIMACAO E ARTES DIGITAIS	APROVADO	31	72,1%	31	59,6%	33	53,2%	28	60,9%	33	68,8%	25	59,5%	25	58,1%	19	45,2%	225	59,5%
	REPROVADO(I)	7	16,3%	4	7,7%	5	8,1%	0	0%	0	0%	0	0%	3	7%	4	9,5%	23	6,1%
10001PD001- ENGENHARIA DE CONTROLE E AUTOMACAO	REPROVADO(R)	4	9,3%	16	30,8%	22	35,5%	17	37%	13	27,1%	12	28,6%	13	30,2%	16	38,1%	113	29,9%
	TOTAL	1	2,3%	1	1,9%	2	3,2%	1	2,2%	2	4,2%	5	11,9%	2	4,7%	3	7,1%	17	4,5%
10003PD001- ENGENHARIA DE CONTROLE E AUTOMACAO	TRANCADO	43	100%	52	100%	62	100%	46	100%	48	100%	42	100%	43	100%	42	100%	378	100%
	TOTAL	0	-	0	-	1	100%	0	-	1	100%	3	42,9%	6	60%	1	25%	12	52,2%
10004PD001- ENGENHARIA DE CONTROLE E AUTOMACAO	REPROVADO(I)	0	-	0	-	0	0%	0	-	0	0%	1	14,3%	1	10%	0	0%	2	8,7%
	TOTAL	0	-	0	-	0	0%	0	-	0	0%	1	14,3%	2	20%	2	50%	5	21,7%
10005PD001- ENGENHARIA DE CONTROLE E AUTOMACAO	TRANCADO	0	-	0	-	0	0%	0	-	0	0%	0	0%	1	10%	1	25%	4	17,4%
	TOTAL	0	-	0	-	1	100%	0	-	1	100%	7	100%	10	100%	4	100%	23	100%
10006PD001- ENGENHARIA DE CONTROLE E AUTOMACAO	APROVADO	74	89,2%	72	82,8%	76	84,4%	60	75%	69	67,6%	80	67,2%	43	45,3%	67	60,9%	541	70,6%
	REPROVADO(I)	0	0%	5	5,7%	6	6,7%	0	0%	3	2,9%	1	0,8%	7	7,4%	2	1,8%	24	3,1%
10007PD001- ENGENHARIA DE CONTROLE E AUTOMACAO	REPROVADO(R)	8	9,6%	10	11,5%	8	8,9%	16	20%	27	26,5%	36	30,3%	40	42,1%	35	31,8%	180	23,5%
	TOTAL	1	1,2%	0	0%	0	0%	4	5%	3	2,9%	2	1,7%	5	5,3%	6	5,5%	21	2,7%
10008PN001- ENGENHARIA DE SISTEMAS	TRANCADO	83	100%	87	100%	90	100%	80	100%	102	100%	119	100%	95	100%	110	100%	766	100%
	TOTAL	0	-	37	63,8%	56	87,5%	45	88,2%	39	79,6%	43	63,2%	28	49,1%	38	71,7%	286	71,5%
10009PD001- ENGENHARIA DE CONTROLE E AUTOMACAO	REPROVADO(I)	0	-	0	0%	5	7,8%	1	2%	0	0%	8	11,8%	4	7%	1	1,9%	19	4,8%
	TOTAL	0	-	17	29,3%	2	3,1%	4	7,8%	2	4,2%	13	19,1%	19	33,3%	13	24,5%	76	19%
10010PD001- ENGENHARIA DE CONTROLE E AUTOMACAO	TRANCADO	0	-	4	6,9%	1	1,6%	1	2%	1	4,1%	4	5,9%	6	10,5%	1	1,9%	19	4,8%
	TOTAL	0	-	58	100%	64	100%	51	100%	49	100%	68	100%	57	100%	53	100%	400	100%
10011PD001- ENGENHARIA DE CONTROLE E AUTOMACAO	APROVADO	0	-	45	93,8%	44	91,7%	38	80,9%	44	74,6%	50	68,5%	36	58,1%	39	66,1%	296	74,7%
	REPROVADO(I)	0	-	0	0%	1	2,1%	0	0%	0	0%	4	5,5%	5	8,1%	1	1,7%	11	2,8%
10012PD001- ENGENHARIA DE CONTROLE E AUTOMACAO	REPROVADO(R)	0	-	2	4,2%	2	4,2%	9	19,1%	9	15,3%	17	23,3%	20	32,3%	11	18,6%	70	17,7%
	TOTAL	0	-	1	2,1%	1	2,1%	0	0%	6	10,2%	2	2,7%	1	1,6%	8	13,6%	19	4,8%
10013PD001- ENGENHARIA DE CONTROLE E AUTOMACAO	TRANCADO	0	-	48	100%	48	100%	47	100%	59	100%	73	100%	62	100%	59	100%	396	100%
	TOTAL	0	-	38	76%	39	68,4%	26	43,3%	49	55,7%	47	53,4%	37	44%	30	41,1%	266	53,2%
10014PD001- ENGENHARIA DE CONTROLE E AUTOMACAO	REPROVADO(I)	0	-	2	4%	3	5,3%	8	13,3%	1	1,1%	9	10,2%	13	15,5%	7	9,6%	43	8,6%
	TOTAL	0	-	8	16%	14	24,6%	23	38,3%	35	39,8%	30	34,1%	30	35,7%	31	42,5%	171	34,2%
10015PD001- ENGENHARIA DE CONTROLE E AUTOMACAO	TRANCADO	0	-	2	4%	1	1,8%	3	5%	3	3,4%	2	2,3%	4	4,8%	5	6,8%	20	4%
	TOTAL	0	-	50	100%	57	100%	60	100%	88	100%	88	100%	84	100%	73	100%	500	100%
10016PD001- ENGENHARIA DE CONTROLE E AUTOMACAO	APROVADO	189	74,7%	181	70,2%	189	69,7%	160	73,7%	193	80,4%	189	77,8%	133	55,6%	139	64,4%	1373	70,9%
	REPROVADO(I)	22	8,7%	9	3,5%	26	9,6%	10	4,6%	6	2,5%	10	4,1%	17	7,1%	6	2,8%	106	5,5%
10017PD001- ENGENHARIA DE CONTROLE E AUTOMACAO	REPROVADO(R)	34	13,4%	62	24%	51	18,8%	41	18,9%	35	14,6%	38	15,6%	78	32,6%	64	29,6%	403	20,8%
	TOTAL	8	3,2%	6	2,3%	5	1,8%	6	2,8%	6	2,5%	6	2,5%	11	4,6%	7	3,2%	55	2,8%
10018PD001- ENGENHARIA DE CONTROLE E AUTOMACAO	TRANCADO	253	100%	258	100%	271	100%	217	100%	240	100%	243	100%	239	100%	216	100%	1937	100%
	TOTAL	48	81,4%	49	75,4%	57	81,4%	39	54,2%	58	73,4%	57	76%	27	38,6%	42	50,6%	377	65,8%
10019PD001- ENGENHARIA DE CONTROLE E AUTOMACAO	REPROVADO(I)	3	5,1%	1	1,5%	1	1,4%	0	0%	1	1,3%	3	4%	7	10%	8	9,6%	24	4,2%
	TOTAL	7	11,9%	14	21,5%	11	15,7%	33	45,8%	18	22,8%	15	20%	35	50%	30	36,1%	163	28,4%
10020PD001- ENGENHARIA DE CONTROLE E AUTOMACAO	REPROVADO(R)	1	1,7%	1	1,5%	1	1,4%	0	0%	0	0%	0	0%	1	1,4%	3	3,6%	9	1,6%
	TOTAL	59	100%	65	100%	70	100%	72	100%	79	100%	75	100%	70	100%	83	100%	573	100%
10021PD001- ENGENHARIA DE CONTROLE E AUTOMACAO	APROVADO	69	77,5%	62	72,9%	85	82,5%	68	71,6%	66	63,5%	77	64,2%	68	67,3%	50	51,5%	545	68,6%
	REPROVADO(I)	7	7,9%	6	7,1%	3	2,9%	5	5,3%	1	1%	2	1,7%	4	4%	6	6,2%	34	4,3%
10022PD001- ENGENHARIA DE CONTROLE E AUTOMACAO	REPROVADO(R)	10	11,2%	13	15,3%	14	13,6%	19	20%	29	27,9%	36	30%	21	20,8%	33	34%	175	22%
	TOTAL	3	3,4%	4	4,7%	1	1%	3	3,2%	8	7,7%	5	4,2%	8	7,9%	8	8,2%	40	5%
10023PD001- ENGENHARIA DE CONTROLE E AUTOMACAO	TRANCADO	89	100%	85	100%	103	100%	95	100%	104	100%	120	100%	101	100%	97	100%	794	100%
	TOTAL	0	-	0	-	43	97,7%	36	75%	35	60,3%	49	59,8%	26	43,3%	46	47,4%	235	60,4%
10024PD001- ENGENHARIA DE CONTROLE E AUTOMACAO	REPROVADO(I)	0	-	0	-	0	0%	2	4,2%	4	6,9%	8	9,8%	5	8,3%	7	7,2%	26	6,7%
	TOTAL	0	-	0	-	1	2,3%	8	16,7%	14	24,1%	21	25,6%	20	33,3%	30	30,9%	94	24,2%

continua na próxima página



Tabela 31 : Continuação MAT002-CALCULO DIFERENCIAL E INTEGRAL III

CURSO	SITUAÇÃO	2008		2009		2010		2011		2012		2013		2014		2015		TOTAL	
		Freq.	%	Freq.	%	Freq.	%	Freq.	%	Freq.	%	Freq.	%	Freq.	%	Freq.	%	Freq.	%
02003PD001- ESTATISTICA	REPROVADO(R)	12	10,8%	35	35%	22	25%	30	33,3%	33	29,2%	38	35,2%	28	25,9%	29	27,4%	227	27,5%
	TRANCADO	13	11,7%	5	5%	10	11,4%	9	10%	15	13,3%	9	8,3%	12	11,1%	12	11,3%	85	10,3%
	TOTAL	111	100%	100	100%	88	100%	90	100%	113	100%	108	100%	108	100%	106	100%	824	100%
02004PD001- FISICA	APROVADO	0	0%	3	60%	4	33,3%	1	12,5%	4	36,4%	4	66,7%	1	100%	1	33,3%	18	37,5%
	REPROVADO(I)	0	0%	0	0%	0	0%	1	12,5%	2	18,2%	0	0%	0	0%	0	0%	3	6,2%
	TRANCADO	0	0%	1	20%	5	41,7%	3	37,5%	3	27,3%	2	33,3%	0	0%	2	66,7%	15	31,2%
02004PD001- FISICA	REPROVADO(R)	2	100%	1	20%	3	25%	3	37,5%	3	27,3%	0	0%	0	0%	0	0%	12	25%
	TRANCADO	2	100%	5	100%	12	100%	8	100%	11	100%	6	100%	1	100%	3	100%	48	100%
	TOTAL	40	56,3%	35	47,9%	24	42,9%	21	41,2%	34	47,2%	44	44,9%	33	48,5%	58	58,6%	289	49,1%
02004PD001- FISICA	REPROVADO(I)	13	18,3%	11	15,1%	8	14,3%	9	17,6%	5	9,2%	9	16,4%	10	14,7%	5	7,1%	70	11,9%
	REPROVADO(R)	8	11,3%	15	20,5%	18	32,1%	16	31,4%	28	38,9%	38	38,8%	20	29,4%	26	26,3%	169	28,7%
	TRANCADO	10	14,1%	12	16,4%	6	10,7%	5	9,8%	5	6,9%	7	7,1%	5	7,4%	10	10,1%	60	10,2%
02004PD001- FISICA	REPROVADO(R)	71	100%	73	100%	56	100%	51	100%	72	100%	98	100%	68	100%	99	100%	588	100%
	TRANCADO	20	43,5%	21	34,4%	15	30%	25	34,2%	22	32,8%	9	25,7%	25	50%	6	28,6%	143	35,5%
	TOTAL	16	34,8%	27	44,3%	14	28%	2	2,7%	13	19,4%	9	25,7%	4	8%	3	14,3%	88	21,8%
02005PD001- MATEMATICA	REPROVADO(R)	5	10,9%	6	9,8%	15	30%	30	41,1%	17	25,4%	9	25,7%	14	28%	10	47,6%	106	26,3%
	TRANCADO	5	10,9%	7	11,5%	6	12%	16	21,9%	15	22,4%	8	22,9%	7	14%	2	9,5%	66	16,4%
	TOTAL	46	100%	61	100%	50	100%	73	100%	67	100%	35	100%	50	100%	21	100%	403	100%
02005PD001- MATEMATICA	APROVADO	39	54,2%	23	48,9%	21	47,7%	39	60%	34	46,6%	28	51,9%	14	25,5%	49	56,3%	247	49,7%
	REPROVADO(I)	9	12,5%	6	12,8%	4	9,1%	1	1,5%	3	6,8%	3	5,6%	12	21,8%	6	6,9%	46	9,3%
	TRANCADO	19	26,4%	14	29,8%	14	31,8%	20	30,8%	22	30,1%	20	37%	22	40%	22	25,3%	153	30,8%
02005PD001- MATEMATICA	REPROVADO(R)	5	6,9%	4	8,5%	5	11,4%	5	7,7%	12	16,4%	3	5,6%	7	12,7%	10	11,5%	51	10,3%
	TRANCADO	72	100%	47	100%	44	100%	65	100%	73	100%	54	100%	55	100%	87	100%	497	100%
	TOTAL	30	57,7%	18	31%	19	30,6%	27	49,1%	15	34,1%	14	26,4%	24	47,1%	14	40%	161	39,3%
02006PD001- MATEMATICA	REPROVADO(I)	10	19,2%	18	31%	15	24,2%	2	3,6%	2	3,6%	14	26,4%	5	9,8%	3	8,6%	72	17,6%
	REPROVADO(R)	8	15,4%	13	22,4%	17	27,4%	21	38,2%	17	38,6%	18	34%	12	23,5%	9	25,7%	115	28%
	TRANCADO	4	7,7%	9	15,5%	11	17,7%	5	9,1%	7	15,9%	7	13,2%	10	19,6%	9	25,7%	62	15,1%
02006PD001- MATEMATICA	REPROVADO(R)	52	100%	58	100%	62	100%	55	100%	44	100%	53	100%	51	100%	35	100%	410	100%
	TRANCADO	16	66,7%	15	57,7%	6	40%	7	43,8%	10	50%	11	57,9%	11	55%	9	52,9%	85	54,1%
	TOTAL	3	12,5%	2	7,7%	2	13,3%	0	0%	2	10%	2	10,5%	4	20%	0	0%	15	9,6%
02007PD001- QUIMICA	REPROVADO(R)	4	16,7%	4	15,4%	4	26,7%	6	37,5%	7	35%	6	31,6%	4	20%	8	47,1%	43	27,4%
	TRANCADO	1	4,2%	5	19,2%	3	20%	3	18,8%	1	5%	0	0%	1	5%	0	0%	14	8,9%
	TOTAL	24	100%	26	100%	15	100%	16	100%	20	100%	19	100%	20	100%	17	100%	157	100%
10001PD001- ENGENHARIA DE CONTROLE E AUTOMACAO	APROVADO	2	40%	4	50%	11	84,6%	0	0%	0	0%	2	100%	0	-	0	-	19	65,5%
	REPROVADO(I)	1	20%	2	25%	1	7,7%	1	100%	1	100%	0	0%	0	-	0	-	5	17,2%
	TRANCADO	2	40%	2	25%	0	0%	0	0%	0	0%	0	0%	0	-	0	-	4	13,8%
10001PD001- ENGENHARIA DE CONTROLE E AUTOMACAO	REPROVADO(R)	0	0%	0	0%	1	7,7%	0	0%	0	0%	0	0%	0	-	0	-	1	3,4%
	TRANCADO	5	100%	8	100%	13	100%	1	100%	1	100%	2	100%	0	-	0	-	29	100%
	TOTAL	77	72%	66	66%	79	76,7%	65	76,5%	72	75%	63	63,6%	54	56,2%	54	71,1%	530	69,6%
10001PD001- ENGENHARIA DE CONTROLE E AUTOMACAO	REPROVADO(I)	18	16,8%	11	11%	4	3,9%	2	2,4%	0	0%	0	0%	6	6,2%	1	1,3%	42	5,5%
	REPROVADO(R)	7	6,5%	17	17%	12	11,7%	14	16,5%	18	18,8%	25	25,3%	29	30,2%	15	19,7%	137	18%
	TRANCADO	5	4,7%	6	6%	8	7,8%	4	4,7%	6	6,2%	11	11,1%	7	7,3%	6	7,9%	53	7%
10001PD001- ENGENHARIA DE CONTROLE E AUTOMACAO	REPROVADO(R)	107	100%	100	100%	103	100%	85	100%	96	100%	99	100%	96	100%	76	100%	762	100%
	TRANCADO	0	-	3	37,5%	26	52%	45	64,3%	45	64,3%	36	48%	47	62,7%	18	38,3%	211	53,4%
	TOTAL	0	-	2	25%	4	8%	3	4,3%	3	4,3%	6	8,6%	10	13,3%	9	12%	35	8,9%
10003PD001- ENGENHARIA AEROESPACIAL	REPROVADO(R)	0	-	0	0%	15	30%	19	27,1%	21	30%	22	29,3%	17	22,7%	22	46,8%	116	29,4%
	TRANCADO	0	-	3	37,5%	5	10%	3	4,3%	7	10%	7	9,3%	2	2,7%	6	12,8%	33	8,4%
	TOTAL	0	-	8	100%	50	100%	70	100%	70	100%	75	100%	75	100%	47	100%	395	100%
10003PD001- ENGENHARIA AEROESPACIAL	APROVADO	0	-	0	-	39	100%	39	72,2%	35	64,8%	53	79,1%	34	69,4%	52	74,3%	252	75,7%
	REPROVADO(I)	0	-	0	0%	0	0%	1	1,9%	1	1,9%	1	1,5%	5	10,2%	1	1,4%	9	2,7%
	TOTAL	0	-	0	0%	39	100%	39	72,2%	35	64,8%	53	79,1%	34	69,4%	52	74,3%	252	75,7%

continua na próxima página

Tabela 31 : Continuação MAT002-CALCULO DIFERENCIAL E INTEGRAL III

CURSO	SITUAÇÃO	2008		2009		2010		2011		2012		2013		2014		2015		TOTAL	
		Freq.	%	Freq.	%	Freq.	%	Freq.	%	Freq.	%	Freq.	%	Freq.	%	Freq.	%	Freq.	%
10005PD001- ENGENHARIA CIVIL	REPROVADO(R)	0	-	0	-	0	0%	13	24,1%	17	31,5%	10	14,9%	8	16,3%	14	20%	62	18,6%
	TRANCADO	0	-	0	-	0	0%	1	1,9%	1	1,9%	3	4,5%	2	4,1%	3	4,3%	10	3%
	TOTAL	0	-	0	-	39	100%	54	100%	54	100%	67	100%	49	100%	70	100%	333	100%
10006PD001- ENGENHARIA DE MINAS	APROVADO	180	61,6%	173	67,6%	175	65,3%	184	65,5%	200	63,1%	213	75%	138	57,5%	179	70,8%	1442	65,8%
	REPROVADO(I)	45	15,4%	20	7,8%	20	7,5%	8	2,8%	21	6,6%	4	1,4%	33	13,8%	8	3,2%	159	7,3%
	TRANCADO	58	19,9%	53	20,7%	59	22%	74	26,3%	83	26,2%	58	20,4%	63	26,2%	60	23,7%	508	23,2%
10007PD001- ENGENHARIA DE PRODUCAO	TRANCADO	9	3,1%	10	3,9%	14	5,2%	15	5,3%	13	4,1%	9	3,2%	6	2,5%	6	2,4%	82	3,7%
	TOTAL	292	100%	256	100%	268	100%	281	100%	317	100%	284	100%	240	100%	253	100%	2191	100%
	APROVADO	57	67,9%	52	70,3%	52	80%	49	68,1%	51	82,3%	55	71,4%	38	53,5%	40	51,9%	394	67,7%
10008PN001- ENGENHARIA DE SISTEMAS	REPROVADO(I)	10	11,9%	10	13,5%	9	3,1%	2	2,8%	2	0%	3	3,9%	4	5,6%	7	9,1%	38	6,5%
	REPROVADO(R)	14	16,7%	11	14,9%	9	13,8%	18	25%	5	8,1%	19	24,7%	24	33,8%	23	29,9%	123	21,1%
	TRANCADO	3	3,6%	1	1,4%	2	3,1%	3	4,2%	6	9,7%	0	0%	5	7%	7	9,1%	27	4,6%
10009PD001- ENGENHARIA ELETTRICA	TOTAL	84	100%	74	100%	65	100%	72	100%	62	100%	77	100%	71	100%	77	100%	582	100%
	APROVADO	87	79,8%	67	75,3%	74	75,5%	71	64,5%	71	59,2%	91	81,2%	43	46,2%	79	67,5%	583	68,8%
	REPROVADO(I)	4	3,7%	5	5,6%	3	3,1%	9	8,2%	2	1,7%	4	3,6%	5	5,4%	5	4,3%	37	4,4%
10010PD001- ENGENHARIA MECANICA	REPROVADO(R)	14	12,8%	14	15,7%	20	20,4%	29	26,4%	47	39,2%	15	13,4%	42	45,2%	33	28,2%	214	25,2%
	TRANCADO	4	3,7%	3	3,4%	1	1%	1	0,9%	0	0%	2	1,8%	3	3,2%	0	0%	14	1,7%
	TOTAL	109	100%	89	100%	98	100%	110	100%	120	100%	112	100%	93	100%	117	100%	848	100%
10011PD001- ENGENHARIA METALURGICA	APROVADO	0	-	0	-	1	100%	25	83,3%	21	48,8%	26	44,1%	49	59,8%	19	42,2%	141	54,2%
	REPROVADO(I)	0	-	0	-	0	0%	0	0%	3	7%	11	18,6%	7	8,5%	1	2,2%	22	8,5%
	REPROVADO(R)	0	-	0	-	0	0%	5	16,7%	13	30,2%	19	32,2%	17	20,7%	17	37,8%	71	27,3%
10012PD001- ENGENHARIA QUIMICA	TRANCADO	0	-	0	-	0	0%	0	0%	6	14%	3	5,1%	9	11%	8	17,8%	26	10%
	TOTAL	0	-	0	-	1	100%	30	100%	43	100%	59	100%	82	100%	45	100%	260	100%
	APROVADO	88	61,5%	102	72,9%	79	69,3%	75	67,6%	89	71,8%	95	80,5%	79	69,3%	71	64%	678	69,5%
10010PN002- ENGENHARIA MECANICA	REPROVADO(I)	9	6,3%	14	10%	6	5,3%	3	2,7%	1	0,8%	0	0%	5	4,4%	4	3,6%	42	4,3%
	REPROVADO(R)	39	27,3%	20	14,3%	23	20,2%	29	26,1%	25	20,2%	19	16,1%	26	22,8%	33	29,7%	214	21,9%
	TRANCADO	7	4,9%	4	2,9%	6	5,3%	4	3,6%	9	7,3%	4	3,4%	4	3,5%	3	2,7%	41	4,2%
10010PD001- ENGENHARIA MECANICA	TOTAL	143	100%	140	100%	114	100%	111	100%	124	100%	118	100%	114	100%	111	100%	975	100%
	APROVADO	89	82,4%	81	75%	72	77,4%	71	68,9%	67	67,7%	83	77,6%	63	71,6%	72	72,7%	598	74,3%
	REPROVADO(I)	5	4,6%	8	7,4%	2	2,2%	2	1,9%	5	5,1%	7	6,5%	7	8%	1	1%	37	4,6%
10011PD001- ENGENHARIA METALURGICA	REPROVADO(R)	8	7,4%	15	13,9%	17	18,3%	25	24,3%	23	23,2%	14	13,1%	13	14,8%	18	18,2%	133	16,5%
	TRANCADO	6	5,6%	4	3,7%	2	2,2%	5	4,9%	4	4%	3	2,8%	5	5,7%	8	8,1%	37	4,6%
	TOTAL	108	100%	108	100%	93	100%	103	100%	99	100%	107	100%	88	100%	99	100%	805	100%
10011PD001- ENGENHARIA METALURGICA	APROVADO	69	71,9%	65	65,7%	51	51%	71	62,8%	74	59,7%	64	56,1%	77	64,7%	43	56,6%	514	61,1%
	REPROVADO(I)	14	14,6%	17	17,2%	10	10%	2	1,8%	12	9,7%	11	9,6%	17	14,3%	4	5,3%	87	10,3%
	REPROVADO(R)	9	9,4%	12	12,1%	28	28%	31	27,4%	23	18,5%	28	24,6%	13	10,9%	27	35,5%	171	20,3%
10011PD001- ENGENHARIA METALURGICA	TRANCADO	4	4,2%	5	5,1%	11	11%	9	8%	15	12,1%	11	9,6%	12	10,1%	2	2,6%	69	8,2%
	TOTAL	96	100%	99	100%	100	100%	113	100%	124	100%	114	100%	119	100%	76	100%	841	100%
	APROVADO	55	82,1%	36	65,5%	54	77,1%	46	66,7%	53	70,7%	57	75%	35	47,9%	39	43,3%	375	65,2%
10012PD001- ENGENHARIA QUIMICA	REPROVADO(I)	5	7,5%	5	9,1%	1	1,4%	1	1,4%	0	0%	0	0%	6	8,2%	2	2,2%	20	3,5%
	REPROVADO(R)	7	10,4%	8	14,5%	13	18,6%	18	26,1%	18	24%	15	19,7%	27	37%	43	47,8%	149	25,9%
	TRANCADO	0	0%	6	10,9%	2	2,9%	4	5,8%	4	5,3%	4	5,3%	5	6,8%	6	6,7%	31	5,4%
TOTAL	TOTAL	67	100%	55	100%	70	100%	69	100%	75	100%	76	100%	73	100%	90	100%	575	100%
	APROVADO	52	100%	49	74,2%	57	76%	59	83,1%	52	77,6%	57	85,1%	56	69,1%	59	73,8%	441	78,9%
	REPROVADO(I)	0	0%	9	13,6%	2	2,7%	2	2,8%	3	4,5%	0	0%	8	9,9%	1	1,2%	25	4,5%
TOTAL	REPROVADO(R)	0	0%	8	12,1%	13	17,3%	5	7%	10	14,9%	8	11,9%	16	19,8%	14	17,5%	74	13,2%
	TRANCADO	0	0%	0	0%	3	4%	5	7%	2	3%	2	3%	1	1,2%	6	7,5%	19	3,4%
	TOTAL	52	100%	66	100%	75	100%	71	100%	67	100%	67	100%	81	100%	80	100%	559	100%
TOTAL	APROVADO	970	67,3%	869	63,1%	909	64%	973	63,4%	1002	60,4%	1072	65,4%	872	56,8%	915	60,5%	7582	62,6%
	REPROVADO(I)	179	12,4%	174	12,6%	106	7,5%	53	3,5%	94	5,7%	89	5,4%	165	10,7%	66	4,4%	926	7,6%
	TOTAL	1149	100%	1043	100%	1015	100%	1026	100%	1096	100%	1161	100%	937	100%	981	100%	8314	100%

continua na próxima página



Tabela 31 : Continuação MAT002-CALCULO DIFERENCIAL E INTEGRAL III

CURSO	SITUAÇÃO	2008		2009		2010		2011		2012		2013		2014		2015		TOTAL	
		Freq.	%	Freq.	%	Freq.	%	Freq.	%	Freq.	%	Freq.	%	Freq.	%	Freq.	%	Freq.	%
02001PD001- CIENCIA DA COMPUTACAO	REPROVADO(R)	214	14,8%	248	18%	305	21,5%	408	26,6%	429	25,9%	385	23,5%	395	25,7%	427	28,2%	2811	23,2%
	TRANCADO	79	5,5%	86	6,2%	100	7%	100	6,5%	133	8%	94	5,7%	103	6,7%	105	6,9%	800	6,6%
	TOTAL	1442	100%	1377	100%	1420	100%	1534	100%	1658	100%	1640	100%	1535	100%	1513	100%	12119	100%

Tabela 32: Avaliação da disciplina MAT015-EQUACOES DIFERENCIAIS A entre os anos de 2008 e 2015

CURSO	SITUAÇÃO	2008		2009		2010		2011		2012		2013		2014		2015		TOTAL		
		Freq.	%	Freq.	%	Freq.	%	Freq.	%	Freq.	%	Freq.	%	Freq.	%	Freq.	%	Freq.	%	
02003PD001- ESTATISTICA	APROVADO	2	100%	3	37,5%	2	28,6%	0	0%	1	100%	2	50%	1	33,3%	2	33,3%	13	31,7%	
	REPROVADO(I)	0	0%	1	12,5%	1	14,3%	0	0%	0	0%	0	0%	0	0%	0	0%	2	4,9%	
	REPROVADO(R)	0	0%	0	0%	2	28,6%	2	20%	0	0%	1	25%	2	66,7%	2	33,3%	9	22%	
	TRANCADO	0	0%	4	50%	2	28,6%	8	80%	0	0%	1	25%	0	0%	2	33,3%	2	33,3%	
TOTAL	6	100%	7	100%	7	100%	10	100%	10	100%	1	100%	4	100%	3	100%	6	100%	41	100%
02004PD001- FISICA	APROVADO	33	52,4%	36	48%	21	42,9%	23	47,9%	34	46,6%	48	56,5%	28	52,8%	41	50%	264	50%	
	REPROVADO(I)	12	19%	14	18,7%	7	14,3%	6	12,5%	9	12,3%	2	2,4%	6	11,3%	2	2,4%	58	11%	
	REPROVADO(R)	8	12,7%	13	17,3%	16	32,7%	14	29,2%	15	20,5%	25	29,4%	18	34%	32	39%	141	26,7%	
	TRANCADO	10	15,9%	12	16%	5	10,2%	5	10,4%	15	20,5%	10	11,8%	1	1,9%	7	8,5%	65	12,3%	
TOTAL	63	100%	75	100%	49	100%	48	100%	73	100%	85	100%	53	100%	82	100%	528	100%		
02004PN002- FISICA	APROVADO	1	50%	5	71,4%	1	33,3%	3	100%	5	35,7%	2	22,2%	0	0%	0	0%	17	43,6%	
	REPROVADO(I)	1	50%	1	14,3%	0	0%	0	0%	1	7,1%	0	0%	1	100%	0	0%	4	10,3%	
	REPROVADO(R)	0	0%	1	14,3%	1	33,3%	0	0%	4	28,6%	6	66,7%	0	0%	0	0%	12	30,8%	
	TRANCADO	0	0%	0	0%	1	33,3%	0	0%	4	28,6%	1	11,1%	0	0%	0	0%	6	15,4%	
TOTAL	2	100%	7	100%	3	100%	3	100%	14	100%	9	100%	1	100%	1	100%	39	100%		
02005PD001- MATEMATICA	APROVADO	35	52,2%	22	51,2%	8	36,4%	3	30%	26	68,4%	23	62,2%	14	46,7%	32	46,4%	163	51,6%	
	REPROVADO(I)	12	17,9%	7	16,3%	5	22,7%	3	30%	2	5,3%	1	2,7%	0	0%	7	10,1%	37	11,7%	
	REPROVADO(R)	13	19,4%	8	18,6%	8	36,4%	3	30%	6	15,8%	10	27%	10	33,3%	21	30,4%	79	25%	
	TRANCADO	7	10,4%	6	14%	1	4,5%	1	10%	4	10,5%	3	8,1%	6	20%	9	13%	37	11,7%	
TOTAL	67	100%	43	100%	22	100%	10	100%	38	100%	37	100%	30	100%	69	100%	316	100%		
02005PN002- MATEMATICA	APROVADO	15	42,9%	28	62,2%	2	8%	1	10%	14	35%	14	43,8%	15	36,6%	14	42,4%	103	39,5%	
	REPROVADO(I)	8	22,9%	4	8,9%	12	48%	2	20%	7	17,5%	2	6,2%	4	9,8%	3	9,1%	42	16,1%	
	REPROVADO(R)	7	20%	7	15,6%	7	28%	3	30%	15	37,5%	10	31,2%	16	39%	12	36,4%	77	29,5%	
	TRANCADO	5	14,3%	6	13,3%	4	16%	4	40%	4	10%	6	18,8%	6	14,6%	4	12,1%	39	14,9%	
TOTAL	35	100%	45	100%	25	100%	10	100%	40	100%	40	100%	32	100%	41	100%	33	100%		
02006PD001- MATEMATICA COMPUTACIO- NAL	APROVADO	12	54,5%	16	66,7%	7	53,8%	7	46,7%	9	56,2%	12	66,7%	13	72,2%	6	42,9%	82	58,6%	
	REPROVADO(I)	2	9,1%	2	8,3%	2	15,4%	2	13,3%	3	18,8%	0	0%	0	0%	3	21,4%	14	10%	
	REPROVADO(R)	5	22,7%	1	4,2%	3	23,1%	4	26,7%	3	18,8%	5	27,8%	3	16,7%	5	35,7%	29	20,7%	
	TRANCADO	3	13,6%	5	20,8%	1	7,7%	2	13,3%	1	6,2%	1	5,6%	2	11,1%	0	0%	15	10,7%	
TOTAL	22	100%	24	100%	13	100%	15	100%	16	100%	16	100%	18	100%	14	100%	140	100%		
02007PN002- QUIMICA	APROVADO	5	100%	1	33,3%	1	16,7%	0	0%	0	0%	0	0%	0	0%	0	0%	7	46,7%	
	REPROVADO(I)	0	0%	0	0%	3	50%	1	100%	0	0%	0	0%	0	0%	0	0%	4	26,7%	
	REPROVADO(R)	0	0%	2	66,7%	2	33,3%	0	0%	0	0%	0	0%	0	0%	0	0%	4	26,7%	
	TRANCADO	0	0%	0	0%	0	0%	0	0%	0	0%	0	0%	0	0%	0	0%	0	0%	
TOTAL	5	100%	3	100%	6	100%	1	100%	0	0%	0	0%	0	0%	0	0%	15	100%		
10001PD001- ENGENHARIA DE CONTROLE E AUTOMACAO	APROVADO	81	74,3%	70	77,8%	55	60,4%	80	72,1%	71	77,2%	49	52,7%	61	57%	46	51,7%	513	65,6%	

continua na próxima página

Tabela 32 : Continuação MAT015-EQUACOES DIFERENCIAIS A

CURSO	SITUAÇÃO	2008		2009		2010		2011		2012		2013		2014		2015		TOTAL		
		Freq.	%	Freq.	%	Freq.	%	Freq.	%	Freq.	%	Freq.	%	Freq.	%	Freq.	%	Freq.	%	
10001PN001- ENGENHARIA DE CONTROLE E AUTOMACAO	REPROVADO(I)	15	13,8%	7	7,8%	6	6,6%	10	9%	4	4,3%	10	10,8%	10	9,3%	5	5,6%	67	8,6%	
	REPROVADO(R)	11	10,1%	9	10%	17	18,7%	11	9,9%	9	9,8%	24	25,8%	27	25,2%	31	34,8%	139	17,8%	
	TRANCADO	2	1,8%	4	4,4%	13	14,3%	10	9%	8	8,7%	10	10,8%	9	8,4%	7	7,9%	63	8,1%	
TOTAL	109	100%	90	100%	91	100%	111	100%	92	100%	93	100%	107	100%	107	100%	89	100%	782	100%
10001PN001- ENGENHARIA DE CONTROLE E AUTOMACAO	APROVADO	0	-	2	66,7%	16	57,1%	32	69,6%	44	64,7%	30	60%	27	38,6%	41	47,7%	192	54,7%	
	REPROVADO(I)	0	-	0	0%	1	3,6%	4	8,7%	3	4,4%	1	2%	3	4,3%	8	9,3%	20	5,7%	
	REPROVADO(R)	0	-	0	0%	8	28,6%	7	15,2%	15	22,1%	16	32%	29	41,4%	28	32,6%	103	29,3%	
TOTAL	0	-	3	100%	28	100%	46	100%	68	100%	68	100%	50	100%	70	100%	86	100%	351	100%
10003PD001- ENGENHARIA AEROESPACIAL	APROVADO	0	-	0	-	36	94,7%	46	75,4%	50	86,2%	44	86,3%	38	84,4%	41	77,4%	255	83,3%	
	REPROVADO(I)	0	-	0	-	0	0%	4	6,6%	0	0%	1	2%	0	0%	2	3,8%	7	2,3%	
	REPROVADO(R)	0	-	0	-	2	5,3%	9	14,8%	8	13,8%	6	11,8%	5	11,1%	9	17%	39	12,7%	
TOTAL	0	-	0	-	38	100%	61	100%	58	100%	51	100%	45	100%	53	100%	306	100%		
10005PD001- ENGENHARIA CIVIL	APROVADO	175	60,1%	153	60,5%	157	54,1%	211	63%	222	68,5%	188	66,7%	172	67,7%	148	64,1%	1426	63,1%	
	REPROVADO(I)	34	11,7%	28	11,1%	36	12,4%	43	12,8%	43	13,3%	11	3,9%	5	2%	16	6,9%	216	9,6%	
	REPROVADO(R)	66	22,7%	55	21,7%	73	25,2%	60	17,9%	46	14,2%	72	25,5%	73	28,7%	58	25,1%	503	22,3%	
TOTAL	291	100%	253	100%	290	100%	335	100%	324	100%	282	100%	254	100%	231	100%	2260	100%		
10006PD001- ENGENHARIA DE MINAS	APROVADO	49	59,8%	57	76%	45	73,8%	60	73,2%	45	76,3%	52	76,5%	50	80,6%	31	48,4%	389	70,3%	
	REPROVADO(I)	11	13,4%	3	4%	1	1,6%	3	3,7%	2	3,4%	1	1,5%	0	0%	6	9,4%	27	4,9%	
	REPROVADO(R)	18	22%	9	12%	12	19,7%	14	17,1%	8	13,6%	12	17,6%	10	16,1%	17	26,6%	100	18,1%	
TOTAL	82	100%	75	100%	61	100%	82	100%	59	100%	68	100%	62	100%	64	100%	553	100%		
10008PN001- ENGENHARIA DE SISTEMAS	APROVADO	0	-	0	-	0	-	22	68,8%	25	43,1%	27	47,4%	26	31,7%	28	40,6%	128	43%	
	REPROVADO(I)	0	-	0	-	0	-	3	9,4%	8	13,8%	1	1,8%	5	6,1%	11	15,9%	28	9,4%	
	REPROVADO(R)	0	-	0	-	0	-	5	15,6%	18	31%	25	43,9%	41	50%	24	34,8%	113	37,9%	
TOTAL	0	-	0	-	0	-	2	6,2%	7	12,1%	4	7%	10	12,2%	6	8,7%	29	9,7%		
10009PD001- ENGENHARIA ELETRICA	APROVADO	104	81,2%	100	84%	76	76,8%	72	68,6%	99	86,8%	89	91,8%	85	88,5%	63	67%	688	80,8%	
	REPROVADO(I)	7	5,5%	7	5,9%	3	3%	6	5,7%	3	2,6%	3	3,1%	0	0%	5	5,3%	34	4%	
	REPROVADO(R)	13	10,2%	10	8,4%	14	14,1%	22	21%	8	7%	5	5,2%	9	9,4%	23	24,5%	104	12,2%	
TOTAL	128	100%	119	100%	99	100%	105	100%	114	100%	97	100%	96	100%	94	100%	852	100%		
10010PD001- ENGENHARIA MECANICA	APROVADO	0	-	2	100%	64	85,3%	78	83%	74	82,2%	64	74,4%	74	90,2%	66	70,2%	422	80,7%	
	REPROVADO(I)	0	-	0	0%	3	4%	4	4,3%	5	5,6%	2	2,3%	0	0%	2	2,1%	16	3,1%	
	REPROVADO(R)	0	-	0	0%	6	8%	9	9,6%	8	8,9%	17	19,8%	5	6,1%	20	21,3%	65	12,4%	
TOTAL	0	-	2	100%	75	100%	94	100%	94	100%	90	100%	86	100%	94	100%	523	100%		
10010PN002- ENGENHARIA MECANICA	APROVADO	0	-	3	75%	46	56,1%	70	66,7%	64	50%	67	58,3%	51	42,1%	59	53,6%	360	54,1%	
	REPROVADO(I)	0	-	0	0%	7	8,5%	4	3,8%	18	14,1%	5	4,3%	3	2,5%	9	8,2%	46	6,9%	
	REPROVADO(R)	0	-	1	25%	19	23,2%	23	21,9%	32	25%	31	27%	54	44,6%	38	34,5%	198	29,8%	
TOTAL	0	-	4	100%	82	100%	105	100%	128	100%	115	100%	121	100%	110	100%	665	100%		
10011PD001- ENGENHARIA METALURGICA	APROVADO	41	63,1%	45	63,4%	49	73,1%	47	58,8%	49	66,2%	64	84,2%	49	84,5%	37	67,3%	381	69,8%	
	REPROVADO(I)	1	1,5%	4	5,6%	5	7,5%	8	10%	1	1,4%	0	0%	0	0%	7	12,7%	26	4,8%	
	REPROVADO(R)	19	29,2%	14	19,7%	8	11,9%	24	30%	18	24,3%	9	11,8%	6	10,3%	7	12,7%	105	19,2%	
TOTAL	65	100%	71	100%	67	100%	80	100%	74	100%	76	100%	58	100%	55	100%	546	100%		
10012PD001- ENGENHARIA QUIMICA	APROVADO	50	94,3%	45	66,2%	57	77%	62	80,5%	54	85,7%	55	88,7%	66	94,3%	47	70,1%	436	81,6%	

continua na próxima página

Tabela 32 : Continuação MAT015-EQUACOES DIFERENCIAIS A

CURSO	SITUAÇÃO	2008		2009		2010		2011		2012		2013		2014		2015		TOTAL	
		Freq.	%	Freq.	%	Freq.	%	Freq.	%	Freq.	%	Freq.	%	Freq.	%	Freq.	%	Freq.	%
12003PD001- CIENCIAS ECONOMICAS	REPROVADO(I)	0	0%	3	4,4%	5	6,8%	10	13%	1	1,6%	1	1,6%	0	0%	4	6%	24	4,5%
	REPROVADO(R)	2	3,8%	17	25%	8	10,8%	3	3,9%	4	6,3%	6	9,7%	2	2,9%	13	19,4%	55	10,3%
	TRANCADO	1	1,9%	3	4,4%	4	5,4%	2	2,6%	4	6,3%	0	0%	2	2,9%	3	4,5%	19	3,6%
TOTAL		53	100%	68	100%	74	100%	77	100%	63	100%	62	100%	70	100%	67	100%	534	100%
12003PD001- CIENCIAS ECONOMICAS	APROVADO	10	100%	7	70%	6	46,2%	11	61,1%	8	38,1%	9	75%	0	-	1	25%	52	59,1%
	REPROVADO(I)	0	0%	0	0%	2	15,4%	0	0%	2	9,5%	0	0%	0	-	0	0%	4	4,5%
	REPROVADO(R)	0	0%	3	30%	3	23,1%	2	11,1%	1	4,8%	1	8,3%	0	-	2	50%	12	13,6%
TOTAL		10	100%	10	100%	13	100%	18	100%	21	100%	12	100%	0	-	4	100%	88	100%
TOTAL	APROVADO	620	65,7%	603	65,9%	656	62,4%	828	66,5%	896	67,1%	839	67,9%	770	64,5%	704	57,6%	5916	64,7%
	REPROVADO(I)	103	10,9%	84	9,2%	99	9,4%	114	9,1%	113	8,5%	42	3,4%	37	3,1%	90	7,4%	682	7,5%
	REPROVADO(R)	163	17,3%	152	16,6%	210	20%	216	17,3%	218	16,3%	281	22,8%	310	26%	343	28,1%	1893	20,7%
TOTAL		57	6%	76	8,3%	86	8,2%	88	7,1%	108	8,1%	73	5,9%	76	6,4%	85	7%	649	7,1%
TOTAL		943	100%	915	100%	1051	100%	1246	100%	1335	100%	1235	100%	1193	100%	1222	100%	9140	100%

Tabela 33: Avaliação da disciplina MAT016-EQUACOES DIFERENCIAIS B entre os anos de 2008 e 2015

CURSO	SITUAÇÃO	2008		2009		2010		2011		2012		2013		2014		2015		TOTAL	
		Freq.	%	Freq.	%	Freq.	%	Freq.	%	Freq.	%	Freq.	%	Freq.	%	Freq.	%	Freq.	%
02001PD001- CIENCIA DA COMPUTACAO	APROVADO	4	80%	5	31,2%	8	66,7%	2	50%	0	0%	0	-	0	-	0	-	19	50%
	REPROVADO(I)	1	20%	9	56,2%	1	8,3%	0	0%	0	0%	0	-	0	-	0	-	11	28,9%
	TRANCADO	0	0%	2	12,5%	3	25%	0	0%	1	100%	0	-	0	-	0	-	6	15,8%
TOTAL		5	100%	16	100%	12	100%	4	100%	1	100%	0	-	0	-	0	-	2	5,3%
02004PD001- FISICA	APROVADO	40	66,7%	30	50,8%	20	54,1%	26	56,5%	33	73,3%	27	57,4%	32	76,2%	30	45,5%	238	59,2%
	REPROVADO(I)	4	6,7%	13	22%	6	16,2%	5	10,9%	3	6,7%	5	10,6%	2	4,8%	12	18,2%	50	12,4%
	TRANCADO	6	10%	4	6,8%	9	24,3%	7	15,2%	6	13,3%	10	21,3%	6	14,3%	14	21,2%	62	15,4%
TOTAL		10	16,7%	12	20,3%	2	5,4%	8	17,4%	3	6,7%	5	10,6%	2	4,8%	10	15,2%	52	12,9%
02004PN002- FISICA	APROVADO	60	100%	59	100%	37	100%	46	100%	45	100%	47	100%	42	100%	66	100%	402	100%
	REPROVADO(I)	2	100%	1	25%	5	55,6%	0	0%	6	75%	3	60%	2	100%	2	25%	21	52,5%
	REPROVADO(R)	0	0%	1	25%	2	22,2%	1	50%	1	12,5%	0	0%	0	0%	1	12,5%	6	15%
TOTAL		0	0%	2	50%	2	22,2%	0	0%	1	12,5%	1	20%	0	0%	3	37,5%	9	22,5%
02005PD001- MATEMATICA	APROVADO	2	100%	4	100%	9	100%	2	100%	8	100%	5	100%	2	100%	8	100%	40	100%
	REPROVADO(I)	0	0%	2	50%	9	81,8%	13	61,9%	16	88,9%	9	50%	15	57,7%	18	75%	82	66,7%
	REPROVADO(R)	0	0%	1	25%	1	9,1%	3	14,3%	1	5,6%	0	0%	2	7,7%	1	4,2%	9	7,3%
TOTAL		1	100%	1	25%	0	0%	3	14,3%	0	0%	5	27,8%	4	15,4%	1	4,2%	15	12,2%
02005PN002- MATEMATICA	APROVADO	1	100%	4	100%	11	100%	21	100%	18	100%	18	100%	26	100%	24	100%	123	100%
	REPROVADO(I)	0	0%	1	33,3%	1	20%	2	40%	2	100%	2	40%	1	50%	3	50%	12	41,4%
	REPROVADO(R)	0	0%	1	33,3%	0	0%	1	20%	0	0%	0	0%	0	0%	2	33,3%	5	17,2%
TOTAL		1	100%	1	33,3%	2	40%	2	40%	0	0%	1	20%	0	0%	1	16,7%	6	20,7%
02006PD001- MATEMATICA COMPUTACIO- NAL	APROVADO	1	100%	3	100%	5	100%	5	100%	2	100%	5	100%	2	100%	6	100%	29	100%
	REPROVADO(I)	2	100%	2	100%	2	66,7%	0	0%	10	76,9%	11	78,6%	11	55%	10	58,8%	48	66,7%
	REPROVADO(R)	0	0%	0	0%	0	0%	1	100%	0	0%	0	0%	1	5%	0	0%	2	2,8%
TOTAL		0	0%	0	0%	1	33,3%	0	0%	1	7,7%	2	14,3%	5	25%	3	17,6%	12	16,7%
TOTAL		0	0%	0	0%	0	0%	0	0%	1	15,4%	1	7,1%	3	15%	4	23,5%	10	13,9%
TOTAL		2	100%	2	100%	3	100%	1	100%	13	100%	14	100%	20	100%	17	100%	72	100%

continua na próxima página

Tabela 33 : Continuação MAT016-EQUACOES DIFERENCIAIS B

CURSO	SITUAÇÃO	2008		2009		2010		2011		2012		2013		2014		2015		TOTAL	
		Freq.	%	Freq.	%	Freq.	%	Freq.	%	Freq.	%	Freq.	%	Freq.	%	Freq.	%	Freq.	%
10003PD001- ENGENHARIA AEROSPACIAL	APROVADO	0	-	0	-	15	68,2%	42	91,3%	40	74,1%	35	56,5%	36	72%	48	76,2%	216	72,7%
	REPROVADO(I)	0	-	0	-	0	0%	0	0%	3	5,6%	8	12,9%	1	2%	9	14,3%	21	7,1%
	REPROVADO(R)	0	-	0	-	7	31,8%	1	2,2%	7	13%	13	21%	12	24%	3	4,8%	43	14,5%
	TRANCADO	0	-	0	-	0	0%	3	6,5%	4	7,4%	6	9,7%	1	2%	3	4,8%	17	5,7%
	TOTAL	0	-	0	-	22	100%	46	100%	54	100%	62	100%	50	100%	63	100%	297	100%
10005PD001- ENGENHARIA CIVIL	APROVADO	1	33,3%	1	100%	1	50%	0	0%	2	66,7%	1	50%	2	66,7%	2	50%	10	52,6%
	REPROVADO(I)	0	0%	0	0%	0	0%	1	100%	0	0%	0	0%	0	0%	1	25%	2	10,5%
	REPROVADO(R)	0	0%	0	0%	1	50%	0	0%	0	0%	0	0%	1	33,3%	0	0%	2	10,5%
	TRANCADO	2	66,7%	0	0%	0	0%	0	0%	1	33,3%	1	50%	0	0%	1	25%	5	26,3%
	TOTAL	3	100%	1	100%	2	100%	1	100%	3	100%	2	100%	3	100%	4	100%	19	100%
10008PN001- ENGENHARIA DE SISTEMAS	APROVADO	0	-	0	-	0	-	4	33,3%	29	64,4%	30	78,9%	23	47,9%	35	62,5%	121	60,8%
	REPROVADO(I)	0	-	0	-	0	-	0	0%	6	13,3%	0	0%	4	8,3%	8	14,3%	18	9%
	REPROVADO(R)	0	-	0	-	0	-	6	50%	6	13,3%	5	13,2%	16	33,3%	8	14,3%	41	20,6%
	TRANCADO	0	-	0	-	0	-	2	16,7%	4	8,9%	3	7,9%	5	10,4%	5	8,9%	19	9,5%
	TOTAL	0	-	0	-	0	-	12	100%	45	100%	38	100%	48	100%	56	100%	199	100%
10009PD001- ENGENHARIA ELETRICA	APROVADO	102	87,2%	99	73,3%	77	61,6%	87	72,5%	83	70,9%	101	77,7%	69	64,5%	91	77,8%	709	73,2%
	REPROVADO(I)	5	4,3%	15	11,1%	14	11,2%	9	7,5%	4	3,4%	3	2,3%	12	11,2%	9	7,7%	71	7,3%
	REPROVADO(R)	6	5,1%	14	10,4%	20	16%	20	16,7%	23	19,7%	18	13,8%	22	20,6%	11	9,4%	134	13,8%
	TRANCADO	4	3,4%	7	5,2%	14	11,2%	4	3,3%	7	6%	8	6,2%	4	3,7%	6	5,1%	54	5,6%
	TOTAL	117	100%	135	100%	125	100%	120	100%	117	100%	130	100%	107	100%	117	100%	968	100%
10010PD001- ENGENHARIA MECANICA	APROVADO	0	-	3	100%	27	77,1%	78	79,6%	81	79,4%	69	75,8%	56	82,4%	53	58,9%	367	75,4%
	REPROVADO(I)	0	-	0	0%	1	2,9%	4	4,1%	4	3,9%	1	1,1%	2	2,9%	23	25,6%	35	7,2%
	REPROVADO(R)	0	-	0	0%	6	17,1%	14	14,3%	14	13,7%	21	23,1%	7	10,3%	10	11,1%	72	14,8%
	TRANCADO	0	-	0	0%	1	2,9%	2	2%	3	2,9%	0	0%	3	4,4%	4	4,4%	13	2,7%
	TOTAL	0	-	3	100%	35	100%	98	100%	102	100%	91	100%	68	100%	90	100%	487	100%
10010PN002- ENGENHARIA MECANICA	APROVADO	0	-	3	75%	20	55,6%	51	52%	82	70,1%	91	82,7%	42	53,2%	61	64,9%	350	65,1%
	REPROVADO(I)	0	-	1	25%	6	16,7%	16	16,3%	11	9,4%	5	4,5%	5	6,3%	8	8,5%	52	9,7%
	REPROVADO(R)	0	-	0	0%	6	16,7%	23	23,5%	18	15,4%	7	6,4%	20	25,3%	17	18,1%	91	16,9%
	TRANCADO	0	-	0	0%	4	11,1%	8	8,2%	6	5,1%	7	6,4%	12	15,2%	8	8,5%	45	8,4%
	TOTAL	0	-	4	100%	36	100%	98	100%	117	100%	110	100%	79	100%	94	100%	538	100%
10012PD001- ENGENHARIA QUIMICA	APROVADO	49	94,2%	50	90,9%	44	59,5%	60	73,2%	53	77,9%	55	70,5%	66	73,3%	63	82,9%	440	76,5%
	REPROVADO(I)	2	3,8%	2	3,6%	5	6,8%	7	8,5%	4	5,9%	7	9%	4	4,4%	4	5,3%	35	6,1%
	REPROVADO(R)	1	1,9%	1	1,8%	18	24,3%	10	12,2%	5	7,4%	9	11,5%	10	11,1%	4	5,3%	58	10,1%
	TRANCADO	0	0%	2	3,6%	7	9,5%	5	6,1%	6	8,8%	7	9%	10	11,1%	5	6,6%	42	7,3%
	TOTAL	52	100%	55	100%	74	100%	82	100%	68	100%	78	100%	90	100%	76	100%	575	100%
TOTAL	APROVADO	202	82,1%	199	69,1%	236	61,9%	370	68,1%	439	73,7%	438	72,2%	355	66%	419	66,8%	2658	69,5%
	REPROVADO(I)	12	4,9%	43	14,9%	36	9,4%	48	8,8%	37	6,2%	30	4,9%	33	6,1%	80	12,8%	319	8,3%
	REPROVADO(R)	16	6,5%	24	8,3%	77	20,2%	85	15,7%	82	13,8%	92	15,2%	104	19,3%	76	12,1%	556	14,5%
	TRANCADO	16	6,5%	22	7,6%	32	8,4%	40	7,4%	38	6,4%	47	7,7%	46	8,6%	52	8,3%	293	7,7%
	TOTAL	246	100%	288	100%	381	100%	543	100%	596	100%	607	100%	538	100%	627	100%	3826	100%

Tabela 34: Avaliação da disciplina MAT020-MATEMATICA A entre os anos de 2008 e 2015

CURSO	SITUAÇÃO	2008		2009		2010		2011		2012		2013		2014		2015		TOTAL	
		Freq.	%	Freq.	%	Freq.	%	Freq.	%	Freq.	%	Freq.	%	Freq.	%	Freq.	%	Freq.	%
05008PN001- GESTAO PUBLICA	APROVADO	0	-	57	76%	57	61,3%	69	65,7%	90	83,3%	84	81,6%	13	14,1%	19	14,6%	389	55,1%
	REPROVADO(I)	0	-	5	6,7%	9	9,7%	2	1,9%	0	0%	0	0%	5	5,4%	1	0,8%	22	3,1%
	REPROVADO(R)	0	-	9	12%	21	22,6%	30	28,6%	5	4,6%	11	10,7%	45	48,9%	51	39,2%	172	24,4%
	TRANCADO	0	-	4	5,3%	6	6,5%	4	3,8%	13	12%	8	7,8%	29	31,5%	59	45,4%	123	17,4%

continua na próxima página

Tabela 34 : Continuação MAT020-MATEMATICA A

CURSO	SITUAÇÃO	2008		2009		2010		2011		2012		2013		2014		2015		TOTAL	
		Freq.	%	Freq.	%	Freq.	%	Freq.	%	Freq.	%	Freq.	%	Freq.	%	Freq.	%	Freq.	%
12001PD001- ADMINISTRACAO	TOTAL	0	-	75	100%	93	100%	105	100%	108	100%	103	100%	92	100%	130	100%	706	100%
	APROVADO	46	70,8%	36	51,4%	40	49,4%	66	66%	51	73,9%	33	50%	37	47,4%	30	41,7%	339	56,4%
	REPROVADO(I)	3	4,6%	5	7,1%	4	4,9%	1	1%	0	0%	0	0%	3	3,8%	11	15,3%	27	4,5%
	REPROVADO(R)	12	18,5%	24	34,3%	26	32,1%	24	24%	14	20,3%	27	40,9%	22	28,2%	15	20,8%	164	27,3%
	TRANCADO	4	6,2%	5	7,1%	11	13,6%	9	9%	4	5,8%	6	9,1%	16	20,5%	16	22,2%	71	11,8%
TOTAL	65	100%	70	100%	81	100%	100	100%	69	100%	66	100%	78	100%	72	100%	601	100%	
12001PN002- ADMINISTRACAO	APROVADO	45	84,9%	41	75,9%	37	75,5%	38	77,6%	36	73,5%	52	85,2%	28	53,8%	27	44,3%	304	71%
	REPROVADO(I)	3	5,7%	7	13%	3	6,1%	3	6,1%	0	0%	0	0%	5	9,6%	2	3,3%	23	5,4%
	REPROVADO(R)	2	3,8%	2	3,7%	6	12,2%	8	16,3%	11	22,4%	6	9,8%	11	21,2%	21	34,4%	67	15,7%
	TRANCADO	3	5,7%	4	7,4%	3	6,1%	0	0%	2	4,1%	3	4,9%	8	15,4%	11	18%	34	7,9%
	TOTAL	53	100%	54	100%	49	100%	49	100%	49	100%	61	100%	52	100%	61	100%	428	100%
12002PN001- CIENCIAS CONTABEIS	APROVADO	66	78,6%	65	76,5%	84	84%	58	57,4%	100	86,2%	88	92,6%	39	48,1%	34	39,5%	534	71,4%
	REPROVADO(I)	8	9,5%	7	8,2%	11	11%	8	7,9%	0	0%	0	0%	4	4,9%	0	0%	38	5,1%
	REPROVADO(R)	7	8,3%	6	7,1%	1	1%	32	31,7%	8	6,9%	3	3,2%	28	34,6%	41	47,7%	126	16,8%
	TRANCADO	3	3,6%	7	8,2%	4	4%	3	3%	8	6,9%	4	4,2%	10	12,3%	11	12,8%	50	6,7%
	TOTAL	84	100%	85	100%	100	100%	101	100%	116	100%	95	100%	81	100%	86	100%	748	100%
12005PN001- RELAÇÕES ECONOMICAS INTERNACIONAIS	APROVADO	0	-	0	-	42	85,7%	42	65,6%	53	93%	56	94,9%	30	44,1%	0	-	223	75,1%
	REPROVADO(I)	0	-	0	0%	3	6,1%	4	6,2%	0	0%	0	0%	19	27,9%	0	-	26	8,8%
	REPROVADO(R)	0	-	0	0%	3	6,1%	15	23,4%	3	5,3%	3	5,1%	9	13,2%	0	-	33	11,1%
	TRANCADO	0	-	0	0%	1	2%	3	4,7%	1	1,8%	0	0%	10	14,7%	0	-	15	5,1%
	TOTAL	0	-	0	0%	49	100%	64	100%	57	100%	59	100%	68	100%	0	-	297	100%
18002PD001- FARMACIA	APROVADO	0	-	2	100%	25	89,3%	4	100%	0	-	0	-	0	-	0	-	31	91,2%
	REPROVADO(I)	0	-	0	0%	0	0%	0	0%	0	0%	0	0%	0	0%	0	0%	0	0%
	REPROVADO(R)	0	-	0	0%	0	0%	0	0%	0	0%	0	0%	0	0%	0	0%	0	0%
	TRANCADO	0	-	0	0%	3	10,7%	0	0%	0	0%	0	0%	0	0%	0	0%	3	8,8%
	TOTAL	0	-	2	100%	28	100%	4	100%	0	-	0	-	0	-	0	-	34	100%
TOTAL	APROVADO	157	77,7%	201	70%	286	70,8%	279	65,3%	333	82,8%	316	81,7%	147	39,6%	111	31,7%	1830	64,7%
	REPROVADO(I)	14	6,9%	25	8,7%	31	7,7%	19	4,4%	0	0%	0	0%	36	9,7%	14	4%	139	4,9%
	REPROVADO(R)	21	10,4%	41	14,3%	57	14,1%	110	25,8%	41	10,2%	50	12,9%	115	31%	128	36,6%	563	19,9%
	TRANCADO	10	5%	20	7%	30	7,4%	19	4,4%	28	7%	21	5,4%	73	19,7%	97	27,7%	298	10,5%
	TOTAL	202	100%	287	100%	404	100%	427	100%	402	100%	387	100%	371	100%	350	100%	2830	100%

Tabela 35: Avaliação da disciplina MAT034-ALGEBRA A entre os anos de 2008 e 2015

CURSO	SITUAÇÃO	2008		2009		2010		2011		2012		2013		2014		2015		TOTAL		
		Freq.	%	Freq.	%	Freq.	%	Freq.	%	Freq.	%	Freq.	%	Freq.	%	Freq.	%	Freq.	%	
02001PD001- CIENCIA DA COMPUTACAO	APROVADO	45	38,5%	93	61,6%	72	59%	72	56,2%	68	53,1%	72	51,4%	48	40%	64	55,2%	534	52,3%	
	REPROVADO(I)	14	12%	14	9,3%	16	13,1%	12	9,4%	7	5,5%	29	20,7%	16	13,3%	12	10,3%	120	11,7%	
	REPROVADO(R)	46	39,3%	24	15,9%	23	18,9%	25	19,5%	38	29,7%	20	14,3%	35	29,2%	28	24,1%	239	23,4%	
	TRANCADO	12	10,3%	20	13,2%	11	9%	19	14,8%	15	11,7%	19	13,6%	21	17,5%	12	10,3%	129	12,6%	
	TOTAL	117	100%	151	100%	122	100%	128	100%	128	100%	140	100%	120	100%	116	100%	1022	100%	
02006PD001- MATEMATICA COMPUTACIO- NAL	APROVADO	14	60,9%	7	50%	11	52,4%	8	47,1%	18	58,1%	19	50%	8	34,8%	11	40,7%	96	49,5%	
	REPROVADO(I)	4	17,4%	2	14,3%	3	14,3%	0	0%	3	9,7%	6	15,8%	1	4,3%	4	14,8%	23	11,9%	
	REPROVADO(R)	4	17,4%	3	21,4%	3	14,3%	4	23,5%	3	9,7%	5	13,2%	7	30,4%	3	11,1%	32	16,5%	
	TRANCADO	1	4,3%	2	14,3%	4	19%	5	29,4%	7	22,6%	8	21,1%	7	30,4%	9	33,3%	43	22,2%	
	TOTAL	23	100%	14	100%	21	100%	17	100%	31	100%	38	100%	23	100%	27	100%	194	100%	
02009PD001- SISTEMAS DE INFORMACAO	APROVADO	27	58,7%	27	60%	13	28,3%	31	37,3%	43	39,8%	49	44,1%	52	44,8%	40	37,7%	282	42,7%	
	REPROVADO(I)	4	8,7%	6	13,3%	1	2,2%	26	31,3%	8	7,4%	18	16,2%	12	10,3%	20	18,9%	95	14,4%	
	REPROVADO(R)	5	10,9%	5	11,1%	22	47,8%	7	8,4%	37	34,3%	26	23,4%	38	32,8%	29	27,4%	169	25,6%	

continua na próxima página

Tabela 35 : Continuação MAT034-ALGEBRA A

CURSO	SITUAÇÃO	2008		2009		2010		2011		2012		2013		2014		2015		TOTAL	
		Freq.	%	Freq.	%	Freq.	%	Freq.	%	Freq.	%	Freq.	%	Freq.	%	Freq.	%	Freq.	%
02001PD001- CIENCIA DA COMPUTACAO	TRANCADO	10	21,7%	7	15,6%	10	21,7%	19	22,9%	20	18,5%	18	16,2%	14	12,1%	17	16%	115	17,4%
	TOTAL	46	100%	45	100%	46	100%	83	100%	108	100%	111	100%	116	100%	106	100%	661	100%
TOTAL	APROVADO	86	46,2%	137	62%	97	50,5%	118	49,4%	132	48,4%	140	48,1%	111	42,4%	116	46,4%	937	49%
	REPROVADO(I)	22	11,8%	23	10,4%	20	10,4%	39	16,3%	20	7,3%	53	18,2%	29	11,1%	36	14,4%	442	12,6%
	REPROVADO(R)	55	29,6%	32	14,5%	49	25,5%	37	15,5%	78	28,6%	51	17,5%	80	30,5%	60	24%	442	23,1%
	TRANCADO	23	12,4%	29	13,1%	26	13,5%	45	18,8%	43	15,8%	47	16,2%	42	16%	38	15,2%	293	15,3%
	TOTAL	186	100%	221	100%	192	100%	239	100%	273	100%	291	100%	262	100%	250	100%	1914	100%

Tabela 36: Avaliação da disciplina MAT038-GEOMETRIA ANALITICA E ALGEBRA LINEAR entre os anos de 2008 e 2015

CURSO	SITUAÇÃO	2008		2009		2010		2011		2012		2013		2014		2015		TOTAL	
		Freq.	%	Freq.	%	Freq.	%	Freq.	%	Freq.	%	Freq.	%	Freq.	%	Freq.	%	Freq.	%
02001PD001- CIENCIA DA COMPUTACAO	APROVADO	54	63,5%	52	44,1%	83	63,8%	71	61,2%	53	44,2%	83	59,3%	55	47,4%	61	53%	512	54,5%
	REPROVADO(I)	7	8,2%	11	9,3%	5	3,8%	8	6,9%	5	4,2%	10	7,1%	16	13,8%	9	7,8%	71	7,6%
	REPROVADO(R)	18	21,2%	41	34,7%	32	24,6%	19	16,4%	46	38,3%	37	26,4%	31	26,7%	28	24,3%	252	26,8%
	TRANCADO	6	7,1%	14	11,9%	10	7,7%	18	15,5%	16	13,3%	10	7,1%	14	12,1%	17	14,8%	105	11,2%
	TOTAL	85	100%	118	100%	130	100%	116	100%	120	100%	140	100%	116	100%	115	100%	940	100%
02002PD001- CIENCIAS ATUARIAIS	APROVADO	20	52,6%	20	43,5%	12	30,8%	5	9,3%	15	24,6%	13	16,7%	26	34,2%	13	28,3%	124	28,3%
	REPROVADO(I)	2	5,3%	5	10,9%	5	12,8%	18	33,3%	1	1,6%	2	2,6%	9	11,8%	17	37%	59	13,5%
	REPROVADO(R)	13	34,2%	17	37%	18	46,2%	22	40,7%	32	52,5%	46	59%	28	36,8%	8	17,4%	184	42%
	TRANCADO	3	7,9%	4	8,7%	4	10,3%	9	16,7%	13	21,3%	17	21,8%	13	17,1%	8	17,4%	71	16,2%
	TOTAL	38	100%	46	100%	39	100%	54	100%	61	100%	78	100%	76	100%	46	100%	438	100%
02003PD001- ESTATISTICA	APROVADO	28	48,3%	37	49,3%	21	29,6%	19	20%	26	22,6%	38	33,3%	30	33%	28	33,7%	227	32,3%
	REPROVADO(I)	3	5,2%	4	5,3%	11	15,5%	33	34,7%	7	6,1%	6	5,3%	12	13,2%	16	19,3%	92	13,1%
	REPROVADO(R)	20	34,5%	24	32%	27	38%	22	23,2%	53	46,1%	53	46,5%	41	45,1%	32	38,6%	272	38,7%
	TRANCADO	7	12,1%	10	13,3%	12	16,9%	21	22,1%	29	25,2%	17	14,9%	8	8,8%	7	8,4%	111	15,8%
	TOTAL	58	100%	75	100%	71	100%	95	100%	115	100%	114	100%	91	100%	83	100%	702	100%
02004PD001- FISICA	APROVADO	37	46,8%	32	36,8%	39	44,3%	37	32,2%	59	37,1%	53	33,8%	65	44,5%	50	38,8%	372	38,8%
	REPROVADO(I)	9	11,4%	11	12,6%	14	15,9%	8	7%	11	6,9%	12	7,6%	23	15,8%	27	20,9%	115	12%
	REPROVADO(R)	22	27,8%	29	33,3%	30	34,1%	62	53,9%	56	35,2%	78	49,7%	46	31,5%	29	22,5%	352	36,7%
	TRANCADO	11	13,9%	15	17,2%	5	5,7%	8	7%	33	20,8%	14	8,9%	12	8,2%	23	17,8%	121	12,6%
	TOTAL	79	100%	87	100%	88	100%	115	100%	159	100%	157	100%	146	100%	129	100%	960	100%
02004PN002- FISICA	APROVADO	32	55,2%	26	29,2%	25	38,5%	39	61,9%	9	11,1%	21	22,6%	27	33,3%	29	48,3%	208	35,3%
	REPROVADO(I)	7	12,1%	15	16,9%	15	23,1%	3	4,8%	6	7,4%	0	0%	15	18,5%	12	20%	73	12,4%
	REPROVADO(R)	12	20,7%	30	33,7%	18	27,7%	18	28,6%	38	46,9%	62	66,7%	30	37%	13	21,7%	221	37,5%
	TRANCADO	7	12,1%	18	20,2%	7	10,8%	3	4,8%	28	34,6%	10	10,8%	9	11,1%	6	10%	88	14,9%
	TOTAL	58	100%	89	100%	65	100%	63	100%	81	100%	93	100%	81	100%	60	100%	590	100%
02006PD001- MATEMATICA COMPUTACIO- NAL	APROVADO	21	70%	17	73,9%	11	28,9%	13	32,5%	3	27,3%	0	-	0	-	0	-	65	45,8%
	REPROVADO(I)	4	13,3%	1	4,3%	4	10,5%	2	5%	1	9,1%	0	-	0	-	0	-	12	8,5%
	REPROVADO(R)	4	13,3%	3	13%	18	47,4%	21	52,5%	7	63,6%	0	-	0	-	0	-	53	37,3%
	TRANCADO	1	3,3%	2	8,7%	5	13,2%	4	10%	0	0%	0	-	0	-	0	-	12	8,5%
	TOTAL	30	100%	23	100%	38	100%	40	100%	11	100%	0	-	0	-	0	-	142	100%
02007PD001- QUIMICA	APROVADO	37	77,1%	34	54%	46	74,2%	36	51,4%	42	46,2%	47	50%	39	51,3%	32	47,8%	313	54,8%
	REPROVADO(I)	2	4,2%	7	11,1%	6	9,7%	7	10%	5	5,5%	7	7,4%	4	5,3%	3	4,5%	41	7,2%
	REPROVADO(R)	5	10,4%	17	27%	6	9,7%	26	37,1%	41	45,1%	37	39,4%	29	38,2%	30	44,8%	191	33,5%
	TRANCADO	4	8,3%	5	7,9%	4	6,5%	1	1,4%	3	3,3%	3	3,2%	4	5,3%	2	3%	26	4,6%
	TOTAL	48	100%	63	100%	62	100%	70	100%	91	100%	94	100%	76	100%	67	100%	571	100%
02007PN002- QUIMICA	APROVADO	31	66%	27	45%	17	21,2%	36	35,3%	25	24,8%	50	48,5%	35	50%	18	27,7%	239	38,1%
	REPROVADO(I)	6	12,8%	12	20%	12	15%	27	26,5%	6	5,9%	3	2,9%	8	11,4%	18	27,7%	92	14,6%

continua na próxima página

Tabela 36 : Continuação MAT038-GEOMETRIA ANALITICA E ALGEBRA LINEAR

CURSO	SITUAÇÃO	2008		2009		2010		2011		2012		2013		2014		2015		TOTAL	
		Freq.	%	Freq.	%	Freq.	%	Freq.	%	Freq.	%	Freq.	%	Freq.	%	Freq.	%	Freq.	%
02008PN001- QUIMICA TECNOLOGICA	REPROVADO(R)	5	10,6%	17	28,3%	40	50%	33	32,4%	50	49,5%	42	40,8%	17	24,3%	16	24,6%	220	35%
	TRANCADO	5	10,6%	4	6,7%	11	13,8%	6	5,9%	20	19,8%	8	7,8%	10	14,3%	13	20%	77	12,3%
	TOTAL	47	100%	60	100%	80	100%	102	100%	101	100%	103	100%	70	100%	65	100%	628	100%
02009PD001- SISTEMAS DE INFORMACAO	APROVADO	0	-	0	-	27	64,3%	34	59,6%	29	55,8%	31	50,8%	26	40%	25	45,5%	172	51,8%
	REPROVADO(I)	0	-	0	-	3	7,1%	10	17,5%	2	3,8%	3	4,9%	7	10,8%	5	9,1%	30	9%
	REPROVADO(R)	0	-	0	-	7	16,7%	11	19,3%	16	30,8%	22	36,1%	26	40%	20	36,4%	102	30,7%
04002PD001- GEOLOGIA	TRANCADO	0	-	0	-	5	11,9%	2	3,5%	5	9,6%	5	8,2%	6	9,2%	5	9,1%	28	8,4%
	TOTAL	0	-	0	-	42	100%	57	100%	52	100%	61	100%	65	100%	55	100%	332	100%
	APROVADO	33	60%	20	46,5%	35	32,7%	46	28,2%	48	23,5%	72	38,7%	41	26,6%	46	34,3%	341	32,6%
07002PN001- CINEMA DE ANIMACAO E ARTES DIGITAIS	REPROVADO(I)	8	14,5%	6	14%	13	12,1%	13	8%	9	4,4%	4	2,2%	34	22,1%	30	22,4%	117	11,2%
	REPROVADO(R)	7	12,7%	15	34,9%	46	43%	82	50,3%	103	50,5%	91	48,9%	50	32,5%	46	34,3%	440	42,1%
	TOTAL	55	100%	43	100%	107	100%	163	100%	204	100%	186	100%	154	100%	134	100%	1046	100%
10001PD001- ENGENHARIA DE CONTROLE E AUTOMACAO	APROVADO	31	72,1%	27	50%	33	52,4%	31	59,6%	32	60,4%	31	64,6%	27	64,3%	19	52,8%	231	59,1%
	REPROVADO(I)	0	0%	3	5,6%	4	6,3%	6	11,5%	1	1,9%	0	0%	0	0%	1	2,8%	15	3,8%
	REPROVADO(R)	11	25,6%	21	38,9%	22	34,9%	14	26,9%	17	32,1%	12	25%	13	31%	14	38,9%	124	31,7%
10001PN001- ENGENHARIA DE CONTROLE E AUTOMACAO	TRANCADO	1	2,3%	3	5,6%	4	6,3%	1	1,9%	3	5,7%	5	10,4%	2	4,8%	2	5,6%	21	5,4%
	TOTAL	43	100%	54	100%	63	100%	52	100%	53	100%	48	100%	42	100%	36	100%	391	100%
	APROVADO	0	-	0	-	0	0%	2	33,3%	0	-	12	50%	4	57,1%	2	15,4%	20	37%
10003PD001- ENGENHARIA AEROESPACIAL	REPROVADO(I)	0	-	0	-	0	0%	0	0%	0	-	0	0%	1	14,3%	8	61,5%	10	18,5%
	REPROVADO(R)	0	-	0	-	3	75%	3	50%	0	-	5	20,8%	2	28,6%	1	7,7%	14	25,9%
	TOTAL	0	-	0	-	3	75%	3	50%	0	-	5	20,8%	2	28,6%	1	7,7%	14	25,9%
10004PD001- ENGENHARIA AMBIENTAL	APROVADO	76	90,5%	66	75%	70	78,7%	67	67,7%	71	65,7%	71	64,5%	67	65%	50	54,3%	538	69,6%
	REPROVADO(I)	0	0%	6	6,8%	5	5,6%	7	7,1%	4	3,7%	0	0%	8	7,8%	6	6,5%	36	4,7%
	REPROVADO(R)	7	8,3%	16	18,2%	14	15,7%	22	22,2%	30	27,8%	37	33,6%	23	22,3%	27	29,3%	176	22,8%
10005PD001- ENGENHARIA CIVIL	TRANCADO	1	1,2%	0	0%	0	0%	3	3%	3	2,8%	2	1,8%	5	4,9%	9	9,8%	23	3%
	TOTAL	84	100%	88	100%	89	100%	99	100%	108	100%	110	100%	103	100%	92	100%	773	100%
	APROVADO	0	-	48	78,7%	41	74,5%	38	65,5%	49	64,5%	46	56,8%	35	56,5%	30	53,6%	287	63,9%
10006PD001- ENGENHARIA DE MINAS	REPROVADO(I)	0	-	2	3,3%	3	5,5%	0	0%	5	6,6%	0	0%	9	14,5%	5	8,9%	24	5,3%
	REPROVADO(R)	0	-	5	8,2%	9	16,4%	17	29,3%	19	25%	27	33,3%	15	24,2%	17	30,4%	109	24,3%
	TOTAL	0	-	6	9,8%	2	3,6%	3	5,2%	3	3,9%	8	9,9%	3	4,8%	4	7,1%	29	6,5%
10003PD001- ENGENHARIA AEROESPACIAL	TRANCADO	0	-	61	100%	55	100%	58	100%	58	100%	76	100%	81	100%	62	100%	56	100%
	TOTAL	0	-	45	91,8%	46	93,9%	40	83,3%	38	73,1%	38	73,5%	40	74,1%	43	71,7%	302	79,5%
	APROVADO	0	-	0	0%	1	2%	0	0%	0	0%	0	0%	3	5,6%	2	3,3%	6	1,6%
10004PD001- ENGENHARIA AMBIENTAL	REPROVADO(I)	0	-	3	6,1%	1	2%	7	14,6%	8	15,4%	17	25%	10	18,5%	10	16,7%	56	14,7%
	REPROVADO(R)	0	-	1	2%	1	2%	1	2,1%	6	11,5%	1	1,5%	1	1,9%	5	8,3%	16	4,2%
	TOTAL	0	-	49	100%	49	100%	48	100%	52	100%	68	100%	54	100%	60	100%	380	100%
10005PD001- ENGENHARIA CIVIL	APROVADO	0	-	32	64%	51	83,6%	44	74,6%	44	74,6%	56	72,7%	36	60%	32	50,8%	281	66%
	REPROVADO(I)	0	-	5	10%	1	1,6%	0	0%	3	5,4%	1	1,3%	7	11,7%	7	11,1%	24	5,6%
	REPROVADO(R)	0	-	11	22%	8	13,1%	11	18,6%	20	35,7%	18	23,4%	14	23,3%	22	34,9%	104	24,4%
10006PD001- ENGENHARIA DE MINAS	TRANCADO	0	-	2	4%	1	1,6%	4	6,8%	3	5,4%	2	2,6%	3	5%	2	3,2%	17	4%
	TOTAL	0	-	50	100%	61	100%	59	100%	56	100%	77	100%	60	100%	63	100%	426	100%
	APROVADO	182	58,3%	200	69,4%	188	72%	197	82,1%	167	74,2%	175	72,3%	177	70,2%	133	61,6%	1419	69,7%
10005PD001- ENGENHARIA CIVIL	REPROVADO(I)	17	5,4%	12	4,2%	15	5,7%	3	1,2%	5	2,2%	1	0,4%	17	7,1%	11	5,1%	82	4%
	REPROVADO(R)	103	33%	67	23,3%	53	20,3%	35	14,6%	48	21,3%	61	25,2%	45	17,9%	64	29,6%	476	23,4%
	TOTAL	312	100%	288	100%	261	100%	240	100%	225	100%	242	100%	252	100%	216	100%	2036	100%
10006PD001- ENGENHARIA DE MINAS	APROVADO	50	78,1%	52	82,5%	54	85,7%	39	56,5%	59	73,8%	51	68%	42	56,8%	29	43,9%	376	67,9%
	REPROVADO(I)	5	7,8%	1	1,6%	1	1,6%	2	2,9%	1	1,2%	2	2,7%	12	16,2%	4	6,1%	28	5,1%
	TOTAL	55	100%	53	100%	55	100%	41	100%	60	100%	53	100%	54	100%	33	100%	404	100%

continua na próxima página

Tabela 36 : Continuação MAT038-GEOMETRIA ANALITICA E ALGEBRA LINEAR

CURSO	SITUAÇÃO	2008		2009		2010		2011		2012		2013		2014		2015		TOTAL	
		Freq.	%	Freq.	%	Freq.	%	Freq.	%	Freq.	%	Freq.	%	Freq.	%	Freq.	%	Freq.	%
10007PD001- ENGENHARIA DE PRODUCAO	REPROVADO(R)	8	12,5%	9	14,3%	7	11,1%	28	40,6%	18	22,5%	22	29,3%	19	25,7%	23	34,8%	134	24,2%
	TRANCADO	1	1,6%	1	1,6%	1	1,6%	0	0%	2	2,5%	0	0%	1	1,4%	10	15,2%	16	2,9%
	TOTAL	64	100%	63	100%	63	100%	69	100%	80	100%	75	100%	74	100%	66	100%	554	100%
10008PN001- ENGENHARIA DE SISTEMAS	APROVADO	72	80%	72	85,7%	78	87,6%	64	72,7%	68	71,6%	81	80,2%	62	72,1%	58	62,4%	555	76,4%
	REPROVADO(I)	3	3,3%	3	3,6%	4	4,5%	0	0%	4	4,2%	1	1%	3	3,5%	4	4,3%	22	3%
	REPROVADO(R)	11	12,2%	6	7,1%	5	5,6%	23	26,1%	17	17,9%	15	14,9%	15	17,4%	21	22,6%	113	15,6%
10009PD001- ENGENHARIA ELETTRICA	TRANCADO	4	4,4%	3	3,6%	2	2,2%	1	1,1%	6	6,3%	4	4%	6	7%	10	10,8%	36	5%
	TOTAL	90	100%	84	100%	89	100%	88	100%	95	100%	101	100%	86	100%	93	100%	726	100%
	APROVADO	0	-	0	-	40	87%	29	58%	44	51,2%	49	64,5%	24	40,7%	47	47%	233	55,9%
10010PD001- ENGENHARIA MECANICA	REPROVADO(I)	0	-	0	-	0	0%	1	2%	2	2,3%	0	0%	9	15,3%	12	12%	24	5,8%
	REPROVADO(R)	0	-	0	-	6	13%	18	36%	29	33,7%	22	28,9%	15	25,4%	33	33%	123	29,5%
	TOTAL	0	-	0	-	46	100%	50	100%	86	100%	76	100%	59	100%	100	100%	417	100%
10011PD001- ENGENHARIA METALURGICA	APROVADO	89	87,3%	78	80,4%	89	80,9%	88	80,7%	82	79,6%	98	83,8%	66	76,7%	62	70,5%	652	81,3%
	REPROVADO(I)	2	2%	3	3,1%	2	1,8%	0	0%	3	2,9%	0	0%	0	0%	1	1,3%	11	1,4%
	REPROVADO(R)	8	7,8%	13	13,4%	17	15,5%	21	19,3%	16	15,5%	16	13,7%	15	17,4%	14	17,9%	120	15%
10012PD001- ENGENHARIA QUIMICA	TRANCADO	3	2,9%	3	3,1%	2	1,8%	0	0%	2	1,9%	3	2,6%	5	5,8%	1	1,3%	19	2,4%
	TOTAL	102	100%	97	100%	110	100%	109	100%	103	100%	117	100%	86	100%	78	100%	802	100%
	APROVADO	75	77,3%	65	75,6%	80	76,9%	58	63,7%	84	78,5%	74	77,9%	53	67,1%	56	65,9%	545	73,3%
12001PN002- ENGENHARIA MECANICA	REPROVADO(I)	3	3,1%	5	5,8%	4	3,8%	1	1,1%	2	1,9%	2	2,1%	6	7,6%	3	3,5%	26	3,5%
	REPROVADO(R)	17	17,5%	15	17,4%	18	17,3%	29	31,9%	19	17,8%	14	14,7%	18	22,8%	18	21,2%	148	19,9%
	TOTAL	97	100%	86	100%	104	100%	91	100%	107	100%	95	100%	79	100%	85	100%	744	100%
12001PD001- ENGENHARIA QUIMICA	APROVADO	65	64,4%	76	91,6%	64	84,2%	65	86,7%	63	75%	72	81,8%	54	66,7%	53	56,4%	512	75,1%
	REPROVADO(I)	14	13,9%	3	3,6%	3	3,9%	0	0%	1	1,2%	0	0%	3	3,7%	7	7,4%	31	4,5%
	REPROVADO(R)	18	17,8%	4	4,8%	9	11,8%	8	10,7%	18	21,4%	13	14,8%	17	21%	23	24,5%	110	16,1%
12001PN001- ENGENHARIA METALURGICA	TRANCADO	4	4%	0	0%	0	0%	2	2,7%	2	2,4%	3	3,4%	7	8,6%	11	11,7%	29	4,3%
	TOTAL	101	100%	83	100%	76	100%	75	100%	84	100%	88	100%	81	100%	94	100%	682	100%
	APROVADO	44	89,8%	45	73,8%	51	76,1%	51	81%	47	64,4%	60	78,9%	57	82,6%	35	74,5%	390	77,2%
12001PD001- ENGENHARIA QUIMICA	REPROVADO(I)	0	0%	2	3,3%	0	0%	0	0%	2	2,7%	1	1,3%	2	2,9%	2	4,3%	9	1,8%
	REPROVADO(R)	4	8,2%	11	18%	16	23,9%	11	17,5%	22	30,1%	12	15,8%	9	13%	9	19,1%	94	18,6%
	TOTAL	49	100%	61	100%	67	100%	63	100%	73	100%	76	100%	69	100%	47	100%	505	100%
12001PN002- ADMINISTRACAO	APROVADO	56	93,3%	50	87,7%	55	93,2%	44	86,3%	49	86%	59	96,7%	45	83,3%	42	84%	400	89,1%
	REPROVADO(I)	1	1,7%	0	0%	0	0%	3	5,9%	0	0%	0	0%	2	3,7%	0	0%	6	1,3%
	REPROVADO(R)	1	1,7%	6	10,5%	3	5,1%	3	5,9%	6	10,5%	2	3,3%	7	13%	5	10%	33	7,3%
12001PD001- ADMINISTRACAO	TRANCADO	2	3,3%	1	1,8%	1	1,7%	1	2%	2	3,5%	0	0%	0	0%	3	6%	10	2,2%
	TOTAL	60	100%	57	100%	59	100%	51	100%	57	100%	61	100%	54	100%	50	100%	449	100%
	APROVADO	0	-	0	-	0	-	23	69,7%	18	23,1%	48	39,3%	41	35,7%	33	29,2%	163	35,4%
12001PN002- ADMINISTRACAO	REPROVADO(I)	0	-	0	-	0	-	3	9,1%	4	5,1%	10	8,2%	21	18,3%	14	12,4%	52	11,3%
	REPROVADO(R)	0	-	0	-	0	-	4	12,1%	36	46,2%	50	41%	41	35,7%	44	38,9%	175	38%
	TOTAL	0	-	0	-	0	-	3	9,1%	20	25,6%	14	11,5%	12	10,4%	22	19,5%	71	15,4%
12002PN001- CIENCIAS CONTABEIS	APROVADO	0	-	0	-	22	59,5%	21	39,6%	33	70,2%	52	62,7%	25	39,1%	22	36,7%	175	50,9%
	REPROVADO(I)	0	-	0	-	4	10,8%	2	3,8%	2	4,3%	1	1,2%	13	20,3%	10	16,7%	32	9,3%
	REPROVADO(R)	0	-	0	-	11	29,7%	26	49,1%	3	6,4%	19	22,9%	18	28,1%	21	35%	98	28,5%
12002PN001- CIENCIAS CONTABEIS	TRANCADO	0	-	0	-	0	0%	4	7,5%	9	19,1%	11	13,3%	8	12,5%	7	11,7%	39	11,3%
	TOTAL	0	-	0	-	37	100%	53	100%	47	100%	83	100%	64	100%	60	100%	344	100%
	APROVADO	0	-	83	69,7%	100	50,3%	73	48,3%	68	36,6%	76	31,3%	55	27,4%	46	23,7%	501	38,7%
12002PN001- CIENCIAS CONTABEIS	REPROVADO(I)	0	-	16	13,4%	33	16,6%	18	11,9%	14	7,5%	4	1,6%	38	18,9%	45	23,2%	168	13%

continua na próxima página



Tabela 36 : Continuação MAT038-GEOMETRIA ANALITICA E ALGEBRA LINEAR

CURSO	SITUAÇÃO	2008		2009		2010		2011		2012		2013		2014		2015		TOTAL	
		Freq.	%	Freq.	%	Freq.	%	Freq.	%	Freq.	%	Freq.	%	Freq.	%	Freq.	%	Freq.	%
12003PD001- CIENCIAS ECONOMICAS	REPROVADO(R)	0	-	15	12,6%	55	27,6%	47	31,1%	85	45,7%	144	59,3%	71	35,3%	75	38,7%	492	38,1%
	TRANCADO	0	-	5	4,2%	11	5,5%	13	8,6%	19	10,2%	19	7,8%	37	18,4%	28	14,4%	132	10,2%
	TOTAL	0	-	119	100%	199	100%	151	100%	186	100%	243	100%	201	100%	194	100%	1293	100%
12004PD001- CONTROLADORIA E FINANÇAS	APROVADO	6	60%	19	70,4%	9	42,9%	40	65,6%	10	35,7%	13	56,5%	12	63,2%	11	42,3%	120	55,8%
	REPROVADO(I)	0	0%	0	0%	3	14,3%	1	1,6%	4	14,3%	0	0%	4	21,1%	2	7,7%	14	6,5%
	REPROVADO(R)	1	10%	5	18,5%	8	38,1%	11	18%	10	35,7%	5	21,7%	0	0%	6	23,1%	46	21,4%
TOTAL	TRANCADO	3	30%	3	11,1%	1	4,8%	9	14,8%	4	14,3%	4	16,9%	3	15,8%	7	26,9%	35	16,3%
	TOTAL	10	100%	27	100%	21	100%	61	100%	28	100%	23	100%	19	100%	26	100%	215	100%
	APROVADO	0	-	0	-	25	39,7%	36	38,7%	28	33,3%	41	27,7%	40	32,5%	33	30%	203	32,7%
TOTAL	REPROVADO(I)	0	-	0	-	10	15,9%	12	12,9%	16	12,9%	4	4,8%	14	9,5%	34	27,6%	28	25,5%
	REPROVADO(R)	0	-	0	-	19	30,2%	35	37,6%	35	37,6%	47	56%	37	30,1%	33	30%	248	39,9%
	TOTAL	0	-	0	-	9	14,3%	10	10,8%	10	10,8%	5	6%	16	10,8%	12	9,8%	68	11%
TOTAL	APROVADO	0	-	0	-	63	100%	93	100%	93	100%	84	100%	148	100%	123	100%	110	100%
	REPROVADO(I)	1043	68,4%	1225	65,2%	1418	63%	1389	57,2%	1353	50,5%	1623	54,3%	1308	50,9%	1139	47,2%	10498	56%
	REPROVADO(R)	95	6,2%	134	7,1%	182	8,1%	188	7,7%	114	4,3%	86	2,9%	323	12,6%	309	12,8%	1431	7,6%
TOTAL	TRANCADO	298	19,6%	404	21,5%	530	23,6%	690	28,4%	911	34%	1057	35,4%	702	27,3%	705	29,2%	5297	28,3%
	TRANCADO	88	5,8%	116	6,2%	120	5,3%	161	6,6%	301	11,2%	224	7,5%	238	9,3%	258	10,7%	1506	8%
	TOTAL	1524	100%	1879	100%	2250	100%	2428	100%	2679	100%	2990	100%	2571	100%	2411	100%	18732	100%

Tabela 37: Avaliação da disciplina MAT039-CALCULO DIFERENCIAL E INTEGRAL II entre os anos de 2008 e 2015

CURSO	SITUAÇÃO	2008		2009		2010		2011		2012		2013		2014		2015		TOTAL	
		Freq.	%	Freq.	%	Freq.	%	Freq.	%	Freq.	%	Freq.	%	Freq.	%	Freq.	%	Freq.	%
02001PD001- CIENCIA DA COMPUTACAO	APROVADO	72	64,3%	53	58,9%	51	53,7%	58	47,9%	66	55,9%	64	58,2%	65	61,9%	46	59,7%	475	57,4%
	REPROVADO(I)	18	16,1%	12	13,3%	16	16,8%	5	4,1%	3	2,5%	20	18,2%	6	5,7%	1	1,3%	81	9,8%
	REPROVADO(R)	16	14,3%	21	23,3%	19	20%	49	40,5%	30	25,4%	15	13,6%	23	21,9%	26	33,8%	199	24%
TOTAL	TRANCADO	6	5,4%	4	4,4%	9	9,5%	9	7,4%	19	16,1%	11	10%	11	10,5%	4	5,2%	73	8,8%
	TOTAL	112	100%	90	100%	95	100%	121	100%	118	100%	110	100%	105	100%	77	100%	828	100%
	APROVADO	2	40%	1	100%	1	25%	0	0%	0	0%	0	-	0	0%	0	-	4	26,7%
02002PD001- CIENCIAS ATUARIAIS	REPROVADO(I)	2	40%	0	0%	2	50%	1	50%	0	0%	0	-	0	0%	0	-	5	33,3%
	REPROVADO(R)	0	0%	0	0%	0	0%	1	50%	1	50%	0	-	1	100%	0	-	3	20%
	TOTAL	1	20%	0	0%	1	25%	0	0%	1	50%	0	-	0	0%	0	-	3	20%
02004PD001- FISICA	APROVADO	5	100%	1	100%	4	100%	2	100%	2	100%	0	-	1	100%	0	-	15	100%
	REPROVADO(I)	41	53,2%	33	49,3%	31	42,5%	38	55,9%	40	53,3%	45	43,7%	52	51%	51	60%	331	50,9%
	REPROVADO(R)	11	14,3%	11	16,4%	10	13,7%	11	16,2%	8	10,7%	10	9,7%	9	8,8%	7	8,2%	77	11,8%
TOTAL	TRANCADO	18	23,4%	13	19,4%	19	26%	15	22,1%	14	18,7%	29	28,2%	34	33,3%	21	24,7%	163	25,1%
	TRANCADO	7	9,1%	10	14,9%	13	17,8%	4	5,9%	13	17,3%	19	18,4%	7	6,9%	6	7,1%	79	12,2%
	TOTAL	77	100%	67	100%	73	100%	68	100%	75	100%	103	100%	102	100%	85	100%	650	100%
02004PN002- FISICA	APROVADO	40	75,5%	11	35,5%	39	57,4%	35	67,3%	4	11,8%	12	31,6%	12	42,9%	10	23,3%	163	47%
	REPROVADO(I)	6	11,3%	8	25,8%	7	10,3%	1	1,9%	7	20,6%	1	2,6%	1	3,6%	5	11,6%	36	10,4%
	REPROVADO(R)	4	7,5%	7	22,6%	17	25%	11	21,2%	10	29,4%	19	50%	11	39,3%	24	55,8%	103	29,7%
TOTAL	TRANCADO	3	5,7%	5	16,1%	5	7,4%	5	9,6%	13	38,2%	6	15,8%	4	14,3%	4	9,3%	45	13%
	TOTAL	53	100%	31	100%	68	100%	52	100%	34	100%	38	100%	28	100%	43	100%	347	100%
	APROVADO	8	72,7%	33	64,7%	35	62,5%	47	51,6%	27	42,9%	26	50%	29	39,7%	57	56,4%	262	52,6%
02005PD001- MATEMATICA	REPROVADO(I)	1	9,1%	6	11,8%	7	12,5%	8	8,8%	8	12,7%	6	11,5%	8	11%	4	4%	48	9,6%
	REPROVADO(R)	1	9,1%	8	15,7%	12	21,4%	25	27,5%	19	30,2%	14	26,9%	22	30,1%	24	23,8%	125	25,1%
	TRANCADO	1	9,1%	4	7,8%	2	3,6%	11	12,1%	9	14,3%	6	11,5%	14	19,2%	16	15,8%	63	12,7%
TOTAL	TOTAL	11	100%	51	100%	56	100%	91	100%	63	100%	52	100%	73	100%	101	100%	498	100%
	APROVADO	7	58,3%	15	46,9%	18	36%	23	36,5%	22	42,3%	22	43,1%	27	57,4%	16	24,2%	150	40,2%

continua na próxima página

Tabela 37 : Continuação MAT039-CÁLCULO DIFERENCIAL E INTEGRAL II

CURSO	SITUAÇÃO	2008		2009		2010		2011		2012		2013		2014		2015		TOTAL	
		Freq.	%	Freq.	%	Freq.	%	Freq.	%	Freq.	%	Freq.	%	Freq.	%	Freq.	%	Freq.	%
	REPROVADO(I)	1	8,3%	4	12,5%	9	18%	8	12,7%	2	3,8%	1	2%	7	14,9%	7	10,6%	39	10,5%
	REPROVADO(R)	3	25%	5	15,6%	17	34%	25	39,7%	18	34,6%	22	43,1%	7	14,9%	39	59,1%	136	36,5%
	TRANCADO	1	8,3%	8	25%	6	12%	7	11,1%	10	19,2%	6	11,8%	6	12,8%	4	6,1%	48	12,9%
	TOTAL	12	100%	32	100%	50	100%	63	100%	52	100%	51	100%	47	100%	66	100%	373	100%
02006PD001- MATEMATICA COMPUTACIO- NAL	REPROVADO(I)	17	50%	10	45,5%	12	50%	10	38,5%	10	43,5%	15	57,7%	10	47,6%	9	45%	93	47,4%
	REPROVADO(R)	2	5,9%	7	31,8%	5	20,8%	2	7,7%	4	17,4%	5	19,2%	6	28,6%	3	15%	34	17,3%
	TRANCADO	8	23,5%	4	18,2%	6	25%	10	38,5%	7	30,4%	3	11,5%	2	9,5%	3	15%	43	21,9%
	TOTAL	34	100%	22	100%	24	100%	26	100%	23	100%	26	100%	21	100%	20	100%	196	100%
02007PN002- QUIMICA	REPROVADO(I)	3	50%	1	25%	0	-	1	100%	0	0%	0	-	0	-	0	0%	5	33,3%
	REPROVADO(R)	0	0%	1	25%	0	-	0	0%	0	0%	0	-	0	-	0	0%	1	6,7%
	TRANCADO	3	50%	1	25%	0	-	0	0%	1	50%	0	-	0	-	2	100%	7	46,7%
	TOTAL	6	100%	4	100%	0	-	1	100%	2	100%	0	-	0	-	2	100%	15	100%
02009PD001- SISTEMAS DE INFORMACAO	REPROVADO(I)	0	-	0	-	0	-	0	-	0	-	0	-	0	-	0	-	23	31,9%
	REPROVADO(R)	0	-	0	-	0	-	0	-	0	-	0	-	0	-	0	-	11	15,3%
	TRANCADO	0	-	0	-	0	-	0	-	0	-	0	-	0	-	0	-	31	43,1%
	TOTAL	0	-	0	-	0	-	0	-	0	-	0	-	0	-	0	-	72	100%
04002PD001- GEOLOGIA	REPROVADO(I)	29	67,4%	27	65,9%	27	62,8%	42	72,4%	25	65,8%	29	65,9%	22	56,4%	29	82,9%	230	67,4%
	REPROVADO(R)	5	11,6%	4	9,8%	5	11,6%	1	1,7%	2	5,3%	5	11,4%	5	12,8%	1	2,9%	28	8,2%
	TRANCADO	8	18,6%	9	22%	9	20,9%	14	24,1%	7	18,4%	9	20,5%	10	25,6%	3	8,6%	69	20,2%
	TOTAL	43	100%	41	100%	43	100%	58	100%	38	100%	44	100%	39	100%	35	100%	341	100%
10001PD001- ENGENHARIA DE CONTROLE E AUTOMACAO	REPROVADO(I)	76	80%	70	79,5%	77	85,6%	73	75,3%	58	65,9%	74	82,2%	63	70%	54	65,9%	545	75,7%
	REPROVADO(R)	0	0%	3	3,4%	1	1,1%	2	2,1%	4	4,5%	2	2,2%	5	5,6%	1	1,2%	18	2,5%
	TRANCADO	18	18,9%	15	17%	12	13,3%	20	20,6%	21	23,9%	13	14,4%	19	21,1%	21	25,6%	139	19,3%
	TOTAL	95	100%	88	100%	90	100%	97	100%	88	100%	90	100%	90	100%	82	100%	720	100%
10001PN001- ENGENHARIA DE CONTROLE E AUTOMACAO	REPROVADO(I)	0	-	24	85,7%	25	47,2%	57	69,5%	39	60%	44	67,7%	34	73,9%	20	48,8%	243	63,9%
	REPROVADO(R)	0	-	1	3,6%	5	9,4%	0	0%	0	0%	0	0%	1	2,2%	2	4,9%	10	2,6%
	TRANCADO	0	-	2	7,1%	20	37,7%	18	22%	22	33,8%	16	24,6%	9	19,6%	14	34,1%	101	26,6%
	TOTAL	0	-	28	100%	53	100%	82	100%	65	100%	65	100%	46	100%	41	100%	380	100%
10003PD001- ENGENHARIA AEROESPACIAL	REPROVADO(I)	0	-	19	95%	47	83,9%	43	89,6%	46	86,8%	36	90%	47	77%	47	81%	285	84,8%
	REPROVADO(R)	0	-	0	0%	1	1,8%	1	2,1%	0	0%	0	0%	1	1,6%	2	3,4%	5	1,5%
	TRANCADO	0	-	0	0%	8	14,3%	4	8,3%	5	9,4%	2	5%	13	21,3%	8	13,8%	40	11,9%
	TOTAL	0	-	20	100%	56	100%	48	100%	53	100%	40	100%	60	100%	58	100%	336	100%
10005PD001- ENGENHARIA CIVIL	REPROVADO(I)	158	56,2%	183	55,1%	181	56%	238	70,8%	185	72,8%	188	82,5%	140	74,9%	183	76,2%	1456	66,8%
	REPROVADO(R)	38	13,5%	38	11,4%	35	10,8%	20	6%	12	4,7%	7	3,1%	11	5,9%	6	2,5%	167	7,7%
	TRANCADO	75	26,7%	96	28,9%	90	27,9%	69	20,5%	48	18,9%	28	12,3%	32	17,1%	49	20,4%	487	22,3%
	TOTAL	281	100%	332	100%	323	100%	336	100%	254	100%	228	100%	187	100%	240	100%	2181	100%
10006PD001- ENGENHARIA DE MINAS	REPROVADO(I)	53	79,1%	46	74,2%	53	80,3%	53	84,1%	48	76,2%	56	77,8%	47	77%	34	64,2%	390	76,9%
	REPROVADO(R)	3	4,5%	3	4,8%	4	6,1%	2	3,2%	0	0%	5	6,9%	0	0%	2	3,8%	19	3,7%
	TRANCADO	8	11,9%	12	19,4%	7	10,6%	5	7,9%	15	23,8%	10	13,9%	13	21,3%	15	28,3%	85	16,8%
	TOTAL	67	100%	62	100%	66	100%	63	100%	63	100%	72	100%	61	100%	53	100%	507	100%
10007PD001- ENGENHARIA DE PRODUCAO	APROVADO	56	71,8%	81	82,7%	78	84,8%	80	79,2%	66	75%	69	78,4%	74	61,7%	69	62,2%	573	73,8%

continua na próxima página

Tabela 37 : Continuação MAT039-CÁLCULO DIFERENCIAL E INTEGRAL II

CURSO	SITUAÇÃO	2008		2009		2010		2011		2012		2013		2014		2015		TOTAL	
		Freq.	%	Freq.	%	Freq.	%	Freq.	%	Freq.	%	Freq.	%	Freq.	%	Freq.	%	Freq.	%
10008PN001- ENGENHARIA DE SISTEMAS	REPROVADO(I)	4	5,1%	6	6,1%	1	1,1%	0	0%	1	1,1%	5	5,7%	10	8,3%	6	5,4%	33	4,3%
	REPROVADO(R)	17	21,8%	10	10,2%	12	13%	20	19,8%	20	22,7%	12	13,6%	33	27,5%	31	27,9%	155	20%
	TRANCADO	1	1,3%	1	1%	1	1,1%	1	1%	1	1,1%	2	2,3%	3	2,5%	5	4,5%	15	1,9%
	TOTAL	78	100%	98	100%	92	100%	101	100%	88	100%	88	100%	120	100%	111	100%	776	100%
10008PN001- ENGENHARIA DE SISTEMAS	APROVADO	0	-	0	-	8	42,1%	40	67,8%	20	42,6%	51	70,8%	43	74,1%	19	35,2%	181	58,6%
	REPROVADO(I)	0	-	0	-	0	0%	2	3,4%	3	6,4%	0	0%	4	6,9%	5	9,3%	14	4,5%
	REPROVADO(R)	0	-	0	-	11	57,9%	15	25,4%	13	27,7%	17	23,6%	11	19%	25	46,3%	92	29,8%
	TRANCADO	0	-	0	-	0	0%	0	0%	11	23,4%	4	5,6%	0	0%	5	9,3%	22	7,1%
	TOTAL	0	-	0	-	19	100%	59	100%	47	100%	72	100%	58	100%	54	100%	309	100%
10009PD001- ENGENHARIA ELETRICA	APROVADO	99	74,4%	91	81,2%	78	78,5%	84	68,3%	99	81,8%	85	78,7%	87	72,5%	80	77,7%	703	76,4%
	REPROVADO(I)	8	6%	4	3,6%	3	3%	5	4,1%	5	4,1%	1	0,9%	7	5,8%	0	0%	33	3,6%
	REPROVADO(R)	21	15,8%	13	11,6%	15	15%	28	22,8%	14	11,6%	16	14,8%	21	17,5%	17	16,5%	145	15,8%
	TRANCADO	5	3,8%	4	3,6%	4	4%	6	4,9%	3	2,5%	6	5,6%	5	4,2%	6	5,8%	39	4,2%
	TOTAL	133	100%	112	100%	100	100%	123	100%	121	100%	108	100%	120	100%	103	100%	920	100%
10010PD001- ENGENHARIA MECANICA	APROVADO	77	70,6%	75	74,3%	73	72,3%	84	84%	68	76,4%	78	76,5%	72	75%	63	84%	590	76,3%
	REPROVADO(I)	9	8,3%	8	7,9%	6	5,9%	1	1%	6	6,7%	5	4,9%	6	6,2%	0	0%	41	5,3%
	REPROVADO(R)	20	18,3%	16	15,8%	17	16,8%	12	12%	10	11,2%	13	12,7%	14	14,6%	10	13,3%	112	14,5%
	TRANCADO	3	2,8%	2	2%	5	5%	3	3%	5	5,6%	6	5,9%	4	4,2%	2	2,7%	30	3,9%
	TOTAL	109	100%	101	100%	101	100%	100	100%	89	100%	102	100%	96	100%	75	100%	773	100%
10010PN002- ENGENHARIA MECANICA	APROVADO	73	90,1%	60	83,3%	57	76%	88	78,6%	70	87,5%	58	77,3%	63	78,8%	42	47,2%	511	77%
	REPROVADO(I)	7	8,6%	6	8,3%	3	4%	1	0,9%	0	0%	0	0%	3	3,8%	5	5,6%	25	3,8%
	REPROVADO(R)	1	1,2%	3	4,2%	13	17,3%	19	17%	8	10%	16	21,3%	12	15%	33	37,1%	105	15,8%
	TRANCADO	0	0%	3	4,2%	2	2,7%	4	3,6%	2	2,5%	1	1,3%	2	2,5%	9	10,1%	23	3,5%
	TOTAL	81	100%	72	100%	75	100%	112	100%	80	100%	75	100%	80	100%	89	100%	664	100%
10011PD001- ENGENHARIA METALURGICA	APROVADO	52	86,7%	46	82,1%	50	90,9%	53	82,8%	54	85,7%	45	81,8%	48	66,7%	53	73,6%	401	80,7%
	REPROVADO(I)	3	5%	4	7,1%	0	0%	3	4,7%	0	0%	0	0%	2	2,8%	4	5,6%	16	3,2%
	REPROVADO(R)	3	5%	5	8,9%	4	7,3%	6	9,4%	9	14,3%	8	14,5%	20	27,8%	14	19,4%	69	13,9%
	TRANCADO	2	3,3%	1	1,8%	1	1,8%	2	3,1%	0	0%	2	3,6%	2	2,8%	1	1,4%	11	2,2%
	TOTAL	60	100%	56	100%	55	100%	64	100%	63	100%	55	100%	72	100%	72	100%	497	100%
10012PD001- ENGENHARIA QUIMICA	APROVADO	56	98,2%	59	95,2%	51	92,7%	56	93,3%	51	96,2%	60	95,2%	59	89,4%	51	87,9%	443	93,5%
	REPROVADO(I)	1	1,8%	0	0%	2	3,6%	1	1,7%	0	0%	0	0%	1	1,5%	2	3,4%	7	1,5%
	REPROVADO(R)	0	0%	1	1,6%	1	1,8%	2	3,3%	1	1,9%	3	4,8%	5	7,6%	3	5,2%	16	3,4%
	TRANCADO	0	0%	2	3,2%	1	1,8%	1	1,7%	1	1,9%	0	0%	1	1,5%	2	3,4%	8	1,7%
	TOTAL	57	100%	62	100%	55	100%	60	100%	53	100%	63	100%	66	100%	58	100%	474	100%
12003PD001- CIENCIAS ECONOMICAS	APROVADO	8	88,9%	12	60%	12	52,2%	18	69,2%	12	70,6%	7	58,3%	1	33,3%	2	40%	72	62,6%
	REPROVADO(I)	0	0%	0	0%	4	17,4%	2	7,7%	0	0%	0	0%	0	0%	0	0%	6	5,2%
	REPROVADO(R)	0	0%	4	20%	4	17,4%	1	3,8%	2	11,8%	4	33,3%	0	0%	2	40%	17	14,8%
	TRANCADO	1	11,1%	4	20%	3	13%	5	19,2%	3	17,6%	1	8,3%	2	66,7%	1	20%	20	17,4%
	TOTAL	9	100%	20	100%	23	100%	26	100%	17	100%	12	100%	3	100%	5	100%	115	100%
TOTAL	APROVADO	929	70%	953	68,4%	1007	65,9%	1224	69,7%	1021	67,8%	1070	71%	996	67,4%	962	62,1%	8162	67,8%
	REPROVADO(I)	121	9,1%	126	9%	126	8,2%	77	4,4%	67	4,5%	76	5%	93	6,3%	74	4,8%	760	6,3%
	REPROVADO(R)	224	16,9%	245	17,6%	314	20,5%	370	21,1%	298	19,8%	270	17,9%	312	21,1%	419	27%	2452	20,4%
	TRANCADO	53	4%	70	5%	81	5,3%	86	4,9%	119	7,9%	90	6%	76	5,1%	95	6,1%	670	5,6%
	TOTAL	1327	100%	1394	100%	1528	100%	1757	100%	1505	100%	1506	100%	1477	100%	1550	100%	12044	100%

Tabela 38: Avaliação da disciplina MAT040-EQUACOES DIFERENCIAIS C entre os anos de 2008 e 2015

CURSO	SITUAÇÃO	2008		2009		2010		2011		2012		2013		2014		2015		TOTAL	
		Freq.	%	Freq.	%	Freq.	%	Freq.	%	Freq.	%	Freq.	%	Freq.	%	Freq.	%	Freq.	%

continua na próxima página





Tabela 39 : Continuação MAT042-CALCULO DE VARIAS VARIÁVEIS

CURSO	SITUAÇÃO	2008		2009		2010		2011		2012		2013		2014		2015		TOTAL		
		Freq.	%	Freq.	%	Freq.	%	Freq.	%	Freq.	%	Freq.	%	Freq.	%	Freq.	%	Freq.	%	
02008PN001- QUIMICA TECNOLOGICA	TOTAL	72	100%	55	100%	40	100%	50	100%	33	100%	39	100%	40	100%	37	100%	366	100%	
	APROVADO	0	-	0	-	14	73,7%	37	92,5%	30	78,9%	16	48,5%	28	96,6%	13	76,5%	138	78,4%	
	REPROVADO(I)	0	-	0	-	1	5,3%	2	5%	3	7,9%	4	12,1%	1	3,4%	2	11,8%	13	7,4%	
	REPROVADO(R) TRANCADO	0	-	0	-	1	5,3%	0	0%	4	10,5%	11	33,3%	0	0%	2	11,8%	18	10,2%	
TOTAL	0	-	0	-	3	15,8%	1	2,5%	1	2,5%	1	2,6%	2	6,1%	0	0%	0	0%	7	4%
02009PD001- SISTEMAS DE INFORMACAO	TOTAL	44	89,8%	28	65,1%	29	47,5%	33	48,5%	34	46,6%	34	35,1%	71	62,3%	8	44,4%	281	53,7%	
	APROVADO	3	6,1%	8	18,6%	9	14,8%	10	14,7%	13	17,8%	23	23,7%	16	14%	0	0%	82	15,7%	
	REPROVADO(I)	0	0%	3	7%	15	24,6%	20	29,4%	19	26%	25	25,8%	17	14,9%	8	44,4%	107	20,5%	
	REPROVADO(R) TRANCADO	2	4,1%	4	9,3%	8	13,1%	5	7,4%	7	9,6%	15	15,5%	10	8,8%	2	11,1%	53	10,1%	
TOTAL	49	100%	43	100%	61	100%	68	100%	73	100%	97	100%	114	100%	18	100%	523	100%		
10004PD001- ENGENHARIA AMBIENTAL	TOTAL	0	-	16	100%	42	93,3%	36	75%	42	72,4%	34	49,3%	48	69,6%	23	53,5%	241	69,3%	
	APROVADO	0	-	0	0%	1	2,2%	1	2,1%	0	0%	19	27,5%	15	21,7%	1	2,3%	37	10,6%	
	REPROVADO(I)	0	-	0	0%	2	4,4%	10	20,8%	15	25,9%	13	18,8%	4	5,8%	15	34,9%	59	17%	
	REPROVADO(R) TRANCADO	0	-	0	0%	0	0%	1	2,1%	1	1,7%	3	4,3%	2	2,9%	4	9,3%	11	3,2%	
TOTAL	0	-	16	100%	45	100%	48	100%	48	100%	58	100%	69	100%	69	100%	43	100%	348	100%
12001PD001- ADMINISTRACAO	TOTAL	0	-	0	-	4	25%	39	83%	39	65%	5	9,3%	32	42,1%	22	21,8%	141	39,8%	
	APROVADO	0	-	0	-	0	0%	1	2,1%	1	1,7%	7	13%	13	17,1%	5	5%	27	7,6%	
	REPROVADO(I)	0	-	0	-	6	37,5%	4	8,5%	10	16,7%	9	16,7%	17	22,4%	48	47,5%	94	26,6%	
	REPROVADO(R) TRANCADO	0	-	0	-	4	24,4%	26	54,2%	3	6,4%	10	16,7%	33	61,1%	14	18,4%	26	25,7%	
TOTAL	0	-	0	-	16	100%	47	100%	47	100%	60	100%	54	100%	76	100%	101	100%	354	100%
12001PN002- ADMINISTRACAO	TOTAL	0	-	0	-	0	0%	8	16,7%	28	42,4%	10	13%	48	55,2%	44	37%	138	34%	
	APROVADO	0	-	0	-	0	0%	6	12,5%	9	13,6%	6	7,8%	12	13,8%	6	5%	39	9,6%	
	REPROVADO(I)	0	-	0	-	5	55,6%	8	16,7%	10	16,7%	9	16,7%	17	22,4%	48	47,5%	94	26,6%	
	REPROVADO(R) TRANCADO	0	-	0	-	4	44,4%	26	54,2%	19	28,8%	14	18,2%	17	19,5%	20	16,8%	100	24,6%	
TOTAL	0	-	0	-	9	100%	48	100%	48	100%	66	100%	77	100%	87	100%	119	100%	406	100%
12002PN001- CIENCIAS CONTABEIS	TOTAL	0	-	46	54,1%	50	42,7%	58	47,5%	48	41,7%	29	20,4%	105	70,9%	24	19%	360	42,1%	
	APROVADO	0	-	9	10,6%	9	7,7%	21	17,2%	21	18,3%	19	13,4%	14	9,5%	6	4,8%	99	11,6%	
	REPROVADO(I)	0	-	9	10,6%	37	31,6%	23	18,9%	24	20,9%	63	44,4%	22	14,9%	76	60,3%	254	29,7%	
	REPROVADO(R) TRANCADO	0	-	21	24,7%	21	17,9%	20	16,4%	22	19,1%	31	21,8%	7	4,7%	20	15,9%	142	16,6%	
TOTAL	0	-	85	100%	117	100%	122	100%	115	100%	142	100%	148	100%	126	100%	855	100%		
12003PD001- CIENCIAS ECONOMICAS	TOTAL	0	-	1	100%	1	100%	6	60%	4	40%	7	63,6%	1	100%	7	38,9%	27	51,9%	
	APROVADO	0	-	0	0%	0	0%	1	10%	2	20%	1	9,1%	0	0%	0	0%	4	7,7%	
	REPROVADO(I)	0	-	0	0%	0	0%	1	10%	2	20%	1	9,1%	0	0%	7	38,9%	11	21,2%	
	REPROVADO(R) TRANCADO	0	-	0	0%	0	0%	2	20%	2	20%	2	18,2%	0	0%	4	22,2%	10	19,2%	
TOTAL	0	-	1	100%	1	100%	10	100%	10	100%	10	100%	11	100%	1	100%	18	100%	52	100%
12004PD001- CONTROLADORIA E FINANÇAS	TOTAL	0	-	0	-	8	88,9%	25	64,1%	25	64,1%	28	60,9%	30	73,2%	23	52,3%	142	58%	
	APROVADO	0	-	0	-	0	0%	0	0%	2	4,3%	5	12,2%	14	31,8%	0	0%	21	8,6%	
	REPROVADO(I)	0	-	0	-	0	0%	13	33,3%	12	26,1%	2	4,9%	5	11,4%	34	51,5%	66	26,9%	
	REPROVADO(R) TRANCADO	0	-	0	-	1	11,1%	1	2,6%	4	8,7%	4	9,8%	4	4,5%	4	6,1%	16	6,5%	
TOTAL	0	-	0	-	9	100%	39	100%	46	100%	46	100%	41	100%	44	100%	245	100%		
TOTAL	TOTAL	152	58,2%	226	68,7%	252	57,7%	336	55,5%	356	54,2%	238	35%	463	64,2%	254	38%	2277	52,2%	
	APROVADO	28	10,7%	25	7,6%	30	6,9%	67	11,1%	64	9,7%	101	14,9%	108	15%	28	4,2%	451	10,3%	
	REPROVADO(I)	61	23,4%	37	11,2%	93	21,3%	117	19,3%	140	21,3%	222	32,6%	89	12,3%	292	43,7%	1051	24,1%	
	REPROVADO(R) TRANCADO	20	7,7%	41	12,5%	62	14,2%	85	14%	97	14,8%	119	17,5%	61	8,5%	94	14,1%	579	13,3%	
TOTAL	261	100%	329	100%	437	100%	605	100%	657	100%	680	100%	721	100%	668	100%	4358	100%		

**Tabela 40: Avaliação da disciplina MAT045-RESOLUCAO DE PROBLEMAS entre os anos de 2008 e 2015**

CURSO	SITUAÇÃO	2008		2009		2010		2011		2012		2013		2014		2015		TOTAL		
		Freq.	%	Freq.	%	Freq.	%	Freq.	%	Freq.	%	Freq.	%	Freq.	%	Freq.	%	Freq.	%	
02005PD001- MATEMATICA	APROVADO	0	-	40	40%	60	48,4%	47	40,5%	56	42,7%	53	45,3%	49	39,5%	51	44,3%	356	43%	
	REPROVADO(I)	0	-	5	5%	19	15,3%	19	16,4%	22	16,8%	23	19,7%	18	14,5%	17	14,8%	123	14,9%	
	REPROVADO(R)	0	-	20	20%	20	16,1%	24	20,7%	35	26,7%	19	16,2%	31	25%	24	20,9%	173	20,9%	
	TRANCADO	0	-	35	35%	25	20,2%	26	22,4%	18	13,7%	22	18,8%	26	21%	23	20%	175	21,2%	
TOTAL	0	-	100	100%	124	100%	116	100%	131	100%	131	100%	117	100%	124	100%	115	100%	827	100%
02005PN002- MATEMATICA	APROVADO	0	-	21	42%	34	51,5%	34	50,7%	41	56,9%	31	46,3%	25	44,6%	25	43,1%	211	48,4%	
	REPROVADO(I)	0	-	0	0%	5	7,6%	5	7,5%	6	8,3%	3	4,5%	4	7,1%	13	22,4%	36	8,3%	
	REPROVADO(R)	0	-	22	44%	9	13,6%	19	28,4%	21	29,2%	23	34,3%	19	33,9%	7	12,1%	103	23,6%	
	TRANCADO	0	-	7	14%	18	27,3%	9	13,4%	21	29,2%	10	14,9%	8	14,3%	13	22,4%	86	19,7%	
TOTAL	0	-	50	100%	66	100%	67	100%	72	100%	72	100%	67	100%	56	100%	58	100%	436	100%
TOTAL	APROVADO	0	-	61	39,9%	95	49%	86	45%	98	47,8%	86	46%	74	40,2%	76	43,9%	576	44,8%	
	REPROVADO(I)	0	-	6	3,9%	25	12,9%	27	14,1%	28	13,7%	27	14,4%	24	13%	30	17,3%	167	13%	
	REPROVADO(R)	0	-	42	27,5%	30	15,5%	43	22,5%	40	19,5%	42	22,5%	52	28,3%	31	17,9%	280	21,8%	
	TRANCADO	0	-	44	28,8%	44	22,7%	35	18,3%	39	19%	32	17,1%	34	18,5%	36	20,8%	264	20,5%	
TOTAL	0	-	153	100%	194	100%	191	100%	205	100%	205	100%	187	100%	184	100%	173	100%	1287	100%

**Tabela 41: Avaliação da disciplina MAT046-INICIACAO A MATEMATICA entre os anos de 2008 e 2015**

CURSO	SITUAÇÃO	2008		2009		2010		2011		2012		2013		2014		2015		TOTAL		
		Freq.	%	Freq.	%	Freq.	%	Freq.	%	Freq.	%	Freq.	%	Freq.	%	Freq.	%	Freq.	%	
02005PD001- MATEMATICA	APROVADO	0	-	50	52,1%	74	60,2%	42	40,8%	36	26,1%	38	28,1%	78	54,5%	42	40,8%	360	42,8%	
	REPROVADO(I)	0	-	15	15,6%	13	10,6%	19	18,4%	41	29,7%	31	23%	18	12,6%	26	25,2%	163	19,4%	
	REPROVADO(R)	0	-	11	11,5%	12	9,8%	23	22,3%	41	29,7%	43	31,9%	18	12,6%	13	12,6%	161	19,1%	
	TRANCADO	0	-	20	20,8%	24	19,5%	19	18,4%	20	14,5%	23	17%	29	20,3%	22	21,4%	157	18,7%	
TOTAL	0	-	96	100%	123	100%	103	100%	130	100%	138	100%	135	100%	143	100%	103	100%	841	100%
02005PN002- MATEMATICA	APROVADO	0	-	30	55,6%	26	42,6%	35	49,3%	27	34,2%	40	55,6%	22	40,7%	25	45,5%	205	46%	
	REPROVADO(I)	0	-	6	11,1%	4	6,6%	1	1,4%	13	16,5%	8	11,1%	17	31,5%	12	21,8%	61	13,7%	
	REPROVADO(R)	0	-	11	20,4%	15	24,6%	29	40,8%	21	26,6%	14	19,4%	9	16,7%	9	16,4%	108	24,2%	
	TRANCADO	0	-	7	13%	16	26,2%	6	8,5%	18	22,8%	10	13,9%	6	11,1%	9	16,4%	72	16,1%	
TOTAL	0	-	54	100%	61	100%	71	100%	71	100%	79	100%	72	100%	54	100%	55	100%	446	100%
TOTAL	APROVADO	0	-	82	53,2%	107	54,9%	78	44,3%	78	28,9%	78	37,7%	101	50,8%	67	42,4%	576	44,1%	
	REPROVADO(I)	0	-	22	14,3%	18	9,2%	20	11,4%	54	24,8%	39	18,8%	35	17,6%	38	24,1%	226	17,3%	
	REPROVADO(R)	0	-	22	14,3%	29	14,9%	52	29,5%	62	28,4%	57	27,5%	28	14,1%	22	13,9%	272	20,8%	
	TRANCADO	0	-	28	18,2%	41	21%	26	14,8%	39	17,9%	33	15,9%	35	17,6%	31	19,6%	233	17,8%	
TOTAL	0	-	154	100%	195	100%	176	100%	207	100%	218	100%	207	100%	199	100%	158	100%	1307	100%

**Tabela 42: Avaliação da disciplina MAT048-ALGEBRA LINEAR I entre os anos de 2008 e 2015**

CURSO	SITUAÇÃO	2008		2009		2010		2011		2012		2013		2014		2015		TOTAL		
		Freq.	%	Freq.	%	Freq.	%	Freq.	%	Freq.	%	Freq.	%	Freq.	%	Freq.	%	Freq.	%	
02003PD001- ESTATISTICA	APROVADO	0	-	0	-	0	-	1	50%	1	5%	20	32,3%	49	56,3%	10	16,9%	81	35,2%	
	REPROVADO(I)	0	-	0	-	0	-	0	0%	8	40%	17	27,4%	10	11,5%	7	11,9%	42	18,3%	
	REPROVADO(R)	0	-	0	-	0	-	0	0%	4	20%	21	33,9%	17	19,5%	29	49,2%	71	30,9%	
	TRANCADO	0	-	0	-	0	-	1	50%	7	35%	4	6,5%	11	12,6%	13	22%	36	15,7%	
TOTAL	0	-	0	-	0	-	2	100%	20	100%	20	100%	62	100%	87	100%	59	100%	230	100%
02004PD001- FISICA	APROVADO	0	-	0	0%	0	0%	1	20%	1	50%	6	66,7%	8	53,3%	8	72,7%	24	54,5%	

continua na próxima página

Tabela 42 : Continuação MAT048-ALGEBRA LINEAR I

CURSO	SITUAÇÃO	2008		2009		2010		2011		2012		2013		2014		2015		TOTAL		
		Freq.	%	Freq.	%	Freq.	%	Freq.	%	Freq.	%	Freq.	%	Freq.	%	Freq.	%	Freq.	%	
02005PD001-MATEMATICA	REPROVADO(I)	0	-	0	0%	1	100%	1	20%	0	0%	2	22,2%	1	6,7%	0	0%	5	11,4%	
	REPROVADO(R)	0	-	1	100%	0	0%	2	40%	0	0%	0	0%	1	6,7%	1	9,1%	5	11,4%	
	TRANCADO	0	-	0	0%	0	0%	1	20%	1	50%	1	11,1%	5	33,3%	2	18,2%	10	22,7%	
	TOTAL	0	-	1	100%	1	100%	2	100%	5	100%	2	100%	9	100%	15	100%	44	100%	
02005PD001-MATEMATICA	APROVADO	0	-	3	33,3%	8	57,1%	19	43,2%	19	47,5%	32	65,3%	12	36,4%	33	54,1%	145	50%	
	REPROVADO(I)	0	-	1	11,1%	4	28,6%	10	22,7%	10	13,8%	5	10,2%	1	3%	3	4,9%	35	12,1%	
	REPROVADO(R)	0	-	3	33,3%	0	0%	8	18,2%	8	23,8%	19	23,8%	9	18,4%	12	36,4%	67	23,1%	
	TRANCADO	0	-	2	22,2%	2	14,3%	7	15,9%	7	15%	12	15%	3	6,1%	8	14,8%	43	14,8%	
TOTAL	0	-	9	100%	14	100%	44	100%	44	100%	80	100%	49	100%	33	100%	61	100%	290	100%
02005PN002-MATEMATICA	APROVADO	0	-	11	23,4%	42	80,8%	12	24%	12	30,9%	13	22%	18	28,1%	36	58,1%	153	38,1%	
	REPROVADO(I)	0	-	6	12,8%	5	9,6%	15	30%	15	10,3%	7	10,3%	17	28,8%	5	7,8%	57	14,2%	
	REPROVADO(R)	0	-	17	36,2%	2	3,8%	10	20%	10	20%	29	42,6%	16	27,1%	29	45,3%	17	27,4%	
	TRANCADO	0	-	13	27,7%	3	5,8%	13	26%	13	26%	11	16,2%	13	22%	12	18,8%	7	11,3%	
TOTAL	0	-	47	100%	52	100%	50	100%	50	100%	68	100%	59	100%	64	100%	62	100%	402	100%
02006PD001-MATEMATICA COMPUTACIONAL	APROVADO	0	-	0	-	0	-	0	-	3	75%	5	62,5%	8	72,7%	11	55%	27	62,8%	
	REPROVADO(I)	0	-	0	-	0	-	0	-	0	0%	3	37,5%	0	0%	0	0%	3	7%	
	REPROVADO(R)	0	-	0	-	0	-	0	-	0	0%	0	0%	2	18,2%	7	35%	9	20,9%	
	TRANCADO	0	-	0	-	0	-	0	-	1	25%	0	0%	1	9,1%	2	10%	4	9,3%	
TOTAL	0	-	0	-	0	-	0	-	4	100%	4	100%	8	100%	11	100%	20	100%	43	100%
10005PD001-ENGENHARIA CIVIL	APROVADO	0	-	2	100%	0	0%	2	28,6%	2	50%	7	77,8%	7	66,7%	6	85,7%	20	64,5%	
	REPROVADO(I)	0	-	0	0%	0	0%	0	0%	0	0%	0	0%	0	0%	0	0%	0	0%	
	REPROVADO(R)	0	-	0	0%	1	100%	4	57,1%	1	50%	2	22,2%	1	33,3%	0	0%	9	29%	
	TRANCADO	0	-	0	0%	0	0%	1	14,3%	0	0%	0	0%	0	0%	1	14,3%	2	6,5%	
TOTAL	0	-	2	100%	1	100%	7	100%	7	100%	2	100%	9	100%	3	100%	7	100%	31	100%
10009PD001-ENGENHARIA ELETRICA	APROVADO	0	-	0	-	0	0%	0	0%	1	50%	5	83,3%	1	100%	2	40%	9	45%	
	REPROVADO(I)	0	-	0	-	0	0%	1	20%	1	50%	0	0%	0	0%	0	0%	2	10%	
	REPROVADO(R)	0	-	0	-	0	0%	3	60%	0	0%	0	0%	0	0%	2	40%	5	25%	
	TRANCADO	0	-	0	-	1	100%	1	20%	1	20%	1	16,7%	0	0%	1	20%	4	20%	
TOTAL	0	-	0	-	1	100%	1	100%	5	100%	2	100%	6	100%	1	100%	5	100%	20	100%
TOTAL	APROVADO	0	-	22	31%	55	73,3%	37	28,5%	37	39,2%	107	47,3%	102	45,9%	116	48,3%	515	44,5%	
	REPROVADO(I)	0	-	7	9,9%	10	13,3%	33	25,4%	33	14,9%	29	19,9%	17	7,7%	13	5,4%	154	13,3%	
	REPROVADO(R)	0	-	27	38%	4	5,3%	31	23,8%	31	23,8%	56	28,9%	63	28,4%	76	31,7%	308	26,6%	
	TRANCADO	0	-	15	21,1%	6	8%	29	22,3%	29	22,3%	33	17%	40	18%	35	14,6%	181	15,6%	
TOTAL	0	-	71	100%	75	100%	130	100%	130	100%	194	100%	226	100%	222	100%	240	100%	1158	100%

Tabela 43: Avaliação da disciplina MAT105-GEOMETRIA ANALITICA E ALGEBRA LINEAR entre os anos de 2008 e 2015

CURSO	SITUAÇÃO	2008		2009		2010		2011		2012		2013		2014		2015		TOTAL	
		Freq.	%	Freq.	%	Freq.	%	Freq.	%	Freq.	%	Freq.	%	Freq.	%	Freq.	%	Freq.	%
02005PD001-MATEMATICA	APROVADO	37	75,5%	56	62,9%	54	50,9%	37	37,4%	34	24,1%	26	16,8%	45	26,5%	69	50,7%	358	37,9%
	REPROVADO(I)	3	6,1%	4	4,5%	16	15,1%	13	13,1%	35	24,8%	32	20,6%	17	10%	30	22,1%	150	15,9%
	REPROVADO(R)	6	12,2%	12	13,5%	16	15,1%	24	24,2%	49	34,8%	67	43,2%	76	44,7%	13	9,6%	263	27,8%
	TRANCADO	3	6,1%	17	19,1%	20	18,9%	25	25,3%	23	16,3%	30	19,4%	32	18,8%	24	17,6%	174	18,4%
TOTAL	49	100%	89	100%	106	100%	99	100%	141	100%	155	100%	170	100%	136	100%	945	100%	
02005PN002-MATEMATICA	APROVADO	0	-	33	71,7%	13	24,5%	31	52,5%	35	44,3%	11	13,4%	36	36,7%	31	47,7%	190	39,4%
	REPROVADO(I)	0	-	2	4,3%	1	1,9%	8	13,6%	8	10,1%	19	23,2%	12	12,2%	6	9,2%	56	11,6%
	REPROVADO(R)	0	-	4	8,7%	21	39,6%	14	23,7%	20	25,3%	38	46,3%	42	42,9%	19	29,2%	158	32,8%
	TRANCADO	0	-	7	15,2%	18	34%	6	10,2%	16	20,3%	14	17,1%	8	8,2%	9	13,8%	78	16,2%
TOTAL	0	-	46	100%	53	100%	59	100%	79	100%	82	100%	98	100%	65	100%	482	100%	

continua na próxima página



Tabela 43 : Continuação MAT105-GEOMETRIA ANALITICA E ALGEBRA LINEAR

CURSO	SITUAÇÃO	2008		2009		2010		2011		2012		2013		2014		2015		TOTAL	
		Freq.	%	Freq.	%	Freq.	%	Freq.	%	Freq.	%	Freq.	%	Freq.	%	Freq.	%	Freq.	%
02006PD001- MATEMATICA COMPUTACIONAL	APROVADO	0	-	0	-	0	-	0	-	14	45,2%	12	35,3%	14	43,8%	14	46,7%	54	42,5%
	REPROVADO(I)	0	-	0	-	0	-	0	-	4	12,9%	2	5,9%	5	15,6%	9	30%	20	15,7%
	REPROVADO(R)	0	-	0	-	0	-	0	-	9	29%	17	50%	11	34,4%	4	13,3%	41	32,3%
	TRANCADO TOTAL	0	-	0	-	0	-	0	-	4	12,9%	3	8,8%	2	6,2%	3	10%	12	9,4%
TOTAL	APROVADO	37	75,5%	89	65,4%	67	41,9%	68	41,2%	84	33,2%	52	18,9%	96	31,9%	114	49,4%	607	38,7%
	REPROVADO(I)	3	6,1%	6	4,4%	18	11,2%	22	13,3%	48	19%	53	19,3%	34	11,3%	45	19,5%	229	14,6%
	REPROVADO(R)	6	12,2%	16	11,8%	37	23,1%	38	23%	78	30,8%	123	44,7%	129	42,9%	36	15,6%	463	29,5%
	TRANCADO TOTAL	3	6,1%	25	18,4%	38	23,8%	37	22,4%	43	17%	47	17,1%	42	14%	36	15,6%	271	17,3%
		49	100%	136	100%	160	100%	165	100%	253	100%	275	100%	301	100%	231	100%	1570	100%

Tabela 44: Avaliação da disciplina MAT130-MATEMATICA entre os anos de 2008 e 2015

CURSO	SITUAÇÃO	2008		2009		2010		2011		2012		2013		2014		2015		TOTAL	
		Freq.	%	Freq.	%	Freq.	%	Freq.	%	Freq.	%	Freq.	%	Freq.	%	Freq.	%	Freq.	%
03001PD001- CIENCIAS BIOLOGICAS	APROVADO	50	70,4%	41	63,1%	59	74,7%	64	66,7%	56	54,4%	80	70,2%	77	60,2%	41	43,6%	468	62,4%
	REPROVADO(I)	6	8,5%	7	10,8%	1	1,3%	3	3,1%	5	4,9%	6	5,3%	10	7,8%	2	2,1%	40	5,3%
	REPROVADO(R)	6	8,5%	12	18,5%	12	15,2%	21	21,9%	9	8,7%	16	14%	25	19,5%	33	35,1%	134	17,9%
	TRANCADO TOTAL	9	12,7%	5	7,7%	7	8,9%	8	8,3%	33	32%	12	10,5%	16	12,5%	18	19,1%	108	14,4%
		71	100%	65	100%	79	100%	96	100%	103	100%	114	100%	128	100%	94	100%	750	100%
03001PN002- CIENCIAS BIOLOGICAS	APROVADO	2	28,6%	1	25%	0	0%	3	75%	3	50%	4	66,7%	6	35,3%	5	33,3%	24	38,7%
	REPROVADO(I)	0	0%	0	0%	0	0%	0	0%	0	0%	1	16,7%	0	0%	0	0%	1	1,6%
	REPROVADO(R)	0	0%	2	50%	1	33,3%	0	0%	0	0%	0	0%	2	11,8%	1	6,7%	6	9,7%
	TRANCADO TOTAL	5	71,4%	1	25%	2	66,7%	1	25%	3	50%	1	16,7%	9	52,9%	9	60%	31	50%
		7	100%	4	100%	3	100%	4	100%	6	100%	6	100%	17	100%	15	100%	62	100%
18001PN001- BIOMEDICINA	APROVADO	0	-	0	-	39	97,5%	39	95,1%	40	88,9%	34	63%	21	34,4%	28	45,2%	201	66,3%
	REPROVADO(I)	0	-	0	-	0	0%	0	0%	0	0%	0	0%	5	8,2%	0	0%	5	1,7%
	REPROVADO(R)	0	-	0	-	1	2,5%	2	4,9%	0	0%	17	31,5%	26	42,6%	24	38,7%	70	23,1%
	TRANCADO TOTAL	0	-	0	-	0	0%	0	0%	5	11,1%	3	5,6%	9	14,8%	10	16,1%	27	8,9%
		0	-	0	-	40	100%	41	100%	45	100%	54	100%	61	100%	62	100%	303	100%
18002PD001- FARMACIA	APROVADO	109	83,2%	112	77,8%	107	73,3%	93	59,2%	126	68,9%	132	55,9%	98	53,8%	69	39,9%	846	62,6%
	REPROVADO(I)	3	2,3%	6	4,2%	2	1,4%	13	8,3%	8	4,4%	12	5,1%	7	3,8%	7	4%	58	4,3%
	REPROVADO(R)	11	8,4%	18	12,5%	28	19,2%	42	26,8%	41	22,4%	74	31,4%	58	31,9%	75	43,4%	347	25,7%
	TRANCADO TOTAL	8	6,1%	8	5,6%	9	6,2%	9	5,7%	8	4,4%	18	7,6%	19	10,4%	22	12,7%	101	7,5%
		131	100%	144	100%	146	100%	157	100%	183	100%	236	100%	182	100%	173	100%	1352	100%
18002PN002- FARMACIA	APROVADO	0	-	0	-	71	93,4%	67	84,8%	78	88,6%	71	65,7%	21	21,4%	30	27,5%	338	60,6%
	REPROVADO(I)	0	-	0	-	0	0%	0	0%	2	2,3%	4	3,7%	13	13,3%	1	0,9%	20	3,6%
	REPROVADO(R)	0	-	0	-	1	1,3%	5	6,3%	2	4,5%	28	25,9%	39	39,8%	54	49,5%	131	23,5%
	TRANCADO TOTAL	0	-	0	-	4	5,3%	7	8,9%	4	4,5%	5	4,6%	25	25,5%	24	22%	69	12,4%
		0	-	0	-	76	100%	79	100%	88	100%	108	100%	98	100%	109	100%	558	100%
21001PD001- AQUACULTURA	APROVADO	0	-	15	21,7%	25	22,9%	29	21,6%	29	22%	27	30%	25	27,5%	26	31%	176	24,8%
	REPROVADO(I)	0	-	9	13%	17	15,6%	23	17,2%	23	17,2%	7	7,8%	10	11%	19	22,6%	101	14,2%
	REPROVADO(R)	0	-	39	56,5%	59	54,1%	59	44%	65	49,2%	48	53,3%	41	45,1%	30	35,7%	341	48,1%
	TRANCADO TOTAL	0	-	6	8,7%	8	7,3%	23	17,2%	22	16,7%	8	8,9%	15	16,5%	9	10,7%	91	12,8%
		0	-	69	100%	109	100%	134	100%	132	100%	90	100%	91	100%	84	100%	709	100%
TOTAL	APROVADO	162	76,8%	169	59,9%	304	66,5%	296	57,7%	332	59,6%	349	57,3%	248	43%	200	37,2%	2060	55%
	REPROVADO(I)	9	4,3%	22	7,8%	20	4,4%	39	7,6%	31	5,6%	30	4,9%	45	7,8%	29	5,4%	225	6%
	REPROVADO(R)	17	8,1%	71	25,2%	103	22,5%	129	25,1%	119	21,4%	183	30%	191	33,1%	217	40,3%	1030	27,5%
	TRANCADO	23	10,9%	20	7,1%	30	6,6%	49	9,6%	75	13,5%	47	7,7%	93	16,1%	92	17,1%	429	11,5%

continua na próxima página

Tabela 44 : Continuação MAT130-MATEMATICA

CURSO	SITUAÇÃO	2008		2009		2010		2011		2012		2013		2014		2015		TOTAL	
		Freq.	%	Freq.	%	Freq.	%	Freq.	%	Freq.	%	Freq.	%	Freq.	%	Freq.	%	Freq.	%
	TOTAL	211	100%	282	100%	457	100%	513	100%	557	100%	609	100%	577	100%	538	100%	3744	100%

Tabela 45: Avaliação da disciplina QUI003-QUIMICA GERAL B entre os anos de 2008 e 2015

CURSO	SITUAÇÃO	2008		2009		2010		2011		2012		2013		2014		2015		TOTAL	
		Freq.	%	Freq.	%	Freq.	%	Freq.	%	Freq.	%	Freq.	%	Freq.	%	Freq.	%	Freq.	%
02004PD001- FISICA	APROVADO	10	71,4%	16	59,3%	26	76,5%	15	48,4%	24	66,7%	10	25%	2	13,3%	10	35,3%	113	50,2%
	REPROVADO(I)	1	7,1%	3	11,1%	2	5,9%	1	3,2%	2	5,6%	4	10%	2	13,3%	1	3,6%	16	7,1%
	REPROVADO(R)	0	0%	2	7,4%	4	11,8%	11	35,5%	5	13,9%	16	40%	6	40%	6	21,4%	50	22,2%
	TRANCADO	3	21,4%	6	22,2%	2	5,9%	4	12,9%	5	13,9%	10	25%	5	33,3%	11	39,3%	46	20,4%
	TOTAL	14	100%	27	100%	34	100%	31	100%	36	100%	40	100%	15	100%	28	100%	225	100%
02004PN002- FISICA	APROVADO	4	80%	8	66,7%	8	80%	4	44,4%	2	20%	2	16,7%	0	0%	2	50%	30	47,6%
	REPROVADO(I)	1	20%	2	16,7%	1	10%	0	0%	1	10%	1	8,3%	0	0%	1	25%	7	11,1%
	REPROVADO(R)	0	0%	0	0%	1	10%	5	55,6%	5	50%	4	33,3%	0	0%	1	25%	16	25,4%
	TRANCADO	0	0%	2	16,7%	0	0%	0	0%	2	20%	5	41,7%	1	100%	0	0%	10	15,9%
	TOTAL	5	100%	12	100%	10	100%	9	100%	10	100%	12	100%	1	100%	4	100%	63	100%
02005PD001- MATEMATICA	APROVADO	0	0%	0	0%	0	0%	0	0%	3	60%	0	0%	0	0%	0	0%	3	17,6%
	REPROVADO(I)	0	0%	0	0%	0	0%	0	0%	0	0%	2	40%	1	100%	0	-	3	17,6%
	REPROVADO(R)	0	0%	0	0%	0	0%	1	25%	1	20%	3	60%	0	0%	0	-	5	29,4%
	TRANCADO	0	0%	1	100%	1	100%	3	75%	1	20%	0	0%	0	0%	0	0%	6	35,3%
	TOTAL	0	0%	1	100%	1	100%	4	100%	5	100%	5	100%	1	100%	0	-	17	100%
04002PD001- GEOLOGIA	APROVADO	35	87,5%	36	83,7%	35	81,4%	30	96,8%	34	91,9%	26	74,3%	24	75%	28	84,8%	248	84,4%
	REPROVADO(I)	0	0%	0	0%	1	2,3%	0	0%	1	2,7%	0	0%	0	0%	1	3%	3	1%
	REPROVADO(R)	4	10%	4	9,3%	5	11,6%	0	0%	1	2,7%	4	11,4%	5	15,6%	1	3%	24	8,2%
	TRANCADO	1	2,5%	3	7%	2	4,7%	1	3,2%	1	2,7%	5	14,3%	3	9,4%	3	9,1%	19	6,5%
	TOTAL	40	100%	43	100%	43	100%	31	100%	37	100%	35	100%	32	100%	33	100%	294	100%
10003PD001- ENGENHARIA AEROESPACIAL	APROVADO	0	-	45	91,8%	47	92,2%	44	93,6%	42	84%	39	63,9%	45	83,3%	33	56,9%	295	79,7%
	REPROVADO(I)	0	0%	0	0%	2	3,9%	0	0%	0	0%	1	1,6%	2	3,7%	3	7,9%	6	1,6%
	REPROVADO(R)	0	0%	3	6,1%	1	2%	2	4,3%	3	6%	18	29,5%	6	11,1%	18	31%	51	13,8%
	TRANCADO	0	0%	1	2%	1	2%	1	2,1%	5	10%	3	4,9%	1	1,9%	6	10,3%	18	4,9%
	TOTAL	0	0%	49	100%	51	100%	47	100%	50	100%	61	100%	54	100%	58	100%	370	100%
10004PD001- ENGENHARIA AMBIENTAL	APROVADO	0	-	18	94,7%	39	73,6%	41	82%	43	74,1%	37	75,5%	43	66,2%	27	71,1%	248	74,7%
	REPROVADO(I)	0	0%	1	5,3%	4	7,5%	2	4%	0	0%	0	0%	1	1,5%	3	7,9%	11	3,3%
	REPROVADO(R)	0	0%	0	0%	9	17%	6	12%	15	25,9%	10	20,4%	18	27,7%	7	18,4%	65	19,6%
	TRANCADO	0	0%	0	0%	1	1,9%	1	2%	0	0%	2	4,1%	3	4,6%	1	2,6%	8	2,4%
	TOTAL	0	0%	19	100%	53	100%	50	100%	58	100%	49	100%	65	100%	38	100%	332	100%
10005PD001- ENGENHARIA CIVIL	APROVADO	185	79,4%	198	78%	205	85,8%	199	86,1%	174	82,9%	197	84,9%	159	79,9%	117	59,4%	1434	79,9%
	REPROVADO(I)	6	2,6%	15	5,9%	11	4,6%	3	1,3%	3	1,4%	5	2,2%	9	4,5%	30	15,2%	82	4,6%
	REPROVADO(R)	37	15,9%	31	12,2%	16	6,7%	26	11,3%	28	13,3%	25	10,8%	23	11,6%	40	20,3%	226	12,6%
	TRANCADO	5	2,1%	10	3,9%	7	2,9%	3	1,3%	5	2,4%	5	2,2%	8	4%	10	5,1%	53	3%
	TOTAL	233	100%	254	100%	239	100%	231	100%	210	100%	232	100%	199	100%	197	100%	1795	100%
10007PD001- ENGENHARIA DE PRODUCAO	APROVADO	72	90%	77	88,5%	86	93,5%	78	90,7%	73	84,9%	73	74,5%	66	75,9%	55	63,2%	580	82,5%
	REPROVADO(I)	2	2,5%	6	6,9%	0	0%	1	1,2%	3	3,5%	0	0%	3	3,4%	2	2,3%	17	2,4%
	REPROVADO(R)	1	1,2%	1	1,1%	2	2,2%	7	8,1%	6	7%	22	22,4%	10	11,5%	19	21,8%	68	9,7%
	TRANCADO	5	6,2%	3	3,4%	4	4,3%	0	0%	4	4,7%	3	3,1%	8	9,2%	11	12,6%	38	5,4%
	TOTAL	80	100%	87	100%	92	100%	86	100%	86	100%	98	100%	87	100%	87	100%	703	100%
10010PD001- ENGENHARIA MECANICA	APROVADO	0	-	72	97,3%	67	77%	80	88,9%	71	85,5%	75	88,2%	61	88,4%	48	73,8%	474	85,7%
	REPROVADO(I)	0	0%	2	2,7%	2	2,3%	1	1,1%	1	1,2%	1	1,2%	3	4,3%	1	1,5%	12	2,2%
	REPROVADO(R)	0	0%	0	0%	16	18,4%	7	7,8%	9	10,8%	7	8,2%	4	5,8%	13	20%	56	10,1%
		TOTAL	0	0%	74	100%	86	100%	88	100%	81	100%	83	100%	75	100%	62	100%	546

continua na próxima página

Tabela 45 : Continuação QUI003-QUIMICA GERAL B

CURSO	SITUAÇÃO	2008		2009		2010		2011		2012		2013		2014		2015		TOTAL	
		Freq.	%	Freq.	%	Freq.	%	Freq.	%	Freq.	%	Freq.	%	Freq.	%	Freq.	%	Freq.	%
10010PN002- ENGENHARIA MECANICA	TRANCADO	0	-	0	0%	2	2,3%	2	2,2%	2	2,4%	1	1,2%	1	1,4%	3	4,6%	11	2%
	TOTAL	0	-	74	100%	87	100%	90	100%	83	100%	85	100%	69	100%	65	100%	553	100%
	APROVADO	0	-	75	98,7%	71	95,9%	73	91,2%	67	89,3%	69	87,3%	48	66,7%	56	62,9%	459	84,2%
	REPROVADO(I)	0	-	1	1,3%	0	0%	3	3,8%	3	4%	1	1,3%	3	4,2%	4	4,5%	15	2,8%
10011PD001- ENGENHARIA METALURGICA	REPROVADO(R)	0	-	0	0%	2	2,7%	3	3,8%	4	5,3%	6	7,6%	15	20,8%	17	19,1%	47	8,6%
	TRANCADO	0	-	0	0%	1	1,4%	1	1,2%	1	1,3%	3	3,8%	6	8,3%	12	13,5%	24	4,4%
	TOTAL	0	-	76	100%	74	100%	80	100%	75	100%	79	100%	72	100%	89	100%	545	100%
	APROVADO	46	97,9%	55	93,2%	53	93%	50	87,7%	44	84,6%	59	85,5%	45	77,6%	41	80,4%	393	87,3%
10012PD001- ENGENHARIA QUIMICA	REPROVADO(I)	0	0%	1	1,7%	0	0%	0	0%	0	0%	1	1,4%	0	0%	0	0%	2	0,4%
	REPROVADO(R)	0	0%	0	0%	4	7%	6	10,5%	8	15,4%	6	8,7%	11	19%	9	17,6%	44	9,8%
	TRANCADO	1	2,1%	3	5,1%	0	0%	1	1,8%	0	0%	3	4,3%	2	3,4%	1	2%	11	2,4%
	TOTAL	47	100%	59	100%	57	100%	57	100%	52	100%	69	100%	58	100%	51	100%	450	100%
21001PD001- AQUACULTURA	APROVADO	57	96,6%	54	98,2%	53	94,6%	50	90,9%	52	94,5%	58	95,1%	45	93,8%	43	97,7%	412	95,2%
	REPROVADO(I)	0	0%	0	0%	0	0%	2	3,6%	0	0%	0	0%	2	4,2%	1	2,3%	5	1,2%
	REPROVADO(R)	0	0%	0	0%	2	3,6%	2	3,6%	1	1,8%	1	1,6%	1	2,1%	0	0%	7	1,6%
	TOTAL	2	3,4%	1	1,8%	1	1,8%	1	1,8%	2	3,6%	2	3,3%	0	0%	0	0%	9	2,1%
TOTAL	APROVADO	59	100%	55	100%	56	100%	55	100%	55	100%	61	100%	48	100%	44	100%	433	100%
	REPROVADO(I)	0	-	17	29,3%	34	36,6%	20	15,6%	38	33,6%	32	31,7%	18	19,4%	18	22%	177	26,5%
	REPROVADO(R)	0	-	10	17,2%	10	10,8%	25	19,5%	10	8,8%	19	18,8%	39	41,9%	0	0%	113	16,9%
	TOTAL	0	-	25	43,1%	39	41,9%	69	53,9%	49	43,4%	42	41,6%	57	59,3%	53	64,6%	296	44,3%
TOTAL	TRANCADO	0	-	6	10,3%	10	10,8%	14	10,9%	16	14,2%	8	7,9%	17	18,3%	11	13,4%	82	12,3%
	TOTAL	0	-	58	100%	93	100%	128	100%	113	100%	101	100%	93	100%	82	100%	668	100%
	APROVADO	411	85,6%	677	82,1%	727	80,9%	699	75,8%	677	76%	679	72,2%	556	70%	479	61,5%	4905	75,1%
	REPROVADO(I)	10	2,1%	42	5,1%	33	3,7%	38	4,1%	26	2,9%	39	4,1%	65	8,2%	45	5,8%	298	4,6%
TOTAL	REPROVADO(R)	42	8,8%	67	8,1%	106	11,8%	148	16,1%	140	15,7%	169	18%	118	14,9%	186	23,9%	976	14,9%
	TRANCADO	17	3,5%	39	4,7%	33	3,7%	37	4%	48	5,4%	54	5,7%	55	6,9%	69	8,9%	352	5,4%
	TOTAL	480	100%	825	100%	899	100%	922	100%	891	100%	941	100%	794	100%	779	100%	6531	100%

Tabela 46: Avaliação da disciplina QUI150-QUIMICA ORGANICA CI entre os anos de 2008 e 2015

CURSO	SITUAÇÃO	2008		2009		2010		2011		2012		2013		2014		2015		TOTAL	
		Freq.	%	Freq.	%	Freq.	%	Freq.	%	Freq.	%	Freq.	%	Freq.	%	Freq.	%	Freq.	%
02007PD001- QUIMICA	APROVADO	36	83,7%	34	68%	33	63,5%	45	81,8%	40	85,1%	26	59,1%	38	51,4%	20	43,5%	272	66,2%
	REPROVADO(I)	1	2,3%	3	6%	2	3,8%	2	3,6%	0	0%	2	4,5%	14	18,9%	0	0%	24	5,8%
	REPROVADO(R)	5	11,6%	12	24%	17	32,7%	5	9,1%	7	14,9%	15	34,1%	19	25,7%	23	50%	103	25,1%
	TOTAL	1	2,3%	1	2%	0	0%	3	5,5%	5	10,0%	1	2,3%	3	4,1%	1	2,9%	12	2,9%
02007PN002- QUIMICA	APROVADO	43	100%	50	100%	52	100%	55	100%	47	100%	44	100%	74	100%	46	100%	411	100%
	REPROVADO(I)	33	71,7%	26	70,3%	21	38,2%	35	51,5%	36	46,2%	16	34%	20	40%	13	25,5%	200	46,3%
	REPROVADO(R)	1	2,2%	0	0%	1	1,8%	1	1,5%	5	6,4%	4	8,5%	10	20%	5	9,8%	27	6,2%
	TOTAL	8	17,4%	10	27%	24	43,6%	24	35,3%	25	32,1%	23	48,9%	15	30%	32	62,7%	161	37,3%
02008PN001- QUIMICA TECNOLOGICA	REPROVADO(R)	4	8,7%	1	2,7%	9	16,4%	8	11,8%	12	15,4%	4	8,5%	5	10%	1	2%	44	10,2%
	TRANCADO	46	100%	37	100%	55	100%	68	100%	78	100%	47	100%	50	100%	51	100%	432	100%
	APROVADO	0	-	0	-	17	47,2%	41	82%	14	35%	21	31,3%	28	50%	11	21,6%	132	44%
	REPROVADO(I)	0	-	0	-	0	0%	1	2%	4	10%	8	11,9%	6	10,7%	7	13,7%	26	8,7%
TOTAL	REPROVADO(R)	0	-	0	-	15	41,7%	8	16%	19	47,5%	31	46,3%	17	30,4%	29	56,9%	119	39,7%
	TRANCADO	0	-	0	-	4	11,1%	0	0%	3	7,5%	7	10,4%	5	8,9%	4	7,8%	23	7,7%
	TOTAL	0	-	0	-	36	100%	50	100%	40	100%	67	100%	56	100%	51	100%	300	100%
	APROVADO	70	77,8%	61	69,3%	71	48,6%	121	69,9%	90	54,5%	63	39,9%	86	47,5%	44	29,7%	606	52,7%
TOTAL	2	2,2%	3	3,4%	3	2,1%	4	2,3%	9	5,5%	14	8,9%	30	16,6%	12	8,1%	77	6,7%	

continua na próxima página

Tabela 46 : Continuação QUI150-QUIMICA ORGANICA CI

CURSO	SITUAÇÃO	2008		2009		2010		2011		2012		2013		2014		2015		TOTAL	
		Freq.	%	Freq.	%	Freq.	%	Freq.	%	Freq.	%	Freq.	%	Freq.	%	Freq.	%	Freq.	%
18001PN001-BIOMEDICINA	REPROVADO(R)	13	14,4%	22	25%	59	40,4%	37	21,4%	51	30,9%	69	43,7%	52	28,7%	84	56,8%	387	33,7%
	TRANCADO	5	5,6%	2	2,3%	13	8,9%	11	6,4%	15	9,1%	12	7,6%	13	7,2%	8	5,4%	79	6,9%
	TOTAL	90	100%	88	100%	146	100%	173	100%	165	100%	158	100%	181	100%	148	100%	1149	100%

Tabela 47: Avaliação da disciplina QUI203-QUIMICA GERAL F entre os anos de 2008 e 2015

CURSO	SITUAÇÃO	2008		2009		2010		2011		2012		2013		2014		2015		TOTAL	
		Freq.	%	Freq.	%	Freq.	%	Freq.	%	Freq.	%	Freq.	%	Freq.	%	Freq.	%	Freq.	%
18001PN001-BIOMEDICINA	APROVADO	0	-	0	-	37	90,2%	37	86%	39	76,5%	39	68,4%	29	49,2%	29	50%	210	68%
	REPROVADO(I)	0	-	0	-	1	2,4%	3	7%	1	2%	5	8,8%	8	13,6%	11	19%	29	9,4%
	REPROVADO(R)	0	-	0	-	2	4,9%	3	7%	7	13,7%	12	21,1%	14	23,7%	11	19%	49	15,9%
	TOTAL	0	-	0	-	41	100%	43	100%	51	100%	57	100%	59	100%	58	100%	309	100%
18002PD001-FARMACIA	APROVADO	119	90,2%	120	87%	126	85,7%	107	64,5%	120	70,2%	140	61,7%	83	44,9%	107	61,5%	922	68,8%
	REPROVADO(I)	2	1,5%	2	1,4%	3	2%	7	4,2%	3	1,8%	13	5,7%	38	20,5%	17	9,8%	85	6,3%
	REPROVADO(R)	3	2,3%	9	6,5%	12	8,2%	42	25,3%	44	25,7%	63	27,8%	48	25,9%	39	22,4%	260	19,4%
	TOTAL	132	100%	138	100%	147	100%	166	100%	171	100%	227	100%	185	100%	174	100%	1340	100%
18002PN002-FARMACIA	APROVADO	0	-	0	-	62	76,5%	71	74,7%	56	50,9%	66	43,4%	43	30,9%	41	34,5%	339	48,7%
	REPROVADO(I)	0	-	0	-	3	3,7%	4	4,2%	5	4,5%	15	9,9%	29	20,9%	20	16,8%	76	10,9%
	REPROVADO(R)	0	-	0	-	11	13,6%	14	14,7%	45	40,9%	59	38,8%	39	28,1%	42	35,3%	210	30,2%
	TOTAL	0	-	0	-	81	100%	95	100%	110	100%	152	100%	139	100%	119	100%	696	100%
TOTAL	APROVADO	119	89,5%	120	87%	225	83,6%	215	70,7%	215	64,8%	245	56,1%	155	40,5%	177	50,4%	1471	62,7%
	REPROVADO(I)	2	1,5%	2	1,4%	7	2,6%	14	4,6%	9	2,7%	33	7,6%	75	19,6%	48	13,7%	190	8,1%
	REPROVADO(R)	3	2,3%	9	6,5%	25	9,3%	59	19,4%	96	28,9%	134	30,7%	101	26,4%	92	26,2%	519	22,1%
	TOTAL	133	100%	138	100%	269	100%	304	100%	332	100%	437	100%	383	100%	351	100%	2347	100%

Tabela 48: Avaliação da disciplina QUI207-QUIMICA ORGANICA I F entre os anos de 2008 e 2015

CURSO	SITUAÇÃO	2008		2009		2010		2011		2012		2013		2014		2015		TOTAL	
		Freq.	%	Freq.	%	Freq.	%	Freq.	%	Freq.	%	Freq.	%	Freq.	%	Freq.	%	Freq.	%
18001PN001-BIOMEDICINA	APROVADO	0	-	0	-	0	-	15	40,5%	40	70,2%	34	68%	23	45,1%	24	53,3%	136	56,7%
	REPROVADO(I)	0	-	0	-	0	-	4	10,8%	3	5,3%	0	0%	2	3,9%	1	2,2%	10	4,2%
	REPROVADO(R)	0	-	0	-	0	-	17	45,9%	5	8,8%	12	24%	21	41,2%	17	37,8%	72	30%
	TOTAL	0	-	0	-	0	-	37	100%	37	100%	50	100%	51	100%	45	100%	240	100%
18002PD001-FARMACIA	APROVADO	0	-	98	68,5%	89	51,7%	94	42,2%	123	56,9%	140	81,9%	82	49,7%	83	49,7%	709	56,4%
	REPROVADO(I)	0	-	2	1,4%	14	8,1%	47	21,1%	10	4,6%	7	2,9%	7	4,2%	3	1,8%	88	7%
	REPROVADO(R)	0	-	33	23,1%	62	36%	62	27,8%	73	33,8%	23	13,5%	67	40,6%	71	42,5%	391	31,1%
	TOTAL	0	-	143	100%	172	100%	223	100%	216	100%	171	100%	165	100%	167	100%	1257	100%
18002PN002-FARMACIA	APROVADO	0	-	0	-	0	0%	34	42,5%	64	59,8%	49	59,8%	37	43,5%	26	29,5%	210	47,4%
	REPROVADO(I)	0	-	0	-	0	0%	5	6,2%	0	0%	5	6,1%	10	11,8%	8	9,1%	28	6,3%
	REPROVADO(R)	0	-	0	-	1	100%	31	38,8%	34	31,8%	25	30,5%	33	38,8%	47	53,4%	171	38,6%
	TOTAL	0	-	0	-	0	0%	10	12,5%	9	8,4%	3	3,7%	5	5,9%	7	8%	34	7,7%

continua na próxima página

Tabela 48 : Continuação QUI207-QUIMICA ORGANICA I F

CURSO	SITUAÇÃO	2008		2009		2010		2011		2012		2013		2014		2015		TOTAL	
		Freq.	%	Freq.	%	Freq.	%	Freq.	%	Freq.	%	Freq.	%	Freq.	%	Freq.	%	Freq.	%
	TOTAL	0	-	0	-	1	100%	80	100%	107	100%	82	100%	85	100%	88	100%	443	100%
	APROVADO	0	-	101	69,2%	89	51,1%	143	42,1%	227	59,7%	224	73,7%	142	47,2%	133	44,3%	1059	54,4%
	REPROVADO(I)	0	-	2	1,4%	14	8%	56	16,5%	13	3,4%	10	3,3%	19	6,3%	12	4%	126	6,5%
	REPROVADO(R)	0	-	33	22,6%	64	36,8%	110	32,4%	112	29,5%	60	19,7%	121	40,2%	135	45%	635	32,6%
	TRANCADO	0	-	10	6,8%	7	4%	31	9,1%	28	7,4%	10	3,3%	19	6,3%	20	6,7%	125	6,4%
	TOTAL	0	-	146	100%	174	100%	340	100%	380	100%	304	100%	301	100%	300	100%	1945	100%

Tabela 49: Avaliação da disciplina QUI208-QUIMICA ANALITICA F entre os anos de 2008 e 2015

CURSO	SITUAÇÃO	2008		2009		2010		2011		2012		2013		2014		2015		TOTAL	
		Freq.	%	Freq.	%	Freq.	%	Freq.	%	Freq.	%	Freq.	%	Freq.	%	Freq.	%	Freq.	%
18001PN001-BIOMEDICINA	APROVADO	0	-	0	-	0	-	12	92,3%	37	100%	30	90,9%	32	88,9%	30	83,3%	141	91%
	REPROVADO(I)	0	-	0	-	0	-	0	0%	0	0%	0	0%	1	2,8%	1	2,8%	2	1,3%
	REPROVADO(R)	0	-	0	-	0	-	1	7,7%	0	0%	2	6,1%	3	8,3%	3	8,3%	9	5,8%
	TRANCADO	0	-	0	-	0	-	0	0%	0	0%	1	3%	0	0%	2	5,6%	3	1,9%
	TOTAL	0	-	0	-	0	-	13	100%	37	100%	33	100%	36	100%	36	100%	155	100%
18002PD001-FARMACIA	APROVADO	0	-	102	77,3%	96	69,6%	86	51,8%	107	61,1%	125	74%	109	64,1%	63	42,3%	688	62,6%
	REPROVADO(I)	0	-	4	3%	0	0%	0	0%	2	1,1%	2	1,2%	7	4,1%	8	5,4%	23	2,1%
	REPROVADO(R)	0	-	17	12,9%	35	25,4%	71	42,8%	48	27,4%	38	22,5%	47	27,6%	67	45%	323	29,4%
	TRANCADO	0	-	9	6,8%	7	5,1%	9	5,4%	18	10,3%	4	2,4%	7	4,1%	11	7,4%	65	5,9%
	TOTAL	0	-	132	100%	138	100%	166	100%	175	100%	169	100%	170	100%	149	100%	1099	100%
18002PN002-FARMACIA	APROVADO	0	-	0	-	0	-	1	50%	43	89,6%	45	84,9%	40	76,9%	50	92,6%	179	85,6%
	REPROVADO(I)	0	-	0	-	0	-	0	0%	1	2,1%	0	0%	2	3,8%	1	1,9%	4	1,9%
	REPROVADO(R)	0	-	0	-	0	-	1	50%	2	4,2%	6	11,3%	4	7,7%	2	3,7%	15	7,2%
	TRANCADO	0	-	0	-	0	-	0	0%	2	4,2%	2	3,8%	6	11,5%	1	1,9%	11	5,3%
	TOTAL	0	-	0	-	0	-	2	100%	48	100%	53	100%	52	100%	54	100%	209	100%
TOTAL	APROVADO	0	-	102	77,3%	96	69,6%	99	54,7%	187	71,9%	200	78,4%	182	70,3%	143	59,8%	1009	68,9%
	REPROVADO(I)	0	-	4	3%	0	0%	0	0%	3	1,2%	2	0,8%	10	3,9%	10	4,2%	29	2%
	REPROVADO(R)	0	-	17	12,9%	35	25,4%	73	40,3%	50	19,2%	46	18%	54	20,8%	72	30,1%	347	23,7%
	TRANCADO	0	-	9	6,8%	7	5,1%	9	5%	20	7,7%	7	2,7%	13	5%	14	5,9%	79	5,4%
	TOTAL	0	-	132	100%	138	100%	181	100%	260	100%	255	100%	259	100%	239	100%	1464	100%

Tabela 50: Avaliação da disciplina QUI209-QUIMICA ORGANICA II F entre os anos de 2008 e 2015

CURSO	SITUAÇÃO	2008		2009		2010		2011		2012		2013		2014		2015		TOTAL	
		Freq.	%	Freq.	%	Freq.	%	Freq.	%	Freq.	%	Freq.	%	Freq.	%	Freq.	%	Freq.	%
18002PD001-FARMACIA	APROVADO	0	-	51	85%	94	88,7%	85	82,5%	89	61,4%	92	42,8%	127	63,5%	103	67,8%	641	65,3%
	REPROVADO(I)	0	-	1	1,7%	5	4,7%	1	1%	1	0,7%	16	7,4%	12	6%	7	4,6%	43	4,4%
	REPROVADO(R)	0	-	4	6,7%	5	4,7%	15	14,6%	36	24,8%	100	46,5%	55	27,5%	38	25%	253	25,8%
	TRANCADO	0	-	4	6,7%	2	1,9%	2	1,9%	19	13,1%	7	3,3%	6	3%	4	2,6%	44	4,5%
	TOTAL	0	-	60	100%	106	100%	103	100%	145	100%	215	100%	200	100%	152	100%	981	100%
18002PN002-FARMACIA	APROVADO	0	-	0	-	0	0%	5	26,3%	26	36,6%	49	41,5%	43	46,2%	42	45,7%	165	41,8%
	REPROVADO(I)	0	-	0	-	1	50%	1	5,3%	0	0%	21	17,8%	13	14%	7	7,6%	43	10,9%
	REPROVADO(R)	0	-	0	-	1	50%	13	68,4%	20	28,2%	40	33,9%	35	37,6%	33	35,9%	142	35,9%
	TRANCADO	0	-	0	-	0	0%	0	0%	25	35,2%	8	6,8%	2	2,2%	10	10,9%	45	11,4%
	TOTAL	0	-	0	-	0	-	2	100%	71	100%	118	100%	93	100%	92	100%	395	100%
TOTAL	APROVADO	0	-	54	85,7%	94	86,2%	90	73,2%	115	53,2%	141	42,3%	171	58,2%	145	59,4%	810	58,6%

continua na próxima página

Tabela 50 : Continuação QUI209-QUÍMICA ORGÂNICA II F

CURSO	SITUAÇÃO	2008		2009		2010		2011		2012		2013		2014		2015		TOTAL	
		Freq.	%	Freq.	%	Freq.	%	Freq.	%	Freq.	%	Freq.	%	Freq.	%	Freq.	%	Freq.	%
18002PD001-FARMACIA	REPROVADO(I)	0	-	1	1,6%	7	6,4%	2	1,6%	1	0,5%	37	11,1%	25	8,5%	14	5,7%	87	6,3%
	REPROVADO(R)	0	-	4	6,3%	6	5,5%	29	23,6%	56	25,9%	140	42%	90	30,6%	71	29,1%	396	28,7%
	TRANCADO	0	-	4	6,3%	2	1,8%	2	1,6%	44	20,4%	15	4,5%	8	2,7%	14	5,7%	89	6,4%
	TOTAL	0	-	63	100%	109	100%	123	100%	216	100%	333	100%	294	100%	244	100%	1382	100%

Tabela 51: Avaliação da disciplina QUI623-ELEMENTOS DE FÍSICO-QUÍMICA entre os anos de 2008 e 2015

CURSO	SITUAÇÃO	2008		2009		2010		2011		2012		2013		2014		2015		TOTAL	
		Freq.	%	Freq.	%	Freq.	%	Freq.	%	Freq.	%	Freq.	%	Freq.	%	Freq.	%	Freq.	%
18002PD001-FARMACIA	APROVADO	117	78%	94	79%	104	66,2%	105	64,4%	114	54,5%	102	61,8%	142	71%	82	73,9%	860	67,5%
	REPROVADO(I)	1	0,7%	1	0,8%	2	1,3%	7	4,3%	10	4,8%	11	6,7%	10	5%	4	3,6%	46	3,6%
	REPROVADO(R)	22	14,7%	20	16,8%	38	24,2%	34	20,9%	57	27,3%	41	24,8%	38	19%	24	21,6%	274	21,5%
	TRANCADO	10	6,7%	4	3,4%	13	8,3%	17	10,4%	28	13,4%	11	6,7%	10	5%	1	0,9%	94	7,4%
	TOTAL	150	100%	119	100%	157	100%	163	100%	209	100%	165	100%	200	100%	111	100%	1274	100%
18002PN002-FARMACIA	APROVADO	0	-	0	-	28	90,3%	47	65,3%	60	62,5%	23	43,4%	45	48,4%	38	59,4%	241	58,9%
	REPROVADO(I)	0	-	0	-	0	0%	6	8,3%	7	7,3%	7	13,2%	8	8,6%	13	20,3%	41	10%
	REPROVADO(R)	0	-	0	-	1	3,2%	14	19,4%	18	18,8%	22	41,5%	29	31,2%	9	14,1%	93	22,7%
	TRANCADO	0	-	0	-	2	6,5%	5	6,9%	11	11,5%	1	1,9%	11	11,8%	4	6,2%	34	8,3%
	TOTAL	0	-	0	-	31	100%	72	100%	96	100%	53	100%	93	100%	64	100%	409	100%
TOTAL	APROVADO	117	78%	94	79%	133	70,4%	152	64,7%	174	57%	125	57,3%	187	63,8%	120	68,6%	1102	65,4%
	REPROVADO(I)	1	0,7%	1	0,8%	2	1,1%	13	5,5%	17	5,6%	18	8,3%	18	6,1%	17	9,7%	87	5,2%
	REPROVADO(R)	22	14,7%	20	16,8%	39	20,6%	48	20,4%	75	24,6%	63	28,9%	67	22,9%	33	18,9%	367	21,8%
	TRANCADO	10	6,7%	4	3,4%	15	7,9%	22	9,4%	39	12,8%	12	5,5%	21	7,2%	5	2,9%	128	7,6%
	TOTAL	150	100%	119	100%	189	100%	235	100%	305	100%	218	100%	293	100%	175	100%	1684	100%

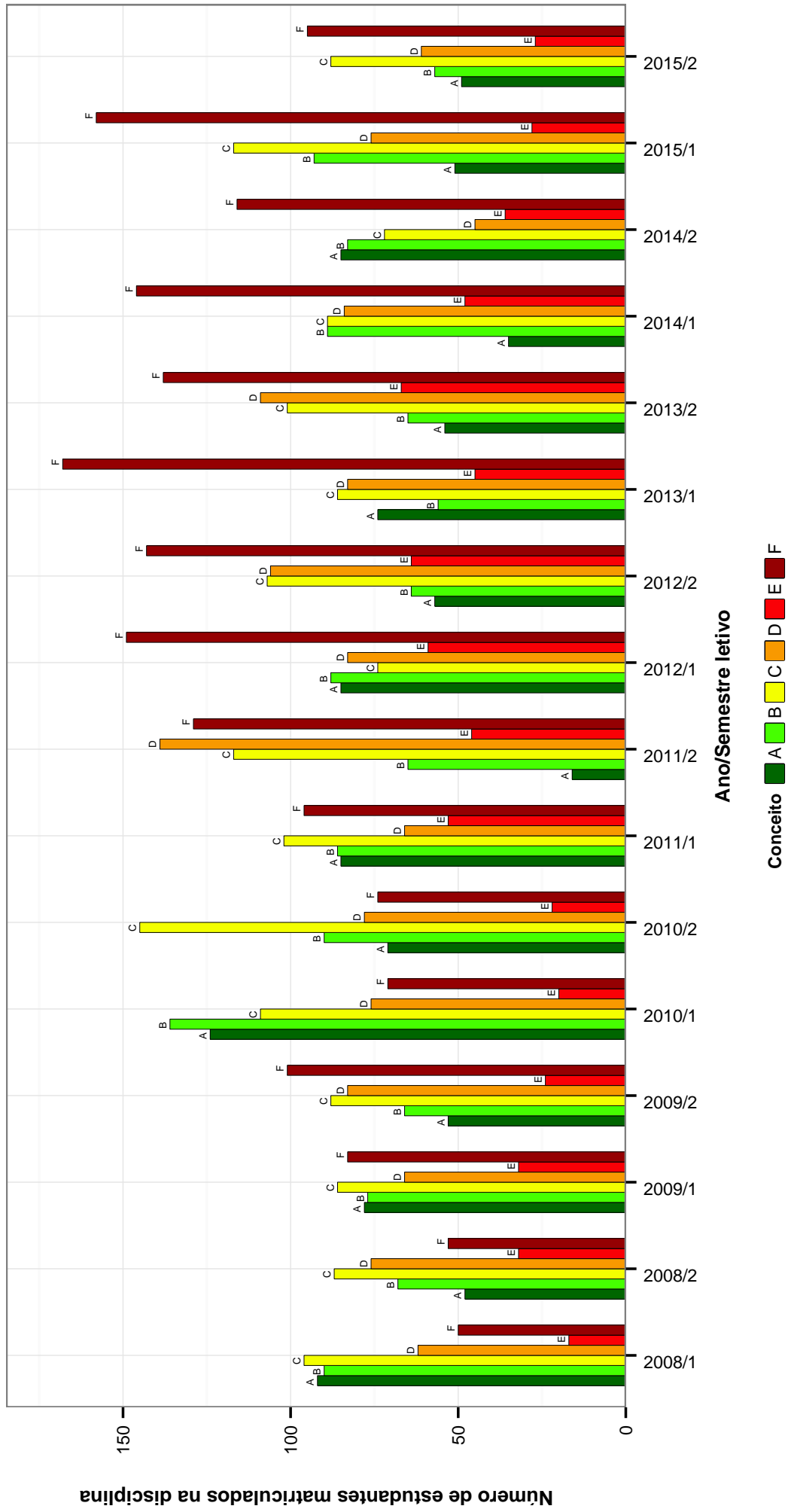


Figura 1: Conceitos obtidos pelos estudantes na disciplina DCC001-PROGRAMAÇÃO DE COMPUTADORES no período de 2008 a 2015 no Instituto de Ciências Exatas .

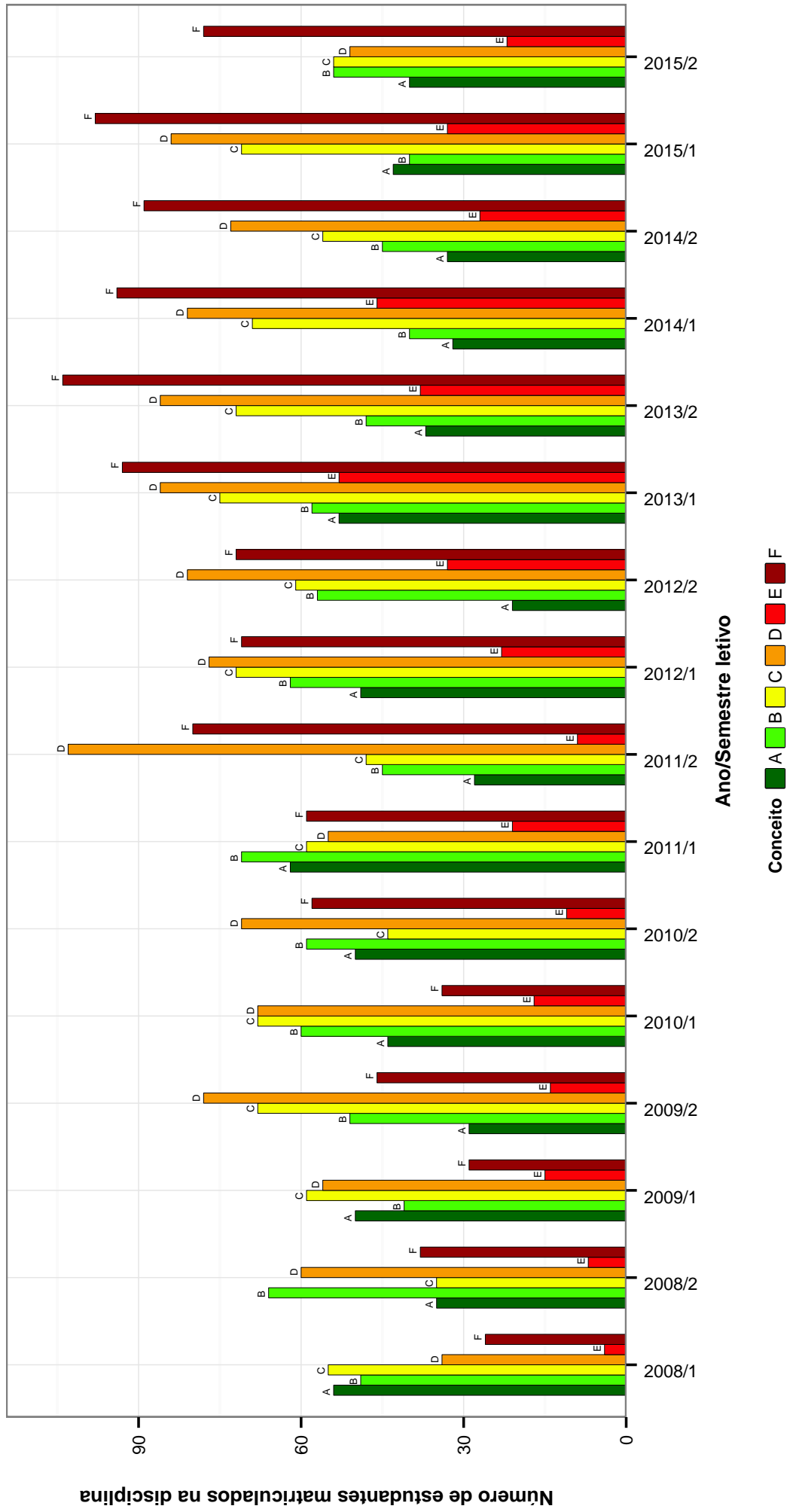


Figura 2: Conceitos obtidos pelos estudantes na disciplina DCC003-ALGORITMOS E ESTRUTURAS DE DADOS I no período de 2008 a 2015 no Instituto de Ciências Exatas .



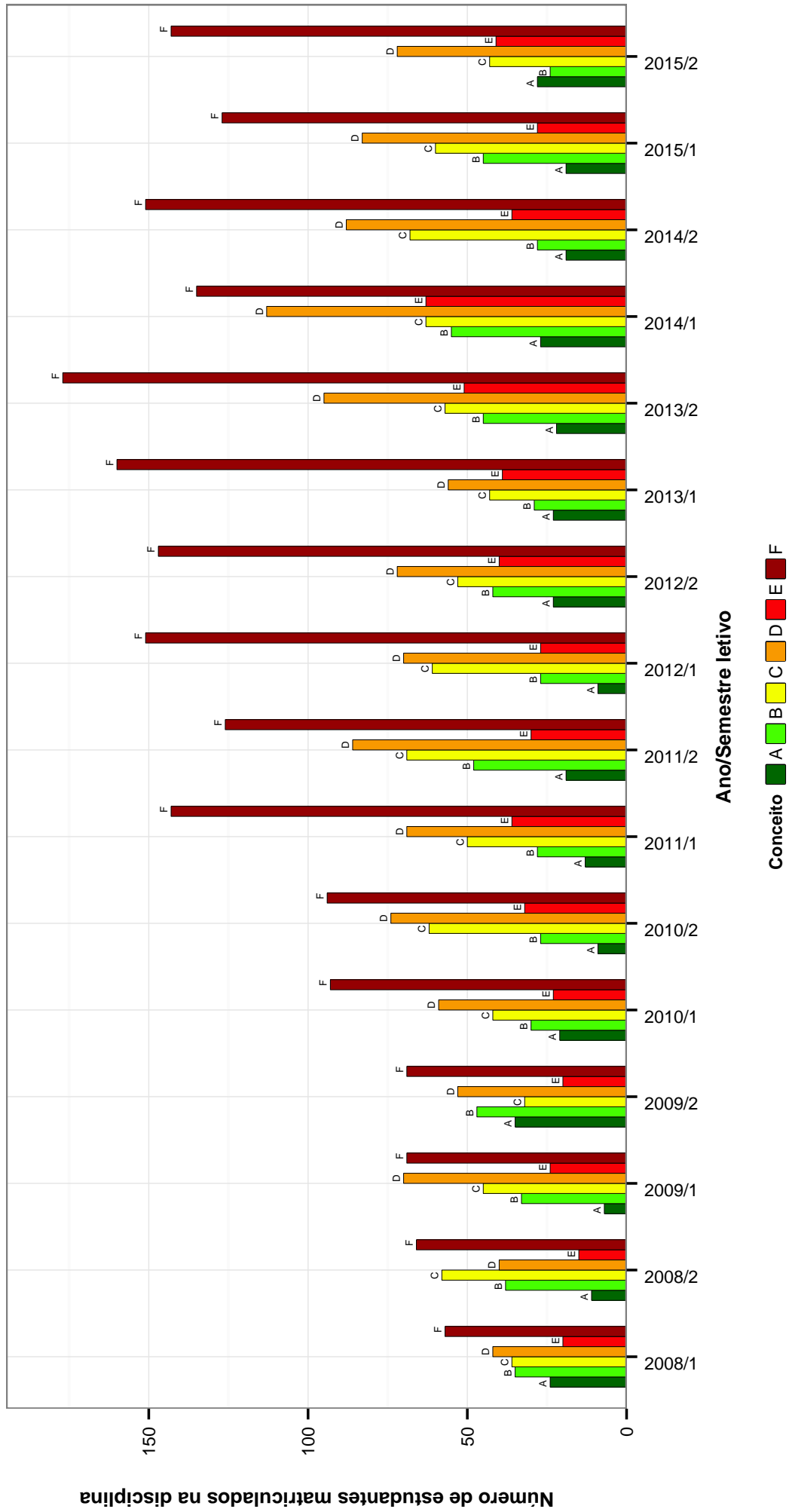


Figura 3: Conceitos obtidos pelos estudantes na disciplina DCC004-ALGORITMOS E ESTRUTURAS DE DADOS II no período de 2008 a 2015 no Instituto de Ciências Exatas .

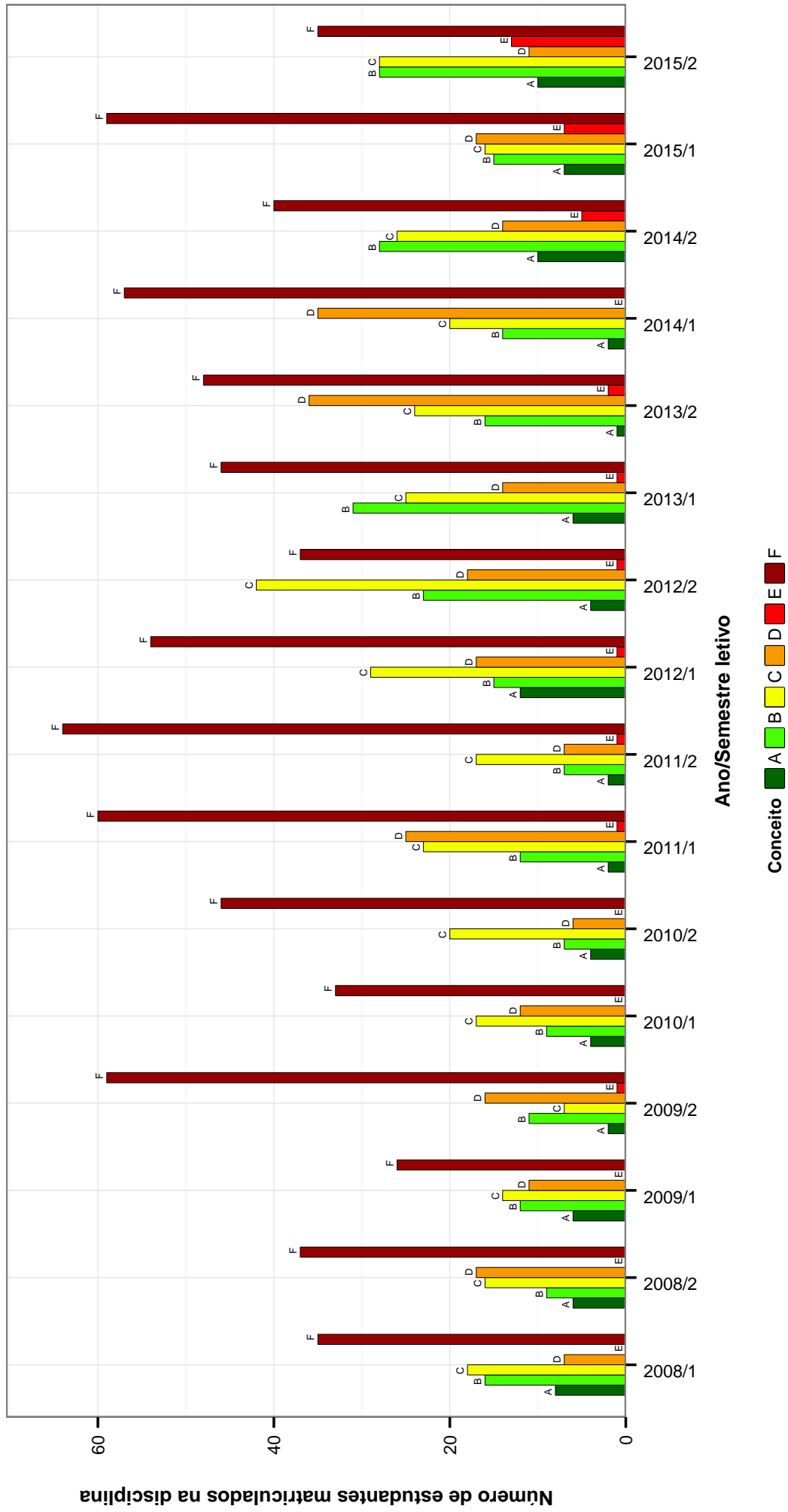


Figura 4: Conceitos obtidos pelos estudantes na disciplina DCC005-ALGORITMOS E ESTRUTURAS DE DADOS III no período de 2008 a 2015 no Instituto de Ciências Exatas .

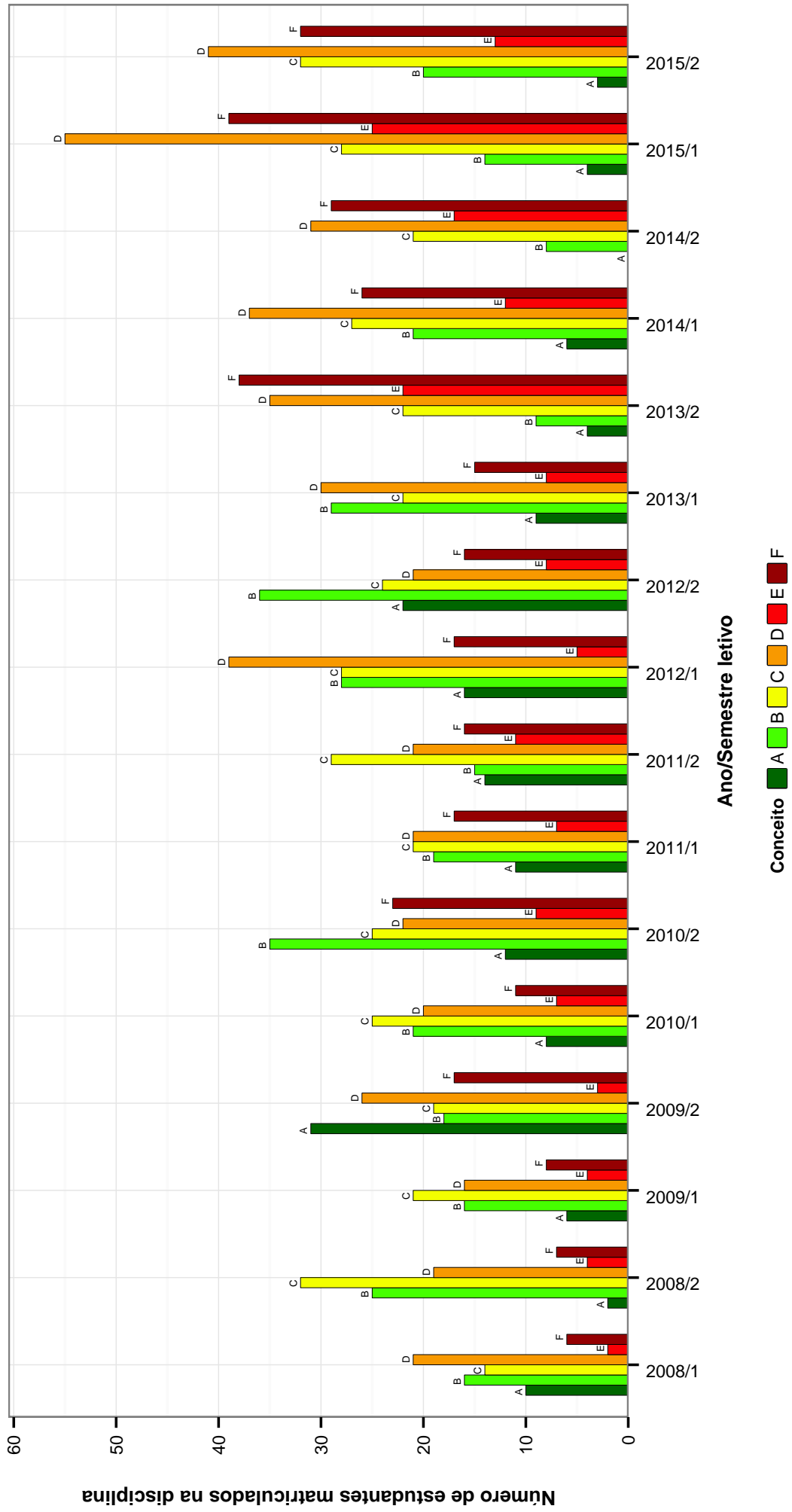


Figura 5: Conceitos obtidos pelos estudantes na disciplina DCC023-REDES DE COMPUTADORES no período de 2008 a 2015 no Instituto de Ciências Exatas .

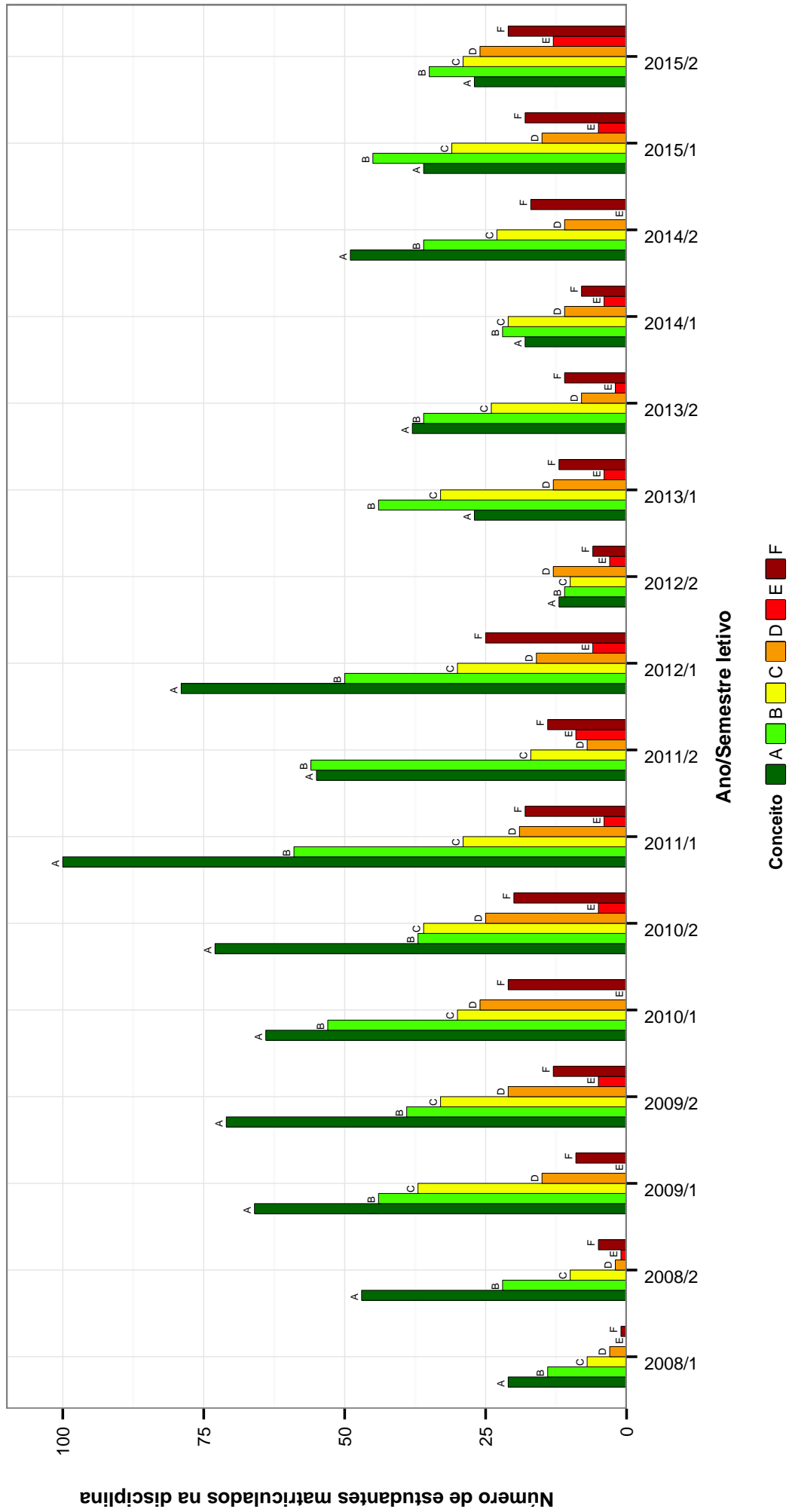


Figura 6: Conceitos obtidos pelos estudantes na disciplina DCC030-TOPICOS EM CIENCIA DA COMPUTACAO no período de 2008 a 2015 no Instituto de Ciências Exatas .

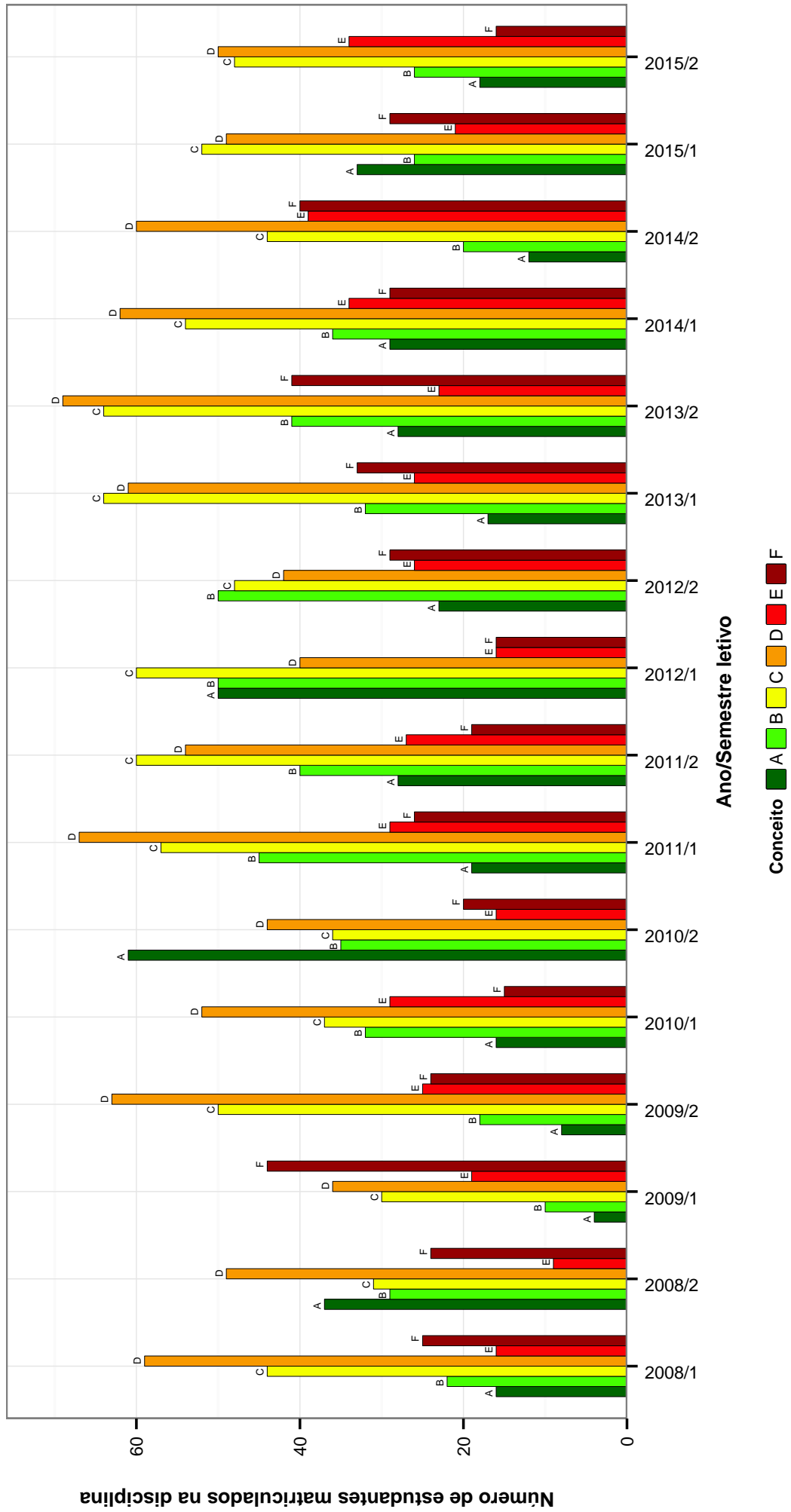


Figura 7: Conceitos obtidos pelos estudantes na disciplina DCC033-ANALISE NUMERICA no período de 2008 a 2015 no Instituto de Ciências Exatas .

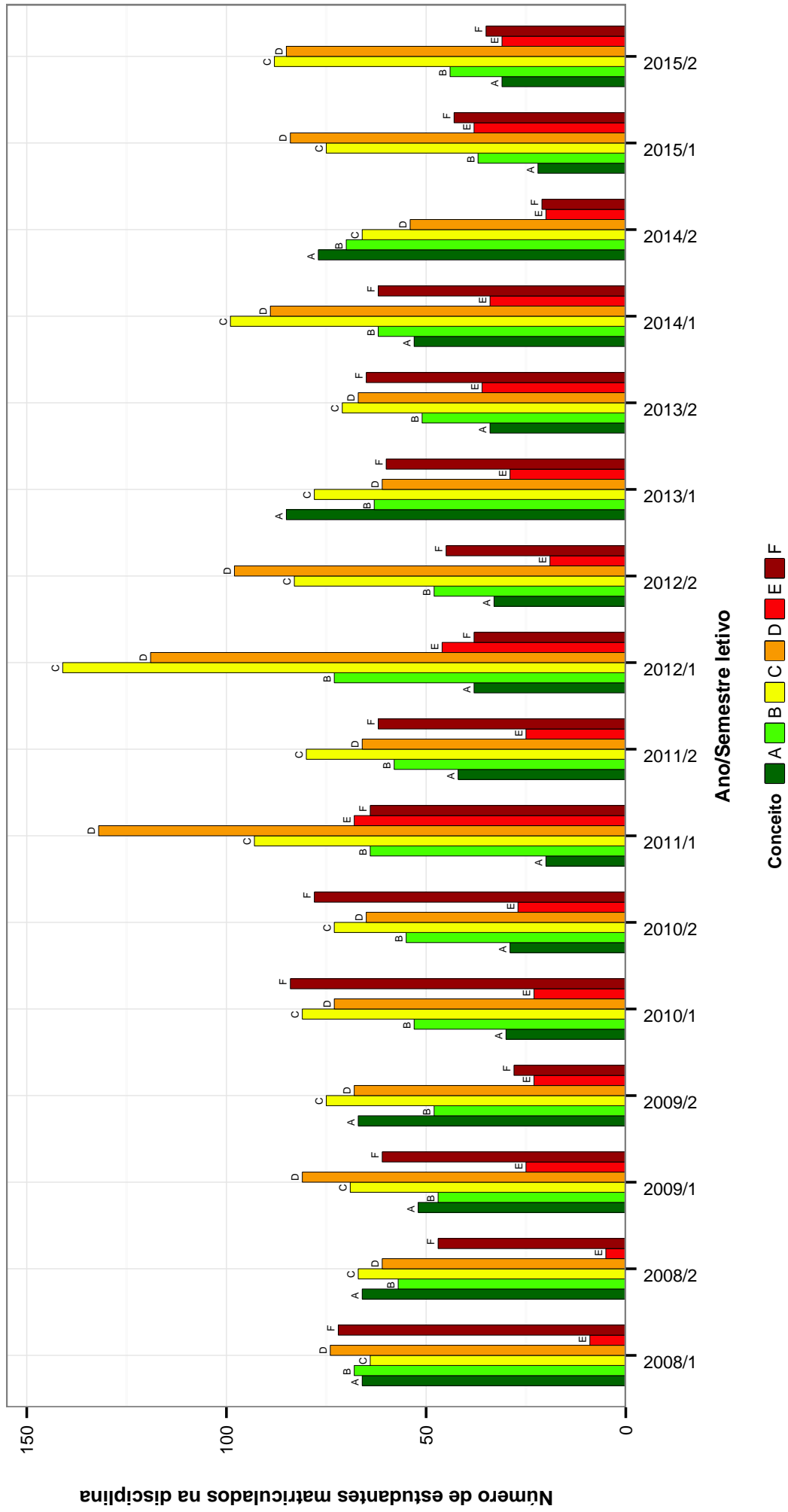


Figura 8: Conceitos obtidos pelos estudantes na disciplina DCC034-CALCULO NUMERICO no período de 2008 a 2015 no Instituto de Ciências Exatas .

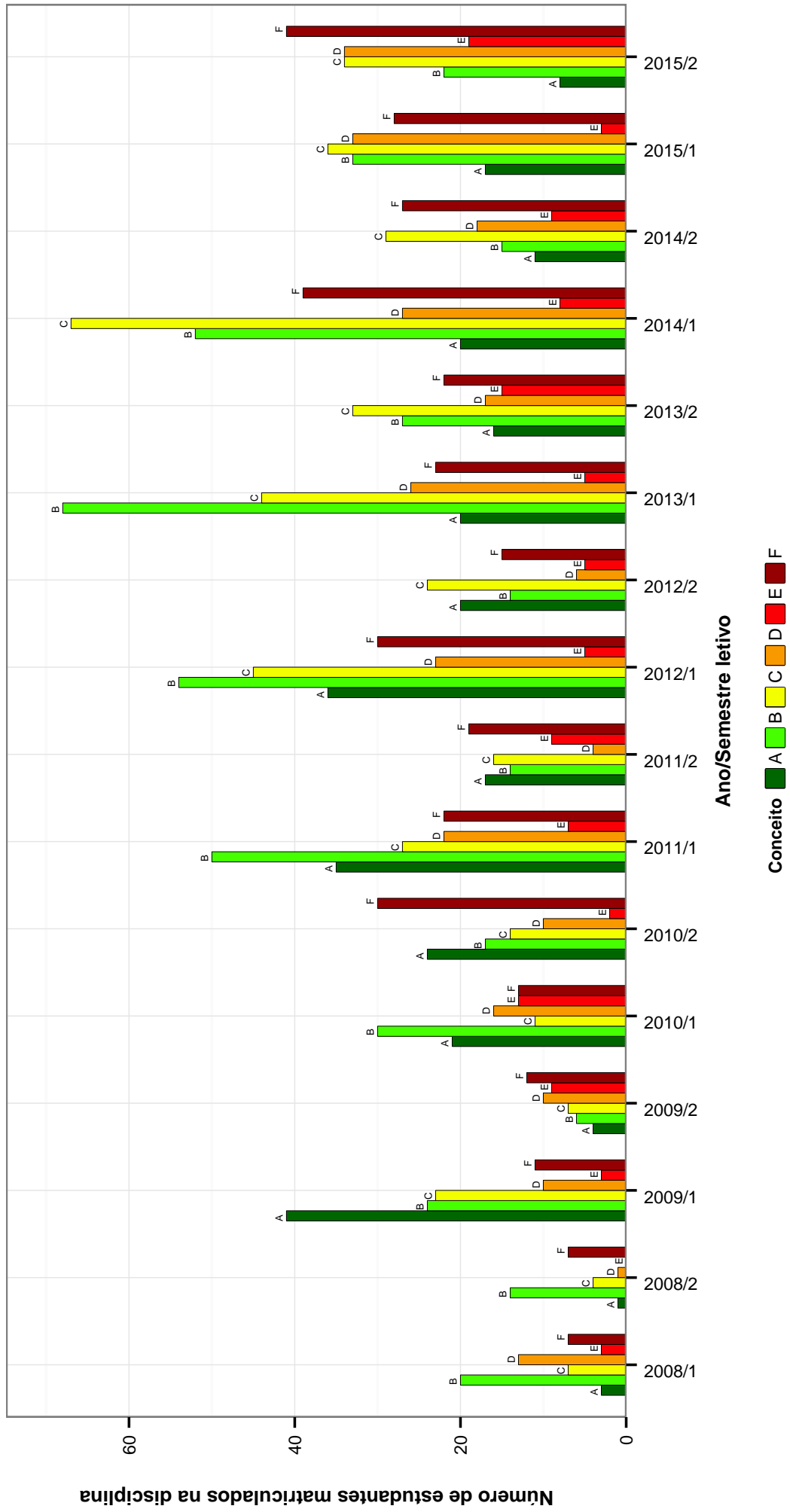


Figura 9: Conceitos obtidos pelos estudantes na disciplina DCC049-TOPICOS EM SISTEMAS DE INFORMACAO no período de 2008 a 2015 no Instituto de Ciências Exatas .

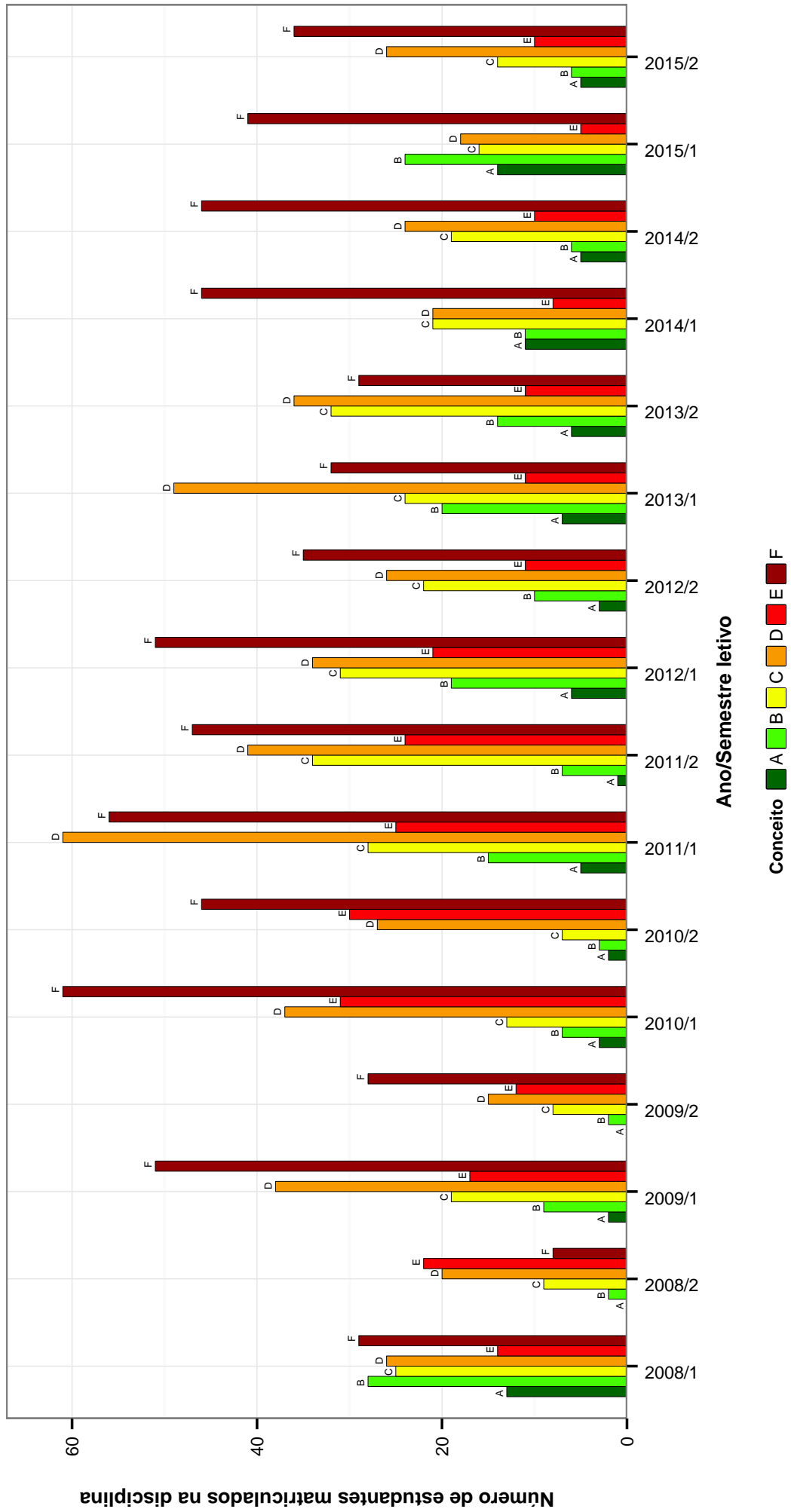


Figura 10: Conceitos obtidos pelos estudantes na disciplina DCC111-MATEMATICA DISCRETA no período de 2008 a 2015 no Instituto de Ciências Exatas .



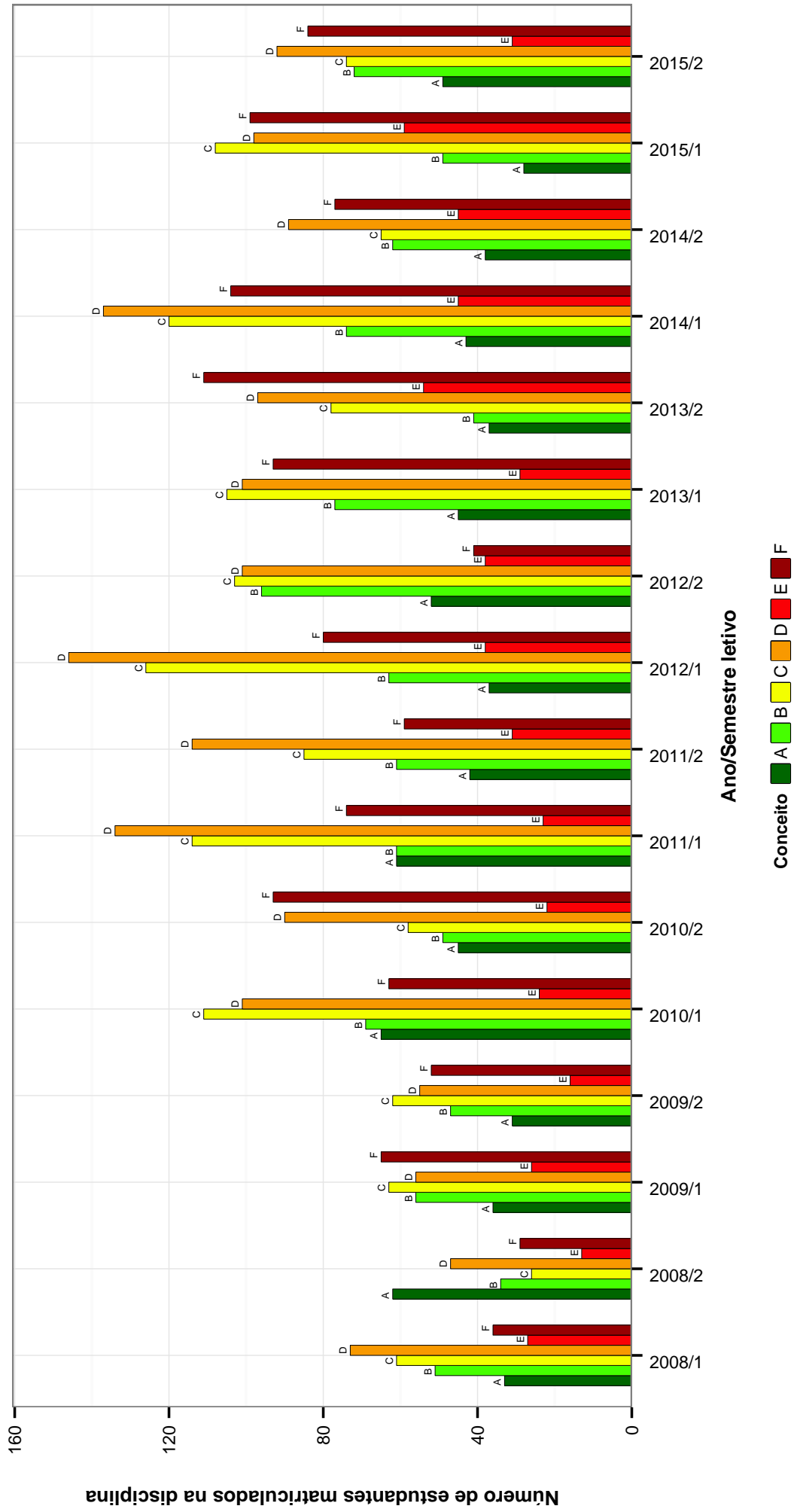


Figura 11: Conceitos obtidos pelos estudantes na disciplina EST031-ESTADÍSTICA E PROBABILIDADES no período de 2008 a 2015 no Instituto de Ciências Exatas .

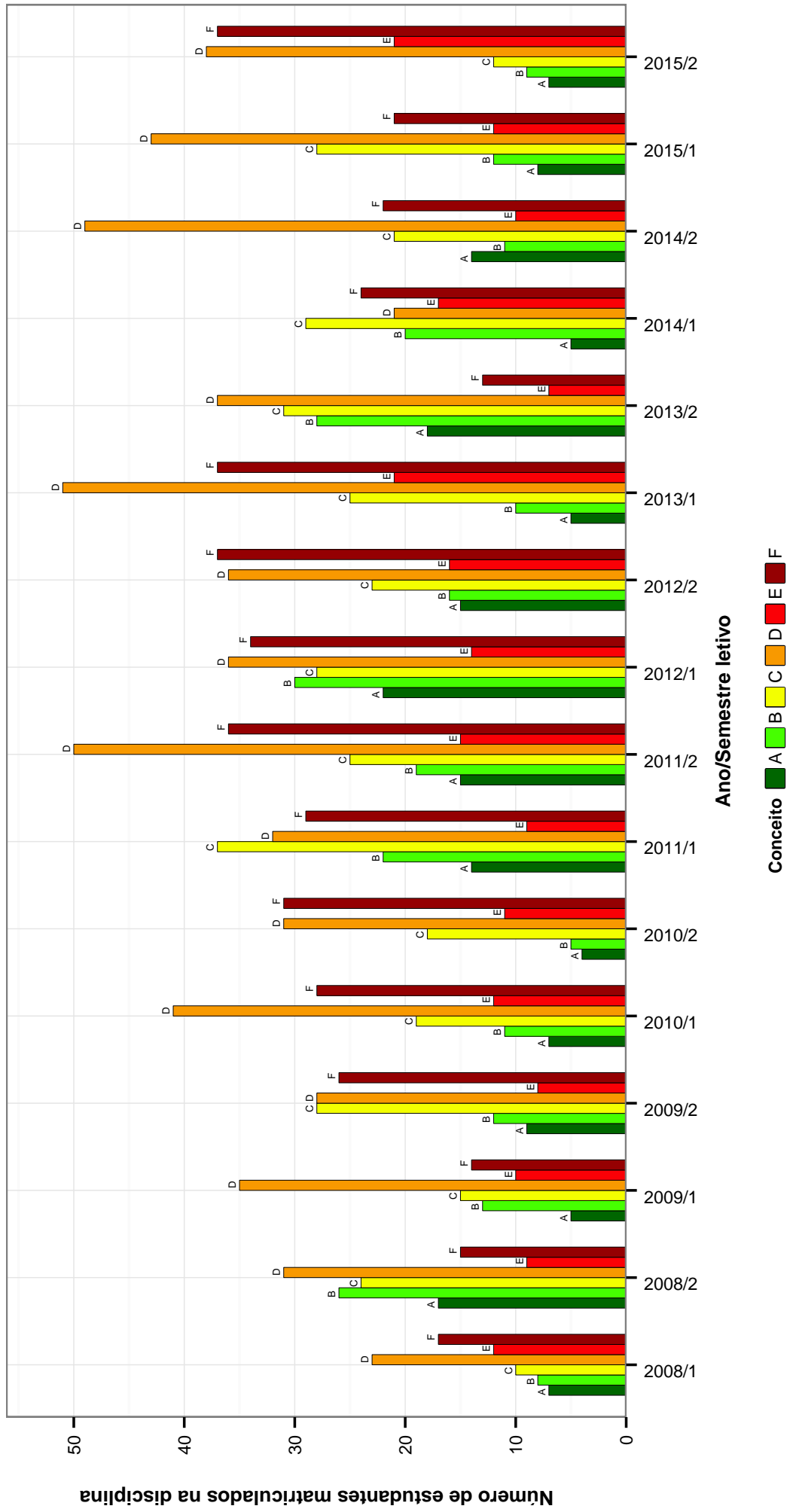


Figura 12: Conceitos obtidos pelos estudantes na disciplina EST032-PROBABILIDADE no período de 2008 a 2015 no Instituto de Ciências Exatas .

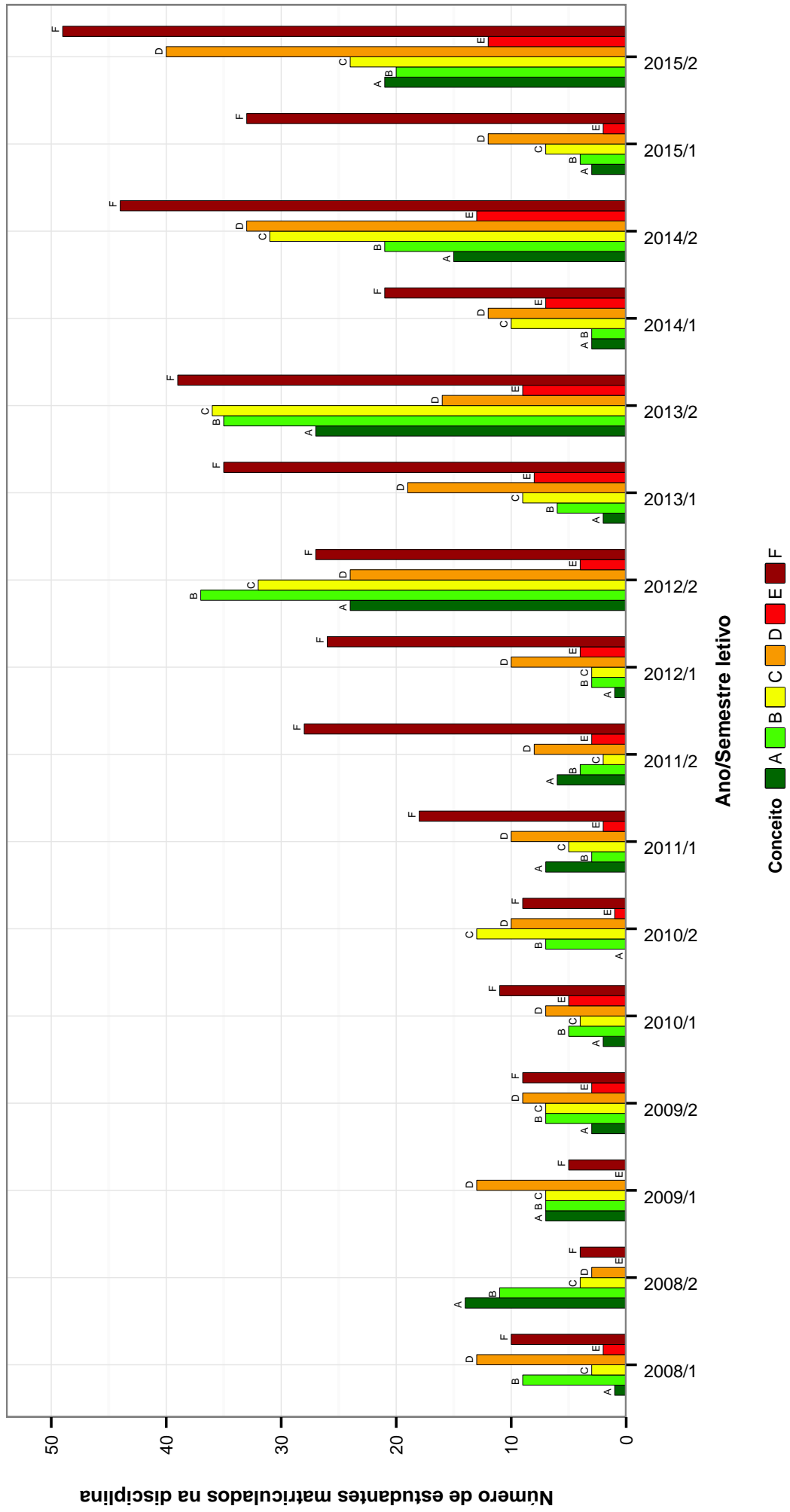


Figura 13: Conceitos obtidos pelos estudantes na disciplina EST057-INTRODUÇÃO A ESTATÍSTICA no período de 2008 a 2015 no Instituto de Ciências Exatas .

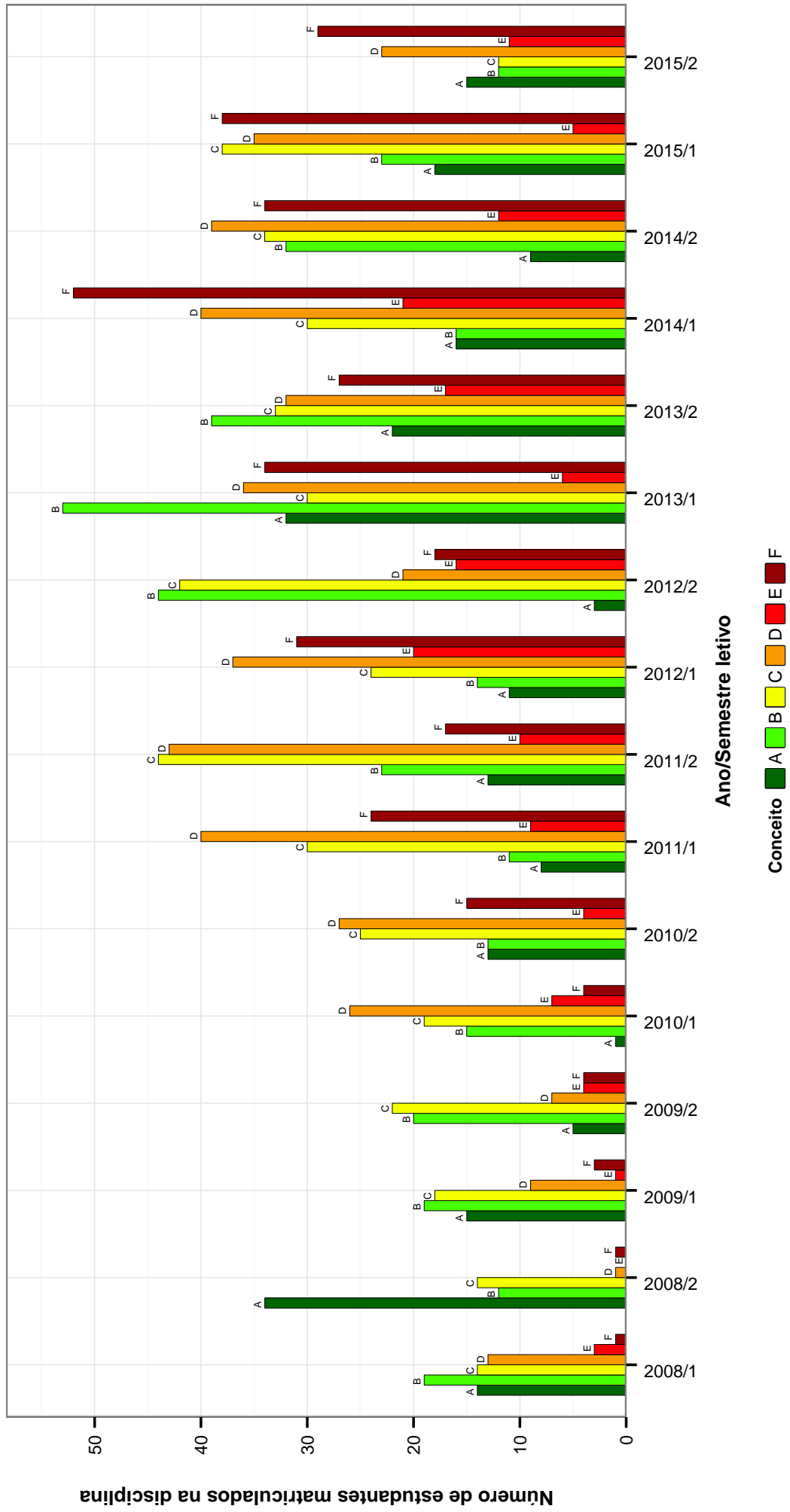


Figura 14: Conceitos obtidos pelos estudantes na disciplina EST083-BIOESTATISTICA BASICA F no período de 2008 a 2015 no Instituto de Ciências Exatas .

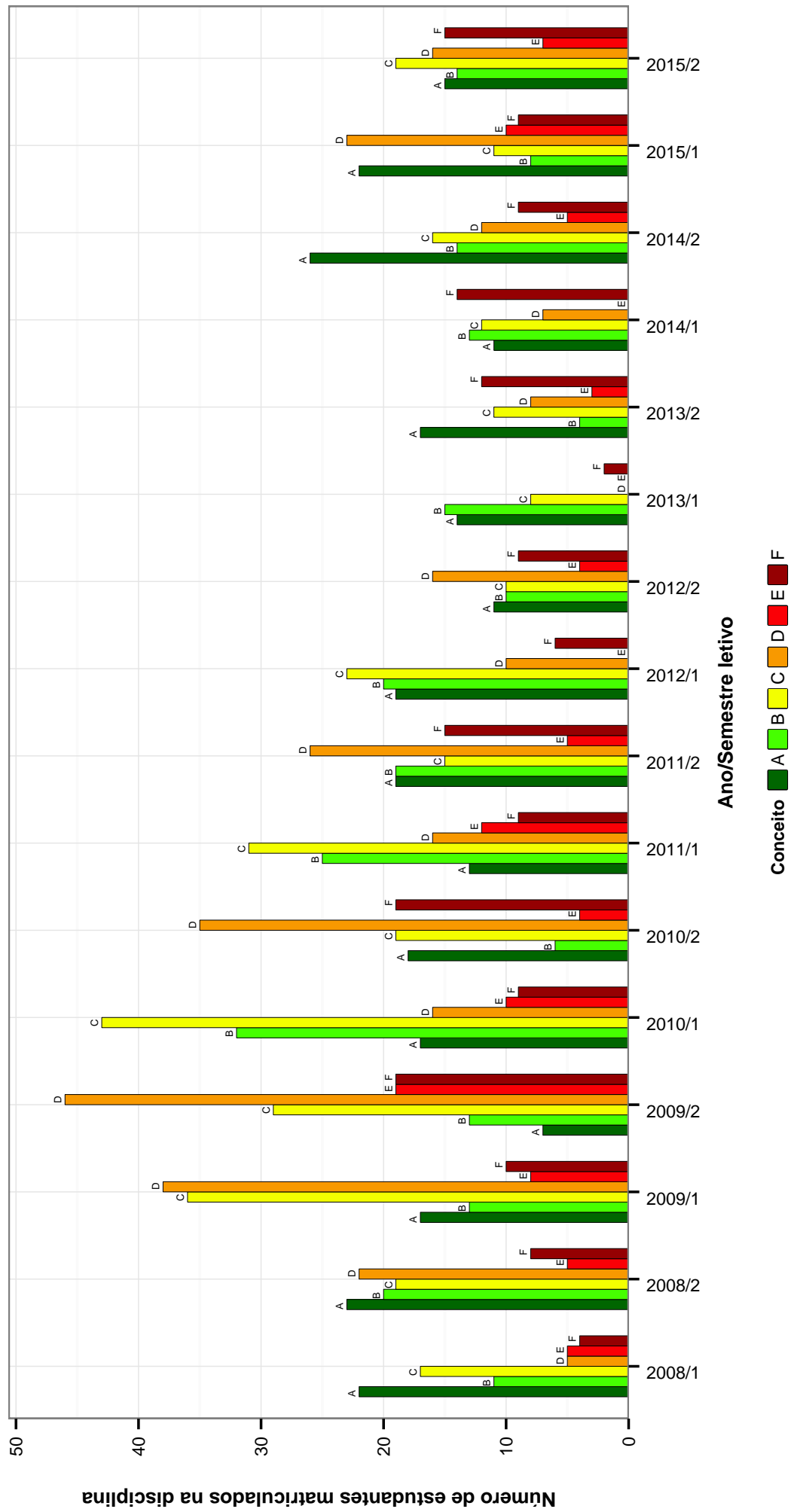


Figura 15: Conceitos obtidos pelos estudantes na disciplina EST171-TOPICOS EM ESTATISTICA no período de 2008 a 2015 no Instituto de Ciências Exatas .

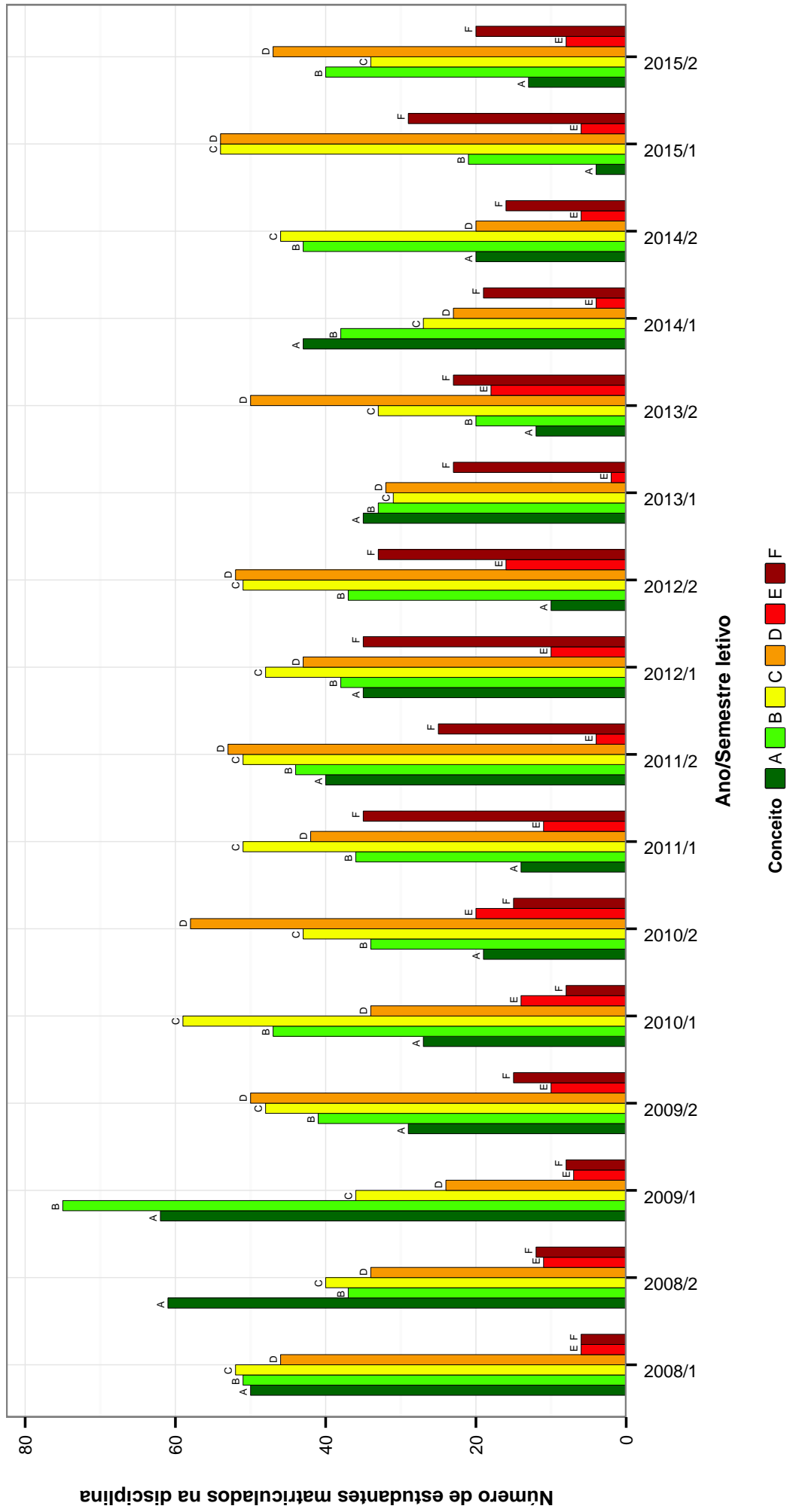


Figura 16: Conceitos obtidos pelos estudantes na disciplina EST179-INTRODUÇÃO A BIOESTATÍSTICA no período de 2008 a 2015 no Instituto de Ciências Exatas .

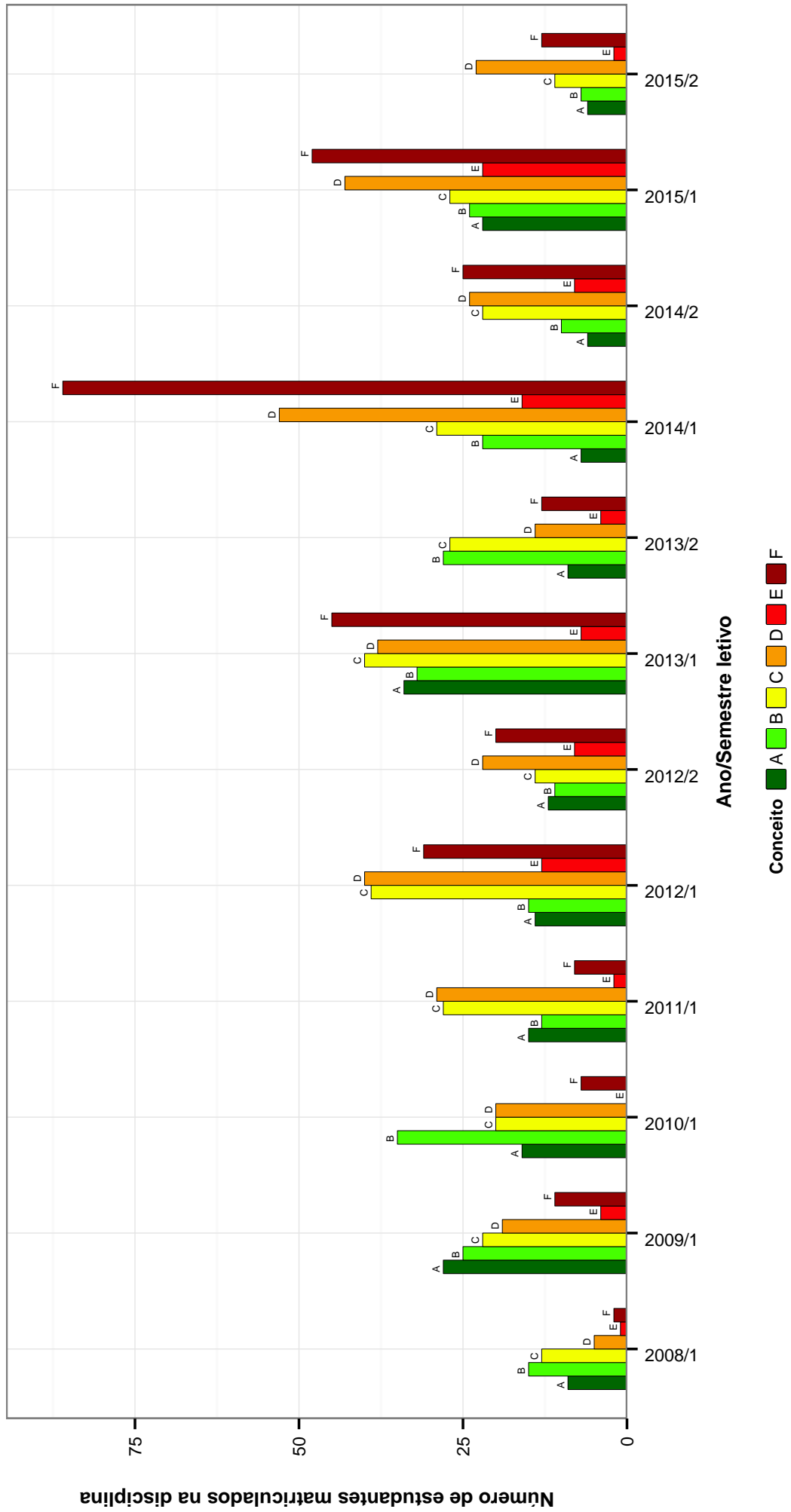


Figura 17: Conceitos obtidos pelos estudantes na disciplina EST180-ESTATÍSTICA I no período de 2008 a 2015 no Instituto de Ciências Exatas .

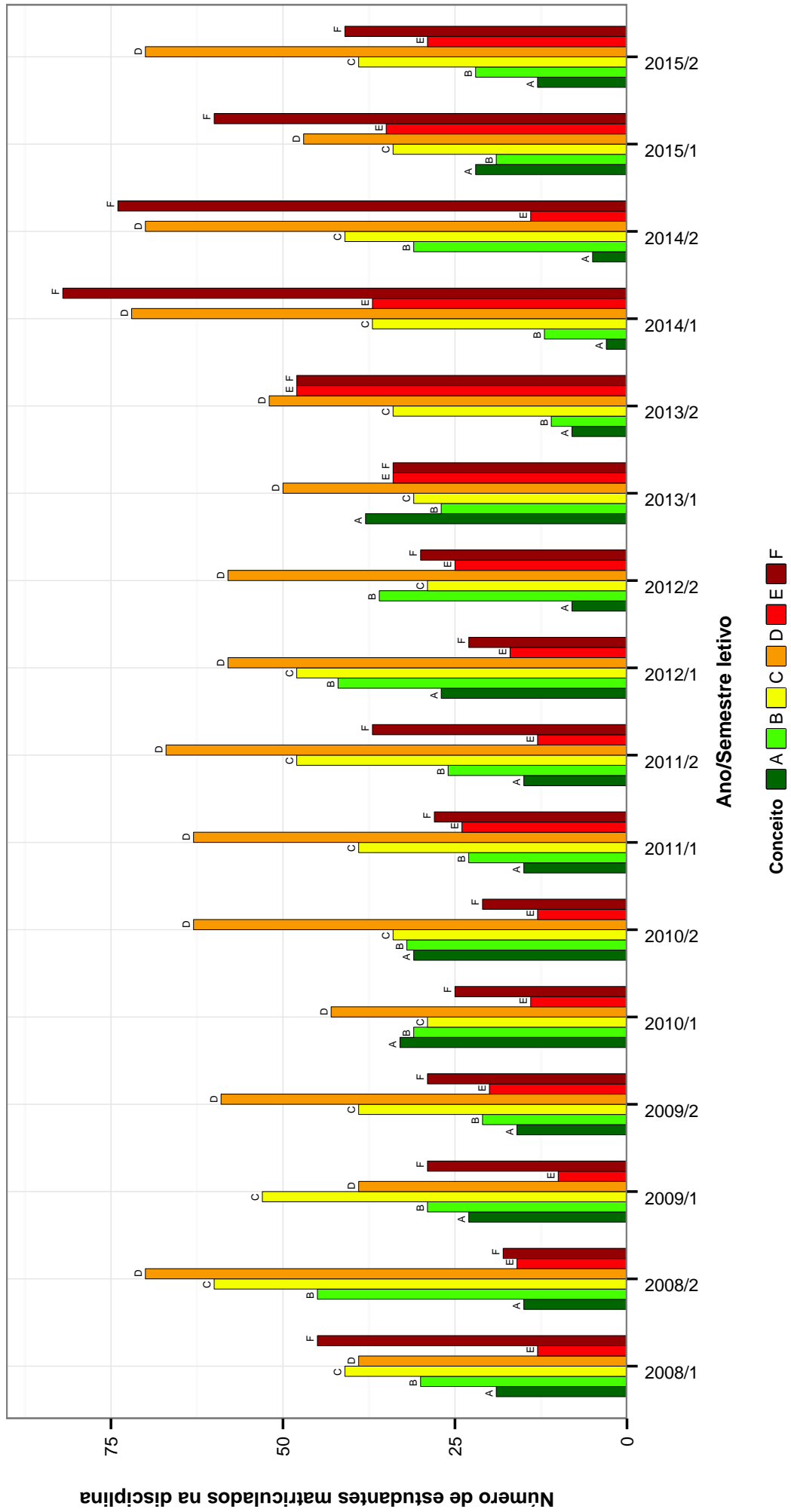


Figura 18: Conceitos obtidos pelos estudantes na disciplina FIS031-MECANICA FUNDAMENTAL no período de 2008 a 2015 no Instituto de Ciências Exatas .



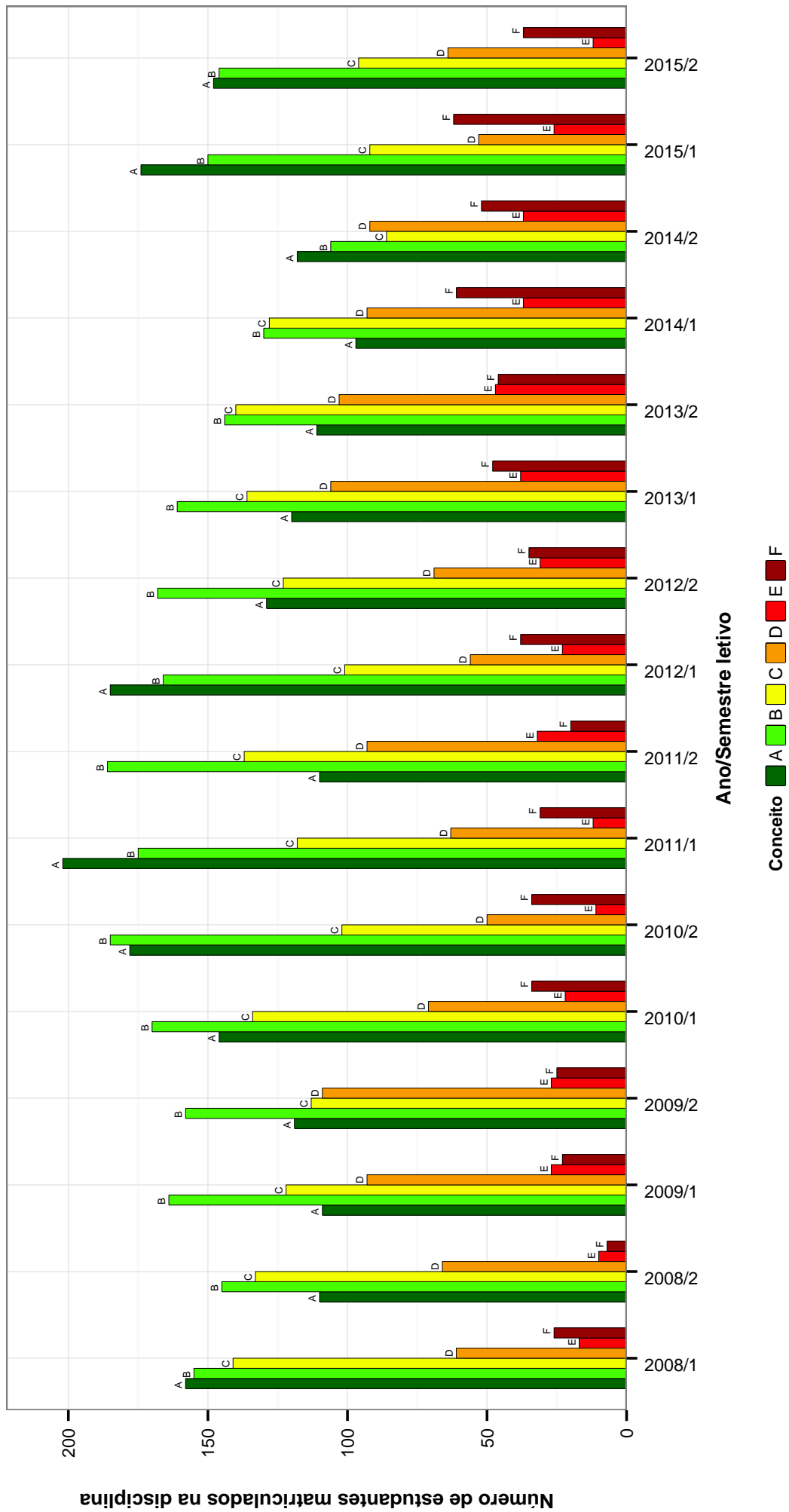


Figura 19: Conceitos obtidos pelos estudantes na disciplina FIS054-INTRODUÇÃO A FÍSICA EXPERIMENTAL no período de 2008 a 2015 no Instituto de Ciências Exatas .

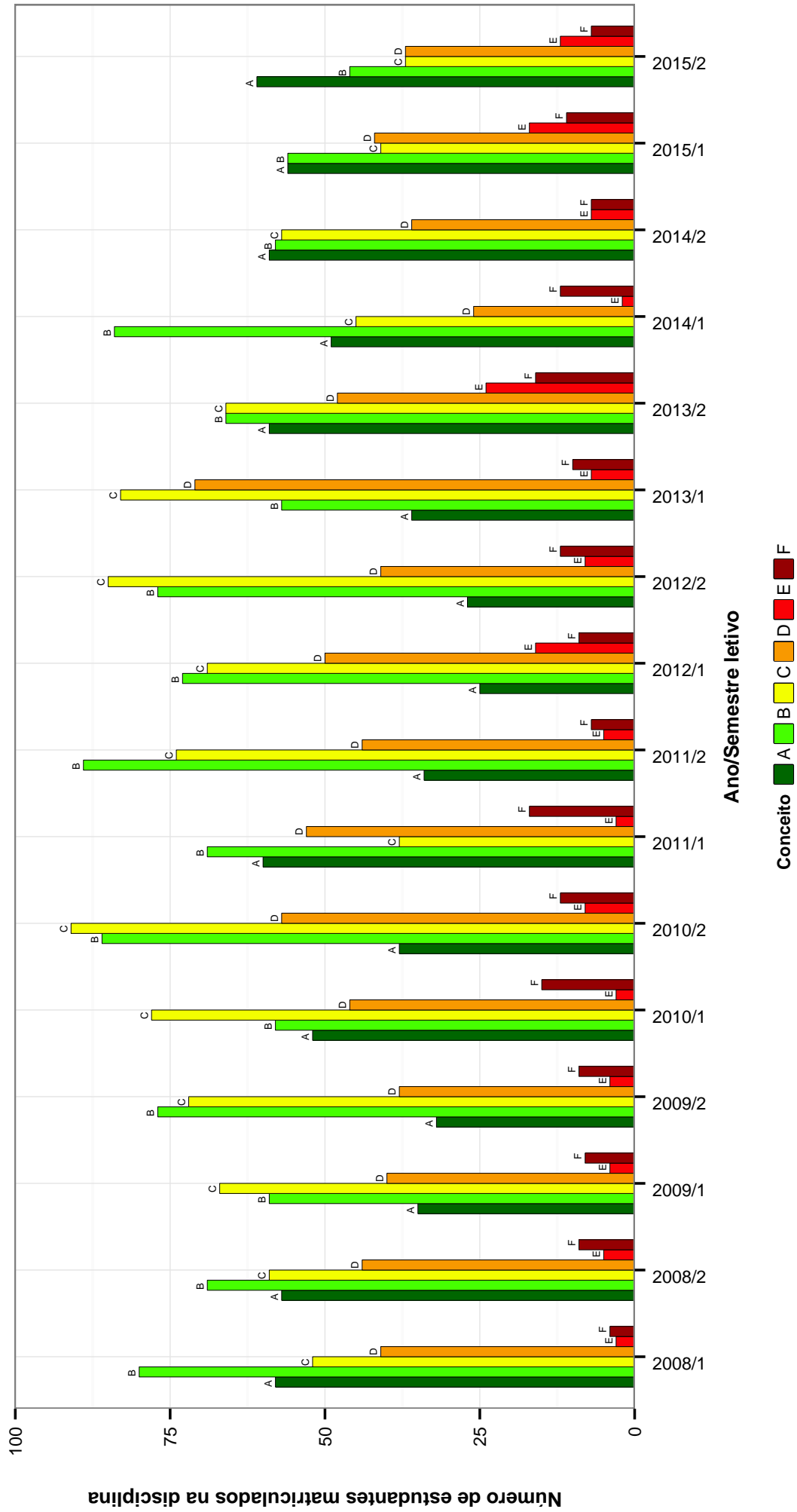


Figura 20: Conceitos obtidos pelos estudantes na disciplina FIS055-FISICA EXPERIMENTAL MT no período de 2008 a 2015 no Instituto de Ciências Exatas .



Figura 21: Conceitos obtidos pelos estudantes na disciplina FIS065-FUNDAMENTOS DE MECANICA no período de 2008 a 2015 no Instituto de Ciências Exatas .

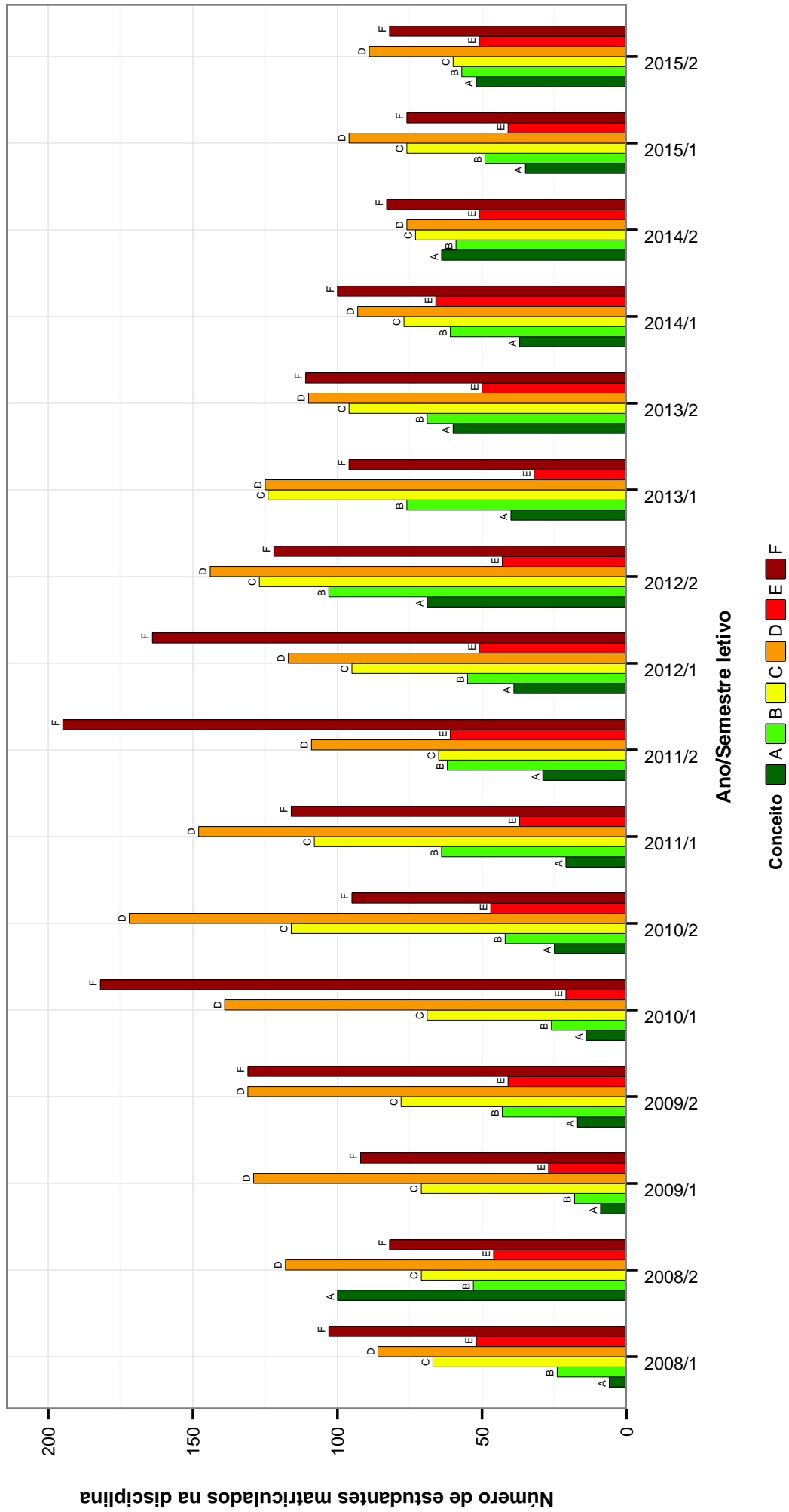


Figura 22: Conceitos obtidos pelos estudantes na disciplina FIS066-FUNDAMENTOS DE TERMODINAMICA no período de 2008 a 2015 no Instituto de Ciências Exatas .

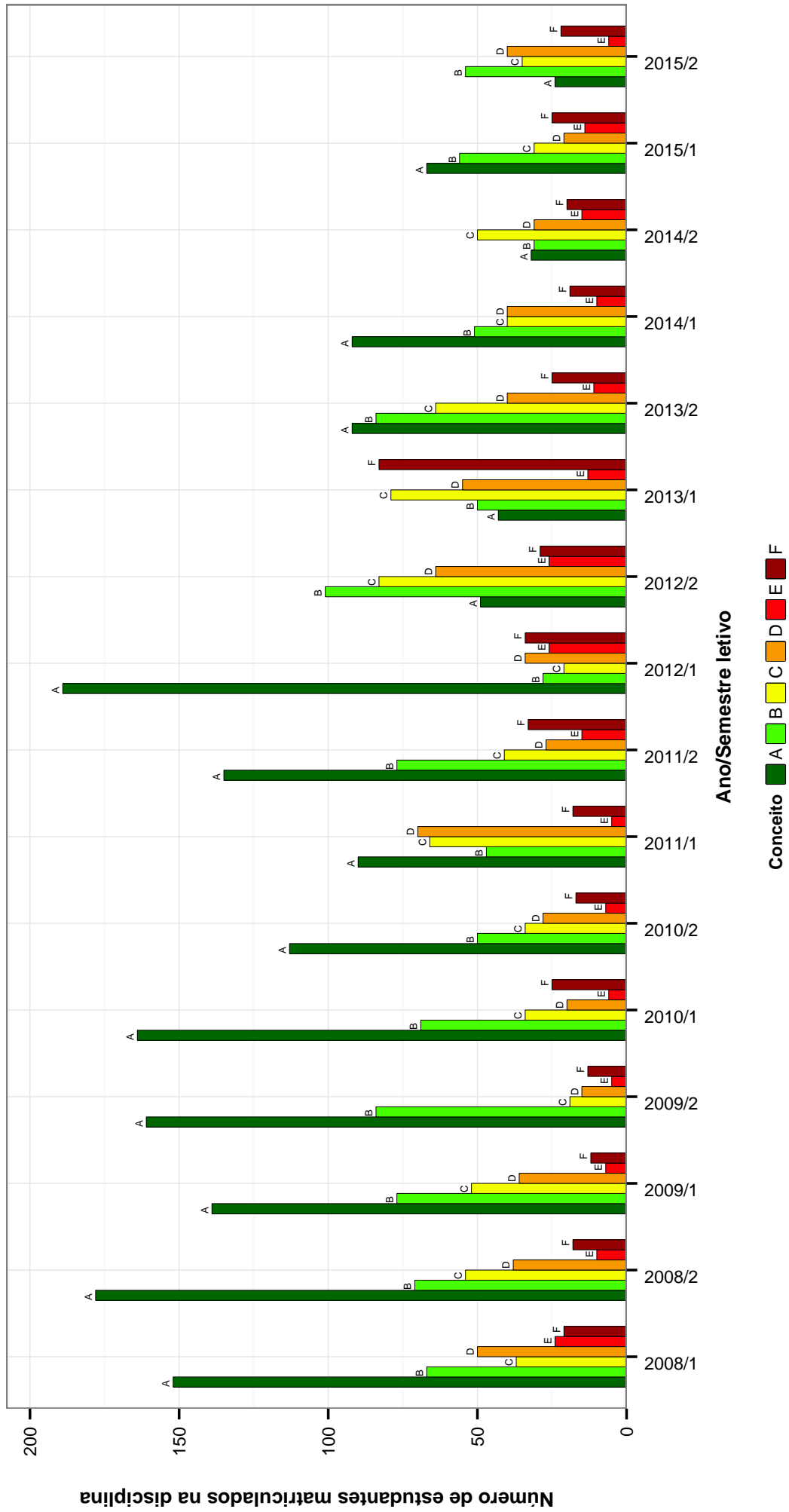


Figura 23: Conceitos obtidos pelos estudantes na disciplina FIS067-FUNDAMENTOS MECANICA DOS SOLIDOS E FLUIDOS no período de 2008 a 2015 no Instituto de Ciências Exatas .

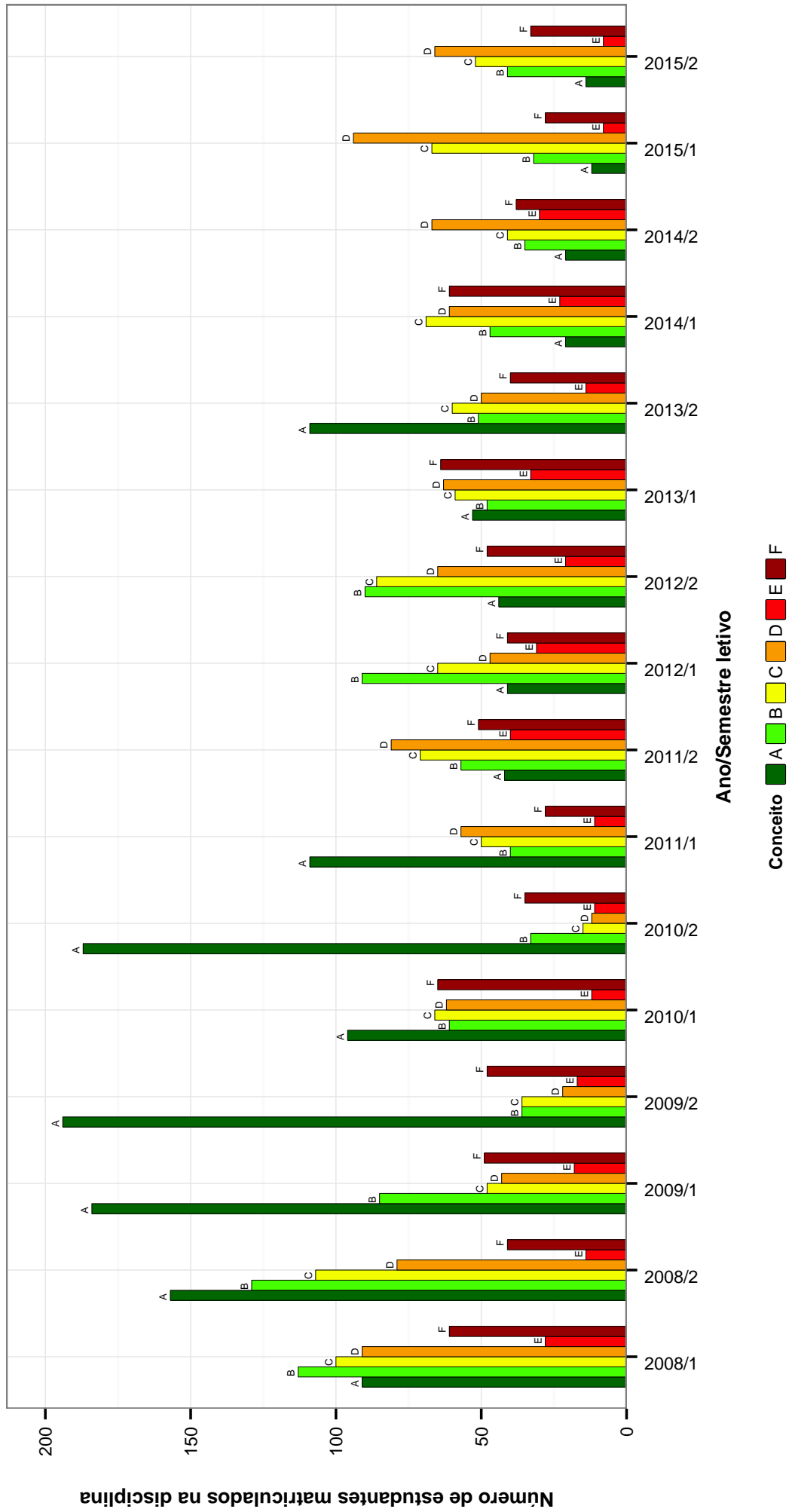


Figura 24: Conceitos obtidos pelos estudantes na disciplina FIS068-FUNDAMENTOS DE MECANICA ONDULATORIA no período de 2008 a 2015 no Instituto de Ciências Exatas .

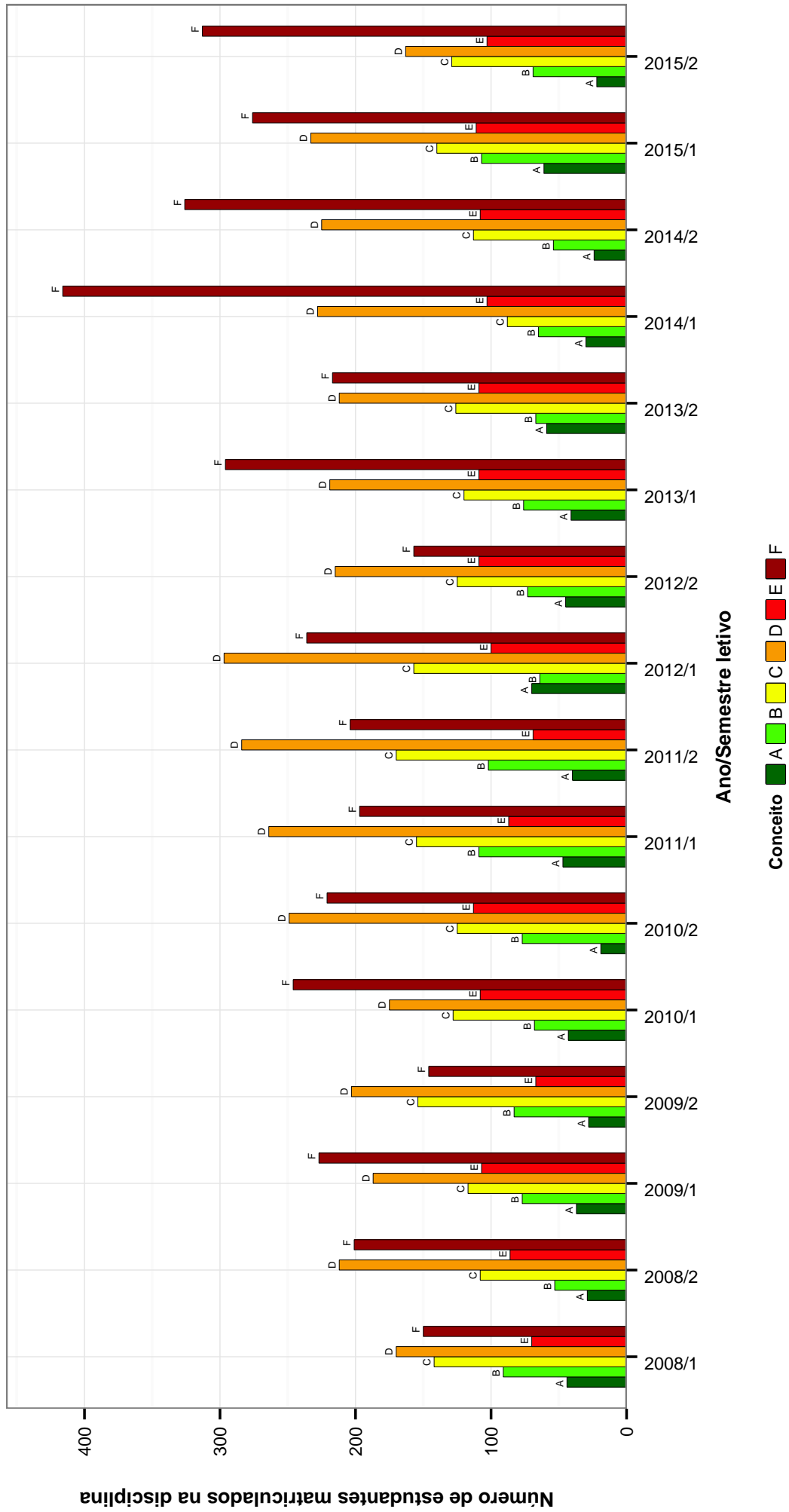


Figura 25: Conceitos obtidos pelos estudantes na disciplina FIS069-FUNDAMENTOS DE ELETROMAGNETISMO no período de 2008 a 2015 no Instituto de Ciências Exatas .

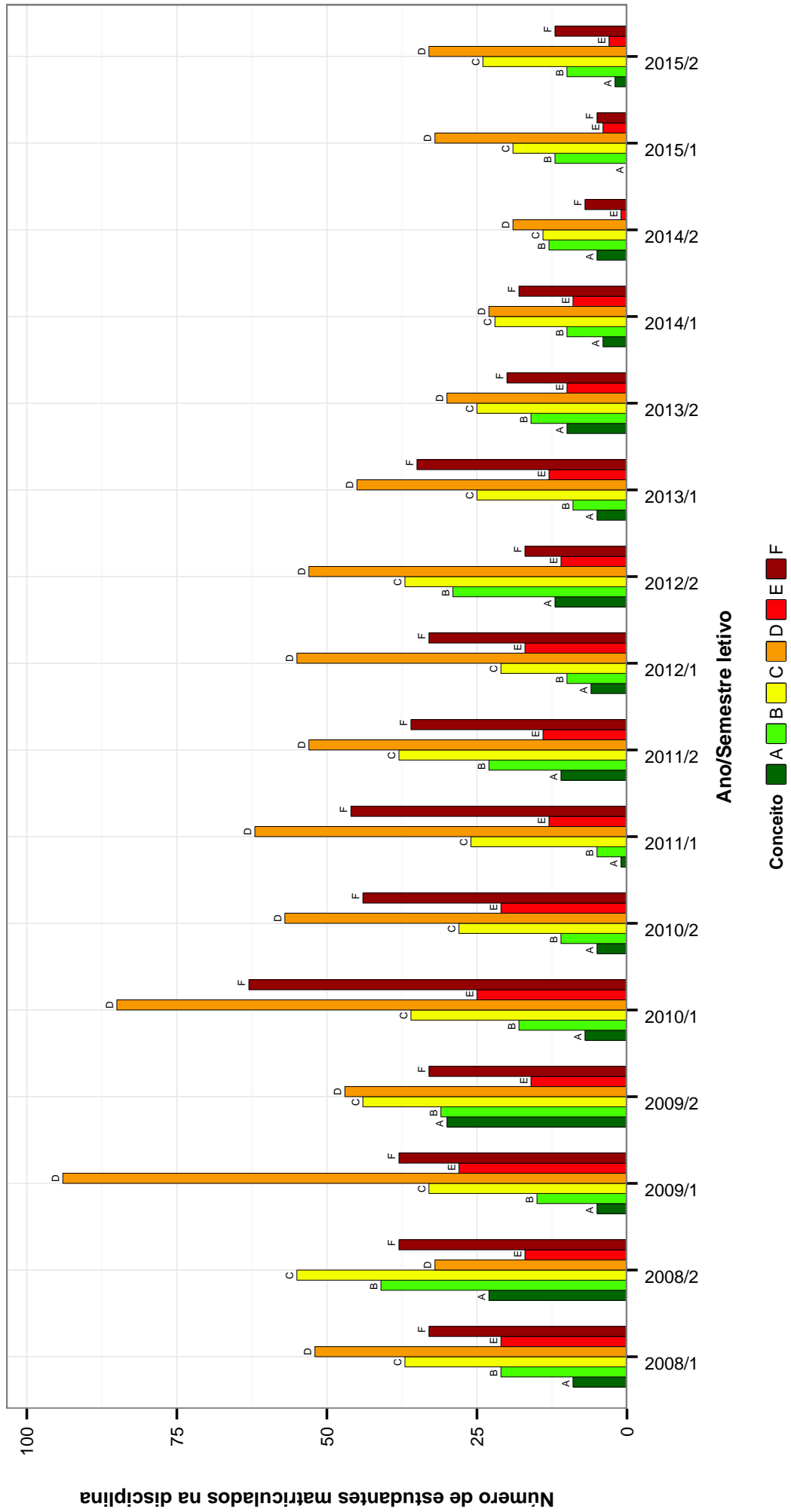


Figura 26: Conceitos obtidos pelos estudantes na disciplina FIS070-FUNDAMENTOS DE OPTICA no período de 2008 a 2015 no Instituto de Ciências Exatas .



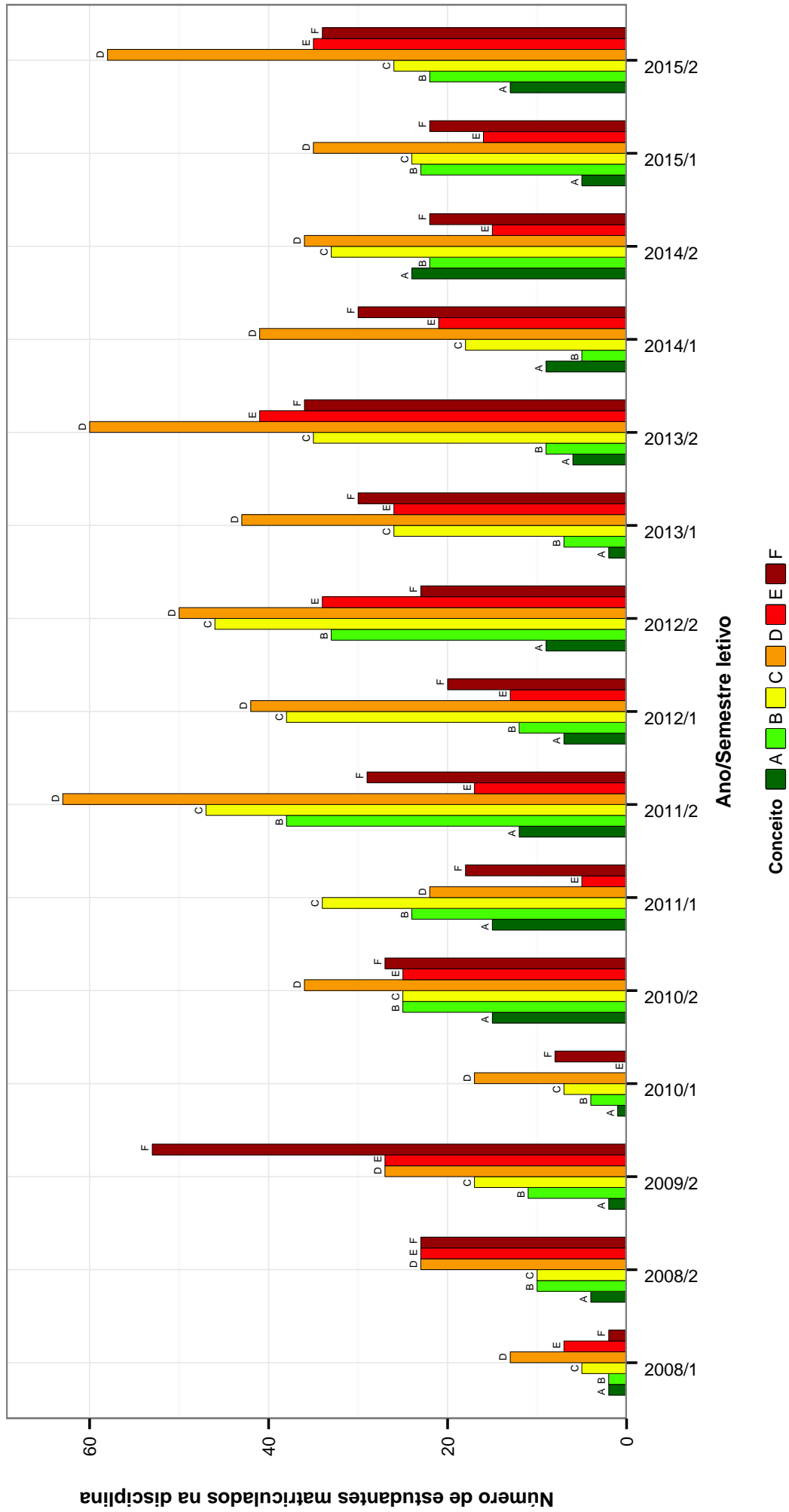


Figura 27: Conceitos obtidos pelos estudantes na disciplina FIS086-FUNDAMENTOS DE OSCILACOES, ONDAS E OPTICAS no período de 2008 a 2015 no Instituto de Ciências Exatas .

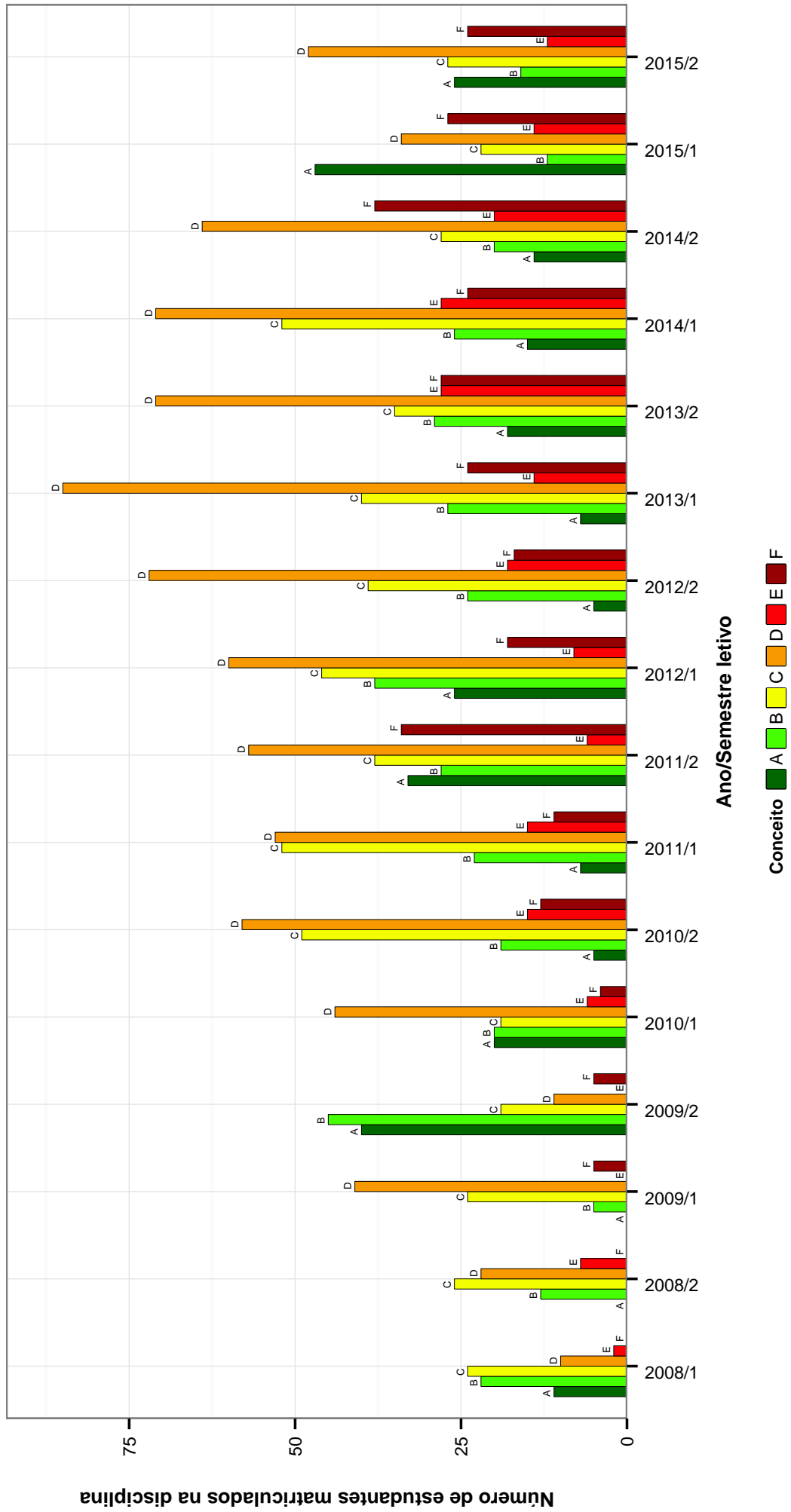


Figura 28: Conceitos obtidos pelos estudantes na disciplina FIS093-FUNDAMENTOS DE FISICA F no período de 2008 a 2015 no Instituto de Ciências Exatas .

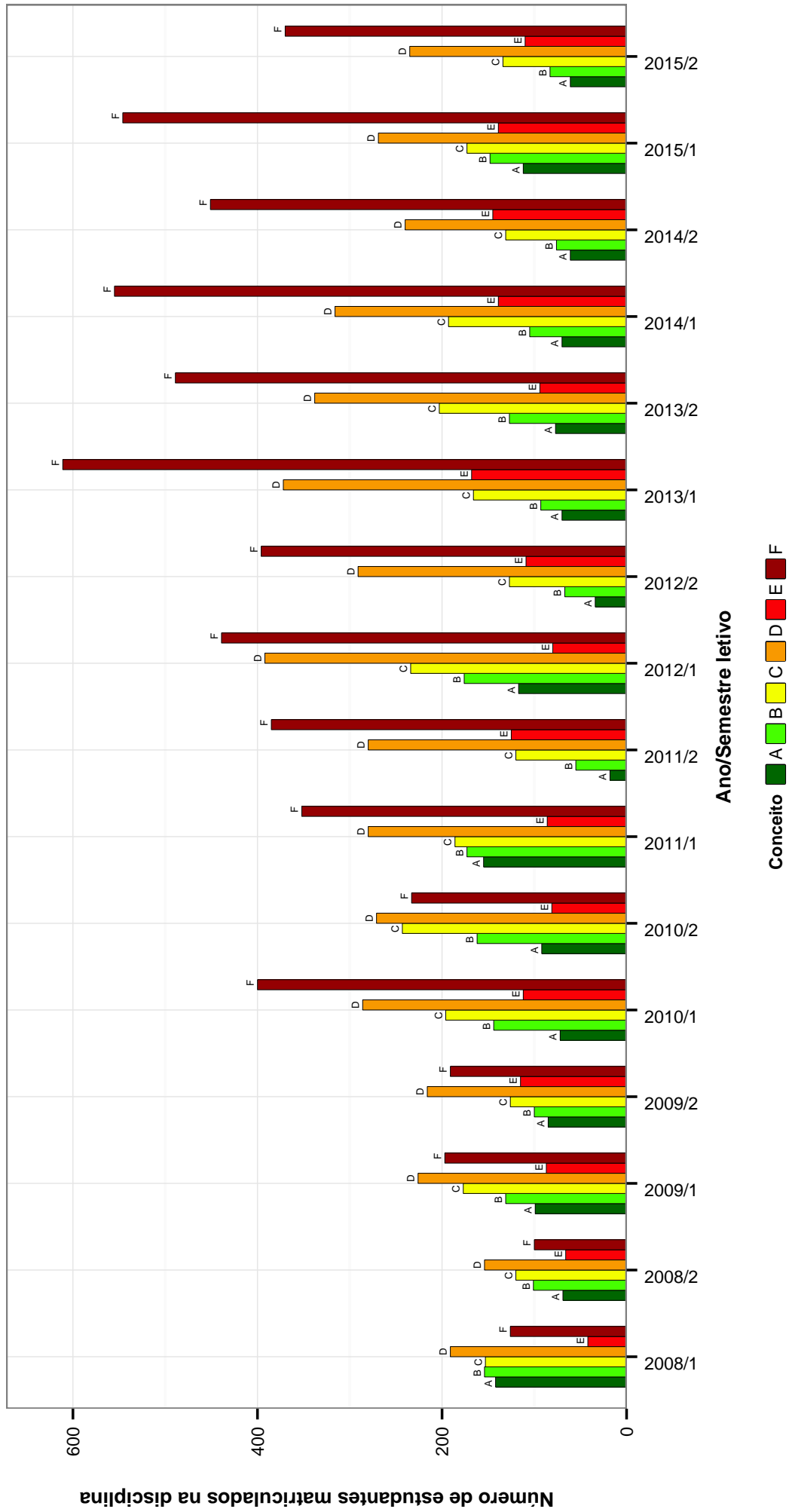


Figura 29: Conceitos obtidos pelos estudantes na disciplina MAT001-CALCULO DIFERENCIAL E INTEGRAL I no período de 2008 a 2015 no Instituto de Ciências Exatas .

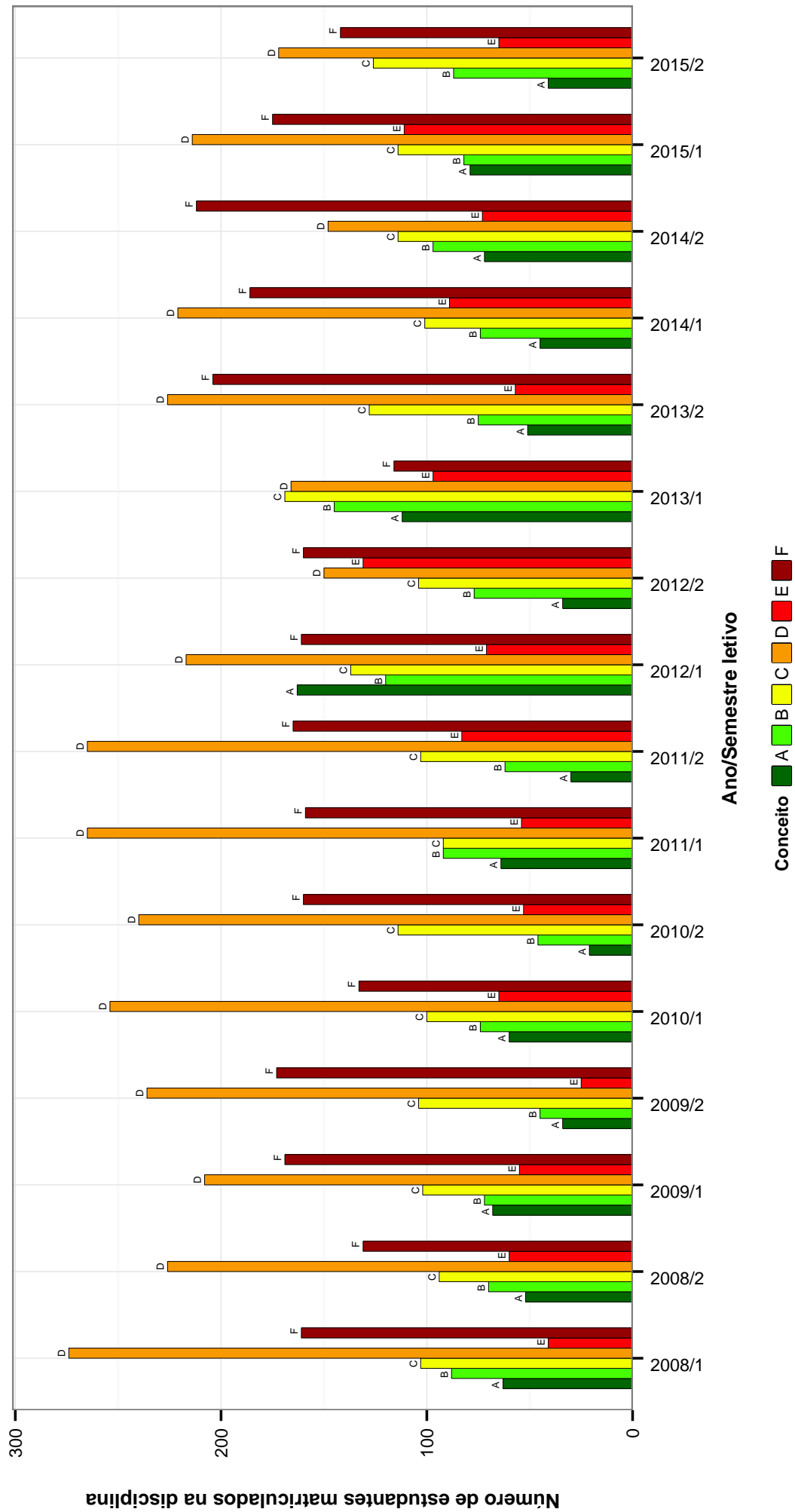


Figura 30: Conceitos obtidos pelos estudantes na disciplina MAT002-CALCULO DIFERENCIAL E INTEGRAL III no período de 2008 a 2015 no Instituto de Ciências Exatas .

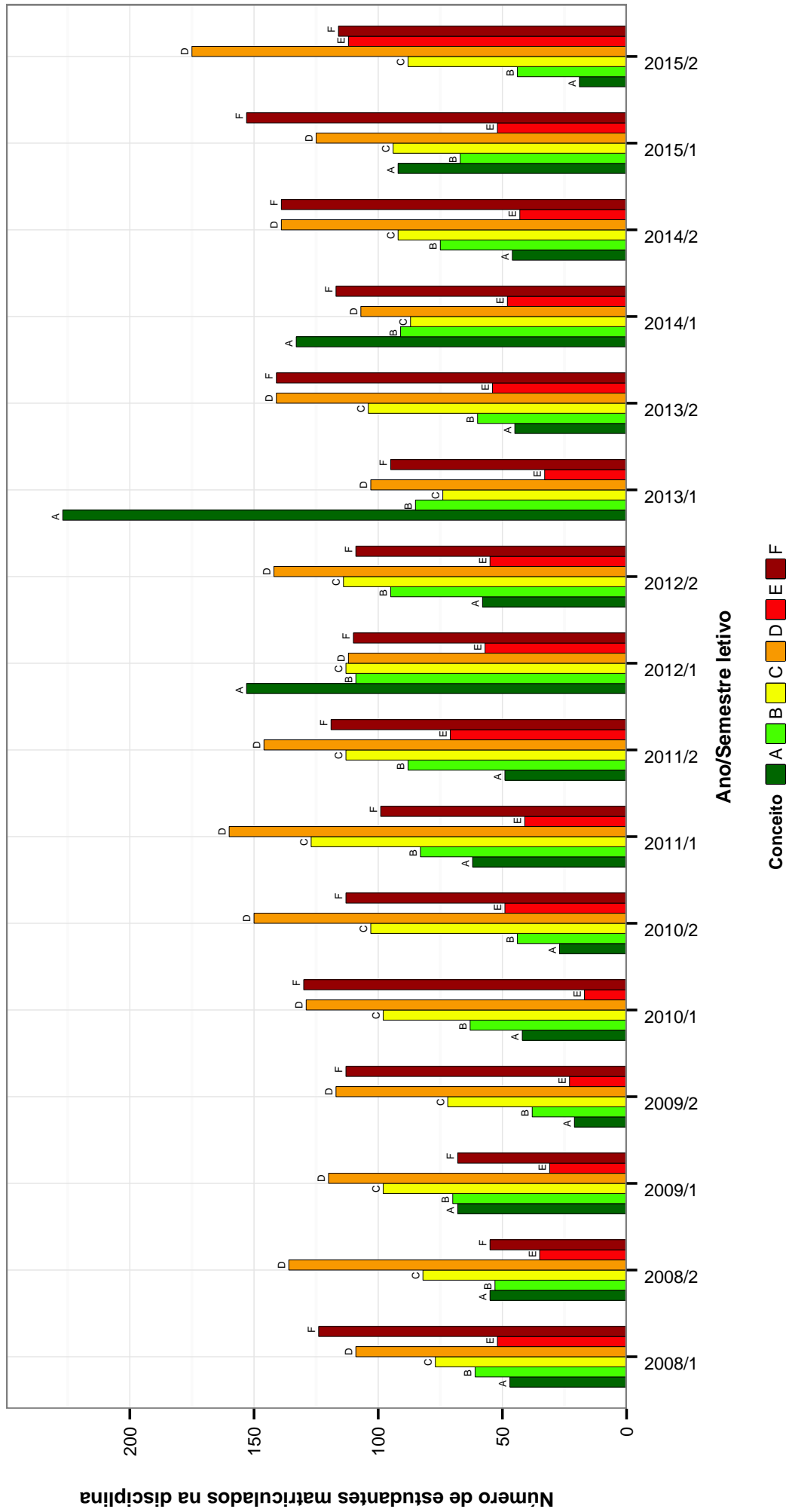


Figura 31: Conceitos obtidos pelos estudantes na disciplina MAT015-EQUACOES DIFERENCIAIS A no período de 2008 a 2015 no Instituto de Ciências Exatas .

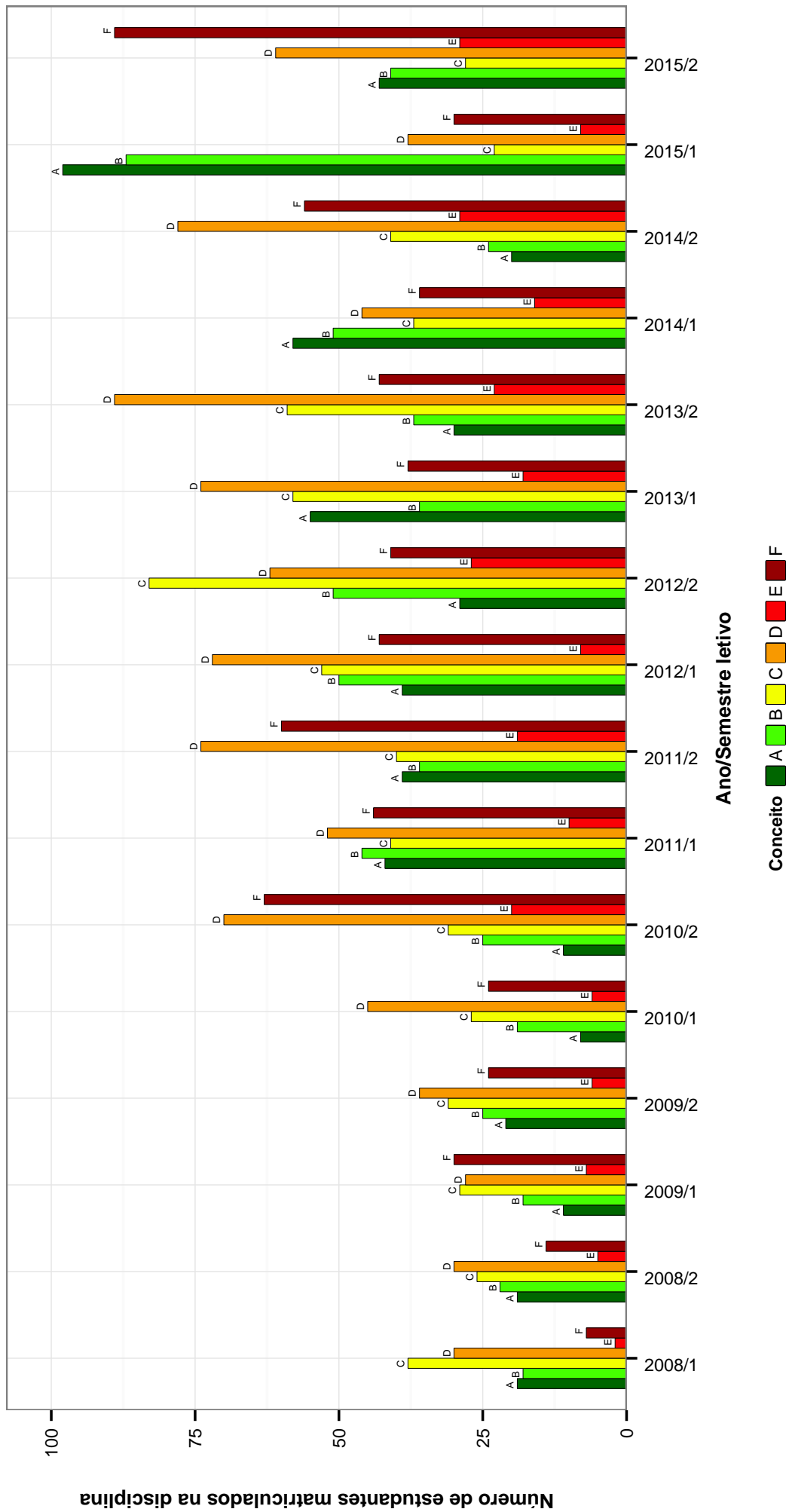


Figura 32: Conceitos obtidos pelos estudantes na disciplina MAT016-EQUACOES DIFERENCIAIS B no período de 2008 a 2015 no Instituto de Ciências Exatas .

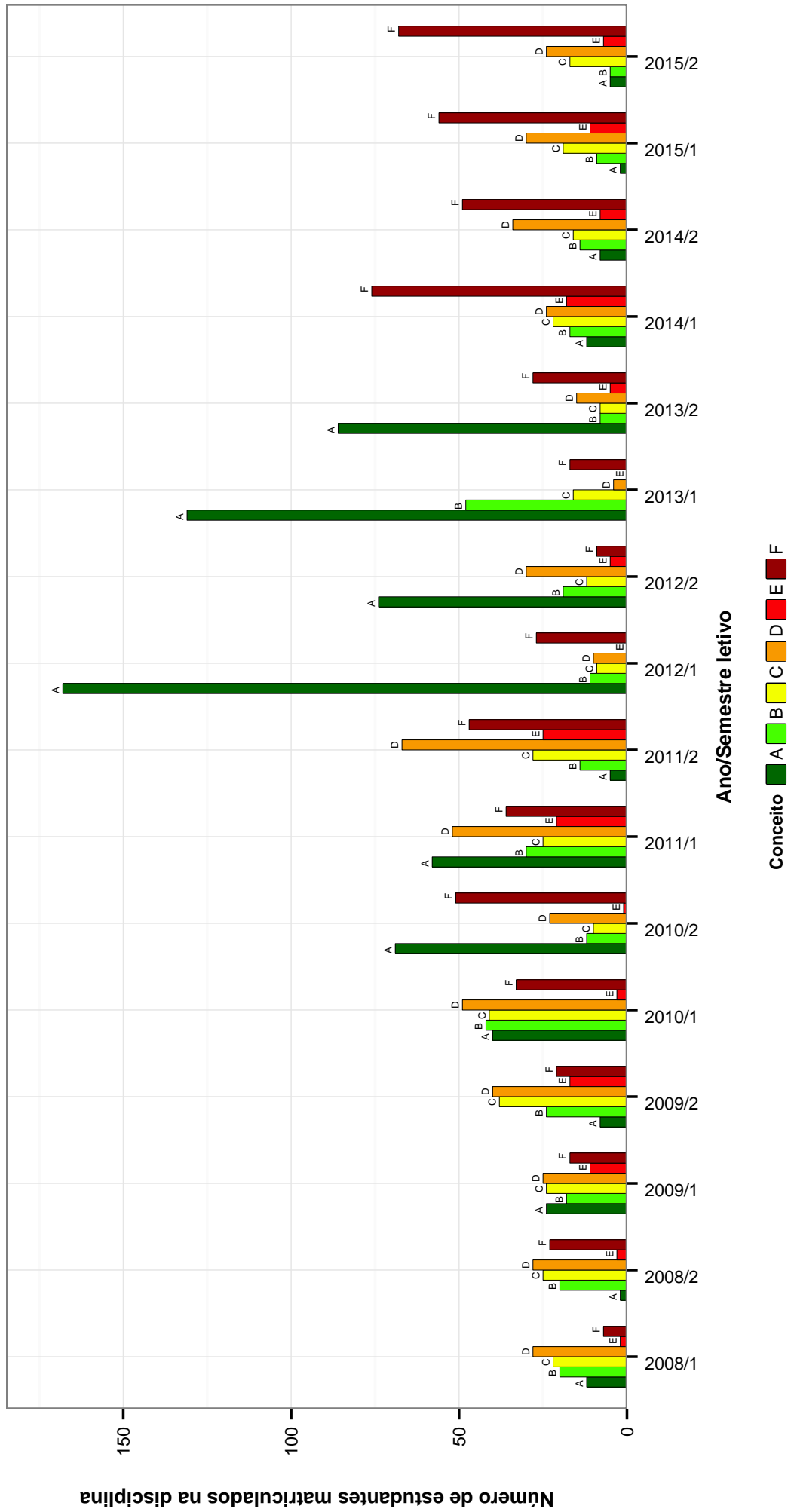


Figura 33: Conceitos obtidos pelos estudantes na disciplina MAT020-MATEMATICA A no período de 2008 a 2015 no Instituto de Ciências Exatas .

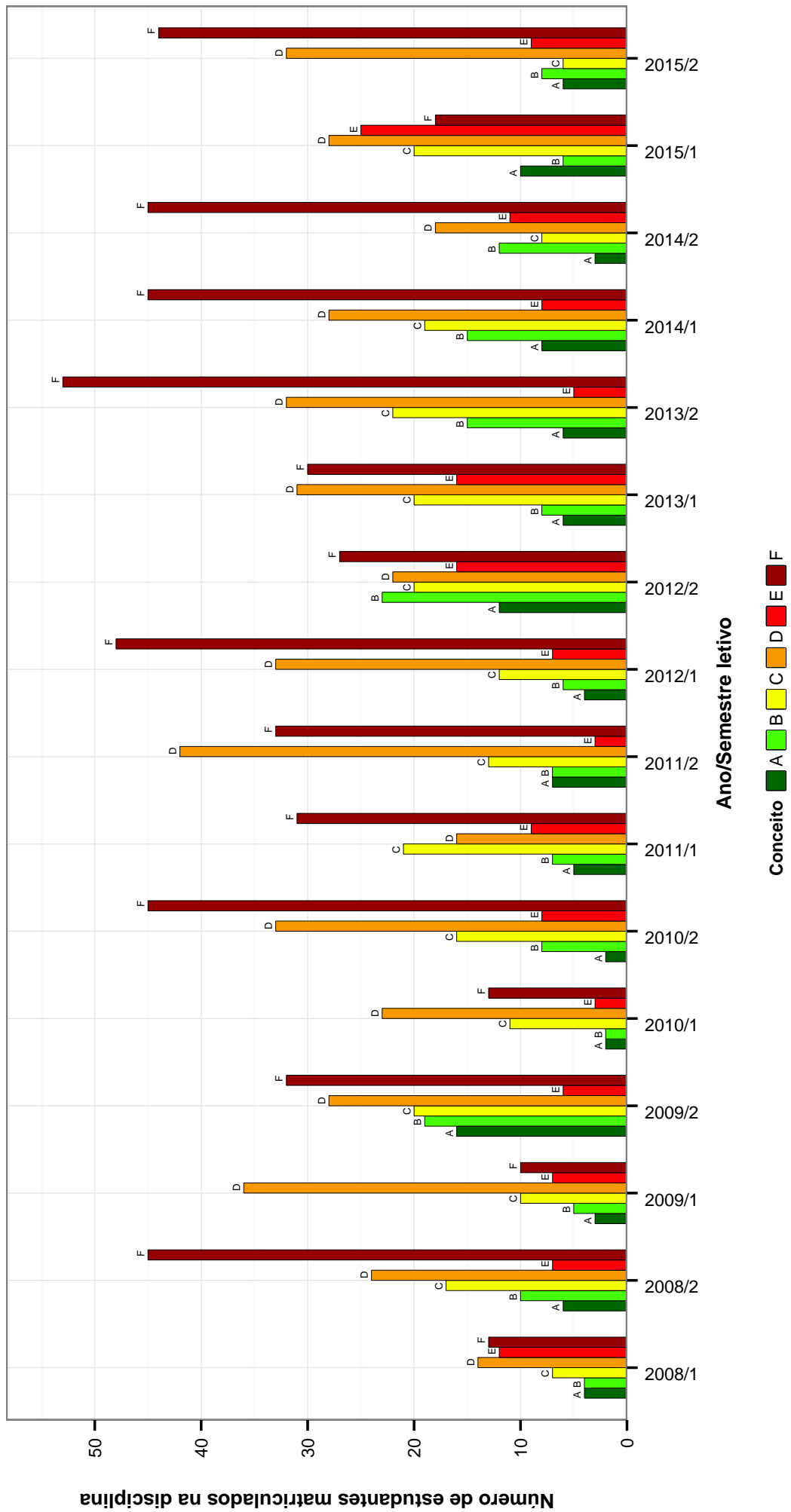


Figura 34: Conceitos obtidos pelos estudantes na disciplina MAT034-ALGEBRA A no período de 2008 a 2015 no Instituto de Ciências Exatas .



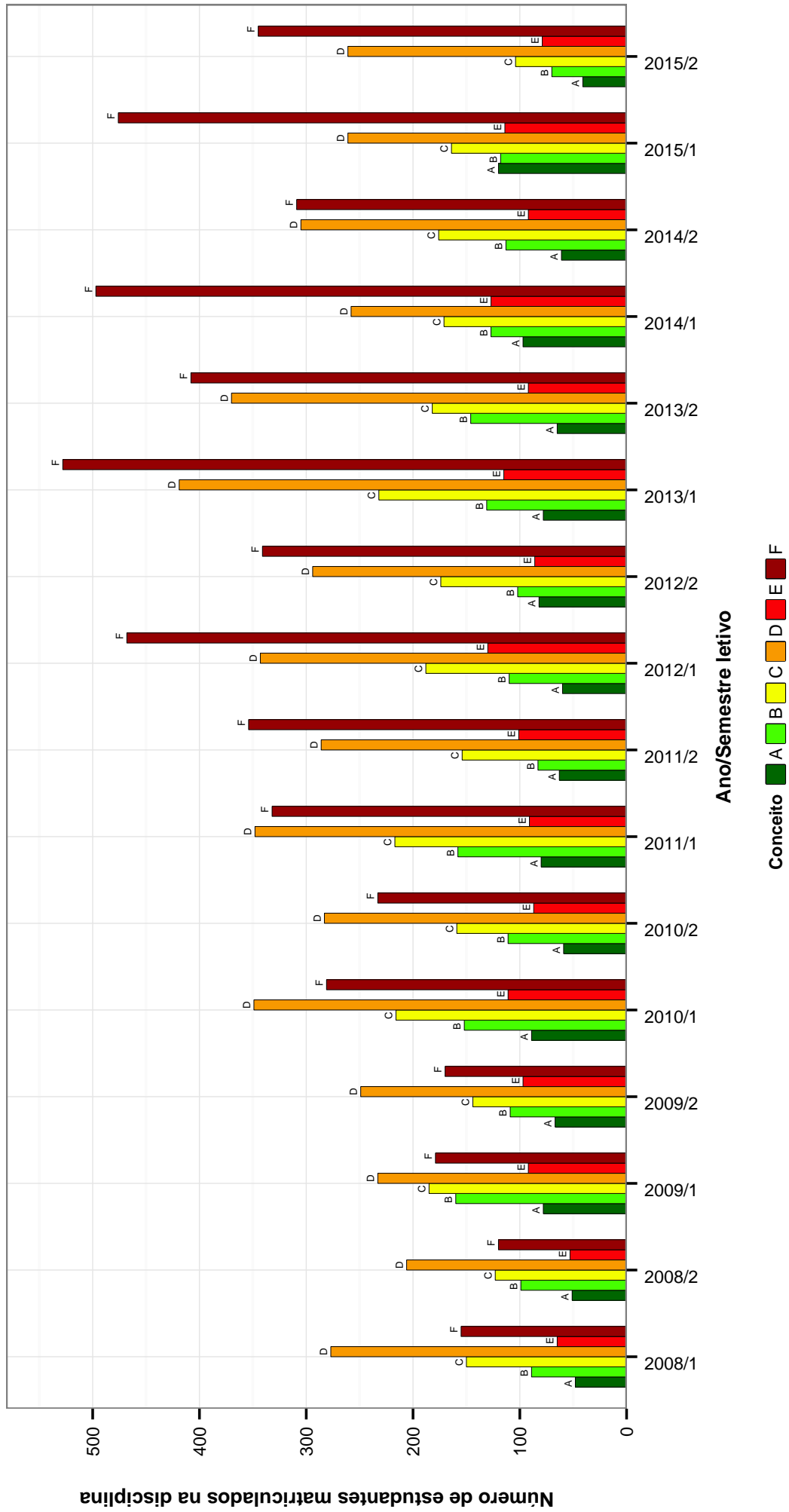


Figura 35: Conceitos obtidos pelos estudantes na disciplina MAT038-GEOMETRIA ANALITICA E ALGEBRA LINEAR no período de 2008 a 2015 no Instituto de Ciências Exatas .

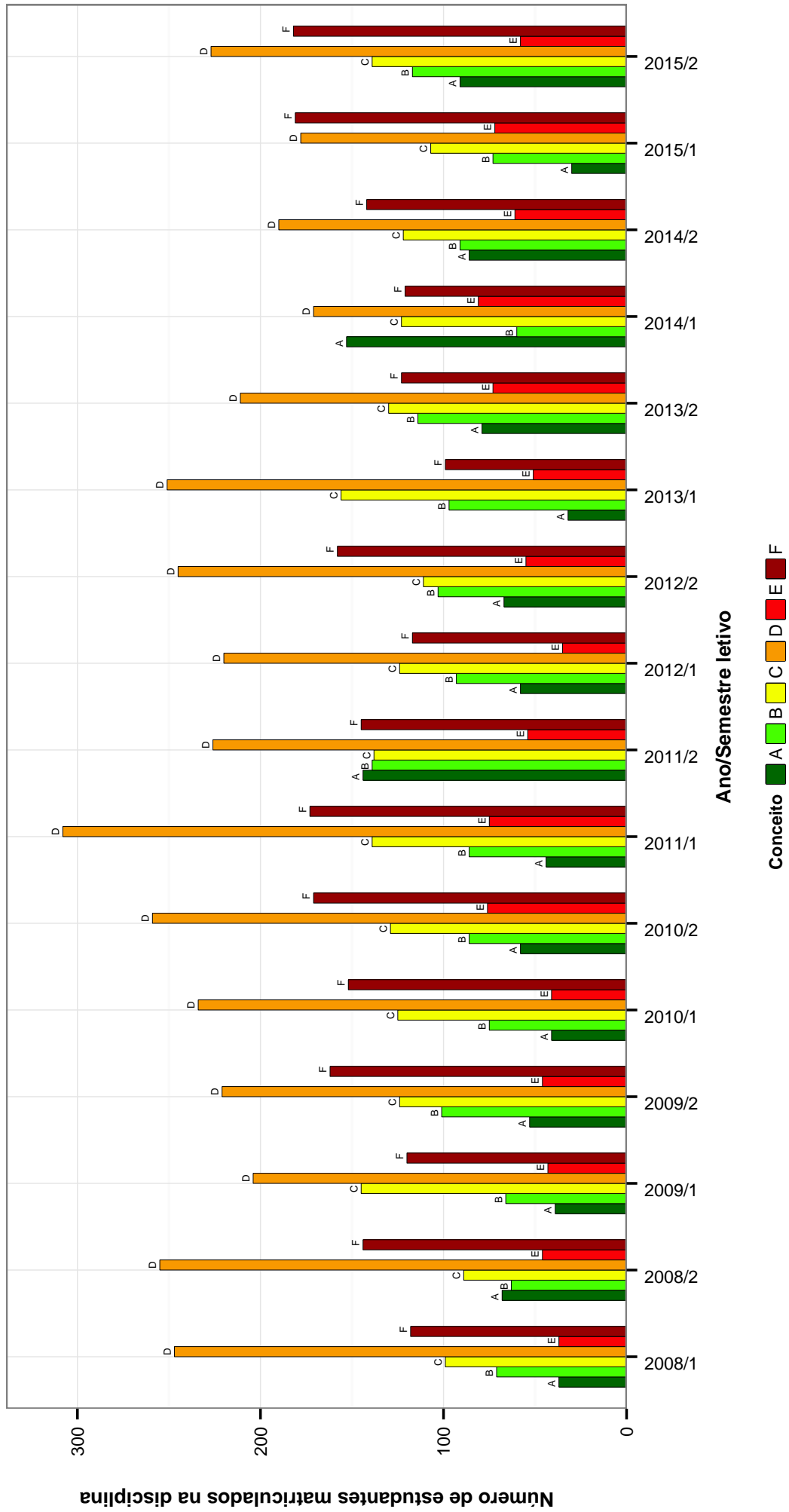


Figura 36: Conceitos obtidos pelos estudantes na disciplina MAT039-CALCULO DIFERENCIAL E INTEGRAL II no período de 2008 a 2015 no Instituto de Ciências Exatas .

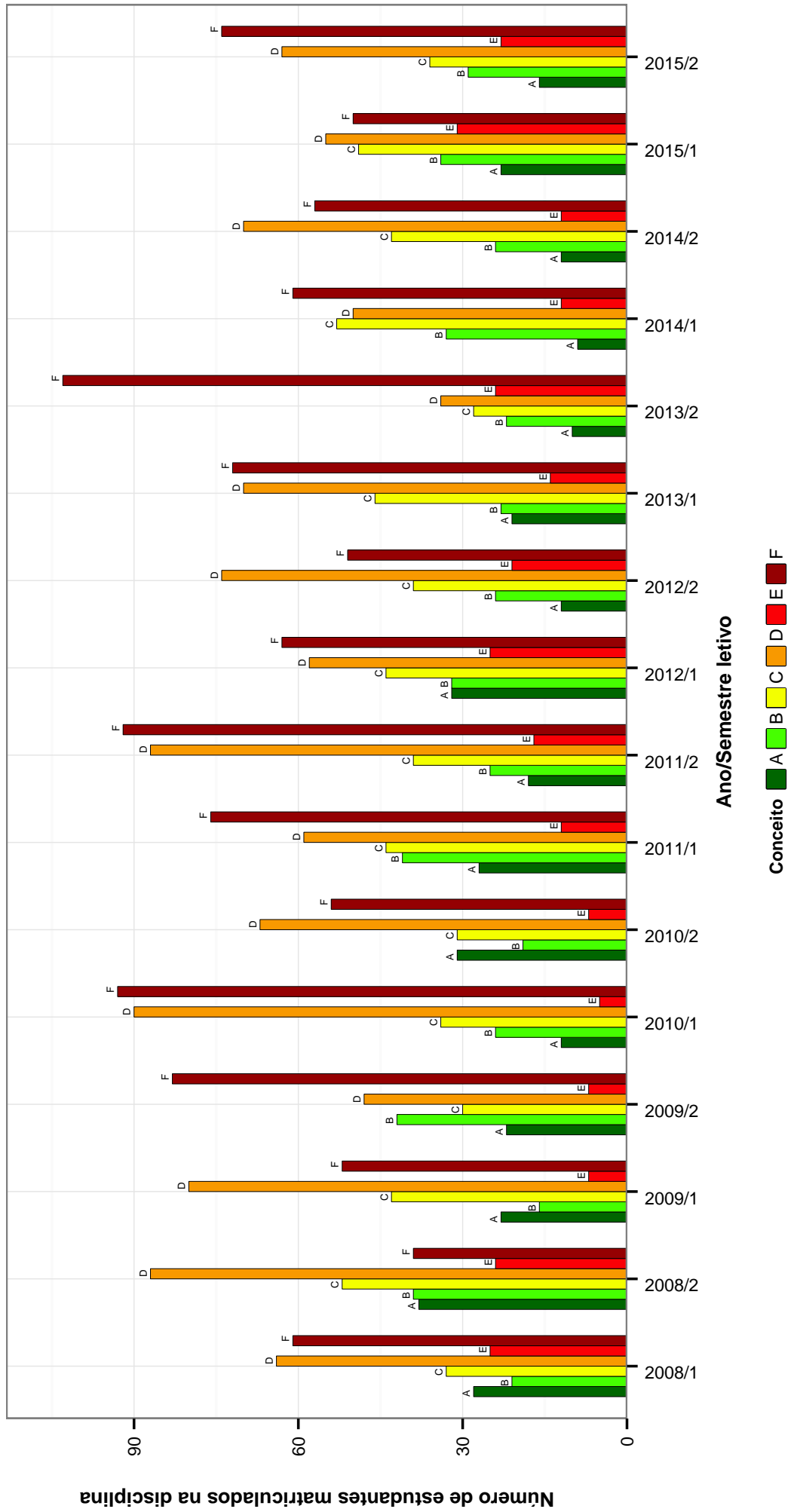


Figura 37: Conceitos obtidos pelos estudantes na disciplina MAT040-EQUACOES DIFERENCIAIS C no período de 2008 a 2015 no Instituto de Ciências Exatas .

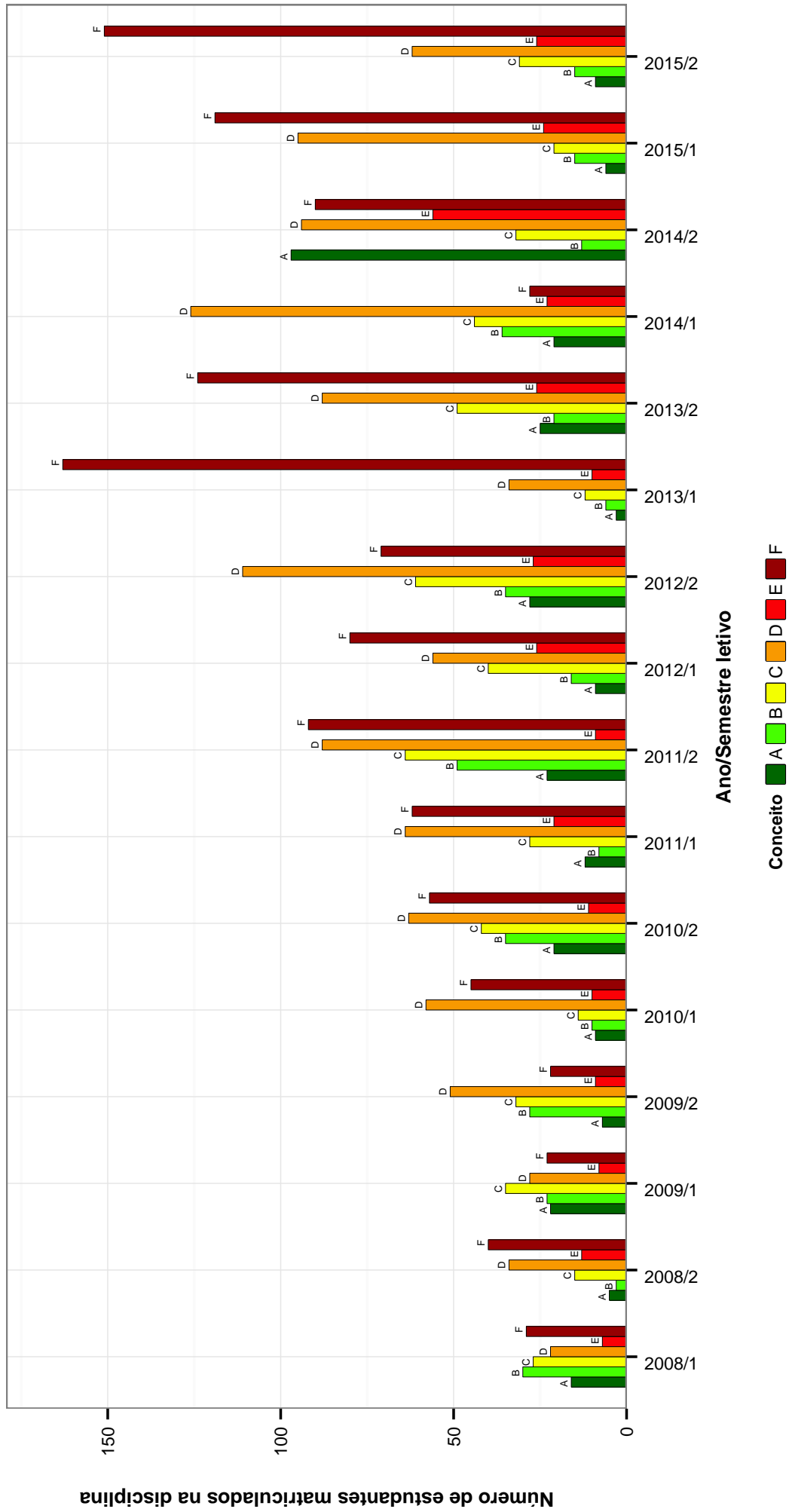


Figura 38: Conceitos obtidos pelos estudantes na disciplina MAT042-CALCULO DE VARIAS VARIÁVEIS no período de 2008 a 2015 no Instituto de Ciências Exatas .

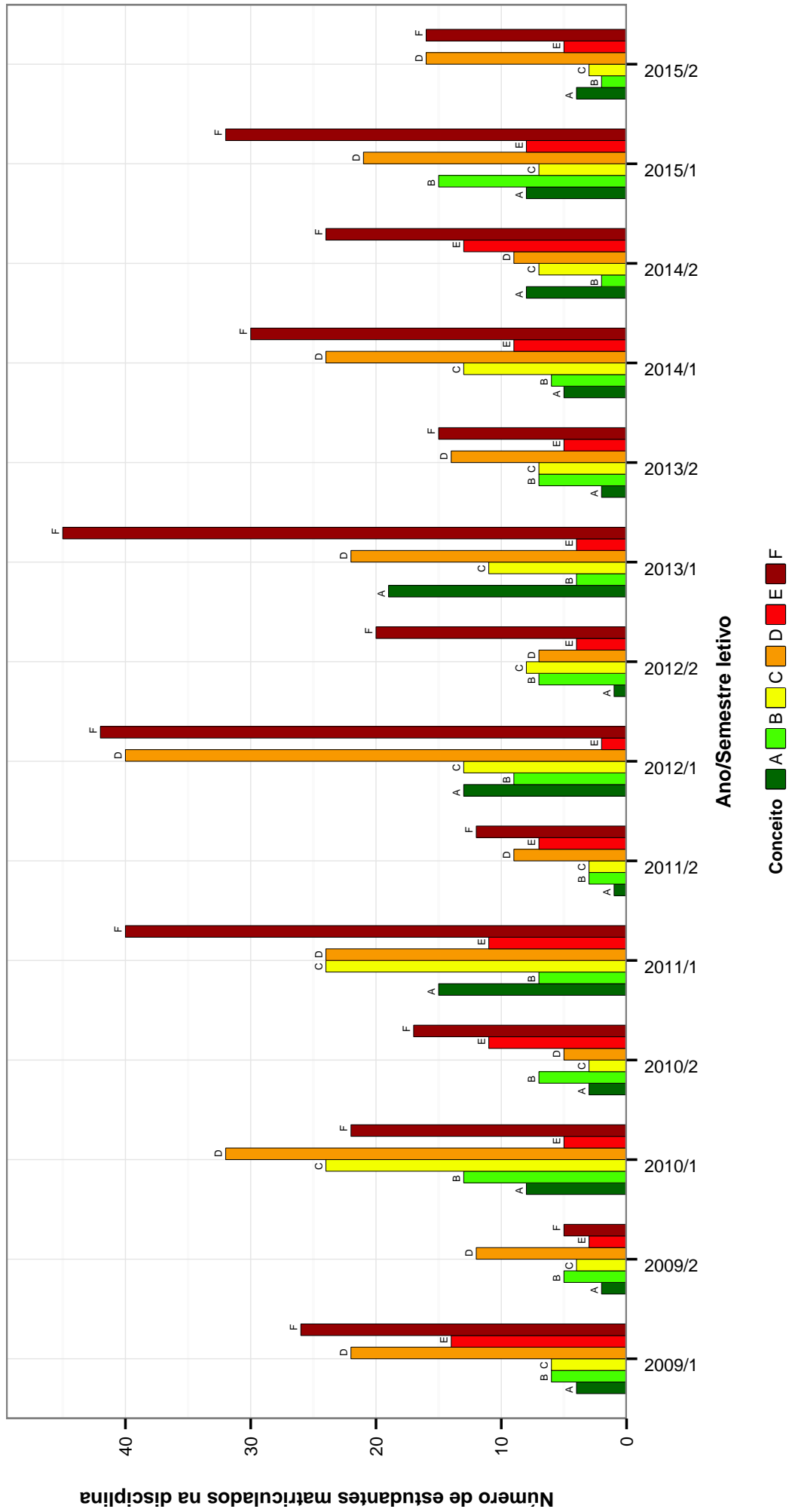


Figura 39: Conceitos obtidos pelos estudantes na disciplina MAT045-RESOLUCAO DE PROBLEMAS no período de 2008 a 2015 no Instituto de Ciências Exatas .

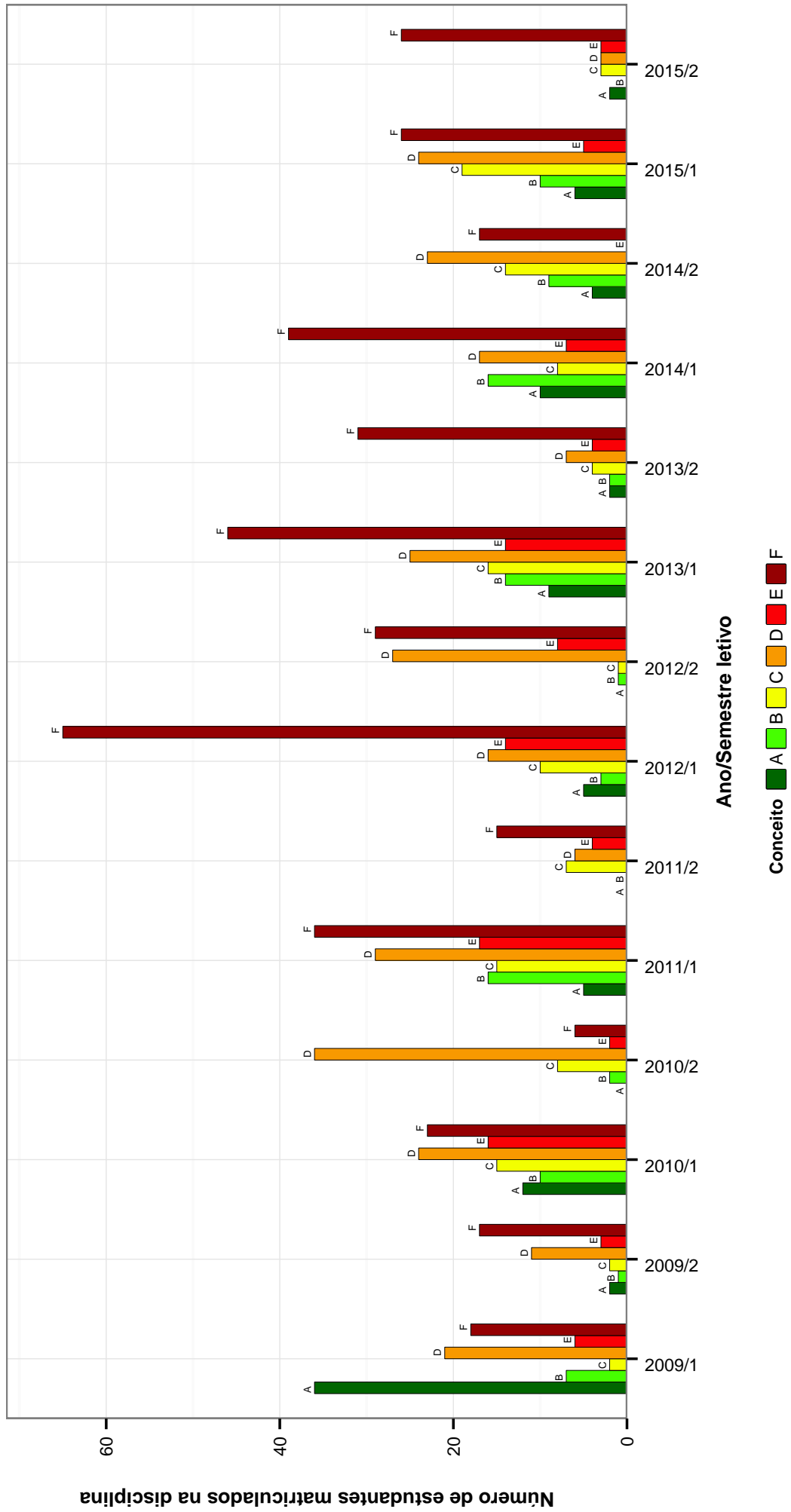


Figura 40: Conceitos obtidos pelos estudantes na disciplina MAT046-INICIACAO A MATEMATICA no período de 2008 a 2015 no Instituto de Ciências Exatas .

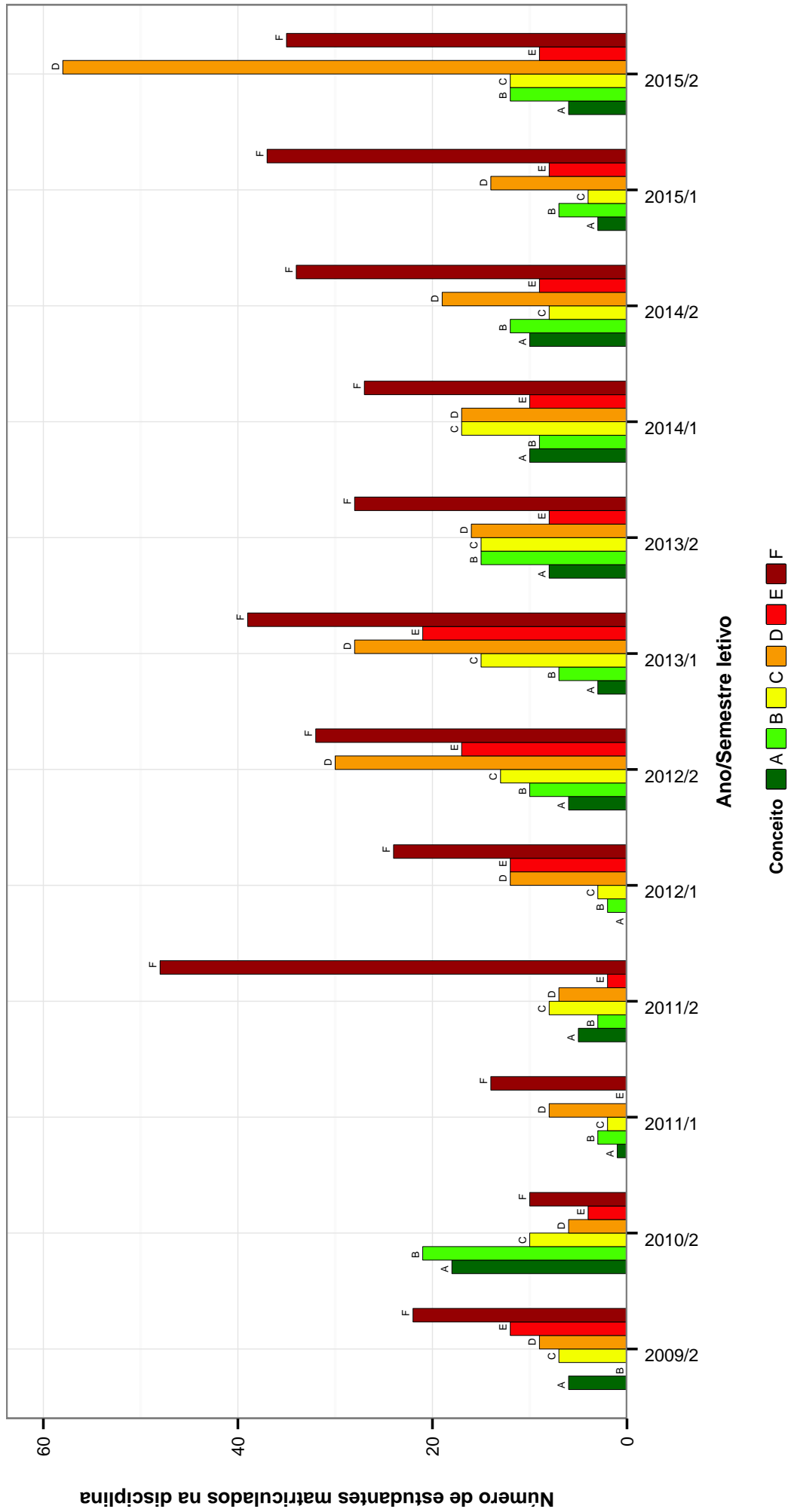


Figura 41: Conceitos obtidos pelos estudantes na disciplina MAT048-ALGEBRA LINEAR I no período de 2008 a 2015 no Instituto de Ciências Exatas .

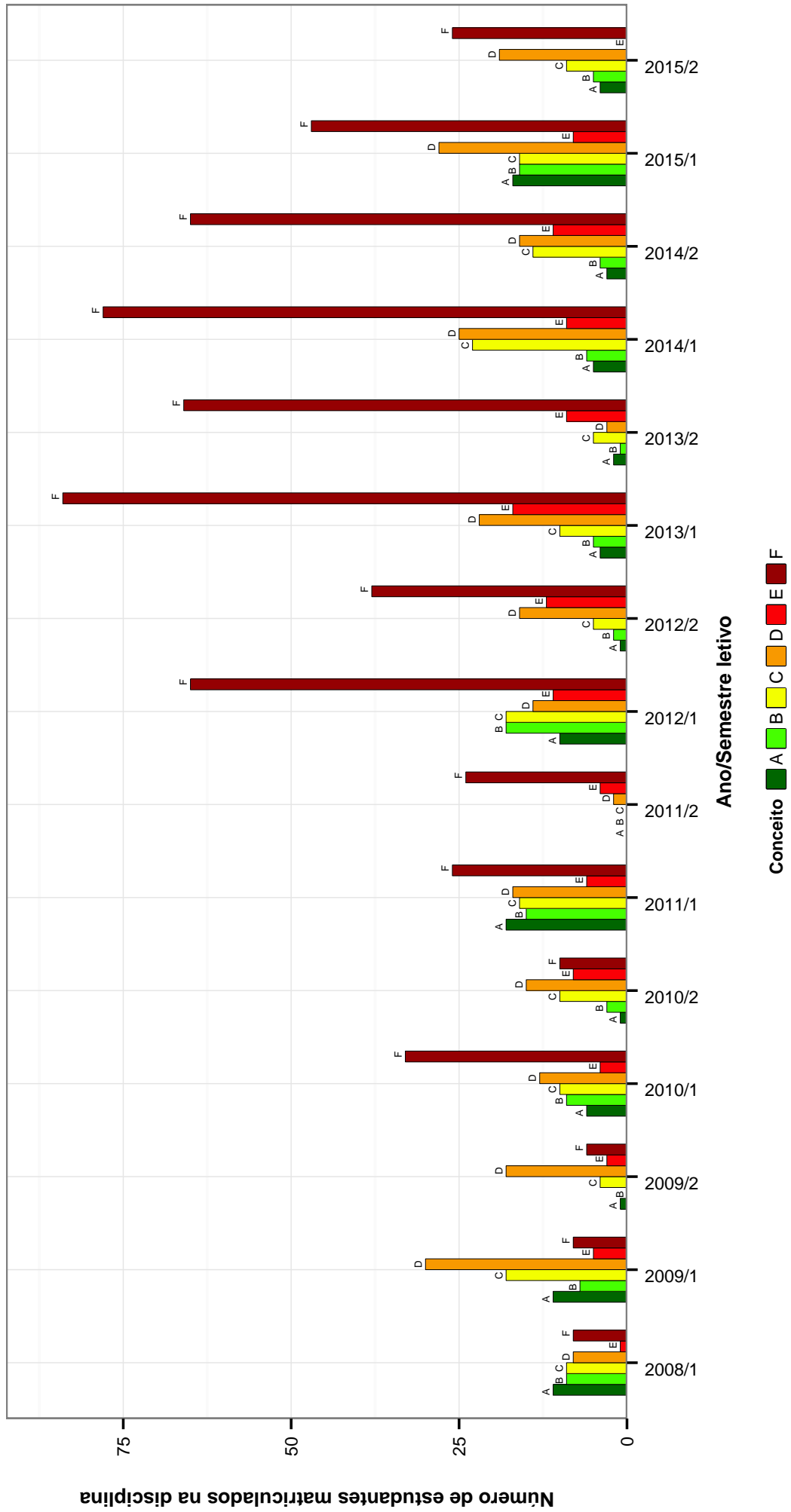


Figura 42: Conceitos obtidos pelos estudantes na disciplina MAT105-GEOMETRIA ANALITICA E ALGEBRA LINEAR no período de 2008 a 2015 no Instituto de Ciências Exatas .



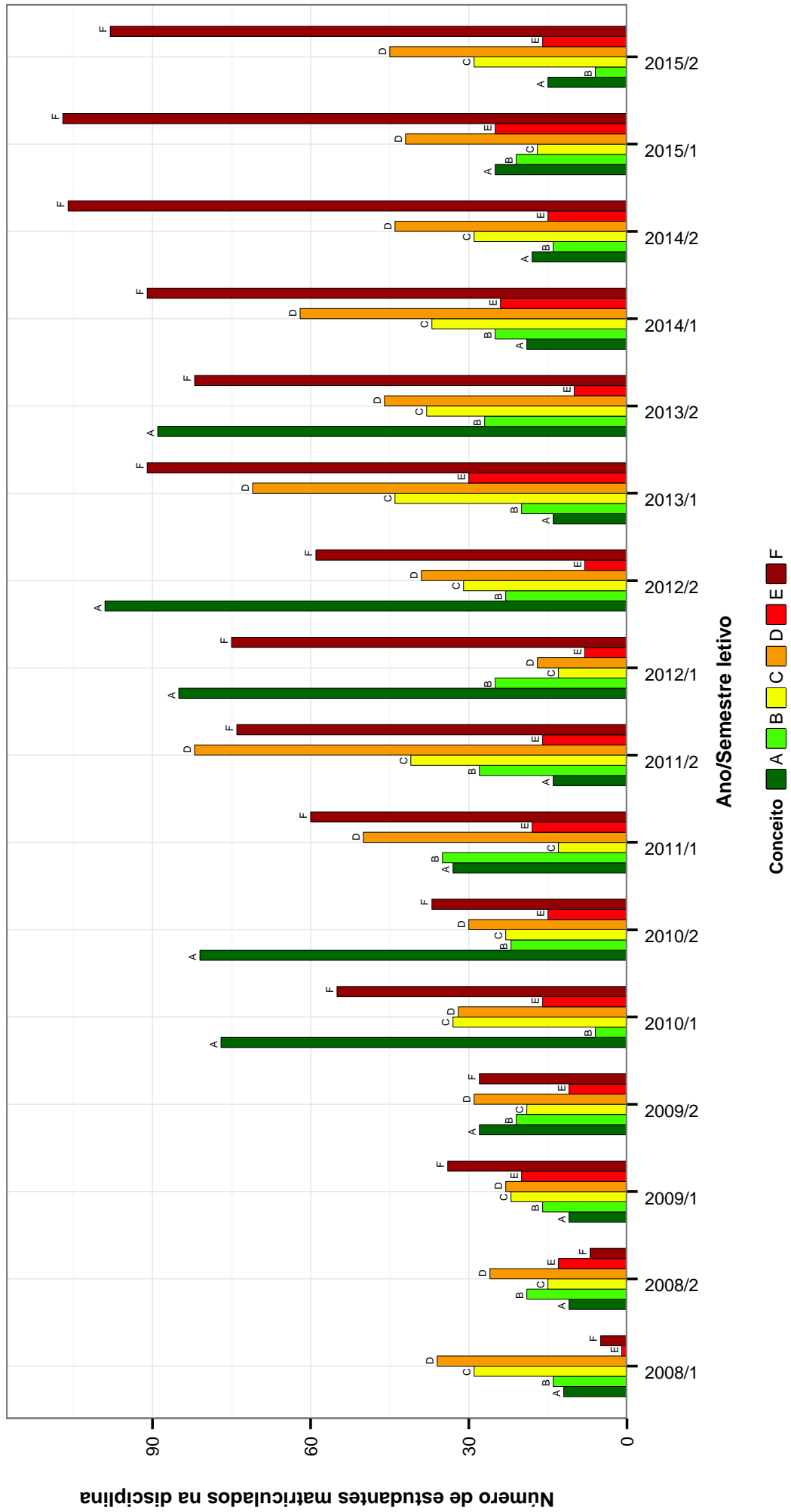


Figura 43: Conceitos obtidos pelos estudantes na disciplina MAT130-MATEMATICA no período de 2008 a 2015 no Instituto de Ciências Exatas .

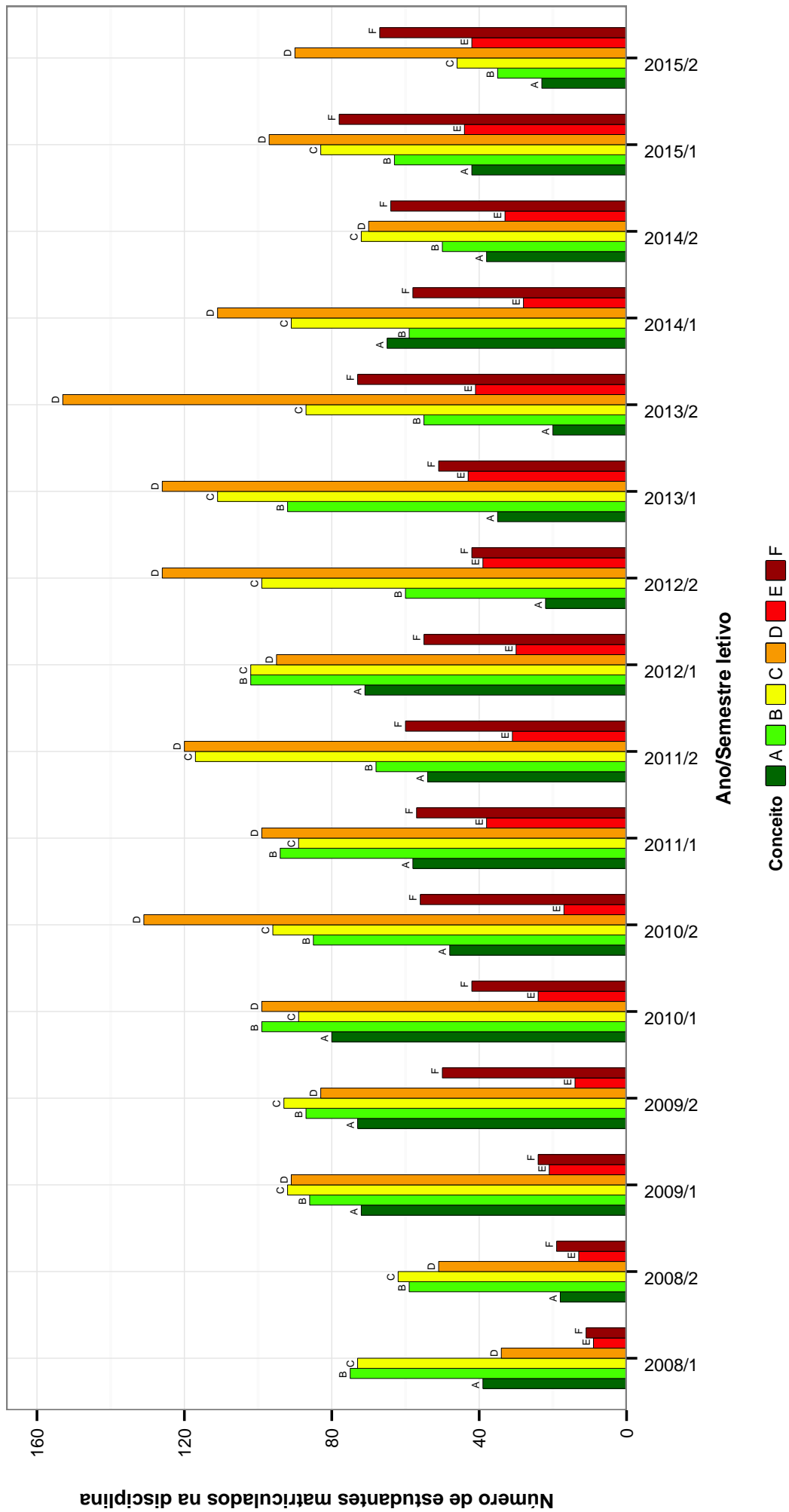


Figura 44: Conceitos obtidos pelos estudantes na disciplina QUI003-QUIMICA GERAL B no período de 2008 a 2015 no Instituto de Ciências Exatas .

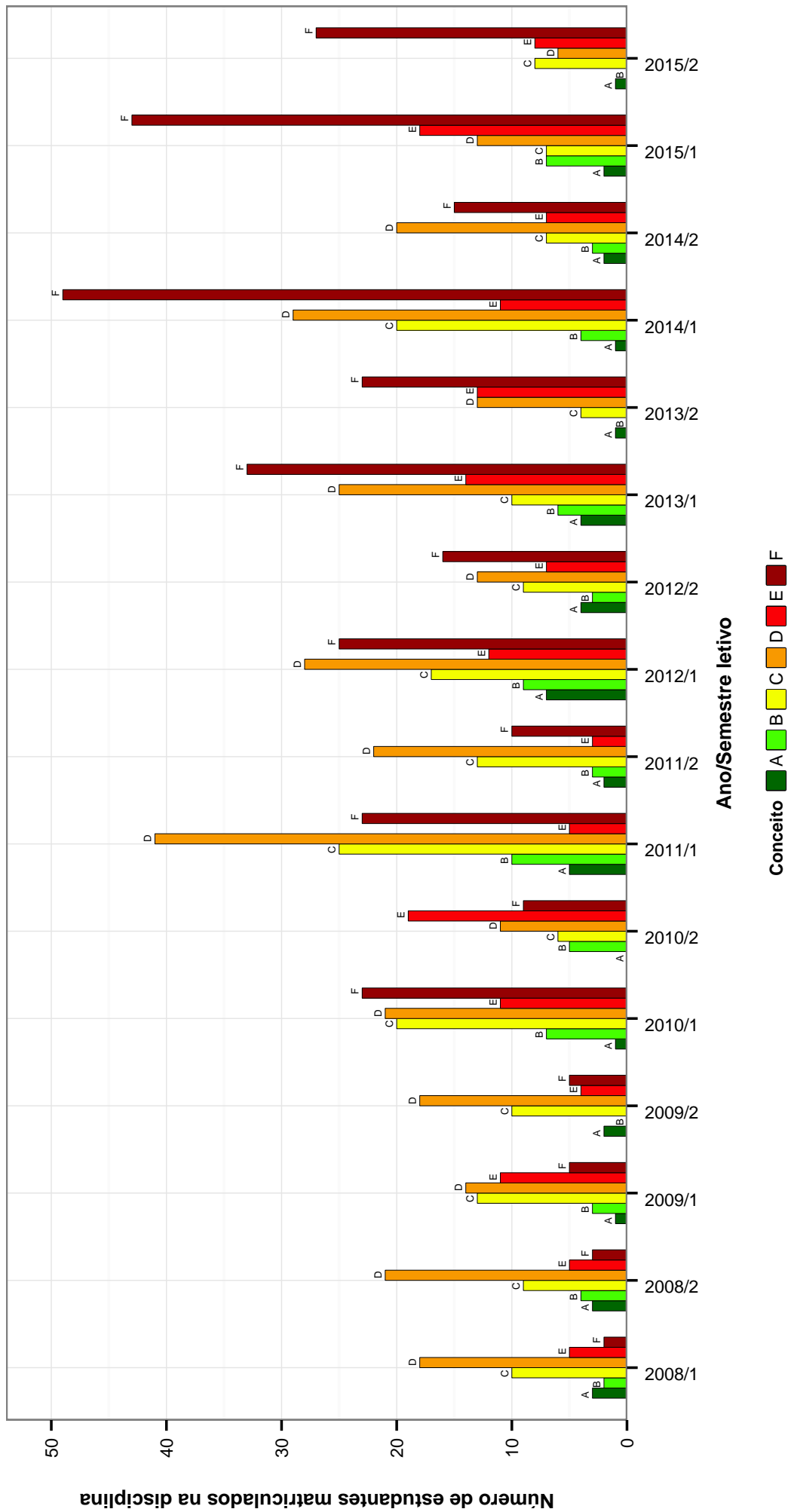


Figura 45: Conceitos obtidos pelos estudantes na disciplina QUI150-QUIMICA ORGANICA CI no período de 2008 a 2015 no Instituto de Ciências Exatas .

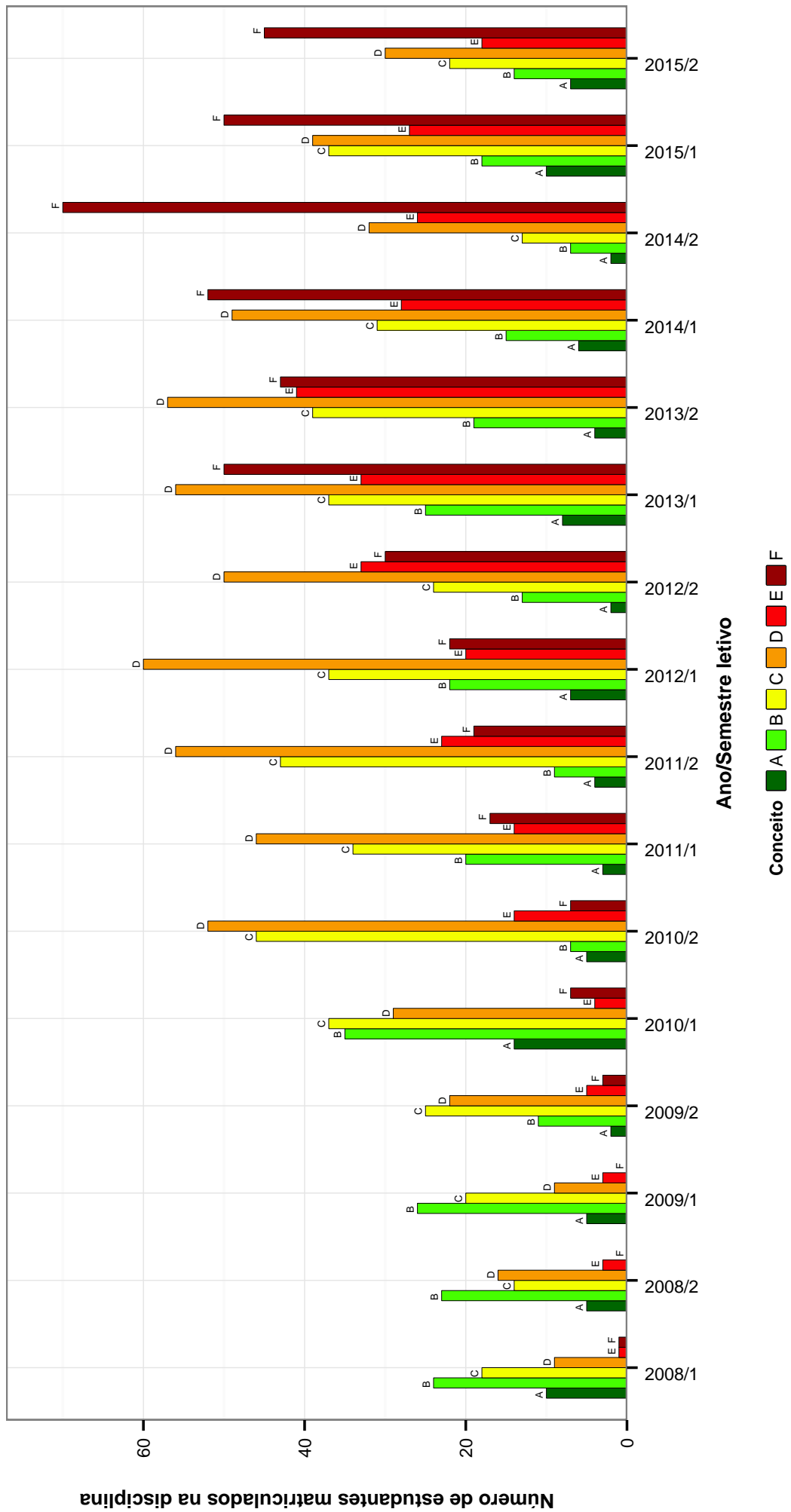


Figura 46: Conceitos obtidos pelos estudantes na disciplina QUI203-QUIMICA GERAL F no período de 2008 a 2015 no Instituto de Ciências Exatas .

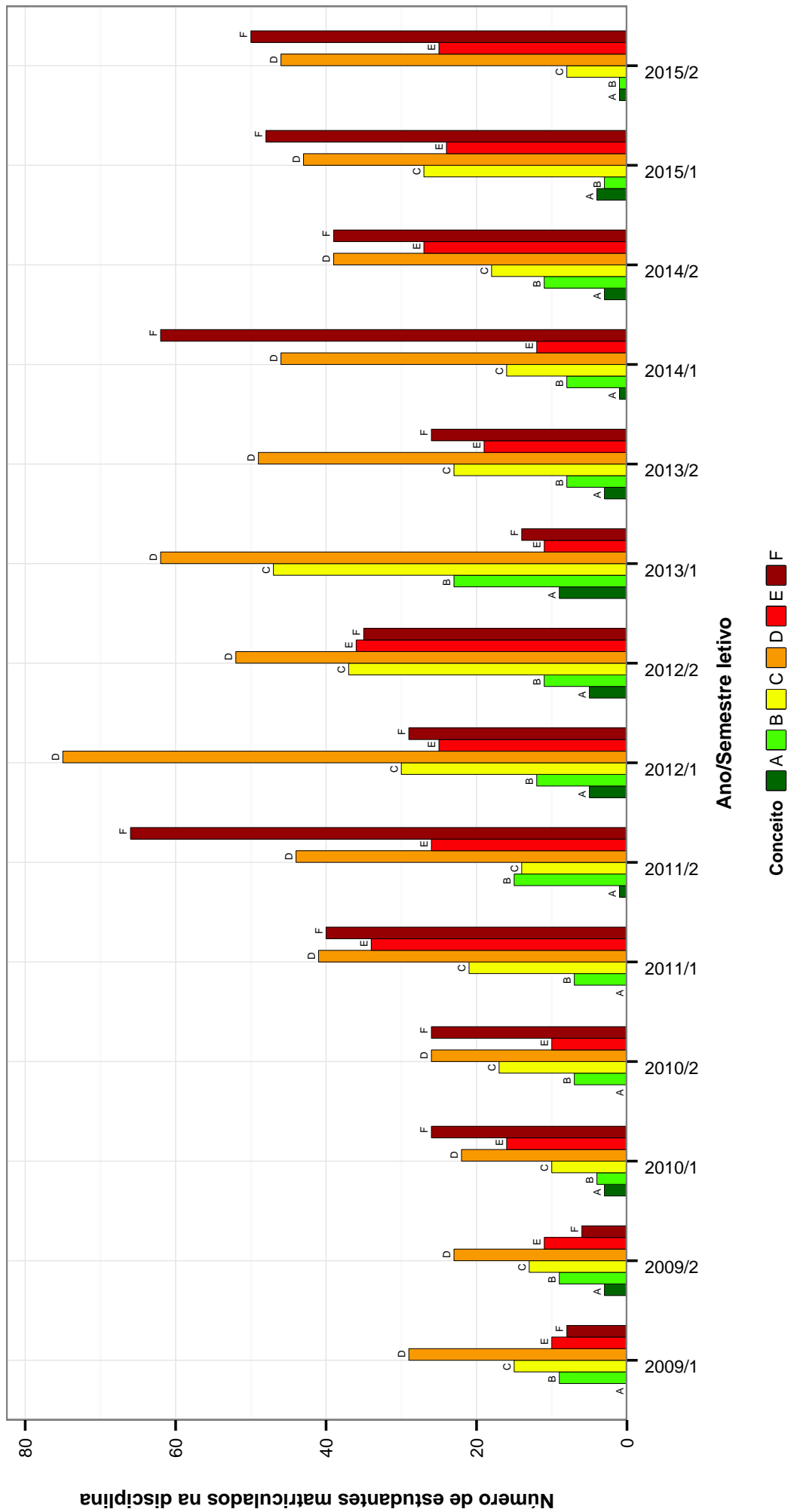


Figura 47: Conceitos obtidos pelos estudantes na disciplina QUI207-QUIMICA ORGANICA I F no período de 2008 a 2015 no Instituto de Ciências Exatas .

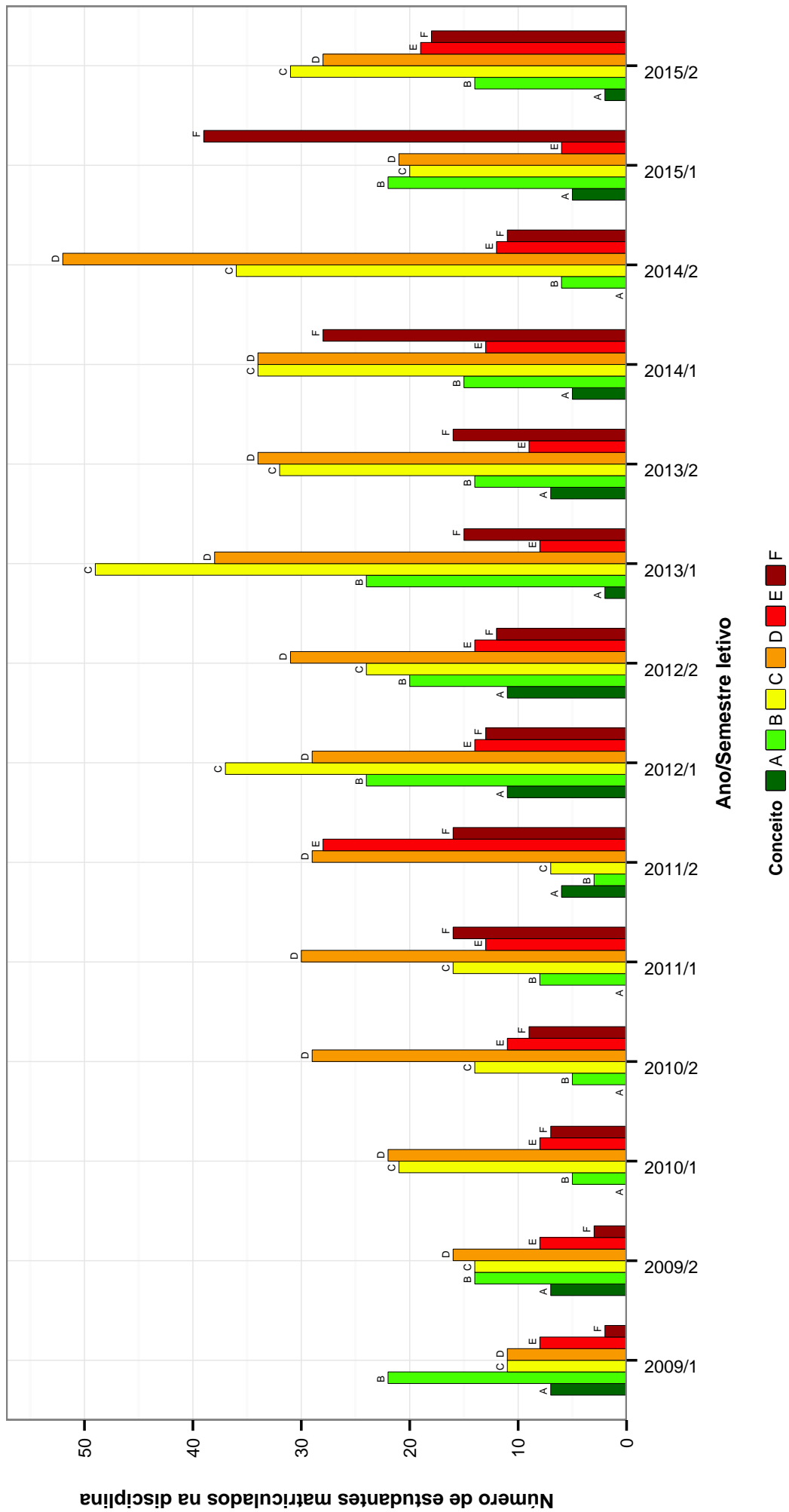


Figura 48: Conceitos obtidos pelos estudantes na disciplina QUI208-QUIMICA ANALITICA F no período de 2008 a 2015 no Instituto de Ciências Exatas .

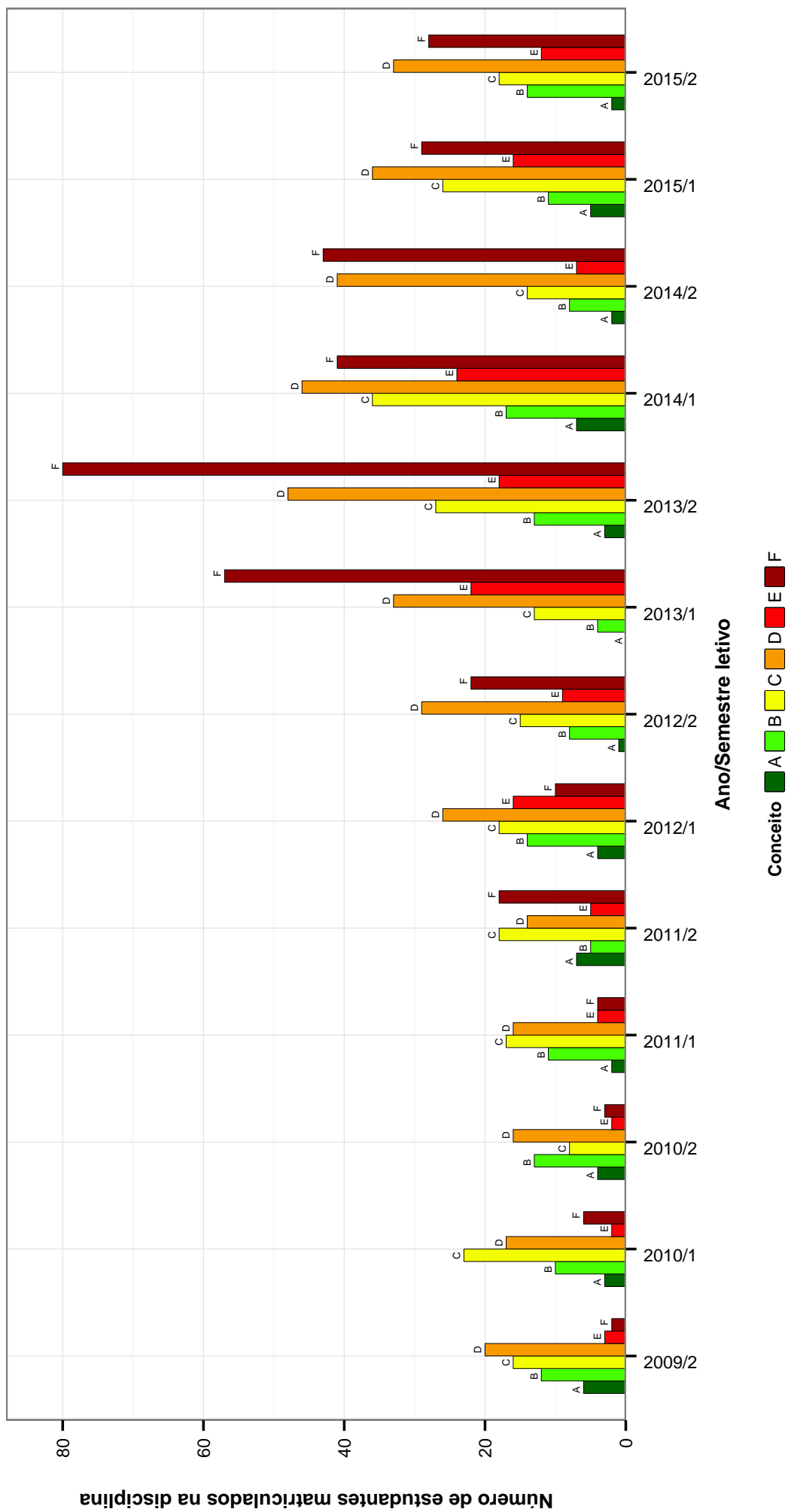


Figura 49: Conceitos obtidos pelos estudantes na disciplina QUI209-QUÍMICA ORGÂNICA II F no período de 2008 a 2015 no Instituto de Ciências Exatas .

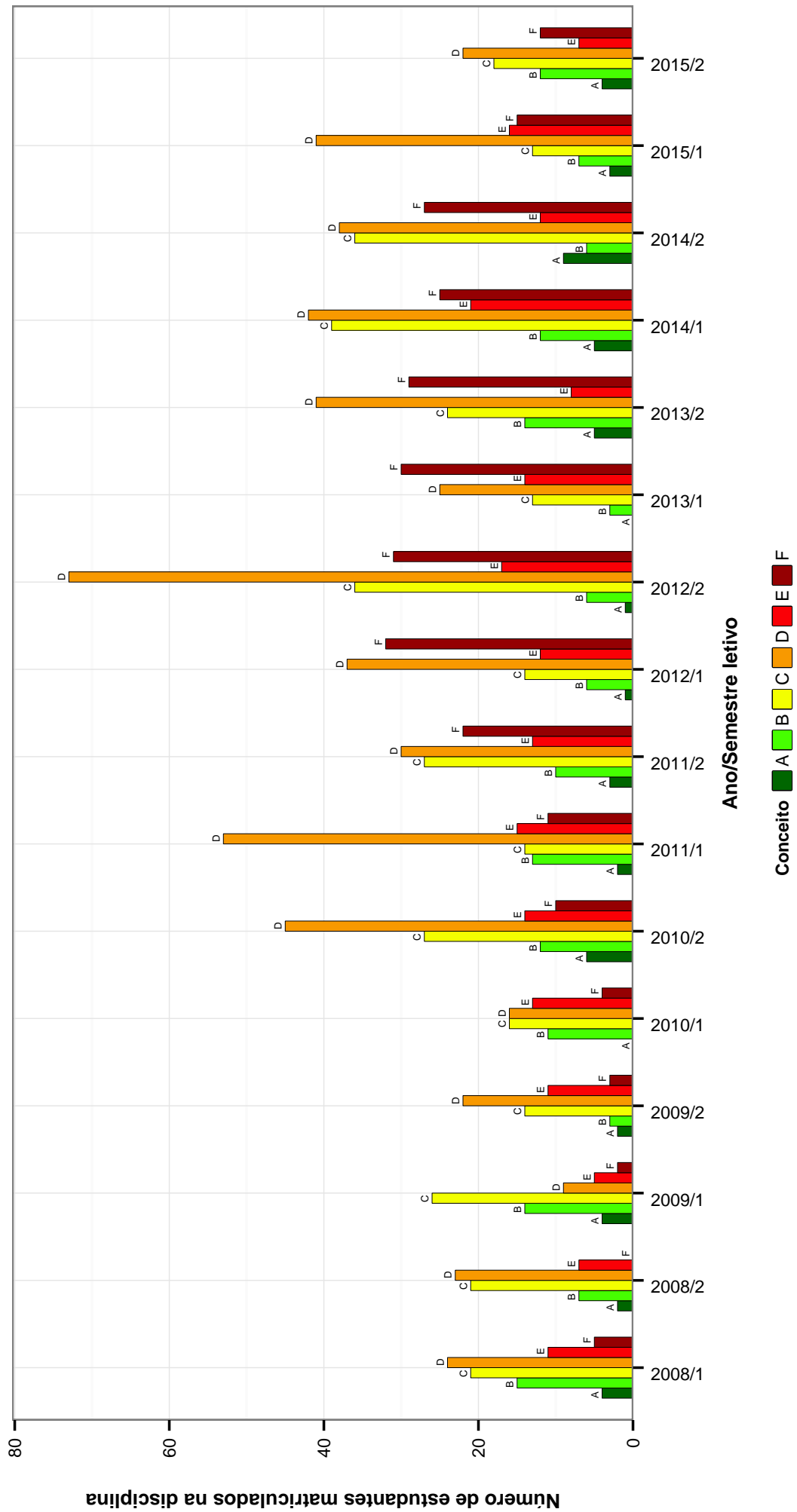


Figura 50: Conceitos obtidos pelos estudantes na disciplina QUI623-ELEMENTOS DE FISICO-QUIMICA no período de 2008 a 2015 no Instituto de Ciências Exatas .



### 3 ANÁLISE DA EVASÃO

Nessa seção é feita uma análise da evasão dos cursos ofertados pelo Instituto de Ciências Exatas. Considera-se como evasão qualquer desvinculação da UFMG que não seja por motivo de conclusão do curso, ou seja, a evasão contabilizada não configura necessariamente o abandono do ensino superior, uma vez que estão incluídas situações como a mudança de curso a partir da realização de um novo processo seletivo e a mudança de instituição de ensino superior.

Para avaliar a evasão dos cursos ofertados no Instituto de Ciências Exatas, foram construídos gráficos de linha para cada curso contendo o percentual de estudantes que evadiram, que concluíram ou que ainda estão cursando *versus* o ano de ingresso desses estudantes na UFMG. O período considerado nessa parte do relatório abrange os últimos 10 anos, sendo que a linha horizontal em preto nos gráficos representa o percentual de evasão<sup>2</sup> calculado com base em todos os cursos de graduação presenciais da UFMG nesse intervalo de tempo.

---

<sup>2</sup>O percentual de evasão geral da UFMG foi calculado como o resultado da divisão do total de estudantes que evadiram da UFMG pelo total de estudantes que ingressaram na UFMG no período.

