

UNIVERSIDADE FEDERAL DE MINAS GERAIS
PRÓ-REITORIA DE GRADUAÇÃO
SETOR DE ESTATÍSTICA

Análise das disciplinas e cursos ofertados pela unidade
acadêmica:
Instituto de Geociências

BELO HORIZONTE
MARÇO DE 2016

**SETOR DE ESTATÍSTICA / PRÓ-REITORIA DE
GRADUAÇÃO**

PRÓ-REITOR DE GRADUAÇÃO

RICARDO HIROSHI CALDEIRA TAKAHASHI

PRÓ-REITOR ADJUNTO DE GRADUAÇÃO

WALMIR MATOS CAMINHAS

COORDENADORA DO SETOR DE ESTATÍSTICA

CAROLINA SILVA PENA

EQUIPE SETOR DE ESTATÍSTICA

RAQUEL YURI DA SILVEIRA AOKI

ALINE MOREIRA MARTINS

BRUNA FÁTIMA FARIA

Contato: estatistica@prograd.ufmg.br

Sumário

1	INTRODUÇÃO	11
2	ANÁLISE DAS PRINCIPAIS DISCIPLINAS	12
3	ANÁLISE DA EVASÃO	86

Lista de Tabelas

1	Disciplinas ofertadas pelo Instituto de Geociências no período de 2014/1 a 2015/2	13
2	Avaliação da disciplina CRT003-CARTOGRAFIA E TOPOGRAFIA entre os anos de 2008 e 2015	18
3	Avaliação da disciplina CRT005-TOPOGRAFIA II entre os anos de 2008 e 2015	18
4	Avaliação da disciplina CRT006-CARTOGRAFIA DIGITAL entre os anos de 2008 e 2015	18
5	Avaliação da disciplina CRT007-ELEMENTOS DE CARTOGRAFIA entre os anos de 2008 e 2015	19
6	Avaliação da disciplina CRT014-CARTOGRAFIA entre os anos de 2008 e 2015	19
7	Avaliação da disciplina CRT604-TOPOGRAFIA I entre os anos de 2008 e 2015	20
8	Avaliação da disciplina GEL006-GEOLOGIA ESTRUTURAL entre os anos de 2008 e 2015	20
9	Avaliação da disciplina GEL014-MINERALOGIA I entre os anos de 2008 e 2015	21
10	Avaliação da disciplina GEL020-MECANICA DOS MEIOS CONTINUOS APLICADA A GEOLOGIA entre os anos de 2008 e 2015	21
11	Avaliação da disciplina GEL029-TOPICOS EM GEOLOGIA APLICADA entre os anos de 2008 e 2015	21
12	Avaliação da disciplina GEL037-PETROGRAFIA entre os anos de 2008 e 2015	22
13	Avaliação da disciplina GEL040-GEOMETRIA DESCRITIVA entre os anos de 2008 e 2015	22
14	Avaliação da disciplina GEL048-PALEONTOLOGIA entre os anos de 2008 e 2015	22
15	Avaliação da disciplina GEL056-INTRODUCAO A GEOLOGIA E HIDROGEOLOGIA entre os anos de 2008 e 2015	23

16	Avaliação da disciplina GEL058-INTRODUCAO A GEODIVERSIDADE entre os anos de 2008 e 2015	23
17	Avaliação da disciplina GEL601-FUNDAMENTOS DE GEOLOGIA entre os anos de 2008 e 2015	23
18	Avaliação da disciplina GEL603-INTRODUCAO A GEOLOGIA entre os anos de 2008 e 2015	24
19	Avaliação da disciplina GEO027-GEOGRAFIA DO BRASIL entre os anos de 2008 e 2015	24
20	Avaliação da disciplina GEO028-REORIA GERAL DO TURISMO entre os anos de 2008 e 2015	24
21	Avaliação da disciplina GEO029-PLANEJAMENTO DA INDUSTRIA DO TURISMO entre os anos de 2008 e 2015	25
22	Avaliação da disciplina GEO030-FUNDAMENTOS MERCADOLOGICOS DO TURISMO entre os anos de 2008 e 2015	25
23	Avaliação da disciplina GEO031-ESTAGIO CURRICULAR DE PESQUISA entre os anos de 2008 e 2015	25
24	Avaliação da disciplina GEO032-ESTAGIO SUPERVISIONADO entre os anos de 2008 e 2015	26
25	Avaliação da disciplina GEO033-MONOGRAFIA entre os anos de 2008 e 2015	26
26	Avaliação da disciplina GEO040-CULINARIA E TURISMO entre os anos de 2008 e 2015	26
27	Avaliação da disciplina GEO047-TOPICOS EM PLANEJAMENTO DO TURISMO I entre os anos de 2008 e 2015	27
28	Avaliação da disciplina GEO055-DISCUSSOES TEMATICAS entre os anos de 2008 e 2015	27
29	Avaliação da disciplina GEO079-GEOGRAFIA URBANA entre os anos de 2008 e 2015	27
30	Avaliação da disciplina GEO080-GEOGRAFIA AGRARIA entre os anos de 2008 e 2015	28
31	Avaliação da disciplina GEO089-GEOECONOMIA EM NUTRICAO entre os anos de 2008 e 2015	28

32	Avaliação da disciplina GEO196-INTRODUCAO A GEOGRAFIA entre os anos de 2008 e 2015	29
33	Avaliação da disciplina GEO198-GEOGRAFIA ECONOMICA entre os anos de 2008 e 2015	29
34	Avaliação da disciplina GEO200-GEOGRAFIA POLITICA entre os anos de 2008 e 2015	30
35	Avaliação da disciplina GEO204-TOPICOS ESPECIAIS EM GEOGRAFIA I entre os anos de 2008 e 2015	30
36	Avaliação da disciplina GEO205-GEOGRAFIA DA MUNDIALIZACAO entre os anos de 2008 e 2015	30
37	Avaliação da disciplina GEO206-PEDOLOGIA entre os anos de 2008 e 2015	31
38	Avaliação da disciplina GEO207-BIOGEOGRAFIA entre os anos de 2008 e 2015	31
39	Avaliação da disciplina GEO261-SENSORIAMENTO REMOTO entre os anos de 2008 e 2015	32
40	Avaliação da disciplina GEO277-AMERICA LATINA entre os anos de 2008 e 2015	32
41	Avaliação da disciplina GEO300-GEOGRAFIA DE MINAS GERAIS entre os anos de 2008 e 2015	33
42	Avaliação da disciplina GEO302-TRABALHO DE CONCLUSAO DE CURSO I entre os anos de 2008 e 2015	33
43	Avaliação da disciplina GEO306-PROCESSOS EROSIVOS E CONSERVACAO DOS SOLOS entre os anos de 2008 e 2015	34
44	Avaliação da disciplina GEO307-TRABALHO DE CONCLUSAO DE CURSO II entre os anos de 2008 e 2015	34
45	Avaliação da disciplina GEO323-REPRESENTACAO ESPACIAL EM GEOGRAFIA entre os anos de 2008 e 2015	34
46	Avaliação da disciplina GEO325-GEOGRAFIA HUMANA DO BRASIL entre os anos de 2008 e 2015	35
47	Avaliação da disciplina GEO365-FORMACAO TERRITORIAL DO BRASIL entre os anos de 2008 e 2015	35

48	Avaliação da disciplina GEO367-GEOMORFOLOGIA TECTÔNICA E ESTRUTURAL entre os anos de 2008 e 2015	36
49	Avaliação da disciplina GEO608-CLIMATOLOGIA entre os anos de 2008 e 2015	36
50	Avaliação da disciplina GEO623-GEOGRAFIA DA POPULACAO entre os anos de 2008 e 2015	37
51	Avaliação da disciplina GEO630-GEOGRAFIA GERAL entre os anos de 2008 e 2015	37

Lista de Figuras

1	Conceitos obtidos pelos estudantes na disciplina CRT003-CARTOGRAFIA E TOPOGRAFIA no período de 2008 a 2015 no Instituto de Geociências .	38
2	Conceitos obtidos pelos estudantes na disciplina CRT005-TOPOGRAFIA II no período de 2008 a 2015 no Instituto de Geociências	39
3	Conceitos obtidos pelos estudantes na disciplina CRT006-CARTOGRAFIA DIGITAL no período de 2008 a 2015 no Instituto de Geociências	40
4	Conceitos obtidos pelos estudantes na disciplina CRT007-ELEMENTOS DE CARTOGRAFIA no período de 2008 a 2015 no Instituto de Geociências	41
5	Conceitos obtidos pelos estudantes na disciplina CRT014-CARTOGRAFIA no período de 2008 a 2015 no Instituto de Geociências	42
6	Conceitos obtidos pelos estudantes na disciplina CRT604-TOPOGRAFIA I no período de 2008 a 2015 no Instituto de Geociências	43
7	Conceitos obtidos pelos estudantes na disciplina GEL006-GEOLOGIA ESTRUTURAL no período de 2008 a 2015 no Instituto de Geociências	44
8	Conceitos obtidos pelos estudantes na disciplina GEL014-MINERALOGIA I no período de 2008 a 2015 no Instituto de Geociências	45
9	Conceitos obtidos pelos estudantes na disciplina GEL020-MECANICA DOS MEIOS CONTINUOS APLICADA A GEOLOGIA no período de 2008 a 2015 no Instituto de Geociências	46
10	Conceitos obtidos pelos estudantes na disciplina GEL029-TOPICOS EM GEOLOGIA APLICADA no período de 2008 a 2015 no Instituto de Geociências	47
11	Conceitos obtidos pelos estudantes na disciplina GEL037-PETROGRAFIA no período de 2008 a 2015 no Instituto de Geociências	48
12	Conceitos obtidos pelos estudantes na disciplina GEL040-GEOMETRIA DESCRITIVA no período de 2008 a 2015 no Instituto de Geociências	49
13	Conceitos obtidos pelos estudantes na disciplina GEL048-PALEONTOLOGIA no período de 2008 a 2015 no Instituto de Geociências	50

14	Conceitos obtidos pelos estudantes na disciplina GEL056-INTRODUCAO A GEOLOGIA E HIDROGEOLOGIA no período de 2008 a 2015 no Instituto de Geociências	51
15	Conceitos obtidos pelos estudantes na disciplina GEL058-INTRODUCAO A GEODIVERSIDADE no período de 2008 a 2015 no Instituto de Geociências	52
16	Conceitos obtidos pelos estudantes na disciplina GEL601-FUNDAMENTOS DE GEOLOGIA no período de 2008 a 2015 no Instituto de Geociências	53
17	Conceitos obtidos pelos estudantes na disciplina GEL603-INTRODUCAO A GEOLOGIA no período de 2008 a 2015 no Instituto de Geociências	54
18	Conceitos obtidos pelos estudantes na disciplina GEO027-GEOGRAFIA DO BRASIL no período de 2008 a 2015 no Instituto de Geociências	55
19	Conceitos obtidos pelos estudantes na disciplina GEO028-REORIA GERAL DO TURISMO no período de 2008 a 2015 no Instituto de Geociências	56
20	Conceitos obtidos pelos estudantes na disciplina GEO029-PLANEJAMENTO DA INDUSTRIA DO TURISMO no período de 2008 a 2015 no Instituto de Geociências	57
21	Conceitos obtidos pelos estudantes na disciplina GEO030-FUNDAMENTOS MERCADOLOGICOS DO TURISMO no período de 2008 a 2015 no Instituto de Geociências	58
22	Conceitos obtidos pelos estudantes na disciplina GEO031-ESTAGIO CURRICULAR DE PESQUISA no período de 2008 a 2015 no Instituto de Geociências	59
23	Conceitos obtidos pelos estudantes na disciplina GEO032-ESTAGIO SUPERVISIONADO no período de 2008 a 2015 no Instituto de Geociências	60
24	Conceitos obtidos pelos estudantes na disciplina GEO033-MONOGRAFIA no período de 2008 a 2015 no Instituto de Geociências	61
25	Conceitos obtidos pelos estudantes na disciplina GEO040-CULINARIA E TURISMO no período de 2008 a 2015 no Instituto de Geociências	62

26	Conceitos obtidos pelos estudantes na disciplina GEO047-TOPICOS EM PLANEJAMENTO DO TURISMO I no período de 2008 a 2015 no Instituto de Geociências	63
27	Conceitos obtidos pelos estudantes na disciplina GEO055-DISCUSSOES TEMATICAS no período de 2008 a 2015 no Instituto de Geociências . . .	64
28	Conceitos obtidos pelos estudantes na disciplina GEO079-GEOGRAFIA URBANA no período de 2008 a 2015 no Instituto de Geociências	65
29	Conceitos obtidos pelos estudantes na disciplina GEO080-GEOGRAFIA AGRARIA no período de 2008 a 2015 no Instituto de Geociências	66
30	Conceitos obtidos pelos estudantes na disciplina GEO089-GEOECONOMIA EM NUTRICAÇÃO no período de 2008 a 2015 no Instituto de Geociências .	67
31	Conceitos obtidos pelos estudantes na disciplina GEO196-INTRODUÇÃO A GEOGRAFIA no período de 2008 a 2015 no Instituto de Geociências .	68
32	Conceitos obtidos pelos estudantes na disciplina GEO200-GEOGRAFIA POLITICA no período de 2008 a 2015 no Instituto de Geociências	69
33	Conceitos obtidos pelos estudantes na disciplina GEO204-TOPICOS ESPECIAIS EM GEOGRAFIA I no período de 2008 a 2015 no Instituto de Geociências	70
34	Conceitos obtidos pelos estudantes na disciplina GEO205-GEOGRAFIA DA MUNDIALIZAÇÃO no período de 2008 a 2015 no Instituto de Geociências	71
35	Conceitos obtidos pelos estudantes na disciplina GEO206-PEDOLOGIA no período de 2008 a 2015 no Instituto de Geociências	72
36	Conceitos obtidos pelos estudantes na disciplina GEO207-BIOGEOGRAFIA no período de 2008 a 2015 no Instituto de Geociências	73
37	Conceitos obtidos pelos estudantes na disciplina GEO277-AMÉRICA LATINA no período de 2008 a 2015 no Instituto de Geociências	74
38	Conceitos obtidos pelos estudantes na disciplina GEO300-GEOGRAFIA DE MINAS GERAIS no período de 2008 a 2015 no Instituto de Geociências	75

39	Conceitos obtidos pelos estudantes na disciplina GEO302-TRABALHO DE CONCLUSAO DE CURSO I no período de 2008 a 2015 no Instituto de Geociências	76
40	Conceitos obtidos pelos estudantes na disciplina GEO306-PROCESSOS EROSIVOS E CONSERVACAO DOS SOLOS no período de 2008 a 2015 no Instituto de Geociências	77
41	Conceitos obtidos pelos estudantes na disciplina GEO307-TRABALHO DE CONCLUSAO DE CURSO II no período de 2008 a 2015 no Instituto de Geociências	78
42	Conceitos obtidos pelos estudantes na disciplina GEO323-REPRESENTACAO ESPACIAL EM GEOGRAFIA no período de 2008 a 2015 no Instituto de Geociências	79
43	Conceitos obtidos pelos estudantes na disciplina GEO325-GEOGRAFIA HUMANA DO BRASIL no período de 2008 a 2015 no Instituto de Geociências	80
44	Conceitos obtidos pelos estudantes na disciplina GEO365-FORMACAO TERRITORIAL DO BRASIL no período de 2008 a 2015 no Instituto de Geociências	81
45	Conceitos obtidos pelos estudantes na disciplina GEO367-GEOMORFOLOGIA TECTÔNICA E ESTRUTURAL no período de 2008 a 2015 no Instituto de Geociências	82
46	Conceitos obtidos pelos estudantes na disciplina GEO608-CLIMATOLOGIA no período de 2008 a 2015 no Instituto de Geociências	83
47	Conceitos obtidos pelos estudantes na disciplina GEO623-GEOGRAFIA DA POPULACAO no período de 2008 a 2015 no Instituto de Geociências	84
48	Conceitos obtidos pelos estudantes na disciplina GEO630-GEOGRAFIA GERAL no período de 2008 a 2015 no Instituto de Geociências	85

1 INTRODUÇÃO

O objetivo deste relatório é utilizar os dados de rendimento acadêmico disponíveis na UFMG para avaliar a taxa de retenção das principais disciplinas de cada unidade acadêmica e também analisar a taxa de evasão dos cursos vinculados à unidade. Espera-se produzir um relatório modelo que possa estimular o acompanhamento contínuo das disciplinas e cursos de cada unidade acadêmica.

Neste relatório serão analisados os dados do Instituto de Geociências no período de 2008 a 2015. Os dados analisados foram fornecidos pelo Centro de Computação da UFMG (CECOM) e o tratamento, a análise dos dados e a produção do relatório foi realizado pelo Setor de Estatística da Pró-Reitoria de Graduação da UFMG.

O *software* utilizado para o desenvolvimento das análises foi o *software* R, disponível para download em <http://www.r-project.org/>.

2 ANÁLISE DAS PRINCIPAIS DISCIPLINAS

O Instituto de Geociências ofertou 252 disciplinas no período de 2008 a 2015. A Tabela 1 mostra o número de estudantes aprovados, reprovados por infrequência, reprovados por rendimento e trancamentos em todas as disciplinas que apresentaram pelo menos 30 estudantes matriculados nos últimos quatro semestres, ou seja, no período de 2014/1 a 2015/2. Na Tabela 1 foram destacadas na cor cinza as disciplinas que apresentaram percentual de aprovação menor que 50%.

As Tabelas 2 a 51 mostram as 50 disciplinas cursadas por pelo menos 30 estudantes que apresentaram os maiores números absolutos de estudantes reprovados. Para avaliar o desempenho dos estudantes nessas 50 disciplinas foi construída uma tabela por disciplina que mostra o número de aprovações, reprovações por infrequência (Reprovado (I)), reprovações por rendimento (Reprovado (R)) e trancamentos de separado por curso. Ressalta-se que serão mostrados somente os cursos em que pelo menos 15 estudantes cursaram a disciplina. Por exemplo, considere uma disciplina cursada por 38 estudantes, sendo 35 do curso A, 1 do curso B, 1 do curso C e 1 do curso D; nesse caso será exibido somente as informações do curso A. Caso fossem incluídos todos os cursos, sem filtrar os casos em que um número pequeno de estudantes cursaram a disciplina, as tabelas ficariam muito extensas. Embora os cursos com poucos estudantes não sejam discriminados nas tabelas, seus estudantes são contabilizados no total de cada disciplina. Portanto, é possível ocorrer casos em que somente um curso é mostrado, mas o total da disciplina é diferente dos valores mostrados para esse curso. Nessas tabelas encontram-se destacadas na cor cinza as células em que o percentual de aprovados é menor do que o percentual geral de aprovados da disciplina considerando todo o período avaliado.

O relatório¹ apresenta ainda uma avaliação geral das disciplinas com maiores percentuais de reprovação que foram cursadas por pelo menos 30 estudantes e foram ofertadas nos últimos 3 anos a partir da construção de gráficos de barras com os conceitos obtidos por todos os estudantes que cursaram a disciplina entre os anos de 2008 e 2015.

¹Para manter o mesmo padrão utilizado nos relatórios de avaliação dos cursos de graduação, foram filtrados os dados relativos à continuidade de estudos.

Tabela 1: Disciplinas ofertadas pelo Instituto de Geociências no período de 2014/1 a 2015/2

Disciplina	Aprovados		Reprovados por infrequência		Reprovados por rendimento		Trancamentos		Total
	Freq.	%	Freq.	%	Freq.	%	Freq.	%	
GEO214-AGRICULTURA E PRODUCAO FAMILIAR	27	56,2%	1	2,1%	4	8,3%	16	33,3%	48
GEO277-AMERICA LATINA	42	43,8%	24	25%	7	7,3%	23	24%	96
GEO373-ANALISE DA PRATICA PEDAGOGICA EM GEOGRAFIA E ESTAGIO I	113	88,3%	4	3,1%	6	4,7%	5	3,9%	128
GEO374-ANALISE DA PRATICA PEDAGOGICA EM GEOGRAFIA E ESTAGIO II	134	88,2%	2	1,3%	13	8,6%	3	2%	152
GEO207-BIOGEOGRAFIA	218	79,9%	5	1,8%	26	9,5%	24	8,8%	273
CRT014-CARTOGRAFIA	178	77,7%	23	10%	11	4,8%	17	7,4%	229
CRT006-CARTOGRAFIA DIGITAL	160	80%	11	5,5%	14	7%	15	7,5%	200
CRT003-CARTOGRAFIA E TOPOGRAFIA	291	86,4%	21	6,2%	17	5%	8	2,4%	337
GEO608-CLIMATOLOGIA	274	61,9%	41	9,3%	89	20,1%	39	8,8%	443
GEO331-CLIMATOLOGIA E ANÁLISE AMBIENTAL	40	69%	3	5,2%	4	6,9%	11	19%	58
GEO372-COLÓQUIOS EM GEOGRAFIA	120	83,9%	7	4,9%	5	3,5%	11	7,7%	143
GEO040-CULINARIA E TURISMO	42	76,4%	0	0%	10	18,2%	3	5,5%	55
GEL042-DESENHO APLICADO A GEOLOGIA	57	95%	0	0%	1	1,7%	2	3,3%	60
GEO034-DESENVOLVIMENTO REGIONAL E ATIVIDADE TURISTICA	63	76,8%	0	0%	8	9,8%	11	13,4%	82
GEO368-DINAMICA GEOAMBIENTAL NO TERRITORIO BRASILEIRO	186	86,5%	13	6%	6	2,8%	10	4,7%	215
GEO055-DISCUSSOES TEMATICAS	55	69,6%	0	0%	15	19%	9	11,4%	79
GEL630-ECONOMIA E LEGISLACAO MINERAIS	54	94,7%	0	0%	2	3,5%	1	1,8%	57
CRT007-ELEMENTOS DE CARTOGRAFIA	74	51%	37	25,5%	15	10,3%	19	13,1%	145
GEL057-ESPACO AGRARIO NO BRASIL	69	79,3%	0	0%	8	9,2%	10	11,5%	87
GEO031-ESTAGIO CURRICULAR DE PESQUISA	61	55,5%	0	0%	35	31,8%	14	12,7%	110
GEO032-ESTAGIO SUPERVISIONADO	71	56,8%	31	24,8%	4	3,2%	19	15,2%	125
GEL023-ESTAGIO SUPERVISIONADO DE CAMPO	53	88,3%	0	0%	7	11,7%	0	0%	60
GEL005-ESTRATIGRAFIA GERAL	46	100%	0	0%	0	0%	0	0%	46
GEO294-FITOGEOGRAFIA	121	88,3%	7	5,1%	0	0%	9	6,6%	137

continua na próxima página

Tabela 1 : Continuação

Disciplina	Aprovados		Reprovados por infrequência		Reprovados por rendimento		Trancamentos		Total
	Freq.	%	Freq.	%	Freq.	%	Freq.	%	
GEO365-FORMACAO TERRITORIAL DO BRASIL	176	68,5%	37	14,4%	23	8,9%	21	8,2%	257
GEL032-FUNDAMENTOS DE GEMOLOGIA	32	97%	0	0%	0	0%	1	3%	33
GEL601-FUNDAMENTOS DE GEOLOGIA	154	65,8%	24	10,3%	28	12%	28	12%	234
GEL018-FUNDAMENTOS DE GEOQUIMICA ANALITICA	47	94%	0	0%	0	0%	3	6%	50
GEO030-FUNDAMENTOS MERCADOLOGICOS DO TURISMO	71	80,7%	2	2,3%	8	9,1%	7	8%	88
GEO089-GEOECONOMIA EM NUTRICAO	124	80%	9	5,8%	8	5,2%	14	9%	155
GEL025-GEOFISICA APLICADA	59	98,3%	0	0%	0	0%	1	1,7%	60
GEL003-GEOFISICA GERAL	40	90,9%	0	0%	0	0%	4	9,1%	44
GEO080-GEOGRAFIA AGRARIA	168	82,8%	5	2,5%	12	5,9%	18	8,9%	203
GEO282-GEOGRAFIA CULTURAL	41	75,9%	7	13%	0	0%	6	11,1%	54
GEO205-GEOGRAFIA DA MUNDIALIZACAO	169	86,2%	8	4,1%	3	1,5%	16	8,2%	196
GEO623-GEOGRAFIA DA POPULACAO	194	91,5%	6	2,8%	3	1,4%	9	4,2%	212
GEO300-GEOGRAFIA DE MINAS GERAIS	46	50,5%	11	12,1%	9	9,9%	25	27,5%	91
GEO027-GEOGRAFIA DO BRASIL	82	68,9%	17	14,3%	8	6,7%	12	10,1%	119
GEO377-GEOGRAFIA DO RURAL	47	85,5%	4	7,3%	1	1,8%	3	5,5%	55
GEO201-GEOGRAFIA E EDUCACAO	26	76,5%	3	8,8%	1	2,9%	4	11,8%	34
GEO330-GEOGRAFIA E RECURSOS HIDRICOS	122	88,4%	4	2,9%	4	2,9%	8	5,8%	138
GEO285-GEOGRAFIA E TRABALHO	20	57,1%	6	17,1%	3	8,6%	6	17,1%	35
GEO366-GEOGRAFIA ECONOMICA	204	86,4%	6	2,5%	13	5,5%	13	5,5%	236
GEO630-GEOGRAFIA GERAL	94	77,7%	11	9,1%	4	3,3%	12	9,9%	121
GEO325-GEOGRAFIA HUMANA DO BRASIL	149	72,7%	6	2,9%	29	14,1%	21	10,2%	205
GEO200-GEOGRAFIA POLITICA	176	79,3%	10	4,5%	19	8,6%	17	7,7%	222
GEO079-GEOGRAFIA URBANA	217	81,3%	14	5,2%	5	1,9%	31	11,6%	267
GEO376-GEOGRAFIA URBANA II	26	83,9%	2	6,5%	1	3,2%	2	6,5%	31

continua na próxima página

Tabela 1 : Continuação

Disciplina	Aprovados		Reprovados por infrequência		Reprovados por rendimento		Trancamentos		Total
	Freq.	%	Freq.	%	Freq.	%	Freq.	%	
GEL024-GEOLOGIA AMBI- ENTAL	60	95,2%	1	1,6%	2	3,2%	0	0%	63
GEL045-GEOLOGIA COMO ATRATIVO TURISTICO	34	82,9%	3	7,3%	1	2,4%	3	7,3%	41
GEL007-GEOLOGIA DE CAMPO	56	100%	0	0%	0	0%	0	0%	56
GEL008-GEOLOGIA DE ENGENHARIA	61	95,3%	1	1,6%	0	0%	2	3,1%	64
GEL640-GEOLOGIA DO BRASIL	81	98,8%	0	0%	1	1,2%	0	0%	82
GEL011-GEOLOGIA E RE- CURSOS MINERAIS DO BRASIL	55	100%	0	0%	0	0%	0	0%	55
GEL634-GEOLOGIA ECO- NOMICA	86	96,6%	0	0%	1	1,1%	2	2,2%	89
GEL010-GEOLOGIA ECO- NOMICA A	58	89,2%	0	0%	4	6,2%	3	4,6%	65
GEL006-GEOLOGIA ES- TRUTURAL	62	72,9%	0	0%	22	25,9%	1	1,2%	85
GEL001-GEOLOGIA GE- RAL	63	98,4%	0	0%	1	1,6%	0	0%	64
GEL638-GEOLOGIA GE- RAL - GEOLOGIA ESTRU- TURAL	101	81,5%	0	0%	19	15,3%	4	3,2%	124
GEL022-GEOLOGIA GLO- BAL	54	96,4%	0	0%	1	1,8%	1	1,8%	56
GEL055-GEOLOGIA UR- BANA	99	89,2%	9	8,1%	1	0,9%	2	1,8%	111
GEL040-GEOMETRIA DES- CRITIVA	159	81,5%	3	1,5%	21	10,8%	12	6,2%	195
GEO005- GEOMORFOLOGIA	58	96,7%	0	0%	2	3,3%	0	0%	60
GEO369- GEOMORFOLOGIA E DINAMICA DE VERTEN- TES	65	75,6%	1	1,2%	16	18,6%	4	4,7%	86
GEO336- GEOMORFOLOGIA FLU- VIAL	48	80%	0	0%	0	0%	12	20%	60
GEO367- GEOMORFOLOGIA TECTÔNICA E ESTRU- TURAL	151	61,1%	6	2,4%	63	25,5%	27	10,9%	247
CRT009- GEOPROCESSAMENTO	91	84,3%	6	5,6%	1	0,9%	10	9,3%	108
GEL021-GEOQUIMICA GE- RAL	56	94,9%	0	0%	1	1,7%	2	3,4%	59
GEL009-HIDROGEOLOGIA	54	80,6%	3	4,5%	8	11,9%	2	3%	67
GEO276-HISTORIA DO PENSAMENTO GEOGRA- FICO	33	73,3%	3	6,7%	3	6,7%	6	13,3%	45

continua na próxima página

Tabela 1 : Continuação

Disciplina	Aprovados		Reprovados por infrequência		Reprovados por rendimento		Trancamentos		Total
	Freq.	%	Freq.	%	Freq.	%	Freq.	%	
GEO332-INSTRUMENTOS DE GESTÃO AMBIENTAL	52	96,3%	0	0%	0	0%	2	3,7%	54
GEL058-INTRODUCAO A GEODIVERSIDADE	51	56,7%	0	0%	21	23,3%	18	20%	90
GEO196-INTRODUCAO A GEOGRAFIA	172	69,9%	45	18,3%	6	2,4%	23	9,3%	246
GEL603-INTRODUCAO A GEOLOGIA	343	95,3%	5	1,4%	5	1,4%	7	1,9%	360
GEL056-INTRODUCAO A GEOLOGIA E HIDROGEOLOGIA	78	72,2%	12	11,1%	16	14,8%	2	1,9%	108
GEL054-INTRODUCAO AO ESTUDO DE MINERAIS	95	93,1%	2	2%	1	1%	4	3,9%	102
GEO026-INTRODUCAO AO FENOMENO TURISTICO	94	79,7%	0	0%	13	11%	11	9,3%	118
GEO291-LEVANTAMENTO E AVALIACAO DOS SOLOS	21	63,6%	7	21,2%	1	3%	4	12,1%	33
GEL020-MECANICA DOS MEIOS CONTINUOS APLICADA A GEOLOGIA	55	59,8%	0	0%	32	34,8%	5	5,4%	92
GEO324-METODOLOGIA DA PESQUISA EM GEOGRAFIA	176	90,3%	4	2,1%	8	4,1%	7	3,6%	195
GEL602-MINERALOGIA	98	89,1%	4	3,6%	4	3,6%	4	3,6%	110
GEL014-MINERALOGIA I	60	95,2%	0	0%	3	4,8%	0	0%	63
GEL015-MINERALOGIA II	55	79,7%	0	0%	11	15,9%	3	4,3%	69
GEL016-MINERALOGIA III	59	95,2%	0	0%	2	3,2%	1	1,6%	62
GEO033-MONOGRAFIA	74	38,1%	23	11,9%	33	17%	64	33%	194
CRT013-OFICINA INTEGRADA DE TOPOGRAFIA E CARTOGRAFIA	91	80,5%	4	3,5%	10	8,8%	8	7,1%	113
GEL048-PALEONTOLOGIA	288	93,2%	3	1%	5	1,6%	13	4,2%	309
GEL604-PALEONTOLOGIA B	58	100%	0	0%	0	0%	0	0%	58
GEO349-PARTICIPAÇÃO EM EVENTOS I	354	100%	0	0%	0	0%	0	0%	354
GEO350-PARTICIPACAO EM EVENTOS II	315	100%	0	0%	0	0%	0	0%	315
GEO206-PEDOLOGIA	149	62,6%	32	13,4%	32	13,4%	25	10,5%	238
GEL037-PETROGRAFIA	111	91,7%	0	0%	4	3,3%	6	5%	121
GEL002-PETROGRAFIA E PETROLOGIA IGNEA	41	93,2%	0	0%	1	2,3%	2	4,5%	44
GEL004-PETROGRAFIA E PETROLOGIA METAMORFICA	35	100%	0	0%	0	0%	0	0%	35
GEO029-PLANEJAMENTO DA INDUSTRIA DO TURISMO	77	62,6%	0	0%	35	28,5%	11	8,9%	123
GEO023-PLANEJAMENTO REGIONAL	158	95,2%	0	0%	0	0%	8	4,8%	166

continua na próxima página

Tabela 1 : Continuação

Disciplina	Aprovados		Reprovados por infrequência		Reprovados por rendimento		Trancamentos		Total
	Freq.	%	Freq.	%	Freq.	%	Freq.	%	
GEO304-PLANEJAMENTO REGIONAL	79	74,5%	13	12,3%	4	3,8%	10	9,4%	106
GEO371-PLANEJAMENTO TERRITORIAL	71	91%	3	3,8%	0	0%	4	5,1%	78
GEO306-PROCESSOS EROSIVOS E CONSERVACAO DOS SOLOS	72	69,2%	17	16,3%	5	4,8%	10	9,6%	104
GEL026-PROSPECÇÃO E EXPLORAÇÃO MINERAL	53	100%	0	0%	0	0%	0	0%	53
GEO028-REORIA GERAL DO TURISMO	74	61,7%	0	0%	30	25%	16	13,3%	120
GEO323-REPRESENTAÇÃO ESPACIAL EM GEOGRAFIA	168	70,3%	10	4,2%	42	17,6%	19	7,9%	239
GEL019-SEDIMENTOLOGIA E PETROLOGIA SEDIMENTAR	43	95,6%	0	0%	1	2,2%	1	2,2%	45
GEO363-SENSORIAMENTO REMOTO	108	73%	10	6,8%	9	6,1%	21	14,2%	148
GEL017-SENSORIAMENTO REMOTO APLICADO A GEOLOGIA	62	96,9%	1	1,6%	0	0%	1	1,6%	64
GEO370-TEORIA E METODOS EM GEOGRAFIA	166	86,9%	1	0,5%	11	5,8%	13	6,8%	191
GEL060-TOPICOS EM GEOLOGIA	54	88,5%	1	1,6%	0	0%	6	9,8%	61
GEL029-TOPICOS EM GEOLOGIA APLICADA	99	83,2%	0	0%	15	12,6%	5	4,2%	119
GEL028-TOPICOS EM GEOLOGIA BASICA	33	82,5%	0	0%	2	5%	5	12,5%	40
GEO047-TOPICOS EM PLANEJAMENTO DO TURISMO I	456	76,9%	48	8,1%	27	4,6%	62	10,5%	593
GEO204-TOPICOS ESPECIAIS EM GEOGRAFIA I	185	78,4%	16	6,8%	5	2,1%	30	12,7%	236
CRT001-TOPOGRAFIA B	124	88,6%	7	5%	3	2,1%	6	4,3%	140
CRT604-TOPOGRAFIA I	354	89,8%	1	0,3%	31	7,9%	8	2%	394
CRT005-TOPOGRAFIA II	365	94,1%	10	2,6%	3	0,8%	10	2,6%	388
GEL027-TRABALHO GEOLOGICO DE GRADUACAO	46	86,8%	0	0%	3	5,7%	4	7,5%	53
GEO302-TRABALHO DE CONCLUSAO DE CURSO I	141	47%	12	4%	98	32,7%	49	16,3%	300
GEO307-TRABALHO DE CONCLUSAO DE CURSO II	106	51,2%	12	5,8%	49	23,7%	40	19,3%	207
GEO051-TURISMO E MEIO AMBIENTE	68	86,1%	5	6,3%	0	0%	6	7,6%	79
GEL059-URBANIZACAO E DINAMICA URBANA	66	85,7%	1	1,3%	5	6,5%	5	6,5%	77

Tabela 2: Avaliação da disciplina CRT003-CARTOGRAFIA E TOPOGRAFIA entre os anos de 2008 e 2015

CURSO	SITUAÇÃO	2008		2009		2010		2011		2012		2013		2014		2015		TOTAL	
		Freq.	%	Freq.	%	Freq.	%	Freq.	%	Freq.	%	Freq.	%	Freq.	%	Freq.	%	Freq.	%
09001PD001-ARQUITETURA E URBANISMO	APROVADO	89	96,7%	80	94,1%	92	94,8%	85	96,6%	83	90,2%	88	92,6%	83	90,2%	72	88,9%	672	93,1%
	REPROVADO(I)	2	2,2%	1	1,2%	0	0%	0	0%	1	1,1%	3	3,2%	4	4,3%	3	3,7%	14	1,9%
	REPROVADO(R)	0	0%	0	0%	1	1%	0	0%	2	2,2%	1	1,1%	1	1,1%	6	7,4%	11	1,5%
10004PD001-ENGENHARIA AMBIENTAL	APROVADO	92	100%	85	100%	97	100%	88	100%	92	100%	95	100%	92	100%	81	100%	722	100%
	REPROVADO(I)	0	-	45	88,2%	51	96,2%	49	94,2%	49	89,1%	57	91,9%	46	90,2%	43	87,8%	340	91,2%
	REPROVADO(R)	0	-	2	3,9%	0	0%	0	0%	3	5,5%	2	3,2%	1	2%	4	8,2%	12	3,2%
21001PD001-AQUACULTURA	APROVADO	0	-	23	44,2%	41	53,9%	39	60,9%	35	64,8%	26	78,8%	24	72,7%	21	75%	209	61,5%
	REPROVADO(I)	0	-	5	9,6%	6	7,9%	10	15,6%	4	7,4%	5	15,2%	6	18,2%	3	10,7%	39	11,5%
	REPROVADO(R)	0	-	18	34,6%	24	31,6%	10	15,6%	11	20,4%	0	0%	3	9,1%	3	10,7%	69	20,3%
TOTAL	APROVADO	89	96,7%	152	77,2%	187	80,6%	174	82,9%	171	83,4%	172	90,1%	153	86,9%	138	85,7%	1236	84,4%
	REPROVADO(I)	2	2,2%	9	4,6%	6	2,6%	10	4,8%	8	3,9%	10	5,2%	11	6,2%	10	6,2%	66	4,5%
	REPROVADO(R)	0	0%	21	10,7%	27	11,6%	10	4,8%	13	6,3%	1	0,5%	7	4%	10	6,2%	89	6,1%
TOTAL	APROVADO	92	100%	197	100%	232	100%	210	100%	205	100%	191	100%	176	100%	161	100%	1464	100%

Tabela 3: Avaliação da disciplina CRT005-TOPOGRAFIA II entre os anos de 2008 e 2015

CURSO	SITUAÇÃO	2008		2009		2010		2011		2012		2013		2014		2015		TOTAL	
		Freq.	%	Freq.	%	Freq.	%	Freq.	%	Freq.	%	Freq.	%	Freq.	%	Freq.	%	Freq.	%
10005PD001-ENGENHARIA CIVIL	APROVADO	193	77,8%	208	74,6%	186	77,2%	222	86%	217	91,2%	193	94,6%	188	93,1%	177	95,7%	1584	85,4%
	REPROVADO(I)	18	7,3%	24	8,6%	10	4,1%	11	4,3%	11	4,6%	6	2,9%	6	3%	4	2,2%	90	4,9%
	REPROVADO(R)	29	11,7%	31	11,1%	32	13,3%	19	7,4%	2	0,8%	3	1,5%	2	1%	1	0,5%	119	6,4%
TOTAL	APROVADO	248	100%	279	100%	241	100%	258	100%	238	100%	204	100%	202	100%	185	100%	1855	100%
	REPROVADO(I)	18	7,3%	24	8,6%	10	4,1%	11	4,3%	11	4,6%	6	2,9%	6	3%	4	2,2%	90	4,8%
	REPROVADO(R)	29	11,7%	31	11,1%	32	13,2%	19	7,3%	2	0,8%	3	1,5%	2	1%	1	0,5%	119	6,4%
TOTAL	APROVADO	248	100%	279	100%	242	100%	260	100%	241	100%	204	100%	202	100%	186	100%	1862	100%

Tabela 4: Avaliação da disciplina CRT006-CARTOGRAFIA DIGITAL entre os anos de 2008 e 2015

CURSO	SITUAÇÃO	2008		2009		2010		2011		2012		2013		2014		2015		TOTAL	
		Freq.	%	Freq.	%	Freq.	%	Freq.	%	Freq.	%	Freq.	%	Freq.	%	Freq.	%	Freq.	%
04001PD001-GEOGRAFIA	APROVADO	29	90,6%	36	90%	32	91,4%	42	91,3%	36	81,8%	34	94,4%	31	96,9%	29	93,5%	269	90,9%
	REPROVADO(I)	0	0%	0	0%	0	0%	2	4,3%	2	4,5%	0	0%	0	0%	0	0%	4	1,4%
	REPROVADO(R)	0	0%	1	2,5%	1	2,9%	1	2,2%	3	6,8%	0	0%	0	0%	0	0%	6	2%
TOTAL	APROVADO	32	100%	40	100%	35	100%	46	100%	44	100%	36	100%	32	100%	31	100%	296	100%
	REPROVADO(I)	0	0%	0	0%	0	0%	2	4,3%	2	4,5%	0	0%	0	0%	0	0%	4	1,4%
	REPROVADO(R)	0	0%	1	2,5%	1	2,9%	1	2,2%	3	6,8%	0	0%	0	0%	0	0%	6	2%
TOTAL	APROVADO	25	86,2%	6	85,7%	19	100%	17	85%	15	88,2%	1	100%	12	80%	33	86,8%	128	87,7%

continua na próxima página

Tabela 4 : Continuação CRT006-CARTOGRAFIA DIGITAL

CURSO	SITUAÇÃO	2008		2009		2010		2011		2012		2013		2014		2015		TOTAL			
		Freq.	%	Freq.	%	Freq.	%	Freq.	%	Freq.	%	Freq.	%	Freq.	%	Freq.	%	Freq.	%	Freq.	%
04002PD001-GEOLOGIA	REPROVADO(I)	0	0%	0	0%	0	0%	1	5%	0	0%	0	0%	0	0%	2	5,3%	3	2,1%		
	REPROVADO(R)	0	0%	0	0%	0	0%	0	0%	1	5,9%	0	0%	0	0%	2	5,3%	3	2,1%		
	TRANCADO	4	13,8%	1	14,3%	0	0%	2	10%	2	10%	1	5,9%	0	0%	3	20%	1	2,6%	12	8,2%
	TOTAL	29	100%	7	100%	19	100%	20	100%	20	100%	17	100%	1	100%	15	100%	38	100%	146	100%
04002PD001-GEOLOGIA	APROVADO	13	100%	17	63%	2	66,7%	11	84,6%	11	84,6%	15	88,2%	8	88,9%	1	33,3%	3	37,5%	70	75,3%
	REPROVADO(I)	0	0%	2	7,4%	0	0%	1	7,7%	1	7,7%	0	0%	1	11,1%	1	33,3%	2	25%	7	7,5%
	REPROVADO(R)	0	0%	3	11,1%	0	0%	0	0%	0	0%	1	5,9%	0	0%	1	33,3%	0	0%	5	5,4%
	TRANCADO	0	0%	5	18,5%	1	33,3%	1	7,7%	1	7,7%	1	5,9%	0	0%	0	0%	3	37,5%	11	11,8%
	TOTAL	13	100%	27	100%	3	100%	13	100%	13	100%	17	100%	9	100%	3	100%	8	100%	93	100%
21001PD001-AQUACULTURA	APROVADO	0	-	19	90,5%	38	82,6%	18	64,3%	18	64,3%	36	92,3%	21	70%	24	68,6%	20	66,7%	176	76,9%
	REPROVADO(I)	0	-	2	9,5%	1	2,2%	4	14,3%	4	14,3%	1	2,6%	1	3,3%	3	8,6%	3	10%	15	6,6%
	REPROVADO(R)	0	-	0	0%	4	8,7%	3	10,7%	3	10,7%	2	5,1%	3	10%	6	17,1%	5	16,7%	23	10%
	TRANCADO	0	-	0	0%	3	6,5%	3	10,7%	3	10,7%	0	0%	5	16,7%	2	5,7%	2	6,7%	15	6,6%
	TOTAL	0	-	21	100%	46	100%	28	100%	28	100%	39	100%	30	100%	35	100%	30	100%	229	100%
TOTAL	APROVADO	68	90,7%	79	82,3%	91	88,3%	91	79,8%	91	79,8%	103	87,3%	71	85,5%	69	79,3%	91	80,5%	663	84%
	REPROVADO(I)	0	0%	4	4,2%	1	1%	8	7%	8	7%	3	2,5%	2	2,4%	4	4,6%	7	6,2%	29	3,7%
	REPROVADO(R)	0	0%	4	4,2%	5	4,9%	4	3,5%	4	3,5%	7	5,9%	3	3,6%	7	8%	7	6,2%	37	4,7%
	TRANCADO	7	9,3%	9	9,4%	6	5,8%	11	9,6%	11	9,6%	5	4,2%	7	8,4%	7	8%	8	7,1%	60	7,6%
	TOTAL	75	100%	96	100%	103	100%	114	100%	114	100%	118	100%	83	100%	87	100%	113	100%	789	100%

Tabela 5: Avaliação da disciplina CRT007-ELEMENTOS DE CARTOGRAFIA entre os anos de 2008 e 2015

CURSO	SITUAÇÃO	2008		2009		2010		2011		2012		2013		2014		2015		TOTAL	
		Freq.	%	Freq.	%	Freq.	%	Freq.	%	Freq.	%	Freq.	%	Freq.	%	Freq.	%	Freq.	%
04003PD001-TURISMO	APROVADO	49	79%	52	80%	45	67,2%	42	63,6%	48	65,8%	36	54,5%	43	58,1%	31	43,7%	346	63,6%
	REPROVADO(I)	6	9,7%	4	6,2%	6	9%	9	13,6%	6	8,2%	14	21,2%	18	24,3%	19	26,8%	82	15,1%
	REPROVADO(R)	3	4,8%	3	4,6%	12	17,9%	10	15,2%	9	12,3%	12	18,2%	6	8,1%	9	12,7%	64	11,8%
	TRANCADO	4	6,5%	6	9,2%	4	6%	5	7,6%	10	13,7%	4	6,1%	6	8,1%	12	16,9%	52	9,6%
	TOTAL	62	100%	65	100%	67	100%	66	100%	73	100%	66	100%	74	100%	71	100%	544	100%
TOTAL	APROVADO	49	79%	52	80%	45	67,2%	42	63,6%	48	65,8%	36	54,5%	43	58,1%	31	43,7%	346	63,6%
	REPROVADO(I)	6	9,7%	4	6,2%	6	9%	9	13,6%	6	8,2%	14	21,2%	18	24,3%	19	26,8%	82	15,1%
	REPROVADO(R)	3	4,8%	3	4,6%	12	17,9%	10	15,2%	9	12,3%	12	18,2%	6	8,1%	9	12,7%	64	11,8%
	TRANCADO	4	6,5%	6	9,2%	4	6%	5	7,6%	10	13,7%	4	6,1%	6	8,1%	12	16,9%	52	9,6%
	TOTAL	62	100%	65	100%	67	100%	66	100%	73	100%	66	100%	74	100%	71	100%	544	100%

Tabela 6: Avaliação da disciplina CRT014-CARTOGRAFIA entre os anos de 2008 e 2015

CURSO	SITUAÇÃO	2008		2009		2010		2011		2012		2013		2014		2015		TOTAL	
		Freq.	%	Freq.	%	Freq.	%	Freq.	%	Freq.	%	Freq.	%	Freq.	%	Freq.	%	Freq.	%
04001PD001-GEOGRAFIA	APROVADO	0	-	0	-	0	-	0	-	1	50%	31	83,8%	26	72,2%	35	94,6%	93	83%
	REPROVADO(I)	0	-	0	-	0	-	0	-	0	0%	2	5,4%	7	19,4%	0	0%	9	8%
	REPROVADO(R)	0	-	0	-	0	-	0	-	1	50%	2	5,4%	1	2,8%	2	5,4%	6	5,4%
	TRANCADO	0	-	0	-	0	-	0	-	0	0%	2	5,4%	2	5,6%	0	0%	4	3,6%
	TOTAL	0	-	0	-	0	-	0	-	2	100%	37	100%	36	100%	37	100%	112	100%
04001PN002-GEOGRAFIA	APROVADO	0	-	0	-	0	-	0	-	55	76,4%	63	81,8%	59	73,8%	58	76,3%	235	77%
	REPROVADO(I)	0	-	0	-	0	-	0	-	2	2,8%	2	2,6%	12	15%	4	5,3%	20	6,6%
	REPROVADO(R)	0	-	0	-	0	-	0	-	10	13,9%	10	13%	4	5%	4	5,3%	28	9,2%

continua na próxima página

Tabela 6 : Continuação CRT014-CARTOGRAFIA

CURSO	SITUAÇÃO	2008		2009		2010		2011		2012		2013		2014		2015		TOTAL	
		Freq.	%	Freq.	%	Freq.	%	Freq.	%	Freq.	%	Freq.	%	Freq.	%	Freq.	%	Freq.	%
04001PD001- GEOGRAFIA	TRANCADO	0	-	0	-	0	-	0	-	5	6,9%	2	2,6%	5	6,2%	10	13,2%	22	7,2%
	TOTAL	0	-	0	-	0	-	0	-	72	100%	77	100%	80	100%	76	100%	305	100%
	APROVADO	0	-	0	-	0	-	0	-	56	75,7%	95	82,6%	85	73,3%	93	82,3%	329	78,7%
	REPROVADO(I)	0	-	0	-	0	-	0	-	2	2,7%	4	3,5%	19	16,4%	4	3,5%	29	6,9%
TOTAL	REPROVADO(R)	0	-	0	-	0	-	0	-	11	14,9%	12	10,4%	5	4,3%	6	5,3%	34	8,1%
	TRANCADO	0	-	0	-	0	-	0	-	5	6,8%	4	3,5%	7	6%	10	8,8%	26	6,2%
	TOTAL	0	-	0	-	0	-	0	-	74	100%	115	100%	116	100%	113	100%	418	100%

Tabela 7: Avaliação da disciplina CRT604-TOPOGRAFIA I entre os anos de 2008 e 2015

CURSO	SITUAÇÃO	2008		2009		2010		2011		2012		2013		2014		2015		TOTAL	
		Freq.	%	Freq.	%	Freq.	%	Freq.	%	Freq.	%	Freq.	%	Freq.	%	Freq.	%	Freq.	%
04001PD001- GEOGRAFIA	APROVADO	0	-	0	0%	6	46,2%	1	33,3%	0	-	0	-	0	-	0	-	7	41,2%
	REPROVADO(I)	0	-	0	0%	1	7,7%	0	0%	0	0%	0	0%	0	0%	0	0%	1	5,9%
	REPROVADO(R)	0	-	0	0%	5	38,5%	0	0%	0	0%	0	0%	0	0%	0	0%	5	29,4%
	TOTAL	0	-	1	100%	13	100%	1	100%	0	-	2	66,7%	0	-	0	-	4	23,5%
10005PD001- ENGENHARIA CIVIL	APROVADO	201	87,4%	194	87,8%	192	93,7%	205	94%	194	88,6%	185	90,7%	197	90,8%	155	90,1%	1523	90,3%
	REPROVADO(I)	10	4,3%	7	3,2%	6	2,9%	3	1,4%	6	2,7%	1	0,5%	1	0,5%	0	0%	34	2%
	REPROVADO(R)	13	5,7%	14	6,3%	4	2%	5	2,3%	16	7,3%	11	5,4%	17	7,8%	13	7,6%	93	5,5%
	TOTAL	230	100%	221	100%	205	100%	218	100%	219	100%	204	100%	217	100%	172	100%	1686	100%
TOTAL	APROVADO	201	87%	196	87,1%	201	90,1%	217	92,7%	197	86,4%	186	90,7%	197	90,8%	157	88,7%	1552	89,2%
	REPROVADO(I)	10	4,3%	7	3,1%	8	3,6%	5	2,1%	6	2,6%	1	0,5%	1	0,5%	0	0%	38	2,2%
	REPROVADO(R)	13	5,6%	14	6,2%	10	4,5%	5	2,1%	18	7,9%	11	5,4%	17	7,8%	14	7,9%	102	5,9%
	TOTAL	231	100%	225	100%	223	100%	234	100%	228	100%	205	100%	217	100%	177	100%	1740	100%

Tabela 8: Avaliação da disciplina GEL006-GEOLOGIA ESTRUTURAL entre os anos de 2008 e 2015

CURSO	SITUAÇÃO	2008		2009		2010		2011		2012		2013		2014		2015		TOTAL	
		Freq.	%	Freq.	%	Freq.	%	Freq.	%	Freq.	%	Freq.	%	Freq.	%	Freq.	%	Freq.	%
04002PD001- GEOLOGIA	APROVADO	15	51,7%	20	42,6%	33	63,5%	39	75%	16	51,6%	12	33,3%	46	85,2%	16	51,6%	197	59,3%
	REPROVADO(I)	0	0%	0	0%	1	1,9%	1	1,9%	0	0%	0	0%	0	0%	0	0%	2	0,6%
	REPROVADO(R)	14	48,3%	25	53,2%	17	32,7%	11	21,2%	14	45,2%	24	66,7%	8	14,8%	14	45,2%	127	38,3%
	TOTAL	29	100%	47	100%	52	100%	52	100%	31	100%	36	100%	54	100%	31	100%	332	100%
TOTAL	APROVADO	15	51,7%	20	42,6%	33	63,5%	39	75%	16	51,6%	12	33,3%	46	85,2%	16	51,6%	197	59,3%
	REPROVADO(I)	0	0%	0	0%	1	1,9%	1	1,9%	0	0%	0	0%	0	0%	0	0%	2	0,6%
	REPROVADO(R)	14	48,3%	25	53,2%	17	32,7%	11	21,2%	14	45,2%	24	66,7%	8	14,8%	14	45,2%	127	38,3%
	TOTAL	29	100%	47	100%	52	100%	52	100%	31	100%	36	100%	54	100%	31	100%	332	100%

Tabela 9: Avaliação da disciplina GEL014-MINERALOGIA I entre os anos de 2008 e 2015

CURSO	SITUAÇÃO	2008		2009		2010		2011		2012		2013		2014		2015		TOTAL	
		Freq.	%	Freq.	%	Freq.	%	Freq.	%	Freq.	%	Freq.	%	Freq.	%	Freq.	%	Freq.	%
04002PD001- GEOLOGIA	APROVADO	32	97%	39	83%	34	79,1%	39	86,7%	26	89,7%	31	91,2%	29	93,5%	31	96,9%	261	88,8%
	REPROVADO(I)	0	0%	0	0%	0	0%	0	0%	0	0%	0	0%	0	0%	0	0%	0	0%
	REPROVADO(R)	1	3%	5	10,6%	5	11,6%	5	11,1%	0	0%	3	8,8%	2	6,5%	1	3,1%	22	7,5%
	TRANCADO	0	0%	3	6,4%	4	9,3%	1	2,2%	3	10,3%	0	0%	0	0%	0	0%	11	3,7%
	TOTAL	33	100%	47	100%	43	100%	45	100%	29	100%	34	100%	31	100%	32	100%	294	100%
TOTAL	APROVADO	32	97%	40	83,3%	34	79,1%	39	86,7%	28	90,3%	31	88,6%	29	93,5%	31	96,9%	264	88,6%
	REPROVADO(I)	0	0%	0	0%	0	0%	0	0%	0	0%	0	0%	0	0%	0	0%	0	0%
	REPROVADO(R)	1	3%	5	10,4%	5	11,6%	5	11,1%	0	0%	4	11,4%	2	6,5%	1	3,1%	23	7,7%
	TRANCADO	0	0%	3	6,2%	4	9,3%	1	2,2%	3	9,7%	0	0%	0	0%	0	0%	11	3,7%
	TOTAL	33	100%	48	100%	43	100%	45	100%	31	100%	35	100%	31	100%	32	100%	298	100%

Tabela 10: Avaliação da disciplina GEL020-MECANICA DOS MEIOS CONTINUOS APLICADA A GEOLOGIA entre os anos de 2008 e 2015

CURSO	SITUAÇÃO	2008		2009		2010		2011		2012		2013		2014		2015		TOTAL	
		Freq.	%	Freq.	%	Freq.	%	Freq.	%	Freq.	%	Freq.	%	Freq.	%	Freq.	%	Freq.	%
04002PD001- GEOLOGIA	APROVADO	24	61,5%	32	71,1%	38	64,4%	20	52,6%	24	46,2%	29	37,7%	38	61,3%	17	56,7%	222	55,2%
	REPROVADO(I)	0	0%	0	0%	0	0%	0	0%	0	0%	0	0%	0	0%	0	0%	0	0%
	REPROVADO(R)	15	38,5%	12	26,7%	20	33,9%	18	47,4%	28	53,8%	47	61%	22	35,5%	10	33,3%	172	42,8%
	TRANCADO	0	0%	1	2,2%	1	1,7%	0	0%	0	0%	1	1,3%	2	3,2%	3	10%	8	2%
	TOTAL	39	100%	45	100%	59	100%	38	100%	52	100%	77	100%	62	100%	30	100%	402	100%
TOTAL	APROVADO	24	61,5%	32	71,1%	38	63,3%	20	52,6%	24	46,2%	29	37,7%	38	61,3%	17	56,7%	222	55,1%
	REPROVADO(I)	0	0%	0	0%	0	0%	0	0%	0	0%	0	0%	0	0%	0	0%	0	0%
	REPROVADO(R)	15	38,5%	12	26,7%	20	33,3%	18	47,4%	28	53,8%	47	61%	22	35,5%	10	33,3%	172	42,7%
	TRANCADO	0	0%	1	2,2%	2	3,3%	0	0%	0	0%	1	1,3%	2	3,2%	3	10%	9	2,2%
	TOTAL	39	100%	45	100%	60	100%	38	100%	52	100%	77	100%	62	100%	30	100%	403	100%

Tabela 11: Avaliação da disciplina GEL029-TOPICOS EM GEOLOGIA APLICADA entre os anos de 2008 e 2015

CURSO	SITUAÇÃO	2008		2009		2010		2011		2012		2013		2014		2015		TOTAL	
		Freq.	%	Freq.	%	Freq.	%	Freq.	%	Freq.	%	Freq.	%	Freq.	%	Freq.	%	Freq.	%
04002PD001- GEOLOGIA	APROVADO	17	94,4%	22	84,6%	27	71,1%	56	82,4%	40	76,9%	64	86,5%	32	74,4%	67	88,2%	325	82,3%
	REPROVADO(I)	0	0%	1	3,8%	1	2,6%	2	2,9%	0	0%	1	1,4%	0	0%	0	0%	5	1,3%
	REPROVADO(R)	0	0%	2	7,7%	6	15,8%	6	8,8%	7	13,5%	6	8,1%	10	23,3%	5	6,6%	42	10,6%
	TRANCADO	1	5,6%	1	3,8%	4	10,5%	4	5,9%	5	9,6%	3	4,1%	1	2,3%	4	5,3%	23	5,8%
	TOTAL	18	100%	26	100%	38	100%	68	100%	52	100%	74	100%	43	100%	76	100%	395	100%
TOTAL	APROVADO	18	94,7%	22	84,6%	27	71,1%	57	82,6%	40	76,9%	66	86,8%	32	74,4%	67	88,2%	329	82,5%
	REPROVADO(I)	0	0%	1	3,8%	1	2,6%	2	2,9%	0	0%	1	1,3%	0	0%	0	0%	5	1,3%
	REPROVADO(R)	0	0%	2	7,7%	6	15,8%	6	8,7%	7	13,5%	6	7,9%	10	23,3%	5	6,6%	42	10,5%
	TRANCADO	1	5,3%	1	3,8%	4	10,5%	4	5,8%	5	9,6%	3	3,9%	1	2,3%	4	5,3%	23	5,8%
	TOTAL	19	100%	26	100%	38	100%	69	100%	52	100%	76	100%	43	100%	76	100%	399	100%

Tabela 12: Avaliação da disciplina GEL037-PETROGRAFIA entre os anos de 2008 e 2015

CURSO	SITUAÇÃO	2008		2009		2010		2011		2012		2013		2014		2015		TOTAL	
		Freq.	%	Freq.	%	Freq.	%	Freq.	%	Freq.	%	Freq.	%	Freq.	%	Freq.	%	Freq.	%
10006PD001- ENGENHARIA DE MINAS	APROVADO	35	87,5%	59	83,1%	51	92,7%	60	100%	56	100%	47	97,9%	55	94,8%	53	88,3%	416	92,9%
	REPROVADO(I)	1	2,5%	0	0%	0	0%	0	0%	0	0%	0	0%	0	0%	0	0%	1	0,2%
	REPROVADO(R)	4	10%	9	12,7%	4	7,3%	0	0%	0	0%	0	0%	1	1,7%	3	5%	21	4,7%
	TRANCADO	0	0%	3	4,2%	0	0%	0	0%	0	0%	1	2,1%	2	3,4%	4	6,7%	10	2,2%
TOTAL		40	100%	71	100%	55	100%	60	100%	56	100%	48	100%	58	100%	60	100%	448	100%
TOTAL	APROVADO	35	87,5%	59	83,1%	51	92,7%	60	100%	56	100%	47	97,9%	57	95%	54	88,5%	419	92,9%
	REPROVADO(I)	1	2,5%	0	0%	0	0%	0	0%	0	0%	0	0%	0	0%	0	0%	1	0,2%
	REPROVADO(R)	4	10%	9	12,7%	4	7,3%	0	0%	0	0%	0	0%	1	1,7%	3	4,9%	21	4,7%
	TRANCADO	0	0%	3	4,2%	0	0%	0	0%	0	0%	1	2,1%	2	3,3%	4	6,6%	10	2,2%
TOTAL		40	100%	71	100%	55	100%	60	100%	56	100%	48	100%	60	100%	61	100%	451	100%

Tabela 13: Avaliação da disciplina GEL040-GEOMETRIA DESCRITIVA entre os anos de 2008 e 2015

CURSO	SITUAÇÃO	2008		2009		2010		2011		2012		2013		2014		2015		TOTAL	
		Freq.	%	Freq.	%	Freq.	%	Freq.	%	Freq.	%	Freq.	%	Freq.	%	Freq.	%	Freq.	%
04002PD001- GEOLOGIA	APROVADO	33	78,6%	38	71,7%	40	75,5%	34	94,4%	23	62,2%	35	72,9%	24	58,5%	34	81%	261	74,1%
	REPROVADO(I)	1	2,4%	4	7,5%	0	0%	0	0%	0	0%	4	8,3%	1	2,4%	0	0%	10	2,8%
	REPROVADO(R)	7	16,7%	9	17%	10	18,9%	1	2,8%	13	35,1%	6	12,5%	12	29,3%	5	11,9%	63	17,9%
	TRANCADO	1	2,4%	2	3,8%	3	5,7%	1	2,8%	1	2,7%	3	6,2%	4	9,8%	3	7,1%	18	5,1%
TOTAL		42	100%	53	100%	53	100%	36	100%	37	100%	48	100%	41	100%	42	100%	352	100%
10006PD001- ENGENHARIA DE MINAS	APROVADO	43	74,1%	62	93,9%	48	92,3%	49	92,5%	55	85,9%	62	86,1%	59	92,2%	41	87,2%	419	88%
	REPROVADO(I)	4	6,9%	0	0%	0	0%	1	1,9%	0	0%	0	0%	0	0%	0	0%	7	1,5%
	REPROVADO(R)	9	15,5%	4	6,1%	3	5,8%	1	1,9%	7	10,9%	10	13,9%	2	3,1%	2	4,3%	38	8%
	TRANCADO	2	3,4%	0	0%	1	1,9%	2	3,8%	2	3,1%	0	0%	3	4,7%	2	4,3%	12	2,5%
TOTAL		58	100%	66	100%	52	100%	53	100%	64	100%	72	100%	64	100%	47	100%	476	100%
TOTAL	APROVADO	76	76%	100	83,3%	90	83,3%	84	93,3%	78	77,2%	98	81%	83	79%	76	84,4%	685	82%
	REPROVADO(I)	5	5%	5	4,2%	0	0%	1	1,1%	0	0%	4	3,3%	1	1%	2	2,2%	18	2,2%
	REPROVADO(R)	16	16%	13	10,8%	14	13%	2	2,2%	20	19,8%	16	13,2%	14	13,3%	7	7,8%	102	12,2%
	TRANCADO	3	3%	2	1,7%	4	3,7%	3	3,3%	3	3%	3	2,5%	7	6,7%	5	5,6%	30	3,6%
TOTAL		100	100%	120	100%	108	100%	90	100%	101	100%	121	100%	105	100%	90	100%	835	100%

Tabela 14: Avaliação da disciplina GEL048-PALEONTOLOGIA entre os anos de 2008 e 2015

CURSO	SITUAÇÃO	2008		2009		2010		2011		2012		2013		2014		2015		TOTAL	
		Freq.	%	Freq.	%	Freq.	%	Freq.	%	Freq.	%	Freq.	%	Freq.	%	Freq.	%	Freq.	%
03001PD001- CIENCIAS BIOLOGICAS	APROVADO	0	-	61	100%	87	97,8%	51	94,4%	92	96,8%	54	85,7%	61	96,8%	88	94,6%	494	95,4%
	REPROVADO(I)	0	-	0	0%	1	1,1%	2	3,7%	0	0%	6	9,5%	0	0%	2	2,2%	11	2,1%
	REPROVADO(R)	0	-	0	0%	0	0%	0	0%	0	0%	0	0%	0	0%	1	1,1%	1	0,2%
	TRANCADO	0	-	0	0%	1	1,1%	1	1,9%	3	3,2%	3	4,8%	2	3,2%	2	2,2%	12	2,3%
TOTAL		0	-	61	100%	89	100%	54	100%	95	100%	63	100%	63	100%	93	100%	518	100%
03001PN002- CIENCIAS BIOLOGICAS	APROVADO	0	-	46	92%	79	91,9%	80	90,9%	67	93,1%	74	90,2%	62	87,3%	77	93,9%	485	91,3%
	REPROVADO(I)	0	-	0	0%	1	1,2%	3	3,4%	1	1,4%	4	4,9%	1	1,4%	0	0%	10	1,9%
	REPROVADO(R)	0	-	0	0%	0	0%	1	1,1%	2	2,8%	2	2,4%	3	4,2%	1	1,2%	9	1,7%
	TRANCADO	0	-	4	8%	6	7%	4	4,5%	2	2,8%	2	2,4%	5	7%	4	4,9%	27	5,1%
TOTAL		0	-	50	100%	86	100%	88	100%	72	100%	82	100%	71	100%	82	100%	531	100%
TOTAL		0	-	109	96,5%	167	94,4%	134	91,8%	161	93,6%	128	88,3%	123	91,8%	165	94,3%	987	92,9%

continua na próxima página

TOTAL

Tabela 14 : Continuação GEL048-PALEONTOLOGIA

CURSO	SITUAÇÃO	2008		2009		2010		2011		2012		2013		2014		2015		TOTAL	
		Freq.	%	Freq.	%	Freq.	%	Freq.	%	Freq.	%	Freq.	%	Freq.	%	Freq.	%	Freq.	%
	REPROVADO(I)	0	-	0	0%	2	1,1%	5	3,4%	1	0,6%	10	6,9%	1	0,7%	2	1,1%	21	2%
	REPROVADO(R)	0	-	0	0%	0	0%	1	0,7%	2	1,2%	2	1,4%	3	2,2%	2	1,1%	10	0,9%
	TRANCADO	0	-	4	3,5%	8	4,5%	6	4,1%	8	4,7%	5	3,4%	7	5,2%	6	3,4%	44	4,1%
	TOTAL	0	-	113	100%	177	100%	146	100%	172	100%	145	100%	134	100%	175	100%	1062	100%

Tabela 15: Avaliação da disciplina GEL056-INTRODUÇÃO A GEOLOGIA E HIDROGEOLOGIA entre os anos de 2008 e 2015

CURSO	SITUAÇÃO	2008		2009		2010		2011		2012		2013		2014		2015		TOTAL	
		Freq.	%	Freq.	%	Freq.	%	Freq.	%	Freq.	%	Freq.	%	Freq.	%	Freq.	%	Freq.	%
10004PD001- ENGENHARIA AMBIENTAL	APROVADO	0	-	20	90,9%	47	82,5%	50	90,9%	50	87,7%	53	86,9%	45	71,4%	33	73,3%	298	82,8%
	REPROVADO(I)	0	-	1	4,5%	4	7%	1	1,8%	0	0%	3	4,9%	6	9,5%	6	13,3%	21	5,8%
	REPROVADO(R)	0	-	1	4,5%	5	8,8%	4	7,3%	7	12,3%	5	8,2%	12	19%	4	8,9%	38	10,6%
	TRANCADO	0	-	0	0%	1	1,8%	0	0%	0	0%	0	0%	0	0%	2	4,4%	3	0,8%
	TOTAL	0	-	22	100%	57	100%	55	100%	57	100%	61	100%	63	100%	45	100%	360	100%
TOTAL	APROVADO	0	-	20	83,3%	47	82,5%	50	90,9%	50	87,9%	53	86,9%	45	71,4%	33	73,3%	299	82,4%
	REPROVADO(I)	0	-	1	4,2%	4	7%	1	1,8%	0	0%	3	4,9%	6	9,5%	6	13,3%	21	5,8%
	REPROVADO(R)	0	-	1	4,2%	5	8,8%	4	7,3%	7	12,1%	5	8,2%	12	19%	4	8,9%	38	10,5%
	TRANCADO	0	-	2	8,3%	1	1,8%	0	0%	0	0%	0	0%	0	0%	2	4,4%	5	1,4%
	TOTAL	0	-	24	100%	57	100%	55	100%	58	100%	61	100%	63	100%	45	100%	363	100%

Tabela 16: Avaliação da disciplina GEL058-INTRODUÇÃO A GEODIVERSIDADE entre os anos de 2008 e 2015

CURSO	SITUAÇÃO	2008		2009		2010		2011		2012		2013		2014		2015		TOTAL	
		Freq.	%	Freq.	%	Freq.	%	Freq.	%	Freq.	%	Freq.	%	Freq.	%	Freq.	%	Freq.	%
05003PN001- CIENCIAS SOCIOAMBIEN- TAIS	APROVADO	0	-	0	-	0	-	32	84,2%	41	89,1%	30	71,4%	35	68,6%	16	41%	154	71,3%
	REPROVADO(I)	0	-	0	0%	0	0%	0	0%	0	0%	0	0%	0	0%	0	0%	0	0%
	REPROVADO(R)	0	-	0	0%	0	0%	1	2,6%	1	2,2%	9	21,4%	8	15,7%	13	33,3%	32	14,8%
	TRANCADO	0	-	0	0%	0	0%	5	13,2%	4	8,7%	3	7,1%	8	15,7%	10	25,6%	30	13,9%
	TOTAL	0	-	0	0%	0	0%	38	100%	46	100%	42	100%	51	100%	39	100%	216	100%
TOTAL	APROVADO	0	-	0	0%	0	0%	32	82,1%	41	89,1%	30	69,8%	35	68,6%	16	41%	154	70,6%
	REPROVADO(I)	0	-	0	0%	0	0%	1	2,6%	0	0%	0	0%	0	0%	0	0%	1	0,5%
	REPROVADO(R)	0	-	0	0%	0	0%	1	2,6%	1	2,2%	10	23,3%	8	15,7%	13	33,3%	33	15,1%
	TRANCADO	0	-	0	0%	0	0%	5	12,8%	4	8,7%	3	7%	8	15,7%	10	25,6%	30	13,8%
	TOTAL	0	-	0	0%	0	0%	39	100%	46	100%	43	100%	51	100%	39	100%	218	100%

Tabela 17: Avaliação da disciplina GEL601-FUNDAMENTOS DE GEOLOGIA entre os anos de 2008 e 2015

CURSO	SITUAÇÃO	2008		2009		2010		2011		2012		2013		2014		2015		TOTAL	
		Freq.	%	Freq.	%	Freq.	%	Freq.	%	Freq.	%	Freq.	%	Freq.	%	Freq.	%	Freq.	%
04001PD001- GEOGRAFIA	APROVADO	37	97,4%	39	95,1%	37	90,2%	35	89,7%	35	97,2%	32	91,4%	27	81,8%	34	91,9%	276	92%
	REPROVADO(I)	0	0%	0	0%	0	0%	0	0%	0	0%	0	0%	4	12,1%	1	2,7%	5	1,7%
	REPROVADO(R)	0	0%	0	0%	1	2,4%	1	2,6%	1	2,8%	2	5,7%	0	0%	1	2,7%	6	2%
	TRANCADO	1	2,6%	2	4,9%	3	7,3%	3	7,7%	0	0%	1	2,9%	2	6,1%	1	2,7%	13	4,3%
	TOTAL	38	100%	41	100%	41	100%	39	100%	36	100%	35	100%	33	100%	37	100%	300	100%
04001PN002- GEOGRAFIA	APROVADO	26	68,4%	37	78,7%	71	86,6%	69	82,1%	62	82,7%	52	64,2%	48	62,3%	45	51,7%	410	71,8%

continua na próxima página

Tabela 17 : Continuação GEL601-FUNDAMENTOS DE GEOLOGIA

CURSO	SITUAÇÃO	2008		2009		2010		2011		2012		2013		2014		2015		TOTAL	
		Freq.	%	Freq.	%	Freq.	%	Freq.	%	Freq.	%	Freq.	%	Freq.	%	Freq.	%	Freq.	%
10005PD001- ENGENHARIA CIVIL	REPROVADO(I)	2	5,3%	1	2,1%	1	1,2%	1	1,2%	3	4%	0	0%	18	23,4%	1	1,1%	27	4,7%
	REPROVADO(R)	9	23,7%	4	8,5%	4	4,9%	7	8,3%	3	4%	28	34,6%	6	7,8%	21	24,1%	82	14,4%
	TRANCADO	1	2,6%	5	10,6%	6	7,3%	7	8,3%	7	9,3%	1	1,2%	5	6,5%	20	23%	52	9,1%
	TOTAL	38	100%	47	100%	82	100%	84	100%	75	100%	81	100%	77	100%	87	100%	571	100%
		64	83,1%	78	86,7%	108	87,8%	104	84,6%	100	87%	86	72,9%	75	68,2%	79	63,7%	694	78,9%
TOTAL	REPROVADO(I)	2	2,6%	1	1,1%	1	0,8%	1	0,8%	3	2,6%	0	0%	22	20%	2	1,6%	32	3,6%
	REPROVADO(R)	9	11,7%	4	4,4%	5	4,1%	8	6,5%	5	4,3%	30	25,4%	6	5,5%	22	17,7%	89	10,1%
	TRANCADO	2	2,6%	7	7,8%	9	7,3%	10	8,1%	7	6,1%	2	1,7%	7	6,4%	21	16,9%	65	7,4%
	TOTAL	77	100%	90	100%	123	100%	123	100%	115	100%	118	100%	110	100%	124	100%	880	100%

Tabela 18: Avaliação da disciplina GEL603-INTRODUCAO A GEOLOGIA entre os anos de 2008 e 2015

CURSO	SITUAÇÃO	2008		2009		2010		2011		2012		2013		2014		2015		TOTAL	
		Freq.	%	Freq.	%	Freq.	%	Freq.	%	Freq.	%	Freq.	%	Freq.	%	Freq.	%	Freq.	%
10005PD001- ENGENHARIA CIVIL	APROVADO	209	93,7%	199	91,3%	222	91%	189	95,9%	214	92,2%	182	94,8%	168	94,4%	175	96,2%	1558	93,5%
	REPROVADO(I)	6	2,7%	2	0,9%	11	4,5%	4	2%	7	3%	2	1%	3	1,7%	2	1,1%	37	2,2%
	REPROVADO(R)	3	1,3%	11	5%	2	0,8%	2	1%	5	2,2%	3	1,6%	1	0,6%	4	2,2%	31	1,9%
	TRANCADO	5	2,2%	6	2,8%	9	3,7%	2	1%	6	2,6%	5	2,6%	6	3,4%	6	3,4%	40	2,4%
	TOTAL	223	100%	218	100%	244	100%	197	100%	232	100%	192	100%	178	100%	182	100%	1666	100%
TOTAL	APROVADO	209	93,7%	200	90,9%	225	91,1%	196	95,6%	217	92,3%	183	94,8%	168	94,4%	175	96,2%	1573	93,5%
	REPROVADO(I)	6	2,7%	2	0,9%	11	4,5%	4	2%	7	3%	2	1%	3	1,7%	2	1,1%	37	2,2%
	REPROVADO(R)	3	1,3%	11	5%	2	0,8%	2	1%	5	2,1%	3	1,6%	1	0,6%	4	2,2%	31	1,8%
	TRANCADO	5	2,2%	7	3,2%	9	3,6%	3	1,5%	6	2,6%	5	2,6%	6	3,4%	6	3,4%	42	2,5%
	TOTAL	223	100%	220	100%	247	100%	205	100%	235	100%	193	100%	178	100%	182	100%	1683	100%

Tabela 19: Avaliação da disciplina GEO027-GEOGRAFIA DO BRASIL entre os anos de 2008 e 2015

CURSO	SITUAÇÃO	2008		2009		2010		2011		2012		2013		2014		2015		TOTAL	
		Freq.	%	Freq.	%	Freq.	%	Freq.	%	Freq.	%	Freq.	%	Freq.	%	Freq.	%	Freq.	%
04003PD001- TURISMO	APROVADO	53	91,4%	50	79,4%	60	80%	57	82,6%	54	79,4%	41	59,4%	52	77,6%	30	57,7%	397	76,2%
	REPROVADO(I)	2	3,4%	6	9,5%	7	9,3%	5	7,2%	5	7,4%	5	7,2%	3	4,5%	14	26,9%	47	9%
	REPROVADO(R)	0	0%	4	6,3%	3	4%	4	5,8%	4	5,9%	14	20,3%	5	7,5%	3	5,8%	37	7,1%
	TRANCADO	3	5,2%	3	4,8%	5	6,7%	3	4,3%	5	7,4%	9	13%	7	10,4%	5	9,6%	40	7,7%
	TOTAL	58	100%	63	100%	75	100%	69	100%	68	100%	69	100%	67	100%	52	100%	521	100%
TOTAL	APROVADO	53	91,4%	50	79,4%	60	80%	57	82,6%	54	79,4%	41	59,4%	52	77,6%	30	57,7%	397	76,2%
	REPROVADO(I)	2	3,4%	6	9,5%	7	9,3%	5	7,2%	5	7,4%	5	7,2%	3	4,5%	14	26,9%	47	9%
	REPROVADO(R)	0	0%	4	6,3%	3	4%	4	5,8%	4	5,9%	14	20,3%	5	7,5%	3	5,8%	37	7,1%
	TRANCADO	3	5,2%	3	4,8%	5	6,7%	3	4,3%	5	7,4%	9	13%	7	10,4%	5	9,6%	40	7,7%
	TOTAL	58	100%	63	100%	75	100%	69	100%	68	100%	69	100%	67	100%	52	100%	521	100%

Tabela 20: Avaliação da disciplina GEO028-REORIA GERAL DO TURISMO entre os anos de 2008 e 2015

CURSO	SITUAÇÃO	2008		2009		2010		2011		2012		2013		2014		2015		TOTAL	
		Freq.	%	Freq.	%	Freq.	%	Freq.	%	Freq.	%	Freq.	%	Freq.	%	Freq.	%	Freq.	%
APROVADO		48	84,2%	61	91%	60	92,3%	54	94,7%	57	95%	50	75,8%	42	65,6%	32	57,1%	404	82,1%

continua na próxima página

Tabela 20 : Continuação GEO028-REORIA GERAL DO TURISMO

CURSO	SITUAÇÃO	2008		2009		2010		2011		2012		2013		2014		2015		TOTAL	
		Freq.	%	Freq.	%	Freq.	%	Freq.	%	Freq.	%	Freq.	%	Freq.	%	Freq.	%	Freq.	%
04003PD001-TURISMO	REPROVADO(I)	2	3,5%	0	0%	0	0%	1	1,8%	1	1,7%	4	6,1%	0	0%	0	0%	8	1,6%
	REPROVADO(R)	3	5,3%	4	6%	1	1,5%	0	0%	0	0%	8	12,1%	11	17,2%	19	33,9%	46	9,3%
	TRANCADO	4	7%	2	3%	4	6,2%	2	3,5%	2	3,3%	4	6,1%	11	17,2%	5	8,9%	34	6,9%
	TOTAL	57	100%	67	100%	65	100%	57	100%	60	100%	66	100%	64	100%	56	100%	492	100%
TOTAL	APROVADO	48	84,2%	61	91%	60	92,3%	55	94,8%	57	95%	50	75,8%	42	65,6%	32	57,1%	405	82,2%
	REPROVADO(I)	2	3,5%	0	0%	0	0%	1	1,7%	1	1,7%	4	6,1%	0	0%	0	0%	8	1,6%
	REPROVADO(R)	3	5,3%	4	6%	1	1,5%	0	0%	0	0%	8	12,1%	11	17,2%	19	33,9%	46	9,3%
	TRANCADO	4	7%	2	3%	4	6,2%	2	3,4%	2	3,3%	4	6,1%	11	17,2%	5	8,9%	34	6,9%
TOTAL	57	100%	67	100%	65	100%	58	100%	60	100%	66	100%	64	100%	56	100%	493	100%	

Tabela 21: Avaliação da disciplina GEO029-PLANEJAMENTO DA INDUSTRIA DO TURISMO entre os anos de 2008 e 2015

CURSO	SITUAÇÃO	2008		2009		2010		2011		2012		2013		2014		2015		TOTAL	
		Freq.	%	Freq.	%	Freq.	%	Freq.	%	Freq.	%	Freq.	%	Freq.	%	Freq.	%	Freq.	%
04003PD001-TURISMO	APROVADO	46	73%	51	76,1%	51	68,9%	51	65,4%	51	71,8%	37	55,2%	38	60,3%	39	65%	364	67%
	REPROVADO(I)	6	9,5%	3	4,5%	6	8,1%	2	2,6%	0	0%	0	0%	0	0%	0	0%	17	3,1%
	REPROVADO(R)	6	9,5%	7	10,4%	15	20,3%	18	23,1%	18	25,4%	25	37,3%	22	34,9%	13	21,7%	124	22,8%
	TRANCADO	5	7,9%	6	9%	2	2,7%	7	9%	2	2,8%	5	7,5%	3	4,8%	8	13,3%	38	7%
TOTAL	63	100%	67	100%	74	100%	78	100%	71	100%	67	100%	63	100%	60	100%	543	100%	
TOTAL	APROVADO	46	73%	51	76,1%	51	68,9%	51	65,4%	51	71,8%	37	55,2%	38	60,3%	39	65%	364	67%
	REPROVADO(I)	6	9,5%	3	4,5%	6	8,1%	2	2,6%	0	0%	0	0%	0	0%	0	0%	17	3,1%
	REPROVADO(R)	6	9,5%	7	10,4%	15	20,3%	18	23,1%	18	25,4%	25	37,3%	22	34,9%	13	21,7%	124	22,8%
	TRANCADO	5	7,9%	6	9%	2	2,7%	7	9%	2	2,8%	5	7,5%	3	4,8%	8	13,3%	38	7%
TOTAL	63	100%	67	100%	74	100%	78	100%	71	100%	67	100%	63	100%	60	100%	543	100%	

Tabela 22: Avaliação da disciplina GEO030-FUNDAMENTOS MERCADOLÓGICOS DO TURISMO entre os anos de 2008 e 2015

CURSO	SITUAÇÃO	2008		2009		2010		2011		2012		2013		2014		2015		TOTAL	
		Freq.	%	Freq.	%	Freq.	%	Freq.	%	Freq.	%	Freq.	%	Freq.	%	Freq.	%	Freq.	%
04003PD001-TURISMO	APROVADO	44	80%	51	94,4%	50	72,5%	53	86,9%	53	79,1%	42	84%	32	76,2%	39	84,8%	364	82%
	REPROVADO(I)	4	7,3%	1	1,9%	11	15,9%	2	3,3%	2	3%	3	6%	1	2,4%	1	2,2%	25	5,6%
	REPROVADO(R)	3	5,5%	0	0%	2	2,9%	5	8,2%	6	9%	1	2%	6	14,3%	2	4,3%	25	5,6%
	TRANCADO	4	7,3%	2	3,7%	6	8,7%	1	1,6%	6	9%	4	8%	3	7,1%	4	8,7%	30	6,8%
TOTAL	55	100%	54	100%	69	100%	61	100%	67	100%	50	100%	42	100%	46	100%	444	100%	
TOTAL	APROVADO	44	80%	51	94,4%	50	72,5%	53	86,9%	53	79,1%	42	84%	32	76,2%	39	84,8%	364	82%
	REPROVADO(I)	4	7,3%	1	1,9%	11	15,9%	2	3,3%	2	3%	3	6%	1	2,4%	1	2,2%	25	5,6%
	REPROVADO(R)	3	5,5%	0	0%	2	2,9%	5	8,2%	6	9%	1	2%	6	14,3%	2	4,3%	25	5,6%
	TRANCADO	4	7,3%	2	3,7%	6	8,7%	1	1,6%	6	9%	4	8%	3	7,1%	4	8,7%	30	6,8%
TOTAL	55	100%	54	100%	69	100%	61	100%	67	100%	50	100%	42	100%	46	100%	444	100%	

Tabela 23: Avaliação da disciplina GEO031-ESTAGIO CURRICULAR DE PESQUISA entre os anos de 2008 e 2015

CURSO	SITUAÇÃO	2008		2009		2010		2011		2012		2013		2014		2015		TOTAL	
		Freq.	%	Freq.	%	Freq.	%	Freq.	%	Freq.	%	Freq.	%	Freq.	%	Freq.	%	Freq.	%
APROVADO		48	84,2%	39	73,6%	48	82,8%	55	72,4%	42	64,6%	44	88%	29	61,7%	32	50,8%	337	71,9%

continua na próxima página

Tabela 23 : Continuação GEO031-ESTAGIO CURRICULAR DE PESQUISA

CURSO	SITUAÇÃO	2008		2009		2010		2011		2012		2013		2014		2015		TOTAL	
		Freq.	%	Freq.	%	Freq.	%	Freq.	%	Freq.	%	Freq.	%	Freq.	%	Freq.	%	Freq.	%
04003PD001-TURISMO	REPROVADO(I)	4	7%	6	11,3%	3	5,2%	3	3,9%	0	0%	0	0%	0	0%	0	0%	16	3,4%
	REPROVADO(R)	4	7%	4	7,5%	6	10,3%	15	19,7%	18	27,7%	4	8%	10	21,3%	25	39,7%	86	18,3%
	TRANCADO	1	1,8%	4	7,5%	1	1,7%	3	3,9%	5	7,7%	2	4%	8	17%	6	9,5%	30	6,4%
	TOTAL	57	100%	53	100%	58	100%	76	100%	65	100%	50	100%	47	100%	63	100%	469	100%
TOTAL	REPROVADO(I)	48	84,2%	39	73,6%	48	82,8%	55	72,4%	42	64,6%	44	88%	29	61,7%	32	50,8%	337	71,9%
	REPROVADO(R)	4	7%	6	11,3%	3	5,2%	3	3,9%	0	0%	0	0%	0	0%	0	0%	16	3,4%
	TRANCADO	4	7%	4	7,5%	6	10,3%	15	19,7%	18	27,7%	4	8%	10	21,3%	25	39,7%	86	18,3%
	TOTAL	57	100%	53	100%	58	100%	76	100%	65	100%	50	100%	47	100%	63	100%	469	100%

Tabela 24: Avaliação da disciplina GEO032-ESTAGIO SUPERVISIONADO entre os anos de 2008 e 2015

CURSO	SITUAÇÃO	2008		2009		2010		2011		2012		2013		2014		2015		TOTAL	
		Freq.	%	Freq.	%	Freq.	%	Freq.	%	Freq.	%	Freq.	%	Freq.	%	Freq.	%	Freq.	%
04003PD001-TURISMO	APROVADO	41	80,4%	42	72,4%	39	70,9%	40	43%	53	53,5%	46	57,5%	39	50,6%	32	66,7%	332	59,2%
	REPROVADO(I)	0	0%	0	0%	0	0%	17	18,3%	0	0%	6	7,5%	22	28,6%	9	18,8%	54	9,6%
	REPROVADO(R)	4	7,8%	10	17,2%	12	21,8%	3	3,2%	20	20,2%	9	11,2%	4	5,2%	0	0%	62	11,1%
	TRANCADO	6	11,8%	6	10,3%	4	7,3%	33	35,5%	26	26,3%	19	23,8%	12	15,6%	7	14,6%	113	20,1%
	TOTAL	51	100%	58	100%	55	100%	93	100%	99	100%	80	100%	77	100%	48	100%	561	100%
TOTAL	APROVADO	41	80,4%	42	72,4%	39	70,9%	40	43%	53	53,5%	46	57,5%	39	50,6%	32	66,7%	332	59,2%
	REPROVADO(I)	0	0%	0	0%	0	0%	17	18,3%	0	0%	6	7,5%	22	28,6%	9	18,8%	54	9,6%
	REPROVADO(R)	4	7,8%	10	17,2%	12	21,8%	3	3,2%	20	20,2%	9	11,2%	4	5,2%	0	0%	62	11,1%
	TRANCADO	6	11,8%	6	10,3%	4	7,3%	33	35,5%	26	26,3%	19	23,8%	12	15,6%	7	14,6%	113	20,1%
	TOTAL	51	100%	58	100%	55	100%	93	100%	99	100%	80	100%	77	100%	48	100%	561	100%

Tabela 25: Avaliação da disciplina GEO033-MONOGRRAFIA entre os anos de 2008 e 2015

CURSO	SITUAÇÃO	2008		2009		2010		2011		2012		2013		2014		2015		TOTAL	
		Freq.	%	Freq.	%	Freq.	%	Freq.	%	Freq.	%	Freq.	%	Freq.	%	Freq.	%	Freq.	%
04003PD001-TURISMO	APROVADO	2	40%	41	73,2%	34	72,3%	39	51,3%	30	35,7%	43	43%	44	42,3%	30	33,3%	263	46,8%
	REPROVADO(I)	0	0%	0	0%	1	2,1%	0	0%	0	0%	11	11%	23	22,1%	0	0%	35	6,2%
	REPROVADO(R)	0	0%	6	10,7%	4	8,5%	7	9,2%	14	16,7%	11	11%	4	3,8%	29	32,2%	75	13,3%
	TRANCADO	3	60%	9	16,1%	8	17%	30	39,5%	40	47,6%	35	35%	33	31,7%	31	34,4%	189	33,6%
	TOTAL	5	100%	56	100%	47	100%	76	100%	84	100%	100	100%	104	100%	90	100%	562	100%
TOTAL	APROVADO	2	40%	41	73,2%	34	72,3%	39	51,3%	30	35,7%	43	43%	44	42,3%	30	33,3%	263	46,8%
	REPROVADO(I)	0	0%	0	0%	1	2,1%	0	0%	0	0%	11	11%	23	22,1%	0	0%	35	6,2%
	REPROVADO(R)	0	0%	6	10,7%	4	8,5%	7	9,2%	14	16,7%	11	11%	4	3,8%	29	32,2%	75	13,3%
	TRANCADO	3	60%	9	16,1%	8	17%	30	39,5%	40	47,6%	35	35%	33	31,7%	31	34,4%	189	33,6%
	TOTAL	5	100%	56	100%	47	100%	76	100%	84	100%	100	100%	104	100%	90	100%	562	100%

Tabela 26: Avaliação da disciplina GEO040-CULINARIA E TURISMO entre os anos de 2008 e 2015

CURSO	SITUAÇÃO	2008		2009		2010		2011		2012		2013		2014		2015		TOTAL	
		Freq.	%	Freq.	%	Freq.	%	Freq.	%	Freq.	%	Freq.	%	Freq.	%	Freq.	%	Freq.	%
APROVADO		18	100%	16	53,3%	15	55,6%	22	55%	12	63,2%	0	-	0	-	38	76%	121	65,8%

continua na próxima página

Tabela 26 : Continuação GEO040-CULINARIA E TURISMO

CURSO	SITUAÇÃO	2008		2009		2010		2011		2012		2013		2014		2015		TOTAL	
		Freq.	%	Freq.	%	Freq.	%	Freq.	%	Freq.	%	Freq.	%	Freq.	%	Freq.	%	Freq.	%
04003PD001-TURISMO	REPROVADO(I)	0	0%	0	0%	0	0%	0	0%	0	0%	0	0%	0	0%	0	0%	0	0%
	REPROVADO(R)	0	0%	6	20%	10	37%	4	10%	3	15,8%	0	-	0	-	10	20%	33	17,9%
	TRANCADO	0	0%	8	26,7%	2	7,4%	14	35%	4	21,1%	0	-	0	-	2	4%	30	16,3%
	TOTAL	18	100%	30	100%	27	100%	40	100%	19	100%	0	-	0	-	52	100%	184	100%
TOTAL	APROVADO	18	100%	16	53,3%	16	57,1%	24	54,5%	12	63,2%	0	-	0	-	42	76,4%	128	66%
	REPROVADO(I)	0	0%	0	0%	0	0%	0	0%	0	0%	0	-	0	-	0	0%	0	0%
	REPROVADO(R)	0	0%	6	20%	10	35,7%	6	13,6%	3	15,8%	0	-	0	-	10	18,2%	35	18%
	TRANCADO	0	0%	8	26,7%	2	7,1%	14	31,8%	4	21,1%	0	-	0	-	3	5,5%	31	16%
	TOTAL	18	100%	30	100%	28	100%	44	100%	19	100%	0	-	0	-	55	100%	194	100%

Tabela 27: Avaliação da disciplina GEO047-TOPICOS EM PLANEJAMENTO DO TURISMO I entre os anos de 2008 e 2015

CURSO	SITUAÇÃO	2008		2009		2010		2011		2012		2013		2014		2015		TOTAL	
		Freq.	%	Freq.	%	Freq.	%	Freq.	%	Freq.	%	Freq.	%	Freq.	%	Freq.	%	Freq.	%
04003PD001-TURISMO	APROVADO	108	87,8%	176	75,2%	202	84,2%	127	69%	167	88,4%	291	83,6%	181	70,4%	263	82,4%	1515	80%
	REPROVADO(I)	4	3,3%	4	1,7%	8	3,3%	7	3,8%	7	3,7%	13	3,7%	34	13,2%	13	4,1%	90	4,8%
	REPROVADO(R)	0	0%	17	7,3%	15	6,2%	21	11,4%	3	1,6%	12	3,4%	12	4,7%	14	4,4%	94	5%
	TRANCADO	11	8,9%	37	15,8%	15	6,2%	29	15,8%	12	6,3%	32	9,2%	30	11,7%	29	9,1%	195	10,3%
	TOTAL	123	100%	234	100%	240	100%	184	100%	189	100%	348	100%	257	100%	319	100%	1894	100%
TOTAL	APROVADO	108	87,8%	178	75,1%	203	84,2%	127	69%	167	88,4%	294	81,9%	182	70,3%	274	82%	1533	79,6%
	REPROVADO(I)	4	3,3%	4	1,7%	8	3,3%	7	3,8%	7	3,7%	14	3,9%	34	13,1%	14	4,2%	92	4,8%
	REPROVADO(R)	0	0%	17	7,2%	15	6,2%	21	11,4%	3	1,6%	13	3,6%	12	4,6%	15	4,5%	96	5%
	TRANCADO	11	8,9%	38	16%	15	6,2%	29	15,8%	12	6,3%	38	10,6%	31	12%	31	9,3%	205	10,6%
	TOTAL	123	100%	237	100%	241	100%	184	100%	189	100%	359	100%	259	100%	334	100%	1926	100%

Tabela 28: Avaliação da disciplina GEO055-DISCOSSOES TEMATICAS entre os anos de 2008 e 2015

CURSO	SITUAÇÃO	2008		2009		2010		2011		2012		2013		2014		2015		TOTAL	
		Freq.	%	Freq.	%	Freq.	%	Freq.	%	Freq.	%	Freq.	%	Freq.	%	Freq.	%	Freq.	%
04003PD001-TURISMO	APROVADO	2	100%	6	100%	0	-	2	100%	0	-	157	71,4%	55	71,4%	0	-	222	72,3%
	REPROVADO(I)	0	0%	0	0%	0	0%	0	0%	0	0%	0	0%	0	0%	0	0%	0	0%
	REPROVADO(R)	0	0%	0	0%	0	0%	0	0%	0	0%	40	18,2%	15	19,5%	0	-	55	17,9%
	TRANCADO	0	0%	0	0%	0	0%	0	0%	0	0%	23	10,5%	7	9,1%	0	-	30	9,8%
	TOTAL	2	100%	6	100%	0	0%	2	100%	0	0%	220	100%	77	100%	0	-	307	100%
TOTAL	APROVADO	2	100%	6	100%	0	0%	2	100%	0	0%	159	71,3%	55	69,6%	0	-	224	71,8%
	REPROVADO(I)	0	0%	0	0%	0	0%	0	0%	0	0%	0	0%	0	0%	0	0%	0	0%
	REPROVADO(R)	0	0%	0	0%	0	0%	0	0%	0	0%	41	18,4%	15	19%	0	-	56	17,9%
	TRANCADO	0	0%	0	0%	0	0%	0	0%	0	0%	23	10,3%	9	11,4%	0	-	32	10,3%
	TOTAL	2	100%	6	100%	0	0%	2	100%	0	0%	223	100%	79	100%	0	-	312	100%

Tabela 29: Avaliação da disciplina GEO079-GEOGRAFIA URBANA entre os anos de 2008 e 2015

CURSO	SITUAÇÃO	2008		2009		2010		2011		2012		2013		2014		2015		TOTAL	
		Freq.	%	Freq.	%	Freq.	%	Freq.	%	Freq.	%	Freq.	%	Freq.	%	Freq.	%	Freq.	%
APROVADO		33	84,6%	44	84,6%	35	89,7%	39	95,1%	29	69%	26	76,5%	37	82,2%	24	92,3%	267	84%

continua na próxima página

Tabela 29 : Continuação GEO079-GEOGRAFIA URBANA

CURSO	SITUAÇÃO	2008		2009		2010		2011		2012		2013		2014		2015		TOTAL	
		Freq.	%	Freq.	%	Freq.	%	Freq.	%	Freq.	%	Freq.	%	Freq.	%	Freq.	%	Freq.	%
04001PD001- GEOGRAFIA	REPROVADO(I)	1	2,6%	1	1,9%	0	0%	1	2,4%	4	9,5%	6	17,6%	2	4,4%	2	7,7%	17	5,3%
	REPROVADO(R)	0	0%	1	1,9%	1	2,6%	0	0%	3	7,1%	1	2,9%	0	0%	0	0%	6	1,9%
	TRANCADO	5	12,8%	6	11,5%	3	7,7%	1	2,4%	6	14,3%	1	2,9%	6	13,3%	0	0%	28	8,8%
	TOTAL	39	100%	52	100%	39	100%	41	100%	42	100%	34	100%	45	100%	26	100%	318	100%
		34	97,1%	31	79,5%	29	82,9%	34	91,9%	109	69%	39	79,6%	97	81,5%	53	74,6%	426	78,5%
04001PN002- GEOGRAFIA	REPROVADO(I)	0	0%	2	5,1%	0	0%	0	0%	9	5,7%	2	4,1%	7	5,9%	3	4,2%	23	4,2%
	REPROVADO(R)	1	2,9%	3	7,7%	4	11,4%	2	5,4%	23	14,6%	6	12,2%	0	0%	5	7%	44	8,1%
	TRANCADO	0	0%	3	7,7%	2	5,7%	1	2,7%	17	10,8%	2	4,1%	15	12,6%	10	14,1%	50	9,2%
	TOTAL	35	100%	39	100%	35	100%	37	100%	158	100%	49	100%	119	100%	71	100%	543	100%
		67	90,5%	75	82,4%	64	86,5%	74	92,5%	142	69,6%	66	78,6%	136	81,9%	81	80,2%	705	80,7%
TOTAL	REPROVADO(I)	1	1,4%	3	3,3%	0	0%	1	1,2%	13	6,4%	8	9,5%	9	5,4%	5	5%	40	4,6%
	REPROVADO(R)	1	1,4%	4	4,4%	5	6,8%	2	2,5%	26	12,7%	7	8,3%	0	0%	5	5%	50	5,7%
	TRANCADO	5	6,8%	9	9,9%	5	6,8%	3	3,8%	23	11,3%	3	3,6%	21	12,7%	10	9,9%	79	9%
	TOTAL	74	100%	91	100%	74	100%	80	100%	204	100%	84	100%	166	100%	101	100%	874	100%
		67	90,5%	75	82,4%	64	86,5%	74	92,5%	142	69,6%	66	78,6%	136	81,9%	81	80,2%	705	80,7%

Tabela 30: Avaliação da disciplina GEO080-GEOGRAFIA AGRARIA entre os anos de 2008 e 2015

CURSO	SITUAÇÃO	2008		2009		2010		2011		2012		2013		2014		2015		TOTAL	
		Freq.	%	Freq.	%	Freq.	%	Freq.	%	Freq.	%	Freq.	%	Freq.	%	Freq.	%	Freq.	%
04001PD001- GEOGRAFIA	APROVADO	43	95,6%	31	86,1%	41	91,1%	37	94,9%	2	100%	30	83,3%	28	82,4%	22	91,7%	234	89,7%
	REPROVADO(I)	1	2,2%	1	2,8%	0	0%	1	2,6%	0	0%	1	2,8%	0	0%	2	8,3%	6	2,3%
	REPROVADO(R)	1	2,2%	1	2,8%	1	2,2%	0	0%	0	0%	3	8,3%	3	8,8%	0	0%	9	3,4%
	TRANCADO	0	0%	3	8,3%	3	6,7%	1	2,6%	0	0%	0	0%	3	8,8%	0	0%	12	4,6%
	TOTAL	45	100%	36	100%	45	100%	39	100%	2	100%	36	100%	34	100%	24	100%	261	100%
04001PN002- GEOGRAFIA	APROVADO	37	92,5%	39	95,1%	31	73,8%	81	83,5%	76	92,7%	8	61,5%	43	78,2%	72	84,7%	387	85,1%
	REPROVADO(I)	1	2,5%	0	0%	0	0%	2	2,1%	0	0%	1	7,7%	1	1,8%	2	2,4%	7	1,5%
	REPROVADO(R)	0	0%	0	0%	7	16,7%	8	8,2%	3	3,7%	2	15,4%	4	7,3%	5	5,9%	29	6,4%
	TRANCADO	2	5%	2	4,9%	4	9,5%	6	6,2%	3	3,7%	2	15,4%	7	12,7%	6	7,1%	32	7%
	TOTAL	40	100%	41	100%	42	100%	97	100%	82	100%	13	100%	55	100%	85	100%	455	100%
TOTAL	APROVADO	80	94,1%	70	90,9%	72	82,8%	118	86,1%	78	91,8%	38	76%	72	80%	96	85%	624	86,2%
	REPROVADO(I)	2	2,4%	1	1,3%	0	0%	3	2,2%	0	0%	2	4%	1	1,1%	4	3,5%	13	1,8%
	REPROVADO(R)	1	1,2%	1	1,3%	8	9,2%	8	5,8%	3	3,5%	6	12%	7	7,8%	5	4,4%	39	5,4%
	TRANCADO	2	2,4%	5	6,5%	7	8%	8	5,8%	4	4,7%	4	8%	10	11,1%	8	7,1%	48	6,6%
	TOTAL	85	100%	77	100%	87	100%	137	100%	85	100%	50	100%	90	100%	113	100%	724	100%

Tabela 31: Avaliação da disciplina GEO089-GEOECONOMIA EM NUTRICAO entre os anos de 2008 e 2015

CURSO	SITUAÇÃO	2008		2009		2010		2011		2012		2013		2014		2015		TOTAL	
		Freq.	%	Freq.	%	Freq.	%	Freq.	%	Freq.	%	Freq.	%	Freq.	%	Freq.	%	Freq.	%
17003PD001- NUTRICAO	APROVADO	57	96,6%	72	94,7%	71	95,9%	69	87,3%	72	86,7%	71	87,7%	61	81,3%	63	78,8%	536	88,3%
	REPROVADO(I)	1	1,7%	3	3,9%	0	0%	0	0%	0	0%	2	2,5%	1	1,3%	8	10%	15	2,5%
	REPROVADO(R)	0	0%	1	1,3%	3	4,1%	3	3,8%	5	6%	6	7,4%	4	5,3%	4	5%	26	4,3%
	TRANCADO	1	1,7%	0	0%	0	0%	7	8,9%	6	7,2%	2	2,5%	9	12%	5	6,2%	30	4,9%
	TOTAL	59	100%	76	100%	74	100%	79	100%	83	100%	81	100%	75	100%	80	100%	607	100%
TOTAL	APROVADO	57	96,6%	72	94,7%	71	94,7%	69	87,3%	73	86,9%	71	87,7%	61	81,3%	63	78,8%	537	88,2%
	REPROVADO(I)	1	1,7%	3	3,9%	0	0%	0	0%	0	0%	2	2,5%	1	1,3%	8	10%	15	2,5%
	REPROVADO(R)	0	0%	1	1,3%	3	4%	3	3,8%	5	6%	6	7,4%	4	5,3%	4	5%	26	4,3%

continua na próxima página

Tabela 31 : Continuação GEO089-GEOECONOMIA EM NUTRICAÇÃO

CURSO	SITUAÇÃO	2008		2009		2010		2011		2012		2013		2014		2015		TOTAL	
		Freq.	%	Freq.	%	Freq.	%	Freq.	%	Freq.	%	Freq.	%	Freq.	%	Freq.	%	Freq.	%
	TRANCADO	1	1,7%	0	0%	1	1,3%	7	8,9%	6	7,1%	2	2,5%	9	12%	5	6,2%	31	5,1%
	TOTAL	59	100%	76	100%	75	100%	79	100%	84	100%	81	100%	75	100%	80	100%	609	100%

Tabela 32: Avaliação da disciplina GEO196-INTRODUÇÃO A GEOGRAFIA entre os anos de 2008 e 2015

CURSO	SITUAÇÃO	2008		2009		2010		2011		2012		2013		2014		2015		TOTAL	
		Freq.	%	Freq.	%	Freq.	%	Freq.	%	Freq.	%	Freq.	%	Freq.	%	Freq.	%	Freq.	%
04001PD001- GEOGRAFIA	APROVADO	40	100%	34	94,4%	36	85,7%	35	89,7%	33	89,2%	33	89,2%	26	74,3%	33	86,8%	270	88,8%
	REPROVADO(I)	0	0%	1	2,8%	3	7,1%	0	0%	3	8,1%	3	8,1%	5	14,3%	3	7,9%	18	5,9%
	REPROVADO(R)	0	0%	0	0%	0	0%	1	2,6%	1	2,7%	0	0%	1	2,9%	2	5,3%	5	1,6%
	TRANCADO	0	0%	1	2,8%	3	7,1%	3	7,7%	3	8,6%	1	2,7%	3	8,6%	0	0%	11	3,6%
	TOTAL	40	100%	36	100%	42	100%	39	100%	37	100%	37	100%	35	100%	38	100%	304	100%
04001PN002- GEOGRAFIA	APROVADO	34	87,2%	40	83,3%	54	68,4%	63	80,8%	56	71,8%	79	87,8%	60	60%	53	72,6%	439	75%
	REPROVADO(I)	3	7,7%	3	6,2%	7	8,9%	3	3,8%	1	1,3%	4	4,4%	31	31%	6	8,2%	58	9,9%
	REPROVADO(R)	1	2,6%	1	2,1%	13	16,5%	10	12,8%	13	16,7%	4	4,4%	1	1%	2	2,7%	45	7,7%
	TRANCADO	1	2,6%	4	8,3%	5	6,3%	2	2,6%	8	10,3%	3	3,3%	8	8%	12	16,4%	43	7,4%
	TOTAL	39	100%	48	100%	79	100%	78	100%	78	100%	90	100%	100	100%	73	100%	585	100%
TOTAL	APROVADO	74	93,7%	75	88,2%	90	74,4%	98	83,1%	89	76,7%	112	88,2%	86	63,7%	86	77,5%	710	79,6%
	REPROVADO(I)	3	3,8%	4	4,7%	10	8,3%	3	2,5%	4	3,4%	7	5,5%	36	26,7%	9	8,1%	76	8,5%
	REPROVADO(R)	1	1,3%	1	1,2%	13	10,7%	11	9,3%	14	12,1%	4	3,1%	2	1,5%	4	3,6%	50	5,6%
	TRANCADO	1	1,3%	5	5,9%	8	6,6%	6	5,1%	9	7,8%	4	3,1%	11	8,1%	12	10,8%	56	6,3%
	TOTAL	79	100%	85	100%	121	100%	118	100%	116	100%	127	100%	135	100%	111	100%	892	100%

Tabela 33: Avaliação da disciplina GEO198-GEOGRAFIA ECONOMICA entre os anos de 2008 e 2015

CURSO	SITUAÇÃO	2008		2009		2010		2011		2012		2013		2014		2015		TOTAL	
		Freq.	%	Freq.	%	Freq.	%	Freq.	%	Freq.	%	Freq.	%	Freq.	%	Freq.	%	Freq.	%
04001PD001- GEOGRAFIA	APROVADO	39	97,5%	40	93%	39	90,7%	33	86,8%	37	90,2%	0	-	0	-	0	-	188	91,7%
	REPROVADO(I)	0	0%	0	0%	0	0%	0	0%	2	4,9%	0	-	0	-	0	-	2	1%
	REPROVADO(R)	0	0%	0	0%	1	2,3%	2	5,3%	0	0%	0	-	0	-	0	-	3	1,5%
	TRANCADO	1	2,5%	3	7%	3	7%	3	7,9%	2	4,9%	0	-	0	-	0	-	12	5,9%
	TOTAL	40	100%	43	100%	43	100%	38	100%	41	100%	0	-	0	-	0	-	205	100%
04001PN002- GEOGRAFIA	APROVADO	34	91,9%	39	95,1%	30	78,9%	72	77,4%	60	77,9%	0	-	0	-	0	-	235	82,2%
	REPROVADO(I)	1	2,7%	0	0%	4	10,5%	5	5,4%	9	11,7%	0	-	0	-	0	-	19	6,6%
	REPROVADO(R)	0	0%	0	0%	0	0%	4	4,3%	0	0%	0	-	0	-	0	-	4	1,4%
	TRANCADO	2	5,4%	2	4,9%	4	10,5%	12	12,9%	8	10,4%	0	-	0	-	0	-	28	9,8%
	TOTAL	37	100%	41	100%	38	100%	93	100%	77	100%	0	-	0	-	0	-	286	100%
TOTAL	APROVADO	73	94,8%	79	92,9%	69	85,2%	105	79,5%	97	80,8%	0	-	0	-	0	-	423	85,5%
	REPROVADO(I)	1	1,3%	0	0%	4	4,9%	5	3,8%	13	10,8%	0	-	0	-	0	-	23	4,6%
	REPROVADO(R)	0	0%	0	0%	1	1,2%	7	5,3%	0	0%	0	-	0	-	0	-	8	1,6%
	TRANCADO	3	3,9%	6	7,1%	7	8,6%	15	11,4%	10	8,3%	0	-	0	-	0	-	41	8,3%
	TOTAL	77	100%	85	100%	81	100%	132	100%	120	100%	0	-	0	-	0	-	495	100%

Tabela 34: Avaliação da disciplina GEO200-GEOGRAFIA POLITICA entre os anos de 2008 e 2015

CURSO	SITUAÇÃO	2008		2009		2010		2011		2012		2013		2014		2015		TOTAL	
		Freq.	%	Freq.	%	Freq.	%	Freq.	%	Freq.	%	Freq.	%	Freq.	%	Freq.	%	Freq.	%
04001PD001- GEOGRAFIA	APROVADO	40	100%	35	89,7%	39	86,7%	35	89,7%	28	70%	33	86,8%	30	90,9%	35	94,6%	275	88,4%
	REPROVADO(I)	0	0%	2	5,1%	1	2,2%	2	5,1%	0	0%	1	2,6%	1	3%	0	0%	7	2,3%
	REPROVADO(R)	0	0%	0	0%	2	4,4%	0	0%	7	17,5%	1	2,6%	0	0%	2	5,4%	10	3,2%
	TRANCADO	0	0%	2	5,1%	3	6,7%	2	5,1%	5	12,5%	3	7,9%	2	6,1%	2	5,4%	19	6,1%
	TOTAL	40	100%	39	100%	45	100%	39	100%	40	100%	38	100%	33	100%	37	100%	311	100%
04001PN002- GEOGRAFIA	APROVADO	37	88,1%	38	95%	32	78%	61	62,9%	81	91%	64	78%	52	67,5%	59	78,7%	424	78,1%
	REPROVADO(I)	2	4,8%	0	0%	5	12,2%	10	10,3%	1	1,1%	4	4,9%	4	5,2%	5	6,7%	31	5,7%
	REPROVADO(R)	0	0%	0	0%	1	2,4%	14	14,4%	2	2,2%	6	7,3%	13	16,9%	6	8%	42	7,7%
	TRANCADO	3	7,1%	2	5%	3	7,3%	12	12,4%	5	5,6%	8	9,8%	8	10,4%	5	6,7%	46	8,5%
	TOTAL	42	100%	40	100%	41	100%	97	100%	89	100%	82	100%	77	100%	75	100%	543	100%
TOTAL	APROVADO	77	93,9%	74	92,5%	71	82,6%	99	71,2%	109	84,5%	97	80,8%	82	74,5%	94	83,9%	703	81,9%
	REPROVADO(I)	2	2,4%	2	2,5%	6	7%	12	8,6%	1	0,8%	5	4,2%	5	4,5%	5	4,5%	38	4,4%
	REPROVADO(R)	0	0%	0	0%	3	3,5%	14	10,1%	9	7%	7	5,8%	13	11,8%	6	5,4%	52	6,1%
	TRANCADO	3	3,7%	4	5%	6	7%	14	10,1%	10	7,8%	11	9,2%	10	9,1%	7	6,2%	65	7,6%
	TOTAL	82	100%	80	100%	86	100%	139	100%	129	100%	120	100%	110	100%	112	100%	858	100%

Tabela 35: Avaliação da disciplina GEO204-TOPICOS ESPECIAIS EM GEOGRAFIA I entre os anos de 2008 e 2015

CURSO	SITUAÇÃO	2008		2009		2010		2011		2012		2013		2014		2015		TOTAL	
		Freq.	%	Freq.	%	Freq.	%	Freq.	%	Freq.	%	Freq.	%	Freq.	%	Freq.	%	Freq.	%
04001PD001- GEOGRAFIA	APROVADO	28	73,7%	63	68,5%	149	72,3%	148	66,7%	55	53,9%	23	88,5%	19	76%	34	89,5%	519	69,3%
	REPROVADO(I)	3	7,9%	4	4,3%	22	10,7%	12	5,4%	12	11,8%	0	0%	2	8%	2	5,3%	57	7,6%
	REPROVADO(R)	2	5,3%	3	3,3%	9	4,4%	10	4,5%	6	5,9%	1	3,8%	0	0%	0	0%	31	4,1%
	TRANCADO	5	13,2%	22	23,9%	26	12,6%	52	23,4%	29	28,4%	2	7,7%	4	16%	2	5,3%	142	19%
	TOTAL	38	100%	92	100%	206	100%	223	100%	102	100%	26	100%	25	100%	38	100%	749	100%
04001PN002- GEOGRAFIA	APROVADO	23	88,5%	38	95%	86	80,4%	123	78,3%	61	75,3%	1	100%	38	79,2%	68	72,3%	438	79,1%
	REPROVADO(I)	0	0%	0	0%	2	1,9%	11	7%	10	12,3%	0	0%	5	10,4%	6	6,4%	34	6,1%
	REPROVADO(R)	0	0%	0	0%	3	2,8%	5	3,2%	7	8,6%	0	0%	2	4,2%	3	3,2%	20	3,6%
	TRANCADO	3	11,5%	2	5%	16	15%	18	11,5%	3	3,7%	0	0%	3	6,2%	17	18,1%	62	11,2%
	TOTAL	26	100%	40	100%	107	100%	157	100%	81	100%	1	100%	48	100%	94	100%	554	100%
05003PN001- CIENCIAS SOCIOAMBIEN- TAIS	APROVADO	0	-	0	-	0	0%	1	100%	0	0%	0	-	1	100%	10	83,3%	12	63,2%
	REPROVADO(I)	0	-	0	-	0	0%	0	0%	0	0%	0	-	0	0%	1	8,3%	1	5,3%
	REPROVADO(R)	0	-	0	-	1	100%	0	0%	0	0%	0	-	0	0%	0	0%	1	5,3%
	TRANCADO	0	-	0	-	0	0%	0	0%	4	100%	0	-	0	0%	1	8,3%	5	26,3%
	TOTAL	0	-	0	-	1	100%	1	100%	4	100%	0	-	1	100%	12	100%	19	100%
TOTAL	APROVADO	53	80,3%	101	75,4%	245	75,4%	275	70,9%	118	61,8%	24	88,9%	64	80%	121	77,6%	1001	73,2%
	REPROVADO(I)	3	4,5%	4	3%	24	7,4%	24	6,2%	22	11,5%	0	0%	7	8,8%	9	5,8%	93	6,8%
	REPROVADO(R)	2	3%	3	2,2%	13	4%	16	4,1%	13	6,8%	1	3,7%	2	2,5%	3	1,9%	53	3,9%
	TRANCADO	8	12,1%	26	19,4%	43	13,2%	73	18,8%	38	19,9%	2	7,4%	7	8,8%	23	14,7%	220	16,1%
	TOTAL	66	100%	134	100%	325	100%	388	100%	191	100%	27	100%	80	100%	156	100%	1367	100%

Tabela 36: Avaliação da disciplina GEO205-GEOGRAFIA DA MUNDIALIZACAO entre os anos de 2008 e 2015

CURSO	SITUAÇÃO	2008		2009		2010		2011		2012		2013		2014		2015		TOTAL	
		Freq.	%	Freq.	%	Freq.	%	Freq.	%	Freq.	%	Freq.	%	Freq.	%	Freq.	%	Freq.	%
	APROVADO	14	82,4%	52	92,9%	40	97,6%	25	92,6%	29	85,3%	37	90,2%	39	97,5%	20	90,9%	256	92,1%

continua na próxima página

Tabela 36 : Continuação GEO205-GEOGRAFIA DA MUNDIALIZACAO

CURSO	SITUAÇÃO	2008		2009		2010		2011		2012		2013		2014		2015		TOTAL			
		Freq.	%	Freq.	%	Freq.	%	Freq.	%	Freq.	%	Freq.	%	Freq.	%	Freq.	%	Freq.	%		
04001PD001- GEOGRAFIA	REPROVADO(I)	0	0%	2	3,6%	0	0%	0	0%	2	5,9%	0	0%	0	0%	1	4,5%	5	1,8%		
	REPROVADO(R)	0	0%	0	0%	0	0%	0	0%	1	2,9%	0	0%	0	0%	0	0%	1	0,4%		
	TRANCADO	3	17,6%	2	3,6%	1	2,4%	2	7,4%	2	5,9%	4	9,8%	1	2,5%	1	4,5%	16	5,8%		
	TOTAL	17	100%	56	100%	41	100%	27	100%	27	100%	34	100%	41	100%	40	100%	22	100%	278	100%
	APROVADO	0	-	23	95,8%	27	90%	32	94,1%	32	94,1%	25	80,6%	122	89,1%	45	73,8%	63	88,7%	337	86,9%
04001PN002- GEOGRAFIA	REPROVADO(I)	0	-	0	0%	2	6,7%	1	2,9%	1	2,9%	2	6,5%	8	5,8%	3	4,2%	3	2,0%	20	5,2%
	REPROVADO(R)	0	-	0	0%	0	0%	0	0%	0	3,2%	0	0%	0	0%	3	4,9%	0	0%	4	1%
	TRANCADO	0	-	1	4,2%	1	3,3%	1	2,9%	1	2,9%	3	9,7%	7	5,1%	9	14,8%	5	7%	27	7%
	TOTAL	0	-	24	100%	30	100%	34	100%	34	100%	31	100%	137	100%	61	100%	71	100%	388	100%
	APROVADO	15	78,9%	77	93,9%	70	94,6%	58	92,1%	58	92,1%	59	84,3%	160	89,4%	86	83,5%	83	89,2%	608	89%
TOTAL	REPROVADO(I)	0	0%	2	2,4%	2	2,7%	1	1,6%	1	1,6%	4	5,7%	8	4,5%	4	4,3%	4	3,7%	25	3,7%
	REPROVADO(R)	0	0%	0	0%	0	0%	0	0%	0	2,9%	0	0%	0	0%	3	2,9%	0	0%	5	0,7%
	TRANCADO	4	21,1%	3	3,7%	2	2,7%	4	6,3%	4	6,3%	5	7,1%	11	6,1%	10	9,7%	6	6,5%	45	6,6%
	TOTAL	19	100%	82	100%	74	100%	63	100%	63	100%	70	100%	179	100%	103	100%	93	100%	683	100%
	APROVADO	32	88,9%	39	88,6%	44	89,8%	39	83%	39	83%	41	89,1%	29	78,4%	30	71,4%	27	87,1%	281	84,6%

Tabela 37: Avaliação da disciplina GEO206-PEDOLOGIA entre os anos de 2008 e 2015

CURSO	SITUAÇÃO	2008		2009		2010		2011		2012		2013		2014		2015		TOTAL		
		Freq.	%	Freq.	%	Freq.	%	Freq.	%	Freq.	%	Freq.	%	Freq.	%	Freq.	%	Freq.	%	
04001PD001- GEOGRAFIA	REPROVADO(I)	32	88,9%	39	88,6%	44	89,8%	39	83%	41	89,1%	29	78,4%	30	71,4%	27	87,1%	281	84,6%	
	REPROVADO(R)	0	0%	1	2,3%	1	2%	1	2,1%	0	0%	0	0%	4	9,5%	3	9,7%	10	3%	
	TRANCADO	3	8,3%	1	2,3%	3	6,1%	6	12,8%	4	8,7%	6	16,2%	4	9,5%	0	0%	17	5,1%	
	TOTAL	36	100%	44	100%	49	100%	47	100%	46	100%	37	100%	42	100%	31	100%	332	100%	
	APROVADO	32	97%	31	86,1%	30	85,7%	25	67,6%	49	60,5%	66	79,5%	56	71,8%	32	38,6%	321	68,9%	
04001PN002- GEOGRAFIA	REPROVADO(I)	1	3%	2	5,6%	1	2,9%	0	0%	8	9,9%	1	1,2%	4	5,1%	21	25,3%	38	8,2%	
	REPROVADO(R)	0	0%	2	5,6%	3	8,6%	10	27%	13	16%	10	12%	8	10,3%	20	24,1%	66	14,2%	
	TRANCADO	0	0%	1	2,8%	1	2,9%	2	5,4%	1	1,3%	6	7,2%	10	12,8%	10	12,8%	20	24,1%	
	TOTAL	33	100%	36	100%	35	100%	37	100%	31	100%	83	100%	78	100%	83	100%	466	100%	
	APROVADO	64	92,8%	73	88%	76	87,4%	64	76,2%	90	70,9%	95	79,2%	90	72,6%	59	51,8%	611	75,6%	
TOTAL	REPROVADO(I)	1	1,4%	3	3,6%	3	3,4%	1	1,2%	8	6,3%	1	0,8%	8	6,5%	24	21,1%	49	6,1%	
	REPROVADO(R)	3	4,3%	3	3,6%	4	4,6%	11	13,1%	14	11%	16	13,3%	12	9,7%	20	17,5%	83	10,3%	
	TRANCADO	1	1,4%	4	4,8%	4	4,6%	8	9,5%	15	11,8%	8	6,7%	14	11,3%	11	9,6%	65	8%	
	TOTAL	69	100%	83	100%	87	100%	84	100%	127	100%	120	100%	124	100%	114	100%	808	100%	
	APROVADO	30	90,9%	36	94,7%	34	94,4%	36	83,7%	62	77,5%	62	77,5%	55	78,6%	67	75%	64	77,1%	374

Tabela 38: Avaliação da disciplina GEO207-BIOGEOGRAFIA entre os anos de 2008 e 2015

CURSO	SITUAÇÃO	2008		2009		2010		2011		2012		2013		2014		2015		TOTAL			
		Freq.	%	Freq.	%	Freq.	%	Freq.	%	Freq.	%	Freq.	%	Freq.	%	Freq.	%	Freq.	%		
04001PD001- GEOGRAFIA	REPROVADO(I)	35	94,6%	40	97,6%	33	91,7%	30	81,1%	15	46,9%	18	66,7%	59	88,1%	22	78,6%	252	82,6%		
	REPROVADO(R)	0	0%	0	0%	1	2,8%	0	0%	0	0%	0	0%	0	0%	0	0%	1	0,3%		
	TRANCADO	2	5,4%	0	0%	0	0%	4	10,8%	5	15,6%	3	11,1%	2	3%	3	10,7%	19	6,2%		
	TOTAL	37	100%	41	100%	36	100%	37	100%	32	100%	27	100%	67	100%	28	100%	305	100%		
	APROVADO	30	90,9%	36	94,7%	34	94,4%	36	83,7%	62	77,5%	62	77,5%	55	78,6%	67	75%	64	77,1%	374	81,5%
04001PN002- GEOGRAFIA	REPROVADO(I)	2	6,1%	1	2,6%	0	0%	0	0%	3	3,8%	1	1,4%	5	6,6%	0	0%	12	2,6%		
	REPROVADO(R)	0	0%	0	0%	0	0%	4	9,3%	7	8,8%	5	7,1%	7	9,2%	12	14,5%	35	7,6%		
	TOTAL	2	100%	1	100%	0	100%	4	100%	10	100%	6	100%	12	100%	12	100%	47	100%		
	APROVADO	30	90,9%	36	94,7%	34	94,4%	36	83,7%	62	77,5%	62	77,5%	55	78,6%	67	75%	64	77,1%	374	81,5%
	REPROVADO(R)	0	0%	0	0%	0	0%	4	9,3%	7	8,8%	5	7,1%	7	9,2%	12	14,5%	35	7,6%		

continua na próxima página

Tabela 38 : Continuação GEO207-BIOGEOGRAFIA

CURSO	SITUAÇÃO	2008		2009		2010		2011		2012		2013		2014		2015		TOTAL	
		Freq.	%	Freq.	%	Freq.	%	Freq.	%	Freq.	%	Freq.	%	Freq.	%	Freq.	%	Freq.	%
04001PD001- GEOGRAFIA	TRANCADO	1	3%	1	2,6%	2	5,6%	3	7%	8	10%	9	12,9%	7	9,2%	7	8,4%	38	8,3%
	TOTAL	33	100%	38	100%	36	100%	43	100%	80	100%	70	100%	76	100%	83	100%	459	100%
TOTAL	APROVADO	67	93,1%	82	96,5%	71	91%	72	82,8%	79	69,3%	74	74,7%	127	81,9%	91	77,1%	663	82,1%
	REPROVADO(I) REPROVADO(R) TRANCADO	2 2 1	2,8% 2,8% 1,4%	1 0 2	1,2% 0% 2,4%	1 0 6	1,3% 0% 7,7%	0 8 7	0% 9,2% 8%	3 2 20	2,6% 0% 17,5%	2 8 15	2% 8,1% 15,2%	5 9 14	3,2% 5,8% 9%	5 17 10	4,3% 14,4% 8,5%	14 56 75	1,7% 6,9% 9,3%
	TOTAL	72	100%	85	100%	78	100%	87	100%	114	100%	99	100%	155	100%	118	100%	808	100%

Tabela 39: Avaliação da disciplina GEO261-SENSORIAMENTO REMOTO entre os anos de 2008 e 2015

CURSO	SITUAÇÃO	2008		2009		2010		2011		2012		2013		2014		2015		TOTAL	
		Freq.	%	Freq.	%	Freq.	%	Freq.	%	Freq.	%	Freq.	%	Freq.	%	Freq.	%	Freq.	%
04001PD001- GEOGRAFIA	APROVADO	32	84,2%	37	82,2%	47	88,7%	40	78,4%	21	72,4%	0	-	0	-	0	-	177	81,9%
	REPROVADO(I) REPROVADO(R) TRANCADO	1 0 5	2,6% 0% 13,2%	2 2 4	4,4% 4,4% 8,9%	1 3 5	1,9% 5,7% 9,6%	2 3 6	3,9% 5,9% 11,8%	0 3 5	0% 10,3% 17,2%	0 0 0	0% 0% 0%	0 0 0	0% 0% 0%	0 0 0	0% 0% 0%	6 11 22	2,8% 5,1% 10,2%
	TOTAL	38	100%	45	100%	53	100%	51	100%	29	100%	0	-	0	-	0	-	216	100%
04001PN002- GEOGRAFIA	APROVADO	29	90,6%	31	88,6%	28	82,4%	27	77,1%	3	37,5%	0	-	0	-	0	-	118	81,9%
	REPROVADO(I) REPROVADO(R) TRANCADO	0 0 3	0% 0% 9,4%	2 0 2	5,7% 0% 5,7%	1 2 3	2,9% 5,9% 8,8%	1 3 4	2,9% 8,6% 11,4%	2 1 2	25% 12,5% 25%	0 0 0	0% 0% 0%	0 0 0	0% 0% 0%	0 0 0	0% 0% 0%	6 6 14	4,2% 4,2% 9,7%
	TOTAL	32	100%	35	100%	34	100%	35	100%	8	100%	0	-	0	-	0	-	144	100%
TOTAL	APROVADO	62	87,3%	71	85,5%	79	86,8%	68	77,3%	24	64,9%	0	-	0	-	0	-	304	82,2%
	REPROVADO(I) REPROVADO(R) TRANCADO	1 0 8	1,4% 0% 11,3%	4 2 6	4,8% 2,4% 7,2%	2 5 5	2,2% 5,5% 5,5%	4 6 10	4,5% 6,8% 11,4%	2 4 7	5,4% 10,8% 18,9%	0 0 0	0% 0% 0%	0 0 0	0% 0% 0%	0 0 0	0% 0% 0%	13 17 36	3,5% 4,6% 9,7%
	TOTAL	71	100%	83	100%	91	100%	88	100%	37	100%	0	-	0	-	0	-	370	100%

Tabela 40: Avaliação da disciplina GEO277-AMERICA LATINA entre os anos de 2008 e 2015

CURSO	SITUAÇÃO	2008		2009		2010		2011		2012		2013		2014		2015		TOTAL	
		Freq.	%	Freq.	%	Freq.	%	Freq.	%	Freq.	%	Freq.	%	Freq.	%	Freq.	%	Freq.	%
04001PD001- GEOGRAFIA	APROVADO	0	-	10	83,3%	3	100%	0	-	11	64,7%	0	-	6	33,3%	7	41,2%	37	55,2%
	REPROVADO(I) REPROVADO(R) TRANCADO	0 0 0	0% 0% 0%	1 0 1	8,3% 0% 8,3%	0 0 0	0% 0% 0%	0 0 0	0% 0% 0%	0 1 5	0% 5,9% 29,4%	0 0 0	0% 0% 0%	3 5 4	16,7% 27,8% 22,2%	5 5 5	29,4% 29,4% 29,4%	9 6 15	13,4% 9% 22,4%
	TOTAL	0	-	12	100%	3	100%	0	-	17	100%	0	-	18	100%	17	100%	67	100%
04001PN002- GEOGRAFIA	APROVADO	0	-	11	78,6%	2	100%	0	-	31	75,6%	14	60,9%	7	41,2%	13	54,2%	78	64,5%
	REPROVADO(I) REPROVADO(R) TRANCADO	0 0 0	0% 0% 0%	0 0 3	0% 0% 21,4%	0 0 2	0% 0% 100%	0 0 0	0% 0% 0%	4 3 3	9,8% 7,3% 7,3%	1 3 5	4,3% 13% 21,7%	8 1 1	47,1% 5,9% 5,9%	6 4 4	25% 16,7% 16,7%	19 8 16	15,7% 6,6% 13,2%
	TOTAL	0	-	14	100%	2	100%	0	-	41	100%	23	100%	17	100%	24	100%	121	100%
TOTAL	APROVADO	0	-	24	82,8%	7	100%	0	-	43	72,9%	17	58,6%	17	37,8%	25	49%	133	60,5%
	REPROVADO(I) REPROVADO(R) TRANCADO	0 0 0	0% 0% 0%	1 0 4	3,4% 0% 13,8%	0 0 7	0% 0% 100%	0 0 0	0% 0% 0%	4 4 8	6,8% 6,8% 13,6%	2 4 7	6,9% 10,3% 24,1%	3 6 10	26,7% 13,3% 22,2%	12 1 13	23,5% 2% 25,5%	31 14 42	14,1% 6,4% 19,1%
	TOTAL	0	-	29	100%	7	100%	0	-	59	100%	29	100%	45	100%	51	100%	220	100%

Tabela 41: Avaliação da disciplina GEO300-GEOGRAFIA DE MINAS GERAIS entre os anos de 2008 e 2015

CURSO	SITUAÇÃO	2008		2009		2010		2011		2012		2013		2014		2015		TOTAL		
		Freq.	%	Freq.	%	Freq.	%	Freq.	%	Freq.	%	Freq.	%	Freq.	%	Freq.	%	Freq.	%	Freq.
04001PD001- GEOGRAFIA	APROVADO	0	-	31	91,2%	38	95%	46	93,9%	26	76,5%	11	91,7%	6	85,7%	9	37,5%	167	83,5%	
	REPROVADO(I)	0	-	0	0%	1	2,5%	1	2%	2	5,9%	1	8,3%	1	14,3%	2	8,3%	8	4%	
	REPROVADO(R)	0	-	1	2,9%	0	0%	1	2%	2	5,9%	0	0%	0	0%	0	0%	4	2%	
	TRANCADO	0	-	2	5,9%	1	2,5%	1	2%	4	11,8%	0	0%	0	0%	13	54,2%	21	10,5%	
TOTAL	0	-	34	100%	40	100%	49	100%	49	100%	34	100%	12	100%	7	100%	24	100%	200	100%
04001PN002- GEOGRAFIA	APROVADO	0	-	1	50%	27	93,1%	34	87,2%	29	80,6%	2	66,7%	13	61,9%	5	29,4%	111	75,5%	
	REPROVADO(I)	0	-	0	0%	0	0%	2	5,1%	4	11,1%	0	0%	3	14,3%	2	11,8%	11	7,5%	
	REPROVADO(R)	0	-	1	50%	0	0%	0	0%	1	2,8%	1	33,3%	2	9,5%	6	35,3%	11	7,5%	
	TRANCADO	0	-	0	0%	2	6,9%	3	7,7%	2	5,6%	2	5,6%	3	14,3%	4	23,5%	14	9,5%	
TOTAL	0	-	2	100%	29	100%	39	100%	39	100%	36	100%	3	100%	21	100%	17	100%	147	100%
04003PD001- TURISMO	APROVADO	0	-	0	-	0	-	0	-	1	100%	0	-	6	66,7%	4	66,7%	11	68,8%	
	REPROVADO(I)	0	-	0	-	0	-	0	-	0	0%	0	-	1	11,1%	1	16,7%	2	12,5%	
	REPROVADO(R)	0	-	0	-	0	-	0	-	0	0%	0	-	1	11,1%	0	0%	1	6,2%	
	TRANCADO	0	-	0	-	0	-	0	-	0	0%	0	-	1	11,1%	1	16,7%	2	12,5%	
TOTAL	0	-	0	-	0	-	0	-	0	100%	0	-	9	100%	6	100%	16	100%	293	78,8%
TOTAL	APROVADO	0	-	32	88,9%	65	94,2%	80	90,9%	57	78,1%	13	86,7%	26	66,7%	20	38,5%	293	78,8%	
	REPROVADO(I)	0	-	0	0%	1	1,4%	3	3,4%	7	9,6%	1	6,7%	5	12,8%	6	11,5%	23	6,2%	
	REPROVADO(R)	0	-	2	5,6%	0	0%	1	1,1%	3	4,1%	1	6,7%	3	7,7%	20	38,5%	23	6,2%	
	TRANCADO	0	-	2	5,6%	3	4,3%	4	4,5%	6	8,2%	6	8,2%	5	12,8%	20	38,5%	40	10,8%	
TOTAL	0	-	36	100%	69	100%	88	100%	88	100%	73	100%	15	100%	39	100%	52	100%	372	100%

Tabela 42: Avaliação da disciplina GEO302-TRABALHO DE CONCLUSAO DE CURSO I entre os anos de 2008 e 2015

CURSO	SITUAÇÃO	2008		2009		2010		2011		2012		2013		2014		2015		TOTAL		
		Freq.	%	Freq.	%	Freq.	%	Freq.	%	Freq.	%	Freq.	%	Freq.	%	Freq.	%	Freq.	%	Freq.
04001PD001- GEOGRAFIA	APROVADO	0	-	19	63,3%	29	55,8%	45	63,4%	29	48,3%	35	53,8%	26	59,1%	31	49,2%	214	55,6%	
	REPROVADO(I)	0	-	0	0%	14	26,9%	6	8,5%	0	0%	3	4,6%	4	9,1%	0	0%	27	7%	
	REPROVADO(R)	0	-	4	13,3%	0	0%	6	8,5%	8	13,3%	6	9,2%	8	18,2%	20	31,7%	52	13,5%	
	TRANCADO	0	-	7	23,3%	9	17,3%	14	19,7%	23	38,3%	21	32,3%	6	13,6%	12	19%	92	23,9%	
TOTAL	0	-	30	100%	52	100%	71	100%	71	100%	60	100%	65	100%	44	100%	63	100%	385	100%
04001PN002- GEOGRAFIA	APROVADO	0	-	0	-	20	74,1%	26	78,8%	29	65,9%	14	32,6%	39	43,8%	45	43,3%	173	50,9%	
	REPROVADO(I)	0	-	0	-	5	18,5%	1	3%	0	0%	10	23,3%	8	9%	0	0%	24	7,1%	
	REPROVADO(R)	0	-	0	-	0	0%	4	12,1%	10	22,7%	7	16,3%	28	31,5%	42	40,4%	91	26,8%	
	TRANCADO	0	-	0	-	2	7,4%	2	6,1%	5	11,4%	5	11,4%	14	15,7%	17	16,3%	52	15,3%	
TOTAL	0	-	0	-	27	100%	33	100%	33	100%	44	100%	43	100%	104	100%	340	100%		
TOTAL	APROVADO	0	-	19	63,3%	49	62%	71	68,3%	58	55,8%	49	45,4%	65	48,9%	76	45,5%	387	53,4%	
	REPROVADO(I)	0	-	0	0%	19	24,1%	7	6,7%	0	0%	13	12%	12	9%	0	0%	51	7%	
	REPROVADO(R)	0	-	4	13,3%	0	0%	10	9,6%	18	17,3%	13	12%	36	27,1%	62	37,1%	143	19,7%	
	TRANCADO	0	-	7	23,3%	11	13,9%	16	15,4%	28	26,9%	33	30,6%	20	15%	29	17,4%	144	19,9%	
TOTAL	0	-	30	100%	79	100%	104	100%	104	100%	104	100%	133	100%	167	100%	725	100%		

Tabela 43: Avaliação da disciplina GEO306-PROCESSOS ERSIVOS E CONSERVACAO DOS SOLOS entre os anos de 2008 e 2015

CURSO	SITUAÇÃO	2008		2009		2010		2011		2012		2013		2014		2015		TOTAL			
		Freq.	%	Freq.	%	Freq.	%	Freq.	%	Freq.	%	Freq.	%	Freq.	%	Freq.	%	Freq.	%		
21001PD001- AQUACULTURA	APROVADO	0	-	39	75%	52	92,9%	44	78,6%	32	64%	37	78,7%	37	66,1%	35	74,5%	276	75,8%		
	REPROVADO(I)	0	-	4	7,7%	2	3,6%	5	8,9%	5	10%	2	4,3%	10	17,9%	7	14,9%	35	9,6%		
	REPROVADO(R)	0	-	3	5,8%	2	3,6%	7	12,5%	8	16%	7	14,9%	3	5,4%	2	4,3%	32	8,8%		
	TRANCADO	0	-	6	11,5%	0	0%	0	0%	0	0%	5	10%	1	2,1%	6	10,7%	3	6,4%	21	5,8%
	TOTAL	0	-	52	100%	56	100%	56	100%	56	100%	50	100%	47	100%	56	100%	47	100%	364	100%
TOTAL	APROVADO	0	-	39	75%	55	93,2%	44	78,6%	36	65,5%	42	77,8%	37	64,9%	35	74,5%	288	75,8%		
	REPROVADO(I)	0	-	4	7,7%	2	3,4%	5	8,9%	5	9,1%	3	5,6%	10	17,5%	7	14,9%	36	9,5%		
	REPROVADO(R)	0	-	3	5,8%	2	3,4%	7	12,5%	8	14,5%	7	13%	3	5,3%	2	4,3%	32	8,4%		
	TRANCADO	0	-	6	11,5%	0	0%	0	0%	0	0%	6	10,9%	2	3,7%	7	12,3%	3	6,4%	24	6,3%
	TOTAL	0	-	52	100%	59	100%	56	100%	56	100%	55	100%	57	100%	47	100%	380	100%		

Tabela 44: Avaliação da disciplina GEO307-TRABALHO DE CONCLUSAO DE CURSO II entre os anos de 2008 e 2015

CURSO	SITUAÇÃO	2008		2009		2010		2011		2012		2013		2014		2015		TOTAL		
		Freq.	%	Freq.	%	Freq.	%	Freq.	%	Freq.	%	Freq.	%	Freq.	%	Freq.	%	Freq.	%	
04001PD001- GEOGRAFIA	APROVADO	0	-	14	93,3%	17	94,4%	33	67,3%	25	55,6%	34	55,7%	33	62,3%	22	48,9%	178	62,2%	
	REPROVADO(I)	0	-	0	0%	1	5,6%	0	0%	0	0%	2	3,3%	5	9,4%	0	0%	8	2,8%	
	REPROVADO(R)	0	-	1	6,7%	0	0%	6	12,2%	6	13,3%	6	4,9%	9	11,3%	12	26,7%	34	11,9%	
	TRANCADO	0	-	0	0%	0	0%	10	20,4%	14	31,1%	22	36,1%	6	17%	11	24,4%	66	23,1%	
TOTAL	0	-	15	100%	18	100%	49	100%	49	100%	45	100%	61	100%	53	100%	45	100%	286	100%
04001PN002- GEOGRAFIA	APROVADO	0	-	0	-	3	75%	23	69,7%	20	62,5%	26	57,8%	12	34,3%	39	52,7%	123	55,2%	
	REPROVADO(I)	0	-	0	-	1	25%	1	3%	0	0%	1	2,2%	7	20%	0	0%	10	4,5%	
	REPROVADO(R)	0	-	0	-	0	0%	2	6,1%	4	12,5%	3	6,7%	7	20%	24	32,4%	40	17,9%	
	TRANCADO	0	-	0	-	0	0%	7	21,2%	7	21,2%	8	25%	9	25,7%	11	14,9%	50	22,4%	
TOTAL	0	-	0	-	4	100%	33	100%	33	100%	32	100%	45	100%	35	100%	74	100%	223	100%
TOTAL	APROVADO	0	-	14	93,3%	20	90,9%	56	68,3%	45	58,4%	60	56,6%	45	51,1%	61	51,3%	301	59,1%	
	REPROVADO(I)	0	-	0	0%	2	9,1%	1	1,2%	0	0%	3	2,8%	12	13,6%	0	0%	18	3,5%	
	REPROVADO(R)	0	-	1	6,7%	0	0%	8	9,8%	10	13%	6	5,7%	13	14,8%	36	30,3%	74	14,5%	
	TRANCADO	0	-	0	0%	0	0%	17	20,7%	17	20,7%	22	28,6%	18	20,5%	22	18,5%	116	22,8%	
TOTAL	0	-	15	100%	22	100%	82	100%	82	100%	77	100%	106	100%	88	100%	119	100%	509	100%

Tabela 45: Avaliação da disciplina GEO323-REPRESENTACAO ESPACIAL EM GEOGRAFIA entre os anos de 2008 e 2015

CURSO	SITUAÇÃO	2008		2009		2010		2011		2012		2013		2014		2015		TOTAL		
		Freq.	%	Freq.	%	Freq.	%	Freq.	%	Freq.	%	Freq.	%	Freq.	%	Freq.	%	Freq.	%	
04001PD001- GEOGRAFIA	APROVADO	0	-	0	-	0	-	0	-	28	80%	32	80%	25	89,3%	27	71,1%	112	79,4%	
	REPROVADO(I)	0	-	0	-	0	-	0	-	0	0%	2	5%	1	3,6%	0	0%	3	2,1%	
	REPROVADO(R)	0	-	0	-	0	-	0	-	3	8,6%	2	5%	1	3,6%	9	23,7%	15	10,6%	
	TRANCADO	0	-	0	-	0	-	0	-	4	11,4%	4	10%	1	3,6%	2	5,3%	11	7,8%	
TOTAL	0	-	0	-	0	-	0	-	35	100%	40	100%	40	100%	28	100%	38	100%	141	100%
04001PN002- GEOGRAFIA	APROVADO	0	-	0	-	0	-	0	-	0	0%	56	75,7%	60	65,9%	56	68,3%	172	69,1%	
	REPROVADO(I)	0	-	0	-	0	-	0	-	0	0%	5	6,8%	9	9,9%	0	0%	14	5,6%	
	REPROVADO(R)	0	-	0	-	0	-	0	-	1	50%	5	6,8%	14	15,4%	18	22%	38	15,3%	
	TRANCADO	0	-	0	-	0	-	0	-	1	50%	5	6,8%	8	8,8%	8	9,8%	25	10%	
TOTAL	0	-	0	-	0	-	0	-	1	50%	62	75,7%	88	100%	88	100%	243	75,7%		

continua na próxima página

Tabela 45 : Continuação GEO323-REPRESENTAÇÃO ESPACIAL EM GEOGRAFIA

CURSO	SITUAÇÃO	2008		2009		2010		2011		2012		2013		2014		2015		TOTAL	
		Freq.	%	Freq.	%	Freq.	%	Freq.	%	Freq.	%	Freq.	%	Freq.	%	Freq.	%	Freq.	%
	TOTAL	0	-	0	-	0	-	0	-	2	100%	74	100%	91	100%	82	100%	249	100%
	APROVADO	0	-	0	-	0	-	0	-	28	75,7%	89	76,7%	85	71,4%	83	69,2%	285	72,7%
	REPROVADO(I)	0	-	0	-	0	-	0	-	0	0%	7	6%	10	8,4%	0	0%	17	4,3%
	REPROVADO(R)	0	-	0	-	0	-	0	-	4	10,8%	8	6,9%	15	12,6%	27	22,5%	54	13,8%
	TRANCADO	0	-	0	-	0	-	0	-	5	13,5%	12	10,3%	9	7,6%	10	8,3%	36	9,2%
	TOTAL	0	-	0	-	0	-	0	-	37	100%	116	100%	119	100%	120	100%	392	100%

Tabela 46: Avaliação da disciplina GEO325-GEOGRAFIA HUMANA DO BRASIL entre os anos de 2008 e 2015

CURSO	SITUAÇÃO	2008		2009		2010		2011		2012		2013		2014		2015		TOTAL	
		Freq.	%	Freq.	%	Freq.	%	Freq.	%	Freq.	%	Freq.	%	Freq.	%	Freq.	%	Freq.	%
0400IPD001- GEOGRAFIA	APROVADO	0	-	0	-	0	-	0	-	0	-	66	77,6%	13	81,2%	31	77,5%	110	78%
	REPROVADO(I)	0	-	0	-	0	-	0	-	0	-	3	3,5%	0	0%	0	0%	3	2,1%
	REPROVADO(R)	0	-	0	-	0	-	0	-	0	-	6	7,1%	1	6,2%	4	10%	11	7,8%
	TRANCADO	0	-	0	-	0	-	0	-	0	-	10	11,8%	2	12,5%	5	12,5%	17	12,1%
	TOTAL	0	-	0	-	0	-	0	-	0	-	85	100%	16	100%	40	100%	141	100%
0400IPN002- GEOGRAFIA	APROVADO	0	-	0	-	0	-	0	-	63	77,8%	76	75,2%	59	83,1%	46	59,7%	244	73,9%
	REPROVADO(I)	0	-	0	-	0	-	0	-	0	0%	4	4%	2	2,8%	4	5,2%	10	3%
	REPROVADO(R)	0	-	0	-	0	-	0	-	14	17,3%	13	12,9%	4	5,6%	20	26%	51	15,5%
	TRANCADO	0	-	0	-	0	-	0	-	4	4,9%	8	7,9%	6	8,5%	7	9,1%	25	7,6%
	TOTAL	0	-	0	-	0	-	0	-	81	100%	101	100%	71	100%	77	100%	330	100%
TOTAL	APROVADO	0	-	0	-	0	-	0	-	64	78%	143	76,5%	72	82,8%	77	65,3%	356	75,1%
	REPROVADO(I)	0	-	0	-	0	-	0	-	0	0%	7	3,7%	2	2,3%	4	3,4%	13	2,7%
	REPROVADO(R)	0	-	0	-	0	-	0	-	14	17,1%	19	10,2%	5	5,7%	24	20,3%	62	13,1%
	TRANCADO	0	-	0	-	0	-	0	-	4	4,9%	18	9,6%	8	9,2%	13	11%	43	9,1%
	TOTAL	0	-	0	-	0	-	0	-	82	100%	187	100%	87	100%	118	100%	474	100%

Tabela 47: Avaliação da disciplina GEO365-FORMAÇÃO TERRITORIAL DO BRASIL entre os anos de 2008 e 2015

CURSO	SITUAÇÃO	2008		2009		2010		2011		2012		2013		2014		2015		TOTAL	
		Freq.	%	Freq.	%	Freq.	%	Freq.	%	Freq.	%	Freq.	%	Freq.	%	Freq.	%	Freq.	%
0400IPD001- GEOGRAFIA	APROVADO	0	-	0	-	0	-	0	-	1	100%	33	80,5%	26	70,3%	33	89,2%	93	80,2%
	REPROVADO(I)	0	-	0	-	0	-	0	-	0	0%	0	0%	6	16,2%	4	10,8%	10	8,6%
	REPROVADO(R)	0	-	0	-	0	-	0	-	0	0%	5	12,2%	2	5,4%	0	0%	7	6%
	TRANCADO	0	-	0	-	0	-	0	-	0	0%	3	7,3%	3	8,1%	0	0%	6	5,2%
	TOTAL	0	-	0	-	0	-	0	-	1	100%	41	100%	37	100%	37	100%	116	100%
0400IPN002- GEOGRAFIA	APROVADO	0	-	0	-	0	-	0	-	67	84,8%	71	79,8%	58	55,2%	59	75,6%	255	72,6%
	REPROVADO(I)	0	-	0	-	0	-	0	-	6	7,6%	3	3,4%	24	22,9%	3	3,8%	36	10,3%
	REPROVADO(R)	0	-	0	-	0	-	0	-	0	0%	11	12,4%	13	12,4%	8	10,3%	32	9,1%
	TRANCADO	0	-	0	-	0	-	0	-	6	7,6%	4	4,5%	10	9,5%	8	10,3%	28	8%
	TOTAL	0	-	0	-	0	-	0	-	79	100%	89	100%	105	100%	78	100%	351	100%
TOTAL	APROVADO	0	-	0	-	0	-	0	-	68	85%	105	80,2%	84	59,2%	92	80%	349	74,6%
	REPROVADO(I)	0	-	0	-	0	-	0	-	6	7,5%	3	2,3%	30	21,1%	7	6,1%	46	9,8%
	REPROVADO(R)	0	-	0	-	0	-	0	-	0	0%	16	12,2%	15	10,6%	8	7%	39	8,3%
	TRANCADO	0	-	0	-	0	-	0	-	6	7,5%	7	5,3%	13	9,2%	8	7%	34	7,3%
	TOTAL	0	-	0	-	0	-	0	-	80	100%	131	100%	142	100%	115	100%	468	100%

Tabela 48: Avaliação da disciplina GEO367-GEOMORFOLOGIA TECTÔNICA E ESTRUTURAL entre os anos de 2008 e 2015

CURSO	SITUAÇÃO	2008		2009		2010		2011		2012		2013		2014		2015		TOTAL	
		Freq.	%	Freq.	%	Freq.	%	Freq.	%	Freq.	%	Freq.	%	Freq.	%	Freq.	%	Freq.	%
04001PD001- GEOGRAFIA	APROVADO	0	-	0	-	0	-	0	-	0	-	29	90,6%	17	45,9%	32	69,6%	78	67,8%
	REPROVADO(I)	0	-	0	-	0	-	0	-	0	-	0	0%	0	0%	0	0%	0	0%
	REPROVADO(R)	0	-	0	-	0	-	0	-	0	-	2	6,2%	14	37,8%	10	21,7%	26	22,6%
	TRANCADO TOTAL	0	-	0	-	0	-	0	-	0	-	0	0%	6	16,2%	4	8,7%	11	9,6%
04001PN002- GEOGRAFIA	APROVADO	0	-	0	-	0	-	0	-	0	-	40	51,9%	70	77,8%	29	40,8%	139	58,4%
	REPROVADO(I)	0	-	0	-	0	-	0	-	0	-	0	0%	6	6,7%	0	0%	6	2,5%
	REPROVADO(R)	0	-	0	-	0	-	0	-	0	-	31	40,3%	5	5,6%	34	47,9%	70	29,4%
	TRANCADO TOTAL	0	-	0	-	0	-	0	-	0	-	6	7,8%	9	10%	8	11,3%	23	9,7%
TOTAL	APROVADO	0	-	0	-	0	-	0	-	0	-	69	63,3%	90	69,2%	61	52,1%	220	61,8%
	REPROVADO(I)	0	-	0	-	0	-	0	-	0	-	0	0%	6	4,6%	0	0%	6	1,7%
	REPROVADO(R)	0	-	0	-	0	-	0	-	0	-	33	30,3%	19	14,6%	44	37,6%	96	27%
	TRANCADO TOTAL	0	-	0	-	0	-	0	-	0	-	7	6,4%	15	11,5%	12	10,3%	34	9,6%

Tabela 49: Avaliação da disciplina GEO608-CLIMATOLOGIA entre os anos de 2008 e 2015

CURSO	SITUAÇÃO	2008		2009		2010		2011		2012		2013		2014		2015		TOTAL	
		Freq.	%	Freq.	%	Freq.	%	Freq.	%	Freq.	%	Freq.	%	Freq.	%	Freq.	%	Freq.	%
04001PD001- GEOGRAFIA	APROVADO	28	84,8%	29	58%	30	83,3%	40	87%	57	76%	32	74,4%	18	56,2%	25	62,5%	259	73%
	REPROVADO(I)	1	3%	0	0%	1	2,8%	1	2,2%	2	2,7%	4	9,3%	3	9,4%	2	5%	14	3,9%
	REPROVADO(R)	0	0%	14	28%	4	11,1%	4	8,7%	9	12%	5	11,6%	3	9,4%	11	27,5%	50	14,1%
	TRANCADO TOTAL	4	12,1%	7	14%	1	2,8%	1	2,2%	7	9,3%	2	4,7%	8	25%	2	5%	32	9%
04001PN002- GEOGRAFIA	APROVADO	33	100%	50	100%	36	100%	46	100%	75	100%	43	100%	32	100%	40	100%	355	100%
	REPROVADO(I)	33	89,2%	20	71,4%	20	57,1%	44	59,5%	60	61,9%	38	42,2%	41	44,1%	45	52,9%	301	55,8%
	REPROVADO(R)	0	0%	1	3,6%	2	5,7%	9	12,2%	2	2,1%	18	20%	16	17,2%	8	9,4%	56	10,4%
	TRANCADO TOTAL	3	8,1%	7	25%	9	25,7%	11	14,9%	16	16,5%	27	30%	31	33,3%	22	25,9%	126	23,4%
04002PD001- GEOLOGIA	APROVADO	1	2,7%	0	0%	4	11,4%	10	13,5%	19	19,6%	7	7,8%	5	5,4%	10	11,8%	56	10,4%
	REPROVADO(I)	37	100%	28	100%	35	100%	74	100%	97	100%	90	100%	93	100%	85	100%	539	100%
	REPROVADO(R)	2	66,7%	0	-	1	33,3%	5	62,5%	4	50%	2	100%	0	-	0	-	14	58,3%
	TRANCADO TOTAL	0	0%	0	-	0	0%	1	12,5%	0	0%	0	0%	0	-	0	-	3	8,3%
07003PD001-CONS. E REST. DE BENS CULTURAIIS MOVEIS	APROVADO	1	33,3%	0	-	0	0%	2	25%	2	25%	0	0%	0	-	0	-	5	20,8%
	REPROVADO(I)	3	100%	0	-	3	100%	8	100%	8	100%	2	100%	0	-	0	-	24	100%
	REPROVADO(R)	25	86,2%	20	74,1%	22	53,7%	26	68,4%	19	57,6%	14	35%	26	56,5%	21	60%	173	59,9%
	TRANCADO TOTAL	2	6,9%	3	11,1%	3	7,3%	3	7,9%	3	9,1%	12	30%	3	6,5%	2	5,7%	31	10,7%
10004PD001- ENGENHARIA AMBIENTAL	APROVADO	0	0%	3	11,1%	12	29,3%	0	0%	5	15,2%	6	15%	10	21,7%	8	22,9%	44	15,2%
	REPROVADO(I)	2	6,9%	1	3,7%	4	9,8%	9	23,7%	6	18,2%	8	20%	7	15,2%	4	11,4%	41	14,2%
	REPROVADO(R)	29	100%	27	100%	41	100%	38	100%	33	100%	40	100%	46	100%	35	100%	289	100%
	TRANCADO TOTAL	0	-	46	88,5%	51	96,2%	50	90,9%	48	84,2%	48	84,2%	51	87,9%	42	85,7%	340	87,6%
TOTAL	APROVADO	90	86,5%	119	73%	125	73,5%	168	74,3%	189	69,7%	141	58,3%	141	60,3%	133	63,6%	1106	68,3%
	REPROVADO(I)	3	2,9%	6	3,7%	8	4,7%	16	7,1%	10	3,7%	37	15,3%	25	10,7%	16	7,7%	121	7,5%
	REPROVADO(R)	3	2,9%	27	16,6%	27	15,9%	16	7,1%	35	12,9%	44	18,2%	47	20,1%	42	20,1%	241	14,9%

continua na próxima página

Tabela 49 : Continuação GEO608-CLIMATOLOGIA

CURSO	SITUAÇÃO	2008		2009		2010		2011		2012		2013		2014		2015		TOTAL	
		Freq.	%	Freq.	%	Freq.	%	Freq.	%	Freq.	%	Freq.	%	Freq.	%	Freq.	%	Freq.	%
	TRANCADO	8	7,7%	11	6,7%	10	5,9%	26	11,5%	37	13,7%	20	8,3%	21	9%	18	8,6%	151	9,3%
	TOTAL	104	100%	163	100%	170	100%	226	100%	271	100%	242	100%	234	100%	209	100%	1619	100%

Tabela 50: Avaliação da disciplina GEO623-GEOGRAFIA DA POPULACAO entre os anos de 2008 e 2015

CURSO	SITUAÇÃO	2008		2009		2010		2011		2012		2013		2014		2015		TOTAL	
		Freq.	%	Freq.	%	Freq.	%	Freq.	%	Freq.	%	Freq.	%	Freq.	%	Freq.	%	Freq.	%
04001PD001- GEOGRAFIA	APROVADO	45	93,8%	32	86,5%	37	86%	35	92,1%	32	86,5%	34	91,9%	23	92%	35	89,7%	273	89,8%
	REPROVADO(I)	1	2,1%	2	5,4%	3	7%	2	5,3%	1	2,7%	1	2,7%	0	0%	2	5,1%	12	3,9%
	REPROVADO(R)	0	0%	0	0%	1	2,3%	1	2,6%	0	0%	0	0%	0	0%	1	2,6%	4	1,3%
	TOTAL	48	100%	37	100%	43	100%	38	100%	37	100%	37	100%	25	100%	39	100%	304	100%
04001PN002- GEOGRAFIA	APROVADO	33	94,3%	32	97%	22	71%	33	52,4%	68	75,6%	89	70,6%	74	93,7%	62	89,9%	413	78,5%
	REPROVADO(I)	0	0%	1	3%	1	3,2%	5	7,9%	1	1,1%	16	12,7%	1	1,3%	3	4,3%	28	5,3%
	REPROVADO(R)	1	2,9%	0	0%	5	16,1%	16	25,4%	13	14,4%	10	7,9%	1	1,3%	1	1,4%	47	8,9%
	TOTAL	35	100%	33	100%	31	100%	63	100%	90	100%	126	100%	79	100%	69	100%	526	100%
TOTAL	APROVADO	78	94%	64	91,4%	60	80%	72	68,6%	100	78,7%	123	74,1%	97	93,3%	97	89,9%	691	82,5%
	REPROVADO(I)	1	1,2%	3	4,3%	4	5,3%	7	6,7%	2	1,6%	17	10,2%	1	1%	5	4,6%	40	4,8%
	REPROVADO(R)	1	1,2%	0	0%	6	8%	17	16,2%	14	11%	12	7,2%	1	1%	2	1,9%	53	6,3%
	TOTAL	83	100%	70	100%	75	100%	105	100%	127	100%	166	100%	104	100%	108	100%	838	100%

Tabela 51: Avaliação da disciplina GEO630-GEOGRAFIA GERAL entre os anos de 2008 e 2015

CURSO	SITUAÇÃO	2008		2009		2010		2011		2012		2013		2014		2015		TOTAL	
		Freq.	%	Freq.	%	Freq.	%	Freq.	%	Freq.	%	Freq.	%	Freq.	%	Freq.	%	Freq.	%
04003PD001- TURISMO	APROVADO	61	95,3%	64	91,4%	60	89,6%	61	88,4%	57	87,7%	61	91%	48	77,4%	46	78%	458	87,6%
	REPROVADO(I)	0	0%	0	0%	1	1,5%	2	2,9%	2	3,1%	2	3%	4	6,5%	7	11,9%	18	3,4%
	REPROVADO(R)	0	0%	2	2,9%	1	1,4%	1	1,4%	1	1,5%	0	0%	2	3,2%	2	3,4%	9	1,7%
	TOTAL	64	100%	70	100%	67	100%	69	100%	65	100%	67	100%	62	100%	59	100%	523	100%
TOTAL	APROVADO	61	95,3%	64	91,4%	60	89,6%	61	88,4%	57	87,7%	61	91%	48	77,4%	46	78%	458	87,6%
	REPROVADO(I)	0	0%	0	0%	1	1,5%	2	2,9%	2	3,1%	2	3%	4	6,5%	7	11,9%	18	3,4%
	REPROVADO(R)	0	0%	2	2,9%	1	1,4%	1	1,4%	1	1,5%	0	0%	2	3,2%	2	3,4%	9	1,7%
	TOTAL	64	100%	70	100%	67	100%	69	100%	65	100%	67	100%	62	100%	59	100%	523	100%

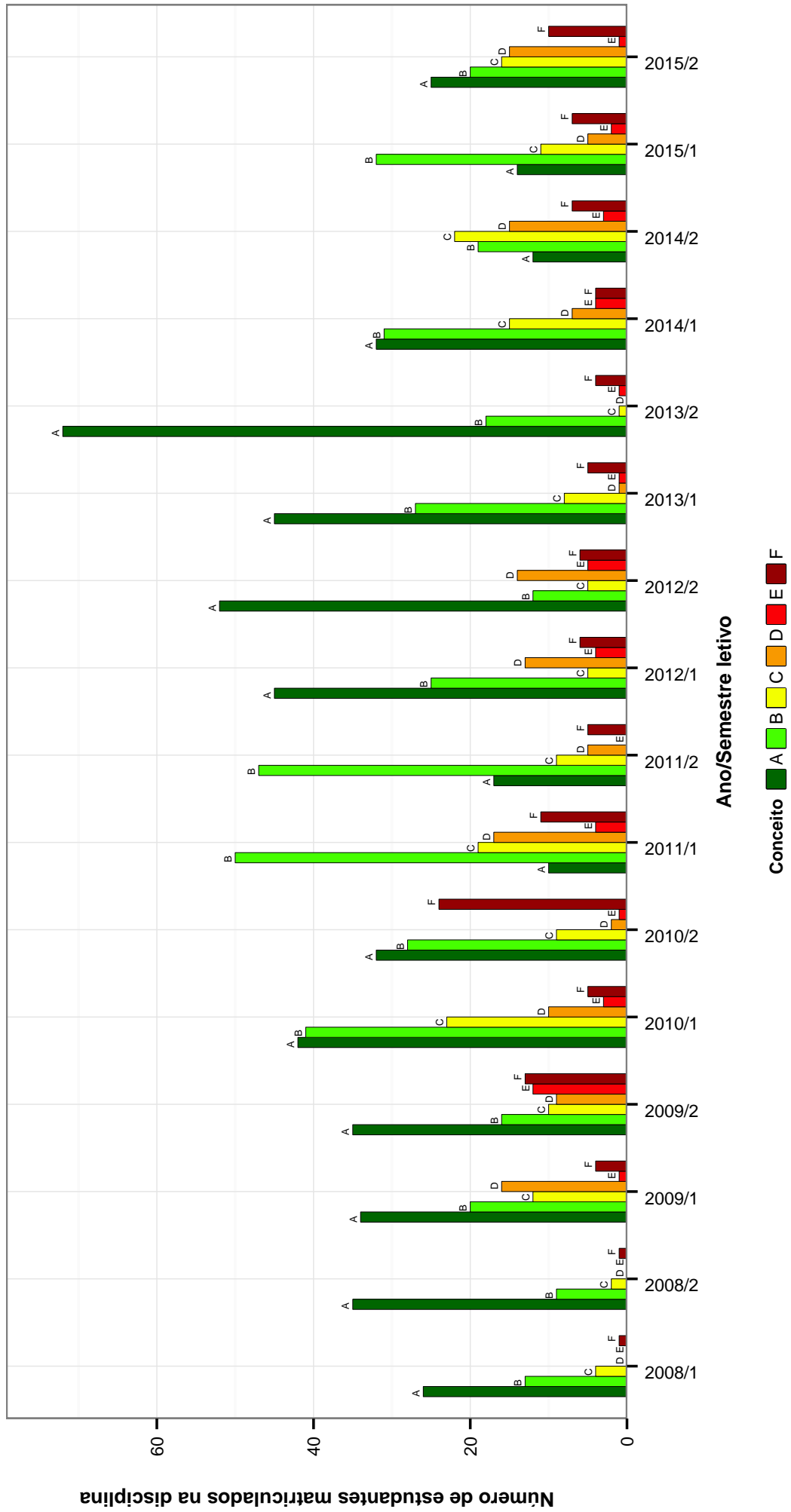


Figura 1: Conceitos obtidos pelos estudantes na disciplina CRT003-CARTOGRAFIA E TOPOGRAFIA no período de 2008 a 2015 no Instituto de Geociências .

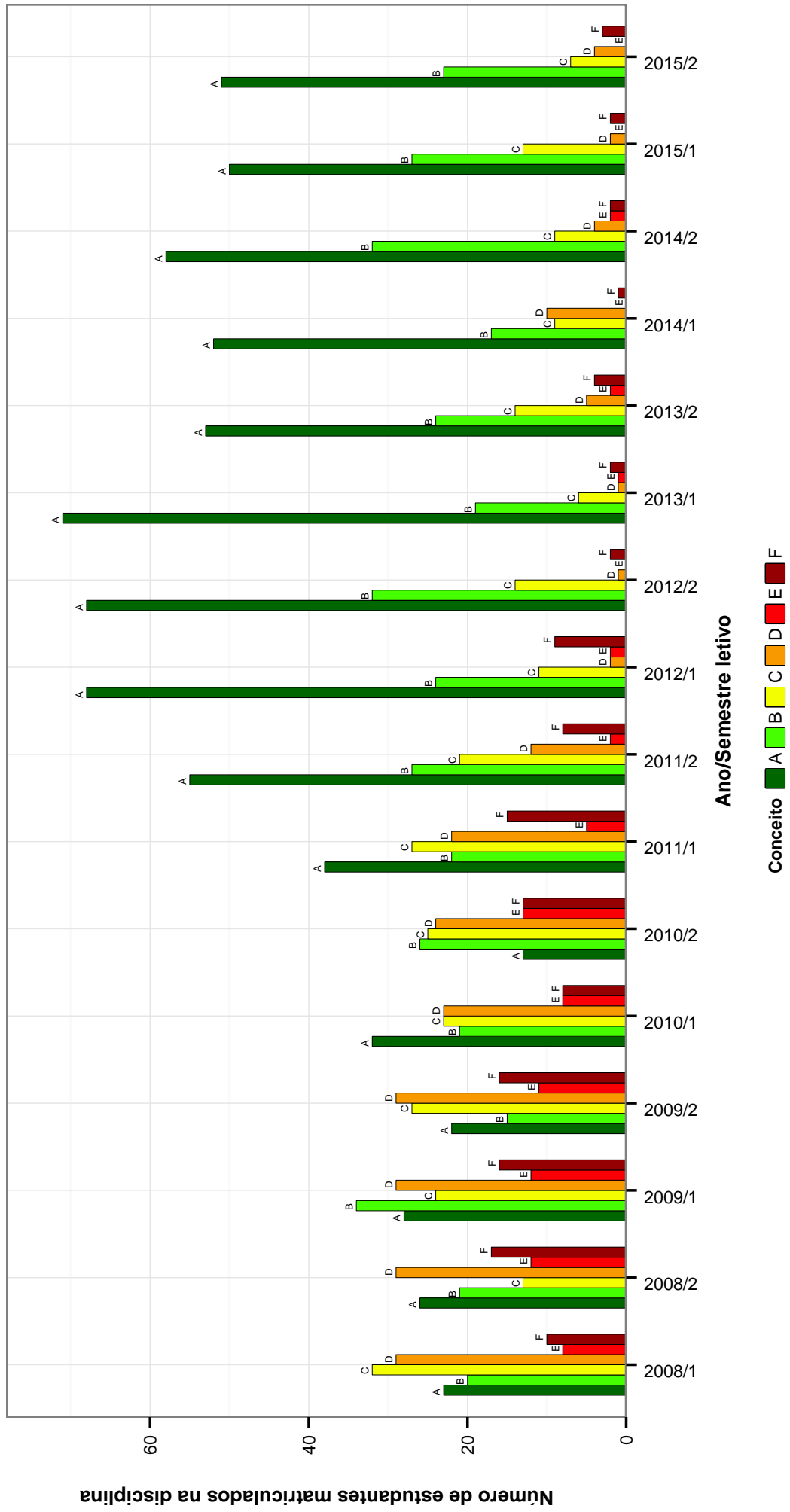


Figura 2: Conceitos obtidos pelos estudantes na disciplina CRT005-TOPOGRAFIA II no período de 2008 a 2015 no Instituto de Geociências .

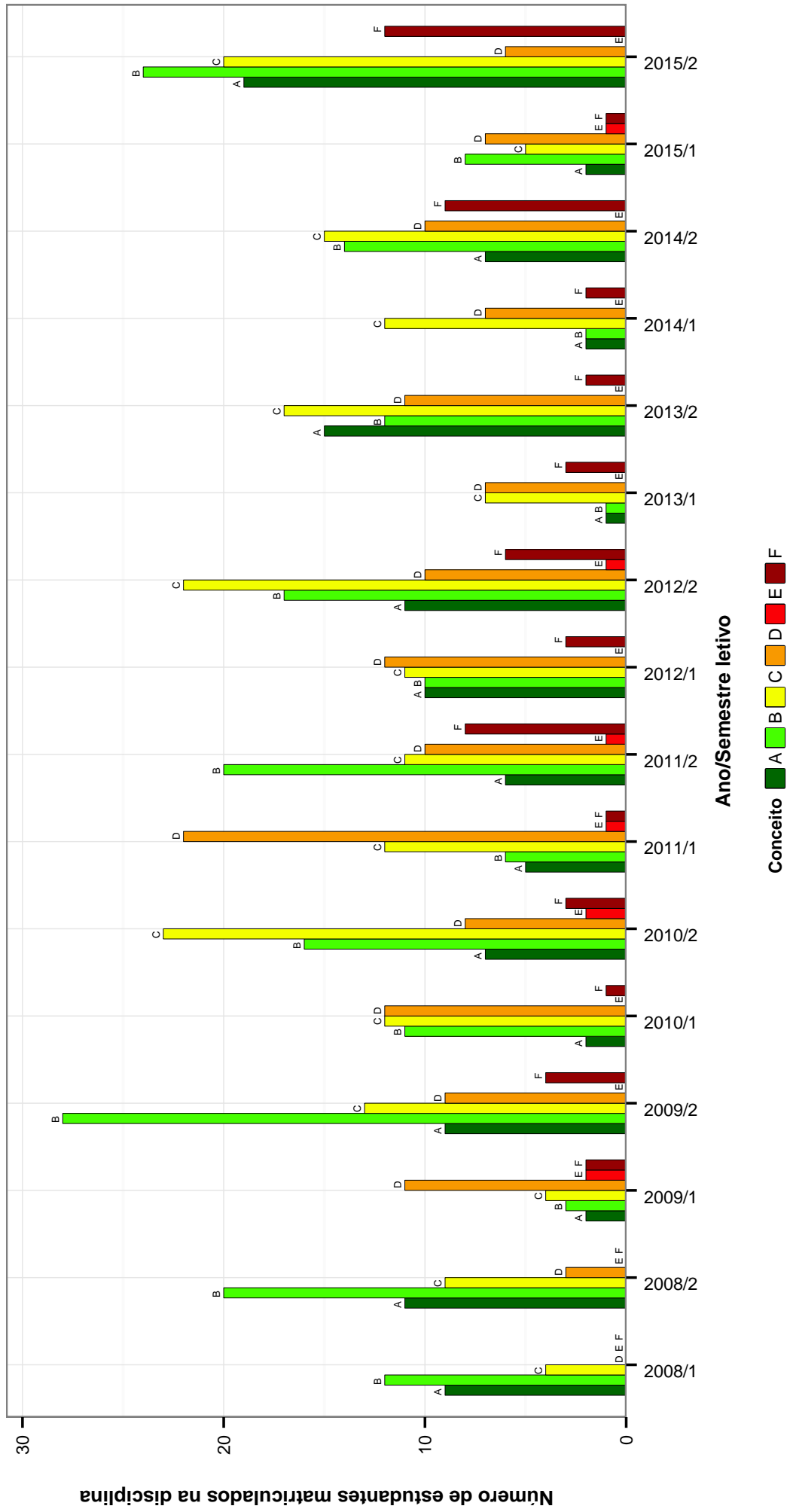


Figura 3: Conceitos obtidos pelos estudantes na disciplina CRT006-CARTOGRAFIA DIGITAL no período de 2008 a 2015 no Instituto de Geociências .

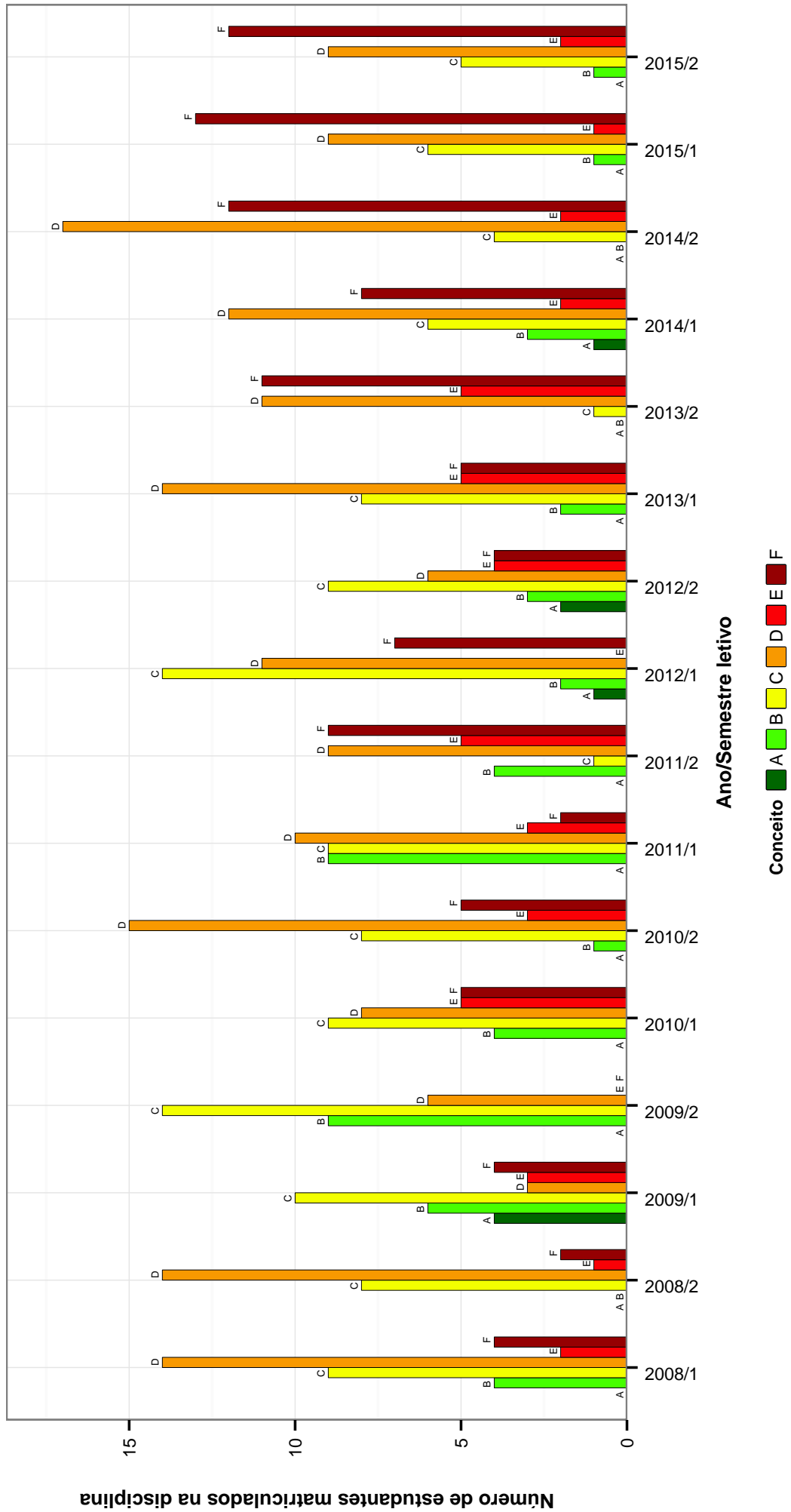


Figura 4: Conceitos obtidos pelos estudantes na disciplina CRT007-ELEMENTOS DE CARTOGRAFIA no período de 2008 a 2015 no Instituto de Geociências .

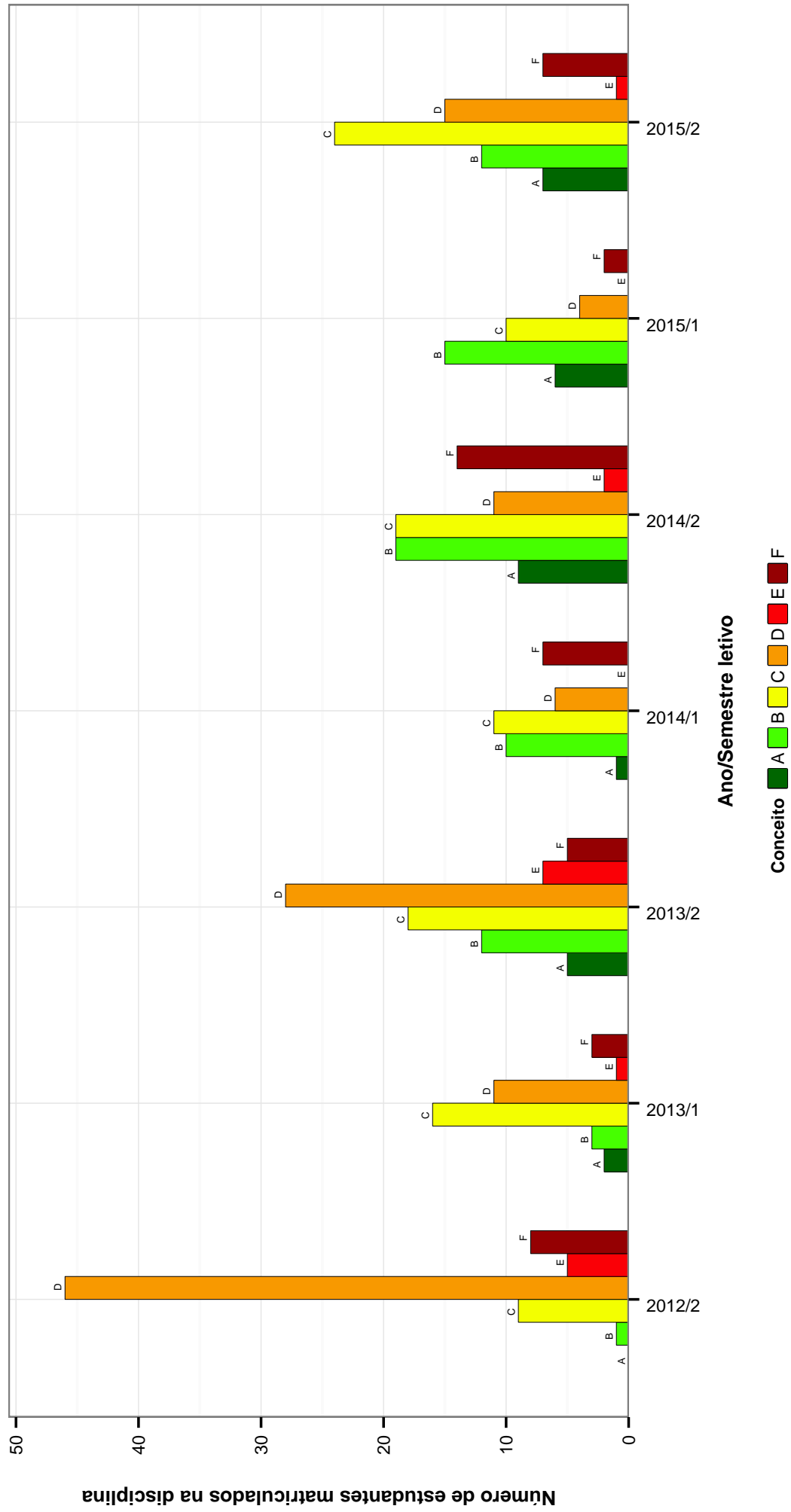


Figura 5: Conceitos obtidos pelos estudantes na disciplina CRT014-CARTOGRAFIA no período de 2008 a 2015 no Instituto de Geociências .

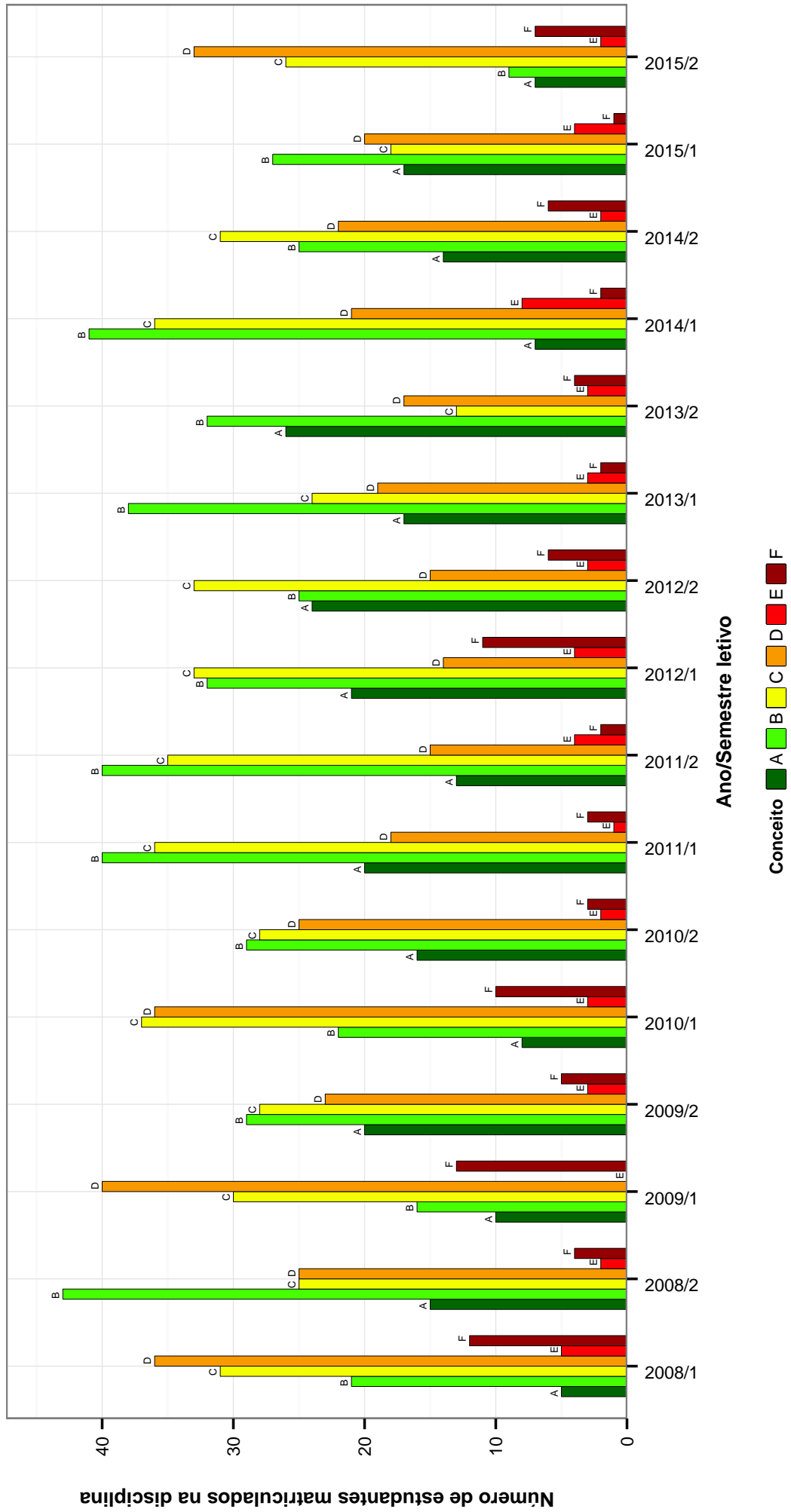


Figura 6: Conceitos obtidos pelos estudantes na disciplina CRT604-TOPOGRAFIA I no período de 2008 a 2015 no Instituto de Geociências .

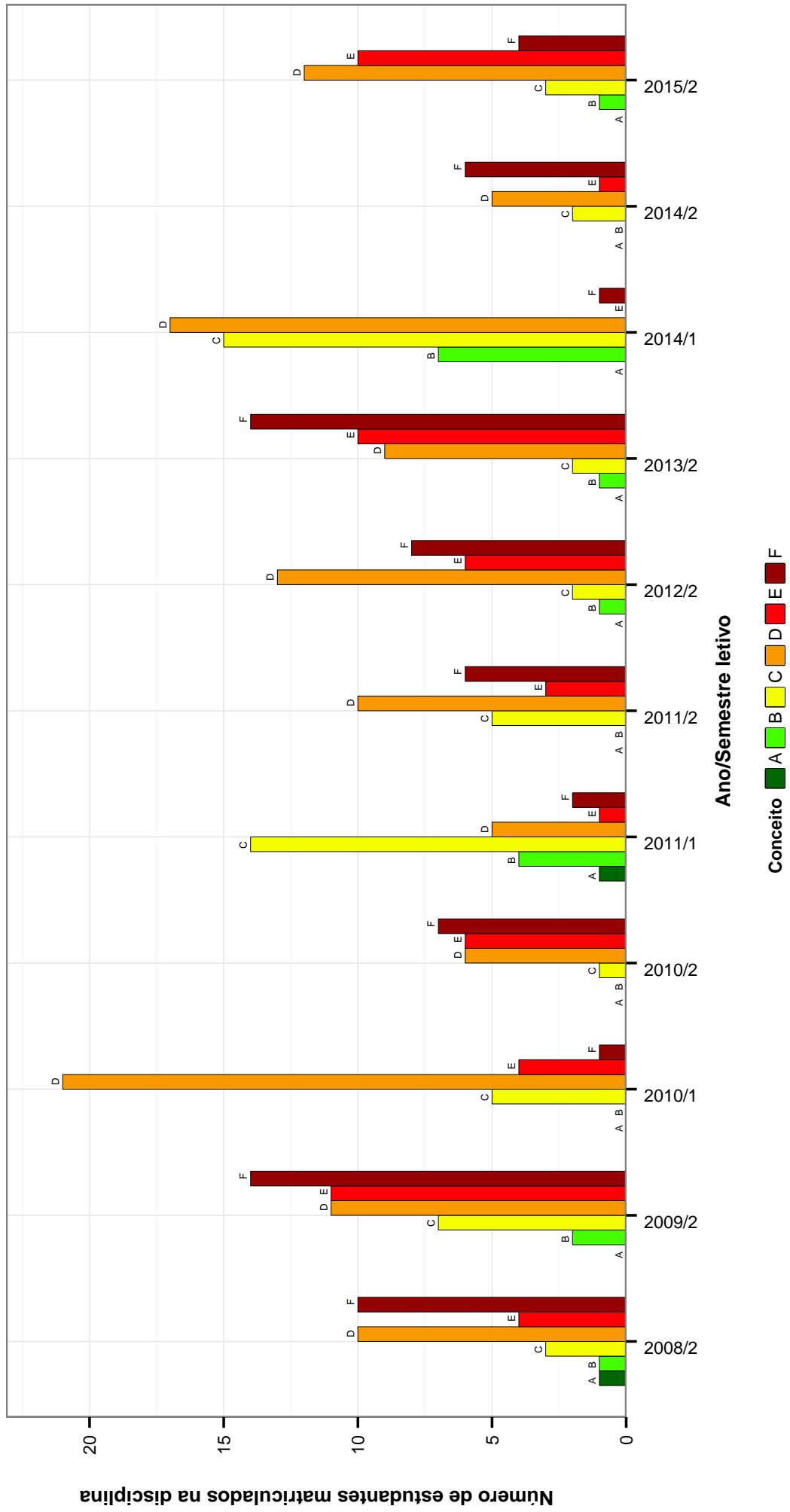


Figura 7: Conceitos obtidos pelos estudantes na disciplina GEL006-GEOLÓGIA ESTRUTURAL no período de 2008 a 2015 no Instituto de Geociências .

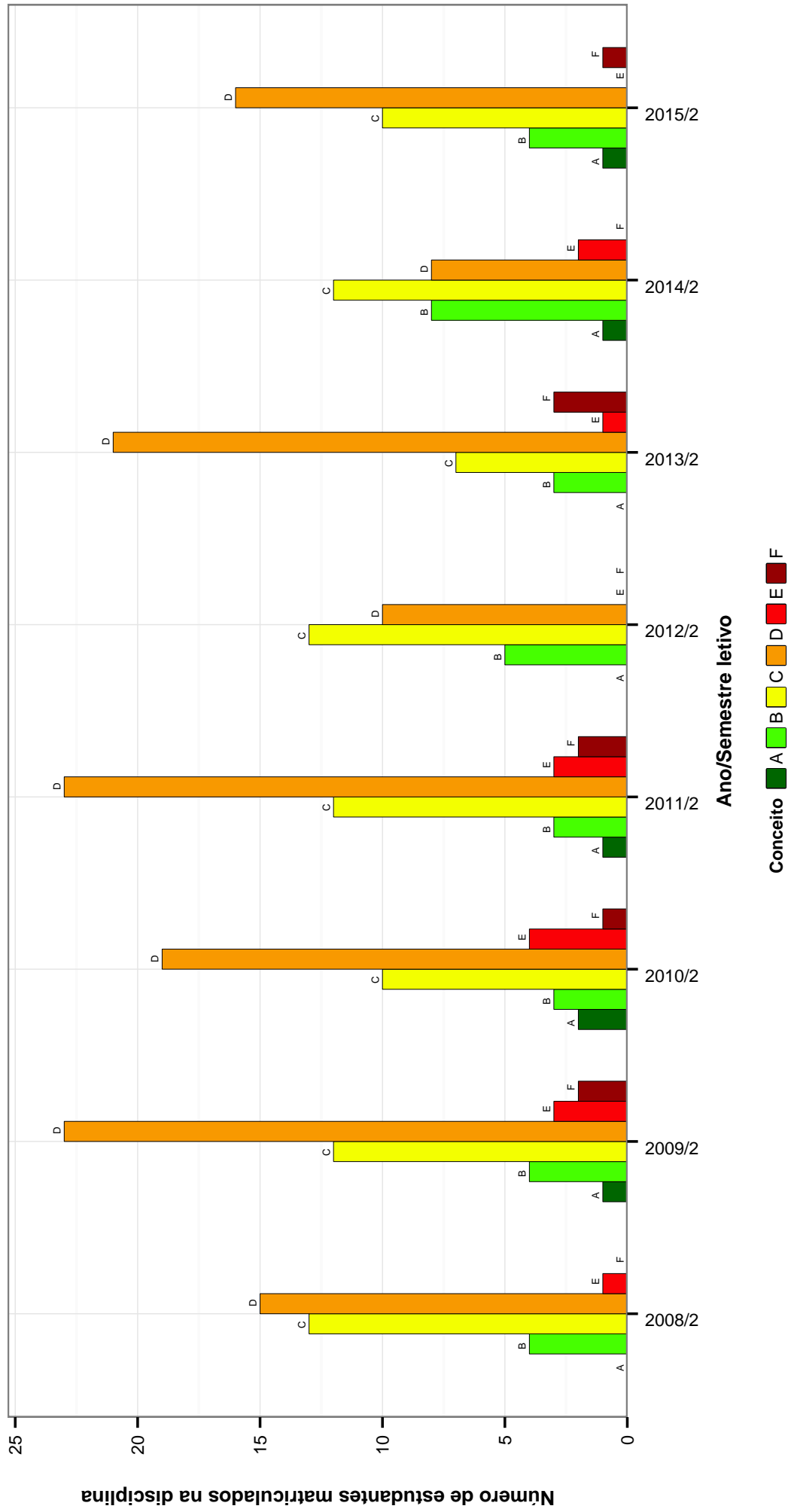


Figura 8: Conceitos obtidos pelos estudantes na disciplina GEL014-MINERALOGIA I no período de 2008 a 2015 no Instituto de Geociências .

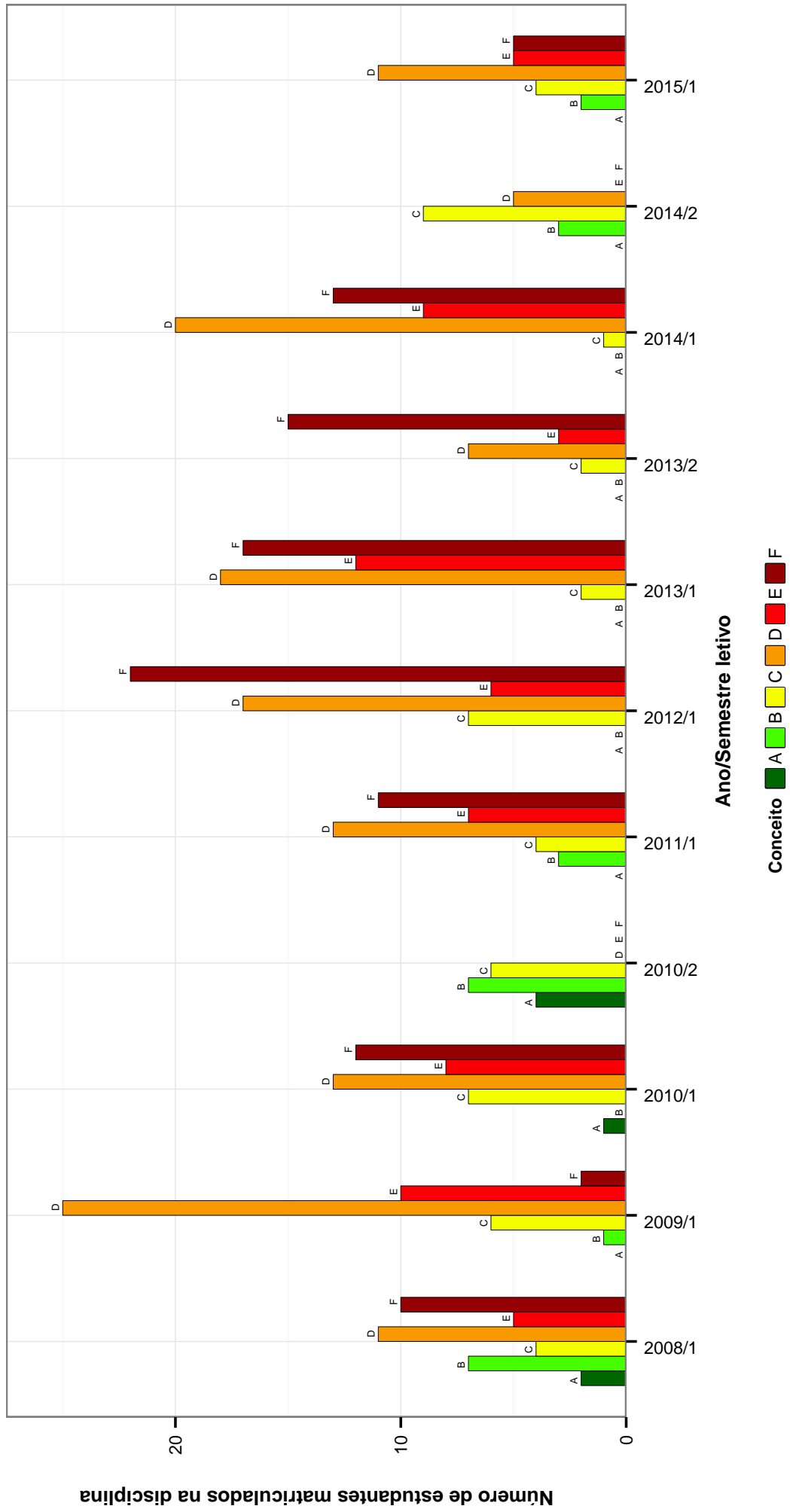


Figura 9: Conceitos obtidos pelos estudantes na disciplina GEL020-MECANICA DOS MEIOS CONTINUOS APLICADA A GEOLOGIA no período de 2008 a 2015 no Instituto de Geociências .

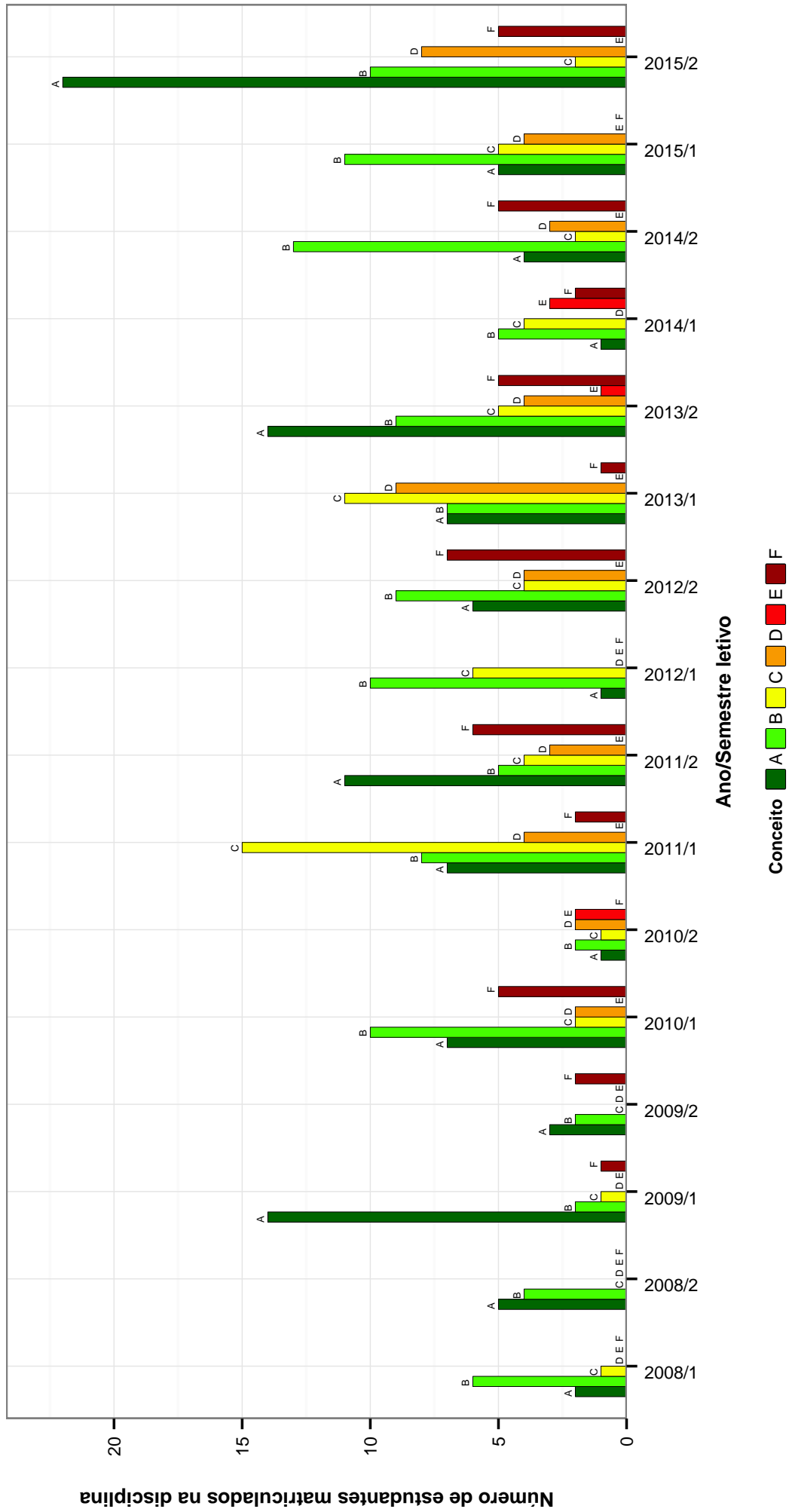


Figura 10: Conceitos obtidos pelos estudantes na disciplina GEL029-TOPICOS EM GEOLOGIA APLICADA no período de 2008 a 2015 no Instituto de Geociências .

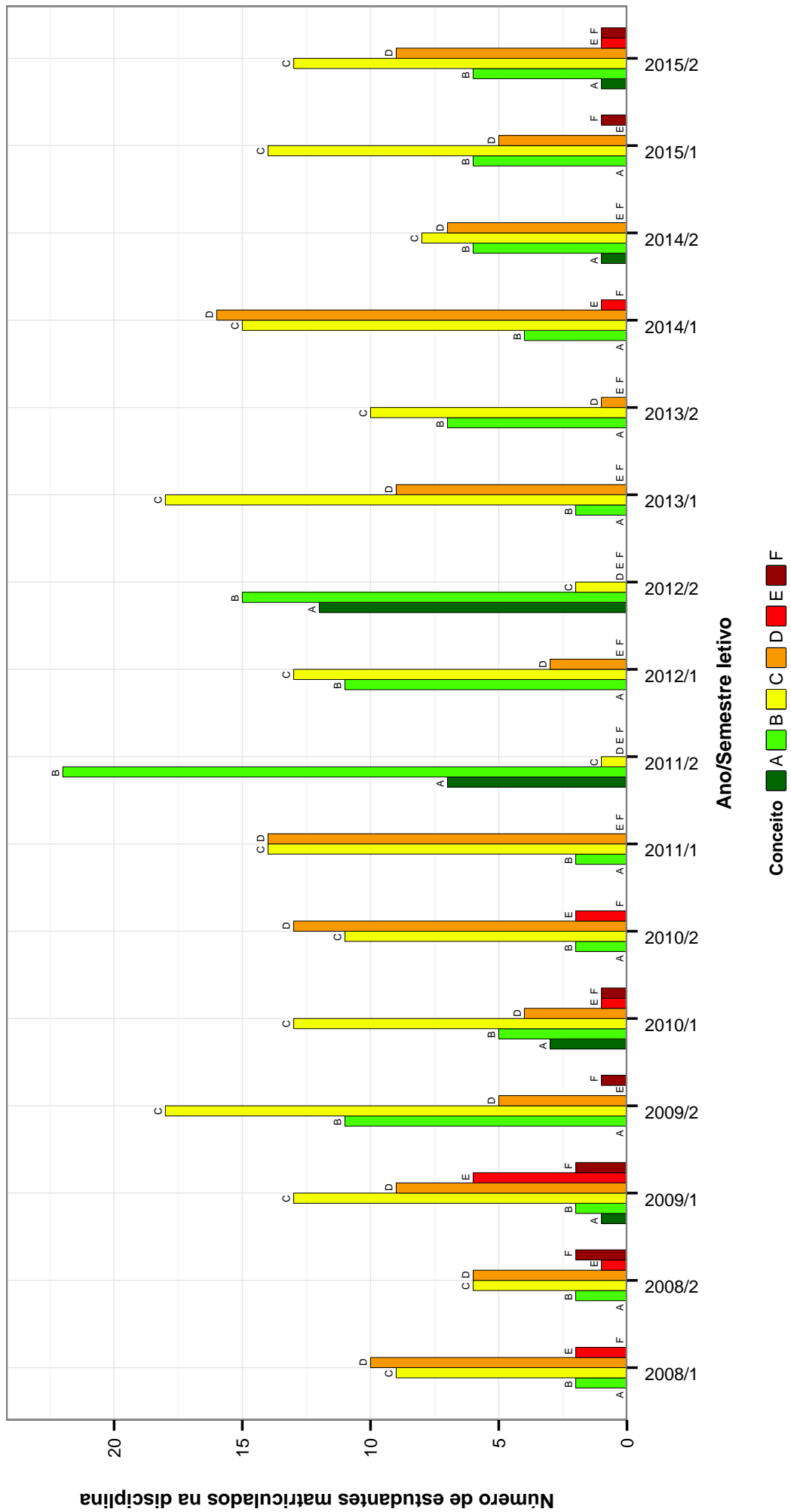


Figura 11: Conceitos obtidos pelos estudantes na disciplina GEL037-PETROGRAFIA no período de 2008 a 2015 no Instituto de Geociências .

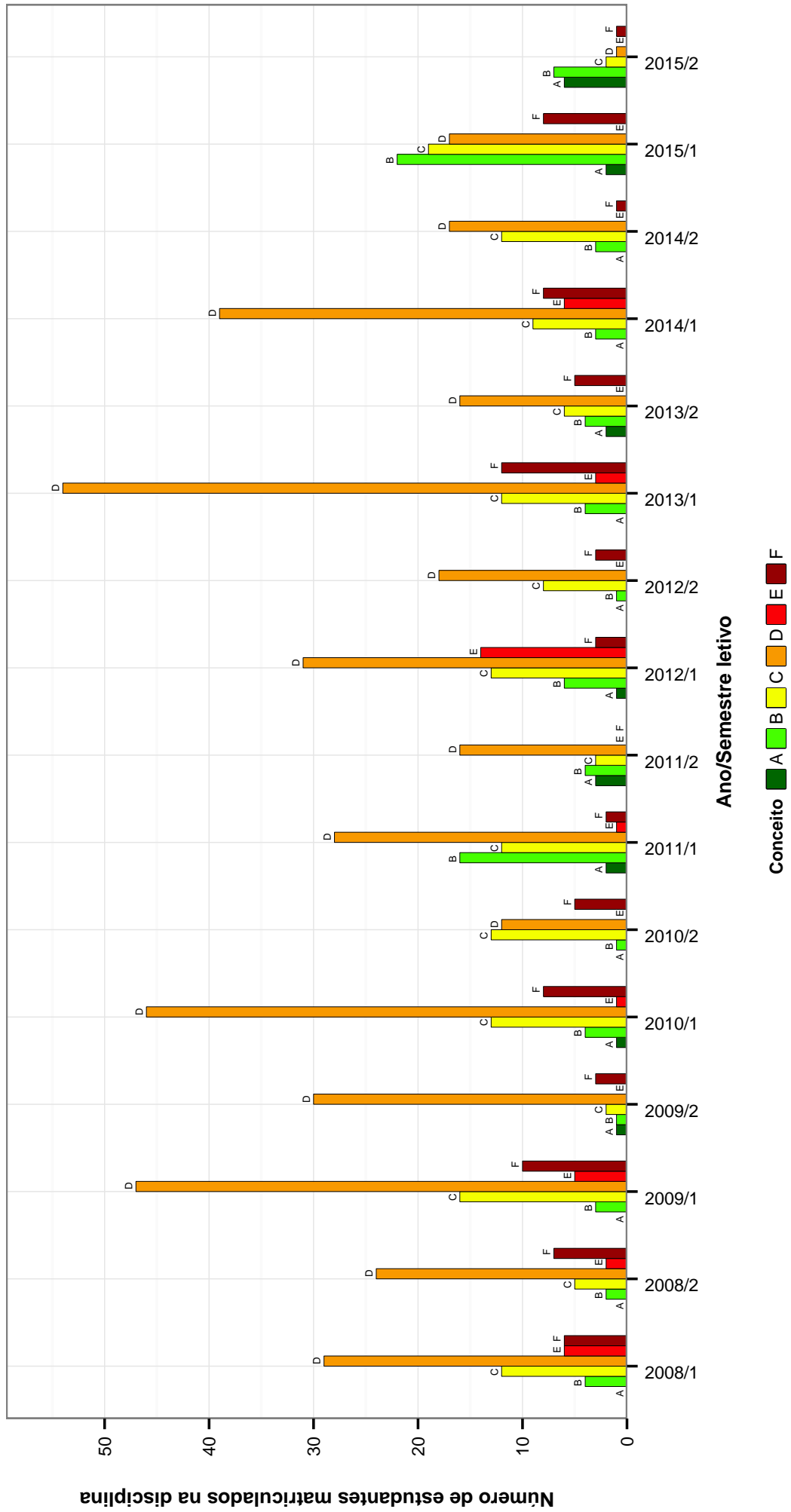


Figura 12: Conceitos obtidos pelos estudantes na disciplina GEL040-GEOMETRIA DESCRITIVA no período de 2008 a 2015 no Instituto de Geociências .

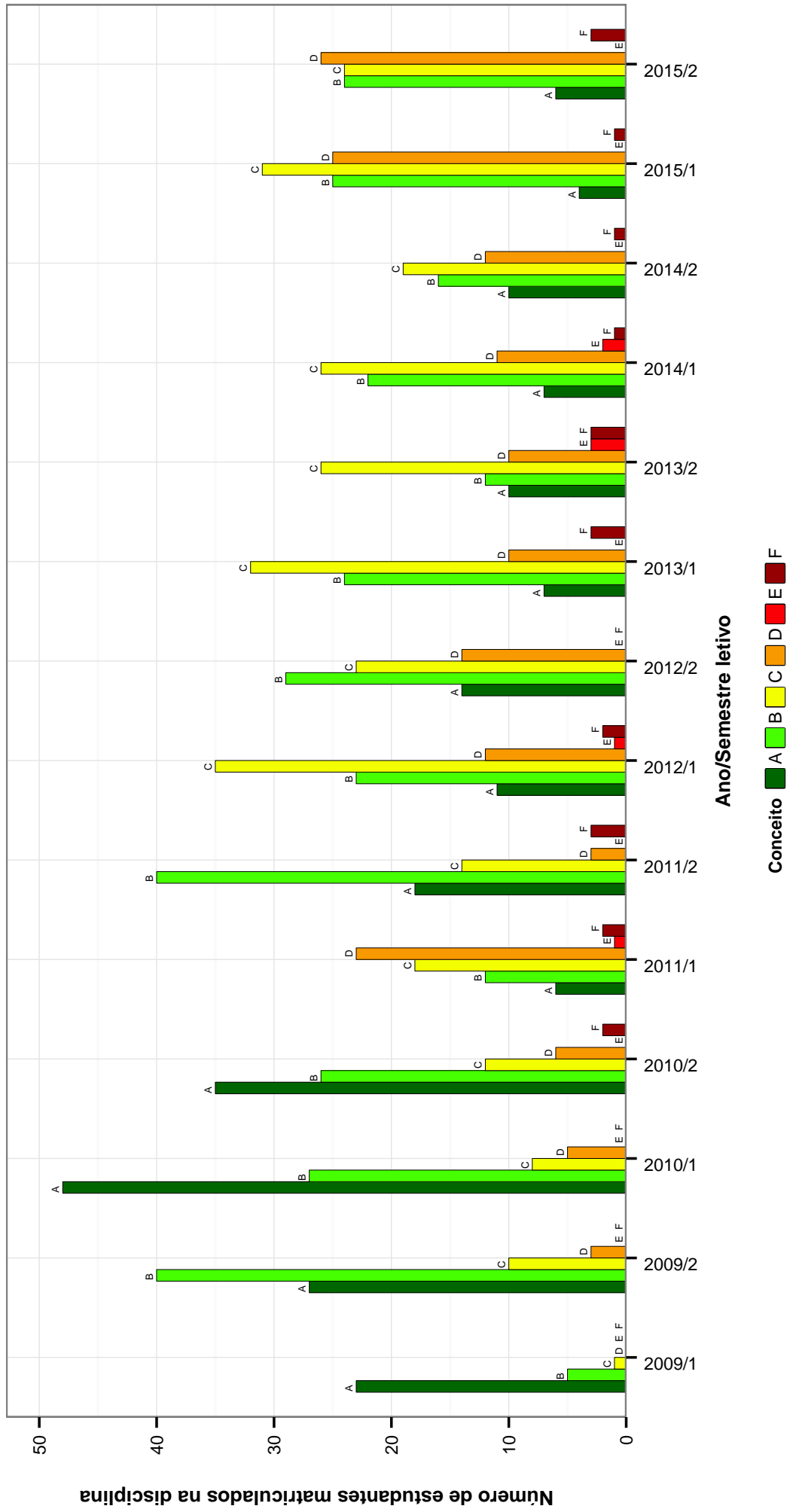


Figura 13: Conceitos obtidos pelos estudantes na disciplina GEL048-PALEONTOLOGIA no período de 2008 a 2015 no Instituto de Geociências .

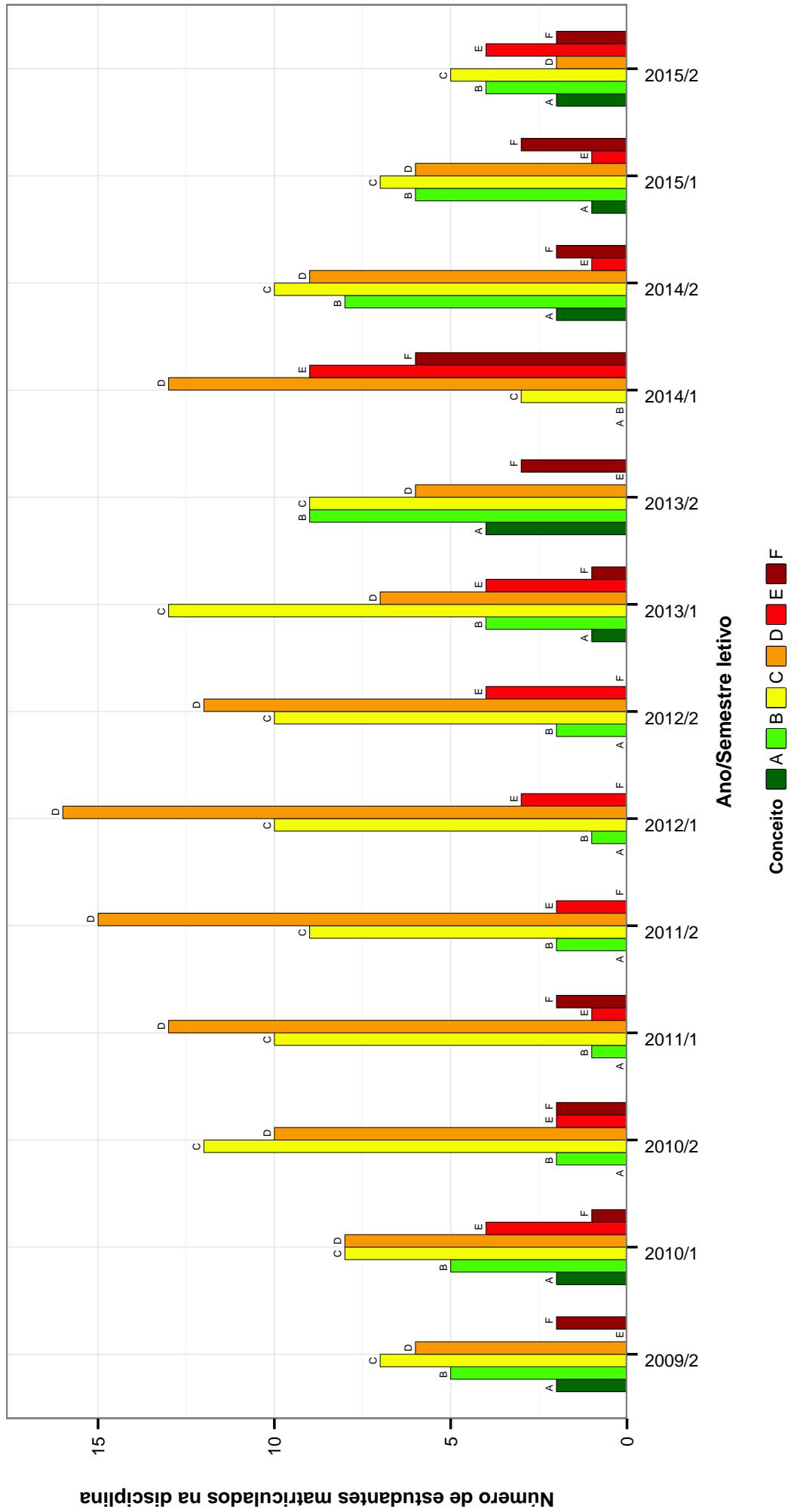


Figura 14: Conceitos obtidos pelos estudantes na disciplina GEL056-INTRODUÇÃO A GEOLOGIA E HIDROGEOLOGIA no período de 2008 a 2015 no Instituto de Geociências .

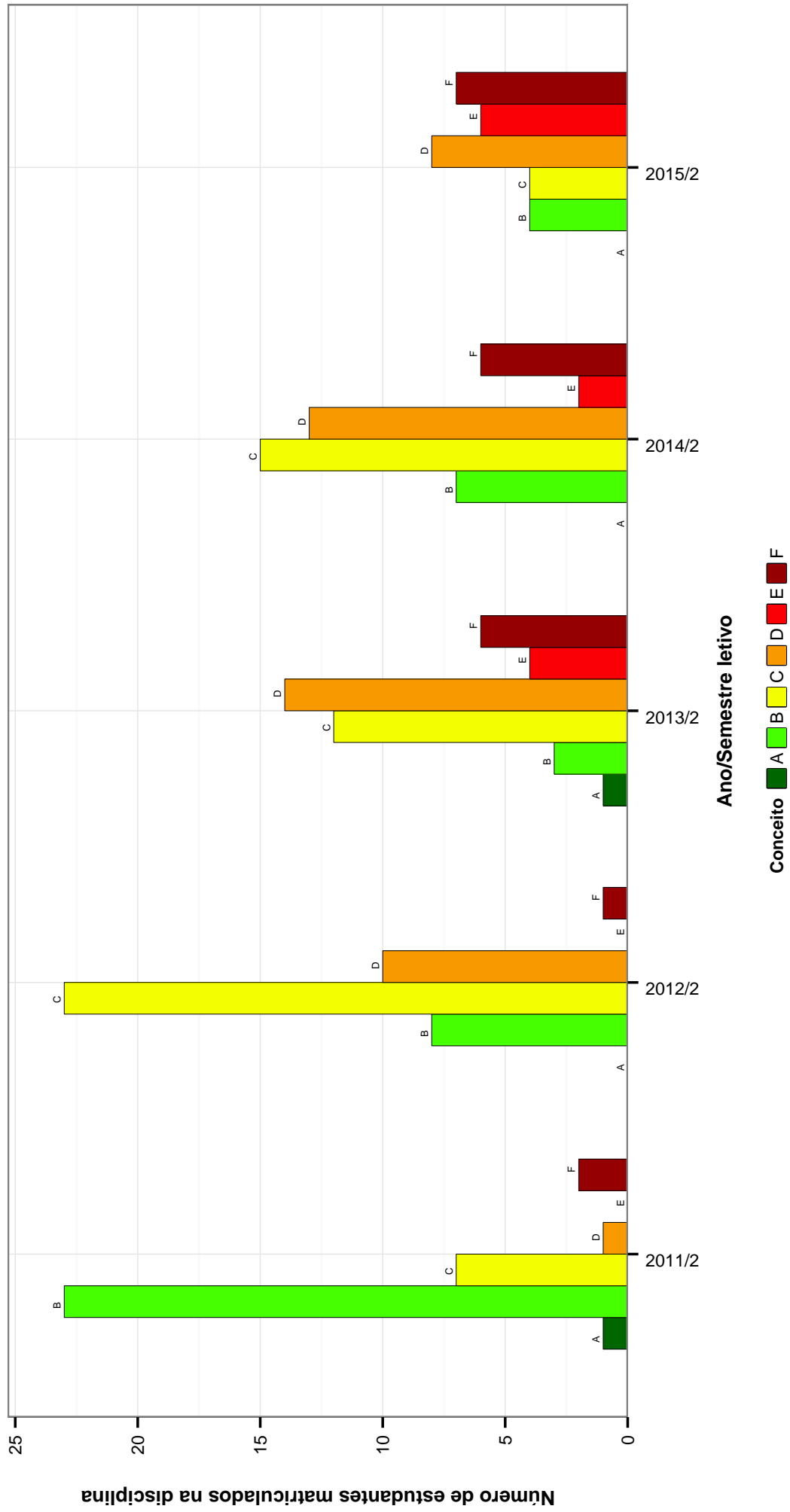


Figura 15: Conceitos obtidos pelos estudantes na disciplina GEL058-INTRODUÇÃO A GEODIVERSIDADE no período de 2008 a 2015 no Instituto de Geociências .

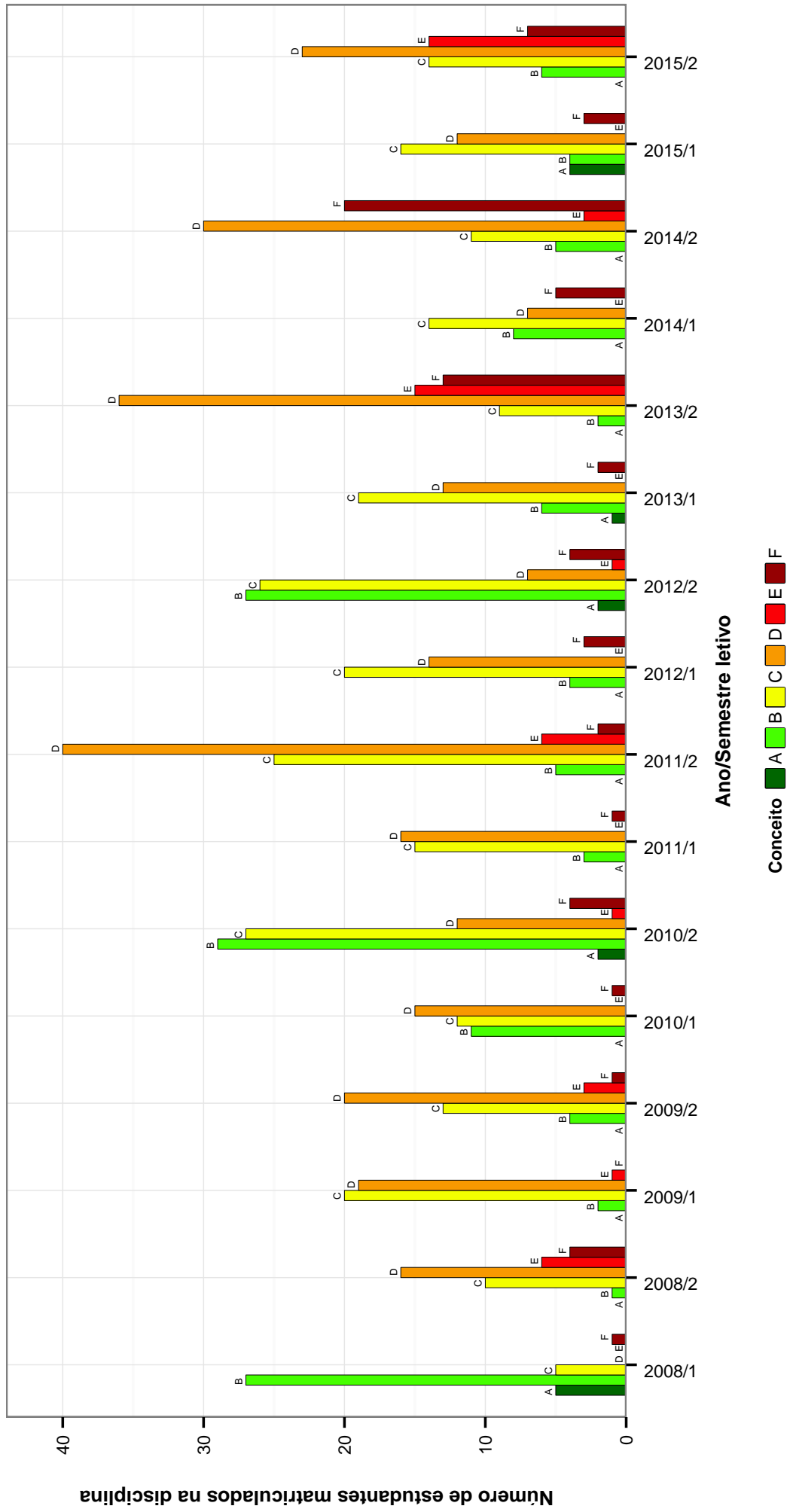


Figura 16: Conceitos obtidos pelos estudantes na disciplina GEL601-FUNDAMENTOS DE GEOLOGIA no período de 2008 a 2015 no Instituto de Geociências .

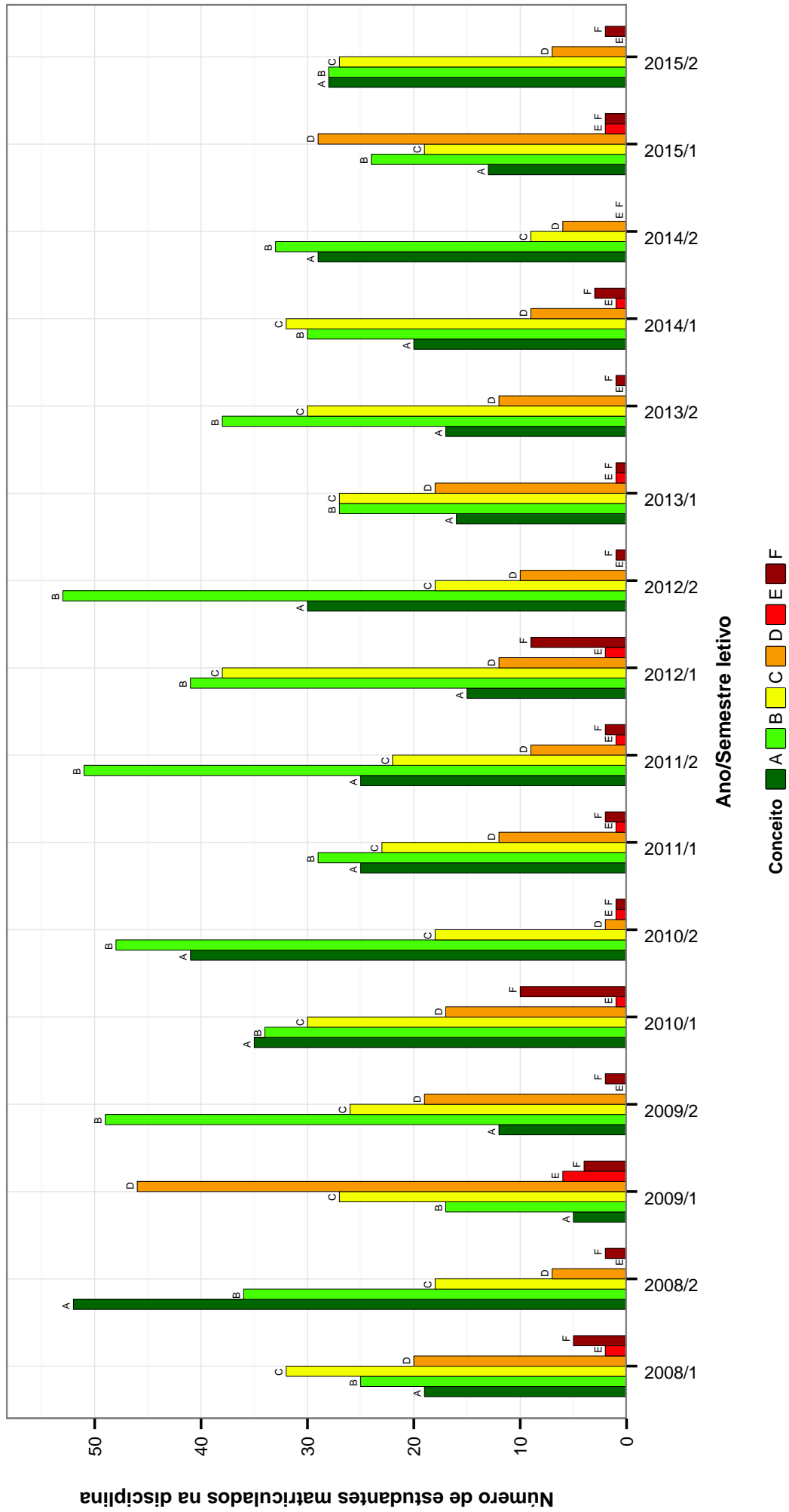


Figura 17: Conceitos obtidos pelos estudantes na disciplina GEL603-INTRODUÇÃO A GEOLOGIA no período de 2008 a 2015 no Instituto de Geociências .

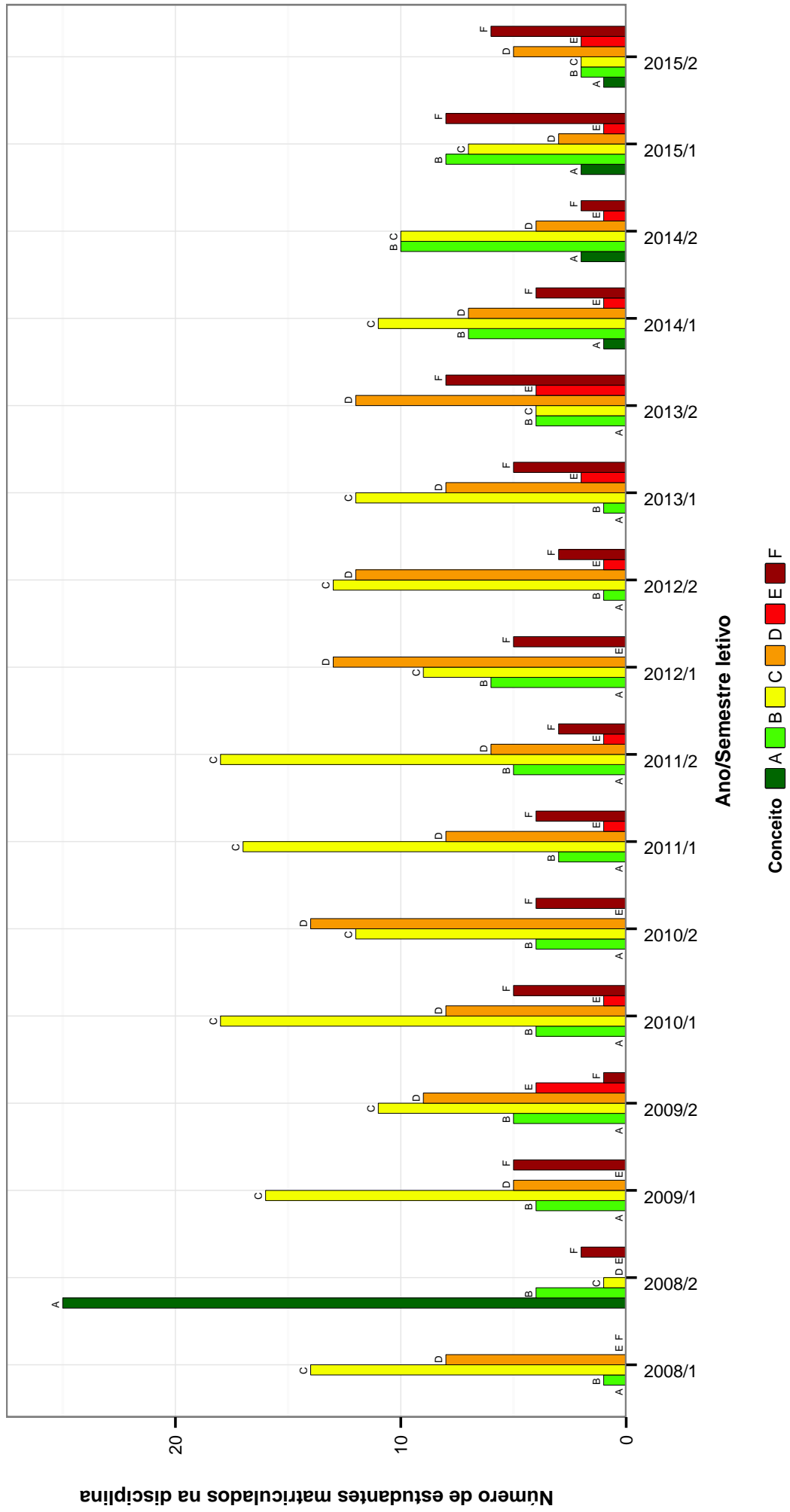


Figura 18: Conceitos obtidos pelos estudantes na disciplina GEO027-GEOGRAFIA DO BRASIL no período de 2008 a 2015 no Instituto de Geociências .

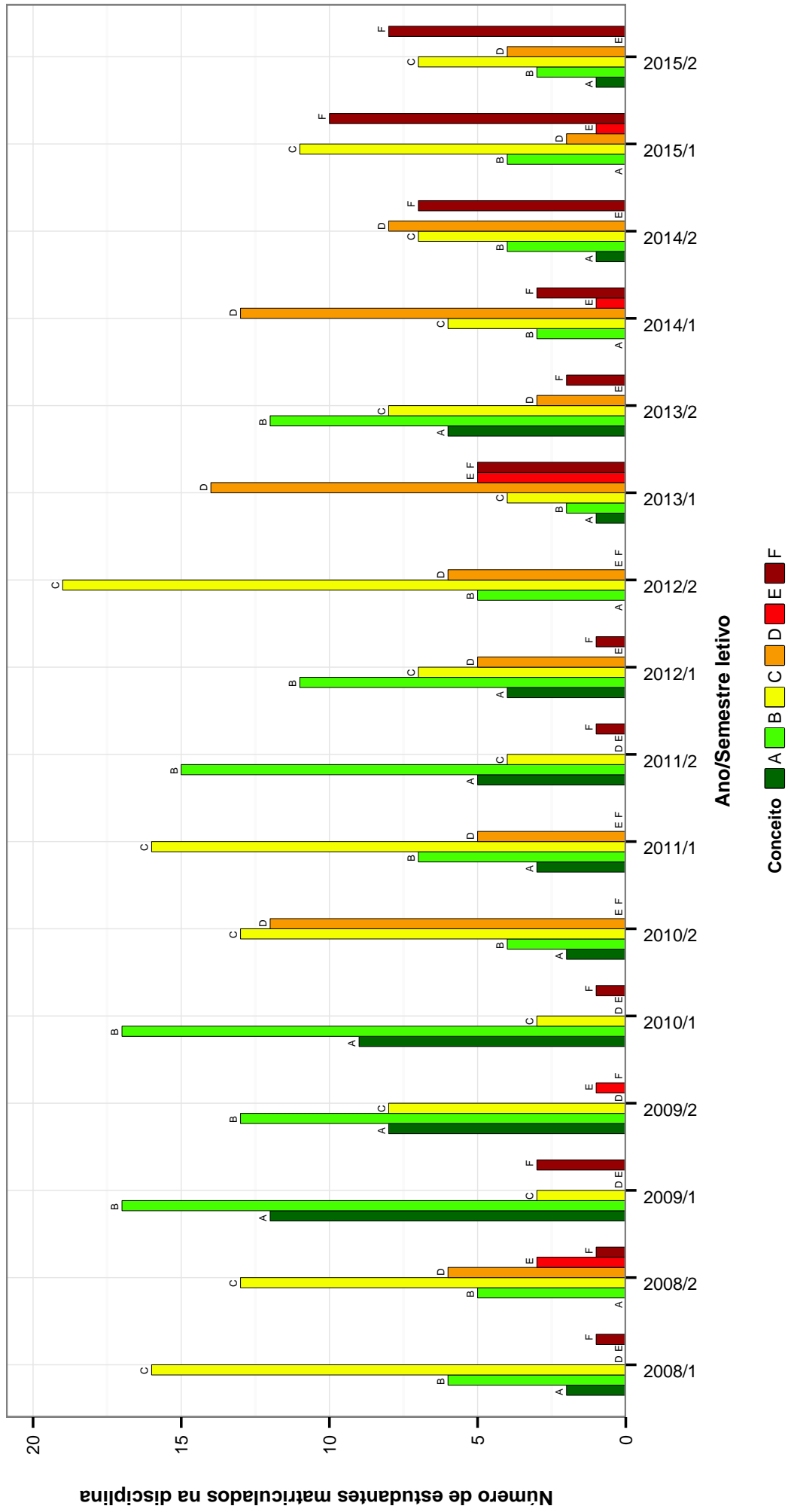


Figura 19: Conceitos obtidos pelos estudantes na disciplina GEO028-REORIA GERAL DO TURISMO no período de 2008 a 2015 no Instituto de Geociências .

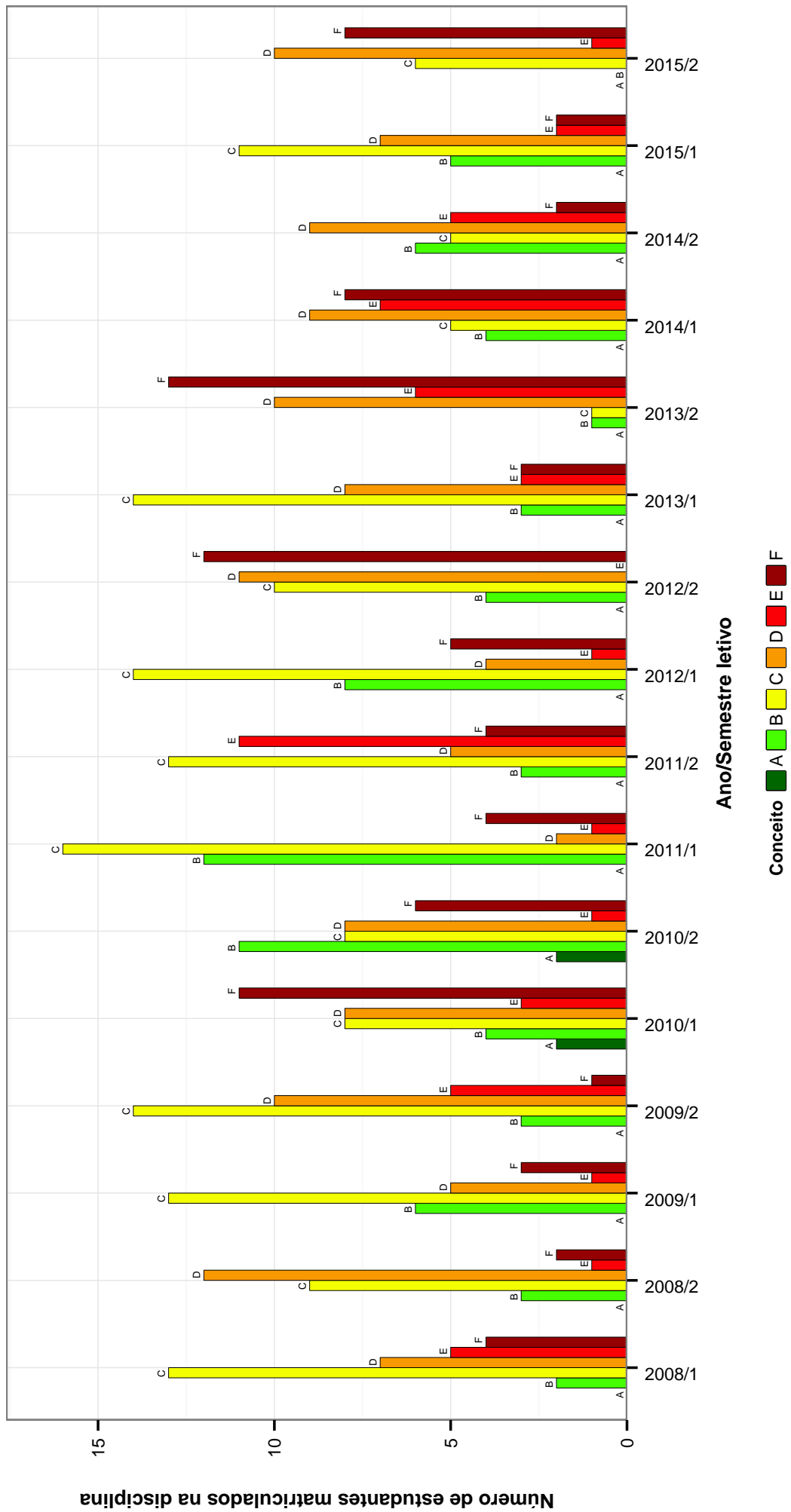


Figura 20: Conceitos obtidos pelos estudantes na disciplina GEO029-PLANEJAMENTO DA INDÚSTRIA DO TURISMO no período de 2008 a 2015 no Instituto de Geociências .

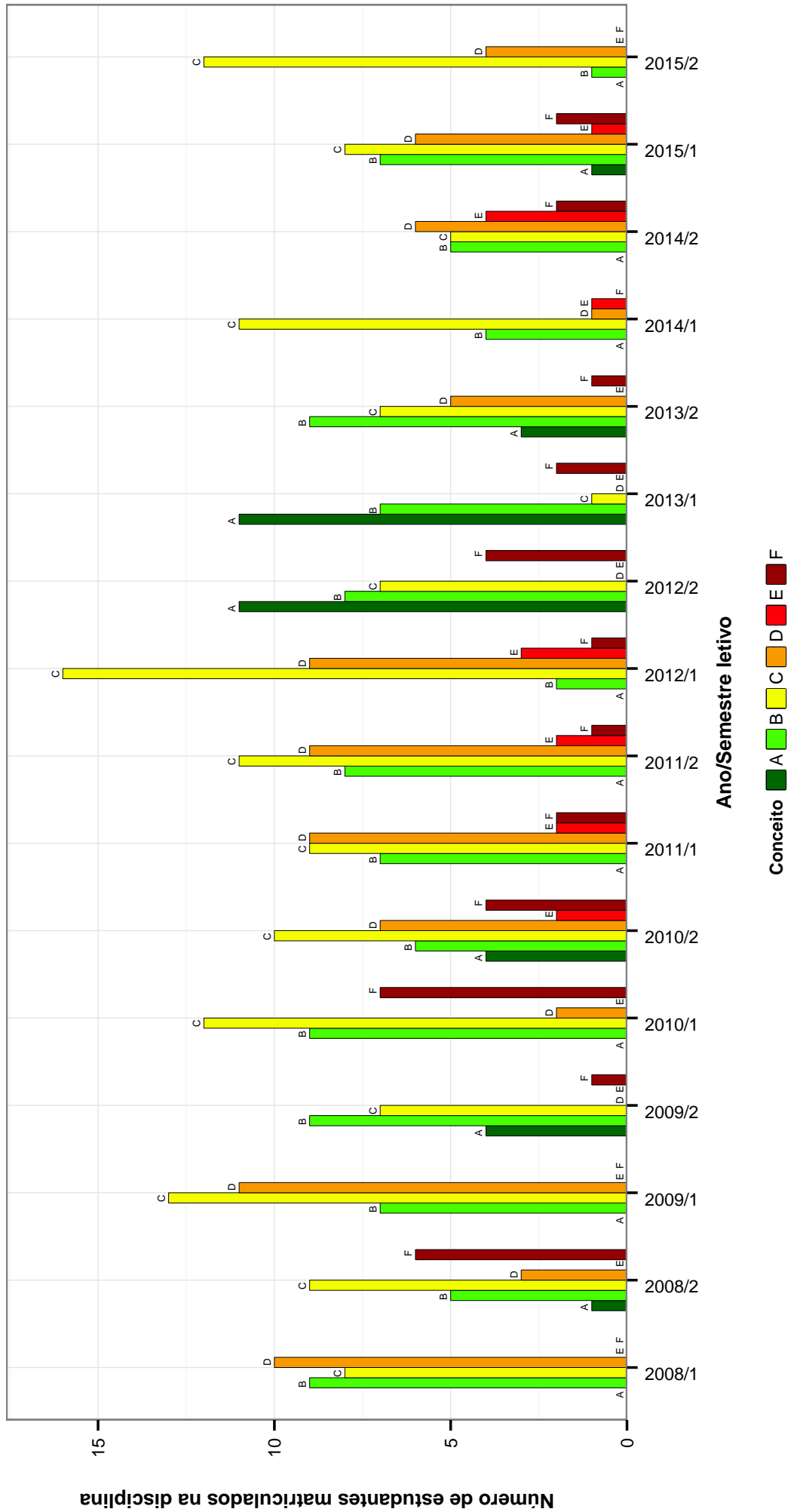


Figura 21: Conceitos obtidos pelos estudantes na disciplina GEO030-FUNDAMENTOS MERCADOLÓGICOS DO TURISMO no período de 2008 a 2015 no Instituto de Geociências .

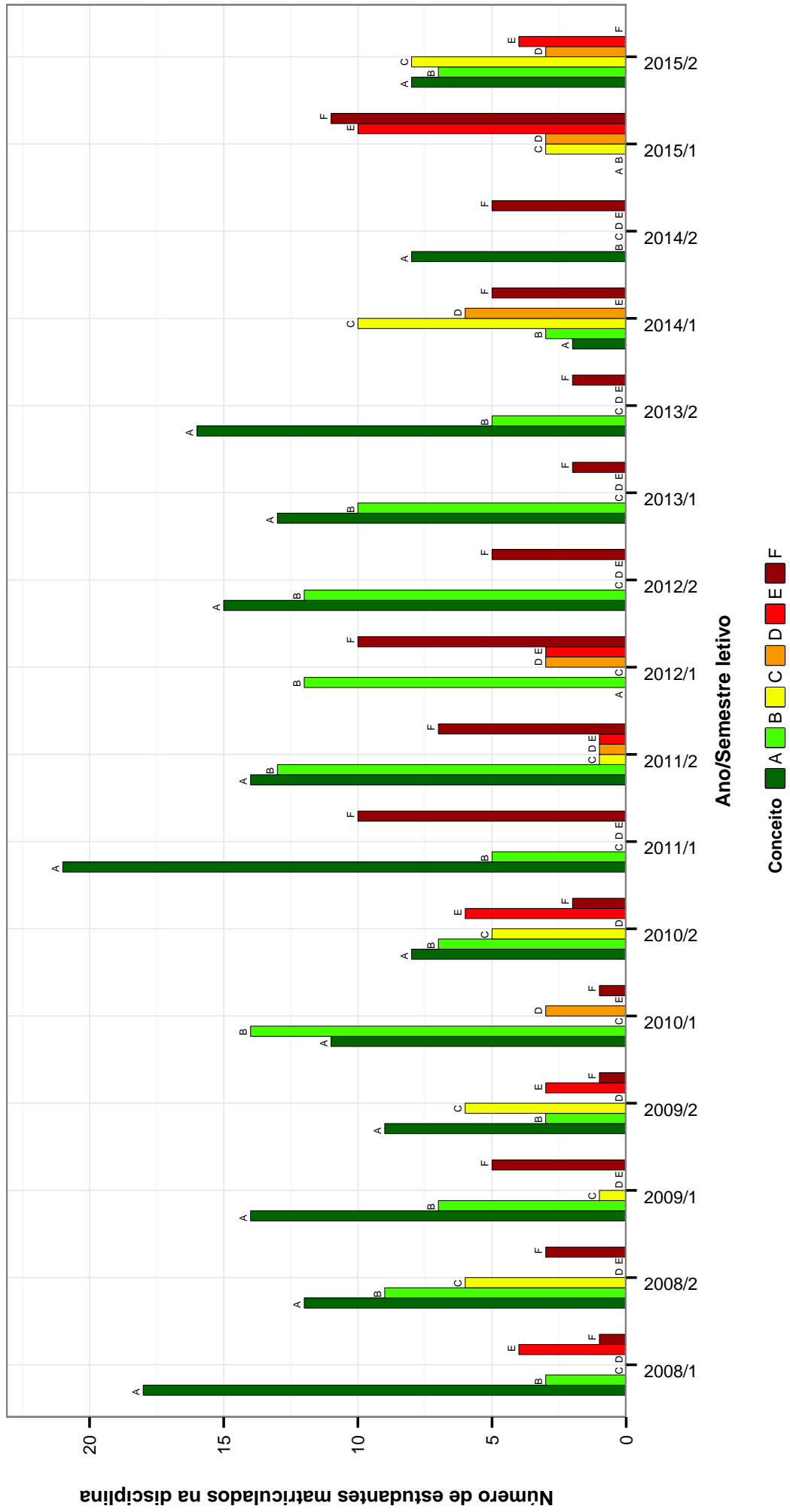


Figura 22: Conceitos obtidos pelos estudantes na disciplina GEO031-ESTAGIO CURRICULAR DE PESQUISA no período de 2008 a 2015 no Instituto de Geociências .

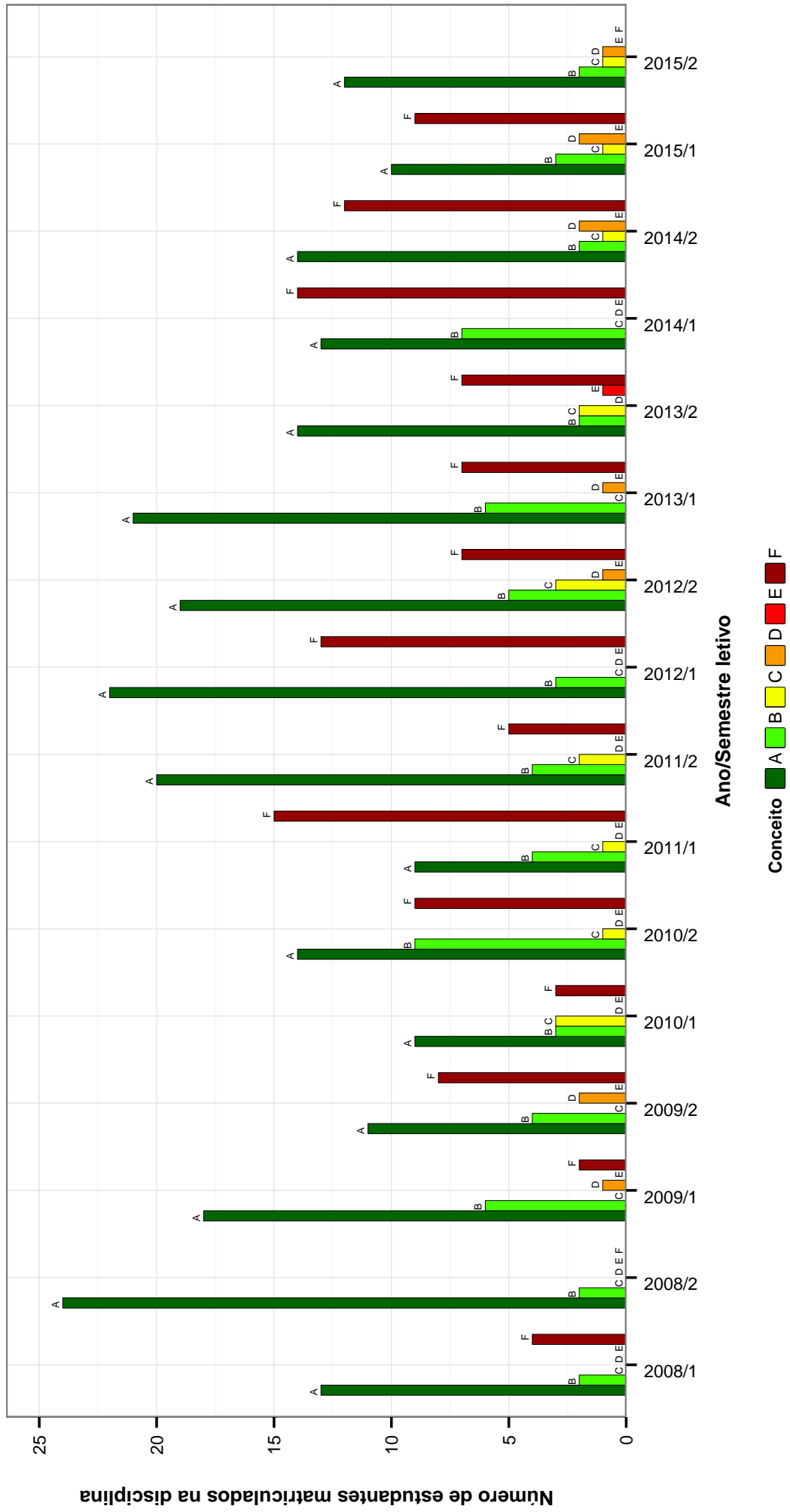


Figura 23: Conceitos obtidos pelos estudantes na disciplina GEO032-ESTAGIO SUPERVISIONADO no período de 2008 a 2015 no Instituto de Geociências .

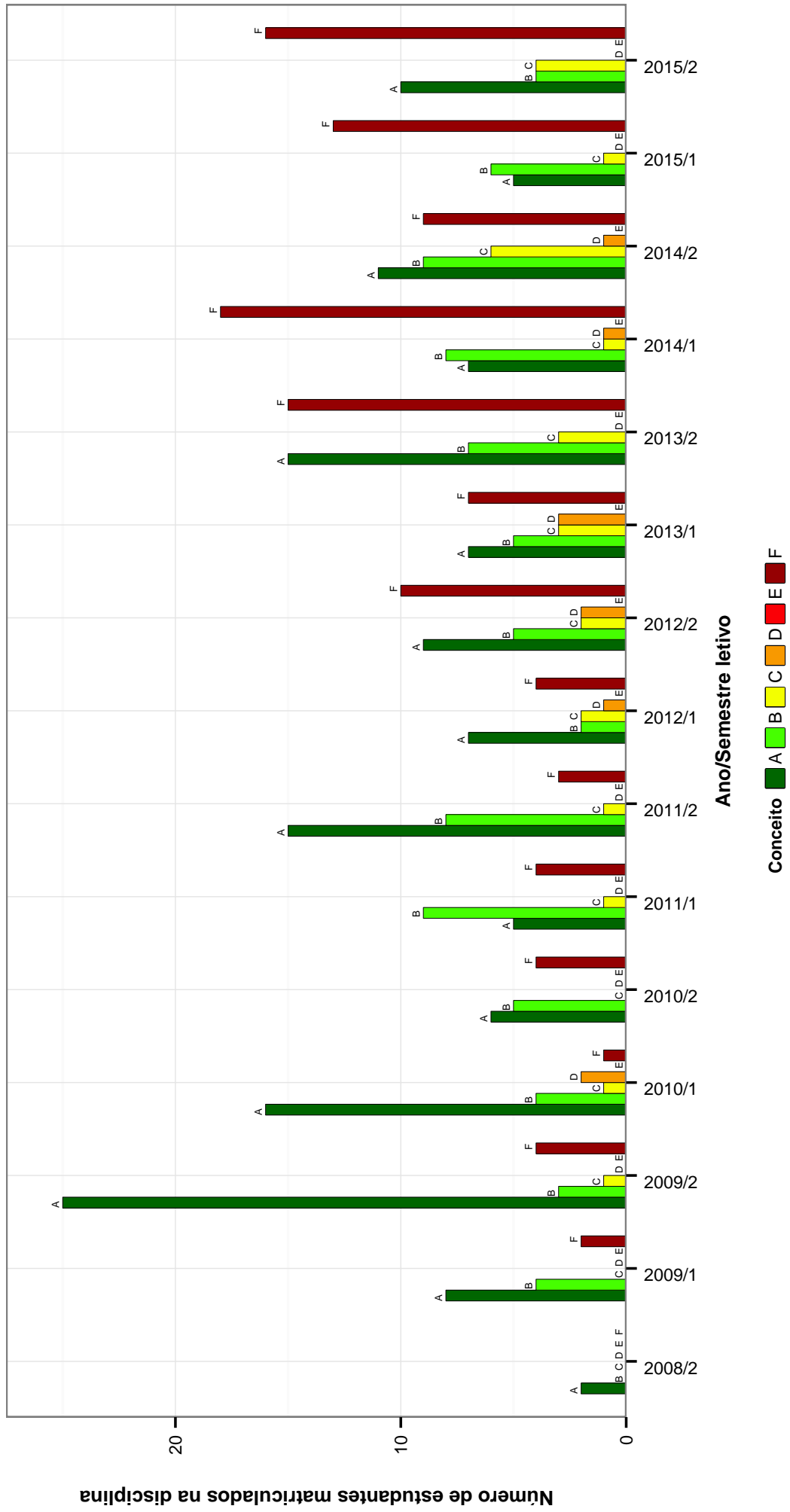


Figura 24: Conceitos obtidos pelos estudantes na disciplina GEO033-MONOGRAFIA no período de 2008 a 2015 no Instituto de Geociências .

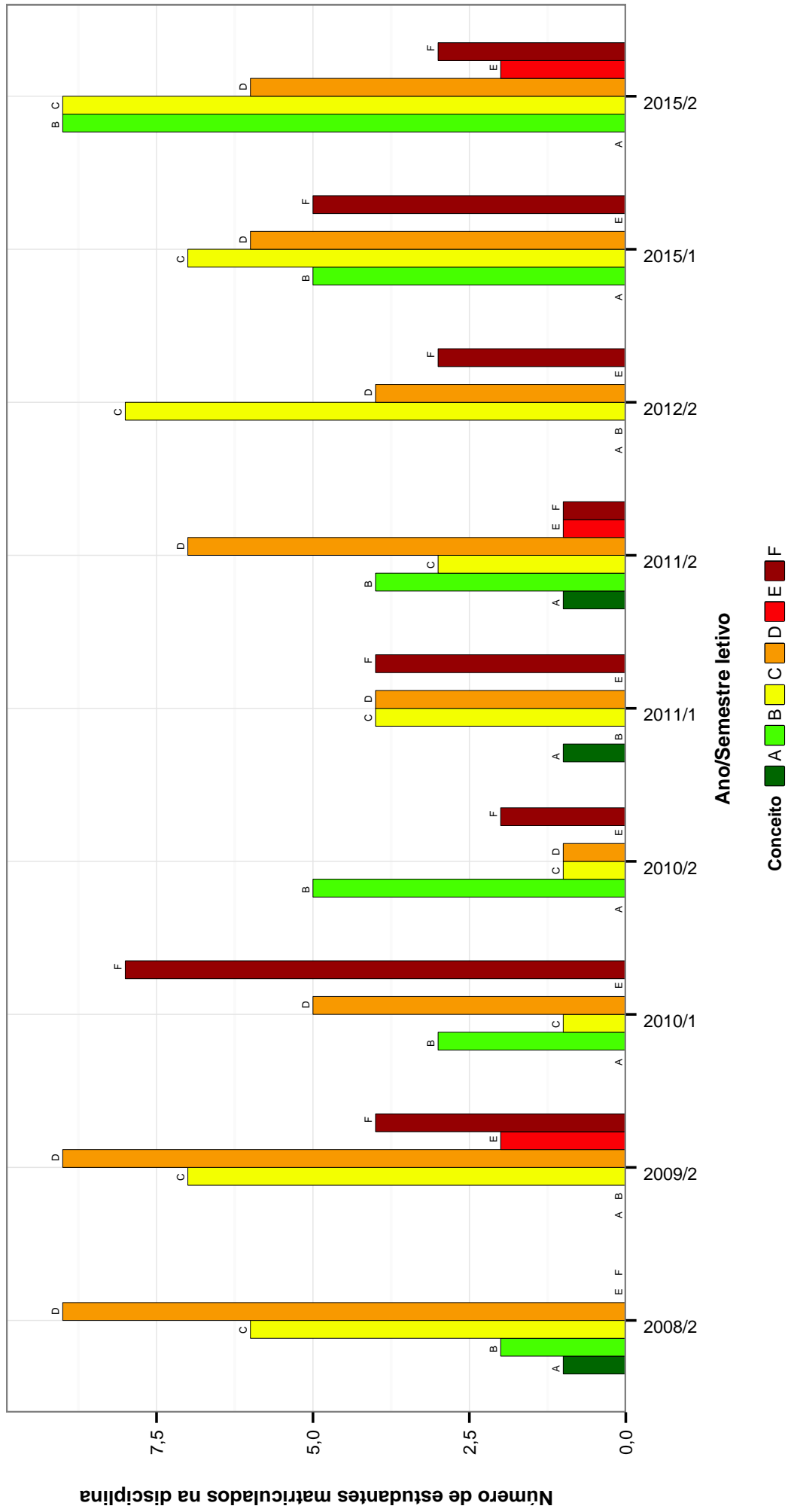


Figura 25: Conceitos obtidos pelos estudantes na disciplina GEO040-CULINARIA E TURISMO no período de 2008 a 2015 no Instituto de Geociências .

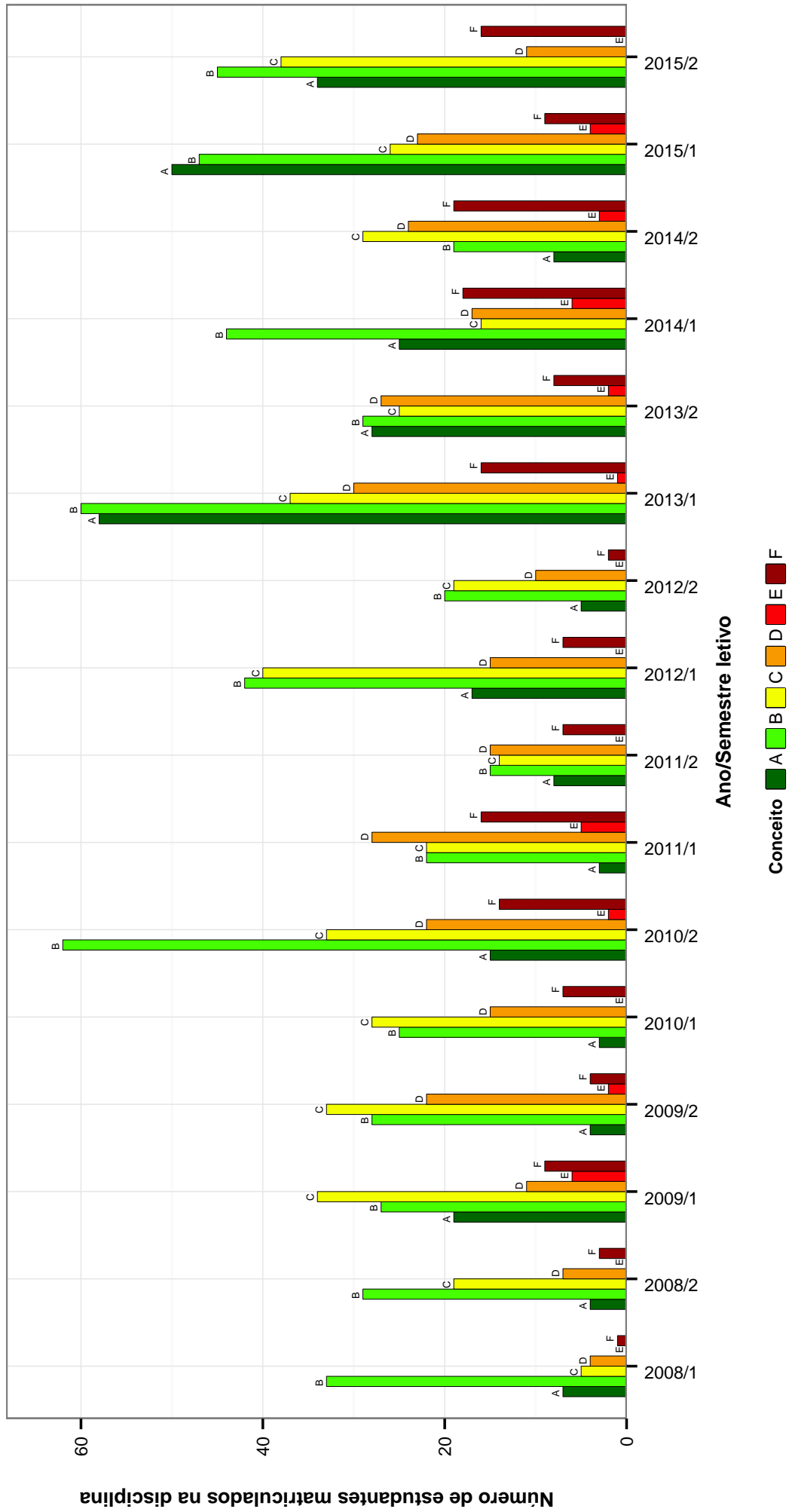


Figura 26: Conceitos obtidos pelos estudantes na disciplina GEO047-TOPICOS EM PLANEJAMENTO DO TURISMO I no período de 2008 a 2015 no Instituto de Geociências .

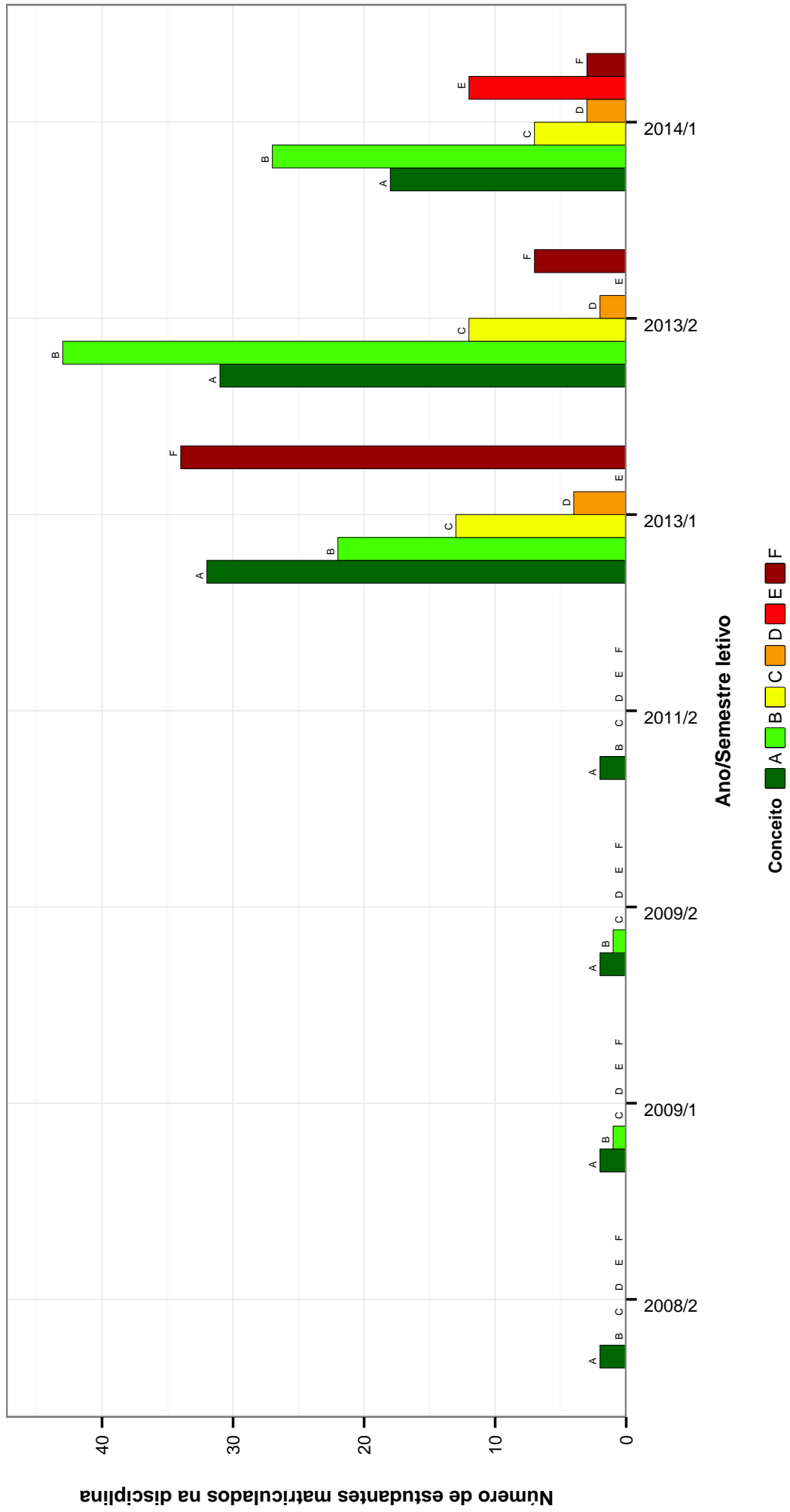


Figura 27: Conceitos obtidos pelos estudantes na disciplina GEO055-DISCUSSOES TEMATICAS no período de 2008 a 2015 no Instituto de Geociências .

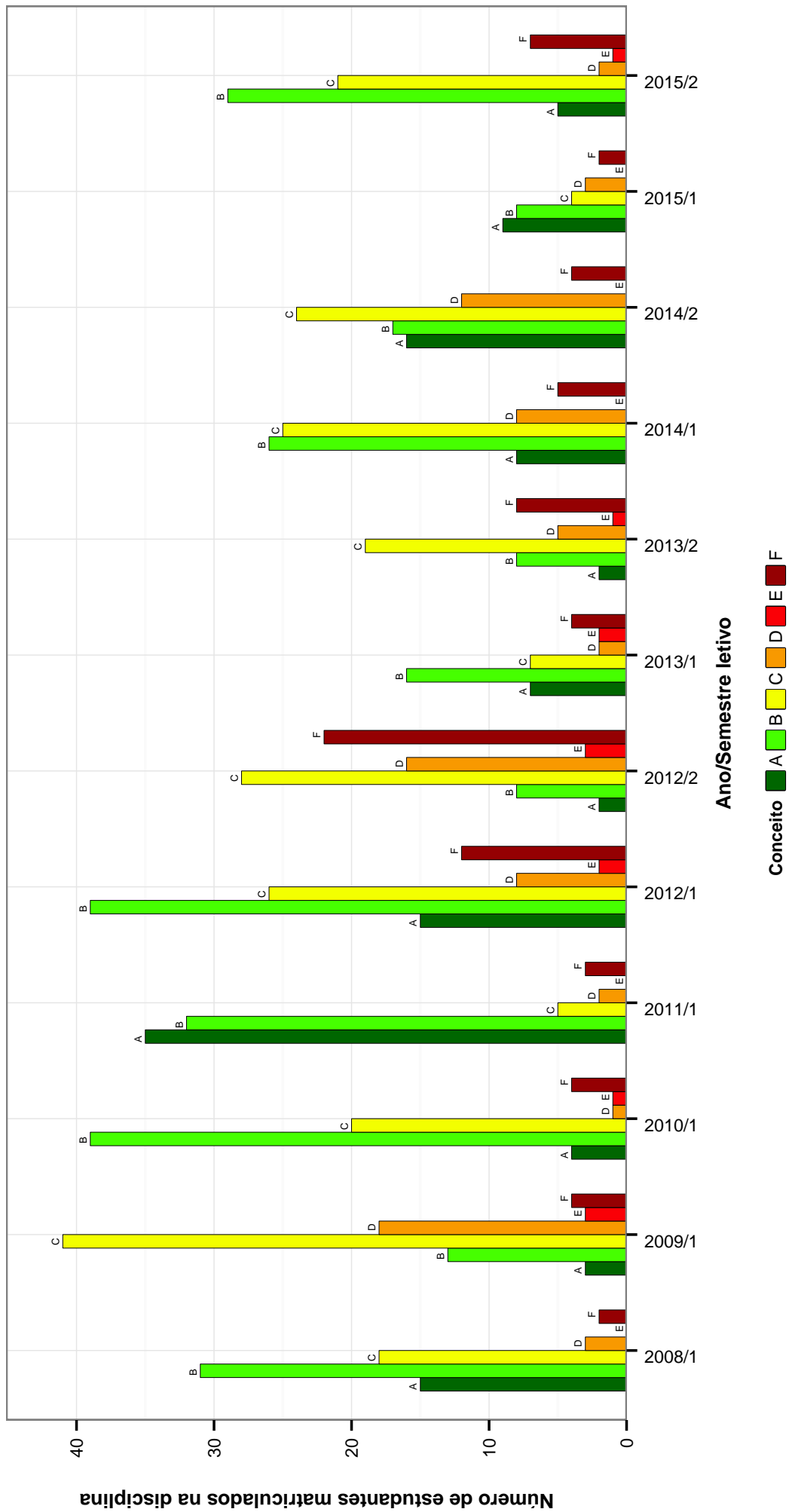


Figura 28: Conceitos obtidos pelos estudantes na disciplina GEO079-GEOGRAFIA URBANA no período de 2008 a 2015 no Instituto de Geociências .

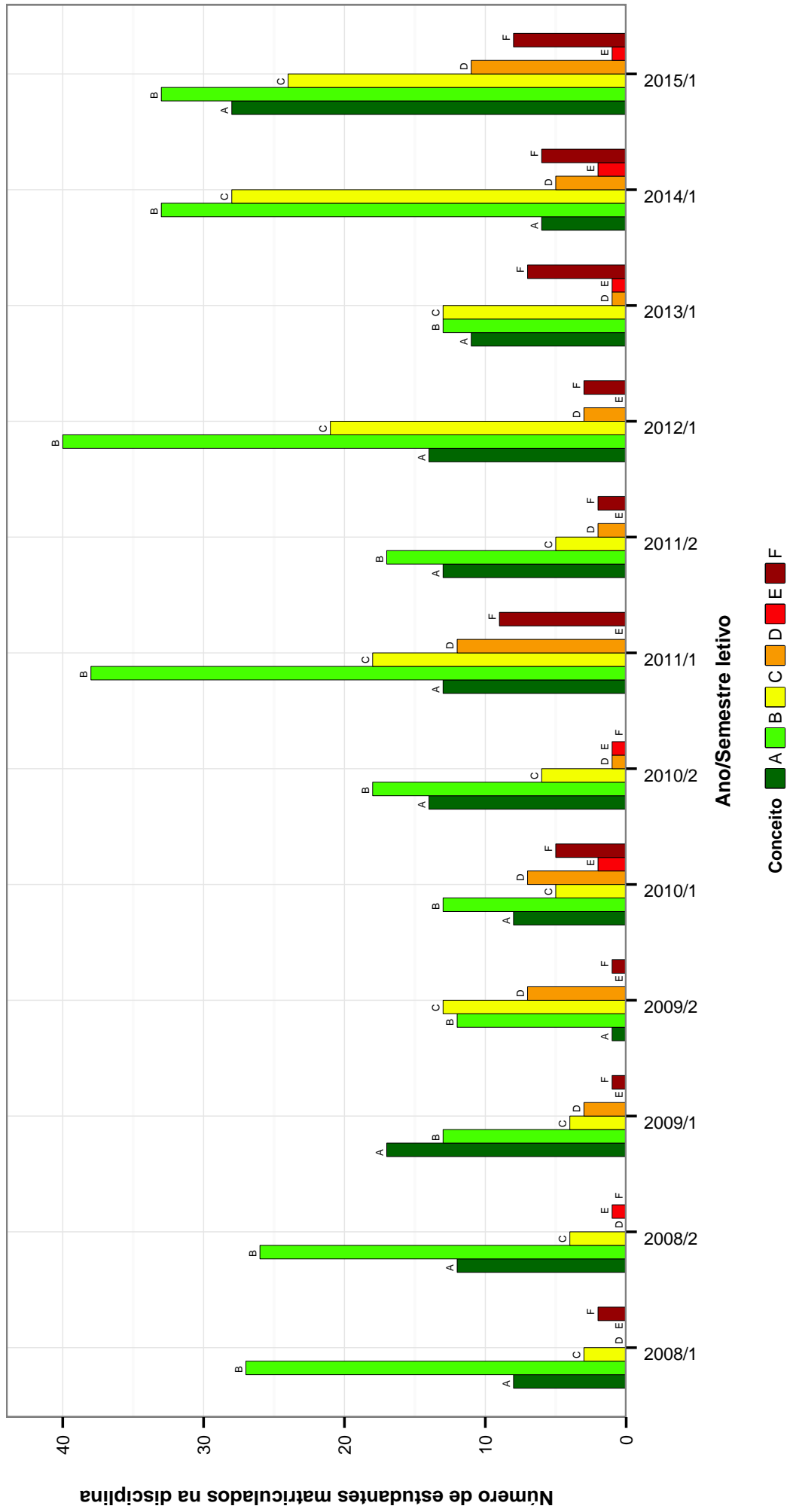


Figura 29: Conceitos obtidos pelos estudantes na disciplina GEO080-GEOGRAFIA AGRARIA no período de 2008 a 2015 no Instituto de Geociências .

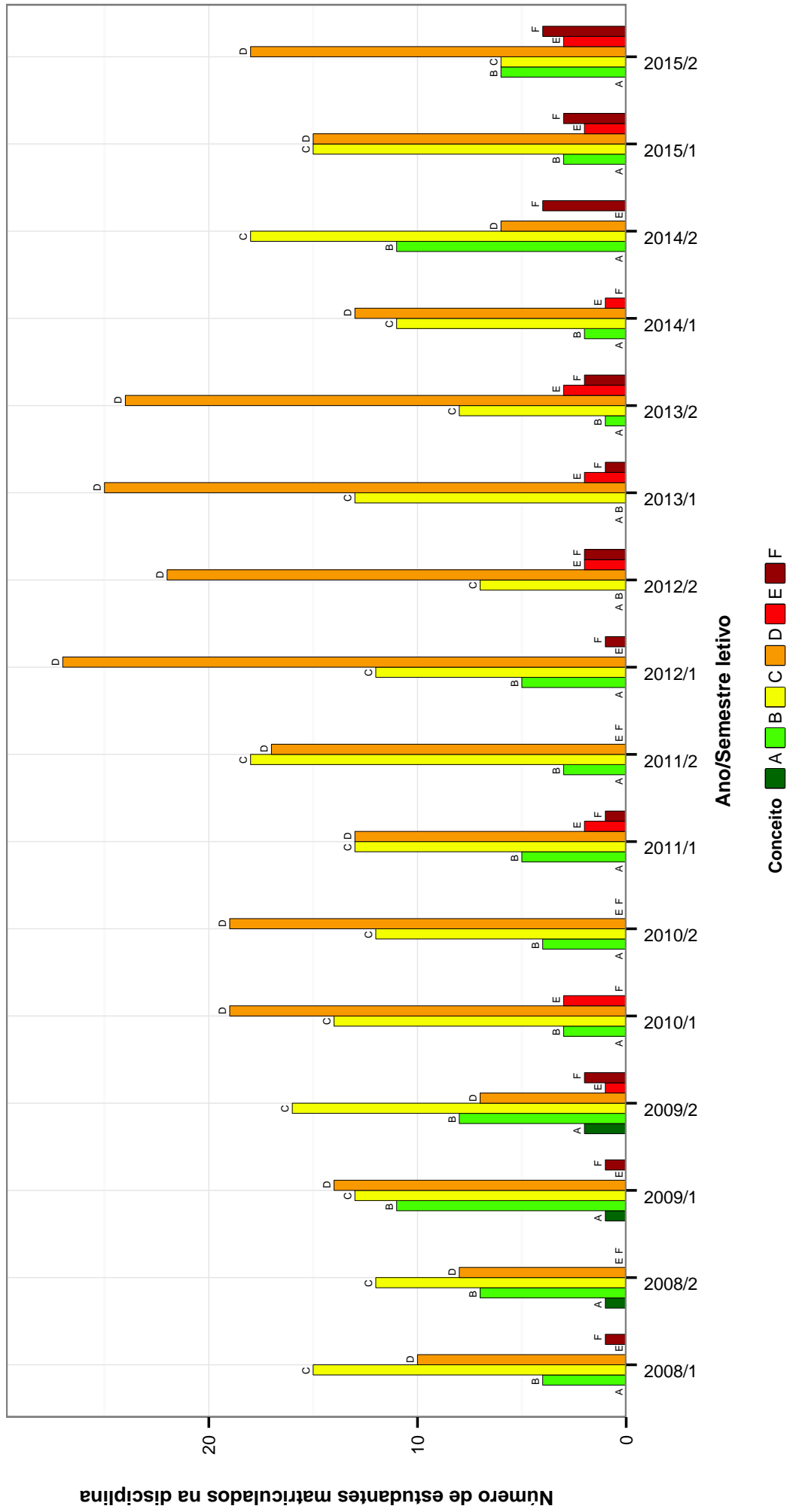


Figura 30: Conceitos obtidos pelos estudantes na disciplina GEO089-GEOECONOMIA EM NUTRICAÇÃO no período de 2008 a 2015 no Instituto de Geociências .

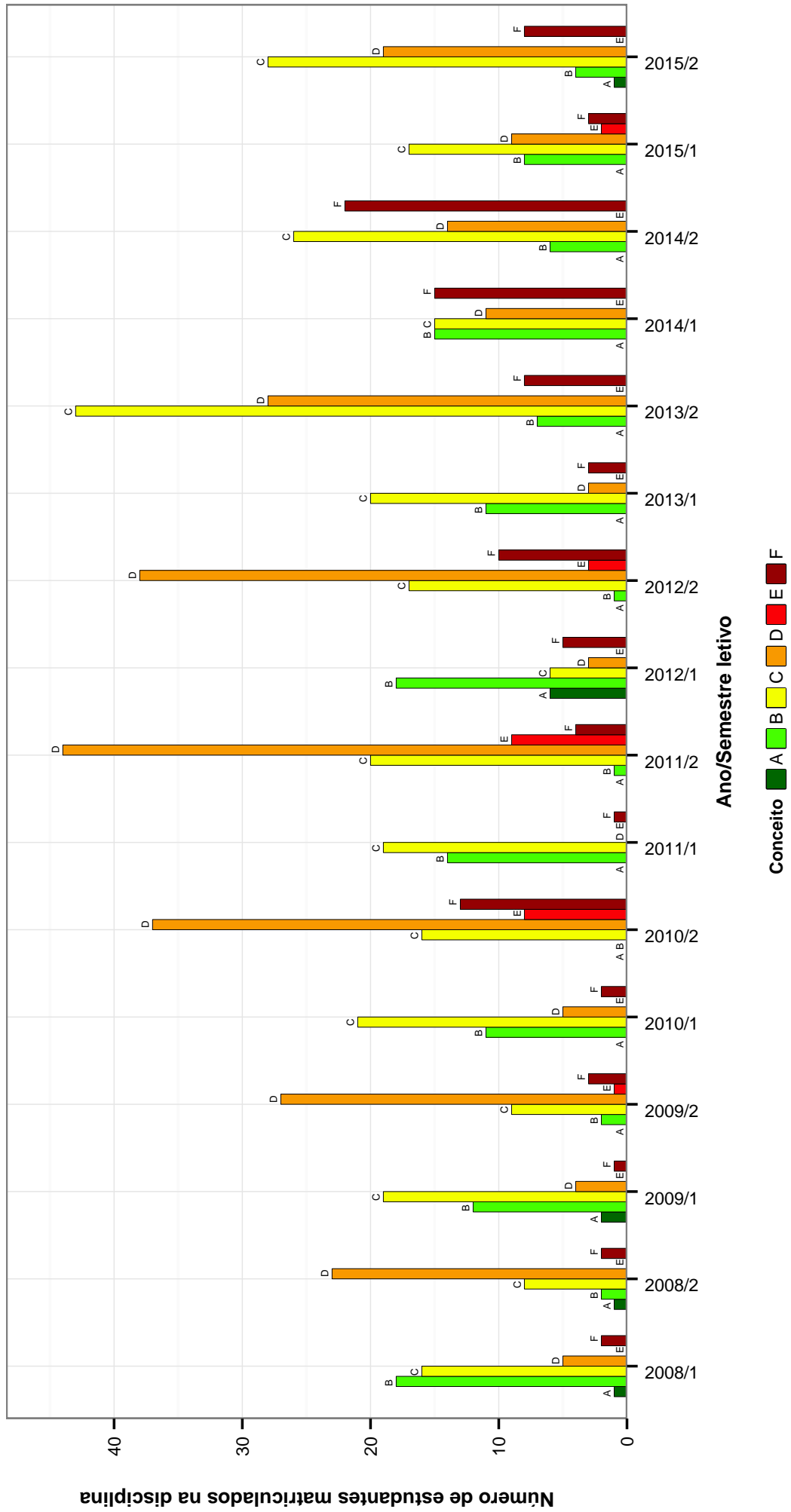


Figura 31: Conceitos obtidos pelos estudantes na disciplina GEO196-INTRODUÇÃO A GEOGRAFIA no período de 2008 a 2015 no Instituto de Geociências .

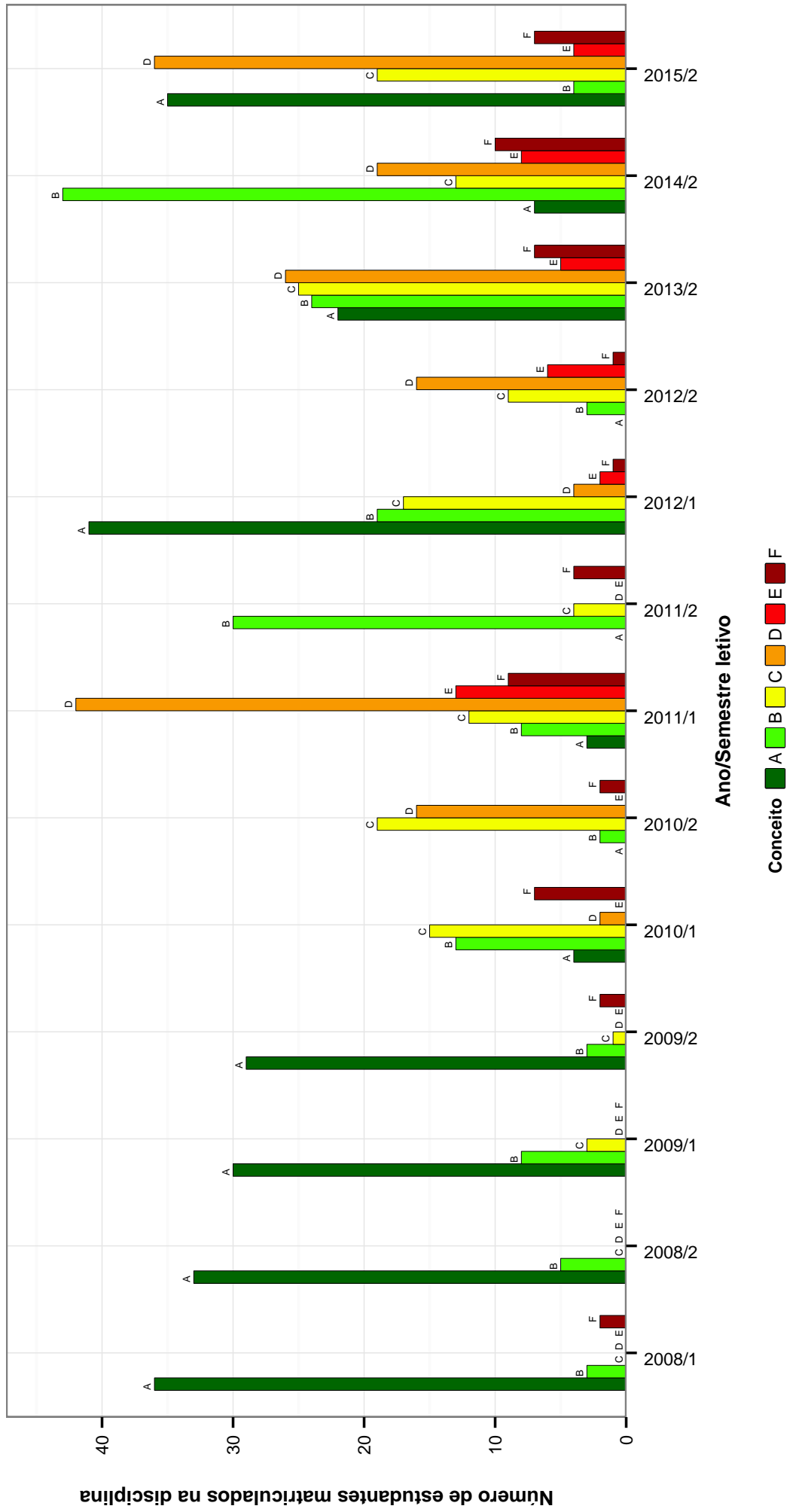


Figura 32: Conceitos obtidos pelos estudantes na disciplina GEO200-GEOGRAFIA POLITICA no período de 2008 a 2015 no Instituto de Geociências .

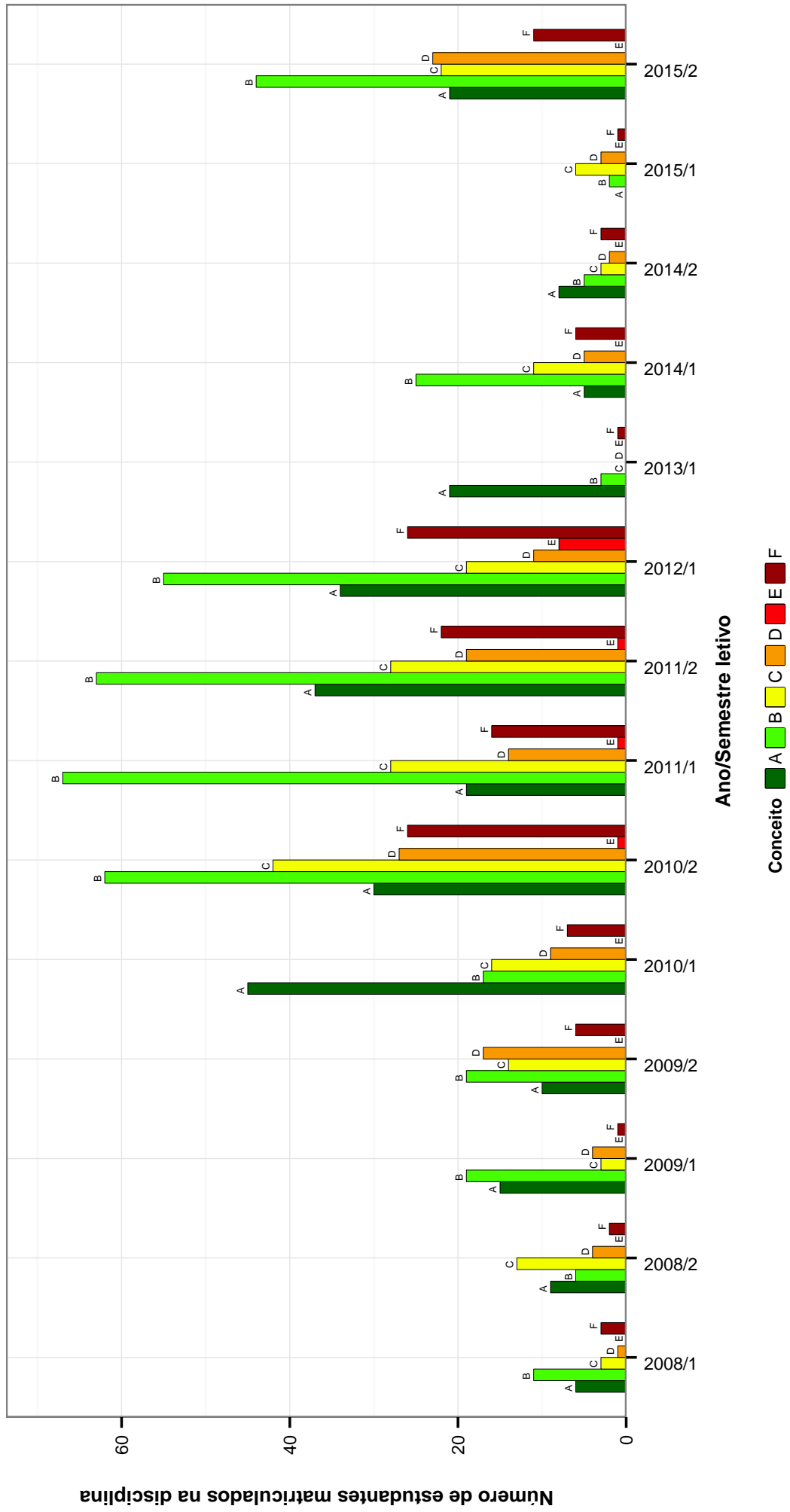


Figura 33: Conceitos obtidos pelos estudantes na disciplina GEO204-TOPICOS ESPECIAIS EM GEOGRAFIA I no período de 2008 a 2015 no Instituto de Geociências .

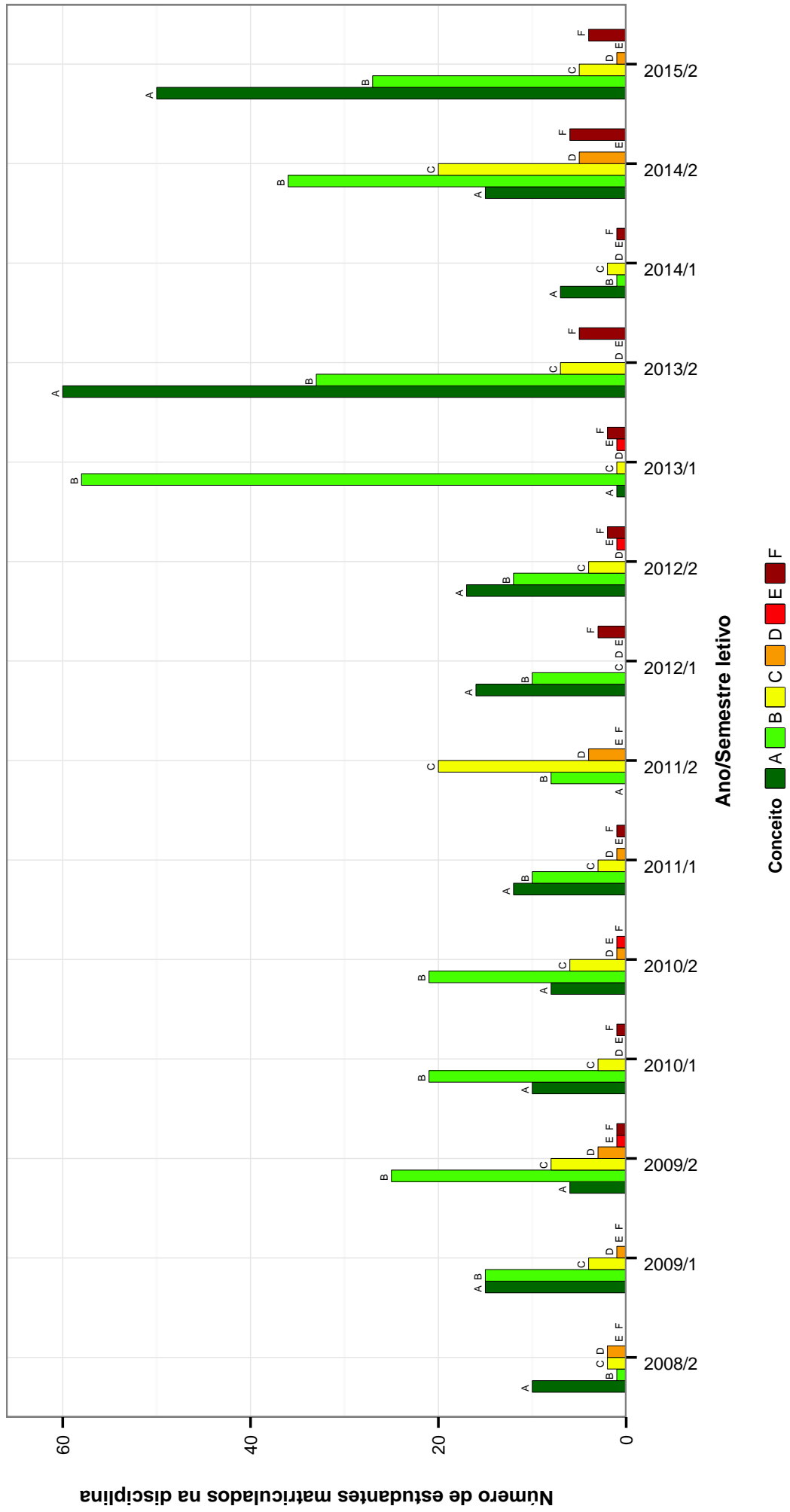


Figura 34: Conceitos obtidos pelos estudantes na disciplina GEO205-GEOGRAFIA DA MUNDIALIZAÇÃO no período de 2008 a 2015 no Instituto de Geociências .

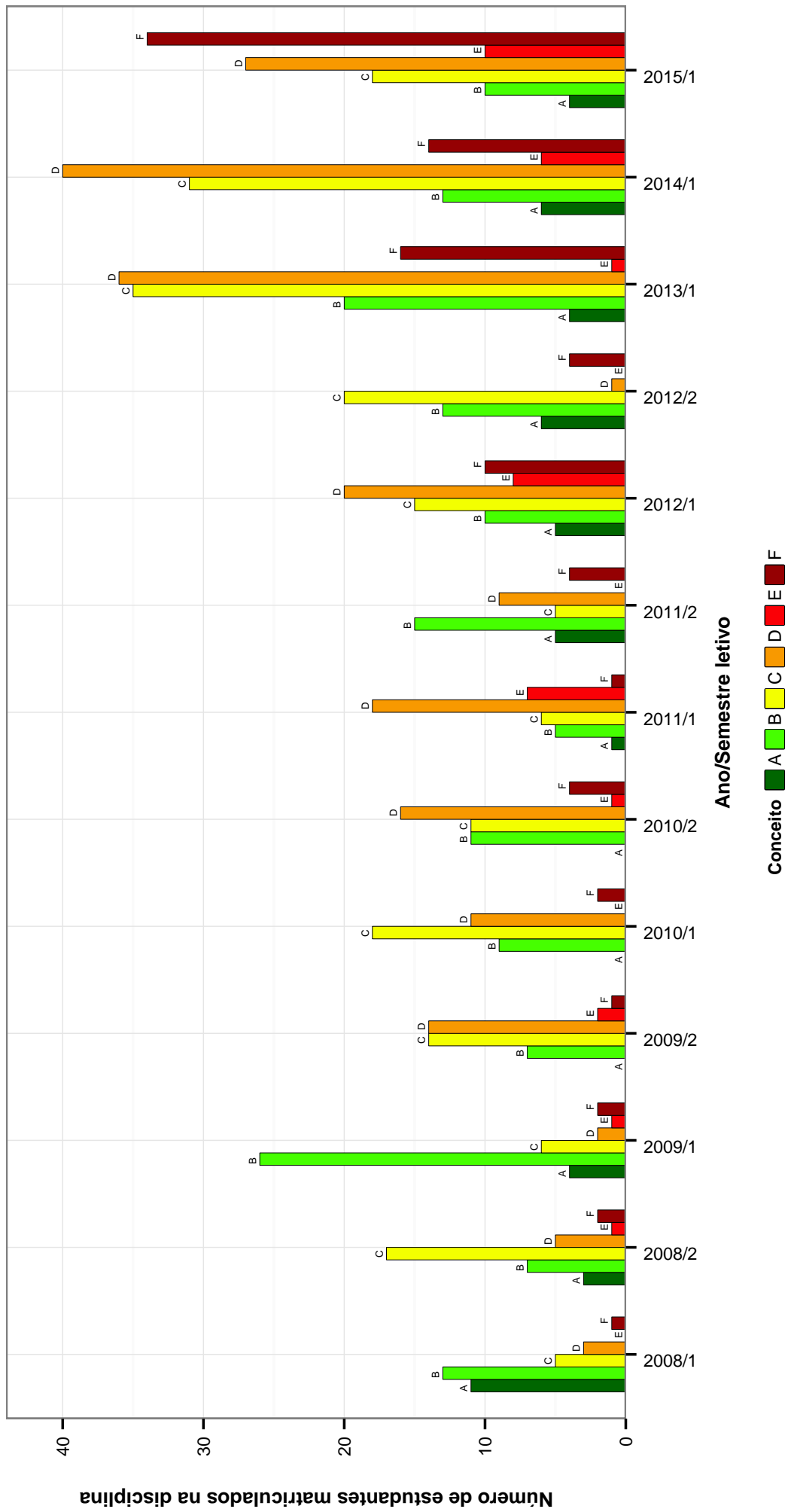


Figura 35: Conceitos obtidos pelos estudantes na disciplina GEO206-PEDOLOGIA no período de 2008 a 2015 no Instituto de Geociências .

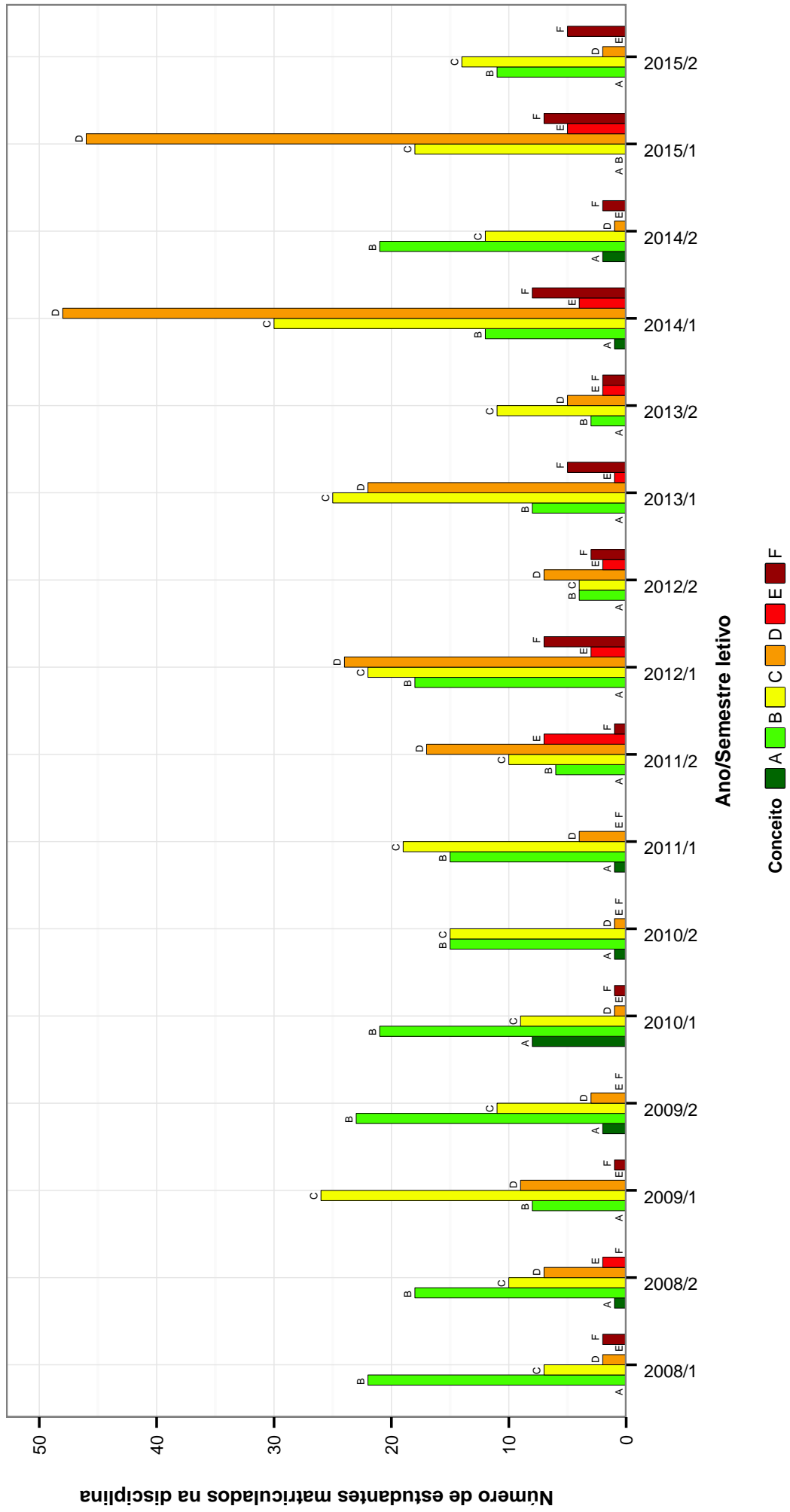


Figura 36: Conceitos obtidos pelos estudantes na disciplina GEO207-BIOGEOGRAFIA no período de 2008 a 2015 no Instituto de Geociências .

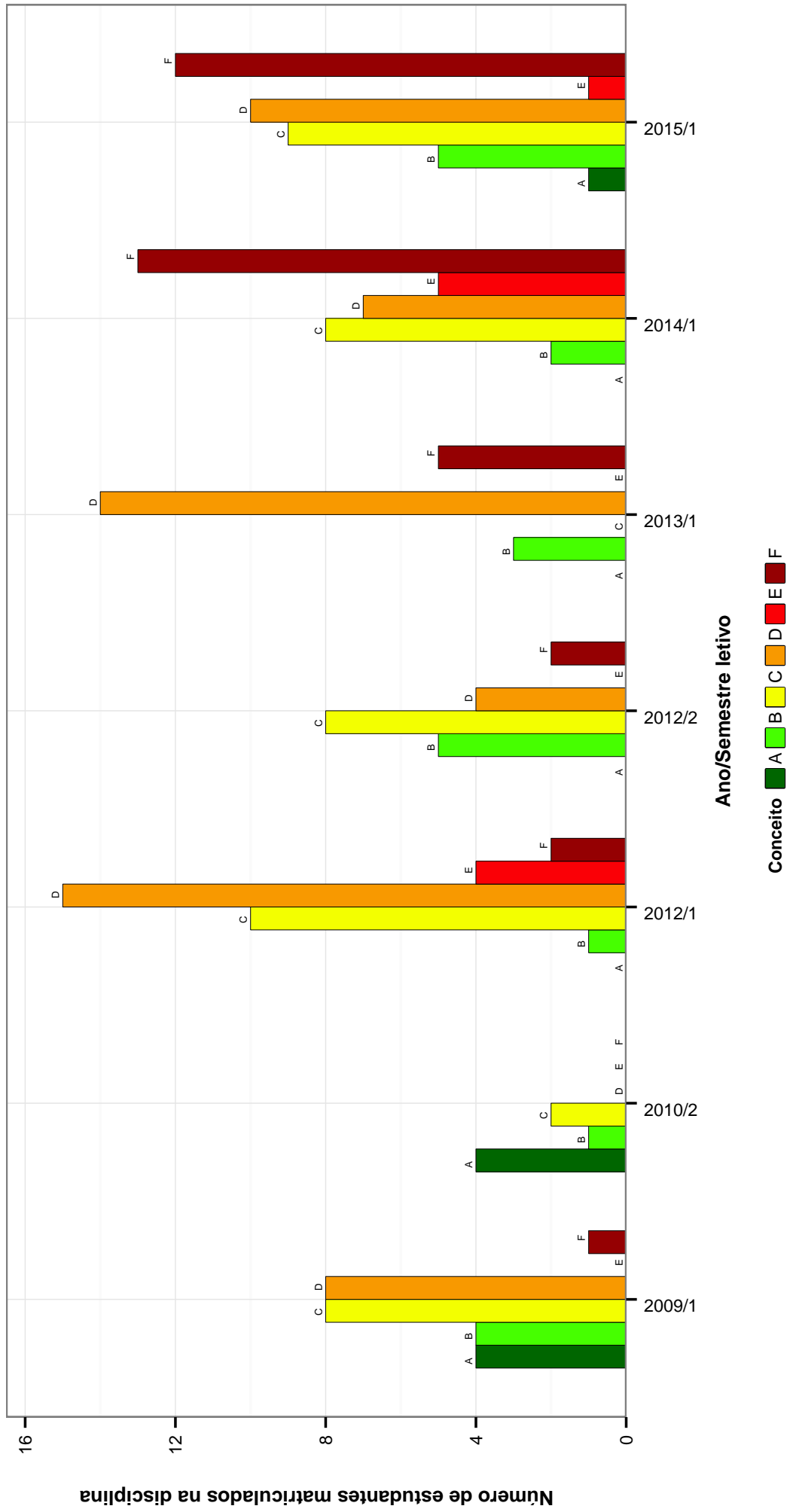


Figura 37: Conceitos obtidos pelos estudantes na disciplina GEO277-AMERICA LATINA no período de 2008 a 2015 no Instituto de Geociências .

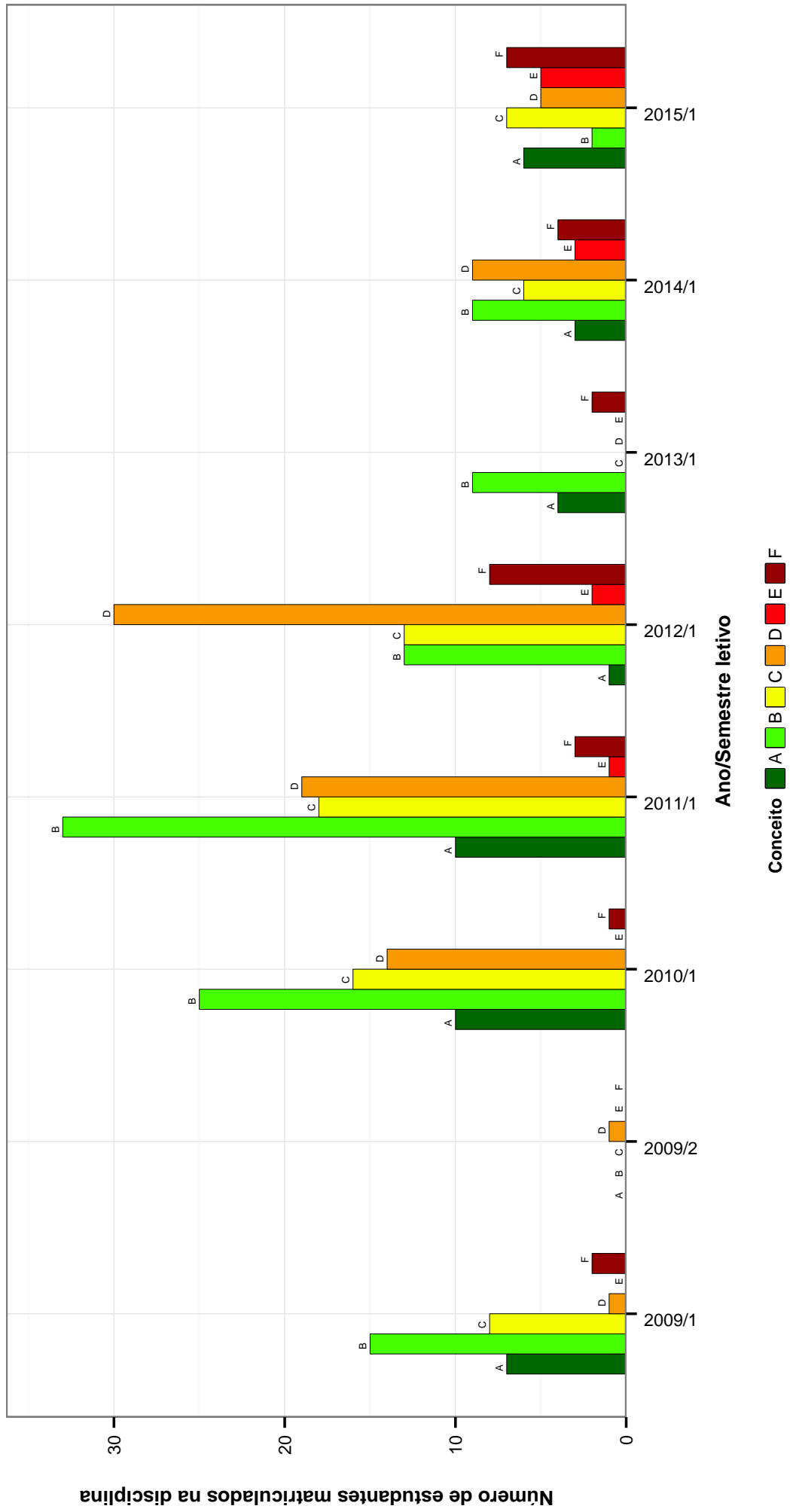


Figura 38: Conceitos obtidos pelos estudantes na disciplina GEO300-GEOGRAFIA DE MINAS GERAIS no período de 2008 a 2015 no Instituto de Geociências .

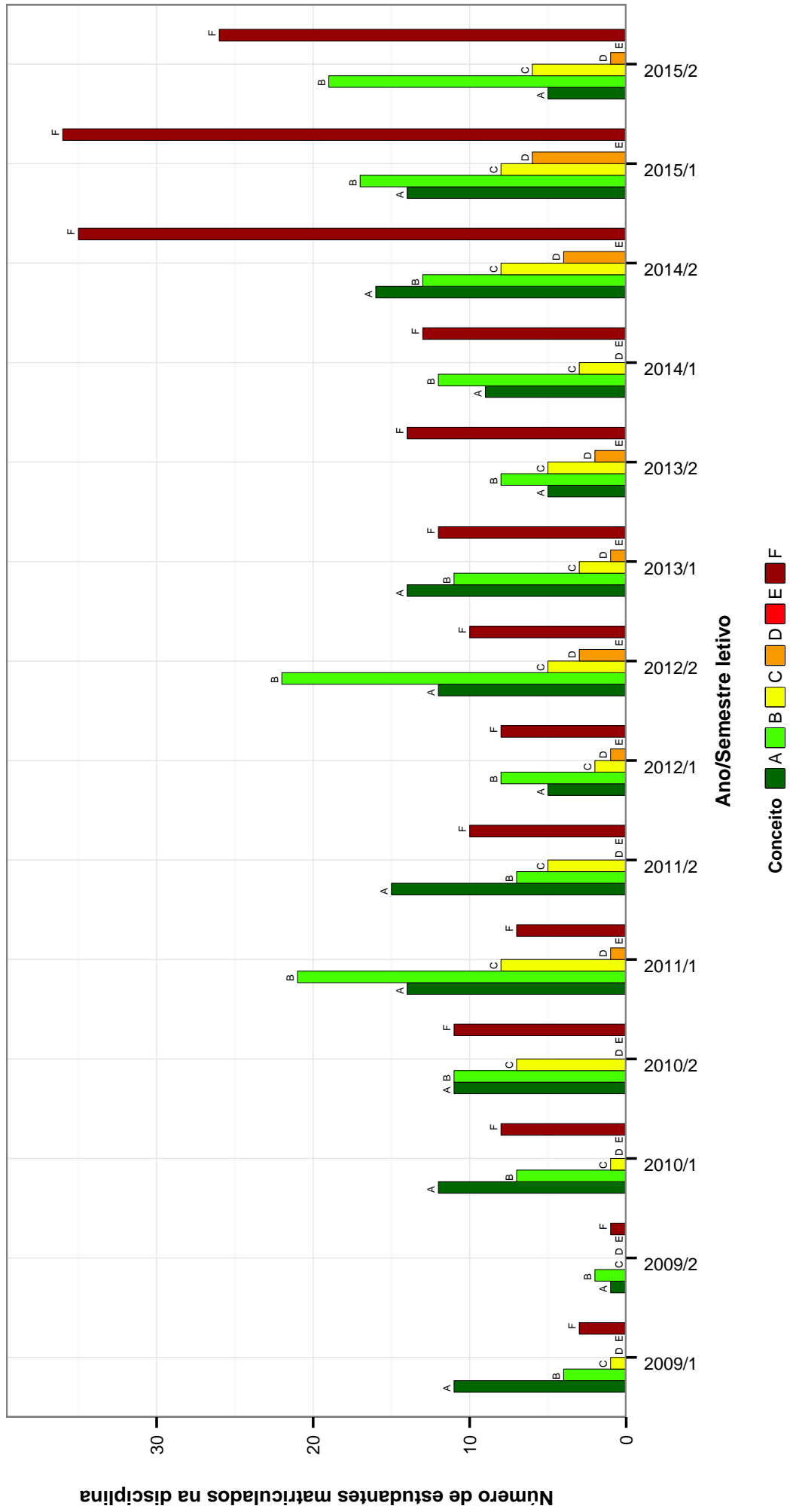


Figura 39: Conceitos obtidos pelos estudantes na disciplina GEO302-TRABALHO DE CONCLUSAO DE CURSO I no período de 2008 a 2015 no Instituto de Geociências .

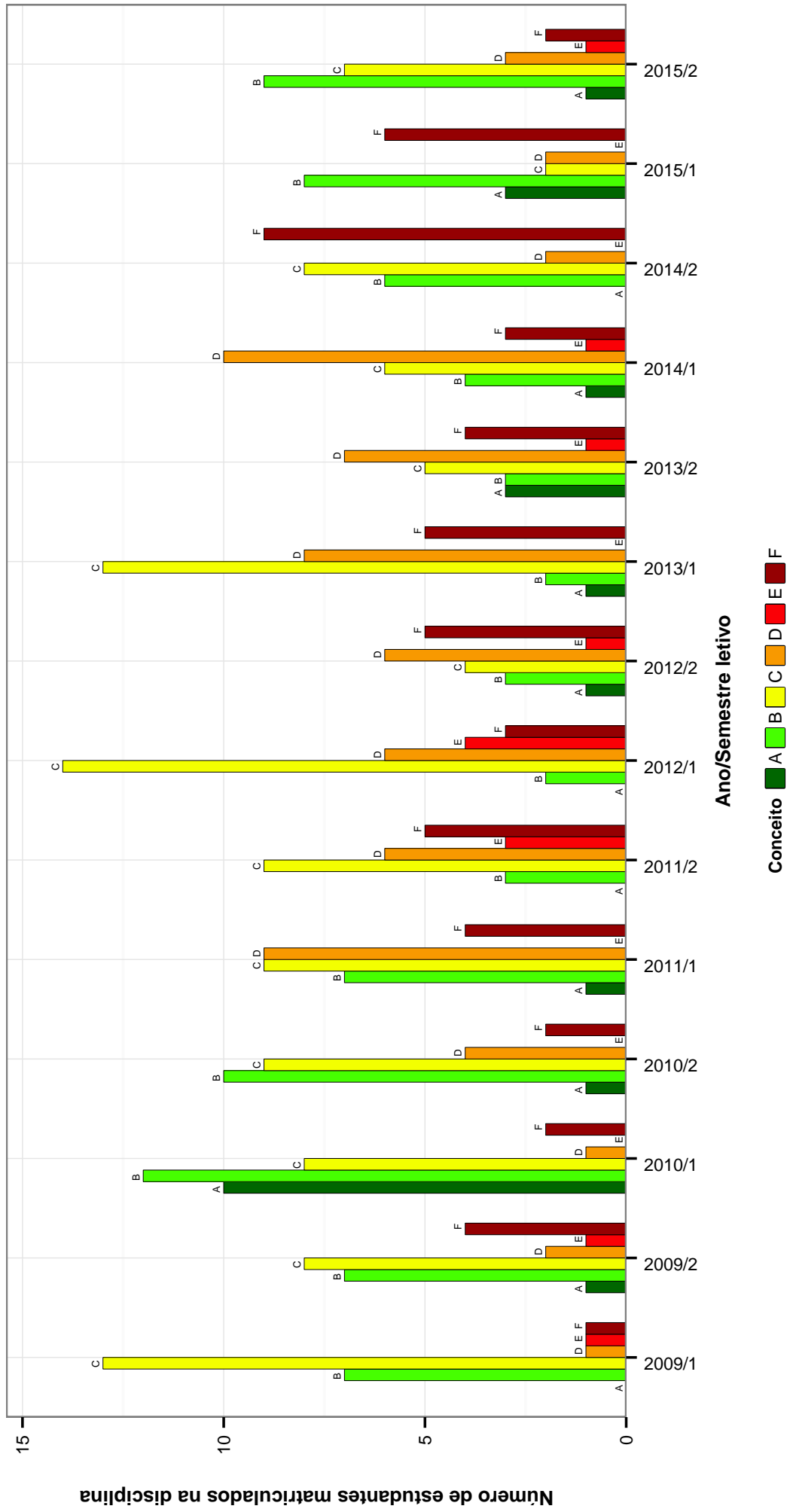


Figura 40: Conceitos obtidos pelos estudantes na disciplina GEO306-PROCESSOS EROSIVOS E CONSERVACAO DOS SOLOS no período de 2008 a 2015 no Instituto de Geociências .

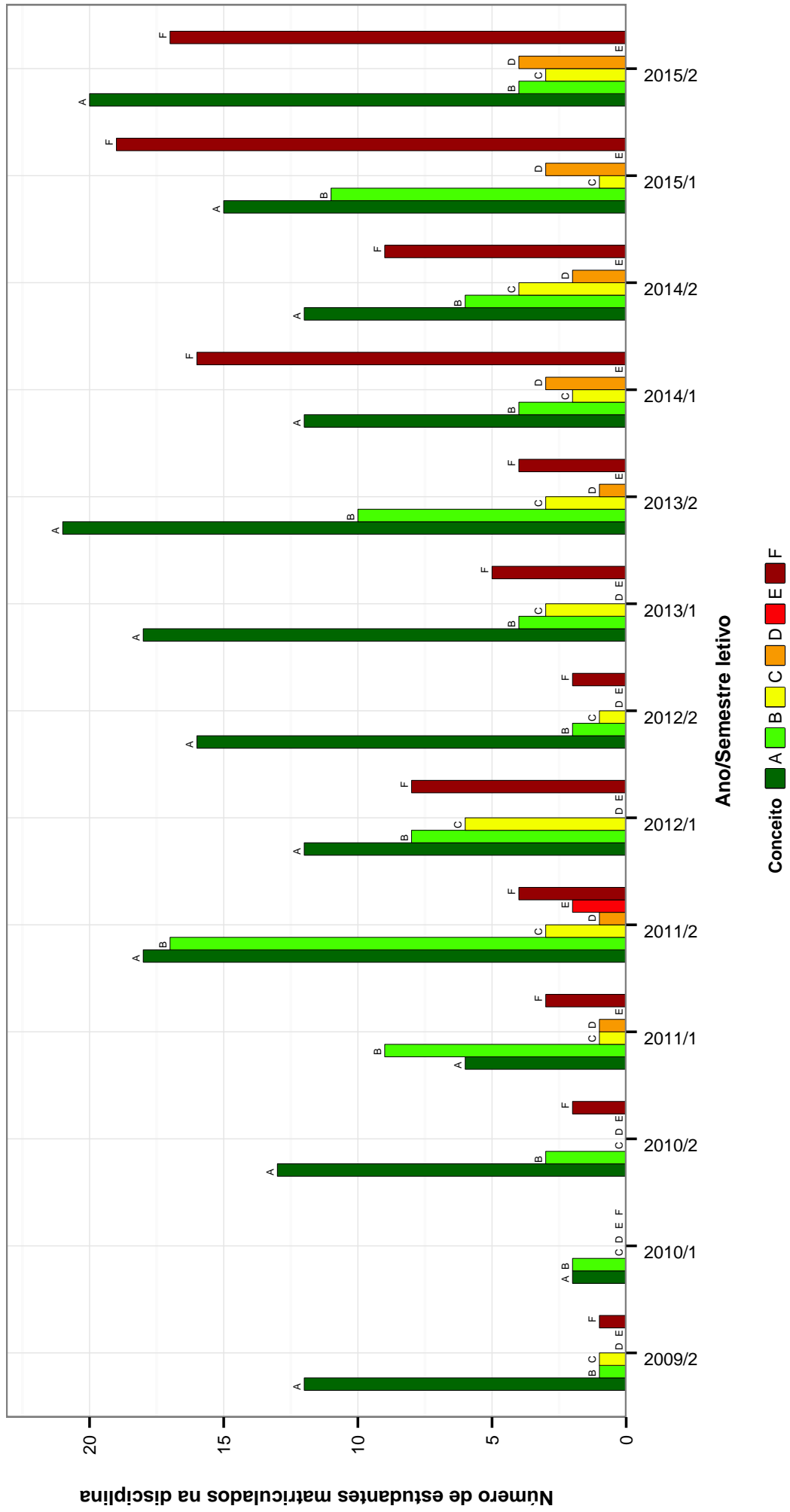


Figura 41: Conceitos obtidos pelos estudantes na disciplina GEO307-TRABALHO DE CONCLUSÃO DE CURSO II no período de 2008 a 2015 no Instituto de Geociências .

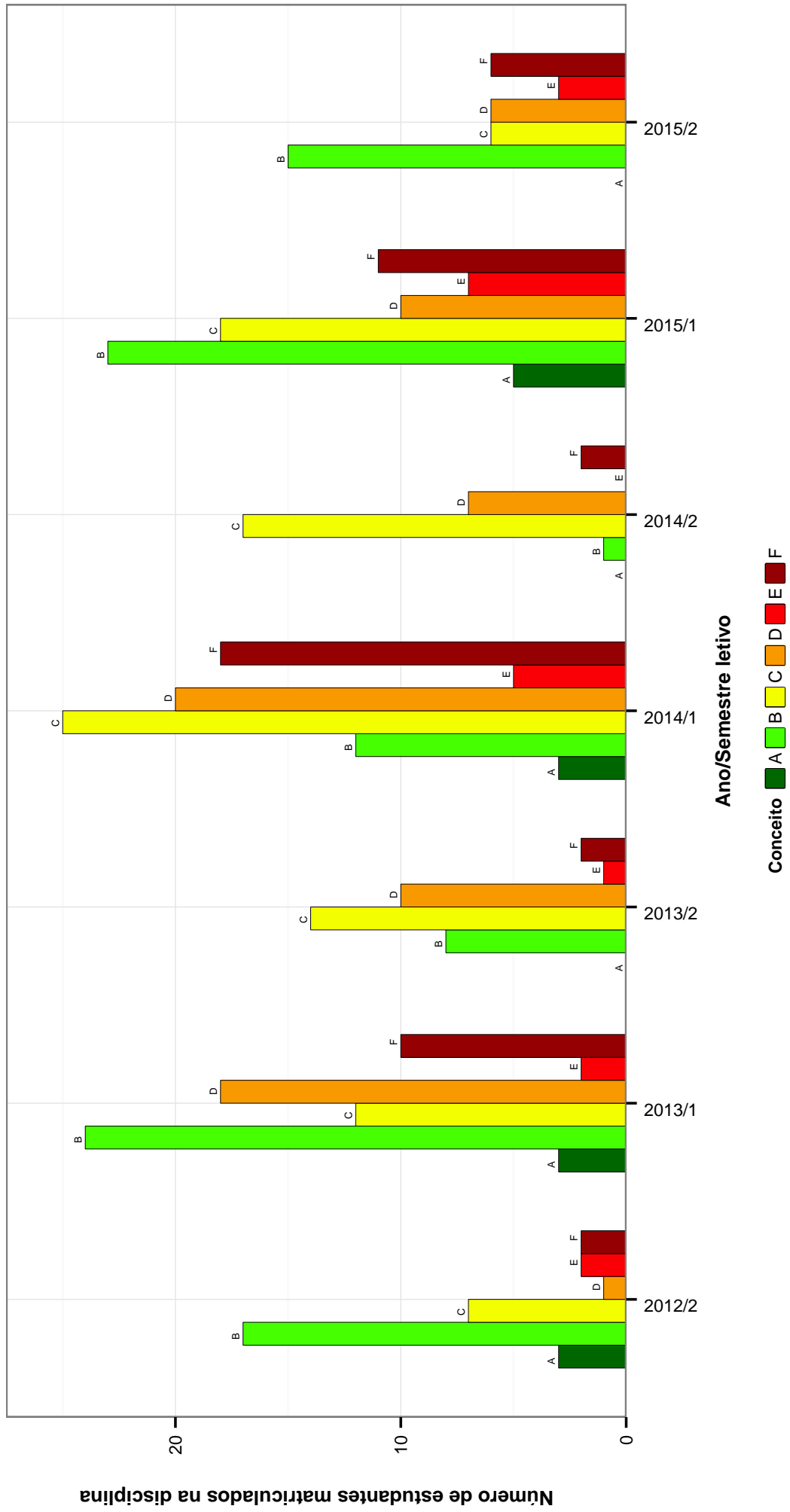


Figura 42: Conceitos obtidos pelos estudantes na disciplina GEO323-REPRESENTAÇÃO ESPACIAL EM GEOGRAFIA no período de 2008 a 2015 no Instituto de Geociências .

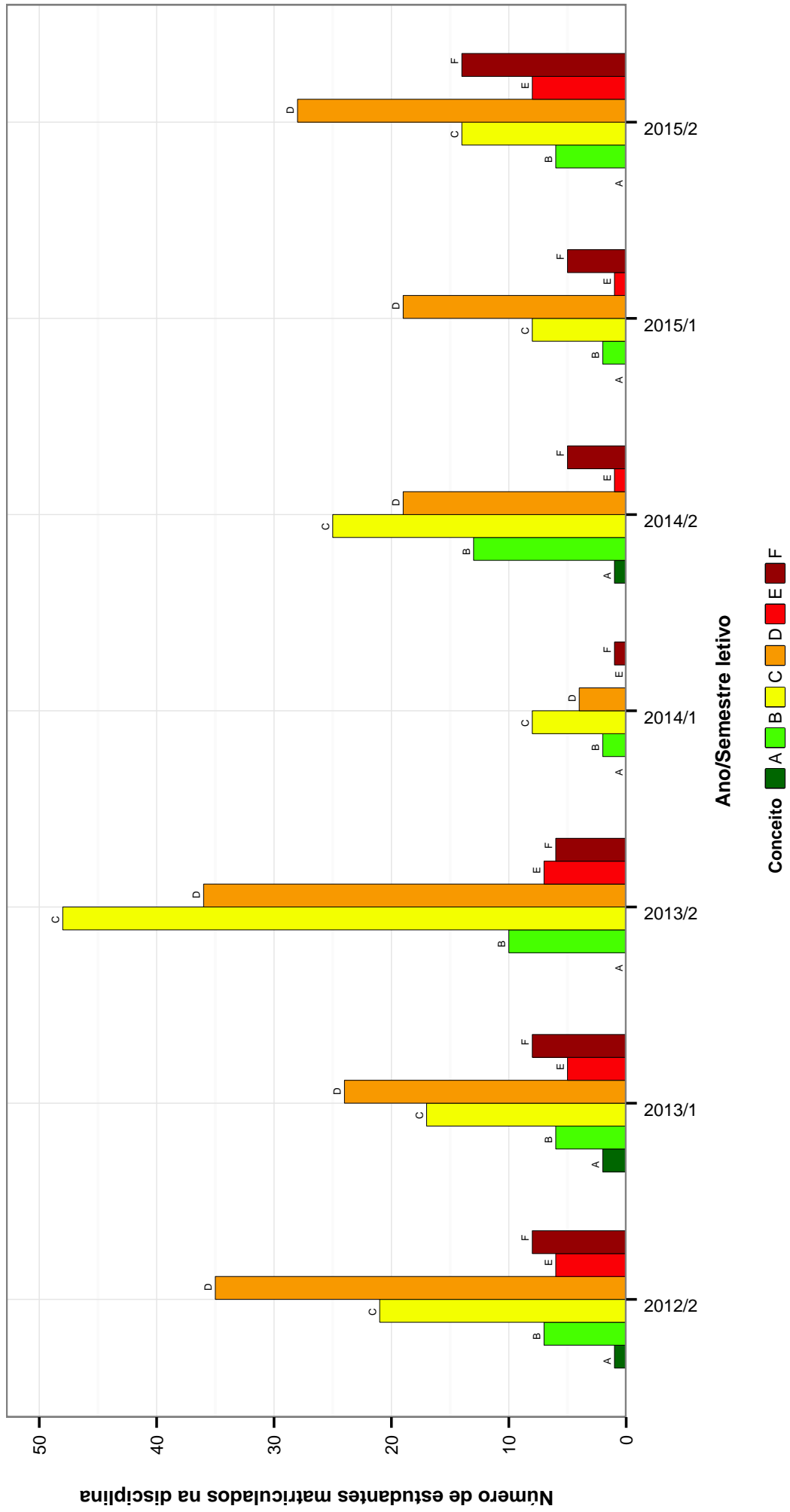


Figura 43: Conceitos obtidos pelos estudantes na disciplina GEO325-GEOGRAFIA HUMANA DO BRASIL no período de 2008 a 2015 no Instituto de Geociências .

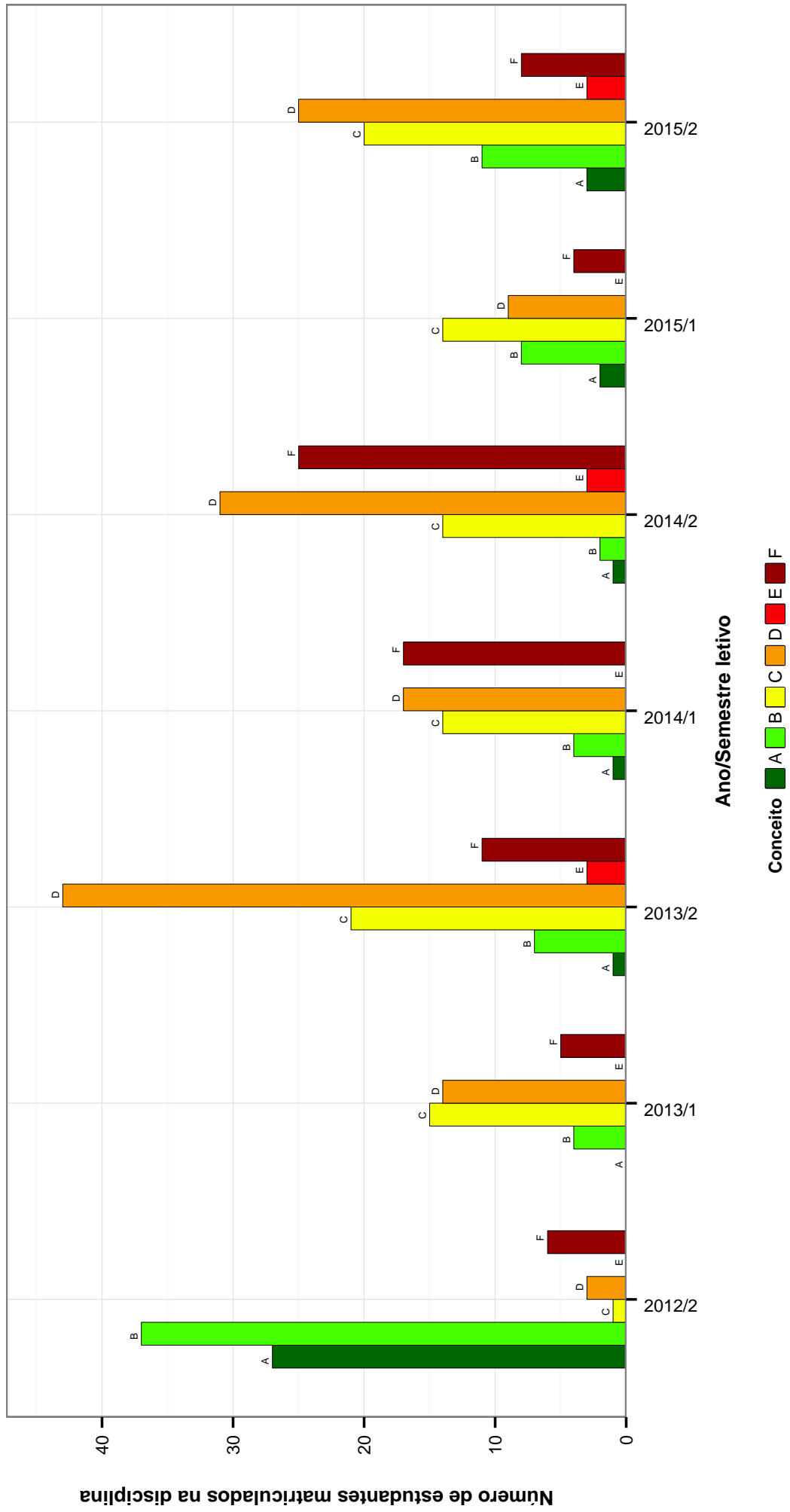


Figura 44: Conceitos obtidos pelos estudantes na disciplina GEO365-FORMACAO TERRITORIAL DO BRASIL no período de 2008 a 2015 no Instituto de Geociências .

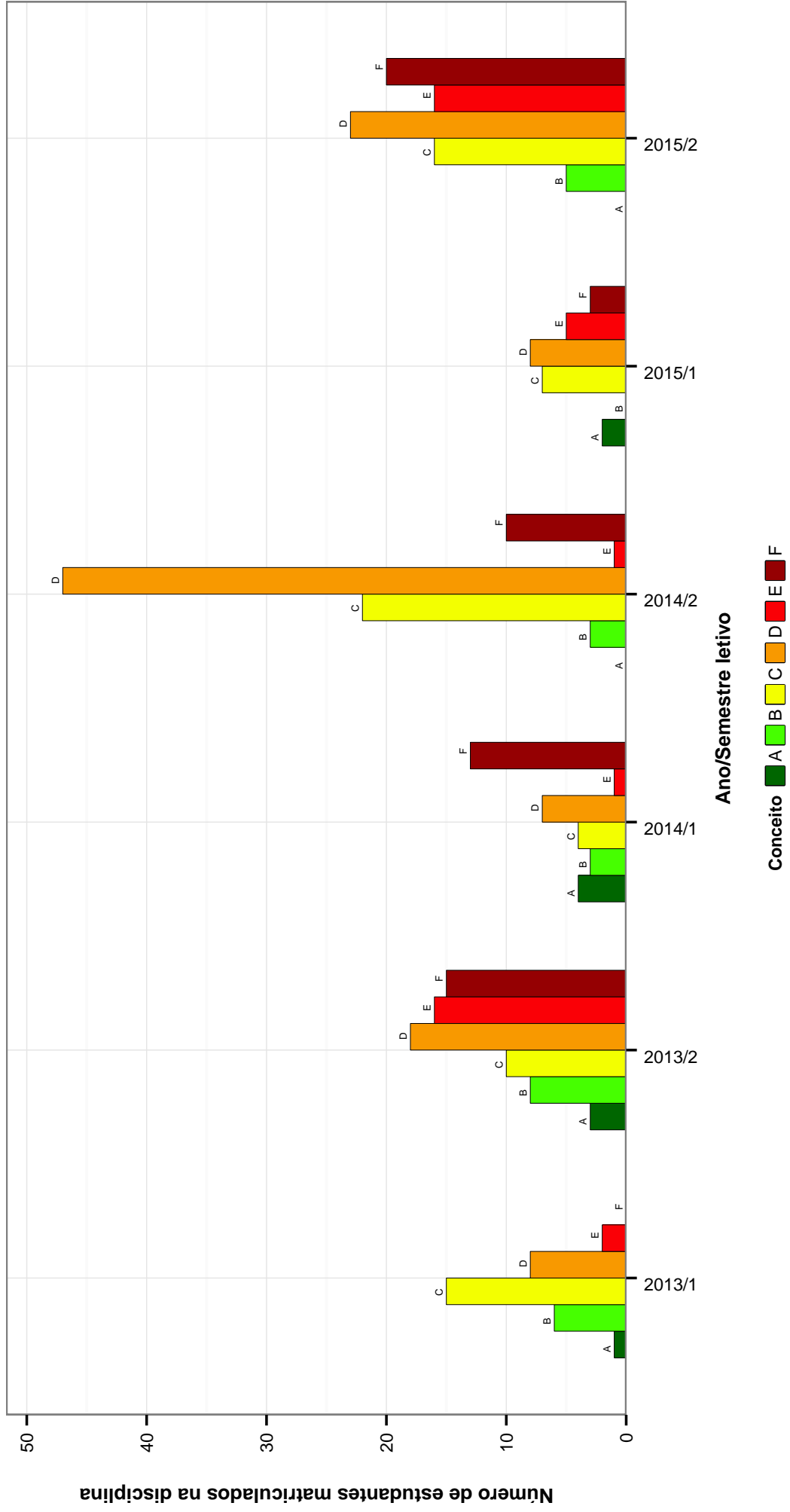


Figura 45: Conceitos obtidos pelos estudantes na disciplina GEO367-GEOMORFOLOGIA TECTÓNICA E ESTRUTURAL no período de 2008 a 2015 no Instituto de Geociências .

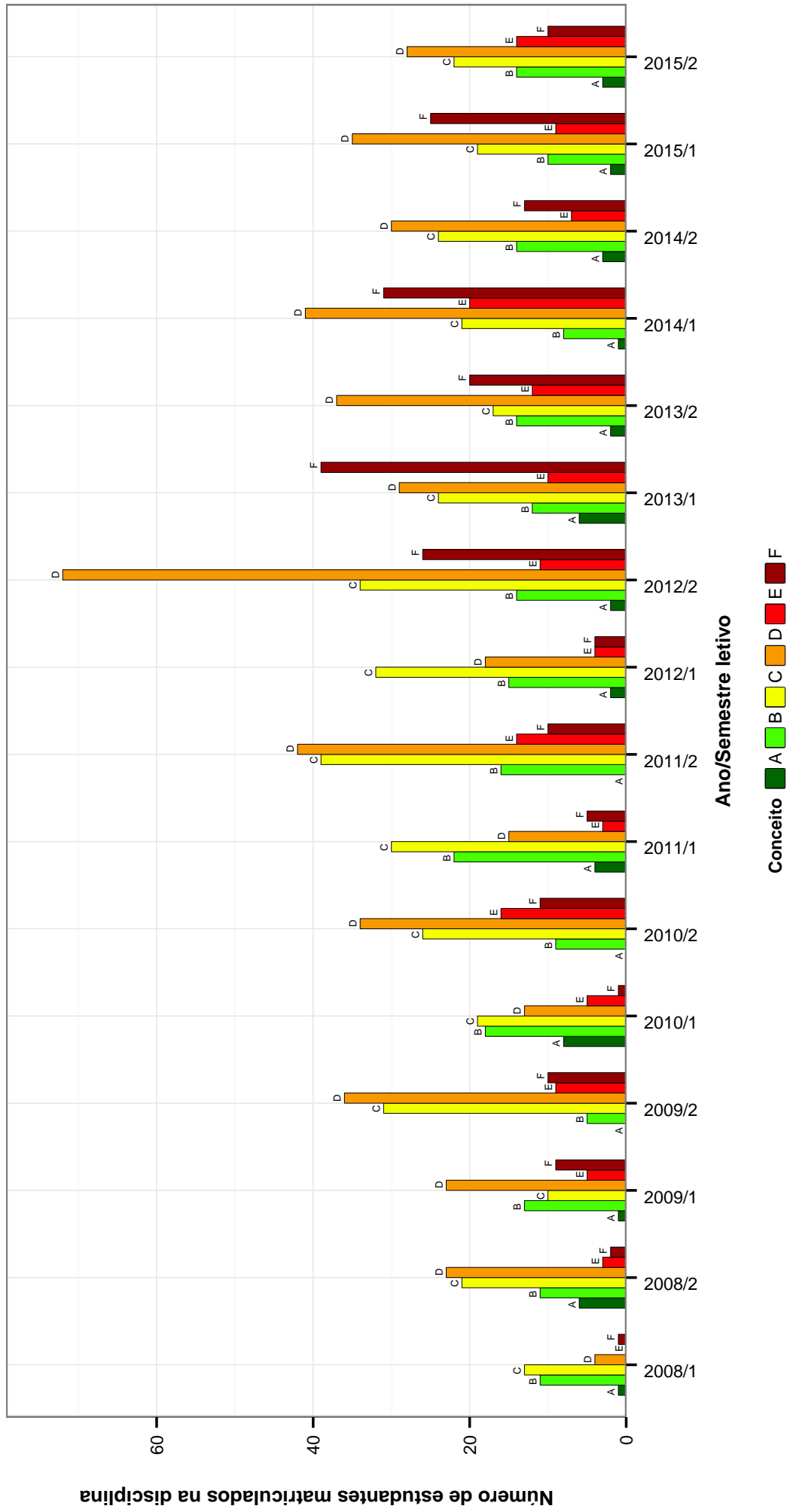


Figura 46: Conceitos obtidos pelos estudantes na disciplina GEO608-CLIMATOLOGIA no período de 2008 a 2015 no Instituto de Geociências .

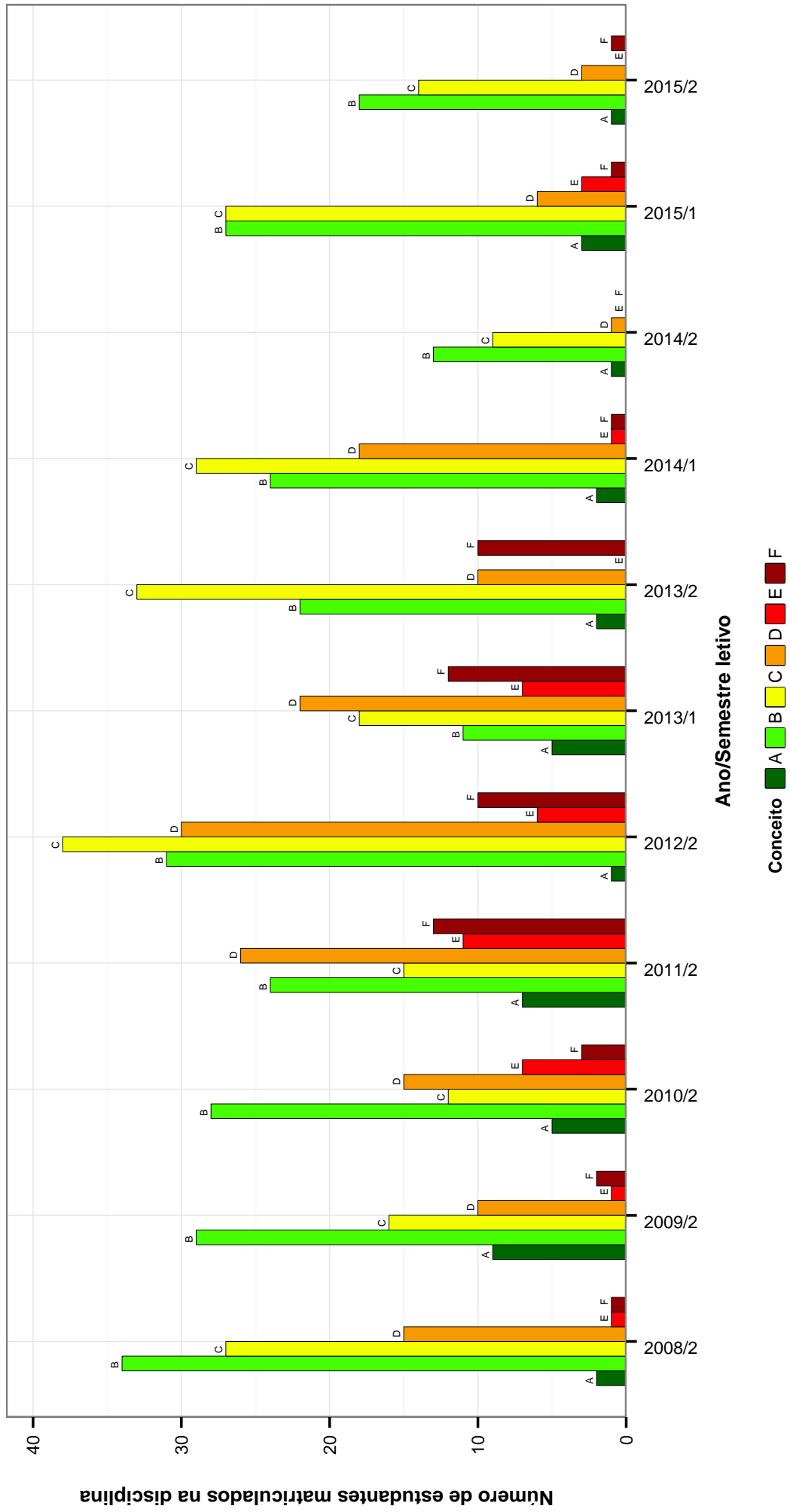


Figura 47: Conceitos obtidos pelos estudantes na disciplina GEO623-GEOGRAFIA DA POPULACAO no período de 2008 a 2015 no Instituto de Geociências .

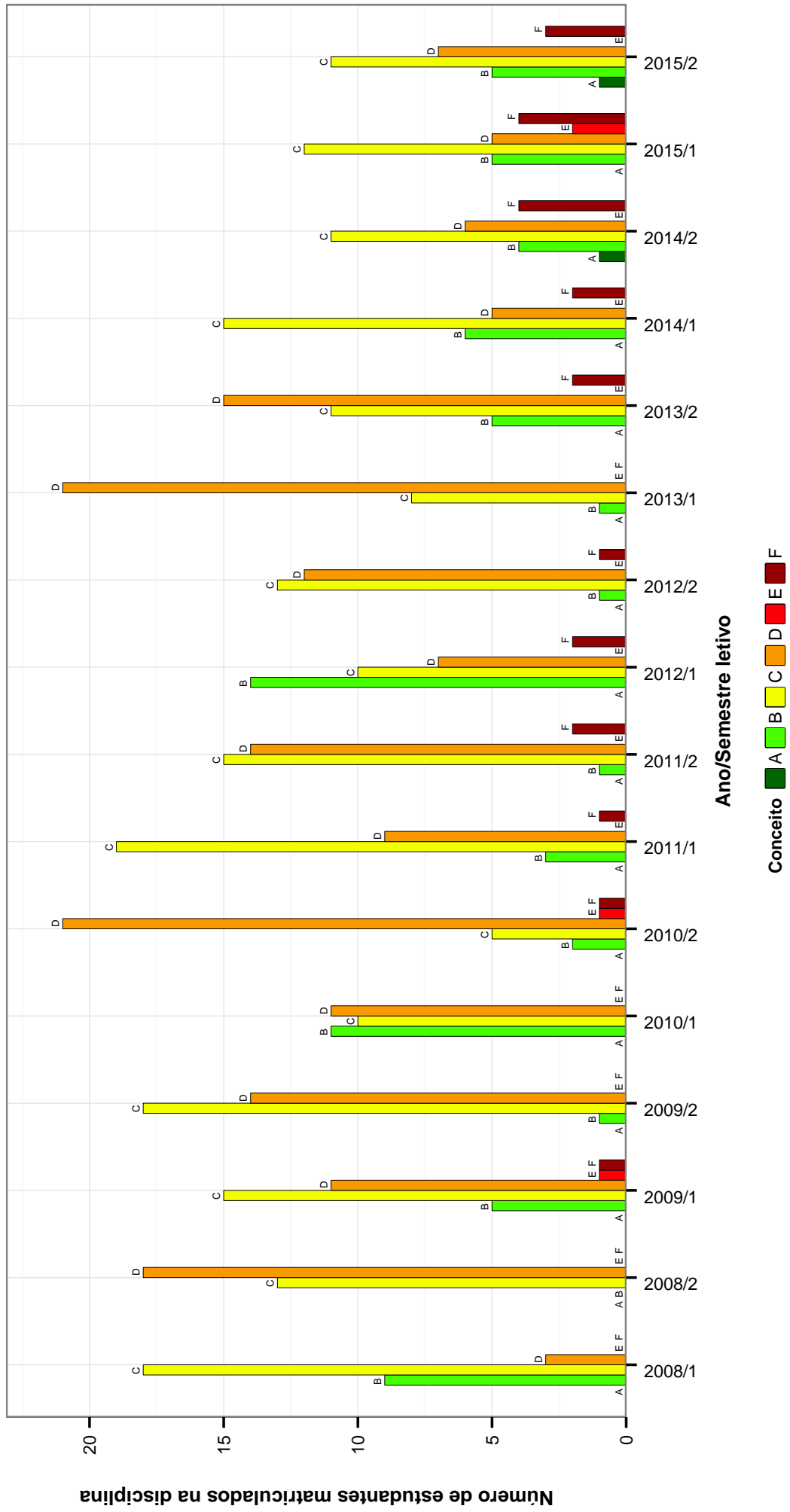


Figura 48: Conceitos obtidos pelos estudantes na disciplina GEO630-GEOGRAFIA GERAL no período de 2008 a 2015 no Instituto de Geociências .

3 ANÁLISE DA EVASÃO

Nessa seção é feita uma análise da evasão dos cursos ofertados pelo Instituto de Geociências. Considera-se como evasão qualquer desvinculação da UFMG que não seja por motivo de conclusão do curso, ou seja, a evasão contabilizada não configura necessariamente o abandono do ensino superior, uma vez que estão incluídas situações como a mudança de curso a partir da realização de um novo processo seletivo e a mudança de instituição de ensino superior.

Para avaliar a evasão dos cursos ofertados no Instituto de Geociências, foram construídos gráficos de linha para cada curso contendo o percentual de estudantes que evadiram, que concluíram ou que ainda estão cursando *versus* o ano de ingresso desses estudantes na UFMG. O período considerado nessa parte do relatório abrange os últimos 10 anos, sendo que a linha horizontal em preto nos gráficos representa o percentual de evasão² calculado com base em todos os cursos de graduação presenciais da UFMG nesse intervalo de tempo.

²O percentual de evasão geral da UFMG foi calculado como o resultado da divisão do total de estudantes que evadiram da UFMG pelo total de estudantes que ingressaram na UFMG no período.

