

UNIVERSIDADE FEDERAL DE MINAS GERAIS
PRÓ-REITORIA DE GRADUAÇÃO
SETOR DE ESTATÍSTICA

Avaliação do desempenho acadêmico dos estudantes
de graduação:

Arquitetura e Urbanismo Diurno

BELO HORIZONTE
MAIO DE 2017

**PRÓ-REITORIA DE GRADUAÇÃO /SETOR DE
ESTATÍSTICA**

PRÓ-REITOR DE GRADUAÇÃO

RICARDO HIROSHI CALDEIRA TAKAHASHI

PRÓ-REITOR ADJUNTO DE GRADUAÇÃO

WALMIR MATOS CAMINHAS

COORDENADORA DO SETOR DE ESTATÍSTICA

CAROLINA SILVA PENA

EQUIPE SETOR DE ESTATÍSTICA

ALINE MOREIRA MARTINS

SANDY PINHEIRO ALVES

Contato: estatistica@prograd.ufmg.br

Sumário

1	INTRODUÇÃO	6
2	METODOLOGIA	7
2.1	ANÁLISE DESCRITIVA	7
2.2	ESTATÍSTICA MULTIVARIADA	10
3	ANÁLISE DAS PRINCIPAIS DISCIPLINAS	12
4	ANÁLISE DA SAÍDA DO CURSO PELOS DISCENTES	46
5	REFERÊNCIAS	64

Lista de Tabelas

1	Disciplinas consideradas difíceis	17
2	Situação dos estudantes nas principais disciplinas do curso de Arquite- tura e Urbanismo Diurno no período de 2009 a 2016/2	34
3	Forma de Ingresso versus Situação do Discente	47
4	Situação dos estudantes por forma de ingresso e de acordo com o ano de entrada no curso de Arquitetura e Urbanismo Diurno	48
5	Número de semestres cursados pelos discentes que saíram do curso ou concluíram o curso no período de 2006/1 a 2016/2	49
6	Situação do estudante na UFMG de acordo com ano de ingresso no curso de Arquitetura e Urbanismo Diurno	51
7	Número de estudantes matriculados no início do período de acordo com o ano de ingresso no curso de Arquitetura e Urbanismo Diurno	53
8	Dados sobre reprovação e saída do curso	59
9	Curso de Destino de parte dos estudantes que saíram do curso no período de 2006/1 a 2016/2	61

Lista de Figuras

1	Ilustração do Boxplot.	8
2	Exemplo Histograma.	9
3	Exemplo de gráfico de barras.	10
4	Rendimento dos estudantes matriculados no curso de Arquitetura e Urbanismo Diurno no período de 2006/1 a 2016/2 - disciplinas agrupadas por dificuldade.	14
5	Conceitos obtidos pelos estudantes matriculados no curso de Arquitetura e Urbanismo Diurno no período de 2006/1 a 2016/2 na disciplina EES060-ANALISE ESTRUTURAL	19
6	Conceitos obtidos pelos estudantes matriculados no curso de Arquitetura e Urbanismo Diurno no período de 2006/1 a 2016/2 na disciplina EES029-ESTRUTURAS DE CONCRETO	20
7	Conceitos obtidos pelos estudantes matriculados no curso de Arquitetura e Urbanismo Diurno no período de 2006/1 a 2016/2 na disciplina EES061-ESTRUTURAS DE CONCRETO	21
8	Conceitos obtidos pelos estudantes matriculados no curso de Arquitetura e Urbanismo Diurno no período de 2006/1 a 2016/2 na disciplina EES059-INTRODUCAO AOS SISTEMAS ESTRUTURAIIS	22
9	Conceitos obtidos pelos estudantes matriculados no curso de Arquitetura e Urbanismo Diurno no período de 2006/1 a 2016/2 na disciplina PRJ083-PROJETO DE ARQUITETURA F	23
10	Conceitos obtidos pelos estudantes matriculados no curso de Arquitetura e Urbanismo Diurno no período de 2006/1 a 2016/2 na disciplina ARQ040-PROJETO INTEGRADO DE ARQUITETURA E URBANISMO	24
11	Conceitos obtidos pelos estudantes matriculados no curso de Arquitetura e Urbanismo Diurno no período de 2006/1 a 2016/2 na disciplina EES019-RESISTENCIA DOS MATERIAIS	25
12	Conceitos obtidos pelos estudantes matriculados no curso de Arquitetura e Urbanismo Diurno no período de 2006/1 a 2016/2 na disciplina EES073-RESISTENCIA DOS MATERIAIS	26

13	Conceitos obtidos pelos estudantes matriculados no curso de Arquitetura e Urbanismo Diurno no período de 2006/1 a 2016/2 na disciplina ESA001-SANEAMENTO E ESTUDOS AMBIENTAIS	27
14	Conceitos obtidos pelos estudantes matriculados no curso de Arquitetura e Urbanismo Diurno no período de 2006/1 a 2016/2 na disciplina EES062-SISTEMAS ESTRUTURAIS APLICADOS A ARQUITETURA	28
15	Conceitos obtidos pelos estudantes matriculados no curso de Arquitetura e Urbanismo Diurno no período de 2006/1 a 2016/2 na disciplina EES031-TEORIA DAS ESTRUTURAS	29
16	Conceitos obtidos pelos estudantes matriculados no curso de Arquitetura e Urbanismo Diurno no período de 2006/1 a 2016/2 na disciplina PRJ062-TOPICOS DE TEORIA DO PROJETO	30
17	Conceitos obtidos pelos estudantes matriculados no curso de Arquitetura e Urbanismo Diurno no período de 2006/1 a 2016/2 na disciplina TAU043-TOPICOS EM TECNICAS DE CONSTRUCOES	31
18	Conceitos obtidos pelos estudantes matriculados no curso de Arquitetura e Urbanismo Diurno no período de 2006/1 a 2016/2 na disciplina URB002-URBANISMO II	32
19	Conceitos obtidos pelos estudantes matriculados no curso de Arquitetura e Urbanismo Diurno no período de 2006/1 a 2016/2 na disciplina URB049-URBANISMO II	33
20	Número de semestres cursados de acordo com a situação do estudante no curso de Arquitetura e Urbanismo Diurno.	50
21	Situação do estudante de acordo com o ano de ingresso.	51
22	Número de estudantes matriculados por semestres de acordo com o ano de ingresso.	53
23	Rendimento Semestral Global Médio de acordo com a Situação do estudante na UFMG.	54
24	Principais disciplinas cursadas pelos estudantes que saíram do curso de Arquitetura e Urbanismo Diurno.	56

25	Rendimento por disciplina de acordo com a situação do estudante no curso de Arquitetura e Urbanismo Diurno : Saída do Curso ou Conclusão.	60
26	Cursos de destino de estudantes que saíram do curso de Arquitetura e Urbanismo Diurno no período de 2006/1 a 2016/2	63

1 INTRODUÇÃO

O objetivo deste relatório é utilizar os dados de rendimento acadêmico disponíveis na UFMG para produzir informação sobre o desempenho dos discentes de graduação, avaliar a dificuldade das principais disciplinas de cada curso e também analisar a taxa de saída do curso. Espera-se produzir um relatório modelo que possa estimular o acompanhamento contínuo do curso pela coordenação.

Neste relatório serão analisados os dados do curso presencial de Arquitetura e Urbanismo Diurno no período de 2006/1 a 2016/2 . Foram analisados os dados de todos os estudantes matriculados no curso neste período, com exceção somente dos estudantes matriculados em decorrência de continuidade de estudos.

Os dados analisados neste relatório foram fornecidos pelo Centro de Computação da UFMG (CECOM) e o tratamento, a análise dos dados e a produção do relatório foi realizada pelo Setor de Estatística da Pró-Reitoria de Graduação da UFMG.

O *software* utilizado para o desenvolvimento das análises foi o *software* R, disponível para download em <http://www.r-project.org/>.

2 METODOLOGIA

Nesta seção serão brevemente apresentadas as técnicas estatísticas aplicadas para o desenvolvimento do relatório. A análise exploratória que será apresentada ao longo deste relatório inclui medidas de variação e posição relativa, bem como o Gráfico de Caixa (Boxplot), o Histograma e o Gráfico de Barras. Além disso, serão mostrados alguns conceitos de Estatística Multivariada que englobam técnicas mais avançadas de análise de dados.

2.1 ANÁLISE DESCRITIVA

As interpretações das principais medidas de estatística descritiva são baseadas nos seguintes conceitos:

Média: média aritmética;

Desvio-padrão: medida de variabilidade dos dados com relação à média;

Mínimo: menor valor encontrado na série de dados;

1º Quartil: valor que deixa 25% dos dados abaixo dele;

Mediana: valor que deixa 50% dos dados abaixo dele;

3º Quartil: valor que deixa 75% dos dados abaixo dele;

Máximo: maior valor encontrado na série de dados;

Percentual Acumulado: O percentual acumulado é a soma de todos os percentuais até aquela classe. O valor máximo do percentual acumulado é 100%.

Boxplot:

A representação através do Boxplot permite a análise visual da posição, dispersão, assimetria, caudas e valores discrepantes do conjunto de dados. Os asteriscos que as vezes aparecem no Boxplot indicam que aquelas observações são outliers (valores extremos). O local onde a linha vertical começa (de baixo para cima) indica o mínimo (excetuando algum possível valor extremo) e, onde a linha termina indica o máximo, também excetuando algum possível outlier.

O retângulo no meio dessa linha possui três linhas horizontais. A linha de baixo (que é o próprio contorno externo inferior do retângulo) indica o primeiro quartil, a de cima (que também é o próprio contorno externo superior do retângulo) indica o terceiro quartil e a do meio indica a mediana. A mediana é a medida de tendência central mais indicada

quando os dados possuem distribuição assimétrica, mais indicada até do que a média aritmética, que nesse caso seria influenciada pelos valores extremos.

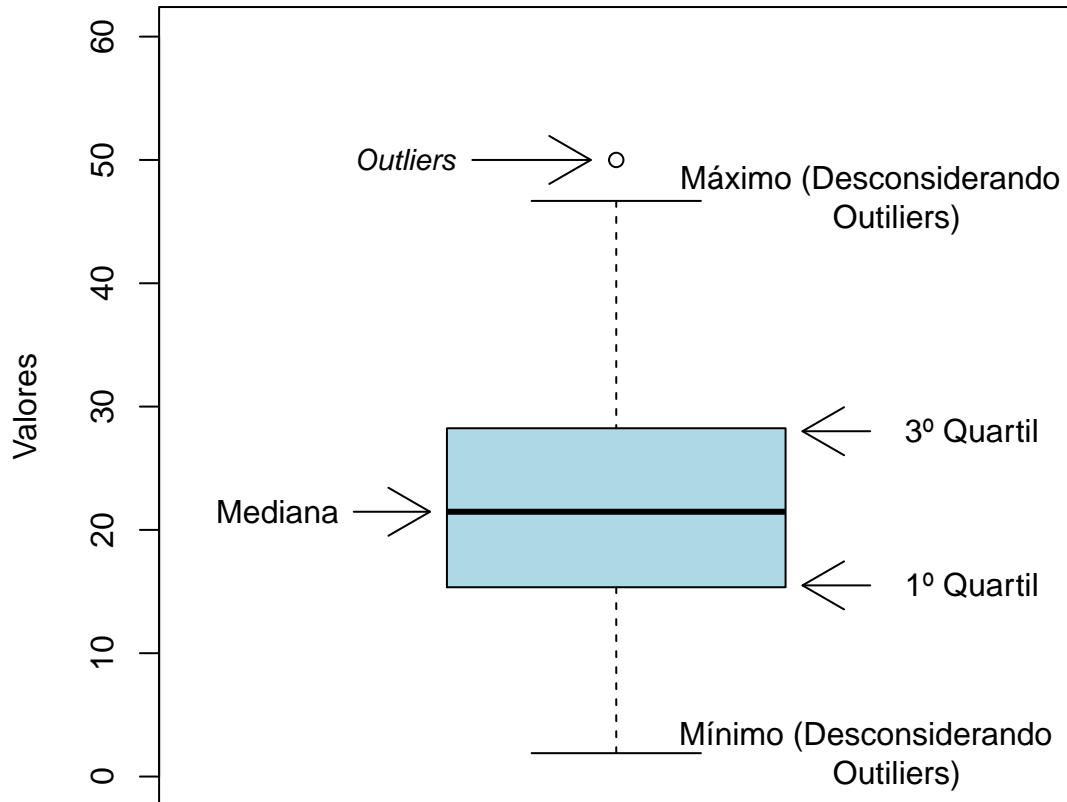


Figura 1: Ilustração do Boxplot.

Histograma:

A partir do Histograma é possível observar a distribuição de frequência de um conjunto de dados agrupados em classes. A altura de cada barra que compõe o histograma é proporcional à frequência da classe que ela representa. Na Figura 2 tem-se um exemplo desse tipo de gráfico. O eixo horizontal possui 10 classes de mesmo tamanho que variam entre 0 e 5 e o eixo vertical representa a frequência observada de cada classe. No exemplo, a classe mais frequente é a entre 2 e 2,5, pois é a mais alta e a classe menos frequente é a que varia entre 4,5 e 5.

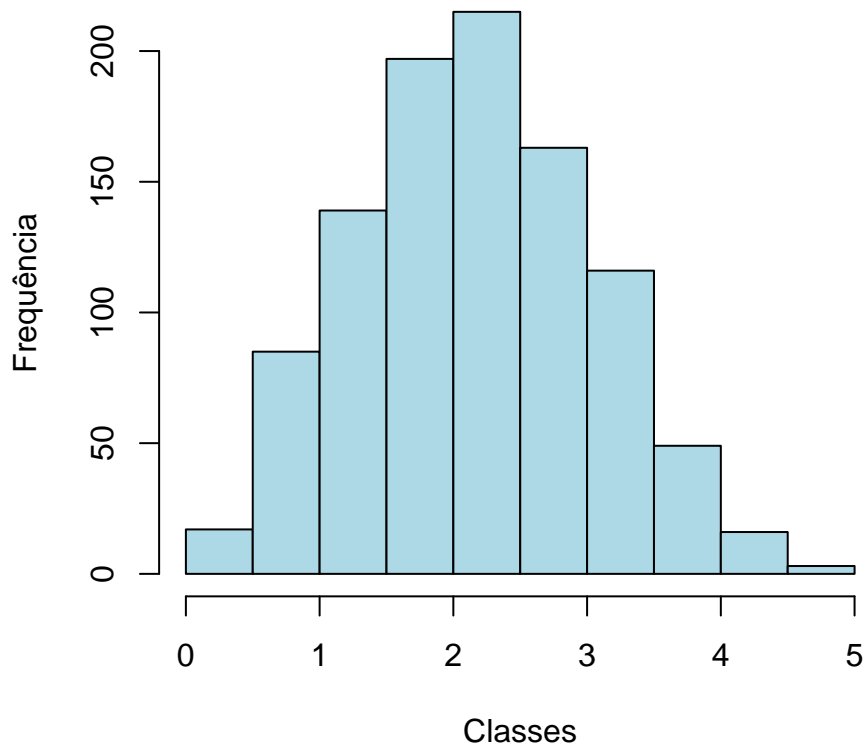


Figura 2: Exemplo Histograma.

Gráfico de barras:

O Gráfico de Barras apresenta barras retangulares com tamanho igual à frequência da variável observada, ou seja, quanto maior a barra, maior a frequência que representa. No exemplo mostrado na Figura 3, o gráfico de barras é utilizado para apresentar os conceitos ("A", "B", "C", "D", "E" ou "F") obtidos por um grupo de estudantes em três disciplinas ofertadas nos seguintes períodos: 2015/2; 2016/1 e 2016/2. A barra de cor vermelho escuro, por exemplo, representa o conceito "F", que foi o conceito mais frequente em 2015/2. O conceito "A" é representado pela cor verde escuro, tendo sido o conceito menos frequente em 2016/1; a cor amarela representa o conceito "C" que foi o mais frequente em 2016/2.

Maiores informações sobre as medidas de análise descritiva podem ser encontradas em [1] e [2].

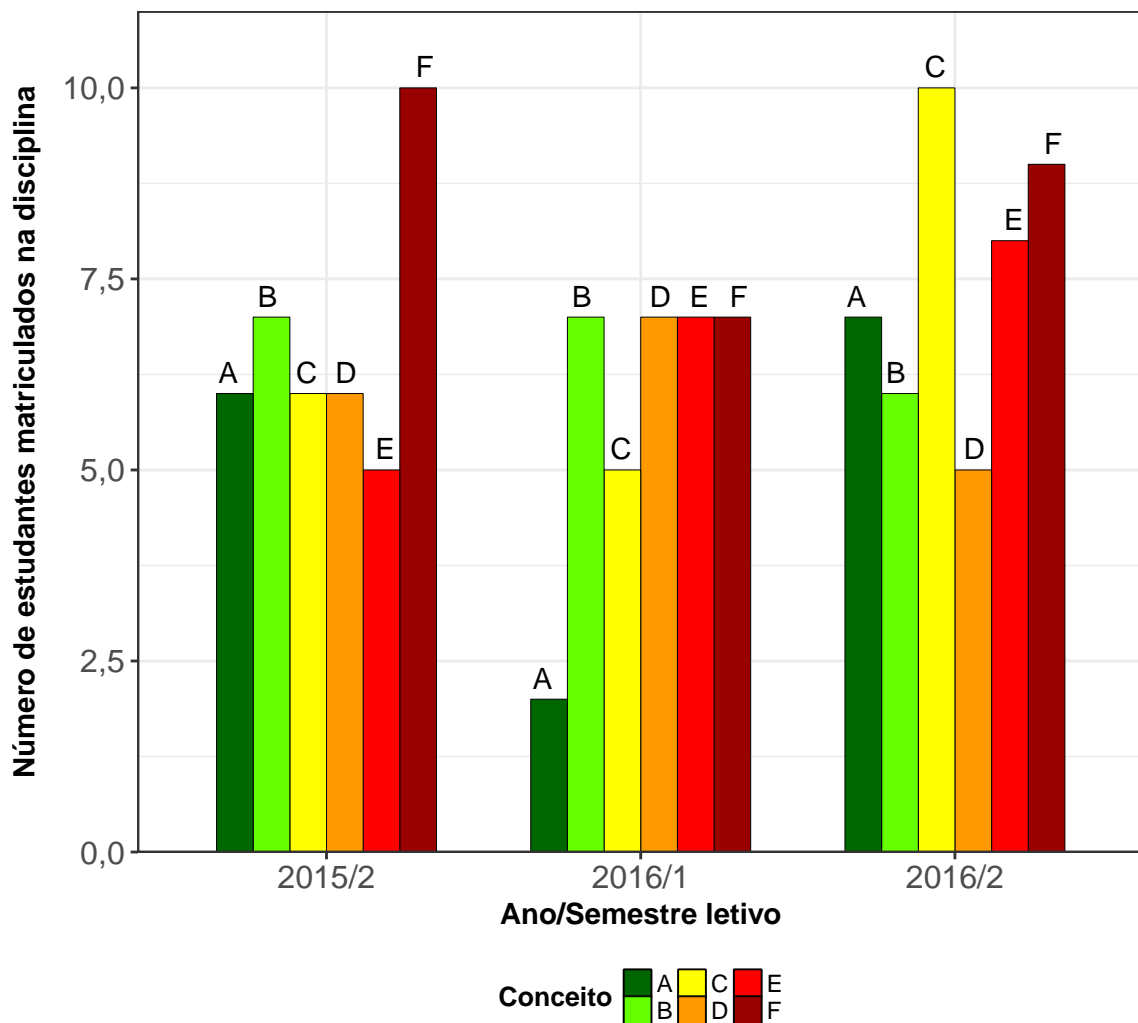


Figura 3: Exemplo de gráfico de barras.

2.2 ESTATÍSTICA MULTIVARIADA

Um dos objetivos deste trabalho é agrupar as disciplinas de acordo com o seu nível de dificuldade. Para particionar o conjunto de disciplinas em três grupos: fácil, médio e difícil, foram utilizados os quartis das notas dos estudantes na disciplina e o percentual de estudantes reprovados.

A técnica utilizada para realizar o agrupamento foi a rede de Kohonen (ver [3]). Esse método pode ser visto como uma versão espacialmente orientada do método k-médias (ver maiores informações sobre o k-médias em [4]). Nesta analogia cada unidade corresponde a um grupo e o número de grupos é definido pelo número de grades cujo formato pode ser retangular ou hexagonal.

A rede de Kohonen realiza o agrupamento entre os objetos de estudo de acordo com

a sua similaridade, levando em consideração a homogeneidade interna dos grupos e a heterogeneidade entre os grupos. No caso deste relatório, o objeto de estudo no qual se aplicou a rede de Kohonen foram as disciplinas do curso. Maiores informações sobre a aplicação da rede de Kohonen utilizando o *software* R podem ser encontradas em [5].

3 ANÁLISE DAS PRINCIPAIS DISCIPLINAS

Esta seção apresenta o desempenho dos discentes de graduação em Arquitetura e Urbanismo Diurno nas principais disciplinas cursadas por eles. A análise abrange todas as disciplinas que, na soma de um período de 11 anos (2006/1 a 2016/2), tiveram pelo menos 50 estudantes do curso de Arquitetura e Urbanismo Diurno matriculados¹. Esta seção procura responder perguntas como:

1. Quais disciplinas podem ser consideradas fáceis, médias e difíceis para os estudantes do curso de Arquitetura e Urbanismo Diurno?
2. No período de 2006/1 a 2016/2 qual o conceito ("A", "B", "C", "D", "E" ou "F") obtido pelos estudantes do curso de Arquitetura e Urbanismo Diurno nas disciplinas consideradas difíceis em cada semestre?
3. Qual o número de aprovações, reprovações e trancamentos nas principais disciplinas do curso de Arquitetura e Urbanismo Diurno no período de 2006/1 a 2016/2 por semestre?

¹Na contagem do número de matrículas de cada disciplina, incluiu-se o total de discentes cuja situação final na disciplina foi igual a: aprovação, reprovação ou trancamento.

Na próxima página (Figura 4) é mostrado o Boxplot (ver Seção 2.1) das principais disciplinas cursadas pelos estudantes do curso de Arquitetura e Urbanismo Diurno agrupadas pelo grau de dificuldade²; o agrupamento foi realizado utilizando a rede de Kohonen (ver Seção 2.2). Para criar o agrupamento, considerou-se a nota³ obtida na primeira vez em que o discente cursou a disciplina. Na Tabela 1 encontram-se listadas todas as disciplinas consideradas difíceis para o curso.

É importante ressaltar que o conceito de "difícil" foi atribuído ao grupo de disciplinas que apresentaram os menores rendimentos dentro do curso. Isso não significa, necessariamente, que o rendimento de tais disciplinas seja baixo, considerando os critérios de aprovação da Universidade.

²O grau de dificuldade das disciplinas foi baseado na pontuação (score) obtida pelos estudantes e no número de reprovações. Sabe-se que essa forma de comparação possui limitações, pois não foram aplicadas técnicas que garantam a propriedade de invariância como, por exemplo, a teoria de resposta ao item. Dessa forma, a dificuldade aqui atribuída depende do grupo de estudantes que realizou a disciplina. Apesar dessa limitação, a dificuldade relativa das disciplinas para o grupo que a realizou é importante para a Universidade uma vez que a reprovação/aprovação impacta em seu planejamento de oferta das disciplinas e no tempo de conclusão das turmas.

³Na análise do rendimento acadêmico dos discentes nas disciplinas foram excluídas as seguintes situações: cancelamento a pedido, cancelamento automático, dispensa, indefinido, regime especial, sem resultado lançado, trancamento com justificativa, trancamento sem justificativa, trancamento total e tratamento especial; ou seja, considerou-se somente as notas cuja situação final do discente na disciplina era igual a aprovado ou reprovado.

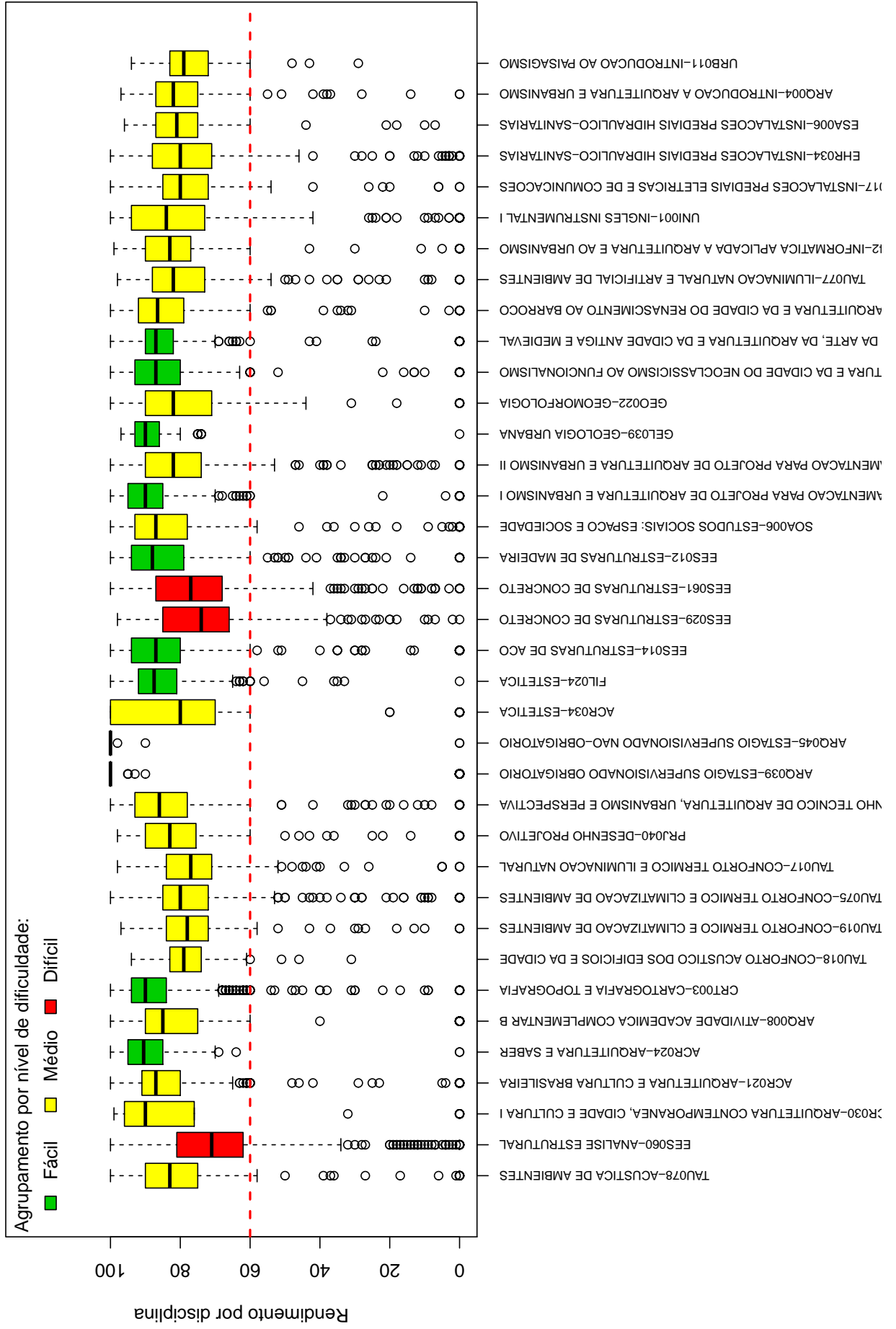
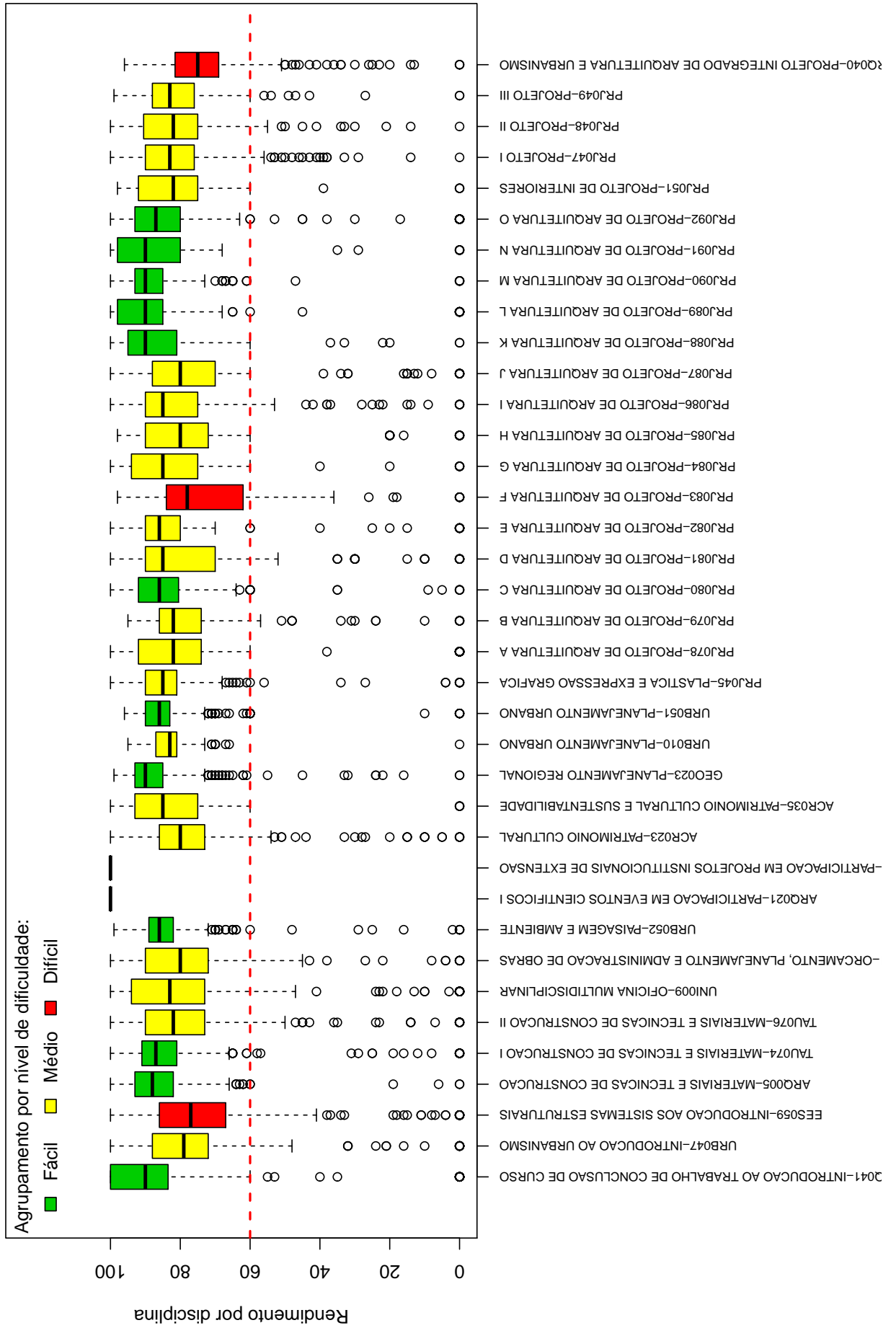


Figura 4: Rendimento dos estudantes matriculados no curso de Arquitetura e Urbanismo Diurno no período de 2006/1 a 2016/2 - disciplinas agrupadas por dificuldade.



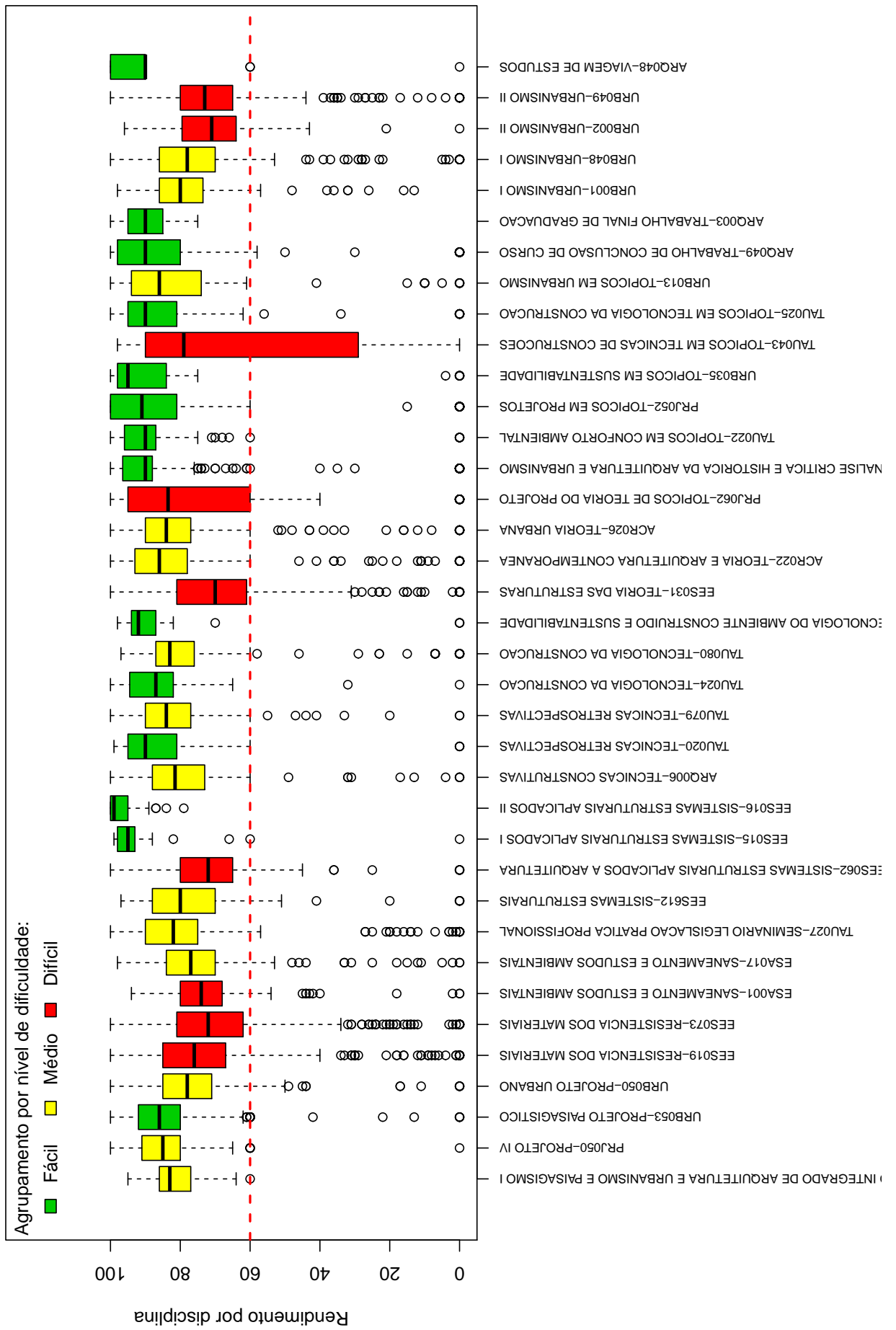


Tabela 1: Disciplinas consideradas difíceis

Disciplinas Difíceis
EES060-ANALISE ESTRUTURAL
EES029-ESTRUTURAS DE CONCRETO
EES061-ESTRUTURAS DE CONCRETO
EES059-INTRODUCAO AOS SISTEMAS ESTRUTURAIIS
PRJ083-PROJETO DE ARQUITETURA F
ARQ040-PROJETO INTEGRADO DE ARQUITETURA E URBANISMO
EES019-RESISTENCIA DOS MATERIAIS
EES073-RESISTENCIA DOS MATERIAIS
ESA001-SANEAMENTO E ESTUDOS AMBIENTAIS
EES062-SISTEMAS ESTRUTURAIIS APLICADOS A ARQUITETURA
EES031-TEORIA DAS ESTRUTURAS
PRJ062-TOPICOS DE TEORIA DO PROJETO
TAU043-TOPICOS EM TECNICAS DE CONSTRUCOES
URB002-URBANISMO II
URB049-URBANISMO II

Conforme mencionado anteriormente, a Tabela 1 lista todas as disciplinas que tiveram pelo menos 50 estudantes matriculados no período de 2006/1 a 2016/2 e foram agrupadas como difíceis pela rede de Kohonen. É possível verificar que, do total de 111 disciplinas avaliadas, 15 foram agrupadas como difíceis.

Os gráficos de barras apresentados a seguir mostram os conceitos⁴ obtidos em cada semestre nas disciplinas listadas na Tabela 1 no período de 2006/1 a 2016/2. É possível que em alguns gráficos não haja informação em todos os semestres analisados, especialmente nos primeiros semestres. Isso pode ocorrer em disciplinas que não são ofertadas em todos os semestres e também com aquelas cursadas pelos estudantes em semestres mais avançados do curso; lembrando que essa análise abrange somente os estudantes que ingressaram no curso de Arquitetura e Urbanismo Diurno a partir de 2006/1. Outra possibilidade ocorre quando há mudança curricular, algumas disciplinas podem ter se tornado obrigatórias ou optativas e algumas podem deixar de ser ofertadas.

Após os gráficos de barras, tem-se a Tabela 2 que mostra o número de aprovações, reprovações por infrequência (Reprovados (I)), reprovações por rendimento (Reprovados (R)) e trancamentos⁵ em todas as disciplinas analisadas (incluindo aquelas agrupadas como

⁴Foram apresentados os conceitos obtidos por estudantes cuja situação final na disciplina é igual a aprovado ou reprovado.

⁵Além das situações nas quais o discente foi aprovado ou reprovado, incluiu-se na Tabela 2 o número

médias ou fáceis.). Nessa tabela estão destacadas na cor cinza as células nas quais há pelo menos 30 estudantes matriculados e o percentual de aprovados foi menor do que 50%.

total de trancamentos (trancamento sem justificativa, trancamento com justificativa e trancamento total).

EES060–ANALISE ESTRUTURAL

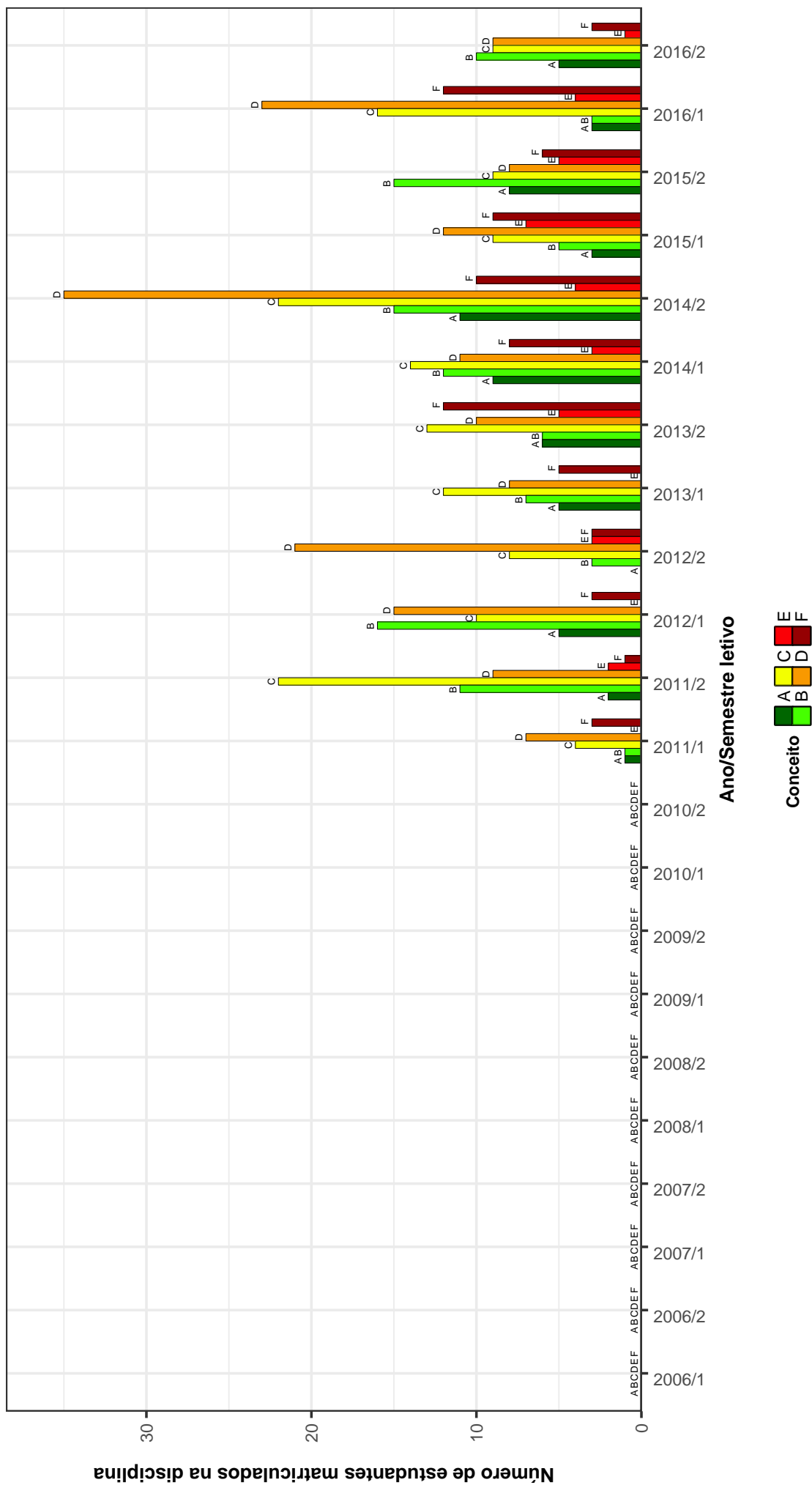


Figura 5: Conceitos obtidos pelos estudantes matriculados no curso de Arquitetura e Urbanismo Diurno no período de 2006/1 a 2016/2 na disciplina EES060-ANALISE ESTRUTURAL .

EES029-ESTRUTURAS DE CONCRETO

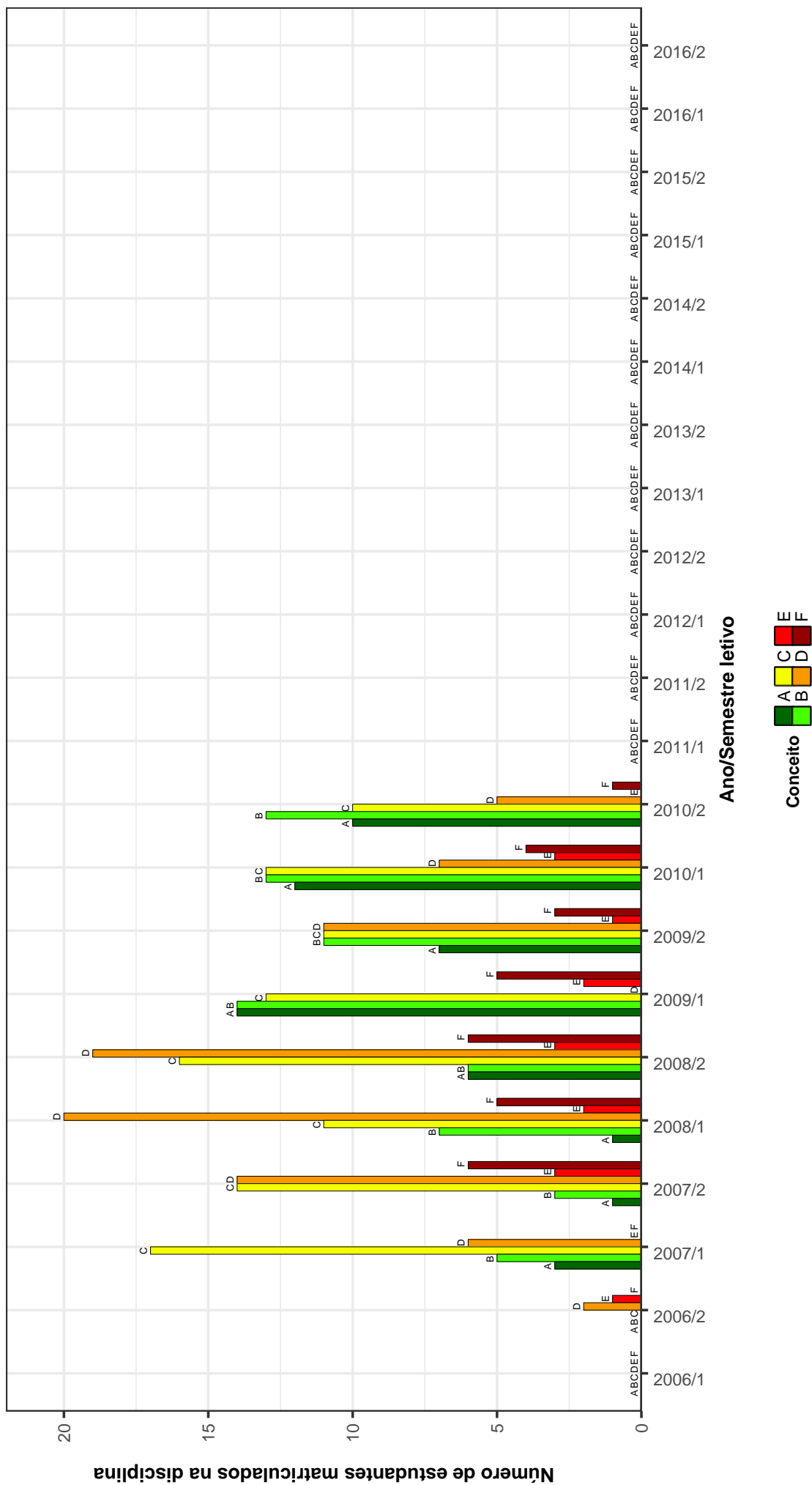


Figura 6: Conceitos obtidos pelos estudantes matriculados no curso de Arquitetura e Urbanismo Diurno no período de 2006/1 a 2016/2 na disciplina EES029-ESTRUTURAS DE CONCRETO .

EES061 – ESTRUTURAS DE CONCRETO

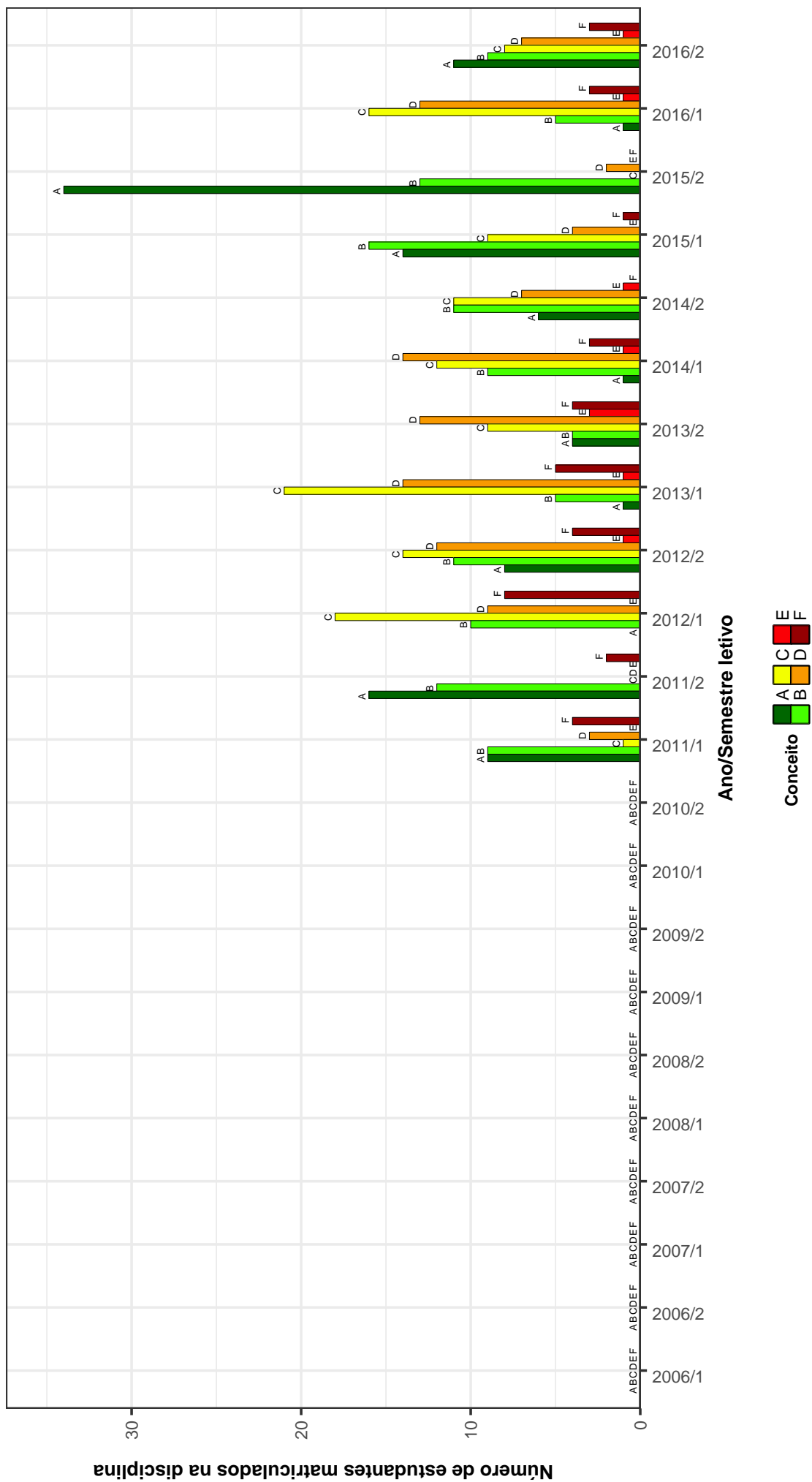


Figura 7: Conceitos obtidos pelos estudantes matriculados no curso de Arquitetura e Urbanismo Diurno no período de 2006/1 a 2016/2 na disciplina EES061-ESTRUTURAS DE CONCRETO .

EES059 – INTRODUÇÃO AOS SISTEMAS ESTRUTURAIS

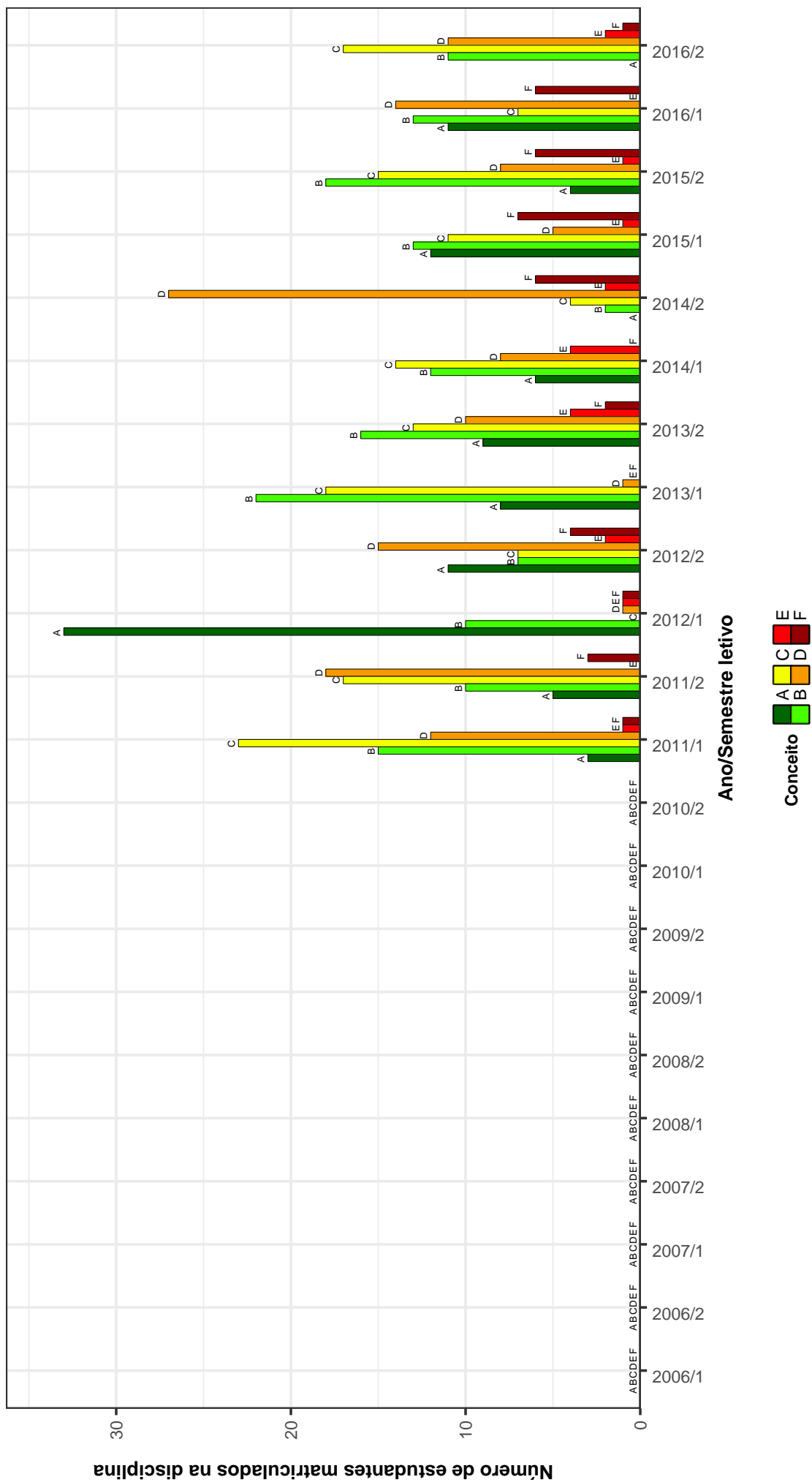


Figura 8: Conceitos obtidos pelos estudantes matriculados no curso de Arquitetura e Urbanismo Diurno no período de 2006/1 a 2016/2 na disciplina EES059-INTRODUÇÃO AOS SISTEMAS ESTRUTURAIS .

PRJ083--PROJETO DE ARQUITETURA F

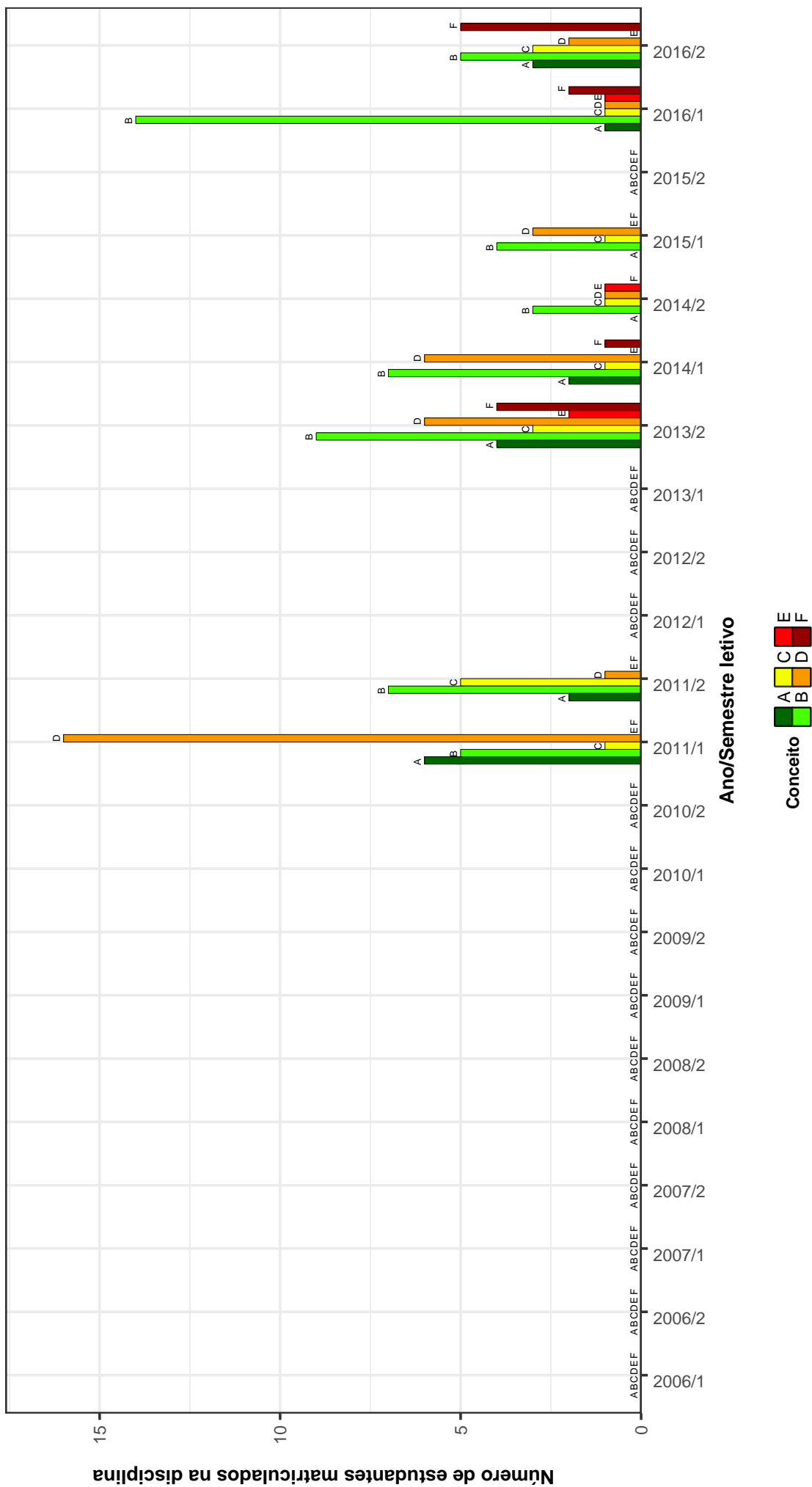


Figura 9: Conceitos obtidos pelos estudantes matriculados no curso de Arquitetura e Urbanismo Diurno no período de 2006/1 a 2016/2 na disciplina PRJ083-PROJETO DE ARQUITETURA F .

ARQ040–PROJETO INTEGRADO DE ARQUITETURA E URBANISMO

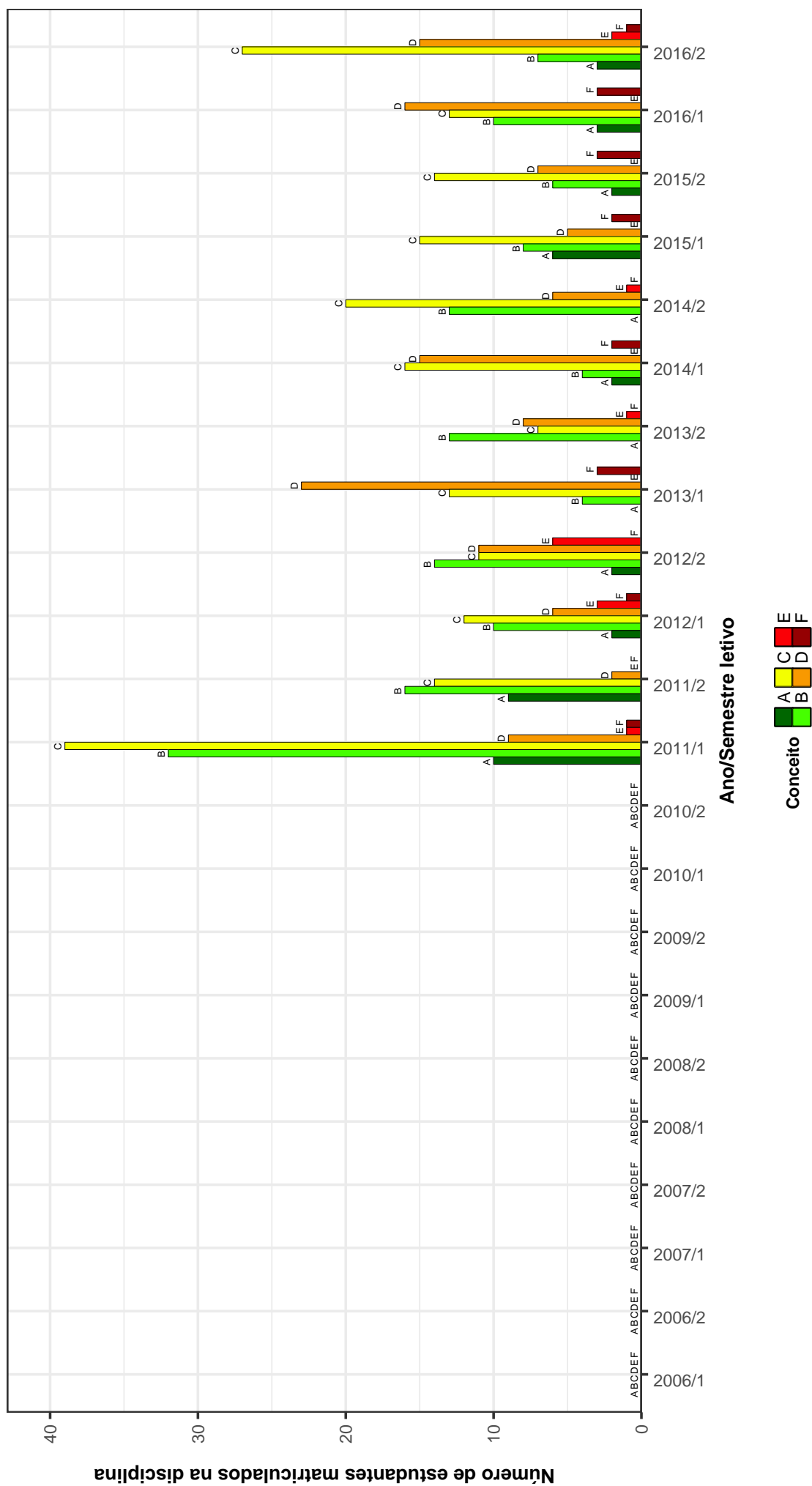


Figura 10: Conceitos obtidos pelos estudantes matriculados no curso de Arquitetura e Urbanismo Diurno no período de 2006/1 a 2016/2 na disciplina ARQ040-PROJETO INTEGRADO DE ARQUITETURA E URBANISMO .

EES019--RESISTENCIA DOS MATERIAIS

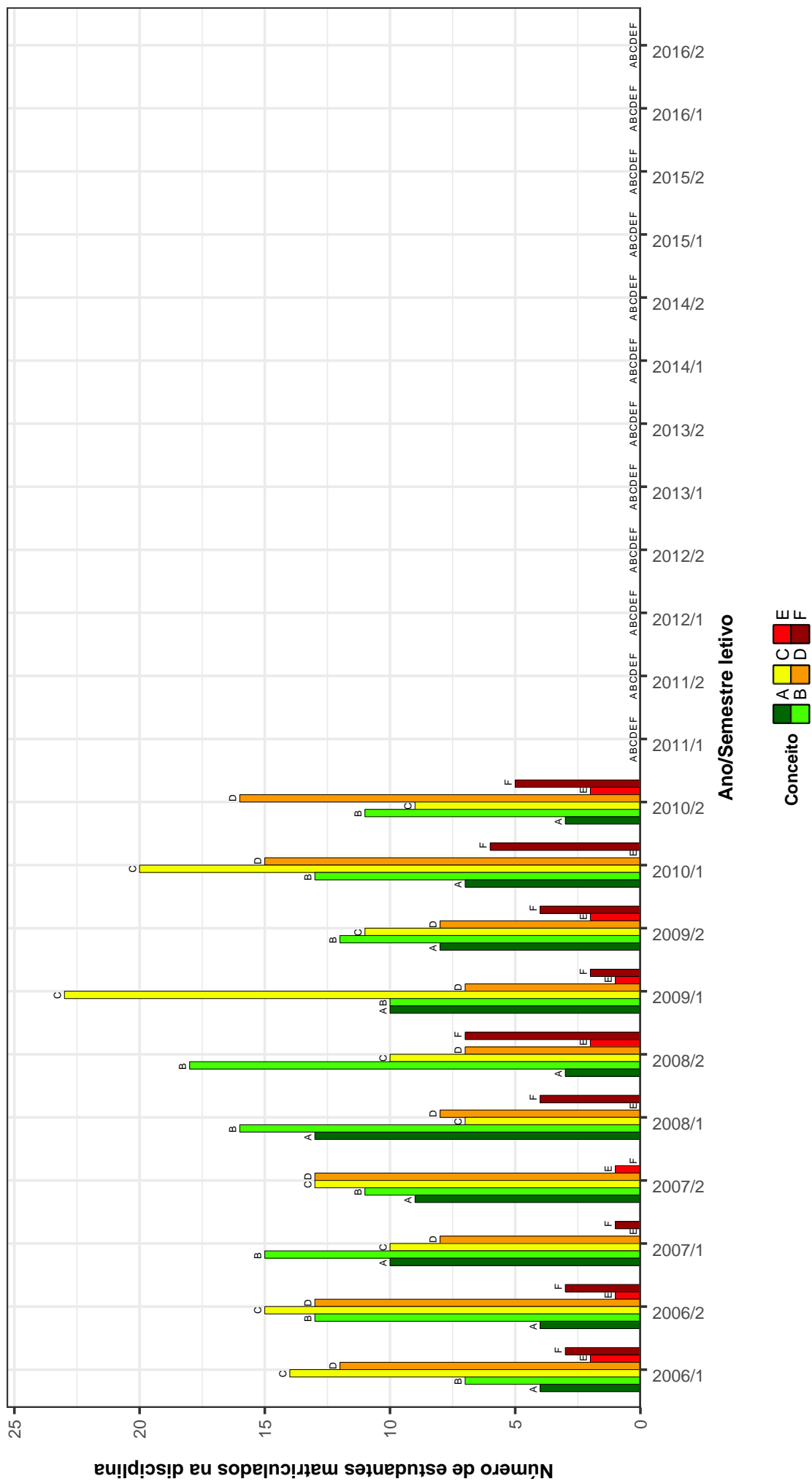


Figura 11: Conceitos obtidos pelos estudantes matriculados no curso de Arquitetura e Urbanismo Diurno no período de 2006/1 a 2016/2 na disciplina EES019-RESISTENCIA DOS MATERIAIS .

EES073--RESISTENCIA DOS MATERIAIS

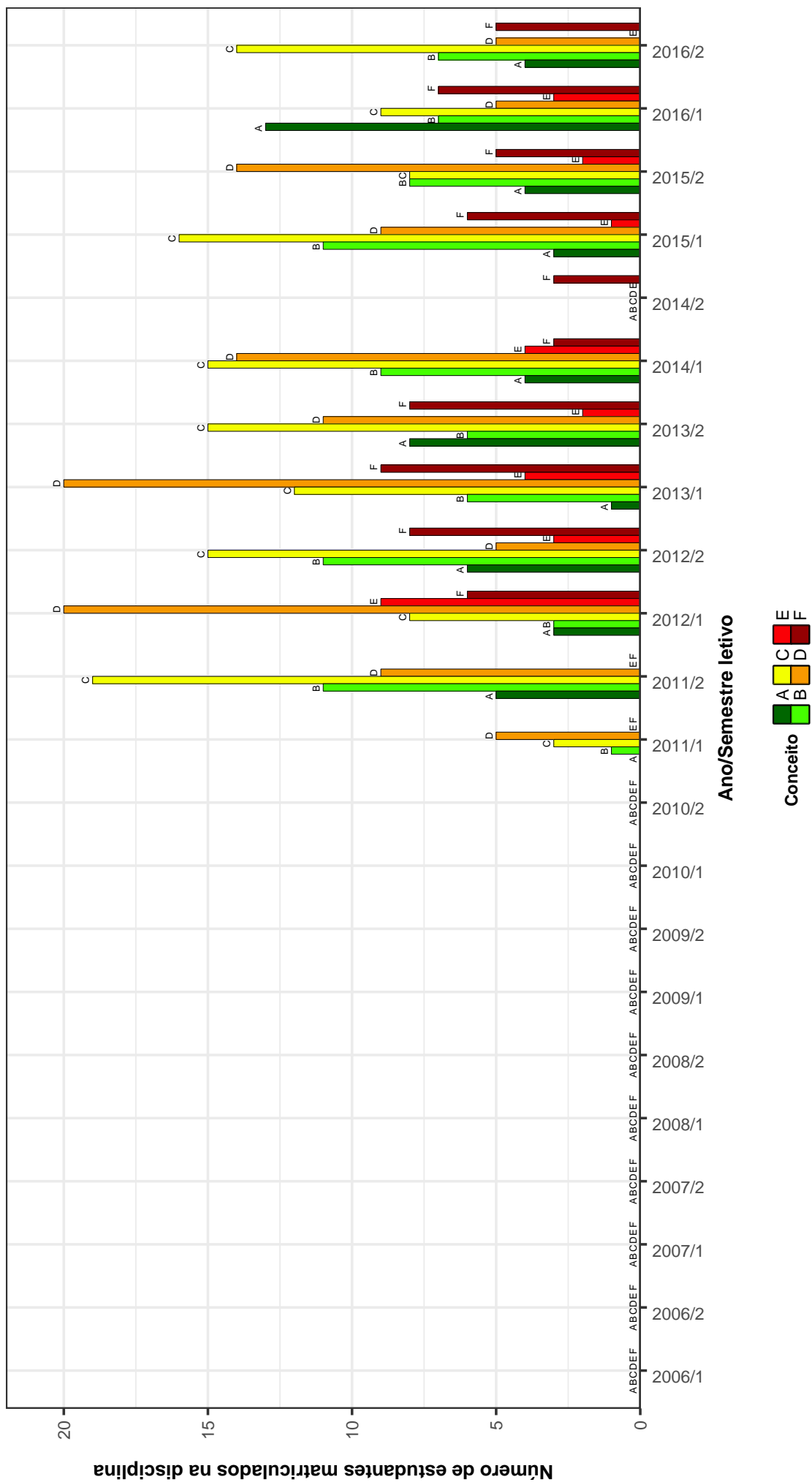


Figura 12: Conceitos obtidos pelos estudantes matriculados no curso de Arquitetura e Urbanismo Diurno no período de 2006/1 a 2016/2 na disciplina EES073-RESISTENCIA DOS MATERIAIS .

ESA001–SANEAMENTO E ESTUDOS AMBIENTAIS

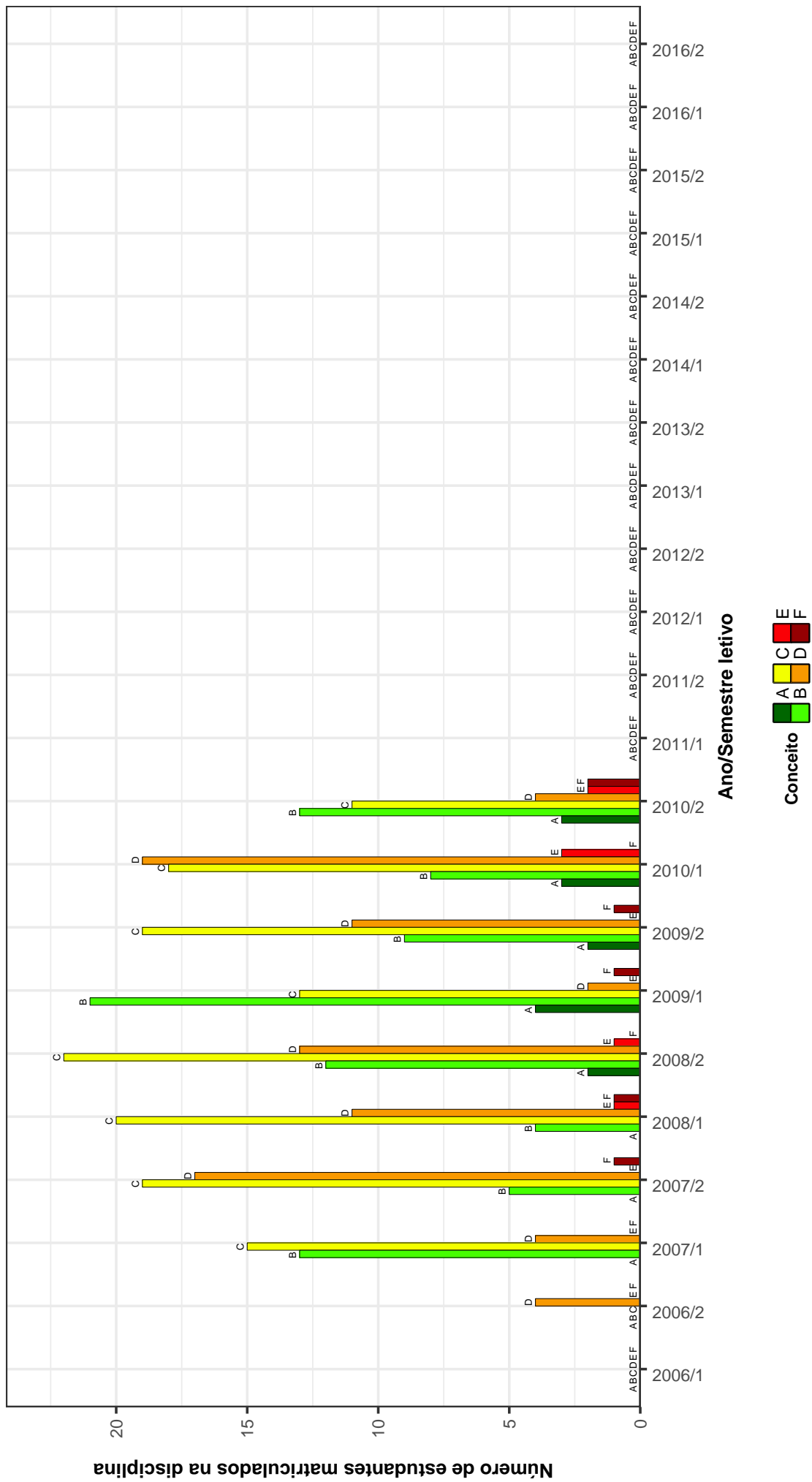


Figura 13: Conceitos obtidos pelos estudantes matriculados no curso de Arquitetura e Urbanismo Diurno no período de 2006/1 a 2016/2 na disciplina ESA001-SANEAMENTO E ESTUDOS AMBIENTAIS .

EES062–SISTEMAS ESTRUTURAIS APLICADOS A ARQUITETURA

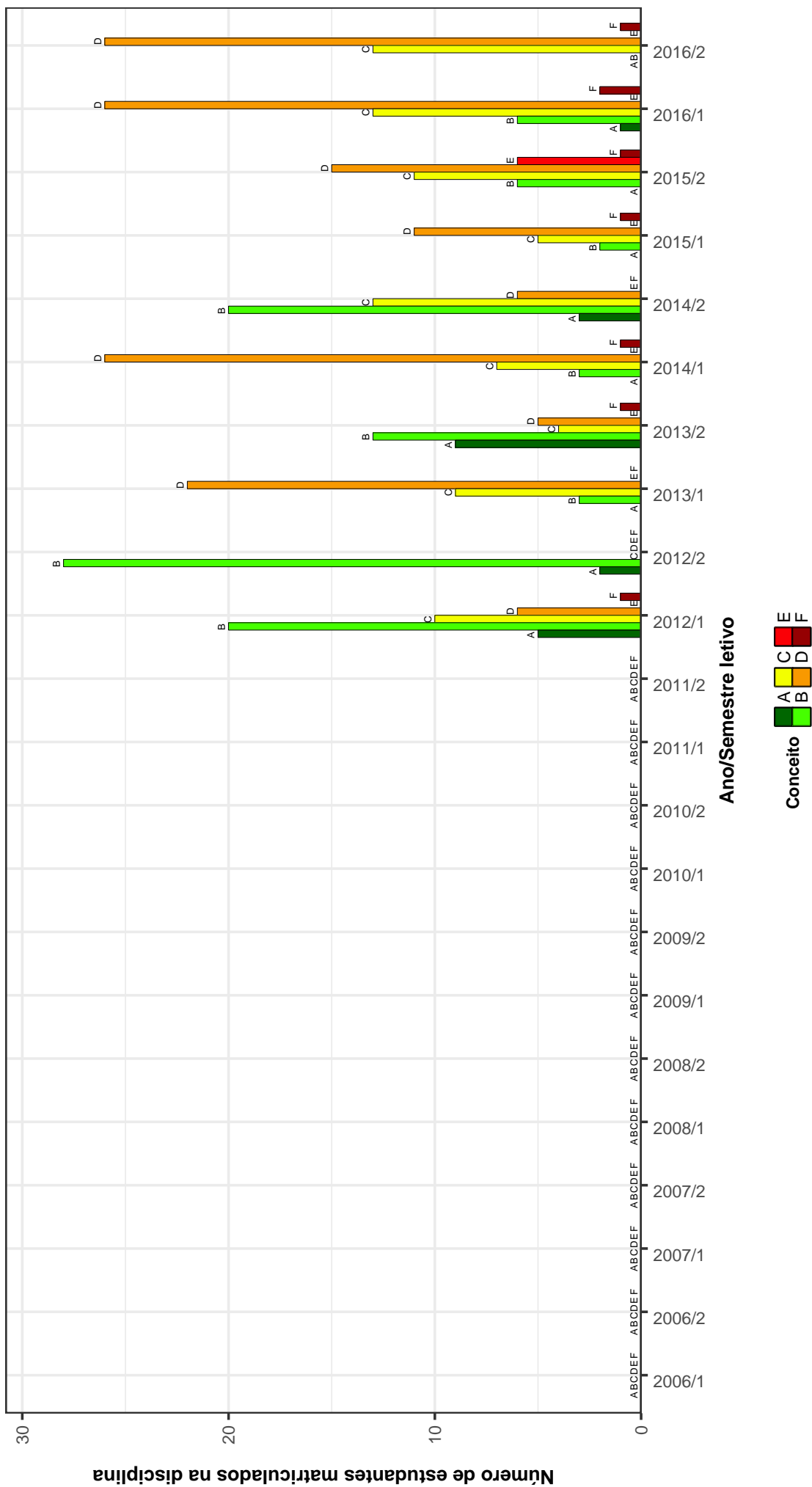


Figura 14: Conceitos obtidos pelos estudantes matriculados no curso de Arquitetura e Urbanismo Diurno no período de 2006/1 a 2016/2 na disciplina EES062-SISTEMAS ESTRUTURAIS APLICADOS A ARQUITETURA .

EES031 –TEORIA DAS ESTRUTURAS

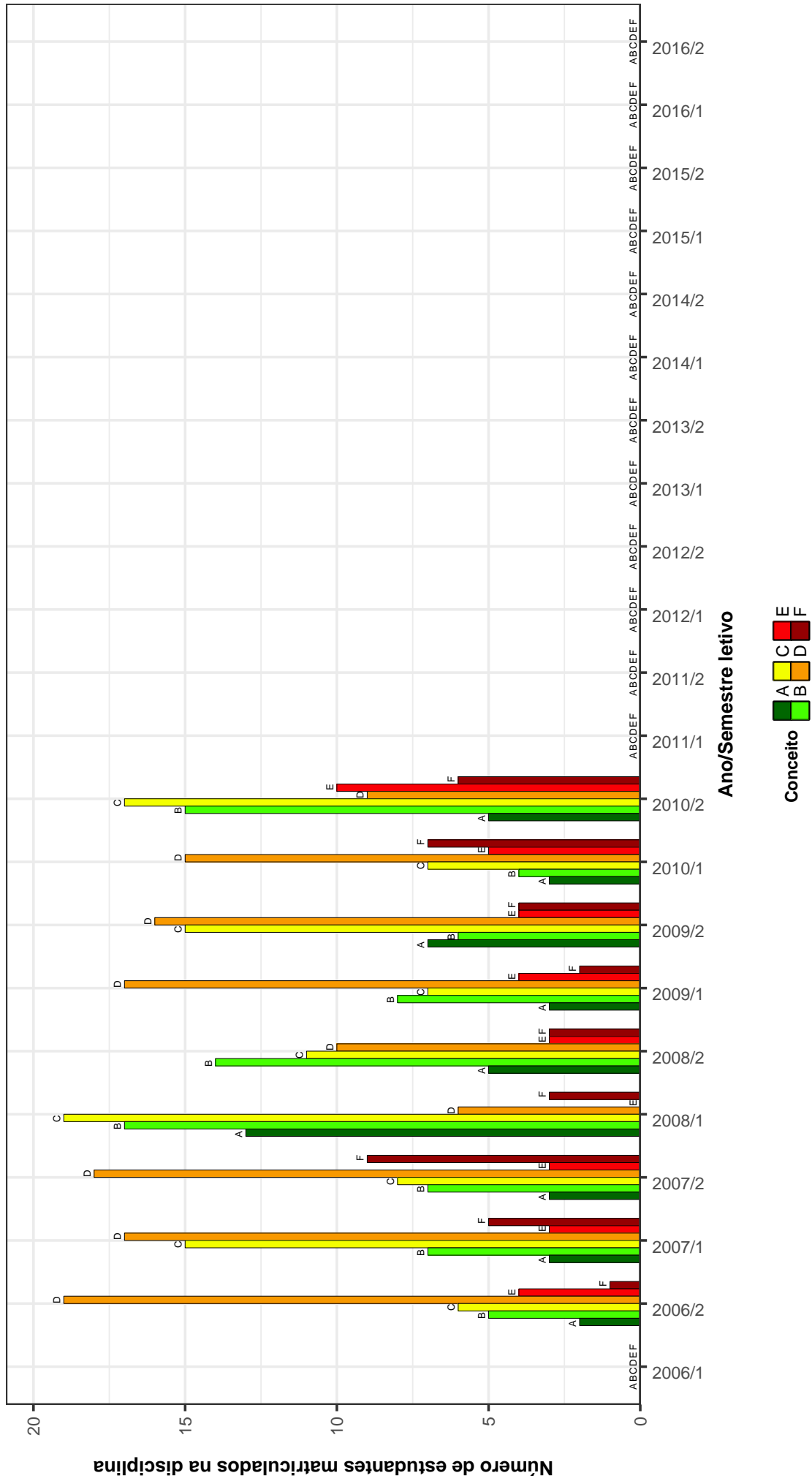


Figura 15: Conceitos obtidos pelos estudantes matriculados no curso de Arquitetura e Urbanismo Diurno no período de 2006/1 a 2016/2 na disciplina EES031-TEORIA DAS ESTRUTURAS .

PRJ062-TOPICOS DE TEORIA DO PROJETO




Figura 16: Conceitos obtidos pelos estudantes matriculados no curso de Arquitetura e Urbanismo Diurno no período de 2006/1 a 2016/2 na disciplina PRJ062-TOPICOS DE TEORIA DO PROJETO .

TAU043–TOPICOS EM TECNICAS DE CONSTRUCOES

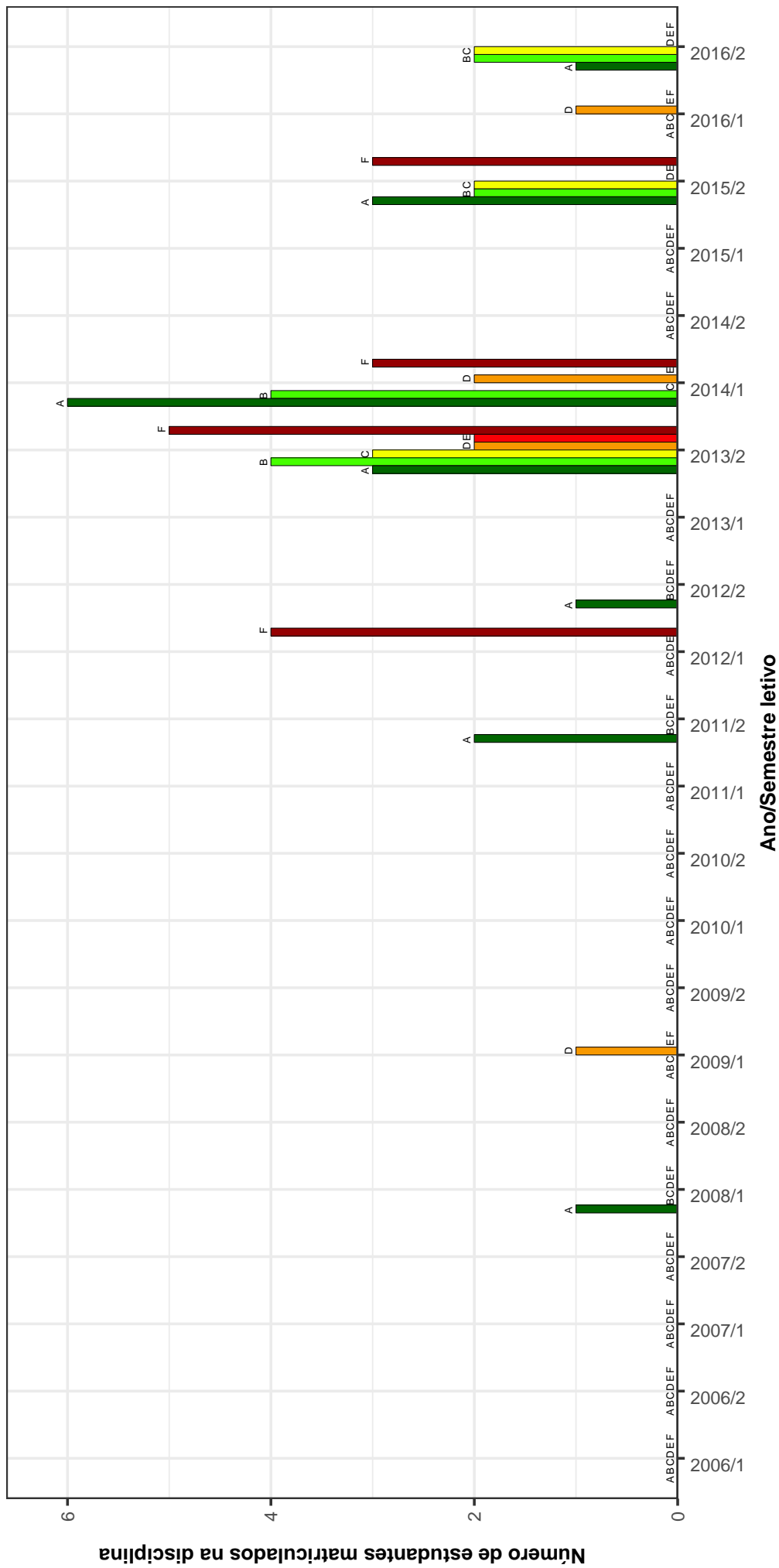


Figura 17: Conceitos obtidos pelos estudantes matriculados no curso de Arquitetura e Urbanismo Diurno no período de 2006/1 a 2016/2 na disciplina TAU043–TOPICOS EM TECNICAS DE CONSTRUCOES .

URB002-URBANISMO II

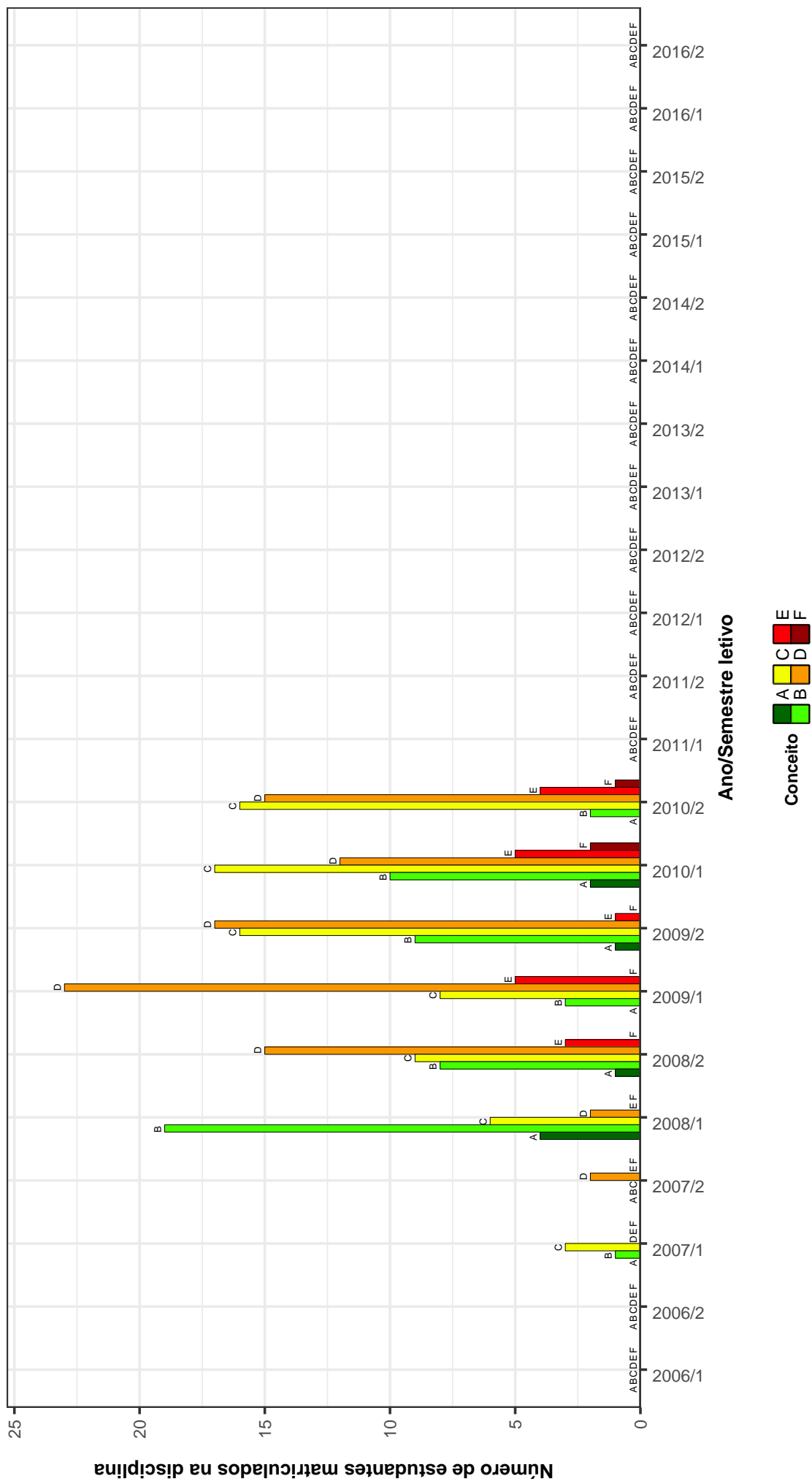


Figura 18: Conceitos obtidos pelos estudantes matriculados no curso de Arquitetura e Urbanismo Diurno no período de 2006/1 a 2016/2 na disciplina URB002-URBANISMO II .

URB049-URBANISMO II

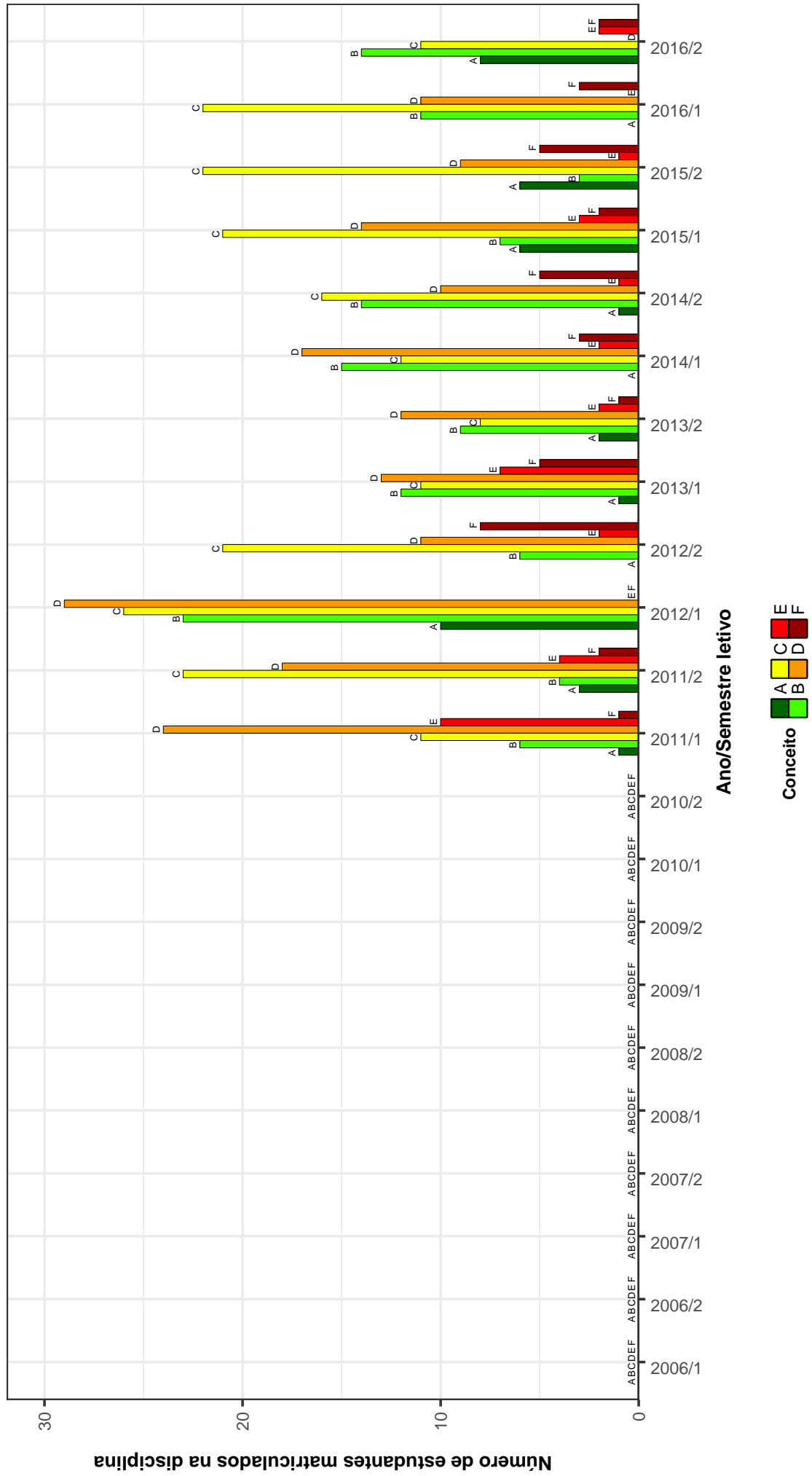


Figura 19: Conceitos obtidos pelos estudantes matriculados no curso de Arquitetura e Urbanismo Diurno no período de 2006/1 a 2016/2 na disciplina URB049-URBANISMO II .

Tabela 2: Situação dos estudantes nas principais disciplinas do curso de Arquitetura e Urbanismo Diurno no período de 2009 a 2016/2

DISCIPLINAS	SITUAÇÃO	2009		2010		2011		2012		2013		2014		2015		2016		TOTAL	
		Freq.	%	Freq.	%	Freq.	%	Freq.	%	Freq.	%	Freq.	%	Freq.	%	Freq.	%	Freq.	%
TAU078-ACUSTICA DE AMBIENTES	Aprovados	0	-	0	-	67	89,3%	124	95,4%	77	86,5%	70	83,3%	75	88,2%	95	95%	508	90,2%
	Reprovados (I)	0	-	0	-	4	5,3%	1	0,8%	1	1,1%	12	14,3%	5	5,9%	1	1%	24	4,3%
	Reprovados (R)	0	-	0	-	1	1,3%	0	0%	3	3,4%	0	0%	2	2,4%	2	2%	8	1,4%
	Trancamentos	0	-	0	-	3	4%	5	3,8%	8	9%	2	2,4%	3	3,5%	2	2%	23	4,1%
	Total	0	-	0	-	75	100%	130	100%	89	100%	84	100%	85	100%	100	100%	563	100%
EES060-ANALISE ESTRUTURAL	Aprovados	0	-	0	-	57	86,4%	78	84,8%	67	70,5%	129	78,7%	69	71,1%	78	64,5%	478	75,3%
	Reprovados (I)	0	-	0	-	6	9,1%	0	0%	3	3,2%	8	4,9%	11	11,3%	7	5,8%	35	5,5%
	Reprovados (R)	0	-	0	-	0	0%	9	9,8%	19	20%	17	10,4%	16	16,5%	13	10,7%	74	11,7%
	Trancamentos	0	-	0	-	3	4,5%	5	5,4%	6	6,3%	10	6,1%	1	1%	23	19%	48	7,6%
	Total	0	-	0	-	66	100%	92	100%	95	100%	164	100%	97	100%	121	100%	635	100%
ACR030-ARQUITETURA CONTEMPORANEA, CIDADE E CULTURA I	Aprovados	0	-	0	-	6	75%	2	28,6%	7	77,8%	8	53,3%	9	60%	0	-	32	59,3%
	Reprovados (I)	0	-	0	-	0	0%	1	14,3%	1	11,1%	3	20%	4	26,7%	0	-	9	16,7%
	Reprovados (R)	0	-	0	-	0	0%	1	14,3%	0	0%	0	0%	0	0%	0	-	1	1,9%
	Trancamentos	0	-	0	-	2	25%	3	42,9%	1	11,1%	4	26,7%	2	13,3%	0	-	12	22,2%
	Total	0	-	0	-	8	100%	7	100%	9	100%	15	100%	15	100%	0	-	54	100%
ACR021-ARQUITETURA E CULTURA BRASILEIRA	Aprovados	73	89%	82	93,2%	39	92,9%	75	94,9%	70	89,7%	74	98,7%	67	90,5%	89	93,7%	569	92,8%
	Reprovados (I)	4	4,9%	1	1,1%	0	0%	2	2,5%	0	0%	0	0%	2	2,7%	0	0%	9	1,5%
	Reprovados (R)	0	0%	4	4,5%	2	4,8%	0	0%	5	6,4%	0	0%	5	6,8%	2	2,1%	18	2,9%
	Trancamentos	5	6,1%	1	1,1%	1	2,4%	2	2,5%	3	3,8%	1	1,3%	1	1,3%	4	4,2%	17	2,8%
	Total	82	100%	88	100%	42	100%	79	100%	78	100%	75	100%	74	100%	95	100%	613	100%
ACR024-ARQUITETURA E SABER	Aprovados	3	100%	46	92%	0	-	0	-	0	-	0	-	0	-	0	-	49	92,5%
	Reprovados (I)	0	0%	0	0%	0	-	0	-	0	-	0	-	0	-	0	-	0	0%
	Reprovados (R)	0	0%	2	4%	0	-	0	-	0	-	0	-	0	-	0	-	2	3,8%
	Trancamentos	0	0%	2	4%	0	-	0	-	0	-	0	-	0	-	0	-	2	3,8%
	Total	3	100%	50	100%	0	-	0	-	0	-	0	-	0	-	0	-	53	100%
ARQ008-ATIVIDADE ACADEMICA COMPLEMENTAR B	Aprovados	38	74,5%	30	60%	0	-	0	-	2	66,7%	0	-	0	-	0	-	70	67,3%
	Reprovados (I)	7	13,7%	5	10%	0	-	0	-	0	0%	0	-	0	-	0	-	12	11,5%
	Reprovados (R)	1	2%	4	8%	0	-	0	-	0	0%	0	-	0	-	0	-	5	4,8%
	Trancamentos	5	9,8%	11	22%	0	-	1	33,3%	0	-	0	-	0	-	0	-	17	16,3%
	Total	51	100%	50	100%	0	-	0	-	3	100%	0	-	0	-	0	-	104	100%
CRT003-CARTOGRAFIA E TOPOGRAFIA	Aprovados	80	94,1%	92	94,8%	85	96,6%	83	90,2%	88	92,6%	83	90,2%	72	88,9%	71	88,8%	654	92,1%
	Reprovados (I)	1	1,2%	0	0%	0	0%	1	1,1%	3	3,2%	4	4,3%	3	3,7%	1	1,2%	13	1,8%
	Reprovados (R)	0	0%	1	1%	0	0%	2	2,2%	1	1,1%	1	1,1%	6	7,4%	2	2,5%	13	1,8%
	Trancamentos	4	4,7%	4	4,1%	3	3,4%	6	6,5%	3	3,2%	4	4,3%	0	0%	6	7,5%	30	4,2%
	Total	85	100%	97	100%	88	100%	92	100%	95	100%	92	100%	81	100%	80	100%	710	100%
TAU018-CONFORTO ACUSTICO DOS EDIFICIOS E DA CIDADE	Aprovados	49	90,7%	82	93,2%	0	-	0	-	0	-	0	-	0	-	0	-	131	92,3%
	Reprovados (I)	1	1,9%	2	2,3%	0	-	0	-	0	-	0	-	0	-	0	-	3	2,1%
	Reprovados (R)	0	0%	0	0%	0	-	0	-	0	-	0	-	0	-	0	-	0	0%
	Trancamentos	4	7,4%	4	4,5%	0	-	0	-	0	-	0	-	0	-	0	-	8	5,6%
	Total	54	100%	88	100%	0	-	0	-	0	-	0	-	0	-	0	-	142	100%
TAU019-CONFORTO TERMICO E CLIMATIZACAO DE AMBIENTES	Aprovados	65	90,3%	94	92,2%	0	-	0	-	0	-	0	-	0	-	0	-	159	91,4%
	Reprovados (I)	3	4,2%	2	2%	0	-	0	-	0	-	0	-	0	-	0	-	5	2,9%
	Reprovados (R)	2	2,8%	1	1%	0	-	0	-	0	-	0	-	0	-	0	-	3	1,7%
	Trancamentos	2	2,8%	5	4,9%	0	-	0	-	0	-	0	-	0	-	0	-	7	4%
	Total	72	100%	102	100%	0	-	0	-	0	-	0	-	0	-	0	-	174	100%
TAU075-CONFORTO TERMICO E CLIMATIZACAO DE AMBIENTES	Aprovados	0	-	0	-	198	83,2%	100	91,7%	78	81,2%	90	88,2%	80	87%	64	75,3%	610	84,5%
	Reprovados (I)	0	-	0	-	20	8,4%	2	1,8%	8	8,3%	1	1%	5	5,4%	6	7,1%	42	5,8%
	Reprovados (R)	0	-	0	-	4	1,7%	3	2,8%	7	7,3%	4	3,9%	6	6,5%	2	2,4%	26	3,6%
	Trancamentos	0	-	0	-	16	6,7%	4	3,7%	3	3,1%	7	6,9%	1	1,1%	13	15,3%	44	6,1%
	Total	0	-	0	-	238	100%	109	100%	96	100%	102	100%	92	100%	85	100%	722	100%

Tabela 2 : Continuação

DISCIPLINAS	SITUAÇÃO	2009		2010		2011		2012		2013		2014		2015		2016		TOTAL	
		Freq.	%	Freq.	%	Freq.	%	Freq.	%	Freq.	%	Freq.	%	Freq.	%	Freq.	%	Freq.	%
TAU017-CONFORTO TERMICO E ILUMINACAO NATURAL	Aprovados	89	91,8%	78	87,6%	0	-	0	-	0	-	0	-	0	-	0	-	167	89,8%
	Reprovados (I)	2	2,1%	3	3,4%	0	-	0	-	0	-	0	-	0	-	0	-	5	2,7%
	Reprovados (R)	4	4,1%	3	3,4%	0	-	0	-	0	-	0	-	0	-	0	-	7	3,8%
	Trancamentos	2	2,1%	5	5,6%	0	-	0	-	0	-	0	-	0	-	0	-	7	3,8%
	Total	97	100%	89	100%	0	-	0	-	0	-	0	-	0	-	0	-	186	100%
PRJ040-DESENHO PROJETIVO	Aprovados	85	92,4%	88	93,6%	0	-	0	-	0	-	0	-	0	-	0	-	173	93%
	Reprovados (I)	2	2,2%	1	1,1%	0	-	0	-	0	-	0	-	0	-	0	-	3	1,6%
	Reprovados (R)	0	0%	2	2,1%	0	-	0	-	0	-	0	-	0	-	0	-	2	1,1%
	Trancamentos	5	5,4%	3	3,2%	0	-	0	-	0	-	0	-	0	-	0	-	8	4,3%
	Total	92	100%	94	100%	0	-	0	-	0	-	0	-	0	-	0	-	186	100%
PRJ046-DESENHO TECNICO DE ARQUITETURA, URBANISMO E PERSPECTIVA	Aprovados	82	91,1%	83	85,6%	0	-	0	-	0	-	0	-	0	-	0	-	165	88,2%
	Reprovados (I)	0	0%	4	4,1%	0	-	0	-	0	-	0	-	0	-	0	-	4	2,1%
	Reprovados (R)	2	2,2%	4	4,1%	0	-	0	-	0	-	0	-	0	-	0	-	6	3,2%
	Trancamentos	6	6,7%	6	6,2%	0	-	0	-	0	-	0	-	0	-	0	-	12	6,4%
	Total	90	100%	97	100%	0	-	0	-	0	-	0	-	0	-	0	-	187	100%
ARQ039-ESTAGIO SUPERVISIONADO OBRIGATORIO	Aprovados	0	-	0	-	99	87,6%	106	80,3%	57	83,8%	54	76,1%	67	70,5%	87	69%	470	77,7%
	Reprovados (I)	0	-	0	-	0	0%	18	13,6%	0	0%	11	15,5%	23	24,2%	25	19,8%	77	12,7%
	Reprovados (R)	0	-	0	-	5	4,4%	0	0%	0	0%	0	0%	0	0%	0	0%	5	0,8%
	Trancamentos	0	-	0	-	9	8%	8	6,1%	11	16,2%	6	8,5%	5	5,3%	14	11,1%	53	8,8%
	Total	0	-	0	-	113	100%	132	100%	68	100%	71	100%	95	100%	126	100%	605	100%
ARQ045-ESTAGIO SUPERVISIONADO NAO-OBRIGATORIO	Aprovados	0	-	1	100%	1	100%	2	100%	34	94,4%	17	100%	11	100%	12	92,3%	78	96,3%
	Reprovados (I)	0	-	0	0%	0	0%	0	0%	2	5,6%	0	0%	0	0%	0	0%	2	2,5%
	Reprovados (R)	0	-	0	0%	0	0%	0	0%	0	0%	0	0%	0	0%	0	0%	0	0%
	Trancamentos	0	-	0	0%	0	0%	0	0%	0	0%	0	0%	0	0%	1	7,7%	1	1,2%
	Total	0	-	1	100%	1	100%	2	100%	36	100%	17	100%	11	100%	13	100%	81	100%
ACR034-ESTETICA	Aprovados	0	-	0	-	6	66,7%	4	44,4%	2	28,6%	14	58,3%	23	79,3%	11	42,3%	60	57,7%
	Reprovados (I)	0	-	0	-	0	0%	0	0%	0	0%	0	0%	0	0%	1	3,8%	1	1%
	Reprovados (R)	0	-	0	-	0	0%	1	11,1%	4	57,1%	7	29,2%	4	13,8%	0	0%	16	15,4%
	Trancamentos	0	-	0	-	3	33,3%	4	44,4%	1	14,3%	3	12,5%	2	6,9%	14	53,8%	27	26%
	Total	0	-	0	-	9	100%	9	100%	7	100%	24	100%	29	100%	26	100%	104	100%
FIL024-ESTETICA	Aprovados	89	96,7%	71	76,3%	0	-	0	-	0	-	0	-	0	-	0	-	160	86,5%
	Reprovados (I)	0	0%	2	2,2%	0	-	0	-	0	-	0	-	0	-	0	-	2	1,1%
	Reprovados (R)	0	0%	3	3,2%	0	-	0	-	0	-	0	-	0	-	0	-	3	1,6%
	Trancamentos	3	3,3%	17	18,3%	0	-	0	-	0	-	0	-	0	-	0	-	20	10,8%
	Total	92	100%	93	100%	0	-	0	-	0	-	0	-	0	-	0	-	185	100%
EES014-ESTRUTURAS DE ACO	Aprovados	82	91,1%	76	88,4%	107	84,9%	73	80,2%	84	91,3%	60	88,2%	95	96%	87	94,6%	664	89,2%
	Reprovados (I)	5	5,6%	5	5,8%	10	7,9%	8	8,8%	5	5,4%	1	1,5%	3	3%	2	2,2%	39	5,2%
	Reprovados (R)	0	0%	0	0%	5	4%	4	4,4%	0	0%	1	1,5%	1	1%	0	0%	11	1,5%
	Trancamentos	3	3,3%	5	5,8%	4	3,2%	6	6,6%	3	3,3%	6	8,8%	0	0%	3	3,3%	30	4%
	Total	90	100%	86	100%	126	100%	91	100%	92	100%	68	100%	99	100%	92	100%	744	100%
EES029-ESTRUTURAS DE CONCRETO	Aprovados	81	85,3%	83	83%	0	-	0	-	0	-	0	-	0	-	0	-	164	84,1%
	Reprovados (I)	2	2,1%	4	4%	0	-	0	-	0	-	0	-	0	-	0	-	6	3,1%
	Reprovados (R)	9	9,5%	4	4%	0	-	0	-	0	-	0	-	0	-	0	-	13	6,7%
	Trancamentos	3	3,2%	9	9%	0	-	0	-	0	-	0	-	0	-	0	-	12	6,2%
	Total	95	100%	100	100%	0	-	0	-	0	-	0	-	0	-	0	-	195	100%
EES061-ESTRUTURAS DE CONCRETO	Aprovados	0	-	0	-	50	82%	82	81,2%	71	80,7%	71	87,7%	92	94,8%	70	75,3%	436	83,7%
	Reprovados (I)	0	-	0	-	5	8,2%	7	6,9%	8	9,1%	4	4,9%	0	0%	6	6,5%	30	5,8%
	Reprovados (R)	0	-	0	-	1	1,6%	6	5,9%	5	5,7%	1	1,2%	1	1%	2	2,2%	16	3,1%
	Trancamentos	0	-	0	-	5	8,2%	6	5,9%	4	4,5%	5	6,2%	4	4,1%	15	16,1%	39	7,5%
	Total	0	-	0	-	61	100%	101	100%	88	100%	81	100%	97	100%	93	100%	521	100%

Tabela 2 : Continuação

DISCIPLINAS	SITUAÇÃO	2009		2010		2011		2012		2013		2014		2015		2016		TOTAL	
		Freq.	%	Freq.	%	Freq.	%	Freq.	%	Freq.	%	Freq.	%	Freq.	%	Freq.	%	Freq.	%
EES012-ESTRUTURAS DE MADEIRA	Aprovados	72	80%	85	92,4%	97	94,2%	65	91,5%	83	93,3%	43	82,7%	96	98%	92	93,9%	633	91,3%
	Reprovados (I)	0	0%	2	2,2%	1	1%	3	4,2%	0	0%	1	1,9%	0	0%	2	2%	9	1,3%
	Reprovados (R)	17	18,9%	0	0%	1	1%	1	1,4%	1	1,1%	2	3,8%	2	2%	2	2%	26	3,8%
	Trancamentos	1	1,1%	5	5,4%	4	3,9%	2	2,8%	5	5,6%	6	11,5%	0	0%	2	2%	25	3,6%
	Total	90	100%	92	100%	103	100%	71	100%	89	100%	52	100%	98	100%	98	100%	693	100%
SOA006-ESTUDOS SOCIAIS: ESPACO E SOCIEDADE	Aprovados	81	93,1%	86	93,5%	140	95,9%	85	89,5%	96	95%	82	89,1%	85	91,4%	89	95,7%	744	93,1%
	Reprovados (I)	0	0%	0	0%	1	0,7%	4	4,2%	2	2%	0	0%	1	1,1%	0	0%	8	1%
	Reprovados (R)	1	1,1%	3	3,3%	1	0,7%	0	0%	1	1%	5	5,4%	7	7,5%	3	3,2%	21	2,6%
	Trancamentos	5	5,7%	3	3,3%	4	2,7%	6	6,3%	2	2%	5	5,4%	0	0%	1	1,1%	26	3,3%
	Total	87	100%	92	100%	146	100%	95	100%	101	100%	92	100%	93	100%	93	100%	799	100%
PRJ076-FUNDAMENTACAO PARA PROJETO DE ARQUITETURA E URBANISMO I	Aprovados	0	-	0	-	90	97,8%	85	94,4%	93	95,9%	72	87,8%	73	93,6%	86	98,9%	499	94,9%
	Reprovados (I)	0	-	0	-	1	1,1%	2	2,2%	2	2,1%	2	2,4%	0	0%	1	1,1%	8	1,5%
	Reprovados (R)	0	-	0	-	0	0%	0	0%	0	0%	3	3,7%	4	5,1%	0	0%	7	1,3%
	Trancamentos	0	-	0	-	1	1,1%	3	3,3%	2	2,1%	5	6,1%	1	1,3%	0	0%	12	2,3%
	Total	0	-	0	-	92	100%	90	100%	97	100%	82	100%	78	100%	87	100%	526	100%
PRJ077-FUNDAMENTACAO PARA PROJETO DE ARQUITETURA E URBANISMO II	Aprovados	0	-	0	-	88	83,8%	84	86,6%	86	87,8%	79	79,8%	71	83,5%	69	67,6%	477	81,4%
	Reprovados (I)	0	-	0	-	1	1%	3	3,1%	1	1%	2	2%	1	1,2%	9	8,8%	17	2,9%
	Reprovados (R)	0	-	0	-	6	5,7%	2	2,1%	4	4,1%	3	3%	13	15,3%	6	5,9%	34	5,8%
	Trancamentos	0	-	0	-	10	9,5%	8	8,2%	7	7,1%	15	15,2%	0	0%	18	17,6%	58	9,9%
	Total	0	-	0	-	105	100%	97	100%	98	100%	99	100%	85	100%	102	100%	586	100%
GEL039-GEOLOGIA URBANA	Aprovados	31	88,6%	14	93,3%	0	-	0	-	0	-	0	-	0	-	0	-	45	90%
	Reprovados (I)	1	2,9%	0	0%	0	-	0	-	0	-	0	-	0	-	0	-	1	2%
	Reprovados (R)	0	0%	0	0%	0	-	0	-	0	-	0	-	0	-	0	-	0	0%
	Trancamentos	3	8,6%	1	6,7%	0	-	0	-	0	-	0	-	0	-	0	-	4	8%
	Total	35	100%	15	100%	0	-	0	-	0	-	0	-	0	-	0	-	50	100%
GEO022-GEOMORFOLOGIA	Aprovados	83	93,3%	64	85,3%	0	-	0	-	18	81,8%	0	-	0	-	0	-	165	88,7%
	Reprovados (I)	2	2,2%	0	0%	0	-	0	-	3	13,6%	0	-	0	-	0	-	5	2,7%
	Reprovados (R)	1	1,1%	3	4%	0	-	0	-	0	0%	0	-	0	-	0	-	4	2,2%
	Trancamentos	3	3,4%	8	10,7%	0	-	0	-	1	4,5%	0	-	0	-	0	-	12	6,5%
	Total	89	100%	75	100%	0	-	0	-	22	100%	0	-	0	-	0	-	186	100%
ACR020-HIST. DA ARTE, ARQUIT. E DA CIDADE DO NEOCLASSICISMO AO FUNCIONALISMO	Aprovados	0	-	0	-	0	-	0	-	0	-	0	-	0	-	0	-	0	-
	Reprovados (I)	0	-	0	-	0	-	0	-	0	-	0	-	0	-	0	-	0	-
	Reprovados (R)	0	-	0	-	0	-	0	-	0	-	0	-	0	-	0	-	0	-
	Trancamentos	0	-	0	-	0	-	0	-	0	-	0	-	0	-	0	-	0	-
	Total	0	-	0	-	0	-	0	-	0	-	0	-	0	-	0	-	0	-
ACR016-HISTORIA DA ARTE, DA ARQUITETURA E DA CIDADE ANTIGA E MEDIEVAL	Aprovados	88	93,6%	91	95,8%	96	97%	87	94,6%	95	95%	72	86,7%	73	93,6%	80	97,6%	682	94,3%
	Reprovados (I)	2	2,1%	2	2,1%	1	1%	2	2,2%	1	1%	4	4,8%	0	0%	1	1,2%	13	1,8%
	Reprovados (R)	0	0%	1	1,1%	1	1%	0	0%	1	1%	2	2,4%	5	6,4%	1	1,2%	11	1,5%
	Trancamentos	4	4,3%	1	1,1%	1	1%	3	3,3%	3	3%	5	6%	0	0%	0	0%	17	2,4%
	Total	94	100%	95	100%	99	100%	92	100%	100	100%	83	100%	78	100%	82	100%	723	100%
ACR018-HIST. DA ARTE, DA ARQUIT. E DA CIDADE DO RENASC. AO BARROCO	Aprovados	0	-	0	-	0	-	0	-	0	-	0	-	0	-	0	-	0	-
	Reprovados (I)	0	-	0	-	0	-	0	-	0	-	0	-	0	-	0	-	0	-
	Reprovados (R)	0	-	0	-	0	-	0	-	0	-	0	-	0	-	0	-	0	-
	Trancamentos	0	-	0	-	0	-	0	-	0	-	0	-	0	-	0	-	0	-
	Total	0	-	0	-	0	-	0	-	0	-	0	-	0	-	0	-	0	-
TAU077-ILUMINACAO NATURAL E ARTIFICIAL DE AMBIENTES	Aprovados	0	-	0	-	81	89%	89	91,8%	82	90,1%	88	95,7%	88	94,6%	70	89,7%	498	91,9%
	Reprovados (I)	0	-	0	-	1	1,1%	1	1%	3	3,3%	1	1,1%	3	3,2%	2	2,6%	11	2%
	Reprovados (R)	0	-	0	-	6	6,6%	4	4,1%	2	2,2%	0	0%	1	1,1%	4	5,1%	17	3,1%
	Trancamentos	0	-	0	-	3	3,3%	3	3,1%	4	4,4%	3	3,3%	1	1,1%	2	2,6%	16	3%
	Total	0	-	0	-	91	100%	97	100%	91	100%	92	100%	93	100%	78	100%	542	100%

Tabela 2 : Continuação

DISCIPLINAS	SITUAÇÃO	2009		2010		2011		2012		2013		2014		2015		2016		TOTAL	
		Freq.	%	Freq.	%	Freq.	%	Freq.	%	Freq.	%	Freq.	%	Freq.	%	Freq.	%	Freq.	%
PRJ042- INFORMÁTICA APLICADA A ARQUITETURA E AO URBANISMO	Aprovados	88	94,6%	95	93,1%	0	-	0	-	0	-	0	-	0	-	0	-	183	93,8%
	Reprovados (I)	2	2,2%	2	2%	0	-	0	-	0	-	0	-	0	-	0	-	4	2,1%
	Reprovados (R)	0	0%	1	1%	0	-	0	-	0	-	0	-	0	-	0	-	1	0,5%
	Trancamentos	3	3,2%	4	3,9%	0	-	0	-	0	-	0	-	0	-	0	-	7	3,6%
	Total	93	100%	102	100%	0	-	0	-	0	-	0	-	0	-	0	-	195	100%
UNI001-INGLES INSTRUMENTAL I	Aprovados	1	50%	0	-	33	82,5%	32	71,1%	24	66,7%	23	82,1%	21	84%	15	78,9%	149	76,4%
	Reprovados (I)	0	0%	0	-	0	0%	0	0%	0	0%	0	0%	0	0%	0	0%	0	0%
	Reprovados (R)	1	50%	0	-	3	7,5%	7	15,6%	6	16,7%	5	17,9%	2	8%	3	15,8%	27	13,8%
	Trancamentos	0	0%	0	-	4	10%	6	13,3%	6	16,7%	6	16,7%	0	0%	1	5,3%	19	9,7%
	Total	2	100%	0	-	40	100%	45	100%	36	100%	28	100%	25	100%	19	100%	195	100%
ELE017-INSTALACOES PREDIAIS ELETRICAS E DE COMUNICACOES	Aprovados	80	97,6%	80	93%	129	95,6%	88	94,6%	78	97,5%	80	98,8%	83	94,3%	72	91,1%	690	95,3%
	Reprovados (I)	1	1,2%	1	1,2%	1	0,7%	3	3,2%	1	1,2%	0	0%	1	1,1%	2	2,5%	10	1,4%
	Reprovados (R)	0	0%	0	0%	0	0%	0	0%	0	0%	0	0%	0	0%	1	1,3%	2	0,3%
	Trancamentos	1	1,2%	5	5,8%	5	3,7%	2	2,2%	1	1,2%	1	1,2%	3	3,4%	4	5,1%	22	3%
	Total	82	100%	86	100%	135	100%	93	100%	80	100%	81	100%	88	100%	79	100%	724	100%
EHR034- INSTALACOES PREDIAIS HIDRAULICO- SANITARIAS	Aprovados	0	-	39	86,7%	127	88,2%	79	87,8%	80	87,9%	52	72,2%	91	88,3%	86	86,9%	554	86%
	Reprovados (I)	0	-	1	2,2%	2	1,4%	4	4,4%	3	3,3%	6	8,3%	0	0%	4	4%	20	3,1%
	Reprovados (R)	0	-	4	8,9%	6	4,2%	0	0%	4	4,4%	7	9,7%	11	10,7%	3	3%	35	5,4%
	Trancamentos	0	-	1	2,2%	9	6,2%	7	7,8%	4	4,4%	7	9,7%	1	1%	6	6,1%	35	5,4%
	Total	0	-	45	100%	144	100%	90	100%	91	100%	72	100%	103	100%	99	100%	644	100%
ESA006-INSTALACOES PREDIAIS HIDRAULICO- SANITARIAS	Aprovados	65	85,5%	43	89,6%	0	-	0	-	0	-	0	-	0	-	0	-	108	87,1%
	Reprovados (I)	4	5,3%	0	0%	0	-	0	-	0	-	0	-	0	-	0	-	4	3,2%
	Reprovados (R)	0	0%	1	2,1%	0	-	0	-	0	-	0	-	0	-	0	-	1	0,8%
	Trancamentos	7	9,2%	4	8,3%	0	-	0	-	0	-	0	-	0	-	0	-	11	8,9%
	Total	76	100%	48	100%	0	-	0	-	0	-	0	-	0	-	0	-	124	100%
ARQ004- INTRODUCAO A ARQUITETURA E URBANISMO	Aprovados	82	93,2%	83	85,6%	0	-	0	-	0	-	0	-	0	-	0	-	165	89,2%
	Reprovados (I)	1	1,1%	0	0%	0	-	0	-	0	-	0	-	0	-	0	-	1	0,5%
	Reprovados (R)	3	3,4%	9	9,3%	0	-	0	-	0	-	0	-	0	-	0	-	12	6,5%
	Trancamentos	2	2,3%	5	5,2%	0	-	0	-	0	-	0	-	0	-	0	-	7	3,8%
	Total	88	100%	97	100%	0	-	0	-	0	-	0	-	0	-	0	-	185	100%
URB011- INTRODUCAO AO PAISAGISMO	Aprovados	46	90,2%	84	92,3%	0	-	0	-	0	-	0	-	0	-	0	-	130	91,5%
	Reprovados (I)	0	0%	2	2,2%	0	-	0	-	0	-	0	-	0	-	0	-	2	1,4%
	Reprovados (R)	1	2%	0	0%	0	-	0	-	0	-	0	-	0	-	0	-	1	0,7%
	Trancamentos	4	7,8%	5	5,5%	0	-	0	-	0	-	0	-	0	-	0	-	9	6,3%
	Total	51	100%	91	100%	0	-	0	-	0	-	0	-	0	-	0	-	142	100%
ARQ041- INTRODUCAO AO TRABALHO DE CONCLUSAO DE CURSO	Aprovados	0	-	0	-	92	95,8%	67	90,5%	57	85,1%	73	83,9%	79	91,9%	69	81,2%	437	88,3%
	Reprovados (I)	0	-	0	-	2	2,1%	5	6,8%	6	9%	5	5,7%	5	5,8%	7	8,2%	30	6,1%
	Reprovados (R)	0	-	0	-	0	0%	0	0%	0	0%	0	0%	1	1,2%	1	1,2%	2	0,4%
	Trancamentos	0	-	0	-	2	2,1%	2	2,7%	4	6%	9	10,3%	1	1,2%	8	9,4%	26	5,3%
	Total	0	-	0	-	96	100%	74	100%	67	100%	87	100%	86	100%	85	100%	495	100%
URB047- INTRODUCAO AO URBANISMO	Aprovados	0	-	0	-	181	90%	87	90,6%	96	93,2%	77	88,5%	86	93,5%	87	96,7%	614	91,8%
	Reprovados (I)	0	-	0	-	3	1,5%	5	5,2%	3	2,9%	5	5,7%	4	4,3%	1	1,1%	21	3,1%
	Reprovados (R)	0	-	0	-	10	5%	0	0%	2	1,9%	1	1,1%	0	0%	0	0%	13	1,9%
	Trancamentos	0	-	0	-	7	3,5%	4	4,2%	2	1,9%	4	4,6%	2	2,2%	2	2,2%	21	3,1%
	Total	0	-	0	-	201	100%	96	100%	103	100%	87	100%	92	100%	90	100%	669	100%
EES059-INTRODUCAO AOS SISTEMAS ESTRUTURAIIS	Aprovados	0	-	0	-	103	93,6%	84	89,4%	97	92,4%	73	81,1%	86	85,1%	84	87,5%	527	88,4%
	Reprovados (I)	0	-	0	-	3	2,7%	1	1,1%	2	1,9%	6	6,7%	11	10,9%	4	4,2%	27	4,5%
	Reprovados (R)	0	-	0	-	2	1,8%	7	7,4%	4	3,8%	6	6,7%	4	4%	5	5,2%	28	4,7%
	Trancamentos	0	-	0	-	2	1,8%	2	2,1%	2	1,9%	5	5,6%	0	0%	3	3,1%	14	2,3%
	Total	0	-	0	-	110	100%	94	100%	105	100%	90	100%	101	100%	96	100%	596	100%

Tabela 2 : Continuação

DISCIPLINAS	SITUAÇÃO	2009		2010		2011		2012		2013		2014		2015		2016		TOTAL	
		Freq.	%	Freq.	%	Freq.	%	Freq.	%	Freq.	%	Freq.	%	Freq.	%	Freq.	%	Freq.	%
ARQ005-MATERIAIS E TECNICAS DE CONSTRUCAO	Aprovados	83	96,5%	82	94,3%	0	-	0	-	0	-	0	-	0	-	0	-	165	95,4%
	Reprovados (I)	2	2,3%	1	1,1%	0	-	0	-	0	-	0	-	0	-	0	-	3	1,7%
	Reprovados (R)	0	0%	0	0%	0	-	0	-	0	-	0	-	0	-	0	-	0	0%
	Trancamentos	1	1,2%	4	4,6%	0	-	0	-	0	-	0	-	0	-	0	-	5	2,9%
	Total	86	100%	87	100%	0	-	0	-	0	-	0	-	0	-	0	-	173	100%
TAU074-MATERIAIS E TECNICAS DE CONSTRUCAO I	Aprovados	0	-	0	-	135	93,8%	83	86,5%	90	92,8%	85	89,5%	83	97,6%	74	87,1%	550	91,4%
	Reprovados (I)	0	-	0	-	2	1,4%	4	4,2%	4	4,1%	4	4,2%	1	1,2%	2	2,4%	17	2,8%
	Reprovados (R)	0	-	0	-	0	0%	0	0%	0	0%	1	1,1%	1	1,2%	2	2,4%	4	0,7%
	Trancamentos	0	-	0	-	7	4,9%	9	9,4%	3	3,1%	5	5,3%	0	0%	7	8,2%	31	5,1%
	Total	0	-	0	-	144	100%	96	100%	97	100%	95	100%	85	100%	85	100%	602	100%
TAU076-MATERIAIS E TECNICAS DE CONSTRUCAO II	Aprovados	0	-	0	-	157	94%	91	87,5%	85	92,4%	94	93,1%	73	89%	67	81,7%	567	90,3%
	Reprovados (I)	0	-	0	-	3	1,2%	3	2,9%	4	4,3%	2	2%	4	4,9%	3	3,7%	18	2,9%
	Reprovados (R)	0	-	0	-	1	0,6%	5	4,8%	0	0%	0	0%	2	2,4%	2	2,4%	10	1,6%
	Trancamentos	0	-	0	-	7	4,2%	5	4,8%	3	3,3%	5	5%	3	3,7%	10	12,2%	33	5,3%
	Total	0	-	0	-	167	100%	104	100%	92	100%	101	100%	82	100%	82	100%	628	100%
UNI009-OFICINA MULTIDISCIPLINAR	Aprovados	0	-	0	-	31	91,2%	67	72%	114	87%	69	85,2%	65	81,2%	43	76,8%	389	81,9%
	Reprovados (I)	0	-	0	-	0	0%	12	12,9%	10	7,6%	6	7,4%	8	10%	2	3,6%	38	8%
	Reprovados (R)	0	-	0	-	0	0%	1	1,1%	2	1,5%	1	1,2%	5	6,2%	1	1,8%	10	2,1%
	Trancamentos	0	-	0	-	3	8,8%	13	14%	5	3,8%	5	6,2%	2	2,5%	10	17,9%	38	8%
	Total	0	-	0	-	34	100%	93	100%	131	100%	81	100%	80	100%	56	100%	475	100%
TAU081-ORCAMENTO, PLANEJAMENTO E ADMINISTRACAO DE OBRAS	Aprovados	0	-	0	-	127	87,6%	74	91,4%	68	84%	65	94,2%	91	95,8%	83	89,2%	508	90,1%
	Reprovados (I)	0	-	0	-	9	6,2%	0	0%	4	4,9%	0	0%	1	1,1%	3	3,2%	17	3%
	Reprovados (R)	0	-	0	-	2	1,4%	2	2,5%	0	0%	0	0%	2	2,1%	1	1,1%	7	1,2%
	Trancamentos	0	-	0	-	7	4,8%	5	6,2%	9	11,1%	4	5,8%	1	1,1%	6	6,5%	32	5,7%
	Total	0	-	0	-	145	100%	81	100%	81	100%	69	100%	95	100%	93	100%	564	100%
URB052-PAISAGEM E AMBIENTE	Aprovados	0	-	0	-	79	96,3%	74	97,4%	60	90,9%	70	93,3%	65	92,9%	77	95,1%	425	94,4%
	Reprovados (I)	0	-	0	-	2	2,4%	0	0%	5	7,6%	1	1,3%	1	1,4%	1	1,2%	10	2,2%
	Reprovados (R)	0	-	0	-	0	0%	0	0%	0	0%	1	1,3%	1	1,4%	0	0%	2	0,4%
	Trancamentos	0	-	0	-	1	1,2%	2	2,6%	1	1,5%	3	4%	3	4,3%	3	3,7%	13	2,9%
	Total	0	-	0	-	82	100%	76	100%	66	100%	75	100%	70	100%	81	100%	450	100%
ARQ021-PARTICIPACAO EM EVENTOS CIENTIFICOS I	Aprovados	0	-	12	100%	26	100%	24	100%	62	100%	72	100%	68	100%	150	100%	414	100%
	Reprovados (I)	0	-	0	-	0	0%	0	0%	0	0%	0	0%	0	0%	0	0%	0	0%
	Reprovados (R)	0	-	0	-	0	0%	0	0%	0	0%	0	0%	0	0%	0	0%	0	0%
	Trancamentos	0	-	0	-	0	0%	0	0%	0	0%	0	0%	0	0%	0	0%	0	0%
	Total	0	-	12	100%	26	100%	24	100%	62	100%	72	100%	68	100%	150	100%	414	100%
ARQ023-PARTICIPACAO EM PROJETOS INSTITUCIONAIS DE EXTENSAO	Aprovados	0	-	1	100%	0	-	3	100%	5	100%	4	100%	91	100%	57	100%	161	100%
	Reprovados (I)	0	-	0	-	0	0%	0	0%	0	0%	0	0%	0	0%	0	0%	0	0%
	Reprovados (R)	0	-	0	-	0	0%	0	0%	0	0%	0	0%	0	0%	0	0%	0	0%
	Trancamentos	0	-	0	-	0	0%	0	0%	0	0%	0	0%	0	0%	0	0%	0	0%
	Total	0	-	1	100%	0	-	3	100%	5	100%	4	100%	91	100%	57	100%	161	100%
ACR023-PATRIMONIO CULTURAL	Aprovados	20	100%	57	86,4%	88	91,7%	111	89,5%	59	90,8%	74	96,1%	80	92%	84	93,3%	573	91,7%
	Reprovados (I)	0	0%	0	0%	6	6,2%	3	2,4%	3	4,6%	0	0%	4	4,6%	1	1,1%	17	2,7%
	Reprovados (R)	0	0%	3	4,5%	0	0%	4	3,2%	1	1,5%	0	0%	1	1,1%	2	2,2%	11	1,8%
	Trancamentos	0	0%	6	9,1%	2	2,1%	6	4,8%	2	3,1%	3	3,9%	2	2,3%	3	3,3%	24	3,8%
	Total	20	100%	66	100%	96	100%	124	100%	65	100%	77	100%	87	100%	90	100%	625	100%
ACR035-PATRIMONIO CULTURAL E SUSTENTABILIDADE	Aprovados	0	-	0	-	11	73,3%	17	81%	0	-	8	80%	0	-	2	33,3%	38	73,1%
	Reprovados (I)	0	-	0	-	1	6,7%	1	4,8%	0	-	1	10%	0	-	1	16,7%	4	7,7%
	Reprovados (R)	0	-	0	-	0	0%	0	0%	0	-	0	0%	0	-	0	0%	0	0%
	Trancamentos	0	-	0	-	3	20%	3	14,3%	0	-	1	10%	0	-	3	50%	10	19,2%
	Total	0	-	0	-	15	100%	21	100%	0	-	10	100%	0	-	6	100%	52	100%

Tabela 2 : Continuação

DISCIPLINAS	SITUAÇÃO	2009		2010		2011		2012		2013		2014		2015		2016		TOTAL	
		Freq.	%	Freq.	%	Freq.	%	Freq.	%	Freq.	%	Freq.	%	Freq.	%	Freq.	%	Freq.	%
GEO023- PLANEJAMENTO REGIONAL	Aprovados	65	92,9%	85	90,4%	6	100%	58	96,7%	65	95,6%	61	100%	80	98,8%	79	97,5%	499	95,8%
	Reprovados (I)	0	0%	3	3,2%	0	0%	1	1,7%	2	2,9%	0	0%	0	0%	1	1,2%	7	1,3%
	Reprovados (R)	1	1,4%	1	1,1%	0	0%	0	0%	0	0%	0	0%	0	0%	1	1,2%	3	0,6%
	Trancamentos	4	5,7%	5	5,3%	0	0%	1	1,7%	1	1,5%	0	0%	1	1,2%	0	0%	12	2,3%
	Total	70	100%	94	100%	6	100%	60	100%	68	100%	61	100%	81	100%	81	100%	521	100%
URB010- PLANEJAMENTO URBANO	Aprovados	48	96%	87	98,9%	0	-	0	-	0	-	0	-	0	-	0	-	135	97,8%
	Reprovados (I)	0	0%	1	1,1%	0	-	0	-	0	-	0	-	0	-	0	-	1	0,7%
	Reprovados (R)	0	0%	0	0%	0	-	0	-	0	-	0	-	0	-	0	-	0	0%
	Trancamentos	2	4%	0	0%	0	-	0	-	0	-	0	-	0	-	0	-	2	1,4%
	Total	50	100%	88	100%	0	-	0	-	0	-	0	-	0	-	0	-	138	100%
URB051- PLANEJAMENTO URBANO	Aprovados	0	-	0	-	72	96%	72	92,3%	97	90,7%	78	98,7%	72	94,7%	90	100%	481	95,2%
	Reprovados (I)	0	-	0	-	1	1,3%	2	2,6%	2	1,9%	1	1,3%	3	3,9%	0	0%	9	1,8%
	Reprovados (R)	0	-	0	-	0	0%	0	0%	1	0,9%	0	0%	0	0%	0	0%	1	0,2%
	Trancamentos	0	-	0	-	2	2,7%	4	5,1%	7	6,5%	0	0%	1	1,3%	0	0%	14	2,8%
	Total	0	-	0	-	75	100%	78	100%	107	100%	79	100%	76	100%	90	100%	505	100%
PRJ045-PLASTICA E EXPRESSAO GRAFICA	Aprovados	88	94,6%	90	95,7%	0	-	0	-	0	-	0	-	0	-	0	-	178	95,2%
	Reprovados (I)	2	2,2%	1	1,1%	0	-	0	-	0	-	0	-	0	-	0	-	3	1,6%
	Reprovados (R)	0	0%	1	1,1%	0	-	0	-	0	-	0	-	0	-	0	-	1	0,5%
	Trancamentos	3	3,2%	2	2,1%	0	-	0	-	0	-	0	-	0	-	0	-	5	2,7%
	Total	93	100%	94	100%	0	-	0	-	0	-	0	-	0	-	0	-	187	100%
PRJ078-PROJETO DE ARQUITETURA A	Aprovados	0	-	0	-	54	90%	59	86,8%	75	88,2%	62	74,7%	43	75,4%	0	-	293	83%
	Reprovados (I)	0	-	0	-	1	1,7%	5	7,4%	1	1,2%	0	0%	0	0%	0	0%	7	2%
	Reprovados (R)	0	-	0	-	1	1,7%	1	1,5%	3	3,5%	16	19,3%	9	15,8%	0	-	30	8,5%
	Trancamentos	0	-	0	-	4	6,7%	3	4,4%	6	7,1%	5	6%	5	8,8%	0	-	23	6,5%
	Total	0	-	0	-	60	100%	68	100%	85	100%	83	100%	57	100%	0	-	353	100%
PRJ079-PROJETO DE ARQUITETURA B	Aprovados	0	-	1	100%	59	81,9%	50	87,7%	38	74,5%	45	78,9%	65	85,5%	47	83,9%	305	82,4%
	Reprovados (I)	0	-	0	0%	4	5,6%	5	8,8%	1	2%	1	1,8%	4	5,3%	0	0%	15	4,1%
	Reprovados (R)	0	-	0	0%	2	2,8%	2	3,5%	0	0%	2	3,5%	1	1,3%	0	0%	7	1,9%
	Trancamentos	0	-	0	0%	7	9,7%	0	0%	12	23,5%	9	15,8%	6	7,9%	9	16,1%	43	11,6%
	Total	0	-	1	100%	72	100%	57	100%	57	100%	57	100%	76	100%	56	100%	370	100%
PRJ080-PROJETO DE ARQUITETURA C	Aprovados	0	-	0	-	60	93,8%	68	91,9%	44	72,1%	24	82,8%	38	90,5%	75	87,2%	309	86,8%
	Reprovados (I)	0	-	0	-	3	4,7%	1	1,4%	2	3,3%	2	6,9%	0	0%	2	2,3%	10	2,8%
	Reprovados (R)	0	-	0	-	0	0%	0	0%	1	1,6%	0	0%	0	0%	2	2,3%	3	0,8%
	Trancamentos	0	-	0	-	1	1,6%	5	6,8%	14	23%	3	10,3%	4	9,5%	7	8,1%	34	9,6%
	Total	0	-	0	-	64	100%	74	100%	61	100%	29	100%	42	100%	42	100%	356	100%
PRJ081-PROJETO DE ARQUITETURA D	Aprovados	0	-	0	-	54	84,4%	55	73,3%	32	54,2%	31	59,6%	39	69,6%	80	74,8%	291	70,5%
	Reprovados (I)	0	-	0	-	3	4,7%	4	5,3%	8	13,6%	6	11,5%	3	5,4%	5	4,7%	29	7%
	Reprovados (R)	0	-	0	-	0	0%	2	2,7%	4	6,8%	1	1,9%	0	0%	0	0%	7	1,7%
	Trancamentos	0	-	0	-	7	10,9%	14	18,7%	15	25,4%	14	26,9%	14	25%	22	20,6%	86	20,8%
	Total	0	-	0	-	64	100%	75	100%	59	100%	52	100%	56	100%	107	100%	413	100%
PRJ082-PROJETO DE ARQUITETURA E	Aprovados	0	-	0	-	47	75,8%	46	93,9%	61	81,3%	33	68,8%	44	83%	18	69,2%	249	79,6%
	Reprovados (I)	0	-	0	-	4	6,5%	1	1,3%	1	1,3%	0	0%	2	3,8%	1	3,8%	8	2,6%
	Reprovados (R)	0	-	0	-	4	6,5%	1	2%	0	0%	3	6,2%	4	7,5%	2	7,7%	14	4,5%
	Trancamentos	0	-	0	-	7	11,3%	2	4,1%	13	17,3%	12	25%	3	5,7%	5	19,2%	42	13,4%
	Total	0	-	0	-	62	100%	49	100%	75	100%	48	100%	53	100%	26	100%	313	100%
PRJ083-PROJETO DE ARQUITETURA F	Aprovados	0	-	0	-	43	86%	0	-	22	64,7%	21	67,7%	8	72,7%	30	55,6%	124	68,9%
	Reprovados (I)	0	-	0	-	0	0%	0	-	6	17,6%	1	3,2%	0	0%	4	7,4%	11	6,1%
	Reprovados (R)	0	-	0	-	0	0%	0	-	0	0%	1	3,2%	0	0%	4	7,4%	5	2,8%
	Trancamentos	0	-	0	-	7	14%	0	-	6	17,6%	8	25,8%	3	27,3%	16	29,6%	40	22,2%
	Total	0	-	0	-	50	100%	0	-	34	100%	31	100%	11	100%	54	100%	180	100%

Tabela 2 : Continuação

DISCIPLINAS	SITUAÇÃO	2009		2010		2011		2012		2013		2014		2015		2016		TOTAL	
		Freq.	%	Freq.	%	Freq.	%	Freq.	%	Freq.	%	Freq.	%	Freq.	%	Freq.	%	Freq.	%
PRJ084-PROJETO DE ARQUITETURA G	Aprovados	0	-	0	-	46	90,2%	58	96,7%	67	90,5%	17	81%	86	84,3%	80	79,2%	354	86,6%
	Reprovados (I)	0	-	0	-	0	0%	1	1,7%	3	4,1%	0	0%	0	0%	2	2%	6	1,5%
	Reprovados (R)	0	-	0	-	0	0%	0	0%	0	0%	0	0%	0	0%	6	5,9%	6	1,5%
	Trancamentos	0	-	0	-	5	9,8%	1	1,7%	4	5,4%	4	19%	16	15,7%	13	12,9%	43	10,5%
	Total	0	-	0	-	51	100%	60	100%	74	100%	21	100%	102	100%	101	100%	409	100%
PRJ085-PROJETO DE ARQUITETURA H	Aprovados	0	-	0	-	52	92,9%	0	-	0	-	37	86%	10	66,7%	20	74,1%	119	84,4%
	Reprovados (I)	0	-	0	-	0	0%	0	-	0	-	1	2,3%	0	0%	1	3,7%	2	1,4%
	Reprovados (R)	0	-	0	-	3	5,4%	0	-	0	-	5	11,6%	4	26,7%	1	3,7%	13	9,2%
	Trancamentos	0	-	0	-	1	1,8%	0	-	0	-	0	0%	0	0%	1	6,7%	5	3,5%
	Total	0	-	0	-	56	100%	0	-	0	-	43	100%	15	100%	27	100%	141	100%
PRJ086-PROJETO DE ARQUITETURA I	Aprovados	0	-	0	-	52	80%	54	91,5%	50	82%	16	84,2%	9	69,2%	21	72,4%	202	82,1%
	Reprovados (I)	0	-	0	-	2	3,1%	0	0%	1	1,6%	2	10,5%	2	15,4%	2	6,9%	9	3,7%
	Reprovados (R)	0	-	0	-	3	4,6%	0	0%	5	8,2%	0	0%	0	0%	0	0%	8	3,3%
	Trancamentos	0	-	0	-	8	12,3%	5	8,5%	5	8,2%	1	5,3%	2	15,4%	6	20,7%	27	11%
	Total	0	-	0	-	65	100%	59	100%	61	100%	19	100%	13	100%	29	100%	246	100%
PRJ087-PROJETO DE ARQUITETURA J	Aprovados	0	-	0	-	60	85,7%	49	81,7%	62	81,6%	55	85,9%	52	75,4%	48	88,9%	326	83%
	Reprovados (I)	0	-	0	-	6	8,6%	6	10%	2	2,6%	4	6,2%	2	2,9%	3	5,6%	23	5,9%
	Reprovados (R)	0	-	0	-	1	1,4%	0	0%	0	0%	0	0%	1	1,4%	0	0%	2	0,5%
	Trancamentos	0	-	0	-	3	4,3%	5	8,3%	12	15,8%	5	7,8%	14	20,3%	3	5,6%	42	10,7%
	Total	0	-	0	-	70	100%	60	100%	76	100%	64	100%	69	100%	54	100%	393	100%
PRJ088-PROJETO DE ARQUITETURA K	Aprovados	0	-	0	-	41	91,1%	199	94,3%	29	90,6%	30	93,8%	0	-	14	93,3%	313	93,4%
	Reprovados (I)	0	-	0	-	1	2,2%	3	1,4%	0	0%	1	3,1%	0	0%	0	0%	5	1,5%
	Reprovados (R)	0	-	0	-	1	2,2%	0	0%	1	3,1%	0	0%	0	0%	0	0%	2	0,6%
	Trancamentos	0	-	0	-	2	4,4%	9	4,3%	2	6,2%	1	3,1%	0	0%	0	0%	15	4,5%
	Total	0	-	0	-	45	100%	211	100%	32	100%	32	100%	0	-	15	100%	335	100%
PRJ089-PROJETO DE ARQUITETURA L	Aprovados	0	-	0	-	57	82,6%	50	84,7%	57	85,1%	45	86,5%	86	91,5%	106	86,9%	401	86,6%
	Reprovados (I)	0	-	0	-	7	10,1%	3	5,1%	0	0%	0	0%	1	1,1%	3	2,5%	14	3%
	Reprovados (R)	0	-	0	-	2	2,9%	1	1,7%	7	10,4%	1	1,9%	4	4,3%	5	4,1%	20	4,3%
	Trancamentos	0	-	0	-	3	4,3%	5	8,5%	3	4,5%	6	11,5%	3	3,2%	8	6,6%	28	6%
	Total	0	-	0	-	69	100%	59	100%	67	100%	52	100%	94	100%	122	100%	463	100%
PRJ090-PROJETO DE ARQUITETURA M	Aprovados	0	-	0	-	62	88,6%	55	90,2%	84	90,3%	55	98,2%	67	88,2%	55	75,3%	378	88,1%
	Reprovados (I)	0	-	0	-	0	0%	0	0%	0	0%	0	0%	0	0%	0	0%	0	0%
	Reprovados (R)	0	-	0	-	0	0%	1	1,6%	2	2,2%	0	0%	4	5,3%	0	0%	7	1,6%
	Trancamentos	0	-	0	-	8	11,4%	5	8,2%	7	7,5%	1	1,8%	5	6,6%	18	24,7%	44	10,3%
	Total	0	-	0	-	70	100%	61	100%	93	100%	56	100%	76	100%	73	100%	429	100%
PRJ091-PROJETO DE ARQUITETURA N	Aprovados	0	-	0	-	78	94%	27	93,1%	12	80%	24	72,7%	0	-	11	68,8%	152	86,4%
	Reprovados (I)	0	-	0	-	2	2,4%	0	0%	2	13,3%	3	9,1%	0	0%	0	0%	7	4%
	Reprovados (R)	0	-	0	-	0	0%	0	0%	0	0%	0	0%	0	0%	0	0%	0	0%
	Trancamentos	0	-	0	-	3	3,6%	2	6,9%	1	6,7%	6	18,2%	0	-	5	31,2%	17	9,7%
	Total	0	-	0	-	83	100%	29	100%	15	100%	33	100%	0	-	16	100%	176	100%
PRJ092-PROJETO DE ARQUITETURA O	Aprovados	0	-	0	-	26	86,7%	41	80,4%	73	91,2%	81	78,6%	108	88,5%	74	80,4%	403	84,3%
	Reprovados (I)	0	-	0	-	0	0%	2	3,9%	4	5%	8	7,8%	3	2,5%	6	6,5%	23	4,8%
	Reprovados (R)	0	-	0	-	0	0%	0	0%	0	0%	2	1,9%	2	1,6%	1	1,1%	5	1%
	Trancamentos	0	-	0	-	4	13,3%	8	15,7%	3	3,8%	12	11,7%	9	7,4%	11	12%	47	9,8%
	Total	0	-	0	-	30	100%	51	100%	80	100%	103	100%	122	100%	92	100%	478	100%
PRJ051-PROJETO DE INTERIORES	Aprovados	19	95%	59	84,3%	0	-	0	-	0	-	0	-	0	-	0	-	78	86,7%
	Reprovados (I)	1	5%	3	4,3%	0	-	0	-	0	-	0	-	0	-	0	-	4	4,4%
	Reprovados (R)	0	0%	0	0%	0	-	0	-	0	-	0	-	0	-	0	-	0	0%
	Trancamentos	0	0%	8	11,4%	0	-	0	-	0	-	0	-	0	-	0	-	8	8,9%
	Total	20	100%	70	100%	0	-	0	-	0	-	0	-	0	-	0	-	90	100%

Tabela 2 : Continuação

DISCIPLINAS	SITUAÇÃO	2009		2010		2011		2012		2013		2014		2015		2016		TOTAL	
		Freq.	%	Freq.	%	Freq.	%	Freq.	%	Freq.	%	Freq.	%	Freq.	%	Freq.	%	Freq.	%
PRJ047-PROJETO I	Aprovados	79	89,8%	80	83,3%	0	-	0	-	0	-	0	-	0	-	0	-	159	86,4%
	Reprovados (I)	1	1,1%	3	3,1%	0	-	0	-	0	-	0	-	0	-	0	-	4	2,2%
	Reprovados (R)	4	4,5%	8	8,3%	0	-	0	-	0	-	0	-	0	-	0	-	12	6,5%
	Trancamentos	4	4,5%	5	5,2%	0	-	0	-	0	-	0	-	0	-	0	-	9	4,9%
	Total	88	100%	96	100%	0	-	0	-	0	-	0	-	0	-	0	-	184	100%
PRJ048-PROJETO II	Aprovados	86	87,8%	70	79,5%	0	-	0	-	0	-	0	-	0	-	0	-	156	83,9%
	Reprovados (I)	3	3,1%	2	2,3%	0	-	0	-	0	-	0	-	0	-	0	-	5	2,7%
	Reprovados (R)	6	6,1%	6	6,8%	0	-	0	-	0	-	0	-	0	-	0	-	12	6,5%
	Trancamentos	3	3,1%	10	11,4%	0	-	0	-	0	-	0	-	0	-	0	-	13	7%
	Total	98	100%	88	100%	0	-	0	-	0	-	0	-	0	-	0	-	186	100%
PRJ049-PROJETO III	Aprovados	68	84%	86	94,5%	0	-	0	-	0	-	0	-	0	-	0	-	154	89,5%
	Reprovados (I)	2	2,5%	0	0%	0	-	0	-	0	-	0	-	0	-	0	-	2	1,2%
	Reprovados (R)	3	3,7%	2	2,2%	0	-	0	-	0	-	0	-	0	-	0	-	5	2,9%
	Trancamentos	8	9,9%	3	3,3%	0	-	0	-	0	-	0	-	0	-	0	-	11	6,4%
	Total	81	100%	91	100%	0	-	0	-	0	-	0	-	0	-	0	-	172	100%
ARQ040-PROJETO INTEGRADO DE ARQUITETURA E URBANISMO	Aprovados	0	-	0	-	131	97%	68	84%	68	89,5%	76	96,2%	63	90%	94	92,2%	500	92,1%
	Reprovados (I)	0	-	0	-	0	0%	0	0%	1	1,3%	0	0%	0	0%	2	2%	3	0,6%
	Reprovados (R)	0	-	0	-	2	1,5%	10	12,3%	3	3,9%	3	3,8%	5	7,1%	4	3,9%	27	5%
	Trancamentos	0	-	0	-	2	1,5%	3	3,7%	4	5,3%	0	0%	2	2,9%	2	2%	13	2,4%
	Total	0	-	0	-	135	100%	81	100%	76	100%	79	100%	70	100%	102	100%	543	100%
ARQ001-PROJETO INTEGRADO DE ARQUITETURA E URBANISMO E PAISAGISMO I	Aprovados	18	94,7%	49	86%	0	-	0	-	0	-	0	-	0	-	0	-	67	88,2%
	Reprovados (I)	0	0%	0	0%	0	-	0	-	0	-	0	-	0	-	0	-	0	0%
	Reprovados (R)	0	0%	0	0%	0	-	0	-	0	-	0	-	0	-	0	-	0	0%
	Trancamentos	1	5,3%	8	14%	0	-	0	-	0	-	0	-	0	-	0	-	9	11,8%
	Total	19	100%	57	100%	0	-	0	-	0	-	0	-	0	-	0	-	76	100%
PRJ050-PROJETO IV	Aprovados	45	95,7%	86	97,7%	0	-	0	-	0	-	0	-	0	-	0	-	131	97%
	Reprovados (I)	0	0%	0	0%	0	-	0	-	0	-	0	-	0	-	0	-	0	0%
	Reprovados (R)	0	0%	1	1,1%	0	-	0	-	0	-	0	-	0	-	0	-	1	0,7%
	Trancamentos	2	4,3%	1	1,1%	0	-	0	-	0	-	0	-	0	-	0	-	3	2,2%
	Total	47	100%	88	100%	0	-	0	-	0	-	0	-	0	-	0	-	135	100%
URB053-PROJETO PAISAGISTICO	Aprovados	0	-	0	-	90	97,8%	74	92,5%	64	92,8%	72	94,7%	59	95,2%	89	94,7%	448	94,7%
	Reprovados (I)	0	-	0	-	0	0%	3	3,8%	0	0%	0	0%	0	0%	0	0%	3	0,6%
	Reprovados (R)	0	-	0	-	2	2,2%	1	1,2%	1	1,4%	1	1,3%	0	0%	2	2,1%	7	1,5%
	Trancamentos	0	-	0	-	0	0%	2	2,5%	4	5,8%	3	3,9%	3	4,8%	3	3,2%	15	3,2%
	Total	0	-	0	-	92	100%	80	100%	69	100%	76	100%	62	100%	94	100%	473	100%
URB050-PROJETO URBANO	Aprovados	0	-	0	-	172	95%	162	94,2%	91	95,8%	55	90,2%	91	97,8%	85	86,7%	656	93,7%
	Reprovados (I)	0	-	0	-	0	0%	3	1,7%	0	0%	1	1,6%	0	0%	0	0%	4	0,6%
	Reprovados (R)	0	-	0	-	5	2,8%	0	0%	0	0%	4	6,6%	0	0%	4	4,1%	13	1,9%
	Trancamentos	0	-	0	-	4	2,2%	7	4,1%	4	4,2%	1	1,6%	2	2,2%	9	9,2%	27	3,9%
	Total	0	-	0	-	181	100%	172	100%	95	100%	61	100%	93	100%	98	100%	700	100%
EES019-RESISTENCIA DOS MATERIAIS	Aprovados	89	87,3%	94	83,2%	0	-	0	-	0	-	0	-	0	-	0	-	183	85,1%
	Reprovados (I)	2	2%	7	6,2%	0	-	0	-	0	-	0	-	0	-	0	-	9	4,2%
	Reprovados (R)	7	6,9%	6	5,3%	0	-	0	-	0	-	0	-	0	-	0	-	13	6%
	Trancamentos	4	3,9%	6	5,3%	0	-	0	-	0	-	0	-	0	-	0	-	10	4,7%
	Total	102	100%	113	100%	0	-	0	-	0	-	0	-	0	-	0	-	215	100%
EES073-RESISTENCIA DOS MATERIAIS	Aprovados	0	-	0	-	53	94,6%	71	67,6%	79	74,5%	42	76,4%	73	80,2%	64	65,3%	382	74,8%
	Reprovados (I)	0	-	0	-	0	0%	6	5,7%	9	8,5%	3	5,5%	2	2,2%	1	1%	21	4,1%
	Reprovados (R)	0	-	0	-	0	0%	20	19%	14	13,2%	7	12,7%	12	13,2%	14	14,3%	67	13,1%
	Trancamentos	0	-	0	-	3	5,4%	8	7,6%	4	3,8%	3	5,5%	4	4,4%	19	19,4%	41	8%
	Total	0	-	0	-	56	100%	105	100%	106	100%	55	100%	91	100%	98	100%	511	100%

Tabela 2 : Continuação

DISCIPLINAS	SITUAÇÃO	2009		2010		2011		2012		2013		2014		2015		2016		TOTAL	
		Freq.	%	Freq.	%	Freq.	%	Freq.	%	Freq.	%	Freq.	%	Freq.	%	Freq.	%	Freq.	%
ESA001-SANEAMENTO E ESTUDOS AMBIENTAIS	Aprovados	81	95,3%	79	84%	0	-	0	0	0	-	0	0	0	-	0	0	160	89,4%
	Reprovados (I)	2	2,4%	1	1,1%	0	-	0	0	0	-	0	0	0	-	0	0	3	1,7%
	Reprovados (R)	0	0%	6	6,4%	0	-	0	0	0	-	0	0	0	-	0	0	6	3,4%
	Trancamentos	2	2,4%	8	8,5%	0	-	0	0	0	-	0	0	0	-	0	0	10	5,6%
	Total	85	100%	94	100%	0	-	0	0	0	-	0	0	0	-	0	0	179	100%
ESA017-SANEAMENTO E ESTUDOS AMBIENTAIS	Aprovados	0	-	0	-	6	100%	70	89,7%	87	88,8%	55	84,6%	92	92%	82	81,2%	392	87,5%
	Reprovados (I)	0	-	0	-	0	0%	1	1,3%	1	1%	0	0%	5	5%	5	5%	12	2,7%
	Reprovados (R)	0	-	0	-	0	0%	1	1,3%	3	3,1%	5	7,7%	0	0%	2	2%	11	2,5%
	Trancamentos	0	-	0	-	0	0%	6	7,7%	7	7,1%	5	7,7%	3	3%	12	11,9%	33	7,4%
	Total	0	-	0	-	6	100%	78	100%	98	100%	65	100%	100	100%	101	100%	448	100%
TAU027-SEMINARIO LEGISLACAO PRATICA PROFISSIONAL	Aprovados	5	100%	42	97,7%	106	93,8%	71	89,9%	67	89,3%	75	92,6%	75	94,9%	76	81,7%	517	91%
	Reprovados (I)	0	0%	0	0%	3	2,7%	4	5,1%	3	4%	1	1,2%	3	3,8%	6	6,5%	20	3,5%
	Reprovados (R)	0	0%	0	0%	1	0,9%	2	2,5%	3	4%	2	2,5%	0	0%	2	2,2%	10	1,8%
	Trancamentos	0	0%	1	2,3%	3	2,7%	2	2,5%	2	2,7%	3	3,7%	1	1,3%	9	9,7%	21	3,7%
	Total	5	100%	43	100%	113	100%	79	100%	75	100%	81	100%	79	100%	93	100%	568	100%
EES612-SISTEMAS ESTRUTURAIIS	Aprovados	106	95,5%	81	90%	0	-	0	0	0	-	0	0	0	-	0	0	187	93%
	Reprovados (I)	0	0%	6	6,7%	0	-	0	0	0	-	0	0	0	-	0	0	6	3%
	Reprovados (R)	2	1,8%	0	0%	0	-	0	0	0	-	0	0	0	-	0	0	2	1%
	Trancamentos	3	2,7%	3	3,3%	0	-	0	0	0	-	0	0	0	-	0	0	6	3%
	Total	111	100%	90	100%	0	-	0	0	0	-	0	0	0	-	0	0	201	100%
EES062-SISTEMAS ESTRUTURAIIS APLICADOS A ARQUITETURA	Aprovados	0	-	0	-	0	-	71	95,9%	61	88,4%	77	93,9%	49	83,1%	82	89,1%	340	90,4%
	Reprovados (I)	0	-	0	-	0	-	1	1,4%	5	7,2%	2	2,4%	4	6,8%	6	6,5%	18	4,8%
	Reprovados (R)	0	-	0	-	0	-	0	0%	0	0%	0	0%	0	0%	0	0%	5	1,3%
	Trancamentos	0	-	0	-	0	-	2	2,7%	3	4,3%	3	3,7%	1	1,7%	4	4,3%	13	3,5%
	Total	0	-	0	-	0	-	74	100%	69	100%	82	100%	59	100%	92	100%	376	100%
EES015-SISTEMAS ESTRUTURAIIS APLICADOS I	Aprovados	21	95,5%	56	90,3%	0	-	0	0	0	-	0	0	0	-	0	0	77	91,7%
	Reprovados (I)	0	0%	1	1,6%	0	-	0	0	0	-	0	0	0	-	0	0	1	1,2%
	Reprovados (R)	0	0%	0	0%	0	-	0	0	0	-	0	0	0	-	0	0	0	0%
	Trancamentos	1	4,5%	5	8,1%	0	-	0	0	0	-	0	0	0	-	0	0	6	7,1%
	Total	22	100%	62	100%	0	-	0	0	0	-	0	0	0	-	0	0	84	100%
EES016-SISTEMAS ESTRUTURAIIS APLICADOS II	Aprovados	4	100%	44	91,7%	0	-	0	0	0	-	0	0	0	-	0	0	48	92,3%
	Reprovados (I)	0	0%	1	2,1%	0	-	0	0	0	-	0	0	0	-	0	0	1	1,9%
	Reprovados (R)	0	0%	0	0%	0	-	0	0	0	-	0	0	0	-	0	0	0	0%
	Trancamentos	0	0%	3	6,2%	0	-	0	0	0	-	0	0	0	-	0	0	3	5,8%
	Total	4	100%	48	100%	0	-	0	0	0	-	0	0	0	-	0	0	52	100%
ARQ006-TECNICAS CONSTRUTIVAS	Aprovados	79	87,8%	83	86,5%	0	-	0	0	0	-	0	0	0	-	0	0	162	87,1%
	Reprovados (I)	2	2,2%	0	0%	0	-	0	0	0	-	0	0	0	-	0	0	2	1,1%
	Reprovados (R)	4	4,4%	6	6,2%	0	-	0	0	0	-	0	0	0	-	0	0	10	5,4%
	Trancamentos	5	5,6%	7	7,3%	0	-	0	0	0	-	0	0	0	-	0	0	12	6,5%
	Total	90	100%	96	100%	0	-	0	0	0	-	0	0	0	-	0	0	186	100%
TAU020-TECNICAS RETROSPECTIVAS	Aprovados	29	96,7%	60	87%	0	-	0	0	0	-	0	0	0	-	0	0	89	89,9%
	Reprovados (I)	0	0%	2	2,9%	0	-	0	0	0	-	0	0	0	-	0	0	2	2%
	Reprovados (R)	1	3,3%	0	0%	0	-	0	0	0	-	0	0	0	-	0	0	1	1%
	Trancamentos	0	0%	7	10,1%	0	-	0	0	0	-	0	0	0	-	0	0	7	7,1%
	Total	30	100%	69	100%	0	-	0	0	0	-	0	0	0	-	0	0	99	100%
TAU079-TECNICAS RETROSPECTIVAS	Aprovados	0	-	0	-	153	95,6%	85	94,4%	76	96,2%	73	94,8%	73	96,1%	94	95,9%	554	95,5%
	Reprovados (I)	0	-	0	-	1	0,6%	0	0%	0	0%	0	0%	1	1,3%	0	0%	2	0,3%
	Reprovados (R)	0	-	0	-	0	0%	2	2,2%	1	1,3%	3	3,9%	1	1,3%	1	1%	8	1,4%
	Trancamentos	0	-	0	-	6	3,8%	3	3,3%	2	2,5%	1	1,3%	1	1,3%	3	3,1%	16	2,8%
	Total	0	-	0	-	160	100%	90	100%	79	100%	77	100%	76	100%	98	100%	580	100%

Tabela 2 : Continuação

DISCIPLINAS	SITUAÇÃO	2009		2010		2011		2012		2013		2014		2015		2016		TOTAL	
		Freq.	%	Freq.	%	Freq.	%	Freq.	%	Freq.	%	Freq.	%	Freq.	%	Freq.	%	Freq.	%
TAU024-TECNOLOGIA DA CONSTRUCAO	Aprovados	47	94%	88	92,6%	0	-	0	-	0	-	0	-	0	-	0	-	135	93,1%
	Reprovados (I)	1	2%	3	3,2%	0	-	0	-	0	-	0	-	0	-	0	-	4	2,8%
	Reprovados (R)	0	0%	0	0%	0	-	0	-	0	-	0	-	0	-	0	-	0	0%
	Trancamentos	2	4%	4	4,2%	0	-	0	-	0	-	0	-	0	-	0	-	6	4,1%
	Total	50	100%	95	100%	0	-	0	-	0	-	0	-	0	-	0	-	145	100%
TAU080-TECNOLOGIA DA CONSTRUCAO	Aprovados	0	-	0	-	67	94,4%	75	87,2%	68	89,5%	76	98,7%	59	90,8%	85	94,4%	430	92,5%
	Reprovados (I)	0	-	0	-	4	5,6%	9	10,5%	4	5,3%	0	0%	3	4,6%	1	1,1%	21	4,5%
	Reprovados (R)	0	-	0	-	0	0%	1	1,2%	2	2,6%	0	0%	0	0%	0	0%	3	0,6%
	Trancamentos	0	-	0	-	0	0%	1	1,2%	2	2,6%	1	1,3%	3	4,6%	4	4,4%	11	2,4%
	Total	0	-	0	-	71	100%	86	100%	76	100%	77	100%	65	100%	90	100%	465	100%
TAU035-TECNOLOGIA DO AMBIENTE CONSTRUIDO E SUSTENTABILIDADE	Aprovados	0	-	0	-	11	78,6%	3	50%	1	50%	9	100%	14	100%	7	100%	45	86,5%
	Reprovados (I)	0	-	0	-	0	0%	2	33,3%	1	50%	0	0%	0	0%	0	0%	3	5,8%
	Reprovados (R)	0	-	0	-	0	0%	0	0%	0	0%	0	0%	0	0%	0	0%	0	0%
	Trancamentos	0	-	0	-	3	21,4%	1	16,7%	0	0%	0	0%	0	0%	0	0%	4	7,7%
	Total	0	-	0	-	14	100%	6	100%	2	100%	9	100%	14	100%	7	100%	52	100%
EES031-TEORIA DAS ESTRUTURAS	Aprovados	79	79,8%	75	67,6%	0	-	0	-	0	-	0	-	0	-	0	-	154	73,3%
	Reprovados (I)	2	2%	7	6,3%	0	-	0	-	0	-	0	-	0	-	0	-	9	4,3%
	Reprovados (R)	12	12,1%	21	18,9%	0	-	0	-	0	-	0	-	0	-	0	-	33	15,7%
	Trancamentos	6	6,1%	8	7,2%	0	-	0	-	0	-	0	-	0	-	0	-	14	6,7%
	Total	99	100%	111	100%	0	-	0	-	0	-	0	-	0	-	0	-	210	100%
ACR022-TEORIA E ARQUITETURA CONTEMPORANEA	Aprovados	69	92%	82	86,3%	165	85,5%	97	95,1%	82	97,6%	84	98,8%	86	96,6%	73	93,6%	738	92,1%
	Reprovados (I)	2	2,7%	2	2,1%	12	6,2%	2	2%	0	0%	0	0%	2	2,2%	1	1,3%	21	2,6%
	Reprovados (R)	1	1,3%	4	4,2%	9	4,7%	0	0%	0	0%	0	0%	0	0%	0	0%	14	1,7%
	Trancamentos	3	4%	7	7,4%	7	3,6%	3	2,9%	2	2,4%	1	1,2%	1	1,1%	4	5,1%	28	3,5%
	Total	75	100%	95	100%	193	100%	102	100%	84	100%	85	100%	89	100%	78	100%	801	100%
ACR026-TEORIA URBANA	Aprovados	49	92,5%	84	93,3%	112	89,6%	123	89,1%	97	94,2%	57	85,1%	87	94,6%	88	92,6%	697	91,3%
	Reprovados (I)	0	0%	1	1,1%	1	0,8%	4	2,9%	2	1,9%	1	1,5%	3	3,3%	3	3,2%	15	2%
	Reprovados (R)	0	0%	1	1,1%	5	4%	5	3,6%	0	0%	4	6%	0	0%	0	0%	15	2%
	Trancamentos	4	7,5%	4	4,4%	7	5,6%	6	4,3%	4	3,9%	5	7,5%	2	2,2%	4	4,2%	36	4,7%
	Total	53	100%	90	100%	125	100%	138	100%	103	100%	67	100%	92	100%	95	100%	763	100%
PRJ062-TOPICOS DE TEORIA DO PROJETO	Aprovados	0	-	0	-	0	0%	0	0%	0	-	1	50%	7	50%	117	67,2%	127	65,8%
	Reprovados (I)	0	-	0	-	0	0%	0	0%	0	-	0	0%	1	7,1%	11	6,3%	12	6,2%
	Reprovados (R)	0	-	0	-	0	0%	0	0%	0	-	0	0%	0	0%	28	16,1%	28	14,5%
	Trancamentos	0	-	0	-	1	100%	0	0%	0	-	1	50%	6	42,9%	18	10,3%	26	13,5%
	Total	0	-	0	-	1	100%	2	100%	0	-	2	100%	14	100%	174	100%	193	100%
ACR025-TOPICOS EM ANALISE CRITICA E HISTORICA DA ARQUITETURA E URBANISMO	Aprovados	19	82,6%	16	61,5%	55	84,6%	47	87%	46	78%	32	76,2%	50	78,1%	20	54,1%	285	77%
	Reprovados (I)	0	0%	3	11,5%	0	0%	1	1,9%	1	1,7%	1	2,4%	4	6,2%	0	0%	10	2,7%
	Reprovados (R)	1	4,3%	1	3,8%	2	3,1%	1	1,9%	0	0%	5	11,9%	5	7,8%	7	18,9%	22	5,9%
	Trancamentos	3	13%	6	23,1%	8	12,3%	5	9,3%	12	20,3%	4	9,5%	5	7,8%	10	27%	53	14,3%
	Total	23	100%	26	100%	65	100%	54	100%	59	100%	42	100%	64	100%	37	100%	370	100%
TAU022-TOPICOS EM CONFORTO AMBIENTAL	Aprovados	29	69%	37	78,7%	14	73,7%	0	0%	0	-	0	-	0	-	25	67,6%	105	71,9%
	Reprovados (I)	3	7,1%	0	0%	0	0%	1	100%	0	-	0	-	0	-	1	2,7%	5	3,4%
	Reprovados (R)	0	0%	2	4,3%	1	5,3%	0	0%	0	-	0	-	0	-	1	2,7%	4	2,7%
	Trancamentos	10	23,8%	8	17%	4	21,1%	0	0%	0	-	0	-	0	-	10	27%	32	21,9%
	Total	42	100%	47	100%	19	100%	1	100%	0	-	0	-	0	-	37	100%	146	100%
PRJ052-TOPICOS EM PROJETOS	Aprovados	39	84,8%	64	71,1%	6	66,7%	30	78,9%	5	50%	18	81,8%	0	-	45	60%	207	71,4%
	Reprovados (I)	2	4,3%	2	2,2%	0	0%	5	13,2%	1	10%	0	0%	0	-	4	5,3%	14	4,8%
	Reprovados (R)	0	0%	6	6,7%	3	33,3%	0	0%	0	0%	0	0%	0	-	0	0%	9	3,1%
	Trancamentos	5	10,9%	18	20%	0	0%	3	7,9%	4	40%	4	18,2%	0	-	26	34,7%	60	20,7%
	Total	46	100%	90	100%	9	100%	38	100%	10	100%	22	100%	0	-	75	100%	290	100%

Tabela 2 : Continuação

DISCIPLINAS	SITUAÇÃO	2009		2010		2011		2012		2013		2014		2015		2016		TOTAL	
		Freq.	%	Freq.	%	Freq.	%	Freq.	%	Freq.	%	Freq.	%	Freq.	%	Freq.	%	Freq.	%
URB035-TOPICOS EM SUSTENTABILIDADE	Aprovados	0	-	0	-	4	50%	6	75%	17	89,5%	11	68,8%	0	-	4	57,1%	42	72,4%
	Reprovados (I)	0	-	0	-	0	0%	0	0%	1	5,3%	5	31,2%	0	-	0	0%	6	10,3%
	Reprovados (R)	0	-	0	-	2	25%	0	0%	0	0%	0	0%	0	-	0	0%	2	3,4%
	Trancamentos	0	-	0	-	2	25%	2	25%	1	5,3%	1	6,3%	0	-	3	42,9%	8	13,8%
	Total	0	-	0	-	8	100%	8	100%	19	100%	16	100%	0	-	7	100%	58	100%
TAU043-TOPICOS EM TECNICAS DE CONSTRUCOES	Aprovados	1	100%	0	-	2	100%	1	14,3%	12	57,1%	12	70,6%	7	70%	6	75%	41	62,1%
	Reprovados (I)	0	0%	0	-	0	0%	4	57,1%	0	0%	1	5,9%	3	30%	0	0%	8	12,1%
	Reprovados (R)	0	0%	0	-	0	0%	0	0%	7	33,3%	2	11,8%	0	0%	0	0%	9	13,6%
	Trancamentos	0	0%	0	-	0	0%	2	28,6%	2	9,5%	2	11,8%	0	0%	2	25%	8	12,1%
	Total	1	100%	0	-	2	100%	7	100%	21	100%	17	100%	10	100%	8	100%	66	100%
TAU025-TOPICOS EM TECNOLOGIA DA CONSTRUCAO	Aprovados	28	87,5%	15	75%	0	-	0	-	0	-	14	63,6%	14	73,7%	34	91,9%	105	80,8%
	Reprovados (I)	0	0%	0	0%	0	-	0	-	0	-	0	0%	1	5,3%	2	5,4%	3	2,3%
	Reprovados (R)	0	0%	0	0%	0	-	0	-	0	-	3	13,6%	4	21,1%	0	0%	7	5,4%
	Trancamentos	4	12,5%	5	25%	0	-	0	-	0	-	5	22,7%	0	0%	0	0%	15	11,5%
	Total	32	100%	20	100%	0	-	0	-	0	-	22	100%	0	-	19	100%	130	100%
URB013-TOPICOS EM URBANISMO	Aprovados	10	58,8%	25	59,5%	0	-	0	-	0	-	0	-	0	-	12	85,7%	47	64,4%
	Reprovados (I)	2	11,8%	4	9,5%	0	-	0	-	0	-	0	-	0	-	0	0%	6	8,2%
	Reprovados (R)	0	0%	5	11,9%	0	-	0	-	0	-	0	-	0	-	0	0%	5	6,8%
	Trancamentos	5	29,4%	8	19%	0	-	0	-	0	-	0	-	0	-	2	14,3%	15	20,5%
	Total	17	100%	42	100%	0	-	0	-	0	-	0	-	0	-	14	100%	73	100%
ARQ049-TRABALHO DE CONCLUSAO DE CURSO	Aprovados	0	-	0	-	30	90,9%	84	86,6%	63	87,5%	65	86,7%	69	87,3%	86	92,5%	397	88,4%
	Reprovados (I)	0	-	0	-	1	3%	5	5,2%	3	4,2%	5	6,7%	3	3,8%	2	2,2%	19	4,2%
	Reprovados (R)	0	-	0	-	0	0%	1	1%	0	0%	0	0%	0	0%	1	1,1%	2	0,4%
	Trancamentos	0	-	0	-	2	6,1%	7	7,2%	6	8,3%	5	6,7%	7	8,9%	4	4,3%	31	6,9%
	Total	0	-	0	-	33	100%	97	100%	72	100%	75	100%	79	100%	93	100%	449	100%
ARQ003-TRABALHO FINAL DE GRADUACAO	Aprovados	0	0%	15	88,2%	27	87,1%	3	75%	0	-	0	-	0	-	0	-	45	84,9%
	Reprovados (I)	0	0%	0	0%	0	0%	0	0%	0	-	0	-	0	-	0	-	0	0%
	Reprovados (R)	0	0%	0	0%	0	0%	0	0%	0	-	0	-	0	-	0	-	0	0%
	Trancamentos	1	100%	2	11,8%	4	12,9%	1	25%	0	-	0	-	0	-	0	-	8	15,1%
	Total	1	100%	17	100%	31	100%	4	100%	0	-	0	-	0	-	0	-	53	100%
URB001-URBANISMO I	Aprovados	88	96,7%	79	96,3%	0	-	0	-	0	-	0	-	0	-	0	-	167	96,5%
	Reprovados (I)	1	1,1%	1	1,2%	0	-	0	-	0	-	0	-	0	-	0	-	2	1,2%
	Reprovados (R)	0	0%	1	1,2%	0	-	0	-	0	-	0	-	0	-	0	-	1	0,6%
	Trancamentos	2	2,2%	1	1,2%	1	1,2%	0	-	0	-	0	-	0	-	0	-	3	1,7%
	Total	91	100%	82	100%	0	-	0	-	0	-	0	-	0	-	0	-	173	100%
URB048-URBANISMO I	Aprovados	0	-	0	-	126	94%	93	96,9%	74	82,2%	93	93%	76	90,5%	73	85,9%	535	90,8%
	Reprovados (I)	0	-	0	-	2	1,5%	0	0%	1	1,1%	1	1%	4	4,8%	2	2,4%	10	1,7%
	Reprovados (R)	0	-	0	-	2	1,5%	2	2,1%	10	11,1%	1	1%	3	3,6%	3	3,5%	21	3,6%
	Trancamentos	0	-	0	-	4	3%	1	1%	5	5,6%	5	5%	1	1,2%	7	8,2%	23	3,9%
	Total	0	-	0	-	134	100%	96	100%	90	100%	100	100%	84	100%	85	100%	589	100%
URB002-URBANISMO II	Aprovados	74	87,1%	74	81,3%	0	-	0	-	0	-	0	-	0	-	0	-	148	84,1%
	Reprovados (I)	6	7,1%	2	2,2%	0	-	0	-	0	-	0	-	0	-	0	-	8	4,5%
	Reprovados (R)	3	3,5%	10	11%	0	-	0	-	0	-	0	-	0	-	0	-	13	7,4%
	Trancamentos	2	2,4%	5	5,5%	0	-	0	-	0	-	0	-	0	-	0	-	7	4%
	Total	85	100%	91	100%	0	-	0	-	0	-	0	-	0	-	0	-	176	100%
URB049-URBANISMO II	Aprovados	0	-	0	-	89	78,8%	126	89,4%	68	81%	84	83,2%	88	87,1%	77	84,6%	532	84,3%
	Reprovados (I)	0	-	0	-	5	4,4%	8	5,7%	0	0%	7	6,9%	3	3%	1	1,1%	24	3,8%
	Reprovados (R)	0	-	0	-	13	11,5%	2	1,4%	15	17,9%	5	5%	8	7,9%	6	6,6%	49	7,8%
	Trancamentos	0	-	0	-	6	5,3%	5	3,5%	1	1,2%	5	5%	2	2%	7	7,7%	26	4,1%
	Total	0	-	0	-	113	100%	141	100%	84	100%	101	100%	101	100%	91	100%	631	100%

Tabela 2 : Continuação

DISCIPLINAS	SITUAÇÃO	2009		2010		2011		2012		2013		2014		2015		2016		TOTAL	
		Freq.	%	Freq.	%	Freq.	%	Freq.	%	Freq.	%	Freq.	%	Freq.	%	Freq.	%	Freq.	%
ARQ048-VIAGEM DE ESTUDOS	Aprovados	0	-	0	-	0	-	6	100%	85	92,4%	49	98%	17	100%	17	94,4%	174	95,1%
	Reprovados (I)	0	-	0	-	0	-	0	0%	1	1,1%	0	0%	0	0%	0	0%	1	0,5%
	Reprovados (R)	0	-	0	-	0	-	0	0%	0	0%	0	0%	0	0%	0	0%	0	0%
	Trancamentos	0	-	0	-	0	-	0	0%	6	6,5%	1	2%	0	0%	1	5,6%	8	4,4%
	Total	0	-	0	-	0	-	6	100%	92	100%	50	100%	17	100%	18	100%	183	100%
TOTAL	Aprovados	3098	90,4%	3708	87,7%	4914	90,1%	4514	88,6%	4244	87,5%	3870	87%	4164	89,1%	4483	84,7%	32995	88,1%
	Reprovados (I)	76	2,2%	96	2,3%	147	2,7%	188	3,7%	157	3,2%	148	3,3%	163	3,5%	173	3,3%	1148	3,1%
	Reprovados (R)	87	2,5%	141	3,3%	121	2,2%	115	2,3%	155	3,2%	144	3,2%	176	3,8%	157	3%	1096	2,9%
	Trancamentos	165	4,8%	282	6,7%	269	4,9%	279	5,5%	296	6,1%	284	6,4%	171	3,7%	477	9%	2223	5,9%
	Total	3426	100%	4227	100%	5451	100%	5096	100%	4852	100%	4446	100%	4674	100%	5290	100%	37462	100%

4 ANÁLISE DA SAÍDA DO CURSO PELOS DISCENTES

Esta seção avalia a situação dos estudantes no curso de Arquitetura e Urbanismo Diurno e busca entender como ocorre a saída do curso⁶ e quais fatores podem ser utilizados para sinalizá-la. Esta seção procura responder perguntas como:

1. Qual a situação do estudante no curso de acordo com a forma de ingresso?
2. Qual o número de semestres cursados pela maior parte dos estudantes até a saída ou conclusão do curso?
3. A saída do curso está mudando ao longo do tempo? Qual a taxa de saída do curso da turma que ingressou em 2006 e qual a taxa de saída do curso das turmas que ingressaram recentemente?
4. Qual o rendimento semestral global médio dos estudantes que concluíram o curso (quando há concluintes no curso) e dos estudantes que saíram do curso?
5. Quais as principais disciplinas que chegam a ser cursadas pelos estudantes que saíram do curso?
6. Dado que um estudante foi reprovado em determinada disciplina, qual a chance de saída do curso?
7. Entre os estudantes que saíram do curso de Arquitetura e Urbanismo Diurno e ingressaram novamente na UFMG, quais os cursos escolhidos por esses estudantes?

⁶Considera-se como saída do curso qualquer desvinculação do curso de Arquitetura e Urbanismo Diurno que não seja por motivo de conclusão do curso, ainda que o estudante se mantenha vinculado à UFMG em outro curso ou em outra subdivisão.

Considerando o curso de Arquitetura e Urbanismo Diurno no período de 2006/1 a 2016/2 foram encontrados 1046 registros de ingresso, sendo 1046 estudantes distintos⁷, ou seja, não há nenhum estudante que reingressou no curso de Arquitetura e Urbanismo Diurno neste período.

Tabela 3: Forma de Ingresso versus Situação do Discente

Forma de Ingresso	Conclusão		Saída do Curso		Cursando		Total	
	Freq.	%	Freq.	%	Freq.	%	Freq.	%
Convênio	4	50%	3	37,5%	1	12,5%	8	0,76%
Obtenção de novo título	8	80%	2	20%	0	0%	10	0,96%
Processo seletivo	404	40,81%	171	17,27%	415	41,92%	990	94,65%
Reopção	7	35%	7	35%	6	30%	20	1,91%
Transferência comum	13	76,47%	0	0%	4	23,53%	17	1,63%
Transferência especial	0	0%	0	0%	1	100%	1	0,1%
Total	436	41,68%	183	17,5%	427	40,82%	1046	100%

A Tabela 3 mostra a situação⁸ do discente no curso de acordo com a forma de ingresso. Do total de 1046 registros de ingresso, pode-se observar que 17,5% saíram do curso, 40,82% ainda estão matriculados e 41,68% se graduaram. Nota-se também que do total de 1046 registros de ingresso, 94,65% foram por Processo Seletivo.

A Tabela 4 mostra a situação do estudante no curso de Arquitetura e Urbanismo Diurno por ano⁹ de entrada e de acordo com a forma de ingresso no curso. Nota-se que no ano de 2015 ingressaram 90 estudantes através de Processo Seletivo, sendo que 21 deles saíram do curso até o final do semestre de 2016/2.

⁷Em alguns cursos há casos de estudantes que ingressam mais de uma vez em decorrência, por exemplo, de jubileamento e retorno posterior ao curso através de novo vestibular.

⁸Em alguns cursos, devido à mudança de subdivisão, pode ocorrer casos de estudantes que concluíram o curso tendo cursado zero semestres.

⁹Se o ingresso no curso de Arquitetura e Urbanismo Diurno tiver ocorrido por reopção ou mudança de subdivisão, considera-se que o ano de ingresso do discente neste curso é igual ao ano em que ele realizou a reopção ou a mudança de subdivisão.

Tabela 4: Situação dos estudantes por forma de ingresso e de acordo com o ano de entrada no curso de Arquitetura e Urbanismo Diurno

Forma de ingresso	Situação	Ano de ingresso no curso											Total			
		2006	2007	2008	2009	2010	2011	2012	2013	2014	2015	2016				
Convênio	Conclusão	0	0	2	0	1	1	0	0	0	0	0	0	0	0	4
	Saída do curso	0	0	0	1	1	1	0	0	0	0	0	0	0	0	3
	Cursando	0	0	0	0	0	0	0	0	0	0	0	0	0	1	1
	Total	0	0	2	1	2	2	0	0	0	0	0	0	0	1	8
Obtenção de novo título	Conclusão	0	0	0	0	8	0	0	0	0	0	0	0	0	0	8
	Saída do curso	1	0	0	0	0	1	0	0	0	0	0	0	0	0	2
	Cursando	0	0	0	0	0	0	0	0	0	0	0	0	0	0	0
	Total	1	0	0	0	8	1	0	0	0	0	0	0	0	0	10
Processo seletivo	Conclusão	70	79	72	67	65	50	1	0	0	0	0	0	0	0	404
	Saída do curso	19	11	16	22	14	9	17	17	17	17	17	17	21	8	171
	Cursando	0	0	2	2	11	31	73	73	73	73	73	72	69	82	415
	Total	89	90	90	91	90	90	91	90	90	91	90	89	90	90	990
Reopção	Conclusão	0	0	0	2	0	5	0	0	0	0	0	0	0	0	7
	Saída do curso	1	0	0	0	1	3	0	1	0	1	0	0	1	0	7
	Cursando	0	0	0	0	0	1	0	5	0	0	0	0	0	0	6
	Total	1	0	0	2	1	9	0	6	0	1	0	0	0	0	20
Transferência comum	Conclusão	6	0	0	0	7	0	0	0	0	0	0	0	0	0	13
	Saída do curso	0	0	0	0	0	0	0	0	0	0	0	0	0	0	0
	Cursando	0	0	0	0	0	0	0	4	0	0	0	0	0	0	4
	Total	6	0	0	0	7	0	0	4	0	0	0	0	0	0	17
Transferência especial	Conclusão	0	0	0	0	0	0	0	0	0	0	0	0	0	0	0
	Saída do curso	0	0	0	0	0	0	0	0	0	0	0	0	0	0	0
	Cursando	0	0	0	0	0	0	0	0	0	0	0	0	1	0	1
	Total	0	0	0	0	0	0	0	0	0	0	0	0	1	0	1
Total		97	90	92	94	108	102	91	100	89	92	91	89	91	91	1046

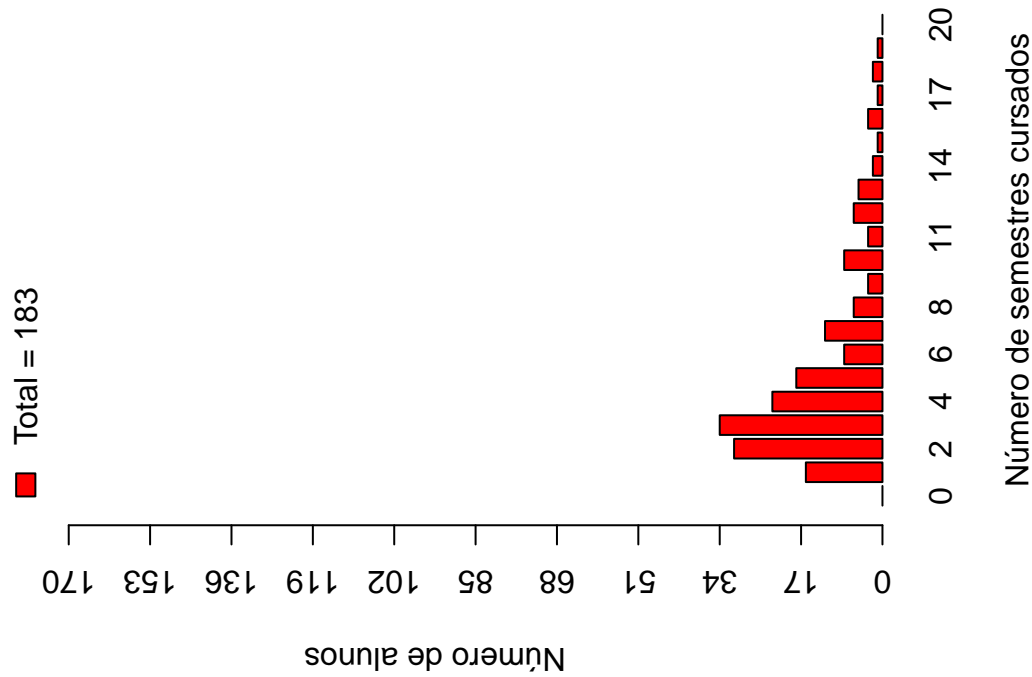
A Tabela 5 e a Figura 20 mostram o número de semestres cursados até a desvinculação por estudantes que já concluíram ou saíram do curso de Arquitetura e Urbanismo Diurno. É possível observar que 56,83% dos estudantes que saíram do curso o fizeram até o 4º período.

A Tabela 6 e a Figura 21 mostram a situação dos estudantes (conclusão, cursando ou saída do curso) de acordo com o ano de ingresso no curso de Arquitetura e Urbanismo Diurno. É possível observar que no ano de 2015, 92 estudantes ingressaram no curso de Arquitetura e Urbanismo Diurno sendo que, até 2016/2, 22 (23,91%) deles saíram do curso.

Tabela 5: Número de semestres cursados pelos discentes que saíram do curso ou concluíram o curso no período de 2006/1 a 2016/2

Semestres Cursados	Saída do Curso			Conclusão		
	Freq.	%	% acumulado	Freq.	%	% acumulado
1	16	8,74%	8,74%	0	0%	0%
2	31	16,94%	25,68%	0	0%	0%
3	34	18,58%	44,26%	1	0,23%	0,23%
4	23	12,57%	56,83%	0	0%	0,23%
5	18	9,84%	66,67%	0	0%	0,23%
6	8	4,37%	71,04%	0	0%	0,23%
7	12	6,56%	77,6%	1	0,23%	0,46%
8	6	3,28%	80,88%	4	0,92%	1,38%
9	3	1,64%	82,52%	7	1,61%	2,99%
10	8	4,37%	86,89%	160	36,7%	39,69%
11	3	1,64%	88,53%	99	22,71%	62,4%
12	6	3,28%	91,81%	101	23,17%	85,57%
13	5	2,73%	94,54%	38	8,72%	94,29%
14	2	1,09%	95,63%	15	3,44%	97,73%
15	1	0,55%	96,18%	4	0,92%	98,65%
16	3	1,64%	97,82%	3	0,69%	99,34%
17	1	0,55%	98,37%	2	0,46%	99,8%
18	2	1,09%	99,46%	0	0%	99,8%
19	1	0,55%	100%	0	0%	99,8%
20	0	0%	100%	1	0,23%	100%
Total	183	-	100%	436	-	100%

Distribuição Saída do Curso



Distribuição Conclusão

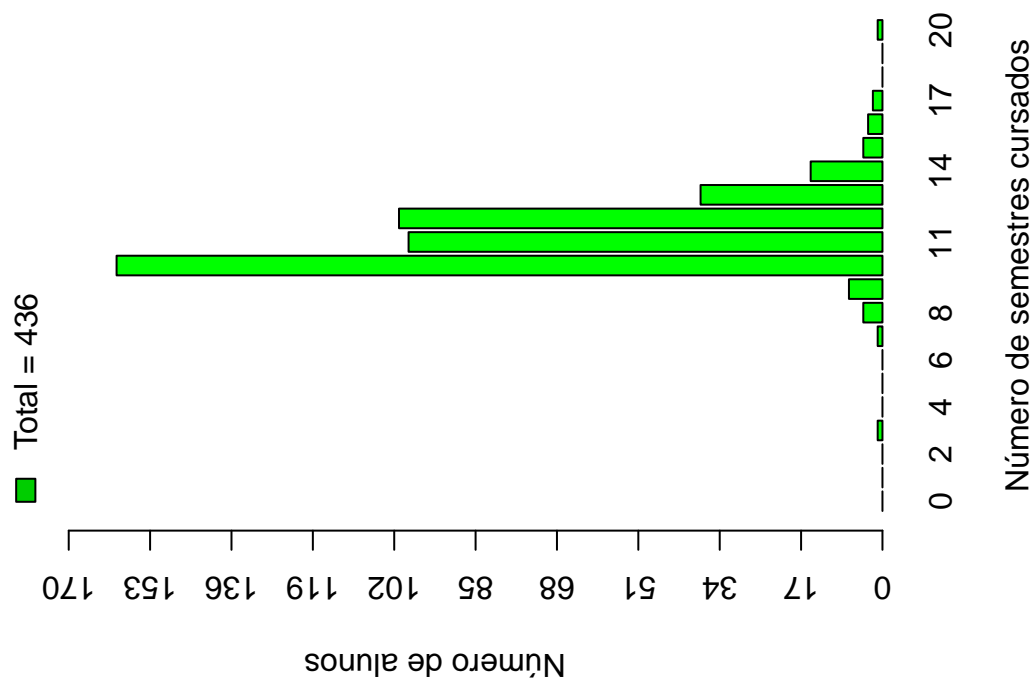


Figura 20: Número de semestres cursados de acordo com a situação do estudante no curso de Arquitetura e Urbanismo Diurno.

Tabela 6: Situação do estudante na UFMG de acordo com ano de ingresso no curso de Arquitetura e Urbanismo Diurno

Ano de ingresso	Conclusão		Saída do Curso		Cursando		Total	
	Freq.	%	Freq.	%	Freq.	%	Freq.	%
2006	76	78,35%	21	21,65%	0	0%	97	9,27%
2007	79	87,78%	11	12,22%	0	0%	90	8,6%
2008	74	80,43%	16	17,39%	2	2,17%	92	8,8%
2009	69	73,4%	23	24,47%	2	2,13%	94	8,99%
2010	81	75%	16	14,81%	11	10,19%	108	10,33%
2011	56	54,9%	14	13,73%	32	31,37%	102	9,75%
2012	1	1,1%	17	18,68%	73	80,22%	91	8,7%
2013	0	0%	18	18%	82	82%	100	9,56%
2014	0	0%	17	19,1%	72	80,9%	89	8,51%
2015	0	0%	22	23,91%	70	76,09%	92	8,8%
2016	0	0%	8	8,79%	83	91,21%	91	8,7%
Total	436	41,68%	183	17,5%	427	40,82%	1046	100%

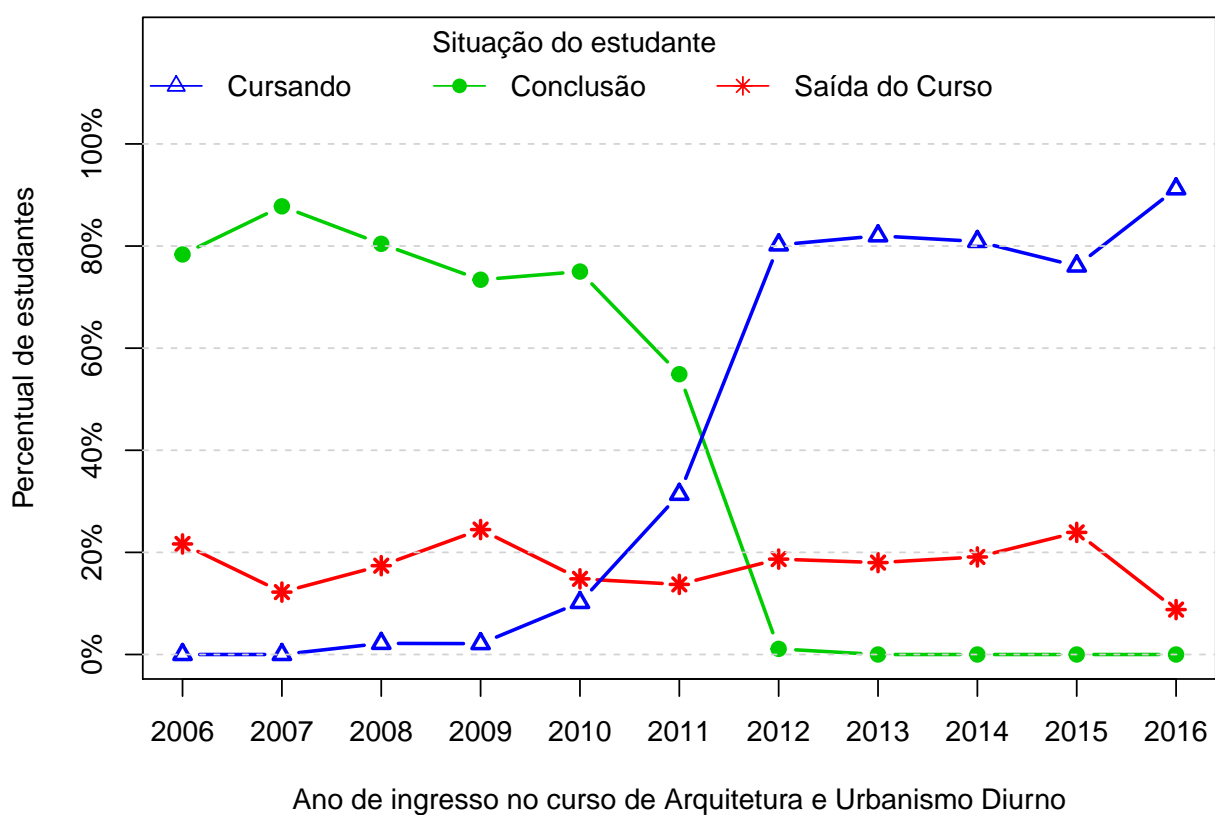


Figura 21: Situação do estudante de acordo com o ano de ingresso.

A Tabela 7¹⁰ e a Figura 22 mostram o número de estudantes matriculados por semestre de acordo com o ano de ingresso no curso de Arquitetura e Urbanismo Diurno. No ano de 2014, por exemplo, 89 estudantes iniciaram o curso, 86 se matricularam no 2º semestre¹¹, 79 se matricularam no 3º semestre e 78 se matricularam no 4º semestre.

É importante ressaltar que parte da redução do número de estudantes de um semestre para outro pode ser devido à desvinculação por conclusão (especialmente nos últimos semestres). Para verificar o total de desvinculações por saída do curso é necessário consultar a Tabela 6.

¹⁰Por uma questão de *layout* do texto, foi possível incluir na Tabela 7 o limite máximo de 16 semestres.

¹¹É importante ressaltar que o conceito de semestre apresentado neste relatório indica o tempo em que o estudante se manteve vinculado à UFMG e não se o estudante está efetivamente cursando as disciplinas esperadas para o respectivo período.

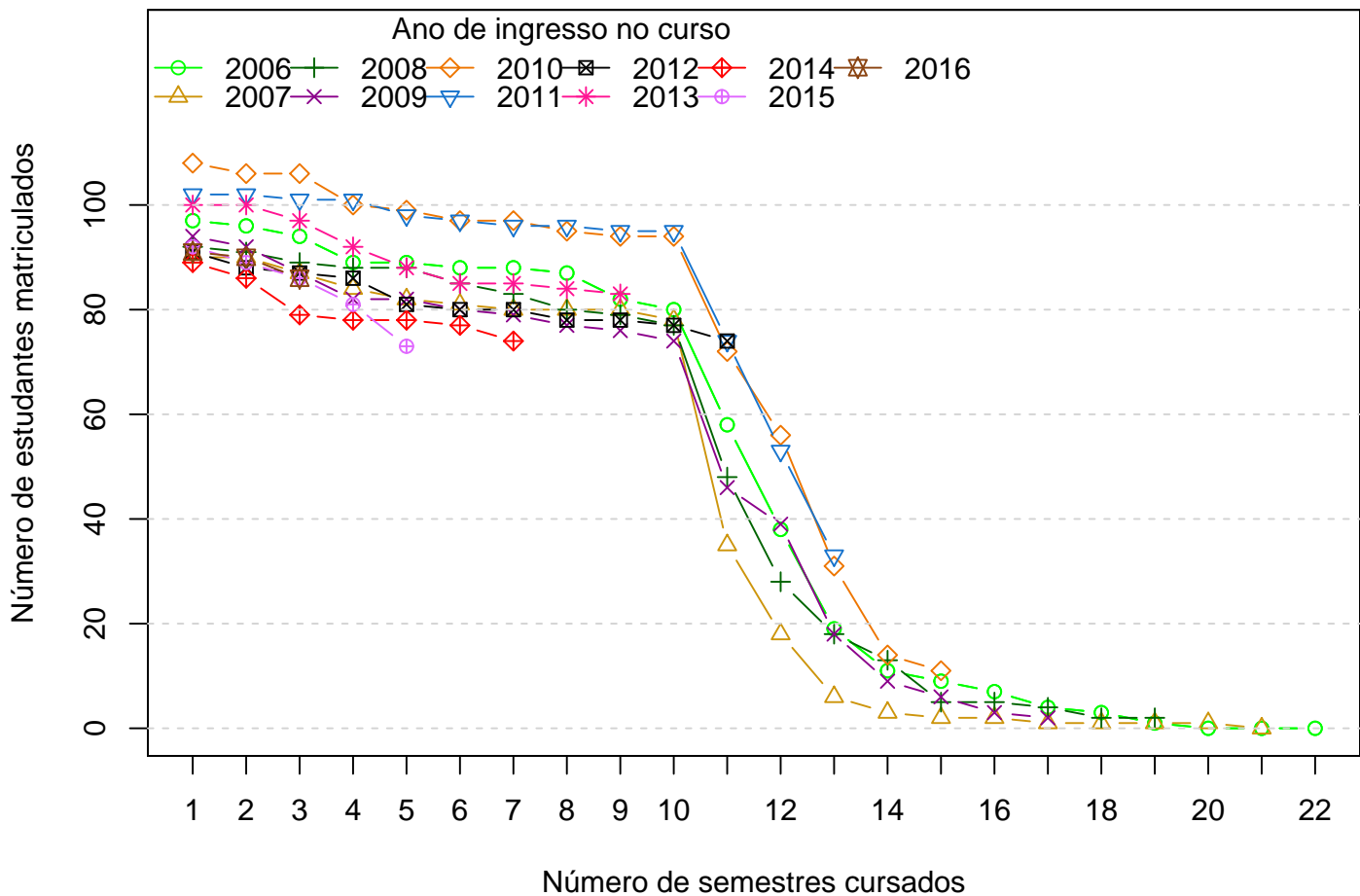


Figura 22: Número de estudantes matriculados por semestres de acordo com o ano de ingresso.

Tabela 7: Número de estudantes matriculados no início do período de acordo com o ano de ingresso no curso de Arquitetura e Urbanismo Diurno

Estudantes por período	Ano de Ingresso										
	2006	2007	2008	2009	2010	2011	2012	2013	2014	2015	2016
1 ^o	97	90	92	94	108	102	91	100	89	92	91
2 ^o	96	90	91	92	106	102	88	100	86	89	90
3 ^o	94	87	89	87	106	101	87	97	79	86	86
4 ^o	89	84	88	82	100	101	86	92	78	81	
5 ^o	89	82	88	82	99	98	81	88	78	73	
6 ^o	88	81	85	80	97	97	80	85	77		
7 ^o	88	80	83	79	97	96	80	85	74		
8 ^o	87	80	80	77	95	96	78	84			
9 ^o	82	80	79	76	94	95	78	83			
10 ^o	80	78	77	74	94	95	77				
11 ^o	58	35	48	46	72	74	74				
12 ^o	38	18	28	39	56	53					
13 ^o	19	6	18	18	31	33					
14 ^o	11	3	13	9	14						
15 ^o	9	2	5	6	11						
16 ^o	7	2	5	3							

A Figura 23 mostra a distribuição do Rendimento Semestral Global Médio (RSGM)¹² dos estudantes que estão cursando, dos estudantes que concluíram e dos estudantes que saíram do curso de Arquitetura e Urbanismo Diurno no período de 2006/1 a 2016/2.

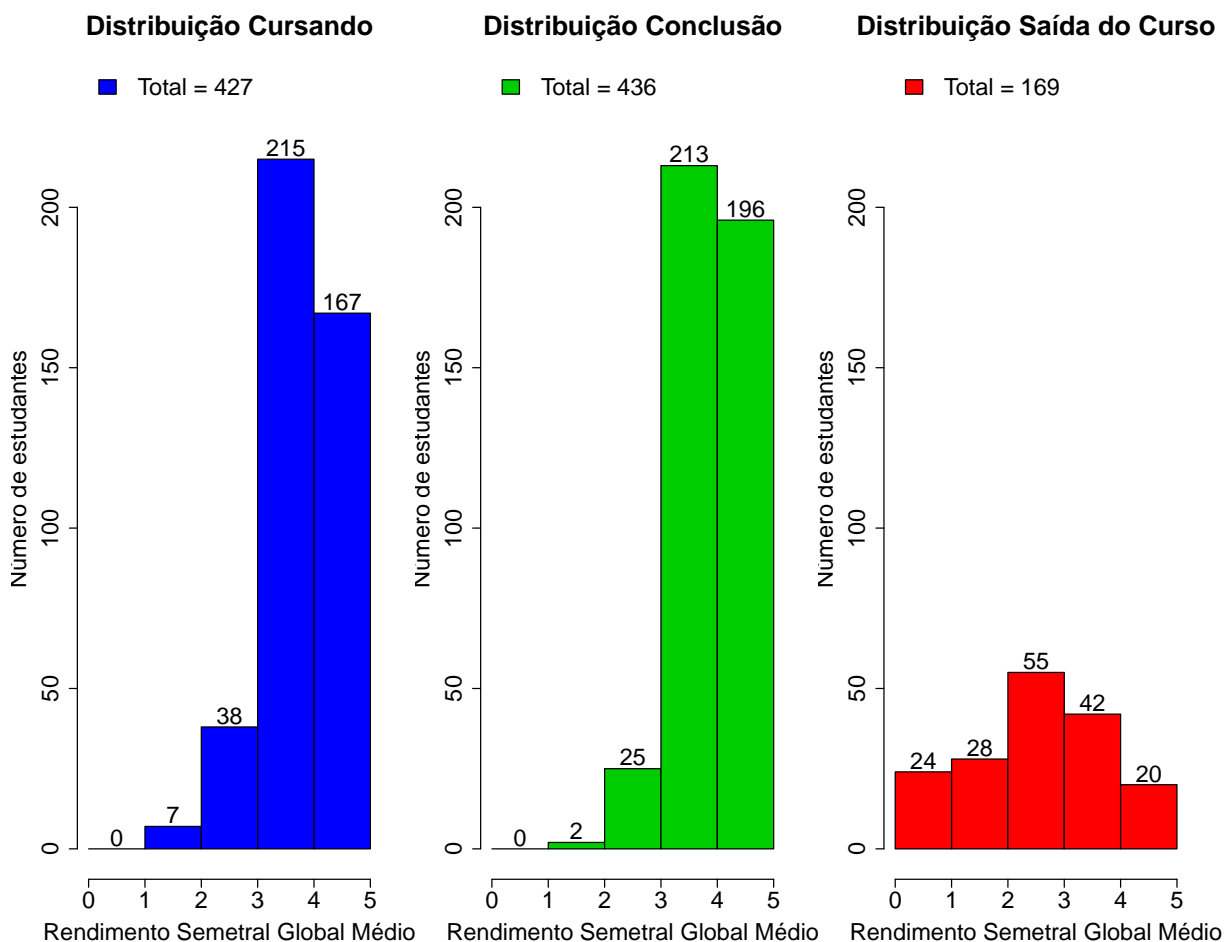


Figura 23: Rendimento Semestral Global Médio de acordo com a Situação do estudante na UFMG.

A Figura 24 mostra, dentre o grupo de estudantes que saíram do curso (183 estudantes), o percentual deles que chegaram a cursar as principais disciplinas do curso de Arquitetura e Urbanismo Diurno antes do desligamento. Observa-se, por exemplo, que mais de 80% dos estudantes que saíram do curso cursaram disciplinas como: ACR016- HISTORIA DA ARTE, DA ARQUITETURA E DA CIDADE ANTIGA E MEDIEVAL.

A Tabela 8 mostra a proporção de estudantes que saíram do curso de Arquitetura e Urbanismo Diurno dado que foram reprovados nas disciplinas cursadas por pelo menos

¹²Ressalta-se que neste gráfico é possível incluir somente os estudantes que possuem RSGM, por isso, em alguns casos, o número total de estudantes pode diferir do total apresentado na Tabela 6.

60%¹³ do grupo de estudantes que saiu do curso. O cálculo é feito dividindo-se o número total de estudantes reprovados na disciplina que saíram do curso pelo total de estudantes reprovados na disciplina que concluíram ou saíram do curso.

No caso da disciplina "ACR016-HISTORIA DA ARTE, DA ARQUITETURA E DA CIDADE ANTIGA E MEDIEVAL", por exemplo, em um total de 183 estudantes que saíram do curso no período avaliado, 159 deles a cursaram. Para essa disciplina, dado que o estudante foi reprovado, a probabilidade de saída do curso foi igual a 0,96%. No caso da disciplina "ACR018-HISTORIA DA ARTE, DA ARQUITETURA E DA CIDADE DO RENASCIMENTO AO BARROCO", a probabilidade de saída do curso dado que o estudante foi reprovado foi igual a 0,87%, sendo que do total de 183 estudantes que saíram do curso, 116 deles chegaram a cursar essa disciplina.

A Figura 25 mostra o Boxplot do rendimento nas disciplinas selecionadas na Tabela 8 de acordo com a situação no curso (saída do curso ou conclusão).

¹³Essa restrição foi colocada uma vez que, conforme mostrado na Figura 24, em algumas disciplinas há um número muito pequeno de estudantes que saíram do curso e que chegaram a cursá-las, neste caso, ter chegado a cursar a disciplina já é um fator que torna menos provável a saída do curso.



Figura 24: Principais disciplinas cursadas pelos estudantes que saíram do curso de Arquitetura e Urbanismo Diurno.






Tabela 8: Dados sobre reprovação e saída do curso

Disciplina cursadas por pelo menos 60% dos estudantes que saíram do curso	Estudantes que saíram do curso		Total de estudantes (que saíram do curso ou concluídos)		Probabilidade de sair do curso dado reprovação na disciplina
	Número de estudantes que saíram do curso e foram aprovados na disciplina		Total de estudantes aprovados na disciplina	Total de estudantes que cursaram a disciplina	
	Número de estudantes que saíram do curso e foram aprovados na disciplina	Número de estudantes que saíram do curso e cursaram a disciplina			
ACR016-HISTORIA DA ARTE, DA ARQUITETURA E DA CIDADE ANTIGA E MEDIEVAL	22	159	23	567	0,96
ACR018-HISTORIA DA ARTE, DA ARQUITETURA E DA CIDADE DO RENASCIMENTO AO BARROCO	13	116	15	541	0,87
SOA006-ESTUDOS SOCIAIS: ESPACO E SOCIEDADE	27	136	30	557	0,9

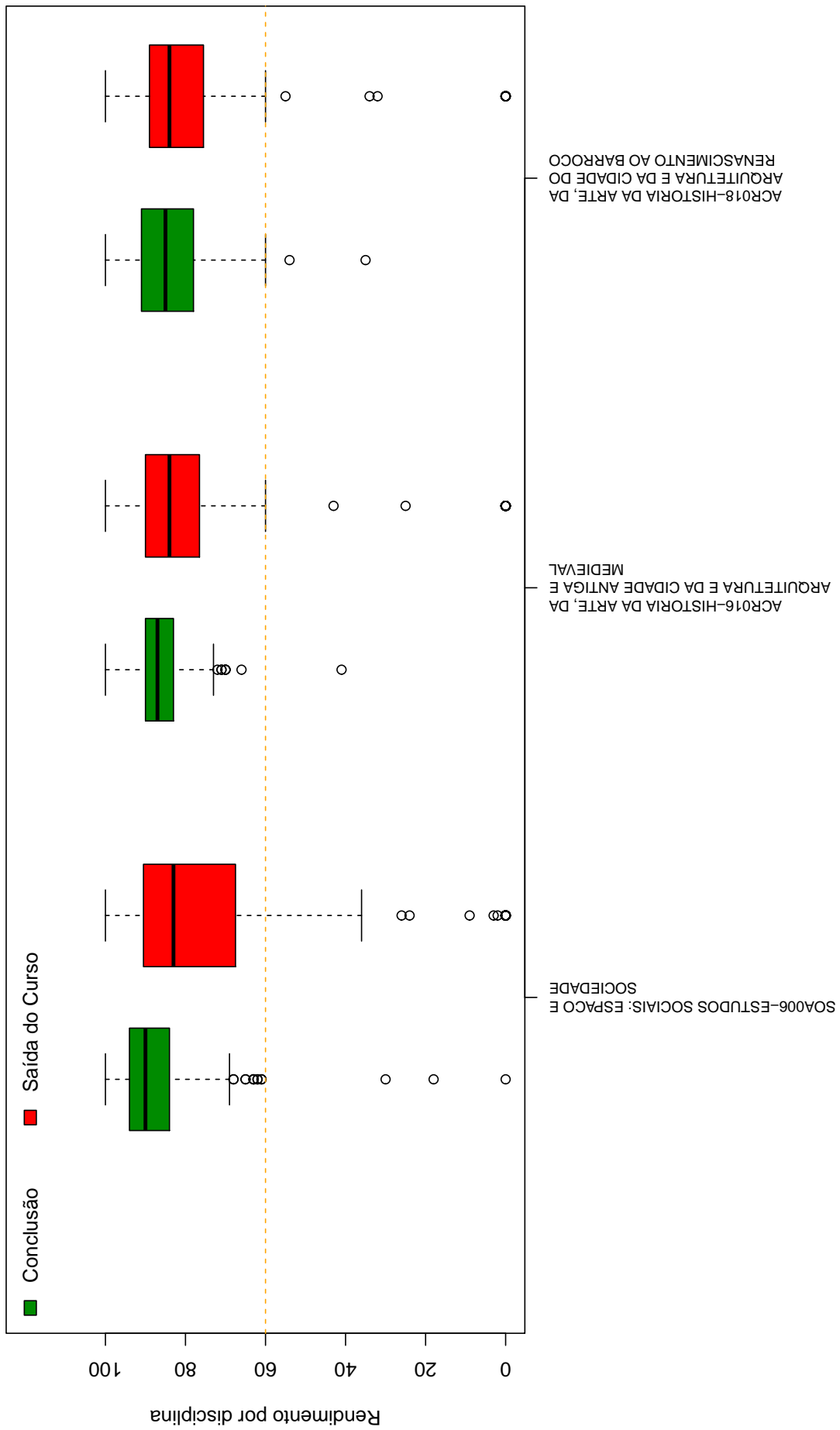


Figura 25: Rendimento por disciplina de acordo com a situação do estudante no curso de Arquitetura e Urbanismo Diurno : Saída do Curso ou Conclusão.

A Tabela 9 e a Figura 26 mostram os cursos de destino na UFMG dos estudantes que saíram do curso de Arquitetura e Urbanismo Diurno e retornaram para a Instituição. Verifica-se que entre os 183 estudantes que saíram do curso de Arquitetura e Urbanismo Diurno no período de 2006/1 a 2016/2, 66 estudantes ingressaram novamente na UFMG em outro curso através de novo processo seletivo, mudança de subdivisão, opção, entre outras formas¹⁴.

Na Figura 26 cada aresta representa um estudante, os cursos dispostos mais próximos ao centro do círculo são os que receberam os maiores números de estudantes oriundos do curso de Arquitetura e Urbanismo Diurno (maior número de arestas).

Tabela 9: Curso de Destino de parte dos estudantes que saíram do curso no período de 2006/1 a 2016/2

Curso	Frequência	Percentual
ARQUITETURA E URBANISMO NOTURNO	6	9,09%
ARTES VISUAIS DIURNO	1	1,52%
BIOMEDICINA NOTURNO	2	3,03%
CIÊNCIA DA COMPUTAÇÃO DIURNO	1	1,52%
CIÊNCIAS ATUARIAIS DIURNO	1	1,52%
CIÊNCIAS CONTÁBEIS NOTURNO	4	6,06%
CIÊNCIAS ECONÔMICAS DIURNO	1	1,52%
CINEMA DE ANIMAÇÃO E ARTES DIGITAIS NOTURNO	1	1,52%
CONSERVAÇÃO E RESTAURAÇÃO DE BENS CULTURAIS MÓVEIS DIURNO	1	1,52%
CONTROLADORIA E FINANÇAS DIURNO	1	1,52%
DESIGN NOTURNO	2	3,03%
DIREITO DIURNO	2	3,03%
DIREITO NOTURNO	2	3,03%
ENGENHARIA AEROESPACIAL DIURNO	1	1,52%
ENGENHARIA AMBIENTAL DIURNO	5	7,58%
ENGENHARIA CIVIL DIURNO	5	7,58%
ENGENHARIA DE PRODUÇÃO DIURNO	2	3,03%
ENGENHARIA ELÉTRICA DIURNO	1	1,52%
ENGENHARIA MECÂNICA NOTURNO	1	1,52%
ESTATÍSTICA DIURNO	1	1,52%
FILOSOFIA DIURNO	1	1,52%
FILOSOFIA NOTURNO	1	1,52%

continua na próxima página

¹⁴Nos casos em que o estudante ingressou em mais de um curso após a saída do curso de Arquitetura e Urbanismo Diurno, considerou-se o destino final do estudante, ou seja, o último curso em que ele teve registro na UFMG

Tabela 9 : Continuação

Curso	Frequência	Percentual
FÍSICA DIURNO	2	3,03%
GEOGRAFIA DIURNO	1	1,52%
GEOLOGIA DIURNO	1	1,52%
LETRAS DIURNO	2	3,03%
MATEMÁTICA DIURNO	1	1,52%
MEDICINA DIURNO	7	10,61%
MÚSICA BACHARELADO	4	6,06%
PEDAGOGIA NOTURNO	1	1,52%
PSICOLOGIA DIURNO	3	4,55%
TURISMO DIURNO	1	1,52%
TOTAL	66	100%

5 REFERÊNCIAS

- [1] MAGALHÃES, M. N, LIMA, LIMA, A. C. P., 2004. *Noções de Probabilidade e Estatística*,6 ed . Editora da Universidade de São Paulo, São Paulo.
- [2] TRIOLA, M.F., 1999. *Introdução à Estatística*,7 ed . LTC, Rio de Janeiro.
- [3] KOHONEN, T., 2001. *Self-Organizing Maps*,Number 30 in Springer Series in Information Sciences, 3 ed. Springer-Verlag, Berlin.
- [4] MINGOTI, S. A.,2005 *Análise de dados através de métodos de estatística multivariada: uma abordagem aplicada*. Editora UFMG, Belo Horizonte.
- [5] WEHRENS, R, BUYDENS, L. M. C.,2007 *Self- and Super-organizing Maps in R: The kohonen Package*. Journal of Statistical Software, Volume 21, Issue 5.