

UNIVERSIDADE FEDERAL DE MINAS GERAIS
PRÓ-REITORIA DE GRADUAÇÃO
SETOR DE ESTATÍSTICA

Avaliação do desempenho acadêmico dos estudantes
de graduação:

Educação Física Licenciatura

BELO HORIZONTE
MAIO DE 2017

**PRÓ-REITORIA DE GRADUAÇÃO /SETOR DE
ESTATÍSTICA**

PRÓ-REITOR DE GRADUAÇÃO

RICARDO HIROSHI CALDEIRA TAKAHASHI

PRÓ-REITOR ADJUNTO DE GRADUAÇÃO

WALMIR MATOS CAMINHAS

COORDENADORA DO SETOR DE ESTATÍSTICA

CAROLINA SILVA PENA

EQUIPE SETOR DE ESTATÍSTICA

ALINE MOREIRA MARTINS

SANDY PINHEIRO ALVES

Contato: estatistica@prograd.ufmg.br

Sumário

1	INTRODUÇÃO	6
2	METODOLOGIA	7
2.1	ANÁLISE DESCRITIVA	7
2.2	ESTATÍSTICA MULTIVARIADA	10
3	ANÁLISE DAS PRINCIPAIS DISCIPLINAS	12
4	ANÁLISE DA SAÍDA DO CURSO PELOS DISCENTES	41
5	REFERÊNCIAS	57

Lista de Tabelas

1	Disciplinas consideradas difíceis	16
2	Situação dos estudantes nas principais disciplinas do curso de Educação Física Licenciatura no período de 2009 a 2016/2	34
3	Forma de Ingresso versus Situação do Discente	42
4	Situação dos estudantes por forma de ingresso e de acordo com o ano de entrada no curso de Educação Física Licenciatura	43
5	Número de semestres cursados pelos discentes que saíram do curso ou concluíram o curso no período de 2006/1 a 2016/2	44
6	Situação do estudante na UFMG de acordo com ano de ingresso no curso de Educação Física Licenciatura	46
7	Número de estudantes matriculados no início do período de acordo com o ano de ingresso no curso de Educação Física Licenciatura	48
8	Dados sobre reprovação e saída do curso	53
9	Curso de Destino de parte dos estudantes que saíram do curso no período de 2006/1 a 2016/2	55

Lista de Figuras

1	Ilustração do Boxplot.	8
2	Exemplo Histograma.	9
3	Exemplo de gráfico de barras.	10
4	Rendimento dos estudantes matriculados no curso de Educação Física Licenciatura no período de 2006/1 a 2016/2 - disciplinas agrupadas por dificuldade.	14
5	Conceitos obtidos pelos estudantes matriculados no curso de Educação Física Licenciatura no período de 2006/1 a 2016/2 na disciplina MOF032- ANATOMIA HUMANA APLICADA A EDUCACAO FISICA	18
6	Conceitos obtidos pelos estudantes matriculados no curso de Educação Física Licenciatura no período de 2006/1 a 2016/2 na disciplina BIQ041- BIOQUIMICA APLICADA A EDUCACAO FISICA	19
7	Conceitos obtidos pelos estudantes matriculados no curso de Educação Física Licenciatura no período de 2006/1 a 2016/2 na disciplina EFI049- CINESIOLOGIA	20
8	Conceitos obtidos pelos estudantes matriculados no curso de Educação Física Licenciatura no período de 2006/1 a 2016/2 na disciplina EFI051- COMPORTAMENTO MOTOR	21
9	Conceitos obtidos pelos estudantes matriculados no curso de Educação Física Licenciatura no período de 2006/1 a 2016/2 na disciplina ESP076- ENSINO DE HANDEBOL	22
10	Conceitos obtidos pelos estudantes matriculados no curso de Educação Física Licenciatura no período de 2006/1 a 2016/2 na disciplina EFI052- FISILOGIA DO EXERCICIO	23
11	Conceitos obtidos pelos estudantes matriculados no curso de Educação Física Licenciatura no período de 2006/1 a 2016/2 na disciplina FIB018- FISILOGIA E BIOFISICA APLICADA A EDUCACAO FISICA	24
12	Conceitos obtidos pelos estudantes matriculados no curso de Educação Física Licenciatura no período de 2006/1 a 2016/2 na disciplina UNI001- INGLES INSTRUMENTAL I	25

13	Conceitos obtidos pelos estudantes matriculados no curso de Educação Física Licenciatura no período de 2006/1 a 2016/2 na disciplina UNI002-INGLES INSTRUMENTAL II	26
14	Conceitos obtidos pelos estudantes matriculados no curso de Educação Física Licenciatura no período de 2006/1 a 2016/2 na disciplina ESP058-PSICOLOGIA DAS ATIVIDADES FISICAS E DO ESPORTE	27
15	Conceitos obtidos pelos estudantes matriculados no curso de Educação Física Licenciatura no período de 2006/1 a 2016/2 na disciplina ESP082-SEMINARIO DE ORIENTACAO TCC II	28
16	Conceitos obtidos pelos estudantes matriculados no curso de Educação Física Licenciatura no período de 2006/1 a 2016/2 na disciplina ESP063-SEMINARIO DE PESQUISA II	29
17	Conceitos obtidos pelos estudantes matriculados no curso de Educação Física Licenciatura no período de 2006/1 a 2016/2 na disciplina ESP059-TEORIA DO TREINAMENTO	30
18	Conceitos obtidos pelos estudantes matriculados no curso de Educação Física Licenciatura no período de 2006/1 a 2016/2 na disciplina ESP057-TEORIA E PRATICA DOS ESPORTES	31
19	Conceitos obtidos pelos estudantes matriculados no curso de Educação Física Licenciatura no período de 2006/1 a 2016/2 na disciplina FAE483-TOPICOS DE ENSINO D	32
20	Conceitos obtidos pelos estudantes matriculados no curso de Educação Física Licenciatura no período de 2006/1 a 2016/2 na disciplina EEF031-TOPICOS EM EDUCACAO FISICA E ESPORTES F	33
21	Número de semestres cursados de acordo com a situação do estudante no curso de Educação Física Licenciatura.	45
22	Situação do estudante de acordo com o ano de ingresso.	46
23	Número de estudantes matriculados por semestres de acordo com o ano de ingresso.	48
24	Rendimento Semestral Global Médio de acordo com a Situação do estudante na UFMG.	49

25	Principais disciplinas cursadas pelos estudantes que saíram do curso de Educação Física Licenciatura.	51
26	Rendimento por disciplina de acordo com a situação do estudante no curso de Educação Física Licenciatura : Saída do Curso ou Conclusão. .	54
27	Cursos de destino de estudantes que saíram do curso de Educação Física Licenciatura no período de 2006/1 a 2016/2	56

1 INTRODUÇÃO

O objetivo deste relatório é utilizar os dados de rendimento acadêmico disponíveis na UFMG para produzir informação sobre o desempenho dos discentes de graduação, avaliar a dificuldade das principais disciplinas de cada curso e também analisar a taxa de saída do curso. Espera-se produzir um relatório modelo que possa estimular o acompanhamento contínuo do curso pela coordenação.

Neste relatório serão analisados os dados do curso presencial de Educação Física Licenciatura no período de 2006/1 a 2016/2 . Foram analisados os dados de todos os estudantes matriculados no curso neste período, com exceção somente dos estudantes matriculados em decorrência de continuidade de estudos.

Os dados analisados neste relatório foram fornecidos pelo Centro de Computação da UFMG (CECOM) e o tratamento, a análise dos dados e a produção do relatório foi realizada pelo Setor de Estatística da Pró-Reitoria de Graduação da UFMG.

O *software* utilizado para o desenvolvimento das análises foi o *software* R, disponível para download em <http://www.r-project.org/>.

2 METODOLOGIA

Nesta seção serão brevemente apresentadas as técnicas estatísticas aplicadas para o desenvolvimento do relatório. A análise exploratória que será apresentada ao longo deste relatório inclui medidas de variação e posição relativa, bem como o Gráfico de Caixa (Boxplot), o Histograma e o Gráfico de Barras. Além disso, serão mostrados alguns conceitos de Estatística Multivariada que englobam técnicas mais avançadas de análise de dados.

2.1 ANÁLISE DESCRITIVA

As interpretações das principais medidas de estatística descritiva são baseadas nos seguintes conceitos:

Média: média aritmética;

Desvio-padrão: medida de variabilidade dos dados com relação à média;

Mínimo: menor valor encontrado na série de dados;

1º Quartil: valor que deixa 25% dos dados abaixo dele;

Mediana: valor que deixa 50% dos dados abaixo dele;

3º Quartil: valor que deixa 75% dos dados abaixo dele;

Máximo: maior valor encontrado na série de dados;

Percentual Acumulado: O percentual acumulado é a soma de todos os percentuais até aquela classe. O valor máximo do percentual acumulado é 100%.

Boxplot:

A representação através do Boxplot permite a análise visual da posição, dispersão, assimetria, caudas e valores discrepantes do conjunto de dados. Os asteriscos que as vezes aparecem no Boxplot indicam que aquelas observações são outliers (valores extremos). O local onde a linha vertical começa (de baixo para cima) indica o mínimo (excetuando algum possível valor extremo) e, onde a linha termina indica o máximo, também excetuando algum possível outlier.

O retângulo no meio dessa linha possui três linhas horizontais. A linha de baixo (que é o próprio contorno externo inferior do retângulo) indica o primeiro quartil, a de cima (que também é o próprio contorno externo superior do retângulo) indica o terceiro quartil e a do meio indica a mediana. A mediana é a medida de tendência central mais indicada

quando os dados possuem distribuição assimétrica, mais indicada até do que a média aritmética, que nesse caso seria influenciada pelos valores extremos.

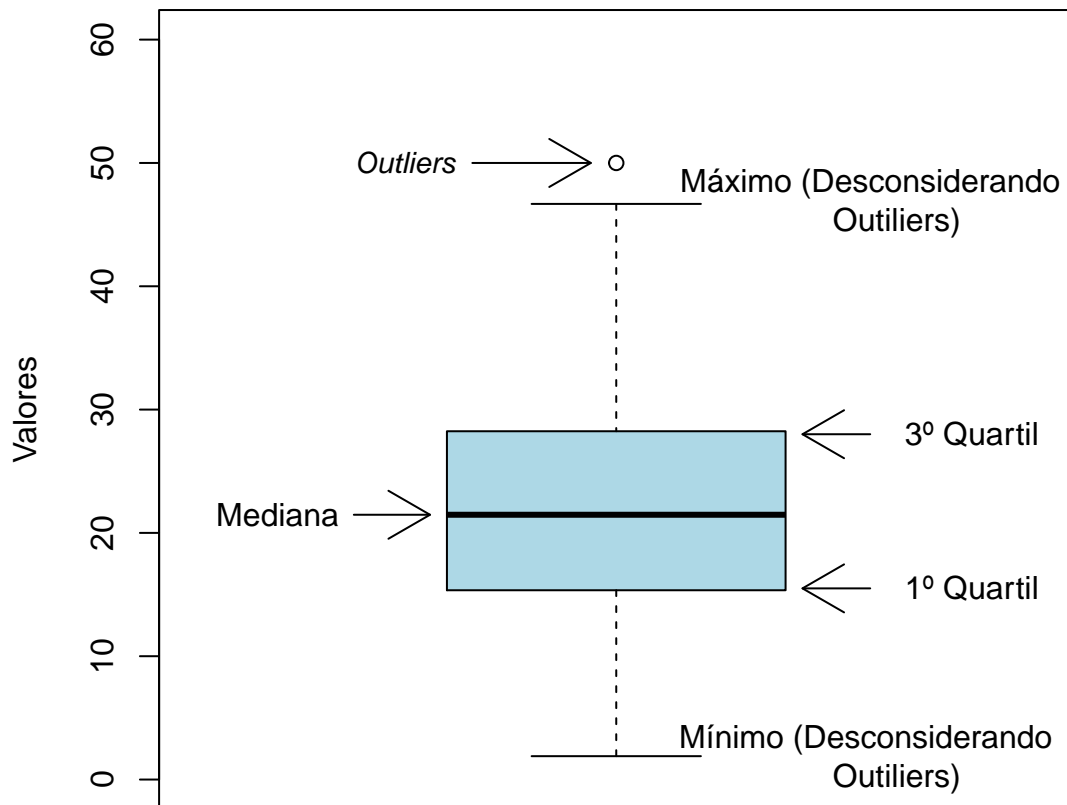


Figura 1: Ilustração do Boxplot.

Histograma:

A partir do Histograma é possível observar a distribuição de frequência de um conjunto de dados agrupados em classes. A altura de cada barra que compõe o histograma é proporcional à frequência da classe que ela representa. Na Figura 2 tem-se um exemplo desse tipo de gráfico. O eixo horizontal possui 10 classes de mesmo tamanho que variam entre 0 e 5 e o eixo vertical representa a frequência observada de cada classe. No exemplo, a classe mais frequente é a entre 2 e 2,5, pois é a mais alta e a classe menos frequente é a que varia entre 4,5 e 5.



Figura 2: Exemplo Histograma.

Gráfico de barras:

O Gráfico de Barras apresenta barras retangulares com tamanho igual à frequência da variável observada, ou seja, quanto maior a barra, maior a frequência que representa. No exemplo mostrado na Figura 3, o gráfico de barras é utilizado para apresentar os conceitos ("A", "B", "C", "D", "E" ou "F") obtidos por um grupo de estudantes em três disciplinas ofertadas nos seguintes períodos: 2015/2; 2016/1 e 2016/2. A barra de cor vermelho escuro, por exemplo, representa o conceito "F", que foi o conceito mais frequente em 2015/2. O conceito "A" é representado pela cor verde escuro, tendo sido o conceito menos frequente em 2016/1; a cor amarela representa o conceito "C" que foi o mais frequente em 2016/2.

Maiores informações sobre as medidas de análise descritiva podem ser encontradas em [1] e [2].

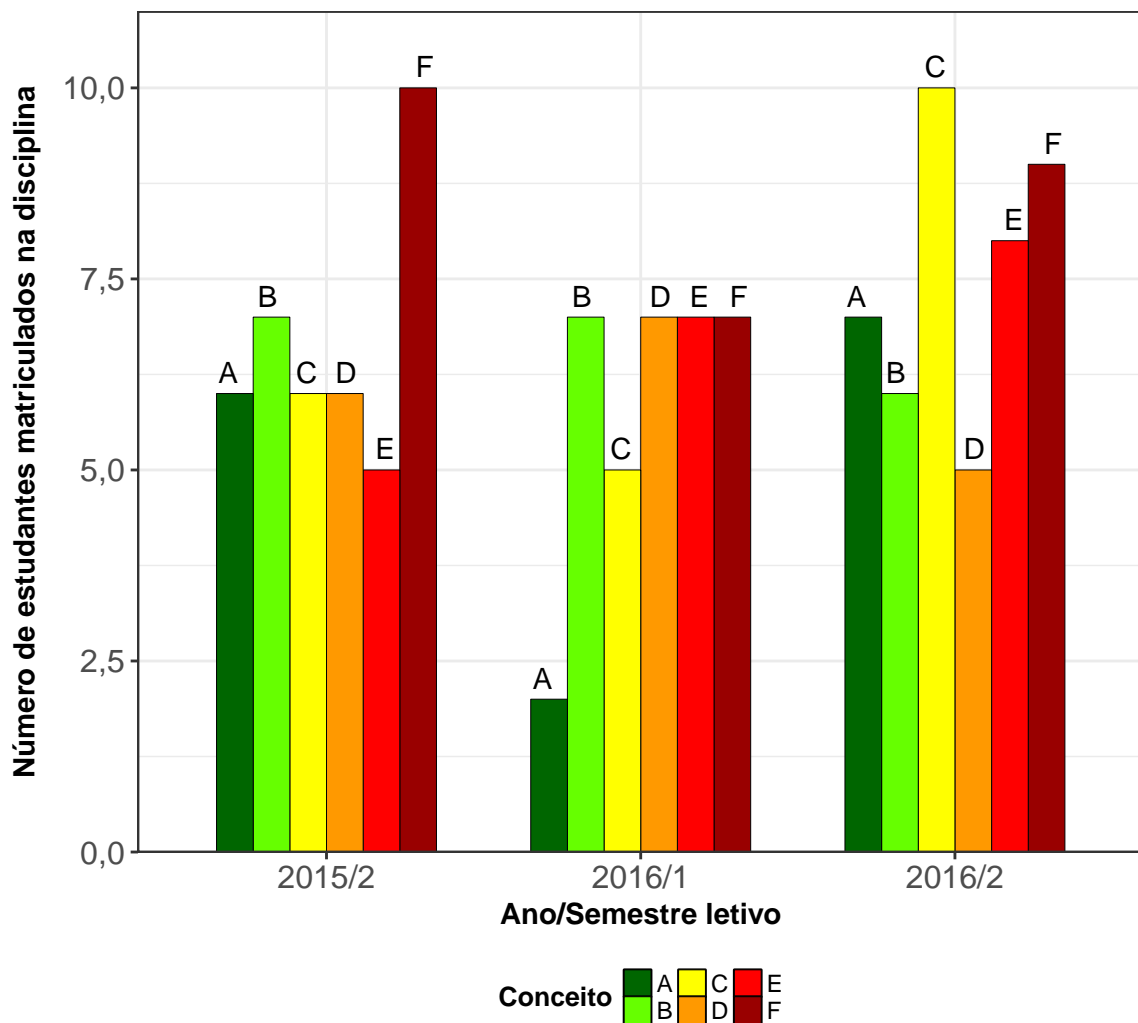


Figura 3: Exemplo de gráfico de barras.

2.2 ESTATÍSTICA MULTIVARIADA

Um dos objetivos deste trabalho é agrupar as disciplinas de acordo com o seu nível de dificuldade. Para particionar o conjunto de disciplinas em três grupos: fácil, médio e difícil, foram utilizados os quartis das notas dos estudantes na disciplina e o percentual de estudantes reprovados.

A técnica utilizada para realizar o agrupamento foi a rede de Kohonen (ver [3]). Esse método pode ser visto como uma versão espacialmente orientada do método k-médias (ver maiores informações sobre o k-médias em [4]). Nesta analogia cada unidade corresponde a um grupo e o número de grupos é definido pelo número de grades cujo formato pode ser retangular ou hexagonal.

A rede de Kohonen realiza o agrupamento entre os objetos de estudo de acordo com

a sua similaridade, levando em consideração a homogeneidade interna dos grupos e a heterogeneidade entre os grupos. No caso deste relatório, o objeto de estudo no qual se aplicou a rede de Kohonen foram as disciplinas do curso. Maiores informações sobre a aplicação da rede de Kohonen utilizando o *software* R podem ser encontradas em [5].

3 ANÁLISE DAS PRINCIPAIS DISCIPLINAS

Esta seção apresenta o desempenho dos discentes de graduação em Educação Física Licenciatura nas principais disciplinas cursadas por eles. A análise abrange todas as disciplinas que, na soma de um período de 11 anos (2006/1 a 2016/2), tiveram pelo menos 50 estudantes do curso de Educação Física Licenciatura matriculados¹. Esta seção procura responder perguntas como:

1. Quais disciplinas podem ser consideradas fáceis, médias e difíceis para os estudantes do curso de Educação Física Licenciatura?
2. No período de 2006/1 a 2016/2 qual o conceito ("A", "B", "C", "D", "E" ou "F") obtido pelos estudantes do curso de Educação Física Licenciatura nas disciplinas consideradas difíceis em cada semestre?
3. Qual o número de aprovações, reprovações e trancamentos nas principais disciplinas do curso de Educação Física Licenciatura no período de 2006/1 a 2016/2 por semestre?

¹Na contagem do número de matrículas de cada disciplina, incluiu-se o total de discentes cuja situação final na disciplina foi igual a: aprovação, reprovação ou trancamento.

Na próxima página (Figura 4) é mostrado o Boxplot (ver Seção 2.1) das principais disciplinas cursadas pelos estudantes do curso de Educação Física Licenciatura agrupadas pelo grau de dificuldade²; o agrupamento foi realizado utilizando a rede de Kohonen (ver Seção 2.2). Para criar o agrupamento, considerou-se a nota³ obtida na primeira vez em que o discente cursou a disciplina. Na Tabela 1 encontram-se listadas todas as disciplinas consideradas difíceis para o curso.

É importante ressaltar que o conceito de "difícil" foi atribuído ao grupo de disciplinas que apresentaram os menores rendimentos dentro do curso. Isso não significa, necessariamente, que o rendimento de tais disciplinas seja baixo, considerando os critérios de aprovação da Universidade.

²O grau de dificuldade das disciplinas foi baseado na pontuação (score) obtida pelos estudantes e no número de reprovações. Sabe-se que essa forma de comparação possui limitações, pois não foram aplicadas técnicas que garantam a propriedade de invariância como, por exemplo, a teoria de resposta ao item. Dessa forma, a dificuldade aqui atribuída depende do grupo de estudantes que realizou a disciplina. Apesar dessa limitação, a dificuldade relativa das disciplinas para o grupo que a realizou é importante para a Universidade uma vez que a reprovação/aprovação impacta em seu planejamento de oferta das disciplinas e no tempo de conclusão das turmas.

³Na análise do rendimento acadêmico dos discentes nas disciplinas foram excluídas as seguintes situações: cancelamento a pedido, cancelamento automático, dispensa, indefinido, regime especial, sem resultado lançado, trancamento com justificativa, trancamento sem justificativa, trancamento total e tratamento especial; ou seja, considerou-se somente as notas cuja situação final do discente na disciplina era igual a aprovado ou reprovado.

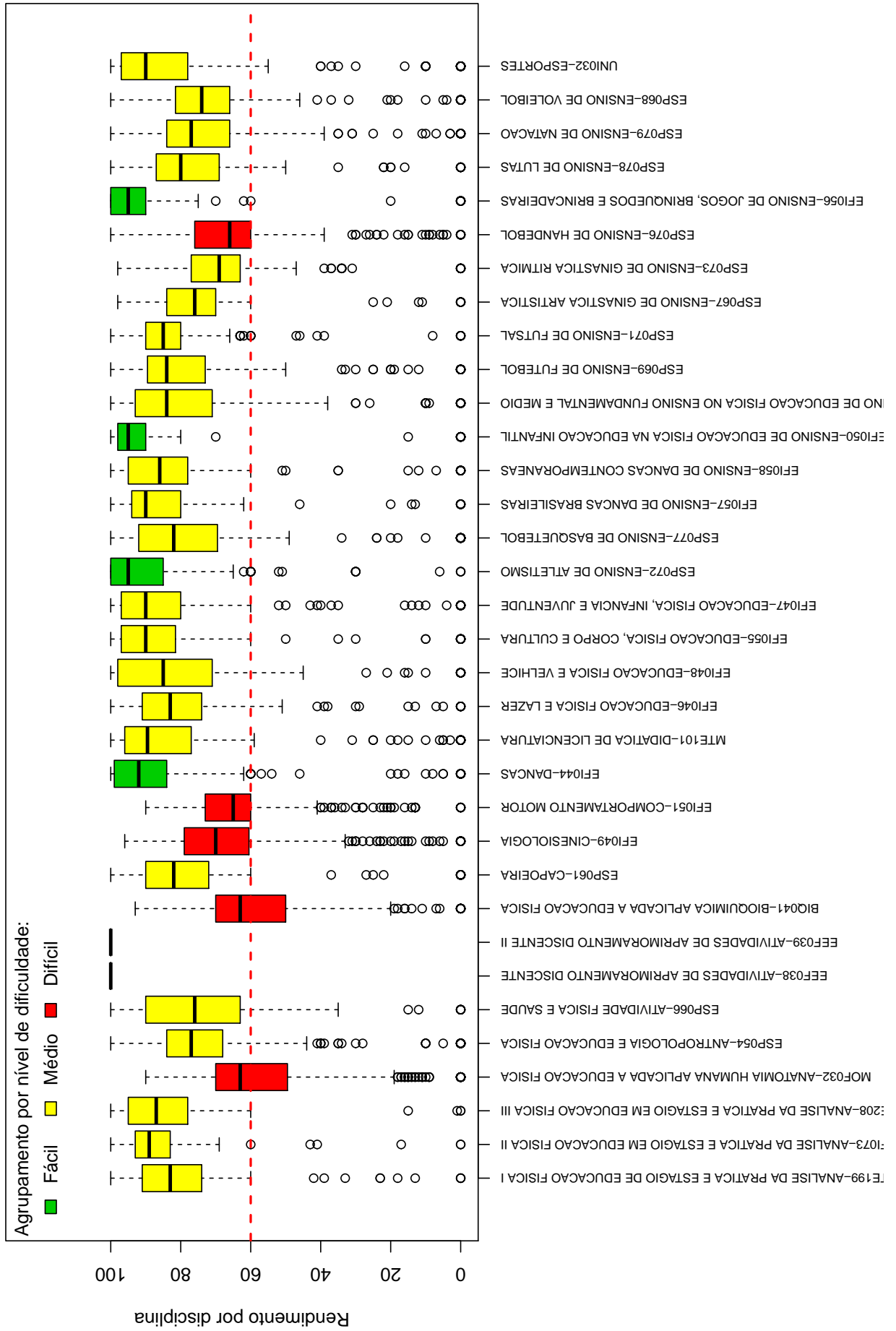


Figura 4: Rendimento dos estudantes matriculados no curso de Educação Física Licenciatura no período de 2006/1 a 2016/2 - disciplinas agrupadas por dificuldade.

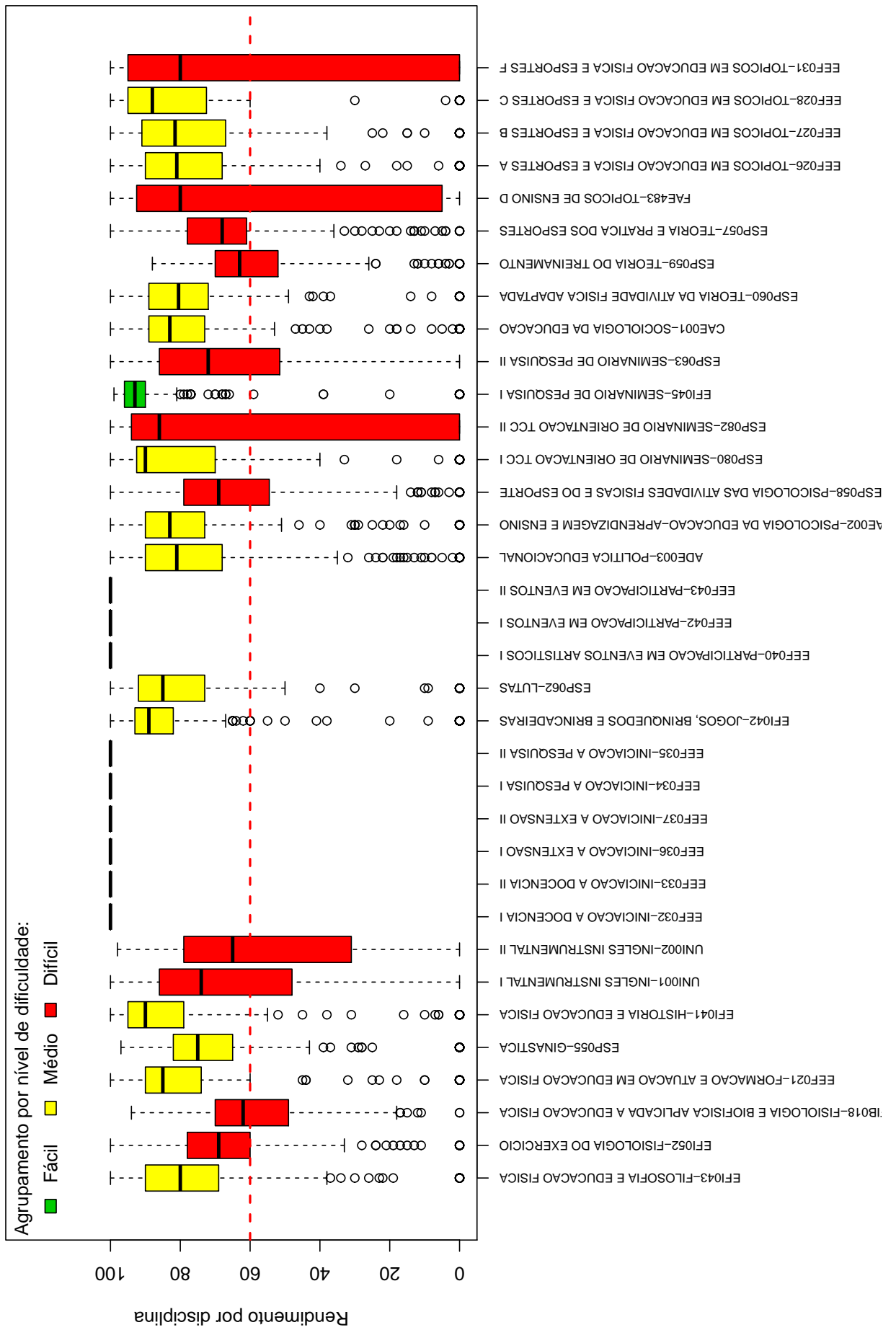


Tabela 1: Disciplinas consideradas difíceis

Disciplinas Difíceis
MOF032-ANATOMIA HUMANA APLICADA A EDUCACAO FISICA
BIQ041-BIOQUIMICA APLICADA A EDUCACAO FISICA
EFI049-CINESIOLOGIA
EFI051-COMPORTAMENTO MOTOR
ESP076-ENSINO DE HANDEBOL
EFI052-FISIOLOGIA DO EXERCICIO
FIB018-FISIOLOGIA E BIOFISICA APLICADA A EDUCACAO FISICA
UNI001-INGLES INSTRUMENTAL I
UNI002-INGLES INSTRUMENTAL II
ESP058-PSICOLOGIA DAS ATIVIDADES FISICAS E DO ESPORTE
ESP082-SEMINARIO DE ORIENTACAO TCC II
ESP063-SEMINARIO DE PESQUISA II
ESP059-TEORIA DO TREINAMENTO
ESP057-TEORIA E PRATICA DOS ESPORTES
FAE483-TOPICOS DE ENSINO D
EEF031-TOPICOS EM EDUCACAO FISICA E ESPORTES F

Conforme mencionado anteriormente, a Tabela 1 lista todas as disciplinas que tiveram pelo menos 50 estudantes matriculados no período de 2006/1 a 2016/2 e foram agrupadas como difíceis pela rede de Kohonen. É possível verificar que, do total de 69 disciplinas avaliadas, 16 foram agrupadas como difíceis.

Os gráficos de barras apresentados a seguir mostram os conceitos⁴ obtidos em cada semestre nas disciplinas listadas na Tabela 1 no período de 2006/1 a 2016/2. É possível que em alguns gráficos não haja informação em todos os semestres analisados, especialmente nos primeiros semestres. Isso pode ocorrer em disciplinas que não são ofertadas em todos os semestres e também com aquelas cursadas pelos estudantes em semestres mais avançados do curso; lembrando que essa análise abrange somente os estudantes que ingressaram no curso de Educação Física Licenciatura a partir de 2006/1. Outra possibilidade ocorre quando há mudança curricular, algumas disciplinas podem ter se tornado obrigatórias ou optativas e algumas podem deixar de ser ofertadas.

Após os gráficos de barras, tem-se a Tabela 2 que mostra o número de aprovações, reprovações por infrequência (Reprovados (I)), reprovações por rendimento (Reprovados

⁴Foram apresentados os conceitos obtidos por estudantes cuja situação final na disciplina é igual a aprovado ou reprovado.

(R)) e trancamentos⁵ em todas as disciplinas analisadas (incluindo aquelas agrupadas como médias ou fáceis.). Nessa tabela estão destacadas na cor cinza as células nas quais há pelo menos 30 estudantes matriculados e o percentual de aprovados foi menor do que 50%.

⁵Além das situações nas quais o discente foi aprovado ou reprovado, incluiu-se na Tabela 2 o número total de trancamentos (trancamento sem justificativa, trancamento com justificativa e trancamento total).

MOF032 – ANATOMIA HUMANA APLICADA A EDUCACAO FISICA

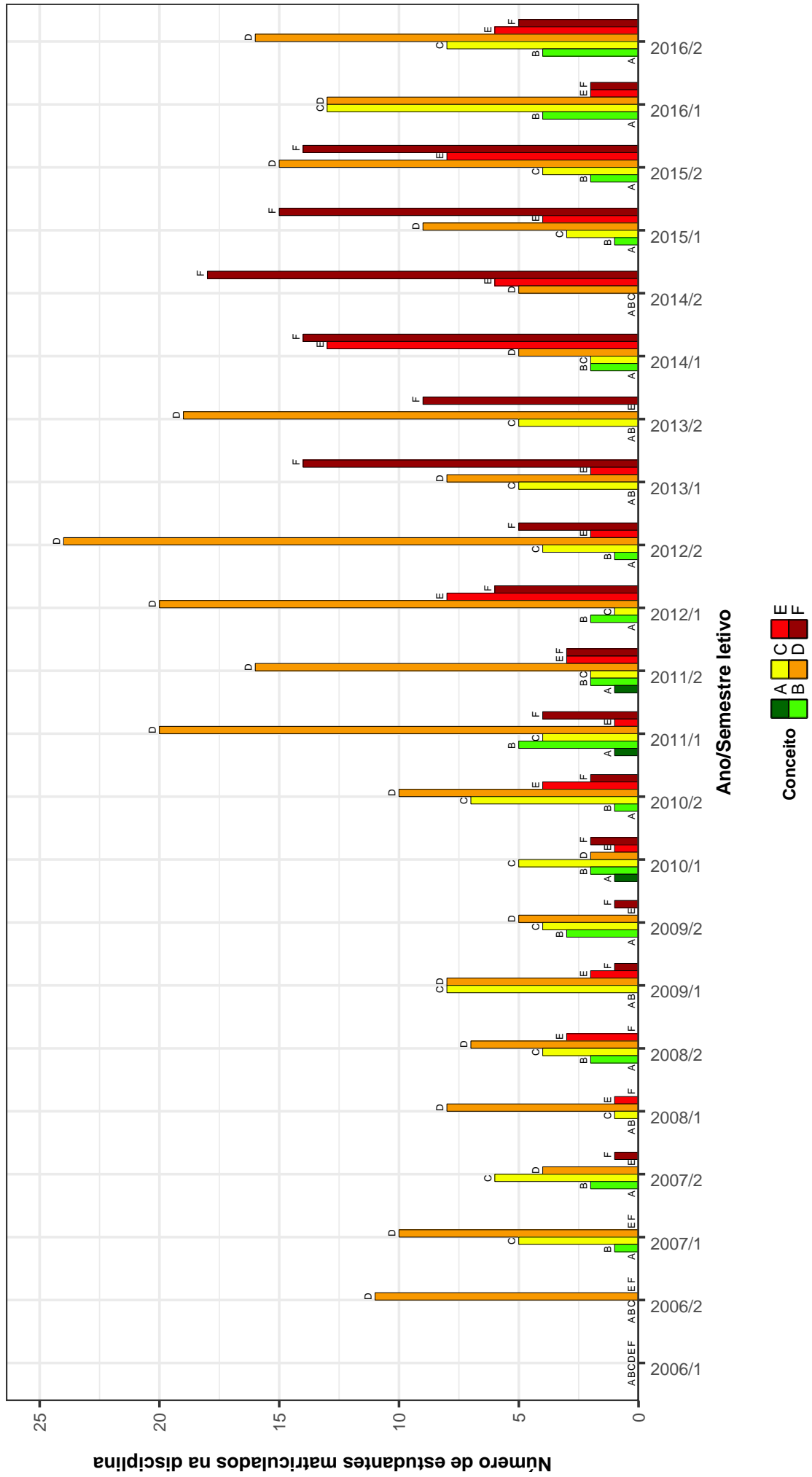


Figura 5: Conceitos obtidos pelos estudantes matriculados no curso de Educação Física Licenciatura no período de 2006/1 a 2016/2 na disciplina MOF032-ANATOMIA HUMANA APLICADA A EDUCACAO FISICA .

BIQ041 – BIOQUIMICA APLICADA A EDUCACAO FISICA

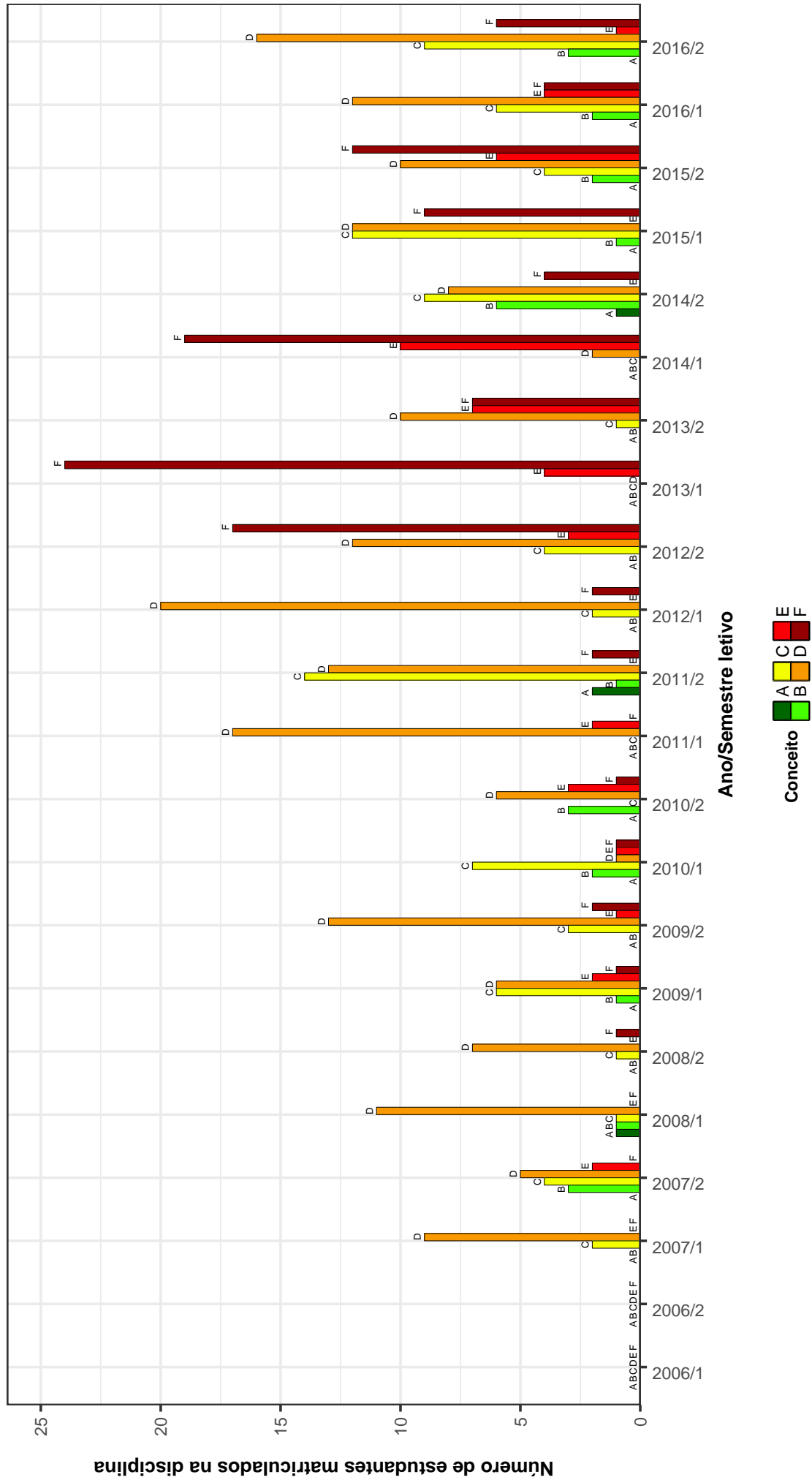


Figura 6: Conceitos obtidos pelos estudantes matriculados no curso de Educação Física Licenciatura no período de 2006/1 a 2016/2 na disciplina BIQ041-BIOQUIMICA APLICADA A EDUCACAO FISICA .

EFI049-CINESIOLOGIA

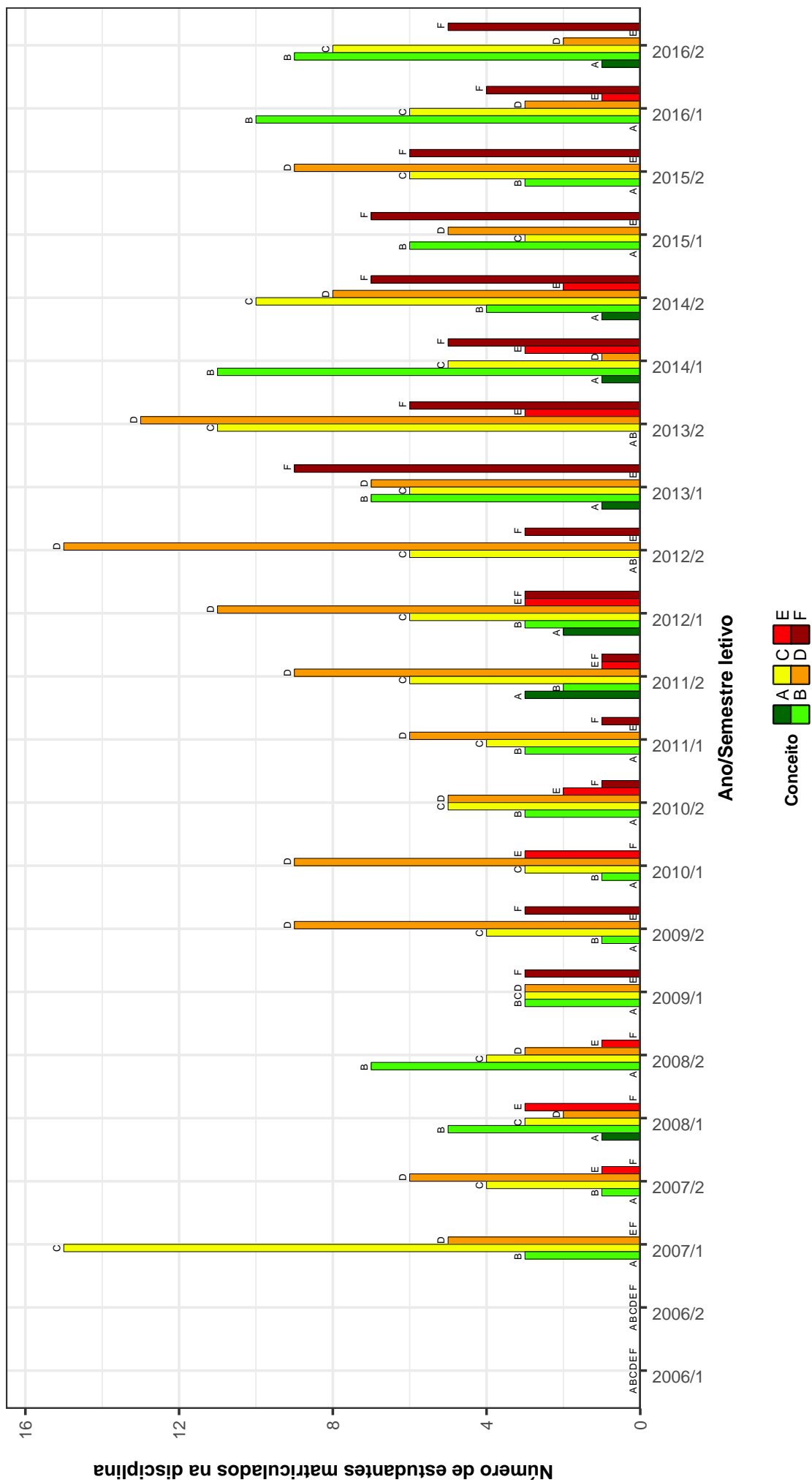


Figura 7: Conceitos obtidos pelos estudantes matriculados no curso de Educação Física Licenciatura no período de 2006/1 a 2016/2 na disciplina EFI049-CINESIOLOGIA .

EFI051–COMPORTEAMENTO MOTOR

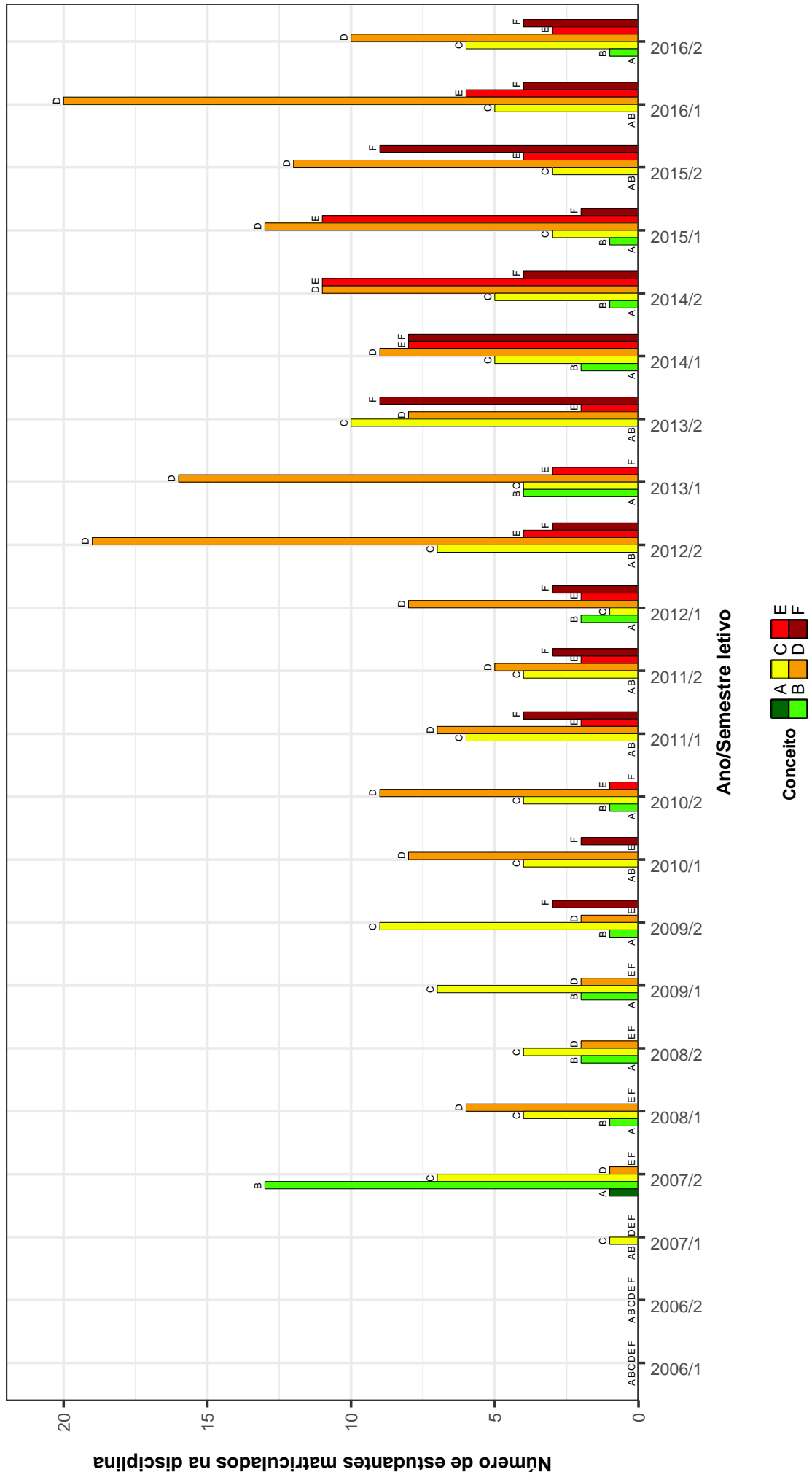


Figura 8: Conceitos obtidos pelos estudantes matriculados no curso de Educação Física Licenciatura no período de 2006/1 a 2016/2 na disciplina EFI051-COMPORTEAMENTO MOTOR .

ESP076-ENSINO DE HANDEBOL

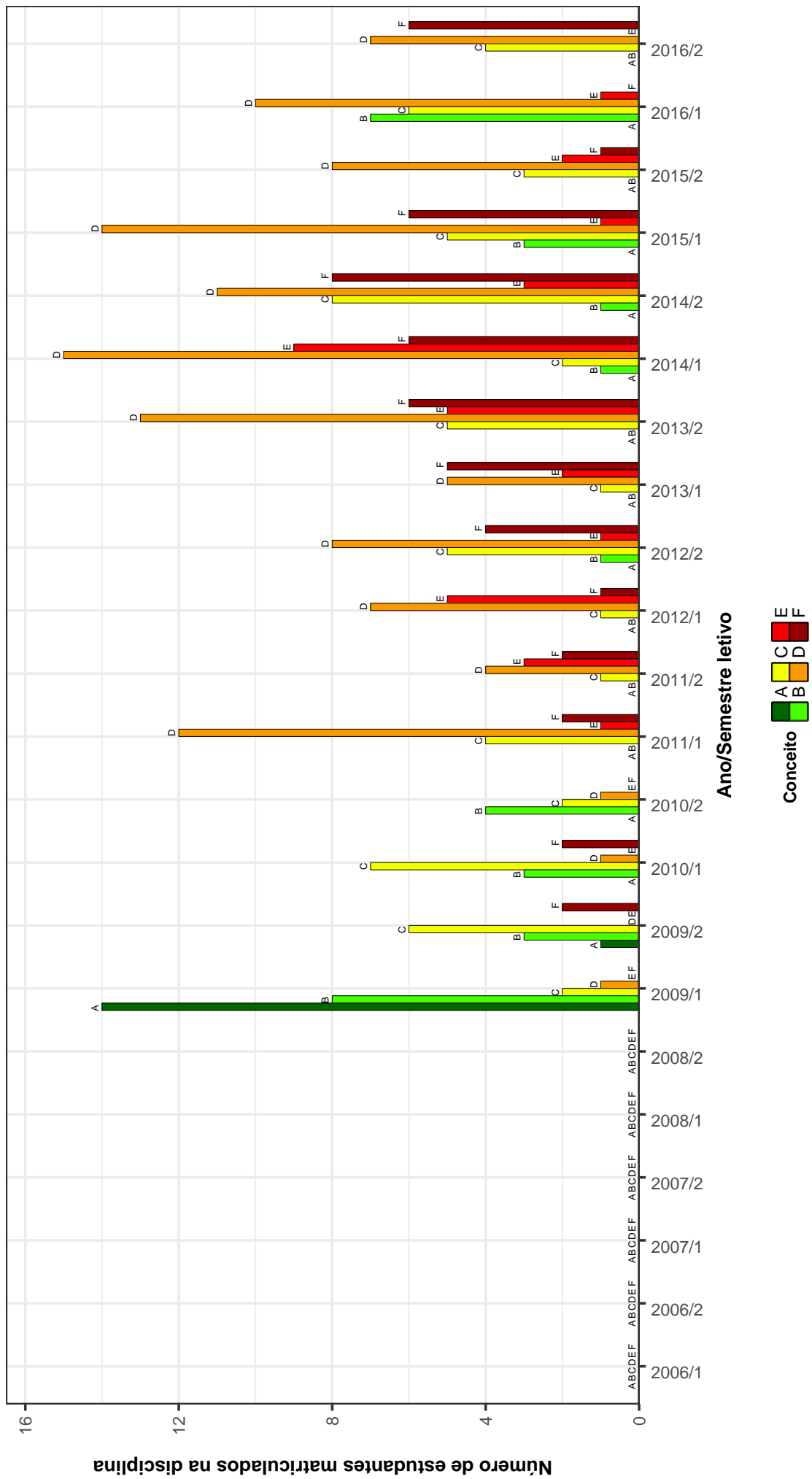


Figura 9: Conceitos obtidos pelos estudantes matriculados no curso de Educação Física Licenciatura no período de 2006/1 a 2016/2 na disciplina ESP076-ENSINO DE HANDEBOL .

EFI052--FISIOLOGIA DO EXERCICIO

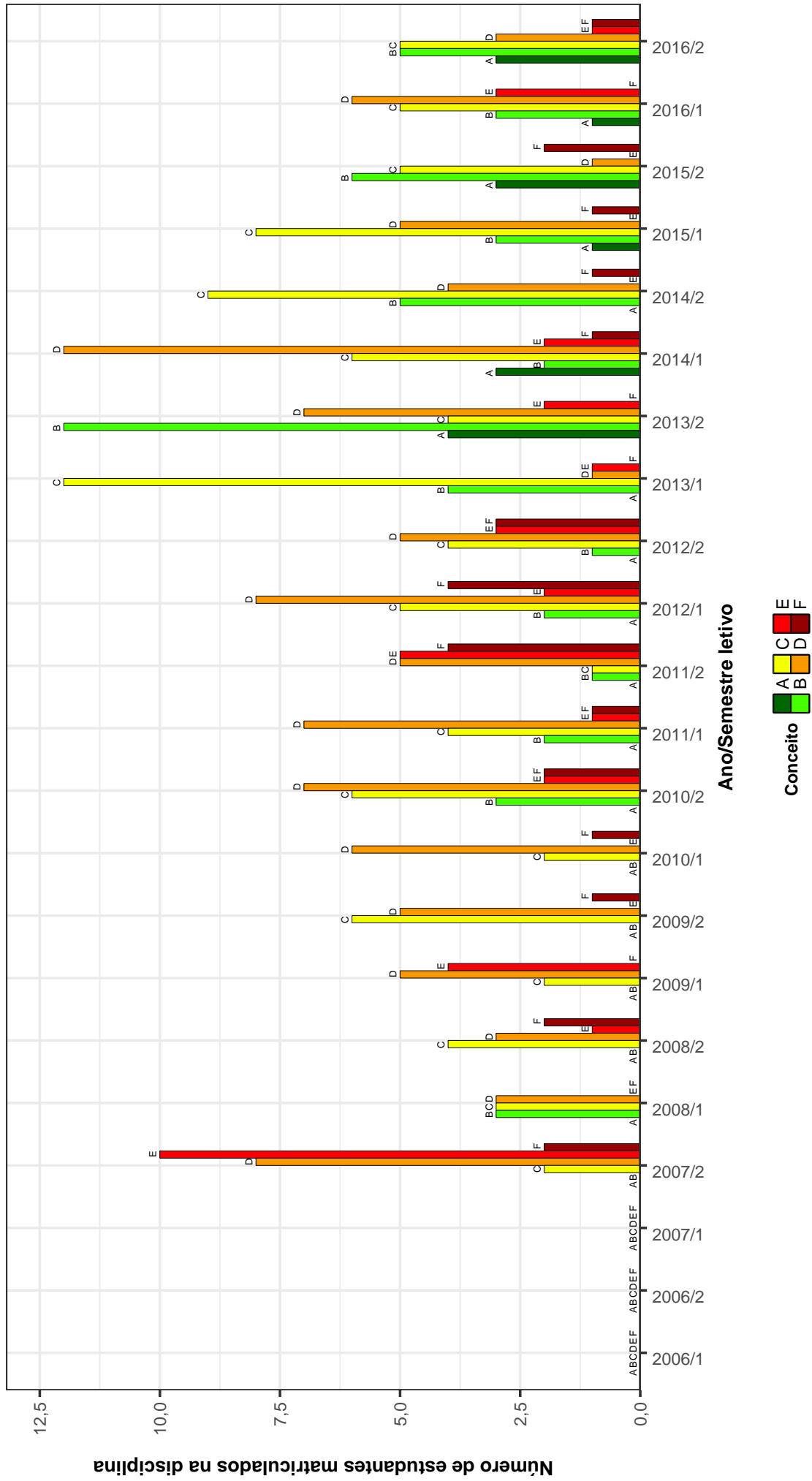


Figura 10: Conceitos obtidos pelos estudantes matriculados no curso de Educação Física Licenciatura no período de 2006/1 a 2016/2 na disciplina EFI052-FISIOLOGIA DO EXERCICIO .

FIB018--FISIOLOGIA E BIOFISICA APLICADA A EDUCACAO FISICA

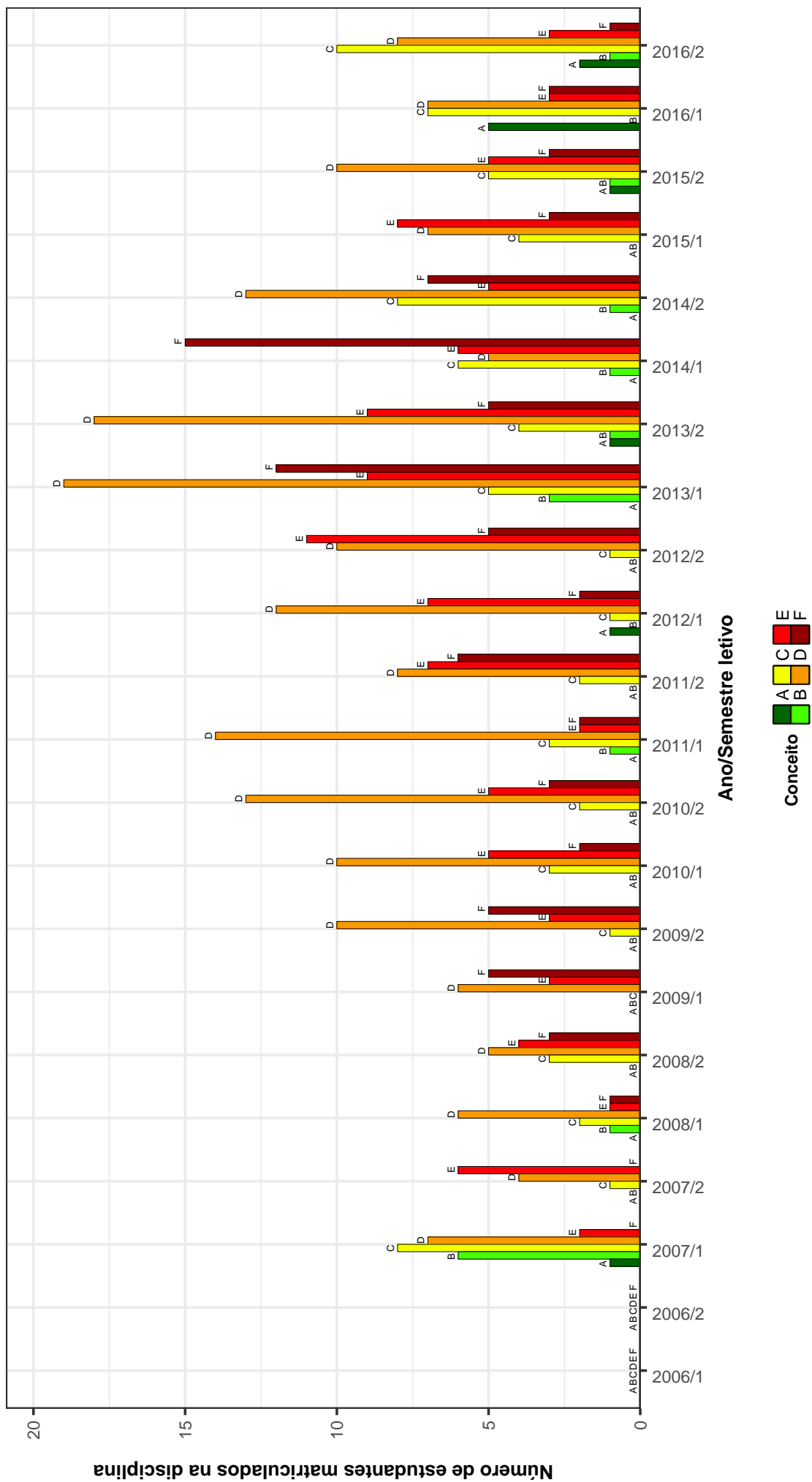


Figura 11: Conceitos obtidos pelos estudantes matriculados no curso de Educação Física Licenciatura no período de 2006/1 a 2016/2 na disciplina FIB018-FISIOLOGIA E BIOFISICA APLICADA A EDUCACAO FISICA .

UNI001 – INGLÊS INSTRUMENTAL I

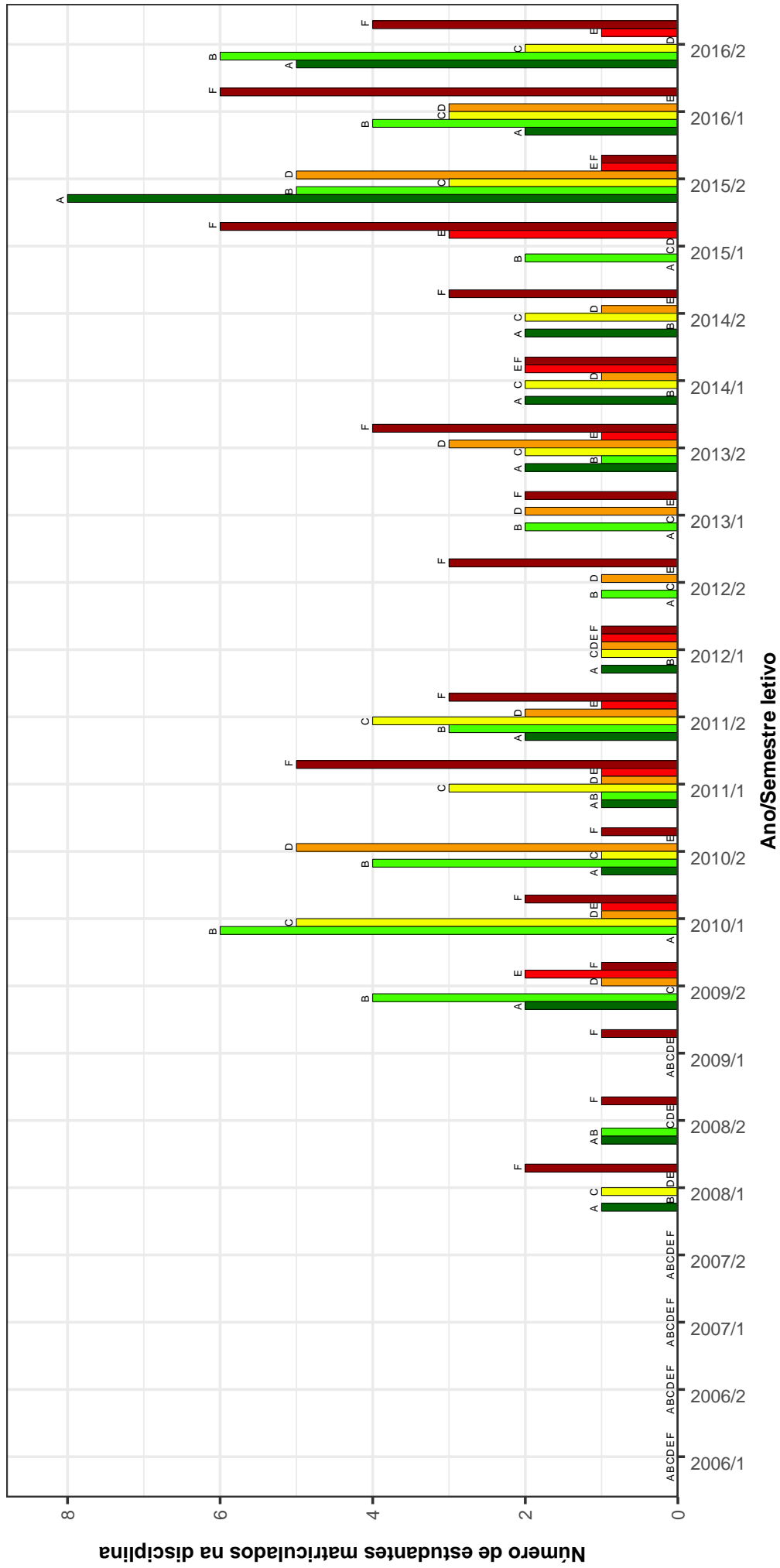


Figura 12: Conceitos obtidos pelos estudantes matriculados no curso de Educação Física Licenciatura no período de 2006/1 a 2016/2 na disciplina UNI001-INGLÊS INSTRUMENTAL I .

UNI002-INGLES INSTRUMENTAL II

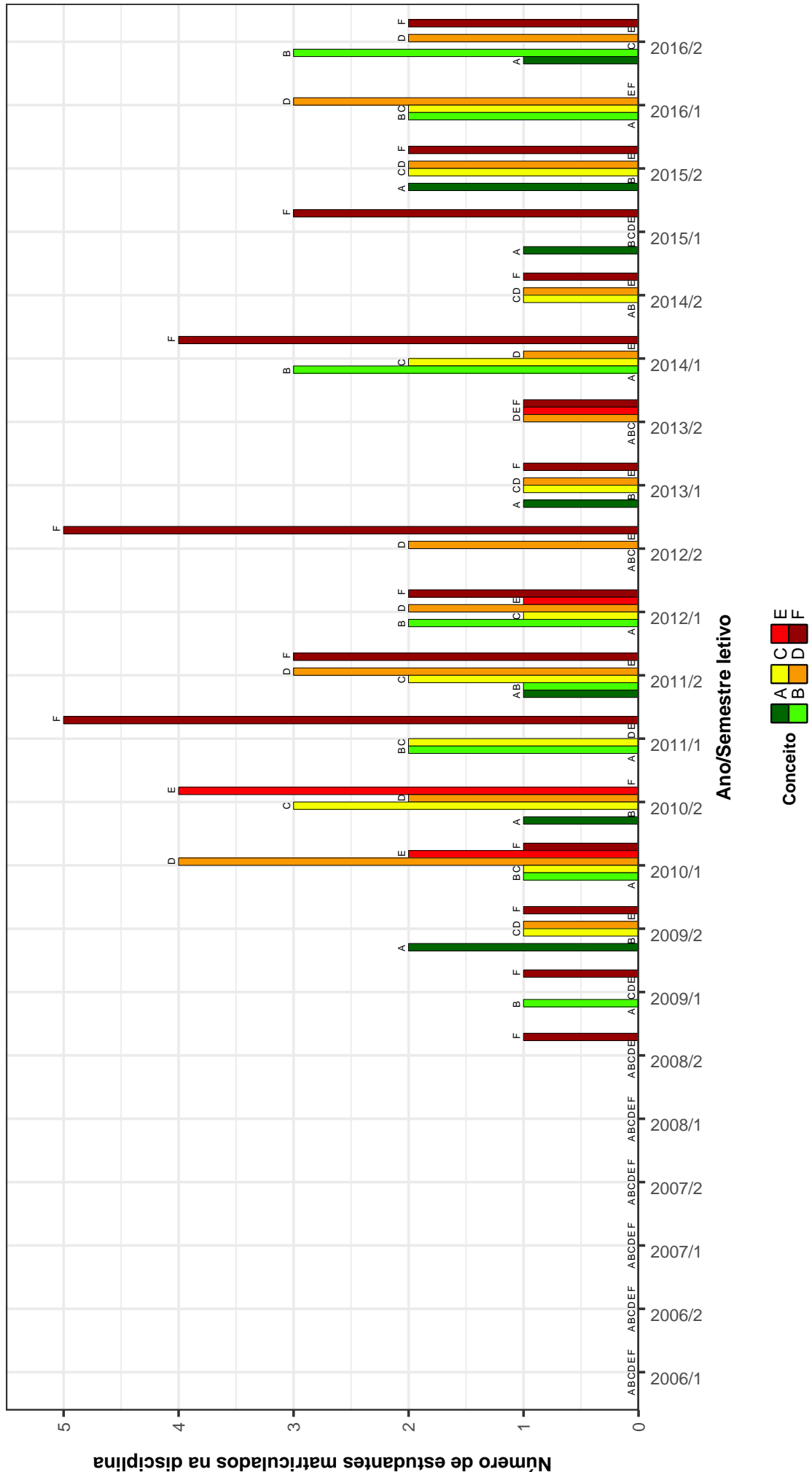


Figura 13: Conceitos obtidos pelos estudantes matriculados no curso de Educação Física Licenciatura no período de 2006/1 a 2016/2 na disciplina UNI002-INGLES INSTRUMENTAL II .

ESP058-PSICOLOGIA DAS ATIVIDADES FISICAS E DO ESPORTE

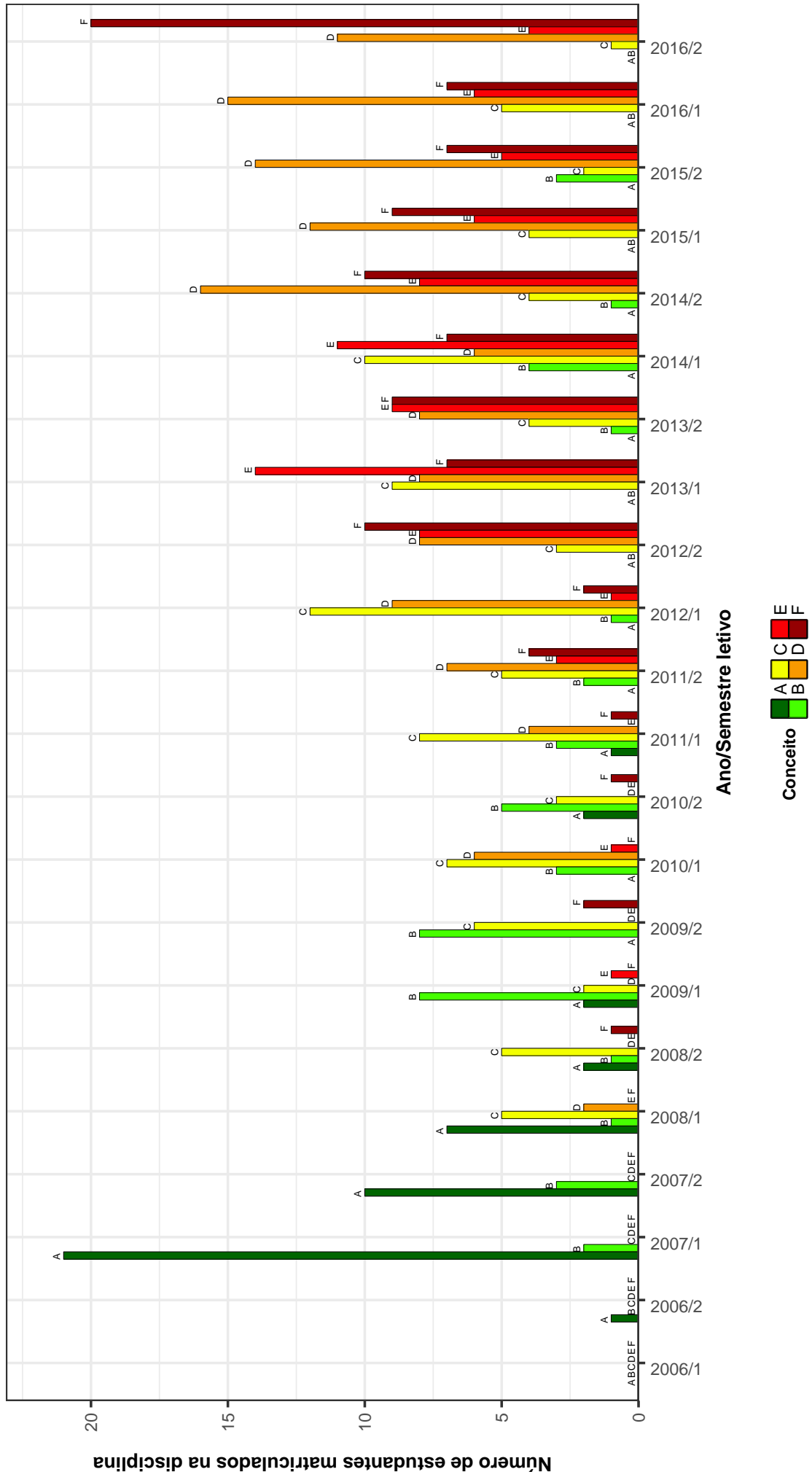


Figura 14: Conceitos obtidos pelos estudantes matriculados no curso de Educação Física Licenciatura no período de 2006/1 a 2016/2 na disciplina ESP058-PSICOLOGIA DAS ATIVIDADES FISICAS E DO ESPORTE .

ESP082-SEMINARIO DE ORIENTACAO TCC II

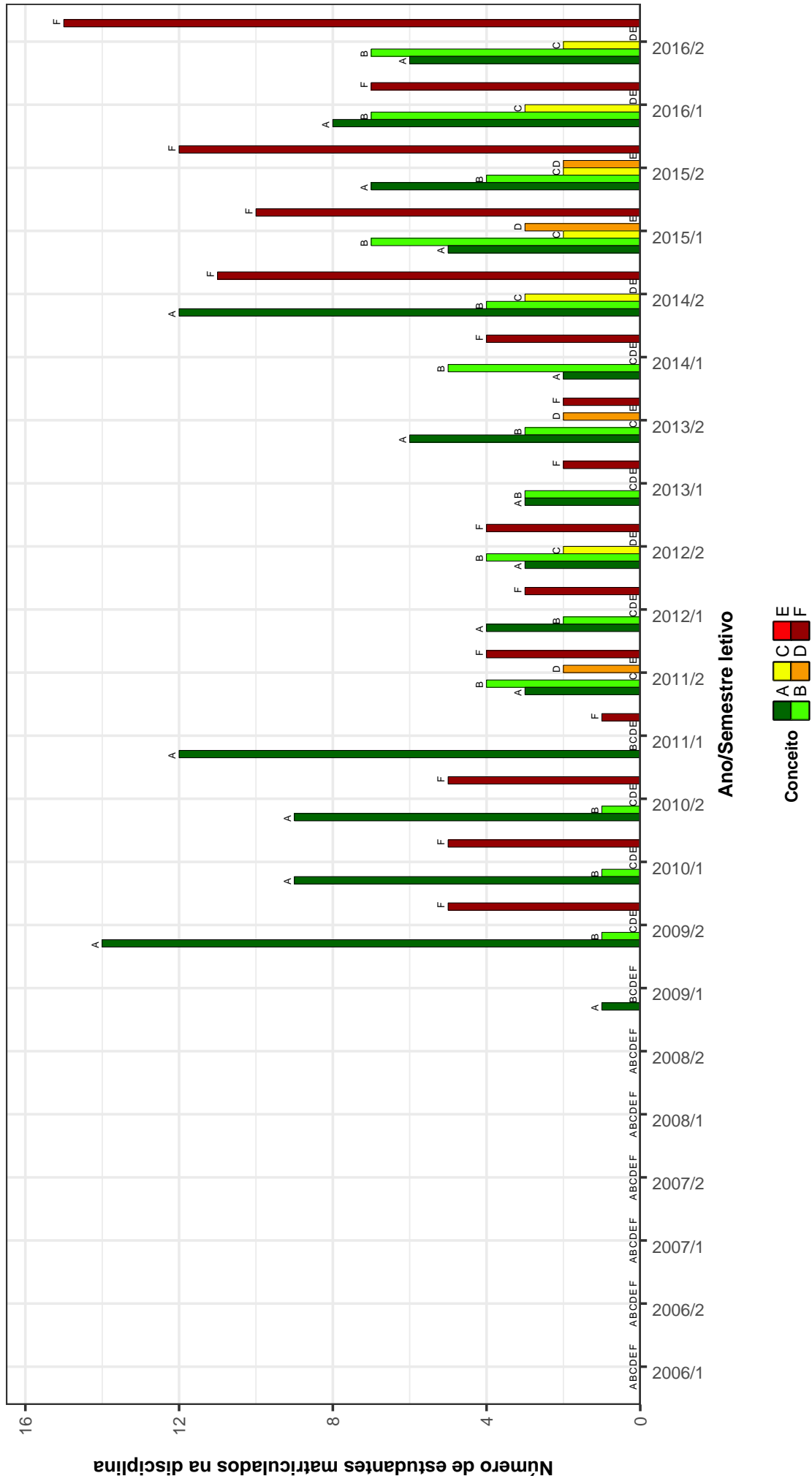


Figura 15: Conceitos obtidos pelos estudantes matriculados no curso de Educação Física Licenciatura no período de 2006/1 a 2016/2 na disciplina ESP082-SEMINARIO DE ORIENTACAO TCC II.

ESP063–SEMINARIO DE PESQUISA II

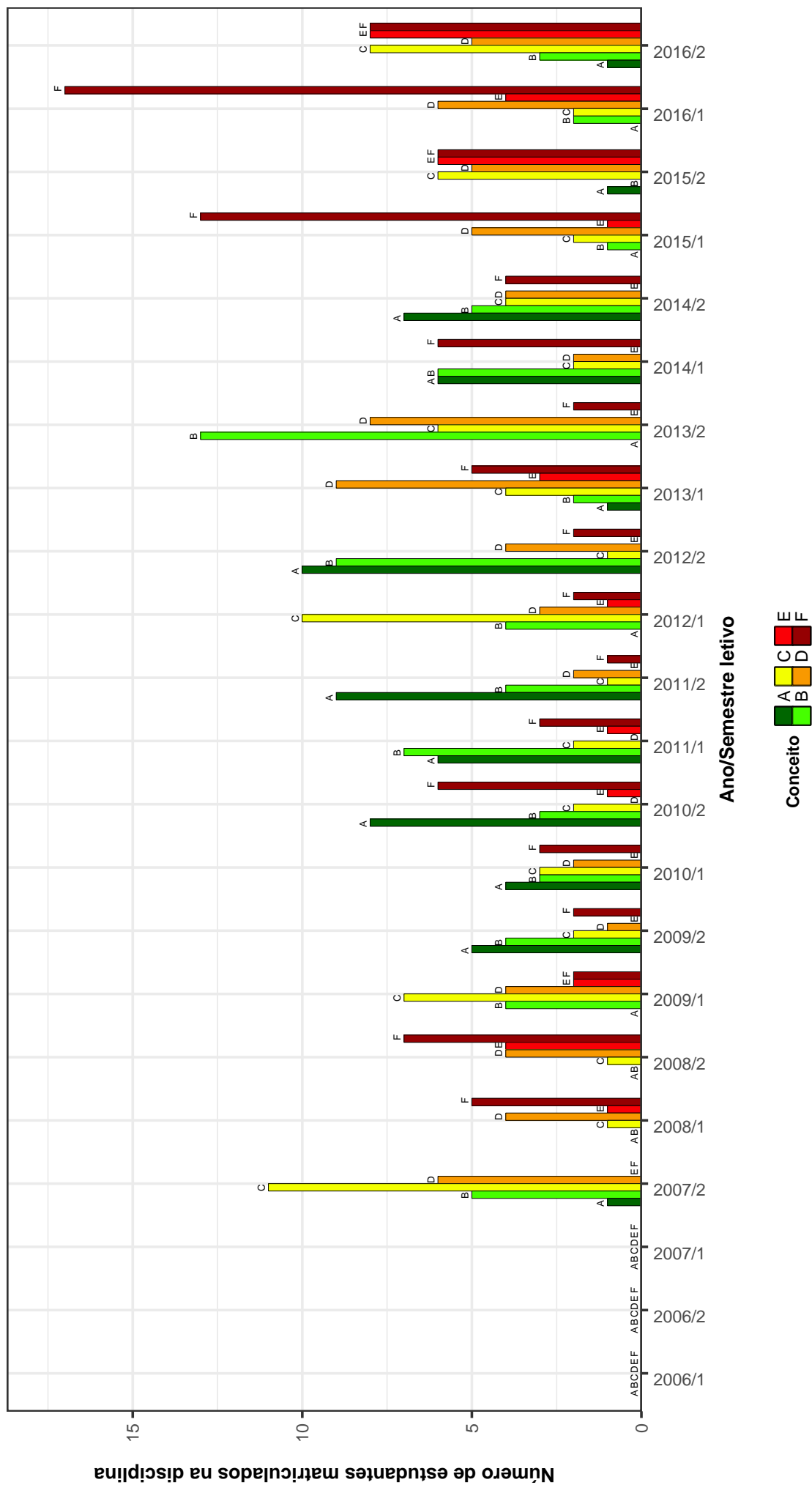


Figura 16: Conceitos obtidos pelos estudantes matriculados no curso de Educação Física Licenciatura no período de 2006/1 a 2016/2 na disciplina ESP063-SEMINARIO DE PESQUISA II .

ESP059–TEORIA DO TREINAMENTO

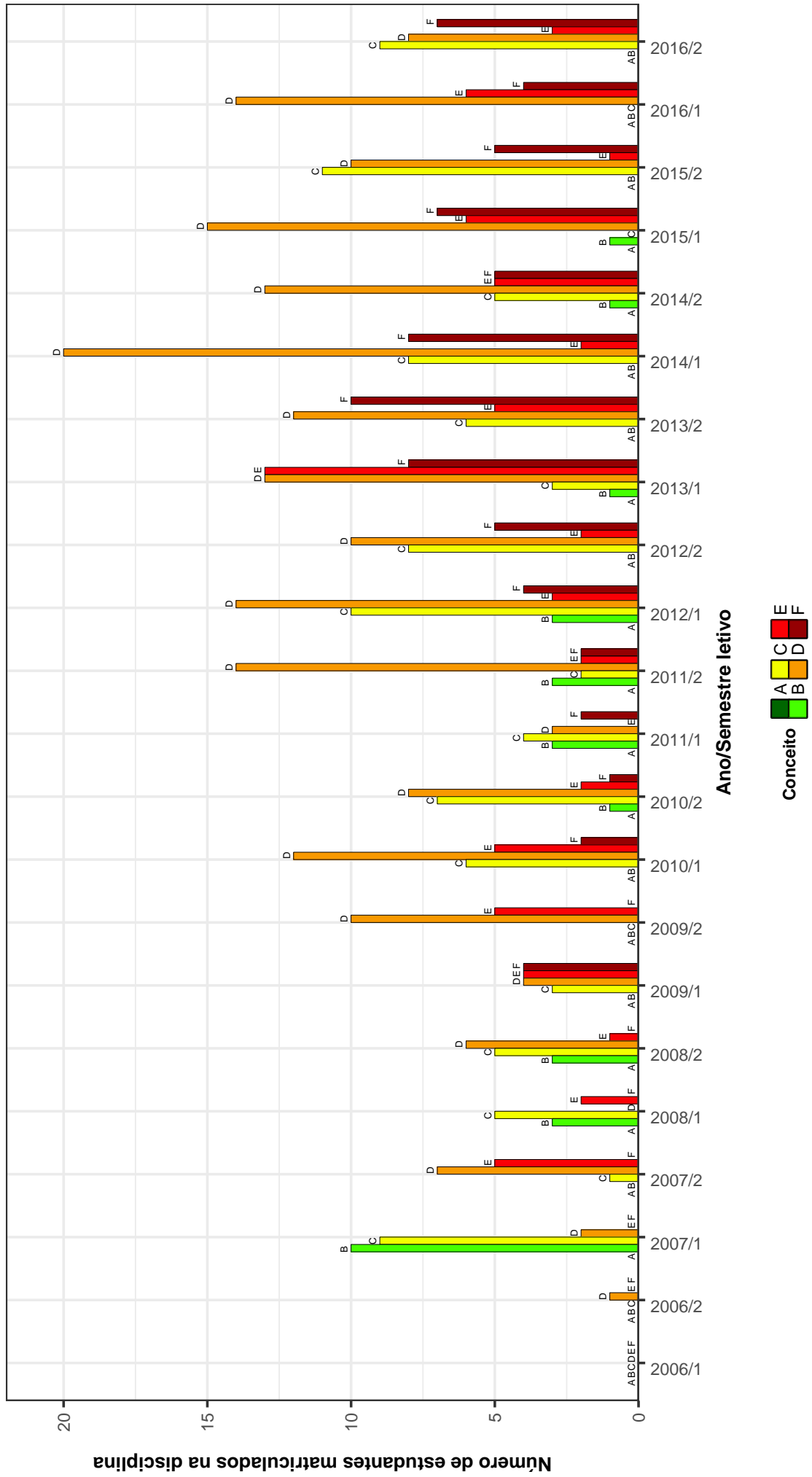


Figura 17: Conceitos obtidos pelos estudantes matriculados no curso de Educação Física Licenciatura no período de 2006/1 a 2016/2 na disciplina ESP059-TEORIA DO TREINAMENTO .

ESP057–TEORIA E PRÁTICA DOS ESPORTES

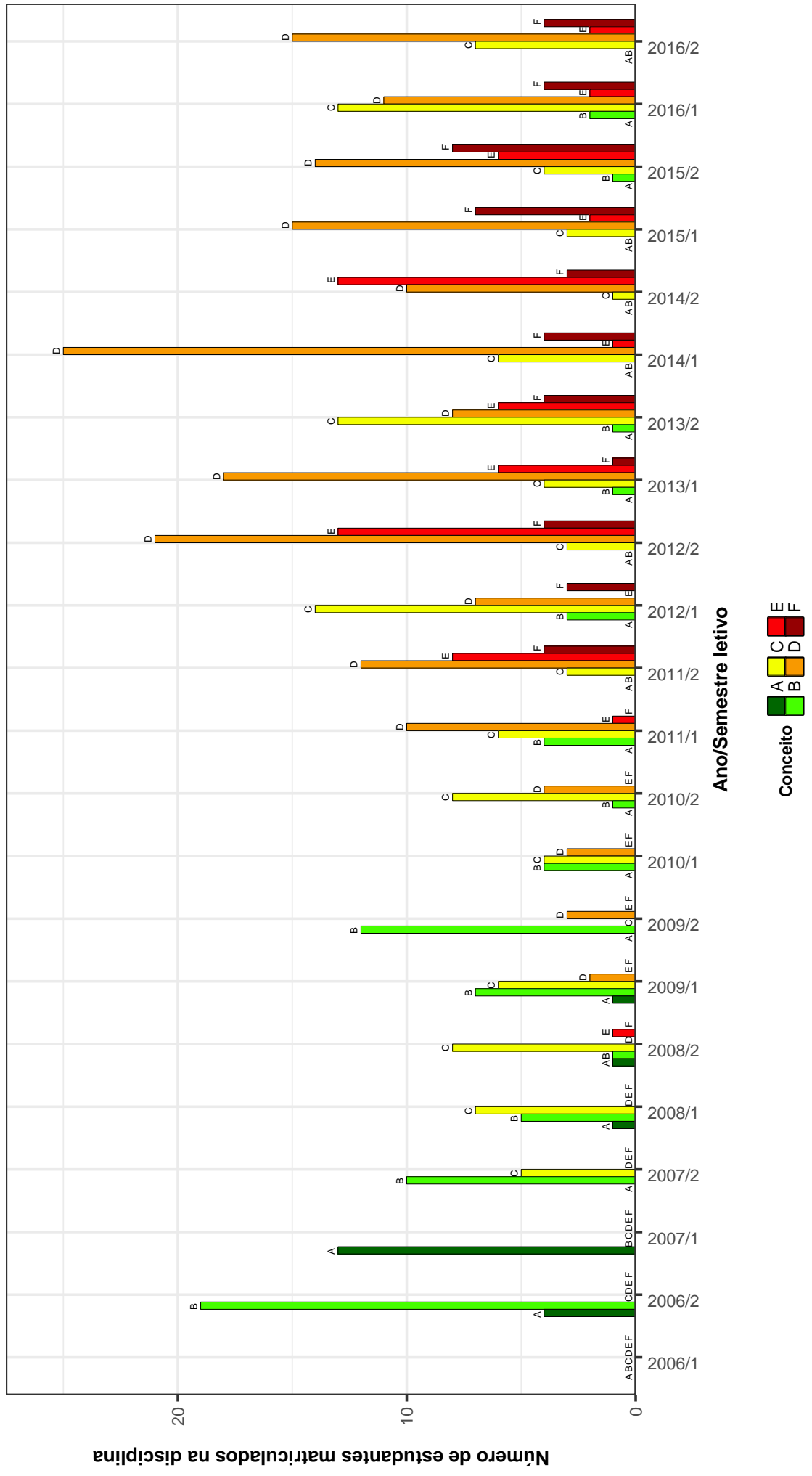


Figura 18: Conceitos obtidos pelos estudantes matriculados no curso de Educação Física Licenciatura no período de 2006/1 a 2016/2 na disciplina ESP057-TEORIA E PRÁTICA DOS ESPORTES .

FAE483–TOPICOS DE ENSINO D

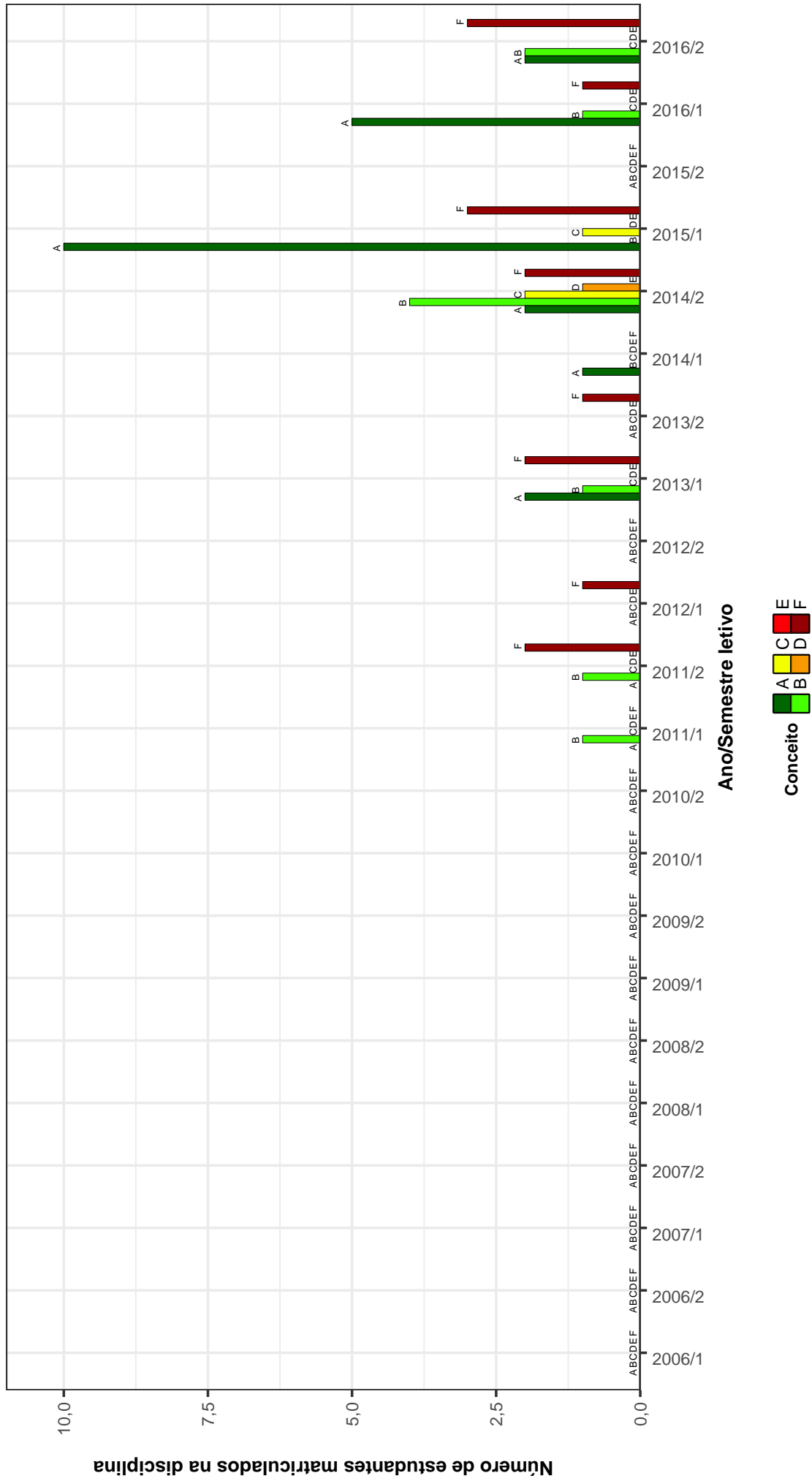


Figura 19: Conceitos obtidos pelos estudantes matriculados no curso de Educação Física Licenciatura no período de 2006/1 a 2016/2 na disciplina FAE483-TOPICOS DE ENSINO D .

EEF031 – TOPICOS EM EDUCACAO FISICA E ESPORTES F

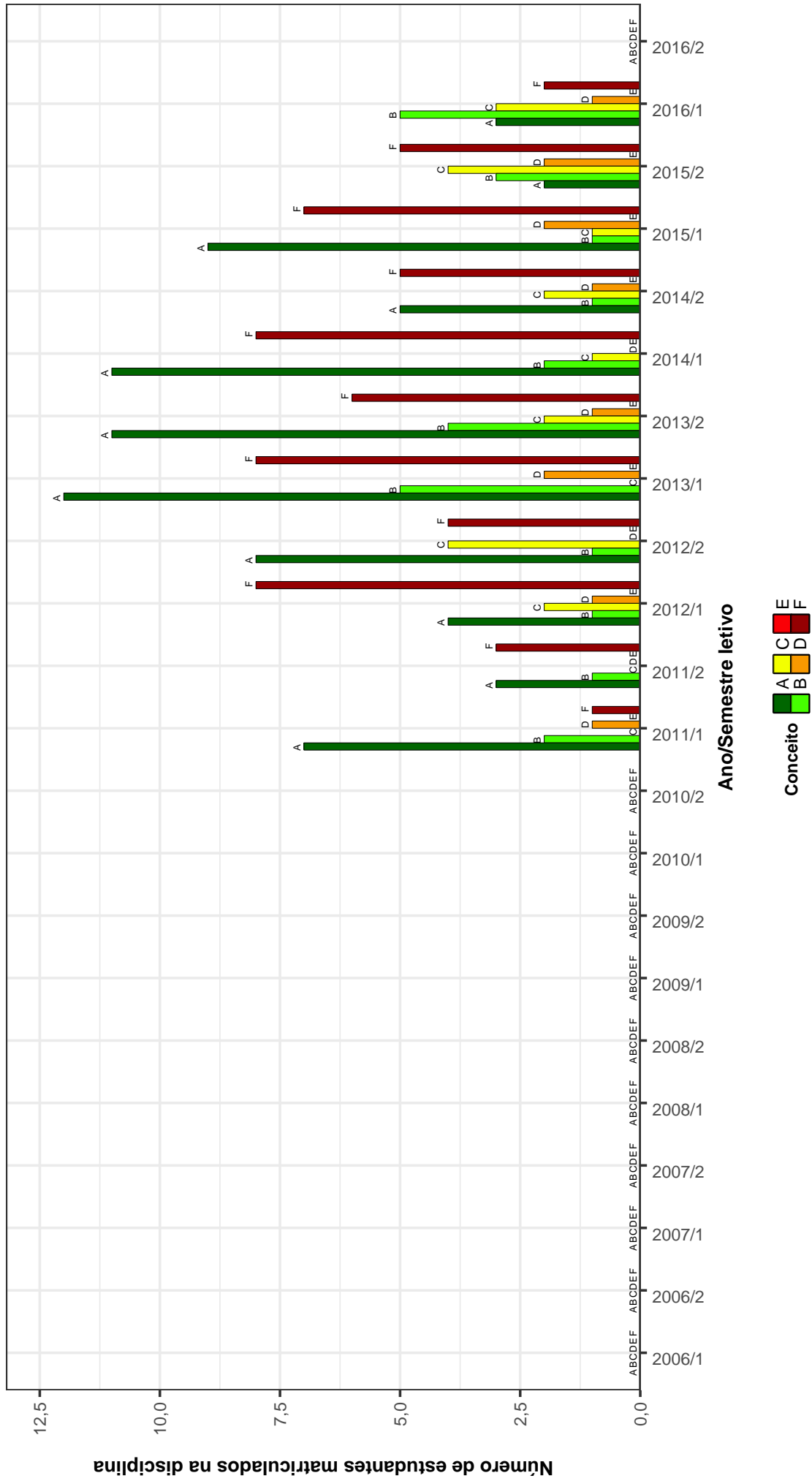


Figura 20: Conceitos obtidos pelos estudantes matriculados no curso de Educação Física Licenciatura no período de 2006/1 a 2016/2 na disciplina EEF031-TOPICOS EM EDUCACAO FISICA E ESPORTES F .

Tabela 2: Situação dos estudantes nas principais disciplinas do curso de Educação Física Licenciatura no período de 2009 a 2016/2

DISCIPLINAS	SITUAÇÃO	2009		2010		2011		2012		2013		2014		2015		2016		TOTAL		
		Freq.	%	Freq.	%	Freq.	%	Freq.	%	Freq.	%	Freq.	%	Freq.	%	Freq.	%	Freq.	%	
MTE199-ANALISE DA PRÁTICA E ESTAGIO DE EDUCACAO FISICA I	Aprovados	21	100%	20	100%	16	88,9%	22	84,6%	40	95,2%	33	86,8%	37	92,5%	34	94,4%	223	92,5%	
	Reprovados (I)	0	0%	0	0%	0	0%	2	7,7%	0	0%	1	2,6%	0	0%	0	0%	3	1,2%	
	Reprovados (R)	0	0%	0	0%	2	11,1%	0	0%	1	2,4%	1	2,6%	1	2,5%	2	5,6%	7	2,9%	
	Trancamentos	0	0%	0	0%	0	0%	2	7,7%	1	2,4%	3	7,9%	2	5%	0	0%	8	3,3%	
Total	21	100%	20	100%	18	100%	26	100%	42	100%	42	100%	38	100%	40	100%	36	100%	241	100%
EFI073-ANALISE DA PRÁTICA E ESTAGIO EM EDUCACAO FISICA II	Aprovados	33	94,3%	21	100%	16	100%	21	95,5%	22	91,7%	45	95,7%	33	100%	31	91,2%	222	95,7%	
	Reprovados (I)	0	0%	0	0%	0	0%	0	0%	0	0%	2	4,3%	0	0%	0	0%	2	0,9%	
	Reprovados (R)	0	0%	0	0%	0	0%	0	0%	1	4,2%	0	0%	0	0%	3	8,8%	4	1,7%	
	Trancamentos	2	5,7%	0	0%	0	0%	1	4,5%	1	4,2%	0	0%	0	0%	0	0%	4	1,7%	
Total	35	100%	21	100%	16	100%	22	100%	24	100%	47	100%	33	100%	34	100%	232	100%		
MTE208-ANALISE DA PRÁTICA E ESTAGIO EM EDUCACAO FISICA III	Aprovados	22	100%	19	100%	22	100%	16	94,1%	20	95,2%	36	97,3%	36	100%	33	94,3%	204	97,6%	
	Reprovados (I)	0	0%	0	0%	0	0%	1	5,9%	0	0%	0	0%	0	0%	1	2,9%	2	1%	
	Reprovados (R)	0	0%	0	0%	0	0%	0	0%	1	4,8%	0	0%	0	0%	1	2,9%	2	1%	
	Trancamentos	0	0%	0	0%	0	0%	0	0%	0	0%	1	2,7%	0	0%	0	0%	1	0,5%	
Total	22	100%	19	100%	22	100%	17	100%	21	100%	37	100%	37	100%	36	100%	35	100%	209	100%
MOF032-ANATOMIA HUMANA APLICADA A EDUCACAO FISICA	Aprovados	28	87,5%	28	73,7%	51	79,7%	52	66,7%	37	57,8%	14	20,3%	34	44,2%	58	76,3%	302	60,6%	
	Reprovados (I)	0	0%	2	5,3%	6	9,4%	6	7,7%	0	0%	1	1,4%	6	7,8%	1	1,3%	22	4,4%	
	Reprovados (R)	4	12,5%	7	18,4%	5	7,8%	15	19,2%	25	39,1%	50	72,5%	35	45,5%	14	18,4%	155	31,1%	
	Trancamentos	0	0%	1	2,6%	2	3,1%	5	6,4%	2	3,1%	4	5,8%	2	2,6%	3	3,9%	19	3,8%	
Total	32	100%	38	100%	64	100%	78	100%	64	100%	64	100%	69	100%	77	100%	76	100%	498	100%
ESP054-ANTROPOLOGIA E EDUCACAO FISICA	Aprovados	28	100%	31	93,9%	56	91,8%	55	88,7%	52	85,2%	41	68,3%	45	67,2%	54	79,4%	362	82,3%	
	Reprovados (I)	0	0%	1	3%	2	3,3%	3	4,8%	4	6,6%	11	18,3%	10	14,9%	6	8,8%	37	8,4%	
	Reprovados (R)	0	0%	0	0%	1	1,6%	1	1,6%	2	3,3%	3	5%	8	11,9%	4	5,9%	19	4,3%	
	Trancamentos	0	0%	1	3%	2	3,3%	3	4,8%	3	4,9%	5	8,3%	4	6%	4	5,9%	22	5%	
Total	28	100%	33	100%	61	100%	62	100%	61	100%	61	100%	60	100%	67	100%	68	100%	440	100%
ESP066-ATIVIDADE FISICA E SAUDE	Aprovados	23	100%	23	95,8%	31	93,9%	24	85,7%	24	83,6%	39	76,5%	31	70,5%	22	75,9%	244	83,3%	
	Reprovados (I)	0	0%	0	0%	1	3%	4	14,3%	1	1,6%	2	3,9%	3	6,8%	1	3,4%	12	4,1%	
	Reprovados (R)	0	0%	0	0%	0	0%	0	0%	7	11,5%	7	13,7%	8	18,2%	3	10,3%	25	8,5%	
	Trancamentos	0	0%	1	4,2%	1	3%	0	0%	2	3,3%	3	5,9%	2	4,5%	3	10,3%	12	4,1%	
Total	23	100%	24	100%	33	100%	28	100%	26	100%	61	100%	51	100%	44	100%	29	100%	293	100%
EEF038-ATIVIDADES DE APRIMORAMENTO DISCENTE	Aprovados	27	100%	22	100%	17	100%	26	100%	24	100%	19	100%	16	100%	9	100%	160	100%	
	Reprovados (I)	0	0%	0	0%	0	0%	0	0%	0	0%	0	0%	0	0%	0	0%	0	0%	
	Reprovados (R)	0	0%	0	0%	0	0%	0	0%	0	0%	0	0%	0	0%	0	0%	0	0%	
	Trancamentos	0	0%	0	0%	0	0%	0	0%	0	0%	0	0%	0	0%	0	0%	0	0%	
Total	27	100%	22	100%	17	100%	26	100%	24	100%	19	100%	16	100%	9	100%	160	100%		
EEF039-ATIVIDADES DE APRIMORAMENTO DISCENTE II	Aprovados	19	100%	24	100%	15	100%	18	100%	26	100%	20	100%	16	100%	5	100%	143	100%	
	Reprovados (I)	0	0%	0	0%	0	0%	0	0%	0	0%	0	0%	0	0%	0	0%	0	0%	
	Reprovados (R)	0	0%	0	0%	0	0%	0	0%	0	0%	0	0%	0	0%	0	0%	0	0%	
	Trancamentos	0	0%	0	0%	0	0%	0	0%	0	0%	0	0%	0	0%	0	0%	0	0%	
Total	19	100%	24	100%	15	100%	18	100%	26	100%	20	100%	16	100%	5	100%	143	100%		
BIQ041-BIOQUIMICA APLICADA A EDUCACAO FISICA	Aprovados	29	82,9%	19	76%	47	88,7%	38	60,3%	11	20%	26	38,8%	41	52,6%	48	68,6%	259	58,1%	
	Reprovados (I)	1	2,9%	0	0%	2	3,8%	7	11,1%	4	7,3%	4	6%	1	1,3%	0	0%	19	4,3%	
	Reprovados (R)	5	14,3%	6	24%	2	3,8%	15	23,8%	38	69,1%	29	43,3%	26	33,3%	15	21,4%	136	30,5%	
	Trancamentos	0	0%	0	0%	2	3,8%	3	4,8%	2	3,6%	8	11,9%	10	12,8%	7	10%	32	7,2%	
Total	35	100%	25	100%	53	100%	63	100%	55	100%	67	100%	78	100%	70	100%	446	100%		
ESP061-CAPOEIRA	Aprovados	19	76%	27	84,4%	29	90,6%	38	100%	48	85,7%	43	87,8%	38	95%	37	88,1%	279	88,9%	
	Reprovados (I)	1	4%	2	6,2%	0	0%	0	0%	0	0%	0	0%	0	0%	0	0%	3	1%	
	Reprovados (R)	1	4%	1	3,1%	1	3,1%	0	0%	4	7,1%	4	8,2%	1	2,5%	4	9,5%	16	5,1%	
	Trancamentos	4	16%	2	6,2%	2	6,2%	0	0%	4	7,1%	2	4,1%	1	2,5%	1	2,4%	16	5,1%	
Total	25	100%	32	100%	32	100%	38	100%	56	100%	49	100%	40	100%	42	100%	314	100%		

Tabela 2 : Continuação

DISCIPLINAS	SITUAÇÃO	2009		2010		2011		2012		2013		2014		2015		2016		TOTAL	
		Freq.	%	Freq.	%	Freq.	%	Freq.	%	Freq.	%	Freq.	%	Freq.	%	Freq.	%	Freq.	%
EFI049-CINESIOLOGIA	Aprovados	23	76,7%	26	78,8%	33	86,8%	43	76,8%	45	65,2%	41	65,1%	32	65,3%	39	75%	282	72,3%
	Reprovados (I)	1	3,3%	0	0%	0	0%	0	0%	0	0%	0	0%	0	0%	0	0%	1	0,3%
	Reprovados (R)	5	16,7%	6	18,2%	3	7,9%	9	16,1%	18	26,1%	17	27%	13	26,5%	10	19,2%	81	20,8%
	Trancamentos	1	3,3%	1	3%	2	5,3%	4	7,1%	6	8,7%	5	7,9%	4	8,2%	3	5,8%	26	6,7%
	Total	30	100%	33	100%	38	100%	56	100%	69	100%	63	100%	49	100%	52	100%	390	100%
EFI051-COMPORTAMENTO MOTOR	Aprovados	23	82,1%	26	78,8%	22	59,5%	37	71,2%	42	70%	33	48,5%	32	50%	42	68,9%	257	63,8%
	Reprovados (I)	0	0%	2	6,1%	0	0%	0	0%	0	0%	0	0%	0	0%	0	0%	2	0,5%
	Reprovados (R)	3	10,7%	1	3%	11	29,7%	12	23,1%	14	23,3%	31	45,6%	26	40,6%	17	27,9%	115	28,5%
	Trancamentos	2	7,1%	4	12,1%	4	10,8%	3	5,8%	4	6,7%	4	5,9%	6	9,4%	2	3,3%	29	7,2%
	Total	28	100%	33	100%	37	100%	52	100%	60	100%	68	100%	64	100%	61	100%	403	100%
EFI044-DANCAS	Aprovados	28	100%	26	100%	44	91,7%	45	91,8%	49	89,1%	42	71,2%	42	76,4%	44	88%	320	86,5%
	Reprovados (I)	0	0%	0	0%	0	0%	2	4,1%	0	0%	9	15,3%	5	9,1%	3	6%	19	5,1%
	Reprovados (R)	0	0%	0	0%	1	2,1%	0	0%	3	5,5%	1	1,7%	2	3,6%	1	2%	8	2,2%
	Trancamentos	0	0%	0	0%	3	6,2%	2	4,1%	3	5,5%	7	11,9%	6	10,9%	2	4%	23	6,2%
	Total	28	100%	26	100%	48	100%	49	100%	55	100%	59	100%	55	100%	50	100%	370	100%
MTE101-DIDATICA DE LICENCIATURA	Aprovados	17	77,3%	23	79,3%	22	73,3%	44	80%	38	73,1%	41	75,9%	36	73,5%	29	90,6%	250	77,4%
	Reprovados (I)	4	18,2%	2	6,9%	4	13,3%	4	7,3%	4	7,7%	5	9,3%	0	0%	2	6,2%	25	7,7%
	Reprovados (R)	0	0%	0	0%	1	3,3%	3	5,5%	3	5,8%	1	1,9%	7	14,3%	0	0%	15	4,6%
	Trancamentos	1	4,5%	4	13,8%	3	10%	4	7,3%	7	13,5%	7	13%	6	12,2%	1	3,1%	33	10,2%
	Total	22	100%	29	100%	30	100%	55	100%	52	100%	54	100%	49	100%	32	100%	323	100%
EFI046-EDUCACAO FISICA E LAZER	Aprovados	25	100%	27	96,4%	37	100%	44	77,2%	57	87,7%	38	79,2%	31	77,5%	41	95,3%	300	87,5%
	Reprovados (I)	0	0%	1	3,6%	0	0%	2	3,5%	4	6,2%	1	2,1%	3	7,5%	1	2,3%	12	3,5%
	Reprovados (R)	0	0%	0	0%	0	0%	4	7%	0	0%	5	10,4%	2	5%	1	2,3%	12	3,5%
	Trancamentos	0	0%	0	0%	0	0%	7	12,3%	4	6,2%	4	8,3%	4	10%	0	0%	19	5,5%
	Total	25	100%	28	100%	37	100%	57	100%	65	100%	48	100%	40	100%	43	100%	343	100%
EFI048-EDUCACAO FISICA E VELHICE	Aprovados	23	92%	26	96,3%	33	94,3%	50	89,3%	56	82,4%	50	84,7%	31	70,5%	44	86,3%	313	85,8%
	Reprovados (I)	2	8%	0	0%	1	2,9%	2	3,6%	0	0%	0	0%	0	0%	0	0%	5	1,4%
	Reprovados (R)	0	0%	0	0%	0	0%	0	0%	7	10,3%	4	6,8%	8	18,2%	4	7,8%	23	6,3%
	Trancamentos	0	0%	1	3,7%	1	2,9%	4	7,1%	5	7,4%	5	8,5%	5	11,4%	3	5,9%	24	6,6%
	Total	25	100%	27	100%	35	100%	56	100%	68	100%	59	100%	44	100%	51	100%	365	100%
EFI055-EDUCACAO FISICA, CORPO E CULTURA	Aprovados	19	86,4%	14	93,3%	32	88,9%	26	83,9%	45	90%	44	84,6%	40	93%	29	85,3%	249	88%
	Reprovados (I)	3	13,6%	1	6,7%	4	11,1%	2	6,7%	2	4%	5	9,6%	2	4,7%	3	8,8%	22	7,8%
	Reprovados (R)	0	0%	0	0%	0	0%	2	6,5%	2	4%	0	0%	0	0%	0	0%	4	1,4%
	Trancamentos	0	0%	0	0%	0	0%	1	3,2%	1	2%	3	5,8%	1	2,3%	2	5,9%	8	2,8%
	Total	22	100%	15	100%	36	100%	31	100%	50	100%	52	100%	43	100%	34	100%	283	100%
EFI047-EDUCACAO FISICA, INFANCIA E JUVENTUDE	Aprovados	25	89,3%	30	90,9%	34	100%	55	94,8%	56	91,8%	39	83%	26	66,7%	46	82,1%	311	87,4%
	Reprovados (I)	1	3,6%	2	6,1%	0	0%	0	0%	0	0%	0	0%	2	5,1%	6	10,7%	11	3,1%
	Reprovados (R)	0	0%	0	0%	0	0%	1	1,7%	2	3,3%	4	8,5%	8	20,5%	0	0%	15	4,2%
	Trancamentos	2	7,1%	1	3%	0	0%	2	3,4%	3	4,9%	4	8,5%	3	7,7%	4	7,1%	19	5,3%
	Total	28	100%	33	100%	34	100%	58	100%	61	100%	47	100%	39	100%	56	100%	356	100%
ESP072-ENSINO DE ATLETISMO	Aprovados	20	90,9%	20	95,2%	23	100%	34	87,2%	35	87,5%	31	100%	40	93%	26	81,2%	229	91,2%
	Reprovados (I)	2	9,1%	0	0%	0	0%	0	0%	3	7,5%	0	0%	2	4,7%	0	0%	7	2,8%
	Reprovados (R)	0	0%	0	0%	0	0%	1	2,6%	1	2,5%	0	0%	0	0%	4	12,5%	6	2,4%
	Trancamentos	0	0%	1	4,8%	0	0%	4	10,3%	1	2,5%	0	0%	1	2,3%	2	6,2%	9	3,6%
	Total	22	100%	21	100%	23	100%	39	100%	40	100%	31	100%	43	100%	32	100%	251	100%
ESP077-ENSINO DE BASQUETE/BOL	Aprovados	30	90,9%	17	65,4%	22	66,7%	20	71,4%	44	83%	32	86,5%	32	60,4%	29	72,5%	226	74,6%
	Reprovados (I)	0	0%	0	0%	3	9,1%	3	10,7%	1	1,9%	0	0%	2	3,8%	2	5%	11	3,6%
	Reprovados (R)	1	3%	4	15,4%	5	15,2%	2	7,1%	7	13,2%	5	13,5%	12	22,6%	8	20%	44	14,5%
	Trancamentos	2	6,1%	5	19,2%	3	9,1%	3	10,7%	1	1,9%	0	0%	7	13,2%	1	2,5%	22	7,3%
	Total	33	100%	26	100%	33	100%	28	100%	53	100%	37	100%	53	100%	40	100%	303	100%

Tabela 2 : Continuação

DISCIPLINAS	SITUAÇÃO	2009		2010		2011		2012		2013		2014		2015		2016		TOTAL	
		Freq.	%	Freq.	%	Freq.	%	Freq.	%	Freq.	%	Freq.	%	Freq.	%	Freq.	%	Freq.	%
EF1057-ENSINO DE DANCAS BRASILEIRAS	Aprovados	21	87,5%	27	100%	20	90,9%	28	90,3%	33	94,3%	41	80,4%	43	91,5%	29	63,5%	242	90,3%
	Reprovados (I)	2	8,3%	0	0%	0	0%	0	0%	0	0%	6	11,8%	1	2,1%	2	4,1%	11	4,1%
	Reprovados (R)	0	0%	0	0%	0	0%	0	0%	1	2,9%	1	2%	0	0%	0	0%	2	0,7%
	Trancamentos	1	4,2%	0	0%	2	9,1%	3	9,7%	1	2,9%	3	5,9%	3	6,4%	0	0%	3	1,1%
Total	24	100%	27	100%	22	100%	31	100%	35	100%	51	100%	47	100%	31	100%	268	100%	
EF1058-ENSINO DE DANCAS CONTEMPORANEAS	Aprovados	31	96,9%	21	84%	24	92,3%	29	85,3%	25	73,5%	38	80,9%	39	79,6%	39	95,1%	246	85,4%
	Reprovados (I)	1	3,1%	2	8%	2	7,7%	3	8,8%	3	8,8%	8	17%	4	8,2%	1	2,4%	24	8,3%
	Reprovados (R)	0	0%	0	0%	0	0%	0	0%	3	8,8%	0	0%	1	2%	0	0%	4	1,4%
	Trancamentos	0	0%	2	8%	0	0%	2	5,9%	3	8,8%	1	2,1%	5	10,2%	1	2,4%	14	4,9%
Total	32	100%	25	100%	26	100%	34	100%	34	100%	47	100%	49	100%	41	100%	288	100%	
EF1050-ENSINO DE EDUCACAO FISICA NA EDUCACAO INFANTIL	Aprovados	20	90,9%	24	77,4%	28	90,3%	33	94,3%	48	88,9%	48	87,3%	38	100%	33	97,1%	272	90,7%
	Reprovados (I)	0	0%	5	16,1%	1	3,2%	0	0%	5	14,7%	5	9,1%	0	0%	1	2,9%	14	4,7%
	Reprovados (R)	0	0%	0	0%	1	3,2%	1	2,9%	1	1,9%	2	3,6%	0	0%	0	0%	3	1%
	Trancamentos	2	9,1%	2	6,5%	1	3,2%	1	2,9%	3	5,6%	2	3,6%	0	0%	0	0%	11	3,7%
Total	22	100%	31	100%	31	100%	35	100%	54	100%	55	100%	55	100%	38	100%	300	100%	
EF1054-ENSINO DE EDUCACAO FISICA NO ENSINO FUNDAMENTAL E MEDIO	Aprovados	19	70,4%	21	75%	24	88,9%	29	78,4%	49	89,1%	47	87%	27	81,8%	38	90,5%	254	83,8%
	Reprovados (I)	5	18,5%	2	7,1%	2	7,4%	7	18,9%	4	7,3%	4	7,4%	5	15,2%	1	2,4%	30	9,9%
	Reprovados (R)	2	7,4%	1	3,6%	0	0%	0	0%	0	0%	1	1,9%	1	3%	1	2,4%	6	2%
	Trancamentos	1	3,7%	4	14,3%	1	3,7%	1	2,7%	2	3,6%	2	3,7%	0	0%	2	4,8%	13	4,3%
Total	27	100%	28	100%	27	100%	37	100%	55	100%	55	100%	54	100%	42	100%	303	100%	
ESP069-ENSINO DE FUTEBOL	Aprovados	27	87,1%	19	82,6%	22	78,6%	30	81,1%	46	92%	36	72%	31	88,7%	33	97,1%	246	82%
	Reprovados (I)	0	0%	0	0%	0	0%	0	0%	1	2%	0	0%	3	8,1%	0	0%	3	1%
	Reprovados (R)	3	9,7%	3	13%	6	21,4%	5	13,5%	9	15%	11	22%	2	5,4%	0	0%	39	13%
	Trancamentos	1	3,2%	1	4,3%	0	0%	2	5,4%	3	5%	3	6%	1	2,7%	1	2,9%	12	4%
Total	31	100%	23	100%	28	100%	37	100%	60	100%	50	100%	50	100%	37	100%	300	100%	
ESP071-ENSINO DE FUTSAL	Aprovados	22	100%	9	100%	26	92,9%	17	70,8%	46	92%	27	87,1%	47	88,7%	30	100%	224	90,7%
	Reprovados (I)	0	0%	0	0%	0	0%	1	4,2%	1	2%	2	3,2%	3	5,7%	0	0%	6	2,4%
	Reprovados (R)	0	0%	0	0%	0	0%	0	0%	3	6%	2	6,5%	2	3,8%	0	0%	7	2,8%
	Trancamentos	0	0%	0	0%	2	7,1%	6	25%	0	0%	1	3,2%	1	1,9%	0	0%	10	4%
Total	22	100%	9	100%	28	100%	24	100%	50	100%	31	100%	53	100%	30	100%	247	100%	
ESP067-ENSINO DE GINASTICA ARTISTICA	Aprovados	21	87,5%	21	87,5%	29	96,7%	32	88,9%	44	93,6%	41	93,2%	31	93,9%	34	91,9%	253	92%
	Reprovados (I)	1	4,2%	1	4,2%	0	0%	2	5,6%	3	6,4%	1	2,3%	1	3%	0	0%	9	3,3%
	Reprovados (R)	0	0%	1	4,2%	0	0%	0	0%	0	0%	1	2,3%	0	0%	0	0%	2	0,7%
	Trancamentos	2	8,3%	1	4,2%	1	3,3%	2	5,6%	0	0%	1	2,3%	1	3%	3	8,1%	11	4%
Total	24	100%	24	100%	30	100%	36	100%	47	100%	44	100%	44	100%	37	100%	275	100%	
ESP073-ENSINO DE GINASTICA RITMICA	Aprovados	19	100%	20	100%	20	90,9%	27	77,1%	26	74,3%	44	84,6%	35	81,4%	38	76%	229	83%
	Reprovados (I)	0	0%	0	0%	1	4,5%	4	11,4%	1	2,9%	6	11,5%	1	2,3%	2	4%	15	5,4%
	Reprovados (R)	0	0%	0	0%	0	0%	2	5,7%	7	20%	2	3,8%	5	11,6%	6	12%	22	8%
	Trancamentos	0	0%	0	0%	1	4,5%	2	5,7%	1	2,9%	0	0%	2	4,7%	4	8%	10	3,6%
Total	19	100%	20	100%	22	100%	35	100%	35	100%	52	100%	43	100%	50	100%	276	100%	
ESP076-ENSINO DE HANDEBOL	Aprovados	35	87,5%	18	85,7%	21	72,4%	22	59,5%	24	52,2%	38	59,4%	33	71,7%	34	73,9%	225	68,4%
	Reprovados (I)	2	5%	0	0%	3	10,3%	0	0%	4	8,7%	2	3,1%	2	4,3%	0	0%	13	4%
	Reprovados (R)	0	0%	2	9,5%	5	17,2%	11	29,7%	14	30,4%	24	37,5%	8	17,4%	7	15,2%	71	21,6%
	Trancamentos	3	7,5%	1	4,8%	0	0%	4	10,8%	4	8,7%	0	0%	3	6,5%	5	10,9%	20	6,1%
Total	40	100%	21	100%	29	100%	37	100%	46	100%	64	100%	46	100%	46	100%	329	100%	
EF1056-ENSINO DE JOGOS, BRINQUEDOS E BRINCADEIRAS	Aprovados	23	92%	17	85%	24	88,9%	40	95,2%	44	100%	42	84%	30	88,2%	30	93,8%	250	91,2%
	Reprovados (I)	2	8%	1	5%	0	0%	0	0%	4	8%	4	8%	1	2,9%	0	0%	8	2,9%
	Reprovados (R)	0	0%	0	0%	1	3,7%	1	2,4%	0	0%	0	0%	0	0%	1	3,1%	3	1,1%
	Trancamentos	0	0%	2	10%	2	7,4%	1	2,4%	0	0%	4	8%	3	8,8%	1	3,1%	13	4,7%
Total	25	100%	20	100%	27	100%	42	100%	44	100%	50	100%	50	100%	32	100%	274	100%	

Tabela 2 : Continuação

DISCIPLINAS	SITUAÇÃO	2009		2010		2011		2012		2013		2014		2015		2016		TOTAL		
		Freq.	%	Freq.	%	Freq.	%	Freq.	%	Freq.	%	Freq.	%	Freq.	%	Freq.	%	Freq.	%	
ESP078-ENSINO DE LUTAS	Aprovados	31	91,2%	16	84,2%	22	84,6%	39	90,7%	25	78,1%	36	92,3%	39	79,6%	30	81,1%	238	85,3%	
	Reprovados (I)	1	2,9%	2	10,5%	0	3,8%	0	0%	1	3,1%	0	0%	3	6,1%	0	0%	8	2,9%	
	Reprovados (R)	0	0%	0	0%	2	7,7%	2	4,7%	2	6,2%	0	0%	2	4,1%	5	13,5%	13	4,7%	
	Trancamentos	2	5,9%	1	5,3%	1	3,8%	2	4,7%	4	12,5%	3	7,7%	5	10,2%	2	5,4%	20	7,2%	
	Total	34	100%	19	100%	26	100%	43	100%	32	100%	39	100%	49	100%	37	100%	279	100%	
ESP079-ENSINO DE NATACAO	Aprovados	33	89,2%	17	60,7%	24	75%	23	67,6%	36	83,7%	40	81,6%	38	73,1%	37	75,5%	248	76,5%	
	Reprovados (I)	1	2,7%	3	10,7%	4	12,5%	1	2,9%	4	9,3%	3	6,1%	6	11,5%	0	0%	22	6,8%	
	Reprovados (R)	0	0%	0	0%	1	3,1%	4	11,8%	4	2,3%	2	4,1%	6	11,5%	9	18,4%	23	7,1%	
	Trancamentos	3	8,1%	8	28,6%	3	9,4%	6	17,6%	2	4,7%	4	8,2%	4	8,2%	2	3,8%	3	6,1%	31
	Total	37	100%	28	100%	32	100%	34	100%	43	100%	49	100%	52	100%	49	100%	324	100%	
ESP068-ENSINO DE VOLEIBOL	Aprovados	28	84,8%	17	65,4%	25	89,3%	22	88%	51	89,5%	38	77,6%	35	83,3%	18	75%	234	82,4%	
	Reprovados (I)	3	9,1%	7	26,9%	1	3,6%	2	8%	2	3,5%	0	0%	0	0%	0	0%	15	5,3%	
	Reprovados (R)	1	3%	2	7,7%	2	7,1%	0	0%	1	1,8%	7	14,3%	5	11,9%	6	25%	24	8,5%	
	Trancamentos	1	3%	0	0%	0	0%	1	4%	3	5,3%	4	8,2%	2	4,8%	0	0%	11	3,9%	
	Total	33	100%	26	100%	28	100%	25	100%	57	100%	49	100%	42	100%	24	100%	284	100%	
UNI032-ESPORTES	Aprovados	0	-	52	67,5%	0	-	44	71%	109	61,9%	56	77,8%	0	-	0	-	261	67,4%	
	Reprovados (I)	0	-	13	16,9%	0	-	3	4,8%	11	6,2%	10	13,9%	0	-	0	-	37	9,6%	
	Reprovados (R)	0	-	0	0%	0	-	7	11,3%	24	13,6%	1	1,4%	0	-	0	-	32	8,3%	
	Trancamentos	0	-	12	15,6%	0	-	8	12,9%	32	18,2%	5	6,9%	0	-	0	-	57	14,7%	
	Total	0	-	77	100%	0	-	62	100%	176	100%	72	100%	0	-	0	-	387	100%	
EF1043-FILOSOFIA E EDUCACAO FISICA	Aprovados	25	100%	22	100%	40	85,1%	41	95,3%	47	83,9%	31	66%	33	80,5%	41	78,8%	280	84,1%	
	Reprovados (I)	0	0%	0	0%	3	6,4%	0	0%	0	0%	0	0%	1	2,4%	5	9,6%	9	2,7%	
	Reprovados (R)	0	0%	0	0%	2	4,3%	0	0%	5	8,9%	9	19,1%	4	9,8%	2	3,8%	22	6,6%	
	Trancamentos	0	0%	0	0%	2	4,3%	2	4,7%	4	7,1%	7	14,9%	3	7,3%	4	7,7%	22	6,6%	
	Total	25	100%	22	100%	47	100%	43	100%	56	100%	47	100%	41	100%	52	100%	333	100%	
EF1052-FISIOLOGIA DO EXERCICIO	Aprovados	18	72%	24	70,6%	20	55,6%	25	59,5%	44	88%	41	87,2%	32	88,9%	31	83,8%	235	76,5%	
	Reprovados (I)	0	0%	1	2,9%	3	8,3%	5	11,9%	0	0%	1	2,1%	3	8,3%	1	2,7%	14	4,6%	
	Reprovados (R)	5	20%	4	11,8%	8	22,2%	7	16,7%	3	6%	3	6,4%	0	0%	4	10,8%	34	11,1%	
	Trancamentos	2	8%	5	14,7%	5	13,9%	5	11,9%	3	6%	2	4,3%	1	2,8%	1	2,7%	24	7,8%	
	Total	25	100%	34	100%	36	100%	42	100%	50	100%	47	100%	36	100%	37	100%	307	100%	
FIB018-FISIOLOGIA E BIOFISICA APLICADA A EDUCACAO FISICA	Aprovados	17	51,5%	28	60,9%	28	62,2%	25	47,2%	51	56%	34	50%	28	54,9%	40	78,4%	251	57,3%	
	Reprovados (I)	0	0%	1	2,2%	2	4,4%	0	0%	0	0%	0	0%	0	0%	0	0%	3	0,7%	
	Reprovados (R)	16	48,5%	14	30,4%	15	33,3%	25	47,2%	35	38,5%	33	48,5%	19	37,3%	10	19,6%	167	38,1%	
	Trancamentos	0	0%	3	6,5%	0	0%	3	5,7%	5	5,5%	1	1,5%	4	7,8%	1	2%	17	3,9%	
	Total	33	100%	46	100%	45	100%	53	100%	91	100%	68	100%	51	100%	51	100%	438	100%	
EEF021-FORMACAO E ATUACAO EM EDUCACAO FISICA	Aprovados	27	100%	32	97%	59	93,7%	54	85,7%	51	89,5%	47	83,9%	45	76,3%	54	90%	369	88,3%	
	Reprovados (I)	0	0%	0	0%	0	0%	1	1,6%	3	5,3%	4	7,1%	12	20,3%	2	3,3%	22	5,3%	
	Reprovados (R)	0	0%	0	0%	2	3,2%	2	3,2%	0	0%	3	5,4%	0	0%	0	0%	7	1,7%	
	Trancamentos	0	0%	1	3%	2	3,2%	6	9,5%	3	5,3%	2	3,6%	2	3,4%	4	6,7%	20	4,8%	
	Total	27	100%	33	100%	63	100%	63	100%	57	100%	56	100%	59	100%	60	100%	418	100%	
ESP055-GINASTICA	Aprovados	26	96,3%	32	94,1%	53	89,8%	53	84,1%	46	73%	49	79%	46	70,8%	50	79,4%	355	81,4%	
	Reprovados (I)	0	0%	1	2,9%	3	5,1%	0	0%	3	4,8%	8	12,9%	10	15,4%	1	1,6%	26	6%	
	Reprovados (R)	1	3,7%	0	0%	0	0%	4	6,3%	11	17,5%	2	3,2%	7	10,8%	8	12,7%	33	7,6%	
	Trancamentos	0	0%	1	2,9%	3	5,1%	6	9,5%	3	4,8%	3	4,8%	2	3,1%	4	6,3%	22	5%	
	Total	27	100%	34	100%	59	100%	63	100%	63	100%	62	100%	65	100%	63	100%	436	100%	
EF1041-HISTORIA E EDUCACAO FISICA	Aprovados	27	100%	31	96,9%	56	98,2%	54	84,4%	54	88,5%	44	81,5%	41	68,3%	54	84,4%	361	86,2%	
	Reprovados (I)	0	0%	0	0%	0	0%	0	0%	0	0%	3	5,6%	7	11,7%	5	7,8%	15	3,6%	
	Reprovados (R)	0	0%	0	0%	0	0%	3	4,7%	4	6,6%	4	7,4%	10	16,7%	0	0%	21	5%	
	Trancamentos	0	0%	1	3,1%	1	1,8%	7	10,9%	3	4,9%	3	5,6%	2	3,3%	5	7,8%	22	5,3%	
	Total	27	100%	32	100%	57	100%	64	100%	61	100%	54	100%	60	100%	64	100%	419	100%	

Tabela 2 : Continuação

DISCIPLINAS	SITUAÇÃO	2009		2010		2011		2012		2013		2014		2015		2016		TOTAL	
		Freq.	%	Freq.	%	Freq.	%	Freq.	%	Freq.	%	Freq.	%	Freq.	%	Freq.	%	Freq.	%
UNI001-INGLES INSTRUMENTAL I	Aprovados	7	58,3%	23	76,7%	17	58,6%	5	38,5%	12	54,5%	10	58,8%	23	67,6%	25	67,6%	122	62,9%
	Reprovados (I)	0	0%	0	0%	0	0%	0	0%	0	0%	0	0%	0	0%	0	0%	0	0%
	Reprovados (R)	4	33,3%	4	13,3%	10	34,5%	5	38,5%	7	31,8%	7	41,2%	11	32,4%	11	29,7%	59	30,4%
	Trancamentos	1	8,3%	3	10%	2	6,9%	3	23,1%	3	13,6%	0	0%	0	0%	1	2,7%	13	6,7%
	Total	12	100%	30	100%	29	100%	13	100%	22	100%	17	100%	34	100%	37	100%	194	100%
UNI002-INGLES INSTRUMENTAL II	Aprovados	5	71,4%	12	63,2%	11	55,5%	7	43,8%	4	57,1%	8	61,5%	7	58,3%	13	81,2%	67	60,9%
	Reprovados (I)	0	0%	0	0%	0	0%	0	0%	0	0%	0	0%	0	0%	0	0%	0	0%
	Reprovados (R)	2	28,6%	7	36,8%	8	40%	8	50%	3	42,9%	5	38,5%	2	12,5%	2	12,5%	40	36,4%
	Trancamentos	0	0%	0	0%	1	5%	1	6,2%	0	0%	0	0%	0	0%	1	6,2%	3	2,7%
	Total	7	100%	19	100%	20	100%	16	100%	7	100%	13	100%	12	100%	16	100%	110	100%
EEF032-INICIACAO A DOCENCIA I	Aprovados	8	100%	8	100%	12	100%	17	100%	15	100%	18	100%	15	100%	3	100%	96	100%
	Reprovados (I)	0	0%	0	0%	0	0%	0	0%	0	0%	0	0%	0	0%	0	0%	0	0%
	Reprovados (R)	0	0%	0	0%	0	0%	0	0%	0	0%	0	0%	0	0%	0	0%	0	0%
	Trancamentos	0	0%	0	0%	0	0%	0	0%	0	0%	0	0%	0	0%	0	0%	0	0%
	Total	8	100%	8	100%	12	100%	17	100%	15	100%	18	100%	15	100%	3	100%	96	100%
EEF033-INICIACAO A DOCENCIA II	Aprovados	9	100%	9	100%	9	100%	9	100%	18	100%	13	100%	16	100%	6	100%	89	100%
	Reprovados (I)	0	0%	0	0%	0	0%	0	0%	0	0%	0	0%	0	0%	0	0%	0	0%
	Reprovados (R)	0	0%	0	0%	0	0%	0	0%	0	0%	0	0%	0	0%	0	0%	0	0%
	Trancamentos	0	0%	0	0%	0	0%	0	0%	0	0%	0	0%	0	0%	0	0%	0	0%
	Total	9	100%	9	100%	9	100%	9	100%	18	100%	13	100%	16	100%	6	100%	89	100%
EEF036-INICIACAO A EXTENSAO I	Aprovados	18	100%	11	100%	21	100%	10	100%	16	100%	13	100%	12	100%	4	100%	105	100%
	Reprovados (I)	0	0%	0	0%	0	0%	0	0%	0	0%	0	0%	0	0%	0	0%	0	0%
	Reprovados (R)	0	0%	0	0%	0	0%	0	0%	0	0%	0	0%	0	0%	0	0%	0	0%
	Trancamentos	0	0%	0	0%	0	0%	0	0%	0	0%	0	0%	0	0%	0	0%	0	0%
	Total	18	100%	11	100%	21	100%	10	100%	16	100%	13	100%	12	100%	4	100%	105	100%
EEF037-INICIACAO A EXTENSAO II	Aprovados	13	100%	8	100%	18	100%	12	100%	10	100%	17	100%	10	100%	3	100%	91	100%
	Reprovados (I)	0	0%	0	0%	0	0%	0	0%	0	0%	0	0%	0	0%	0	0%	0	0%
	Reprovados (R)	0	0%	0	0%	0	0%	0	0%	0	0%	0	0%	0	0%	0	0%	0	0%
	Trancamentos	0	0%	0	0%	0	0%	0	0%	0	0%	0	0%	0	0%	0	0%	0	0%
	Total	13	100%	8	100%	18	100%	12	100%	10	100%	17	100%	10	100%	3	100%	91	100%
EEF034-INICIACAO A PESQUISA I	Aprovados	7	100%	13	100%	7	100%	9	100%	9	100%	10	100%	9	100%	3	100%	67	100%
	Reprovados (I)	0	0%	0	0%	0	0%	0	0%	0	0%	0	0%	0	0%	0	0%	0	0%
	Reprovados (R)	0	0%	0	0%	0	0%	0	0%	0	0%	0	0%	0	0%	0	0%	0	0%
	Trancamentos	0	0%	0	0%	0	0%	0	0%	0	0%	0	0%	0	0%	0	0%	0	0%
	Total	7	100%	13	100%	7	100%	9	100%	9	100%	10	100%	9	100%	3	100%	67	100%
EEF035-INICIACAO A PESQUISA II	Aprovados	8	100%	5	100%	4	100%	7	100%	7	100%	7	100%	8	100%	3	100%	52	100%
	Reprovados (I)	0	0%	0	0%	0	0%	0	0%	0	0%	0	0%	0	0%	0	0%	0	0%
	Reprovados (R)	0	0%	0	0%	0	0%	0	0%	0	0%	0	0%	0	0%	0	0%	0	0%
	Trancamentos	0	0%	0	0%	0	0%	0	0%	0	0%	0	0%	0	0%	0	0%	0	0%
	Total	8	100%	5	100%	4	100%	7	100%	7	100%	7	100%	8	100%	3	100%	52	100%
EF042-JOGOS, BRINQUEDOS E BRINCADEIRAS	Aprovados	28	100%	32	97%	51	87,9%	56	86,2%	51	86,4%	46	82,1%	41	73,2%	53	86,9%	358	86,1%
	Reprovados (I)	0	0%	0	0%	4	6,9%	2	3,1%	4	6,8%	5	8,9%	10	17,9%	5	8,2%	30	7,2%
	Reprovados (R)	0	0%	0	0%	2	3,4%	0	0%	1	1,7%	3	5,4%	3	5,4%	0	0%	6	1,4%
	Trancamentos	0	0%	1	3%	1	1,7%	7	10,8%	3	5,1%	5	8,9%	2	3,6%	3	4,9%	22	5,3%
	Total	28	100%	33	100%	58	100%	65	100%	59	100%	56	100%	56	100%	61	100%	416	100%
ESF062-LUTAS	Aprovados	17	77,3%	27	81,8%	32	94,1%	38	92,7%	34	81%	37	88,1%	48	94,1%	32	80%	265	86,9%
	Reprovados (I)	2	9,1%	5	15,2%	2	5,9%	0	0%	1	2,4%	0	0%	0	0%	0	0%	10	3,3%
	Reprovados (R)	0	0%	0	0%	0	0%	1	2,4%	2	4,8%	3	7,1%	2	3,9%	7	17,5%	15	4,9%
	Trancamentos	3	13,6%	1	3%	0	0%	2	4,9%	5	11,9%	2	4,8%	1	2%	1	2,5%	15	4,9%
	Total	22	100%	33	100%	34	100%	41	100%	42	100%	42	100%	51	100%	40	100%	305	100%

Tabela 2 : Continuação

DISCIPLINAS	SITUAÇÃO	2009		2010		2011		2012		2013		2014		2015		2016		TOTAL	
		Freq.	%	Freq.	%	Freq.	%	Freq.	%	Freq.	%	Freq.	%	Freq.	%	Freq.	%	Freq.	%
EEF040- PARTICIPACAO EM EVENTOS ARTISTICOS I	Aprovados	3	100%	4	100%	9	100%	8	100%	13	100%	5	100%	4	100%	1	100%	47	100%
	Reprovados (I)	0	0%	0	0%	0	0%	0	0%	0	0%	0	0%	0	0%	0	0%	0	0%
	Reprovados (R)	0	0%	0	0%	0	0%	0	0%	0	0%	0	0%	0	0%	0	0%	0	0%
	Trancamentos	0	0%	0	0%	0	0%	0	0%	0	0%	0	0%	0	0%	0	0%	0	0%
	Total	3	100%	4	100%	9	100%	8	100%	13	100%	5	100%	4	100%	1	100%	47	100%
EEF042- PARTICIPACAO EM EVENTOS I	Aprovados	29	100%	22	100%	25	100%	19	100%	22	100%	18	100%	16	100%	10	100%	161	100%
	Reprovados (I)	0	0%	0	0%	0	0%	0	0%	0	0%	0	0%	0	0%	0	0%	0	0%
	Reprovados (R)	0	0%	0	0%	0	0%	0	0%	0	0%	0	0%	0	0%	0	0%	0	0%
	Trancamentos	0	0%	0	0%	0	0%	0	0%	0	0%	0	0%	0	0%	0	0%	0	0%
	Total	29	100%	22	100%	25	100%	19	100%	22	100%	18	100%	16	100%	10	100%	161	100%
EEF043- PARTICIPACAO EM EVENTOS II	Aprovados	21	100%	21	100%	18	100%	16	100%	18	100%	13	100%	16	100%	7	100%	130	100%
	Reprovados (I)	0	0%	0	0%	0	0%	0	0%	0	0%	0	0%	0	0%	0	0%	0	0%
	Reprovados (R)	0	0%	0	0%	0	0%	0	0%	0	0%	0	0%	0	0%	0	0%	0	0%
	Trancamentos	0	0%	0	0%	0	0%	0	0%	0	0%	0	0%	0	0%	0	0%	0	0%
	Total	21	100%	21	100%	18	100%	16	100%	18	100%	13	100%	16	100%	7	100%	130	100%
ADE003-POLITICA EDUCACIONAL	Aprovados	19	82,6%	20	71,4%	25	80,6%	38	67,9%	46	74,2%	47	85,5%	33	63,5%	29	85,3%	257	75,4%
	Reprovados (I)	1	4,3%	2	7,1%	4	12,9%	8	14,3%	10	16,1%	3	5,5%	6	11,5%	3	8,8%	37	10,9%
	Reprovados (R)	2	8,7%	2	7,1%	0	0%	4	7,1%	1	1,6%	0	0%	5	9,6%	1	2,9%	15	4,4%
	Trancamentos	1	4,3%	4	14,3%	2	6,5%	6	10,7%	5	8,1%	5	9,1%	8	15,4%	1	2,9%	32	9,4%
	Total	23	100%	28	100%	31	100%	56	100%	62	100%	55	100%	52	100%	34	100%	341	100%
CAE002-PSICOLOGIA DA EDUCACAO- APRENDIZAGEM E ENSINO	Aprovados	29	100%	24	100%	46	83,6%	45	86,5%	40	75,5%	34	77,3%	29	54,7%	46	88,5%	293	80,9%
	Reprovados (I)	0	0%	0	0%	5	9,1%	6	11,5%	5	9,4%	2	4,5%	5	9,4%	1	1,9%	24	6,6%
	Reprovados (R)	0	0%	0	0%	0	0%	0	0%	6	11,3%	3	6,8%	8	15,1%	2	3,8%	19	5,2%
	Trancamentos	0	0%	0	0%	4	7,3%	1	1,9%	2	3,8%	5	11,4%	11	20,8%	3	5,8%	26	7,2%
	Total	29	100%	24	100%	55	100%	52	100%	53	100%	44	100%	52	100%	52	100%	362	100%
ESP058-PSICOLOGIA DAS ATIVIDADES FISICAS E DO ESPORTE	Aprovados	26	89,7%	24	85,7%	30	78,9%	33	57,9%	30	39%	41	50,6%	35	50%	32	42,7%	251	55,2%
	Reprovados (I)	1	3,4%	3	10,7%	1	2,6%	0	0%	5	6,5%	0	0%	4	5,7%	15	20%	29	6,4%
	Reprovados (R)	2	6,9%	1	3,6%	7	18,4%	21	36,8%	34	44,2%	36	44,4%	23	32,9%	22	29,3%	146	32,1%
	Trancamentos	0	0%	0	0%	0	0%	3	5,3%	8	10,4%	4	4,9%	8	11,4%	6	8%	29	6,4%
	Total	29	100%	28	100%	38	100%	57	100%	77	100%	81	100%	70	100%	75	100%	455	100%
ESP080-SEMINARIO DE ORIENTACAO TCC I	Aprovados	32	84,2%	19	76%	19	59,4%	13	48,1%	29	65,9%	45	83,3%	33	70,2%	28	53,8%	218	68,3%
	Reprovados (I)	0	0%	1	4%	9	28,1%	4	14,8%	3	6,8%	4	7,4%	0	0%	3	5,8%	24	7,5%
	Reprovados (R)	3	7,9%	3	12%	1	3,1%	5	18,5%	10	22,7%	4	7,4%	6	12,8%	13	25%	45	14,1%
	Trancamentos	3	7,9%	2	8%	3	9,4%	5	18,5%	2	4,5%	1	1,9%	8	17%	8	15,4%	32	10%
	Total	38	100%	25	100%	32	100%	27	100%	44	100%	54	100%	47	100%	52	100%	319	100%
ESP082-SEMINARIO DE ORIENTACAO TCC II	Aprovados	16	76,2%	20	62,5%	21	75%	15	62,5%	17	81%	26	59,1%	32	52,5%	33	54,1%	180	61,6%
	Reprovados (I)	0	0%	5	15,6%	4	14,3%	7	29,2%	2	9,5%	13	29,5%	0	0%	5	8,2%	36	12,3%
	Reprovados (R)	5	23,8%	5	15,6%	1	3,6%	0	0%	2	9,5%	2	4,5%	22	36,1%	17	27,9%	54	18,5%
	Trancamentos	0	0%	2	6,2%	2	7,1%	2	8,3%	0	0%	3	6,8%	7	11,5%	6	9,8%	22	7,5%
	Total	21	100%	32	100%	28	100%	24	100%	21	100%	44	100%	44	100%	61	100%	292	100%
EFI045-SEMINARIO DE PESQUISA I	Aprovados	29	100%	21	95,5%	44	91,7%	50	89,3%	48	94,1%	42	84%	36	75%	39	83%	309	88%
	Reprovados (I)	0	0%	0	0%	2	4,2%	0	0%	0	0%	3	6%	4	8,3%	0	0%	9	2,6%
	Reprovados (R)	0	0%	1	4,5%	0	0%	5	8,9%	1	2%	0	0%	2	4,2%	6	12,8%	15	4,3%
	Trancamentos	0	0%	0	0%	2	4,2%	1	1,8%	2	3,9%	5	10%	6	12,5%	2	4,3%	18	5,1%
	Total	29	100%	22	100%	48	100%	56	100%	51	100%	50	100%	48	100%	47	100%	351	100%
ESP063-SEMINARIO DE PESQUISA II	Aprovados	27	73%	25	67,6%	31	77,5%	41	85,4%	43	75,4%	36	63,2%	20	43,5%	27	41,5%	250	64,6%
	Reprovados (I)	1	2,7%	7	18,9%	3	7,5%	4	8,3%	2	3,5%	7	12,3%	0	0%	0	0%	24	6,2%
	Reprovados (R)	5	13,5%	3	8,1%	2	5%	1	2,1%	8	14%	3	5,3%	26	56,5%	37	56,9%	85	22%
	Trancamentos	4	10,8%	2	5,4%	4	10%	2	4,2%	4	7%	11	19,3%	0	0%	1	1,5%	28	7,2%
	Total	37	100%	37	100%	40	100%	48	100%	57	100%	57	100%	46	100%	65	100%	387	100%

Tabela 2 : Continuação

DISCIPLINAS	SITUAÇÃO	2009		2010		2011		2012		2013		2014		2015		2016		TOTAL	
		Freq.	%	Freq.	%	Freq.	%	Freq.	%	Freq.	%	Freq.	%	Freq.	%	Freq.	%	Freq.	%
CAE001-SOCIOLOGIA DA EDUCACAO	Aprovados	31	96,9%	25	96,2%	45	77,6%	52	82,5%	45	81,8%	42	72,4%	34	64,2%	31	77,5%	305	79,2%
	Reprovados (I)	0	0%	1	3,8%	7	12,1%	4	6,3%	1	1,8%	5	8,6%	4	7,5%	2	5%	24	6,2%
	Reprovados (R)	1	3,1%	0	0%	2	3,4%	4	6,3%	6	10,9%	2	3,4%	9	17%	4	10%	28	7,3%
	Trancamentos	0	0%	0	0%	4	6,9%	3	4,8%	3	5,5%	9	15,5%	6	11,3%	3	7,5%	28	7,3%
	Total	32	100%	26	100%	58	100%	63	100%	55	100%	58	100%	53	100%	40	100%	385	100%
ESP060-TEORIA DA ATIVIDADE FISICA ADAPTADA	Aprovados	27	93,1%	25	83,3%	30	78,9%	51	86,4%	54	85,7%	42	87,5%	27	79,4%	38	77,6%	294	84%
	Reprovados (I)	0	0%	1	3,3%	0	0%	4	6,8%	3	4,8%	3	6,2%	2	5,9%	5	10,2%	18	5,1%
	Reprovados (R)	1	3,4%	3	10%	4	10,5%	0	0%	0	0%	0	0%	1	2,9%	1	2%	10	2,9%
	Trancamentos	1	3,4%	1	3,3%	4	10,5%	4	6,8%	6	9,5%	3	6,2%	4	11,8%	5	10,2%	28	8%
	Total	29	100%	30	100%	38	100%	59	100%	63	100%	48	100%	34	100%	49	100%	350	100%
ESP059-TEORIA DO TREINAMENTO	Aprovados	17	51,5%	34	73,9%	28	75,7%	45	69,2%	45	69,2%	47	66,2%	37	57,8%	31	55,4%	273	60,7%
	Reprovados (I)	1	3%	4	8,7%	3	8,1%	2	3,1%	3	4,6%	5	7%	8	12,5%	6	10,7%	32	7,1%
	Reprovados (R)	12	36,4%	6	13%	4	10,8%	12	18,5%	34	43,6%	15	21,1%	11	17,2%	14	25%	108	24%
	Trancamentos	3	9,1%	2	4,3%	2	5,4%	6	9,2%	7	9%	4	5,6%	8	12,5%	5	8,9%	37	8,2%
	Total	33	100%	46	100%	37	100%	65	100%	78	100%	71	100%	64	100%	56	100%	450	100%
ESP057-TEORIA E PRATICA DOS ESPORTES	Aprovados	31	96,9%	24	96%	35	70%	48	68,6%	45	69,2%	42	60%	37	53,6%	48	77,4%	310	70%
	Reprovados (I)	0	0%	0	0%	0	0%	0	0%	5	7,7%	0	0%	8	11,6%	6	9,7%	19	4,3%
	Reprovados (R)	0	0%	0	0%	13	26%	20	28,6%	12	18,5%	21	30%	15	21,7%	6	9,7%	87	19,6%
	Trancamentos	1	3,1%	1	4%	2	4%	2	2,9%	3	4,6%	7	10%	9	13%	2	3,2%	27	6,1%
	Total	32	100%	25	100%	50	100%	70	100%	65	100%	70	100%	69	100%	62	100%	443	100%
FAE483-TOPICOS DE ENSINO D	Aprovados	0	-	0	-	2	28,6%	0	0%	3	42,9%	10	58,8%	11	64,7%	10	50%	36	52,2%
	Reprovados (I)	0	-	0	-	2	28,6%	0	0%	2	28,6%	1	5,9%	3	17,6%	4	20%	12	17,4%
	Reprovados (R)	0	-	0	-	0	0%	1	100%	1	14,3%	1	5,9%	0	0%	0	0%	3	4,3%
	Trancamentos	0	-	0	-	3	42,9%	0	0%	1	14,3%	5	29,4%	3	17,6%	6	30%	18	26,1%
	Total	0	-	0	-	7	100%	1	100%	7	100%	17	100%	17	100%	20	100%	69	100%
EEF026-TOPICOS EM EDUCACAO FISICA E ESPORTES A	Aprovados	44	81,5%	67	69,8%	80	66,7%	48	76,2%	57	64%	53	59,6%	67	66,3%	104	58,8%	520	65,9%
	Reprovados (I)	2	3,7%	7	7,3%	6	5%	5	1,6%	5	5,6%	5	5,6%	7	5%	8	4,5%	39	4,9%
	Reprovados (R)	3	5,6%	1	1%	7	5,8%	5	7,9%	11	12,4%	11	12,4%	3	3%	37	20,9%	78	9,9%
	Trancamentos	5	9,3%	21	21,9%	27	22,5%	9	14,3%	16	18%	20	22,5%	26	25,7%	28	15,8%	152	19,3%
	Total	54	100%	96	100%	120	100%	63	100%	89	100%	89	100%	101	100%	177	100%	789	100%
EEF027-TOPICOS EM EDUCACAO FISICA E ESPORTES B	Aprovados	19	79,2%	53	72,6%	41	63,1%	38	71,7%	61	79,2%	70	61,9%	97	65,1%	60	56,6%	439	66,5%
	Reprovados (I)	0	0%	5	6,8%	5	7,7%	1	1,9%	5	6,5%	9	8%	18	12,1%	12	11,3%	55	8,3%
	Reprovados (R)	2	8,3%	2	2,7%	3	4,6%	5	9,4%	2	2,6%	9	8%	2	1,3%	7	6,6%	32	4,8%
	Trancamentos	3	12,5%	13	17,8%	16	24,6%	9	17%	9	11,7%	25	22,1%	32	21,5%	27	25,5%	134	20,3%
	Total	24	100%	73	100%	65	100%	53	100%	77	100%	113	100%	149	100%	106	100%	660	100%
EEF028-TOPICOS EM EDUCACAO FISICA E ESPORTES C	Aprovados	12	75%	23	76,7%	22	68,8%	24	85,7%	24	40%	50	69,4%	31	66%	19	44,2%	183	67%
	Reprovados (I)	0	0%	1	3,3%	8	25%	0	0%	1	20%	5	6,9%	3	6,4%	0	0%	18	6,6%
	Reprovados (R)	0	0%	0	0%	0	0%	0	0%	0	0%	1	1,4%	4	8,5%	7	16,3%	12	4,4%
	Trancamentos	4	25%	6	20%	2	6,2%	4	14,3%	2	40%	16	22,2%	9	19,1%	17	39,5%	60	22%
	Total	16	100%	30	100%	32	100%	28	100%	5	100%	72	100%	47	100%	43	100%	273	100%
EEF031-TOPICOS EM EDUCACAO FISICA E ESPORTES F	Aprovados	0	-	0	-	14	63,6%	20	52,6%	36	64,3%	23	57,5%	24	60%	12	75%	129	60,8%
	Reprovados (I)	0	-	0	-	4	18,2%	9	23,7%	7	12,5%	6	15%	0	0%	0	0%	26	12,3%
	Reprovados (R)	0	-	0	-	0	0%	4	10,5%	8	14,3%	7	17,5%	12	30%	2	12,5%	33	15,6%
	Trancamentos	0	-	0	-	4	18,2%	5	13,2%	5	8,9%	4	10%	4	10%	2	12,5%	24	11,3%
	Total	0	-	0	-	22	100%	38	100%	56	100%	40	100%	40	100%	16	100%	212	100%
TOTAL	Aprovados	1484	88,6%	1536	83,2%	1914	82,9%	2149	79,6%	2521	77%	2390	74,2%	2168	72,2%	2143	76%	16305	78,2%
	Reprovados (I)	41	2,4%	94	5,1%	118	5,1%	119	4,4%	129	3,9%	183	5,7%	179	6%	122	4,3%	985	4,7%
	Reprovados (R)	89	5,3%	90	4,9%	141	6,1%	240	8,9%	409	12,5%	398	12,4%	399	13,3%	346	12,3%	2112	10,1%
	Trancamentos	61	3,6%	126	6,8%	137	5,9%	193	7,1%	215	6,6%	250	7,8%	258	8,6%	207	7,3%	1447	6,9%
	Total	1675	100%	1846	100%	2310	100%	2701	100%	3274	100%	3221	100%	3004	100%	2818	100%	20849	100%

4 ANÁLISE DA SAÍDA DO CURSO PELOS DISCENTES

Esta seção avalia a situação dos estudantes no curso de Educação Física Licenciatura e busca entender como ocorre a saída do curso⁶ e quais fatores podem ser utilizados para sinalizá-la. Esta seção procura responder perguntas como:

1. Qual a situação do estudante no curso de acordo com a forma de ingresso?
2. Qual o número de semestres cursados pela maior parte dos estudantes até a saída ou conclusão do curso?
3. A saída do curso está mudando ao longo do tempo? Qual a taxa de saída do curso da turma que ingressou em 2006 e qual a taxa de saída do curso das turmas que ingressaram recentemente?
4. Qual o rendimento semestral global médio dos estudantes que concluíram o curso (quando há concluintes no curso) e dos estudantes que saíram do curso?
5. Quais as principais disciplinas que chegam a ser cursadas pelos estudantes que saíram do curso?
6. Dado que um estudante foi reprovado em determinada disciplina, qual a chance de saída do curso?
7. Entre os estudantes que saíram do curso de Educação Física Licenciatura e ingressaram novamente na UFMG, quais os cursos escolhidos por esses estudantes?

⁶Considera-se como saída do curso qualquer desvinculação do curso de Educação Física Licenciatura que não seja por motivo de conclusão do curso, ainda que o estudante se mantenha vinculado à UFMG em outro curso ou em outra subdivisão.

Considerando o curso de Educação Física Licenciatura no período de 2006/1 a 2016/2 foram encontrados 536 registros de ingresso, sendo 535 estudantes distintos⁷, ou seja, há 1 estudante que reingressou no curso de Educação Física Licenciatura neste período.

Tabela 3: Forma de Ingresso versus Situação do Discente

Forma de Ingresso	Conclusão		Saída do Curso		Cursando		Total	
	Freq.	%	Freq.	%	Freq.	%	Freq.	%
Convênio	1	100%	0	0%	0	0%	1	0,19%
Obtenção de novo título	1	100%	0	0%	0	0%	1	0,19%
Processo seletivo	151	30,69%	146	29,67%	195	39,63%	492	91,79%
Reopção	8	53,33%	2	13,33%	5	33,33%	15	2,8%
Transferência comum	13	59,09%	7	31,82%	2	9,09%	22	4,1%
Transferência especial	2	40%	3	60%	0	0%	5	0,93%
Total	176	32,84%	158	29,48%	202	37,69%	536	100%

A Tabela 3 mostra a situação⁸ do discente no curso de acordo com a forma de ingresso. Do total de 536 registros de ingresso, pode-se observar que 29,48% saíram do curso, 37,69% ainda estão matriculados e 32,84% se graduaram. Nota-se também que do total de 536 registros de ingresso, 91,79% foram por Processo Seletivo.

A Tabela 4 mostra a situação do estudante no curso de Educação Física Licenciatura por ano⁹ de entrada e de acordo com a forma de ingresso no curso. Nota-se que no ano de 2015 ingressaram 60 estudantes através de Processo Seletivo, sendo que 24 deles saíram do curso até o final do semestre de 2016/2.

⁷Em alguns cursos há casos de estudantes que ingressam mais de uma vez em decorrência, por exemplo, de jubila-mento e retorno posterior ao curso através de novo vestibular.

⁸Em alguns cursos, devido à mudança de subdivisão, pode ocorrer casos de estudantes que concluíram o curso tendo cursado zero semestres.

⁹Se o ingresso no curso de Educação Física Licenciatura tiver ocorrido por reopção ou mudança de subdivisão, considera-se que o ano de ingresso do discente neste curso é igual ao ano em que ele realizou a reopção ou a mudança de subdivisão.

Tabela 4: Situação dos estudantes por forma de ingresso e de acordo com o ano de entrada no curso de Educação Física Licenciatura

Forma de ingresso	Situação	Ano de ingresso no curso											Total			
		2006	2007	2008	2009	2010	2011	2012	2013	2014	2015	2016				
Convênio	Conclusão	0	1	0	0	0	0	0	0	0	0	0	0	0	0	1
	Saída do curso	0	0	0	0	0	0	0	0	0	0	0	0	0	0	0
	Cursando	0	0	0	0	0	0	0	0	0	0	0	0	0	0	0
	Total	0	1	0	0	0	0	0	0	0	0	0	0	0	0	1
Obtenção de novo título	Conclusão	0	0	0	0	0	0	1	0	0	0	0	0	0	0	1
	Saída do curso	0	0	0	0	0	0	0	0	0	0	0	0	0	0	0
	Cursando	0	0	0	0	0	0	0	0	0	0	0	0	0	0	0
	Total	0	0	0	0	0	0	1	0	0	0	0	0	0	0	1
Processo seletivo	Conclusão	29	20	16	20	21	27	15	2	1	0	0	0	0	0	151
	Saída do curso	6	8	9	5	7	18	17	17	28	24	28	24	28	24	146
	Cursando	0	0	0	2	3	8	24	41	28	36	28	36	53	53	195
	Total	35	28	25	27	31	53	56	60	57	60	57	60	60	60	492
Reopção	Conclusão	0	0	0	0	0	0	0	8	0	0	0	0	0	0	8
	Saída do curso	0	0	0	0	0	0	0	1	0	0	1	0	0	0	2
	Cursando	0	0	0	0	0	0	0	2	2	1	1	0	0	0	5
	Total	0	0	0	0	0	0	0	11	2	2	2	0	0	0	15
Transferência comum	Conclusão	0	0	0	1	3	6	3	0	0	0	0	0	0	0	13
	Saída do curso	0	0	0	0	0	5	2	0	0	0	0	0	0	0	7
	Cursando	0	0	0	0	0	1	1	0	0	0	0	0	0	0	2
	Total	0	0	0	1	3	12	6	0	0	0	0	0	0	0	22
Transferência especial	Conclusão	1	0	1	0	0	0	0	0	0	0	0	0	0	0	2
	Saída do curso	0	0	0	0	1	2	0	0	0	0	0	0	0	0	3
	Cursando	0	0	0	0	0	0	0	0	0	0	0	0	0	0	0
	Total	1	0	1	0	1	2	0	0	0	0	0	0	0	0	5
Total		36	29	26	28	35	67	63	71	59	62	60	60	60	536	

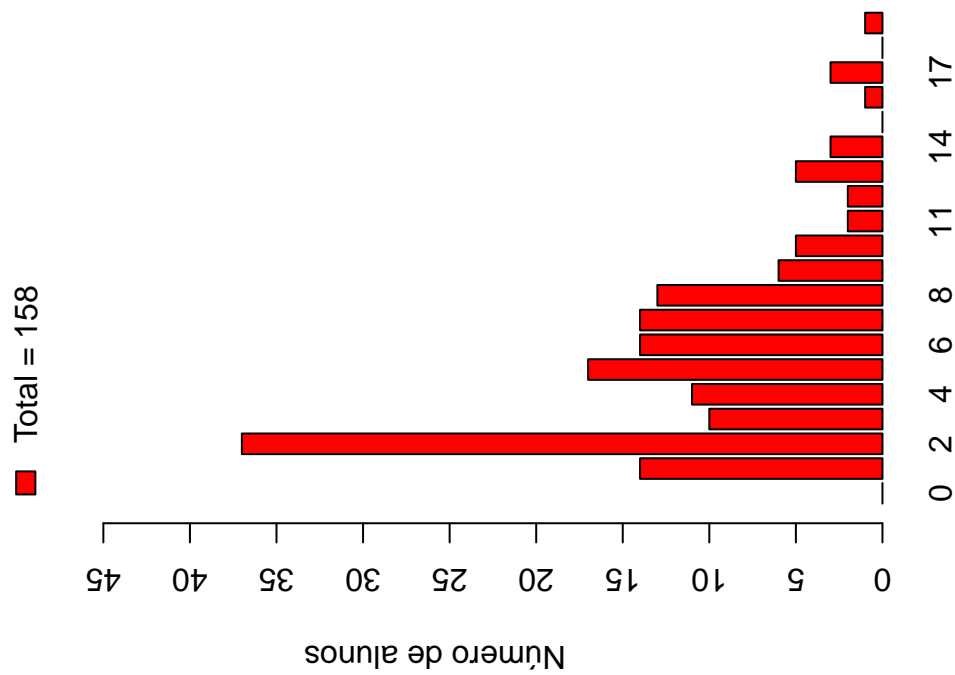
A Tabela 5 e a Figura 21 mostram o número de semestres cursados até a desvinculação por estudantes que já concluíram ou saíram do curso de Educação Física Licenciatura. É possível observar que 45,57% dos estudantes que saíram do curso o fizeram até o 4º período.

A Tabela 6 e a Figura 22 mostram a situação dos estudantes (conclusão, cursando ou saída do curso) de acordo com o ano de ingresso no curso de Educação Física Licenciatura. É possível observar que no ano de 2015, 62 estudantes ingressaram no curso de Educação Física Licenciatura sendo que, até 2016/2, 25 (40,32%) deles saíram do curso.

Tabela 5: Número de semestres cursados pelos discentes que saíram do curso ou concluíram o curso no período de 2006/1 a 2016/2

Semestres Cursados	Saída do Curso			Conclusão		
	Freq.	%	% acumulado	Freq.	%	% acumulado
1	14	8,86%	8,86%	2	1,14%	1,14%
2	37	23,42%	32,28%	0	0%	1,14%
3	10	6,33%	38,61%	0	0%	1,14%
4	11	6,96%	45,57%	3	1,7%	2,84%
5	17	10,76%	56,33%	4	2,27%	5,11%
6	14	8,86%	65,19%	2	1,14%	6,25%
7	14	8,86%	74,05%	1	0,57%	6,82%
8	13	8,23%	82,28%	23	13,07%	19,89%
9	6	3,8%	86,08%	25	14,2%	34,09%
10	5	3,16%	89,24%	21	11,93%	46,02%
11	2	1,27%	90,51%	13	7,39%	53,41%
12	2	1,27%	91,78%	24	13,64%	67,05%
13	5	3,16%	94,94%	24	13,64%	80,69%
14	3	1,9%	96,84%	18	10,23%	90,92%
15	0	0%	96,84%	6	3,41%	94,33%
16	1	0,63%	97,47%	7	3,98%	98,31%
17	3	1,9%	99,37%	1	0,57%	98,88%
18	0	0%	99,37%	1	0,57%	99,45%
19	1	0,63%	100%	1	0,57%	100%
Total	158	-	100%	176	-	100%

Distribuição Saída do Curso



Distribuição Conclusão

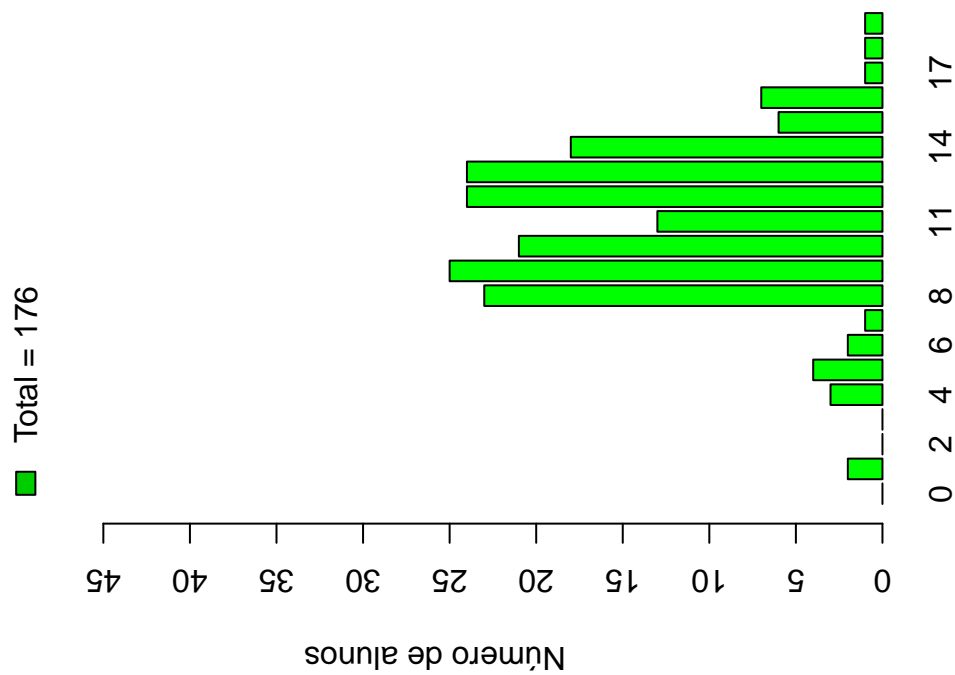


Figura 21: Número de semestres cursados de acordo com a situação do estudante no curso de Educação Física Licenciatura.

Tabela 6: Situação do estudante na UFMG de acordo com ano de ingresso no curso de Educação Física Licenciatura

Ano de ingresso	Conclusão		Saída do Curso		Cursando		Total	
	Freq.	%	Freq.	%	Freq.	%	Freq.	%
2006	30	83,33%	6	16,67%	0	0%	36	6,72%
2007	21	72,41%	8	27,59%	0	0%	29	5,41%
2008	17	65,38%	9	34,62%	0	0%	26	4,85%
2009	21	75%	5	17,86%	2	7,14%	28	5,22%
2010	24	68,57%	8	22,86%	3	8,57%	35	6,53%
2011	33	49,25%	25	37,31%	9	13,43%	67	12,5%
2012	19	30,16%	19	30,16%	25	39,68%	63	11,75%
2013	10	14,08%	18	25,35%	43	60,56%	71	13,25%
2014	1	1,69%	28	47,46%	30	50,85%	59	11,01%
2015	0	0%	25	40,32%	37	59,68%	62	11,57%
2016	0	0%	7	11,67%	53	88,33%	60	11,19%
Total	176	32,84%	158	29,48%	202	37,69%	536	100%

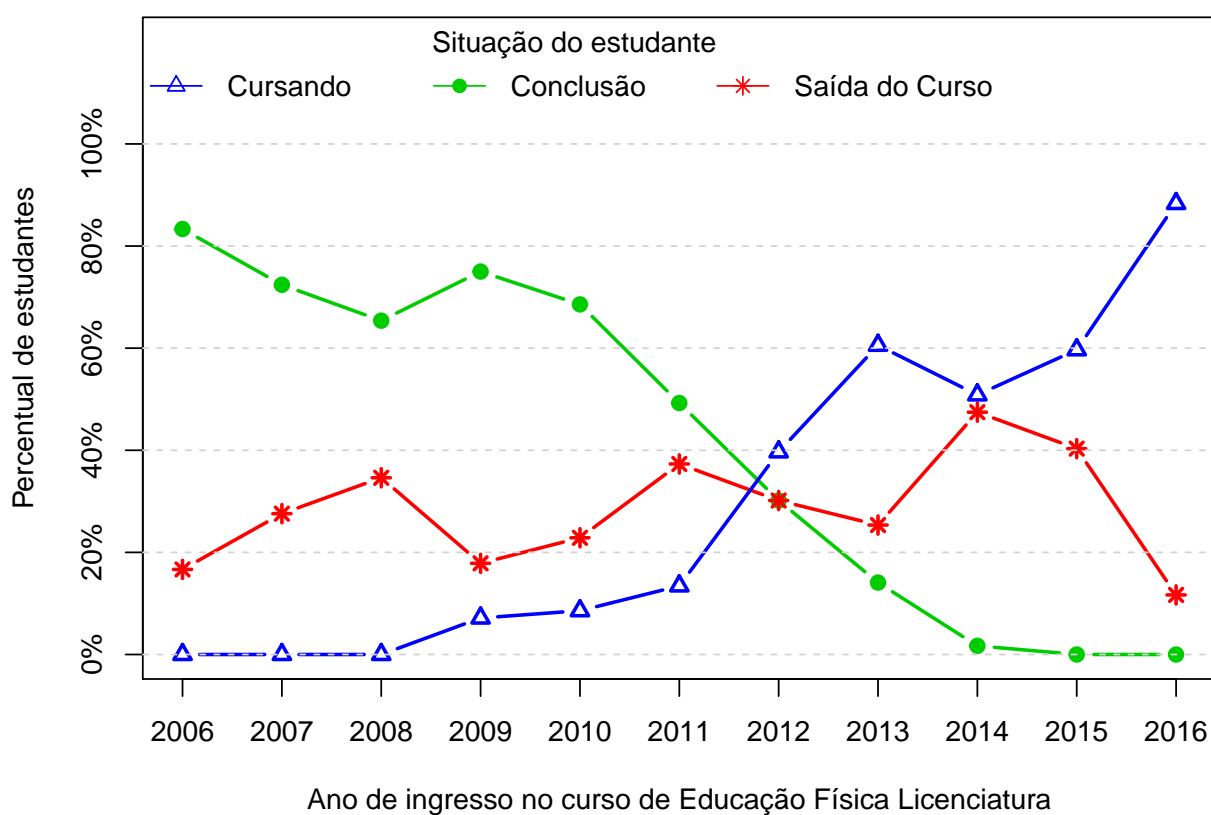


Figura 22: Situação do estudante de acordo com o ano de ingresso.

A Tabela 7¹⁰ e a Figura 23 mostram o número de estudantes matriculados por semestre de acordo com o ano de ingresso no curso de Educação Física Licenciatura. No ano de 2014, por exemplo, 59 estudantes iniciaram o curso, 52 se matricularam no 2^o semestre¹¹, 44 se matricularam no 3^o semestre e 41 se matricularam no 4^o semestre.

É importante ressaltar que parte da redução do número de estudantes de um semestre para outro pode ser devido à desvinculação por conclusão (especialmente nos últimos semestres). Para verificar o total de desvinculações por saída do curso é necessário consultar a Tabela 6.

¹⁰Por uma questão de *layout* do texto, foi possível incluir na Tabela 7 o limite máximo de 16 semestres.

¹¹É importante ressaltar que o conceito de semestre apresentado neste relatório indica o tempo em que o estudante se manteve vinculado à UFMG e não se o estudante está efetivamente cursando as disciplinas esperadas para o respectivo período.

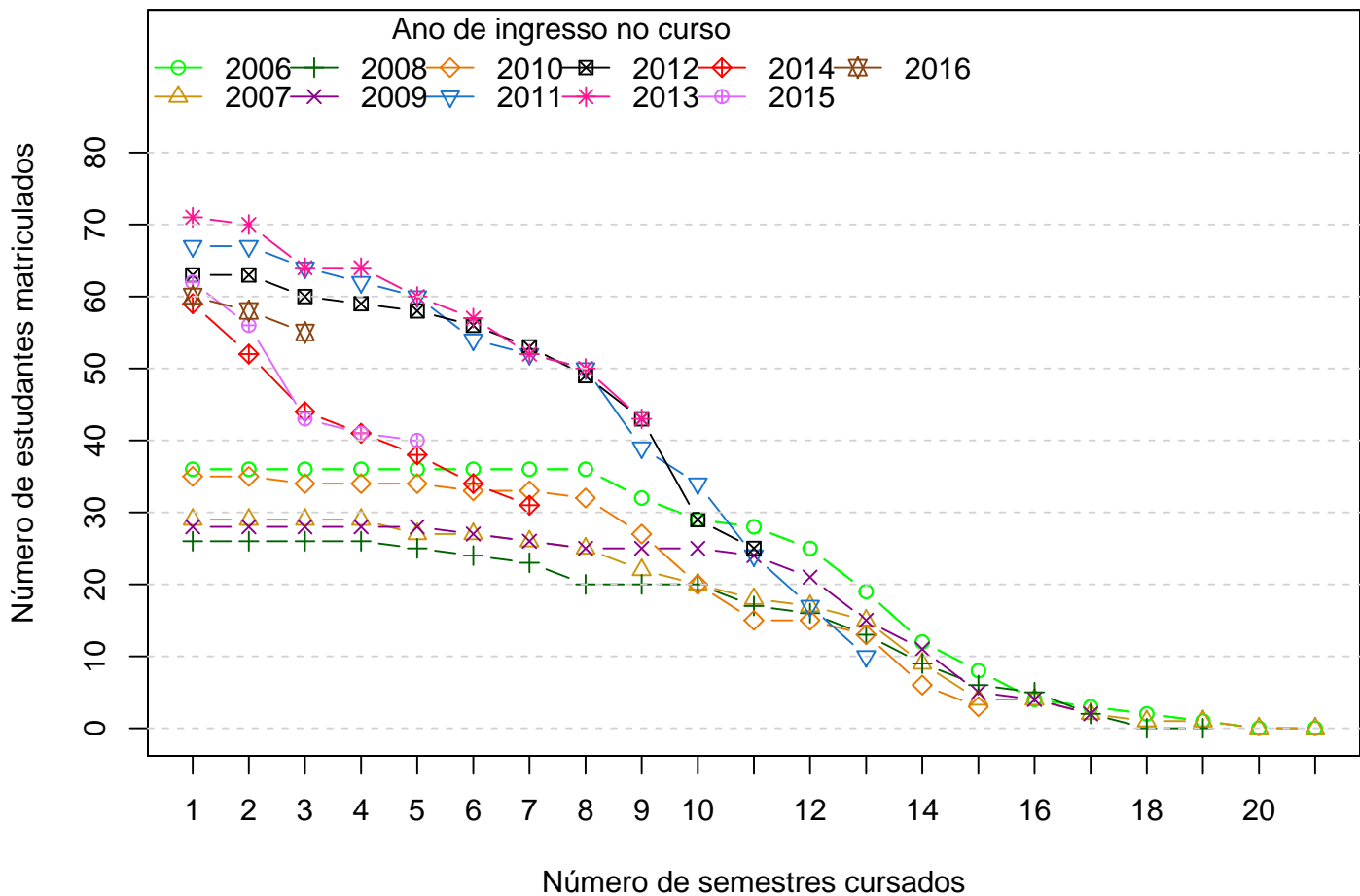


Figura 23: Número de estudantes matriculados por semestres de acordo com o ano de ingresso.

Tabela 7: Número de estudantes matriculados no início do período de acordo com o ano de ingresso no curso de Educação Física Licenciatura

Estudantes por período	Ano de Ingresso										
	2006	2007	2008	2009	2010	2011	2012	2013	2014	2015	2016
1 ^o	36	29	26	28	35	67	63	71	59	62	60
2 ^o	36	29	26	28	35	67	63	70	52	56	58
3 ^o	36	29	26	28	34	64	60	64	44	43	55
4 ^o	36	29	26	28	34	62	59	64	41	41	
5 ^o	36	27	25	28	34	60	58	60	38	40	
6 ^o	36	27	24	27	33	54	56	57	34		
7 ^o	36	26	23	26	33	52	53	52	31		
8 ^o	36	25	20	25	32	50	49	50			
9 ^o	32	22	20	25	27	39	43	43			
10 ^o	29	20	20	25	20	34	29				
11 ^o	28	18	17	24	15	24	25				
12 ^o	25	17	16	21	15	17					
13 ^o	19	15	13	15	13	10					
14 ^o	12	9	9	11	6						
15 ^o	8	4	6	5	3						
16 ^o	4	4	5	4							

A Figura 24 mostra a distribuição do Rendimento Semestral Global Médio (RSGM)¹² dos estudantes que estão cursando, dos estudantes que concluíram e dos estudantes que saíram do curso de Educação Física Licenciatura no período de 2006/1 a 2016/2.

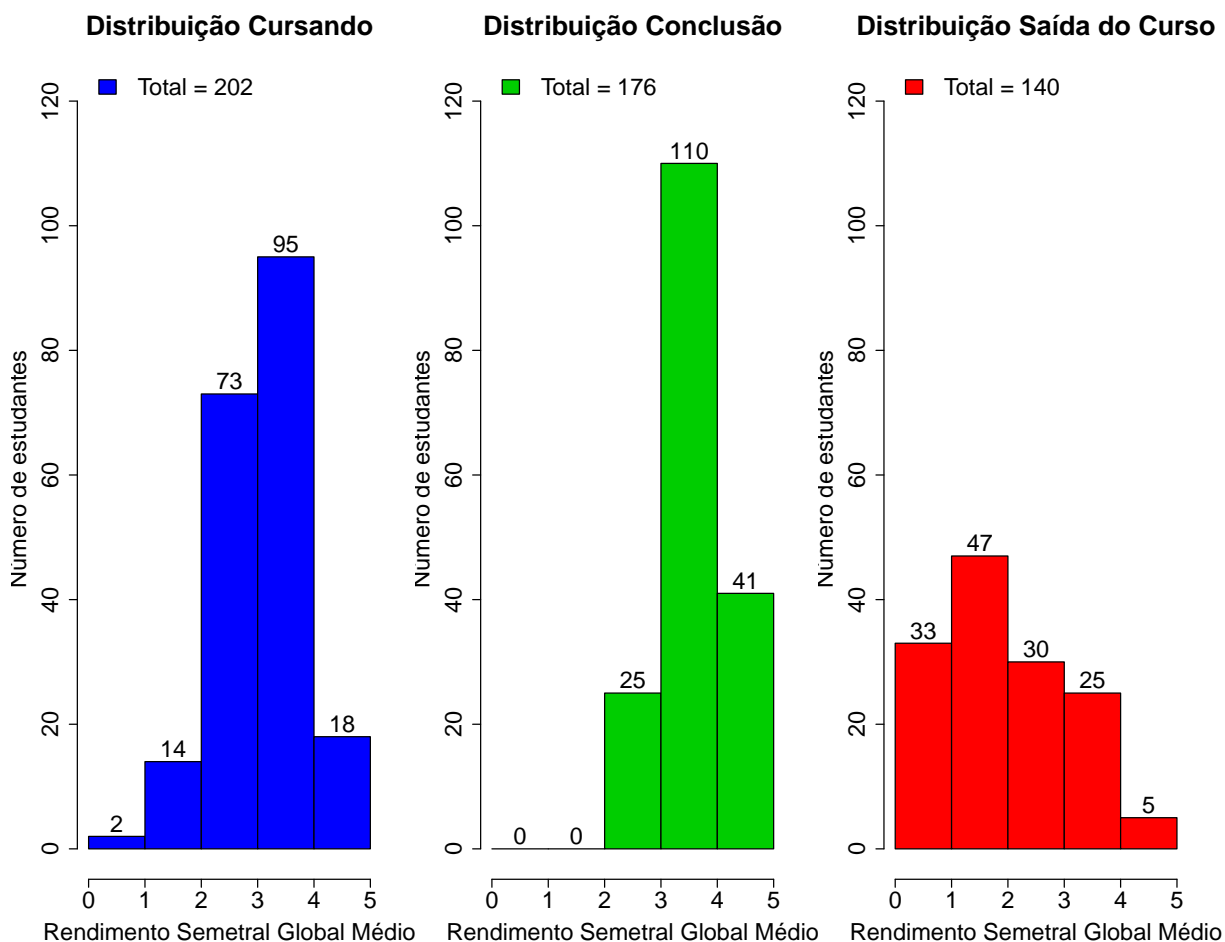


Figura 24: Rendimento Semestral Global Médio de acordo com a Situação do estudante na UFMG.

A Figura 25 mostra, dentre o grupo de estudantes que saíram do curso (158 estudantes), o percentual deles que chegaram a cursar as principais disciplinas do curso de Educação Física Licenciatura antes do desligamento. Observa-se, por exemplo, que mais de 80% dos estudantes que saíram do curso cursaram disciplinas como: EEF021-FORMACAO E ATUACAO EM EDUCACAO FISICA, EFI041-HISTORIA E EDUCACAO FISICA, EFI042-JOGOS, BRINQUEDOS E BRINCADEIRAS, ESP054-ANTROPOLOGIA E EDUCACAO FISICA, ESP055-GINASTICA e MOF032-ANATOMIA HUMANA APLI-

¹²Ressalta-se que neste gráfico é possível incluir somente os estudantes que possuem RSGM, por isso, em alguns casos, o número total de estudantes pode diferir do total apresentado na Tabela 6.

CADA A EDUCACAO FISICA.

A Tabela 8 mostra a proporção de estudantes que saíram do curso de Educação Física Licenciatura dado que foram reprovados nas disciplinas cursadas por pelo menos 60%¹³ do grupo de estudantes que saiu do curso. O cálculo é feito dividindo-se o número total de estudantes reprovados na disciplina que saíram do curso pelo total de estudantes reprovados na disciplina que concluíram ou saíram do curso.

No caso da disciplina "EEF021-FORMACAO E ATUACAO EM EDUCACAO FISICA", por exemplo, em um total de 158 estudantes que saíram do curso no período avaliado, 132 deles a cursaram. Para essa disciplina, dado que o estudante foi reprovado, a probabilidade de saída do curso foi igual a 1,00%. No caso da disciplina "EFI041-HISTORIA E EDUCACAO FISICA", a probabilidade de saída do curso dado que o estudante foi reprovado foi igual a 1,00%, sendo que do total de 158 estudantes que saíram do curso, 131 deles chegaram a cursar essa disciplina.

A Figura 26 mostra o Boxplot do rendimento nas disciplinas selecionadas na Tabela 8 de acordo com a situação no curso (saída do curso ou conclusão).

¹³Essa restrição foi colocada uma vez que, conforme mostrado na Figura 25, em algumas disciplinas há um número muito pequeno de estudantes que saíram do curso e que chegaram a cursá-las, neste caso, ter chegado a cursar a disciplina já é um fator que torna menos provável a saída do curso.



Figura 25: Principais disciplinas cursadas pelos estudantes que saíram do curso de Educação Física Licenciatura.

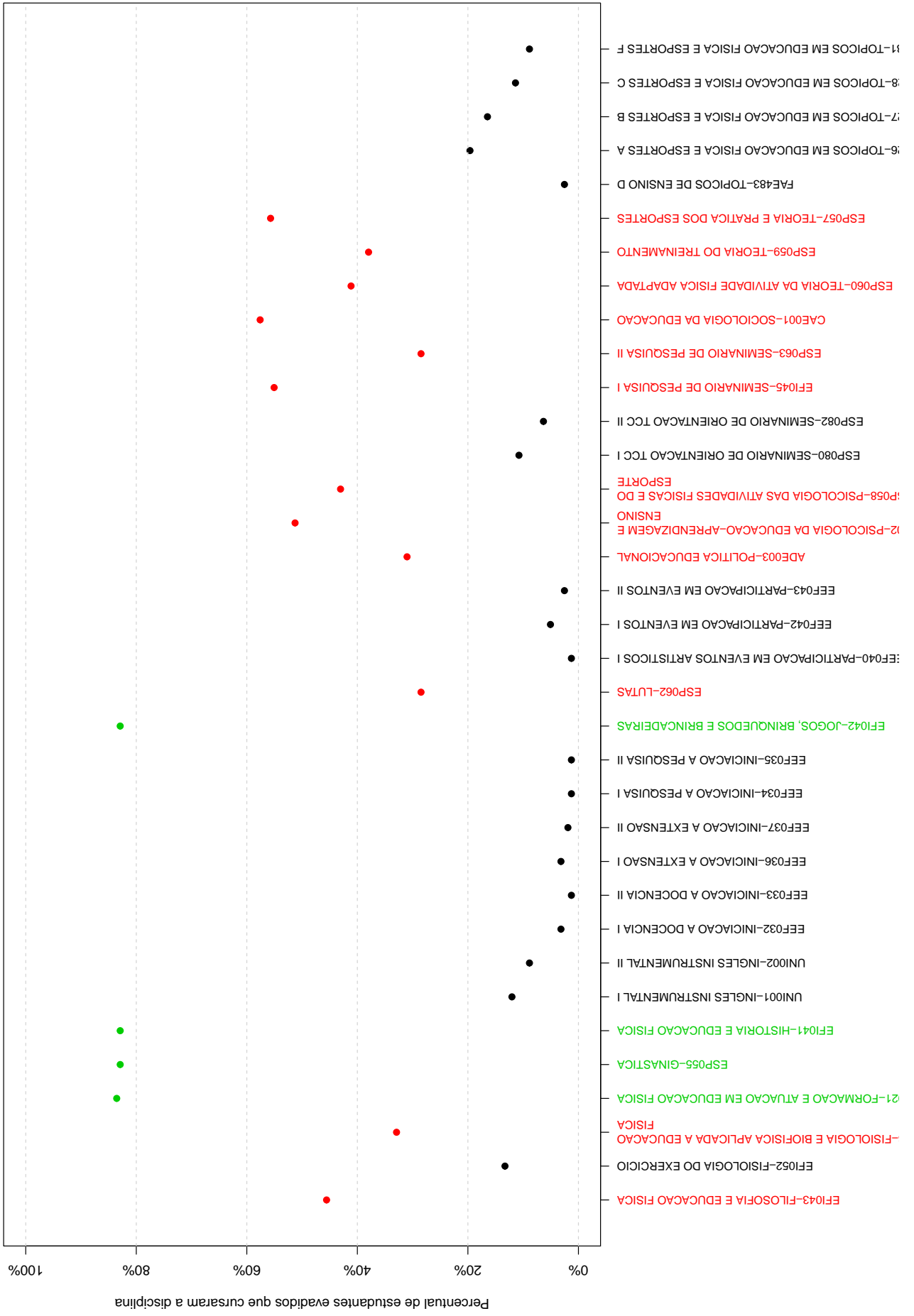


Tabela 8: Dados sobre reprovação e saída do curso

Disciplina cursadas por pelo menos 60% dos estudantes que saíram do curso	Estudantes que saíram do curso		Total de estudantes (que saíram do curso ou concluídos)		Probabilidade de sair do curso dado reprovação na disciplina
	Número de estudantes que saíram do curso e foram aprovados na disciplina		Total de estudantes aprovados na disciplina	Total de estudantes que cursaram a disciplina	
	Número de estudantes que saíram do curso e foram aprovados na disciplina	Número de estudantes que saíram do curso e cursaram a disciplina			
EEF021-FORMACAO E ATUACAO EM EDUCACAO FISICA	26	132	26	277	1,00
EFI041-HISTORIA E EDUCACAO FISICA	26	131	26	263	1,00
EFI042-JOGOS, BRINQUEDOS E BRINCADEIRAS	28	131	29	273	0,97
ESP054-ANTROPOLOGIA E EDUCACAO FISICA	32	132	32	270	1,00
ESP055-GINASTICA	41	131	42	268	0,98
MOF032-ANATOMIA HUMANA APLICADA A EDUCACAO FISICA	72	127	76	261	0,95

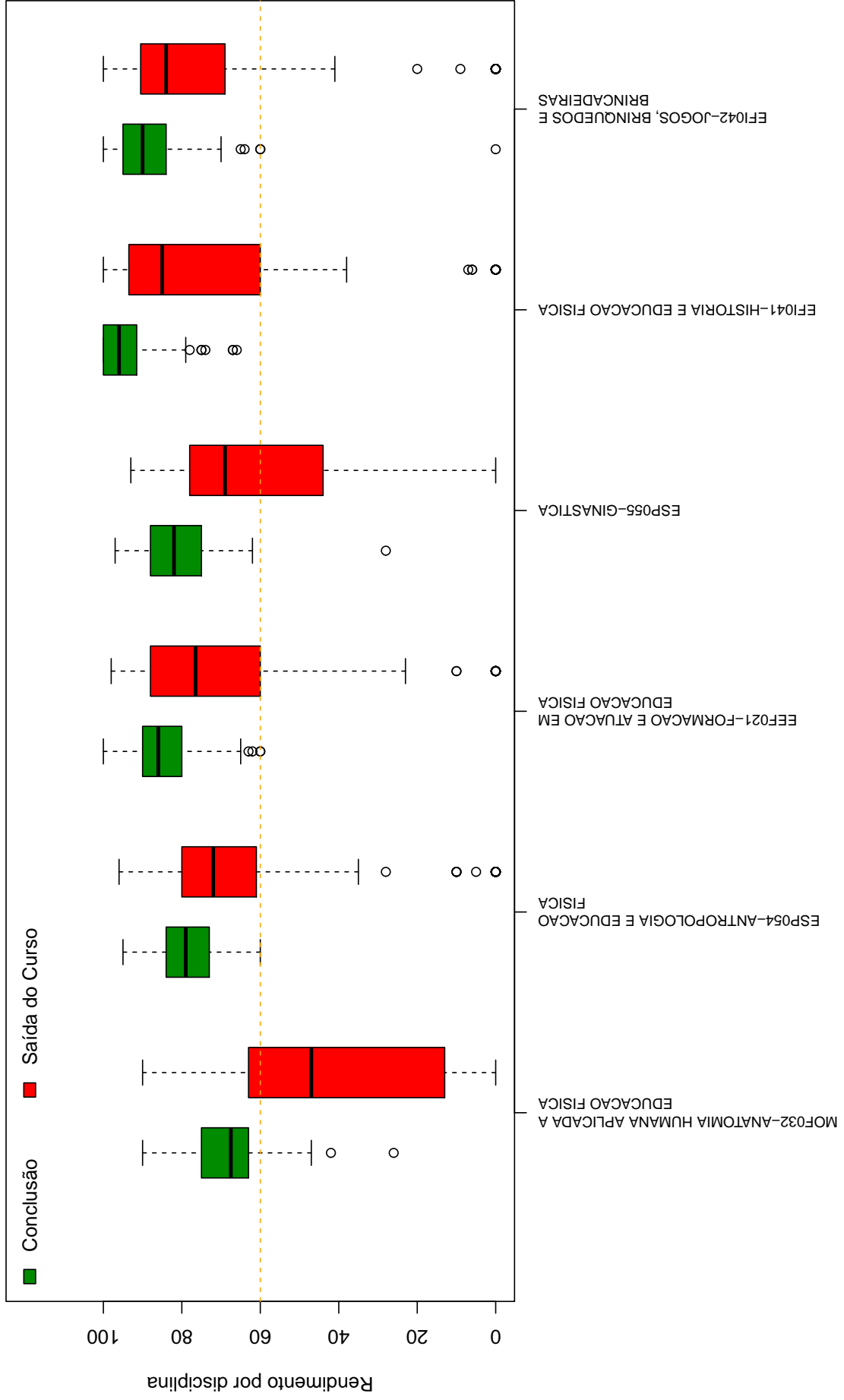


Figura 26: Rendimento por disciplina de acordo com a situação do estudante no curso de Educação Física Licenciatura : Saída do Curso ou Conclusão.

A Tabela 9 e a Figura 27 mostram os cursos de destino na UFMG dos estudantes que saíram do curso de Educação Física Licenciatura e retornaram para a Instituição. Verifica-se que entre os 158 estudantes que saíram do curso de Educação Física Licenciatura no período de 2006/1 a 2016/2, 46 estudantes ingressaram novamente na UFMG em outro curso através de novo processo seletivo, mudança de subdivisão, reopção, entre outras formas¹⁴.

Na Figura 27 cada aresta representa um estudante, os cursos dispostos mais próximos ao centro do círculo são os que receberam os maiores números de estudantes oriundos do curso de Educação Física Licenciatura (maior número de arestas).

Tabela 9: Curso de Destino de parte dos estudantes que saíram do curso no período de 2006/1 a 2016/2

Curso	Frequência	Percentual
ADMINISTRAÇÃO DIURNO	1	2,17%
CIÊNCIAS BIOLÓGICAS DIURNO	1	2,17%
CIÊNCIAS CONTÁBEIS NOTURNO	3	6,52%
CIÊNCIAS SOCIAIS DIURNO	1	2,17%
CIÊNCIAS SOCIOAMBIENTAIS NOTURNO	1	2,17%
DANÇA NOTURNO	1	2,17%
DIREITO NOTURNO	1	2,17%
EDUCAÇÃO FÍSICA DIURNO	18	39,13%
EDUCAÇÃO FÍSICA NOTURNO	12	26,09%
ENGENHARIA QUÍMICA DIURNO	1	2,17%
FARMÁCIA DIURNO	1	2,17%
FISIOTERAPIA DIURNO	1	2,17%
GESTÃO PÚBLICA NOTURNO	1	2,17%
HISTÓRIA NOTURNO	1	2,17%
LETRAS NOTURNO	1	2,17%
TEATRO DIURNO	1	2,17%
TOTAL	46	100%

¹⁴Nos casos em que o estudante ingressou em mais de um curso após a saída do curso de Educação Física Licenciatura, considerou-se o destino final do estudante, ou seja, o último curso em que ele teve registro na UFMG

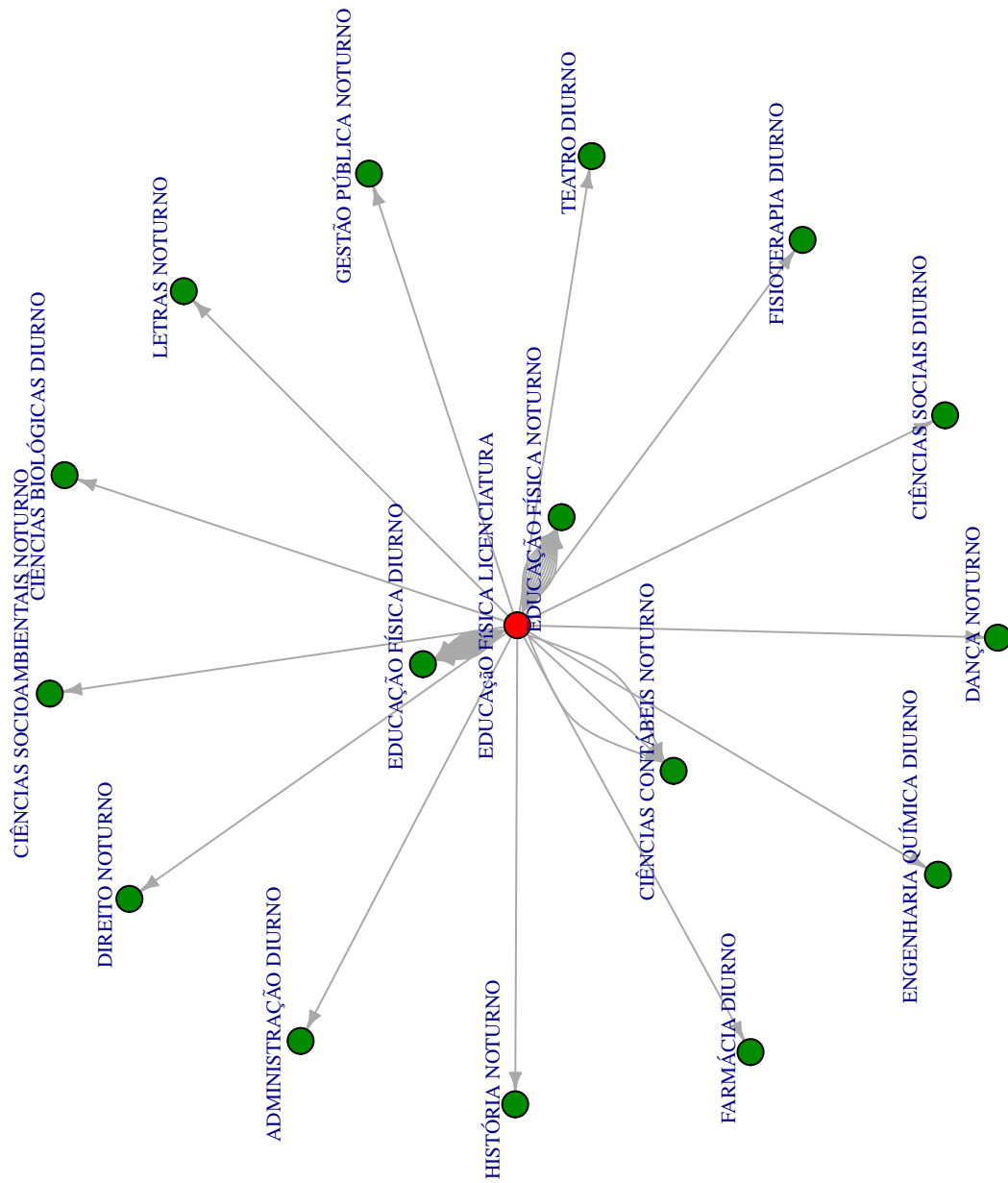


Figura 27: Cursos de destino de estudantes que saíram do curso de Educação Física Licenciatura no período de 2006/1 a 2016/2 .

5 REFERÊNCIAS

- [1] MAGALHÃES, M. N, LIMA, LIMA, A. C. P., 2004. *Noções de Probabilidade e Estatística*,6 ed . Editora da Universidade de São Paulo, São Paulo.
- [2] TRIOLA, M.F., 1999. *Introdução à Estatística*,7 ed . LTC, Rio de Janeiro.
- [3] KOHONEN, T., 2001. *Self-Organizing Maps*,Number 30 in Springer Series in Information Sciences, 3 ed. Springer-Verlag, Berlin.
- [4] MINGOTI, S. A.,2005 *Análise de dados através de métodos de estatística multivariada: uma abordagem aplicada*. Editora UFMG, Belo Horizonte.
- [5] WEHRENS, R, BUYDENS, L. M. C.,2007 *Self- and Super-organizing Maps in R: The kohonen Package*. Journal of Statistical Software, Volume 21, Issue 5.