

UNIVERSIDADE FEDERAL DE MINAS GERAIS
PRÓ-REITORIA DE GRADUAÇÃO
SETOR DE ESTATÍSTICA

Avaliação do desempenho acadêmico dos estudantes
de graduação:
Enfermagem

BELO HORIZONTE
MAIO DE 2017

**PRÓ-REITORIA DE GRADUAÇÃO /SETOR DE
ESTATÍSTICA**

PRÓ-REITOR DE GRADUAÇÃO

RICARDO HIROSHI CALDEIRA TAKAHASHI

PRÓ-REITOR ADJUNTO DE GRADUAÇÃO

WALMIR MATOS CAMINHAS

COORDENADORA DO SETOR DE ESTATÍSTICA

CAROLINA SILVA PENA

EQUIPE SETOR DE ESTATÍSTICA

ALINE MOREIRA MARTINS

SANDY PINHEIRO ALVES

Contato: estatistica@prograd.ufmg.br

Sumário

1	INTRODUÇÃO	7
2	METODOLOGIA	8
2.1	ANÁLISE DESCRITIVA	8
2.2	ESTATÍSTICA MULTIVARIADA	11
3	ANÁLISE DAS PRINCIPAIS DISCIPLINAS	13
4	ANÁLISE DA SAÍDA DO CURSO PELOS DISCENTES	58
5	REFERÊNCIAS	76

Lista de Tabelas

1	Disciplinas consideradas difíceis	18
2	Situação dos estudantes nas principais disciplinas do curso de Enferma- gem no período de 2009 a 2016/2	46
3	Forma de Ingresso versus Situação do Discente	59
4	Situação dos estudantes por forma de ingresso e de acordo com o ano de entrada no curso de Enfermagem	60
5	Número de semestres cursados pelos discentes que saíram do curso ou concluíram o curso no período de 2006/1 a 2016/2	61
6	Situação do estudante na UFMG de acordo com ano de ingresso no curso de Enfermagem	63
7	Número de estudantes matriculados no início do período de acordo com o ano de ingresso no curso de Enfermagem	65
8	Dados sobre reprovação e saída do curso	71
9	Curso de Destino de parte dos estudantes que saíram do curso no período de 2006/1 a 2016/2	73

Lista de Figuras

1	Ilustração do Boxplot.	9
2	Exemplo Histograma.	10
3	Exemplo de gráfico de barras.	11
4	Rendimento dos estudantes matriculados no curso de Enfermagem no período de 2006/1 a 2016/2 - disciplinas agrupadas por dificuldade. . .	15
5	Conceitos obtidos pelos estudantes matriculados no curso de Enfermagem no período de 2006/1 a 2016/2 na disciplina ENA078-ANALISE DE SITUACOES DE CONFLITO NO CONTEXTO DAS ORGANIZACOES DE SAUDE	20
6	Conceitos obtidos pelos estudantes matriculados no curso de Enfermagem no período de 2006/1 a 2016/2 na disciplina MOF006-ANATOMIA APLICADA A ENFERMAGEM	21
7	Conceitos obtidos pelos estudantes matriculados no curso de Enfermagem no período de 2006/1 a 2016/2 na disciplina MOF059-ANATOMIA APLICADA A ENFERMAGEM	22
8	Conceitos obtidos pelos estudantes matriculados no curso de Enfermagem no período de 2006/1 a 2016/2 na disciplina MOF060-ANATOMIA APLICADA A ENFERMAGEM	23
9	Conceitos obtidos pelos estudantes matriculados no curso de Enfermagem no período de 2006/1 a 2016/2 na disciplina FIB027-BIOFISICA	24
10	Conceitos obtidos pelos estudantes matriculados no curso de Enfermagem no período de 2006/1 a 2016/2 na disciplina FIB013-BIOFISICA E FISILOGIA APLICADA A ENFERMAGEM	25
11	Conceitos obtidos pelos estudantes matriculados no curso de Enfermagem no período de 2006/1 a 2016/2 na disciplina BIQ004-BIOQUIMICA APLICADA A ENFERMAGEM	26
12	Conceitos obtidos pelos estudantes matriculados no curso de Enfermagem no período de 2006/1 a 2016/2 na disciplina MOF018-CITOLOGIA E HISTOLOGIA APLICADAS A ENFERMAGEM	27

13	Conceitos obtidos pelos estudantes matriculados no curso de Enferma- gem no período de 2006/1 a 2016/2 na disciplina MOF008-EMBRIOLOGIA GERAL	28
14	Conceitos obtidos pelos estudantes matriculados no curso de Enferma- gem no período de 2006/1 a 2016/2 na disciplina EMI008-ENFERMAGEM DA CRIANCA E DO ADOLESCENTE	29
15	Conceitos obtidos pelos estudantes matriculados no curso de Enferma- gem no período de 2006/1 a 2016/2 na disciplina EMI004-EPIDEMIOLOGIA	30
16	Conceitos obtidos pelos estudantes matriculados no curso de Enferma- gem no período de 2006/1 a 2016/2 na disciplina EMI041-EPIDEMIOLOGIA	31
17	Conceitos obtidos pelos estudantes matriculados no curso de Enferma- gem no período de 2006/1 a 2016/2 na disciplina EST612-ESTATISTICA	32
18	Conceitos obtidos pelos estudantes matriculados no curso de Enferma- gem no período de 2006/1 a 2016/2 na disciplina FAR012-FARMACOLOGIA APLICADA A ENFERMAGEM	33
19	Conceitos obtidos pelos estudantes matriculados no curso de Enferma- gem no período de 2006/1 a 2016/2 na disciplina FIB028-FISIOLOGIA APLICADA A ENFERMAGEM	34
20	Conceitos obtidos pelos estudantes matriculados no curso de Enferma- gem no período de 2006/1 a 2016/2 na disciplina BIG001-FUNDAMENTOS DE GENETICA E EVOLUCAO	35
21	Conceitos obtidos pelos estudantes matriculados no curso de Enferma- gem no período de 2006/1 a 2016/2 na disciplina LET223-FUNDAMENTOS DE LIBRAS	36
22	Conceitos obtidos pelos estudantes matriculados no curso de Enferma- gem no período de 2006/1 a 2016/2 na disciplina ENB040-FUNDAMENTOS DO CUIDADO DE ENFERMAGEM	37

23	Conceitos obtidos pelos estudantes matriculados no curso de Enferma- gem no período de 2006/1 a 2016/2 na disciplina BIQ059-IMUNOLOGIA	38
24	Conceitos obtidos pelos estudantes matriculados no curso de Enferma- gem no período de 2006/1 a 2016/2 na disciplina UNI001-INGLES INS- TRUMENTAL I	39
25	Conceitos obtidos pelos estudantes matriculados no curso de Enferma- gem no período de 2006/1 a 2016/2 na disciplina UNI002-INGLES INS- TRUMENTAL II	40
26	Conceitos obtidos pelos estudantes matriculados no curso de Enferma- gem no período de 2006/1 a 2016/2 na disciplina MIC011-MICROBIOLOGIA APLICADA A ENFERMAGEM	41
27	Conceitos obtidos pelos estudantes matriculados no curso de Enferma- gem no período de 2006/1 a 2016/2 na disciplina MOF061-NEUROANATOMIA APLICADA A ENFERMAGEM	42
28	Conceitos obtidos pelos estudantes matriculados no curso de Enferma- gem no período de 2006/1 a 2016/2 na disciplina PAR003-PARASITOLOGIA HUMANA	43
29	Conceitos obtidos pelos estudantes matriculados no curso de Enferma- gem no período de 2006/1 a 2016/2 na disciplina PAG003-PATOLOGIA BASICA	44
30	Conceitos obtidos pelos estudantes matriculados no curso de Enferma- gem no período de 2006/1 a 2016/2 na disciplina PAG014-PATOLOGIA GERAL A ENFERMAGEM	45
31	Número de semestres cursados de acordo com a situação do estudante no curso de Enfermagem.	62
32	Situação do estudante de acordo com o ano de ingresso.	63
33	Número de estudantes matriculados por semestres de acordo com o ano de ingresso.	65
34	Rendimento Semestral Global Médio de acordo com a Situação do estu- dante na UFMG.	66

35	Principais disciplinas cursadas pelos estudantes que saíram do curso de Enfermagem.	68
36	Rendimento por disciplina de acordo com a situação do estudante no curso de Enfermagem : Saída do Curso ou Conclusão.	72
37	Cursos de destino de estudantes que saíram do curso de Enfermagem no período de 2006/1 a 2016/2	75

1 INTRODUÇÃO

O objetivo deste relatório é utilizar os dados de rendimento acadêmico disponíveis na UFMG para produzir informação sobre o desempenho dos discentes de graduação, avaliar a dificuldade das principais disciplinas de cada curso e também analisar a taxa de saída do curso. Espera-se produzir um relatório modelo que possa estimular o acompanhamento contínuo do curso pela coordenação.

Neste relatório serão analisados os dados do curso presencial de Enfermagem no período de 2006/1 a 2016/2 . Foram analisados os dados de todos os estudantes matriculados no curso neste período, com exceção somente dos estudantes matriculados em decorrência de continuidade de estudos.

Os dados analisados neste relatório foram fornecidos pelo Centro de Computação da UFMG (CECOM) e o tratamento, a análise dos dados e a produção do relatório foi realizada pelo Setor de Estatística da Pró-Reitoria de Graduação da UFMG.

O *software* utilizado para o desenvolvimento das análises foi o *software* R, disponível para download em <http://www.r-project.org/>.

2 METODOLOGIA

Nesta seção serão brevemente apresentadas as técnicas estatísticas aplicadas para o desenvolvimento do relatório. A análise exploratória que será apresentada ao longo deste relatório inclui medidas de variação e posição relativa, bem como o Gráfico de Caixa (Boxplot), o Histograma e o Gráfico de Barras. Além disso, serão mostrados alguns conceitos de Estatística Multivariada que englobam técnicas mais avançadas de análise de dados.

2.1 ANÁLISE DESCRITIVA

As interpretações das principais medidas de estatística descritiva são baseadas nos seguintes conceitos:

Média: média aritmética;

Desvio-padrão: medida de variabilidade dos dados com relação à média;

Mínimo: menor valor encontrado na série de dados;

1º Quartil: valor que deixa 25% dos dados abaixo dele;

Mediana: valor que deixa 50% dos dados abaixo dele;

3º Quartil: valor que deixa 75% dos dados abaixo dele;

Máximo: maior valor encontrado na série de dados;

Percentual Acumulado: O percentual acumulado é a soma de todos os percentuais até aquela classe. O valor máximo do percentual acumulado é 100%.

Boxplot:

A representação através do Boxplot permite a análise visual da posição, dispersão, assimetria, caudas e valores discrepantes do conjunto de dados. Os asteriscos que as vezes aparecem no Boxplot indicam que aquelas observações são outliers (valores extremos). O local onde a linha vertical começa (de baixo para cima) indica o mínimo (excetuando algum possível valor extremo) e, onde a linha termina indica o máximo, também excetuando algum possível outlier.

O retângulo no meio dessa linha possui três linhas horizontais. A linha de baixo (que é o próprio contorno externo inferior do retângulo) indica o primeiro quartil, a de cima (que também é o próprio contorno externo superior do retângulo) indica o terceiro quartil e a do meio indica a mediana. A mediana é a medida de tendência central mais indicada

quando os dados possuem distribuição assimétrica, mais indicada até do que a média aritmética, que nesse caso seria influenciada pelos valores extremos.

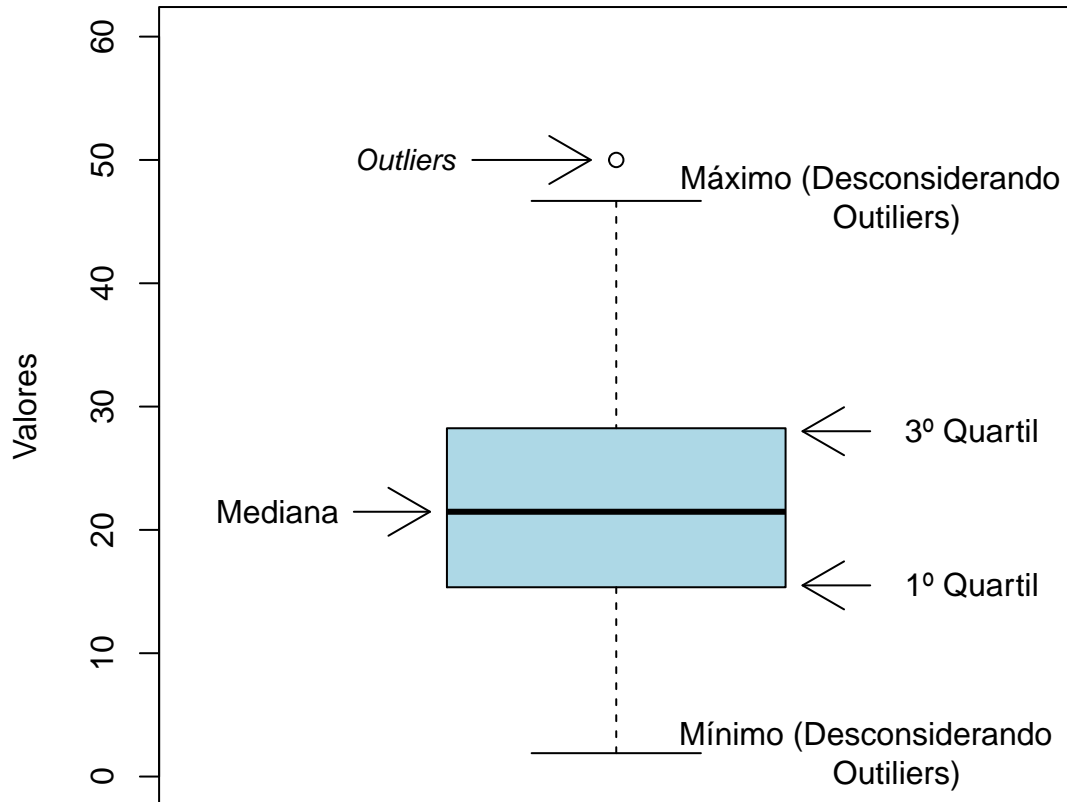


Figura 1: Ilustração do Boxplot.

Histograma:

A partir do Histograma é possível observar a distribuição de frequência de um conjunto de dados agrupados em classes. A altura de cada barra que compõe o histograma é proporcional à frequência da classe que ela representa. Na Figura 2 tem-se um exemplo desse tipo de gráfico. O eixo horizontal possui 10 classes de mesmo tamanho que variam entre 0 e 5 e o eixo vertical representa a frequência observada de cada classe. No exemplo, a classe mais frequente é a entre 2 e 2,5, pois é a mais alta e a classe menos frequente é a que varia entre 4,5 e 5.

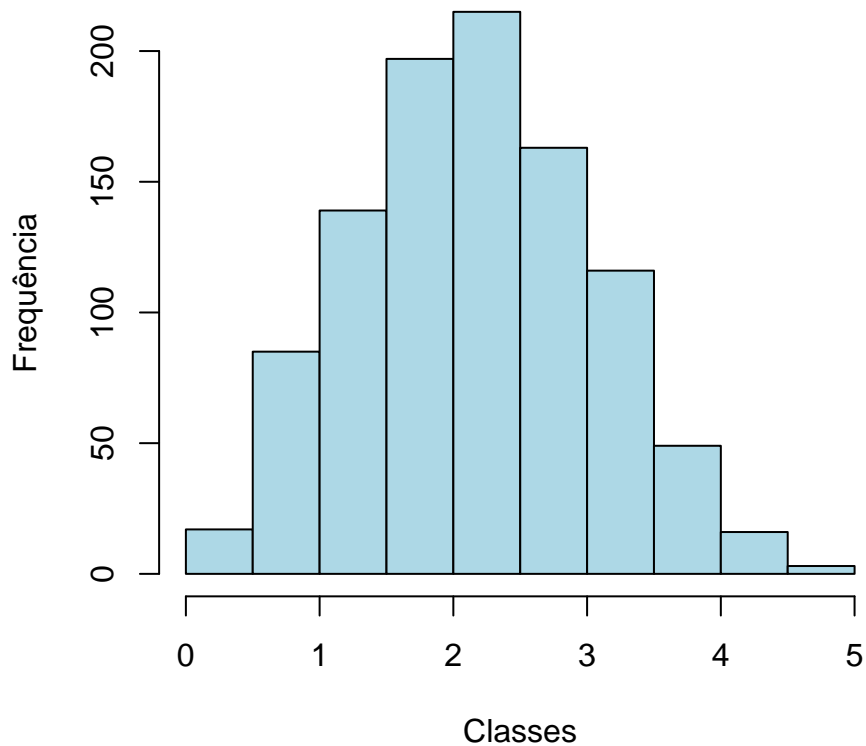


Figura 2: Exemplo Histograma.

Gráfico de barras:

O Gráfico de Barras apresenta barras retangulares com tamanho igual à frequência da variável observada, ou seja, quanto maior a barra, maior a frequência que representa. No exemplo mostrado na Figura 3, o gráfico de barras é utilizado para apresentar os conceitos ("A", "B", "C", "D", "E" ou "F") obtidos por um grupo de estudantes em três disciplinas ofertadas nos seguintes períodos: 2015/2; 2016/1 e 2016/2. A barra de cor vermelho escuro, por exemplo, representa o conceito "F", que foi o conceito mais frequente em 2015/2. O conceito "A" é representado pela cor verde escuro, tendo sido o conceito menos frequente em 2016/1; a cor amarela representa o conceito "C" que foi o mais frequente em 2016/2.

Maiores informações sobre as medidas de análise descritiva podem ser encontradas em [1] e [2].

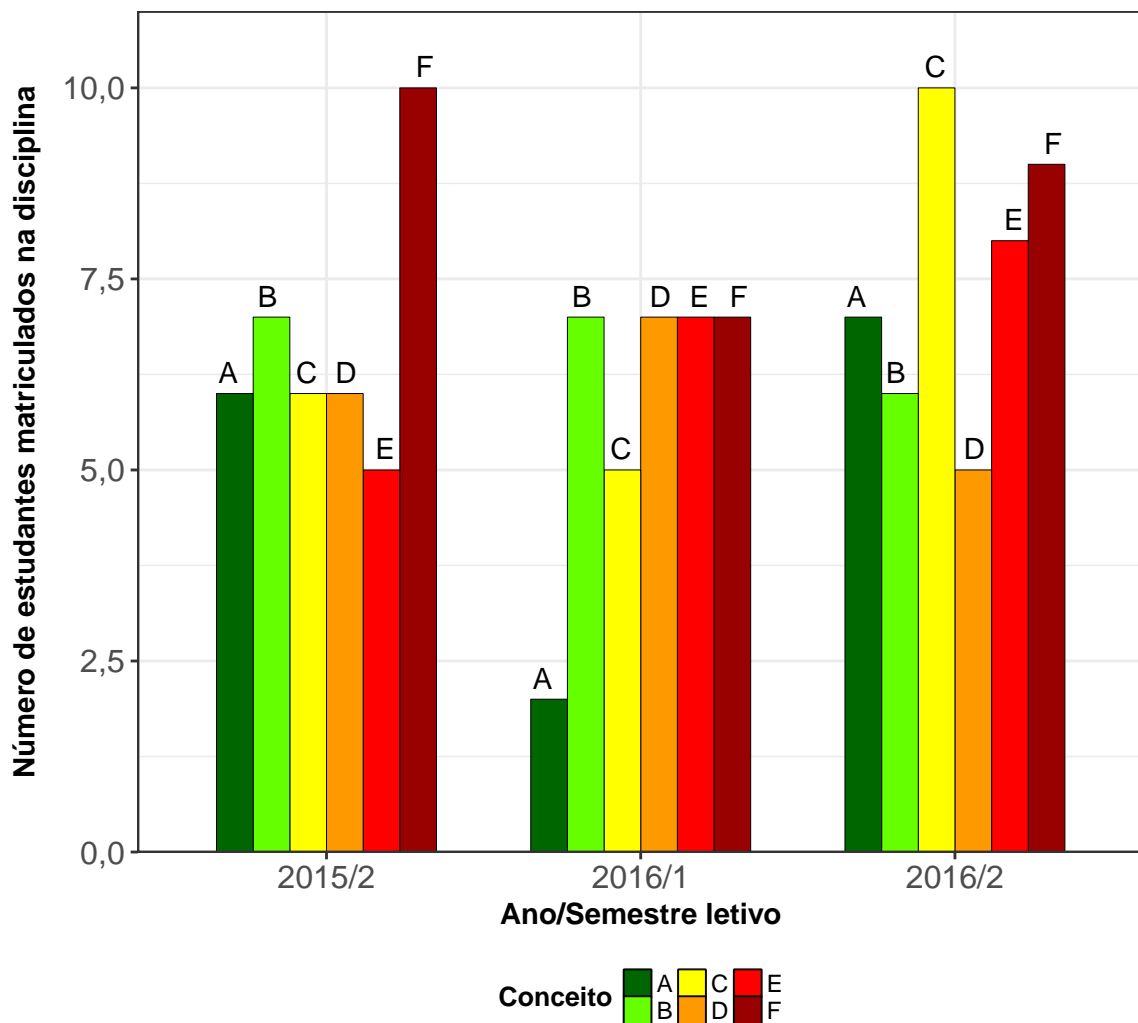


Figura 3: Exemplo de gráfico de barras.

2.2 ESTATÍSTICA MULTIVARIADA

Um dos objetivos deste trabalho é agrupar as disciplinas de acordo com o seu nível de dificuldade. Para particionar o conjunto de disciplinas em três grupos: fácil, médio e difícil, foram utilizados os quartis das notas dos estudantes na disciplina e o percentual de estudantes reprovados.

A técnica utilizada para realizar o agrupamento foi a rede de Kohonen (ver [3]). Esse método pode ser visto como uma versão espacialmente orientada do método k-médias (ver maiores informações sobre o k-médias em [4]). Nesta analogia cada unidade corresponde a um grupo e o número de grupos é definido pelo número de grades cujo formato pode ser retangular ou hexagonal.

A rede de Kohonen realiza o agrupamento entre os objetos de estudo de acordo com

a sua similaridade, levando em consideração a homogeneidade interna dos grupos e a heterogeneidade entre os grupos. No caso deste relatório, o objeto de estudo no qual se aplicou a rede de Kohonen foram as disciplinas do curso. Maiores informações sobre a aplicação da rede de Kohonen utilizando o *software* R podem ser encontradas em [5].

3 ANÁLISE DAS PRINCIPAIS DISCIPLINAS

Esta seção apresenta o desempenho dos discentes de graduação em Enfermagem nas principais disciplinas cursadas por eles. A análise abrange todas as disciplinas que, na soma de um período de 11 anos (2006/1 a 2016/2), tiveram pelo menos 50 estudantes do curso de Enfermagem matriculados¹. Esta seção procura responder perguntas como:

1. Quais disciplinas podem ser consideradas fáceis, médias e difíceis para os estudantes do curso de Enfermagem?
2. No período de 2006/1 a 2016/2 qual o conceito ("A", "B", "C", "D", "E" ou "F") obtido pelos estudantes do curso de Enfermagem nas disciplinas consideradas difíceis em cada semestre?
3. Qual o número de aprovações, reprovações e trancamentos nas principais disciplinas do curso de Enfermagem no período de 2006/1 a 2016/2 por semestre?

¹Na contagem do número de matrículas de cada disciplina, incluiu-se o total de discentes cuja situação final na disciplina foi igual a: aprovação, reprovação ou trancamento.

Na próxima página (Figura 4) é mostrado o Boxplot (ver Seção 2.1) das principais disciplinas cursadas pelos estudantes do curso de Enfermagem agrupadas pelo grau de dificuldade²; o agrupamento foi realizado utilizando a rede de Kohonen (ver Seção 2.2). Para criar o agrupamento, considerou-se a nota³ obtida na primeira vez em que o discente cursou a disciplina. Na Tabela 1 encontram-se listadas todas as disciplinas consideradas difíceis para o curso.

É importante ressaltar que o conceito de "difícil" foi atribuído ao grupo de disciplinas que apresentaram os menores rendimentos dentro do curso. Isso não significa, necessariamente, que o rendimento de tais disciplinas seja baixo, considerando os critérios de aprovação da Universidade.

²O grau de dificuldade das disciplinas foi baseado na pontuação (score) obtida pelos estudantes e no número de reprovações. Sabe-se que essa forma de comparação possui limitações, pois não foram aplicadas técnicas que garantam a propriedade de invariância como, por exemplo, a teoria de resposta ao item. Dessa forma, a dificuldade aqui atribuída depende do grupo de estudantes que realizou a disciplina. Apesar dessa limitação, a dificuldade relativa das disciplinas para o grupo que a realizou é importante para a Universidade uma vez que a reprovação/aprovação impacta em seu planejamento de oferta das disciplinas e no tempo de conclusão das turmas.

³Na análise do rendimento acadêmico dos discentes nas disciplinas foram excluídas as seguintes situações: cancelamento a pedido, cancelamento automático, dispensa, indefinido, regime especial, sem resultado lançado, trancamento com justificativa, trancamento sem justificativa, trancamento total e tratamento especial; ou seja, considerou-se somente as notas cuja situação final do discente na disciplina era igual a aprovado ou reprovado.

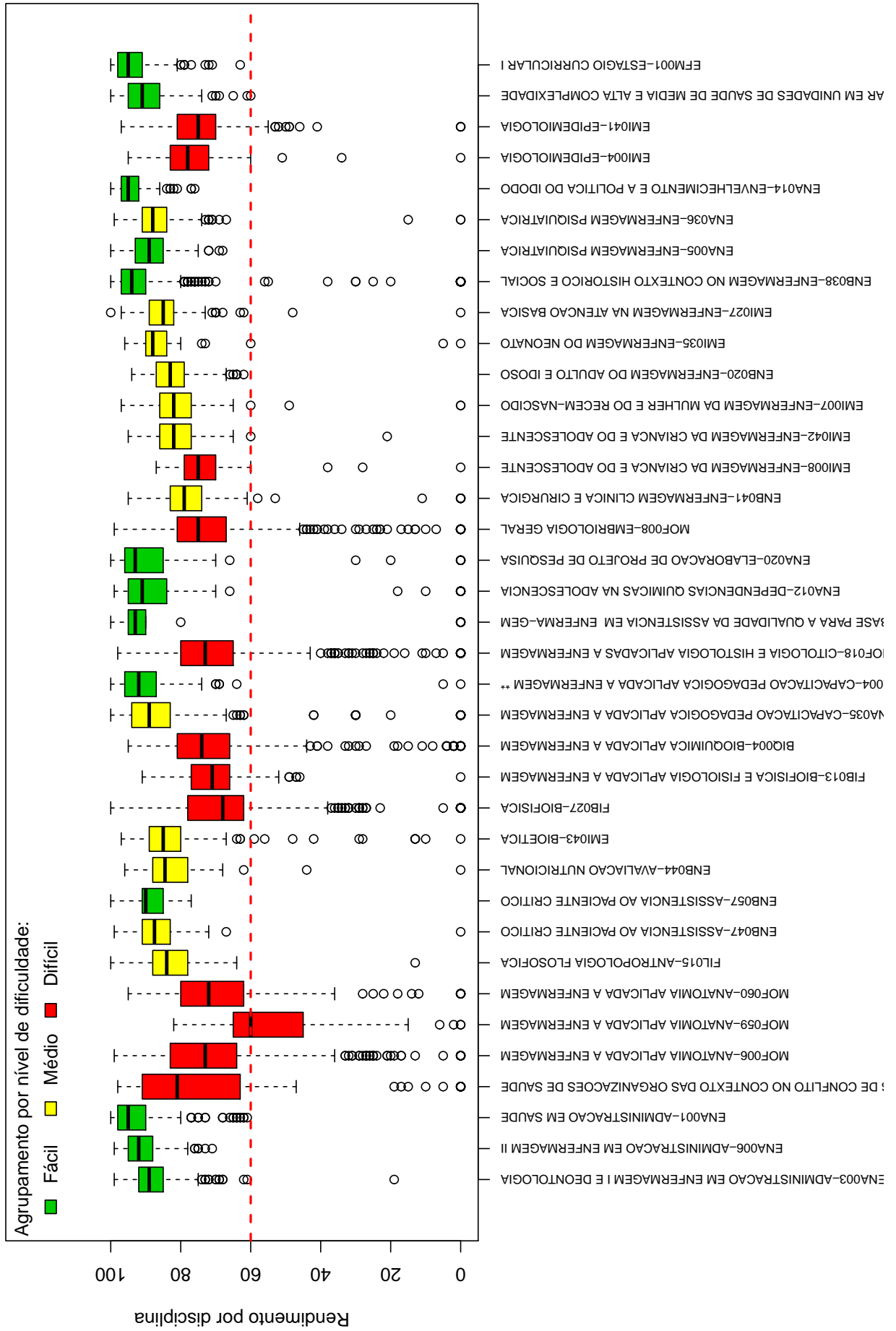


Figura 4: Rendimento dos estudantes matriculados no curso de Enfermagem no período de 2006/1 a 2016/2 - disciplinas agrupadas por dificuldade.

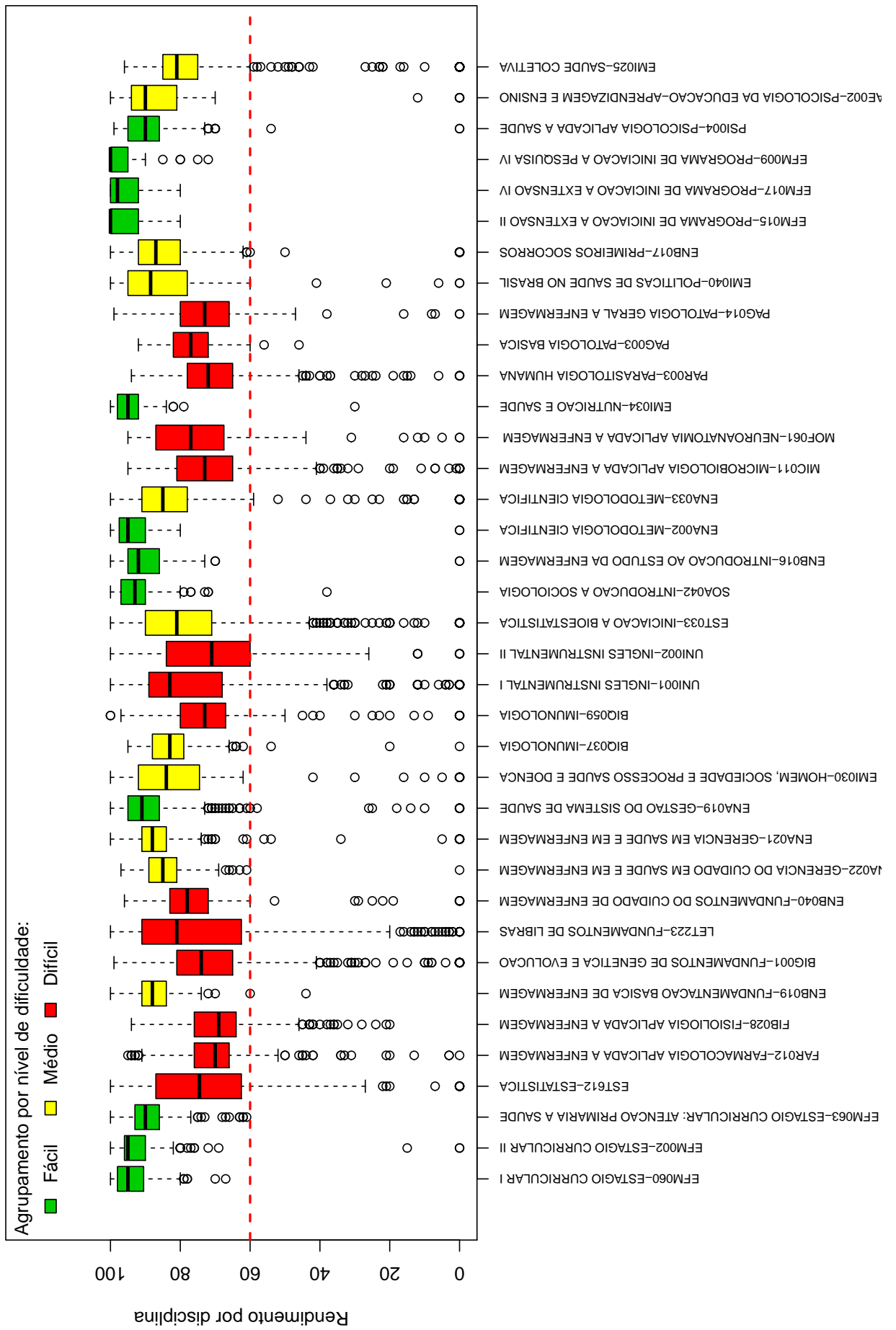


Tabela 1: Disciplinas consideradas difíceis

Disciplinas Difíceis
ENA078-ANALISE DE SITUACOES DE CONFLITO NO CONTEXTO DAS ORGANIZACOES DE SAUDE
MOF006-ANATOMIA APLICADA A ENFERMAGEM
MOF059-ANATOMIA APLICADA A ENFERMAGEM
MOF060-ANATOMIA APLICADA A ENFERMAGEM
FIB027-BIOFISICA
FIB013-BIOFISICA E FISILOGIA APLICADA A ENFERMAGEM
BIQ004-BIOQUIMICA APLICADA A ENFERMAGEM
MOF018-CITOLOGIA E HISTOLOGIA APLICADAS A ENFERMAGEM
MOF008-EMBRIOLOGIA GERAL
EMI008-ENFERMAGEM DA CRIANCA E DO ADOLESCENTE
EMI004-EPIDEMIOLOGIA
EMI041-EPIDEMIOLOGIA
EST612-ESTATISTICA
FAR012-FARMACOLOGIA APLICADA A ENFERMAGEM
FIB028-FISIOLOGIA APLICADA A ENFERMAGEM
BIG001-FUNDAMENTOS DE GENETICA E EVOLUCAO
LET223-FUNDAMENTOS DE LIBRAS
ENB040-FUNDAMENTOS DO CUIDADO DE ENFERMAGEM
BIQ059-IMUNOLOGIA
UNI001-INGLES INSTRUMENTAL I
UNI002-INGLES INSTRUMENTAL II
MIC011-MICROBIOLOGIA APLICADA A ENFERMAGEM
MOF061-NEUROANATOMIA APLICADA A ENFERMAGEM
PAR003-PARASITOLOGIA HUMANA
PAG003-PATOLOGIA BASICA
PAG014-PATOLOGIA GERAL A ENFERMAGEM

Conforme mencionado anteriormente, a Tabela 1 lista todas as disciplinas que tiveram pelo menos 50 estudantes matriculados no período de 2006/1 a 2016/2 e foram agrupadas como difíceis pela rede de Kohonen. É possível verificar que, do total de 111 disciplinas avaliadas, 26 foram agrupadas como difíceis.

Os gráficos de barras apresentados a seguir mostram os conceitos⁴ obtidos em cada semestre nas disciplinas listadas na Tabela 1 no período de 2006/1 a 2016/2. É possível que em alguns gráficos não haja informação em todos os semestres analisados, especialmente nos primeiros semestres. Isso pode ocorrer em disciplinas que não são ofertadas em todos os semestres e também com aquelas cursadas pelos estudantes em semestres mais avançados

⁴Foram apresentados os conceitos obtidos por estudantes cuja situação final na disciplina é igual a aprovado ou reprovado.

do curso; lembrando que essa análise abrange somente os estudantes que ingressaram no curso de Enfermagem a partir de 2006/1. Outra possibilidade ocorre quando há mudança curricular, algumas disciplinas podem ter se tornado obrigatórias ou optativas e algumas podem deixar de ser ofertadas.

Após os gráficos de barras, tem-se a Tabela 2 que mostra o número de aprovações, reprovações por infrequência (Reprovados (I)), reprovações por rendimento (Reprovados (R)) e trancamentos⁵ em todas as disciplinas analisadas (incluindo aquelas agrupadas como médias ou fáceis.). Nessa tabela estão destacadas na cor cinza as células nas quais há pelo menos 30 estudantes matriculados e o percentual de aprovados foi menor do que 50%.

⁵Além das situações nas quais o discente foi aprovado ou reprovado, incluiu-se na Tabela 2 o número total de trancamentos (trancamento sem justificativa, trancamento com justificativa e trancamento total).

ENA078--ANALISE DE SITUACOES DE CONFLITO NO CONTEXTO DAS ORGANIZACOES DE SAUDE

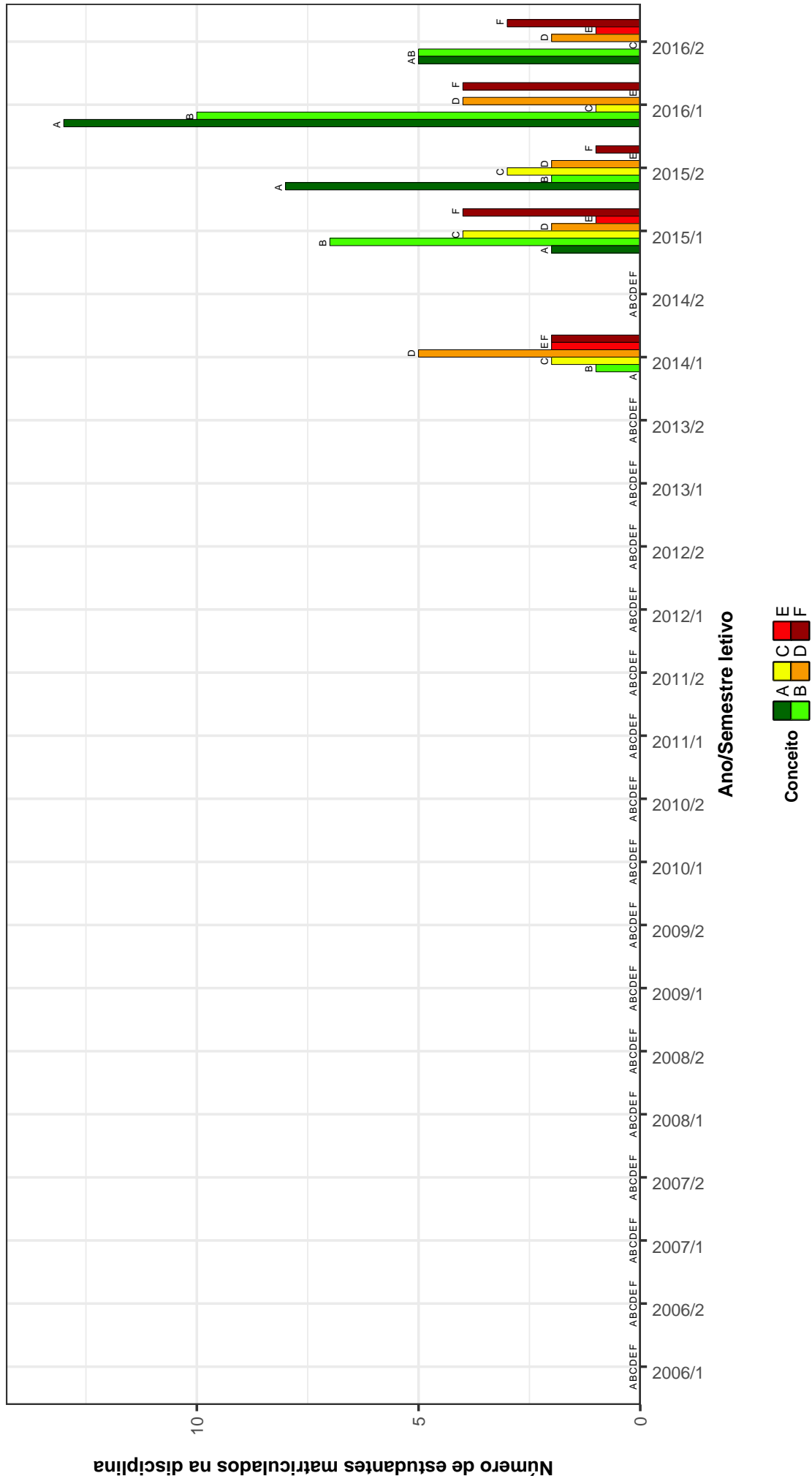


Figura 5: Conceitos obtidos pelos estudantes matriculados no curso de Enfermagem no período de 2006/1 a 2016/2 na disciplina ENA078-ANALISE DE SITUACOES DE CONFLITO NO CONTEXTO DAS ORGANIZACOES DE SAUDE .

MOF006--ANATOMIA APLICADA A ENFERMAGEM

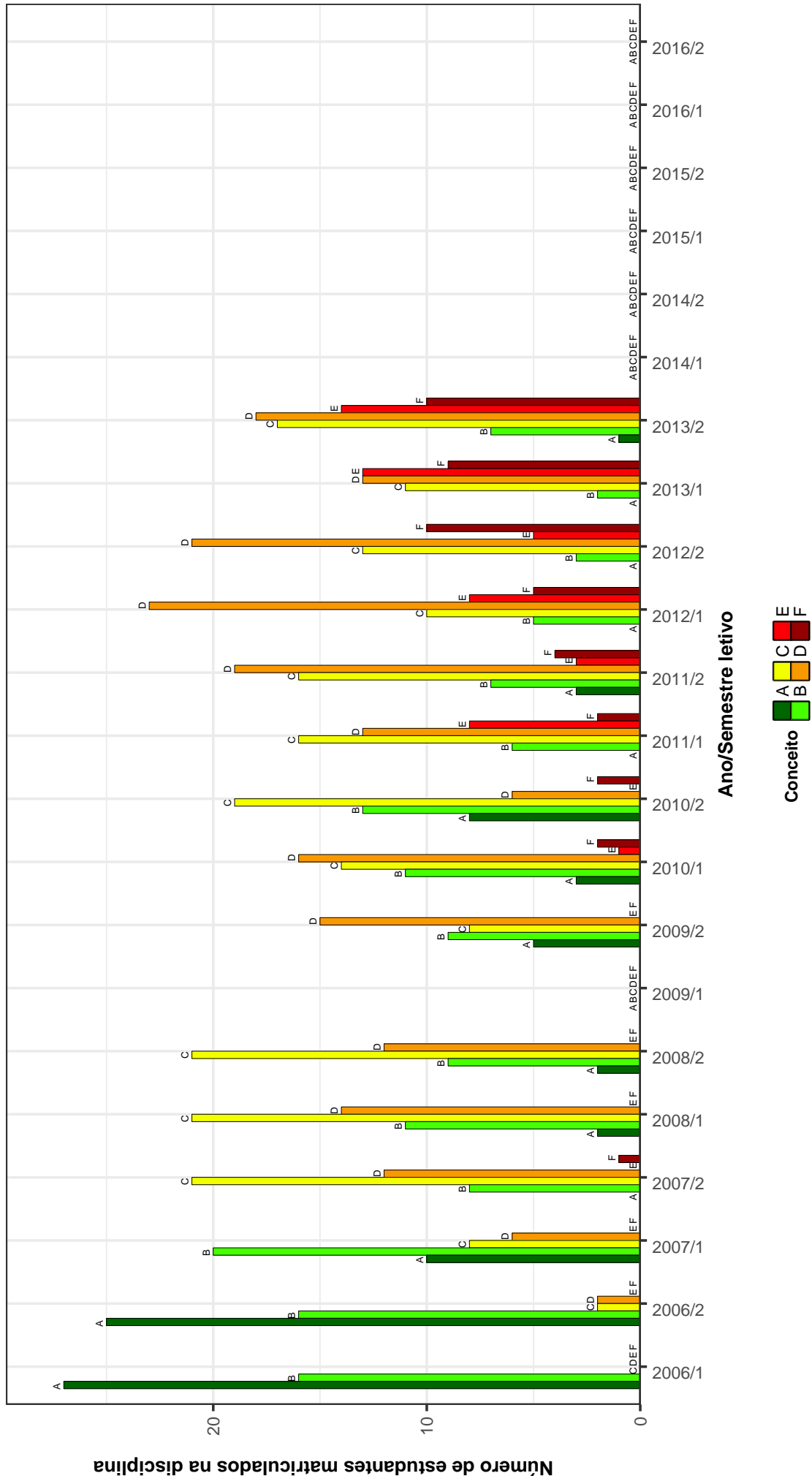


Figura 6: Conceitos obtidos pelos estudantes matriculados no curso de Enfermagem no período de 2006/1 a 2016/2 na disciplina MOF006-ANATOMIA APLICADA A ENFERMAGEM .

MOF059 –ANATOMIA APLICADA A ENFERMAGEM

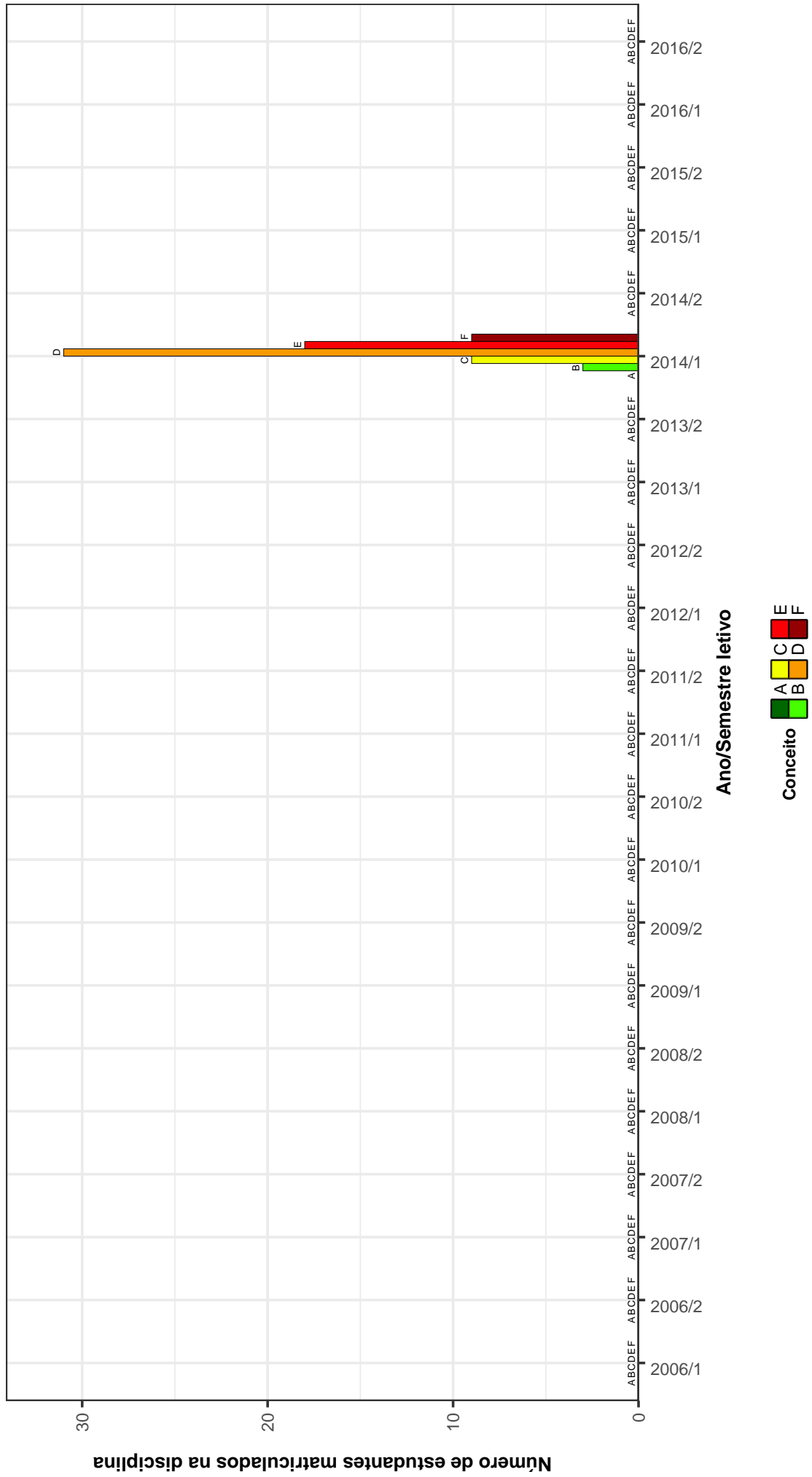


Figura 7: Conceitos obtidos pelos estudantes matriculados no curso de Enfermagem no período de 2006/1 a 2016/2 na disciplina MOF059-ANATOMIA APLICADA A ENFERMAGEM .

MOF060 –ANATOMIA APLICADA A ENFERMAGEM




Figura 8: Conceitos obtidos pelos estudantes matriculados no curso de Enfermagem no período de 2006/1 a 2016/2 na disciplina MOF060-ANATOMIA APLICADA A ENFERMAGEM .

FIB027 – BIOFISICA

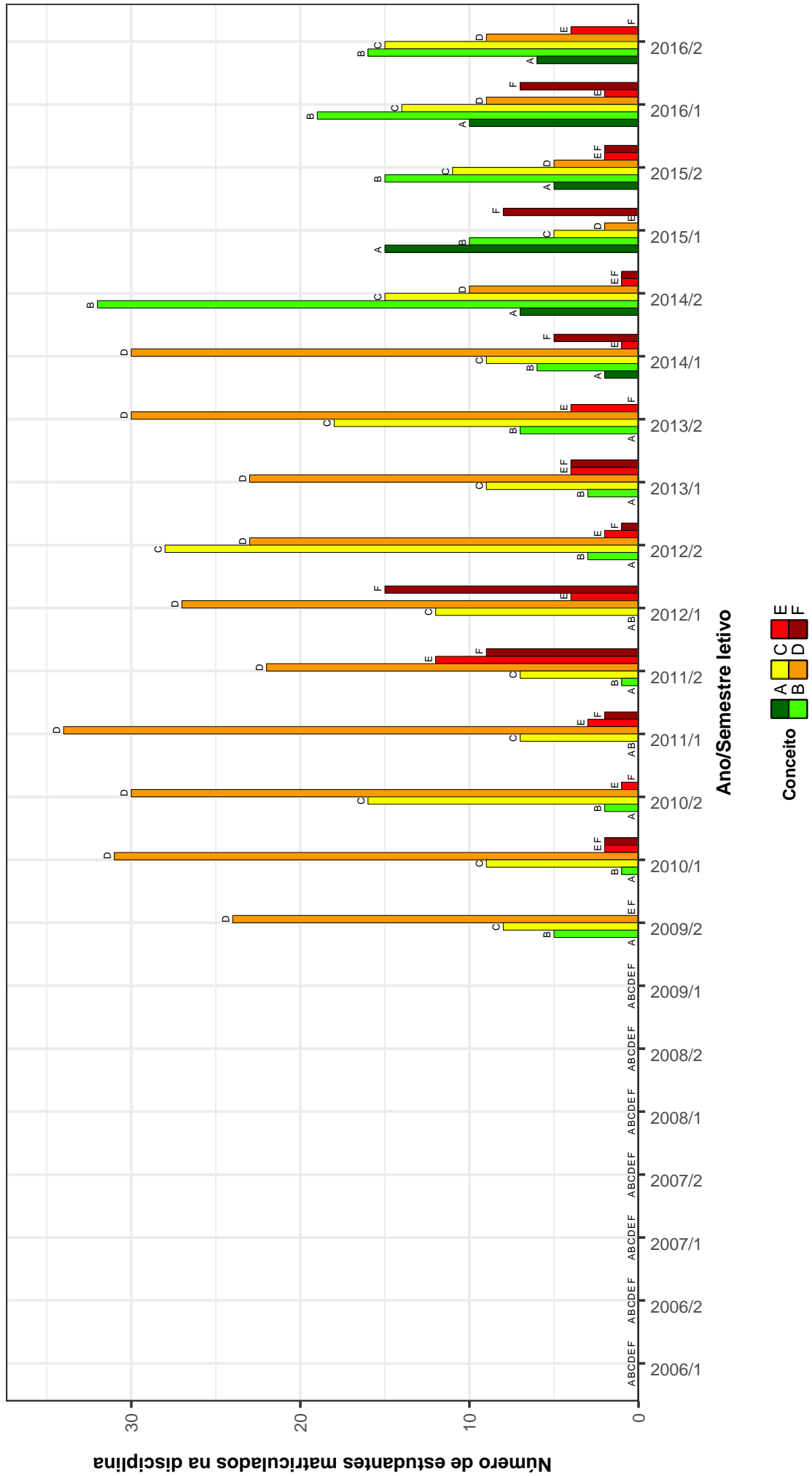


Figura 9: Conceitos obtidos pelos estudantes matriculados no curso de Enfermagem no período de 2006/1 a 2016/2 na disciplina FIB027-BIOFISICA .

FIB013–BIOFISICA E FISILOGIA APLICADA A ENFERMAGEM

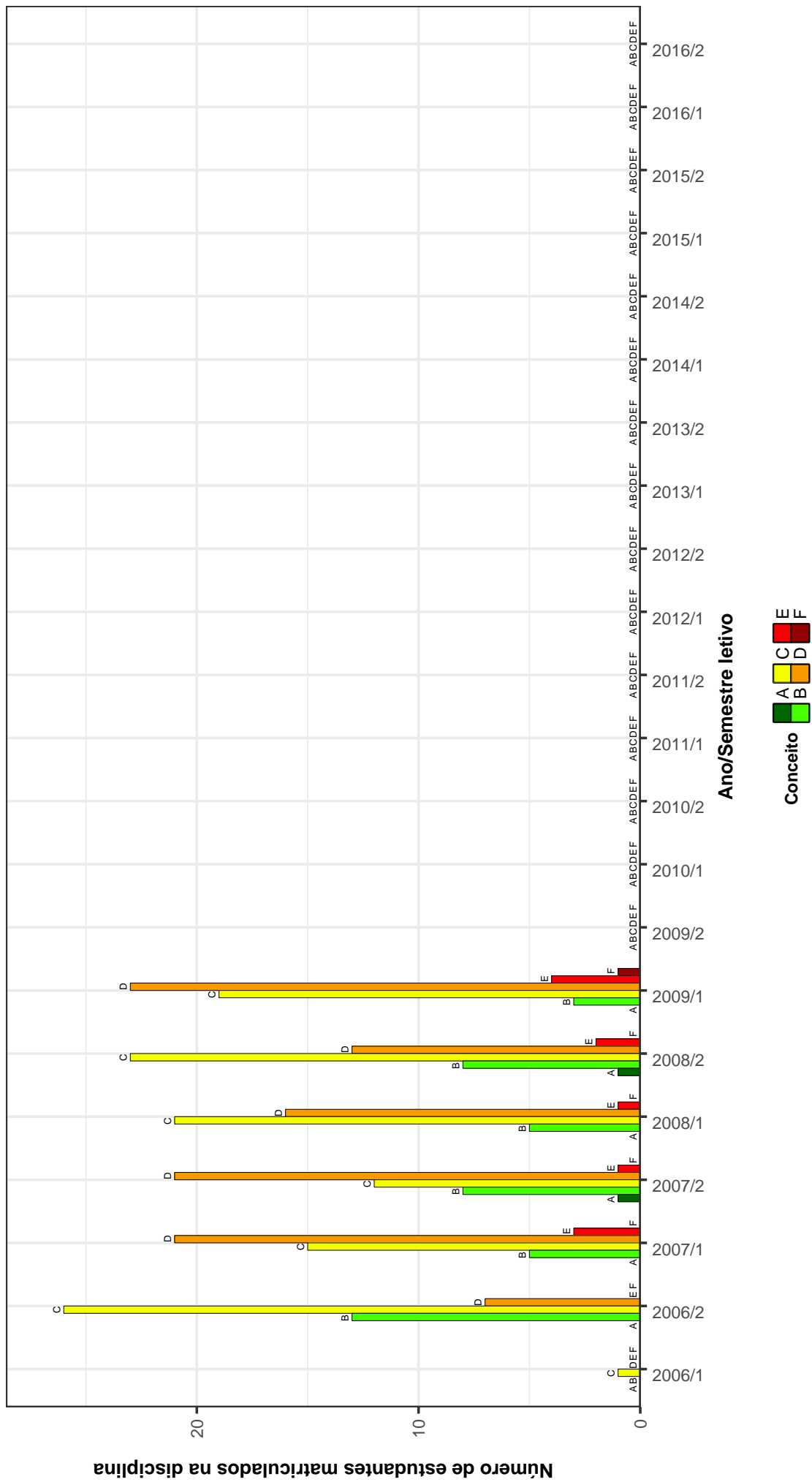


Figura 10: Conceitos obtidos pelos estudantes matriculados no curso de Enfermagem no período de 2006/1 a 2016/2 na disciplina FIB013-BIOFISICA E FISILOGIA APLICADA A ENFERMAGEM.

BIQ004–BIOQUIMICA APLICADA A ENFERMAGEM

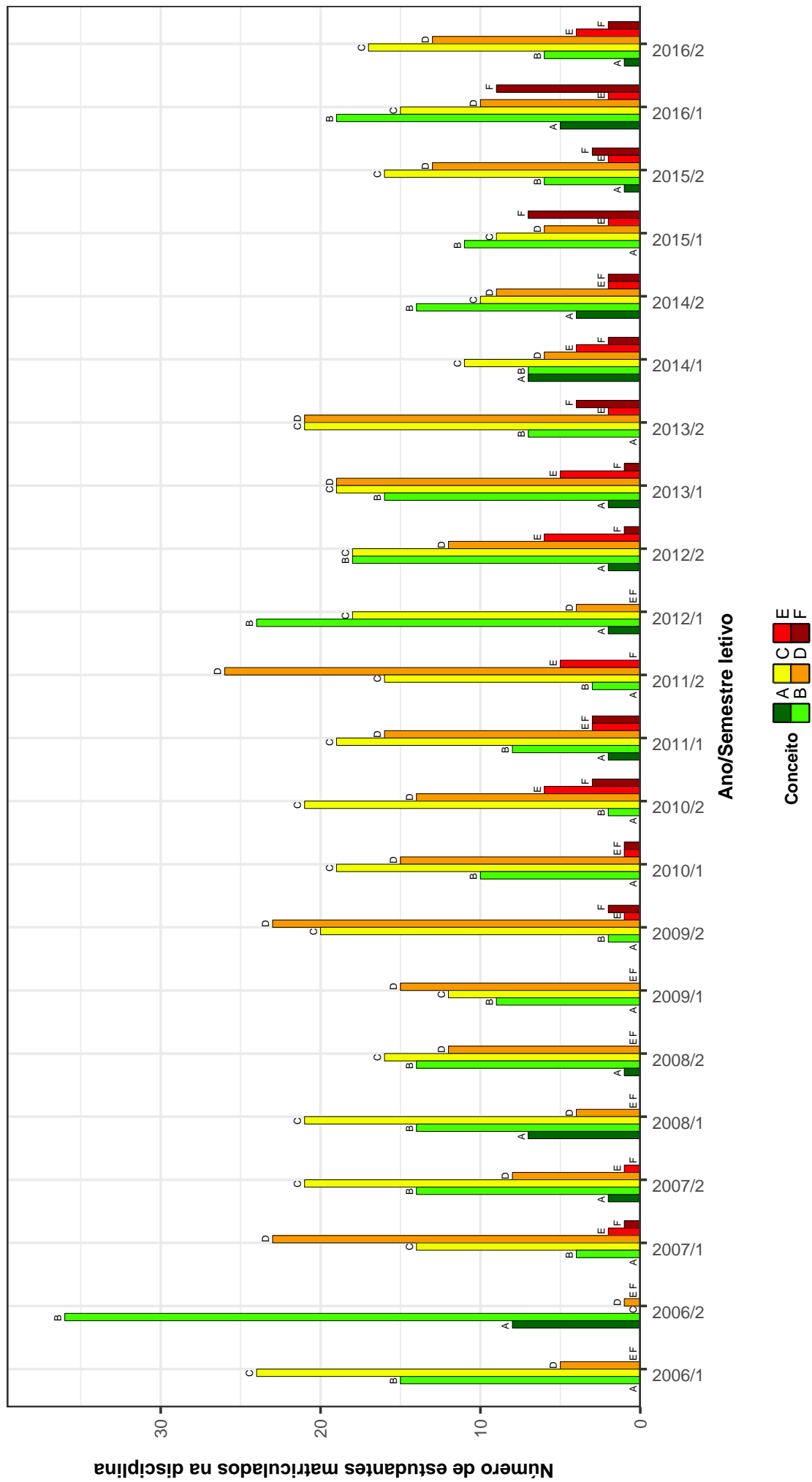


Figura 11: Conceitos obtidos pelos estudantes matriculados no curso de Enfermagem no período de 2006/1 a 2016/2 na disciplina BIQ004-BIOQUIMICA APLICADA A ENFERMAGEM .

MOF018--CITOLOGIA E HISTOLOGIA APLICADAS A ENFERMAGEM

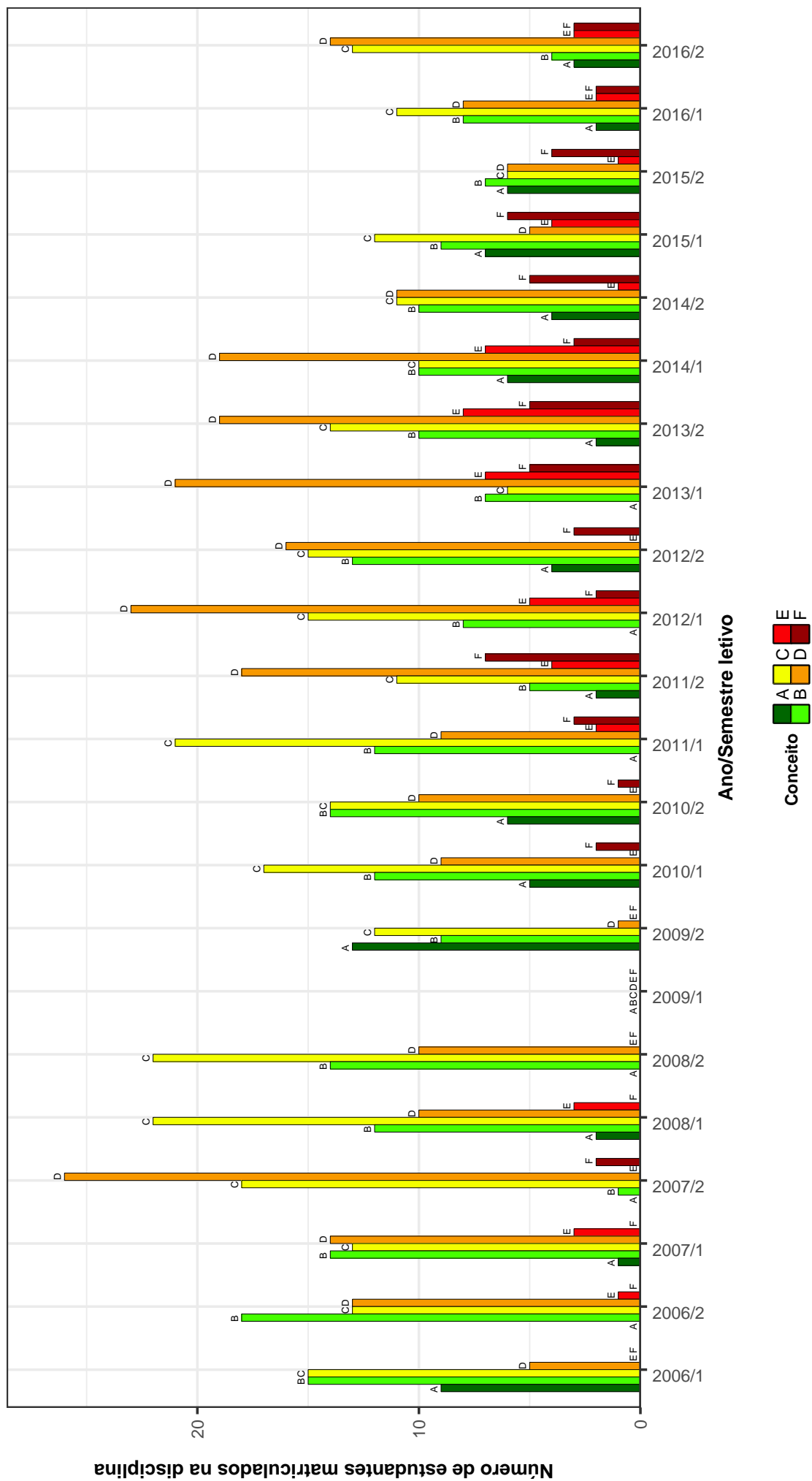


Figura 12: Conceitos obtidos pelos estudantes matriculados no curso de Enfermagem no período de 2006/1 a 2016/2 na disciplina MOF018-CITOLOGIA E HISTOLOGIA APLICADAS A ENFERMAGEM .

MOF008-EMBRIOLOGIA GERAL

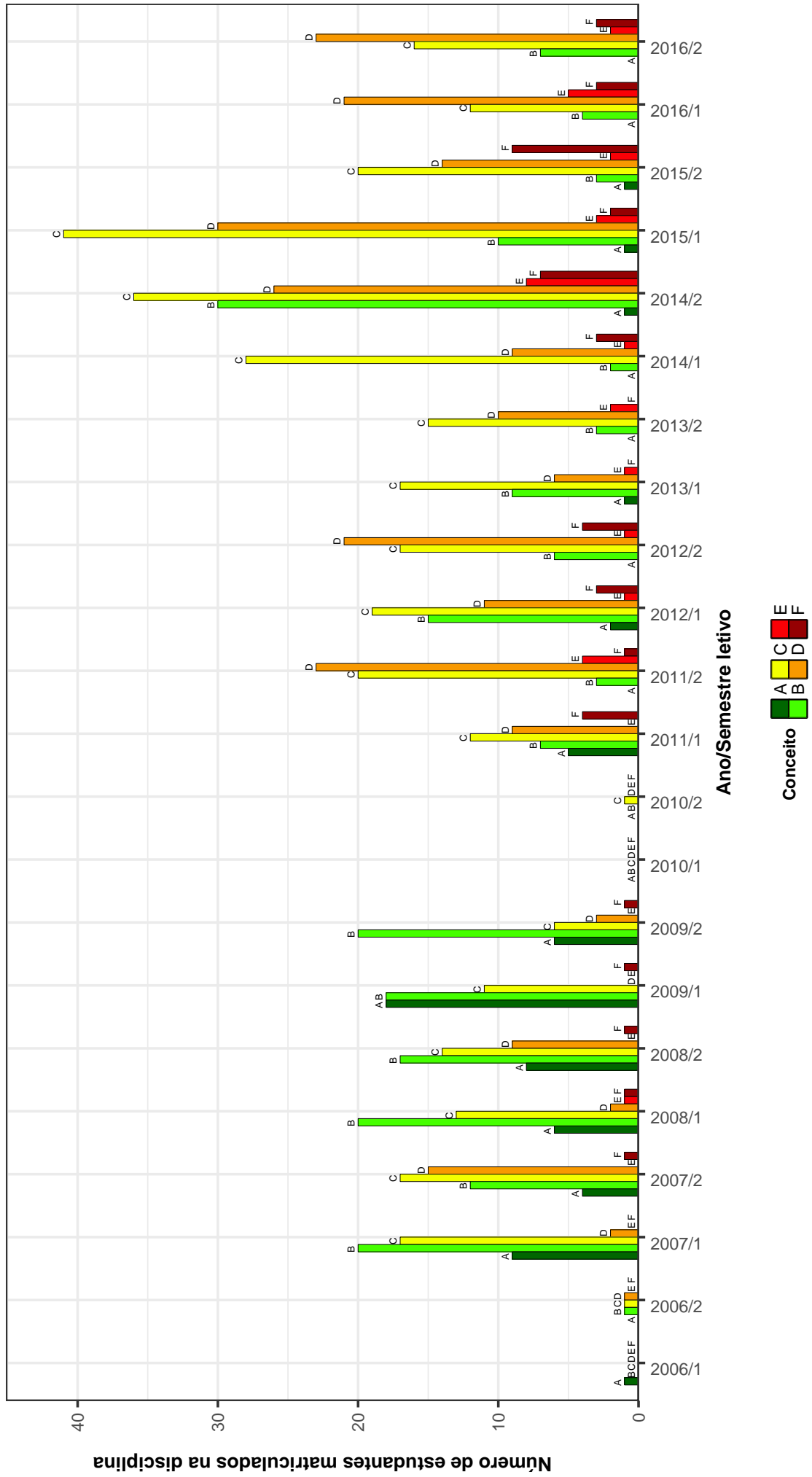


Figura 13: Conceitos obtidos pelos estudantes matriculados no curso de Enfermagem no período de 2006/1 a 2016/2 na disciplina MOF008-EMBRIOLOGIA GERAL .

EMI008--ENFERMAGEM DA CRIANÇA E DO ADOLESCENTE

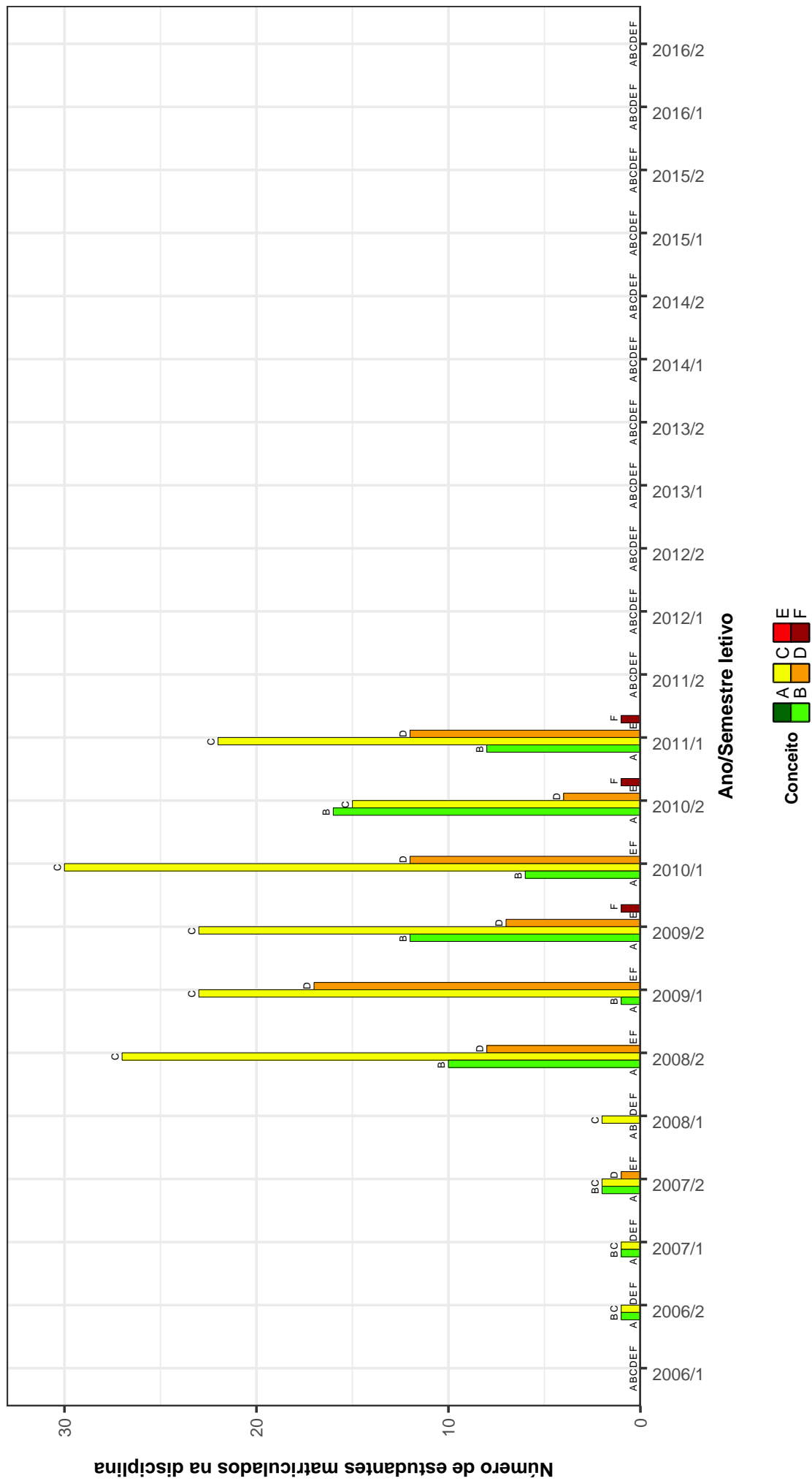


Figura 14: Conceitos obtidos pelos estudantes matriculados no curso de Enfermagem no período de 2006/1 a 2016/2 na disciplina EMI008-ENFERMAGEM DA CRIANÇA E DO ADOLESCENTE .

EMI004--EPIDEMIOLOGIA

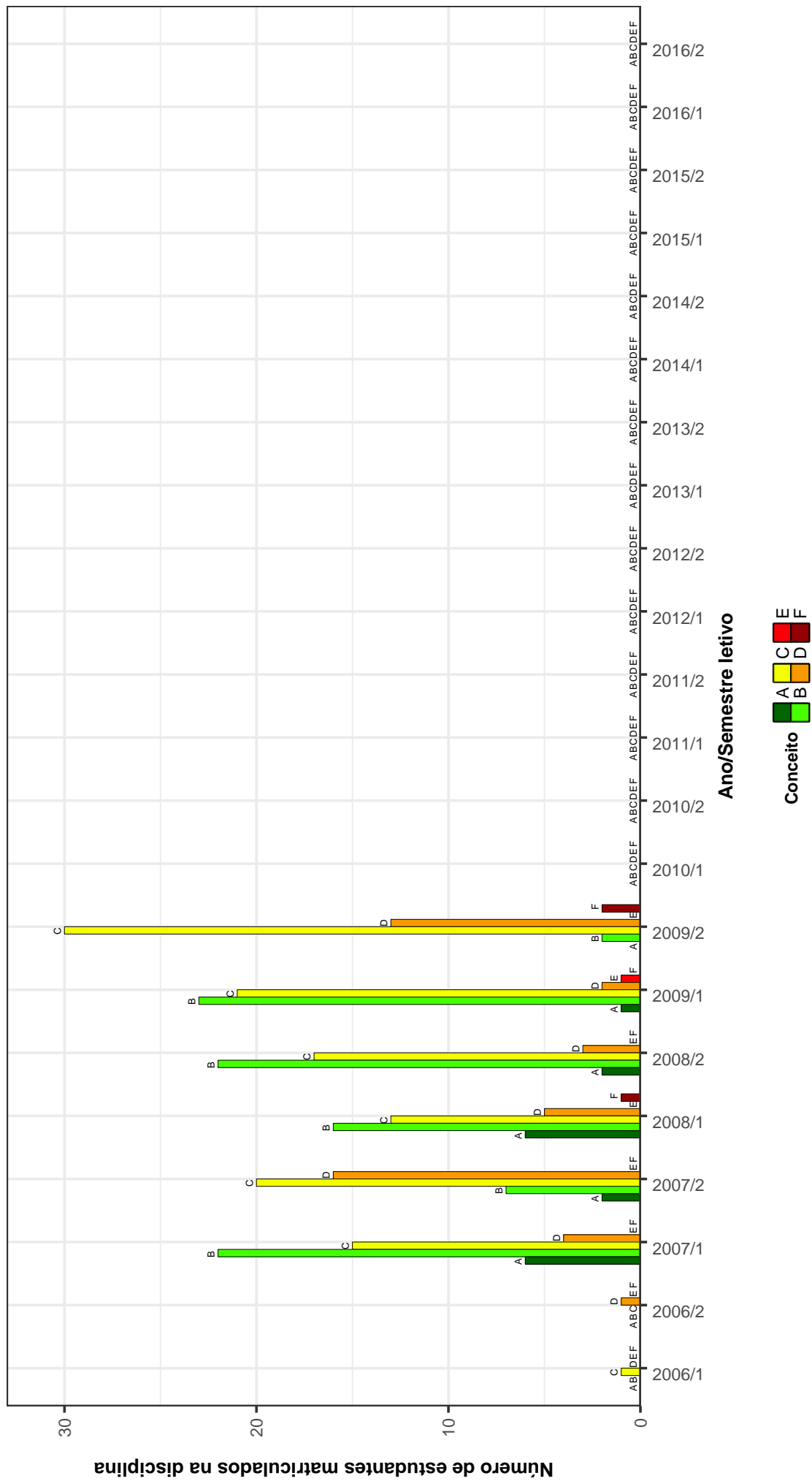


Figura 15: Conceitos obtidos pelos estudantes matriculados no curso de Enfermagem no período de 2006/1 a 2016/2 na disciplina EMI004-EPIDEMIOLOGIA .

EMI041 – EPIDEMIOLOGIA

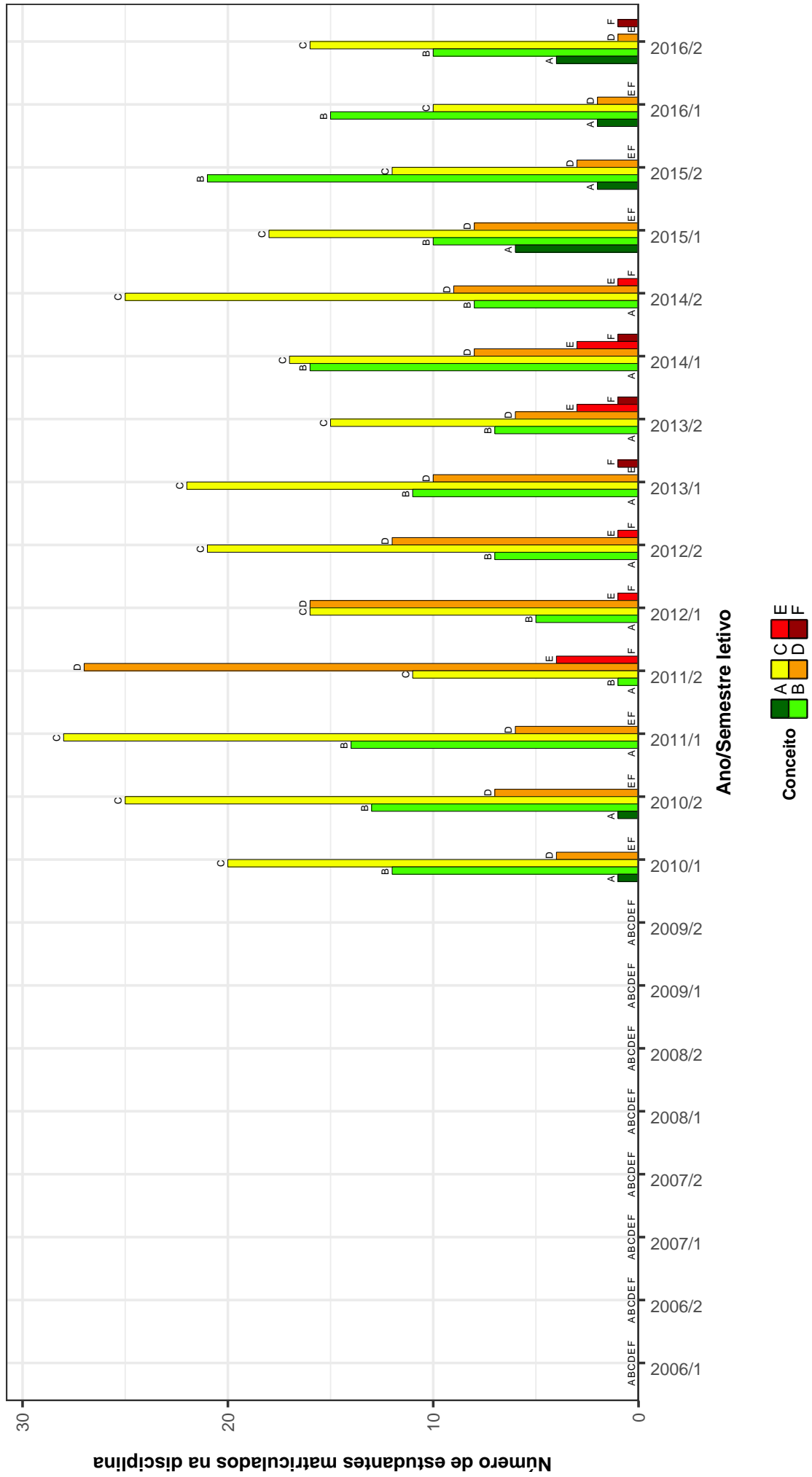


Figura 16: Conceitos obtidos pelos estudantes matriculados no curso de Enfermagem no período de 2006/1 a 2016/2 na disciplina EMI041-EPIDEMIOLOGIA .

EST612-ESTATISTICA

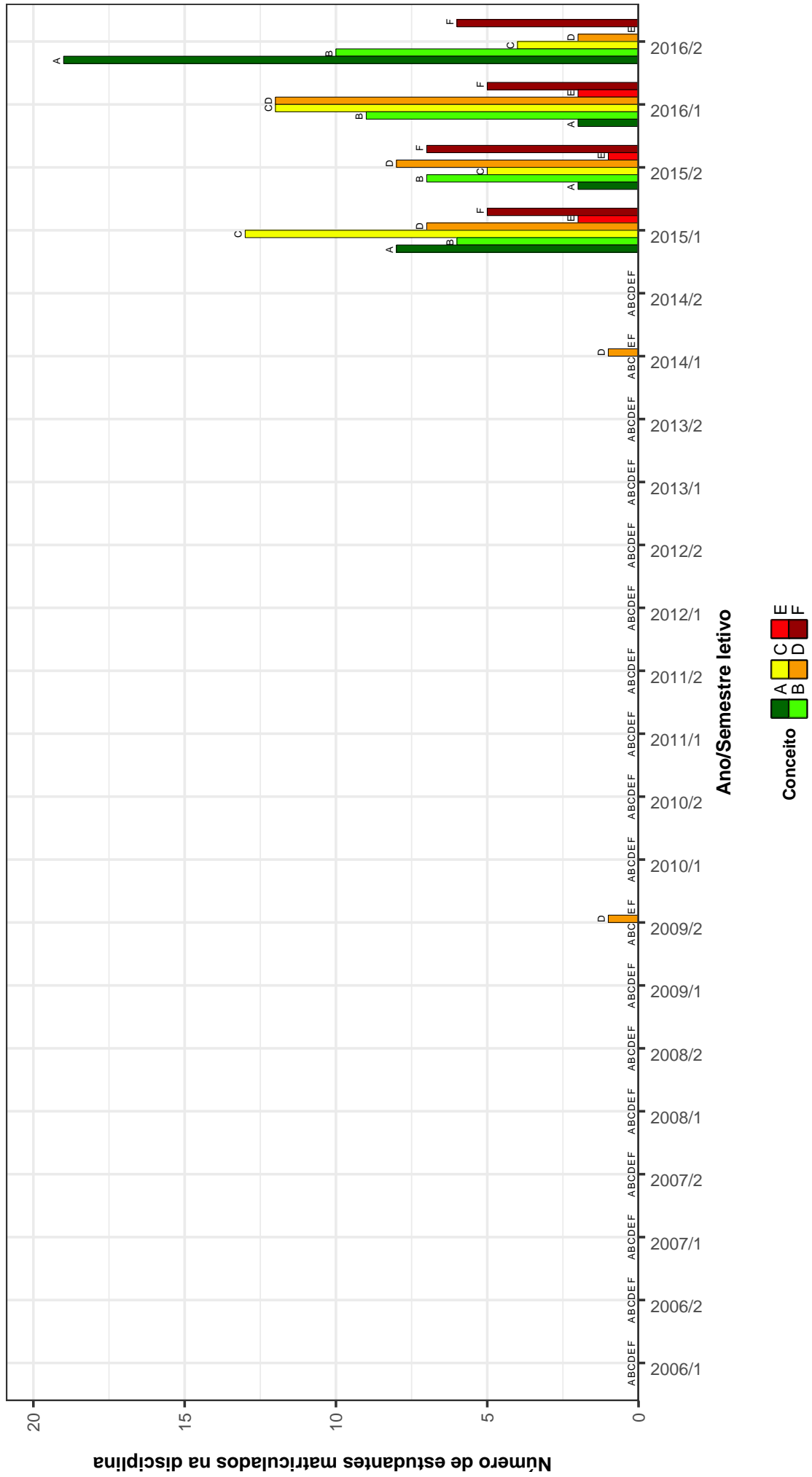


Figura 17: Conceitos obtidos pelos estudantes matriculados no curso de Enfermagem no período de 2006/1 a 2016/2 na disciplina EST612-ESTATISTICA .

FAR012-FARMACOLOGIA APLICADA A ENFERMAGEM

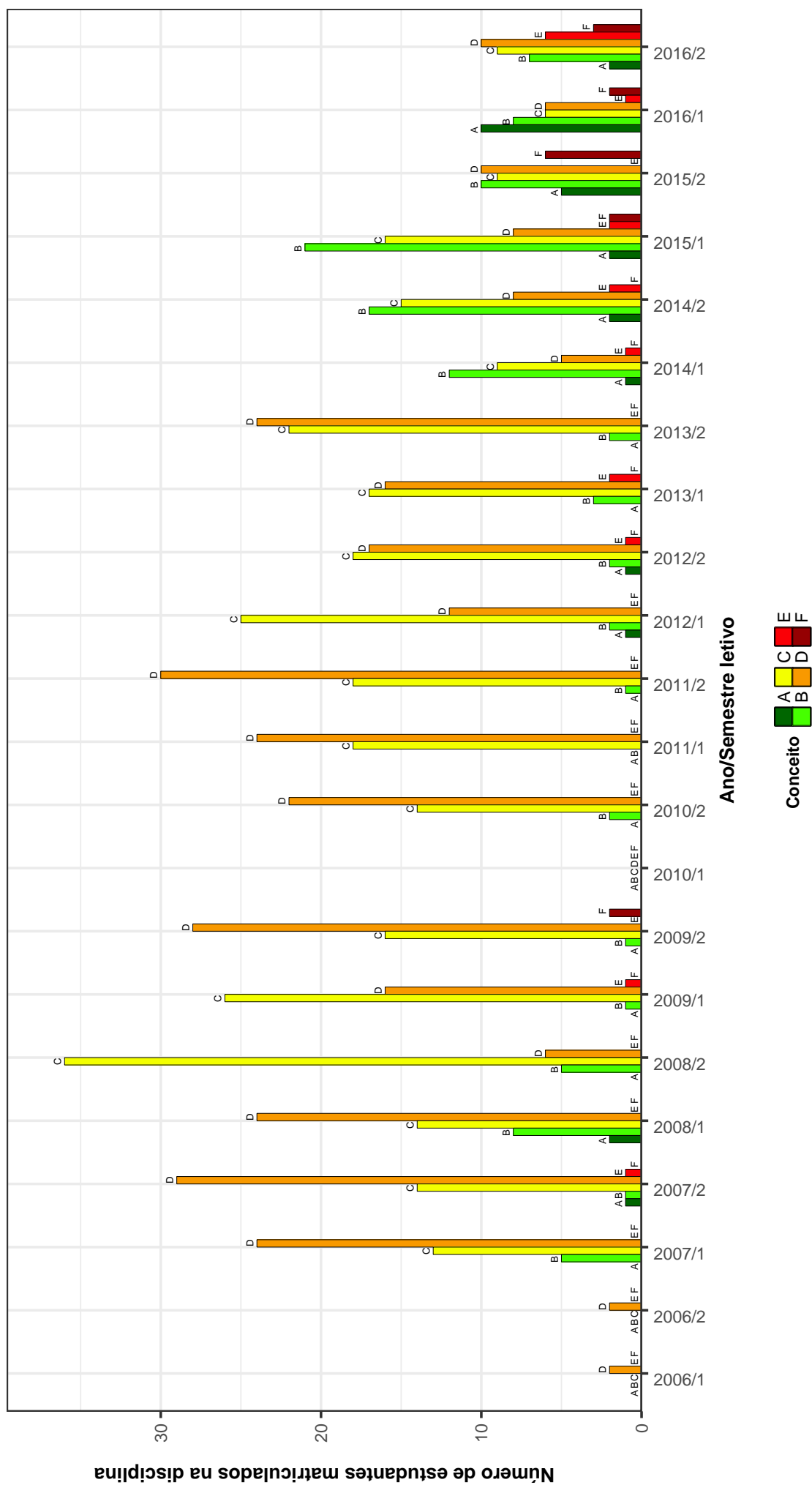


Figura 18: Conceitos obtidos pelos estudantes matriculados no curso de Enfermagem no período de 2006/1 a 2016/2 na disciplina FAR012-FARMACOLOGIA APLICADA A ENFERMAGEM .

FIB028-FISIOLOGIA APLICADA A ENFERMAGEM

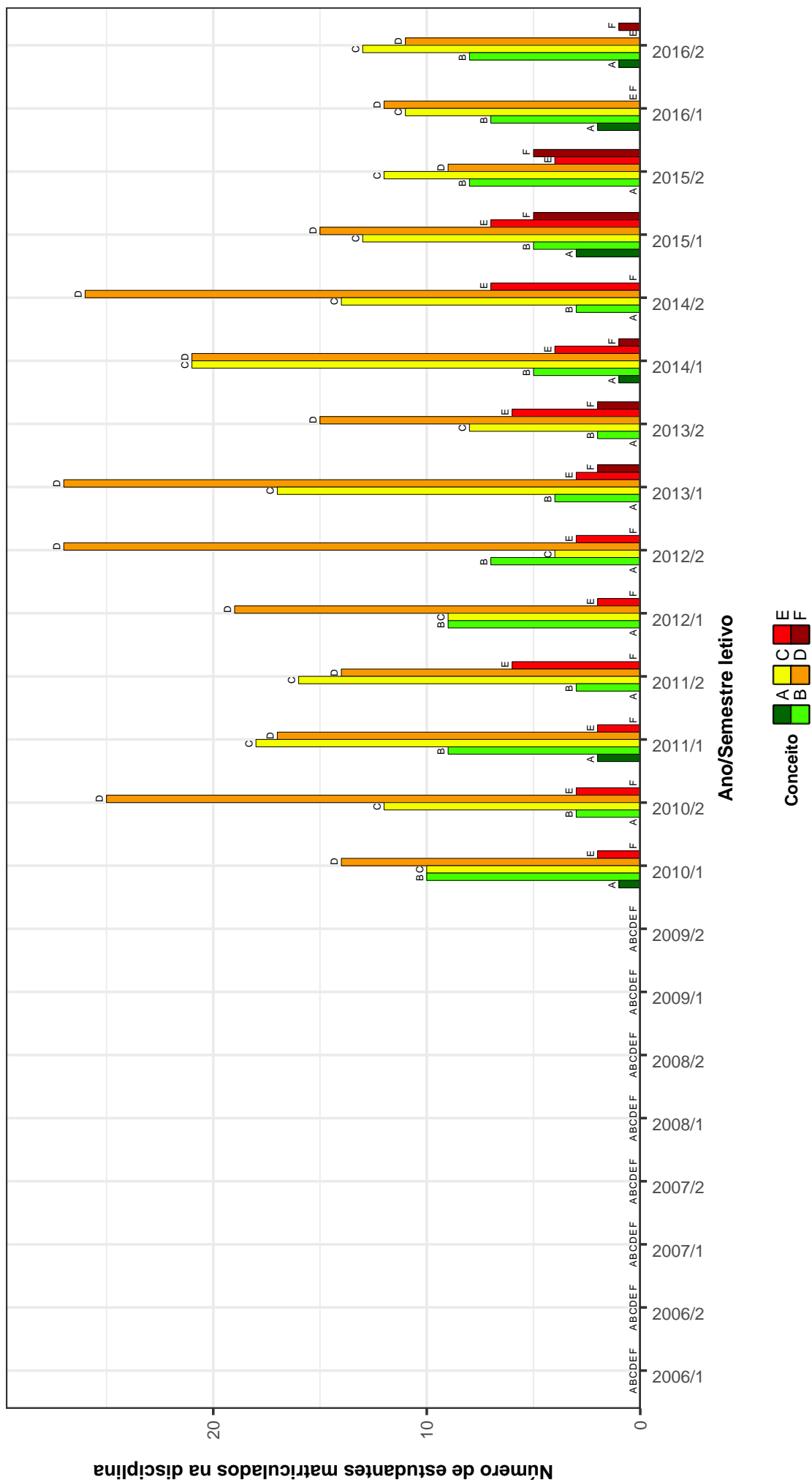


Figura 19: Conceitos obtidos pelos estudantes matriculados no curso de Enfermagem no período de 2006/1 a 2016/2 na disciplina FIB028-FISIOLOGIA APLICADA A ENFERMAGEM.

BIG001 – FUNDAMENTOS DE GENÉTICA E EVOLUÇÃO

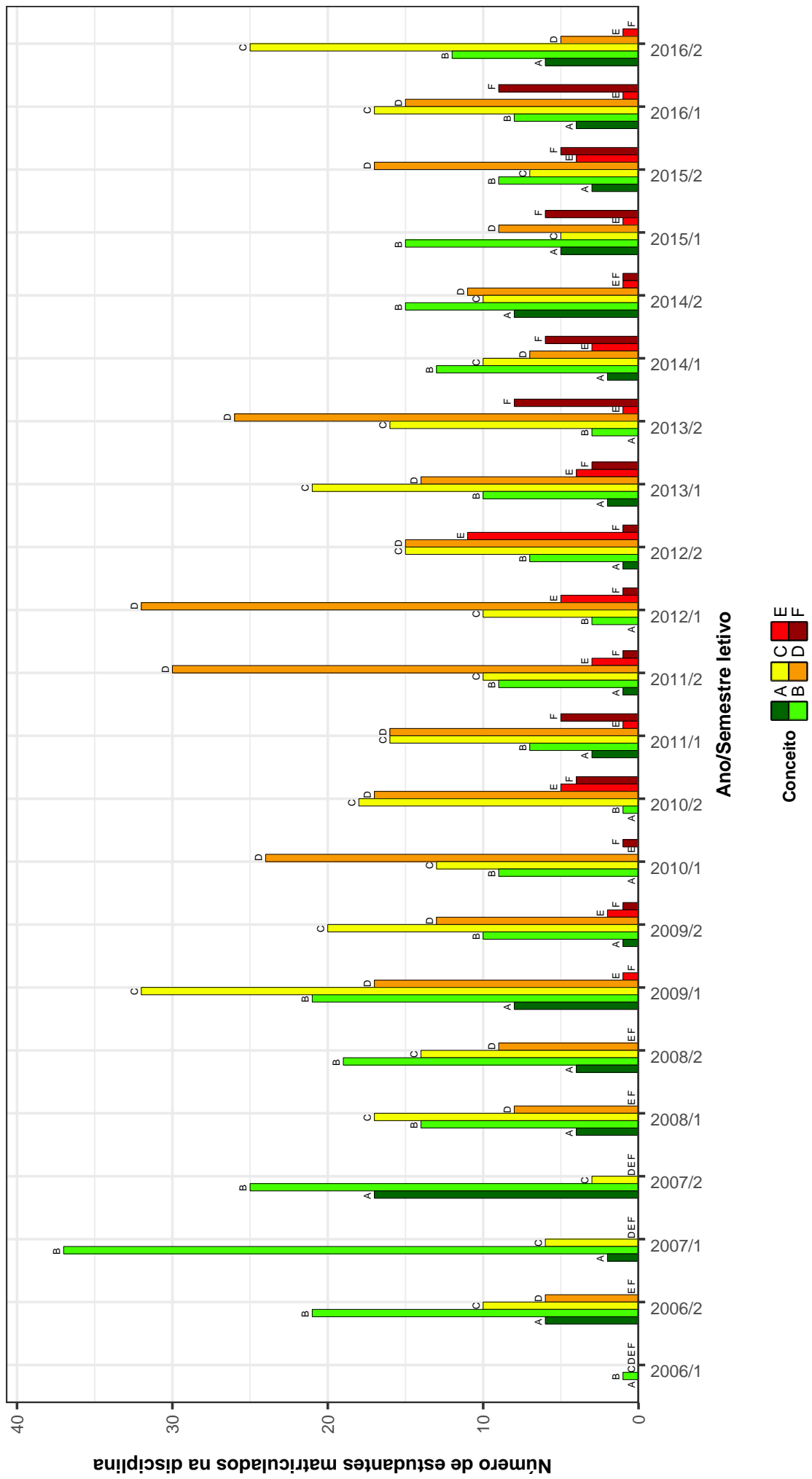


Figura 20: Conceitos obtidos pelos estudantes matriculados no curso de Enfermagem no período de 2006/1 a 2016/2 na disciplina BIG001-FUNDAMENTOS DE GENÉTICA E EVOLUÇÃO .

LET223-FUNDAMENTOS DE LIBRAS

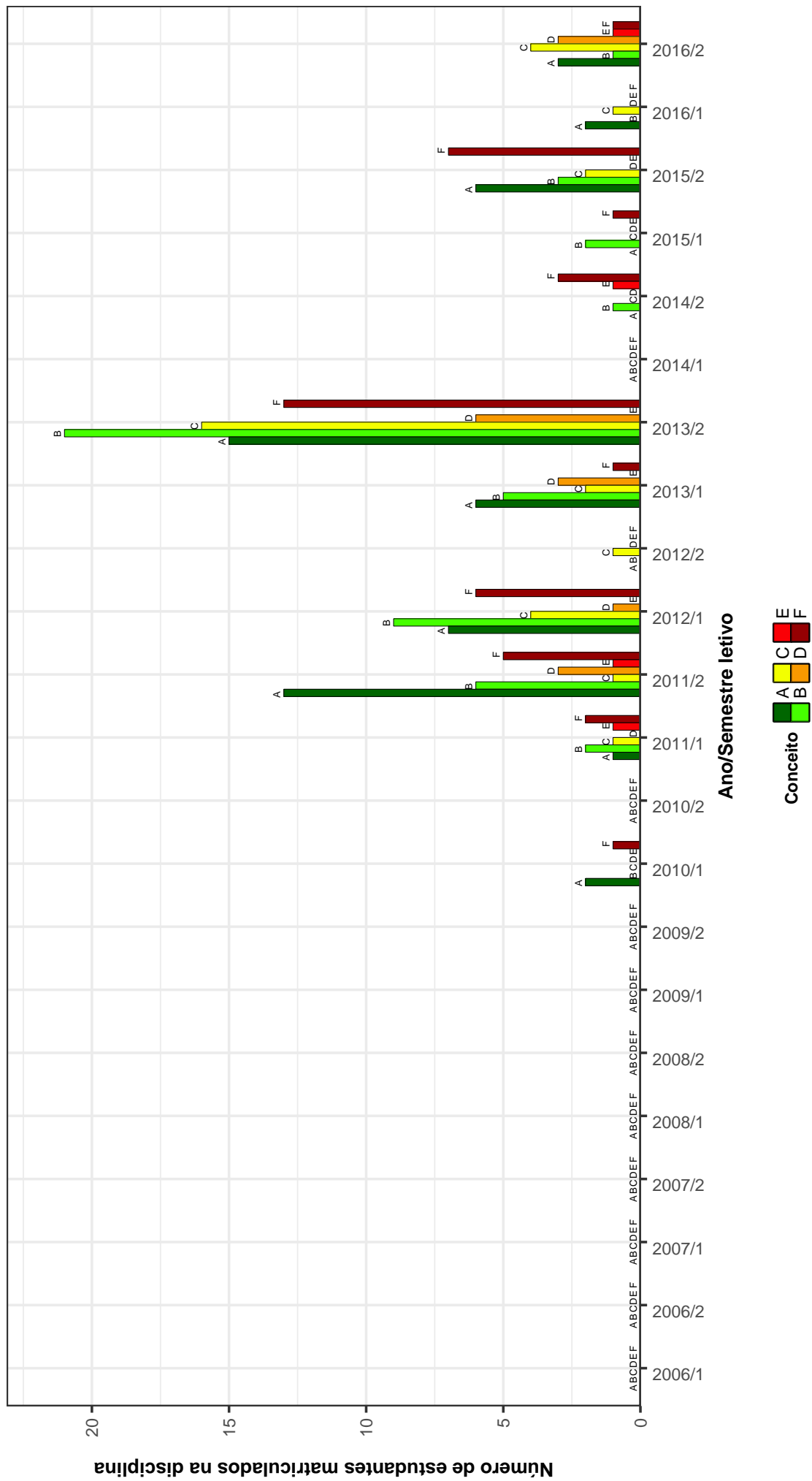


Figura 21: Conceitos obtidos pelos estudantes matriculados no curso de Enfermagem no período de 2006/1 a 2016/2 na disciplina LET223-FUNDAMENTOS DE LIBRAS .

ENB040–FUNDAMENTOS DO CUIDADO DE ENFERMAGEM

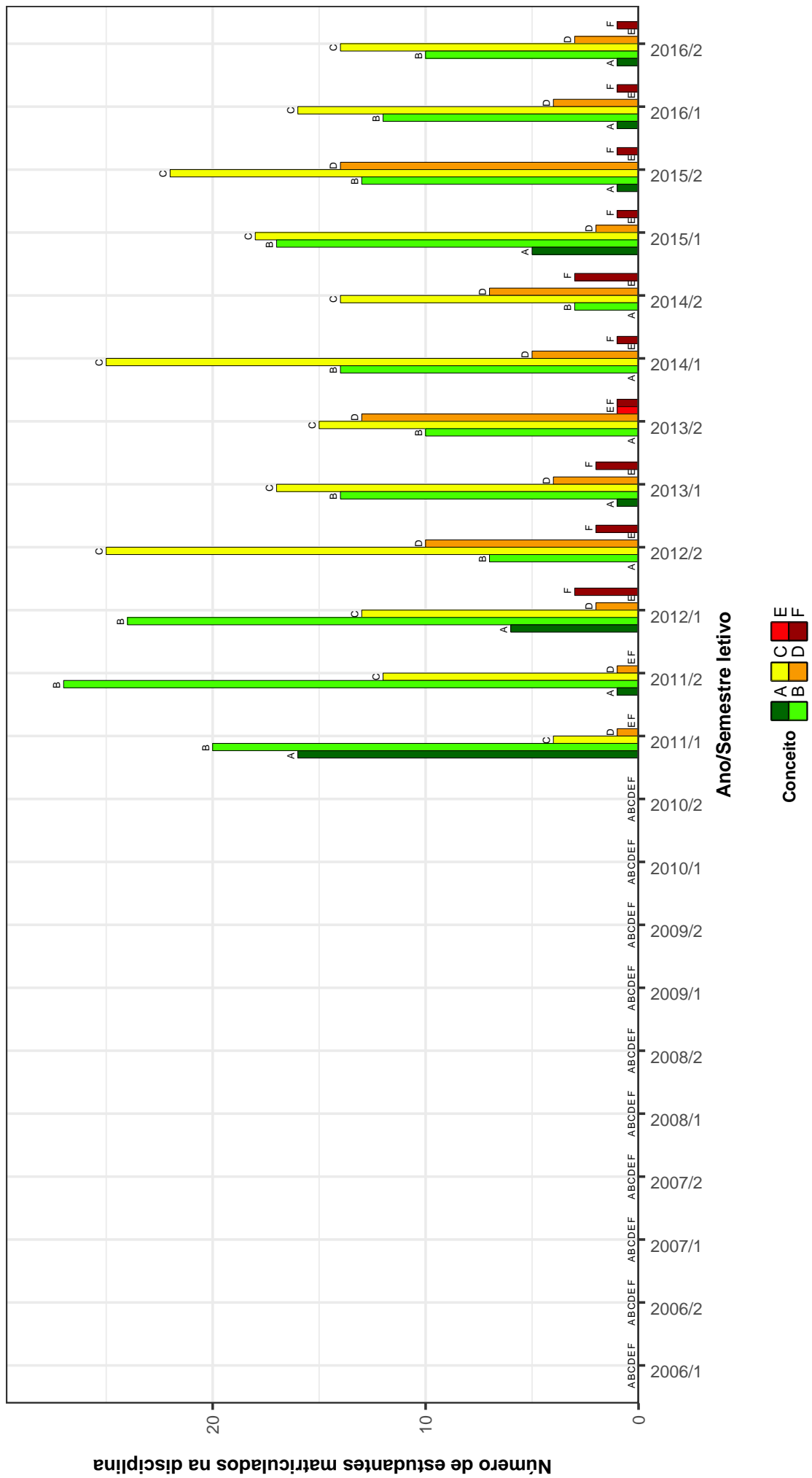


Figura 22: Conceitos obtidos pelos estudantes matriculados no curso de Enfermagem no período de 2006/1 a 2016/2 na disciplina ENB040-FUNDAMENTOS DO CUIDADO DE ENFERMAGEM .

BIQ059 – IMUNOLOGIA

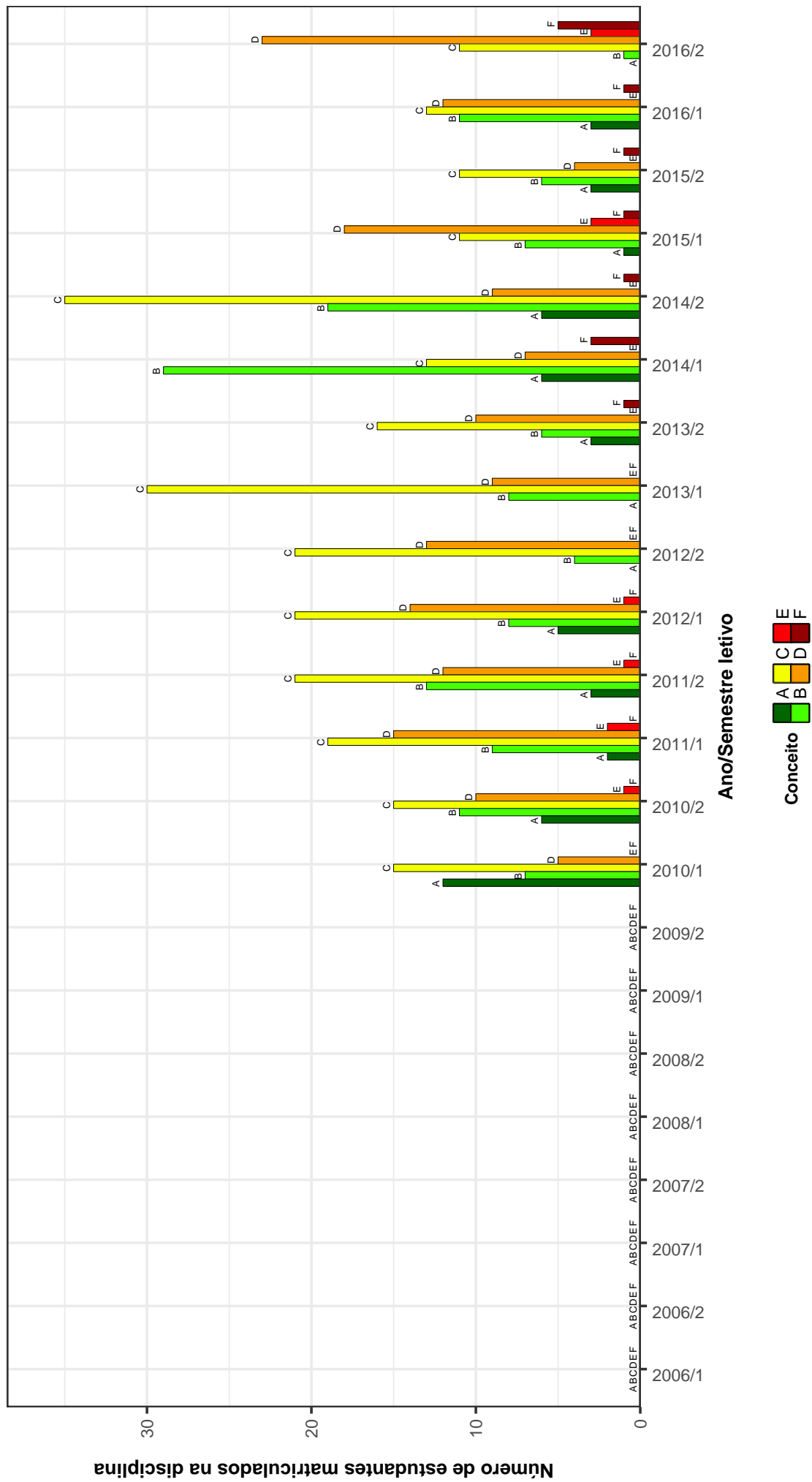


Figura 23: Conceitos obtidos pelos estudantes matriculados no curso de Enfermagem no período de 2006/1 a 2016/2 na disciplina BIQ059-IMUNOLOGIA .

UNI001-INGLES INSTRUMENTAL I

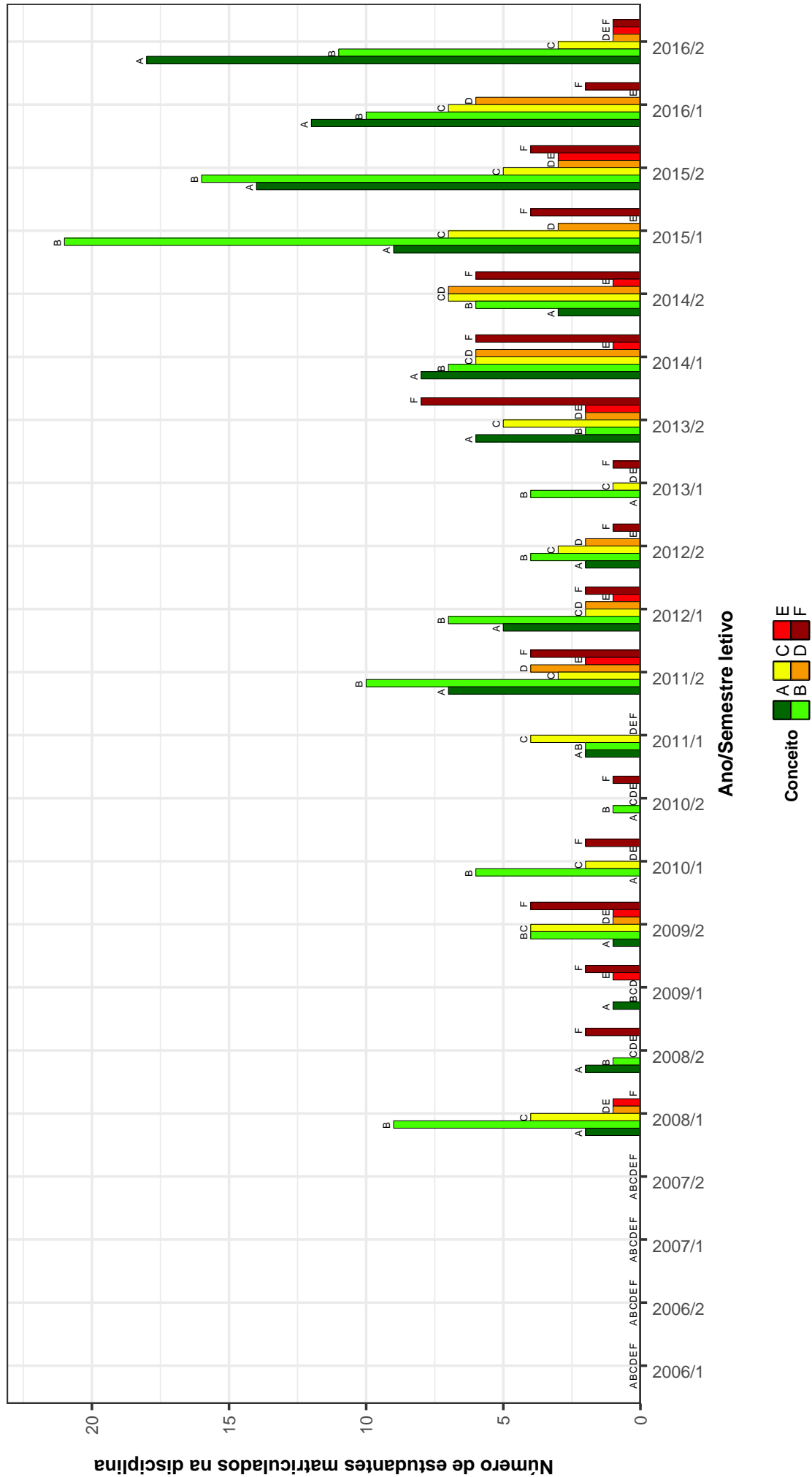


Figura 24: Conceitos obtidos pelos estudantes matriculados no curso de Enfermagem no período de 2006/1 a 2016/2 na disciplina UNI001-INGLES INSTRUMENTAL I.

UNI002-INGLES INSTRUMENTAL II

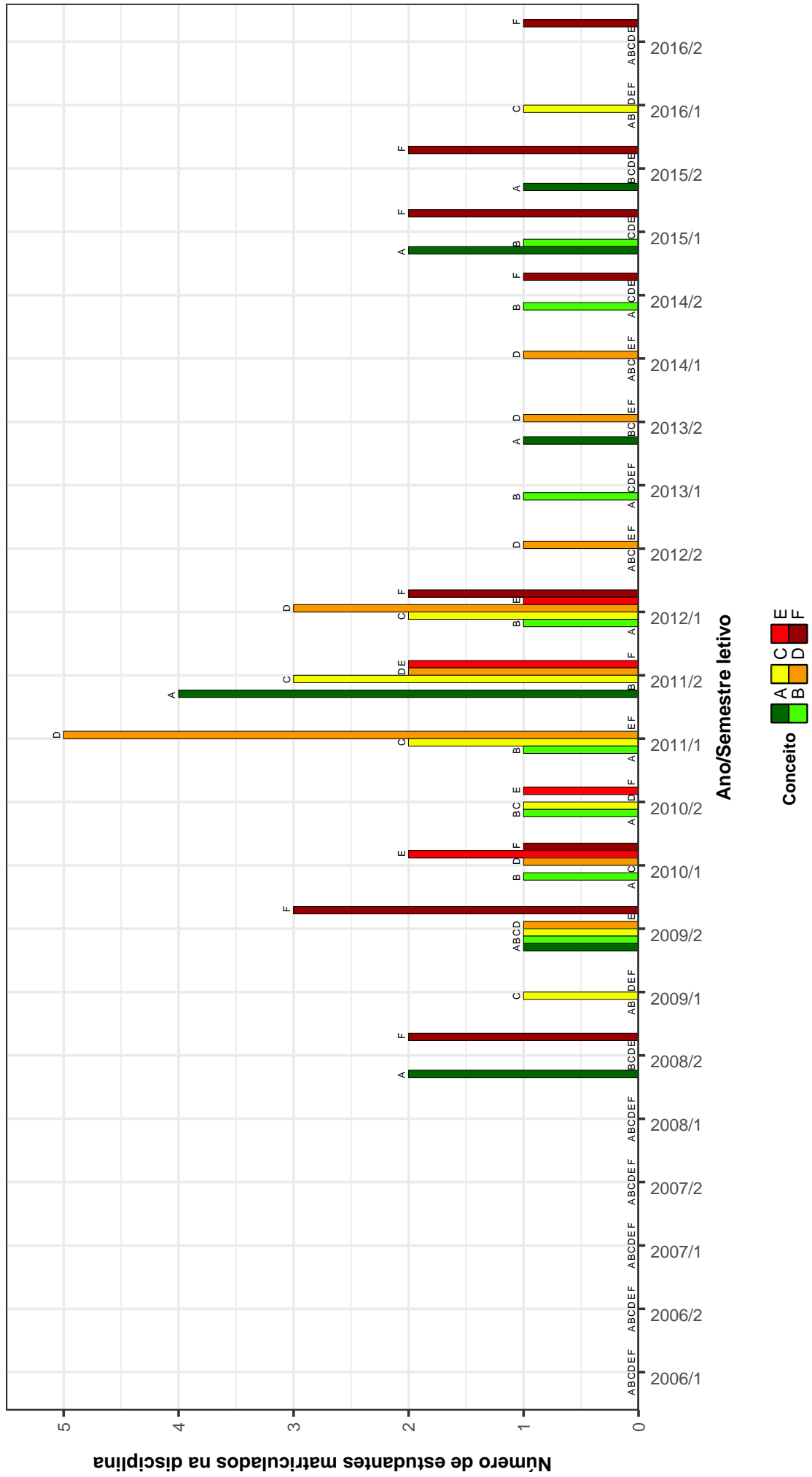


Figura 25: Conceitos obtidos pelos estudantes matriculados no curso de Enfermagem no período de 2006/1 a 2016/2 na disciplina UNI002-INGLES INSTRUMENTAL II .

MIC011 – MICROBIOLOGIA APLICADA A ENFERMAGEM

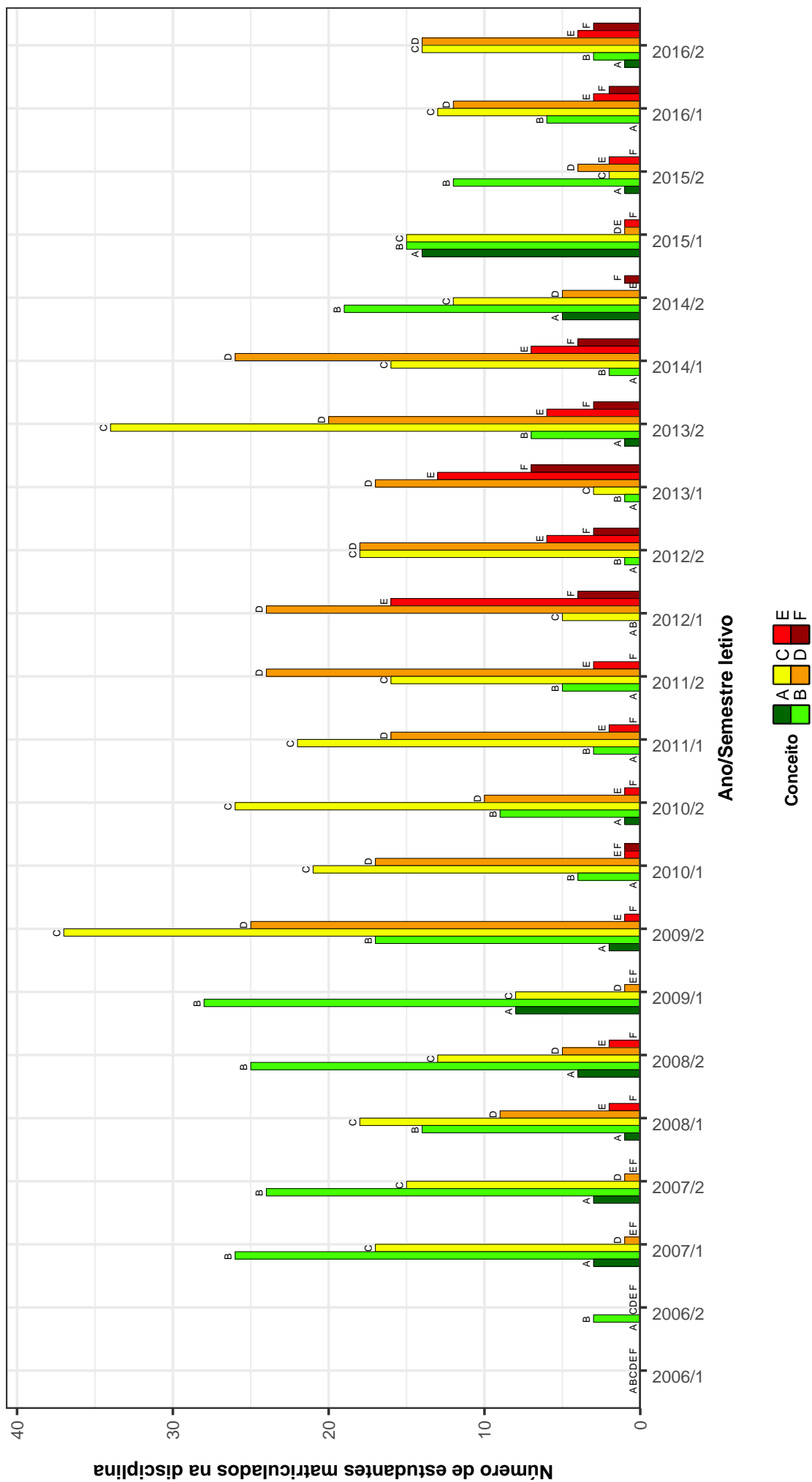


Figura 26: Conceitos obtidos pelos estudantes matriculados no curso de Enfermagem no período de 2006/1 a 2016/2 na disciplina MIC011-MICROBIOLOGIA APLICADA A ENFERMAGEM .

MOF061 –NEUROANATOMIA APLICADA A ENFERMAGEM




Figura 27: Conceitos obtidos pelos estudantes matriculados no curso de Enfermagem no período de 2006 /1 a 2016 /2 na disciplina MOF061-NEUROANATOMIA APLICADA A ENFERMAGEM .

PAR003-PARASITOLOGIA HUMANA

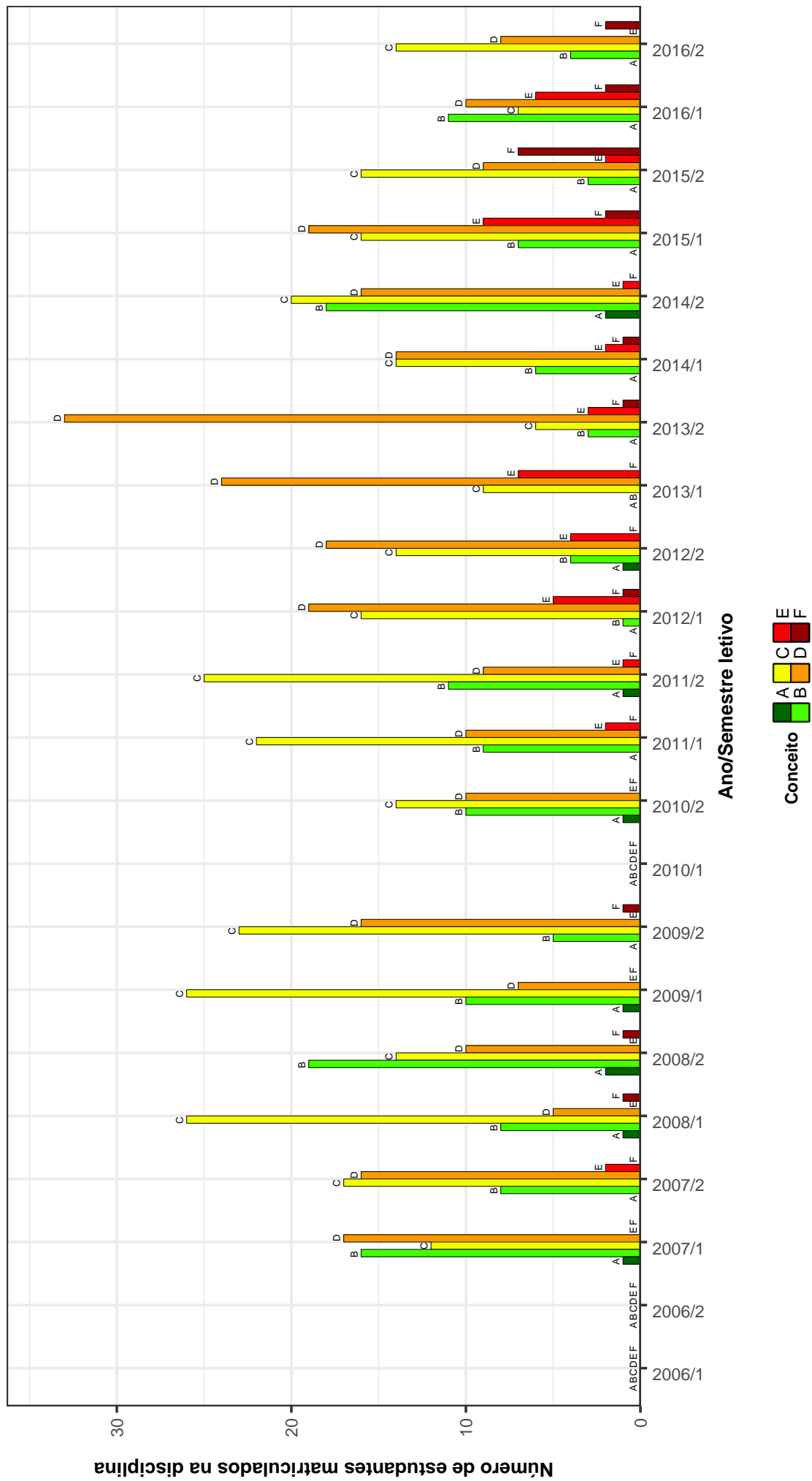


Figura 28: Conceitos obtidos pelos estudantes matriculados no curso de Enfermagem no período de 2006/1 a 2016/2 na disciplina PAR003-PARASITOLOGIA HUMANA .

PAG003--PATOLOGIA BASICA

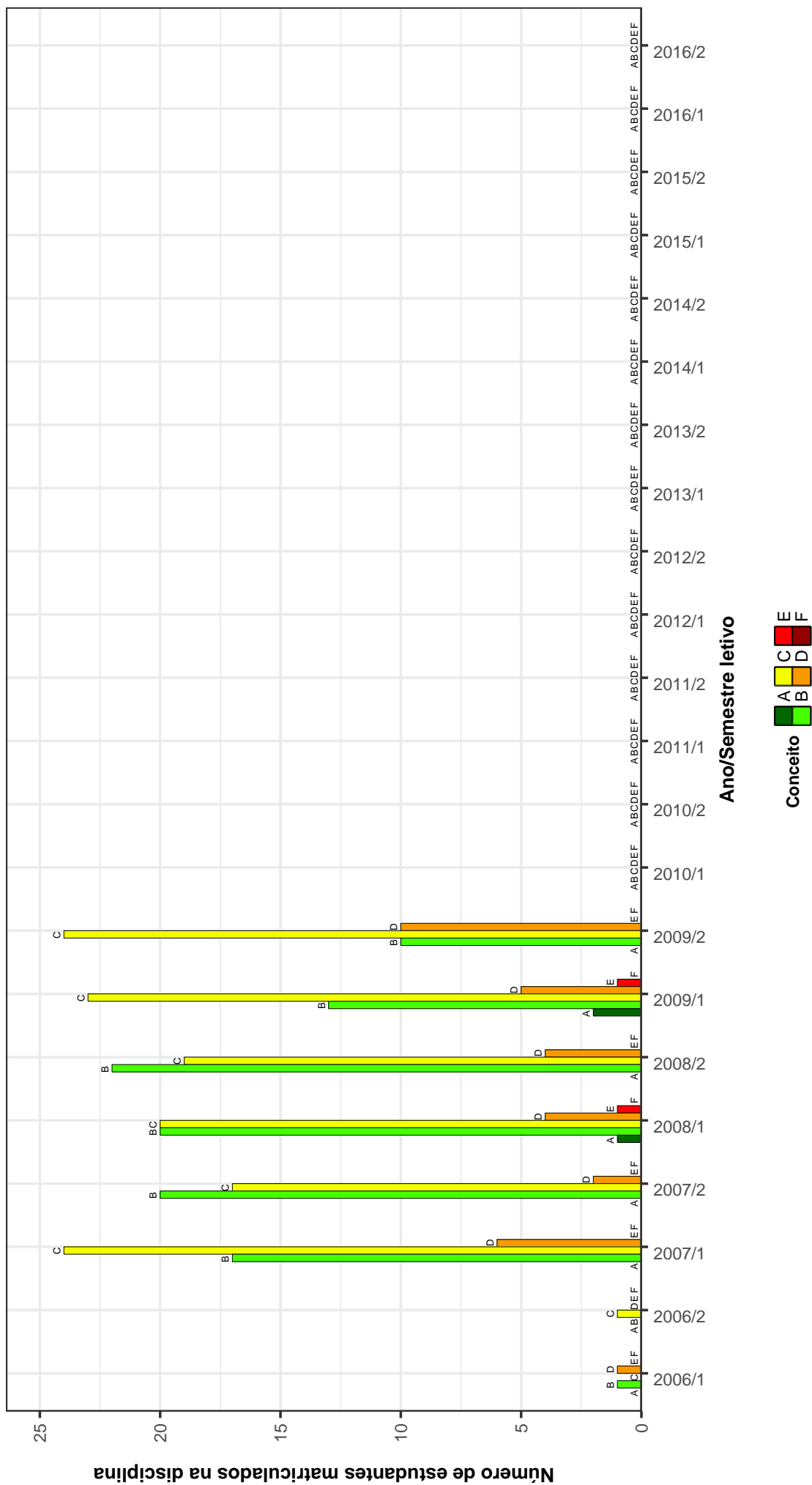


Figura 29: Conceitos obtidos pelos estudantes matriculados no curso de Enfermagem no período de 2006/1 a 2016/2 na disciplina PAG003-PATOLOGIA BASICA .

PAG014-PATOLOGIA GERAL A ENFERMAGEM

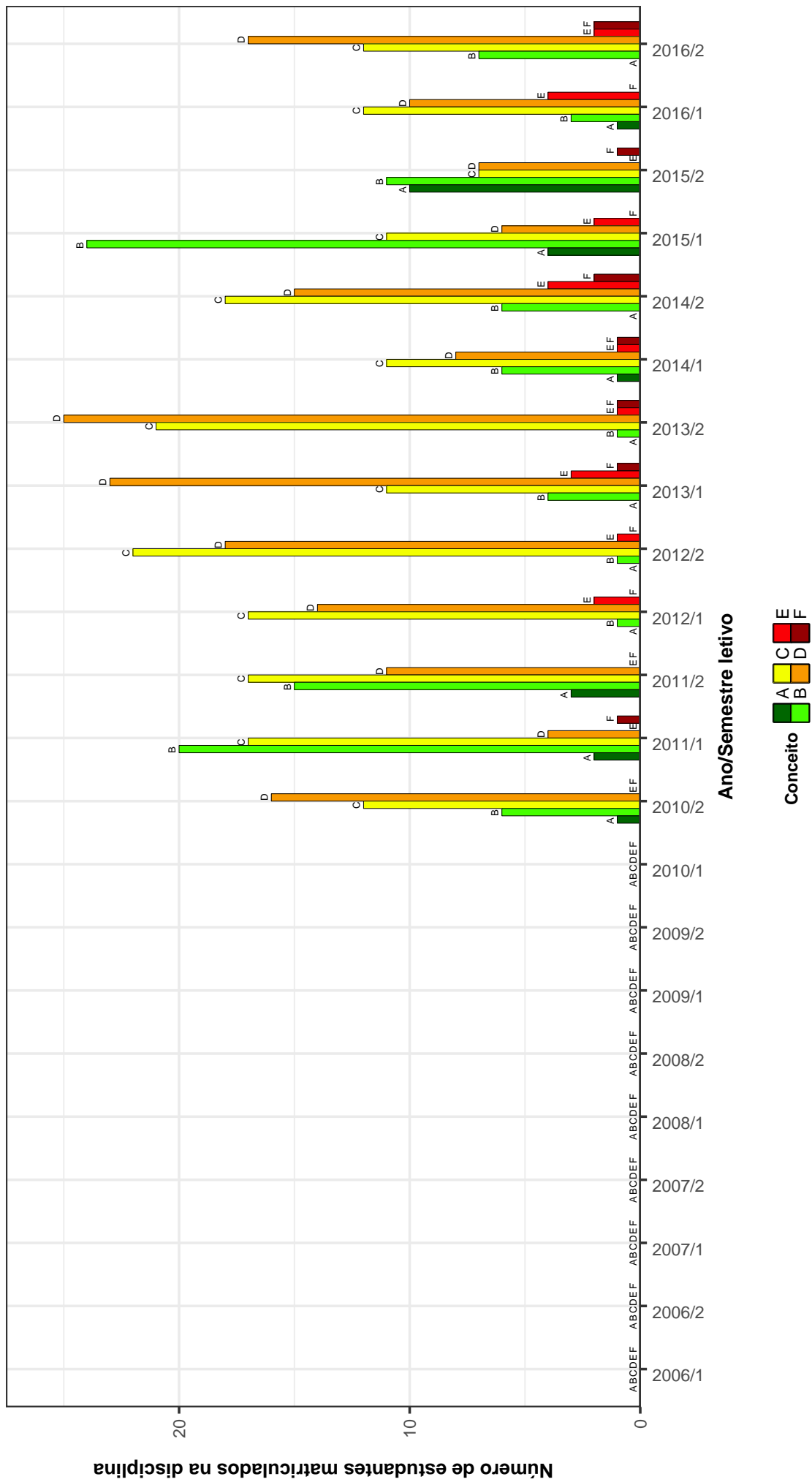


Figura 30: Conceitos obtidos pelos estudantes matriculados no curso de Enfermagem no período de 2006/1 a 2016/2 na disciplina PAG014-PATOLOGIA GERAL A ENFERMAGEM.

Tabela 2: Situação dos estudantes nas principais disciplinas do curso de Enfermagem no período de 2009 a 2016/2

DISCIPLINAS	SITUAÇÃO	2009		2010		2011		2012		2013		2014		2015		2016		TOTAL	
		Freq.	%	Freq.	%	Freq.	%	Freq.	%	Freq.	%	Freq.	%	Freq.	%	Freq.	%	Freq.	%
ENA003-ADMINISTRAÇÃO EM ENFERMAGEM I E DEONTOLOGIA	Aprovados	90	100%	77	91,7%	0	-	0	-	0	-	0	-	0	-	0	-	167	96%
	Reprovados (I)	0	0%	0	0%	0	-	0	-	0	-	0	-	0	-	0	-	0	0%
	Reprovados (R)	0	0%	1	1,2%	0	-	0	-	0	-	0	-	0	-	0	-	1	0,6%
	Trancamentos	0	0%	6	7,1%	0	-	0	-	0	-	0	-	0	-	0	-	6	3,4%
	Total	90	100%	84	100%	80	100%	0	-	0	-	0	-	0	-	0	-	174	100%
ENA006-ADMINISTRAÇÃO EM ENFERMAGEM II	Aprovados	84	100%	87	98,9%	80	100%	0	-	0	-	0	-	0	-	0	-	251	99,6%
	Reprovados (I)	0	0%	0	0%	0	0%	0	-	0	-	0	-	0	-	0	-	0	0%
	Reprovados (R)	0	0%	0	0%	0	0%	0	-	0	-	0	-	0	-	0	-	0	0%
	Trancamentos	0	0%	1	1,1%	0	0%	0	-	0	-	0	-	0	-	0	-	1	0,4%
	Total	84	100%	88	100%	80	100%	0	-	0	-	0	-	0	-	0	-	252	100%
ENA001-ADMINISTRAÇÃO EM SAUDE	Aprovados	92	94,8%	44	93,6%	0	-	0	-	0	-	0	-	0	-	0	-	136	94,4%
	Reprovados (I)	0	0%	0	0%	0	-	0	-	0	-	0	-	0	-	0	-	0	0%
	Reprovados (R)	0	0%	0	0%	0	-	0	-	0	-	0	-	0	-	0	-	0	0%
	Trancamentos	5	5,2%	3	6,4%	0	-	0	-	0	-	0	-	0	-	0	-	8	5,6%
	Total	97	100%	47	100%	0	-	0	-	0	-	0	-	0	-	0	-	144	100%
ENA078-ANÁLISE DE SIT. DE CONFLITO NO CONTEXTO DAS ORGANIZAÇÕES DE SAUDE	Aprovados	0	-	0	-	0	-	0	-	0	-	0	-	0	-	0	-	0	-
	Reprovados (I)	0	-	0	-	0	-	0	-	0	-	0	-	0	-	0	-	0	-
	Reprovados (R)	0	-	0	-	0	-	0	-	0	-	0	-	0	-	0	-	0	-
	Trancamentos	0	-	0	-	0	-	0	-	0	-	0	-	0	-	0	-	0	-
	Total	0	-	0	-	0	-	0	-	0	-	0	-	0	-	0	-	0	-
MOF006-ANATOMIA APLICADA A ENFERMAGEM	Aprovados	37	97,4%	90	93,8%	80	79,2%	75	66,4%	69	57,5%	0	-	0	-	0	-	351	75%
	Reprovados (I)	0	0%	1	1%	2	2%	4	3,5%	4	3,3%	0	-	0	-	0	-	11	2,4%
	Reprovados (R)	0	0%	4	4,2%	15	14,9%	24	21,2%	42	35%	0	-	0	-	0	-	85	18,2%
	Trancamentos	1	2,6%	1	1%	4	4%	10	8,8%	5	4,2%	0	-	0	-	0	-	21	4,5%
	Total	38	100%	96	100%	101	100%	113	100%	120	100%	0	-	0	-	0	-	468	100%
MOF059-ANATOMIA APLICADA A ENFERMAGEM	Aprovados	0	-	0	-	0	-	0	-	0	-	43	58,9%	0	-	0	-	43	58,9%
	Reprovados (I)	0	-	0	-	0	-	0	-	0	-	0	0%	0	-	0	-	0	0%
	Reprovados (R)	0	-	0	-	0	-	0	-	0	-	27	37%	0	-	0	-	27	37%
	Trancamentos	0	-	0	-	0	-	0	-	0	-	3	4,1%	0	-	0	-	3	4,1%
	Total	0	-	0	-	0	-	0	-	0	-	73	100%	0	-	0	-	73	100%
MOF060-ANATOMIA APLICADA A ENFERMAGEM	Aprovados	0	-	0	-	0	-	0	-	0	-	42	73,7%	54	75%	66	68%	162	71,7%
	Reprovados (I)	0	-	0	-	0	-	0	-	0	-	1	1,8%	0	0%	0	0%	1	0,4%
	Reprovados (R)	0	-	0	-	0	-	0	-	0	-	4	7%	13	18,1%	15	15,5%	32	14,2%
	Trancamentos	0	-	0	-	0	-	0	-	0	-	10	17,5%	5	6,9%	16	16,5%	31	13,7%
	Total	0	-	0	-	0	-	0	-	0	-	57	100%	72	100%	97	100%	226	100%
FIL015-ANTROPOLOGIA FLOSOFICA	Aprovados	44	97,8%	0	-	0	-	0	-	0	-	0	-	0	-	0	-	44	97,8%
	Reprovados (I)	1	2,2%	0	-	0	-	0	-	0	-	0	-	0	-	0	-	1	2,2%
	Reprovados (R)	0	0%	0	0%	0	0%	0	0%	0	0%	0	0%	0	0%	0	0%	0	0%
	Trancamentos	0	0%	0	0%	0	0%	0	0%	0	0%	0	0%	0	0%	0	0%	0	0%
	Total	45	100%	0	-	0	-	0	-	0	-	0	-	0	-	0	-	45	100%
ENB047-ASSISTENCIA AO PACIENTE CRITICO	Aprovados	0	-	0	-	0	-	40	97,6%	30	83,3%	0	-	0	-	0	-	70	90,9%
	Reprovados (I)	0	-	0	-	0	-	0	0%	1	2,8%	0	-	0	-	0	-	1	1,3%
	Reprovados (R)	0	-	0	-	0	-	0	0%	0	0%	0	-	0	-	0	-	0	0%
	Trancamentos	0	-	0	-	0	-	1	2,4%	5	13,9%	0	-	0	-	0	-	6	7,8%
	Total	0	-	0	-	0	-	41	100%	36	100%	0	-	0	-	0	-	77	100%
ENB057-ASSISTENCIA AO PACIENTE CRITICO	Aprovados	0	-	0	-	0	-	0	-	0	-	30	90,9%	29	100%	28	96,6%	87	95,6%
	Reprovados (I)	0	-	0	-	0	-	0	-	0	-	0	0%	0	0%	0	0%	0	0%
	Reprovados (R)	0	-	0	-	0	-	0	-	0	-	0	0%	0	0%	0	0%	0	0%
	Trancamentos	0	-	0	-	0	-	0	-	0	-	3	9,1%	0	0%	1	3,4%	4	4,4%
	Total	0	-	0	-	0	-	0	-	0	-	33	100%	29	100%	29	100%	91	100%

Tabela 2 : Continuação

DISCIPLINAS	SITUAÇÃO	2009		2010		2011		2012		2013		2014		2015		2016		TOTAL		
		Freq.	%	Freq.	%	Freq.	%	Freq.	%	Freq.	%	Freq.	%	Freq.	%	Freq.	%	Freq.	%	
ENB044-AVALIACAO NUTRICIONAL	Aprovados	12	100%	19	82,6%	13	72,2%	0	-	0	-	0	-	0	-	0	-	44	83%	
	Reprovados (I)	0	0%	1	4,3%	1	5,6%	0	-	0	-	0	-	0	-	0	-	2	3,8%	
	Reprovados (R)	0	0%	0	0%	1	5,6%	0	-	0	-	0	-	0	-	0	-	1	1,9%	
	Trancamentos	0	0%	3	13%	3	16,7%	0	-	0	-	0	-	0	-	0	-	0	6	11,3%
	Total	12	100%	23	100%	18	100%	0	-	0	-	0	-	0	-	0	-	0	53	100%
EMI043-BIOETICA	Aprovados	0	-	0	-	28	87,5%	81	92%	47	83,9%	47	92,2%	47	85,5%	19	79,2%	269	87,9%	
	Reprovados (I)	0	-	0	-	1	3,1%	1	1,1%	3	5,4%	0	0%	0	0%	0	0%	5	1,6%	
	Reprovados (R)	0	-	0	-	1	0%	1	1,1%	2	3,6%	1	2%	3	5,5%	2	8,3%	9	2,9%	
	Trancamentos	0	-	0	-	3	9,4%	5	5,7%	4	7,1%	3	5,9%	5	9,1%	3	12,5%	23	7,5%	
	Total	0	-	0	-	32	100%	88	100%	56	100%	51	100%	51	100%	24	100%	306	100%	
FIB027-BIOFISICA	Aprovados	37	100%	89	94,7%	71	71%	93	72,7%	90	84,1%	111	85,4%	68	72,3%	98	81%	657	81%	
	Reprovados (I)	0	0%	0	0%	0	0%	0	0%	0	0%	0	0%	0	0%	0	0%	0	0%	
	Reprovados (R)	0	0%	5	5,3%	26	26%	22	17,2%	12	11,2%	8	6,2%	12	12,8%	13	10,7%	98	12,1%	
	Trancamentos	0	0%	0	0%	3	3%	13	10,2%	5	4,7%	11	8,5%	14	14,9%	10	8,3%	56	6,9%	
	Total	37	100%	94	100%	100	100%	128	100%	107	100%	130	100%	94	100%	121	100%	811	100%	
FIB013-BIOFISICA E FISIOLOGIA APLICADA A ENFERMAGEM	Aprovados	45	90%	0	-	0	-	0	-	0	-	0	-	0	-	0	-	45	90%	
	Reprovados (I)	0	0%	0	-	0	-	0	-	0	-	0	-	0	-	0	-	0	0%	
	Reprovados (R)	5	10%	0	-	0	-	0	-	0	-	0	-	0	-	0	-	5	10%	
	Trancamentos	0	0%	0	-	0	-	0	-	0	-	0	-	0	-	0	-	0	0%	
	Total	50	100%	0	-	0	-	0	-	0	-	0	-	0	-	0	-	0	50	100%
BIQ004-BIOQUIMICA APLICADA A ENFERMAGEM	Aprovados	81	92%	81	86,2%	90	87,4%	98	88,3%	105	85,4%	68	68%	62	69,7%	86	72,9%	671	81,2%	
	Reprovados (I)	0	0%	0	0%	0	0%	0	0%	0	0%	0	0%	0	0%	0	0%	0	0%	
	Reprovados (R)	3	3,4%	11	11,7%	11	10,7%	7	6,3%	12	9,8%	10	10%	14	15,7%	17	14,4%	85	10,3%	
	Trancamentos	4	4,5%	2	2,1%	2	1,9%	6	5,4%	6	4,9%	22	22%	13	14,6%	15	12,7%	70	8,5%	
	Total	88	100%	94	100%	103	100%	111	100%	123	100%	100	100%	89	100%	118	100%	826	100%	
ENA035-CAPACITACAO PEDAGOGICA APLICADA A ENFERMAGEM	Aprovados	0	-	84	98,8%	135	96,4%	87	86,1%	84	79,2%	53	88,3%	25	92,6%	57	90,5%	525	90,2%	
	Reprovados (I)	0	-	1	1,2%	1	0,7%	1	1%	6	5,7%	5	8,3%	0	0%	3	4,8%	17	2,9%	
	Reprovados (R)	0	-	0	0%	1	0,7%	1	1%	4	3,8%	0	0%	0	0%	0	0%	6	1%	
	Trancamentos	0	-	0	0%	3	2,1%	12	11,9%	12	11,3%	2	3,3%	2	7,4%	3	4,8%	34	5,8%	
	Total	0	-	85	100%	140	100%	101	100%	106	100%	60	100%	27	100%	63	100%	582	100%	
ENA004-CAPACITACAO PEDAGOGICA APLICADA A ENFERMAGEM **	Aprovados	83	98,8%	81	94,2%	42	93,3%	0	-	0	-	0	-	0	-	0	-	206	95,8%	
	Reprovados (I)	0	0%	1	1,2%	1	2,2%	0	-	0	-	0	-	0	-	0	-	2	0,9%	
	Reprovados (R)	0	0%	0	0%	0	0%	0	-	0	-	0	-	0	-	0	-	0	0%	
	Trancamentos	1	1,2%	4	4,7%	2	4,4%	0	-	0	-	0	-	0	-	0	-	7	3,3%	
	Total	84	100%	86	100%	45	100%	0	-	0	-	0	-	0	-	0	-	215	100%	
MOF018-CITOLOGIA E HISTOLOGIA APLICADAS A ENFERMAGEM	Aprovados	35	100%	87	96,7%	78	81,2%	94	81,7%	79	73,1%	81	74,3%	58	71,6%	63	70%	575	79,4%	
	Reprovados (I)	0	0%	2	2,2%	4	4,2%	3	2,6%	4	3,7%	6	5,5%	6	7,4%	2	2,2%	27	3,7%	
	Reprovados (R)	0	0%	1	1,1%	12	12,5%	7	6,1%	21	19,4%	10	9,2%	9	11,1%	8	8,9%	68	9,4%	
	Trancamentos	0	0%	0	0%	2	2,1%	11	9,6%	4	3,7%	12	11%	8	9,9%	17	18,9%	54	7,5%	
	Total	35	100%	90	100%	96	100%	115	100%	108	100%	109	100%	81	100%	90	100%	724	100%	
ENB023-COMUNIC. COMO BASE PARA A QUALIDADE DA ASSISTENCIA EM ENFERMAGEM	Aprovados	0	-	0	-	0	-	0	-	0	-	0	-	0	-	0	-	0	-	
	Reprovados (I)	0	-	0	-	0	-	0	-	0	-	0	-	0	-	0	-	0	-	
	Reprovados (R)	0	-	0	-	0	-	0	-	0	-	0	-	0	-	0	-	0	-	
	Trancamentos	0	-	0	-	0	-	0	-	0	-	0	-	0	-	0	-	0	-	
	Total	0	-	0	-	0	-	0	-	0	-	0	-	0	-	0	-	0	-	
ENA012-DEPENDENCIAS QUIMICAS NA ADOLESCENCIA	Aprovados	20	74,1%	23	88,5%	34	81%	18	94,7%	36	94,7%	39	90,7%	33	91,7%	38	92,7%	241	88,6%	
	Reprovados (I)	1	3,7%	2	7,7%	5	11,9%	0	0%	0	0%	1	2,3%	1	2,8%	0	0%	10	3,7%	
	Reprovados (R)	0	0%	0	0%	0	0%	0	0%	0	0%	0	0%	0	0%	0	0%	0	0%	
	Trancamentos	6	22,2%	1	3,8%	3	7,1%	1	5,3%	2	5,3%	3	7%	2	5,6%	3	7,3%	21	7,7%	
	Total	27	100%	26	100%	42	100%	19	100%	38	100%	43	100%	36	100%	41	100%	272	100%	

Tabela 2 : Continuação

DISCIPLINAS	SITUAÇÃO	2009		2010		2011		2012		2013		2014		2015		2016		TOTAL	
		Freq.	%	Freq.	%	Freq.	%	Freq.	%	Freq.	%	Freq.	%	Freq.	%	Freq.	%	Freq.	%
ENA020- ELABORACAO DE PROJETO DE PESQUISA	Aprovados	0	-	37	100%	103	99%	79	92,9%	81	98,8%	30	90,9%	32	94,1%	70	94,6%	432	96,2%
	Reprovados (I)	0	-	0	0%	1	1%	2	2,4%	0	0%	2	6,1%	0	0%	1	1,4%	6	1,3%
	Reprovados (R)	0	-	0	0%	0	0%	0	0%	0	0%	0	0%	0	0%	1	2,9%	0	0%
	Trancamentos	0	-	0	0%	0	0%	4	4,7%	1	1,2%	1	3%	1	2,9%	3	4,1%	10	2,2%
	Total	0	-	37	100%	104	100%	85	100%	82	100%	33	100%	34	100%	74	100%	449	100%
MOF008- EMBRIOLOGIA GERAL	Aprovados	82	93,2%	1	100%	79	87,8%	91	85,8%	61	87,1%	132	81,5%	120	82,8%	83	72,2%	649	83,5%
	Reprovados (I)	2	2,3%	0	0%	1	1,1%	5	4,7%	0	0%	5	3,1%	9	6,2%	9	7,8%	31	4%
	Reprovados (R)	0	0%	0	0%	8	8,9%	4	3,8%	3	4,3%	14	8,6%	7	4,8%	4	3,5%	40	5,1%
	Trancamentos	4	4,5%	0	0%	2	2,2%	6	5,7%	6	8,6%	11	6,8%	9	6,2%	19	16,5%	57	7,3%
	Total	88	100%	1	100%	90	100%	106	100%	70	100%	162	100%	145	100%	115	100%	777	100%
ENB041- ENFERMAGEM CLINICA E CIRURGICA	Aprovados	0	-	0	-	38	95%	81	91%	72	93,5%	86	95,6%	64	92,8%	81	96,4%	422	94%
	Reprovados (I)	0	0%	0	0%	1	2,5%	0	0%	1	1,3%	1	1,1%	3	4,3%	0	0%	6	1,3%
	Reprovados (R)	0	-	0	0%	0	0%	2	2,2%	0	0%	1	1,1%	0	0%	0	0%	3	0,7%
	Trancamentos	0	-	0	0%	1	2,5%	6	6,7%	4	5,2%	2	2,2%	2	2,9%	3	3,6%	18	4%
	Total	0	-	0	0%	40	100%	89	100%	77	100%	90	100%	90	100%	84	100%	449	100%
EMI008- ENFERMAGEM DA CRIANCA E DO ADOLESCENTE	Aprovados	83	95,4%	83	94,3%	42	95,5%	0	-	0	-	0	-	0	-	0	-	208	95%
	Reprovados (I)	0	0%	1	1,1%	1	2,3%	0	0%	0	0%	0	0%	0	0%	0	0%	2	0,9%
	Reprovados (R)	1	1,1%	0	0%	0	0%	0	0%	0	0%	0	0%	0	0%	0	0%	1	0,5%
	Trancamentos	3	3,4%	4	4,5%	1	2,3%	0	-	6	6,7%	4	5,2%	2	2,9%	0	-	8	3,7%
	Total	87	100%	88	100%	44	100%	0	-	74	100%	81	100%	72	100%	71	100%	219	100%
EMI042- ENFERMAGEM DA CRIANCA E DO ADOLESCENTE	Aprovados	0	-	0	-	0	-	70	94,6%	80	98,8%	71	98,6%	70	98,6%	91	98,9%	382	97,9%
	Reprovados (I)	0	0%	0	0%	0	0%	0	0%	0	0%	0	0%	0	0%	0	0%	0	0%
	Reprovados (R)	0	-	0	0%	0	0%	0	0%	0	0%	0	0%	0	0%	1	1,1%	1	0,3%
	Trancamentos	0	-	0	0%	0	0%	4	5,4%	1	1,2%	1	1,4%	1	1,4%	0	0%	7	1,8%
	Total	0	-	0	0%	44	100%	74	100%	81	100%	72	100%	71	100%	92	100%	390	100%
EMI007- ENFERMAGEM DA MULHER E DO RECEM-NASCIDO	Aprovados	84	97,7%	83	92,2%	43	97,7%	0	-	0	-	0	-	0	-	0	-	210	95,5%
	Reprovados (I)	1	1,2%	0	0%	0	0%	0	0%	0	0%	0	0%	0	0%	0	0%	1	0,5%
	Reprovados (R)	0	0%	1	1,1%	1	2,3%	0	0%	0	0%	0	0%	0	0%	0	0%	2	0,9%
	Trancamentos	1	1,2%	6	6,7%	0	0%	0	0%	0	0%	0	0%	0	0%	0	0%	7	3,2%
	Total	86	100%	90	100%	44	100%	0	-	74	100%	81	100%	72	100%	92	100%	220	100%
ENB020- ENFERMAGEM DO ADULTO E IDOSO	Aprovados	83	100%	87	98,9%	75	100%	0	-	0	-	0	-	0	-	0	-	245	99,6%
	Reprovados (I)	0	0%	0	0%	0	0%	0	0%	0	0%	0	0%	0	0%	0	0%	0	0%
	Reprovados (R)	0	0%	0	0%	0	0%	0	0%	0	0%	0	0%	0	0%	0	0%	0	0%
	Trancamentos	0	0%	1	1,1%	0	0%	0	0%	0	0%	0	0%	0	0%	0	0%	1	0,4%
	Total	83	100%	88	100%	75	100%	0	-	74	100%	81	100%	72	100%	92	100%	246	100%
EMI035- ENFERMAGEM DO NEONATO	Aprovados	13	76,5%	18	78,3%	8	100%	0	-	10	100%	12	92,3%	14	100%	10	100%	85	89,5%
	Reprovados (I)	0	0%	1	4,3%	0	0%	0	0%	0	0%	0	0%	0	0%	0	0%	1	1,1%
	Reprovados (R)	0	0%	0	0%	0	0%	0	0%	0	0%	1	7,7%	0	0%	0	0%	1	1,1%
	Trancamentos	4	23,5%	4	17,4%	0	0%	0	0%	0	0%	0	0%	0	0%	0	0%	8	8,4%
	Total	17	100%	23	100%	8	100%	0	-	10	100%	13	100%	14	100%	10	100%	95	100%
EMI027- ENFERMAGEM NA ATENCAO BASICA	Aprovados	0	-	0	-	0	-	32	100%	67	98,5%	72	98,6%	91	98,9%	64	98,5%	326	98,8%
	Reprovados (I)	0	-	0	-	0	-	0	0%	0	0%	0	0%	0	0%	0	0%	0	0%
	Reprovados (R)	0	-	0	0%	0	0%	0	0%	0	0%	1	1,4%	1	1,1%	0	0%	2	0,6%
	Trancamentos	0	-	0	0%	0	0%	0	0%	1	1,5%	0	0%	0	0%	1	1,5%	2	0,6%
	Total	0	-	0	0%	0	0%	32	100%	68	100%	73	100%	92	100%	65	100%	330	100%
ENB038- ENFERMAGEM NO CONTEXTO HISTORICO E SOCIAL	Aprovados	84	92,3%	94	95,9%	91	98,9%	83	93,3%	92	91,1%	64	72,7%	66	71,7%	96	82,8%	670	87,4%
	Reprovados (I)	2	2,2%	2	2%	1	1,1%	1	1,1%	3	3%	2	2,3%	12	13%	12	13%	35	4,6%
	Reprovados (R)	0	0%	0	0%	0	0%	0	0%	0	0%	3	3,4%	1	1,1%	1	0,9%	5	0,7%
	Trancamentos	5	5,5%	2	2%	0	0%	5	5,6%	6	5,9%	19	21,6%	13	14,1%	7	6%	57	7,4%
	Total	91	100%	98	100%	92	100%	89	100%	101	100%	88	100%	92	100%	116	100%	767	100%

Tabela 2 : Continuação

DISCIPLINAS	SITUAÇÃO	2009		2010		2011		2012		2013		2014		2015		2016		TOTAL	
		Freq.	%	Freq.	%	Freq.	%	Freq.	%	Freq.	%	Freq.	%	Freq.	%	Freq.	%	Freq.	%
ENA005- ENFERMAGEM PSIQUIATRICA	Aprovados	84	100%	86	97,7%	72	100%	0	-	0	-	0	-	0	-	0	-	242	99,2%
	Reprovados (I)	0	0%	0	0%	0	0%	0	-	0	-	0	-	0	-	0	-	0	0%
	Reprovados (R)	0	0%	0	0%	0	0%	0	-	0	-	0	-	0	-	0	-	0	0%
	Trancamentos	0	0%	2	2,3%	0	0%	0	-	0	-	0	-	0	-	0	-	0	0%
Total	84	100%	88	100%	72	100%	0	-	0	-	0	-	0	-	0	-	0	244	100%
ENA036- ENFERMAGEM PSIQUIATRICA	Aprovados	0	-	0	-	48	98%	75	91,5%	70	94,6%	41	97,6%	50	100%	57	98,3%	341	96,1%
	Reprovados (I)	0	-	0	-	0	0%	1	1,2%	0	0%	0	0%	0	0%	0	0%	1	0,3%
	Reprovados (R)	0	-	0	-	0	0%	2	2,4%	0	0%	0	0%	0	0%	0	0%	2	0,6%
	Trancamentos	0	-	0	-	1	2%	4	4,9%	4	5,4%	1	2,4%	0	0%	1	1,7%	11	3,1%
Total	0	-	0	-	49	100%	82	100%	74	100%	42	100%	50	100%	58	100%	355	100%	
ENA014- ENVELHECIMENTO E A POLITICA DO IDODO	Aprovados	26	100%	15	93,8%	28	93,3%	28	71,8%	0	-	0	-	0	-	0	-	97	87,4%
	Reprovados (I)	0	0%	0	0%	0	0%	0	0%	0	-	0	-	0	-	0	-	0	0%
	Reprovados (R)	0	0%	0	0%	0	0%	0	0%	0	-	0	-	0	-	0	-	0	0%
	Trancamentos	0	0%	1	6,2%	2	6,7%	11	28,2%	0	-	0	-	0	-	0	-	14	12,6%
Total	26	100%	16	100%	30	100%	39	100%	0	-	0	-	0	-	0	-	0	111	100%
EM004- EPIDEMIOLOGIA	Aprovados	91	90,1%	0	-	0	-	0	-	0	-	0	-	0	-	0	-	91	90,1%
	Reprovados (I)	3	3%	0	-	0	-	0	-	0	-	0	-	0	-	0	-	3	3%
	Reprovados (R)	1	1%	0	-	0	-	0	-	0	-	0	-	0	-	0	-	1	1%
	Trancamentos	6	5,9%	0	-	0	-	0	-	0	-	0	-	0	-	0	-	6	5,9%
Total	101	100%	0	-	0	-	0	-	0	-	0	-	0	-	0	-	0	101	100%
EM041- EPIDEMIOLOGIA	Aprovados	0	-	83	98,8%	87	91,6%	77	92,8%	71	88,8%	83	93,3%	80	94,1%	60	87%	541	92,5%
	Reprovados (I)	0	-	0	0%	0	0%	0	0%	2	2,5%	1	1,1%	0	0%	1	1,4%	4	0,7%
	Reprovados (R)	0	-	0	0%	4	4,2%	2	2,4%	3	3,8%	4	4,5%	0	0%	0	0%	13	2,2%
	Trancamentos	0	-	1	1,2%	4	4,2%	4	4,8%	4	5%	1	1,1%	5	5,9%	8	11,6%	27	4,6%
Total	0	-	84	100%	95	100%	83	100%	80	100%	89	100%	85	100%	69	100%	585	100%	
EFM064-ESTAGIO CURRICULAR EM UNIDADES DE SAUDE DE MEDIA E ALTA COMPLEXIDADE	Aprovados	0	-	0	-	0	-	0	-	0	-	62	98,4%	68	98,6%	88	98,9%	218	98,6%
	Reprovados (I)	0	-	0	-	0	-	0	-	0	-	0	-	0	-	0	-	0	0%
	Reprovados (R)	0	-	0	-	0	-	0	-	0	-	0	-	0	-	0	-	0	0%
	Trancamentos	0	-	0	-	0	-	0	-	0	-	1	1,6%	1	1,4%	1	1,1%	3	1,4%
Total	0	-	0	-	0	-	0	-	0	-	63	100%	69	100%	89	100%	221	100%	
EFM001-ESTAGIO CURRICULAR I	Aprovados	46	97,9%	81	100%	78	97,5%	41	91,1%	0	-	0	-	0	-	0	-	246	97,2%
	Reprovados (I)	0	0%	0	0%	0	0%	0	0%	0	-	0	-	0	-	0	-	0	0%
	Reprovados (R)	0	0%	0	0%	0	0%	0	0%	0	-	0	-	0	-	0	-	0	0%
	Trancamentos	1	2,1%	0	0%	2	2,5%	4	8,9%	0	-	0	-	0	-	0	-	7	2,8%
Total	47	100%	81	100%	80	100%	45	100%	0	-	0	-	0	-	0	-	253	100%	
EFM060-ESTAGIO CURRICULAR I	Aprovados	0	-	0	-	0	-	0	-	56	98,2%	0	-	0	-	0	-	56	98,2%
	Reprovados (I)	0	-	0	-	0	-	0	-	0	-	0	-	0	-	0	-	0	0%
	Reprovados (R)	0	-	0	-	0	-	0	-	0	-	0	-	0	-	0	-	0	0%
	Trancamentos	0	-	0	-	0	-	0	-	1	1,8%	0	-	0	-	0	-	1	1,8%
Total	0	-	0	-	0	-	0	-	57	100%	0	-	0	-	0	-	57	100%	
EFM002-ESTAGIO CURRICULAR II	Aprovados	7	100%	80	97,6%	88	100%	75	98,7%	0	-	0	-	0	-	0	-	250	98,8%
	Reprovados (I)	0	0%	2	2,4%	0	0%	1	1,3%	0	-	0	-	0	-	0	-	3	1,2%
	Reprovados (R)	0	0%	0	0%	0	0%	0	0%	0	-	0	-	0	-	0	-	0	0%
	Trancamentos	0	0%	0	0%	0	0%	0	0%	0	-	0	-	0	-	0	-	0	0%
Total	7	100%	82	100%	88	100%	76	100%	0	-	0	-	0	-	0	-	253	100%	
EFM063-ESTAGIO CURRICULAR: ATENCAO PRIMARIA A SAUDE	Aprovados	0	-	0	-	0	-	0	-	0	-	80	98,8%	86	100%	71	98,6%	237	99,2%
	Reprovados (I)	0	-	0	-	0	-	0	-	0	-	0	-	0	-	0	-	0	0%
	Reprovados (R)	0	-	0	-	0	-	0	-	0	-	0	-	0	-	0	-	0	0%
	Trancamentos	0	-	0	-	0	-	0	-	0	-	1	1,2%	0	0%	1	1,4%	2	0,8%
Total	0	-	0	-	0	-	0	-	0	-	81	100%	86	100%	72	100%	239	100%	

Tabela 2 : Continuação

DISCIPLINAS	SITUAÇÃO	2009		2010		2011		2012		2013		2014		2015		2016		TOTAL	
		Freq.	%	Freq.	%	Freq.	%	Freq.	%	Freq.	%	Freq.	%	Freq.	%	Freq.	%	Freq.	%
EST612-ESTATISTICA	Aprovados	1	100%	0	-	0	-	0	0	0	0	1	100%	56	69,1%	70	72,2%	128	71,1%
	Reprovados (I)	0	0%	0	-	0	-	0	0	0	0	0	0%	4	4,9%	2	2,1%	6	3,3%
	Reprovados (R)	0	0%	0	-	0	-	0	0	0	0	0	0%	11	13,6%	11	11,3%	22	12,2%
	Trancamentos	0	0%	0	-	0	-	0	0	0	0	0	0%	10	12,3%	14	14,4%	24	13,3%
	Total	1	100%	0	-	0	-	0	0	0	0	1	100%	81	100%	97	100%	180	100%
FAR012-FARMACOLOGIA APLICADA A ENFERMAGEM	Aprovados	88	92,6%	38	100%	91	100%	78	96,3%	84	96,6%	69	93,2%	81	88%	58	75,3%	587	92,4%
	Reprovados (I)	2	2,1%	0	0%	0	0%	0	0%	0	0%	0	0%	0	0%	0	0%	2	0,3%
	Reprovados (R)	1	1,1%	0	0%	0	0%	1	1,2%	2	2,3%	3	4,1%	10	10,9%	12	15,6%	29	4,6%
	Trancamentos	4	4,2%	0	0%	0	0%	2	2,5%	1	1,1%	2	2,7%	1	1,1%	7	9,1%	17	2,7%
	Total	95	100%	38	100%	91	100%	81	100%	87	100%	74	100%	92	100%	77	100%	635	100%
FIB028-FISIOLOGIA APLICADA A ENFERMAGEM	Aprovados	0	-	75	93,8%	79	89,8%	75	90,4%	73	82%	91	88,3%	65	71,4%	65	90,3%	523	86,3%
	Reprovados (I)	0	0%	0	0%	0	0%	0	0%	1	1,1%	0	0%	0	0%	0	0%	1	0,2%
	Reprovados (R)	0	-	5	6,2%	8	9,1%	5	6%	12	13,5%	12	11,7%	21	23,1%	1	1,4%	64	10,6%
	Trancamentos	0	-	0	0%	1	1,1%	3	3,6%	3	3,4%	0	0%	5	5,5%	6	8,3%	18	3%
	Total	0	-	80	100%	88	100%	83	100%	89	100%	103	100%	91	100%	72	100%	606	100%
ENB019-FUNDAMENTACAO BASICA DE ENFERMAGEM	Aprovados	90	100%	76	91,6%	0	-	0	-	0	-	0	-	0	-	0	-	166	96%
	Reprovados (I)	0	0%	1	1,2%	0	-	0	-	0	-	0	-	0	-	0	-	1	0,6%
	Reprovados (R)	0	0%	0	0%	0	0%	0	0%	0	0%	0	0%	0	0%	0	0%	0	0%
	Trancamentos	0	0%	6	7,2%	0	-	0	-	0	-	0	-	0	-	0	-	6	3,5%
	Total	90	100%	83	100%	0	-	0	-	0	-	0	-	0	-	0	-	173	100%
BIG001-FUNDAMENTOS DE GENETICA E EVOLUCAO	Aprovados	122	95,3%	82	87,2%	92	88,5%	83	75,5%	92	80%	76	70,4%	69	69,7%	92	78%	708	80,8%
	Reprovados (I)	1	0,8%	4	4,3%	2	1,9%	2	1,8%	7	6,1%	4	3,7%	6	2%	1	0,8%	23	2,6%
	Reprovados (R)	3	2,3%	6	6,4%	8	7,7%	16	14,5%	9	7,8%	7	6,5%	15	15,2%	10	8,5%	74	8,4%
	Trancamentos	2	1,6%	2	2,1%	2	1,9%	9	8,2%	7	6,1%	21	19,4%	13	13,1%	15	12,7%	71	8,1%
	Total	128	100%	94	100%	104	100%	110	100%	115	100%	108	100%	99	100%	118	100%	876	100%
LET223-FUNDAMENTOS DE LIBRAS	Aprovados	0	-	2	66,7%	27	75%	22	61,1%	74	79,6%	1	20%	13	61,9%	14	77,8%	153	72,2%
	Reprovados (I)	0	-	1	33,3%	6	16,7%	6	16,7%	1	1,1%	2	40%	3	14,3%	0	0%	19	9%
	Reprovados (R)	0	-	0	0%	3	8,3%	0	0%	13	14%	2	40%	5	23,8%	2	11,1%	25	11,8%
	Trancamentos	0	-	0	0%	0	0%	8	22,2%	0	0%	0	0%	0	0%	0	0%	2	1,1%
	Total	0	-	3	100%	36	100%	36	100%	80	100%	93	100%	21	100%	18	100%	212	100%
ENB040-FUNDAMENTOS DO CUIDADO DE ENFERMAGEM	Aprovados	0	-	0	-	82	100%	87	94,6%	74	92,5%	68	90,7%	92	96,8%	61	91%	464	94,5%
	Reprovados (I)	0	-	0	-	0	0%	3	3,3%	3	3,8%	2	2,7%	1	1,1%	2	3%	11	2,2%
	Reprovados (R)	0	-	0	0%	0	0%	2	2,2%	1	1,2%	2	2,7%	1	1,1%	0	0%	6	1,2%
	Trancamentos	0	-	0	0%	0	0%	0	0%	2	2,5%	3	4%	1	1,1%	4	6%	10	2%
	Total	0	-	0	-	82	100%	92	100%	80	100%	75	100%	95	100%	67	100%	491	100%
ENA022-GERENCIA DO CUIDADO EM SAUDE E EM ENFERMAGEM	Aprovados	0	-	0	-	0	-	32	100%	65	97%	74	100%	90	100%	67	100%	328	99,4%
	Reprovados (I)	0	-	0	-	0	-	0	0%	0	0%	0	0%	0	0%	0	0%	0	0%
	Reprovados (R)	0	-	0	0%	0	0%	1	1,5%	1	1,5%	0	0%	0	0%	0	0%	1	0,3%
	Trancamentos	0	-	0	-	0	-	0	0%	1	1,5%	0	0%	0	0%	0	0%	1	0,3%
	Total	0	-	0	-	0	-	32	100%	67	100%	74	100%	90	100%	67	100%	330	100%
ENA021-GERENCIA EM SAUDE E EM ENFERMAGEM	Aprovados	0	-	0	-	79	97,5%	86	95,6%	75	96,2%	81	91%	83	94,3%	67	93,1%	471	94,6%
	Reprovados (I)	0	-	0	0%	0	0%	2	2,2%	1	1,3%	3	3,4%	1	1,1%	0	0%	7	1,4%
	Reprovados (R)	0	-	0	0%	1	1,2%	0	0%	0	0%	0	0%	2	2,3%	1	1,4%	6	1,2%
	Trancamentos	0	-	0	-	1	1,2%	0	0%	2	2,6%	5	5,6%	2	2,3%	4	5,6%	14	2,8%
	Total	0	-	0	-	81	100%	90	100%	78	100%	89	100%	88	100%	72	100%	498	100%
ENA019-GESTAO DO SISTEMA DE SAUDE	Aprovados	0	-	81	100%	97	95,1%	97	96%	78	94%	100	97,1%	69	92%	67	87%	589	94,7%
	Reprovados (I)	0	-	0	0%	0	0%	0	0%	0	0%	0	0%	1	1,3%	3	3,9%	4	0,6%
	Reprovados (R)	0	-	0	0%	1	1%	1	1%	4	4,8%	1	1%	1	1,3%	0	0%	8	1,3%
	Trancamentos	0	-	0	0%	4	3,9%	3	3%	1	1,2%	2	1,9%	4	5,3%	7	9,1%	21	3,4%
	Total	0	-	81	100%	102	100%	101	100%	83	100%	103	100%	75	100%	77	100%	622	100%

Tabela 2 : Continuação

DISCIPLINAS	SITUAÇÃO	2009		2010		2011		2012		2013		2014		2015		2016		TOTAL			
		Freq.	%	Freq.	%	Freq.	%	Freq.	%	Freq.	%	Freq.	%	Freq.	%	Freq.	%	Freq.	%		
EMI030-HOMEM, SOCIEDADE E PROCESSO SAUDE E DOENCA	Aprovados	0	-	5	100%	26	83,9%	3	60%	16	66,7%	22	81,5%	0	-	0	-	0	-	72	78,3%
	Reprovados (I)	0	-	0	0%	2	6,5%	1	20%	5	20,8%	2	7,4%	0	-	0	-	0	-	10	10,9%
	Reprovados (R)	0	-	0	0%	1	3,2%	0	0%	1	4,2%	0	0%	0	-	0	-	0	-	2	2,2%
	Trancamentos	0	-	0	0%	2	6,5%	1	20%	2	8,3%	2	8,3%	3	11,1%	0	-	0	-	8	8,7%
	Total	0	-	5	100%	31	100%	5	100%	5	100%	24	100%	27	100%	0	-	0	-	92	100%
BIQ037-IMUNOLOGIA	Aprovados	46	95,8%	0	-	0	-	0	-	0	-	0	-	0	-	0	-	0	-	46	95,8%
	Reprovados (I)	0	0%	0	-	0	-	0	-	0	-	0	-	0	-	0	-	0	-	0	0%
	Reprovados (R)	1	2,1%	0	-	0	-	0	-	0	-	0	-	0	-	0	-	0	-	1	2,1%
	Trancamentos	1	2,1%	0	-	0	-	0	-	0	-	0	-	0	-	0	-	0	-	1	2,1%
	Total	48	100%	0	-	0	-	0	-	0	-	0	-	0	-	0	-	0	-	48	100%
BIQ059-IMUNOLOGIA	Aprovados	0	-	81	98,8%	94	95,9%	86	95,6%	82	95,3%	124	92,5%	61	87,1%	74	74,7%	602	91,4%	602	91,4%
	Reprovados (I)	0	-	0	0%	0	0%	0	0%	0	0%	0	0%	0	0%	0	0%	0	0%	0	0%
	Reprovados (R)	0	-	1	1,2%	3	3,1%	1	1,1%	1	1,2%	4	3%	5	7,1%	9	9,1%	24	3,6%	24	3,6%
	Trancamentos	0	-	0	0%	1	1%	3	3,3%	3	3,5%	6	4,5%	4	5,7%	16	16,2%	33	5%	33	5%
	Total	0	-	82	100%	98	100%	90	100%	86	100%	134	100%	70	100%	99	100%	659	100%	659	100%
UNI001-INGLES INSTRUMENTAL I	Aprovados	11	45,8%	9	69,2%	32	72,7%	27	73%	20	62,5%	50	73,5%	78	87,6%	68	89,5%	295	77%	295	77%
	Reprovados (I)	0	0%	0	0%	0	0%	0	0%	0	0%	0	0%	0	0%	0	0%	0	0%	0	0%
	Reprovados (R)	8	33,3%	3	23,1%	6	13,6%	4	10,8%	11	34,4%	14	20,6%	11	12,4%	4	5,3%	61	15,9%	61	15,9%
	Trancamentos	5	20,8%	1	7,7%	6	13,6%	6	16,2%	1	3,1%	4	5,9%	0	0%	4	5,3%	4	5,3%	27	7%
	Total	24	100%	13	100%	44	100%	37	100%	32	100%	68	100%	89	100%	76	100%	112	100%	383	100%
UNI002-INGLES INSTRUMENTAL II	Aprovados	5	50%	4	44,4%	17	77,3%	7	58,3%	3	100%	2	40%	4	50%	1	50%	43	60,6%	43	60,6%
	Reprovados (I)	0	0%	0	0%	0	0%	0	0%	0	0%	0	0%	0	0%	0	0%	0	0%	0	0%
	Reprovados (R)	3	30%	4	44,4%	2	9,1%	3	25%	0	0%	1	20%	4	50%	1	20%	18	25,4%	18	25,4%
	Trancamentos	2	20%	1	11,1%	3	13,6%	2	16,7%	0	0%	2	40%	0	0%	0	0%	0	0%	10	14,1%
	Total	10	100%	9	100%	22	100%	12	100%	3	100%	5	100%	8	100%	2	100%	21	100%	71	100%
EST033-INICIACAO A BIOESTATISTICA	Aprovados	129	94,9%	89	91,8%	96	88,9%	95	88%	75	67,6%	31	63,3%	0	-	0	-	515	84,6%	515	84,6%
	Reprovados (I)	0	0%	2	2,1%	0	0%	5	4,6%	2	1,8%	3	6,1%	0	-	0	-	12	2%	12	2%
	Reprovados (R)	4	2,9%	4	4,1%	12	11,1%	2	1,9%	27	24,3%	5	10,2%	0	-	0	-	54	8,9%	54	8,9%
	Trancamentos	3	2,2%	2	2,1%	0	0%	6	5,6%	7	6,3%	10	20,4%	0	-	0	-	28	4,6%	28	4,6%
	Total	136	100%	97	100%	108	100%	108	100%	111	100%	49	100%	0	-	0	-	609	100%	609	100%
SOA042-INTRODUCAO A SOCIOLOGIA	Aprovados	44	100%	0	-	0	-	0	-	0	-	0	-	0	-	0	-	44	100%	44	100%
	Reprovados (I)	0	0%	0	-	0	-	0	-	0	-	0	-	0	-	0	-	0	0%	0	0%
	Reprovados (R)	0	0%	0	-	0	-	0	-	0	-	0	-	0	-	0	-	0	0%	0	0%
	Trancamentos	0	0%	0	-	0	-	0	-	0	-	0	-	0	-	0	-	0	0%	0	0%
	Total	44	100%	0	-	0	-	0	-	0	-	0	-	0	-	0	-	0	0%	44	100%
ENA002-METODOLOGIA CIENTIFICA	Aprovados	73	93,6%	39	92,9%	0	-	0	-	0	-	0	-	0	-	0	-	112	93,3%	112	93,3%
	Reprovados (I)	1	1,3%	1	2,4%	0	-	0	-	0	-	0	-	0	-	0	-	2	1,7%	2	1,7%
	Reprovados (R)	0	0%	0	0%	0	-	0	-	0	-	0	-	0	-	0	-	0	0%	0	0%
	Trancamentos	4	5,1%	2	4,8%	0	-	0	-	0	-	0	-	0	-	0	-	0	0%	6	5%
	Total	78	100%	42	100%	0	-	0	-	0	-	0	-	0	-	0	-	0	0%	120	100%
ENA033-METODOLOGIA CIENTIFICA	Aprovados	84	93,3%	92	93,9%	92	96,8%	87	89,7%	91	91,9%	62	72,9%	67	75,3%	83	80,6%	658	87%	658	87%
	Reprovados (I)	2	2,2%	3	3,1%	2	2,1%	3	3,1%	3	3%	1	1,2%	8	9%	7	6,8%	29	3,8%	29	3,8%
	Reprovados (R)	0	0%	1	1%	1	1,1%	0	0%	0	0%	3	3,5%	2	2,2%	4	3,9%	11	1,5%	11	1,5%
	Trancamentos	4	4,4%	2	2%	0	0%	7	7,2%	5	5,1%	19	22,4%	12	13,5%	9	8,7%	58	7,7%	58	7,7%
	Total	90	100%	98	100%	95	100%	97	100%	99	100%	85	100%	89	100%	103	100%	756	100%	756	100%
MIC011-MICROBIOLOGIA APLICADA A ENFERMAGEM	Aprovados	126	95,5%	88	95,7%	86	91,5%	66	61,1%	83	70,3%	85	81%	64	88,9%	63	68,5%	661	81,3%	661	81,3%
	Reprovados (I)	0	0%	1	1,1%	0	0%	4	3,7%	3	2,5%	5	4,8%	2	1,4%	5	5,4%	19	2,3%	19	2,3%
	Reprovados (R)	1	0,8%	2	2,2%	5	5,3%	25	23,1%	26	22%	7	6,7%	1	2,8%	7	7,6%	75	9,2%	75	9,2%
	Trancamentos	5	3,8%	1	1,1%	3	3,2%	13	12%	6	5,1%	8	7,6%	5	6,9%	17	18,5%	58	7,1%	58	7,1%
	Total	132	100%	92	100%	94	100%	108	100%	118	100%	105	100%	72	100%	92	100%	813	100%	813	100%

Tabela 2 : Continuação

DISCIPLINAS	SITUAÇÃO	2009		2010		2011		2012		2013		2014		2015		2016		TOTAL	
		Freq.	%	Freq.	%	Freq.	%	Freq.	%	Freq.	%	Freq.	%	Freq.	%	Freq.	%	Freq.	%
MOF061-NEUROANATOMIA APLICADA A ENFERMAGEM	Aprovados	0	-	0	-	0	-	0	-	0	-	0	-	64	71,9%	70	87,5%	134	79,3%
	Reprovados (I)	0	-	0	-	0	-	0	-	0	-	0	-	6	6,7%	0	0%	6	3,6%
	Reprovados (R)	0	-	0	-	0	-	0	-	0	-	0	-	14	15,7%	6	7,5%	20	11,8%
	Trancamentos	0	-	0	-	0	-	0	-	0	-	0	-	0	0%	4	5%	9	5,3%
	Total	0	-	0	-	0	-	0	-	0	-	0	-	0	0%	80	100%	169	100%
EMI034-NUTRICAÇÃO E SAÚDE	Aprovados	0	-	0	-	23	100%	25	92,6%	0	-	0	-	0	-	0	-	48	96%
	Reprovados (I)	0	-	0	-	0	0%	1	3,7%	0	-	0	-	0	-	0	-	1	2%
	Reprovados (R)	0	-	0	-	0	0%	0	0%	0	-	0	-	0	-	0	-	0	0%
	Trancamentos	0	-	0	-	0	0%	1	3,7%	0	-	0	-	0	-	0	-	1	2%
	Total	0	-	0	-	23	100%	27	100%	0	-	0	-	0	-	0	-	1	2%
PAR003-PARASITOLOGIA HUMANA	Aprovados	88	94,6%	35	100%	87	96,7%	73	86,9%	75	84,3%	90	93,8%	70	76,1%	54	77,1%	572	88,1%
	Reprovados (I)	1	1,1%	0	0%	0	0%	0	0%	0	0%	0	0%	1	1,1%	0	0%	2	0,3%
	Reprovados (R)	0	0%	0	0%	3	3,3%	10	11,9%	11	12,4%	4	4,2%	19	20,7%	10	14,3%	57	8,8%
	Trancamentos	4	4,3%	0	0%	0	0%	1	1,2%	3	3,4%	2	2,1%	2	2,2%	6	8,6%	18	2,8%
	Total	93	100%	35	100%	90	100%	84	100%	89	100%	96	100%	92	100%	70	100%	649	100%
PAG003-PATOLOGIA BÁSICA	Aprovados	87	94,6%	0	-	0	-	0	-	0	-	0	-	0	-	0	-	87	94,6%
	Reprovados (I)	0	0%	0	-	0	-	0	-	0	-	0	-	0	-	0	-	0	0%
	Reprovados (R)	1	1,1%	0	-	0	-	0	-	0	-	0	-	0	-	0	-	1	1,1%
	Trancamentos	4	4,3%	0	-	0	-	0	-	0	-	0	-	0	-	0	-	4	4,3%
	Total	92	100%	0	-	0	-	0	-	0	-	0	-	0	-	0	-	0	0%
PAG014-PATOLOGIA GERAL A ENFERMAGEM	Aprovados	0	-	35	100%	89	96,7%	72	90%	85	92,4%	65	85,5%	79	92,9%	62	83,8%	487	91,2%
	Reprovados (I)	0	-	0	0%	0	0%	1	1,2%	2	2,2%	2	2,6%	2	2,4%	1	1,4%	8	1,5%
	Reprovados (R)	0	-	0	0%	1	1,1%	3	3,8%	4	4,3%	6	7,9%	2	2,4%	7	9,5%	23	4,3%
	Trancamentos	0	-	0	0%	2	2,2%	4	5%	1	1,1%	3	3,9%	2	2,4%	4	5,4%	16	3%
	Total	0	-	35	100%	92	100%	80	100%	92	100%	76	100%	85	100%	74	100%	534	100%
EMI040-POLÍTICAS DE SAÚDE NO BRASIL	Aprovados	0	-	0	-	0	-	0	-	34	87,2%	6	54,5%	5	62,5%	6	85,7%	51	78,5%
	Reprovados (I)	0	-	0	-	0	-	0	-	2	5,1%	2	18,2%	0	0%	1	14,3%	5	7,7%
	Reprovados (R)	0	-	0	-	0	-	0	-	0	0%	0	0%	0	0%	0	0%	0	0%
	Trancamentos	0	-	0	-	0	-	0	-	3	7,7%	3	27,3%	3	37,5%	0	0%	9	13,8%
	Total	0	-	0	-	0	-	0	-	39	100%	11	100%	8	100%	7	100%	65	100%
ENB017-PRIMEIROS SOCORROS	Aprovados	43	97,7%	4	100%	42	100%	49	94,2%	50	94,3%	64	94,1%	52	92,9%	63	87,5%	367	93,9%
	Reprovados (I)	1	2,3%	0	0%	0	0%	0	0%	1	1,9%	2	2,9%	0	0%	1	1,4%	5	1,3%
	Reprovados (R)	0	0%	0	0%	0	0%	1	1,9%	0	0%	0	0%	0	0%	4	5,6%	5	1,3%
	Trancamentos	0	0%	0	0%	0	0%	2	3,8%	2	3,8%	2	2,9%	4	7,1%	4	5,6%	14	3,6%
	Total	44	100%	4	100%	42	100%	52	100%	53	100%	68	100%	56	100%	72	100%	391	100%
EFM015-PROGRAMA DE INICIAÇÃO A EXTENSÃO II	Aprovados	1	100%	12	100%	17	100%	59	100%	5	100%	0	-	0	-	0	-	94	100%
	Reprovados (I)	0	0%	0	0%	0	0%	0	0%	0	0%	0	-	0	-	0	-	0	0%
	Reprovados (R)	0	0%	0	0%	0	0%	0	0%	0	0%	0	-	0	-	0	-	0	0%
	Trancamentos	0	0%	0	0%	0	0%	0	0%	0	0%	0	-	0	-	0	-	0	0%
	Total	1	100%	12	100%	17	100%	59	100%	5	100%	0	-	0	-	0	-	94	100%
EFM017-PPROGRAMA DE INICIAÇÃO A EXTENSÃO IV	Aprovados	30	100%	17	100%	29	100%	34	100%	15	100%	0	-	0	-	0	-	125	100%
	Reprovados (I)	0	0%	0	0%	0	0%	0	0%	0	0%	0	-	0	-	0	-	0	0%
	Reprovados (R)	0	0%	0	0%	0	0%	0	0%	0	0%	0	-	0	-	0	-	0	0%
	Trancamentos	0	0%	0	0%	0	0%	0	0%	0	0%	0	-	0	-	0	-	0	0%
	Total	30	100%	17	100%	29	100%	34	100%	15	100%	0	-	0	-	0	-	125	100%
EFM009-PPROGRAMA DE INICIAÇÃO A PESQUISA IV	Aprovados	12	100%	19	100%	21	100%	18	100%	28	100%	2	100%	0	-	0	-	100	100%
	Reprovados (I)	0	0%	0	0%	0	0%	0	0%	0	0%	0	0%	0	-	0	-	0	0%
	Reprovados (R)	0	0%	0	0%	0	0%	0	0%	0	0%	0	0%	0	-	0	-	0	0%
	Trancamentos	0	0%	0	0%	0	0%	0	0%	0	0%	0	0%	0	-	0	-	0	0%
	Total	12	100%	19	100%	21	100%	18	100%	28	100%	2	100%	0	-	0	-	100	100%

Tabela 2 : Continuação

DISCIPLINAS	SITUAÇÃO	2009		2010		2011		2012		2013		2014		2015		2016		TOTAL	
		Freq.	%	Freq.	%	Freq.	%	Freq.	%	Freq.	%	Freq.	%	Freq.	%	Freq.	%	Freq.	%
PSI004-PSICOLOGIA APLICADA A SAUDE	Aprovados	81	91%	38	88,4%	0	-	0	-	0	-	0	-	0	-	0	-	119	90,2%
	Reprovados (I)	1	1,1%	0	0%	0	-	0	-	0	-	0	-	0	-	0	-	1	0,8%
	Reprovados (R)	1	1,1%	0	0%	0	-	0	-	0	-	0	-	0	-	0	-	2	1,5%
	Trancamentos	6	6,7%	4	9,3%	0	-	0	-	0	-	0	-	0	-	0	-	10	7,6%
	Total	89	100%	43	100%	0	-	0	-	0	-	0	-	0	-	0	-	132	100%
CAE002-PSICOLOGIA DA EDUCACAO- APRENDIZAGEM E ENSINO	Aprovados	5	100%	7	77,8%	2	28,6%	2	0%	2	50%	0	-	0	-	1	100%	17	63%
	Reprovados (I)	0	0%	0	0%	1	14,3%	1	100%	1	25%	0	-	0	-	0	0%	3	11,1%
	Reprovados (R)	0	0%	1	11,1%	1	14,3%	0	0%	0	0%	0	-	0	-	0	0%	2	7,4%
	Trancamentos	0	0%	1	11,1%	3	42,9%	0	0%	1	25%	0	-	0	-	0	0%	5	18,5%
	Total	5	100%	9	100%	7	100%	4	100%	4	100%	0	-	0	-	1	100%	27	100%
EMI025-SAUDE COLETIVA	Aprovados	82	89,1%	96	94,1%	108	96,4%	95	90,5%	100	88,5%	74	74,7%	75	75%	101	81,5%	731	86,3%
	Reprovados (I)	4	4,3%	3	2,9%	3	2,7%	2	1,9%	5	4,4%	5	5,1%	13	13%	9	7,3%	44	5,2%
	Reprovados (R)	1	1,1%	1	1%	1	0,9%	1	1%	1	0,9%	0	0%	0	0%	5	4%	10	1,2%
	Trancamentos	5	5,4%	2	2%	0	0%	7	6,7%	7	6,2%	20	20,2%	12	12%	9	7,3%	62	7,3%
	Total	92	100%	102	100%	112	100%	105	100%	113	100%	99	100%	100	100%	124	100%	847	100%
EMI005-SAUDE COLETIVA I	Aprovados	88	94,6%	45	95,7%	0	-	0	-	0	-	0	-	0	-	0	-	133	95%
	Reprovados (I)	1	1,1%	0	0%	0	-	0	-	0	-	0	-	0	-	0	-	1	0,7%
	Reprovados (R)	0	0%	0	0%	0	-	0	-	0	-	0	-	0	-	0	-	0	0%
	Trancamentos	4	4,3%	2	4,3%	0	-	0	-	0	-	0	-	0	-	0	-	6	4,3%
	Total	93	100%	47	100%	0	-	0	-	0	-	0	-	0	-	0	-	140	100%
EMI006-SAUDE COLETIVA II	Aprovados	91	100%	77	90,6%	0	-	0	-	0	-	0	-	0	-	0	-	168	95,5%
	Reprovados (I)	0	0%	0	0%	0	-	0	-	0	-	0	-	0	-	0	-	0	0%
	Reprovados (R)	0	0%	1	1,2%	0	-	0	-	0	-	0	-	0	-	0	-	1	0,6%
	Trancamentos	0	0%	7	8,2%	0	-	0	-	0	-	0	-	0	-	0	-	7	4%
	Total	91	100%	85	100%	0	-	0	-	0	-	0	-	0	-	0	-	176	100%
EMI026-SAUDE DA MULHER	Aprovados	0	-	0	-	0	-	68	94,4%	80	98,8%	71	98,6%	70	97,2%	91	98,9%	380	97,7%
	Reprovados (I)	0	-	0	-	0	-	0	0%	0	0%	0	0%	0	0%	0	0%	0	0%
	Reprovados (R)	0	-	0	-	0	-	0	0%	0	0%	0	0%	0	0%	1	1,1%	1	0,3%
	Trancamentos	0	-	0	-	0	-	4	5,6%	1	1,2%	1	1,4%	2	2,8%	0	0%	8	2,1%
	Total	0	-	0	-	0	-	72	100%	81	100%	72	100%	72	100%	92	100%	389	100%
ENB059-SAUDE DO IDOSO	Aprovados	0	-	0	-	0	-	0	-	0	-	16	100%	28	100%	32	100%	76	100%
	Reprovados (I)	0	-	0	-	0	-	0	-	0	-	0	-	0	-	0	-	0	0%
	Reprovados (R)	0	-	0	-	0	-	0	-	0	-	0	-	0	-	0	-	0	0%
	Trancamentos	0	-	0	-	0	-	0	-	0	-	0	-	0	-	0	-	0	0%
	Total	0	-	0	-	0	-	0	-	0	-	16	100%	28	100%	32	100%	76	100%
ENA018-SAUDE MENTAL	Aprovados	0	-	87	100%	97	97%	81	93,1%	77	92,8%	91	97,8%	77	91,7%	64	91,4%	574	95%
	Reprovados (I)	0	-	0	0%	1	1%	0	0%	2	2,4%	2	2,2%	0	0%	0	0%	5	0,8%
	Reprovados (R)	0	-	0	0%	0	0%	0	0%	0	0%	0	0%	0	0%	0	0%	0	0%
	Trancamentos	0	-	0	0%	2	2%	6	6,9%	4	4,8%	0	0%	7	8,3%	6	8,6%	25	4,1%
	Total	0	-	87	100%	100	100%	87	100%	83	100%	93	100%	84	100%	70	100%	604	100%
ENA011-SAUDE MENTAL E SOCIEDADE	Aprovados	27	87,1%	0	-	16	94,1%	24	88,9%	22	91,7%	23	85,2%	6	60%	0	-	118	86,8%
	Reprovados (I)	0	0%	0	-	0	0%	0	0%	0	0%	2	7,4%	0	0%	0	-	2	1,5%
	Reprovados (R)	0	0%	0	-	0	0%	0	0%	0	0%	0	0%	0	0%	0	-	0	0%
	Trancamentos	4	12,9%	0	-	1	5,9%	3	11,1%	2	8,3%	2	7,4%	4	40%	0	-	16	11,8%
	Total	31	100%	0	-	17	100%	27	100%	24	100%	27	100%	10	100%	0	-	136	100%
EMI036-SAUDE REPRODUTIVA	Aprovados	0	-	0	-	14	100%	18	85,7%	0	-	20	95,2%	26	89,7%	0	-	78	91,8%
	Reprovados (I)	0	-	0	-	0	0%	0	0%	0	-	1	4,8%	0	0%	0	-	3	3,5%
	Reprovados (R)	0	-	0	-	0	0%	0	0%	0	-	0	0%	0	0%	0	-	0	0%
	Trancamentos	0	-	0	-	0	0%	3	14,3%	0	-	0	0%	1	3,4%	0	-	4	4,7%
	Total	0	-	0	-	14	100%	21	100%	21	100%	21	100%	29	100%	0	-	85	100%

Tabela 2 : Continuação

DISCIPLINAS	SITUAÇÃO	2009		2010		2011		2012		2013		2014		2015		2016		TOTAL	
		Freq.	%	Freq.	%	Freq.	%	Freq.	%	Freq.	%	Freq.	%	Freq.	%	Freq.	%	Freq.	%
ENA075-SEMINARIO DE INTEGRACAO I	Aprovados	0	-	0	-	112	98,2%	86	88,7%	101	94,4%	0	-	0	-	0	-	299	94%
	Reprovados (I)	0	-	0	-	2	1,8%	5	5,2%	1	0,9%	0	-	0	-	0	-	8	2,5%
	Reprovados (R)	0	-	0	-	0	0%	0	0%	0	0%	0	-	0	-	0	-	0	0%
	Trancamentos	0	-	0	-	0	0%	6	6,2%	5	4,7%	0	-	0	-	0	-	11	3,5%
	Total	0	-	0	-	114	100%	97	100%	107	100%	0	-	0	-	0	-	318	100%
ENA077-SEMINARIO DE INTEGRACAO I	Aprovados	0	-	0	-	0	-	0	-	0	-	71	75,5%	69	76,7%	96	81,4%	236	78,1%
	Reprovados (I)	0	-	0	-	0	-	0	-	0	-	2	2,1%	10	11,1%	8	6,8%	20	6,6%
	Reprovados (R)	0	-	0	-	0	-	0	-	0	-	2	2,1%	0	0%	5	4,2%	7	2,3%
	Trancamentos	0	-	0	-	0	-	0	-	0	-	19	20,2%	11	12,2%	9	7,6%	39	12,9%
	Total	0	-	0	-	0	-	0	-	0	-	94	100%	90	100%	118	100%	302	100%
EFM062-SEMINARIO DE INTEGRACAO II	Aprovados	0	-	0	-	0	-	0	-	0	-	92	92%	71	85,5%	65	87,8%	228	88,7%
	Reprovados (I)	0	-	0	-	0	-	0	-	0	-	6	6%	3	3,6%	0	0%	9	3,5%
	Reprovados (R)	0	-	0	-	0	-	0	-	0	-	1	1%	0	0%	2	2,7%	3	1,2%
	Trancamentos	0	-	0	-	0	-	0	-	0	-	1	1%	9	10,8%	7	9,5%	17	6,6%
	Total	0	-	0	-	0	-	0	-	0	-	100	100%	83	100%	74	100%	257	100%
ENA076-SEMINARIO DE INTEGRACAO II	Aprovados	0	-	0	-	101	98,1%	87	94,6%	62	91,2%	0	-	0	-	0	-	250	95,1%
	Reprovados (I)	0	-	0	-	1	1%	2	2,2%	1	1,5%	0	-	0	-	0	-	4	1,5%
	Reprovados (R)	0	-	0	-	0	0%	0	0%	0	0%	0	-	0	-	0	-	0	0%
	Trancamentos	0	-	0	-	1	1%	3	3,3%	5	7,4%	0	-	0	-	0	-	9	3,4%
	Total	0	-	0	-	103	100%	92	100%	68	100%	0	-	0	-	0	-	263	100%
ENB055-SEMINARIO DE INTEGRACAO III	Aprovados	0	-	0	-	82	98,8%	114	94,2%	65	82,3%	0	-	52	85,2%	88	95,7%	401	92%
	Reprovados (I)	0	-	0	-	0	0%	4	3,3%	3	3,8%	0	-	2	3,3%	3	3,3%	12	2,8%
	Reprovados (R)	0	-	0	-	0	0%	2	1,7%	6	7,6%	0	-	0	0%	0	0%	8	1,8%
	Trancamentos	0	-	0	-	1	1,2%	1	0,8%	5	6,3%	0	-	7	11,5%	1	1,1%	15	3,4%
	Total	0	-	0	-	83	100%	121	100%	79	100%	0	-	61	100%	92	100%	436	100%
EMI044-SEMINARIO DE INTEGRACAO IV	Aprovados	0	-	0	-	0	-	54	81,8%	97	97%	0	-	0	-	0	-	151	91%
	Reprovados (I)	0	-	0	-	0	-	2	3%	2	2%	0	-	0	-	0	-	4	2,4%
	Reprovados (R)	0	-	0	-	0	0%	5	7,6%	0	0%	0	-	0	-	0	-	5	3%
	Trancamentos	0	-	0	-	0	-	5	7,6%	1	1%	0	-	0	-	0	-	6	3,6%
	Total	0	-	0	-	0	-	66	100%	100	100%	0	-	0	-	0	-	166	100%
EFM004-SEMINARIOS	Aprovados	134	94,4%	270	95,4%	3	100%	77	84,6%	0	-	0	-	0	-	0	-	484	93,3%
	Reprovados (I)	5	3,5%	7	2,5%	0	0%	0	0%	0	-	0	-	0	-	0	-	12	2,3%
	Reprovados (R)	0	0%	1	0,4%	0	0%	0	0%	0	-	0	-	0	-	0	-	1	0,2%
	Trancamentos	3	2,1%	5	1,8%	0	0%	14	15,4%	0	-	0	-	0	-	0	-	22	4,2%
	Total	142	100%	283	100%	3	100%	91	100%	0	-	0	-	0	-	0	-	519	100%
PPA004-SEMINARIOS EM FITOTERAPIA	Aprovados	2	33,3%	12	85,7%	15	83,3%	9	45%	1	50%	0	-	0	-	0	-	39	65%
	Reprovados (I)	1	16,7%	0	0%	0	0%	2	10%	1	50%	0	-	0	-	0	-	4	6,7%
	Reprovados (R)	0	0%	0	0%	0	0%	0	0%	0	0%	0	-	0	-	0	-	0	0%
	Trancamentos	3	50%	2	14,3%	3	16,7%	9	45%	0	0%	0	-	0	-	0	-	17	28,3%
	Total	6	100%	14	100%	18	100%	20	100%	2	100%	0	-	0	-	0	-	60	100%
ENB018-SEMILOGIA	Aprovados	87	93,5%	45	93,8%	0	-	0	-	0	-	0	-	0	-	0	-	132	93,6%
	Reprovados (I)	2	2,2%	1	2,1%	0	-	0	-	0	-	0	-	0	-	0	-	3	2,1%
	Reprovados (R)	0	0%	0	0%	0	0%	0	0%	0	0%	0	-	0	-	0	-	0	0%
	Trancamentos	4	4,3%	2	4,2%	0	-	0	-	0	-	0	-	0	-	0	-	6	4,3%
	Total	93	100%	48	100%	0	-	0	-	0	-	0	-	0	-	0	-	141	100%
ENB056-SISTEMATIZACAO DA ASSISTENCIA DE ENFERMAGEM	Aprovados	0	-	0	-	92	98,9%	81	100%	83	96,5%	27	100%	84	95,5%	59	95,2%	426	97,5%
	Reprovados (I)	0	-	0	-	1	1,1%	0	0%	0	0%	0	0%	0	0%	0	0%	1	0,2%
	Reprovados (R)	0	-	0	-	0	0%	0	0%	2	2,3%	0	0%	0	0%	0	0%	2	0,5%
	Trancamentos	0	-	0	-	0	0%	0	0%	1	1,2%	0	0%	4	4,5%	3	4,8%	8	1,8%
	Total	0	-	0	-	93	100%	81	100%	86	100%	27	100%	88	100%	62	100%	437	100%

Tabela 2 : Continuação

DISCIPLINAS	SITUAÇÃO	2009		2010		2011		2012		2013		2014		2015		2016		TOTAL	
		Freq.	%	Freq.	%	Freq.	%	Freq.	%	Freq.	%	Freq.	%	Freq.	%	Freq.	%	Freq.	%
CAE001-SOCIOLOGIA DA EDUCACAO	Aprovados	3	75%	3	100%	3	60%	2	66,7%	1	100%	0	0%	2	100%	1	33,3%	15	68,2%
	Reprovados (I)	0	0%	0	0%	0	0%	1	33,3%	0	0%	0	0%	0	0%	1	33,3%	2	9,1%
	Reprovados (R)	0	0%	0	0%	0	0%	0	0%	0	0%	0	0%	0	0%	0	0%	0	0%
	Trancamentos	1	25%	0	0%	2	40%	0	0%	0	0%	0	0%	1	100%	1	33,3%	5	22,7%
	Total	4	100%	3	100%	5	100%	3	100%	3	100%	1	100%	3	100%	3	100%	22	100%
ENB046-TANATOLOGIA	Aprovados	0	-	21	84%	23	95,8%	0	-	0	-	26	96,3%	33	91,7%	41	77,4%	144	87,3%
	Reprovados (I)	0	-	4	16%	0	0%	0	-	0	0%	0	0%	1	2,8%	0	0%	5	3%
	Reprovados (R)	0	-	0	0%	0	0%	0	0%	0	0%	0	0%	0	0%	0	0%	0	0%
	Trancamentos	0	-	0	0%	1	4,2%	0	-	0	-	1	3,7%	2	5,6%	12	22,6%	16	9,7%
	Total	0	-	25	100%	24	100%	0	-	0	-	27	100%	36	100%	53	100%	165	100%
EFM056-TCC	Aprovados	0	-	0	-	0	-	0	-	35	100%	70	94,6%	75	97,4%	99	95,2%	279	96,2%
	Reprovados (I)	0	-	0	-	0	-	0	-	0	0%	0	0%	0	0%	0	0%	0	0%
	Reprovados (R)	0	-	0	-	0	-	0	-	0	0%	2	2,7%	1	1,3%	1	1,3%	4	1,4%
	Trancamentos	0	-	0	-	0	-	0	-	0	0%	2	2,7%	2	2,7%	4	3,8%	7	2,4%
	Total	0	-	0	-	0	-	0	-	35	100%	74	100%	77	100%	104	100%	290	100%
ENB045-TEORIAS DE ENFERMAGEM	Aprovados	0	-	0	-	37	90,2%	56	77,8%	56	77,8%	21	70%	0	-	0	-	114	79,7%
	Reprovados (I)	0	-	0	-	1	2,4%	4	5,6%	4	5,6%	7	23,3%	0	-	0	-	12	8,4%
	Reprovados (R)	0	-	0	-	0	0%	0	0%	0	0%	0	0%	0	0%	0	0%	0	0%
	Trancamentos	0	-	0	-	3	7,3%	12	16,7%	12	16,7%	2	6,7%	0	-	0	-	17	11,9%
	Total	0	-	0	-	41	100%	72	100%	72	100%	30	100%	0	-	0	-	143	100%
ENB049-TOPICO EM ENFERMAGEM BASICA I	Aprovados	0	-	0	-	29	93,5%	57	85,1%	81	82,7%	0	-	0	-	0	-	167	85,2%
	Reprovados (I)	0	-	1	3,2%	0	0%	0	0%	3	3,1%	0	-	0	-	0	-	4	2%
	Reprovados (R)	0	-	0	0%	1	1,5%	1	1,5%	5	5,1%	0	-	0	-	0	-	6	3,1%
	Trancamentos	0	-	0	-	1	3,2%	9	13,4%	9	9,2%	0	-	0	-	0	-	19	9,7%
	Total	0	-	0	-	31	100%	67	100%	98	100%	0	-	0	-	0	-	196	100%
ENA137-TOPICOS EM ENFERMAGEM APLICADA	Aprovados	19	73,1%	12	75%	0	-	0	-	0	-	0	-	0	-	0	-	31	73,8%
	Reprovados (I)	1	3,8%	0	0%	0	0%	0	0%	0	0%	0	-	0	-	0	-	1	2,4%
	Reprovados (R)	2	7,7%	1	6,2%	0	0%	0	0%	0	0%	0	-	0	-	0	-	3	7,1%
	Trancamentos	4	15,4%	3	18,8%	0	-	0	-	0	-	0	-	0	-	0	-	7	16,7%
	Total	26	100%	16	100%	0	-	0	-	0	-	0	-	0	-	0	-	42	100%
ENA030-TOPICOS EM ENFERMAGEM APLICADA I	Aprovados	0	-	0	-	20	87%	32	80%	73	90,1%	0	-	0	-	0	-	125	86,8%
	Reprovados (I)	0	-	0	0%	0	0%	0	0%	0	0%	0	-	0	-	0	-	0	0%
	Reprovados (R)	0	-	0	0%	2	8,7%	2	5%	3	3,7%	0	-	0	-	0	-	7	4,9%
	Trancamentos	0	-	0	0%	1	4,3%	6	15%	5	6,2%	0	-	0	-	0	-	12	8,3%
	Total	0	-	0	-	23	100%	40	100%	81	100%	0	-	0	-	0	-	144	100%
ENA031-TOPICOS EM ENFERMAGEM APLICADA II	Aprovados	8	100%	0	-	67	95,7%	53	82,8%	144	88,9%	79	89,8%	229	87,4%	255	89,5%	835	88,9%
	Reprovados (I)	0	0%	0	0%	0	0%	1	1,6%	3	1,9%	0	0%	8	3,1%	2	0,7%	14	1,5%
	Reprovados (R)	0	0%	0	0%	2	2,9%	2	3,1%	3	1,9%	2	2,3%	11	4,2%	18	6,3%	38	4%
	Trancamentos	0	0%	0	0%	1	1,4%	8	12,5%	12	7,4%	7	8%	14	5,3%	10	3,5%	52	5,5%
	Total	8	100%	0	-	70	100%	64	100%	162	100%	88	100%	262	100%	285	100%	939	100%
ENB050-TOPICOS EM ENFERMAGEM BASICA II	Aprovados	0	-	15	93,8%	110	95,7%	141	87,6%	368	88,9%	72	86,7%	15	93,8%	19	73,1%	740	89%
	Reprovados (I)	0	-	0	0%	2	1,7%	0	0%	16	3,9%	1	1,2%	0	0%	3	11,5%	22	2,6%
	Reprovados (R)	0	-	0	0%	0	0%	3	1,9%	12	2,9%	1	1,2%	0	0%	0	0%	16	1,9%
	Trancamentos	0	-	1	6,2%	3	2,6%	17	10,6%	18	4,3%	9	10,8%	1	6,2%	4	15,4%	53	6,4%
	Total	0	-	16	100%	115	100%	161	100%	414	100%	83	100%	16	100%	26	100%	831	100%
EFM065-TOPICOS EM ENFERMAGEM I	Aprovados	0	-	0	-	0	-	0	-	0	-	26	100%	0	-	21	87,5%	47	94%
	Reprovados (I)	0	-	0	-	0	-	0	-	0	-	0	0%	0	0%	2	8,3%	2	4%
	Reprovados (R)	0	-	0	-	0	-	0	-	0	-	0	0%	0	0%	0	0%	0	0%
	Trancamentos	0	-	0	-	0	-	0	-	0	-	0	0%	0	0%	1	4,2%	1	2%
	Total	0	-	0	-	0	-	0	-	0	-	26	100%	0	-	24	100%	50	100%

Tabela 2 : Continuação

DISCIPLINAS	SITUAÇÃO	2009		2010		2011		2012		2013		2014		2015		2016		TOTAL	
		Freq.	%	Freq.	%	Freq.	%	Freq.	%	Freq.	%	Freq.	%	Freq.	%	Freq.	%	Freq.	%
EFM066-TOPICOS EM ENFERMAGEM II	Aprovados	0	-	0	-	0	-	0	-	0	-	44	78,6%	0	-	29	100%	73	85,9%
	Reprovados (I)	0	-	0	-	0	-	0	-	0	-	0	0%	0	-	0	0%	0	0%
	Reprovados (R)	0	-	0	-	0	-	0	-	0	-	2	3,6%	0	-	0	0%	2	2,4%
	Trancamentos	0	-	0	-	0	-	0	-	0	-	10	17,9%	0	-	0	0%	10	11,8%
	Total	0	-	0	-	0	-	0	-	0	-	56	100%	0	-	29	100%	85	100%
EFM067-TOPICOS EM ENFERMAGEM III	Aprovados	0	-	0	-	0	-	0	-	0	-	41	75,9%	51	86,4%	152	87,9%	244	85,3%
	Reprovados (I)	0	-	0	-	0	-	0	-	0	-	3	5,6%	3	5,1%	2	1,2%	8	2,8%
	Reprovados (R)	0	-	0	-	0	-	0	-	0	-	0	0%	0	0%	6	3,5%	6	2,1%
	Trancamentos	0	-	0	-	0	-	0	-	0	-	10	18,5%	5	8,5%	13	7,5%	28	9,8%
	Total	0	-	0	-	0	-	0	-	0	-	54	100%	59	100%	173	100%	286	100%
EFM068-TOPICOS EM ENFERMAGEM IV	Aprovados	0	-	0	-	0	-	0	-	0	-	34	87,2%	82	94,3%	79	96,3%	195	93,8%
	Reprovados (I)	0	-	0	-	0	-	0	-	0	-	3	7,7%	3	3,4%	0	0%	6	2,9%
	Reprovados (R)	0	-	0	-	0	-	0	-	0	-	0	0%	0	0%	1	1,2%	1	0,5%
	Trancamentos	0	-	0	-	0	-	0	-	0	-	2	5,1%	2	2,3%	2	2,4%	6	2,9%
	Total	0	-	0	-	0	-	0	-	0	-	39	100%	87	100%	82	100%	208	100%
EMI038-TOPICOS EM ENFERMAGEM MATERNO INFANTIL E SAUDE PUBLICA II	Aprovados	0	-	10	45,5%	36	69,2%	145	92,9%	74	89,2%	5	83,3%	12	92,3%	40	88,9%	322	85,4%
	Reprovados (I)	0	-	0	0%	15	28,8%	2	1,3%	4	4,8%	1	16,7%	0	0%	0	0%	22	5,8%
	Reprovados (R)	0	-	0	0%	0	0%	1	0,6%	2	2,4%	0	0%	0	0%	1	2,2%	4	1,1%
	Trancamentos	0	-	12	54,5%	1	1,9%	8	5,1%	3	3,6%	0	0%	0	0%	1	7,7%	29	7,7%
	Total	0	-	22	100%	52	100%	156	100%	83	100%	6	100%	13	100%	45	100%	377	100%
EFM069-TOPICOS EM ENFERMAGEM V	Aprovados	0	-	0	-	0	-	0	-	0	-	43	95,6%	0	-	23	85,2%	66	91,7%
	Reprovados (I)	0	-	0	-	0	-	0	-	0	-	1	2,2%	0	-	0	0%	1	1,4%
	Reprovados (R)	0	-	0	-	0	-	0	-	0	-	0	0%	0	-	0	0%	0	0%
	Trancamentos	0	-	0	-	0	-	0	-	0	-	1	2,2%	0	-	4	14,8%	5	6,9%
	Total	0	-	0	-	0	-	0	-	0	-	45	100%	0	-	27	100%	72	100%
EFM070-TOPICOS EM ENFERMAGEM VI	Aprovados	0	-	0	-	0	-	0	-	0	-	26	92,9%	52	92,9%	18	90%	96	92,3%
	Reprovados (I)	0	-	0	-	0	-	0	-	0	-	0	0%	4	7,1%	1	5%	5	4,8%
	Reprovados (R)	0	-	0	-	0	-	0	-	0	-	0	0%	0	0%	0	0%	0	0%
	Trancamentos	0	-	0	-	0	-	0	-	0	-	2	7,1%	0	0%	1	5%	3	2,9%
	Total	0	-	0	-	0	-	0	-	0	-	28	100%	56	100%	20	100%	104	100%
EFM072-TOPICOS EM ENFERMAGEM VIII	Aprovados	0	-	0	-	0	-	0	-	0	-	61	87,1%	30	100%	0	-	91	91%
	Reprovados (I)	0	-	0	-	0	-	0	-	0	-	1	1,4%	0	0%	0	-	1	1%
	Reprovados (R)	0	-	0	-	0	-	0	-	0	-	1	1,4%	0	0%	0	-	1	1%
	Trancamentos	0	-	0	-	0	-	0	-	0	-	7	10%	0	0%	0	-	7	7%
	Total	0	-	0	-	0	-	0	-	0	-	70	100%	30	100%	0	-	100	100%
ENA024-TOPICOS EM SAUDE MENTAL	Aprovados	0	-	0	-	0	-	0	-	35	100%	35	83,3%	19	95%	40	95,2%	129	92,8%
	Reprovados (I)	0	-	0	-	0	-	0	-	0	-	2	4,8%	1	5%	0	0%	3	2,2%
	Reprovados (R)	0	-	0	-	0	-	0	-	0	-	0	0%	0	0%	0	0%	0	0%
	Trancamentos	0	-	0	-	0	-	0	-	0	-	5	11,9%	0	0%	2	4,8%	7	5%
	Total	0	-	0	-	0	-	0	-	35	100%	42	100%	20	100%	42	100%	139	100%
EMI032-VIOLENCIA E SAUDE	Aprovados	0	-	0	-	0	-	24	92,3%	42	89,4%	0	-	0	-	28	90,3%	94	90,4%
	Reprovados (I)	0	-	0	-	0	-	1	3,8%	1	2,1%	0	-	0	-	1	3,2%	3	2,9%
	Reprovados (R)	0	-	0	-	0	-	0	0%	0	0%	0	-	0	-	1	3,2%	1	1%
	Trancamentos	0	-	0	-	0	-	1	3,8%	4	8,5%	0	-	0	-	1	3,2%	6	5,8%
	Total	0	-	0	-	0	-	26	100%	47	100%	0	-	0	-	31	100%	104	100%
EFM018-VIVENCIA PROFISSIONAL COMPLEMENTAR	Aprovados	17	100%	20	100%	17	100%	30	100%	38	100%	1	100%	0	-	0	-	123	100%
	Reprovados (I)	0	0%	0	0%	0	0%	0	0%	0	0%	0	0%	0	-	0	-	0	0%
	Reprovados (R)	0	0%	0	0%	0	0%	0	0%	0	0%	0	0%	0	-	0	-	0	0%
	Trancamentos	0	0%	0	0%	0	0%	0	0%	0	0%	0	0%	0	-	0	-	0	0%
	Total	17	100%	20	100%	17	100%	30	100%	38	100%	1	100%	0	-	0	-	123	100%

Tabela 2 : Continuação

DISCIPLINAS	SITUAÇÃO	2009		2010		2011		2012		2013		2014		2015		2016		TOTAL	
		Freq.	%	Freq.	%	Freq.	%	Freq.	%	Freq.	%	Freq.	%	Freq.	%	Freq.	%	Freq.	%
TOTAL	Aprovados (I)	3067	94,4%	3151	94,1%	3776	93%	3894	88,1%	4114	87,7%	3480	86,2%	3437	86,3%	3773	86,2%	28692	89,2%
	Reprovados (R)	33	1%	42	1,3%	59	1,5%	71	1,6%	102	2,2%	89	2,2%	111	2,8%	83	1,9%	590	1,8%
	Trancamentos	36	1,1%	55	1,6%	140	3,4%	165	3,7%	256	5,5%	166	4,1%	198	5%	191	4,4%	1207	3,8%
	Total	113	3,5%	100	3%	84	2,1%	291	6,6%	221	4,7%	304	7,5%	237	6%	329	7,5%	1679	5,2%
		3249	100%	3348	100%	4059	100%	4421	100%	4693	100%	4039	100%	3983	100%	4376	100%	32168	100%

4 ANÁLISE DA SAÍDA DO CURSO PELOS DISCENTES

Esta seção avalia a situação dos estudantes no curso de Enfermagem e busca entender como ocorre a saída do curso⁶ e quais fatores podem ser utilizados para sinalizá-la. Esta seção procura responder perguntas como:

1. Qual a situação do estudante no curso de acordo com a forma de ingresso?
2. Qual o número de semestres cursados pela maior parte dos estudantes até a saída ou conclusão do curso?
3. A saída do curso está mudando ao longo do tempo? Qual a taxa de saída do curso da turma que ingressou em 2006 e qual a taxa de saída do curso das turmas que ingressaram recentemente?
4. Qual o rendimento semestral global médio dos estudantes que concluíram o curso (quando há concluintes no curso) e dos estudantes que saíram do curso?
5. Quais as principais disciplinas que chegam a ser cursadas pelos estudantes que saíram do curso?
6. Dado que um estudante foi reprovado em determinada disciplina, qual a chance de saída do curso?
7. Entre os estudantes que saíram do curso de Enfermagem e ingressaram novamente na UFMG, quais os cursos escolhidos por esses estudantes?

⁶Considera-se como saída do curso qualquer desvinculação do curso de Enfermagem que não seja por motivo de conclusão do curso, ainda que o estudante se mantenha vinculado à UFMG em outro curso ou em outra subdivisão.

Considerando o curso de Enfermagem no período de 2006/1 a 2016/2 foram encontrados 1159 registros de ingresso, sendo 1158 estudantes distintos⁷, ou seja, há 1 estudante que reingressou no curso de Enfermagem neste período.

Tabela 3: Forma de Ingresso versus Situação do Discente

Forma de Ingresso	Conclusão		Saída do Curso		Cursando		Total	
	Freq.	%	Freq.	%	Freq.	%	Freq.	%
Convênio	0	0%	1	25%	3	75%	4	0,35%
Obtenção de novo título	4	17,39%	4	17,39%	15	65,22%	23	1,98%
Processo seletivo	476	44,91%	248	23,4%	336	31,7%	1060	91,46%
Reopção	4	36,36%	3	27,27%	4	36,36%	11	0,95%
Transferência comum	33	57,89%	7	12,28%	17	29,82%	57	4,92%
Transferência especial	0	0%	2	50%	2	50%	4	0,35%
Total	517	44,61%	265	22,86%	377	32,53%	1159	100%

A Tabela 3 mostra a situação⁸ do discente no curso de acordo com a forma de ingresso. Do total de 1159 registros de ingresso, pode-se observar que 22,86% saíram do curso, 32,53% ainda estão matriculados e 44,61% se graduaram. Nota-se também que do total de 1159 registros de ingresso, 91,46% foram por Processo Seletivo.

A Tabela 4 mostra a situação do estudante no curso de Enfermagem por ano⁹ de entrada e de acordo com a forma de ingresso no curso. Nota-se que no ano de 2015 ingressaram 92 estudantes através de Processo Seletivo, sendo que 31 deles saíram do curso até o final do semestre de 2016/2.

⁷Em alguns cursos há casos de estudantes que ingressam mais de uma vez em decorrência, por exemplo, de jubilação e retorno posterior ao curso através de novo vestibular.

⁸Em alguns cursos, devido à mudança de subdivisão, pode ocorrer casos de estudantes que concluíram o curso tendo cursado zero semestres.

⁹Se o ingresso no curso de Enfermagem tiver ocorrido por reopção ou mudança de subdivisão, considera-se que o ano de ingresso do discente neste curso é igual ao ano em que ele realizou a reopção ou a mudança de subdivisão.

Tabela 4: Situação dos estudantes por forma de ingresso e de acordo com o ano de entrada no curso de Enfermagem

Forma de ingresso	Situação	Ano de ingresso no curso											Total			
		2006	2007	2008	2009	2010	2011	2012	2013	2014	2015	2016				
Convênio	Conclusão	0	0	0	0	0	0	0	0	0	0	0	0	0	0	0
	Saída do curso	0	0	0	0	0	0	0	1	0	0	0	0	0	0	1
	Cursando	0	0	0	0	0	1	0	2	0	0	0	0	0	0	3
	Total	0	0	0	0	0	1	0	3	0	0	0	0	0	0	4
Obtenção de novo título	Conclusão	0	1	1	0	0	2	0	0	0	0	0	0	0	0	4
	Saída do curso	0	0	1	0	0	1	0	0	0	0	0	0	0	2	4
	Cursando	0	0	0	0	0	1	0	0	0	0	0	0	0	14	15
	Total	0	1	2	0	0	4	0	0	0	0	0	0	0	16	23
Processo seletivo	Conclusão	87	84	73	71	80	68	13	0	0	0	0	0	0	0	476
	Saída do curso	9	12	23	25	15	24	30	20	36	31	23	248			
	Cursando	0	0	0	0	3	6	57	76	58	61	75	336			
	Total	96	96	96	96	98	98	100	96	94	92	98	1060			
Reopção	Conclusão	0	0	0	2	0	2	0	0	0	0	0	0	0	0	4
	Saída do curso	0	0	0	1	0	1	0	1	0	0	0	0	0	0	3
	Cursando	0	0	0	0	0	1	0	1	0	1	1	1	1	4	
	Total	0	0	0	3	0	4	0	2	0	1	1	11			
Transferência comum	Conclusão	6	2	5	0	0	13	7	0	0	0	0	0	0	0	33
	Saída do curso	2	0	0	0	0	2	3	0	0	0	0	0	0	0	7
	Cursando	0	0	0	0	0	0	3	4	0	0	0	10	17		
	Total	8	2	5	0	0	15	13	4	0	0	0	10	57		
Transferência especial	Conclusão	0	0	0	0	0	0	0	0	0	0	0	0	0	0	0
	Saída do curso	0	0	0	0	1	0	0	1	0	0	0	0	0	0	2
	Cursando	0	0	0	0	0	0	1	0	0	0	0	1	0	0	2
	Total	0	0	0	0	1	0	1	1	0	0	0	1	0	0	4
Total	104	99	103	99	99	122	114	106	94	93	126	1159				

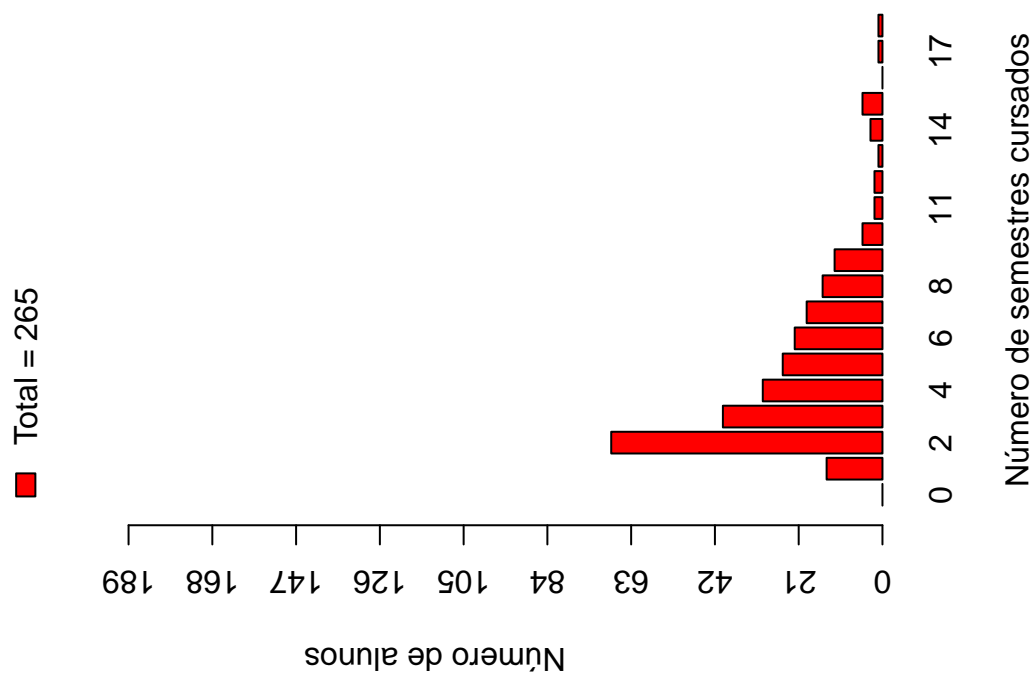
A Tabela 5 e a Figura 31 mostram o número de semestres cursados até a desvinculação por estudantes que já concluíram ou saíram do curso de Enfermagem. É possível observar que 57,35% dos estudantes que saíram do curso o fizeram até o 4^o período.

A Tabela 6 e a Figura 32 mostram a situação dos estudantes (conclusão, cursando ou saída do curso) de acordo com o ano de ingresso no curso de Enfermagem. É possível observar que no ano de 2015, 93 estudantes ingressaram no curso de Enfermagem sendo que, até 2016/2, 31 (33,33%) deles saíram do curso.

Tabela 5: Número de semestres cursados pelos discentes que saíram do curso ou concluíram o curso no período de 2006/1 a 2016/2

Semestres Cursados	Saída do Curso			Conclusão		
	Freq.	%	% acumulado	Freq.	%	% acumulado
1	14	5,28%	5,28%	0	0%	0%
2	68	25,66%	30,94%	0	0%	0%
3	40	15,09%	46,03%	0	0%	0%
4	30	11,32%	57,35%	2	0,39%	0,39%
5	25	9,43%	66,78%	8	1,55%	1,94%
6	22	8,3%	75,08%	7	1,35%	3,29%
7	19	7,17%	82,25%	17	3,29%	6,58%
8	15	5,66%	87,91%	10	1,93%	8,51%
9	12	4,53%	92,44%	194	37,52%	46,03%
10	5	1,89%	94,33%	174	33,66%	79,69%
11	2	0,75%	95,08%	62	11,99%	91,68%
12	2	0,75%	95,83%	22	4,26%	95,94%
13	1	0,38%	96,21%	13	2,51%	98,45%
14	3	1,13%	97,34%	4	0,77%	99,22%
15	5	1,89%	99,23%	2	0,39%	99,61%
16	0	0%	99,23%	2	0,39%	100%
17	1	0,38%	99,61%	0	0%	100%
18	1	0,38%	99,99%	0	0%	100%
Total	265	-	99,99%	517	-	100%

Distribuição Saída do Curso



Distribuição Conclusão

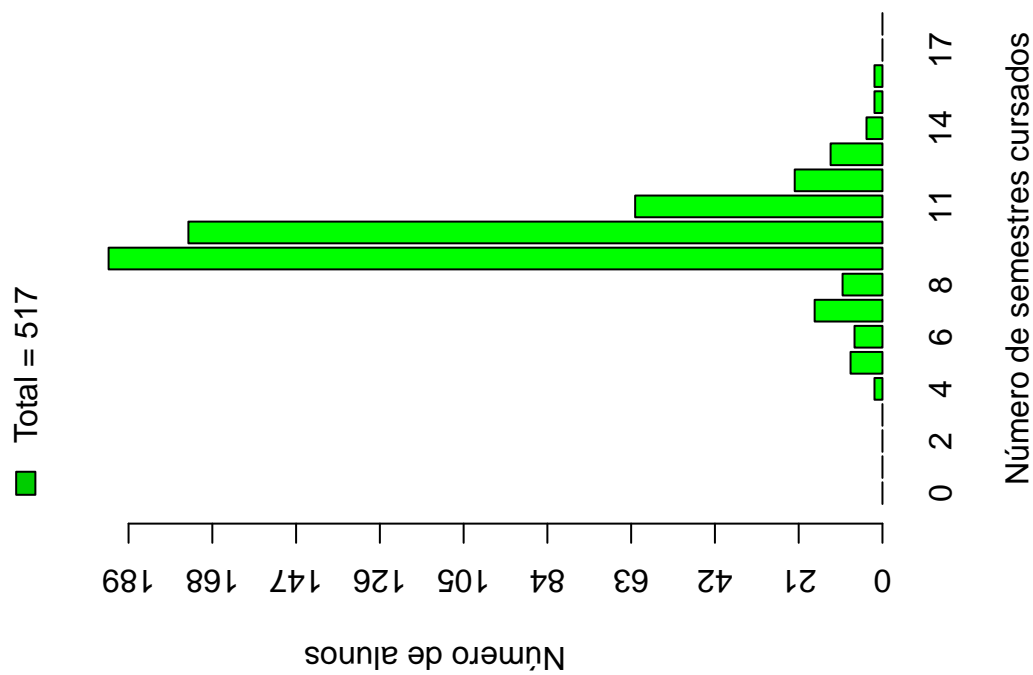


Figura 31: Número de semestres cursados de acordo com a situação do estudante no curso de Enfermagem.

Tabela 6: Situação do estudante na UFMG de acordo com ano de ingresso no curso de Enfermagem

Ano de ingresso	Conclusão		Saída do Curso		Cursando		Total	
	Freq.	%	Freq.	%	Freq.	%	Freq.	%
2006	93	89,42%	11	10,58%	0	0%	104	8,97%
2007	87	87,88%	12	12,12%	0	0%	99	8,54%
2008	79	76,7%	24	23,3%	0	0%	103	8,89%
2009	73	73,74%	26	26,26%	0	0%	99	8,54%
2010	80	80,81%	16	16,16%	3	3,03%	99	8,54%
2011	85	69,67%	28	22,95%	9	7,38%	122	10,53%
2012	20	17,54%	33	28,95%	61	53,51%	114	9,84%
2013	0	0%	23	21,7%	83	78,3%	106	9,15%
2014	0	0%	36	38,3%	58	61,7%	94	8,11%
2015	0	0%	31	33,33%	62	66,67%	93	8,02%
2016	0	0%	25	19,84%	101	80,16%	126	10,87%
Total	517	44,61%	265	22,86%	377	32,53%	1159	100%

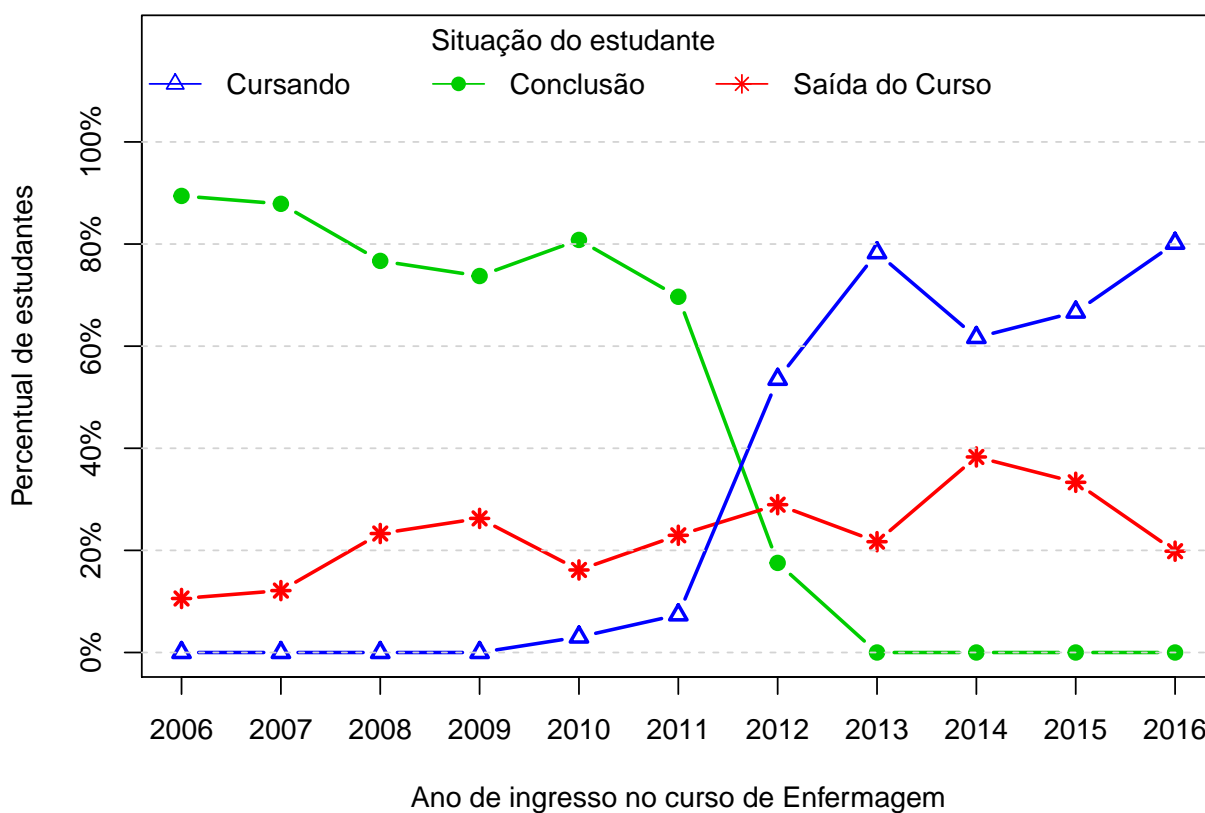


Figura 32: Situação do estudante de acordo com o ano de ingresso.

A Tabela 7¹⁰ e a Figura 33 mostram o número de estudantes matriculados por semestre de acordo com o ano de ingresso no curso de Enfermagem. No ano de 2014, por exemplo, 94 estudantes iniciaram o curso, 88 se matricularam no 2^o semestre¹¹, 75 se matricularam no 3^o semestre e 70 se matricularam no 4^o semestre.

É importante ressaltar que parte da redução do número de estudantes de um semestre para outro pode ser devido à desvinculação por conclusão (especialmente nos últimos semestres). Para verificar o total de desvinculações por saída do curso é necessário consultar a Tabela 6.

¹⁰Por uma questão de *layout* do texto, foi possível incluir na Tabela 7 o limite máximo de 16 semestres.

¹¹É importante ressaltar que o conceito de semestre apresentado neste relatório indica o tempo em que o estudante se manteve vinculado à UFMG e não se o estudante está efetivamente cursando as disciplinas esperadas para o respectivo período.

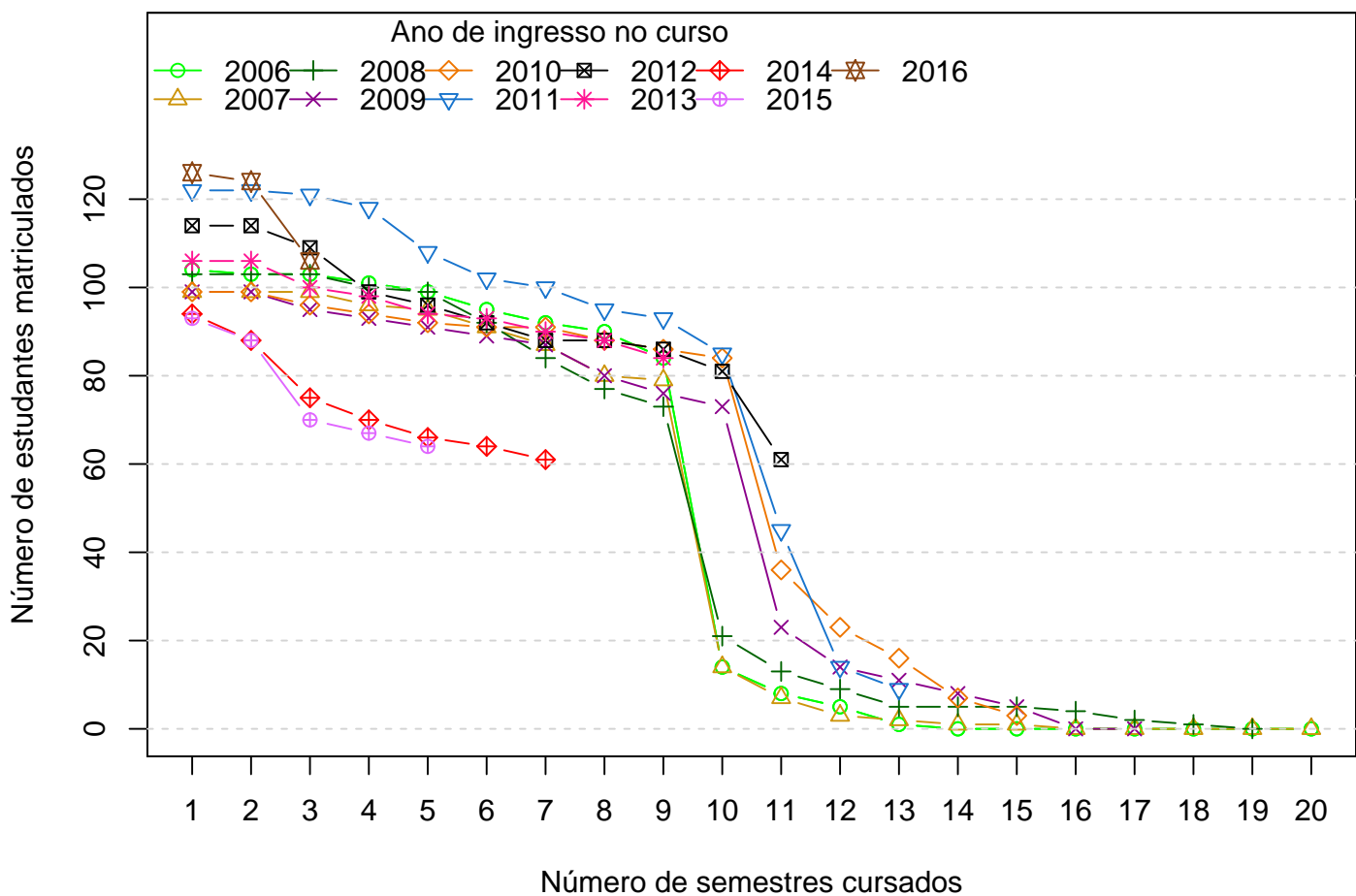


Figura 33: Número de estudantes matriculados por semestres de acordo com o ano de ingresso.

Tabela 7: Número de estudantes matriculados no início do período de acordo com o ano de ingresso no curso de Enfermagem

Estudantes por período	Ano de Ingresso											
	2006	2007	2008	2009	2010	2011	2012	2013	2014	2015	2016	
1 ^o	104	99	103	99	99	122	114	106	94	93	126	
2 ^o	103	99	103	99	99	122	114	106	88	88	124	
3 ^o	103	99	103	95	96	121	109	100	75	70	106	
4 ^o	101	96	100	93	94	118	99	98	70	67		
5 ^o	99	95	99	91	92	108	96	94	66	64		
6 ^o	95	91	92	89	91	102	92	93	64			
7 ^o	92	87	84	87	91	100	88	90	61			
8 ^o	90	80	77	80	88	95	88	88				
9 ^o	84	79	73	76	86	93	86	84				
10 ^o	14	14	21	73	84	85	81					
11 ^o	8	7	13	23	36	45	61					
12 ^o	5	3	9	14	23	14						
13 ^o	1	2	5	11	16	9						
14 ^o	0	1	5	8	7							
15 ^o	0	1	5	5	3							
16 ^o	0	0	4	0								

A Figura 34 mostra a distribuição do Rendimento Semestral Global Médio (RSGM)¹² dos estudantes que estão cursando, dos estudantes que concluíram e dos estudantes que saíram do curso de Enfermagem no período de 2006/1 a 2016/2.

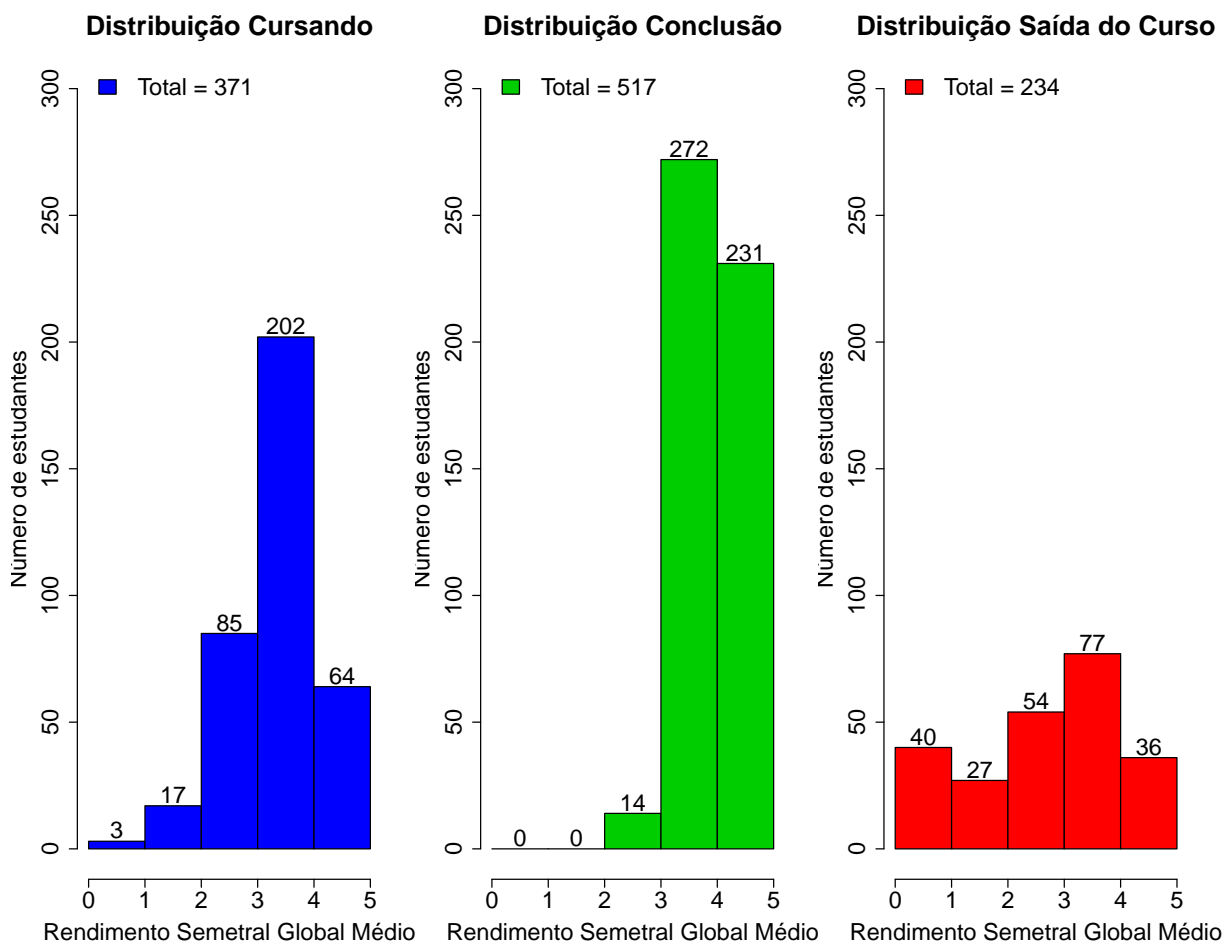


Figura 34: Rendimento Semestral Global Médio de acordo com a Situação do estudante na UFMG.

A Figura 35 mostra, dentre o grupo de estudantes que saíram do curso (265 estudantes), o percentual deles que chegaram a cursar as principais disciplinas do curso de Enfermagem antes do desligamento. Observa-se, por exemplo, que mais de 60% dos estudantes que saíram do curso cursaram disciplinas como: BIG001-FUNDAMENTOS DE GENETICA E EVOLUCAO, BIQ004-BIOQUIMICA APLICADA A ENFERMAGEM, EMI025-SAUDE COLETIVA, ENA033-METODOLOGIA CIENTIFICA, ENB038-ENFERMAGEM NO CONTEXTO HISTORICO E SOCIAL e EST033-

¹²Ressalta-se que neste gráfico é possível incluir somente os estudantes que possuem RSGM, por isso, em alguns casos, o número total de estudantes pode diferir do total apresentado na Tabela 6.

INICIACAO A BIOESTATISTICA.

A Tabela 8 mostra a proporção de estudantes que saíram do curso de Enfermagem dado que foram reprovados nas disciplinas cursadas por pelo menos 60%¹³ do grupo de estudantes que saiu do curso. O cálculo é feito dividindo-se o número total de estudantes reprovados na disciplina que saíram do curso pelo total de estudantes reprovados na disciplina que concluíram ou saíram do curso.

No caso da disciplina "BIG001-FUNDAMENTOS DE GENETICA E EVOLUCAO", por exemplo, em um total de 265 estudantes que saíram do curso no período avaliado, 202 deles a cursaram. Para essa disciplina, dado que o estudante foi reprovado, a probabilidade de saída do curso foi igual a 0,86%. No caso da disciplina "BIQ004-BIOQUIMICA APLICADA A ENFERMAGEM", a probabilidade de saída do curso dado que o estudante foi reprovado foi igual a 0,9%, sendo que do total de 265 estudantes que saíram do curso, 208 deles chegaram a cursar essa disciplina.

A Figura 36 mostra o Boxplot do rendimento nas disciplinas selecionadas na Tabela 8 de acordo com a situação no curso (saída do curso ou conclusão).

¹³Essa restrição foi colocada uma vez que, conforme mostrado na Figura 35, em algumas disciplinas há um número muito pequeno de estudantes que saíram do curso e que chegaram a cursá-las, neste caso, ter chegado a cursar a disciplina já é um fator que torna menos provável a saída do curso.

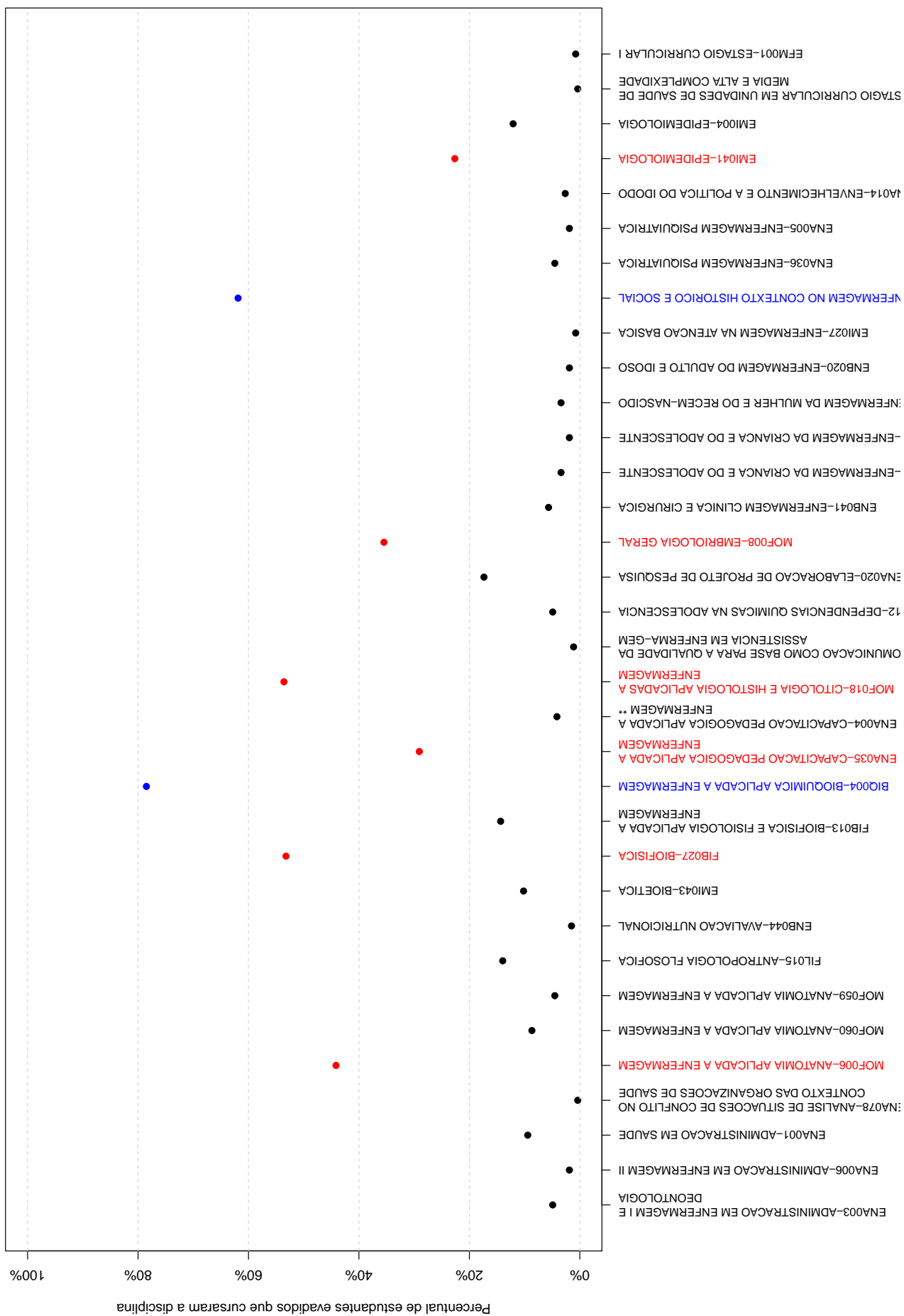


Figura 35: Principais disciplinas cursadas pelos estudantes que saíram do curso de Enfermagem.



Tabela 8: Dados sobre reprovação e saída do curso

Disciplina cursadas por pelo menos 60% dos estudantes que saíram do curso	Estudantes que saíram do curso		Total de estudantes (que saíram do curso ou concluídos)		Probabilidade de sair do curso dado reprovação na disciplina
	Número de estudantes que saíram do curso e foram aprovados na disciplina		Total de estudantes aprovados na disciplina	Total de estudantes que cursaram a disciplina	
	Número de estudantes que saíram do curso e foram aprovados na disciplina	Número de estudantes que saíram do curso e cursaram a disciplina			
BIG001-FUNDAMENTOS DE GENÉTICA E EVOLUÇÃO	43	202	50	654	0,86
BIQ004-BIOQUÍMICA APLICADA A ENFERMAGEM	45	208	50	648	0,9
EMI025-SAUDE COLETIVA	41	182	42	418	0,98
ENA033-METODOLOGIA CIENTÍFICA	29	165	30	387	0,97
ENB038-ENFERMAGEM NO CONTEXTO HISTÓRICO E SOCIAL	32	164	32	382	1,00
EST033-INICIAÇÃO A BIOESTATÍSTICA	33	159	42	624	0,79

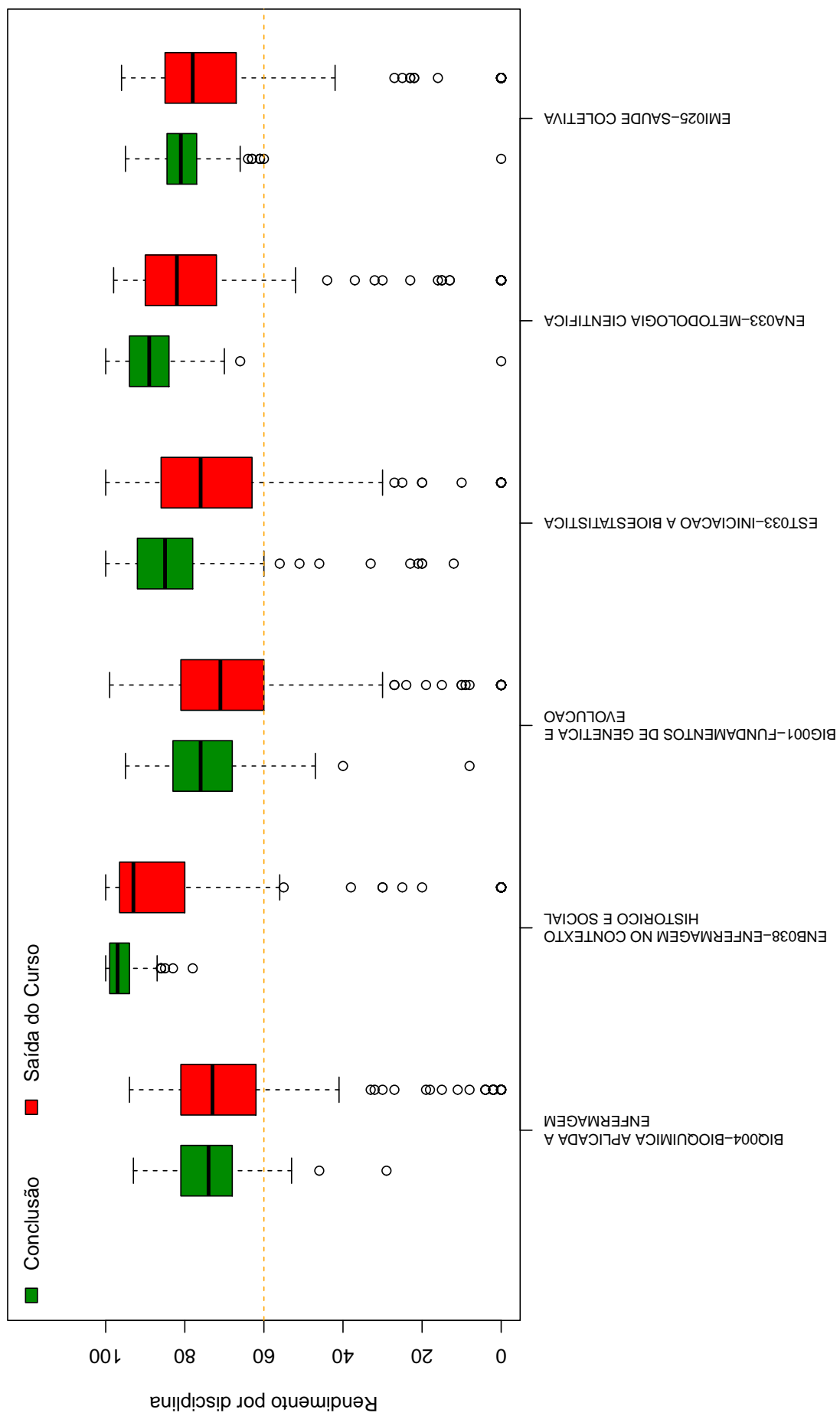


Figura 36: Rendimento por disciplina de acordo com a situação do estudante no curso de Enfermagem : Saída do Curso ou Conclusão.

A Tabela 9 e a Figura 37 mostram os cursos de destino na UFMG dos estudantes que saíram do curso de Enfermagem e retornaram para a Instituição. Verifica-se que entre os 265 estudantes que saíram do curso de Enfermagem no período de 2006/1 a 2016/2, 69 estudantes ingressaram novamente na UFMG em outro curso através de novo processo seletivo, mudança de subdivisão, reopção, entre outras formas¹⁴.

Na Figura 37 cada aresta representa um estudante, os cursos dispostos mais próximos ao centro do círculo são os que receberam os maiores números de estudantes oriundos do curso de Enfermagem (maior número de arestas).

Tabela 9: Curso de Destino de parte dos estudantes que saíram do curso no período de 2006/1 a 2016/2

Curso	Frequência	Percentual
AQUACULTURA DIURNO	1	1,45%
ARQUITETURA E URBANISMO DIURNO	1	1,45%
BIOMEDICINA NOTURNO	1	1,45%
CIÊNCIAS BIOLÓGICAS DIURNO	4	5,8%
CIÊNCIAS BIOLÓGICAS NOTURNO	1	1,45%
CIÊNCIAS CONTÁBEIS NOTURNO	1	1,45%
CONTROLADORIA E FINANÇAS DIURNO	2	2,9%
CURSO SUPERIOR DE TECNOLOGIA EM RADIOLOGIA NOTURNO	2	2,9%
DESIGN DE MODA NOTURNO	1	1,45%
DIREITO DIURNO	1	1,45%
DIREITO NOTURNO	3	4,35%
EDUCAÇÃO FÍSICA DIURNO	1	1,45%
ENGENHARIA AMBIENTAL DIURNO	1	1,45%
ENGENHARIA DE CONTROLE E AUTOMAÇÃO DIURNO	1	1,45%
ENGENHARIA DE CONTROLE E AUTOMAÇÃO NOTURNO	1	1,45%
ENGENHARIA DE PRODUÇÃO DIURNO	2	2,9%
FARMÁCIA DIURNO	5	7,25%
FARMÁCIA NOTURNO	1	1,45%
FISIOTERAPIA DIURNO	1	1,45%
GEOGRAFIA DIURNO	1	1,45%
GESTÃO DE SERVIÇOS DE SAÚDE NOTURNO	1	1,45%
LETRAS DIURNO	2	2,9%
LETRAS NOTURNO	1	1,45%

continua na próxima página

¹⁴Nos casos em que o estudante ingressou em mais de um curso após a saída do curso de Enfermagem, considerou-se o destino final do estudante, ou seja, o último curso em que ele teve registro na UFMG

Tabela 9 : Continuação

Curso	Frequência	Percentual
MEDICINA DIURNO	19	27,54%
MEDICINA VETERINÁRIA DIURNO	3	4,35%
MÚSICA BACHARELADO	1	1,45%
ODONTOLOGIA DIURNO	5	7,25%
PEDAGOGIA DIURNO	1	1,45%
PEDAGOGIA NOTURNO	1	1,45%
PSICOLOGIA DIURNO	1	1,45%
QUÍMICA DIURNO	1	1,45%
RELAÇÕES ECONÔMICAS INTERNACIONAIS NOTURNO	1	1,45%
TOTAL	69	100%

5 REFERÊNCIAS

- [1] MAGALHÃES, M. N, LIMA, LIMA, A. C. P., 2004. *Noções de Probabilidade e Estatística*,6 ed . Editora da Universidade de São Paulo, São Paulo.
- [2] TRIOLA, M.F., 1999. *Introdução à Estatística*,7 ed . LTC, Rio de Janeiro.
- [3] KOHONEN, T., 2001. *Self-Organizing Maps*,Number 30 in Springer Series in Information Sciences, 3 ed. Springer-Verlag, Berlin.
- [4] MINGOTI, S. A.,2005 *Análise de dados através de métodos de estatística multivariada: uma abordagem aplicada*. Editora UFMG, Belo Horizonte.
- [5] WEHRENS, R, BUYDENS, L. M. C.,2007 *Self- and Super-organizing Maps in R: The kohonen Package*. Journal of Statistical Software, Volume 21, Issue 5.