

UNIVERSIDADE FEDERAL DE MINAS GERAIS
PRÓ-REITORIA DE GRADUAÇÃO
SETOR DE ESTATÍSTICA

Avaliação do desempenho acadêmico dos estudantes
de graduação:

Farmácia Diurno

BELO HORIZONTE
MAIO DE 2017

**PRÓ-REITORIA DE GRADUAÇÃO /SETOR DE
ESTATÍSTICA**

PRÓ-REITOR DE GRADUAÇÃO

RICARDO HIROSHI CALDEIRA TAKAHASHI

PRÓ-REITOR ADJUNTO DE GRADUAÇÃO

WALMIR MATOS CAMINHAS

COORDENADORA DO SETOR DE ESTATÍSTICA

CAROLINA SILVA PENA

EQUIPE SETOR DE ESTATÍSTICA

ALINE MOREIRA MARTINS

SANDY PINHEIRO ALVES

Contato: estatistica@prograd.ufmg.br

Sumário

1	INTRODUÇÃO	7
2	METODOLOGIA	8
2.1	ANÁLISE DESCRITIVA	8
2.2	ESTATÍSTICA MULTIVARIADA	11
3	ANÁLISE DAS PRINCIPAIS DISCIPLINAS	13
4	ANÁLISE DA SAÍDA DO CURSO PELOS DISCENTES	62
5	REFERÊNCIAS	80

Lista de Tabelas

1	Disciplinas consideradas difíceis	19
2	Situação dos estudantes nas principais disciplinas do curso de Farmácia Diurno no período de 2009 a 2016/2	46
3	Forma de Ingresso versus Situação do Discente	63
4	Situação dos estudantes por forma de ingresso e de acordo com o ano de entrada no curso de Farmácia Diurno	64
5	Número de semestres cursados pelos discentes que saíram do curso ou concluíram o curso no período de 2006/1 a 2016/2	65
6	Situação do estudante na UFMG de acordo com ano de ingresso no curso de Farmácia Diurno	67
7	Número de estudantes matriculados no início do período de acordo com o ano de ingresso no curso de Farmácia Diurno	69
8	Dados sobre reprovação e saída do curso	75
9	Curso de Destino de parte dos estudantes que saíram do curso no período de 2006/1 a 2016/2	77

Lista de Figuras

1	Ilustração do Boxplot.	9
2	Exemplo Histograma.	10
3	Exemplo de gráfico de barras.	11
4	Rendimento dos estudantes matriculados no curso de Farmácia Diurno no período de 2006/1 a 2016/2 - disciplinas agrupadas por dificuldade. .	15
5	Conceitos obtidos pelos estudantes matriculados no curso de Farmácia Diurno no período de 2006/1 a 2016/2 na disciplina EST083-BIOESTATISTICA BASICA F	21
6	Conceitos obtidos pelos estudantes matriculados no curso de Farmácia Diurno no período de 2006/1 a 2016/2 na disciplina FIB034-BIOFISICA B	22
7	Conceitos obtidos pelos estudantes matriculados no curso de Farmácia Diurno no período de 2006/1 a 2016/2 na disciplina BIQ058-BIOLOGIA MOLECULAR F	23
8	Conceitos obtidos pelos estudantes matriculados no curso de Farmácia Diurno no período de 2006/1 a 2016/2 na disciplina BIQ050-BIOQUIMICA CELULAR F	24
9	Conceitos obtidos pelos estudantes matriculados no curso de Farmácia Diurno no período de 2006/1 a 2016/2 na disciplina MOF034-CITOLOGIA E HISTOLOGIA F	25
10	Conceitos obtidos pelos estudantes matriculados no curso de Farmácia Diurno no período de 2006/1 a 2016/2 na disciplina QUI623-ELEMENTOS DE FISICO-QUIMICA	26
11	Conceitos obtidos pelos estudantes matriculados no curso de Farmácia Diurno no período de 2006/1 a 2016/2 na disciplina MOF008-EMBRIOLOGIA GERAL	27
12	Conceitos obtidos pelos estudantes matriculados no curso de Farmácia Diurno no período de 2006/1 a 2016/2 na disciplina FAS028-EPIDEMIOLOGIA	28

13	Conceitos obtidos pelos estudantes matriculados no curso de Farmácia Diurno no período de 2006/1 a 2016/2 na disciplina PFA606-FARMACODINAMICA I	29
14	Conceitos obtidos pelos estudantes matriculados no curso de Farmácia Diurno no período de 2006/1 a 2016/2 na disciplina PFA027-FARMACOLOGIA I	30
15	Conceitos obtidos pelos estudantes matriculados no curso de Farmácia Diurno no período de 2006/1 a 2016/2 na disciplina PFA605-FARMACOTECNICA I	31
16	Conceitos obtidos pelos estudantes matriculados no curso de Farmácia Diurno no período de 2006/1 a 2016/2 na disciplina FIS093-FUNDAMENTOS DE FISICA F	32
17	Conceitos obtidos pelos estudantes matriculados no curso de Farmácia Diurno no período de 2006/1 a 2016/2 na disciplina UNI002-INGLES INSTRUMENTAL II	33
18	Conceitos obtidos pelos estudantes matriculados no curso de Farmácia Diurno no período de 2006/1 a 2016/2 na disciplina MAT130-MATEMATICA	34
19	Conceitos obtidos pelos estudantes matriculados no curso de Farmácia Diurno no período de 2006/1 a 2016/2 na disciplina MIC014-MICROBIOLOGIA BASICA F	35
20	Conceitos obtidos pelos estudantes matriculados no curso de Farmácia Diurno no período de 2006/1 a 2016/2 na disciplina PAG011-PATOLOGIA GERAL F	36
21	Conceitos obtidos pelos estudantes matriculados no curso de Farmácia Diurno no período de 2006/1 a 2016/2 na disciplina QUI208-QUIMICA ANALITICA F	37
22	Conceitos obtidos pelos estudantes matriculados no curso de Farmácia Diurno no período de 2006/1 a 2016/2 na disciplina QUI624-QUIMICA ANALITICA INSTRUMENTAL F	38

23	Conceitos obtidos pelos estudantes matriculados no curso de Farmácia Diurno no período de 2006/1 a 2016/2 na disciplina PFA023-QUIMICA FARMACEUTICA	39
24	Conceitos obtidos pelos estudantes matriculados no curso de Farmácia Diurno no período de 2006/1 a 2016/2 na disciplina PFA026-QUIMICA FARMACEUTICA E MEDICINAL I	40
25	Conceitos obtidos pelos estudantes matriculados no curso de Farmácia Diurno no período de 2006/1 a 2016/2 na disciplina QUI203-QUIMICA GERAL F	41
26	Conceitos obtidos pelos estudantes matriculados no curso de Farmácia Diurno no período de 2006/1 a 2016/2 na disciplina QUI603-QUIMICA ORGANICA I	42
27	Conceitos obtidos pelos estudantes matriculados no curso de Farmácia Diurno no período de 2006/1 a 2016/2 na disciplina QUI207-QUIMICA ORGANICA I F	43
28	Conceitos obtidos pelos estudantes matriculados no curso de Farmácia Diurno no período de 2006/1 a 2016/2 na disciplina QUI209-QUIMICA ORGANICA II F	44
29	Conceitos obtidos pelos estudantes matriculados no curso de Farmácia Diurno no período de 2006/1 a 2016/2 na disciplina ACT007-TOXICOLOGIA GERAL	45
30	Número de semestres cursados de acordo com a situação do estudante no curso de Farmácia Diurno.	66
31	Situação do estudante de acordo com o ano de ingresso.	67
32	Número de estudantes matriculados por semestres de acordo com o ano de ingresso.	69
33	Rendimento Semestral Global Médio de acordo com a Situação do estudante na UFMG.	70
34	Principais disciplinas cursadas pelos estudantes que saíram do curso de Farmácia Diurno.	72
35	Rendimento por disciplina de acordo com a situação do estudante no curso de Farmácia Diurno : Saída do Curso ou Conclusão.	76

36	Cursos de destino de estudantes que saíram do curso de Farmácia Diurno no período de 2006/1 a 2016/2	79
----	---	----

1 INTRODUÇÃO

O objetivo deste relatório é utilizar os dados de rendimento acadêmico disponíveis na UFMG para produzir informação sobre o desempenho dos discentes de graduação, avaliar a dificuldade das principais disciplinas de cada curso e também analisar a taxa de saída do curso. Espera-se produzir um relatório modelo que possa estimular o acompanhamento contínuo do curso pela coordenação.

Neste relatório serão analisados os dados do curso presencial de Farmácia Diurno no período de 2006/1 a 2016/2 . Foram analisados os dados de todos os estudantes matriculados no curso neste período, com exceção somente dos estudantes matriculados em decorrência de continuidade de estudos.

Os dados analisados neste relatório foram fornecidos pelo Centro de Computação da UFMG (CECOM) e o tratamento, a análise dos dados e a produção do relatório foi realizada pelo Setor de Estatística da Pró-Reitoria de Graduação da UFMG.

O *software* utilizado para o desenvolvimento das análises foi o *software* R, disponível para download em <http://www.r-project.org/>.

2 METODOLOGIA

Nesta seção serão brevemente apresentadas as técnicas estatísticas aplicadas para o desenvolvimento do relatório. A análise exploratória que será apresentada ao longo deste relatório inclui medidas de variação e posição relativa, bem como o Gráfico de Caixa (Boxplot), o Histograma e o Gráfico de Barras. Além disso, serão mostrados alguns conceitos de Estatística Multivariada que englobam técnicas mais avançadas de análise de dados.

2.1 ANÁLISE DESCRITIVA

As interpretações das principais medidas de estatística descritiva são baseadas nos seguintes conceitos:

Média: média aritmética;

Desvio-padrão: medida de variabilidade dos dados com relação à média;

Mínimo: menor valor encontrado na série de dados;

1º Quartil: valor que deixa 25% dos dados abaixo dele;

Mediana: valor que deixa 50% dos dados abaixo dele;

3º Quartil: valor que deixa 75% dos dados abaixo dele;

Máximo: maior valor encontrado na série de dados;

Percentual Acumulado: O percentual acumulado é a soma de todos os percentuais até aquela classe. O valor máximo do percentual acumulado é 100%.

Boxplot:

A representação através do Boxplot permite a análise visual da posição, dispersão, assimetria, caudas e valores discrepantes do conjunto de dados. Os asteriscos que as vezes aparecem no Boxplot indicam que aquelas observações são outliers (valores extremos). O local onde a linha vertical começa (de baixo para cima) indica o mínimo (excetuando algum possível valor extremo) e, onde a linha termina indica o máximo, também excetuando algum possível outlier.

O retângulo no meio dessa linha possui três linhas horizontais. A linha de baixo (que é o próprio contorno externo inferior do retângulo) indica o primeiro quartil, a de cima (que também é o próprio contorno externo superior do retângulo) indica o terceiro quartil e a do meio indica a mediana. A mediana é a medida de tendência central mais indicada

quando os dados possuem distribuição assimétrica, mais indicada até do que a média aritmética, que nesse caso seria influenciada pelos valores extremos.

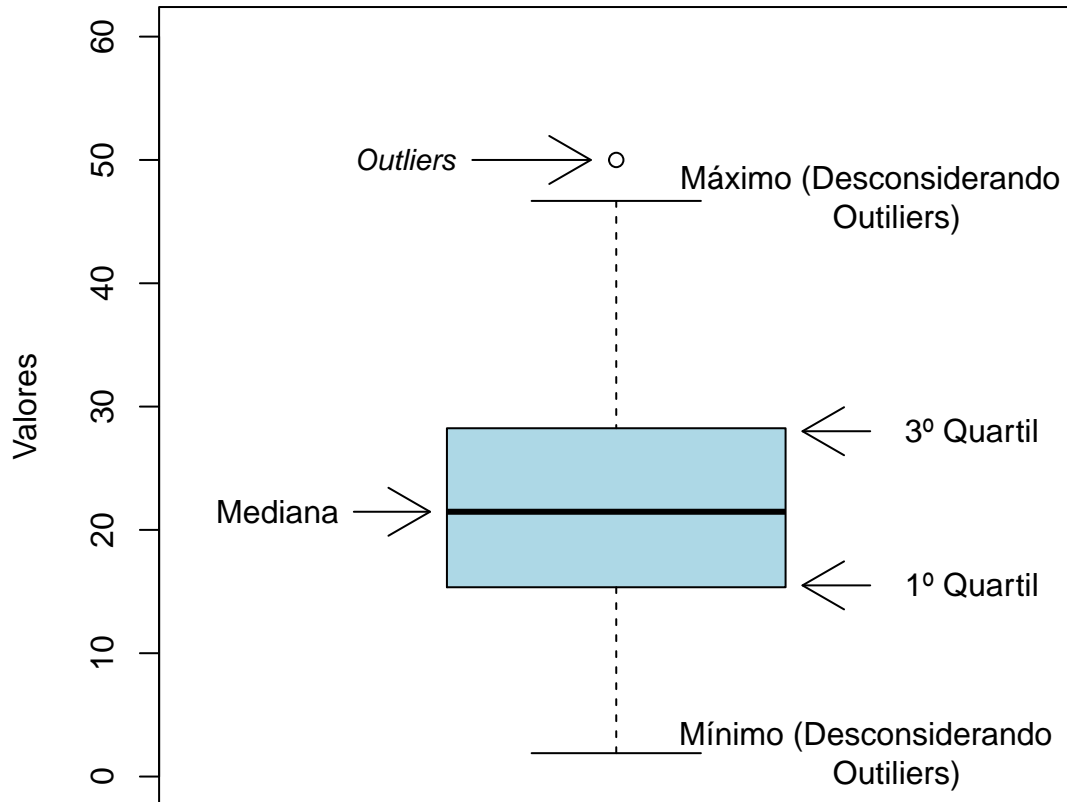


Figura 1: Ilustração do Boxplot.

Histograma:

A partir do Histograma é possível observar a distribuição de frequência de um conjunto de dados agrupados em classes. A altura de cada barra que compõe o histograma é proporcional à frequência da classe que ela representa. Na Figura 2 tem-se um exemplo desse tipo de gráfico. O eixo horizontal possui 10 classes de mesmo tamanho que variam entre 0 e 5 e o eixo vertical representa a frequência observada de cada classe. No exemplo, a classe mais frequente é a entre 2 e 2,5, pois é a mais alta e a classe menos frequente é a que varia entre 4,5 e 5.

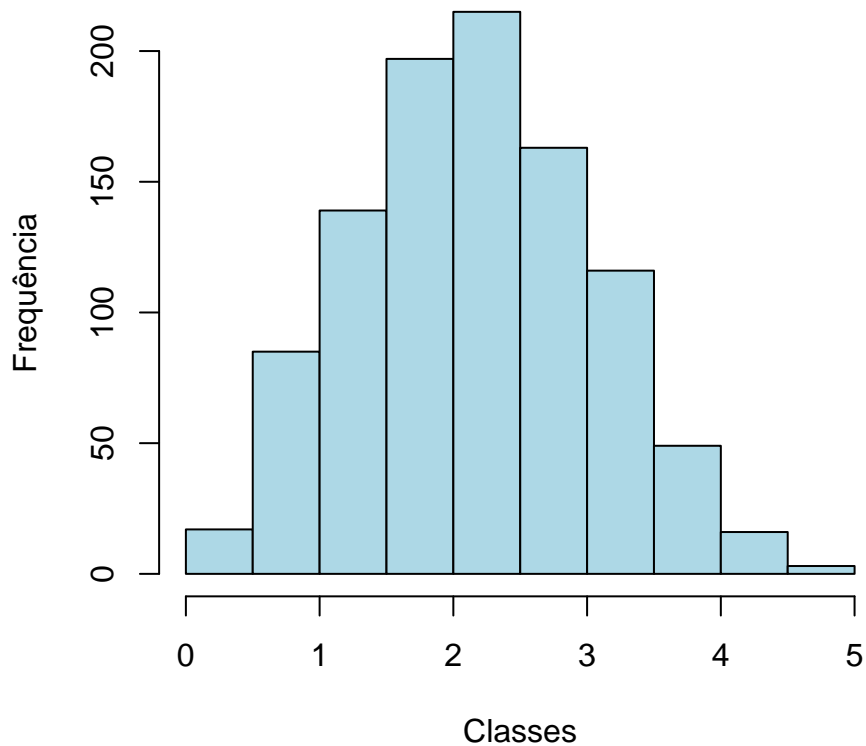


Figura 2: Exemplo Histograma.

Gráfico de barras:

O Gráfico de Barras apresenta barras retangulares com tamanho igual à frequência da variável observada, ou seja, quanto maior a barra, maior a frequência que representa. No exemplo mostrado na Figura 3, o gráfico de barras é utilizado para apresentar os conceitos ("A", "B", "C", "D", "E" ou "F") obtidos por um grupo de estudantes em três disciplinas ofertadas nos seguintes períodos: 2015/2; 2016/1 e 2016/2. A barra de cor vermelho escuro, por exemplo, representa o conceito "F", que foi o conceito mais frequente em 2015/2. O conceito "A" é representado pela cor verde escuro, tendo sido o conceito menos frequente em 2016/1; a cor amarela representa o conceito "C" que foi o mais frequente em 2016/2.

Maiores informações sobre as medidas de análise descritiva podem ser encontradas em [1] e [2].

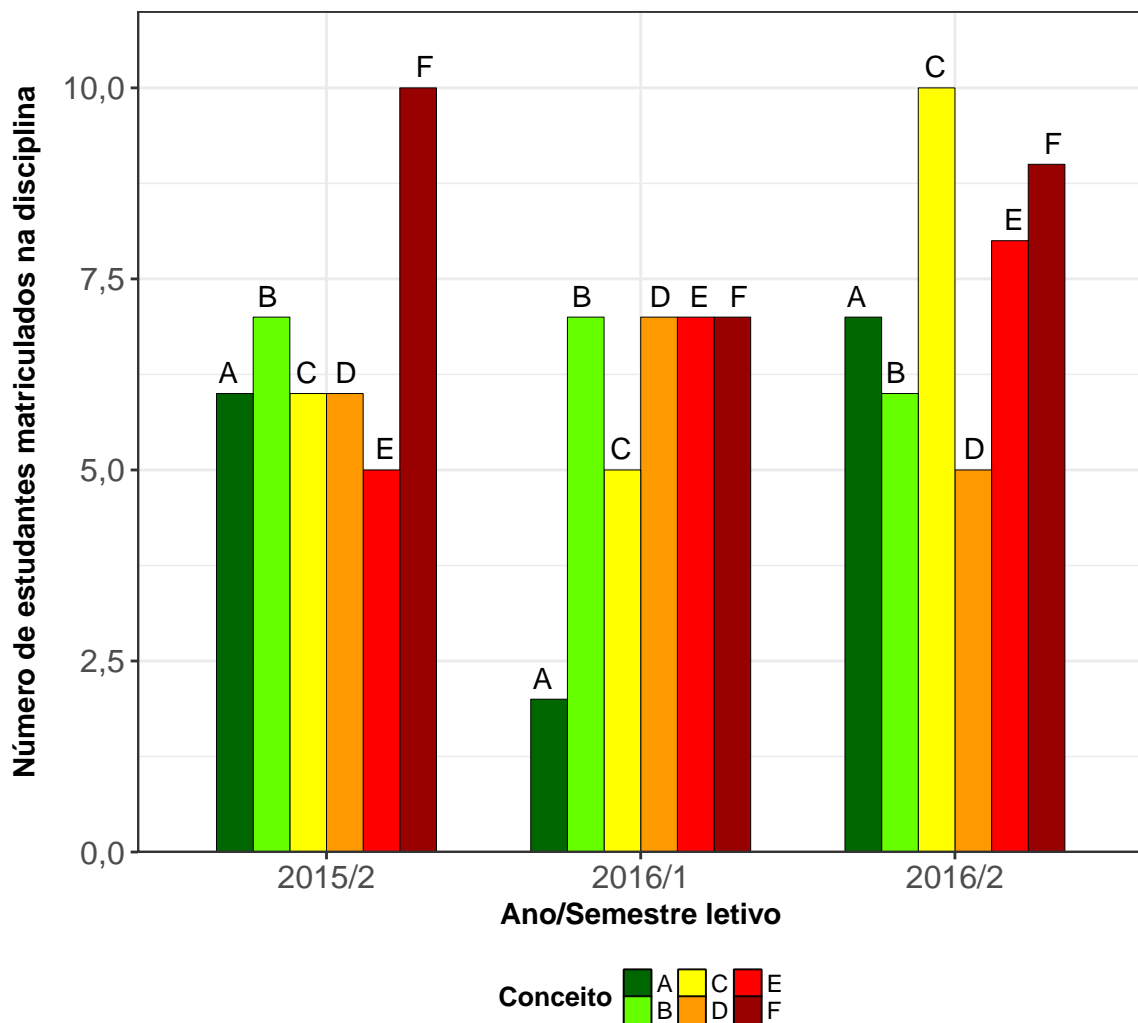


Figura 3: Exemplo de gráfico de barras.

2.2 ESTATÍSTICA MULTIVARIADA

Um dos objetivos deste trabalho é agrupar as disciplinas de acordo com o seu nível de dificuldade. Para particionar o conjunto de disciplinas em três grupos: fácil, médio e difícil, foram utilizados os quartis das notas dos estudantes na disciplina e o percentual de estudantes reprovados.

A técnica utilizada para realizar o agrupamento foi a rede de Kohonen (ver [3]). Esse método pode ser visto como uma versão espacialmente orientada do método k-médias (ver maiores informações sobre o k-médias em [4]). Nesta analogia cada unidade corresponde a um grupo e o número de grupos é definido pelo número de grades cujo formato pode ser retangular ou hexagonal.

A rede de Kohonen realiza o agrupamento entre os objetos de estudo de acordo com

a sua similaridade, levando em consideração a homogeneidade interna dos grupos e a heterogeneidade entre os grupos. No caso deste relatório, o objeto de estudo no qual se aplicou a rede de Kohonen foram as disciplinas do curso. Maiores informações sobre a aplicação da rede de Kohonen utilizando o *software* R podem ser encontradas em [5].

3 ANÁLISE DAS PRINCIPAIS DISCIPLINAS

Esta seção apresenta o desempenho dos discentes de graduação em Farmácia Diurno nas principais disciplinas cursadas por eles. A análise abrange todas as disciplinas que, na soma de um período de 11 anos (2006/1 a 2016/2), tiveram pelo menos 50 estudantes do curso de Farmácia Diurno matriculados¹. Esta seção procura responder perguntas como:

1. Quais disciplinas podem ser consideradas fáceis, médias e difíceis para os estudantes do curso de Farmácia Diurno?
2. No período de 2006/1 a 2016/2 qual o conceito ("A", "B", "C", "D", "E" ou "F") obtido pelos estudantes do curso de Farmácia Diurno nas disciplinas consideradas difíceis em cada semestre?
3. Qual o número de aprovações, reprovações e trancamentos nas principais disciplinas do curso de Farmácia Diurno no período de 2006/1 a 2016/2 por semestre?

¹Na contagem do número de matrículas de cada disciplina, incluiu-se o total de discentes cuja situação final na disciplina foi igual a: aprovação, reprovação ou trancamento.

Na próxima página (Figura 4) é mostrado o Boxplot (ver Seção 2.1) das principais disciplinas cursadas pelos estudantes do curso de Farmácia Diurno agrupadas pelo grau de dificuldade²; o agrupamento foi realizado utilizando a rede de Kohonen (ver Seção 2.2). Para criar o agrupamento, considerou-se a nota³ obtida na primeira vez em que o discente cursou a disciplina. Na Tabela 1 encontram-se listadas todas as disciplinas consideradas difíceis para o curso.

É importante ressaltar que o conceito de "difícil" foi atribuído ao grupo de disciplinas que apresentaram os menores rendimentos dentro do curso. Isso não significa, necessariamente, que o rendimento de tais disciplinas seja baixo, considerando os critérios de aprovação da Universidade.

²O grau de dificuldade das disciplinas foi baseado na pontuação (escore) obtida pelos estudantes e no número de reprovações. Sabe-se que essa forma de comparação possui limitações, pois não foram aplicadas técnicas que garantam a propriedade de invariância como, por exemplo, a teoria de resposta ao item. Dessa forma, a dificuldade aqui atribuída depende do grupo de estudantes que realizou a disciplina. Apesar dessa limitação, a dificuldade relativa das disciplinas para o grupo que a realizou é importante para a Universidade uma vez que a reprovação/aprovação impacta em seu planejamento de oferta das disciplinas e no tempo de conclusão das turmas.

³Na análise do rendimento acadêmico dos discentes nas disciplinas foram excluídas as seguintes situações: cancelamento a pedido, cancelamento automático, dispensa, indefinido, regime especial, sem resultado lançado, trancamento com justificativa, trancamento sem justificativa, trancamento total e tratamento especial; ou seja, considerou-se somente as notas cuja situação final do discente na disciplina era igual a aprovado ou reprovado.

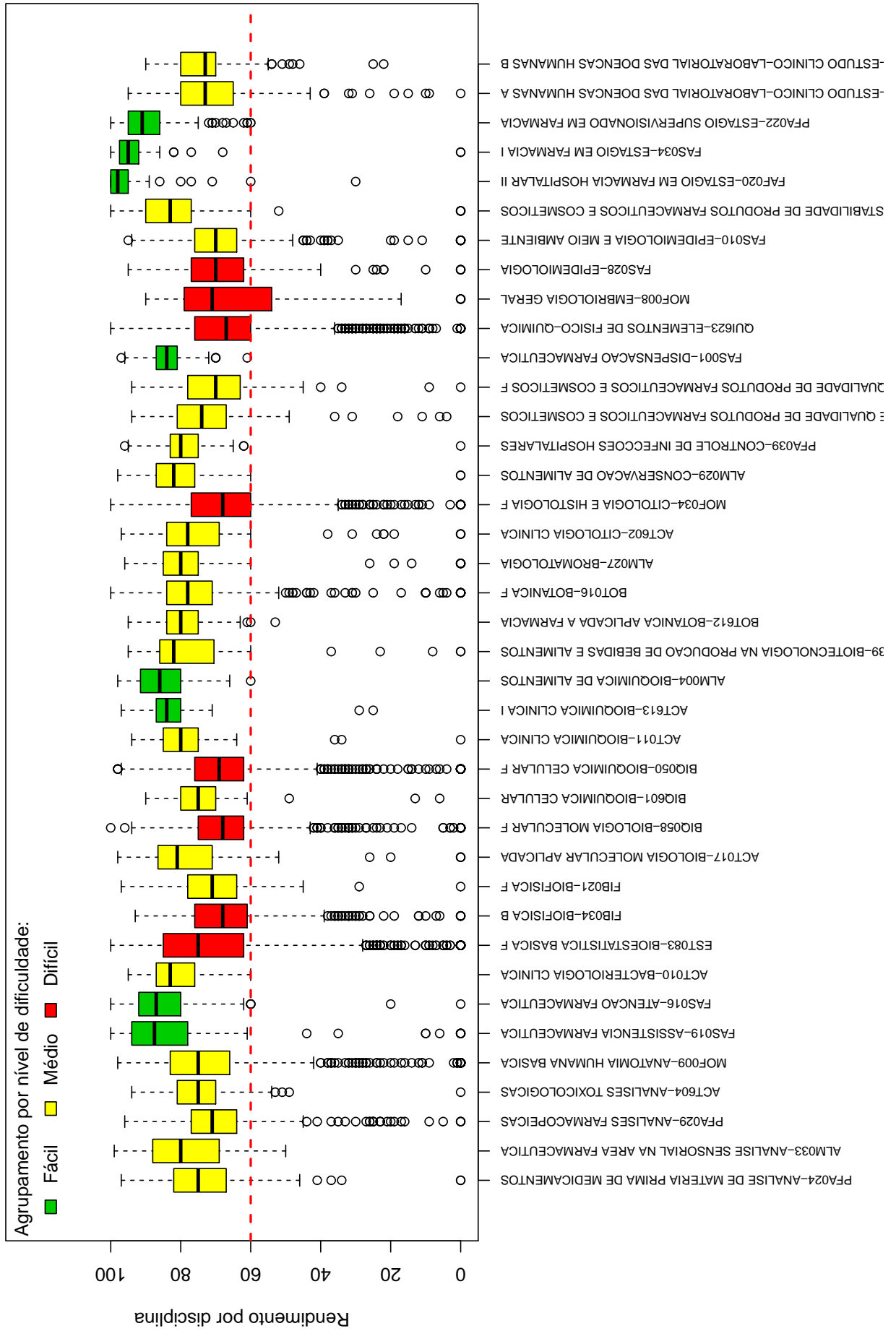
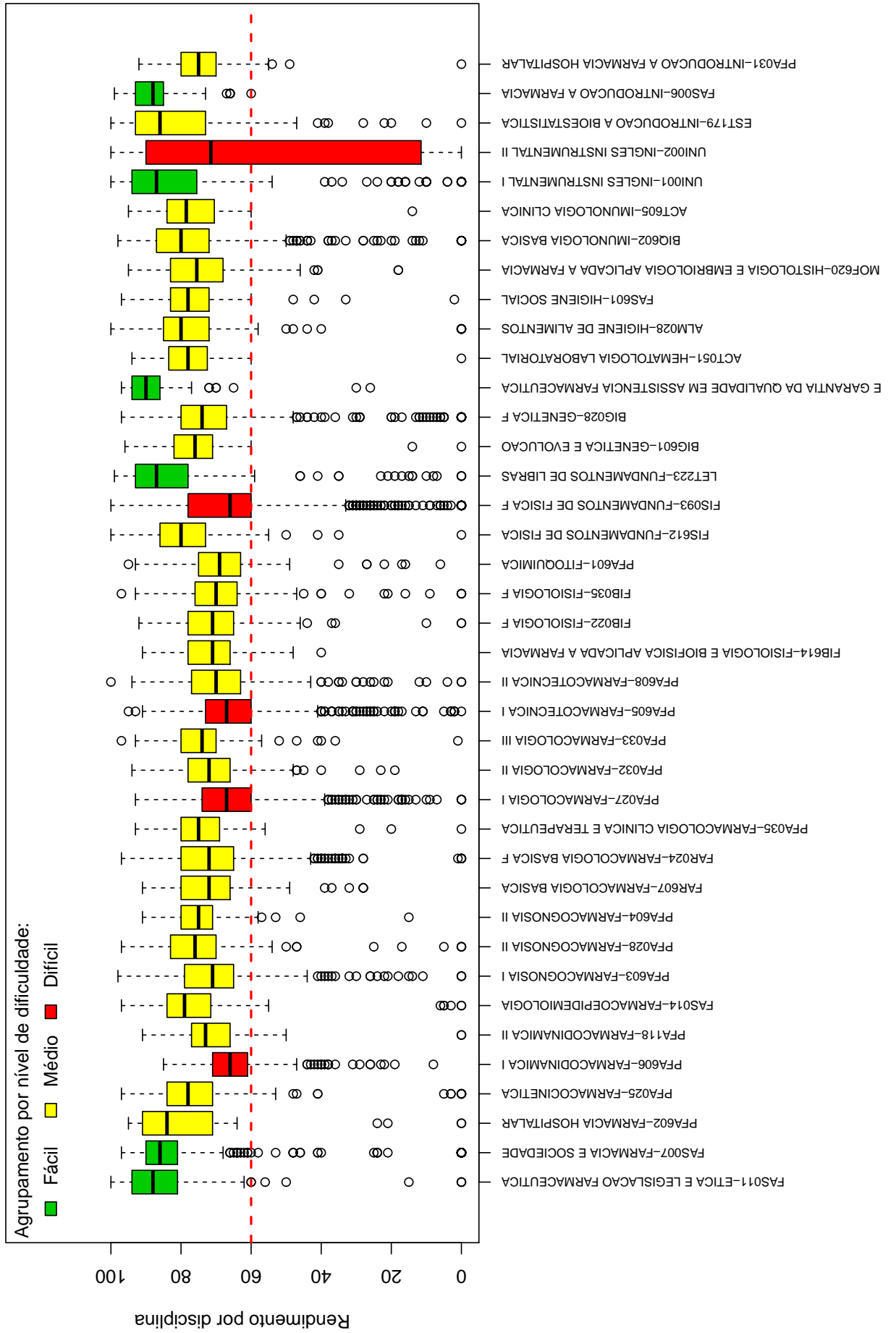
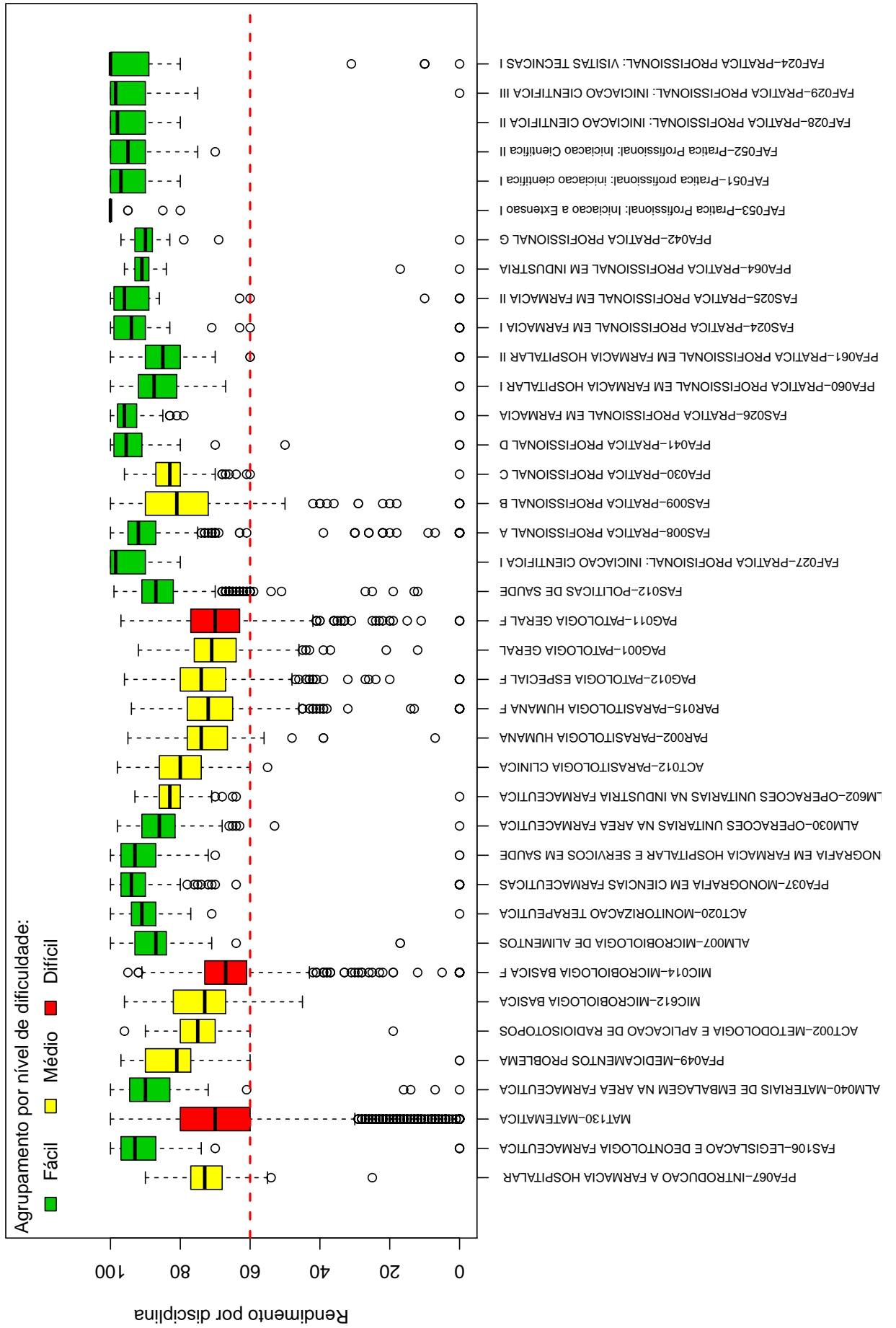


Figura 4: Rendimento dos estudantes matriculados no curso de Farmácia Diurno no período de 2006/1 a 2016/2 - disciplinas agrupadas por dificuldade.





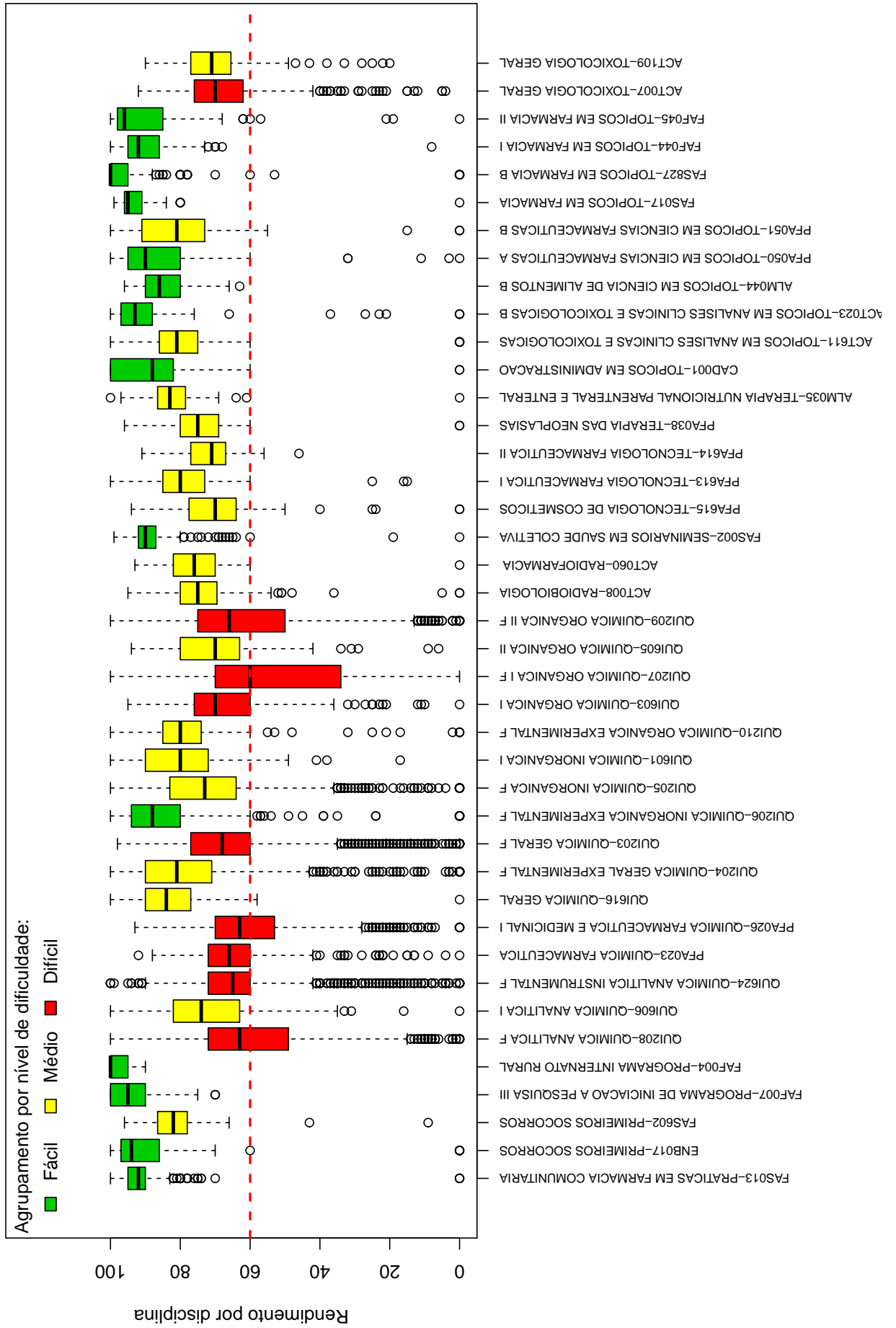


Tabela 1: Disciplinas consideradas difíceis

Disciplinas Difíceis
EST083-BIOESTATISTICA BASICA F
FIB034-BIOFISICA B
BIQ058-BIOLOGIA MOLECULAR F
BIQ050-BIOQUIMICA CELULAR F
MOF034-CITOLOGIA E HISTOLOGIA F
QUI623-ELEMENTOS DE FISICO-QUIMICA
MOF008-EMBRIOLOGIA GERAL
FAS028-EPIDEMIOLOGIA
PFA606-FARMACODINAMICA I
PFA027-FARMACOLOGIA I
PFA605-FARMACOTECNICA I
FIS093-FUNDAMENTOS DE FISICA F
UNI002-INGLES INSTRUMENTAL II
MAT130-MATEMATICA
MIC014-MICROBIOLOGIA BASICA F
PAG011-PATOLOGIA GERAL F
QUI208-QUIMICA ANALITICA F
QUI624-QUIMICA ANALITICA INSTRUMENTAL F
PFA023-QUIMICA FARMACEUTICA
PFA026-QUIMICA FARMACEUTICA E MEDICINAL I
QUI203-QUIMICA GERAL F
QUI603-QUIMICA ORGANICA I
QUI207-QUIMICA ORGANICA I F
QUI209-QUIMICA ORGANICA II F
ACT007-TOXICOLOGIA GERAL

Conforme mencionado anteriormente, a Tabela 1 lista todas as disciplinas que tiveram pelo menos 50 estudantes matriculados no período de 2006/1 a 2016/2 e foram agrupadas como difíceis pela rede de Kohonen. É possível verificar que, do total de 158 disciplinas avaliadas, 25 foram agrupadas como difíceis.

Os gráficos de barras apresentados a seguir mostram os conceitos⁴ obtidos em cada semestre nas disciplinas listadas na Tabela 1 no período de 2006/1 a 2016/2. É possível que em alguns gráficos não haja informação em todos os semestres analisados, especialmente nos primeiros semestres. Isso pode ocorrer em disciplinas que não são ofertadas em todos os semestres e também com aquelas cursadas pelos estudantes em semestres mais avançados do curso; lembrando que essa análise abrange somente os estudantes que ingressaram no curso

⁴Foram apresentados os conceitos obtidos por estudantes cuja situação final na disciplina é igual a aprovado ou reprovado.

de Farmácia Diurna a partir de 2006/1. Outra possibilidade ocorre quando há mudança curricular, algumas disciplinas podem ter se tornado obrigatórias ou optativas e algumas podem deixar de ser ofertadas.

Após os gráficos de barras, tem-se a Tabela 2 que mostra o número de aprovações, reprovações por infrequência (Reprovados (I)), reprovações por rendimento (Reprovados (R)) e trancamentos⁵ em todas as disciplinas analisadas (incluindo aquelas agrupadas como médias ou fáceis.). Nessa tabela estão destacadas na cor cinza as células nas quais há pelo menos 30 estudantes matriculados e o percentual de aprovados foi menor do que 50%.

⁵Além das situações nas quais o discente foi aprovado ou reprovado, incluiu-se na Tabela 2 o número total de trancamentos (trancamento sem justificativa, trancamento com justificativa e trancamento total).

EST083-BIOESTATISTICA BASICA F

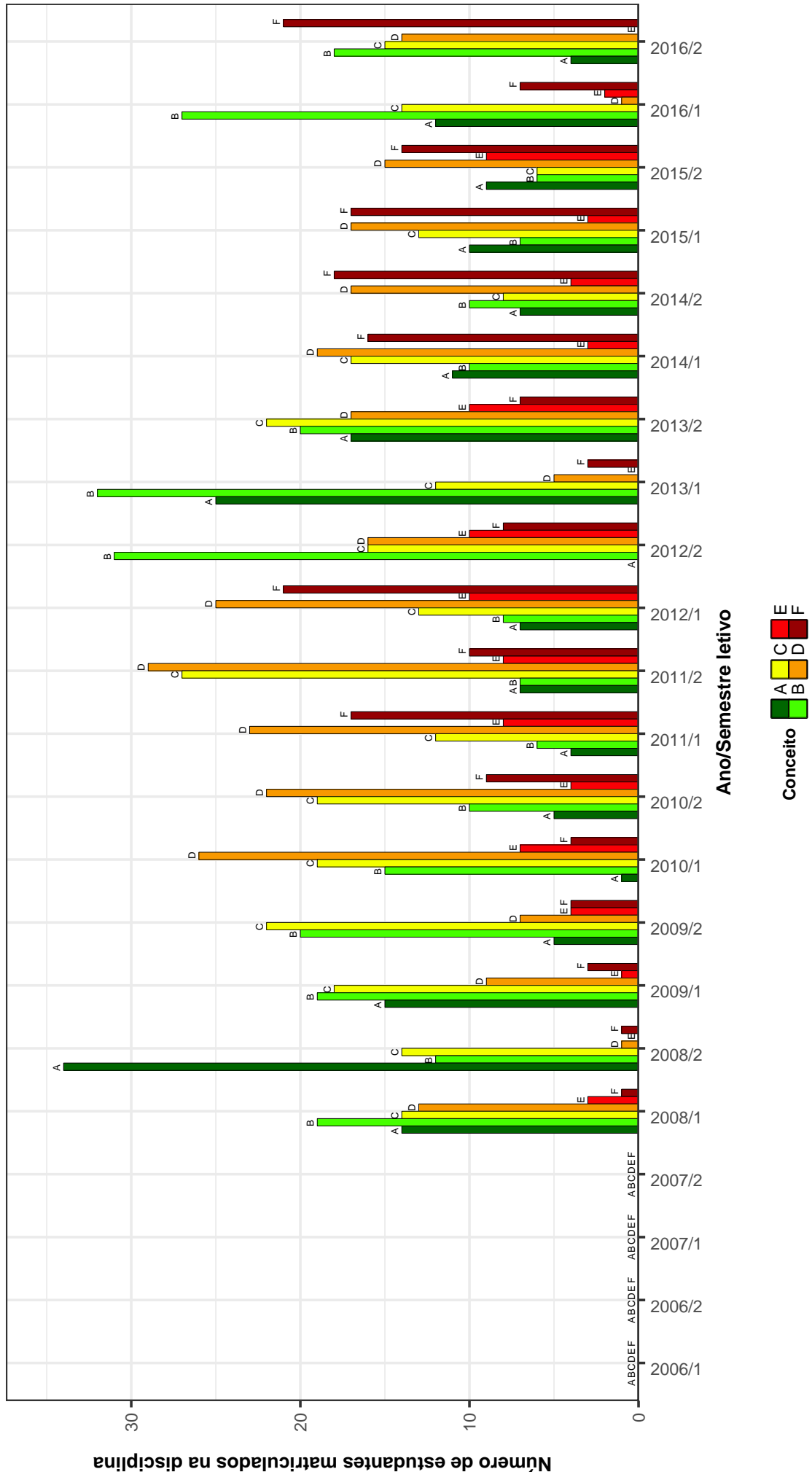


Figura 5: Conceitos obtidos pelos estudantes matriculados no curso de Farmácia Diurno no período de 2006/1 a 2016/2 na disciplina EST083-BIOESTATISTICA BASICA F .

FIB034–BIOFISICA B

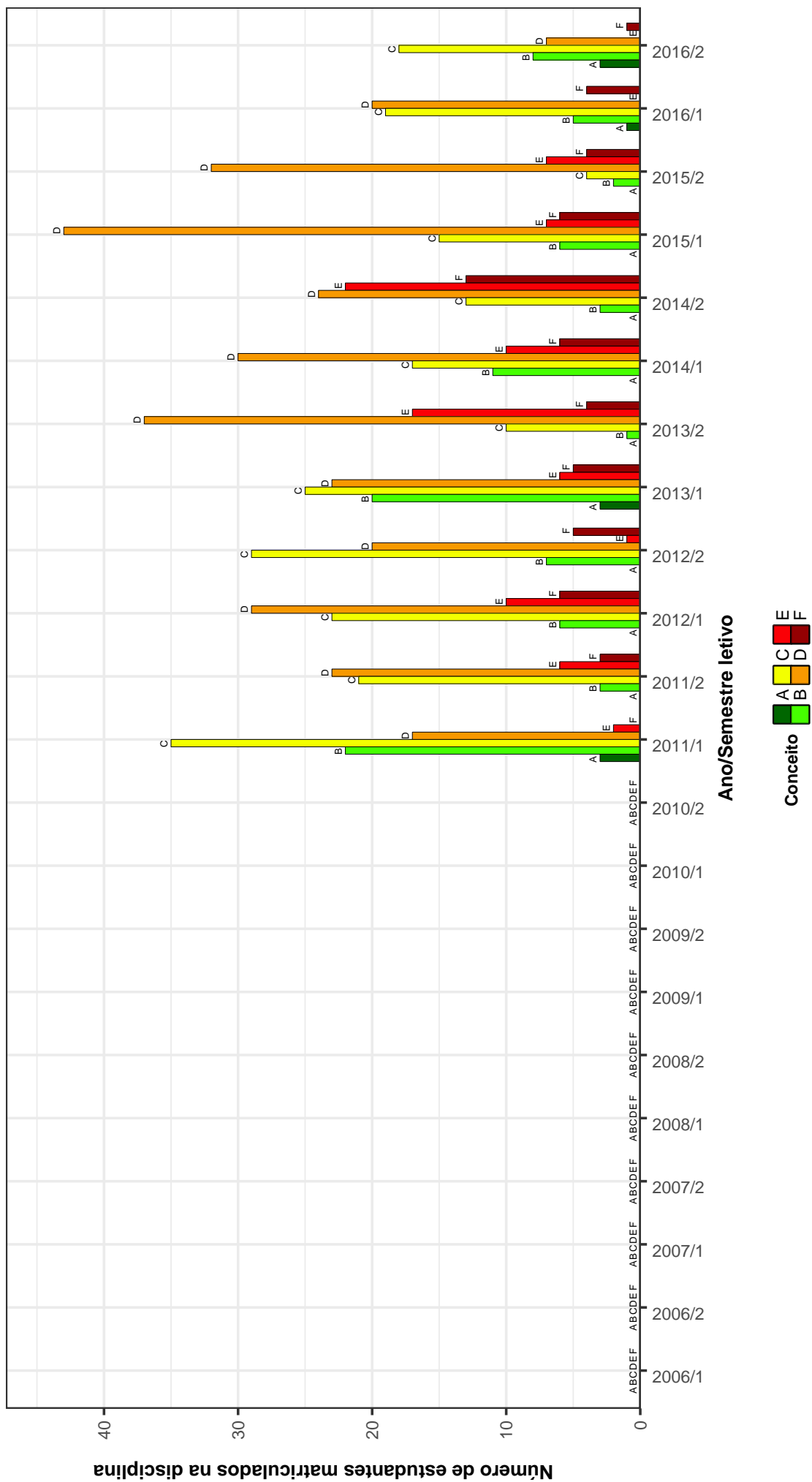


Figura 6: Conceitos obtidos pelos estudantes matriculados no curso de Farmácia Diurna no período de 2006/1 a 2016/2 na disciplina FIB034-BIOFISICA B .

BIQ058 – BIOLOGIA MOLECULAR F

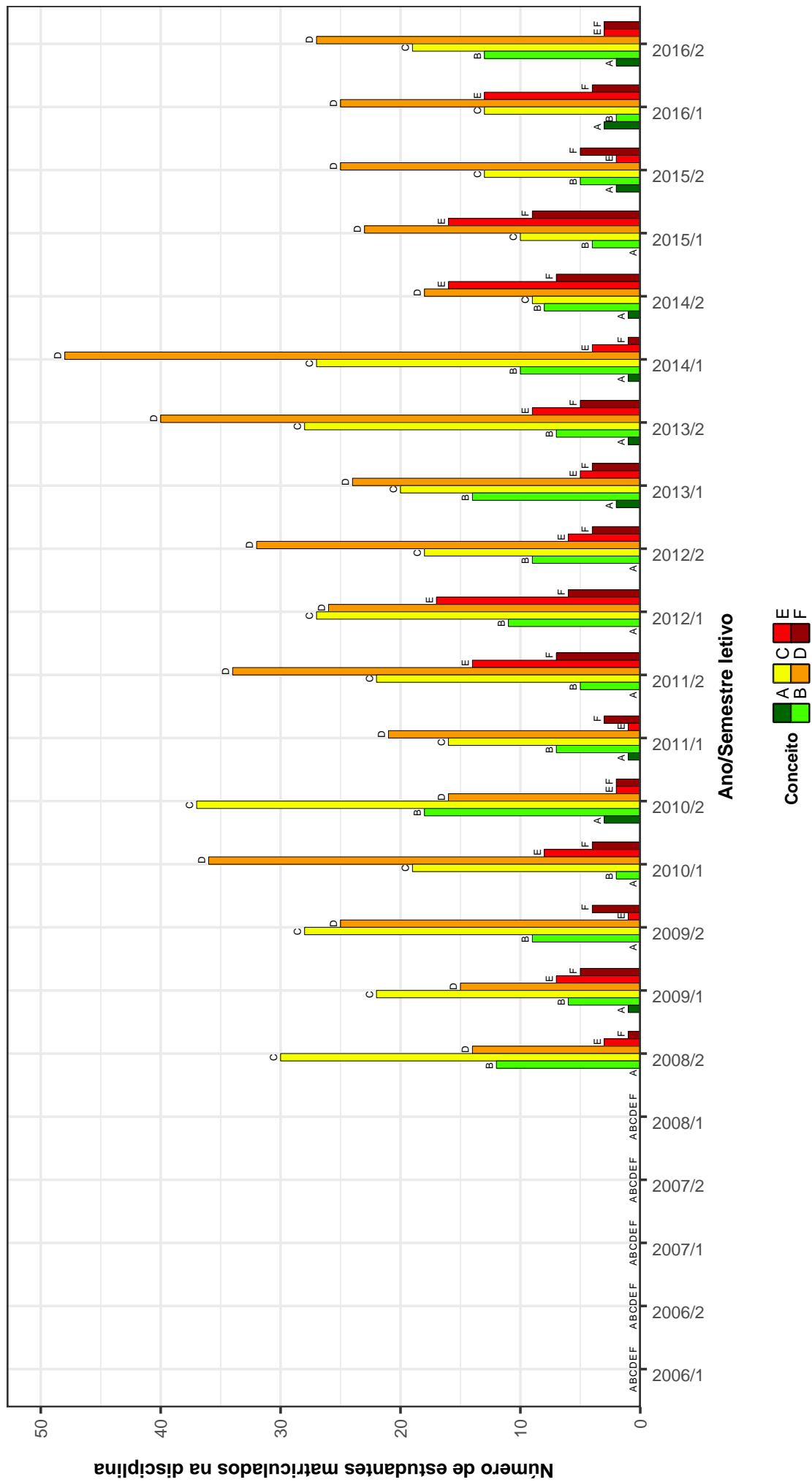


Figura 7: Conceitos obtidos pelos estudantes matriculados no curso de Farmácia Diurna no período de 2006/1 a 2016/2 na disciplina BIQ058-BIOLOGIA MOLECULAR F .

BIQ050–BIOQUIMICA CELULAR F

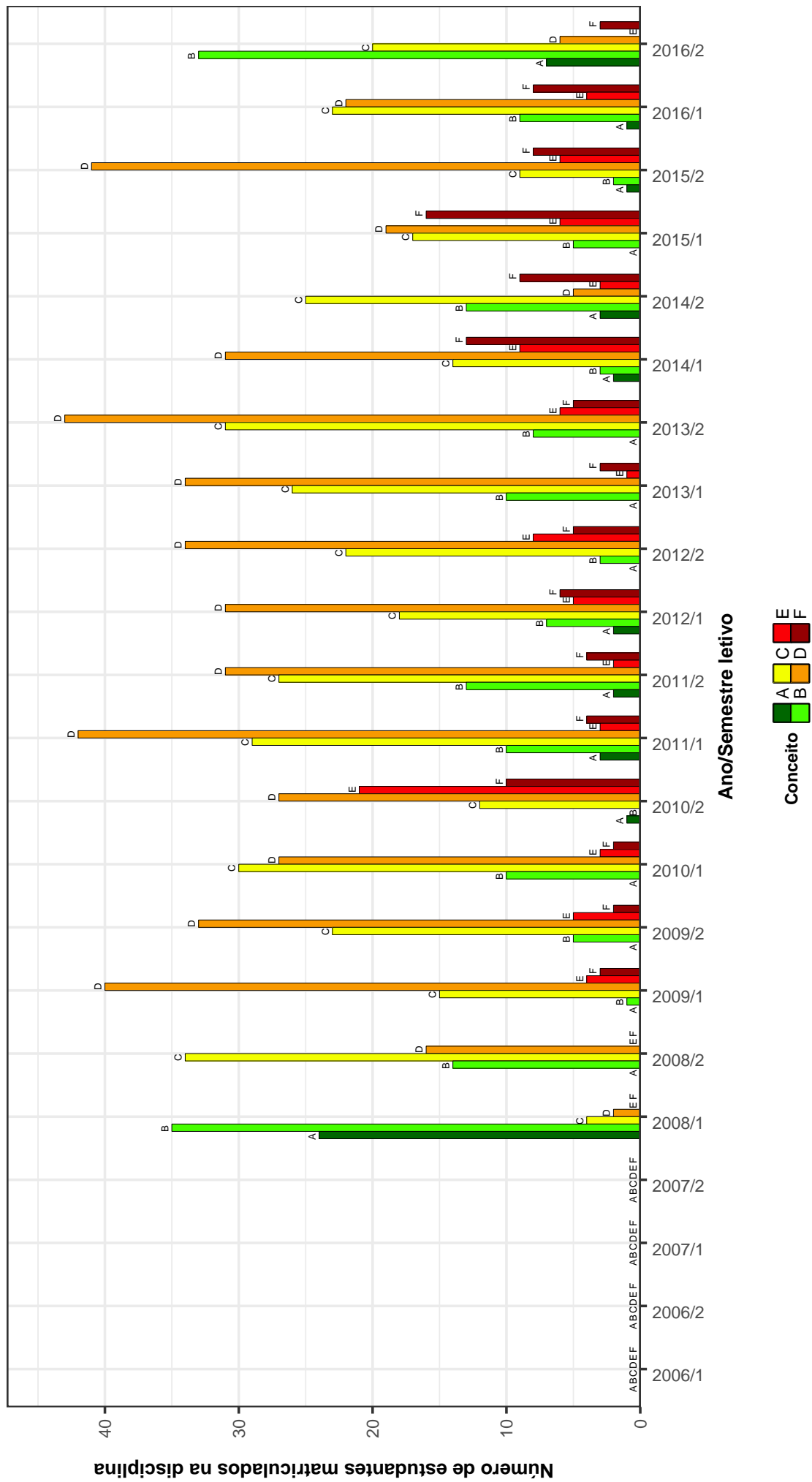


Figura 8: Conceitos obtidos pelos estudantes matriculados no curso de Farmácia Diurna no período de 2006/1 a 2016/2 na disciplina BIQ050-BIOQUIMICA CELULAR F .

MOF034–CITOLOGIA E HISTOLOGIA F

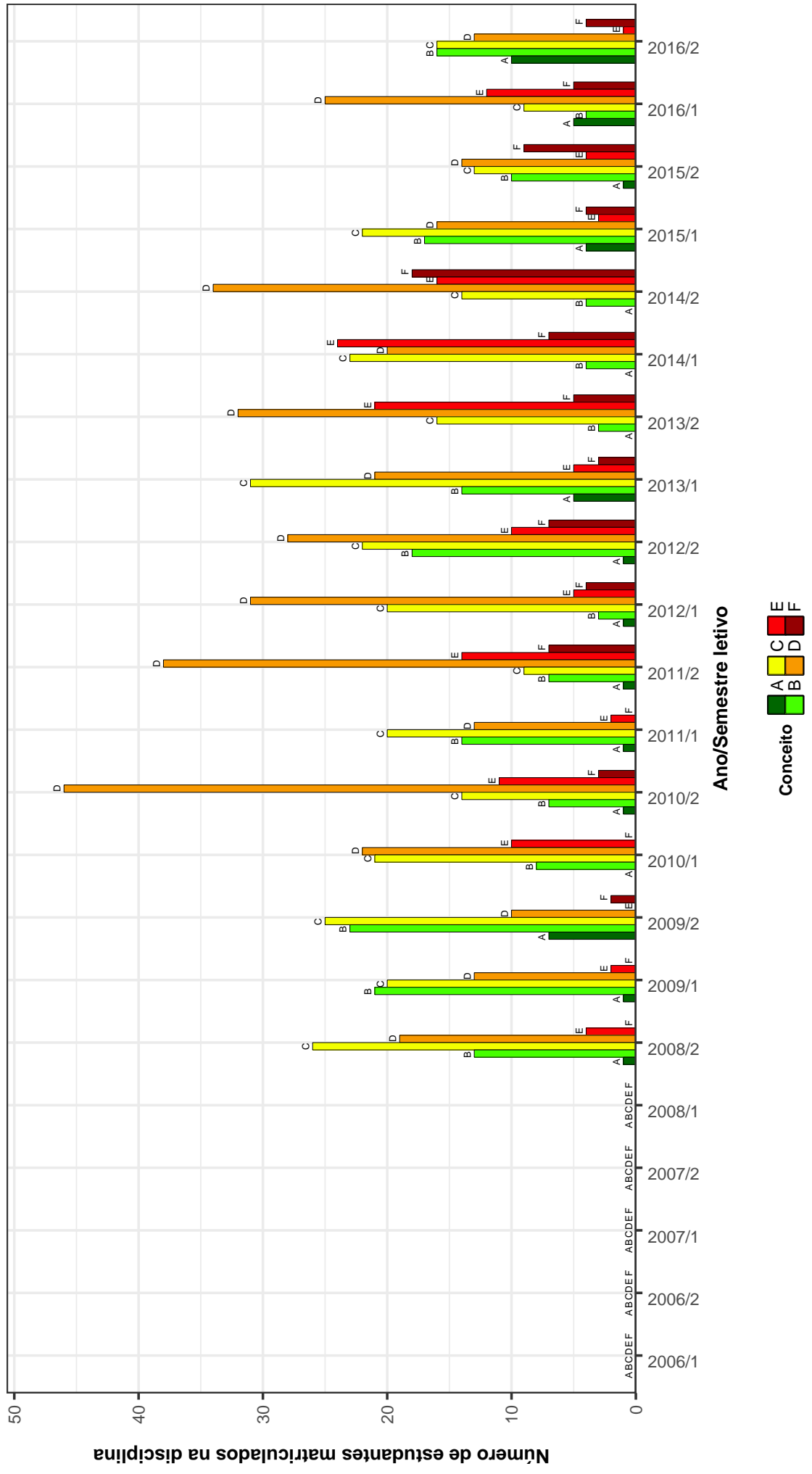


Figura 9: Conceitos obtidos pelos estudantes matriculados no curso de Farmácia Diurna no período de 2006/1 a 2016/2 na disciplina MOF034-CITOLOGIA E HISTOLOGIA F .

QUI623–ELEMENTOS DE FISICO–QUIMICA

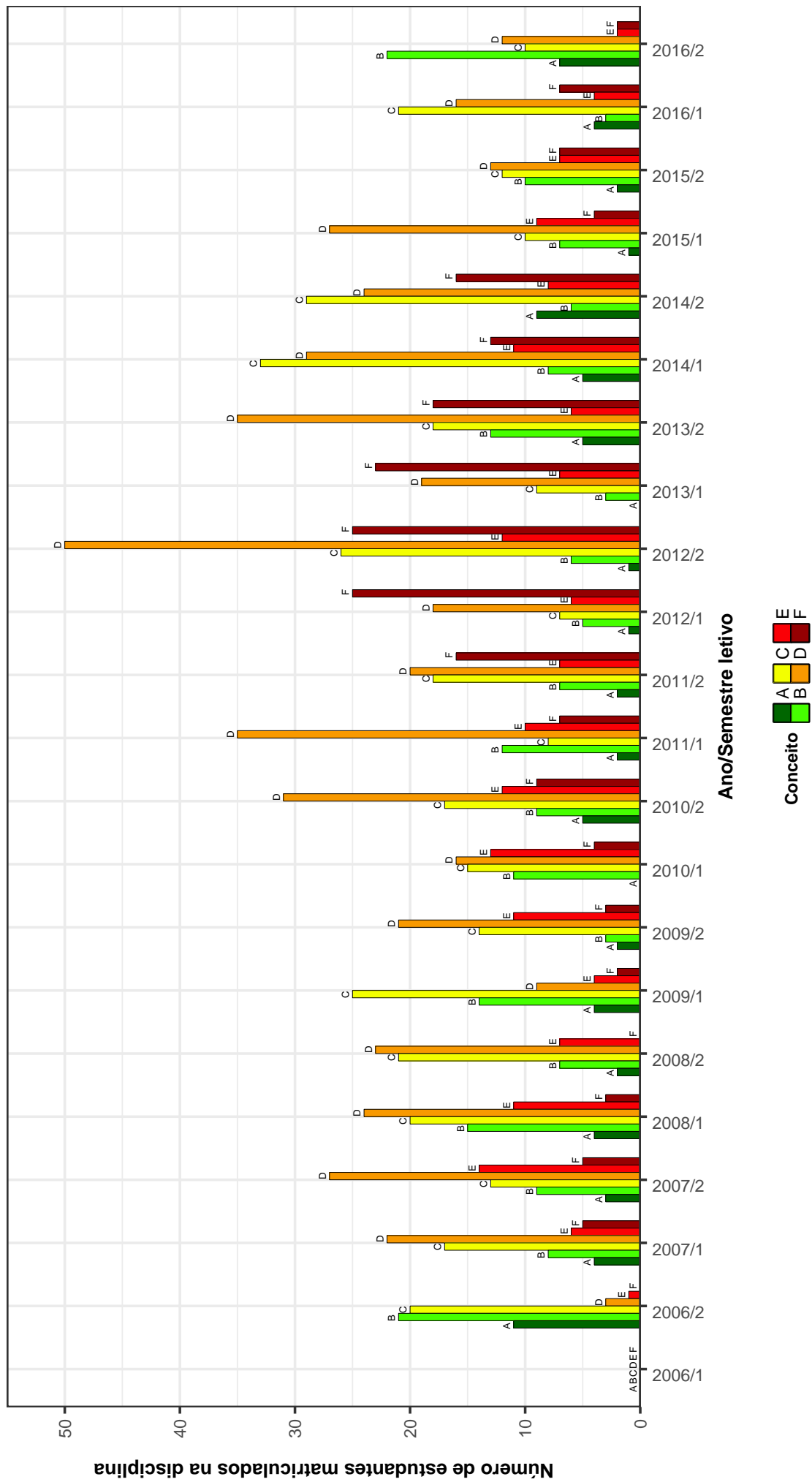


Figura 10: Conceitos obtidos pelos estudantes matriculados no curso de Farmácia Diurna no período de 2006/1 a 2016/2 na disciplina QUI623-ELEMENTOS DE FISICO-QUIMICA .

MOF008-EMBRIOLOGIA GERAL

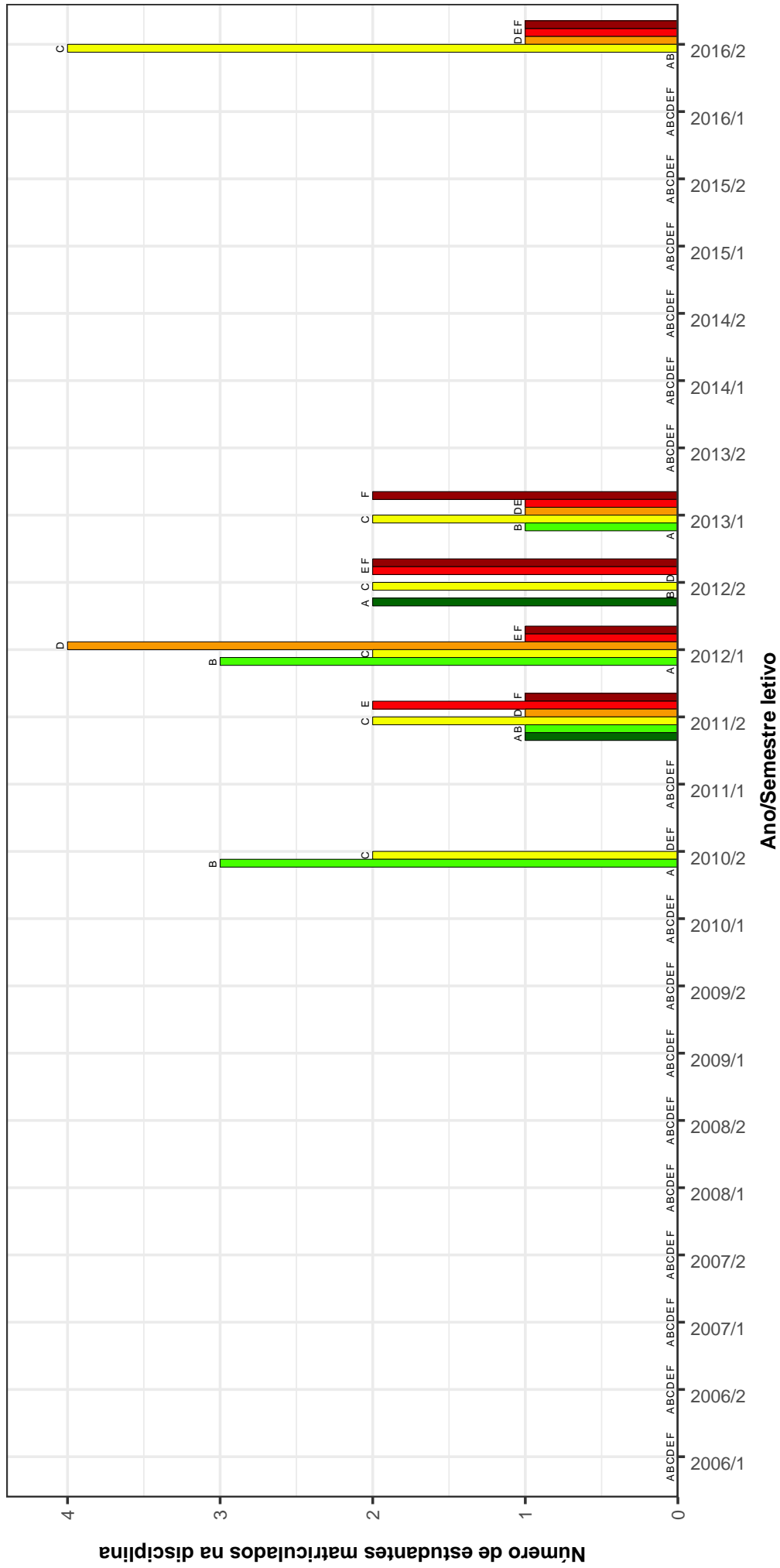


Figura 11: Conceitos obtidos pelos estudantes matriculados no curso de Farmácia Diurno no período de 2006/1 a 2016/2 na disciplina MOF008-EMBRIOLOGIA GERAL .

FAS028–EPIDEMIOLOGIA




Figura 12: Conceitos obtidos pelos estudantes matriculados no curso de Farmácia Diurno no período de 2006/1 a 2016/2 na disciplina FAS028-EPIDEMIOLOGIA .

PFA606-FARMACODINAMICA I

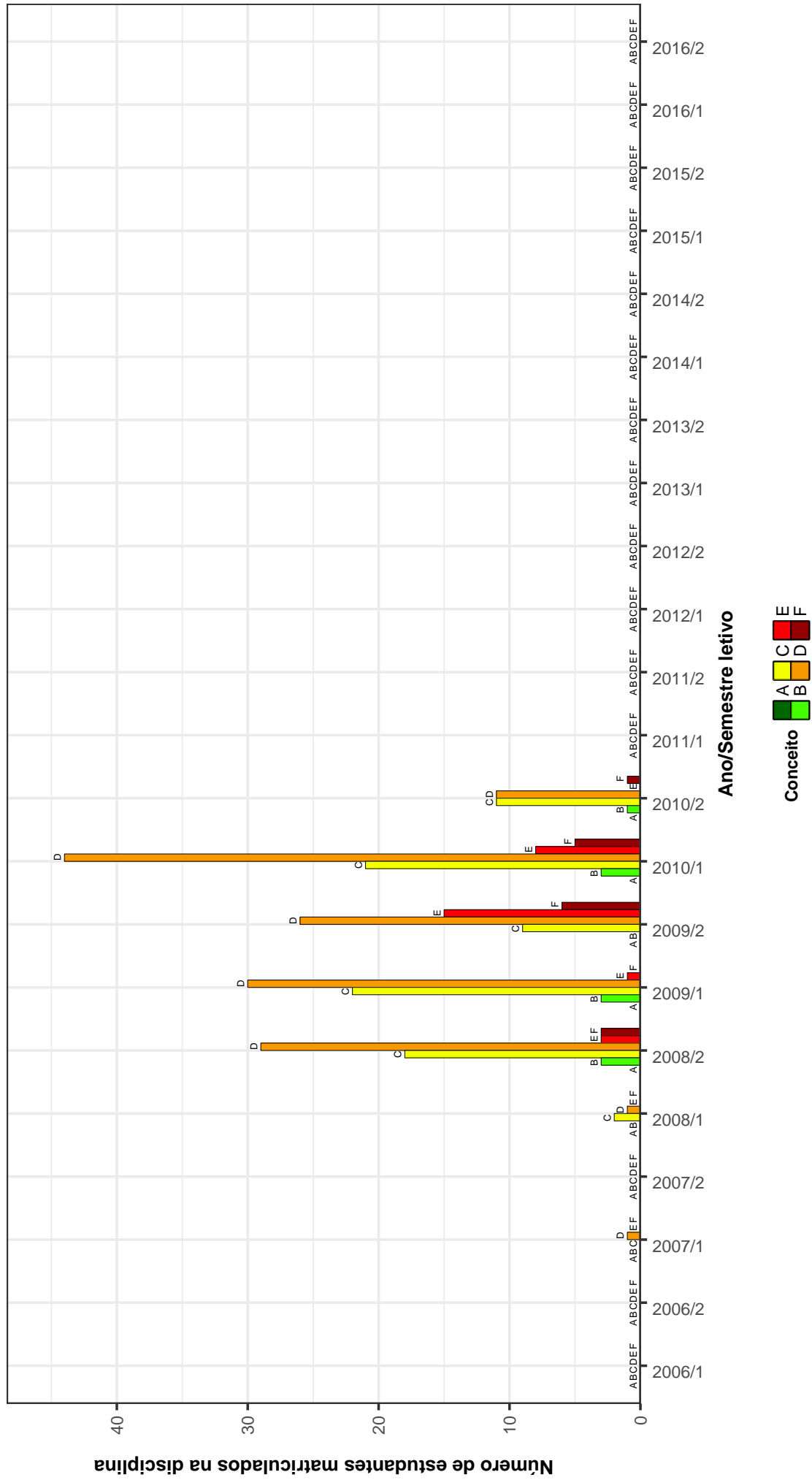


Figura 13: Conceitos obtidos pelos estudantes matriculados no curso de Farmácia Diurno no período de 2006/1 a 2016/2 na disciplina PFA606-FARMACODINAMICA I .

PFA027 – FARMACOLOGIA I

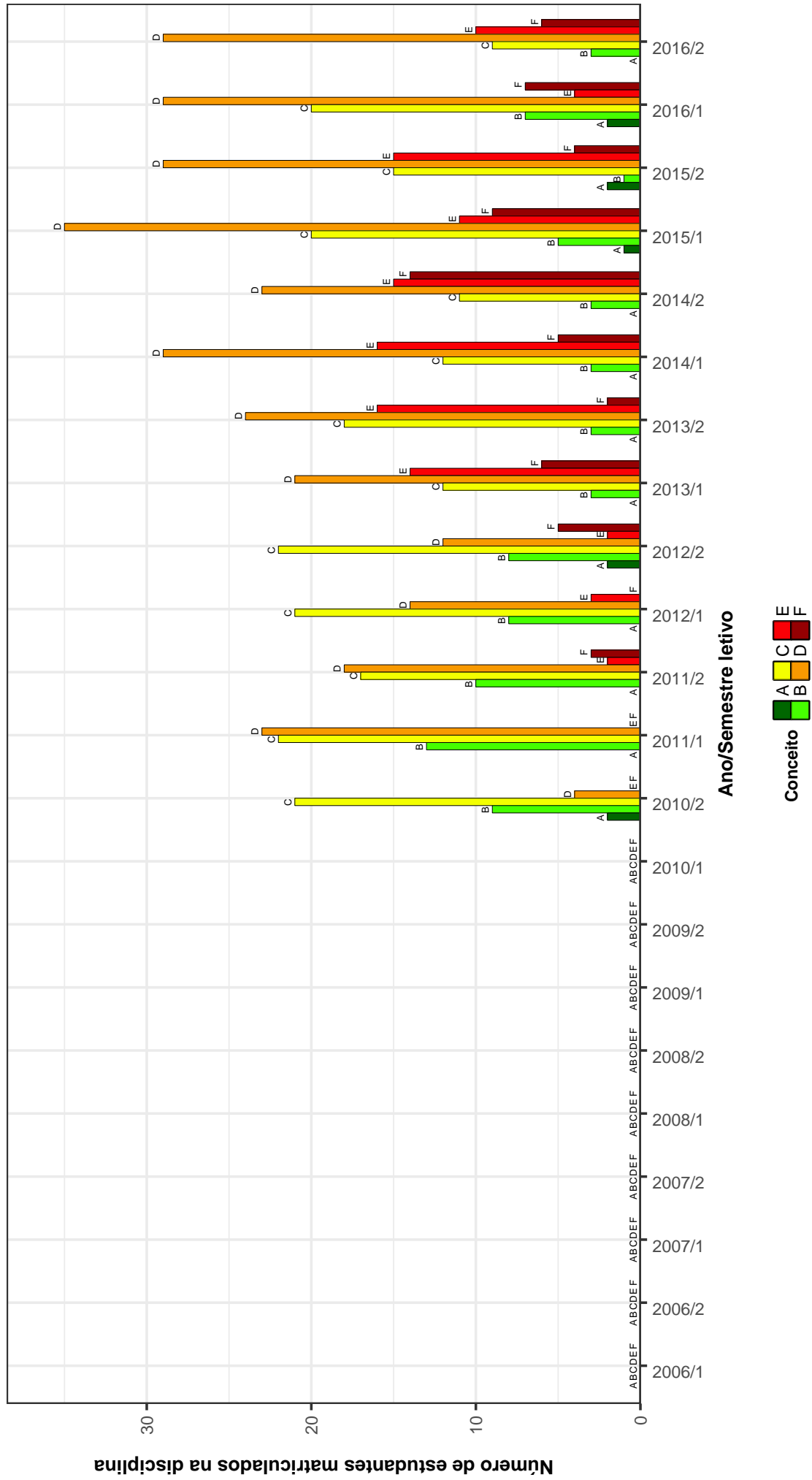


Figura 14: Conceitos obtidos pelos estudantes matriculados no curso de Farmácia Diurna no período de 2006/1 a 2016/2 na disciplina PFA027-FARMACOLOGIA I.

PFA605--FARMACOTECNICA I

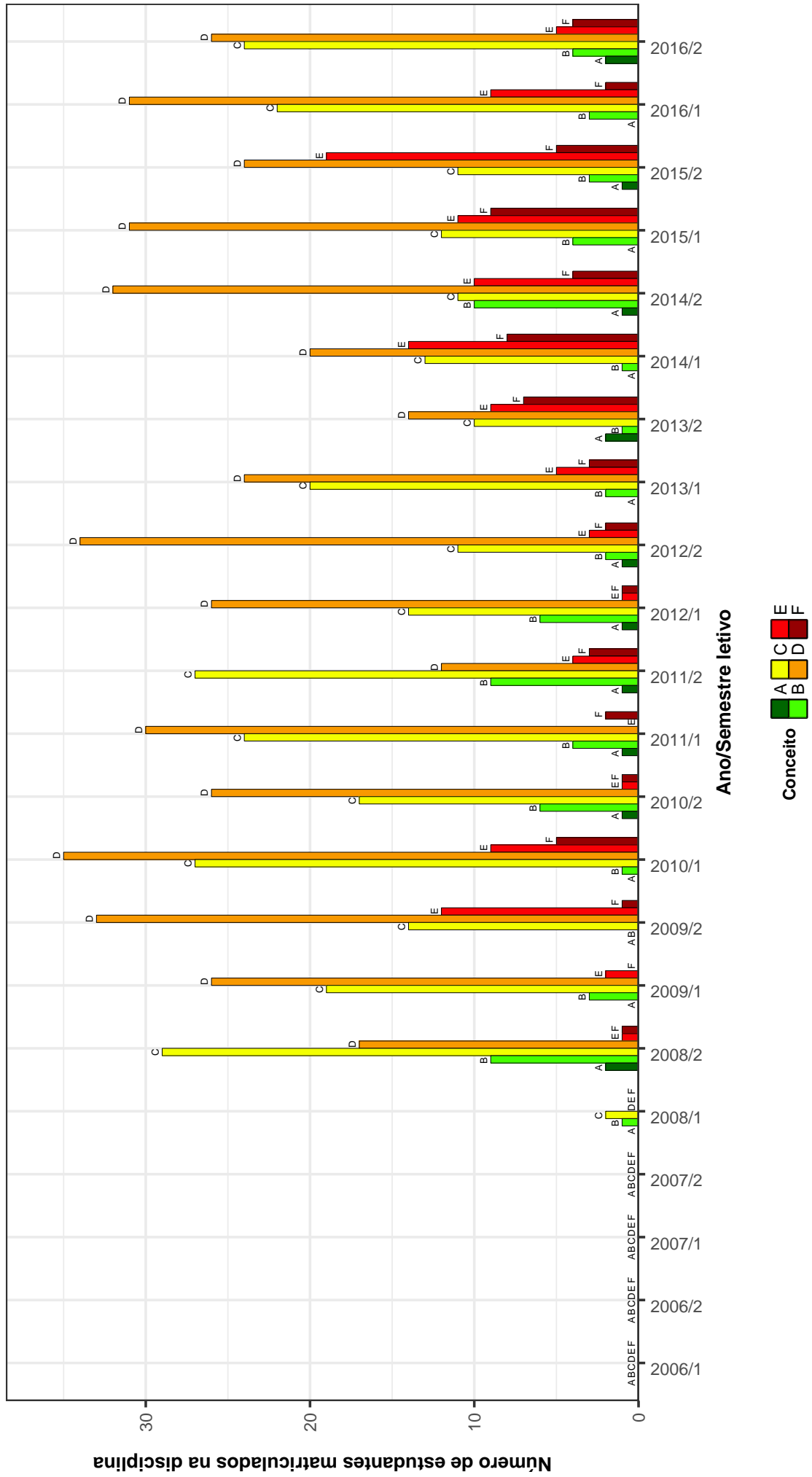


Figura 15: Conceitos obtidos pelos estudantes matriculados no curso de Farmácia Diurna no período de 2006/1 a 2016/2 na disciplina PFA605-FARMACOTECNICA I.

FIS093–FUNDAMENTOS DE FISICA F

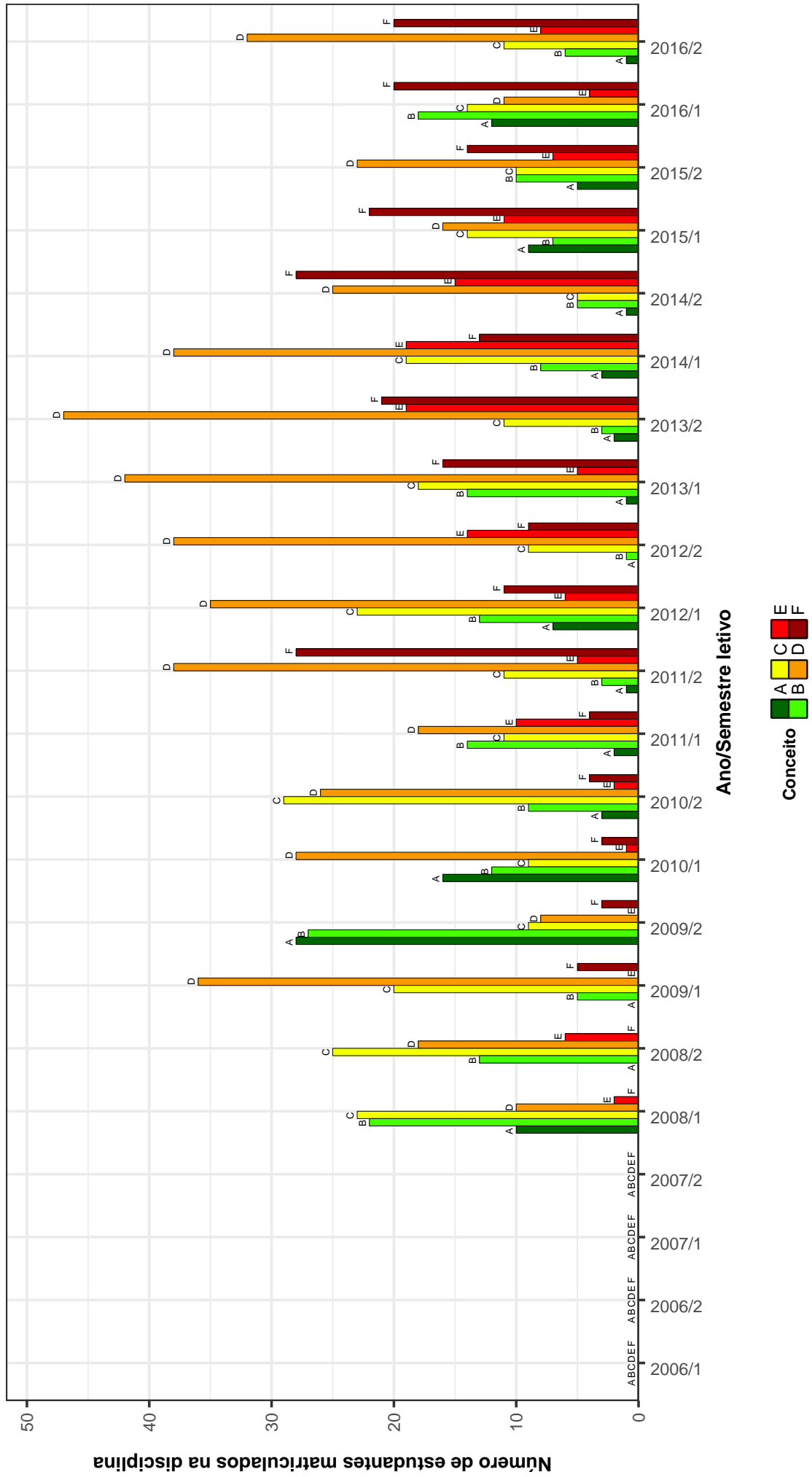


Figura 16: Conceitos obtidos pelos estudantes matriculados no curso de Farmácia Diurno no período de 2006/1 a 2016/2 na disciplina FIS093-FUNDAMENTOS DE FISICA F .

UNI002-INGLES INSTRUMENTAL II

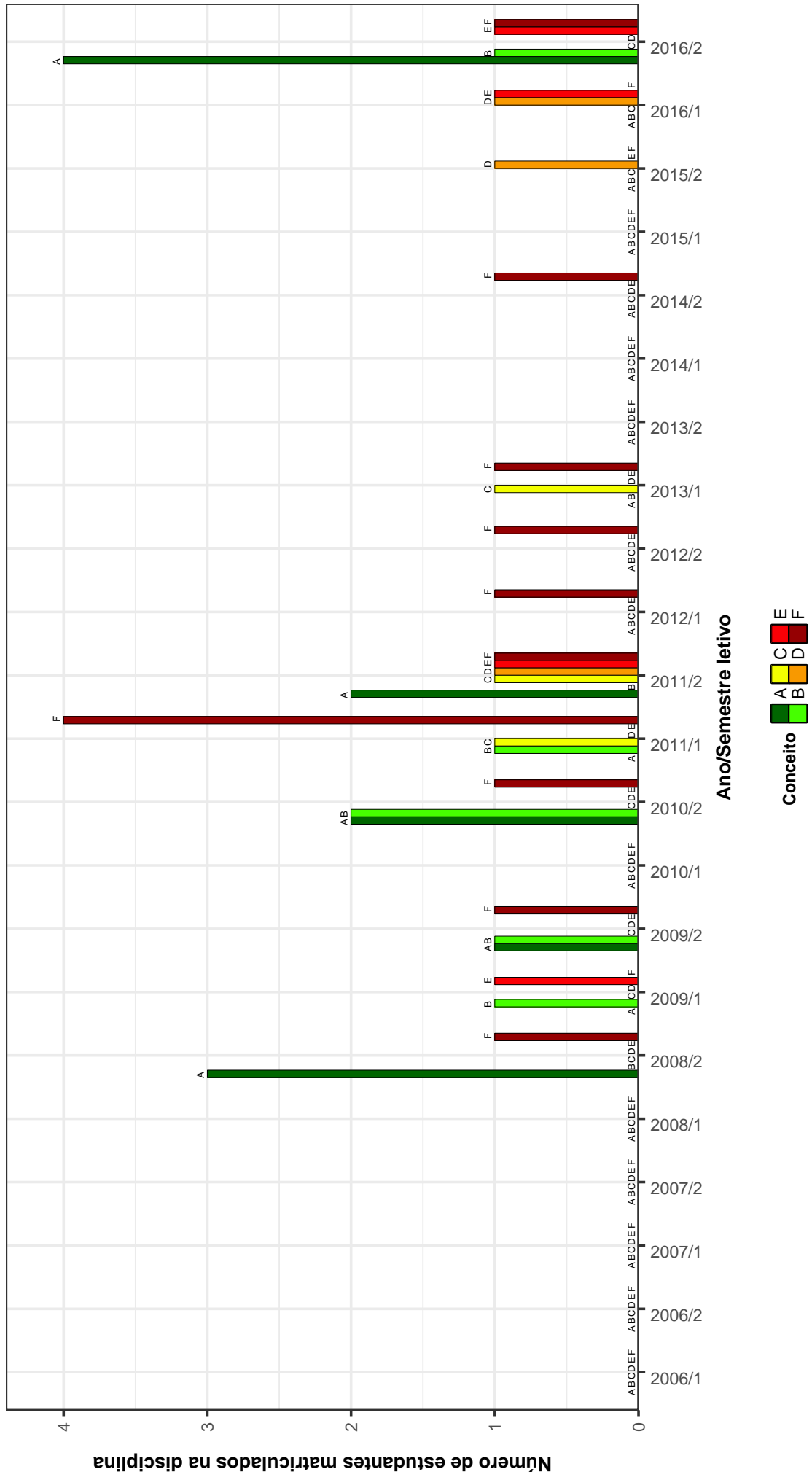


Figura 17: Conceitos obtidos pelos estudantes matriculados no curso de Farmácia Diurno no período de 2006/1 a 2016/2 na disciplina UNI002-INGLES INSTRUMENTAL II .

MAT130-MATEMATICA

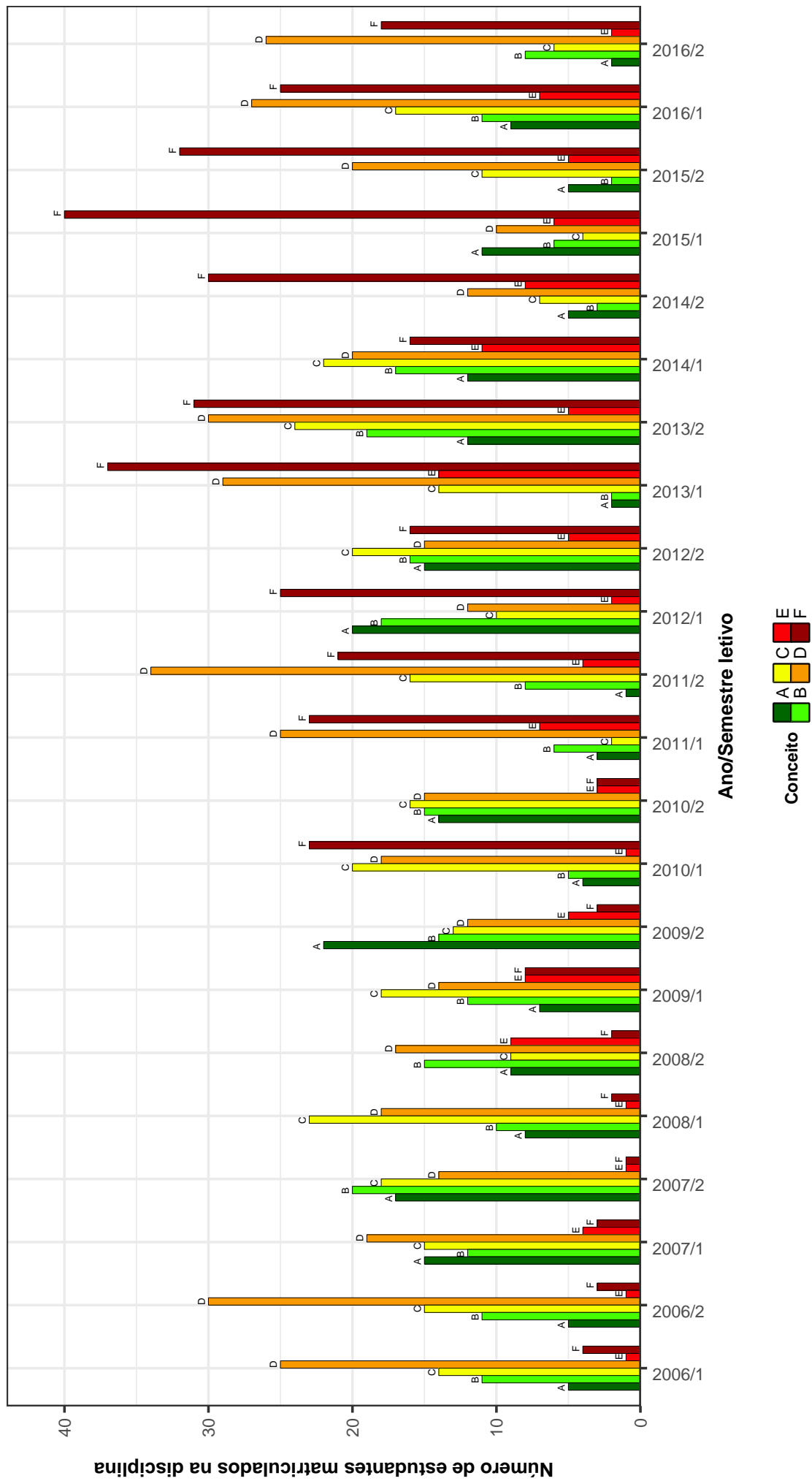


Figura 18: Conceitos obtidos pelos estudantes matriculados no curso de Farmácia Diurno no período de 2006/1 a 2016/2 na disciplina MAT130-MATEMATICA .

MIC014–MICROBIOLOGIA BASICA F

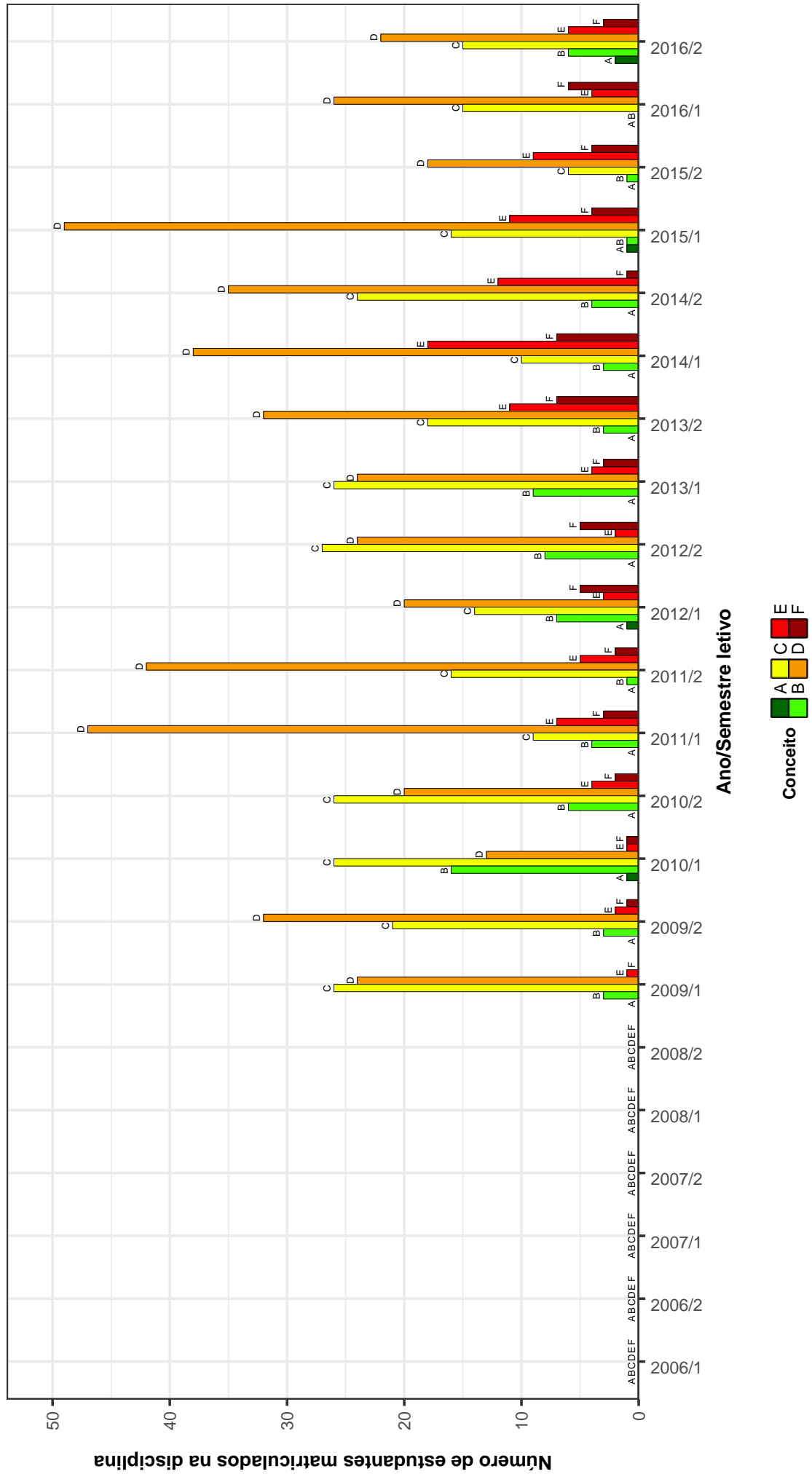


Figura 19: Conceitos obtidos pelos estudantes matriculados no curso de Farmácia Diurna no período de 2006/1 a 2016/2 na disciplina MIC014-MICROBIOLOGIA BASICA F .

PAG011-PATOLOGIA GERAL F

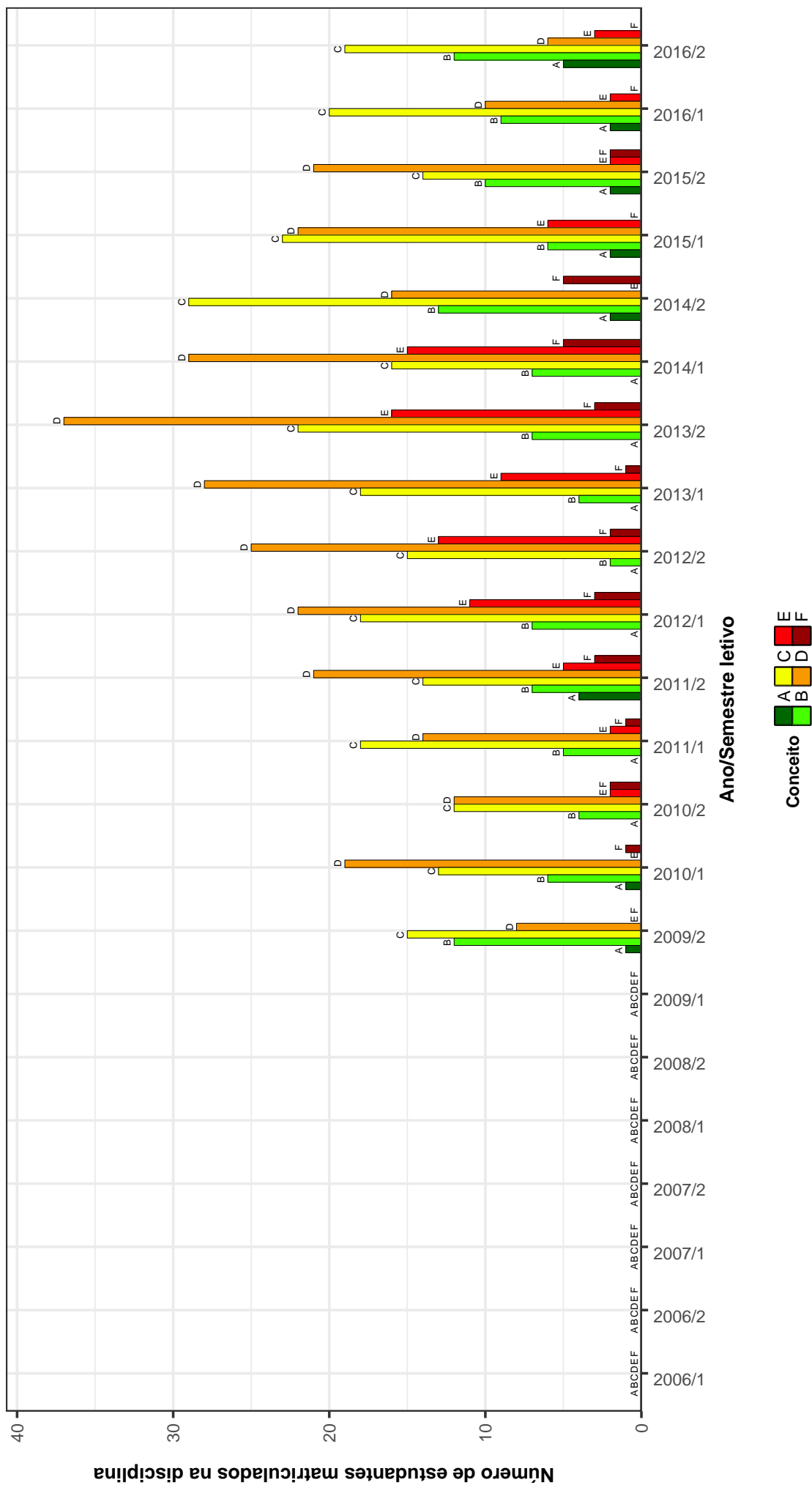


Figura 20: Conceitos obtidos pelos estudantes matriculados no curso de Farmácia Diurna no período de 2006/1 a 2016/2 na disciplina PAG011-PATOLOGIA GERAL F .

QUI208–QUIMICA ANALITICA F

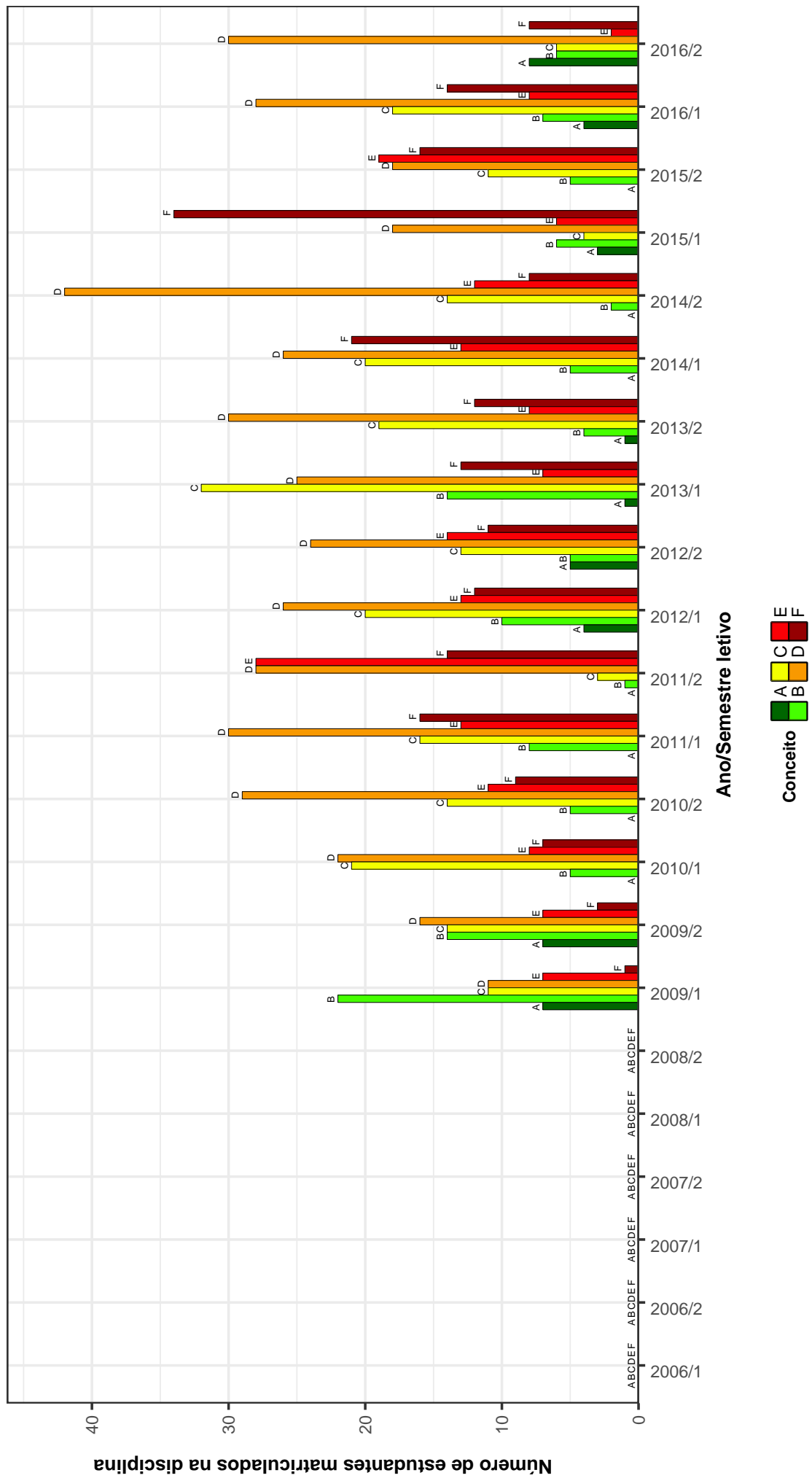


Figura 21: Conceitos obtidos pelos estudantes matriculados no curso de Farmácia Diurno no período de 2006/1 a 2016/2 na disciplina QUI208-QUIMICA ANALITICA F .

QUI624–QUÍMICA ANALÍTICA INSTRUMENTAL F

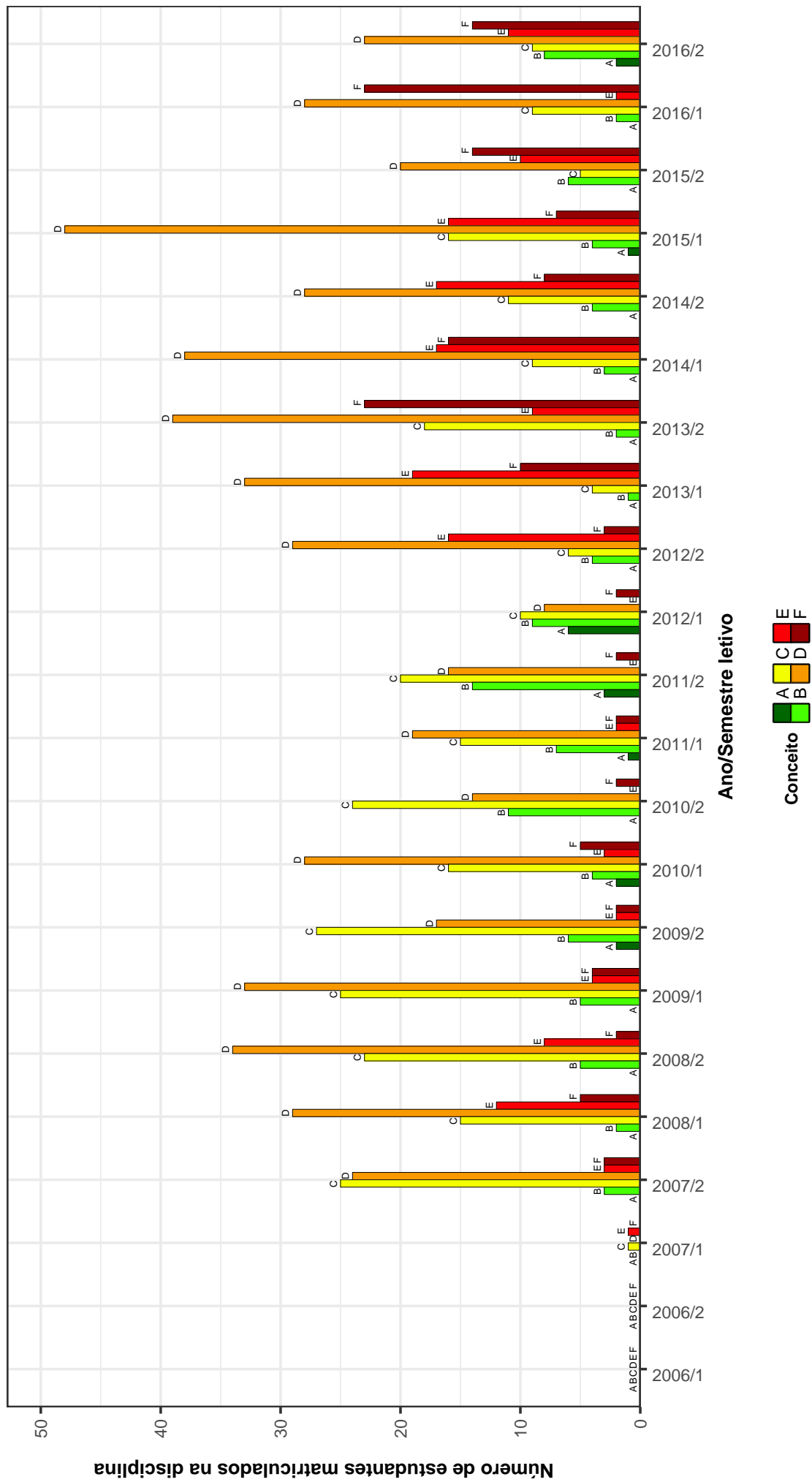


Figura 22: Conceitos obtidos pelos estudantes matriculados no curso de Farmácia Diurno no período de 2006/1 a 2016/2 na disciplina QUI624-QUÍMICA ANALÍTICA INSTRUMENTAL F .

PFA023–QUIMICA FARMACEUTICA

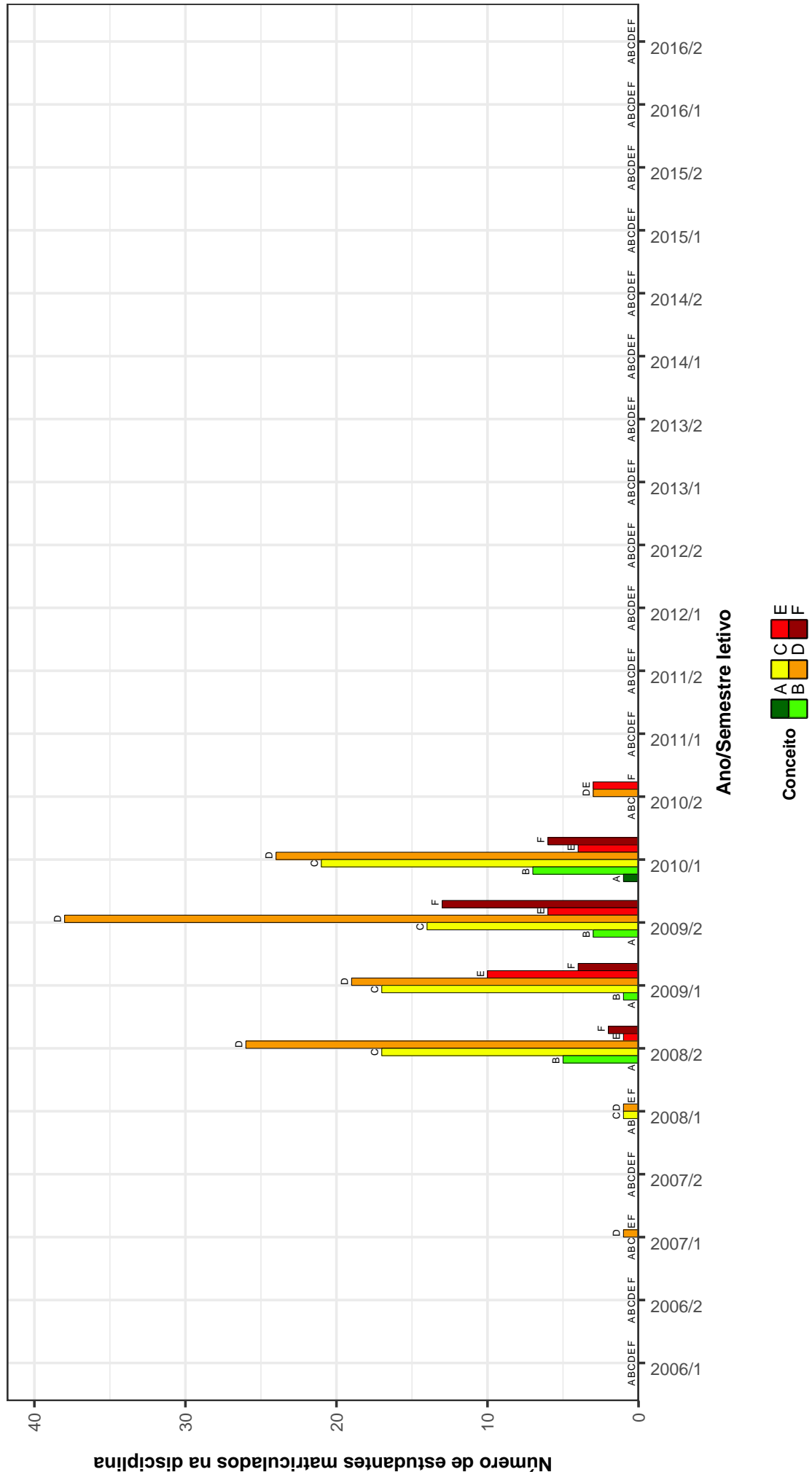


Figura 23: Conceitos obtidos pelos estudantes matriculados no curso de Farmácia Diurno no período de 2006/1 a 2016/2 na disciplina PFA023-QUIMICA FARMACEUTICA .

PFA026–QUÍMICA FARMACEÚTICA E MEDICINAL I

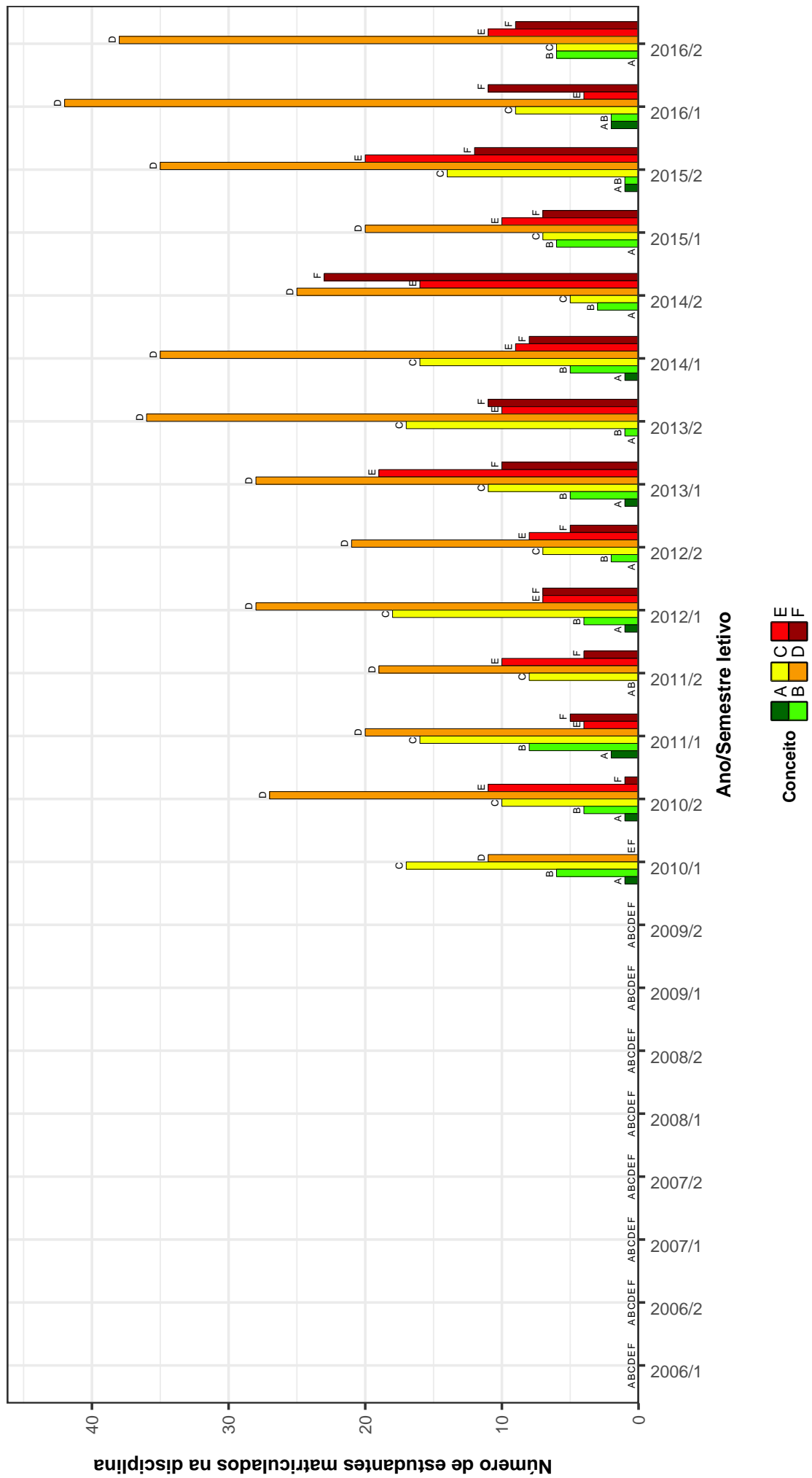


Figura 24: Conceitos obtidos pelos estudantes matriculados no curso de Farmácia Diurno no período de 2006/1 a 2016/2 na disciplina PFA026-QUÍMICA FARMACEÚTICA E MEDICINAL I.

QUI203–QUIMICA GERAL F

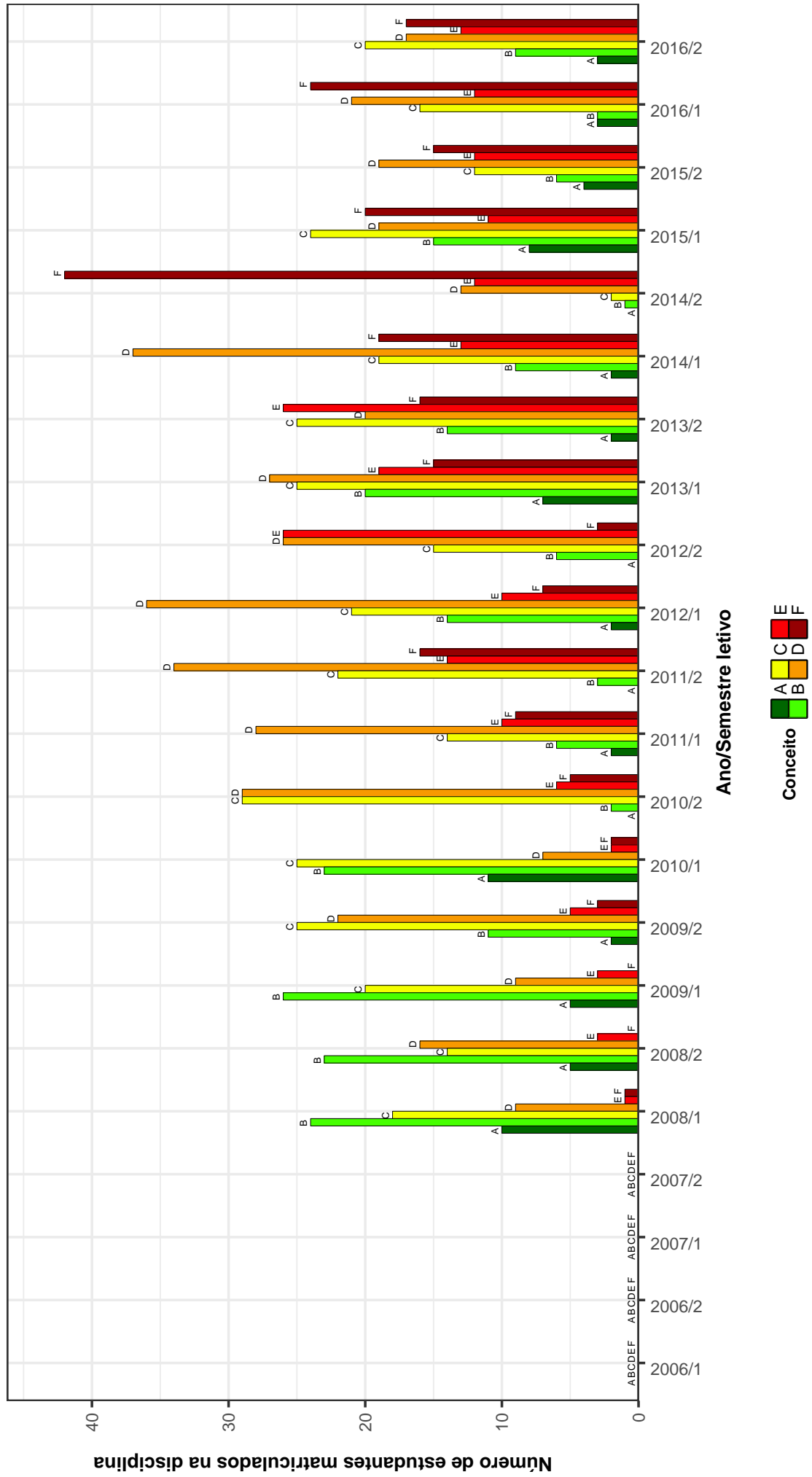


Figura 25: Conceitos obtidos pelos estudantes matriculados no curso de Farmácia Diurno no período de 2006/1 a 2016/2 na disciplina QUI203-QUIMICA GERAL F .

QUI603–QUIMICA ORGANICA I

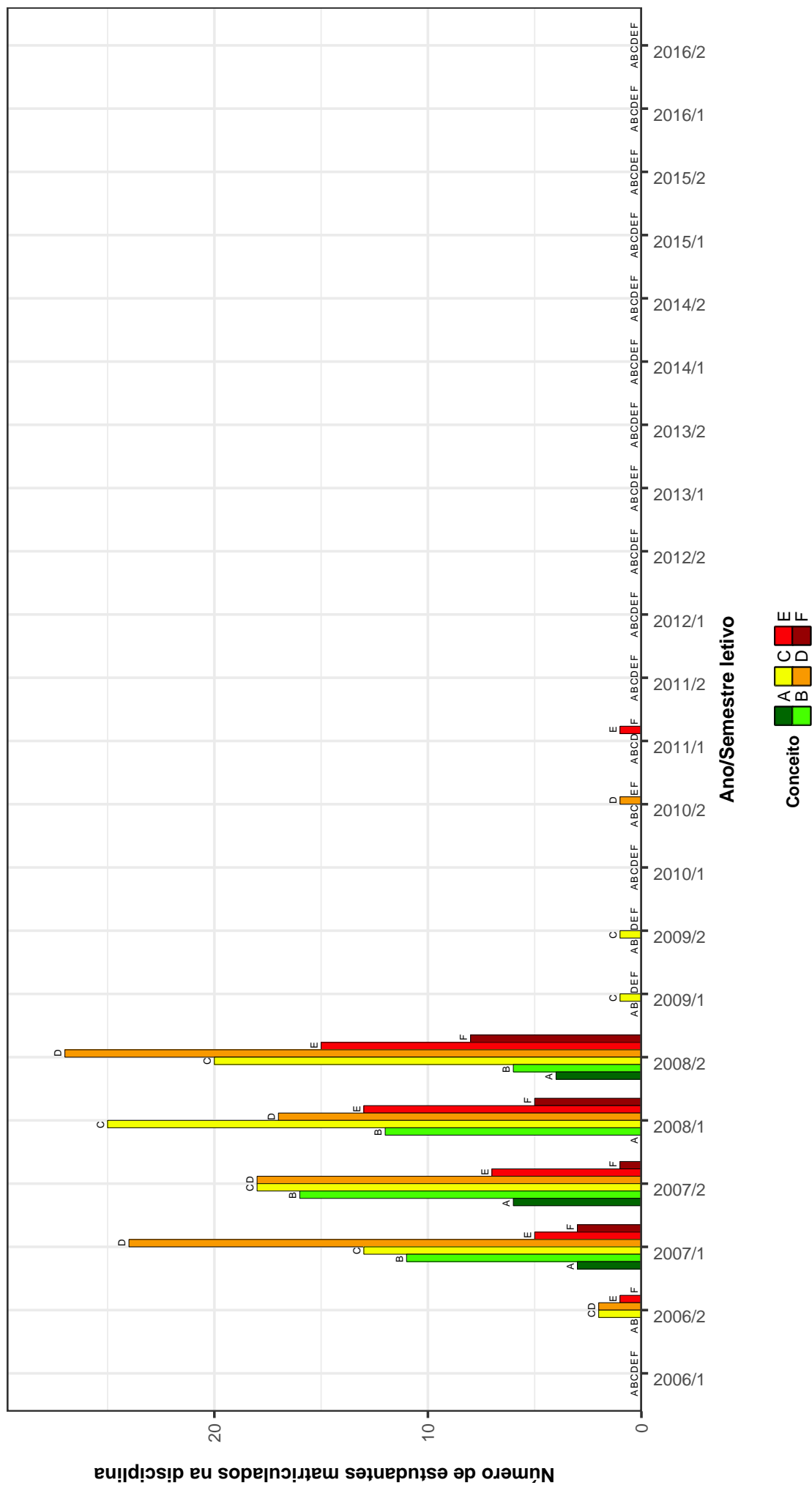


Figura 26: Conceitos obtidos pelos estudantes matriculados no curso de Farmácia Diurno no período de 2006/1 a 2016/2 na disciplina QUI603-QUIMICA ORGANICA I .

QUI207-QUIMICA ORGANICA I F

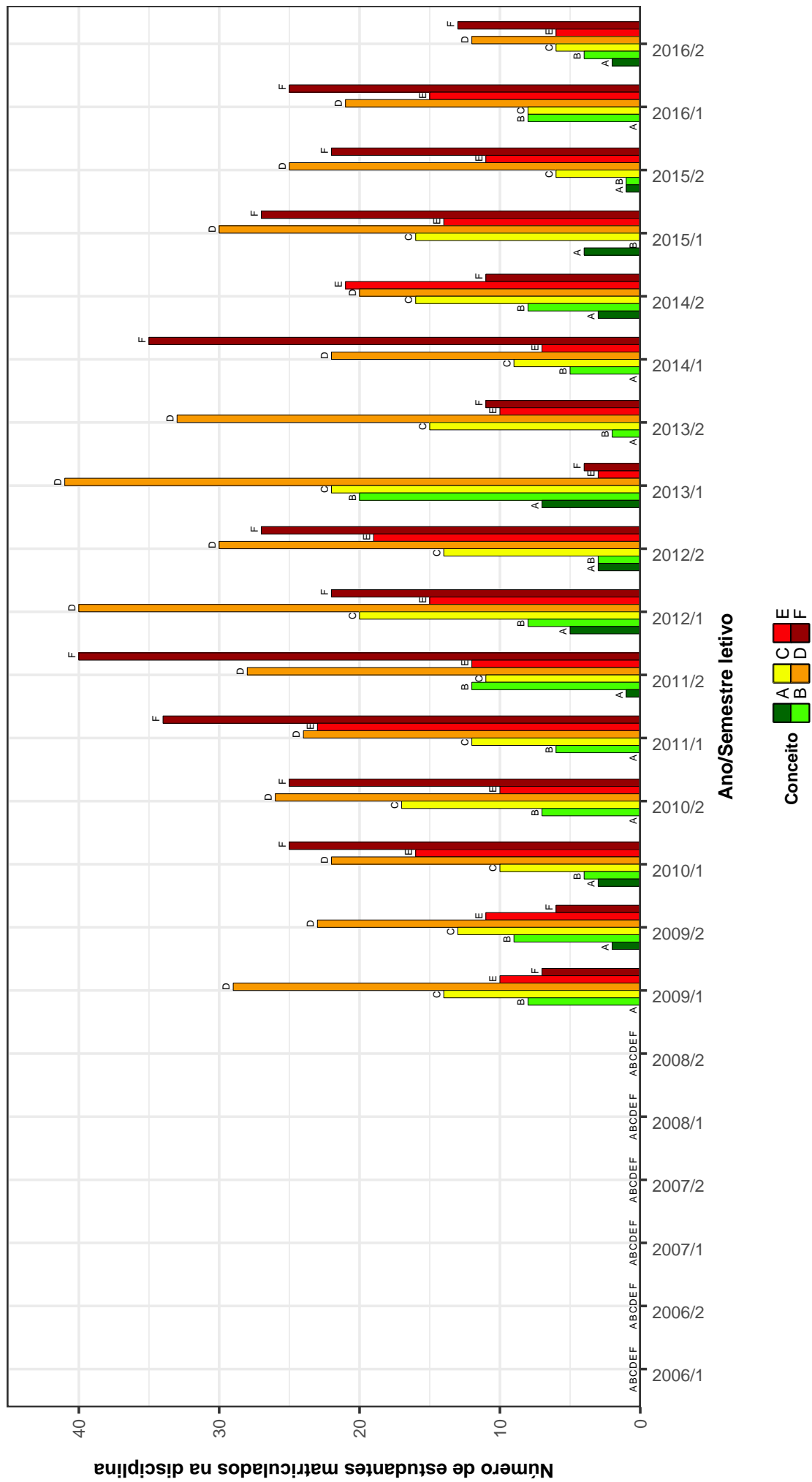


Figura 27: Conceitos obtidos pelos estudantes matriculados no curso de Farmácia Diurno no período de 2006/1 a 2016/2 na disciplina QUI207-QUIMICA ORGANICA I F .

QUI209–QUIMICA ORGANICA II F

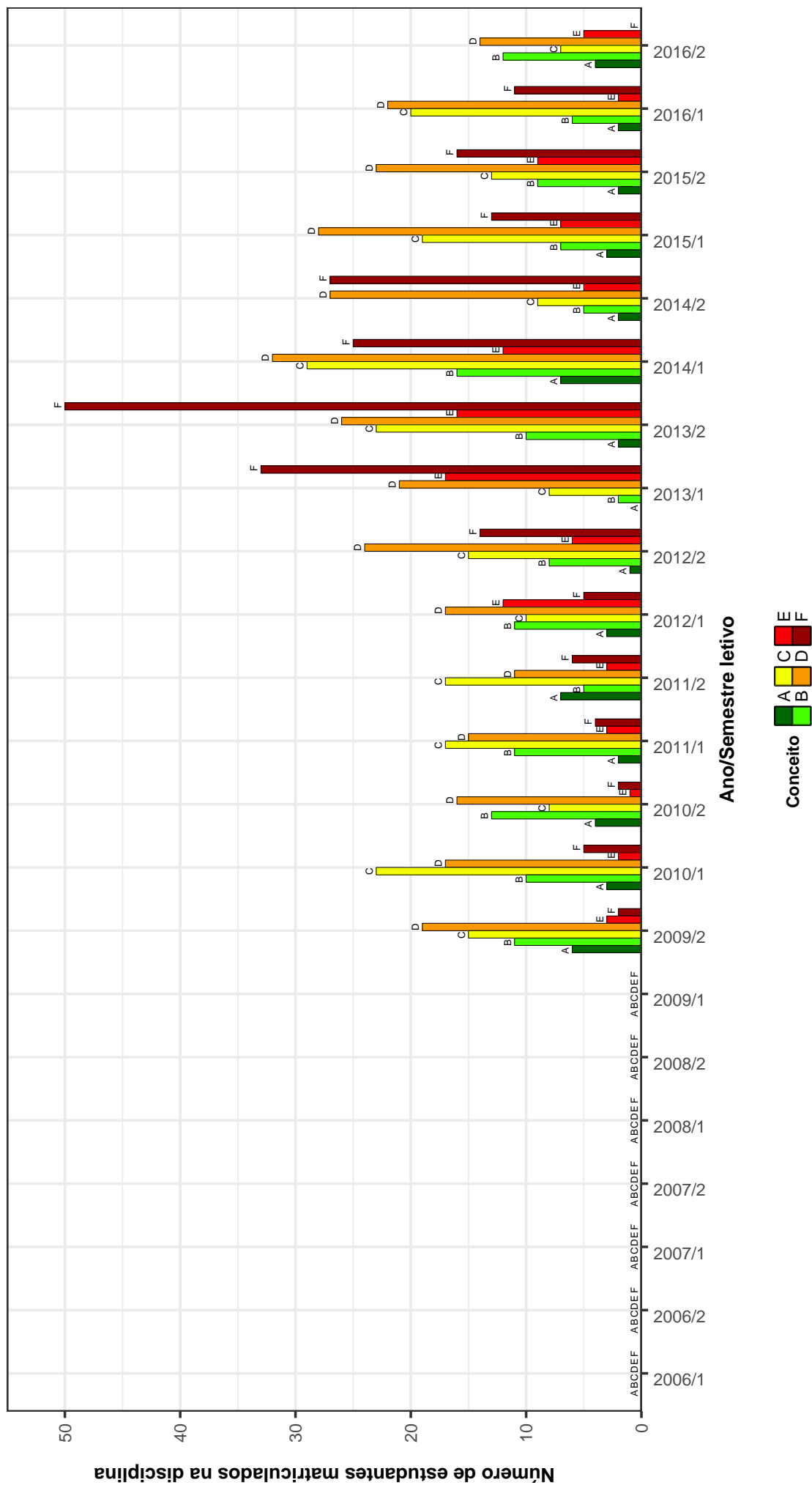


Figura 28: Conceitos obtidos pelos estudantes matriculados no curso de Farmácia Diurna no período de 2006/1 a 2016/2 na disciplina QUI209-QUIMICA ORGANICA II F .

ACT007-TOXICOLOGIA GERAL

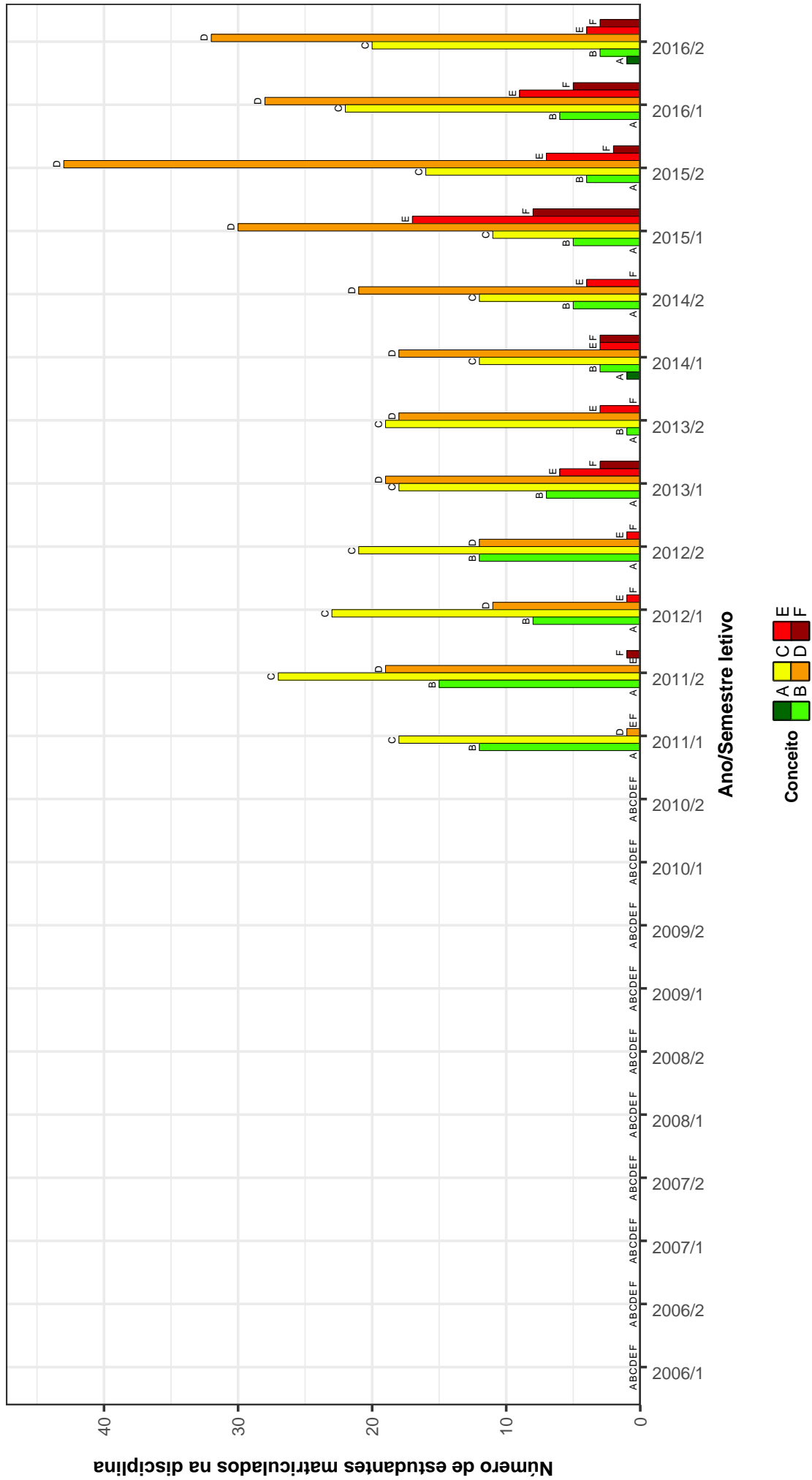


Figura 29: Conceitos obtidos pelos estudantes matriculados no curso de Farmácia Diurno no período de 2006/1 a 2016/2 na disciplina ACT007-TOXICOLOGIA GERAL .

Tabela 2: Situação dos estudantes nas principais disciplinas do curso de Farmácia Diurno no período de 2009 a 2016/2

DISCIPLINAS	SITUAÇÃO	2009		2010		2011		2012		2013		2014		2015		2016		TOTAL		
		Freq.	%	Freq.	%	Freq.	%	Freq.	%	Freq.	%	Freq.	%	Freq.	%	Freq.	%	Freq.	%	
PFA024-ANALISE DE MATERIA PRIMA DE MEDICAMENTOS	Aprovados	105	93,8%	55	91,7%	0	-	0	0	0	-	0	0	0	0	0	-	160	93%	
	Reprovados (I)	1	0,9%	1	1,7%	0	-	0	0	0	-	0	0	0	0	0	-	2	1,2%	
	Reprovados (R)	6	5,4%	1	1,7%	0	-	0	0	0	-	0	0	0	0	0	-	7	4,1%	
	Trancamentos	0	0%	3	5%	0	-	0	0	0	-	0	0	0	0	0	-	3	1,7%	
	Total	112	100%	60	100%	0	-	0	0	0	-	0	0	0	0	-	0	172	100%	
ALM033-ANALISE SENSORIAL NA AREA FARMACEUTICA	Aprovados	0	-	0	-	0	-	0	7	100%	9	100%	8	88,9%	19	79,2%	10	90,9%	53	88,3%
	Reprovados (I)	0	-	0	-	0	-	0	0	0%	0	0%	0	0%	0	0%	0	0%	0	0%
	Reprovados (R)	0	-	0	-	0	-	0	0	0%	0	0%	0	0%	3	12,5%	1	9,1%	4	6,7%
	Trancamentos	0	-	0	-	0	-	0	0	0%	0	0%	1	11,1%	2	8,3%	0	0%	3	5%
	Total	0	-	0	-	0	-	0	7	100%	9	100%	9	100%	24	100%	11	100%	60	100%
PFA029-ANALISE FARMACOPEICAS	Aprovados	0	-	31	96,9%	105	98,1%	86	86,1%	68	86,1%	88	84,6%	88	80,7%	121	94,5%	587	90,7%	
	Reprovados (I)	0	-	0	0%	1	0,9%	0	0	0	0%	3	2,9%	8	7,3%	3	2,3%	19	2,9%	
	Reprovados (R)	0	-	1	3,1%	0	0%	1	1,1%	5	6,3%	11	10,6%	12	11%	2	1,6%	32	4,9%	
	Trancamentos	0	-	0	0%	1	0,9%	1	1,1%	2	2,5%	2	1,9%	1	0,9%	2	1,6%	9	1,4%	
	Total	0	-	32	100%	107	100%	88	100%	79	100%	104	100%	109	100%	128	100%	647	100%	
ACT604-ANALISE TOXICOLOGICAS	Aprovados	37	94,9%	32	86,5%	5	83,3%	2	50%	7	87,5%	3	75%	0	-	6	85,7%	92	87,6%	
	Reprovados (I)	0	0%	0	0%	0	0%	0	0	0	0%	0	0%	0	0%	0	0%	0	0%	
	Reprovados (R)	1	2,6%	4	10,8%	0	0%	1	25%	1	12,5%	0	0%	0	0%	0	0%	7	6,7%	
	Trancamentos	1	2,6%	1	2,7%	1	16,7%	1	25%	0	0%	1	25%	0	-	0	-	1	14,3%	6
	Total	39	100%	37	100%	6	100%	4	100%	8	100%	4	100%	4	100%	7	100%	105	100%	
MOF009-ANATOMIA HUMANA BASICA	Aprovados	119	91,5%	115	84,6%	123	80,4%	124	87,3%	123	80,9%	79	60,8%	95	67,9%	105	71,4%	883	78,1%	
	Reprovados (I)	1	0,8%	3	2,2%	1	0,7%	0	0%	0	0%	2	1,5%	13	9,3%	5	3,4%	25	2,2%	
	Reprovados (R)	3	2,3%	14	10,3%	21	13,7%	14	9,9%	22	14,5%	34	26,2%	22	15,7%	22	15%	152	13,5%	
	Trancamentos	7	5,4%	4	2,9%	8	5,2%	4	2,8%	7	4,6%	15	11,5%	10	7,1%	15	10,2%	70	6,2%	
	Total	130	100%	136	100%	153	100%	142	100%	152	100%	130	100%	140	100%	147	100%	1130	100%	
FAS019-ASSISTENCIA FARMACEUTICA	Aprovados	0	-	0	-	0	-	0	0	32	84,2%	41	89,1%	33	82,5%	26	68,4%	132	81,5%	
	Reprovados (I)	0	-	0	-	0	-	0	0	3	7,9%	1	2,2%	3	7,5%	0	0%	7	4,3%	
	Reprovados (R)	0	-	0	-	0	-	0	0	0	0%	0	0%	0	0%	3	7,9%	3	1,9%	
	Trancamentos	0	-	0	-	0	-	0	0	3	7,9%	4	8,7%	4	10%	9	23,7%	20	12,3%	
	Total	0	-	0	-	0	-	0	0	38	100%	46	100%	40	100%	38	100%	162	100%	
FAS016-ATENCAO FARMACEUTICA	Aprovados	0	-	0	-	0	-	9	90%	19	86,4%	15	88,2%	25	100%	20	87%	88	90,7%	
	Reprovados (I)	0	-	0	-	0	-	0	0	0	0%	0	0%	0	0%	0	0%	0	0%	
	Reprovados (R)	0	-	0	-	0	-	0	0	0	0%	2	11,8%	0	0%	0	0%	2	2,1%	
	Trancamentos	0	-	0	-	0	-	1	10%	3	13,6%	0	0%	0	0%	3	13%	7	7,2%	
	Total	0	-	0	-	0	-	10	100%	22	100%	17	100%	25	100%	23	100%	97	100%	
ACT010-BACTERIOLOGIA CLINICA	Aprovados	0	-	0	-	9	100%	21	91,3%	16	100%	16	100%	24	100%	0	-	86	97,7%	
	Reprovados (I)	0	-	0	-	0	-	0	0	0	0%	0	0%	0	0%	0	-	0	0%	
	Reprovados (R)	0	-	0	-	0	-	0	0	0	0%	0	0%	0	0%	0	-	0	0%	
	Trancamentos	0	-	0	-	0	-	0	2	8,7%	0	0%	0	0%	0	0%	0	-	0	0%
	Total	0	-	0	-	9	100%	23	100%	16	100%	16	100%	24	100%	0	-	88	100%	
EST083-BIOESTATISTICA BASICA F	Aprovados	115	87,1%	117	78%	115	66,9%	116	66,7%	150	81,1%	99	63,5%	83	60,6%	105	66%	900	71,1%	
	Reprovados (I)	0	0%	3	2%	8	4,7%	9	5,2%	1	0,5%	22	14,1%	18	13,1%	4	2,5%	65	5,1%	
	Reprovados (R)	12	9,1%	21	14%	35	20,3%	40	23%	19	10,3%	19	12,2%	25	18,2%	26	16,4%	197	15,6%	
	Trancamentos	5	3,8%	9	6%	14	8,1%	9	5,2%	15	8,1%	16	10,3%	11	8%	24	15,1%	103	8,1%	
	Total	132	100%	150	100%	172	100%	174	100%	185	100%	156	100%	137	100%	159	100%	1265	100%	
FIB034-BIOFISICA B	Aprovados	0	-	0	-	124	89,9%	114	78,6%	119	77,3%	98	64,9%	102	77,3%	81	85,3%	638	78,3%	
	Reprovados (I)	0	-	0	-	0	0%	0	0	0	0%	3	2%	2	1,5%	0	0%	5	0,6%	
	Reprovados (R)	0	-	0	-	11	8%	22	15,2%	32	20,8%	48	31,8%	22	16,7%	5	5,3%	140	17,2%	
	Trancamentos	0	-	0	-	3	2,2%	9	6,2%	3	1,9%	2	1,3%	6	4,5%	9	9,5%	32	3,9%	
	Total	0	-	0	-	138	100%	145	100%	154	100%	151	100%	132	100%	95	100%	815	100%	

Tabela 2 : Continuação

DISCIPLINAS	SITUAÇÃO	2009		2010		2011		2012		2013		2014		2015		2016		TOTAL	
		Freq.	%	Freq.	%	Freq.	%	Freq.	%	Freq.	%	Freq.	%	Freq.	%	Freq.	%	Freq.	%
FIB021-BIOFISICA F	Aprovados	97	89%	131	97,8%	0	-	0	0	0	-	0	0	0	-	0	0	228	93,8%
	Reprovados (I)	0	0%	0	0%	0	-	0	0	0	-	0	0	0	-	0	0	0	0%
	Reprovados (R)	5	4,6%	1	0,7%	0	-	0	0	0	-	0	0	0	-	0	0	6	2,5%
	Trancamentos	7	6,4%	2	1,5%	0	-	0	0	0	-	0	0	0	-	0	0	9	3,7%
	Total	109	100%	134	100%	0	-	0	0	0	-	0	0	0	-	0	0	243	100%
ACT017-BIOLOGIA MOLECULAR APLICADA	Aprovados	0	-	10	90,9%	24	85,7%	3	100%	3	37,5%	9	90%	1	25%	0	0%	50	76,9%
	Reprovados (I)	0	0%	0	0%	0	0%	0	0%	0	0%	0	0%	0	0%	0	0%	0	0%
	Reprovados (R)	0	0%	1	9,1%	1	3,6%	0	0%	2	25%	0	0%	2	50%	0	0%	6	9,2%
	Trancamentos	0	0%	0	0%	3	10,7%	3	100%	3	37,5%	8	100%	1	10%	4	100%	9	13,8%
	Total	0	-	11	100%	28	100%	3	100%	3	100%	8	100%	10	100%	1	100%	65	100%
BIQ058-BIOLOGIA MOLECULAR F	Aprovados	106	82,8%	131	84,5%	106	76,8%	123	77,8%	136	81,4%	122	78,7%	82	66,7%	104	75,9%	910	78,4%
	Reprovados (I)	4	3,1%	2	1,3%	6	4,3%	9	5,7%	5	3%	0	0%	15	12,2%	10	7,3%	51	4,4%
	Reprovados (R)	13	10,2%	14	9%	19	13,8%	24	15,2%	18	10,8%	28	18,1%	17	13,8%	13	9,5%	146	12,6%
	Trancamentos	5	3,9%	8	5,2%	7	5,1%	2	1,3%	8	4,8%	5	3,2%	9	7,3%	10	7,3%	54	4,7%
	Total	128	100%	155	100%	138	100%	158	100%	167	100%	155	100%	123	100%	137	100%	1161	100%
BIQ601-BIOQUIMICA CELULAR	Aprovados	60	95,2%	1	100%	0	-	0	0	0	-	0	0	0	-	0	0	61	95,3%
	Reprovados (I)	0	0%	0	0%	0	-	0	0	0	-	0	0	0	-	0	0	0	0%
	Reprovados (R)	2	3,2%	0	0%	0	-	0	0	0	-	0	0	0	-	0	0	2	3,1%
	Trancamentos	1	1,6%	0	0%	0	-	0	0	0	-	0	0	0	-	0	0	1	1,6%
	Total	63	100%	1	100%	0	-	0	0	0	-	0	0	0	-	0	0	64	100%
BIQ050-BIOQUIMICA CELULAR F	Aprovados	117	83%	107	70,9%	157	88,2%	117	80,7%	152	88,9%	96	67,6%	92	67,6%	121	79,6%	959	78,9%
	Reprovados (I)	0	0%	4	2,6%	0	0%	0	0%	0	0%	0	0%	0	0%	3	2%	24	2%
	Reprovados (R)	14	9,9%	32	21,2%	13	7,3%	24	16,6%	15	8,8%	34	23,9%	21	15,4%	12	7,9%	165	13,6%
	Trancamentos	10	7,1%	8	5,3%	8	4,5%	4	2,8%	4	2,3%	12	8,5%	6	4,4%	16	10,5%	68	5,6%
	Total	141	100%	151	100%	178	100%	145	100%	171	100%	142	100%	136	100%	152	100%	1216	100%
ACT011-BIOQUIMICA CLINICA	Aprovados	0	-	0	-	14	82,4%	16	84,2%	18	90%	21	100%	20	95,2%	0	-	89	90,8%
	Reprovados (I)	0	0%	0	0%	1	5,9%	1	5,3%	2	10%	0	0%	0	0%	0	0%	4	4,1%
	Reprovados (R)	0	0%	0	0%	0	0%	0	0%	0	0%	0	0%	1	4,8%	0	-	1	1%
	Trancamentos	0	0%	0	0%	2	11,8%	2	10,5%	0	0%	0	0%	0	0%	0	0%	4	4,1%
	Total	0	-	0	-	17	100%	19	100%	20	100%	21	100%	21	100%	0	-	98	100%
ACT613-BIOQUIMICA CLINICA I	Aprovados	17	94,4%	24	85,7%	19	90,5%	0	0	0	-	0	0	0	-	0	0	60	89,6%
	Reprovados (I)	0	0%	1	3,6%	1	4,8%	0	0	0	-	0	0	0	-	0	0	2	3%
	Reprovados (R)	0	0%	0	0%	0	0%	0	0	0	-	0	0	0	-	0	0	0	0%
	Trancamentos	1	5,6%	3	10,7%	1	4,8%	0	0	0	-	0	0	0	-	0	0	5	7,5%
	Total	18	100%	28	100%	21	100%	0	0	0	-	0	0	0	-	0	0	67	100%
ALM004-BIOQUIMICA DE ALIMENTOS	Aprovados	0	-	4	100%	11	100%	9	100%	20	95,2%	11	91,7%	17	100%	12	92,3%	84	96,6%
	Reprovados (I)	0	0%	0	0%	0	0%	0	0%	0	0%	0	0%	0	0%	0	0%	0	0%
	Reprovados (R)	0	0%	0	0%	0	0%	0	0%	0	0%	0	0%	0	0%	0	0%	0	0%
	Trancamentos	0	0%	0	0%	0	0%	1	4,8%	1	4,8%	1	8,3%	1	7,7%	1	7,7%	3	3,4%
	Total	0	-	4	100%	11	100%	9	100%	21	100%	12	100%	17	100%	13	100%	87	100%
ALM039-BIOTECNOLOGIA NA PRODUCAO DE BEBIDAS E ALIMENTOS	Aprovados	0	-	0	-	0	-	7	63,6%	10	100%	30	90,9%	11	78,6%	8	72,7%	66	83,5%
	Reprovados (I)	0	0%	0	0%	0	0%	2	18,2%	0	0%	0	0%	1	7,1%	0	0%	3	3,8%
	Reprovados (R)	0	0%	0	0%	0	0%	0	0%	0	0%	0	0%	2	14,3%	1	9,1%	3	3,8%
	Trancamentos	0	0%	0	0%	0	0%	2	18,2%	0	0%	3	9,1%	0	0%	2	18,2%	7	8,9%
	Total	0	-	0	-	0	-	11	100%	10	100%	33	100%	14	100%	11	100%	79	100%
BOT016-BOTANICA F	Aprovados	128	93,4%	125	91,9%	118	88,7%	130	90,3%	126	88,7%	121	87,1%	76	85,4%	107	85,6%	931	89,1%
	Reprovados (I)	0	0%	0	0%	2	1,5%	0	0%	0	0%	2	1,4%	0	0%	0	0%	4	0,4%
	Reprovados (R)	4	2,9%	3	2,2%	7	5,3%	9	6,2%	11	7,7%	10	7,2%	11	12,4%	8	6,4%	63	6%
	Trancamentos	5	3,6%	8	5,9%	6	4,5%	5	3,5%	5	3,5%	6	4,3%	2	2,2%	10	8%	47	4,5%
	Total	137	100%	136	100%	133	100%	144	100%	142	100%	139	100%	89	100%	125	100%	1045	100%

Tabela 2 : Continuação

DISCIPLINAS	SITUAÇÃO	2009		2010		2011		2012		2013		2014		2015		2016		TOTAL	
		Freq.	%	Freq.	%	Freq.	%	Freq.	%	Freq.	%	Freq.	%	Freq.	%	Freq.	%	Freq.	%
ALM027- BROMATOLOGIA	Aprovados	0	-	92	100%	78	92,9%	85	92,4%	84	95,5%	96	95%	110	98,2%	77	98,7%	622	96,1%
	Reprovados (I)	0	-	0	0%	3	3,6%	2	2,2%	0	0%	3	3%	1	0,9%	0	0%	9	1,4%
	Reprovados (R)	0	-	0	0%	0	0%	0	0%	0	0%	1	1%	0	0%	0	0%	1	0,2%
	Trancamentos	0	-	0	0%	3	3,6%	5	5,4%	4	4,5%	4	4%	1	1%	1	0,9%	1	1,3%
	Total	0	-	92	100%	84	100%	92	100%	88	100%	101	100%	112	100%	78	100%	647	100%
ACT062-CITOLOGIA CLINICA	Aprovados	16	88,9%	28	84,8%	19	86,4%	3	75%	0	0%	0	0%	4	66,7%	4	57,1%	74	80,4%
	Reprovados (I)	0	0%	2	6,1%	1	4,5%	0	0%	0	0%	0	0%	0	0%	0	0%	6	6,5%
	Reprovados (R)	0	0%	1	3%	0	0%	0	0%	0	0%	0	0%	2	33,3%	0	0%	3	3,3%
	Trancamentos	2	11,1%	2	6,1%	2	9,1%	1	25%	0	0%	1	100%	0	0%	1	14,3%	9	9,8%
	Total	18	100%	33	100%	22	100%	4	100%	1	100%	1	100%	1	100%	7	100%	92	100%
MOF034-CITOLOGIA E HISTOLOGIA F	Aprovados	120	93%	119	79,9%	103	79,8%	123	79,9%	122	78,2%	99	58,2%	97	80,2%	98	72,6%	881	77,1%
	Reprovados (I)	0	0%	0	0%	0	0%	1	0,6%	1	0,6%	2	1,2%	0	0%	0	0%	4	0,3%
	Reprovados (R)	4	3,1%	24	16,1%	23	17,8%	26	16,9%	33	21,2%	63	37,1%	20	16,5%	22	16,3%	215	18,8%
	Trancamentos	5	3,9%	6	4%	3	2,3%	4	2,6%	0	0%	6	3,5%	4	3,3%	15	11,1%	43	3,8%
	Total	129	100%	149	100%	129	100%	154	100%	156	100%	170	100%	121	100%	135	100%	1143	100%
ALM029- CONSERVACAO DE ALIMENTOS	Aprovados	0	-	0	-	89	100%	83	98,8%	79	100%	74	96,1%	93	98,9%	0	-	418	98,8%
	Reprovados (I)	0	-	0	-	0	0%	0	0%	0	0%	1	1,3%	1	1,3%	0	-	2	0,5%
	Reprovados (R)	0	-	0	-	0	0%	0	0%	0	0%	0	0%	0	0%	0	-	0	0%
	Trancamentos	0	-	0	-	0	0%	1	1,2%	0	0%	2	2,6%	0	0%	0	-	3	0,7%
	Total	0	-	0	-	89	100%	84	100%	79	100%	77	100%	94	100%	0	-	423	100%
PFA039-CONTROLE DE INFECCOES HOSPITALARES	Aprovados	0	-	0	-	0	-	14	100%	24	96%	19	95%	26	100%	26	96,3%	109	97,3%
	Reprovados (I)	0	-	0	-	0	-	0	0%	0	0%	1	5%	0	0%	0	0%	1	0,9%
	Reprovados (R)	0	-	0	-	0	-	0	0%	0	0%	0	0%	0	0%	0	0%	0	0%
	Trancamentos	0	-	0	-	0	-	0	0%	1	4%	0	0%	0	0%	1	3,7%	2	1,8%
	Total	0	-	0	-	0	-	14	100%	25	100%	20	100%	26	100%	27	100%	112	100%
PFA001-CONTROLE DE QUALIDADE DE PRODUTOS FARMACEUTICOS E COSMETICOS	Aprovados	22	88%	43	82,7%	30	85,7%	0	-	0	-	0	-	0	-	0	-	95	84,8%
	Reprovados (I)	0	0%	4	7,7%	2	5,7%	0	-	0	-	0	-	0	-	0	-	6	5,4%
	Reprovados (R)	1	4%	1	1,9%	0	0%	0	-	0	-	0	-	0	-	0	-	2	1,8%
	Trancamentos	2	8%	4	7,7%	3	8,6%	0	-	0	-	0	-	0	-	0	-	9	8%
	Total	25	100%	52	100%	35	100%	0	-	0	-	0	-	0	-	0	-	112	100%
PFA036-CONTROLE DE QUALIDADE DE PRODUTOS FARMACEUTICOS E COSMETICOS F	Aprovados	0	-	0	-	0	-	39	95,1%	47	94%	36	92,3%	26	83,9%	0	-	148	91,9%
	Reprovados (I)	0	-	0	-	0	-	0	0%	1	2%	1	2,6%	1	3,2%	0	-	3	1,9%
	Reprovados (R)	0	-	0	-	0	-	1	2,4%	2	4%	2	5,1%	3	9,7%	0	-	8	5%
	Trancamentos	0	-	0	-	0	-	1	2,4%	0	0%	0	0%	1	3,2%	0	-	2	1,2%
	Total	0	-	0	-	0	-	41	100%	50	100%	39	100%	31	100%	0	-	161	100%
FAS001-DISPENSACAO FARMACEUTICA	Aprovados	104	99%	100	96,2%	26	100%	0	-	0	-	0	-	0	-	0	-	230	97,9%
	Reprovados (I)	0	0%	0	0%	0	0%	0	0%	0	0%	0	0%	0	0%	0	0%	0	0%
	Reprovados (R)	0	0%	0	0%	0	0%	0	0%	0	0%	0	0%	0	0%	0	0%	0	0%
	Trancamentos	1	1%	4	3,8%	0	0%	0	0%	0	0%	0	0%	0	0%	0	0%	5	2,1%
	Total	105	100%	104	100%	26	100%	0	-	0	-	0	-	0	-	0	-	235	100%
QUI623-ELEMENTOS DE FISICO-QUIMICA	Aprovados	92	79,3%	104	67,1%	104	64,6%	114	54,3%	102	61,1%	143	70,8%	82	73,9%	95	79,2%	836	67,3%
	Reprovados (I)	1	0,9%	2	1,3%	6	3,7%	11	5,2%	11	6,6%	10	5%	3	2,7%	4	3,3%	48	3,9%
	Reprovados (R)	19	16,4%	36	23,2%	34	21,1%	57	27,1%	43	25,7%	38	18,8%	24	21,6%	11	9,2%	262	21,1%
	Trancamentos	4	3,4%	13	8,4%	17	10,6%	28	13,3%	11	6,6%	11	5,4%	2	1,8%	10	8,3%	96	7,7%
	Total	116	100%	155	100%	161	100%	210	100%	167	100%	202	100%	111	100%	120	100%	1242	100%
MOF008- EMBRIOLOGIA GERAL	Aprovados	0	-	5	100%	5	62,5%	13	56,5%	4	44,4%	0	-	0	-	5	50%	32	58,2%
	Reprovados (I)	0	-	0	0%	0	0%	3	13%	1	11,1%	0	-	0	-	2	20%	6	10,9%
	Reprovados (R)	0	-	0	0%	3	37,5%	3	13%	2	22,2%	0	-	0	-	0	0%	8	14,5%
	Trancamentos	0	-	0	0%	0	0%	4	17,4%	2	22,2%	0	-	0	-	3	30%	9	16,4%
	Total	0	-	5	100%	8	100%	23	100%	9	100%	0	-	0	-	10	100%	55	100%

Tabela 2 : Continuação

DISCIPLINAS	SITUAÇÃO	2009		2010		2011		2012		2013		2014		2015		2016		TOTAL	
		Freq.	%	Freq.	%	Freq.	%	Freq.	%	Freq.	%	Freq.	%	Freq.	%	Freq.	%	Freq.	%
FAS028- EPIDEMIOLOGIA	Aprovados	0	-	0	-	0	-	0	0	0	-	61	84,7%	134	84,8%	77	77,8%	272	82,7%
	Reprovados (I)	0	-	0	-	0	-	0	0	0	-	1	1,4%	2	1,3%	3	3%	6	1,8%
	Reprovados (R)	0	-	0	-	0	-	0	0	0	-	7	9,7%	21	13,3%	12	12,1%	40	12,2%
	Trancamentos	0	-	0	-	0	-	0	0	0	-	3	4,2%	7	4,6%	7	7,1%	11	3,3%
	Total	0	-	0	-	0	-	0	0	0	-	72	100%	158	100%	99	100%	329	100%
FAS010- EPIDEMIOLOGIA E MEIO AMBIENTE	Aprovados	0	-	91	97,8%	103	87,3%	102	82,3%	101	80,8%	49	67,1%	0	-	0	-	446	83,7%
	Reprovados (I)	0	-	1	1,1%	7	5,9%	1	0,8%	0	0%	1	1,4%	0	-	0	-	10	1,9%
	Reprovados (R)	0	-	0	0%	1	0,8%	7	5,6%	15	12%	18	24,7%	0	-	0	-	41	7,7%
	Trancamentos	0	-	1	1,1%	7	5,9%	14	11,3%	9	7,2%	5	6,8%	0	-	0	-	36	6,8%
	Total	0	-	93	100%	118	100%	124	100%	125	100%	73	100%	0	-	0	-	533	100%
PFA034- ESTABILIDADE DE PRODUTOS FARMACEUTICOS E COSMETICOS	Aprovados	0	-	0	-	19	82,6%	26	92,9%	26	96,3%	26	89,7%	29	96,7%	19	76%	145	89,5%
	Reprovados (I)	0	-	0	-	1	4,3%	0	0%	1	3,7%	0	0%	0	0%	2	8%	4	2,5%
	Reprovados (R)	0	-	0	-	0	0%	0	0%	0	0%	0	0%	0	0%	0	0%	1	0,6%
	Trancamentos	0	-	0	-	3	13%	2	7,1%	0	0%	3	10,3%	0	0%	4	16%	12	7,4%
	Total	0	-	0	-	23	100%	28	100%	27	100%	29	100%	30	100%	25	100%	162	100%
FAF020-ESTAGIO EM FARMACIA HOSPITALAR II	Aprovados	17	100%	28	90,3%	15	93,8%	1	100%	0	-	0	-	0	-	0	-	61	93,8%
	Reprovados (I)	0	0%	0	0%	0	0%	0	0%	0	-	0	-	0	-	0	-	0	0%
	Reprovados (R)	0	0%	1	3,2%	0	0%	0	0%	0	-	0	-	0	-	0	-	1	1,5%
	Trancamentos	0	0%	2	6,5%	1	6,2%	0	0%	0	-	0	-	0	-	0	-	3	4,6%
	Total	17	100%	31	100%	16	100%	1	100%	0	-	0	-	0	-	0	-	65	100%
FAS034-ESTAGIO EM FARMACIA I	Aprovados	0	-	0	-	0	-	0	0	0	-	0	-	0	-	0	-	58	93,5%
	Reprovados (I)	0	-	0	-	0	-	0	0	0	-	0	-	0	-	0	-	0	0%
	Reprovados (R)	0	-	0	-	0	-	0	0	0	-	0	-	0	-	2	3,2%	2	3,2%
	Trancamentos	0	-	0	-	0	-	0	0	0	-	0	-	0	-	2	3,2%	2	3,2%
	Total	0	-	0	-	0	-	0	0	0	-	0	-	0	-	62	100%	62	100%
PFA022-ESTAGIO SUPERVISIONADO EM FARMACIA	Aprovados	46	97,9%	86	98,9%	96	100%	0	0	0	-	0	-	0	-	0	-	228	99,1%
	Reprovados (I)	0	0%	0	0%	0	0%	0	0	0	-	0	-	0	-	0	-	0	0%
	Reprovados (R)	0	0%	0	0%	0	0%	0	0	0	-	0	-	0	-	0	-	0	0%
	Trancamentos	1	2,1%	1	1,1%	0	0%	0	0%	0	-	0	-	0	-	0	-	2	0,9%
	Total	47	100%	87	100%	96	100%	0	0	0	-	0	-	0	-	0	-	230	100%
ACT005-ESTUDO CLINICO- LABORATORIAL DAS DOENÇAS HUMANAS A	Aprovados	0	-	32	100%	72	100%	89	97,8%	80	78,4%	99	83,9%	113	91,9%	117	98,3%	602	91,6%
	Reprovados (I)	0	-	0	0%	0	0%	0	0%	0	0%	0	0%	0	0%	0	0%	0	0%
	Reprovados (R)	0	-	0	0%	0	0%	0	0%	14	13,7%	12	10,2%	5	4,1%	0	0%	31	4,7%
	Trancamentos	0	-	0	0%	0	0%	2	2,2%	8	7,8%	7	5,9%	5	4,1%	2	1,7%	24	3,7%
	Total	0	-	32	100%	72	100%	91	100%	102	100%	118	100%	123	100%	119	100%	657	100%
ACT006-ESTUDO CLINICO- LABORATORIAL DAS DOENÇAS HUMANAS B	Aprovados	0	-	0	-	95	97,9%	90	100%	72	94,7%	89	92,7%	97	94,2%	0	-	443	95,9%
	Reprovados (I)	0	-	0	-	0	0%	0	0%	0	0%	0	0%	1	1%	0	-	1	0,2%
	Reprovados (R)	0	-	0	-	0	0%	0	0%	0	0%	6	6,2%	2	1,9%	0	-	8	1,7%
	Trancamentos	0	-	0	-	2	2,1%	0	0%	4	5,3%	1	1%	3	2,9%	0	-	10	2,2%
	Total	0	-	0	-	97	100%	90	100%	76	100%	96	100%	103	100%	0	-	462	100%
FAS011-ETICA E LEGISLAÇÃO FARMACEUTICA	Aprovados	0	-	0	-	128	97%	105	97,2%	80	93%	75	100%	106	97,2%	120	96,8%	614	96,8%
	Reprovados (I)	0	-	0	-	1	0,8%	1	0,9%	2	2,3%	0	0%	0	0%	0	0%	4	0,6%
	Reprovados (R)	0	-	0	-	0	0%	0	0%	2	2,3%	0	0%	1	0,9%	0	0%	3	0,5%
	Trancamentos	0	-	0	-	3	2,3%	2	1,9%	2	2,3%	0	0%	2	1,8%	4	3,2%	13	2,1%
	Total	0	-	0	-	132	100%	108	100%	86	100%	75	100%	109	100%	124	100%	634	100%
FAS007-FARMACIA E SOCIEDADE	Aprovados	121	92,4%	124	91,2%	124	88,6%	121	97,6%	135	91,8%	88	74,6%	100	79,4%	115	82,7%	928	87,5%
	Reprovados (I)	3	2,3%	5	3,7%	5	3,6%	3	2%	3	2%	13	11%	16	12,7%	8	5,8%	53	5%
	Reprovados (R)	0	0%	0	0%	1	0,7%	0	0%	0	0%	3	2,5%	0	0%	3	2,2%	7	0,7%
	Trancamentos	7	5,3%	7	5,1%	10	7,1%	3	2,4%	9	6,1%	14	11,9%	10	7,9%	13	9,4%	73	6,9%
	Total	131	100%	136	100%	140	100%	124	100%	147	100%	118	100%	126	100%	139	100%	1061	100%

Tabela 2 : Continuação

DISCIPLINAS	SITUAÇÃO	2009		2010		2011		2012		2013		2014		2015		2016		TOTAL	
		Freq.	%	Freq.	%	Freq.	%	Freq.	%	Freq.	%	Freq.	%	Freq.	%	Freq.	%	Freq.	%
PFA602-FARMACIA HOSPITALAR	Aprovados	33	76,7%	6	66,7%	10	83,3%	0	-	0	-	0	-	0	-	0	-	49	76,6%
	Reprovados (I)	3	7%	1	11,1%	0	0%	0	-	0	-	0	-	0	-	0	-	4	6,2%
	Reprovados (R)	0	0%	0	0%	0	0%	0	-	0	-	0	-	0	-	0	-	0	0%
	Trancamentos	7	16,3%	2	22,2%	2	16,7%	0	-	0	-	0	-	0	-	0	-	11	17,2%
	Total	43	100%	9	100%	12	100%	0	-	0	-	0	-	0	-	0	-	64	100%
PFA025-FARMACOCINETICA	Aprovados	0	-	96	100%	102	93,6%	101	92,7%	97	91,5%	109	100%	98	94,2%	100	97,1%	703	95,5%
	Reprovados (I)	0	-	0	0%	3	2,8%	3	2,8%	2	1,9%	0	0%	3	2,9%	0	0%	11	1,5%
	Reprovados (R)	0	-	0	0%	0	0%	0	0%	1	0,9%	0	0%	0	0%	2	1,9%	9	1,2%
	Trancamentos	0	-	0	0%	4	3,7%	4	3,7%	2	1,9%	2	1,9%	2	1,9%	1	1%	13	1,8%
	Total	0	-	96	100%	109	100%	109	100%	106	100%	109	100%	104	100%	103	100%	736	100%
PFA606-FARMACODINAMICA I	Aprovados	90	78,9%	91	84,3%	0	-	0	-	0	-	0	-	0	-	0	-	181	81,5%
	Reprovados (I)	4	3,5%	1	0,9%	0	-	0	-	0	-	0	-	0	-	0	-	5	2,3%
	Reprovados (R)	18	15,8%	13	12%	0	-	0	-	0	-	0	-	0	-	0	-	31	14%
	Trancamentos	2	1,8%	3	2,8%	0	-	0	-	0	-	0	-	0	-	0	-	5	2,3%
	Total	114	100%	108	100%	0	-	0	-	0	-	0	-	0	-	0	-	222	100%
PFA118-FARMACODINAMICA II	Aprovados	105	100%	97	92,4%	28	90,3%	0	-	0	-	0	-	0	-	0	-	230	95,4%
	Reprovados (I)	0	0%	0	0%	2	6,5%	0	-	0	-	0	-	0	-	0	-	2	0,8%
	Reprovados (R)	0	0%	3	2,9%	0	0%	0	-	0	-	0	-	0	-	0	-	3	1,2%
	Trancamentos	0	0%	5	4,8%	1	3,2%	0	-	0	-	0	-	0	-	0	-	6	2,5%
	Total	105	100%	105	100%	31	100%	0	-	0	-	0	-	0	-	0	-	241	100%
FAS014-FARMACOEPIDEMIOLOGIA.	Aprovados	0	-	0	-	0	-	0	-	0	-	0	-	0	-	0	-	0	-
	Reprovados (I)	0	-	0	-	0	-	0	-	0	-	0	-	0	-	0	-	0	-
	Reprovados (R)	0	-	0	-	0	-	0	-	0	-	0	-	0	-	0	-	0	-
	Trancamentos	0	-	0	-	0	-	0	-	0	-	0	-	0	-	0	-	0	-
	Total	0	-	0	-	0	-	0	-	0	-	0	-	0	-	0	-	0	-
PFA603-FARMACOGNOSIA I	Aprovados	108	96,4%	101	93,5%	89	89%	77	95,1%	85	98,8%	118	88,1%	107	89,2%	103	90,4%	788	92,2%
	Reprovados (I)	1	0,9%	1	0,9%	0	0%	1	1,2%	0	0%	2	1,5%	2	1,7%	0	0%	7	0,8%
	Reprovados (R)	2	1,8%	6	5,6%	7	7%	0	0%	0	0%	11	8,2%	10	8,3%	8	7%	44	5,1%
	Trancamentos	1	0,9%	0	0%	4	4%	3	3,7%	1	1,2%	3	2,2%	1	0,8%	3	2,6%	16	1,9%
	Total	112	100%	108	100%	100	100%	81	100%	86	100%	134	100%	120	100%	114	100%	855	100%
PFA028-FARMACOGNOSIA II	Aprovados	0	-	38	100%	110	96,5%	84	97,7%	81	93,1%	84	94,4%	101	95,3%	121	96,8%	619	96%
	Reprovados (I)	0	-	0	0%	0	0%	1	1,2%	4	4,6%	0	0%	0	0%	2	1,6%	8	1,2%
	Reprovados (R)	0	-	0	0%	3	2,6%	0	0%	0	0%	1	1,1%	4	3,8%	1	0,8%	9	1,4%
	Trancamentos	0	-	0	0%	0	0%	1	1,2%	2	2,3%	4	4,5%	1	0,9%	1	0,8%	9	1,4%
	Total	0	-	38	100%	114	100%	86	100%	87	100%	89	100%	106	100%	125	100%	645	100%
PFA604-FARMACOGNOSIA II	Aprovados	99	98%	51	91,1%	0	-	0	-	0	-	0	-	0	-	0	-	150	95,5%
	Reprovados (I)	1	1%	2	3,6%	0	-	0	-	0	-	0	-	0	-	0	-	3	1,9%
	Reprovados (R)	0	0%	1	1,8%	0	-	0	-	0	-	0	-	0	-	0	-	1	0,6%
	Trancamentos	1	1%	2	3,6%	0	-	0	-	0	-	0	-	0	-	0	-	3	1,9%
	Total	101	100%	56	100%	0	-	0	-	0	-	0	-	0	-	0	-	157	100%
FAR607-FARMACOLOGIA BASICA	Aprovados	124	92,5%	0	-	0	-	0	-	0	-	0	-	0	-	0	-	124	92,5%
	Reprovados (I)	0	0%	0	-	0	-	0	-	0	-	0	-	0	-	0	-	0	0%
	Reprovados (R)	7	5,2%	0	-	0	-	0	-	0	-	0	-	0	-	0	-	7	5,2%
	Trancamentos	3	2,2%	0	-	0	-	0	-	0	-	0	-	0	-	0	-	3	2,2%
	Total	134	100%	0	-	0	-	0	-	0	-	0	-	0	-	0	-	134	100%
FAR024-FARMACOLOGIA BASICA F	Aprovados	44	91,7%	107	92,2%	111	88,1%	100	94,3%	115	92,7%	94	78,3%	105	87,5%	84	84,8%	760	88,5%
	Reprovados (I)	0	0%	0	0%	1	0,8%	0	0%	1	0,8%	0	0%	0	0%	1	1%	3	0,3%
	Reprovados (R)	0	0%	4	3,4%	10	7,9%	3	2,8%	6	4,8%	22	18,3%	12	10%	12	12,1%	69	8%
	Trancamentos	4	8,3%	5	4,3%	4	3,2%	3	2,8%	2	1,6%	4	3,3%	3	2,5%	2	2%	27	3,1%
	Total	48	100%	116	100%	126	100%	106	100%	124	100%	120	100%	120	100%	99	100%	859	100%

Tabela 2 : Continuação

DISCIPLINAS	SITUAÇÃO	2009		2010		2011		2012		2013		2014		2015		2016		TOTAL		
		Freq.	%	Freq.	%	Freq.	%	Freq.	%	Freq.	%	Freq.	%	Freq.	%	Freq.	%	Freq.	%	
PFA035- FARMACOLOGIA CLINICA E TERAPEUTICA	Aprovados	0	-	0	-	3	75%	27	96,4%	20	100%	23	88,5%	20	95,2%	22	95,7%	115	94,3%	
	Reprovados (I)	0	-	0	-	0	0%	0	0%	0	0%	0	0%	1	4,8%	0	0%	1	0,8%	
	Reprovados (R)	0	-	0	-	0	0%	1	3,6%	0	0%	2	7,7%	0	0%	0	0%	3	2,5%	
	Trancamentos	0	-	0	-	1	25%	0	0%	0	0%	1	3,8%	0	0%	1	4,3%	3	2,5%	
Total	0	-	0	-	4	100%	28	100%	20	100%	26	100%	26	100%	21	100%	23	100%	122	100%
PFA027- FARMACOLOGIA I	Aprovados	0	-	36	100%	103	95,4%	87	87,9%	81	64,8%	81	59,1%	108	73%	99	72,3%	595	75,3%	
	Reprovados (I)	0	-	0	0%	1	0,9%	1	1%	9	7,2%	3	2,2%	5	3,4%	3	2,2%	22	2,8%	
	Reprovados (R)	0	-	0	0%	4	3,7%	9	9,1%	29	23,2%	47	34,3%	34	23%	24	17,5%	147	18,6%	
	Trancamentos	0	-	0	0%	0	0%	2	2%	6	4,8%	6	4,4%	1	0,7%	11	8%	26	3,3%	
Total	0	-	36	100%	108	100%	99	100%	99	100%	125	100%	137	100%	148	100%	137	100%	790	100%
PFA032- FARMACOLOGIA II	Aprovados	0	-	0	-	90	98,9%	89	98,9%	80	98,8%	82	91,1%	94	94,9%	111	94,1%	546	96%	
	Reprovados (I)	0	-	0	-	0	0%	0	0%	1	1,2%	1	1,1%	0	0%	0	0%	2	0,4%	
	Reprovados (R)	0	-	0	-	1	1,1%	1	1,1%	0	0%	7	7,8%	5	5,1%	5	4,2%	19	3,3%	
	Trancamentos	0	-	0	-	0	0%	0	0%	0	0%	0	0%	0	0%	2	1,7%	2	0,4%	
Total	0	-	0	-	91	100%	90	100%	81	100%	81	100%	90	100%	99	100%	118	100%	569	100%
PFA033- FARMACOLOGIA III	Aprovados	0	-	0	-	30	96,8%	96	100%	87	100%	68	94,4%	93	97,9%	122	94,6%	496	97,3%	
	Reprovados (I)	0	-	0	-	0	0%	0	0%	0	0%	1	1,4%	0	0%	0	0%	1	0,2%	
	Reprovados (R)	0	-	0	-	0	0%	0	0%	0	0%	2	2,8%	2	2,1%	3	2,3%	7	1,4%	
	Trancamentos	0	-	0	-	1	3,2%	0	0%	0	0%	1	1,4%	0	0%	4	3,1%	6	1,2%	
Total	0	-	0	-	31	100%	96	100%	87	100%	72	100%	95	100%	129	100%	129	100%	510	100%
PFA005- FARMACOTECNICA I	Aprovados	95	84,8%	113	85,6%	108	90%	95	88,8%	73	73%	88	67,7%	86	65,2%	112	79,4%	770	79,1%	
	Reprovados (I)	0	0%	1	0,8%	1	0,8%	2	1,9%	0	0%	1	0,8%	1	0,8%	0	0%	6	0,6%	
	Reprovados (R)	15	13,4%	15	11,4%	8	6,7%	5	4,7%	24	24%	35	26,9%	43	32,6%	20	14,2%	165	16,9%	
	Trancamentos	2	1,8%	3	2,3%	3	2,5%	5	4,7%	3	3%	6	4,6%	2	1,5%	9	6,4%	33	3,4%	
Total	112	100%	132	100%	120	100%	107	100%	107	100%	100	100%	130	100%	132	100%	141	100%	974	100%
PFA008- FARMACOTECNICA II	Aprovados	99	97,1%	106	90,6%	113	98,3%	81	100%	74	87,1%	72	90%	90	90%	92	82,9%	727	91,9%	
	Reprovados (I)	1	1%	3	2,6%	1	0,9%	0	0%	0	0%	1	1,2%	0	0%	0	0%	6	0,8%	
	Reprovados (R)	1	1%	4	3,4%	1	0,9%	0	0%	11	12,9%	6	7,5%	9	9%	14	12,6%	46	5,8%	
	Trancamentos	1	1%	4	3,4%	0	0%	0	0%	0	0%	1	1,2%	1	1%	5	4,5%	12	1,5%	
Total	102	100%	117	100%	115	100%	81	100%	85	100%	80	100%	80	100%	100	100%	111	100%	791	100%
FIB022-FISIOLOGIA F	Aprovados	109	90,8%	114	95%	0	-	0	-	0	-	0	-	0	-	0	-	223	92,9%	
	Reprovados (I)	0	0%	0	0%	0	-	0	-	0	-	0	-	0	-	0	-	0	0%	
	Reprovados (R)	5	4,2%	4	3,3%	0	-	0	-	0	-	0	-	0	-	0	-	9	3,8%	
	Trancamentos	6	5%	2	1,7%	0	-	0	-	0	-	0	-	0	-	0	-	8	3,3%	
Total	120	100%	120	100%	0	-	0	-	0	-	0	-	0	-	0	-	0	-	240	100%
FIB035-FISIOLOGIA F	Aprovados	0	-	0	-	109	94,8%	105	92,1%	139	95,9%	94	83,2%	100	81,3%	83	87,4%	630	89,4%	
	Reprovados (I)	0	-	0	-	0	0%	0	0%	0	0%	1	0,9%	0	0%	0	0%	1	0,1%	
	Reprovados (R)	0	-	0	-	5	4,3%	7	6,1%	3	2,1%	13	11,5%	19	15,4%	8	8,4%	55	7,8%	
	Trancamentos	0	-	0	-	1	0,9%	2	1,8%	3	2,1%	5	4,4%	4	3,3%	4	4,2%	19	2,7%	
Total	0	-	0	-	115	100%	114	100%	145	100%	113	100%	123	100%	95	100%	705	100%		
PFA601-FITOQUIMICA	Aprovados	4	100%	6	66,7%	22	88%	41	87,2%	38	84,4%	31	86,1%	32	97%	40	95,2%	214	88,8%	
	Reprovados (I)	0	0%	0	0%	0	0%	0	0%	1	2,2%	2	5,6%	0	0%	0	0%	3	1,2%	
	Reprovados (R)	0	0%	2	22,2%	1	4%	2	4,3%	5	11,1%	3	8,3%	0	0%	1	2,4%	14	5,8%	
	Trancamentos	0	0%	1	11,1%	2	8%	4	8,5%	1	2,2%	0	0%	1	3%	1	2,4%	10	4,1%	
Total	4	100%	9	100%	25	100%	47	100%	45	100%	36	100%	33	100%	42	100%	241	100%		
FIS003- FUNDAMENTOS DE FISICA F	Aprovados	133	91,7%	132	89,2%	98	61,2%	126	72%	138	63,9%	104	53,9%	94	57%	105	57,4%	930	67,1%	
	Reprovados (I)	2	1,4%	0	0%	5	3,1%	0	0%	0	0%	0	0%	22	13,3%	0	0%	29	2,1%	
	Reprovados (R)	6	4,1%	10	6,8%	42	26,2%	40	22,9%	61	28,2%	75	38,9%	32	19,4%	52	28,4%	318	23%	
	Trancamentos	4	2,8%	6	4,1%	15	9,4%	9	5,1%	17	7,9%	14	7,3%	17	10,3%	26	14,2%	108	7,8%	
Total	145	100%	148	100%	160	100%	175	100%	216	100%	193	100%	165	100%	183	100%	1385	100%		

Tabela 2 : Continuação

DISCIPLINAS	SITUAÇÃO	2009		2010		2011		2012		2013		2014		2015		2016		TOTAL	
		Freq.	%	Freq.	%	Freq.	%	Freq.	%	Freq.	%	Freq.	%	Freq.	%	Freq.	%	Freq.	%
LET223- FUNDAMENTOS DE LIBRAS	Aprovados	0	-	0	-	43	91,5%	85	90,4%	55	76,4%	30	73,2%	41	89,1%	7	70%	261	84,2%
	Reprovados (I)	0	-	0	-	0	0%	2	2,1%	3	4,2%	3	7,3%	0	0%	0	0%	8	2,6%
	Reprovados (R)	0	-	0	-	0	0%	0	0%	0	0%	3	7,3%	4	8,7%	1	10%	12	3,9%
	Trancamentos	0	-	0	-	4	8,5%	7	7,4%	10	13,9%	5	12,2%	1	2,2%	2	20%	29	9,4%
	Total	0	-	0	-	47	100%	94	100%	72	100%	41	100%	46	100%	10	100%	310	100%
BIG028-GENETICA F	Aprovados	121	89,6%	108	95,6%	114	91,9%	86	61,9%	147	88,6%	135	82,8%	79	77,5%	76	77,6%	866	83,3%
	Reprovados (I)	1	0,7%	1	0,9%	2	1,6%	1	0,7%	6	3,6%	0	0%	0	0%	2	2%	13	1,2%
	Reprovados (R)	4	3%	2	1,8%	4	3,2%	22	15,8%	7	4,2%	21	12,9%	15	14,7%	11	11,2%	86	8,3%
	Trancamentos	9	6,7%	2	1,8%	4	3,2%	30	21,6%	6	3,6%	7	4,3%	8	7,8%	9	9,2%	75	7,2%
	Total	135	100%	113	100%	124	100%	139	100%	166	100%	163	100%	102	100%	98	100%	1040	100%
ACT009-GESTAO E GARANTIA DA QUALIDADE EM ASSISTENCIA FARMACEUTICA	Aprovados	0	-	0	-	29	96,7%	46	93,9%	0	-	0	-	0	-	0	-	75	94,9%
	Reprovados (I)	0	-	0	-	0	0%	2	4,1%	0	-	0	-	0	-	0	-	2	2,5%
	Reprovados (R)	0	-	0	-	0	0%	0	0%	0	-	0	-	0	-	0	-	0	0%
	Trancamentos	0	-	0	-	1	3,3%	1	2%	0	-	0	-	0	-	0	-	2	2,5%
	Total	0	-	0	-	30	100%	49	100%	0	-	0	-	0	-	0	-	79	100%
ACT051- HEMATOLOGIA LABORATORIAL	Aprovados	0	-	0	-	0	-	25	100%	17	94,4%	14	100%	18	100%	0	-	74	98,7%
	Reprovados (I)	0	-	0	-	0	-	0	0%	1	5,6%	0	0%	0	0%	0	-	1	1,3%
	Reprovados (R)	0	-	0	-	0	-	0	0%	0	0%	0	0%	0	0%	0	-	0	0%
	Trancamentos	0	-	0	-	0	-	0	0%	0	0%	0	0%	0	0%	0	-	0	0%
	Total	0	-	0	-	0	-	25	100%	18	100%	14	100%	18	100%	0	-	75	100%
ALM028-HIGIENE DE ALIMENTOS	Aprovados	0	-	50	96,2%	126	97,7%	96	96%	97	96%	112	95,7%	111	94,1%	45	78,9%	637	94,5%
	Reprovados (I)	0	-	0	0%	2	1,6%	1	1%	3	3%	1	0,9%	2	1,7%	1	1,8%	10	1,5%
	Reprovados (R)	0	-	0	0%	0	0%	0	0%	0	0%	0	0%	2	1,7%	2	3,5%	5	0,7%
	Trancamentos	0	-	2	3,8%	1	0,8%	2	2%	1	1%	4	3,4%	3	2,5%	9	15,8%	22	3,3%
	Total	0	-	52	100%	129	100%	100	100%	101	100%	117	100%	118	100%	57	100%	674	100%
FAS601-HIGIENE SOCIAL	Aprovados	98	98%	102	95,3%	21	100%	0	-	0	-	0	-	0	-	0	-	221	96,9%
	Reprovados (I)	2	2%	0	0%	0	0%	0	-	0	-	0	-	0	-	0	-	2	0,9%
	Reprovados (R)	0	0%	1	0,9%	0	0%	0	-	0	-	0	-	0	-	0	-	1	0,4%
	Trancamentos	0	0%	4	3,7%	0	0%	0	-	0	-	0	-	0	-	0	-	4	1,8%
	Total	100	100%	107	100%	21	100%	0	-	0	-	0	-	0	-	0	-	228	100%
BIQ602-IMUNOLOGIA BASICA	Aprovados	224	92,2%	151	93,8%	125	94,7%	124	91,9%	130	94,9%	129	97%	74	83,1%	98	83,1%	1055	91,9%
	Reprovados (I)	6	2,5%	0	0%	0	0%	1	0,7%	0	0%	0	0%	0	0%	0	0%	7	0,6%
	Reprovados (R)	3	1,2%	3	1,9%	5	3,8%	8	5,9%	2	1,5%	1	0,8%	9	10,1%	9	7,6%	40	3,5%
	Trancamentos	10	4,1%	7	4,3%	2	1,5%	2	1,5%	5	3,6%	3	2,3%	6	6,7%	11	9,3%	46	4%
	Total	243	100%	161	100%	132	100%	135	100%	137	100%	133	100%	89	100%	118	100%	1148	100%
ACT605-IMUNOLOGIA CLINICA	Aprovados	22	100%	27	90%	21	91,3%	7	100%	13	86,7%	3	100%	1	100%	1	50%	95	92,2%
	Reprovados (I)	0	0%	1	3,3%	0	0%	0	0%	0	0%	0	0%	0	0%	0	0%	1	1%
	Reprovados (R)	0	0%	0	0%	0	0%	0	0%	0	0%	0	0%	0	0%	0	0%	0	0%
	Trancamentos	0	0%	2	6,7%	2	8,7%	2	13,3%	2	13,3%	0	0%	0	0%	1	50%	7	6,8%
	Total	22	100%	30	100%	23	100%	7	100%	15	100%	3	100%	1	100%	2	100%	103	100%
UNI001-INGLES INSTRUMENTAL I	Aprovados	6	54,5%	10	66,7%	31	42,5%	7	63,6%	1	16,7%	4	66,7%	21	77,8%	151	92,1%	231	73,8%
	Reprovados (I)	0	0%	0	0%	0	0%	0	0%	0	0%	0	0%	0	0%	0	0%	0	0%
	Reprovados (R)	3	27,3%	4	26,7%	10	13,7%	3	27,3%	0	0%	0	0%	4	14,8%	7	4,3%	31	9,9%
	Trancamentos	2	18,2%	1	6,7%	32	43,8%	1	9,1%	5	83,3%	2	33,3%	2	7,4%	6	3,7%	51	16,3%
	Total	11	100%	15	100%	73	100%	11	100%	6	100%	6	100%	27	100%	164	100%	313	100%
UNI002-INGLES INSTRUMENTAL II	Aprovados	3	42,9%	4	80%	6	27,3%	0	0%	1	33,3%	0	0%	1	100%	6	46,2%	21	38,2%
	Reprovados (I)	0	0%	0	0%	0	0%	0	0%	0	0%	0	0%	0	0%	0	0%	0	0%
	Reprovados (R)	2	28,6%	1	20%	6	27,3%	2	66,7%	1	33,3%	1	100%	0	0%	3	23,1%	16	29,1%
	Trancamentos	2	28,6%	0	0%	10	45,5%	1	33,3%	1	33,3%	0	0%	0	0%	4	30,8%	18	32,7%
	Total	7	100%	5	100%	22	100%	3	100%	3	100%	1	100%	1	100%	13	100%	55	100%

Tabela 2 : Continuação

DISCIPLINAS	SITUAÇÃO	2009		2010		2011		2012		2013		2014		2015		2016		TOTAL	
		Freq.	%	Freq.	%	Freq.	%	Freq.	%	Freq.	%	Freq.	%	Freq.	%	Freq.	%	Freq.	%
EST179-INTRODUCAO A BIOESTATISTICA	Aprovados	0	0%	5	71,4%	0	-	0	0	0	-	0	-	0	-	0	-	5	62,5%
	Reprovados (I)	0	0%	1	14,3%	0	-	0	0	0	-	0	-	0	-	0	-	1	12,5%
	Reprovados (R)	0	0%	0	0%	0	-	0	0	0	-	0	-	0	-	0	-	0	0%
	Trancamentos	1	100%	1	14,3%	0	-	0	0	0	-	0	-	0	-	0	-	0	25%
	Total	1	100%	7	100%	0	-	0	0	0	-	0	-	0	-	0	-	8	100%
PEA031-INTRODUCAO A FARMACIA HOSPITALAR	Aprovados	0	-	0	-	90	100%	79	97,5%	78	100%	41	95,3%	0	-	132	95,7%	420	97,7%
	Reprovados (I)	0	-	0	-	0	0%	0	0%	0	0%	0	0%	0	0%	0	0%	0	0%
	Reprovados (R)	0	-	0	-	0	0%	1	1,2%	0	0%	0	0%	0	0%	5	3,6%	6	1,4%
	Trancamentos	0	-	0	-	0	0%	1	1,2%	0	0%	2	4,7%	0	-	1	0,7%	4	0,9%
	Total	0	-	0	-	90	100%	81	100%	78	100%	43	100%	0	-	138	100%	430	100%
PEA067-INTRODUCAO A FARMACIA HOSPITALAR	Aprovados	0	-	0	-	0	-	0	0	0	-	31	100%	90	95,7%	0	-	121	96,8%
	Reprovados (I)	0	-	0	-	0	-	0	0	0	-	0	0%	0	0%	0	0%	0	0%
	Reprovados (R)	0	-	0	-	0	-	0	0	0	-	0	0%	4	4,3%	0	-	4	3,2%
	Trancamentos	0	-	0	-	0	-	0	0	0	-	0	0%	0	0%	0	0%	0	0%
	Total	0	-	0	-	0	-	0	0	0	-	31	100%	94	100%	0	-	125	100%
FAS106-LEGISLACAO E DEONTOLOGIA FARMACEUTICA	Aprovados	62	96,9%	114	98,3%	55	98,2%	0	0	0	-	0	-	0	-	0	-	231	97,9%
	Reprovados (I)	1	1,6%	1	0,9%	0	0%	0	0	0	-	0	-	0	-	0	-	2	0,8%
	Reprovados (R)	0	0%	0	0%	1	1,8%	0	0	0	-	0	-	0	-	0	-	1	0,4%
	Trancamentos	1	1,6%	1	0,9%	0	0%	0	0	0	-	0	-	0	-	0	-	2	0,8%
	Total	64	100%	116	100%	56	100%	0	0	0	-	0	-	0	-	0	-	236	100%
MAT130-MATEMATICA	Aprovados	112	77,8%	107	73,3%	95	59,7%	126	69,2%	132	55,7%	98	53,8%	69	39,4%	106	51,7%	845	59,1%
	Reprovados (I)	6	4,2%	2	1,4%	13	8,2%	8	4,4%	12	5,1%	7	3,8%	7	4%	2	1%	57	4%
	Reprovados (R)	18	12,5%	28	19,2%	42	26,4%	40	22%	75	31,6%	58	31,9%	76	43,4%	50	24,4%	387	27,1%
	Trancamentos	8	5,6%	9	6,2%	9	5,7%	8	4,4%	18	7,6%	19	10,4%	23	13,1%	47	22,9%	141	9,9%
	Total	144	100%	146	100%	159	100%	182	100%	237	100%	182	100%	175	100%	205	100%	1430	100%
ALM040-MATERIAIS DE EMBALAGEM NA AREA FARMACEUTICA	Aprovados	0	-	0	-	0	-	0	0	0	-	13	86,7%	23	82,1%	14	63,6%	50	76,9%
	Reprovados (I)	0	-	0	-	0	-	0	0	0	-	0	0%	3	10,7%	0	0%	3	4,6%
	Reprovados (R)	0	-	0	-	0	-	0	0	0	-	2	13,3%	0	0%	0	0%	2	3,1%
	Trancamentos	0	-	0	-	0	-	0	0	0	-	0	0%	2	7,1%	8	36,4%	10	15,4%
	Total	0	-	0	-	0	-	0	0	0	-	15	100%	28	100%	22	100%	65	100%
PEA049-MEDICAMENTOS PROBLEMA	Aprovados	0	-	0	-	6	100%	25	100%	7	63,6%	17	89,5%	19	100%	9	69,2%	83	89,2%
	Reprovados (I)	0	-	0	-	0	0%	0	0%	1	9,1%	1	5,3%	0	0%	0	0%	2	2,2%
	Reprovados (R)	0	-	0	-	0	0%	0	0%	0	0%	0	0%	0	0%	0	0%	0	0%
	Trancamentos	0	-	0	-	0	0%	0	0%	3	27,3%	1	5,3%	4	30,8%	4	30,8%	8	8,6%
	Total	0	-	0	-	6	100%	25	100%	11	100%	19	100%	19	100%	13	100%	93	100%
ACT002-METODOLOGIA E APLICACAO DE RADIOISOTOPOS	Aprovados	17	85%	25	80,6%	17	89,5%	0	0	0	-	0	-	0	-	0	-	59	84,3%
	Reprovados (I)	0	0%	1	3,2%	0	0%	0	0	0	-	0	-	0	-	0	-	1	1,4%
	Reprovados (R)	0	0%	0	0%	0	0%	0	0	0	-	0	-	0	-	0	-	0	0%
	Trancamentos	3	15%	5	16,1%	2	10,5%	0	0	0	-	0	-	0	-	0	-	10	14,3%
	Total	20	100%	31	100%	19	100%	0	0	0	-	0	-	0	-	0	-	70	100%
MIC012-MICROBIOLOGIA BASICA	Aprovados	119	96,7%	0	-	0	-	0	0	0	-	0	-	0	-	0	-	119	96,7%
	Reprovados (I)	0	0%	0	0%	0	0%	0	0	0	-	0	-	0	-	0	-	0	0%
	Reprovados (R)	2	1,6%	0	-	0	-	0	0	0	-	0	-	0	-	0	-	2	1,6%
	Trancamentos	2	1,6%	0	-	0	-	0	0	0	-	0	-	0	-	0	-	2	1,6%
	Total	123	100%	0	-	0	-	0	0	0	-	0	-	0	-	0	-	123	100%
MIC014-MICROBIOLOGIA BASICA F	Aprovados	109	93,2%	106	90,6%	119	82,6%	100	80,6%	112	77,8%	114	71,2%	92	73,6%	85	74,6%	837	80,1%
	Reprovados (I)	0	0%	2	1,7%	1	0,7%	6	4,8%	2	1,4%	0	0%	4	3,2%	5	4,4%	20	1,9%
	Reprovados (R)	4	3,4%	8	6,8%	16	11,1%	10	8,1%	23	16%	38	23,8%	24	19,2%	15	13,2%	138	13,2%
	Trancamentos	4	3,4%	1	0,9%	8	5,6%	8	6,5%	7	4,9%	8	5%	5	4%	9	7,9%	50	4,8%
	Total	117	100%	117	100%	144	100%	124	100%	144	100%	160	100%	125	100%	114	100%	1045	100%

Tabela 2 : Continuação

DISCIPLINAS	SITUAÇÃO	2009		2010		2011		2012		2013		2014		2015		2016		TOTAL	
		Freq.	%	Freq.	%	Freq.	%	Freq.	%	Freq.	%	Freq.	%	Freq.	%	Freq.	%	Freq.	%
ALM007- MICROBIOLOGIA DE ALIMENTOS	Aprovados	1	100%	0	-	3	100%	7	77,8%	10	100%	17	100%	25	100%	12	85,7%	75	94,9%
	Reprovados (I)	0	0%	0	-	0	0%	1	11,1%	0	0%	0	0%	0	0%	0	0%	1	1,3%
	Reprovados (R)	0	0%	0	-	0	0%	0	0%	0	0%	0	0%	0	0%	1	7,1%	1	1,3%
	Trancamentos	0	0%	0	-	0	0%	1	11,1%	0	0%	0	0%	0	0%	1	7,1%	2	2,5%
	Total	1	100%	0	-	3	100%	9	100%	10	100%	17	100%	25	100%	14	100%	79	100%
ACT020- MONITORIZACAO TERAPEUTICA	Aprovados	0	-	0	-	0	-	10	83,3%	8	100%	9	90%	17	94,4%	15	88,2%	59	90,8%
	Reprovados (I)	0	-	0	-	0	-	0	0%	0	0%	0	0%	0	0%	1	5,9%	1	1,5%
	Reprovados (R)	0	-	0	-	0	-	0	0%	0	0%	0	0%	0	0%	0	0%	0	0%
	Trancamentos	0	-	0	-	0	-	2	16,7%	0	0%	1	10%	1	5,6%	1	5,9%	5	7,7%
	Total	0	-	0	-	0	-	12	100%	8	100%	10	100%	18	100%	17	100%	65	100%
PFA037- MONOGRAFIA EM CIENCIAS FARMACEUTICAS	Aprovados	0	-	0	-	0	-	26	74,3%	41	85,4%	34	77,3%	27	87,1%	0	-	128	81%
	Reprovados (I)	0	-	0	-	0	-	0	0%	4	8,3%	2	4,5%	1	3,2%	0	-	7	4,4%
	Reprovados (R)	0	-	0	-	0	-	0	0%	0	0%	1	2,3%	1	3,2%	0	-	2	1,3%
	Trancamentos	0	-	0	-	0	-	9	25,7%	3	6,2%	7	15,9%	2	6,5%	0	-	21	13,3%
	Total	0	-	0	-	0	-	35	100%	48	100%	44	100%	32	100%	0	-	158	100%
PFA040- MONOGRAFIA EM FARMACIA HOSPITALAR E SERVICOS EM SAUDE	Aprovados	0	-	0	-	0	-	6	85,7%	19	76%	20	90,9%	22	95,7%	0	-	67	87%
	Reprovados (I)	0	-	0	-	0	-	0	0%	0	0%	0	0%	0	0%	0	-	0	0%
	Reprovados (R)	0	-	0	-	0	-	0	0%	1	4%	2	9,1%	0	0%	0	-	3	3,9%
	Trancamentos	0	-	0	-	0	-	1	14,3%	5	20%	0	0%	1	4,3%	0	-	7	9,1%
	Total	0	-	0	-	0	-	7	100%	25	100%	22	100%	23	100%	0	-	77	100%
ALM030-OPERACOES UNITARIAS NA AREA FARMACEUTICA	Aprovados	0	-	0	-	34	94,4%	78	97,5%	102	97,1%	67	97,1%	85	100%	120	97,6%	486	97,6%
	Reprovados (I)	0	-	0	-	0	0%	1	1,2%	2	1,9%	2	2,9%	0	0%	0	0%	5	1%
	Reprovados (R)	0	-	0	-	0	0%	0	0%	0	0%	0	0%	0	0%	1	0,8%	1	0,2%
	Trancamentos	0	-	0	-	2	5,6%	1	1,2%	1	1%	0	0%	0	0%	2	1,6%	6	1,2%
	Total	0	-	0	-	36	100%	80	100%	105	100%	69	100%	85	100%	123	100%	498	100%
ALM602-OPERACOES UNITARIAS NA INDUSTRIA FARMACEUTICA	Aprovados	54	100%	59	95,2%	0	0%	0	0%	0	0%	0	0%	0	0%	0	0%	113	96,6%
	Reprovados (I)	0	0%	0	0%	0	0%	0	0%	0	0%	0	0%	0	0%	0	0%	0	0%
	Reprovados (R)	0	0%	1	1,6%	0	0%	0	0%	0	0%	0	0%	0	0%	0	0%	1	0,9%
	Trancamentos	0	0%	2	3,2%	1	100%	0	0%	0	0%	0	0%	0	0%	0	0%	3	2,6%
	Total	54	100%	62	100%	1	100%	0	0%	0	0%	0	0%	0	0%	0	0%	117	100%
ACT012- PARASITOLOGIA CLINICA	Aprovados	0	-	0	-	0	-	24	88,9%	17	94,4%	14	100%	18	100%	23	92%	96	94,1%
	Reprovados (I)	0	-	0	-	0	-	0	0%	0	0%	0	0%	0	0%	0	0%	0	0%
	Reprovados (R)	0	-	0	-	0	-	0	0%	0	0%	0	0%	0	0%	1	4%	1	1%
	Trancamentos	0	-	0	-	0	-	3	11,1%	1	5,6%	0	0%	1	4%	1	4%	5	4,9%
	Total	0	-	0	-	0	-	27	100%	18	100%	14	100%	18	100%	25	100%	102	100%
PAR002- PARASITOLOGIA HUMANA	Aprovados	117	91,4%	0	-	0	0%	0	0%	0	0%	0	0%	0	0%	0	0%	117	91,4%
	Reprovados (I)	1	0,8%	0	-	0	0%	0	0%	0	0%	0	0%	0	0%	0	0%	1	0,8%
	Reprovados (R)	5	3,9%	0	-	0	0%	0	0%	0	0%	0	0%	0	0%	0	0%	5	3,9%
	Trancamentos	5	3,9%	0	-	0	0%	0	0%	0	0%	0	0%	0	0%	0	0%	5	3,9%
	Total	128	100%	0	-	0	0%	0	0%	0	0%	0	0%	0	0%	0	0%	128	100%
PAR015- PARASITOLOGIA HUMANA F	Aprovados	42	84%	110	90,9%	110	90,9%	80	82,5%	119	83,2%	116	87,9%	104	88,1%	72	82,8%	753	86,7%
	Reprovados (I)	1	2%	0	0%	1	0,8%	0	0%	0	0%	0	0%	0	0%	1	1,1%	3	0,3%
	Reprovados (R)	1	2%	6	5%	4	3,3%	7	7,2%	20	14%	8	6,1%	11	9,3%	8	9,2%	65	7,5%
	Trancamentos	6	12%	5	4,1%	6	5%	10	10,3%	4	2,8%	8	6,1%	3	2,5%	6	6,9%	48	5,5%
	Total	50	100%	121	100%	121	100%	97	100%	143	100%	132	100%	118	100%	87	100%	869	100%
PAG012-PATOLOGIA ESPECIAL F	Aprovados	0	-	0	-	87	93,5%	100	89,3%	91	91%	115	89,1%	113	85,6%	94	88,7%	693	90,2%
	Reprovados (I)	0	-	0	0%	2	2,2%	2	1,8%	1	1%	5	3,9%	3	2,3%	1	0,9%	14	1,8%
	Reprovados (R)	0	-	3	3,1%	1	1,1%	0	0%	4	4%	4	3,1%	14	10,6%	9	8,5%	35	4,6%
	Trancamentos	0	-	0	0%	3	3,2%	10	8,9%	4	4%	5	3,9%	2	1,5%	2	1,9%	26	3,4%
	Total	0	-	96	100%	93	100%	112	100%	100	100%	129	100%	132	100%	106	100%	768	100%

Tabela 2 : Continuação

DISCIPLINAS	SITUAÇÃO	2009		2010		2011		2012		2013		2014		2015		2016		TOTAL	
		Freq.	%	Freq.	%	Freq.	%	Freq.	%	Freq.	%	Freq.	%	Freq.	%	Freq.	%	Freq.	%
PAG001-PATOLOGIA GERAL	Aprovados	70	95,9%	40	90,9%	22	95,7%	0	-	0	-	0	-	0	-	0	-	132	94,3%
	Reprovados (I)	0	0%	2	4,5%	0	0%	0	-	0	-	0	-	0	-	0	-	2	1,4%
	Reprovados (R)	2	2,7%	1	2,3%	0	0%	0	-	0	-	0	-	0	-	0	-	3	2,1%
	Trancamentos	1	1,4%	1	2,3%	1	4,3%	0	-	0	-	0	-	0	-	0	-	3	2,1%
	Total	73	100%	44	100%	23	100%	0	-	0	-	0	-	0	-	0	-	140	100%
PAG011-PATOLOGIA GERAL F	Aprovados	36	92,3%	67	90,5%	83	85,6%	89	74,2%	116	77,9%	112	78,9%	100	90,1%	83	91,2%	686	83,4%
	Reprovados (I)	0	0%	1	1,4%	0	0%	2	1,7%	3	2%	2	1,4%	0	0%	0	0%	8	1%
	Reprovados (R)	0	0%	4	5,4%	11	11,3%	27	22,5%	26	17,4%	23	16,2%	10	9%	5	5,5%	106	12,9%
	Trancamentos	3	7,7%	2	2,7%	3	3,1%	2	1,7%	4	2,7%	5	3,5%	1	0,9%	3	3,3%	23	2,8%
	Total	39	100%	74	100%	97	100%	120	100%	149	100%	142	100%	111	100%	91	100%	823	100%
FAS012-POLITICAS DE SAUDE	Aprovados	0	-	0	-	94	98,9%	102	97,1%	78	100%	82	95,3%	115	97,5%	108	93,1%	579	96,8%
	Reprovados (I)	0	-	0	-	1	1,1%	0	0%	0	0%	0	0%	2	1,7%	3	2,6%	6	1%
	Reprovados (R)	0	-	0	-	0	0%	0	0%	0	0%	1	1,2%	0	0%	2	1,7%	3	0,5%
	Trancamentos	0	-	0	-	0	0%	3	2,9%	0	0%	3	3,5%	1	0,8%	3	2,6%	10	1,7%
	Total	0	-	0	-	95	100%	105	100%	78	100%	86	100%	118	100%	116	100%	598	100%
FAF027-PRATICA PROFISSIONAL: INICIACAO CIENTIFICA I	Aprovados	0	-	2	100%	21	100%	32	100%	37	100%	0	-	0	-	0	-	92	100%
	Reprovados (I)	0	-	0	0%	0	0%	0	0%	0	0%	0	-	0	-	0	-	0	0%
	Reprovados (R)	0	-	0	0%	0	0%	0	0%	0	0%	0	-	0	-	0	-	0	0%
	Trancamentos	0	-	0	0%	0	0%	0	0%	0	0%	0	-	0	-	0	-	0	0%
	Total	0	-	2	100%	21	100%	32	100%	37	100%	0	-	0	-	0	-	92	100%
FAS008-PRATICA PROFISSIONAL A	Aprovados	0	-	106	99,1%	107	91,5%	93	92,1%	110	90,9%	130	93,5%	102	86,4%	0	-	648	92,2%
	Reprovados (I)	0	-	0	0%	4	3,4%	2	2%	3	2,5%	3	2,2%	7	5,9%	0	-	19	2,7%
	Reprovados (R)	0	-	0	0%	0	0%	2	2%	6	5%	1	0,7%	6	5,1%	0	-	15	2,1%
	Trancamentos	0	-	1	0,9%	6	5,1%	4	4%	2	1,7%	5	3,6%	3	2,5%	0	-	21	3%
	Total	0	-	107	100%	117	100%	101	100%	121	100%	139	100%	118	100%	0	-	703	100%
FAS009-PRATICA PROFISSIONAL B	Aprovados	0	-	38	95%	108	94,7%	104	94,5%	97	91,5%	105	92,1%	100	93,5%	0	-	552	93,4%
	Reprovados (I)	0	-	0	0%	2	1,8%	1	0,9%	2	1,8%	1	0,9%	0	0%	0	-	6	1%
	Reprovados (R)	0	-	2	5%	2	1,8%	3	2,7%	2	1,9%	4	3,5%	3	2,8%	0	-	16	2,7%
	Trancamentos	0	-	0	0%	2	1,8%	2	1,8%	5	4,7%	4	3,5%	4	3,7%	0	-	17	2,9%
	Total	0	-	40	100%	114	100%	110	100%	106	100%	114	100%	107	100%	0	-	591	100%
PEA030-PRATICA PROFISSIONAL C	Aprovados	0	-	0	-	90	100%	79	97,5%	78	100%	41	95,3%	0	-	0	-	288	98,6%
	Reprovados (I)	0	-	0	-	0	0%	0	0%	0	0%	0	0%	0	0%	0	-	0	0%
	Reprovados (R)	0	-	0	-	0	0%	1	1,2%	0	0%	0	0%	0	0%	0	-	1	0,3%
	Trancamentos	0	-	0	-	0	0%	1	1,2%	0	0%	2	4,7%	0	-	0	-	3	1%
	Total	0	-	0	-	90	100%	81	100%	78	100%	43	100%	0	-	0	-	292	100%
PEA041-PRATICA PROFISSIONAL D	Aprovados	0	-	0	-	0	-	79	98,8%	76	91,6%	0	-	0	-	0	-	155	95,1%
	Reprovados (I)	0	-	0	-	0	-	1	1,2%	1	1,2%	0	-	0	-	0	-	2	1,2%
	Reprovados (R)	0	-	0	-	0	-	0	0%	4	4,8%	0	-	0	-	0	-	4	2,5%
	Trancamentos	0	-	0	-	0	-	0	0%	2	2,4%	0	-	0	-	0	-	2	1,2%
	Total	0	-	0	-	0	-	80	100%	83	100%	0	-	0	-	0	-	163	100%
FAS026-PRATICA PROFISSIONAL EM FARMACIA	Aprovados	0	-	0	-	0	-	0	-	0	-	72	93,5%	75	100%	52	98,1%	199	97,1%
	Reprovados (I)	0	-	0	-	0	-	0	-	0	-	1	1,3%	0	0%	0	0%	1	0,5%
	Reprovados (R)	0	-	0	-	0	-	0	-	0	-	2	2,6%	0	0%	1	1,9%	3	1,5%
	Trancamentos	0	-	0	-	0	-	0	-	0	-	2	2,6%	0	0%	0	0%	2	1%
	Total	0	-	0	-	0	-	0	-	0	-	77	100%	75	100%	53	100%	205	100%
PEA060-PRATICA PROFISSIONAL EM FARMACIA HOSPITALAR I	Aprovados	0	-	18	100%	66	98,5%	17	100%	17	100%	14	93,3%	10	83,3%	0	-	125	96,9%
	Reprovados (I)	0	-	0	0%	0	0%	0	0%	0	0%	0	0%	0	0%	0	-	0	0%
	Reprovados (R)	0	-	0	0%	0	0%	0	0%	0	0%	0	0%	2	16,7%	0	-	2	1,6%
	Trancamentos	0	-	0	0%	1	1,5%	0	0%	0	0%	1	6,7%	0	0%	0	-	2	1,6%
	Total	0	-	18	100%	67	100%	17	100%	15	100%	15	100%	12	100%	0	-	129	100%

Tabela 2 : Continuação

DISCIPLINAS	SITUAÇÃO	2009		2010		2011		2012		2013		2014		2015		2016		TOTAL		
		Freq.	%	Freq.	%	Freq.	%	Freq.	%	Freq.	%	Freq.	%	Freq.	%	Freq.	%	Freq.	%	
PEA061-PRÁTICA PROFISSIONAL EM FARMÁCIA HOSPITALAR II	Aprovados	0	-	0	-	1	100%	14	82,4%	28	96,6%	29	87,9%	40	90,9%	0	-	112	90,3%	
	Reprovados (I)	0	-	0	-	0	0%	0	0%	0	0%	0	0%	0	0%	0	-	0	0%	
	Reprovados (R)	0	-	0	-	0	0%	1	5,9%	1	3,4%	3	9,1%	1	2,3%	0	-	6	4,8%	
	Trancamentos	0	-	0	-	0	0%	2	11,8%	0	0%	1	3%	3	6,8%	0	-	6	4,8%	
Total	0	-	0	-	1	100%	17	100%	29	100%	33	100%	44	100%	44	100%	0	-	124	100%
FA5024-PRÁTICA PROFISSIONAL EM FARMÁCIA I	Aprovados	0	-	1	100%	14	93,3%	18	75,2%	16	76,2%	2	100%	24	100%	0	-	75	86,2%	
	Reprovados (I)	0	-	0	0%	0	0%	0	0%	0	0%	0	0%	0	0%	0	-	0	0%	
	Reprovados (R)	0	-	0	0%	1	6,7%	4	16,7%	4	19%	0	0%	0	0%	0	-	9	10,3%	
	Trancamentos	0	-	0	0%	0	0%	2	8,3%	1	4,8%	0	0%	2	100%	0	-	3	3,4%	
Total	0	-	1	100%	15	100%	24	100%	24	100%	21	100%	2	100%	24	100%	0	-	87	100%
FA5025-PRÁTICA PROFISSIONAL EM FARMÁCIA II	Aprovados	0	-	0	-	6	100%	10	100%	13	86,7%	9	90%	20	83,3%	0	-	58	89,2%	
	Reprovados (I)	0	-	0	-	0	0%	0	0%	0	0%	0	0%	0	0%	0	-	0	0%	
	Reprovados (R)	0	-	0	-	0	0%	0	0%	2	13,3%	1	10%	4	16,7%	0	-	7	10,8%	
	Trancamentos	0	-	0	-	0	0%	0	0%	0	0%	0	0%	0	0%	0	-	0	0%	
Total	0	-	0	-	6	100%	10	100%	15	100%	15	100%	21	100%	24	100%	0	-	65	100%
PEA064-PRÁTICA PROFISSIONAL EM INDÚSTRIA	Aprovados	0	-	0	-	0	-	0	-	0	-	15	71,4%	34	85%	0	-	49	80,3%	
	Reprovados (I)	0	-	0	-	0	-	0	-	0	-	0	0%	0	0%	0	-	0	0%	
	Reprovados (R)	0	-	0	-	0	-	0	-	0	-	2	9,5%	0	0%	0	-	2	3,3%	
	Trancamentos	0	-	0	-	0	-	0	-	0	-	4	19%	6	15%	6	15%	10	16,4%	
Total	0	-	0	-	0	-	13	100%	10	100%	0	0%	21	100%	40	100%	0	-	61	100%
PEA042-PRÁTICA PROFISSIONAL G	Aprovados	0	-	0	-	0	-	11	84,6%	43	91,5%	18	78,3%	0	-	0	-	72	86,7%	
	Reprovados (I)	0	-	0	-	0	-	0	0%	0	0%	0	0%	0	0%	0	-	0	0%	
	Reprovados (R)	0	-	0	-	0	-	0	0%	0	0%	1	4,3%	0	-	0	-	1	1,2%	
	Trancamentos	0	-	0	-	0	-	2	15,4%	4	8,5%	4	17,4%	0	-	0	-	10	12%	
Total	0	-	0	-	0	-	13	100%	47	100%	47	100%	23	100%	0	-	83	100%		
FAF053-Pratica Profissional: Iniciação a Extensão I	Aprovados	0	-	0	-	0	-	0	-	0	-	2	100%	66	97,1%	0	-	68	97,1%	
	Reprovados (I)	0	-	0	-	0	-	0	-	0	-	0	0%	0	0%	0	-	0	0%	
	Reprovados (R)	0	-	0	-	0	-	0	-	0	-	0	0%	0	0%	0	-	0	0%	
	Trancamentos	0	-	0	-	0	-	0	-	0	-	0	0%	2	2,9%	0	-	2	2,9%	
Total	0	-	0	-	0	-	0	-	0	-	2	100%	68	100%	0	-	70	100%		
FAF051-Pratica profissional: iniciação científica I	Aprovados	0	-	0	-	0	-	0	-	0	-	13	100%	39	100%	0	-	52	100%	
	Reprovados (I)	0	-	0	-	0	-	0	-	0	-	0	0%	0	0%	0	-	0	0%	
	Reprovados (R)	0	-	0	-	0	-	0	-	0	-	0	0%	0	0%	0	-	0	0%	
	Trancamentos	0	-	0	-	0	-	0	-	0	-	0	0%	0	0%	0	-	0	0%	
Total	0	-	0	-	0	-	0	-	0	-	13	100%	39	100%	0	-	52	100%		
FAF052-Pratica Profissional: Iniciação Científica II	Aprovados	0	-	0	-	0	-	0	-	0	-	91	96,8%	67	100%	0	-	158	98,1%	
	Reprovados (I)	0	-	0	-	0	-	0	-	0	-	0	0%	0	0%	0	-	0	0%	
	Reprovados (R)	0	-	0	-	0	-	0	-	0	-	0	0%	0	0%	0	-	0	0%	
	Trancamentos	0	-	0	-	0	-	0	-	0	-	3	3,2%	0	0%	0	-	3	1,9%	
Total	0	-	0	-	0	-	0	-	0	-	94	100%	67	100%	0	-	161	100%		
FAF028-PRÁTICA PROFISSIONAL: INICIAÇÃO CIENITFICA II	Aprovados	0	-	1	100%	8	100%	21	100%	26	100%	0	-	0	-	0	-	56	100%	
	Reprovados (I)	0	-	0	0%	0	0%	0	0%	0	0%	0	-	0	-	0	-	0	0%	
	Reprovados (R)	0	-	0	0%	0	0%	0	0%	0	0%	0	-	0	-	0	-	0	0%	
	Trancamentos	0	-	0	0%	0	0%	0	0%	0	0%	0	-	0	-	0	-	0	0%	
Total	0	-	1	100%	8	100%	21	100%	26	100%	26	100%	0	-	0	-	56	100%		
FAF029-PRÁTICA PROFISSIONAL: INICIAÇÃO CIENITFICA III	Aprovados	0	-	15	100%	35	100%	53	100%	50	98%	0	-	0	-	0	-	153	99,4%	
	Reprovados (I)	0	-	0	0%	0	0%	0	0%	0	0%	0	-	0	-	0	-	0	0%	
	Reprovados (R)	0	-	0	0%	0	0%	0	0%	1	2%	0	-	0	-	0	-	1	0,6%	
	Trancamentos	0	-	0	0%	0	0%	0	0%	0	0%	0	-	0	-	0	-	0	0%	
Total	0	-	15	100%	35	100%	53	100%	51	100%	51	100%	0	-	0	-	154	100%		

Tabela 2 : Continuação

DISCIPLINAS	SITUAÇÃO	2009		2010		2011		2012		2013		2014		2015		2016		TOTAL	
		Freq.	%	Freq.	%	Freq.	%	Freq.	%	Freq.	%	Freq.	%	Freq.	%	Freq.	%	Freq.	%
FAF024-PRÁTICA PROFISSIONAL: VISITAS TÉCNICAS I	Aprovados	0	-	0	-	3	50%	0	-	53	96,4%	0	-	0	-	0	-	56	91,8%
	Reprovados (I)	0	-	0	-	3	50%	0	-	0	0%	0	-	0	-	0	-	3	4,9%
	Reprovados (R)	0	-	0	-	0	0%	0	-	2	3,6%	0	-	0	-	0	-	2	3,3%
	Trancamentos	0	-	0	-	0	0%	0	-	0	0%	0	-	0	-	0	-	0	0%
	Total	0	-	0	-	6	100%	0	-	55	100%	0	-	0	-	0	-	61	100%
FAS013-PRÁTICAS EM FARMÁCIA COMUNITÁRIA	Aprovados	0	-	0	-	29	96,7%	97	98%	85	100%	64	97%	99	100%	99	100%	473	99%
	Reprovados (I)	0	-	0	-	0	0%	2	2%	0	0%	1	1,5%	0	0%	0	0%	3	0,6%
	Reprovados (R)	0	-	0	-	0	0%	0	0%	0	0%	0	0%	0	0%	0	0%	0	0%
	Trancamentos	0	-	0	-	1	3,3%	0	0%	0	0%	1	1,5%	0	0%	0	0%	2	0,4%
	Total	0	-	0	-	30	100%	99	100%	85	100%	66	100%	99	100%	99	100%	478	100%
ENB017-PRIMEIROS SOCORROS	Aprovados	0	-	43	97,7%	8	88,9%	4	100%	0	-	17	70,8%	1	100%	0	-	73	89%
	Reprovados (I)	0	-	0	0%	1	11,1%	0	0%	0	-	2	8,3%	0	0%	0	-	3	3,7%
	Reprovados (R)	0	-	1	2,3%	0	0%	0	0%	0	-	0	0%	0	0%	0	-	1	1,2%
	Trancamentos	0	-	0	0%	0	0%	0	0%	0	-	5	20,8%	0	0%	0	-	5	6,1%
	Total	0	-	44	100%	9	100%	4	100%	0	-	24	100%	0	-	0	-	82	100%
FAS602-PRIMEIROS SOCORROS	Aprovados	99	98%	112	94,9%	11	91,7%	0	-	0	-	0	-	0	-	0	-	222	96,1%
	Reprovados (I)	1	1%	0	0%	1	8,3%	0	0%	0	-	0	-	0	-	0	-	2	0,9%
	Reprovados (R)	0	0%	1	0,8%	0	0%	0	0%	0	-	0	-	0	-	0	-	1	0,4%
	Trancamentos	1	1%	5	4,2%	0	0%	0	0%	0	-	0	-	0	-	0	-	6	2,6%
	Total	101	100%	118	100%	12	100%	0	-	0	-	0	-	0	-	0	-	231	100%
FAF007-PROGRAMA DE INICIAÇÃO A PESQUISA III	Aprovados	46	100%	56	100%	23	100%	2	100%	0	-	0	-	0	-	0	-	127	100%
	Reprovados (I)	0	0%	0	0%	0	0%	0	0%	0	-	0	-	0	-	0	-	0	0%
	Reprovados (R)	0	0%	0	0%	0	0%	0	0%	0	-	0	-	0	-	0	-	0	0%
	Trancamentos	0	0%	0	0%	0	0%	0	0%	0	-	0	-	0	-	0	-	0	0%
	Total	46	100%	56	100%	23	100%	2	100%	0	-	0	-	0	-	0	-	127	100%
FAF004-PROGRAMA INTERNATO RURAL	Aprovados	31	100%	32	100%	9	100%	0	-	0	-	0	-	0	-	0	-	72	100%
	Reprovados (I)	0	0%	0	0%	0	0%	0	0%	0	-	0	-	0	-	0	-	0	0%
	Reprovados (R)	0	0%	0	0%	0	0%	0	0%	0	-	0	-	0	-	0	-	0	0%
	Trancamentos	0	0%	0	0%	0	0%	0	0%	0	-	0	-	0	-	0	-	0	0%
	Total	31	100%	32	100%	9	100%	0	-	0	-	0	-	0	-	0	-	72	100%
QUI208-QUÍMICA ANALÍTICA F	Aprovados	102	79,1%	96	69,6%	86	51,8%	107	61,1%	126	74,1%	109	63,4%	65	44,2%	107	68,6%	798	63,7%
	Reprovados (I)	3	2,3%	0	0%	0	0%	2	1,1%	2	1,2%	7	4,1%	8	5,4%	8	5,1%	30	2,4%
	Reprovados (R)	15	11,6%	35	25,4%	71	42,8%	48	27,4%	38	22,4%	47	27,3%	67	45,6%	24	15,4%	345	27,5%
	Trancamentos	9	7%	7	5,1%	9	5,4%	18	10,3%	4	2,4%	9	5,2%	7	4,8%	17	10,9%	80	6,4%
	Total	129	100%	138	100%	166	100%	175	100%	170	100%	172	100%	147	100%	156	100%	1253	100%
QUI606-QUÍMICA ANALÍTICA I	Aprovados	0	0%	1	100%	3	75%	0	-	0	-	0	-	0	-	0	-	4	66,7%
	Reprovados (I)	0	0%	0	0%	0	0%	0	0%	0	-	0	-	0	-	0	-	0	0%
	Reprovados (R)	1	100%	0	0%	0	0%	0	0%	0	-	0	-	0	-	0	-	1	16,7%
	Trancamentos	0	0%	0	0%	1	25%	0	0%	0	-	0	-	0	-	0	-	1	16,7%
	Total	1	100%	1	100%	4	100%	0	-	0	-	0	-	0	-	0	-	6	100%
QUI624-QUÍMICA ANALÍTICA INSTRUMENTAL F	Aprovados	115	83,9%	99	87,6%	95	88%	72	72,7%	97	59,5%	93	58,1%	100	64,1%	81	57,4%	752	69,8%
	Reprovados (I)	0	0%	3	2,7%	2	1,9%	0	0%	0	0%	6	3,8%	2	1,3%	4	2,8%	17	1,6%
	Reprovados (R)	12	8,8%	7	6,2%	4	3,7%	21	21,2%	61	37,4%	52	32,5%	45	28,8%	46	32,6%	248	23%
	Trancamentos	10	7,3%	4	3,5%	7	6,5%	6	6,1%	5	3,1%	9	5,6%	9	5,8%	10	7,1%	60	5,6%
	Total	137	100%	113	100%	108	100%	99	100%	163	100%	160	100%	156	100%	141	100%	1077	100%
PEF023-QUÍMICA FARMACÉUTICA	Aprovados	92	72,4%	56	78,9%	0	-	0	-	0	-	0	-	0	-	0	-	148	74,7%
	Reprovados (I)	0	0%	0	0%	0	-	0	0%	0	-	0	-	0	-	0	-	0	0%
	Reprovados (R)	33	26%	13	18,3%	0	-	0	0%	0	-	0	-	0	-	0	-	46	23,2%
	Trancamentos	2	1,6%	2	2,8%	0	-	0	0%	0	-	0	-	0	-	0	-	4	2%
	Total	127	100%	71	100%	0	-	0	-	0	-	0	-	0	-	0	-	198	100%

Tabela 2 : Continuação

DISCIPLINAS	SITUAÇÃO	2009		2010		2011		2012		2013		2014		2015		2016		TOTAL	
		Freq.	%	Freq.	%	Freq.	%	Freq.	%	Freq.	%	Freq.	%	Freq.	%	Freq.	%	Freq.	%
PEA026-QUIMICA FARMACEUTICA E MEDICINAL I	Aprovados	0	-	77	86,5%	73	73,7%	81	72,3%	99	63,5%	90	58,8%	84	62,2%	105	66%	609	67,4%
	Reprovados (I)	0	-	0	0%	5	5,1%	1	0,9%	4	2,6%	6	3,9%	4	3%	3	1,9%	23	2,5%
	Reprovados (R)	0	-	12	13,5%	18	18,2%	26	23,2%	46	29,5%	50	32,7%	45	33,3%	32	20,1%	229	25,4%
	Trancamentos	0	-	0	0%	3	3%	4	3,6%	7	4,5%	7	4,6%	2	1,5%	19	11,9%	42	4,7%
	Total	0	-	89	100%	99	100%	112	100%	156	100%	153	100%	135	100%	159	100%	903	100%
QUI204-QUIMICA GERAL EXPERIMENTAL F	Aprovados	124	93,2%	129	94,2%	128	91,4%	128	96,2%	152	89,4%	89	70,6%	96	74,4%	113	77,4%	959	86,1%
	Reprovados (I)	3	2,3%	2	1,5%	3	2,1%	0	0%	2	1,2%	8	6,3%	6	4,7%	8	5,5%	32	2,9%
	Reprovados (R)	0	0%	1	0,7%	1	0,7%	2	1,5%	4	2,4%	16	12,7%	20	15,5%	9	6,2%	53	4,8%
	Trancamentos	6	4,5%	5	3,6%	8	5,7%	3	2,3%	12	7,1%	13	10,3%	7	5,4%	16	11%	70	6,3%
	Total	133	100%	137	100%	140	100%	133	100%	170	100%	126	100%	129	100%	146	100%	1114	100%
QUI203-QUIMICA GERAL F	Aprovados	120	87%	126	85,7%	109	64,9%	120	70,6%	140	61,7%	83	44,9%	107	60,8%	92	50%	897	64,3%
	Reprovados (I)	2	1,4%	3	2%	7	4,2%	3	1,8%	13	5,7%	38	20,5%	17	9,7%	5	2,7%	88	6,3%
	Reprovados (R)	9	6,5%	12	8,2%	42	25%	43	25,3%	63	27,8%	48	25,9%	41	23,3%	61	33,2%	319	22,9%
	Trancamentos	7	5,1%	6	4,1%	10	6%	4	2,4%	11	4,8%	16	8,6%	11	6,2%	26	14,1%	91	6,5%
	Total	138	100%	147	100%	168	100%	170	100%	227	100%	185	100%	176	100%	184	100%	1395	100%
QUI206-QUIMICA INORGANICA EXPERIMENTAL F	Aprovados	122	92,4%	127	94,8%	115	98,3%	133	96,4%	124	99,2%	122	95,3%	73	83,9%	91	86,7%	907	93,9%
	Reprovados (I)	3	2,3%	1	0,7%	1	0,9%	1	0,7%	0	0%	1	0,8%	6	6,9%	2	1,9%	15	1,6%
	Reprovados (R)	1	0,8%	0	0%	0	0%	1	0,7%	1	0,8%	2	1,6%	5	5,7%	4	3,8%	14	1,4%
	Trancamentos	6	4,5%	6	4,5%	1	0,9%	3	2,2%	0	0%	3	2,3%	3	3,4%	8	7,6%	30	3,1%
	Total	132	100%	134	100%	117	100%	138	100%	125	100%	128	100%	87	100%	105	100%	966	100%
QUI205-QUIMICA INORGANICA F	Aprovados	117	90%	127	90,1%	99	79,2%	138	86,2%	116	85,3%	112	74,2%	81	72,3%	93	76,9%	883	82,1%
	Reprovados (I)	4	3,1%	1	0,7%	1	0,8%	0	0%	1	0,7%	0	0%	1	0,9%	3	2,5%	11	1%
	Reprovados (R)	4	3,1%	8	5,7%	23	18,4%	19	11,9%	19	14%	34	22,5%	24	21,4%	12	9,9%	143	13,3%
	Trancamentos	5	3,8%	5	3,5%	2	1,6%	3	1,9%	0	0%	5	3,3%	6	5,4%	13	10,7%	39	3,6%
	Total	130	100%	141	100%	125	100%	160	100%	136	100%	151	100%	112	100%	121	100%	1076	100%
QUI210-QUIMICA ORGANICA EXPERIMENTAL F	Aprovados	54	91,5%	94	96,9%	92	94,8%	119	95,2%	134	97,1%	95	94,1%	97	100%	71	98,6%	756	96,2%
	Reprovados (I)	0	0%	0	0%	3	3,1%	0	0%	2	1,4%	0	0%	0	0%	0	0%	5	0,6%
	Reprovados (R)	0	0%	3	3,1%	0	0%	1	0,8%	0	0%	5	5%	0	0%	0	0%	9	1,1%
	Trancamentos	5	8,5%	0	0%	2	2,1%	5	4%	2	1,4%	1	1%	0	0%	1	1,4%	16	2%
	Total	59	100%	97	100%	97	100%	125	100%	138	100%	101	100%	97	100%	72	100%	786	100%
QUI603-QUIMICA ORGANICA I	Aprovados	2	100%	1	100%	0	0%	0	-	0	-	0	-	0	-	0	-	3	75%
	Reprovados (I)	0	0%	0	0%	0	0%	0	-	0	-	0	-	0	-	0	-	0	0%
	Reprovados (R)	0	0%	0	0%	1	100%	0	-	0	-	0	-	0	-	0	-	1	25%
	Trancamentos	0	0%	0	0%	0	0%	0	-	0	-	0	-	0	-	0	-	0	0%
	Total	2	100%	1	100%	1	100%	0	-	0	-	0	-	0	-	0	-	4	100%
QUI207-QUIMICA ORGANICA I F	Aprovados	98	69%	89	51,7%	94	42,2%	123	56,9%	140	81,9%	83	50%	83	49,7%	61	40,7%	771	54,8%
	Reprovados (I)	1	0,7%	14	8,1%	47	21,1%	10	4,6%	5	2,9%	7	4,2%	3	1,8%	3	2%	90	6,4%
	Reprovados (R)	33	23,2%	62	36%	62	27,8%	73	33,8%	23	13,5%	67	40,4%	71	42,5%	56	37,3%	447	31,8%
	Trancamentos	10	7%	7	4,1%	20	9%	10	4,6%	3	1,8%	9	5,4%	10	6%	30	20%	99	7%
	Total	142	100%	172	100%	223	100%	216	100%	171	100%	166	100%	167	100%	150	100%	1407	100%
QUI605-QUIMICA ORGANICA II	Aprovados	48	76,2%	1	100%	1	50%	0	-	0	-	0	-	0	-	0	-	50	75,8%
	Reprovados (I)	1	1,6%	0	0%	0	0%	0	-	0	-	0	-	0	-	0	-	1	1,5%
	Reprovados (R)	10	15,9%	0	0%	0	0%	0	-	0	-	0	-	0	-	0	-	10	15,2%
	Trancamentos	4	6,3%	0	0%	1	50%	0	-	0	-	0	-	0	-	0	-	5	7,6%
	Total	63	100%	1	100%	2	100%	0	-	0	-	0	-	0	-	0	-	66	100%
QUI209-QUIMICA ORGANICA II F	Aprovados	51	85%	94	88,7%	85	82,5%	89	61,4%	92	42,8%	127	62,9%	104	68%	87	80,6%	729	66,8%
	Reprovados (I)	1	1,7%	5	4,7%	1	1%	1	0,7%	16	7,4%	13	6,4%	7	4,6%	7	6,5%	51	4,7%
	Reprovados (R)	4	6,7%	5	4,7%	15	14,6%	36	24,8%	100	46,5%	56	27,7%	38	24,8%	11	10,2%	265	24,3%
	Trancamentos	4	6,7%	2	1,9%	2	1,9%	19	13,1%	7	3,3%	6	3%	4	2,6%	3	2,8%	47	4,3%
	Total	60	100%	106	100%	103	100%	145	100%	215	100%	202	100%	153	100%	108	100%	1092	100%

Tabela 2 : Continuação

DISCIPLINAS	SITUAÇÃO	2009		2010		2011		2012		2013		2014		2015		2016		TOTAL	
		Freq.	%	Freq.	%	Freq.	%	Freq.	%	Freq.	%	Freq.	%	Freq.	%	Freq.	%	Freq.	%
ACT008- RADIOBIOLOGIA	Aprovados	0	-	0	-	43	97,7%	100	96,2%	96	97%	64	95,5%	96	94,1%	0	-	399	95,9%
	Reprovados (I)	0	-	0	-	0	0%	2	1,9%	1	1%	0	0%	1	1%	0	-	4	1%
	Reprovados (R)	0	-	0	-	0	0%	1	1%	2	2%	3	4,5%	4	3,9%	0	-	10	2,4%
	Trancamentos	0	-	0	-	1	2,3%	1	1%	0	0%	0	0%	0	0%	1	1%	3	0,7%
	Total	0	-	0	-	44	100%	104	100%	99	100%	67	100%	102	100%	0	-	416	100%
ACT060- RADIOFARMACIA	Aprovados	0	-	0	-	0	-	0	-	0	-	0	-	0	-	114	98,3%	114	98,3%
	Reprovados (I)	0	-	0	-	0	-	0	-	0	-	0	-	0	-	0	0%	0	0%
	Reprovados (R)	0	-	0	-	0	-	0	-	0	-	0	-	0	-	1	0,9%	1	0,9%
	Trancamentos	0	-	0	-	0	-	0	-	0	-	0	-	0	-	1	0,9%	1	0,9%
	Total	0	-	0	-	0	-	0	-	0	-	0	-	0	-	116	100%	116	100%
FAS002-SEMINARIOS EM SAUDE COLETIVA	Aprovados	113	100%	106	94,6%	0	-	0	-	0	-	0	-	0	-	0	-	219	97,3%
	Reprovados (I)	0	0%	1	0,9%	0	-	0	-	0	-	0	-	0	-	0	-	1	0,4%
	Reprovados (R)	0	0%	0	0%	0	-	0	-	0	-	0	-	0	-	0	-	0	0%
	Trancamentos	0	0%	5	4,5%	0	-	0	-	0	-	0	-	0	-	0	-	5	2,2%
	Total	113	100%	112	100%	0	-	0	-	0	-	0	-	0	-	0	-	225	100%
PEA615-TECNOLOGIA DE COSMETICOS	Aprovados	0	-	3	100%	2	100%	26	89,7%	39	90,7%	17	70,8%	32	97%	9	69,2%	128	87,1%
	Reprovados (I)	0	-	0	0%	0	0%	1	3,4%	0	0%	2	8,3%	0	0%	0	0%	3	2%
	Reprovados (R)	0	-	0	0%	0	0%	1	3,4%	1	2,3%	5	20,8%	1	3%	2	15,4%	10	6,8%
	Trancamentos	0	-	0	0%	0	0%	1	3,4%	3	7%	0	0%	0	0%	2	15,4%	6	4,1%
	Total	0	-	3	100%	2	100%	29	100%	43	100%	24	100%	33	100%	13	100%	147	100%
PEA613-TECNOLOGIA FARMACEUTICA I	Aprovados	28	87,5%	42	89,4%	51	94,4%	50	98%	46	100%	28	96,6%	34	100%	37	97,4%	316	95,5%
	Reprovados (I)	0	0%	1	2,1%	0	0%	0	0%	0	0%	0	0%	0	0%	0	0%	1	0,3%
	Reprovados (R)	0	0%	1	2,1%	0	0%	0	0%	0	0%	1	3,4%	0	0%	0	0%	2	0,6%
	Trancamentos	4	12,5%	3	6,4%	3	5,6%	1	2%	0	0%	0	0%	0	0%	1	2,6%	12	3,6%
	Total	32	100%	47	100%	54	100%	51	100%	46	100%	29	100%	34	100%	38	100%	331	100%
PEA614-TECNOLOGIA FARMACEUTICA II	Aprovados	0	-	6	85,7%	4	100%	39	95,1%	46	100%	32	97%	33	97,1%	33	97,1%	193	97%
	Reprovados (I)	0	-	0	0%	0	0%	0	0%	0	0%	0	0%	0	0%	0	0%	0	0%
	Reprovados (R)	0	-	1	14,3%	0	0%	0	0%	0	0%	0	0%	0	0%	1	2,9%	2	1%
	Trancamentos	0	-	0	0%	0	0%	2	4,9%	0	0%	1	3%	1	2,9%	0	0%	4	2%
	Total	0	-	7	100%	4	100%	41	100%	46	100%	33	100%	34	100%	34	100%	199	100%
PEA038-TERAPIA DAS NEOPLASIAS	Aprovados	0	-	0	-	0	-	22	100%	27	93,1%	19	95%	37	97,4%	26	89,7%	131	94,9%
	Reprovados (I)	0	-	0	-	0	-	0	0%	0	0%	0	0%	0	0%	0	0%	0	0%
	Reprovados (R)	0	-	0	-	0	-	0	0%	0	0%	1	5%	1	2,6%	0	0%	2	1,4%
	Trancamentos	0	-	0	-	0	-	0	0%	2	6,9%	0	0%	0	0%	3	10,3%	5	3,6%
	Total	0	-	0	-	0	-	22	100%	29	100%	20	100%	38	100%	29	100%	138	100%
ALM035-TERAPIA NUTRICIONAL PARENTERAL E ENTERAL	Aprovados	0	-	0	-	0	-	16	100%	21	100%	16	94,1%	26	100%	28	96,6%	107	98,2%
	Reprovados (I)	0	-	0	-	0	-	0	0%	0	0%	1	5,9%	0	0%	0	0%	1	0,9%
	Reprovados (R)	0	-	0	-	0	-	0	0%	0	0%	0	0%	0	0%	0	0%	0	0%
	Trancamentos	0	-	0	-	0	-	0	0%	0	0%	0	0%	0	0%	1	3,4%	1	0,9%
	Total	0	-	0	-	0	-	16	100%	21	100%	17	100%	26	100%	29	100%	109	100%
CAD001-TOPICOS EM ADMINISTRACAO	Aprovados	60	98,4%	119	93%	52	92,9%	4	100%	0	-	0	-	0	-	0	-	235	94,4%
	Reprovados (I)	0	0%	0	0%	2	3,6%	0	0%	0	-	0	-	0	-	0	-	2	0,8%
	Reprovados (R)	0	0%	0	0%	0	0%	0	0%	0	-	0	-	0	-	0	-	0	0%
	Trancamentos	1	1,6%	9	7%	2	3,6%	0	0%	0	-	0	-	0	-	0	-	12	4,8%
	Total	61	100%	128	100%	56	100%	4	100%	0	-	0	-	0	-	0	-	249	100%
ACT611-TOPICOS EM ANALISES CLINICAS E TOXICOLOGICAS	Aprovados	18	90%	11	78,6%	35	89,7%	0	-	0	-	0	-	0	-	0	-	64	87,7%
	Reprovados (I)	0	0%	1	7,1%	3	7,7%	0	-	0	-	0	-	0	-	0	-	4	5,5%
	Reprovados (R)	1	5%	0	0%	0	0%	0	-	0	-	0	-	0	-	0	-	1	1,4%
	Trancamentos	1	5%	2	14,3%	1	2,6%	0	-	0	-	0	-	0	-	0	-	4	5,5%
	Total	20	100%	14	100%	39	100%	0	-	0	-	0	-	0	-	0	-	73	100%

Tabela 2 : Continuação

DISCIPLINAS	SITUAÇÃO	2009		2010		2011		2012		2013		2014		2015		2016		TOTAL	
		Freq.	%	Freq.	%	Freq.	%	Freq.	%	Freq.	%	Freq.	%	Freq.	%	Freq.	%	Freq.	%
ACT023-TOPICOS EM ANALISES CLINICAS E TOXICOLOGICAS B	Aprovados	0	-	0	-	0	-	0	-	0	-	0	-	36	92,3%	27	73%	63	82,9%
	Reprovados (I)	0	-	0	-	0	-	0	-	0	-	0	-	3	7,7%	5	13,5%	8	10,5%
	Reprovados (R)	0	-	0	-	0	-	0	-	0	-	0	-	0	0%	0	0%	0	0%
	Trancamentos	0	-	0	-	0	-	0	-	0	-	0	-	0	0%	5	13,5%	5	6,6%
	Total	0	-	0	-	0	-	0	-	0	-	0	-	39	100%	37	100%	76	100%
ALM044-TOPICOS EM CIENCIA DE ALIMENTOS B	Aprovados	0	-	0	-	29	87,9%	0	-	27	93,1%	21	91,3%	15	93,8%	6	75%	98	89,9%
	Reprovados (I)	0	-	0	-	0	0%	0	-	0	0%	0	0%	0	0%	0	0%	0	0%
	Reprovados (R)	0	-	0	-	0	0%	0	-	0	0%	0	0%	0	0%	0	0%	0	0%
	Trancamentos	0	-	0	-	4	12,1%	0	-	2	6,9%	2	8,7%	1	6,2%	2	25%	11	10,1%
	Total	0	-	0	-	33	100%	0	-	29	100%	23	100%	16	100%	8	100%	109	100%
PFA050-TOPICOS EM CIENCIAS FARMACEUTICAS A	Aprovados	0	-	0	-	95	85,6%	0	-	44	91,7%	33	97,1%	78	89,7%	17	70,8%	267	87,8%
	Reprovados (I)	0	-	0	-	0	0%	0	-	0	0%	0	0%	1	1,1%	1	4,2%	2	0,7%
	Reprovados (R)	0	-	0	-	2	1,8%	0	-	0	0%	0	0%	1	1,1%	1	4,2%	4	1,3%
	Trancamentos	0	-	0	-	14	12,6%	0	-	4	8,3%	1	2,9%	7	8%	5	20,8%	31	10,2%
	Total	0	-	0	-	111	100%	0	-	48	100%	34	100%	87	100%	24	100%	304	100%
PFA051-TOPICOS EM CIENCIAS FARMACEUTICAS B	Aprovados	0	-	0	-	50	89,3%	0	-	4	100%	0	-	20	76,9%	16	72,7%	90	83,3%
	Reprovados (I)	0	-	0	-	0	0%	0	-	0	0%	0	-	2	7,7%	0	0%	2	1,9%
	Reprovados (R)	0	-	0	-	1	1,8%	0	-	0	0%	0	-	2	7,7%	1	4,5%	4	3,7%
	Trancamentos	0	-	0	-	5	8,9%	0	-	0	0%	0	-	2	7,7%	5	22,7%	12	11,1%
	Total	0	-	0	-	56	100%	0	-	4	100%	0	-	26	100%	22	100%	108	100%
FAS017-TOPICOS EM FARMACIA	Aprovados	5	100%	30	90,9%	45	84,9%	9	81,8%	0	-	0	-	0	-	0	-	89	87,3%
	Reprovados (I)	0	0%	0	0%	1	1,9%	0	0%	0	-	0	-	0	-	0	-	1	1%
	Reprovados (R)	0	0%	1	3%	0	0%	0	0%	0	-	0	-	0	-	0	-	1	1%
	Trancamentos	0	0%	2	6,1%	7	13,2%	2	18,2%	0	-	0	-	0	-	0	-	11	10,8%
	Total	5	100%	33	100%	53	100%	11	100%	0	-	0	-	0	-	0	-	102	100%
FAS827-TOPICOS EM FARMACIA B	Aprovados	0	-	0	-	0	-	0	-	0	-	118	86,8%	11	61,1%	10	71,4%	139	82,7%
	Reprovados (I)	0	-	0	-	0	-	0	-	0	-	3	2,2%	2	11,1%	0	0%	5	3%
	Reprovados (R)	0	-	0	-	0	-	0	-	0	-	2	1,5%	0	0%	2	14,3%	4	2,4%
	Trancamentos	0	-	0	-	0	-	0	-	0	-	13	9,6%	5	27,8%	2	14,3%	20	11,9%
	Total	0	-	0	-	0	-	0	-	0	-	136	100%	18	100%	14	100%	168	100%
FAF044-TOPICOS EM FARMACIA I	Aprovados	0	-	0	-	0	-	84	88,4%	0	-	0	-	0	-	0	-	84	88,4%
	Reprovados (I)	0	-	0	-	0	-	0	0%	0	-	0	-	0	-	0	-	0	0%
	Reprovados (R)	0	-	0	-	0	-	1	1,1%	0	-	0	-	0	-	0	-	1	1,1%
	Trancamentos	0	-	0	-	0	-	10	10,5%	0	-	0	-	0	-	0	-	10	10,5%
	Total	0	-	0	-	0	-	95	100%	0	-	0	-	0	-	0	-	95	100%
FAF045-TOPICOS EM FARMACIA II	Aprovados	0	-	0	-	45	91,8%	67	80,7%	25	92,6%	17	89,5%	0	-	0	-	154	86,5%
	Reprovados (I)	0	-	0	-	0	0%	3	3,6%	0	0%	2	10,5%	0	-	0	-	5	2,8%
	Reprovados (R)	0	-	0	-	0	0%	1	1,2%	0	0%	0	0%	0	-	0	-	1	0,6%
	Trancamentos	0	-	0	-	4	8,2%	12	14,5%	2	7,4%	0	0%	0	-	0	-	18	10,1%
	Total	0	-	0	-	49	100%	83	100%	27	100%	19	100%	0	-	0	-	178	100%
ACT007-TOXICOLOGIA GERAL	Aprovados	0	-	0	-	92	98,9%	87	93,5%	82	83,7%	72	86,7%	109	75,7%	112	78,3%	554	84,7%
	Reprovados (I)	0	-	0	-	0	0%	0	0%	0	0%	0	0%	0	0%	0	0%	0	0%
	Reprovados (R)	0	-	0	-	1	1,1%	2	2,2%	12	12,2%	10	12%	34	23,6%	21	14,7%	80	12,2%
	Trancamentos	0	-	0	-	0	0%	4	4,3%	4	4,1%	1	1,2%	1	0,7%	10	7%	20	3,1%
	Total	0	-	0	-	93	100%	93	100%	98	100%	83	100%	144	100%	143	100%	654	100%
ACT109-TOXICOLOGIA GERAL	Aprovados	95	91,3%	78	95,1%	0	-	0	-	0	-	0	-	0	-	0	-	173	93%
	Reprovados (I)	0	0%	0	0%	0	-	0	-	0	-	0	-	0	-	0	-	0	0%
	Reprovados (R)	7	6,7%	3	3,7%	0	-	0	-	0	-	0	-	0	-	0	-	10	5,4%
	Trancamentos	2	1,9%	1	1,2%	0	-	0	-	0	-	0	-	0	-	0	-	3	1,6%
	Total	104	100%	82	100%	0	-	0	-	0	-	0	-	0	-	0	-	186	100%

Tabela 2 : Continuação

DISCIPLINAS	SITUAÇÃO	2009		2010		2011		2012		2013		2014		2015		2016		TOTAL	
		Freq.	%	Freq.	%	Freq.	%	Freq.	%	Freq.	%	Freq.	%	Freq.	%	Freq.	%	Freq.	%
TOTAL	Aprovados	5235	89,7%	5925	88,6%	6507	85,3%	6626	84,9%	6869	83,3%	6248	78,5%	6272	81%	5575	80,3%	49257	83,7%
	Reprovados (I)	59	1%	81	1,2%	170	2,2%	105	1,3%	144	1,7%	203	2,5%	228	2,9%	117	1,7%	1107	1,9%
	Reprovados (R)	312	5,3%	447	6,7%	595	7,8%	706	9%	935	11,3%	1136	14,3%	977	12,6%	708	10,2%	5816	9,9%
	Trancamentos	229	3,9%	236	3,5%	353	4,6%	367	4,7%	303	3,7%	376	4,7%	270	3,5%	546	7,9%	2680	4,6%
	Total	5835	100%	6689	100%	7625	100%	7804	100%	8251	100%	7963	100%	7747	100%	6946	100%	58860	100%

4 ANÁLISE DA SAÍDA DO CURSO PELOS DISCENTES

Esta seção avalia a situação dos estudantes no curso de Farmácia Diurno e busca entender como ocorre a saída do curso⁶ e quais fatores podem ser utilizados para sinalizá-la. Esta seção procura responder perguntas como:

1. Qual a situação do estudante no curso de acordo com a forma de ingresso?
2. Qual o número de semestres cursados pela maior parte dos estudantes até a saída ou conclusão do curso?
3. A saída do curso está mudando ao longo do tempo? Qual a taxa de saída do curso da turma que ingressou em 2006 e qual a taxa de saída do curso das turmas que ingressaram recentemente?
4. Qual o rendimento semestral global médio dos estudantes que concluíram o curso (quando há concluintes no curso) e dos estudantes que saíram do curso?
5. Quais as principais disciplinas que chegam a ser cursadas pelos estudantes que saíram do curso?
6. Dado que um estudante foi reprovado em determinada disciplina, qual a chance de saída do curso?
7. Entre os estudantes que saíram do curso de Farmácia Diurno e ingressaram novamente na UFMG, quais os cursos escolhidos por esses estudantes?

⁶Considera-se como saída do curso qualquer desvinculação do curso de Farmácia Diurno que não seja por motivo de conclusão do curso, ainda que o estudante se mantenha vinculado à UFMG em outro curso ou em outra subdivisão.

Considerando o curso de Farmácia Diurno no período de 2006/1 a 2016/2 foram encontrados 1563 registros de ingresso, sendo 1561 estudantes distintos⁷, ou seja, há 2 estudantes que reingressaram no curso de Farmácia Diurno neste período.

Tabela 3: Forma de Ingresso versus Situação do Discente

Forma de Ingresso	Conclusão		Saída do Curso		Cursando		Total	
	Freq.	%	Freq.	%	Freq.	%	Freq.	%
Convênio	1	25%	1	25%	2	50%	4	0,26%
Obtenção de novo título	0	0%	9	81,82%	2	18,18%	11	0,7%
Processo seletivo	548	37,69%	367	25,24%	539	37,07%	1454	93,03%
Reopção	9	15%	12	20%	39	65%	60	3,84%
Transferência comum	7	20,59%	13	38,24%	14	41,18%	34	2,18%
Total	565	36,15%	402	25,72%	596	38,13%	1563	100%

A Tabela 3 mostra a situação⁸ do discente no curso de acordo com a forma de ingresso. Do total de 1563 registros de ingresso, pode-se observar que 25,72% saíram do curso, 38,13% ainda estão matriculados e 36,15% se graduaram. Nota-se também que do total de 1563 registros de ingresso, 93,03% foram por Processo Seletivo.

A Tabela 4 mostra a situação do estudante no curso de Farmácia Diurno por ano⁹ de entrada e de acordo com a forma de ingresso no curso. Nota-se que no ano de 2015 ingressaram 129 estudantes através de Processo Seletivo, sendo que 50 deles saíram do curso até o final do semestre de 2016/2.

⁷Em alguns cursos há casos de estudantes que ingressam mais de uma vez em decorrência, por exemplo, de jubilação e retorno posterior ao curso através de novo vestibular.

⁸Em alguns cursos, devido à mudança de subdivisão, pode ocorrer casos de estudantes que concluíram o curso tendo cursado zero semestres.

⁹Se o ingresso no curso de Farmácia Diurno tiver ocorrido por reopção ou mudança de subdivisão, considera-se que o ano de ingresso do discente neste curso é igual ao ano em que ele realizou a reopção ou a mudança de subdivisão.

Tabela 4: Situação dos estudantes por forma de ingresso e de acordo com o ano de entrada no curso de Farmácia Diurno

Forma de ingresso	Situação	Ano de ingresso no curso											Total			
		2006	2007	2008	2009	2010	2011	2012	2013	2014	2015	2016				
Convênio	Conclusão	1	0	0	0	0	0	0	0	0	0	0	0	0	0	1
	Saída do curso	0	0	0	0	0	0	0	0	0	0	0	1	0	0	1
	Cursando	0	0	0	0	0	0	1	0	0	0	0	0	0	1	2
	Total	1	0	0	0	0	0	1	0	0	1	0	1	0	1	4
Obtenção de novo título	Conclusão	0	0	0	0	0	0	0	0	0	0	0	0	0	0	0
	Saída do curso	0	0	1	0	0	0	0	0	0	0	8	0	0	0	9
	Cursando	0	0	0	0	0	0	0	0	0	0	2	0	0	0	2
	Total	0	0	1	0	0	0	0	0	0	0	10	0	0	0	11
Processo seletivo	Conclusão	121	113	92	95	81	35	11	0	0	0	0	0	0	0	548
	Saída do curso	12	19	40	33	34	43	31	31	31	31	31	59	50	15	367
	Cursando	0	0	1	4	18	54	89	108	108	89	2	67	79	119	539
	Total	133	132	133	132	133	132	132	131	139	131	139	126	129	134	1454
Reopção	Conclusão	0	0	0	0	3	1	0	4	0	0	0	0	1	0	9
	Saída do curso	0	0	0	0	1	3	0	1	2	0	2	3	2	2	12
	Cursando	0	0	0	0	1	6	0	2	6	0	9	9	15	15	39
	Total	0	0	0	0	5	10	0	7	8	0	13	13	17	17	60
Transferência comum	Conclusão	1	2	3	0	0	0	0	0	0	0	1	0	0	0	7
	Saída do curso	0	1	0	0	0	0	0	0	0	1	11	0	0	0	13
	Cursando	0	0	0	0	0	0	0	0	0	0	14	0	0	0	14
	Total	1	3	3	0	0	0	0	1	26	0	1	26	0	0	34
Total		135	135	137	132	138	142	133	182	135	142	142	135	142	152	1563

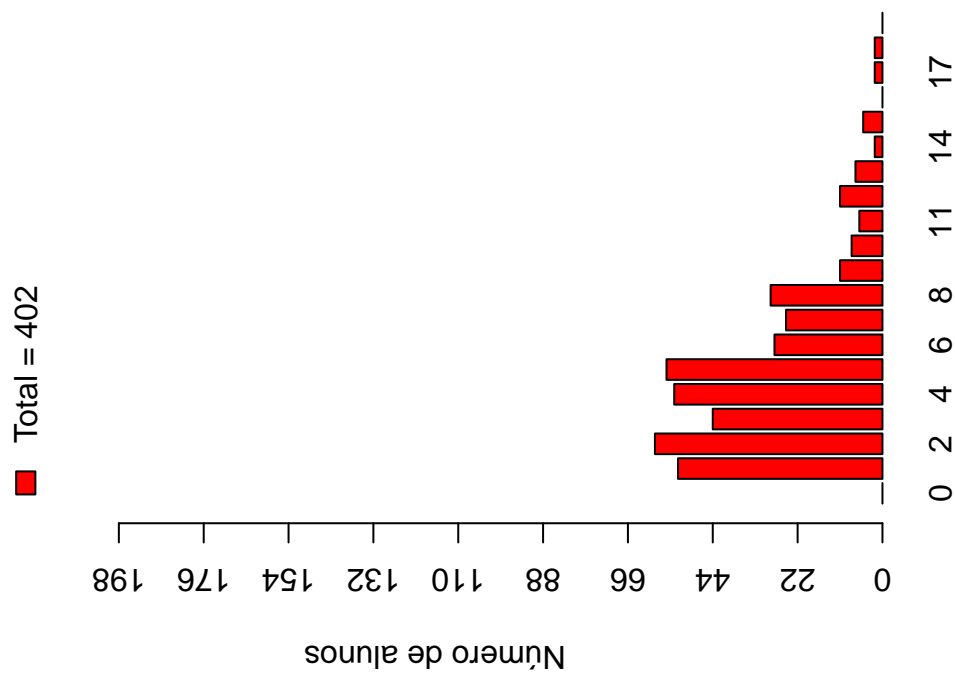
A Tabela 5 e a Figura 30 mostram o número de semestres cursados até a desvinculação por estudantes que já concluíram ou saíram do curso de Farmácia Diurno. É possível observar que 52,24% dos estudantes que saíram do curso o fizeram até o 4º período.

A Tabela 6 e a Figura 31 mostram a situação dos estudantes (conclusão, cursando ou saída do curso) de acordo com o ano de ingresso no curso de Farmácia Diurno. É possível observar que no ano de 2015, 142 estudantes ingressaram no curso de Farmácia Diurno sendo que, até 2016/2, 53 (37,32%) deles saíram do curso.

Tabela 5: Número de semestres cursados pelos discentes que saíram do curso ou concluíram o curso no período de 2006/1 a 2016/2

Semestres Cursados	Saída do Curso			Conclusão		
	Freq.	%	% acumulado	Freq.	%	% acumulado
1	53	13,18%	13,18%	0	0%	0%
2	59	14,68%	27,86%	1	0,18%	0,18%
3	44	10,95%	38,81%	0	0%	0,18%
4	54	13,43%	52,24%	1	0,18%	0,36%
5	56	13,93%	66,17%	0	0%	0,36%
6	28	6,97%	73,14%	1	0,18%	0,54%
7	25	6,22%	79,36%	2	0,35%	0,89%
8	29	7,21%	86,57%	6	1,06%	1,95%
9	11	2,74%	89,31%	19	3,36%	5,31%
10	8	1,99%	91,3%	201	35,58%	40,89%
11	6	1,49%	92,79%	183	32,39%	73,28%
12	11	2,74%	95,53%	81	14,34%	87,62%
13	7	1,74%	97,27%	41	7,26%	94,88%
14	2	0,5%	97,77%	18	3,19%	98,07%
15	5	1,24%	99,01%	9	1,59%	99,66%
16	0	0%	99,01%	0	0%	99,66%
17	2	0,5%	99,51%	1	0,18%	99,84%
18	2	0,5%	100%	0	0%	99,84%
19	0	0%	100%	1	0,18%	100%
Total	402	-	100%	565	-	100%

Distribuição Saída do Curso



Distribuição Conclusão

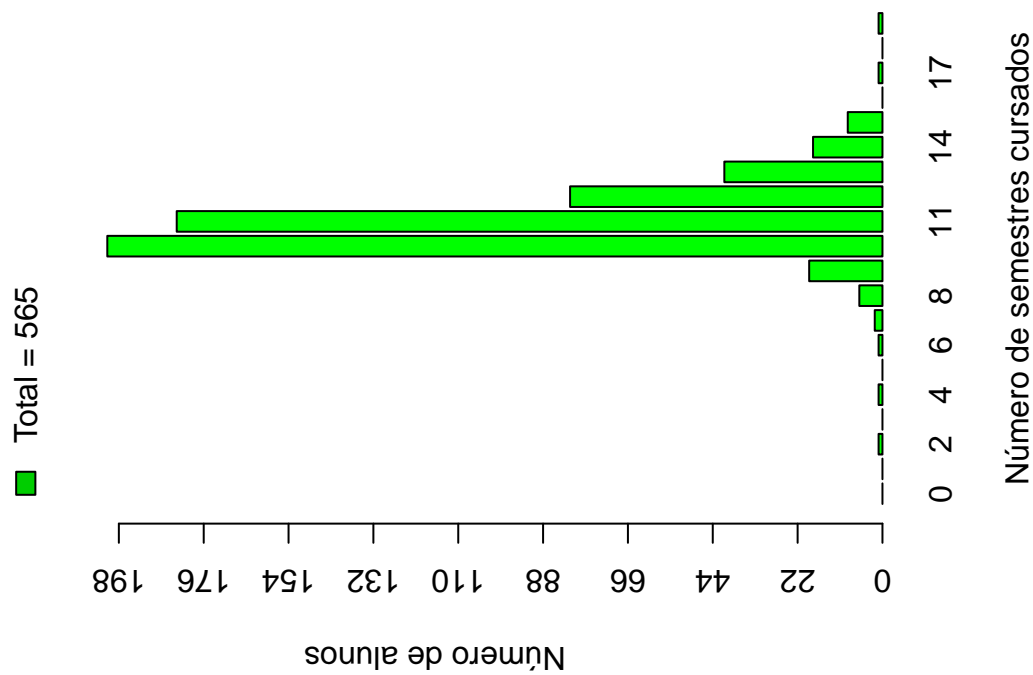


Figura 30: Número de semestres cursados de acordo com a situação do estudante no curso de Farmácia Diurno.

Tabela 6: Situação do estudante na UFMG de acordo com ano de ingresso no curso de Farmácia Diurno

Ano de ingresso	Conclusão		Saída do Curso		Cursando		Total	
	Freq.	%	Freq.	%	Freq.	%	Freq.	%
2006	123	91,11%	12	8,89%	0	0%	135	8,64%
2007	115	85,19%	20	14,81%	0	0%	135	8,64%
2008	95	69,34%	41	29,93%	1	0,73%	137	8,77%
2009	95	71,97%	33	25%	4	3,03%	132	8,45%
2010	84	60,87%	35	25,36%	19	13,77%	138	8,83%
2011	36	25,35%	46	32,39%	60	42,25%	142	9,09%
2012	11	8,27%	32	24,06%	90	67,67%	133	8,51%
2013	5	2,75%	51	28,02%	126	69,23%	182	11,64%
2014	0	0%	62	45,93%	73	54,07%	135	8,64%
2015	1	0,7%	53	37,32%	88	61,97%	142	9,09%
2016	0	0%	17	11,18%	135	88,82%	152	9,72%
Total	565	36,15%	402	25,72%	596	38,13%	1563	100%

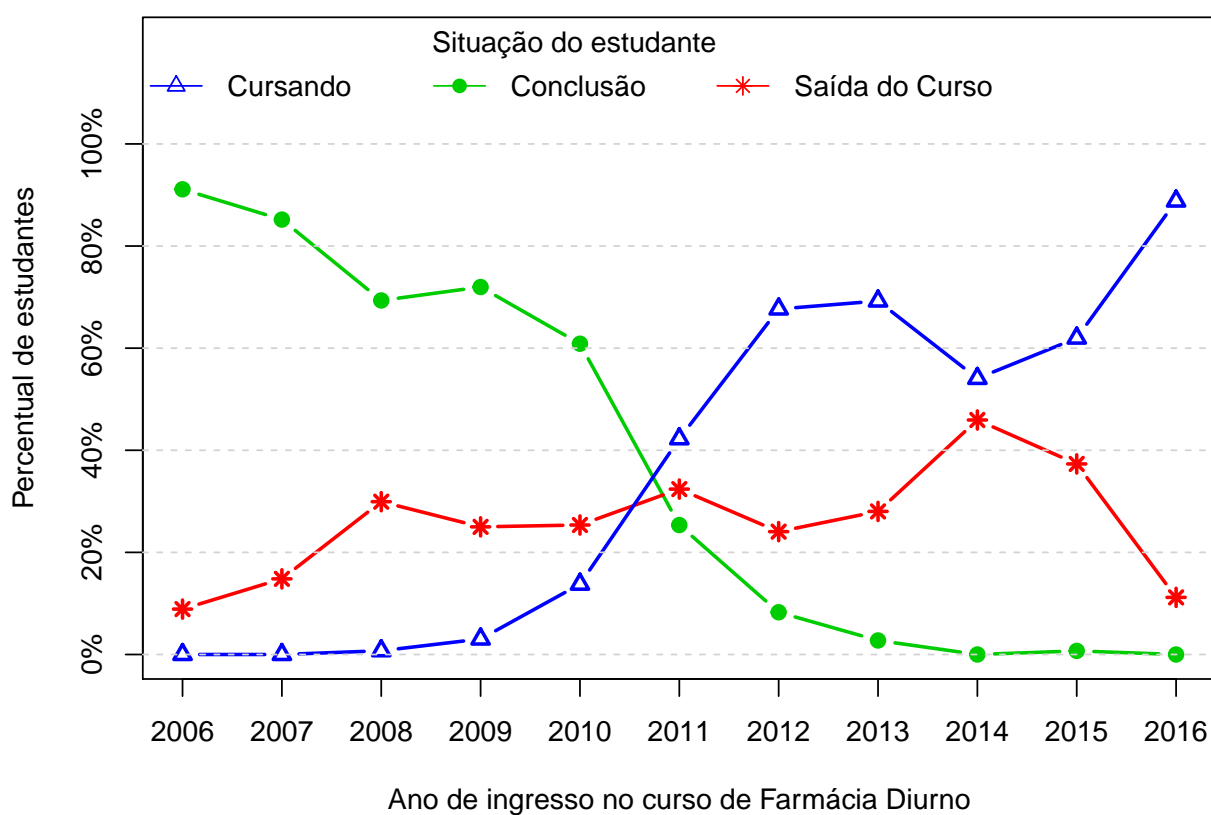


Figura 31: Situação do estudante de acordo com o ano de ingresso.

A Tabela 7¹⁰ e a Figura 32 mostram o número de estudantes matriculados por semestre de acordo com o ano de ingresso no curso de Farmácia Diurna. No ano de 2014, por exemplo, 135 estudantes iniciaram o curso, 125 se matricularam no 2º semestre¹¹, 105 se matricularam no 3º semestre e 96 se matricularam no 4º semestre.

É importante ressaltar que parte da redução do número de estudantes de um semestre para outro pode ser devido à desvinculação por conclusão (especialmente nos últimos semestres). Para verificar o total de desvinculações por saída do curso é necessário consultar a Tabela 6.

¹⁰Por uma questão de *layout* do texto, foi possível incluir na Tabela 7 o limite máximo de 16 semestres.

¹¹É importante ressaltar que o conceito de semestre apresentado neste relatório indica o tempo em que o estudante se manteve vinculado à UFMG e não se o estudante está efetivamente cursando as disciplinas esperadas para o respectivo período.

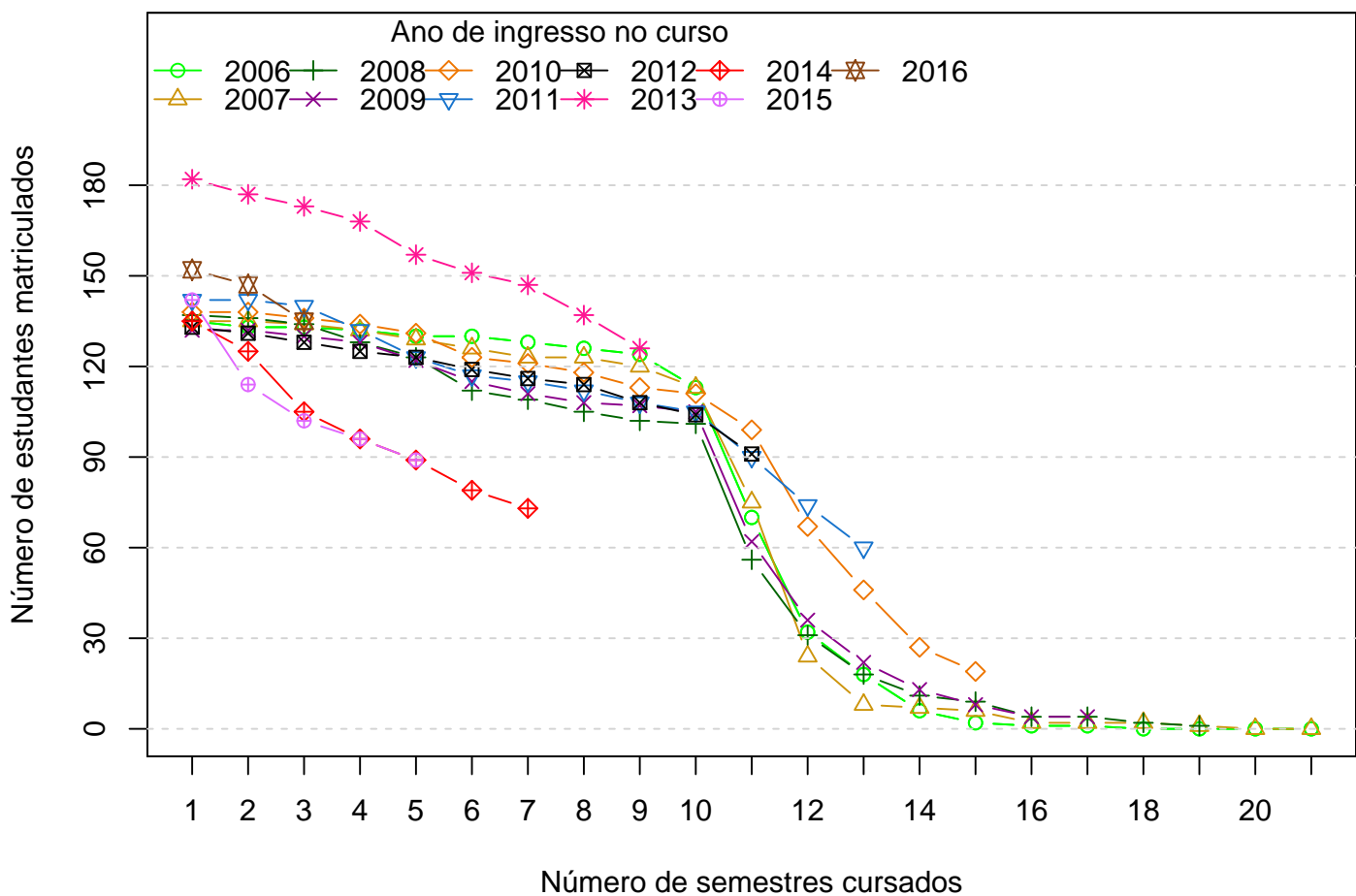


Figura 32: Número de estudantes matriculados por semestres de acordo com o ano de ingresso.

Tabela 7: Número de estudantes matriculados no início do período de acordo com o ano de ingresso no curso de Farmácia Diurno

Estudantes por período	Ano de Ingresso											
	2006	2007	2008	2009	2010	2011	2012	2013	2014	2015	2016	
1 ^o	135	135	137	132	138	142	133	182	135	142	152	
2 ^o	133	135	136	132	138	142	131	177	125	114	147	
3 ^o	133	134	134	130	136	140	128	173	105	102	135	
4 ^o	132	132	128	128	134	132	125	168	96	96		
5 ^o	130	129	123	122	131	123	123	157	89	89		
6 ^o	130	126	112	115	123	117	119	151	79			
7 ^o	128	123	109	111	121	115	116	147	73			
8 ^o	126	123	105	108	118	112	114	137				
9 ^o	124	120	102	107	113	108	108	126				
10 ^o	113	113	101	105	111	105	104					
11 ^o	70	75	56	62	99	90	91					
12 ^o	32	24	31	36	67	74						
13 ^o	18	8	18	22	46	60						
14 ^o	6	7	11	13	27							
15 ^o	2	6	9	8	19							
16 ^o	1	2	4	4								

A Figura 33 mostra a distribuição do Rendimento Semestral Global Médio (RSGM)¹² dos estudantes que estão cursando, dos estudantes que concluíram e dos estudantes que saíram do curso de Farmácia Diurno no período de 2006/1 a 2016/2.

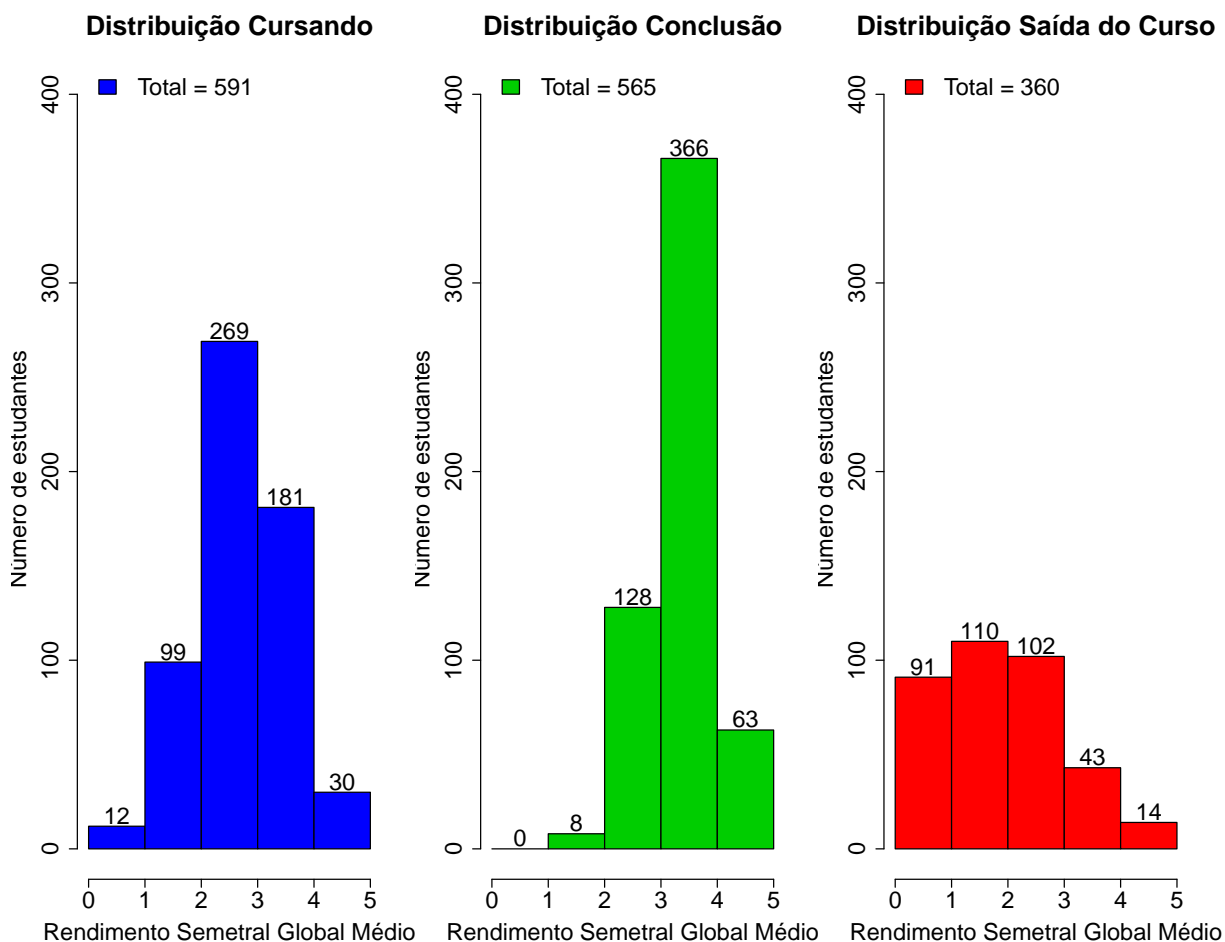


Figura 33: Rendimento Semestral Global Médio de acordo com a Situação do estudante na UFMG.

A Figura 34 mostra, dentre o grupo de estudantes que saíram do curso (402 estudantes), o percentual deles que chegaram a cursar as principais disciplinas do curso de Farmácia Diurno antes do desligamento. Observa-se, por exemplo, que mais de 60% dos estudantes que saíram do curso cursaram disciplinas como: BIQ050-BIOQUIMICA CELULAR F, EST083-BIOESTATISTICA BASICA F, FAS007-FARMACIA E SOCIEDADE, FIS093-FUNDAMENTOS DE FISICA F, MAT130-MATEMATICA, MOF009-ANATOMIA HUMANA BASICA, QUI203-QUIMICA GERAL F e QUI204-QUIMICA

¹²Ressalta-se que neste gráfico é possível incluir somente os estudantes que possuem RSGM, por isso, em alguns casos, o número total de estudantes pode diferir do total apresentado na Tabela 6.

GERAL EXPERIMENTAL F.

A Tabela 8 mostra a proporção de estudantes que saíram do curso de Farmácia Diurno dado que foram reprovados nas disciplinas cursadas por pelo menos 60%¹³ do grupo de estudantes que saiu do curso. O cálculo é feito dividindo-se o número total de estudantes reprovados na disciplina que saíram do curso pelo total de estudantes reprovados na disciplina que concluíram ou saíram do curso.

No caso da disciplina "BIQ050-BIOQUIMICA CELULAR F", por exemplo, em um total de 402 estudantes que saíram do curso no período avaliado, 294 deles a cursaram. Para essa disciplina, dado que o estudante foi reprovado, a probabilidade de saída do curso foi igual a 0,87%. No caso da disciplina "EST083-BIOESTATISTICA BASICA F", a probabilidade de saída do curso dado que o estudante foi reprovado foi igual a 0,9%, sendo que do total de 402 estudantes que saíram do curso, 289 deles chegaram a cursar essa disciplina.

A Figura 35 mostra o Boxplot do rendimento nas disciplinas selecionadas na Tabela 8 de acordo com a situação no curso (saída do curso ou conclusão).

¹³Essa restrição foi colocada uma vez que, conforme mostrado na Figura 34, em algumas disciplinas há um número muito pequeno de estudantes que saíram do curso e que chegaram a cursá-las, neste caso, ter chegado a cursar a disciplina já é um fator que torna menos provável a saída do curso.



Figura 34: Principais disciplinas cursadas pelos estudantes que saíram do curso de Farmácia Diurno.

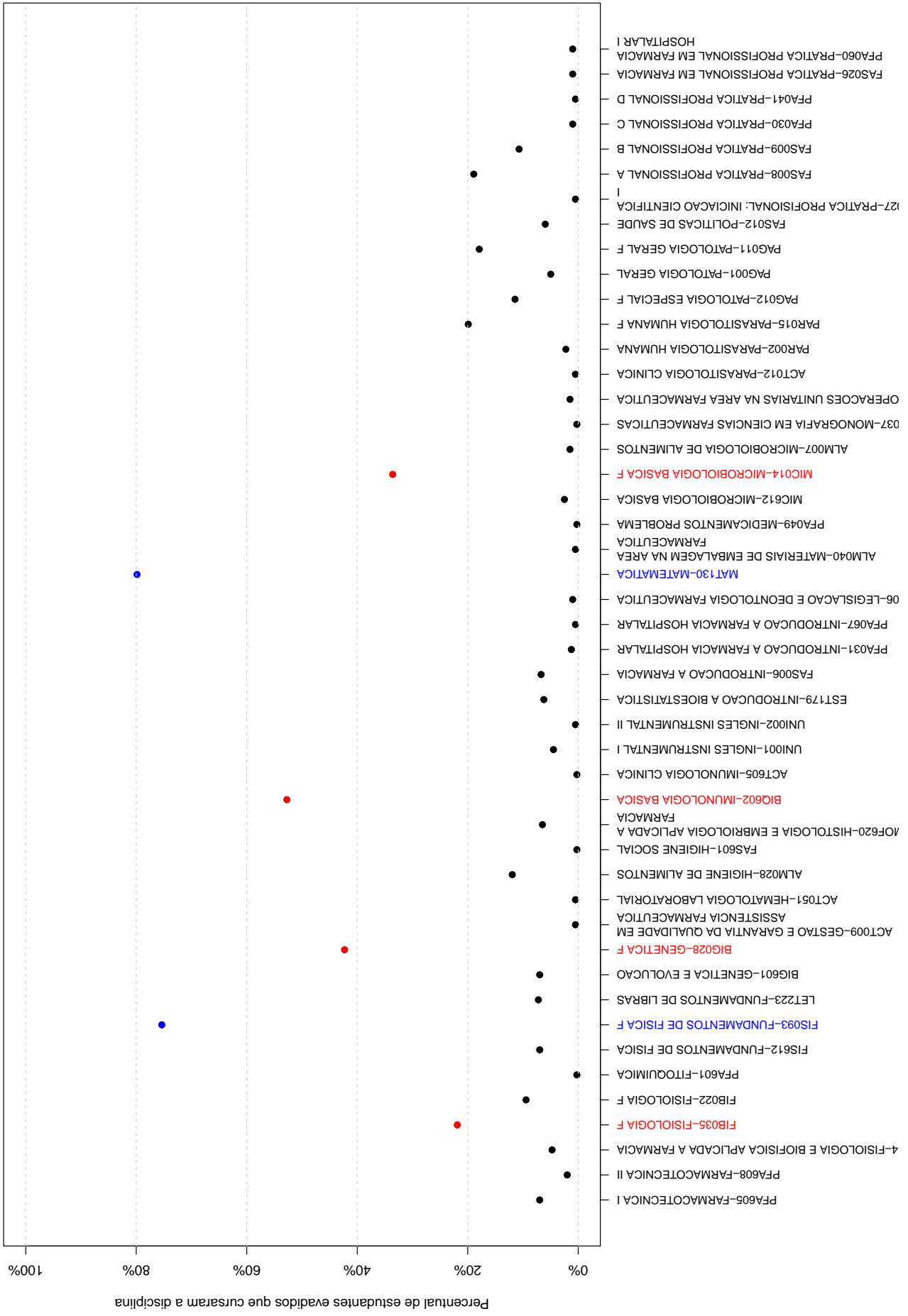




Tabela 8: Dados sobre reprovação e saída do curso

Disciplina cursadas por pelo menos 60% dos estudantes que saíram do curso	Estudantes que saíram do curso		Total de estudantes (que saíram do curso ou concluítes)		Probabilidade de sair do curso dado reprovação na disciplina
	Número de estudantes que saíram do curso e foram aprovados na disciplina	Número de estudantes que saíram do curso e cursaram a disciplina	Total de estudantes aprovados na disciplina	Total de estudantes que cursaram a disciplina	
BIQ050-BIOQUIMICA CELULAR F	87	294	100	609	0,87
EST083-BIOESTATISTICA BASICA F	104	289	116	596	0,9
FAS007-FARMACIA E SOCIEDADE	45	287	46	585	0,98
FIS093-FUNDAMENTOS DE FISICA F	121	303	128	623	0,95
MAT130-MATEMATICA	155	321	195	849	0,79
MOF009-ANATOMIA HUMANA BASICA	89	304	94	809	0,95
QUI203-QUIMICA GERAL F	139	298	147	607	0,95
QUI204-QUIMICA GERAL EXPERIMENTAL F	58	298	58	605	1,00

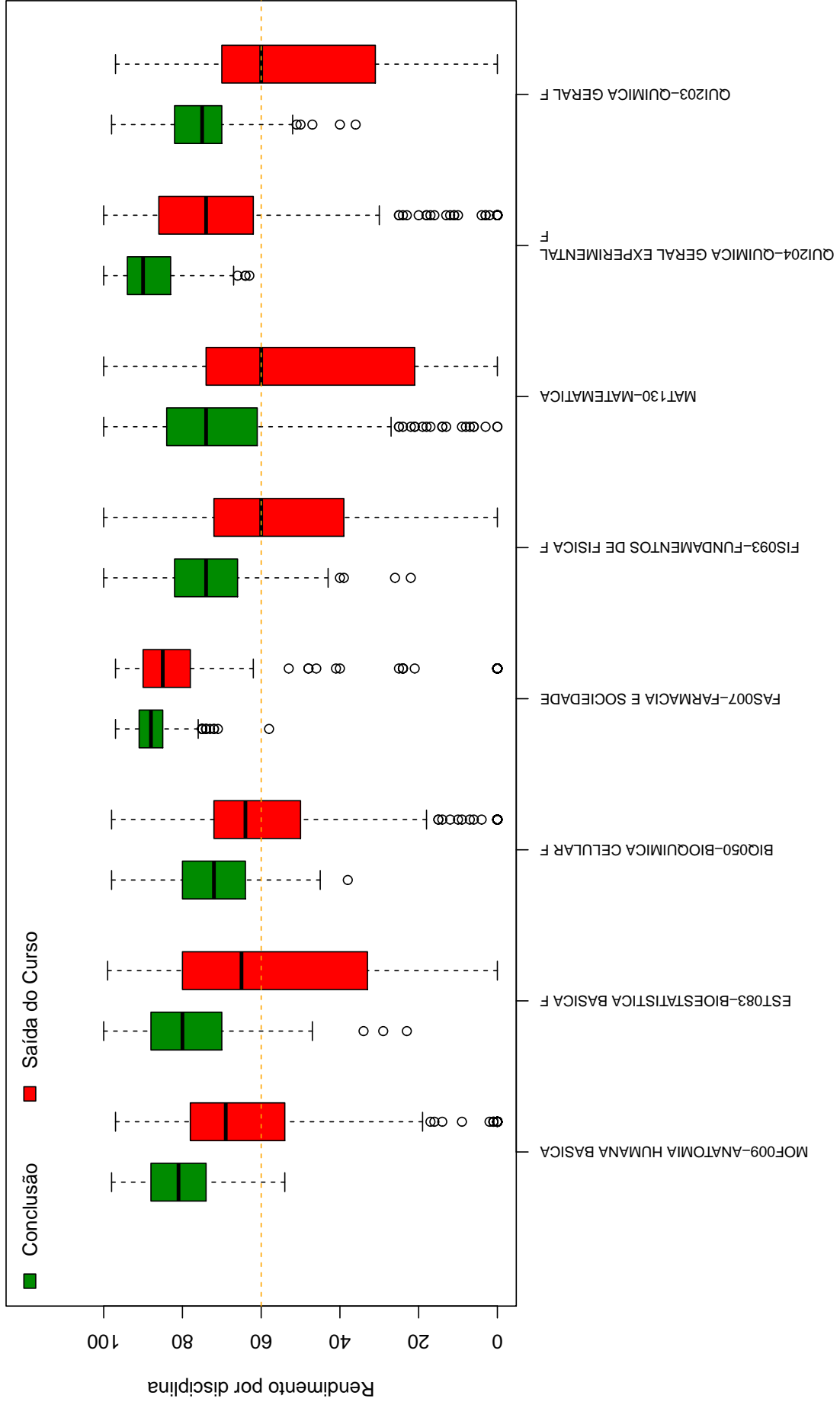


Figura 35: Rendimento por disciplina de acordo com a situação do estudante no curso de Farmácia Diurno : Saída do Curso ou Conclusão.

A Tabela 9 e a Figura 36 mostram os cursos de destino na UFMG dos estudantes que saíram do curso de Farmácia Diurno e retornaram para a Instituição. Verifica-se que entre os 402 estudantes que saíram do curso de Farmácia Diurno no período de 2006/1 a 2016/2, 174 estudantes ingressaram novamente na UFMG em outro curso através de novo processo seletivo, mudança de subdivisão, reopção, entre outras formas¹⁴.

Na Figura 36 cada aresta representa um estudante, os cursos dispostos mais próximos ao centro do círculo são os que receberam os maiores números de estudantes oriundos do curso de Farmácia Diurno (maior número de arestas).

Tabela 9: Curso de Destino de parte dos estudantes que saíram do curso no período de 2006/1 a 2016/2

Curso	Frequência	Percentual
ADMINISTRAÇÃO DIURNO	1	0,57%
ANTROPOLOGIA NOTURNO	1	0,57%
ARQUITETURA E URBANISMO DIURNO	5	2,87%
ARQUITETURA E URBANISMO NOTURNO	1	0,57%
ARTES VISUAIS DIURNO	1	0,57%
BIBLIOTECONOMIA DIURNO	1	0,57%
CIÊNCIA DA COMPUTAÇÃO DIURNO	2	1,15%
CIÊNCIAS ATUARIAIS DIURNO	1	0,57%
CIÊNCIAS BIOLÓGICAS DIURNO	5	2,87%
CIÊNCIAS BIOLÓGICAS NOTURNO	1	0,57%
CIÊNCIAS CONTÁBEIS NOTURNO	1	0,57%
CIÊNCIAS ECONÔMICAS DIURNO	2	1,15%
CIÊNCIAS SOCIAIS DIURNO	1	0,57%
CIÊNCIAS SOCIOAMBIENTAIS NOTURNO	1	0,57%
COMUNICAÇÃO SOCIAL DIURNO	2	1,15%
CONSERVAÇÃO E RESTAURAÇÃO DE BENS CULTURAIS MÓVEIS DIURNO	1	0,57%
CURSO SUPERIOR DE TECNOLOGIA EM RADIOLOGIA NOTURNO	1	0,57%
DESIGN NOTURNO	1	0,57%
DIREITO DIURNO	2	1,15%
EDUCAÇÃO FÍSICA DIURNO	1	0,57%
ENFERMAGEM DIURNO	5	2,87%
ENGENHARIA AMBIENTAL DIURNO	4	2,3%
ENGENHARIA CIVIL DIURNO	2	1,15%

continua na próxima página

¹⁴Nos casos em que o estudante ingressou em mais de um curso após a saída do curso de Farmácia Diurno, considerou-se o destino final do estudante, ou seja, o último curso em que ele teve registro na UFMG

Tabela 9 : Continuação

Curso	Frequência	Percentual
ENGENHARIA DE CONTROLE E AUTOMAÇÃO NOTURNO	1	0,57%
ENGENHARIA DE MINAS DIURNO	3	1,72%
ENGENHARIA DE PRODUÇÃO DIURNO	2	1,15%
ENGENHARIA ELÉTRICA DIURNO	1	0,57%
ENGENHARIA METALÚRGICA DIURNO	5	2,87%
ENGENHARIA QUÍMICA DIURNO	5	2,87%
FARMÁCIA NOTURNO	50	28,74%
FILOSOFIA DIURNO	1	0,57%
FONOAUDIOLOGIA DIURNO	3	1,72%
GEOGRAFIA DIURNO	1	0,57%
GEOLOGIA DIURNO	2	1,15%
GESTÃO DE SERVIÇOS DE SAÚDE NOTURNO	1	0,57%
GESTÃO PÚBLICA NOTURNO	1	0,57%
LETRAS DIURNO	6	3,45%
LETRAS NOTURNO	2	1,15%
MEDICINA DIURNO	13	7,47%
MEDICINA VETERINÁRIA DIURNO	11	6,32%
NUTRIÇÃO DIURNO	1	0,57%
ODONTOLOGIA DIURNO	12	6,9%
PSICOLOGIA DIURNO	3	1,72%
QUÍMICA DIURNO	1	0,57%
QUÍMICA NOTURNO	1	0,57%
QUÍMICA TECNOLÓGICA NOTURNO	1	0,57%
RELAÇÕES ECONÔMICAS INTERNACIONAIS NOTURNO	1	0,57%
SISTEMAS DE INFORMAÇÃO DIURNO	1	0,57%
TERAPIA OCUPACIONAL DIURNO	2	1,15%
TOTAL	174	100%

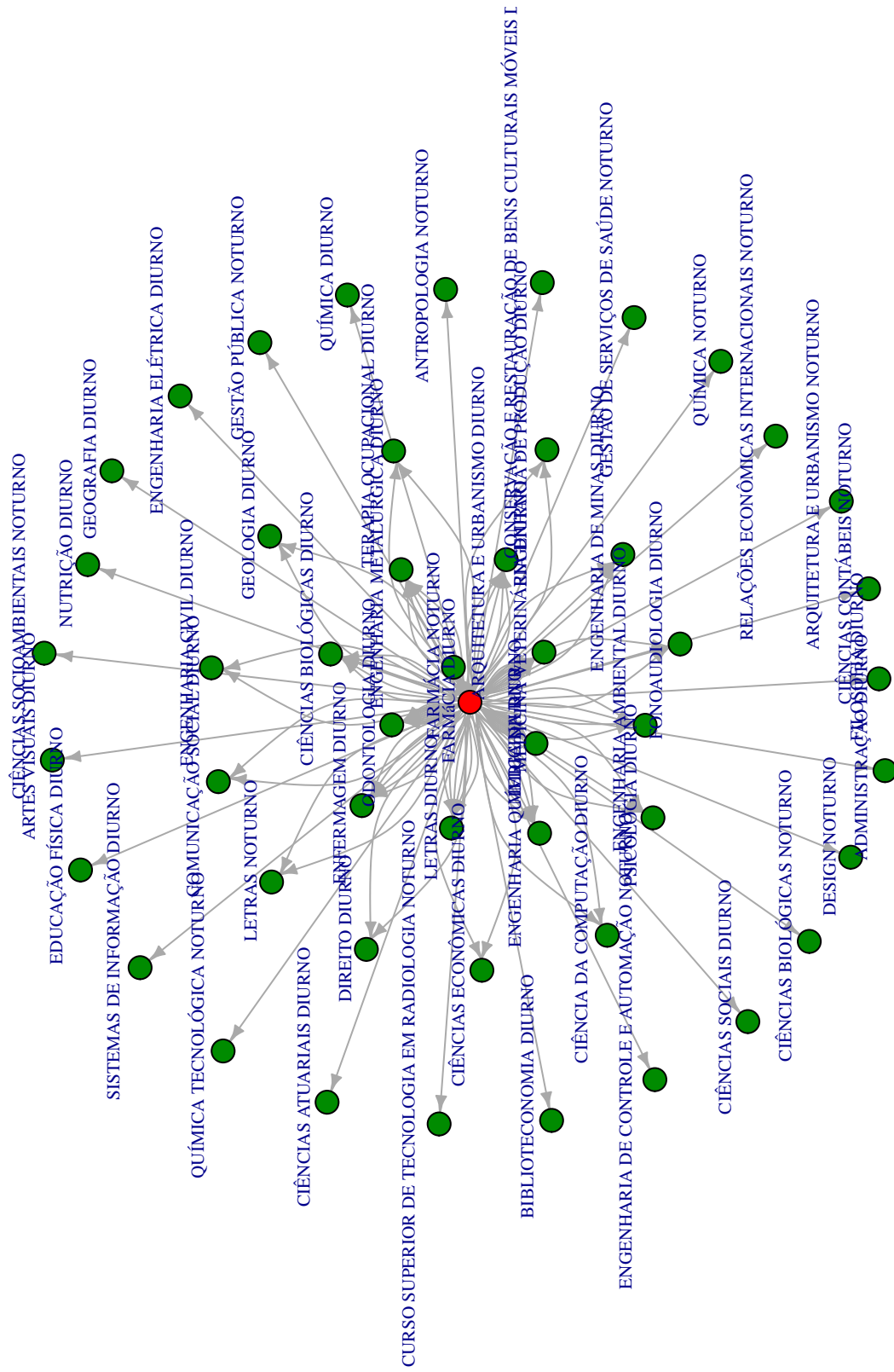


Figura 36: Cursos de estudantes que saíram do curso de Farmácia Diurno no período de 2006/1 a 2016/2 .

5 REFERÊNCIAS

- [1] MAGALHÃES, M. N, LIMA, LIMA, A. C. P., 2004. *Noções de Probabilidade e Estatística*,6 ed . Editora da Universidade de São Paulo, São Paulo.
- [2] TRIOLA, M.F., 1999. *Introdução à Estatística*,7 ed . LTC, Rio de Janeiro.
- [3] KOHONEN, T., 2001. *Self-Organizing Maps*,Number 30 in Springer Series in Information Sciences, 3 ed. Springer-Verlag, Berlin.
- [4] MINGOTI, S. A.,2005 *Análise de dados através de métodos de estatística multivariada: uma abordagem aplicada*. Editora UFMG, Belo Horizonte.
- [5] WEHRENS, R, BUYDENS, L. M. C.,2007 *Self- and Super-organizing Maps in R: The kohonen Package*. Journal of Statistical Software, Volume 21, Issue 5.