

UNIVERSIDADE FEDERAL DE MINAS GERAIS
PRÓ-REITORIA DE GRADUAÇÃO
SETOR DE ESTATÍSTICA

Avaliação do desempenho acadêmico dos estudantes
de graduação:

Medicina Veterinária

BELO HORIZONTE
MAIO DE 2017

**PRÓ-REITORIA DE GRADUAÇÃO /SETOR DE
ESTATÍSTICA**

PRÓ-REITOR DE GRADUAÇÃO

RICARDO HIROSHI CALDEIRA TAKAHASHI

PRÓ-REITOR ADJUNTO DE GRADUAÇÃO

WALMIR MATOS CAMINHAS

COORDENADORA DO SETOR DE ESTATÍSTICA

CAROLINA SILVA PENA

EQUIPE SETOR DE ESTATÍSTICA

ALINE MOREIRA MARTINS

SANDY PINHEIRO ALVES

Contato: estatistica@prograd.ufmg.br

Sumário

1	INTRODUÇÃO	6
2	METODOLOGIA	7
2.1	ANÁLISE DESCRITIVA	7
2.2	ESTATÍSTICA MULTIVARIADA	10
3	ANÁLISE DAS PRINCIPAIS DISCIPLINAS	12
4	ANÁLISE DA SAÍDA DO CURSO PELOS DISCENTES	47
5	REFERÊNCIAS	65

Lista de Tabelas

1	Disciplinas consideradas difíceis	17
2	Situação dos estudantes nas principais disciplinas do curso de Medicina Veterinária no período de 2009 a 2016/2	35
3	Forma de Ingresso versus Situação do Discente	48
4	Situação dos estudantes por forma de ingresso e de acordo com o ano de entrada no curso de Medicina Veterinária	49
5	Número de semestres cursados pelos discentes que saíram do curso ou concluíram o curso no período de 2006/1 a 2016/2	50
6	Situação do estudante na UFMG de acordo com ano de ingresso no curso de Medicina Veterinária	52
7	Número de estudantes matriculados no início do período de acordo com o ano de ingresso no curso de Medicina Veterinária	54
8	Dados sobre reprovação e saída do curso	60
9	Curso de Destino de parte dos estudantes que saíram do curso no período de 2006/1 a 2016/2	62

Lista de Figuras

1	Ilustração do Boxplot.	8
2	Exemplo Histograma.	9
3	Exemplo de gráfico de barras.	10
4	Rendimento dos estudantes matriculados no curso de Medicina Veterinária no período de 2006/1 a 2016/2 - disciplinas agrupadas por dificuldade.	14
5	Conceitos obtidos pelos estudantes matriculados no curso de Medicina Veterinária no período de 2006/1 a 2016/2 na disciplina ZOO033-ALIMENTOS E ALIMENTACAO EM VETERINARIA	19
6	Conceitos obtidos pelos estudantes matriculados no curso de Medicina Veterinária no período de 2006/1 a 2016/2 na disciplina BIQ601-BIOQUIMICA CELULAR	20
7	Conceitos obtidos pelos estudantes matriculados no curso de Medicina Veterinária no período de 2006/1 a 2016/2 na disciplina MOF001-CITOLOGIA E HISTOLOGIA GERAL	21
8	Conceitos obtidos pelos estudantes matriculados no curso de Medicina Veterinária no período de 2006/1 a 2016/2 na disciplina VET028-ESTATISTICA APLICADA A MEDICINA VETERINARIA	22
9	Conceitos obtidos pelos estudantes matriculados no curso de Medicina Veterinária no período de 2006/1 a 2016/2 na disciplina ZOO036-EXTENSAO EM VETERINARIA	23
10	Conceitos obtidos pelos estudantes matriculados no curso de Medicina Veterinária no período de 2006/1 a 2016/2 na disciplina ZOO605-EXTENSAO RURAL	24
11	Conceitos obtidos pelos estudantes matriculados no curso de Medicina Veterinária no período de 2006/1 a 2016/2 na disciplina ZOO604-FORRAGICULTURA	25
12	Conceitos obtidos pelos estudantes matriculados no curso de Medicina Veterinária no período de 2006/1 a 2016/2 na disciplina MOF049-HISTOLOGIA VETERINARIA	26

13	Conceitos obtidos pelos estudantes matriculados no curso de Medicina Veterinária no período de 2006/1 a 2016/2 na disciplina UNI001-INGLES INSTRUMENTAL I	27
14	Conceitos obtidos pelos estudantes matriculados no curso de Medicina Veterinária no período de 2006/1 a 2016/2 na disciplina ZOO603-MELHORAMENTO ANIMAL	28
15	Conceitos obtidos pelos estudantes matriculados no curso de Medicina Veterinária no período de 2006/1 a 2016/2 na disciplina ZOO034-MELHORAMENTO GENETICO ANIMAL	29
16	Conceitos obtidos pelos estudantes matriculados no curso de Medicina Veterinária no período de 2006/1 a 2016/2 na disciplina PAR601-PARASITOLOGIA VETERINARIA	30
17	Conceitos obtidos pelos estudantes matriculados no curso de Medicina Veterinária no período de 2006/1 a 2016/2 na disciplina CCV001-PATOLOGIA VETERINARIA	31
18	Conceitos obtidos pelos estudantes matriculados no curso de Medicina Veterinária no período de 2006/1 a 2016/2 na disciplina CCV030-PATOLOGIA VETERINARIA	32
19	Conceitos obtidos pelos estudantes matriculados no curso de Medicina Veterinária no período de 2006/1 a 2016/2 na disciplina ZOO032-SETOR AGRARIO E ORGANIZACAO SOCIAL NO BRASIL	33
20	Conceitos obtidos pelos estudantes matriculados no curso de Medicina Veterinária no período de 2006/1 a 2016/2 na disciplina SOA173-SOCIOLOGIA E ANTROPOLOGIA	34
21	Número de semestres cursados de acordo com a situação do estudante no curso de Medicina Veterinária.	51
22	Situação do estudante de acordo com o ano de ingresso.	52
23	Número de estudantes matriculados por semestres de acordo com o ano de ingresso.	54
24	Rendimento Semestral Global Médio de acordo com a Situação do estudante na UFMG.	55

25	Principais disciplinas cursadas pelos estudantes que saíram do curso de Medicina Veterinária.	57
26	Rendimento por disciplina de acordo com a situação do estudante no curso de Medicina Veterinária : Saída do Curso ou Conclusão.	61
27	Cursos de destino de estudantes que saíram do curso de Medicina Veterinária no período de 2006/1 a 2016/2	64

1 INTRODUÇÃO

O objetivo deste relatório é utilizar os dados de rendimento acadêmico disponíveis na UFMG para produzir informação sobre o desempenho dos discentes de graduação, avaliar a dificuldade das principais disciplinas de cada curso e também analisar a taxa de saída do curso. Espera-se produzir um relatório modelo que possa estimular o acompanhamento contínuo do curso pela coordenação.

Neste relatório serão analisados os dados do curso presencial de Medicina Veterinária no período de 2006/1 a 2016/2 . Foram analisados os dados de todos os estudantes matriculados no curso neste período, com exceção somente dos estudantes matriculados em decorrência de continuidade de estudos.

Os dados analisados neste relatório foram fornecidos pelo Centro de Computação da UFMG (CECOM) e o tratamento, a análise dos dados e a produção do relatório foi realizada pelo Setor de Estatística da Pró-Reitoria de Graduação da UFMG.

O *software* utilizado para o desenvolvimento das análises foi o *software* R, disponível para download em <http://www.r-project.org/>.

2 METODOLOGIA

Nesta seção serão brevemente apresentadas as técnicas estatísticas aplicadas para o desenvolvimento do relatório. A análise exploratória que será apresentada ao longo deste relatório inclui medidas de variação e posição relativa, bem como o Gráfico de Caixa (Boxplot), o Histograma e o Gráfico de Barras. Além disso, serão mostrados alguns conceitos de Estatística Multivariada que englobam técnicas mais avançadas de análise de dados.

2.1 ANÁLISE DESCRITIVA

As interpretações das principais medidas de estatística descritiva são baseadas nos seguintes conceitos:

Média: média aritmética;

Desvio-padrão: medida de variabilidade dos dados com relação à média;

Mínimo: menor valor encontrado na série de dados;

1º Quartil: valor que deixa 25% dos dados abaixo dele;

Mediana: valor que deixa 50% dos dados abaixo dele;

3º Quartil: valor que deixa 75% dos dados abaixo dele;

Máximo: maior valor encontrado na série de dados;

Percentual Acumulado: O percentual acumulado é a soma de todos os percentuais até aquela classe. O valor máximo do percentual acumulado é 100%.

Boxplot:

A representação através do Boxplot permite a análise visual da posição, dispersão, assimetria, caudas e valores discrepantes do conjunto de dados. Os asteriscos que as vezes aparecem no Boxplot indicam que aquelas observações são outliers (valores extremos). O local onde a linha vertical começa (de baixo para cima) indica o mínimo (excetuando algum possível valor extremo) e, onde a linha termina indica o máximo, também excetuando algum possível outlier.

O retângulo no meio dessa linha possui três linhas horizontais. A linha de baixo (que é o próprio contorno externo inferior do retângulo) indica o primeiro quartil, a de cima (que também é o próprio contorno externo superior do retângulo) indica o terceiro quartil e a do meio indica a mediana. A mediana é a medida de tendência central mais indicada

quando os dados possuem distribuição assimétrica, mais indicada até do que a média aritmética, que nesse caso seria influenciada pelos valores extremos.

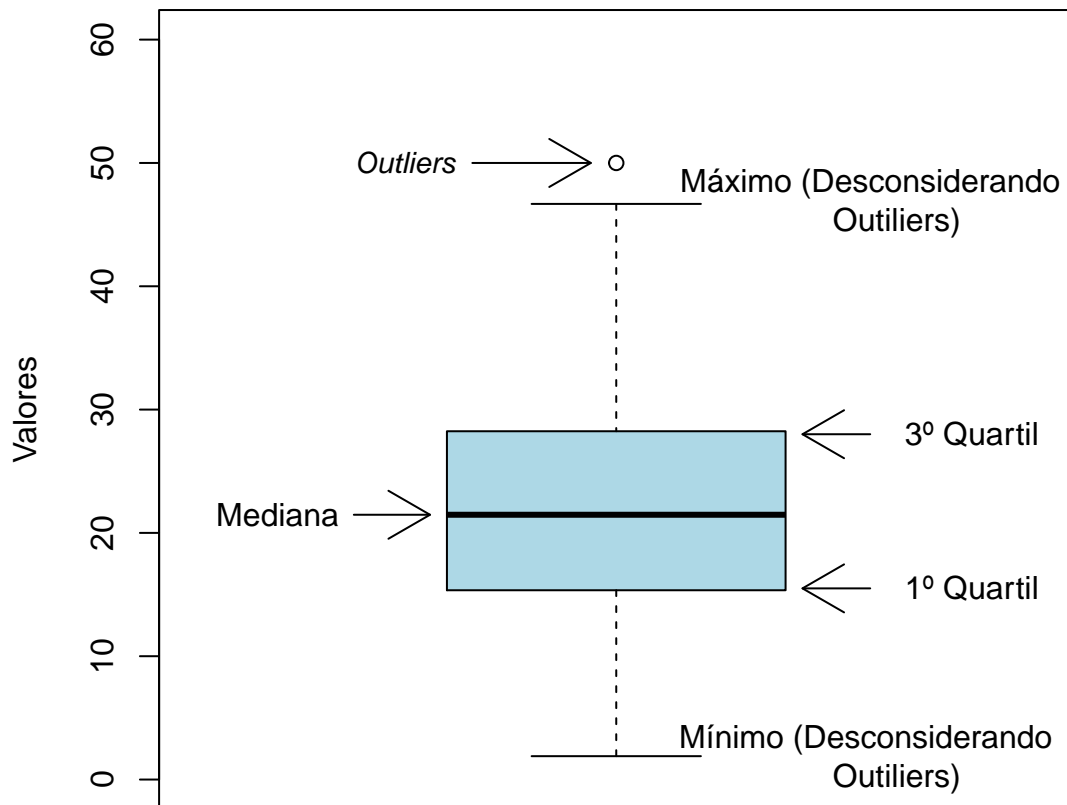


Figura 1: Ilustração do Boxplot.

Histograma:

A partir do Histograma é possível observar a distribuição de frequência de um conjunto de dados agrupados em classes. A altura de cada barra que compõe o histograma é proporcional à frequência da classe que ela representa. Na Figura 2 tem-se um exemplo desse tipo de gráfico. O eixo horizontal possui 10 classes de mesmo tamanho que variam entre 0 e 5 e o eixo vertical representa a frequência observada de cada classe. No exemplo, a classe mais frequente é a entre 2 e 2,5, pois é a mais alta e a classe menos frequente é a que varia entre 4,5 e 5.



Figura 2: Exemplo Histograma.

Gráfico de barras:

O Gráfico de Barras apresenta barras retangulares com tamanho igual à frequência da variável observada, ou seja, quanto maior a barra, maior a frequência que representa. No exemplo mostrado na Figura 3, o gráfico de barras é utilizado para apresentar os conceitos ("A", "B", "C", "D", "E" ou "F") obtidos por um grupo de estudantes em três disciplinas ofertadas nos seguintes períodos: 2015/2; 2016/1 e 2016/2. A barra de cor vermelho escuro, por exemplo, representa o conceito "F", que foi o conceito mais frequente em 2015/2. O conceito "A" é representado pela cor verde escuro, tendo sido o conceito menos frequente em 2016/1; a cor amarela representa o conceito "C" que foi o mais frequente em 2016/2.

Maiores informações sobre as medidas de análise descritiva podem ser encontradas em [1] e [2].

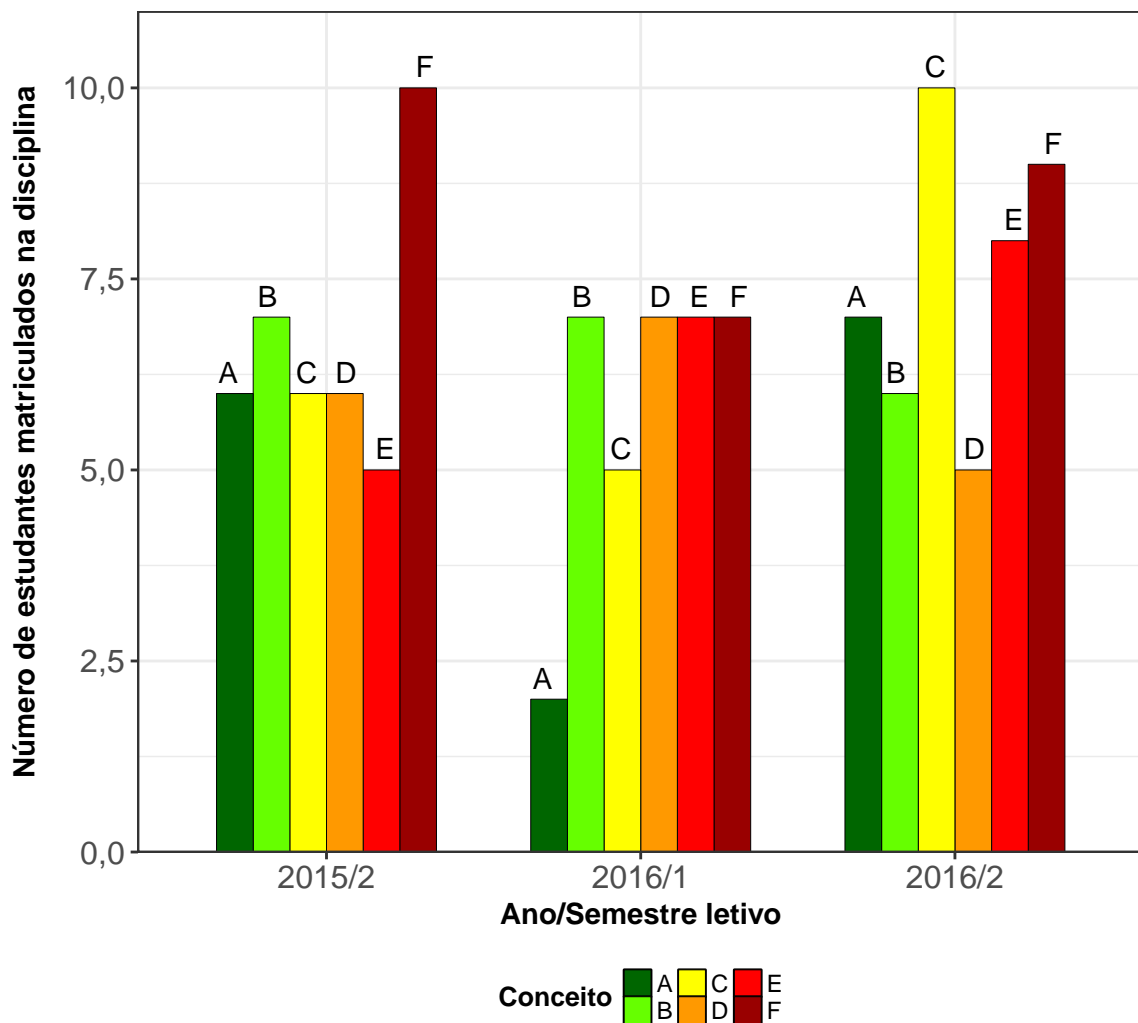


Figura 3: Exemplo de gráfico de barras.

2.2 ESTATÍSTICA MULTIVARIADA

Um dos objetivos deste trabalho é agrupar as disciplinas de acordo com o seu nível de dificuldade. Para particionar o conjunto de disciplinas em três grupos: fácil, médio e difícil, foram utilizados os quartis das notas dos estudantes na disciplina e o percentual de estudantes reprovados.

A técnica utilizada para realizar o agrupamento foi a rede de Kohonen (ver [3]). Esse método pode ser visto como uma versão espacialmente orientada do método k-médias (ver maiores informações sobre o k-médias em [4]). Nesta analogia cada unidade corresponde a um grupo e o número de grupos é definido pelo número de grades cujo formato pode ser retangular ou hexagonal.

A rede de Kohonen realiza o agrupamento entre os objetos de estudo de acordo com

a sua similaridade, levando em consideração a homogeneidade interna dos grupos e a heterogeneidade entre os grupos. No caso deste relatório, o objeto de estudo no qual se aplicou a rede de Kohonen foram as disciplinas do curso. Maiores informações sobre a aplicação da rede de Kohonen utilizando o *software* R podem ser encontradas em [5].

3 ANÁLISE DAS PRINCIPAIS DISCIPLINAS

Esta seção apresenta o desempenho dos discentes de graduação em Medicina Veterinária nas principais disciplinas cursadas por eles. A análise abrange todas as disciplinas que, na soma de um período de 11 anos (2006/1 a 2016/2), tiveram pelo menos 50 estudantes do curso de Medicina Veterinária matriculados¹. Esta seção procura responder perguntas como:

1. Quais disciplinas podem ser consideradas fáceis, médias e difíceis para os estudantes do curso de Medicina Veterinária?
2. No período de 2006/1 a 2016/2 qual o conceito ("A", "B", "C", "D", "E" ou "F") obtido pelos estudantes do curso de Medicina Veterinária nas disciplinas consideradas difíceis em cada semestre?
3. Qual o número de aprovações, reprovações e trancamentos nas principais disciplinas do curso de Medicina Veterinária no período de 2006/1 a 2016/2 por semestre?

¹Na contagem do número de matrículas de cada disciplina, incluiu-se o total de discentes cuja situação final na disciplina foi igual a: aprovação, reprovação ou trancamento.

Na próxima página (Figura 4) é mostrado o Boxplot (ver Seção 2.1) das principais disciplinas cursadas pelos estudantes do curso de Medicina Veterinária agrupadas pelo grau de dificuldade²; o agrupamento foi realizado utilizando a rede de Kohonen (ver Seção 2.2). Para criar o agrupamento, considerou-se a nota³ obtida na primeira vez em que o discente cursou a disciplina. Na Tabela 1 encontram-se listadas todas as disciplinas consideradas difíceis para o curso.

É importante ressaltar que o conceito de "difícil" foi atribuído ao grupo de disciplinas que apresentaram os menores rendimentos dentro do curso. Isso não significa, necessariamente, que o rendimento de tais disciplinas seja baixo, considerando os critérios de aprovação da Universidade.

²O grau de dificuldade das disciplinas foi baseado na pontuação (score) obtida pelos estudantes e no número de reprovações. Sabe-se que essa forma de comparação possui limitações, pois não foram aplicadas técnicas que garantam a propriedade de invariância como, por exemplo, a teoria de resposta ao item. Dessa forma, a dificuldade aqui atribuída depende do grupo de estudantes que realizou a disciplina. Apesar dessa limitação, a dificuldade relativa das disciplinas para o grupo que a realizou é importante para a Universidade uma vez que a reprovação/aprovação impacta em seu planejamento de oferta das disciplinas e no tempo de conclusão das turmas.

³Na análise do rendimento acadêmico dos discentes nas disciplinas foram excluídas as seguintes situações: cancelamento a pedido, cancelamento automático, dispensa, indefinido, regime especial, sem resultado lançado, trancamento com justificativa, trancamento sem justificativa, trancamento total e tratamento especial; ou seja, considerou-se somente as notas cuja situação final do discente na disciplina era igual a aprovado ou reprovado.

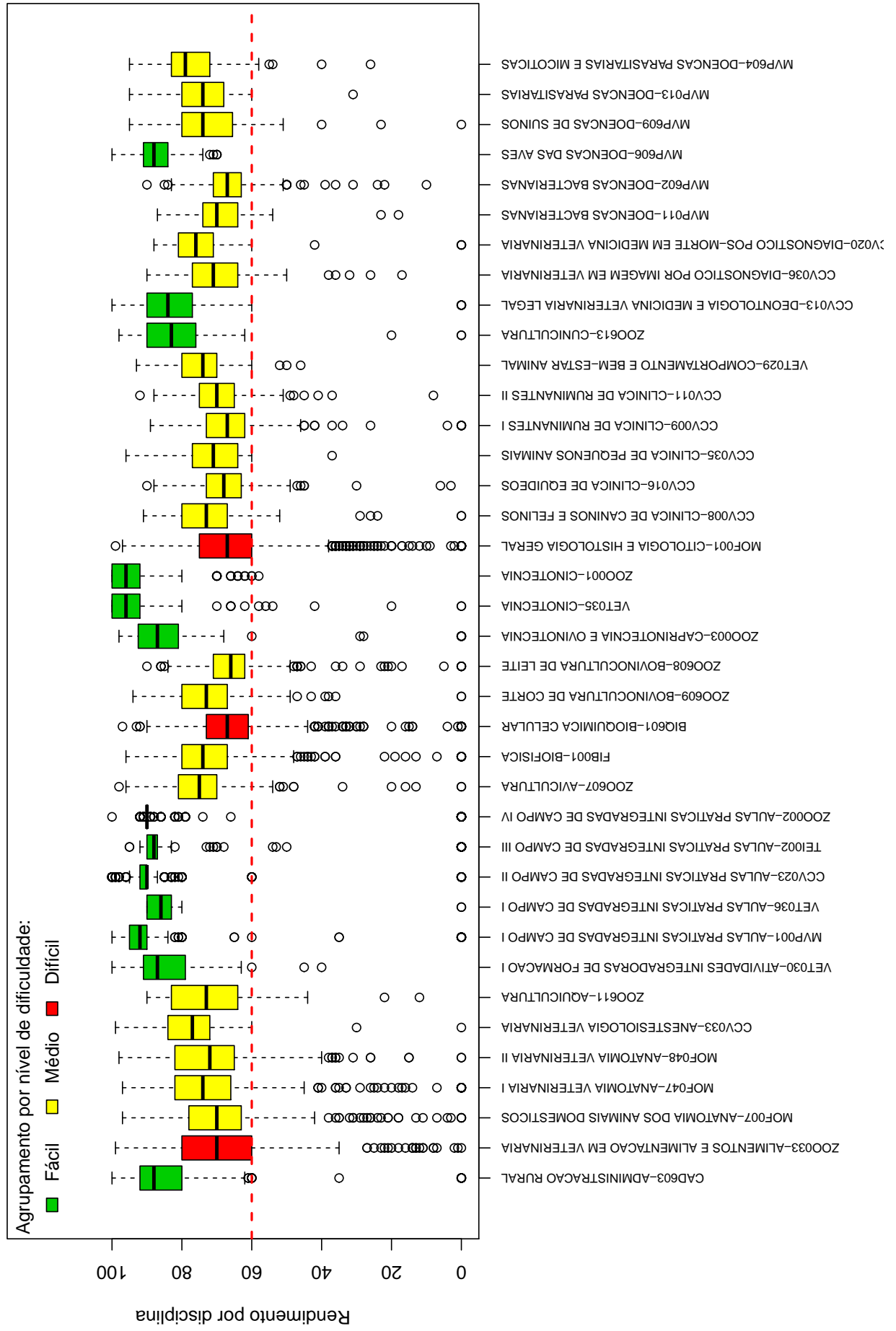
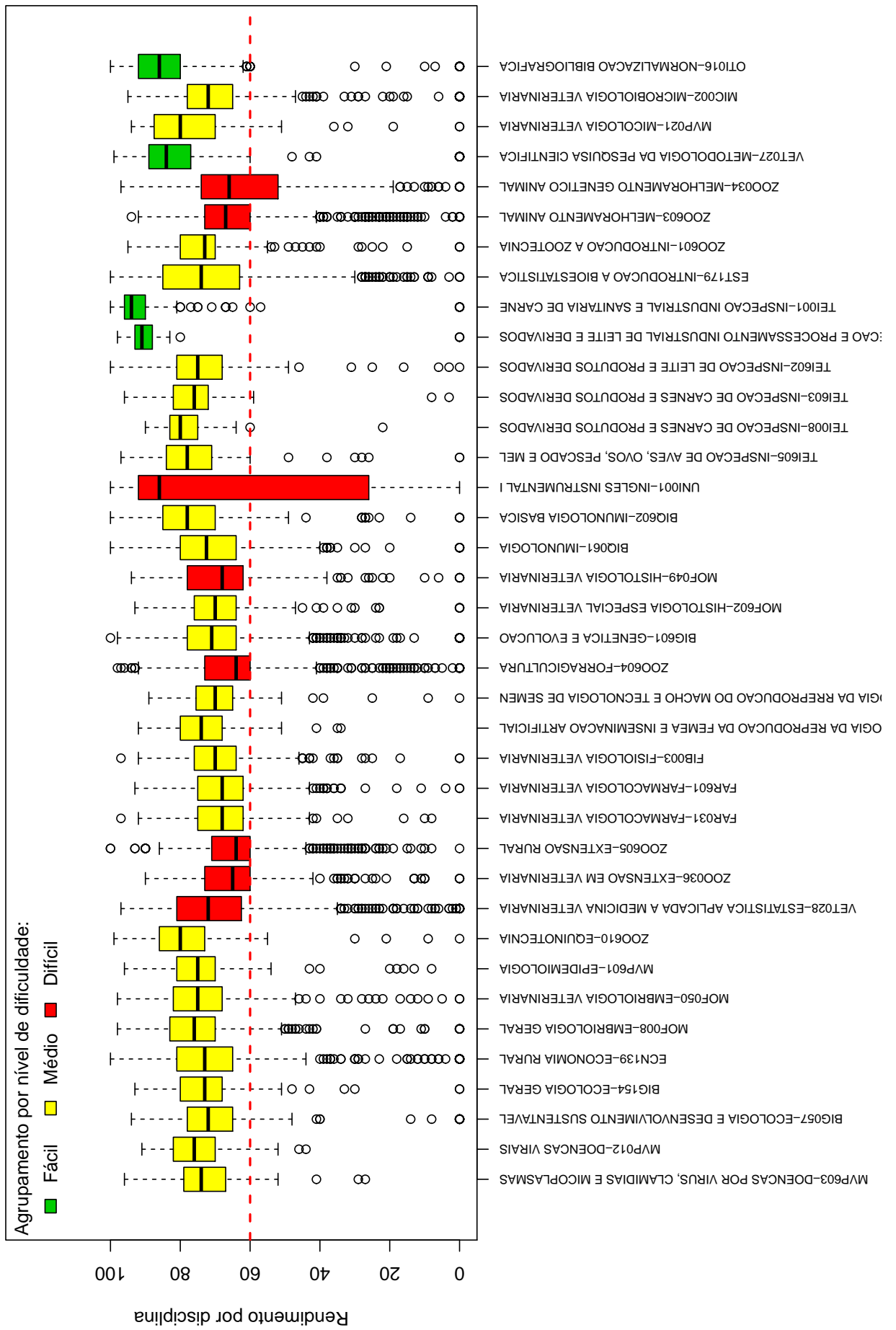


Figura 4: Rendimento dos estudantes matriculados no curso de Medicina Veterinária no período de 2006/1 a 2016/2 - disciplinas agrupadas por dificuldade.



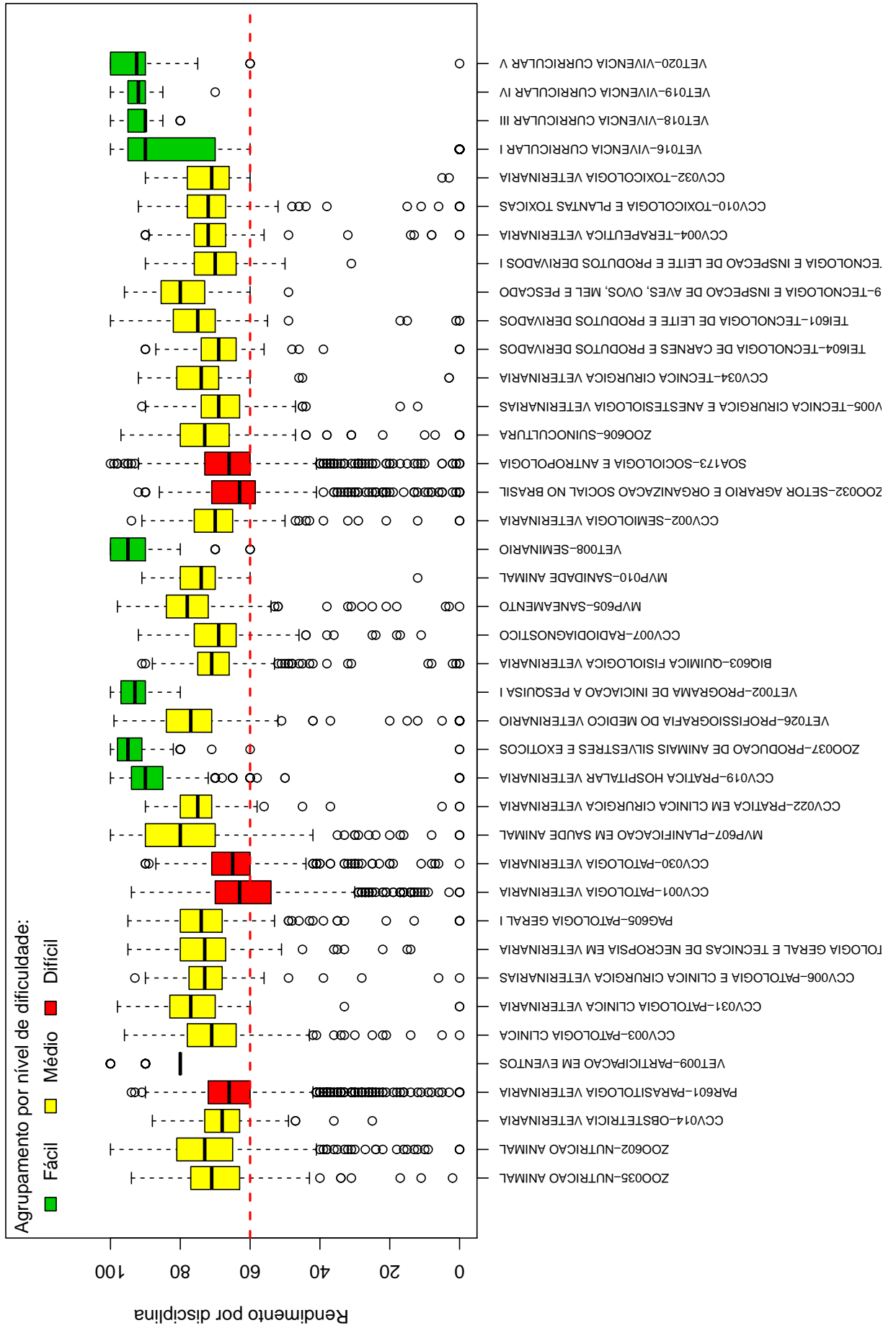


Tabela 1: Disciplinas consideradas difíceis

Disciplinas Difíceis
ZOO033-ALIMENTOS E ALIMENTAÇÃO EM VETERINARIA
BIQ601-BIOQUÍMICA CELULAR
MOF001-CITOLOGIA E HISTOLOGIA GERAL
VET028-ESTATÍSTICA APLICADA A MEDICINA VETERINARIA
ZOO036-EXTENSÃO EM VETERINARIA
ZOO605-EXTENSÃO RURAL
ZOO604-FORRAGICULTURA
MOF049-HISTOLOGIA VETERINARIA
UNI001-INGLÊS INSTRUMENTAL I
ZOO603-MELHORAMENTO ANIMAL
ZOO034-MELHORAMENTO GENÉTICO ANIMAL
PAR601-PARASITOLOGIA VETERINARIA
CCV001-PATOLOGIA VETERINARIA
CCV030-PATOLOGIA VETERINARIA
ZOO032-SETOR AGRÁRIO E ORGANIZAÇÃO SOCIAL NO BRASIL
SOA173-SOCIOLOGIA E ANTROPOLOGIA

Conforme mencionado anteriormente, a Tabela 1 lista todas as disciplinas que tiveram pelo menos 50 estudantes matriculados no período de 2006/1 a 2016/2 e foram agrupadas como difíceis pela rede de Kohonen. É possível verificar que, do total de 116 disciplinas avaliadas, 16 foram agrupadas como difíceis.

Os gráficos de barras apresentados a seguir mostram os conceitos⁴ obtidos em cada semestre nas disciplinas listadas na Tabela 1 no período de 2006/1 a 2016/2. É possível que em alguns gráficos não haja informação em todos os semestres analisados, especialmente nos primeiros semestres. Isso pode ocorrer em disciplinas que não são ofertadas em todos os semestres e também com aquelas cursadas pelos estudantes em semestres mais avançados do curso; lembrando que essa análise abrange somente os estudantes que ingressaram no curso de Medicina Veterinária a partir de 2006/1. Outra possibilidade ocorre quando há mudança curricular, algumas disciplinas podem ter se tornado obrigatórias ou optativas e algumas podem deixar de ser ofertadas.

Após os gráficos de barras, tem-se a Tabela 2 que mostra o número de aprovações, reprovações por infrequência (Reprovados (I)), reprovações por rendimento (Reprovados

⁴Foram apresentados os conceitos obtidos por estudantes cuja situação final na disciplina é igual a aprovado ou reprovado.

(R)) e trancamentos⁵ em todas as disciplinas analisadas (incluindo aquelas agrupadas como médias ou fáceis.). Nessa tabela estão destacadas na cor cinza as células nas quais há pelo menos 30 estudantes matriculados e o percentual de aprovados foi menor do que 50%.

⁵Além das situações nas quais o discente foi aprovado ou reprovado, incluiu-se na Tabela 2 o número total de trancamentos (trancamento sem justificativa, trancamento com justificativa e trancamento total).

ZOO033-ALIMENTOS E ALIMENTACAO EM VETERINARIA




Figura 5: Conceitos obtidos pelos estudantes matriculados no curso de Medicina Veterinária no período de 2006/1 a 2016/2 na disciplina ZOO033-ALIMENTOS E ALIMENTACAO EM VETERINARIA .

BIQ601 – BIOQUIMICA CELULAR

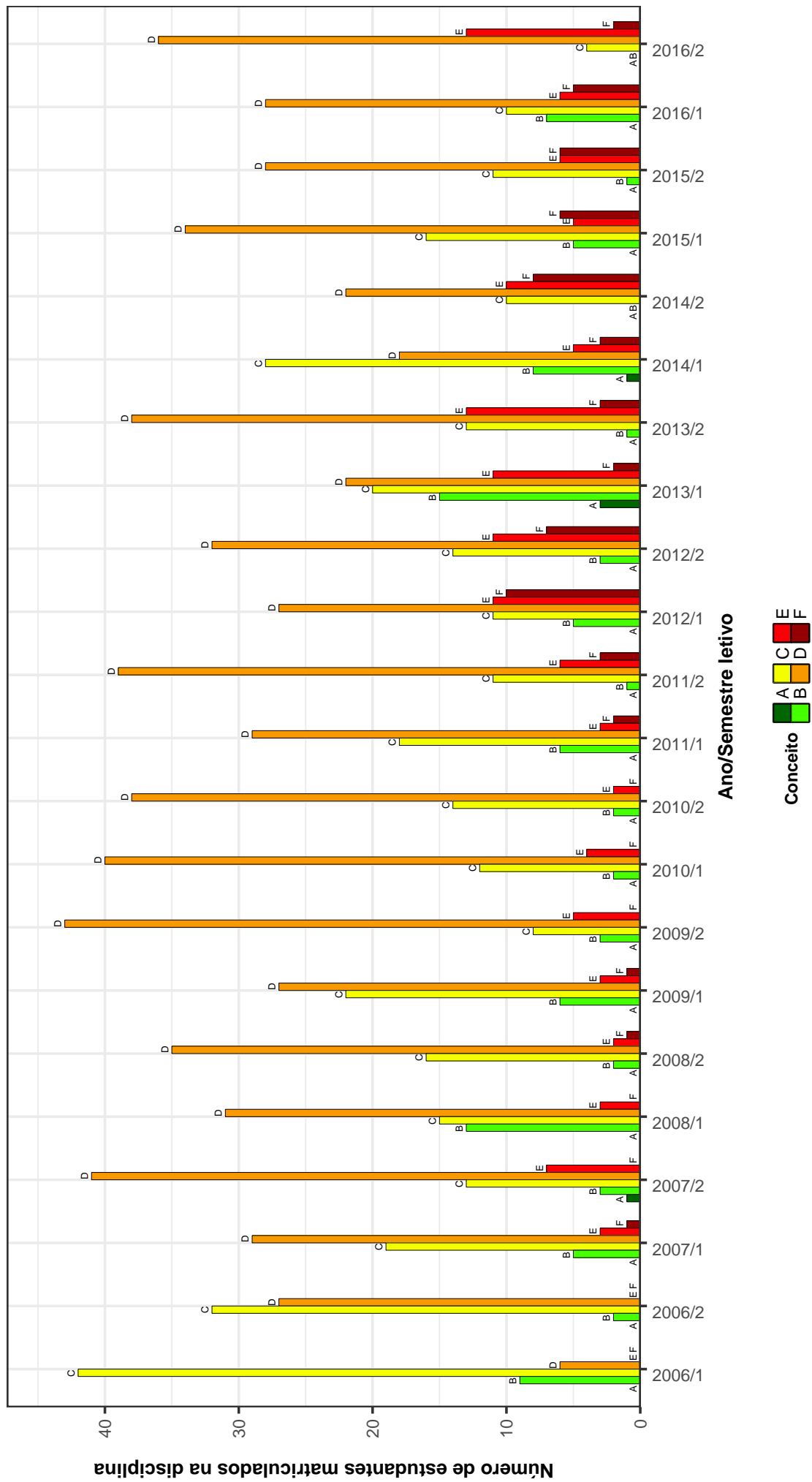


Figura 6: Conceitos obtidos pelos estudantes matriculados no curso de Medicina Veterinária no período de 2006/1 a 2016/2 na disciplina BIQ601-BIOQUIMICA CELULAR .

MOF001-CITOLOGIA E HISTOLOGIA GERAL

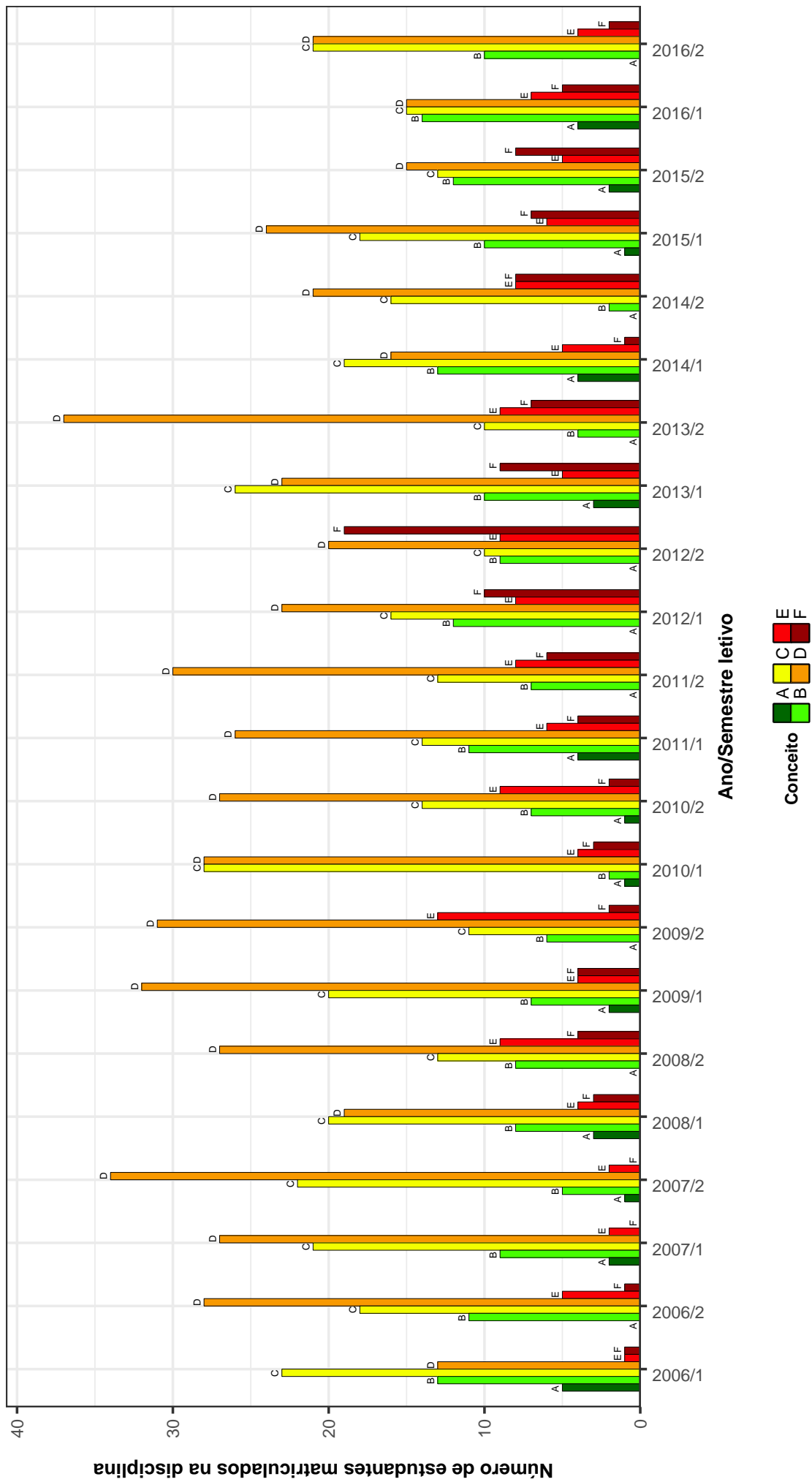


Figura 7: Conceitos obtidos pelos estudantes matriculados no curso de Medicina Veterinária no período de 2006/1 a 2016/2 na disciplina MOF001-CITOLOGIA E HISTOLOGIA GERAL .

VET028-ESTATISTICA APLICADA A MEDICINA VETERINARIA

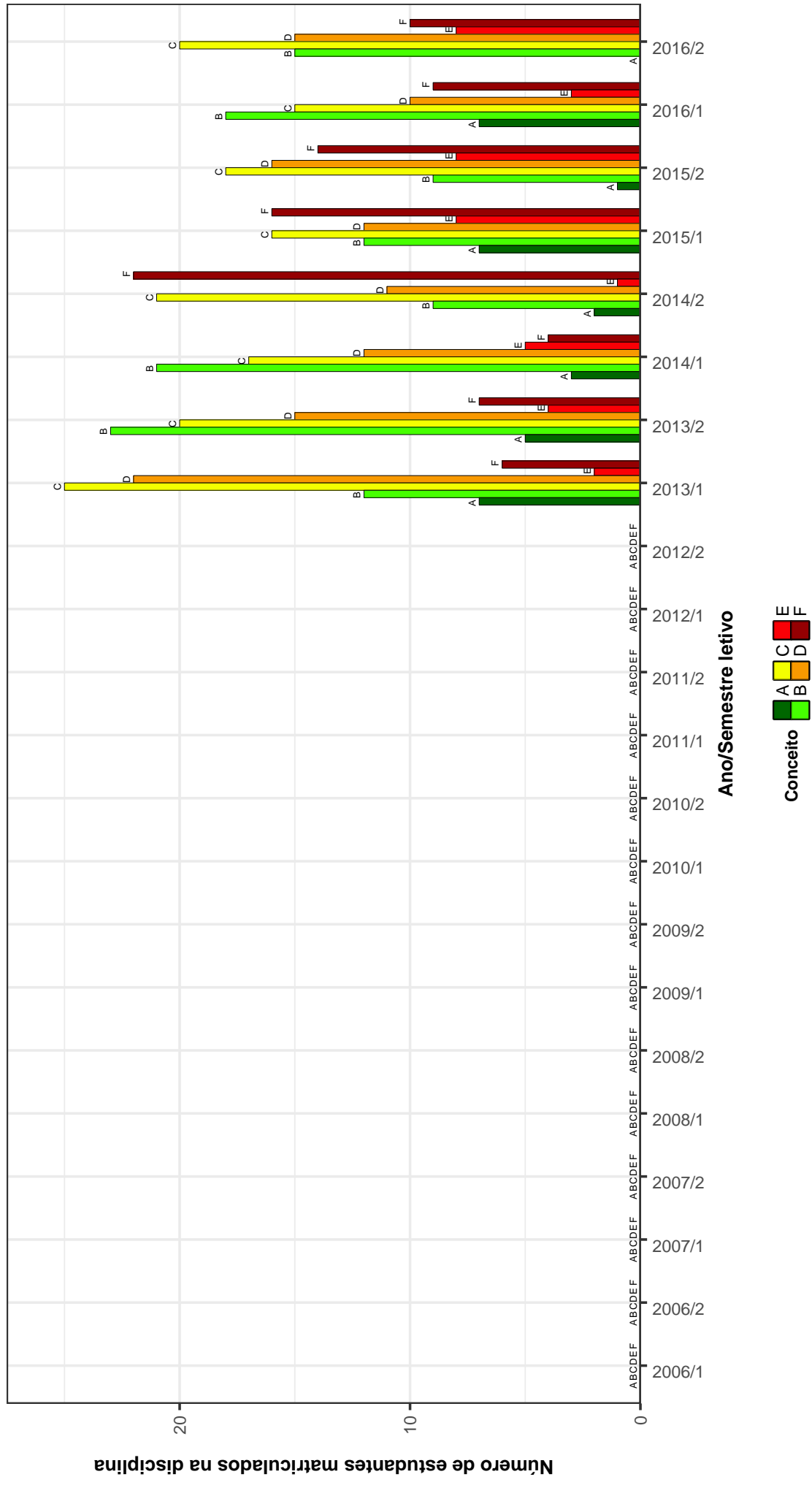


Figura 8: Conceitos obtidos pelos estudantes matriculados no curso de Medicina Veterinária no período de 2006/1 a 2016/2 na disciplina VET028-ESTATISTICA APLICADA A MEDICINA VETERINARIA .

ZOO036--EXTENSAO EM VETERINARIA




Figura 9: Conceitos obtidos pelos estudantes matriculados no curso de Medicina Veterinária no período de 2006/1 a 2016/2 na disciplina ZOO036-EXTENSAO EM VETERINARIA .

ZOO605-EXTENSAO RURAL

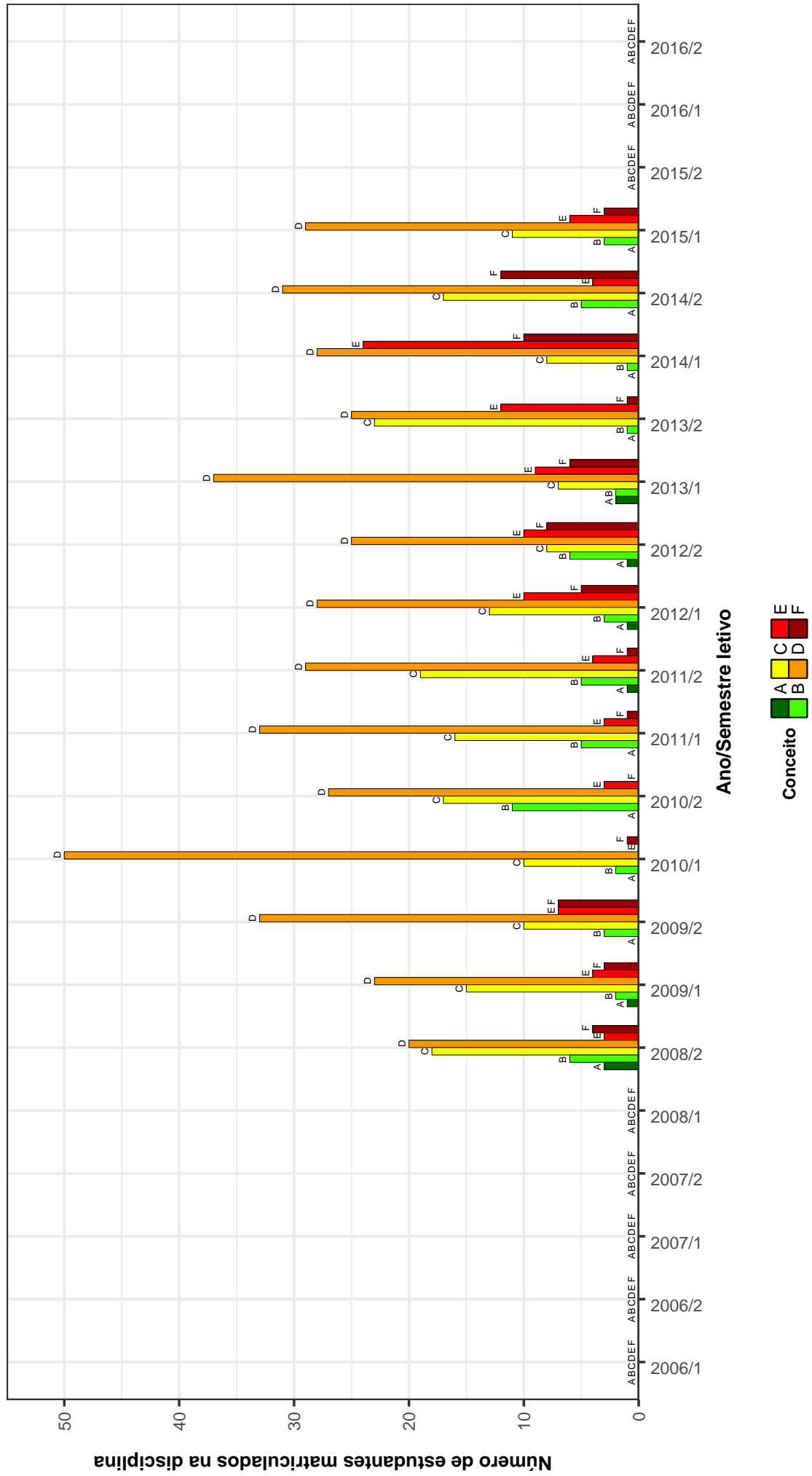


Figura 10: Conceitos obtidos pelos estudantes matriculados no curso de Medicina Veterinária no período de 2006/1 a 2016/2 na disciplina ZOO605-EXTENSAO RURAL .

ZOO604-FORRAGICULTURA

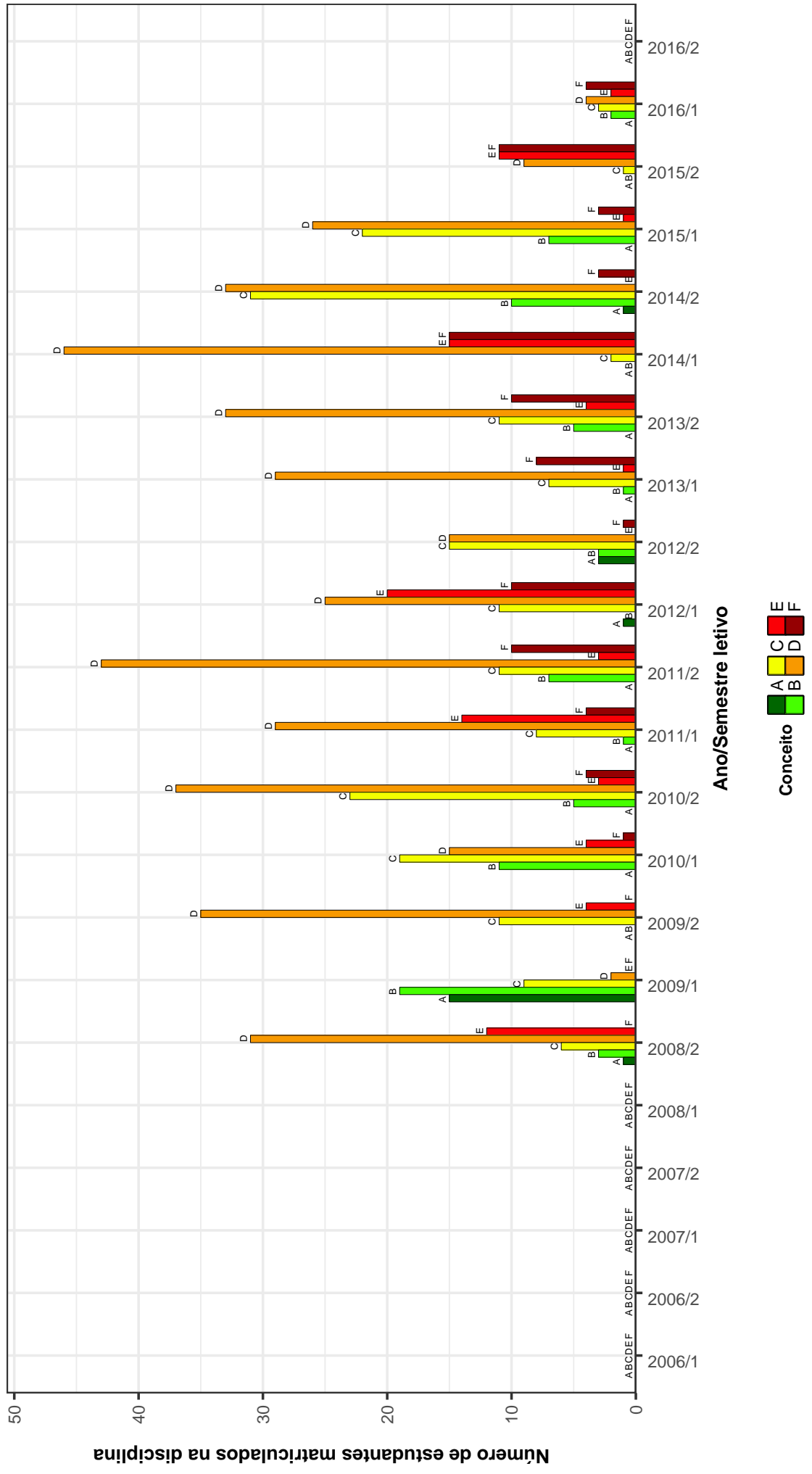


Figura 11: Conceitos obtidos pelos estudantes matriculados no curso de Medicina Veterinária no período de 2006/1 a 2016/2 na disciplina ZOO604-FORRAGICULTURA .

MOF049--HISTOLOGIA VETERINARIA

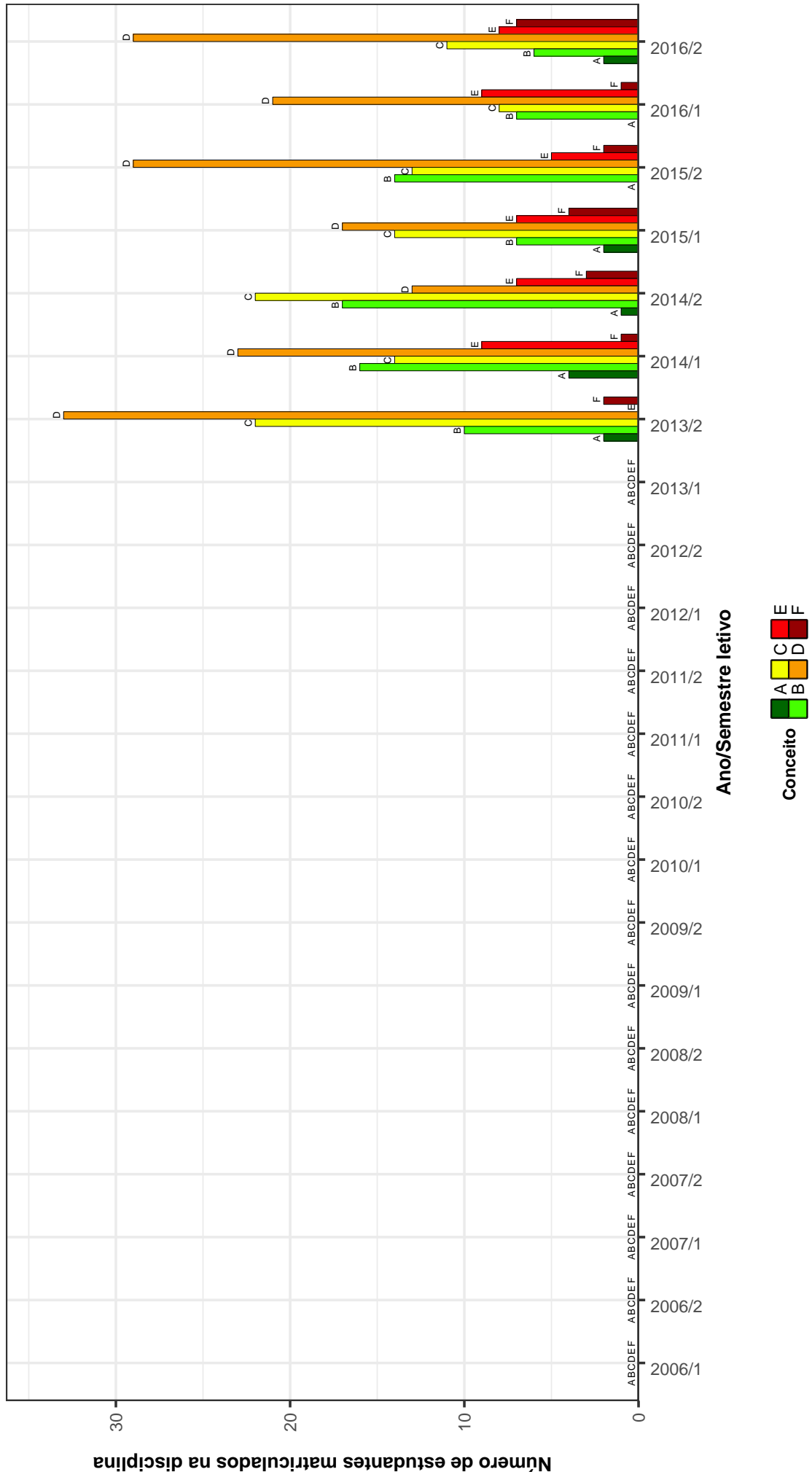


Figura 12: Conceitos obtidos pelos estudantes matriculados no curso de Medicina Veterinária no período de 2006/1 a 2016/2 na disciplina MOF049-HISTOLOGIA VETERINARIA .

UNI001-INGLES INSTRUMENTAL I

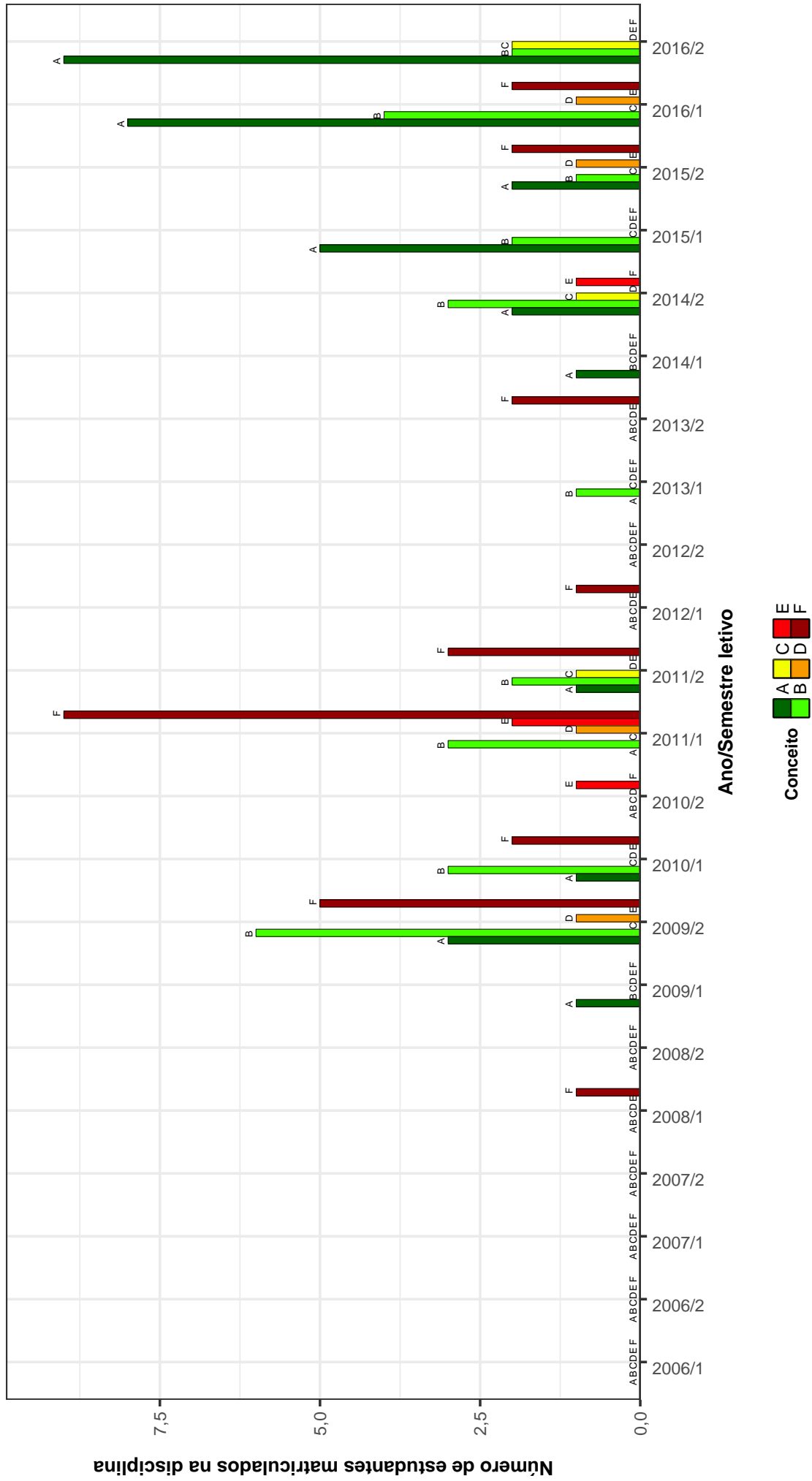


Figura 13: Conceitos obtidos pelos estudantes matriculados no curso de Medicina Veterinária no período de 2006/1 a 2016/2 na disciplina UNI001-INGLES INSTRUMENTAL I.

ZOO603-MELHORAMENTO ANIMAL

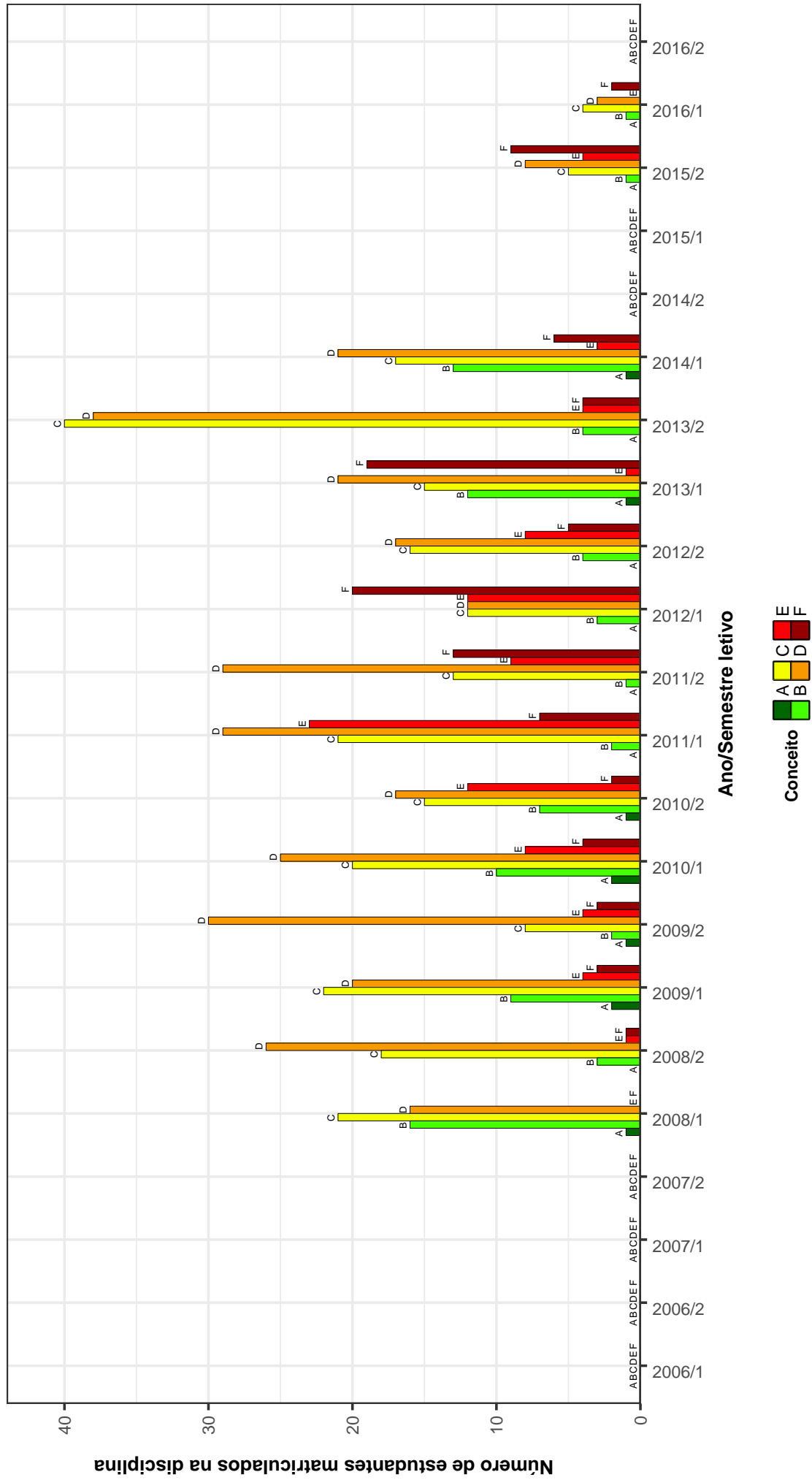


Figura 14: Conceitos obtidos pelos estudantes matriculados no curso de Medicina Veterinária no período de 2006/1 a 2016/2 na disciplina ZOO603-MELHORAMENTO ANIMAL .

ZOO034–MELHORAMENTO GENETICO ANIMAL




Figura 15: Conceitos obtidos pelos estudantes matriculados no curso de Medicina Veterinária no período de 2006/1 a 2016/2 na disciplina ZOO034-MELHORAMENTO GENETICO ANIMAL .

PAR601-PARASITOLOGIA VETERINARIA

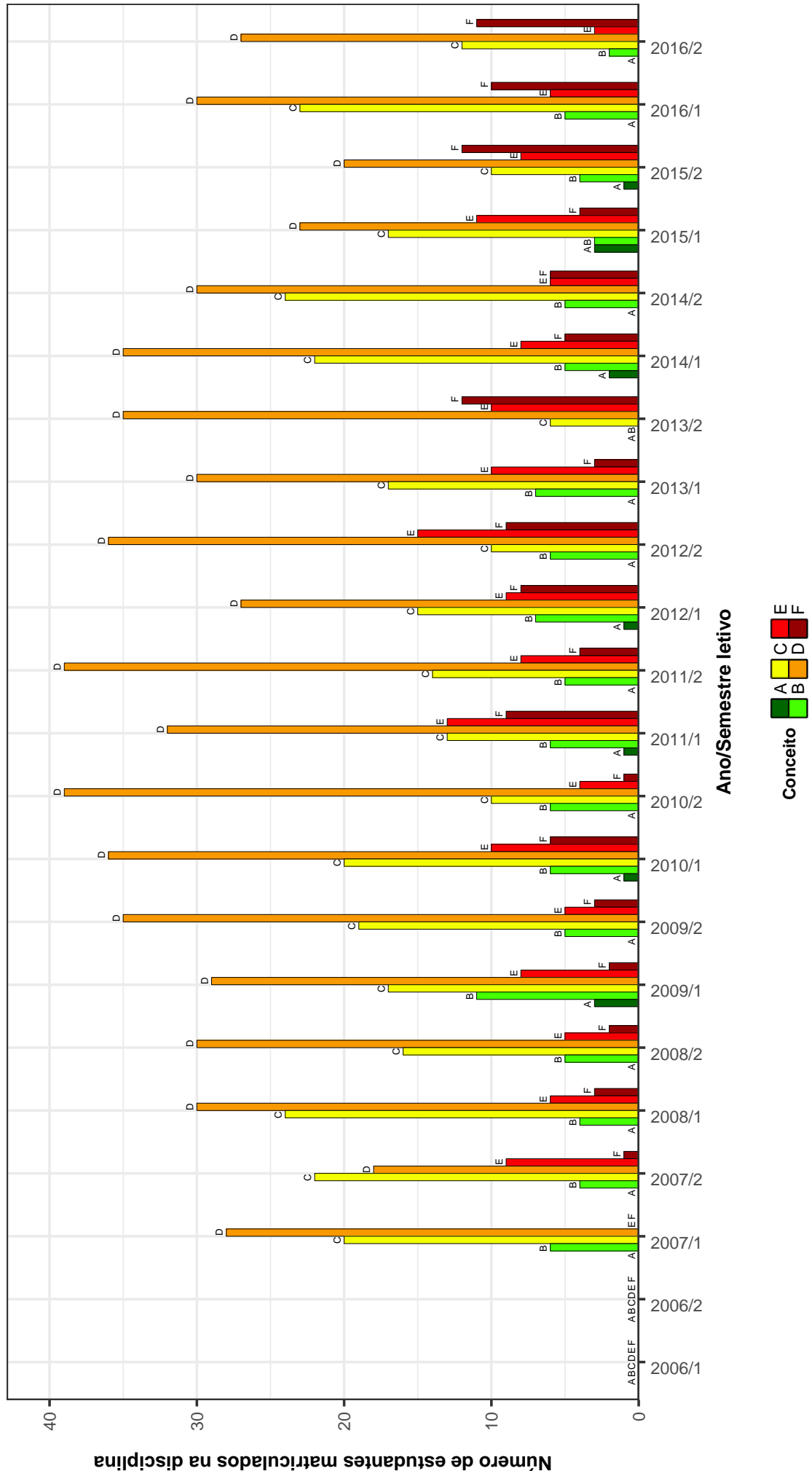


Figura 16: Conceitos obtidos pelos estudantes matriculados no curso de Medicina Veterinária no período de 2006/1 a 2016/2 na disciplina PAR601-PARASITOLOGIA VETERINARIA .

CCV001-PATOLOGIA VETERINARIA

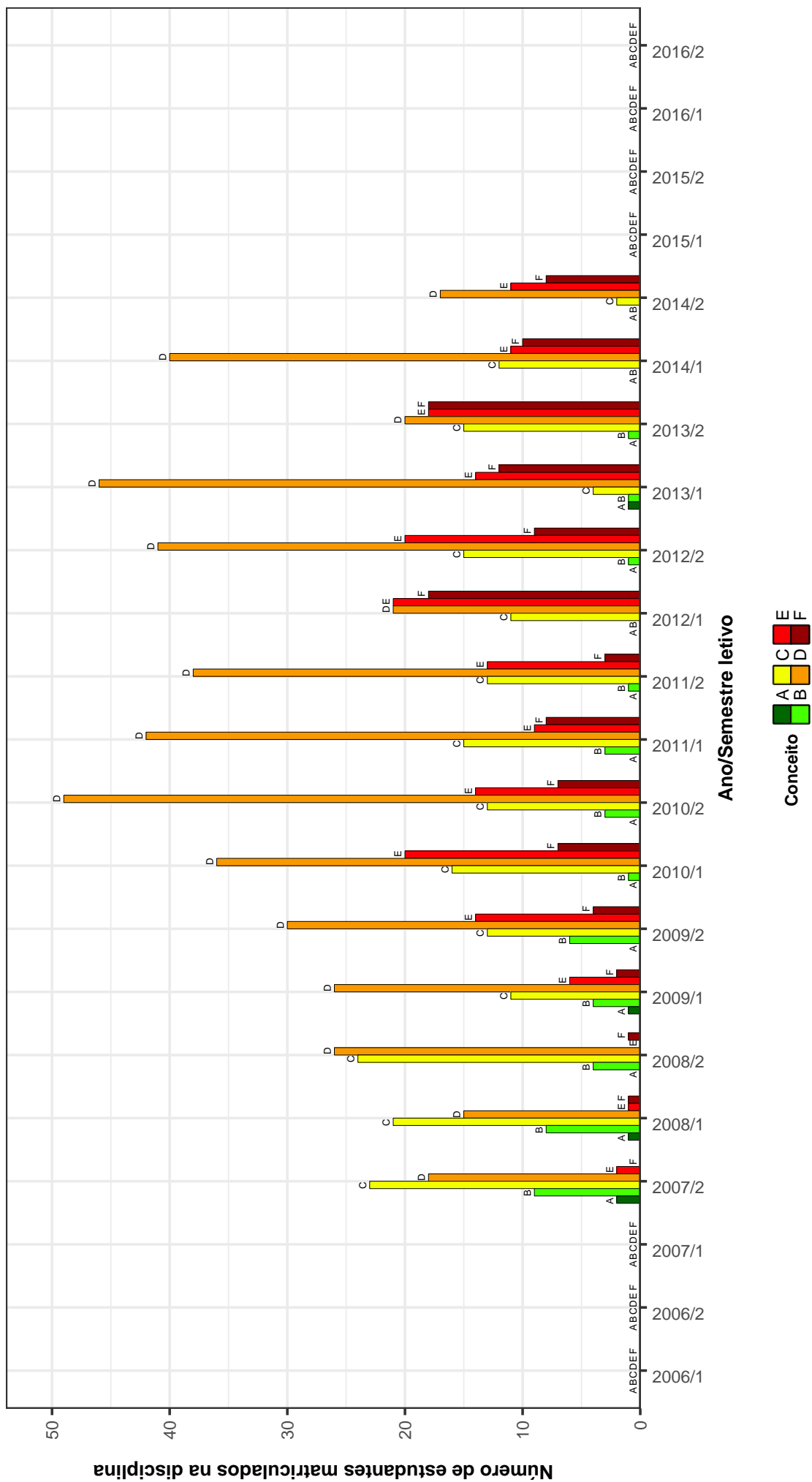


Figura 17: Conceitos obtidos pelos estudantes matriculados no curso de Medicina Veterinária no período de 2006/1 a 2016/2 na disciplina CCV001-PATOLOGIA VETERINARIA .

CCV030–PATOLOGIA VETERINARIA




Figura 18: Conceitos obtidos pelos estudantes matriculados no curso de Medicina Veterinária no período de 2006/1 a 2016/2 na disciplina CCV030-PATOLOGIA VETERINARIA .

ZOO032–SETOR AGRARIO E ORGANIZACAO SOCIAL NO BRASIL

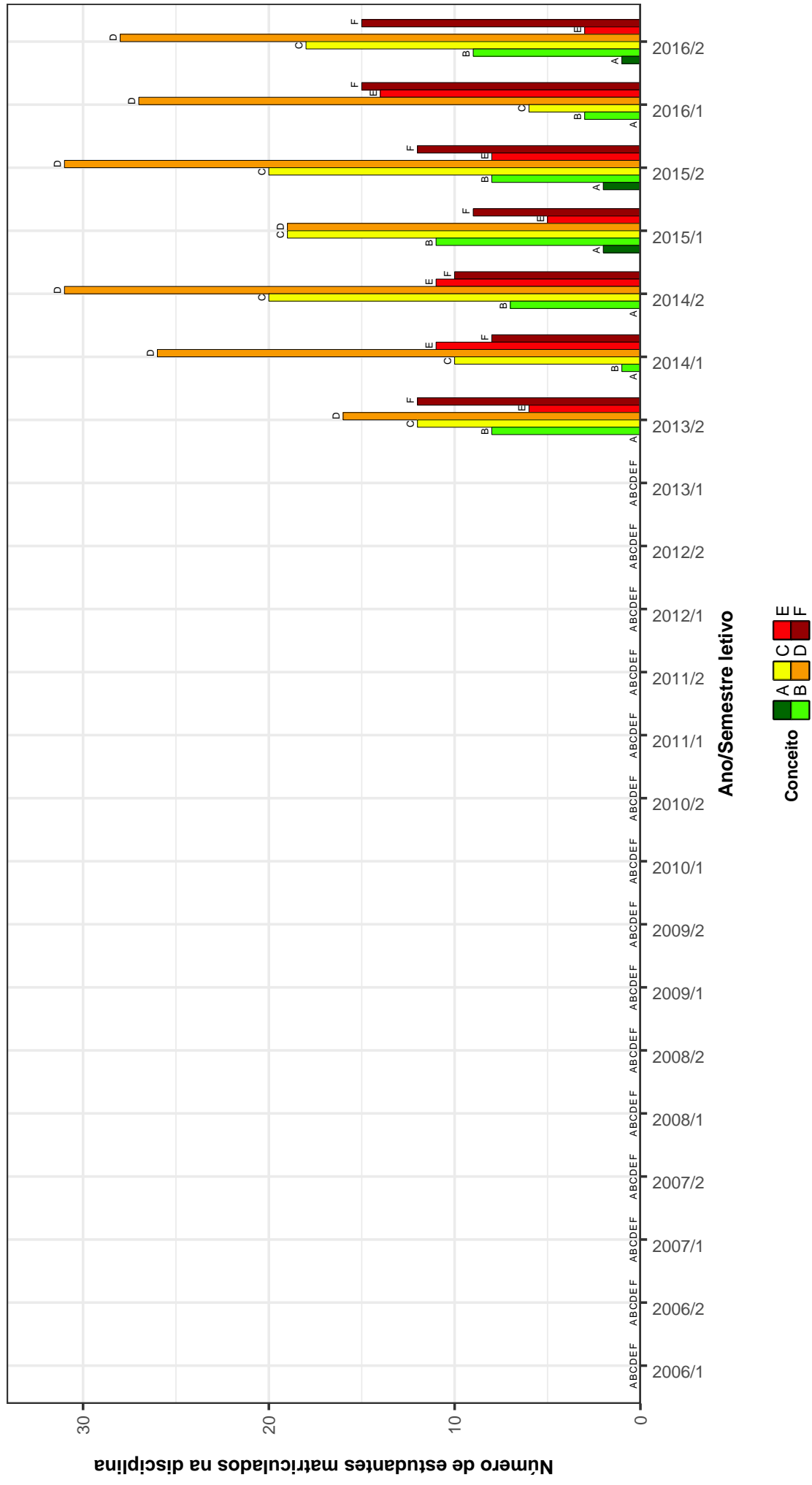


Figura 19: Conceitos obtidos pelos estudantes matriculados no curso de Medicina Veterinária no período de 2006/1 a 2016/2 na disciplina ZOO032-SETOR AGRARIO E ORGANIZACAO SOCIAL NO BRASIL .

SOA173–SOCIOLOGIA E ANTROPOLOGIA

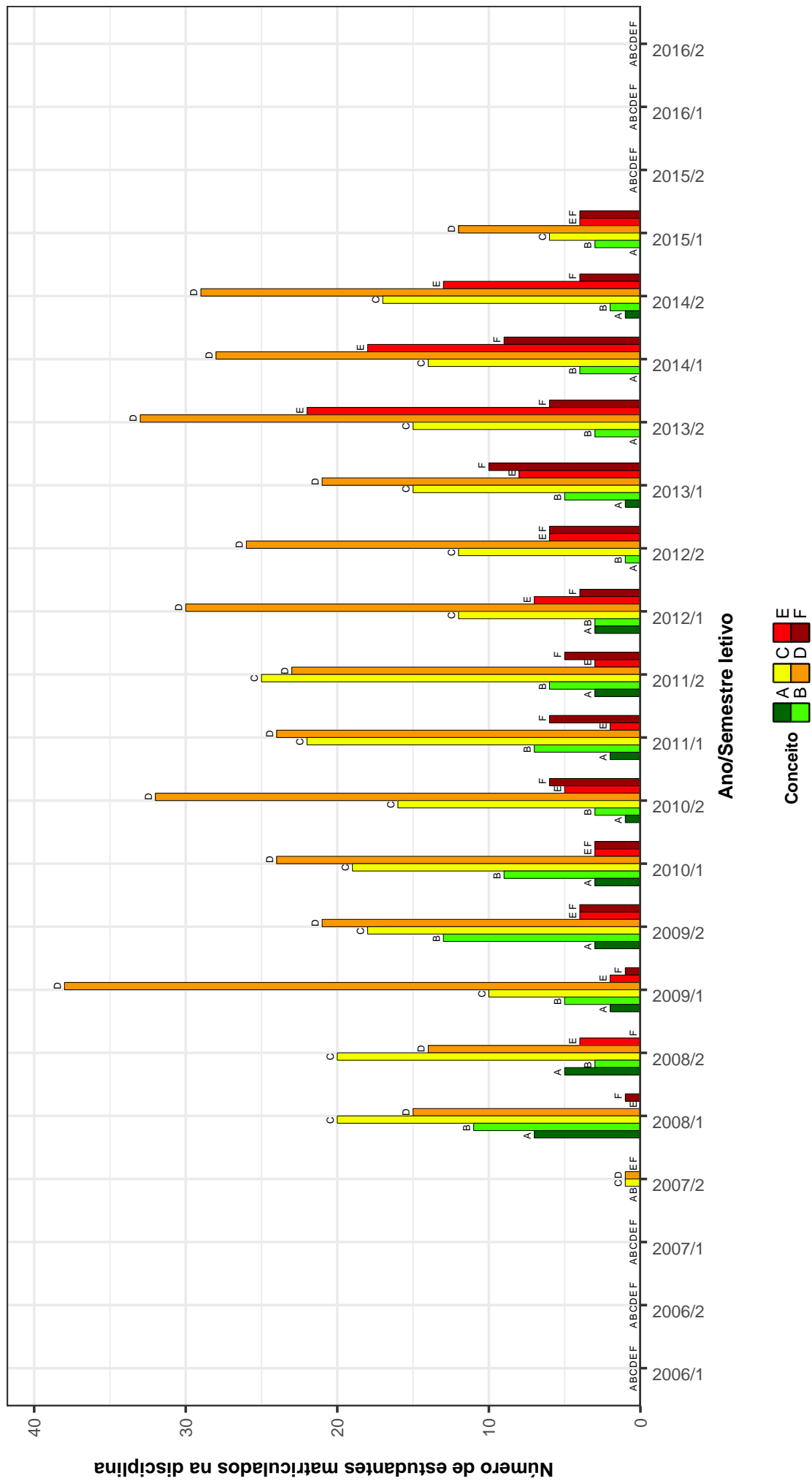


Figura 20: Conceitos obtidos pelos estudantes matriculados no curso de Medicina Veterinária no período de 2006/1 a 2016/2 na disciplina SOA173-SOCIOLOGIA E ANTROPOLOGIA .

Tabela 2: Situação dos estudantes nas principais disciplinas do curso de Medicina Veterinária no período de 2009 a 2016/2

DISCIPLINAS	SITUAÇÃO	2009		2010		2011		2012		2013		2014		2015		2016		TOTAL	
		Freq.	%	Freq.	%	Freq.	%	Freq.	%	Freq.	%	Freq.	%	Freq.	%	Freq.	%	Freq.	%
CAD603-ADMINISTRAÇÃO RURAL	Aprovados	84	96,6%	97	99%	94	98,9%	103	93,6%	80	96,4%	92	100%	115	96,6%	44	89,8%	709	96,7%
	Reprovados (I)	0	0%	0	0%	0	0%	3	2,7%	2	2,4%	0	0%	2	1,7%	3	6,1%	10	1,4%
	Reprovados (R)	0	0%	0	0%	0	0%	0	0%	0	0%	0	0%	0	0%	0	0%	0	0%
	Trancamentos	3	3,4%	1	1%	1	1,1%	4	3,6%	1	1,2%	0	0%	2	1,7%	2	4,1%	14	1,9%
	Total	87	100%	98	100%	95	100%	110	100%	83	100%	92	100%	119	100%	49	100%	733	100%
ZOO033-ALIMENTOS E ALIMENTAÇÃO EM VETERINARIA	Aprovados	0	-	0	-	0	-	0	-	0	-	36	90%	65	75,6%	77	81,9%	178	80,9%
	Reprovados (I)	0	-	0	-	0	-	0	-	0	-	0	0%	0	0%	4	4,3%	4	1,8%
	Reprovados (R)	0	-	0	-	0	-	0	-	0	-	4	10%	19	22,1%	9	9,6%	32	14,5%
	Trancamentos	0	-	0	-	0	-	0	-	0	-	0	0%	0	0%	4	4,3%	6	2,7%
	Total	0	-	0	-	0	-	0	-	0	-	40	100%	86	100%	94	100%	220	100%
MOF007-ANATOMIA DOS ANIMAIS DOMESTICOS	Aprovados	118	90,8%	119	92,2%	105	90,5%	109	80,1%	59	95,2%	0	-	0	-	0	-	510	89%
	Reprovados (I)	0	0%	0	0%	1	0,9%	5	3,7%	0	0%	0	0%	0	0%	0	0%	6	1%
	Reprovados (R)	6	4,6%	6	4,7%	4	3,4%	17	12,5%	1	1,6%	0	0%	0	0%	0	0%	34	5,9%
	Trancamentos	6	4,6%	4	3,1%	6	5,2%	5	3,7%	2	3,2%	0	0%	0	0%	0	0%	23	4%
	Total	130	100%	129	100%	116	100%	136	100%	62	100%	0	0%	0	0%	0	0%	573	100%
MOF047-ANATOMIA VETERINARIA I	Aprovados	0	-	0	-	0	-	0	-	119	89,5%	97	81,5%	96	82,8%	100	82,6%	412	84,3%
	Reprovados (I)	0	-	0	-	0	-	0	-	2	1,5%	0	0%	3	2,6%	2	1,7%	7	1,4%
	Reprovados (R)	0	-	0	-	0	-	0	-	12	9%	13	10,9%	11	9,5%	7	5,8%	43	8,8%
	Trancamentos	0	-	0	-	0	-	0	-	0	0%	9	7,6%	6	5,2%	12	9,9%	27	5,5%
	Total	0	-	0	-	0	-	0	-	133	100%	119	100%	116	100%	121	100%	489	100%
MOF048-ANATOMIA VETERINARIA II	Aprovados	0	-	0	-	0	-	0	-	51	89,5%	116	89,2%	93	86,1%	92	78%	352	85,2%
	Reprovados (I)	0	-	0	-	0	-	0	-	0	0%	0	0%	0	0%	0	0%	0	0%
	Reprovados (R)	0	-	0	-	0	-	0	-	3	5,3%	12	9,2%	13	12%	13	11%	41	9,9%
	Trancamentos	0	-	0	-	0	-	0	-	3	5,3%	2	1,5%	2	1,9%	13	11%	20	4,8%
	Total	0	-	0	-	0	-	0	-	57	100%	130	100%	108	100%	118	100%	413	100%
CCV033-ANESTESIOLOGIA VETERINARIA	Aprovados	0	-	0	-	0	-	0	-	0	-	0	-	45	93,8%	135	100%	180	98,4%
	Reprovados (I)	0	-	0	-	0	-	0	-	0	-	0	-	0	0%	0	0%	0	0%
	Reprovados (R)	0	-	0	-	0	-	0	-	0	-	0	-	2	4,2%	0	0%	2	1,1%
	Trancamentos	0	-	0	-	0	-	0	-	0	-	0	-	0	2,1%	0	0%	1	0,5%
	Total	0	-	0	-	0	-	0	-	0	-	0	-	48	100%	135	100%	183	100%
ZOO0611-AQUICULTURA	Aprovados	10	83,3%	11	91,7%	9	81,8%	2	100%	4	100%	7	100%	3	75%	2	66,7%	48	87,3%
	Reprovados (I)	0	0%	0	0%	0	0%	0	0%	0	0%	0	0%	0	0%	0	0%	0	0%
	Reprovados (R)	1	8,3%	0	0%	1	9,1%	0	0%	0	0%	0	0%	1	25%	0	0%	3	5,5%
	Trancamentos	1	8,3%	1	8,3%	1	9,1%	0	0%	0	0%	0	0%	0	0%	1	33,3%	4	7,3%
	Total	12	100%	12	100%	11	100%	2	100%	4	100%	7	100%	4	100%	3	100%	55	100%
VET030-ATIVIDADES INTEGRADORAS DE FORMACAO I	Aprovados	0	-	0	-	0	-	0	-	0	-	0	-	89	96,7%	87	97,8%	176	97,2%
	Reprovados (I)	0	-	0	-	0	-	0	-	0	-	0	-	0	0%	0	0%	0	0%
	Reprovados (R)	0	-	0	-	0	-	0	-	0	-	0	-	2	2,2%	0	0%	2	1,1%
	Trancamentos	0	-	0	-	0	-	0	-	0	-	0	-	0	1,1%	2	2,2%	3	1,7%
	Total	0	-	0	-	0	-	0	-	0	-	0	-	92	100%	89	100%	181	100%
MVP001-AULAS PRATICAS INTEGRADAS DE CAMPO I	Aprovados	77	97,5%	0	-	0	-	17	89,5%	36	92,3%	13	76,5%	4	80%	7	70%	154	91,1%
	Reprovados (I)	0	0%	0	0%	0	0%	0	0%	0	0%	0	0%	0	0%	3	30%	3	1,8%
	Reprovados (R)	0	0%	0	0%	0	0%	2	10,5%	3	7,7%	3	17,6%	0	0%	0	0%	8	4,7%
	Trancamentos	2	2,5%	0	0%	0	0%	0	0%	0	0%	1	5,9%	1	20%	0	0%	4	2,4%
	Total	79	100%	0	-	0	-	19	100%	39	100%	17	100%	5	100%	10	100%	169	100%
VET036-AULAS PRATICAS INTEGRADAS DE CAMPO I	Aprovados	0	-	0	-	0	-	0	-	0	-	0	-	0	-	87	92,6%	87	92,6%
	Reprovados (I)	0	-	0	-	0	-	0	-	0	-	0	-	0	-	2	2,1%	2	2,1%
	Reprovados (R)	0	-	0	-	0	-	0	-	0	-	0	-	0	-	0	0%	0	0%
	Trancamentos	0	-	0	-	0	-	0	-	0	-	0	-	0	-	5	5,3%	5	5,3%
	Total	0	-	0	-	0	-	0	-	0	-	0	-	0	-	94	100%	94	100%

Tabela 2 : Continuação

DISCIPLINAS	SITUAÇÃO	2009		2010		2011		2012		2013		2014		2015		2016		TOTAL			
		Freq.	%	Freq.	%	Freq.	%	Freq.	%	Freq.	%	Freq.	%	Freq.	%	Freq.	%	Freq.	%		
CCV023-AULAS PRÁTICAS INTEGRADAS DE CAMPO II	Aprovados	70	100%	83	96,5%	67	90,5%	78	91,8%	44	95,7%	27	100%	42	95,5%	0	-	411	95,1%		
	Reprovados (I)	0	0%	0	0%	0	0%	0	0%	0	0%	0	0%	0	0%	0	-	0	0%		
	Reprovados (R)	0	0%	2	2,3%	5	6,8%	0	0%	2	4,3%	0	0%	1	2,3%	0	-	10	2,3%		
	Trancamentos	0	0%	1	1,2%	2	2,7%	7	8,2%	0	0%	0	0%	0	0%	1	2,3%	0	-	11	2,5%
	Total	70	100%	86	100%	74	100%	85	100%	46	100%	27	100%	44	100%	44	100%	0	-	432	100%
TEI002-AULAS PRÁTICAS INTEGRADAS DE CAMPO III	Aprovados	27	90%	37	90,2%	65	89%	61	76,2%	58	92,1%	54	96,4%	69	97,2%	14	82,4%	385	89,3%		
	Reprovados (I)	0	0%	1	2,4%	0	0%	0	0%	4	6,3%	0	0%	1	1,4%	3	17,6%	9	2,1%		
	Reprovados (R)	1	3,3%	3	7,3%	4	5,5%	0	0%	1	1,6%	2	3,6%	0	0%	0	0%	11	2,6%		
	Trancamentos	2	6,7%	0	0%	4	5,5%	19	23,8%	0	0%	0	0%	1	1,4%	0	0%	26	6%		
	Total	30	100%	41	100%	73	100%	80	100%	63	100%	56	100%	71	100%	71	100%	17	100%	431	100%
ZOO002-AULAS PRÁTICAS INTEGRADAS DE CAMPO IV	Aprovados	0	-	54	84,4%	49	74,2%	43	71,7%	50	90,9%	33	94,3%	56	93,3%	42	85,7%	327	84,1%		
	Reprovados (I)	0	0%	0	0%	0	0%	4	6,7%	0	0%	2	5,7%	2	3,3%	0	0%	8	2,1%		
	Reprovados (R)	0	0%	6	9,4%	3	4,5%	0	0%	5	9,1%	0	0%	0	0%	0	0%	14	3,6%		
	Trancamentos	0	0%	4	6,2%	14	21,2%	13	21,7%	0	0%	0	0%	0	0%	2	3,3%	7	14,3%		
	Total	0	-	64	100%	66	100%	60	100%	55	100%	55	100%	35	100%	60	100%	49	100%	389	100%
ZOO607-AVICULTURA	Aprovados	52	100%	110	99,1%	108	98,2%	111	95,7%	89	96,7%	73	92,4%	86	97,7%	80	93%	709	96,6%		
	Reprovados (I)	0	0%	0	0%	1	0,9%	1	0,9%	0	0%	4	5,1%	1	1,1%	1	1,2%	8	1,1%		
	Reprovados (R)	0	0%	0	0%	1	0,9%	3	2,6%	2	2,2%	2	2,5%	0	0%	4	4,7%	12	1,6%		
	Trancamentos	0	0%	1	0,9%	0	0%	1	0,9%	1	1,1%	0	0%	0	0%	1	1,1%	5	0,7%		
	Total	52	100%	111	100%	110	100%	116	100%	92	100%	79	100%	88	100%	86	100%	86	100%	734	100%
FIB001-BIOFISICA	Aprovados	121	97,6%	110	96,5%	119	93%	114	88,4%	60	88,2%	108	93,9%	94	85,5%	86	81,9%	812	90,9%		
	Reprovados (I)	0	0%	0	0%	0	0%	0	0%	0	0%	0	0%	0	0%	0	0%	0	0%		
	Reprovados (R)	2	1,6%	2	1,8%	5	3,9%	9	7%	4	5,9%	6	5,2%	13	11,8%	7	6,7%	48	5,4%		
	Trancamentos	1	0,8%	2	1,8%	4	3,1%	6	4,7%	4	5,9%	1	0,9%	3	2,7%	12	11,4%	33	3,7%		
	Total	124	100%	114	100%	128	100%	129	100%	68	100%	115	100%	110	100%	105	100%	893	100%		
BIQ601-BIOQUIMICA CELULAR	Aprovados	109	91,6%	108	93,1%	104	86%	92	66,7%	112	77,8%	87	70,7%	95	73,6%	85	68,5%	792	78,1%		
	Reprovados (I)	0	0%	0	0%	0	0%	2	1,4%	3	2,1%	5	4,1%	0	0%	0	0%	10	1%		
	Reprovados (R)	9	7,6%	6	5,2%	14	11,6%	37	26,8%	26	18,1%	21	17,1%	23	17,8%	26	21%	162	16%		
	Trancamentos	1	0,8%	2	1,7%	3	2,5%	7	5,1%	3	2,1%	10	8,1%	11	8,5%	13	10,5%	50	4,9%		
	Total	119	100%	116	100%	121	100%	138	100%	144	100%	123	100%	129	100%	124	100%	1014	100%		
ZOO609-BOVINOCULTURA DE CORTE	Aprovados	4	100%	89	97,8%	98	94,2%	104	100%	101	95,3%	81	91%	99	93,4%	101	98,1%	677	95,8%		
	Reprovados (I)	0	0%	0	0%	1	1%	0	0%	0	0%	2	2,2%	1	0,9%	0	0%	4	0,6%		
	Reprovados (R)	0	0%	0	0%	3	2,9%	0	0%	5	4,7%	4	4,5%	4	3,8%	1	1%	17	2,4%		
	Trancamentos	0	0%	2	2,2%	2	1,9%	0	0%	0	0%	2	2,2%	2	1,9%	1	1%	9	1,3%		
	Total	4	100%	91	100%	104	100%	104	100%	106	100%	89	100%	106	100%	103	100%	707	100%		
ZOO608-BOVINOCULTURA DE LEITE	Aprovados	44	89,8%	102	95,3%	95	88%	109	93,2%	87	90,6%	84	93,3%	100	96,2%	82	78,1%	703	90,6%		
	Reprovados (I)	0	0%	0	0%	1	0,9%	0	0%	0	0%	0	0%	0	0%	0	0%	1	0,1%		
	Reprovados (R)	5	10,2%	5	4,7%	7	6,5%	7	6%	7	7,3%	5	5,6%	3	2,9%	22	21%	61	7,9%		
	Trancamentos	0	0%	0	0%	5	4,6%	1	0,9%	2	2,1%	1	1,1%	1	1%	1	1%	11	1,4%		
	Total	49	100%	107	100%	108	100%	117	100%	96	100%	90	100%	104	100%	105	100%	776	100%		
ZOO003-CAPRINO/TECNIA E OVINOTECNIA	Aprovados	7	87,5%	13	100%	5	83,3%	19	90,5%	11	91,7%	13	92,9%	13	86,7%	0	-	81	91%		
	Reprovados (I)	1	12,5%	0	0%	0	0%	2	9,5%	1	8,3%	1	7,1%	0	0%	0	0%	5	5,6%		
	Reprovados (R)	0	0%	0	0%	0	0%	0	0%	0	0%	0	0%	2	13,3%	0	-	2	2,2%		
	Trancamentos	0	0%	0	0%	1	16,7%	0	0%	0	0%	0	0%	0	0%	0	0%	1	1,1%		
	Total	8	100%	13	100%	6	100%	21	100%	12	100%	14	100%	15	100%	0	-	89	100%		
VET035-CINOTECNIA	Aprovados	0	-	0	-	0	-	0	-	0	-	0	-	0	-	0	-	97	95,1%		
	Reprovados (I)	0	0%	0	0%	0	0%	0	0%	0	0%	0	0%	0	0%	0	0%	0	0%		
	Reprovados (R)	0	0%	0	0%	0	0%	0	0%	0	0%	0	0%	0	0%	6	7,7%	1	1%		
	Trancamentos	0	0%	0	0%	0	0%	0	0%	0	0%	0	0%	0	0%	1	1,3%	4	3,9%		
	Total	0	-	0	-	0	-	0	-	0	-	0	-	0	-	78	100%	102	100%		

Tabela 2 : Continuação

DISCIPLINAS	SITUAÇÃO	2009		2010		2011		2012		2013		2014		2015		2016		TOTAL	
		Freq.	%	Freq.	%	Freq.	%	Freq.	%	Freq.	%	Freq.	%	Freq.	%	Freq.	%	Freq.	%
ZOO001-CINOTECNIA	Aprovados	1	50%	14	87,5%	21	84%	43	95,6%	51	98,1%	17	100%	0	-	0	-	147	93,6%
	Reprovados (I)	0	0%	0	0%	0	0%	0	0%	0	0%	0	0%	0	0%	0	0%	0	0%
	Reprovados (R)	0	0%	0	0%	0	0%	0	0%	1	1,9%	0	0%	0	0%	0	0%	0	0%
	Trancamentos	1	50%	2	12,5%	4	16%	2	4,4%	0	0%	0	0%	0	0%	0	0%	0	0%
	Total	2	100%	16	100%	25	100%	45	100%	52	100%	17	100%	0	-	0	-	157	100%
MOF001-CITOLOGIA E HISTOLOGIA GERAL	Aprovados	109	81,3%	108	83,7%	105	78,9%	90	62,9%	113	77,9%	91	74%	95	75,4%	100	78,1%	811	76,4%
	Reprovados (I)	0	0%	1	0,8%	1	0,8%	21	14,7%	1	0,7%	0	0%	2	1,6%	0	0%	26	2,5%
	Reprovados (R)	23	17,2%	17	13,2%	23	17,3%	25	17,5%	29	20%	22	17,9%	24	19%	18	14,1%	181	17,1%
	Trancamentos	2	1,5%	3	2,3%	4	3%	7	4,9%	2	1,4%	10	8,1%	5	4%	10	7,8%	43	4,1%
	Total	134	100%	129	100%	133	100%	143	100%	145	100%	123	100%	126	100%	128	100%	1061	100%
CCV008-CLINICA DE CANINOS E FELINOS	Aprovados	96	97%	96	99%	108	98,2%	104	91,2%	81	95,3%	92	95,8%	98	100%	0	-	675	96,6%
	Reprovados (I)	0	0%	0	0%	0	0%	0	0%	1	1,2%	0	0%	0	0%	0	0%	1	0,1%
	Reprovados (R)	0	0%	0	0%	1	0,9%	6	5,3%	2	2,4%	2	2,1%	0	0%	0	0%	11	1,6%
	Trancamentos	3	3%	1	1%	1	0,9%	4	3,5%	1	1,2%	2	2,1%	0	0%	0	0%	12	1,7%
	Total	99	100%	97	100%	110	100%	114	100%	85	100%	96	100%	98	100%	0	-	699	100%
CCV016-CLINICA DE EQUIDEOS	Aprovados	0	-	43	89,6%	99	98%	92	96,8%	101	94,4%	87	93,5%	91	98,9%	100	98%	613	96,1%
	Reprovados (I)	0	0%	0	0%	0	0%	0	0%	0	0%	0	0%	0	0%	0	0%	0	0%
	Reprovados (R)	0	0%	4	8,3%	2	2%	2	2,1%	6	5,6%	6	6,5%	1	1,1%	1	1%	22	3,4%
	Trancamentos	0	0%	1	2,1%	0	0%	1	1,1%	0	0%	0	0%	0	0%	0	0%	3	0,5%
	Total	0	-	48	100%	101	100%	95	100%	107	100%	93	100%	92	100%	102	100%	638	100%
CCV035-CLINICA DE PEQUENOS ANIMAIS	Aprovados	0	-	0	-	0	-	0	-	0	-	0	-	0	-	111	96,5%	111	96,5%
	Reprovados (I)	0	0%	0	0%	0	0%	0	0%	0	0%	0	0%	0	0%	0	0%	0	0%
	Reprovados (R)	0	0%	0	0%	0	0%	0	0%	0	0%	0	0%	0	0%	1	0,9%	1	0,9%
	Trancamentos	0	0%	0	0%	0	0%	0	0%	0	0%	0	0%	0	0%	3	2,6%	3	2,6%
	Total	0	-	0	-	0	-	0	-	0	-	0	-	0	-	115	100%	115	100%
CCV009-CLINICA DE RUMINANTES I	Aprovados	47	95,9%	95	91,3%	92	85,2%	110	91,7%	96	82,8%	77	90,6%	95	86,4%	92	92%	704	88,9%
	Reprovados (I)	0	0%	0	0%	0	0%	0	0%	0	0%	1	1,2%	3	2,7%	0	0%	4	0,5%
	Reprovados (R)	2	4,1%	9	8,7%	12	11,1%	9	7,5%	18	15,5%	4	4,7%	11	10%	6	6%	71	9%
	Trancamentos	0	0%	0	0%	4	3,7%	1	0,8%	2	1,7%	3	3,5%	1	0,9%	2	2%	13	1,6%
	Total	49	100%	104	100%	108	100%	120	100%	116	100%	85	100%	110	100%	100	100%	792	100%
CCV011-CLINICA DE RUMINANTES II	Aprovados	0	-	92	100%	88	95,7%	101	99%	98	92,5%	83	89,2%	88	96,7%	112	96,6%	662	95,7%
	Reprovados (I)	0	0%	0	0%	0	0%	0	0%	1	0,9%	1	1,1%	0	0%	0	0%	2	0,3%
	Reprovados (R)	0	0%	0	0%	3	3,3%	1	1%	7	6,6%	5	5,4%	2	2,2%	4	3,4%	22	3,2%
	Trancamentos	0	0%	0	0%	1	1,1%	0	0%	0	0%	4	4,3%	1	1,1%	0	0%	6	0,9%
	Total	0	-	92	100%	92	100%	102	100%	106	100%	93	100%	91	100%	116	100%	692	100%
VET029-COMPORTEAMENTO E BEM-ESTAR ANIMAL	Aprovados	0	-	0	-	0	-	0	-	0	-	69	97,2%	103	98,1%	87	95,6%	259	97%
	Reprovados (I)	0	0%	0	0%	0	0%	0	0%	0	0%	1	1,4%	0	0%	0	0%	1	0,4%
	Reprovados (R)	0	0%	0	0%	0	0%	0	0%	0	0%	1	1,4%	1	1%	3	3,3%	5	1,9%
	Trancamentos	0	0%	0	0%	0	0%	0	0%	0	0%	0	0%	0	0%	1	1,1%	2	0,7%
	Total	0	-	0	-	0	-	0	-	0	-	71	100%	105	100%	91	100%	267	100%
ZOO013-CUNICULTURA	Aprovados	1	100%	0	-	2	100%	1	100%	0	-	2	100%	23	92%	27	90%	56	91,8%
	Reprovados (I)	0	0%	0	0%	0	0%	0	0%	0	0%	0	0%	0	0%	0	0%	0	0%
	Reprovados (R)	0	0%	0	0%	0	0%	0	0%	0	0%	0	0%	1	4%	2	6,7%	3	4,9%
	Trancamentos	0	0%	0	0%	0	0%	0	0%	0	0%	0	0%	0	0%	1	4%	2	3,3%
	Total	1	100%	0	-	2	100%	1	100%	0	-	2	100%	25	100%	30	100%	61	100%
CCV013-DEONTOLOGIA E MEDICINA VETERINARIA LEGAL	Aprovados	1	100%	53	98,1%	98	100%	94	98,9%	96	99%	86	100%	99	97,1%	90	95,7%	617	98,4%
	Reprovados (I)	0	0%	1	1,9%	0	0%	0	0%	1	1%	0	0%	2	2%	2	2,1%	6	1%
	Reprovados (R)	0	0%	0	0%	0	0%	0	0%	0	0%	0	0%	0	0%	0	0%	0	0%
	Trancamentos	0	0%	0	0%	0	0%	1	1,1%	0	0%	0	0%	1	1%	2	2,1%	4	0,6%
	Total	1	100%	54	100%	98	100%	95	100%	97	100%	86	100%	102	100%	94	100%	627	100%

Tabela 2 : Continuação

DISCIPLINAS	SITUAÇÃO	2009		2010		2011		2012		2013		2014		2015		2016		TOTAL			
		Freq.	%	Freq.	%	Freq.	%	Freq.	%	Freq.	%	Freq.	%	Freq.	%	Freq.	%	Freq.	%		
CCV036- DIAGNOSTICO POR IMAGEM EM VETERINARIA	Aprovados	0	-	0	-	0	-	0	-	0	-	0	-	0	-	0	-	0	-	104	88,9%
	Reprovados (I)	0	-	0	-	0	-	0	-	0	-	0	-	0	-	0	-	3	2,6%	3	2,6%
	Reprovados (R)	0	-	0	-	0	-	0	-	0	-	0	-	0	-	0	-	8	6,8%	8	6,8%
	Trancamentos	0	-	0	-	0	-	0	-	0	-	0	-	0	-	0	-	2	1,7%	2	1,7%
	Total	0	-	0	-	0	-	0	-	0	-	0	-	0	-	0	-	117	100%	117	100%
CCV020- DIAGNOSTICO POS-MORTE EM MEDICINA VETERINARIA	Aprovados	0	-	9	75%	6	75%	4	80%	3	60%	10	100%	7	87,5%	3	100%	0	0%	42	82,4%
	Reprovados (I)	0	-	0	0%	1	12,5%	0	0%	2	40%	0	0%	0	0%	0	0%	0	0%	3	5,9%
	Reprovados (R)	0	-	0	0%	1	12,5%	0	0%	0	0%	0	0%	0	0%	0	0%	0	0%	0	2%
	Trancamentos	0	-	3	25%	0	0%	1	20%	0	0%	0	0%	0	0%	1	12,5%	0	0%	5	9,8%
	Total	0	-	12	100%	8	100%	5	100%	4	100%	3	100%	10	100%	8	100%	3	100%	51	100%
MVP011-DOENCAS BACTERIANAS	Aprovados	0	-	0	-	0	-	0	-	0	-	0	-	43	91,5%	131	97%	0	0%	174	95,6%
	Reprovados (I)	0	-	0	-	0	-	0	-	0	-	0	-	0	0%	0	0%	0	0%	0	0%
	Reprovados (R)	0	-	0	-	0	-	0	-	0	-	0	-	3	6,4%	4	3%	7	3,8%	7	3,8%
	Trancamentos	0	-	0	-	0	-	0	-	0	-	0	-	0	2,1%	0	0%	1	0,5%	1	0,5%
	Total	0	-	0	-	0	-	0	-	0	-	0	-	47	100%	135	100%	47	100%	182	100%
MVP602-DOENCAS BACTERIANAS	Aprovados	99	98%	92	97,9%	105	94,6%	107	93%	84	80,8%	95	94,1%	44	93,6%	0	-	626	93%	626	93%
	Reprovados (I)	0	0%	0	0%	0	0%	1	0,9%	10	9,6%	0	0%	0	0%	0	0%	11	1,6%	11	1,6%
	Reprovados (R)	0	0%	1	1,1%	5	4,5%	1	0,9%	6	5,8%	5	5%	2	4,3%	0	-	20	3%	20	3%
	Trancamentos	2	2%	1	1,1%	1	0,9%	6	5,2%	4	3,8%	4	1%	1	2,1%	1	2,1%	0	-	16	2,4%
	Total	101	100%	94	100%	111	100%	115	100%	107	100%	104	100%	101	100%	47	100%	0	-	673	100%
MVP606-DOENCAS DAS AVES	Aprovados	1	100%	94	100%	94	95,9%	100	100%	101	100%	85	95,5%	94	98,9%	90	98,9%	659	98,5%	659	98,5%
	Reprovados (I)	0	0%	0	0%	0	0%	0	0%	0	0%	0	0%	0	0%	0	0%	0	0%	0	0%
	Reprovados (R)	0	0%	0	0%	0	0%	0	0%	0	0%	0	0%	0	0%	0	0%	0	0%	0	0%
	Trancamentos	0	0%	0	0%	4	4,1%	0	0%	0	0%	4	4,5%	1	1,1%	1	1,1%	10	1,5%	10	1,5%
	Total	1	100%	94	100%	98	100%	100	100%	101	100%	101	100%	89	100%	95	100%	91	100%	669	100%
MVP609-DOENCAS DE SUINOS	Aprovados	3	75%	11	100%	12	100%	7	87,5%	6	100%	5	100%	7	58,3%	0	-	51	87,9%	51	87,9%
	Reprovados (I)	0	0%	0	0%	0	0%	0	0%	0	0%	0	0%	2	16,7%	0	-	2	3,4%	2	3,4%
	Reprovados (R)	1	25%	0	0%	1	12,5%	1	12,5%	0	0%	0	0%	0	0%	0	0%	0	0%	2	3,4%
	Trancamentos	0	0%	0	0%	0	0%	0	0%	0	0%	0	0%	3	25%	0	-	3	5,2%	3	5,2%
	Total	4	100%	11	100%	12	100%	8	100%	6	100%	5	100%	5	100%	12	100%	0	-	58	100%
MVP013-DOENCAS PARASITARIAS	Aprovados	0	-	0	-	0	-	0	-	0	-	0	-	44	95,7%	134	100%	178	98,9%	178	98,9%
	Reprovados (I)	0	-	0	-	0	-	0	-	0	-	0	-	1	2,2%	0	0%	1	0,6%	1	0,6%
	Reprovados (R)	0	-	0	-	0	-	0	-	0	-	0	-	0	0%	0	0%	0	0%	0	0%
	Trancamentos	0	-	0	-	0	-	0	-	0	-	0	-	1	2,2%	0	0%	1	0,6%	1	0,6%
	Total	0	-	0	-	0	-	0	-	0	-	0	-	46	100%	134	100%	180	100%	180	100%
MVP604-DOENCAS PARASITARIAS E MICOTICAS	Aprovados	98	98%	88	96,7%	110	99,1%	109	96,5%	83	92,2%	95	97,9%	44	95,7%	0	-	627	96,8%	627	96,8%
	Reprovados (I)	0	0%	0	0%	0	0%	1	0,9%	0	0%	0	0%	0	0%	0	0%	1	0,2%	1	0,2%
	Reprovados (R)	0	0%	1	1,1%	0	0%	0	0%	3	3,3%	1	1%	1	2,2%	0	-	6	0,9%	6	0,9%
	Trancamentos	2	2%	2	2,2%	1	0,9%	3	2,7%	4	4,4%	4	1%	1	2,2%	1	2,2%	0	-	14	2,2%
	Total	100	100%	91	100%	111	100%	113	100%	90	100%	97	100%	46	100%	0	-	648	100%	648	100%
MVP603-DOENCAS POR VIRUS, CLAMIDIAS E MICOPLASMAS	Aprovados	97	98%	93	100%	107	99,1%	105	96,3%	94	93,1%	87	98,9%	45	95,7%	0	-	628	97,4%	628	97,4%
	Reprovados (I)	0	0%	0	0%	0	0%	0	0%	0	0%	0	0%	0	0%	0	0%	0	0%	0	0%
	Reprovados (R)	0	0%	0	0%	0	0%	1	0,9%	3	3%	1	1,1%	0	0%	0	0%	5	0,8%	5	0,8%
	Trancamentos	2	2%	0	0%	1	0,9%	3	2,8%	4	4%	0	0%	2	4,3%	0	-	12	1,9%	12	1,9%
	Total	99	100%	93	100%	108	100%	109	100%	101	100%	88	100%	47	100%	0	-	645	100%	645	100%
MVP012-DOENCAS VIRAIS	Aprovados	0	-	0	-	0	-	0	-	0	-	0	-	43	91,5%	133	97,8%	176	96,2%	176	96,2%
	Reprovados (I)	0	-	0	-	0	-	0	-	0	-	0	-	1	2,1%	0	0%	1	0,5%	1	0,5%
	Reprovados (R)	0	-	0	-	0	-	0	-	0	-	0	-	1	2,1%	2	1,5%	3	1,6%	3	1,6%
	Trancamentos	0	-	0	-	0	-	0	-	0	-	0	-	2	4,3%	1	0,7%	3	1,6%	3	1,6%
	Total	0	-	0	-	0	-	0	-	0	-	0	-	47	100%	136	100%	183	100%	183	100%

Tabela 2 : Continuação

DISCIPLINAS	SITUAÇÃO	2009		2010		2011		2012		2013		2014		2015		2016		TOTAL	
		Freq.	%	Freq.	%	Freq.	%	Freq.	%	Freq.	%	Freq.	%	Freq.	%	Freq.	%	Freq.	%
BIG057-ECOLOGIA E DESENVOLVIMENTO SUSTENTAVEL	Aprovados	0	-	0	-	0	-	0	0	44	80%	113	91,1%	98	83,8%	88	83,8%	343	85,5%
	Reprovados (I)	0	-	0	-	0	-	0	0	4	7,3%	0	0%	0	0%	0	0%	4	1%
	Reprovados (R)	0	-	0	-	0	-	0	0	4	7,3%	9	7,3%	16	13,7%	5	4,8%	34	8,5%
	Trancamentos	0	-	0	-	0	-	0	0	3	5,5%	2	1,6%	3	2,6%	12	11,4%	20	5%
	Total	0	-	0	-	0	-	0	0	55	100%	124	100%	117	100%	105	100%	401	100%
BIG154-ECOLOGIA GERAL	Aprovados	113	95%	118	96,7%	115	95,8%	108	90%	0	-	0	-	0	-	0	-	454	94,4%
	Reprovados (I)	0	0%	0	0%	0	0%	0	0%	0	0%	0	0%	0	0%	0	0%	0	0%
	Reprovados (R)	5	4,2%	1	0,8%	2	1,7%	7	5,8%	0	0%	0	0%	0	0%	0	0%	15	3,1%
	Trancamentos	1	0,8%	3	2,5%	3	2,5%	5	4,2%	0	0%	0	0%	0	0%	0	0%	12	2,5%
	Total	119	100%	122	100%	120	100%	120	100%	0	0%	0	0%	0	0%	0	0%	481	100%
ECN139-ECONOMIA RURAL	Aprovados	123	90,4%	115	87,1%	100	87%	108	90%	115	92%	39	83%	0	-	0	-	600	88,9%
	Reprovados (I)	2	1,5%	0	0%	0	0%	0	0%	4	3,2%	1	2,1%	0	0%	0	0%	7	1%
	Reprovados (R)	8	5,9%	12	9,1%	12	10,4%	11	9,2%	5	4%	1	2,1%	0	0%	0	0%	49	7,3%
	Trancamentos	3	2,2%	5	3,8%	3	2,6%	1	0,8%	1	0,8%	6	12,8%	0	0%	0	0%	19	2,8%
	Total	136	100%	132	100%	115	100%	120	100%	125	100%	47	100%	0	0%	0	0%	675	100%
MOF008-EMBRIOLOGIA GERAL	Aprovados	113	98,3%	106	97,2%	101	88,6%	97	85,1%	43	75,4%	1	100%	0	-	0	-	461	90,4%
	Reprovados (I)	0	0%	0	0%	2	1,8%	3	2,6%	3	5,3%	0	0%	0	0%	0	0%	8	1,6%
	Reprovados (R)	2	1,7%	3	2,8%	7	6,1%	8	7%	8	14%	0	0%	0	0%	0	0%	28	5,5%
	Trancamentos	0	0%	0	0%	4	3,5%	6	5,3%	3	5,3%	0	0%	0	0%	0	0%	13	2,5%
	Total	115	100%	109	100%	114	100%	114	100%	57	100%	1	100%	0	0%	0	0%	510	100%
MOF050-EMBRIOLOGIA VETERINARIA	Aprovados	0	-	0	-	0	-	0	-	59	88,1%	113	91,9%	97	87,4%	86	85,1%	355	88,3%
	Reprovados (I)	0	0%	0	0%	0	0%	0	0%	2	3%	2	1,6%	10	9%	1	1%	15	3,7%
	Reprovados (R)	0	0%	0	0%	0	0%	0	0%	4	6%	6	4,9%	2	1,8%	6	5,9%	18	4,5%
	Trancamentos	0	0%	0	0%	0	0%	0	0%	2	3%	2	1,6%	2	1,8%	8	7,9%	14	3,5%
	Total	0	-	0	-	0	-	0	-	67	100%	123	100%	111	100%	101	100%	402	100%
MVP601-EPIDEMIOLOGIA	Aprovados	96	100%	98	98%	116	96,7%	79	91,9%	110	98,2%	78	95,1%	109	99,1%	115	98,3%	801	97,3%
	Reprovados (I)	0	0%	0	0%	0	0%	0	0%	0	0%	0	0%	0	0%	0	0%	0	0%
	Reprovados (R)	0	0%	0	0%	1	0,8%	6	7%	1	0,9%	1	1,2%	1	0,9%	1	0,9%	11	1,3%
	Trancamentos	0	0%	2	2%	3	2,5%	1	1,2%	1	0,9%	3	3,7%	0	0%	1	0,9%	11	1,3%
	Total	96	100%	100	100%	120	100%	86	100%	112	100%	82	100%	110	100%	117	100%	823	100%
ZOO610-EQUINOTECNIA	Aprovados	14	100%	17	89,5%	12	70,6%	12	100%	4	100%	20	100%	23	95,8%	0	-	102	92,7%
	Reprovados (I)	0	0%	1	5,3%	0	0%	0	0%	0	0%	0	0%	0	0%	0	0%	1	0,9%
	Reprovados (R)	0	0%	0	0%	4	23,5%	0	0%	0	0%	0	0%	1	4,2%	0	0%	5	4,5%
	Trancamentos	0	0%	1	5,3%	1	5,9%	0	0%	0	0%	0	0%	0	0%	0	0%	2	1,8%
	Total	14	100%	19	100%	17	100%	12	100%	4	100%	20	100%	24	100%	0	-	110	100%
VET028-ESTATISTICA APLICADA A MEDICINA VETERINARIA	Aprovados	0	-	0	-	0	-	0	-	129	85,4%	96	69,6%	91	62,8%	100	69,4%	416	72%
	Reprovados (I)	0	0%	0	0%	0	0%	0	0%	0	0%	1	0,7%	8	5,5%	4	2,8%	13	2,2%
	Reprovados (R)	0	0%	0	0%	0	0%	0	0%	19	12,6%	31	22,5%	38	26,2%	26	18,1%	114	19,7%
	Trancamentos	0	0%	0	0%	0	0%	0	0%	3	2%	10	7,2%	8	5,5%	14	9,7%	35	6,1%
	Total	0	-	0	-	0	-	0	-	151	100%	138	100%	145	100%	144	100%	578	100%
ZOO036-EXTENSAO EM VETERINARIA	Aprovados	0	-	0	-	0	-	0	-	0	-	0	-	72	75,8%	130	73,4%	202	74,3%
	Reprovados (I)	0	0%	0	0%	0	0%	0	0%	0	0%	0	0%	0	0%	2	1,1%	2	0,7%
	Reprovados (R)	0	0%	0	0%	0	0%	0	0%	0	0%	0	0%	21	22,1%	36	20,3%	57	21%
	Trancamentos	0	0%	0	0%	0	0%	0	0%	0	0%	0	0%	2	2,1%	9	5,1%	11	4%
	Total	0	-	0	-	0	-	0	-	0	-	0	-	95	100%	177	100%	272	100%
ZOO605-EXTENSAO RURAL	Aprovados	87	78,4%	117	95,1%	108	91,5%	85	68,5%	97	75,2%	90	63,8%	43	79,6%	0	-	627	78,4%
	Reprovados (I)	0	0%	1	0,8%	0	0%	0	0%	0	0%	0	0%	0	0%	0	0%	1	0,1%
	Reprovados (R)	21	18,9%	3	2,4%	9	7,6%	33	26,6%	28	21,7%	50	35,5%	9	16,7%	0	-	153	19,1%
	Trancamentos	3	2,7%	2	1,6%	1	0,8%	6	4,8%	4	3,1%	1	0,7%	2	3,7%	0	0%	19	2,4%
	Total	111	100%	123	100%	118	100%	124	100%	129	100%	141	100%	54	100%	0	-	800	100%

Tabela 2 : Continuação

DISCIPLINAS	SITUAÇÃO	2009		2010		2011		2012		2013		2014		2015		2016		TOTAL	
		Freq.	%	Freq.	%	Freq.	%	Freq.	%	Freq.	%	Freq.	%	Freq.	%	Freq.	%	Freq.	%
FAR031-FARMACOLOGIA VETERINARIA	Aprovados	0	-	0	-	0	-	0	-	0	-	44	86,3%	132	85,7%	93	90,3%	269	87,3%
	Reprovados (I)	0	-	0	-	0	-	0	-	0	-	0	0%	0	0%	0	0%	0	0%
	Reprovados (R)	0	-	0	-	0	-	0	-	0	-	5	9,8%	19	12,3%	8	7,8%	32	10,4%
	Trancamentos	0	-	0	-	0	-	0	-	0	-	2	3,9%	2	1,9%	3	2,9%	7	2,3%
	Total	0	-	0	-	0	-	0	-	0	-	51	100%	154	100%	103	100%	308	100%
FAR601-FARMACOLOGIA VETERINARIA	Aprovados	110	90,9%	122	87,8%	99	84,6%	102	94,4%	94	83,9%	49	80,3%	0	-	0	-	576	87,5%
	Reprovados (I)	0	0%	4	2,9%	0	0%	1	0,9%	0	0%	0	0%	0	-	0	-	5	0,8%
	Reprovados (R)	9	7,4%	10	7,2%	17	14,5%	4	3,7%	16	14,3%	8	13,1%	0	-	0	-	64	9,7%
	Trancamentos	2	1,7%	3	2,2%	1	0,9%	1	0,9%	2	1,8%	4	6,6%	0	-	0	-	13	2%
	Total	121	100%	139	100%	117	100%	108	100%	112	100%	61	100%	0	-	0	-	658	100%
FIB003-FISIOLOGIA VETERINARIA	Aprovados	109	87,2%	125	97,7%	100	85,5%	119	81,5%	100	70,9%	118	94,4%	99	99%	88	93,6%	858	87,9%
	Reprovados (I)	0	0%	0	0%	0	0%	0	0%	0	0%	0	0%	0	0%	0	0%	0	0%
	Reprovados (R)	14	11,2%	3	2,3%	15	12,8%	25	17,1%	34	24,1%	3	2,4%	0	0%	2	2,1%	96	9,8%
	Trancamentos	2	1,6%	0	0%	2	1,7%	2	1,4%	7	5%	4	3,2%	1	1%	4	4,3%	22	2,3%
	Total	125	100%	128	100%	117	100%	146	100%	141	100%	125	100%	100	100%	94	100%	976	100%
CCV012-FISIOPATOLOGIA DA REPROD. DA FEMEA E INSEMINACAO ARTIF.	Aprovados	0	-	0	-	0	-	0	-	0	-	0	-	0	-	0	-	0	-
	Reprovados (I)	0	-	0	-	0	-	0	-	0	-	0	-	0	-	0	-	0	-
	Reprovados (R)	0	-	0	-	0	-	0	-	0	-	0	-	0	-	0	-	0	-
	Trancamentos	0	-	0	-	0	-	0	-	0	-	0	-	0	-	0	-	0	-
	Total	0	-	0	-	0	-	0	-	0	-	0	-	0	-	0	-	0	-
CCV015-FISIOPATOLOGIA DA REPROD DO MACHO E TECNOLOGIA DE SEMEN	Aprovados	0	-	0	-	0	-	0	-	0	-	0	-	0	-	0	-	0	-
	Reprovados (I)	0	-	0	-	0	-	0	-	0	-	0	-	0	-	0	-	0	-
	Reprovados (R)	0	-	0	-	0	-	0	-	0	-	0	-	0	-	0	-	0	-
	Trancamentos	0	-	0	-	0	-	0	-	0	-	0	-	0	-	0	-	0	-
	Total	0	-	0	-	0	-	0	-	0	-	0	-	0	-	0	-	0	-
ZOO604-FORRAGICULTURA	Aprovados	91	93,8%	110	88%	99	74,4%	73	56,6%	86	76,1%	123	76,4%	65	66,3%	9	56,2%	656	75,2%
	Reprovados (I)	0	0%	0	0%	0	0%	0	0%	0	0%	0	0%	0	0%	0	0%	0	0%
	Reprovados (R)	4	4,1%	12	9,6%	31	23,3%	31	24%	23	20,4%	33	20,5%	26	26,5%	6	37,5%	166	19%
	Trancamentos	2	2,1%	3	2,4%	3	2,3%	25	19,4%	4	3,5%	5	3,1%	7	7,1%	1	6,2%	50	5,7%
	Total	97	100%	125	100%	133	100%	129	100%	113	100%	161	100%	98	100%	16	100%	872	100%
BIG601-GENETICA E EVOLUCAO	Aprovados	119	96%	104	91,2%	120	90,9%	89	78,1%	114	86,4%	101	80,8%	98	79%	98	79,7%	843	85,3%
	Reprovados (I)	0	0%	0	0%	1	0,8%	1	0,9%	5	3,8%	4	3,2%	1	0,8%	3	2,4%	15	1,5%
	Reprovados (R)	4	3,2%	8	7%	6	4,5%	20	17,5%	12	9,1%	10	8%	16	12,9%	10	8,1%	86	8,7%
	Trancamentos	1	0,8%	2	1,8%	5	3,8%	4	3,5%	1	0,8%	10	8%	9	7,3%	12	9,8%	44	4,5%
	Total	124	100%	114	100%	132	100%	114	100%	132	100%	125	100%	124	100%	123	100%	988	100%
MOF602-HISTOLOGIA ESPECIAL VETERINARIA	Aprovados	128	96,2%	110	93,2%	104	84,6%	111	91,7%	41	85,4%	0	-	0	-	0	-	494	91%
	Reprovados (I)	0	0%	0	0%	1	0,8%	1	0,8%	0	0%	0	0%	0	0%	0	0%	2	0,4%
	Reprovados (R)	4	3%	7	5,9%	12	9,8%	6	5%	6	12,5%	0	-	0	-	0	-	35	6,4%
	Trancamentos	1	0,8%	1	0,8%	6	4,9%	3	2,5%	1	2,1%	0	-	0	-	0	-	12	2,2%
	Total	133	100%	118	100%	123	100%	121	100%	48	100%	0	-	0	-	0	-	543	100%
MOF049-HISTOLOGIA VETERINARIA	Aprovados	0	-	0	-	0	-	0	-	67	94,4%	110	84%	96	79,3%	84	68,3%	357	80%
	Reprovados (I)	0	-	0	-	0	-	0	-	0	0%	0	0%	0	0%	0	0%	0	0%
	Reprovados (R)	0	-	0	-	0	-	0	-	2	2,8%	20	15,3%	18	14,9%	25	20,3%	65	14,6%
	Trancamentos	0	-	0	-	0	-	0	-	2	2,8%	1	0,8%	7	5,8%	14	11,4%	24	5,4%
	Total	0	-	0	-	0	-	0	-	71	100%	131	100%	121	100%	123	100%	446	100%
BIQ061-IMUNOLOGIA	Aprovados	0	-	0	-	0	-	0	-	38	55,9%	138	92%	91	91%	90	88,2%	357	85%
	Reprovados (I)	0	-	0	-	0	-	0	-	0	0%	0	0%	0	0%	0	0%	0	0%
	Reprovados (R)	0	-	0	-	0	-	0	-	27	39,7%	9	6%	6	6%	9	8,8%	51	12,1%
	Trancamentos	0	-	0	-	0	-	0	-	3	4,4%	3	2%	3	3%	3	2,9%	12	2,9%
	Total	0	-	0	-	0	-	0	-	68	100%	150	100%	100	100%	102	100%	420	100%

Tabela 2 : Continuação

DISCIPLINAS	SITUAÇÃO	2009		2010		2011		2012		2013		2014		2015		2016		TOTAL	
		Freq.	%	Freq.	%	Freq.	%	Freq.	%	Freq.	%	Freq.	%	Freq.	%	Freq.	%	Freq.	%
BIQ602-IMUNOLOGIA BÁSICA	Aprovados	120	98,4%	98	86,7%	120	95,2%	95	97,9%	47	94%	0	-	0	-	0	-	480	94,5%
	Reprovados (I)	0	0%	0	0%	0	0%	0	0%	0	0%	0	0%	0	0%	0	0%	0	0%
	Reprovados (R)	0	0%	13	11,5%	2	1,6%	1	1%	2	4%	0	-	0	-	0	-	18	3,5%
	Trancamentos	2	1,6%	2	1,8%	4	3,2%	1	1%	1	2%	0	-	0	-	0	-	10	2%
	Total	122	100%	113	100%	126	100%	97	100%	50	100%	0	-	0	-	0	-	508	100%
UNI001-INGLES INSTRUMENTAL I	Aprovados	11	61,1%	4	44,4%	8	34,8%	0	0%	1	33,3%	7	77,8%	11	73,3%	26	92,9%	68	64,2%
	Reprovados (I)	0	0%	0	0%	0	0%	0	0%	0	0%	0	0%	0	0%	0	0%	0	0%
	Reprovados (R)	5	27,8%	3	33,3%	14	60,9%	1	100%	2	66,7%	1	11,1%	2	13,3%	2	7,1%	30	28,3%
	Trancamentos	2	11,1%	2	22,2%	1	4,3%	0	0%	0	0%	1	11,1%	2	13,3%	0	0%	8	7,5%
	Total	18	100%	9	100%	23	100%	1	100%	3	100%	9	100%	15	100%	28	100%	106	100%
TEI605-INSPECAO DE AVES, OVOS, PESCADO E MEL	Aprovados	0	-	87	98,9%	88	96,7%	99	98%	110	98,2%	77	97,5%	85	97,7%	116	95,9%	662	97,5%
	Reprovados (I)	0	0%	0	0%	0	0%	0	0%	0	0%	0	0%	0	0%	0	0%	1	0,1%
	Reprovados (R)	0	0%	0	0%	2	2,2%	2	2%	2	1,8%	0	0%	1	1,1%	2	1,7%	9	1,3%
	Trancamentos	0	0%	1	1,1%	1	1,1%	0	0%	0	0%	2	2,5%	0	0%	3	2,5%	7	1%
	Total	0	-	88	100%	91	100%	101	100%	112	100%	79	100%	87	100%	121	100%	679	100%
TEI008-INSPECAO DE CARNES E PRODUTOS DERIVADOS	Aprovados	0	-	0	-	0	-	0	-	0	-	0	-	0	-	112	97,4%	112	97,4%
	Reprovados (I)	0	0%	0	0%	0	0%	0	0%	0	0%	0	0%	0	0%	1	0,9%	1	0,9%
	Reprovados (R)	0	0%	0	0%	0	0%	0	0%	0	0%	0	0%	0	0%	0	0%	0	0%
	Trancamentos	0	0%	0	0%	0	0%	0	0%	0	0%	0	0%	0	0%	2	1,7%	2	1,7%
	Total	0	-	0	-	0	-	0	-	0	-	0	-	0	-	115	100%	115	100%
TEI603-INSPECAO DE CARNES E PRODUTOS DERIVADOS	Aprovados	48	100%	101	100%	86	96,6%	109	99,1%	102	96,2%	74	96,1%	96	97%	53	96,4%	669	97,7%
	Reprovados (I)	0	0%	0	0%	1	1,1%	0	0%	1	0,9%	1	1,3%	1	1%	1	1,8%	5	0,7%
	Reprovados (R)	0	0%	0	0%	0	0%	0	0%	0	0%	0	0%	0	0%	0	0%	0	0%
	Trancamentos	0	0%	0	0%	2	2,2%	1	0,9%	3	2,8%	2	2,6%	2	2%	1	1,8%	11	1,6%
	Total	48	100%	101	100%	89	100%	110	100%	106	100%	77	100%	99	100%	55	100%	685	100%
TEI602-INSPECAO DE LEITE E PRODUTOS DERIVADOS	Aprovados	49	100%	98	99%	84	91,3%	104	96,3%	111	94,1%	72	97,3%	98	96,1%	47	95,9%	663	95,9%
	Reprovados (I)	0	0%	0	0%	1	1,1%	1	0,9%	1	0,9%	0	0%	2	2%	1	2%	6	0,9%
	Reprovados (R)	0	0%	1	1%	3	3,3%	2	1,9%	5	4,2%	1	1,4%	1	1%	1	2%	14	2%
	Trancamentos	0	0%	0	0%	4	4,3%	1	0,9%	1	0,8%	1	1,4%	1	1%	0	0%	8	1,2%
	Total	49	100%	99	100%	92	100%	108	100%	118	100%	74	100%	102	100%	49	100%	691	100%
TEI606-INSPECAO E PROCESSAMENTO INDUSTRIAL DE LEITE E DERIVADOS	Aprovados	0	-	15	78,9%	2	50%	15	83,3%	14	100%	5	100%	14	93,3%	14	87,5%	79	86,8%
	Reprovados (I)	0	0%	1	5,3%	1	25%	1	5,6%	0	0%	0	0%	0	0%	0	0%	3	3,3%
	Reprovados (R)	0	0%	0	0%	0	0%	0	0%	0	0%	0	0%	0	0%	0	0%	0	0%
	Trancamentos	0	0%	3	15,8%	1	25%	2	11,1%	0	0%	0	0%	1	6,7%	2	12,5%	9	9,9%
	Total	0	-	19	100%	4	100%	18	100%	14	100%	5	100%	15	100%	16	100%	91	100%
TEI001-INSPECAO INDUSTRIAL E SANITARIA DE CARNE	Aprovados	23	100%	38	84,4%	38	97,4%	25	89,3%	33	94,3%	1	100%	15	83,3%	2	66,7%	175	91,1%
	Reprovados (I)	0	0%	1	2,2%	0	0%	0	0%	2	5,7%	0	0%	1	5,6%	0	0%	4	2,1%
	Reprovados (R)	0	0%	0	0%	0	0%	1	3,6%	0	0%	0	0%	0	0%	0	0%	2	1%
	Trancamentos	0	0%	6	13,3%	1	2,6%	2	7,1%	0	0%	0	0%	1	5,6%	1	33,3%	11	5,7%
	Total	23	100%	45	100%	39	100%	28	100%	35	100%	1	100%	18	100%	3	100%	192	100%
EST179-INTRODUCAO A BIOESTATISTICA	Aprovados	117	89,3%	100	76,3%	100	70,9%	82	58,6%	1	50%	1	50%	0	-	0	-	401	73,3%
	Reprovados (I)	3	2,3%	1	0,8%	2	1,4%	12	8,6%	0	0%	1	50%	0	-	0	-	19	3,5%
	Reprovados (R)	9	6,9%	26	19,8%	31	22,2%	40	28,6%	1	50%	0	0%	0	-	0	-	107	19,6%
	Trancamentos	2	1,5%	4	3,1%	8	5,7%	6	4,3%	0	0%	0	0%	0	-	0	-	20	3,7%
	Total	131	100%	131	100%	141	100%	140	100%	2	100%	2	100%	0	-	0	-	547	100%
ZOO601- INTRODUCAO A ZOOTECNIA	Aprovados	116	99,1%	125	94,7%	106	93,8%	92	94,8%	92	92%	67	97,1%	15	78,9%	0	-	613	94,7%
	Reprovados (I)	0	0%	3	2,3%	0	0%	0	0%	1	1%	0	0%	1	5,3%	0	-	5	0,8%
	Reprovados (R)	1	0,9%	0	0%	4	3,5%	2	2,1%	6	6%	0	0%	1	5,3%	0	-	14	2,2%
	Trancamentos	0	0%	4	3%	3	2,7%	3	3,1%	1	1%	2	2,9%	2	10,5%	0	-	15	2,3%
	Total	117	100%	132	100%	113	100%	97	100%	100	100%	69	100%	19	100%	0	-	647	100%

Tabela 2 : Continuação

DISCIPLINAS	SITUAÇÃO	2009		2010		2011		2012		2013		2014		2015		2016		TOTAL	
		Freq.	%	Freq.	%	Freq.	%	Freq.	%	Freq.	%	Freq.	%	Freq.	%	Freq.	%	Freq.	%
ZOO603-MELHORAMENTO ANIMAL	Aprovados	94	83,9%	97	72,4%	95	62,5%	64	50,8%	131	80,4%	52	78,8%	14	46,7%	8	80%	555	70%
	Reprovados (I)	0	0%	0	0%	14	9,2%	7	5,6%	0	0%	0	0%	0	0%	1	10%	22	2,8%
	Reprovados (R)	14	12,5%	26	19,4%	38	25%	38	30,2%	28	17,2%	9	13,6%	13	43,3%	1	10%	167	21,1%
	Trancamentos	4	3,6%	11	8,2%	5	3,3%	17	13,5%	4	2,5%	5	7,6%	3	10%	0	0%	49	6,2%
	Total	112	100%	134	100%	152	100%	126	100%	163	100%	66	100%	30	100%	10	100%	793	100%
ZOO034-MELHORAMENTO GENETICO ANIMAL	Aprovados	0	-	0	-	0	-	0	-	0	-	43	52,4%	117	68,8%	97	80,8%	257	69,1%
	Reprovados (I)	0	-	0	-	0	-	0	-	0	-	0	0%	0	0%	0	0%	0	0%
	Reprovados (R)	0	-	0	-	0	-	0	-	0	-	35	42,7%	47	27,6%	19	15,8%	101	27,2%
	Trancamentos	0	-	0	-	0	-	0	-	0	-	4	4,9%	6	3,5%	4	3,3%	14	3,8%
	Total	0	-	0	-	0	-	0	-	0	-	82	100%	170	100%	120	100%	372	100%
VET027-METODOLOGIA DA PESQUISA CIENTIFICA	Aprovados	0	-	0	-	0	-	0	-	124	97,6%	95	85,6%	104	92,9%	100	88,5%	423	91,4%
	Reprovados (I)	0	-	0	-	0	-	0	-	3	2,4%	0	0%	0	0%	2	1,8%	5	1,1%
	Reprovados (R)	0	-	0	-	0	-	0	-	0	0%	7	6,3%	4	3,6%	4	3,5%	15	3,2%
	Trancamentos	0	-	0	-	0	-	0	-	0	0%	9	8,1%	4	3,6%	7	6,2%	20	4,3%
	Total	0	-	0	-	0	-	0	-	127	100%	111	100%	112	100%	113	100%	463	100%
MVP021-MICOLOGIA VETERINARIA	Aprovados	0	-	0	-	0	-	0	-	0	-	1	100%	30	85,7%	24	85,7%	55	85,9%
	Reprovados (I)	0	-	0	-	0	-	0	-	0	-	0	0%	0	14,3%	0	0%	5	7,8%
	Reprovados (R)	0	-	0	-	0	-	0	-	0	-	0	0%	0	0%	1	3,6%	5	7,6%
	Trancamentos	0	-	0	-	0	-	0	-	0	-	0	0%	0	0%	3	10,7%	3	4,7%
	Total	0	-	0	-	0	-	0	-	0	-	1	100%	35	100%	28	100%	64	100%
MIC002-MICROBIOLOGIA VETERINARIA	Aprovados	113	90,4%	117	92,1%	108	90%	111	90,2%	88	84,6%	112	87,5%	104	89,7%	92	85,2%	845	88,9%
	Reprovados (I)	3	2,4%	5	3,9%	4	4,2%	7	5,7%	7	6,7%	5	3,9%	4	3,4%	3	2,8%	39	4,1%
	Reprovados (R)	7	5,6%	3	2,4%	4	3,3%	5	4,1%	5	4,8%	9	7%	3	2,6%	7	6,5%	43	4,5%
	Trancamentos	2	1,6%	2	1,6%	3	2,5%	0	0%	4	3,8%	2	1,6%	5	4,3%	6	5,6%	24	2,5%
	Total	125	100%	127	100%	120	100%	123	100%	104	100%	128	100%	116	100%	108	100%	951	100%
OTI016-NORMALIZACAO BIBLIOGRAFICA	Aprovados	111	94,1%	118	95,9%	94	98,9%	97	96%	89	97,8%	50	94,3%	7	77,8%	0	-	566	95,9%
	Reprovados (I)	3	2,5%	1	0,8%	1	1,1%	2	2%	2	2,2%	0	0%	0	0%	0	-	9	1,5%
	Reprovados (R)	3	2,5%	1	0,8%	0	0%	1	1%	0	0%	0	0%	0	0%	0	-	5	0,8%
	Trancamentos	1	0,8%	3	2,4%	0	0%	1	1%	0	0%	3	5,7%	2	22,2%	0	-	10	1,7%
	Total	118	100%	123	100%	95	100%	101	100%	91	100%	53	100%	9	100%	0	-	590	100%
ZOO035-NUTRICAO ANIMAL	Aprovados	0	-	0	-	0	-	0	-	0	-	0	-	174	87,4%	103	89,6%	277	88,2%
	Reprovados (I)	0	-	0	-	0	-	0	-	0	-	0	-	0	0%	0	0%	0	0%
	Reprovados (R)	0	-	0	-	0	-	0	-	0	-	0	-	21	10,6%	8	7%	29	9,2%
	Trancamentos	0	-	0	-	0	-	0	-	0	-	0	-	4	2%	4	3,5%	8	2,5%
	Total	0	-	0	-	0	-	0	-	0	-	0	-	199	100%	115	100%	314	100%
ZOO602-NUTRICAO ANIMAL	Aprovados	99	90,8%	111	90,2%	114	85,1%	89	73,6%	92	95,8%	82	75,9%	0	-	0	-	587	84,9%
	Reprovados (I)	0	0%	0	0%	1	0,7%	0	0%	0	0%	0	0%	0	0%	0	0%	1	0,1%
	Reprovados (R)	8	7,3%	6	4,9%	15	11,2%	23	19%	4	4,2%	21	19,4%	0	-	0	-	77	11,1%
	Trancamentos	2	1,8%	6	4,9%	4	3%	9	7,4%	0	0%	5	4,6%	0	-	0	-	26	3,8%
	Total	109	100%	123	100%	134	100%	121	100%	96	100%	108	100%	0	-	0	-	691	100%
CCV014-OBSTETRICIA VETERINARIA	Aprovados	0	-	42	95,5%	98	98%	86	98,9%	108	99,1%	84	98,8%	81	98,8%	112	97,4%	611	98,2%
	Reprovados (I)	0	-	0	0%	0	0%	0	0%	0	0%	0	0%	0	0%	1	0,9%	1	0,2%
	Reprovados (R)	0	-	2	4,5%	2	2%	1	0,9%	1	0,9%	1	1,2%	1	1,2%	1	0,9%	8	1,3%
	Trancamentos	0	-	0	0%	0	0%	1	1,1%	0	0%	0	0%	0	0%	1	0,9%	2	0,3%
	Total	0	-	44	100%	100	100%	87	100%	109	100%	85	100%	82	100%	115	100%	622	100%
PAR601-PARASITOLOGIA VETERINARIA	Aprovados	119	85,6%	118	82,5%	110	75,3%	102	70,8%	95	70,4%	123	80,4%	81	66,9%	99	73,9%	847	76%
	Reprovados (I)	1	0,7%	0	0%	5	3,4%	1	0,7%	5	3,7%	0	0%	0	0%	2	1,5%	14	1,3%
	Reprovados (R)	17	12,2%	21	14,7%	29	19,9%	40	27,8%	30	22,2%	25	16,3%	35	28,9%	28	20,9%	225	20,2%
	Trancamentos	2	1,4%	4	2,8%	2	1,4%	1	0,7%	5	3,7%	5	3,3%	5	4,1%	5	3,7%	29	2,6%
	Total	139	100%	143	100%	146	100%	144	100%	135	100%	153	100%	121	100%	134	100%	1115	100%

Tabela 2 : Continuação

DISCIPLINAS	SITUAÇÃO	2009		2010		2011		2012		2013		2014		2015		2016		TOTAL	
		Freq.	%	Freq.	%	Freq.	%	Freq.	%	Freq.	%	Freq.	%	Freq.	%	Freq.	%	Freq.	%
VET009- PARTICIPACAO EM EVENTOS	Aprovados	29	100%	92	100%	29	100%	26	100%	15	100%	28	100%	39	100%	68	100%	326	100%
	Reprovados (I)	0	0%	0	0%	0	0%	0	0%	0	0%	0	0%	0	0%	0	0%	0	0%
	Reprovados (R)	0	0%	0	0%	0	0%	0	0%	0	0%	0	0%	0	0%	0	0%	0	0%
	Trancamentos	0	0%	0	0%	0	0%	0	0%	0	0%	0	0%	0	0%	0	0%	0	0%
	Total	29	100%	92	100%	29	100%	26	100%	15	100%	28	100%	39	100%	68	100%	326	100%
CCV003-PATOLOGIA CLINICA	Aprovados	91	95,8%	105	95,5%	118	92,9%	85	90,4%	101	89,4%	84	90,3%	0	-	0	-	584	92,4%
	Reprovados (I)	0	0%	1	0,9%	0	0%	0	0%	0	0%	0	0%	0	0%	0	0%	1	0,2%
	Reprovados (R)	3	3,2%	1	0,9%	7	5,5%	7	7,4%	11	9,7%	5	5,4%	0	-	0	-	34	5,4%
	Trancamentos	1	1,1%	3	2,7%	2	1,6%	2	2,1%	1	0,9%	4	4,3%	0	-	0	-	13	2,1%
	Total	95	100%	110	100%	127	100%	94	100%	113	100%	93	100%	0	-	0	-	632	100%
CCV0031-PATOLOGIA CLINICA VETERINARIA	Aprovados	0	-	0	-	0	-	0	-	0	-	0	-	111	98,2%	118	95,9%	229	97%
	Reprovados (I)	0	-	0	-	0	-	0	-	0	-	0	-	0	0%	0	0%	0	0%
	Reprovados (R)	0	-	0	-	0	-	0	-	0	-	0	-	1	0,9%	2	1,6%	3	1,3%
	Trancamentos	0	-	0	-	0	-	0	-	0	-	0	-	0	0%	3	2,4%	4	1,7%
	Total	0	-	0	-	0	-	0	-	0	-	0	-	113	100%	123	100%	236	100%
CCV006-PATOLOGIA E CLINICA CIRURGICA VETERINARIAS	Aprovados	92	96,8%	94	98,9%	93	98,9%	114	95,8%	82	98,8%	98	96,1%	92	95,8%	108	94,7%	773	96,9%
	Reprovados (I)	0	0%	0	0%	0	0%	0	0%	1	1,2%	1	1%	0	0%	0	0%	2	0,3%
	Reprovados (R)	0	0%	0	0%	0	0%	0	0%	0	0%	1	1%	2	2,1%	2	1,8%	5	0,6%
	Trancamentos	3	3,2%	1	1,1%	1	1,1%	5	4,2%	0	0%	2	2%	2	2,1%	4	3,5%	18	2,3%
	Total	95	100%	95	100%	94	100%	119	100%	83	100%	102	100%	96	100%	114	100%	798	100%
PAG015-PATOLOGIA GERAL E TECNICAS DE NECROPSIA EM VETERINARIA	Aprovados	0	-	0	-	0	-	0	-	0	-	117	95,1%	85	85,9%	100	92,6%	302	91,5%
	Reprovados (I)	0	-	0	-	0	-	0	-	0	-	1	0,8%	1	1%	1	0,9%	3	0,9%
	Reprovados (R)	0	-	0	-	0	-	0	-	0	-	2	1,6%	8	8,1%	3	2,8%	13	3,9%
	Trancamentos	0	-	0	-	0	-	0	-	0	-	3	2,4%	5	5,1%	4	3,7%	12	3,6%
	Total	0	-	0	-	0	-	0	-	0	-	123	100%	99	100%	108	100%	330	100%
PAG605-PATOLOGIA GERAL I	Aprovados	118	96,7%	116	95,1%	111	93,3%	118	94,4%	88	89,8%	0	-	0	-	0	-	551	94%
	Reprovados (I)	0	0%	0	0%	0	0%	0	0%	3	3,1%	0	-	0	-	0	-	3	0,5%
	Reprovados (R)	3	2,5%	5	4,1%	6	5%	7	5,6%	2	2%	0	-	0	-	0	-	23	3,9%
	Trancamentos	1	0,8%	1	0,8%	2	1,7%	0	0%	5	5,1%	0	-	0	-	0	-	9	1,5%
	Total	122	100%	122	100%	119	100%	125	100%	98	100%	0	-	0	-	0	-	586	100%
CCV001-PATOLOGIA VETERINARIA	Aprovados	91	76,5%	115	67,3%	112	76,2%	89	54,3%	88	56,4%	70	58,3%	0	-	0	-	565	64,4%
	Reprovados (I)	7	5,9%	7	4,1%	3	2%	2	1,2%	11	7,1%	8	6,7%	0	-	0	-	38	4,3%
	Reprovados (R)	19	16%	44	25,7%	30	20,4%	66	40,2%	51	32,7%	33	27,5%	0	-	0	-	243	27,7%
	Trancamentos	2	1,7%	5	2,9%	2	1,4%	7	4,3%	6	3,8%	9	7,5%	0	-	0	-	31	3,5%
	Total	119	100%	171	100%	147	100%	164	100%	156	100%	120	100%	0	-	0	-	877	100%
CCV0030-PATOLOGIA VETERINARIA	Aprovados	0	-	0	-	0	-	0	-	0	-	29	87,9%	126	72%	94	80,3%	249	76,6%
	Reprovados (I)	0	-	0	-	0	-	0	-	0	-	0	0%	6	3,4%	0	0%	6	1,8%
	Reprovados (R)	0	-	0	-	0	-	0	-	0	-	4	12,1%	38	21,7%	20	17,1%	62	19,1%
	Trancamentos	0	-	0	-	0	-	0	-	0	-	0	0%	5	2,9%	3	2,6%	8	2,5%
	Total	0	-	0	-	0	-	0	-	0	-	33	100%	175	100%	117	100%	325	100%
MVP607- PLANIFICACAO EM SAUDE ANIMAL	Aprovados	2	100%	46	95,8%	115	96,6%	98	90,7%	116	98,3%	73	98,6%	90	97,8%	80	96,4%	620	96,3%
	Reprovados (I)	0	0%	0	0%	0	0%	0	0%	0	0%	0	0%	1	1,1%	0	0%	1	0,2%
	Reprovados (R)	0	0%	2	4,2%	3	2,5%	7	6,5%	2	1,7%	1	1,4%	1	1,1%	0	0%	17	2,6%
	Trancamentos	0	0%	0	0%	1	0,8%	3	2,8%	0	0%	0	0%	0	0%	2	2,4%	6	0,9%
	Total	2	100%	48	100%	119	100%	108	100%	118	100%	74	100%	92	100%	83	100%	644	100%
CCV022-PRATICA EM CLINICA CIRURGICA VETERINARIA	Aprovados	10	71,4%	25	75,8%	38	100%	31	77,5%	38	100%	21	100%	34	94,4%	24	96%	221	90,2%
	Reprovados (I)	0	0%	3	9,1%	0	0%	0	0%	0	0%	0	0%	1	2,8%	1	4%	5	2%
	Reprovados (R)	0	0%	1	3%	0	0%	4	10%	0	0%	0	0%	0	0%	0	0%	5	2%
	Trancamentos	4	28,6%	4	12,1%	0	0%	5	12,5%	0	0%	0	0%	1	2,8%	0	0%	14	5,7%
	Total	14	100%	33	100%	38	100%	40	100%	38	100%	21	100%	36	100%	25	100%	245	100%

Tabela 2 : Continuação

DISCIPLINAS	SITUAÇÃO	2009		2010		2011		2012		2013		2014		2015		2016		TOTAL		
		Freq.	%	Freq.	%	Freq.	%	Freq.	%	Freq.	%	Freq.	%	Freq.	%	Freq.	%	Freq.	%	
CCV019-PRÁTICA HOSPITALAR VETERINÁRIA	Aprovados	2	100%	54	96,4%	63	94%	56	94,9%	66	91,7%	48	90,6%	53	91,4%	53	91,4%	395	92,9%	
	Reprovados (I)	0	0%	0	0%	0	0%	1	1,7%	5	6,9%	1	1,9%	1	1,7%	2	3,4%	4	0,9%	
	Reprovados (R)	0	0%	0	0%	1	1,5%	0	0%	0	0%	2	3,8%	2	3,8%	1	1,7%	0	0%	
	Trancamentos	0	0%	2	3,6%	3	4,5%	2	3,4%	1	1,4%	2	3,8%	2	3,8%	3	5,2%	16	3,8%	
Total	2	100%	56	100%	67	100%	59	100%	72	100%	72	100%	53	100%	58	100%	58	100%	425	100%
ZOO037-PRODUCAO DE ANIMAIS SILVESTRES E EXOTICOS	Aprovados	0	-	0	-	0	-	0	-	0	-	30	96,8%	19	95%	43	95,6%	92	95,8%	
	Reprovados (I)	0	-	0	-	0	-	0	-	0	-	1	3,2%	1	5%	0	0%	2	2,1%	
	Reprovados (R)	0	-	0	-	0	-	0	-	0	-	0	0%	0	0%	0	0%	0	0%	
	Trancamentos	0	-	0	-	0	-	0	-	0	-	0	0%	0	0%	2	4,4%	2	2,1%	
Total	0	-	0	-	0	-	0	-	0	-	31	100%	20	100%	45	100%	96	100%		
VET026-PROFISSIOGRAFIA DO MEDICO VETERINARIO	Aprovados	0	-	0	-	0	-	0	-	121	97,6%	91	82,7%	104	88,9%	114	89,8%	430	90%	
	Reprovados (I)	0	-	0	-	0	-	0	-	1	0,8%	0	0%	8	6,8%	4	3,1%	13	2,7%	
	Reprovados (R)	0	-	0	-	0	-	0	-	2	1,6%	9	8,2%	1	0,9%	1	0,8%	13	2,7%	
	Trancamentos	0	-	0	-	0	-	0	-	0	0%	10	9,1%	4	3,4%	8	6,3%	22	4,6%	
Total	0	-	0	-	0	-	0	-	124	100%	110	100%	117	100%	127	100%	478	100%		
VET002-PROGRAMA DE INICIACAO A PESQUISA I	Aprovados	4	100%	25	100%	21	100%	10	100%	5	83,3%	7	100%	3	100%	2	100%	77	98,7%	
	Reprovados (I)	0	0%	0	0%	0	0%	0	0%	0	0%	0	0%	0	0%	0	0%	0	0%	
	Reprovados (R)	0	0%	0	0%	0	0%	0	0%	0	0%	0	0%	0	0%	0	0%	0	0%	
	Trancamentos	0	0%	0	0%	0	0%	0	0%	1	16,7%	0	0%	0	0%	0	0%	1	1,3%	
Total	4	100%	25	100%	21	100%	10	100%	6	100%	7	100%	3	100%	2	100%	78	100%		
BIQ603-QUIMICA FISIOLÓGICA VETERINARIA	Aprovados	113	96,6%	122	97,6%	105	95,5%	106	97,2%	93	83,8%	80	90,9%	4	23,5%	0	-	623	92%	
	Reprovados (I)	0	0%	1	0,8%	1	0,9%	0	0%	0	0%	1	1,1%	1	1,1%	0	0%	7	1%	
	Reprovados (R)	2	1,7%	1	0,8%	3	2,7%	2	1,8%	11	9,9%	4	4,5%	8	4,5%	0	-	31	4,6%	
	Trancamentos	2	1,7%	1	0,8%	1	0,9%	1	0,9%	4	3,6%	3	3,4%	4	23,5%	0	-	16	2,4%	
Total	117	100%	125	100%	110	100%	109	100%	109	100%	111	100%	88	100%	17	100%	677	100%		
CCV007-RADIODIAGNOSTICO	Aprovados	93	95,9%	90	92,8%	95	94,1%	112	90,3%	87	92,6%	101	92,7%	86	90,3%	0	-	664	92,6%	
	Reprovados (I)	0	0%	0	0%	0	0%	1	0,8%	1	1,1%	1	0,9%	2	2,1%	0	0%	5	0,7%	
	Reprovados (R)	1	1%	6	6,2%	3	3%	5	4%	6	6,4%	6	5,5%	4	4,2%	0	-	31	4,3%	
	Trancamentos	3	3,1%	1	1%	3	3%	6	4,8%	0	0%	1	0,9%	3	3,2%	0	-	17	2,4%	
Total	97	100%	97	100%	101	100%	124	100%	94	100%	94	100%	109	100%	95	100%	0	-		
MVP605-SANEAMENTO	Aprovados	105	96,3%	114	92,7%	118	99,2%	92	94,8%	83	95,4%	89	98,9%	188	96,9%	134	95%	923	96,1%	
	Reprovados (I)	0	0%	3	2,4%	0	0%	0	0%	1	1,1%	0	0%	0	0%	0	0%	4	0,4%	
	Reprovados (R)	0	0%	2	1,6%	0	0%	1	1%	1	1,1%	1	1,1%	3	1,5%	4	2,8%	12	1,2%	
	Trancamentos	4	3,7%	4	3,3%	1	0,8%	4	4,1%	2	2,3%	0	0%	3	1,5%	3	2,1%	21	2,2%	
Total	109	100%	123	100%	119	100%	97	100%	87	100%	87	100%	90	100%	194	100%	141	100%		
MVP010-SANIDADE ANIMAL	Aprovados	0	-	0	-	0	-	0	-	0	-	0	-	44	95,7%	134	100%	178	98,9%	
	Reprovados (I)	0	-	0	-	0	-	0	-	0	-	0	-	0	0%	0	0%	0	0%	
	Reprovados (R)	0	-	0	-	0	-	0	-	0	-	0	-	1	2,2%	0	0%	1	0,6%	
	Trancamentos	0	-	0	-	0	-	0	-	0	-	0	-	0	2,2%	0	0%	1	0,6%	
Total	0	-	0	-	0	-	0	-	0	-	0	-	46	100%	134	100%	180	100%		
VET008-SEMINARIO	Aprovados	0	-	44	100%	9	100%	0	-	20	100%	0	-	39	100%	19	100%	131	100%	
	Reprovados (I)	0	-	0	0%	0	0%	0	0%	0	0%	0	0%	0	0%	0	0%	0	0%	
	Reprovados (R)	0	-	0	0%	0	0%	0	0%	0	0%	0	0%	0	0%	0	0%	0	0%	
	Trancamentos	0	-	0	0%	0	0%	0	0%	0	0%	0	0%	0	0%	0	0%	0	0%	
Total	0	-	44	100%	9	100%	0	-	20	100%	0	-	39	100%	19	100%	131	100%		
CCV002-SEMILOGIA VETERINARIA	Aprovados	94	95,9%	97	89,8%	125	96,9%	82	92,1%	111	97,4%	79	94%	111	95,9%	117	95,9%	816	94,9%	
	Reprovados (I)	0	0%	3	2,8%	0	0%	4	4,5%	0	0%	1	1,2%	3	2,6%	0	0%	11	1,3%	
	Reprovados (R)	3	3,1%	6	5,6%	2	1,6%	1	1,1%	2	1,8%	0	0%	1	0,9%	1	0,8%	16	1,9%	
	Trancamentos	1	1%	2	1,9%	2	1,6%	2	2,2%	1	0,9%	4	4,8%	1	0,9%	4	3,3%	17	2%	
Total	98	100%	108	100%	129	100%	89	100%	114	100%	84	100%	116	100%	122	100%	860	100%		

Tabela 2 : Continuação

DISCIPLINAS	SITUAÇÃO	2009		2010		2011		2012		2013		2014		2015		2016		TOTAL	
		Freq.	%	Freq.	%	Freq.	%	Freq.	%	Freq.	%	Freq.	%	Freq.	%	Freq.	%	Freq.	%
ZOO032-SETOR AGRARIO E ORGANIZACAO SOCIAL NO BRASIL	Aprovados	0	-	0	-	0	-	0	0	36	63,2%	95	68,3%	112	73,7%	92	58,2%	335	66,2%
	Reprovados (I)	0	-	0	-	0	-	0	0	0	0%	0	0%	0	0%	8	5,1%	8	1,6%
	Reprovados (R)	0	-	0	-	0	-	0	0	18	31,6%	40	28,8%	34	22,4%	39	24,7%	131	25,9%
	Trancamentos	0	-	0	-	0	-	0	0	3	5,3%	4	2,9%	6	3,9%	19	12%	32	6,3%
	Total	0	-	0	-	0	-	0	0	57	100%	139	100%	152	100%	158	100%	506	100%
SOAI73-SOCIOLOGIA E ANTROPOLOGIA	Aprovados	110	88,7%	107	84,3%	112	85,5%	87	73,7%	93	64,1%	95	64,6%	21	61,8%	0	-	625	75,7%
	Reprovados (I)	3	2,4%	3	2,4%	0	0%	0	0%	0	0%	0	0%	0	0%	0	-	6	0,7%
	Reprovados (R)	8	6,5%	14	11%	16	12,2%	23	19,5%	46	31,7%	44	29,9%	8	23,5%	0	-	159	19,2%
	Trancamentos	3	2,4%	3	2,4%	3	2,3%	8	6,8%	6	4,1%	8	5,4%	5	14,7%	0	-	36	4,4%
	Total	124	100%	127	100%	131	100%	118	100%	145	100%	147	100%	34	100%	0	-	826	100%
ZOO606-SUINOCULTURA	Aprovados	111	93,3%	120	94,5%	105	92,9%	100	90,9%	83	87,4%	81	94,2%	127	93,4%	120	96,8%	847	93,1%
	Reprovados (I)	0	0%	0	0%	0	0%	0	0%	0	0%	0	0%	0	0%	0	0%	1	0,1%
	Reprovados (R)	4	3,4%	4	3,1%	6	5,3%	3	2,7%	11	11,6%	3	3,5%	4	2,9%	3	2,4%	38	4,2%
	Trancamentos	4	3,4%	3	2,4%	2	1,8%	7	6,4%	1	1,1%	2	2,3%	4	2,9%	1	0,8%	24	2,6%
	Total	119	100%	127	100%	113	100%	110	100%	95	100%	86	100%	136	100%	124	100%	910	100%
CCV005-TECNICA CIRURGICA E ANESTESIOLOGIA VETERINARIAS	Aprovados	97	97%	91	97,8%	110	94,8%	95	78,5%	94	89,5%	91	93,8%	47	95,9%	0	-	625	91,8%
	Reprovados (I)	0	0%	0	0%	0	0%	0	0%	0	0%	2	2,1%	0	0%	0	0%	2	0,3%
	Reprovados (R)	1	1%	2	2,2%	5	4,3%	20	16,5%	8	7,6%	2	2,1%	0	0%	0	0%	38	5,6%
	Trancamentos	2	2%	0	0%	1	0,9%	6	5%	3	2,9%	2	2,1%	2	4,1%	0	-	16	2,3%
	Total	100	100%	93	100%	116	100%	121	100%	105	100%	97	100%	49	100%	0	-	681	100%
CCV034-TECNICA CIRURGICA VETERINARIA	Aprovados	0	-	0	-	0	-	0	0	0	-	0	-	43	89,6%	134	100%	177	97,3%
	Reprovados (I)	0	-	0	-	0	-	0	0	0	-	0	-	0	0%	0	0%	0	0%
	Reprovados (R)	0	-	0	-	0	-	0	0	0	-	0	-	4	8,3%	0	0%	4	2,2%
	Trancamentos	0	-	0	-	0	-	0	0	0	-	0	-	0	2,1%	0	0%	1	0,5%
	Total	0	-	0	-	0	-	0	0	0	-	0	-	48	100%	134	100%	182	100%
TEI604-TECNOLOGIA DE CARNES E PRODUTOS DERIVADOS	Aprovados	0	-	90	100%	93	95,9%	94	100%	106	98,1%	75	93,8%	90	96,8%	120	95,2%	668	97,1%
	Reprovados (I)	0	-	0	0%	1	1%	0	0%	0	0%	1	1,2%	1	1,1%	0	0%	3	0,4%
	Reprovados (R)	0	-	0	0%	1	1%	0	0%	2	1,9%	0	0%	1	1,1%	5	4%	9	1,3%
	Trancamentos	0	-	0	0%	2	2,1%	0	0%	0	0%	4	5%	1	1,1%	1	0,8%	8	1,2%
	Total	0	-	90	100%	97	100%	94	100%	108	100%	80	100%	93	100%	126	100%	688	100%
TEI601-TECNOLOGIA DE LEITE E PRODUTOS DERIVADOS	Aprovados	94	96,9%	90	98,9%	103	97,2%	111	96,5%	91	97,8%	94	96,9%	80	94,1%	0	-	663	96,9%
	Reprovados (I)	0	0%	0	0%	0	0%	0	0%	0	0%	2	2,1%	1	1,2%	0	0%	3	0,4%
	Reprovados (R)	0	0%	0	0%	2	1,9%	0	0%	2	2,2%	0	0%	4	4,7%	0	0%	8	1,2%
	Trancamentos	3	3,1%	1	1,1%	1	0,9%	4	3,5%	0	0%	1	1%	0	0%	0	0%	10	1,5%
	Total	97	100%	91	100%	106	100%	115	100%	93	100%	97	100%	85	100%	0	-	684	100%
TEI009-TECNOLOGIA E INSPECAO DE AVES, OVOS, MEL E PESCADO	Aprovados	0	-	0	-	0	-	0	0	0	-	0	-	0	-	106	96,4%	106	96,4%
	Reprovados (I)	0	-	0	-	0	-	0	0	0	-	0	-	0	0%	0	0%	0	0%
	Reprovados (R)	0	-	0	-	0	-	0	0	0	-	0	-	0	0,9%	1	0,9%	1	0,9%
	Trancamentos	0	-	0	-	0	-	0	0	0	-	0	-	0	2,7%	3	2,7%	3	2,7%
	Total	0	-	0	-	0	-	0	0	0	-	0	-	0	100%	110	100%	110	100%
TEI007-TECNOLOGIA E INSPECAO DE LEITE E PRODUTOS DERIVADOS I	Aprovados	0	-	0	-	0	-	0	0	0	-	0	-	0	-	110	94%	110	94%
	Reprovados (I)	0	-	0	-	0	-	0	0	0	-	0	-	0	0%	0	0%	0	0%
	Reprovados (R)	0	-	0	-	0	-	0	0	0	-	0	-	0	3,4%	4	3,4%	4	3,4%
	Trancamentos	0	-	0	-	0	-	0	0	0	-	0	-	0	2,6%	3	2,6%	3	2,6%
	Total	0	-	0	-	0	-	0	0	0	-	0	-	0	100%	117	100%	117	100%
CCV004-TERAPEUTICA VETERINARIA	Aprovados	96	99%	117	94,4%	121	98,4%	104	95,4%	103	92,8%	70	89,7%	27	79,4%	6	85,7%	644	94,3%
	Reprovados (I)	0	0%	0	0%	1	0,8%	1	0,8%	0	0%	2	2,6%	1	2,9%	0	0%	4	0,6%
	Reprovados (R)	0	0%	1	0,8%	1	0,8%	1	0,9%	2	1,8%	0	0%	3	8,8%	0	0%	8	1,2%
	Trancamentos	1	1%	6	4,8%	0	0%	4	3,7%	6	5,4%	6	7,7%	3	8,8%	1	1,4%	27	4%
	Total	97	100%	124	100%	123	100%	109	100%	111	100%	78	100%	34	100%	7	100%	683	100%

Tabela 2 : Continuação

DISCIPLINAS	SITUAÇÃO	2009		2010		2011		2012		2013		2014		2015		2016		TOTAL	
		Freq.	%	Freq.	%	Freq.	%	Freq.	%	Freq.	%	Freq.	%	Freq.	%	Freq.	%	Freq.	%
CCV010-TOXICOLOGIA E PLANTAS TOXICAS	Aprovados	48	100%	104	99%	94	94%	108	97,3%	83	89,2%	85	95,5%	108	94,7%	39	95,1%	669	95,4%
	Reprovados (I)	0	0%	1	1%	1	1%	0	0%	3	3,2%	3	3,4%	1	0,9%	0	0%	9	1,3%
	Reprovados (R)	0	0%	0	0%	1	1%	1	0,9%	3	3,2%	1	1,1%	4	3,5%	1	2,4%	11	1,6%
	Trancamentos	0	0%	0	0%	4	4%	2	1,8%	4	4,3%	0	0%	1	0,9%	1	2,4%	12	1,7%
	Total	48	100%	105	100%	100	100%	111	100%	93	100%	89	100%	114	100%	41	100%	701	100%
CCV032-TOXICOLOGIA VETERINARIA	Aprovados	0	-	0	-	0	-	0	-	0	-	0	-	0	-	116	95,1%	116	95,1%
	Reprovados (I)	0	-	0	-	0	-	0	-	0	-	0	-	0	-	0	0%	0	0%
	Reprovados (R)	0	-	0	-	0	-	0	-	0	-	0	-	0	-	2	1,6%	2	1,6%
	Trancamentos	0	-	0	-	0	-	0	-	0	-	0	-	0	-	4	3,3%	4	3,3%
	Total	0	-	0	-	0	-	0	-	0	-	0	-	0	-	122	100%	122	100%
VET016-VIVENCIA CURRICULAR I	Aprovados	0	-	7	100%	14	100%	102	48,6%	270	77,1%	316	81,2%	175	100%	363	99,7%	1247	82,6%
	Reprovados (I)	0	-	0	0%	0	0%	104	49,5%	60	17,1%	50	12,9%	0	0%	0	0%	214	14,2%
	Reprovados (R)	0	-	0	0%	0	0%	0	0%	19	5,4%	21	5,4%	1	0,3%	1	0,3%	41	2,7%
	Trancamentos	0	-	0	0%	0	0%	4	1,9%	1	0,3%	2	0,5%	0	0%	0	0%	7	0,5%
	Total	0	-	7	100%	14	100%	210	100%	350	100%	389	100%	175	100%	364	100%	1509	100%
VET018-VIVENCIA CURRICULAR III	Aprovados	0	-	26	100%	34	100%	20	100%	0	-	0	-	0	-	0	-	80	100%
	Reprovados (I)	0	-	0	0%	0	0%	0	0%	0	-	0	-	0	-	0	-	0	0%
	Reprovados (R)	0	-	0	0%	0	0%	0	0%	0	-	0	-	0	-	0	-	0	0%
	Trancamentos	0	-	0	0%	0	0%	0	0%	0	-	0	-	0	-	0	-	0	0%
	Total	0	-	26	100%	34	100%	20	100%	0	-	0	-	0	-	0	-	80	100%
VET019-VIVENCIA CURRICULAR IV	Aprovados	0	-	18	100%	28	100%	4	100%	0	-	0	-	0	-	0	-	50	100%
	Reprovados (I)	0	-	0	0%	0	0%	0	0%	0	-	0	-	0	-	0	-	0	0%
	Reprovados (R)	0	-	0	0%	0	0%	0	0%	0	-	0	-	0	-	0	-	0	0%
	Trancamentos	0	-	0	0%	0	0%	0	0%	0	-	0	-	0	-	0	-	0	0%
	Total	0	-	18	100%	28	100%	4	100%	0	-	0	-	0	-	0	-	50	100%
VET020-VIVENCIA CURRICULAR V	Aprovados	0	-	82	100%	92	100%	9	100%	0	-	0	-	0	-	21	84%	204	98,1%
	Reprovados (I)	0	-	0	0%	0	0%	0	0%	0	-	0	-	0	-	0	0%	0	0%
	Reprovados (R)	0	-	0	0%	0	0%	0	0%	0	-	0	-	0	-	1	4%	1	0,5%
	Trancamentos	0	-	0	0%	0	0%	0	0%	0	-	0	-	0	-	3	12%	3	1,4%
	Total	0	-	82	100%	92	100%	9	100%	0	-	0	-	0	-	25	100%	208	100%
TOTAL	Aprovados	4799	93,3%	6223	92,7%	6348	90,6%	6035	85,4%	6420	87,6%	6128	87%	6516	88,2%	6953	89,8%	49422	89,2%
	Reprovados (I)	23	0,4%	43	0,6%	48	0,7%	189	2,7%	157	2,1%	107	1,5%	85	1,2%	61	0,8%	713	1,3%
	Reprovados (R)	229	4,5%	312	4,6%	441	6,3%	576	8,2%	620	8,5%	593	8,4%	581	7,9%	438	5,7%	3790	6,8%
	Trancamentos	94	1,8%	138	2,1%	166	2,4%	263	3,7%	134	1,8%	212	3%	202	2,7%	293	3,8%	1502	2,7%
	Total	5145	100%	6716	100%	7003	100%	7063	100%	7331	100%	7040	100%	7384	100%	7745	100%	55427	100%

4 ANÁLISE DA SAÍDA DO CURSO PELOS DISCENTES

Esta seção avalia a situação dos estudantes no curso de Medicina Veterinária e busca entender como ocorre a saída do curso⁶ e quais fatores podem ser utilizados para sinalizá-la. Esta seção procura responder perguntas como:

1. Qual a situação do estudante no curso de acordo com a forma de ingresso?
2. Qual o número de semestres cursados pela maior parte dos estudantes até a saída ou conclusão do curso?
3. A saída do curso está mudando ao longo do tempo? Qual a taxa de saída do curso da turma que ingressou em 2006 e qual a taxa de saída do curso das turmas que ingressaram recentemente?
4. Qual o rendimento semestral global médio dos estudantes que concluíram o curso (quando há concluintes no curso) e dos estudantes que saíram do curso?
5. Quais as principais disciplinas que chegam a ser cursadas pelos estudantes que saíram do curso?
6. Dado que um estudante foi reprovado em determinada disciplina, qual a chance de saída do curso?
7. Entre os estudantes que saíram do curso de Medicina Veterinária e ingressaram novamente na UFMG, quais os cursos escolhidos por esses estudantes?

⁶Considera-se como saída do curso qualquer desvinculação do curso de Medicina Veterinária que não seja por motivo de conclusão do curso, ainda que o estudante se mantenha vinculado à UFMG em outro curso ou em outra subdivisão.

Considerando o curso de Medicina Veterinária no período de 2006/1 a 2016/2 foram encontrados 1356 registros de ingresso, sendo 1355 estudantes distintos⁷, ou seja, há 1 estudante que reingressou no curso de Medicina Veterinária neste período.

Tabela 3: Forma de Ingresso versus Situação do Discente

Forma de Ingresso	Conclusão		Saída do Curso		Cursando		Total	
	Freq.	%	Freq.	%	Freq.	%	Freq.	%
Convênio	0	0%	0	0%	2	100%	2	0,15%
Obtenção de novo título	4	50%	2	25%	2	25%	8	0,59%
Processo seletivo	580	44,07%	181	13,75%	555	42,17%	1316	97,05%
Reopção	6	40%	2	13,33%	7	46,67%	15	1,11%
Transferência comum	7	63,64%	1	9,09%	3	27,27%	11	0,81%
Transferência especial	3	75%	1	25%	0	0%	4	0,29%
Total	600	44,25%	187	13,79%	569	41,96%	1356	100%

A Tabela 3 mostra a situação⁸ do discente no curso de acordo com a forma de ingresso. Do total de 1356 registros de ingresso, pode-se observar que 13,79% saíram do curso, 41,96% ainda estão matriculados e 44,25% se graduaram. Nota-se também que do total de 1356 registros de ingresso, 97,05% foram por Processo Seletivo.

A Tabela 4 mostra a situação do estudante no curso de Medicina Veterinária por ano⁹ de entrada e de acordo com a forma de ingresso no curso. Nota-se que no ano de 2015 ingressaram 117 estudantes através de Processo Seletivo, sendo que 22 deles saíram do curso até o final do semestre de 2016/2.

⁷Em alguns cursos há casos de estudantes que ingressam mais de uma vez em decorrência, por exemplo, de jubilação e retorno posterior ao curso através de novo vestibular.

⁸Em alguns cursos, devido à mudança de subdivisão, pode ocorrer casos de estudantes que concluíram o curso tendo cursado zero semestres.

⁹Se o ingresso no curso de Medicina Veterinária tiver ocorrido por reopção ou mudança de subdivisão, considera-se que o ano de ingresso do discente neste curso é igual ao ano em que ele realizou a reopção ou a mudança de subdivisão.

Tabela 4: Situação dos estudantes por forma de ingresso e de acordo com o ano de entrada no curso de Medicina Veterinária

Forma de ingresso	Situação	Ano de ingresso no curso											Total			
		2006	2007	2008	2009	2010	2011	2012	2013	2014	2015	2016				
Convênio	Conclusão	0	0	0	0	0	0	0	0	0	0	0	0	0	0	0
	Saída do curso	0	0	0	0	0	0	0	0	0	0	0	0	0	0	0
	Cursando	0	0	0	0	0	0	0	0	1	0	1	0	1	2	2
	Total	0	0	0	0	0	0	0	0	1	0	1	0	1	2	2
Obtenção de novo título	Conclusão	0	0	1	2	0	0	0	0	0	1	0	0	0	0	4
	Saída do curso	0	0	0	0	0	0	0	0	0	2	0	0	0	0	2
	Cursando	0	0	0	0	0	0	0	0	0	2	0	0	0	0	2
	Total	0	0	1	2	0	0	0	0	0	5	0	0	0	0	8
Processo seletivo	Conclusão	110	104	104	98	89	57	18	0	0	18	13	0	0	0	580
	Saída do curso	9	16	15	17	15	18	23	0	0	0	0	0	0	0	181
	Cursando	1	0	1	4	16	45	79	106	99	106	99	95	109	555	
	Total	120	120	120	119	120	120	120	120	119	119	118	117	123	1316	
Reopção	Conclusão	0	0	3	2	0	0	0	0	0	0	1	0	0	0	6
	Saída do curso	0	0	0	1	0	0	0	0	0	0	1	0	0	0	2
	Cursando	0	0	0	0	0	1	0	6	0	0	0	0	0	7	
	Total	0	0	3	3	0	1	0	8	0	0	0	0	0	15	
Transferência comum	Conclusão	0	0	0	4	0	0	3	0	0	0	0	0	0	0	7
	Saída do curso	0	0	0	1	0	0	0	0	0	0	0	0	0	0	1
	Cursando	0	0	0	1	0	0	1	0	0	1	0	1	0	3	
	Total	0	0	0	6	0	0	4	0	0	1	0	1	0	11	
Transferência especial	Conclusão	0	0	2	0	0	0	1	0	0	0	0	0	0	0	3
	Saída do curso	0	0	0	0	0	0	1	0	0	0	0	0	0	0	1
	Cursando	0	0	0	0	0	0	0	0	0	0	0	0	0	0	0
	Total	0	0	2	0	0	0	2	0	0	0	0	0	0	0	4
Total	120	120	126	130	120	121	131	127	119	118	124	1356				

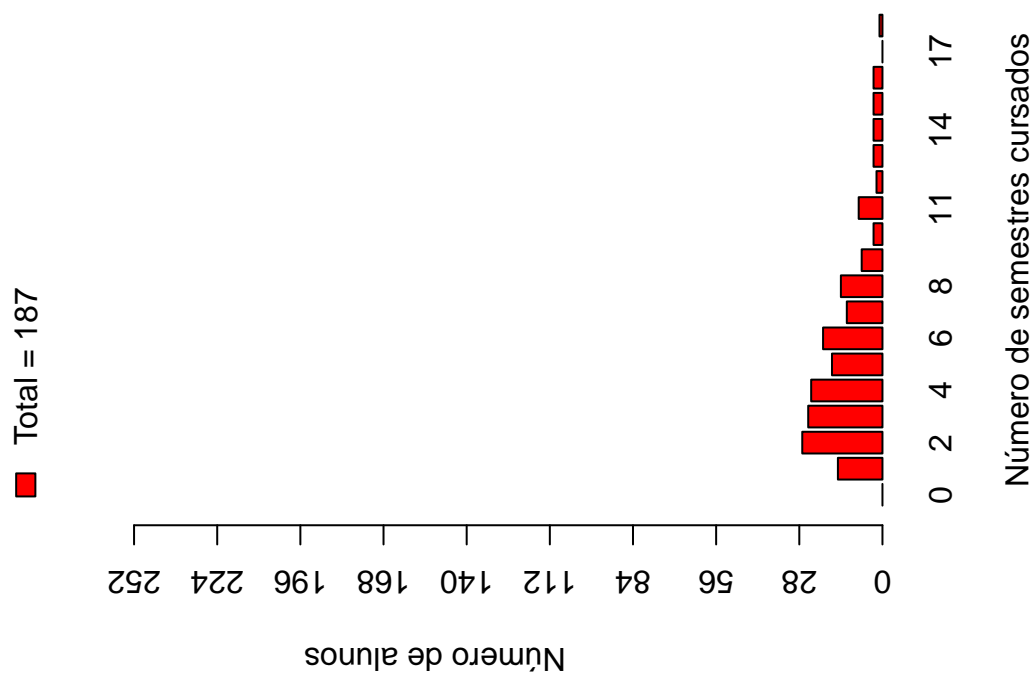
A Tabela 5 e a Figura 21 mostram o número de semestres cursados até a desvinculação por estudantes que já concluíram ou saíram do curso de Medicina Veterinária. É possível observar que 48,66% dos estudantes que saíram do curso o fizeram até o 4º período.

A Tabela 6 e a Figura 22 mostram a situação dos estudantes (conclusão, cursando ou saída do curso) de acordo com o ano de ingresso no curso de Medicina Veterinária. É possível observar que no ano de 2015, 118 estudantes ingressaram no curso de Medicina Veterinária sendo que, até 2016/2, 22 (18,64%) deles saíram do curso.

Tabela 5: Número de semestres cursados pelos discentes que saíram do curso ou concluíram o curso no período de 2006/1 a 2016/2

Semestres Cursados	Saída do Curso			Conclusão		
	Freq.	%	% acumulado	Freq.	%	% acumulado
1	15	8,02%	8,02%	0	0%	0%
2	27	14,44%	22,46%	0	0%	0%
3	25	13,37%	35,83%	1	0,17%	0,17%
4	24	12,83%	48,66%	0	0%	0,17%
5	17	9,09%	57,75%	0	0%	0,17%
6	20	10,7%	68,45%	0	0%	0,17%
7	12	6,42%	74,87%	8	1,33%	1,5%
8	14	7,49%	82,36%	2	0,33%	1,83%
9	7	3,74%	86,1%	5	0,83%	2,66%
10	3	1,6%	87,7%	264	44%	46,66%
11	8	4,28%	91,98%	144	24%	70,66%
12	2	1,07%	93,05%	87	14,5%	85,16%
13	3	1,6%	94,65%	45	7,5%	92,66%
14	3	1,6%	96,25%	26	4,33%	96,99%
15	3	1,6%	97,85%	11	1,83%	98,82%
16	3	1,6%	99,45%	5	0,83%	99,65%
17	0	0%	99,45%	2	0,33%	99,98%
18	1	0,53%	99,98%	0	0%	99,98%
Total	187	-	99,98%	600	-	99,98%

Distribuição Saída do Curso



Distribuição Conclusão

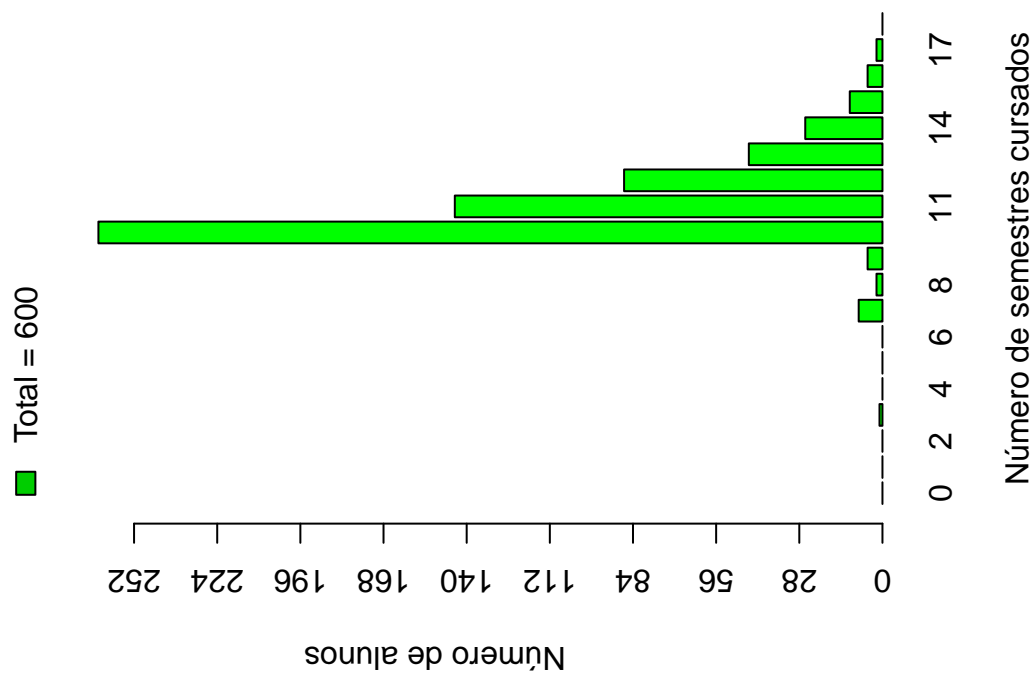


Figura 21: Número de semestres cursados de acordo com a situação do estudante no curso de Medicina Veterinária.

Tabela 6: Situação do estudante na UFMG de acordo com ano de ingresso no curso de Medicina Veterinária

Ano de ingresso	Conclusão		Saída do Curso		Cursando		Total	
	Freq.	%	Freq.	%	Freq.	%	Freq.	%
2006	110	91,67%	9	7,5%	1	0,83%	120	8,85%
2007	104	86,67%	16	13,33%	0	0%	120	8,85%
2008	110	87,3%	15	11,9%	1	0,79%	126	9,29%
2009	106	81,54%	19	14,62%	5	3,85%	130	9,59%
2010	89	74,17%	15	12,5%	16	13,33%	120	8,85%
2011	57	47,11%	18	14,88%	46	38,02%	121	8,92%
2012	23	17,56%	26	19,85%	82	62,6%	131	9,66%
2013	1	0,79%	14	11,02%	112	88,19%	127	9,37%
2014	0	0%	19	15,97%	100	84,03%	119	8,78%
2015	0	0%	22	18,64%	96	81,36%	118	8,7%
2016	0	0%	14	11,29%	110	88,71%	124	9,14%
Total	600	44,25%	187	13,79%	569	41,96%	1356	100%

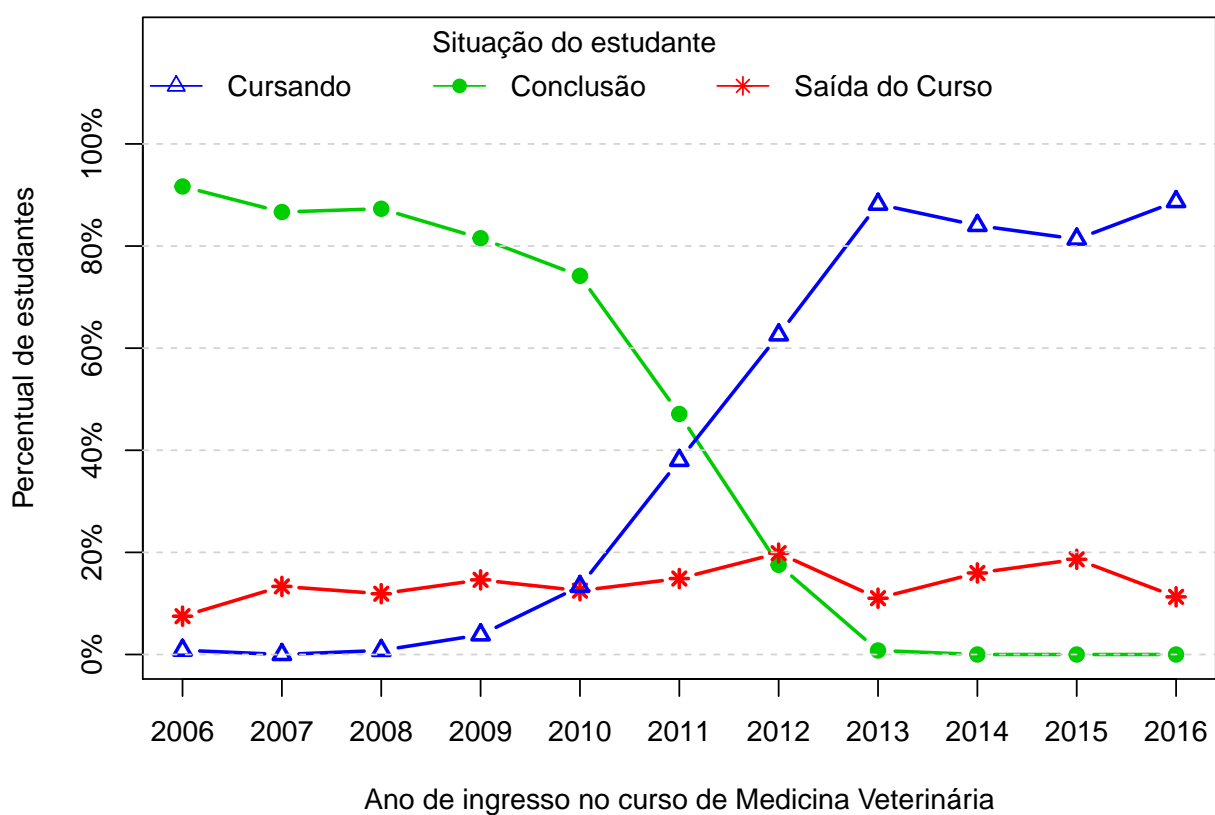


Figura 22: Situação do estudante de acordo com o ano de ingresso.

A Tabela 7¹⁰ e a Figura 23 mostram o número de estudantes matriculados por semestre de acordo com o ano de ingresso no curso de Medicina Veterinária. No ano de 2014, por exemplo, 119 estudantes iniciaram o curso, 114 se matricularam no 2^o semestre¹¹, 108 se matricularam no 3^o semestre e 106 se matricularam no 4^o semestre.

É importante ressaltar que parte da redução do número de estudantes de um semestre para outro pode ser devido à desvinculação por conclusão (especialmente nos últimos semestres). Para verificar o total de desvinculações por saída do curso é necessário consultar a Tabela 6.

¹⁰Por uma questão de *layout* da texto, foi possível incluir na Tabela 7 o limite máximo de 16 semestres.

¹¹É importante ressaltar que o conceito de semestre apresentado neste relatório indica o tempo em que o estudante se manteve vinculado à UFMG e não se o estudante está efetivamente cursando as disciplinas esperadas para o respectivo período.

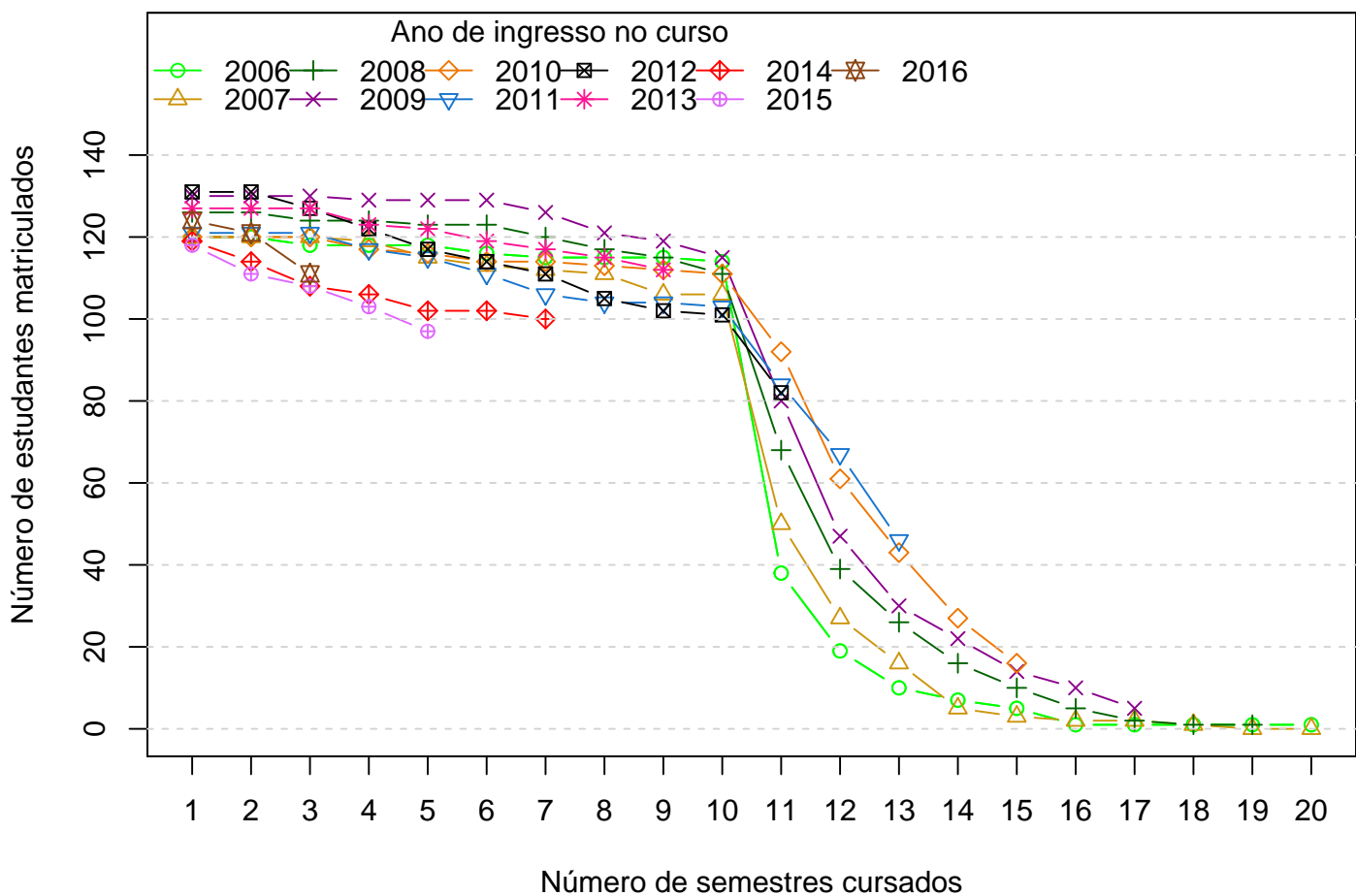


Figura 23: Número de estudantes matriculados por semestres de acordo com o ano de ingresso.

Tabela 7: Número de estudantes matriculados no início do período de acordo com o ano de ingresso no curso de Medicina Veterinária

Estudantes por período	Ano de Ingresso											
	2006	2007	2008	2009	2010	2011	2012	2013	2014	2015	2016	
1 ^o	120	120	126	130	120	121	131	127	119	118	124	
2 ^o	120	120	126	130	120	121	131	127	114	111	121	
3 ^o	118	120	124	130	120	121	127	127	108	108	111	
4 ^o	118	119	124	129	117	117	122	123	106	103		
5 ^o	118	115	123	129	116	115	117	122	102	97		
6 ^o	116	113	123	129	114	111	114	119	102			
7 ^o	115	112	120	126	114	106	111	117	100			
8 ^o	115	111	117	121	113	104	105	115				
9 ^o	115	106	115	119	112	104	102	112				
10 ^o	114	106	111	115	111	103	101					
11 ^o	38	50	68	80	92	84	82					
12 ^o	19	27	39	47	61	67						
13 ^o	10	16	26	30	43	46						
14 ^o	7	5	16	22	27							
15 ^o	5	3	10	14	16							
16 ^o	1	2	5	10								

A Figura 24 mostra a distribuição do Rendimento Semestral Global Médio (RSGM)¹² dos estudantes que estão cursando, dos estudantes que concluíram e dos estudantes que saíram do curso de Medicina Veterinária no período de 2006/1 a 2016/2.

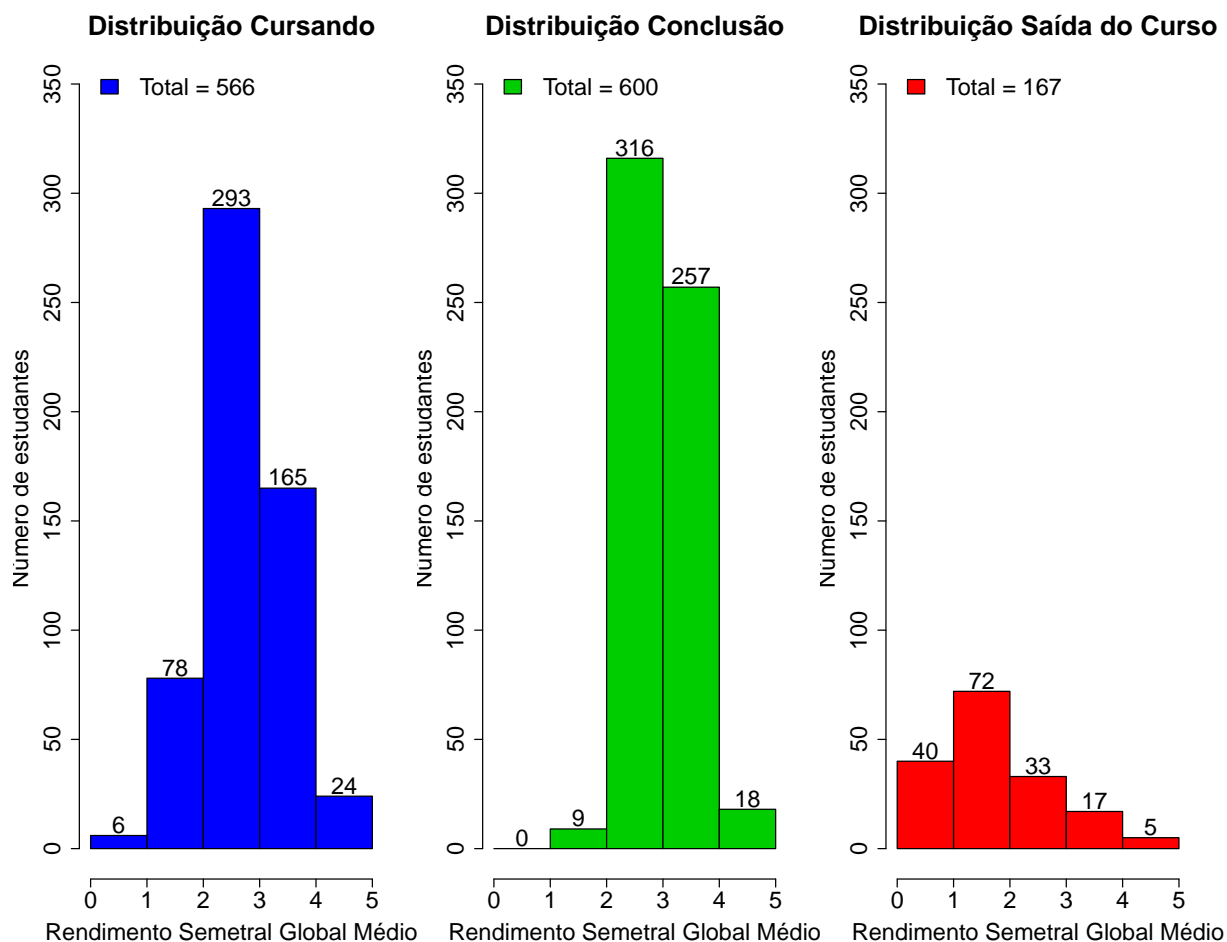


Figura 24: Rendimento Semestral Global Médio de acordo com a Situação do estudante na UFMG.

A Figura 25 mostra, dentre o grupo de estudantes que saíram do curso (187 estudantes), o percentual deles que chegaram a cursar as principais disciplinas do curso de Medicina Veterinária antes do desligamento. Observa-se, por exemplo, que mais de 80% dos estudantes que saíram do curso cursaram disciplinas como: BIG601-GENETICA E EVOLUCAO e BIQ601-BIOQUIMICA CELULAR.

A Tabela 8 mostra a proporção de estudantes que saíram do curso de Medicina Veterinária dado que foram reprovados nas disciplinas cursadas por pelo menos 60%¹³ do

¹²Ressalta-se que neste gráfico é possível incluir somente os estudantes que possuem RSGM, por isso, em alguns casos, o número total de estudantes pode diferir do total apresentado na Tabela 6.

¹³Essa restrição foi colocada uma vez que, conforme mostrado na Figura 25, em algumas disciplinas

grupo de estudantes que saiu do curso. O cálculo é feito dividindo-se o número total de estudantes reprovados na disciplina que saíram do curso pelo total de estudantes reprovados na disciplina que concluíram ou saíram do curso.

No caso da disciplina "BIG601-GENETICA E EVOLUCAO", por exemplo, em um total de 187 estudantes que saíram do curso no período avaliado, 151 deles a cursaram. Para essa disciplina, dado que o estudante foi reprovado, a probabilidade de saída do curso foi igual a 0,64%. No caso da disciplina "BIQ601-BIOQUIMICA CELULAR", a probabilidade de saída do curso dado que o estudante foi reprovado foi igual a 0,81%, sendo que do total de 187 estudantes que saíram do curso, 151 deles chegaram a cursar essa disciplina.

A Figura 26 mostra o Boxplot do rendimento nas disciplinas selecionadas na Tabela 8 de acordo com a situação no curso (saída do curso ou conclusão).

há um número muito pequeno de estudantes que saíram do curso e que chegaram a cursá-las, neste caso, ter chegado a cursar a disciplina já é um fator que torna menos provável a saída do curso.




Figura 25: Principais disciplinas cursadas pelos estudantes que saíram do curso de Medicina Veterinária.





Tabela 8: Dados sobre reprovação e saída do curso

Disciplina cursadas por pelo menos 60% dos estudantes que saíram do curso	Estudantes que saíram do curso		Total de estudantes (que saíram do curso ou concluintes)		Probabilidade de sair do curso dado reprovação na disciplina
	Número de estudantes que saíram do curso e foram aprovados na disciplina	Número de estudantes que saíram do curso e cursaram a disciplina	Total de estudantes aprovados na disciplina	Total de estudantes que cursaram a disciplina	
BIG601-GENETICA E EVOLUCAO	36	151	56	712	0,64
BIQ601-BIOQUIMICA CELULAR	48	151	59	695	0,81
FIB001-BIOFISICA	20	132	27	713	0,74
MOF001-CITOLOGIA E HISTOLOGIA GERAL	68	147	100	689	0,68

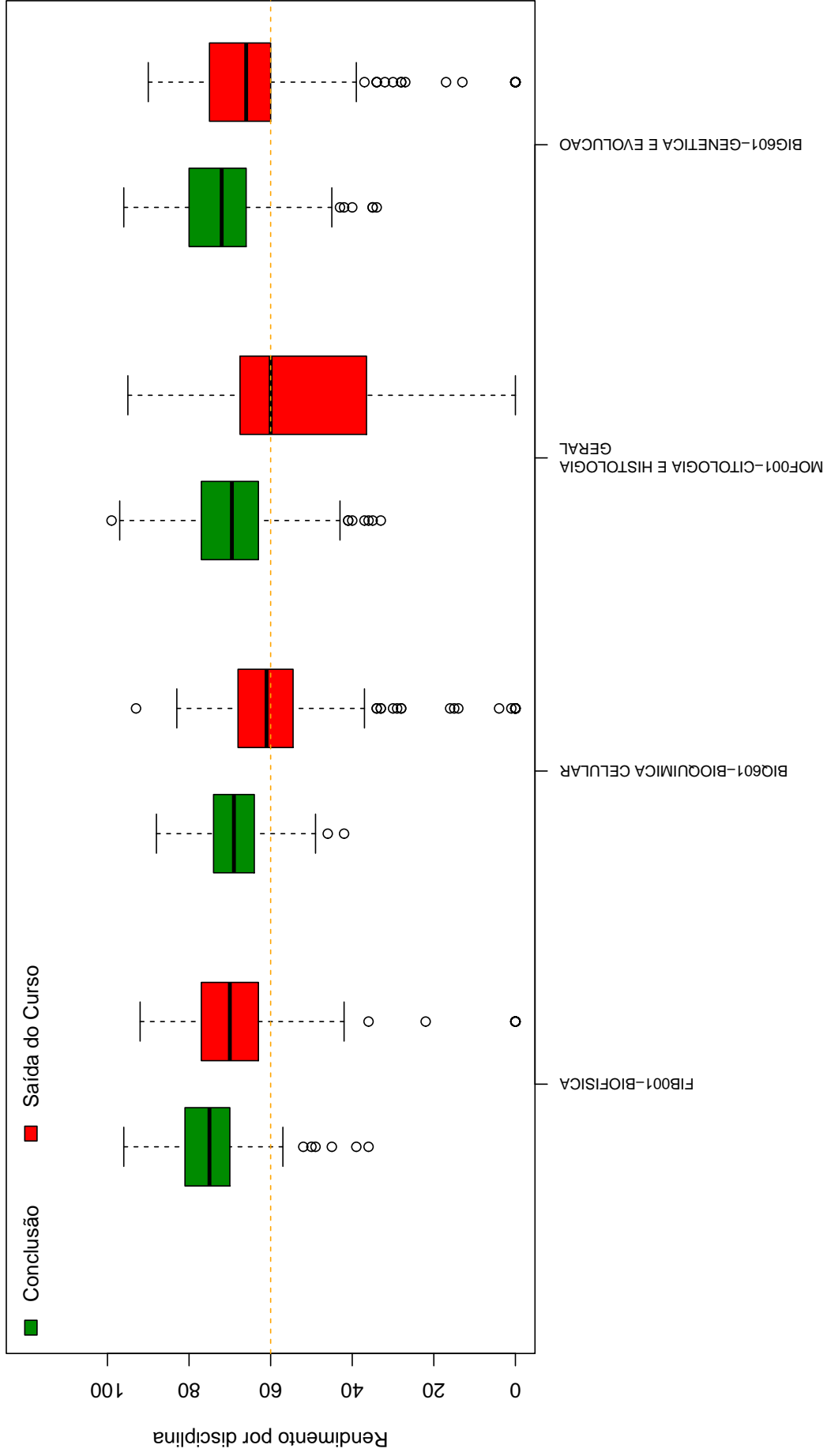


Figura 26: Rendimento por disciplina de acordo com a situação do estudante no curso de Medicina Veterinária : Saída do Curso ou Conclusão.

A Tabela 9 e a Figura 27 mostram os cursos de destino na UFMG dos estudantes que saíram do curso de Medicina Veterinária e retornaram para a Instituição. Verifica-se que entre os 187 estudantes que saíram do curso de Medicina Veterinária no período de 2006/1 a 2016/2, 45 estudantes ingressaram novamente na UFMG em outro curso através de novo processo seletivo, mudança de subdivisão, reopção, entre outras formas¹⁴.

Na Figura 27 cada aresta representa um estudante, os cursos dispostos mais próximos ao centro do círculo são os que receberam os maiores números de estudantes oriundos do curso de Medicina Veterinária (maior número de arestas).

Tabela 9: Curso de Destino de parte dos estudantes que saíram do curso no período de 2006/1 a 2016/2

Curso	Frequência	Percentual
ADMINISTRAÇÃO DIURNO	2	4,44%
ANTROPOLOGIA NOTURNO	2	4,44%
ARQUITETURA E URBANISMO DIURNO	1	2,22%
CIÊNCIA DA COMPUTAÇÃO DIURNO	2	4,44%
CIÊNCIAS BIOLÓGICAS DIURNO	1	2,22%
CIÊNCIAS BIOLÓGICAS NOTURNO	2	4,44%
CIÊNCIAS CONTÁBEIS NOTURNO	1	2,22%
CIÊNCIAS ECONÔMICAS DIURNO	1	2,22%
COMUNICAÇÃO SOCIAL DIURNO	3	6,67%
DESIGN NOTURNO	1	2,22%
DIREITO DIURNO	3	6,67%
DIREITO NOTURNO	4	8,89%
ENGENHARIA CIVIL DIURNO	1	2,22%
ENGENHARIA DE CONTROLE E AUTOMAÇÃO NOTURNO	2	4,44%
ENGENHARIA DE MINAS DIURNO	1	2,22%
ENGENHARIA MECÂNICA NOTURNO	1	2,22%
FÍSICA DIURNO	1	2,22%
HISTÓRIA NOTURNO	1	2,22%
LETRAS DIURNO	3	6,67%
LETRAS NOTURNO	1	2,22%
MATEMÁTICA DIURNO	1	2,22%
MEDICINA DIURNO	4	8,89%
MÚSICA LICENCIATURA	1	2,22%
NUTRIÇÃO DIURNO	1	2,22%

continua na próxima página

¹⁴Nos casos em que o estudante ingressou em mais de um curso após a saída do curso de Medicina Veterinária, considerou-se o destino final do estudante, ou seja, o último curso em que ele teve registro na UFMG

Tabela 9 : Continuação

Curso	Frequência	Percentual
ODONTOLOGIA DIURNO	1	2,22%
PSICOLOGIA DIURNO	2	4,44%
SISTEMAS DE INFORMAÇÃO DIURNO	1	2,22%
TOTAL	45	100%

5 REFERÊNCIAS

- [1] MAGALHÃES, M. N, LIMA, LIMA, A. C. P., 2004. *Noções de Probabilidade e Estatística*,6 ed . Editora da Universidade de São Paulo, São Paulo.
- [2] TRIOLA, M.F., 1999. *Introdução à Estatística*,7 ed . LTC, Rio de Janeiro.
- [3] KOHONEN, T., 2001. *Self-Organizing Maps*,Number 30 in Springer Series in Information Sciences, 3 ed. Springer-Verlag, Berlin.
- [4] MINGOTI, S. A.,2005 *Análise de dados através de métodos de estatística multivariada: uma abordagem aplicada*. Editora UFMG, Belo Horizonte.
- [5] WEHRENS, R, BUYDENS, L. M. C.,2007 *Self- and Super-organizing Maps in R: The kohonen Package*. Journal of Statistical Software, Volume 21, Issue 5.