

UNIVERSIDADE FEDERAL DE MINAS GERAIS
PRÓ-REITORIA DE GRADUAÇÃO
SETOR DE ESTATÍSTICA

Avaliação do desempenho acadêmico dos estudantes
de graduação:
Medicina

BELO HORIZONTE
MAIO DE 2017

**PRÓ-REITORIA DE GRADUAÇÃO /SETOR DE
ESTATÍSTICA**

PRÓ-REITOR DE GRADUAÇÃO

RICARDO HIROSHI CALDEIRA TAKAHASHI

PRÓ-REITOR ADJUNTO DE GRADUAÇÃO

WALMIR MATOS CAMINHAS

COORDENADORA DO SETOR DE ESTATÍSTICA

CAROLINA SILVA PENA

EQUIPE SETOR DE ESTATÍSTICA

ALINE MOREIRA MARTINS

SANDY PINHEIRO ALVES

Contato: estatistica@prograd.ufmg.br

Sumário

1	INTRODUÇÃO	9
2	METODOLOGIA	10
2.1	ANÁLISE DESCRITIVA	10
2.2	ESTATÍSTICA MULTIVARIADA	13
3	ANÁLISE DAS PRINCIPAIS DISCIPLINAS	15
4	ANÁLISE DA SAÍDA DO CURSO PELOS DISCENTES	95
5	REFERÊNCIAS	110

Lista de Tabelas

1	Disciplinas consideradas difíceis	22
2	Situação dos estudantes nas principais disciplinas do curso de Medicina no período de 2009 a 2016/2	74
3	Forma de Ingresso versus Situação do Discente	96
4	Situação dos estudantes por forma de ingresso e de acordo com o ano de entrada no curso de Medicina	97
5	Número de semestres cursados pelos discentes que saíram do curso ou concluíram o curso no período de 2006/1 a 2016/2	99
6	Situação do estudante na UFMG de acordo com ano de ingresso no curso de Medicina	101
7	Número de estudantes matriculados no início do período de acordo com o ano de ingresso no curso de Medicina	103
8	Curso de Destino de parte dos estudantes que saíram do curso no período de 2006/1 a 2016/2	108

Lista de Figuras

1	Ilustração do Boxplot.	11
2	Exemplo Histograma.	12
3	Exemplo de gráfico de barras.	13
4	Rendimento dos estudantes matriculados no curso de Medicina no período de 2006/1 a 2016/2 - disciplinas agrupadas por dificuldade.	17
5	Conceitos obtidos pelos estudantes matriculados no curso de Medicina no período de 2006/1 a 2016/2 na disciplina MOF041-ANATOMIA MEDICA A	24
6	Conceitos obtidos pelos estudantes matriculados no curso de Medicina no período de 2006/1 a 2016/2 na disciplina MOF042-ANATOMIA MEDICA B	25
7	Conceitos obtidos pelos estudantes matriculados no curso de Medicina no período de 2006/1 a 2016/2 na disciplina MOF014-ANATOMIA MEDICA I	26
8	Conceitos obtidos pelos estudantes matriculados no curso de Medicina no período de 2006/1 a 2016/2 na disciplina MOF015-ANATOMIA MEDICA II	27
9	Conceitos obtidos pelos estudantes matriculados no curso de Medicina no período de 2006/1 a 2016/2 na disciplina APM001-ANATOMIA PATOLOGICA I	28
10	Conceitos obtidos pelos estudantes matriculados no curso de Medicina no período de 2006/1 a 2016/2 na disciplina APM002-ANATOMIA PATOLOGICA II	29
11	Conceitos obtidos pelos estudantes matriculados no curso de Medicina no período de 2006/1 a 2016/2 na disciplina IMA001-ANATOMIA SISTEMICA	30
12	Conceitos obtidos pelos estudantes matriculados no curso de Medicina no período de 2006/1 a 2016/2 na disciplina IMA002-ANATOMIA TOPOGRAFICA E IMAGEM	31

13	Conceitos obtidos pelos estudantes matriculados no curso de Medicina no período de 2006/1 a 2016/2 na disciplina FIB007-BIOFISICA APLICADA A MEDICINA	32
14	Conceitos obtidos pelos estudantes matriculados no curso de Medicina no período de 2006/1 a 2016/2 na disciplina FIB039-BIOFISICA E FISIOLOGIA	33
15	Conceitos obtidos pelos estudantes matriculados no curso de Medicina no período de 2006/1 a 2016/2 na disciplina MOF057-BIOLOGIA CELULAR APLICADA A MEDICINA	34
16	Conceitos obtidos pelos estudantes matriculados no curso de Medicina no período de 2006/1 a 2016/2 na disciplina BIQ601-BIOQUIMICA CELULAR	35
17	Conceitos obtidos pelos estudantes matriculados no curso de Medicina no período de 2006/1 a 2016/2 na disciplina BIQ063-BIOQUIMICA I .	36
18	Conceitos obtidos pelos estudantes matriculados no curso de Medicina no período de 2006/1 a 2016/2 na disciplina BIQ064-BIOQUIMICA II .	37
19	Conceitos obtidos pelos estudantes matriculados no curso de Medicina no período de 2006/1 a 2016/2 na disciplina CIR014-CIRURGIA I . . .	38
20	Conceitos obtidos pelos estudantes matriculados no curso de Medicina no período de 2006/1 a 2016/2 na disciplina CIR016-CIRURGIA III . .	39
21	Conceitos obtidos pelos estudantes matriculados no curso de Medicina no período de 2006/1 a 2016/2 na disciplina CIR017-CIRURGIA IV . .	40
22	Conceitos obtidos pelos estudantes matriculados no curso de Medicina no período de 2006/1 a 2016/2 na disciplina MOF001-CITOLOGIA E HISTOLOGIA GERAL	41
23	Conceitos obtidos pelos estudantes matriculados no curso de Medicina no período de 2006/1 a 2016/2 na disciplina CIR003-CLINICA CIRURGICA	42
24	Conceitos obtidos pelos estudantes matriculados no curso de Medicina no período de 2006/1 a 2016/2 na disciplina CLM008-DERMATOLOGIA .	43

25	Conceitos obtidos pelos estudantes matriculados no curso de Medicina no período de 2006/1 a 2016/2 na disciplina MOF611-EMBRIOLOGIA MEDICA	44
26	Conceitos obtidos pelos estudantes matriculados no curso de Medicina no período de 2006/1 a 2016/2 na disciplina MPS004-EPIDEMIOLOGIA .	45
27	Conceitos obtidos pelos estudantes matriculados no curso de Medicina no período de 2006/1 a 2016/2 na disciplina MED034-ESTAGIO DE MEDICINA URGENCIA E TRAUMATOLOGIA	46
28	Conceitos obtidos pelos estudantes matriculados no curso de Medicina no período de 2006/1 a 2016/2 na disciplina CIR013-ESTAGIO EM CLINICA CIRURGICA	47
29	Conceitos obtidos pelos estudantes matriculados no curso de Medicina no período de 2006/1 a 2016/2 na disciplina CIR018-ESTAGIO EM CLINICA CIRURGICA	48
30	Conceitos obtidos pelos estudantes matriculados no curso de Medicina no período de 2006/1 a 2016/2 na disciplina MED077-ESTAGIO EM URGENCIA E EMERGENCIA	49
31	Conceitos obtidos pelos estudantes matriculados no curso de Medicina no período de 2006/1 a 2016/2 na disciplina FAR004-FARMACOLOGIA MEDICA I	50
32	Conceitos obtidos pelos estudantes matriculados no curso de Medicina no período de 2006/1 a 2016/2 na disciplina FAR034-FARMACOLOGIA MEDICA I	51
33	Conceitos obtidos pelos estudantes matriculados no curso de Medicina no período de 2006/1 a 2016/2 na disciplina FAR005-FARMACOLOGIA MEDICA II	52
34	Conceitos obtidos pelos estudantes matriculados no curso de Medicina no período de 2006/1 a 2016/2 na disciplina FAR035-FARMACOLOGIA MEDICA II	53
35	Conceitos obtidos pelos estudantes matriculados no curso de Medicina no período de 2006/1 a 2016/2 na disciplina FIB040-FISIOLOGIA MEDICA	54

36	Conceitos obtidos pelos estudantes matriculados no curso de Medicina no período de 2006/1 a 2016/2 na disciplina FIB608-FISIOLOGIA MEDICA	55
37	Conceitos obtidos pelos estudantes matriculados no curso de Medicina no período de 2006/1 a 2016/2 na disciplina BIG058-GENETICA	56
38	Conceitos obtidos pelos estudantes matriculados no curso de Medicina no período de 2006/1 a 2016/2 na disciplina MOF058-HISTOFISIOLOGIA DOS SISTEMAS APLICADA A MEDICINA	57
39	Conceitos obtidos pelos estudantes matriculados no curso de Medicina no período de 2006/1 a 2016/2 na disciplina MOF003-HISTOLOGIA ESPECIAL MEDICA	58
40	Conceitos obtidos pelos estudantes matriculados no curso de Medicina no período de 2006/1 a 2016/2 na disciplina CIR004-INTERNATO EM CLINICA CIRURGICA	59
41	Conceitos obtidos pelos estudantes matriculados no curso de Medicina no período de 2006/1 a 2016/2 na disciplina MED005-INTERNATO EM MEDICINA DE URGENCIA E TRAUMATOLOGIA	60
42	Conceitos obtidos pelos estudantes matriculados no curso de Medicina no período de 2006/1 a 2016/2 na disciplina MIC008-MICROBIOLOGIA MEDICA	61
43	Conceitos obtidos pelos estudantes matriculados no curso de Medicina no período de 2006/1 a 2016/2 na disciplina MIC029-MICROBIOLOGIA MEDICA	62
44	Conceitos obtidos pelos estudantes matriculados no curso de Medicina no período de 2006/1 a 2016/2 na disciplina MOF005-NEUROANATOMIA MEDICA	63
45	Conceitos obtidos pelos estudantes matriculados no curso de Medicina no período de 2006/1 a 2016/2 na disciplina CLM009-ONCOLOGIA . .	64
46	Conceitos obtidos pelos estudantes matriculados no curso de Medicina no período de 2006/1 a 2016/2 na disciplina PAR006-PARASITOLOGIA MEDICA	65

47	Conceitos obtidos pelos estudantes matriculados no curso de Medicina no período de 2006/1 a 2016/2 na disciplina PAR025-PARASITOLOGIA MEDICA	66
48	Conceitos obtidos pelos estudantes matriculados no curso de Medicina no período de 2006/1 a 2016/2 na disciplina PRO005-PATOLOGIA CLINICA I	67
49	Conceitos obtidos pelos estudantes matriculados no curso de Medicina no período de 2006/1 a 2016/2 na disciplina PRO006-PATOLOGIA CLINICA II	68
50	Conceitos obtidos pelos estudantes matriculados no curso de Medicina no período de 2006/1 a 2016/2 na disciplina PAG001-PATOLOGIA GERAL	69
51	Conceitos obtidos pelos estudantes matriculados no curso de Medicina no período de 2006/1 a 2016/2 na disciplina PAG017-PATOLOGIA GERAL	70
52	Conceitos obtidos pelos estudantes matriculados no curso de Medicina no período de 2006/1 a 2016/2 na disciplina BIQ609-QUIMICA FISIOLOGICA	71
53	Conceitos obtidos pelos estudantes matriculados no curso de Medicina no período de 2006/1 a 2016/2 na disciplina MED033-SEMIOLOGIA MEDICA II	72
54	Conceitos obtidos pelos estudantes matriculados no curso de Medicina no período de 2006/1 a 2016/2 na disciplina MED017-TRANSPLANTE DE ORGAOS E TECIDOS	73
55	Número de semestres cursados de acordo com a situação do estudante no curso de Medicina.	100
56	Situação do estudante de acordo com o ano de ingresso.	101
57	Número de estudantes matriculados por semestres de acordo com o ano de ingresso.	103
58	Rendimento Semestral Global Médio de acordo com a Situação do estudante na UFMG.	104

59	Principais disciplinas cursadas pelos estudantes que saíram do curso de Medicina.	105
60	Cursos de destino de estudantes que saíram do curso de Medicina no período de 2006/1 a 2016/2	109

1 INTRODUÇÃO

O objetivo deste relatório é utilizar os dados de rendimento acadêmico disponíveis na UFMG para produzir informação sobre o desempenho dos discentes de graduação, avaliar a dificuldade das principais disciplinas de cada curso e também analisar a taxa de saída do curso. Espera-se produzir um relatório modelo que possa estimular o acompanhamento contínuo do curso pela coordenação.

Neste relatório serão analisados os dados do curso presencial de Medicina no período de 2006/1 a 2016/2 . Foram analisados os dados de todos os estudantes matriculados no curso neste período, com exceção somente dos estudantes matriculados em decorrência de continuidade de estudos.

Os dados analisados neste relatório foram fornecidos pelo Centro de Computação da UFMG (CECOM) e o tratamento, a análise dos dados e a produção do relatório foi realizada pelo Setor de Estatística da Pró-Reitoria de Graduação da UFMG.

O *software* utilizado para o desenvolvimento das análises foi o *software* R, disponível para download em <http://www.r-project.org/>.

2 METODOLOGIA

Nesta seção serão brevemente apresentadas as técnicas estatísticas aplicadas para o desenvolvimento do relatório. A análise exploratória que será apresentada ao longo deste relatório inclui medidas de variação e posição relativa, bem como o Gráfico de Caixa (Boxplot), o Histograma e o Gráfico de Barras. Além disso, serão mostrados alguns conceitos de Estatística Multivariada que englobam técnicas mais avançadas de análise de dados.

2.1 ANÁLISE DESCRITIVA

As interpretações das principais medidas de estatística descritiva são baseadas nos seguintes conceitos:

Média: média aritmética;

Desvio-padrão: medida de variabilidade dos dados com relação à média;

Mínimo: menor valor encontrado na série de dados;

1º Quartil: valor que deixa 25% dos dados abaixo dele;

Mediana: valor que deixa 50% dos dados abaixo dele;

3º Quartil: valor que deixa 75% dos dados abaixo dele;

Máximo: maior valor encontrado na série de dados;

Percentual Acumulado: O percentual acumulado é a soma de todos os percentuais até aquela classe. O valor máximo do percentual acumulado é 100%.

Boxplot:

A representação através do Boxplot permite a análise visual da posição, dispersão, assimetria, caudas e valores discrepantes do conjunto de dados. Os asteriscos que as vezes aparecem no Boxplot indicam que aquelas observações são outliers (valores extremos). O local onde a linha vertical começa (de baixo para cima) indica o mínimo (excetuando algum possível valor extremo) e, onde a linha termina indica o máximo, também excetuando algum possível outlier.

O retângulo no meio dessa linha possui três linhas horizontais. A linha de baixo (que é o próprio contorno externo inferior do retângulo) indica o primeiro quartil, a de cima (que também é o próprio contorno externo superior do retângulo) indica o terceiro quartil e a do meio indica a mediana. A mediana é a medida de tendência central mais indicada

quando os dados possuem distribuição assimétrica, mais indicada até do que a média aritmética, que nesse caso seria influenciada pelos valores extremos.

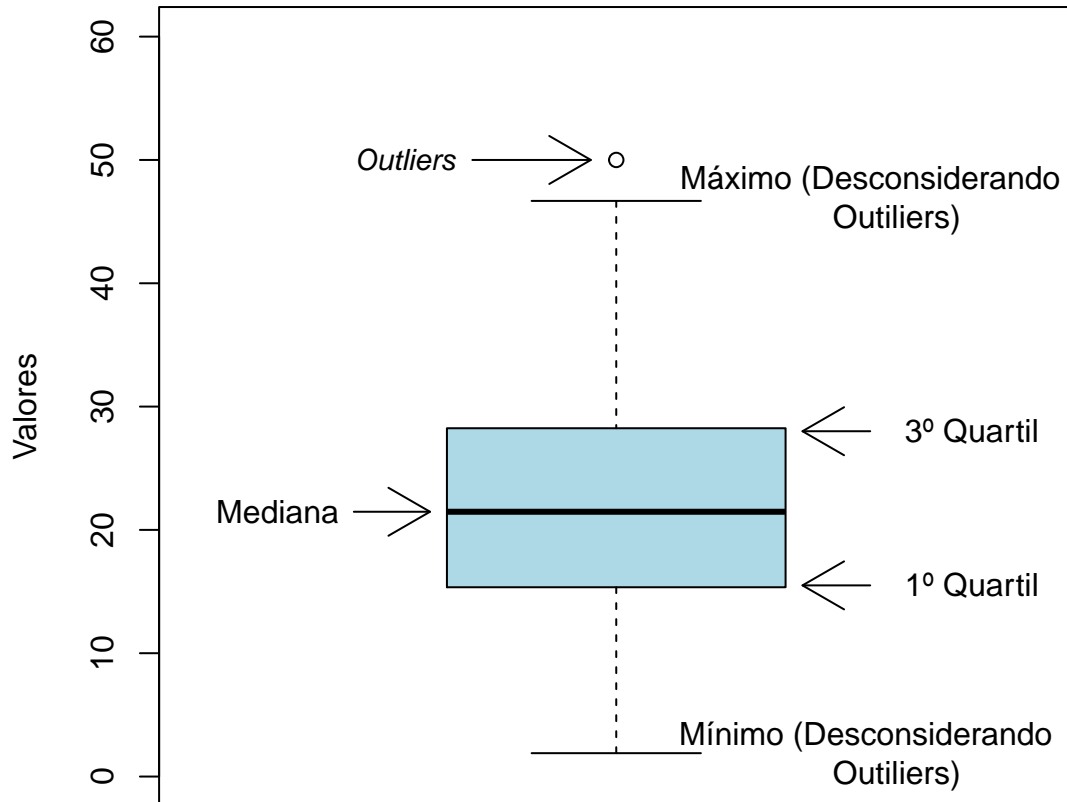


Figura 1: Ilustração do Boxplot.

Histograma:

A partir do Histograma é possível observar a distribuição de frequência de um conjunto de dados agrupados em classes. A altura de cada barra que compõe o histograma é proporcional à frequência da classe que ela representa. Na Figura 2 tem-se um exemplo desse tipo de gráfico. O eixo horizontal possui 10 classes de mesmo tamanho que variam entre 0 e 5 e o eixo vertical representa a frequência observada de cada classe. No exemplo, a classe mais frequente é a entre 2 e 2,5, pois é a mais alta e a classe menos frequente é a que varia entre 4,5 e 5.

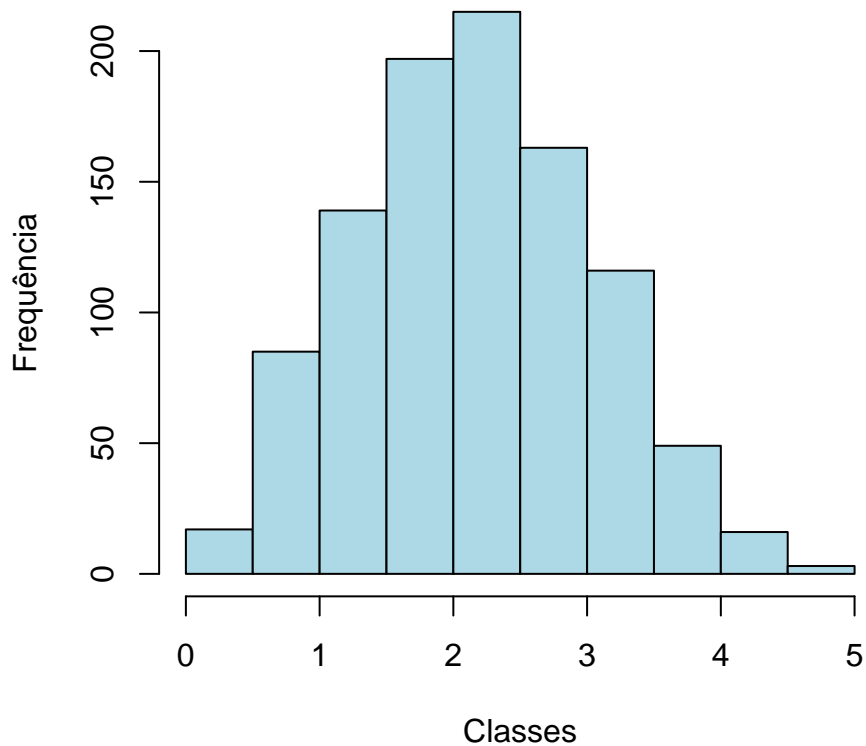


Figura 2: Exemplo Histograma.

Gráfico de barras:

O Gráfico de Barras apresenta barras retangulares com tamanho igual à frequência da variável observada, ou seja, quanto maior a barra, maior a frequência que representa. No exemplo mostrado na Figura 3, o gráfico de barras é utilizado para apresentar os conceitos ("A", "B", "C", "D", "E" ou "F") obtidos por um grupo de estudantes em três disciplinas ofertadas nos seguintes períodos: 2015/2; 2016/1 e 2016/2. A barra de cor vermelho escuro, por exemplo, representa o conceito "F", que foi o conceito mais frequente em 2015/2. O conceito "A" é representado pela cor verde escuro, tendo sido o conceito menos frequente em 2016/1; a cor amarela representa o conceito "C" que foi o mais frequente em 2016/2.

Maiores informações sobre as medidas de análise descritiva podem ser encontradas em [1] e [2].

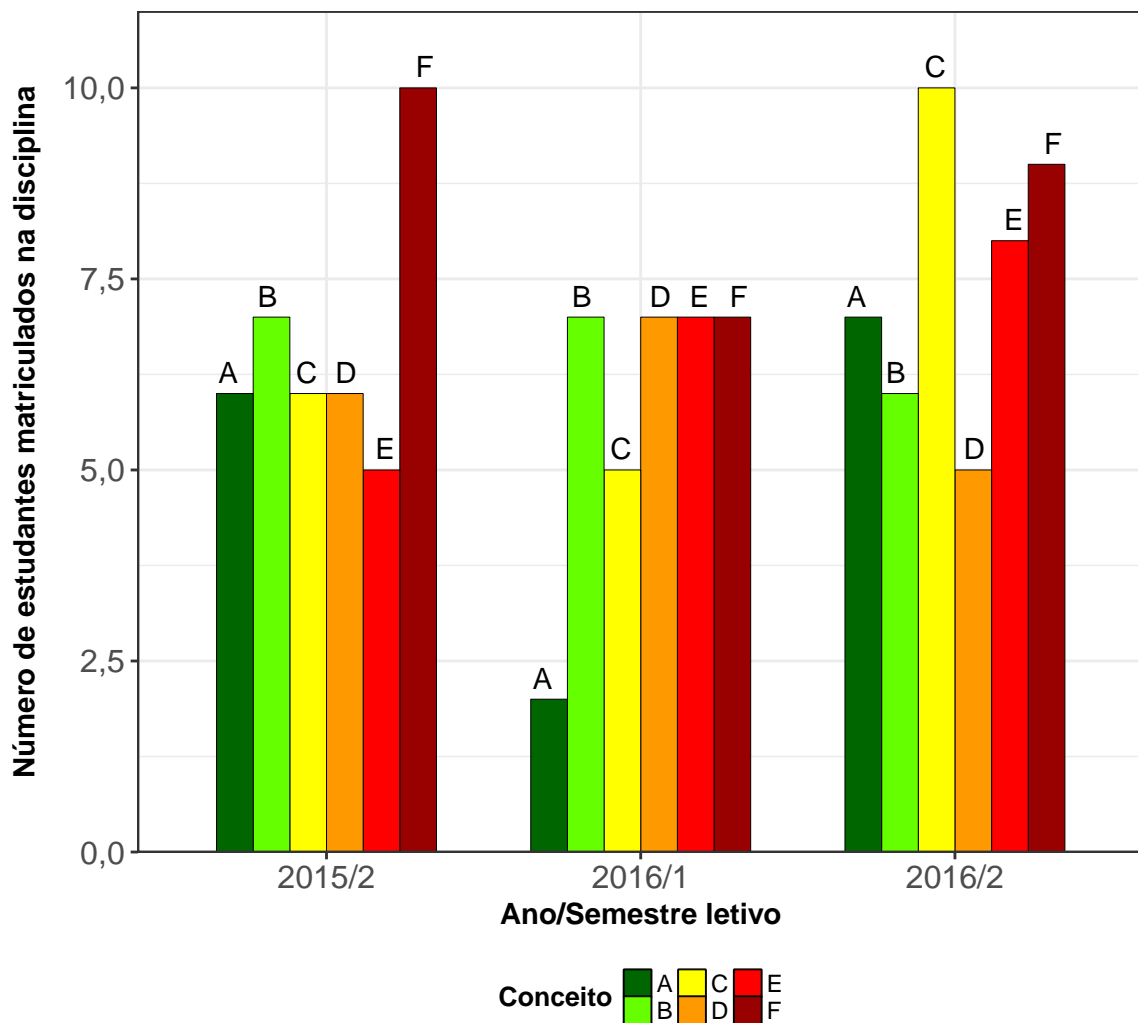


Figura 3: Exemplo de gráfico de barras.

2.2 ESTATÍSTICA MULTIVARIADA

Um dos objetivos deste trabalho é agrupar as disciplinas de acordo com o seu nível de dificuldade. Para particionar o conjunto de disciplinas em três grupos: fácil, médio e difícil, foram utilizados os quartis das notas dos estudantes na disciplina e o percentual de estudantes reprovados.

A técnica utilizada para realizar o agrupamento foi a rede de Kohonen (ver [3]). Esse método pode ser visto como uma versão espacialmente orientada do método k-médias (ver maiores informações sobre o k-médias em [4]). Nesta analogia cada unidade corresponde a um grupo e o número de grupos é definido pelo número de grades cujo formato pode ser retangular ou hexagonal.

A rede de Kohonen realiza o agrupamento entre os objetos de estudo de acordo com

a sua similaridade, levando em consideração a homogeneidade interna dos grupos e a heterogeneidade entre os grupos. No caso deste relatório, o objeto de estudo no qual se aplicou a rede de Kohonen foram as disciplinas do curso. Maiores informações sobre a aplicação da rede de Kohonen utilizando o *software* R podem ser encontradas em [5].

3 ANÁLISE DAS PRINCIPAIS DISCIPLINAS

Esta seção apresenta o desempenho dos discentes de graduação em Medicina nas principais disciplinas cursadas por eles. A análise abrange todas as disciplinas que, na soma de um período de 11 anos (2006/1 a 2016/2), tiveram pelo menos 50 estudantes do curso de Medicina matriculados¹. Esta seção procura responder perguntas como:

1. Quais disciplinas podem ser consideradas fáceis, médias e difíceis para os estudantes do curso de Medicina?
2. No período de 2006/1 a 2016/2 qual o conceito ("A", "B", "C", "D", "E" ou "F") obtido pelos estudantes do curso de Medicina nas disciplinas consideradas difíceis em cada semestre?
3. Qual o número de aprovações, reprovações e trancamentos nas principais disciplinas do curso de Medicina no período de 2006/1 a 2016/2 por semestre?

¹Na contagem do número de matrículas de cada disciplina, incluiu-se o total de discentes cuja situação final na disciplina foi igual a: aprovação, reprovação ou trancamento.

Na próxima página (Figura 4) é mostrado o Boxplot (ver Seção 2.1) das principais disciplinas cursadas pelos estudantes do curso de Medicina agrupadas pelo grau de dificuldade²; o agrupamento foi realizado utilizando a rede de Kohonen (ver Seção 2.2). Para criar o agrupamento, considerou-se a nota³ obtida na primeira vez em que o discente cursou a disciplina. Na Tabela 1 encontram-se listadas todas as disciplinas consideradas difíceis para o curso.

É importante ressaltar que o conceito de "difícil" foi atribuído ao grupo de disciplinas que apresentaram os menores rendimentos dentro do curso. Isso não significa, necessariamente, que o rendimento de tais disciplinas seja baixo, considerando os critérios de aprovação da Universidade.

²O grau de dificuldade das disciplinas foi baseado na pontuação (escore) obtida pelos estudantes e no número de reprovações. Sabe-se que essa forma de comparação possui limitações, pois não foram aplicadas técnicas que garantam a propriedade de invariância como, por exemplo, a teoria de resposta ao item. Dessa forma, a dificuldade aqui atribuída depende do grupo de estudantes que realizou a disciplina. Apesar dessa limitação, a dificuldade relativa das disciplinas para o grupo que a realizou é importante para a Universidade uma vez que a reprovação/aprovação impacta em seu planejamento de oferta das disciplinas e no tempo de conclusão das turmas.

³Na análise do rendimento acadêmico dos discentes nas disciplinas foram excluídas as seguintes situações: cancelamento a pedido, cancelamento automático, dispensa, indefinido, regime especial, sem resultado lançado, trancamento com justificativa, trancamento sem justificativa, trancamento total e tratamento especial; ou seja, considerou-se somente as notas cuja situação final do discente na disciplina era igual a aprovado ou reprovado.

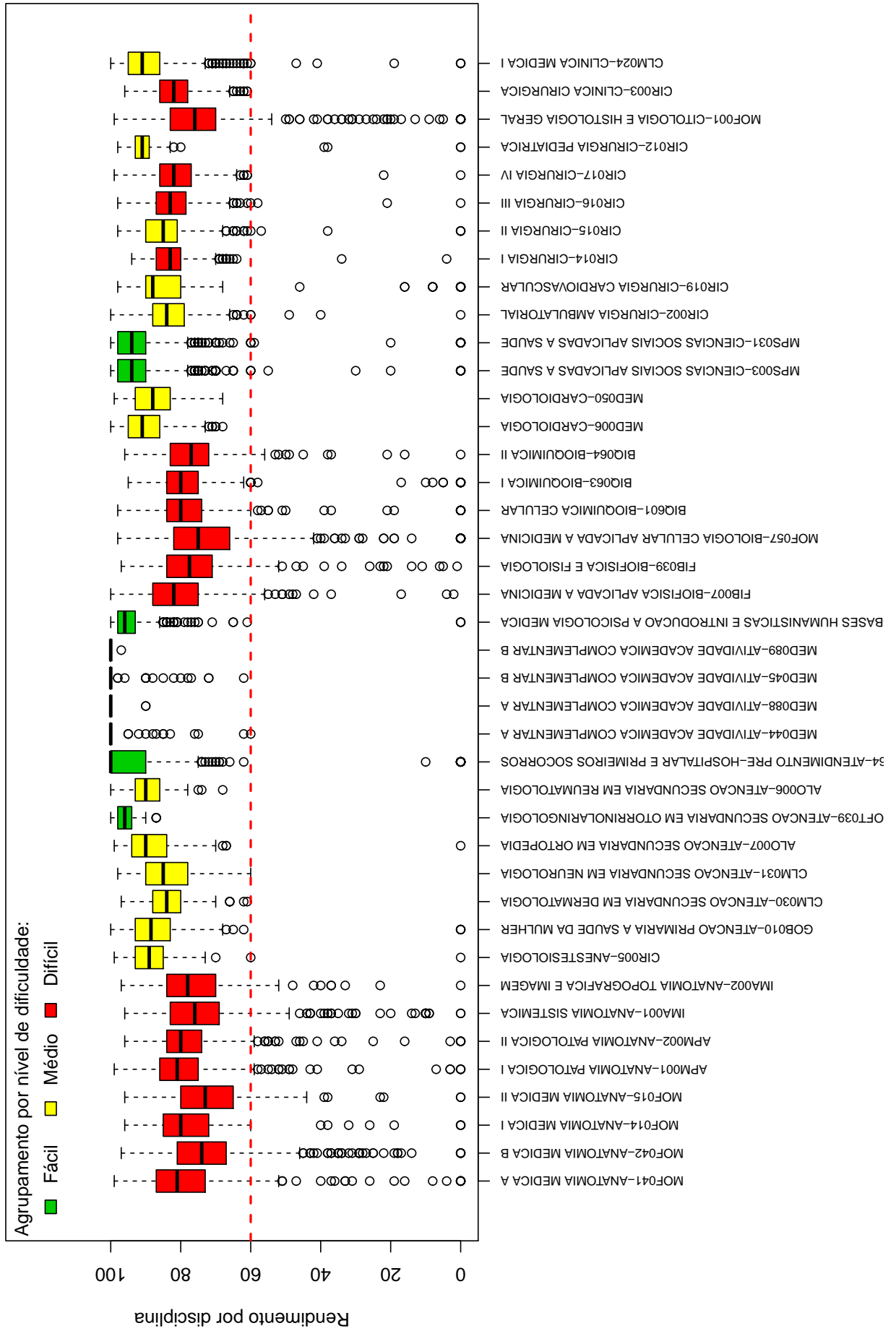
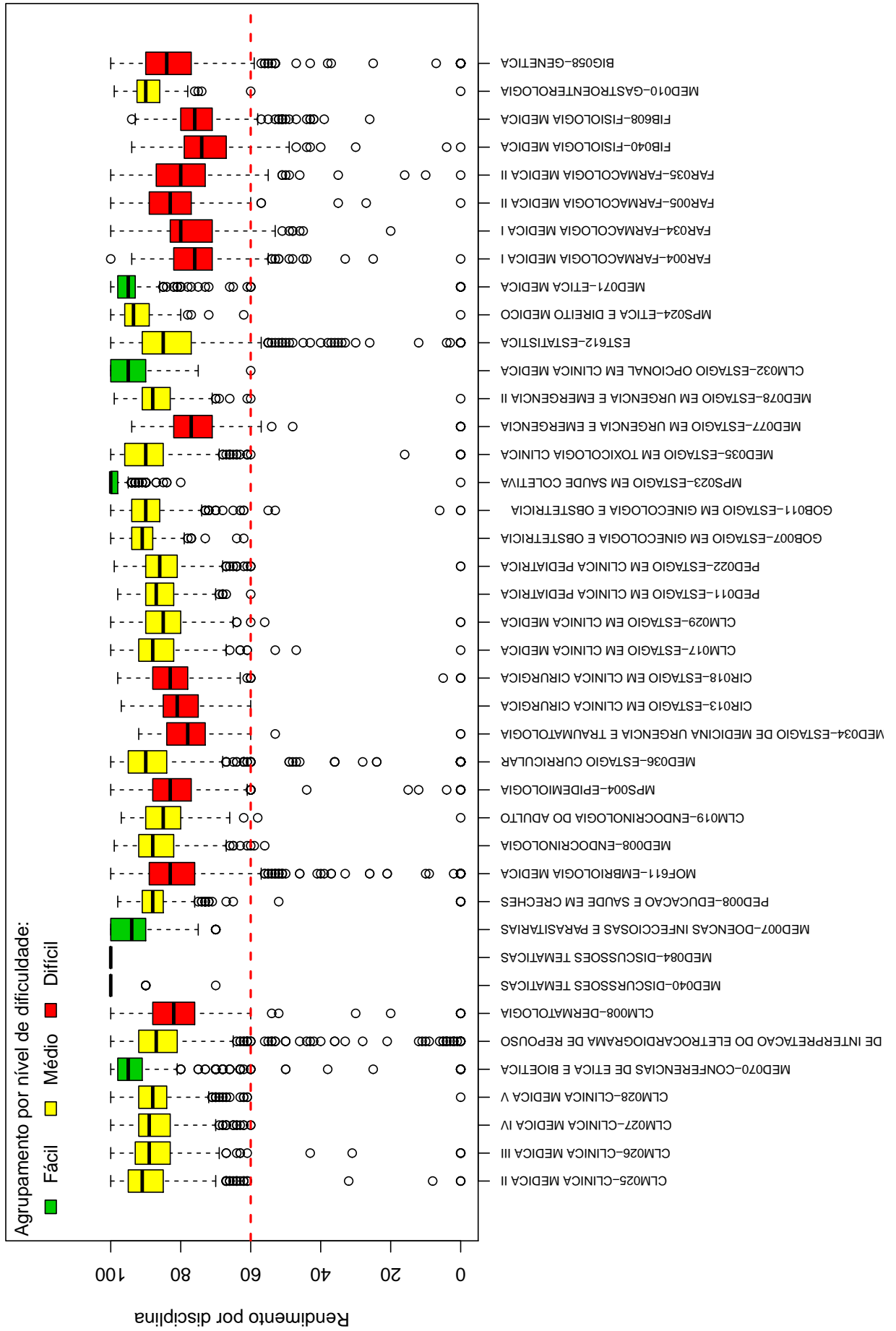
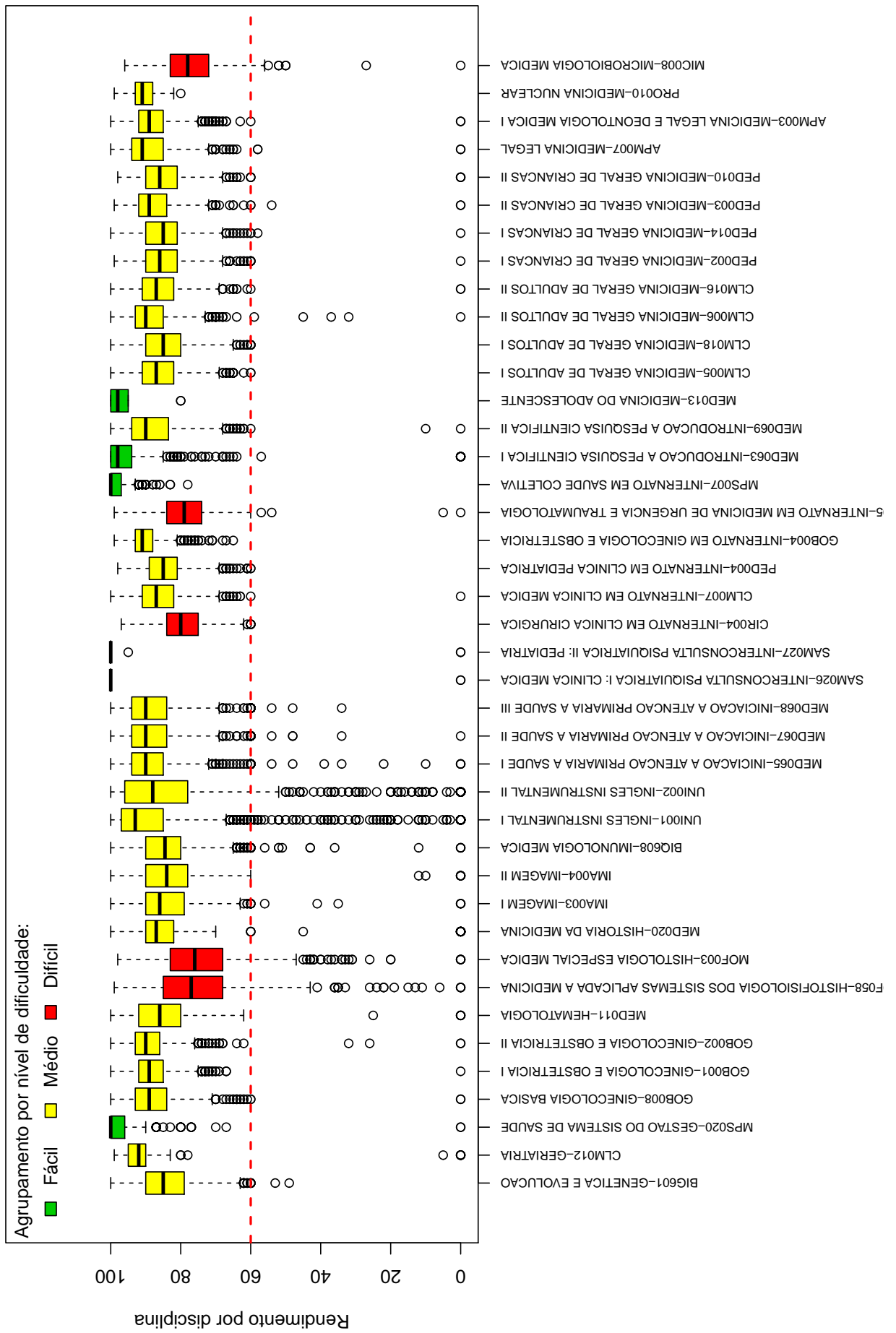
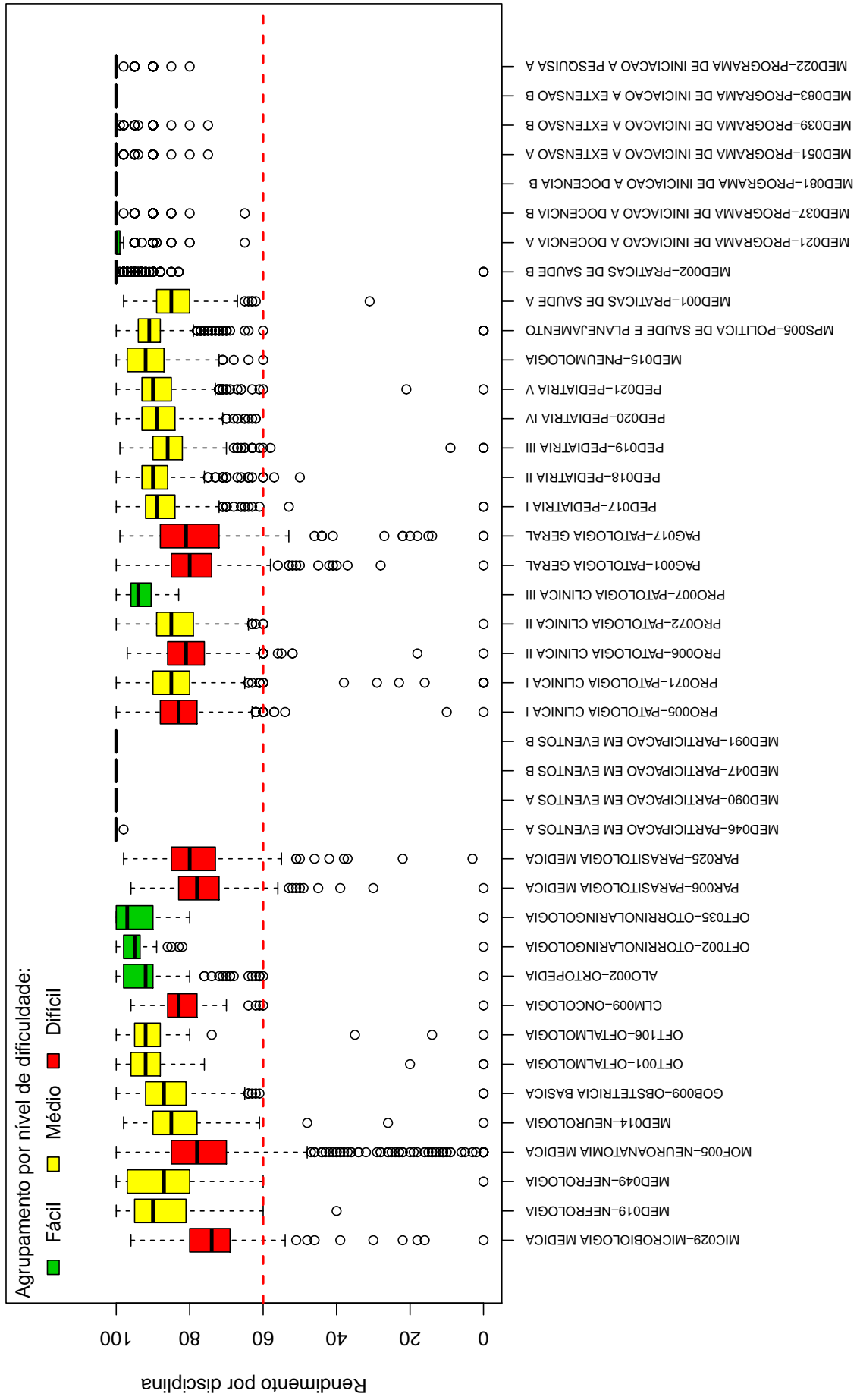


Figura 4: Rendimento dos estudantes matriculados no curso de Medicina no período de 2006/1 a 2016/2 - disciplinas agrupadas por dificuldade.







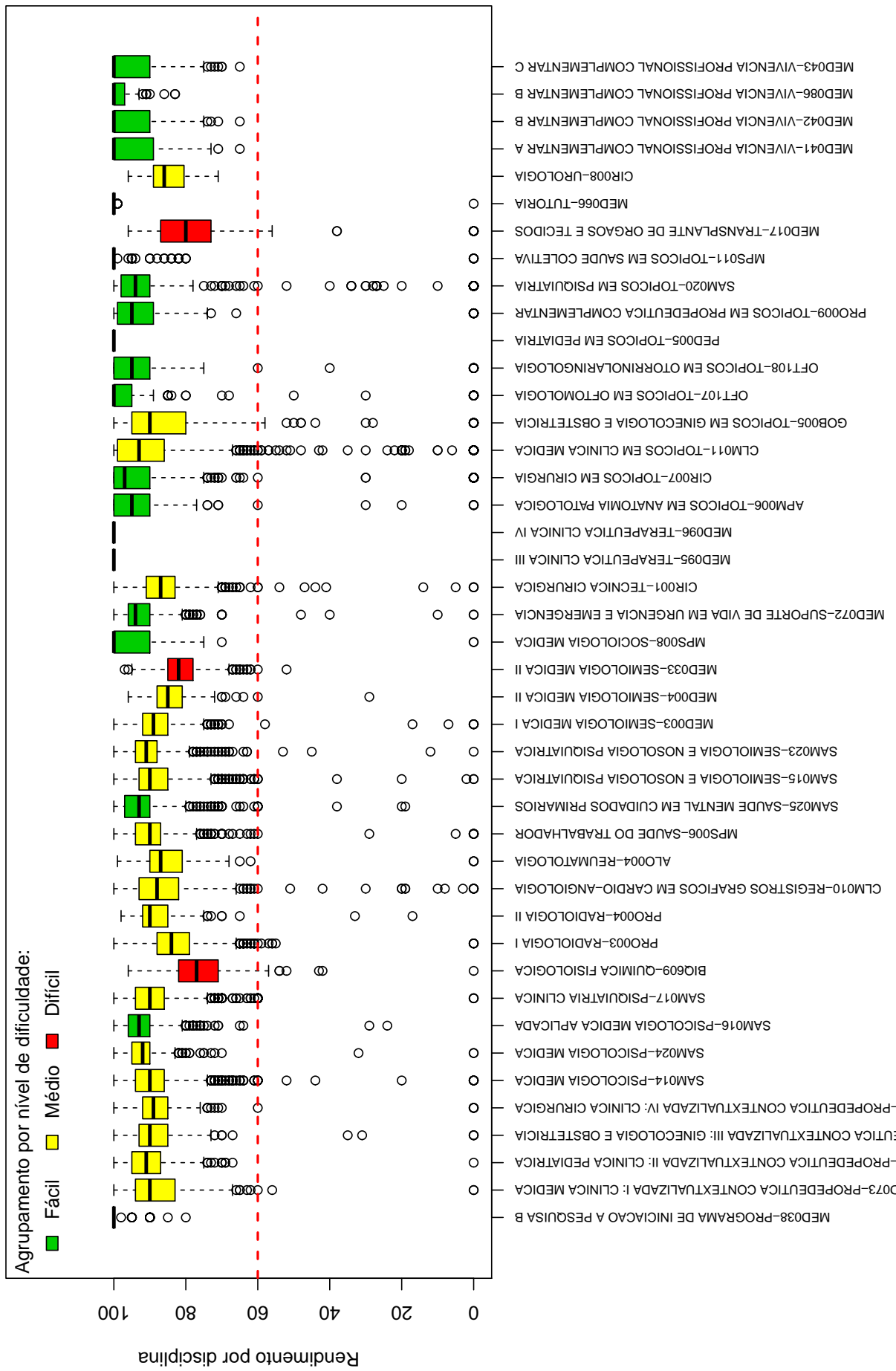


Tabela 1: Disciplinas consideradas difíceis

Disciplinas Difíceis

MOF041-ANATOMIA MEDICA A
MOF042-ANATOMIA MEDICA B
MOF014-ANATOMIA MEDICA I
MOF015-ANATOMIA MEDICA II
APM001-ANATOMIA PATOLOGICA I
APM002-ANATOMIA PATOLOGICA II
IMA001-ANATOMIA SISTEMICA
IMA002-ANATOMIA TOPOGRAFICA E IMAGEM
FIB007-BIOFISICA APLICADA A MEDICINA
FIB039-BIOFISICA E FISIOLOGIA
MOF057-BIOLOGIA CELULAR APLICADA A MEDICINA
BIQ601-BIOQUIMICA CELULAR
BIQ063-BIOQUIMICA I
BIQ064-BIOQUIMICA II
CIR014-CIRURGIA I
CIR016-CIRURGIA III
CIR017-CIRURGIA IV
MOF001-CITOLOGIA E HISTOLOGIA GERAL
CIR003-CLINICA CIRURGICA
CLM008-DERMATOLOGIA
MOF611-EMBRIOLOGIA MEDICA
MPS004-EPIDEMIOLOGIA
MED034-ESTAGIO DE MEDICINA URGENCIA E TRAUMATOLOGIA
CIR013-ESTAGIO EM CLINICA CIRURGICA
CIR018-ESTAGIO EM CLINICA CIRURGICA
MED077-ESTAGIO EM URGENCIA E EMERGENCIA
FAR004-FARMACOLOGIA MEDICA I
FAR034-FARMACOLOGIA MEDICA I
FAR005-FARMACOLOGIA MEDICA II
FAR035-FARMACOLOGIA MEDICA II
FIB040-FISIOLOGIA MEDICA
FIB608-FISIOLOGIA MEDICA
BIG058-GENETICA
MOF058-HISTOFISIOLOGIA DOS SISTEMAS APLICADA A MEDICINA
MOF003-HISTOLOGIA ESPECIAL MEDICA
CIR004-INTERNATO EM CLINICA CIRURGICA
MED005-INTERNATO EM MEDICINA DE URGENCIA E TRAUMATOLOGIA
MIC008-MICROBIOLOGIA MEDICA
MIC029-MICROBIOLOGIA MEDICA
MOF005-NEUROANATOMIA MEDICA
CLM009-ONCOLOGIA
PAR006-PARASITOLOGIA MEDICA
PAR025-PARASITOLOGIA MEDICA
PRO005-PATOLOGIA CLINICA I

continua na próxima página

Tabela 1 : Continuação

Disciplinas Difíceis
PRO006-PATOLOGIA CLINICA II
PAG001-PATOLOGIA GERAL
PAG017-PATOLOGIA GERAL
BIQ609-QUIMICA FISIOLÓGICA
MED033-SEMILOGIA MEDICA II
MED017-TRANSPLANTE DE ORGÃOS E TECIDOS

Conforme mencionado anteriormente, a Tabela 1 lista todas as disciplinas que tiveram pelo menos 50 estudantes matriculados no período de 2006/1 a 2016/2 e foram agrupadas como difíceis pela rede de Kohonen. É possível verificar que, do total de 207 disciplinas avaliadas, 50 foram agrupadas como difíceis.

Os gráficos de barras apresentados a seguir mostram os conceitos⁴ obtidos em cada semestre nas disciplinas listadas na Tabela 1 no período de 2006/1 a 2016/2. É possível que em alguns gráficos não haja informação em todos os semestres analisados, especialmente nos primeiros semestres. Isso pode ocorrer em disciplinas que não são ofertadas em todos os semestres e também com aquelas cursadas pelos estudantes em semestres mais avançados do curso; lembrando que essa análise abrange somente os estudantes que ingressaram no curso de Medicina a partir de 2006/1. Outra possibilidade ocorre quando há mudança curricular, algumas disciplinas podem ter se tornado obrigatórias ou optativas e algumas podem deixar de ser ofertadas.

Após os gráficos de barras, tem-se a Tabela 2 que mostra o número de aprovações, reprovações por infrequência (Reprovados (I)), reprovações por rendimento (Reprovados (R)) e trancamentos⁵ em todas as disciplinas analisadas (incluindo aquelas agrupadas como médias ou fáceis.). Nessa tabela estão destacadas na cor cinza as células nas quais há pelo menos 30 estudantes matriculados e o percentual de aprovados foi menor do que 50%.

⁴Foram apresentados os conceitos obtidos por estudantes cuja situação final na disciplina é igual a aprovado ou reprovado.

⁵Além das situações nas quais o discente foi aprovado ou reprovado, incluiu-se na Tabela 2 o número total de trancamentos (trancamento sem justificativa, trancamento com justificativa e trancamento total).

MOF041 –ANATOMIA MEDICA A

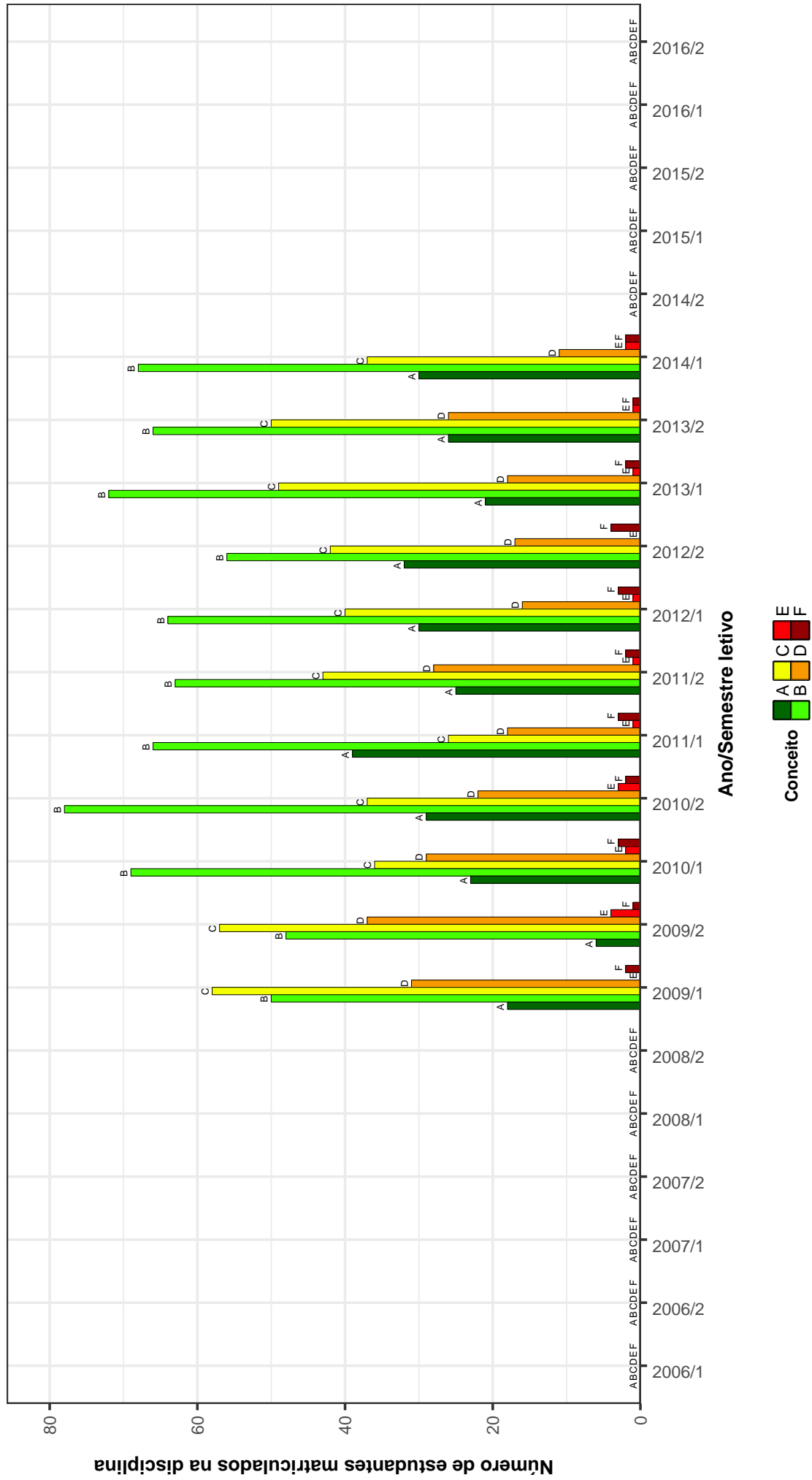


Figura 5: Conceitos obtidos pelos estudantes matriculados no curso de Medicina no período de 2006/1 a 2016/2 na disciplina MOF041-ANATOMIA MEDICA A .

MOF042--ANATOMIA MEDICA B

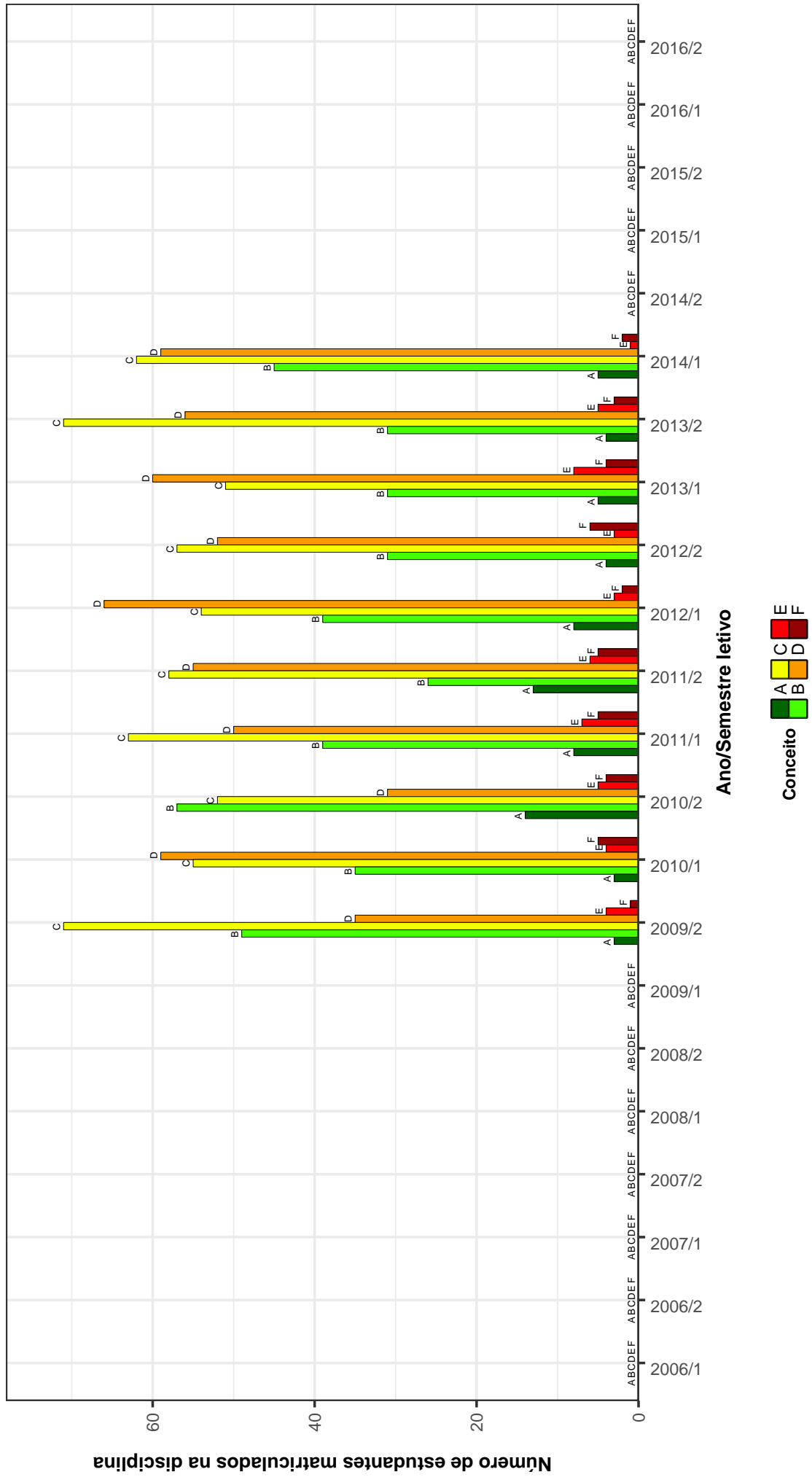


Figura 6: Conceitos obtidos pelos estudantes matriculados no curso de Medicina no período de 2006/1 a 2016/2 na disciplina MOF042-ANATOMIA MEDICA B .

MOF014--ANATOMIA MEDICA I

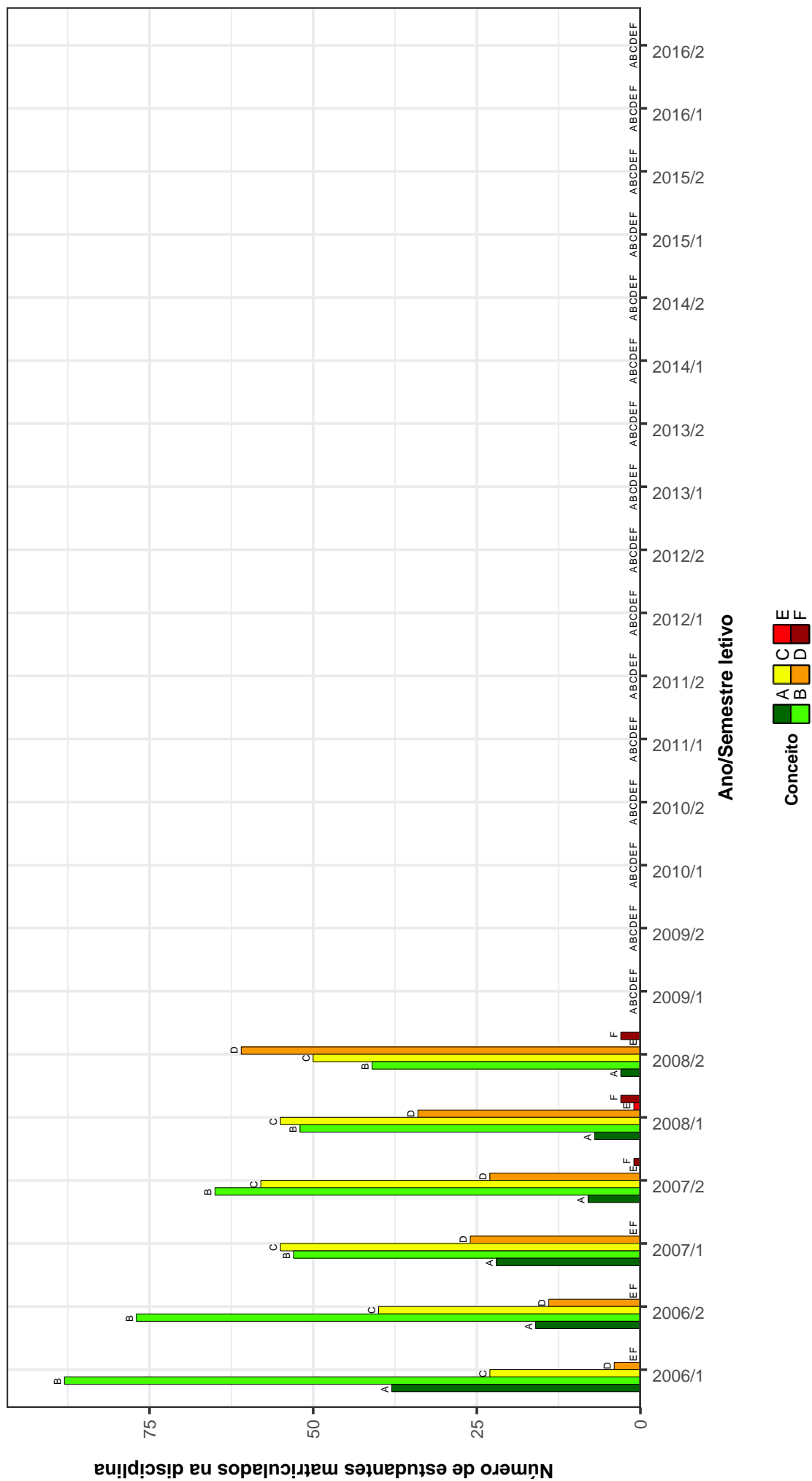


Figura 7: Conceitos obtidos pelos estudantes matriculados no curso de Medicina no período de 2006/1 a 2016/2 na disciplina MOF014-ANATOMIA MEDICA I.

MOF015-ANATOMIA MEDICA II

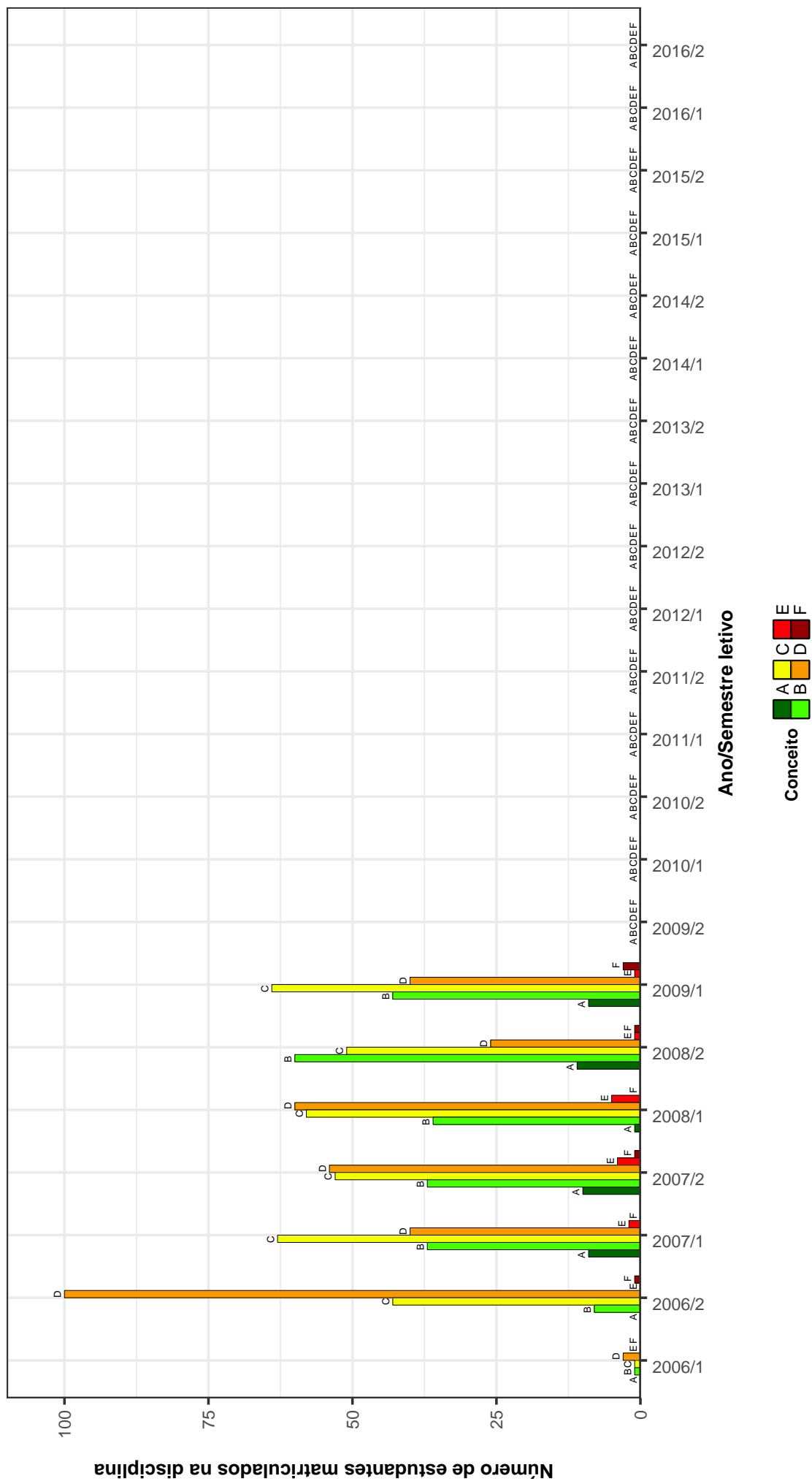


Figura 8: Conceitos obtidos pelos estudantes matriculados no curso de Medicina no período de 2006/1 a 2016/2 na disciplina MOF015-ANATOMIA MEDICA II .

APM001-ANATOMIA PATOLOGICA I

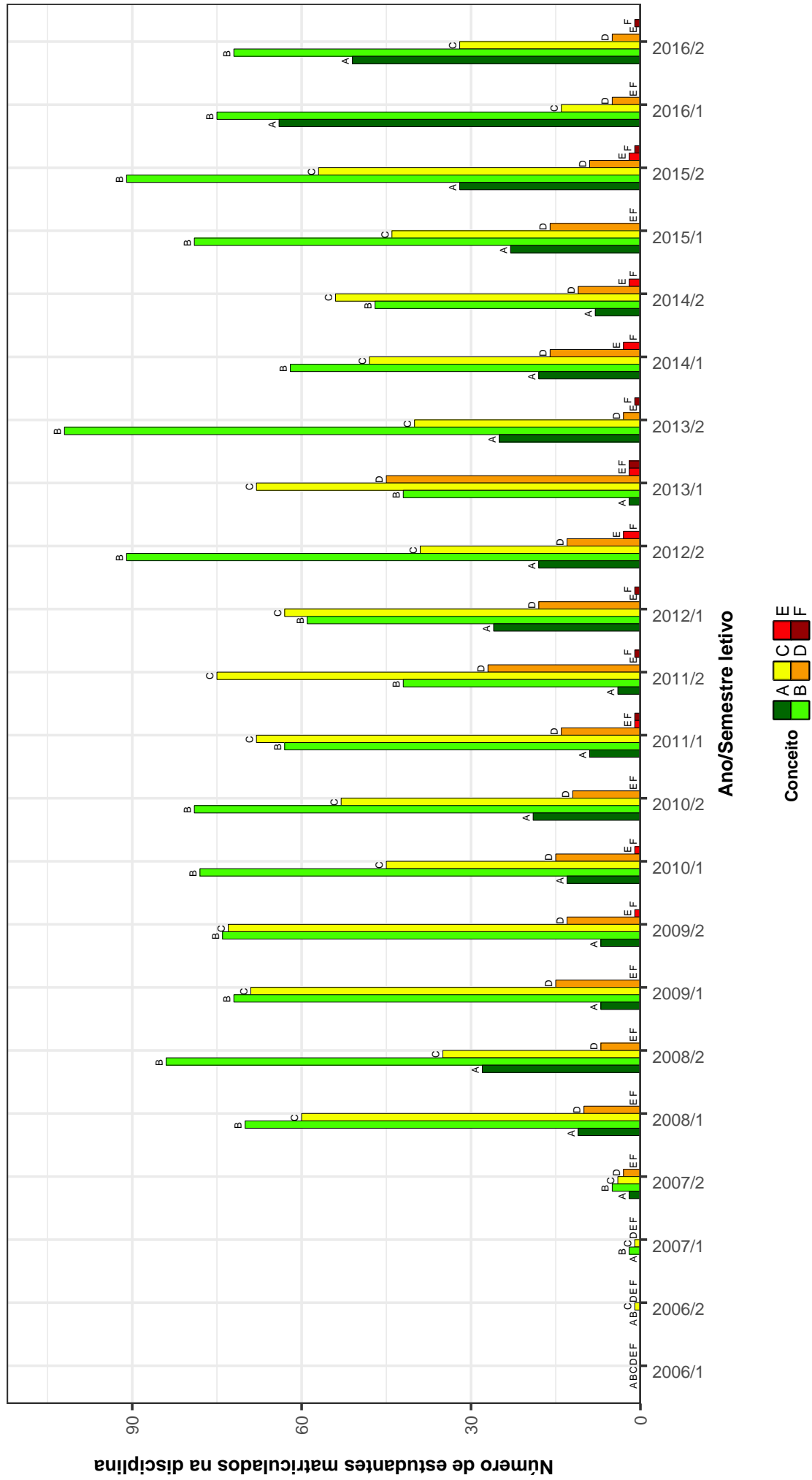


Figura 9: Conceitos obtidos pelos estudantes matriculados no curso de Medicina no período de 2006/1 a 2016/2 na disciplina APM001-ANATOMIA PATOLOGICA I.

APM002-ANATOMIA PATOLOGICA II

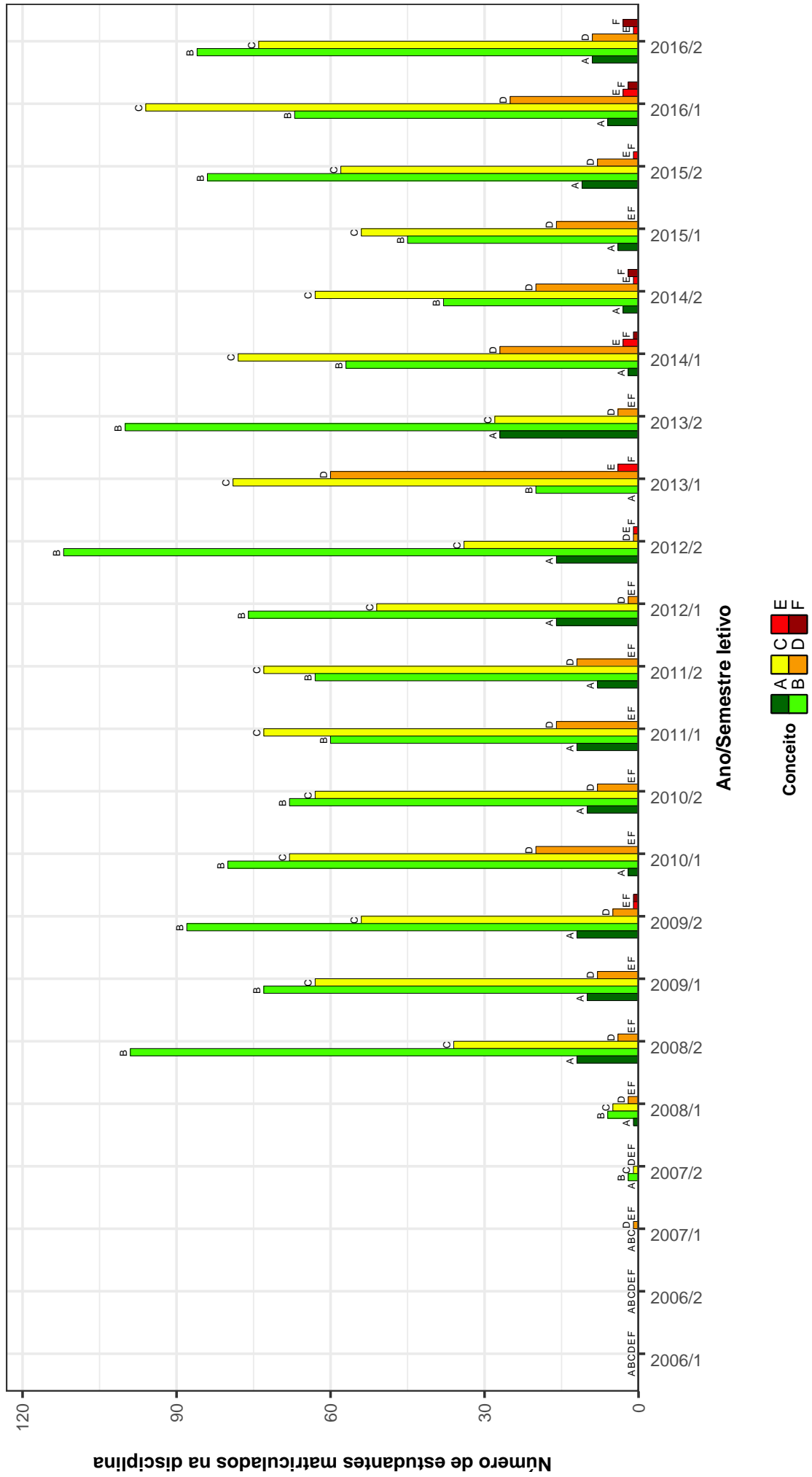


Figura 10: Conceitos obtidos pelos estudantes matriculados no curso de Medicina no período de 2006/1 a 2016/2 na disciplina APM002-ANATOMIA PATOLOGICA II .

IMA001 – ANATOMIA SISTEMICA

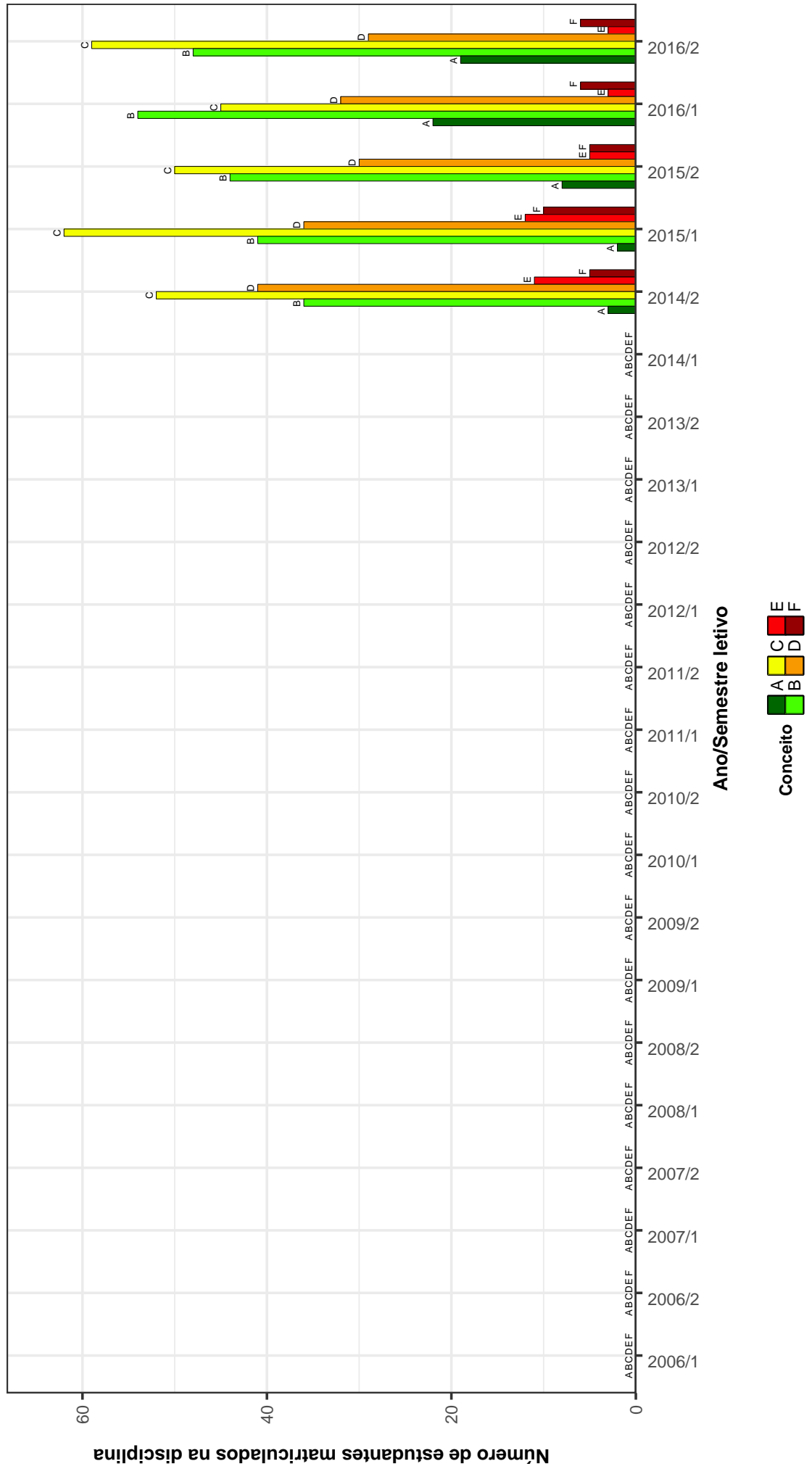


Figura 11: Conceitos obtidos pelos estudantes matriculados no curso de Medicina no período de 2006/1 a 2016/2 na disciplina IMA001-ANATOMIA SISTEMICA .

IMA002-ANATOMIA TOPOGRAFICA E IMAGEM

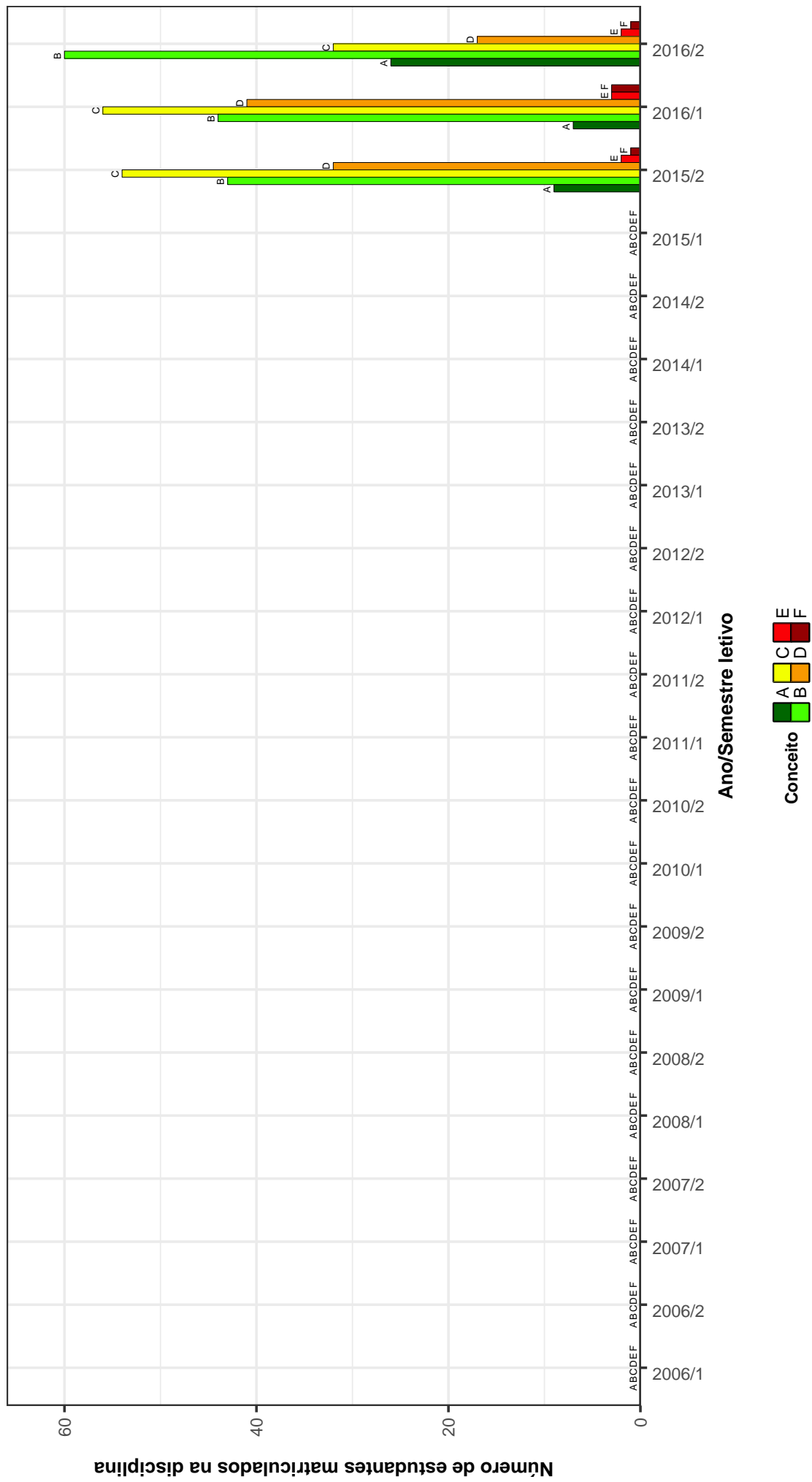


Figura 12: Conceitos obtidos pelos estudantes matriculados no curso de Medicina no período de 2006/1 a 2016/2 na disciplina IMA002-ANATOMIA TOPOGRAFICA E IMAGEM .

FIB007 – BIOFISICA APLICADA A MEDICINA

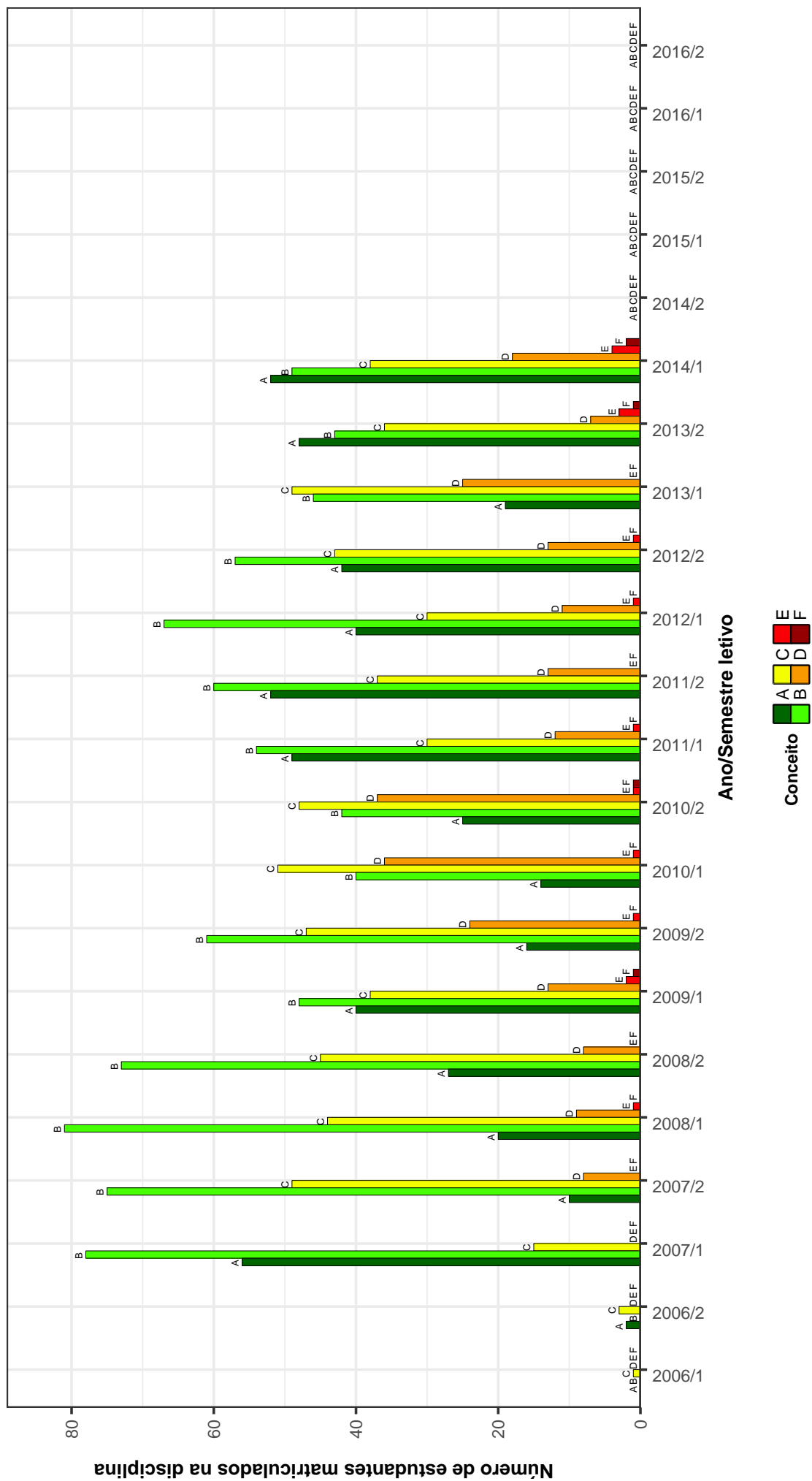


Figura 13: Conceitos obtidos pelos estudantes matriculados no curso de Medicina no período de 2006/1 a 2016/2 na disciplina FIB007-BIOFISICA APLICADA A MEDICINA .

FIB039–BIOFISICA E FISILOGIA




Figura 14: Conceitos obtidos pelos estudantes matriculados no curso de Medicina no período de 2006/1 a 2016/2 na disciplina FIB039-BIOFISICA E FISILOGIA .

MOF057 – BIOLOGIA CELULAR APLICADA A MEDICINA




Figura 15: Conceitos obtidos pelos estudantes matriculados no curso de Medicina no período de 2006/1 a 2016/2 na disciplina MOF057-BIOLOGIA CELULAR APLICADA A MEDICINA .

BIQ601–BIOQUIMICA CELULAR

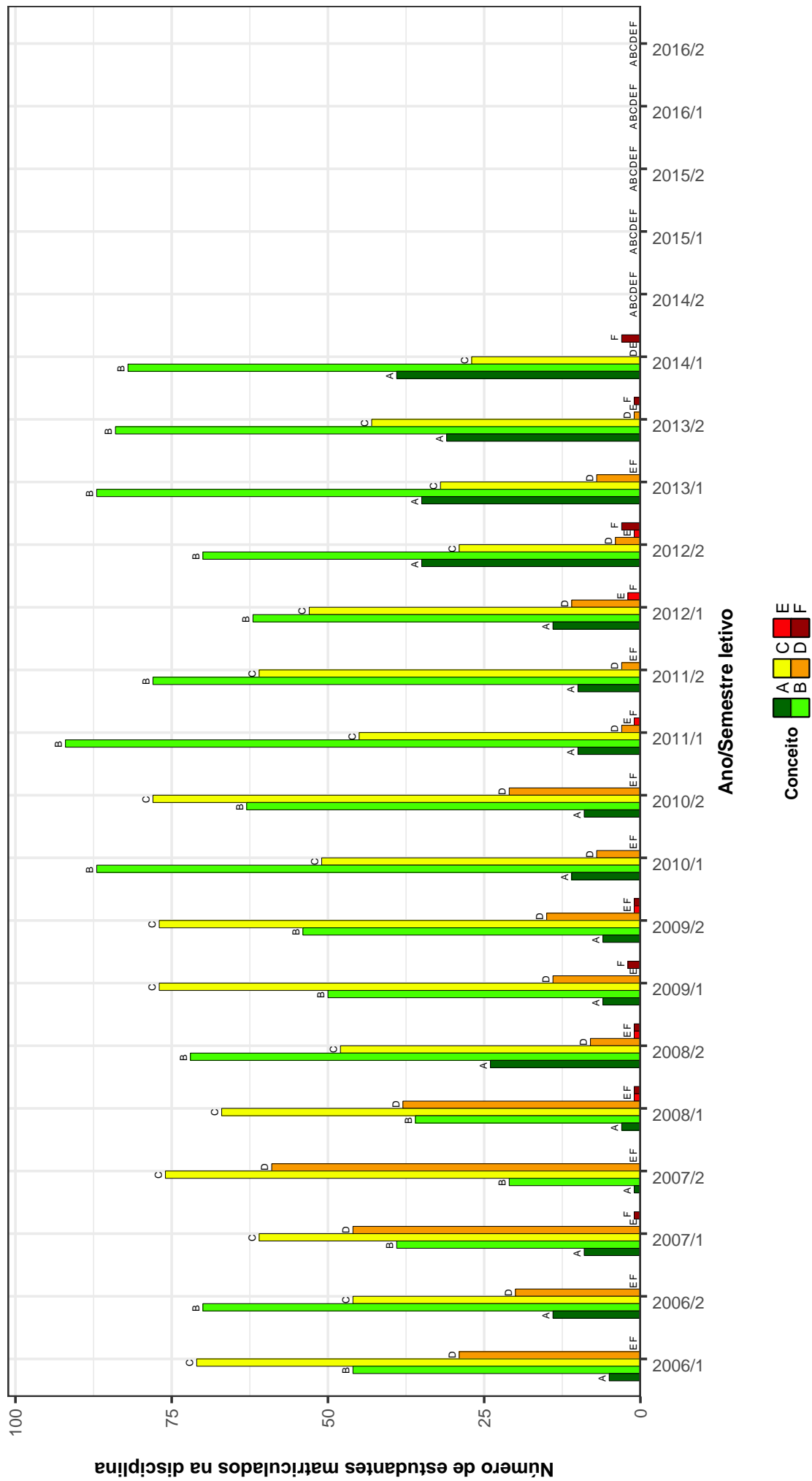


Figura 16: Conceitos obtidos pelos estudantes matriculados no curso de Medicina no período de 2006/1 a 2016/2 na disciplina BIQ601-BIOQUIMICA CELULAR .

BIQ063–BIOQUIMICA I

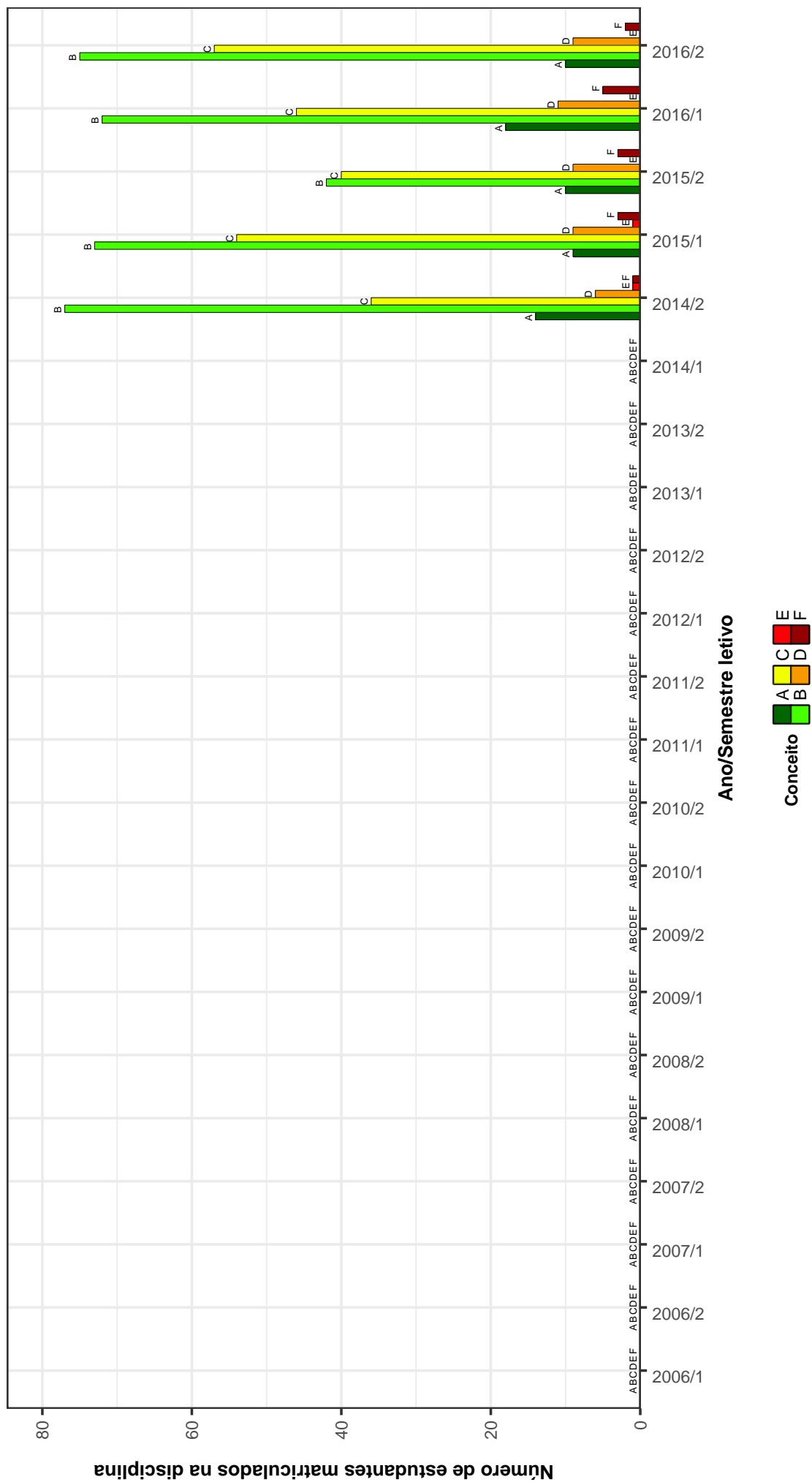


Figura 17: Conceitos obtidos pelos estudantes matriculados no curso de Medicina no período de 2006/1 a 2016/2 na disciplina BIQ063-BIOQUIMICA I.

BIQ064–BIOQUIMICA II


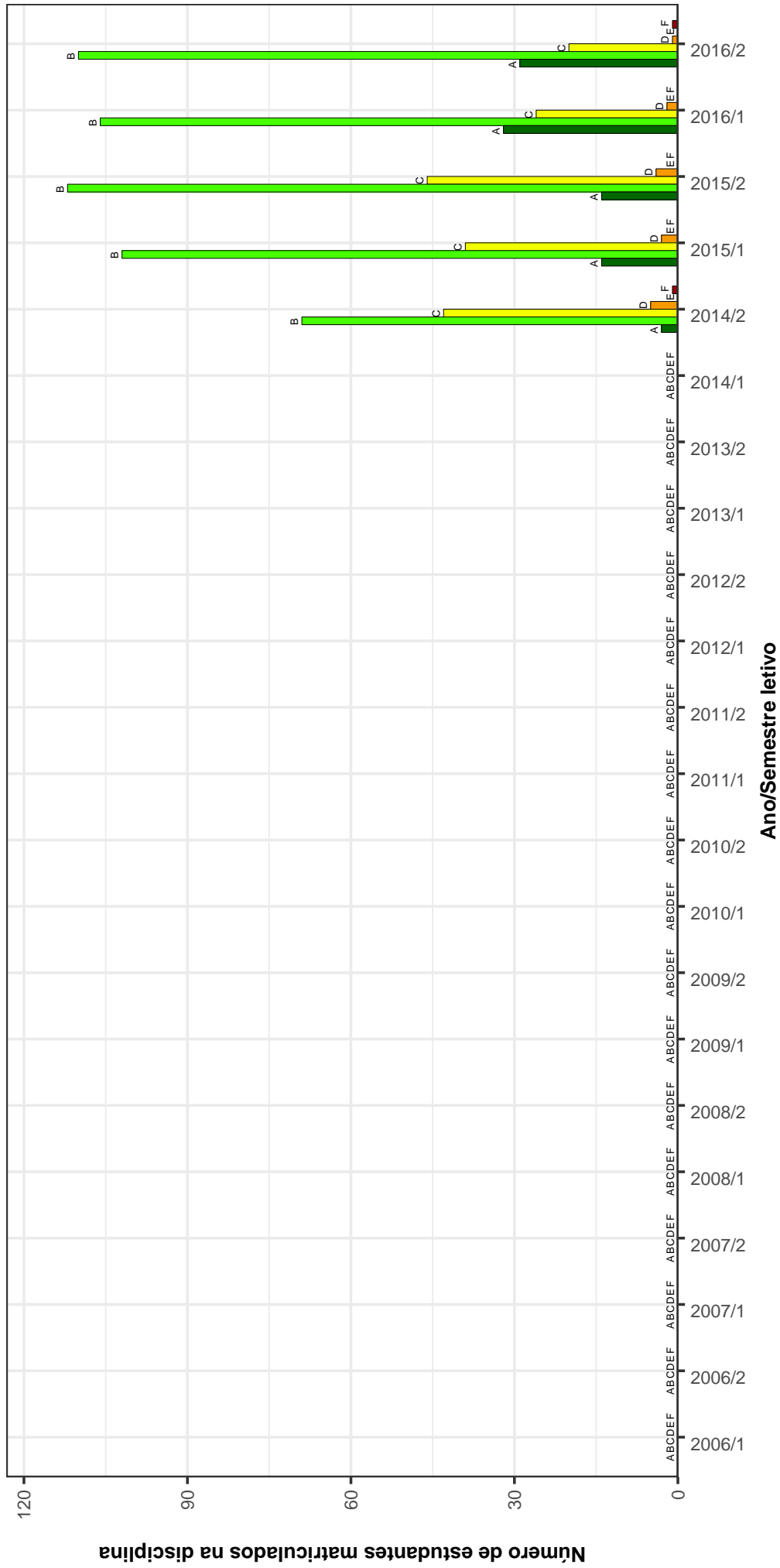


Figura 18: Conceitos obtidos pelos estudantes matriculados no curso de Medicina no período de 2006/1 a 2016/2 na disciplina BIQ064-BIOQUIMICA II .

CIR014–CIRURGIA I



Conceito A B C D E F

Figura 19: Conceitos obtidos pelos estudantes matriculados no curso de Medicina no período de 2006/1 a 2016/2 na disciplina CIR014-CIRURGIA I.

CIR016-CIRURGIA III




Figura 20: Conceitos obtidos pelos estudantes matriculados no curso de Medicina no período de 2006/1 a 2016/2 na disciplina CIR016-CIRURGIA III .

CIR017-CIRURGIA IV

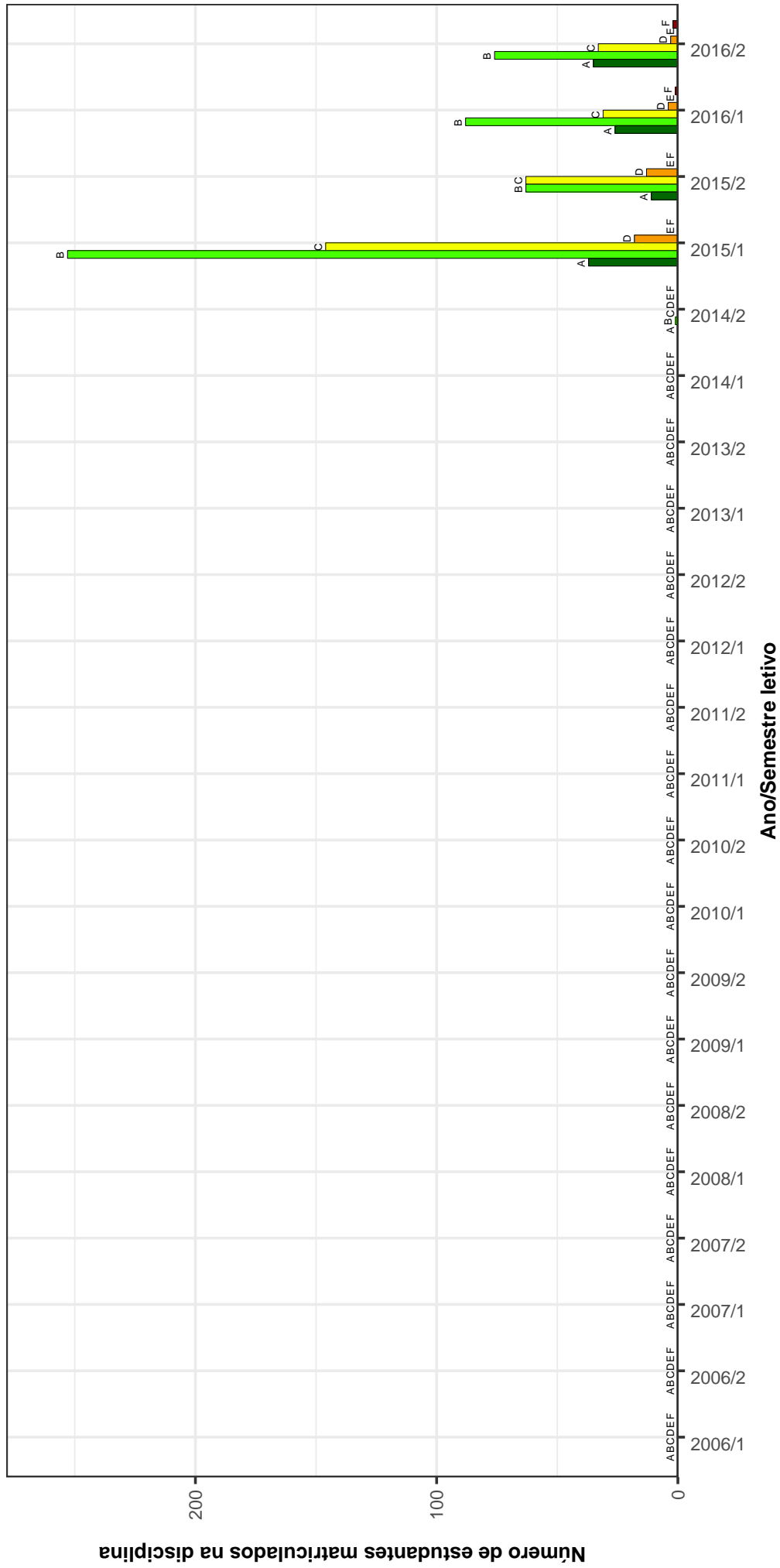


Figura 21: Conceitos obtidos pelos estudantes matriculados no curso de Medicina no período de 2006/1 a 2016/2 na disciplina CIR017-CIRURGIA IV .

MOF001-CITOLOGIA E HISTOLOGIA GERAL

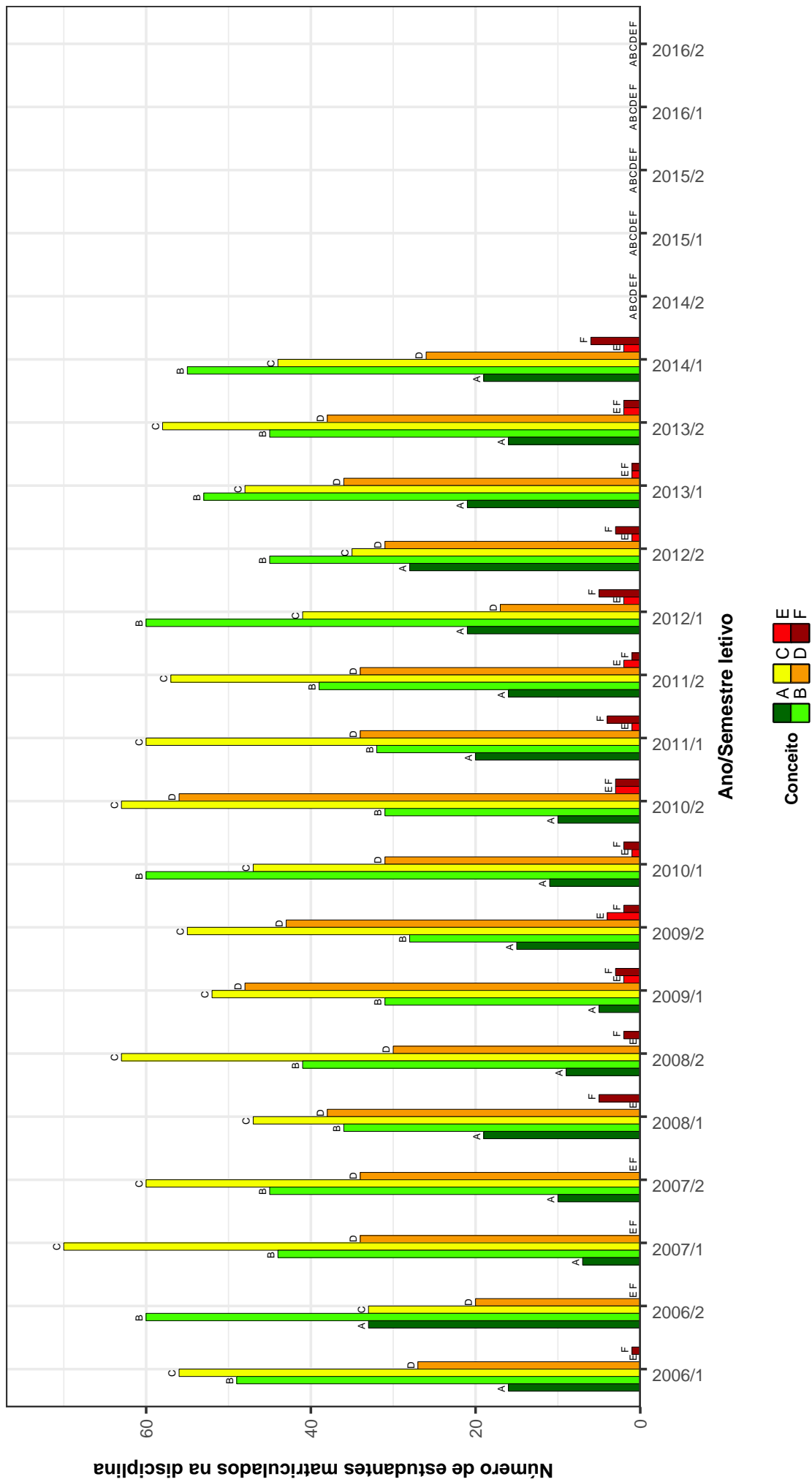


Figura 22: Conceitos obtidos pelos estudantes matriculados no curso de Medicina no período de 2006/1 a 2016/2 na disciplina MOF001-CITOLOGIA E HISTOLOGIA GERAL .

CIR003-CLINICA CIRURGICA

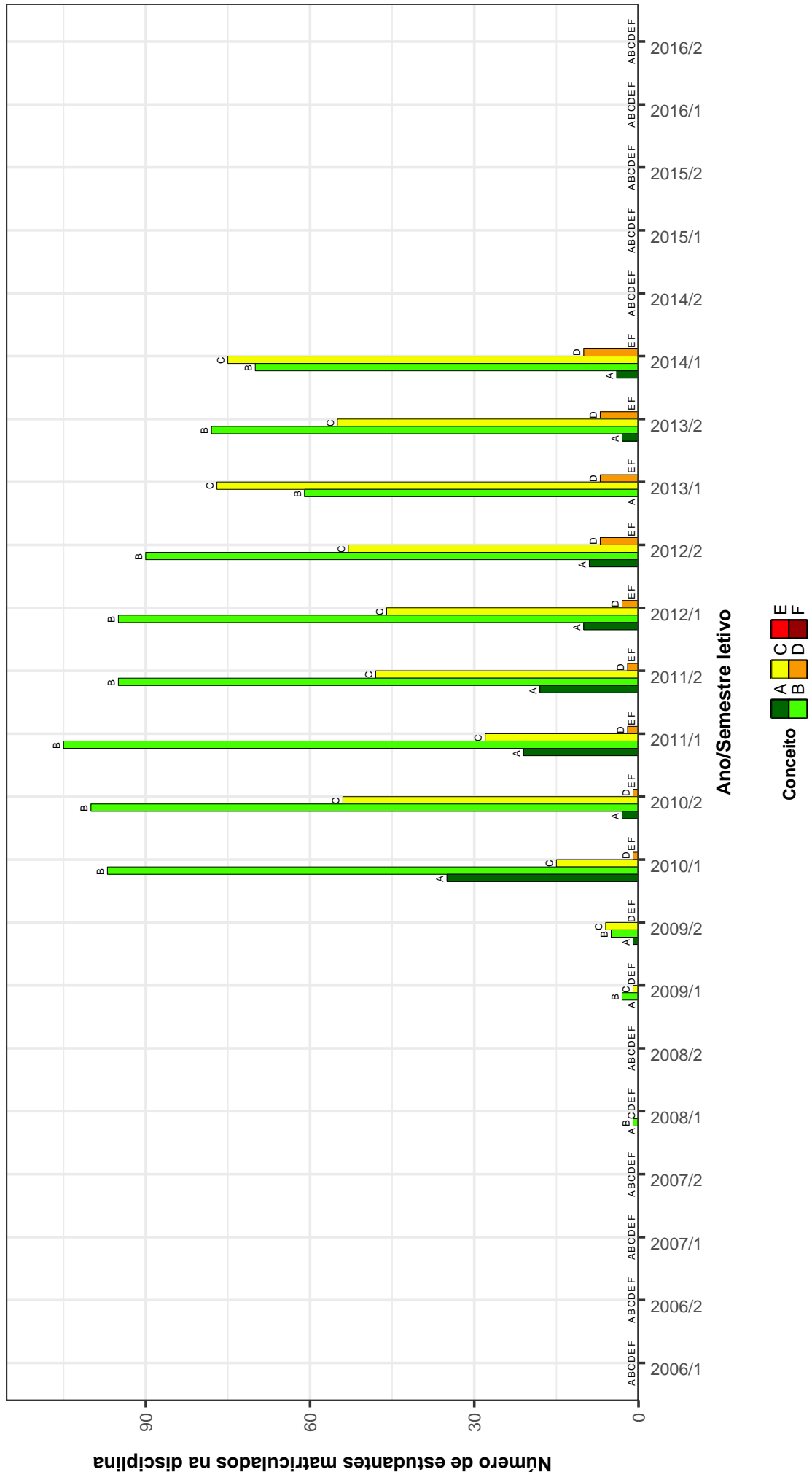


Figura 23: Conceitos obtidos pelos estudantes matriculados no curso de Medicina no período de 2006/1 a 2016/2 na disciplina CIR003-CLINICA CIRURGICA .

CLM008-DERMATOLOGIA

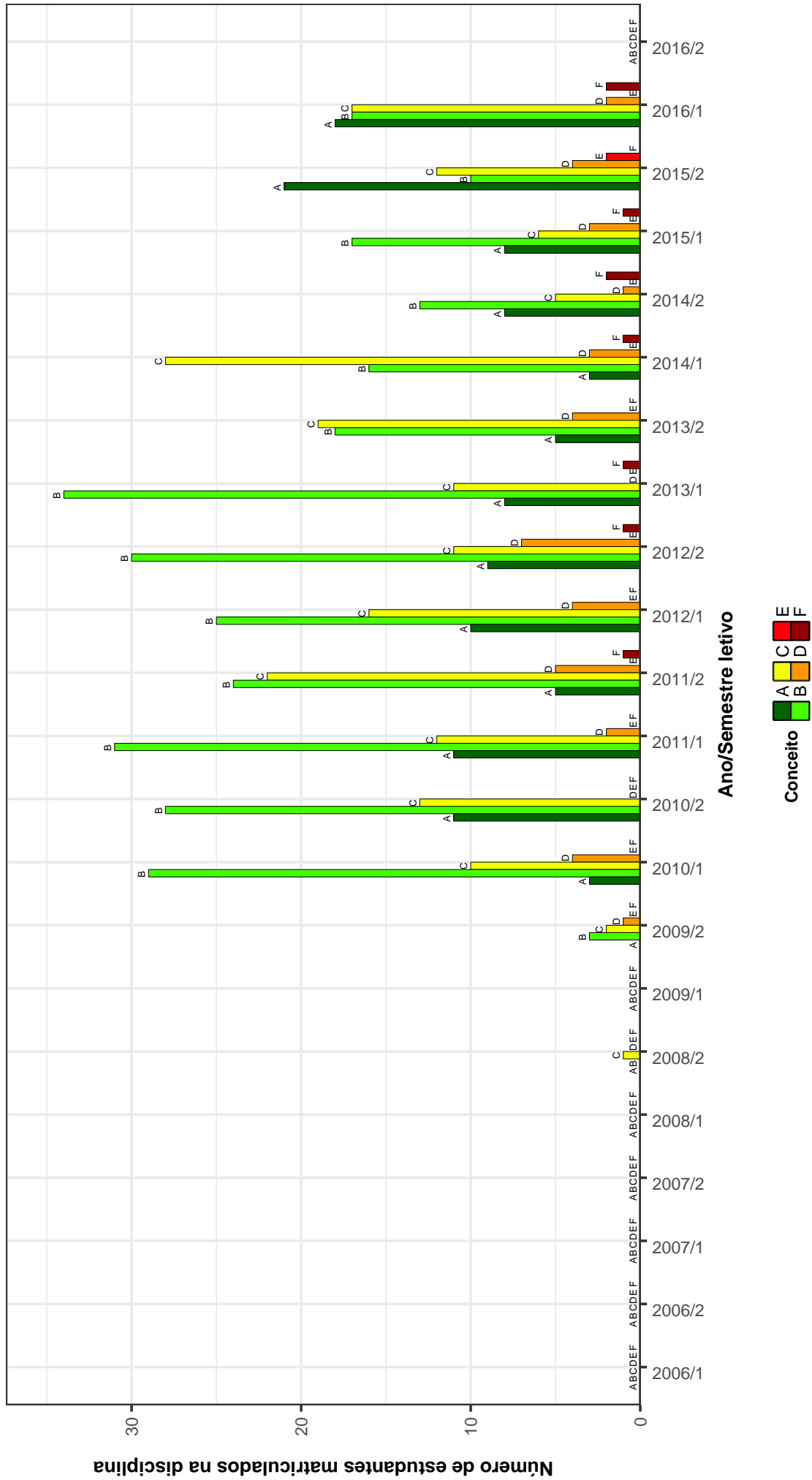


Figura 24: Conceitos obtidos pelos estudantes matriculados no curso de Medicina no período de 2006/1 a 2016/2 na disciplina CLM008-DERMATOLOGIA .

MOF611 – EMBRIOLOGIA MEDICA

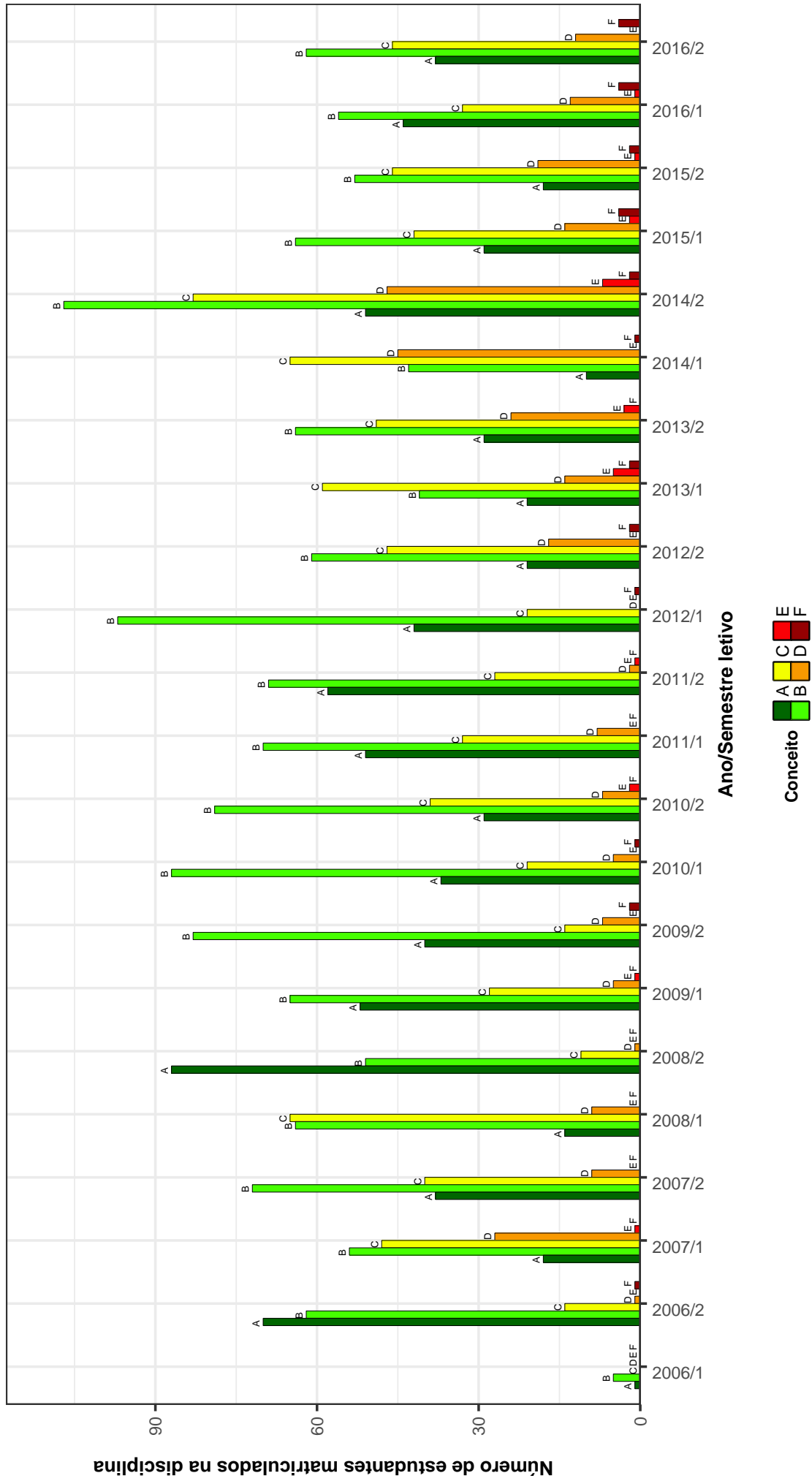


Figura 25: Conceitos obtidos pelos estudantes matriculados no curso de Medicina no período de 2006/1 a 2016/2 na disciplina MOF611-EMBRIOLOGIA MEDICA .

MPS004-EPIDEMIOLOGIA

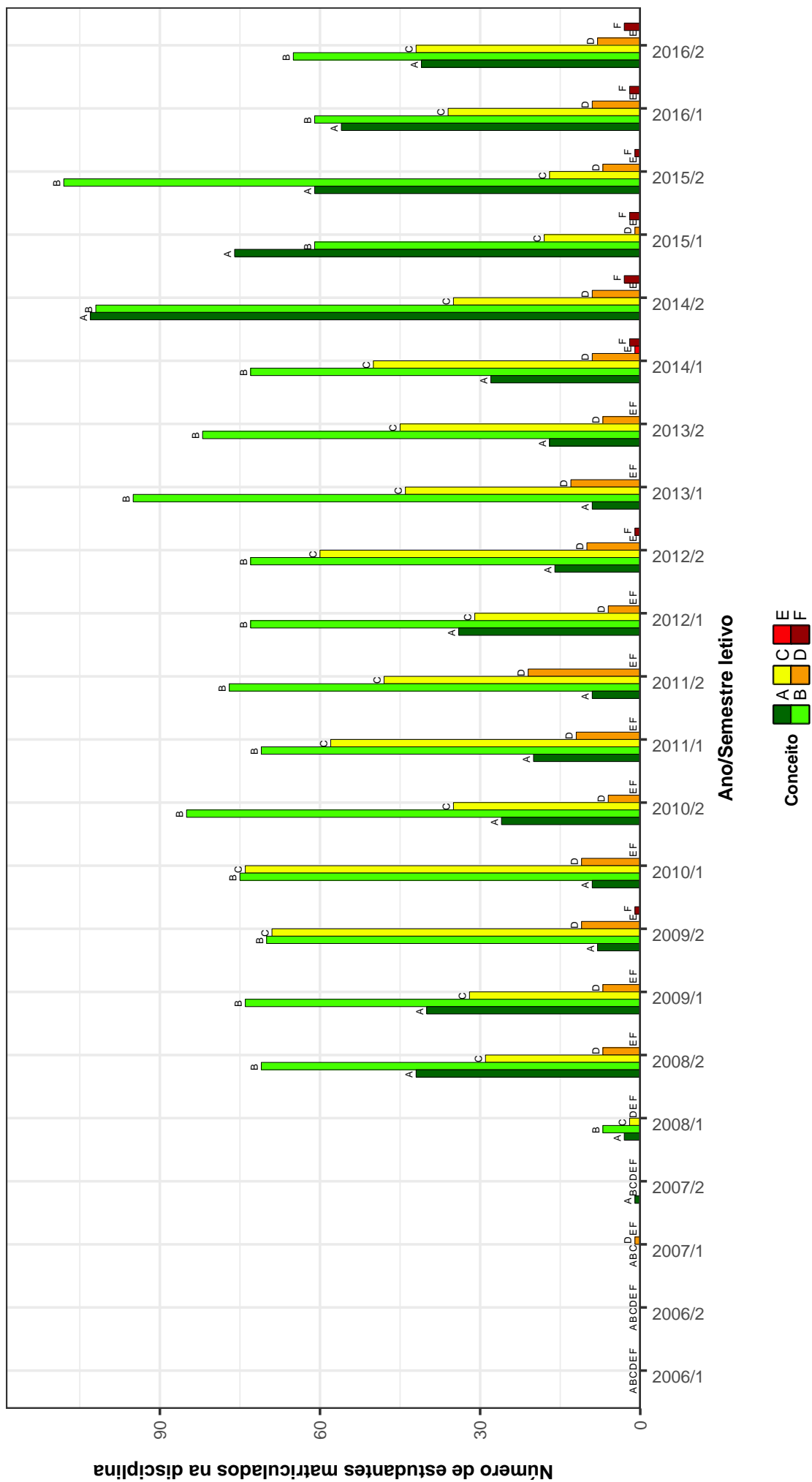


Figura 26: Conceitos obtidos pelos estudantes matriculados no curso de Medicina no período de 2006/1 a 2016/2 na disciplina MPS004-EPIDEMIOLOGIA .

MED034–ESTAGIO DE MEDICINA URGENCIA E TRAUMATOLOGIA

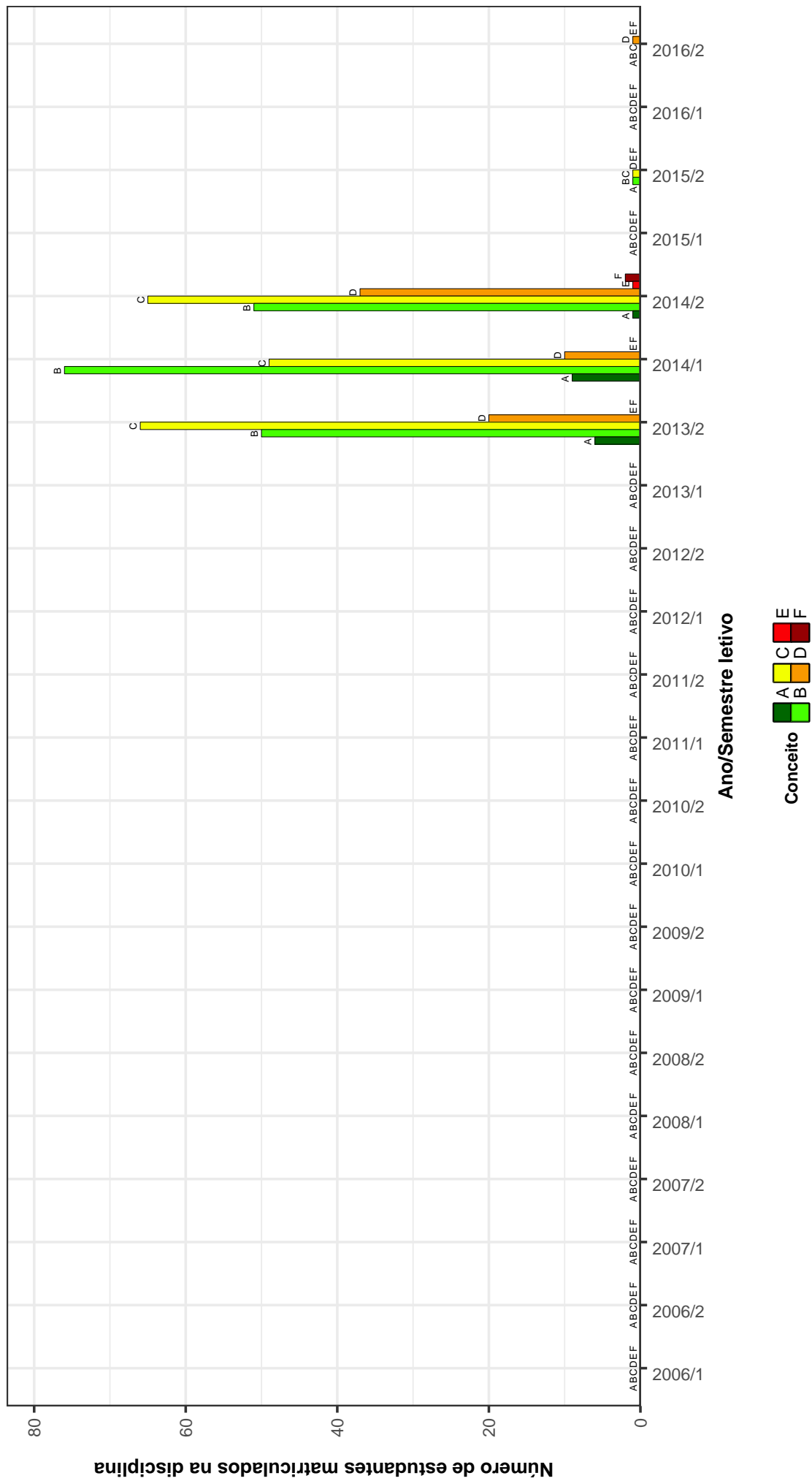


Figura 27: Conceitos obtidos pelos estudantes matriculados no curso de Medicina no período de 2006/1 a 2016/2 na disciplina MED034-ESTAGIO DE MEDICINA URGENCIA E TRAUMATOLOGIA .

CIR013–ESTAGIO EM CLINICA CIRURGICA

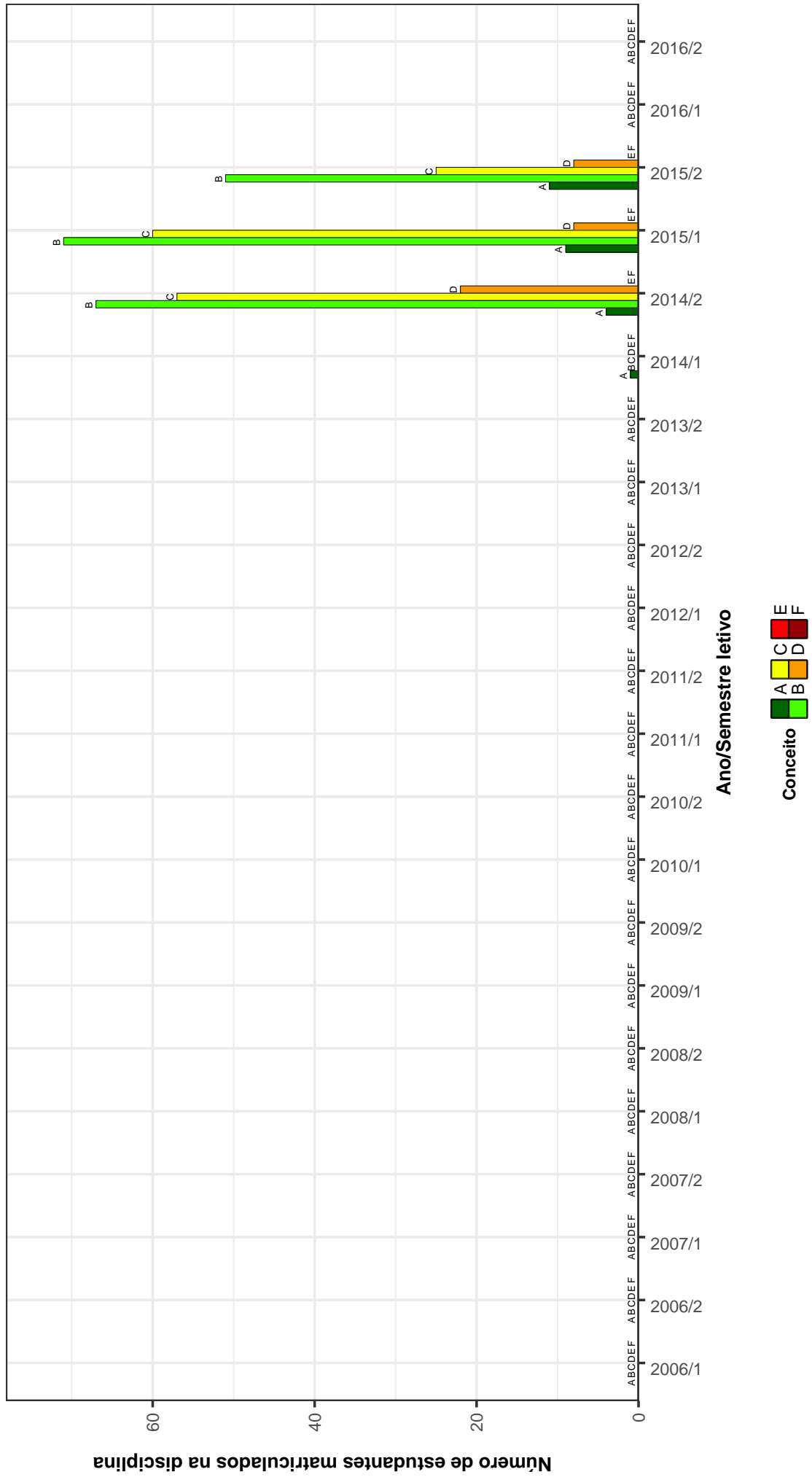


Figura 28: Conceitos obtidos pelos estudantes matriculados no curso de Medicina no período de 2006/1 a 2016/2 na disciplina CIR013-ESTAGIO EM CLINICA CIRURGICA .

CIR018-ESTAGIO EM CLINICA CIRURGICA




Figura 29: Conceitos obtidos pelos estudantes matriculados no curso de Medicina no período de 2006/1 a 2016/2 na disciplina CIR018-ESTAGIO EM CLINICA CIRURGICA .

MED077 – ESTAGIO EM URGENCIA E EMERGENCIA

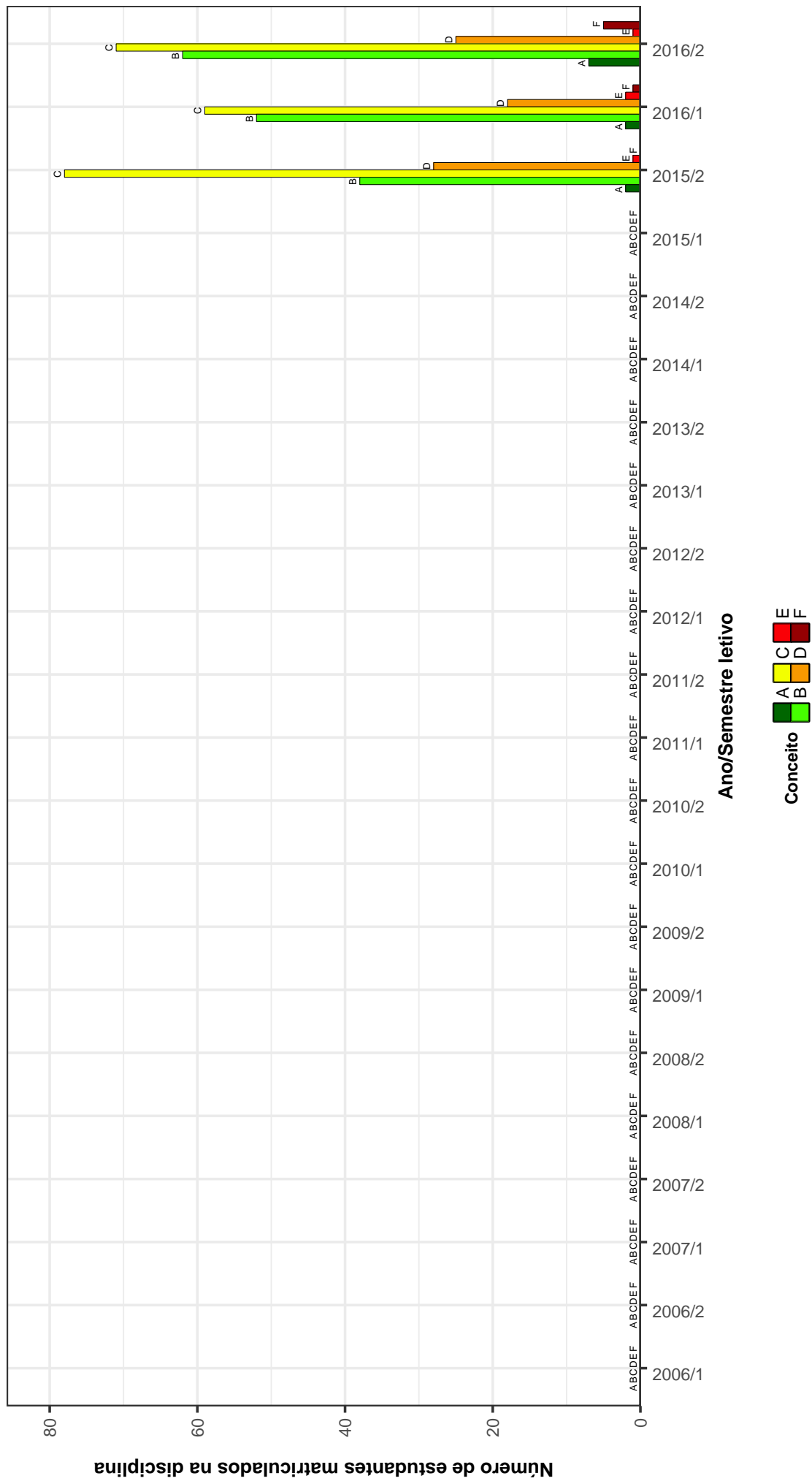


Figura 30: Conceitos obtidos pelos estudantes matriculados no curso de Medicina no período de 2006/1 a 2016/2 na disciplina MED077-ESTAGIO EM URGENCIA E EMERGENCIA .

FAR004--FARMACOLOGIA MEDICA I

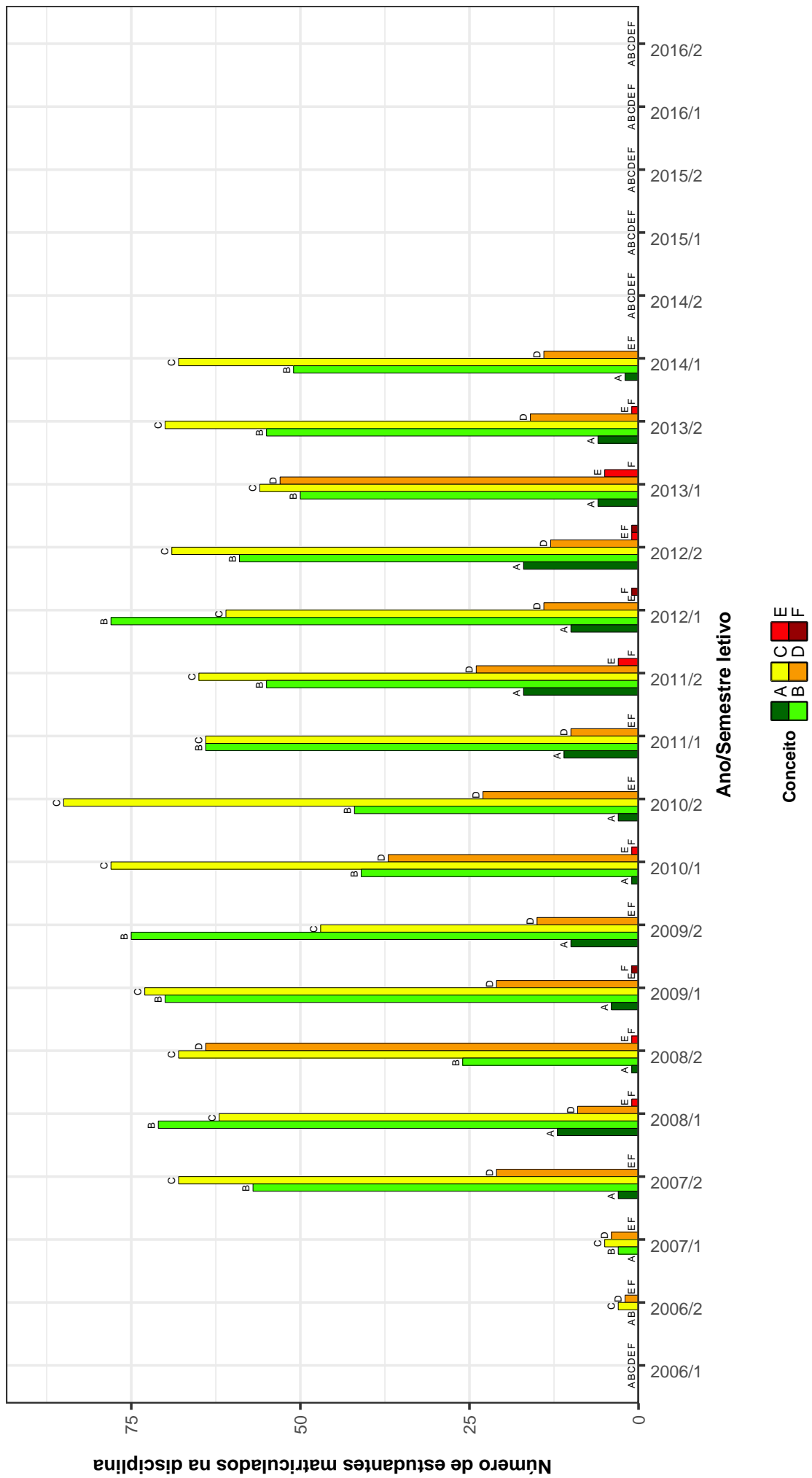


Figura 31: Conceitos obtidos pelos estudantes matriculados no curso de Medicina no período de 2006/1 a 2016/2 na disciplina FAR004-FARMACOLOGIA MEDICA I.

FAR034–FARMACOLOGIA MEDICA I

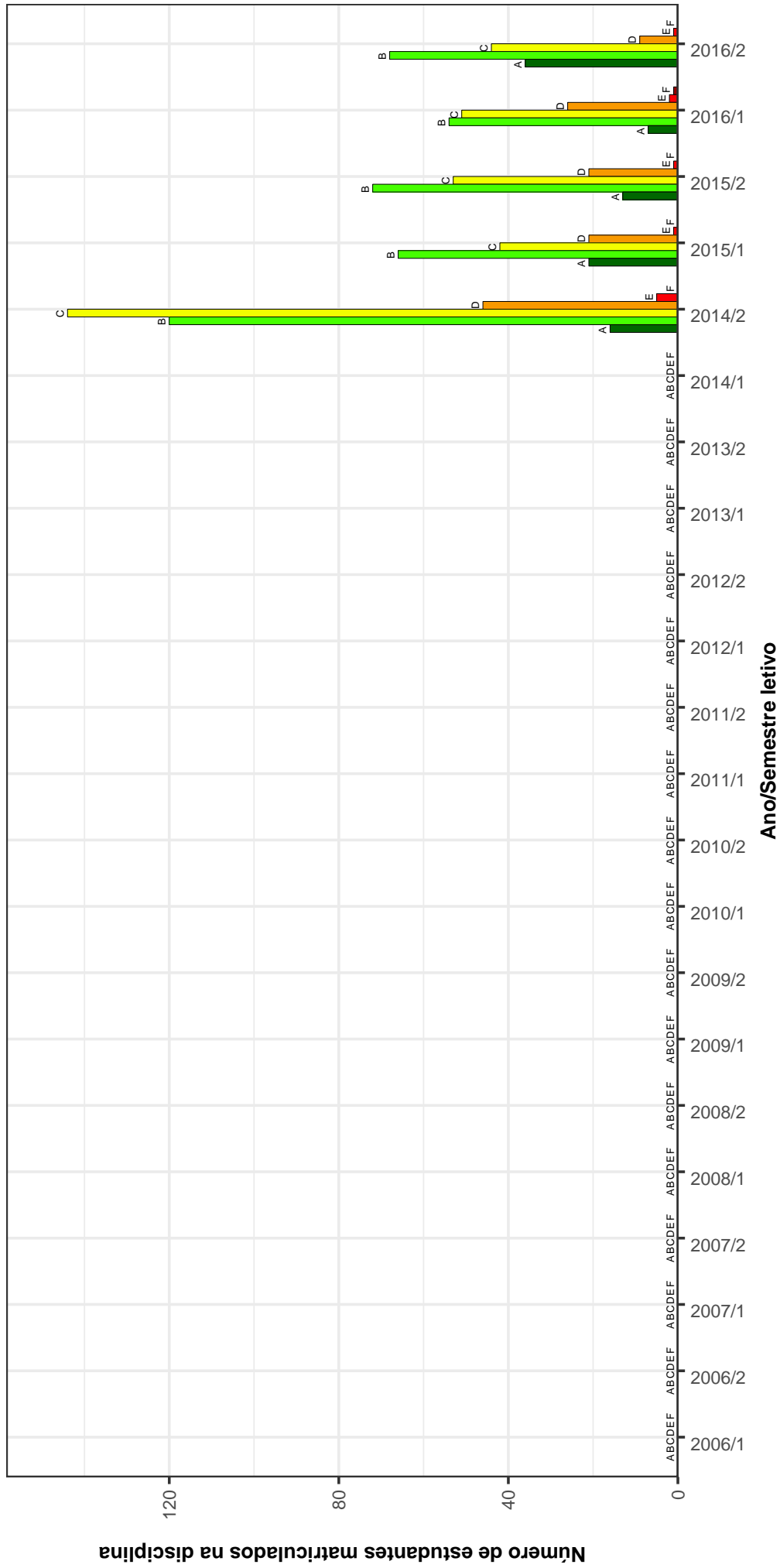


Figura 32: Conceitos obtidos pelos estudantes matriculados no curso de Medicina no período de 2006/1 a 2016/2 na disciplina FAR034-FARMACOLOGIA MEDICA I.

FAR005--FARMACOLOGIA MEDICA II

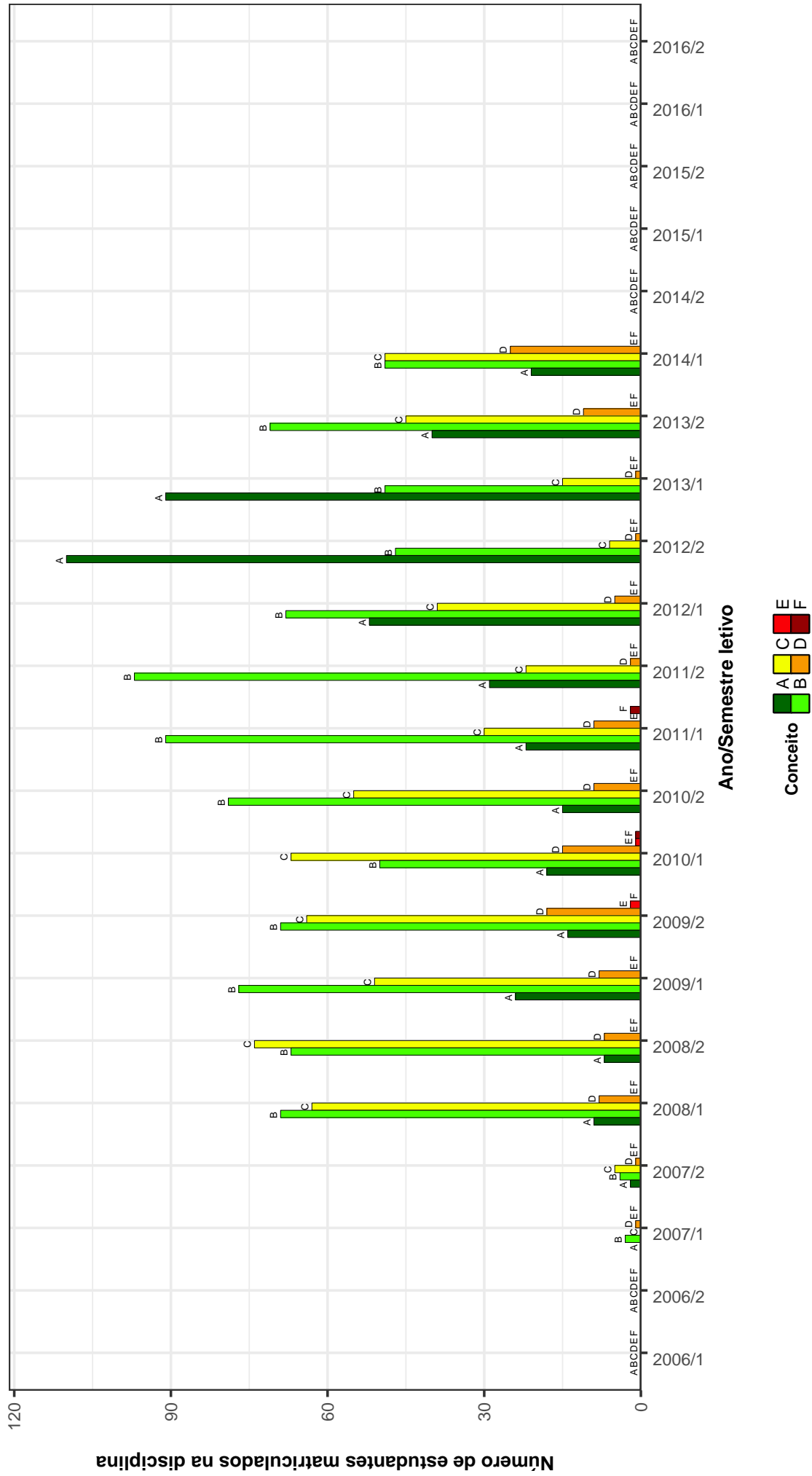


Figura 33: Conceitos obtidos pelos estudantes matriculados no curso de Medicina no período de 2006/1 a 2016/2 na disciplina FAR005-FARMACOLOGIA MEDICA II .

FAR035--FARMACOLOGIA MEDICA II




Figura 34: Conceitos obtidos pelos estudantes matriculados no curso de Medicina no período de 2006/1 a 2016/2 na disciplina FAR035-FARMACOLOGIA MEDICA II .

FIB040–FISIOLOGIA MEDICA

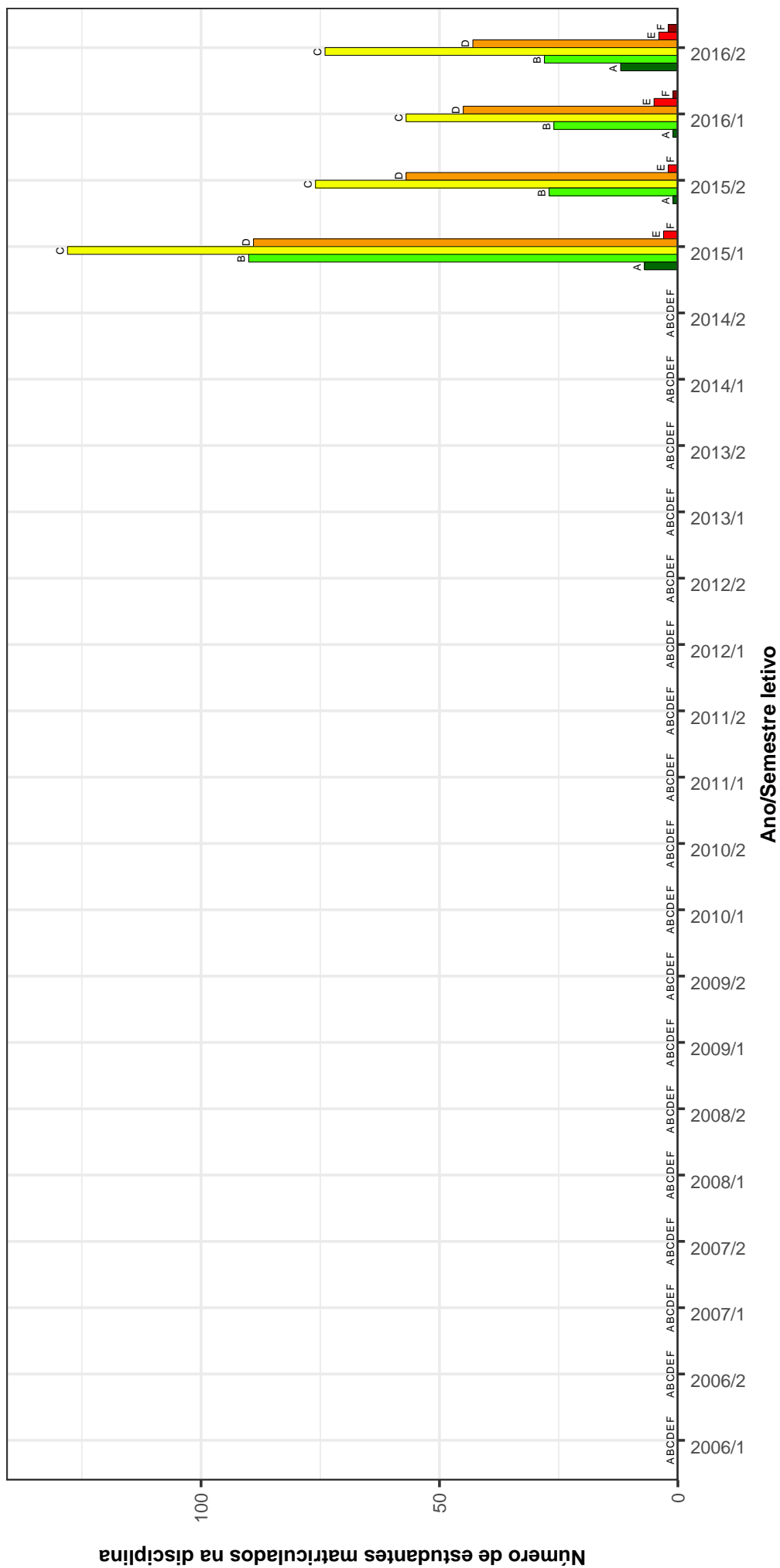


Figura 35: Conceitos obtidos pelos estudantes matriculados no curso de Medicina no período de 2006/1 a 2016/2 na disciplina FIB040-FISIOLOGIA MEDICA .

FIB608–FISIOLOGIA MEDICA

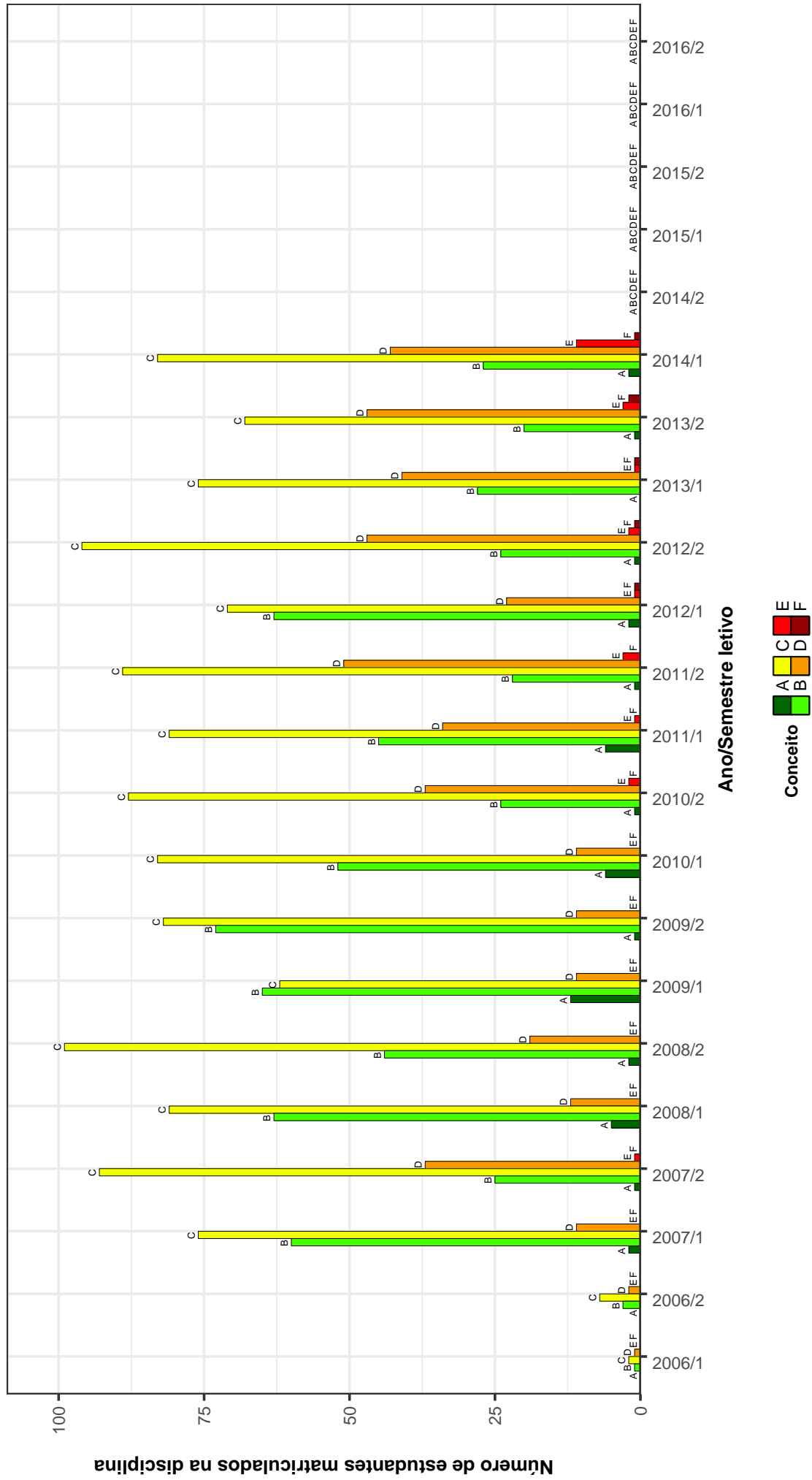


Figura 36: Conceitos obtidos pelos estudantes matriculados no curso de Medicina no período de 2006/1 a 2016/2 na disciplina FIB608-FISIOLOGIA MEDICA .

BIG058 – GENÉTICA

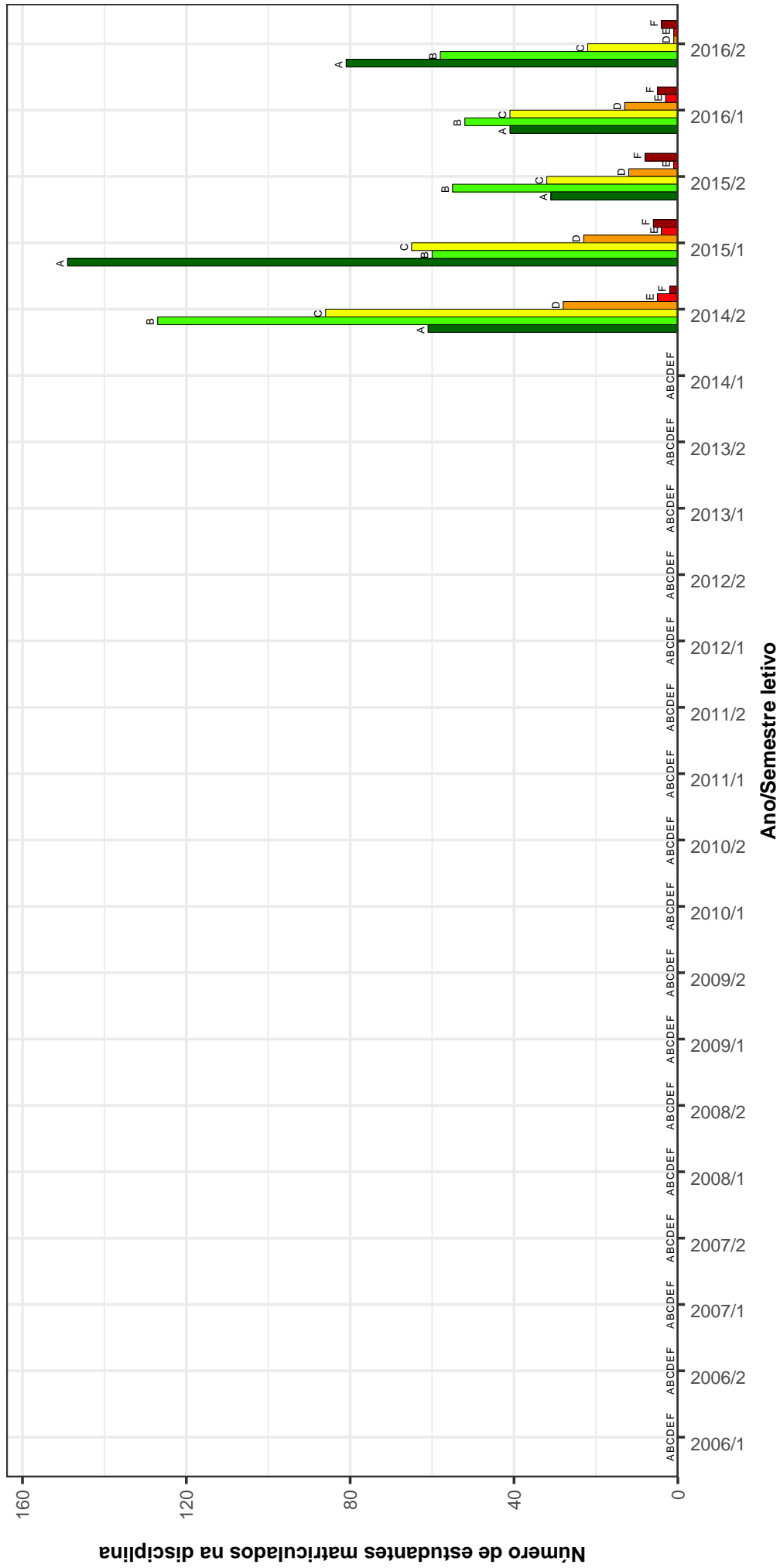


Figura 37: Conceitos obtidos pelos estudantes matriculados no curso de Medicina no período de 2006/1 a 2016/2 na disciplina BIG058-GENÉTICA .

MOF058-HISTOFISIOLOGIA DOS SISTEMAS APLICADA A MEDICINA




Figura 38: Conceitos obtidos pelos estudantes matriculados no curso de Medicina no período de 2006/1 a 2016/2 na disciplina MOF058-HISTOFISIOLOGIA DOS SISTEMAS APLICADA A MEDICINA .

MOF003–HISTOLOGIA ESPECIAL MEDICA

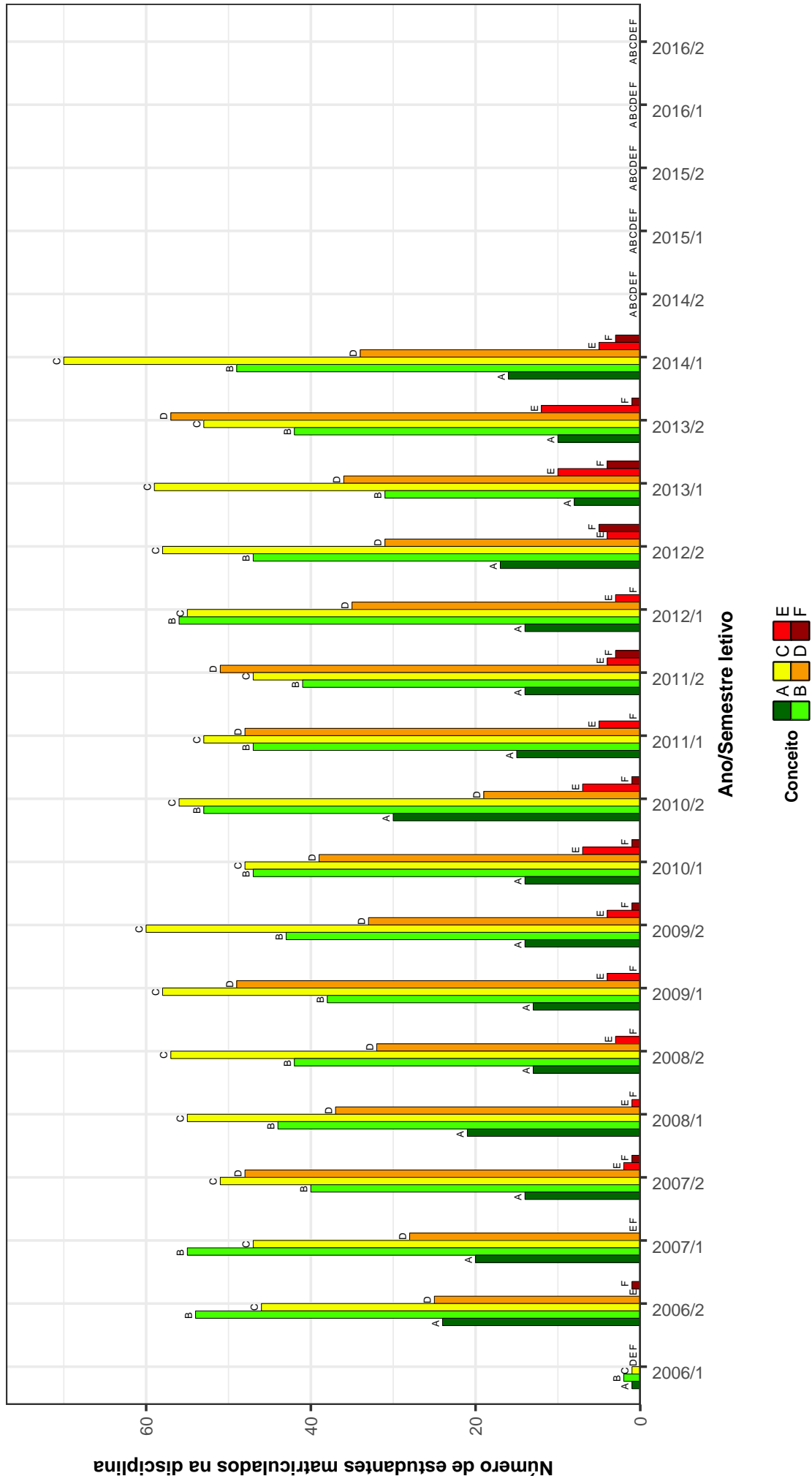


Figura 39: Conceitos obtidos pelos estudantes matriculados no curso de Medicina no período de 2006/1 a 2016/2 na disciplina MOF003–HISTOLOGIA ESPECIAL MEDICA .

CIR004-INTERNATO EM CLINICA CIRURGICA

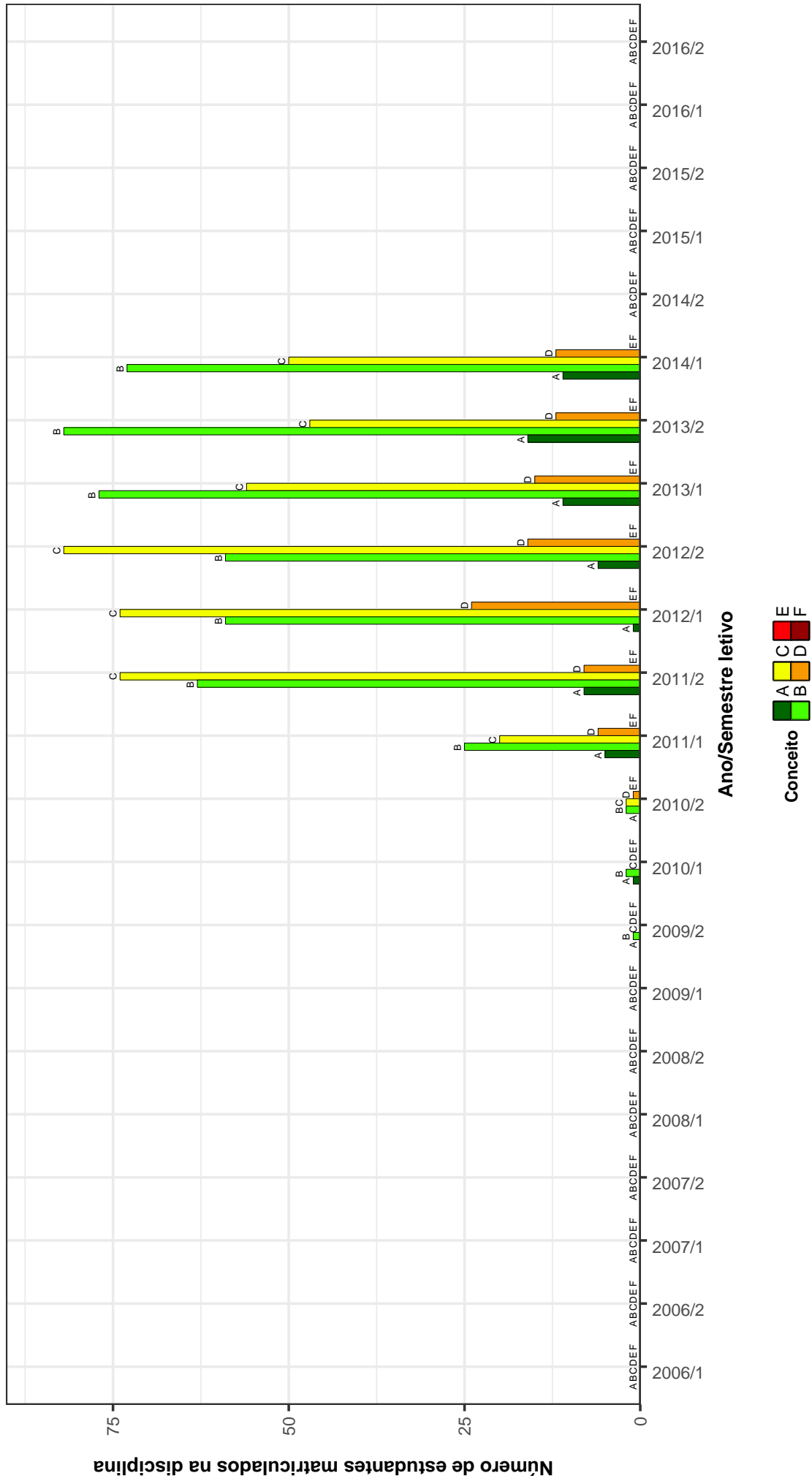


Figura 40: Conceitos obtidos pelos estudantes matriculados no curso de Medicina no período de 2006/1 a 2016/2 na disciplina CIR004-INTERNATO EM CLINICA CIRURGICA .

MED005-INTERNATO EM MEDICINA DE URGENCIA E TRAUMATOLOGIA




Figura 41: Conceitos obtidos pelos estudantes matriculados no curso de Medicina no período de 2006/1 a 2016/2 na disciplina MED005-INTERNATO EM MEDICINA DE URGENCIA E TRAUMATOLOGIA .

MIC008–MICROBIOLOGIA MEDICA

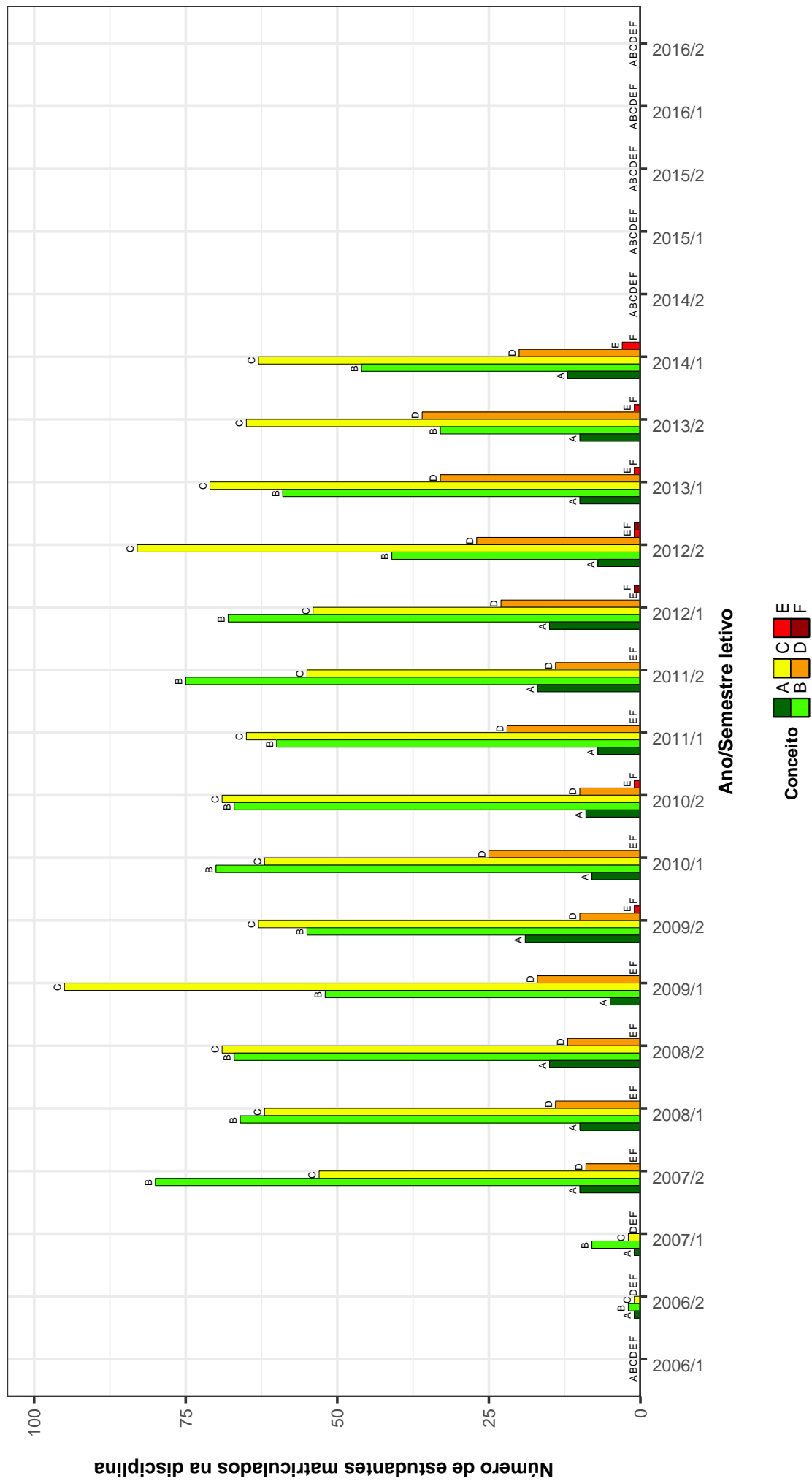


Figura 42: Conceitos obtidos pelos estudantes matriculados no curso de Medicina no período de 2006/1 a 2016/2 na disciplina MIC008-MICROBIOLOGIA MEDICA .

MIC029–MICROBIOLOGIA MEDICA

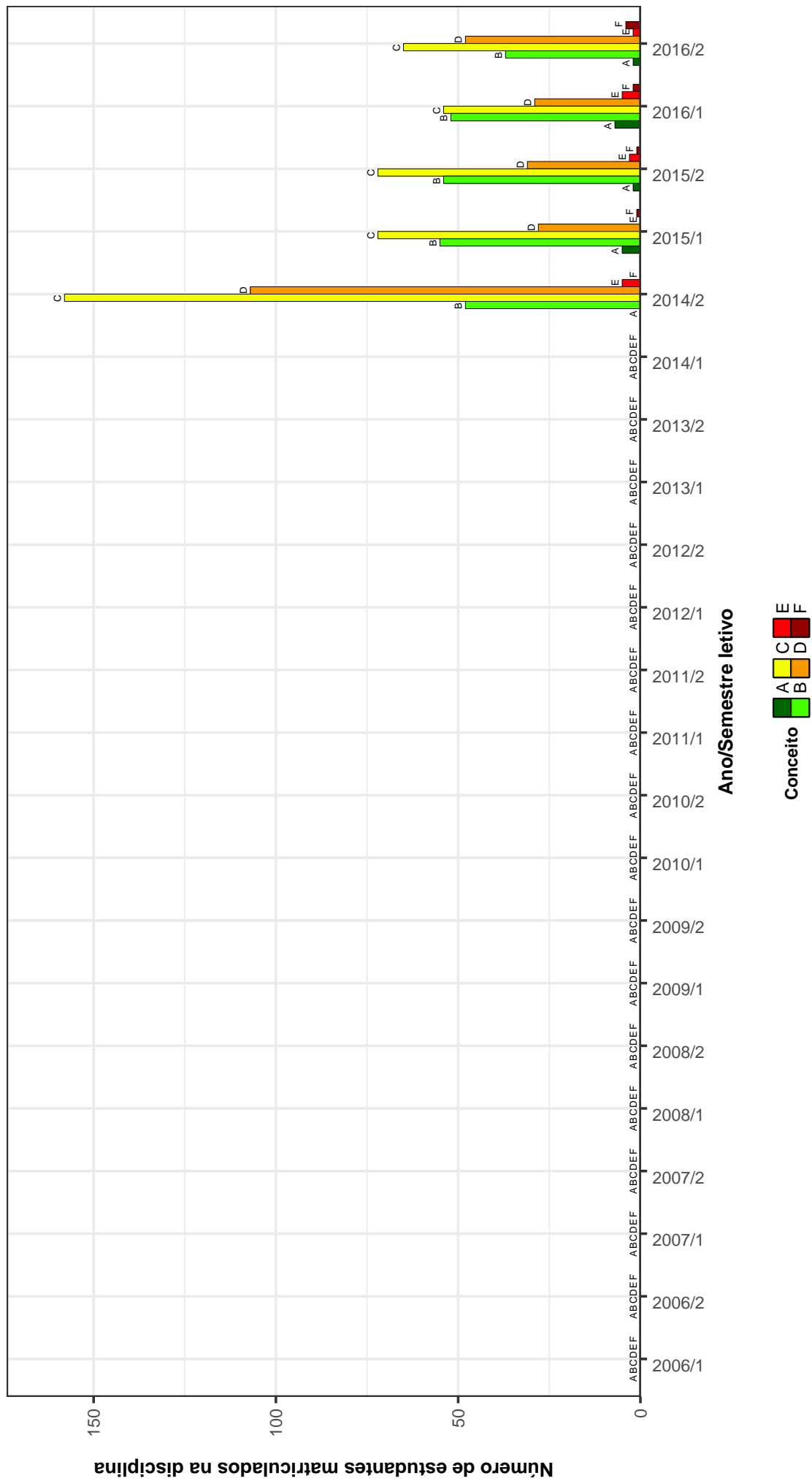


Figura 43: Conceitos obtidos pelos estudantes matriculados no curso de Medicina no período de 2006/1 a 2016/2 na disciplina MIC029-MICROBIOLOGIA MEDICA .

MOF005-NEUROANATOMIA MEDICA

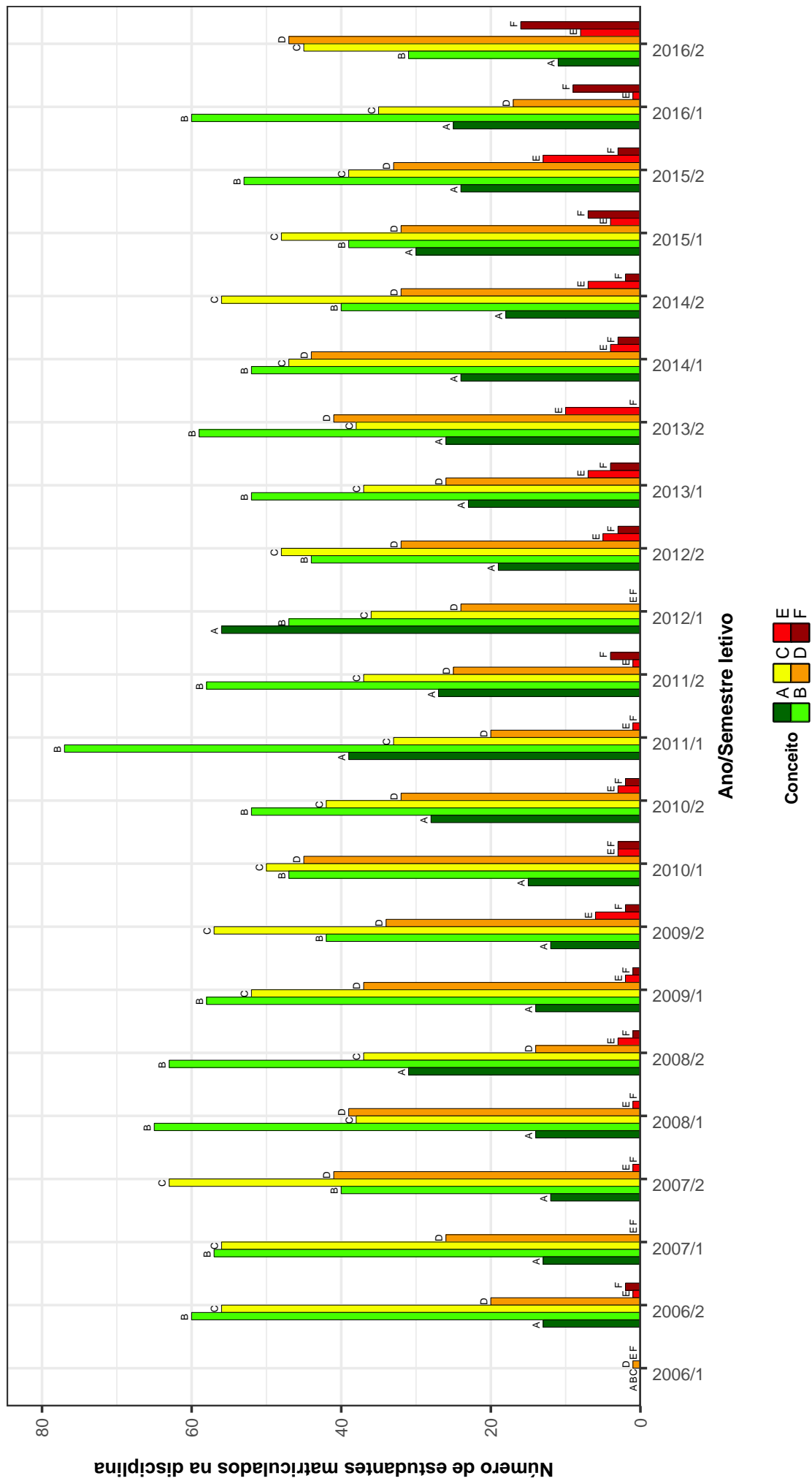


Figura 44: Conceitos obtidos pelos estudantes matriculados no curso de Medicina no período de 2006/1 a 2016/2 na disciplina MOF005-NEUROANATOMIA MEDICA .

CLM009–ONCOLOGIA

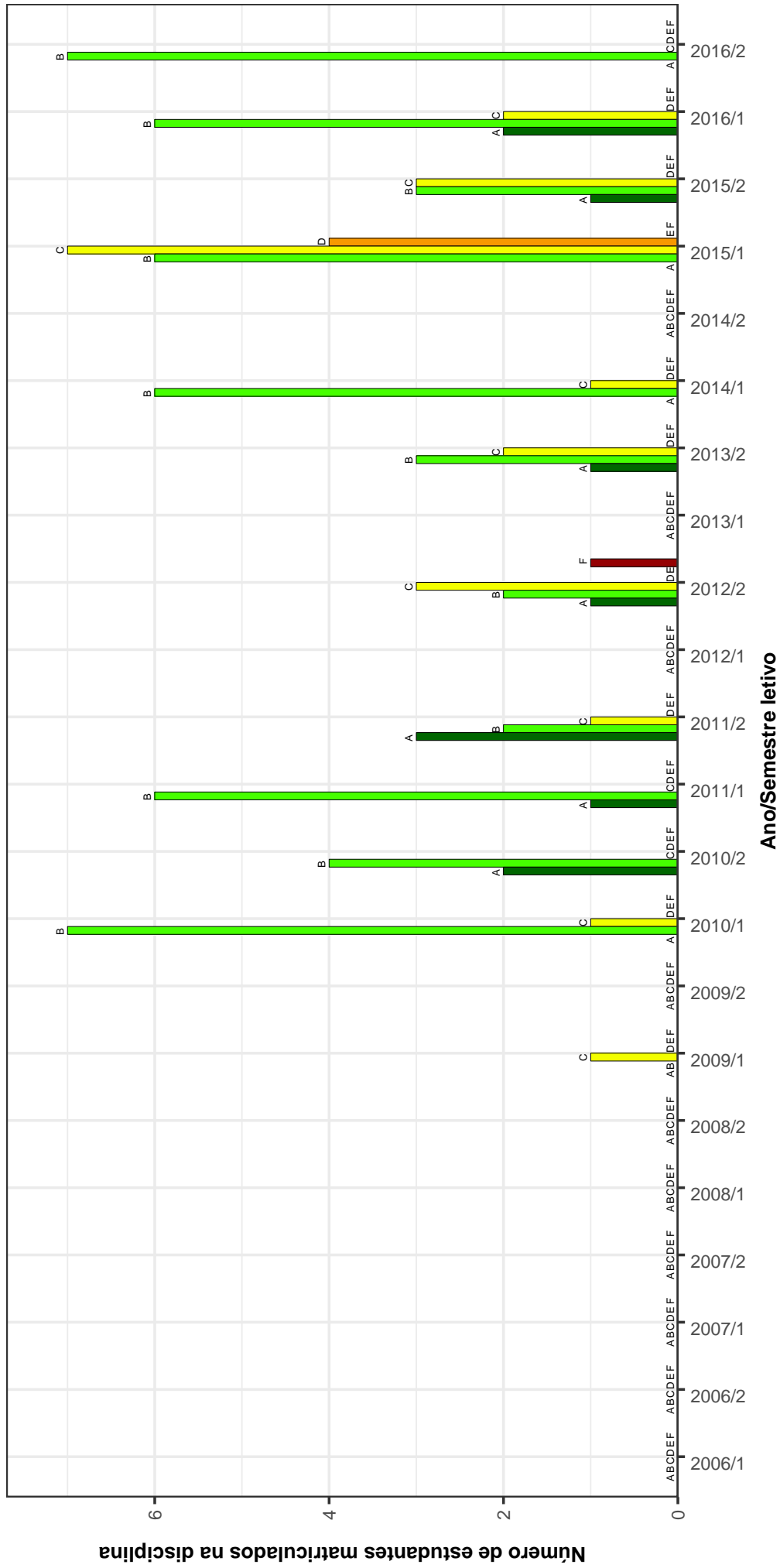


Figura 45: Conceitos obtidos pelos estudantes matriculados no curso de Medicina no período de 2006/1 a 2016/2 na disciplina CLM009-ONCOLOGIA .

PAR006-PARASITOLOGIA MEDICA

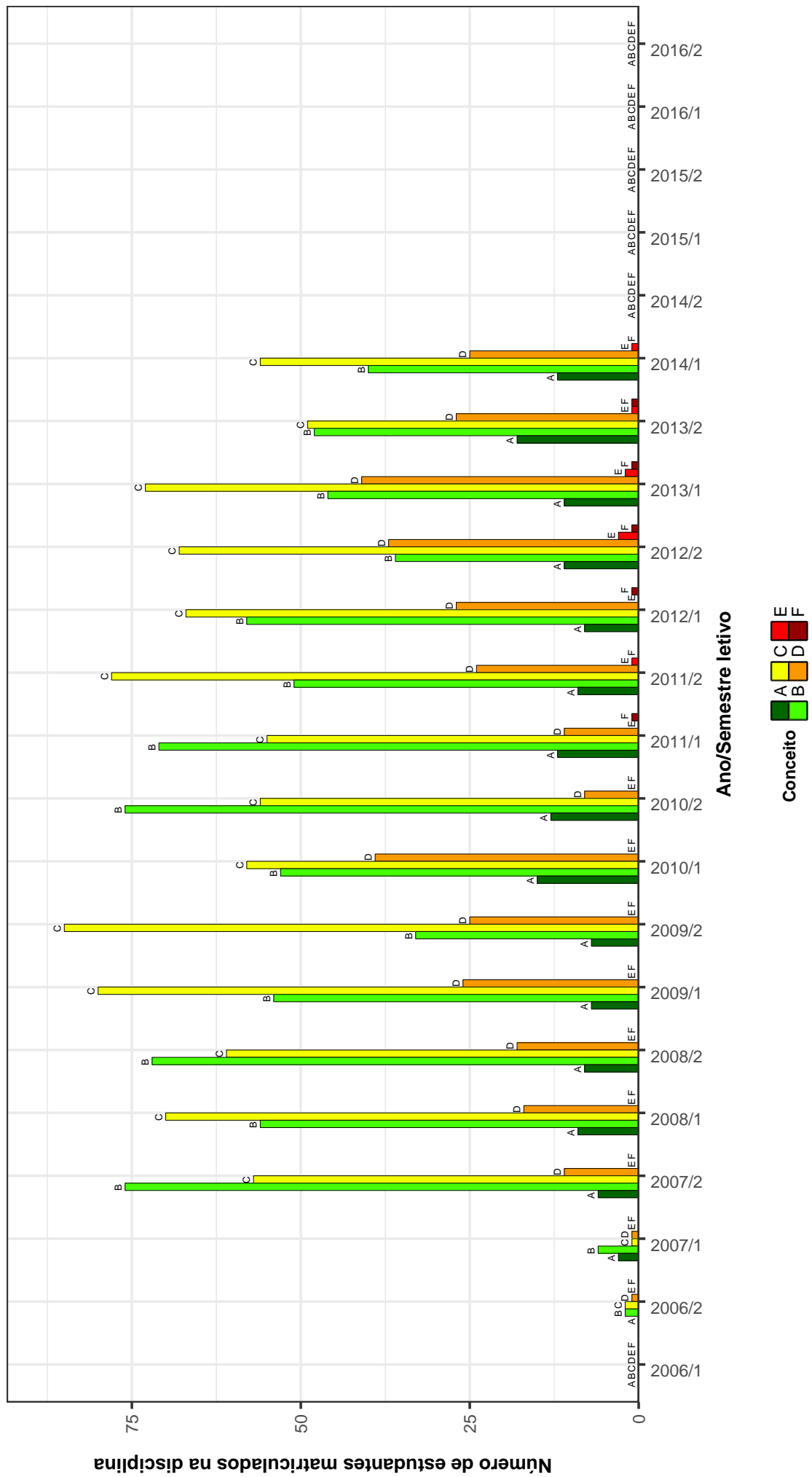


Figura 46: Conceitos obtidos pelos estudantes matriculados no curso de Medicina no período de 2006/1 a 2016/2 na disciplina PAR006-PARASITOLOGIA MEDICA .

PAR025--PARASITOLOGIA MEDICA




Figura 47: Conceitos obtidos pelos estudantes matriculados no curso de Medicina no período de 2006/1 a 2016/2 na disciplina PAR025-PARASITOLOGIA MEDICA .

PRO005-PATOLOGIA CLINICA I



Figura 48: Conceitos obtidos pelos estudantes matriculados no curso de Medicina no período de 2006/1 a 2016/2 na disciplina PRO005-PATOLOGIA CLINICA I.

PRO006-PATOLOGIA CLINICA II

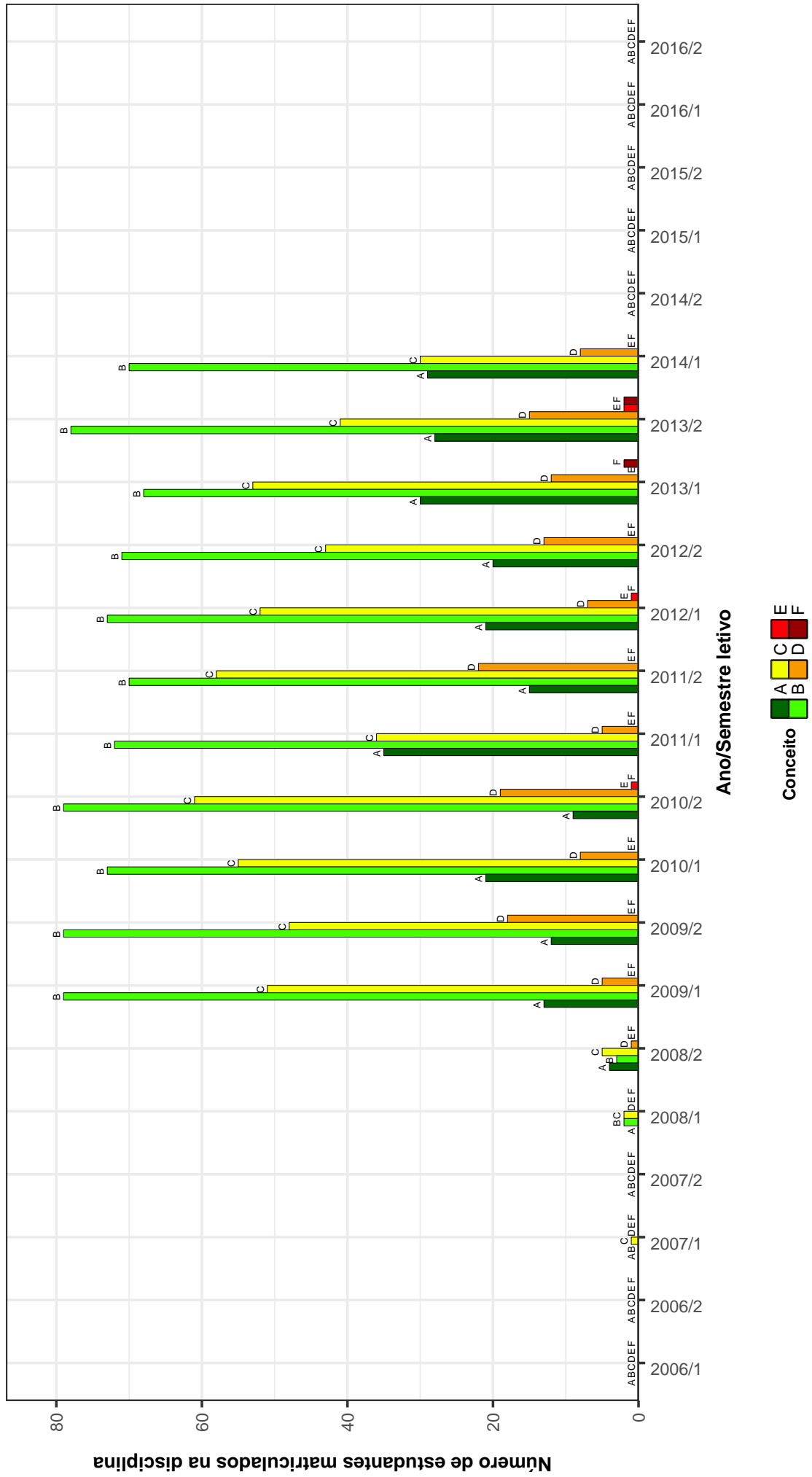


Figura 49: Conceitos obtidos pelos estudantes matriculados no curso de Medicina no período de 2006/1 a 2016/2 na disciplina PRO006-PATOLOGIA CLINICA II .

PAG001-PATOLOGIA GERAL

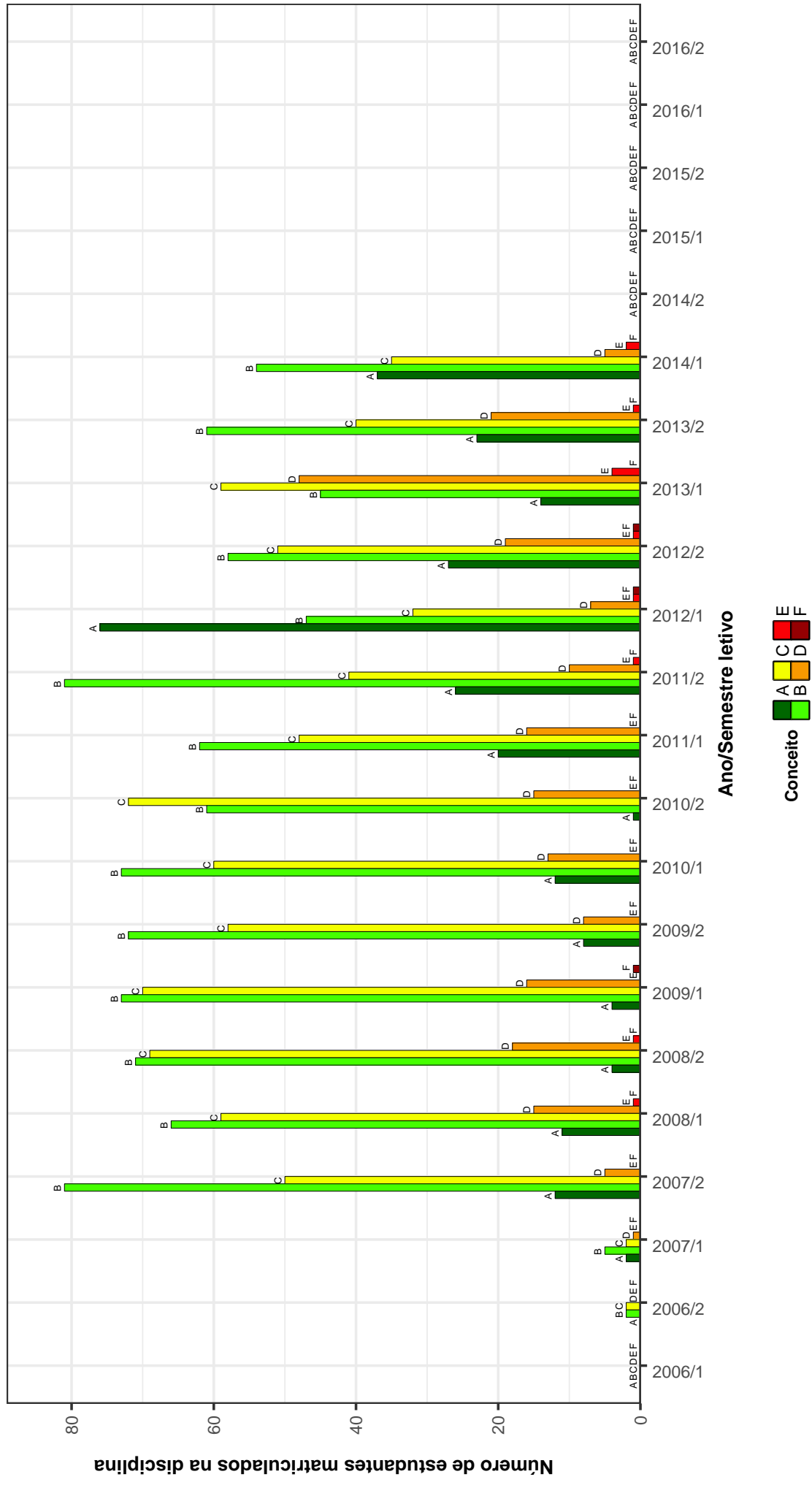


Figura 50: Conceitos obtidos pelos estudantes matriculados no curso de Medicina no período de 2006/1 a 2016/2 na disciplina PAG001-PATOLOGIA GERAL .

PAG017 – PATOLOGIA GERAL




Figura 51: Conceitos obtidos pelos estudantes matriculados no curso de Medicina no período de 2006/1 a 2016/2 na disciplina PAG017-PATOLOGIA GERAL .

BIQ609–QUIMICA FISIOLÓGICA

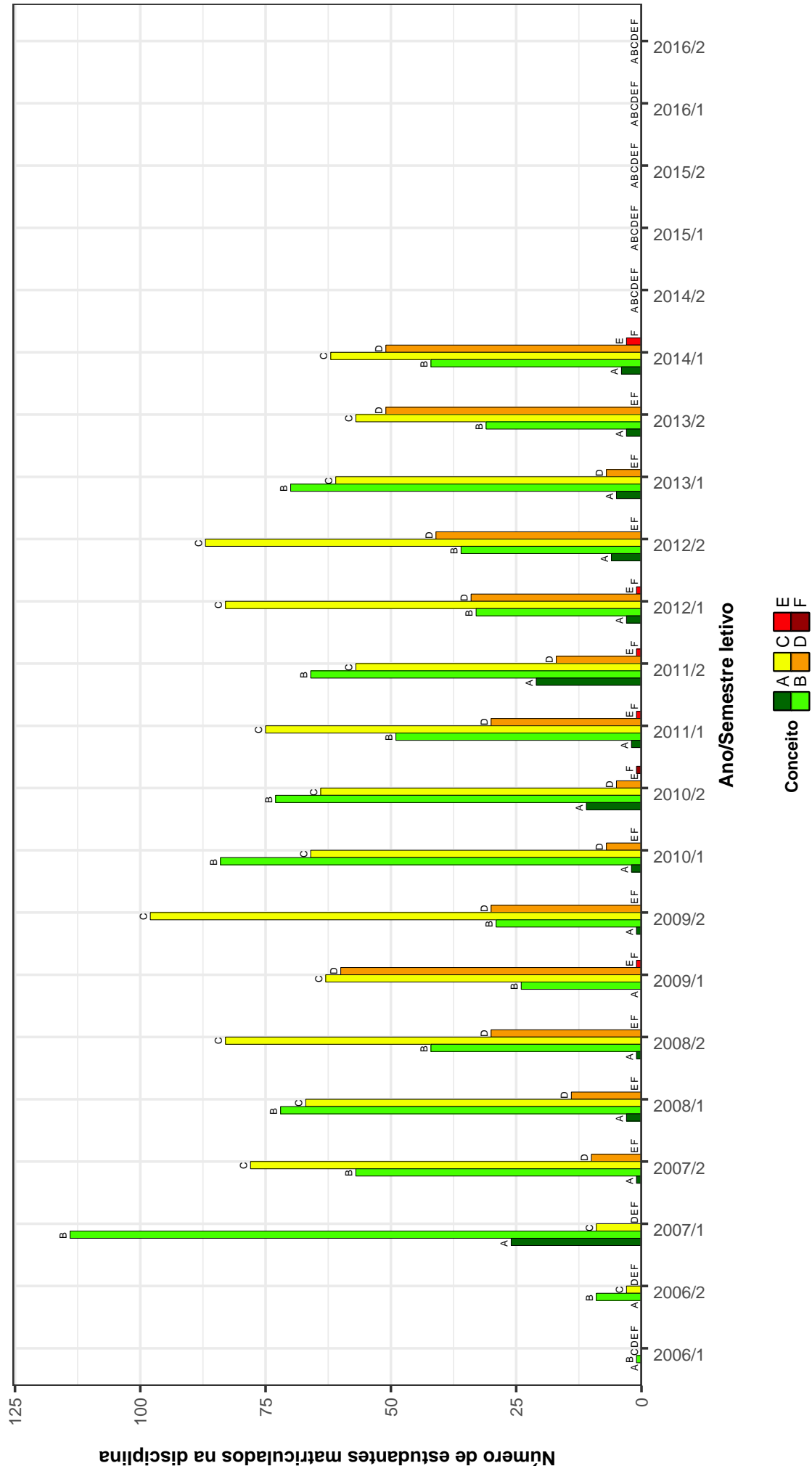


Figura 52: Conceitos obtidos pelos estudantes matriculados no curso de Medicina no período de 2006/1 a 2016/2 na disciplina BIQ609-QUIMICA FISIOLÓGICA .

MED033-SEMILOGIA MEDICA II

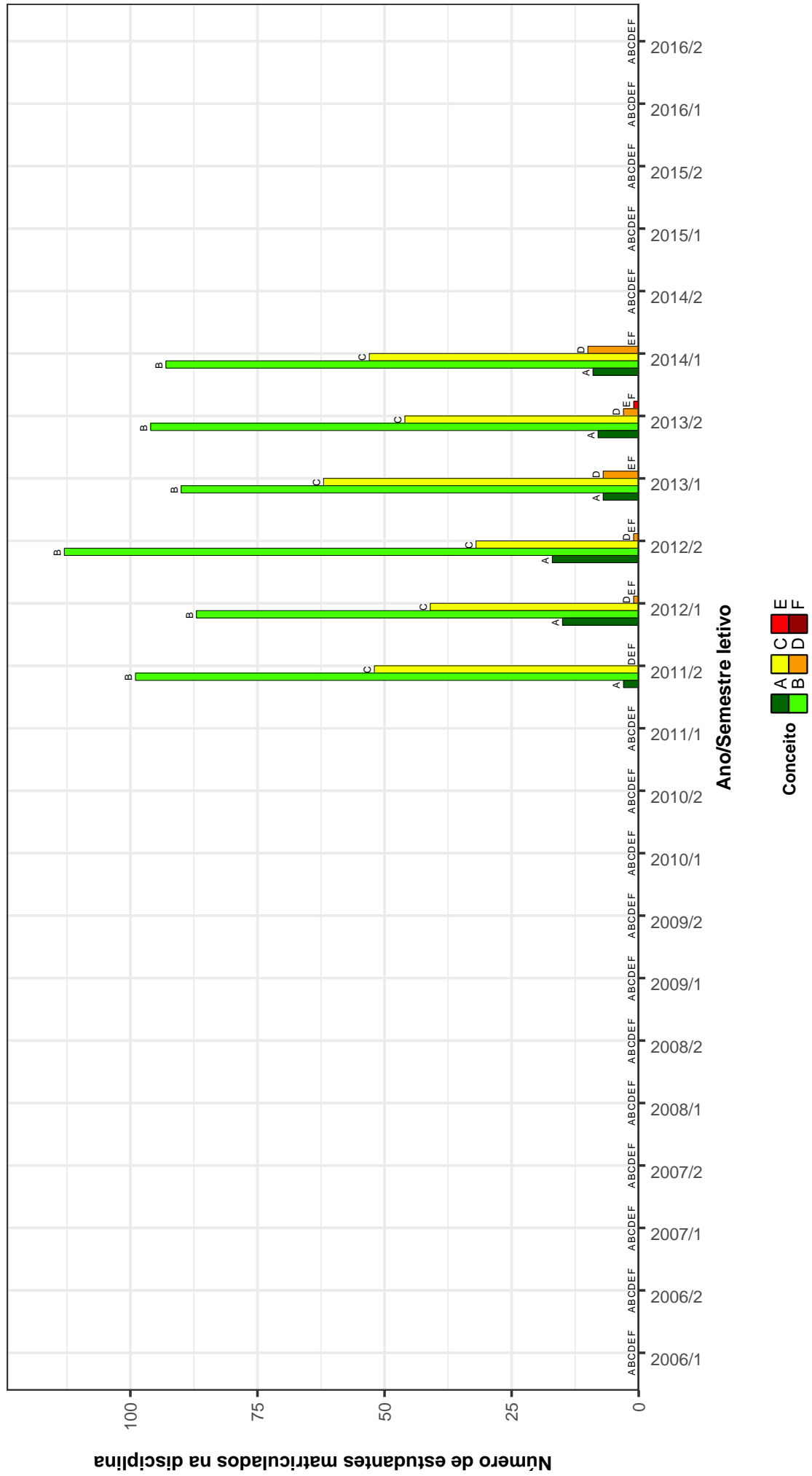


Figura 53: Conceitos obtidos pelos estudantes matriculados no curso de Medicina no período de 2006/1 a 2016/2 na disciplina MED033-SEMILOGIA MEDICA II .

MED017-TRANSPLANTE DE ORGAOS E TECIDOS

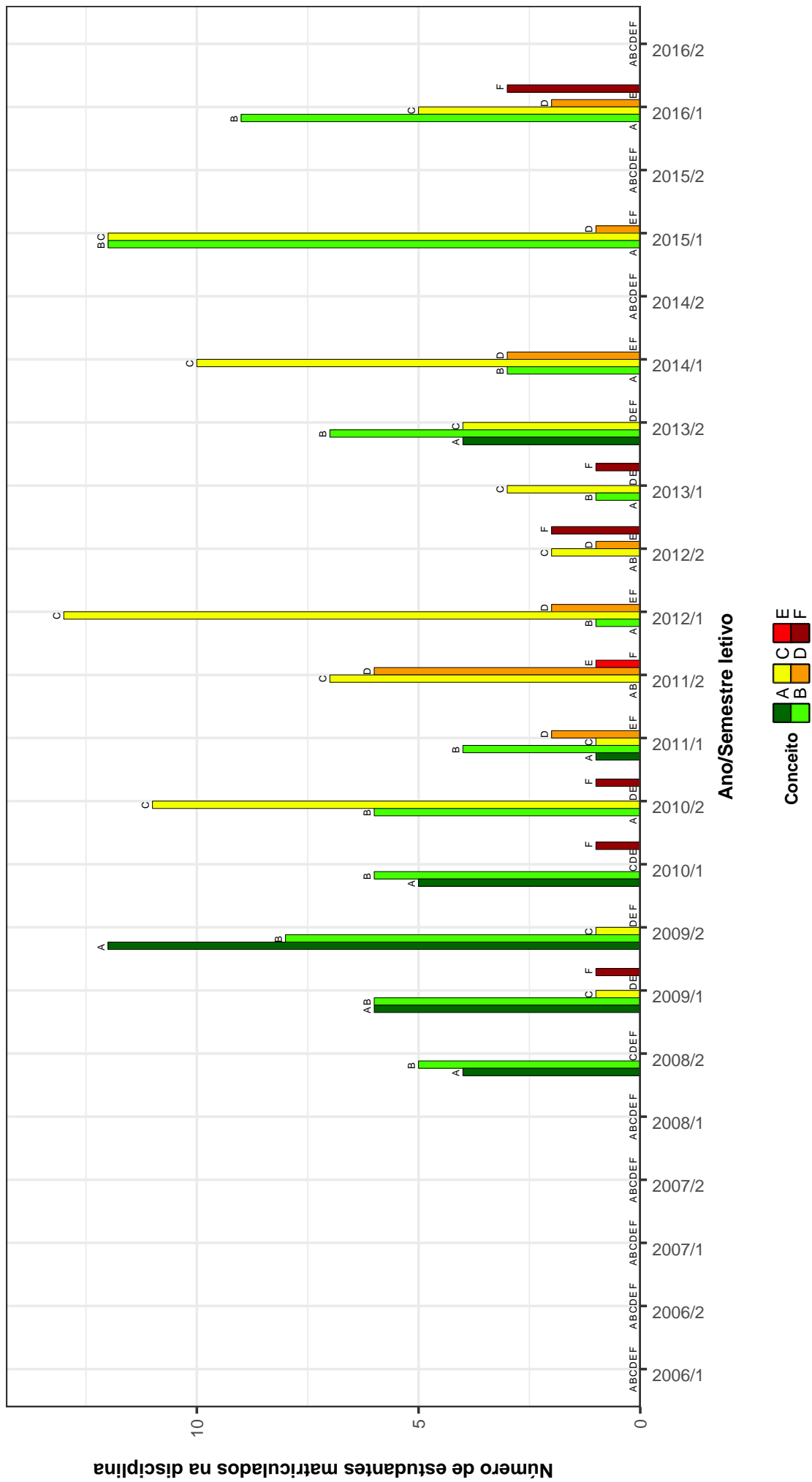


Figura 54: Conceitos obtidos pelos estudantes matriculados no curso de Medicina no período de 2006/1 a 2016/2 na disciplina MED017-TRANSPLANTE DE ORGAOS E TECIDOS .

Tabela 2: Situação dos estudantes nas principais disciplinas do curso de Medicina no período de 2009 a 2016/2

DISCIPLINAS	SITUAÇÃO	2009		2010		2011		2012		2013		2014		2015		2016		TOTAL	
		Freq.	%	Freq.	%	Freq.	%	Freq.	%	Freq.	%	Freq.	%	Freq.	%	Freq.	%	Freq.	%
MOF041-ANATOMIA MEDICA A	Aprovados	305	96,5%	323	97%	308	96,6%	297	95,8%	328	97%	146	93%	0	-	0	-	1707	96,3%
	Reprovados (I)	1	0,3%	0	0%	0	0%	0	0%	0	0%	0	0%	0	-	0	-	1	0,1%
	Reprovados (R)	6	1,9%	10	3%	7	2,2%	8	2,6%	5	1,5%	4	2,5%	0	-	0	-	40	2,3%
	Trancamentos	4	1,3%	0	0%	4	1,3%	5	1,6%	5	1,5%	7	4,5%	0	-	0	-	25	1,4%
	Total	316	100%	333	100%	319	100%	310	100%	338	100%	157	100%	0	-	0	-	1773	100%
MOF042-ANATOMIA MEDICA B	Aprovados	158	94%	306	93,6%	312	92%	311	94,8%	309	93,1%	171	96,6%	0	-	0	-	1567	93,8%
	Reprovados (I)	0	0%	0	0%	0	0%	0	0%	0	0%	0	0%	0	-	0	-	0	0%
	Reprovados (R)	5	3%	18	5,5%	23	6,8%	14	4,3%	20	6%	3	1,7%	0	-	0	-	83	5%
	Trancamentos	5	3%	3	0,9%	4	1,2%	3	0,9%	3	0,9%	3	1,7%	0	-	0	-	21	1,3%
	Total	168	100%	327	100%	339	100%	328	100%	332	100%	177	100%	0	-	0	-	1671	100%
MOF015-ANATOMIA MEDICA II	Aprovados	156	96,3%	0	-	0	-	0	-	0	-	0	-	0	-	0	-	156	96,3%
	Reprovados (I)	0	0%	0	0%	0	0%	0	0%	0	0%	0	0%	0	-	0	-	0	0%
	Reprovados (R)	4	2,5%	0	0%	0	0%	0	0%	0	0%	0	0%	0	-	0	-	4	2,5%
	Trancamentos	2	1,2%	0	0%	0	0%	0	0%	0	0%	0	0%	0	-	0	-	2	1,2%
	Total	162	100%	0	-	0	-	0	-	0	-	0	-	0	-	0	-	162	100%
APM001-ANATOMIA PATOLOGICA I	Aprovados	330	99,4%	314	98,7%	302	98,4%	327	98,2%	327	97,9%	261	97%	350	98,3%	318	98,5%	2529	98,3%
	Reprovados (I)	0	0%	0	0%	0	0%	0	0%	0	0%	5	1,9%	2	0,6%	0	0%	7	0,3%
	Reprovados (R)	1	0,3%	1	0,3%	3	1%	4	1,2%	5	1,5%	3	1,1%	2	0,6%	1	0,3%	20	0,8%
	Trancamentos	1	0,3%	3	0,9%	2	0,7%	2	0,6%	2	0,6%	0	0%	0	0%	4	1,2%	16	0,6%
	Total	332	100%	318	100%	307	100%	333	100%	334	100%	269	100%	356	100%	323	100%	2572	100%
APM002-ANATOMIA PATOLOGICA II	Aprovados	313	99,4%	319	100%	317	99,4%	308	97,8%	318	96,7%	287	95,3%	278	98,2%	372	97,1%	2512	98%
	Reprovados (I)	0	0%	0	0%	0	0%	0	0%	0	0%	5	1,7%	3	1,1%	2	0,5%	10	0,4%
	Reprovados (R)	2	0,6%	0	0%	0	0%	1	0,3%	4	1,2%	3	1%	0	0%	7	1,8%	17	0,7%
	Trancamentos	0	0%	0	0%	2	0,6%	6	1,9%	7	2,1%	6	2%	2	0,7%	2	0,5%	25	1%
	Total	315	100%	319	100%	319	100%	315	100%	329	100%	301	100%	283	100%	383	100%	2564	100%
IMA001-ANATOMIA SISTEMICA	Aprovados	0	-	0	-	0	-	0	-	0	-	132	85,2%	273	83%	308	89,5%	713	86,1%
	Reprovados (I)	0	0%	0	0%	0	0%	0	0%	0	0%	0	0%	3	0,9%	10	2,9%	13	1,6%
	Reprovados (R)	0	0%	0	0%	0	0%	0	0%	0	0%	16	10,3%	29	8,8%	8	2,3%	53	6,4%
	Trancamentos	0	0%	0	0%	0	0%	0	0%	0	0%	7	4,5%	24	7,3%	18	5,2%	49	5,9%
	Total	0	-	0	-	0	-	0	-	0	-	155	100%	329	100%	344	100%	828	100%
IMA002-ANATOMIA TOPOGRAFICA E IMAGEM	Aprovados	0	-	0	-	0	-	0	-	0	-	0	-	138	97,2%	283	95%	421	95,7%
	Reprovados (I)	0	0%	0	0%	0	0%	0	0%	0	0%	0	0%	0	0%	0	0%	0	0%
	Reprovados (R)	0	0%	0	0%	0	0%	0	0%	0	0%	0	0%	3	2,1%	9	3%	12	2,7%
	Trancamentos	0	0%	0	0%	0	0%	0	0%	0	0%	0	0%	1	0,7%	6	2%	7	1,6%
	Total	0	-	0	-	0	-	0	-	0	-	0	-	142	100%	298	100%	440	100%
CIR005- ANESTESIOLOGIA	Aprovados	6	54,5%	85	94,4%	76	95%	79	100%	62	98,4%	29	90,6%	24	96%	0	-	361	95%
	Reprovados (I)	0	0%	0	0%	0	0%	0	0%	0	0%	0	0%	0	0%	0	0%	0	0%
	Reprovados (R)	0	0%	0	0%	0	0%	0	0%	0	0%	1	3,1%	0	0%	0	0%	1	0,3%
	Trancamentos	5	45,5%	5	5,6%	4	5%	0	0%	1	1,6%	2	6,2%	1	4%	0	-	18	4,7%
	Total	11	100%	90	100%	80	100%	79	100%	63	100%	32	100%	25	100%	0	-	380	100%
GOB010-ATENCAO PRIMARIA A SAUDE DA MULHER	Aprovados	0	-	0	-	0	-	0	-	0	-	135	99,3%	296	99%	298	97,7%	729	98,5%
	Reprovados (I)	0	0%	0	0%	0	0%	0	0%	0	0%	0	0%	0	0%	3	1%	3	0,4%
	Reprovados (R)	0	0%	0	0%	0	0%	0	0%	0	0%	0	0%	1	0,3%	3	1%	4	0,5%
	Trancamentos	0	0%	0	0%	0	0%	0	0%	0	0%	1	0,7%	2	0,7%	1	0,3%	4	0,5%
	Total	0	-	0	-	0	-	0	-	0	-	136	100%	299	100%	305	100%	740	100%
CLM030-ATENCAO SECUNDARIA EM DERMATOLOGIA	Aprovados	0	-	0	-	0	-	0	-	0	-	0	-	0	-	98	100%	98	100%
	Reprovados (I)	0	0%	0	0%	0	0%	0	0%	0	0%	0	0%	0	0%	0	0%	0	0%
	Reprovados (R)	0	0%	0	0%	0	0%	0	0%	0	0%	0	0%	0	0%	0	0%	0	0%
	Trancamentos	0	0%	0	0%	0	0%	0	0%	0	0%	0	0%	0	0%	0	0%	0	0%
	Total	0	-	0	-	0	-	0	-	0	-	0	-	0	-	98	100%	98	100%

Tabela 2 : Continuação

DISCIPLINAS	SITUAÇÃO	2009		2010		2011		2012		2013		2014		2015		2016		TOTAL		
		Freq.	%	Freq.	%	Freq.	%	Freq.	%	Freq.	%	Freq.	%	Freq.	%	Freq.	%	Freq.	%	
CLM031-ATENCAO SECUNDARIA EM NEUROLOGIA	Aprovados	0	-	0	-	0	-	0	-	0	-	0	-	0	-	228	99,1%	228	99,1%	
	Reprovados (I)	0	-	0	-	0	-	0	-	0	-	0	-	0	-	0	0%	0	0%	
	Reprovados (R)	0	-	0	-	0	-	0	-	0	-	0	-	0	-	0	0%	0	0%	
	Trancamentos Total	0	-	0	-	0	-	0	-	0	-	0	-	0	-	2	0,9%	230	100%	230
ALO007-ATENCAO SECUNDARIA EM ORTOPIEDIA	Aprovados	0	-	0	-	0	-	0	-	0	-	0	-	0	-	114	99,1%	114	99,1%	
	Reprovados (I)	0	-	0	-	0	-	0	-	0	-	0	-	0	-	0	0%	0	0%	
	Reprovados (R)	0	-	0	-	0	-	0	-	0	-	0	-	0	-	1	0,9%	1	0,9%	
	Trancamentos Total	0	-	0	-	0	-	0	-	0	-	0	-	0	-	0	0%	115	100%	115
OFT039-ATENCAO SECUNDARIA EM OTORRINOLARINGOLOGIA	Aprovados	0	-	0	-	0	-	0	-	0	-	0	-	0	-	109	99,1%	109	99,1%	
	Reprovados (I)	0	-	0	-	0	-	0	-	0	-	0	-	0	-	0	0%	0	0%	
	Reprovados (R)	0	-	0	-	0	-	0	-	0	-	0	-	0	-	0	0%	0	0%	
	Trancamentos Total	0	-	0	-	0	-	0	-	0	-	0	-	0	-	1	0,9%	110	100%	110
ALO006-ATENCAO SECUNDARIA EM REUMATOLOGIA	Aprovados	0	-	0	-	0	-	0	-	0	-	0	-	0	-	113	100%	113	100%	
	Reprovados (I)	0	-	0	-	0	-	0	-	0	-	0	-	0	-	0	0%	0	0%	
	Reprovados (R)	0	-	0	-	0	-	0	-	0	-	0	-	0	-	0	0%	0	0%	
	Trancamentos Total	0	-	0	-	0	-	0	-	0	-	0	-	0	-	0	0%	113	100%	113
MED064- ATENDIMENTO PRE-HOSPITALAR E PRIMEIROS SOCORROS	Aprovados	0	-	0	-	0	-	0	-	0	-	210	96,8%	1541	97,8%	312	90,7%	2063	96,5%	
	Reprovados (I)	0	-	0	-	0	-	0	-	0	-	0	-	11	0,7%	11	3,2%	22	1%	
	Reprovados (R)	0	-	0	-	0	-	0	-	0	-	1	0,5%	3	0,2%	3	0%	4	0,2%	
	Trancamentos Total	0	-	0	-	0	-	0	-	0	-	6	2,8%	21	1,3%	21	6,1%	48	2,2%	
MED044-ATIVIDADE ACADEMICA COMPLEMENTAR A	Aprovados	0	-	2	100%	6	100%	7	100%	24	100%	129	100%	83	100%	2	100%	253	100%	
	Reprovados (I)	0	-	0	0%	0	0%	0	0%	0	0%	0	0%	0	0%	0	0%	0	0%	
	Reprovados (R)	0	-	0	0%	0	0%	0	0%	0	0%	0	0%	0	0%	0	0%	0	0%	
	Trancamentos Total	0	-	2	100%	6	100%	7	100%	24	100%	129	100%	83	100%	2	100%	253	100%	
MED088-ATIVIDADE ACADEMICA COMPLEMENTAR A	Aprovados	0	-	0	-	0	-	0	-	0	-	3	100%	4	100%	87	100%	94	100%	
	Reprovados (I)	0	-	0	-	0	-	0	-	0	-	0	-	0	-	0	0%	0	0%	
	Reprovados (R)	0	-	0	-	0	-	0	-	0	-	0	-	0	-	0	0%	0	0%	
	Trancamentos Total	0	-	0	-	0	-	0	-	0	-	3	100%	4	100%	87	100%	94	100%	
MED045-ATIVIDADE ACADEMICA COMPLEMENTAR B	Aprovados	0	-	1	100%	2	100%	0	-	31	100%	91	100%	67	100%	18	100%	210	100%	
	Reprovados (I)	0	-	0	0%	0	0%	0	0%	0	0%	0	0%	0	0%	0	0%	0	0%	
	Reprovados (R)	0	-	0	0%	0	0%	0	0%	0	0%	0	0%	0	0%	0	0%	0	0%	
	Trancamentos Total	0	-	1	100%	2	100%	0	-	31	100%	91	100%	67	100%	18	100%	210	100%	
MED089-ATIVIDADE ACADEMICA COMPLEMENTAR B	Aprovados	0	-	0	-	0	-	0	-	0	-	5	100%	26	100%	101	100%	132	100%	
	Reprovados (I)	0	-	0	-	0	-	0	-	0	-	0	-	0	-	0	0%	0	0%	
	Reprovados (R)	0	-	0	-	0	-	0	-	0	-	0	-	0	-	0	0%	0	0%	
	Trancamentos Total	0	-	0	-	0	-	0	-	0	-	5	100%	26	100%	101	100%	132	100%	
SAM022-BASES HUMANISTICAS E INTRODUCAO A PSICOLOGIA MEDICA	Aprovados	0	-	0	-	0	-	0	-	0	-	147	97,4%	321	98,2%	292	99,3%	760	98,4%	
	Reprovados (I)	0	-	0	-	0	-	0	-	0	-	0	-	3	0,9%	3	0,9%	3	0,4%	
	Reprovados (R)	0	-	0	-	0	-	0	-	0	-	1	0,7%	0	0%	1	0,3%	2	0,3%	
	Trancamentos Total	0	-	0	-	0	-	0	-	0	-	3	2%	3	0,9%	3	0,9%	7	0,9%	
		0	-	0	-	0	-	0	-	0	-	151	100%	327	100%	294	100%	772	100%	

Tabela 2 : Continuação

DISCIPLINAS	SITUAÇÃO	2009		2010		2011		2012		2013		2014		2015		2016		TOTAL	
		Freq.	%	Freq.	%	Freq.	%	Freq.	%	Freq.	%	Freq.	%	Freq.	%	Freq.	%	Freq.	%
FIB007-BIOFISICA APLICADA A MEDICINA	Aprovados	287	98,3%	293	98,3%	307	99%	303	99%	273	97,5%	157	95,7%	0	-	0	-	1620	98,2%
	Reprovados (I)	0	0%	0	0%	0	0%	0	0%	0	0%	0	0%	0	0%	0	0%	0	0%
	Reprovados (R)	4	1,4%	3	1%	1	0,3%	2	0,7%	4	1,4%	6	3,7%	0	-	0	-	20	1,2%
	Trancamentos	1	0,3%	2	0,7%	2	0,6%	1	0,3%	3	1,1%	1	0,6%	0	-	0	-	10	0,6%
	Total	292	100%	298	100%	310	100%	306	100%	280	100%	164	100%	0	-	0	-	1650	100%
FIB039-BIOFISICA E FISIOLOGIA	Aprovados	0	-	0	-	0	-	0	-	0	-	322	96,4%	300	95,2%	291	94,5%	913	95,4%
	Reprovados (I)	0	-	0	-	0	-	0	-	0	-	0	0%	0	0%	0	0%	0	0%
	Reprovados (R)	0	-	0	-	0	-	0	-	0	-	5	1,5%	8	2,5%	13	4,2%	26	2,7%
	Trancamentos	0	-	0	-	0	-	0	-	0	-	7	2,1%	7	2,2%	4	1,3%	18	1,9%
	Total	0	-	0	-	0	-	0	-	0	-	334	100%	315	100%	308	100%	957	100%
MOF057-BIOLOGIA CELULAR APLICADA A MEDICINA	Aprovados	0	-	0	-	0	-	0	-	0	-	129	87,2%	243	83,5%	287	87,8%	659	86%
	Reprovados (I)	0	-	0	-	0	-	0	-	0	-	1	0,7%	7	2,4%	5	1,5%	13	1,7%
	Reprovados (R)	0	-	0	-	0	-	0	-	0	-	11	7,4%	18	6,2%	19	5,8%	48	6,3%
	Trancamentos	0	-	0	-	0	-	0	-	0	-	7	4,7%	23	7,9%	16	4,9%	46	6%
	Total	0	-	0	-	0	-	0	-	0	-	148	100%	291	100%	327	100%	766	100%
BIQ601-BIOQUIMICA CELULAR	Aprovados	299	97,1%	327	99,4%	302	98,7%	278	96,2%	320	98,5%	148	94,3%	0	-	0	-	1674	97,7%
	Reprovados (I)	1	0,3%	0	0%	0	0%	3	1%	1	0,3%	0	0%	0	0%	0	0%	5	0,3%
	Reprovados (R)	3	1%	0	0%	1	0,3%	3	1%	0	0%	3	1,9%	0	-	0	-	10	0,6%
	Trancamentos	5	1,6%	2	0,6%	3	1%	5	1,7%	4	1,2%	6	3,8%	0	-	0	-	25	1,5%
	Total	308	100%	329	100%	306	100%	289	100%	325	100%	157	100%	0	-	0	-	1714	100%
BIQ063-BIOQUIMICA I	Aprovados	0	-	0	-	0	-	0	-	0	-	133	93%	246	88,8%	298	92,5%	677	91,2%
	Reprovados (I)	0	-	0	-	0	-	0	-	0	-	0	0%	4	1,4%	0	0%	4	0,5%
	Reprovados (R)	0	-	0	-	0	-	0	-	0	-	2	1,4%	3	1,1%	7	2,2%	12	1,6%
	Trancamentos	0	-	0	-	0	-	0	-	0	-	8	5,6%	24	8,7%	17	5,3%	49	6,6%
	Total	0	-	0	-	0	-	0	-	0	-	143	100%	277	100%	322	100%	742	100%
BIQ064-BIOQUIMICA II	Aprovados	0	-	0	-	0	-	0	-	0	-	163	95,9%	307	98,1%	272	95,1%	742	96,5%
	Reprovados (I)	0	-	0	-	0	-	0	-	0	-	0	0%	0	0%	0	0%	0	0%
	Reprovados (R)	0	-	0	-	0	-	0	-	0	-	4	2,4%	2	0,6%	9	3,1%	15	2%
	Trancamentos	0	-	0	-	0	-	0	-	0	-	3	1,8%	4	1,3%	5	1,7%	12	1,6%
	Total	0	-	0	-	0	-	0	-	0	-	170	100%	313	100%	286	100%	769	100%
MED006-CARDIOLOGIA	Aprovados	8	88,9%	103	94,5%	107	97,3%	106	94,6%	0	-	0	-	0	-	0	-	324	95,3%
	Reprovados (I)	0	0%	0	0%	1	0,9%	0	0%	0	-	0	-	0	-	0	-	1	0,3%
	Reprovados (R)	0	0%	0	0%	0	0%	0	0%	0	-	0	-	0	-	0	-	0	0%
	Trancamentos	1	11,1%	6	5,5%	2	1,8%	6	5,4%	0	-	0	-	0	-	0	-	15	4,4%
	Total	9	100%	109	100%	110	100%	112	100%	0	-	0	-	0	-	0	-	340	100%
MED050-CARDIOLOGIA	Aprovados	0	-	0	-	0	-	0	-	96	98%	67	91,8%	0	-	0	-	163	95,3%
	Reprovados (I)	0	-	0	-	0	-	0	-	0	0%	0	0%	0	-	0	-	0	0%
	Reprovados (R)	0	-	0	-	0	-	0	-	0	0%	0	0%	0	-	0	-	0	0%
	Trancamentos	0	-	0	-	0	-	0	-	2	2%	6	8,2%	0	-	0	-	8	4,7%
	Total	0	-	0	-	0	-	0	-	98	100%	73	100%	0	-	0	-	171	100%
MPS003-CIENCIAS SOCIAIS APLICADAS A SAUDE	Aprovados	301	98,7%	315	100%	304	99,3%	297	98%	324	97,9%	149	94,9%	0	-	0	-	1690	98,4%
	Reprovados (I)	1	0,3%	0	0%	0	0%	0	0%	1	0,3%	2	1,3%	0	-	0	-	4	0,2%
	Reprovados (R)	0	0%	0	0%	0	0%	2	0,7%	1	0,3%	0	0%	0	-	0	-	3	0,2%
	Trancamentos	3	1%	0	0%	2	0,7%	4	1,3%	5	1,5%	6	3,8%	0	-	0	-	20	1,2%
	Total	305	100%	315	100%	306	100%	303	100%	331	100%	157	100%	0	-	0	-	1717	100%
MPS031-CIENCIAS SOCIAIS APLICADAS A SAUDE	Aprovados	0	-	0	-	0	-	0	-	0	-	147	94,8%	258	90,2%	303	93,8%	708	92,7%
	Reprovados (I)	0	-	0	-	0	-	0	-	0	-	0	0%	5	1,7%	7	2,2%	12	1,6%
	Reprovados (R)	0	-	0	-	0	-	0	-	0	-	1	0,6%	1	0,3%	0	0%	2	0,3%
	Trancamentos	0	-	0	-	0	-	0	-	0	-	7	4,5%	22	7,7%	13	4%	42	5,5%
	Total	0	-	0	-	0	-	0	-	0	-	155	100%	286	100%	323	100%	764	100%

Tabela 2 : Continuação

DISCIPLINAS	SITUAÇÃO	2009		2010		2011		2012		2013		2014		2015		2016		TOTAL	
		Freq.	%	Freq.	%	Freq.	%	Freq.	%	Freq.	%	Freq.	%	Freq.	%	Freq.	%	Freq.	%
CIR002-CIRURGIA AMBULATORIAL	Aprovados	162	99,4%	313	99,7%	317	98,1%	312	99%	306	99,7%	161	98,2%	0	-	0	-	1571	99,1%
	Reprovados (I)	0	0%	0	0%	1	0,3%	1	0,3%	0	0%	0	0%	0	0%	0	0%	2	0,1%
	Reprovados (R)	0	0%	0	0%	1	0,3%	0	0%	0	0%	0	0%	0	0%	0	0%	1	0,1%
	Trancamentos	1	0,6%	1	0,3%	4	1,2%	2	0,6%	1	0,3%	3	1,8%	0	-	0	-	12	0,8%
	Total	163	100%	314	100%	323	100%	315	100%	307	100%	164	100%	0	-	0	-	1586	100%
CIR019-CIRURGIA CARDIOVASCULAR	Aprovados	0	-	0	-	0	-	0	-	0	-	38	73,1%	25	75,8%	21	70%	84	73%
	Reprovados (I)	0	-	0	-	0	-	0	-	0	-	10	19,2%	2	6,1%	5	16,7%	17	14,8%
	Reprovados (R)	0	-	0	-	0	-	0	-	0	-	0	0%	0	0%	0	0%	0	0%
	Trancamentos	0	-	0	-	0	-	0	-	0	-	4	7,7%	6	18,2%	4	13,3%	14	12,2%
	Total	0	-	0	-	0	-	0	-	0	-	52	100%	33	100%	30	100%	115	100%
CIR014-CIRURGIA I	Aprovados	0	-	0	-	0	-	0	-	0	-	120	99,2%	334	99,7%	326	99,4%	780	99,5%
	Reprovados (I)	0	-	0	-	0	-	0	-	0	-	1	0,8%	0	0%	0	0%	1	0,1%
	Reprovados (R)	0	-	0	-	0	-	0	-	0	-	0	0%	0	0%	1	0,3%	1	0,1%
	Trancamentos	0	-	0	-	0	-	0	-	0	-	0	0%	0	0%	1	0,3%	2	0,3%
	Total	0	-	0	-	0	-	0	-	0	-	121	100%	335	100%	328	100%	784	100%
CIR015-CIRURGIA II	Aprovados	0	-	0	-	0	-	0	-	2	100%	415	98,1%	304	97,7%	381	98,2%	1102	98%
	Reprovados (I)	0	-	0	-	0	-	0	-	0	0%	1	0,2%	0	0%	0	0%	1	0,1%
	Reprovados (R)	0	-	0	-	0	-	0	-	0	0%	2	0,5%	2	0,6%	4	1%	8	0,7%
	Trancamentos	0	-	0	-	0	-	0	-	0	0%	5	1,2%	5	1,6%	3	0,8%	13	1,2%
	Total	0	-	0	-	0	-	0	-	2	100%	423	100%	311	100%	388	100%	1124	100%
CIR016-CIRURGIA III	Aprovados	0	-	0	-	0	-	0	-	0	-	154	99,4%	576	99,3%	356	98,9%	1086	99,2%
	Reprovados (I)	0	-	0	-	0	-	0	-	0	-	0	0%	0	0%	1	0,3%	1	0,1%
	Reprovados (R)	0	-	0	-	0	-	0	-	0	-	1	0,6%	2	0,3%	2	0,6%	5	0,5%
	Trancamentos	0	-	0	-	0	-	0	-	0	-	0	0%	0	0%	1	0,3%	3	0,3%
	Total	0	-	0	-	0	-	0	-	0	-	155	100%	580	100%	360	100%	1095	100%
CIR017-CIRURGIA IV	Aprovados	0	-	0	-	0	-	0	-	0	-	1	100%	604	100%	296	99%	901	99,7%
	Reprovados (I)	0	-	0	-	0	-	0	-	0	-	0	0%	0	0%	1	0,3%	1	0,1%
	Reprovados (R)	0	-	0	-	0	-	0	-	0	-	0	0%	0	0%	2	0,7%	2	0,2%
	Trancamentos	0	-	0	-	0	-	0	-	0	-	0	0%	0	0%	0	0%	0	0%
	Total	0	-	0	-	0	-	0	-	0	-	1	100%	604	100%	299	100%	904	100%
CIR012-CIRURGIA PEDIATRICA	Aprovados	5	62,5%	12	92,3%	11	78,6%	24	92,3%	24	82,8%	14	77,8%	0	-	3	60%	93	82,3%
	Reprovados (I)	0	0%	0	0%	0	0%	1	3,8%	0	0%	0	0%	0	-	1	20%	2	1,8%
	Reprovados (R)	0	0%	0	0%	0	0%	0	0%	1	3,4%	1	5,6%	0	-	0	0%	2	1,8%
	Trancamentos	3	37,5%	1	7,7%	3	21,4%	1	3,8%	4	13,8%	3	16,7%	0	-	1	20%	16	14,2%
	Total	8	100%	13	100%	14	100%	26	100%	29	100%	18	100%	0	-	5	100%	113	100%
MOF001-CITOLOGIA E HISTOLOGIA GERAL	Aprovados	277	94,2%	309	96,6%	292	96,1%	278	94,6%	315	96,9%	144	91,7%	0	-	0	-	1615	95,3%
	Reprovados (I)	1	0,3%	0	0%	0	0%	1	0,3%	1	0,3%	3	1,9%	0	-	0	-	6	0,4%
	Reprovados (R)	10	3,4%	9	2,8%	8	2,6%	10	3,4%	5	1,5%	5	3,2%	0	-	0	-	47	2,8%
	Trancamentos	6	2%	2	0,6%	4	1,3%	5	1,7%	4	1,2%	5	3,2%	0	-	0	-	26	1,5%
	Total	294	100%	320	100%	304	100%	294	100%	325	100%	157	100%	0	-	0	-	1694	100%
CIR003-CLINICA CIRURGICA	Aprovados	16	100%	306	99,7%	319	100%	313	100%	288	99,7%	159	100%	0	-	0	-	1401	99,9%
	Reprovados (I)	0	0%	0	0%	0	0%	0	0%	0	0%	0	0%	0	-	0	-	0	0%
	Reprovados (R)	0	0%	0	0%	0	0%	0	0%	0	0%	0	0%	0	-	0	-	0	0%
	Trancamentos	0	0%	1	0,3%	0	0%	0	0%	1	0,3%	0	0%	0	-	0	-	2	0,1%
	Total	16	100%	307	100%	319	100%	313	100%	289	100%	159	100%	0	-	0	-	1403	100%
CLM024-CLINICA MEDICA I	Aprovados	0	-	0	-	0	-	0	-	0	-	287	98,6%	337	98,8%	296	97,4%	920	98,3%
	Reprovados (I)	0	-	0	-	0	-	0	-	0	-	3	1%	1	0,3%	2	0,7%	6	0,6%
	Reprovados (R)	0	-	0	-	0	-	0	-	0	-	1	0,3%	0	0%	0	0%	1	0,1%
	Trancamentos	0	-	0	-	0	-	0	-	0	-	0	0%	0	-	3	0,9%	9	1%
	Total	0	-	0	-	0	-	0	-	0	-	291	100%	341	100%	304	100%	936	100%

Tabela 2 : Continuação

DISCIPLINAS	SITUAÇÃO	2009		2010		2011		2012		2013		2014		2015		2016		TOTAL		
		Freq.	%	Freq.	%	Freq.	%	Freq.	%	Freq.	%	Freq.	%	Freq.	%	Freq.	%	Freq.	%	
CLM025-CLINICA MEDICA II	Aprovados	0	-	0	-	0	-	0	-	0	-	121	100%	332	98,8%	330	98,5%	783	98,9%	
	Reprovados (I)	0	-	0	-	0	-	0	0%	0	0%	0	0%	3	0,9%	3	0,9%	6	0,8%	
	Reprovados (R)	0	-	0	-	0	-	0	0%	0	0%	0	0%	0	0%	0	0%	1	0,1%	
	Trancamentos	0	-	0	-	0	-	0	-	0	-	0	0%	0	0%	1	0,3%	1	0,3%	2
Total	0	-	0	-	0	-	0	-	0	-	0	0%	121	100%	336	100%	335	100%	792	100%
CLM026-CLINICA MEDICA III	Aprovados	0	-	0	-	0	-	0	-	0	-	124	96,1%	284	99,3%	368	98,9%	776	98,6%	
	Reprovados (I)	0	-	0	-	0	-	0	-	0	-	3	2,3%	1	0,3%	3	0,8%	7	0,9%	
	Reprovados (R)	0	-	0	-	0	-	0	-	0	-	0	0%	0	0%	0	0%	0	0%	
	Trancamentos	0	-	0	-	0	-	0	-	0	-	2	1,6%	1	0,3%	1	0,3%	4	0,5%	
Total	0	-	0	-	0	-	0	-	0	-	0	0%	129	100%	286	100%	372	100%	787	100%
CLM027-CLINICA MEDICA IV	Aprovados	0	-	0	-	0	-	0	-	0	-	158	98,8%	260	99,6%	349	99,1%	767	99,2%	
	Reprovados (I)	0	-	0	-	0	-	0	-	0	-	0	0%	0	0%	2	0,6%	2	0,3%	
	Reprovados (R)	0	-	0	-	0	-	0	-	0	-	0	0%	0	0%	0	0%	0	0%	
	Trancamentos	0	-	0	-	0	-	0	-	0	-	2	1,2%	1	0,4%	1	0,3%	4	0,5%	
Total	0	-	0	-	0	-	0	-	0	-	0	0%	160	100%	261	100%	352	100%	773	100%
CLM028-CLINICA MEDICA V	Aprovados	0	-	0	-	0	-	0	-	0	-	136	99,3%	298	99%	300	99%	734	99,1%	
	Reprovados (I)	0	-	0	-	0	-	0	-	0	-	0	0%	0	0%	2	0,7%	2	0,3%	
	Reprovados (R)	0	-	0	-	0	-	0	-	0	-	0	0%	1	0,3%	0	0%	1	0,1%	
	Trancamentos	0	-	0	-	0	-	0	-	0	-	1	0,7%	2	0,7%	1	0,3%	4	0,5%	
Total	0	-	0	-	0	-	0	-	0	-	0	0%	137	100%	301	100%	303	100%	741	100%
MED070- CONFERENCIAS DE ETICA E BIOETICA	Aprovados	0	-	0	-	0	-	0	-	0	-	0	-	580	99%	355	95,4%	935	97,6%	
	Reprovados (I)	0	-	0	-	0	-	0	-	0	-	0	0%	0	0%	0	0%	0	0%	
	Reprovados (R)	0	-	0	-	0	-	0	-	0	-	0	0%	0	0%	0	0%	0	0%	
	Trancamentos	0	-	0	-	0	-	0	-	0	-	0	0%	0	0%	3	0,5%	2	0,5%	
Total	0	-	0	-	0	-	0	-	0	-	0	0%	0	0%	3	0,5%	5	0,5%		
CLM020-CURSO BASICO DE INTERP. DO ELETROCARDIO- GRAMA DE REPOUSO	Aprovados	0	-	0	-	0	-	0	-	0	-	0	-	0	-	0	-	0	-	
	Reprovados (I)	0	-	0	-	0	-	0	-	0	-	0	0%	0	0%	0	0%	0	0%	
	Reprovados (R)	0	-	0	-	0	-	0	-	0	-	0	0%	0	0%	0	0%	0	0%	
	Trancamentos	0	-	0	-	0	-	0	-	0	-	0	0%	0	0%	0	0%	0	0%	
Total	0	-	0	-	0	-	0	-	0	-	0	0%	0	0%	0	0%	0	0%		
CLM008- DERMATOLOGIA	Aprovados	6	85,7%	98	88,3%	112	97,4%	112	91,8%	98	89,1%	77	93,9%	81	75,7%	54	90%	638	89,4%	
	Reprovados (I)	0	0%	0	0%	0	0%	1	0,8%	2	1,8%	3	3,7%	1	0,9%	2	3,3%	9	1,3%	
	Reprovados (R)	0	0%	0	0%	1	0,9%	0	0%	0	0%	0	0%	2	1,9%	0	0%	3	0,4%	
	Trancamentos	1	14,3%	13	11,7%	2	1,7%	9	7,4%	10	9,1%	2	2,4%	23	21,5%	4	6,7%	64	9%	
Total	7	100%	111	100%	115	100%	122	100%	110	100%	82	100%	107	100%	60	100%	714	100%		
MED040- DISCURSOS TEMATICAS	Aprovados	0	-	0	-	0	-	0	-	0	-	283	100%	135	100%	8	100%	460	100%	
	Reprovados (I)	0	-	0	-	0	-	0	-	0	-	0	0%	0	0%	0	0%	0	0%	
	Reprovados (R)	0	-	0	-	0	-	0	-	0	-	0	0%	0	0%	0	0%	0	0%	
	Trancamentos	0	-	0	-	0	-	0	-	0	-	0	0%	0	0%	0	0%	0	0%	
Total	0	-	0	-	0	-	0	-	0	-	0	0%	283	100%	135	100%	8	100%		
MED084-DISCUSSOES TEMATICAS	Aprovados	0	-	0	-	0	-	0	-	0	-	2	100%	4	100%	227	100%	233	100%	
	Reprovados (I)	0	-	0	-	0	-	0	-	0	-	0	0%	0	0%	0	0%	0	0%	
	Reprovados (R)	0	-	0	-	0	-	0	-	0	-	0	0%	0	0%	0	0%	0	0%	
	Trancamentos	0	-	0	-	0	-	0	-	0	-	0	0%	0	0%	0	0%	0	0%	
Total	0	-	0	-	0	-	0	-	0	-	0	0%	2	100%	4	100%	227	100%		
MED007-DOENCAS INFECCIOSAS E PARASITARIAS	Aprovados	6	85,7%	69	92%	63	100%	57	80,3%	55	90,2%	27	87,1%	0	-	0	-	277	89,9%	
	Reprovados (I)	0	0%	0	0%	0	0%	0	0%	0	0%	0	0%	0	0%	0	0%	0	0%	
	Reprovados (R)	0	0%	0	0%	0	0%	0	0%	0	0%	0	0%	0	0%	0	0%	0	0%	
	Trancamentos	1	14,3%	6	8%	0	0%	14	19,7%	6	9,8%	4	12,9%	0	-	0	-	31	10,1%	
Total	7	100%	75	100%	63	100%	71	100%	61	100%	31	100%	0	-	0	-	308	100%		

Tabela 2 : Continuação

DISCIPLINAS	SITUAÇÃO	2009		2010		2011		2012		2013		2014		2015		2016		TOTAL		
		Freq.	%	Freq.	%	Freq.	%	Freq.	%	Freq.	%	Freq.	%	Freq.	%	Freq.	%	Freq.	%	
PED008-EDUCACAO E SAUDE EM CRECHES	Aprovados	82	98,8%	65	100%	70	100%	34	97,1%	18	94,7%	8	72,7%	11	34,4%	0	-	288	91,4%	
	Reprovados (I)	0	0%	0	0%	0	0%	1	2,9%	0	0%	0	0%	5	15,6%	0	-	6	1,9%	
	Reprovados (R)	0	0%	0	0%	0	0%	0	0%	0	0%	0	0%	0	0%	0	-	0	0%	
	Trancamentos	1	1,2%	0	0%	0	0%	0	0%	0	0%	1	5,3%	3	27,3%	16	50%	0	-	21
	Total	83	100%	65	100%	70	100%	35	100%	19	100%	11	100%	32	100%	0	-	315	100%	
MOF611-EMBRIOLOGIA MEDICA	Aprovados	294	97,4%	304	97,7%	318	98,8%	306	98,7%	301	95,9%	451	95,1%	285	89,3%	304	92,4%	2563	95,6%	
	Reprovados (I)	2	0,7%	1	0,3%	0	0%	3	1%	4	1,3%	2	0,4%	7	2,2%	6	1,8%	25	0,9%	
	Reprovados (R)	1	0,3%	2	0,6%	1	0,3%	3	0,9%	6	1,9%	8	1,7%	2	0,6%	3	0,9%	23	0,9%	
	Trancamentos	5	1,7%	4	1,3%	3	0,9%	1	0,3%	3	1%	13	2,7%	25	7,8%	16	4,9%	70	2,6%	
	Total	302	100%	311	100%	322	100%	310	100%	314	100%	474	100%	319	100%	329	100%	2681	100%	
MED008-ENDOCRINOLOGIA	Aprovados	17	85%	116	93,5%	108	89,3%	89	89%	0	-	0	-	0	-	0	-	330	90,4%	
	Reprovados (I)	0	0%	0	0%	0	0%	0	0%	0	0%	0	0%	0	0%	0	0%	0	0%	
	Reprovados (R)	0	0%	0	0%	2	1,7%	0	0%	0	0%	0	0%	0	0%	0	0%	2	0,5%	
	Trancamentos	3	15%	8	6,5%	11	9,1%	11	11%	0	-	0	-	0	-	0	-	33	9%	
	Total	20	100%	124	100%	121	100%	100	100%	0	-	0	-	0	-	0	-	365	100%	
CLM019-ENDOCRINOLOGIA DO ADULTO	Aprovados	0	-	0	-	0	-	0	-	81	96,4%	46	90,2%	0	-	0	-	127	94,1%	
	Reprovados (I)	0	-	0	-	0	-	0	-	0	0%	1	2%	0	-	0	-	1	0,7%	
	Reprovados (R)	0	-	0	-	0	-	0	-	1	1,2%	0	0%	0	-	0	-	1	0,7%	
	Trancamentos	0	-	0	-	0	-	0	-	2	2,4%	4	7,8%	0	-	0	-	6	4,4%	
	Total	0	-	0	-	0	-	0	-	84	100%	51	100%	0	-	0	-	135	100%	
MPS004-EPIDEMIOLOGIA	Aprovados	311	98,7%	321	100%	316	98,4%	303	96,8%	312	97,5%	409	96,9%	349	98%	318	96,4%	2639	97,8%	
	Reprovados (I)	0	0%	0	0%	0	0%	0	0%	0	0%	2	0,5%	1	0,3%	3	0,9%	6	0,2%	
	Reprovados (R)	1	0,3%	0	0%	0	0%	1	0,3%	0	0%	4	0,9%	2	0,6%	2	0,6%	10	0,4%	
	Trancamentos	3	1%	0	0%	5	1,6%	9	2,9%	8	2,5%	7	1,7%	4	1,1%	7	2,1%	43	1,6%	
	Total	315	100%	321	100%	321	100%	313	100%	320	100%	422	100%	356	100%	330	100%	2698	100%	
MED036-ESTAGIO CURRICULAR	Aprovados	0	-	273	82,2%	367	85,9%	248	84,9%	172	84,7%	101	88,6%	54	77,1%	33	97,1%	1248	84,8%	
	Reprovados (I)	0	-	8	2,4%	4	0,9%	7	2,4%	12	5,9%	4	3,5%	1	1,4%	0	0%	36	2,4%	
	Reprovados (R)	0	-	3	0,9%	4	0,9%	4	1,4%	0	0%	1	0,9%	3	4,3%	0	0%	15	1%	
	Trancamentos	0	-	48	14,5%	52	12,2%	33	11,3%	19	9,4%	8	7%	12	17,1%	1	2,9%	173	11,8%	
	Total	0	-	332	100%	427	100%	292	100%	203	100%	114	100%	70	100%	34	100%	1472	100%	
MED034-ESTAGIO DE MEDICINA URGENCIA E TRAUMATOLOGIA	Aprovados	0	-	0	-	0	-	0	-	142	99,3%	298	98,7%	2	100%	1	100%	443	98,9%	
	Reprovados (I)	0	-	0	-	0	-	0	-	0	0%	2	0,7%	0	0%	0	0%	2	0,4%	
	Reprovados (R)	0	-	0	-	0	-	0	-	0	0%	1	0,3%	0	0%	0	0%	1	0,2%	
	Trancamentos	0	-	0	-	0	-	0	-	1	0,7%	1	0,3%	0	0%	0	0%	2	0,4%	
	Total	0	-	0	-	0	-	0	-	143	100%	302	100%	2	100%	1	100%	448	100%	
CIR013-ESTAGIO EM CLINICA CIRURGICA	Aprovados	0	-	0	-	0	-	0	-	0	-	150	99,3%	243	99,2%	0	-	393	99,2%	
	Reprovados (I)	0	-	0	-	0	-	0	-	0	-	1	0,7%	0	0%	0	-	1	0,3%	
	Reprovados (R)	0	-	0	-	0	-	0	-	0	-	0	0%	0	0%	0	-	0	0%	
	Trancamentos	0	-	0	-	0	-	0	-	0	-	0	0%	0	0%	2	0,8%	2	0,5%	
	Total	0	-	0	-	0	-	0	-	0	-	151	100%	245	100%	0	-	396	100%	
CIR018-ESTAGIO EM CLINICA CIRURGICA	Aprovados	0	-	0	-	0	-	0	-	0	-	0	-	280	98,9%	316	97,8%	596	98,3%	
	Reprovados (I)	0	-	0	-	0	-	0	-	0	-	0	-	0	0%	0	0%	0	0%	
	Reprovados (R)	0	-	0	-	0	-	0	-	0	-	0	-	0	0%	4	1,2%	4	0,7%	
	Trancamentos	0	-	0	-	0	-	0	-	0	-	0	-	3	1,1%	3	0,9%	6	1%	
	Total	0	-	0	-	0	-	0	-	0	-	0	-	283	100%	323	100%	606	100%	
CLM017-ESTAGIO EM CLINICA MEDICA	Aprovados	0	-	0	-	0	-	0	-	0	-	142	99,3%	245	99,2%	0	-	387	99,2%	
	Reprovados (I)	0	-	0	-	0	-	0	-	0	-	1	0,7%	0	0%	0	-	1	0,3%	
	Reprovados (R)	0	-	0	-	0	-	0	-	0	-	0	0%	2	0,8%	0	-	2	0,5%	
	Trancamentos	0	-	0	-	0	-	0	-	0	-	0	0%	0	0%	0	-	0	0%	
	Total	0	-	0	-	0	-	0	-	0	-	143	100%	247	100%	0	-	390	100%	

Tabela 2 : Continuação

DISCIPLINAS	SITUAÇÃO	2009		2010		2011		2012		2013		2014		2015		2016		TOTAL	
		Freq.	%	Freq.	%	Freq.	%	Freq.	%	Freq.	%	Freq.	%	Freq.	%	Freq.	%	Freq.	%
CLM029-ESTAGIO EM CLINICA MEDICA	Aprovados	0	-	0	-	0	-	0	-	0	-	155	99,4%	299	99%	279	99,3%	733	99,2%
	Reprovados (I)	0	-	0	-	0	-	0	-	0	-	0	0%	0	0%	0	0%	0	0%
	Reprovados (R)	0	-	0	-	0	-	0	-	0	-	1	0,6%	0	0%	1	0,4%	3	0,4%
	Trancamentos	0	-	0	-	0	-	0	-	0	-	0	0%	2	0,7%	1	0,4%	3	0,4%
Total	0	-	0	-	0	-	0	-	0	-	156	100%	302	100%	281	100%	739	100%	
PED011-ESTAGIO EM CLINICA PEDIATRICA	Aprovados	0	-	0	-	0	-	0	-	0	-	143	100%	277	98,9%	0	-	420	99,3%
	Reprovados (I)	0	-	0	-	0	-	0	-	0	-	0	0%	0	0%	0	-	0	0%
	Reprovados (R)	0	-	0	-	0	-	0	-	0	-	0	0%	0	0%	0	-	0	0%
	Trancamentos	0	-	0	-	0	-	0	-	0	-	0	0%	3	1,1%	0	-	3	0,7%
Total	0	-	0	-	0	-	0	-	0	-	143	100%	280	100%	0	-	423	100%	
PED022-ESTAGIO EM CLINICA PEDIATRICA	Aprovados	0	-	0	-	0	-	0	-	0	-	154	99,4%	299	99,3%	279	99,6%	732	99,5%
	Reprovados (I)	0	-	0	-	0	-	0	-	0	-	0	0%	0	0%	0	0%	0	0%
	Reprovados (R)	0	-	0	-	0	-	0	-	0	-	1	0,6%	0	0%	1	0,4%	2	0,3%
	Trancamentos	0	-	0	-	0	-	0	-	0	-	0	0%	0	0%	2	0,7%	2	0,3%
Total	0	-	0	-	0	-	0	-	0	-	155	100%	301	100%	280	100%	736	100%	
GOB007-ESTAGIO EM GINECOLOGIA E OBSTETRICIA	Aprovados	0	-	0	-	0	-	0	-	147	100%	296	99,7%	0	-	0	-	443	99,8%
	Reprovados (I)	0	-	0	-	0	-	0	-	0	-	0	0%	0	0%	0	-	0	0%
	Reprovados (R)	0	-	0	-	0	-	0	-	0	-	0	0%	0	0%	0	-	0	0%
	Trancamentos	0	-	0	-	0	-	0	-	0	-	1	0,3%	0	0%	0	-	1	0,2%
Total	0	-	0	-	0	-	0	-	147	100%	297	100%	0	-	0	-	444	100%	
GOB011-ESTAGIO EM GINECOLOGIA E OBSTETRICIA	Aprovados	0	-	0	-	0	-	0	-	0	-	0	-	285	99%	314	97,8%	599	98,4%
	Reprovados (I)	0	-	0	-	0	-	0	-	0	-	0	0%	0	0%	0	0%	0	0%
	Reprovados (R)	0	-	0	-	0	-	0	-	0	-	0	0%	1	0,3%	4	1,2%	5	0,8%
	Trancamentos	0	-	0	-	0	-	0	-	0	-	0	0%	2	0,7%	3	0,9%	5	0,8%
Total	0	-	0	-	0	-	0	-	0	-	0	0%	288	100%	321	100%	609	100%	
MPS023-ESTAGIO EM SAUDE COLETIVA	Aprovados	0	-	0	-	0	-	0	-	0	-	289	100%	309	100%	297	99%	895	99,7%
	Reprovados (I)	0	-	0	-	0	-	0	-	0	-	0	0%	0	0%	1	0,3%	1	0,1%
	Reprovados (R)	0	-	0	-	0	-	0	-	0	-	0	0%	0	0%	0	0%	0	0%
	Trancamentos	0	-	0	-	0	-	0	-	0	-	0	0%	0	0%	2	0,7%	2	0,2%
Total	0	-	0	-	0	-	0	-	0	-	289	100%	309	100%	300	100%	898	100%	
MED035-ESTAGIO EM TOXICOLOGIA CLINICA	Aprovados	21	100%	40	95,2%	112	87,5%	139	83,2%	112	91,1%	88	100%	116	95,9%	54	93,1%	682	91,2%
	Reprovados (I)	0	0%	0	0%	0	0%	1	0,6%	0	0%	0	0%	0	0%	1	1,7%	2	0,3%
	Reprovados (R)	0	0%	0	0%	2	1,6%	0	0%	1	0,8%	0	0%	0	0%	1	1,7%	4	0,5%
	Trancamentos	0	0%	2	4,8%	14	10,9%	27	16,2%	10	8,1%	0	0%	5	4,1%	2	3,4%	60	8%
Total	21	100%	42	100%	128	100%	167	100%	123	100%	88	100%	121	100%	58	100%	748	100%	
MED077-ESTAGIO EM URGENCIA E EMERGENCIA	Aprovados	0	-	0	-	0	-	0	-	0	-	0	-	146	98,6%	296	97%	442	97,6%
	Reprovados (I)	0	-	0	-	0	-	0	-	0	-	0	-	0	0%	0	0%	0	0%
	Reprovados (R)	0	-	0	-	0	-	0	-	0	-	0	-	1	0,7%	9	3%	10	2,2%
	Trancamentos	0	-	0	-	0	-	0	-	0	-	0	-	0	0%	0	0%	1	0,2%
Total	0	-	0	-	0	-	0	-	0	-	0	-	148	100%	305	100%	453	100%	
MED078-ESTAGIO EM URGENCIA E EMERGENCIA II	Aprovados	0	-	0	-	0	-	0	-	0	-	0	-	0	-	282	99,6%	282	99,6%
	Reprovados (I)	0	-	0	-	0	-	0	-	0	-	0	-	0	-	0	0%	0	0%
	Reprovados (R)	0	-	0	-	0	-	0	-	0	-	0	-	0	-	1	0,4%	1	0,4%
	Trancamentos	0	-	0	-	0	-	0	-	0	-	0	-	0	-	0	0%	0	0%
Total	0	-	0	-	0	-	0	-	0	-	0	-	0	-	283	100%	283	100%	
CLM032-ESTAGIO OPCIONAL EM CLINICA MEDICA	Aprovados	0	-	0	-	0	-	0	-	0	-	0	-	0	-	87	100%	87	100%
	Reprovados (I)	0	-	0	-	0	-	0	-	0	-	0	-	0	-	0	0%	0	0%
	Reprovados (R)	0	-	0	-	0	-	0	-	0	-	0	-	0	-	0	0%	0	0%
	Trancamentos	0	-	0	-	0	-	0	-	0	-	0	-	0	-	0	0%	0	0%
Total	0	-	0	-	0	-	0	-	0	-	0	-	0	-	87	100%	87	100%	

Tabela 2 : Continuação

DISCIPLINAS	SITUAÇÃO	2009		2010		2011		2012		2013		2014		2015		2016		TOTAL	
		Freq.	%	Freq.	%	Freq.	%	Freq.	%	Freq.	%	Freq.	%	Freq.	%	Freq.	%	Freq.	%
EST612-ESTATISTICA	Aprovados	305	98,4%	278	99,3%	308	98,1%	295	94,9%	278	94,6%	139	93,9%	0	-	0	0%	1603	96,7%
	Reprovados (I)	2	0,6%	0	0%	1	0,3%	0	0%	3	1%	2	2%	0	-	0	0%	9	0,5%
	Reprovados (R)	2	0,6%	0	0%	4	1,3%	10	3,2%	9	3,1%	3	1,4%	0	-	0	0%	27	1,6%
	Trancamentos	1	0,3%	2	0,7%	1	0,3%	6	1,9%	4	1,4%	4	2,7%	0	-	1	100%	19	1,1%
	Total	310	100%	280	100%	314	100%	311	100%	294	100%	148	100%	0	-	1	100%	1658	100%
MPS024-ETICA E DIREITO MEDICO	Aprovados	7	100%	26	92,9%	20	74,1%	20	76,9%	0	-	0	-	0	-	0	-	73	83%
	Reprovados (I)	0	0%	0	0%	0	0%	1	3,8%	0	-	0	-	0	-	0	-	1	1,1%
	Reprovados (R)	0	0%	0	0%	0	0%	0	0%	0	-	0	-	0	-	0	-	0	0%
	Trancamentos	0	0%	2	7,1%	7	25,9%	5	19,2%	0	-	0	-	0	-	0	-	14	15,9%
	Total	7	100%	28	100%	27	100%	26	100%	0	-	0	-	0	-	0	-	88	100%
MED071-ETICA MEDICA	Aprovados	0	-	0	-	0	-	0	-	0	-	0	-	0	-	420	98,4%	346	98,6%
	Reprovados (I)	0	-	0	-	0	-	0	-	0	-	0	-	0	-	3	0,7%	3	0,9%
	Reprovados (R)	0	-	0	-	0	-	0	-	0	-	0	-	0	-	0	0%	1	0,3%
	Trancamentos	0	-	0	-	0	-	0	-	0	-	0	-	0	-	4	0,9%	1	0,3%
	Total	0	-	0	-	0	-	0	-	0	-	0	-	0	-	427	100%	351	100%
FAR004-FARMACOLOGIA MEDICA I	Aprovados	315	99,7%	310	98,1%	310	98,7%	321	98,2%	312	97,5%	135	99,3%	0	-	0	-	1703	98,5%
	Reprovados (I)	1	0,3%	0	0%	0	0%	0	0%	0	0%	0	0%	0	-	0	-	1	0,1%
	Reprovados (R)	0	0%	1	0,3%	3	1%	3	0,9%	6	1,9%	0	0%	0	-	0	-	13	0,8%
	Trancamentos	0	0%	5	1,6%	1	0,3%	3	0,9%	2	0,6%	1	0,7%	0	-	0	-	12	0,7%
	Total	316	100%	316	100%	314	100%	327	100%	320	100%	136	100%	0	-	0	-	1729	100%
FAR034-FARMACOLOGIA MEDICA I	Aprovados	0	-	0	-	0	-	0	-	0	-	0	-	0	-	309	97,8%	295	97%
	Reprovados (I)	0	-	0	-	0	-	0	-	0	-	0	-	0	-	2	0,6%	1	0,3%
	Reprovados (R)	0	-	0	-	0	-	0	-	0	-	0	-	0	-	0	-	3	1%
	Trancamentos	0	-	0	-	0	-	0	-	0	-	0	-	0	-	5	1,6%	5	1,6%
	Total	0	-	0	-	0	-	0	-	0	-	0	-	0	-	316	100%	304	100%
FAR005-FARMACOLOGIA MEDICA II	Aprovados	325	99,1%	308	98,7%	302	98,7%	328	99,7%	323	99,1%	144	100%	0	-	0	-	1730	99,1%
	Reprovados (I)	0	0%	0	0%	2	0,7%	0	0%	0	0%	0	0%	0	-	0	-	2	0,1%
	Reprovados (R)	2	0,6%	2	0,6%	0	0%	0	0%	0	0%	0	0%	0	-	0	-	4	0,2%
	Trancamentos	1	0,3%	2	0,6%	2	0,7%	1	0,3%	3	0,9%	0	0%	0	-	0	-	9	0,5%
	Total	328	100%	312	100%	306	100%	329	100%	326	100%	144	100%	0	-	0	-	1745	100%
FAR035-FARMACOLOGIA MEDICA II	Aprovados	0	-	0	-	0	-	0	-	0	-	118	97,5%	479	97,4%	296	94,6%	893	96,4%
	Reprovados (I)	0	-	0	-	0	-	0	-	0	-	0	0%	2	0,4%	2	0,6%	4	0,4%
	Reprovados (R)	0	-	0	-	0	-	0	-	0	-	3	2,5%	5	1%	5	1,6%	13	1,4%
	Trancamentos	0	-	0	-	0	-	0	-	0	-	0	0%	6	1,2%	10	3,2%	16	1,7%
	Total	0	-	0	-	0	-	0	-	0	-	121	100%	492	100%	313	100%	926	100%
FIB040-FISIOLOGIA MEDICA	Aprovados	0	-	0	-	0	-	0	-	0	-	0	-	0	-	475	98,3%	286	92,9%
	Reprovados (I)	0	-	0	-	0	-	0	-	0	-	0	-	0	-	0	0%	0	0%
	Reprovados (R)	0	-	0	-	0	-	0	-	0	-	0	-	0	-	5	1%	12	3,9%
	Trancamentos	0	-	0	-	0	-	0	-	0	-	0	-	0	-	3	0,6%	10	3,2%
	Total	0	-	0	-	0	-	0	-	0	-	0	-	0	-	483	100%	308	100%
FIB608-FISIOLOGIA MEDICA	Aprovados	317	99,7%	302	99%	329	98,5%	327	97,9%	281	96,6%	155	92,3%	0	-	0	-	1711	97,8%
	Reprovados (I)	0	0%	0	0%	0	0%	0	0%	0	0%	0	0%	0	-	0	-	0	0%
	Reprovados (R)	0	0%	2	0,7%	4	1,2%	5	1,5%	7	2,4%	12	7,1%	0	-	0	-	30	1,7%
	Trancamentos	1	0,3%	1	0,3%	1	0,3%	2	0,6%	3	1%	1	0,6%	0	-	0	-	9	0,5%
	Total	318	100%	305	100%	334	100%	334	100%	291	100%	168	100%	0	-	0	-	1750	100%
MED010-GASTROENTEROLOGIA	Aprovados	14	93,3%	28	80%	19	67,9%	15	78,9%	14	73,7%	13	92,9%	0	-	0	-	103	79,2%
	Reprovados (I)	0	0%	1	2,9%	0	0%	0	0%	0	0%	0	0%	0	-	0	-	1	0,8%
	Reprovados (R)	0	0%	0	0%	0	0%	0	0%	0	0%	0	0%	0	-	0	-	0	0%
	Trancamentos	1	6,7%	6	17,1%	9	32,1%	4	21,1%	5	26,3%	1	7,1%	0	-	0	-	26	20%
	Total	15	100%	35	100%	28	100%	19	100%	19	100%	14	100%	0	-	0	-	130	100%

Tabela 2 : Continuação

DISCIPLINAS	SITUAÇÃO	2009		2010		2011		2012		2013		2014		2015		2016		TOTAL	
		Freq.	%	Freq.	%	Freq.	%	Freq.	%	Freq.	%	Freq.	%	Freq.	%	Freq.	%	Freq.	%
BIG058-GENETICA	Aprovados	0	-	0	-	0	-	0	-	0	-	302	94,4%	427	90,9%	309	91,2%	1038	91,9%
	Reprovados (I)	0	-	0	-	0	-	0	-	0	-	0	0%	4	0,9%	5	1,5%	9	0,8%
	Reprovados (R)	0	-	0	-	0	-	0	-	0	-	7	2,2%	15	3,2%	8	2,4%	30	2,7%
	Trancamentos	0	-	0	-	0	-	0	-	0	-	11	3,4%	24	5,1%	17	5%	52	4,6%
	Total	0	-	0	-	0	-	0	-	0	-	320	100%	470	100%	339	100%	1129	100%
BIG601-GENETICA E EVOLUCAO	Aprovados	278	99,3%	289	99,3%	308	99,7%	302	99%	270	98,9%	152	99,3%	0	-	0	-	1599	99,3%
	Reprovados (I)	0	0%	0	0%	0	0%	0	0%	0	0%	0	0%	0	0%	0	0%	0	0%
	Reprovados (R)	0	0%	0	0%	0	0%	1	0,3%	0	0%	0	0%	0	0%	0	0%	0	0%
	Trancamentos	2	0,7%	2	0,7%	1	0,3%	2	0,7%	3	1,1%	1	0,7%	1	0,7%	0	0%	0	0%
	Total	280	100%	291	100%	309	100%	305	100%	273	100%	153	100%	0	-	0	-	1611	100%
CLM012-GERIATRIA	Aprovados	0	-	29	100%	17	94,4%	19	95%	6	100%	11	84,6%	15	75%	21	70%	118	86,8%
	Reprovados (I)	0	-	0	0%	0	0%	0	0%	0	0%	0	0%	0	0%	4	13,3%	4	2,9%
	Reprovados (R)	0	-	0	0%	0	0%	0	0%	0	0%	1	7,7%	0	0%	1	3,3%	2	1,5%
	Trancamentos	0	-	0	0%	1	5,6%	1	5%	0	0%	1	7,7%	5	25%	4	13,3%	12	8,8%
	Total	0	-	29	100%	18	100%	20	100%	6	100%	13	100%	20	100%	30	100%	136	100%
MPS020-GESTAO DO SISTEMA DE SAUDE	Aprovados	0	-	0	-	0	-	0	-	0	-	0	-	153	100%	289	99%	442	99,3%
	Reprovados (I)	0	-	0	-	0	-	0	-	0	-	0	-	0	0%	2	0,7%	2	0,4%
	Reprovados (R)	0	-	0	-	0	-	0	-	0	-	0	-	0	0%	0	0%	0	0%
	Trancamentos	0	-	0	-	0	-	0	-	0	-	0	-	0	0%	1	0,3%	1	0,2%
	Total	0	-	0	-	0	-	0	-	0	-	0	-	153	100%	292	100%	445	100%
GOB008-GINECOLOGIA BASICA	Aprovados	0	-	0	-	0	-	0	-	0	-	126	96,9%	450	99,1%	378	98,7%	954	98,7%
	Reprovados (I)	0	-	0	-	0	-	0	-	0	-	1	0,8%	1	0,2%	2	0,5%	4	0,4%
	Reprovados (R)	0	-	0	-	0	-	0	-	0	-	1	0,8%	1	0,2%	2	0,5%	4	0,4%
	Trancamentos	0	-	0	-	0	-	0	-	0	-	2	1,5%	2	0,4%	1	0,3%	5	0,5%
	Total	0	-	0	-	0	-	0	-	0	-	130	100%	454	100%	383	100%	967	100%
GOB001-GINECOLOGIA E OBSTETRICIA I	Aprovados	305	99,7%	326	98,8%	311	99,4%	297	99%	328	99,7%	139	98,6%	0	-	0	-	1706	99,2%
	Reprovados (I)	0	0%	0	0%	0	0%	1	0,3%	0	0%	0	0%	0	0%	0	0%	1	0,1%
	Reprovados (R)	0	0%	0	0%	0	0%	0	0%	1	0,3%	0	0%	0	0%	0	0%	0	0%
	Trancamentos	1	0,3%	4	1,2%	2	0,6%	2	0,7%	0	0%	2	1,4%	0	0%	0	0%	11	0,6%
	Total	306	100%	330	100%	313	100%	300	100%	329	100%	141	100%	0	-	0	-	1719	100%
GOB002-GINECOLOGIA E OBSTETRICIA II	Aprovados	162	99,4%	313	99,7%	317	99,4%	308	97,8%	307	99,4%	160	98,2%	0	-	0	-	1567	99%
	Reprovados (I)	0	0%	0	0%	0	0%	0	0%	0	0%	0	0%	0	0%	0	0%	0	0%
	Reprovados (R)	0	0%	0	0%	1	0,3%	2	0,6%	0	0%	1	0,6%	0	0%	0	0%	4	0,3%
	Trancamentos	1	0,6%	1	0,3%	1	0,3%	5	1,6%	2	0,6%	2	1,2%	0	0%	0	0%	12	0,8%
	Total	163	100%	314	100%	319	100%	315	100%	309	100%	163	100%	0	-	0	-	1583	100%
MED011-HEMATOLOGIA	Aprovados	12	85,7%	65	98,5%	62	92,5%	36	85,7%	38	88,4%	22	78,6%	0	-	0	-	235	90,4%
	Reprovados (I)	0	0%	0	0%	0	0%	0	0%	3	7%	1	3,6%	0	0%	0	0%	4	1,5%
	Reprovados (R)	0	0%	1	1,5%	0	0%	0	0%	0	0%	0	0%	0	0%	0	0%	1	0,4%
	Trancamentos	2	14,3%	0	0%	5	7,5%	6	14,3%	2	4,7%	5	17,9%	0	0%	0	0%	20	7,7%
	Total	14	100%	66	100%	67	100%	42	100%	43	100%	28	100%	0	-	0	-	260	100%
MOF058-HISTOFISIOLOGIA DOS SISTEMAS APLICADA A MEDICINA	Aprovados	0	-	0	-	0	-	0	-	0	-	145	92,9%	292	92,7%	290	90,3%	727	91,8%
	Reprovados (I)	0	-	0	-	0	-	0	-	0	-	0	0%	0	0%	1	0,3%	1	0,1%
	Reprovados (R)	0	-	0	-	0	-	0	-	0	-	6	3,8%	21	6,7%	24	7,5%	51	6,4%
	Trancamentos	0	-	0	-	0	-	0	-	0	-	5	3,2%	2	0,6%	6	1,9%	13	1,6%
	Total	0	-	0	-	0	-	0	-	0	-	156	100%	315	100%	321	100%	792	100%
MOF003-HISTOLOGIA ESPECIAL MEDICA	Aprovados	308	95,7%	306	94,7%	316	95,2%	313	95,1%	296	90,8%	169	93,9%	0	-	0	-	1708	94,3%
	Reprovados (I)	1	0,3%	0	0%	0	0%	0	0%	0	0%	0	0%	0	0%	0	0%	0	0%
	Reprovados (R)	8	2,5%	16	5%	12	3,6%	12	3,6%	27	8,3%	8	4,4%	0	0%	0	0%	83	4,6%
	Trancamentos	5	1,6%	1	0,3%	4	1,2%	4	1,2%	3	0,9%	3	1,7%	0	0%	0	0%	20	1,1%
	Total	322	100%	323	100%	332	100%	329	100%	326	100%	180	100%	0	-	0	-	1812	100%

Tabela 2 : Continuação

DISCIPLINAS	SITUAÇÃO	2009		2010		2011		2012		2013		2014		2015		2016		TOTAL	
		Freq.	%	Freq.	%	Freq.	%	Freq.	%	Freq.	%	Freq.	%	Freq.	%	Freq.	%	Freq.	%
MED020-HISTORIA DA MEDICINA	Aprovados	123	86,6%	49	76,6%	99	79,8%	60	90,9%	38	84,4%	12	70,6%	0	-	27	71,1%	408	82,3%
	Reprovados (I)	3	2,1%	3	4,7%	0	0%	0	0%	1	2,2%	0	0%	0	-	6	15,8%	13	2,6%
	Reprovados (R)	0	0%	3	4,7%	5	4%	0	0%	0	0%	0	0%	0	-	0	0%	8	1,6%
	Trancamentos	16	11,3%	9	14,1%	20	16,1%	6	9,1%	6	13,3%	5	29,4%	0	-	5	13,2%	67	13,5%
	Total	142	100%	64	100%	124	100%	66	100%	45	100%	17	100%	0	-	38	100%	496	100%
IMA003-IMAGEM I	Aprovados	0	-	0	-	0	-	0	-	0	-	246	98,8%	360	97,8%	332	96,5%	938	97,6%
	Reprovados (I)	0	-	0	-	0	-	0	-	0	-	2	0,8%	2	0,5%	4	1,2%	8	0,8%
	Reprovados (R)	0	-	0	-	0	-	0	-	0	-	0	0%	1	0,3%	2	0,6%	3	0,3%
	Trancamentos	0	-	0	-	0	-	0	-	0	-	1	0,4%	1	0,4%	5	1,4%	12	1,2%
	Total	0	-	0	-	0	-	0	-	0	-	249	100%	368	100%	344	100%	961	100%
IMA004-IMAGEM II	Aprovados	0	-	0	-	0	-	0	-	0	-	124	95,4%	262	98,9%	387	98,7%	773	98,2%
	Reprovados (I)	0	-	0	-	0	-	0	-	0	-	3	2,3%	1	0,4%	2	0,5%	6	0,8%
	Reprovados (R)	0	-	0	-	0	-	0	-	0	-	0	0%	0	0%	3	0,8%	3	0,4%
	Trancamentos	0	-	0	-	0	-	0	-	0	-	3	2,3%	2	0,8%	0	0%	5	0,6%
	Total	0	-	0	-	0	-	0	-	0	-	130	100%	265	100%	392	100%	787	100%
BIQ608-IMUNOLOGIA MEDICA	Aprovados	305	99,7%	307	99,4%	322	99,1%	327	98,8%	283	99,3%	474	98,3%	298	97,7%	300	97,4%	2616	98,7%
	Reprovados (I)	0	0%	0	0%	0	0%	0	0%	0	0%	0	0%	0	0%	0	0%	0	0%
	Reprovados (R)	1	0,3%	1	0,3%	2	0,6%	2	0,6%	0	0%	1	0,2%	3	1%	4	1,3%	14	0,5%
	Trancamentos	0	0%	1	0,3%	1	0,3%	2	0,6%	2	0,7%	7	1,5%	4	1,3%	4	1,3%	21	0,8%
	Total	306	100%	309	100%	325	100%	331	100%	285	100%	482	100%	305	100%	308	100%	2651	100%
UNI001-INGLES INSTRUMENTAL I	Aprovados	35	68,6%	258	87,8%	308	88,8%	282	91%	206	88,8%	155	92,3%	330	96,5%	309	92,2%	1883	90,6%
	Reprovados (I)	0	0%	0	0%	0	0%	0	0%	0	0%	0	0%	0	0%	0	0%	0	0%
	Reprovados (R)	7	13,7%	11	3,7%	31	8,9%	24	7,7%	20	8,6%	10	6%	8	2,3%	18	5,4%	129	6,2%
	Trancamentos	9	17,6%	25	8,5%	8	2,3%	4	1,3%	6	2,6%	3	1,8%	4	1,2%	8	2,4%	67	3,2%
	Total	51	100%	294	100%	347	100%	310	100%	232	100%	168	100%	342	100%	335	100%	2079	100%
UNI002-INGLES INSTRUMENTAL II	Aprovados	17	85%	184	92%	292	88%	264	90,4%	171	88,1%	156	90,7%	208	94,1%	255	92,4%	1547	90,6%
	Reprovados (I)	0	0%	0	0%	0	0%	0	0%	0	0%	0	0%	0	0%	0	0%	0	0%
	Reprovados (R)	1	5%	8	4%	33	9,9%	24	8,2%	19	9,8%	13	7,6%	12	5,4%	16	5,8%	126	7,4%
	Trancamentos	2	10%	8	4%	7	2,1%	4	1,4%	4	2,1%	3	1,7%	1	0,5%	5	1,8%	34	2%
	Total	20	100%	200	100%	332	100%	292	100%	194	100%	172	100%	221	100%	276	100%	1707	100%
MED065-INICIACAO A ATENCAO PRIMARIA A SAUDE I	Aprovados	0	-	0	-	0	-	0	-	0	-	176	97,8%	987	98,4%	304	97,7%	1467	98,2%
	Reprovados (I)	0	-	0	-	0	-	0	-	0	-	1	0,6%	5	0,5%	3	1%	9	0,6%
	Reprovados (R)	0	-	0	-	0	-	0	-	0	-	0	0%	4	0,4%	0	0%	4	0,3%
	Trancamentos	0	-	0	-	0	-	0	-	0	-	3	1,7%	7	0,7%	4	1,3%	14	0,9%
	Total	0	-	0	-	0	-	0	-	0	-	180	100%	1003	100%	311	100%	1494	100%
MED067-INICIACAO A ATENCAO PRIMARIA A SAUDE II	Aprovados	0	-	0	-	0	-	0	-	0	-	23	100%	980	99,1%	296	98,3%	1299	98,9%
	Reprovados (I)	0	-	0	-	0	-	0	-	0	-	0	0%	2	0,2%	0	0%	2	0,2%
	Reprovados (R)	0	-	0	-	0	-	0	-	0	-	0	0%	0	0%	3	0,3%	3	0,2%
	Trancamentos	0	-	0	-	0	-	0	-	0	-	0	0%	0	0%	4	0,4%	9	0,7%
	Total	0	-	0	-	0	-	0	-	0	-	23	100%	989	100%	301	100%	1313	100%
MED068-INICIACAO A ATENCAO PRIMARIA A SAUDE III	Aprovados	0	-	0	-	0	-	0	-	0	-	23	100%	819	99,5%	285	97,9%	1127	99,1%
	Reprovados (I)	0	-	0	-	0	-	0	-	0	-	0	0%	0	0%	0	0%	0	0%
	Reprovados (R)	0	-	0	-	0	-	0	-	0	-	0	0%	3	0,4%	0	0%	3	0,3%
	Trancamentos	0	-	0	-	0	-	0	-	0	-	0	0%	1	0,1%	6	2,1%	7	0,6%
	Total	0	-	0	-	0	-	0	-	0	-	23	100%	823	100%	291	100%	1137	100%
SAM026-INTERCONSULTA PSIQUIATRICA I: CLINICA MEDICA	Aprovados	0	-	0	-	0	-	0	-	0	-	154	100%	302	100%	270	99,3%	726	99,7%
	Reprovados (I)	0	-	0	-	0	-	0	-	0	-	0	0%	0	0%	0	0%	0	0%
	Reprovados (R)	0	-	0	-	0	-	0	-	0	-	0	0%	0	0%	2	0,7%	2	0,3%
	Trancamentos	0	-	0	-	0	-	0	-	0	-	0	0%	0	0%	0	0%	0	0%
	Total	0	-	0	-	0	-	0	-	0	-	154	100%	302	100%	272	100%	728	100%

Tabela 2 : Continuação

DISCIPLINAS	SITUAÇÃO	2009		2010		2011		2012		2013		2014		2015		2016		TOTAL	
		Freq.	%	Freq.	%	Freq.	%	Freq.	%	Freq.	%	Freq.	%	Freq.	%	Freq.	%	Freq.	%
SAM027- INTERCONSULTA PSIQUIATRICA II: PEDIATRIA	Aprovados	0	-	0	-	0	-	0	0	0	0	154	100%	302	100%	269	99,3%	725	99,7%
	Reprovados (I)	0	-	0	-	0	-	0	0	0	0	0	0%	0	0%	0	0%	0	0%
	Reprovados (R)	0	-	0	-	0	-	0	0	0	0	0	0%	0	0%	2	0,7%	2	0,3%
	Trancamentos	0	-	0	-	0	-	0	0	0	0	0	0%	0	0%	0	0%	0	0%
Total	0	-	0	-	0	-	0	0	0	0	0	154	100%	302	100%	271	100%	727	100%
CIR004-INTERNATO EM CLINICA CIRURGICA	Aprovados	1	100%	8	100%	209	100%	321	100%	316	99,7%	146	100%	0	-	0	-	1001	99,9%
	Reprovados (I)	0	0%	0	0%	0	0%	0	0%	0	0%	0	0%	0	0%	0	0%	0	0%
	Reprovados (R)	0	0%	0	0%	0	0%	0	0%	0	0%	0	0%	0	0%	0	0%	0	0%
	Trancamentos	0	0%	0	0%	0	0%	0	0%	1	0,3%	0	0%	0	0%	0	0%	1	0,1%
Total	1	100%	8	100%	209	100%	321	100%	317	100%	146	100%	0	-	0	-	1002	100%	
CLM007-INTERNATO EM CLINICA MEDICA	Aprovados	1	100%	7	100%	218	100%	318	99,7%	311	99,7%	156	99,4%	0	-	1	100%	1012	99,7%
	Reprovados (I)	0	0%	0	0%	0	0%	0	0%	0	0%	0	0%	0	0%	0	0%	0	0%
	Reprovados (R)	0	0%	0	0%	0	0%	0	0%	0	0%	1	0,6%	0	0%	0	0%	1	0,1%
	Trancamentos	0	0%	0	0%	0	0%	1	0,3%	1	0,3%	0	0%	0	0%	0	0%	2	0,2%
Total	1	100%	7	100%	218	100%	319	100%	312	100%	157	100%	0	-	1	100%	1015	100%	
PED004-INTERNATO EM CLINICA PEDIATRICA	Aprovados	1	100%	8	100%	199	100%	306	99,7%	307	99,4%	154	100%	0	-	0	-	975	99,7%
	Reprovados (I)	0	0%	0	0%	0	0%	0	0%	0	0%	0	0%	0	0%	0	0%	0	0%
	Reprovados (R)	0	0%	0	0%	0	0%	0	0%	0	0%	0	0%	0	0%	0	0%	0	0%
	Trancamentos	0	0%	0	0%	0	0%	1	0,3%	2	0,6%	0	0%	0	0%	0	0%	3	0,3%
Total	1	100%	8	100%	199	100%	307	100%	309	100%	154	100%	0	-	0	-	978	100%	
GOB004-INTERNATO EM GINECOLOGIA E OBSTETRICA	Aprovados	4	100%	160	99,4%	313	99,4%	317	99,7%	157	100%	0	-	0	-	0	-	951	99,6%
	Reprovados (I)	0	0%	0	0%	0	0%	0	0%	0	0%	0	0%	0	0%	0	0%	0	0%
	Reprovados (R)	0	0%	0	0%	0	0%	0	0%	0	0%	0	0%	0	0%	0	0%	0	0%
	Trancamentos	0	0%	1	0,6%	2	0,6%	1	0,3%	0	0%	0	0%	0	0%	0	0%	4	0,4%
Total	4	100%	161	100%	315	100%	318	100%	157	100%	0	-	0	-	0	-	955	100%	
MED005-INTERNATO EM MEDICINA DE URGENCIA E TRAUMATOLOGIA	Aprovados	4	100%	160	99,4%	315	100%	311	98,4%	160	99,4%	0	-	0	-	0	-	950	99,3%
	Reprovados (I)	0	0%	0	0%	0	0%	0	0%	0	0%	0	0%	0	0%	0	0%	0	0%
	Reprovados (R)	0	0%	0	0%	0	0%	4	1,3%	1	0,6%	0	0%	0	0%	0	0%	5	0,5%
	Trancamentos	0	0%	1	0,6%	0	0%	1	0,3%	0	0%	0	0%	0	0%	0	0%	2	0,2%
Total	4	100%	161	100%	315	100%	316	100%	161	100%	0	-	0	-	0	-	957	100%	
MPS007-INTERNATO EM SAUDE COLETIVA	Aprovados	1	100%	15	100%	306	100%	316	100%	311	100%	0	-	0	-	0	-	949	100%
	Reprovados (I)	0	0%	0	0%	0	0%	0	0%	0	0%	0	0%	0	0%	0	0%	0	0%
	Reprovados (R)	0	0%	0	0%	0	0%	0	0%	0	0%	0	0%	0	0%	0	0%	0	0%
	Trancamentos	0	0%	0	0%	0	0%	0	0%	0	0%	0	0%	0	0%	0	0%	0	0%
Total	1	100%	15	100%	306	100%	316	100%	311	100%	0	-	0	-	0	-	949	100%	
MED063- INTRODUCAO A PESQUISA CIENTIFICA I	Aprovados	0	-	0	-	0	-	0	0	0	-	148	96,1%	581	95,2%	312	94,5%	1041	95,2%
	Reprovados (I)	0	-	0	-	0	-	0	0	0	0%	0	0%	4	0,7%	5	1,5%	9	0,8%
	Reprovados (R)	0	-	0	-	0	-	0	0	0	0%	0	0%	1	0,2%	1	0%	1	0,1%
	Trancamentos	0	-	0	-	0	-	0	0	0	0%	6	3,9%	24	3,9%	13	3,9%	43	3,9%
Total	0	-	0	-	0	-	0	0	0	0	154	100%	610	100%	330	100%	1094	100%	
MED069- INTRODUCAO A PESQUISA CIENTIFICA II	Aprovados	0	-	0	-	0	-	0	0	0	-	0	-	309	99%	293	97%	602	98%
	Reprovados (I)	0	-	0	-	0	-	0	0	0	0%	0	0%	0	0%	1	0,3%	1	0,2%
	Reprovados (R)	0	-	0	-	0	-	0	0	0	0%	0	0%	0	0%	1	0,3%	1	0,2%
	Trancamentos	0	-	0	-	0	-	0	0	0	0%	0	0%	3	1%	7	2,3%	10	1,6%
Total	0	-	0	-	0	-	0	0	0	0	0	-	312	100%	302	100%	614	100%	
MED013-MEDICINA DO ADOLESCENTE	Aprovados	4	80%	11	100%	12	80%	16	100%	0	-	6	75%	0	-	0	-	49	89,1%
	Reprovados (I)	0	0%	0	0%	0	0%	0	0%	0	0%	0	0%	0	0%	0	0%	0	0%
	Reprovados (R)	0	0%	0	0%	0	0%	0	0%	0	0%	0	0%	0	0%	0	0%	0	0%
	Trancamentos	1	20%	0	0%	3	20%	0	0%	0	0%	2	25%	0	0%	0	0%	6	10,9%
Total	5	100%	11	100%	15	100%	16	100%	0	-	8	100%	0	-	0	-	55	100%	

Tabela 2 : Continuação

DISCIPLINAS	SITUAÇÃO	2009		2010		2011		2012		2013		2014		2015		2016		TOTAL			
		Freq.	%	Freq.	%	Freq.	%	Freq.	%	Freq.	%	Freq.	%	Freq.	%	Freq.	%	Freq.	%		
CLM005-MEDICINA GERAL DE ADULTOS I	Aprovados	305	99,7%	327	98,8%	311	99,4%	1	100%	0	-	0	-	0	-	0	-	944	99,3%		
	Reprovados (I)	0	0%	1	0,3%	0	0%	0	0%	0	0%	0	0%	0	0%	0	0%	1	0,1%		
	Reprovados (R)	0	0%	0	0%	0	0%	0	0%	0	0%	0	0%	0	0%	0	0%	0	0%		
	Trancamentos	1	0,3%	3	0,9%	2	0,6%	0	0%	0	0%	0	0%	0	0%	0	0%	0	0%		
Total	306	100%	331	100%	313	100%	1	100%	294	99%	329	99,1%	140	98,6%	0	-	0	-	951	100%	
CLM018-MEDICINA GERAL DE ADULTOS I	Aprovados	0	-	0	-	0	-	294	99%	0	0%	329	99,1%	140	98,6%	0	-	0	-	763	99%
	Reprovados (I)	0	0%	0	0%	0	0%	0	0%	0	0%	1	0,3%	0	0%	0	0%	0	0%	1	0,1%
	Reprovados (R)	0	0%	0	0%	0	0%	0	0%	0	0%	0	0%	0	0%	0	0%	0	0%	0	0%
	Trancamentos	0	0%	0	0%	0	0%	3	1%	0	0%	2	0,6%	2	1,4%	0	-	0	-	7	0,9%
Total	0	-	0	-	0	-	297	100%	297	100%	332	100%	142	100%	0	-	0	-	771	100%	
CLM006-MEDICINA GERAL DE ADULTOS II	Aprovados	162	99,4%	311	99,4%	319	99,1%	161	98,8%	161	98,8%	0	-	0	-	0	-	0	-	953	99,2%
	Reprovados (I)	0	0%	0	0%	1	0,3%	1	0,6%	1	0,6%	0	0%	0	0%	0	0%	0	0%	2	0,2%
	Reprovados (R)	0	0%	1	0,3%	1	0,3%	1	0,6%	1	0,6%	0	0%	0	0%	0	0%	0	0%	3	0,3%
	Trancamentos	1	0,6%	1	0,3%	1	0,3%	0	0%	0	0%	0	0%	0	0%	0	0%	0	0%	3	0,3%
Total	163	100%	313	100%	322	100%	163	100%	163	100%	304	100%	163	100%	0	-	0	-	961	100%	
CLM016-MEDICINA GERAL DE ADULTOS II	Aprovados	0	-	0	-	0	-	150	98,7%	150	98,7%	302	99,3%	160	98,2%	0	-	0	-	612	98,9%
	Reprovados (I)	0	0%	0	0%	0	0%	1	0,7%	1	0,7%	1	0,3%	0	0%	0	0%	0	0%	2	0,3%
	Reprovados (R)	0	0%	0	0%	0	0%	0	0%	0	0%	0	0%	0	0%	0	0%	0	0%	0	0%
	Trancamentos	0	0%	0	0%	0	0%	1	0,7%	1	0,7%	1	0,3%	3	1,8%	0	-	0	-	5	0,8%
Total	0	-	0	-	0	-	152	100%	152	100%	304	100%	163	100%	0	-	0	-	619	100%	
PED002-MEDICINA GERAL DE CRIANÇAS I	Aprovados	305	99,7%	325	98,2%	312	99,4%	0	-	295	99%	330	99,4%	139	98,6%	0	-	0	-	942	99,1%
	Reprovados (I)	0	0%	1	0,3%	0	0%	0	0%	0	0%	0	0%	0	0%	0	0%	0	0%	1	0,1%
	Reprovados (R)	0	0%	0	0%	0	0%	0	0%	1	0,3%	1	0,3%	0	0%	0	0%	0	0%	2	0,3%
	Trancamentos	1	0,3%	5	1,5%	2	0,6%	0	-	2	0,7%	1	0,3%	2	1,4%	0	-	0	-	5	0,6%
Total	306	100%	331	100%	314	100%	0	-	298	100%	332	100%	141	100%	0	-	0	-	771	100%	
PED014-MEDICINA GERAL DE CRIANÇAS I	Aprovados	0	-	0	-	0	-	295	99%	161	98,8%	330	99,4%	139	98,6%	0	-	0	-	764	99,1%
	Reprovados (I)	0	0%	0	0%	0	0%	0	0%	0	0%	0	0%	0	0%	0	0%	0	0%	0	0%
	Reprovados (R)	0	0%	0	0%	0	0%	1	0,3%	1	0,3%	1	0,3%	0	0%	0	0%	0	0%	2	0,3%
	Trancamentos	0	0%	0	0%	0	0%	2	0,7%	0	0%	1	0,3%	2	1,4%	0	-	0	-	5	0,6%
Total	0	-	0	-	0	-	314	100%	298	100%	332	100%	141	100%	0	-	0	-	771	100%	
PED003-MEDICINA GERAL DE CRIANÇAS II	Aprovados	161	99,4%	312	99,7%	319	99,1%	161	98,8%	161	98,8%	0	-	0	-	0	-	0	-	953	99,3%
	Reprovados (I)	0	0%	0	0%	2	0,6%	0	0%	0	0%	0	0%	0	0%	0	0%	0	0%	2	0,2%
	Reprovados (R)	0	0%	0	0%	0	0%	0	0%	1	0,6%	0	0%	0	0%	0	0%	0	0%	1	0,1%
	Trancamentos	1	0,6%	1	0,3%	1	0,3%	1	0,6%	1	0,6%	0	0%	0	0%	0	0%	0	0%	4	0,4%
Total	162	100%	313	100%	322	100%	163	100%	163	100%	302	100%	166	100%	0	-	0	-	960	100%	
PED010-MEDICINA GERAL DE CRIANÇAS II	Aprovados	0	-	0	-	0	-	150	98,7%	150	98,7%	299	99%	162	97,6%	0	-	0	-	611	98,5%
	Reprovados (I)	0	0%	0	0%	0	0%	0	0%	0	0%	2	0,7%	0	0%	0	0%	0	0%	2	0,3%
	Reprovados (R)	0	0%	0	0%	0	0%	1	0,7%	1	0,7%	0	0%	1	0,6%	0	0%	0	0%	2	0,3%
	Trancamentos	0	0%	0	0%	0	0%	1	0,7%	1	0,7%	1	0,3%	3	1,8%	0	-	0	-	5	0,8%
Total	0	-	0	-	0	-	152	100%	152	100%	302	100%	166	100%	0	-	0	-	620	100%	
APM007-MEDICINA LEGAL	Aprovados	0	-	0	-	0	-	0	-	0	-	0	-	284	99%	319	98,2%	298	99%	901	98,7%
	Reprovados (I)	0	0%	0	0%	0	0%	0	0%	0	0%	0	0%	2	0,7%	1	0,3%	0	0%	3	0,3%
	Reprovados (R)	0	0%	0	0%	0	0%	0	0%	0	0%	0	0%	1	0,3%	0	0%	1	0,3%	2	0,2%
	Trancamentos	0	0%	0	0%	0	0%	0	0%	0	0%	0	0%	0	0%	5	1,5%	2	0,7%	7	0,8%
Total	0	-	0	-	0	-	0	-	0	-	0	-	287	100%	325	100%	301	100%	913	100%	
APM003-MEDICINA LEGAL E DEONTOLOGIA MEDICA I	Aprovados	5	100%	313	99,7%	322	100%	313	99,7%	313	99,7%	288	99,7%	161	99,4%	0	-	0	-	1402	99,7%
	Reprovados (I)	0	0%	0	0%	0	0%	1	0,3%	1	0,3%	0	0%	1	0,6%	0	0%	0	0%	2	0,1%
	Reprovados (R)	0	0%	0	0%	0	0%	0	0%	0	0%	0	0%	0	0%	0	0%	0	0%	0	0%
	Trancamentos	0	0%	1	0,3%	0	0%	0	0%	0	0%	1	0,3%	0	0%	0	0%	0	0%	2	0,1%
Total	5	100%	314	100%	322	100%	314	100%	314	100%	289	100%	162	100%	0	-	0	-	1406	100%	

Tabela 2 : Continuação

DISCIPLINAS	SITUAÇÃO	2009		2010		2011		2012		2013		2014		2015		2016		TOTAL	
		Freq.	%	Freq.	%	Freq.	%	Freq.	%	Freq.	%	Freq.	%	Freq.	%	Freq.	%	Freq.	%
PRO010-MEDICINA NUCLEAR	Aprovados	0	-	17	85%	22	100%	15	75%	0	-	0	-	0	-	0	-	54	87,1%
	Reprovados (I)	0	-	0	0%	0	0%	0	0%	0	-	0	-	0	-	0	-	0	0%
	Reprovados (R)	0	-	0	0%	0	0%	0	0%	0	-	0	-	0	-	0	-	0	0%
	Trancamentos	0	-	3	15%	0	0%	5	25%	0	-	0	-	0	-	0	-	8	12,9%
	Total	0	-	20	100%	22	100%	20	100%	0	-	0	-	0	-	0	-	62	100%
MIC008- MICROBIOLOGIA MEDICA	Aprovados	316	99,7%	320	98,5%	314	98,7%	318	98,1%	316	97,8%	311	97,2%	318	97,2%	292	92,7%	1725	98,5%
	Reprovados (I)	1	0,3%	0	0%	1	0,3%	2	0,6%	1	0,3%	2	0,6%	4	1,2%	0	0%	5	0,3%
	Reprovados (R)	0	0%	1	0,3%	0	0%	1	0,3%	2	0,6%	0	0%	3	0,9%	0	0%	7	0,4%
	Trancamentos	0	0%	4	1,2%	3	0,9%	3	0,9%	4	1,2%	0	0%	1	0,3%	0	0%	15	0,9%
	Total	317	100%	325	100%	318	100%	324	100%	323	100%	145	100%	327	100%	0	0%	1752	100%
MIC029- MICROBIOLOGIA MEDICA	Aprovados	0	-	0	-	0	-	0	-	0	-	0	-	0	-	0	-	292	92,7%
	Reprovados (I)	0	-	0	-	0	-	0	-	0	-	2	0,6%	4	1,2%	11	3,5%	17	1,8%
	Reprovados (R)	0	-	0	-	0	-	0	-	0	-	5	1,6%	2	0,6%	4	1,3%	11	1,1%
	Trancamentos	0	-	0	-	0	-	0	-	0	-	2	0,6%	3	0,9%	8	2,5%	13	1,4%
	Total	0	-	0	-	0	-	0	-	0	-	320	100%	327	100%	315	100%	962	100%
MED019- NEFROLOGIA	Aprovados	7	87,5%	78	100%	44	78,6%	55	93,2%	0	-	0	-	0	-	0	-	184	91,5%
	Reprovados (I)	0	0%	0	0%	0	0%	0	0%	0	-	0	-	0	-	0	-	0	0%
	Reprovados (R)	0	0%	0	0%	1	1,8%	0	0%	0	-	0	-	0	-	0	-	1	0,5%
	Trancamentos	1	12,5%	0	0%	11	19,6%	4	6,8%	0	-	0	-	0	-	0	-	16	8%
	Total	8	100%	78	100%	56	100%	59	100%	0	-	0	-	0	-	0	-	201	100%
MED049- NEFROLOGIA	Aprovados	0	-	0	-	0	-	0	-	45	93,8%	24	85,7%	0	-	0	-	69	90,8%
	Reprovados (I)	0	-	0	-	0	-	0	-	1	2,1%	0	0%	0	-	0	-	1	1,3%
	Reprovados (R)	0	-	0	-	0	-	0	-	0	0%	0	0%	0	-	0	-	0	0%
	Trancamentos	0	-	0	-	0	-	0	-	2	4,2%	4	14,3%	0	-	0	-	6	7,9%
	Total	0	-	0	-	0	-	0	-	48	100%	28	100%	0	-	0	-	76	100%
MOF005- NEUROANATOMIA MEDICA	Aprovados	306	94,7%	311	96%	316	96,9%	306	96,8%	302	92,6%	313	92,9%	298	89,8%	271	85,8%	2423	93,2%
	Reprovados (I)	0	0%	1	0,3%	2	0,6%	2	0,6%	1	0,3%	2	0,6%	5	1,5%	9	2,8%	22	0,8%
	Reprovados (R)	11	3,4%	10	3,1%	4	1,2%	6	1,9%	20	6,1%	14	4,2%	22	6,6%	25	7,9%	112	4,3%
	Trancamentos	6	1,9%	2	0,6%	4	1,2%	2	0,6%	3	0,9%	8	2,4%	7	2,1%	11	3,5%	43	1,7%
	Total	323	100%	324	100%	326	100%	316	100%	326	100%	337	100%	332	100%	316	100%	2600	100%
MED014- NEUROLOGIA	Aprovados	6	85,7%	19	79,2%	21	87,5%	19	82,6%	15	83,3%	17	77,3%	25	83,3%	0	-	122	82,4%
	Reprovados (I)	0	0%	1	4,2%	0	0%	1	4,3%	0	0%	0	0%	0	0%	0	-	2	1,4%
	Reprovados (R)	0	0%	0	0%	0	0%	0	0%	0	0%	0	0%	1	3,3%	0	-	1	0,7%
	Trancamentos	1	14,3%	4	16,7%	3	12,5%	3	13%	3	16,7%	5	22,7%	4	13,3%	0	-	23	15,5%
	Total	7	100%	24	100%	24	100%	23	100%	18	100%	22	100%	30	100%	0	-	148	100%
GOB009- OBSTETRICA BASICA	Aprovados	0	-	0	-	0	-	0	-	0	-	293	98,7%	266	99,3%	360	100%	919	99,4%
	Reprovados (I)	0	-	0	-	0	-	0	-	0	-	0	0%	0	0%	0	0%	0	0%
	Reprovados (R)	0	-	0	-	0	-	0	-	0	-	2	0,7%	0	0%	0	0%	2	0,2%
	Trancamentos	0	-	0	-	0	-	0	-	0	-	2	0,7%	2	0,7%	0	0%	4	0,4%
	Total	0	-	0	-	0	-	0	-	0	-	297	100%	268	100%	360	100%	925	100%
OFT001- OFTALMOLOGIA	Aprovados	33	91,7%	49	86%	47	79,7%	41	87,2%	0	-	0	-	0	-	0	-	170	85,4%
	Reprovados (I)	0	0%	0	0%	0	0%	0	0%	0	-	0	-	0	-	0	-	0	0%
	Reprovados (R)	0	0%	1	1,8%	1	1,7%	1	2,1%	0	-	0	-	0	-	0	-	3	1,5%
	Trancamentos	3	8,3%	7	12,3%	11	18,6%	5	10,6%	0	-	0	-	0	-	0	-	26	13,1%
	Total	36	100%	57	100%	59	100%	47	100%	0	-	0	-	0	-	0	-	199	100%
OFT106- OFTALMOLOGIA	Aprovados	0	-	0	-	0	-	0	-	42	89,4%	27	87,1%	33	94,3%	44	78,6%	146	86,4%
	Reprovados (I)	0	-	0	-	0	-	0	-	0	0%	0	0%	0	0%	2	3,6%	2	1,2%
	Reprovados (R)	0	-	0	-	0	-	0	-	0	0%	1	3,2%	0	0%	0	0%	1	0,6%
	Trancamentos	0	-	0	-	0	-	0	-	5	10,6%	3	9,7%	2	5,7%	10	17,9%	20	11,8%
	Total	0	-	0	-	0	-	0	-	47	100%	31	100%	35	100%	56	100%	169	100%

Tabela 2 : Continuação

DISCIPLINAS	SITUAÇÃO	2009		2010		2011		2012		2013		2014		2015		2016		TOTAL		
		Freq.	%	Freq.	%	Freq.	%	Freq.	%	Freq.	%	Freq.	%	Freq.	%	Freq.	%	Freq.	%	
CLM009-ONCOLOGIA	Aprovados	1	100%	14	93,3%	13	86,7%	6	85,7%	6	85,7%	7	87,5%	24	82,8%	17	89,5%	88	87,1%	
	Reprovados (I)	0	0%	0	0%	0	0%	0	0%	0	0%	0	0%	0	0%	0	0%	0	0%	
	Reprovados (R)	0	0%	0	0%	0	0%	1	14,3%	0	0%	0	0%	0	0%	0	0%	1	1%	
	Trancamentos	0	0%	1	6,7%	2	13,3%	0	0%	0	0%	1	12,5%	5	17,2%	2	10,5%	12	11,9%	
	Total	1	100%	15	100%	15	100%	7	100%	10	100%	7	100%	8	100%	29	100%	19	100%	101
ALO002-ORTOPEDIA	Aprovados	0	-	5	100%	5	100%	10	100%	5	100%	17	89,5%	48	81,4%	20	80%	110	85,9%	
	Reprovados (I)	0	-	0	0%	0	0%	0	0%	0	0%	0	0%	1	1,7%	1	4%	2	1,6%	
	Reprovados (R)	0	-	0	0%	0	0%	0	0%	0	0%	0	0%	0	0%	0	0%	0	0%	
	Trancamentos	0	-	0	0%	0	0%	0	0%	0	0%	0	0%	2	10,5%	10	16,9%	4	16%	
	Total	0	-	5	100%	5	100%	10	100%	10	100%	5	100%	19	100%	59	100%	25	100%	128
OFT002-OTORRINOLARINGOLOGIA	Aprovados	0	-	0	-	0	-	0	-	0	-	0	-	0	-	0	-	0	-	
	Reprovados (I)	0	-	0	-	0	-	0	-	0	-	0	-	0	-	0	-	0	-	
	Reprovados (R)	0	-	0	-	0	-	0	-	0	-	0	-	0	-	0	-	0	-	
	Trancamentos	0	-	0	-	0	-	0	-	0	-	0	-	0	-	0	-	0	-	
	Total	0	-	0	-	0	-	0	-	0	-	0	-	0	-	0	-	0	-	
OFT035-OTORRINOLARINGOLOGIA	Aprovados	0	-	0	-	0	-	0	-	0	-	0	-	0	-	0	-	0	-	
	Reprovados (I)	0	-	0	-	0	-	0	-	0	-	0	-	0	-	0	-	0	-	
	Reprovados (R)	0	-	0	-	0	-	0	-	0	-	0	-	0	-	0	-	0	-	
	Trancamentos	0	-	0	-	0	-	0	-	0	-	0	-	0	-	0	-	0	-	
	Total	0	-	0	-	0	-	0	-	0	-	0	-	0	-	0	-	0	-	
PAR006-PARASITOLOGIA MEDICA	Aprovados	317	99,7%	318	98,8%	311	99%	312	97,5%	313	97,8%	133	98,5%	304	98,1%	295	96,1%	916	97,2%	
	Reprovados (I)	0	0%	0	0%	0	0%	1	0,3%	0	0%	0	0%	0	0%	0	0%	0	0%	
	Reprovados (R)	0	0%	0	0%	2	0,6%	4	1,2%	5	1,6%	1	0,7%	1	0,3%	4	1,3%	11	1,2%	
	Trancamentos	1	0,3%	4	1,2%	1	0,3%	3	0,9%	2	0,6%	1	0,7%	0	0%	0	0%	6	2%	
	Total	318	100%	322	100%	314	100%	320	100%	320	100%	135	100%	320	100%	307	100%	942	100%	
PAR025-PARASITOLOGIA MEDICA	Aprovados	0	-	0	-	0	-	0	-	0	-	0	-	0	-	0	-	0	-	
	Reprovados (I)	0	-	0	-	0	-	0	-	0	-	0	-	0	-	0	-	0	-	
	Reprovados (R)	0	-	0	-	0	-	0	-	0	-	0	-	0	-	0	-	0	-	
	Trancamentos	0	-	0	-	0	-	0	-	0	-	0	-	0	-	0	-	0	-	
	Total	0	-	0	-	0	-	0	-	0	-	0	-	0	-	0	-	0	-	
MED046-PARTICIPACAO EM EVENTOS A	Aprovados	5	100%	217	100%	52	100%	233	100%	314	100%	619	100%	259	100%	27	100%	1726	100%	
	Reprovados (I)	0	0%	0	0%	0	0%	0	0%	0	0%	0	0%	0	0%	0	0%	0	0%	
	Reprovados (R)	0	0%	0	0%	0	0%	0	0%	0	0%	0	0%	0	0%	0	0%	0	0%	
	Trancamentos	0	0%	0	0%	0	0%	0	0%	0	0%	0	0%	0	0%	0	0%	0	0%	
	Total	5	100%	217	100%	52	100%	233	100%	314	100%	619	100%	259	100%	27	100%	1726	100%	
MED090-PARTICIPACAO EM EVENTOS A	Aprovados	0	-	0	-	0	-	0	-	0	-	30	100%	26	100%	480	100%	536	100%	
	Reprovados (I)	0	-	0	-	0	-	0	-	0	-	0	-	0	-	0	-	0	-	
	Reprovados (R)	0	-	0	-	0	-	0	-	0	-	0	-	0	-	0	-	0	-	
	Trancamentos	0	-	0	-	0	-	0	-	0	-	0	-	0	-	0	-	0	-	
	Total	0	-	0	-	0	-	0	-	0	-	30	100%	26	100%	480	100%	536	100%	
MED047-PARTICIPACAO EM EVENTOS B	Aprovados	9	100%	10	100%	29	100%	130	100%	250	100%	726	100%	319	100%	34	100%	1507	100%	
	Reprovados (I)	0	0%	0	0%	0	0%	0	0%	0	0%	0	0%	0	0%	0	0%	0	0%	
	Reprovados (R)	0	0%	0	0%	0	0%	0	0%	0	0%	0	0%	0	0%	0	0%	0	0%	
	Trancamentos	0	0%	0	0%	0	0%	0	0%	0	0%	0	0%	0	0%	0	0%	0	0%	
	Total	9	100%	10	100%	29	100%	130	100%	250	100%	726	100%	319	100%	34	100%	1507	100%	
MED091-PARTICIPACAO EM EVENTOS B	Aprovados	0	-	0	-	0	-	0	-	0	-	33	100%	22	100%	589	100%	644	100%	
	Reprovados (I)	0	-	0	-	0	-	0	-	0	-	0	-	0	-	0	-	0	-	
	Reprovados (R)	0	-	0	-	0	-	0	-	0	-	0	-	0	-	0	-	0	-	
	Trancamentos	0	-	0	-	0	-	0	-	0	-	0	-	0	-	0	-	0	-	
	Total	0	-	0	-	0	-	0	-	0	-	33	100%	22	100%	589	100%	644	100%	

Tabela 2 : Continuação

DISCIPLINAS	SITUAÇÃO	2009		2010		2011		2012		2013		2014		2015		2016		TOTAL	
		Freq.	%	Freq.	%	Freq.	%	Freq.	%	Freq.	%	Freq.	%	Freq.	%	Freq.	%	Freq.	%
PRO005-PATOLOGIA CLINICA I	Aprovados	316	99,7%	316	99,4%	319	99,4%	314	98,4%	311	97,8%	167	97,7%	0	-	0	-	1743	98,8%
	Reprovados (I)	1	0,3%	0	0%	0	0%	0	0%	0	0%	0	0%	0	0%	0	0%	1	0,1%
	Reprovados (R)	0	0%	1	0,3%	0	0%	0	0%	0	0%	2	1,2%	0	-	0	-	3	0,2%
	Trancamentos	0	0%	1	0,3%	2	0,6%	5	1,6%	7	2,2%	2	1,2%	0	-	0	-	17	1%
	Total	317	100%	318	100%	321	100%	319	100%	318	100%	171	100%	0	-	0	-	1764	100%
PRO071-PATOLOGIA CLINICA I	Aprovados	0	-	0	-	0	-	0	-	0	-	243	96,8%	339	98,5%	356	97,3%	938	97,6%
	Reprovados (I)	0	-	0	-	0	-	0	-	0	-	4	1,6%	0	0%	2	0,5%	6	0,6%
	Reprovados (R)	0	-	0	-	0	-	0	-	0	-	0	0%	1	0,3%	2	0,5%	3	0,3%
	Trancamentos	0	-	0	-	0	-	0	-	0	-	4	1,6%	4	1,2%	6	1,6%	14	1,5%
	Total	0	-	0	-	0	-	0	-	0	-	251	100%	344	100%	366	100%	961	100%
PRO006-PATOLOGIA CLINICA II	Aprovados	305	99,3%	325	98,8%	313	99,7%	299	98,7%	325	98,2%	137	99,3%	0	-	0	-	1704	99%
	Reprovados (I)	0	0%	0	0%	0	0%	1	0,3%	2	0,6%	0	0%	0	0%	0	0%	3	0,2%
	Reprovados (R)	0	0%	1	0,3%	0	0%	1	0,3%	4	1,2%	0	0%	0	0%	0	0%	6	0,3%
	Trancamentos	2	0,7%	3	0,9%	1	0,3%	2	0,7%	0	0%	1	0,7%	0	-	0	-	9	0,5%
	Total	307	100%	329	100%	314	100%	303	100%	331	100%	138	100%	0	-	0	-	1722	100%
PRO072-PATOLOGIA CLINICA II	Aprovados	0	-	0	-	0	-	0	-	0	-	162	99,4%	398	99,5%	398	99,7%	958	99,6%
	Reprovados (I)	0	-	0	-	0	-	0	-	0	-	0	0%	0	0%	0	0%	0	0%
	Reprovados (R)	0	-	0	-	0	-	0	-	0	-	0	0%	0	0%	1	0,3%	1	0,1%
	Trancamentos	0	-	0	-	0	-	0	-	0	-	1	0,6%	2	0,5%	2	0,5%	3	0,3%
	Total	0	-	0	-	0	-	0	-	0	-	163	100%	400	100%	399	100%	962	100%
PRO007-PATOLOGIA CLINICA III	Aprovados	2	100%	16	100%	14	100%	14	87,5%	8	100%	1	100%	0	-	0	-	55	96,5%
	Reprovados (I)	0	0%	0	0%	0	0%	0	0%	0	0%	0	0%	0	0%	0	0%	0	0%
	Reprovados (R)	0	0%	0	0%	0	0%	0	0%	0	0%	0	0%	0	0%	0	0%	0	0%
	Trancamentos	0	0%	0	0%	0	0%	2	12,5%	0	0%	0	0%	0	-	0	-	2	3,5%
	Total	2	100%	16	100%	14	100%	16	100%	8	100%	1	100%	0	-	0	-	57	100%
PAG001-PATOLOGIA GERAL	Aprovados	309	99,7%	307	98,4%	304	99%	317	97,8%	311	97,8%	131	97%	0	-	0	-	1679	98,4%
	Reprovados (I)	1	0,3%	0	0%	0	0%	1	0,3%	0	0%	0	0%	0	0%	0	0%	2	0,1%
	Reprovados (R)	0	0%	0	0%	1	0,3%	3	0,9%	5	1,6%	2	1,5%	0	-	0	-	11	0,6%
	Trancamentos	0	0%	5	1,6%	2	0,7%	3	0,9%	2	0,6%	2	1,5%	0	-	0	-	14	0,8%
	Total	310	100%	312	100%	307	100%	324	100%	318	100%	135	100%	0	-	0	-	1706	100%
PAG017-PATOLOGIA GERAL	Aprovados	0	-	0	-	0	-	0	-	0	-	166	98,2%	319	98,5%	295	93,9%	780	96,7%
	Reprovados (I)	0	-	0	-	0	-	0	-	0	-	0	0%	0	0%	7	2,2%	7	0,9%
	Reprovados (R)	0	-	0	-	0	-	0	-	0	-	3	1,8%	3	0,9%	5	1,4%	11	1,4%
	Trancamentos	0	-	0	-	0	-	0	-	0	-	0	0%	2	0,6%	7	2,2%	9	1,1%
	Total	0	-	0	-	0	-	0	-	0	-	169	100%	324	100%	314	100%	807	100%
PED017-PEDIATRIA I	Aprovados	0	-	0	-	0	-	0	-	0	-	284	99,3%	339	98,8%	296	97,7%	919	98,6%
	Reprovados (I)	0	-	0	-	0	-	0	-	0	-	2	0,7%	0	0%	1	0,3%	3	0,3%
	Reprovados (R)	0	-	0	-	0	-	0	-	0	-	0	0%	0	0%	0	0%	0	0%
	Trancamentos	0	-	0	-	0	-	0	-	0	-	0	0%	4	1,2%	6	2%	10	1,1%
	Total	0	-	0	-	0	-	0	-	0	-	286	100%	343	100%	303	100%	932	100%
PED018-PEDIATRIA II	Aprovados	0	-	0	-	0	-	0	-	0	-	121	99,2%	331	98,8%	330	99,1%	782	99%
	Reprovados (I)	0	-	0	-	0	-	0	-	0	-	1	0,8%	0	0%	1	0,3%	2	0,3%
	Reprovados (R)	0	-	0	-	0	-	0	-	0	-	0	0%	1	0,3%	0	0%	1	0,1%
	Trancamentos	0	-	0	-	0	-	0	-	0	-	0	0%	3	0,9%	2	0,6%	5	0,6%
	Total	0	-	0	-	0	-	0	-	0	-	122	100%	335	100%	333	100%	790	100%
PED019-PEDIATRIA III	Aprovados	0	-	0	-	0	-	0	-	0	-	124	95,4%	283	98,6%	369	99,2%	776	98,4%
	Reprovados (I)	0	-	0	-	0	-	0	-	0	-	3	2,3%	1	0,3%	1	0,3%	5	0,6%
	Reprovados (R)	0	-	0	-	0	-	0	-	0	-	1	0,8%	2	0,7%	2	0,5%	5	0,6%
	Trancamentos	0	-	0	-	0	-	0	-	0	-	2	1,5%	1	0,3%	0	0%	3	0,4%
	Total	0	-	0	-	0	-	0	-	0	-	130	100%	287	100%	372	100%	789	100%

Tabela 2 : Continuação

DISCIPLINAS	SITUAÇÃO	2009		2010		2011		2012		2013		2014		2015		2016		TOTAL	
		Freq.	%	Freq.	%	Freq.	%	Freq.	%	Freq.	%	Freq.	%	Freq.	%	Freq.	%	Freq.	%
PED020-PEDIATRIA IV	Aprovados	0	-	0	-	0	-	0	-	0	-	158	98,8%	259	99,2%	354	99,4%	771	99,2%
	Reprovados (I)	0	-	0	-	0	-	0	-	0	-	0	0%	0	0%	1	0,3%	1	0,1%
	Reprovados (R)	0	-	0	-	0	-	0	-	0	-	0	0%	0	0%	0	0%	0	0%
	Trancamentos	0	-	0	-	0	-	0	-	0	-	0	0%	2	1,2%	2	0,8%	1	0,3%
	Total	0	-	0	-	0	-	0	-	0	-	160	100%	261	100%	356	100%	777	100%
PED021-PEDIATRIA V	Aprovados	0	-	0	-	0	-	0	-	0	-	136	99,3%	299	99%	298	98,7%	733	98,9%
	Reprovados (I)	0	-	0	-	0	-	0	-	0	-	0	0%	1	0,3%	3	1%	4	0,5%
	Reprovados (R)	0	-	0	-	0	-	0	-	0	-	0	0%	0	0%	0	0%	0	0%
	Trancamentos	0	-	0	-	0	-	0	-	0	-	1	0,7%	2	0,7%	1	0,3%	4	0,5%
	Total	0	-	0	-	0	-	0	-	0	-	137	100%	302	100%	302	100%	741	100%
MED015- PNEUMOLOGIA	Aprovados	3	100%	63	94%	67	94,4%	63	90%	55	93,2%	23	100%	0	-	0	-	274	93,5%
	Reprovados (I)	0	0%	0	0%	0	0%	0	0%	0	0%	0	0%	0	0%	0	0%	0	0%
	Reprovados (R)	0	0%	0	0%	0	0%	0	0%	0	0%	0	0%	0	0%	0	0%	0	0%
	Trancamentos	0	0%	4	6%	4	5,6%	7	10%	4	6,8%	0	0%	0	0%	0	0%	0	0%
	Total	3	100%	67	100%	71	100%	70	100%	59	100%	23	100%	0	-	0	-	293	100%
MPS005-POLITICA DE SAUDE E PLANEJAMENTO	Aprovados	162	99,4%	311	99,7%	319	99,4%	311	99%	302	99%	292	99,7%	311	98,7%	283	99%	2291	99,2%
	Reprovados (I)	0	0%	0	0%	1	0,3%	0	0%	1	0,3%	0	0%	1	0,3%	1	0,3%	4	0,2%
	Reprovados (R)	0	0%	0	0%	0	0%	0	0%	0	0%	0	0%	0	0%	0	0%	1	0%
	Trancamentos	1	0,6%	1	0,3%	1	0,3%	3	1%	1	0,3%	1	0,3%	3	1%	2	0,7%	13	0,6%
	Total	163	100%	312	100%	321	100%	314	100%	305	100%	293	100%	315	100%	286	100%	2309	100%
MED001-PRATICAS DE SAUDE A	Aprovados	314	99,4%	149	98,7%	0	-	2	100%	0	-	0	-	0	-	0	-	465	99,1%
	Reprovados (I)	1	0,3%	0	0%	0	0%	0	0%	0	0%	0	0%	0	0%	0	0%	1	0,2%
	Reprovados (R)	0	0%	0	0%	0	0%	0	0%	0	0%	0	0%	0	0%	0	0%	0	0%
	Trancamentos	1	0,3%	2	1,3%	0	-	0	0%	0	0%	0	0%	0	0%	0	0%	3	0,6%
	Total	316	100%	151	100%	0	-	2	100%	0	-	0	-	0	-	0	-	469	100%
MED002-PRATICAS DE SAUDE B	Aprovados	334	99,4%	310	99,4%	303	99,3%	332	99,4%	325	99,1%	144	99,3%	0	-	0	-	1748	99,3%
	Reprovados (I)	0	0%	0	0%	2	0,7%	1	0,3%	0	0%	1	0,7%	0	0%	0	0%	4	0,2%
	Reprovados (R)	0	0%	0	0%	0	0%	0	0%	0	0%	0	0%	0	0%	0	0%	0	0%
	Trancamentos	2	0,6%	2	0,6%	0	0%	1	0,3%	3	0,9%	0	0%	0	0%	0	0%	8	0,5%
	Total	336	100%	312	100%	305	100%	334	100%	328	100%	145	100%	0	-	0	-	1760	100%
MED021-PROGRAMA DE INICIACAO A DOCENCIA A	Aprovados	8	100%	9	100%	5	100%	0	-	16	100%	162	100%	100	100%	10	100%	310	100%
	Reprovados (I)	0	0%	0	0%	0	0%	0	-	0	0%	0	0%	0	0%	0	0%	0	0%
	Reprovados (R)	0	0%	0	0%	0	0%	0	-	0	0%	0	0%	0	0%	0	0%	0	0%
	Trancamentos	0	0%	0	0%	0	0%	0	-	0	0%	0	0%	0	0%	0	0%	0	0%
	Total	8	100%	9	100%	5	100%	0	-	16	100%	162	100%	100	100%	10	100%	310	100%
MED037-PROGRAMA DE INICIACAO A DOCENCIA B	Aprovados	0	-	0	-	0	-	0	-	19	100%	165	100%	100	100%	10	100%	294	100%
	Reprovados (I)	0	-	0	-	0	-	0	-	0	0%	0	0%	0	0%	0	0%	0	0%
	Reprovados (R)	0	-	0	-	0	-	0	-	0	0%	0	0%	0	0%	0	0%	0	0%
	Trancamentos	0	-	0	-	0	-	0	-	0	0%	0	0%	0	0%	0	0%	0	0%
	Total	0	-	0	-	0	-	0	-	19	100%	165	100%	100	100%	10	100%	294	100%
MED081-PROGRAMA DE INICIACAO A DOCENCIA B	Aprovados	0	-	0	-	0	-	0	-	0	-	0	-	1	100%	58	100%	59	100%
	Reprovados (I)	0	-	0	-	0	-	0	-	0	-	0	-	0	0%	0	0%	0	0%
	Reprovados (R)	0	-	0	-	0	-	0	-	0	-	0	-	0	0%	0	0%	0	0%
	Trancamentos	0	-	0	-	0	-	0	-	0	-	0	-	0	0%	0	0%	0	0%
	Total	0	-	0	-	0	-	0	-	0	-	0	-	0	100%	58	100%	59	100%
MED051-PROGRAMA DE INICIACAO A EXTENSAO A	Aprovados	0	-	0	-	0	-	0	-	29	100%	251	100%	137	100%	5	100%	422	100%
	Reprovados (I)	0	-	0	-	0	-	0	-	0	0%	0	0%	0	0%	0	0%	0	0%
	Reprovados (R)	0	-	0	-	0	-	0	-	0	0%	0	0%	0	0%	0	0%	0	0%
	Trancamentos	0	-	0	-	0	-	0	-	0	0%	0	0%	0	0%	0	0%	0	0%
	Total	0	-	0	-	0	-	0	-	29	100%	251	100%	137	100%	5	100%	422	100%

Tabela 2 : Continuação

DISCIPLINAS	SITUAÇÃO	2009		2010		2011		2012		2013		2014		2015		2016		TOTAL		
		Freq.	%	Freq.	%	Freq.	%	Freq.	%	Freq.	%	Freq.	%	Freq.	%	Freq.	%	Freq.	%	
MED039-PROGRAMA DE INICIACAO A EXTENSAO B	Aprovados	0	-	0	-	0	-	0	-	0	-	0	-	0	-	0	-	0	-	
	Reprovados (I)	0	-	0	-	0	-	0	-	0	-	0	-	0	-	0	-	0	-	
	Reprovados (R)	0	-	0	-	0	-	0	-	0	-	0	-	0	-	0	-	0	-	
	Trancamentos	0	-	0	-	0	-	0	-	0	-	0	-	0	-	0	-	0	-	
Total	0	-	0	-	0	-	0	-	0	-	29	100%	257	100%	138	100%	5	100%	429	100%
MED083-PROGRAMA DE INICIACAO A EXTENSAO B	Aprovados	0	-	0	-	0	-	0	-	0	-	0	-	0	-	0	-	0	-	
	Reprovados (I)	0	-	0	-	0	-	0	-	0	-	0	-	0	-	0	-	0	-	
	Reprovados (R)	0	-	0	-	0	-	0	-	0	-	0	-	0	-	0	-	0	-	
	Trancamentos	0	-	0	-	0	-	0	-	0	-	0	-	0	-	0	-	0	-	
Total	0	-	0	-	0	-	0	-	0	-	0	-	2	100%	3	100%	82	100%	87	100%
MED022-PROGRAMA DE INICIACAO A PESQUISA A	Aprovados	2	100%	5	100%	7	100%	2	100%	31	100%	105	100%	96	100%	3	100%	251	100%	
	Reprovados (I)	0	0%	0	0%	0	0%	0	0%	0	0%	0	0%	0	0%	0	0%	0	0%	
	Reprovados (R)	0	0%	0	0%	0	0%	0	0%	0	0%	0	0%	0	0%	0	0%	0	0%	
	Trancamentos	0	0%	0	0%	0	0%	0	0%	0	0%	0	0%	0	0%	0	0%	0	0%	
Total	2	100%	5	100%	7	100%	2	100%	31	100%	105	100%	96	100%	3	100%	251	100%		
MED038-PROGRAMA DE INICIACAO A PESQUISA B	Aprovados	0	-	0	-	0	-	4	100%	30	100%	106	100%	96	100%	3	100%	239	100%	
	Reprovados (I)	0	-	0	-	0	-	0	0%	0	0%	0	0%	0	0%	0	0%	0	0%	
	Reprovados (R)	0	-	0	-	0	-	0	0%	0	0%	0	0%	0	0%	0	0%	0	0%	
	Trancamentos	0	-	0	-	0	-	0	0%	0	0%	0	0%	0	0%	0	0%	0	0%	
Total	0	-	0	-	0	-	4	100%	30	100%	106	100%	96	100%	3	100%	239	100%		
MED073-PROPEDEUTICA CONTEXTUALIZADA I: CLINICA MEDICA	Aprovados	0	-	0	-	0	-	0	-	0	-	155	100%	299	99,3%	272	98,2%	726	99%	
	Reprovados (I)	0	-	0	-	0	-	0	-	0	-	0	0%	1	0,3%	2	0,7%	3	0,4%	
	Reprovados (R)	0	-	0	-	0	-	0	-	0	-	0	0%	0	0%	1	0,4%	1	0,1%	
	Trancamentos	0	-	0	-	0	-	0	-	0	-	0	0%	0	0%	2	0,7%	3	0,4%	
Total	0	-	0	-	0	-	0	-	0	-	155	100%	301	100%	277	100%	733	100%		
MED074-PROPEDEUTICA CONTEXTUALIZADA II: CLINICA PEDIATRICA	Aprovados	0	-	0	-	0	-	0	-	0	-	154	99,4%	298	99%	272	99,3%	724	99,2%	
	Reprovados (I)	0	-	0	-	0	-	0	-	0	-	1	0,6%	3	1%	1	0,4%	5	0,7%	
	Reprovados (R)	0	-	0	-	0	-	0	-	0	-	0	0%	0	0%	1	0,4%	1	0,1%	
	Trancamentos	0	-	0	-	0	-	0	-	0	-	0	0%	0	0%	0	0%	0	0%	
Total	0	-	0	-	0	-	0	-	0	-	155	100%	301	100%	274	100%	730	100%		
MED075-PROPEDEUTICA CONTEXTUALIZADA III: GINECOLOGIA E OBSTETRICA	Aprovados	0	-	0	-	0	-	0	-	0	-	0	-	280	98,9%	311	98,1%	591	98,5%	
	Reprovados (I)	0	-	0	-	0	-	0	-	0	-	0	-	0	0%	4	1,3%	4	0,7%	
	Reprovados (R)	0	-	0	-	0	-	0	-	0	-	0	-	2	0,7%	0	0%	2	0,3%	
	Trancamentos	0	-	0	-	0	-	0	-	0	-	0	-	0	0%	2	0,6%	3	0,5%	
Total	0	-	0	-	0	-	0	-	0	-	0	-	0	-	283	100%	317	100%	600	100%
MED076-PROPEDEUTICA CONTEXTUALIZADA IV: CLINICA CIRURGICA	Aprovados	0	-	0	-	0	-	0	-	0	-	0	-	279	98,6%	312	98,1%	591	98,3%	
	Reprovados (I)	0	-	0	-	0	-	0	-	0	-	0	-	1	0,4%	1	0,3%	2	0,3%	
	Reprovados (R)	0	-	0	-	0	-	0	-	0	-	0	-	0	0%	2	0,6%	2	0,3%	
	Trancamentos	0	-	0	-	0	-	0	-	0	-	0	-	0	-	3	1,1%	3	0,9%	
Total	0	-	0	-	0	-	0	-	0	-	0	-	0	-	283	100%	318	100%	601	100%
SAM014-PSICOLOGIA MEDICA	Aprovados	332	97,1%	309	98,1%	319	98,5%	321	97,6%	319	97,6%	161	97%	0	-	0	-	1761	97,7%	
	Reprovados (I)	3	0,9%	2	0,6%	0	0%	6	1,8%	3	0,9%	2	1,2%	0	-	0	-	16	0,9%	
	Reprovados (R)	0	0%	0	0%	1	0,3%	0	0%	0	0%	0	0%	0	0%	0	0%	1	0,1%	
	Trancamentos	7	2%	4	1,3%	4	1,2%	2	0,6%	5	1,5%	3	1,8%	0	-	0	-	25	1,4%	
Total	342	100%	315	100%	324	100%	329	100%	327	100%	166	100%	0	-	0	-	1803	100%		
SAM024-PSICOLOGIA MEDICA	Aprovados	0	-	0	-	0	-	0	-	0	-	161	98,8%	274	97,9%	344	98,6%	779	98,4%	
	Reprovados (I)	0	-	0	-	0	-	0	-	0	-	0	0%	1	0,4%	3	0,9%	4	0,5%	
	Reprovados (R)	0	-	0	-	0	-	0	-	0	-	0	0%	0	0%	0	0%	0	0%	
	Trancamentos	0	-	0	-	0	-	0	-	0	-	2	1,2%	5	1,8%	2	0,6%	9	1,1%	
Total	0	-	0	-	0	-	0	-	0	-	163	100%	280	100%	349	100%	792	100%		

Tabela 2 : Continuação

DISCIPLINAS	SITUAÇÃO	2009		2010		2011		2012		2013		2014		2015		2016		TOTAL	
		Freq.	%	Freq.	%	Freq.	%	Freq.	%	Freq.	%	Freq.	%	Freq.	%	Freq.	%	Freq.	%
SAM016-PSICOLOGIA MEDICA APLICADA	Aprovados	304	99,3%	328	98,8%	312	99,7%	305	100%	320	97,3%	136	99,3%	0	-	0	-	1705	99%
	Reprovados (I)	0	0%	1	0,3%	0	0%	0	0%	2	0,6%	0	0%	0	0%	0	0%	3	0,2%
	Reprovados (R)	0	0%	0	0%	0	0%	0	0%	0	0%	0	0%	0	0%	0	0%	0	0%
	Trancamentos	2	0,7%	3	0,9%	1	0,3%	0	0%	7	2,1%	1	0,7%	0	0%	0	0%	14	0,8%
Total	306	100%	332	100%	313	100%	305	100%	329	100%	137	100%	0	-	0	-	1722	100%	
SAM017-PSIQUIATRIA CLINICA	Aprovados	3	100%	6	100%	157	100%	312	99,7%	471	99,2%	467	98,5%	142	100%	0	-	1558	99,2%
	Reprovados (I)	0	0%	0	0%	0	0%	0	0%	0	0%	1	0,2%	0	0%	0	0%	1	0,1%
	Reprovados (R)	0	0%	0	0%	0	0%	0	0%	0	0%	2	0,4%	0	0%	0	0%	2	0,1%
	Trancamentos	0	0%	0	0%	0	0%	1	0,3%	4	0,8%	4	0,8%	0	0%	0	0%	9	0,6%
Total	3	100%	6	100%	157	100%	313	100%	475	100%	474	100%	142	100%	0	-	1570	100%	
BIQ609-QUIMICA FISIOLÓGICA	Aprovados	305	99,7%	312	99,4%	317	98,8%	323	99,4%	285	99,3%	159	97,5%	0	-	0	-	1701	99,1%
	Reprovados (I)	0	0%	1	0,3%	0	0%	0	0%	0	0%	0	0%	0	0%	0	0%	1	0,1%
	Reprovados (R)	1	0,3%	0	0%	2	0,6%	1	0,3%	2	0,6%	3	1,8%	0	0%	0	0%	7	0,4%
	Trancamentos	0	0%	1	0,3%	2	0,6%	1	0,3%	2	0,6%	1	0,6%	0	0%	0	0%	7	0,4%
Total	306	100%	314	100%	321	100%	325	100%	287	100%	163	100%	0	-	0	-	1716	100%	
PRO003-RADIOLOGIA I	Aprovados	316	99,7%	319	100%	325	99,4%	303	95,6%	313	96,6%	168	96,6%	0	-	0	-	1744	98,1%
	Reprovados (I)	1	0,3%	0	0%	0	0%	5	1,6%	3	0,9%	1	0,6%	0	0%	0	0%	10	0,6%
	Reprovados (R)	0	0%	0	0%	0	0%	1	0,3%	1	0,3%	1	0,6%	0	0%	0	0%	3	0,2%
	Trancamentos	0	0%	0	0%	2	0,6%	8	2,5%	7	2,2%	4	2,3%	0	0%	0	0%	21	1,2%
Total	317	100%	319	100%	327	100%	317	100%	324	100%	174	100%	0	-	0	-	1778	100%	
PRO004-RADIOLOGIA II	Aprovados	6	100%	28	96,6%	27	93,1%	24	85,7%	21	91,3%	15	93,8%	0	-	0	-	121	92,4%
	Reprovados (I)	0	0%	0	0%	0	0%	1	3,6%	1	4,3%	0	0%	0	0%	0	0%	2	1,5%
	Reprovados (R)	0	0%	0	0%	0	0%	0	0%	0	0%	0	0%	0	0%	0	0%	0	0%
	Trancamentos	0	0%	1	3,4%	2	6,9%	3	10,7%	1	4,3%	1	6,2%	0	0%	0	0%	8	6,1%
Total	6	100%	29	100%	29	100%	28	100%	23	100%	16	100%	0	-	0	-	131	100%	
CLM010-REGISTROS GRAFICOS EM CARDIO-ANGIOLOGIA	Aprovados	47	85,5%	154	85,1%	195	89,4%	196	90,7%	0	-	0	-	0	-	0	-	592	88,4%
	Reprovados (I)	0	0%	1	0,6%	0	0%	0	0%	0	0%	0	0%	0	0%	0	0%	1	0,1%
	Reprovados (R)	0	0%	5	2,8%	4	1,8%	5	2,3%	0	0%	0	0%	0	0%	0	0%	14	2,1%
	Trancamentos	8	14,5%	21	11,6%	19	8,7%	15	6,9%	0	0%	0	0%	0	0%	0	0%	63	9,4%
Total	55	100%	181	100%	218	100%	216	100%	0	-	0	-	0	-	0	-	670	100%	
ALO004-REUMATOLOGIA	Aprovados	0	-	0	-	0	-	0	-	5	83,3%	10	100%	65	83,3%	21	87,5%	101	85,6%
	Reprovados (I)	0	0%	0	0%	0	0%	0	0%	0	0%	0	0%	1	1,3%	0	0%	1	0,8%
	Reprovados (R)	0	0%	0	0%	0	0%	0	0%	0	0%	0	0%	2	2,6%	0	0%	2	1,7%
	Trancamentos	0	0%	0	0%	0	0%	0	0%	1	16,7%	0	0%	10	12,8%	3	12,5%	14	11,9%
Total	0	-	0	-	0	-	0	-	6	100%	10	100%	78	100%	24	100%	118	100%	
MPS006-SAÚDE DO TRABALHADOR	Aprovados	15	100%	306	99,7%	320	100%	313	100%	288	99,7%	470	98,7%	422	97,9%	358	97,5%	2492	99%
	Reprovados (I)	0	0%	0	0%	0	0%	0	0%	0	0%	3	0,6%	2	0,5%	4	1,1%	9	0,4%
	Reprovados (R)	0	0%	0	0%	0	0%	0	0%	0	0%	1	0,2%	0	0%	2	0,5%	3	0,1%
	Trancamentos	0	0%	1	0,3%	0	0%	0	0%	1	0,3%	2	0,4%	7	1,6%	3	0,8%	14	0,6%
Total	15	100%	307	100%	320	100%	313	100%	289	100%	476	100%	431	100%	367	100%	2518	100%	
SAM025-SAÚDE MENTAL EM CUIDADOS PRIMARIOS	Aprovados	0	-	0	-	0	-	0	-	0	-	138	99,3%	303	98,4%	300	98,7%	741	98,7%
	Reprovados (I)	0	0%	0	0%	0	0%	0	0%	0	0%	0	0%	0	0%	1	0,3%	1	0,1%
	Reprovados (R)	0	0%	0	0%	0	0%	0	0%	0	0%	0	0%	3	1%	1	0,3%	4	0,5%
	Trancamentos	0	0%	0	0%	0	0%	0	0%	0	0%	1	0,7%	2	0,6%	2	0,7%	5	0,7%
Total	0	-	0	-	0	-	0	-	0	-	139	100%	308	100%	304	100%	751	100%	
SAM015-SEMILOGIA E NOSOLOGIA PSIQUIATRICA	Aprovados	331	99,7%	313	99,4%	306	98,7%	325	99,1%	327	99,1%	143	100%	0	-	0	-	1745	99,3%
	Reprovados (I)	1	0,3%	0	0%	1	0,3%	1	0,3%	0	0%	0	0%	0	0%	0	0%	3	0,2%
	Reprovados (R)	0	0%	0	0%	3	1%	0	0%	0	0%	0	0%	0	0%	0	0%	7	0,4%
	Trancamentos	0	0%	2	0,6%	0	0%	2	0,6%	3	0,9%	0	0%	0	0%	0	0%	7	0,4%
Total	332	100%	315	100%	310	100%	328	100%	330	100%	143	100%	0	-	0	-	1758	100%	

Tabela 2 : Continuação

DISCIPLINAS	SITUAÇÃO	2009		2010		2011		2012		2013		2014		2015		2016		TOTAL	
		Freq.	%	Freq.	%	Freq.	%	Freq.	%	Freq.	%	Freq.	%	Freq.	%	Freq.	%	Freq.	%
SAM023-SEMILOGIA E NOSOLOGIA PSIQUIATRICA	Aprovados	0	-	0	-	0	-	0	-	0	-	127	98,4%	334	98,2%	322	98,2%	783	98,2%
	Reprovados (I)	0	-	0	-	0	-	0	-	0	-	0	0%	0	0%	2	0,6%	2	0,3%
	Reprovados (R)	0	-	0	-	0	-	0	-	0	-	0	0%	0	0%	2	0,6%	4	0,5%
	Trancamentos	0	-	0	-	0	-	0	-	0	-	1	0,8%	1	0,3%	4	1,2%	3	0,9%
	Total	0	-	0	-	0	-	0	-	0	-	129	100%	340	100%	328	100%	797	100%
MED003-SEMILOGIA MEDICA I	Aprovados	331	99,7%	312	99%	304	98,7%	329	98,8%	323	98,8%	147	98,7%	0	-	0	-	1746	99%
	Reprovados (I)	0	0%	0	0%	4	1,3%	1	0,3%	1	0,3%	1	0,7%	0	-	0	-	7	0,4%
	Reprovados (R)	0	0%	0	0%	0	0%	1	0,3%	0	0%	1	0,7%	0	-	0	-	2	0,1%
	Trancamentos	1	0,3%	3	1%	0	0%	2	0,6%	3	0,9%	0	0%	0	-	0	-	9	0,5%
	Total	332	100%	315	100%	308	100%	333	100%	327	100%	149	100%	0	-	0	-	1764	100%
MED004-SEMILOGIA MEDICA II	Aprovados	316	99,7%	319	100%	162	99,4%	0	-	0	-	0	-	0	-	0	-	797	99,7%
	Reprovados (I)	0	0%	0	0%	0	0%	0	-	0	-	0	-	0	-	0	-	0	0%
	Reprovados (R)	1	0,3%	0	0%	0	0%	0	-	0	-	0	-	0	-	0	-	1	0,1%
	Trancamentos	0	0%	0	0%	1	0,6%	0	-	0	-	0	-	0	-	0	-	1	0,1%
	Total	317	100%	319	100%	163	100%	0	-	0	-	0	-	0	-	0	-	799	100%
MED033-SEMILOGIA MEDICA II	Aprovados	0	-	0	-	154	98,7%	307	97,8%	319	97,6%	165	98,8%	0	-	0	-	945	98%
	Reprovados (I)	0	-	0	-	0	0%	0	0%	0	0%	0	0%	0	-	0	-	0	0%
	Reprovados (R)	0	-	0	-	0	0%	0	0%	1	0,3%	0	0%	0	-	0	-	1	0,1%
	Trancamentos	0	-	0	-	2	1,3%	7	2,2%	7	2,1%	2	1,2%	0	-	0	-	18	1,9%
	Total	0	-	0	-	156	100%	314	100%	327	100%	167	100%	0	-	0	-	964	100%
MPS008-SOCIOLOGIA MEDICA	Aprovados	16	94,1%	15	88,2%	5	71,4%	14	87,5%	0	-	0	-	0	-	0	-	50	87,7%
	Reprovados (I)	0	0%	1	5,9%	0	0%	1	6,2%	0	-	0	-	0	-	0	-	2	3,5%
	Reprovados (R)	0	0%	0	0%	0	0%	0	0%	0	-	0	-	0	-	0	-	0	0%
	Trancamentos	1	5,9%	1	5,9%	2	28,6%	1	6,2%	0	-	0	-	0	-	0	-	5	8,8%
	Total	17	100%	17	100%	7	100%	16	100%	0	-	0	-	0	-	0	-	57	100%
MED072-SUPORTE DE VIDA EM URGENCIA E EMERGENCIA	Aprovados	0	-	0	-	0	-	0	-	0	-	284	99,3%	288	98%	309	98,1%	881	98,4%
	Reprovados (I)	0	-	0	-	0	-	0	-	0	-	2	0,7%	1	0,3%	1	0,3%	4	0,4%
	Reprovados (R)	0	-	0	-	0	-	0	-	0	-	0	0%	0	0%	3	1%	6	0,7%
	Trancamentos	0	-	0	-	0	-	0	-	0	-	0	0%	0	0%	2	0,7%	4	0,4%
	Total	0	-	0	-	0	-	0	-	0	-	286	100%	294	100%	315	100%	895	100%
CIR001-TECNICA CIRURGICA	Aprovados	333	99,7%	308	98,7%	311	99%	328	99,4%	326	97,9%	145	99,3%	0	-	0	-	1751	99%
	Reprovados (I)	0	0%	1	0,3%	1	0,3%	0	0%	0	0%	1	0,7%	0	-	0	-	3	0,2%
	Reprovados (R)	0	0%	0	0%	1	0,3%	1	0,3%	4	1,2%	0	0%	0	-	0	-	6	0,3%
	Trancamentos	1	0,3%	3	1%	1	0,3%	1	0,3%	3	0,9%	0	0%	0	-	0	-	9	0,5%
	Total	334	100%	312	100%	314	100%	330	100%	333	100%	146	100%	0	-	0	-	1769	100%
MED095-TERAPEUTICA CLINICA III	Aprovados	0	-	0	-	0	-	0	-	0	-	0	-	0	-	60	88,2%	60	88,2%
	Reprovados (I)	0	-	0	-	0	-	0	-	0	-	0	-	0	-	0	-	0	0%
	Reprovados (R)	0	-	0	-	0	-	0	-	0	-	0	-	0	-	0	-	0	0%
	Trancamentos	0	-	0	-	0	-	0	-	0	-	0	-	0	-	8	11,8%	8	11,8%
	Total	0	-	0	-	0	-	0	-	0	-	0	-	0	-	68	100%	68	100%
MED096-TERAPEUTICA CLINICA IV	Aprovados	0	-	0	-	0	-	0	-	0	-	0	-	0	-	192	93,7%	192	93,7%
	Reprovados (I)	0	-	0	-	0	-	0	-	0	-	0	-	0	-	0	-	0	0%
	Reprovados (R)	0	-	0	-	0	-	0	-	0	-	0	-	0	-	0	-	0	0%
	Trancamentos	0	-	0	-	0	-	0	-	0	-	0	-	0	-	13	6,3%	13	6,3%
	Total	0	-	0	-	0	-	0	-	0	-	0	-	0	-	205	100%	205	100%
APM006-TOPICOS EM ANATOMIA PATOLOGICA	Aprovados	0	-	44	97,8%	7	70%	66	85,7%	124	93,2%	79	92,9%	75	81,5%	0	-	395	89,4%
	Reprovados (I)	0	-	0	0%	1	10%	4	5,2%	0	0%	0	0%	1	1,1%	0	-	6	1,4%
	Reprovados (R)	0	-	0	0%	0	0%	0	0%	3	2,3%	0	0%	0	0%	0	-	3	0,7%
	Trancamentos	0	-	1	2,2%	2	20%	7	9,1%	6	4,5%	6	7,1%	16	17,4%	0	-	38	8,6%
	Total	0	-	45	100%	10	100%	77	100%	133	100%	85	100%	92	100%	0	-	442	100%

Tabela 2 : Continuação

DISCIPLINAS	SITUAÇÃO	2009		2010		2011		2012		2013		2014		2015		2016		TOTAL		
		Freq.	%	Freq.	%	Freq.	%	Freq.	%	Freq.	%	Freq.	%	Freq.	%	Freq.	%	Freq.	%	
CIR007-TOPICOS EM CIRURGIA	Aprovados	124	100%	93	100%	132	95%	160	85,6%	1171	95,3%	247	81,5%	132	88%	107	76,4%	2166	91,6%	
	Reprovados (I)	0	0%	0	0%	3	2,2%	2	1,1%	16	1,3%	0	0%	0	0%	0	0%	21	0,9%	
	Reprovados (R)	0	0%	0	0%	0	0%	1	0,5%	4	0,3%	9	3%	0	0%	8	5,7%	24	1%	
	Trancamentos	0	0%	0	0%	4	2,9%	24	12,8%	38	3,1%	47	15,5%	16	10,7%	25	17,9%	154	6,5%	
Total	124	100%	93	100%	139	100%	187	100%	1229	100%	303	100%	303	100%	150	100%	140	100%	2365	100%
CLM011-TOPICOS EM CLINICA MEDICA	Aprovados	0	-	152	93,3%	462	90,1%	295	86%	1198	95,5%	235	84,5%	203	84,9%	395	88,2%	2940	90,8%	
	Reprovados (I)	0	-	1	0,6%	10	1,9%	2	0,6%	16	1,3%	18	6,5%	8	3,3%	21	4,7%	76	2,3%	
	Reprovados (R)	0	-	3	1,8%	5	1%	9	2,6%	0	0%	5	1,8%	2	0,8%	7	1,6%	31	1%	
	Trancamentos	0	-	7	4,3%	36	7%	37	10,8%	40	3,2%	20	7,2%	26	10,9%	25	5,6%	191	5,9%	
Total	0	-	163	100%	513	100%	343	100%	343	100%	1254	100%	278	100%	239	100%	448	100%	3238	100%
GOB005-TOPICOS EM GINECOLOGIA E OBSTETRICIA	Aprovados	0	-	0	-	40	78,4%	83	84,7%	34	85%	95	93,1%	46	66,7%	48	77,4%	346	82%	
	Reprovados (I)	0	-	0	-	0	0%	6	6,1%	0	0%	3	2,9%	4	5,8%	3	4,8%	16	3,8%	
	Reprovados (R)	0	-	0	-	0	0%	9	9,2%	0	0%	0	0%	0	0%	1	1,6%	10	2,4%	
	Trancamentos	0	-	0	-	11	21,6%	0	0%	6	15%	4	3,9%	10	27,5%	10	16,1%	50	11,8%	
Total	0	-	0	-	51	100%	98	100%	98	100%	40	100%	102	100%	69	100%	62	100%	422	100%
OFT107-TOPICOS EM OFTOMOLOGIA	Aprovados	10	100%	41	100%	47	100%	19	90,5%	46	92%	58	84,1%	70	75,3%	98	79,7%	389	85,7%	
	Reprovados (I)	0	0%	0	0%	0	0%	0	0%	2	4%	2	2,9%	5	5,4%	11	8,9%	20	4,4%	
	Reprovados (R)	0	0%	0	0%	0	0%	0	0%	0	0%	0	0%	0	0%	0	0%	0	0%	
	Trancamentos	0	0%	0	0%	0	0%	2	9,5%	2	4%	9	13%	18	19,4%	14	11,4%	45	9,9%	
Total	10	100%	41	100%	47	100%	21	100%	50	100%	69	100%	69	100%	93	100%	123	100%	454	100%
OFT108-TOPICOS EM OTORRINOLARINGOLOGIA	Aprovados	0	-	57	100%	85	82,5%	39	100%	46	93,3%	56	88,5%	6	60%	64	74,4%	353	86,7%	
	Reprovados (I)	0	-	0	0%	1	1%	0	0%	1	1,7%	2	3,8%	0	0%	8	9,3%	12	2,9%	
	Reprovados (R)	0	-	0	0%	1	1%	0	0%	0	0%	0	0%	0	0%	0	0%	1	0,2%	
	Trancamentos	0	-	0	0%	16	15,5%	0	0%	3	5%	4	7,7%	4	40%	14	16,3%	41	10,1%	
Total	0	-	57	100%	103	100%	39	100%	60	100%	60	100%	52	100%	10	100%	86	100%	407	100%
PED005-TOPICOS EM PEDIATRIA	Aprovados	0	-	0	-	0	-	0	-	952	100%	0	-	0	-	0	-	952	100%	
	Reprovados (I)	0	-	0	-	0	-	0	-	0	0%	0	-	0	-	0	-	0	0%	
	Reprovados (R)	0	-	0	-	0	-	0	-	0	0%	0	-	0	-	0	-	0	0%	
	Trancamentos	0	-	0	-	0	-	0	-	0	0%	0	-	0	-	0	-	0	0%	
Total	0	-	0	-	0	-	0	-	952	100%	0	-	0	-	0	-	0	-	952	100%
PRO009-TOPICOS EM PROPEDEUTICA COMPLEMENTAR	Aprovados	102	100%	27	100%	72	94,7%	9	81,8%	31	96,9%	58	78,4%	38	95%	30	93,8%	367	93,1%	
	Reprovados (I)	0	0%	0	0%	3	3,9%	1	0%	1	3,1%	16	21,6%	0	0%	2	6,2%	22	5,6%	
	Reprovados (R)	0	0%	0	0%	0	0%	1	9,1%	0	0%	0	0%	0	0%	0	0%	1	0,3%	
	Trancamentos	0	0%	0	0%	1	1,3%	1	9,1%	0	0%	0	0%	2	5%	0	0%	4	1%	
Total	102	100%	27	100%	76	100%	11	100%	32	100%	74	100%	40	100%	32	100%	394	100%		
SAM020-TOPICOS EM PSIQUIATRIA	Aprovados	131	98,5%	228	95%	248	94,7%	331	86,6%	417	84,1%	140	80,9%	140	76,1%	99	73,9%	1734	86,5%	
	Reprovados (I)	2	1,5%	8	3,3%	5	1,9%	13	3,4%	18	3,6%	10	5,8%	6	3,3%	17	12,7%	79	3,9%	
	Reprovados (R)	0	0%	4	1,7%	4	1,5%	6	1,6%	14	2,8%	1	0,6%	10	5,4%	2	1,5%	41	2%	
	Trancamentos	0	0%	0	0%	5	1,9%	32	8,4%	47	9,5%	22	12,7%	28	15,2%	16	11,9%	150	7,5%	
Total	133	100%	240	100%	262	100%	382	100%	496	100%	173	100%	184	100%	134	100%	2004	100%		
MPS011-TOPICOS EM SAUDE COLETIVA	Aprovados	47	100%	116	100%	60	100%	146	92,4%	8	40%	68	100%	0	-	0	-	445	94,9%	
	Reprovados (I)	0	0%	0	0%	0	0%	6	3,8%	4	20%	0	0%	0	-	0	-	10	2,1%	
	Reprovados (R)	0	0%	0	0%	0	0%	0	0%	0	0%	0	0%	0	-	0	-	0	0%	
	Trancamentos	0	0%	0	0%	0	0%	6	3,8%	8	40%	0	0%	0	-	0	-	14	3%	
Total	47	100%	116	100%	60	100%	158	100%	20	100%	68	100%	0	-	0	-	469	100%		
MED017-TRANSPLANTE DE ORGAOS E TECIDOS	Aprovados	34	91,9%	28	73,7%	21	87,5%	19	86,4%	19	95%	16	94,1%	25	83,3%	16	53,3%	178	81,7%	
	Reprovados (I)	1	2,7%	2	5,3%	0	0%	2	9,1%	1	5%	0	0%	0	0%	0	0%	6	2,8%	
	Reprovados (R)	0	0%	0	0%	1	4,2%	0	0%	0	0%	0	0%	0	0%	3	10%	4	1,8%	
	Trancamentos	2	5,4%	8	21,1%	2	8,3%	1	4,5%	0	0%	1	5,9%	5	16,7%	11	36,7%	30	13,8%	
Total	37	100%	38	100%	24	100%	22	100%	20	100%	17	100%	30	100%	30	100%	218	100%		

Tabela 2 : Continuação

DISCIPLINAS	SITUAÇÃO	2009		2010		2011		2012		2013		2014		2015		2016		TOTAL	
		Freq.	%	Freq.	%	Freq.	%	Freq.	%	Freq.	%	Freq.	%	Freq.	%	Freq.	%	Freq.	%
MED066-TUTORIA	Aprovados	0	-	0	-	0	-	0	-	0	-	275	99,3%	669	98,5%	306	99,4%	1250	98,9%
	Reprovados (I)	0	-	0	-	0	-	0	-	0	-	0	0%	0	0%	0	0%	0	0%
	Reprovados (R)	0	-	0	-	0	-	0	-	0	-	0	0%	1	0,1%	0	0%	1	0,1%
	Trancamentos	0	-	0	-	0	-	0	-	0	-	2	0,7%	9	1,3%	2	0,6%	13	1%
	Total	0	-	0	-	0	-	0	-	0	-	277	100%	679	100%	308	100%	1264	100%
CIR008-UROLOGIA	Aprovados	1	100%	23	100%	21	95,5%	15	83,3%	6	100%	6	100%	0	-	0	-	72	94,7%
	Reprovados (I)	0	0%	0	0%	0	0%	0	0%	0	0%	0	0%	0	0%	0	0%	0	0%
	Reprovados (R)	0	0%	0	0%	0	0%	0	0%	0	0%	0	0%	0	0%	0	0%	0	0%
	Trancamentos	0	0%	0	0%	1	4,5%	3	16,7%	0	0%	0	0%	0	0%	0	0%	4	5,3%
	Total	1	100%	23	100%	22	100%	18	100%	6	100%	6	100%	0	-	0	-	76	100%
MED041-VIVENCIA PROFISSIONAL COMPLEMENTAR A	Aprovados	0	-	0	-	3	100%	0	-	43	100%	92	100%	46	100%	0	-	184	100%
	Reprovados (I)	0	-	0	-	0	0%	0	-	0	0%	0	0%	0	0%	0	-	0	0%
	Reprovados (R)	0	-	0	-	0	0%	0	-	0	0%	0	0%	0	0%	0	-	0	0%
	Trancamentos	0	-	0	-	0	0%	0	-	0	0%	0	0%	0	0%	0	-	0	0%
	Total	0	-	0	-	3	100%	0	-	43	100%	92	100%	46	100%	0	-	184	100%
MED042-VIVENCIA PROFISSIONAL COMPLEMENTAR B	Aprovados	0	-	0	-	1	100%	2	100%	44	100%	87	100%	45	100%	0	-	179	100%
	Reprovados (I)	0	-	0	-	0	0%	0	0%	0	0%	0	0%	0	0%	0	-	0	0%
	Reprovados (R)	0	-	0	-	0	0%	0	0%	0	0%	0	0%	0	0%	0	-	0	0%
	Trancamentos	0	-	0	-	0	0%	0	0%	0	0%	0	0%	0	0%	0	-	0	0%
	Total	0	-	0	-	1	100%	2	100%	44	100%	87	100%	45	100%	0	-	179	100%
MED086-VIVENCIA PROFISSIONAL COMPLEMENTAR B	Aprovados	0	-	0	-	0	-	0	-	0	-	2	100%	0	-	50	100%	52	100%
	Reprovados (I)	0	-	0	-	0	-	0	-	0	-	0	0%	0	-	0	0%	0	0%
	Reprovados (R)	0	-	0	-	0	-	0	-	0	-	0	0%	0	-	0	0%	0	0%
	Trancamentos	0	-	0	-	0	-	0	-	0	-	0	0%	0	-	0	0%	0	0%
	Total	0	-	0	-	0	-	0	-	0	-	2	100%	0	-	50	100%	52	100%
MED043-VIVENCIA PROFISSIONAL COMPLEMENTAR C	Aprovados	2	100%	6	100%	4	100%	14	100%	57	100%	103	100%	44	100%	5	100%	235	100%
	Reprovados (I)	0	0%	0	0%	0	0%	0	0%	0	0%	0	0%	0	0%	0	0%	0	0%
	Reprovados (R)	0	0%	0	0%	0	0%	0	0%	0	0%	0	0%	0	0%	0	0%	0	0%
	Trancamentos	0	0%	0	0%	0	0%	0	0%	0	0%	0	0%	0	0%	0	0%	0	0%
	Total	2	100%	6	100%	4	100%	14	100%	57	100%	103	100%	44	100%	5	100%	235	100%
TOTAL	Aprovados	13003	98,2%	16962	97,5%	18788	96,9%	19173	96,5%	21999	96,9%	25078	96,9%	31200	97%	27357	96,3%	173560	96,9%
	Reprovados (I)	25	0,2%	35	0,2%	47	0,2%	83	0,4%	107	0,5%	142	0,5%	134	0,4%	235	0,8%	808	0,5%
	Reprovados (R)	71	0,5%	118	0,7%	181	0,9%	192	1%	208	0,9%	227	0,9%	234	0,7%	309	1,1%	1540	0,9%
	Trancamentos	138	1%	288	1,7%	364	1,9%	417	2,1%	388	1,7%	421	1,6%	611	1,9%	519	1,8%	3146	1,8%
	Total	13237	100%	17403	100%	19380	100%	19865	100%	22702	100%	25868	100%	32179	100%	28420	100%	179054	100%

4 ANÁLISE DA SAÍDA DO CURSO PELOS DISCENTES

Esta seção avalia a situação dos estudantes no curso de Medicina e busca entender como ocorre a saída do curso⁶ e quais fatores podem ser utilizados para sinalizá-la. Esta seção procura responder perguntas como:

1. Qual a situação do estudante no curso de acordo com a forma de ingresso?
2. Qual o número de semestres cursados pela maior parte dos estudantes até a saída ou conclusão do curso?
3. A saída do curso está mudando ao longo do tempo? Qual a taxa de saída do curso da turma que ingressou em 2006 e qual a taxa de saída do curso das turmas que ingressaram recentemente?
4. Qual o rendimento semestral global médio dos estudantes que concluíram o curso (quando há concluintes no curso) e dos estudantes que saíram do curso?
5. Quais as principais disciplinas que chegam a ser cursadas pelos estudantes que saíram do curso?
6. Dado que um estudante foi reprovado em determinada disciplina, qual a chance de saída do curso?
7. Entre os estudantes que saíram do curso de Medicina e ingressaram novamente na UFMG, quais os cursos escolhidos por esses estudantes?

⁶Considera-se como saída do curso qualquer desvinculação do curso de Medicina que não seja por motivo de conclusão do curso, ainda que o estudante se mantenha vinculado à UFMG em outro curso ou em outra subdivisão.

Considerando o curso de Medicina no período de 2006/1 a 2016/2 foram encontrados 3593 registros de ingresso, sendo 3589 estudantes distintos⁷, ou seja, há 4 estudantes que reingressaram no curso de Medicina neste período.

Tabela 3: Forma de Ingresso versus Situação do Discente

Forma de Ingresso	Conclusão		Saída do Curso		Cursando		Total	
	Freq.	%	Freq.	%	Freq.	%	Freq.	%
Convênio	4	20%	8	40%	8	40%	20	0,56%
Obtenção de novo título	3	100%	0	0%	0	0%	3	0,08%
Processo seletivo	1658	46,88%	98	2,77%	1781	50,35%	3537	98,44%
Refugiado político	0	0%	0	0%	1	100%	1	0,03%
Reopção	5	27,78%	1	5,56%	12	66,67%	18	0,5%
Transferência comum	7	100%	0	0%	0	0%	7	0,19%
Transferência especial	3	42,86%	2	28,57%	2	28,57%	7	0,19%
Total	1680	46,76%	109	3,03%	1804	50,21%	3593	100%

A Tabela 3 mostra a situação⁸ do discente no curso de acordo com a forma de ingresso. Do total de 3593 registros de ingresso, pode-se observar que 3,03% saíram do curso, 50,21% ainda estão matriculados e 46,76% se graduaram. Nota-se também que do total de 3593 registros de ingresso, 98,44% foram por Processo Seletivo.

A Tabela 4 mostra a situação do estudante no curso de Medicina por ano⁹ de entrada e de acordo com a forma de ingresso no curso. Nota-se que no ano de 2015 ingressaram 318 estudantes através de Processo Seletivo, sendo que 21 deles saíram do curso até o final do semestre de 2016/2.

⁷Em alguns cursos há casos de estudantes que ingressam mais de uma vez em decorrência, por exemplo, de jubilação e retorno posterior ao curso através de novo vestibular.

⁸Em alguns cursos, devido à mudança de subdivisão, pode ocorrer casos de estudantes que concluíram o curso tendo cursado zero semestres.

⁹Se o ingresso no curso de Medicina tiver ocorrido por reopção ou mudança de subdivisão, considera-se que o ano de ingresso do discente neste curso é igual ao ano em que ele realizou a reopção ou a mudança de subdivisão.

Tabela 4: Situação dos estudantes por forma de ingresso e de acordo com o ano de entrada no curso de Medicina

Forma de ingresso	Situação	Ano de ingresso no curso											Total			
		2006	2007	2008	2009	2010	2011	2012	2013	2014	2015	2016				
Convênio	Conclusão	0	2	2	0	0	0	0	0	0	0	0	0	0	0	4
	Saída do curso	0	0	0	2	1	2	1	2	0	0	0	0	0	0	8
	Cursando	0	0	0	0	0	0	1	1	2	2	2	2	2	2	8
	Total	0	2	2	2	1	2	2	3	2	2	2	2	2	2	20
Obtenção de novo título	Conclusão	0	0	0	3	0	0	0	0	0	0	0	0	0	0	3
	Saída do curso	0	0	0	0	0	0	0	0	0	0	0	0	0	0	0
	Cursando	0	0	0	0	0	0	0	0	0	0	0	0	0	0	0
	Total	0	0	0	3	0	0	0	0	0	0	0	0	0	0	3
Processo seletivo	Conclusão	315	315	309	310	293	109	7	0	0	0	0	0	0	0	1658
	Saída do curso	5	5	8	6	9	9	9	5	14	21	7	7	7	7	98
	Cursando	0	0	3	7	32	202	306	317	303	297	314	314	314	314	1781
	Total	320	320	320	323	334	320	322	322	317	318	321	321	321	321	3537
Refugiado político	Conclusão	0	0	0	0	0	0	0	0	0	0	0	0	0	0	0
	Saída do curso	0	0	0	0	0	0	0	0	0	0	0	0	0	0	0
	Cursando	0	0	0	0	0	0	0	0	0	1	0	0	0	0	1
	Total	0	0	0	0	0	0	0	0	0	1	0	0	0	0	1
Reopção	Conclusão	0	0	5	0	0	0	0	0	0	0	0	0	0	0	5
	Saída do curso	0	0	0	0	0	0	0	1	0	0	0	0	0	0	1
	Cursando	0	0	0	0	0	0	0	10	1	0	1	0	1	12	
	Total	0	0	5	0	0	0	0	11	1	0	1	0	1	18	
Transferência comum	Conclusão	1	3	0	3	0	0	0	0	0	0	0	0	0	0	7
	Saída do curso	0	0	0	0	0	0	0	0	0	0	0	0	0	0	0
	Cursando	0	0	0	0	0	0	0	0	0	0	0	0	0	0	0
	Total	1	3	0	3	0	0	0	0	0	0	0	0	0	0	7
Transferência especial	Conclusão	1	1	0	1	0	0	0	0	0	0	0	0	0	0	3
	Saída do curso	1	0	0	0	0	0	0	0	1	0	0	0	0	0	2

continua na próxima página

Tabela 4 Continuação

Forma de ingresso	Situação	Ano de ingresso no curso											Total		
		2006	2007	2008	2009	2010	2011	2012	2013	2014	2015	2016			
	Cursando	0	0	0	0	0	0	0	0	0	0	1	1	0	2
	Total	2	1	0	1	0	0	0	0	0	0	2	1	0	7
Total		323	326	327	332	335	322	324	336	322	322	324	322	324	3593

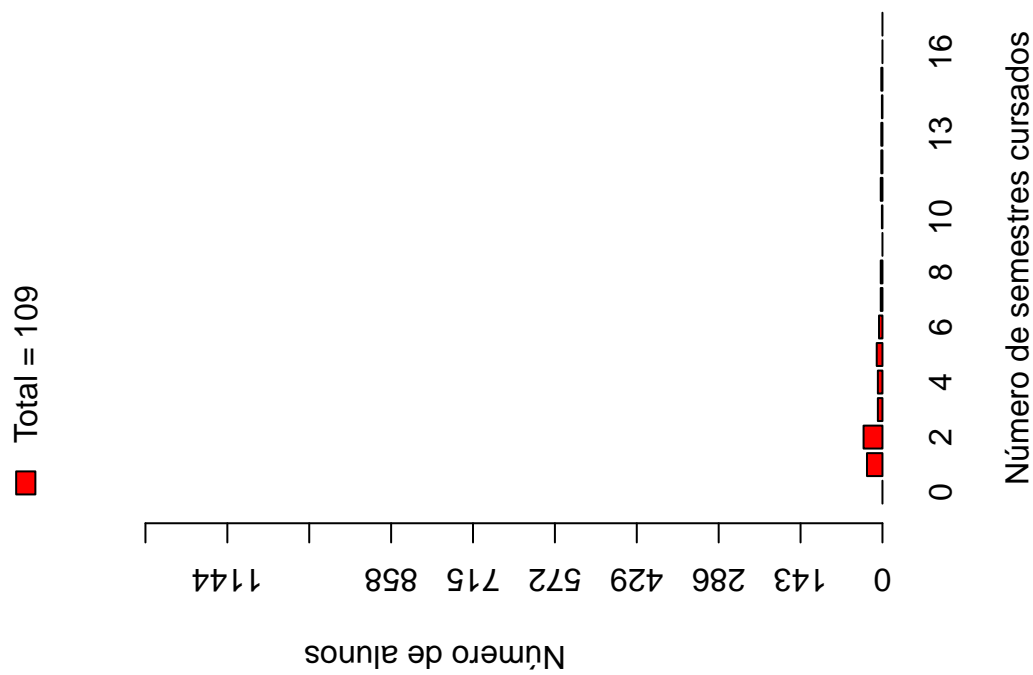
A Tabela 5 e a Figura 55 mostram o número de semestres cursados até a desvinculação por estudantes que já concluíram ou saíram do curso de Medicina. É possível observar que 69,73% dos estudantes que saíram do curso o fizeram até o 4º período.

A Tabela 6 e a Figura 56 mostram a situação dos estudantes (conclusão, cursando ou saída do curso) de acordo com o ano de ingresso no curso de Medicina. É possível observar que no ano de 2015, 322 estudantes ingressaram no curso de Medicina sendo que, até 2016/2, 21 (6,52%) deles saíram do curso.

Tabela 5: Número de semestres cursados pelos discentes que saíram do curso ou concluíram o curso no período de 2006/1 a 2016/2

Semestres Cursados	Saída do Curso			Conclusão		
	Freq.	%	% acumulado	Freq.	%	% acumulado
1	27	24,77%	24,77%	0	0%	0%
2	33	30,28%	55,05%	0	0%	0%
3	8	7,34%	62,39%	0	0%	0%
4	8	7,34%	69,73%	0	0%	0%
5	10	9,17%	78,9%	0	0%	0%
6	6	5,5%	84,4%	1	0,06%	0,06%
7	3	2,75%	87,15%	0	0%	0,06%
8	3	2,75%	89,9%	3	0,18%	0,24%
9	0	0%	89,9%	7	0,42%	0,66%
10	1	0,92%	90,82%	50	2,98%	3,64%
11	3	2,75%	93,57%	41	2,44%	6,08%
12	2	1,83%	95,4%	1411	83,99%	90,07%
13	2	1,83%	97,23%	94	5,6%	95,67%
14	1	0,92%	98,15%	63	3,75%	99,42%
15	2	1,83%	99,98%	8	0,48%	99,9%
16	0	0%	99,98%	1	0,06%	99,96%
17	0	0%	99,98%	1	0,06%	100%
Total	109	-	99,98%	1680	-	100%

Distribuição Saída do Curso



Distribuição Conclusão

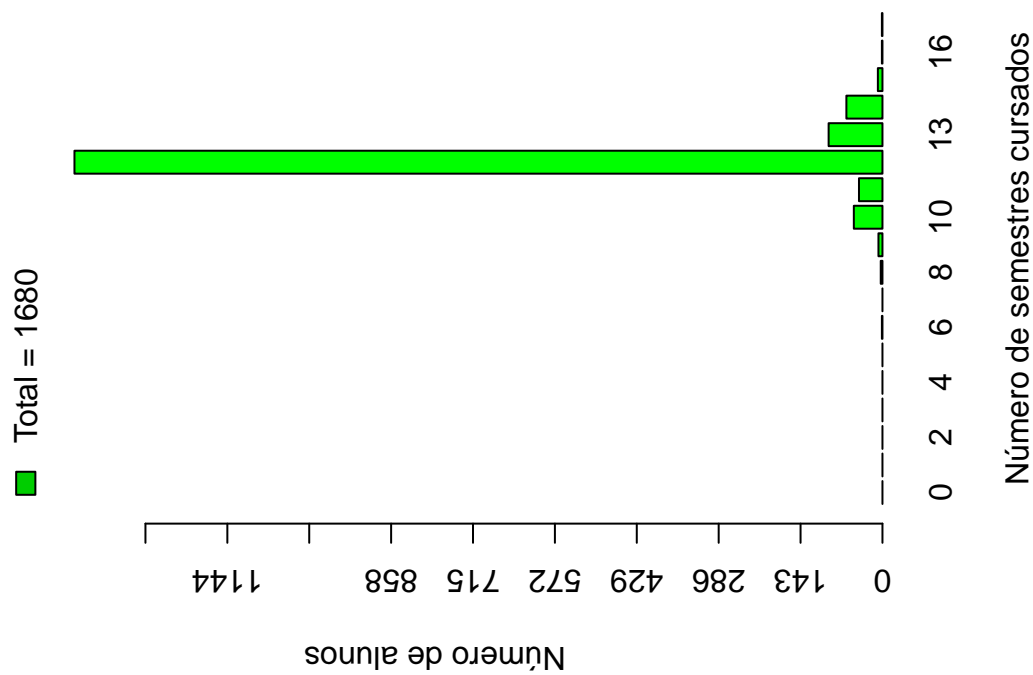


Figura 55: Número de semestres cursados de acordo com a situação do estudante no curso de Medicina.

Tabela 6: Situação do estudante na UFMG de acordo com ano de ingresso no curso de Medicina

Ano de ingresso	Conclusão		Saída do Curso		Cursando		Total	
	Freq.	%	Freq.	%	Freq.	%	Freq.	%
2006	317	98,14%	6	1,86%	0	0%	323	8,99%
2007	321	98,47%	5	1,53%	0	0%	326	9,07%
2008	316	96,64%	8	2,45%	3	0,92%	327	9,1%
2009	317	95,48%	8	2,41%	7	2,11%	332	9,24%
2010	293	87,46%	10	2,99%	32	9,55%	335	9,32%
2011	109	33,85%	11	3,42%	202	62,73%	322	8,96%
2012	7	2,16%	10	3,09%	307	94,75%	324	9,02%
2013	0	0%	8	2,38%	328	97,62%	336	9,35%
2014	0	0%	15	4,66%	307	95,34%	322	8,96%
2015	0	0%	21	6,52%	301	93,48%	322	8,96%
2016	0	0%	7	2,16%	317	97,84%	324	9,02%
Total	1680	46,76%	109	3,03%	1804	50,21%	3593	100%

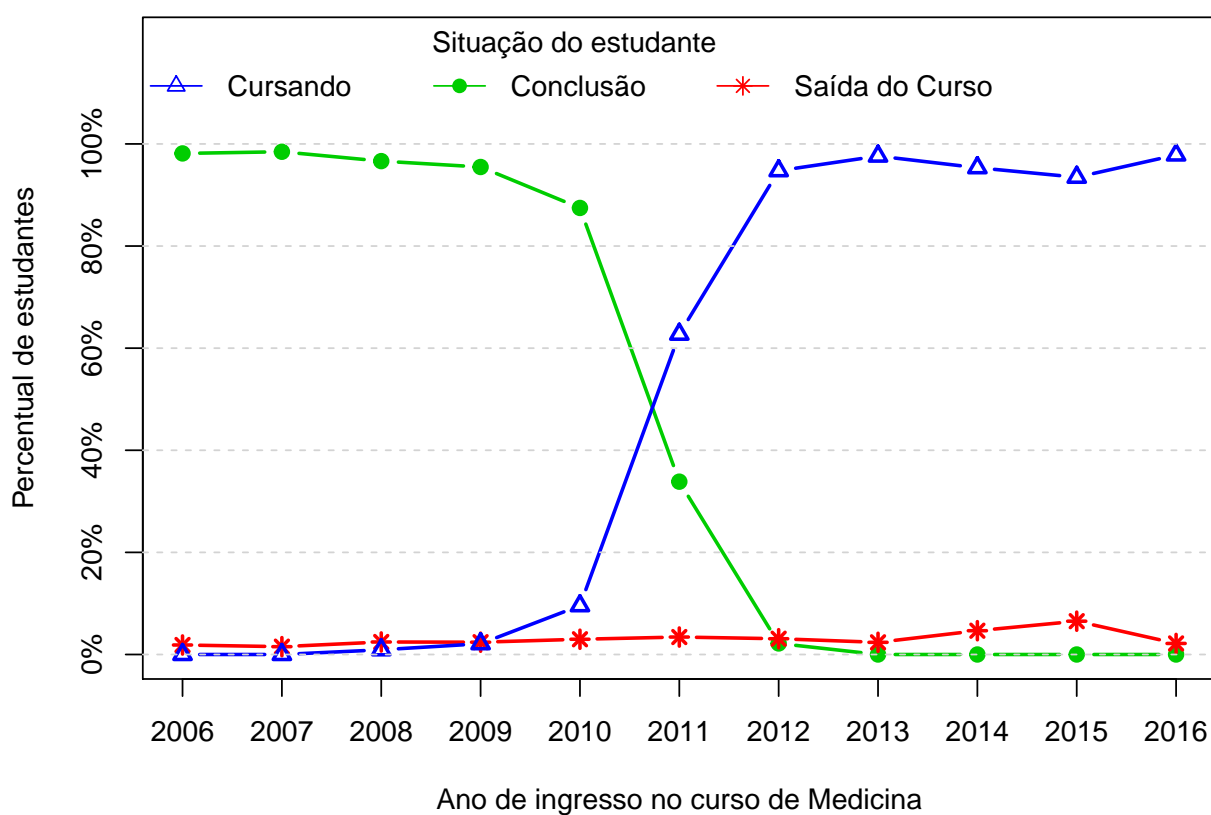


Figura 56: Situação do estudante de acordo com o ano de ingresso.

A Tabela 7¹⁰ e a Figura 57 mostram o número de estudantes matriculados por semestre de acordo com o ano de ingresso no curso de Medicina. No ano de 2014, por exemplo, 322 estudantes iniciaram o curso, 317 se matricularam no 2º semestre¹¹, 313 se matricularam no 3º semestre e 312 se matricularam no 4º semestre.

É importante ressaltar que parte da redução do número de estudantes de um semestre para outro pode ser devido à desvinculação por conclusão (especialmente nos últimos semestres). Para verificar o total de desvinculações por saída do curso é necessário consultar a Tabela 6.

¹⁰Por uma questão de *layout* do texto, foi possível incluir na Tabela 7 o limite máximo de 16 semestres.

¹¹É importante ressaltar que o conceito de semestre apresentado neste relatório indica o tempo em que o estudante se manteve vinculado à UFMG e não se o estudante está efetivamente cursando as disciplinas esperadas para o respectivo período.

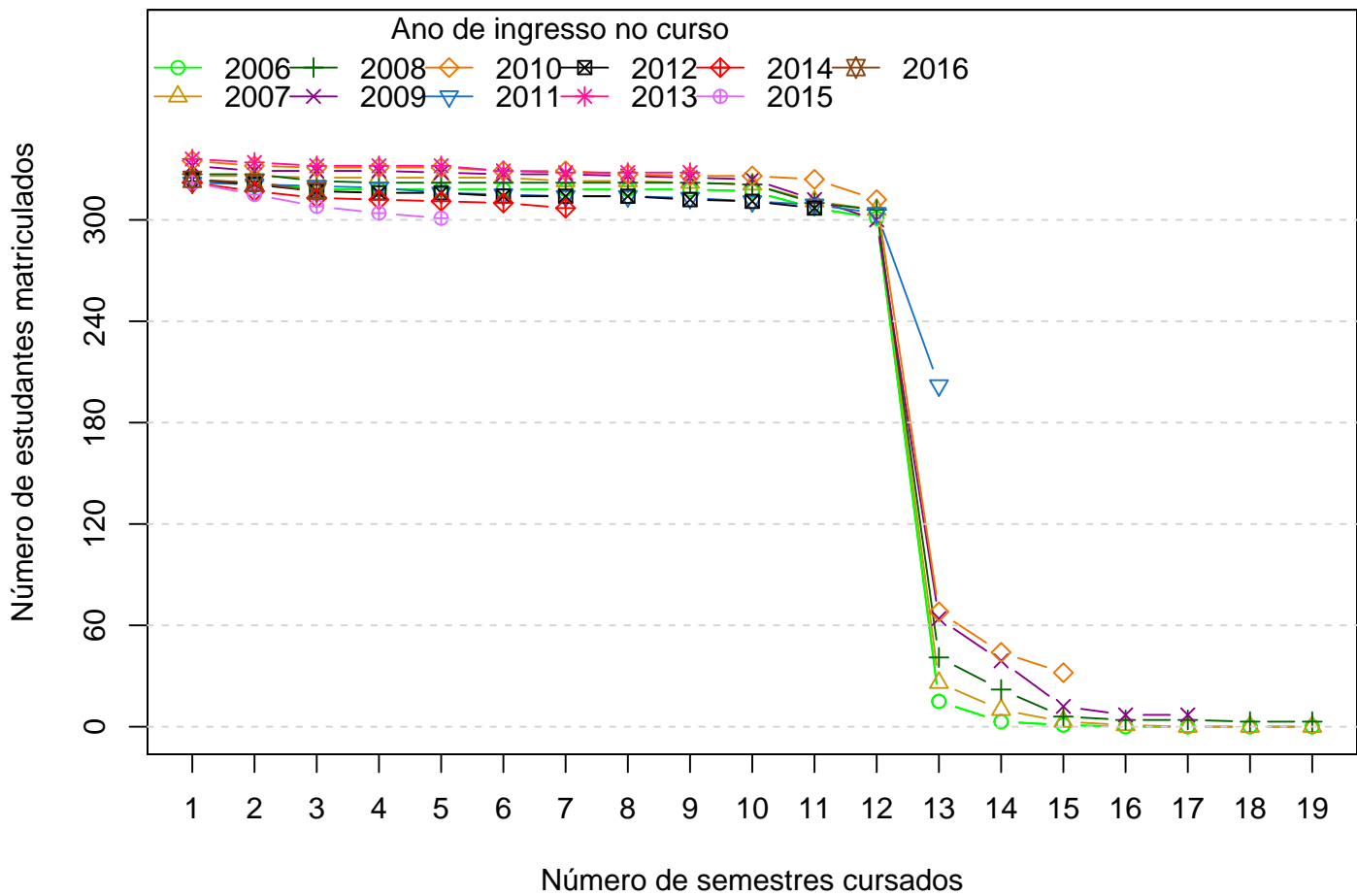


Figura 57: Número de estudantes matriculados por semestres de acordo com o ano de ingresso.

Tabela 7: Número de estudantes matriculados no início do período de acordo com o ano de ingresso no curso de Medicina

Estudantes por período	Ano de Ingresso											
	2006	2007	2008	2009	2010	2011	2012	2013	2014	2015	2016	
1 ^o	323	326	327	332	335	322	324	336	322	322	324	
2 ^o	322	326	327	329	332	321	321	334	317	315	322	
3 ^o	318	325	323	329	331	320	317	332	313	308	317	
4 ^o	318	325	322	329	331	319	316	332	312	304		
5 ^o	318	325	322	328	331	316	316	332	311	301		
6 ^o	318	325	322	327	329	315	314	329	310			
7 ^o	318	323	322	327	329	314	314	328	307			
8 ^o	318	323	322	326	327	314	314	328				
9 ^o	318	322	322	325	326	313	312	328				
10 ^o	317	321	321	324	326	311	311					
11 ^o	307	311	310	312	324	309	307					
12 ^o	301	306	306	300	312	304						
13 ^o	15	26	41	64	68	202						
14 ^o	3	10	22	39	44							
15 ^o	1	3	6	12	32							
16 ^o	0	1	4	7								

A Figura 58 mostra a distribuição do Rendimento Semestral Global Médio (RSGM)¹² dos estudantes que estão cursando, dos estudantes que concluíram e dos estudantes que saíram do curso de Medicina no período de 2006/1 a 2016/2.

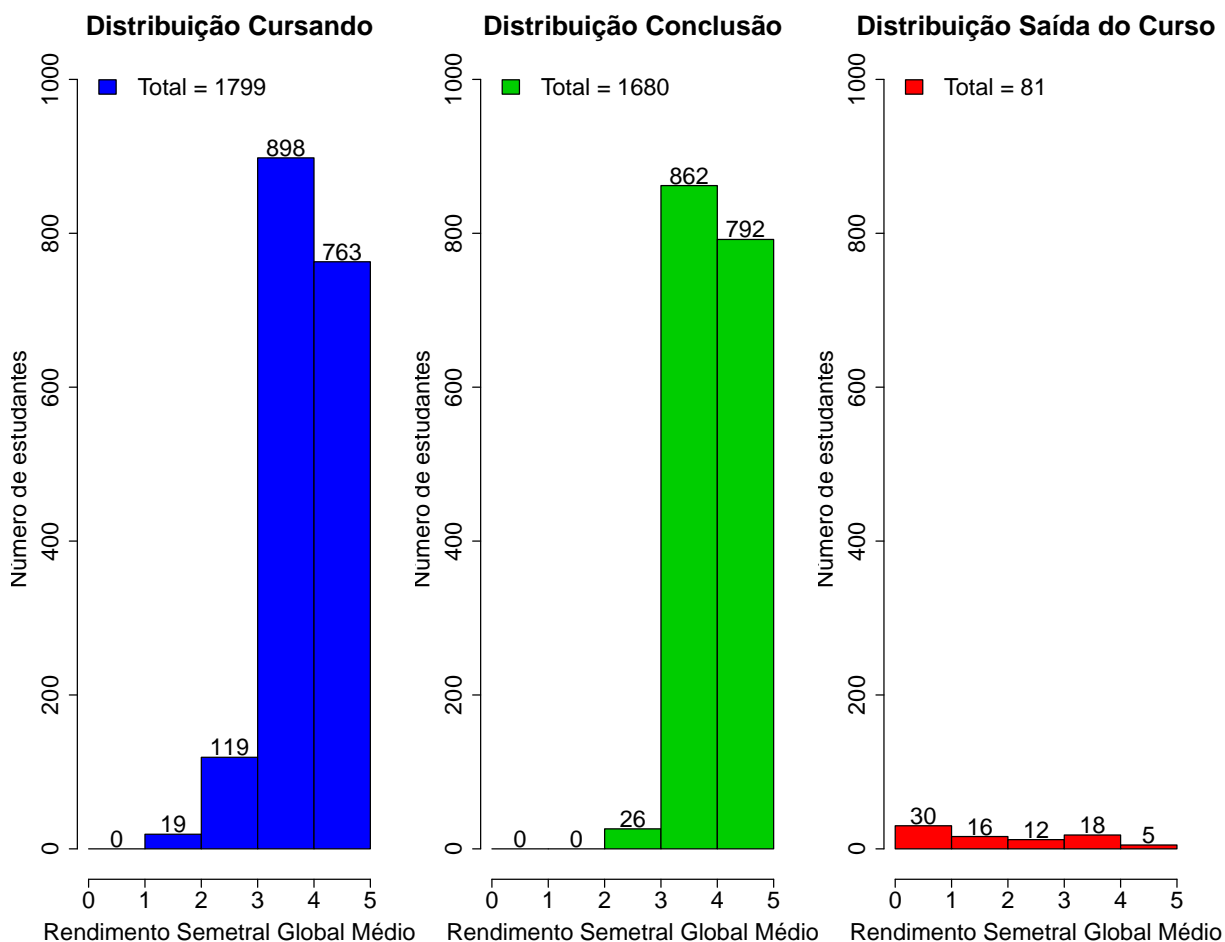


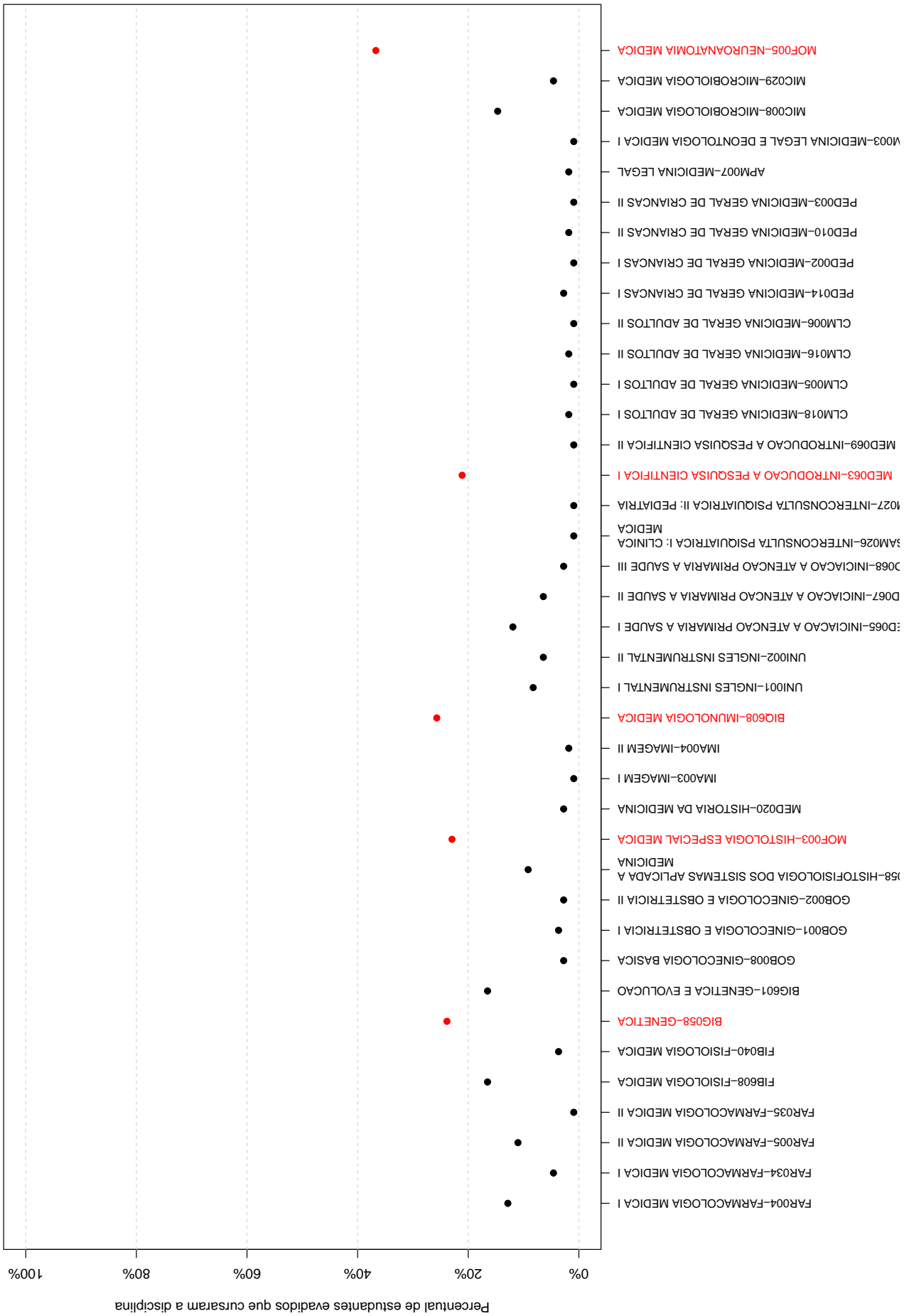
Figura 58: Rendimento Semestral Global Médio de acordo com a Situação do estudante na UFMG.


A Figura 59 mostra, dentre o grupo de estudantes que saíram do curso (109 estudantes), o percentual deles que chegaram a cursar as principais disciplinas do curso de Medicina antes do desligamento. Ressalta-se que esse curso não apresentou nenhuma disciplina que foi cursada por pelo menos 60% dos estudantes que saíram do curso.

¹²Ressalta-se que neste gráfico é possível incluir somente os estudantes que possuem RSGM, por isso, em alguns casos, o número total de estudantes pode diferir do total apresentado na Tabela 6.



Figura 59: Principais disciplinas cursadas pelos estudantes que saíram do curso de Medicina.





A Tabela 8 e a Figura 60 mostram os cursos de destino na UFMG dos estudantes que saíram do curso de Medicina e retornaram para a Instituição. Verifica-se que entre os 109 estudantes que saíram do curso de Medicina no período de 2006/1 a 2016/2, 12 estudantes ingressaram novamente na UFMG em outro curso através de novo processo seletivo, mudança de subdivisão, reopção, entre outras formas¹³.

Na Figura 60 cada aresta representa um estudante, os cursos dispostos mais próximos ao centro do círculo são os que receberam os maiores números de estudantes oriundos do curso de Medicina (maior número de arestas).

Tabela 8: Curso de Destino de parte dos estudantes que saíram do curso no período de 2006/1 a 2016/2

Curso	Frequência	Percentual
ARQUITETURA E URBANISMO NOTURNO	1	8,33%
CIÊNCIA DA COMPUTAÇÃO DIURNO	1	8,33%
COMUNICAÇÃO SOCIAL DIURNO	1	8,33%
DIREITO NOTURNO	2	16,67%
ENFERMAGEM DIURNO	1	8,33%
ENGENHARIA MECÂNICA DIURNO	1	8,33%
ENGENHARIA MECÂNICA NOTURNO	1	8,33%
FÍSICA DIURNO	1	8,33%
MATEMÁTICA COMPUTACIONAL DIURNO	1	8,33%
MÚSICA LICENCIATURA	1	8,33%
PEDAGOGIA DIURNO	1	8,33%
TOTAL	12	100%

¹³Nos casos em que o estudante ingressou em mais de um curso após a saída do curso de Medicina, considerou-se o destino final do estudante, ou seja, o último curso em que ele teve registro na UFMG

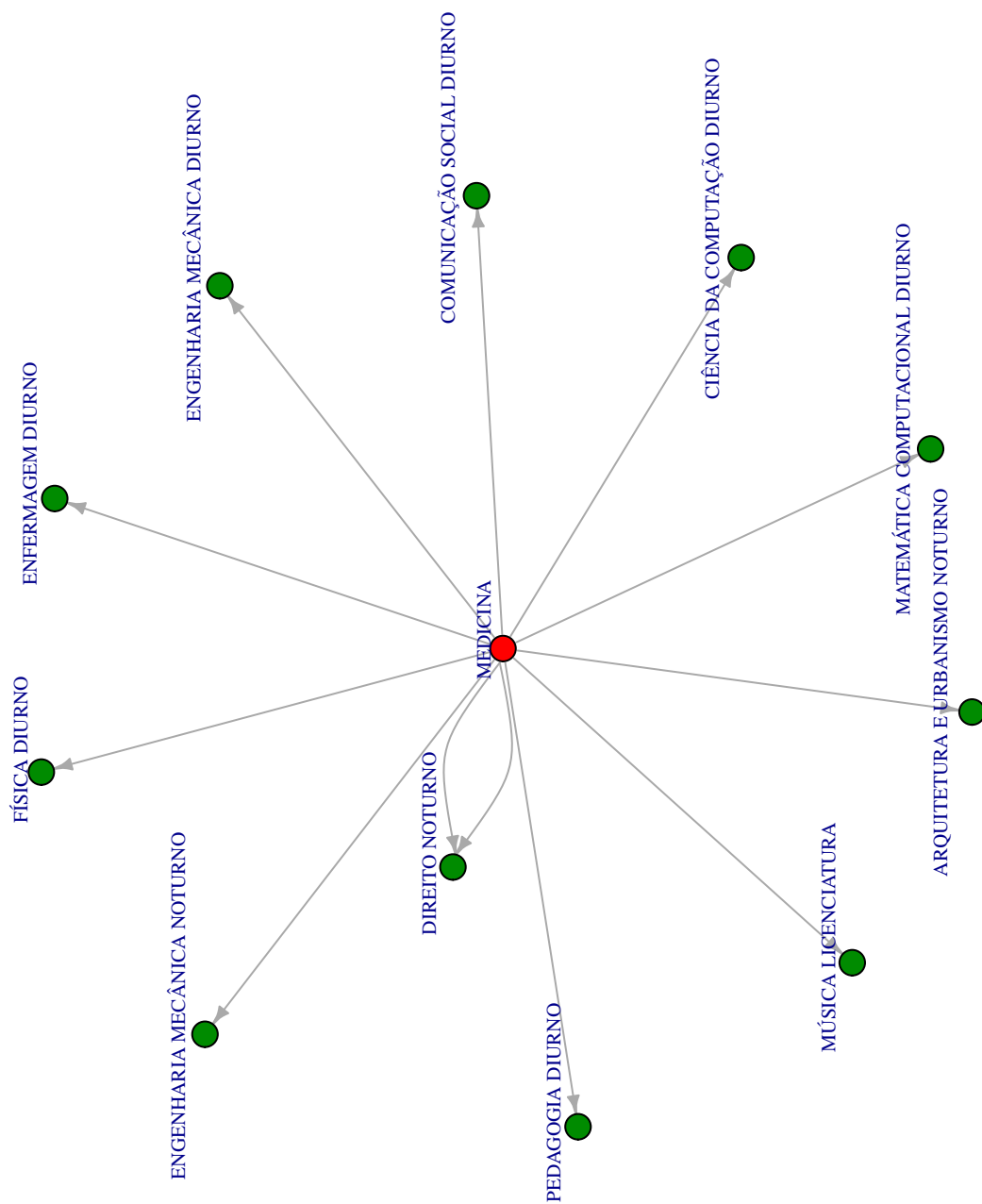


Figura 60: Cursos de destino de estudantes que saíram do curso de Medicina no período de 2006/1 a 2016/2 .

5 REFERÊNCIAS

- [1] MAGALHÃES, M. N, LIMA, LIMA, A. C. P., 2004. *Noções de Probabilidade e Estatística*,6 ed . Editora da Universidade de São Paulo, São Paulo.
- [2] TRIOLA, M.F., 1999. *Introdução à Estatística*,7 ed . LTC, Rio de Janeiro.
- [3] KOHONEN, T., 2001. *Self-Organizing Maps*,Number 30 in Springer Series in Information Sciences, 3 ed. Springer-Verlag, Berlin.
- [4] MINGOTI, S. A.,2005 *Análise de dados através de métodos de estatística multivariada: uma abordagem aplicada*. Editora UFMG, Belo Horizonte.
- [5] WEHRENS, R, BUYDENS, L. M. C.,2007 *Self- and Super-organizing Maps in R: The kohonen Package*. Journal of Statistical Software, Volume 21, Issue 5.