

UNIVERSIDADE FEDERAL DE MINAS GERAIS  
PRÓ-REITORIA DE GRADUAÇÃO  
SETOR DE ESTATÍSTICA

Avaliação do desempenho acadêmico dos estudantes  
de graduação:  
**Odontologia**

BELO HORIZONTE  
MAIO DE 2017

**PRÓ-REITORIA DE GRADUAÇÃO /SETOR DE  
ESTATÍSTICA**

**PRÓ-REITOR DE GRADUAÇÃO**

RICARDO HIROSHI CALDEIRA TAKAHASHI

**PRÓ-REITOR ADJUNTO DE GRADUAÇÃO**

WALMIR MATOS CAMINHAS

**COORDENADORA DO SETOR DE ESTATÍSTICA**

CAROLINA SILVA PENA

**EQUIPE SETOR DE ESTATÍSTICA**

ALINE MOREIRA MARTINS

SANDY PINHEIRO ALVES

Contato: [estatistica@prograd.ufmg.br](mailto:estatistica@prograd.ufmg.br)

# Sumário

<b>1</b>	<b>INTRODUÇÃO</b>	<b>11</b>
<b>2</b>	<b>METODOLOGIA</b>	<b>12</b>
2.1	ANÁLISE DESCRITIVA . . . . .	12
2.2	ESTATÍSTICA MULTIVARIADA . . . . .	15
<b>3</b>	<b>ANÁLISE DAS PRINCIPAIS DISCIPLINAS</b>	<b>17</b>
<b>4</b>	<b>ANÁLISE DA SAÍDA DO CURSO PELOS DISCENTES</b>	<b>114</b>
<b>5</b>	<b>REFERÊNCIAS</b>	<b>128</b>

## Lista de Tabelas

1	Disciplinas consideradas difíceis . . . . .	22
2	Situação dos estudantes nas principais disciplinas do curso de Odontologia no período de 2009 a 2016/2 . . . . .	99
3	Forma de Ingresso versus Situação do Discente . . . . .	115
4	Situação dos estudantes por forma de ingresso e de acordo com o ano de entrada no curso de Odontologia . . . . .	116
5	Número de semestres cursados pelos discentes que saíram do curso ou concluíram o curso no período de 2006/1 a 2016/2 . . . . .	117
6	Situação do estudante na UFMG de acordo com ano de ingresso no curso de Odontologia . . . . .	119
7	Número de estudantes matriculados no início do período de acordo com o ano de ingresso no curso de Odontologia . . . . .	121
8	Curso de Destino de parte dos estudantes que saíram do curso no período de 2006/1 a 2016/2 . . . . .	125

## Lista de Figuras

1	Ilustração do Boxplot. . . . .	13
2	Exemplo Histograma. . . . .	14
3	Exemplo de gráfico de barras. . . . .	15
4	Rendimento dos estudantes matriculados no curso de Odontologia no período de 2006/1 a 2016/2 - disciplinas agrupadas por dificuldade. . .	19
5	Conceitos obtidos pelos estudantes matriculados no curso de Odontologia no período de 2006/1 a 2016/2 na disciplina MOF011-ANATOMIA APLICADA A ODONTOLOGIA . . . . .	25
6	Conceitos obtidos pelos estudantes matriculados no curso de Odontologia no período de 2006/1 a 2016/2 na disciplina MOF010-ANATOMIA DENTAL . . . . .	26
7	Conceitos obtidos pelos estudantes matriculados no curso de Odontologia no período de 2006/1 a 2016/2 na disciplina MOF009-ANATOMIA HUMANA BASICA . . . . .	27
8	Conceitos obtidos pelos estudantes matriculados no curso de Odontologia no período de 2006/1 a 2016/2 na disciplina MOF054-ANATOMIA HUMANA BASICA . . . . .	28
9	Conceitos obtidos pelos estudantes matriculados no curso de Odontologia no período de 2006/1 a 2016/2 na disciplina MOF056-ANATOMIA ODONTOLOGICA . . . . .	29
10	Conceitos obtidos pelos estudantes matriculados no curso de Odontologia no período de 2006/1 a 2016/2 na disciplina OPO016-ATENCAO INTEGRAL A CRIANCA I . . . . .	30
11	Conceitos obtidos pelos estudantes matriculados no curso de Odontologia no período de 2006/1 a 2016/2 na disciplina ODR065-ATENCAO INTEGRAL AO ADULTO II . . . . .	31
12	Conceitos obtidos pelos estudantes matriculados no curso de Odontologia no período de 2006/1 a 2016/2 na disciplina FIB001-BIOFISICA . . . .	32
13	Conceitos obtidos pelos estudantes matriculados no curso de Odontologia no período de 2006/1 a 2016/2 na disciplina FIB037-BIOFISICA . . . .	33

14	Conceitos obtidos pelos estudantes matriculados no curso de Odontologia no período de 2006/1 a 2016/2 na disciplina MOF052-BIOLOGIA CELULAR . . . . .	34
15	Conceitos obtidos pelos estudantes matriculados no curso de Odontologia no período de 2006/1 a 2016/2 na disciplina MOF053-BIOLOGIA DO DESENVOLVIMENTO . . . . .	35
16	Conceitos obtidos pelos estudantes matriculados no curso de Odontologia no período de 2006/1 a 2016/2 na disciplina BIQ062-BIOQUIMICA . . . . .	36
17	Conceitos obtidos pelos estudantes matriculados no curso de Odontologia no período de 2006/1 a 2016/2 na disciplina BIQ601-BIOQUIMICA CELULAR . . . . .	37
18	Conceitos obtidos pelos estudantes matriculados no curso de Odontologia no período de 2006/1 a 2016/2 na disciplina CPC027-CIRURGIA AMBULATORIAL I . . . . .	38
19	Conceitos obtidos pelos estudantes matriculados no curso de Odontologia no período de 2006/1 a 2016/2 na disciplina CPC031-CIRURGIA AMBULATORIAL II . . . . .	39
20	Conceitos obtidos pelos estudantes matriculados no curso de Odontologia no período de 2006/1 a 2016/2 na disciplina MOF001-CITOLOGIA E HISTOLOGIA GERAL . . . . .	40
21	Conceitos obtidos pelos estudantes matriculados no curso de Odontologia no período de 2006/1 a 2016/2 na disciplina CPC011-CLINICA CIRURGICA ODONTOLOGICA I . . . . .	41
22	Conceitos obtidos pelos estudantes matriculados no curso de Odontologia no período de 2006/1 a 2016/2 na disciplina CPC012-CLINICA CIRURGICA ODONTOLOGICA II . . . . .	42
23	Conceitos obtidos pelos estudantes matriculados no curso de Odontologia no período de 2006/1 a 2016/2 na disciplina OSP020-CLINICA INTEGRADA DE ATENCAO PRIMARIA I . . . . .	43
24	Conceitos obtidos pelos estudantes matriculados no curso de Odontologia no período de 2006/1 a 2016/2 na disciplina ODR009-CLINICA INTEGRADA DE ATENCAO PRIMARIA III . . . . .	44

25	Conceitos obtidos pelos estudantes matriculados no curso de Odontologia no período de 2006/1 a 2016/2 na disciplina OPO001-CLINICA ODONTOPEDIATRICA I . . . . .	45
26	Conceitos obtidos pelos estudantes matriculados no curso de Odontologia no período de 2006/1 a 2016/2 na disciplina ODR043-DENTISTICA I .	46
27	Conceitos obtidos pelos estudantes matriculados no curso de Odontologia no período de 2006/1 a 2016/2 na disciplina ODR047-DENTISTICA II .	47
28	Conceitos obtidos pelos estudantes matriculados no curso de Odontologia no período de 2006/1 a 2016/2 na disciplina ODR049-DENTISTICA III .	48
29	Conceitos obtidos pelos estudantes matriculados no curso de Odontologia no período de 2006/1 a 2016/2 na disciplina ODR022-DENTISTICA RESTAURADORA I . . . . .	49
30	Conceitos obtidos pelos estudantes matriculados no curso de Odontologia no período de 2006/1 a 2016/2 na disciplina ODR037-DENTISTICA RESTAURADORA II . . . . .	50
31	Conceitos obtidos pelos estudantes matriculados no curso de Odontologia no período de 2006/1 a 2016/2 na disciplina ODR038-DENTISTICA RESTAURADORA III . . . . .	51
32	Conceitos obtidos pelos estudantes matriculados no curso de Odontologia no período de 2006/1 a 2016/2 na disciplina CPC026-DIAGNOSTICO PLANEJAMENTO NA ATENCAO INDIVIDUAL A SAUDE BUCAL .	52
33	Conceitos obtidos pelos estudantes matriculados no curso de Odontologia no período de 2006/1 a 2016/2 na disciplina MOF008-EMBRIOLOGIA GERAL . . . . .	53
34	Conceitos obtidos pelos estudantes matriculados no curso de Odontologia no período de 2006/1 a 2016/2 na disciplina ODR010-ENDODONTIA I .	54
35	Conceitos obtidos pelos estudantes matriculados no curso de Odontologia no período de 2006/1 a 2016/2 na disciplina ODR044-ENDODONTIA I .	55
36	Conceitos obtidos pelos estudantes matriculados no curso de Odontologia no período de 2006/1 a 2016/2 na disciplina ODR012-ENDODONTIA II . . . . .	56

37	Conceitos obtidos pelos estudantes matriculados no curso de Odontologia no período de 2006/1 a 2016/2 na disciplina FAR011-FARMACOLOGIA ODONTOLOGICA . . . . .	57
38	Conceitos obtidos pelos estudantes matriculados no curso de Odontologia no período de 2006/1 a 2016/2 na disciplina FAR033-FARMACOLOGIA ODONTOLOGICA . . . . .	58
39	Conceitos obtidos pelos estudantes matriculados no curso de Odontologia no período de 2006/1 a 2016/2 na disciplina FIB004-FISIOLOGIA APLICADA A ODONTOLOGIA . . . . .	59
40	Conceitos obtidos pelos estudantes matriculados no curso de Odontologia no período de 2006/1 a 2016/2 na disciplina FIB038-FISIOLOGIA BASICA . . . . .	60
41	Conceitos obtidos pelos estudantes matriculados no curso de Odontologia no período de 2006/1 a 2016/2 na disciplina FIB609-FISIOLOGIA BASICA . . . . .	61
42	Conceitos obtidos pelos estudantes matriculados no curso de Odontologia no período de 2006/1 a 2016/2 na disciplina FAR032-FUNDAMENTOS DA FARMACOLOGIA . . . . .	62
43	Conceitos obtidos pelos estudantes matriculados no curso de Odontologia no período de 2006/1 a 2016/2 na disciplina MIC027-FUNDAMENTOS DA MICROBIOLOGIA . . . . .	63
44	Conceitos obtidos pelos estudantes matriculados no curso de Odontologia no período de 2006/1 a 2016/2 na disciplina INU018-FUNDAMENTOS DA ODONTOLOGIA RESTAURADORA . . . . .	64
45	Conceitos obtidos pelos estudantes matriculados no curso de Odontologia no período de 2006/1 a 2016/2 na disciplina ODR021-FUNDAMENTOS DA PRATICA ODONTOLOGICA . . . . .	65
46	Conceitos obtidos pelos estudantes matriculados no curso de Odontologia no período de 2006/1 a 2016/2 na disciplina LET223-FUNDAMENTOS DE LIBRAS . . . . .	66



47	Conceitos obtidos pelos estudantes matriculados no curso de Odontologia no período de 2006/1 a 2016/2 na disciplina BIG601-GENETICA E EVOLUCAO . . . . .	67
48	Conceitos obtidos pelos estudantes matriculados no curso de Odontologia no período de 2006/1 a 2016/2 na disciplina MOF055-HISTOLOGIA . . . . .	68
49	Conceitos obtidos pelos estudantes matriculados no curso de Odontologia no período de 2006/1 a 2016/2 na disciplina MOF004-HISTOLOGIA E EMBRIOLOGIA DENTAIS . . . . .	69
50	Conceitos obtidos pelos estudantes matriculados no curso de Odontologia no período de 2006/1 a 2016/2 na disciplina MOF606-HISTOLOGIA ESPECIAL BASICA . . . . .	70
51	Conceitos obtidos pelos estudantes matriculados no curso de Odontologia no período de 2006/1 a 2016/2 na disciplina BIQ059-IMUNOLOGIA . . . . .	71
52	Conceitos obtidos pelos estudantes matriculados no curso de Odontologia no período de 2006/1 a 2016/2 na disciplina BIQ602-IMUNOLOGIA BASICA . . . . .	72
53	Conceitos obtidos pelos estudantes matriculados no curso de Odontologia no período de 2006/1 a 2016/2 na disciplina UNI002-INGLES INSTRUMENTAL II . . . . .	73
54	Conceitos obtidos pelos estudantes matriculados no curso de Odontologia no período de 2006/1 a 2016/2 na disciplina CPC044-INTRODUCAO A PRATICA CLINICA . . . . .	74
55	Conceitos obtidos pelos estudantes matriculados no curso de Odontologia no período de 2006/1 a 2016/2 na disciplina BIG148-INTRODUCAO AO ESTUDO DA GENETICA E EVOLUCAO . . . . .	75
56	Conceitos obtidos pelos estudantes matriculados no curso de Odontologia no período de 2006/1 a 2016/2 na disciplina ODR041-MATERIAIS DENTARIOS I . . . . .	76
57	Conceitos obtidos pelos estudantes matriculados no curso de Odontologia no período de 2006/1 a 2016/2 na disciplina ODR046-MATERIAIS DENTARIOS II . . . . .	77

58	Conceitos obtidos pelos estudantes matriculados no curso de Odontologia no período de 2006/1 a 2016/2 na disciplina ODR036-MATERIAIS ODONTOLOGICOS I . . . . .	78
59	Conceitos obtidos pelos estudantes matriculados no curso de Odontologia no período de 2006/1 a 2016/2 na disciplina ODR023-MATERIAIS ODONTOLOGICOS II . . . . .	79
60	Conceitos obtidos pelos estudantes matriculados no curso de Odontologia no período de 2006/1 a 2016/2 na disciplina MIC028-MICROBIOLOGIA APLICADA A ODONTOLOGIA . . . . .	80
61	Conceitos obtidos pelos estudantes matriculados no curso de Odontologia no período de 2006/1 a 2016/2 na disciplina MIC603-MICROBIOLOGIA ODONTOLOGICA . . . . .	81
62	Conceitos obtidos pelos estudantes matriculados no curso de Odontologia no período de 2006/1 a 2016/2 na disciplina ODR026-OCCLUSAO . . . .	82
63	Conceitos obtidos pelos estudantes matriculados no curso de Odontologia no período de 2006/1 a 2016/2 na disciplina ODR042-OCCLUSAO . . . .	83
64	Conceitos obtidos pelos estudantes matriculados no curso de Odontologia no período de 2006/1 a 2016/2 na disciplina OPO003-ORTODONTIA I .	84
65	Conceitos obtidos pelos estudantes matriculados no curso de Odontologia no período de 2006/1 a 2016/2 na disciplina CPC016-PATOLOGIA E SEMIOLOGIA ODONTOLOGICAS I . . . . .	85
66	Conceitos obtidos pelos estudantes matriculados no curso de Odontologia no período de 2006/1 a 2016/2 na disciplina CPC018-PATOLOGIA E SEMIOLOGIA ODONTOLOGICAS II . . . . .	86
67	Conceitos obtidos pelos estudantes matriculados no curso de Odontologia no período de 2006/1 a 2016/2 na disciplina PAG001-PATOLOGIA GERAL . . . . .	87
68	Conceitos obtidos pelos estudantes matriculados no curso de Odontologia no período de 2006/1 a 2016/2 na disciplina PAG016-PATOLOGIA GERAL . . . . .	88

69	Conceitos obtidos pelos estudantes matriculados no curso de Odontologia no período de 2006/1 a 2016/2 na disciplina CPC028-PATOLOGIA, ESTOMATOLOGIA E RADIOLOGIA I . . . . .	89
70	Conceitos obtidos pelos estudantes matriculados no curso de Odontologia no período de 2006/1 a 2016/2 na disciplina CPC029-PATOLOGIA, ESTOMATOLOGIA E RADIOLOGIA II . . . . .	90
71	Conceitos obtidos pelos estudantes matriculados no curso de Odontologia no período de 2006/1 a 2016/2 na disciplina CPC032-PERIODONTIA II . . . . .	91
72	Conceitos obtidos pelos estudantes matriculados no curso de Odontologia no período de 2006/1 a 2016/2 na disciplina ODR024-PRATICA LABORATORIAL EM RESTAURACOES METALICAS . . . . .	92
73	Conceitos obtidos pelos estudantes matriculados no curso de Odontologia no período de 2006/1 a 2016/2 na disciplina ODR045-PRATICAS LABORATORIAIS EM RESTAURACOES METALICAS . . . . .	93
74	Conceitos obtidos pelos estudantes matriculados no curso de Odontologia no período de 2006/1 a 2016/2 na disciplina OPO014-PREVENCAO INDIVIDUAL A CARIE E AOS PROBLEMAS DE OCLUSAO . . . . .	94
75	Conceitos obtidos pelos estudantes matriculados no curso de Odontologia no período de 2006/1 a 2016/2 na disciplina CPC015-RADIOLOGIA ODONTOLOGICA I . . . . .	95
76	Conceitos obtidos pelos estudantes matriculados no curso de Odontologia no período de 2006/1 a 2016/2 na disciplina CPC017-RADIOLOGIA ODONTOLOGICA II . . . . .	96
77	Conceitos obtidos pelos estudantes matriculados no curso de Odontologia no período de 2006/1 a 2016/2 na disciplina ODR039-TOPICOS EM ODONTOLOGIA RESTAURADORA/P . . . . .	97
78	Conceitos obtidos pelos estudantes matriculados no curso de Odontologia no período de 2006/1 a 2016/2 na disciplina ODR053-TRAUMATISMO DENTARIO I . . . . .	98
79	Número de semestres cursados de acordo com a situação do estudante no curso de Odontologia. . . . .	118

80	Situação do estudante de acordo com o ano de ingresso. . . . .	119
81	Número de estudantes matriculados por semestres de acordo com o ano de ingresso. . . . .	121
82	Rendimento Semestral Global Médio de acordo com a Situação do estudante na UFMG. . . . .	122
83	Principais disciplinas cursadas pelos estudantes que saíram do curso de Odontologia. . . . .	123
84	Cursos de destino de estudantes que saíram do curso de Odontologia no período de 2006/1 a 2016/2 . . . . .	127

# 1 INTRODUÇÃO

O objetivo deste relatório é utilizar os dados de rendimento acadêmico disponíveis na UFMG para produzir informação sobre o desempenho dos discentes de graduação, avaliar a dificuldade das principais disciplinas de cada curso e também analisar a taxa de saída do curso. Espera-se produzir um relatório modelo que possa estimular o acompanhamento contínuo do curso pela coordenação.

Neste relatório serão analisados os dados do curso presencial de Odontologia no período de 2006/1 a 2016/2 . Foram analisados os dados de todos os estudantes matriculados no curso neste período, com exceção somente dos estudantes matriculados em decorrência de continuidade de estudos.

Os dados analisados neste relatório foram fornecidos pelo Centro de Computação da UFMG (CECOM) e o tratamento, a análise dos dados e a produção do relatório foi realizada pelo Setor de Estatística da Pró-Reitoria de Graduação da UFMG.

O *software* utilizado para o desenvolvimento das análises foi o *software* R, disponível para download em <http://www.r-project.org/>.

## 2 METODOLOGIA

Nesta seção serão brevemente apresentadas as técnicas estatísticas aplicadas para o desenvolvimento do relatório. A análise exploratória que será apresentada ao longo deste relatório inclui medidas de variação e posição relativa, bem como o Gráfico de Caixa (Boxplot), o Histograma e o Gráfico de Barras. Além disso, serão mostrados alguns conceitos de Estatística Multivariada que englobam técnicas mais avançadas de análise de dados.

### 2.1 ANÁLISE DESCRITIVA

As interpretações das principais medidas de estatística descritiva são baseadas nos seguintes conceitos:

**Média:** média aritmética;

**Desvio-padrão:** medida de variabilidade dos dados com relação à média;

**Mínimo:** menor valor encontrado na série de dados;

**1º Quartil:** valor que deixa 25% dos dados abaixo dele;

**Mediana:** valor que deixa 50% dos dados abaixo dele;

**3º Quartil:** valor que deixa 75% dos dados abaixo dele;

**Máximo:** maior valor encontrado na série de dados;

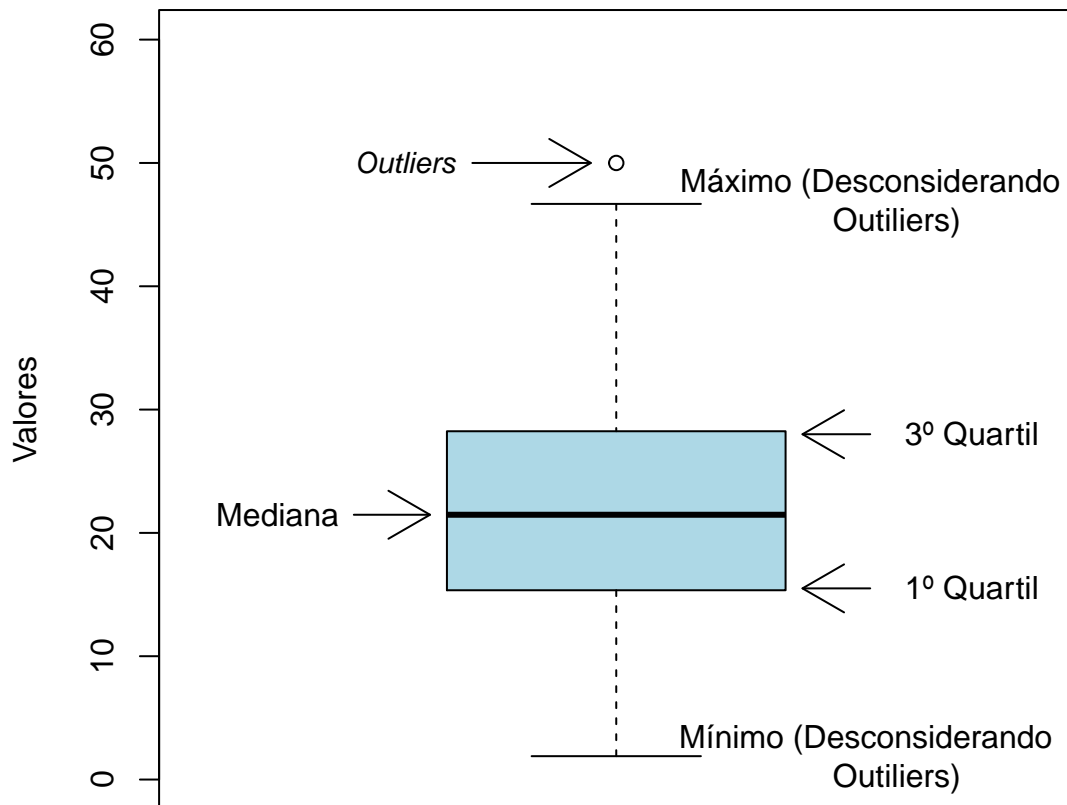
**Percentual Acumulado:** O percentual acumulado é a soma de todos os percentuais até aquela classe. O valor máximo do percentual acumulado é 100%.

#### **Boxplot:**

A representação através do Boxplot permite a análise visual da posição, dispersão, assimetria, caudas e valores discrepantes do conjunto de dados. Os asteriscos que as vezes aparecem no Boxplot indicam que aquelas observações são outliers (valores extremos). O local onde a linha vertical começa (de baixo para cima) indica o mínimo (excetuando algum possível valor extremo) e, onde a linha termina indica o máximo, também excetuando algum possível outlier.

O retângulo no meio dessa linha possui três linhas horizontais. A linha de baixo (que é o próprio contorno externo inferior do retângulo) indica o primeiro quartil, a de cima (que também é o próprio contorno externo superior do retângulo) indica o terceiro quartil e a do meio indica a mediana. A mediana é a medida de tendência central mais indicada

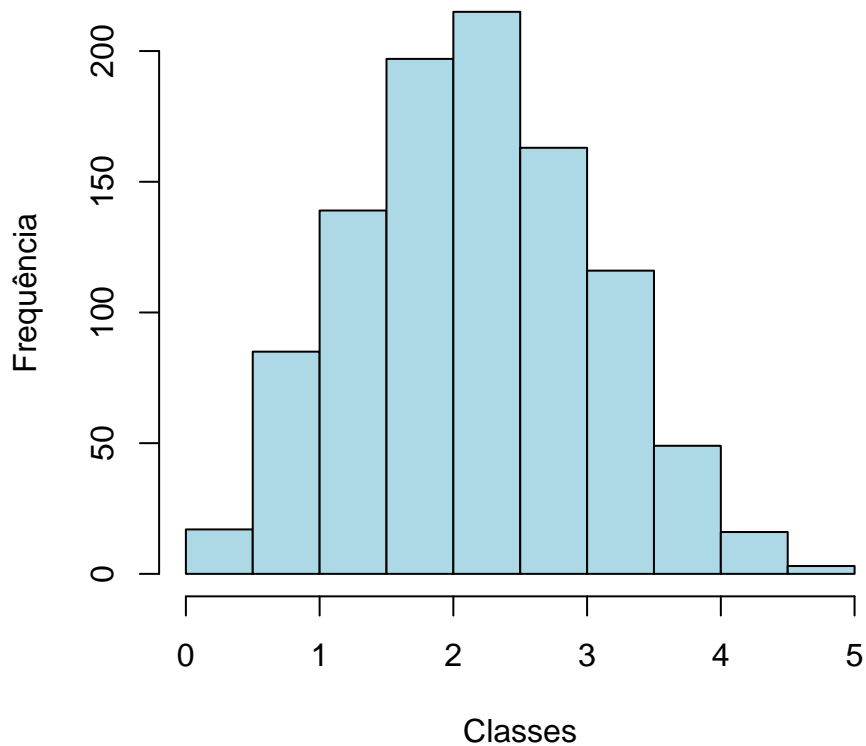
quando os dados possuem distribuição assimétrica, mais indicada até do que a média aritmética, que nesse caso seria influenciada pelos valores extremos.



**Figura 1: Ilustração do Boxplot.**

### **Histograma:**

A partir do Histograma é possível observar a distribuição de frequência de um conjunto de dados agrupados em classes. A altura de cada barra que compõe o histograma é proporcional à frequência da classe que ela representa. Na Figura 2 tem-se um exemplo desse tipo de gráfico. O eixo horizontal possui 10 classes de mesmo tamanho que variam entre 0 e 5 e o eixo vertical representa a frequência observada de cada classe. No exemplo, a classe mais frequente é a entre 2 e 2,5, pois é a mais alta e a classe menos frequente é a que varia entre 4,5 e 5.



**Figura 2: Exemplo Histograma.**

**Gráfico de barras:**

O Gráfico de Barras apresenta barras retangulares com tamanho igual à frequência da variável observada, ou seja, quanto maior a barra, maior a frequência que representa. No exemplo mostrado na Figura 3, o gráfico de barras é utilizado para apresentar os conceitos ("A", "B", "C", "D", "E" ou "F") obtidos por um grupo de estudantes em três disciplinas ofertadas nos seguintes períodos: 2015/2; 2016/1 e 2016/2. A barra de cor vermelho escuro, por exemplo, representa o conceito "F", que foi o conceito mais frequente em 2015/2. O conceito "A" é representado pela cor verde escuro, tendo sido o conceito menos frequente em 2016/1; a cor amarela representa o conceito "C" que foi o mais frequente em 2016/2.

Maiores informações sobre as medidas de análise descritiva podem ser encontradas em [1] e [2].



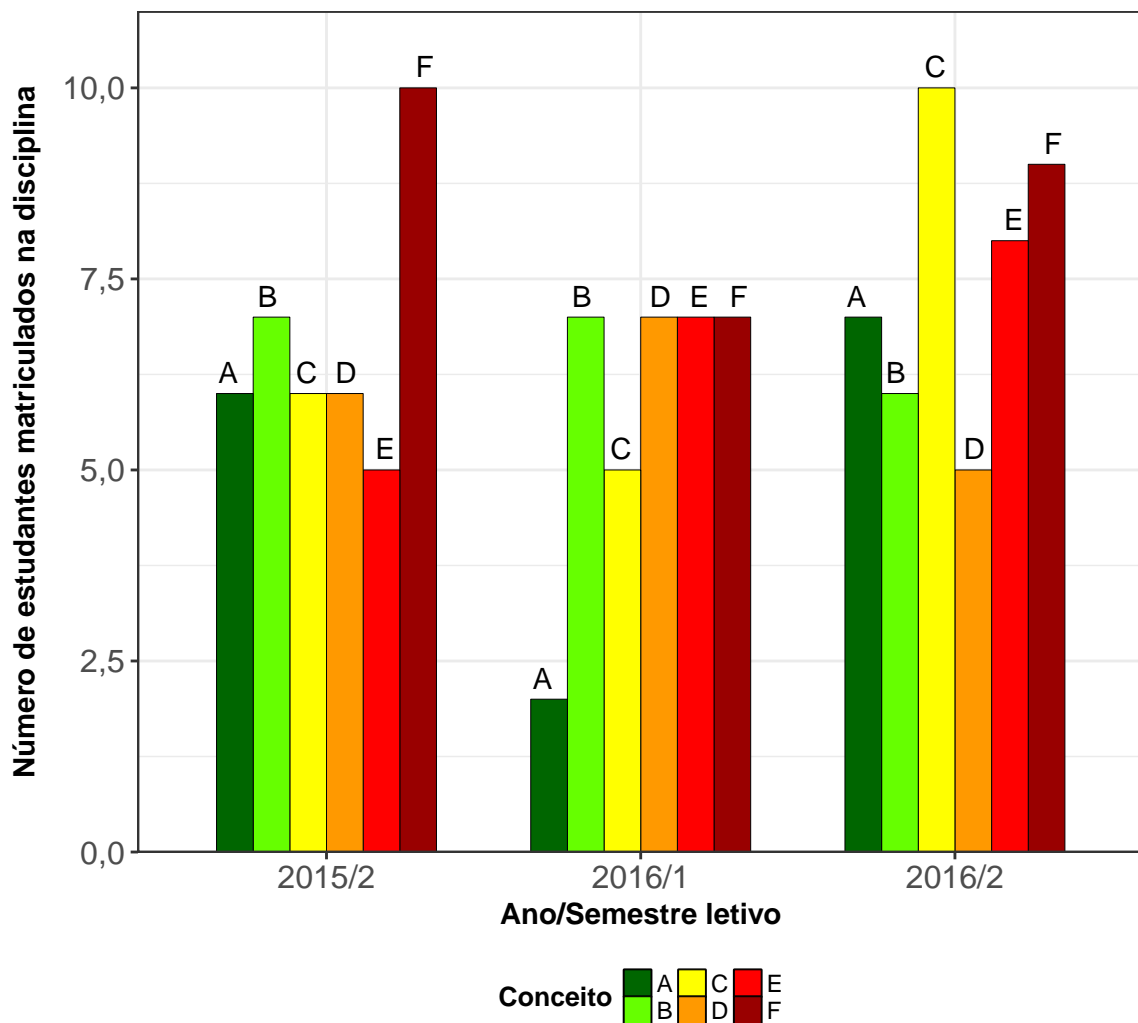


Figura 3: Exemplo de gráfico de barras.

## 2.2 ESTATÍSTICA MULTIVARIADA

Um dos objetivos deste trabalho é agrupar as disciplinas de acordo com o seu nível de dificuldade. Para particionar o conjunto de disciplinas em três grupos: fácil, médio e difícil, foram utilizados os quartis das notas dos estudantes na disciplina e o percentual de estudantes reprovados.

A técnica utilizada para realizar o agrupamento foi a rede de Kohonen (ver [3]). Esse método pode ser visto como uma versão espacialmente orientada do método k-médias (ver maiores informações sobre o k-médias em [4]). Nesta analogia cada unidade corresponde a um grupo e o número de grupos é definido pelo número de grades cujo formato pode ser retangular ou hexagonal.

A rede de Kohonen realiza o agrupamento entre os objetos de estudo de acordo com

a sua similaridade, levando em consideração a homogeneidade interna dos grupos e a heterogeneidade entre os grupos. No caso deste relatório, o objeto de estudo no qual se aplicou a rede de Kohonen foram as disciplinas do curso. Maiores informações sobre a aplicação da rede de Kohonen utilizando o *software* R podem ser encontradas em [5].

### 3 ANÁLISE DAS PRINCIPAIS DISCIPLINAS

Esta seção apresenta o desempenho dos discentes de graduação em Odontologia nas principais disciplinas cursadas por eles. A análise abrange todas as disciplinas que, na soma de um período de 11 anos (2006/1 a 2016/2), tiveram pelo menos 50 estudantes do curso de Odontologia matriculados<sup>1</sup>. Esta seção procura responder perguntas como:

1. Quais disciplinas podem ser consideradas fáceis, médias e difíceis para os estudantes do curso de Odontologia?
2. No período de 2006/1 a 2016/2 qual o conceito ("A", "B", "C", "D", "E" ou "F") obtido pelos estudantes do curso de Odontologia nas disciplinas consideradas difíceis em cada semestre?
3. Qual o número de aprovações, reprovações e trancamentos nas principais disciplinas do curso de Odontologia no período de 2006/1 a 2016/2 por semestre?

---

<sup>1</sup>Na contagem do número de matrículas de cada disciplina, incluiu-se o total de discentes cuja situação final na disciplina foi igual a: aprovação, reprovação ou trancamento.

Na próxima página (Figura 4) é mostrado o Boxplot (ver Seção 2.1) das principais disciplinas cursadas pelos estudantes do curso de Odontologia agrupadas pelo grau de dificuldade<sup>2</sup>; o agrupamento foi realizado utilizando a rede de Kohonen (ver Seção 2.2). Para criar o agrupamento, considerou-se a nota<sup>3</sup> obtida na primeira vez em que o discente cursou a disciplina. Na Tabela 1 encontram-se listadas todas as disciplinas consideradas difíceis para o curso.

É importante ressaltar que o conceito de "difícil" foi atribuído ao grupo de disciplinas que apresentaram os menores rendimentos dentro do curso. Isso não significa, necessariamente, que o rendimento de tais disciplinas seja baixo, considerando os critérios de aprovação da Universidade.

---

<sup>2</sup>O grau de dificuldade das disciplinas foi baseado na pontuação (score) obtida pelos estudantes e no número de reprovações. Sabe-se que essa forma de comparação possui limitações, pois não foram aplicadas técnicas que garantam a propriedade de invariância como, por exemplo, a teoria de resposta ao item. Dessa forma, a dificuldade aqui atribuída depende do grupo de estudantes que realizou a disciplina. Apesar dessa limitação, a dificuldade relativa das disciplinas para o grupo que a realizou é importante para a Universidade uma vez que a reprovação/aprovação impacta em seu planejamento de oferta das disciplinas e no tempo de conclusão das turmas.

<sup>3</sup>Na análise do rendimento acadêmico dos discentes nas disciplinas foram excluídas as seguintes situações: cancelamento a pedido, cancelamento automático, dispensa, indefinido, regime especial, sem resultado lançado, trancamento com justificativa, trancamento sem justificativa, trancamento total e tratamento especial; ou seja, considerou-se somente as notas cuja situação final do discente na disciplina era igual a aprovado ou reprovado.

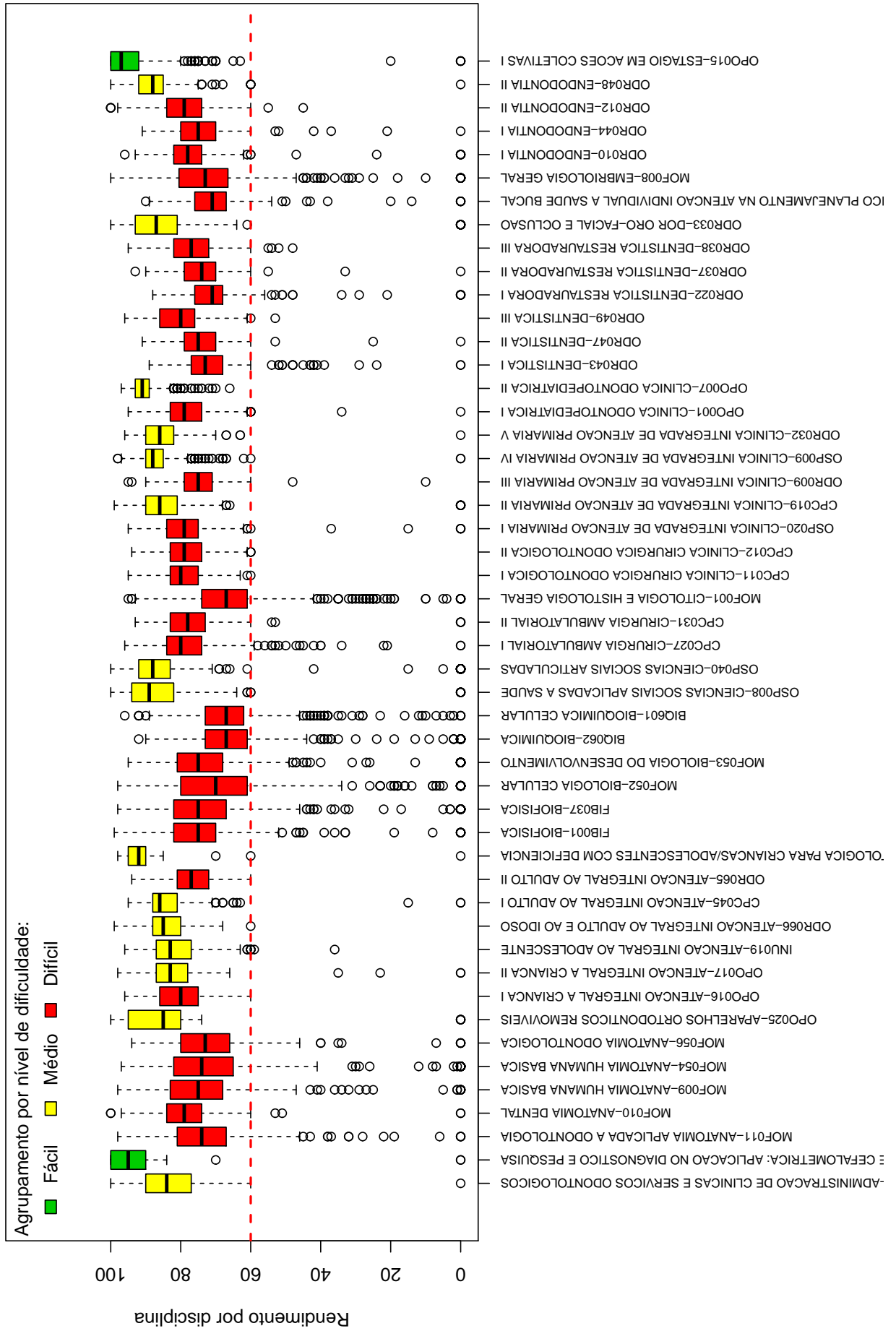
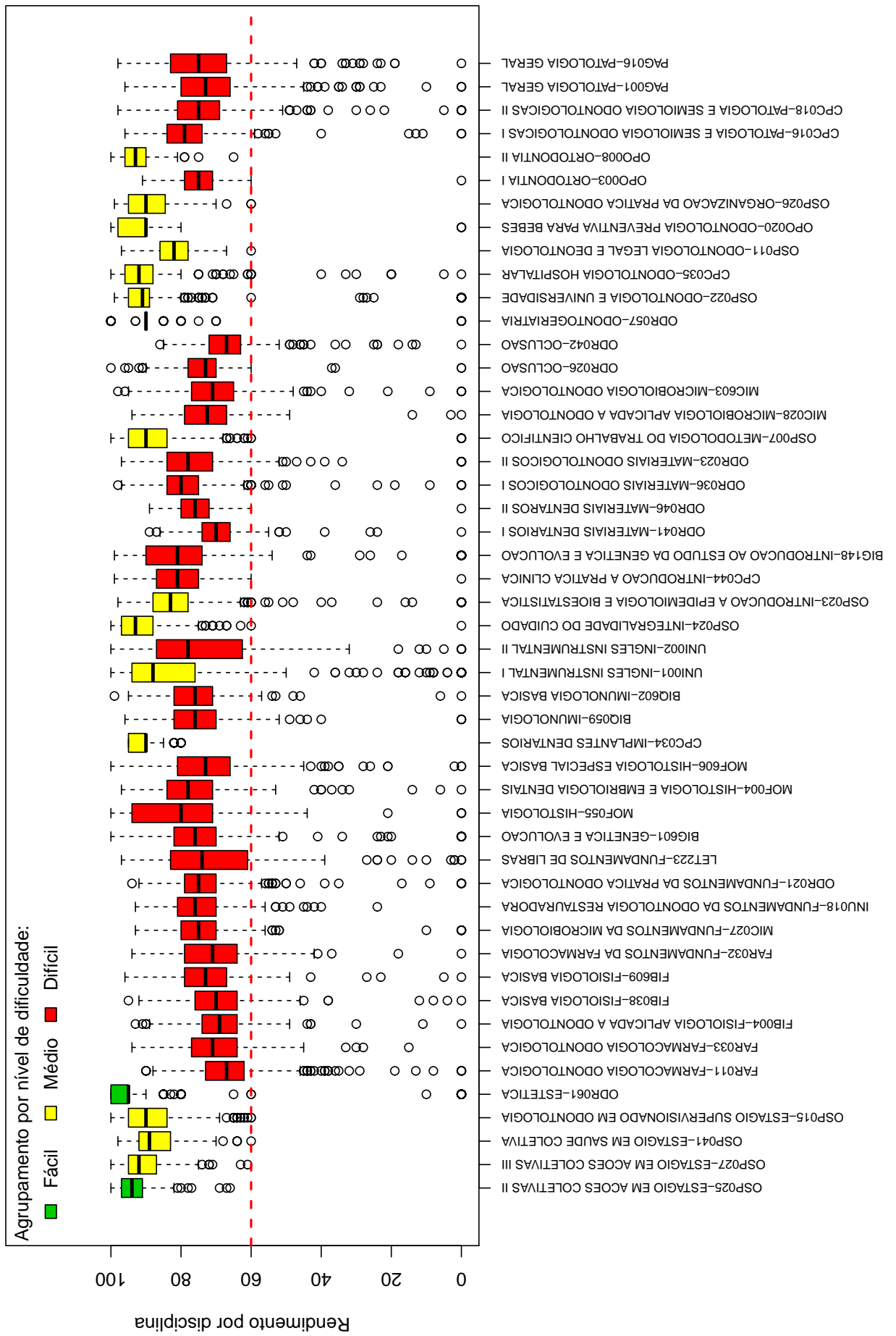
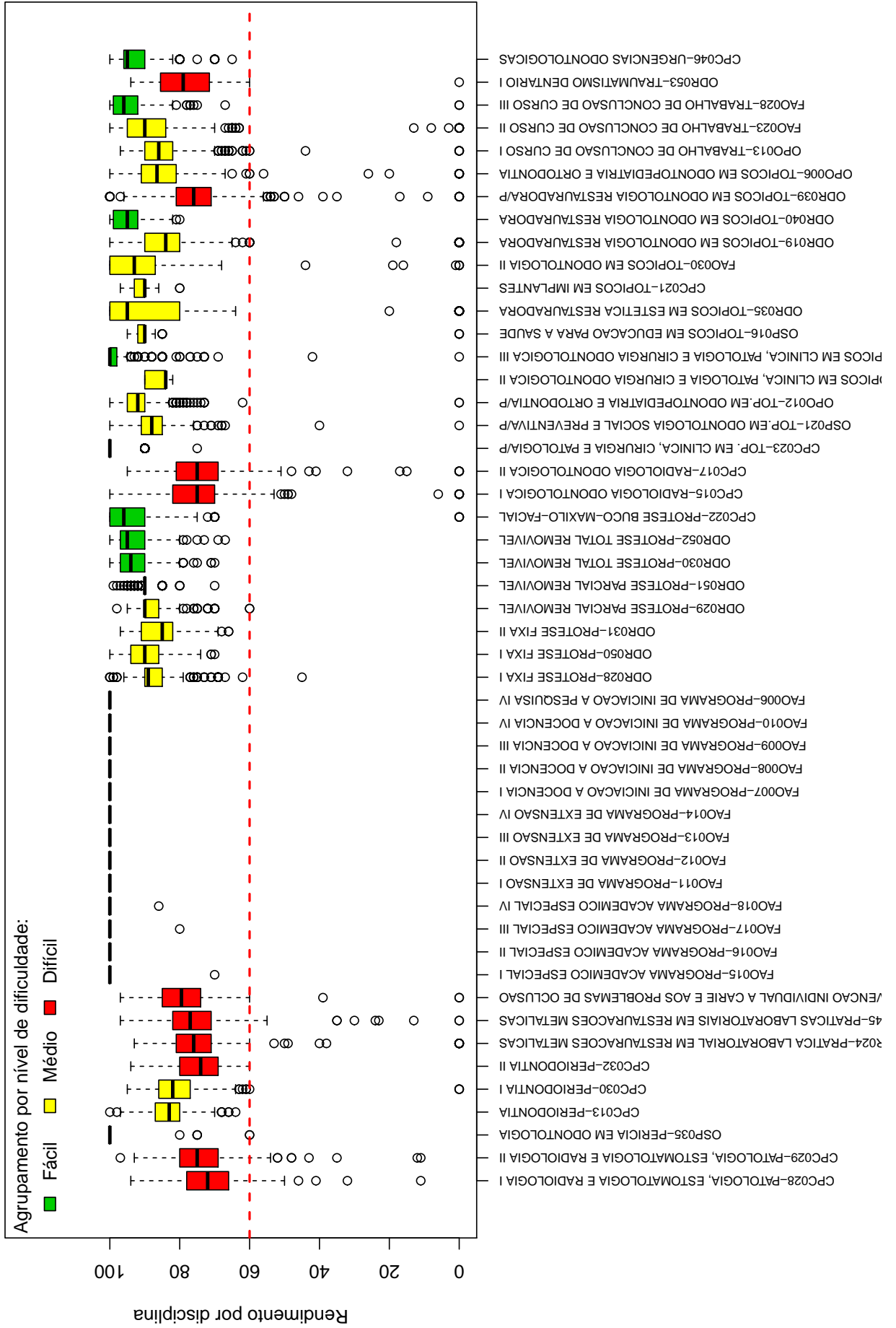


Figura 4: Rendimento dos estudantes matriculados no curso de Odontologia no período de 2006/1 a 2016/2 - disciplinas agrupadas por dificuldade.





**Tabela 1: Disciplinas consideradas difíceis**

---

**Disciplinas Difíceis**

---

MOF011-ANATOMIA APLICADA A ODONTOLOGIA  
MOF010-ANATOMIA DENTAL  
MOF009-ANATOMIA HUMANA BASICA  
MOF054-ANATOMIA HUMANA BASICA  
MOF056-ANATOMIA ODONTOLOGICA  
OPO016-ATENCAO INTEGRAL A CRIANCA I  
ODR065-ATENCAO INTEGRAL AO ADULTO II  
FIB001-BIOFISICA  
FIB037-BIOFISICA  
MOF052-BIOLOGIA CELULAR  
MOF053-BIOLOGIA DO DESENVOLVIMENTO  
BIQ062-BIOQUIMICA  
BIQ601-BIOQUIMICA CELULAR  
CPC027-CIRURGIA AMBULATORIAL I  
CPC031-CIRURGIA AMBULATORIAL II  
MOF001-CITOLOGIA E HISTOLOGIA GERAL  
CPC011-CLINICA CIRURGICA ODONTOLOGICA I  
CPC012-CLINICA CIRURGICA ODONTOLOGICA II  
OSP020-CLINICA INTEGRADA DE ATENCAO PRIMARIA I  
ODR009-CLINICA INTEGRADA DE ATENCAO PRIMARIA III  
OPO001-CLINICA ODONTOPEDIATRICA I  
ODR043-DENTISTICA I  
ODR047-DENTISTICA II  
ODR049-DENTISTICA III  
ODR022-DENTISTICA RESTAURADORA I  
ODR037-DENTISTICA RESTAURADORA II  
ODR038-DENTISTICA RESTAURADORA III  
CPC026-DIAGNOSTICO PLANEJAMENTO NA ATENCAO INDIVIDUAL A SAUDE BUCAL  
MOF008-EMBRIOLOGIA GERAL  
ODR010-ENDODONTIA I  
ODR044-ENDODONTIA I  
ODR012-ENDODONTIA II  
FAR011-FARMACOLOGIA ODONTOLOGICA  
FAR033-FARMACOLOGIA ODONTOLOGICA  
FIB004-FISIOLOGIA APLICADA A ODONTOLOGIA  
FIB038-FISIOLOGIA BASICA  
FIB609-FISIOLOGIA BASICA  
FAR032-FUNDAMENTOS DA FARMACOLOGIA  
MIC027-FUNDAMENTOS DA MICROBIOLOGIA  
INU018-FUNDAMENTOS DA ODONTOLOGIA RESTAURADORA  
ODR021-FUNDAMENTOS DA PRATICA ODONTOLOGICA  
LET223-FUNDAMENTOS DE LIBRAS  
BIG601-GENETICA E EVOLUCAO

---

continua na próxima página



**Tabela 1 : Continuação**

---

<b>Disciplinas Difíceis</b>
MOF055-HISTOLOGIA
MOF004-HISTOLOGIA E EMBRIOLOGIA DENTAIS
MOF606-HISTOLOGIA ESPECIAL BASICA
BIQ059-IMUNOLOGIA
BIQ602-IMUNOLOGIA BASICA
UNI002-INGLES INSTRUMENTAL II
CPC044-INTRODUCAO A PRATICA CLINICA
BIG148-INTRODUCAO AO ESTUDO DA GENETICA E EVOLUCAO
ODR041-MATERIAIS DENTARIOS I
ODR046-MATERIAIS DENTARIOS II
ODR036-MATERIAIS ODONTOLÓGICOS I
ODR023-MATERIAIS ODONTOLÓGICOS II
MIC028-MICROBIOLOGIA APLICADA A ODONTOLOGIA
MIC603-MICROBIOLOGIA ODONTOLÓGICA
ODR026-OCCLUSAO
ODR042-OCCLUSAO
OPO003-ORTODONTIA I
CPC016-PATOLOGIA E SEMIOLOGIA ODONTOLÓGICAS I
CPC018-PATOLOGIA E SEMIOLOGIA ODONTOLÓGICAS II
PAG001-PATOLOGIA GERAL
PAG016-PATOLOGIA GERAL
CPC028-PATOLOGIA, ESTOMATOLOGIA E RADIOLOGIA I
CPC029-PATOLOGIA, ESTOMATOLOGIA E RADIOLOGIA II
CPC032-PERIODONTIA II
ODR024-PRATICA LABORATORIAL EM RESTAURACOES METALICAS
ODR045-PRATICAS LABORATORIAIS EM RESTAURACOES METALICAS
OPO014-PREVENCAO INDIVIDUAL A CARIE E AOS PROBLEMAS DE OCCLUSAO
CPC015-RADIOLOGIA ODONTOLÓGICA I
CPC017-RADIOLOGIA ODONTOLÓGICA II
ODR039-TOPICOS EM ODONTOLOGIA RESTAURADORA/P
ODR053-TRAUMATISMO DENTARIO I

---

Conforme mencionado anteriormente, a Tabela 1 lista todas as disciplinas que tiveram pelo menos 50 estudantes matriculados no período de 2006/1 a 2016/2 e foram agrupadas como difíceis pela rede de Kohonen. É possível verificar que, do total de 148 disciplinas avaliadas, 74 foram agrupadas como difíceis.

Os gráficos de barras apresentados a seguir mostram os conceitos<sup>4</sup> obtidos em cada semestre nas disciplinas listadas na Tabela 1 no período de 2006/1 a 2016/2. É possível

---

<sup>4</sup>Foram apresentados os conceitos obtidos por estudantes cuja situação final na disciplina é igual a aprovado ou reprovado.

que em alguns gráficos não haja informação em todos os semestres analisados, especialmente nos primeiros semestres. Isso pode ocorrer em disciplinas que não são ofertadas em todos os semestres e também com aquelas cursadas pelos estudantes em semestres mais avançados do curso; lembrando que essa análise abrange somente os estudantes que ingressaram no curso de Odontologia a partir de 2006/1. Outra possibilidade ocorre quando há mudança curricular, algumas disciplinas podem ter se tornado obrigatórias ou optativas e algumas podem deixar de ser ofertadas.

Após os gráficos de barras, tem-se a Tabela 2 que mostra o número de aprovações, reprovações por infreqüência (Reprovados (I)), reprovações por rendimento (Reprovados (R)) e trancamentos<sup>5</sup> em todas as disciplinas analisadas (incluindo aquelas agrupadas como médias ou fáceis.). Nessa tabela estão destacadas na cor cinza as células nas quais há pelo menos 30 estudantes matriculados e o percentual de aprovados foi menor do que 50%.

---

<sup>5</sup>Além das situações nas quais o discente foi aprovado ou reprovado, incluiu-se na Tabela 2 o número total de trancamentos (trancamento sem justificativa, trancamento com justificativa e trancamento total).

## MOF011-ANATOMIA APLICADA A ODONTOLOGIA

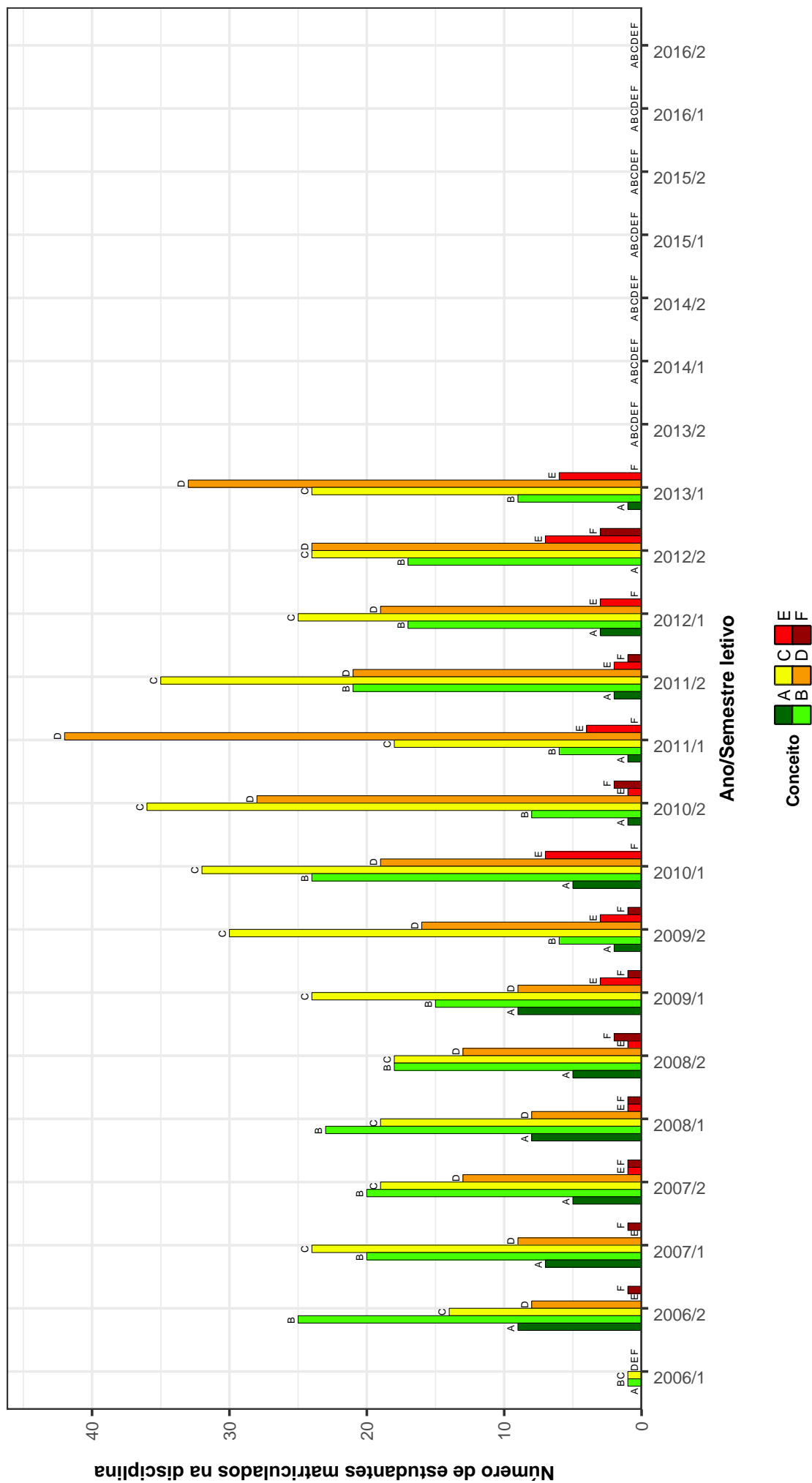


Figura 5: Conceitos obtidos pelos estudantes matriculados no curso de Odontologia no período de 2006/1 a 2016/2 na disciplina MOF011-ANATOMIA APLICADA A ODONTOLOGIA .

## MOF010-ANATOMIA DENTAL

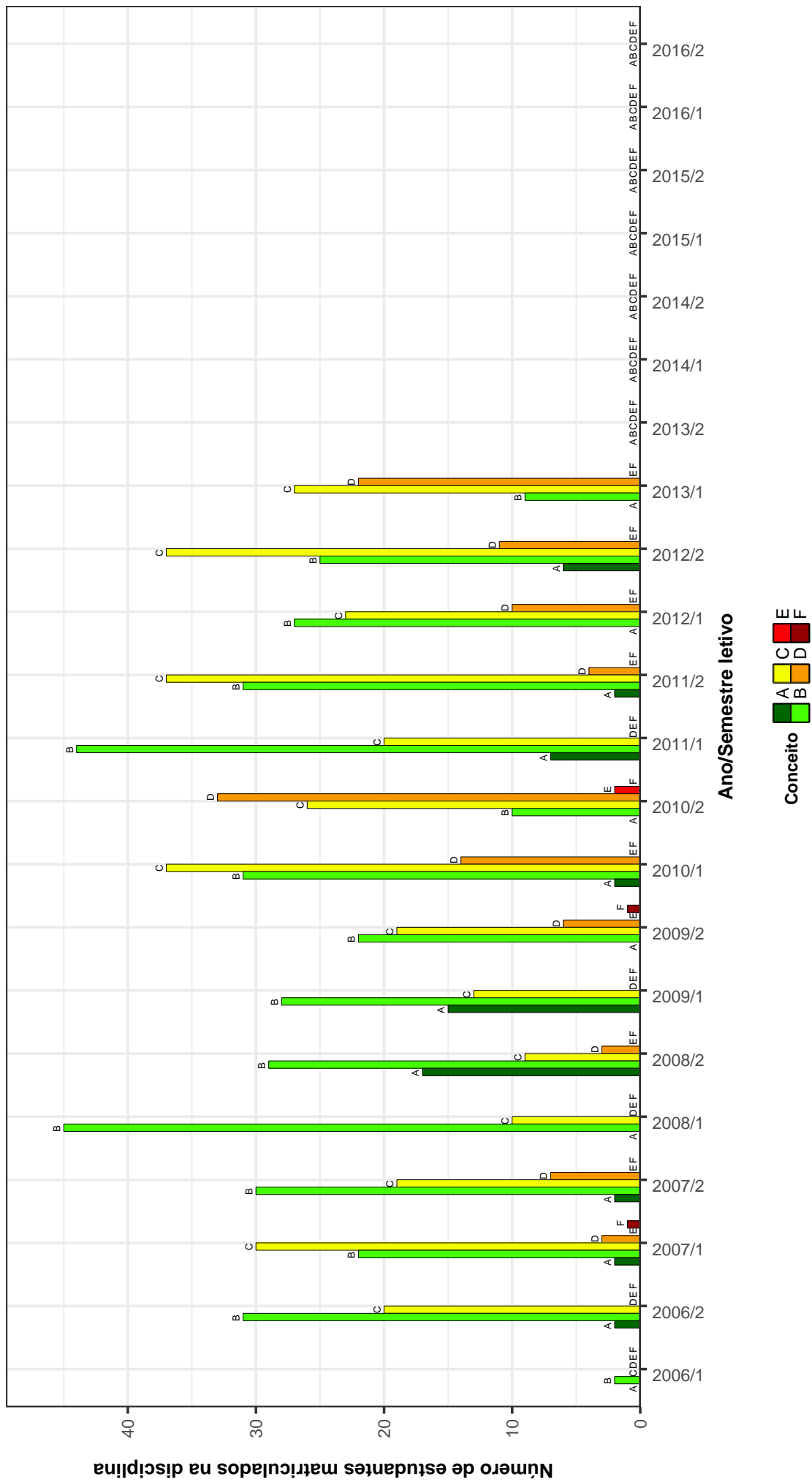


Figura 6: Conceitos obtidos pelos estudantes matriculados no curso de Odontologia no período de 2006/1 a 2016/2 na disciplina MOF010-ANATOMIA DENTAL .

**MOF009--ANATOMIA HUMANA BASICA**

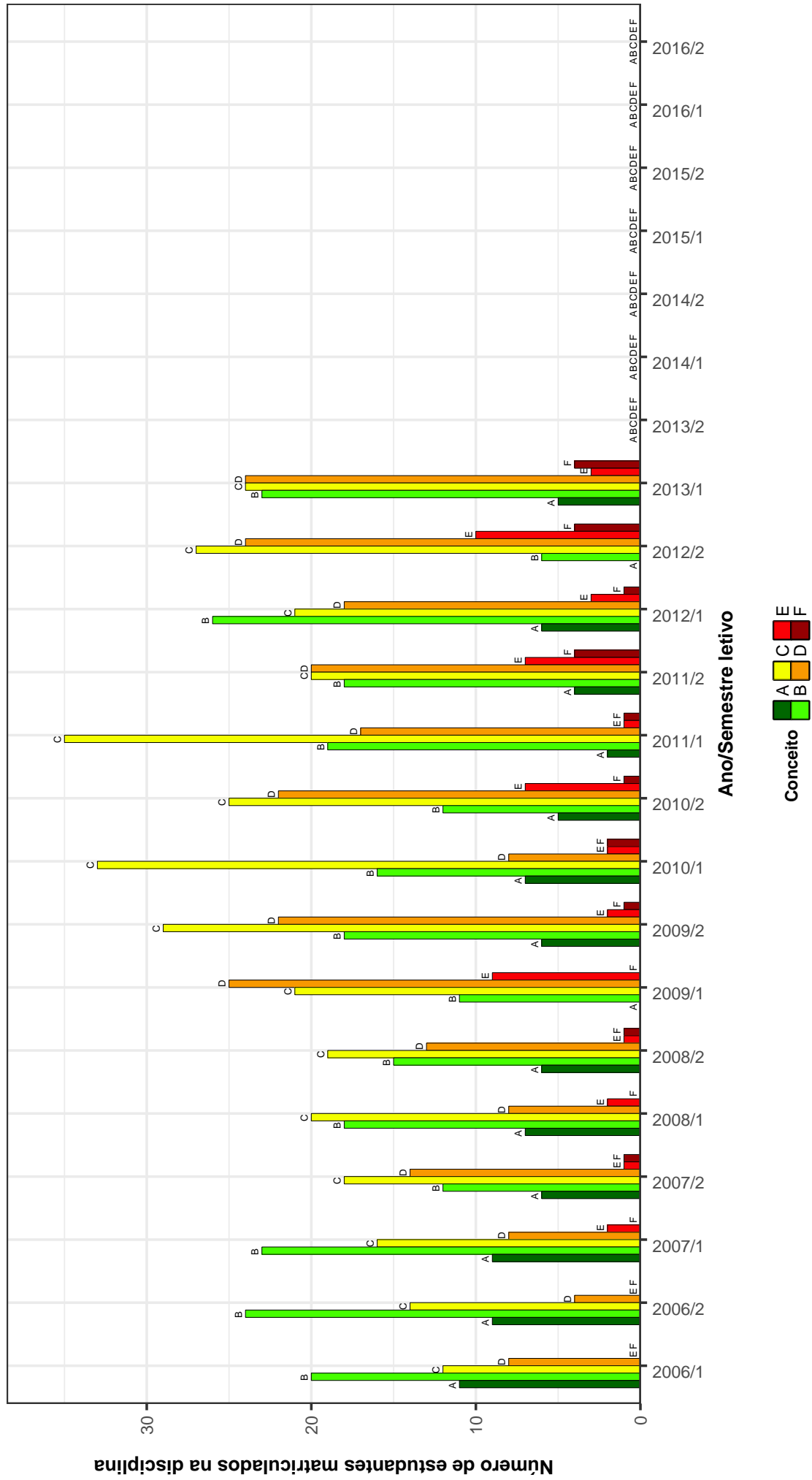


Figura 7: Conceitos obtidos pelos estudantes matriculados no curso de Odontologia no período de 2006/1 a 2016/2 na disciplina MOF009-ANATOMIA HUMANA BASICA .

### MOF054--ANATOMIA HUMANA BASICA

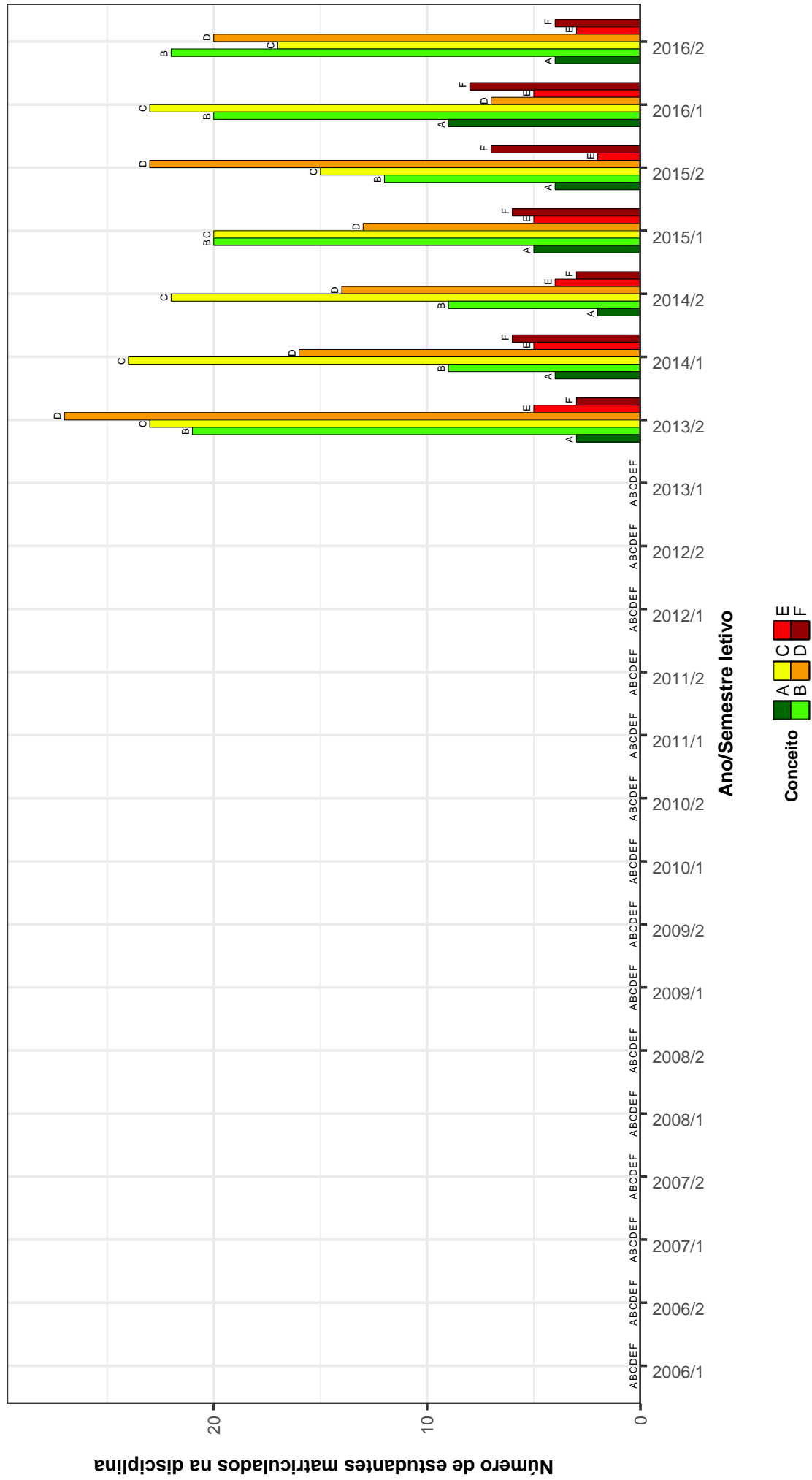


Figura 8: Conceitos obtidos pelos estudantes matriculados no curso de Odontologia no período de 2006/1 a 2016/2 na disciplina MOF054-ANATOMIA HUMANA BASICA .

## MOF056 – ANATOMIA ODONTOLÓGICA

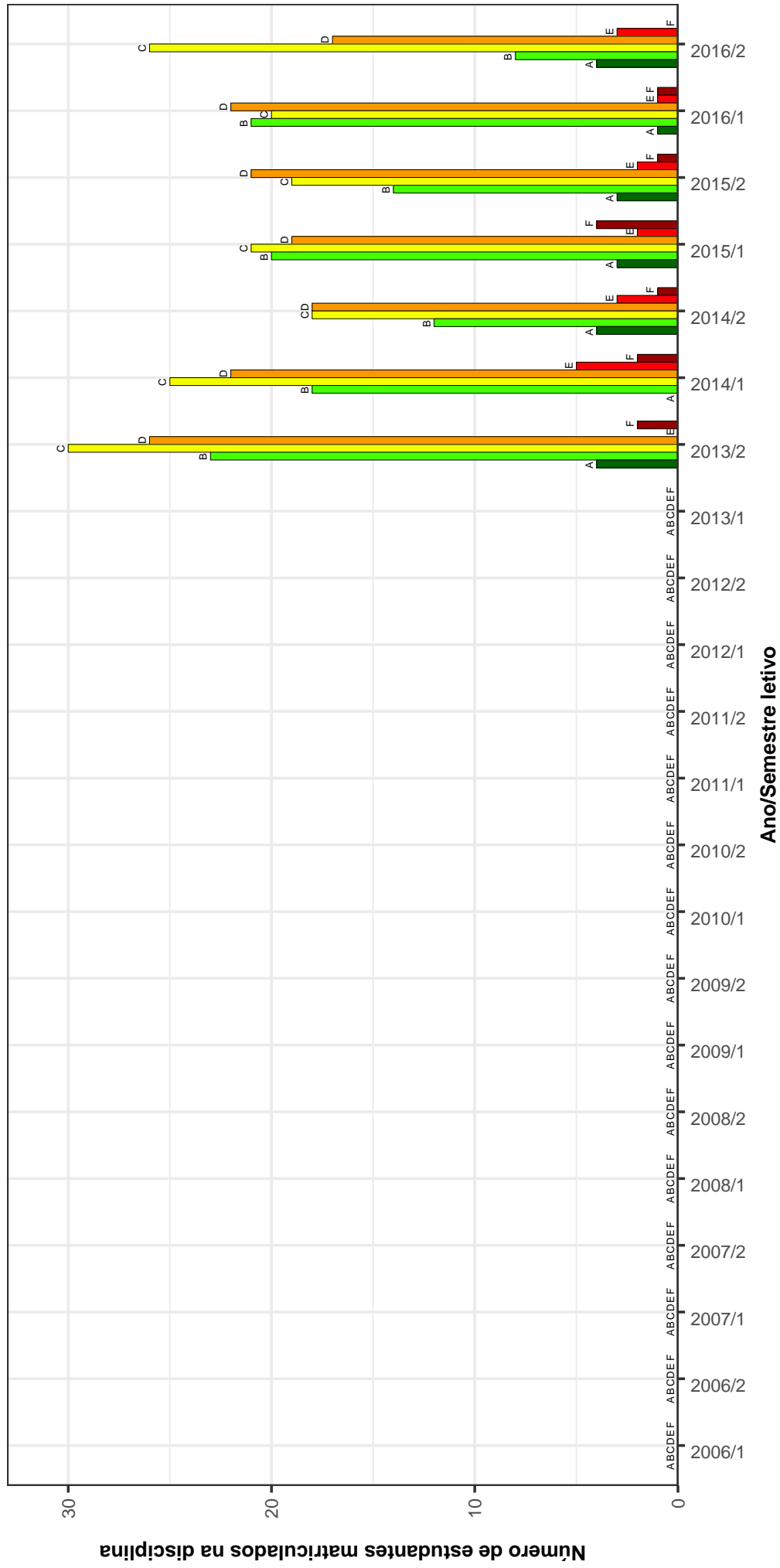


Figura 9: Conceitos obtidos pelos estudantes matriculados no curso de Odontologia no período de 2006/1 a 2016/2 na disciplina MOF056-ANATOMIA ODONTOLÓGICA .

## OPO016-ATENCAO INTEGRAL A CRIANCA I

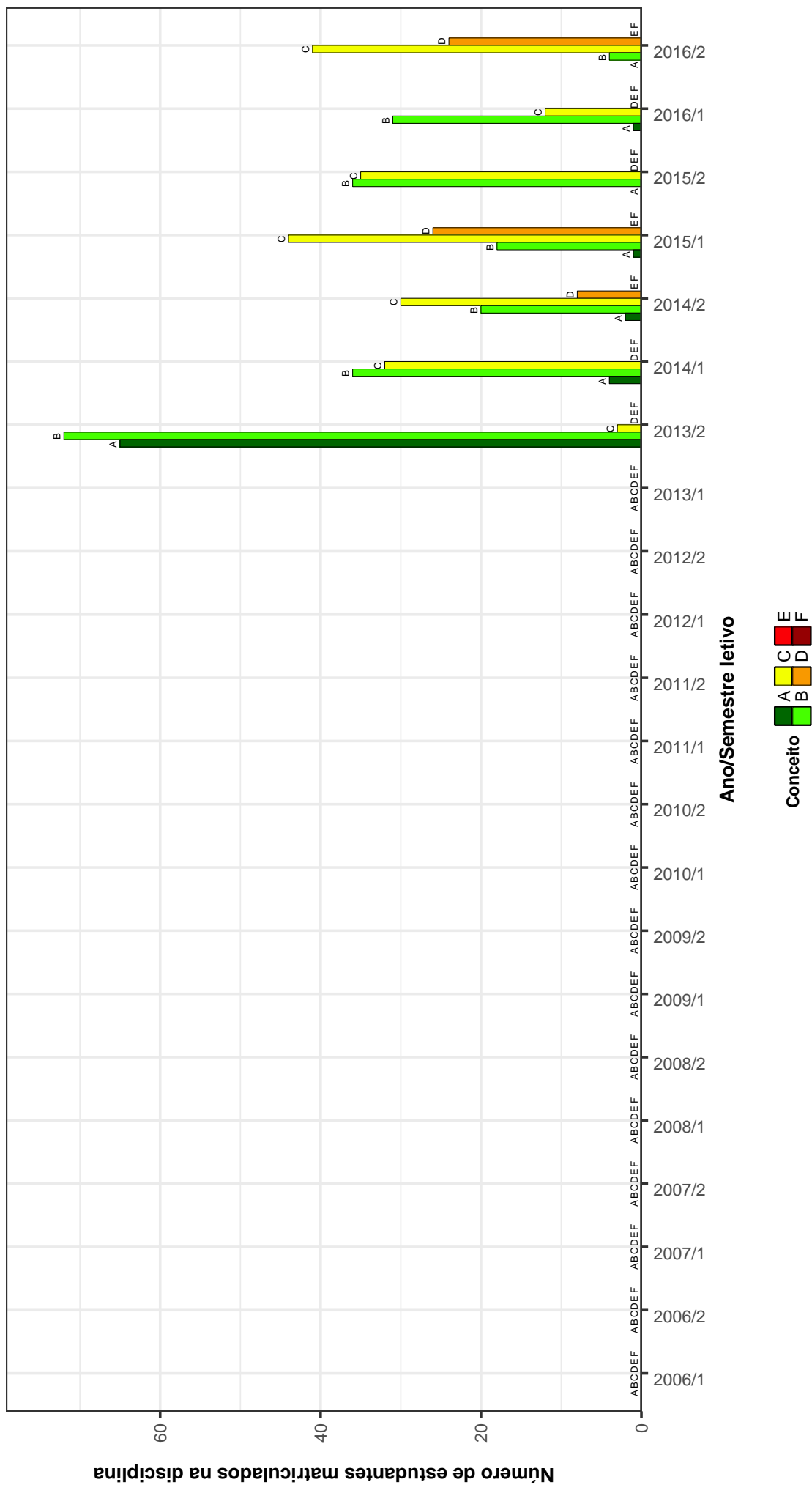


Figura 10: Conceitos obtidos pelos estudantes matriculados no curso de Odontologia no período de 2006/1 a 2016/2 na disciplina OPO016-ATENCAO INTEGRAL A CRIANCA I.



## ODR065-ATENCAO INTEGRAL AO ADULTO II

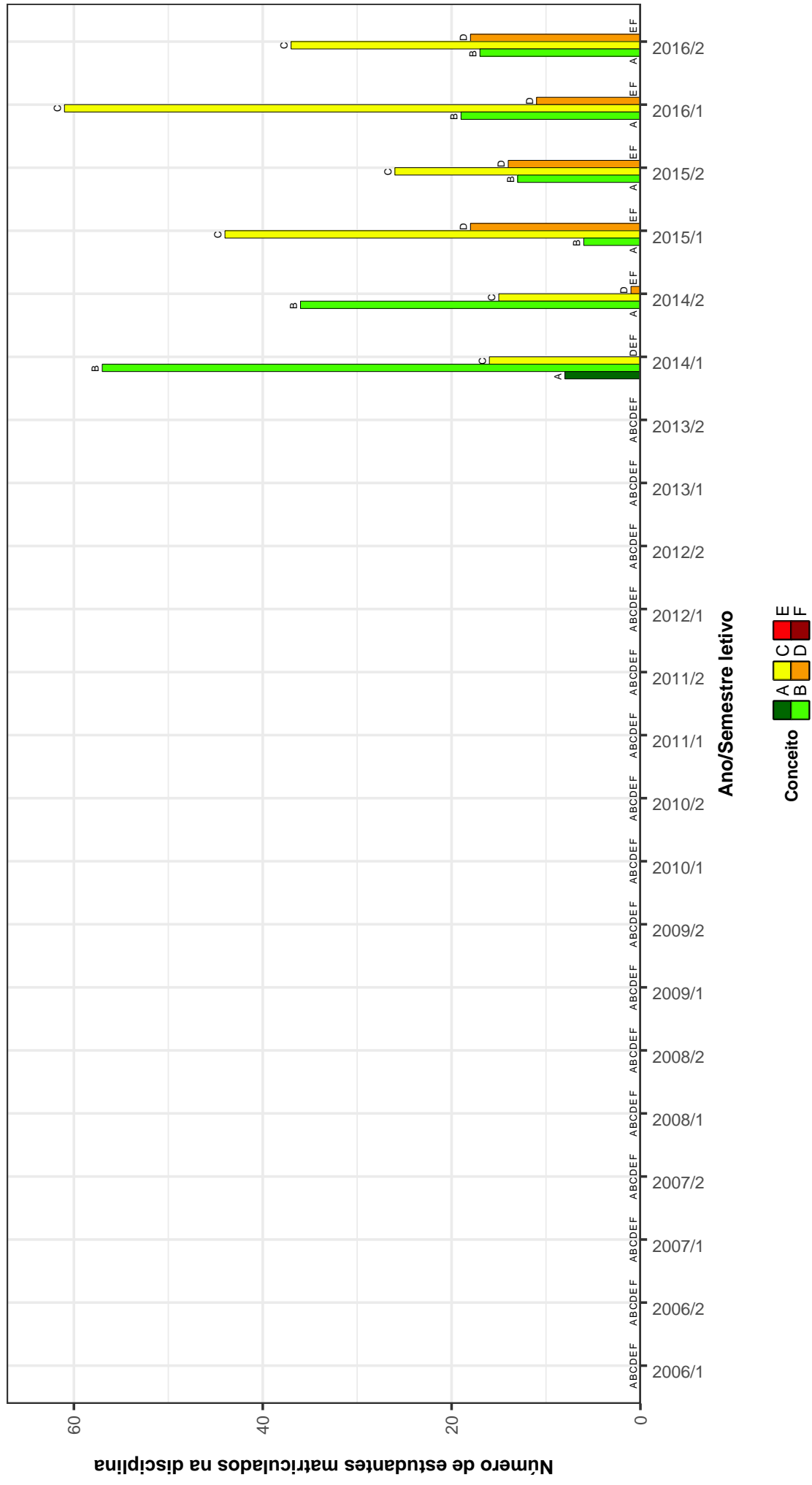


Figura 11: Conceitos obtidos pelos estudantes matriculados no curso de Odontologia no período de 2006/1 a 2016/2 na disciplina ODR065-ATENCAO INTEGRAL AO ADULTO II .

## FIB001 – BIOFISICA

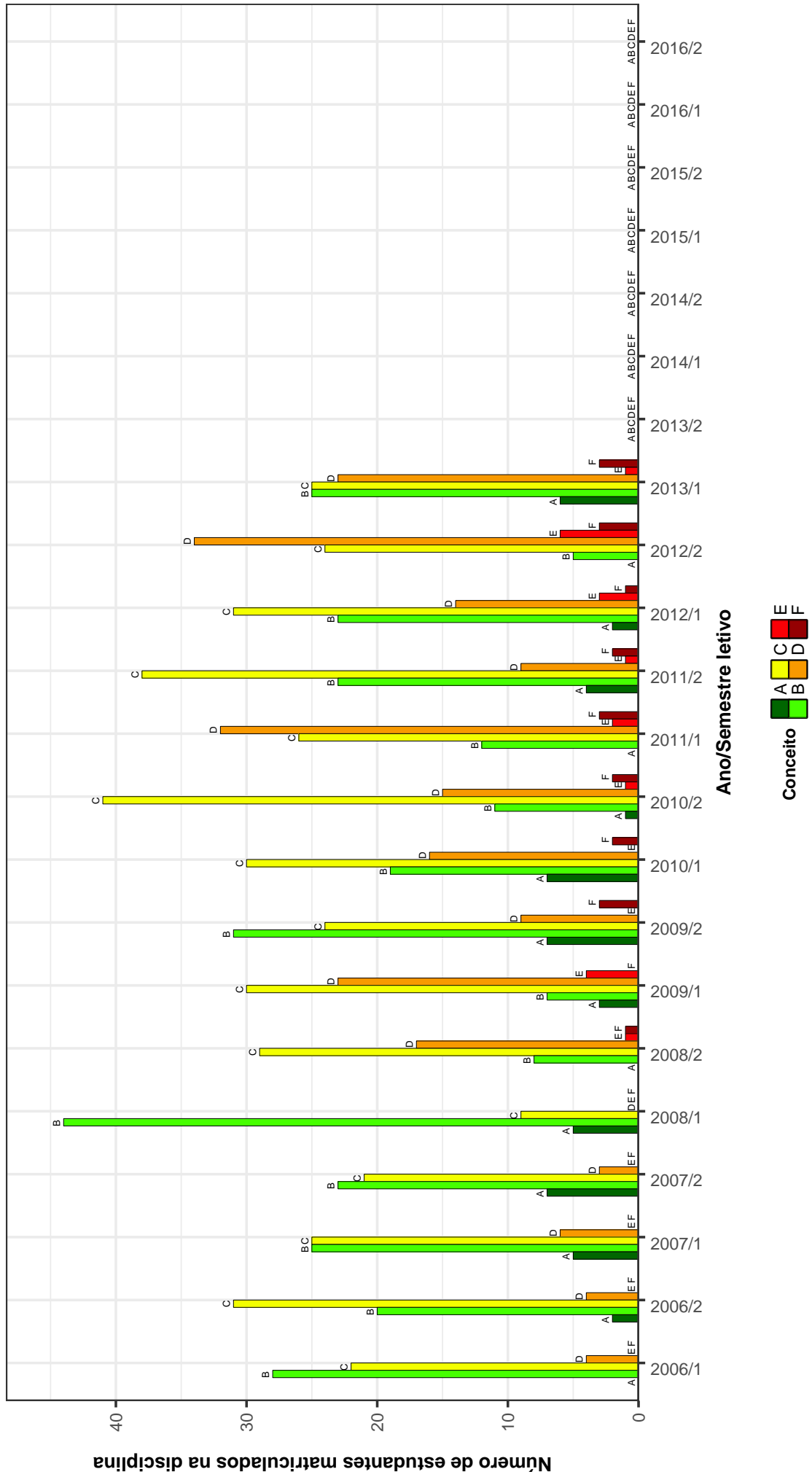


Figura 12: Conceitos obtidos pelos estudantes matriculados no curso de Odontologia no período de 2006 /1 a 2016 /2 na disciplina FIB001-BIOFISICA .

## FIB037 – BIOFISICA

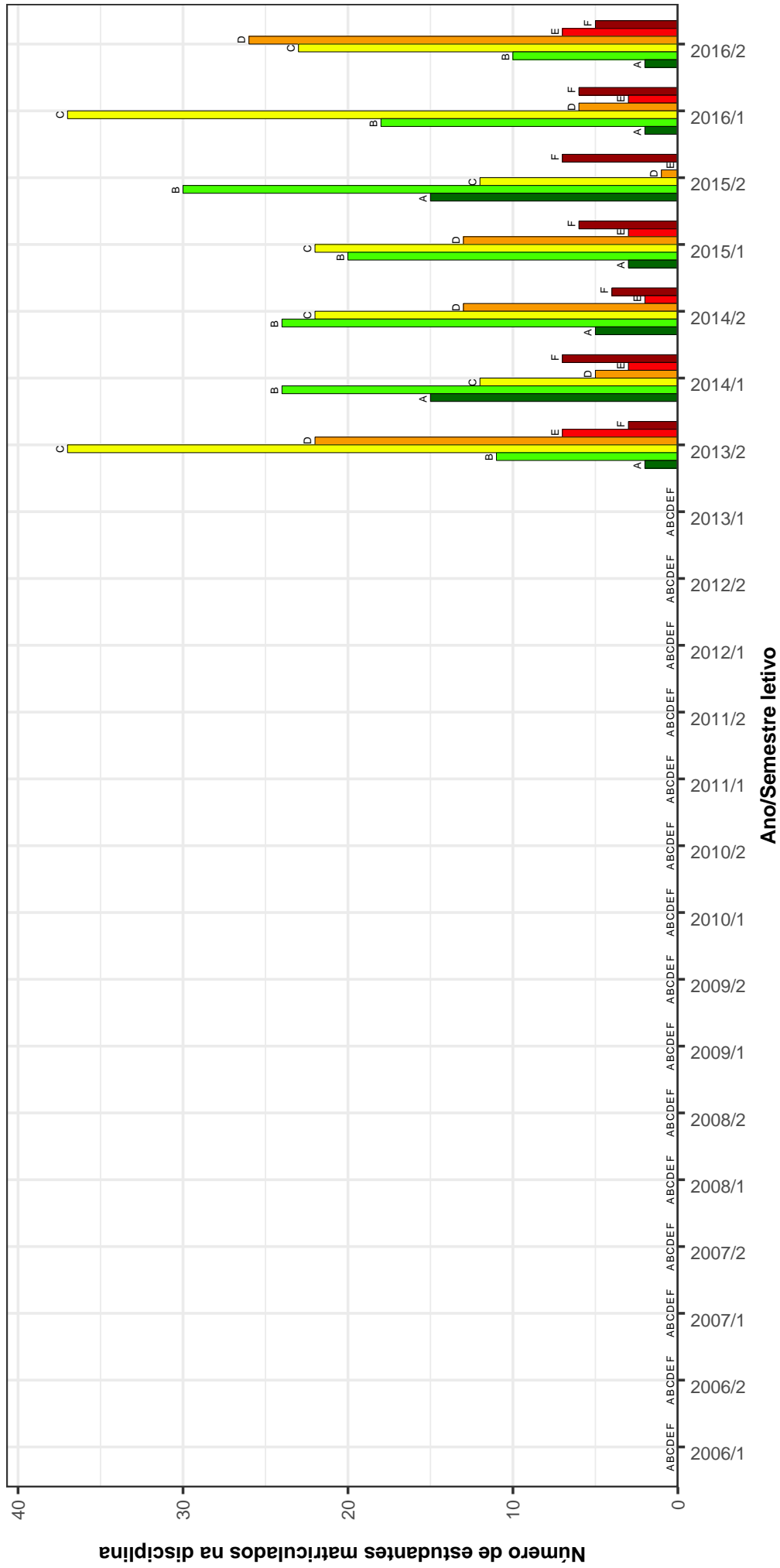


Figura 13: Conceitos obtidos pelos estudantes matriculados no curso de Odontologia no período de 2006/1 a 2016/2 na disciplina FIB037-BIOFISICA .

## MOF052–BIOLOGIA CELULAR

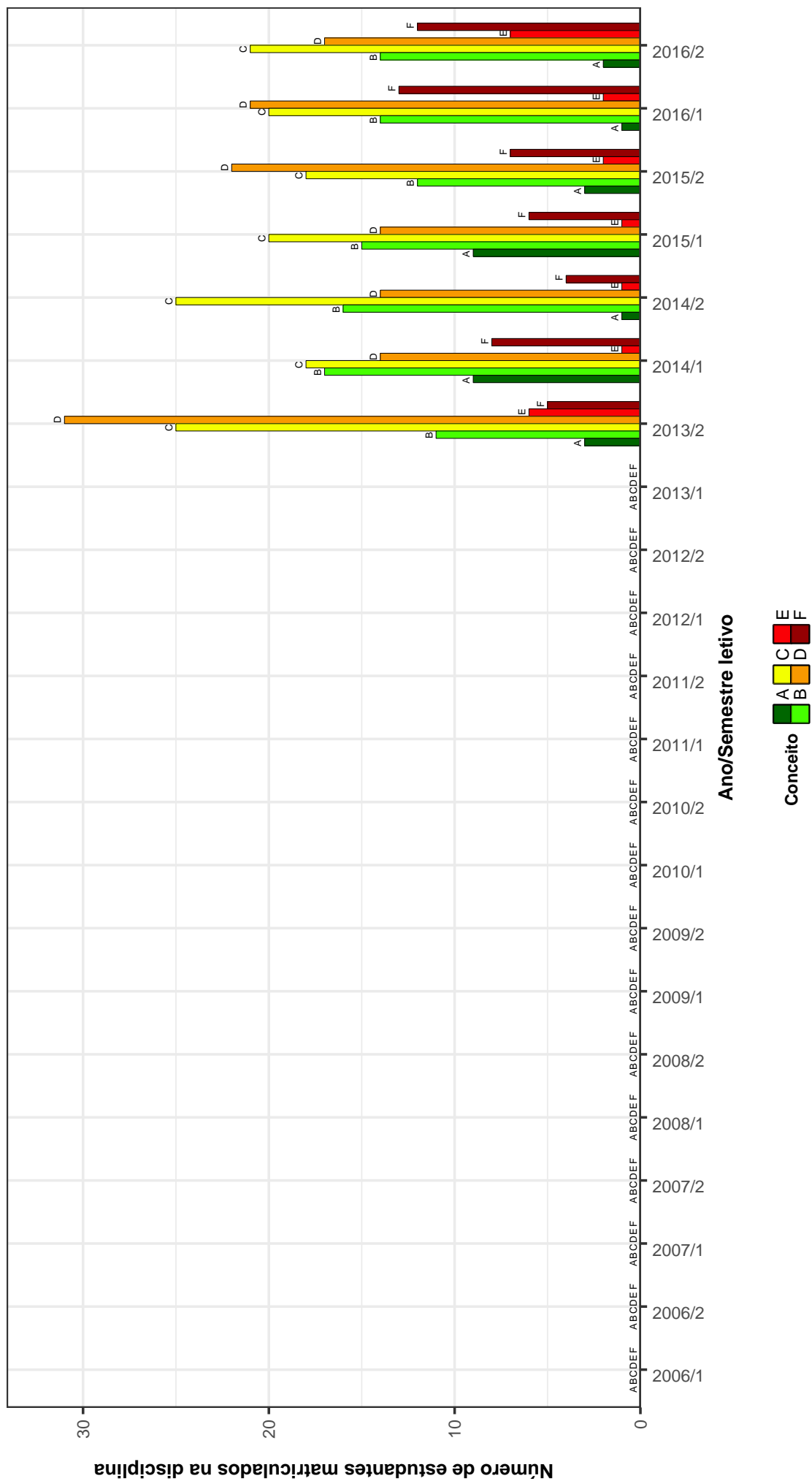


Figura 14: Conceitos obtidos pelos estudantes matriculados no curso de Odontologia no período de 2006/1 a 2016/2 na disciplina MOF052-BIOLOGIA CELULAR .

## MOF053–BIOLOGIA DO DESENVOLVIMENTO

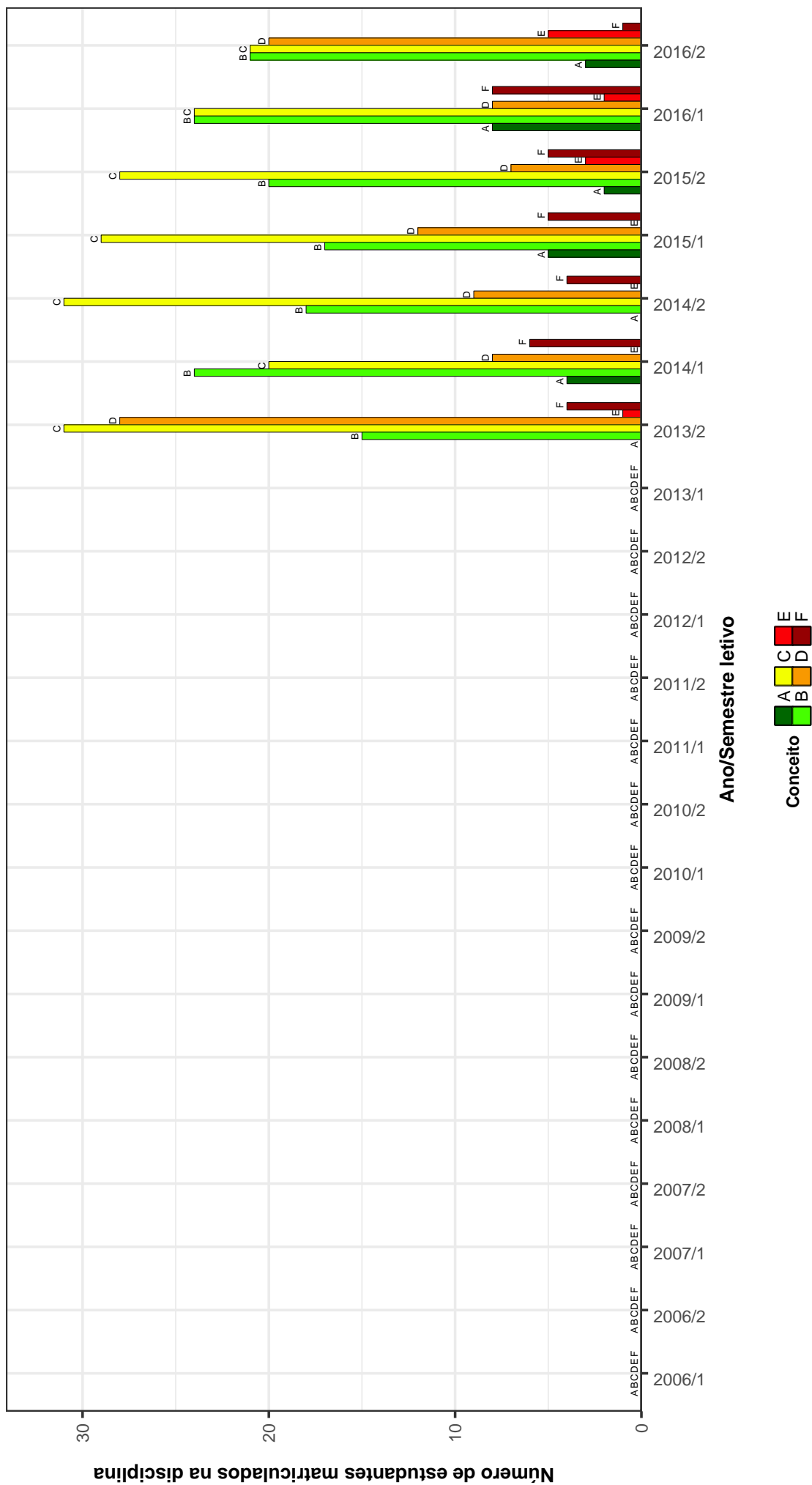


Figura 15: Conceitos obtidos pelos estudantes matriculados no curso de Odontologia no período de 2006/1 a 2016/2 na disciplina MOF053-BIOLOGIA DO DESENVOLVIMENTO .

## BIQ062-BIOQUIMICA

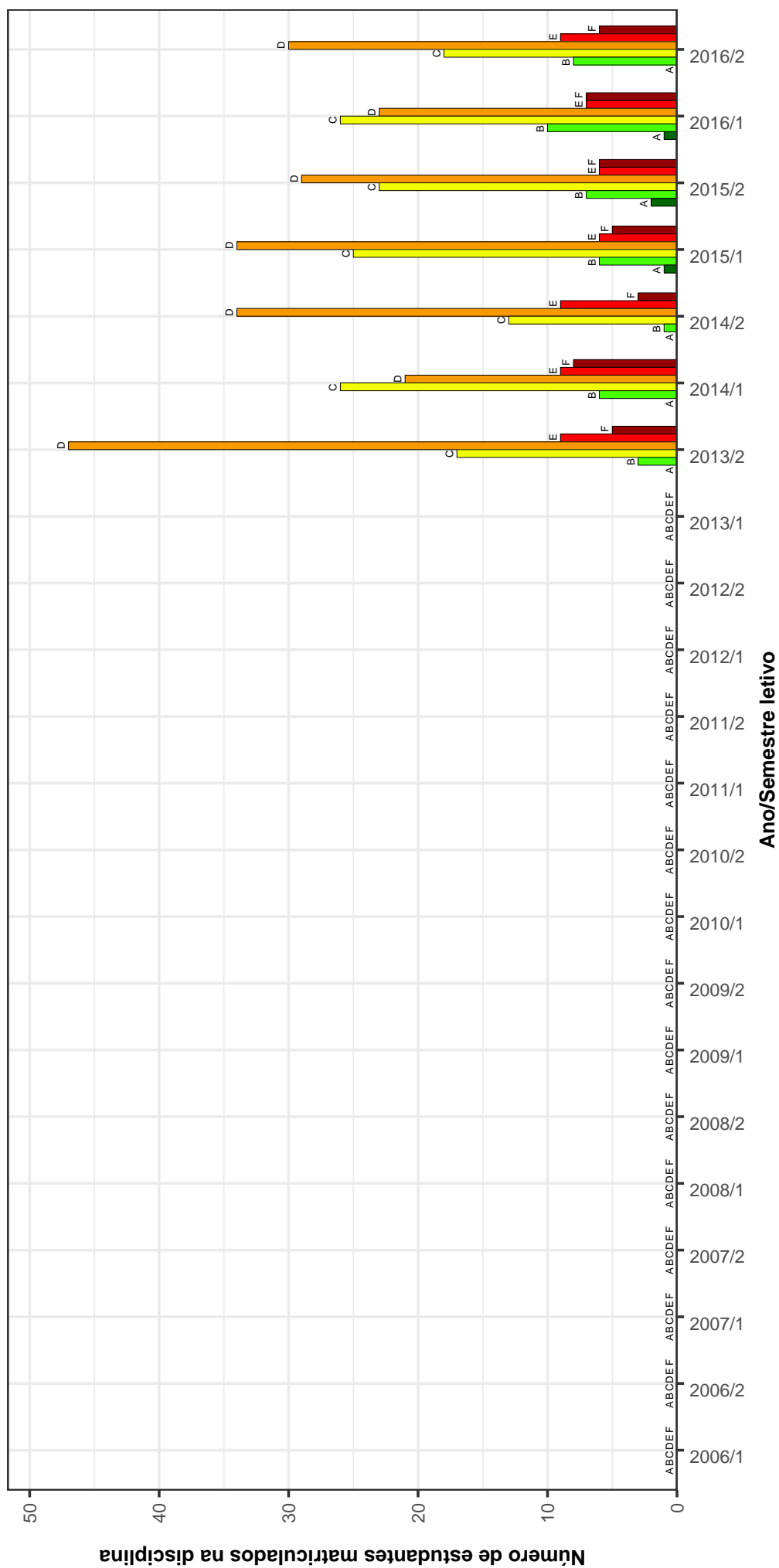


Figura 16: Conceitos obtidos pelos estudantes matriculados no curso de Odontologia no período de 2006/1 a 2016/2 na disciplina BIQ062-BIOQUIMICA .

## BIQ601 –BIOQUIMICA CELULAR

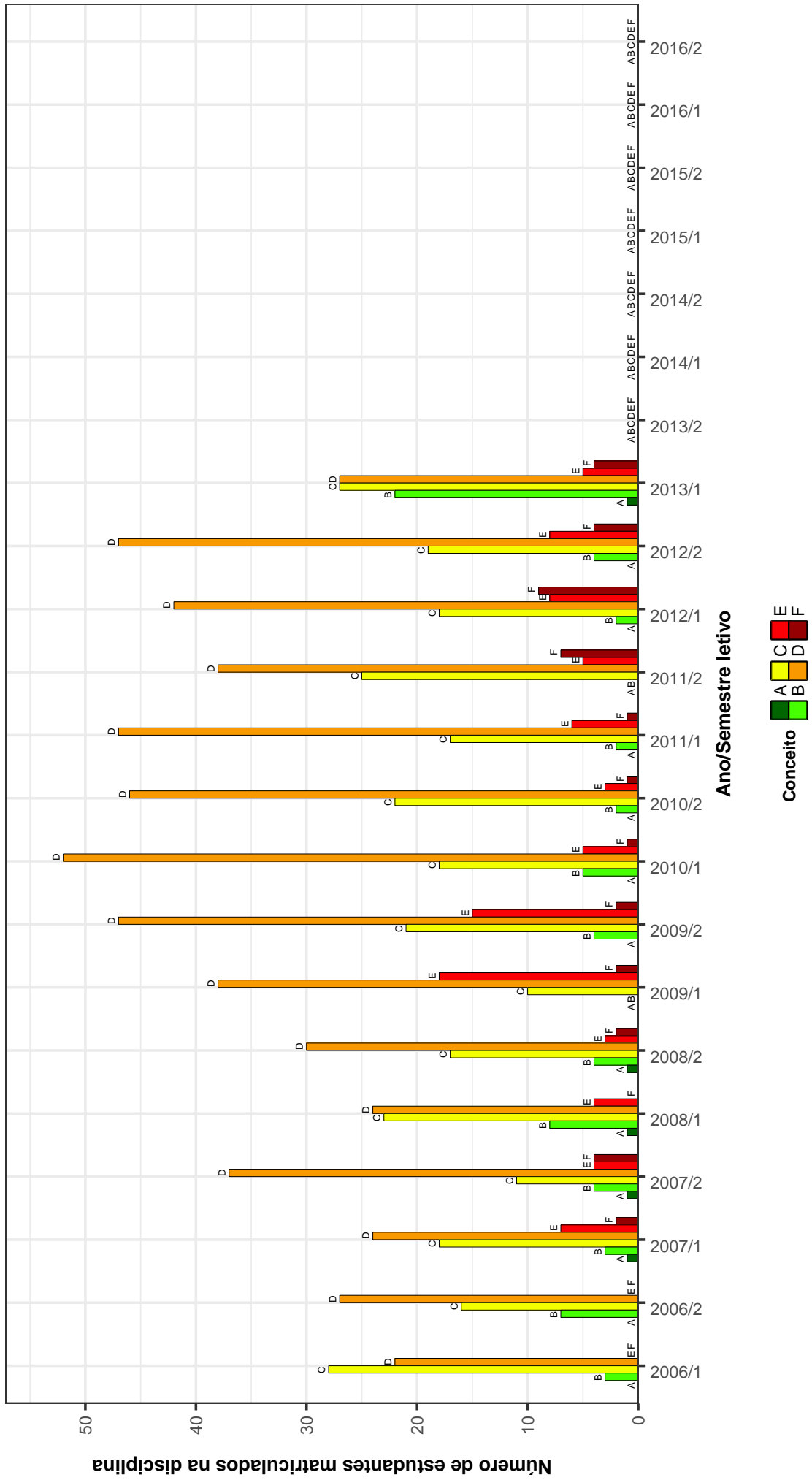


Figura 17: Conceitos obtidos pelos estudantes matriculados no curso de Odontologia no período de 2006 /1 a 2016 /2 na disciplina BIQ601-BIOQUIMICA CELULAR .

### CPC027 – CIRURGIA AMBULATORIAL I

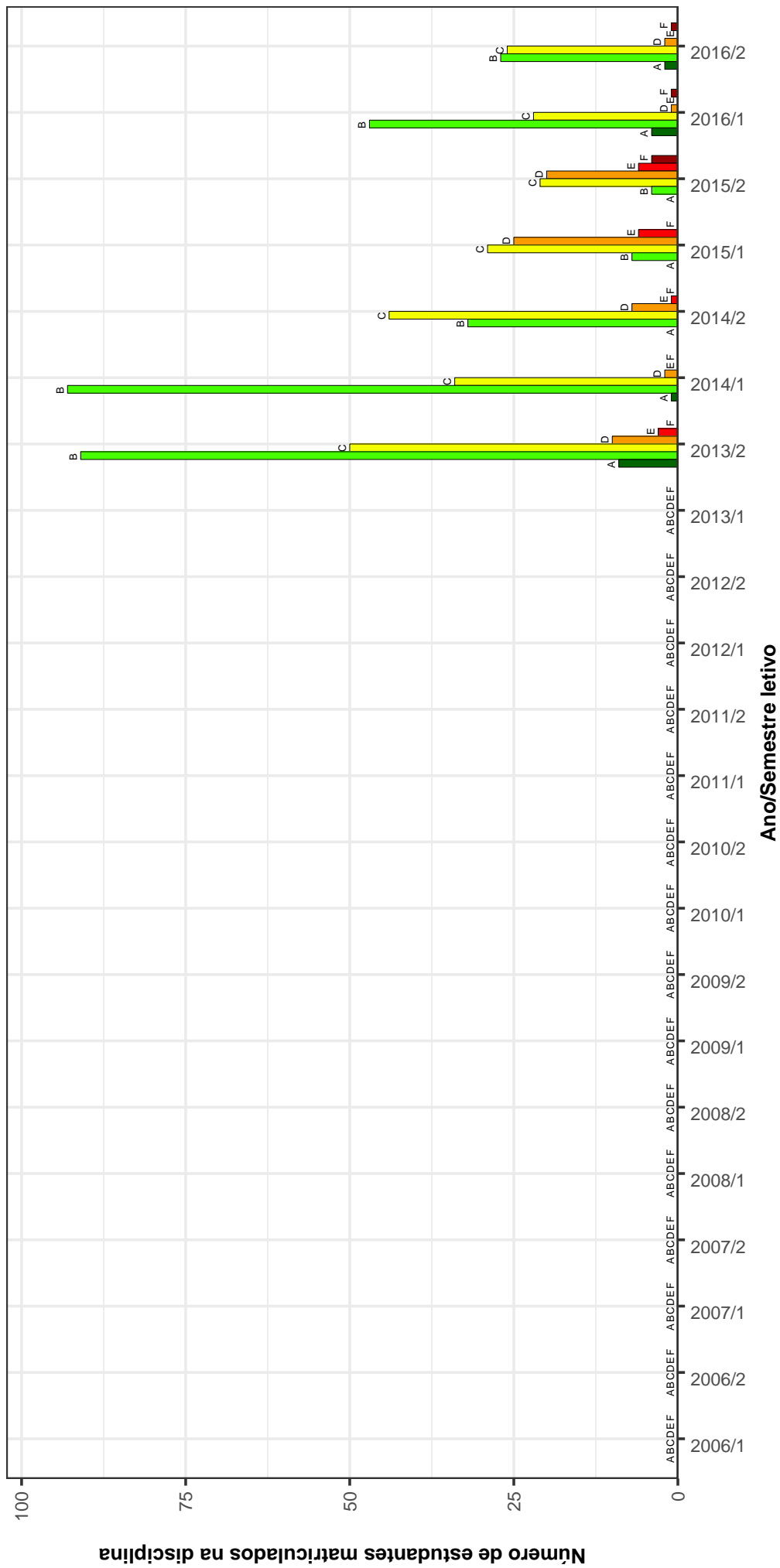
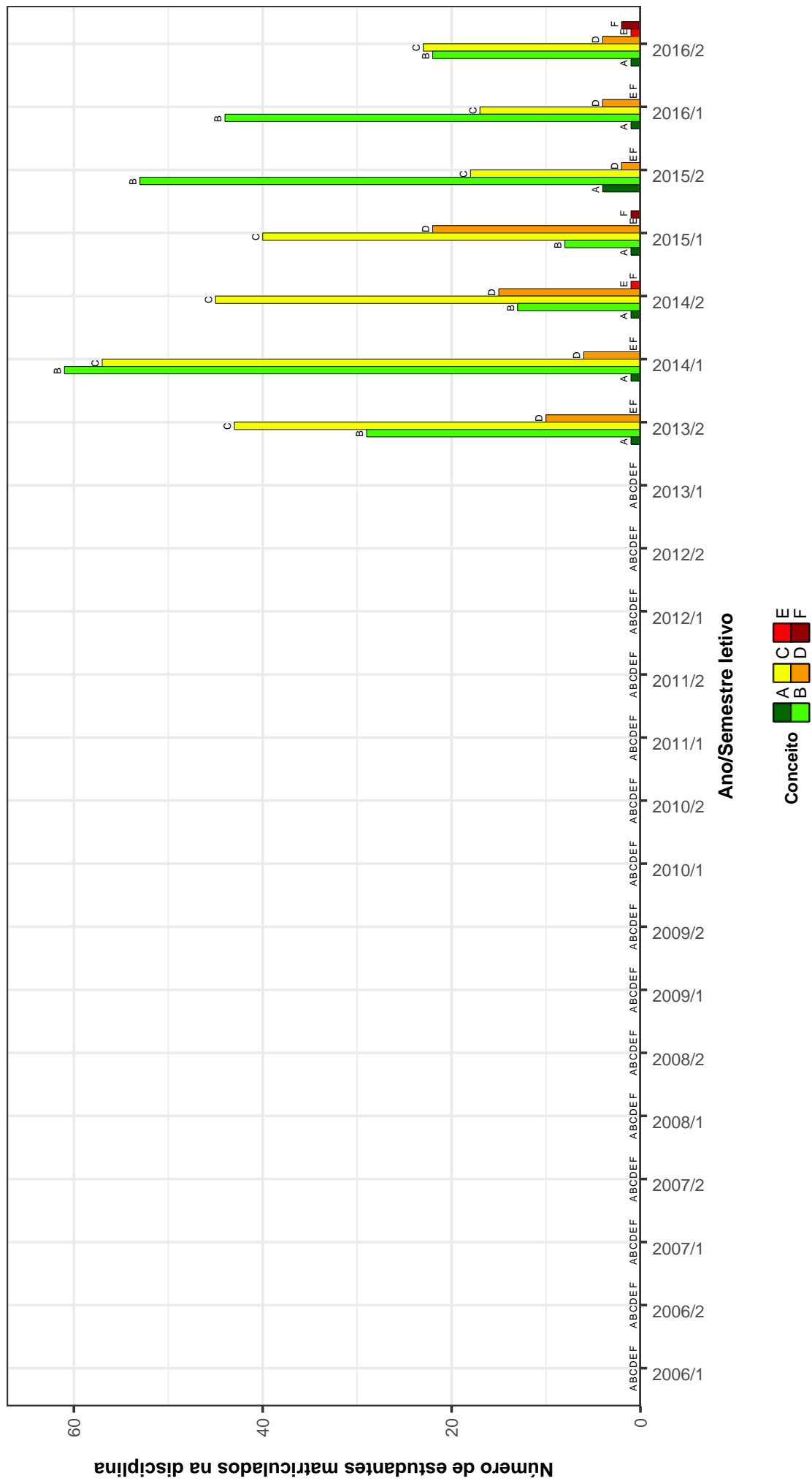


Figura 18: Conceitos obtidos pelos estudantes matriculados no curso de Odontologia no período de 2006/1 a 2016/2 na disciplina CPC027-CIRURGIA AMBULATORIAL I.



**CPC031 –CIRURGIA AMBULATORIAL II**



**Figura 19: Conceitos obtidos pelos estudantes matriculados no curso de Odontologia no período de 2006/1 a 2016/2 na disciplina CPC031-CIRURGIA AMBULATORIAL II .**

## MOF001-CITOLOGIA E HISTOLOGIA GERAL

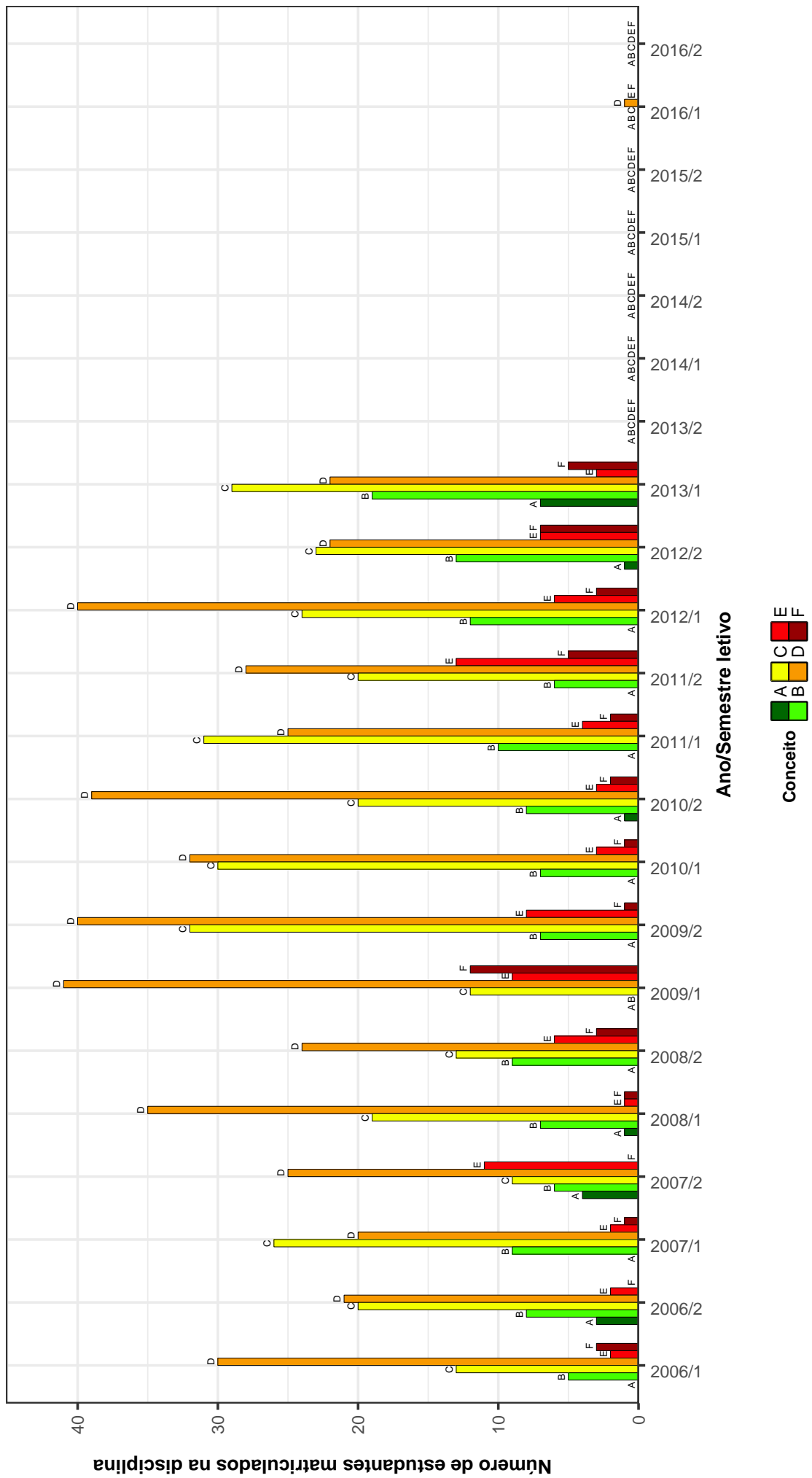


Figura 20: Conceitos obtidos pelos estudantes matriculados no curso de Odontologia no período de 2006/1 a 2016/2 na disciplina MOF001-CITOLOGIA E HISTOLOGIA GERAL .

## CPC011 –CLINICA CIRURGICA ODONTOLOGICA I

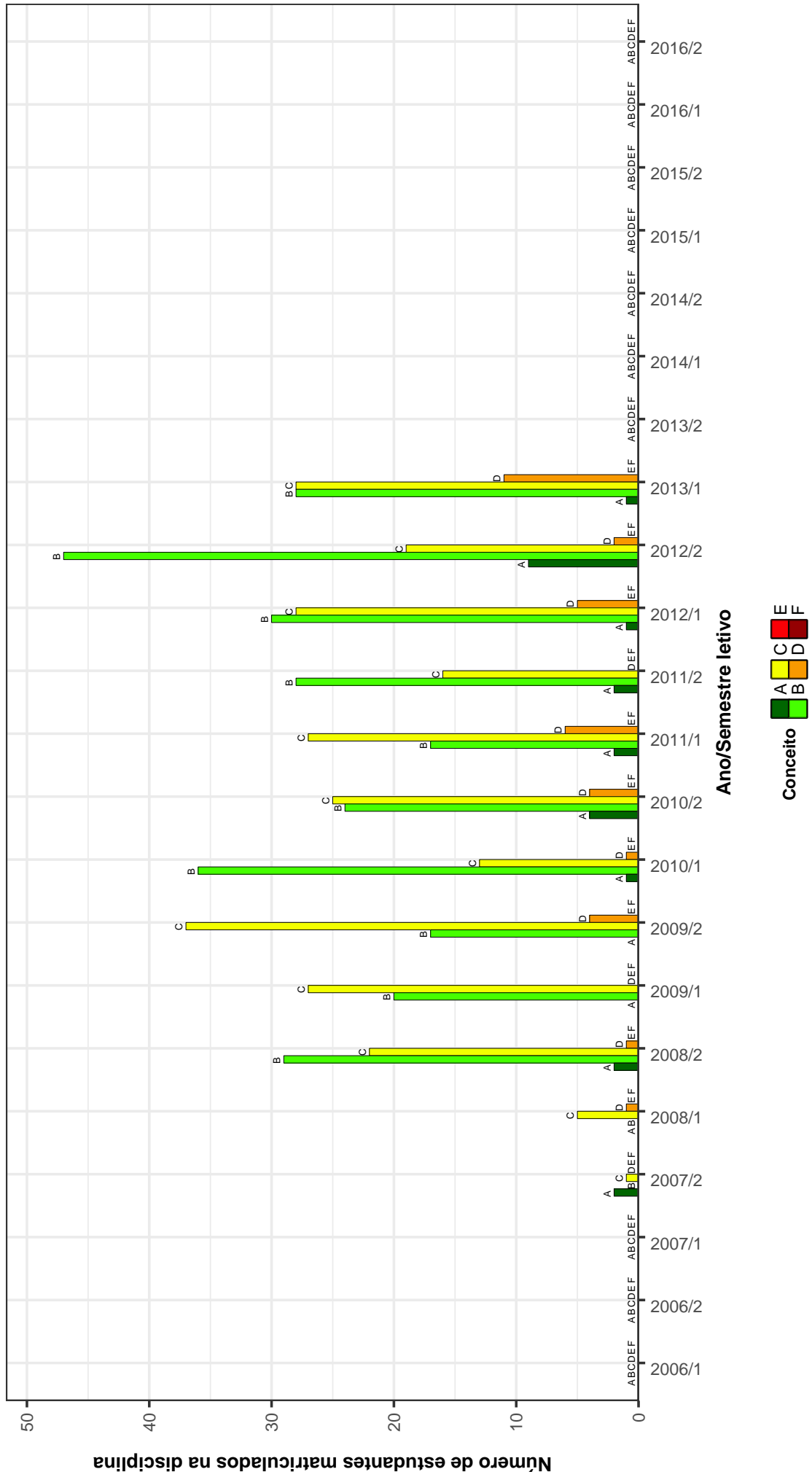


Figura 21: Conceitos obtidos pelos estudantes matriculados no curso de Odontologia no período de 2006 /1 a 2016 /2 na disciplina CPC011-CLINICA CIRURGICA ODONTOLOGICA I .

## CPC012-CLINICA CIRURGICA ODONTOLOGICA II

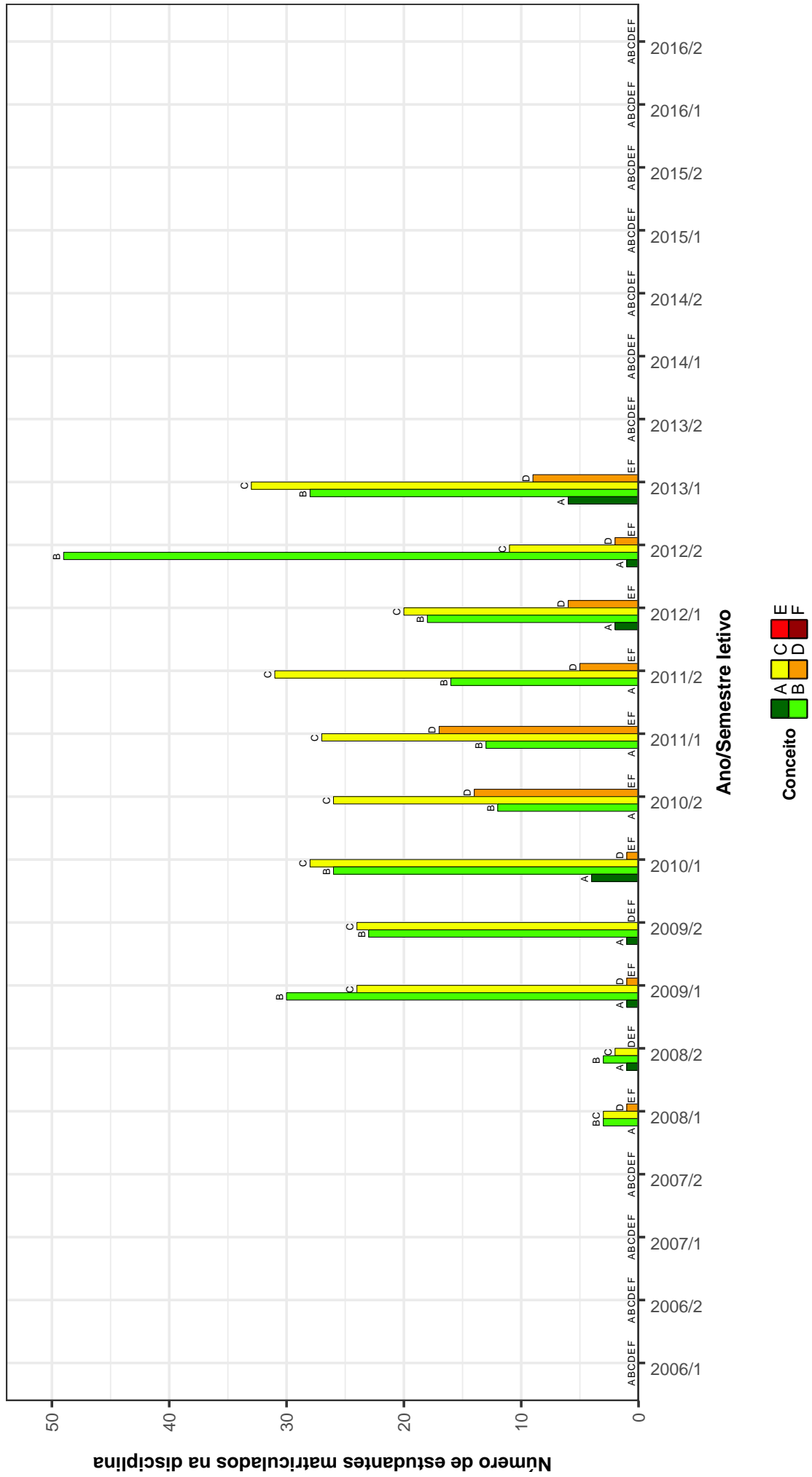


Figura 22: Conceitos obtidos pelos estudantes matriculados no curso de Odontologia no período de 2006 /1 a 2016 /2 na disciplina CPC012-CLINICA CIRURGICA ODONTOLOGICA II .

### OSP020–CLINICA INTEGRADA DE ATENCAO PRIMARIA I

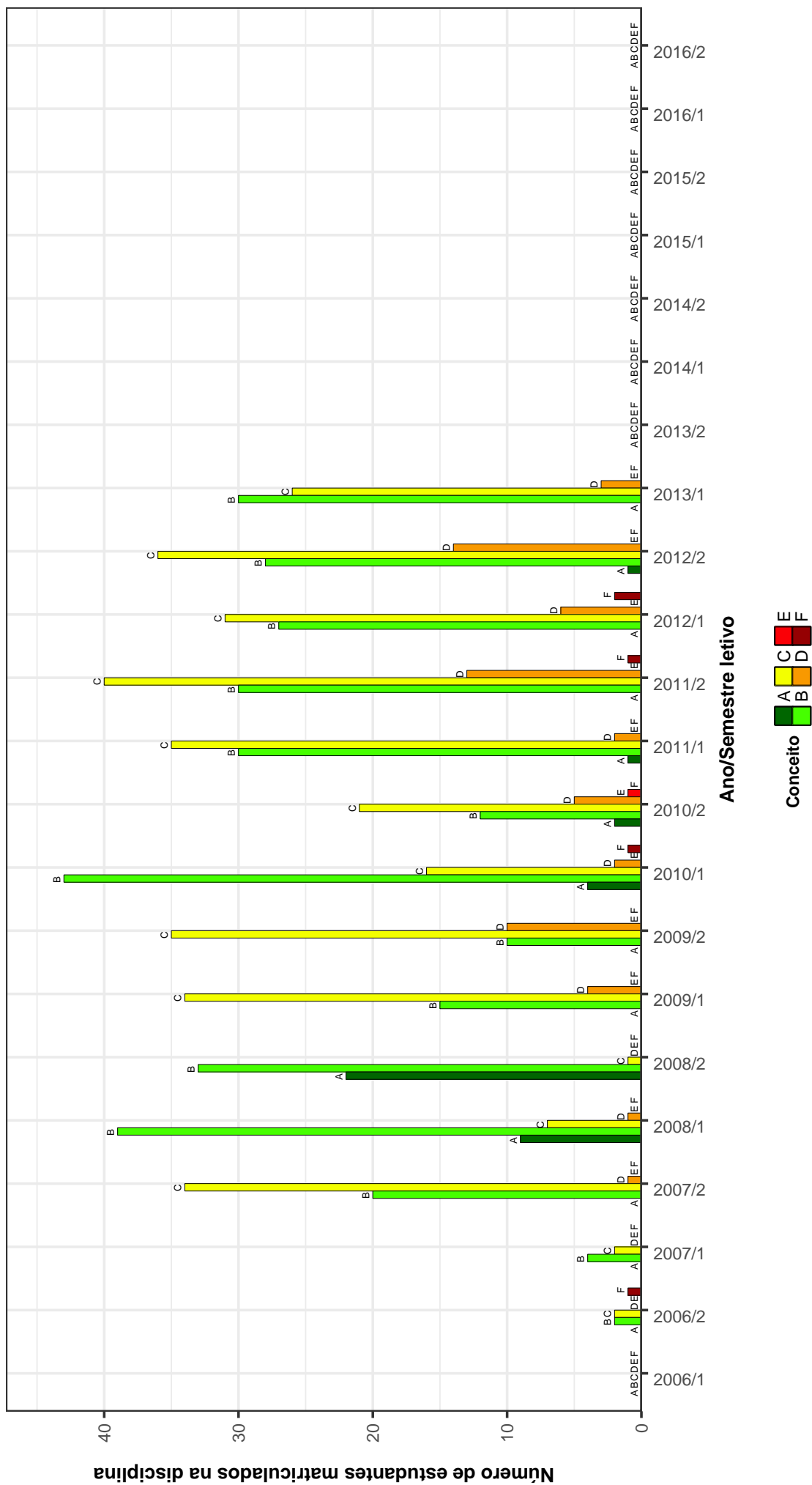


Figura 23: Conceitos obtidos pelos estudantes matriculados no curso de Odontologia no período de 2006/1 a 2016/2 na disciplina OSP020-CLINICA INTEGRADA DE ATENCAO PRIMARIA I.

### ODR009–CLINICA INTEGRADA DE ATENCAO PRIMARIA III

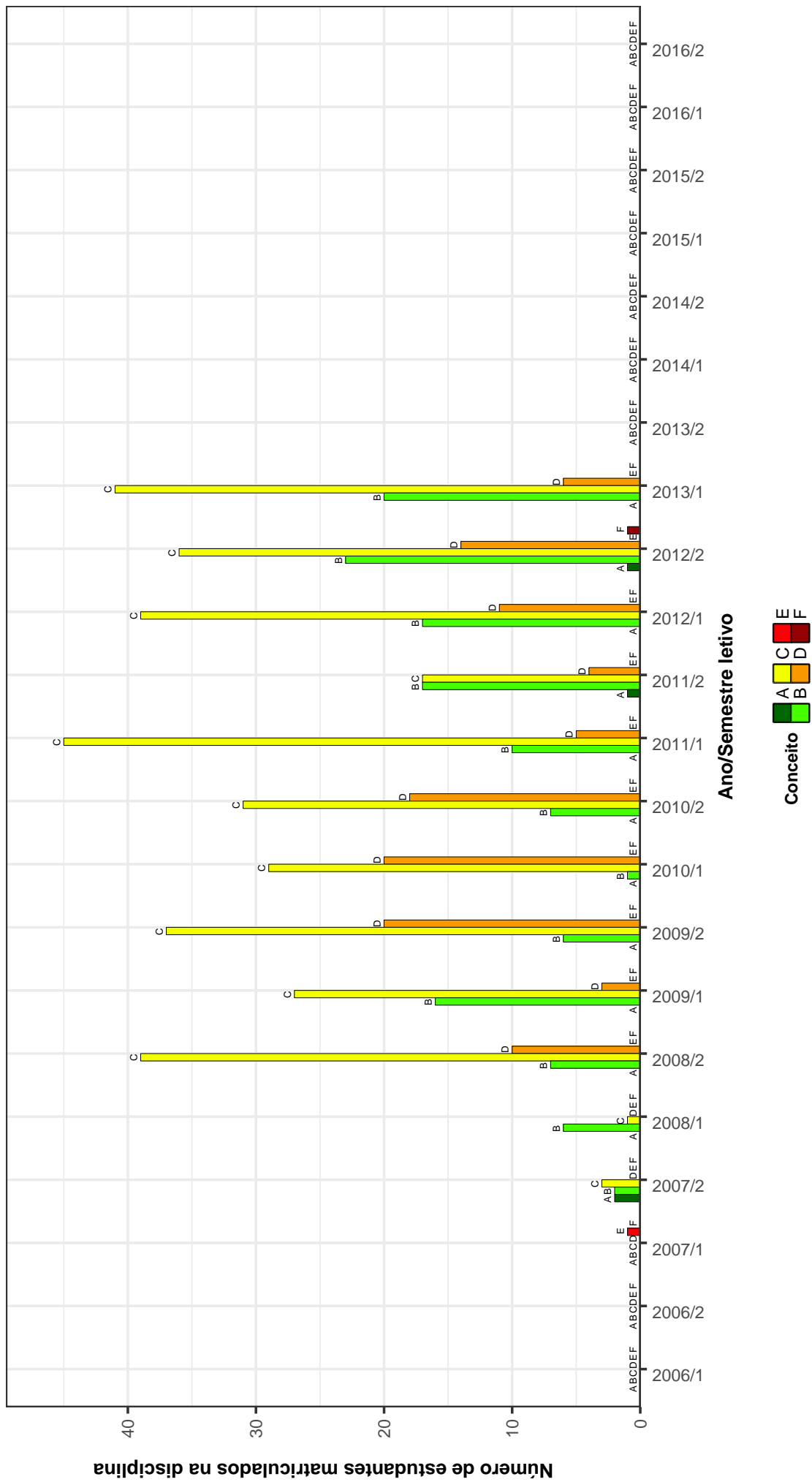


Figura 24: Conceitos obtidos pelos estudantes matriculados no curso de Odontologia no período de 2006/1 a 2016/2 na disciplina ODR009-CLINICA INTEGRADA DE ATENCAO PRIMARIA III .

# OPO001 –CLINICA ODONTOPEDIATRICA I

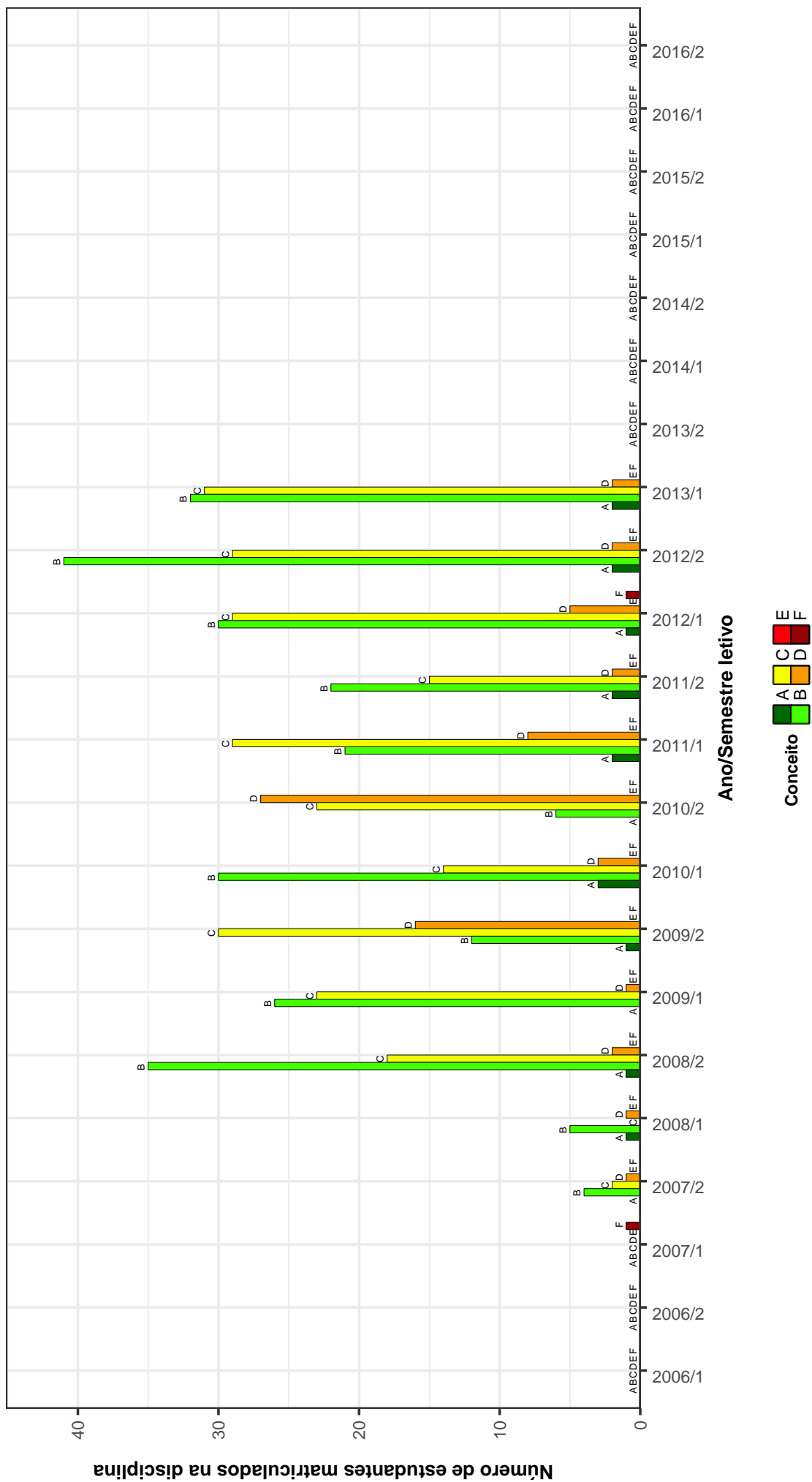


Figura 25: Conceitos obtidos pelos estudantes matriculados no curso de Odontologia no período de 2006 /1 a 2016 /2 na disciplina OPO001-CLINICA ODONTOPEDIATRICA I .

# ODR043-DENTISTICA I

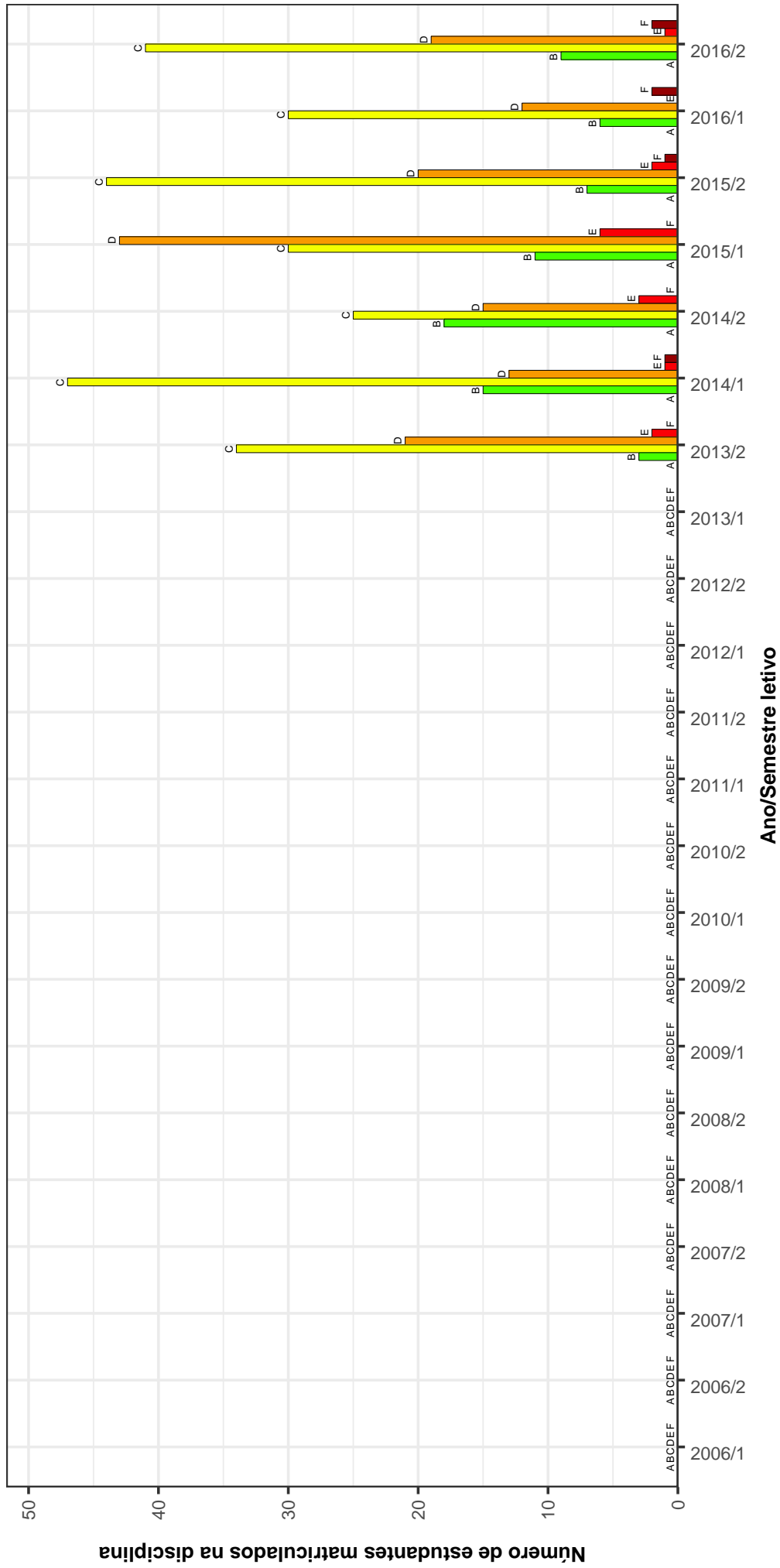


Figura 26: Conceitos obtidos pelos estudantes matriculados no curso de Odontologia no período de 2006/1 a 2016/2 na disciplina ODR043-DENTISTICA I.



## ODR047 – DENTISTICA II

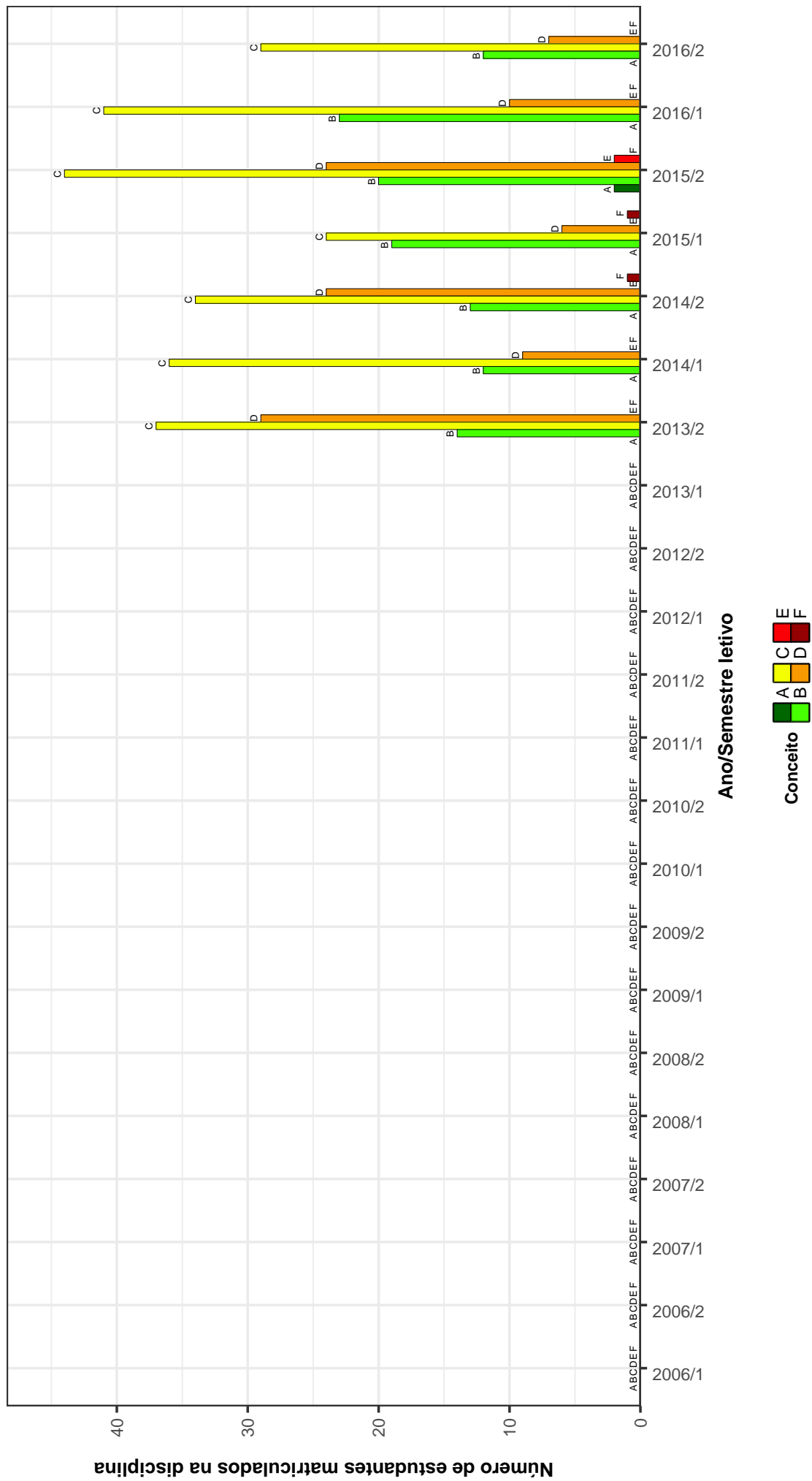


Figura 27: Conceitos obtidos pelos estudantes matriculados no curso de Odontologia no período de 2006/1 a 2016/2 na disciplina ODR047-DENTISTICA II .

### ODR049-DENTISTICA III

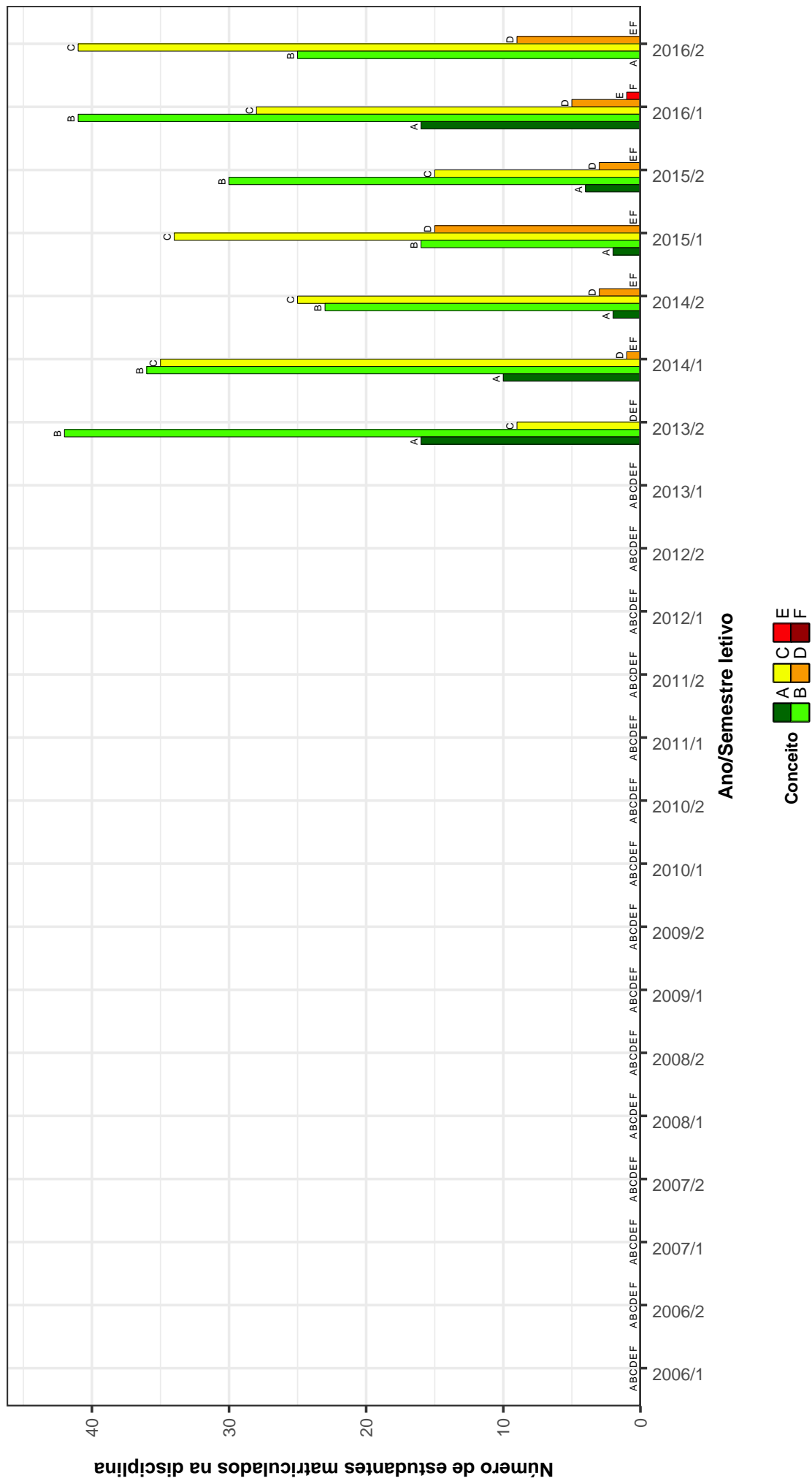


Figura 28: Conceitos obtidos pelos estudantes matriculados no curso de Odontologia no período de 2006/1 a 2016/2 na disciplina ODR049-DENTISTICA III.

## ODR022--DENTISTICA RESTAURADORA I

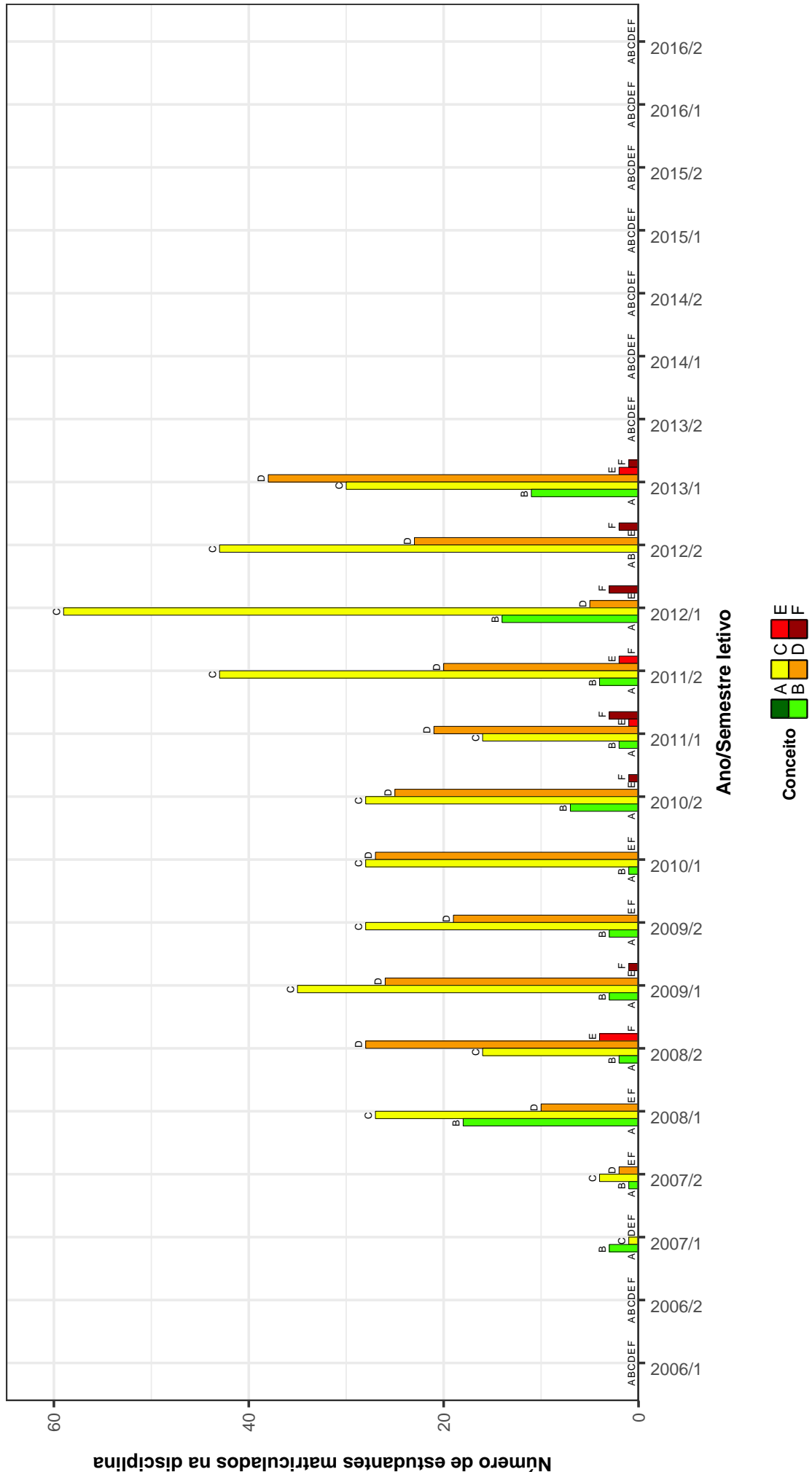


Figura 29: Conceitos obtidos pelos estudantes matriculados no curso de Odontologia no período de 2006 /1 a 2016 /2 na disciplina ODR022-DENTISTICA RESTAURADORA I .

## ODR037 –DENTISTICA RESTAURADORA II

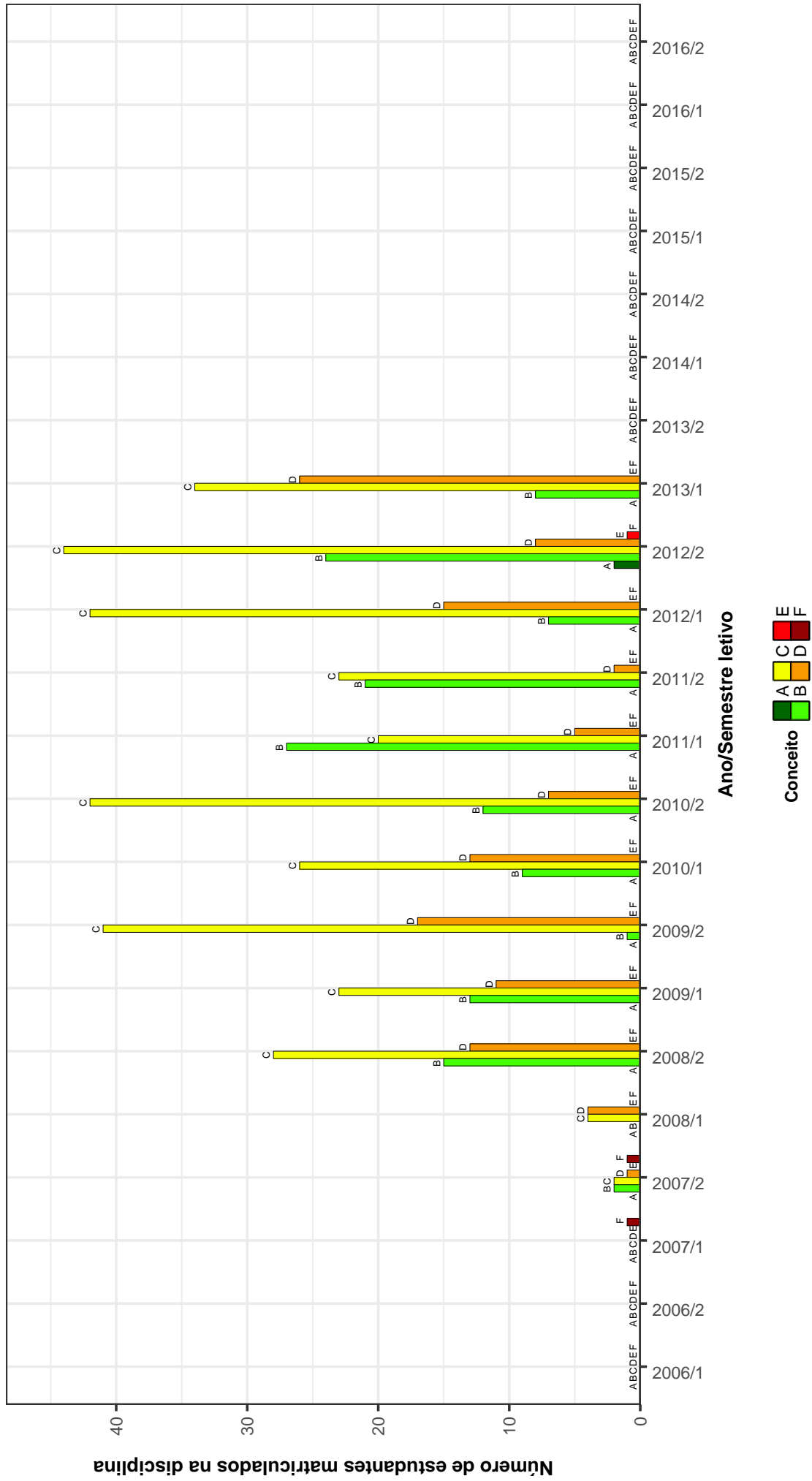


Figura 30: Conceitos obtidos pelos estudantes matriculados no curso de Odontologia no período de 2006 /1 a 2016 /2 na disciplina ODR037-DENTISTICA RESTAURADORA II .

### ODR038-DENTISTICA RESTAURADORA III

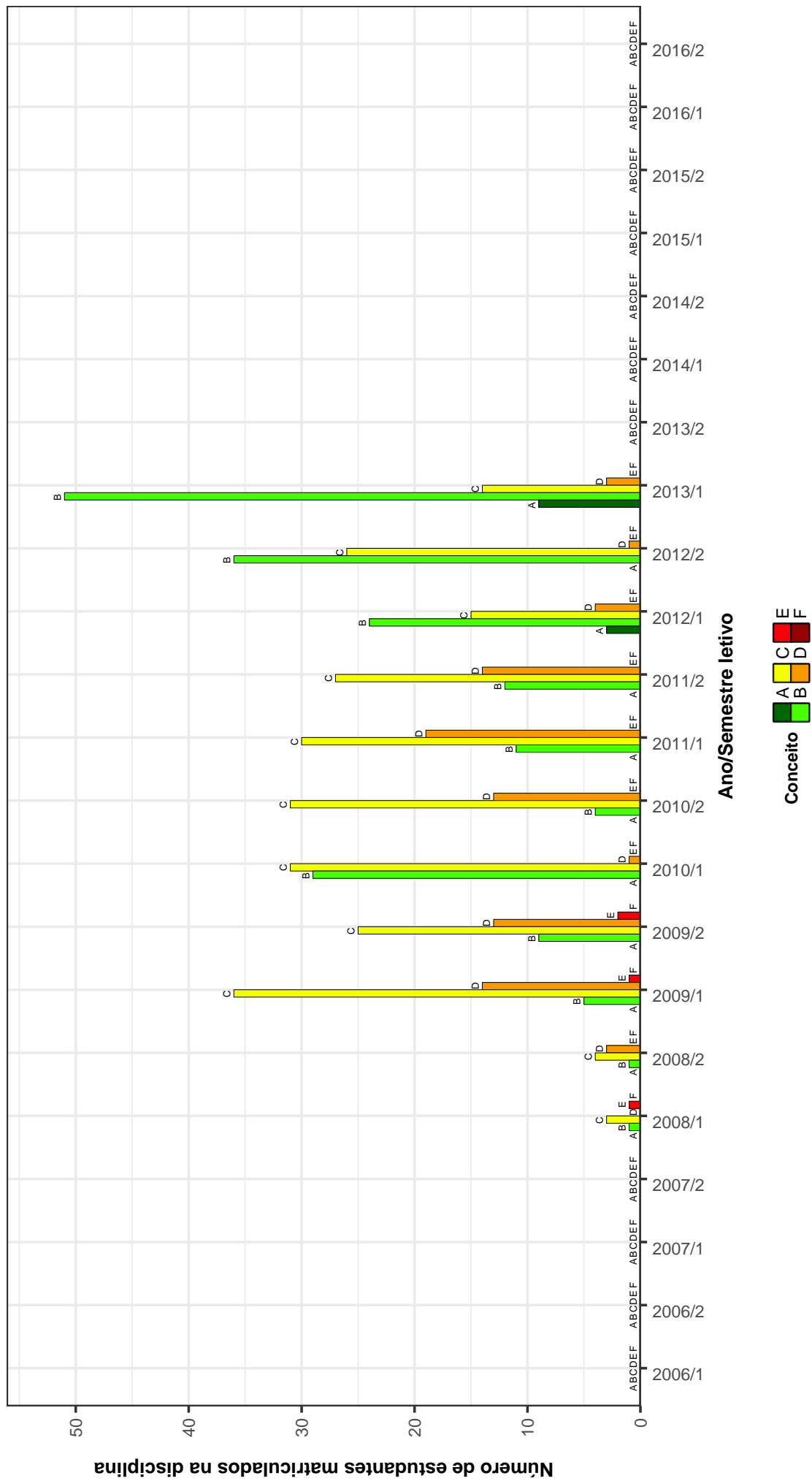


Figura 31: Conceitos obtidos pelos estudantes matriculados no curso de Odontologia no período de 2006/1 a 2016/2 na disciplina ODR038-DENTISTICA RESTAURADORA III .

### CPC026–DIAGNOSTICO PLANEJAMENTO NA ATENCAO INDIVIDUAL A SAUDE BUCAL

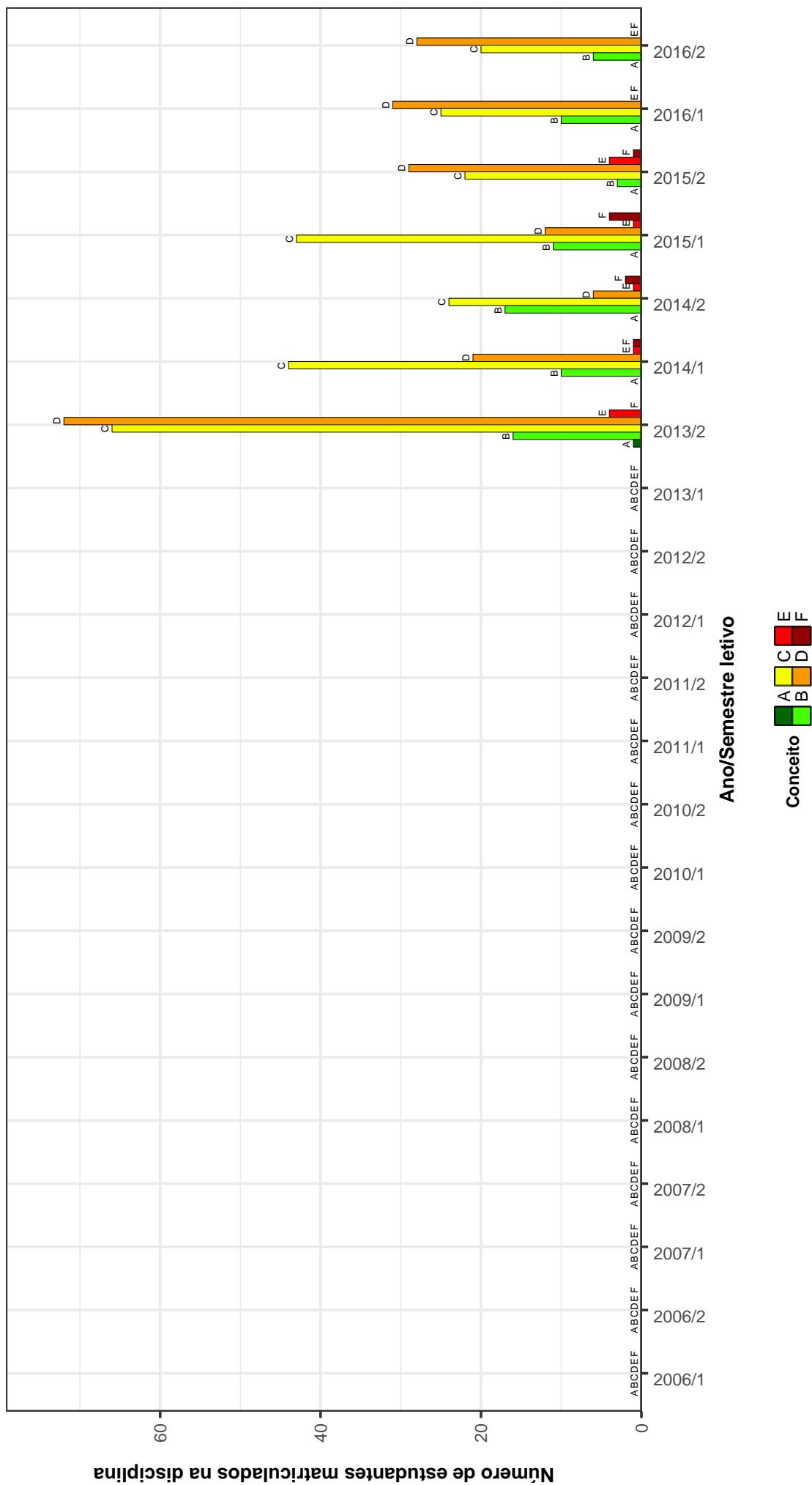


Figura 32: Conceitos obtidos pelos estudantes matriculados no curso de Odontologia no período de 2006/1 a 2016/2 na disciplina CPC026-DIAGNOSTICO PLANEJAMENTO NA ATENCAO INDIVIDUAL A SAUDE BUCAL .

## MOF008-EMBRIOLOGIA GERAL

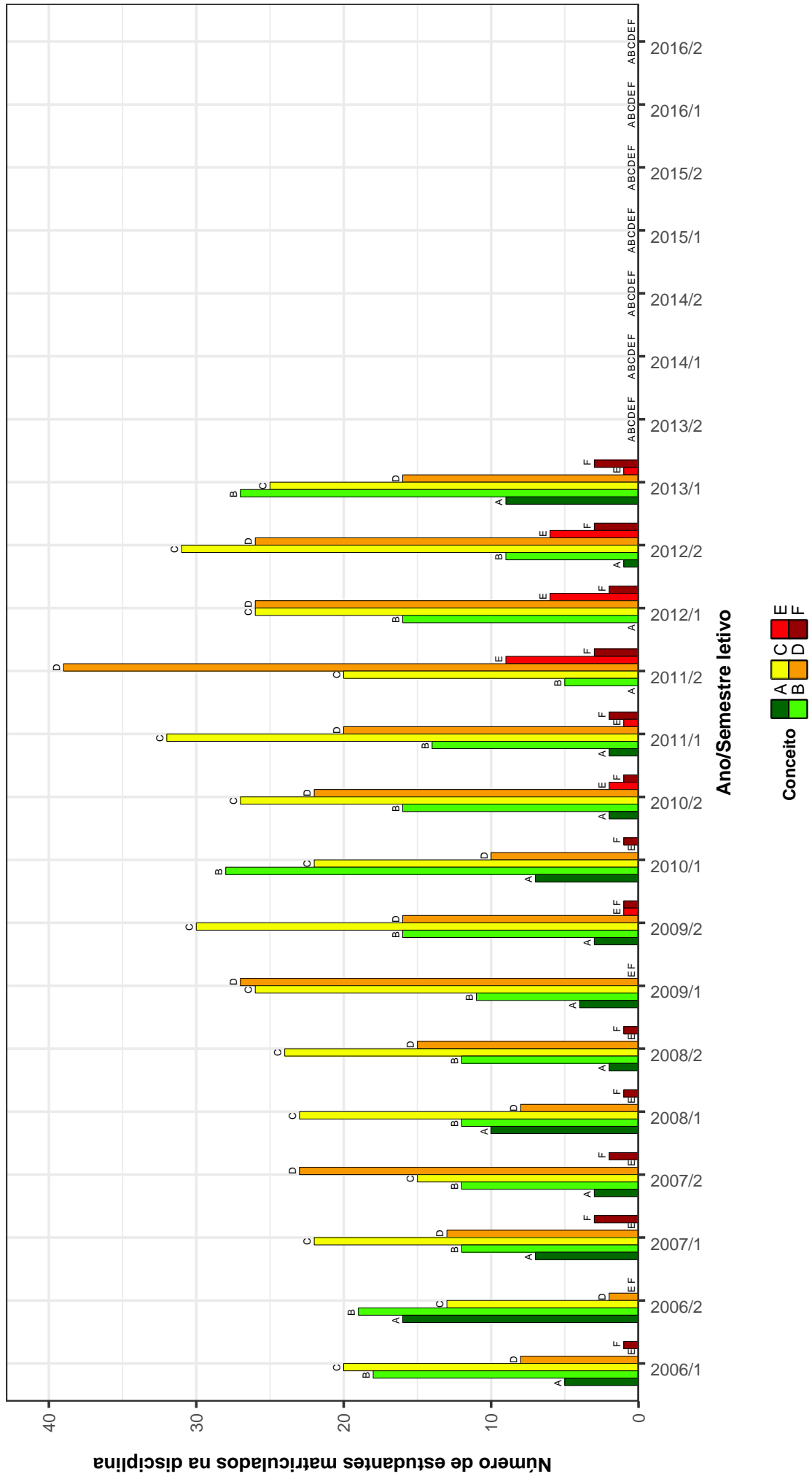


Figura 33: Conceitos obtidos pelos estudantes matriculados no curso de Odontologia no período de 2006/1 a 2016/2 na disciplina MOF008-EMBRIOLOGIA GERAL .

# ODR010-ENDODONTIA I

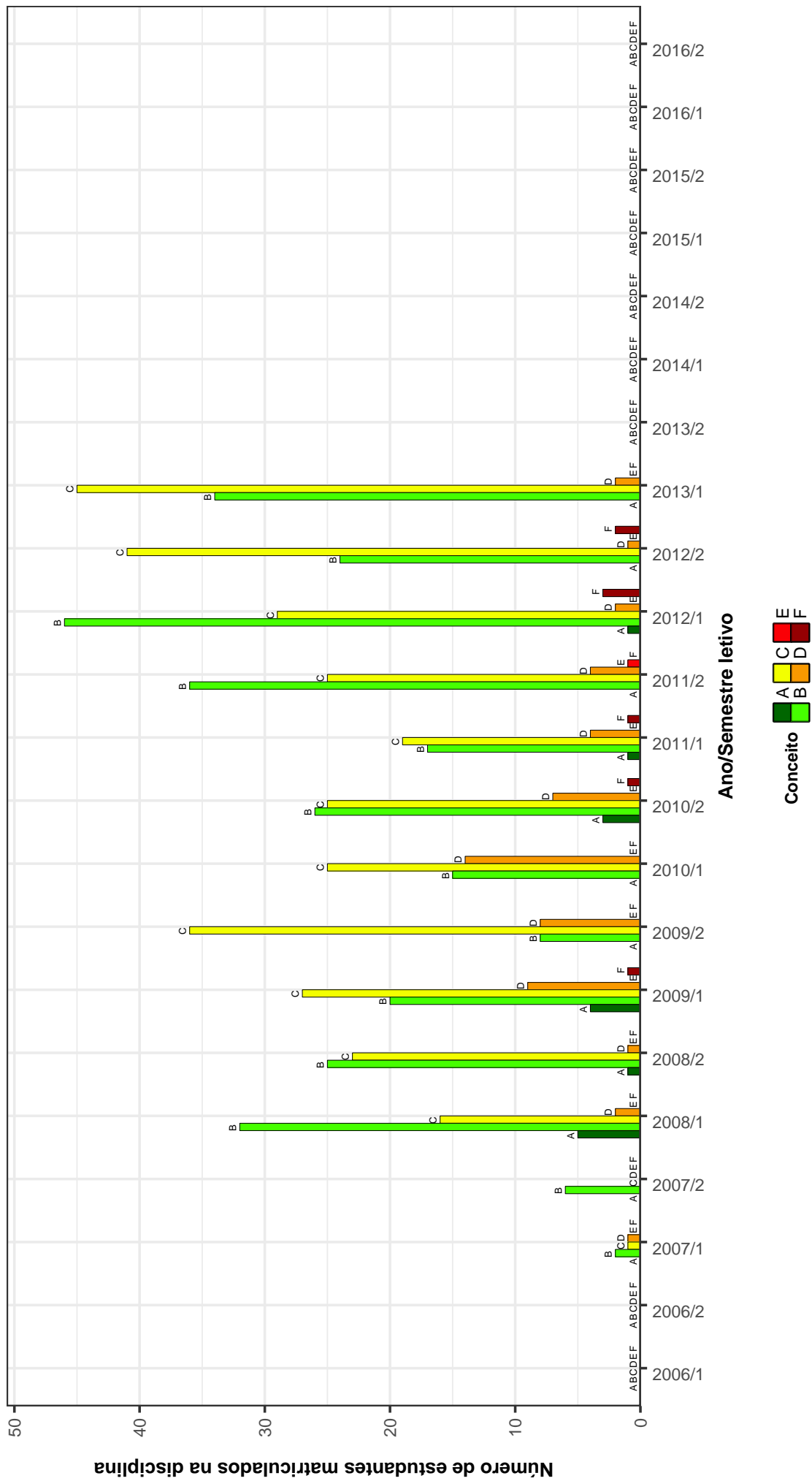


Figura 34: Conceitos obtidos pelos estudantes matriculados no curso de Odontologia no período de 2006 /1 a 2016 /2 na disciplina ODR010-ENDODONTIA I .



# ODR044- ENDODONTIA I

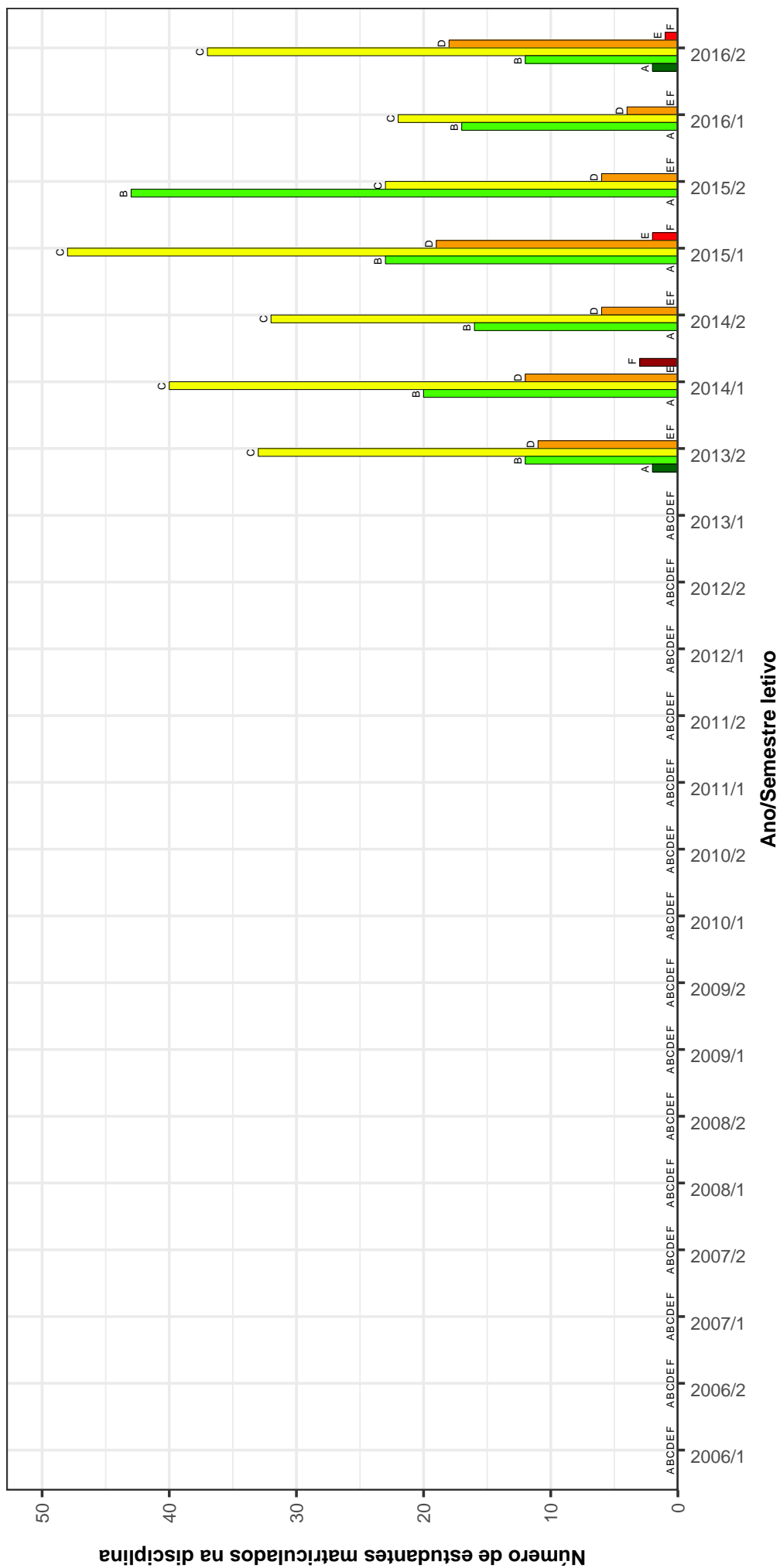


Figura 35: Conceitos obtidos pelos estudantes matriculados no curso de Odontologia no período de 2006 /1 a 2016 /2 na disciplina ODR044-ENDODONTIA I .

## ODR012-ENDODONTIA II

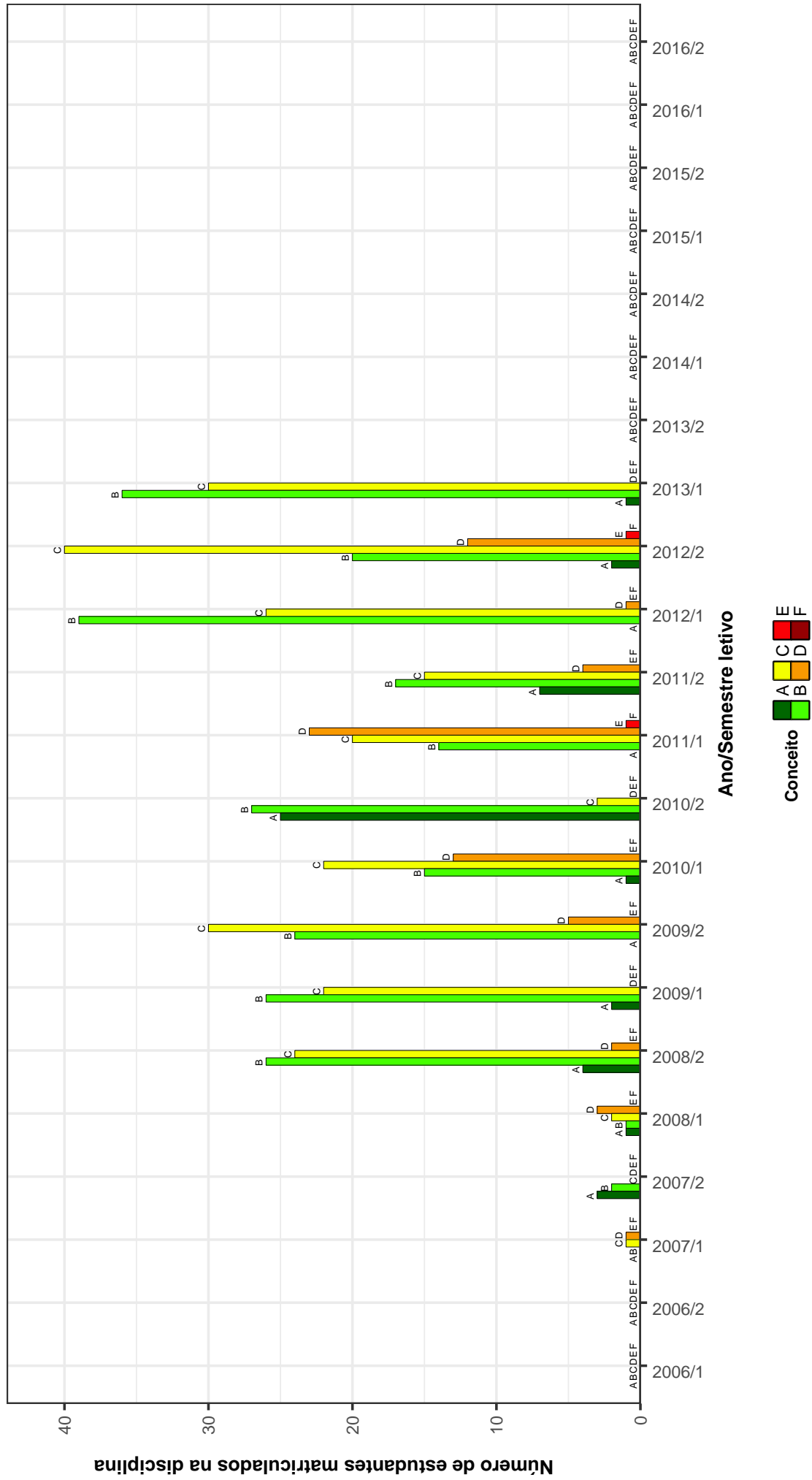


Figura 36: Conceitos obtidos pelos estudantes matriculados no curso de Odontologia no período de 2006 /1 a 2016 /2 na disciplina ODR012-ENDODONTIA II .

## FAR011 – FARMACOLOGIA ODONTOLÓGICA

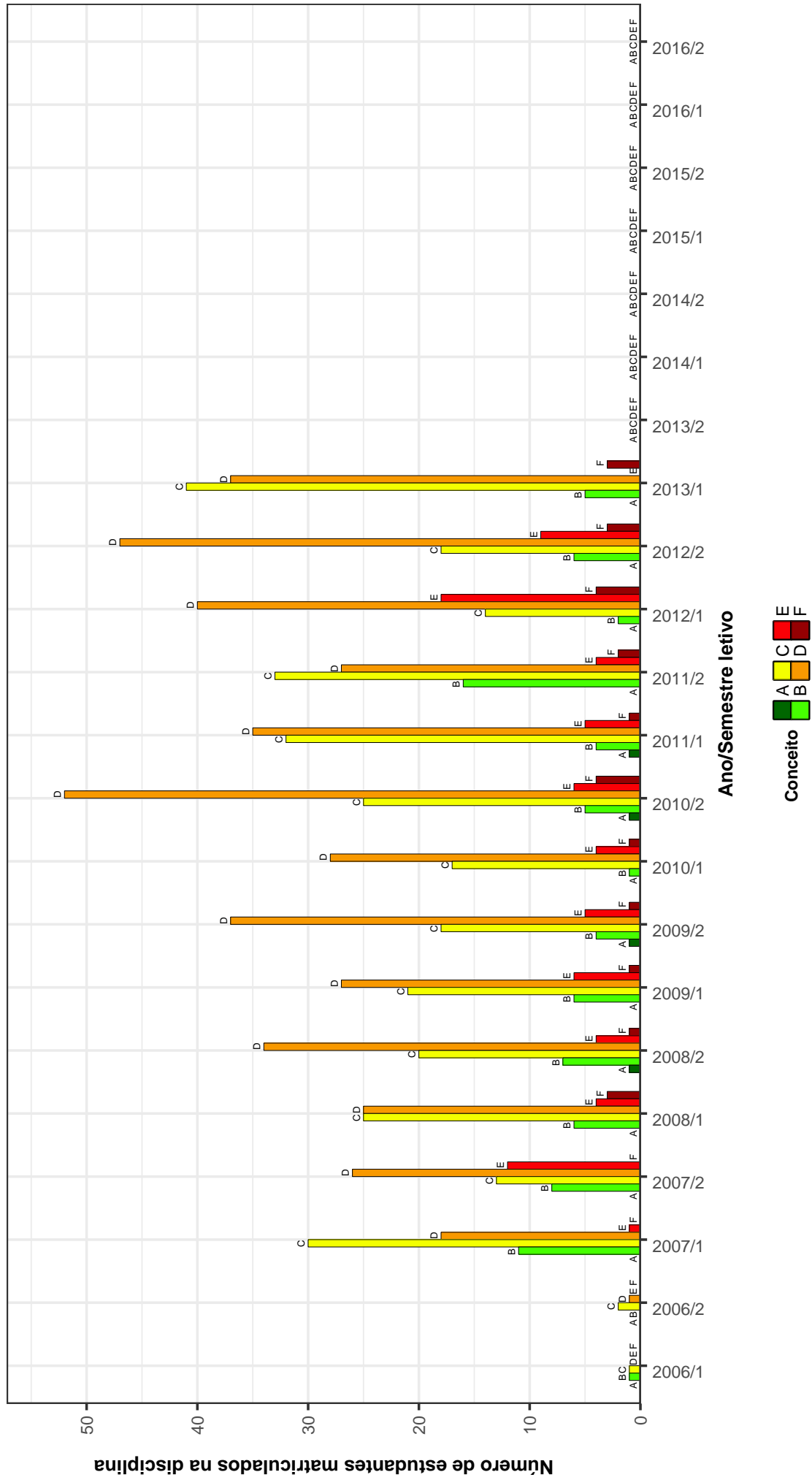


Figura 37: Conceitos obtidos pelos estudantes matriculados no curso de Odontologia no período de 2006/1 a 2016/2 na disciplina FAR011-FARMACOLOGIA ODONTOLÓGICA .

## FAR033--FARMACOLOGIA ODONTOLÓGICA

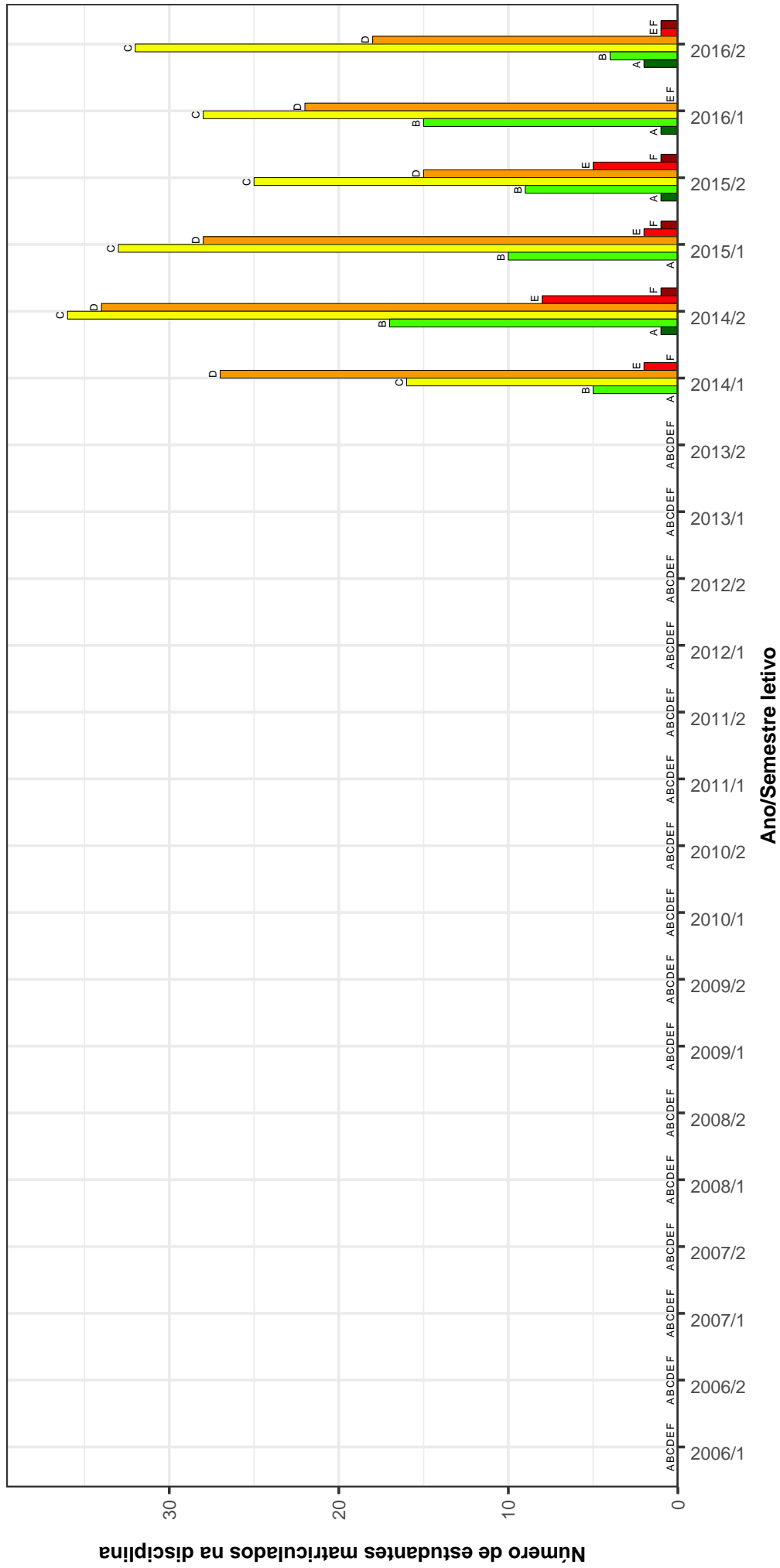


Figura 38: Conceitos obtidos pelos estudantes matriculados no curso de Odontologia no período de 2006/1 a 2016/2 na disciplina FAR033-FARMACOLOGIA ODONTOLÓGICA .

### FIB004–FISIOLOGIA APLICADA A ODONTOLOGIA

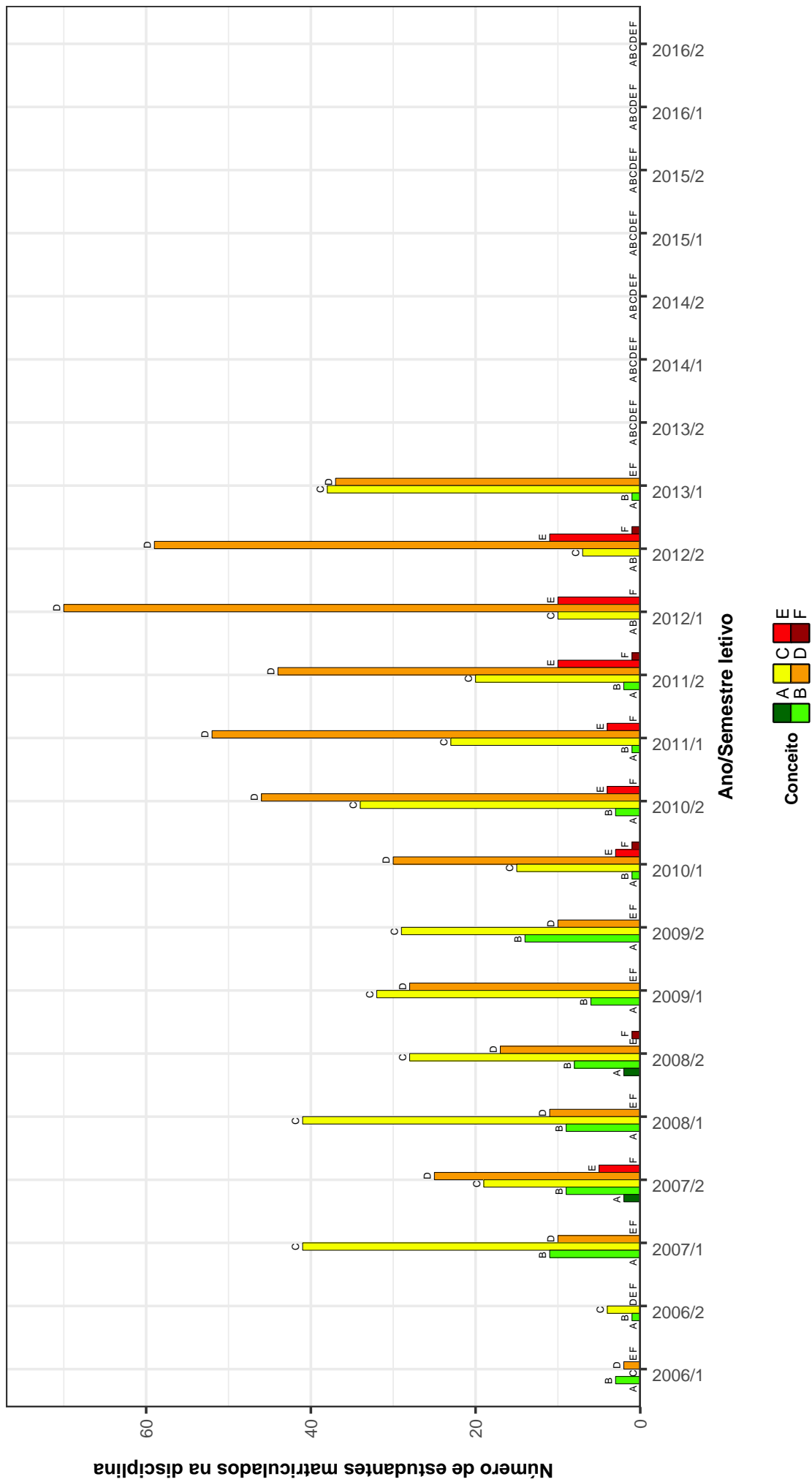


Figura 39: Conceitos obtidos pelos estudantes matriculados no curso de Odontologia no período de 2006/1 a 2016/2 na disciplina FIB004-FISIOLOGIA APLICADA A ODONTOLOGIA .

## FIB038--FISIOLOGIA BASICA

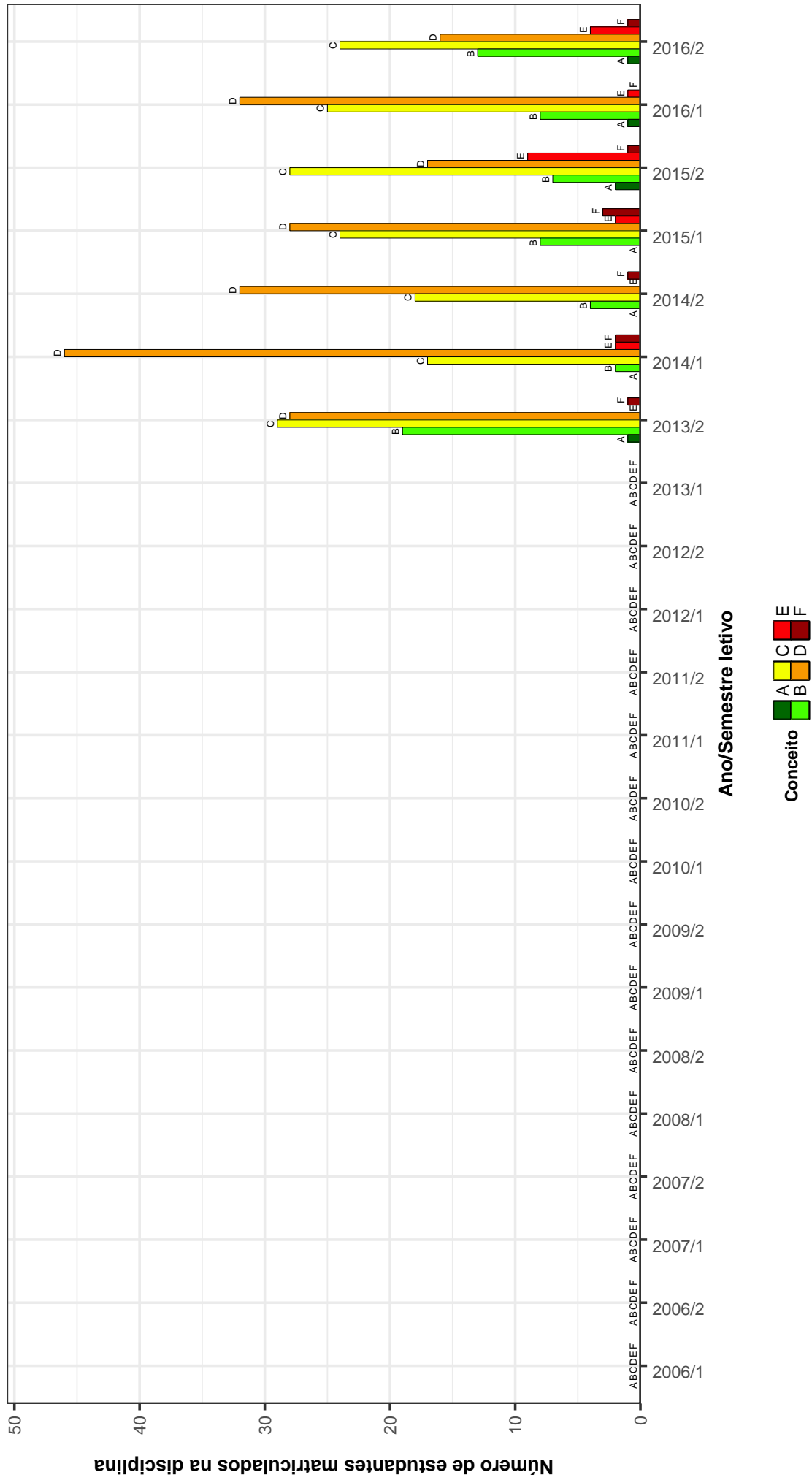


Figura 40: Conceitos obtidos pelos estudantes matriculados no curso de Odontologia no período de 2006/1 a 2016/2 na disciplina FIB038-FISIOLOGIA BASICA .

## FIB609–FISIOLOGIA BASICA

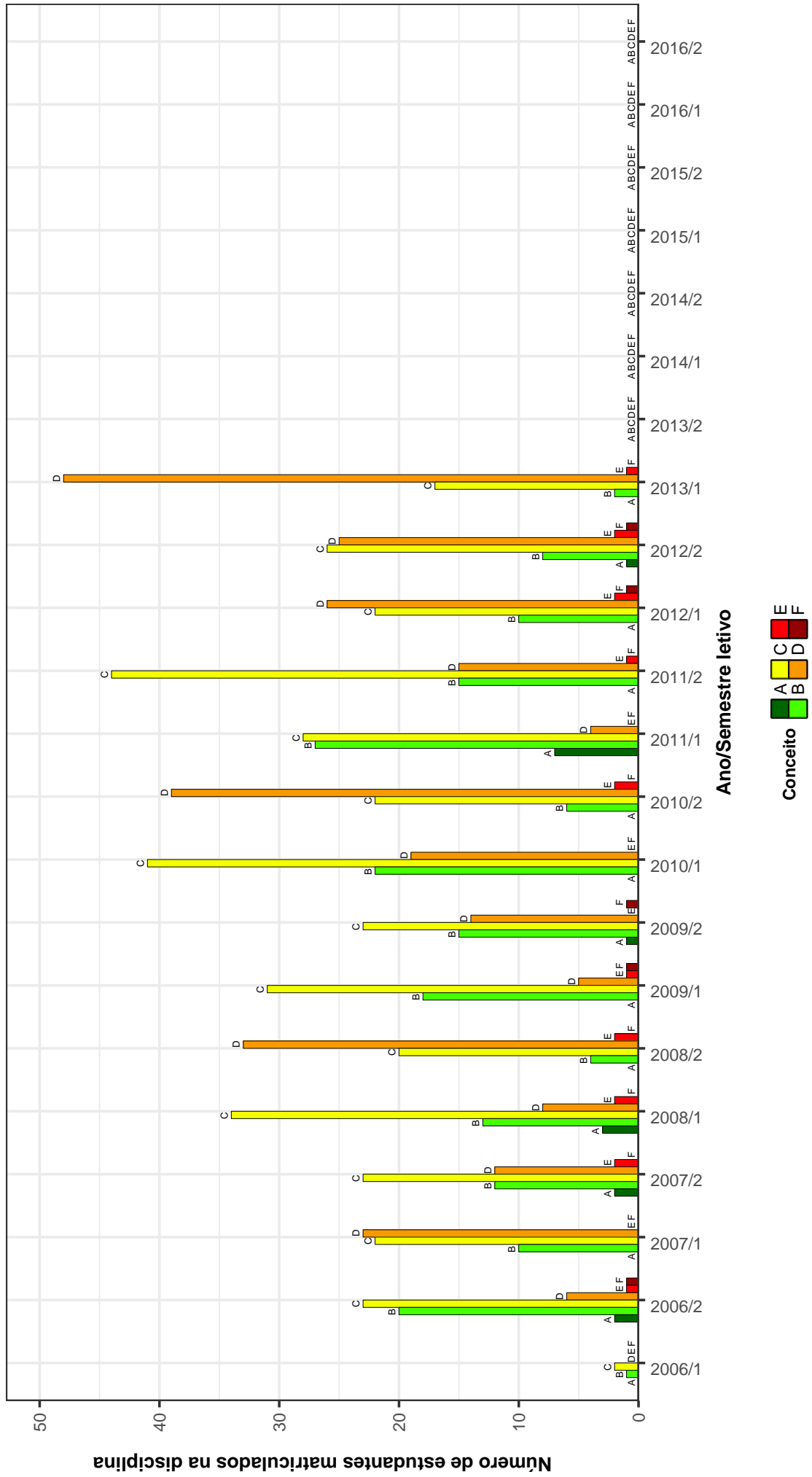


Figura 41: Conceitos obtidos pelos estudantes matriculados no curso de Odontologia no período de 2006/1 a 2016/2 na disciplina FIB609-FISIOLOGIA BASICA .

## FAR032–FUNDAMENTOS DA FARMACOLOGIA

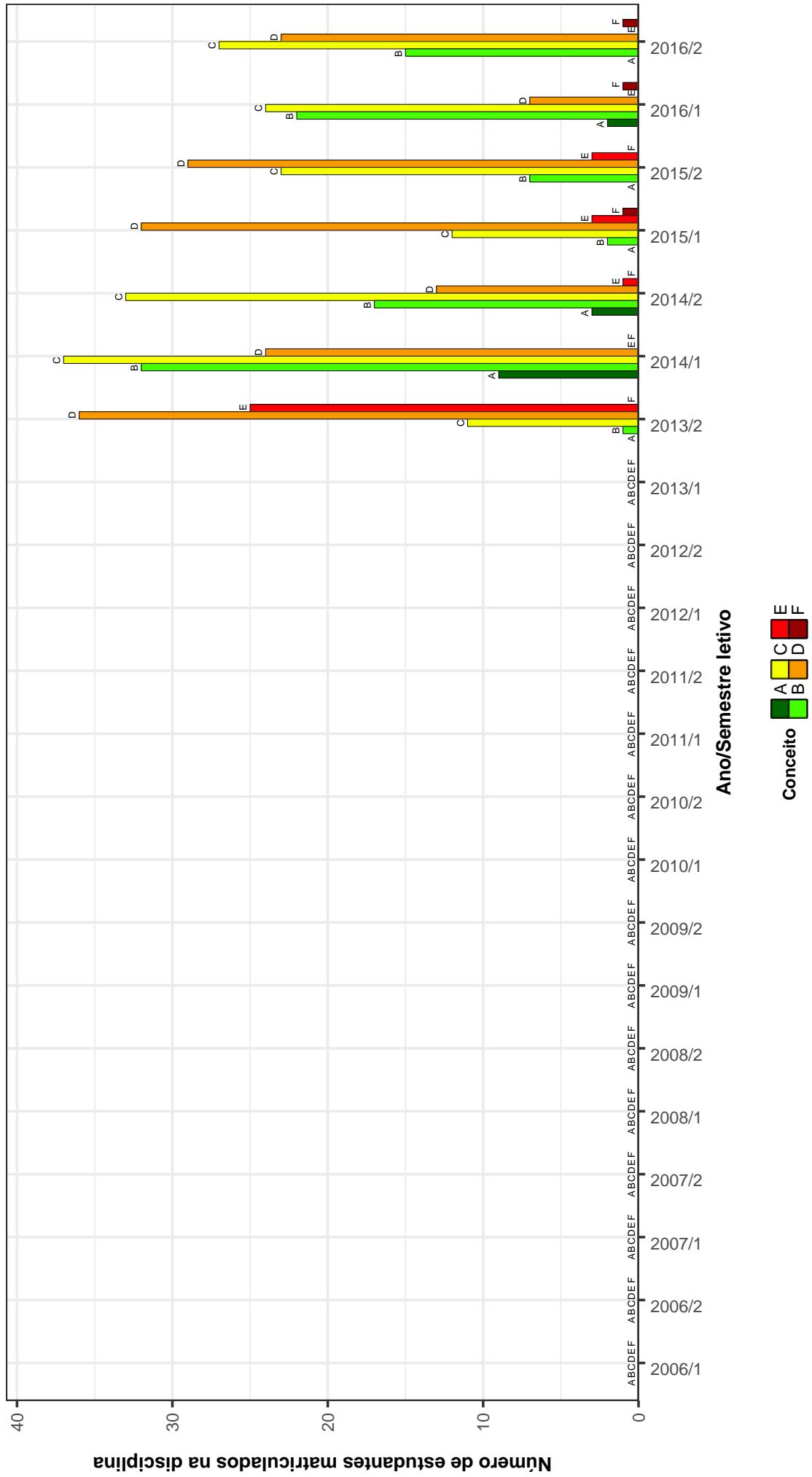


Figura 42: Conceitos obtidos pelos estudantes matriculados no curso de Odontologia no período de 2006/1 a 2016/2 na disciplina FAR032-FUNDAMENTOS DA FARMACOLOGIA .



## MIC027-FUNDAMENTOS DA MICROBIOLOGIA

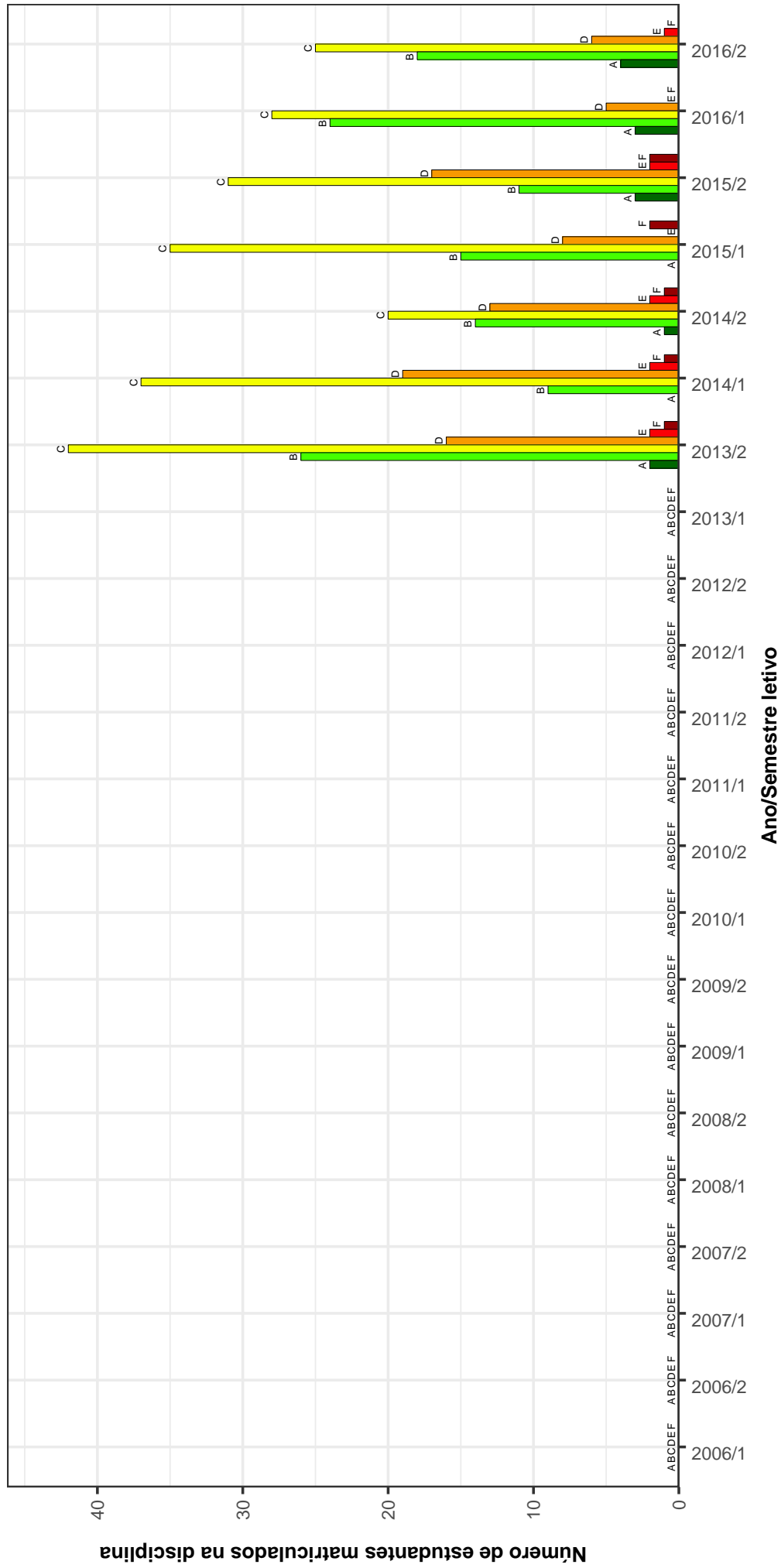


Figura 43: Conceitos obtidos pelos estudantes matriculados no curso de Odontologia no período de 2006/1 a 2016/2 na disciplina MIC027-FUNDAMENTOS DA MICROBIOLOGIA .

## INU018--FUNDAMENTOS DA ODONTOLOGIA RESTAURADORA

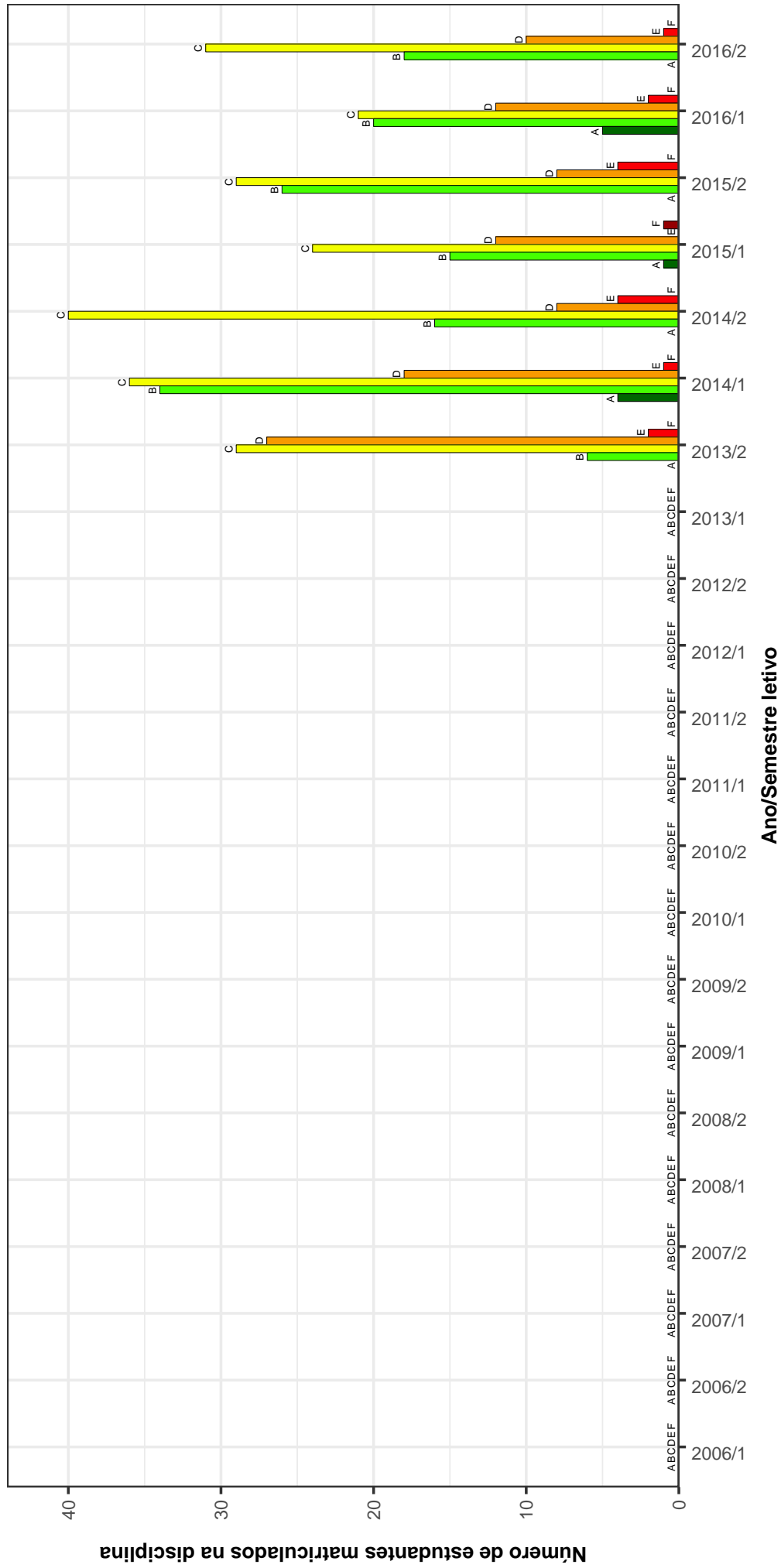


Figura 44: Conceitos obtidos pelos estudantes matriculados no curso de Odontologia no período de 2006/1 a 2016/2 na disciplina INU018-FUNDAMENTOS DA ODONTOLOGIA RESTAURADORA .

## ODR021–FUNDAMENTOS DA PRÁTICA ODONTOLÓGICA

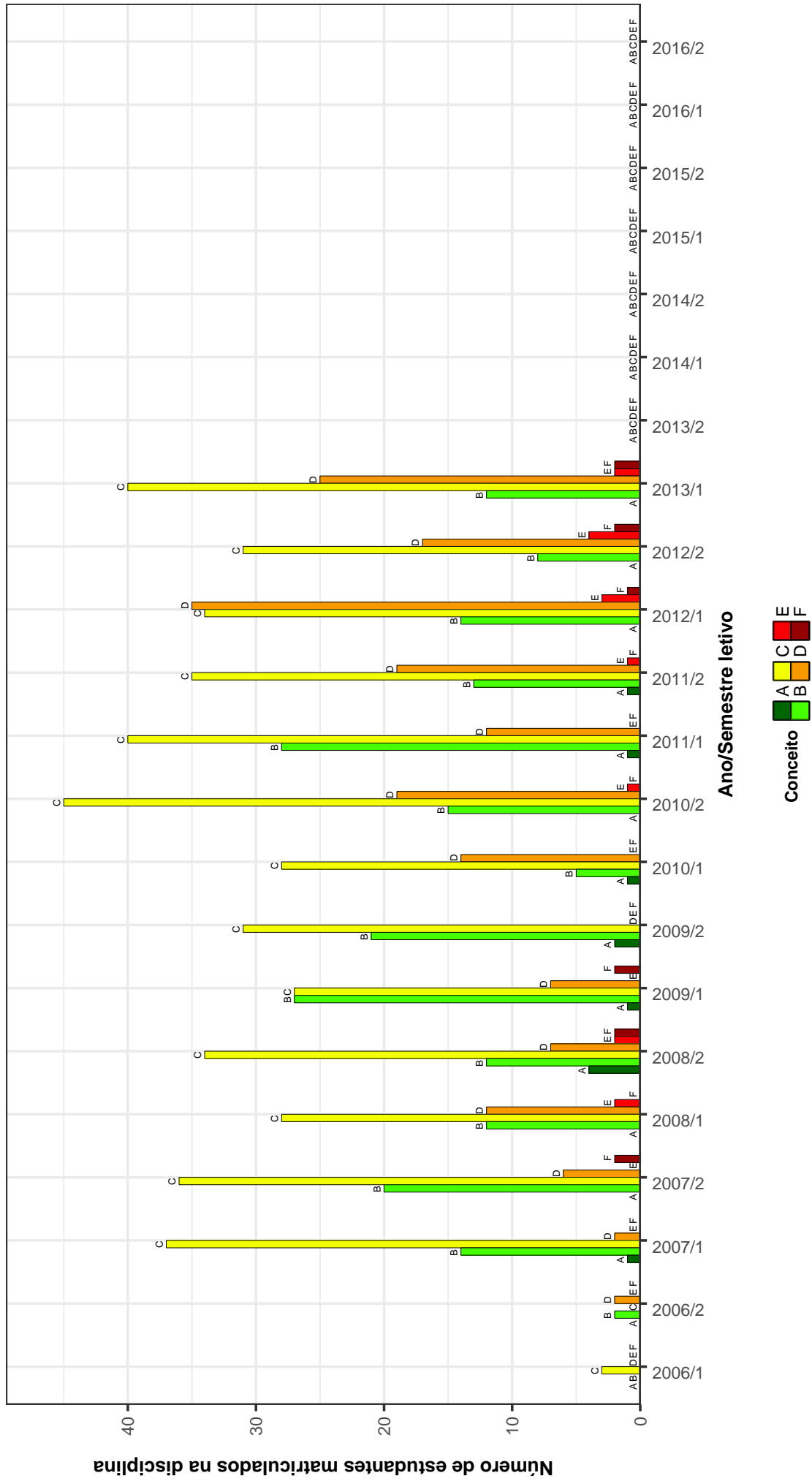


Figura 45: Conceitos obtidos pelos estudantes matriculados no curso de Odontologia no período de 2006/1 a 2016/2 na disciplina ODR021-FUNDAMENTOS DA PRÁTICA ODONTOLÓGICA .

## LET223–FUNDAMENTOS DE LIBRAS

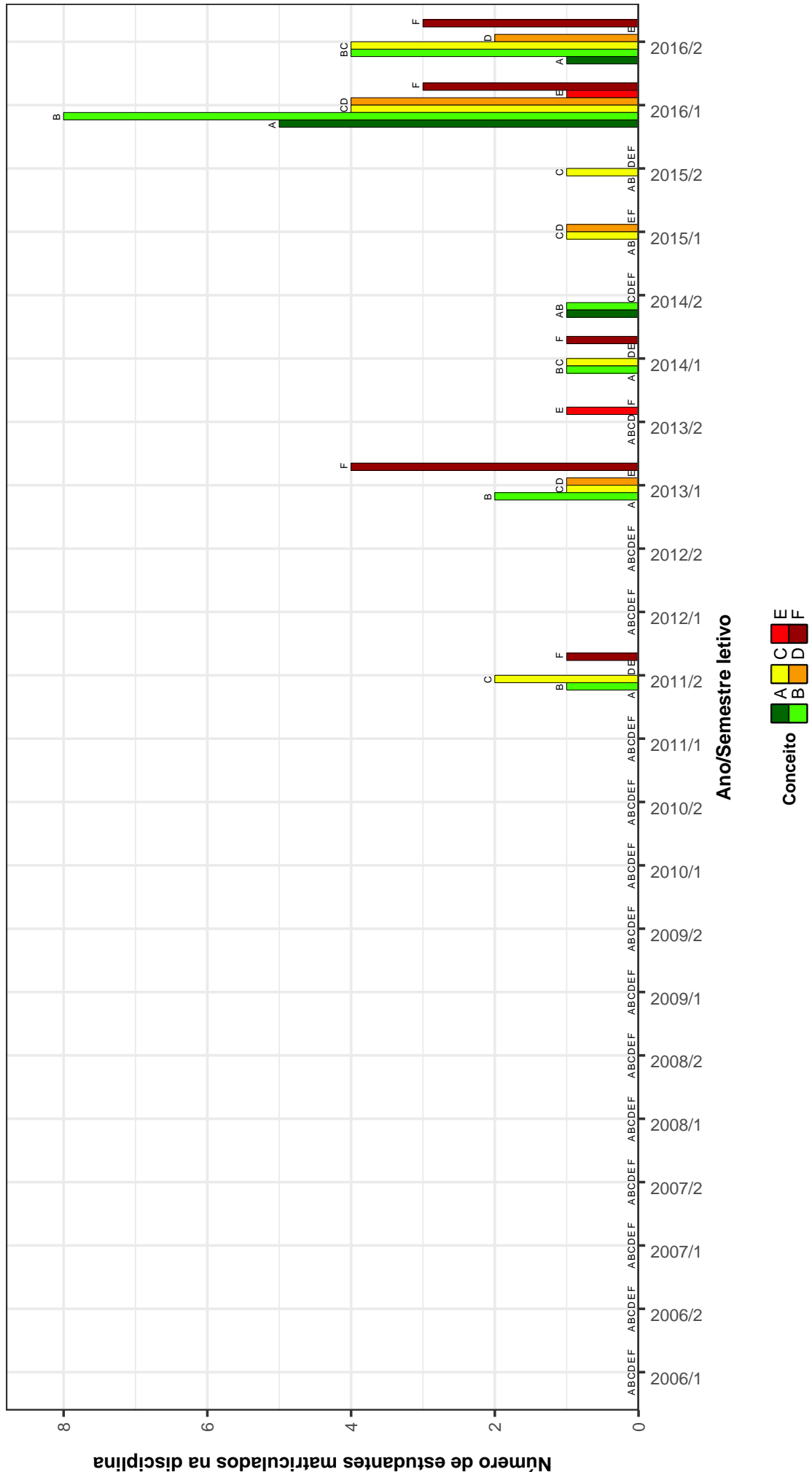


Figura 46: Conceitos obtidos pelos estudantes matriculados no curso de Odontologia no período de 2006/1 a 2016/2 na disciplina LET223-FUNDAMENTOS DE LIBRAS .

## BIG601 – GENÉTICA E EVOLUÇÃO

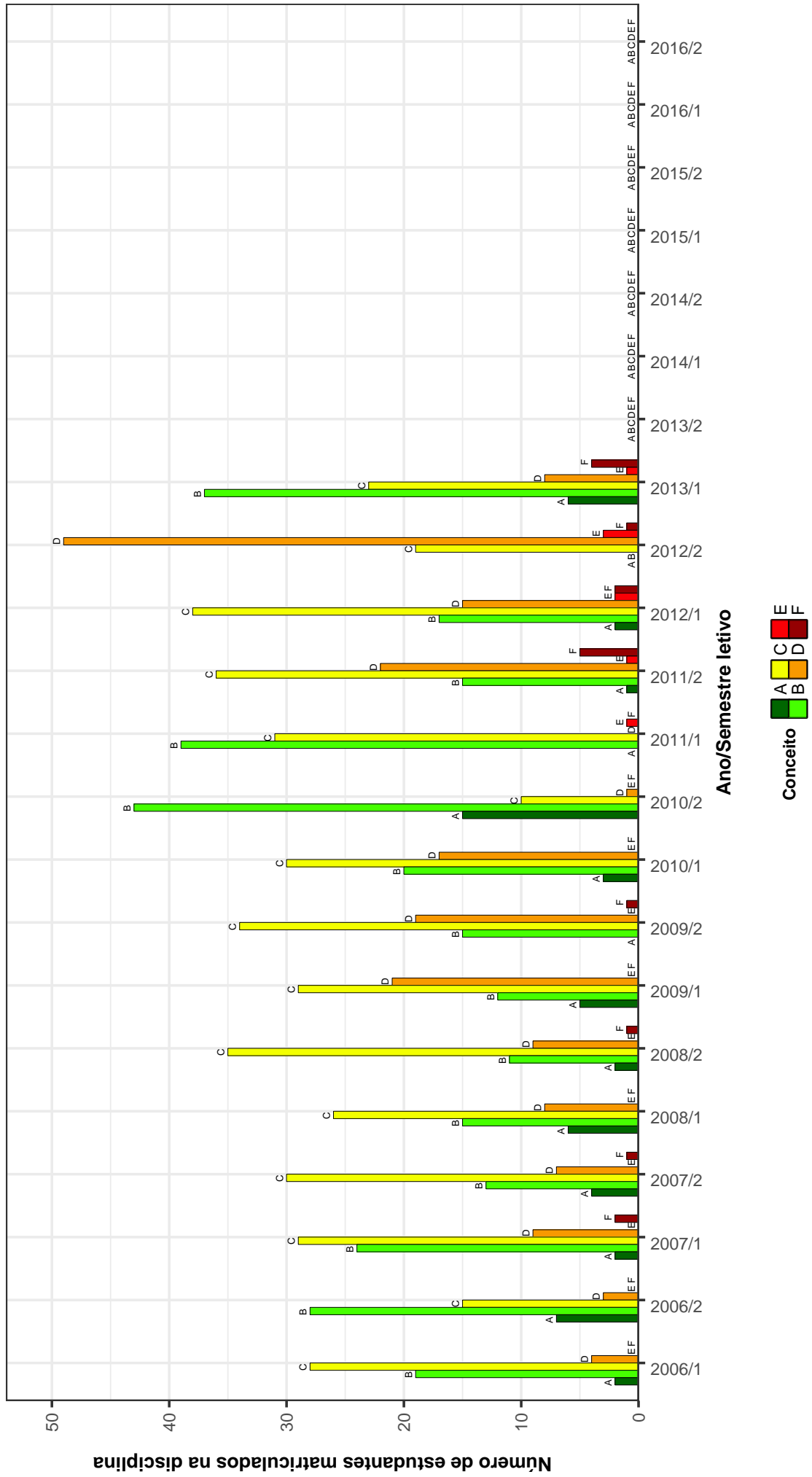


Figura 47: Conceitos obtidos pelos estudantes matriculados no curso de Odontologia no período de 2006 /1 a 2016 /2 na disciplina BIG601-GENÉTICA E EVOLUÇÃO .

## MOF055–HISTOLOGIA

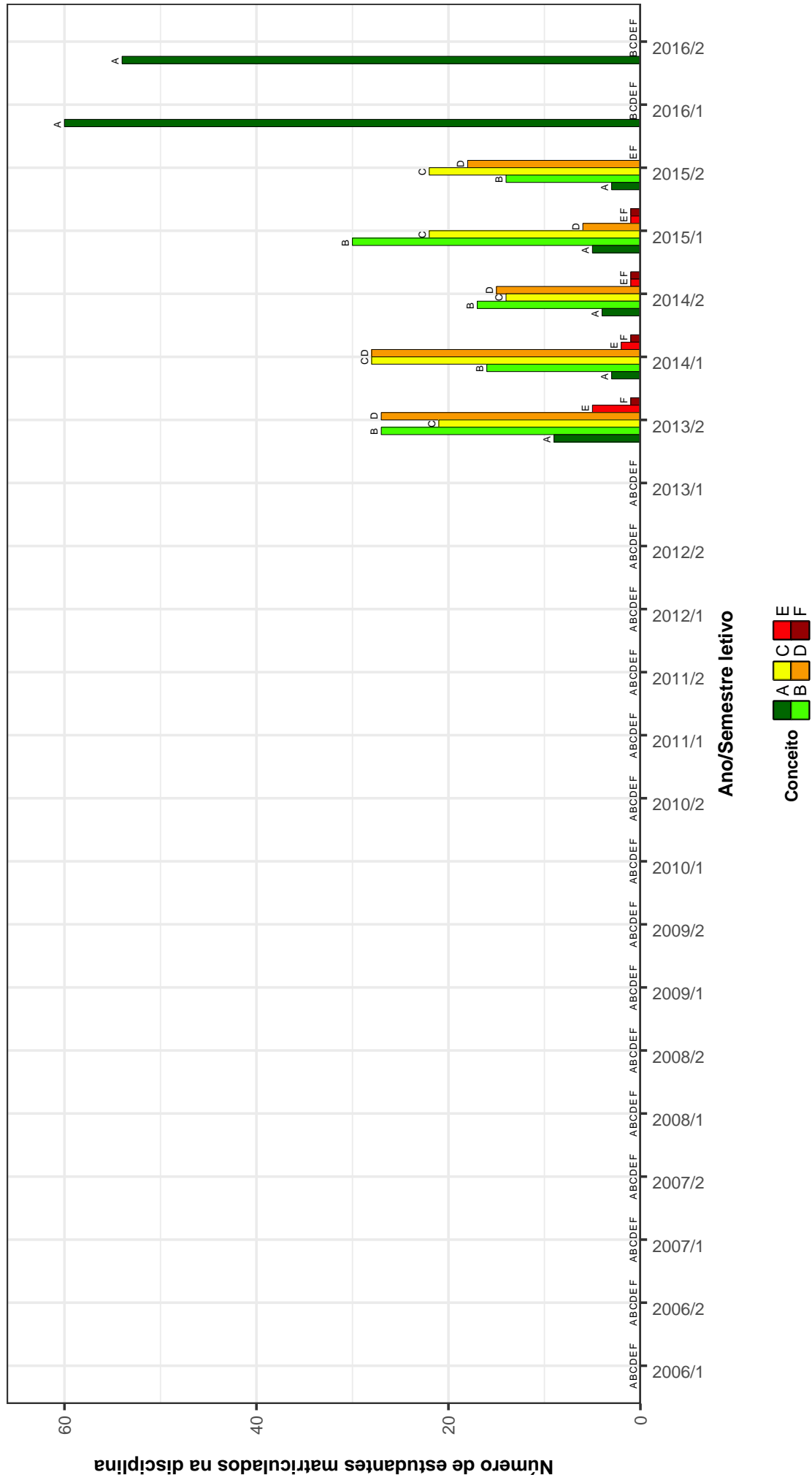
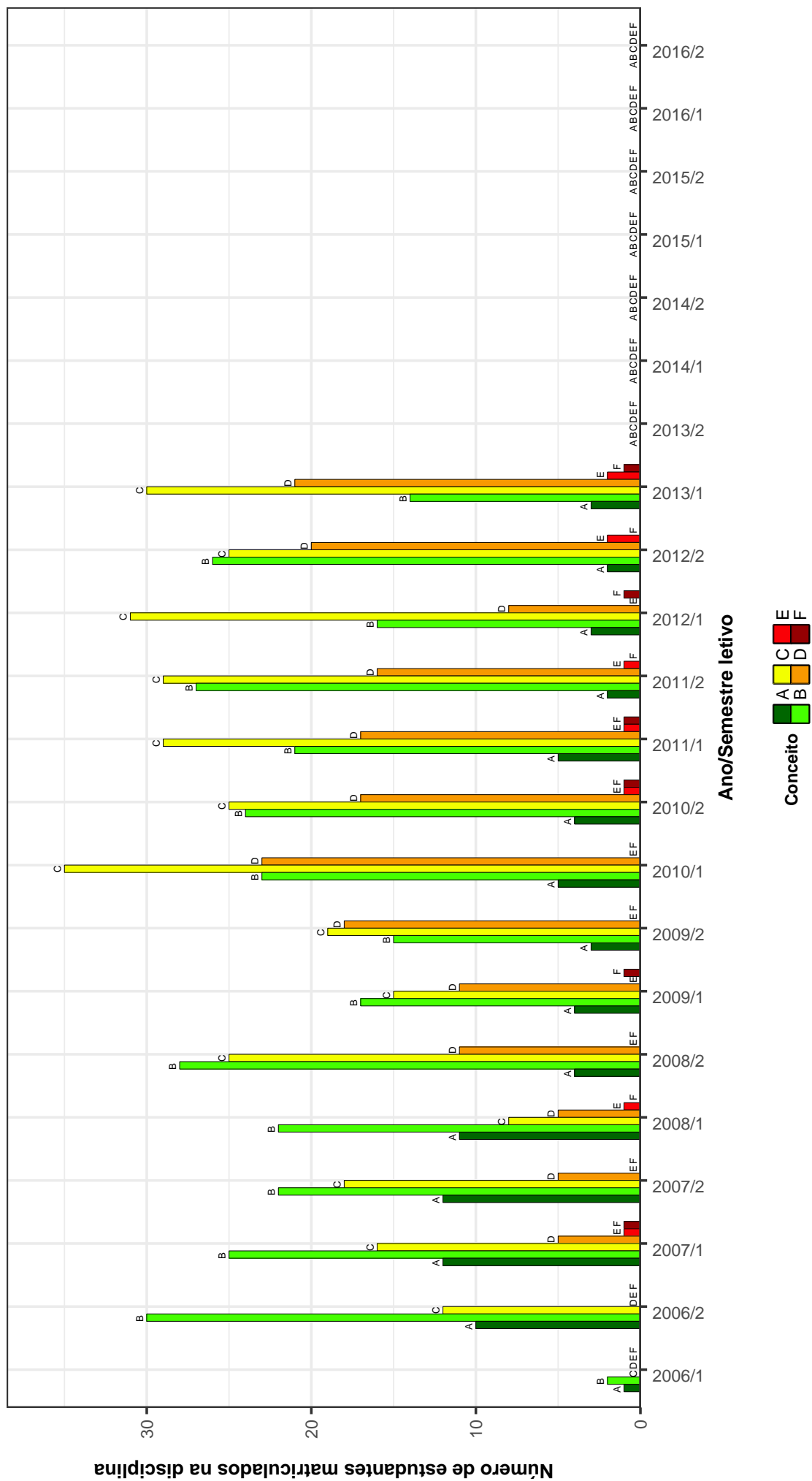


Figura 48: Conceitos obtidos pelos estudantes matriculados no curso de Odontologia no período de 2006/1 a 2016/2 na disciplina MOF055-HISTOLOGIA .

**MOF004–HISTOLOGIA E EMBRIOLOGIA DENTAIS**



**Figura 49:** Conceitos obtidos pelos estudantes matriculados no curso de Odontologia no período de 2006 /1 a 2016 /2 na disciplina MOF004–HISTOLOGIA E EMBRIOLOGIA DENTAIS .

**MOF606–HISTOLOGIA ESPECIAL BASICA**

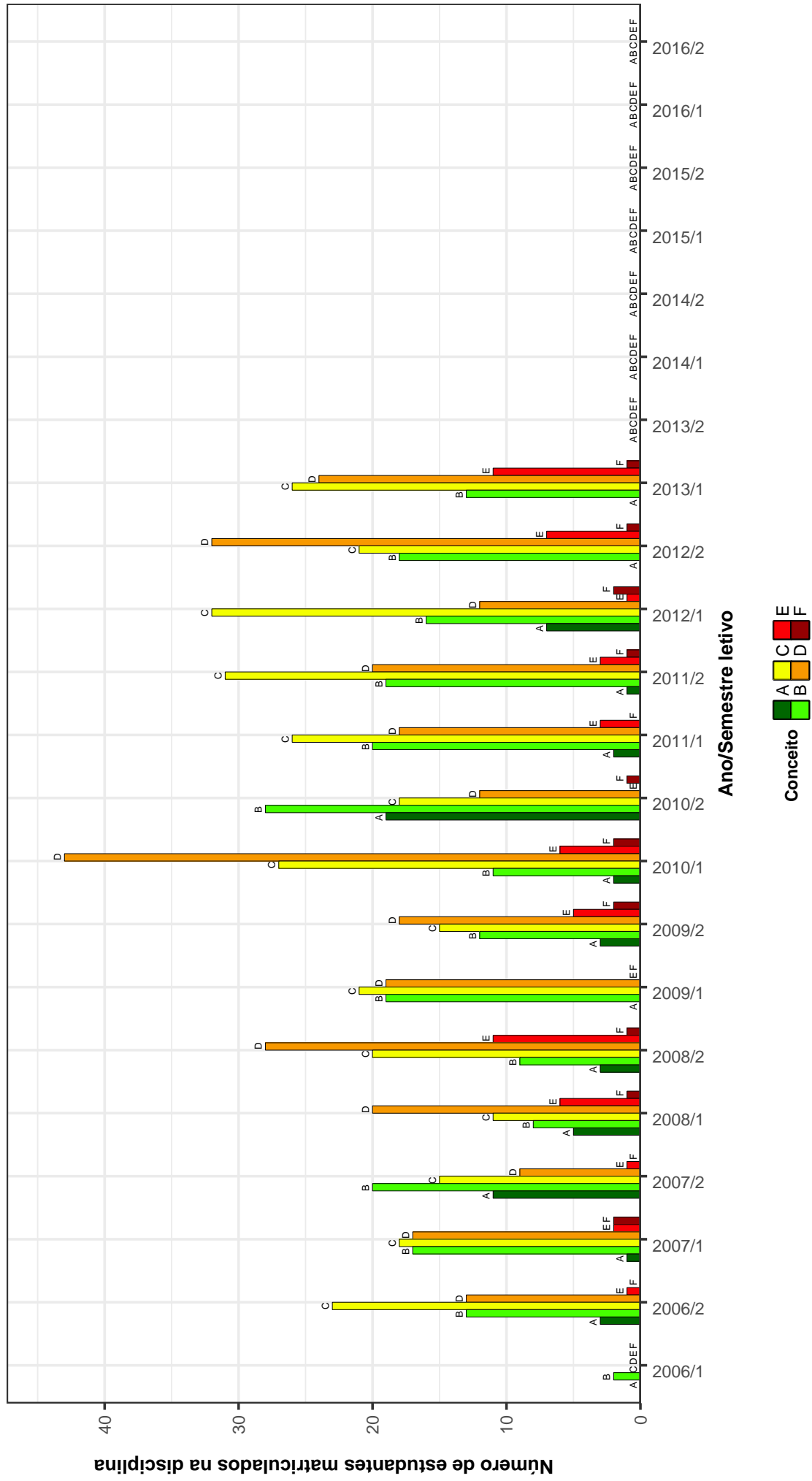


Figura 50: Conceitos obtidos pelos estudantes matriculados no curso de Odontologia no período de 2006/1 a 2016/2 na disciplina MOF606-HISTOLOGIA ESPECIAL BASICA .



## BIQ059 – IMUNOLOGIA

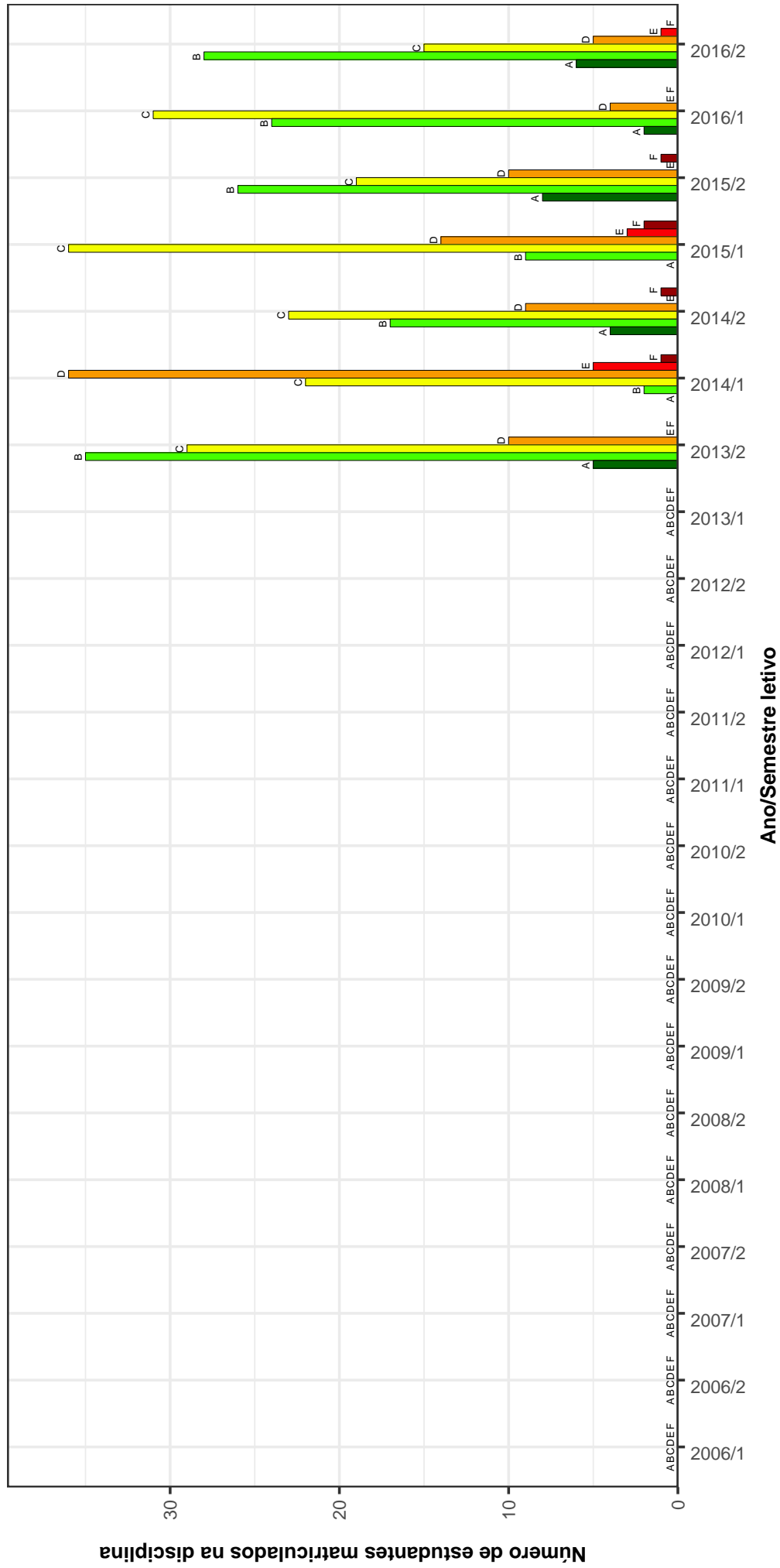


Figura 51: Conceitos obtidos pelos estudantes matriculados no curso de Odontologia no período de 2006/1 a 2016/2 na disciplina BIQ059-IMUNOLOGIA .

## BIQ602-IMUNOLOGIA BASICA

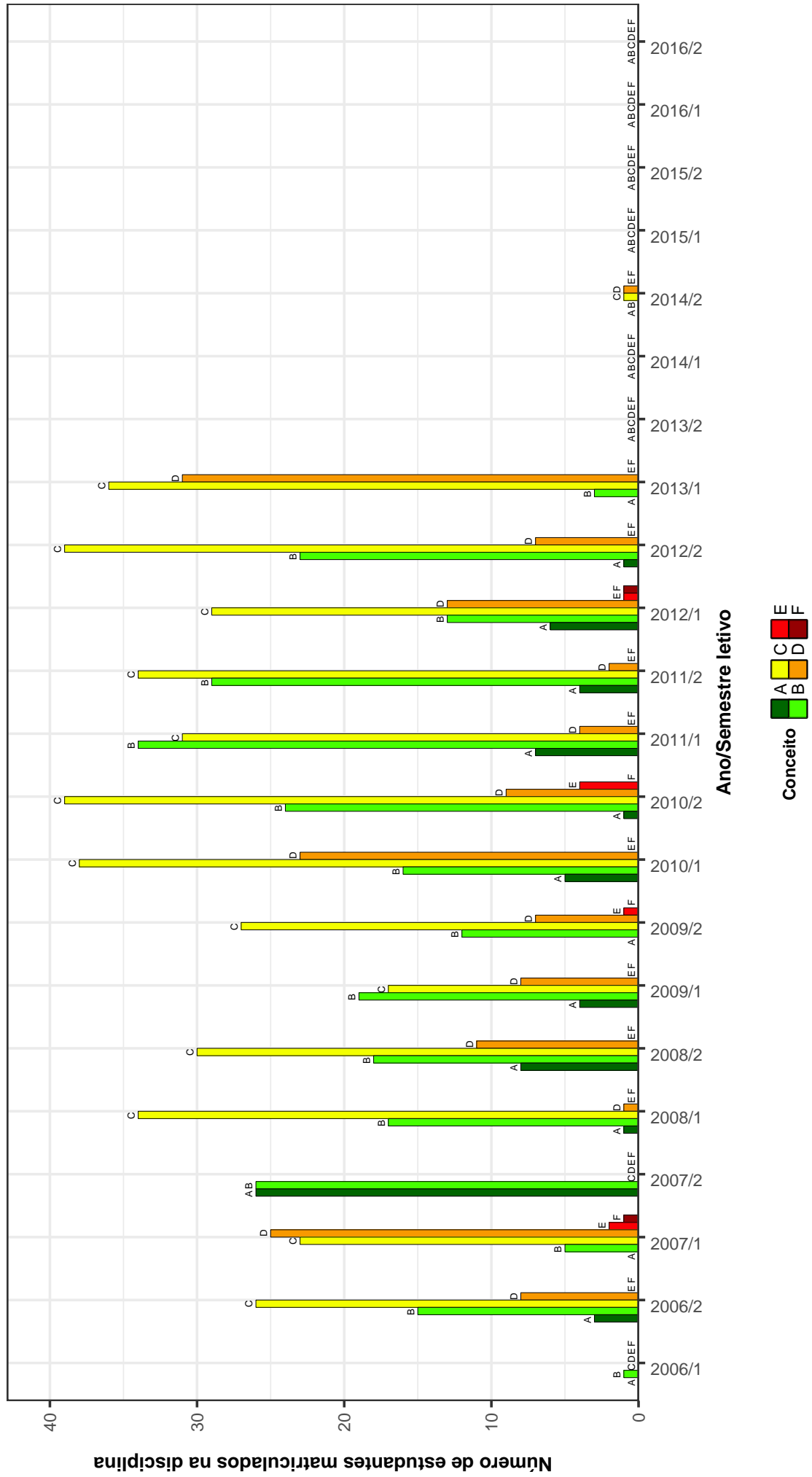


Figura 52: Conceitos obtidos pelos estudantes matriculados no curso de Odontologia no período de 2006/1 a 2016/2 na disciplina BIQ602-IMUNOLOGIA BASICA .

## UNI002-INGLES INSTRUMENTAL II

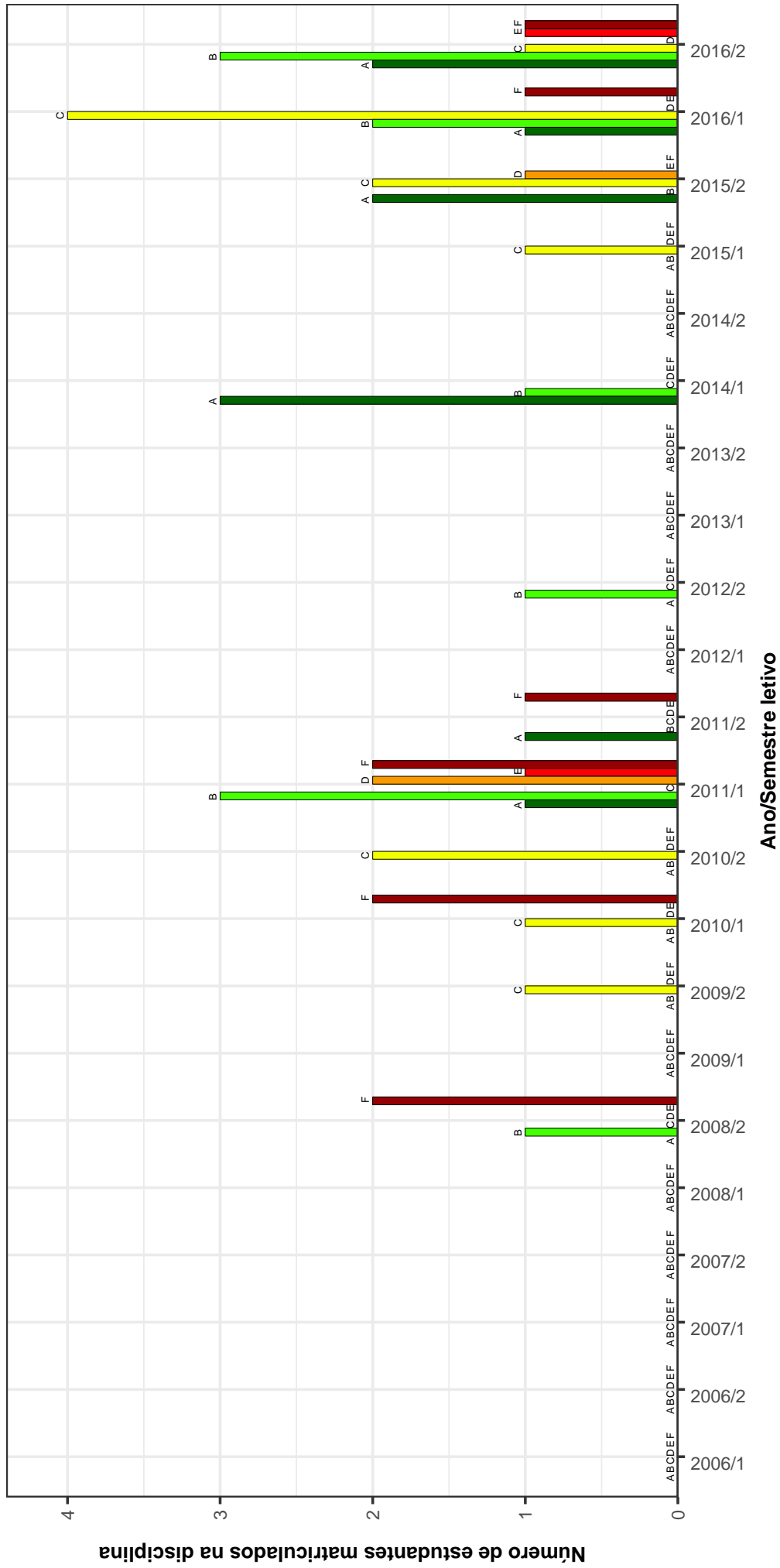


Figura 53: Conceitos obtidos pelos estudantes matriculados no curso de Odontologia no período de 2006/1 a 2016/2 na disciplina UNI002-INGLES INSTRUMENTAL II .

### CPC044–INTRODUCAO A PRATICA CLINICA

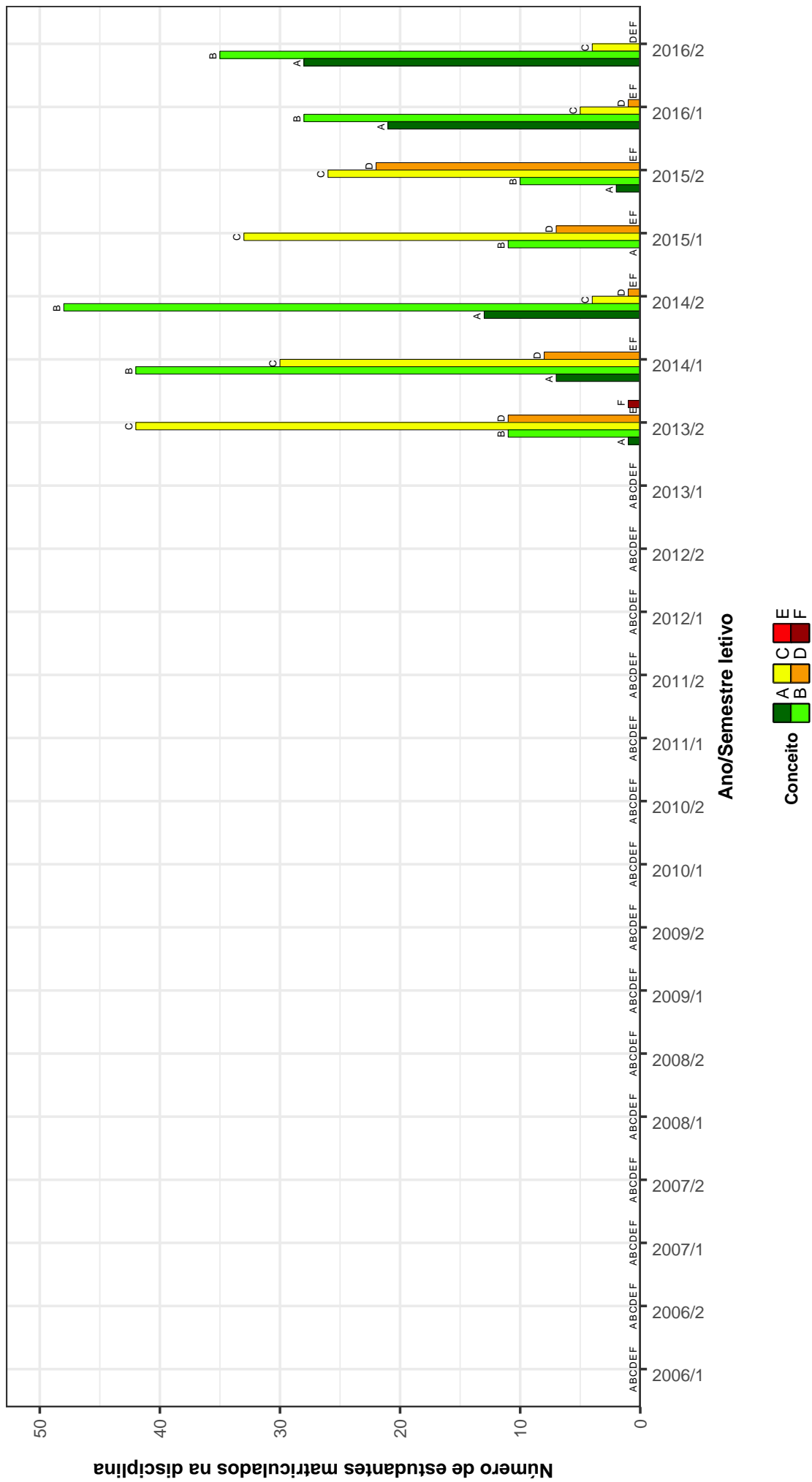


Figura 54: Conceitos obtidos pelos estudantes matriculados no curso de Odontologia no período de 2006/1 a 2016/2 na disciplina CPC044-INTRODUCAO A PRATICA CLINICA .

## BIG148–INTRODUCAO AO ESTUDO DA GENETICA E EVOLUCAO

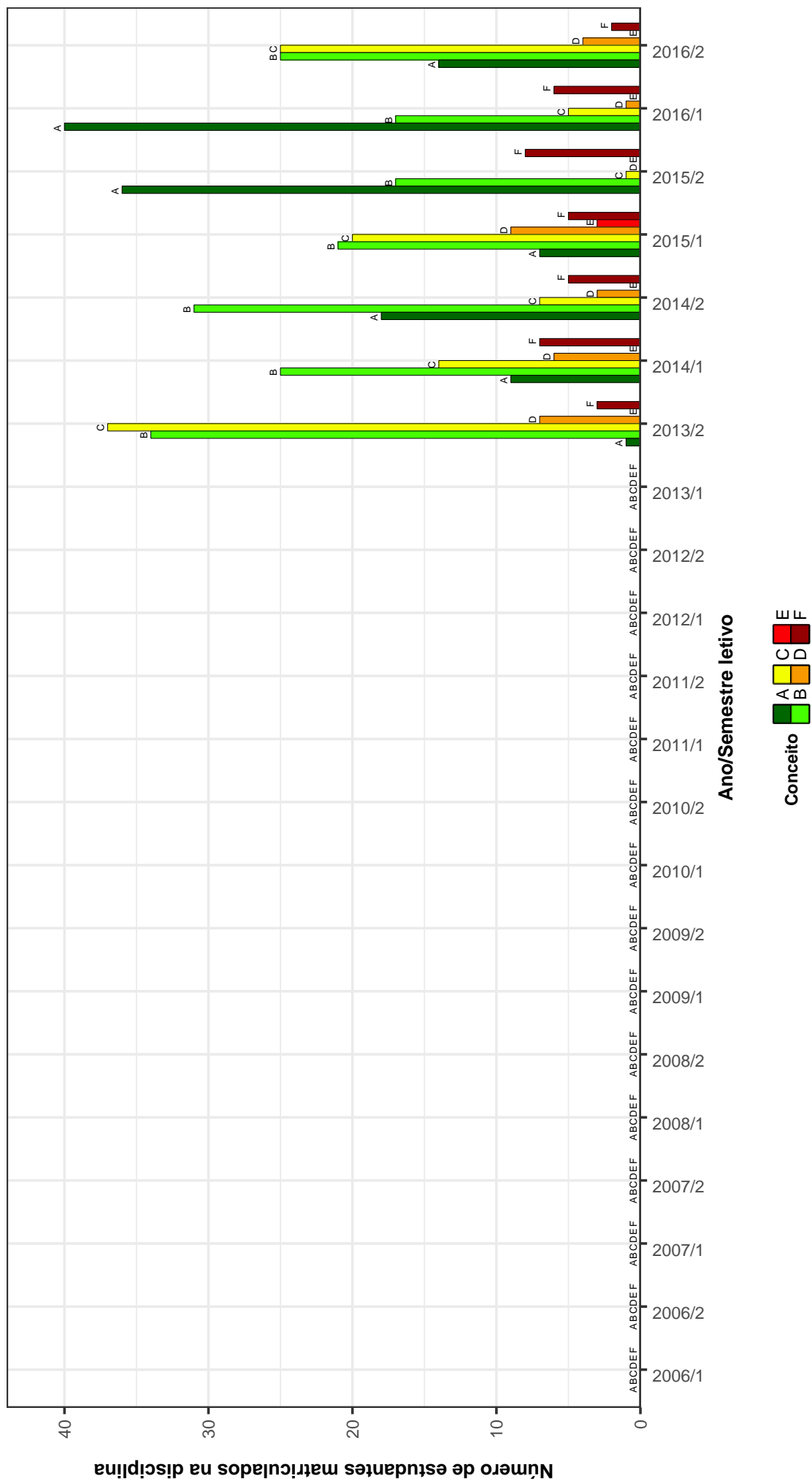


Figura 55: Conceitos obtidos pelos estudantes matriculados no curso de Odontologia no período de 2006/1 a 2016/2 na disciplina BIG148-INTRODUCAO AO ESTUDO DA GENETICA E EVOLUCAO .

## ODR041 – MATERIAIS DENTARIOS I

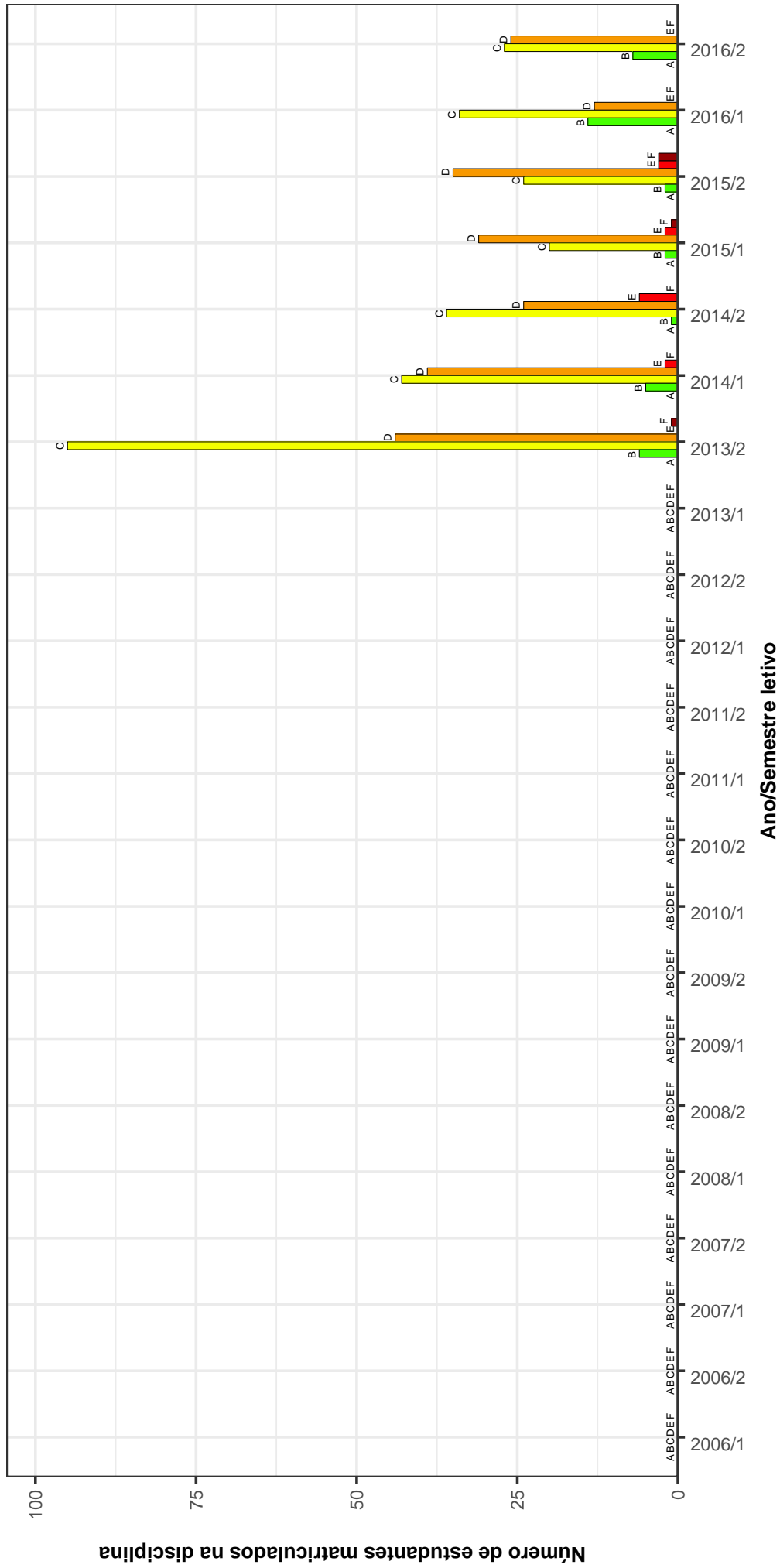


Figura 56: Conceitos obtidos pelos estudantes matriculados no curso de Odontologia no período de 2006/1 a 2016/2 na disciplina ODR041-MATERIAIS DENTARIOS I.

## ODR046-MATERIAIS DENTARIOS II

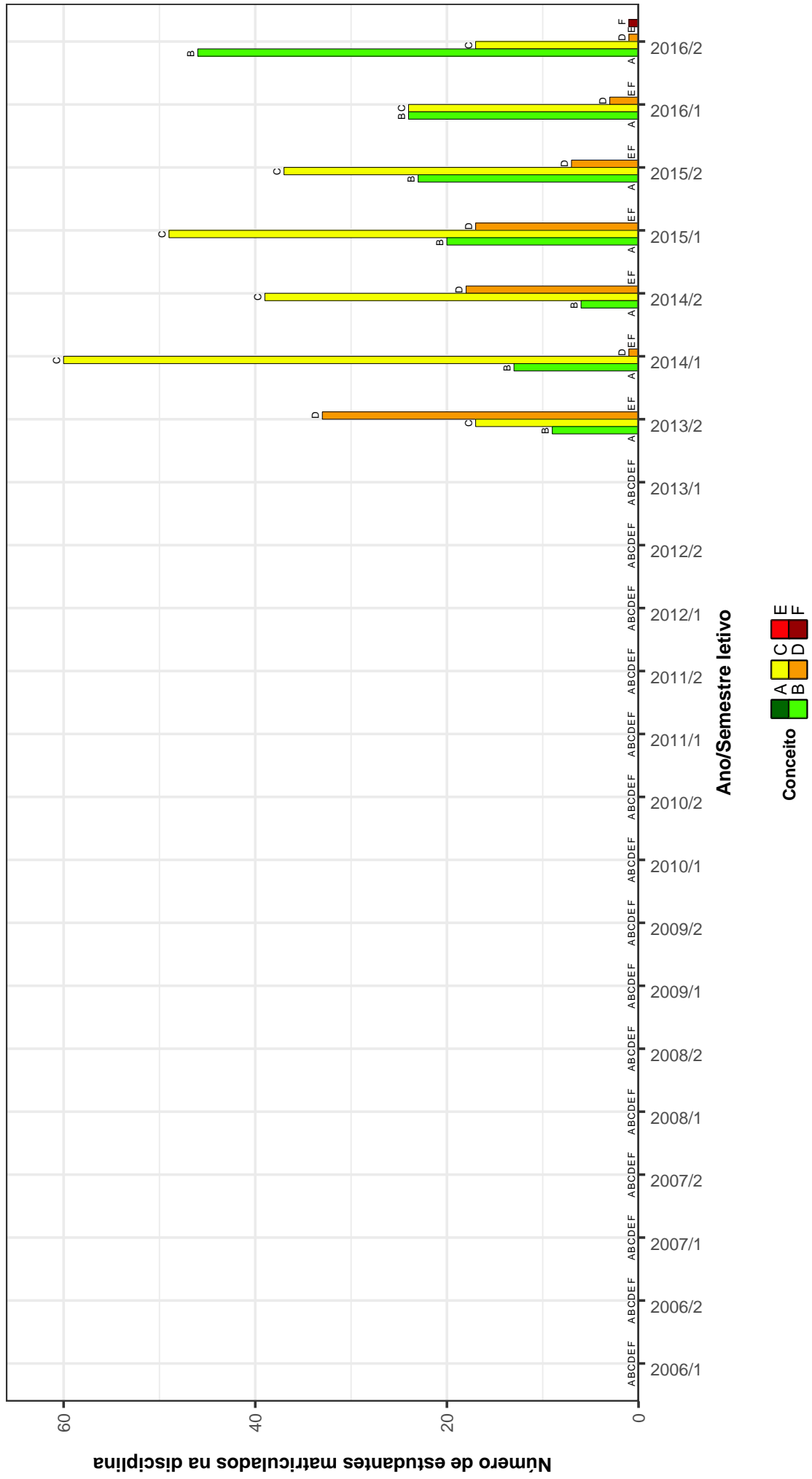


Figura 57: Conceitos obtidos pelos estudantes matriculados no curso de Odontologia no período de 2006/1 a 2016/2 na disciplina ODR046-MATERIAIS DENTARIOS II .

# ODR036--MATERIAIS ODONTOLÓGICOS I

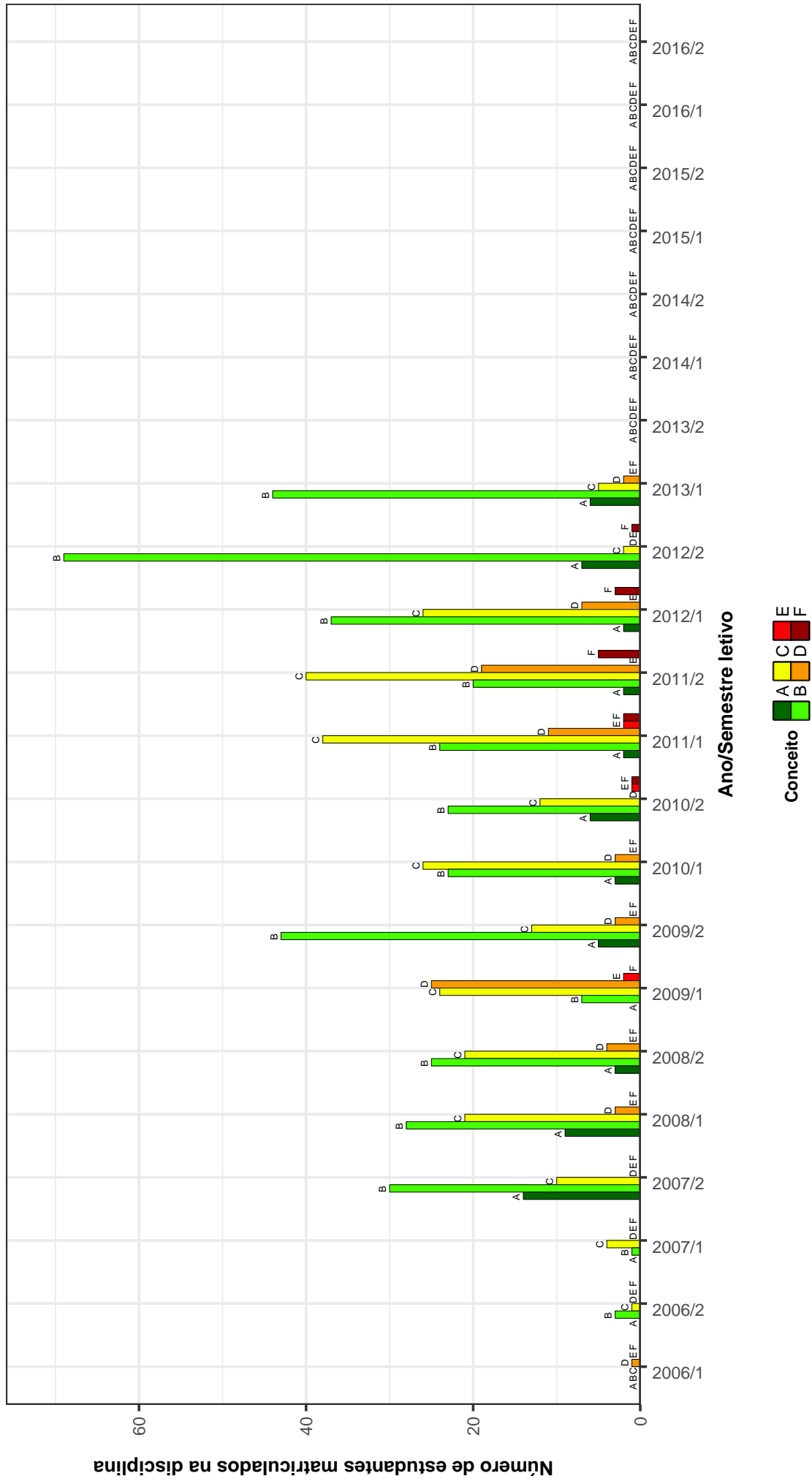


Figura 58: Conceitos obtidos pelos estudantes matriculados no curso de Odontologia no período de 2006/1 a 2016/2 na disciplina ODR036-MATERIAIS ODONTOLÓGICOS I.



## ODR023-MATERIAIS ODONTOLÓGICOS II

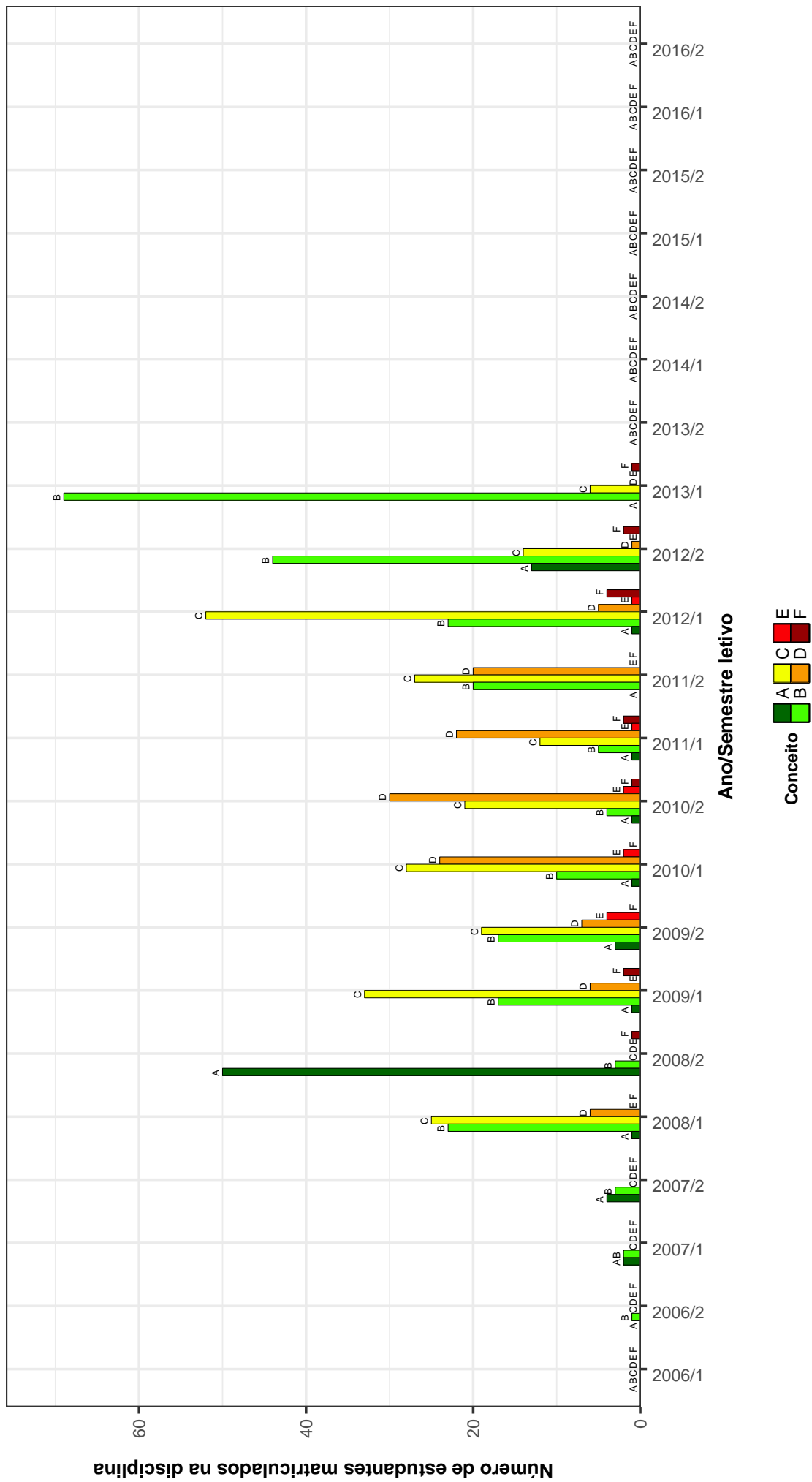


Figura 59: Conceitos obtidos pelos estudantes matriculados no curso de Odontologia no período de 2006/1 a 2016/2 na disciplina ODR023-MATERIAIS ODONTOLÓGICOS II .

## MIC028–MICROBIOLOGIA APLICADA A ODONTOLOGIA

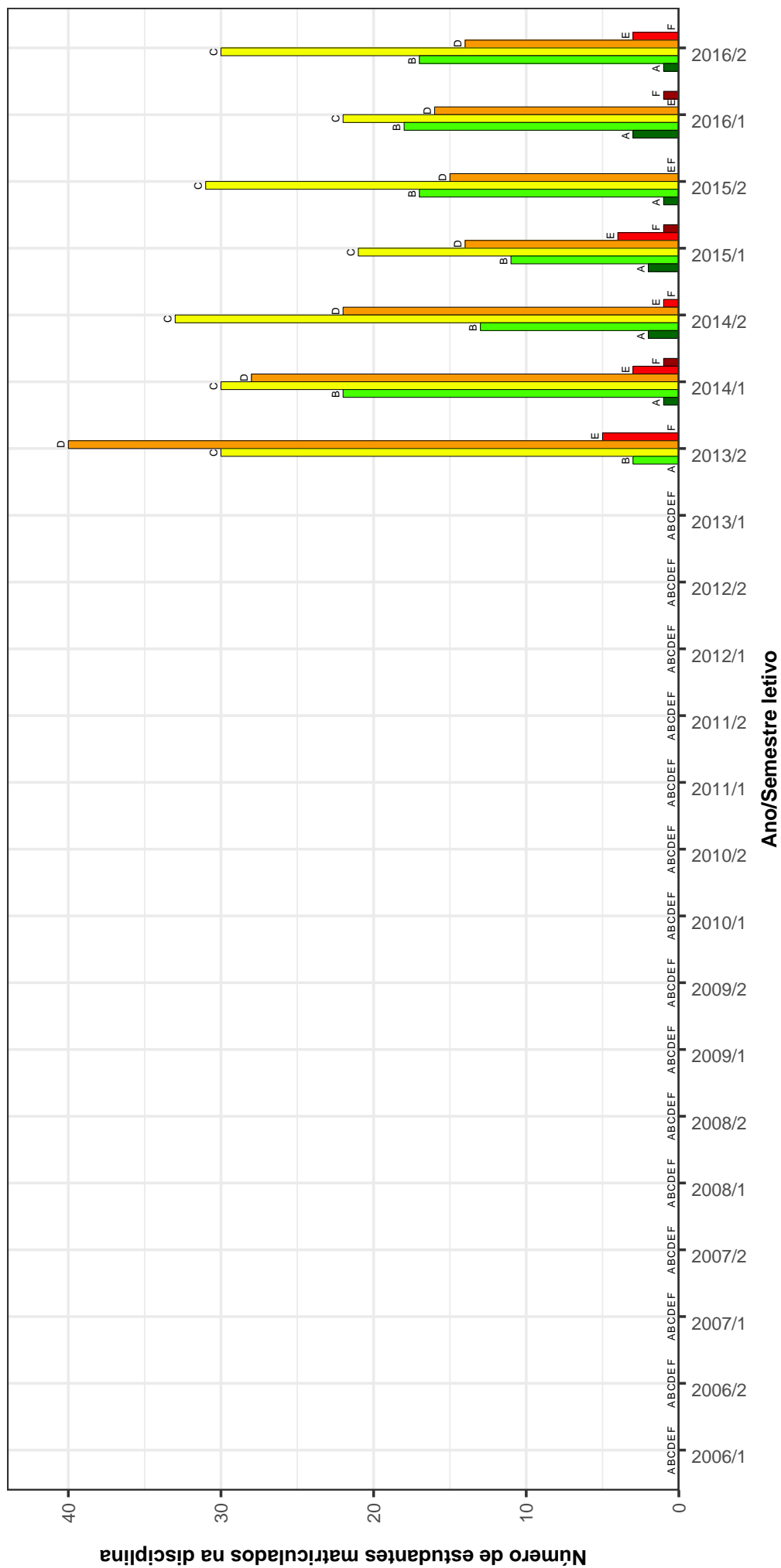


Figura 60: Conceitos obtidos pelos estudantes matriculados no curso de Odontologia no período de 2006/1 a 2016/2 na disciplina MIC028-MICROBIOLOGIA APLICADA A ODONTOLOGIA .

### MIC603–MICROBIOLOGIA ODONTOLÓGICA

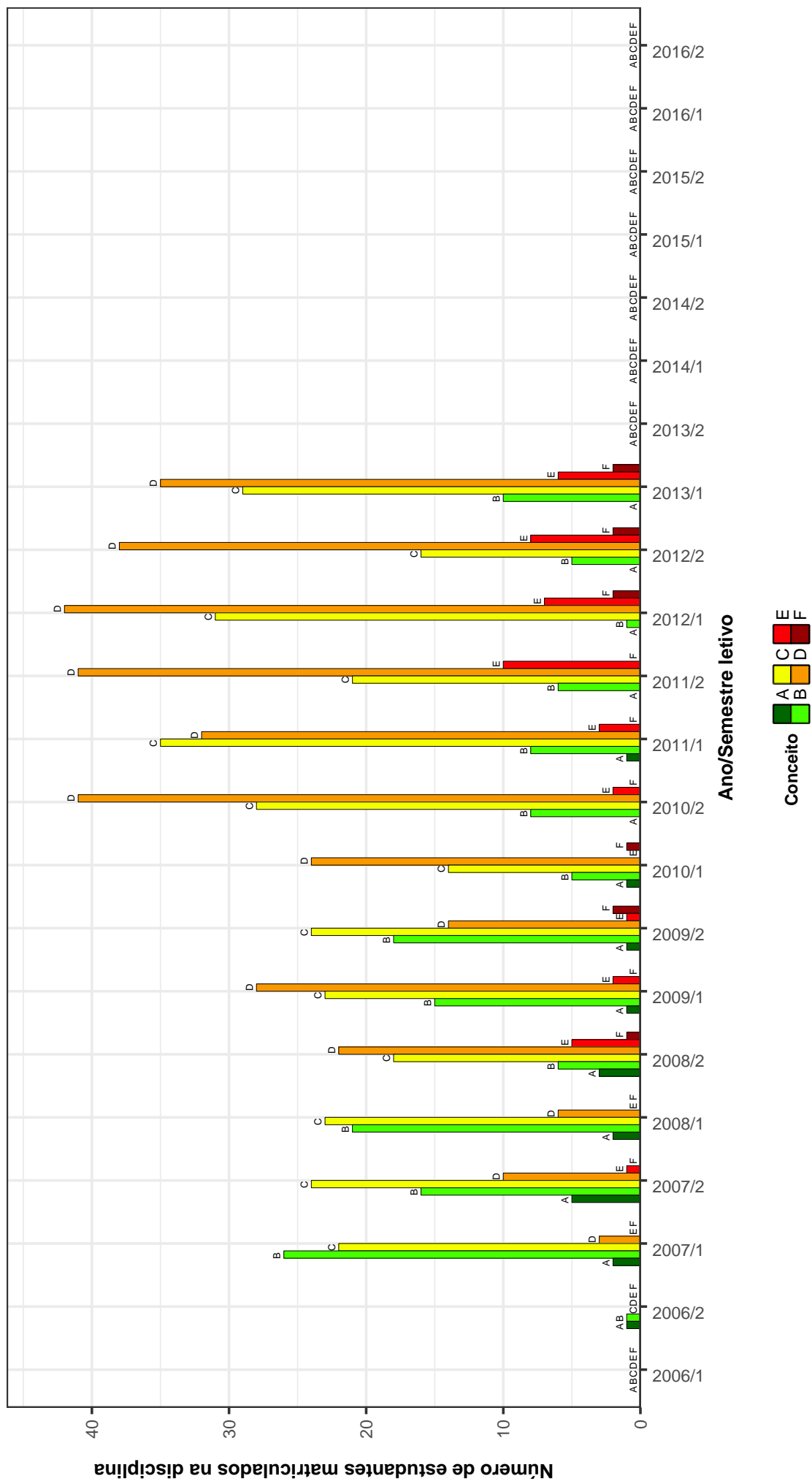


Figura 61: Conceitos obtidos pelos estudantes matriculados no curso de Odontologia no período de 2006/1 a 2016/2 na disciplina MIC603-MICROBIOLOGIA ODONTOLÓGICA .

# ODR026-OCCLUSAO

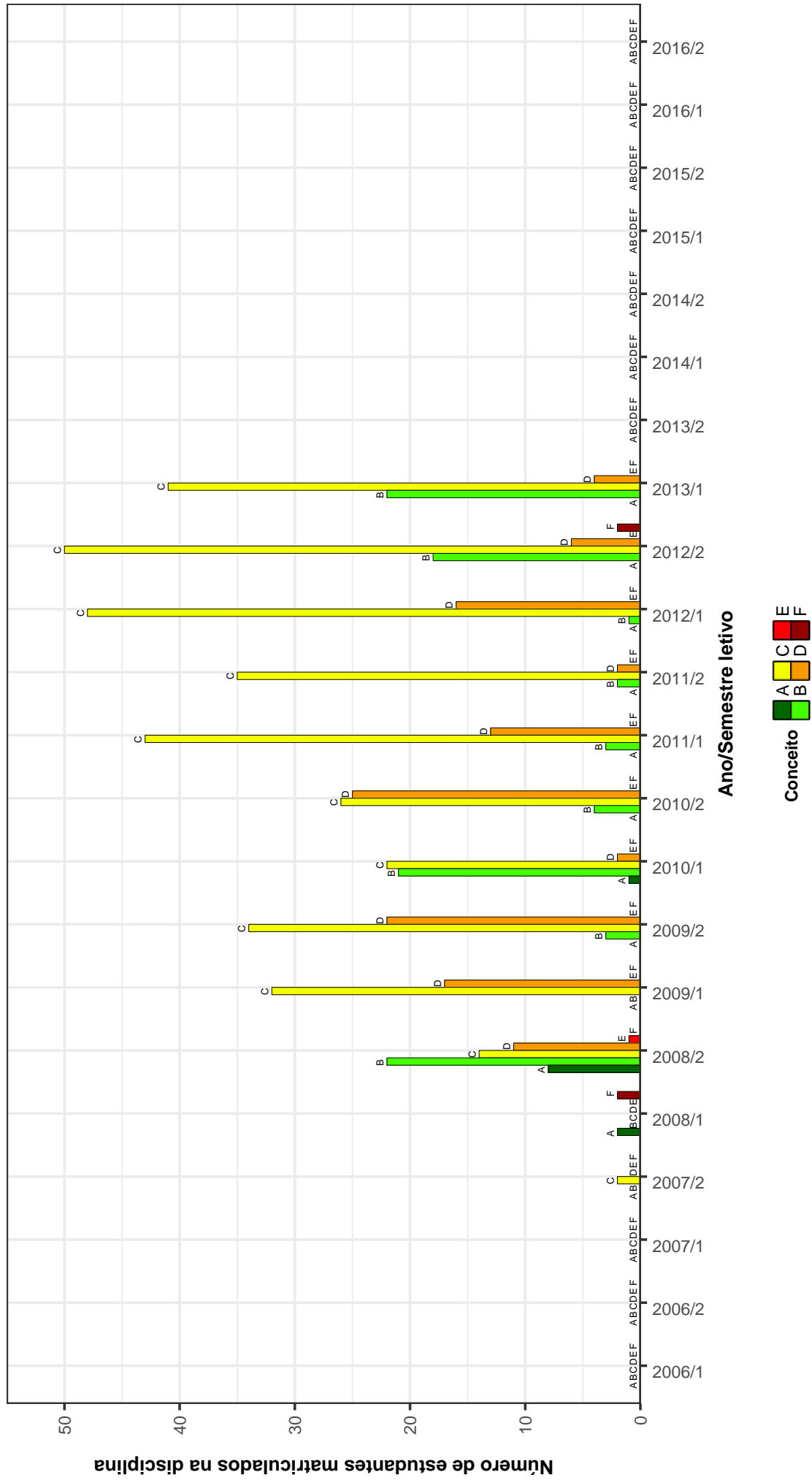


Figura 62: Conceitos obtidos pelos estudantes matriculados no curso de Odontologia no período de 2006 /1 a 2016 /2 na disciplina ODR026-OCCLUSAO .

# ODR042-OCCLUSAO

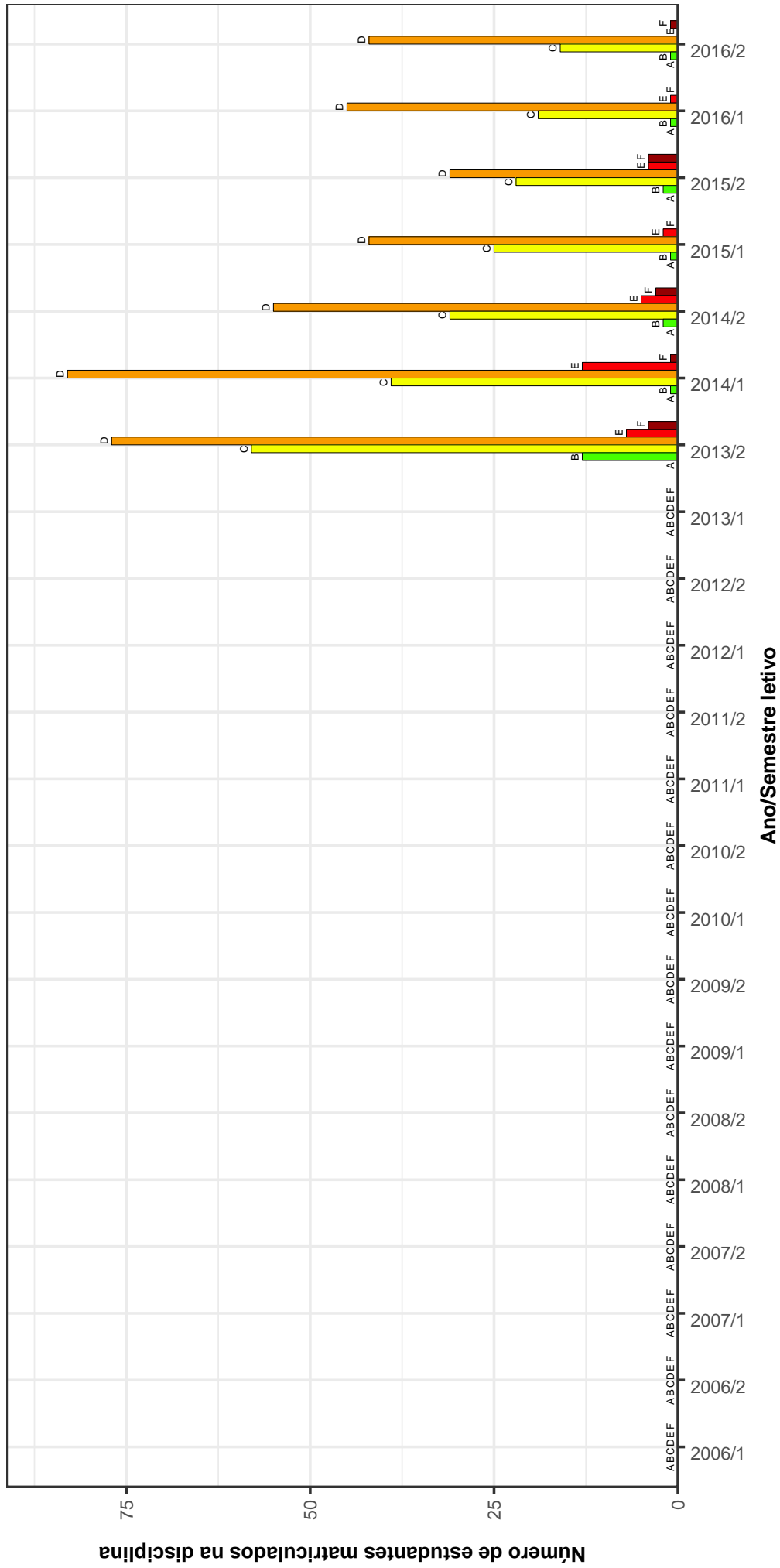


Figura 63: Conceitos obtidos pelos estudantes matriculados no curso de Odontologia no período de 2006/1 a 2016/2 na disciplina ODR042-OCCLUSAO .

# OPO003-ORTODONTIA I

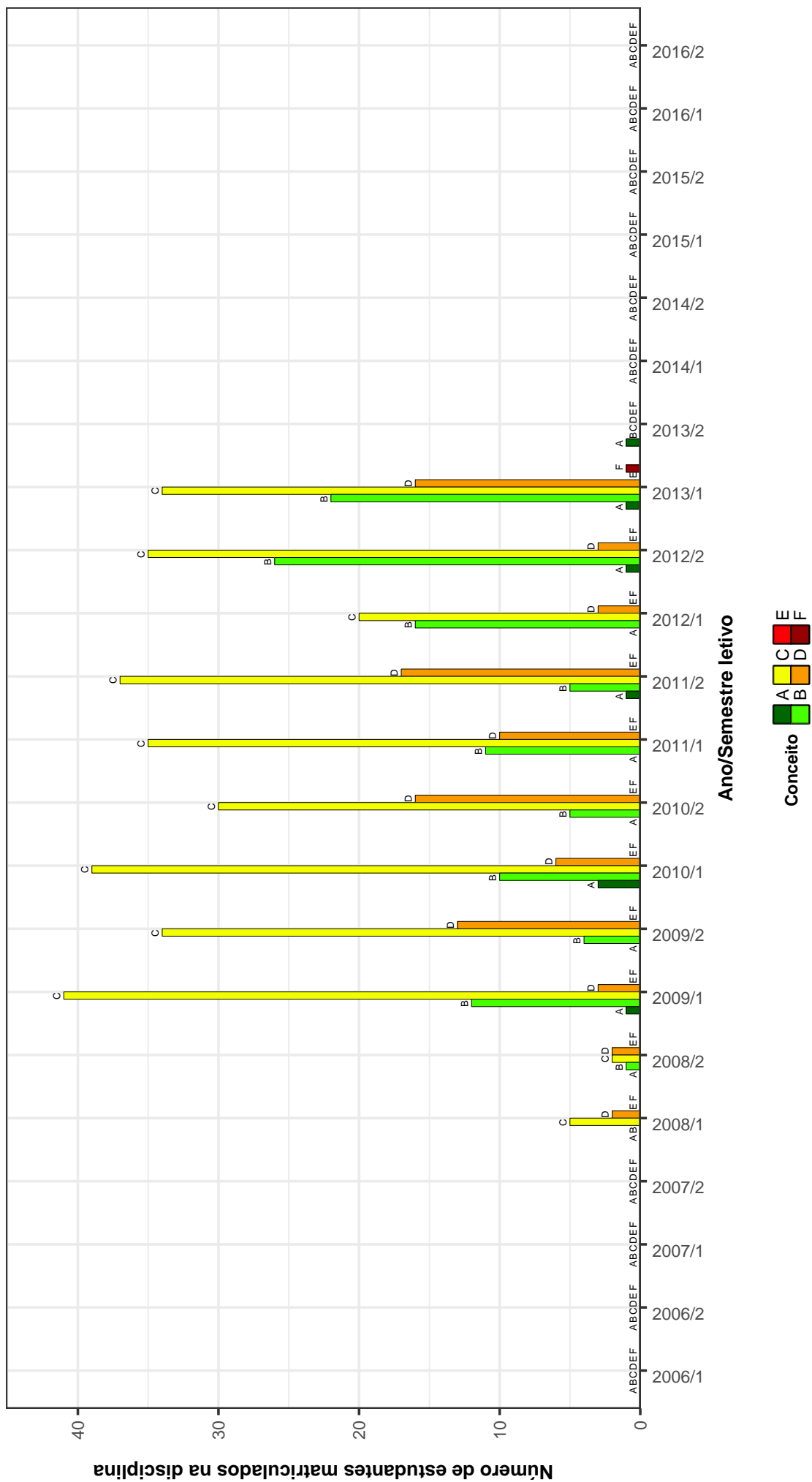
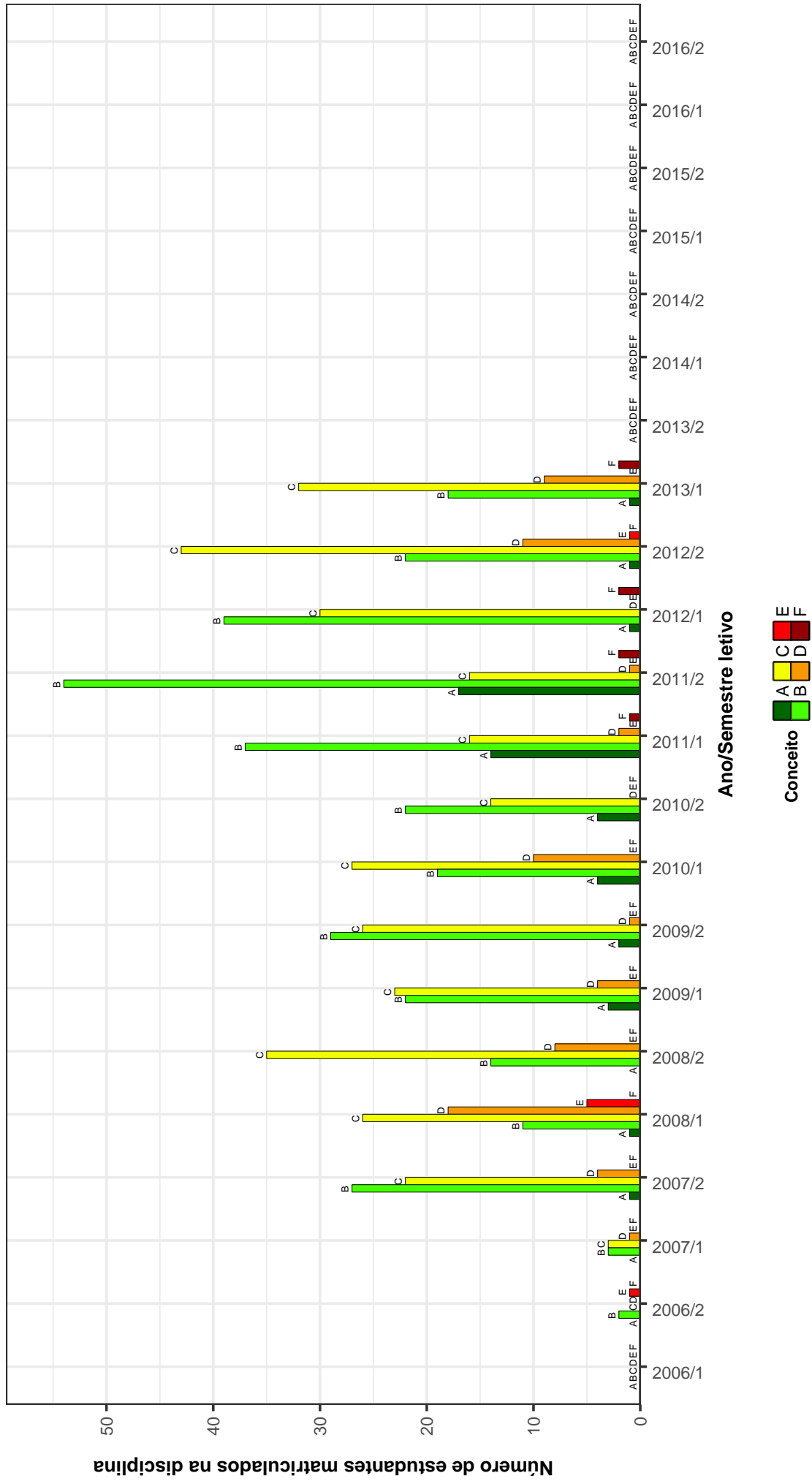


Figura 64: Conceitos obtidos pelos estudantes matriculados no curso de Odontologia no período de 2006/1 a 2016/2 na disciplina OPO003-ORTODONTIA I.

**CPC016-PATOLOGIA E SEMIOLOGIA ODONTOLÓGICAS I**



**Figura 65: Conceitos obtidos pelos estudantes matriculados no curso de Odontologia no período de 2006/1 a 2016/2 na disciplina CPC016-PATOLOGIA E SEMIOLOGIA ODONTOLÓGICAS I.**

### CPC018--PATOLOGIA E SEMIOLOGIA ODONTOLÓGICAS II

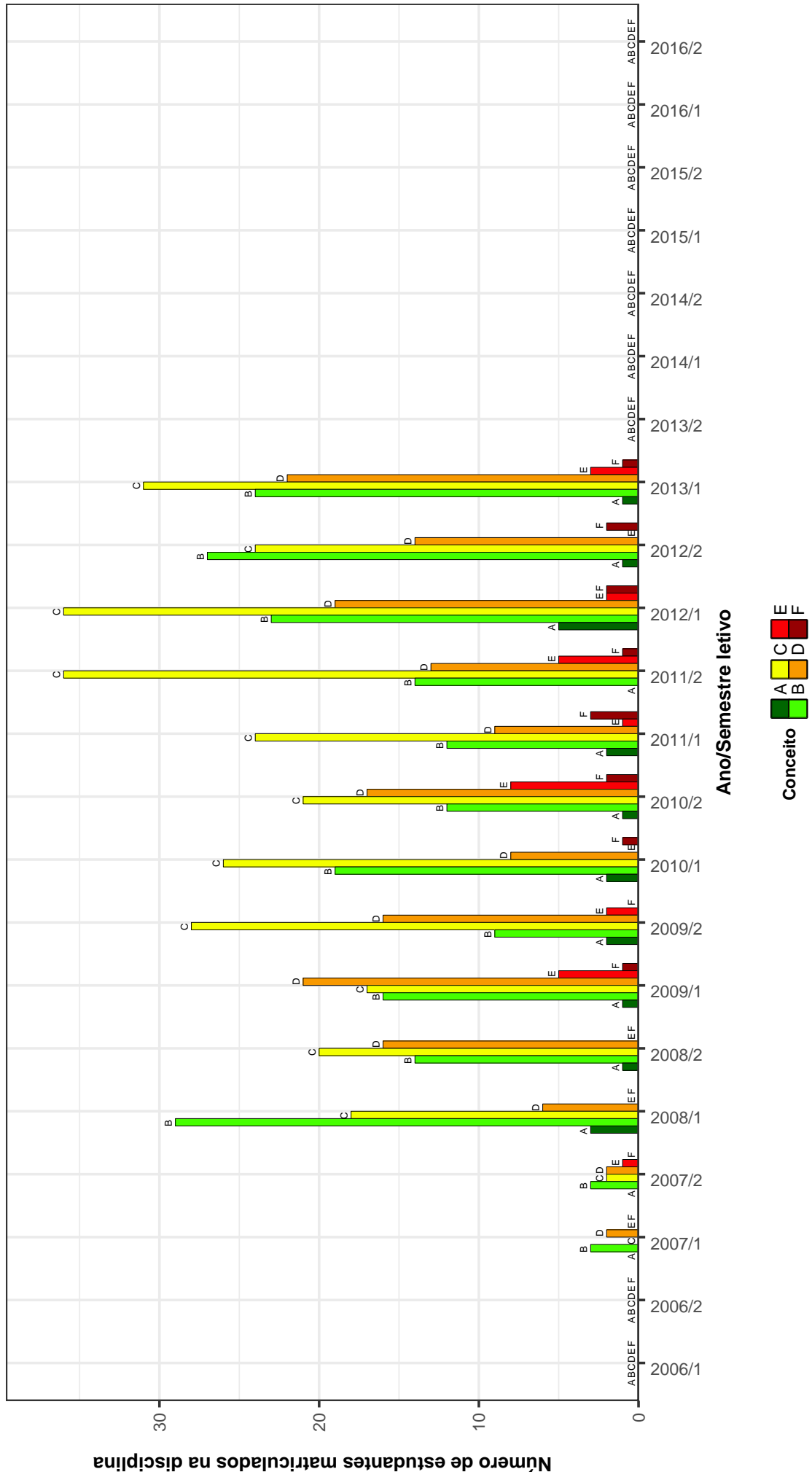


Figura 66: Conceitos obtidos pelos estudantes matriculados no curso de Odontologia no período de 2006/1 a 2016/2 na disciplina CPC018-PATOLOGIA E SEMIOLOGIA ODONTOLÓGICAS II .



# PAG001-PATOLOGIA GERAL

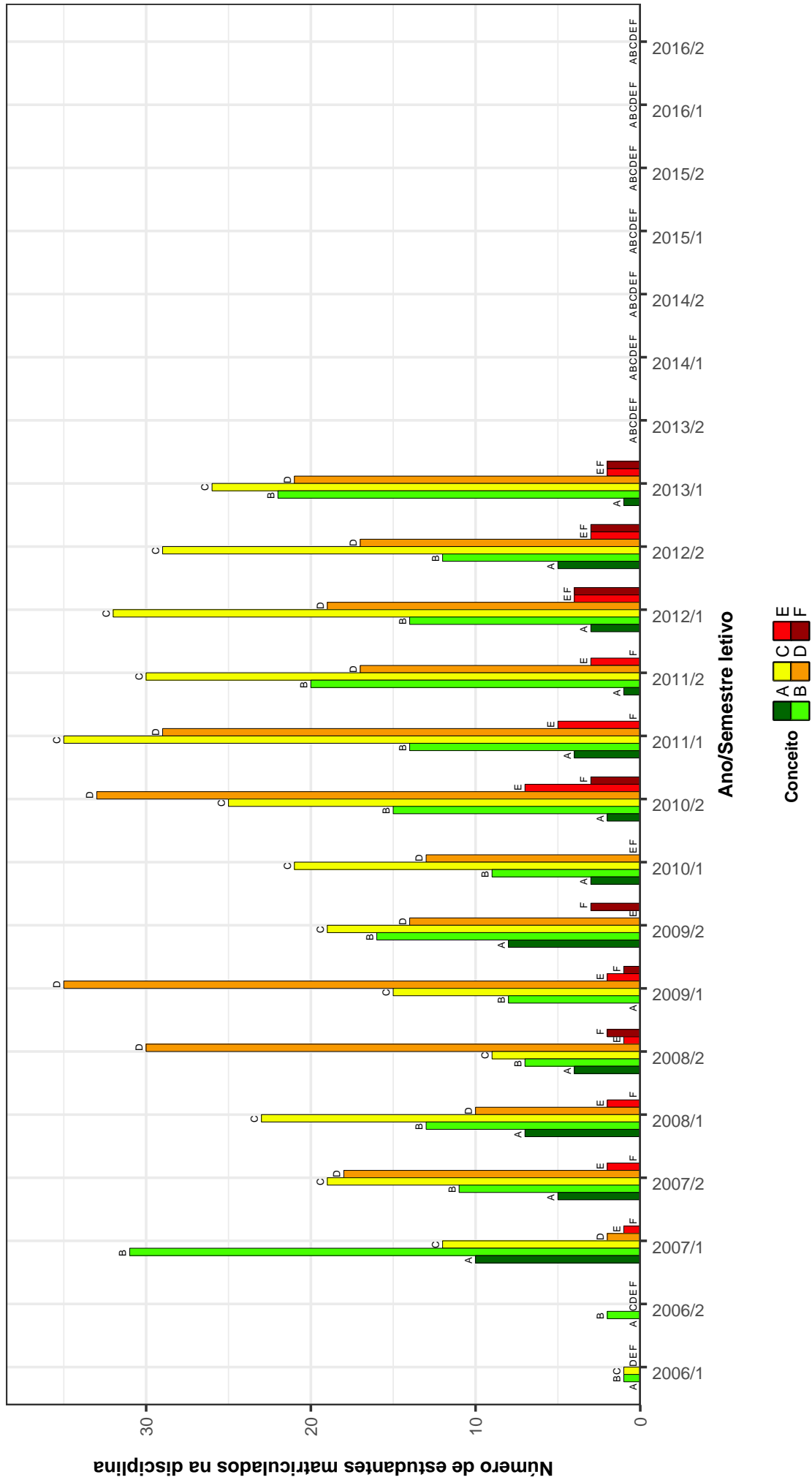
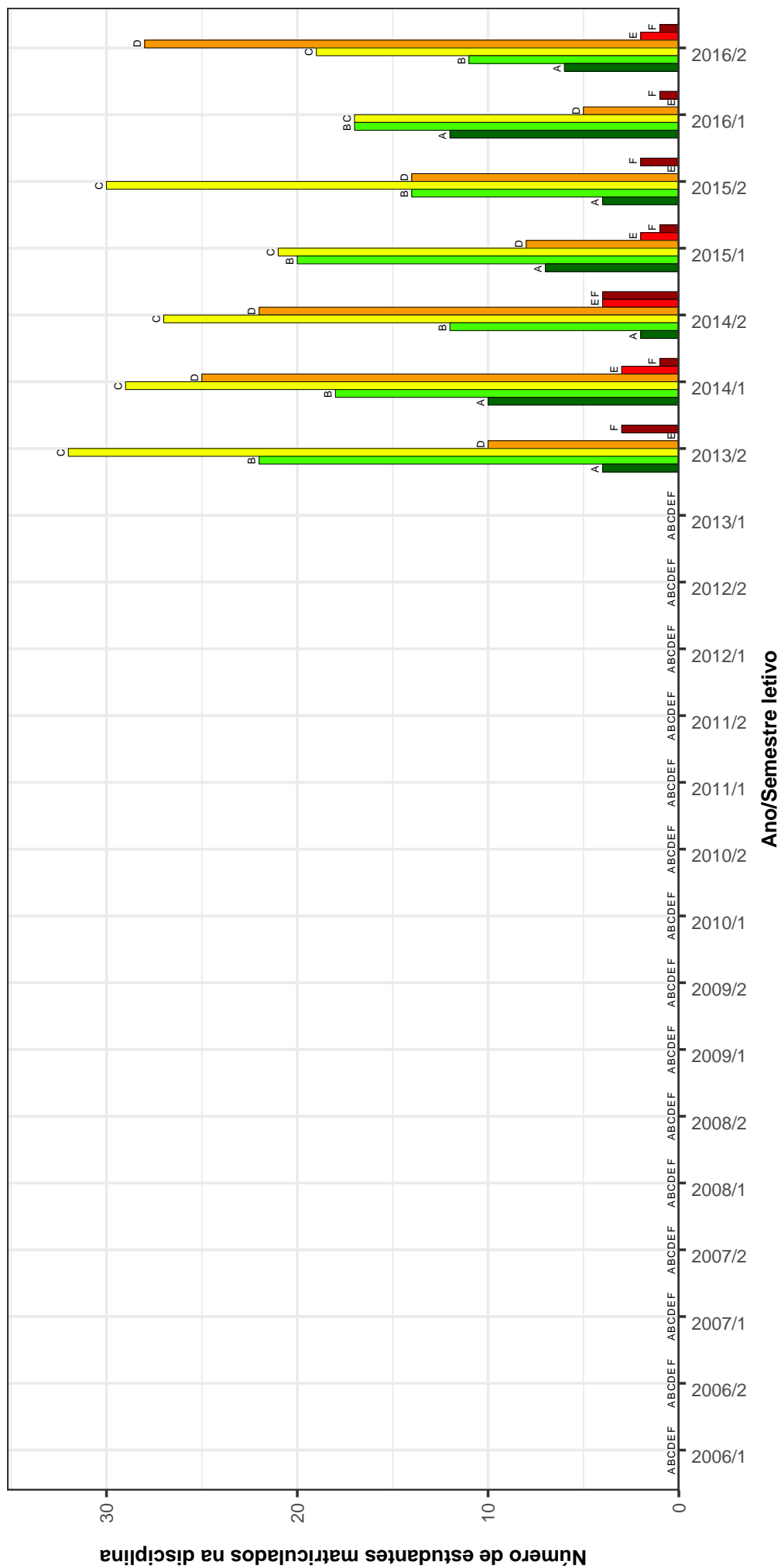


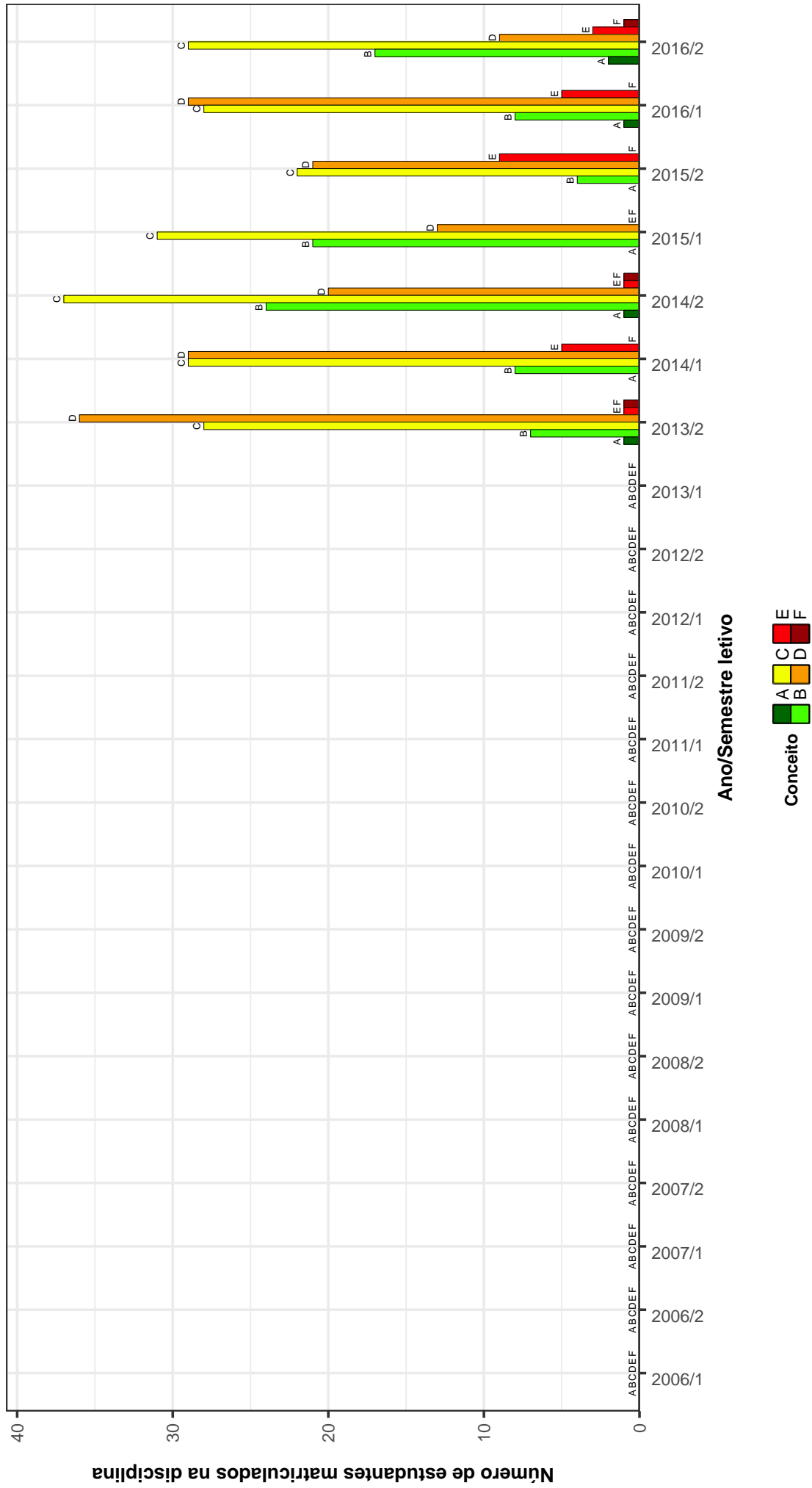
Figura 67: Conceitos obtidos pelos estudantes matriculados no curso de Odontologia no período de 2006/1 a 2016/2 na disciplina PAG001-PATOLOGIA GERAL .

**PAG016-PATOLOGIA GERAL**



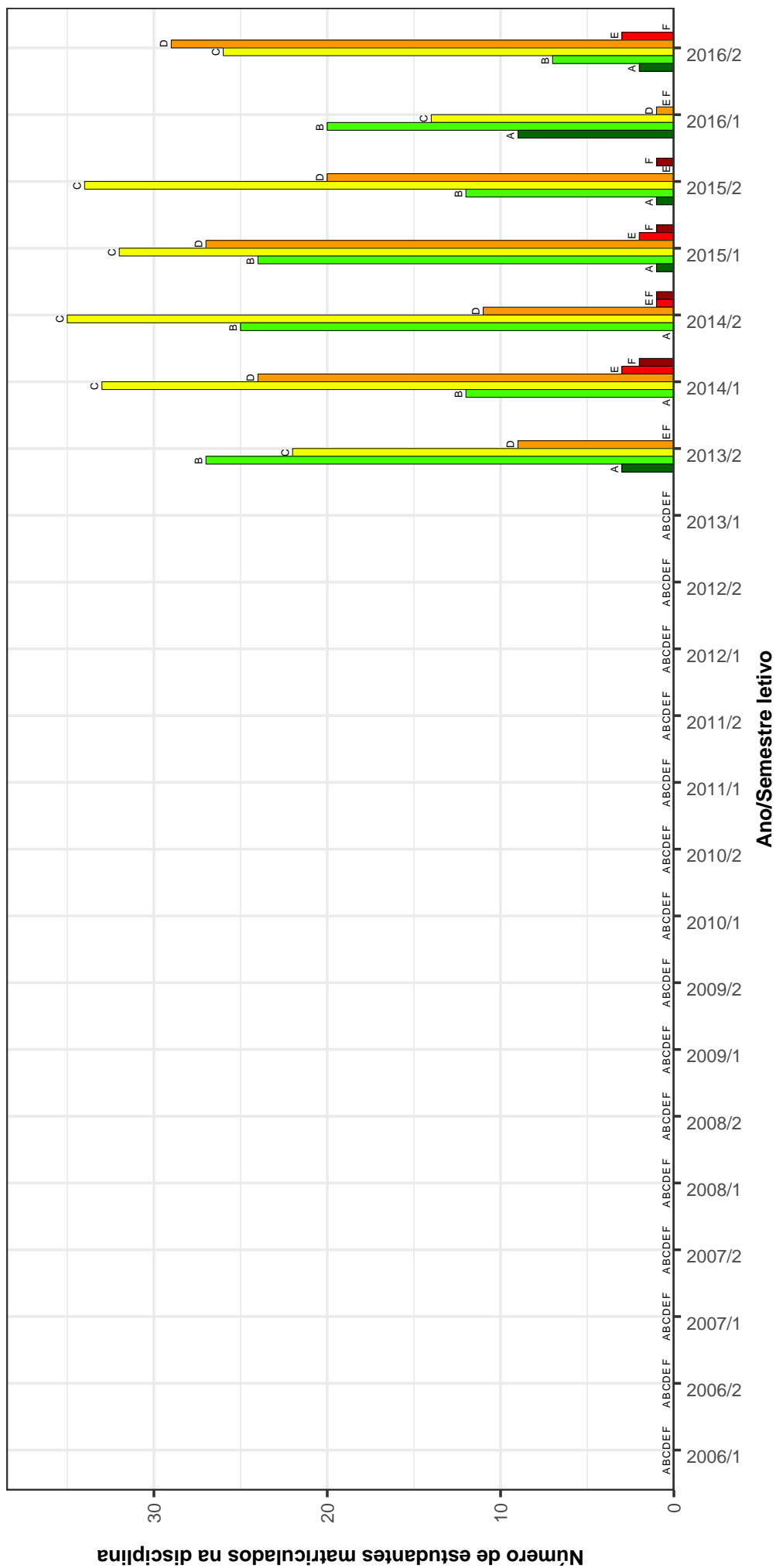
**Figura 68: Conceitos obtidos pelos estudantes matriculados no curso de Odontologia no período de 2006/1 a 2016/2 na disciplina PAG016-PATOLOGIA GERAL .**

**CPC028–PATOLOGIA, ESTOMATOLOGIA E RADIOLOGIA I**



**Figura 69:** Conceitos obtidos pelos estudantes matriculados no curso de Odontologia no período de 2006/1 a 2016/2 na disciplina CPC028-PATOLOGIA, ESTOMATOLOGIA E RADIOLOGIA I.

**CPC029--PATOLOGIA, ESTOMATOLOGIA E RADIOLOGIA II**



**Figura 70: Conceitos obtidos pelos estudantes matriculados no curso de Odontologia no período de 2006/1 a 2016/2 na disciplina CPC029-PATOLOGIA, ESTOMATOLOGIA E RADIOLOGIA II .**

## CPC032-PERIODONTIA II

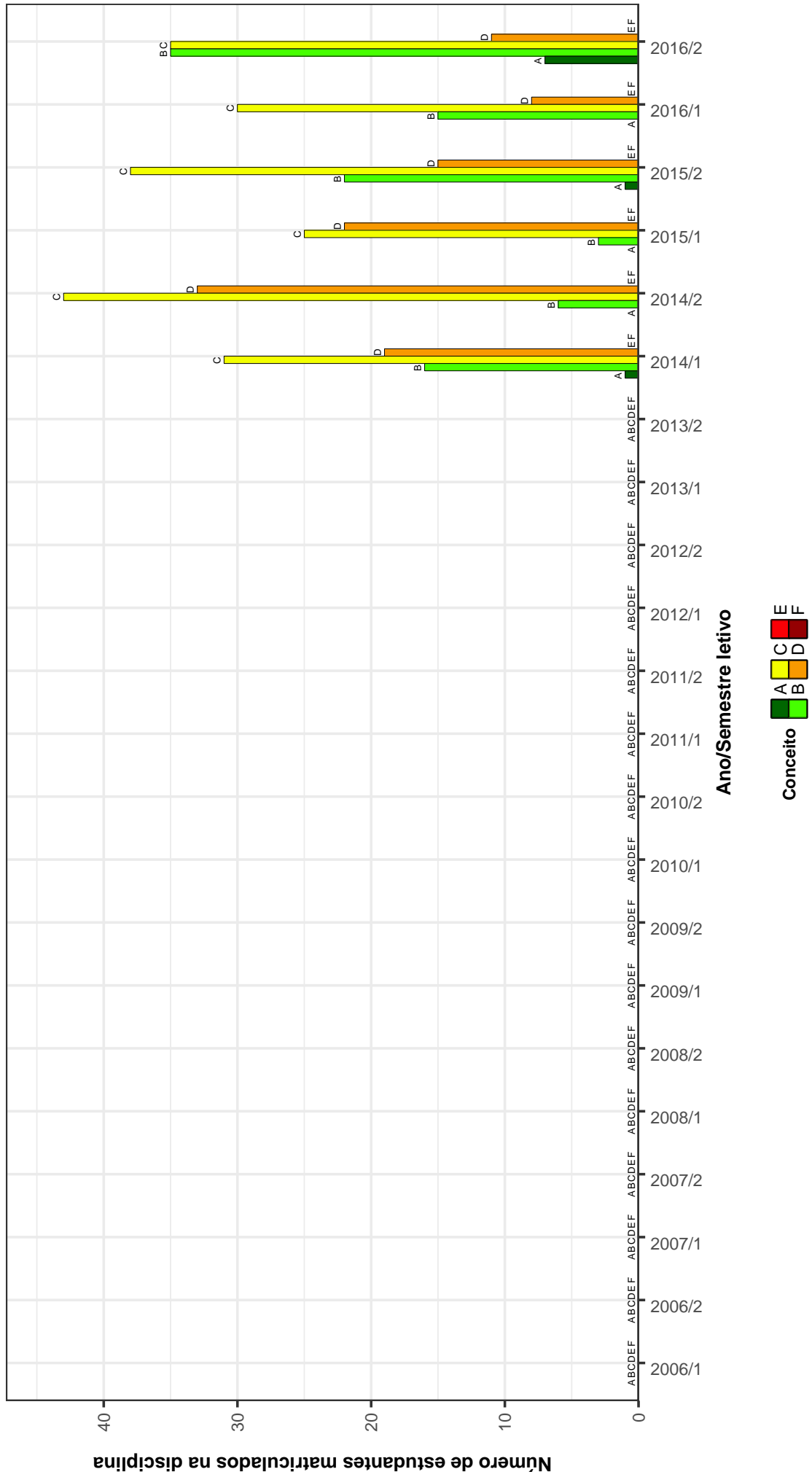


Figura 71: Conceitos obtidos pelos estudantes matriculados no curso de Odontologia no período de 2006/1 a 2016/2 na disciplina CPC032-PERIODONTIA II .

## ODR024-PRÁTICA LABORATORIAL EM RESTAURAÇÕES METÁLICAS

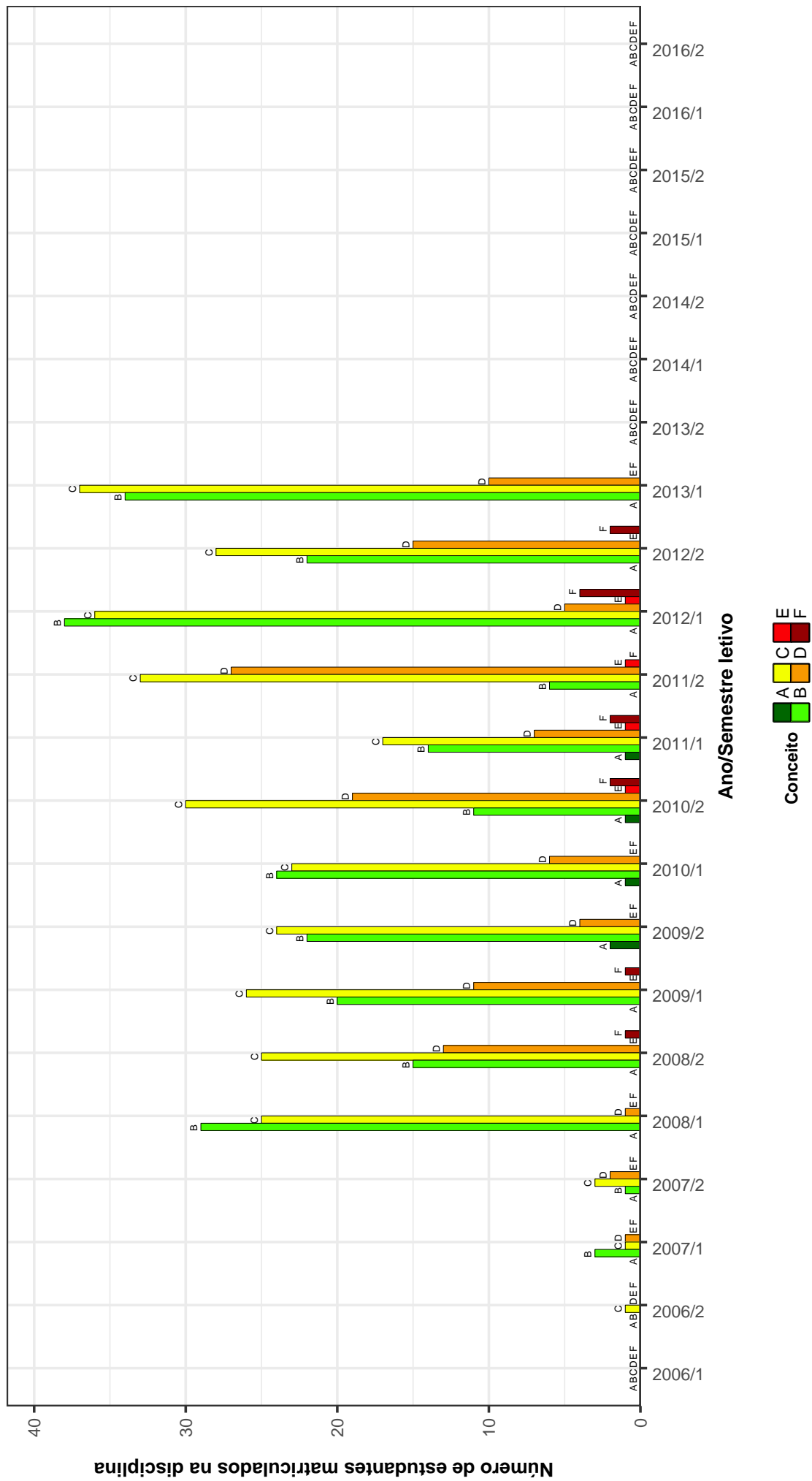


Figura 72: Conceitos obtidos pelos estudantes matriculados no curso de Odontologia no período de 2006/1 a 2016/2 na disciplina ODR024-PRÁTICA LABORATORIAL EM RESTAURAÇÕES METÁLICAS .

## ODR045-PRATICAS LABORATORIAIS EM RESTAURACOES METALICAS

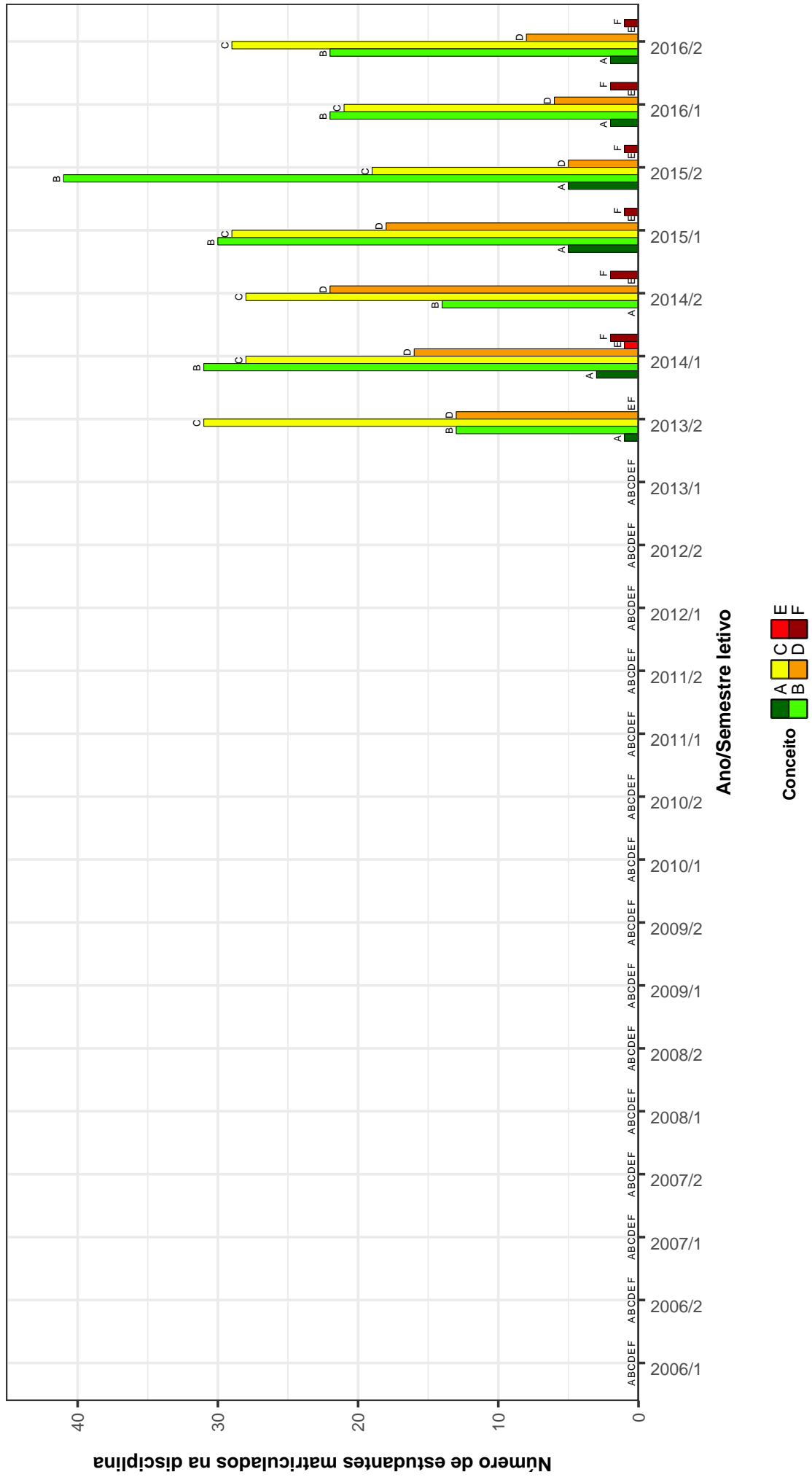


Figura 73: Conceitos obtidos pelos estudantes matriculados no curso de Odontologia no período de 2006/1 a 2016/2 na disciplina ODR045-PRATICAS LABORATORIAIS EM RESTAURACOES METALICAS .

## OPO014--PREVENCAO INDIVIDUAL A CARIE E AOS PROBLEMAS DE OCLUSAO

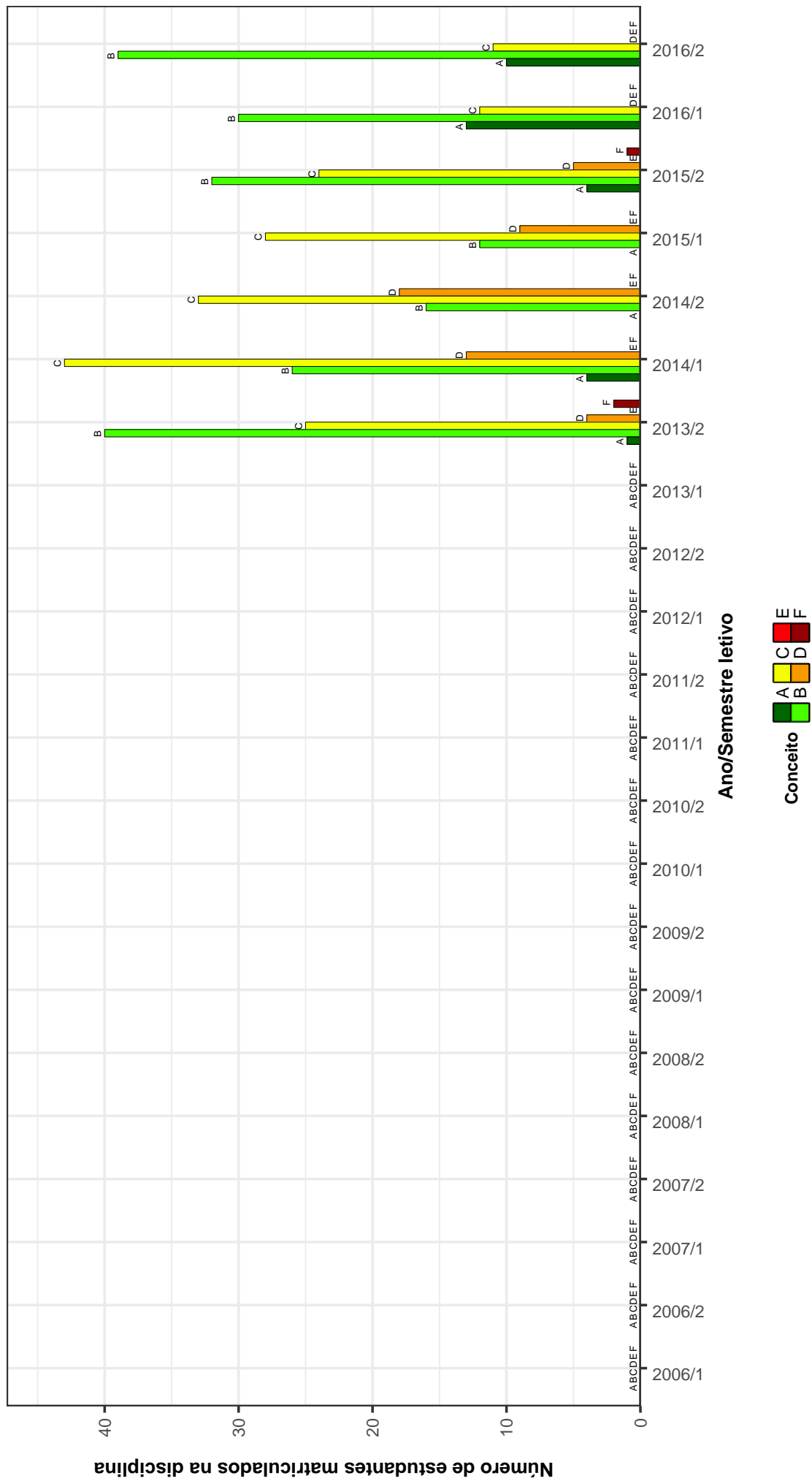
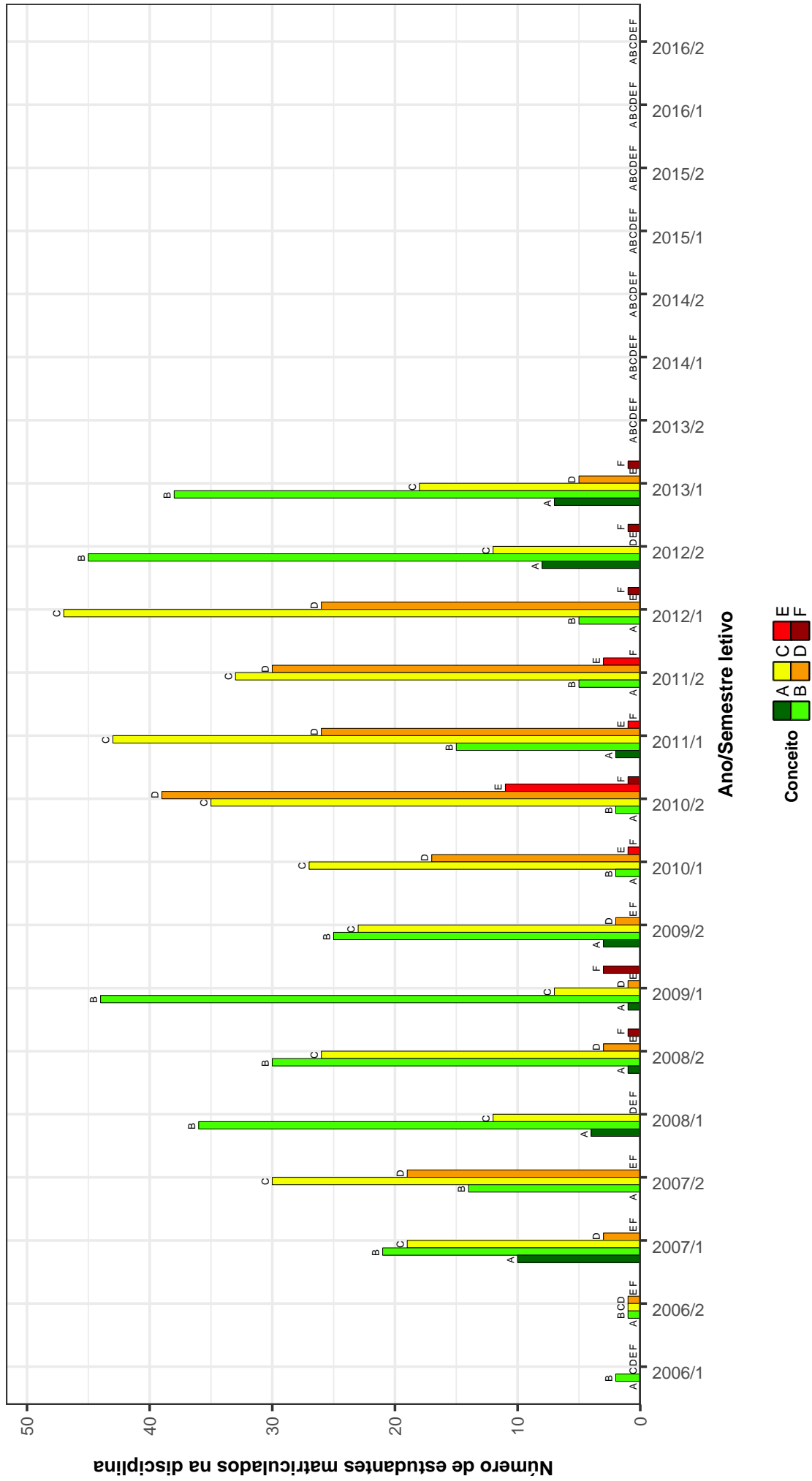


Figura 74: Conceitos obtidos pelos estudantes matriculados no curso de Odontologia no período de 2006/1 a 2016/2 na disciplina OPO014-PREVENCAO INDIVIDUAL A CARIE E AOS PROBLEMAS DE OCLUSAO .



**CPC015-RADIOLOGIA ODONTOLÓGICA I**



**Figura 75: Conceitos obtidos pelos estudantes matriculados no curso de Odontologia no período de 2006/1 a 2016/2 na disciplina CPC015-RADIOLOGIA ODONTOLÓGICA I.**

### CPC017-RADIOLOGIA ODONTOLÓGICA II

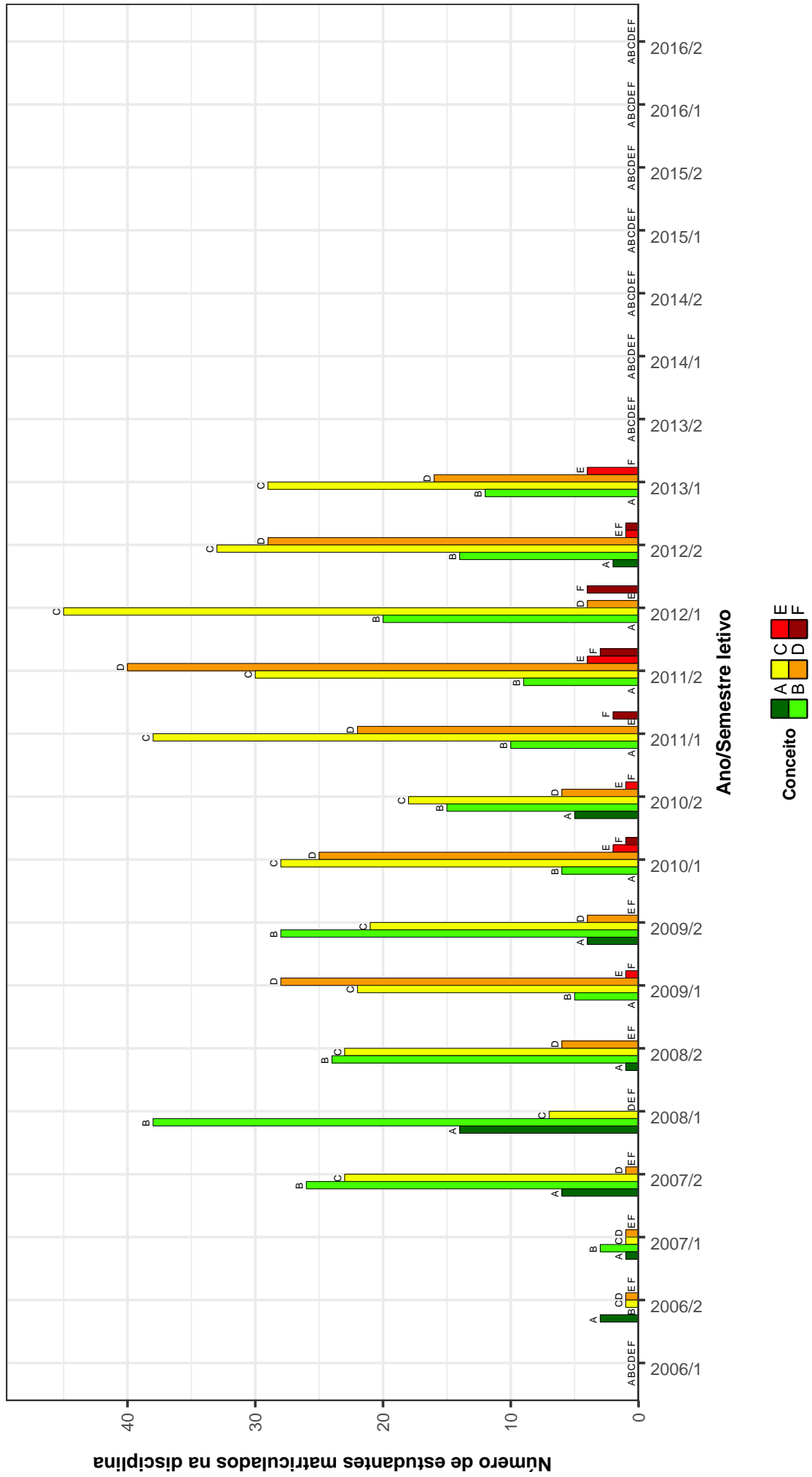


Figura 76: Conceitos obtidos pelos estudantes matriculados no curso de Odontologia no período de 2006/1 a 2016/2 na disciplina CPC017-RADIOLOGIA ODONTOLÓGICA II .

### ODR039 – TOPICOS EM ODONTOLOGIA RESTAURADORA/P

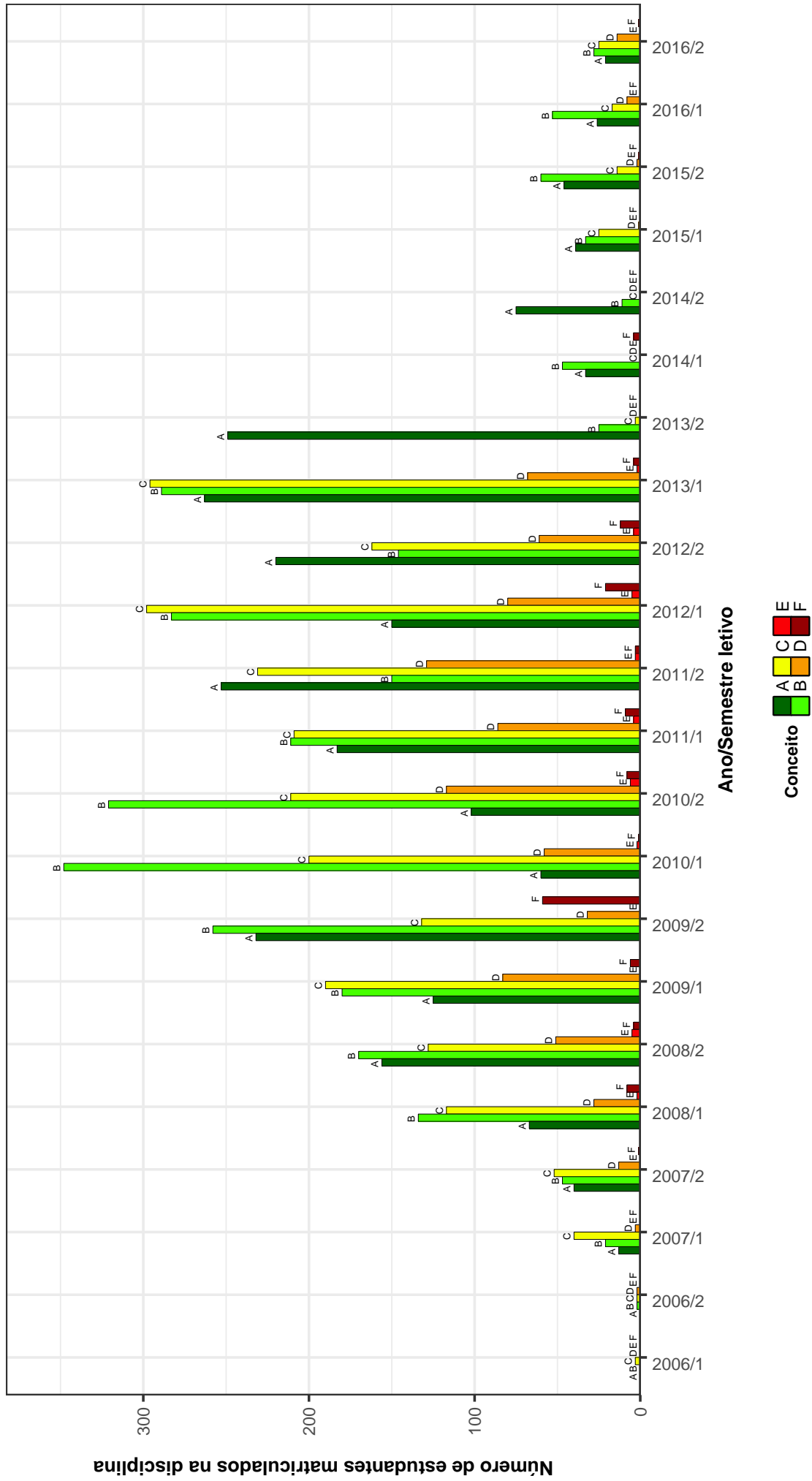


Figura 77: Conceitos obtidos pelos estudantes matriculados no curso de Odontologia no período de 2006/1 a 2016/2 na disciplina ODR039-TOPICOS EM ODONTOLOGIA RESTAURADORA/P .

### ODR053-TRAUMATISMO DENTARIO I

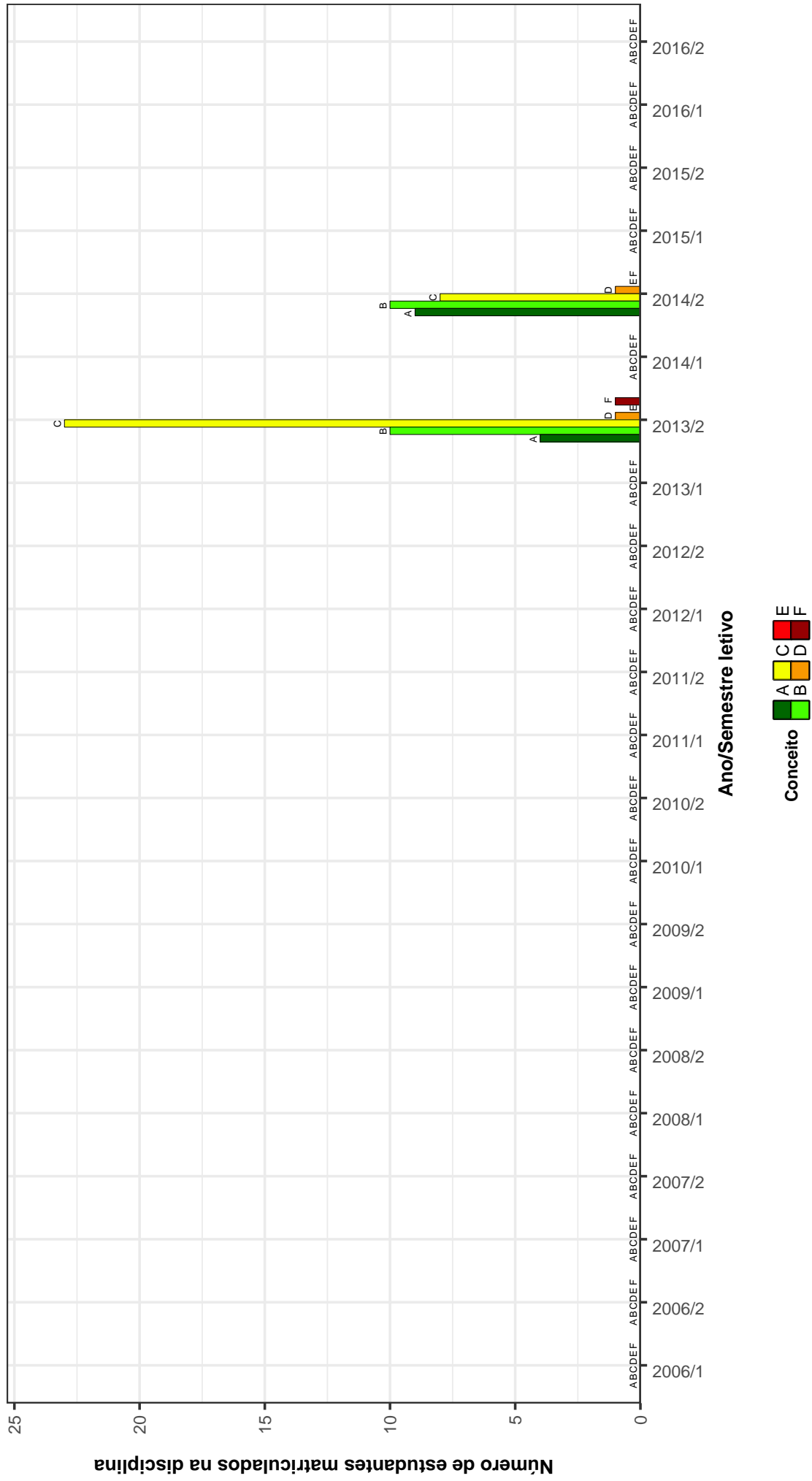


Figura 78: Conceitos obtidos pelos estudantes matriculados no curso de Odontologia no período de 2006/1 a 2016/2 na disciplina ODR053-TRAUMATISMO DENTARIO I.

Tabela 2: Situação dos estudantes nas principais disciplinas do curso de Odontologia no período de 2009 a 2016/2

DISCIPLINAS	SITUAÇÃO	2009		2010		2011		2012		2013		2014		2015		2016		TOTAL	
		Freq.	%	Freq.	%	Freq.	%	Freq.	%	Freq.	%	Freq.	%	Freq.	%	Freq.	%	Freq.	%
ADMINISTRAÇÃO DE CLÍNICAS E SERVIÇOS ODONTOLÓGICOS	Aprovados	62	100%	110	100%	105	98,1%	100	99%	132	100%	0	-	0	-	0	-	509	99,4%
	Reprovados (I)	0	0%	0	0%	1	0,9%	0	0%	0	0%	0	0%	0	0%	0	0%	1	0,2%
	Reprovados (R)	0	0%	0	0%	0	0%	0	0%	0	0%	0	0%	0	0%	0	0%	0	0%
	Trancamentos	0	0%	0	0%	1	0,9%	1	1%	0	0%	0	0%	0	0%	0	0%	2	0,4%
	Total	62	100%	110	100%	107	100%	101	100%	132	100%	0	-	0	-	0	-	512	100%
OPO024-ANÁLISE CEFALOMÉTRICA: APLICAÇÃO NO DIAGNÓSTICO E PESQUISA	Aprovados	0	-	0	-	0	-	0	-	0	-	18	100%	27	96,4%	2	33,3%	47	90,4%
	Reprovados (I)	0	-	0	-	0	-	0	-	0	-	0	0%	1	3,6%	0	0%	1	1,9%
	Reprovados (R)	0	-	0	-	0	-	0	-	0	-	0	0%	0	0%	1	16,7%	1	1,9%
	Trancamentos	0	-	0	-	0	-	0	-	0	-	0	0%	0	0%	3	50%	3	5,8%
	Total	0	-	0	-	0	-	0	-	0	-	18	100%	28	100%	6	100%	52	100%
MOF011-ANATOMIA APLICADA A ODONTOLOGIA	Aprovados	111	92,5%	153	92,2%	146	94,8%	129	89,6%	67	90,5%	0	-	0	-	0	-	606	92,1%
	Reprovados (I)	2	1,7%	0	0%	0	0%	0	0%	0	0%	0	0%	0	0%	0	0%	2	0,3%
	Reprovados (R)	6	5%	10	6%	7	4,5%	13	9%	6	8,1%	0	-	0	-	0	-	42	6,4%
	Trancamentos	1	0,8%	3	1,8%	1	0,6%	2	1,4%	1	1,4%	0	-	0	-	0	-	8	1,2%
	Total	120	100%	166	100%	154	100%	144	100%	74	100%	0	-	0	-	0	-	658	100%
MOF010-ANATOMIA DENTAL	Aprovados	103	98,1%	153	97,5%	145	99,3%	139	97,9%	58	98,3%	0	-	0	-	0	-	598	98,2%
	Reprovados (I)	0	0%	0	0%	0	0%	0	0%	0	0%	0	0%	0	0%	0	0%	0	0%
	Reprovados (R)	1	1%	2	1,3%	0	0%	0	0%	0	0%	0	0%	0	0%	0	0%	3	0,5%
	Trancamentos	1	1%	2	1,3%	1	0,7%	3	2,1%	1	1,7%	0	-	0	-	0	-	8	1,3%
	Total	105	100%	157	100%	146	100%	142	100%	59	100%	0	-	0	-	0	-	609	100%
MOF009-ANATOMIA HUMANA BÁSICA	Aprovados	132	89,8%	128	90,1%	135	89,4%	128	83,7%	76	89,4%	0	-	0	-	0	-	599	88,3%
	Reprovados (I)	1	0,7%	0	0%	0	0%	0	0%	0	0%	0	0%	0	0%	0	0%	1	0,1%
	Reprovados (R)	11	7,5%	12	8,5%	13	8,6%	18	11,8%	7	8,2%	0	-	0	-	0	-	61	9%
	Trancamentos	3	2%	2	1,4%	3	2%	7	4,6%	2	2,4%	0	-	0	-	0	-	17	2,5%
	Total	147	100%	142	100%	151	100%	153	100%	85	100%	0	-	0	-	0	-	678	100%
MOF054-ANATOMIA HUMANA BÁSICA	Aprovados	0	-	0	-	0	-	0	-	74	89,2%	100	80%	112	79,4%	122	80,8%	408	81,6%
	Reprovados (I)	0	-	0	-	0	-	0	-	0	0%	3	2,4%	5	3,5%	6	4%	14	2,8%
	Reprovados (R)	0	-	0	-	0	-	0	-	8	9,6%	15	12%	15	10,6%	14	9,3%	52	10,4%
	Trancamentos	0	-	0	-	0	-	0	-	0	1,2%	7	5,6%	9	6,4%	9	6%	26	5,2%
	Total	0	-	0	-	0	-	0	-	83	100%	125	100%	141	100%	151	100%	500	100%
MOF056-ANATOMIA ODONTOLÓGICA	Aprovados	0	-	0	-	0	-	0	-	83	96,5%	117	86%	120	90,9%	119	93,7%	439	91,3%
	Reprovados (I)	0	-	0	-	0	-	0	-	0	0%	0	0%	0	0%	0	0%	0	0%
	Reprovados (R)	0	-	0	-	0	-	0	-	2	2,3%	11	8,1%	9	6,8%	5	3,9%	27	5,6%
	Trancamentos	0	-	0	-	0	-	0	-	1	1,2%	8	5,9%	3	2,3%	3	2,4%	15	3,1%
	Total	0	-	0	-	0	-	0	-	86	100%	136	100%	132	100%	127	100%	481	100%
OPO025-APARELHOS ORTODONTICOS REMOVÍVEIS	Aprovados	0	-	0	-	0	-	0	-	0	-	18	90%	38	84,4%	12	92,3%	68	87,2%
	Reprovados (I)	0	-	0	-	0	-	0	-	0	-	1	5%	0	0%	1	7,7%	2	2,6%
	Reprovados (R)	0	-	0	-	0	-	0	-	0	-	0	0%	3	6,7%	0	0%	3	3,8%
	Trancamentos	0	-	0	-	0	-	0	-	0	-	1	5%	4	8,9%	0	0%	5	6,4%
	Total	0	-	0	-	0	-	0	-	0	-	20	100%	45	100%	13	100%	78	100%
OPO016-ATENÇÃO INTEGRAL A CRIANÇA I	Aprovados	0	-	0	-	0	-	0	-	140	99,3%	132	98,5%	160	99,4%	113	97,4%	545	98,7%
	Reprovados (I)	0	-	0	-	0	-	0	-	0	0%	0	0%	0	0%	0	0%	0	0%
	Reprovados (R)	0	-	0	-	0	-	0	-	0	0%	0	0%	0	0%	0	0%	0	0%
	Trancamentos	0	-	0	-	0	-	0	-	1	0,7%	2	1,5%	1	0,6%	3	2,6%	7	1,3%
	Total	0	-	0	-	0	-	0	-	141	100%	134	100%	161	100%	116	100%	552	100%
OPO017-ATENÇÃO INTEGRAL A CRIANÇA II	Aprovados	0	-	0	-	0	-	0	-	148	99,3%	127	99,2%	149	98,7%	116	96,7%	540	98,5%
	Reprovados (I)	0	-	0	-	0	-	0	-	0	0%	0	0%	1	0,7%	2	1,7%	3	0,5%
	Reprovados (R)	0	-	0	-	0	-	0	-	0	0%	0	0%	1	0,7%	0	0%	1	0,2%
	Trancamentos	0	-	0	-	0	-	0	-	1	0,7%	1	0,8%	0	0%	2	1,7%	4	0,7%
	Total	0	-	0	-	0	-	0	-	149	100%	128	100%	151	100%	120	100%	548	100%

Tabela 2 : Continuação

DISCIPLINAS	SITUAÇÃO	2009		2010		2011		2012		2013		2014		2015		2016		TOTAL		
		Freq.	%	Freq.	%	Freq.	%	Freq.	%	Freq.	%	Freq.	%	Freq.	%	Freq.	%	Freq.	%	
INU019-ATENCAO INTEGRAL AO ADOLESCENTE	Aprovados	0	-	0	-	0	-	0	-	84	96,6%	148	98,7%	119	99,2%	116	100%	467	98,7%	
	Reprovados (I)	0	-	0	-	0	-	0	-	0	0%	0	0%	0	0%	0	0%	0	0%	
	Reprovados (R)	0	-	0	-	0	-	0	-	1	1,1%	1	0,7%	0	0%	0	0%	2	0,4%	
	Trancamentos	0	-	0	-	0	-	0	-	2	2,3%	1	0,7%	1	0,8%	0	0%	4	0,8%	
Total	0	-	0	-	0	-	0	-	87	100%	150	100%	145	100%	120	100%	116	100%	473	100%
ODR066-ATENCAO INTEGRAL AO ADULTO E AO IDOSO	Aprovados	0	-	0	-	0	-	0	-	0	-	145	100%	119	99,2%	148	100%	412	99,8%	
	Reprovados (I)	0	-	0	-	0	-	0	-	0	-	0	0%	0	0%	0	0%	0	0%	
	Reprovados (R)	0	-	0	-	0	-	0	-	0	-	0	0%	0	0%	0	0%	0	0%	
	Trancamentos	0	-	0	-	0	-	0	-	0	-	0	0%	1	0,8%	0	0%	1	0,2%	
Total	0	-	0	-	0	-	0	-	0	-	145	100%	145	100%	120	100%	148	100%	413	100%
CPC045-ATENCAO INTEGRAL AO ADULTO I	Aprovados	0	-	0	-	0	-	0	-	0	-	124	99,2%	140	98,6%	119	98,3%	383	98,7%	
	Reprovados (I)	0	-	0	-	0	-	0	-	0	-	0	0%	2	1,4%	0	0%	2	0,5%	
	Reprovados (R)	0	-	0	-	0	-	0	-	0	-	0	0%	0	0%	1	0,8%	1	0,3%	
	Trancamentos	0	-	0	-	0	-	0	-	0	-	1	0,8%	0	0%	1	0,8%	2	0,5%	
Total	0	-	0	-	0	-	0	-	0	-	125	100%	142	100%	121	100%	388	100%		
ODR065-ATENCAO INTEGRAL AO ADULTO II	Aprovados	0	-	0	-	0	-	0	-	0	-	133	100%	120	99,2%	163	100%	416	99,8%	
	Reprovados (I)	0	-	0	-	0	-	0	-	0	-	0	0%	1	0,8%	0	0%	1	0,2%	
	Reprovados (R)	0	-	0	-	0	-	0	-	0	-	0	0%	0	0%	0	0%	0	0%	
	Trancamentos	0	-	0	-	0	-	0	-	0	-	0	0%	0	0%	0	0%	0	0%	
Total	0	-	0	-	0	-	0	-	0	-	133	100%	133	100%	121	100%	163	100%	417	100%
OSP039-ATENCAO ODONTOLOGICA PARA CRIAN-CAS/ADOLESCENTES COM DEFICIENCIA	Aprovados	134	93,1%	140	95,2%	144	92,9%	133	87,5%	79	88,8%	0	-	24	96%	39	100%	77	95,1%	
	Reprovados (I)	0	0%	0	0%	0	0%	0	0%	0	0%	0	0%	0	0%	0	0%	0	1,2%	
	Reprovados (R)	7	4,9%	5	3,4%	8	5,2%	13	8,6%	4	4,5%	0	0%	0	0%	0	0%	0	0%	
	Trancamentos	3	2,1%	2	1,4%	3	1,9%	6	3,9%	6	6,7%	0	-	2	11,8%	1	4%	3	3,7%	
Total	144	100%	147	100%	155	100%	152	100%	89	100%	0	-	17	100%	25	100%	39	100%	81	100%
FIB001-BIOFISICA	Aprovados	0	-	0	-	0	-	0	-	72	86,7%	120	83,3%	116	81,7%	124	79%	432	82,1%	
	Reprovados (I)	0	-	0	-	0	-	0	-	0	0%	0	0%	0	0%	0	0%	0	0%	
	Reprovados (R)	0	-	0	-	0	-	0	-	10	12%	16	11,1%	16	11,3%	21	13,4%	63	12%	
	Trancamentos	0	-	0	-	0	-	0	-	1	1,2%	8	5,6%	10	7%	12	7,6%	31	5,9%	
Total	0	-	0	-	0	-	0	-	83	100%	144	100%	142	100%	157	100%	526	100%		
MOP052-BIOLOGIA CELULAR	Aprovados	0	-	0	-	0	-	0	-	70	85,4%	114	84,4%	113	81,9%	110	70,5%	407	79,6%	
	Reprovados (I)	0	-	0	-	0	-	0	-	1	1,2%	1	0,7%	9	6,5%	6	3,8%	17	3,3%	
	Reprovados (R)	0	-	0	-	0	-	0	-	10	12,2%	13	9,6%	7	5,1%	28	17,9%	58	11,4%	
	Trancamentos	0	-	0	-	0	-	0	-	1	1,2%	7	5,2%	9	6,5%	12	7,7%	29	5,7%	
Total	0	-	0	-	0	-	0	-	82	100%	135	100%	138	100%	156	100%	511	100%		
MOP053-BIOLOGIA DO DESENVOLVIMENTO	Aprovados	0	-	0	-	0	-	0	-	74	91,4%	114	86,4%	120	83,9%	129	83,2%	437	85,5%	
	Reprovados (I)	0	-	0	-	0	-	0	-	2	2,5%	10	7,6%	11	7,7%	1	0,6%	24	4,7%	
	Reprovados (R)	0	-	0	-	0	-	0	-	3	3,7%	0	0%	2	1,4%	15	9,7%	20	3,9%	
	Trancamentos	0	-	0	-	0	-	0	-	2	2,5%	8	6,1%	10	7%	10	6,5%	30	5,9%	
Total	0	-	0	-	0	-	0	-	81	100%	132	100%	143	100%	155	100%	511	100%		
BIQ062-BIOQUIMICA	Aprovados	0	-	0	-	0	-	0	-	67	80,7%	101	73,2%	127	79,4%	116	75,3%	411	76,8%	
	Reprovados (I)	0	-	0	-	0	-	0	-	0	0%	3	2,2%	0	0%	0	0%	3	0,6%	
	Reprovados (R)	0	-	0	-	0	-	0	-	14	16,9%	26	18,8%	23	14,4%	29	18,8%	92	17,2%	
	Trancamentos	0	-	0	-	0	-	0	-	2	2,4%	8	5,8%	10	6,2%	9	5,8%	29	5,4%	
Total	0	-	0	-	0	-	0	-	83	100%	138	100%	160	100%	154	100%	535	100%		

Tabela 2 : Continuação

DISCIPLINAS	SITUAÇÃO	2009		2010		2011		2012		2013		2014		2015		2016		TOTAL	
		Freq.	%	Freq.	%	Freq.	%	Freq.	%	Freq.	%	Freq.	%	Freq.	%	Freq.	%	Freq.	%
BIQ601-BIOQUIMICA CELULAR	Aprovados	120	74,5%	145	92,4%	129	85,4%	132	77,2%	77	87,5%	0	-	0	-	0	-	603	82,8%
	Reprovados (I)	1	0,6%	0	0%	0	0%	0	0%	3	3,4%	0	0%	0	0%	0	0%	4	0,5%
	Reprovados (R)	36	22,4%	10	6,4%	19	12,6%	29	17%	6	6,8%	0	-	0	-	0	-	100	13,7%
	Trancamentos	4	2,5%	2	1,3%	3	2%	10	5,8%	2	2,3%	0	-	0	-	0	-	21	2,9%
	Total	161	100%	157	100%	151	100%	171	100%	88	100%	0	-	0	-	0	-	728	100%
OSP008-CIENCIAS SOCIAIS APLICADAS A SAUDE	Aprovados	115	98,3%	153	97,5%	149	99,3%	131	97%	74	94,9%	0	-	0	-	0	-	622	97,6%
	Reprovados (I)	2	1,7%	1	0,6%	0	0%	3	2,2%	0	0%	0	-	0	-	0	-	6	0,9%
	Reprovados (R)	0	0%	0	0%	0	0%	0	0%	0	0%	0	-	0	-	0	-	0	0%
	Trancamentos	0	0%	3	1,9%	1	0,7%	1	0,7%	4	5,1%	0	-	0	-	0	-	9	1,4%
	Total	117	100%	157	100%	150	100%	135	100%	78	100%	0	-	0	-	0	-	637	100%
OSP040-CIENCIAS SOCIAIS ARTICULADAS	Aprovados	0	-	0	-	0	-	0	-	161	97%	123	87,2%	123	85,4%	136	88,3%	543	89,8%
	Reprovados (I)	0	-	0	-	0	-	0	-	0	0%	0	0%	8	5,6%	6	3,9%	14	2,3%
	Reprovados (R)	0	-	0	-	0	-	0	-	2	1,2%	10	7,1%	3	2,1%	3	2,1%	15	2,5%
	Trancamentos	0	-	0	-	0	-	0	-	3	1,8%	8	5,7%	10	6,9%	12	7,8%	33	5,5%
	Total	0	-	0	-	0	-	0	-	166	100%	141	100%	144	100%	154	100%	605	100%
CPC027-QUIRURGIA AMBULATORIAL I	Aprovados	0	-	0	-	0	-	0	-	160	97%	213	97,3%	106	84,8%	131	97,8%	610	94,9%
	Reprovados (I)	0	-	0	-	0	-	0	-	0	0%	0	0%	0	0%	0	0%	0	0%
	Reprovados (R)	0	-	0	-	0	-	0	-	3	1,8%	1	0,5%	16	12,8%	2	1,5%	22	3,4%
	Trancamentos	0	-	0	-	0	-	0	-	2	1,2%	5	2,3%	3	2,4%	1	0,7%	11	1,7%
	Total	0	-	0	-	0	-	0	-	165	100%	219	100%	125	100%	134	100%	643	100%
CPC031-QUIRURGIA AMBULATORIAL II	Aprovados	0	-	0	-	0	-	0	-	83	100%	199	99%	148	99,3%	116	95,9%	546	98,6%
	Reprovados (I)	0	-	0	-	0	-	0	-	0	0%	0	0%	1	0,7%	1	0,8%	2	0,4%
	Reprovados (R)	0	-	0	-	0	-	0	-	0	0%	1	0,5%	0	0%	2	1,7%	3	0,5%
	Trancamentos	0	-	0	-	0	-	0	-	0	0%	0	0%	1	0,5%	2	1,7%	3	0,5%
	Total	0	-	0	-	0	-	0	-	83	100%	201	100%	149	100%	121	100%	554	100%
MOF001-CITOLOGIA E HISTOLOGIA GERAL	Aprovados	132	79,5%	137	92,6%	120	81,6%	135	81,8%	77	88,5%	0	-	0	-	1	100%	602	84,3%
	Reprovados (I)	0	0%	0	0%	1	0,7%	5	3%	0	0%	0	-	0	-	0	0%	6	0,8%
	Reprovados (R)	30	18,1%	9	6,1%	23	15,6%	18	10,9%	8	9,2%	0	-	0	-	0	0%	88	12,3%
	Trancamentos	4	2,4%	2	1,4%	3	2%	7	4,2%	2	2,3%	0	-	0	-	0	0%	18	2,5%
	Total	166	100%	148	100%	147	100%	165	100%	87	100%	0	-	0	-	1	100%	714	100%
CPC011-CLINICA QUIRURGICA	Aprovados	105	100%	108	100%	98	100%	141	98,6%	68	100%	0	-	0	-	0	-	520	99,6%
	Reprovados (I)	0	0%	0	0%	0	0%	0	0%	0	0%	0	-	0	-	0	-	0	0%
	Reprovados (R)	0	0%	0	0%	0	0%	0	0%	0	0%	0	-	0	-	0	-	0	0%
	Trancamentos	0	0%	0	0%	0	0%	2	1,4%	0	0%	0	-	0	-	0	-	2	0,4%
	Total	105	100%	108	100%	98	100%	143	100%	68	100%	0	-	0	-	0	-	522	100%
CPC012-CLINICA QUIRURGICA	Aprovados	104	100%	111	100%	109	100%	109	99,1%	76	98,7%	0	-	0	-	0	-	509	99,6%
	Reprovados (I)	0	0%	0	0%	0	0%	0	0%	0	0%	0	-	0	-	0	-	0	0%
	Reprovados (R)	0	0%	0	0%	0	0%	0	0%	0	0%	0	-	0	-	0	-	0	0%
	Trancamentos	0	0%	0	0%	0	0%	1	0,9%	1	1,3%	0	-	0	-	0	-	2	0,4%
	Total	104	100%	111	100%	109	100%	110	100%	77	100%	0	-	0	-	0	-	511	100%
OSP020-CLINICA INTEGRADA DE ATENCAO PRIMARIA I	Aprovados	108	97,3%	105	96,3%	151	98,1%	143	96,6%	59	100%	0	-	0	-	0	-	566	97,4%
	Reprovados (I)	0	0%	1	0,9%	0	0%	2	1,4%	0	0%	0	-	0	-	0	-	3	0,5%
	Reprovados (R)	0	0%	1	0,9%	1	0,6%	0	0%	0	0%	0	-	0	-	0	-	2	0,3%
	Trancamentos	3	2,7%	2	1,8%	2	1,3%	3	2%	0	0%	0	-	0	-	0	-	10	1,7%
	Total	111	100%	109	100%	154	100%	148	100%	59	100%	0	-	0	-	0	-	581	100%
CPC019-CLINICA INTEGRADA DE ATENCAO PRIMARIA II	Aprovados	110	98,2%	118	98,3%	107	96,4%	145	96,7%	80	98,8%	0	-	0	-	0	-	560	97,6%
	Reprovados (I)	2	1,8%	1	0,8%	1	0,9%	2	1,3%	1	1,2%	0	-	0	-	0	-	7	1,2%
	Reprovados (R)	0	0%	0	0%	0	0%	2	1,3%	0	0%	0	-	0	-	0	-	2	0,3%
	Trancamentos	0	0%	1	0,8%	3	2,7%	1	0,7%	0	0%	0	-	0	-	0	-	5	0,9%
	Total	112	100%	120	100%	111	100%	150	100%	81	100%	0	-	0	-	0	-	574	100%

Tabela 2 : Continuação

DISCIPLINAS	SITUAÇÃO	2009		2010		2011		2012		2013		2014		2015		2016		TOTAL	
		Freq.	%	Freq.	%	Freq.	%	Freq.	%	Freq.	%	Freq.	%	Freq.	%	Freq.	%	Freq.	%
ODR009-CLINICA INTEGRADA DE ATENCAO PRIMARIA III	Aprovados	109	99,1%	106	99,1%	99	100%	141	98,6%	67	100%	0	-	0	-	0	-	522	99,2%
	Reprovados (I)	0	0%	0	0%	0	0%	1	0,7%	0	0%	0	-	0	-	0	-	1	0,2%
	Reprovados (R)	0	0%	0	0%	0	0%	0	0%	0	0%	0	-	0	-	0	-	0	0%
	Trancamentos	1	0,9%	1	0,9%	0	0%	1	0,7%	0	0%	0	-	0	-	0	-	3	0,6%
	Total	110	100%	107	100%	99	100%	143	100%	67	100%	0	-	0	-	0	-	526	100%
OSP009-CLINICA INTEGRADA DE ATENCAO PRIMARIA IV	Aprovados	102	100%	113	100%	107	98,2%	110	99,1%	76	98,7%	0	-	0	-	0	-	508	99,2%
	Reprovados (I)	0	0%	0	0%	0	0%	0	0%	0	0%	0	-	0	-	0	-	0	0%
	Reprovados (R)	0	0%	0	0%	2	1,8%	0	0%	0	0%	0	-	0	-	0	-	2	0,4%
	Trancamentos	0	0%	0	0%	0	0%	1	0,9%	1	1,3%	0	-	0	-	0	-	2	0,4%
	Total	102	100%	113	100%	109	100%	111	100%	77	100%	0	-	0	-	0	-	512	100%
ODR032-CLINICA INTEGRADA DE ATENCAO PRIMARIA V	Aprovados	63	100%	107	100%	109	99,1%	98	99%	132	98,5%	2	66,7%	0	-	0	-	511	99%
	Reprovados (I)	0	0%	0	0%	0	0%	0	0%	1	0,7%	1	33,3%	0	-	0	-	2	0,4%
	Reprovados (R)	0	0%	0	0%	0	0%	0	0%	0	0%	0	0%	0	-	0	-	0	0%
	Trancamentos	0	0%	0	0%	1	0,9%	1	1%	1	0,7%	0	0%	0	-	0	-	3	0,6%
	Total	63	100%	107	100%	110	100%	99	100%	134	100%	3	100%	0	-	0	-	516	100%
OPO001-CLINICA ODONTOPEDIATRICA I	Aprovados	109	99,1%	106	99,1%	101	100%	139	97,9%	67	100%	0	-	0	-	0	-	522	99,1%
	Reprovados (I)	0	0%	0	0%	0	0%	1	0,7%	0	0%	0	-	0	-	0	-	1	0,2%
	Reprovados (R)	0	0%	0	0%	0	0%	0	0%	0	0%	0	-	0	-	0	-	0	0%
	Trancamentos	1	0,9%	1	0,9%	0	0%	2	1,4%	0	0%	0	-	0	-	0	-	4	0,8%
	Total	110	100%	107	100%	101	100%	142	100%	67	100%	0	-	0	-	0	-	527	100%
OPO007-CLINICA ODONTOPEDIATRICA II	Aprovados	106	100%	109	100%	116	100%	104	99%	74	98,7%	0	-	0	-	0	-	509	99,6%
	Reprovados (I)	0	0%	0	0%	0	0%	0	0%	0	0%	0	-	0	-	0	-	0	0%
	Reprovados (R)	0	0%	0	0%	0	0%	0	0%	0	0%	0	-	0	-	0	-	0	0%
	Trancamentos	0	0%	0	0%	0	0%	1	1%	1	1,3%	0	-	0	-	0	-	2	0,4%
	Total	106	100%	109	100%	116	100%	105	100%	75	100%	0	-	0	-	0	-	511	100%
ODR043-DENTISTICA I	Aprovados	0	-	0	-	0	-	0	-	58	95,1%	133	95%	155	93,9%	117	92,9%	463	94,1%
	Reprovados (I)	0	-	0	-	0	-	0	-	0	0%	1	0,7%	0	0%	2	1,6%	3	0,6%
	Reprovados (R)	0	-	0	-	0	-	0	-	2	3,3%	4	2,9%	9	5,5%	3	2,4%	18	3,7%
	Trancamentos	0	-	0	-	0	-	0	-	1	1,6%	2	1,4%	1	0,6%	4	3,2%	8	1,6%
	Total	0	-	0	-	0	-	0	-	61	100%	140	100%	165	100%	126	100%	492	100%
ODR047-DENTISTICA II	Aprovados	0	-	0	-	0	-	0	-	80	100%	128	98,5%	139	97,2%	122	99,2%	469	98,5%
	Reprovados (I)	0	-	0	-	0	-	0	-	0	0%	0	0%	0	0%	0	0%	0	0%
	Reprovados (R)	0	-	0	-	0	-	0	-	0	0%	1	0,8%	3	2,1%	0	0%	4	0,8%
	Trancamentos	0	-	0	-	0	-	0	-	0	0%	1	0,8%	1	0,7%	1	0,8%	3	0,6%
	Total	0	-	0	-	0	-	0	-	80	100%	130	100%	143	100%	123	100%	476	100%
ODR049-DENTISTICA III	Aprovados	0	-	0	-	0	-	0	-	67	98,5%	135	100%	119	100%	165	98,8%	486	99,4%
	Reprovados (I)	0	-	0	-	0	-	0	-	0	0%	0	0%	0	0%	0	0%	0	0%
	Reprovados (R)	0	-	0	-	0	-	0	-	0	0%	0	0%	0	0%	1	0,6%	1	0,2%
	Trancamentos	0	-	0	-	0	-	0	-	1	1,5%	0	0%	0	0%	1	0,6%	2	0,4%
	Total	0	-	0	-	0	-	0	-	68	100%	135	100%	119	100%	167	100%	489	100%
ODR022-DENTISTICA RESTAURADORA I	Aprovados	114	99,1%	116	97,5%	106	92,2%	144	94,7%	79	96,3%	0	-	0	-	0	-	559	95,9%
	Reprovados (I)	0	0%	1	0,8%	0	0%	4	2,6%	1	1,2%	0	-	0	-	0	-	6	1%
	Reprovados (R)	1	0,9%	0	0%	6	5,2%	1	0,7%	2	2,4%	0	-	0	-	0	-	10	1,7%
	Trancamentos	0	0%	2	1,7%	3	2,6%	3	2%	0	0%	0	-	0	-	0	-	8	1,4%
	Total	115	100%	119	100%	115	100%	152	100%	82	100%	0	-	0	-	0	-	583	100%
ODR037-DENTISTICA RESTAURADORA II	Aprovados	106	100%	109	100%	98	100%	142	98,6%	68	100%	0	-	0	-	0	-	523	99,6%
	Reprovados (I)	0	0%	0	0%	0	0%	0	0%	0	0%	0	-	0	-	0	-	0	0%
	Reprovados (R)	0	0%	0	0%	0	0%	1	0,7%	0	0%	0	-	0	-	0	-	1	0,2%
	Trancamentos	0	0%	0	0%	0	0%	1	0,7%	0	0%	0	-	0	-	0	-	1	0,2%
	Total	106	100%	109	100%	98	100%	144	100%	68	100%	0	-	0	-	0	-	525	100%



Tabela 2 : Continuação

DISCIPLINAS	SITUAÇÃO	2009		2010		2011		2012		2013		2014		2015		2016		TOTAL	
		Freq.	%	Freq.	%	Freq.	%	Freq.	%	Freq.	%	Freq.	%	Freq.	%	Freq.	%	Freq.	%
ODR038-DENTISTICA RESTAURADORA III	Aprovados	102	97,1%	109	100%	113	99,1%	109	99,1%	77	100%	0	-	0	-	0	-	510	99%
	Reprovados (I)	0	0%	0	0%	0	0%	0	0%	0	0%	0	0%	0	0%	0	0%	0	0%
	Reprovados (R)	3	2,9%	0	0%	0	0%	0	0%	0	0%	0	0%	0	0%	0	0%	3	0,6%
	Trancamentos	0	0%	0	0%	1	0,9%	1	0,9%	0	0%	0	0%	0	0%	0	0%	2	0,4%
	Total	105	100%	109	100%	114	100%	110	100%	77	100%	0	-	0	-	0	-	515	100%
ODR033-DOR ORO-FACIAL E OCCLUSAO	Aprovados	11	91,7%	13	86,7%	16	72,7%	14	82,4%	14	82,4%	26	100%	18	85,7%	31	93,9%	143	87,7%
	Reprovados (I)	0	0%	0	0%	0	0%	0	0%	0	0%	0	0%	0	4,8%	0	0%	1	0,6%
	Reprovados (R)	1	8,3%	1	6,7%	0	0%	1	5,9%	2	11,8%	0	0%	2	9,5%	0	0%	7	4,3%
	Trancamentos	0	0%	1	6,7%	6	27,3%	2	11,8%	1	5,9%	0	0%	0	0%	0	0%	2	6,1%
	Total	12	100%	15	100%	22	100%	17	100%	17	100%	26	100%	21	100%	33	100%	163	100%
CPC026-DIAG. PLANEJAMENTO NA ATENCAO INDIVIDUAL A SAUDE BUCAL	Aprovados	0	-	0	-	0	-	0	-	0	-	0	-	0	-	0	-	0	-
	Reprovados (I)	0	-	0	-	0	-	0	-	0	-	0	-	0	-	0	-	0	-
	Reprovados (R)	0	-	0	-	0	-	0	-	0	-	0	-	0	-	0	-	0	-
	Trancamentos	0	-	0	-	0	-	0	-	0	-	0	-	0	-	0	-	0	-
	Total	0	-	0	-	0	-	0	-	0	-	0	-	0	-	0	-	0	-
MOF008- EMBRIOLOGIA GERAL	Aprovados	133	97,1%	134	95,7%	132	88%	135	84,9%	77	91,7%	0	-	0	-	0	-	611	91,2%
	Reprovados (I)	1	0,7%	0	0%	2	1,3%	3	1,9%	3	3,6%	0	0%	0	0%	0	0%	9	1,3%
	Reprovados (R)	1	0,7%	4	2,9%	13	8,7%	14	8,8%	1	1,2%	0	0%	0	0%	0	0%	33	4,9%
	Trancamentos	2	1,5%	2	1,4%	3	2%	7	4,4%	3	3,6%	0	0%	0	0%	0	0%	17	2,5%
	Total	137	100%	140	100%	150	100%	159	100%	84	100%	0	-	0	-	0	-	670	100%
ODR010- ENDODONTIA I	Aprovados	112	99,1%	115	98,3%	106	95,5%	144	95,4%	81	100%	0	-	0	-	0	-	558	97,4%
	Reprovados (I)	0	0%	0	0%	0	0%	0	0%	0	0%	0	0%	0	0%	0	0%	0	0%
	Reprovados (R)	1	0,9%	1	0,9%	2	1,8%	5	3,3%	0	0%	0	0%	0	0%	0	0%	9	1,6%
	Trancamentos	0	0%	1	0,9%	3	2,7%	2	1,3%	0	0%	0	0%	0	0%	0	0%	6	1%
	Total	113	100%	117	100%	111	100%	151	100%	81	100%	0	-	0	-	0	-	573	100%
ODR044- ENDODONTIA I	Aprovados	0	-	0	-	0	-	0	-	58	98,3%	126	96,2%	162	98,2%	112	96,6%	458	97,2%
	Reprovados (I)	0	-	0	-	0	-	0	-	0	0%	0	0%	0	0%	0	0%	0	0%
	Reprovados (R)	0	-	0	-	0	-	0	-	0	0%	3	2,3%	2	1,2%	1	0,9%	6	1,3%
	Trancamentos	0	-	0	-	0	-	0	-	1	1,7%	2	1,5%	1	0,6%	3	2,6%	7	1,5%
	Total	0	-	0	-	0	-	0	-	59	100%	131	100%	165	100%	116	100%	471	100%
ODR012- ENDODONTIA II	Aprovados	109	100%	106	99,1%	100	99%	140	98,6%	67	100%	0	-	0	-	0	-	522	99,2%
	Reprovados (I)	0	0%	0	0%	0	0%	0	0%	0	0%	0	0%	0	0%	0	0%	0	0%
	Reprovados (R)	0	0%	0	0%	1	1%	1	0,7%	0	0%	0	0%	0	0%	0	0%	2	0,4%
	Trancamentos	0	0%	1	0,9%	0	0%	1	0,7%	0	0%	0	0%	0	0%	0	0%	2	0,4%
	Total	109	100%	107	100%	101	100%	142	100%	67	100%	0	-	0	-	0	-	526	100%
ODR048- ENDODONTIA II	Aprovados	0	-	0	-	0	-	0	-	0	-	135	100%	135	99,3%	159	99,4%	429	99,5%
	Reprovados (I)	0	-	0	-	0	-	0	-	0	-	0	0%	0	0%	0	0%	0	0%
	Reprovados (R)	0	-	0	-	0	-	0	-	0	-	0	0%	1	0,7%	0	0%	1	0,2%
	Trancamentos	0	-	0	-	0	-	0	-	0	-	0	0%	0	0%	0	0%	1	0,2%
	Total	0	-	0	-	0	-	0	-	0	-	135	100%	136	100%	160	100%	431	100%
OPO015-ESTAGIO EM ACOES COLETIVAS I	Aprovados	0	-	0	-	0	-	0	-	87	96,7%	156	97,5%	114	98,3%	124	98,4%	481	97,8%
	Reprovados (I)	0	-	0	-	0	-	0	-	1	1,1%	3	1,9%	0	0%	1	0,8%	5	1%
	Reprovados (R)	0	-	0	-	0	-	0	-	0	0%	0	0%	0	0%	0	0%	0	0%
	Trancamentos	0	-	0	-	0	-	0	-	2	2,2%	1	0,6%	2	1,7%	1	0,8%	6	1,2%
	Total	0	-	0	-	0	-	0	-	90	100%	160	100%	116	100%	126	100%	492	100%
OSP025-ESTAGIO EM ACOES COLETIVAS II	Aprovados	0	-	0	-	0	-	0	-	0	-	146	100%	125	100%	146	100%	417	100%
	Reprovados (I)	0	-	0	-	0	-	0	-	0	-	0	0%	0	0%	0	0%	0	0%
	Reprovados (R)	0	-	0	-	0	-	0	-	0	-	0	0%	0	0%	0	0%	0	0%
	Trancamentos	0	-	0	-	0	-	0	-	0	-	0	0%	0	0%	0	0%	0	0%
	Total	0	-	0	-	0	-	0	-	0	-	146	100%	125	100%	146	100%	417	100%

Tabela 2 : Continuação

DISCIPLINAS	SITUAÇÃO	2009		2010		2011		2012		2013		2014		2015		2016		TOTAL	
		Freq.	%	Freq.	%	Freq.	%	Freq.	%	Freq.	%	Freq.	%	Freq.	%	Freq.	%	Freq.	%
OSP027-ESTAGIO EM ACOES COLETIVAS III	Aprovados	0	-	0	-	0	-	0	-	0	-	0	-	148	100%	119	99,2%	267	99,6%
	Reprovados (I)	0	-	0	-	0	-	0	-	0	-	0	-	0	0%	0	0%	0	0%
	Reprovados (R)	0	-	0	-	0	-	0	-	0	-	0	-	0	0%	0	0%	0	0%
	Trancamentos	0	-	0	-	0	-	0	-	0	-	0	-	0	0%	1	0,8%	1	0,4%
	Total	0	-	0	-	0	-	0	-	0	-	0	-	148	100%	120	100%	268	100%
OSP041-ESTAGIO EM SAUDE COLETIVA	Aprovados	0	-	0	-	0	-	0	-	0	-	16	100%	132	100%	119	100%	267	100%
	Reprovados (I)	0	-	0	-	0	-	0	-	0	-	0	-	0	0%	0	0%	0	0%
	Reprovados (R)	0	-	0	-	0	-	0	-	0	-	0	-	0	0%	0	0%	0	0%
	Trancamentos	0	-	0	-	0	-	0	-	0	-	0	-	0	0%	0	0%	0	0%
	Total	0	-	0	-	0	-	0	-	16	100%	132	100%	119	100%	267	100%		
OSP015-ESTAGIO SUPERVISIONADO EM ODONTOLOGIA	Aprovados	12	100%	105	100%	110	100%	108	100%	110	100%	70	98,6%	2	100%	0	-	517	99,8%
	Reprovados (I)	0	0%	0	0%	0	0%	0	0%	0	0%	0	0%	0	0%	0	-	0	0%
	Reprovados (R)	0	0%	0	0%	0	0%	0	0%	0	0%	0	0%	0	0%	0	-	0	0%
	Trancamentos	0	0%	0	0%	0	0%	0	0%	0	0%	1	1,4%	0	0%	0	-	1	0,2%
	Total	12	100%	105	100%	110	100%	108	100%	110	100%	71	100%	2	100%	0	-	518	100%
ODR061-ESTETICA	Aprovados	0	-	0	-	0	-	0	-	49	98%	68	94,4%	94	93,1%	134	93,1%	345	94%
	Reprovados (I)	0	-	0	-	0	-	0	-	0	0%	1	1,4%	6	5,9%	6	4,2%	13	3,5%
	Reprovados (R)	0	-	0	-	0	-	0	-	0	0%	3	4,2%	0	0%	0	-	4	1,1%
	Trancamentos	0	-	0	-	0	-	0	-	1	2%	0	0%	0	0%	1	1%	3	2,1%
	Total	0	-	0	-	0	-	0	-	50	100%	72	100%	101	100%	144	100%	367	100%
FAR011-FARMACOLOGIA ODONTOLOGICA	Aprovados	114	87,7%	129	87,8%	148	90,8%	127	77%	83	96,5%	0	-	0	-	0	-	611	87%
	Reprovados (I)	2	1,5%	2	1,4%	3	1,8%	3	1,8%	2	2,3%	0	-	0	-	0	-	11	1,6%
	Reprovados (R)	11	8,5%	13	8,8%	10	6,1%	31	18,8%	1	1,2%	0	-	0	-	0	-	66	9,6%
	Trancamentos	3	2,3%	3	2%	3	1,8%	4	2,4%	0	0%	0	-	0	-	0	-	13	1,9%
	Total	130	100%	147	100%	163	100%	165	100%	86	100%	86	100%	0	-	0	-	691	100%
FAR033-FARMACOLOGIA ODONTOLOGICA	Aprovados	0	-	0	-	0	-	0	-	0	-	136	91,3%	121	92,4%	122	97,6%	379	93,6%
	Reprovados (I)	0	-	0	-	0	-	0	-	0	-	1	0,7%	2	1,5%	2	1,6%	5	1,2%
	Reprovados (R)	0	-	0	-	0	-	0	-	0	-	10	6,7%	7	5,3%	0	0%	17	4,2%
	Trancamentos	0	-	0	-	0	-	0	-	0	-	2	1,3%	1	0,8%	1	0,8%	4	1%
	Total	0	-	0	-	0	-	0	-	0	-	149	100%	131	100%	125	100%	405	100%
FIB004-FISIOLOGIA APLICADA A ODONTOLOGIA	Aprovados	119	99,2%	129	92,8%	142	89,3%	146	85,4%	76	100%	0	-	0	-	0	-	612	92%
	Reprovados (I)	0	0%	0	0%	0	0%	0	0%	0	0%	0	-	0	-	0	-	0	0%
	Reprovados (R)	0	0%	8	5,8%	15	9,4%	22	12,9%	0	0%	0	-	0	-	0	-	45	6,8%
	Trancamentos	1	0,8%	2	1,4%	2	1,3%	3	1,8%	0	0%	0	-	0	-	0	-	8	1,2%
	Total	120	100%	139	100%	159	100%	171	100%	76	100%	76	100%	0	-	0	-	665	100%
FIB038-FISIOLOGIA BASICA	Aprovados	0	-	0	-	0	-	0	-	77	98,7%	119	90,8%	114	87%	120	91,6%	430	91,3%
	Reprovados (I)	0	-	0	-	0	-	0	-	0	0%	0	0%	0	0%	0	0%	0	0%
	Reprovados (R)	0	-	0	-	0	-	0	-	1	1,3%	5	3,8%	15	11,5%	6	4,6%	27	5,7%
	Trancamentos	0	-	0	-	0	-	0	-	0	0%	7	5,3%	2	1,5%	5	3,8%	14	3%
	Total	0	-	0	-	0	-	0	-	78	100%	131	100%	131	100%	131	100%	471	100%
FIB609-FISIOLOGIA BASICA	Aprovados	107	97,3%	149	97,4%	140	98,6%	118	94,4%	67	97,1%	0	-	0	-	0	-	581	97%
	Reprovados (I)	1	0,9%	0	0%	0	0%	0	0%	0	0%	0	-	0	-	0	-	1	0,2%
	Reprovados (R)	2	1,8%	2	1,3%	1	0,7%	6	4,8%	1	1,4%	0	-	0	-	0	-	12	2%
	Trancamentos	0	0%	2	1,3%	1	0,7%	1	0,8%	1	1,4%	0	-	0	-	0	-	5	0,8%
	Total	110	100%	153	100%	142	100%	125	100%	69	100%	69	100%	0	-	0	-	599	100%
FAR032-FUNDAMENTOS DA FARMACOLOGIA	Aprovados	0	-	0	-	0	-	0	-	48	64,9%	168	99,4%	105	92,1%	120	96,8%	441	91,7%
	Reprovados (I)	0	-	0	-	0	-	0	-	0	0%	0	0%	0	0%	0	0%	1	0,2%
	Reprovados (R)	0	-	0	-	0	-	0	-	25	33,8%	1	0,6%	7	6,1%	1	0,8%	34	7,1%
	Trancamentos	0	-	0	-	0	-	0	-	1	1,4%	0	0%	2	1,8%	2	1,6%	5	1%
	Total	0	-	0	-	0	-	0	-	74	100%	169	100%	114	100%	124	100%	481	100%

Tabela 2 : Continuação

DISCIPLINAS	SITUAÇÃO	2009		2010		2011		2012		2013		2014		2015		2016		TOTAL	
		Freq.	%	Freq.	%	Freq.	%	Freq.	%	Freq.	%	Freq.	%	Freq.	%	Freq.	%	Freq.	%
MIC027-FUNDAMENTOS DA MICROBIOLOGIA	Aprovados	0	-	0	-	0	-	0	-	86	96,6%	113	90,4%	119	93%	113	94,2%	431	93,3%
	Reprovados (I)	0	-	0	-	0	-	0	-	1	1,1%	2	1,6%	5	3,9%	0	0%	8	1,7%
	Reprovados (R)	0	-	0	-	0	-	0	-	2	2,2%	4	3,2%	2	1,6%	1	0,8%	9	1,9%
	Trancamentos	0	-	0	-	0	-	0	-	0	0%	0	0%	6	4,8%	2	1,6%	6	1,3%
	Total	0	-	0	-	0	-	0	-	89	100%	125	100%	128	100%	120	100%	462	100%
INU018-FUNDAMENTOS DA ODONTOLOGIA RESTAURADORA	Aprovados	0	-	0	-	0	-	0	-	62	95,4%	156	96,9%	115	92,7%	116	93,5%	449	94,7%
	Reprovados (I)	0	-	0	-	0	-	0	-	0	0%	0	0%	0	0%	2	1,6%	2	0,4%
	Reprovados (R)	0	-	0	-	0	-	0	-	2	3,1%	5	3,1%	5	4%	2	1,6%	14	3%
	Trancamentos	0	-	0	-	0	-	0	-	1	1,5%	0	0%	0	0%	4	3,2%	9	1,9%
	Total	0	-	0	-	0	-	0	-	65	100%	161	100%	124	100%	124	100%	474	100%
ODR021-FUNDAMENTOS DA PRÁTICA ODONTOLÓGICA	Aprovados	116	96,7%	127	97,7%	149	97,4%	139	92,7%	77	93,9%	0	-	0	-	0	-	608	95,7%
	Reprovados (I)	1	0,8%	0	0%	0	0%	3	2%	0	0%	0	-	0	-	0	-	4	0,6%
	Reprovados (R)	1	0,8%	1	0,8%	1	0,7%	7	4,7%	4	4,9%	0	-	0	-	0	-	14	2,2%
	Trancamentos	2	1,7%	2	1,5%	3	2%	1	0,7%	1	1,2%	0	-	0	-	0	-	9	1,4%
	Total	120	100%	130	100%	153	100%	150	100%	82	100%	0	-	0	-	0	-	635	100%
LET223-FUNDAMENTOS DE LIBRAS	Aprovados	0	-	0	-	3	50%	0	-	4	44,4%	4	80%	3	75%	32	76,2%	46	69,7%
	Reprovados (I)	0	-	0	-	1	16,7%	0	-	3	33,3%	1	20%	0	0%	0	0%	5	7,6%
	Reprovados (R)	0	-	0	-	0	0%	0	-	2	22,2%	0	0%	0	0%	7	16,7%	9	13,6%
	Trancamentos	0	-	0	-	2	33,3%	0	-	0	0%	0	0%	0	0%	1	25%	6	9,1%
	Total	0	-	0	-	6	100%	0	-	9	100%	5	100%	4	100%	42	100%	66	100%
BIG601-GENÉTICA E EVOLUÇÃO	Aprovados	135	97,8%	139	98,6%	144	94,1%	140	90,9%	74	91,4%	0	-	0	-	0	-	632	94,8%
	Reprovados (I)	0	0%	0	0%	1	0,7%	1	0,6%	4	4,9%	0	-	0	-	0	-	6	0,9%
	Reprovados (R)	1	0,7%	0	0%	6	3,9%	7	4,5%	1	1,2%	0	-	0	-	0	-	15	2,2%
	Trancamentos	2	1,4%	2	1,4%	2	1,3%	6	3,9%	2	2,5%	0	-	0	-	0	-	14	2,1%
	Total	138	100%	141	100%	153	100%	154	100%	81	100%	0	-	0	-	0	-	667	100%
MOF055-HISTOLOGIA	Aprovados	0	-	0	-	0	-	0	-	84	93,3%	125	91,9%	120	96,8%	114	98,3%	443	95,1%
	Reprovados (I)	0	-	0	-	0	-	0	-	0	0%	0	0%	0	0%	0	0%	0	0%
	Reprovados (R)	0	-	0	-	0	-	0	-	6	6,7%	5	3,7%	2	1,6%	0	0%	13	2,8%
	Trancamentos	0	-	0	-	0	-	0	-	0	0%	6	4,4%	2	1,6%	2	1,7%	10	2,1%
	Total	0	-	0	-	0	-	0	-	90	100%	136	100%	124	100%	116	100%	466	100%
MOF004-HISTOLOGIA E EMBRIOLOGIA DENTAIS	Aprovados	102	98,1%	156	97,5%	146	97,3%	131	95,6%	68	94,4%	0	-	0	-	0	-	603	96,8%
	Reprovados (I)	1	1%	0	0%	0	0%	1	0,7%	0	0%	0	-	0	-	0	-	2	0,3%
	Reprovados (R)	0	0%	2	1,2%	3	2%	2	1,5%	3	4,2%	0	-	0	-	0	-	10	1,6%
	Trancamentos	1	1%	2	1,2%	1	0,7%	3	2,2%	1	1,4%	0	-	0	-	0	-	8	1,3%
	Total	104	100%	160	100%	150	100%	137	100%	72	100%	0	-	0	-	0	-	623	100%
MOF606-HISTOLOGIA ESPECIAL BÁSICA	Aprovados	107	93,9%	160	93,6%	137	94,5%	138	92,6%	63	81,8%	0	-	0	-	0	-	605	92,2%
	Reprovados (I)	1	0,9%	0	0%	1	0,7%	0	0%	0	0%	0	-	0	-	0	-	2	0,3%
	Reprovados (R)	6	5,3%	9	5,3%	6	4,1%	11	7,4%	12	15,6%	0	-	0	-	0	-	44	6,7%
	Trancamentos	0	0%	2	1,2%	1	0,7%	0	0%	2	2,6%	0	-	0	-	0	-	5	0,8%
	Total	114	100%	171	100%	145	100%	149	100%	77	100%	0	-	0	-	0	-	656	100%
CPC034-IMPLANTES DENTÁRIOS	Aprovados	0	-	0	-	0	-	0	-	0	-	31	100%	121	98,4%	109	98,2%	261	98,5%
	Reprovados (I)	0	-	0	-	0	-	0	-	0	-	0	-	0	0%	0	0%	0	0%
	Reprovados (R)	0	-	0	-	0	-	0	-	0	-	0	-	0	0%	0	0%	0	0%
	Trancamentos	0	-	0	-	0	-	0	-	0	-	0	-	0	-	2	1,6%	4	1,5%
	Total	0	-	0	-	0	-	0	-	0	-	31	100%	123	100%	111	100%	265	100%
BIQ059-IMUNOLOGIA	Aprovados	0	-	0	-	0	-	0	-	79	100%	113	89,7%	122	93,8%	115	97,5%	429	94,7%
	Reprovados (I)	0	-	0	-	0	-	0	-	0	0%	0	0%	0	0%	0	0%	0	0%
	Reprovados (R)	0	-	0	-	0	-	0	-	0	0%	7	5,6%	6	4,6%	1	0,8%	14	3,1%
	Trancamentos	0	-	0	-	0	-	0	-	0	0%	6	4,8%	2	1,5%	2	1,7%	10	2,2%
	Total	0	-	0	-	0	-	0	-	79	100%	126	100%	130	100%	118	100%	453	100%

Tabela 2 : Continuação

DISCIPLINAS	SITUAÇÃO	2009		2010		2011		2012		2013		2014		2015		2016		TOTAL		
		Freq.	%	Freq.	%	Freq.	%	Freq.	%	Freq.	%	Freq.	%	Freq.	%	Freq.	%	Freq.	%	
BIQ602-IMUNOLOGIA BÁSICA	Aprovados	94	98,9%	155	96,3%	145	99,3%	131	97,8%	70	98,6%	2	100%	0	-	0	-	597	98%	
	Reprovados (I)	0	0%	0	0%	0	0%	0	0%	0	0%	0	0%	0	0%	0	0%	0	0%	
	Reprovados (R)	1	1,1%	4	2,5%	0	0%	2	1,5%	0	0%	0	0%	0	0%	0	0%	7	1,1%	
	Trancamentos	0	0%	2	1,2%	1	0,7%	1	0,7%	1	1,4%	0	0%	0	0%	0	0%	5	0,8%	
	Total	95	100%	161	100%	146	100%	134	100%	71	100%	2	100%	2	100%	0	-	609	100%	
UNI001-INGLES INSTRUMENTAL I	Aprovados	5	83,3%	7	63,6%	14	46,7%	1	50%	23	95,8%	44	86,3%	33	84,6%	132	85,7%	259	81,7%	
	Reprovados (I)	0	0%	0	0%	0	0%	0	0%	0	0%	0	0%	0	0%	0	0%	0	0%	
	Reprovados (R)	1	16,7%	3	27,3%	13	43,3%	1	50%	1	4,2%	5	9,8%	5	12,8%	17	11%	46	14,5%	
	Trancamentos	0	0%	1	9,1%	3	10%	0	0%	0	0%	2	3,9%	1	2,6%	5	3,2%	12	3,8%	
	Total	6	100%	11	100%	30	100%	2	100%	24	100%	51	100%	39	100%	154	100%	317	100%	
UNI002-INGLES INSTRUMENTAL II	Aprovados	1	100%	3	50%	7	41,2%	1	100%	0	-	4	100%	6	100%	13	81,2%	35	68,6%	
	Reprovados (I)	0	0%	0	0%	0	0%	0	0%	0	0%	0	0%	0	0%	0	0%	0	0%	
	Reprovados (R)	0	0%	2	33,3%	4	23,5%	0	0%	0	0%	0	0%	0	0%	3	18,8%	9	17,6%	
	Trancamentos	0	0%	1	16,7%	6	35,3%	0	0%	0	0%	0	0%	0	0%	0	0%	7	13,7%	
	Total	1	100%	6	100%	17	100%	1	100%	0	-	4	100%	145	96%	147	99,3%	113	96,6%	405
OSP024- INTEGRALIDADE DO CUIDADO	Aprovados	0	-	0	-	0	-	0	-	0	-	0	-	0	-	0	-	0	0%	
	Reprovados (I)	0	-	0	-	0	-	0	-	0	-	0	-	0	-	0	-	0	0%	
	Reprovados (R)	0	0%	0	0%	0	0%	0	0%	0	0%	0	0%	0	0%	0	0%	1	0,2%	
	Trancamentos	0	0%	0	0%	0	0%	0	0%	0	0%	6	4%	1	0,7%	3	2,6%	10	2,4%	
	Total	0	-	0	-	0	-	0	-	0	-	6	100%	151	100%	148	100%	117	100%	416
OSP023-INTRODUCAO A EPIDEMIOLOGIA E BIOESTATISTICA	Aprovados	0	-	0	-	0	-	0	-	292	94,5%	132	91,7%	124	97,6%	118	92,9%	666	94,2%	
	Reprovados (I)	0	-	0	-	0	-	0	-	2	0,6%	1	0,7%	1	0,8%	0	0%	4	0,6%	
	Reprovados (R)	0	-	0	-	0	-	0	-	11	3,6%	5	3,5%	0	0%	1	0,8%	17	2,4%	
	Trancamentos	0	-	0	-	0	-	0	-	4	1,3%	6	4,2%	2	1,6%	8	6,3%	20	2,8%	
	Total	0	-	0	-	0	-	0	-	309	100%	144	100%	127	100%	127	100%	707	100%	
CPC044-INTRODUCAO A PRÁTICA CLÍNICA	Aprovados	0	-	0	-	0	-	0	-	65	97%	153	100%	111	98,2%	122	98,4%	451	98,7%	
	Reprovados (I)	0	-	0	-	0	-	0	-	0	0%	0	0%	0	0%	0	0%	0	0%	
	Reprovados (R)	0	-	0	-	0	-	0	-	1	1,5%	0	0%	0	0%	0	0%	1	0,2%	
	Trancamentos	0	-	0	-	0	-	0	-	1	1,5%	0	0%	0	0%	2	1,8%	2	1,6%	
	Total	0	-	0	-	0	-	0	-	67	100%	153	100%	113	100%	124	100%	457	100%	
BIG148-INTRODUCAO AO ESTUDO DA GENÉTICA E EVOLUCAO	Aprovados	0	-	0	-	0	-	0	-	79	95,2%	113	85%	111	81,6%	131	86,8%	434	86,3%	
	Reprovados (I)	0	-	0	-	0	-	0	-	1	1,2%	12	9%	7	5,1%	6	4%	26	5,2%	
	Reprovados (R)	0	-	0	-	0	-	0	-	2	2,4%	0	0%	9	6,6%	2	1,3%	13	2,6%	
	Trancamentos	0	-	0	-	0	-	0	-	1	1,2%	8	6%	9	6,6%	12	7,9%	30	6%	
	Total	0	-	0	-	0	-	0	-	83	100%	133	100%	136	100%	151	100%	503	100%	
ODR041-MATERIAIS DENTARIOS I	Aprovados	0	-	0	-	0	-	0	-	145	98%	148	94,9%	114	91,2%	121	95,3%	528	95%	
	Reprovados (I)	0	-	0	-	0	-	0	-	0	0%	0	0%	0	0%	0	0%	0	0%	
	Reprovados (R)	0	-	0	-	0	-	0	-	1	0,7%	8	5,1%	9	7,2%	0	0%	18	3,2%	
	Trancamentos	0	-	0	-	0	-	0	-	2	1,4%	0	0%	2	1,6%	6	4,7%	10	1,8%	
	Total	0	-	0	-	0	-	0	-	148	100%	156	100%	125	100%	127	100%	556	100%	
ODR046-MATERIAIS DENTARIOS II	Aprovados	0	-	0	-	0	-	0	-	59	95,2%	137	95,8%	153	99,4%	115	96,6%	464	97,1%	
	Reprovados (I)	0	-	0	-	0	-	0	-	0	0%	0	0%	0	0%	0	0%	0	0%	
	Reprovados (R)	0	-	0	-	0	-	0	-	0	0%	0	0%	0	0%	1	0,8%	1	0,2%	
	Trancamentos	0	-	0	-	0	-	0	-	3	4,8%	6	4,2%	1	0,6%	3	2,5%	13	2,7%	
	Total	0	-	0	-	0	-	0	-	62	100%	143	100%	154	100%	119	100%	478	100%	
ODR036-MATERIAIS ODONTOLÓGICOS I	Aprovados	120	97,6%	96	95%	156	92,9%	150	95,5%	57	100%	0	-	0	-	0	-	579	95,5%	
	Reprovados (I)	0	0%	1	1%	6	3,6%	1	0,6%	0	0%	0	-	0	-	0	-	8	1,3%	
	Reprovados (R)	2	1,6%	1	1%	3	1,8%	3	1,9%	0	0%	0	-	0	-	0	-	9	1,5%	
	Trancamentos	1	0,8%	3	3%	3	1,8%	3	1,9%	0	0%	0	-	0	-	0	-	10	1,7%	
	Total	123	100%	101	100%	168	100%	157	100%	57	100%	0	-	0	-	0	-	606	100%	

Tabela 2 : Continuação

DISCIPLINAS	SITUAÇÃO	2009		2010		2011		2012		2013		2014		2015		2016		TOTAL	
		Freq.	%	Freq.	%	Freq.	%	Freq.	%	Freq.	%	Freq.	%	Freq.	%	Freq.	%	Freq.	%
ODR023-MATERIAIS ODONTOLÓGICOS II	Aprovados	103	92,8%	119	95,2%	107	94,7%	153	93,9%	75	98,7%	0	-	0	-	0	-	557	94,7%
	Reprovados (I)	1	0,9%	0	0%	1	0,9%	5	3,1%	1	1,3%	0	-	0	-	0	-	8	1,4%
	Reprovados (R)	5	4,5%	5	4%	2	1,8%	2	1,2%	0	0%	0	-	0	-	0	-	14	2,4%
	Trancamentos	2	1,8%	1	0,8%	3	2,7%	3	1,8%	0	0%	0	-	0	-	0	-	9	1,5%
	Total	111	100%	125	100%	113	100%	163	100%	76	100%	0	-	0	-	0	-	588	100%
OSP007-METODOLOGIA DO TRABALHO CIENTIFICO	Aprovados	102	98,1%	107	98,2%	136	96,5%	130	94,2%	55	98,2%	0	-	0	-	0	-	530	96,7%
	Reprovados (I)	0	0%	0	0%	0	0%	5	3,6%	0	0%	0	-	0	-	0	-	5	0,9%
	Reprovados (R)	0	0%	0	0%	1	0,7%	0	0%	0	0%	0	-	0	-	0	-	1	0,2%
	Trancamentos	2	1,9%	2	1,8%	4	2,8%	3	2,2%	1	1,8%	0	-	0	-	0	-	12	2,2%
	Total	104	100%	109	100%	141	100%	138	100%	56	100%	0	-	0	-	0	-	548	100%
MIC028-MICROBIOLOGIA APLICADA A ODONTOLOGIA	Aprovados	0	-	0	-	0	-	0	-	73	91,2%	151	96,2%	112	94,9%	121	93,8%	457	94,4%
	Reprovados (I)	0	-	0	-	0	-	0	-	0	0%	1	0,6%	2	1,7%	1	0,8%	4	0,8%
	Reprovados (R)	0	-	0	-	0	-	0	-	5	6,2%	4	2,5%	3	2,5%	3	2,3%	15	3,1%
	Trancamentos	0	-	0	-	0	-	0	-	2	2,5%	1	0,6%	1	0,8%	4	3,1%	8	1,7%
	Total	0	-	0	-	0	-	0	-	80	100%	157	100%	118	100%	129	100%	484	100%
MIC603-MICROBIOLOGIA ODONTOLOGICA	Aprovados	119	90,8%	121	96%	144	90%	133	84,7%	74	90,2%	0	-	0	-	0	-	591	90,1%
	Reprovados (I)	7	5,3%	1	0,8%	0	0%	3	1,9%	1	1,2%	0	-	0	-	0	-	12	1,8%
	Reprovados (R)	3	2,3%	2	1,6%	13	8,1%	16	10,2%	7	8,5%	0	-	0	-	0	-	41	6,2%
	Trancamentos	2	1,5%	2	1,6%	3	1,9%	5	3,2%	0	0%	0	-	0	-	0	-	12	1,8%
	Total	131	100%	126	100%	160	100%	157	100%	82	100%	0	-	0	-	0	-	656	100%
ODR026-OCCLUSAO	Aprovados	108	99,1%	101	99%	98	100%	139	97,9%	67	100%	0	-	0	-	0	-	513	99%
	Reprovados (I)	0	0%	0	0%	0	0%	0	0%	0	0%	0	-	0	-	0	-	0	0%
	Reprovados (R)	0	0%	0	0%	0	0%	2	1,4%	0	0%	0	-	0	-	0	-	2	0,4%
	Trancamentos	1	0,9%	1	1%	0	0%	1	0,7%	0	0%	0	-	0	-	0	-	3	0,6%
	Total	109	100%	102	100%	98	100%	142	100%	67	100%	0	-	0	-	0	-	518	100%
ODR042-OCCLUSAO	Aprovados	0	-	0	-	0	-	0	-	148	91,9%	211	88,7%	123	91,1%	124	98,4%	606	91,8%
	Reprovados (I)	0	-	0	-	0	-	0	-	0	0%	0	0%	0	0%	0	0%	0	0%
	Reprovados (R)	0	-	0	-	0	-	0	-	11	6,8%	22	9,2%	10	7,4%	2	1,6%	45	6,8%
	Trancamentos	0	-	0	-	0	-	0	-	2	1,2%	5	2,1%	2	1,5%	0	0%	9	1,4%
	Total	0	-	0	-	0	-	0	-	161	100%	238	100%	135	100%	126	100%	660	100%
ODR057-ODONTOGERIATRIA	Aprovados	0	-	0	-	0	-	0	-	0	-	22	95,7%	44	93,6%	26	78,8%	92	89,3%
	Reprovados (I)	0	-	0	-	0	-	0	-	0	0%	0	0%	1	2,1%	0	0%	1	1%
	Reprovados (R)	0	-	0	-	0	-	0	-	0	0%	0	0%	0	0%	4	12,1%	4	3,9%
	Trancamentos	0	-	0	-	0	-	0	-	0	0%	1	4,3%	2	4,3%	3	9,1%	6	5,8%
	Total	0	-	0	-	0	-	0	-	0	-	23	100%	47	100%	33	100%	103	100%
OSP022-ODONTOLOGIA E UNIVERSIDADE	Aprovados	0	-	0	-	0	-	0	-	157	95,2%	123	86%	125	85%	136	89,5%	541	89,1%
	Reprovados (I)	0	-	0	-	0	-	0	-	6	3,6%	9	6,3%	12	8,2%	6	3,9%	33	5,4%
	Reprovados (R)	0	-	0	-	0	-	0	-	0	0%	2	1,4%	0	0%	0	0%	2	0,3%
	Trancamentos	0	-	0	-	0	-	0	-	2	1,2%	9	6,3%	10	6,8%	10	6,6%	31	5,1%
	Total	0	-	0	-	0	-	0	-	165	100%	143	100%	147	100%	152	100%	607	100%
CPC035-ODONTOLOGIA HOSPITALAR	Aprovados	0	-	0	-	0	-	0	-	2	22,2%	93	93%	33	84,6%	75	94,9%	203	89,4%
	Reprovados (I)	0	-	0	-	0	-	0	-	5	55,6%	1	1%	0	0%	0	0%	6	2,6%
	Reprovados (R)	0	-	0	-	0	-	0	-	0	0%	0	0%	2	5,1%	0	0%	2	0,9%
	Trancamentos	0	-	0	-	0	-	0	-	2	22,2%	6	6%	4	10,3%	4	5,1%	16	7%
	Total	0	-	0	-	0	-	0	-	9	100%	100	100%	39	100%	79	100%	227	100%
OSP011-ODONTOLOGIA LEGAL E DEONTOLOGIA	Aprovados	64	100%	107	100%	109	99,1%	98	99%	134	100%	0	-	0	-	0	-	512	99,6%
	Reprovados (I)	0	0%	0	0%	0	0%	0	0%	0	0%	0	-	0	-	0	-	0	0%
	Reprovados (R)	0	0%	0	0%	0	0%	0	0%	0	0%	0	-	0	-	0	-	0	0%
	Trancamentos	0	0%	0	0%	1	0,9%	1	1%	0	0%	0	-	0	-	0	-	2	0,4%
	Total	64	100%	107	100%	110	100%	99	100%	134	100%	0	-	0	-	0	-	514	100%

Tabela 2 : Continuação

DISCIPLINAS	SITUAÇÃO	2009		2010		2011		2012		2013		2014		2015		2016		TOTAL	
		Freq.	%	Freq.	%	Freq.	%	Freq.	%	Freq.	%	Freq.	%	Freq.	%	Freq.	%	Freq.	%
OPO020- ODONTOLOGIA PREVENTIVA PARA BEBES	Aprovados	0	-	0	-	0	-	0	-	0	-	10	100%	25	96,2%	46	92%	81	94,2%
	Reprovados (I)	0	-	0	-	0	-	0	-	0	-	0	0%	0	0%	3	6%	3	3,5%
	Reprovados (R)	0	-	0	-	0	-	0	-	0	-	0	0%	0	0%	0	0%	0	0%
	Trancamentos	0	-	0	-	0	-	0	-	0	-	0	0%	0	0%	1	2%	2	2,3%
	Total	0	-	0	-	0	-	0	-	0	-	10	100%	26	100%	50	100%	86	100%
OSP026- ORGANIZACAO DA PRATICA ODONTOLOGICA	Aprovados	0	-	0	-	0	-	0	-	0	-	51	100%	151	100%	129	100%	331	100%
	Reprovados (I)	0	-	0	-	0	-	0	-	0	-	0	0%	0	0%	0	0%	0	0%
	Reprovados (R)	0	-	0	-	0	-	0	-	0	-	0	0%	0	0%	0	0%	0	0%
	Trancamentos	0	-	0	-	0	-	0	-	0	-	0	0%	0	0%	0	0%	0	0%
	Total	0	-	0	-	0	-	0	-	0	-	51	100%	151	100%	129	100%	331	100%
OPO003- ORTODONTIA I	Aprovados	108	100%	109	100%	116	100%	104	99%	74	97,4%	0	-	0	-	0	-	511	99,4%
	Reprovados (I)	0	0%	0	0%	0	0%	0	0%	1	1,3%	0	0%	0	0%	0	0%	1	0,2%
	Reprovados (R)	0	0%	0	0%	0	0%	0	0%	0	0%	0	0%	0	0%	0	0%	0	0%
	Trancamentos	0	0%	0	0%	0	0%	1	1%	1	1,3%	0	0%	0	0%	0	0%	2	0,4%
	Total	108	100%	109	100%	116	100%	105	100%	76	100%	0	0%	0	0%	0	0%	514	100%
OPO008- ORTODONTIA II	Aprovados	61	100%	111	100%	107	99,1%	98	99%	134	100%	0	-	0	-	0	-	511	99,6%
	Reprovados (I)	0	0%	0	0%	0	0%	0	0%	0	0%	0	0%	0	0%	0	0%	0	0%
	Reprovados (R)	0	0%	0	0%	0	0%	0	0%	0	0%	0	0%	0	0%	0	0%	0	0%
	Trancamentos	0	0%	0	0%	1	0,9%	1	1%	0	0%	0	0%	0	0%	0	0%	2	0,4%
	Total	61	100%	111	100%	108	100%	99	100%	134	100%	0	0%	0	0%	0	0%	513	100%
CPC016-PATOLOGIA E SEMIOLOGIA ODONTOLOGICAS I	Aprovados	110	99,1%	100	98%	157	96,9%	147	96,1%	60	96,8%	0	-	0	-	0	-	574	97,3%
	Reprovados (I)	0	0%	0	0%	0	0%	0	0%	0	0%	0	0%	0	0%	0	0%	0	0%
	Reprovados (R)	0	0%	0	0%	3	1,9%	3	2%	2	3,2%	0	0%	0	0%	0	0%	8	1,4%
	Trancamentos	1	0,9%	2	2%	2	1,2%	3	2%	0	0%	0	0%	0	0%	0	0%	8	1,4%
	Total	111	100%	102	100%	162	100%	153	100%	62	100%	0	0%	0	0%	0	0%	590	100%
CPC018-PATOLOGIA E SEMIOLOGIA ODONTOLOGICAS II	Aprovados	110	92,4%	106	89,8%	110	89,4%	149	94,9%	78	95,1%	0	-	0	-	0	-	553	92,3%
	Reprovados (I)	2	1,7%	0	0%	0	0%	0	0%	0	0%	0	0%	0	0%	0	0%	2	0,3%
	Reprovados (R)	6	5%	11	9,3%	10	8,1%	6	3,8%	4	4,9%	0	0%	0	0%	0	0%	37	6,2%
	Trancamentos	1	0,8%	1	0,8%	3	2,4%	2	1,3%	0	0%	0	0%	0	0%	0	0%	7	1,2%
	Total	119	100%	118	100%	123	100%	157	100%	82	100%	0	0%	0	0%	0	0%	599	100%
PAG001-PATOLOGIA GERAL	Aprovados	115	92,7%	121	91%	150	94,3%	131	88,5%	70	94,6%	0	-	0	-	0	-	587	92%
	Reprovados (I)	2	1,6%	0	0%	0	0%	2	1,4%	1	1,4%	0	0%	0	0%	0	0%	5	0,8%
	Reprovados (R)	4	3,2%	10	7,5%	8	5%	12	8,1%	3	4,1%	0	0%	0	0%	0	0%	37	5,8%
	Trancamentos	3	2,4%	2	1,5%	1	0,6%	3	2%	0	0%	0	0%	0	0%	0	0%	9	1,4%
	Total	124	100%	133	100%	159	100%	148	100%	74	100%	0	0%	0	0%	0	0%	638	100%
PAG016-PATOLOGIA GERAL	Aprovados	0	-	0	-	0	-	0	-	68	93,2%	145	92,4%	118	95,2%	115	94,3%	446	93,7%
	Reprovados (I)	0	-	0	-	0	-	0	-	2	2,7%	0	0%	0	0%	1	0,8%	5	1,1%
	Reprovados (R)	0	-	0	-	0	-	0	-	1	1,4%	12	7,6%	3	2,4%	3	2,5%	19	4%
	Trancamentos	0	-	0	-	0	-	0	-	2	2,7%	0	0%	1	0,8%	3	2,5%	6	1,3%
	Total	0	-	0	-	0	-	0	-	73	100%	157	100%	124	100%	122	100%	476	100%
CPC028-PATOLOGIA, ESTOMATOLOGIA E RADIOLOGIA I	Aprovados	0	-	0	-	0	-	0	-	72	96%	148	94,9%	112	91,1%	123	93,2%	455	93,6%
	Reprovados (I)	0	-	0	-	0	-	0	-	0	0%	0	0%	0	0%	0	0%	0	0%
	Reprovados (R)	0	-	0	-	0	-	0	-	2	2,7%	7	4,5%	9	7,3%	9	6,8%	27	5,6%
	Trancamentos	0	-	0	-	0	-	0	-	1	1,3%	1	0,6%	2	1,6%	0	0%	4	0,8%
	Total	0	-	0	-	0	-	0	-	75	100%	156	100%	123	100%	132	100%	486	100%
CPC029-PATOLOGIA, ESTOMATOLOGIA E RADIOLOGIA II	Aprovados	0	-	0	-	0	-	0	-	61	98,4%	140	91,5%	151	96,8%	108	93,9%	460	94,7%
	Reprovados (I)	0	-	0	-	0	-	0	-	0	0%	0	0%	0	0%	0	0%	0	0%
	Reprovados (R)	0	-	0	-	0	-	0	-	0	0%	7	4,6%	4	2,6%	3	2,6%	14	2,9%
	Trancamentos	0	-	0	-	0	-	0	-	1	1,6%	6	3,9%	1	0,6%	4	3,5%	12	2,5%
	Total	0	-	0	-	0	-	0	-	62	100%	153	100%	156	100%	115	100%	486	100%

Tabela 2 : Continuação

DISCIPLINAS	SITUAÇÃO	2009		2010		2011		2012		2013		2014		2015		2016		TOTAL	
		Freq.	%	Freq.	%	Freq.	%	Freq.	%	Freq.	%	Freq.	%	Freq.	%	Freq.	%	Freq.	%
OSF035-PERICIA EM ODONTOLOGIA	Aprovados	0	-	0	-	0	-	0	-	0	-	0	-	0	-	60	98,4%	125	99,2%
	Reprovados (I)	0	-	0	-	0	-	0	-	0	-	0	-	0	-	0	0%	0	0%
	Reprovados (R)	0	-	0	-	0	-	0	-	0	-	0	-	0	-	0	0%	0	0%
	Trancamentos	0	-	0	-	0	-	0	-	0	-	0	-	0	-	1	1,6%	1	0,8%
	Total	0	-	0	-	0	-	0	-	0	-	0	-	0	-	61	100%	126	100%
CPC013-PERIODONTIA	Aprovados	103	100%	111	100%	110	100%	107	99,1%	78	98,7%	0	-	0	-	0	-	509	99,6%
	Reprovados (I)	0	0%	0	0%	0	0%	0	0%	0	0%	0	-	0	-	0	-	0	0%
	Reprovados (R)	0	0%	0	0%	0	0%	0	0%	0	0%	0	-	0	-	0	-	0	0%
	Trancamentos	0	0%	0	0%	0	0%	1	0,9%	1	1,3%	0	-	0	-	0	-	2	0,4%
	Total	103	100%	111	100%	110	100%	108	100%	79	100%	0	-	0	-	0	-	511	100%
CPC030-PERIODONTIA I	Aprovados	0	-	0	-	0	-	0	-	146	99,3%	129	99,2%	148	98,7%	118	97,5%	541	98,7%
	Reprovados (I)	0	-	0	-	0	-	0	-	0	0%	0	0%	1	0,7%	1	0,8%	2	0,4%
	Reprovados (R)	0	-	0	-	0	-	0	-	0	0%	0	0%	1	0,7%	0	0%	1	0,2%
	Trancamentos	0	-	0	-	0	-	0	-	1	0,7%	1	0,8%	0	0%	2	1,7%	4	0,7%
	Total	0	-	0	-	0	-	0	-	147	100%	130	100%	150	100%	121	100%	548	100%
CPC032-PERIODONTIA II	Aprovados	0	-	0	-	0	-	0	-	0	-	149	100%	126	100%	141	100%	416	100%
	Reprovados (I)	0	-	0	-	0	-	0	-	0	-	0	0%	0	0%	0	0%	0	0%
	Reprovados (R)	0	-	0	-	0	-	0	-	0	-	0	0%	0	0%	0	0%	0	0%
	Trancamentos	0	-	0	-	0	-	0	-	0	-	0	0%	0	0%	0	0%	0	0%
	Total	0	-	0	-	0	-	0	-	0	-	149	100%	126	100%	141	100%	416	100%
ODR024-PRATICA LABORATORIAL EM RESTAURACOES METALICAS	Aprovados	109	98,2%	115	96,6%	105	93,8%	144	93,5%	81	100%	0	-	0	-	0	-	554	96%
	Reprovados (I)	1	0,9%	0	0%	3	2,7%	4	2,6%	0	0%	0	-	0	-	0	-	8	1,4%
	Reprovados (R)	0	0%	3	2,5%	1	0,9%	3	1,9%	0	0%	0	-	0	-	0	-	7	1,2%
	Trancamentos	1	0,9%	1	0,8%	3	2,7%	3	1,9%	0	0%	0	-	0	-	0	-	8	1,4%
	Total	111	100%	119	100%	112	100%	154	100%	81	100%	0	-	0	-	0	-	577	100%
ODR045-PRATICAS LABORATORIAIS EM RESTAURACOES METALICAS	Aprovados	0	-	0	-	0	-	0	-	58	98,3%	142	94%	152	98,1%	112	94,9%	464	96,1%
	Reprovados (I)	0	-	0	-	0	-	0	-	0	0%	1	0,7%	1	0,6%	2	1,7%	4	0,8%
	Reprovados (R)	0	-	0	-	0	-	0	-	0	0%	4	2,6%	1	0,6%	1	0,8%	6	1,2%
	Trancamentos	0	-	0	-	0	-	0	-	1	1,7%	4	2,6%	1	0,6%	3	2,5%	9	1,9%
	Total	0	-	0	-	0	-	0	-	59	100%	151	100%	155	100%	118	100%	483	100%
OPO014-PREVENCAO INDIVIDUAL A CARIE E AOS PROBLEMAS DE OCLUSAO	Aprovados	0	-	0	-	0	-	0	-	70	94,6%	153	100%	114	97,4%	115	96,6%	452	97,6%
	Reprovados (I)	0	-	0	-	0	-	0	-	2	2,7%	0	0%	0	0%	0	0%	2	0,4%
	Reprovados (R)	0	-	0	-	0	-	0	-	0	0%	0	0%	1	0,9%	0	0%	1	0,2%
	Trancamentos	0	-	0	-	0	-	0	-	2	2,7%	0	0%	2	1,7%	4	3,4%	8	1,7%
	Total	0	-	0	-	0	-	0	-	74	100%	153	100%	117	100%	119	100%	463	100%
FAO015-PROGRAMA ACADEMICO ESPECIAL I	Aprovados	0	-	0	-	1	100%	3	100%	15	100%	43	100%	77	100%	43	100%	182	100%
	Reprovados (I)	0	-	0	-	0	0%	0	0%	0	0%	0	0%	0	0%	0	0%	0	0%
	Reprovados (R)	0	-	0	-	0	0%	0	0%	0	0%	0	0%	0	0%	0	0%	0	0%
	Trancamentos	0	-	0	-	0	0%	0	0%	0	0%	0	0%	0	0%	0	0%	0	0%
	Total	0	-	0	-	1	100%	3	100%	15	100%	43	100%	77	100%	43	100%	182	100%
FAO016-PROGRAMA ACADEMICO ESPECIAL II	Aprovados	0	-	1	100%	2	100%	1	100%	4	100%	29	100%	48	100%	41	100%	126	100%
	Reprovados (I)	0	-	0	0%	0	0%	0	0%	0	0%	0	0%	0	0%	0	0%	0	0%
	Reprovados (R)	0	-	0	0%	0	0%	0	0%	0	0%	0	0%	0	0%	0	0%	0	0%
	Trancamentos	0	-	0	0%	0	0%	0	0%	0	0%	0	0%	0	0%	0	0%	0	0%
	Total	0	-	1	100%	2	100%	1	100%	4	100%	29	100%	48	100%	41	100%	126	100%
FAO017-PROGRAMA ACADEMICO ESPECIAL III	Aprovados	0	-	0	-	0	-	0	-	10	100%	32	100%	80	100%	35	100%	157	100%
	Reprovados (I)	0	-	0	-	0	-	0	-	0	0%	0	0%	0	0%	0	0%	0	0%
	Reprovados (R)	0	-	0	-	0	-	0	-	0	0%	0	0%	0	0%	0	0%	0	0%
	Trancamentos	0	-	0	-	0	-	0	-	0	0%	0	0%	0	0%	0	0%	0	0%
	Total	0	-	0	-	0	-	0	-	10	100%	32	100%	80	100%	35	100%	157	100%

Tabela 2 : Continuação

DISCIPLINAS	SITUAÇÃO	2009		2010		2011		2012		2013		2014		2015		2016		TOTAL	
		Freq.	%	Freq.	%	Freq.	%	Freq.	%	Freq.	%	Freq.	%	Freq.	%	Freq.	%	Freq.	%
FAO018-PROGRAMA ACADEMICO ESPECIAL IV	Aprovados	0	-	0	-	0	-	0	0	20	100%	59	100%	79	100%	39	100%	197	100%
	Reprovados (I)	0	-	0	-	0	-	0	0	0	0%	0	0%	0	0%	0	0%	0	0%
	Reprovados (R)	0	-	0	-	0	-	0	0	0	0%	0	0%	0	0%	0	0%	0	0%
	Trancamentos	0	-	0	-	0	-	0	0	0	0%	0	0%	0	0%	0	0%	0	0%
Total	0	-	0	-	0	-	0	0	0	100%	59	100%	79	100%	39	100%	197	100%	
FAO011-PROGRAMA DE EXTENSAO I	Aprovados	52	100%	0	-	5	100%	19	100%	81	100%	146	100%	192	100%	118	100%	613	100%
	Reprovados (I)	0	0%	0	0%	0	0%	0	0%	0	0%	0	0%	0	0%	0	0%	0	0%
	Reprovados (R)	0	0%	0	0%	0	0%	0	0%	0	0%	0	0%	0	0%	0	0%	0	0%
	Trancamentos	0	0%	0	0%	0	0%	0	0%	0	0%	0	0%	0	0%	0	0%	0	0%
Total	52	100%	0	-	5	100%	19	100%	81	100%	146	100%	192	100%	118	100%	613	100%	
FAO012-PROGRAMA DE EXTENSAO II	Aprovados	31	100%	36	100%	16	100%	16	100%	56	100%	141	100%	159	100%	113	100%	568	100%
	Reprovados (I)	0	0%	0	0%	0	0%	0	0%	0	0%	0	0%	0	0%	0	0%	0	0%
	Reprovados (R)	0	0%	0	0%	0	0%	0	0%	0	0%	0	0%	0	0%	0	0%	0	0%
	Trancamentos	0	0%	0	0%	0	0%	0	0%	0	0%	0	0%	0	0%	0	0%	0	0%
Total	31	100%	36	100%	16	100%	16	100%	56	100%	141	100%	159	100%	113	100%	568	100%	
FAO013-PROGRAMA DE EXTENSAO III	Aprovados	10	100%	0	-	7	100%	30	100%	89	100%	201	100%	202	100%	117	100%	656	100%
	Reprovados (I)	0	0%	0	0%	0	0%	0	0%	0	0%	0	0%	0	0%	0	0%	0	0%
	Reprovados (R)	0	0%	0	0%	0	0%	0	0%	0	0%	0	0%	0	0%	0	0%	0	0%
	Trancamentos	0	0%	0	0%	0	0%	0	0%	0	0%	0	0%	0	0%	0	0%	0	0%
Total	10	100%	0	-	7	100%	30	100%	89	100%	201	100%	202	100%	117	100%	656	100%	
FAO014-PROGRAMA DE EXTENSAO IV	Aprovados	2	100%	2	100%	38	100%	85	100%	230	100%	360	100%	252	100%	137	100%	1106	100%
	Reprovados (I)	0	0%	0	0%	0	0%	0	0%	0	0%	0	0%	0	0%	0	0%	0	0%
	Reprovados (R)	0	0%	0	0%	0	0%	0	0%	0	0%	0	0%	0	0%	0	0%	0	0%
	Trancamentos	0	0%	0	0%	0	0%	0	0%	0	0%	0	0%	0	0%	0	0%	0	0%
Total	2	100%	2	100%	38	100%	85	100%	230	100%	360	100%	252	100%	137	100%	1106	100%	
FAO007-PROGRAMA DE INICIACAO A DOCENCIA I	Aprovados	0	-	0	-	2	100%	2	100%	12	100%	40	100%	68	100%	35	100%	159	100%
	Reprovados (I)	0	-	0	0%	0	0%	0	0%	0	0%	0	0%	0	0%	0	0%	0	0%
	Reprovados (R)	0	-	0	0%	0	0%	0	0%	0	0%	0	0%	0	0%	0	0%	0	0%
	Trancamentos	0	-	0	0%	0	0%	0	0%	0	0%	0	0%	0	0%	0	0%	0	0%
Total	0	-	0	0%	2	100%	2	100%	12	100%	40	100%	68	100%	35	100%	159	100%	
FAO008-PROGRAMA DE INICIACAO A DOCENCIA II	Aprovados	0	-	0	-	1	100%	0	-	6	100%	17	100%	26	100%	13	100%	63	100%
	Reprovados (I)	0	-	0	0%	0	0%	0	0%	0	0%	0	0%	0	0%	0	0%	0	0%
	Reprovados (R)	0	-	0	0%	0	0%	0	0%	0	0%	0	0%	0	0%	0	0%	0	0%
	Trancamentos	0	-	0	0%	0	0%	0	0%	0	0%	0	0%	0	0%	0	0%	0	0%
Total	0	-	0	0%	1	100%	0	-	6	100%	17	100%	26	100%	13	100%	63	100%	
FAO009-PROGRAMA DE INICIACAO A DOCENCIA III	Aprovados	1	100%	0	-	1	100%	4	100%	6	100%	44	100%	65	100%	30	100%	151	100%
	Reprovados (I)	0	0%	0	0%	0	0%	0	0%	0	0%	0	0%	0	0%	0	0%	0	0%
	Reprovados (R)	0	0%	0	0%	0	0%	0	0%	0	0%	0	0%	0	0%	0	0%	0	0%
	Trancamentos	0	0%	0	0%	0	0%	0	0%	0	0%	0	0%	0	0%	0	0%	0	0%
Total	1	100%	0	-	1	100%	4	100%	6	100%	44	100%	65	100%	30	100%	151	100%	
FAO010-PROGRAMA DE INICIACAO A DOCENCIA IV	Aprovados	0	-	0	-	3	100%	4	100%	27	100%	73	98,6%	75	100%	29	100%	211	99,5%
	Reprovados (I)	0	-	0	0%	0	0%	0	0%	0	0%	0	0%	0	0%	0	0%	0	0%
	Reprovados (R)	0	-	0	0%	0	0%	0	0%	0	0%	1	1,4%	0	0%	0	0%	1	0,5%
	Trancamentos	0	-	0	0%	0	0%	0	0%	0	0%	0	0%	0	0%	0	0%	0	0%
Total	0	-	0	0%	3	100%	4	100%	27	100%	74	100%	75	100%	29	100%	212	100%	
FAO006-PROGRAMA DE INICIACAO A PESQUISA IV	Aprovados	0	-	1	100%	4	100%	4	100%	22	100%	32	100%	32	100%	0	-	95	100%
	Reprovados (I)	0	-	0	0%	0	0%	0	0%	0	0%	0	0%	0	0%	0	-	0	0%
	Reprovados (R)	0	-	0	0%	0	0%	0	0%	0	0%	0	0%	0	0%	0	-	0	0%
	Trancamentos	0	-	0	0%	0	0%	0	0%	0	0%	0	0%	0	0%	0	-	0	0%
Total	0	-	1	100%	4	100%	4	100%	22	100%	32	100%	32	100%	0	-	95	100%	



Tabela 2 : Continuação

DISCIPLINAS	SITUAÇÃO	2009		2010		2011		2012		2013		2014		2015		2016		TOTAL		
		Freq.	%	Freq.	%	Freq.	%	Freq.	%	Freq.	%	Freq.	%	Freq.	%	Freq.	%	Freq.	%	
ODR028-PROTESE FIXA I	Aprovados	104	100%	107	100%	113	99,1%	109	98,2%	77	98,7%	0	-	0	-	0	-	510	99,2%	
	Reprovados (I)	0	0%	0	0%	0	0%	0	0%	0	0%	0	0%	0	0%	0	0%	0	0%	
	Reprovados (R)	0	0%	0	0%	0	0%	1	0,9%	0	0%	0	0%	0	0%	0	0%	0	0%	
	Trancamentos	0	0%	0	0%	1	0,9%	1	0,9%	1	1,3%	0	-	0	-	0	-	0	-	3
	Total	104	100%	107	100%	114	100%	111	100%	78	100%	0	-	0	-	0	-	514	100%	
ODR050-PROTESE FIXA I	Aprovados	0	-	0	-	0	-	0	-	0	-	144	100%	120	100%	146	100%	410	100%	
	Reprovados (I)	0	0%	0	0%	0	0%	0	0%	0	0%	0	0%	0	0%	0	0%	0	0%	
	Reprovados (R)	0	0%	0	0%	0	0%	0	0%	0	0%	0	0%	0	0%	0	0%	0	0%	
	Trancamentos	0	0%	0	0%	0	0%	0	0%	0	0%	0	0%	0	0%	0	0%	0	0%	
	Total	0	0%	0	0%	0	0%	0	0%	0	0%	144	100%	120	100%	146	100%	410	100%	
ODR031-PROTESE FIXA II	Aprovados	63	100%	108	100%	108	100%	98	99%	134	99,3%	1	100%	0	-	0	-	512	99,6%	
	Reprovados (I)	0	0%	0	0%	0	0%	0	0%	0	0%	0	0%	0	0%	0	0%	0	0%	
	Reprovados (R)	0	0%	0	0%	0	0%	0	0%	0	0%	0	0%	0	0%	0	0%	0	0%	
	Trancamentos	0	0%	0	0%	0	0%	1	1%	1	0,7%	0	0%	0	0%	0	0%	2	0,4%	
	Total	63	100%	108	100%	108	100%	99	100%	135	100%	1	100%	0	-	0	-	514	100%	
ODR029-PROTESE PARCIAL REMOVIVEL	Aprovados	63	100%	109	100%	108	100%	99	99%	133	99,3%	1	100%	0	-	0	-	513	99,6%	
	Reprovados (I)	0	0%	0	0%	0	0%	0	0%	0	0%	0	0%	0	0%	0	0%	0	0%	
	Reprovados (R)	0	0%	0	0%	0	0%	0	0%	0	0%	0	0%	0	0%	0	0%	0	0%	
	Trancamentos	0	0%	0	0%	0	0%	1	1%	1	0,7%	0	0%	0	0%	0	0%	2	0,4%	
	Total	63	100%	109	100%	108	100%	100	100%	134	100%	1	100%	0	-	0	-	515	100%	
ODR051-PROTESE PARCIAL REMOVIVEL	Aprovados	0	-	0	-	0	-	0	-	0	-	67	100%	134	100%	134	100%	335	100%	
	Reprovados (I)	0	0%	0	0%	0	0%	0	0%	0	0%	0	0%	0	0%	0	0%	0	0%	
	Reprovados (R)	0	0%	0	0%	0	0%	0	0%	0	0%	0	0%	0	0%	0	0%	0	0%	
	Trancamentos	0	0%	0	0%	0	0%	0	0%	0	0%	0	0%	0	0%	0	0%	0	0%	
	Total	0	0%	0	0%	0	0%	0	0%	0	0%	67	100%	134	100%	134	100%	335	100%	
ODR030-PROTESE TOTAL REMOVIVEL	Aprovados	62	100%	107	100%	110	99,1%	98	99%	132	99,2%	1	100%	0	-	0	-	510	99,4%	
	Reprovados (I)	0	0%	0	0%	0	0%	0	0%	0	0%	0	0%	0	0%	0	0%	0	0%	
	Reprovados (R)	0	0%	0	0%	0	0%	0	0%	0	0%	0	0%	0	0%	0	0%	0	0%	
	Trancamentos	0	0%	0	0%	1	0,9%	1	1%	1	0,8%	0	0%	0	0%	0	0%	3	0,6%	
	Total	62	100%	107	100%	111	100%	99	100%	133	100%	1	100%	0	-	0	-	513	100%	
ODR052-PROTESE TOTAL REMOVIVEL	Aprovados	0	-	0	-	0	-	0	-	0	-	74	100%	130	100%	132	100%	336	100%	
	Reprovados (I)	0	0%	0	0%	0	0%	0	0%	0	0%	0	0%	0	0%	0	0%	0	0%	
	Reprovados (R)	0	0%	0	0%	0	0%	0	0%	0	0%	0	0%	0	0%	0	0%	0	0%	
	Trancamentos	0	0%	0	0%	0	0%	0	0%	0	0%	0	0%	0	0%	0	0%	0	0%	
	Total	0	0%	0	0%	0	0%	0	0%	0	0%	74	100%	130	100%	132	100%	336	100%	
CPC022-PROTESE BUCCO-MAXILO- FACIAL	Aprovados	16	100%	20	87%	27	93,1%	33	100%	11	91,7%	15	100%	15	88,2%	20	100%	157	95,2%	
	Reprovados (I)	0	0%	0	0%	2	6,9%	0	0%	1	8,3%	0	0%	1	5,9%	0	0%	4	2,4%	
	Reprovados (R)	0	0%	0	0%	0	0%	0	0%	0	0%	0	0%	0	0%	0	0%	0	0%	
	Trancamentos	0	0%	3	13%	0	0%	0	0%	0	0%	0	0%	1	5,9%	0	0%	4	2,4%	
	Total	16	100%	23	100%	29	100%	33	100%	12	100%	15	100%	17	100%	20	100%	165	100%	
CPC015-RADIOLOGIA ODONTOLOGICA I	Aprovados	106	94,6%	122	89,1%	154	95,7%	143	97,3%	68	98,6%	0	-	0	-	0	-	593	94,7%	
	Reprovados (I)	2	1,8%	0	0%	0	0%	1	0,7%	0	0%	0	0%	0	0%	0	0%	3	0,5%	
	Reprovados (R)	1	0,9%	13	9,5%	4	2,5%	1	0,7%	1	1,4%	0	0%	0	0%	0	0%	20	3,2%	
	Trancamentos	3	2,7%	2	1,5%	3	1,9%	2	1,4%	0	0%	0	0%	0	0%	0	0%	10	1,6%	
	Total	112	100%	137	100%	161	100%	147	100%	69	100%	0	-	0	-	0	-	626	100%	
CPC017-RADIOLOGIA ODONTOLOGICA II	Aprovados	112	96,6%	103	93,6%	149	93,1%	147	94,2%	57	90,5%	0	-	0	-	0	-	568	93,9%	
	Reprovados (I)	0	0%	1	0,9%	0	0%	0	0%	0	0%	0	0%	0	0%	0	0%	1	0,2%	
	Reprovados (R)	1	0,9%	3	2,7%	9	5,6%	6	3,8%	4	6,3%	0	0%	0	0%	0	0%	23	3,8%	
	Trancamentos	3	2,6%	3	2,7%	2	1,2%	3	1,9%	2	3,2%	0	0%	0	0%	0	0%	13	2,1%	
	Total	116	100%	110	100%	160	100%	156	100%	63	100%	0	-	0	-	0	-	605	100%	

Tabela 2 : Continuação

DISCIPLINAS	SITUAÇÃO	2009		2010		2011		2012		2013		2014		2015		2016		TOTAL		
		Freq.	%	Freq.	%	Freq.	%	Freq.	%	Freq.	%	Freq.	%	Freq.	%	Freq.	%	Freq.	%	
CPC023-TOP. EM CLINICA, CIRURGIA E PATOLOGIA/P	Aprovados	231	100%	249	100%	221	99,1%	6	60%	149	99,3%	0	-	0	-	0	-	856	99,2%	
	Reprovados (I)	0	0%	0	0%	0	0%	3	30%	0	0%	0	-	0	-	0	-	3	0,3%	
	Reprovados (R)	0	0%	0	0%	0	0%	0	0%	0	0%	0	-	0	-	0	-	0	0%	
	Trancamentos	0	0%	0	0%	2	0,9%	1	10%	1	0,7%	0	-	0	-	0	-	4	0,5%	
Total	231	100%	249	100%	223	100%	10	100%	150	100%	150	100%	0	-	0	-	0	-	863	100%
OSP021-TOP.EM ODONTOLOGIA SOCIAL E PREVENTIVA/P	Aprovados	102	99%	112	100%	55	96,5%	63	98,4%	130	99,2%	0	-	0	-	0	-	462	98,9%	
	Reprovados (I)	1	1%	0	0%	0	0%	0	0%	0	0%	0	-	0	-	0	-	1	0,2%	
	Reprovados (R)	0	0%	0	0%	2	3,5%	0	0%	0	0%	0	-	0	-	0	-	2	0,4%	
	Trancamentos	0	0%	0	0%	0	0%	1	1,6%	1	0,8%	0	-	0	-	0	-	2	0,4%	
Total	103	100%	112	100%	57	100%	64	100%	131	100%	131	100%	0	-	0	-	467	100%		
OPO012-TOP.EM ODONTOPEDIATRIA E ORTODONTIA/P	Aprovados	215	99,5%	218	99,1%	212	99,5%	106	99,1%	139	99,3%	0	-	0	-	0	-	890	99,3%	
	Reprovados (I)	0	0%	1	0,5%	1	0,5%	0	0%	0	0%	0	-	0	-	0	-	2	0,2%	
	Reprovados (R)	0	0%	0	0%	0	0%	1	0,9%	0	0%	0	-	0	-	0	-	1	0,1%	
	Trancamentos	1	0,5%	1	0,5%	0	0%	0	0%	1	0,7%	0	-	0	-	0	-	3	0,3%	
Total	216	100%	220	100%	213	100%	107	100%	140	100%	140	100%	0	-	0	-	896	100%		
CPC039-TOPICOS EM CLINICA, PATOLOGIA E CIRURGIA ODONTOLOGICA II	Aprovados	0	-	0	-	0	-	0	-	57	100%	0	-	0	-	0	-	57	100%	
	Reprovados (I)	0	-	0	-	0	-	0	-	0	0%	0	-	0	-	0	-	0	0%	
	Reprovados (R)	0	-	0	-	0	-	0	-	0	0%	0	-	0	-	0	-	0	0%	
	Trancamentos	0	-	0	-	0	-	0	-	0	0%	0	-	0	-	0	-	0	0%	
Total	0	-	0	-	0	-	0	-	57	100%	0	-	0	-	0	-	57	100%		
CPC040-TOPICOS EM CLINICA, PATOLOGIA E CIRURGIA ODONTOLOGICA III	Aprovados	0	-	0	-	0	-	0	-	66	100%	146	93,6%	151	98,7%	111	94,9%	474	96,3%	
	Reprovados (I)	0	-	0	-	0	-	0	-	0	0%	0	0%	1	0,7%	0	0%	1	0,2%	
	Reprovados (R)	0	-	0	-	0	-	0	-	0	0%	1	0,6%	0	0%	0	0%	1	0,2%	
	Trancamentos	0	-	0	-	0	-	0	-	0	0%	9	5,8%	1	0,7%	6	5,1%	16	3,3%	
Total	0	-	0	-	0	-	0	-	66	100%	156	100%	153	100%	117	100%	492	100%		
ODR035-TOPICOS EM ESTETICA RESTAURADORA	Aprovados	15	88,2%	27	77,1%	11	64,7%	27	65,9%	11	68,8%	52	100%	34	100%	56	81,2%	233	82,9%	
	Reprovados (I)	2	11,8%	8	22,9%	5	29,4%	14	34,1%	5	31,2%	0	0%	0	0%	0	0%	34	12,1%	
	Reprovados (R)	0	0%	0	0%	0	0%	0	0%	0	0%	0	0%	0	0%	0	0%	0	0%	
	Trancamentos	0	0%	0	0%	1	5,9%	0	0%	0	0%	0	0%	0	0%	13	18,8%	14	5%	
Total	17	100%	35	100%	17	100%	41	100%	16	100%	52	100%	34	100%	69	100%	281	100%		
CPC021-TOPICOS EM IMPLANTES	Aprovados	21	100%	30	100%	18	90%	38	100%	87	97,8%	0	-	0	-	0	-	194	98%	
	Reprovados (I)	0	0%	0	0%	0	0%	0	0%	0	0%	0	-	0	-	0	-	0	0%	
	Reprovados (R)	0	0%	0	0%	0	0%	0	0%	0	0%	0	-	0	-	0	-	0	0%	
	Trancamentos	0	0%	0	0%	2	10%	0	0%	2	2,2%	0	-	0	-	0	-	4	2%	
Total	21	100%	30	100%	20	100%	38	100%	89	100%	89	100%	0	-	0	-	198	100%		
FAO030-TOPICOS EM ODONTOLOGIA II	Aprovados	0	-	0	-	0	-	0	-	150	99,3%	150	98%	26	83,9%	7	77,8%	333	96,8%	
	Reprovados (I)	0	-	0	-	0	-	0	-	0	0%	0	0%	5	16,1%	0	0%	5	1,5%	
	Reprovados (R)	0	-	0	-	0	-	0	-	0	0%	3	2%	0	0%	2	22,2%	5	1,5%	
	Trancamentos	0	-	0	-	0	-	0	-	1	0,7%	0	0%	0	0%	0	0%	1	0,3%	
Total	0	-	0	-	0	-	0	-	151	100%	153	100%	31	100%	9	100%	344	100%		
ODR019-TOPICOS EM ODONTOLOGIA RESTAURADORA	Aprovados	21	95,5%	22	95,7%	18	66,7%	25	67,6%	79	91,9%	156	97,5%	162	96,4%	230	97%	713	93,8%	
	Reprovados (I)	0	0%	0	0%	0	0%	12	32,4%	6	7%	0	0%	4	2,4%	3	1,3%	25	3,3%	
	Reprovados (R)	1	4,5%	0	0%	6	22,2%	0	0%	0	0%	0	0%	0	0%	2	0,8%	9	1,2%	
	Trancamentos	0	0%	1	4,3%	3	11,1%	0	0%	1	1,2%	4	2,5%	2	1,2%	2	0,8%	13	1,7%	
Total	22	100%	23	100%	27	100%	37	100%	86	100%	160	100%	168	100%	237	100%	760	100%		
ODR040-TOPICOS EM ODONTOLOGIA RESTAURADORA	Aprovados	12	100%	23	100%	19	100%	0	-	0	-	0	-	0	-	0	-	54	100%	
	Reprovados (I)	0	0%	0	0%	0	0%	0	-	0	-	0	-	0	-	0	-	0	0%	
	Reprovados (R)	0	0%	0	0%	0	0%	0	-	0	-	0	-	0	-	0	-	0	0%	
	Trancamentos	0	0%	0	0%	0	0%	0	-	0	-	0	-	0	-	0	-	0	0%	
Total	12	100%	23	100%	19	100%	0	-	0	-	0	-	0	-	0	-	54	100%		

Tabela 2 : Continuação

DISCIPLINAS	SITUAÇÃO	2009		2010		2011		2012		2013		2014		2015		2016		TOTAL	
		Freq.	%	Freq.	%	Freq.	%	Freq.	%	Freq.	%	Freq.	%	Freq.	%	Freq.	%	Freq.	%
ODR039-TÓPICOS EM ODONTOLOGIA RESTAURADORA/P	Aprovados	1232	94,5%	1417	98%	1452	97,4%	1400	95,9%	1193	99%	166	97,6%	220	97,3%	192	96%	7272	96,9%
	Reprovados (I)	64	4,9%	4	0,3%	1	0,1%	15	1%	2	0,2%	4	2,4%	0	0%	1	0,5%	91	1,2%
	Reprovados (R)	1	0,1%	13	0,9%	18	1,2%	27	1,8%	4	0,3%	0	0%	1	0,4%	0	0%	64	0,9%
	Trancamentos	7	0,5%	12	0,8%	19	1,3%	18	1,2%	6	0,5%	0	0%	5	2,2%	7	3,5%	74	1%
	Total	1304	100%	1446	100%	1490	100%	1460	100%	1205	100%	170	100%	226	100%	200	100%	7501	100%
OPO006-TÓPICOS EM ODONTOPEDIATRIA E ORTODONTIA	Aprovados	0	-	0	-	0	-	0	-	0	-	51	87,9%	137	93,2%	222	94,5%	410	93,2%
	Reprovados (I)	0	-	0	-	0	-	0	-	0	-	0	0%	8	5,4%	4	1,7%	12	2,7%
	Reprovados (R)	0	-	0	-	0	-	0	-	0	-	2	3,4%	0	0%	1	0,4%	3	0,7%
	Trancamentos	0	-	0	-	0	-	0	-	0	-	5	8,6%	2	1,4%	8	3,4%	15	3,4%
	Total	0	-	0	-	0	-	0	-	0	-	58	100%	147	100%	235	100%	440	100%
OPO013-TRABALHO DE CONCLUSÃO DE CURSO I	Aprovados	0	-	0	-	0	-	0	-	226	98,3%	122	93,1%	120	95,2%	115	97,5%	583	96,4%
	Reprovados (I)	0	-	0	-	0	-	0	-	1	0,4%	3	2,3%	2	1,6%	0	0%	6	1%
	Reprovados (R)	0	-	0	-	0	-	0	-	0	0%	0	0%	0	0%	0	0%	0	0%
	Trancamentos	0	-	0	-	0	-	0	-	3	1,3%	6	4,6%	4	3,2%	3	2,5%	16	2,6%
	Total	0	-	0	-	0	-	0	-	230	100%	131	100%	126	100%	118	100%	605	100%
FAO023-TRABALHO DE CONCLUSÃO DE CURSO II	Aprovados	0	-	0	-	0	-	0	-	0	-	58	96,7%	132	95%	112	86,2%	302	91,8%
	Reprovados (I)	0	-	0	-	0	-	0	-	0	-	0	0%	2	1,4%	9	6,9%	11	3,3%
	Reprovados (R)	0	-	0	-	0	-	0	-	0	-	1	1,7%	2	1,4%	0	0%	3	0,9%
	Trancamentos	0	-	0	-	0	-	0	-	0	-	1	1,7%	3	2,2%	9	6,9%	13	4%
	Total	0	-	0	-	0	-	0	-	0	-	60	100%	139	100%	130	100%	329	100%
FAO028-TRABALHO DE CONCLUSÃO DE CURSO III	Aprovados	0	-	0	-	0	-	0	-	0	-	0	-	146	99,3%	122	99,2%	268	99,3%
	Reprovados (I)	0	-	0	-	0	-	0	-	0	-	0	-	0	0%	0	0%	0	0%
	Reprovados (R)	0	-	0	-	0	-	0	-	0	-	0	-	1	0,7%	1	0,8%	2	0,7%
	Trancamentos	0	-	0	-	0	-	0	-	0	-	0	-	0	0%	0	0%	0	0%
	Total	0	-	0	-	0	-	0	-	0	-	0	-	147	100%	123	100%	270	100%
ODR053-TRAUMATISMO DENTARIO I	Aprovados	0	-	0	-	0	-	0	-	38	92,7%	28	90,3%	0	-	0	-	66	91,7%
	Reprovados (I)	0	-	0	-	0	-	0	-	1	2,4%	0	0%	0	0%	0	0%	1	1,4%
	Reprovados (R)	0	-	0	-	0	-	0	-	0	0%	0	0%	0	0%	0	0%	0	0%
	Trancamentos	0	-	0	-	0	-	0	-	2	4,9%	3	9,7%	0	-	0	-	5	6,9%
	Total	0	-	0	-	0	-	0	-	41	100%	31	100%	0	-	0	-	72	100%
CPC046-URGENCIAS ODONTOLÓGICAS	Aprovados	0	-	0	-	0	-	0	-	0	-	0	-	144	100%	119	99,2%	263	99,6%
	Reprovados (I)	0	-	0	-	0	-	0	-	0	-	0	-	0	0%	0	0%	0	0%
	Reprovados (R)	0	-	0	-	0	-	0	-	0	-	0	-	0	0%	0	0%	0	0%
	Trancamentos	0	-	0	-	0	-	0	-	0	-	0	-	0	0%	1	0,8%	1	0,4%
	Total	0	-	0	-	0	-	0	-	0	-	0	-	144	100%	120	100%	264	100%
TOTAL	Aprovados	7227	96%	8301	96,9%	8486	95,7%	8408	94,1%	10615	96,5%	9160	95%	9688	95,3%	9123	94,6%	71008	95,5%
	Reprovados (I)	97	1,3%	22	0,3%	29	0,3%	94	1,1%	61	0,6%	61	0,6%	103	1%	74	0,8%	541	0,7%
	Reprovados (R)	145	1,9%	160	1,9%	234	2,6%	288	3,2%	211	1,9%	226	2,3%	217	2,1%	198	2,1%	1679	2,3%
	Trancamentos	60	0,8%	84	1%	121	1,4%	145	1,6%	113	1%	192	2%	159	1,6%	250	2,6%	1124	1,5%
	Total	7529	100%	8567	100%	8870	100%	8935	100%	11000	100%	9639	100%	10167	100%	9645	100%	74352	100%

## 4 ANÁLISE DA SAÍDA DO CURSO PELOS DISCENTES

Esta seção avalia a situação dos estudantes no curso de Odontologia e busca entender como ocorre a saída do curso<sup>6</sup> e quais fatores podem ser utilizados para sinalizá-la. Esta seção procura responder perguntas como:

1. Qual a situação do estudante no curso de acordo com a forma de ingresso?
2. Qual o número de semestres cursados pela maior parte dos estudantes até a saída ou conclusão do curso?
3. A saída do curso está mudando ao longo do tempo? Qual a taxa de saída do curso da turma que ingressou em 2006 e qual a taxa de saída do curso das turmas que ingressaram recentemente?
4. Qual o rendimento semestral global médio dos estudantes que concluíram o curso (quando há concluintes no curso) e dos estudantes que saíram do curso?
5. Quais as principais disciplinas que chegam a ser cursadas pelos estudantes que saíram do curso?
6. Dado que um estudante foi reprovado em determinada disciplina, qual a chance de saída do curso?
7. Entre os estudantes que saíram do curso de Odontologia e ingressaram novamente na UFMG, quais os cursos escolhidos por esses estudantes?

---

<sup>6</sup>Considera-se como saída do curso qualquer desvinculação do curso de Odontologia que não seja por motivo de conclusão do curso, ainda que o estudante se mantenha vinculado à UFMG em outro curso ou em outra subdivisão.

Considerando o curso de Odontologia no período de 2006/1 a 2016/2 foram encontrados 1579 registros de ingresso, sendo 1578 estudantes distintos<sup>7</sup>, ou seja, há 1 estudante que reingressou no curso de Odontologia neste período.

**Tabela 3: Forma de Ingresso versus Situação do Discente**

Forma de Ingresso	Conclusão		Saída do Curso		Cursando		Total	
	Freq.	%	Freq.	%	Freq.	%	Freq.	%
Convênio	3	33,33%	2	22,22%	4	44,44%	9	0,57%
Obtenção de novo título	8	50%	6	37,5%	2	12,5%	16	1,01%
Processo seletivo	742	49,14%	165	10,93%	603	39,93%	1510	95,63%
Reopção	2	16,67%	1	8,33%	9	75%	12	0,76%
Transferência comum	27	84,38%	1	3,12%	4	12,5%	32	2,03%
Total	782	49,53%	175	11,08%	622	39,39%	1579	100%

A Tabela 3 mostra a situação<sup>8</sup> do discente no curso de acordo com a forma de ingresso. Do total de 1579 registros de ingresso, pode-se observar que 11,08% saíram do curso, 39,39% ainda estão matriculados e 49,53% se graduaram. Nota-se também que do total de 1579 registros de ingresso, 95,63% foram por Processo Seletivo.

A Tabela 4 mostra a situação do estudante no curso de Odontologia por ano<sup>9</sup> de entrada e de acordo com a forma de ingresso no curso. Nota-se que no ano de 2015 ingressaram 140 estudantes através de Processo Seletivo, sendo que 23 deles saíram do curso até o final do semestre de 2016/2.

<sup>7</sup>Em alguns cursos há casos de estudantes que ingressam mais de uma vez em decorrência, por exemplo, de jubilação e retorno posterior ao curso através de novo vestibular.

<sup>8</sup>Em alguns cursos, devido à mudança de subdivisão, pode ocorrer casos de estudantes que concluíram o curso tendo cursado zero semestres.

<sup>9</sup>Se o ingresso no curso de Odontologia tiver ocorrido por reopção ou mudança de subdivisão, considera-se que o ano de ingresso do discente neste curso é igual ao ano em que ele realizou a reopção ou a mudança de subdivisão.

Tabela 4: Situação dos estudantes por forma de ingresso e de acordo com o ano de entrada no curso de Odontologia

Forma de ingresso	Situação	Ano de ingresso no curso											Total			
		2006	2007	2008	2009	2010	2011	2012	2013	2014	2015	2016				
Convênio	Conclusão	0	1	0	1	0	0	1	0	0	0	0	0	0	0	3
	Saída do curso	0	0	0	0	1	0	0	1	0	0	0	0	0	0	2
	Cursando	0	0	0	0	0	0	0	2	0	0	1	1	1	1	4
	Total	0	1	0	1	1	0	1	3	0	1	1	1	1	1	9
Obtenção de novo título	Conclusão	2	4	0	0	1	1	0	0	0	0	0	0	0	0	8
	Saída do curso	1	1	0	0	1	2	1	0	0	0	0	0	0	0	6
	Cursando	0	0	0	0	0	0	0	2	0	0	0	0	0	0	2
	Total	3	5	0	0	2	3	1	2	0	0	0	0	0	0	16
Processo seletivo	Conclusão	108	110	108	130	127	114	44	1	0	0	0	0	0	0	742
	Saída do curso	12	10	12	11	13	6	14	13	34	23	17	165			
	Cursando	0	0	0	2	5	26	88	133	106	117	126	603			
	Total	120	120	120	143	145	146	146	147	140	140	143	1510			
Reopção	Conclusão	0	0	0	0	0	2	0	0	0	0	0	0	0	0	2
	Saída do curso	0	0	0	0	0	1	0	0	0	0	0	0	0	0	1
	Cursando	0	0	0	0	0	2	0	7	0	0	0	0	0	0	9
	Total	0	0	0	0	0	5	0	7	0	0	0	0	0	0	12
Transferência comum	Conclusão	6	12	0	0	3	2	3	1	0	0	0	0	0	0	27
	Saída do curso	0	0	0	0	0	0	1	0	0	0	0	0	0	0	1
	Cursando	0	0	0	0	0	0	1	3	0	0	0	0	0	0	4
	Total	6	12	0	0	3	2	5	4	0	0	0	0	0	0	32
<b>Total</b>		129	138	120	144	151	156	153	163	140	141	144	144	144	1579	

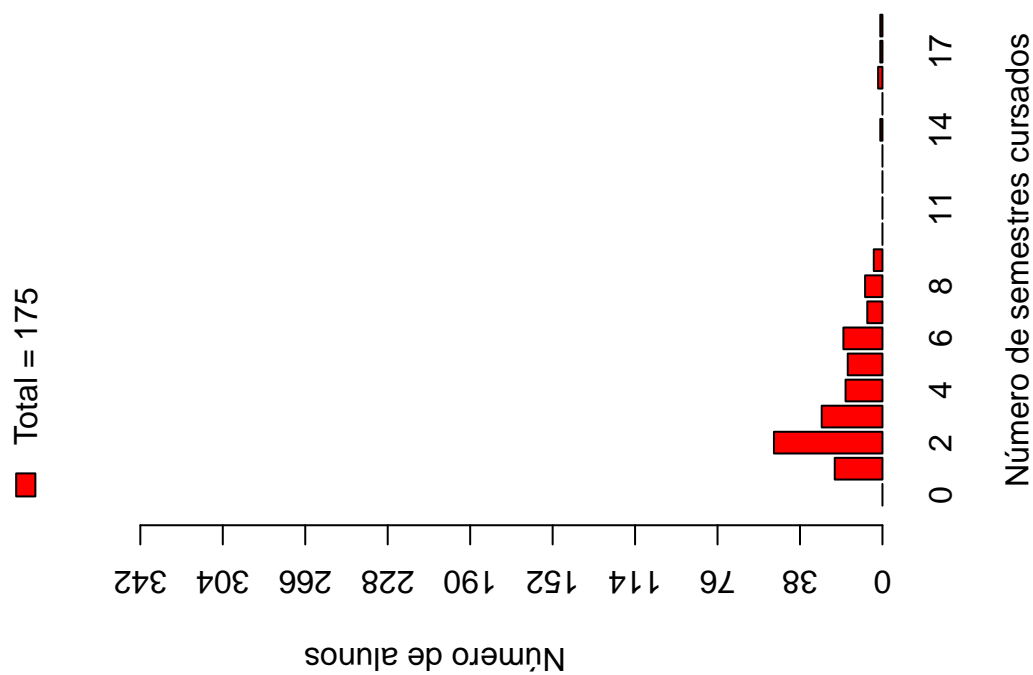
A Tabela 5 e a Figura 79 mostram o número de semestres cursados até a desvinculação por estudantes que já concluíram ou saíram do curso de Odontologia. É possível observar que 66,85% dos estudantes que saíram do curso o fizeram até o 4<sup>o</sup> período.

A Tabela 6 e a Figura 80 mostram a situação dos estudantes (conclusão, cursando ou saída do curso) de acordo com o ano de ingresso no curso de Odontologia. É possível observar que no ano de 2015, 141 estudantes ingressaram no curso de Odontologia sendo que, até 2016/2, 23 (16,31%) deles saíram do curso.

**Tabela 5: Número de semestres cursados pelos discentes que saíram do curso ou concluíram o curso no período de 2006/1 a 2016/2**

Semestres Cursados	Saída do Curso			Conclusão		
	Freq.	%	% acumulado	Freq.	%	% acumulado
1	22	12,57%	12,57%	0	0%	0%
2	50	28,57%	41,14%	1	0,13%	0,13%
3	28	16%	57,14%	0	0%	0,13%
4	17	9,71%	66,85%	0	0%	0,13%
5	16	9,14%	75,99%	1	0,13%	0,26%
6	18	10,29%	86,28%	6	0,77%	1,03%
7	7	4%	90,28%	17	2,17%	3,2%
8	8	4,57%	94,85%	30	3,84%	7,04%
9	4	2,29%	97,14%	365	46,68%	53,72%
10	0	0%	97,14%	237	30,31%	84,03%
11	0	0%	97,14%	80	10,23%	94,26%
12	0	0%	97,14%	32	4,09%	98,35%
13	0	0%	97,14%	10	1,28%	99,63%
14	1	0,57%	97,71%	2	0,26%	99,89%
15	0	0%	97,71%	0	0%	99,89%
16	2	1,14%	98,85%	1	0,13%	100%
17	1	0,57%	99,42%	0	0%	100%
18	1	0,57%	99,99%	0	0%	100%
<b>Total</b>	175	-	99,99%	782	-	100%

### Distribuição Saída do Curso



### Distribuição Conclusão

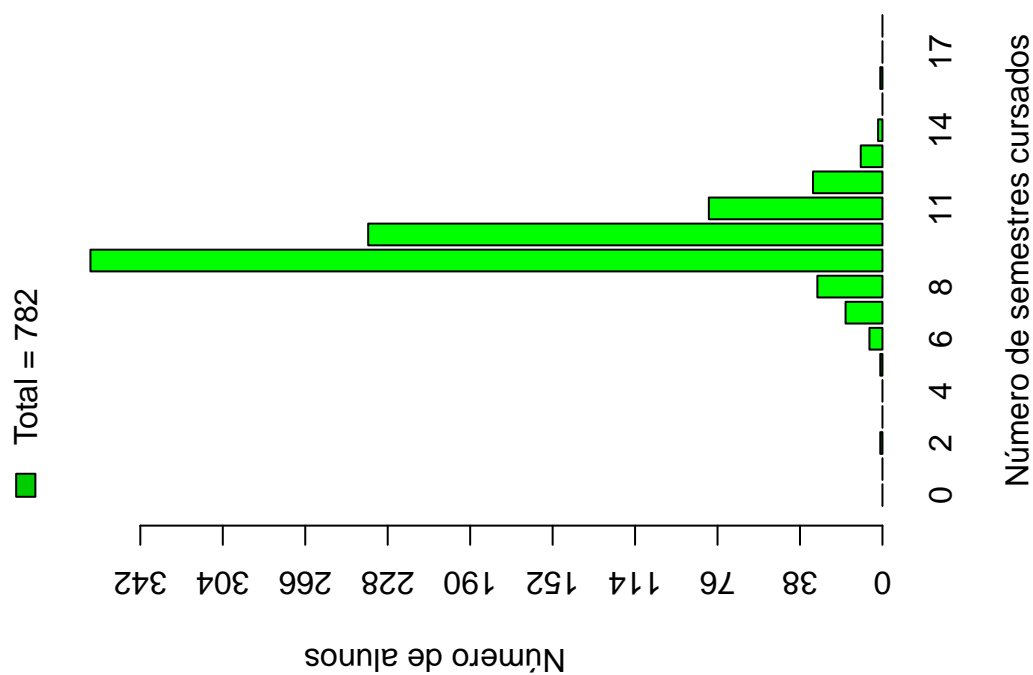


Figura 79: Número de semestres cursados de acordo com a situação do estudante no curso de Odontologia.



Tabela 6: Situação do estudante na UFMG de acordo com ano de ingresso no curso de Odontologia

Ano de ingresso	Conclusão		Saída do Curso		Cursando		Total	
	Freq.	%	Freq.	%	Freq.	%	Freq.	%
2006	116	89,92%	13	10,08%	0	0%	129	8,17%
2007	127	92,03%	11	7,97%	0	0%	138	8,74%
2008	108	90%	12	10%	0	0%	120	7,6%
2009	131	90,97%	11	7,64%	2	1,39%	144	9,12%
2010	131	86,75%	15	9,93%	5	3,31%	151	9,56%
2011	119	76,28%	9	5,77%	28	17,95%	156	9,88%
2012	48	31,37%	16	10,46%	89	58,17%	153	9,69%
2013	2	1,23%	14	8,59%	147	90,18%	163	10,32%
2014	0	0%	34	24,29%	106	75,71%	140	8,87%
2015	0	0%	23	16,31%	118	83,69%	141	8,93%
2016	0	0%	17	11,81%	127	88,19%	144	9,12%
Total	782	49,53%	175	11,08%	622	39,39%	1579	100%

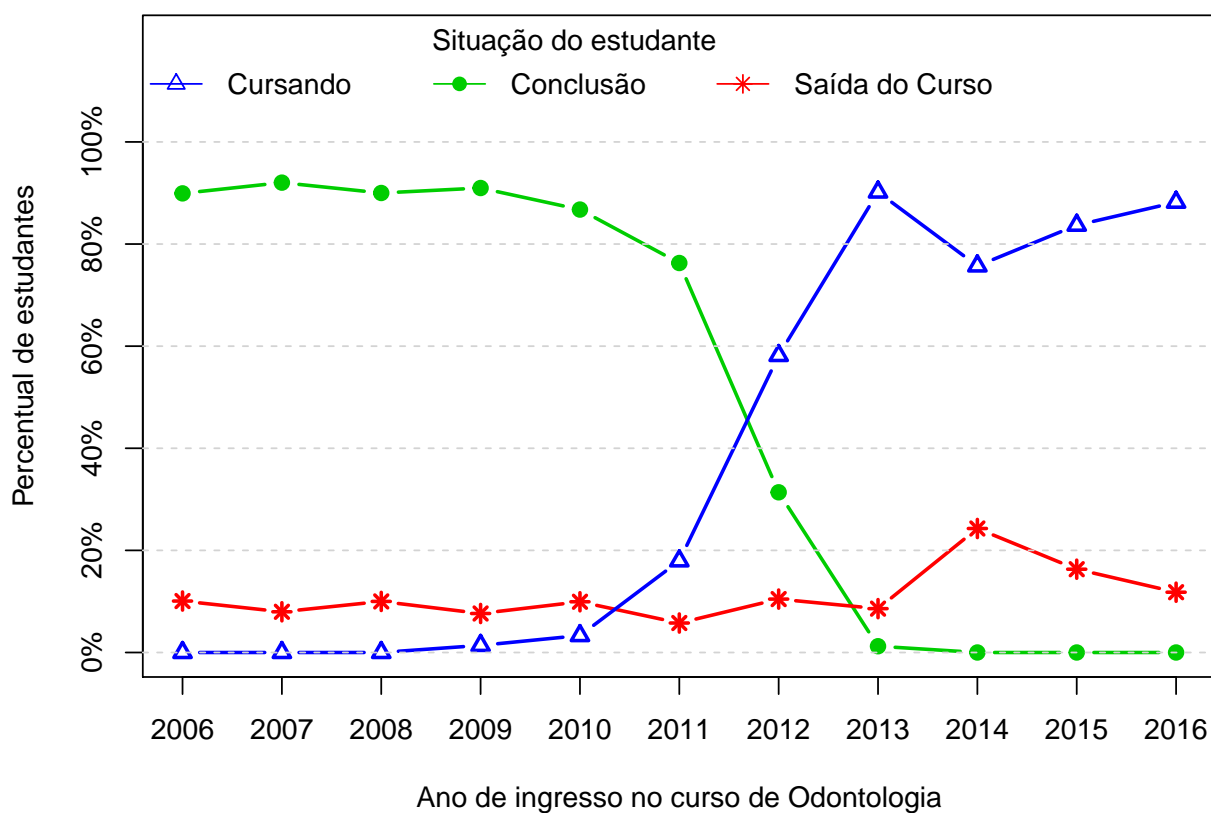


Figura 80: Situação do estudante de acordo com o ano de ingresso.

A Tabela 7<sup>10</sup> e a Figura 81 mostram o número de estudantes matriculados por semestre de acordo com o ano de ingresso no curso de Odontologia. No ano de 2014, por exemplo, 140 estudantes iniciaram o curso, 130 se matricularam no 2<sup>o</sup> semestre<sup>11</sup>, 120 se matricularam no 3<sup>o</sup> semestre e 112 se matricularam no 4<sup>o</sup> semestre.

É importante ressaltar que parte da redução do número de estudantes de um semestre para outro pode ser devido à desvinculação por conclusão (especialmente nos últimos semestres). Para verificar o total de desvinculações por saída do curso é necessário consultar a Tabela 6.

---

<sup>10</sup>Por uma questão de *layout* do texto, foi possível incluir na Tabela 7 o limite máximo de 16 semestres.

<sup>11</sup>É importante ressaltar que o conceito de semestre apresentado neste relatório indica o tempo em que o estudante se manteve vinculado à UFMG e não se o estudante está efetivamente cursando as disciplinas esperadas para o respectivo período.

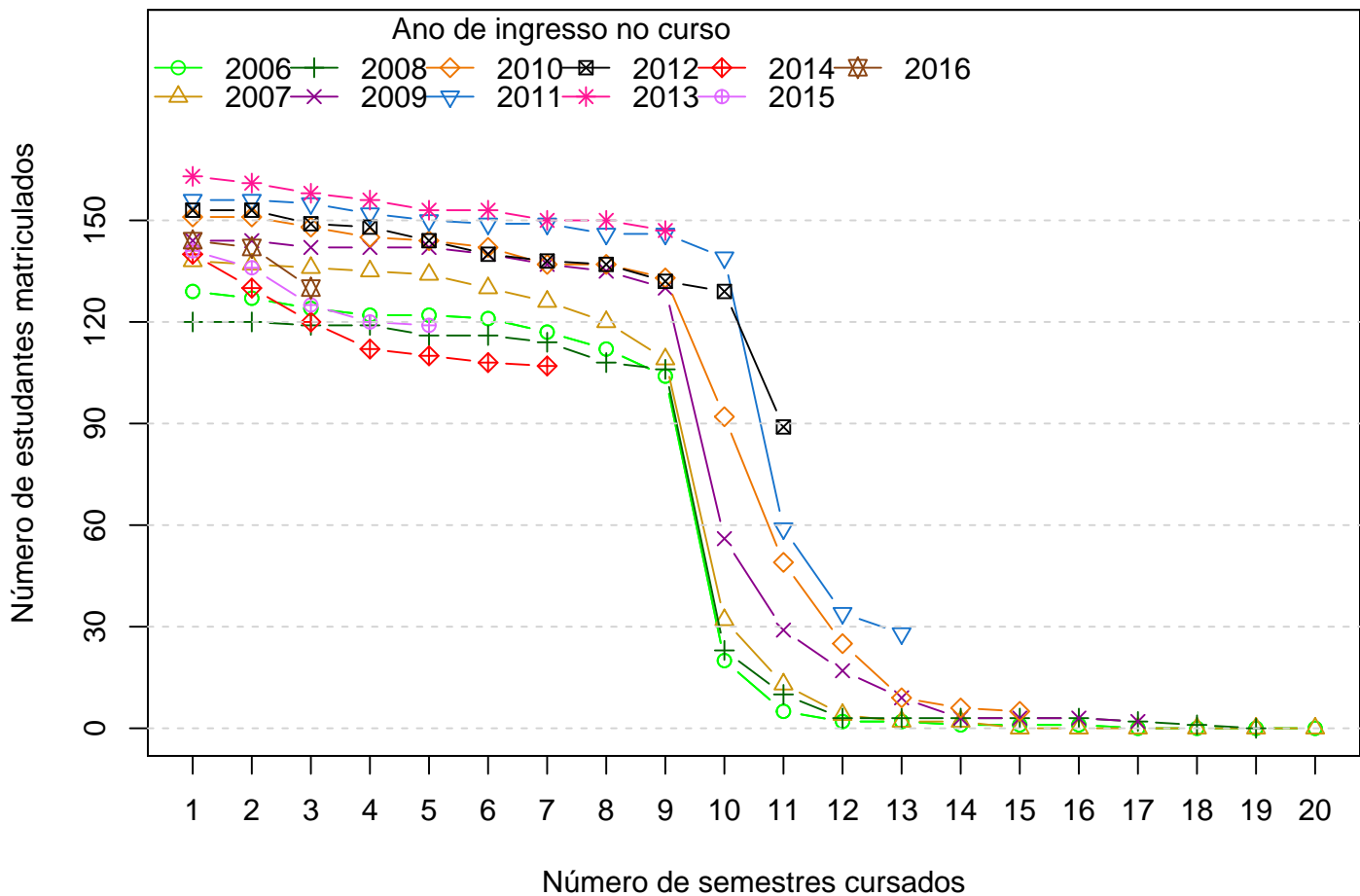
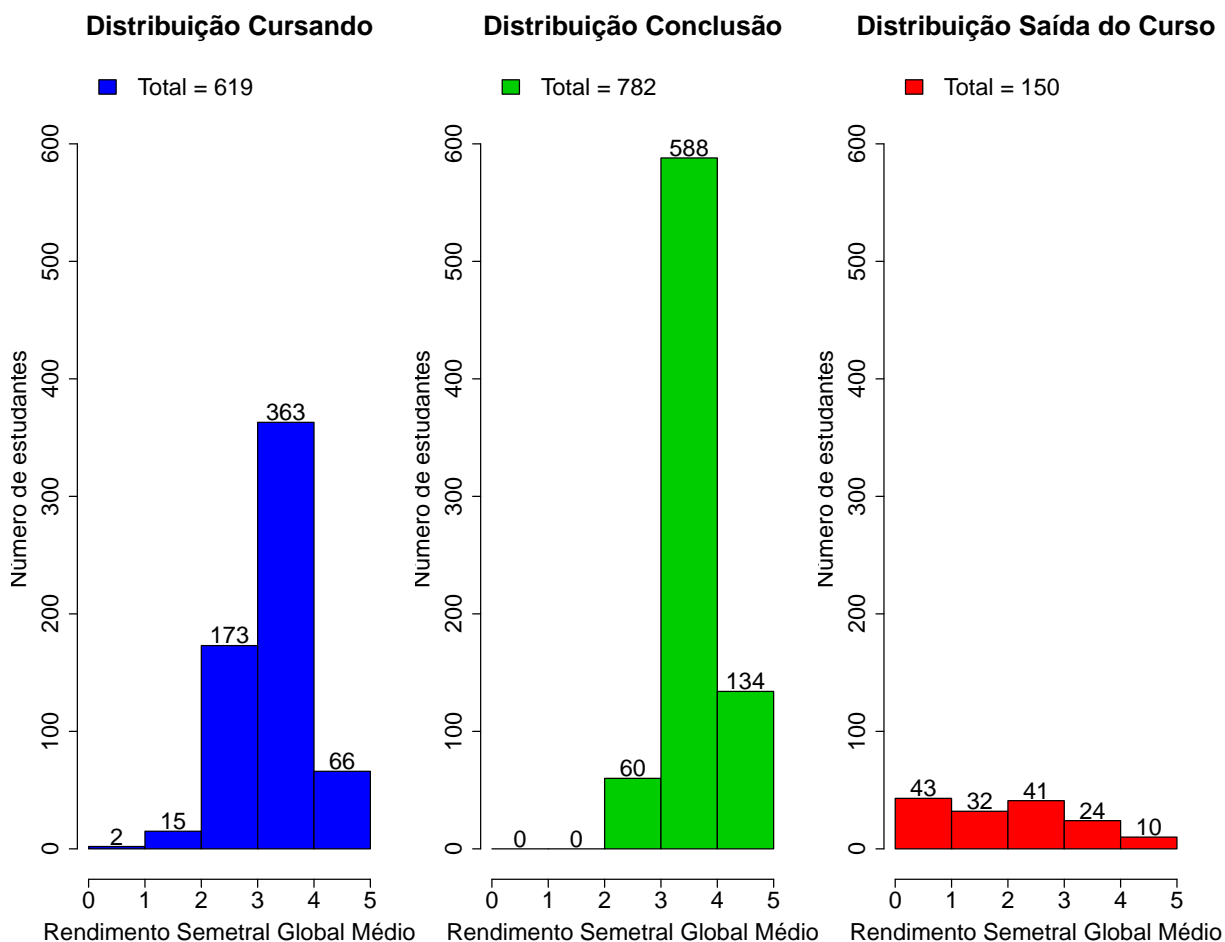


Figura 81: Número de estudantes matriculados por semestres de acordo com o ano de ingresso.

Tabela 7: Número de estudantes matriculados no início do período de acordo com o ano de ingresso no curso de Odontologia

Estudantes por período	Ano de Ingresso											
	2006	2007	2008	2009	2010	2011	2012	2013	2014	2015	2016	
1 <sup>o</sup>	129	138	120	144	151	156	153	163	140	141	144	
2 <sup>o</sup>	127	137	120	144	151	156	153	161	130	136	142	
3 <sup>o</sup>	124	136	119	142	148	155	149	158	120	125	130	
4 <sup>o</sup>	122	135	119	142	145	152	148	156	112	120		
5 <sup>o</sup>	122	134	116	142	144	150	144	153	110	119		
6 <sup>o</sup>	121	130	116	140	142	149	140	153	108			
7 <sup>o</sup>	117	126	114	137	137	149	138	150	107			
8 <sup>o</sup>	112	120	108	135	137	146	137	150				
9 <sup>o</sup>	104	109	106	130	133	146	132	147				
10 <sup>o</sup>	20	32	23	56	92	139	129					
11 <sup>o</sup>	5	13	10	29	49	59	89					
12 <sup>o</sup>	2	4	3	17	25	34						
13 <sup>o</sup>	2	2	3	9	9	28						
14 <sup>o</sup>	1	2	3	3	6							
15 <sup>o</sup>	1	0	3	3	5							
16 <sup>o</sup>	1	0	3	3								

A Figura 82 mostra a distribuição do Rendimento Semestral Global Médio (RSGM)<sup>12</sup> dos estudantes que estão cursando, dos estudantes que concluíram e dos estudantes que saíram do curso de Odontologia no período de 2006/1 a 2016/2.



**Figura 82: Rendimento Semestral Global Médio de acordo com a Situação do estudante na UFMG.**

A Figura 83 mostra, dentre o grupo de estudantes que saíram do curso (175 estudantes), o percentual deles que chegaram a cursar as principais disciplinas do curso de Odontologia antes do desligamento. Ressalta-se que esse curso não apresentou nenhuma disciplina que foi cursada por pelo menos 60% dos estudantes que saíram do curso.

<sup>12</sup>Ressalta-se que neste gráfico é possível incluir somente os estudantes que possuem RSGM, por isso, em alguns casos, o número total de estudantes pode diferir do total apresentado na Tabela 6.



Figura 83: Principais disciplinas cursadas pelos estudantes que saíram do curso de Odontologia.



A Tabela 8 e a Figura 84 mostram os cursos de destino na UFMG dos estudantes que saíram do curso de Odontologia e retornaram para a Instituição. Verifica-se que entre os 175 estudantes que saíram do curso de Odontologia no período de 2006/1 a 2016/2, 38 estudantes ingressaram novamente na UFMG em outro curso através de novo processo seletivo, mudança de subdivisão, reopção, entre outras formas<sup>13</sup>.

Na Figura 84 cada aresta representa um estudante, os cursos dispostos mais próximos ao centro do círculo são os que receberam os maiores números de estudantes oriundos do curso de Odontologia (maior número de arestas).

**Tabela 8: Curso de Destino de parte dos estudantes que saíram do curso no período de 2006/1 a 2016/2**

<b>Curso</b>	<b>Frequência</b>	<b>Percentual</b>
ANTROPOLOGIA NOTURNO	1	2,63%
ARQUITETURA E URBANISMO DIURNO	1	2,63%
CIÊNCIA DA COMPUTAÇÃO DIURNO	1	2,63%
CIÊNCIAS BIOLÓGICAS NOTURNO	1	2,63%
COMUNICAÇÃO SOCIAL DIURNO	1	2,63%
CONTROLADORIA E FINANÇAS DIURNO	2	5,26%
CURSO SUPERIOR DE TECNOLOGIA EM RADIOLOGIA NOTURNO	1	2,63%
DIREITO DIURNO	3	7,89%
DIREITO NOTURNO	2	5,26%
EDUCAÇÃO FÍSICA NOTURNO	1	2,63%
ENFERMAGEM DIURNO	1	2,63%
ENGENHARIA AGRÍCOLA E AMBIENTAL DIURNO	1	2,63%
ENGENHARIA CIVIL DIURNO	2	5,26%
ENGENHARIA DE MINAS DIURNO	1	2,63%
ENGENHARIA DE PRODUÇÃO DIURNO	1	2,63%
ENGENHARIA MECÂNICA NOTURNO	1	2,63%
ENGENHARIA METALÚRGICA DIURNO	1	2,63%
FARMÁCIA NOTURNO	1	2,63%
FISIOTERAPIA DIURNO	1	2,63%
GEOGRAFIA DIURNO	1	2,63%
GEOLOGIA DIURNO	1	2,63%
GESTÃO DE SERVIÇOS DE SAÚDE NOTURNO	1	2,63%
LETRAS DIURNO	1	2,63%
MATEMÁTICA COMPUTACIONAL DIURNO	1	2,63%

continua na próxima página

<sup>13</sup>Nos casos em que o estudante ingressou em mais de um curso após a saída do curso de Odontologia, considerou-se o destino final do estudante, ou seja, o último curso em que ele teve registro na UFMG

**Tabela 8 : Continuação**

<b>Curso</b>	<b>Frequência</b>	<b>Percentual</b>
MEDICINA DIURNO	7	18,42%
PSICOLOGIA DIURNO	1	2,63%
ZOOTECNIA DIURNO	1	2,63%
TOTAL	38	100%





## 5 REFERÊNCIAS

- [1] MAGALHÃES, M. N, LIMA, LIMA, A. C. P., 2004. *Noções de Probabilidade e Estatística*,6 ed . Editora da Universidade de São Paulo, São Paulo.
- [2] TRIOLA, M.F., 1999. *Introdução à Estatística*,7 ed . LTC, Rio de Janeiro.
- [3] KOHONEN, T., 2001. *Self-Organizing Maps*,Number 30 in Springer Series in Information Sciences, 3 ed. Springer-Verlag, Berlin.
- [4] MINGOTI, S. A.,2005 *Análise de dados através de métodos de estatística multivariada: uma abordagem aplicada*. Editora UFMG, Belo Horizonte.
- [5] WEHRENS, R, BUYDENS, L. M. C.,2007 *Self- and Super-organizing Maps in R: The kohonen Package*. Journal of Statistical Software, Volume 21, Issue 5.