

UNIVERSIDADE FEDERAL DE MINAS GERAIS
PRÓ-REITORIA DE GRADUAÇÃO
SETOR DE ESTATÍSTICA

Avaliação do desempenho acadêmico dos estudantes
de graduação:
Psicologia

BELO HORIZONTE
MAIO DE 2017

**PRÓ-REITORIA DE GRADUAÇÃO /SETOR DE
ESTATÍSTICA**

PRÓ-REITOR DE GRADUAÇÃO

RICARDO HIROSHI CALDEIRA TAKAHASHI

PRÓ-REITOR ADJUNTO DE GRADUAÇÃO

WALMIR MATOS CAMINHAS

COORDENADORA DO SETOR DE ESTATÍSTICA

CAROLINA SILVA PENA

EQUIPE SETOR DE ESTATÍSTICA

ALINE MOREIRA MARTINS

SANDY PINHEIRO ALVES

Contato: estatistica@prograd.ufmg.br

Sumário

1	INTRODUÇÃO	7
2	METODOLOGIA	8
2.1	ANÁLISE DESCRITIVA	8
2.2	ESTATÍSTICA MULTIVARIADA	11
3	ANÁLISE DAS PRINCIPAIS DISCIPLINAS	13
4	ANÁLISE DA SAÍDA DO CURSO PELOS DISCENTES	62
5	REFERÊNCIAS	80

Lista de Tabelas

1	Disciplinas consideradas difíceis	18
2	Situação dos estudantes nas principais disciplinas do curso de Psicologia no período de 2009 a 2016/2	50
3	Forma de Ingresso versus Situação do Discente	63
4	Situação dos estudantes por forma de ingresso e de acordo com o ano de entrada no curso de Psicologia	64
5	Número de semestres cursados pelos discentes que saíram do curso ou concluíram o curso no período de 2006/1 a 2016/2	65
6	Situação do estudante na UFMG de acordo com ano de ingresso no curso de Psicologia	67
7	Número de estudantes matriculados no início do período de acordo com o ano de ingresso no curso de Psicologia	69
8	Dados sobre reprovação e saída do curso	75
9	Curso de Destino de parte dos estudantes que saíram do curso no período de 2006/1 a 2016/2	77

Lista de Figuras

1	Ilustração do Boxplot.	9
2	Exemplo Histograma.	10
3	Exemplo de gráfico de barras.	11
4	Rendimento dos estudantes matriculados no curso de Psicologia no período de 2006/1 a 2016/2 - disciplinas agrupadas por dificuldade.	15
5	Conceitos obtidos pelos estudantes matriculados no curso de Psicologia no período de 2006/1 a 2016/2 na disciplina MOF038-ANATOMIA APLICADA A PSICOLOGIA	20
6	Conceitos obtidos pelos estudantes matriculados no curso de Psicologia no período de 2006/1 a 2016/2 na disciplina MOF603-ANATOMIA APLICADA A PSICOLOGIA	21
7	Conceitos obtidos pelos estudantes matriculados no curso de Psicologia no período de 2006/1 a 2016/2 na disciplina SOA030-ANTROPOLOGIA I	22
8	Conceitos obtidos pelos estudantes matriculados no curso de Psicologia no período de 2006/1 a 2016/2 na disciplina EST111-ESTATISTICA A-II	23
9	Conceitos obtidos pelos estudantes matriculados no curso de Psicologia no período de 2006/1 a 2016/2 na disciplina EST084-ESTATISTICA APLICADA A PSICOLOGIA	24
10	Conceitos obtidos pelos estudantes matriculados no curso de Psicologia no período de 2006/1 a 2016/2 na disciplina FIB602-FISIOLOGIA A	25
11	Conceitos obtidos pelos estudantes matriculados no curso de Psicologia no período de 2006/1 a 2016/2 na disciplina LET223-FUNDAMENTOS DE LIBRAS	26
12	Conceitos obtidos pelos estudantes matriculados no curso de Psicologia no período de 2006/1 a 2016/2 na disciplina UNI001-INGLES INSTRUMENTAL I	27
13	Conceitos obtidos pelos estudantes matriculados no curso de Psicologia no período de 2006/1 a 2016/2 na disciplina UNI002-INGLES INSTRUMENTAL II	28

14	Conceitos obtidos pelos estudantes matriculados no curso de Psicologia no período de 2006/1 a 2016/2 na disciplina FIL029-INTRODUCAO A FILOSOFIA: FILOSOFIA DA CIENCIA E EPISTEMOLOGIA	29
15	Conceitos obtidos pelos estudantes matriculados no curso de Psicologia no período de 2006/1 a 2016/2 na disciplina PSI049-METODOS QUALITATIVOS EM PSICOLOGIA	30
16	Conceitos obtidos pelos estudantes matriculados no curso de Psicologia no período de 2006/1 a 2016/2 na disciplina SOA050-MODERNIDADE E MUDANCA SOCIAL	31
17	Conceitos obtidos pelos estudantes matriculados no curso de Psicologia no período de 2006/1 a 2016/2 na disciplina MOF604-NEUROANATOMIA APLICADA A PSICOLOGIA	32
18	Conceitos obtidos pelos estudantes matriculados no curso de Psicologia no período de 2006/1 a 2016/2 na disciplina UNI009-OFICINA MULTIDISCIPLINAR	33
19	Conceitos obtidos pelos estudantes matriculados no curso de Psicologia no período de 2006/1 a 2016/2 na disciplina PSI051-PSICANALISE II .	34
20	Conceitos obtidos pelos estudantes matriculados no curso de Psicologia no período de 2006/1 a 2016/2 na disciplina FIB026-PSICOFISIOLOGIA	35
21	Conceitos obtidos pelos estudantes matriculados no curso de Psicologia no período de 2006/1 a 2016/2 na disciplina FIB603-PSICOFISIOLOGIA	36
22	Conceitos obtidos pelos estudantes matriculados no curso de Psicologia no período de 2006/1 a 2016/2 na disciplina PSI626-PSICOLOGIA DA INDUSTRIA	37
23	Conceitos obtidos pelos estudantes matriculados no curso de Psicologia no período de 2006/1 a 2016/2 na disciplina PSI334-PSICOLOGIA DO TRABALHO	38
24	Conceitos obtidos pelos estudantes matriculados no curso de Psicologia no período de 2006/1 a 2016/2 na disciplina PSI601-PSICOLOGIA SOCIAL I	39

25	Conceitos obtidos pelos estudantes matriculados no curso de Psicologia no período de 2006/1 a 2016/2 na disciplina PSI612-PSICOLOGIA SOCIAL II	40
26	Conceitos obtidos pelos estudantes matriculados no curso de Psicologia no período de 2006/1 a 2016/2 na disciplina PSI010-SELECAO PROFISSIONAL	41
27	Conceitos obtidos pelos estudantes matriculados no curso de Psicologia no período de 2006/1 a 2016/2 na disciplina PSI638-TECNICA DE EXAME ESPECIFICA C (RORSCHACH)	42
28	Conceitos obtidos pelos estudantes matriculados no curso de Psicologia no período de 2006/1 a 2016/2 na disciplina PSI017-TECNICAS DE EXAME PSICOLOGICO I	43
29	Conceitos obtidos pelos estudantes matriculados no curso de Psicologia no período de 2006/1 a 2016/2 na disciplina PSI314-TECNICAS DE EXAME PSICOLOGICO I	44
30	Conceitos obtidos pelos estudantes matriculados no curso de Psicologia no período de 2006/1 a 2016/2 na disciplina PSI018-TECNICAS DE EXAME PSICOLOGICO II	45
31	Conceitos obtidos pelos estudantes matriculados no curso de Psicologia no período de 2006/1 a 2016/2 na disciplina PSI329-TECNICAS DE EXAME PSICOLOGICO II	46
32	Conceitos obtidos pelos estudantes matriculados no curso de Psicologia no período de 2006/1 a 2016/2 na disciplina SOA071-TOPICOS EM SOCIOLOGIA	47
33	Conceitos obtidos pelos estudantes matriculados no curso de Psicologia no período de 2006/1 a 2016/2 na disciplina PSI176-TOPICOS EM TEORIA PSICOLOGICA CONTEMPORANEA II	48
34	Conceitos obtidos pelos estudantes matriculados no curso de Psicologia no período de 2006/1 a 2016/2 na disciplina PSI072-TOPICOS ESPECIAIS EM TECNICAS DE EXAME PSICOLOGICO	49
35	Número de semestres cursados de acordo com a situação do estudante no curso de Psicologia.	66

36	Situação do estudante de acordo com o ano de ingresso.	67
37	Número de estudantes matriculados por semestres de acordo com o ano de ingresso.	69
38	Rendimento Semestral Global Médio de acordo com a Situação do estudante na UFMG.	70
39	Principais disciplinas cursadas pelos estudantes que saíram do curso de Psicologia.	72
40	Rendimento por disciplina de acordo com a situação do estudante no curso de Psicologia : Saída do Curso ou Conclusão.	76
41	Cursos de destino de estudantes que saíram do curso de Psicologia no período de 2006/1 a 2016/2	79

1 INTRODUÇÃO

O objetivo deste relatório é utilizar os dados de rendimento acadêmico disponíveis na UFMG para produzir informação sobre o desempenho dos discentes de graduação, avaliar a dificuldade das principais disciplinas de cada curso e também analisar a taxa de saída do curso. Espera-se produzir um relatório modelo que possa estimular o acompanhamento contínuo do curso pela coordenação.

Neste relatório serão analisados os dados do curso presencial de Psicologia no período de 2006/1 a 2016/2 . Foram analisados os dados de todos os estudantes matriculados no curso neste período, com exceção somente dos estudantes matriculados em decorrência de continuidade de estudos.

Os dados analisados neste relatório foram fornecidos pelo Centro de Computação da UFMG (CECOM) e o tratamento, a análise dos dados e a produção do relatório foi realizada pelo Setor de Estatística da Pró-Reitoria de Graduação da UFMG.

O *software* utilizado para o desenvolvimento das análises foi o *software* R, disponível para download em <http://www.r-project.org/>.

2 METODOLOGIA

Nesta seção serão brevemente apresentadas as técnicas estatísticas aplicadas para o desenvolvimento do relatório. A análise exploratória que será apresentada ao longo deste relatório inclui medidas de variação e posição relativa, bem como o Gráfico de Caixa (Boxplot), o Histograma e o Gráfico de Barras. Além disso, serão mostrados alguns conceitos de Estatística Multivariada que englobam técnicas mais avançadas de análise de dados.

2.1 ANÁLISE DESCRITIVA

As interpretações das principais medidas de estatística descritiva são baseadas nos seguintes conceitos:

Média: média aritmética;

Desvio-padrão: medida de variabilidade dos dados com relação à média;

Mínimo: menor valor encontrado na série de dados;

1º Quartil: valor que deixa 25% dos dados abaixo dele;

Mediana: valor que deixa 50% dos dados abaixo dele;

3º Quartil: valor que deixa 75% dos dados abaixo dele;

Máximo: maior valor encontrado na série de dados;

Percentual Acumulado: O percentual acumulado é a soma de todos os percentuais até aquela classe. O valor máximo do percentual acumulado é 100%.

Boxplot:

A representação através do Boxplot permite a análise visual da posição, dispersão, assimetria, caudas e valores discrepantes do conjunto de dados. Os asteriscos que as vezes aparecem no Boxplot indicam que aquelas observações são outliers (valores extremos). O local onde a linha vertical começa (de baixo para cima) indica o mínimo (excetuando algum possível valor extremo) e, onde a linha termina indica o máximo, também excetuando algum possível outlier.

O retângulo no meio dessa linha possui três linhas horizontais. A linha de baixo (que é o próprio contorno externo inferior do retângulo) indica o primeiro quartil, a de cima (que também é o próprio contorno externo superior do retângulo) indica o terceiro quartil e a do meio indica a mediana. A mediana é a medida de tendência central mais indicada

quando os dados possuem distribuição assimétrica, mais indicada até do que a média aritmética, que nesse caso seria influenciada pelos valores extremos.

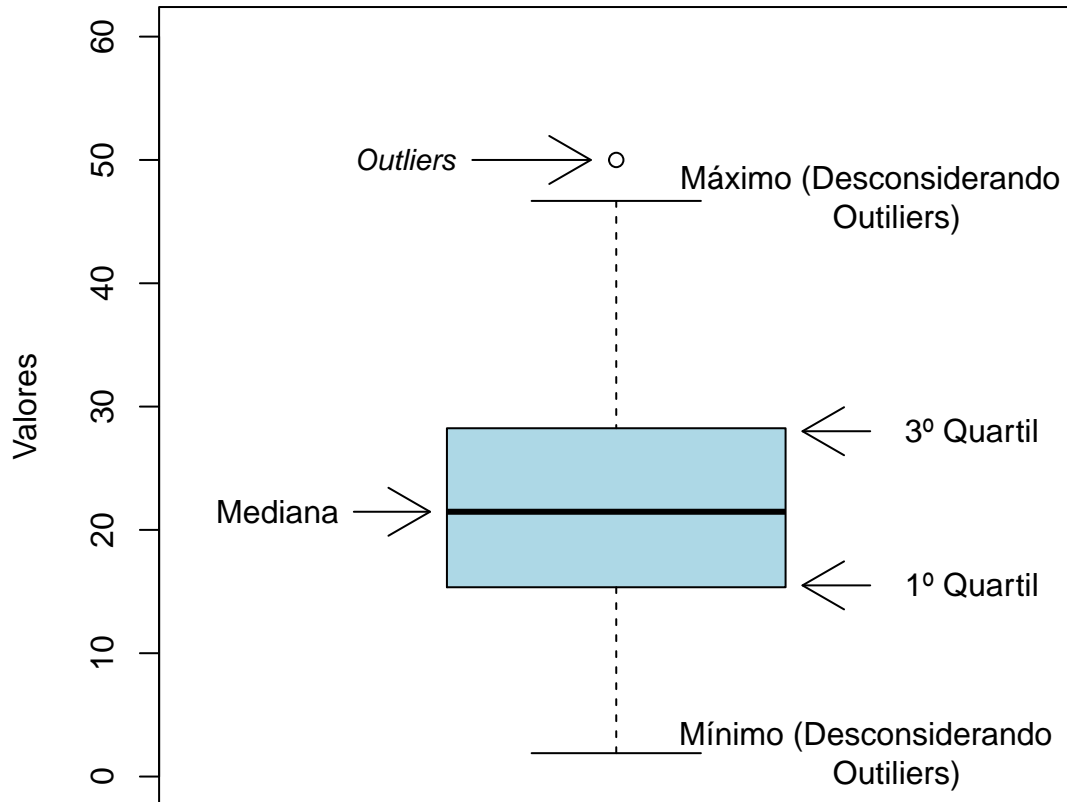


Figura 1: Ilustração do Boxplot.

Histograma:

A partir do Histograma é possível observar a distribuição de frequência de um conjunto de dados agrupados em classes. A altura de cada barra que compõe o histograma é proporcional à frequência da classe que ela representa. Na Figura 2 tem-se um exemplo desse tipo de gráfico. O eixo horizontal possui 10 classes de mesmo tamanho que variam entre 0 e 5 e o eixo vertical representa a frequência observada de cada classe. No exemplo, a classe mais frequente é a entre 2 e 2,5, pois é a mais alta e a classe menos frequente é a que varia entre 4,5 e 5.

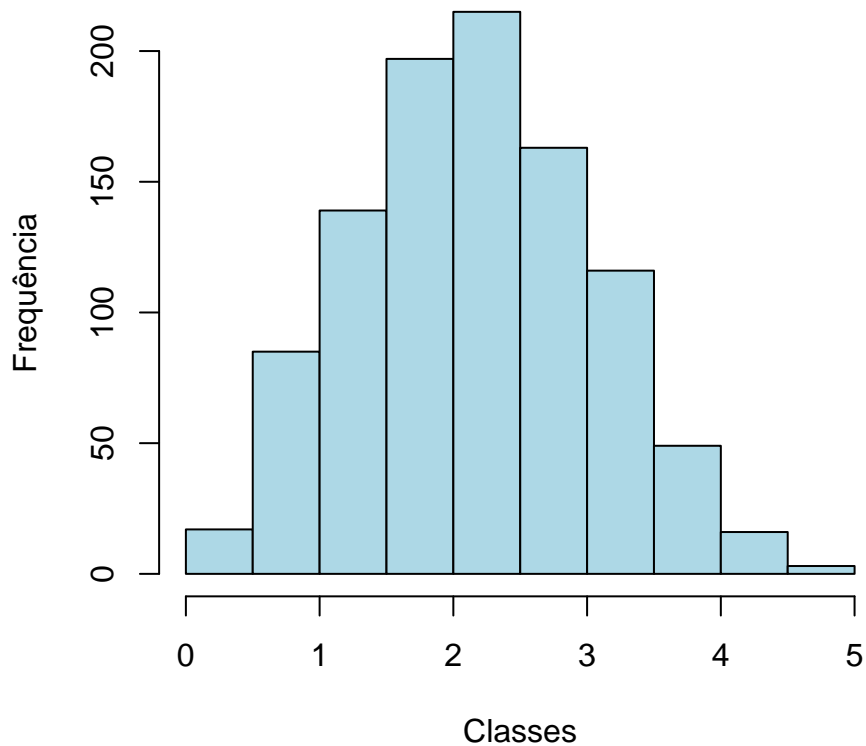


Figura 2: Exemplo Histograma.

Gráfico de barras:

O Gráfico de Barras apresenta barras retangulares com tamanho igual à frequência da variável observada, ou seja, quanto maior a barra, maior a frequência que representa. No exemplo mostrado na Figura 3, o gráfico de barras é utilizado para apresentar os conceitos ("A", "B", "C", "D", "E" ou "F") obtidos por um grupo de estudantes em três disciplinas ofertadas nos seguintes períodos: 2015/2; 2016/1 e 2016/2. A barra de cor vermelho escuro, por exemplo, representa o conceito "F", que foi o conceito mais frequente em 2015/2. O conceito "A" é representado pela cor verde escuro, tendo sido o conceito menos frequente em 2016/1; a cor amarela representa o conceito "C" que foi o mais frequente em 2016/2.

Maiores informações sobre as medidas de análise descritiva podem ser encontradas em [1] e [2].

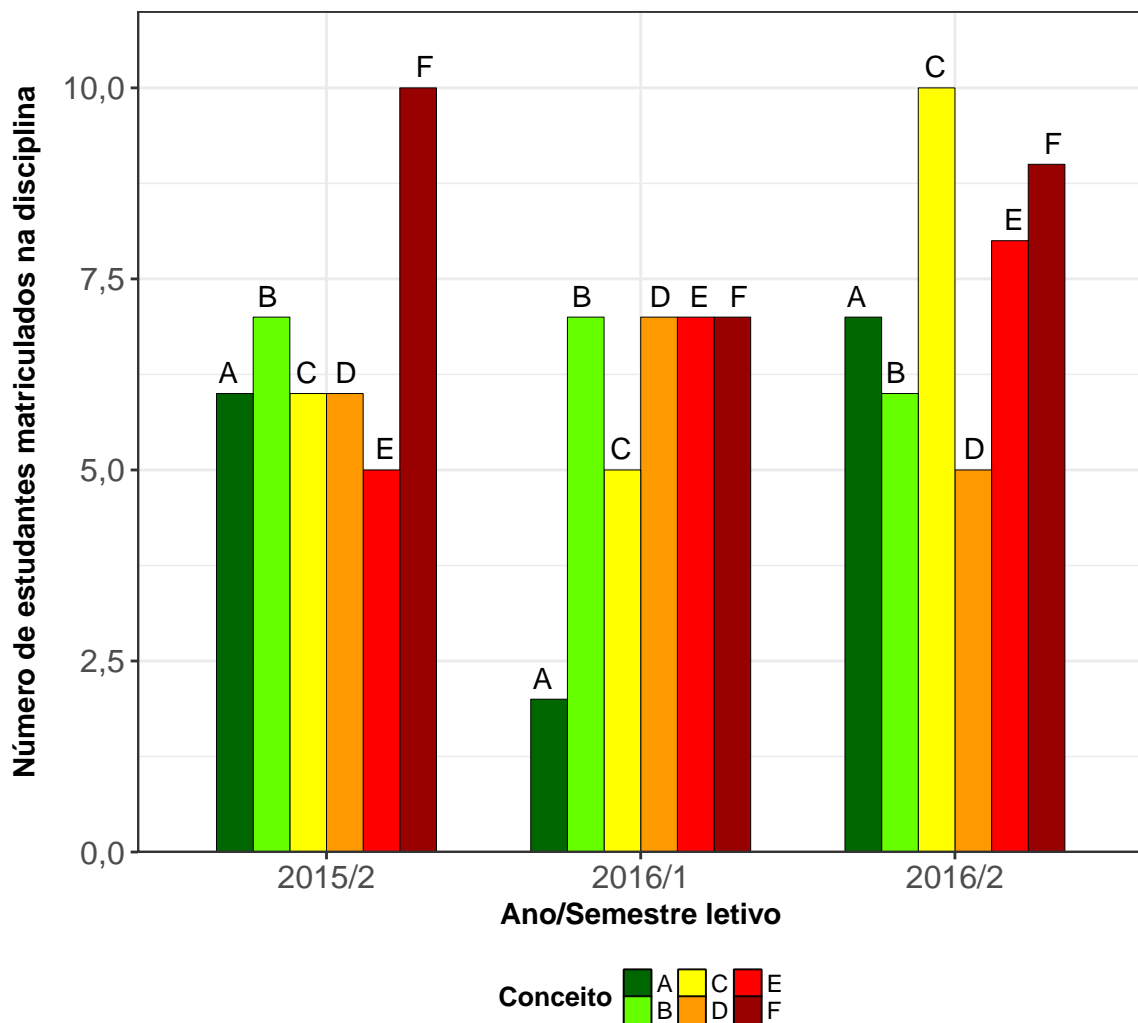


Figura 3: Exemplo de gráfico de barras.

2.2 ESTATÍSTICA MULTIVARIADA

Um dos objetivos deste trabalho é agrupar as disciplinas de acordo com o seu nível de dificuldade. Para particionar o conjunto de disciplinas em três grupos: fácil, médio e difícil, foram utilizados os quartis das notas dos estudantes na disciplina e o percentual de estudantes reprovados.

A técnica utilizada para realizar o agrupamento foi a rede de Kohonen (ver [3]). Esse método pode ser visto como uma versão espacialmente orientada do método k-médias (ver maiores informações sobre o k-médias em [4]). Nesta analogia cada unidade corresponde a um grupo e o número de grupos é definido pelo número de grades cujo formato pode ser retangular ou hexagonal.

A rede de Kohonen realiza o agrupamento entre os objetos de estudo de acordo com

a sua similaridade, levando em consideração a homogeneidade interna dos grupos e a heterogeneidade entre os grupos. No caso deste relatório, o objeto de estudo no qual se aplicou a rede de Kohonen foram as disciplinas do curso. Maiores informações sobre a aplicação da rede de Kohonen utilizando o *software* R podem ser encontradas em [5].

3 ANÁLISE DAS PRINCIPAIS DISCIPLINAS

Esta seção apresenta o desempenho dos discentes de graduação em Psicologia nas principais disciplinas cursadas por eles. A análise abrange todas as disciplinas que, na soma de um período de 11 anos (2006/1 a 2016/2), tiveram pelo menos 50 estudantes do curso de Psicologia matriculados¹. Esta seção procura responder perguntas como:

1. Quais disciplinas podem ser consideradas fáceis, médias e difíceis para os estudantes do curso de Psicologia?
2. No período de 2006/1 a 2016/2 qual o conceito ("A", "B", "C", "D", "E" ou "F") obtido pelos estudantes do curso de Psicologia nas disciplinas consideradas difíceis em cada semestre?
3. Qual o número de aprovações, reprovações e trancamentos nas principais disciplinas do curso de Psicologia no período de 2006/1 a 2016/2 por semestre?

¹Na contagem do número de matrículas de cada disciplina, incluiu-se o total de discentes cuja situação final na disciplina foi igual a: aprovação, reprovação ou trancamento.

Na próxima página (Figura 4) é mostrado o Boxplot (ver Seção 2.1) das principais disciplinas cursadas pelos estudantes do curso de Psicologia agrupadas pelo grau de dificuldade²; o agrupamento foi realizado utilizando a rede de Kohonen (ver Seção 2.2). Para criar o agrupamento, considerou-se a nota³ obtida na primeira vez em que o discente cursou a disciplina. Na Tabela 1 encontram-se listadas todas as disciplinas consideradas difíceis para o curso.

É importante ressaltar que o conceito de "difícil" foi atribuído ao grupo de disciplinas que apresentaram os menores rendimentos dentro do curso. Isso não significa, necessariamente, que o rendimento de tais disciplinas seja baixo, considerando os critérios de aprovação da Universidade.

²O grau de dificuldade das disciplinas foi baseado na pontuação (score) obtida pelos estudantes e no número de reprovações. Sabe-se que essa forma de comparação possui limitações, pois não foram aplicadas técnicas que garantam a propriedade de invariância como, por exemplo, a teoria de resposta ao item. Dessa forma, a dificuldade aqui atribuída depende do grupo de estudantes que realizou a disciplina. Apesar dessa limitação, a dificuldade relativa das disciplinas para o grupo que a realizou é importante para a Universidade uma vez que a reprovação/aprovação impacta em seu planejamento de oferta das disciplinas e no tempo de conclusão das turmas.

³Na análise do rendimento acadêmico dos discentes nas disciplinas foram excluídas as seguintes situações: cancelamento a pedido, cancelamento automático, dispensa, indefinido, regime especial, sem resultado lançado, trancamento com justificativa, trancamento sem justificativa, trancamento total e tratamento especial; ou seja, considerou-se somente as notas cuja situação final do discente na disciplina era igual a aprovado ou reprovado.

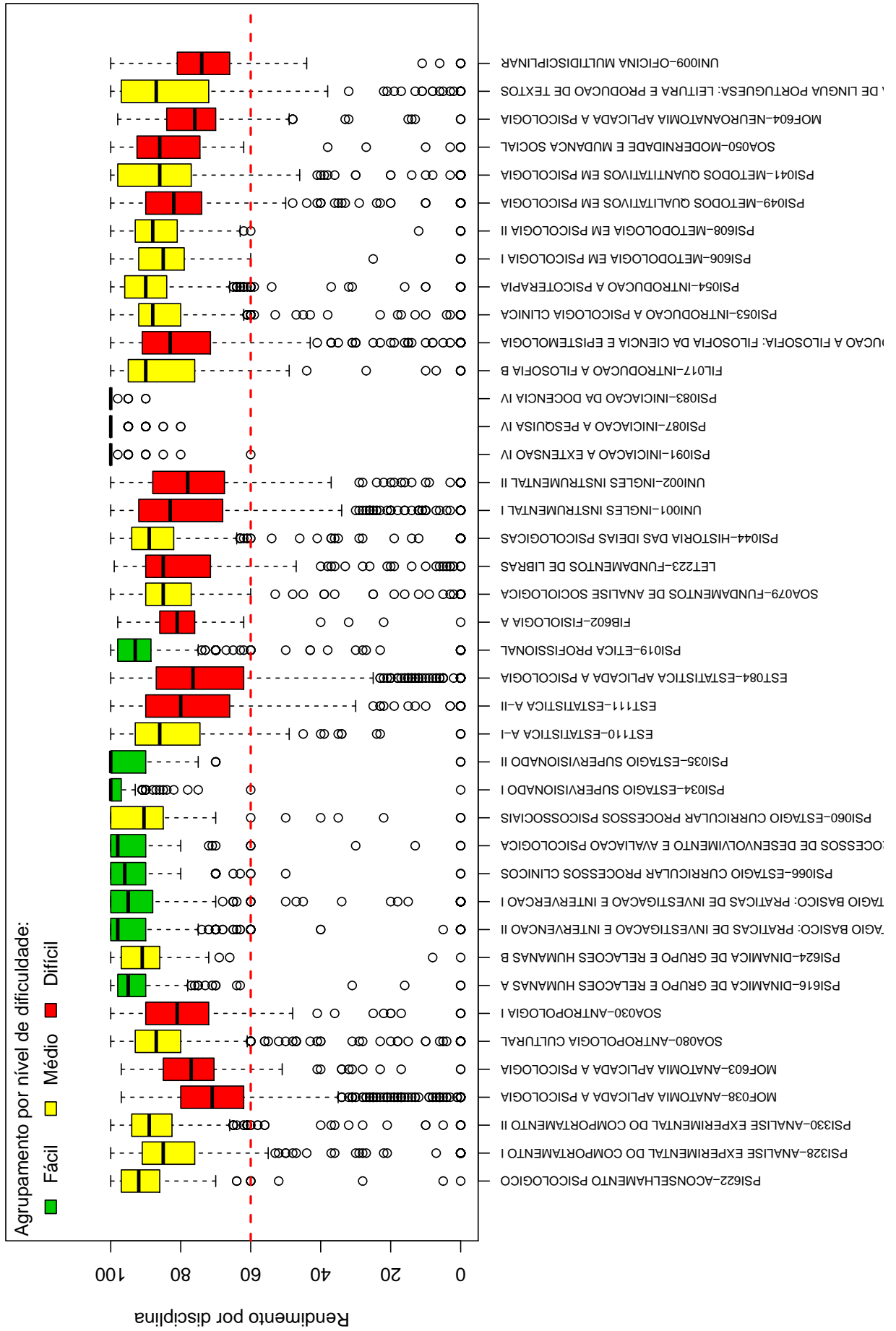
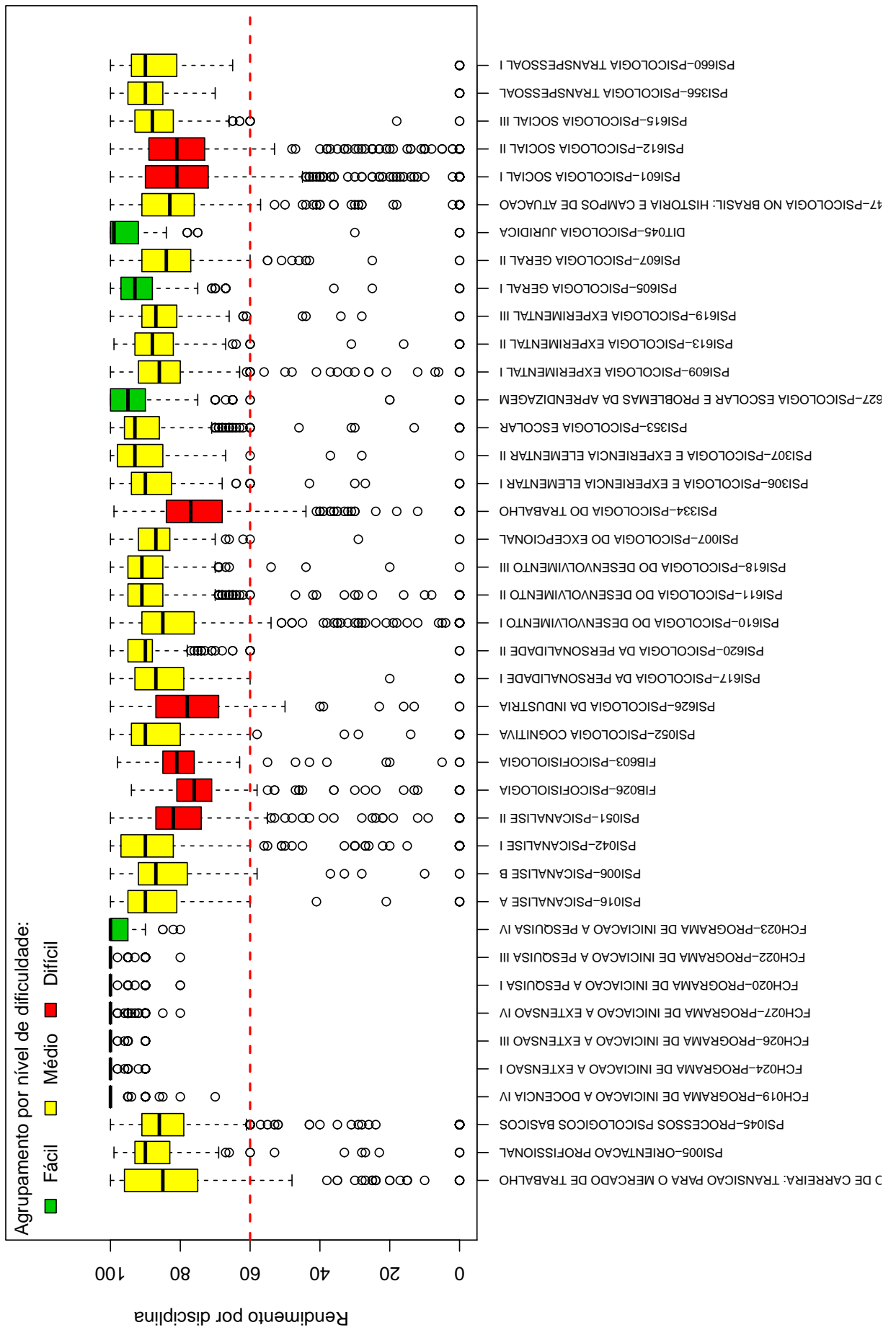


Figura 4: Rendimento dos estudantes matriculados no curso de Psicologia no período de 2006/1 a 2016/2 - disciplinas agrupadas por dificuldade.



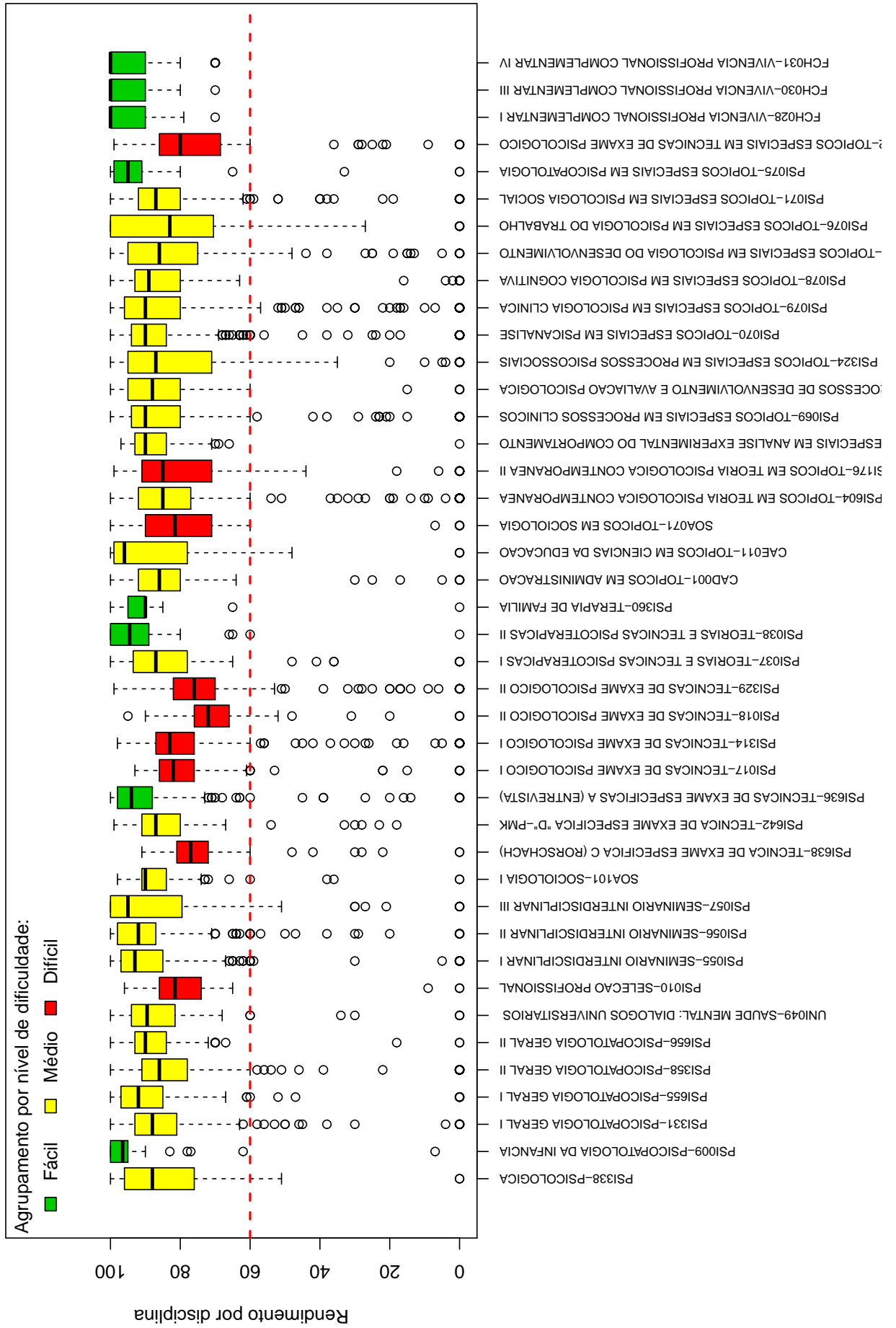


Tabela 1: Disciplinas consideradas difíceis

Disciplinas Difíceis
MOF038-ANATOMIA APLICADA A PSICOLOGIA
MOF603-ANATOMIA APLICADA A PSICOLOGIA
SOA030-ANTROPOLOGIA I
EST111-ESTATISTICA A-II
EST084-ESTATISTICA APLICADA A PSICOLOGIA
FIB602-FISIOLOGIA A
LET223-FUNDAMENTOS DE LIBRAS
UNI001-INGLES INSTRUMENTAL I
UNI002-INGLES INSTRUMENTAL II
FIL029-INTRODUCAO A FILOSOFIA: FILOSOFIA DA CIENCIA E EPISTEMOLOGIA
PSI049-METODOS QUALITATIVOS EM PSICOLOGIA
SOA050-MODERNIDADE E MUDANCA SOCIAL
MOF604-NEUROANATOMIA APLICADA A PSICOLOGIA
UNI009-OFICINA MULTIDISCIPLINAR
PSI051-PSICANALISE II
FIB026-PSICOFISIOLOGIA
FIB603-PSICOFISIOLOGIA
PSI626-PSICOLOGIA DA INDUSTRIA
PSI334-PSICOLOGIA DO TRABALHO
PSI601-PSICOLOGIA SOCIAL I
PSI612-PSICOLOGIA SOCIAL II
PSI010-SELECAO PROFISSIONAL
PSI638-TECNICA DE EXAME ESPECIFICA C (RORSCHACH)
PSI017-TECNICAS DE EXAME PSICOLOGICO I
PSI314-TECNICAS DE EXAME PSICOLOGICO I
PSI018-TECNICAS DE EXAME PSICOLOGICO II
PSI329-TECNICAS DE EXAME PSICOLOGICO II
SOA071-TOPICOS EM SOCIOLOGIA
PSI176-TOPICOS EM TEORIA PSICOLOGICA CONTEMPORANEA II
PSI072-TOPICOS ESPECIAIS EM TECNICAS DE EXAME PSICOLOGICO

Conforme mencionado anteriormente, a Tabela 1 lista todas as disciplinas que tiveram pelo menos 50 estudantes matriculados no período de 2006/1 a 2016/2 e foram agrupadas como difíceis pela rede de Kohonen. É possível verificar que, do total de 124 disciplinas avaliadas, 30 foram agrupadas como difíceis.

Os gráficos de barras apresentados a seguir mostram os conceitos⁴ obtidos em cada semestre nas disciplinas listadas na Tabela 1 no período de 2006/1 a 2016/2. É possível que em alguns gráficos não haja informação em todos os semestres analisados, especialmente

⁴Foram apresentados os conceitos obtidos por estudantes cuja situação final na disciplina é igual a aprovado ou reprovado.

nos primeiros semestres. Isso pode ocorrer em disciplinas que não são ofertadas em todos os semestres e também com aquelas cursadas pelos estudantes em semestres mais avançados do curso; lembrando que essa análise abrange somente os estudantes que ingressaram no curso de Psicologia a partir de 2006/1. Outra possibilidade ocorre quando há mudança curricular, algumas disciplinas podem ter se tornado obrigatórias ou optativas e algumas podem deixar de ser ofertadas.

Após os gráficos de barras, tem-se a Tabela 2 que mostra o número de aprovações, reprovações por infrequência (Reprovados (I)), reprovações por rendimento (Reprovados (R)) e trancamentos⁵ em todas as disciplinas analisadas (incluindo aquelas agrupadas como médias ou fáceis.). Nessa tabela estão destacadas na cor cinza as células nas quais há pelo menos 30 estudantes matriculados e o percentual de aprovados foi menor do que 50%.

⁵Além das situações nas quais o discente foi aprovado ou reprovado, incluiu-se na Tabela 2 o número total de trancamentos (trancamento sem justificativa, trancamento com justificativa e trancamento total).

MOF038 – ANATOMIA APLICADA A PSICOLOGIA

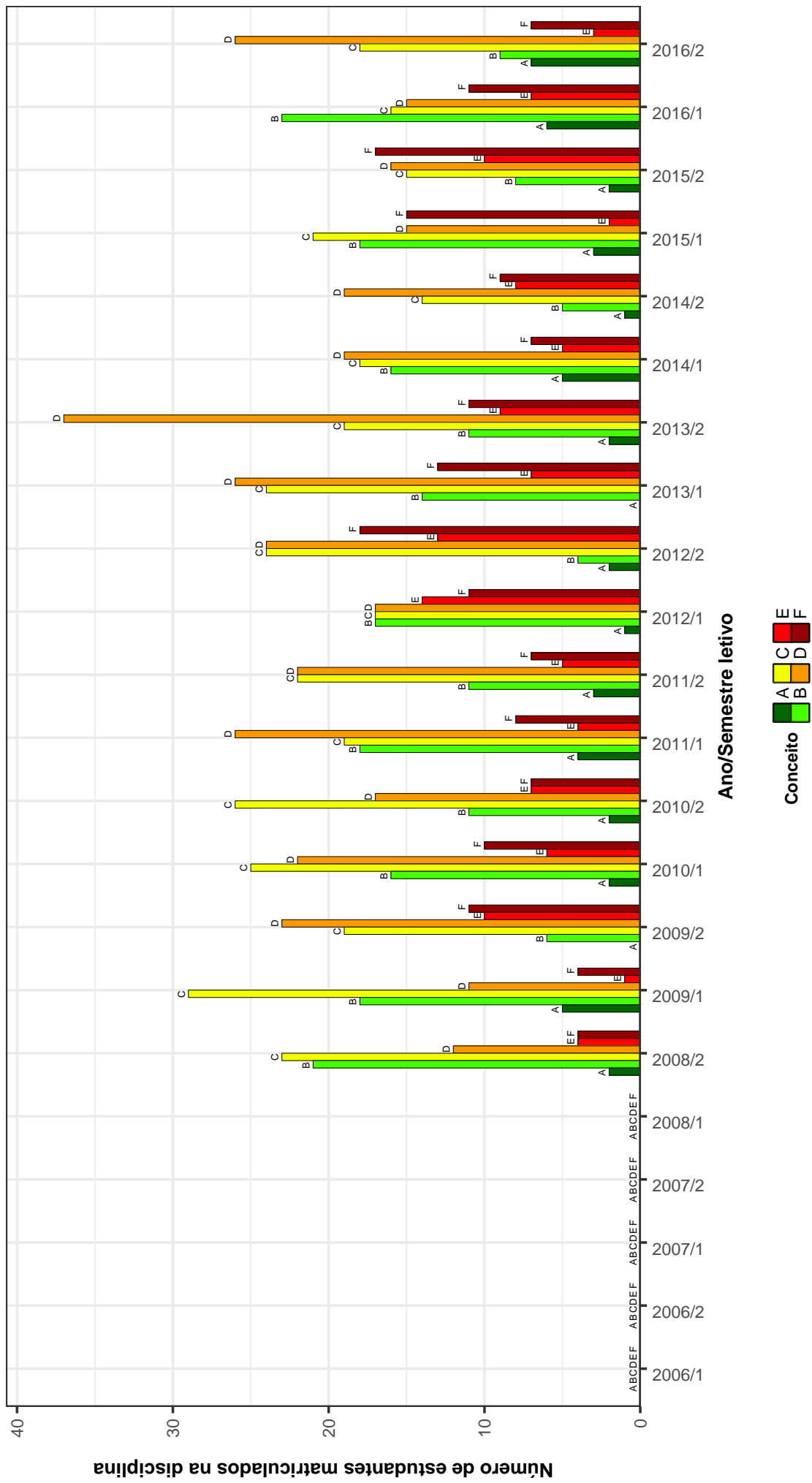


Figura 5: Conceitos obtidos pelos estudantes matriculados no curso de Psicologia no período de 2006/1 a 2016/2 na disciplina MOF038-ANATOMIA APLICADA A PSICOLOGIA .

MOF603--ANATOMIA APLICADA A PSICOLOGIA

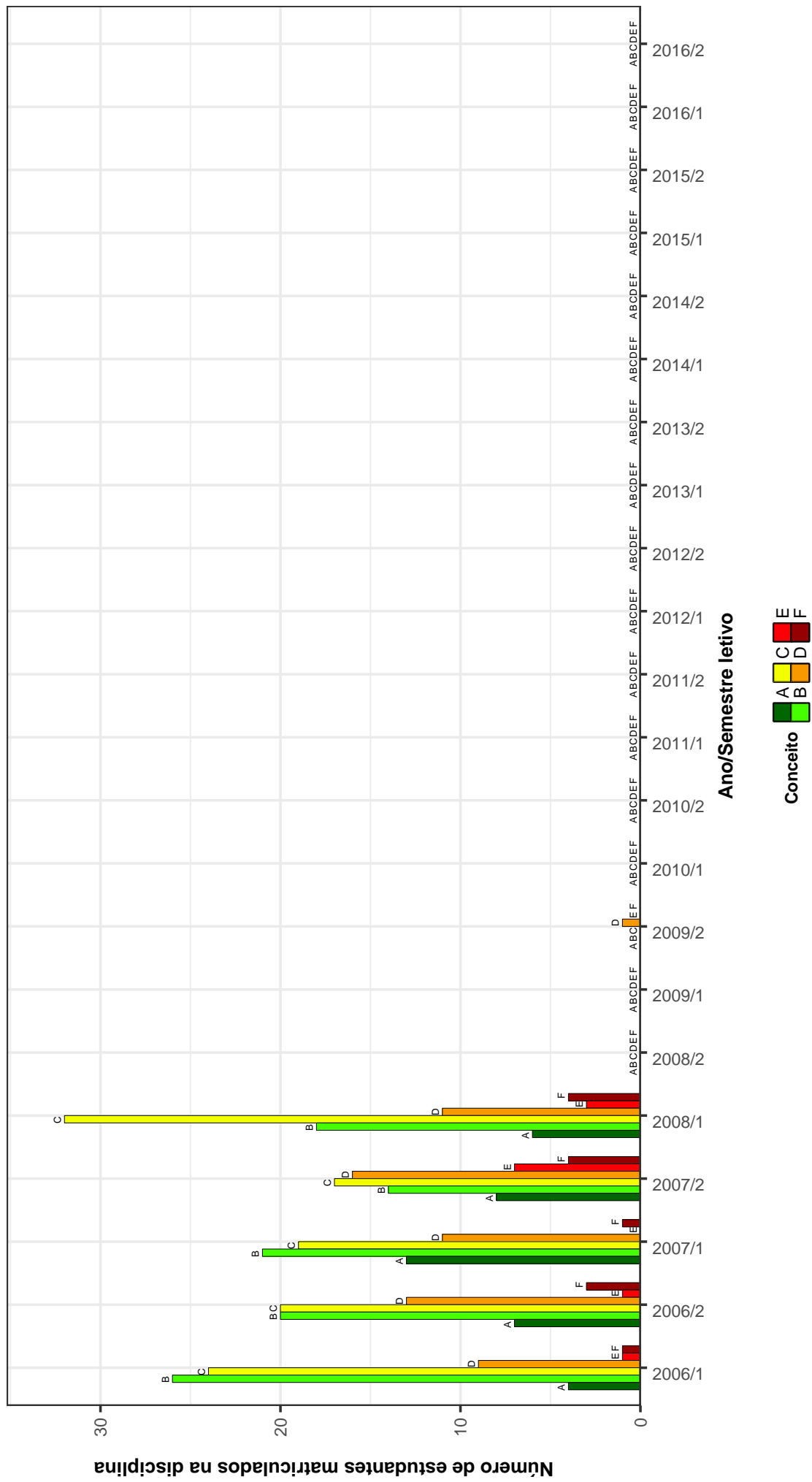


Figura 6: Conceitos obtidos pelos estudantes matriculados no curso de Psicologia no período de 2006/1 a 2016/2 na disciplina MOF603-ANATOMIA APLICADA A PSICOLOGIA .

SOA030 – ANTROPOLOGIA I

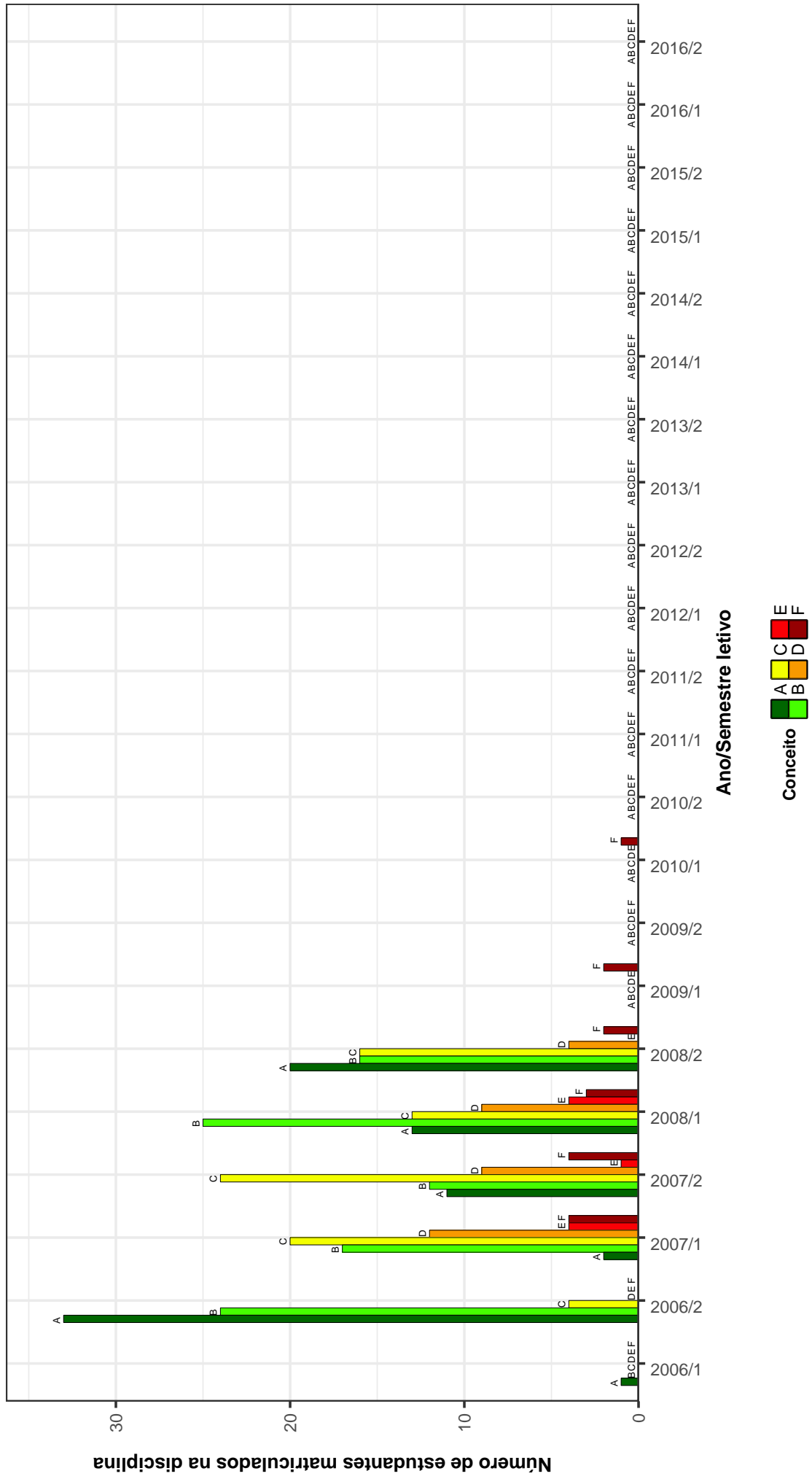


Figura 7: Conceitos obtidos pelos estudantes matriculados no curso de Psicologia no período de 2006/1 a 2016/2 na disciplina SOA030-ANTROPOLOGIA I.

EST111-ESTATISTICA A-II

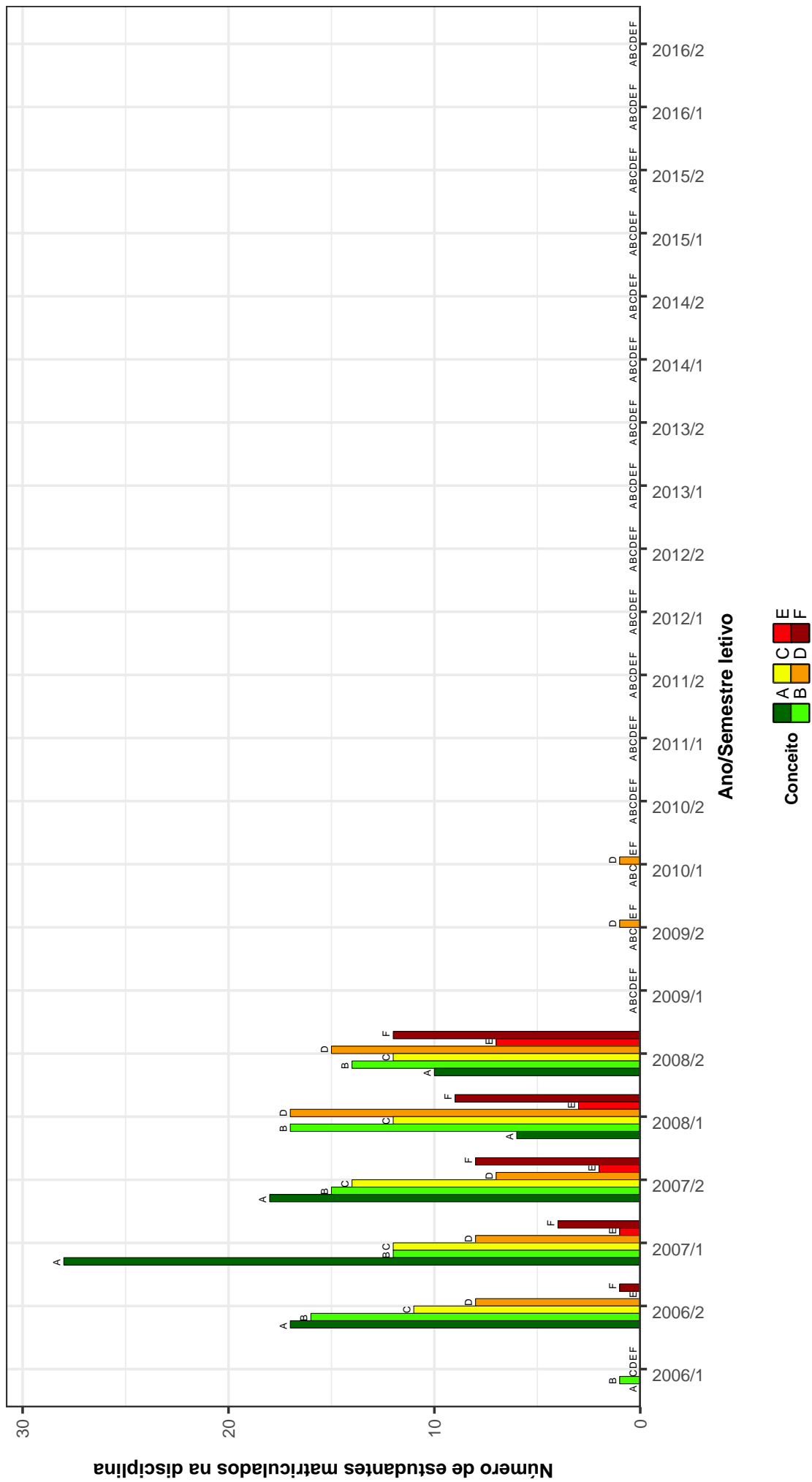


Figura 8: Conceitos obtidos pelos estudantes matriculados no curso de Psicologia no período de 2006/1 a 2016/2 na disciplina EST111-ESTATISTICA A-II .

EST084–ESTATISTICA APLICADA A PSICOLOGIA

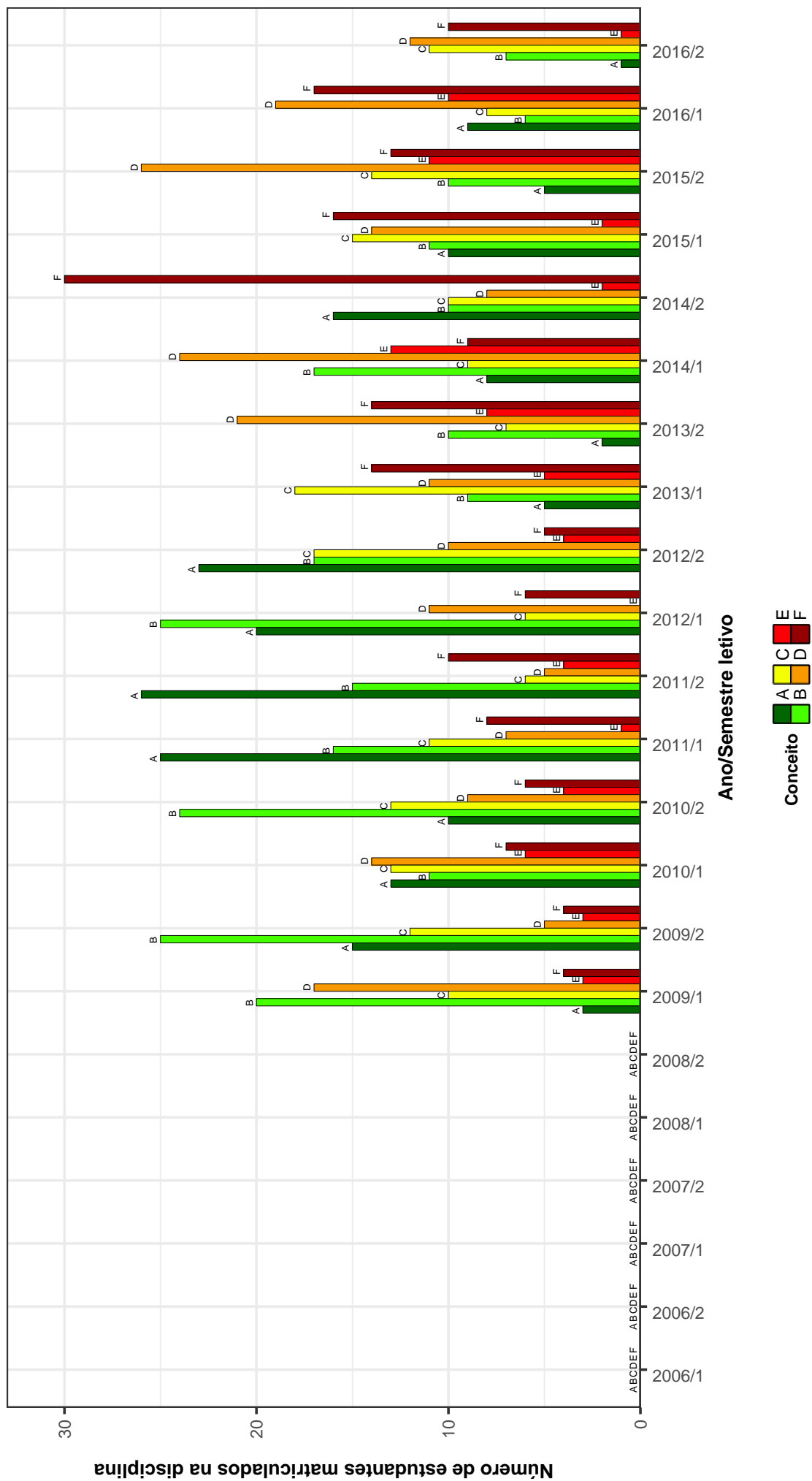


Figura 9: Conceitos obtidos pelos estudantes matriculados no curso de Psicologia no período de 2006/1 a 2016/2 na disciplina EST084-ESTATISTICA APLICADA A PSICOLOGIA .

FIB602-FISIOLOGIA A

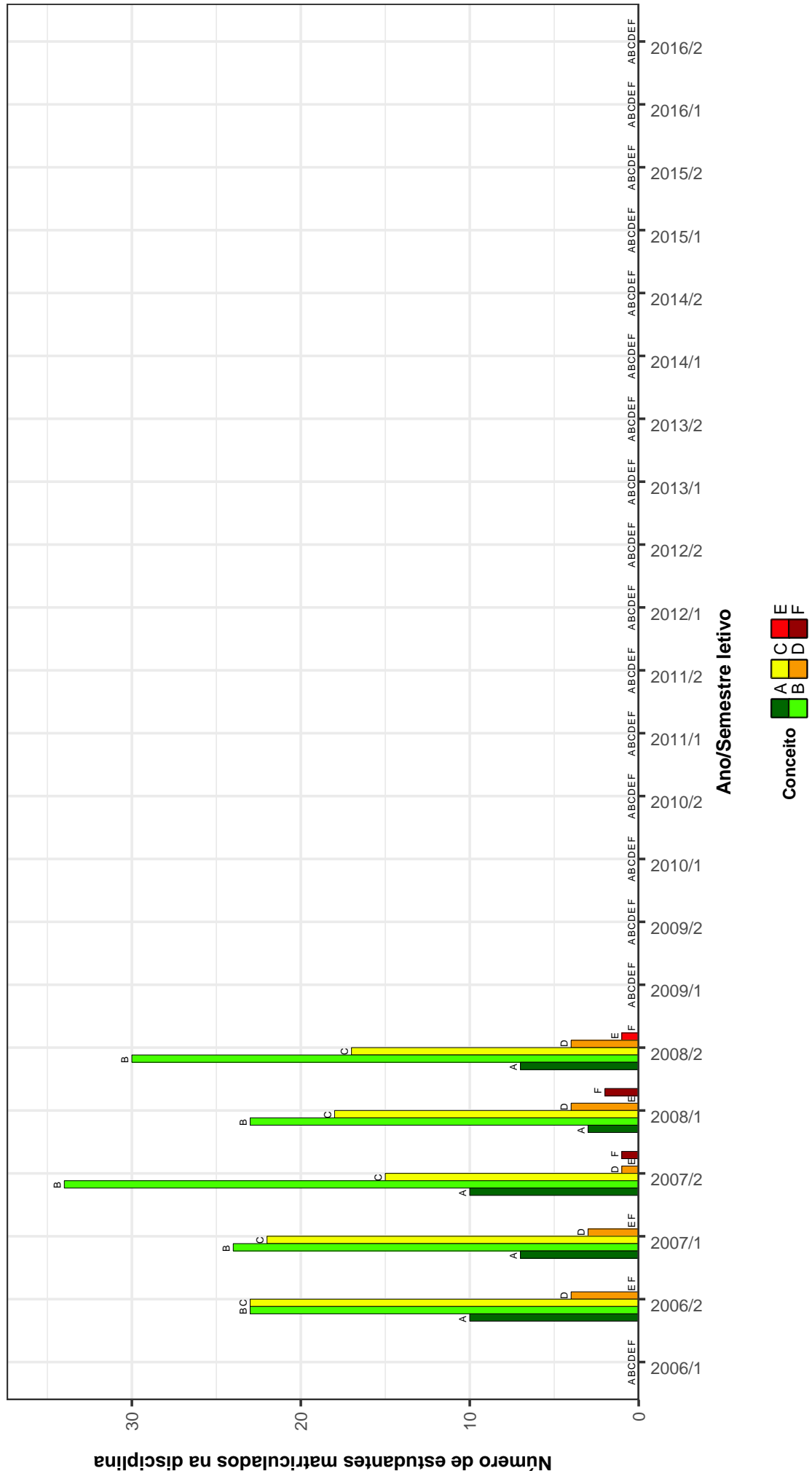


Figura 10: Conceitos obtidos pelos estudantes matriculados no curso de Psicologia no período de 2006/1 a 2016/2 na disciplina FIB602-FISIOLOGIA A .

LET223-FUNDAMENTOS DE LIBRAS

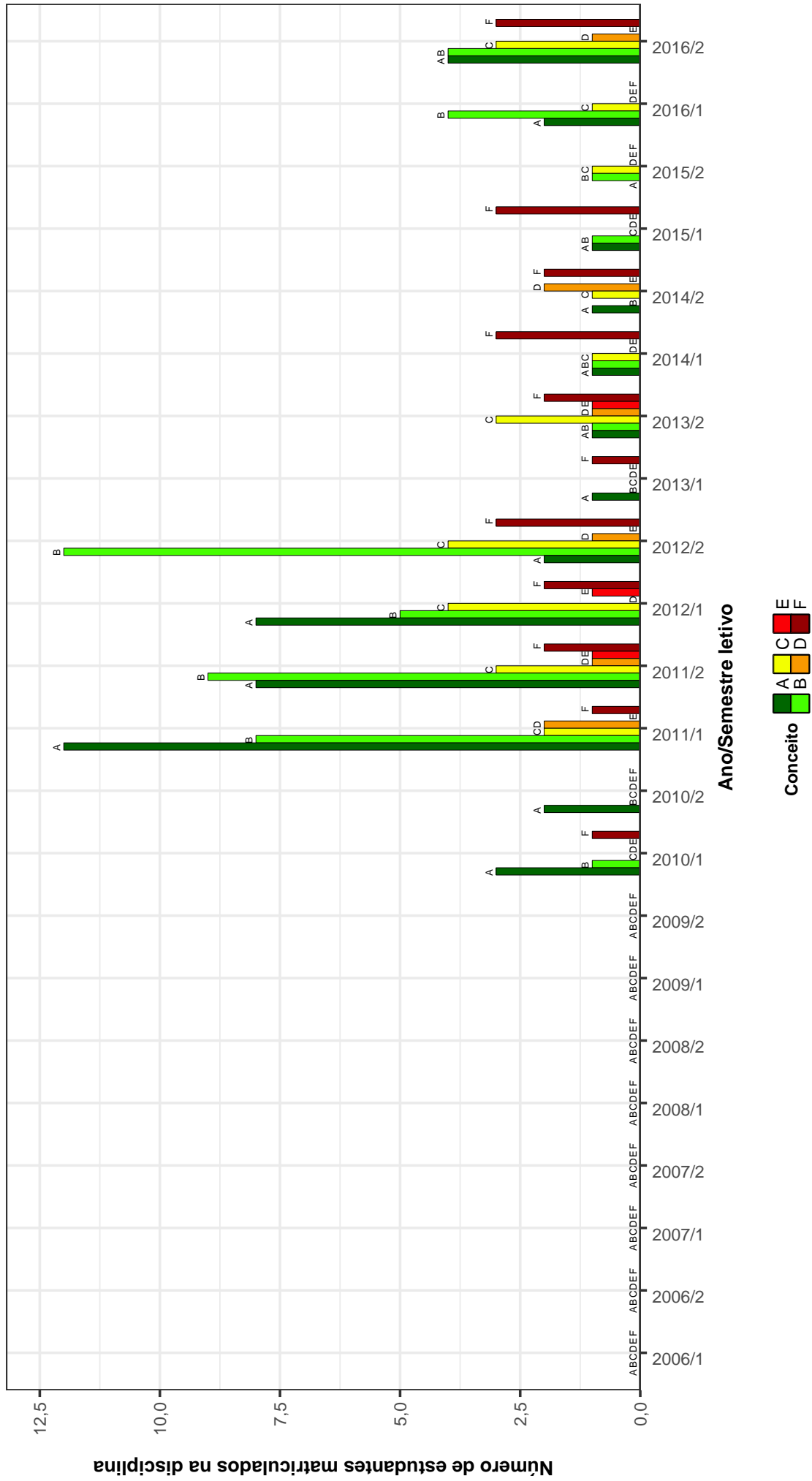


Figura 11: Conceitos obtidos pelos estudantes matriculados no curso de Psicologia no período de 2006/1 a 2016/2 na disciplina LET223-FUNDAMENTOS DE LIBRAS .

UNI001 – INGLÊS INSTRUMENTAL I

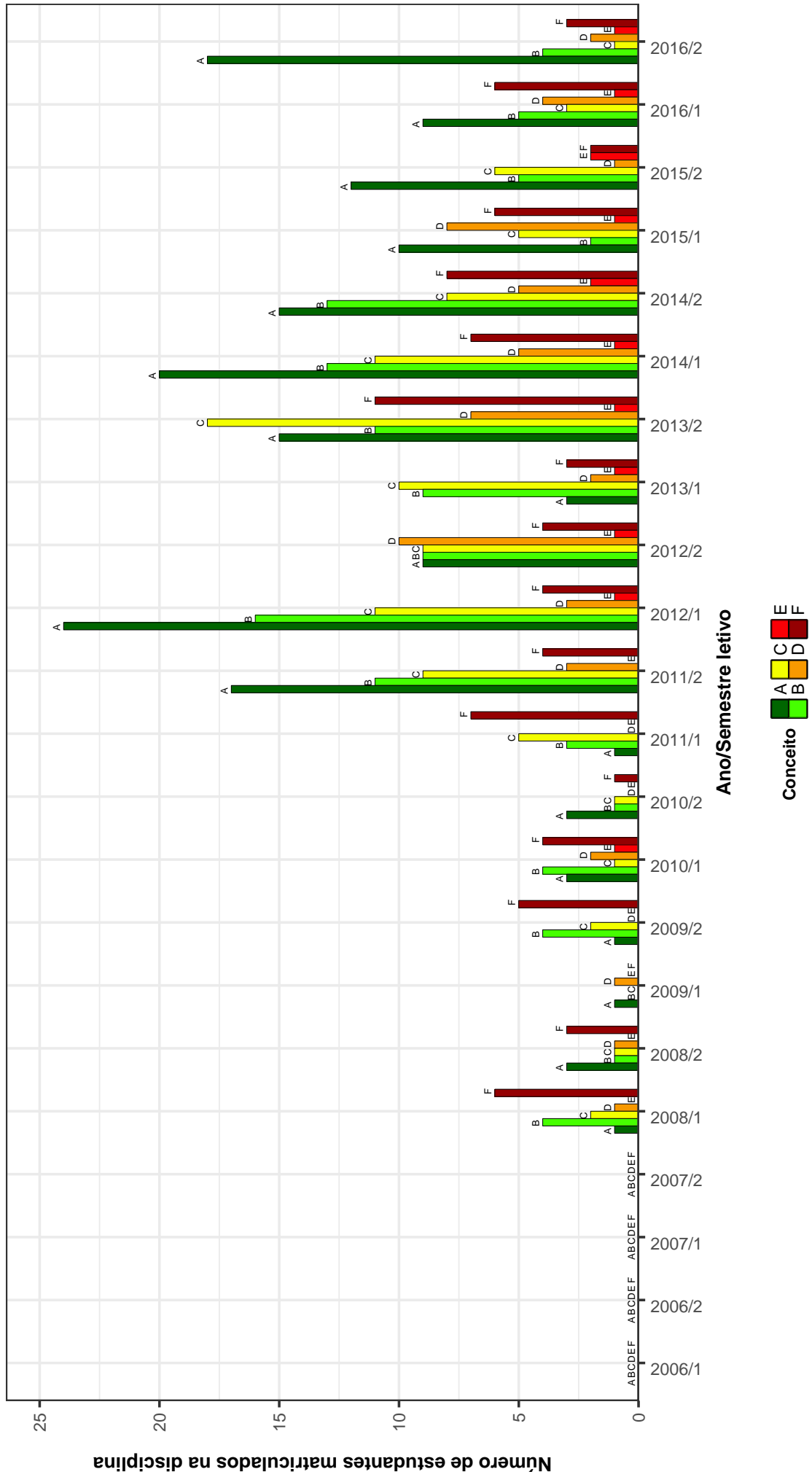


Figura 12: Conceitos obtidos pelos estudantes matriculados no curso de Psicologia no período de 2006/1 a 2016/2 na disciplina UNI001-INGLÊS INSTRUMENTAL I.

UNI002-INGLES INSTRUMENTAL II

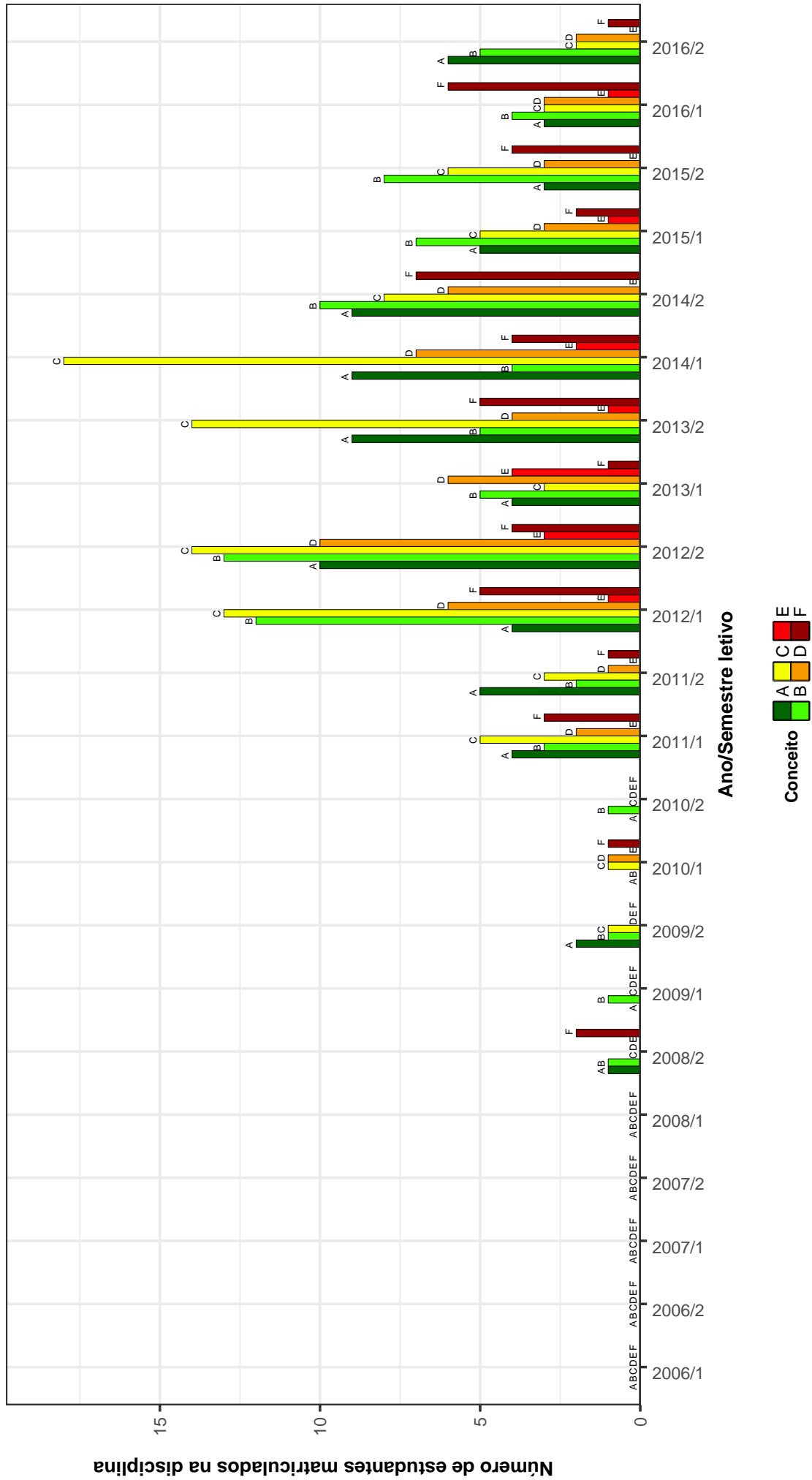


Figura 13: Conceitos obtidos pelos estudantes matriculados no curso de Psicologia no período de 2006/1 a 2016/2 na disciplina UNI002-INGLES INSTRUMENTAL II.

FIL029–INTRODUCAO A FILOSOFIA: FILOSOFIA DA CIENCIA E EPISTEMOLOGIA

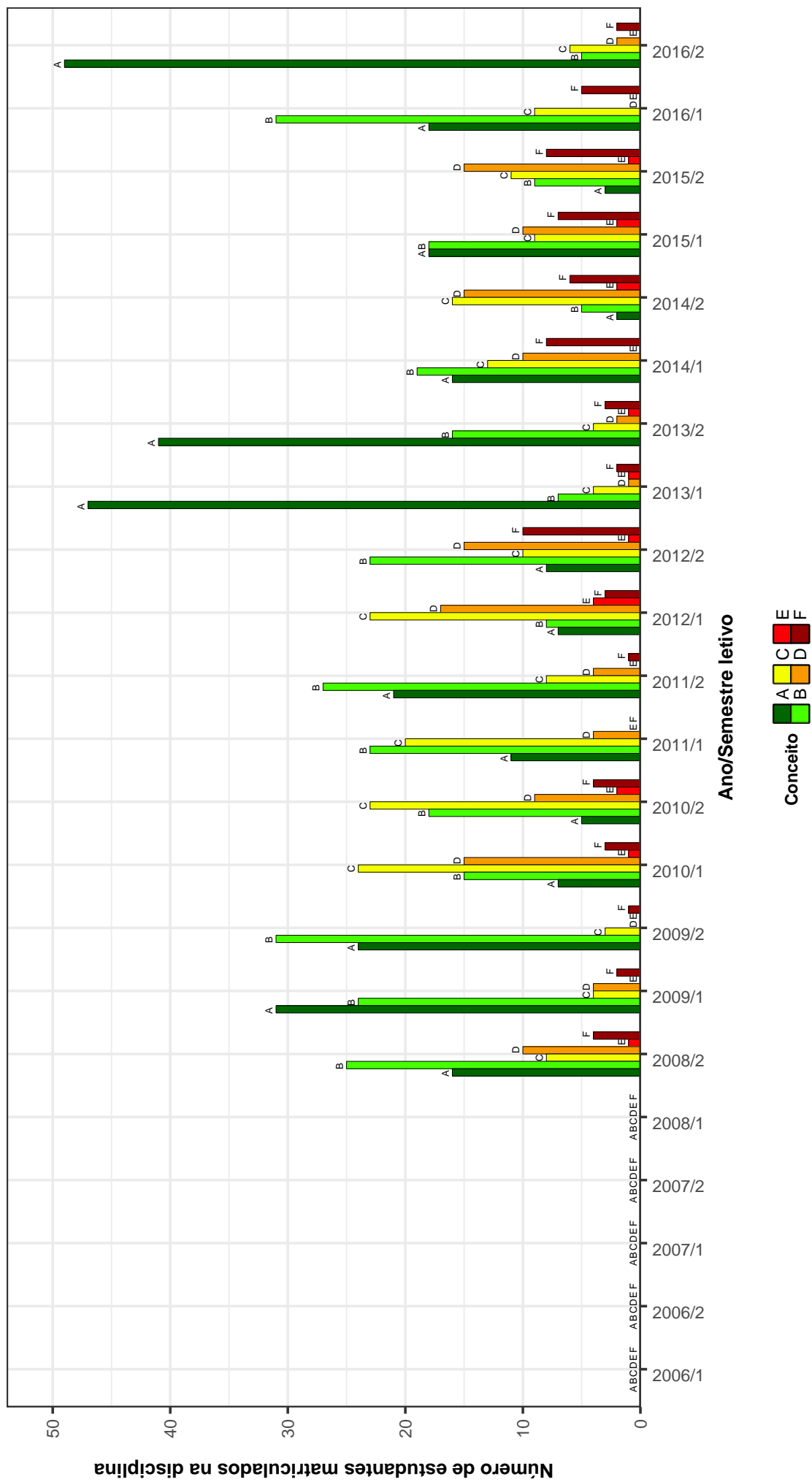


Figura 14: Conceitos obtidos pelos estudantes matriculados no curso de Psicologia no período de 2006/1 a 2016/2 na disciplina FIL029-INTRODUCAO A FILOSOFIA: FILOSOFIA DA CIENCIA E EPISTEMOLOGIA .

PSI049–METODOS QUALITATIVOS EM PSICOLOGIA

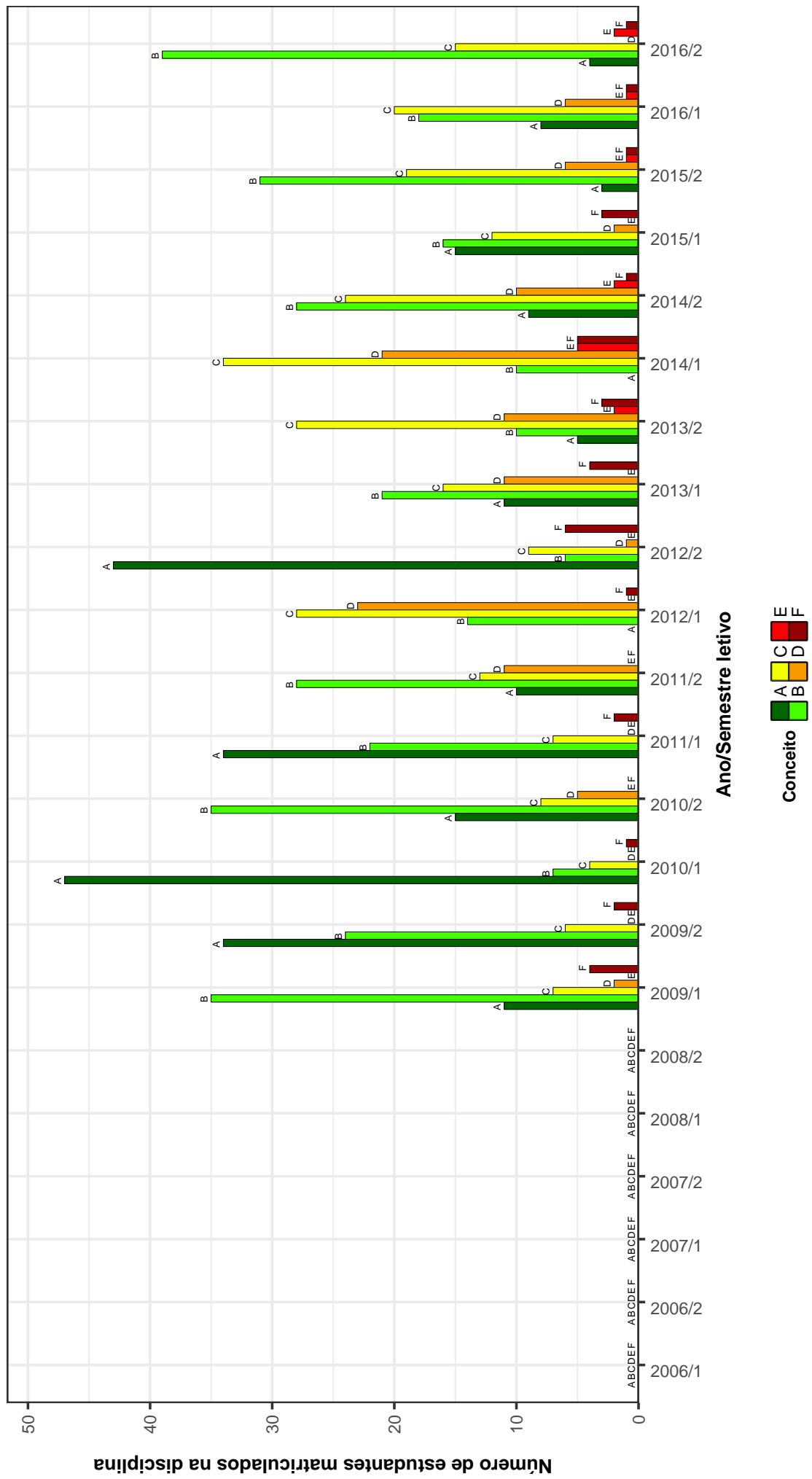


Figura 15: Conceitos obtidos pelos estudantes matriculados no curso de Psicologia no período de 2006/1 a 2016/2 na disciplina PSI049-METODOS QUALITATIVOS EM PSICOLOGIA .

SOA050-MODERNIDADE E MUDANCA SOCIAL



Figura 16: Conceitos obtidos pelos estudantes matriculados no curso de Psicologia no período de 2006/1 a 2016/2 na disciplina SOA050-MODERNIDADE E MUDANCA SOCIAL .

MOF604–NEUROANATOMIA APLICADA A PSICOLOGIA

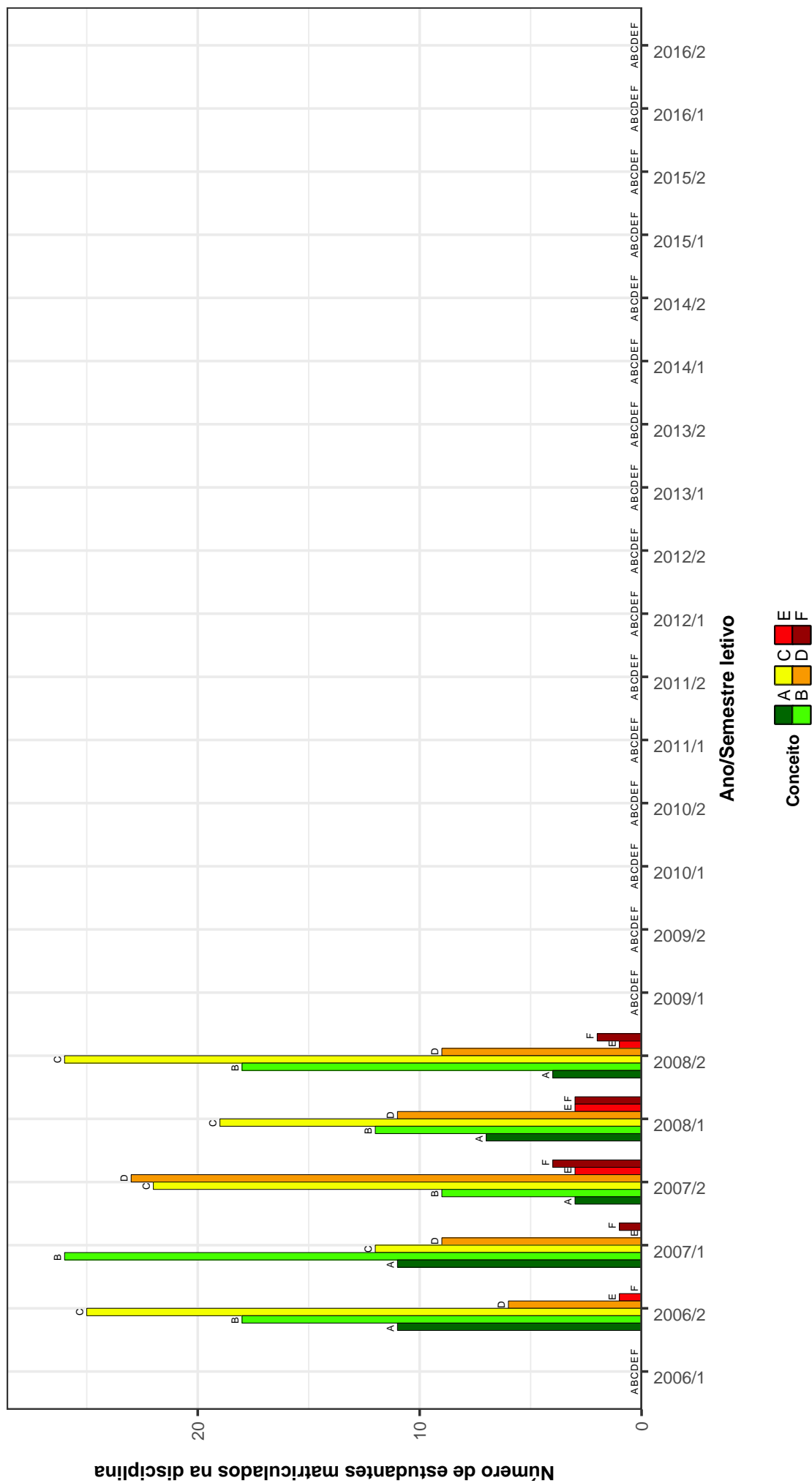


Figura 17: Conceitos obtidos pelos estudantes matriculados no curso de Psicologia no período de 2006/1 a 2016/2 na disciplina MOF604-NEUROANATOMIA APLICADA A PSICOLOGIA .

UNI009 – OFICINA MULTIDISCIPLINAR

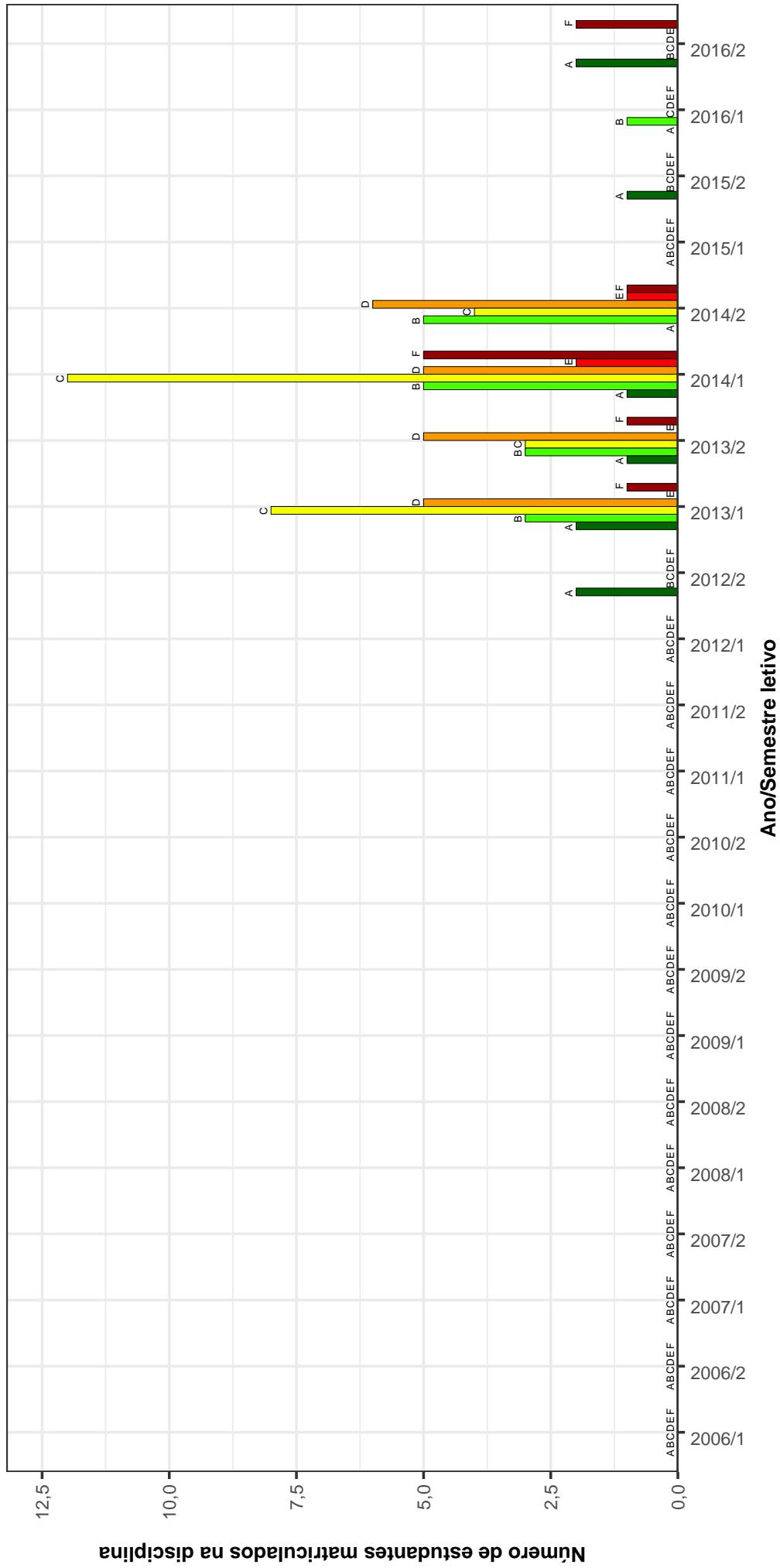


Figura 18: Conceitos obtidos pelos estudantes matriculados no curso de Psicologia no período de 2006/1 a 2016/2 na disciplina UNI009-OFICINA MULTIDISCIPLINAR .

PSI051-PSICANALISE II

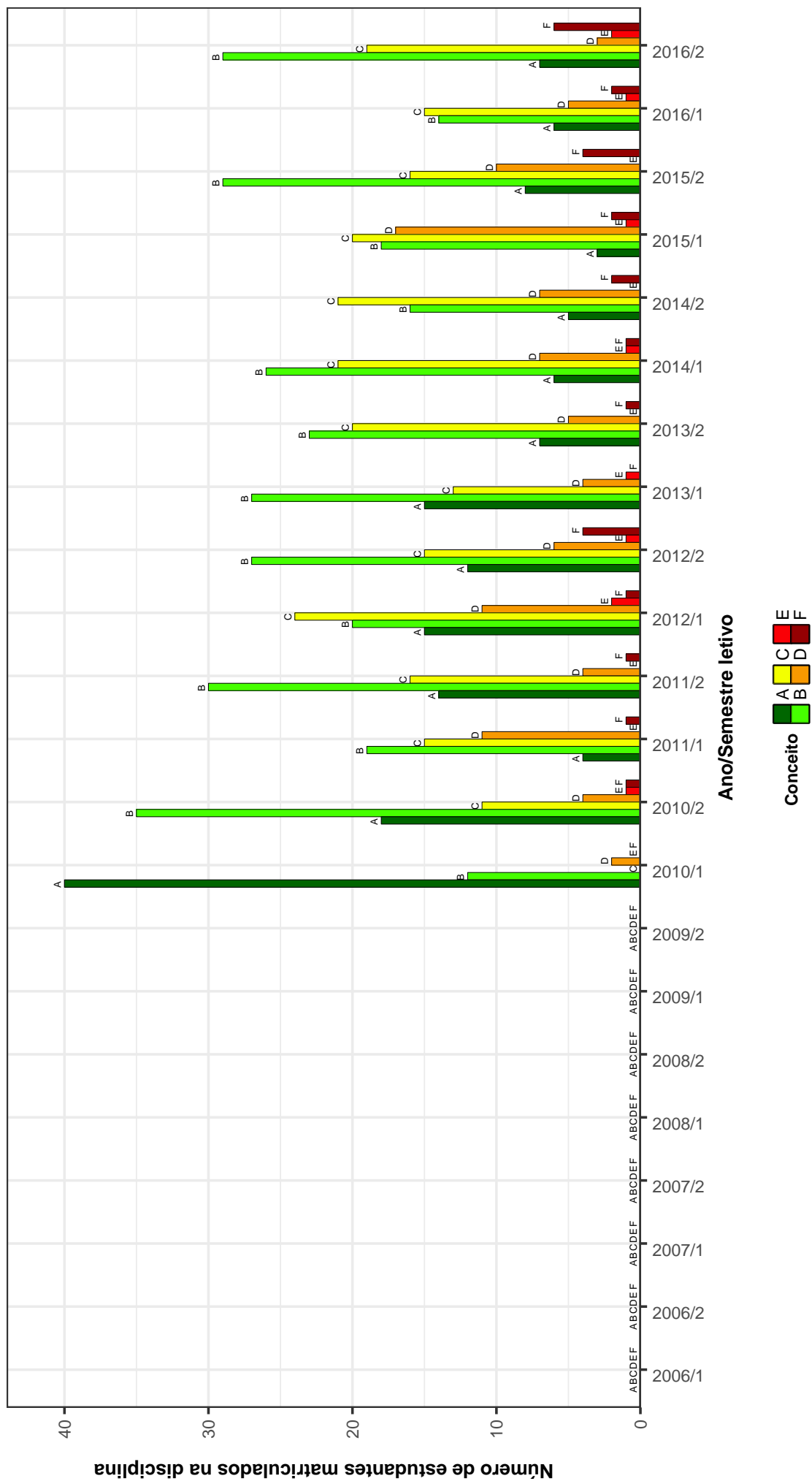


Figura 19: Conceitos obtidos pelos estudantes matriculados no curso de Psicologia no período de 2006/1 a 2016/2 na disciplina PSI051-PSICANALISE II.

FIB026-PSICOFISIOLOGIA

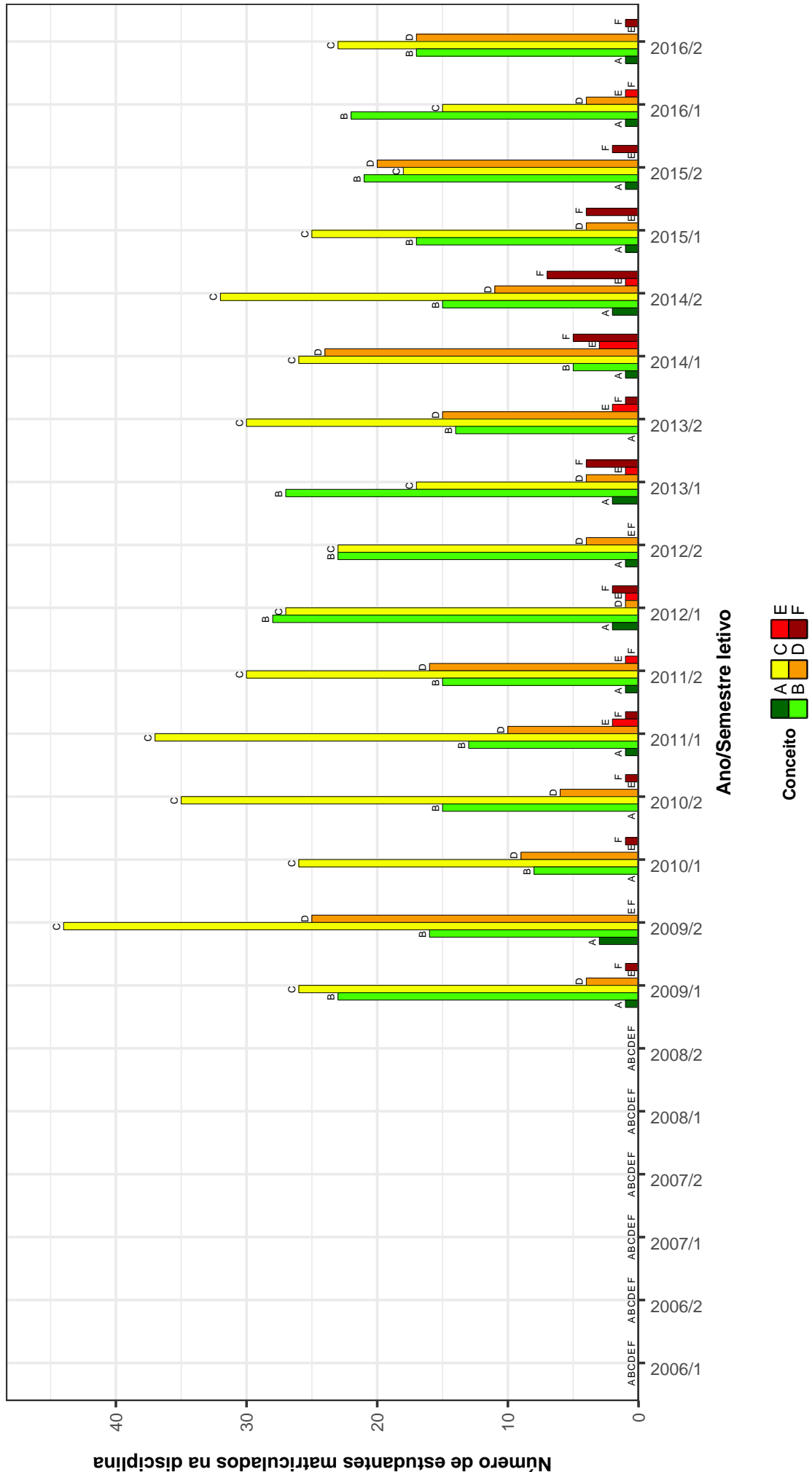


Figura 20: Conceitos obtidos pelos estudantes matriculados no curso de Psicologia no período de 2006/1 a 2016/2 na disciplina FIB026-PSICOFISIOLOGIA .

FIB603-PSICOFISIOLOGIA

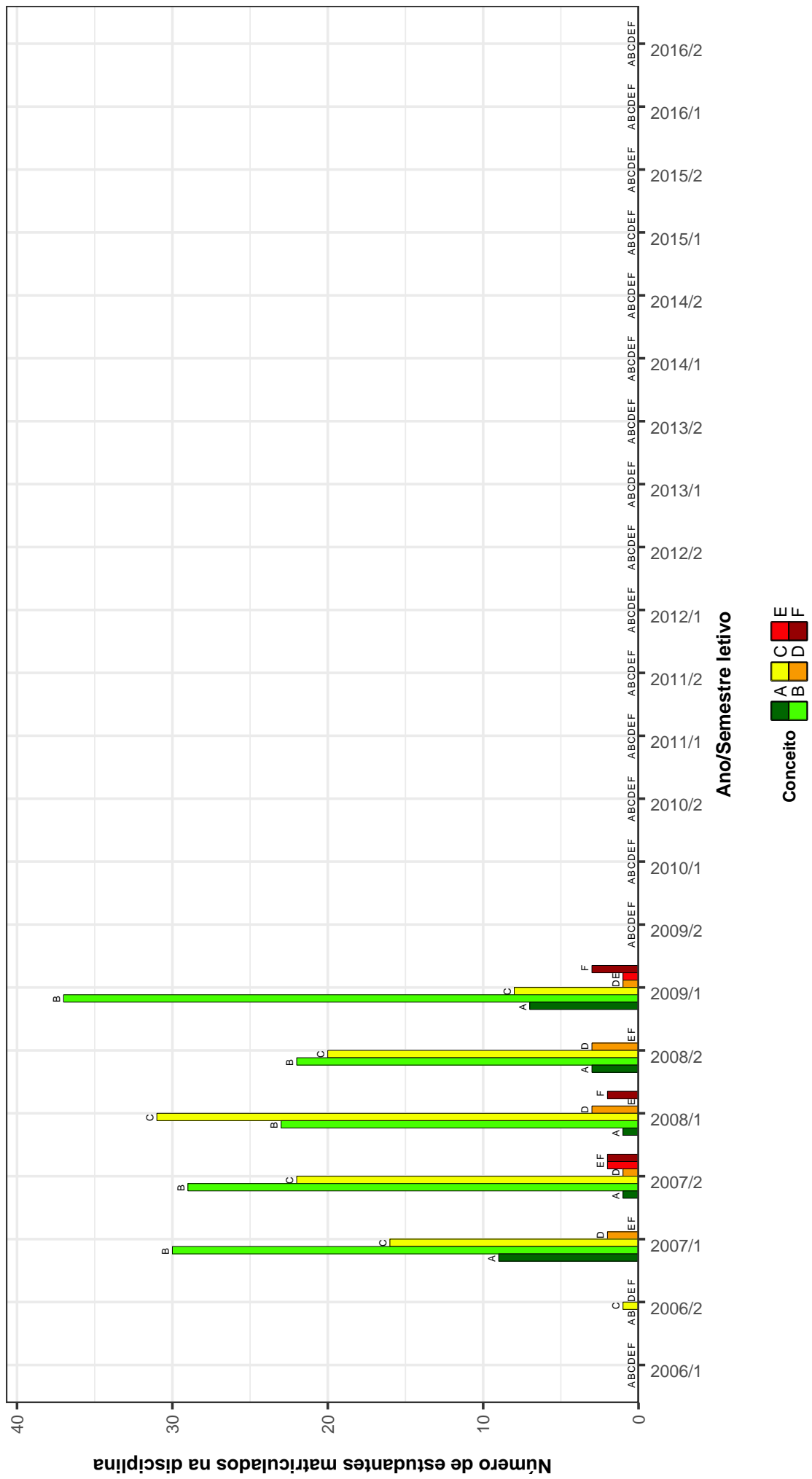


Figura 21: Conceitos obtidos pelos estudantes matriculados no curso de Psicologia no período de 2006/1 a 2016/2 na disciplina FIB603-PSICOFISIOLOGIA .

PSI626-PSICOLOGIA DA INDUSTRIA

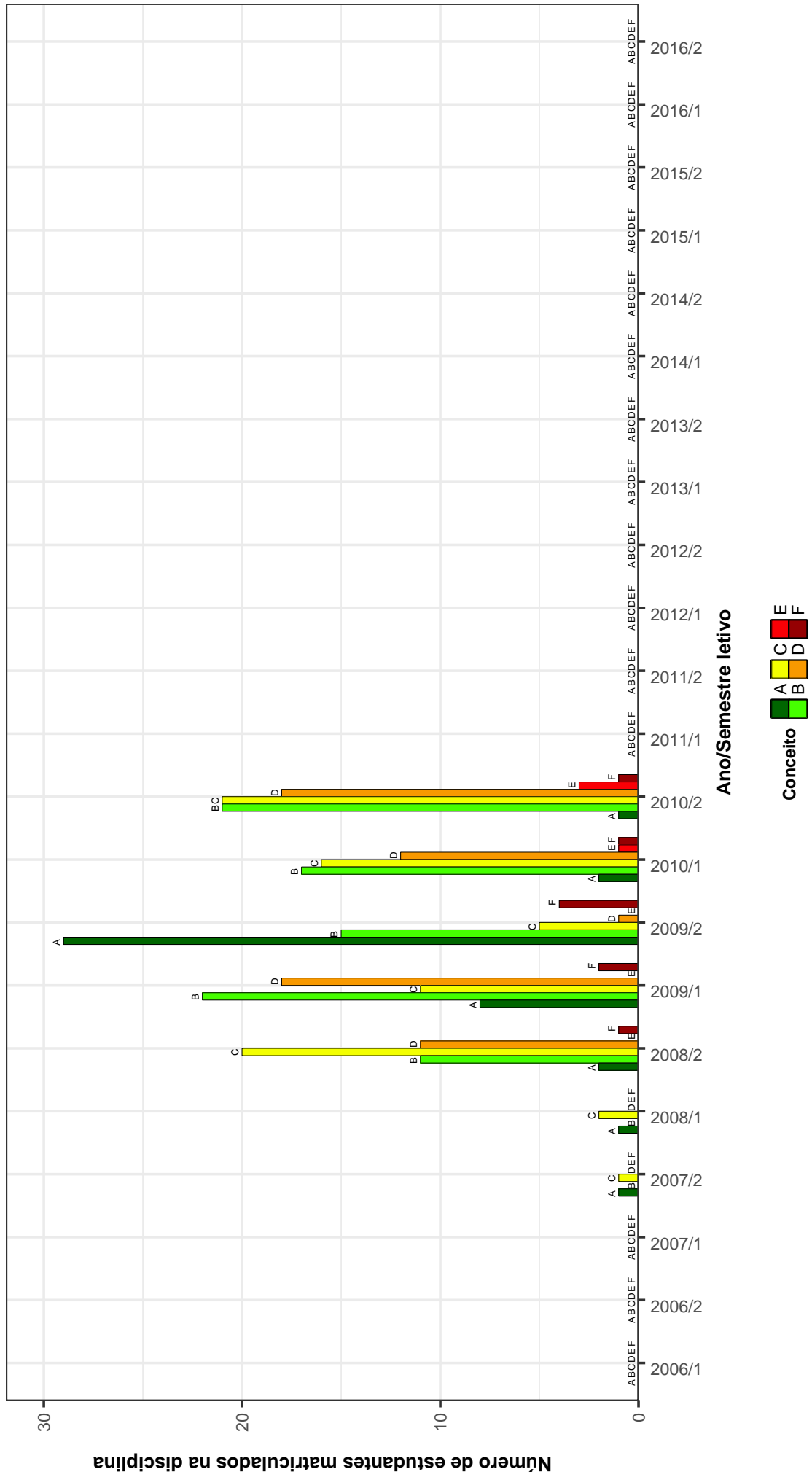


Figura 22: Conceitos obtidos pelos estudantes matriculados no curso de Psicologia no período de 2006/1 a 2016/2 na disciplina PSI626-PSICOLOGIA DA INDUSTRIA .

PSI334-PSICOLOGIA DO TRABALHO

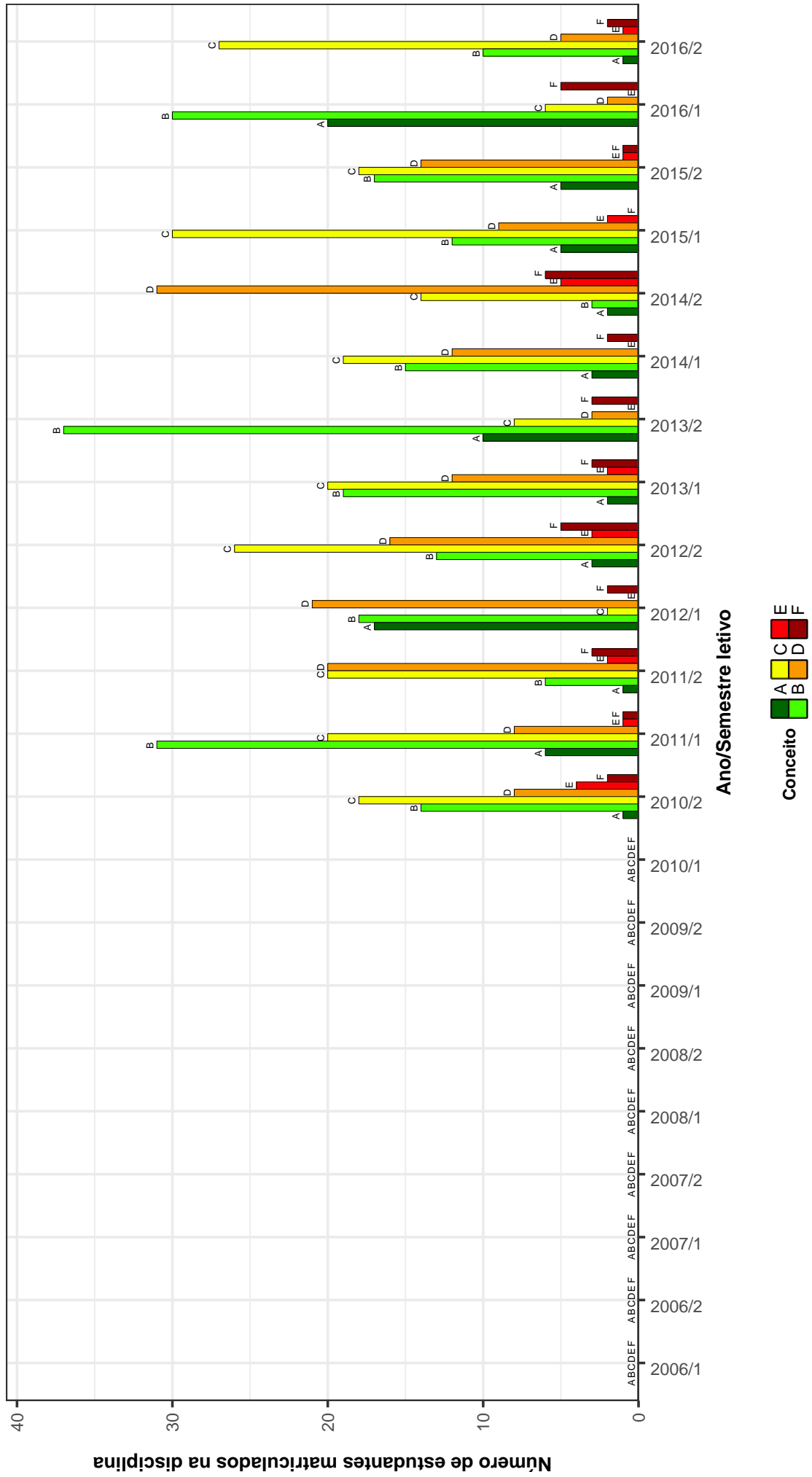


Figura 23: Conceitos obtidos pelos estudantes matriculados no curso de Psicologia no período de 2006/1 a 2016/2 na disciplina PSI334-PSICOLOGIA DO TRABALHO .

PSI601 – PSICOLOGIA SOCIAL I

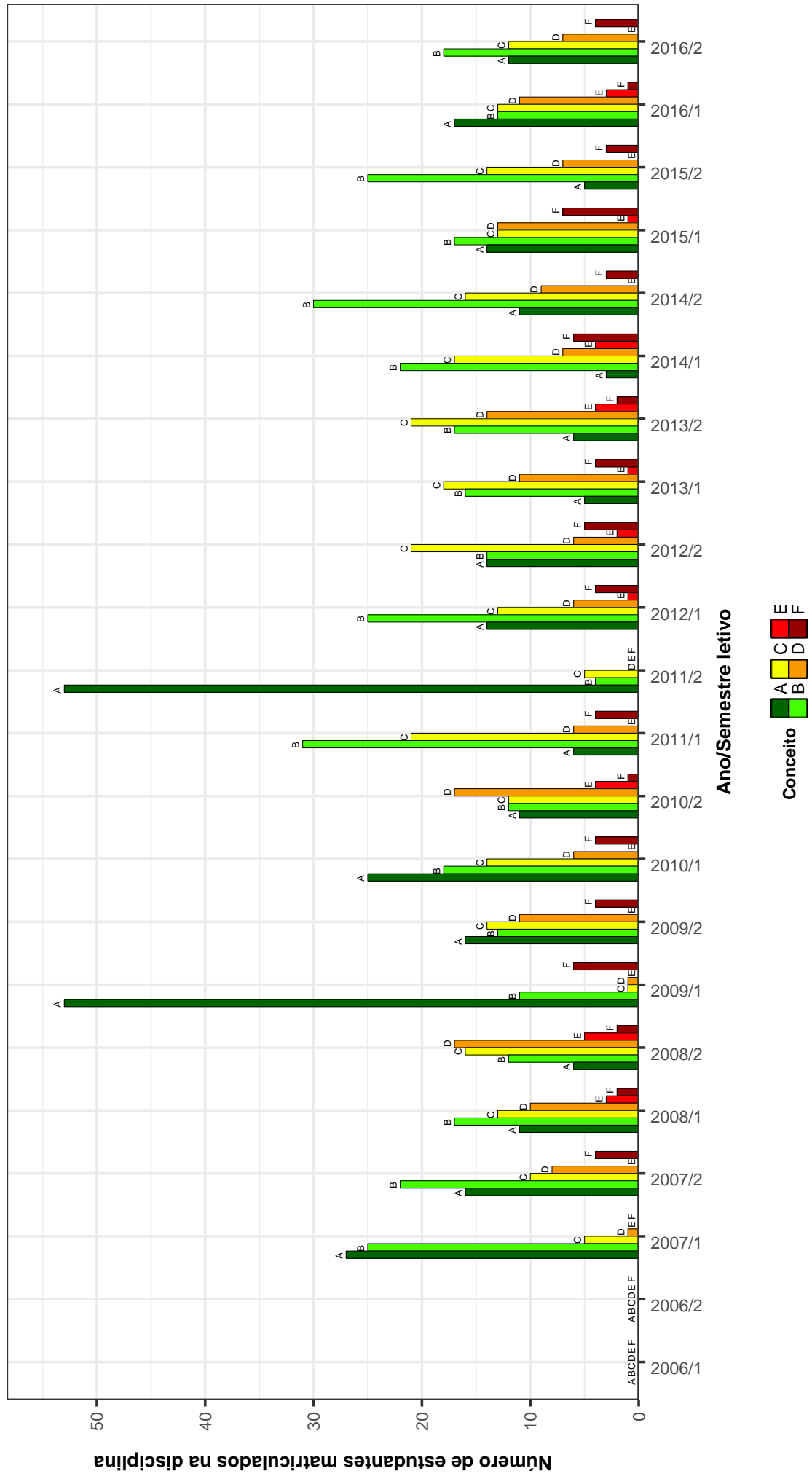


Figura 24: Conceitos obtidos pelos estudantes matriculados no curso de Psicologia no período de 2006/1 a 2016/2 na disciplina PSI601-PSICOLOGIA SOCIAL I.

PSI612-PSICOLOGIA SOCIAL II

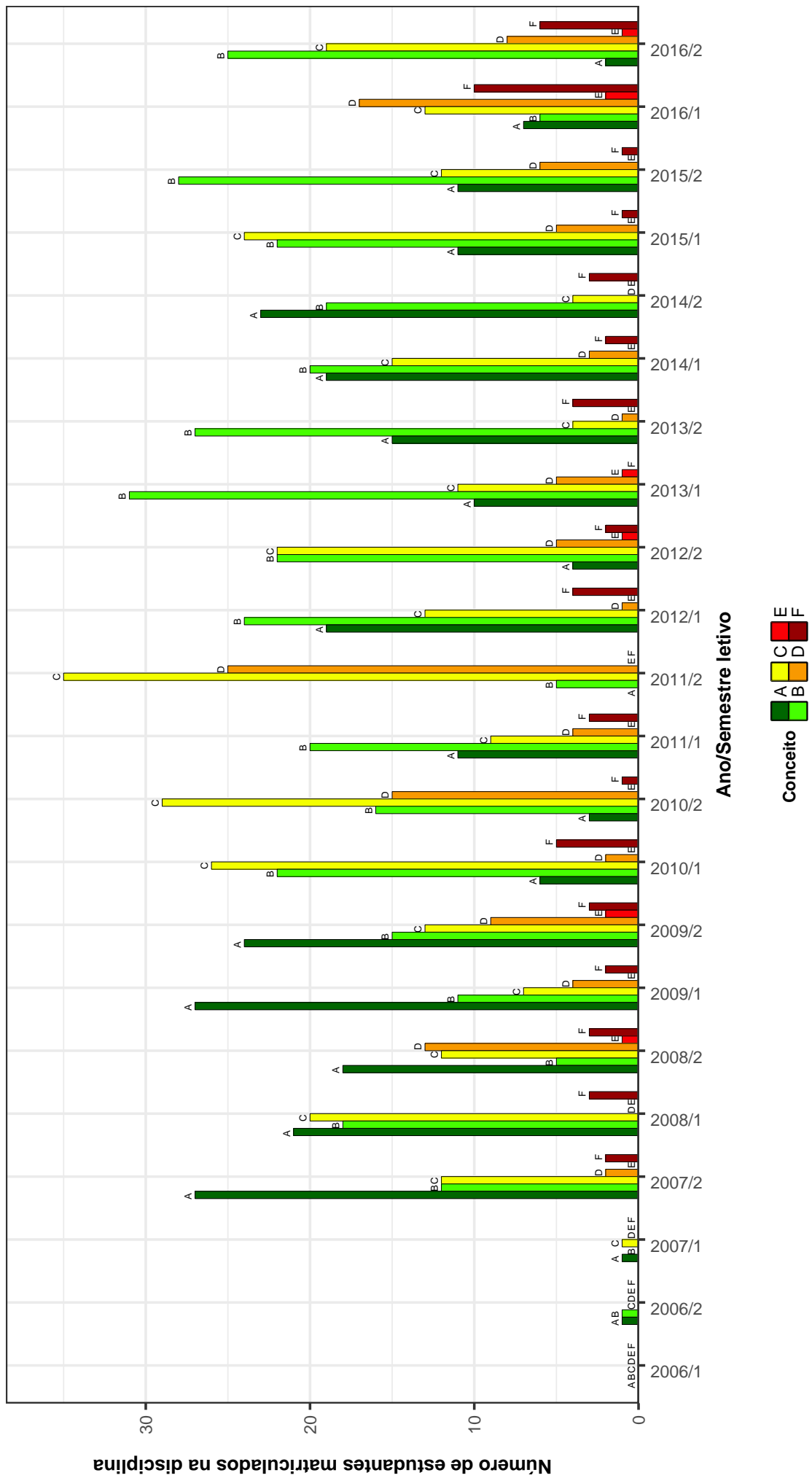


Figura 25: Conceitos obtidos pelos estudantes matriculados no curso de Psicologia no período de 2006/1 a 2016/2 na disciplina PSI612-PSICOLOGIA SOCIAL II .

PSI010--SELECAO PROFISSIONAL

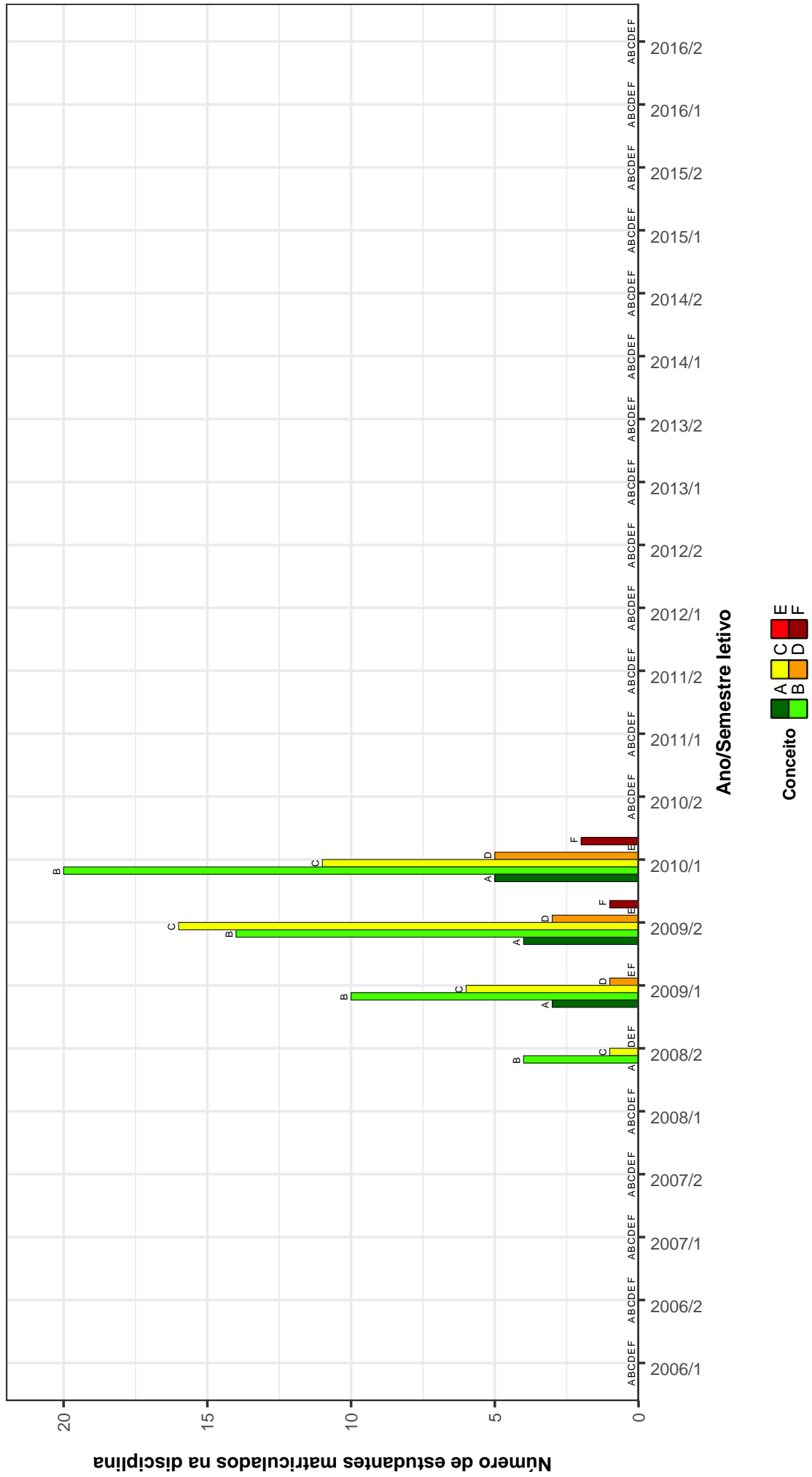


Figura 26: Conceitos obtidos pelos estudantes matriculados no curso de Psicologia no período de 2006/1 a 2016/2 na disciplina PSI010-SELECAO PROFISSIONAL .

PSI638–TECNICA DE EXAME ESPECIFICA C (RORSCHACH)

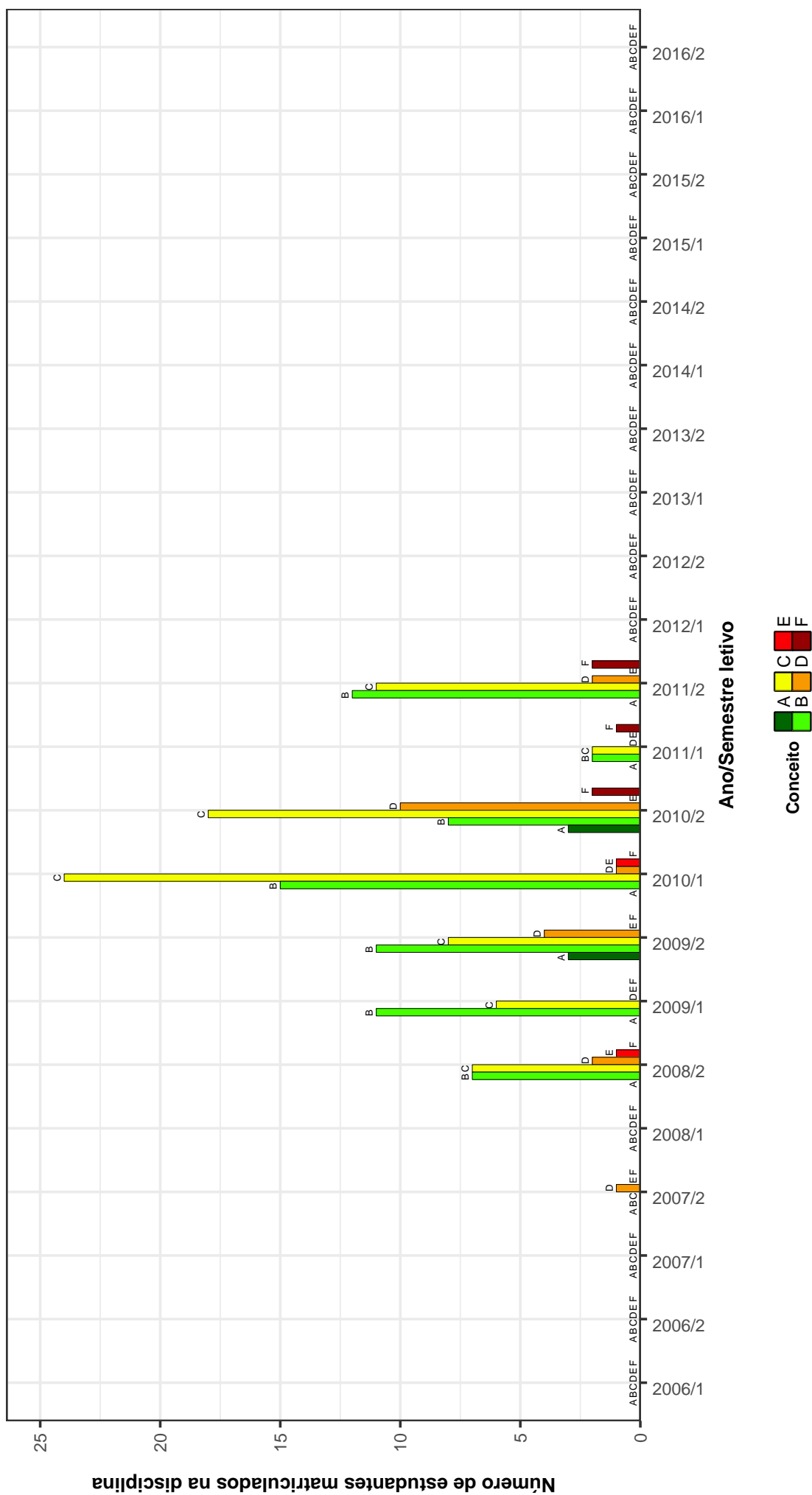


Figura 27: Conceitos obtidos pelos estudantes matriculados no curso de Psicologia no período de 2006/1 a 2016/2 na disciplina PSI638-TECNICA DE EXAME ESPECIFICA C (RORSCHACH) .

PSI017-TECNICAS DE EXAME PSICOLOGICO I

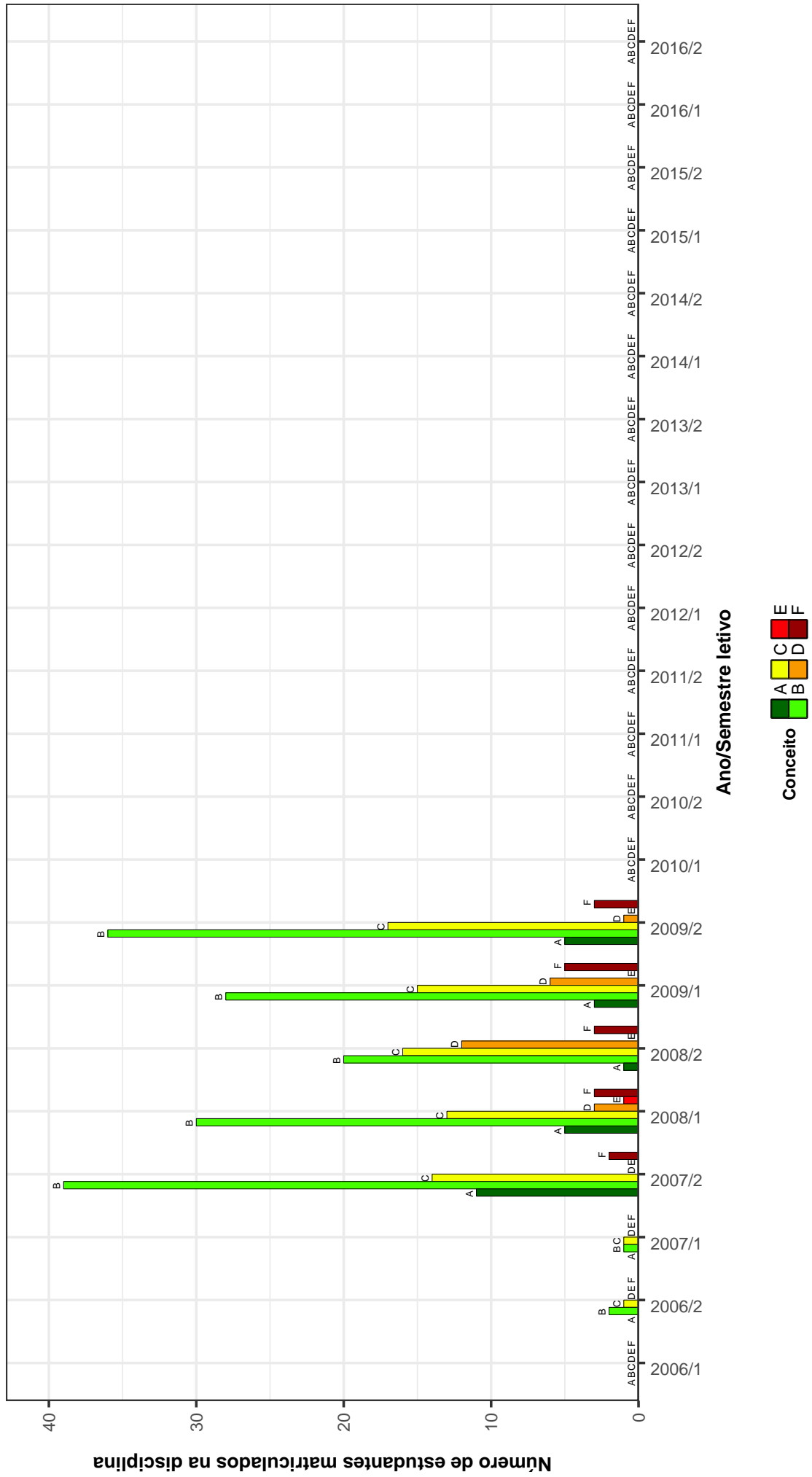


Figura 28: Conceitos obtidos pelos estudantes matriculados no curso de Psicologia no período de 2006/1 a 2016/2 na disciplina PSI017-TECNICAS DE EXAME PSICOLOGICO I.

PSI314–TECNICAS DE EXAME PSICOLOGICO I

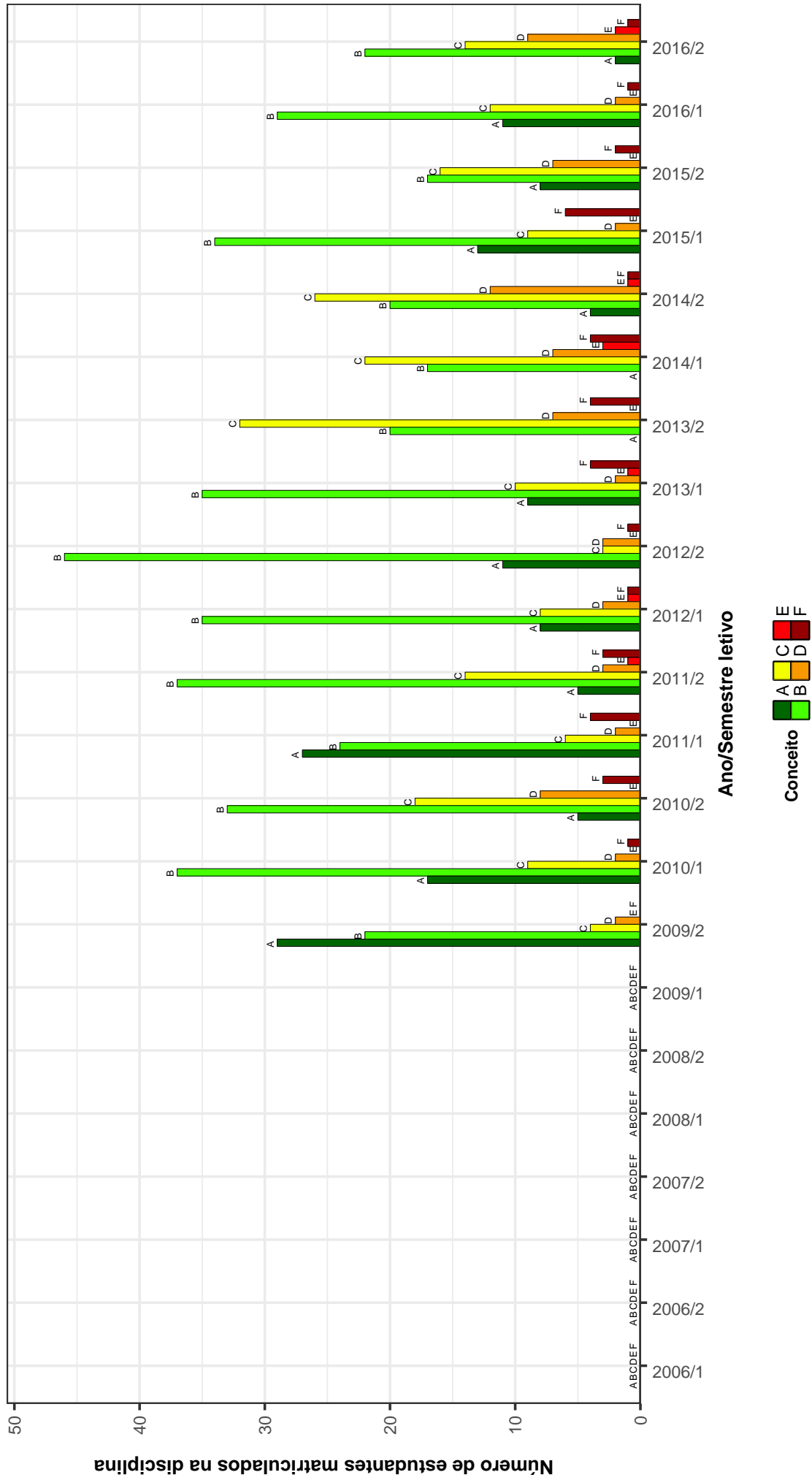


Figura 29: Conceitos obtidos pelos estudantes matriculados no curso de Psicologia no período de 2006/1 a 2016/2 na disciplina PSI314-TECNICAS DE EXAME PSICOLOGICO I.

PSI018-TECNICAS DE EXAME PSICOLOGICO II

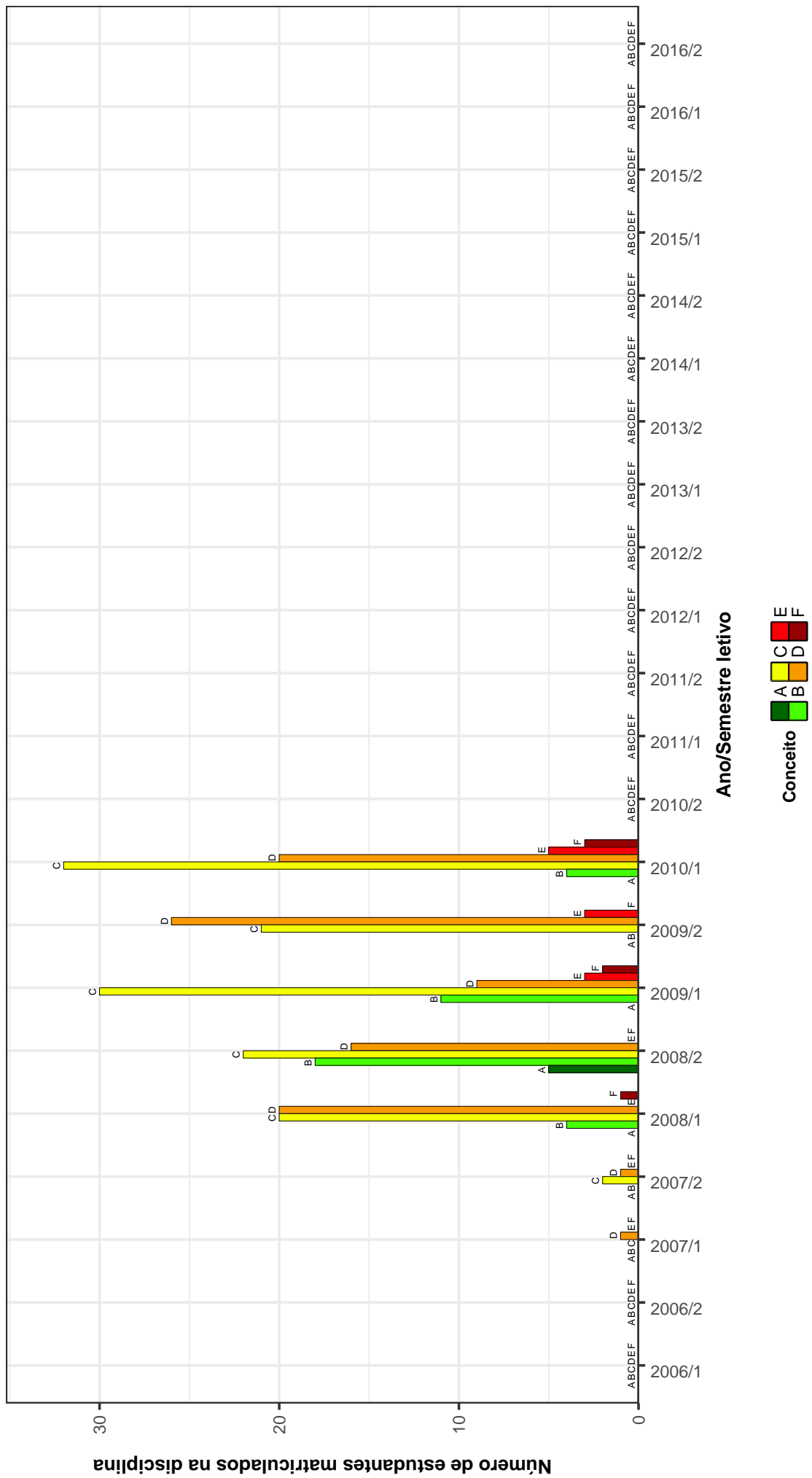


Figura 30: Conceitos obtidos pelos estudantes matriculados no curso de Psicologia no período de 2006/1 a 2016/2 na disciplina PSI018-TECNICAS DE EXAME PSICOLOGICO II .

PSI329-TECNICAS DE EXAME PSICOLOGICO II

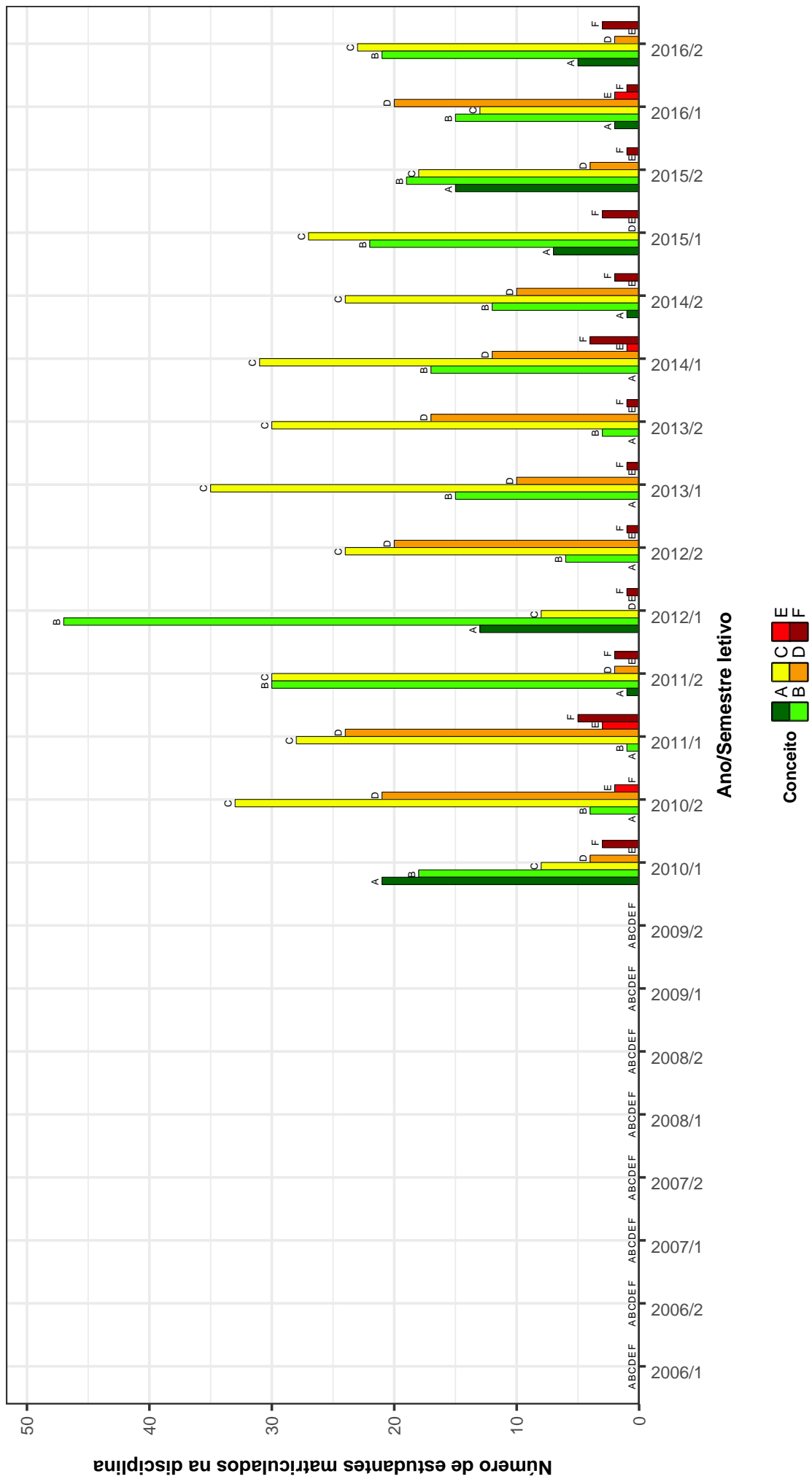


Figura 31: Conceitos obtidos pelos estudantes matriculados no curso de Psicologia no período de 2006/1 a 2016/2 na disciplina PSI329-TECNICAS DE EXAME PSICOLOGICO II .

SOA071 – TOPICOS EM SOCIOLOGIA

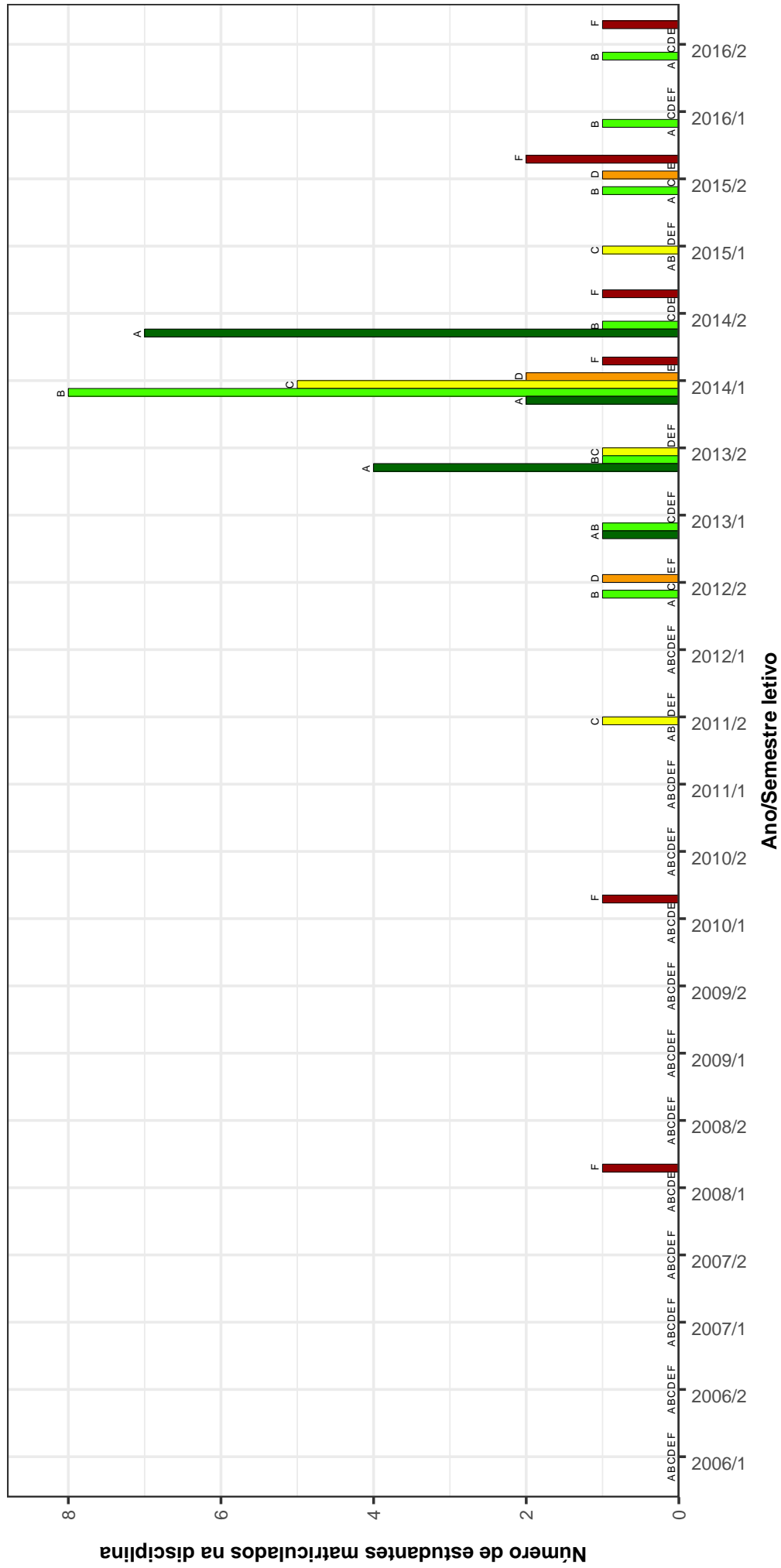


Figura 32: Conceitos obtidos pelos estudantes matriculados no curso de Psicologia no período de 2006/1 a 2016/2 na disciplina SOA071-TOPICOS EM SOCIOLOGIA .

PSI176--TOPICOS EM TEORIA PSICOLOGICA CONTEMPORANEA II

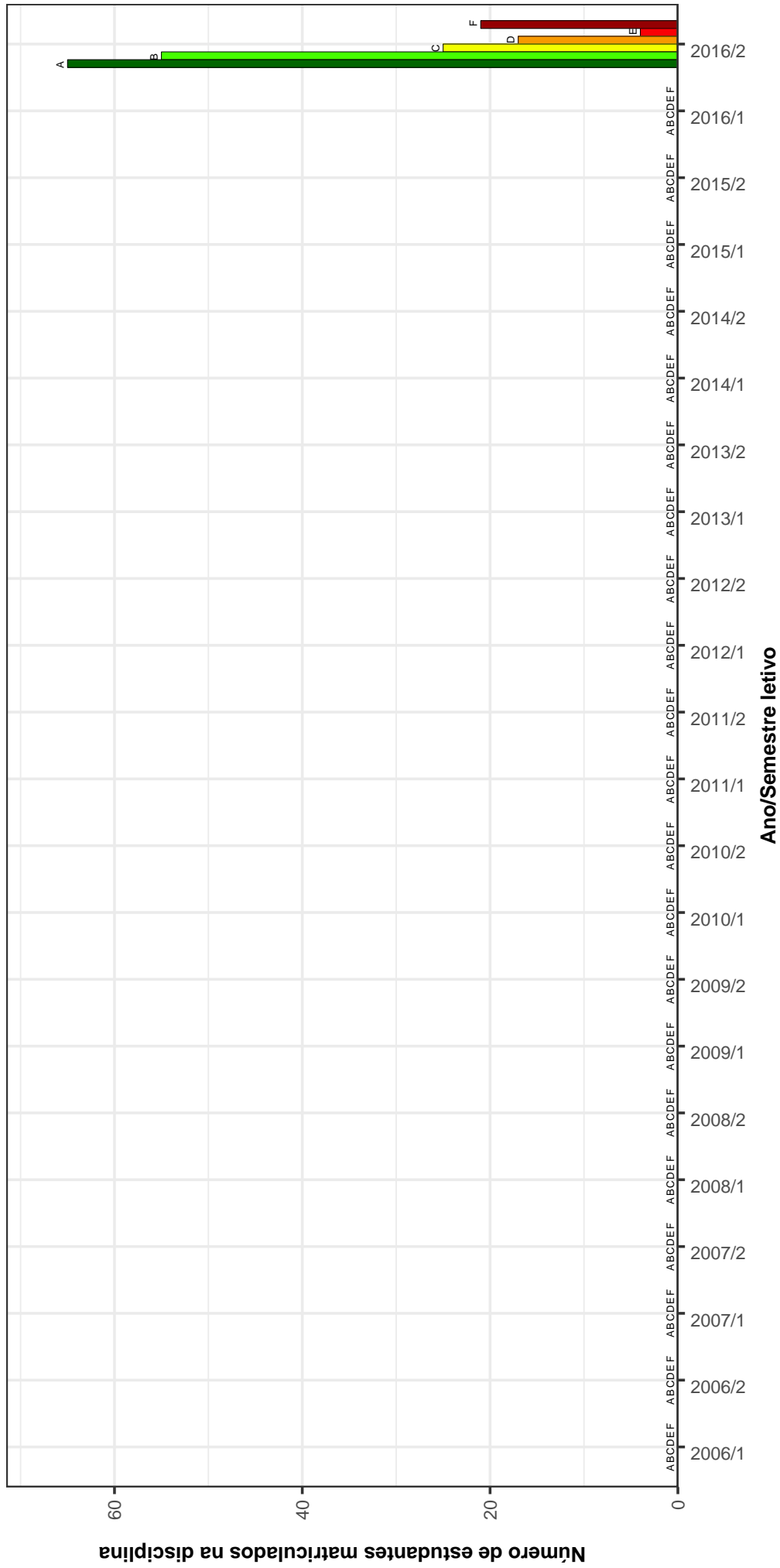


Figura 33: Conceitos obtidos pelos estudantes matriculados no curso de Psicologia no período de 2006/1 a 2016/2 na disciplina PSI176-TOPICOS EM TEORIA PSICOLOGICA CONTEMPORANEA II .

PSI072–TOPICOS ESPECIAIS EM TECNICAS DE EXAME PSICOLOGICO

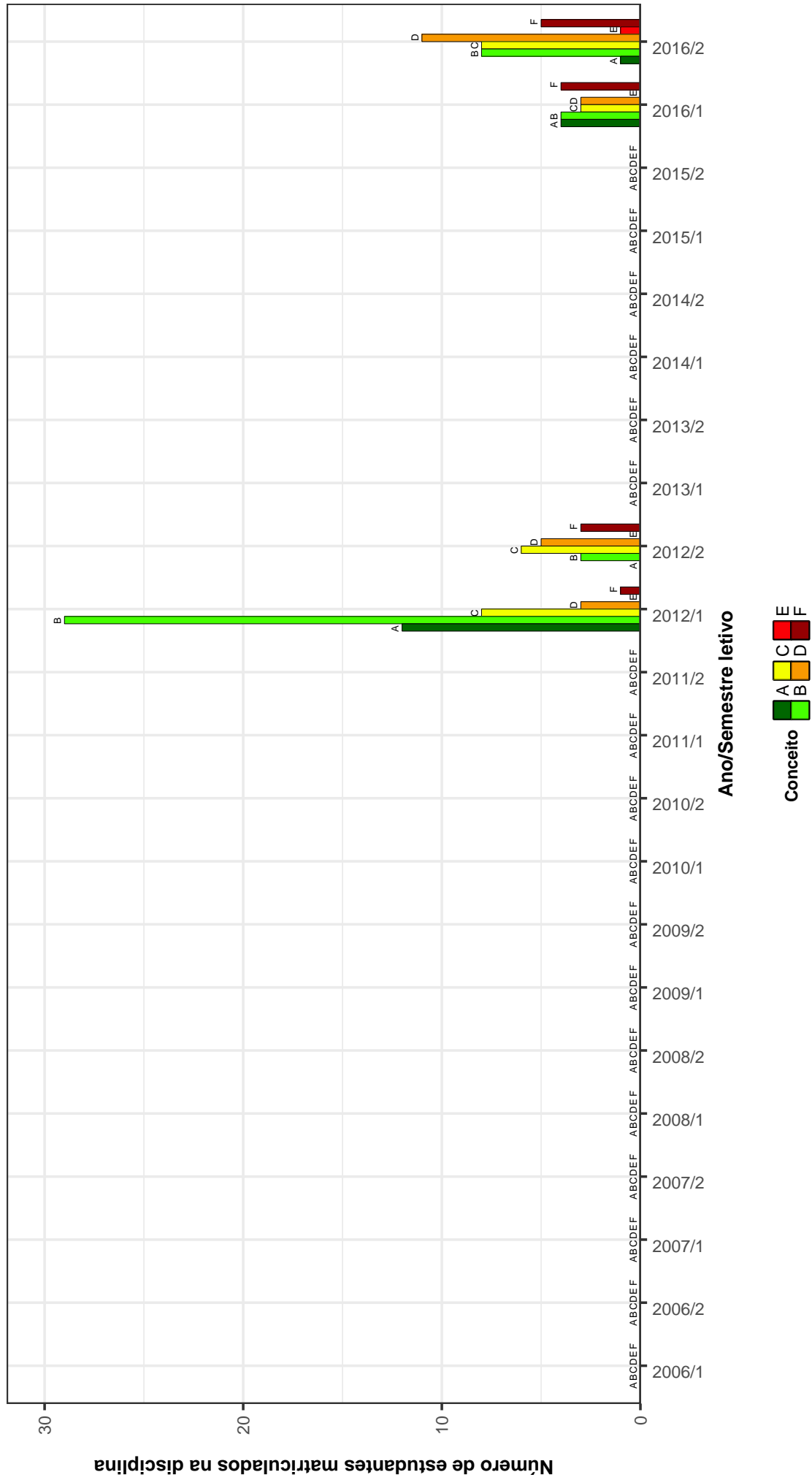


Figura 34: Conceitos obtidos pelos estudantes matriculados no curso de Psicologia no período de 2006/1 a 2016/2 na disciplina PSI072-TOPICOS ESPECIAIS EM TECNICAS DE EXAME PSICOLOGICO .

Tabela 2: Situação dos estudantes nas principais disciplinas do curso de Psicologia no período de 2009 a 2016/2

DISCIPLINAS	SITUAÇÃO	2009		2010		2011		2012		2013		2014		2015		2016		TOTAL	
		Freq.	%	Freq.	%	Freq.	%	Freq.	%	Freq.	%	Freq.	%	Freq.	%	Freq.	%	Freq.	%
PSI622- ACONSELHAMENTO PSICOLOGICO	Aprovados	99	98%	104	97,2%	56	94,9%	0	-	0	-	0	-	0	-	0	-	259	97%
	Reprovados (I)	0	0%	0	0%	1	1,7%	0	-	0	-	0	-	0	-	0	-	1	0,4%
	Reprovados (R)	0	0%	1	0,9%	0	0%	0	-	0	-	0	-	0	-	0	-	1	0,4%
	Trancamentos	2	2%	2	1,9%	2	3,4%	0	-	0	-	0	-	0	-	0	-	6	2,2%
	Total	101	100%	107	100%	59	100%	0	-	0	-	0	-	0	-	0	-	267	100%
PSI28-ANALISE EXPERIMENTAL DO COMPORTAMENTO I	Aprovados	57	95%	121	98,4%	120	93%	117	96,7%	111	88,8%	113	86,9%	104	83,2%	104	95,4%	847	91,9%
	Reprovados (I)	0	0%	0	0%	4	3,1%	0	0%	6	4,8%	6	4,6%	10	8%	3	2,8%	29	3,1%
	Reprovados (R)	1	1,7%	0	0%	2	1,6%	3	2,5%	5	4%	6	4,6%	6	4,8%	0	0%	23	2,5%
	Trancamentos	2	3,3%	2	1,6%	3	2,3%	1	0,8%	3	2,4%	5	3,8%	5	4%	2	1,8%	23	2,5%
	Total	60	100%	123	100%	129	100%	121	100%	125	100%	130	100%	125	100%	109	100%	922	100%
PSI30-ANALISE EXPERIMENTAL DO COMPORTAMENTO II	Aprovados	0	-	117	95,1%	110	90,9%	115	95,8%	110	96,5%	106	93%	112	93,3%	92	89,3%	762	93,5%
	Reprovados (I)	0	0%	0	0%	0	0%	3	2,5%	0	0%	0	0%	0	0%	0	0%	3	0,4%
	Reprovados (R)	0	0%	2	1,6%	4	3,3%	1	0,8%	0	0%	6	5,3%	3	2,5%	5	4,9%	21	2,6%
	Trancamentos	0	-	4	3,3%	7	5,8%	1	0,8%	4	3,5%	2	1,8%	5	4,2%	6	5,8%	29	3,6%
	Total	0	-	123	100%	121	100%	120	100%	114	100%	114	100%	120	100%	103	100%	815	100%
MOF038-ANATOMIA APLICADA A PSICOLOGIA	Aprovados	111	78,7%	121	76,1%	125	79,6%	106	61,6%	133	73,9%	97	70,8%	98	62,8%	120	75%	911	72,2%
	Reprovados (I)	8	5,7%	4	2,5%	0	0%	0	0%	0	0%	2	1,5%	12	7,7%	0	0%	26	2,1%
	Reprovados (R)	18	12,8%	26	16,4%	24	15,3%	56	32,6%	40	22,2%	27	19,7%	32	20,5%	28	17,5%	251	19,9%
	Trancamentos	4	2,8%	8	5%	8	5,1%	10	5,8%	7	3,9%	11	8%	14	9%	12	7,5%	74	5,9%
	Total	141	100%	159	100%	157	100%	172	100%	180	100%	137	100%	156	100%	160	100%	1262	100%
MOF603-ANATOMIA APLICADA A PSICOLOGIA	Aprovados	1	100%	0	-	0	-	0	-	0	-	0	-	0	-	0	-	1	100%
	Reprovados (I)	0	0%	0	0%	0	0%	0	0%	0	0%	0	0%	0	0%	0	0%	0	0%
	Reprovados (R)	0	0%	0	0%	0	0%	0	0%	0	0%	0	0%	0	0%	0	0%	0	0%
	Trancamentos	0	0%	0	0%	0	0%	0	0%	0	0%	0	0%	0	0%	0	0%	0	0%
	Total	1	100%	0	-	0	-	0	-	0	-	0	-	0	-	0	-	1	100%
SOA080- ANTROPOLOGIA CULTURAL	Aprovados	119	93%	121	93,8%	114	93,4%	115	92,7%	109	88,6%	118	91,5%	85	85%	102	90,3%	883	91,2%
	Reprovados (I)	2	1,6%	0	0%	5	4,1%	0	0%	5	4,1%	0	0%	5	5%	1	0,9%	18	1,9%
	Reprovados (R)	0	0%	2	1,6%	0	0%	5	4%	6	4,9%	4	3,1%	8	8%	4	3,5%	29	3%
	Trancamentos	7	5,5%	6	4,7%	3	2,5%	4	3,2%	3	2,4%	7	5,4%	2	2%	6	5,3%	38	3,9%
	Total	128	100%	129	100%	122	100%	124	100%	123	100%	129	100%	100	100%	113	100%	968	100%
SOA030- ANTROPOLOGIA I	Aprovados	0	0%	0	0%	0	-	0	-	0	-	0	-	0	-	0	-	0	0%
	Reprovados (I)	0	0%	1	100%	0	-	0	0%	0	0%	0	0%	0	0%	0	0%	1	25%
	Reprovados (R)	2	66,7%	0	0%	0	0%	0	0%	0	0%	0	0%	0	0%	0	0%	2	50%
	Trancamentos	1	33,3%	0	0%	0	0%	0	0%	0	0%	0	0%	0	0%	0	0%	1	25%
	Total	3	100%	1	100%	0	-	0	-	0	-	0	-	0	-	0	-	4	100%
PSI058-ESTAGIO BASICO: PRATICAS DE INVESTIGACAO E INTERVENCAO II	Aprovados	0	-	117	98,3%	113	94,2%	113	97,4%	113	95,8%	108	93,9%	119	92,2%	88	90,7%	771	94,7%
	Reprovados (I)	0	0%	1	0,8%	1	0,8%	0	0%	1	0,8%	0	0%	1	0,8%	1	1%	5	0,6%
	Reprovados (R)	0	0%	0	0%	1	0,8%	1	0,9%	1	0,8%	4	3,5%	3	2,3%	2	2,1%	12	1,5%
	Trancamentos	0	-	1	0,8%	5	4,2%	2	1,7%	3	2,5%	3	2,6%	6	4,7%	6	6,2%	26	3,2%
	Total	0	-	119	100%	120	100%	116	100%	118	100%	115	100%	129	100%	97	100%	814	100%
PSI058-ESTAGIO BASICO: PRATICAS DE INVESTIGACAO E INTERVENCAO I	Aprovados	58	100%	122	96,8%	123	93,2%	118	92,2%	115	90,6%	119	89,5%	99	88,4%	96	86,5%	850	91,7%
	Reprovados (I)	0	0%	1	0,8%	3	2,3%	2	1,6%	4	3,1%	7	5,3%	4	3,6%	2	1,8%	23	2,5%
	Reprovados (R)	0	0%	0	0%	3	2,3%	4	3,1%	5	3,9%	1	0,8%	3	2,7%	5	4,5%	21	2,3%
	Trancamentos	0	0%	3	2,4%	3	2,3%	4	3,1%	3	2,4%	6	4,5%	6	5,4%	8	7,2%	33	3,6%
	Total	58	100%	126	100%	132	100%	128	100%	127	100%	133	100%	112	100%	111	100%	927	100%
PSI066-ESTAGIO CURRICULAR PROCESSOS CLINICOS	Aprovados	0	-	0	-	10	100%	170	99,4%	540	98,9%	560	97,7%	563	99,5%	633	97,7%	2476	98,5%
	Reprovados (I)	0	0%	0	0%	0	0%	0	0%	2	0,4%	4	0,7%	0	0%	3	0,5%	9	0,4%
	Reprovados (R)	0	0%	0	0%	0	0%	1	0,6%	4	0,7%	3	0,5%	0	0%	4	0,6%	12	0,5%
	Trancamentos	0	-	0	-	0	0%	0	0%	0	0%	6	1%	3	0,5%	8	1,2%	17	0,7%
	Total	0	-	0	-	10	100%	171	100%	546	100%	573	100%	566	100%	648	100%	2514	100%

Tabela 2 : Continuação

DISCIPLINAS	SITUAÇÃO	2009		2010		2011		2012		2013		2014		2015		2016		TOTAL	
		Freq.	%	Freq.	%	Freq.	%	Freq.	%	Freq.	%	Freq.	%	Freq.	%	Freq.	%	Freq.	%
PSI063-ESTAGIO CURRICULAR PROCESSOS DE DESENVOL. E AVAL. PSICOLOGICA	Aprovados	0	-	0	-	0	-	0	-	0	-	0	-	0	-	0	-	0	-
	Reprovados (I)	0	-	0	-	0	-	0	-	0	-	0	-	0	-	0	-	0	-
	Reprovados (R)	0	-	0	-	0	-	0	-	0	-	0	-	0	-	0	-	0	-
	Trancamentos	0	-	0	-	0	-	0	-	0	-	0	-	0	-	0	-	0	-
Total	0	-	0	-	0	-	0	-	0	-	0	-	0	-	0	-	0	-	0
PSI060-ESTAGIO CURRICULAR PROCESSOS PSICOSSOCIAIS	Aprovados	0	-	0	-	0	-	33	94,3%	105	94,6%	126	96,2%	146	94,8%	155	91,7%	565	94,2%
	Reprovados (I)	0	-	0	-	0	-	0	0%	0	0%	1	0,8%	2	1,3%	2	1,2%	5	0,8%
	Reprovados (R)	0	-	0	-	0	-	0	0%	4	3,6%	3	2,3%	2	1,3%	5	3%	14	2,3%
	Trancamentos	0	-	0	-	0	-	2	5,7%	2	1,8%	1	0,8%	4	2,6%	7	4,1%	16	2,7%
Total	0	-	0	-	0	-	35	100%	111	100%	131	100%	154	100%	169	100%	600	100%	
PSI034-ESTAGIO SUPERVISIONADO I	Aprovados	99	100%	99	98%	54	96,4%	0	-	0	-	0	-	0	-	0	-	252	98,4%
	Reprovados (I)	0	0%	0	0%	0	0%	0	-	0	-	0	-	0	-	0	-	0	0%
	Reprovados (R)	0	0%	1	1%	0	0%	0	-	0	-	0	-	0	-	0	-	0	0,4%
	Trancamentos	0	0%	1	1%	2	3,6%	0	-	0	-	0	-	0	-	0	-	0	1,2%
Total	99	100%	101	100%	56	100%	0	-	0	-	0	-	0	-	0	-	0	256	100%
PSI035-ESTAGIO SUPERVISIONADO II	Aprovados	185	99,5%	489	98,8%	484	97,8%	315	98,4%	79	100%	2	100%	0	-	0	-	1554	98,5%
	Reprovados (I)	0	0%	1	0,2%	3	0,6%	2	0,6%	0	0%	0	0%	0	-	0	-	6	0,4%
	Reprovados (R)	0	0%	0	0%	1	0,2%	1	0,3%	0	0%	0	0%	0	-	0	-	2	0,1%
	Trancamentos	1	0,5%	5	1%	7	1,4%	2	0,6%	0	0%	0	0%	0	-	0	-	15	1%
Total	186	100%	495	100%	495	100%	320	100%	79	100%	2	100%	0	-	0	-	1577	100%	
EST111-ESTATISTICA A-II	Aprovados	1	100%	1	100%	0	-	0	-	0	-	0	-	0	-	0	-	2	100%
	Reprovados (I)	0	0%	0	0%	0	0%	0	-	0	-	0	-	0	-	0	-	0	0%
	Reprovados (R)	0	0%	0	0%	0	0%	0	-	0	-	0	-	0	-	0	-	0	0%
	Trancamentos	0	0%	0	0%	0	0%	0	-	0	-	0	-	0	-	0	-	0	0%
Total	1	100%	1	100%	0	-	0	-	0	-	0	-	0	-	0	-	0	2	100%
EST084-ESTATISTICA APLICADA A PSICOLOGIA	Aprovados	107	84,9%	107	78,1%	111	79,3%	129	86,6%	83	63,4%	102	60,7%	105	66,9%	73	48%	817	70,4%
	Reprovados (I)	6	4,8%	6	4,4%	8	5,7%	3	2%	10	7,6%	6	3,6%	24	15,3%	13	8,6%	76	6,6%
	Reprovados (R)	8	6,3%	17	12,4%	15	10,7%	12	8,1%	31	23,7%	48	28,6%	18	11,5%	25	16,4%	174	15%
	Trancamentos	5	4%	7	5,1%	6	4,3%	5	3,4%	7	5,3%	12	7,1%	10	6,4%	41	27%	93	8%
Total	126	100%	137	100%	140	100%	149	100%	149	100%	131	100%	168	100%	157	100%	1160	100%	
PSI019-ETICA PROFISIONAL	Aprovados	104	92,9%	107	90,7%	67	94,4%	106	90,6%	98	90,7%	101	91,8%	112	95,7%	107	98,2%	802	93%
	Reprovados (I)	2	1,8%	3	2,5%	3	4,2%	4	3,4%	3	2,8%	0	0%	0	0%	0	0%	15	1,7%
	Reprovados (R)	1	0,9%	2	1,7%	1	1,4%	2	1,7%	3	2,8%	2	1,8%	3	2,6%	0	0%	14	1,6%
	Trancamentos	5	4,5%	6	5,1%	0	0%	5	4,3%	4	3,7%	7	6,4%	2	1,7%	2	1,8%	31	3,6%
Total	112	100%	118	100%	71	100%	117	100%	108	100%	110	100%	117	100%	109	100%	862	100%	
SOA079-FUNDAMENTOS DE ANALISE SOCIOLOGICA	Aprovados	120	96,8%	124	95,4%	116	93,5%	118	91,5%	116	93,5%	104	86%	96	88,9%	115	92,7%	909	92,4%
	Reprovados (I)	0	0%	0	0%	1	0,8%	5	3,9%	3	2,4%	4	3,3%	2	1,9%	2	1,6%	17	1,7%
	Reprovados (R)	1	0,8%	4	3,1%	1	0,8%	0	0%	2	1,6%	4	3,3%	4	3,7%	2	1,6%	18	1,8%
	Trancamentos	3	2,4%	2	1,5%	6	4,8%	6	4,7%	3	2,4%	9	7,4%	6	5,6%	5	4%	40	4,1%
Total	124	100%	130	100%	124	100%	129	100%	124	100%	121	100%	108	100%	124	100%	984	100%	
LET223-FUNDAMENTOS DE LIBRAS	Aprovados	0	-	6	75%	45	88,2%	35	72,9%	7	50%	7	53,8%	4	57,1%	19	79,2%	123	74,5%
	Reprovados (I)	0	-	1	12,5%	3	5,9%	6	12,5%	2	14,3%	3	23,1%	2	28,6%	0	0%	17	10,3%
	Reprovados (R)	0	-	0	0%	1	2%	2	4,1%	2	14,3%	2	15,4%	1	14,3%	3	12,5%	10	6,1%
	Trancamentos	0	-	1	12,5%	2	3,9%	6	12,5%	3	21,4%	1	7,7%	0	0%	2	8,3%	15	9,1%
Total	0	-	8	100%	51	100%	48	100%	14	100%	13	100%	7	100%	24	100%	165	100%	
PSI044-HISTORIA DAS IDEIAS PSICOLOGICAS	Aprovados	122	95,3%	124	93,9%	119	93%	123	91,1%	124	94,7%	99	86,8%	104	89,7%	122	94,6%	937	92,5%
	Reprovados (I)	1	0,8%	4	3%	3	2,3%	5	3,7%	2	1,5%	7	6,1%	5	4,3%	3	2,3%	30	3%
	Reprovados (R)	2	1,6%	0	0%	0	0%	1	0,7%	0	0%	1	0,9%	2	1,7%	1	0,8%	7	0,7%
	Trancamentos	3	2,3%	4	3%	6	4,7%	6	4,4%	5	3,8%	7	6,1%	5	4,3%	3	2,3%	39	3,8%
Total	128	100%	132	100%	128	100%	135	100%	131	100%	114	100%	116	100%	129	100%	1013	100%	

Tabela 2 : Continuação

DISCIPLINAS	SITUAÇÃO	2009		2010		2011		2012		2013		2014		2015		2016		TOTAL	
		Freq.	%	Freq.	%	Freq.	%	Freq.	%	Freq.	%	Freq.	%	Freq.	%	Freq.	%	Freq.	%
UNI001-INGLES INSTRUMENTAL I	Aprovados	9	52,9%	15	60%	49	69%	91	84,3%	75	76,5%	90	78,9%	49	71%	46	74,2%	424	75,2%
	Reprovados (I)	0	0%	0	0%	0	0%	0	0%	0	0%	0	0%	0	0%	0	0%	0	0%
	Reprovados (R)	5	29,4%	6	24%	11	15,5%	10	9,3%	16	16,3%	18	15,8%	11	15,9%	11	17,7%	88	15,6%
	Trancamentos	3	17,6%	4	16%	11	15,5%	7	6,5%	7	7,1%	6	5,3%	9	13%	5	8,1%	52	9,2%
	Total	17	100%	25	100%	71	100%	108	100%	98	100%	114	100%	69	100%	62	100%	564	100%
UNI002-INGLES INSTRUMENTAL II	Aprovados	5	83,3%	3	60%	25	65,8%	82	82%	50	75,8%	71	78%	40	80%	28	73,7%	304	77,2%
	Reprovados (I)	0	0%	0	0%	0	0%	0	0%	0	0%	0	0%	0	0%	0	0%	0	0%
	Reprovados (R)	0	0%	1	20%	4	10,5%	13	13%	11	16,7%	13	14,3%	7	14%	8	21,1%	57	14,5%
	Trancamentos	1	16,7%	1	20%	9	23,7%	5	5%	5	7,6%	7	7,7%	3	6%	2	5,3%	33	8,4%
	Total	6	100%	5	100%	38	100%	100	100%	66	100%	91	100%	50	100%	38	100%	394	100%
PSI091-INICIACAO A EXTENSAO IV	Aprovados	0	-	0	-	0	-	0	-	0	-	1	100%	107	100%	241	100%	349	100%
	Reprovados (I)	0	-	0	-	0	-	0	-	0	-	0	0%	0	0%	0	0%	0	0%
	Reprovados (R)	0	-	0	-	0	-	0	-	0	-	0	0%	0	0%	0	0%	0	0%
	Trancamentos	0	-	0	-	0	-	0	-	0	-	0	0%	0	0%	0	0%	0	0%
	Total	0	-	0	-	0	-	0	-	0	-	1	100%	107	100%	241	100%	349	100%
PSI087-INICIACAO A PESQUISA IV	Aprovados	0	-	0	-	0	-	0	-	0	-	0	-	64	100%	164	100%	228	100%
	Reprovados (I)	0	-	0	-	0	-	0	-	0	-	0	0%	0	0%	0	0%	0	0%
	Reprovados (R)	0	-	0	-	0	-	0	-	0	-	0	0%	0	0%	0	0%	0	0%
	Trancamentos	0	-	0	-	0	-	0	-	0	-	0	0%	0	0%	0	0%	0	0%
	Total	0	-	0	-	0	-	0	-	0	-	0	0%	64	100%	164	100%	228	100%
PSI083-INICIACAO DA DOCENCIA IV	Aprovados	0	-	0	-	0	-	0	-	0	-	0	-	13	100%	52	100%	65	100%
	Reprovados (I)	0	-	0	-	0	-	0	-	0	-	0	0%	0	0%	0	0%	0	0%
	Reprovados (R)	0	-	0	-	0	-	0	-	0	-	0	0%	0	0%	0	0%	0	0%
	Trancamentos	0	-	0	-	0	-	0	-	0	-	0	0%	0	0%	0	0%	0	0%
	Total	0	-	0	-	0	-	0	-	0	-	0	0%	13	100%	52	100%	65	100%
FIL029-INTRODUCAO A FILOSOFIA: FILOSOFIA DA CIENCIA E EPISTEMOLOGIA	Aprovados	121	95,3%	116	89,9%	118	93,7%	111	80,4%	122	91%	95	77,9%	93	78,2%	120	92,3%	896	87,4%
	Reprovados (I)	0	0%	3	2,3%	0	0%	2	1,4%	6	4,5%	12	9,8%	14	3,1%	4	3,1%	41	4%
	Reprovados (R)	3	2,4%	7	5,4%	1	0,8%	16	11,6%	1	0,7%	5	4,1%	4	3,4%	3	2,3%	40	3,9%
	Trancamentos	3	2,4%	3	2,3%	7	5,6%	9	6,5%	5	3,7%	10	8,2%	8	6,7%	3	2,3%	48	4,7%
	Total	127	100%	129	100%	126	100%	138	100%	134	100%	122	100%	119	100%	130	100%	1025	100%
PSI053-INTRODUCAO A PSICOLOGIA CLINICA	Aprovados	0	-	47	95,9%	112	95,7%	127	92,7%	108	93,1%	110	87,3%	106	91,4%	111	94,1%	721	92,6%
	Reprovados (I)	0	-	1	2%	2	1,7%	5	3,6%	0	0%	12	9,5%	5	4,3%	2	1,7%	27	3,5%
	Reprovados (R)	0	-	0	0%	0	0%	0	0%	5	4,3%	1	0,8%	2	1,7%	1	0,8%	9	1,2%
	Trancamentos	0	-	1	2%	3	2,6%	5	3,6%	3	2,6%	3	2,4%	3	2,6%	4	3,4%	22	2,8%
	Total	0	-	49	100%	117	100%	137	100%	116	100%	126	100%	116	100%	118	100%	779	100%
PSI054-INTRODUCAO A PSICOTERAPIA	Aprovados	0	-	0	-	100	99%	112	91,8%	112	93,3%	100	89,3%	98	96,1%	121	95,3%	643	94%
	Reprovados (I)	0	-	0	-	0	0%	4	3,3%	3	2,5%	4	3,6%	0	0%	1	0,8%	12	1,8%
	Reprovados (R)	0	-	0	-	0	0%	1	0,8%	2	1,7%	0	0%	1	1%	1	0,8%	5	0,7%
	Trancamentos	0	-	0	-	1	1%	5	4,1%	3	2,5%	8	7,1%	3	2,9%	4	3,1%	24	3,5%
	Total	0	-	0	-	101	100%	122	100%	120	100%	112	100%	102	100%	127	100%	684	100%
PSI049-METODOS QUALITATIVOS EM PSICOLOGIA	Aprovados	119	92,2%	121	91,7%	125	96,9%	124	93,2%	113	89%	135	84,4%	104	92%	110	91,7%	951	91,2%
	Reprovados (I)	5	3,9%	0	0%	2	1,6%	4	3%	3	2,4%	7	4,4%	4	3,5%	5	4,2%	30	2,9%
	Reprovados (R)	1	0,8%	1	0,8%	0	0%	3	2,3%	6	4,7%	7	4,4%	1	0,9%	1	0,9%	19	1,8%
	Trancamentos	4	3,1%	10	7,6%	2	1,6%	2	1,5%	5	3,9%	11	6,9%	4	3,5%	5	4,2%	43	4,1%
	Total	129	100%	132	100%	129	100%	133	100%	127	100%	160	100%	113	100%	120	100%	1043	100%
PSI041-METODOS QUANTITATIVOS EM PSICOLOGIA	Aprovados	134	99,3%	129	97,7%	126	96,2%	123	90,4%	128	92,8%	107	82,9%	109	83,2%	135	88,2%	991	91,3%
	Reprovados (I)	0	0%	1	0,8%	0	0%	0	0%	2	1,4%	0	0%	0	0%	0	0%	3	0,3%
	Reprovados (R)	0	0%	0	0%	1	0,8%	8	5,9%	4	2,9%	14	10,9%	15	11,5%	11	7,2%	53	4,9%
	Trancamentos	1	0,7%	2	1,5%	4	3,1%	5	3,7%	4	2,9%	8	6,2%	7	5,3%	7	4,6%	38	3,5%
	Total	135	100%	132	100%	131	100%	136	100%	138	100%	129	100%	131	100%	153	100%	1085	100%

Tabela 2 : Continuação

DISCIPLINAS	SITUAÇÃO	2009		2010		2011		2012		2013		2014		2015		2016		TOTAL	
		Freq.	%	Freq.	%	Freq.	%	Freq.	%	Freq.	%	Freq.	%	Freq.	%	Freq.	%	Freq.	%
SOA050-MODERNIDADE E MUDANCA SOCIAL	Aprovados	0	-	0	-	4	80%	4	80%	0	0%	11	78,6%	12	60%	5	45,5%	36	62,1%
	Reprovados (I)	0	-	0	-	1	20%	0	0%	1	33,3%	1	7,1%	0	0%	1	9,1%	4	6,9%
	Reprovados (R)	0	-	0	-	0	0%	1	20%	1	33,3%	1	7,1%	0	0%	0	0%	3	5,2%
	Trancamentos	0	-	0	-	0	0%	0	0%	1	33,3%	1	7,1%	8	40%	5	45,5%	15	25,9%
	Total	0	-	0	-	5	100%	5	100%	3	100%	14	100%	20	100%	11	100%	58	100%
UNI003-OFIC. DE LINGUA PORT.: LEITURA E PROD. DE TEXTOS	Aprovados	0	-	0	-	0	-	0	-	0	-	0	-	0	-	0	-	0	-
	Reprovados (I)	0	-	0	-	0	-	0	-	0	-	0	-	0	-	0	-	0	-
	Reprovados (R)	0	-	0	-	0	-	0	-	0	-	0	-	0	-	0	-	0	-
	Trancamentos	0	-	0	-	0	-	0	-	0	-	0	-	0	-	0	-	0	-
	Total	0	-	0	-	0	-	0	-	0	-	0	-	0	-	0	-	0	-
UNI009-OFICINA MULTIDISCIPLINAR	Aprovados	0	-	0	-	0	-	2	100%	30	90,9%	38	79,2%	1	100%	3	60%	74	83,1%
	Reprovados (I)	0	-	0	-	0	-	0	0%	2	6,1%	6	12,5%	0	0%	2	40%	10	11,2%
	Reprovados (R)	0	-	0	-	0	-	0	0%	0	0%	3	6,2%	0	0%	0	0%	3	3,4%
	Trancamentos	0	-	0	-	0	-	0	0%	1	3%	1	2,1%	0	0%	0	0%	2	2,2%
	Total	0	-	0	-	0	-	2	100%	33	100%	48	100%	1	100%	5	100%	89	100%
UNI038-ORIENTACAO DE CARREIRA: TRANSICAO PARA O MERCADO DE TRABALHO	Aprovados	0	-	0	-	46	86,8%	86	78,2%	53	67,9%	24	77,4%	28	77,8%	15	83,3%	252	77,3%
	Reprovados (I)	0	-	0	-	3	5,7%	2	1,8%	9	11,5%	4	12,9%	2	5,6%	1	5,6%	21	6,4%
	Reprovados (R)	0	-	0	-	1	1,9%	5	4,5%	0	0%	0	0%	2	5,6%	0	0%	8	2,5%
	Trancamentos	0	-	0	-	3	5,7%	17	15,5%	16	20,5%	3	9,7%	4	11,1%	2	11,1%	45	13,8%
	Total	0	-	0	-	53	100%	110	100%	78	100%	31	100%	36	100%	18	100%	326	100%
PSI005-ORIENTACAO PROFISSIONAL	Aprovados	30	90,9%	46	92%	33	78,6%	22	91,7%	17	81%	0	-	0	-	0	-	148	87,1%
	Reprovados (I)	2	6,1%	1	2%	4	9,5%	0	0%	1	4,8%	0	-	0	-	0	-	8	4,7%
	Reprovados (R)	0	0%	0	0%	0	0%	0	0%	0	0%	0	-	0	-	0	-	0	0%
	Trancamentos	1	3%	3	6%	5	11,9%	2	8,3%	3	14,3%	0	-	0	-	0	-	14	8,2%
	Total	33	100%	50	100%	42	100%	24	100%	21	100%	0	-	0	-	0	-	170	100%
PSI045-PROCESSOS PSICOLOGICOS BASICOS	Aprovados	132	95,7%	126	95,5%	122	93,1%	125	89,3%	132	96,4%	106	87,6%	114	87%	126	89,4%	983	91,8%
	Reprovados (I)	0	0%	0	0%	0	0%	2	1,4%	0	0%	0	0%	0	0%	0	0%	2	0,2%
	Reprovados (R)	4	2,9%	4	3%	4	3,1%	5	3,6%	2	1,5%	8	6,6%	8	6,1%	8	5,7%	43	4%
	Trancamentos	2	1,4%	2	1,5%	5	3,8%	8	5,7%	3	2,2%	7	5,8%	9	6,9%	7	5%	43	4%
	Total	138	100%	132	100%	131	100%	140	100%	137	100%	121	100%	131	100%	141	100%	1071	100%
FCH019-PROGRAMA DE INICIACAO A DOCENCIA IV	Aprovados	19	100%	15	100%	8	100%	8	100%	18	100%	11	100%	14	100%	0	-	93	100%
	Reprovados (I)	0	0%	0	0%	0	0%	0	0%	0	0%	0	0%	0	0%	0	0%	0	0%
	Reprovados (R)	0	0%	0	0%	0	0%	0	0%	0	0%	0	0%	0	0%	0	0%	0	0%
	Trancamentos	0	0%	0	0%	0	0%	0	0%	0	0%	0	0%	0	0%	0	0%	0	0%
	Total	19	100%	15	100%	8	100%	8	100%	18	100%	11	100%	14	100%	0	-	93	100%
FCH024-PROGRAMA DE INICIACAO A EXTENSAO I	Aprovados	0	-	0	-	13	100%	26	100%	37	100%	64	100%	42	100%	1	100%	183	100%
	Reprovados (I)	0	-	0	-	0	0%	0	0%	0	0%	0	0%	0	0%	0	0%	0	0%
	Reprovados (R)	0	-	0	-	0	0%	0	0%	0	0%	0	0%	0	0%	0	0%	0	0%
	Trancamentos	0	-	0	-	0	0%	0	0%	0	0%	0	0%	0	0%	0	0%	0	0%
	Total	0	-	0	-	13	100%	26	100%	37	100%	64	100%	42	100%	1	100%	183	100%
FCH026-PROGRAMA DE INICIACAO A EXTENSAO III	Aprovados	0	-	0	-	13	100%	25	100%	36	100%	64	100%	42	100%	1	100%	181	100%
	Reprovados (I)	0	-	0	-	0	0%	0	0%	0	0%	0	0%	0	0%	0	0%	0	0%
	Reprovados (R)	0	-	0	-	0	0%	0	0%	0	0%	0	0%	0	0%	0	0%	0	0%
	Trancamentos	0	-	0	-	0	0%	0	0%	0	0%	0	0%	0	0%	0	0%	0	0%
	Total	0	-	0	-	13	100%	25	100%	36	100%	64	100%	42	100%	1	100%	181	100%
FCH027-PROGRAMA DE INICIACAO A EXTENSAO IV	Aprovados	9	100%	14	100%	21	100%	34	100%	59	100%	74	100%	49	100%	2	100%	262	100%
	Reprovados (I)	0	0%	0	0%	0	0%	0	0%	0	0%	0	0%	0	0%	0	0%	0	0%
	Reprovados (R)	0	0%	0	0%	0	0%	0	0%	0	0%	0	0%	0	0%	0	0%	0	0%
	Trancamentos	0	0%	0	0%	0	0%	0	0%	0	0%	0	0%	0	0%	0	0%	0	0%
	Total	9	100%	14	100%	21	100%	34	100%	59	100%	74	100%	49	100%	2	100%	262	100%

Tabela 2 : Continuação

DISCIPLINAS	SITUAÇÃO	2009		2010		2011		2012		2013		2014		2015		2016		TOTAL	
		Freq.	%	Freq.	%	Freq.	%	Freq.	%	Freq.	%	Freq.	%	Freq.	%	Freq.	%	Freq.	%
FCH020-PROGRAMA DE INICIACAO A PESQUISA I	Aprovados	0	-	0	-	7	100%	21	100%	27	100%	26	100%	20	100%	0	-	101	100%
	Reprovados (I)	0	-	0	-	0	0%	0	0%	0	0%	0	0%	0	0%	0	-	0	0%
	Reprovados (R)	0	-	0	-	0	0%	0	0%	0	0%	0	0%	0	0%	0	-	0	0%
	Trancamentos	0	-	0	-	0	0%	0	0%	0	0%	0	0%	0	0%	0	-	0	0%
	Total	0	-	0	-	7	100%	21	100%	27	100%	26	100%	20	100%	0	-	101	100%
FCH022-PROGRAMA DE INICIACAO A PESQUISA III	Aprovados	0	-	1	100%	7	100%	20	100%	21	100%	21	100%	20	100%	1	100%	91	100%
	Reprovados (I)	0	-	0	0%	0	0%	0	0%	0	0%	0	0%	0	0%	0	0%	0	0%
	Reprovados (R)	0	-	0	0%	0	0%	0	0%	0	0%	0	0%	0	0%	0	0%	0	0%
	Trancamentos	0	-	0	0%	0	0%	0	0%	0	0%	0	0%	0	0%	0	0%	0	0%
	Total	0	-	1	100%	7	100%	20	100%	21	100%	21	100%	20	100%	1	100%	91	100%
FCH023-PROGRAMA DE INICIACAO A PESQUISA IV	Aprovados	15	100%	29	100%	25	100%	25	100%	32	100%	36	100%	38	100%	0	-	200	100%
	Reprovados (I)	0	0%	0	0%	0	0%	0	0%	0	0%	0	0%	0	0%	0	-	0	0%
	Reprovados (R)	0	0%	0	0%	0	0%	0	0%	0	0%	0	0%	0	0%	0	-	0	0%
	Trancamentos	0	0%	0	0%	0	0%	0	0%	0	0%	0	0%	0	0%	0	-	0	0%
	Total	15	100%	29	100%	25	100%	25	100%	32	100%	36	100%	38	100%	0	-	200	100%
PSI006-PSICANALISE B	Aprovados	54	85,7%	0	-	0	-	0	-	0	-	0	-	0	-	0	-	54	85,7%
	Reprovados (I)	0	0%	0	-	0	-	0	-	0	-	0	-	0	-	0	-	0	0%
	Reprovados (R)	1	1,6%	0	-	0	-	0	-	0	-	0	-	0	-	0	-	1	1,6%
	Trancamentos	8	12,7%	0	-	0	-	0	-	0	-	0	-	0	-	0	-	8	12,7%
	Total	63	100%	0	-	0	-	0	-	0	-	0	-	0	-	0	-	63	100%
PSI042-PSICANALISE I	Aprovados	55	98,2%	118	96,7%	122	91%	116	90,6%	115	89,8%	106	82,2%	105	81,4%	120	95,2%	857	90%
	Reprovados (I)	0	0%	1	0,8%	6	4,5%	4	3,1%	6	4,7%	18	14%	13	10,1%	0	0%	48	5%
	Reprovados (R)	0	0%	1	0,8%	2	1,5%	4	3,1%	4	3,1%	2	1,6%	2	1,6%	2	1,6%	17	1,8%
	Trancamentos	1	1,8%	2	1,6%	4	3%	4	3,1%	3	2,3%	3	2,3%	9	7%	4	3,2%	30	3,2%
	Total	56	100%	122	100%	134	100%	128	100%	128	100%	129	100%	129	100%	126	100%	952	100%
PSI051-PSICANALISE II	Aprovados	0	-	122	97,6%	113	93,4%	130	90,9%	114	95%	109	94,8%	121	91%	98	83,8%	807	92,3%
	Reprovados (I)	0	0%	0	0%	0	0%	0	0%	0	0%	0	0%	0	0%	0	0%	0	0%
	Reprovados (R)	0	0%	2	1,6%	2	1,7%	8	5,6%	2	1,7%	4	3,5%	7	5,3%	11	9,4%	36	4,1%
	Trancamentos	0	-	1	0,8%	6	5%	5	3,5%	4	3,3%	2	1,7%	5	3,8%	8	6,8%	31	3,5%
	Total	0	-	125	100%	121	100%	143	100%	120	100%	115	100%	133	100%	117	100%	874	100%
FIB026-PSICOFISIOLOGIA	Aprovados	142	96,6%	99	97,1%	123	93,9%	109	94,8%	109	92,4%	116	83,5%	107	92,2%	100	93,5%	905	92,8%
	Reprovados (I)	0	0%	1	1%	0	0%	0	0%	0	0%	0	0%	0	0%	0	0%	1	0,1%
	Reprovados (R)	1	0,7%	1	1%	4	3,1%	3	2,6%	8	6,8%	16	11,5%	6	5,2%	2	1,9%	41	4,2%
	Trancamentos	4	2,7%	1	1%	4	3,1%	3	2,6%	1	0,8%	7	5%	3	2,6%	5	4,7%	28	2,9%
	Total	147	100%	102	100%	131	100%	115	100%	118	100%	139	100%	116	100%	107	100%	975	100%
FIB03-PSICOFISIOLOGIA	Aprovados	53	91,4%	0	-	0	-	0	-	0	-	0	-	0	-	0	-	53	91,4%
	Reprovados (I)	0	0%	0	-	0	-	0	-	0	-	0	-	0	-	0	-	0	0%
	Reprovados (R)	4	6,9%	0	-	0	-	0	-	0	-	0	-	0	-	0	-	4	6,9%
	Trancamentos	1	1,7%	0	-	0	-	0	-	0	-	0	-	0	-	0	-	1	1,7%
	Total	58	100%	0	-	0	-	0	-	0	-	0	-	0	-	0	-	58	100%
PSI052-PSICOLOGIA COGNITIVA	Aprovados	0	-	45	91,8%	118	95,9%	129	94,2%	108	93,9%	102	89,5%	113	95%	97	91,5%	712	93,3%
	Reprovados (I)	0	-	1	2%	0	0%	0	0%	2	1,7%	2	1,8%	1	0,8%	3	2,8%	9	1,2%
	Reprovados (R)	0	-	0	0%	0	0%	0	0%	2	1,7%	5	4,4%	2	1,7%	1	0,9%	10	1,3%
	Trancamentos	0	-	3	6,1%	5	4,1%	8	5,8%	3	2,6%	5	4,4%	3	2,5%	5	4,7%	32	4,2%
	Total	0	-	49	100%	123	100%	137	100%	115	100%	114	100%	119	100%	106	100%	763	100%
PSI626-PSICOLOGIA DA INDUSTRIA	Aprovados	109	91,6%	108	90,8%	0	-	0	-	0	-	0	-	0	-	0	-	217	91,2%
	Reprovados (I)	2	1,7%	1	0,8%	0	-	0	-	0	-	0	-	0	-	0	-	3	1,3%
	Reprovados (R)	4	3,4%	5	4,2%	0	-	0	-	0	-	0	-	0	-	0	-	9	3,8%
	Trancamentos	4	3,4%	5	4,2%	0	-	0	-	0	-	0	-	0	-	0	-	9	3,8%
	Total	119	100%	119	100%	0	-	0	-	0	-	0	-	0	-	0	-	238	100%

Tabela 2 : Continuação

DISCIPLINAS	SITUAÇÃO	2009		2010		2011		2012		2013		2014		2015		2016		TOTAL	
		Freq.	%	Freq.	%	Freq.	%	Freq.	%	Freq.	%	Freq.	%	Freq.	%	Freq.	%	Freq.	%
PSI617-PSICOLOGIA DA PERSONALIDADE I	Aprovados	101	95,3%	58	89,2%	0	-	0	-	0	-	0	-	0	-	0	-	159	93%
	Reprovados (I)	0	0%	1	1,5%	0	-	0	-	0	-	0	-	0	-	0	-	1	0,6%
	Reprovados (R)	1	0,9%	3	4,6%	0	-	0	-	0	-	0	-	0	-	0	-	4	2,3%
	Trancamentos	4	3,8%	3	4,6%	0	-	0	-	0	-	0	-	0	-	0	-	0	4,1%
	Total	106	100%	65	100%	0	-	0	-	0	-	0	-	0	-	0	-	0	171
PSI620-PSICOLOGIA DA PERSONALIDADE II	Aprovados	104	93,7%	112	97,4%	0	-	0	-	0	-	0	-	0	-	0	-	216	95,6%
	Reprovados (I)	0	0%	0	0%	0	-	0	-	0	-	0	-	0	-	0	-	0	0%
	Reprovados (R)	2	1,8%	0	0%	0	-	0	-	0	-	0	-	0	-	0	-	2	0,9%
	Trancamentos	5	4,5%	3	2,6%	0	-	0	-	0	-	0	-	0	-	0	-	0	3,5%
	Total	111	100%	115	100%	0	-	0	-	0	-	0	-	0	-	0	-	0	226
PSI610-PSICOLOGIA DO DESENVOLVIMENTO I	Aprovados	118	92,9%	117	95,1%	125	93,3%	111	88,1%	118	94,4%	117	91,4%	100	85,5%	99	92,5%	905	91,7%
	Reprovados (I)	3	2,4%	2	1,6%	6	4,5%	3	2,4%	6	4,8%	5	3,9%	10	8,5%	0	0%	35	3,5%
	Reprovados (R)	3	2,4%	1	0,8%	0	0%	9	7,1%	0	0%	3	2,3%	1	0,9%	3	2,8%	20	2%
	Trancamentos	3	2,4%	3	2,4%	3	2,2%	3	2,4%	1	0,8%	3	2,3%	3	2,3%	6	5,1%	5	4,7%
	Total	127	100%	123	100%	134	100%	126	100%	125	100%	128	100%	117	100%	117	100%	107	100%
PSI611-PSICOLOGIA DO DESENVOLVIMENTO II	Aprovados	109	93,2%	116	97,5%	113	93,4%	112	99,1%	115	96,6%	101	94,4%	108	95,6%	98	92,5%	872	95,3%
	Reprovados (I)	5	4,3%	0	0%	2	1,7%	0	0%	1	0,8%	0	0%	0	0%	3	2,8%	11	1,2%
	Reprovados (R)	0	0%	0	0%	2	1,7%	1	0,9%	0	0%	4	3,7%	3	2,7%	0	0%	10	1,1%
	Trancamentos	3	2,6%	3	2,5%	4	3,3%	0	0%	3	2,5%	2	1,9%	2	1,8%	5	4,7%	22	2,4%
	Total	117	100%	119	100%	121	100%	113	100%	119	100%	107	100%	113	100%	106	100%	915	100%
PSI618-PSICOLOGIA DO DESENVOLVIMENTO III	Aprovados	104	96,3%	56	90,3%	5	100%	1	100%	0	-	0	-	0	-	0	-	166	94,3%
	Reprovados (I)	1	0,9%	1	1,6%	0	0%	0	0%	0	-	0	-	0	-	0	-	2	1,1%
	Reprovados (R)	0	0%	2	3,2%	0	0%	0	0%	0	-	0	-	0	-	0	-	2	1,1%
	Trancamentos	3	2,8%	3	4,8%	0	0%	0	0%	0	-	0	-	0	-	0	-	6	3,4%
	Total	108	100%	62	100%	5	100%	1	100%	0	-	0	-	0	-	0	-	176	100%
PSI007-PSICOLOGIA DO EXCEPCIONAL	Aprovados	0	0%	2	100%	2	100%	0	-	0	-	0	-	0	-	0	-	4	80%
	Reprovados (I)	0	0%	0	0%	0	0%	0	0%	0	-	0	-	0	-	0	-	0	0%
	Reprovados (R)	0	0%	0	0%	0	0%	0	0%	0	-	0	-	0	-	0	-	0	0%
	Trancamentos	1	100%	0	0%	0	0%	0	0%	0	-	0	-	0	-	0	-	1	20%
	Total	1	100%	2	100%	2	100%	0	-	0	-	0	-	0	-	0	-	0	100%
PSI334-PSICOLOGIA DO TRABALHO	Aprovados	0	-	41	83,7%	112	88,9%	116	88,5%	111	91%	99	85,3%	110	94,8%	101	91%	690	89,5%
	Reprovados (I)	0	-	0	0%	0	0%	0	0%	0	0%	0	0%	0	0%	3	2,7%	3	0,4%
	Reprovados (R)	0	-	6	12,2%	7	5,6%	10	7,6%	8	6,6%	13	11,2%	4	3,4%	5	4,5%	53	6,9%
	Trancamentos	0	-	2	4,1%	7	5,6%	5	3,8%	3	2,5%	4	3,4%	2	1,7%	2	1,8%	25	3,2%
	Total	0	-	49	100%	126	100%	131	100%	122	100%	116	100%	116	100%	111	100%	771	100%
PSI306-PSICOLOGIA E EXPERIENCIA ELEMENTAR I	Aprovados	0	-	0	-	0	-	52	82,5%	55	94,8%	0	-	0	-	0	-	107	88,4%
	Reprovados (I)	0	-	0	0%	0	0%	0	0%	0	0%	0	0%	0	0%	0	0%	0	0%
	Reprovados (R)	0	-	0	0%	0	0%	7	11,1%	1	1,7%	0	-	0	-	0	-	8	6,6%
	Trancamentos	0	-	0	0%	0	0%	4	6,3%	2	3,4%	0	-	0	-	0	-	6	5%
	Total	0	-	0	0%	0	0%	63	100%	58	100%	0	-	0	-	0	-	121	100%
PSI307-PSICOLOGIA E EXPERIENCIA ELEMENTAR II	Aprovados	0	-	0	-	0	-	0	-	32	84,2%	18	75%	0	-	0	-	50	80,6%
	Reprovados (I)	0	-	0	0%	0	0%	0	0%	0	0%	0	0%	0	0%	0	0%	0	0%
	Reprovados (R)	0	-	0	0%	0	0%	0	0%	1	2,6%	2	8,3%	0	-	0	-	3	4,8%
	Trancamentos	0	-	0	0%	0	0%	0	0%	5	13,2%	4	16,7%	0	-	0	-	9	14,5%
	Total	0	-	0	0%	0	0%	0	0%	38	100%	24	100%	0	-	0	-	62	100%
PSI353-PSICOLOGIA ESCOLAR	Aprovados	0	-	45	95,7%	109	95,6%	121	93,1%	109	95,6%	103	94,5%	103	97,2%	103	98,1%	693	95,6%
	Reprovados (I)	0	-	0	0%	0	0%	1	0,8%	0	0%	4	3,7%	0	0%	1	1%	6	0,8%
	Reprovados (R)	0	-	0	0%	2	1,8%	2	1,5%	1	0,9%	1	0,9%	1	0,9%	1	1%	8	1,1%
	Trancamentos	0	-	2	4,3%	3	2,6%	6	4,6%	4	3,5%	1	0,9%	2	1,9%	0	0%	18	2,5%
	Total	0	-	47	100%	114	100%	130	100%	114	100%	109	100%	106	100%	105	100%	725	100%

Tabela 2 : Continuação

DISCIPLINAS	SITUAÇÃO	2009		2010		2011		2012		2013		2014		2015		2016		TOTAL	
		Freq.	%	Freq.	%	Freq.	%	Freq.	%	Freq.	%	Freq.	%	Freq.	%	Freq.	%	Freq.	%
PSI627-PSICOLOGIA ESCOLAR E PROBLEMAS DA APRENDIZAGEM	Aprovados	89	98,9%	100	96,2%	54	91,5%	1	100%	0	-	0	-	0	-	0	-	244	96,1%
	Reprovados (I)	0	0%	2	1,9%	2	3,4%	0	0%	0	-	0	-	0	-	0	-	4	1,6%
	Reprovados (R)	0	0%	0	0%	0	0%	0	0%	0	-	0	-	0	-	0	-	0	0%
	Trancamentos	1	1,1%	2	1,9%	3	5,1%	0	0%	0	-	0	-	0	-	0	-	6	2,4%
	Total	90	100%	104	100%	59	100%	1	100%	0	-	0	-	0	-	0	-	254	100%
PSI609-PSICOLOGIA EXPERIMENTAL I	Aprovados	60	87%	0	-	0	-	0	-	0	-	0	-	0	-	0	-	60	87%
	Reprovados (I)	4	5,8%	0	-	0	-	0	-	0	-	0	-	0	-	0	-	4	5,8%
	Reprovados (R)	3	4,3%	0	-	0	-	0	-	0	-	0	-	0	-	0	-	3	4,3%
	Trancamentos	2	2,9%	0	-	0	-	0	-	0	-	0	-	0	-	0	-	2	2,9%
	Total	69	100%	0	-	0	-	0	-	0	-	0	-	0	-	0	-	69	100%
PSI613-PSICOLOGIA EXPERIMENTAL II	Aprovados	114	92,7%	0	-	0	-	0	-	0	-	0	-	0	-	0	-	114	92,7%
	Reprovados (I)	2	1,6%	0	-	0	-	0	-	0	-	0	-	0	-	0	-	2	1,6%
	Reprovados (R)	3	2,4%	0	-	0	-	0	-	0	-	0	-	0	-	0	-	3	2,4%
	Trancamentos	4	3,3%	0	-	0	-	0	-	0	-	0	-	0	-	0	-	4	3,3%
	Total	123	100%	0	-	0	-	0	-	0	-	0	-	0	-	0	-	123	100%
PSI619-PSICOLOGIA EXPERIMENTAL III	Aprovados	102	94,4%	56	88,9%	0	-	0	-	0	-	0	-	0	-	0	-	158	92,4%
	Reprovados (I)	0	0%	1	1,6%	0	-	0	-	0	-	0	-	0	-	0	-	1	0,6%
	Reprovados (R)	2	1,9%	3	4,8%	0	-	0	-	0	-	0	-	0	-	0	-	5	2,9%
	Trancamentos	4	3,7%	3	4,8%	0	-	0	-	0	-	0	-	0	-	0	-	7	4,1%
	Total	108	100%	63	100%	0	-	0	-	0	-	0	-	0	-	0	-	171	100%
DIT045-PSICOLOGIA JURIDICA	Aprovados	10	55,6%	17	81%	6	60%	20	90,9%	2	40%	2	100%	3	50%	3	75%	63	71,6%
	Reprovados (I)	0	0%	3	14,3%	0	0%	0	0%	0	0%	0	0%	0	0%	0	0%	3	3,4%
	Reprovados (R)	0	0%	0	0%	1	10%	1	4,5%	1	20%	0	0%	0	0%	0	0%	3	3,4%
	Trancamentos	8	44,4%	1	4,8%	3	30%	1	4,5%	2	40%	0	0%	3	50%	1	25%	19	21,6%
	Total	18	100%	21	100%	10	100%	22	100%	5	100%	2	100%	6	100%	4	100%	88	100%
PSI047-PSICOLOGIA NO BRASIL: HISTORIA E CAMPOS DE ATUACAO	Aprovados	122	93,1%	120	89,6%	123	91,8%	117	91,4%	121	87,1%	132	88%	98	89,1%	102	83,6%	935	89,2%
	Reprovados (I)	3	2,3%	6	4,5%	4	3%	4	3,1%	11	7,9%	4	2,7%	4	3,6%	4	3,3%	40	3,8%
	Reprovados (R)	0	0%	0	0%	1	0,7%	3	2,3%	1	0,7%	3	2%	3	2,7%	3	2,5%	14	1,3%
	Trancamentos	6	4,6%	8	6%	6	4,5%	4	3,1%	6	4,3%	11	7,3%	5	4,5%	13	10,7%	59	5,6%
	Total	131	100%	134	100%	134	100%	128	100%	139	100%	150	100%	110	100%	122	100%	1048	100%
PSI601-PSICOLOGIA SOCIAL I	Aprovados	120	87%	115	89,8%	126	94,7%	113	89%	108	88,5%	115	87,1%	108	87,1%	103	87,3%	908	88,8%
	Reprovados (I)	10	7,2%	3	2,3%	3	2,3%	0	0%	5	4,1%	0	0%	0	0%	0	0%	21	2,1%
	Reprovados (R)	0	0%	6	4,7%	1	0,8%	3	2,3%	12	9,4%	6	4,9%	13	9,8%	11	8,9%	57	5,6%
	Trancamentos	8	5,8%	4	3,1%	3	2,3%	2	1,6%	3	2,5%	4	3%	5	4%	7	5,9%	36	3,5%
	Total	138	100%	128	100%	133	100%	127	100%	122	100%	132	100%	124	100%	118	100%	1022	100%
PSI612-PSICOLOGIA SOCIAL II	Aprovados	110	90,2%	119	91,5%	109	94%	110	91,7%	104	93,7%	103	92%	119	94,4%	97	77%	871	90,4%
	Reprovados (I)	3	2,5%	1	0,8%	0	0%	0	0%	0	0%	0	0%	0	0%	0	0%	4	0,4%
	Reprovados (R)	4	3,3%	5	3,8%	3	2,6%	7	5,8%	5	4,5%	5	4,5%	2	1,6%	19	15,1%	50	5,2%
	Trancamentos	5	4,1%	5	3,8%	4	3,4%	3	2,5%	2	1,8%	4	3,6%	5	4%	10	7,9%	38	3,9%
	Total	122	100%	130	100%	116	100%	120	100%	111	100%	112	100%	126	100%	126	100%	963	100%
PSI615-PSICOLOGIA SOCIAL III	Aprovados	93	95,9%	63	94%	0	-	0	-	0	-	0	-	0	-	0	-	156	95,1%
	Reprovados (I)	1	1%	2	3%	0	-	0	-	0	-	0	-	0	-	0	-	3	1,8%
	Reprovados (R)	0	0%	0	0%	0	-	0	-	0	-	0	-	0	-	0	-	0	0%
	Trancamentos	3	3,1%	2	3%	0	-	0	-	0	-	0	-	0	-	0	-	5	3%
	Total	97	100%	67	100%	0	-	0	-	0	-	0	-	0	-	0	-	164	100%
PSI356-PSICOLOGIA TRANSPESSOAL	Aprovados	0	-	0	-	0	-	20	66,7%	56	75,7%	0	-	0	-	0	-	76	73,1%
	Reprovados (I)	0	-	0	-	0	-	4	13,3%	0	0%	0	-	0	-	0	-	4	3,8%
	Reprovados (R)	0	-	0	-	0	-	0	0%	4	5,4%	0	-	0	-	0	-	4	3,8%
	Trancamentos	0	-	0	-	0	-	6	20%	14	18,9%	0	-	0	-	0	-	20	19,2%
	Total	0	-	0	-	0	-	30	100%	74	100%	0	-	0	-	0	-	104	100%

Tabela 2 : Continuação

DISCIPLINAS	SITUAÇÃO	2009		2010		2011		2012		2013		2014		2015		2016		TOTAL	
		Freq.	%	Freq.	%	Freq.	%	Freq.	%	Freq.	%	Freq.	%	Freq.	%	Freq.	%	Freq.	%
PSI660-PSICOLOGIA TRANSPESSOAL I	Aprovados	20	83,3%	27	81,8%	40	80%	0	-	0	-	0	-	0	-	0	-	87	81,3%
	Reprovados (I)	2	8,3%	3	9,1%	3	6%	0	-	0	-	0	-	0	-	0	-	8	7,5%
	Reprovados (R)	0	0%	0	0%	0	0%	0	-	0	-	0	-	0	-	0	-	0	0%
	Trancamentos	2	8,3%	3	9,1%	7	14%	0	-	0	-	0	-	0	-	0	-	12	11,2%
	Total	24	100%	33	100%	50	100%	0	-	0	-	0	-	0	-	0	-	107	100%
PSI338-PSICOLOGICA	Aprovados	0	-	0	-	0	-	0	-	19	70,4%	39	79,6%	0	-	0	-	58	76,3%
	Reprovados (I)	0	-	0	-	0	-	0	-	0	0%	1	2%	0	-	0	-	1	1,3%
	Reprovados (R)	0	-	0	-	0	-	0	-	3	11,1%	0	0%	0	-	0	-	3	3,9%
	Trancamentos	0	-	0	-	0	-	0	-	5	18,5%	9	18,4%	0	-	0	-	14	18,4%
	Total	0	-	0	-	0	-	0	-	27	100%	49	100%	0	-	0	-	76	100%
PSI009- PSICOPATOLOGIA DA INFANCIA	Aprovados	41	93,2%	0	-	34	87,2%	0	-	0	-	0	-	0	-	0	-	75	90,4%
	Reprovados (I)	0	0%	0	-	0	0%	0	-	0	-	0	-	0	-	0	-	0	0%
	Reprovados (R)	0	0%	0	-	0	0%	0	-	0	-	0	-	0	-	0	-	0	0%
	Trancamentos	3	6,8%	0	-	5	12,8%	0	-	0	-	0	-	0	-	0	-	8	9,6%
	Total	44	100%	0	-	39	100%	0	-	0	-	0	-	0	-	0	-	83	100%
PSI331- PSICOPATOLOGIA GERAL I	Aprovados	0	-	48	98%	104	95,4%	123	94,6%	104	93,7%	112	93,3%	103	94,5%	108	94,7%	702	94,6%
	Reprovados (I)	0	-	0	0%	2	1,8%	3	2,3%	1	0,9%	5	4,2%	2	1,8%	3	2,6%	16	2,2%
	Reprovados (R)	0	-	0	0%	0	0%	2	1,5%	3	2,7%	3	2,5%	2	1,8%	1	0,9%	11	1,5%
	Trancamentos	0	-	1	2%	3	2,8%	2	1,5%	3	2,7%	0	0%	2	1,8%	2	1,8%	13	1,8%
	Total	0	-	49	100%	109	100%	130	100%	111	100%	120	100%	109	100%	114	100%	742	100%
PSI655- PSICOPATOLOGIA GERAL I	Aprovados	104	92%	57	87,7%	0	-	0	-	0	-	0	-	0	-	0	-	161	90,4%
	Reprovados (I)	5	4,4%	3	4,6%	0	-	0	-	0	-	0	-	0	-	0	-	8	4,5%
	Reprovados (R)	1	0,9%	1	1,5%	0	0%	0	-	0	-	0	-	0	-	0	-	2	1,1%
	Trancamentos	3	2,7%	4	6,2%	0	-	0	-	0	-	0	-	0	-	0	-	7	3,9%
	Total	113	100%	65	100%	0	-	0	-	0	-	0	-	0	-	0	-	178	100%
PSI358- PSICOPATOLOGIA GERAL II	Aprovados	0	-	0	-	99	98%	109	94%	109	94%	100	89,3%	107	89,9%	117	90,7%	641	92,5%
	Reprovados (I)	0	-	0	-	0	0%	1	0,9%	3	2,6%	3	2,7%	0	0%	5	3,9%	12	1,7%
	Reprovados (R)	0	-	0	-	0	0%	1	0,9%	1	0,9%	3	2,7%	9	7,6%	0	0%	14	2%
	Trancamentos	0	-	0	-	2	2%	5	4,3%	3	2,6%	6	5,4%	3	2,5%	7	5,4%	26	3,8%
	Total	0	-	0	-	101	100%	116	100%	116	100%	112	100%	119	100%	129	100%	693	100%
PSI656- PSICOPATOLOGIA GERAL II	Aprovados	105	94,6%	107	95,5%	0	-	0	-	0	-	0	-	0	-	0	-	212	95,1%
	Reprovados (I)	1	0,9%	1	0,9%	0	-	0	-	0	-	0	-	0	-	0	-	2	0,9%
	Reprovados (R)	0	0%	1	0,9%	0	0%	0	-	0	-	0	-	0	-	0	-	1	0,4%
	Trancamentos	5	4,5%	3	2,7%	0	-	0	-	0	-	0	-	0	-	0	-	8	3,6%
	Total	111	100%	112	100%	0	-	0	-	0	-	0	-	0	-	0	-	223	100%
UNI049-SAUDE MENTAL: DIALOGOS UNIVERSITARIOS	Aprovados	0	-	0	-	0	-	0	-	0	-	0	-	24	68,6%	9	60%	103	80,5%
	Reprovados (I)	0	-	0	-	0	-	0	-	0	-	4	5,1%	0	0%	1	6,7%	5	3,9%
	Reprovados (R)	0	-	0	-	0	-	0	-	0	-	0	0%	0	0%	0	0%	0	0%
	Trancamentos	0	-	0	-	0	-	0	-	0	-	4	5,1%	11	31,4%	5	33,3%	20	15,6%
	Total	0	-	0	-	0	-	0	-	0	-	78	100%	35	100%	15	100%	128	100%
PSI010-SELECAO PROFISSIONAL	Aprovados	57	89,1%	41	89,1%	0	-	0	-	0	-	0	-	0	-	0	-	98	89,1%
	Reprovados (I)	1	1,6%	2	4,3%	0	-	0	-	0	-	0	-	0	-	0	-	3	2,7%
	Reprovados (R)	0	0%	0	0%	0	-	0	-	0	-	0	-	0	-	0	-	0	0%
	Trancamentos	6	9,4%	3	6,5%	0	-	0	-	0	-	0	-	0	-	0	-	9	8,2%
	Total	64	100%	46	100%	0	-	0	-	0	-	0	-	0	-	0	-	110	100%
PSI055-SEMINARIO INTERDISCIPLINAR I	Aprovados	0	-	0	-	0	-	126	100%	99	92,5%	94	93,1%	112	94,9%	86	95,6%	517	95,4%
	Reprovados (I)	0	-	0	-	0	-	0	0%	0	0%	2	2%	1	0,8%	0	0%	3	0,6%
	Reprovados (R)	0	-	0	-	0	-	0	0%	8	7,5%	1	1%	1	0,8%	1	1,1%	11	2%
	Trancamentos	0	-	0	-	0	-	0	0%	0	0%	4	4%	4	3,4%	3	3,3%	11	2%
	Total	0	-	0	-	0	-	126	100%	107	100%	101	100%	118	100%	90	100%	542	100%

Tabela 2 : Continuação

DISCIPLINAS	SITUAÇÃO	2009		2010		2011		2012		2013		2014		2015		2016		TOTAL	
		Freq.	%	Freq.	%	Freq.	%	Freq.	%	Freq.	%	Freq.	%	Freq.	%	Freq.	%	Freq.	%
PSI056-SEMINARIO INTERDISCIPLINAR II	Aprovados	0	-	0	-	0	-	48	94,1%	105	97,2%	111	89,5%	88	92,6%	105	99,1%	457	94,4%
	Reprovados (I)	0	-	0	-	0	-	1	2%	0	0%	8	6,5%	0	0%	0	0%	9	1,9%
	Reprovados (R)	0	-	0	-	0	-	1	2%	3	2,8%	2	1,6%	5	5,3%	0	0%	11	2,3%
	Trancamentos	0	-	0	-	0	-	1	2%	0	0%	3	2,4%	2	2,1%	1	0,9%	7	1,4%
	Total	0	-	0	-	0	-	51	100%	108	100%	124	100%	95	100%	106	100%	484	100%
PSI057-SEMINARIO INTERDISCIPLINAR III	Aprovados	0	-	0	-	0	-	0	-	103	92%	89	90,8%	94	92,2%	101	97,1%	387	93%
	Reprovados (I)	0	-	0	-	0	-	0	-	1	0,9%	2	2%	1	1%	1	1%	5	1,2%
	Reprovados (R)	0	-	0	-	0	-	0	-	6	5,4%	2	2%	2	2%	1	1%	11	2,6%
	Trancamentos	0	-	0	-	0	-	0	-	2	1,8%	5	5,1%	5	4,9%	1	1%	13	3,1%
	Total	0	-	0	-	0	-	0	-	112	100%	98	100%	102	100%	104	100%	416	100%
PSI638-TECNICA DE EXAME ESPECIFICA C (RORSCHACH)	Aprovados	43	97,7%	79	94%	29	85,3%	0	-	0	-	0	-	0	-	0	-	151	93,2%
	Reprovados (I)	0	0%	0	0%	2	5,9%	0	-	0	-	0	-	0	-	0	-	2	1,2%
	Reprovados (R)	0	0%	3	3,6%	1	2,9%	0	-	0	-	0	-	0	-	0	-	4	2,5%
	Trancamentos	1	2,3%	2	2,4%	2	5,9%	0	-	0	-	0	-	0	-	0	-	5	3,1%
	Total	44	100%	84	100%	34	100%	0	-	0	-	0	-	0	-	0	-	162	100%
PSI642-TECNICA DE EXAME ESPECIFICA "D-PMK	Aprovados	50	86,2%	52	88,1%	7	100%	0	-	0	-	0	-	0	-	0	-	109	87,9%
	Reprovados (I)	2	3,4%	2	3,4%	0	0%	0	-	0	-	0	-	0	-	0	-	4	3,2%
	Reprovados (R)	1	1,7%	1	1,7%	0	0%	0	-	0	-	0	-	0	-	0	-	2	1,6%
	Trancamentos	5	8,6%	4	6,8%	0	0%	0	-	0	-	0	-	0	-	0	-	9	7,3%
	Total	58	100%	59	100%	7	100%	0	-	0	-	0	-	0	-	0	-	124	100%
PSI636-TECNICAS DE EXAME ESPECIFICAS A (ENTREVISTA)	Aprovados	55	84,6%	0	-	0	-	0	-	0	-	0	-	0	-	0	-	55	84,6%
	Reprovados (I)	2	3,1%	0	-	0	-	0	-	0	-	0	-	0	-	0	-	2	3,1%
	Reprovados (R)	5	7,7%	0	-	0	-	0	-	0	-	0	-	0	-	0	-	5	7,7%
	Trancamentos	3	4,6%	0	-	0	-	0	-	0	-	0	-	0	-	0	-	3	4,6%
	Total	65	100%	0	-	0	-	0	-	0	-	0	-	0	-	0	-	65	100%
PSI017-TECNICAS DE EXAME PSICOLOGICO I	Aprovados	111	91%	0	-	0	-	0	-	0	-	0	-	0	-	0	-	111	91%
	Reprovados (I)	7	5,7%	0	-	0	-	0	-	0	-	0	-	0	-	0	-	7	5,7%
	Reprovados (R)	1	0,8%	0	-	0	-	0	-	0	-	0	-	0	-	0	-	1	0,8%
	Trancamentos	3	2,5%	0	-	0	-	0	-	0	-	0	-	0	-	0	-	3	2,5%
	Total	122	100%	0	-	0	-	0	-	0	-	0	-	0	-	0	-	122	100%
PSI314-TECNICAS DE EXAME PSICOLOGICO I	Aprovados	57	98,3%	128	94,8%	118	90,8%	117	95,1%	114	89,1%	108	88,5%	106	87,6%	101	93,5%	849	91,8%
	Reprovados (I)	0	0%	3	2,2%	4	3,1%	2	1,6%	6	4,7%	1	0,8%	8	6,6%	0	0%	24	2,6%
	Reprovados (R)	0	0%	2	1,5%	4	3,1%	1	0,8%	4	3,1%	8	6,6%	4	3,7%	0	0%	23	2,5%
	Trancamentos	1	1,7%	2	1,5%	4	3,1%	3	2,4%	4	3,1%	5	4,1%	7	5,8%	3	2,8%	29	3,1%
	Total	58	100%	135	100%	130	100%	123	100%	128	100%	122	100%	121	100%	108	100%	925	100%
PSI018-TECNICAS DE EXAME PSICOLOGICO II	Aprovados	97	89%	56	82,4%	0	-	0	-	0	-	0	-	0	-	0	-	153	86,4%
	Reprovados (I)	0	0%	0	0%	0	-	0	-	0	-	0	-	0	-	0	-	0	0%
	Reprovados (R)	8	7,3%	8	11,8%	0	-	0	-	0	-	0	-	0	-	0	-	16	9%
	Trancamentos	4	3,7%	4	5,9%	0	-	0	-	0	-	0	-	0	-	0	-	8	4,5%
	Total	109	100%	68	100%	0	-	0	-	0	-	0	-	0	-	0	-	177	100%
PSI329-TECNICAS DE EXAME PSICOLOGICO II	Aprovados	0	-	109	91,6%	116	85,3%	118	93,7%	110	94,8%	107	90,7%	112	91,8%	101	91%	773	91,2%
	Reprovados (I)	0	-	3	2,5%	0	0%	0	0%	0	0%	2	1,7%	1	0,8%	1	0,9%	7	0,8%
	Reprovados (R)	0	-	2	1,7%	10	7,4%	2	1,6%	2	1,7%	5	4,2%	3	2,5%	5	4,5%	29	3,4%
	Trancamentos	0	-	5	4,2%	10	7,4%	6	4,8%	4	3,4%	4	3,4%	6	4,9%	4	3,6%	39	4,6%
	Total	0	-	119	100%	136	100%	126	100%	116	100%	118	100%	122	100%	111	100%	848	100%
PSI037-TEORIAS E TECNICAS PSICOTERAPICAS I	Aprovados	33	97,1%	54	84,4%	0	-	0	-	0	-	0	-	0	-	0	-	87	88,8%
	Reprovados (I)	1	2,9%	2	3,1%	0	-	0	-	0	-	0	-	0	-	0	-	3	3,1%
	Reprovados (R)	0	0%	6	9,4%	0	-	0	-	0	-	0	-	0	-	0	-	6	6,1%
	Trancamentos	0	0%	2	3,1%	0	-	0	-	0	-	0	-	0	-	0	-	2	2%
	Total	34	100%	64	100%	0	-	0	-	0	-	0	-	0	-	0	-	98	100%

Tabela 2 : Continuação

DISCIPLINAS	SITUAÇÃO	2009		2010		2011		2012		2013		2014		2015		2016		TOTAL	
		Freq.	%	Freq.	%	Freq.	%	Freq.	%	Freq.	%	Freq.	%	Freq.	%	Freq.	%	Freq.	%
PSI324-TOPICOS ESPECIAIS EM PROCESSOS PSICOSSOCIAIS	Aprovados	0	-	0	-	0	-	84	76,4%	92	73%	86	75,4%	96	76,8%	94	71,2%	452	74,5%
	Reprovados (I)	0	-	0	-	0	-	10	9,1%	2	1,6%	2	1,8%	7	5,6%	11	8,3%	32	5,3%
	Reprovados (R)	0	-	0	-	0	-	2	1,8%	8	6,3%	7	6,1%	8	6,4%	6	4,5%	31	5,1%
	Trancamentos	0	-	0	-	0	-	14	12,7%	24	19%	19	16,7%	14	11,2%	21	15,9%	92	15,2%
	Total	0	-	0	-	0	-	110	100%	126	100%	114	100%	125	100%	132	100%	607	100%
PSI070-TOPICOS ESPECIAIS EM PSICANALISE	Aprovados	0	-	0	-	70	94,6%	263	88%	291	81,3%	313	74,5%	214	69,5%	77	67%	1228	78%
	Reprovados (I)	0	-	0	-	0	0%	4	1,3%	7	2%	19	4,5%	19	6,2%	8	7%	57	3,6%
	Reprovados (R)	0	-	0	-	1	1,4%	4	1,3%	12	3,4%	8	1,9%	16	5,2%	5	4,3%	46	2,9%
	Trancamentos	0	-	0	-	3	4,1%	28	9,4%	48	13,4%	80	19%	59	19,2%	25	21,7%	243	15,4%
	Total	0	-	0	-	74	100%	299	100%	358	100%	420	100%	308	100%	115	100%	1574	100%
PSI079-TOPICOS ESPECIAIS EM PSICOLOGIA CLINICA	Aprovados	0	-	0	-	132	85,2%	126	82,9%	169	88,9%	170	74,9%	258	79,4%	283	77,3%	1138	80,4%
	Reprovados (I)	0	-	0	-	3	1,9%	1	0,7%	2	1,1%	2	0,9%	14	4,3%	11	3%	33	2,3%
	Reprovados (R)	0	-	0	-	0	0%	7	4,6%	0	0%	25	11%	13	4%	29	7,9%	74	5,2%
	Trancamentos	0	-	0	-	20	12,9%	18	11,8%	19	10%	30	13,2%	40	12,3%	43	11,7%	170	12%
	Total	0	-	0	-	155	100%	152	100%	190	100%	227	100%	325	100%	366	100%	1415	100%
PSI078-TOPICOS ESPECIAIS EM PSICOLOGIA COGNITIVA	Aprovados	0	-	0	-	0	-	0	-	15	88,2%	40	78,4%	17	77,3%	53	82,8%	125	81,2%
	Reprovados (I)	0	-	0	-	0	-	0	-	0	0%	3	5,9%	0	0%	5	7,8%	8	5,2%
	Reprovados (R)	0	-	0	-	0	-	0	-	0	0%	0	0%	2	9,1%	1	1,6%	3	1,9%
	Trancamentos	0	-	0	-	0	-	0	-	2	11,8%	8	15,7%	3	13,6%	5	7,8%	18	11,7%
	Total	0	-	0	-	0	-	0	-	17	100%	51	100%	22	100%	64	100%	154	100%
PSI074-TOPICOS ESPECIAIS EM PSICOLOGIA DO DESENVOLVIMENTO	Aprovados	0	-	0	-	42	71,2%	60	82,2%	0	-	88	83%	66	85,7%	33	82,5%	289	81,4%
	Reprovados (I)	0	-	0	-	0	0%	4	5,5%	0	-	3	2,8%	7	9,1%	1	2,5%	15	4,2%
	Reprovados (R)	0	-	0	-	3	5,1%	2	2,7%	0	-	4	3,8%	0	0%	0	0%	9	2,5%
	Trancamentos	0	-	0	-	14	23,7%	7	9,6%	0	-	11	10,4%	4	5,2%	6	15%	42	11,8%
	Total	0	-	0	-	59	100%	73	100%	0	-	106	100%	77	100%	40	100%	355	100%
PSI076-TOPICOS ESPECIAIS EM PSICOLOGIA DO TRABALHO	Aprovados	0	-	0	-	11	84,6%	43	89,6%	25	58,1%	30	61,2%	33	51,6%	10	66,7%	152	65,5%
	Reprovados (I)	0	-	0	-	0	0%	3	6,2%	3	7%	0	0%	2	3,1%	1	6,7%	9	3,9%
	Reprovados (R)	0	-	0	-	0	0%	0	0%	1	2,3%	4	8,2%	3	4,7%	0	0%	8	3,4%
	Trancamentos	0	-	0	-	2	15,4%	2	4,2%	14	32,6%	15	30,6%	26	40,6%	4	26,7%	63	27,2%
	Total	0	-	0	-	13	100%	48	100%	43	100%	49	100%	64	100%	15	100%	232	100%
PSI071-TOPICOS ESPECIAIS EM PSICOLOGIA SOCIAL	Aprovados	0	-	9	60%	61	70,9%	86	89,6%	74	84,1%	136	75,6%	134	83,8%	78	76,5%	578	79,5%
	Reprovados (I)	0	-	0	0%	3	3,5%	1	1%	1	1,1%	5	2,8%	1	0,6%	0	0%	11	1,5%
	Reprovados (R)	0	-	1	6,7%	3	3,5%	3	3,1%	3	3,4%	8	4,4%	2	1,2%	7	6,9%	27	3,7%
	Trancamentos	0	-	5	33,3%	19	22,1%	6	6,2%	10	11,4%	31	17,2%	23	14,4%	17	16,7%	111	15,3%
	Total	0	-	15	100%	86	100%	96	100%	88	100%	180	100%	160	100%	102	100%	727	100%
PSI075-TOPICOS ESPECIAIS EM PSICOPATOLOGIA	Aprovados	0	-	0	-	27	100%	38	86,4%	20	76,9%	0	-	0	-	0	-	85	87,6%
	Reprovados (I)	0	-	0	-	0	0%	0	0%	0	0%	0	-	0	-	0	-	0	0%
	Reprovados (R)	0	-	0	-	0	0%	2	4,5%	3	11,5%	0	-	0	-	0	-	5	5,2%
	Trancamentos	0	-	0	-	0	0%	4	9,1%	3	11,5%	0	-	0	-	0	-	7	7,2%
	Total	0	-	0	-	27	100%	44	100%	26	100%	0	-	0	-	0	-	97	100%
PSI072-TOPICOS ESPECIAIS EM TECNICAS DE EXAME PSICOLOGICO	Aprovados	0	-	0	-	0	-	66	79,5%	0	-	0	-	0	-	42	60,9%	108	71,1%
	Reprovados (I)	0	-	0	-	0	-	1	1,2%	0	-	0	-	0	-	6	8,7%	7	4,6%
	Reprovados (R)	0	-	0	-	0	-	3	3,6%	0	-	0	-	0	-	4	5,8%	7	4,6%
	Trancamentos	0	-	0	-	0	-	13	15,7%	0	-	0	-	0	-	17	24,6%	30	19,7%
	Total	0	-	0	-	0	-	83	100%	0	-	0	-	0	-	69	100%	152	100%
FCH028-VIVENCIA PROFISSIONAL COMPLEMENTAR I	Aprovados	0	-	0	-	17	100%	22	100%	47	100%	59	100%	30	100%	3	100%	178	100%
	Reprovados (I)	0	-	0	-	0	0%	0	0%	0	0%	0	0%	0	0%	0	0%	0	0%
	Reprovados (R)	0	-	0	-	0	0%	0	0%	0	0%	0	0%	0	0%	0	0%	0	0%
	Trancamentos	0	-	0	-	0	0%	0	0%	0	0%	0	0%	0	0%	0	0%	0	0%
	Total	0	-	0	-	17	100%	22	100%	47	100%	59	100%	30	100%	3	100%	178	100%

Tabela 2 : Continuação

DISCIPLINAS	SITUAÇÃO	2009		2010		2011		2012		2013		2014		2015		2016		TOTAL	
		Freq.	%	Freq.	%	Freq.	%	Freq.	%	Freq.	%	Freq.	%	Freq.	%	Freq.	%	Freq.	%
FCH030-VIVENCIA PROFISSIONAL COMPLEMENTAR III	Aprovados	0	-	0	-	17	100%	21	100%	46	100%	59	100%	31	100%	2	100%	176	100%
	Reprovados (I)	0	-	0	-	0	0%	0	0%	0	0%	0	0%	0	0%	0	0%	0	0%
	Reprovados (R)	0	-	0	-	0	0%	0	0%	0	0%	0	0%	0	0%	0	0%	0	0%
	Trancamentos Total	0	-	0	-	17	100%	21	100%	46	100%	59	100%	31	100%	2	100%	176	100%
FCH031-VIVENCIA PROFISSIONAL COMPLEMENTAR IV	Aprovados	23	100%	41	100%	36	100%	35	100%	57	100%	66	100%	105	100%	181	100%	544	100%
	Reprovados (I)	0	0%	0	0%	0	0%	0	0%	0	0%	0	0%	0	0%	0	0%	0	0%
	Reprovados (R)	0	0%	0	0%	0	0%	0	0%	0	0%	0	0%	0	0%	0	0%	0	0%
	Trancamentos Total	23	100%	41	100%	36	100%	35	100%	57	100%	66	100%	105	100%	181	100%	544	100%
TOTAL	Aprovados	4857	92%	6085	92%	6205	90,5%	6438	88,8%	6707	88,4%	6810	85,5%	6604	86,7%	6661	87,2%	50367	88,7%
	Reprovados (I)	93	1,8%	88	1,3%	119	1,7%	133	1,8%	158	2,1%	209	2,6%	219	2,9%	139	1,8%	1158	2%
	Reprovados (R)	103	2%	155	2,3%	153	2,2%	279	3,8%	273	3,6%	373	4,7%	267	3,5%	297	3,9%	1900	3,3%
	Trancamentos Total	224	4,2%	286	4,3%	378	5,5%	397	5,5%	447	5,9%	575	7,2%	526	6,9%	545	7,1%	3378	5,9%
		5277	100%	6614	100%	6855	100%	7247	100%	7585	100%	7967	100%	7616	100%	7642	100%	56803	100%

4 ANÁLISE DA SAÍDA DO CURSO PELOS DISCENTES

Esta seção avalia a situação dos estudantes no curso de Psicologia e busca entender como ocorre a saída do curso⁶ e quais fatores podem ser utilizados para sinalizá-la. Esta seção procura responder perguntas como:

1. Qual a situação do estudante no curso de acordo com a forma de ingresso?
2. Qual o número de semestres cursados pela maior parte dos estudantes até a saída ou conclusão do curso?
3. A saída do curso está mudando ao longo do tempo? Qual a taxa de saída do curso da turma que ingressou em 2006 e qual a taxa de saída do curso das turmas que ingressaram recentemente?
4. Qual o rendimento semestral global médio dos estudantes que concluíram o curso (quando há concluintes no curso) e dos estudantes que saíram do curso?
5. Quais as principais disciplinas que chegam a ser cursadas pelos estudantes que saíram do curso?
6. Dado que um estudante foi reprovado em determinada disciplina, qual a chance de saída do curso?
7. Entre os estudantes que saíram do curso de Psicologia e ingressaram novamente na UFMG, quais os cursos escolhidos por esses estudantes?

⁶Considera-se como saída do curso qualquer desvinculação do curso de Psicologia que não seja por motivo de conclusão do curso, ainda que o estudante se mantenha vinculado à UFMG em outro curso ou em outra subdivisão.

Considerando o curso de Psicologia no período de 2006/1 a 2016/2 foram encontrados 1475 registros de ingresso, sendo 1472 estudantes distintos⁷, ou seja, há 3 estudantes que reingressaram no curso de Psicologia neste período.

Tabela 3: Forma de Ingresso versus Situação do Discente

Forma de Ingresso	Conclusão		Saída do Curso		Cursando		Total	
	Freq.	%	Freq.	%	Freq.	%	Freq.	%
Convênio	0	0%	0	0%	1	100%	1	0,07%
Obtenção de novo título	2	22,22%	5	55,56%	2	22,22%	9	0,61%
Processo seletivo	616	42,51%	266	18,36%	567	39,13%	1449	98,24%
Reopção	0	0%	0	0%	4	100%	4	0,27%
Transferência comum	4	100%	0	0%	0	0%	4	0,27%
Transferência especial	3	37,5%	4	50%	1	12,5%	8	0,54%
Total	625	42,37%	275	18,64%	575	38,98%	1475	100%

A Tabela 3 mostra a situação⁸ do discente no curso de acordo com a forma de ingresso. Do total de 1475 registros de ingresso, pode-se observar que 18,64% saíram do curso, 38,98% ainda estão matriculados e 42,37% se graduaram. Nota-se também que do total de 1475 registros de ingresso, 98,24% foram por Processo Seletivo.

A Tabela 4 mostra a situação do estudante no curso de Psicologia por ano⁹ de entrada e de acordo com a forma de ingresso no curso. Nota-se que no ano de 2015 ingressaram 130 estudantes através de Processo Seletivo, sendo que 25 deles saíram do curso até o final do semestre de 2016/2.

⁷Em alguns cursos há casos de estudantes que ingressam mais de uma vez em decorrência, por exemplo, de jubilação e retorno posterior ao curso através de novo vestibular.

⁸Em alguns cursos, devido à mudança de subdivisão, pode ocorrer casos de estudantes que concluíram o curso tendo cursado zero semestres.

⁹Se o ingresso no curso de Psicologia tiver ocorrido por reopção ou mudança de subdivisão, considera-se que o ano de ingresso do discente neste curso é igual ao ano em que ele realizou a reopção ou a mudança de subdivisão.

Tabela 4: Situação dos estudantes por forma de ingresso e de acordo com o ano de entrada no curso de Psicologia

Forma de ingresso	Situação	Ano de ingresso no curso													
		2006	2007	2008	2009	2010	2011	2012	2013	2014	2015	2016	Total		
Convênio	Conclusão	0	0	0	0	0	0	0	0	0	0	0	0	0	0
	Saída do curso	0	0	0	0	0	0	0	0	0	0	0	0	0	0
	Cursando	0	0	0	0	0	0	1	0	0	0	0	0	0	1
	Total	0	0	0	0	0	0	1	0	0	0	0	0	0	1
Obtenção de novo título	Conclusão	0	0	2	0	0	0	0	0	0	0	0	0	0	2
	Saída do curso	1	0	3	0	0	0	0	0	0	0	0	0	1	5
	Cursando	0	0	0	0	0	0	0	0	0	0	0	0	2	2
	Total	1	0	5	0	0	0	0	0	0	0	0	0	3	9
Processo seletivo	Conclusão	109	102	97	106	104	81	16	1	0	0	0	0	0	616
	Saída do curso	24	30	36	24	21	21	28	21	27	25	9	266		
	Cursando	0	0	0	2	7	29	88	112	101	105	123	567		
	Total	133	132	133	132	132	131	132	134	128	130	132	1449		
Reopção	Conclusão	0	0	0	0	0	0	0	0	0	0	0	0	0	0
	Saída do curso	0	0	0	0	0	0	0	0	0	0	0	0	0	0
	Cursando	0	0	0	0	0	0	0	0	0	0	4	4	4	
	Total	0	0	0	0	0	0	0	0	0	0	4	4	4	
Transferência comum	Conclusão	2	0	2	0	0	0	0	0	0	0	0	0	4	
	Saída do curso	0	0	0	0	0	0	0	0	0	0	0	0	0	
	Cursando	0	0	0	0	0	0	0	0	0	0	0	0	0	
	Total	2	0	2	0	0	0	0	0	0	0	0	0	4	
Transferência especial	Conclusão	0	1	0	2	0	0	0	0	0	0	0	0	3	
	Saída do curso	0	1	1	0	1	0	0	0	0	0	1	4		
	Cursando	0	0	0	0	0	0	0	0	0	0	1	1		
	Total	0	2	1	2	1	0	0	0	0	0	2	8		
Total	136	134	141	134	133	131	133	134	128	130	141	1475			

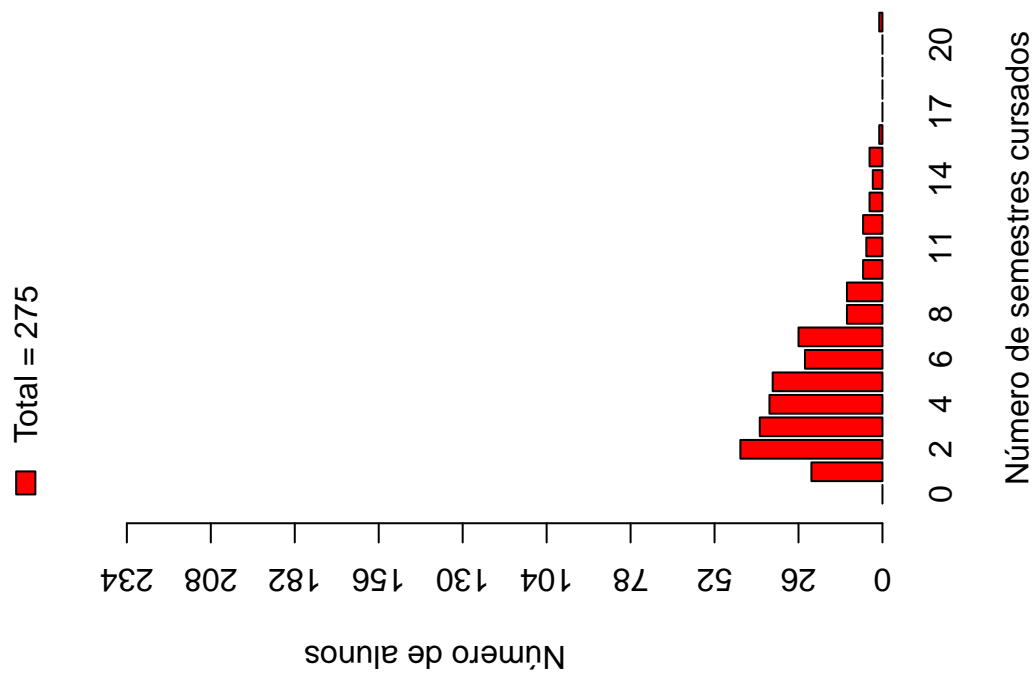
A Tabela 5 e a Figura 35 mostram o número de semestres cursados até a desvinculação por estudantes que já concluíram ou saíram do curso de Psicologia. É possível observar que 50,55% dos estudantes que saíram do curso o fizeram até o 4^o período.

A Tabela 6 e a Figura 36 mostram a situação dos estudantes (conclusão, cursando ou saída do curso) de acordo com o ano de ingresso no curso de Psicologia. É possível observar que no ano de 2015, 130 estudantes ingressaram no curso de Psicologia sendo que, até 2016/2, 25 (19,23%) deles saíram do curso.

Tabela 5: Número de semestres cursados pelos discentes que saíram do curso ou concluíram o curso no período de 2006/1 a 2016/2

Semestres Cursados	Saída do Curso			Conclusão		
	Freq.	%	% acumulado	Freq.	%	% acumulado
1	22	8%	8%	0	0%	0%
2	44	16%	24%	0	0%	0%
3	38	13,82%	37,82%	0	0%	0%
4	35	12,73%	50,55%	0	0%	0%
5	34	12,36%	62,91%	0	0%	0%
6	24	8,73%	71,64%	1	0,16%	0,16%
7	26	9,45%	81,09%	3	0,48%	0,64%
8	11	4%	85,09%	6	0,96%	1,6%
9	11	4%	89,09%	11	1,76%	3,36%
10	6	2,18%	91,27%	172	27,52%	30,88%
11	5	1,82%	93,09%	242	38,72%	69,6%
12	6	2,18%	95,27%	105	16,8%	86,4%
13	4	1,45%	96,72%	43	6,88%	93,28%
14	3	1,09%	97,81%	24	3,84%	97,12%
15	4	1,45%	99,26%	9	1,44%	98,56%
16	1	0,36%	99,62%	3	0,48%	99,04%
17	0	0%	99,62%	3	0,48%	99,52%
18	0	0%	99,62%	2	0,32%	99,84%
19	0	0%	99,62%	1	0,16%	100%
20	0	0%	99,62%	0	0%	100%
21	1	0,36%	99,98%	0	0%	100%
Total	275	-	99,98%	625	-	100%

Distribuição Saída do Curso



Distribuição Conclusão

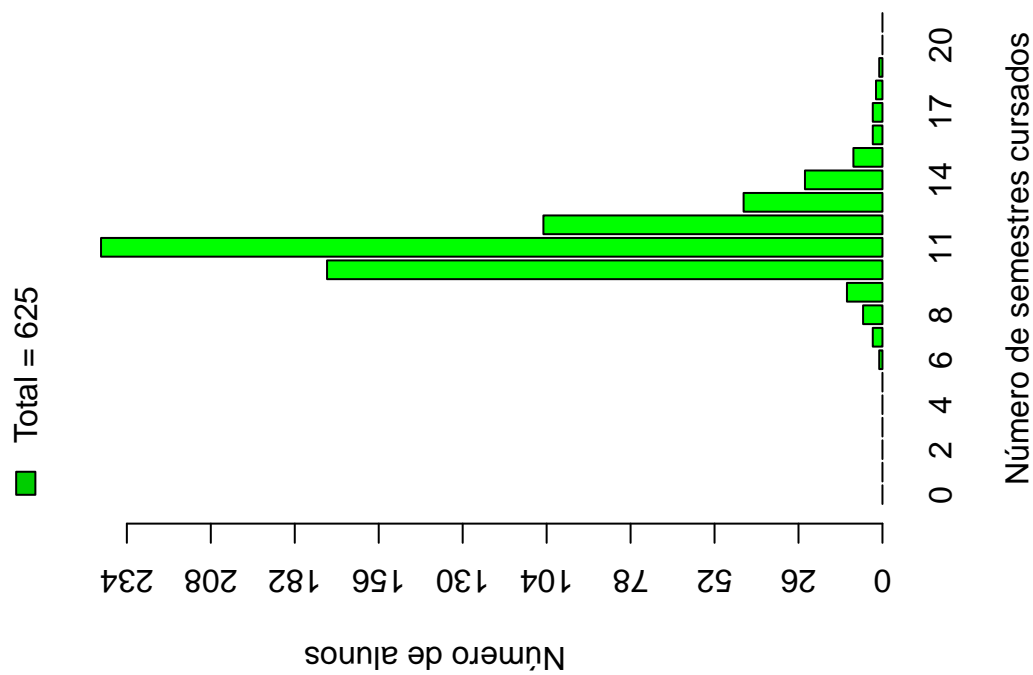


Figura 35: Número de semestres cursados de acordo com a situação do estudante no curso de Psicologia.

Tabela 6: Situação do estudante na UFMG de acordo com ano de ingresso no curso de Psicologia

Ano de ingresso	Conclusão		Saída do Curso		Cursando		Total	
	Freq.	%	Freq.	%	Freq.	%	Freq.	%
2006	111	81,62%	25	18,38%	0	0%	136	9,22%
2007	103	76,87%	31	23,13%	0	0%	134	9,08%
2008	101	71,63%	40	28,37%	0	0%	141	9,56%
2009	108	80,6%	24	17,91%	2	1,49%	134	9,08%
2010	104	78,2%	22	16,54%	7	5,26%	133	9,02%
2011	81	61,83%	21	16,03%	29	22,14%	131	8,88%
2012	16	12,03%	28	21,05%	89	66,92%	133	9,02%
2013	1	0,75%	21	15,67%	112	83,58%	134	9,08%
2014	0	0%	27	21,09%	101	78,91%	128	8,68%
2015	0	0%	25	19,23%	105	80,77%	130	8,81%
2016	0	0%	11	7,8%	130	92,2%	141	9,56%
Total	625	42,37%	275	18,64%	575	38,98%	1475	100%

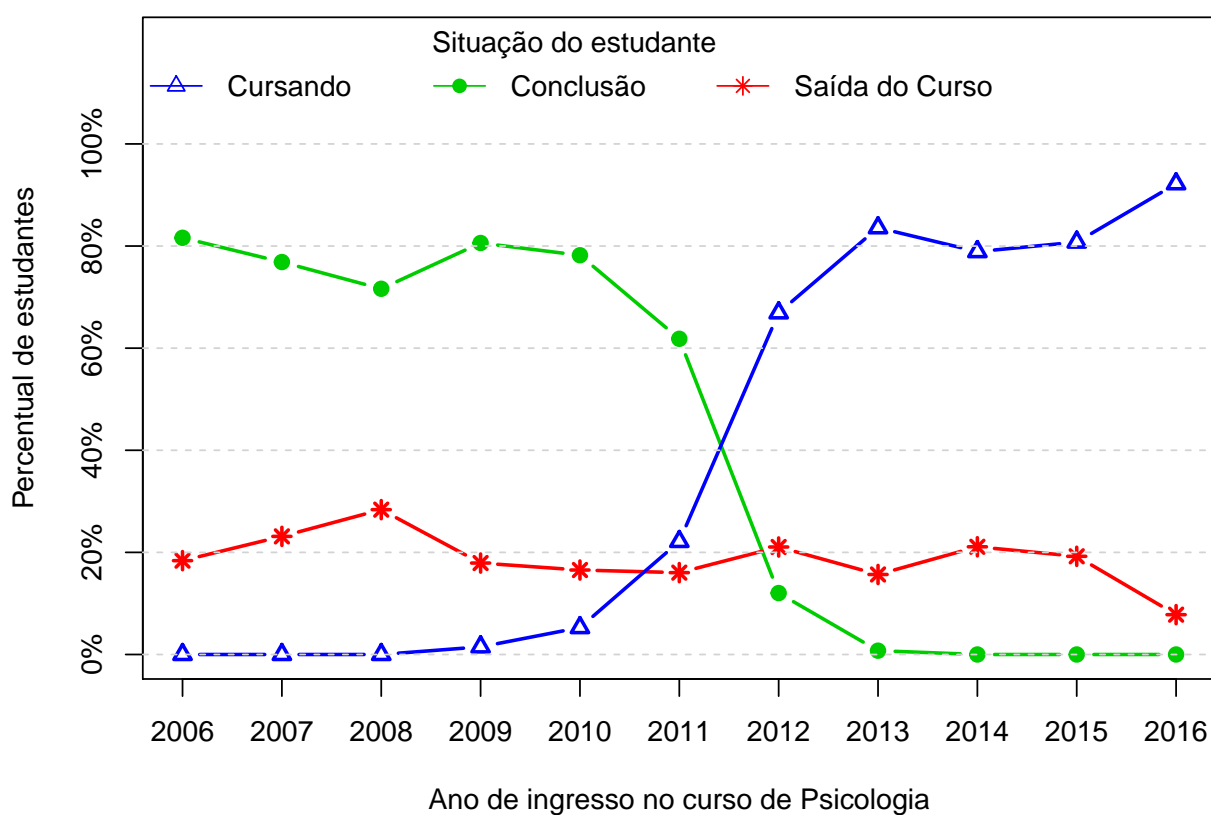


Figura 36: Situação do estudante de acordo com o ano de ingresso.

A Tabela 7¹⁰ e a Figura 37 mostram o número de estudantes matriculados por semestre de acordo com o ano de ingresso no curso de Psicologia. No ano de 2014, por exemplo, 128 estudantes iniciaram o curso, 125 se matricularam no 2º semestre¹¹, 118 se matricularam no 3º semestre e 111 se matricularam no 4º semestre.

É importante ressaltar que parte da redução do número de estudantes de um semestre para outro pode ser devido à desvinculação por conclusão (especialmente nos últimos semestres). Para verificar o total de desvinculações por saída do curso é necessário consultar a Tabela 6.

¹⁰Por uma questão de *layout* do texto, foi possível incluir na Tabela 7 o limite máximo de 16 semestres.

¹¹É importante ressaltar que o conceito de semestre apresentado neste relatório indica o tempo em que o estudante se manteve vinculado à UFMG e não se o estudante está efetivamente cursando as disciplinas esperadas para o respectivo período.

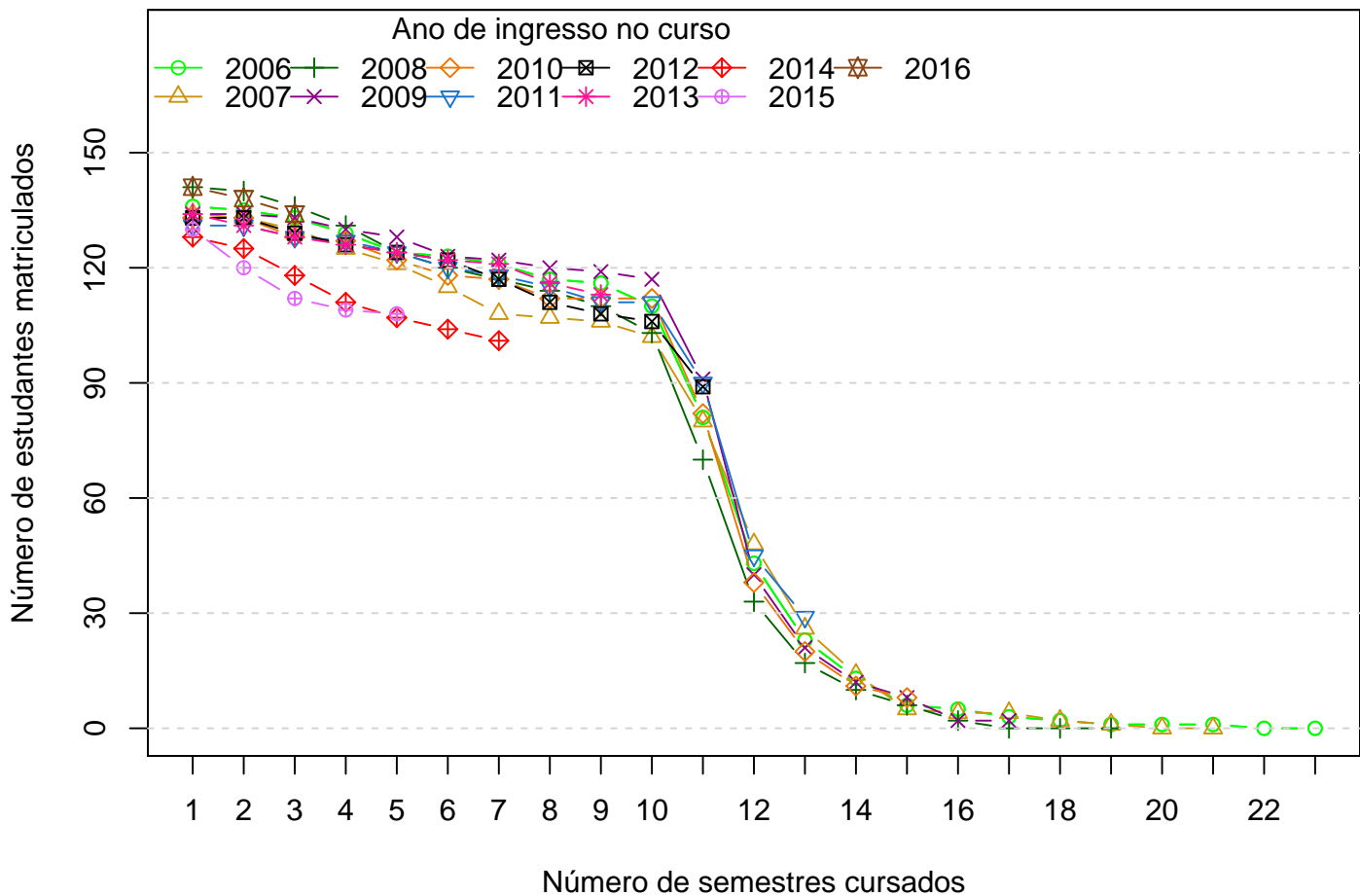


Figura 37: Número de estudantes matriculados por semestres de acordo com o ano de ingresso.

Tabela 7: Número de estudantes matriculados no início do período de acordo com o ano de ingresso no curso de Psicologia

Estudantes por período	Ano de Ingresso										
	2006	2007	2008	2009	2010	2011	2012	2013	2014	2015	2016
1 ^o	136	134	141	134	133	131	133	134	128	130	141
2 ^o	135	133	140	134	133	131	133	131	125	120	138
3 ^o	133	130	136	133	128	128	129	128	118	112	134
4 ^o	129	125	131	130	127	127	126	126	111	109	
5 ^o	124	121	124	128	122	124	124	124	107	108	
6 ^o	123	115	120	123	118	120	122	122	104		
7 ^o	121	108	117	122	117	118	117	121	101		
8 ^o	117	107	114	120	112	115	111	116			
9 ^o	116	106	110	119	112	111	108	113			
10 ^o	110	102	103	117	112	111	106				
11 ^o	81	80	70	91	82	90	89				
12 ^o	43	48	33	40	38	45					
13 ^o	23	26	17	21	20	29					
14 ^o	13	14	10	12	11						
15 ^o	6	5	6	8	8						
16 ^o	5	4	2	2							

A Figura 38 mostra a distribuição do Rendimento Semestral Global Médio (RSGM)¹² dos estudantes que estão cursando, dos estudantes que concluíram e dos estudantes que saíram do curso de Psicologia no período de 2006/1 a 2016/2.

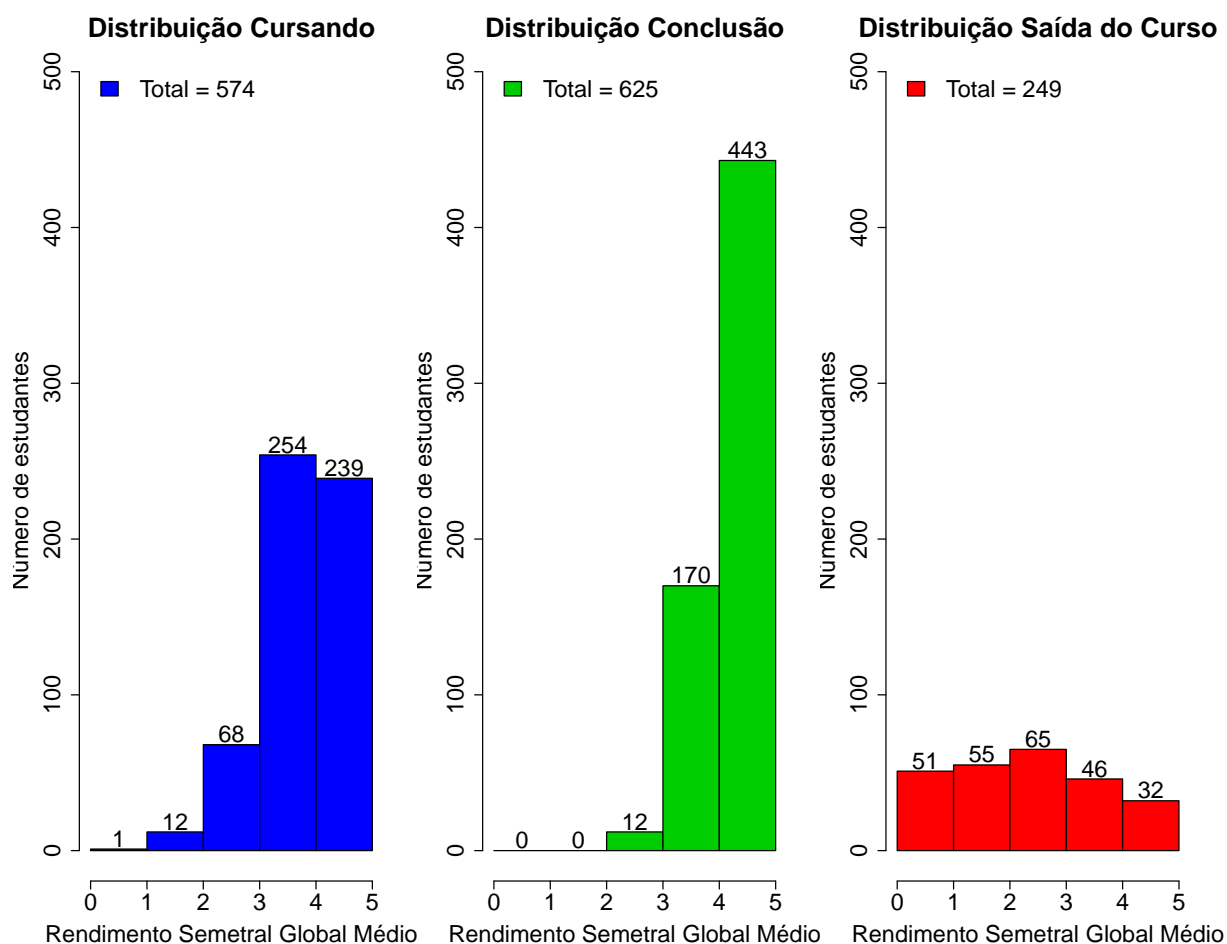


Figura 38: Rendimento Semestral Global Médio de acordo com a Situação do estudante na UFMG.

A Figura 39 mostra, dentre o grupo de estudantes que saíram do curso (275 estudantes), o percentual deles que chegaram a cursar as principais disciplinas do curso de Psicologia antes do desligamento. Observa-se, por exemplo, que mais de 60% dos estudantes que saíram do curso cursaram disciplinas como: PSI041-METODOS QUANTITATIVOS EM PSICOLOGIA e PSI045-PROCESSOS PSICOLOGICOS BASICOS.

A Tabela 8 mostra a proporção de estudantes que saíram do curso de Psicologia dado que foram reprovados nas disciplinas cursadas por pelo menos 60%¹³ do grupo de estu-

¹²Ressalta-se que neste gráfico é possível incluir somente os estudantes que possuem RSGM, por isso, em alguns casos, o número total de estudantes pode diferir do total apresentado na Tabela 6.

¹³Essa restrição foi colocada uma vez que, conforme mostrado na Figura 39, em algumas disciplinas

dantes que saiu do curso. O cálculo é feito dividindo-se o número total de estudantes reprovados na disciplina que saíram do curso pelo total de estudantes reprovados na disciplina que concluíram ou saíram do curso.

No caso da disciplina "PSI041-METODOS QUANTITATIVOS EM PSICOLOGIA", por exemplo, em um total de 275 estudantes que saíram do curso no período avaliado, 168 deles a cursaram. Para essa disciplina, dado que o estudante foi reprovado, a probabilidade de saída do curso foi igual a 1,00%. No caso da disciplina "PSI045-PROCESSOS PSICOLOGICOS BASICOS", a probabilidade de saída do curso dado que o estudante foi reprovado foi igual a 0,97%, sendo que do total de 275 estudantes que saíram do curso, 170 deles chegaram a cursar essa disciplina.

A Figura 40 mostra o Boxplot do rendimento nas disciplinas selecionadas na Tabela 8 de acordo com a situação no curso (saída do curso ou conclusão).

há um número muito pequeno de estudantes que saíram do curso e que chegaram a cursá-las, neste caso, ter chegado a cursar a disciplina já é um fator que torna menos provável a saída do curso.



Figura 39: Principais disciplinas cursadas pelos estudantes que saíram do curso de Psicologia.





Tabela 8: Dados sobre reprovação e saída do curso

Disciplina cursadas por pelo menos 60% dos estudantes que saíram do curso	Estudantes que saíram do curso		Total de estudantes (que saíram do curso ou concluídos)		Probabilidade de sair do curso dado reprovação na disciplina
	Número de estudantes que saíram do curso e foram aprovados na disciplina	Número de estudantes que saíram do curso e cursaram a disciplina	Total de estudantes aprovados na disciplina	Total de estudantes que cursaram a disciplina	
PSI041-METODOS QUANTITATIVOS EM PSICOLOGIA	37	168	37	524	1,00
PSI045-PROCESSOS PSICOLOGICOS BASICOS	36	170	37	525	0,97

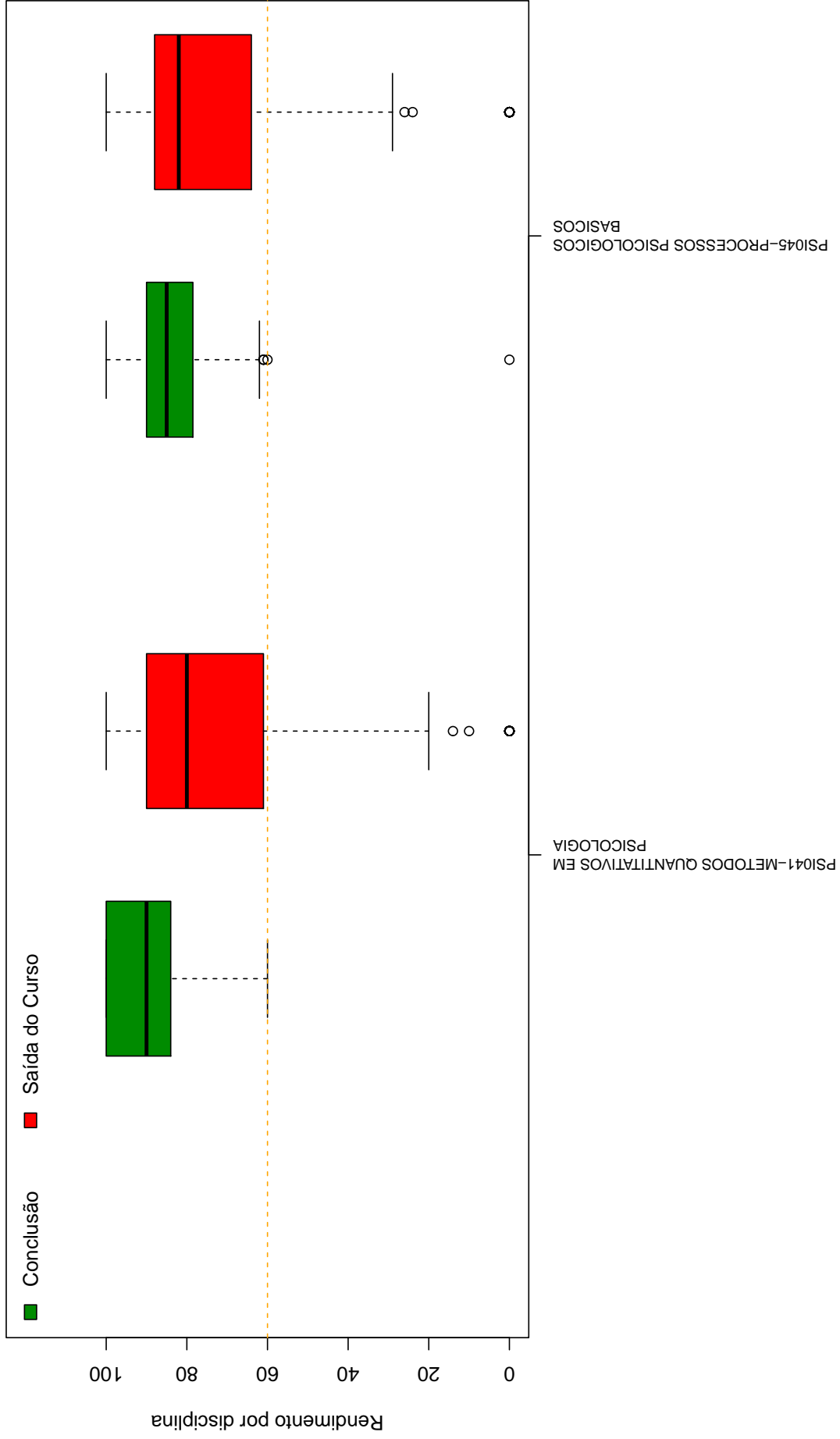


Figura 40: Rendimento por disciplina de acordo com a situação do estudante no curso de Psicologia : Saída do Curso ou Conclusão.

A Tabela 9 e a Figura 41 mostram os cursos de destino na UFMG dos estudantes que saíram do curso de Psicologia e retornaram para a Instituição. Verifica-se que entre os 275 estudantes que saíram do curso de Psicologia no período de 2006/1 a 2016/2, 62 estudantes ingressaram novamente na UFMG em outro curso através de novo processo seletivo, mudança de subdivisão, reopção, entre outras formas¹⁴.

Na Figura 41 cada aresta representa um estudante, os cursos dispostos mais próximos ao centro do círculo são os que receberam os maiores números de estudantes oriundos do curso de Psicologia (maior número de arestas).

Tabela 9: Curso de Destino de parte dos estudantes que saíram do curso no período de 2006/1 a 2016/2

Curso	Frequência	Percentual
ADMINISTRAÇÃO DIURNO	1	1,61%
ADMINISTRAÇÃO NOTURNO	3	4,84%
ARQUITETURA E URBANISMO DIURNO	4	6,45%
BIBLIOTECONOMIA DIURNO	1	1,61%
CIÊNCIAS BIOLÓGICAS DIURNO	3	4,84%
CIÊNCIAS BIOLÓGICAS NOTURNO	2	3,23%
CIÊNCIAS CONTÁBEIS NOTURNO	1	1,61%
CIÊNCIAS ECONÔMICAS DIURNO	3	4,84%
CIÊNCIAS SOCIAIS DIURNO	2	3,23%
COMUNICAÇÃO SOCIAL DIURNO	4	6,45%
DIREITO DIURNO	6	9,68%
DIREITO NOTURNO	5	8,06%
EDUCAÇÃO FÍSICA DIURNO	1	1,61%
ENFERMAGEM DIURNO	1	1,61%
ENGENHARIA AEROESPACIAL DIURNO	1	1,61%
ENGENHARIA DE MINAS DIURNO	1	1,61%
ENGENHARIA DE PRODUÇÃO DIURNO	1	1,61%
FARMÁCIA NOTURNO	1	1,61%
FILOSOFIA DIURNO	1	1,61%
GESTÃO DE SERVIÇOS DE SAÚDE NOTURNO	1	1,61%
HISTÓRIA DIURNO	1	1,61%
HISTÓRIA NOTURNO	2	3,23%
LETRAS DIURNO	5	8,06%
MATEMÁTICA NOTURNO	1	1,61%
MEDICINA DIURNO	3	4,84%
MEDICINA VETERINÁRIA DIURNO	2	3,23%

continua na próxima página

¹⁴Nos casos em que o estudante ingressou em mais de um curso após a saída do curso de Psicologia, considerou-se o destino final do estudante, ou seja, o último curso em que ele teve registro na UFMG

Tabela 9 : Continuação

Curso	Frequência	Percentual
MÚSICA BACHARELADO	1	1,61%
NUTRIÇÃO DIURNO	1	1,61%
ODONTOLOGIA DIURNO	1	1,61%
PEDAGOGIA DIURNO	1	1,61%
TEATRO DIURNO	1	1,61%
TOTAL	62	100%

5 REFERÊNCIAS

- [1] MAGALHÃES, M. N, LIMA, LIMA, A. C. P., 2004. *Noções de Probabilidade e Estatística*,6 ed . Editora da Universidade de São Paulo, São Paulo.
- [2] TRIOLA, M.F., 1999. *Introdução à Estatística*,7 ed . LTC, Rio de Janeiro.
- [3] KOHONEN, T., 2001. *Self-Organizing Maps*,Number 30 in Springer Series in Information Sciences, 3 ed. Springer-Verlag, Berlin.
- [4] MINGOTI, S. A.,2005 *Análise de dados através de métodos de estatística multivariada: uma abordagem aplicada*. Editora UFMG, Belo Horizonte.
- [5] WEHRENS, R, BUYDENS, L. M. C.,2007 *Self- and Super-organizing Maps in R: The kohonen Package*. Journal of Statistical Software, Volume 21, Issue 5.