

UNIVERSIDADE FEDERAL DE MINAS GERAIS
PRÓ-REITORIA DE GRADUAÇÃO
SETOR DE ESTATÍSTICA

Avaliação do desempenho acadêmico dos estudantes
de graduação:

Terapia Ocupacional

BELO HORIZONTE
MAIO DE 2017

**PRÓ-REITORIA DE GRADUAÇÃO /SETOR DE
ESTATÍSTICA**

PRÓ-REITOR DE GRADUAÇÃO

RICARDO HIROSHI CALDEIRA TAKAHASHI

PRÓ-REITOR ADJUNTO DE GRADUAÇÃO

WALMIR MATOS CAMINHAS

COORDENADORA DO SETOR DE ESTATÍSTICA

CAROLINA SILVA PENA

EQUIPE SETOR DE ESTATÍSTICA

ALINE MOREIRA MARTINS

SANDY PINHEIRO ALVES

Contato: estatistica@prograd.ufmg.br

Sumário

1	INTRODUÇÃO	6
2	METODOLOGIA	7
2.1	ANÁLISE DESCRITIVA	7
2.2	ESTATÍSTICA MULTIVARIADA	10
3	ANÁLISE DAS PRINCIPAIS DISCIPLINAS	12
4	ANÁLISE DA SAÍDA DO CURSO PELOS DISCENTES	46
5	REFERÊNCIAS	63

Lista de Tabelas

1	Disciplinas consideradas difíceis	17
2	Situação dos estudantes nas principais disciplinas do curso de Terapia Ocupacional no período de 2009 a 2016/2	35
3	Forma de Ingresso versus Situação do Discente	47
4	Situação dos estudantes por forma de ingresso e de acordo com o ano de entrada no curso de Terapia Ocupacional	48
5	Número de semestres cursados pelos discentes que saíram do curso ou concluíram o curso no período de 2006/1 a 2016/2	49
6	Situação do estudante na UFMG de acordo com ano de ingresso no curso de Terapia Ocupacional	51
7	Número de estudantes matriculados no início do período de acordo com o ano de ingresso no curso de Terapia Ocupacional	53
8	Dados sobre reprovação e saída do curso	59
9	Curso de Destino de parte dos estudantes que saíram do curso no período de 2006/1 a 2016/2	61

Lista de Figuras

1	Ilustração do Boxplot.	8
2	Exemplo Histograma.	9
3	Exemplo de gráfico de barras.	10
4	Rendimento dos estudantes matriculados no curso de Terapia Ocupacional no período de 2006/1 a 2016/2 - disciplinas agrupadas por dificuldade.	14
5	Conceitos obtidos pelos estudantes matriculados no curso de Terapia Ocupacional no período de 2006/1 a 2016/2 na disciplina MOF618-ANATOMIA APLICADA A FISIOTERAPIA E TERAPIA OCUPACIONAL	19
6	Conceitos obtidos pelos estudantes matriculados no curso de Terapia Ocupacional no período de 2006/1 a 2016/2 na disciplina MOF043-ANATOMIA APLICADA A TERAPIA OCUPACIONAL	20
7	Conceitos obtidos pelos estudantes matriculados no curso de Terapia Ocupacional no período de 2006/1 a 2016/2 na disciplina MOF062-ANATOMIA APLICADA A TERAPIA OCUPACIONAL	21
8	Conceitos obtidos pelos estudantes matriculados no curso de Terapia Ocupacional no período de 2006/1 a 2016/2 na disciplina MOF044-BIOLOGIA CELULAR E METABOLICA	22
9	Conceitos obtidos pelos estudantes matriculados no curso de Terapia Ocupacional no período de 2006/1 a 2016/2 na disciplina MOF001-CITOLOGIA E HISTOLOGIA GERAL	23
10	Conceitos obtidos pelos estudantes matriculados no curso de Terapia Ocupacional no período de 2006/1 a 2016/2 na disciplina DTO043-ESTUDO DAS ATIVIDADES DE VIDA DIARIA	24
11	Conceitos obtidos pelos estudantes matriculados no curso de Terapia Ocupacional no período de 2006/1 a 2016/2 na disciplina FIB605-FISIOLOGIA APLICADA A FISIOTERAPIA E TERAPIA OCUPACIONAL	25
12	Conceitos obtidos pelos estudantes matriculados no curso de Terapia Ocupacional no período de 2006/1 a 2016/2 na disciplina FIB031-FISIOLOGIA APLICADA A TERAPIA OCUPACIONAL	26

13	Conceitos obtidos pelos estudantes matriculados no curso de Terapia Ocupacional no período de 2006/1 a 2016/2 na disciplina MOF606-HISTOLOGIA ESPECIAL BASICA	27
14	Conceitos obtidos pelos estudantes matriculados no curso de Terapia Ocupacional no período de 2006/1 a 2016/2 na disciplina UNI001-INGLES INSTRUMENTAL I	28
15	Conceitos obtidos pelos estudantes matriculados no curso de Terapia Ocupacional no período de 2006/1 a 2016/2 na disciplina UNI002-INGLES INSTRUMENTAL II	29
16	Conceitos obtidos pelos estudantes matriculados no curso de Terapia Ocupacional no período de 2006/1 a 2016/2 na disciplina EST179-INTRODUCAO A BIOESTATISTICA	30
17	Conceitos obtidos pelos estudantes matriculados no curso de Terapia Ocupacional no período de 2006/1 a 2016/2 na disciplina MOF045-NEUROANATOMIA APLICADA A TERAPIA OCUPACIONAL	31
18	Conceitos obtidos pelos estudantes matriculados no curso de Terapia Ocupacional no período de 2006/1 a 2016/2 na disciplina DTO056-ORTESES	32
19	Conceitos obtidos pelos estudantes matriculados no curso de Terapia Ocupacional no período de 2006/1 a 2016/2 na disciplina PAG006-PATOLOGIA GERAL	33
20	Conceitos obtidos pelos estudantes matriculados no curso de Terapia Ocupacional no período de 2006/1 a 2016/2 na disciplina BIQ003-QUIMICA FISIOLÓGICA APLICADA A FISIOTERAPIA E TERAPIA OCUPACIONAL	34
21	Número de semestres cursados de acordo com a situação do estudante no curso de Terapia Ocupacional.	50
22	Situação do estudante de acordo com o ano de ingresso.	51
23	Número de estudantes matriculados por semestres de acordo com o ano de ingresso.	53
24	Rendimento Semestral Global Médio de acordo com a Situação do estudante na UFMG.	54

25	Principais disciplinas cursadas pelos estudantes que saíram do curso de Terapia Ocupacional.	56
26	Rendimento por disciplina de acordo com a situação do estudante no curso de Terapia Ocupacional : Saída do Curso ou Conclusão.	60
27	Cursos de destino de estudantes que saíram do curso de Terapia Ocupacional no período de 2006/1 a 2016/2	62

1 INTRODUÇÃO

O objetivo deste relatório é utilizar os dados de rendimento acadêmico disponíveis na UFMG para produzir informação sobre o desempenho dos discentes de graduação, avaliar a dificuldade das principais disciplinas de cada curso e também analisar a taxa de saída do curso. Espera-se produzir um relatório modelo que possa estimular o acompanhamento contínuo do curso pela coordenação.

Neste relatório serão analisados os dados do curso presencial de Terapia Ocupacional no período de 2006/1 a 2016/2 . Foram analisados os dados de todos os estudantes matriculados no curso neste período, com exceção somente dos estudantes matriculados em decorrência de continuidade de estudos.

Os dados analisados neste relatório foram fornecidos pelo Centro de Computação da UFMG (CECOM) e o tratamento, a análise dos dados e a produção do relatório foi realizada pelo Setor de Estatística da Pró-Reitoria de Graduação da UFMG.

O *software* utilizado para o desenvolvimento das análises foi o *software* R, disponível para download em <http://www.r-project.org/>.

2 METODOLOGIA

Nesta seção serão brevemente apresentadas as técnicas estatísticas aplicadas para o desenvolvimento do relatório. A análise exploratória que será apresentada ao longo deste relatório inclui medidas de variação e posição relativa, bem como o Gráfico de Caixa (Boxplot), o Histograma e o Gráfico de Barras. Além disso, serão mostrados alguns conceitos de Estatística Multivariada que englobam técnicas mais avançadas de análise de dados.

2.1 ANÁLISE DESCRITIVA

As interpretações das principais medidas de estatística descritiva são baseadas nos seguintes conceitos:

Média: média aritmética;

Desvio-padrão: medida de variabilidade dos dados com relação à média;

Mínimo: menor valor encontrado na série de dados;

1º Quartil: valor que deixa 25% dos dados abaixo dele;

Mediana: valor que deixa 50% dos dados abaixo dele;

3º Quartil: valor que deixa 75% dos dados abaixo dele;

Máximo: maior valor encontrado na série de dados;

Percentual Acumulado: O percentual acumulado é a soma de todos os percentuais até aquela classe. O valor máximo do percentual acumulado é 100%.

Boxplot:

A representação através do Boxplot permite a análise visual da posição, dispersão, assimetria, caudas e valores discrepantes do conjunto de dados. Os asteriscos que as vezes aparecem no Boxplot indicam que aquelas observações são outliers (valores extremos). O local onde a linha vertical começa (de baixo para cima) indica o mínimo (excetuando algum possível valor extremo) e, onde a linha termina indica o máximo, também excetuando algum possível outlier.

O retângulo no meio dessa linha possui três linhas horizontais. A linha de baixo (que é o próprio contorno externo inferior do retângulo) indica o primeiro quartil, a de cima (que também é o próprio contorno externo superior do retângulo) indica o terceiro quartil e a do meio indica a mediana. A mediana é a medida de tendência central mais indicada

quando os dados possuem distribuição assimétrica, mais indicada até do que a média aritmética, que nesse caso seria influenciada pelos valores extremos.

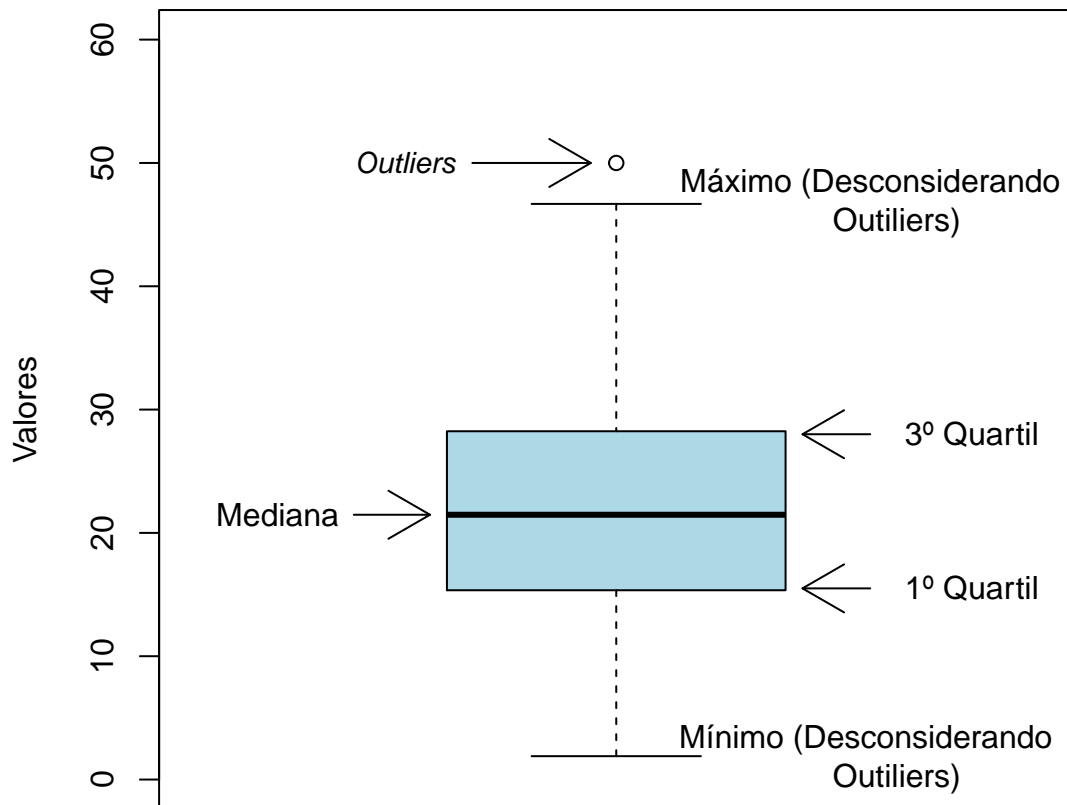


Figura 1: Ilustração do Boxplot.

Histograma:

A partir do Histograma é possível observar a distribuição de frequência de um conjunto de dados agrupados em classes. A altura de cada barra que compõe o histograma é proporcional à frequência da classe que ela representa. Na Figura 2 tem-se um exemplo desse tipo de gráfico. O eixo horizontal possui 10 classes de mesmo tamanho que variam entre 0 e 5 e o eixo vertical representa a frequência observada de cada classe. No exemplo, a classe mais frequente é a entre 2 e 2,5, pois é a mais alta e a classe menos frequente é a que varia entre 4,5 e 5.

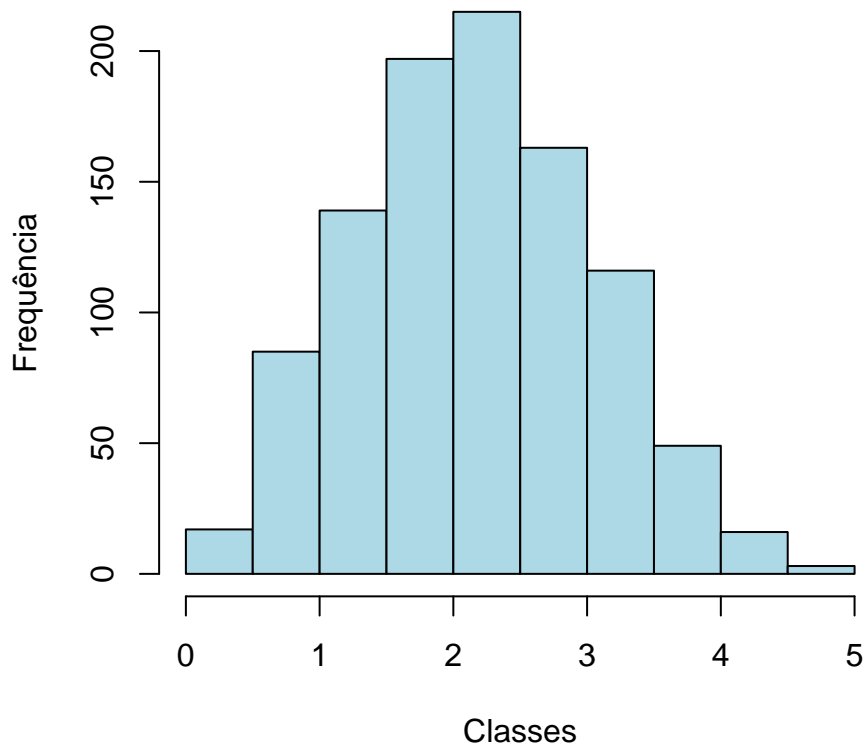


Figura 2: Exemplo Histograma.

Gráfico de barras:

O Gráfico de Barras apresenta barras retangulares com tamanho igual à frequência da variável observada, ou seja, quanto maior a barra, maior a frequência que representa. No exemplo mostrado na Figura 3, o gráfico de barras é utilizado para apresentar os conceitos ("A", "B", "C", "D", "E" ou "F") obtidos por um grupo de estudantes em três disciplinas ofertadas nos seguintes períodos: 2015/2; 2016/1 e 2016/2. A barra de cor vermelho escuro, por exemplo, representa o conceito "F", que foi o conceito mais frequente em 2015/2. O conceito "A" é representado pela cor verde escuro, tendo sido o conceito menos frequente em 2016/1; a cor amarela representa o conceito "C" que foi o mais frequente em 2016/2.

Maiores informações sobre as medidas de análise descritiva podem ser encontradas em [1] e [2].

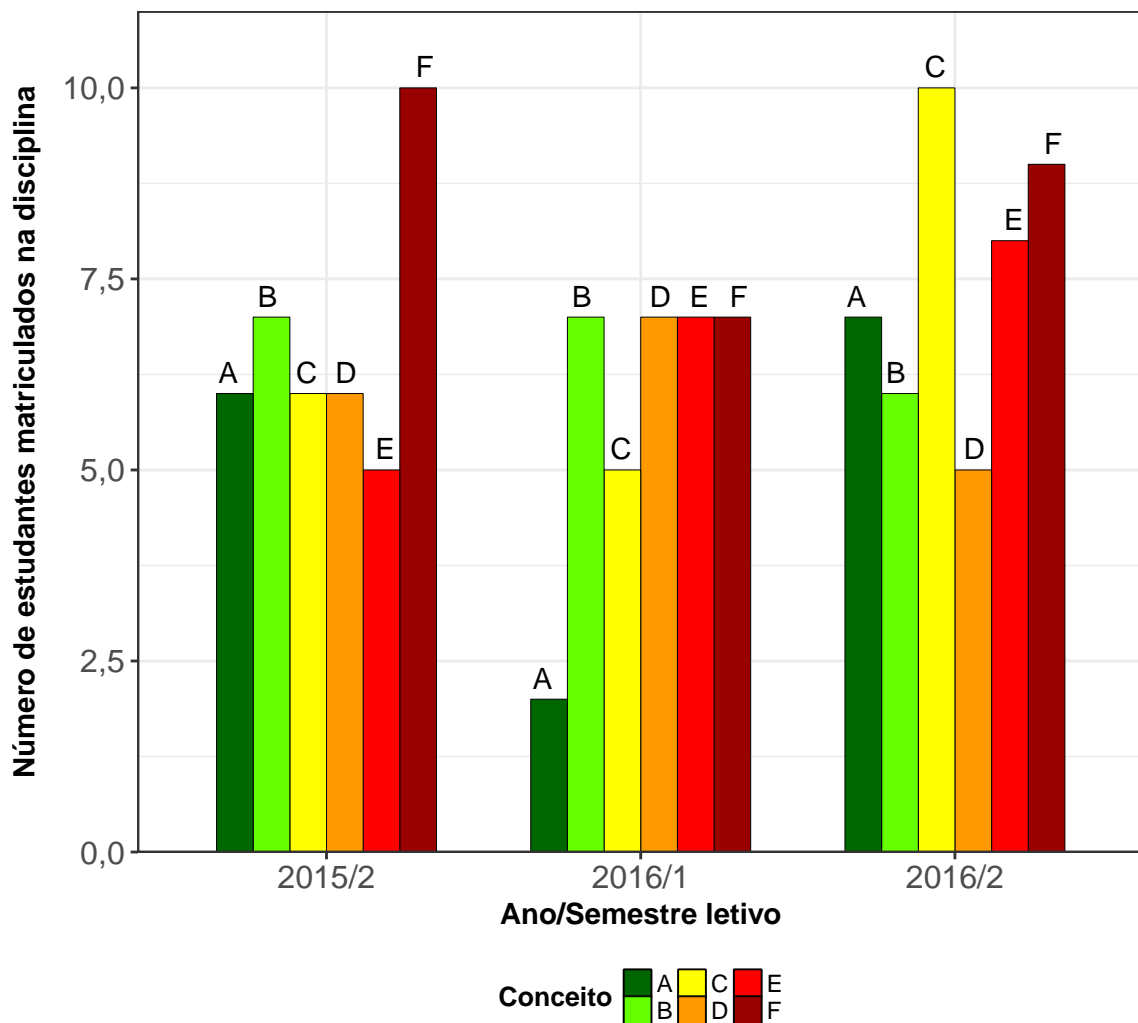


Figura 3: Exemplo de gráfico de barras.

2.2 ESTATÍSTICA MULTIVARIADA

Um dos objetivos deste trabalho é agrupar as disciplinas de acordo com o seu nível de dificuldade. Para particionar o conjunto de disciplinas em três grupos: fácil, médio e difícil, foram utilizados os quartis das notas dos estudantes na disciplina e o percentual de estudantes reprovados.

A técnica utilizada para realizar o agrupamento foi a rede de Kohonen (ver [3]). Esse método pode ser visto como uma versão espacialmente orientada do método k-médias (ver maiores informações sobre o k-médias em [4]). Nesta analogia cada unidade corresponde a um grupo e o número de grupos é definido pelo número de grades cujo formato pode ser retangular ou hexagonal.

A rede de Kohonen realiza o agrupamento entre os objetos de estudo de acordo com

a sua similaridade, levando em consideração a homogeneidade interna dos grupos e a heterogeneidade entre os grupos. No caso deste relatório, o objeto de estudo no qual se aplicou a rede de Kohonen foram as disciplinas do curso. Maiores informações sobre a aplicação da rede de Kohonen utilizando o *software* R podem ser encontradas em [5].

3 ANÁLISE DAS PRINCIPAIS DISCIPLINAS

Esta seção apresenta o desempenho dos discentes de graduação em Terapia Ocupacional nas principais disciplinas cursadas por eles. A análise abrange todas as disciplinas que, na soma de um período de 11 anos (2006/1 a 2016/2), tiveram pelo menos 50 estudantes do curso de Terapia Ocupacional matriculados¹. Esta seção procura responder perguntas como:

1. Quais disciplinas podem ser consideradas fáceis, médias e difíceis para os estudantes do curso de Terapia Ocupacional?
2. No período de 2006/1 a 2016/2 qual o conceito ("A", "B", "C", "D", "E" ou "F") obtido pelos estudantes do curso de Terapia Ocupacional nas disciplinas consideradas difíceis em cada semestre?
3. Qual o número de aprovações, reprovações e trancamentos nas principais disciplinas do curso de Terapia Ocupacional no período de 2006/1 a 2016/2 por semestre?

¹Na contagem do número de matrículas de cada disciplina, incluiu-se o total de discentes cuja situação final na disciplina foi igual a: aprovação, reprovação ou trancamento.

Na próxima página (Figura 4) é mostrado o Boxplot (ver Seção 2.1) das principais disciplinas cursadas pelos estudantes do curso de Terapia Ocupacional agrupadas pelo grau de dificuldade²; o agrupamento foi realizado utilizando a rede de Kohonen (ver Seção 2.2). Para criar o agrupamento, considerou-se a nota³ obtida na primeira vez em que o discente cursou a disciplina. Na Tabela 1 encontram-se listadas todas as disciplinas consideradas difíceis para o curso.

É importante ressaltar que o conceito de "difícil" foi atribuído ao grupo de disciplinas que apresentaram os menores rendimentos dentro do curso. Isso não significa, necessariamente, que o rendimento de tais disciplinas seja baixo, considerando os critérios de aprovação da Universidade.

²O grau de dificuldade das disciplinas foi baseado na pontuação (score) obtida pelos estudantes e no número de reprovações. Sabe-se que essa forma de comparação possui limitações, pois não foram aplicadas técnicas que garantam a propriedade de invariância como, por exemplo, a teoria de resposta ao item. Dessa forma, a dificuldade aqui atribuída depende do grupo de estudantes que realizou a disciplina. Apesar dessa limitação, a dificuldade relativa das disciplinas para o grupo que a realizou é importante para a Universidade uma vez que a reprovação/aprovação impacta em seu planejamento de oferta das disciplinas e no tempo de conclusão das turmas.

³Na análise do rendimento acadêmico dos discentes nas disciplinas foram excluídas as seguintes situações: cancelamento a pedido, cancelamento automático, dispensa, indefinido, regime especial, sem resultado lançado, trancamento com justificativa, trancamento sem justificativa, trancamento total e tratamento especial; ou seja, considerou-se somente as notas cuja situação final do discente na disciplina era igual a aprovado ou reprovado.

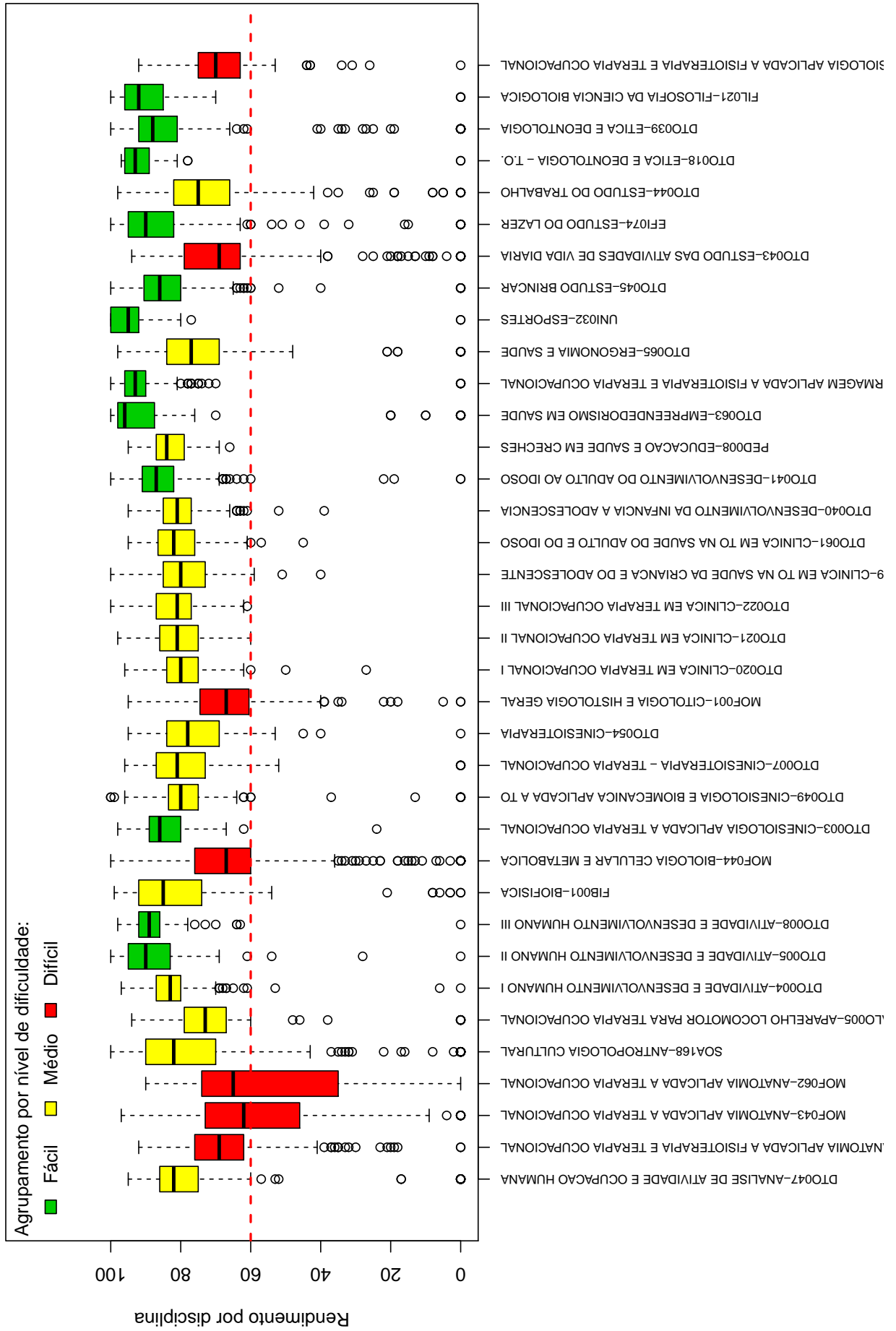
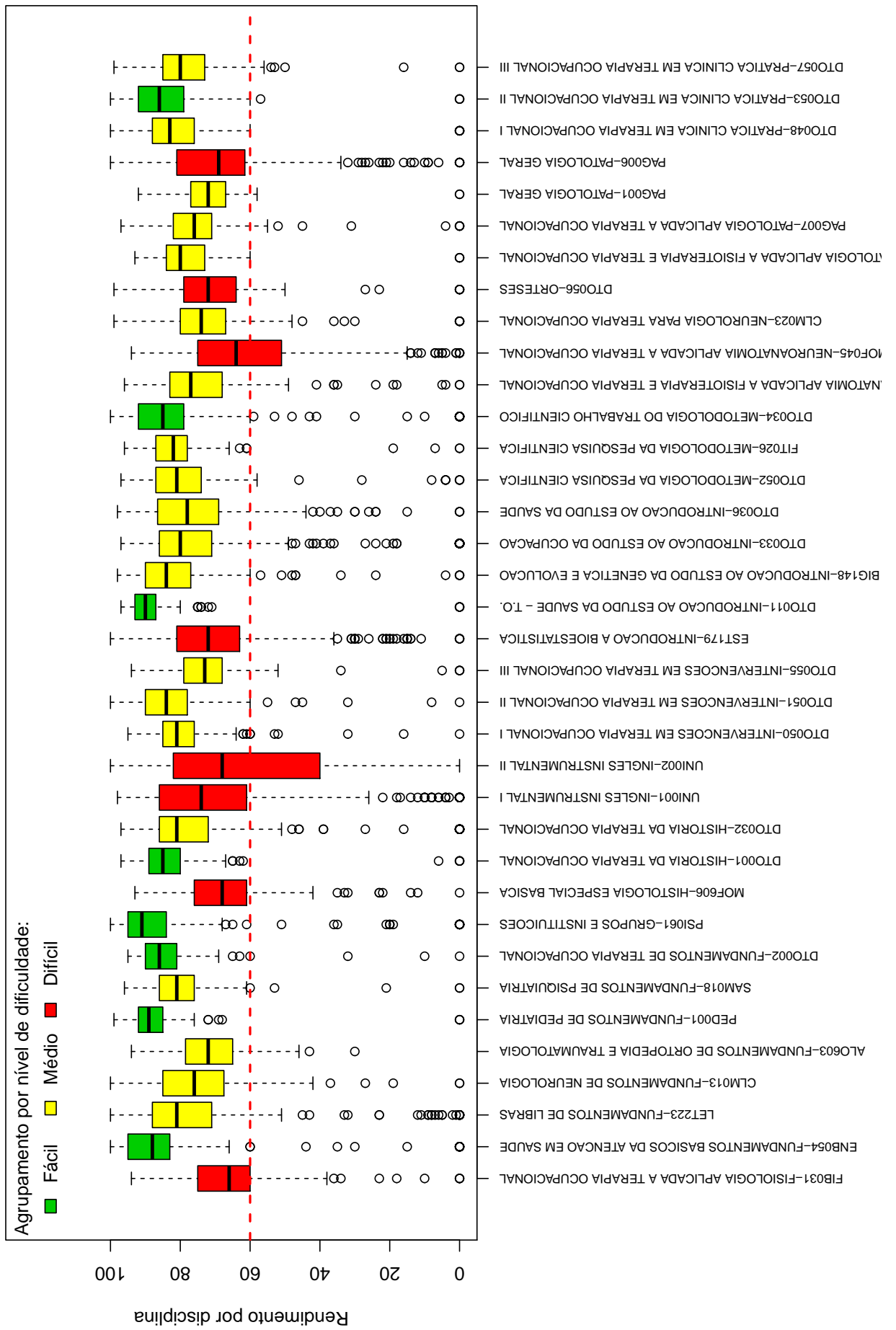


Figura 4: Rendimento dos estudantes matriculados no curso de Terapia Ocupacional no período de 2006/1 a 2016/2 - disciplinas agrupadas por dificuldade.



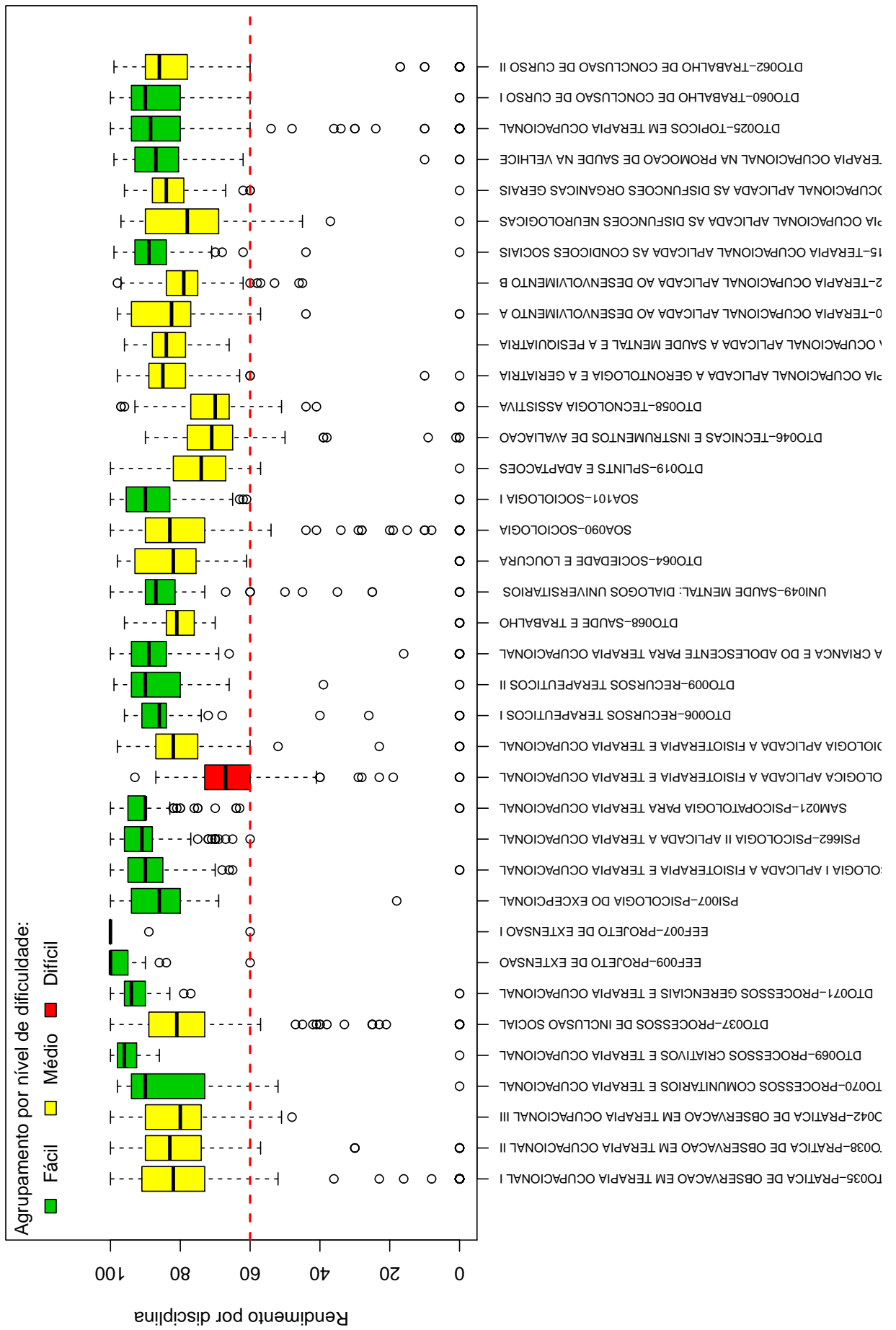


Tabela 1: Disciplinas consideradas difíceis

Disciplinas Difíceis
MOF618-ANATOMIA APLICADA A FISIOTERAPIA E TERAPIA OCUPACIONAL
MOF043-ANATOMIA APLICADA A TERAPIA OCUPACIONAL
MOF062-ANATOMIA APLICADA A TERAPIA OCUPACIONAL
MOF044-BIOLOGIA CELULAR E METABOLICA
MOF001-CITOLOGIA E HISTOLOGIA GERAL
DTO043-ESTUDO DAS ATIVIDADES DE VIDA DIARIA
FIB605-FISIOLOGIA APLICADA A FISIOTERAPIA E TERAPIA OCUPACIONAL
FIB031-FISIOLOGIA APLICADA A TERAPIA OCUPACIONAL
MOF606-HISTOLOGIA ESPECIAL BASICA
UNI001-INGLES INSTRUMENTAL I
UNI002-INGLES INSTRUMENTAL II
EST179-INTRODUCAO A BIOESTATISTICA
MOF045-NEUROANATOMIA APLICADA A TERAPIA OCUPACIONAL
DTO056-ORTESES
PAG006-PATOLOGIA GERAL
BIQ003-QUIMICA FISIOLOGICA APLICADA A FISIOTERAPIA E TERAPIA OCUPACIONAL

Conforme mencionado anteriormente, a Tabela 1 lista todas as disciplinas que tiveram pelo menos 50 estudantes matriculados no período de 2006/1 a 2016/2 e foram agrupadas como difíceis pela rede de Kohonen. É possível verificar que, do total de 109 disciplinas avaliadas, 16 foram agrupadas como difíceis.

Os gráficos de barras apresentados a seguir mostram os conceitos⁴ obtidos em cada semestre nas disciplinas listadas na Tabela 1 no período de 2006/1 a 2016/2. É possível que em alguns gráficos não haja informação em todos os semestres analisados, especialmente nos primeiros semestres. Isso pode ocorrer em disciplinas que não são ofertadas em todos os semestres e também com aquelas cursadas pelos estudantes em semestres mais avançados do curso; lembrando que essa análise abrange somente os estudantes que ingressaram no curso de Terapia Ocupacional a partir de 2006/1. Outra possibilidade ocorre quando há mudança curricular, algumas disciplinas podem ter se tornado obrigatórias ou optativas e algumas podem deixar de ser ofertadas.

Após os gráficos de barras, tem-se a Tabela 2 que mostra o número de aprovações,

⁴Foram apresentados os conceitos obtidos por estudantes cuja situação final na disciplina é igual a aprovado ou reprovado.

reprovações por infrequência (Reprovados (I)), reprovações por rendimento (Reprovados (R)) e trancamentos⁵ em todas as disciplinas analisadas (incluindo aquelas agrupadas como médias ou fáceis.). Nessa tabela estão destacadas na cor cinza as células nas quais há pelo menos 30 estudantes matriculados e o percentual de aprovados foi menor do que 50%.

⁵Além das situações nas quais o discente foi aprovado ou reprovado, incluiu-se na Tabela 2 o número total de trancamentos (trancamento sem justificativa, trancamento com justificativa e trancamento total).

MOF618--ANATOMIA APLICADA A FISIOTERAPIA E TERAPIA OCUPACIONAL

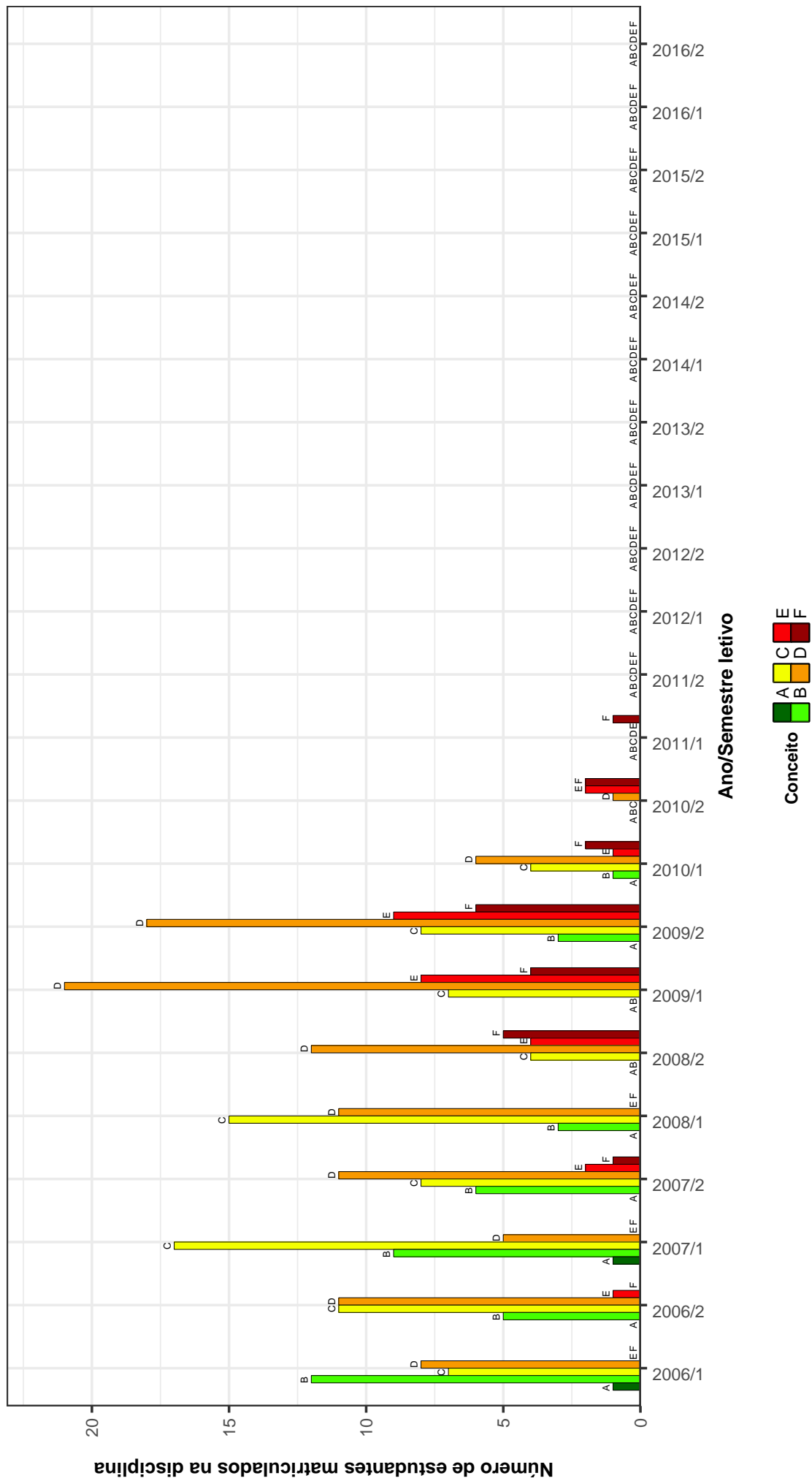


Figura 5: Conceitos obtidos pelos estudantes matriculados no curso de Terapia Ocupacional no período de 2006/1 a 2016/2 na disciplina MOF618-ANATOMIA APLICADA A FISIOTERAPIA E TERAPIA OCUPACIONAL .

MOF043–ANATOMIA APLICADA A TERAPIA OCUPACIONAL

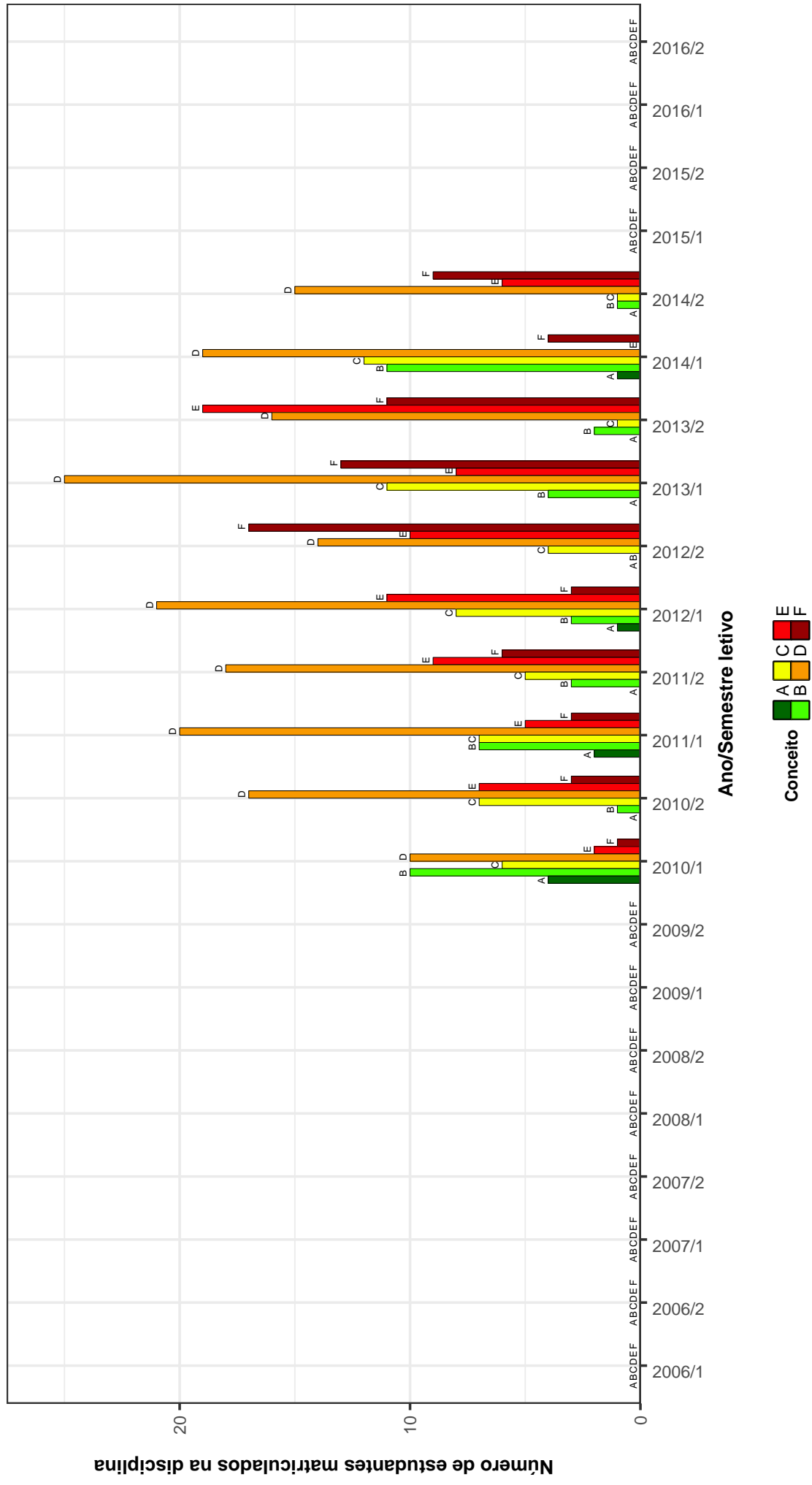


Figura 6: Conceitos obtidos pelos estudantes matriculados no curso de Terapia Ocupacional no período de 2006/1 a 2016/2 na disciplina MOF043-ANATOMIA APLICADA A TERAPIA OCUPACIONAL .

MOF062-ANATOMIA APLICADA A TERAPIA OCUPACIONAL




Figura 7: Conceitos obtidos pelos estudantes matriculados no curso de Terapia Ocupacional no período de 2006 /1 a 2016 /2 na disciplina MOF062-ANATOMIA APLICADA A TERAPIA OCUPACIONAL .

MOF044–BIOLOGIA CELULAR E METABOLICA

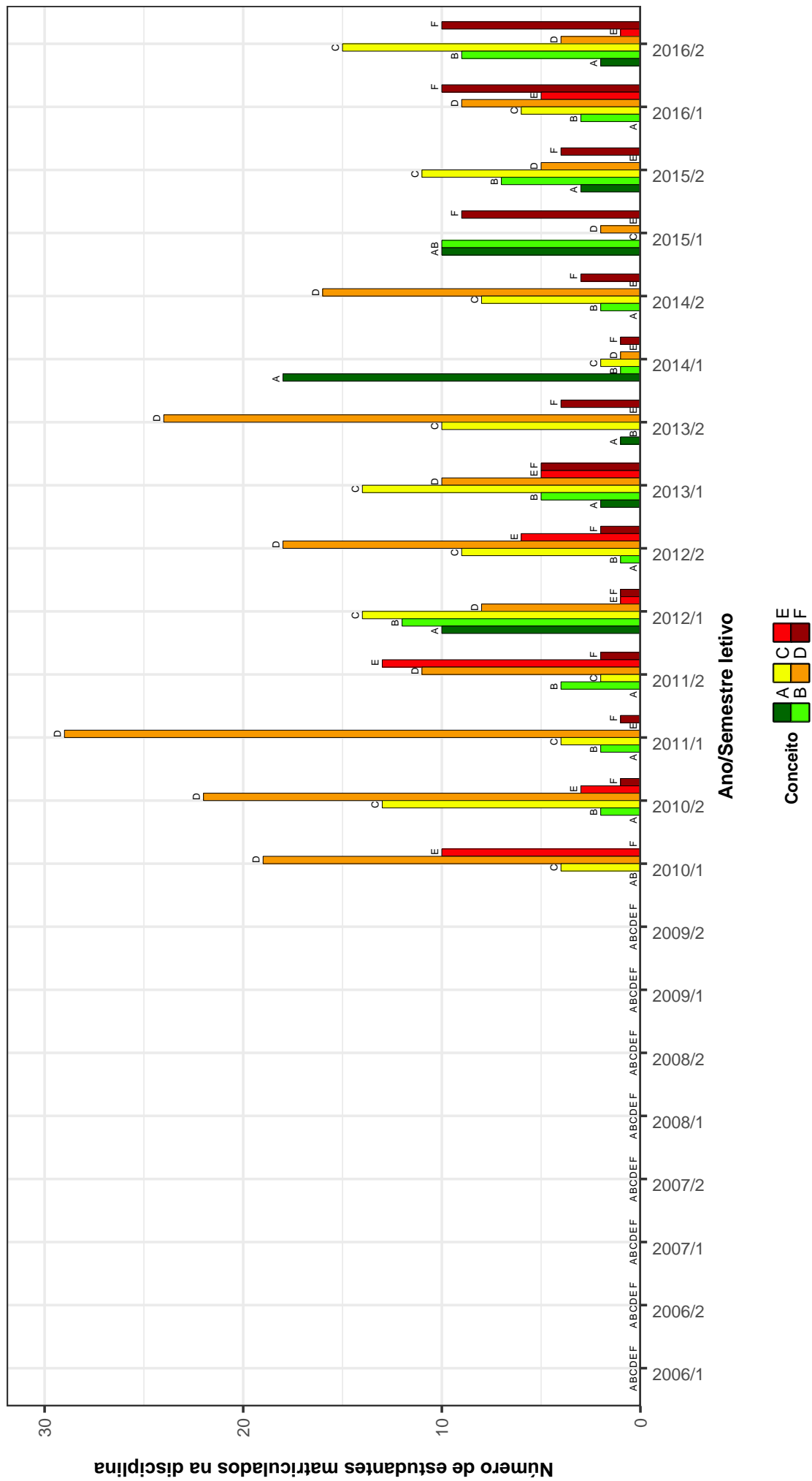


Figura 8: Conceitos obtidos pelos estudantes matriculados no curso de Terapia Ocupacional no período de 2006/1 a 2016/2 na disciplina MOF044-BIOLOGIA CELULAR E METABOLICA .

MOF001-CITOLOGIA E HISTOLOGIA GERAL

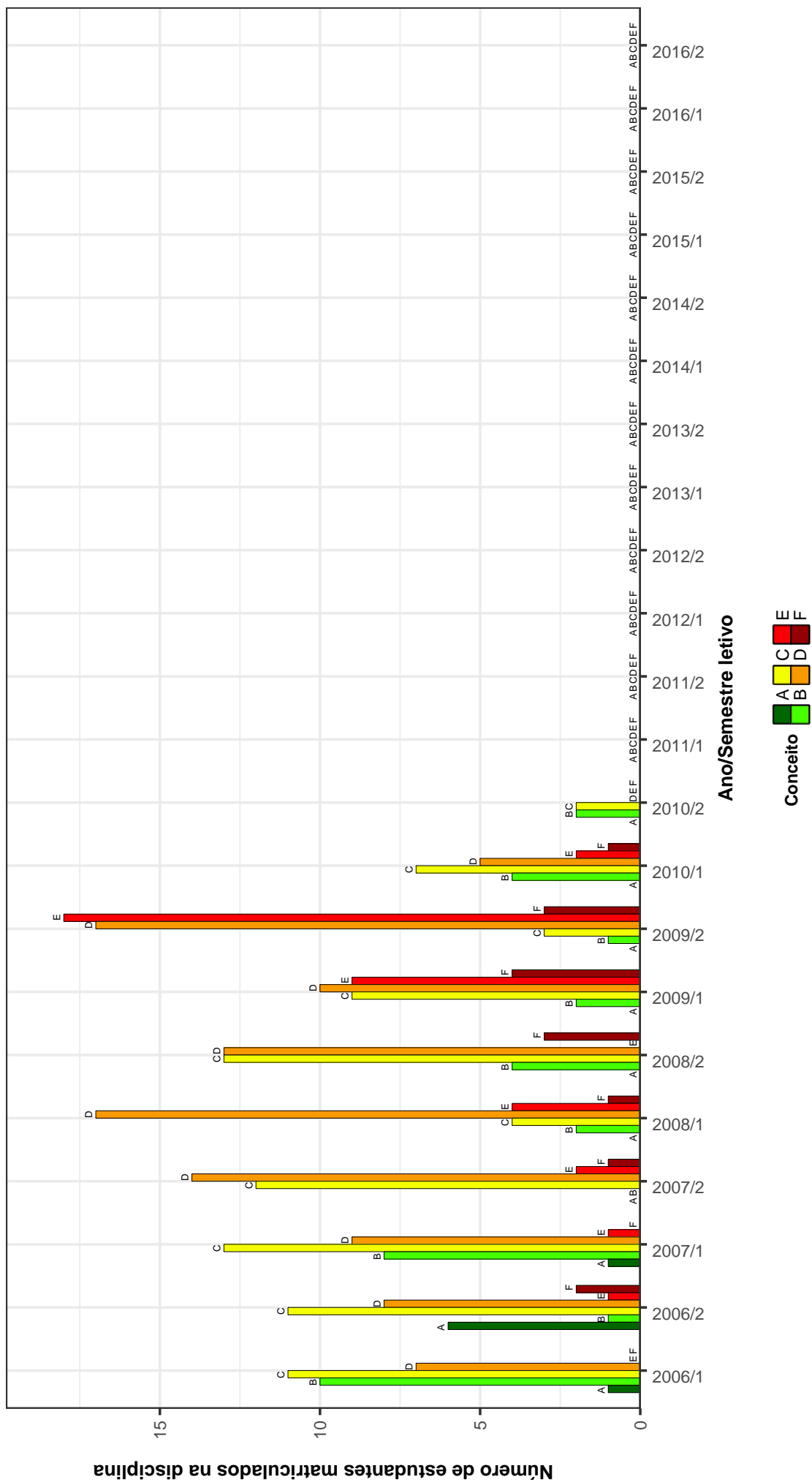


Figura 9: Conceitos obtidos pelos estudantes matriculados no curso de Terapia Ocupacional no período de 2006/1 a 2016/2 na disciplina MOF001-CITOLOGIA E HISTOLOGIA GERAL .

DTO043--ESTUDO DAS ATIVIDADES DE VIDA DIARIA

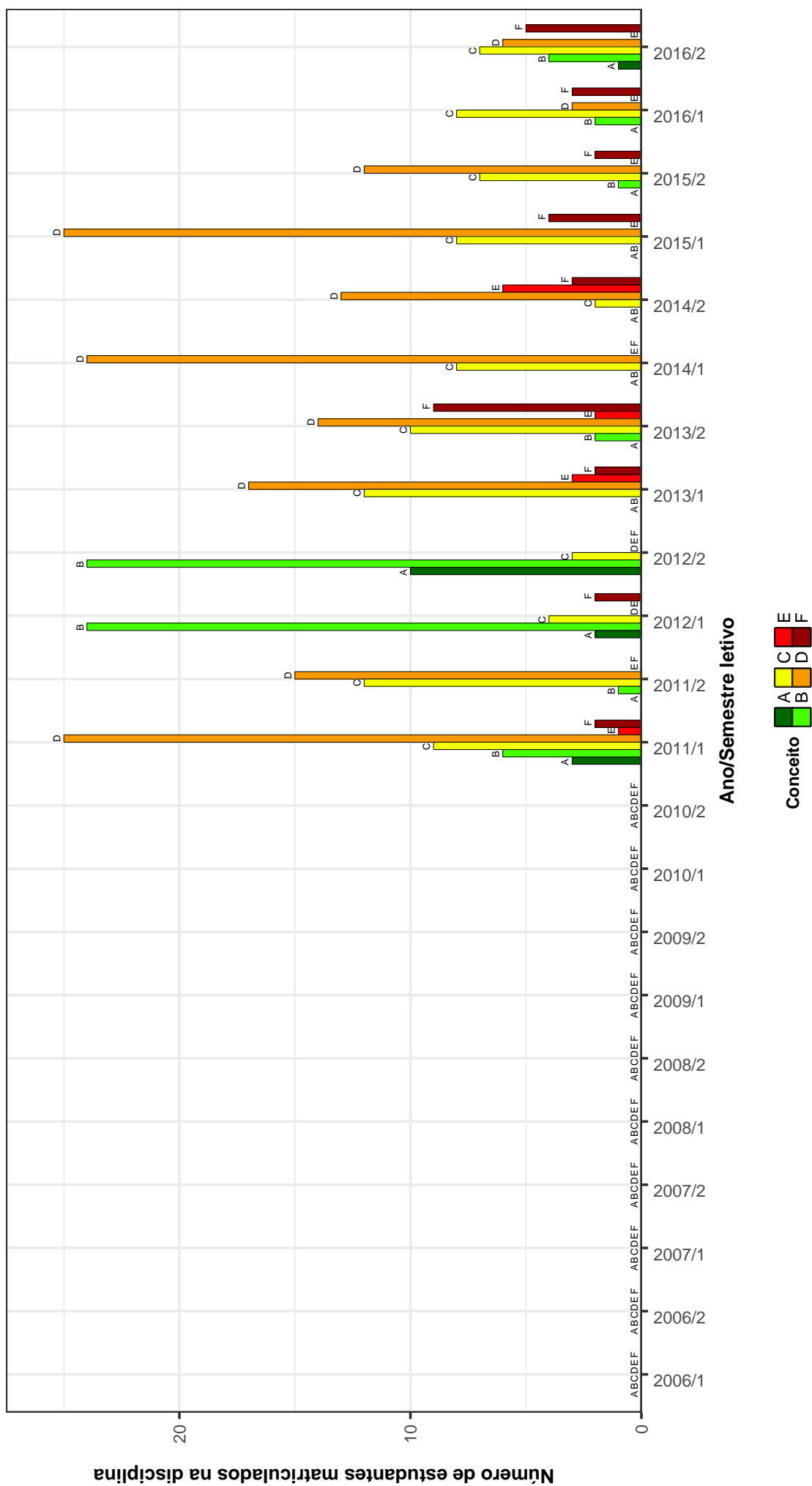


Figura 10: Conceitos obtidos pelos estudantes matriculados no curso de Terapia Ocupacional no período de 2006/1 a 2016/2 na disciplina DTO043-ESTUDO DAS ATIVIDADES DE VIDA DIARIA .

FIB605–FISIOLOGIA APLICADA A FISIOTERAPIA E TERAPIA OCUPACIONAL

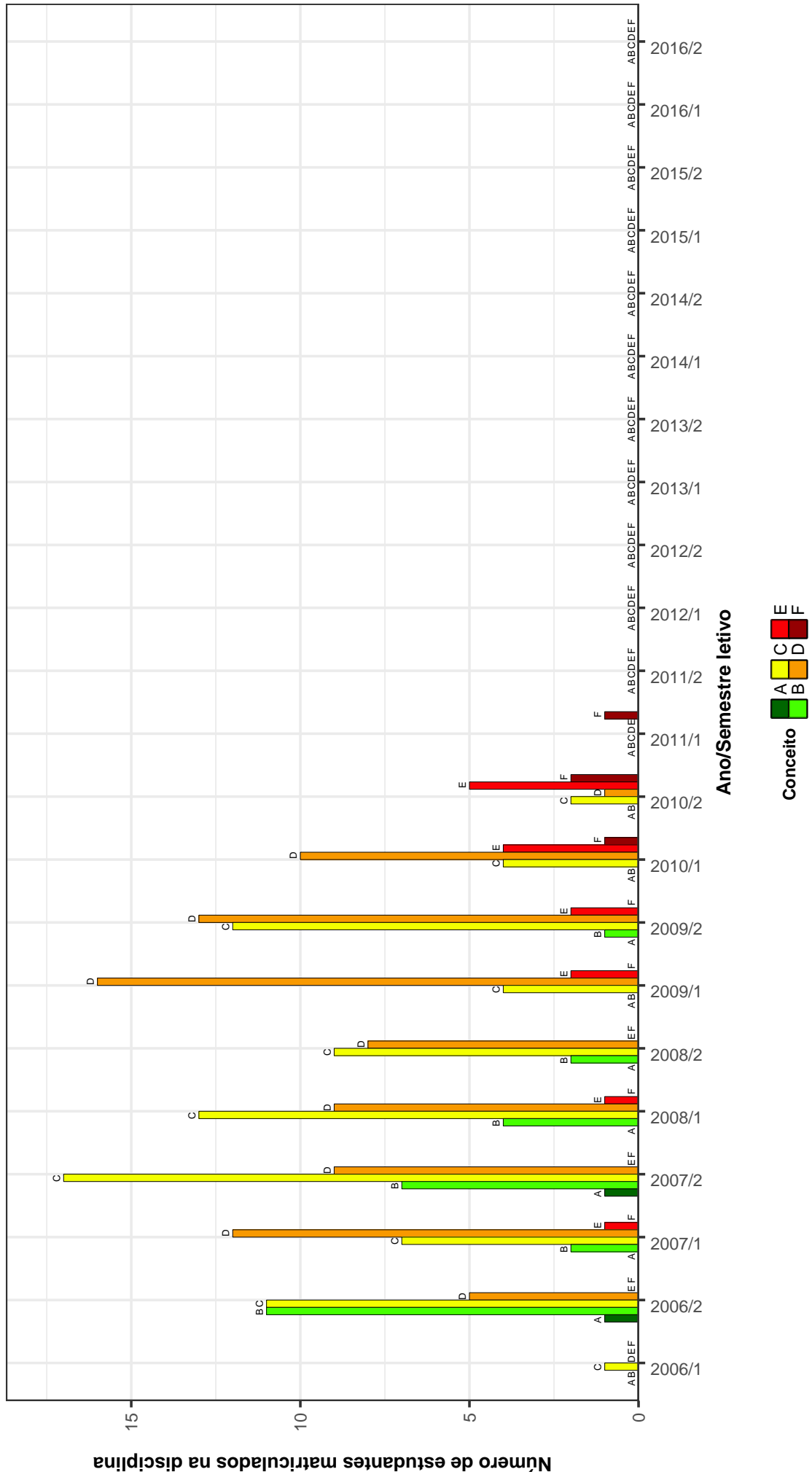


Figura 11: Conceitos obtidos pelos estudantes matriculados no curso de Terapia Ocupacional no período de 2006/1 a 2016/2 na disciplina FIB605-FISIOLOGIA APLICADA A FISIOTERAPIA E TERAPIA OCUPACIONAL .

FIB031 – FISILOGIA APLICADA A TERAPIA OCUPACIONAL

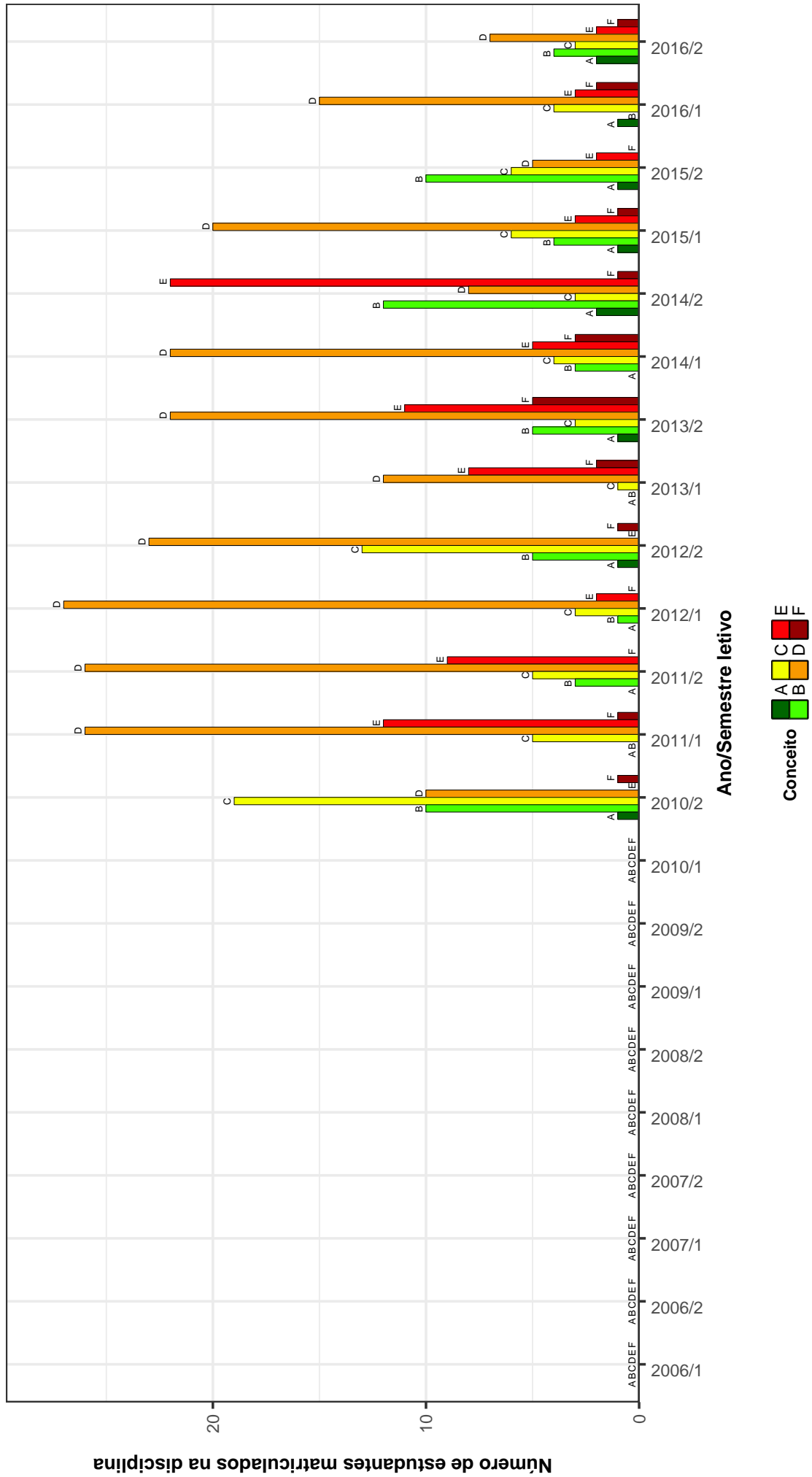


Figura 12: Conceitos obtidos pelos estudantes matriculados no curso de Terapia Ocupacional no período de 2006/1 a 2016/2 na disciplina FIB031-FISIOLOGIA APLICADA A TERAPIA OCUPACIONAL .

MOF606–HISTOLOGIA ESPECIAL BASICA

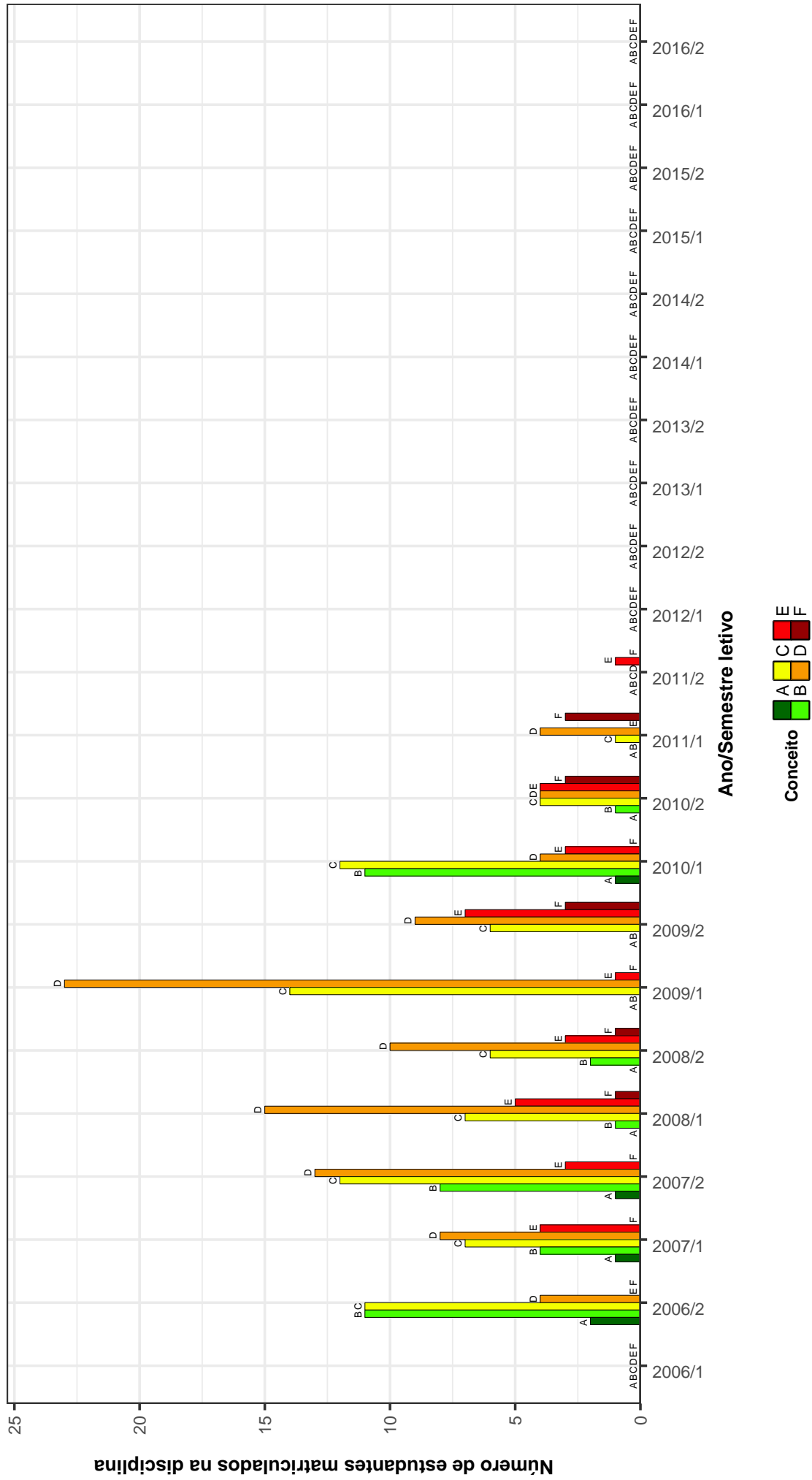


Figura 13: Conceitos obtidos pelos estudantes matriculados no curso de Terapia Ocupacional no período de 2006/1 a 2016/2 na disciplina MOF606-HISTOLOGIA ESPECIAL BASICA .

UNI001 – INGLÊS INSTRUMENTAL I

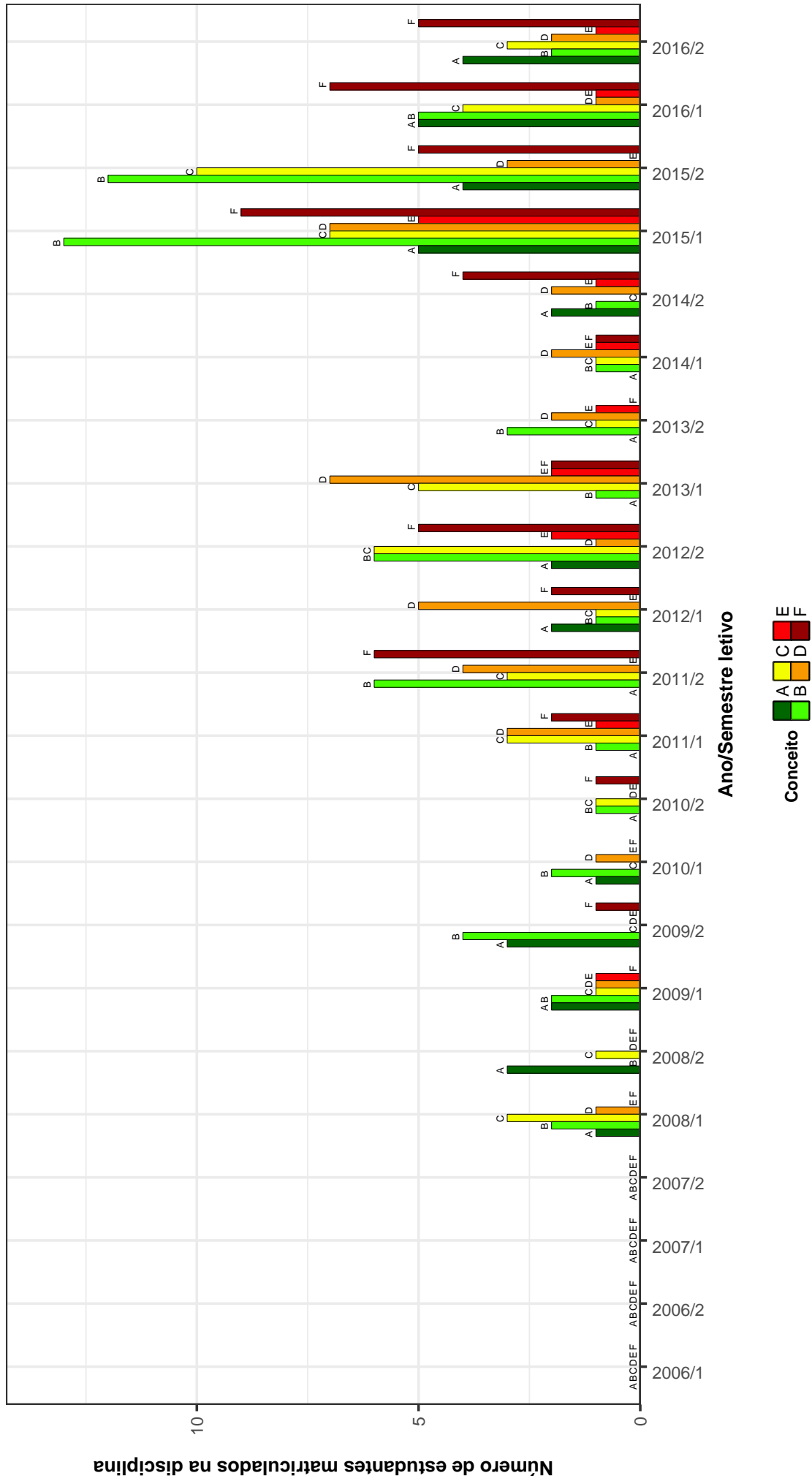


Figura 14: Conceitos obtidos pelos estudantes matriculados no curso de Terapia Ocupacional no período de 2006/1 a 2016/2 na disciplina UNI001-INGLÊS INSTRUMENTAL I.

UNI002-INGLES INSTRUMENTAL II

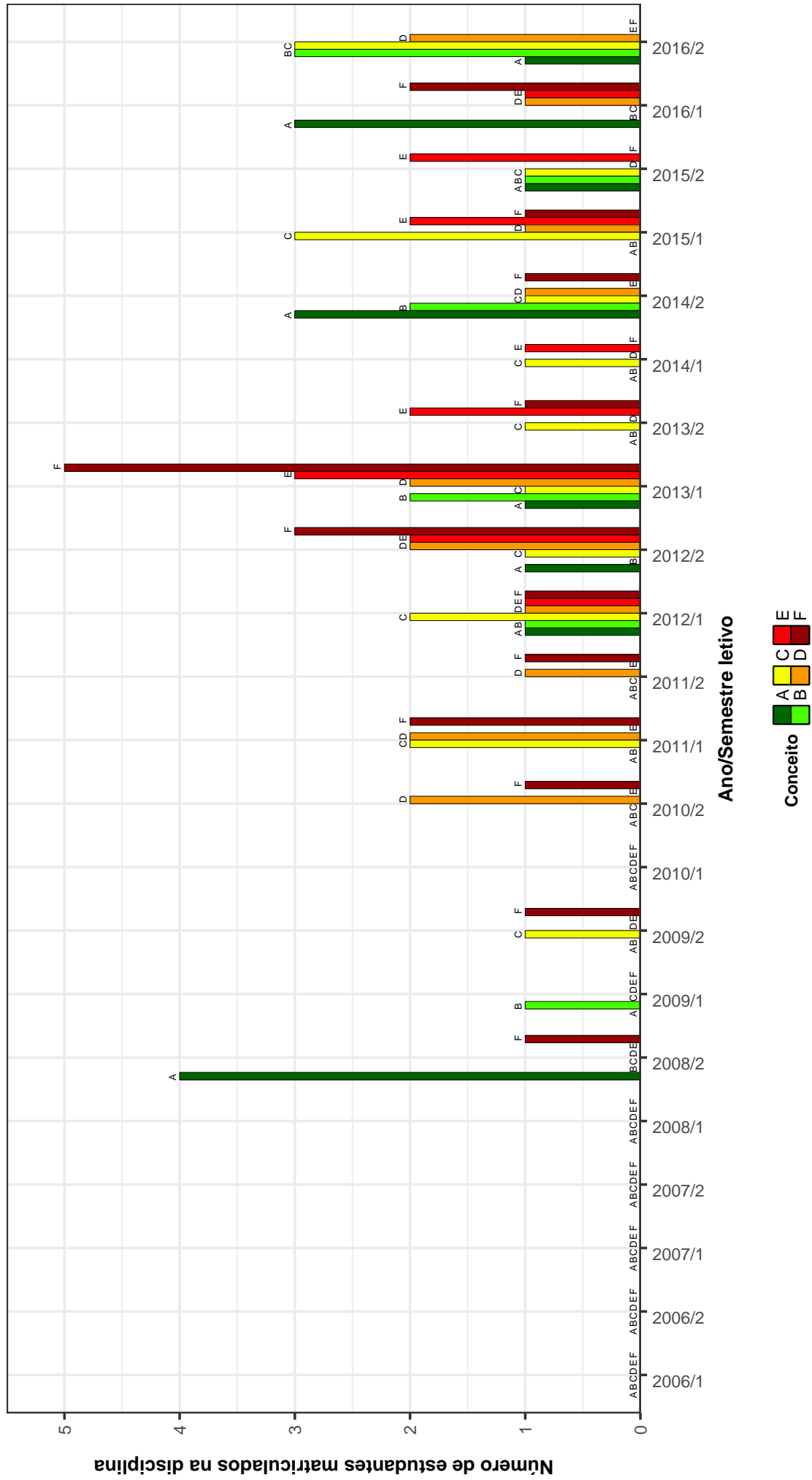


Figura 15: Conceitos obtidos pelos estudantes matriculados no curso de Terapia Ocupacional no período de 2006/1 a 2016/2 na disciplina UNI002-INGLES INSTRUMENTAL II .

EST179-INTRODUCAO A BIOESTATISTICA

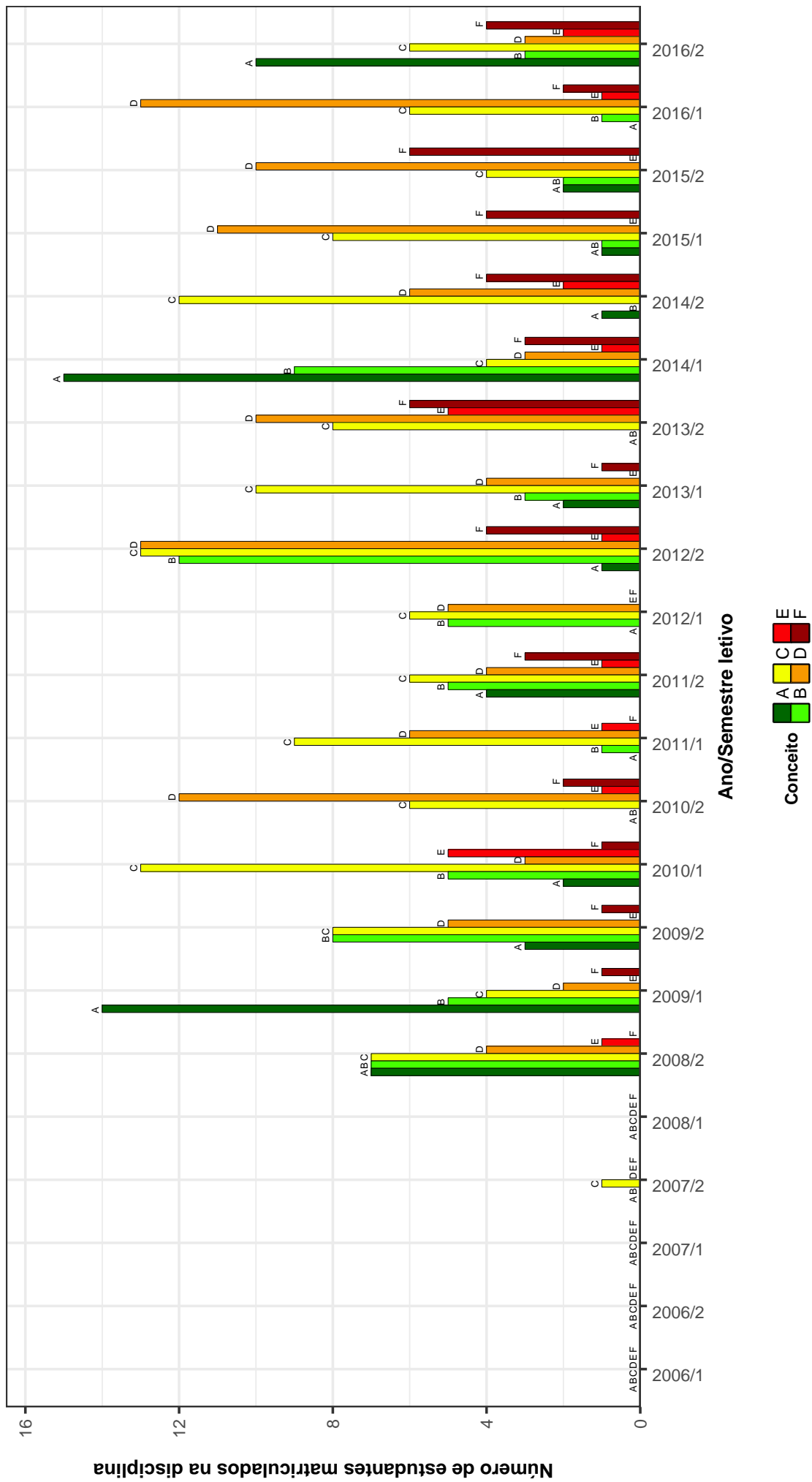


Figura 16: Conceitos obtidos pelos estudantes matriculados no curso de Terapia Ocupacional no período de 2006/1 a 2016/2 na disciplina EST179-INTRODUCAO A BIOESTATISTICA .

MOF045-NEUROANATOMIA APLICADA A TERAPIA OCUPACIONAL

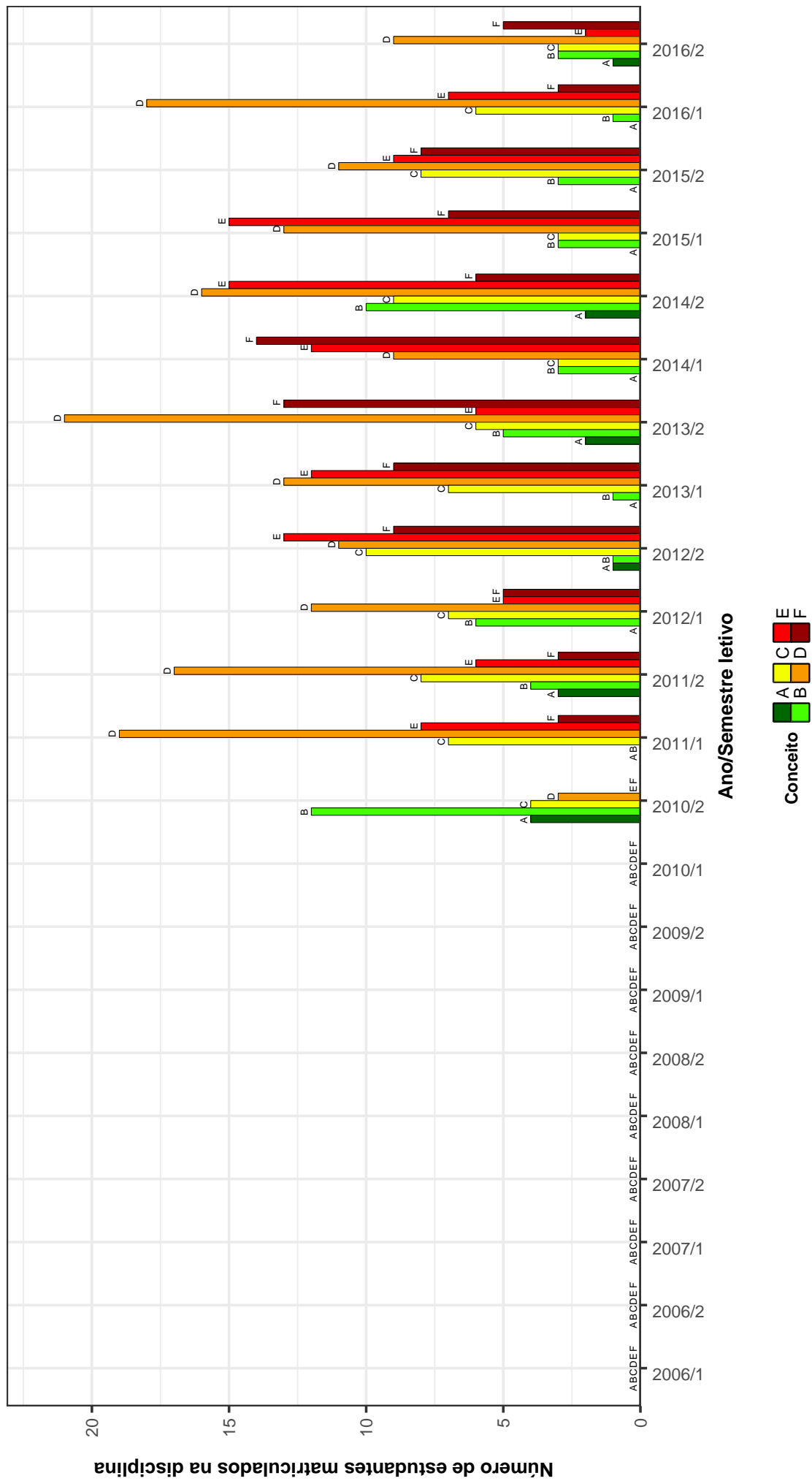


Figura 17: Conceitos obtidos pelos estudantes matriculados no curso de Terapia Ocupacional no período de 2006/1 a 2016/2 na disciplina MOF045-NEUROANATOMIA APLICADA A TERAPIA OCUPACIONAL .

DT0056-ORTESES

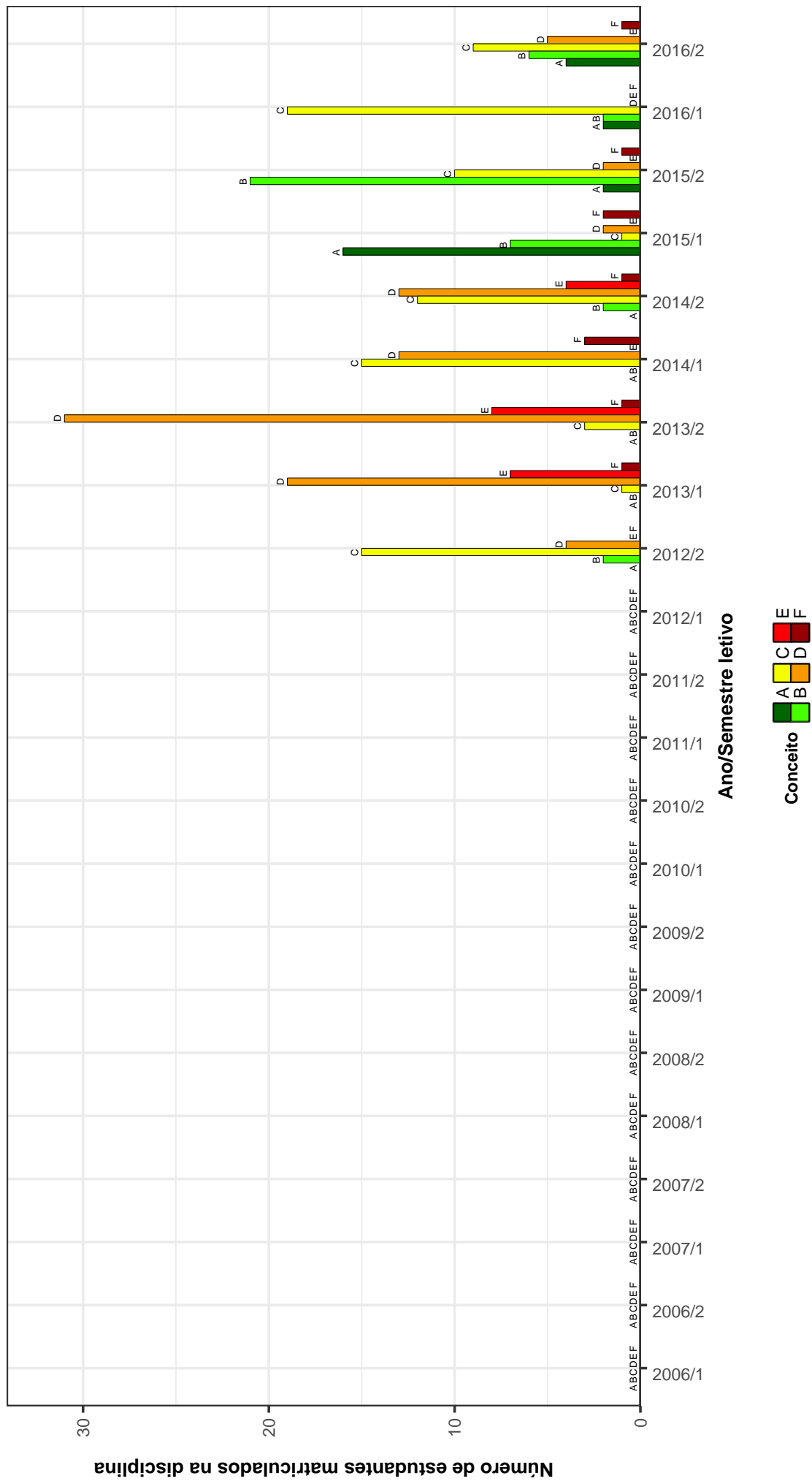


Figura 18: Conceitos obtidos pelos estudantes matriculados no curso de Terapia Ocupacional no período de 2006/1 a 2016/2 na disciplina DT0056-ORTESES .

PAG006-PATOLOGIA GERAL

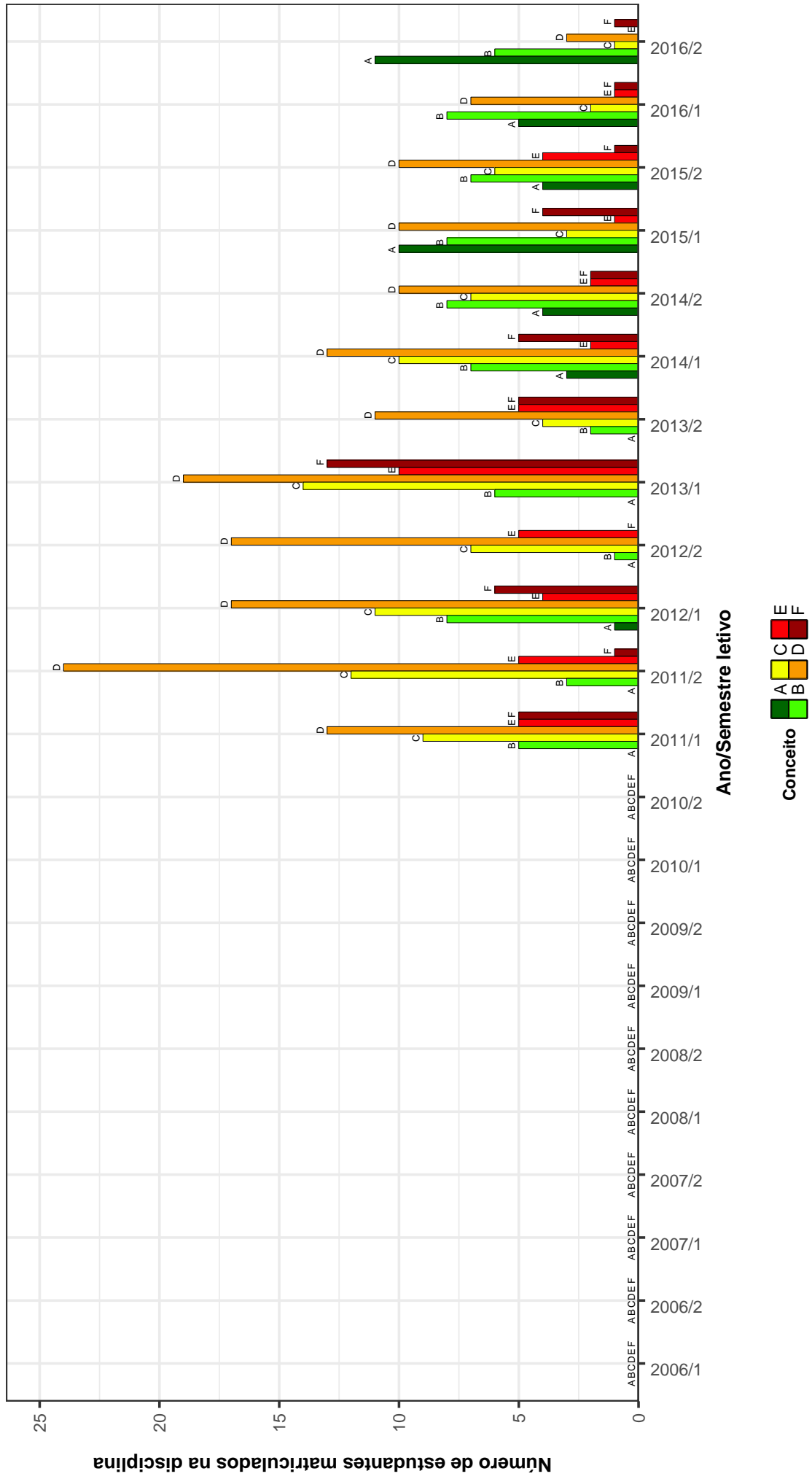


Figura 19: Conceitos obtidos pelos estudantes matriculados no curso de Terapia Ocupacional no período de 2006/1 a 2016/2 na disciplina PAG006-PATOLOGIA GERAL .

BIQ003–QUIMICA FISIOLÓGICA APLICADA A FISIOTERAPIA E TERAPIA OCUPACIONAL

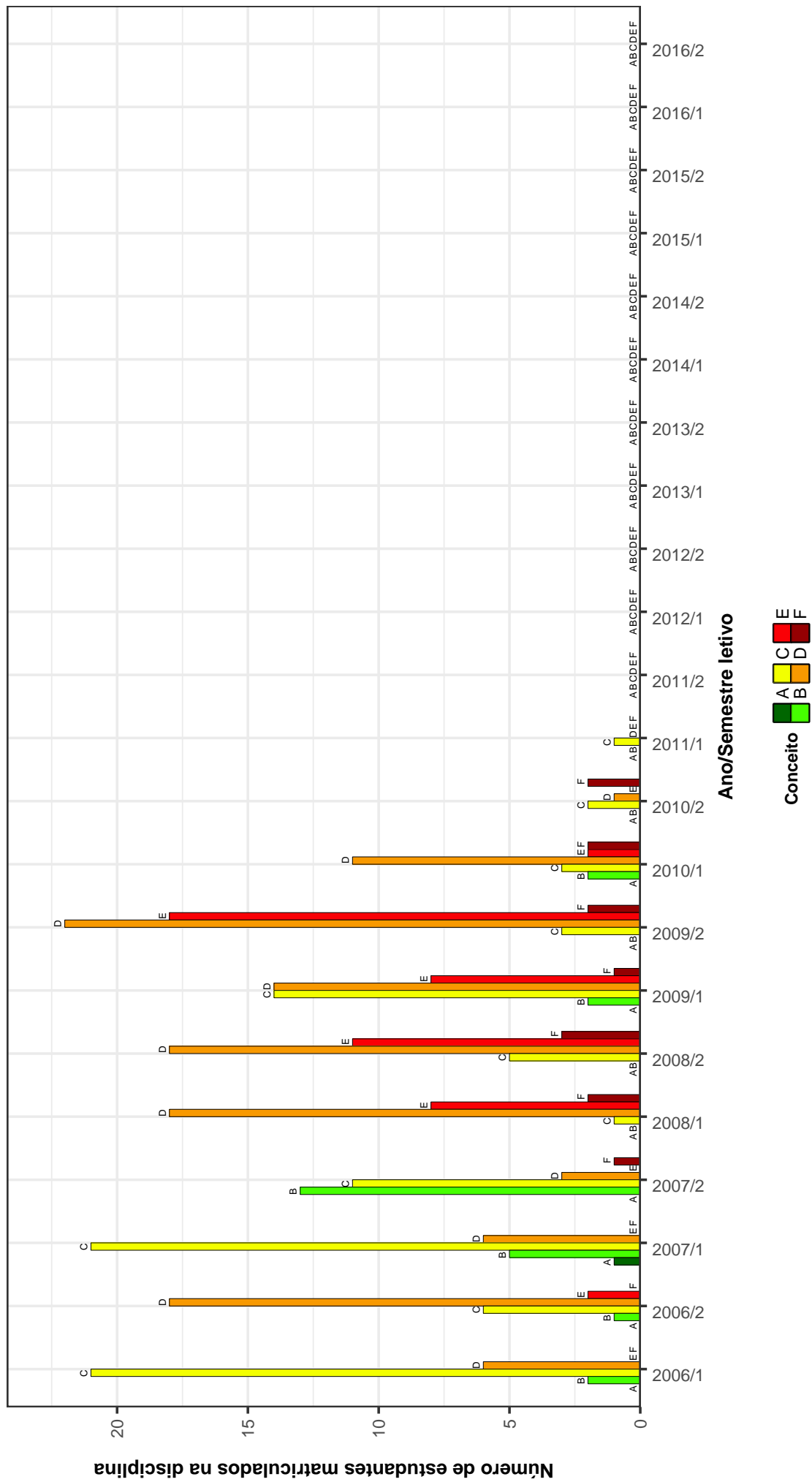


Figura 20: Conceitos obtidos pelos estudantes matriculados no curso de Terapia Ocupacional no período de 2006/1 a 2016/2 na disciplina BIQ003-QUIMICA FISIOLÓGICA APLICADA A FISIOTERAPIA E TERAPIA OCUPACIONAL .

Tabela 2: Situação dos estudantes nas principais disciplinas do curso de Terapia Ocupacional no período de 2009 a 2016/2

DISCIPLINAS	SITUAÇÃO	2009		2010		2011		2012		2013		2014		2015		2016		TOTAL	
		Freq.	%	Freq.	%	Freq.	%	Freq.	%	Freq.	%	Freq.	%	Freq.	%	Freq.	%		Freq.
D'TO047-ANALISE DE ATIVIDADE E OCUPACAO HUMANA	Aprovados	0	-	0	-	30	100%	74	90,2%	55	85,9%	54	83,1%	50	84,7%	41	85,4%	304	87,4%
	Reprovados (I)	0	-	0	-	0	0%	1	1,2%	5	7,8%	5	7,7%	3	5,1%	3	6,2%	17	4,9%
	Reprovados (R)	0	-	0	-	0	0%	1	1,2%	1	1,6%	2	3,1%	2	3,4%	1	2,1%	7	2%
	Trancamentos	0	-	0	-	0	0%	6	7,3%	3	4,7%	4	6,2%	4	6,8%	3	6,2%	20	5,7%
	Total	0	-	0	-	30	100%	82	100%	64	100%	65	100%	59	100%	48	100%	348	100%
MOF618-ANATOMIA APLICADA A FISIOTERAPIA TERAPIA OCUPACIONAL	Aprovados	57	65,5%	12	57,1%	0	0%	0	0%	0	0%	0	0%	0	0%	0	0%	69	63,3%
	Reprovados (I)	1	1,1%	2	9,5%	1	100%	0	0%	0	0%	0	0%	0	0%	0	0%	4	3,7%
	Reprovados (R)	26	29,9%	5	23,8%	0	0%	0	0%	0	0%	0	0%	0	0%	0	0%	31	28,4%
	Trancamentos	3	3,4%	2	9,5%	0	0%	0	0%	0	0%	0	0%	0	0%	0	0%	5	4,6%
	Total	87	100%	21	100%	1	100%	0	0%	0	0%	0	0%	0	0%	0	0%	109	100%
MOF043-ANATOMIA APLICADA A TERAPIA OCUPACIONAL	Aprovados	0	-	55	79,7%	62	70,5%	51	53,1%	59	51,3%	60	63,8%	0	0%	0	0%	287	62,1%
	Reprovados (I)	0	-	1	1,4%	3	3,4%	1	1%	12	10,4%	6	6,4%	0	0%	0	0%	23	5%
	Reprovados (R)	0	-	12	17,4%	20	22,7%	40	41,7%	39	33,9%	13	13,8%	0	0%	0	0%	124	26,8%
	Trancamentos	0	-	1	1,4%	3	3,4%	4	4,2%	5	4,3%	15	16%	0	0%	0	0%	28	6,1%
	Total	0	-	69	100%	88	100%	96	100%	115	100%	94	100%	0	0%	0	0%	462	100%
MOF062-ANATOMIA APLICADA A TERAPIA OCUPACIONAL	Aprovados	0	-	0	0%	0	0%	0	0%	0	0%	0	0%	0	0%	0	0%	97	58,8%
	Reprovados (I)	0	-	0	0%	0	0%	0	0%	0	0%	0	0%	0	0%	0	0%	20	12,1%
	Reprovados (R)	0	-	0	0%	0	0%	0	0%	0	0%	0	0%	0	0%	0	0%	32	19,4%
	Trancamentos	0	-	0	0%	0	0%	0	0%	0	0%	0	0%	0	0%	0	0%	16	9,7%
	Total	0	-	0	0%	0	0%	0	0%	0	0%	0	0%	0	0%	0	0%	165	100%
SOA168- ANTROPOLOGIA CULTURAL	Aprovados	47	97,9%	111	94,1%	60	85,7%	73	91,2%	72	86,7%	48	78,7%	51	77,3%	46	62,2%	508	84,7%
	Reprovados (I)	0	0%	0	0%	1	1,4%	1	1,2%	2	2,4%	4	6,6%	8	12,1%	19	25,7%	35	5,8%
	Reprovados (R)	0	0%	0	0%	5	7,1%	4	5%	6	7,2%	0	0%	2	3%	0	0%	17	2,8%
	Trancamentos	1	2,1%	7	5,9%	4	5,7%	2	2,5%	3	3,6%	9	14,8%	5	7,6%	9	12,2%	40	6,7%
	Total	48	100%	118	100%	70	100%	80	100%	83	100%	61	100%	66	100%	74	100%	600	100%
ALO005-APARELHO LOCOMOTOR PARA TERAPIA OCUPACIONAL	Aprovados	0	-	0	0%	0	0%	37	97,4%	87	94,6%	62	91,2%	53	93%	30	88,2%	324	92,6%
	Reprovados (I)	0	-	0	0%	0	0%	0	0%	1	1,1%	0	0%	0	0%	0	0%	1	0,3%
	Reprovados (R)	0	-	0	0%	1	2,6%	1	1,1%	3	4,4%	2	3,3%	0	0%	2	5,9%	9	2,6%
	Trancamentos	0	-	0	0%	0	0%	3	3,3%	3	4,4%	4	6,6%	4	7%	2	5,9%	16	4,6%
	Total	0	-	0	0%	38	100%	92	100%	68	100%	61	100%	57	100%	34	100%	350	100%
D'TO004-ATIVIDADE E DESENVOLVIMENTO HUMANO I	Aprovados	52	91,2%	46	95,8%	11	84,6%	0	0%	0	0%	0	0%	0	0%	0	0%	109	92,4%
	Reprovados (I)	0	0%	1	2,1%	2	15,4%	0	0%	0	0%	0	0%	0	0%	0	0%	3	2,5%
	Reprovados (R)	1	1,8%	0	0%	0	0%	0	0%	0	0%	0	0%	0	0%	0	0%	1	0,8%
	Trancamentos	4	7%	1	2,1%	0	0%	0	0%	0	0%	0	0%	0	0%	0	0%	5	4,2%
	Total	57	100%	48	100%	13	100%	0	0%	0	0%	0	0%	0	0%	0	0%	118	100%
D'TO005-ATIVIDADE E DESENVOLVIMENTO HUMANO II	Aprovados	44	100%	50	90,9%	23	95,8%	0	0%	0	0%	0	0%	0	0%	0	0%	117	95,1%
	Reprovados (I)	0	0%	3	5,5%	1	4,2%	0	0%	0	0%	0	0%	0	0%	0	0%	4	3,3%
	Reprovados (R)	0	0%	0	0%	0	0%	0	0%	0	0%	0	0%	0	0%	0	0%	0	0%
	Trancamentos	0	0%	2	3,6%	0	0%	0	0%	0	0%	0	0%	0	0%	0	0%	2	1,6%
	Total	44	100%	55	100%	24	100%	0	0%	0	0%	0	0%	0	0%	0	0%	123	100%
D'TO008-ATIVIDADE E DESENVOLVIMENTO HUMANO III	Aprovados	60	96,8%	35	97,2%	21	95,5%	0	0%	0	0%	0	0%	0	0%	0	0%	116	96,7%
	Reprovados (I)	1	1,6%	0	0%	0	0%	0	0%	0	0%	0	0%	0	0%	0	0%	1	0,8%
	Reprovados (R)	0	0%	0	0%	0	0%	0	0%	0	0%	0	0%	0	0%	0	0%	0	0%
	Trancamentos	1	1,6%	1	2,8%	1	4,5%	0	0%	0	0%	0	0%	0	0%	0	0%	3	2,5%
	Total	62	100%	36	100%	22	100%	0	0%	0	0%	0	0%	0	0%	0	0%	120	100%
FIB001-BIOFISICA	Aprovados	68	86,1%	1	20%	1	100%	0	0%	0	0%	0	0%	0	0%	0	0%	70	82,4%
	Reprovados (I)	0	0%	0	0%	0	0%	0	0%	0	0%	0	0%	0	0%	0	0%	0	0%
	Reprovados (R)	7	8,9%	4	80%	0	0%	0	0%	0	0%	0	0%	0	0%	0	0%	11	12,9%
	Trancamentos	4	5,1%	0	0%	0	0%	0	0%	0	0%	0	0%	0	0%	0	0%	4	4,7%
	Total	79	100%	5	100%	1	100%	0	0%	0	0%	0	0%	0	0%	0	0%	85	100%

Tabela 2 : Continuação

DISCIPLINAS	SITUAÇÃO	2009		2010		2011		2012		2013		2014		2015		2016		TOTAL		
		Freq.	%	Freq.	%	Freq.	%	Freq.	%	Freq.	%	Freq.	%	Freq.	%	Freq.	%	Freq.	%	
MOF044-BIOLOGIA CELULAR E METABOLICA	Aprovados	0	-	60	80%	52	72,2%	72	84,7%	66	79,5%	48	73,8%	48	68,6%	48	59,3%	394	74,2%	
	Reprovados (I)	0	-	1	1,3%	1	1,4%	0	0%	1	1,2%	1	1,5%	0	0%	15	18,5%	19	3,6%	
	Reprovados (R)	0	-	13	17,3%	15	20,8%	10	11,8%	13	15,7%	3	4,6%	3	4,6%	11	13,6%	78	14,7%	
	Trancamentos	0	-	1	1,3%	4	5,6%	3	3,5%	3	3,6%	3	3,6%	13	20%	9	12,9%	40	7,5%	
Total	0	-	75	100%	72	100%	85	100%	85	100%	83	100%	65	100%	70	100%	81	100%	531	100%
DIO003- CINESIOLOGIA APLICADA A TERAPIA OCUPACIONAL	Aprovados	39	92,9%	39	95,1%	17	100%	0	-	0	0%	0	0%	0	0%	0	0%	0	0%	
	Reprovados (I)	0	0%	0	0%	0	0%	0	0%	0	0%	0	0%	0	0%	0	0%	0	0%	
	Reprovados (R)	0	0%	0	0%	0	0%	0	0%	0	0%	0	0%	0	0%	0	0%	0	0%	
	Trancamentos	3	7,1%	2	4,9%	0	0%	0	0%	0	0%	0	0%	0	0%	0	0%	0	0%	
Total	42	100%	41	100%	17	100%	0	-	0	0%	0	0%	0	0%	0	0%	0	0%	100	100%
DIO049- CINESIOLOGIA E BIOMECANICA APLICADA A TO	Aprovados	0	-	0	-	29	96,7%	67	91,8%	52	96,3%	53	93%	44	95,7%	42	91,3%	287	93,8%	
	Reprovados (I)	0	-	0	-	0	0%	1	1,4%	0	0%	0	0%	0	0%	0	0%	1	0,3%	
	Reprovados (R)	0	-	0	-	1	3,3%	2	2,7%	2	3,7%	1	1,8%	0	0%	0	0%	6	2%	
	Trancamentos	0	-	0	-	0	0%	3	4,1%	0	0%	3	5,3%	2	4,3%	4	8,7%	12	3,9%	
Total	0	-	0	-	30	100%	73	100%	54	100%	57	100%	46	100%	46	100%	306	100%		
DIO007- CINESIOTERAPIA - TERAPIA OCUPACIONAL	Aprovados	46	92%	40	85,1%	32	88,9%	7	100%	2	66,7%	0	0%	0	0%	0	0%	127	88,8%	
	Reprovados (I)	0	0%	3	6,4%	0	0%	0	0%	0	0%	0	0%	0	0%	0	0%	3	2,1%	
	Reprovados (R)	2	4%	1	2,1%	2	5,6%	0	0%	0	0%	0	0%	0	0%	0	0%	5	3,5%	
	Trancamentos	2	4%	3	6,4%	2	5,6%	1	33,3%	3	33,3%	0	0%	0	0%	0	0%	8	5,6%	
Total	50	100%	47	100%	36	100%	7	100%	2	100%	2	100%	0	0%	0	0%	143	100%		
DIO054- CINESIOTERAPIA	Aprovados	0	-	0	-	0	-	17	100%	56	100%	51	87,9%	57	86,4%	55	91,7%	236	91,8%	
	Reprovados (I)	0	-	0	-	0	-	0	0%	0	0%	1	1,7%	1	1,5%	0	0%	2	0,8%	
	Reprovados (R)	0	-	0	-	0	-	0	0%	0	0%	4	6,9%	3	4,5%	2	3,3%	9	3,5%	
	Trancamentos	0	-	0	-	0	-	0	0%	0	0%	2	3,4%	5	7,6%	3	5%	10	3,9%	
Total	0	-	0	-	0	-	17	100%	56	100%	58	100%	66	100%	60	100%	257	100%		
MOF001-CITOLOGIA E HISTOLOGIA GERAL	Aprovados	42	54,5%	20	80%	0	-	0	-	0	0%	0	0%	0	0%	0	0%	62	60,8%	
	Reprovados (I)	1	1,3%	0	0%	0	-	0	0%	0	0%	0	0%	0	0%	0	0%	1	1%	
	Reprovados (R)	33	42,9%	3	12%	0	-	0	0%	0	0%	0	0%	0	0%	0	0%	36	35,3%	
	Trancamentos	1	1,3%	2	8%	0	-	0	0%	0	0%	0	0%	0	0%	0	0%	3	2,9%	
Total	77	100%	25	100%	0	-	0	-	0	0%	0	0%	0	0%	0	0%	102	100%		
DIO020-CLINICA EM TERAPIA OCUPACIONAL I	Aprovados	13	100%	46	95,8%	47	100%	39	100%	34	91,9%	11	100%	1	100%	1	100%	192	97,5%	
	Reprovados (I)	0	0%	0	0%	0	0%	0	0%	0	0%	0	0%	0	0%	0	0%	0	0%	
	Reprovados (R)	0	0%	0	0%	0	0%	0	0%	2	5,4%	0	0%	0	0%	0	0%	2	1%	
	Trancamentos	0	0%	2	4,2%	0	0%	1	2,7%	1	2,7%	0	0%	0	0%	0	0%	3	1,5%	
Total	13	100%	48	100%	47	100%	39	100%	37	100%	11	100%	1	100%	1	100%	197	100%		
DIO021-CLINICA EM TERAPIA OCUPACIONAL II	Aprovados	1	100%	34	100%	53	100%	39	97,5%	38	100%	22	95,7%	1	100%	0	0%	187	98,9%	
	Reprovados (I)	0	0%	0	0%	0	0%	0	0%	0	0%	0	0%	0	0%	0	0%	0	0%	
	Reprovados (R)	0	0%	0	0%	0	0%	0	0%	0	0%	0	0%	0	0%	0	0%	0	0%	
	Trancamentos	0	0%	0	0%	0	0%	1	2,5%	0	0%	1	4,3%	0	0%	0	0%	2	1,1%	
Total	1	100%	34	100%	53	100%	40	100%	38	100%	23	100%	1	100%	0	0%	189	100%		
DIO022-CLINICA EM TERAPIA OCUPACIONAL III	Aprovados	0	-	14	100%	45	97,8%	47	97,9%	38	100%	33	94,3%	9	100%	0	0%	186	97,9%	
	Reprovados (I)	0	-	0	0%	0	0%	0	0%	0	0%	0	0%	0	0%	0	0%	0	0%	
	Reprovados (R)	0	-	0	0%	0	0%	0	0%	0	0%	0	0%	0	0%	0	0%	0	0%	
	Trancamentos	0	-	0	0%	1	2,2%	1	2,1%	0	0%	2	5,7%	0	0%	0	0%	4	2,1%	
Total	0	-	14	100%	46	100%	48	100%	48	100%	38	100%	9	100%	0	0%	190	100%		
DIO059-CLINICA EM TO NA SAUDE DA CRIANCA E DO ADOLESCENTE	Aprovados	0	-	0	-	0	-	0	-	35	94,6%	59	92,2%	52	89,7%	47	94%	193	92,3%	
	Reprovados (I)	0	-	0	-	0	-	0	0%	0	0%	0	0%	0	0%	0	0%	0	0%	
	Reprovados (R)	0	-	0	-	0	-	0	0%	1	2,7%	3	4,7%	1	1,7%	1	2%	6	2,9%	
	Trancamentos	0	-	0	-	0	-	0	0%	1	2,7%	2	3,1%	5	8,6%	2	4%	10	4,8%	
Total	0	-	0	-	0	-	0	0%	37	100%	64	100%	58	100%	50	100%	209	100%		

Tabela 2 : Continuação

DISCIPLINAS	SITUAÇÃO	2009		2010		2011		2012		2013		2014		2015		2016		TOTAL	
		Freq.	%	Freq.	%	Freq.	%	Freq.	%	Freq.	%	Freq.	%	Freq.	%	Freq.	%	Freq.	%
DIO061-CLINICA EM TO NA SAUDE DO ADULTO E DO IDOSO	Aprovados	0	-	0	-	0	-	0	0	15	100%	51	98,1%	49	98%	52	98,1%	167	98,2%
	Reprovados (I)	0	-	0	-	0	-	0	0	0	0%	0	0%	0	0%	0	0%	0	0%
	Reprovados (R)	0	-	0	-	0	-	0	0	0	0%	1	1,9%	1	2%	0	0%	2	1,2%
	Trancamentos	0	-	0	-	0	-	0	0	0	0%	0	0%	0	0%	1	1,9%	1	0,6%
	Total	0	-	0	-	0	-	0	0	15	100%	52	100%	50	100%	53	100%	170	100%
DIO040- DESENVOLVIMENTO DA INFANCIA A ADOLESCENCIA	Aprovados	0	-	0	-	56	96,6%	57	98,3%	46	100%	46	97,9%	55	98,2%	44	81,5%	304	95,3%
	Reprovados (I)	0	-	0	-	0	0%	0	0%	0	0%	0	0%	0	0%	1	1,9%	1	0,3%
	Reprovados (R)	0	-	0	-	1	1,7%	0	0%	0	0%	0	0%	0	0%	1	1,9%	2	0,6%
	Trancamentos	0	-	0	-	1	1,7%	1	1,7%	0	0%	1	2,1%	1	1,8%	8	14,8%	12	3,8%
	Total	0	-	0	-	58	100%	58	100%	46	100%	47	100%	56	100%	54	100%	319	100%
DIO041- DESENVOLVIMENTO DO ADULTO AO IDOSO	Aprovados	0	-	0	-	79	95,2%	79	96,3%	44	100%	47	97,9%	54	98,2%	44	80%	347	94,6%
	Reprovados (I)	0	-	0	-	1	1,2%	2	2,4%	0	0%	0	0%	0	0%	2	3,6%	5	1,4%
	Reprovados (R)	0	-	0	-	0	0%	0	0%	0	0%	0	0%	0	0%	0	0%	0	0%
	Trancamentos	0	-	0	-	3	3,6%	1	1,2%	0	0%	1	2,1%	1	1,8%	9	16,4%	15	4,1%
	Total	0	-	0	-	83	100%	82	100%	44	100%	48	100%	55	100%	55	100%	367	100%
PED008-EDUCACAO E SAUDE EM CRECHES	Aprovados	6	85,7%	5	100%	13	100%	14	100%	8	100%	11	100%	4	80%	0	-	61	96,8%
	Reprovados (I)	0	0%	0	0%	0	0%	0	0%	0	0%	0	0%	0	0%	0	-	0	0%
	Reprovados (R)	0	0%	0	0%	0	0%	0	0%	0	0%	0	0%	0	0%	0	-	0	0%
	Trancamentos	1	14,3%	0	0%	0	0%	0	0%	0	0%	0	0%	1	20%	0	-	2	3,2%
	Total	7	100%	5	100%	13	100%	14	100%	8	100%	11	100%	5	100%	0	-	63	100%
DIO063- EMPREENDEDORISMO EM SAUDE	Aprovados	0	-	0	-	0	-	27	87,1%	0	-	25	65,8%	0	-	38	77,6%	90	76,3%
	Reprovados (I)	0	-	0	-	0	-	1	3,2%	0	-	7	18,4%	0	-	4	8,2%	12	10,2%
	Reprovados (R)	0	-	0	-	0	-	0	0%	0	-	0	0%	0	-	0	0%	0	0%
	Trancamentos	0	-	0	-	0	-	3	9,7%	0	-	6	15,8%	0	-	7	14,3%	16	13,6%
	Total	0	-	0	-	0	-	31	100%	0	-	38	100%	0	-	49	100%	118	100%
ENB010- ENFERMAGEM APLICADA A FISIO. E TERAPIA OCUP.	Aprovados	0	-	0	-	0	-	0	-	0	-	0	-	0	-	0	-	0	-
	Reprovados (I)	0	-	0	-	0	-	0	-	0	-	0	-	0	-	0	-	0	-
	Reprovados (R)	0	-	0	-	0	-	0	-	0	-	0	-	0	-	0	-	0	-
	Trancamentos	0	-	0	-	0	-	0	-	0	-	0	-	0	-	0	-	0	-
	Total	0	-	0	-	0	-	0	-	0	-	0	-	0	-	0	-	0	-
DIO065-ERGONOMIA E SAUDE	Aprovados	0	-	0	-	26	74,3%	0	-	0	-	16	72,7%	23	88,5%	8	66,7%	73	76,8%
	Reprovados (I)	0	-	0	-	8	22,9%	0	-	0	-	1	4,5%	0	0%	1	8,3%	10	10,5%
	Reprovados (R)	0	-	0	-	0	0%	0	-	0	-	0	0%	1	3,8%	0	0%	1	1,1%
	Trancamentos	0	-	0	-	1	2,9%	0	-	0	-	5	22,7%	2	7,7%	3	25%	11	11,6%
	Total	0	-	0	-	35	100%	0	-	0	-	22	100%	26	100%	12	100%	95	100%
UNI032-ESPORTES	Aprovados	0	-	7	63,6%	0	-	17	81%	8	80%	11	64,7%	0	-	0	-	43	72,9%
	Reprovados (I)	0	-	0	0%	0	-	0	0%	0	0%	1	5,9%	0	-	0	-	1	1,7%
	Reprovados (R)	0	-	0	0%	0	-	1	4,8%	2	20%	0	0%	0	-	0	-	3	5,1%
	Trancamentos	0	-	4	36,4%	0	-	3	14,3%	0	0%	5	29,4%	0	-	0	-	12	20,3%
	Total	0	-	11	100%	0	-	21	100%	10	100%	17	100%	0	-	0	-	59	100%
DIO045-ESTUDO BRINCAR	Aprovados	0	-	0	-	73	96,1%	58	100%	63	90%	54	96,4%	57	93,4%	35	85,4%	340	93,9%
	Reprovados (I)	0	-	1	1,3%	0	0%	0	0%	2	2,9%	0	0%	0	0%	0	0%	3	0,8%
	Reprovados (R)	0	-	0	0%	0	0%	0	0%	2	2,9%	0	0%	3	4,9%	0	0%	5	1,4%
	Trancamentos	0	-	0	-	2	2,6%	0	0%	3	4,3%	2	3,6%	1	1,6%	6	14,6%	14	3,9%
	Total	0	-	0	-	76	100%	58	100%	70	100%	56	100%	61	100%	41	100%	362	100%
DIO043-ESTUDO DAS ATIVIDADES DE VIDA DIARIA	Aprovados	0	-	0	-	71	94,7%	67	95,7%	55	72,4%	47	78,3%	53	84,1%	31	67,4%	324	83,1%
	Reprovados (I)	0	-	2	2,7%	2	2,9%	2	2,9%	5	6,6%	2	3,3%	0	0%	0	0%	11	2,8%
	Reprovados (R)	0	-	1	1,3%	0	0%	0	0%	11	14,5%	7	11,7%	6	9,5%	8	17,4%	33	8,5%
	Trancamentos	0	-	1	1,3%	1	1,4%	1	1,4%	5	6,6%	4	6,7%	4	6,3%	7	15,2%	22	5,6%
	Total	0	-	75	100%	70	100%	76	100%	76	100%	60	100%	63	100%	46	100%	390	100%

Tabela 2 : Continuação

DISCIPLINAS	SITUAÇÃO	2009		2010		2011		2012		2013		2014		2015		2016		TOTAL	
		Freq.	%	Freq.	%	Freq.	%	Freq.	%	Freq.	%	Freq.	%	Freq.	%	Freq.	%	Freq.	%
EF1074-ESTUDO DO LAZER	Aprovados	0	-	0	-	75	96,2%	59	100%	62	88,6%	57	89,1%	50	96,2%	38	84,4%	341	92,7%
	Reprovados (I)	0	-	0	-	1	1,3%	0	0%	1	1,4%	2	3,1%	0	0%	2	4,4%	6	1,6%
	Reprovados (R)	0	-	0	-	1	1,3%	0	0%	2	2,9%	3	4,7%	1	1,9%	0	0%	7	1,9%
	Trancamentos	0	-	0	-	1	1,3%	0	0%	5	7,1%	2	3,1%	2	3,1%	5	11,1%	14	3,8%
	Total	0	-	0	-	78	100%	59	100%	70	100%	64	100%	52	100%	45	100%	368	100%
D10044-ESTUDO DO TRABALHO	Aprovados	0	-	0	-	69	94,5%	71	98,6%	54	72%	47	85,5%	44	83%	45	84,9%	330	86,6%
	Reprovados (I)	0	-	0	-	1	1,4%	1	1,4%	5	6,7%	2	3,6%	2	3,8%	3	5,7%	14	3,7%
	Reprovados (R)	0	-	0	-	2	2,7%	0	0%	11	14,7%	3	5,5%	5	9,4%	1	1,9%	22	5,8%
	Trancamentos	0	-	0	-	1	1,4%	0	0%	5	6,7%	3	5,5%	3	5,5%	2	3,8%	15	3,9%
	Total	0	-	0	-	73	100%	72	100%	75	100%	55	100%	53	100%	53	100%	381	100%
D10018-ÉTICA E DEONTOLOGIA - T.O.	Aprovados	50	100%	53	98,1%	25	92,6%	0	-	0	-	0	-	0	-	0	-	128	97,7%
	Reprovados (I)	0	0%	0	0%	0	0%	0	-	0	-	0	-	0	-	0	-	0	0%
	Reprovados (R)	0	0%	0	0%	1	3,7%	0	-	0	-	0	-	0	-	0	-	1	0,8%
	Trancamentos	0	0%	1	1,9%	1	3,7%	0	-	0	-	0	-	0	-	0	-	2	1,5%
	Total	50	100%	54	100%	27	100%	0	-	0	-	0	-	0	-	0	-	131	100%
D10039-ÉTICA E DEONTOLOGIA	Aprovados	0	-	35	100%	84	97,7%	112	91,8%	61	89,7%	59	89,4%	42	85,7%	43	76,8%	436	90,5%
	Reprovados (I)	0	-	0	0%	0	0%	3	2,5%	5	7,4%	3	4,5%	3	6,1%	10	17,9%	24	5%
	Reprovados (R)	0	-	0	0%	0	0%	2	1,6%	0	0%	0	0%	1	2%	0	0%	3	0,6%
	Trancamentos	0	-	0	0%	2	2,3%	5	4,1%	2	2,9%	4	6,1%	3	6,1%	3	5,4%	19	3,9%
	Total	0	-	35	100%	86	100%	122	100%	68	100%	66	100%	49	100%	56	100%	482	100%
F1021-FILOSOFIA DA CIENCIA BIOLOGICA	Aprovados	55	93,2%	42	93,3%	40	90,9%	22	91,7%	0	-	0	-	0	-	0	-	159	92,4%
	Reprovados (I)	0	0%	1	2,2%	0	0%	1	4,2%	0	-	0	-	0	-	0	-	2	1,2%
	Reprovados (R)	2	3,4%	1	2,2%	0	0%	0	0%	0	-	0	-	0	-	0	-	3	1,7%
	Trancamentos	2	3,4%	1	2,2%	4	9,1%	1	4,2%	0	-	0	-	0	-	0	-	8	4,7%
	Total	59	100%	45	100%	44	100%	24	100%	0	-	0	-	0	-	0	-	172	100%
F10605-FISIOLOGIA APLICADA A FISIOTERAPIA E TERAPIA OCUPACIONAL	Aprovados	46	90,2%	17	54,8%	0	0%	0	0%	0	-	0	-	0	-	0	-	63	75,9%
	Reprovados (I)	0	0%	0	0%	0	0%	0	0%	0	-	0	-	0	-	0	-	0	0%
	Reprovados (R)	4	7,8%	12	38,7%	1	100%	0	-	0	-	0	-	0	-	0	-	17	20,5%
	Trancamentos	1	2%	2	6,5%	0	0%	0	0%	0	-	0	-	0	-	0	-	3	3,6%
	Total	51	100%	31	100%	1	100%	0	-	0	-	0	-	0	-	0	-	83	100%
F1031-FISIOLOGIA APLICADA A TERAPIA OCUPACIONAL	Aprovados	0	-	40	97,6%	65	73%	73	93,6%	44	59,5%	54	60%	53	85,5%	36	69,2%	365	75,1%
	Reprovados (I)	0	-	1	2,4%	0	0%	0	0%	0	0%	0	0%	0	0%	0	0%	1	0,2%
	Reprovados (R)	0	-	0	0%	22	24,7%	3	3,8%	26	35,1%	31	34,4%	6	9,7%	8	15,4%	96	19,8%
	Trancamentos	0	-	0	0%	2	2,2%	2	2,6%	4	5,4%	5	5,6%	3	4,8%	8	15,4%	24	4,9%
	Total	0	-	41	100%	89	100%	78	100%	74	100%	90	100%	62	100%	52	100%	486	100%
ENB054-FUNDAMENTOS BASICOS DA ATENCAO EM SAUDE	Aprovados	0	-	24	100%	74	98,7%	67	93,1%	54	93,1%	55	91,7%	39	84,8%	38	84,4%	351	92,4%
	Reprovados (I)	0	-	0	0%	0	0%	2	2,8%	2	3,4%	0	0%	5	10,9%	5	11,1%	14	3,7%
	Reprovados (R)	0	-	0	0%	0	0%	0	0%	1	1,7%	0	0%	0	0%	0	0%	1	0,3%
	Trancamentos	0	-	0	0%	1	1,3%	3	4,2%	1	1,7%	5	8,3%	2	4,3%	2	4,4%	14	3,7%
	Total	0	-	24	100%	75	100%	72	100%	58	100%	60	100%	46	100%	45	100%	380	100%
LET223-FUNDAMENTOS DE LIBRAS	Aprovados	0	-	4	80%	80	83,3%	32	80%	0	-	1	50%	40	63,5%	11	73,3%	168	76%
	Reprovados (I)	0	-	1	20%	6	6,2%	5	12,5%	0	-	1	50%	0	0%	1	6,7%	14	6,3%
	Reprovados (R)	0	-	0	0%	1	1%	2	5%	0	-	0	0%	15	23,8%	1	6,7%	19	8,6%
	Trancamentos	0	-	0	0%	9	9,4%	1	2,5%	0	-	0	0%	8	12,7%	2	13,3%	20	9%
	Total	0	-	5	100%	96	100%	40	100%	0	-	2	100%	63	100%	15	100%	221	100%
CLM013-FUNDAMENTOS DE NEUROLOGIA	Aprovados	48	90,6%	43	95,6%	48	85,7%	20	87%	0	0%	0	-	0	-	0	-	159	89,3%
	Reprovados (I)	0	0%	0	0%	2	3,6%	1	4,3%	0	0%	0	-	0	-	0	-	3	1,7%
	Reprovados (R)	0	0%	1	2,2%	6	10,7%	2	8,7%	1	100%	0	-	0	-	0	-	10	5,6%
	Trancamentos	5	9,4%	1	2,2%	0	0%	0	0%	0	0%	0	-	0	-	0	-	6	3,4%
	Total	53	100%	45	100%	56	100%	23	100%	1	100%	0	-	0	-	0	-	178	100%

Tabela 2 : Continuação

DISCIPLINAS	SITUAÇÃO	2009		2010		2011		2012		2013		2014		2015		2016		TOTAL	
		Freq.	%	Freq.	%	Freq.	%	Freq.	%	Freq.	%	Freq.	%	Freq.	%	Freq.	%	Freq.	%
AL0603- FUNDAMENTOS DE ORTOPEDIA E TRAUMATOLOGIA	Aprovados	53	98,1%	35	89,7%	37	97,4%	5	83,3%	0	-	0	-	0	-	0	-	130	94,9%
	Reprovados (I)	0	0%	0	0%	0	0%	1	16,7%	0	-	0	-	0	-	0	-	1	0,7%
	Reprovados (R)	0	0%	4	10,3%	1	2,6%	0	0%	0	-	0	-	0	-	0	-	5	3,6%
	Trancamentos	1	1,9%	0	0%	0	0%	0	0%	0	-	0	-	0	-	0	-	1	0,7%
	Total	54	100%	39	100%	38	100%	6	100%	0	-	0	-	0	-	0	-	137	100%
PED001- FUNDAMENTOS DE PEDIATRIA	Aprovados	49	98%	59	92,2%	22	91,7%	0	-	0	-	0	-	0	-	0	-	130	94,2%
	Reprovados (I)	0	0%	2	3,1%	0	0%	0	-	0	-	0	-	0	-	0	-	2	1,4%
	Reprovados (R)	0	0%	0	0%	1	4,2%	0	-	0	-	0	-	0	-	0	-	1	0,7%
	Trancamentos	1	2%	3	4,7%	1	4,2%	0	-	0	-	0	-	0	-	0	-	5	3,6%
	Total	50	100%	64	100%	24	100%	0	-	0	-	0	-	0	-	0	-	138	100%
SAM018- FUNDAMENTOS DE PSIQUIATRIA	Aprovados	53	96,4%	40	95,2%	61	98,4%	14	82,4%	0	-	0	-	0	-	0	-	168	95,5%
	Reprovados (I)	0	0%	1	2,4%	0	0%	2	11,8%	0	-	0	-	0	-	0	-	3	1,7%
	Reprovados (R)	0	0%	0	0%	0	0%	0	0%	0	-	0	-	0	-	0	-	0	0%
	Trancamentos	2	3,6%	1	2,4%	1	1,6%	1	5,9%	0	-	0	-	0	-	0	-	5	2,8%
	Total	55	100%	42	100%	62	100%	17	100%	0	-	0	-	0	-	0	-	176	100%
D0002- FUNDAMENTOS DE TERAPIA OCUPACIONAL	Aprovados	54	96,4%	37	86%	0	-	0	-	0	-	0	-	0	-	0	-	91	91,9%
	Reprovados (I)	0	0%	1	2,3%	0	-	0	-	0	-	0	-	0	-	0	-	1	1%
	Reprovados (R)	1	1,8%	0	0%	0	-	0	-	0	-	0	-	0	-	0	-	1	1%
	Trancamentos	1	1,8%	5	11,6%	0	-	0	-	0	-	0	-	0	-	0	-	6	6,1%
	Total	56	100%	43	100%	0	-	0	-	0	-	0	-	0	-	0	-	99	100%
PSI061-GRUPOS E INSTITUICOES	Aprovados	0	-	34	100%	65	97%	68	89,5%	61	85,9%	52	86,7%	38	79,2%	41	69,5%	359	86,5%
	Reprovados (I)	0	-	0	0%	0	0%	4	5,3%	7	9,9%	1	1,7%	6	12,5%	11	18,6%	29	7%
	Reprovados (R)	0	-	0	0%	0	0%	0	0%	1	1,4%	1	1,7%	0	0%	0	0%	2	0,5%
	Trancamentos	0	-	0	0%	2	3%	4	5,3%	2	2,8%	6	10%	4	8,3%	7	11,9%	25	6%
	Total	0	-	34	100%	67	100%	76	100%	71	100%	60	100%	48	100%	59	100%	415	100%
MOF606-HISTOLOGIA ESPECIAL BASICA	Aprovados	52	81,2%	37	74%	5	50%	0	0%	0	-	0	-	0	-	0	-	94	75,2%
	Reprovados (I)	0	0%	0	0%	0	0%	0	0%	0	-	0	-	0	-	0	-	0	0%
	Reprovados (R)	11	17,2%	10	20%	4	40%	0	0%	0	-	0	-	0	-	0	-	25	20%
	Trancamentos	1	1,6%	3	6%	1	10%	1	100%	0	-	0	-	0	-	0	-	6	4,8%
	Total	64	100%	50	100%	10	100%	1	100%	0	-	0	-	0	-	0	-	125	100%
D0001-HISTORIA DA TERAPIA OCUPACIONAL	Aprovados	66	94,3%	0	-	0	-	0	-	0	-	0	-	0	-	0	-	66	94,3%
	Reprovados (I)	1	1,4%	0	-	0	-	0	-	0	-	0	-	0	-	0	-	1	1,4%
	Reprovados (R)	1	1,4%	0	-	0	-	0	-	0	-	0	-	0	-	0	-	1	1,4%
	Trancamentos	2	2,9%	0	-	0	-	0	-	0	-	0	-	0	-	0	-	2	2,9%
	Total	70	100%	0	-	0	-	0	-	0	-	0	-	0	-	0	-	70	100%
D0032-HISTORIA DA TERAPIA OCUPACIONAL	Aprovados	0	-	66	100%	63	91,3%	67	94,4%	63	95,5%	51	77,3%	55	78,6%	53	69,7%	418	86,4%
	Reprovados (I)	0	-	0	0%	1	1,4%	0	0%	0	0%	3	4,5%	6	8,6%	9	11,8%	19	3,9%
	Reprovados (R)	0	-	0	0%	1	1,4%	2	2,8%	0	0%	2	3%	3	4,3%	6	7,9%	14	2,9%
	Trancamentos	0	-	0	0%	4	5,8%	2	2,8%	3	4,5%	10	15,2%	6	8,6%	8	10,5%	33	6,8%
	Total	0	-	66	100%	69	100%	71	100%	66	100%	66	100%	70	100%	76	100%	484	100%
UNI001-INGLES INSTRUMENTAL I	Aprovados	13	52%	6	75%	20	50%	24	52,2%	19	79,2%	9	52,9%	61	69,3%	26	60,5%	178	61,2%
	Reprovados (I)	0	0%	0	0%	0	0%	0	0%	0	0%	0	0%	0	0%	0	0%	0	0%
	Reprovados (R)	2	8%	1	12,5%	9	22,5%	9	19,6%	5	20,8%	7	41,2%	19	21,6%	14	32,6%	66	22,7%
	Trancamentos	10	40%	1	12,5%	11	27,5%	13	28,3%	0	0%	1	5,9%	8	9,1%	3	7%	47	16,2%
	Total	25	100%	8	100%	40	100%	46	100%	24	100%	17	100%	88	100%	43	100%	291	100%
UNI002-INGLES INSTRUMENTAL II	Aprovados	2	33,3%	2	40%	5	50%	9	47,4%	7	38,9%	8	61,5%	7	46,7%	13	68,4%	53	50,5%
	Reprovados (I)	0	0%	0	0%	0	0%	0	0%	0	0%	0	0%	0	0%	0	0%	0	0%
	Reprovados (R)	1	16,7%	1	20%	3	30%	7	36,8%	11	61,1%	2	15,4%	5	33,3%	3	15,8%	33	31,4%
	Trancamentos	3	50%	2	40%	2	20%	3	15,8%	0	0%	3	23,1%	3	20%	3	15,8%	19	18,1%
	Total	6	100%	5	100%	10	100%	19	100%	18	100%	13	100%	15	100%	19	100%	105	100%

Tabela 2 : Continuação

DISCIPLINAS	SITUAÇÃO	2009		2010		2011		2012		2013		2014		2015		2016		TOTAL	
		Freq.	%	Freq.	%	Freq.	%	Freq.	%	Freq.	%	Freq.	%	Freq.	%	Freq.	%	Freq.	%
DIO050- INTERVENCOES EM TERAPIA OCUPACIONAL I	Aprovados	0	-	0	-	0	-	42	91,3%	61	98,4%	54	98,2%	46	100%	52	89,7%	255	95,5%
	Reprovados (I)	0	-	0	-	0	-	0	0%	0	0%	0	0%	0	0%	2	3,4%	2	0,7%
	Reprovados (R)	0	-	0	-	0	-	0	0%	1	1,6%	1	1,8%	0	0%	1	1,7%	3	1,1%
	Trancamentos	0	-	0	-	0	-	4	8,7%	0	0%	0	0%	0	0%	3	5,2%	7	2,6%
	Total	0	-	0	-	0	-	46	100%	62	100%	55	100%	46	100%	58	100%	267	100%
DIO051- INTERVENCOES EM TERAPIA OCUPACIONAL II	Aprovados	0	-	0	-	0	-	42	91,3%	62	100%	54	98,2%	46	100%	52	85,2%	256	94,8%
	Reprovados (I)	0	-	0	-	0	-	0	0%	0	0%	0	0%	0	0%	2	3,3%	2	0,7%
	Reprovados (R)	0	-	0	-	0	-	0	0%	0	0%	0	0%	0	0%	4	6,6%	4	1,5%
	Trancamentos	0	-	0	-	0	-	4	8,7%	0	0%	1	1,8%	0	0%	3	4,9%	8	3%
	Total	0	-	0	-	0	-	46	100%	62	100%	55	100%	46	100%	61	100%	270	100%
DIO055- INTERVENCOES EM TERAPIA OCUPACIONAL III	Aprovados	0	-	0	-	0	-	20	100%	57	98,3%	46	88,5%	55	84,6%	49	96,1%	227	92,3%
	Reprovados (I)	0	-	0	-	0	-	0	0%	1	1,7%	0	0%	0	0%	1	2%	2	0,8%
	Reprovados (R)	0	-	0	-	0	-	0	0%	0	0%	1	1,9%	6	9,2%	0	0%	7	2,8%
	Trancamentos	0	-	0	-	0	-	0	0%	0	0%	5	9,6%	4	6,2%	1	2%	10	4,1%
	Total	0	-	0	-	0	-	20	100%	58	100%	52	100%	65	100%	51	100%	246	100%
EST179-INTRODUCAO A BIOESTATISTICA	Aprovados	49	94,2%	41	77,4%	35	83,3%	55	88,7%	37	75,5%	50	78,1%	39	70,9%	42	73,7%	348	80,2%
	Reprovados (I)	0	0%	2	3,8%	1	2,4%	3	4,8%	0	0%	0	0%	0	0%	2	3,5%	8	1,8%
	Reprovados (R)	2	3,8%	7	13,2%	4	9,5%	2	3,2%	12	24,5%	10	15,6%	10	18,2%	7	12,3%	54	12,4%
	Trancamentos	1	1,9%	3	5,7%	2	4,8%	2	3,2%	0	0%	4	6,2%	6	10,9%	6	10,5%	24	5,5%
	Total	52	100%	53	100%	42	100%	62	100%	49	100%	64	100%	55	100%	57	100%	434	100%
DIO011- INTRODUCAO AO ESTUDO DA SAUDE - T.O.	Aprovados	53	91,4%	42	91,3%	25	100%	0	-	0	-	0	-	0	-	0	-	120	93%
	Reprovados (I)	0	0%	0	0%	0	0%	0	0%	0	0%	0	0%	0	0%	0	0%	0	0%
	Reprovados (R)	1	1,7%	2	4,3%	0	0%	0	0%	0	0%	0	0%	0	0%	0	0%	3	2,3%
	Trancamentos	4	6,9%	2	4,3%	0	0%	0	0%	0	0%	0	0%	0	0%	0	0%	6	4,7%
	Total	58	100%	46	100%	25	100%	0	-	0	-	0	-	0	-	0	-	129	100%
BIG148-INTRODUCAO AO ESTUDO DA GENETICA E EVOLUCAO	Aprovados	45	97,8%	32	74,4%	3	37,5%	3	75%	0	0%	0	-	0	-	0	-	83	80,6%
	Reprovados (I)	0	0%	3	7%	1	12,5%	1	25%	1	50%	0	0%	0	0%	0	0%	6	5,8%
	Reprovados (R)	1	2,2%	5	11,6%	4	50%	0	0%	0	0%	0	0%	0	0%	0	0%	10	9,7%
	Trancamentos	0	0%	3	7%	0	0%	0	0%	1	50%	0	0%	0	0%	0	0%	4	3,9%
	Total	46	100%	43	100%	8	100%	4	100%	2	100%	0	-	0	-	0	-	103	100%
DIO033- INTRODUCAO AO ESTUDO DA OCUPACAO	Aprovados	0	-	66	100%	60	82,2%	72	85,7%	62	83,8%	46	67,6%	49	67,1%	50	61,7%	405	78%
	Reprovados (I)	0	-	0	0%	0	0%	6	7,1%	7	9,5%	4	5,9%	11	15,1%	14	17,3%	42	8,1%
	Reprovados (R)	0	-	0	0%	9	12,3%	3	3,6%	0	0%	8	11,8%	7	9,6%	9	11,1%	36	6,9%
	Trancamentos	0	-	0	0%	4	5,5%	3	3,6%	5	6,8%	10	14,7%	6	8,2%	8	9,9%	36	6,9%
	Total	0	-	66	100%	73	100%	84	100%	74	100%	68	100%	73	100%	81	100%	519	100%
DIO036- INTRODUCAO AO ESTUDO DA SAUDE	Aprovados	0	-	30	100%	76	98,7%	74	91,4%	63	79,7%	38	52,8%	46	82,1%	40	76,9%	367	82,1%
	Reprovados (I)	0	-	0	0%	0	0%	2	2,5%	3	3,8%	0	0%	0	0%	0	0%	5	1,1%
	Reprovados (R)	0	-	0	0%	0	0%	2	2,5%	10	12,7%	26	36,1%	7	12,5%	4	7,7%	49	11%
	Trancamentos	0	-	0	0%	1	1,3%	3	3,7%	3	3,8%	8	11,1%	3	5,4%	8	15,4%	26	5,8%
	Total	0	-	30	100%	77	100%	81	100%	79	100%	72	100%	56	100%	52	100%	447	100%
DIO052- METODOLOGIA DA PESQUISA CIENTIFICA	Aprovados	0	-	0	-	0	-	52	82,5%	66	91,7%	50	98%	45	95,7%	47	83,9%	260	90%
	Reprovados (I)	0	-	0	-	0	-	1	1,6%	4	5,6%	0	0%	1	2,1%	2	3,6%	8	2,8%
	Reprovados (R)	0	-	0	-	0	-	0	0%	0	0%	0	0%	1	2,1%	1	1,8%	2	0,7%
	Trancamentos	0	-	0	-	0	-	10	15,9%	2	2,8%	1	2%	0	0%	6	10,7%	19	6,6%
	Total	0	-	0	-	0	-	63	100%	72	100%	51	100%	47	100%	56	100%	289	100%
FIT026- METODOLOGIA DA PESQUISA CIENTIFICA	Aprovados	42	93,3%	58	100%	38	95%	42	97,7%	10	83,3%	0	-	0	-	0	-	190	96%
	Reprovados (I)	0	0%	0	0%	1	2,5%	0	0%	1	8,3%	0	-	0	-	0	-	2	1%
	Reprovados (R)	1	2,2%	0	0%	0	0%	1	2,3%	0	0%	0	-	0	-	0	-	2	1%
	Trancamentos	2	4,4%	0	0%	1	2,5%	0	0%	1	8,3%	0	-	0	-	0	-	4	2%
	Total	45	100%	58	100%	40	100%	43	100%	12	100%	0	-	0	-	0	-	198	100%

Tabela 2 : Continuação

DISCIPLINAS	SITUAÇÃO	2009		2010		2011		2012		2013		2014		2015		2016		TOTAL	
		Freq.	%	Freq.	%	Freq.	%	Freq.	%	Freq.	%	Freq.	%	Freq.	%	Freq.	%	Freq.	%
D'0034-METODOLOGIA DO TRABALHO CIENTIFICO	Aprovados	0	-	69	98,6%	62	91,2%	66	94,3%	64	94,1%	49	77,8%	56	82,4%	51	75%	417	87,8%
	Reprovados (I)	0	-	1	1,4%	1	1,5%	0	0%	1	1,5%	4	6,3%	3	4,4%	7	10,3%	17	3,6%
	Reprovados (R)	0	-	0	0%	1	1,5%	0	0%	0	0%	0	0%	0	0%	1	1,5%	6	1,3%
	Trancamentos	0	-	0	0%	4	5,9%	4	5,7%	3	4,4%	10	15,9%	8	11,8%	6	8,8%	35	7,4%
	Total	0	-	70	100%	68	100%	70	100%	68	100%	63	100%	68	100%	68	100%	475	100%
MOF619-NEUROANATOMIA APLIC. A FISIO. E TERAPIA OCUP.	Aprovados	0	-	0	-	0	-	0	-	0	-	0	-	0	-	0	-	0	-
	Reprovados (I)	0	-	0	-	0	-	0	-	0	-	0	-	0	-	0	-	0	-
	Reprovados (R)	0	-	0	-	0	-	0	-	0	-	0	-	0	-	0	-	0	-
	Trancamentos	0	-	0	-	0	-	0	-	0	-	0	-	0	-	0	-	0	-
	Total	0	-	0	-	0	-	0	-	0	-	0	-	0	-	0	-	0	-
MOF045-NEUROANATOMIA APLICADA A TERAPIA OCUPACIONAL	Aprovados	0	-	23	100%	58	72,5%	48	58,5%	55	55%	52	50,5%	41	48,2%	41	56,2%	318	58,2%
	Reprovados (I)	0	-	0	0%	0	0%	3	3,7%	2	2%	6	5,8%	7	8,2%	5	6,8%	23	4,2%
	Reprovados (R)	0	-	0	0%	20	25%	29	35,4%	38	38%	41	39,8%	32	37,6%	12	16,4%	172	31,5%
	Trancamentos	0	-	0	0%	2	2,5%	2	2,4%	5	5%	4	3,9%	5	5,9%	15	20,5%	33	6%
	Total	0	-	23	100%	80	100%	82	100%	100	100%	103	100%	103	100%	85	100%	546	100%
CLM023-NEUROLOGIA PARA TERAPIA OCUPACIONAL	Aprovados	0	-	0	-	27	100%	61	93,8%	51	92,7%	55	93,2%	52	92,9%	38	77,6%	284	91,3%
	Reprovados (I)	0	-	0	-	0	0%	1	1,5%	0	0%	0	0%	0	0%	3	6,1%	4	1,3%
	Reprovados (R)	0	-	0	-	0	0%	0	0%	2	3,6%	2	3,4%	1	1,8%	5	10,2%	10	3,2%
	Trancamentos	0	-	0	-	0	0%	3	4,6%	2	3,6%	2	3,4%	3	5,4%	3	6,1%	13	4,2%
	Total	0	-	0	-	27	100%	65	100%	55	100%	59	100%	56	100%	49	100%	311	100%
D'0056-ORTHESES	Aprovados	0	-	0	-	0	-	21	100%	54	75%	55	82,1%	61	92,4%	47	92,2%	238	85,9%
	Reprovados (I)	0	-	0	-	0	-	0	0%	0	0%	0	0%	1	1,5%	1	2%	5	1,8%
	Reprovados (R)	0	-	0	-	0	-	0	0%	17	23,6%	5	7,5%	2	3%	0	0%	24	8,7%
	Trancamentos	0	-	0	-	0	-	0	0%	1	1,4%	4	6%	2	3%	3	5,9%	10	3,6%
	Total	0	-	0	-	0	-	21	100%	72	100%	67	100%	66	100%	51	100%	277	100%
PAG608-PATOLOGIA APLICADA A FISIOTERAPIA E TERAPIA OCUPACIONAL	Aprovados	43	95,6%	45	93,8%	21	95,5%	0	-	1	100%	0	-	0	-	0	-	110	94,8%
	Reprovados (I)	1	2,2%	1	2,1%	0	0%	0	-	0	0%	0	-	0	-	0	-	2	1,7%
	Reprovados (R)	0	0%	0	0%	1	4,5%	0	-	0	0%	0	-	0	-	0	-	1	0,9%
	Trancamentos	1	2,2%	2	4,2%	0	0%	0	-	0	0%	0	-	0	-	0	-	3	2,6%
	Total	45	100%	48	100%	22	100%	0	-	1	100%	0	-	0	-	0	-	116	100%
PAG007-PATOLOGIA APLICADA A TERAPIA OCUPACIONAL	Aprovados	0	-	0	-	34	97,1%	76	96,2%	63	94%	41	83,7%	63	95,5%	50	84,7%	327	92,1%
	Reprovados (I)	0	-	0	-	0	0%	0	0%	1	1,5%	3	6,1%	1	1,5%	2	3,4%	7	2%
	Reprovados (R)	0	-	0	-	1	2,9%	0	0%	1	1,5%	0	0%	0	0%	2	3,4%	4	1,1%
	Trancamentos	0	-	0	-	0	0%	3	3,8%	2	3%	5	10,2%	2	3%	5	8,5%	17	4,8%
	Total	0	-	0	-	35	100%	79	100%	67	100%	49	100%	66	100%	59	100%	355	100%
PAG001-PATOLOGIA GERAL	Aprovados	42	89,4%	42	100%	7	87,5%	1	100%	0	-	0	-	0	-	0	-	92	93,9%
	Reprovados (I)	1	2,1%	0	0%	0	0%	0	0%	0	-	0	-	0	-	0	-	1	1%
	Reprovados (R)	1	2,1%	0	0%	0	0%	0	0%	0	-	0	-	0	-	0	-	1	1%
	Trancamentos	3	6,4%	0	0%	1	12,5%	0	0%	0	-	0	-	0	-	0	-	4	4,1%
	Total	47	100%	42	100%	8	100%	1	100%	0	-	0	-	0	-	0	-	98	100%
PAG006-PATOLOGIA GERAL	Aprovados	0	-	0	-	66	75,9%	62	75,6%	56	62,2%	62	81,6%	58	82,9%	43	76,8%	347	75,3%
	Reprovados (I)	0	-	0	-	0	0%	1	1,2%	3	3,3%	6	7,9%	4	5,7%	1	1,8%	15	3,3%
	Reprovados (R)	0	-	0	-	16	18,4%	14	17,1%	30	33,3%	5	6,6%	6	8,6%	2	3,6%	73	15,8%
	Trancamentos	0	-	0	-	5	5,7%	5	6,1%	1	1,1%	3	3,9%	2	2,9%	10	17,9%	26	5,6%
	Total	0	-	0	-	87	100%	82	100%	90	100%	76	100%	70	100%	56	100%	461	100%
D'0048-PRATICA CLINICA EM TERAPIA OCUPACIONAL I	Aprovados	0	-	0	-	32	100%	60	93,8%	52	92,9%	53	89,8%	46	93,9%	48	92,3%	291	93,3%
	Reprovados (I)	0	-	0	-	0	0%	0	0%	1	1,8%	2	3,4%	0	0%	0	0%	4	1,3%
	Reprovados (R)	0	-	0	-	0	0%	0	0%	1	1,8%	1	1,7%	0	0%	1	1,9%	3	1%
	Trancamentos	0	-	0	-	0	0%	4	6,2%	2	3,6%	3	5,1%	2	4,1%	3	5,8%	14	4,5%
	Total	0	-	0	-	32	100%	64	100%	56	100%	59	100%	49	100%	52	100%	312	100%

Tabela 2 : Continuação

DISCIPLINAS	SITUAÇÃO	2009		2010		2011		2012		2013		2014		2015		2016		TOTAL	
		Freq.	%	Freq.	%	Freq.	%	Freq.	%	Freq.	%	Freq.	%	Freq.	%	Freq.	%	Freq.	%
EEF007-PROJETO DE EXTENSAO I	Aprovados	0	-	0	-	1	100%	22	100%	31	100%	87	100%	81	100%	60	100%	282	100%
	Reprovados (I)	0	-	0	-	0	0%	0	0%	0	0%	0	0%	0	0%	0	0%	0	0%
	Reprovados (R)	0	-	0	-	0	0%	0	0%	0	0%	0	0%	0	0%	0	0%	0	0%
	Trancamentos	0	-	0	-	0	0%	0	0%	0	0%	0	0%	0	0%	0	0%	0	0%
	Total	0	-	0	-	1	100%	22	100%	31	100%	87	100%	81	100%	60	100%	282	100%
PSI007-PSICOLOGIA DO EXCEPCIONAL	Aprovados	5	100%	1	50%	0	-	0	-	0	-	0	-	0	-	0	-	6	85,7%
	Reprovados (I)	0	0%	0	0%	0	-	0	-	0	-	0	-	0	-	0	-	0	0%
	Reprovados (R)	0	0%	0	0%	0	-	0	-	0	-	0	-	0	-	0	-	0	0%
	Trancamentos	0	0%	1	50%	0	-	0	-	0	-	0	-	0	-	0	-	1	14,3%
	Total	5	100%	2	100%	0	-	0	-	0	-	0	-	0	-	0	-	7	100%
PSI210-PSICOLOGIA I APLICADA A FISIOTERAPIA E TERAPIA OCUPACIONAL	Aprovados	43	95,6%	51	94,4%	11	91,7%	4	100%	0	-	0	-	5	71,4%	0	-	114	93,4%
	Reprovados (I)	1	2,2%	0	0%	0	0%	0	0%	0	-	0	-	1	14,3%	0	-	2	1,6%
	Reprovados (R)	0	0%	1	1,9%	0	0%	0	0%	0	-	0	-	0	0%	0	-	1	0,8%
	Trancamentos	1	2,2%	2	3,7%	1	8,3%	0	0%	0	-	0	-	1	14,3%	0	-	5	4,1%
	Total	45	100%	54	100%	12	100%	4	100%	0	-	0	-	7	100%	0	-	122	100%
PSI662-PSICOLOGIA II APLICADA A TERAPIA OCUPACIONAL	Aprovados	48	96%	58	98,3%	43	100%	19	95%	0	-	0	-	0	-	0	-	168	97,7%
	Reprovados (I)	0	0%	0	0%	0	0%	0	0%	0	-	0	-	0	-	0	-	0	0%
	Reprovados (R)	0	0%	0	0%	0	0%	0	0%	0	-	0	-	0	-	0	-	0	0%
	Trancamentos	2	4%	1	1,7%	0	0%	1	5%	0	-	0	-	0	-	0	-	4	2,3%
	Total	50	100%	59	100%	43	100%	20	100%	0	-	0	-	0	-	0	-	172	100%
SAM021-PSICOPATOLOGIA PARA TERAPIA OCUPACIONAL	Aprovados	0	-	0	-	28	100%	65	97%	74	93,7%	52	96,3%	47	88,7%	45	86,5%	311	93,4%
	Reprovados (I)	0	-	0	-	0	0%	0	0%	1	1,3%	0	0%	0	0%	2	3,8%	3	0,9%
	Reprovados (R)	0	-	0	-	0	0%	0	0%	0	0%	0	0%	4	7,5%	0	0%	4	1,2%
	Trancamentos	0	-	0	-	0	0%	2	3%	4	5,1%	2	3,7%	2	3,8%	5	9,6%	15	4,5%
	Total	0	-	0	-	28	100%	67	100%	79	100%	54	100%	53	100%	52	100%	333	100%
BIQ003-QUIMICA FISIO. APLIC. A FISIO. E TERAPIA OCUP.	Aprovados	0	-	0	-	0	-	0	-	0	-	0	-	0	-	0	-	0	-
	Reprovados (I)	0	-	0	-	0	-	0	-	0	-	0	-	0	-	0	-	0	-
	Reprovados (R)	0	-	0	-	0	-	0	-	0	-	0	-	0	-	0	-	0	-
	Trancamentos	0	-	0	-	0	-	0	-	0	-	0	-	0	-	0	-	0	-
	Total	0	-	0	-	0	-	0	-	0	-	0	-	0	-	0	-	0	-
PRO106-RADIOLOGIA APLICADA A FISIOTERAPIA E TERAPIA OCUPACIONAL	Aprovados	52	91,2%	49	89,1%	21	84%	1	20%	2	40%	0	-	0	-	0	-	125	85%
	Reprovados (I)	3	5,3%	2	3,6%	2	8%	2	40%	1	20%	0	-	0	-	0	-	10	6,8%
	Reprovados (R)	1	1,8%	0	0%	0	0%	0	0%	1	20%	0	-	0	-	0	-	2	1,4%
	Trancamentos	1	1,8%	4	7,3%	2	8%	2	40%	1	20%	0	-	0	-	0	-	10	6,8%
	Total	57	100%	55	100%	25	100%	5	100%	5	100%	0	-	0	-	0	-	147	100%
DIO006-RECURSOS TERAPEUTICOS I	Aprovados	45	100%	54	90%	21	84%	0	-	0	-	0	-	0	-	0	-	120	92,3%
	Reprovados (I)	0	0%	5	8,3%	3	12%	0	-	0	-	0	-	0	-	0	-	8	6,2%
	Reprovados (R)	0	0%	0	0%	1	4%	0	-	0	-	0	-	0	-	0	-	1	0,8%
	Trancamentos	0	0%	1	1,7%	0	0%	0	-	0	-	0	-	0	-	0	-	1	0,8%
	Total	45	100%	60	100%	25	100%	0	-	0	-	0	-	0	-	0	-	130	100%
DIO009-RECURSOS TERAPEUTICOS II	Aprovados	56	91,8%	44	97,8%	47	94%	0	-	0	-	0	-	0	-	0	-	147	94,2%
	Reprovados (I)	1	1,6%	0	0%	0	0%	0	-	0	-	0	-	0	-	0	-	1	0,6%
	Reprovados (R)	1	1,6%	1	2,2%	0	0%	0	-	0	-	0	-	0	-	0	-	2	1,3%
	Trancamentos	3	4,9%	0	0%	3	6%	0	-	0	-	0	-	0	-	0	-	6	3,8%
	Total	61	100%	45	100%	50	100%	0	-	0	-	0	-	0	-	0	-	156	100%
PED016-SAUDE DA CRIANCA E DO ADOLESCENTE PARA TERAPIA OCUPACIONAL	Aprovados	0	-	0	-	37	97,4%	72	94,7%	61	95,3%	53	88,3%	57	93,4%	31	75,6%	311	91,5%
	Reprovados (I)	0	-	0	-	0	0%	2	2,6%	3	4,7%	4	6,7%	1	1,6%	2	4,9%	12	3,5%
	Reprovados (R)	0	-	0	-	1	2,6%	0	0%	0	0%	1	1,7%	0	0%	0	0%	2	0,6%
	Trancamentos	0	-	0	-	0	0%	2	2,6%	0	0%	2	3,3%	3	4,9%	8	19,5%	15	4,4%
	Total	0	-	0	-	38	100%	76	100%	64	100%	60	100%	61	100%	41	100%	340	100%

Tabela 2 : Continuação

DISCIPLINAS	SITUAÇÃO	2009		2010		2011		2012		2013		2014		2015		2016		TOTAL		
		Freq.	%	Freq.	%	Freq.	%	Freq.	%	Freq.	%	Freq.	%	Freq.	%	Freq.	%	Freq.	%	
DTE068-SAUDE E TRABALHO	Aprovados	0	-	0	-	0	-	0	0	70	87,5%	31	93,9%	0	-	0	-	101	89,4%	
	Reprovados (I)	0	-	0	-	0	-	0	0	0	0%	0	0%	0	-	0	-	0	0%	
	Reprovados (R)	0	-	0	-	0	-	0	0	5	6,2%	2	6,1%	0	-	0	-	7	6,2%	
	Trancamentos	0	-	0	-	0	-	0	0	5	6,2%	0	0%	0	-	0	-	5	4,4%	
	Total	0	-	0	-	0	-	0	0	80	100%	33	100%	0	-	0	-	113	100%	
UNI049-SAUDE MENTAL: DIALOGOS UNIVERSITARIOS	Aprovados	0	-	0	-	0	-	0	0	0	-	40	80%	33	78,6%	28	77,8%	101	78,9%	
	Reprovados (I)	0	-	0	-	0	-	0	0	0	-	3	6%	4	9,5%	1	2,8%	8	6,2%	
	Reprovados (R)	0	-	0	-	0	-	0	0	0	-	2	4%	0	0%	2	5,6%	4	3,1%	
	Trancamentos	0	-	0	-	0	-	0	0	0	-	5	10%	5	11,9%	5	13,9%	15	11,7%	
	Total	0	-	0	-	0	-	0	0	0	-	50	100%	50	100%	36	100%	128	100%	
DTE064-SOCIEDADE E LOUCURA	Aprovados	0	-	0	-	0	-	0	53	88,3%	0	-	0	-	26	68,4%	0	-	79	80,6%
	Reprovados (I)	0	-	0	-	0	-	0	0	0%	-	0	-	9	23,7%	0	-	9	9,2%	
	Reprovados (R)	0	-	0	-	0	-	0	0	0%	-	0	-	0	0%	0	-	0	0%	
	Trancamentos	0	-	0	-	0	-	0	7	11,7%	-	0	-	3	7,9%	0	-	10	10,2%	
	Total	0	-	0	-	0	-	0	60	100%	0	-	0	-	38	100%	0	-	98	100%
SOA090-SOCIOLOGIA	Aprovados	0	-	69	100%	64	88,9%	73	97,3%	61	92,4%	49	75,4%	51	75%	50	71,4%	417	86%	
	Reprovados (I)	0	-	0	0%	3	4,2%	0	0%	2	3%	1	1,5%	5	7,4%	6	8,6%	17	3,5%	
	Reprovados (R)	0	-	0	0%	1	1,4%	0	0%	0	0%	4	6,2%	5	7,4%	7	10%	17	3,5%	
	Trancamentos	0	-	0	0%	4	5,6%	2	2,7%	3	4,5%	11	16,9%	7	10,3%	7	10%	34	7%	
	Total	0	-	69	100%	72	100%	75	100%	66	100%	65	100%	68	100%	70	100%	485	100%	
SOA101-SOCIOLOGIA I	Aprovados	52	94,5%	51	87,9%	5	100%	0	-	0	-	0	-	0	-	0	-	108	91,5%	
	Reprovados (I)	1	1,8%	2	3,4%	0	0%	0	0%	0	-	0	-	0	-	0	-	3	2,5%	
	Reprovados (R)	0	0%	1	1,7%	0	0%	0	0%	0	-	0	-	0	-	0	-	1	0,8%	
	Trancamentos	2	3,6%	4	6,9%	0	0%	0	0%	0	-	0	-	0	-	0	-	6	5,1%	
	Total	55	100%	58	100%	5	100%	0	-	0	-	0	-	0	-	0	-	118	100%	
DTE019-SPLINTS E ADAPTACOES	Aprovados	39	97,5%	56	96,6%	39	100%	49	96,1%	0	-	0	-	0	-	0	-	183	97,3%	
	Reprovados (I)	0	0%	0	0%	0	0%	0	0%	0	-	0	-	0	-	0	-	0	0%	
	Reprovados (R)	1	2,5%	1	1,7%	0	0%	0	0%	0	-	0	-	0	-	0	-	2	1,1%	
	Trancamentos	0	0%	1	1,7%	0	0%	2	3,9%	0	-	0	-	0	-	0	-	3	1,6%	
	Total	40	100%	58	100%	39	100%	51	100%	0	-	0	-	0	-	0	-	188	100%	
DTE046-TECNICAS E INSTRUMENTOS DE AVALIACAO	Aprovados	0	-	0	-	27	100%	59	93,7%	54	88,5%	54	87,1%	46	88,5%	49	89,1%	289	90,3%	
	Reprovados (I)	0	-	0	-	0	0%	0	0%	0	0%	1	1,6%	1	1,9%	1	1,8%	3	0,9%	
	Reprovados (R)	0	-	0	-	0	0%	2	3,2%	4	6,6%	3	4,8%	3	5,8%	2	3,6%	14	4,4%	
	Trancamentos	0	-	0	-	0	0%	2	3,2%	3	4,9%	4	6,5%	4	6,5%	3	5,5%	14	4,4%	
	Total	0	-	0	-	27	100%	63	100%	61	100%	62	100%	52	100%	55	100%	320	100%	
DTE058-TECNOLOGIA ASSISTIVA	Aprovados	0	-	0	-	0	-	22	100%	61	96,8%	56	84,8%	52	88,1%	45	86,5%	236	90,1%	
	Reprovados (I)	0	-	0	-	0	-	0	0%	0	0%	4	6,1%	0	0%	1	1,9%	5	1,9%	
	Reprovados (R)	0	-	0	-	0	-	0	0%	1	1,6%	1	1,5%	5	8,5%	1	1,9%	8	3,1%	
	Trancamentos	0	-	0	-	0	-	0	0%	1	1,6%	5	7,6%	2	3,4%	5	9,6%	13	5%	
	Total	0	-	0	-	0	-	22	100%	63	100%	66	100%	59	100%	52	100%	262	100%	
DTE017-TERAPIA OCUPACIONAL APLICADA A GERONTOLOGIA E A GERIATRIA	Aprovados	39	100%	53	96,4%	60	100%	38	92,7%	2	66,7%	0	-	0	-	0	-	192	97%	
	Reprovados (I)	0	0%	0	0%	0	0%	0	0%	0	0%	0	-	0	-	0	-	0	0%	
	Reprovados (R)	0	0%	0	0%	0	0%	1	2,4%	1	33,3%	0	-	0	-	0	-	2	1%	
	Trancamentos	0	0%	2	3,6%	0	0%	2	4,9%	0	0%	0	-	0	-	0	-	4	2%	
	Total	39	100%	55	100%	60	100%	41	100%	41	100%	3	100%	0	-	0	-	198	100%	
DTE016-TERAPIA OCUPACIONAL APLICADA A SAUDE MENTAL E A PESQUIARIA	Aprovados	39	100%	50	96,2%	47	100%	41	97,6%	17	94,4%	0	-	0	-	0	-	194	98%	
	Reprovados (I)	0	0%	0	0%	0	0%	0	0%	0	0%	0	-	0	-	0	-	0	0%	
	Reprovados (R)	0	0%	0	0%	0	0%	0	0%	0	0%	0	-	0	-	0	-	0	0%	
	Trancamentos	0	0%	2	3,8%	0	0%	1	2,4%	0	0%	1	5,6%	0	-	0	-	4	2%	
	Total	39	100%	52	100%	47	100%	42	100%	18	100%	0	-	0	-	0	-	198	100%	

Tabela 2 : Continuação

DISCIPLINAS	SITUAÇÃO	2009		2010		2011		2012		2013		2014		2015		2016		TOTAL	
		Freq.	%	Freq.	%	Freq.	%	Freq.	%	Freq.	%	Freq.	%	Freq.	%	Freq.	%	Freq.	%
DT0010-TERAPIA OCUPACIONAL APLICADA AO DESENVOLVIMENTO A	Aprovados	54	91,5%	44	91,7%	60	96,8%	0	-	0	-	0	-	0	-	0	-	158	93,5%
	Reprovados (I)	3	5,1%	2	4,2%	1	1,6%	0	-	0	-	0	-	0	-	0	-	6	3,6%
	Reprovados (R)	0	0%	1	2,1%	0	0%	0	-	0	-	0	-	0	-	0	-	1	0,6%
	Trancamentos	2	3,4%	1	2,1%	1	1,6%	0	-	0	-	0	-	0	-	0	-	4	2,4%
	Total	59	100%	48	100%	62	100%	0	-	0	-	0	-	0	-	0	-	169	100%
DT0012-TERAPIA OCUPACIONAL APLICADA AO DESENVOLVIMENTO B	Aprovados	51	100%	49	96,1%	29	85,3%	42	97,7%	0	-	0	-	0	-	0	-	171	95,5%
	Reprovados (I)	0	0%	1	2%	1	2,9%	0	0%	0	0%	0	0%	0	0%	0	0%	2	1,1%
	Reprovados (R)	0	0%	0	0%	3	8,8%	0	0%	0	0%	0	0%	0	0%	0	0%	3	1,7%
	Trancamentos	0	0%	1	2%	1	2,9%	1	2,3%	0	0%	0	0%	0	0%	0	0%	3	1,7%
	Total	51	100%	51	100%	34	100%	43	100%	0	-	0	-	0	-	0	-	179	100%
DT0015-TERAPIA OCUPACIONAL APLICADA AS CONDICÖES SOCIAIS	Aprovados	47	100%	53	88,3%	52	94,5%	33	91,7%	10	100%	0	-	0	-	0	-	195	93,8%
	Reprovados (I)	0	0%	0	0%	0	0%	1	2,8%	0	0%	0	0%	0	0%	0	0%	1	0,5%
	Reprovados (R)	0	0%	0	0%	0	0%	1	2,8%	0	0%	0	0%	0	0%	0	0%	1	0,5%
	Trancamentos	47	100%	7	11,7%	3	5,5%	1	2,8%	0	0%	0	0%	0	0%	0	0%	11	5,3%
	Total	47	100%	60	100%	55	100%	36	100%	10	100%	0	-	0	-	0	-	208	100%
DT0014-TERAPIA OCUPACIONAL APLICADA AS DISFUNCOES NEUROLÓGICAS	Aprovados	36	100%	58	98,3%	39	97,5%	43	97,7%	15	75%	0	-	0	-	0	-	191	96%
	Reprovados (I)	0	0%	0	0%	0	0%	0	0%	2	10%	0	0%	0	0%	0	0%	2	1%
	Reprovados (R)	0	0%	0	0%	0	0%	0	0%	2	10%	0	0%	0	0%	0	0%	2	1%
	Trancamentos	0	0%	1	1,7%	1	2,5%	1	2,3%	0	5%	0	0%	0	0%	0	0%	4	2%
	Total	36	100%	59	100%	40	100%	44	100%	20	100%	0	-	0	-	0	-	199	100%
DT0013-TERAPIA OCUPACIONAL APLICADA AS DISFUNCOES ORGANICAS GERAIS	Aprovados	44	95,7%	38	100%	39	100%	32	100%	13	76,5%	0	-	0	-	0	-	166	96,5%
	Reprovados (I)	0	0%	0	0%	0	0%	0	0%	0	0%	0	0%	0	0%	0	0%	0	0%
	Reprovados (R)	0	0%	0	0%	0	0%	0	0%	2	11,8%	0	0%	0	0%	0	0%	2	1,2%
	Trancamentos	2	4,3%	0	0%	0	0%	1	2,3%	0	0%	2	11,8%	0	0%	0	0%	4	2,3%
	Total	46	100%	38	100%	39	100%	32	100%	17	100%	0	-	0	-	0	-	172	100%
DT0067-TERAPIA OCUPACIONAL NA PROMOCÃO DE SAUDE NA VELHICE	Aprovados	0	-	0	-	34	94,4%	20	87%	26	70,3%	0	-	0	-	0	-	80	83,3%
	Reprovados (I)	0	-	0	-	0	0%	1	4,3%	3	8,1%	0	0%	0	0%	0	0%	4	4,2%
	Reprovados (R)	0	-	0	-	0	0%	0	0%	0	0%	0	0%	0	0%	0	0%	0	0%
	Trancamentos	0	-	0	-	2	5,6%	2	8,7%	8	21,6%	0	0%	0	0%	0	0%	12	12,5%
	Total	0	-	0	-	36	100%	23	100%	37	100%	0	-	0	-	0	-	96	100%
DT0025-TOPICOS EM TERAPIA OCUPACIONAL	Aprovados	58	92,1%	23	88,5%	71	91%	141	82,9%	144	86,7%	171	76,3%	107	78,1%	139	65,9%	854	79,4%
	Reprovados (I)	1	1,6%	0	0%	1	1,3%	16	9,4%	7	4,2%	39	17,4%	16	11,7%	25	11,8%	105	9,8%
	Reprovados (R)	1	1,6%	1	3,8%	0	0%	5	2,9%	0	0%	1	0,4%	0	0%	3	1,4%	11	1%
	Trancamentos	3	4,8%	2	7,7%	6	7,7%	8	4,7%	15	9%	13	5,8%	14	10,2%	44	20,9%	105	9,8%
	Total	63	100%	26	100%	78	100%	170	100%	170	100%	224	100%	137	100%	211	100%	1075	100%
DT0060-TRABALHO DE CONCLUSAO DE CURSO I	Aprovados	0	-	0	-	0	-	0	-	36	97,3%	61	91%	53	96,4%	44	95,7%	194	94,6%
	Reprovados (I)	0	-	0	-	0	-	0	0%	0	0%	0	0%	0	0%	0	0%	0	0%
	Reprovados (R)	0	-	0	-	0	-	0	0%	0	0%	2	3%	1	1,8%	0	0%	3	1,5%
	Trancamentos	0	-	0	-	0	-	0	-	1	2,7%	4	6%	1	1,8%	2	4,3%	8	3,9%
	Total	0	-	0	-	0	-	0	-	37	100%	67	100%	55	100%	46	100%	205	100%
DT0062-TRABALHO DE CONCLUSAO DE CURSO II	Aprovados	0	-	0	-	0	-	0	-	16	100%	44	95,7%	54	84,4%	59	78,7%	173	86,1%
	Reprovados (I)	0	-	0	-	0	-	0	0%	0	0%	0	0%	0	0%	7	9,3%	7	3,5%
	Reprovados (R)	0	-	0	-	0	-	0	0%	0	0%	0	0%	10	15,6%	0	0%	10	5%
	Trancamentos	0	-	0	-	0	-	0	0%	0	0%	2	4,3%	0	0%	9	12%	11	5,5%
	Total	0	-	0	-	0	-	0	-	16	100%	46	100%	64	100%	75	100%	201	100%
TOTAL	Aprovados	2001	91,2%	2580	92,1%	3341	91%	3553	90,1%	3130	86,1%	2909	83,2%	2788	83,9%	2430	77,9%	22732	86,8%
	Reprovados (I)	16	0,7%	37	1,3%	52	1,4%	76	1,9%	103	2,8%	124	3,5%	117	3,5%	223	7,1%	748	2,9%
	Reprovados (R)	101	4,6%	89	3,2%	163	4,4%	151	3,8%	272	7,5%	208	5,9%	223	6,7%	145	4,6%	1352	5,2%
	Trancamentos	76	3,5%	94	3,4%	117	3,2%	164	4,2%	129	3,5%	256	7,3%	196	5,9%	321	10,3%	1353	5,2%
	Total	2194	100%	2800	100%	3673	100%	3944	100%	3634	100%	3497	100%	3324	100%	3119	100%	26185	100%

4 ANÁLISE DA SAÍDA DO CURSO PELOS DISCENTES

Esta seção avalia a situação dos estudantes no curso de Terapia Ocupacional e busca entender como ocorre a saída do curso⁶ e quais fatores podem ser utilizados para sinalizá-la. Esta seção procura responder perguntas como:

1. Qual a situação do estudante no curso de acordo com a forma de ingresso?
2. Qual o número de semestres cursados pela maior parte dos estudantes até a saída ou conclusão do curso?
3. A saída do curso está mudando ao longo do tempo? Qual a taxa de saída do curso da turma que ingressou em 2006 e qual a taxa de saída do curso das turmas que ingressaram recentemente?
4. Qual o rendimento semestral global médio dos estudantes que concluíram o curso (quando há concluintes no curso) e dos estudantes que saíram do curso?
5. Quais as principais disciplinas que chegam a ser cursadas pelos estudantes que saíram do curso?
6. Dado que um estudante foi reprovado em determinada disciplina, qual a chance de saída do curso?
7. Entre os estudantes que saíram do curso de Terapia Ocupacional e ingressaram novamente na UFMG, quais os cursos escolhidos por esses estudantes?

⁶Considera-se como saída do curso qualquer desvinculação do curso de Terapia Ocupacional que não seja por motivo de conclusão do curso, ainda que o estudante se mantenha vinculado à UFMG em outro curso ou em outra subdivisão.

Considerando o curso de Terapia Ocupacional no período de 2006/1 a 2016/2 foram encontrados 744 registros de ingresso, sendo 744 estudantes distintos⁷, ou seja, não há nenhum estudante que reingressou no curso de Terapia Ocupacional neste período.

Tabela 3: Forma de Ingresso versus Situação do Discente

Forma de Ingresso	Conclusão		Saída do Curso		Cursando		Total	
	Freq.	%	Freq.	%	Freq.	%	Freq.	%
Convênio	0	0%	1	50%	1	50%	2	0,27%
Obtenção de novo título	1	16,67%	3	50%	2	33,33%	6	0,81%
Processo seletivo	327	46,65%	168	23,97%	206	29,39%	701	94,22%
Reopção	3	75%	1	25%	0	0%	4	0,54%
Transferência comum	22	73,33%	1	3,33%	7	23,33%	30	4,03%
Transferência especial	0	0%	1	100%	0	0%	1	0,13%
Total	353	47,45%	175	23,52%	216	29,03%	744	100%

A Tabela 3 mostra a situação⁸ do discente no curso de acordo com a forma de ingresso. Do total de 744 registros de ingresso, pode-se observar que 23,52% saíram do curso, 29,03% ainda estão matriculados e 47,45% se graduaram. Nota-se também que do total de 744 registros de ingresso, 94,22% foram por Processo Seletivo.

A Tabela 4 mostra a situação do estudante no curso de Terapia Ocupacional por ano⁹ de entrada e de acordo com a forma de ingresso no curso. Nota-se que no ano de 2015 ingressaram 65 estudantes através de Processo Seletivo, sendo que 27 deles saíram do curso até o final do semestre de 2016/2.

⁷Em alguns cursos há casos de estudantes que ingressam mais de uma vez em decorrência, por exemplo, de jubilação e retorno posterior ao curso através de novo vestibular.

⁸Em alguns cursos, devido à mudança de subdivisão, pode ocorrer casos de estudantes que concluíram o curso tendo cursado zero semestres.

⁹Se o ingresso no curso de Terapia Ocupacional tiver ocorrido por reopção ou mudança de subdivisão, considera-se que o ano de ingresso do discente neste curso é igual ao ano em que ele realizou a reopção ou a mudança de subdivisão.

Tabela 4: Situação dos estudantes por forma de ingresso e de acordo com o ano de entrada no curso de Terapia Ocupacional

Forma de ingresso	Situação	Ano de ingresso no curso													
		2006	2007	2008	2009	2010	2011	2012	2013	2014	2015	2016	Total		
Convênio	Conclusão	0	0	0	0	0	0	0	0	0	0	0	0	0	0
	Saída do curso	0	0	1	0	0	0	0	0	0	0	0	0	0	1
	Cursando	0	0	0	0	0	0	0	0	0	0	0	0	1	1
	Total	0	0	1	0	0	0	0	0	0	0	0	0	1	2
Obtenção de novo título	Conclusão	0	0	0	0	0	1	0	0	0	0	0	0	0	1
	Saída do curso	0	0	0	0	0	1	1	1	0	0	0	0	0	3
	Cursando	0	0	0	0	0	0	0	2	0	0	0	0	0	2
	Total	0	0	0	0	0	2	1	3	0	0	0	0	0	6
Processo seletivo	Conclusão	53	53	45	38	51	46	34	7	0	0	0	0	0	327
	Saída do curso	7	7	15	26	13	13	15	9	23	27	13	13	168	
	Cursando	0	0	0	2	2	7	17	48	39	38	53	206		
	Total	60	60	60	66	66	66	66	66	64	62	65	66	701	
Reopção	Conclusão	0	0	0	2	0	1	0	0	0	0	0	0	0	3
	Saída do curso	0	0	0	0	0	1	0	0	0	0	0	0	0	1
	Cursando	0	0	0	0	0	0	0	0	0	0	0	0	0	0
	Total	0	0	0	2	0	2	0	0	0	0	0	0	0	4
Transferência comum	Conclusão	0	0	0	0	5	6	7	4	0	0	0	0	0	22
	Saída do curso	0	0	0	0	0	1	0	0	0	0	0	0	0	1
	Cursando	0	0	0	0	0	0	2	5	0	0	0	0	0	7
	Total	0	0	0	0	5	7	9	9	0	0	0	0	0	30
Transferência especial	Conclusão	0	0	0	0	0	0	0	0	0	0	0	0	0	0
	Saída do curso	0	0	0	0	0	0	0	0	1	0	0	0	0	1
	Cursando	0	0	0	0	0	0	0	0	0	0	0	0	0	0
	Total	0	0	0	0	0	0	0	0	1	0	0	0	0	1
Total		60	60	61	68	71	77	76	76	63	65	67	744		

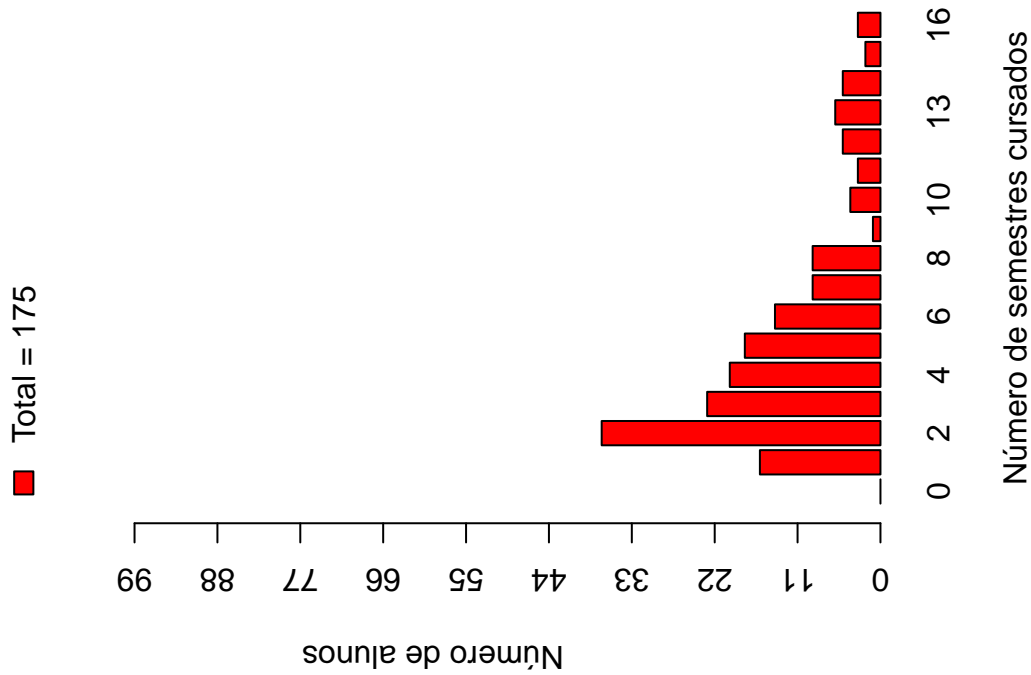
A Tabela 5 e a Figura 21 mostram o número de semestres cursados até a desvinculação por estudantes que já concluíram ou saíram do curso de Terapia Ocupacional. É possível observar que 54,85% dos estudantes que saíram do curso o fizeram até o 4º período.

A Tabela 6 e a Figura 22 mostram a situação dos estudantes (conclusão, cursando ou saída do curso) de acordo com o ano de ingresso no curso de Terapia Ocupacional. É possível observar que no ano de 2015, 65 estudantes ingressaram no curso de Terapia Ocupacional sendo que, até 2016/2, 27 (41,54%) deles saíram do curso.

Tabela 5: Número de semestres cursados pelos discentes que saíram do curso ou concluíram o curso no período de 2006/1 a 2016/2

Semestres Cursados	Saída do Curso			Conclusão		
	Freq.	%	% acumulado	Freq.	%	% acumulado
1	16	9,14%	9,14%	0	0%	0%
2	37	21,14%	30,28%	0	0%	0%
3	23	13,14%	43,42%	0	0%	0%
4	20	11,43%	54,85%	1	0,28%	0,28%
5	18	10,29%	65,14%	0	0%	0,28%
6	14	8%	73,14%	5	1,42%	1,7%
7	9	5,14%	78,28%	4	1,13%	2,83%
8	9	5,14%	83,42%	57	16,15%	18,98%
9	1	0,57%	83,99%	50	14,16%	33,14%
10	4	2,29%	86,28%	98	27,76%	60,9%
11	3	1,71%	87,99%	81	22,95%	83,85%
12	5	2,86%	90,85%	31	8,78%	92,63%
13	6	3,43%	94,28%	18	5,1%	97,73%
14	5	2,86%	97,14%	5	1,42%	99,15%
15	2	1,14%	98,28%	2	0,57%	99,72%
16	3	1,71%	99,99%	1	0,28%	100%
Total	175	-	99,99%	353	-	100%

Distribuição Saída do Curso



Distribuição Conclusão

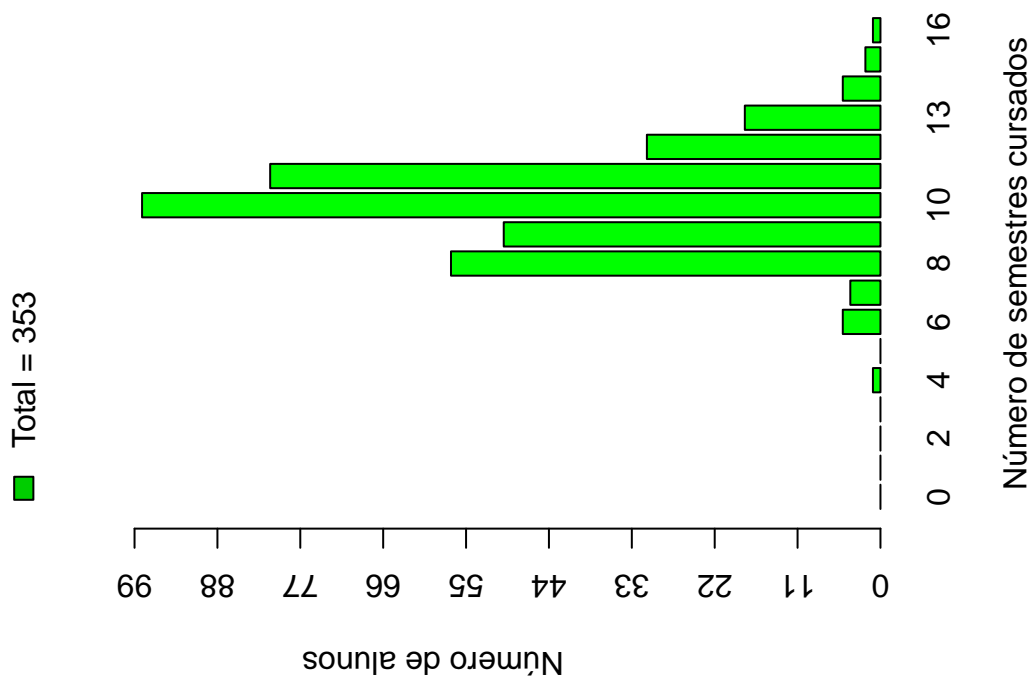


Figura 21: Número de semestres cursados de acordo com a situação do estudante no curso de Terapia Ocupacional.

Tabela 6: Situação do estudante na UFMG de acordo com ano de ingresso no curso de Terapia Ocupacional

Ano de ingresso	Conclusão		Saída do Curso		Cursando		Total	
	Freq.	%	Freq.	%	Freq.	%	Freq.	%
2006	53	88,33%	7	11,67%	0	0%	60	8,06%
2007	53	88,33%	7	11,67%	0	0%	60	8,06%
2008	45	73,77%	16	26,23%	0	0%	61	8,2%
2009	40	58,82%	26	38,24%	2	2,94%	68	9,14%
2010	56	78,87%	13	18,31%	2	2,82%	71	9,54%
2011	54	70,13%	16	20,78%	7	9,09%	77	10,35%
2012	41	53,95%	16	21,05%	19	25%	76	10,22%
2013	11	14,47%	10	13,16%	55	72,37%	76	10,22%
2014	0	0%	24	38,1%	39	61,9%	63	8,47%
2015	0	0%	27	41,54%	38	58,46%	65	8,74%
2016	0	0%	13	19,4%	54	80,6%	67	9,01%
Total	353	47,45%	175	23,52%	216	29,03%	744	100%

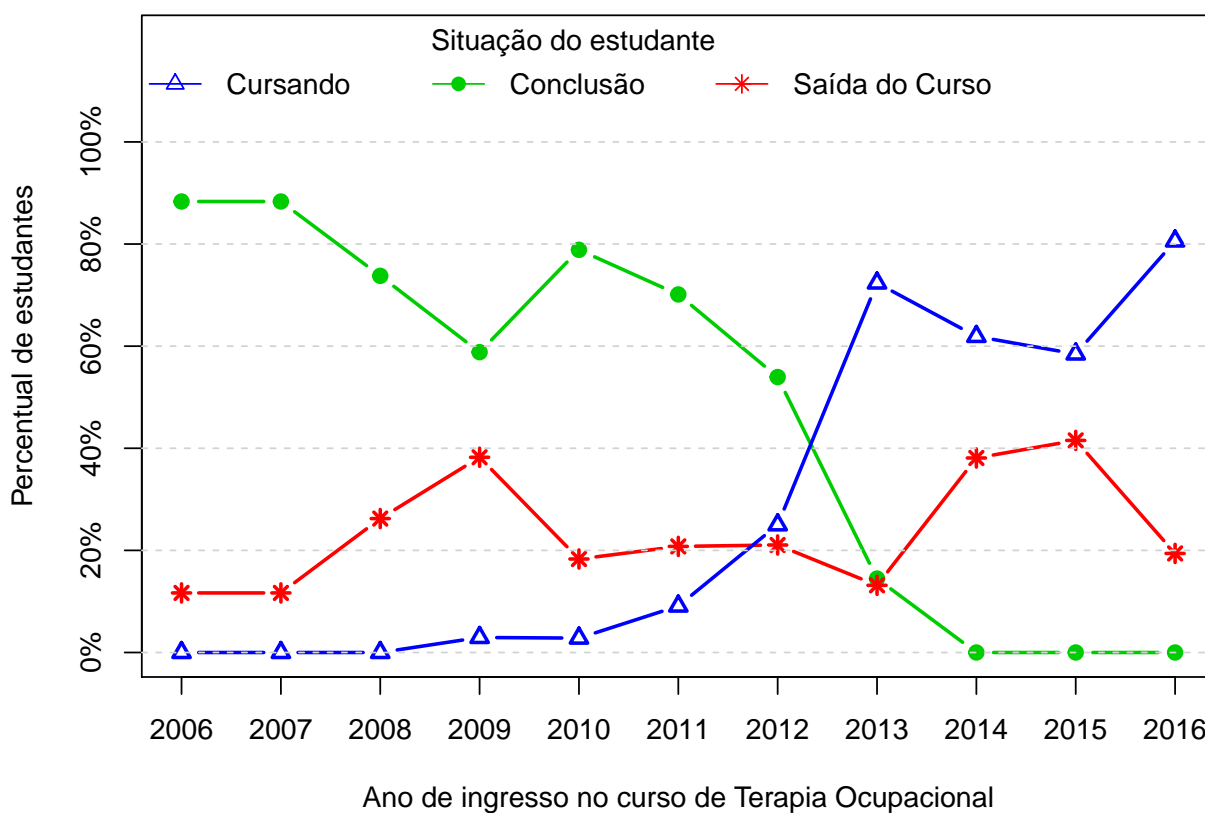


Figura 22: Situação do estudante de acordo com o ano de ingresso.

A Tabela 7¹⁰ e a Figura 23 mostram o número de estudantes matriculados por semestre de acordo com o ano de ingresso no curso de Terapia Ocupacional. No ano de 2014, por exemplo, 63 estudantes iniciaram o curso, 60 se matricularam no 2^o semestre¹¹, 47 se matricularam no 3^o semestre e 43 se matricularam no 4^o semestre.

É importante ressaltar que parte da redução do número de estudantes de um semestre para outro pode ser devido à desvinculação por conclusão (especialmente nos últimos semestres). Para verificar o total de desvinculações por saída do curso é necessário consultar a Tabela 6.

¹⁰Por uma questão de *layout* do texto, foi possível incluir na Tabela 7 o limite máximo de 16 semestres.

¹¹É importante ressaltar que o conceito de semestre apresentado neste relatório indica o tempo em que o estudante se manteve vinculado à UFMG e não se o estudante está efetivamente cursando as disciplinas esperadas para o respectivo período.

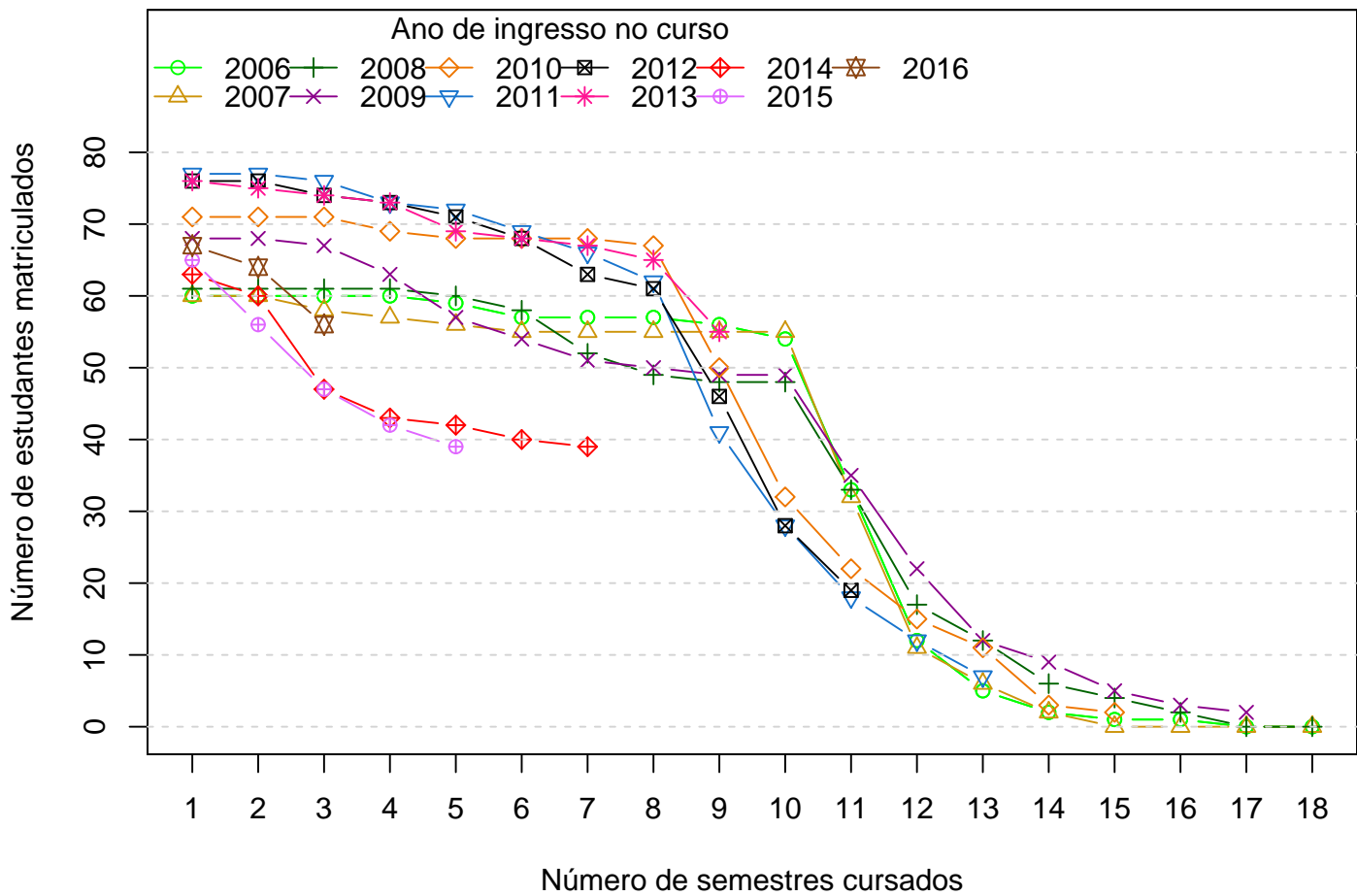


Figura 23: Número de estudantes matriculados por semestres de acordo com o ano de ingresso.

Tabela 7: Número de estudantes matriculados no início do período de acordo com o ano de ingresso no curso de Terapia Ocupacional

Estudantes por período	Ano de Ingresso										
	2006	2007	2008	2009	2010	2011	2012	2013	2014	2015	2016
1 ^o	60	60	61	68	71	77	76	76	63	65	67
2 ^o	60	60	61	68	71	77	76	75	60	56	64
3 ^o	60	58	61	67	71	76	74	74	47	47	56
4 ^o	60	57	61	63	69	73	73	73	43	42	
5 ^o	59	56	60	57	68	72	71	69	42	39	
6 ^o	57	55	58	54	68	69	68	68	40		
7 ^o	57	55	52	51	68	66	63	67	39		
8 ^o	57	55	49	50	67	62	61	65			
9 ^o	56	55	48	49	50	41	46	55			
10 ^o	54	55	48	49	32	28	28				
11 ^o	33	32	33	35	22	18	19				
12 ^o	12	11	17	22	15	12					
13 ^o	5	6	12	12	11	7					
14 ^o	2	2	6	9	3						
15 ^o	1	0	4	5	2						
16 ^o	1	0	2	3							

A Figura 24 mostra a distribuição do Rendimento Semestral Global Médio (RSGM)¹² dos estudantes que estão cursando, dos estudantes que concluíram e dos estudantes que saíram do curso de Terapia Ocupacional no período de 2006/1 a 2016/2.

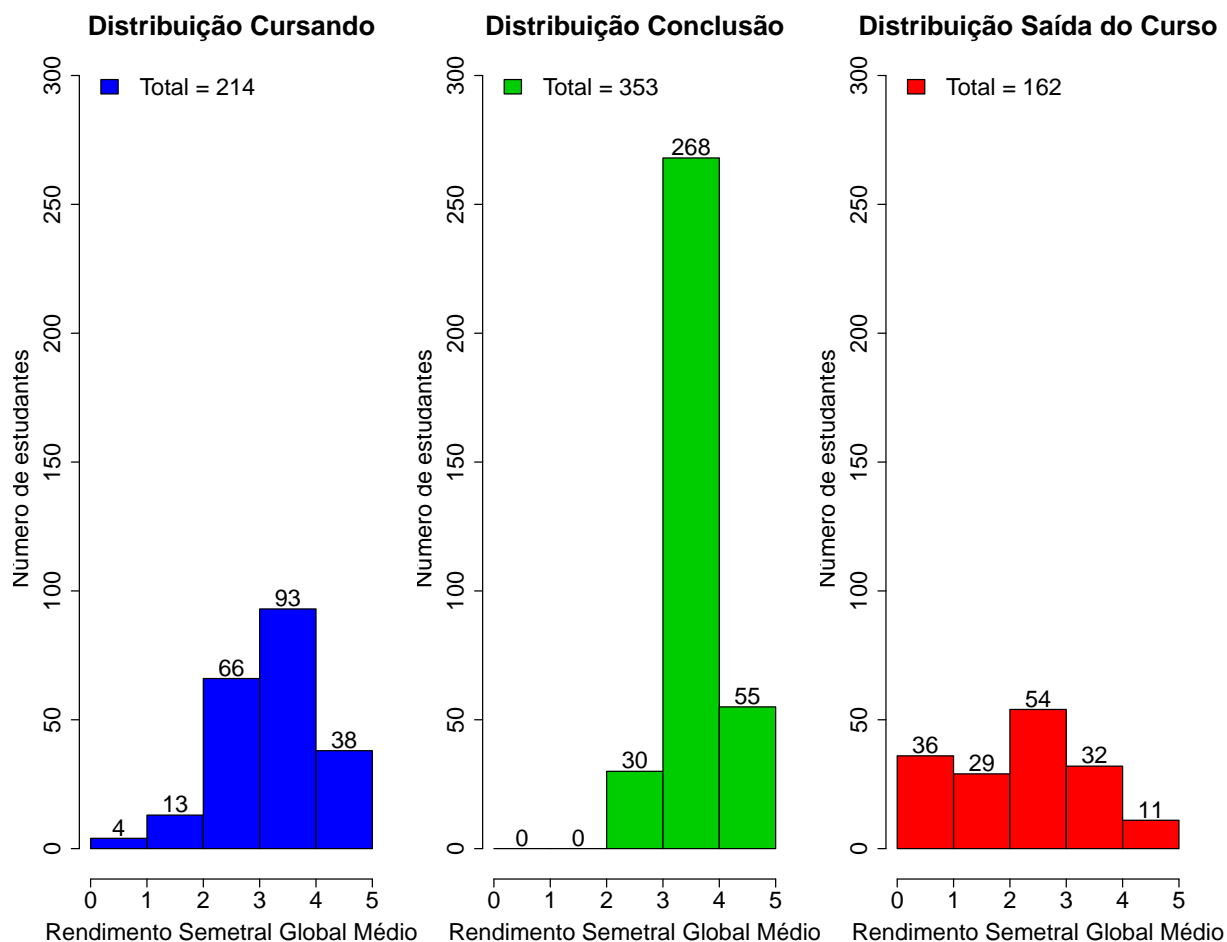


Figura 24: Rendimento Semestral Global Médio de acordo com a Situação do estudante na UFMG.

A Figura 25 mostra, dentre o grupo de estudantes que saíram do curso (175 estudantes), o percentual deles que chegaram a cursar as principais disciplinas do curso de Terapia Ocupacional antes do desligamento. Observa-se, por exemplo, que mais de 60% dos estudantes que saíram do curso cursaram disciplinas como: SOA168-ANTROPOLOGIA CULTURAL.

A Tabela 8 mostra a proporção de estudantes que saíram do curso de Terapia Ocupacional dado que foram reprovados nas disciplinas cursadas por pelo menos 60%¹³ do

¹²Ressalta-se que neste gráfico é possível incluir somente os estudantes que possuem RSGM, por isso, em alguns casos, o número total de estudantes pode diferir do total apresentado na Tabela 6.

¹³Essa restrição foi colocada uma vez que, conforme mostrado na Figura 25, em algumas disciplinas

grupo de estudantes que saiu do curso. O cálculo é feito dividindo-se o número total de estudantes reprovados na disciplina que saíram do curso pelo total de estudantes reprovados na disciplina que concluíram ou saíram do curso.

A Figura 26 mostra o Boxplot do rendimento nas disciplinas selecionadas na Tabela 8 de acordo com a situação no curso (saída do curso ou conclusão).

há um número muito pequeno de estudantes que saíram do curso e que chegaram a cursá-las, neste caso, ter chegado a cursar a disciplina já é um fator que torna menos provável a saída do curso.



Figura 25: Principais disciplinas cursadas pelos estudantes que saíram do curso de Terapia Ocupacional.





Tabela 8: Dados sobre reprovação e saída do curso

	Estudantes que saíram do curso		Total de estudantes (que saíram do curso ou concluintes)		Probabilidade de sair do curso dado reprovação na disciplina
	Número de estudantes que saíram do curso e foram aprovados na disciplina	Número de estudantes que saíram do curso e cursaram a disciplina	Total de estudantes aprovados na disciplina	Total de estudantes que cursaram a disciplina	
Disciplina cursadas por pelo menos 60% dos estudantes que saíram do curso	27	137	32	473	0,84
SOA168-ANTROPOLOGIA CULTURAL					

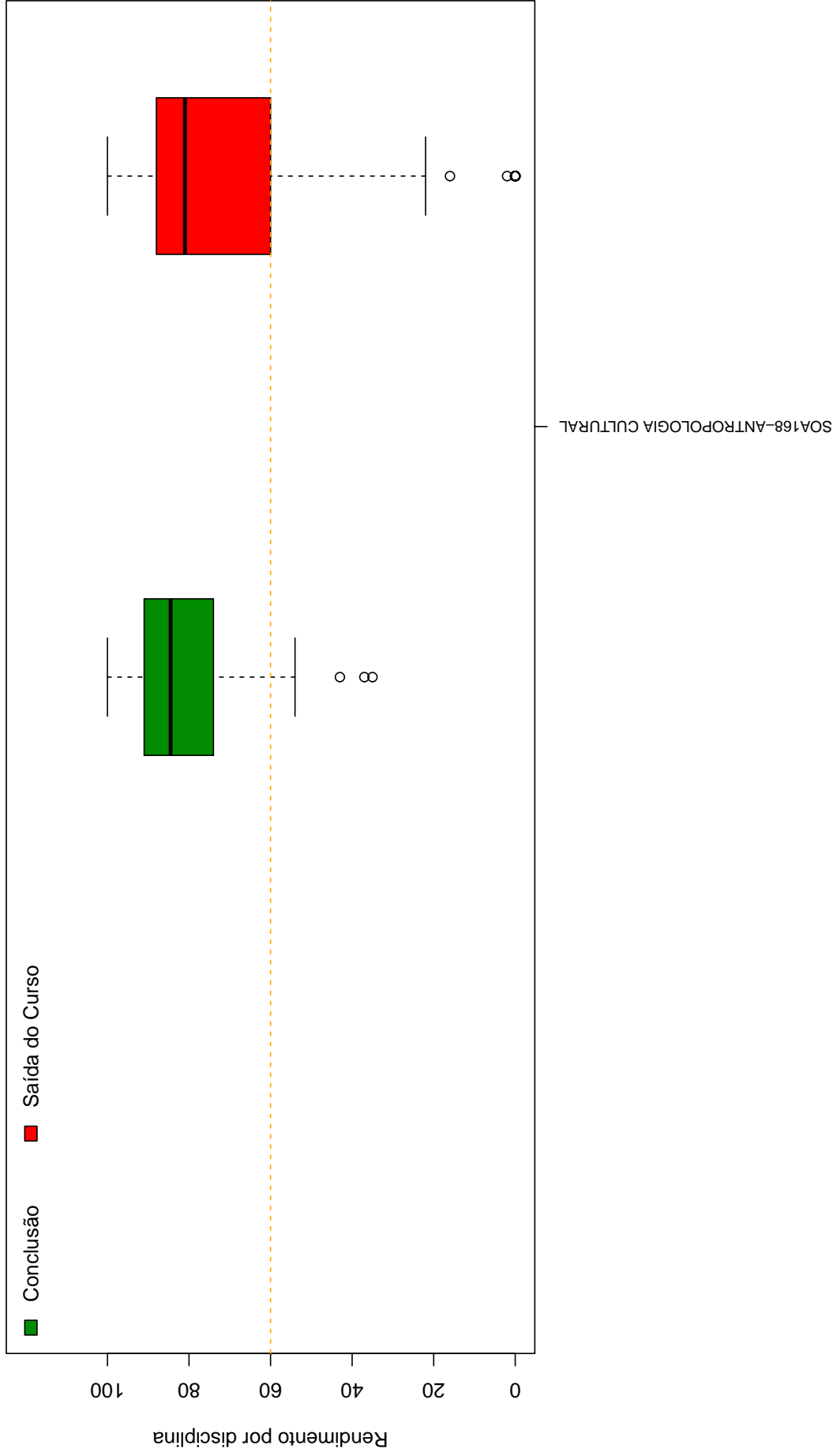


Figura 26: Rendimento por disciplina de acordo com a situação do estudante no curso de Terapia Ocupacional : Saída do Curso ou Conclusão.

A Tabela 9 e a Figura 27 mostram os cursos de destino na UFMG dos estudantes que saíram do curso de Terapia Ocupacional e retornaram para a Instituição. Verifica-se que entre os 175 estudantes que saíram do curso de Terapia Ocupacional no período de 2006/1 a 2016/2, 52 estudantes ingressaram novamente na UFMG em outro curso através de novo processo seletivo, mudança de subdivisão, reopção, entre outras formas¹⁴.

Na Figura 27 cada aresta representa um estudante, os cursos dispostos mais próximos ao centro do círculo são os que receberam os maiores números de estudantes oriundos do curso de Terapia Ocupacional (maior número de arestas).

Tabela 9: Curso de Destino de parte dos estudantes que saíram do curso no período de 2006/1 a 2016/2

Curso	Frequência	Percentual
ADMINISTRAÇÃO DIURNO	1	1,92%
ADMINISTRAÇÃO NOTURNO	4	7,69%
ARTES VISUAIS DIURNO	1	1,92%
BIOMEDICINA NOTURNO	1	1,92%
CIÊNCIAS BIOLÓGICAS DIURNO	3	5,77%
CIÊNCIAS BIOLÓGICAS NOTURNO	1	1,92%
CIÊNCIAS SOCIAIS DIURNO	1	1,92%
CINEMA DE ANIMAÇÃO E ARTES DIGITAIS NOTURNO	1	1,92%
EDUCAÇÃO FÍSICA DIURNO	1	1,92%
ENFERMAGEM DIURNO	7	13,46%
FARMÁCIA DIURNO	1	1,92%
FARMÁCIA NOTURNO	2	3,85%
FISIOTERAPIA DIURNO	7	13,46%
FONOAUDIOLOGIA DIURNO	1	1,92%
GESTÃO DE SERVIÇOS DE SAÚDE NOTURNO	3	5,77%
MEDICINA DIURNO	1	1,92%
MEDICINA VETERINÁRIA DIURNO	1	1,92%
ODONTOLOGIA DIURNO	5	9,62%
PEDAGOGIA DIURNO	2	3,85%
PEDAGOGIA NOTURNO	2	3,85%
PSICOLOGIA DIURNO	4	7,69%
QUÍMICA NOTURNO	1	1,92%
TURISMO DIURNO	1	1,92%
TOTAL	52	100%

¹⁴Nos casos em que o estudante ingressou em mais de um curso após a saída do curso de Terapia Ocupacional, considerou-se o destino final do estudante, ou seja, o último curso em que ele teve registro na UFMG

5 REFERÊNCIAS

- [1] MAGALHÃES, M. N, LIMA, LIMA, A. C. P., 2004. *Noções de Probabilidade e Estatística*,6 ed . Editora da Universidade de São Paulo, São Paulo.
- [2] TRIOLA, M.F., 1999. *Introdução à Estatística*,7 ed . LTC, Rio de Janeiro.
- [3] KOHONEN, T., 2001. *Self-Organizing Maps*,Number 30 in Springer Series in Information Sciences, 3 ed. Springer-Verlag, Berlin.
- [4] MINGOTI, S. A.,2005 *Análise de dados através de métodos de estatística multivariada: uma abordagem aplicada*. Editora UFMG, Belo Horizonte.
- [5] WEHRENS, R, BUYDENS, L. M. C.,2007 *Self- and Super-organizing Maps in R: The kohonen Package*. Journal of Statistical Software, Volume 21, Issue 5.