

UNIVERSIDADE FEDERAL DE MINAS GERAIS
PRÓ-REITORIA DE GRADUAÇÃO
SETOR DE ESTATÍSTICA

Análise das disciplinas e cursos ofertados pela unidade
acadêmica:
[Escola de Arquitetura](#)

BELO HORIZONTE
MAIO DE 2017

**SETOR DE ESTATÍSTICA / PRÓ-REITORIA DE
GRADUAÇÃO**

PRÓ-REITOR DE GRADUAÇÃO

RICARDO HIROSHI CALDEIRA TAKAHASHI

PRÓ-REITOR ADJUNTO DE GRADUAÇÃO

WALMIR MATOS CAMINHAS

COORDENADORA DO SETOR DE ESTATÍSTICA

CAROLINA SILVA PENA

EQUIPE SETOR DE ESTATÍSTICA

ALINE MOREIRA MARTINS

SANDY PINHEIRO ALVES

Contato: estatistica@prograd.ufmg.br

Sumário

1	INTRODUÇÃO	10
2	ANÁLISE DAS PRINCIPAIS DISCIPLINAS	11
3	ANÁLISE DA SAÍDA DO CURSO	91

Lista de Tabelas

1	Disciplinas ofertadas pela Escola de Arquitetura no período de 2015/1 a 2016/2	12
2	Avaliação da disciplina ACR021-ARQUITETURA E CULTURA BRASILEIRA entre os anos de 2009 e 2016	21
3	Avaliação da disciplina ACR023-PATRIMONIO CULTURAL entre os anos de 2009 e 2016	21
4	Avaliação da disciplina ACR025-TOPICOS EM ANALISE CRITICA E HISTORICA DA ARQUITETURA E URBANISMO entre os anos de 2009 e 2016	21
5	Avaliação da disciplina ACR026-TEORIA URBANA entre os anos de 2009 e 2016	22
6	Avaliação da disciplina ACR029-ARQUITETURA BRASILEIRA E REVITALIZACAO DE EDIFICIOS E CIDADES II entre os anos de 2009 e 2016	22
7	Avaliação da disciplina ACR030-ARQUITETURA CONTEMPORANEA, CIDADE E CULTURA I entre os anos de 2009 e 2016	23
8	Avaliação da disciplina ACR031-ARQUITETURA CONTEMPORANEA, CIDADE E CULTURA II entre os anos de 2009 e 2016	23
9	Avaliação da disciplina ACR032-ARQUITETURA, ARTE E CIENCIAS HUMANAS I entre os anos de 2009 e 2016	23
10	Avaliação da disciplina ACR033-ARQUITETURA, ARTE E CIENCIAS HUMANAS II entre os anos de 2009 e 2016	24
11	Avaliação da disciplina ACR034-ESTETICA entre os anos de 2009 e 2016	24
12	Avaliação da disciplina ACR036-TÓPICOS EM ARQUITETURA BRASILEIRA E REVITALIZACÃO DE EDIFÍCIOS E CIDADES entre os anos de 2009 e 2016	25
13	Avaliação da disciplina ACR037-TOPICOS EM ARQUITETURA CONTEMPORANEA, CIDADE E CULTURA entre os anos de 2009 e 2016 .	25
14	Avaliação da disciplina ACR038-TOPICOS EM ARQUITETURA, ARTE E CIENCIAS HUMANAS entre os anos de 2009 e 2016	25

15	Avaliação da disciplina ACR039-TOPICOS EM HISTORIA DA ARQUITETURA entre os anos de 2009 e 2016	26
16	Avaliação da disciplina ACR040-TOPICOS EM TEORIA DA ARQUITETURA entre os anos de 2009 e 2016	26
17	Avaliação da disciplina ARQ012-OFICINA INTEGRADA: PROBLEMAS DE REQUALIFICACAO DE AREAS E EDIFICACOES URBANAS entre os anos de 2009 e 2016	27
18	Avaliação da disciplina ARQ013-OFICINA INTEGRADA: PROBLEMAS DE REQUALIFICACAO E URBANIZACAO DE ASSENTAMENTOS PRECARIOS entre os anos de 2009 e 2016	27
19	Avaliação da disciplina ARQ039-ESTAGIO SUPERVISIONADO OBRIGATORIO entre os anos de 2009 e 2016	27
20	Avaliação da disciplina PRJ052-TOPICOS EM PROJETOS entre os anos de 2009 e 2016	28
21	Avaliação da disciplina PRJ057-OFICINA TEMATICA DE ARQUITETURA entre os anos de 2009 e 2016	28
22	Avaliação da disciplina PRJ058-OFICINA TEMATICA DE COMPUTACAO GRAFICA E MEIOS DIGITAIS entre os anos de 2009 e 2016	29
23	Avaliação da disciplina PRJ062-TOPICOS DE TEORIA DO PROJETO entre os anos de 2009 e 2016	29
24	Avaliação da disciplina PRJ067-ESTRUTURAS DE CONCRETO I entre os anos de 2009 e 2016	30
25	Avaliação da disciplina PRJ070-RESISTENCIA DOS MATERIAIS I entre os anos de 2009 e 2016	30
26	Avaliação da disciplina PRJ077-FUNDAMENTACAO PARA PROJETO DE ARQUITETURA E URBANISMO II entre os anos de 2009 e 2016	30
27	Avaliação da disciplina PRJ081-PROJETO DE ARQUITETURA D entre os anos de 2009 e 2016	31
28	Avaliação da disciplina PRJ087-PROJETO DE ARQUITETURA J entre os anos de 2009 e 2016	31
29	Avaliação da disciplina PRJ092-PROJETO DE ARQUITETURA O entre os anos de 2009 e 2016	31

30	Avaliação da disciplina TAU016-NOCOES DE ARQUITETURA E URBANISMO entre os anos de 2009 e 2016	32
31	Avaliação da disciplina TAU022-TOPICOS EM CONFORTO AMBIENTAL entre os anos de 2009 e 2016	32
32	Avaliação da disciplina TAU030-MATERIAIS E TECNICAS DE CONSTRUCAO I entre os anos de 2009 e 2016	33
33	Avaliação da disciplina TAU031-ORCAMENTO, PLANEJAMENTO E ADMINISTRACAO DE OBRAS entre os anos de 2009 e 2016	33
34	Avaliação da disciplina TAU036-ACUSTICA DE AMBIENTES entre os anos de 2009 e 2016	33
35	Avaliação da disciplina TAU037-CONFORTO TERMICO E CLIMATIZACAO DE AMBIENTES entre os anos de 2009 e 2016	34
36	Avaliação da disciplina TAU043-TOPICOS EM TECNICAS DE CONSTRUCOES entre os anos de 2009 e 2016	34
37	Avaliação da disciplina TAU044-ILUMINACAO NATURAL E ARTIFICIAL DE AMBIENTES entre os anos de 2009 e 2016	35
38	Avaliação da disciplina TAU050-METODOLOGIA DO DESIGN I entre os anos de 2009 e 2016	35
39	Avaliação da disciplina TAU054-INTRODUCAO A OFICINA entre os anos de 2009 e 2016	35
40	Avaliação da disciplina TAU058-DESIGN II entre os anos de 2009 e 2016	36
41	Avaliação da disciplina TAU062-ESTAGIO CURRICULAR SUPERVISIONADO I entre os anos de 2009 e 2016	36
42	Avaliação da disciplina TAU072-TOPICOS EM DESIGN entre os anos de 2009 e 2016	36
43	Avaliação da disciplina TAU075-CONFORTO TERMICO E CLIMATIZACAO DE AMBIENTES entre os anos de 2009 e 2016	37
44	Avaliação da disciplina UNI009-OFICINA MULTIDISCIPLINAR entre os anos de 2009 e 2016	37
45	Avaliação da disciplina UNI015-NOCOES DE DESIGN entre os anos de 2009 e 2016	39

46	Avaliação da disciplina URB023-TEORIA URBANA I entre os anos de 2009 e 2016	39
47	Avaliação da disciplina URB031-TOPICOS DE PLANEJAMENTO URBANO entre os anos de 2009 e 2016	40
48	Avaliação da disciplina URB033-LEGISLACAO URBANA E AMBIENTAL entre os anos de 2009 e 2016	40
49	Avaliação da disciplina URB035-TOPICOS EM SUSTENTABILIDADE entre os anos de 2009 e 2016	40
50	Avaliação da disciplina URB045-TOPICOS EM ESTUDOS SOCIAIS entre os anos de 2009 e 2016	41
51	Avaliação da disciplina URB049-URBANISMO II entre os anos de 2009 e 2016	41

Lista de Figuras

1	Conceitos obtidos pelos estudantes na disciplina ACR021-ARQUITETURA E CULTURA BRASILEIRA no período de 2009 a 2016 na Escola de Arquitetura	42
2	Conceitos obtidos pelos estudantes na disciplina ACR023-PATRIMONIO CULTURAL no período de 2009 a 2016 na Escola de Arquitetura	43
3	Conceitos obtidos pelos estudantes na disciplina ACR025-TOPICOS EM ANALISE CRITICA E HISTORICA DA ARQUITETURA E URBANISMO no período de 2009 a 2016 na Escola de Arquitetura	44
4	Conceitos obtidos pelos estudantes na disciplina ACR026-TEORIA URBANA no período de 2009 a 2016 na Escola de Arquitetura	45
5	Conceitos obtidos pelos estudantes na disciplina ACR029-ARQUITETURA BRASILEIRA E REVITALIZACAO DE EDIFICIOS E CIDADES II no período de 2009 a 2016 na Escola de Arquitetura	46
6	Conceitos obtidos pelos estudantes na disciplina ACR030-ARQUITETURA CONTEMPORANEA, CIDADE E CULTURA I no período de 2009 a 2016 na Escola de Arquitetura	47
7	Conceitos obtidos pelos estudantes na disciplina ACR031-ARQUITETURA CONTEMPORANEA, CIDADE E CULTURA II no período de 2009 a 2016 na Escola de Arquitetura	48
8	Conceitos obtidos pelos estudantes na disciplina ACR032-ARQUITETURA, ARTE E CIENCIAS HUMANAS I no período de 2009 a 2016 na Escola de Arquitetura	49
9	Conceitos obtidos pelos estudantes na disciplina ACR033-ARQUITETURA, ARTE E CIENCIAS HUMANAS II no período de 2009 a 2016 na Escola de Arquitetura	50
10	Conceitos obtidos pelos estudantes na disciplina ACR034-ESTETICA no período de 2009 a 2016 na Escola de Arquitetura	51
11	Conceitos obtidos pelos estudantes na disciplina ACR036-TÓPICOS EM ARQUITETURA BRASILEIRA E REVITALIZAÇÃO DE EDIFÍCIOS E CIDADES no período de 2009 a 2016 na Escola de Arquitetura	52

12	Conceitos obtidos pelos estudantes na disciplina ACR037-TOPICOS EM ARQUITETURA CONTEMPORANEA, CIDADE E CULTURA no período de 2009 a 2016 na Escola de Arquitetura	53
13	Conceitos obtidos pelos estudantes na disciplina ACR038-TOPICOS EM ARQUITETURA, ARTE E CIENCIAS HUMANAS no período de 2009 a 2016 na Escola de Arquitetura	54
14	Conceitos obtidos pelos estudantes na disciplina ACR039-TOPICOS EM HISTORIA DA ARQUITETURA no período de 2009 a 2016 na Escola de Arquitetura	55
15	Conceitos obtidos pelos estudantes na disciplina ACR040-TOPICOS EM TEORIA DA ARQUITETURA no período de 2009 a 2016 na Escola de Arquitetura	56
16	Conceitos obtidos pelos estudantes na disciplina ARQ012-OFICINA INTEGRADA: PROBLEMAS DE REQUALIFICACAO DE AREAS E EDIFICACOES URBANAS no período de 2009 a 2016 na Escola de Arquitetura	57
17	Conceitos obtidos pelos estudantes na disciplina ARQ013-OFICINA INTEGRADA: PROBLEMAS DE REQUALIFICACAO E URBANIZACAO DE ASSENTAMENTOS PRECARIOS no período de 2009 a 2016 na Escola de Arquitetura	58
18	Conceitos obtidos pelos estudantes na disciplina ARQ039-ESTAGIO SUPERVISIONADO OBRIGATORIO no período de 2009 a 2016 na Escola de Arquitetura	59
19	Conceitos obtidos pelos estudantes na disciplina PRJ052-TOPICOS EM PROJETOS no período de 2009 a 2016 na Escola de Arquitetura	60
20	Conceitos obtidos pelos estudantes na disciplina PRJ057-OFICINA TEMATICA DE ARQUITETURA no período de 2009 a 2016 na Escola de Arquitetura	61
21	Conceitos obtidos pelos estudantes na disciplina PRJ058-OFICINA TEMATICA DE COMPUTACAO GRAFICA E MEIOS DIGITAIS no período de 2009 a 2016 na Escola de Arquitetura	62

22	Conceitos obtidos pelos estudantes na disciplina PRJ062-TOPICOS DE TEORIA DO PROJETO no período de 2009 a 2016 na Escola de Arquitetura	63
23	Conceitos obtidos pelos estudantes na disciplina PRJ067-ESTRUTURAS DE CONCRETO I no período de 2009 a 2016 na Escola de Arquitetura .	64
24	Conceitos obtidos pelos estudantes na disciplina PRJ070-RESISTENCIA DOS MATERIAIS I no período de 2009 a 2016 na Escola de Arquitetura .	65
25	Conceitos obtidos pelos estudantes na disciplina PRJ077-FUNDAMENTACAO PARA PROJETO DE ARQUITETURA E URBANISMO II no período de 2009 a 2016 na Escola de Arquitetura	66
26	Conceitos obtidos pelos estudantes na disciplina PRJ081-PROJETO DE ARQUITETURA D no período de 2009 a 2016 na Escola de Arquitetura .	67
27	Conceitos obtidos pelos estudantes na disciplina PRJ087-PROJETO DE ARQUITETURA J no período de 2009 a 2016 na Escola de Arquitetura .	68
28	Conceitos obtidos pelos estudantes na disciplina PRJ092-PROJETO DE ARQUITETURA O no período de 2009 a 2016 na Escola de Arquitetura .	69
29	Conceitos obtidos pelos estudantes na disciplina TAU016-NOCOES DE ARQUITETURA E URBANISMO no período de 2009 a 2016 na Escola de Arquitetura	70
30	Conceitos obtidos pelos estudantes na disciplina TAU022-TOPICOS EM CONFORTO AMBIENTAL no período de 2009 a 2016 na Escola de Arquitetura	71
31	Conceitos obtidos pelos estudantes na disciplina TAU030-MATERIAIS E TECNICAS DE CONSTRUCAO I no período de 2009 a 2016 na Escola de Arquitetura	72
32	Conceitos obtidos pelos estudantes na disciplina TAU031-ORCAMENTO, PLANEJAMENTO E ADMINISTRACAO DE OBRAS no período de 2009 a 2016 na Escola de Arquitetura	73
33	Conceitos obtidos pelos estudantes na disciplina TAU036-ACUSTICA DE AMBIENTES no período de 2009 a 2016 na Escola de Arquitetura .	74

34	Conceitos obtidos pelos estudantes na disciplina TAU037-CONFORTO TERMICO E CLIMATIZACAO DE AMBIENTES no período de 2009 a 2016 na Escola de Arquitetura	75
35	Conceitos obtidos pelos estudantes na disciplina TAU043-TOPICOS EM TECNICAS DE CONSTRUCOES no período de 2009 a 2016 na Escola de Arquitetura	76
36	Conceitos obtidos pelos estudantes na disciplina TAU044-ILUMINACAO NATURAL E ARTIFICIAL DE AMBIENTES no período de 2009 a 2016 na Escola de Arquitetura	77
37	Conceitos obtidos pelos estudantes na disciplina TAU050-METODOLOGIA DO DESIGN I no período de 2009 a 2016 na Escola de Arquitetura . . .	78
38	Conceitos obtidos pelos estudantes na disciplina TAU054-INTRODUCAO A OFICINA no período de 2009 a 2016 na Escola de Arquitetura	79
39	Conceitos obtidos pelos estudantes na disciplina TAU058-DESIGN II no período de 2009 a 2016 na Escola de Arquitetura	80
40	Conceitos obtidos pelos estudantes na disciplina TAU062-ESTAGIO CURRICULAR SUPERVISIONADO I no período de 2009 a 2016 na Escola de Arquitetura	81
41	Conceitos obtidos pelos estudantes na disciplina TAU072-TOPICOS EM DESIGN no período de 2009 a 2016 na Escola de Arquitetura	82
42	Conceitos obtidos pelos estudantes na disciplina TAU075-CONFORTO TERMICO E CLIMATIZACAO DE AMBIENTES no período de 2009 a 2016 na Escola de Arquitetura	83
43	Conceitos obtidos pelos estudantes na disciplina UNI009-OFICINA MULTIDISCIPLINAR no período de 2009 a 2016 na Escola de Arquitetura	84
44	Conceitos obtidos pelos estudantes na disciplina URB023-TEORIA URBANA I no período de 2009 a 2016 na Escola de Arquitetura	85
45	Conceitos obtidos pelos estudantes na disciplina URB031-TOPICOS DE PLANEJAMENTO URBANO no período de 2009 a 2016 na Escola de Arquitetura	86

46	Conceitos obtidos pelos estudantes na disciplina URB033-LEGISLACAO URBANA E AMBIENTAL no período de 2009 a 2016 na Escola de Arquitetura	87
47	Conceitos obtidos pelos estudantes na disciplina URB035-TOPICOS EM SUSTENTABILIDADE no período de 2009 a 2016 na Escola de Arquitetura	88
48	Conceitos obtidos pelos estudantes na disciplina URB045-TOPICOS EM ESTUDOS SOCIAIS no período de 2009 a 2016 na Escola de Arquitetura	89
49	Conceitos obtidos pelos estudantes na disciplina URB049-URBANISMO II no período de 2009 a 2016 na Escola de Arquitetura	90

1 INTRODUÇÃO

O objetivo deste relatório é utilizar os dados de rendimento acadêmico disponíveis na UFMG para avaliar a taxa de retenção das principais disciplinas de graduação de cada unidade acadêmica e também analisar a taxa de saída dos cursos vinculados à unidade. Espera-se produzir um relatório modelo que possa estimular o acompanhamento contínuo das disciplinas e cursos de cada unidade acadêmica.

Neste relatório serão analisados os dados da Escola de Arquitetura no período de 2009 a 2016. Os dados analisados foram fornecidos pelo Centro de Computação da UFMG (CECOM) e o tratamento, a análise dos dados e a produção do relatório foi realizado pelo Setor de Estatística da Pró-Reitoria de Graduação da UFMG.

O *software* utilizado para o desenvolvimento das análises foi o *software* R, disponível para download em <http://www.r-project.org/>.

2 ANÁLISE DAS PRINCIPAIS DISCIPLINAS

A Escola de Arquitetura ofertou 215 disciplinas de graduação no período de 2009 a 2016. A Tabela 1 mostra o número de estudantes de graduação aprovados, reprovados por infrequência, reprovados por rendimento e trancamentos em todas as disciplinas que apresentaram pelo menos 30 estudantes de graduação matriculados nos últimos quatro semestres, ou seja, no período de 2015/1 a 2016/2. Na Tabela 1 foram destacadas na cor cinza as disciplinas que apresentaram percentual de aprovação menor que 50%.

As Tabelas 2 a 51 mostram as 50 disciplinas cursadas por pelo menos 30 estudantes de graduação que apresentaram os maiores números absolutos de estudantes reprovados. Para avaliar o desempenho dos estudantes de graduação nessas 50 disciplinas foi construída uma tabela por disciplina que mostra o número de aprovações, reprovações por infrequência (Reprovado (I)), reprovações por rendimento (Reprovado (R)) e trancamentos separado por curso. Ressalta-se que serão mostrados somente os cursos em que pelo menos 15 estudantes de graduação cursaram a disciplina. Por exemplo, considere uma disciplina cursada por 38 estudantes, sendo 35 do curso A, 1 do curso B, 1 do curso C e 1 do curso D; nesse caso será exibido somente as informações do curso A. Caso fossem incluídos todos os cursos, sem filtrar os casos em que um número pequeno de estudantes cursaram a disciplina, as tabelas ficariam muito extensas. Embora os cursos com poucos estudantes não sejam discriminados nas tabelas, seus estudantes são contabilizados no total de cada disciplina. Portanto, é possível ocorrer casos em que somente um curso é mostrado, mas o total da disciplina é diferente dos valores mostrados para esse curso. Nessas tabelas encontram-se destacadas na cor cinza as células em que o percentual de aprovados é menor do que o percentual geral de aprovados da disciplina considerando todo o período avaliado.

O relatório¹ apresenta ainda uma avaliação geral das disciplinas com maiores percentuais de reprovação que foram cursadas por pelo menos 30 estudantes de graduação e que foram ofertadas nos últimos 3 anos. Para essas disciplinas foram construídos gráficos de barras com os conceitos obtidos por todos os estudantes de graduação que as cursaram entre os anos de 2009 e 2016.

¹Para manter o mesmo padrão utilizado nos relatórios de avaliação dos cursos de graduação, foram filtrados os dados relativos à continuidade de estudos.

Tabela 1: Disciplinas ofertadas pela Escola de Arquitetura no período de 2015/1 a 2016/2

Disciplina	Aprovados		Reprovados por infrequência		Reprovados por rendimento		Trancamentos		Total
	Freq.	%	Freq.	%	Freq.	%	Freq.	%	
TAU036-ACUSTICA DE AMBIENTES	87	75%	9	7,8%	10	8,6%	10	8,6%	116
TAU078-ACUSTICA DE AMBIENTES	172	92%	6	3,2%	4	2,1%	5	2,7%	187
ACR041-ANALISE CRITICA DA ARTE	101	88,6%	0	0%	7	6,1%	6	5,3%	114
ACR028-ARQUITETURA BRASILEIRA E REVITALIZACAO DE EDIFICIOS E CIDADES I	104	81,9%	0	0%	13	10,2%	10	7,9%	127
ACR029-ARQUITETURA BRASILEIRA E REVITALIZACAO DE EDIFICIOS E CIDADES II	92	64,3%	16	11,2%	20	14%	15	10,5%	143
ACR030-ARQUITETURA CONTEMPORANEA, CIDADE E CULTURA I	109	80,1%	11	8,1%	3	2,2%	13	9,6%	136
ACR031-ARQUITETURA CONTEMPORANEA, CIDADE E CULTURA II	103	71,5%	12	8,3%	14	9,7%	15	10,4%	144
ACR021-ARQUITETURA E CULTURA BRASILEIRA	205	89,5%	2	0,9%	11	4,8%	11	4,8%	229
ACR032-ARQUITETURA, ARTE E CIENCIAS HUMANAS I	88	75,9%	11	9,5%	0	0%	17	14,7%	116
ACR033-ARQUITETURA, ARTE E CIENCIAS HUMANAS II	88	71,5%	10	8,1%	0	0%	25	20,3%	123
PRJ066-ARRIMOS E CONTENCOES	111	90,2%	2	1,6%	2	1,6%	8	6,5%	123
ACR043-ARTE E SOCIEDADE	46	80,7%	0	0%	3	5,3%	8	14%	57
URB037-AUTO-GESTAO HABITACIONAL	53	72,6%	4	5,5%	6	8,2%	10	13,7%	73
TAU037-CONFORTO TERMICO E CLIMATIZACAO DE AMBIENTES	81	73,6%	15	13,6%	4	3,6%	10	9,1%	110
TAU075-CONFORTO TERMICO E CLIMATIZACAO DE AMBIENTES	144	81,4%	11	6,2%	8	4,5%	14	7,9%	177
TAU038-CONSTRUCAO INDUSTRIALIZADA	61	70,9%	10	11,6%	4	4,7%	11	12,8%	86
PRJ064-DESENHO TECNICO I	94	88,7%	3	2,8%	2	1,9%	7	6,6%	106
TAU073-DESENHO TECNICO II	99	82,5%	7	5,8%	8	6,7%	6	5%	120
ARQ029-DESIGN DE PERCURSO I	100	97,1%	1	1%	1	1%	1	1%	103
ARQ031-DESIGN DE PERCURSO II	105	89,7%	3	2,6%	5	4,3%	4	3,4%	117

continua na próxima página

Tabela 1 : Continuação

Disciplina	Aprovados		Reprovados por infrequência		Reprovados por rendimento		Trancamentos		Total
	Freq.	%	Freq.	%	Freq.	%	Freq.	%	
PRJ063-DESIGN E ARQUITETURA	113	90,4%	0	0%	5	4%	7	5,6%	125
TAU068-DESIGN E LINGUAGEM	34	89,5%	3	7,9%	0	0%	1	2,6%	38
TAU069-DESIGN E TEORIA DO OBJETO	20	62,5%	8	25%	1	3,1%	3	9,4%	32
TAU055-DESIGN I	103	95,4%	1	0,9%	1	0,9%	3	2,8%	108
TAU058-DESIGN II	107	78,7%	11	8,1%	8	5,9%	10	7,4%	136
TAU060-DESIGN III	108	85,7%	6	4,8%	5	4%	7	5,6%	126
URB046-DESIGN,INFRA-ESTRUTURA URBANA E MEIO AMBIENTE	13	41,9%	1	3,2%	2	6,5%	15	48,4%	31
TAU070-ECODESIGN E MEIO AMBIENTE	55	60,4%	13	14,3%	1	1,1%	22	24,2%	91
TAU048-EFICIENCIA ENERGETICA DAS EDIFICACOES	48	70,6%	5	7,4%	1	1,5%	14	20,6%	68
TAU049-ERGONOMIA	86	93,5%	4	4,3%	1	1,1%	1	1,1%	92
ARQ014-ESTAGIO CURRICULAR SUPERVISIONADO	112	70,4%	39	24,5%	0	0%	8	5%	159
TAU062-ESTAGIO CURRICULAR SUPERVISIONADO I	95	57,9%	5	3%	12	7,3%	52	31,7%	164
TAU063-ESTAGIO CURRICULAR SUPERVISIONADO II	77	79,4%	0	0%	12	12,4%	8	8,2%	97
ARQ045-ESTAGIO SUPERVISIONADO NAO-OBRIGATORIO	56	98,2%	0	0%	0	0%	1	1,8%	57
ARQ039-ESTAGIO SUPERVISIONADO OBRIGATORIO	156	70%	48	21,5%	0	0%	19	8,5%	223
ACR034-ESTETICA	101	77,7%	1	0,8%	8	6,2%	20	15,4%	130
ACR042-ESTETICA	101	91%	1	0,9%	5	4,5%	4	3,6%	111
PRJ067-ESTRUTURAS DE CONCRETO I	90	67,2%	16	11,9%	7	5,2%	21	15,7%	134
PRJ095-ESTRUTURAS DE MADEIRA	25	80,6%	0	0%	1	3,2%	5	16,1%	31
PRJ068-ESTRUTURAS METALICAS	95	84,1%	8	7,1%	4	3,5%	6	5,3%	113
URB022-ESTUDOS SOCIAIS E PRODUCAO DO ESPACO I	119	90,2%	4	3%	1	0,8%	8	6,1%	132
URB038-ESTUDOS SOCIAIS E PRODUCAO DO ESPACO II	84	82,4%	1	1%	0	0%	17	16,7%	102
TAU052-ETICA, LEGISLACAO E PROPRIEDADE INTELECTUAL	19	55,9%	7	20,6%	0	0%	8	23,5%	34

continua na próxima página

Tabela 1 : Continuação

Disciplina	Aprovados		Reprovados por infrequência		Reprovados por rendimento		Trancamentos		Total
	Freq.	%	Freq.	%	Freq.	%	Freq.	%	
ACR044-FILOSOFIA E METODOLOGIA DAS CIENCIAS SOCIAIS	62	78,5%	0	0%	5	6,3%	12	15,2%	79
TAU090-FONTES ALTERNATIVAS DE ENERGIA PARA O USO DOMICILIAR	40	62,5%	9	14,1%	6	9,4%	9	14,1%	64
PRJ069-FUNDACOES	118	86,8%	7	5,1%	1	0,7%	10	7,4%	136
PRJ076-FUNDAMENTACAO PARA PROJETO DE ARQUITETURA E URBANISMO I	161	96,4%	1	0,6%	4	2,4%	1	0,6%	167
PRJ077-FUNDAMENTACAO PARA PROJETO DE ARQUITETURA E URBANISMO II	140	74,9%	10	5,3%	19	10,2%	18	9,6%	187
URB040-GOVERNANCA METROPOLITANA I	59	78,7%	8	10,7%	1	1,3%	7	9,3%	75
URB041-GOVERNANCA METROPOLITANA II	71	86,6%	5	6,1%	1	1,2%	5	6,1%	82
ACR020-HISTORIA DA ARTE, ARQUITETURA E DA CIDADE DO NEOCLASSICISMO AO FUNCIONALISMO	149	91,4%	2	1,2%	4	2,5%	8	4,9%	163
ACR016-HISTORIA DA ARTE, DA ARQUITETURA E DA CIDADE ANTIGA E MEDIEVAL	153	95,6%	1	0,6%	6	3,8%	0	0%	160
ACR018-HISTORIA DA ARTE, DA ARQUITETURA E DA CIDADE DO RENASCIMENTO AO BARROCO	161	91,5%	5	2,8%	1	0,6%	9	5,1%	176
URB020-HISTORIA DO URBANISMO	80	87,9%	6	6,6%	0	0%	5	5,5%	91
ACR027-HISTORIA, TEORIA E FILOSOFIA DA ARQUITETURA E ARTE: INTRODUCAO	93	81,6%	5	4,4%	6	5,3%	10	8,8%	114
TAU044-ILUMINACAO NATURAL E ARTIFICIAL DE AMBIENTES	41	65,1%	6	9,5%	11	17,5%	5	7,9%	63
TAU077-ILUMINACAO NATURAL E ARTIFICIAL DE AMBIENTES	159	91,9%	6	3,5%	5	2,9%	3	1,7%	173
TAU054-INTRODUCAO A OFICINA	98	86,7%	8	7,1%	2	1,8%	5	4,4%	113
TAU053-INTRODUCAO AO DESIGN	105	88,2%	9	7,6%	0	0%	5	4,2%	119

continua na próxima página

Tabela 1 : Continuação

Disciplina	Aprovados		Reprovados por infrequência		Reprovados por rendimento		Trancamentos		Total
	Freq.	%	Freq.	%	Freq.	%	Freq.	%	
ARQ041-INTRODUCAO AO TRABALHO DE CONCLUSAO DE CURSO	148	86,5%	12	7%	2	1,2%	9	5,3%	171
URB047-INTRODUCAO AO URBANISMO	174	95,1%	5	2,7%	0	0%	4	2,2%	183
URB033-LEGISLACAO URBANA E AMBIENTAL	62	71,3%	0	0%	20	23%	5	5,7%	87
URB034-LICENCIAMENTO AMBIENTAL	48	70,6%	10	14,7%	4	5,9%	6	8,8%	68
TAU071-MATERIAIS E PROCESSOS DE FABRICACAO	33	78,6%	5	11,9%	0	0%	4	9,5%	42
TAU030-MATERIAIS E TECNICAS DE CONSTRUCAO I	82	79,6%	3	2,9%	9	8,7%	9	8,7%	103
TAU074-MATERIAIS E TECNICAS DE CONSTRUCAO I	157	91,8%	3	1,8%	3	1,8%	8	4,7%	171
TAU039-MATERIAIS E TECNICAS DE CONSTRUCAO II	39	70,9%	7	12,7%	1	1,8%	8	14,5%	55
TAU076-MATERIAIS E TECNICAS DE CONSTRUCAO II	141	85,5%	7	4,2%	4	2,4%	13	7,9%	165
TAU050-METODOLOGIA DO DESIGN I	171	86,4%	10	5,1%	2	1%	15	7,6%	198
TAU057-METODOLOGIA DO DESIGN II	101	91%	4	3,6%	0	0%	6	5,4%	111
TAU016-NOCOES DE ARQUITETURA E URBANISMO	361	96%	4	1,1%	5	1,3%	6	1,6%	376
ARQ036-OFICINA DE CONCLUSAO DE CURSO I	82	76,6%	1	0,9%	7	6,5%	17	15,9%	107
ARQ038-OFICINA DE CONCLUSAO DE CURSO II	77	77%	0	0%	14	14%	9	9%	100
ARQ010-OFICINA DE FUNDAMENTACAO E INSTRUMENTACAO	89	77,4%	9	7,8%	8	7%	9	7,8%	115
ARQ030-OFICINA DE PERCURSO I	104	93,7%	3	2,7%	3	2,7%	1	0,9%	111
ARQ032-OFICINA DE PERCURSO II	98	86%	4	3,5%	2	1,8%	10	8,8%	114
URB019-OFICINA DE PLANEJAMENTO URBANO-REGIONAL E METROPOLITANO	88	87,1%	7	6,9%	1	1%	5	5%	101
URB016-OFICINA DE PLANEJAMENTO URBANO: PROBLEMAS DE DESENVOLVIMENTO URBANO MUNICIPAL	88	80,7%	5	4,6%	5	4,6%	11	10,1%	109

continua na próxima página

Tabela 1 : Continuação

Disciplina	Aprovados		Reprovados por infrequência		Reprovados por rendimento		Trancamentos		Total
	Freq.	%	Freq.	%	Freq.	%	Freq.	%	
URB018-OFICINA DE PLANEJAMENTO URBANO: PROBLEMAS DE PLANEJAMENTO LOCAL	67	82,7%	4	4,9%	0	0%	10	12,3%	81
TAU056-OFICINA I	99	89,2%	7	6,3%	1	0,9%	4	3,6%	111
TAU059-OFICINA II	96	82,1%	9	7,7%	5	4,3%	7	6%	117
TAU061-OFICINA III	97	89,8%	5	4,6%	0	0%	6	5,6%	108
ARQ034-OFICINA INTEGRADA	90	93,8%	0	0%	0	0%	6	6,2%	96
ARQ011-OFICINA INTEGRADA: PROBLEMAS DE PARCELAMENTO DO SOLO E ASSENTAMENTOS HABITACIONAIS	88	80%	9	8,2%	7	6,4%	6	5,5%	110
ARQ012-OFICINA INTEGRADA: PROBLEMAS DE REQUALIFICACAO DE AREAS E EDIFICACOES URBANAS	59	74,7%	4	5,1%	7	8,9%	9	11,4%	79
ARQ013-OFICINA INTEGRADA: PROBLEMAS DE REQUALIFICACAO E URBANIZACAO DE ASSENTAMENTOS PRECARIOS	89	90,8%	3	3,1%	2	2%	4	4,1%	98
UNI009-OFICINA MULTIDISCIPLINAR	366	72,5%	67	13,3%	23	4,6%	49	9,7%	505
TAU093-OFICINA TEMÁTICA DE ACÚSTICA URBANA	31	79,5%	3	7,7%	0	0%	5	12,8%	39
TAU040-OFICINA TEMÁTICA DE ALVENARIA ESTRUTURAL	28	60,9%	6	13%	1	2,2%	11	23,9%	46
PRJ057-OFICINA TEMÁTICA DE ARQUITETURA	50	67,6%	8	10,8%	5	6,8%	11	14,9%	74
TAU041-OFICINA TEMÁTICA DE CONSTRUCAO A SECO	22	46,8%	0	0%	10	21,3%	15	31,9%	47
PRJ059-OFICINA TEMÁTICA DE DESIGN UNIVERSAL	27	67,5%	5	12,5%	1	2,5%	7	17,5%	40
PRJ060-OFICINA TEMÁTICA DE DETALHES DE ARQUITETURA	46	76,7%	6	10%	3	5%	5	8,3%	60
URB027-OFICINA TEMÁTICA DE GESTAO URBANA PARTICIPATIVA	24	70,6%	5	14,7%	0	0%	5	14,7%	34
PRJ061-OFICINA TEMÁTICA DE HABITACAO VERTICALIZADA	33	56,9%	8	13,8%	3	5,2%	14	24,1%	58

continua na próxima página

Tabela 1 : Continuação

Disciplina	Aprovados		Reprovados por infrequência		Reprovados por rendimento		Trancamentos		Total
	Freq.	%	Freq.	%	Freq.	%	Freq.	%	
ARQ019-OFICINA TEMATICA DE OCUPACAO DE ENCOSTAS	36	66,7%	5	9,3%	4	7,4%	9	16,7%	54
URB017-OICINA DE PLANEJAMENTO URBANO: PROBLEMAS DE PLANEJAMENTO DE OCUPACAO DE SUB-BACIAS	98	80,3%	0	0%	16	13,1%	8	6,6%	122
TAU031-ORCAMENTO, PLANEJAMENTO E ADMINISTRACAO DE OBRAS	103	77,4%	3	2,3%	14	10,5%	13	9,8%	133
TAU081-ORCAMENTO, PLANEJAMENTO E ADMINISTRACAO DE OBRAS	174	92,1%	4	2,1%	3	1,6%	8	4,2%	189
URB052-PAISAGEM E AMBIENTE	144	93,5%	2	1,3%	1	0,6%	7	4,5%	154
URB021-PAISAGEM E MEIO AMBIENTE	63	90%	5	7,1%	1	1,4%	1	1,4%	70
ARQ021-PARTICIPACAO EM EVENTOS CIENTIFICOS I	294	100%	0	0%	0	0%	0	0%	294
ARQ022-PARTICIPACAO EM EVENTOS CIENTIFICOS II	87	100%	0	0%	0	0%	0	0%	87
ARQ023-PARTICIPACAO EM PROJETOS INSTITUCIONAIS DE EXTENSAO	594	100%	0	0%	0	0%	0	0%	594
ARQ025-PARTICIPACAO EM PROJETOS INSTITUCIONAIS DE PESQUISA	30	100%	0	0%	0	0%	0	0%	30
ACR023-PATRIMONIO CULTURAL	220	87,6%	11	4,4%	3	1,2%	17	6,8%	251
ACR035-PATRIMONIO CULTURAL E SUSTENTABILIDADE	50	76,9%	5	7,7%	1	1,5%	9	13,8%	65
URB051-PLANEJAMENTO URBANO	169	94,9%	3	1,7%	1	0,6%	5	2,8%	178
URB042-POLITICAS PUBLICAS E HABITACAO	20	66,7%	2	6,7%	0	0%	8	26,7%	30
TAU032-PRATICA PROFISIONAL E LEGISLACAO	82	74,5%	16	14,5%	3	2,7%	9	8,2%	110
PRJ078-PROJETO DE ARQUITETURA A	43	74,1%	0	0%	9	15,5%	6	10,3%	58
PRJ079-PROJETO DE ARQUITETURA B	115	83,3%	5	3,6%	3	2,2%	15	10,9%	138
PRJ080-PROJETO DE ARQUITETURA C	116	88,5%	2	1,5%	2	1,5%	11	8,4%	131
PRJ081-PROJETO DE ARQUITETURA D	124	73,8%	8	4,8%	0	0%	36	21,4%	168
PRJ082-PROJETO DE ARQUITETURA E	64	77,1%	4	4,8%	6	7,2%	9	10,8%	83

continua na próxima página

Tabela 1 : Continuação

Disciplina	Aprovados		Reprovados por infrequência		Reprovados por rendimento		Trancamentos		Total
	Freq.	%	Freq.	%	Freq.	%	Freq.	%	
PRJ083-PROJETO DE ARQUITETURA F	39	59,1%	4	6,1%	4	6,1%	19	28,8%	66
PRJ084-PROJETO DE ARQUITETURA G	166	81%	3	1,5%	6	2,9%	30	14,6%	205
PRJ085-PROJETO DE ARQUITETURA H	30	71,4%	1	2,4%	5	11,9%	6	14,3%	42
PRJ086-PROJETO DE ARQUITETURA I	30	69,8%	4	9,3%	1	2,3%	8	18,6%	43
PRJ087-PROJETO DE ARQUITETURA J	105	82%	5	3,9%	1	0,8%	17	13,3%	128
PRJ089-PROJETO DE ARQUITETURA L	209	89,3%	4	1,7%	10	4,3%	11	4,7%	234
PRJ090-PROJETO DE ARQUITETURA M	124	81%	0	0%	4	2,6%	25	16,3%	153
PRJ092-PROJETO DE ARQUITETURA O	185	83,7%	9	4,1%	3	1,4%	24	10,9%	221
ARQ033-PROJETO INTEGRADO	92	94,8%	0	0%	0	0%	5	5,2%	97
ARQ040-PROJETO INTEGRADO DE ARQUITETURA E URBANISMO	157	91,3%	2	1,2%	9	5,2%	4	2,3%	172
URB053-PROJETO PAISAGISTICO	153	92,7%	0	0%	2	1,2%	10	6,1%	165
URB050-PROJETO URBANO	176	91,7%	0	0%	4	2,1%	12	6,2%	192
PRJ070-RESISTENCIA DOS MATERIAIS I	91	77,1%	17	14,4%	4	3,4%	6	5,1%	118
PRJ072-RESISTENCIA DOS MATERIAIS II	48	57,8%	14	16,9%	5	6%	16	19,3%	83
TAU027-SEMINARIO LEGISLACAO PRATICA PROFISSIONAL	151	87,8%	9	5,2%	2	1,2%	10	5,8%	172
TAU091-SISTEMAS DE AQUECIMENTO SOLAR DE ÁGUA	24	63,2%	3	7,9%	6	15,8%	5	13,2%	38
ACR045-SOCIEDADE E CULTURA	70	83,3%	1	1,2%	4	4,8%	9	10,7%	84
TAU051-TECNICAS DE INDUSTRIALIZACAO	85	93,4%	2	2,2%	1	1,1%	3	3,3%	91
TAU033-TECNICAS RETROSPECTIVAS	101	84,2%	4	3,3%	5	4,2%	10	8,3%	120
TAU079-TECNICAS RETROSPECTIVAS	167	96%	1	0,6%	2	1,1%	4	2,3%	174
TAU034-TECNOLOGIA DA CONSTRUCAO	104	80,6%	9	7%	7	5,4%	9	7%	129
TAU080-TECNOLOGIA DA CONSTRUCAO	144	92,9%	4	2,6%	0	0%	7	4,5%	155
TAU035-TECNOLOGIA DO AMBIENTE CONSTRUIDO E SUSTENTABILIDADE	92	86%	9	8,4%	2	1,9%	4	3,7%	107

continua na próxima página

Tabela 1 : Continuação

Disciplina	Aprovados		Reprovados por infrequência		Reprovados por rendimento		Trancamentos		Total
	Freq.	%	Freq.	%	Freq.	%	Freq.	%	
PRJ071-TEORIA DAS ESTRUTURAS I	113	88,3%	2	1,6%	6	4,7%	7	5,5%	128
ACR022-TEORIA E ARQUITETURA CONTEMPORANEA	166	93,8%	6	3,4%	0	0%	5	2,8%	177
ACR026-TEORIA URBANA	183	92%	7	3,5%	0	0%	9	4,5%	199
URB023-TEORIA URBANA I	106	75,7%	13	9,3%	0	0%	21	15%	140
URB031-TOPICOS DE PLANEJAMENTO URBANO	105	61,8%	23	13,5%	6	3,5%	36	21,2%	170
PRJ062-TOPICOS DE TEORIA DO PROJETO	284	65,7%	51	11,8%	45	10,4%	52	12%	432
ACR025-TOPICOS EM ANALISE CRITICA E HISTORICA DA ARQUITETURA E URBANISMO	104	68,9%	8	5,3%	14	9,3%	25	16,6%	151
ACR036-TÓPICOS EM ARQUITETURA BRASILEIRA E REVITALIZAÇÃO DE EDIFÍCIOS E CIDADES	127	75,6%	20	11,9%	4	2,4%	17	10,1%	168
ACR037-TOPICOS EM ARQUITETURA CONTEMPORANEA, CIDADE E CULTURA	70	72,9%	8	8,3%	5	5,2%	13	13,5%	96
PRJ075-TOPICOS EM ARQUITETURA E DESIGN	218	92,8%	0	0%	8	3,4%	9	3,8%	235
ACR038-TOPICOS EM ARQUITETURA, ARTE E CIENCIAS HUMANAS	121	73,8%	23	14%	5	3%	15	9,1%	164
TAU022-TOPICOS EM CONFORTO AMBIENTAL	25	67,6%	1	2,7%	1	2,7%	10	27%	37
TAU047-TOPICOS EM CONFORTO AMBIENTAL	27	69,2%	6	15,4%	1	2,6%	5	12,8%	39
TAU072-TOPICOS EM DESIGN	184	73%	23	9,1%	8	3,2%	37	14,7%	252
PRJ073-TOPICOS EM ESTRUTURAS	129	95,6%	2	1,5%	0	0%	4	3%	135
URB045-TOPICOS EM ESTUDOS SOCIAIS	137	73,7%	11	5,9%	7	3,8%	31	16,7%	186
ACR039-TOPICOS EM HISTORIA DA ARQUITETURA	93	62,4%	26	17,4%	4	2,7%	26	17,4%	149
PRJ052-TOPICOS EM PROJETOS	52	63,4%	4	4,9%	0	0%	26	31,7%	82
URB035-TOPICOS EM SUSTENTABILIDADE	58	79,5%	4	5,5%	0	0%	11	15,1%	73
TAU043-TOPICOS EM TECNICAS DE CONSTRUCOES	96	65,3%	26	17,7%	7	4,8%	18	12,2%	147
TAU026-TOPICOS EM TECNOLOGIA DA ARQUITETURA E DO URBANISMO	127	87%	12	8,2%	1	0,7%	6	4,1%	146

continua na próxima página

Tabela 1 : Continuação

Disciplina	Aprovados		Reprovados por infrequência		Reprovados por rendimento		Trancamentos		Total
	Freq.	%	Freq.	%	Freq.	%	Freq.	%	
TAU025-TOPICOS EM TECNOLOGIA DA CONSTRUCAO	54	84,4%	3	4,7%	6	9,4%	1	1,6%	64
ACR040-TOPICOS EM TEORIA DA ARQUITETURA	55	62,5%	16	18,2%	4	4,5%	13	14,8%	88
URB013-TOPICOS EM URBANISMO	26	70,3%	3	8,1%	0	0%	8	21,6%	37
ARQ049-TRABALHO DE CONCLUSAO DE CURSO	155	90,1%	5	2,9%	1	0,6%	11	6,4%	172
ARQ035-TRABALHO DE CONCLUSAO DE CURSO I	81	76,4%	0	0%	8	7,5%	17	16%	106
ARQ037-TRABALHO DE CONCLUSAO DE CURSO II	77	68,8%	2	1,8%	18	16,1%	15	13,4%	112
ARQ050-TRABALHO DE CURSO A	80	76,9%	13	12,5%	2	1,9%	9	8,7%	104
ARQ051-TRABALHO DE CURSO B	53	75,7%	10	14,3%	2	2,9%	5	7,1%	70
URB048-URBANISMO I	149	87,6%	6	3,5%	6	3,5%	9	5,3%	170
URB049-URBANISMO II	165	85,9%	4	2,1%	14	7,3%	9	4,7%	192
ARQ048-VIAGEM DE ESTUDOS	34	97,1%	0	0%	0	0%	1	2,9%	35

Tabela 2: Avaliação da disciplina ACR021-ARQUITETURA E CULTURA BRASILEIRA entre os anos de 2009 e 2016

CURSO	SITUAÇÃO	2009		2010		2011		2012		2013		2014		2015		2016		TOTAL		
		Freq.	%	Freq.	%	Freq.	%	Freq.	%	Freq.	%	Freq.	%	Freq.	%	Freq.	%	Freq.	%	
07003PD001-CONS. E REST. DE BENS CULTURAIS MÓVEIS	APROVADO	20	90,9%	21	80,8%	23	85,2%	31	88,6%	22	81,5%	17	81%	26	81,2%	20	90,9%	180	84,9%	
	REPROVADO(I)	0	0%	0	0%	0	0%	1	2,9%	0	0%	0	0%	0	0%	0	0%	1	0,5%	
	REPROVADO(R)	0	0%	1	3,8%	2	7,4%	1	2,9%	1	3,7%	2	9,5%	3	9,4%	1	4,5%	11	5,2%	
	TRANCADO	2	9,1%	4	15,4%	2	7,4%	2	5,7%	2	5,7%	4	14,8%	2	9,4%	1	4,5%	20	9,4%	
	TOTAL	22	100%	26	100%	27	100%	35	100%	35	100%	27	100%	21	100%	32	100%	22	100%	212
09001PD001-ARQUITETURA E URBANISMO	APROVADO	73	89%	82	93,2%	39	92,9%	75	94,9%	70	89,7%	74	98,7%	67	90,5%	89	93,7%	569	92,8%	
	REPROVADO(I)	4	4,9%	1	1,1%	0	0%	2	2,5%	0	0%	0	0%	2	2,7%	0	0%	9	1,5%	
	REPROVADO(R)	0	0%	4	4,5%	2	4,8%	0	0%	5	6,4%	0	0%	5	6,8%	2	2,1%	18	2,9%	
	TRANCADO	5	6,1%	1	1,1%	1	2,4%	2	2,5%	2	3,8%	1	1,3%	1	1,3%	4	4,2%	17	2,8%	
	TOTAL	82	100%	88	100%	42	100%	79	100%	78	100%	75	100%	74	100%	74	100%	95	100%	613
TOTAL	APROVADO	94	89,5%	103	90,4%	63	90%	107	91,5%	94	86,2%	97	93,3%	95	86,4%	110	92,4%	763	90%	
	REPROVADO(I)	4	3,8%	1	0,9%	0	0%	4	3,4%	0	0%	0	0%	2	1,8%	0	0%	11	1,3%	
	REPROVADO(R)	0	0%	5	4,4%	4	5,7%	1	0,9%	6	5,5%	2	1,9%	8	7,3%	3	2,5%	29	3,4%	
	TRANCADO	7	6,7%	5	4,4%	3	4,3%	5	4,3%	9	8,3%	5	4,8%	5	4,5%	6	5%	45	5,3%	
	TOTAL	105	100%	114	100%	70	100%	117	100%	109	100%	104	100%	110	100%	119	100%	848	100%	

Tabela 3: Avaliação da disciplina ACR023-PATRIMONIO CULTURAL entre os anos de 2009 e 2016

CURSO	SITUAÇÃO	2009		2010		2011		2012		2013		2014		2015		2016		TOTAL	
		Freq.	%	Freq.	%	Freq.	%	Freq.	%	Freq.	%	Freq.	%	Freq.	%	Freq.	%	Freq.	%
07003PD001-CONS. E REST. DE BENS CULTURAIS MÓVEIS	APROVADO	23	88,5%	26	100%	29	90,6%	26	89,7%	21	72,4%	19	73,1%	25	80,6%	22	71%	191	83%
	REPROVADO(I)	1	3,8%	0	0%	0	0%	0	0%	2	6,9%	4	15,4%	3	9,7%	3	9,7%	13	5,7%
	REPROVADO(R)	0	0%	0	0%	0	0%	1	3,4%	3	10,3%	0	0%	0	0%	0	0%	4	1,7%
	TRANCADO	2	7,7%	0	0%	3	9,4%	2	6,9%	3	10,3%	3	11,5%	3	9,7%	6	19,4%	22	9,6%
	TOTAL	26	100%	26	100%	32	100%	29	100%	29	100%	26	100%	31	100%	31	100%	230	100%
09001PD001-ARQUITETURA E URBANISMO	APROVADO	20	100%	57	86,4%	88	91,7%	111	89,5%	59	90,8%	74	96,1%	80	92%	84	93,3%	573	91,7%
	REPROVADO(I)	0	0%	0	0%	6	6,2%	3	2,4%	3	4,6%	0	0%	4	4,6%	1	1,1%	17	2,7%
	REPROVADO(R)	0	0%	3	4,5%	0	0%	4	3,2%	1	1,5%	0	0%	1	1,1%	2	2,2%	11	1,8%
	TRANCADO	0	0%	6	9,1%	2	2,1%	6	4,8%	2	3,1%	3	3,9%	2	2,3%	3	3,3%	24	3,8%
	TOTAL	20	100%	66	100%	96	100%	124	100%	65	100%	77	100%	87	100%	90	100%	625	100%
TOTAL	APROVADO	48	94,1%	86	90,5%	117	91,4%	137	89%	81	85,3%	97	89%	112	88,2%	108	87,1%	786	89%
	REPROVADO(I)	1	2%	0	0%	6	4,7%	3	1,9%	5	5,3%	4	3,7%	7	5,5%	4	3,2%	30	3,4%
	REPROVADO(R)	0	0%	3	3,2%	0	0%	6	3,9%	4	4,2%	0	0%	1	0,8%	2	1,6%	16	1,8%
	TRANCADO	2	3,9%	6	6,3%	5	3,9%	8	5,2%	5	5,3%	8	7,3%	7	5,5%	10	8,1%	51	5,8%
	TOTAL	51	100%	95	100%	128	100%	154	100%	95	100%	109	100%	127	100%	124	100%	883	100%

Tabela 4: Avaliação da disciplina ACR025-TOPICOS EM ANÁLISE CRÍTICA E HISTÓRICA DA ARQUITETURA E URBANISMO entre os anos de 2009 e 2016

CURSO	SITUAÇÃO	2009		2010		2011		2012		2013		2014		2015		2016		TOTAL	
		Freq.	%	Freq.	%	Freq.	%	Freq.	%	Freq.	%	Freq.	%	Freq.	%	Freq.	%	Freq.	%
09001PD001-ARQUITETURA E URBANISMO	APROVADO	19	82,6%	16	61,5%	55	84,6%	47	87%	46	78%	32	76,2%	50	78,1%	20	54,1%	285	77%
	REPROVADO(I)	0	0%	3	11,5%	0	0%	1	1,9%	1	1,7%	1	2,4%	4	6,2%	0	0%	10	2,7%
	REPROVADO(R)	1	4,3%	1	3,8%	2	3,1%	1	1,9%	0	0%	5	11,9%	5	7,8%	7	18,9%	22	5,9%
	TRANCADO	3	13%	6	23,1%	8	12,3%	5	9,3%	12	20,3%	4	9,5%	5	7,8%	10	27%	53	14,3%
	TOTAL	23	100%	26	100%	65	100%	58	100%	64	100%	41	100%	60	100%	37	100%	370	100%

continua na próxima página

Tabela 4 : Continuação ACR025-TÓPICOS EM ANÁLISE CRÍTICA E HISTÓRICA DA ARQUITETURA E URBANISMO

CURSO	SITUAÇÃO	2009		2010		2011		2012		2013		2014		2015		2016		TOTAL	
		Freq.	%	Freq.	%	Freq.	%	Freq.	%	Freq.	%	Freq.	%	Freq.	%	Freq.	%	Freq.	%
09001PN002- ARQUITETURA E URBANISMO	TOTAL	23	100%	26	100%	65	100%	54	100%	59	100%	42	100%	64	100%	37	100%	370	100%
	APROVADO	0	-	0	-	17	100%	1	100%	2	66,7%	1	100%	14	87,5%	4	57,1%	39	86,7%
	REPROVADO(I)	0	-	0	0%	0	0%	0	0%	0	0%	0	0%	1	6,2%	0	0%	1	2,2%
	REPROVADO(R)	0	-	0	0%	0	0%	0	0%	0	0%	0	0%	0	0%	0	0%	0	0%
	TRANCADO	0	-	0	0%	0	0%	0	0%	1	33,3%	0	0%	1	6,2%	3	42,9%	5	11,1%
TOTAL	0	-	0	100%	17	100%	1	100%	3	100%	0	100%	16	100%	7	100%	45	100%	
09002PN001- DESIGN	APROVADO	0	-	0	-	0	-	0	-	1	100%	0	-	1	20%	8	61,5%	10	52,6%
	REPROVADO(I)	0	-	0	0%	0	0%	0	0%	0	0%	0	0%	1	20%	0	0%	1	5,3%
	REPROVADO(R)	0	-	0	0%	0	0%	0	0%	0	0%	0	0%	0	0%	2	15,4%	2	10,5%
	REPROVADO(R)	0	-	0	0%	0	0%	0	0%	0	0%	0	0%	3	60%	3	23,1%	6	31,6%
	TRANCADO	0	-	0	0%	0	0%	0	0%	0	0%	0	0%	5	100%	13	100%	19	100%
TOTAL	0	-	0	100%	0	0%	0	100%	0	0%	0	0%	5	100%	5	100%	19	100%	
TOTAL	APROVADO	19	82,6%	16	61,5%	72	87,8%	51	81%	49	77,8%	34	77,3%	69	75,8%	35	58,3%	345	76,3%
	REPROVADO(I)	0	0%	3	11,5%	0	0%	1	1,6%	1	1,6%	1	2,3%	8	8,8%	0	0%	14	3,1%
	REPROVADO(R)	1	4,3%	1	3,8%	2	2,4%	1	1,6%	0	0%	5	11,4%	5	5,5%	9	15%	24	5,3%
	REPROVADO(R)	3	13%	6	23,1%	8	9,8%	10	15,9%	13	20,6%	4	9,1%	9	9,9%	16	26,7%	69	15,3%
	TRANCADO	23	100%	26	100%	82	100%	63	100%	63	100%	44	100%	91	100%	60	100%	452	100%

Tabela 5: Avaliação da disciplina ACR026-TEORIA URBANA entre os anos de 2009 e 2016

CURSO	SITUAÇÃO	2009		2010		2011		2012		2013		2014		2015		2016		TOTAL	
		Freq.	%	Freq.	%	Freq.	%	Freq.	%	Freq.	%	Freq.	%	Freq.	%	Freq.	%	Freq.	%
09001PD001- ARQUITETURA E URBANISMO	TOTAL	49	92,5%	84	93,3%	112	89,6%	123	89,1%	97	94,2%	57	85,1%	87	94,6%	88	92,6%	697	91,3%
	APROVADO	0	0%	1	1,1%	1	0,8%	4	2,9%	2	1,9%	1	1,5%	3	3,3%	3	3,2%	15	2%
	REPROVADO(I)	0	0%	1	1,1%	5	4%	5	3,6%	0	0%	4	6%	0	0%	0	0%	15	2%
	REPROVADO(R)	4	7,5%	4	4,4%	7	5,6%	6	4,3%	4	3,9%	5	7,5%	2	2,2%	4	4,2%	36	4,7%
	TRANCADO	53	100%	90	100%	125	100%	138	100%	103	100%	67	100%	92	100%	95	100%	763	100%
TOTAL	APROVADO	51	92,7%	85	93,4%	115	89,8%	125	88%	97	94,2%	57	83,8%	91	92,9%	92	91,1%	713	90,7%
	REPROVADO(I)	0	0%	1	1,1%	1	0,8%	4	2,8%	2	1,9%	2	2,9%	4	4,1%	3	3%	17	2,2%
	REPROVADO(R)	0	0%	1	1,1%	5	3,9%	6	4,2%	0	0%	4	5,9%	0	0%	0	0%	16	2%
	REPROVADO(R)	4	7,3%	4	4,4%	7	5,5%	7	4,9%	4	3,9%	5	7,4%	3	3,1%	6	5,9%	40	5,1%
	TRANCADO	55	100%	91	100%	128	100%	142	100%	103	100%	68	100%	98	100%	101	100%	786	100%

Tabela 6: Avaliação da disciplina ACR029-ARQUITETURA BRASILEIRA E REVITALIZAÇÃO DE EDIFÍCIOS E CIDADES II entre os anos de 2009 e 2016

CURSO	SITUAÇÃO	2009		2010		2011		2012		2013		2014		2015		2016		TOTAL	
		Freq.	%	Freq.	%	Freq.	%	Freq.	%	Freq.	%	Freq.	%	Freq.	%	Freq.	%	Freq.	%
09001PN002- ARQUITETURA E URBANISMO	TOTAL	0	-	19	70,4%	26	81,2%	43	89,6%	54	90%	43	76,8%	58	69,9%	33	56,9%	276	75,8%
	APROVADO	0	-	0	0%	3	9,4%	1	2,1%	0	0%	0	0%	10	12%	5	8,6%	19	5,2%
	REPROVADO(I)	0	-	2	7,4%	1	3,1%	2	4,2%	1	1,7%	4	7,1%	7	8,4%	13	22,4%	30	8,2%
	REPROVADO(R)	0	-	6	22,2%	2	6,2%	2	4,2%	5	8,3%	9	16,1%	8	9,6%	7	12,1%	39	10,7%
	TRANCADO	0	-	27	100%	32	100%	48	100%	60	100%	56	100%	83	100%	58	100%	364	100%
TOTAL	APROVADO	0	-	19	70,4%	26	81,2%	43	89,6%	54	90%	43	75,4%	58	69,9%	34	56,7%	277	75,5%
	REPROVADO(I)	0	-	0	0%	3	9,4%	1	2,1%	0	0%	0	0%	10	12%	6	10%	20	5,4%
	REPROVADO(R)	0	-	2	7,4%	1	3,1%	2	4,2%	1	1,7%	4	7%	7	8,4%	13	21,7%	30	8,2%
	REPROVADO(R)	0	-	6	22,2%	2	6,2%	2	4,2%	5	8,3%	10	17,5%	8	9,6%	7	11,7%	40	10,9%
	TRANCADO	0	-	27	100%	32	100%	48	100%	60	100%	57	100%	83	100%	60	100%	367	100%

Tabela 7: Avaliação da disciplina ACR030-ARQUITETURA CONTEMPORANEA, CIDADE E CULTURA I entre os anos de 2009 e 2016

CURSO	SITUAÇÃO	2009		2010		2011		2012		2013		2014		2015		2016		TOTAL			
		Freq.	%	Freq.	%	Freq.	%	Freq.	%	Freq.	%	Freq.	%	Freq.	%	Freq.	%	Freq.	%		
09001PD001-ARQUITETURA E URBANISMO	APROVADO	0	-	0	-	6	75%	2	28,6%	7	77,8%	8	53,3%	9	60%	0	-	32	59,3%		
	REPROVADO(I)	0	-	0	0%	0	0%	1	14,3%	1	11,1%	3	20%	4	26,7%	0	-	9	16,7%		
	REPROVADO(R)	0	-	0	0%	0	0%	1	14,3%	0	0%	0	0%	0	0%	0	-	1	1,9%		
	TRANCADO	0	-	0	-	2	25%	3	42,9%	3	42,9%	1	11,1%	4	26,7%	2	13,3%	0	-	12	22,2%
TOTAL	0	-	0	-	8	100%	7	100%	9	100%	9	100%	15	100%	15	100%	0	-	54	100%	
09001PN002-ARQUITETURA E URBANISMO	APROVADO	0	-	43	89,6%	52	88,1%	39	84,8%	39	78%	37	75,5%	52	82,5%	48	82,8%	310	83,1%		
	REPROVADO(I)	0	-	0	0%	0	0%	1	2,2%	3	6%	3	6,1%	5	7,9%	2	3,4%	14	3,8%		
	REPROVADO(R)	0	-	2	4,2%	3	5,1%	4	8,7%	5	10%	1	2%	1	1,6%	2	3,4%	18	4,8%		
	TRANCADO	0	-	3	6,2%	4	6,8%	4	4,3%	4	4,3%	8	16,3%	5	7,9%	6	10,3%	31	8,3%		
TOTAL	0	-	48	100%	59	100%	46	100%	46	100%	50	100%	49	100%	63	100%	58	100%	373	100%	
TOTAL	APROVADO	0	-	43	87,8%	59	86,8%	41	75,9%	41	75,9%	47	77%	45	69,2%	61	78,2%	48	82,8%	344	79,4%
	REPROVADO(I)	0	-	0	0%	0	0%	3	5,6%	3	5,6%	5	8,2%	6	9,2%	9	11,5%	2	3,4%	25	5,8%
	REPROVADO(R)	0	-	2	4,1%	3	4,4%	5	9,3%	5	9,3%	5	8,2%	1	1,5%	1	1,3%	2	3,4%	19	4,4%
	TRANCADO	0	-	4	8,2%	6	8,8%	5	9,3%	5	9,3%	4	6,6%	13	20%	7	9%	6	10,3%	45	10,4%
TOTAL	0	-	49	100%	68	100%	54	100%	54	100%	61	100%	65	100%	78	100%	58	100%	433	100%	

Tabela 8: Avaliação da disciplina ACR031-ARQUITETURA CONTEMPORANEA, CIDADE E CULTURA II entre os anos de 2009 e 2016

CURSO	SITUAÇÃO	2009		2010		2011		2012		2013		2014		2015		2016		TOTAL			
		Freq.	%	Freq.	%	Freq.	%	Freq.	%	Freq.	%	Freq.	%	Freq.	%	Freq.	%	Freq.	%		
09001PD001-ARQUITETURA E URBANISMO	APROVADO	0	-	2	100%	3	75%	14	93,3%	0	0%	4	50%	5	71,4%	7	77,8%	35	76,1%		
	REPROVADO(I)	0	-	0	0%	0	0%	0	0%	1	100%	1	12,5%	0	0%	1	11,1%	3	6,5%		
	REPROVADO(R)	0	-	0	0%	0	0%	0	0%	0	0%	0	0%	2	28,6%	0	0%	2	4,3%		
	TRANCADO	0	-	0	0%	1	25%	1	6,7%	0	0%	3	37,5%	0	0%	1	11,1%	6	13%		
TOTAL	0	-	2	100%	4	100%	15	100%	15	100%	1	100%	8	100%	7	100%	9	100%	46	100%	
09001PN002-ARQUITETURA E URBANISMO	APROVADO	0	-	14	87,5%	50	84,7%	30	71,4%	30	71,4%	43	84,3%	61	70,1%	30	73,2%	281	79,2%		
	REPROVADO(I)	0	-	0	0%	0	0%	3	7,1%	3	7,1%	2	3,9%	6	6,9%	5	12,2%	17	4,8%		
	REPROVADO(R)	0	-	0	0%	2	3,4%	3	7,1%	3	7,1%	1	2%	10	11,5%	2	4,9%	18	5,1%		
	TRANCADO	0	-	2	12,5%	7	11,9%	6	14,3%	6	14,3%	5	8,5%	5	9,8%	4	9,8%	39	11%		
TOTAL	0	-	16	100%	59	100%	42	100%	42	100%	59	100%	51	100%	87	100%	41	100%	355	100%	
TOTAL	APROVADO	0	-	16	88,9%	54	84,4%	44	77,2%	44	77,2%	53	88,3%	47	79,7%	66	70,2%	37	74%	317	78,9%
	REPROVADO(I)	0	-	0	0%	0	0%	3	5,3%	3	5,3%	2	3,3%	3	5,1%	6	6,4%	6	12%	20	5%
	REPROVADO(R)	0	-	0	0%	2	3,1%	3	5,3%	3	5,3%	0	0%	1	1,7%	12	12,8%	2	4%	20	5%
	TRANCADO	0	-	2	11,1%	8	12,5%	7	12,3%	7	12,3%	5	8,3%	8	13,6%	10	10,6%	5	10%	45	11,2%
TOTAL	0	-	18	100%	64	100%	57	100%	57	100%	60	100%	59	100%	94	100%	50	100%	402	100%	

Tabela 9: Avaliação da disciplina ACR032-ARQUITETURA, ARTE E CIENCIAS HUMANAS I entre os anos de 2009 e 2016

CURSO	SITUAÇÃO	2009		2010		2011		2012		2013		2014		2015		2016		TOTAL	
		Freq.	%	Freq.	%	Freq.	%	Freq.	%	Freq.	%	Freq.	%	Freq.	%	Freq.	%	Freq.	%
09001PN002-ARQUITETURA E URBANISMO	APROVADO	0	-	15	71,4%	51	92,7%	46	82,1%	55	94,8%	62	91,2%	52	75,4%	35	77,8%	316	84,9%
	REPROVADO(I)	0	-	0	0%	2	3,6%	3	5,4%	2	3,4%	3	4,4%	10	14,5%	1	2,9%	21	5,6%
	REPROVADO(R)	0	-	3	14,3%	0	0%	1	1,8%	0	0%	0	0%	0	0%	0	0%	4	1,1%

continua na próxima página

Tabela 9 : Continuação ACR032-ARQUITETURA, ARTE E CIÊNCIAS HUMANAS I

CURSO	SITUAÇÃO	2009		2010		2011		2012		2013		2014		2015		2016		TOTAL	
		Freq.	%	Freq.	%	Freq.	%	Freq.	%	Freq.	%	Freq.	%	Freq.	%	Freq.	%	Freq.	%
TOTAL	TRANCADO	0	-	3	14,3%	2	3,6%	6	10,7%	1	1,7%	3	4,4%	7	10,1%	9	20%	31	8,3%
	TOTAL	0	-	21	100%	55	100%	56	100%	58	100%	68	100%	69	100%	45	100%	372	100%
TOTAL	APROVADO	0	-	20	60,6%	55	91,7%	51	77,3%	57	95%	66	91,7%	52	75,4%	36	76,6%	337	82,8%
	TOTAL	0	-	3	9,1%	2	3,3%	4	6,1%	2	3,3%	3	4,2%	10	14,5%	1	2,1%	25	6,1%
TOTAL	REPROVADO(I)	0	-	4	12,1%	0	0%	2	3%	0	0%	0	0%	0	0%	0	0%	6	1,5%
	TOTAL	0	-	6	18,2%	3	5%	9	13,6%	1	1,7%	3	4,2%	7	10,1%	10	21,3%	39	9,6%
TOTAL	TRANCADO	0	-	33	100%	60	100%	66	100%	60	100%	72	100%	69	100%	47	100%	407	100%
	TOTAL	0	-	33	100%	60	100%	66	100%	60	100%	72	100%	69	100%	47	100%	407	100%

Tabela 10: Avaliação da disciplina ACR033-ARQUITETURA, ARTE E CIÊNCIAS HUMANAS II entre os anos de 2009 e 2016

CURSO	SITUAÇÃO	2009		2010		2011		2012		2013		2014		2015		2016		TOTAL	
		Freq.	%	Freq.	%	Freq.	%	Freq.	%	Freq.	%	Freq.	%	Freq.	%	Freq.	%	Freq.	%
TOTAL	APROVADO	0	-	11	55%	38	95%	21	58,3%	44	83%	65	91,5%	38	70,4%	50	72,5%	267	77,8%
	TOTAL	0	-	1	5%	1	2,5%	5	13,9%	5	9,4%	1	1,4%	6	11,1%	4	5,8%	23	6,7%
TOTAL	REPROVADO(I)	0	-	2	10%	0	0%	6	16,7%	1	1,9%	0	0%	0	0%	0	0%	9	2,6%
	TOTAL	0	-	6	30%	1	2,5%	4	11,1%	3	5,7%	5	7%	10	18,5%	15	21,7%	44	12,8%
TOTAL	TRANCADO	0	-	20	100%	40	100%	36	100%	53	100%	71	100%	54	100%	69	100%	343	100%
	TOTAL	0	-	12	57,1%	39	92,9%	28	65,1%	47	81%	66	91,7%	38	70,4%	50	72,5%	280	78%
TOTAL	REPROVADO(I)	0	-	1	4,8%	2	4,8%	5	11,6%	6	10,3%	1	1,4%	6	11,1%	4	5,8%	25	7%
	TOTAL	0	-	2	9,5%	0	0%	6	14%	2	3,4%	0	0%	0	0%	0	0%	10	2,8%
TOTAL	TRANCADO	0	-	6	28,6%	1	2,4%	4	9,3%	4	9,3%	5	6,9%	10	18,5%	15	21,7%	44	12,3%
	TOTAL	0	-	21	100%	42	100%	43	100%	58	100%	72	100%	54	100%	69	100%	359	100%

Tabela 11: Avaliação da disciplina ACR034-ESTETICA entre os anos de 2009 e 2016

CURSO	SITUAÇÃO	2009		2010		2011		2012		2013		2014		2015		2016		TOTAL	
		Freq.	%	Freq.	%	Freq.	%	Freq.	%	Freq.	%	Freq.	%	Freq.	%	Freq.	%	Freq.	%
TOTAL	APROVADO	0	-	0	-	6	66,7%	4	44,4%	2	28,6%	14	58,3%	23	79,3%	11	42,3%	60	57,7%
	TOTAL	0	-	0	0%	0	0%	0	0%	0	0%	0	0%	0	0%	1	3,8%	1	1%
TOTAL	REPROVADO(I)	0	-	0	0%	0	0%	1	11,1%	4	57,1%	7	29,2%	4	13,8%	0	0%	16	15,4%
	TOTAL	0	-	0	0%	3	33,3%	4	44,4%	1	14,3%	3	12,5%	2	6,9%	14	53,8%	27	26%
TOTAL	TRANCADO	0	-	0	0%	9	100%	9	100%	7	100%	24	100%	29	100%	26	100%	104	100%
	TOTAL	0	-	26	92,9%	52	88,1%	48	80%	45	81,8%	44	89,8%	36	85,7%	31	93,9%	282	86,5%
TOTAL	REPROVADO(I)	0	-	0	0%	0	0%	1	1,7%	6	10,9%	3	6,1%	4	9,5%	0	0%	0	0%
	TOTAL	0	-	1	3,6%	6	10,2%	11	18,3%	4	7,3%	2	4,1%	2	4,8%	2	6,1%	21	6,4%
TOTAL	TRANCADO	0	-	1	3,6%	1	1,7%	60	100%	55	100%	49	100%	42	100%	33	100%	326	100%
	TOTAL	0	-	28	100%	59	100%	60	100%	52	73,4%	60	78,9%	59	83,1%	42	71,2%	345	78,6%
TOTAL	APROVADO	0	-	27	84,4%	58	85,3%	52	75,4%	47	73,4%	60	78,9%	59	83,1%	42	71,2%	345	78,6%
	TOTAL	0	-	2	6,2%	0	0%	2	2,9%	0	0%	0	0%	0	0%	1	1,7%	3	0,7%
TOTAL	REPROVADO(I)	0	-	1	3,1%	6	8,8%	2	2,9%	12	18,8%	10	13,2%	8	11,3%	0	0%	39	8,9%
	TOTAL	0	-	2	6,2%	4	5,9%	15	21,7%	5	7,8%	6	7,9%	4	5,6%	16	27,1%	52	11,8%
TOTAL	TRANCADO	0	-	32	100%	68	100%	69	100%	64	100%	76	100%	71	100%	59	100%	439	100%
	TOTAL	0	-	32	100%	68	100%	69	100%	64	100%	76	100%	71	100%	59	100%	439	100%

Tabela 12: Avaliação da disciplina ACR036-TÓPICOS EM ARQUITETURA BRASILEIRA E REVITALIZAÇÃO DE EDIFÍCIOS E CIDADES entre os anos de 2009 e 2016

CURSO	SITUAÇÃO	2009		2010		2011		2012		2013		2014		2015		2016		TOTAL	
		Freq.	%	Freq.	%	Freq.	%	Freq.	%	Freq.	%	Freq.	%	Freq.	%	Freq.	%	Freq.	%
09001PD001- ARQUITETURA E URBANISMO	APROVADO	0	-	0	-	1	33,3%	8	57,1%	0	0%	0	0%	16	80%	5	83,3%	30	68,2%
	REPROVADO(I)	0	-	0	-	0	0%	5	35,7%	0	0%	0	0%	0	0%	0	0%	5	11,4%
	REPROVADO(R)	0	-	0	-	0	0%	0	0%	0	0%	0	0%	2	10%	0	0%	2	4,5%
	TRANCADO	0	-	0	-	2	66,7%	1	7,1%	1	100%	1	100%	0	0%	1	16,7%	7	15,9%
TOTAL		0	-	0	-	3	100%	14	100%	1	100%	0	0%	20	100%	6	100%	44	100%
09001PN002- ARQUITETURA E URBANISMO	APROVADO	7	77,8%	21	84%	30	76,9%	26	81,2%	19	67,9%	0	0%	101	73,7%	4	100%	208	75,9%
	REPROVADO(I)	0	0%	0	0%	1	2,6%	2	6,2%	0	0%	0	0%	20	14,6%	0	0%	23	8,4%
	REPROVADO(R)	0	0%	4	16%	1	2,6%	0	0%	3	10,7%	0	0%	2	1,5%	0	0%	10	3,6%
	TRANCADO	2	22,2%	0	0%	7	17,9%	4	12,5%	6	21,4%	0	0%	14	10,2%	0	0%	33	12%
TOTAL		9	100%	25	100%	39	100%	32	100%	28	100%	0	0%	137	100%	4	100%	274	100%
TOTAL	APROVADO	7	77,8%	21	84%	31	73,8%	34	73,9%	19	63,3%	0	0%	118	74,7%	9	90%	239	74,7%
	REPROVADO(I)	0	0%	0	0%	1	2,4%	7	15,2%	0	0%	0	0%	20	12,7%	0	0%	28	8,8%
	REPROVADO(R)	0	0%	4	16%	1	2,4%	0	0%	4	13,3%	0	0%	4	2,5%	0	0%	13	4,1%
	TRANCADO	2	22,2%	0	0%	9	21,4%	5	10,9%	7	23,3%	0	0%	16	10,1%	1	10%	40	12,5%
TOTAL		9	100%	25	100%	42	100%	46	100%	30	100%	0	0%	158	100%	10	100%	320	100%

Tabela 13: Avaliação da disciplina ACR037-TÓPICOS EM ARQUITETURA CONTEMPORANEA, CIDADE E CULTURA entre os anos de 2009 e 2016

CURSO	SITUAÇÃO	2009		2010		2011		2012		2013		2014		2015		2016		TOTAL	
		Freq.	%	Freq.	%	Freq.	%	Freq.	%	Freq.	%	Freq.	%	Freq.	%	Freq.	%	Freq.	%
09001PD001- ARQUITETURA E URBANISMO	APROVADO	0	-	0	-	1	20%	1	16,7%	1	100%	0	0%	6	66,7%	0	-	9	42,9%
	REPROVADO(I)	0	-	0	-	0	0%	3	50%	0	0%	0	0%	0	0%	0	-	3	14,3%
	REPROVADO(R)	0	-	0	-	0	0%	0	0%	0	0%	0	0%	1	11,1%	0	-	1	4,8%
	TRANCADO	0	-	0	-	4	80%	2	33,3%	2	33,3%	0	0%	2	22,2%	0	-	8	38,1%
TOTAL		0	-	0	-	5	100%	6	100%	1	100%	0	0%	9	100%	0	-	21	100%
09001PN002- ARQUITETURA E URBANISMO	APROVADO	0	0%	11	52,4%	13	81,2%	33	82,5%	63	77,8%	59	89,4%	10	55,6%	50	76,9%	239	77,6%
	REPROVADO(I)	0	0%	1	4,8%	0	0%	3	7,5%	2	2,5%	3	4,5%	2	11,1%	6	9,2%	17	5,5%
	REPROVADO(R)	0	0%	3	14,3%	1	6,2%	1	2,5%	1	1,2%	1	1,5%	0	0%	4	6,2%	11	3,6%
	TRANCADO	1	100%	6	28,6%	2	12,5%	3	7,5%	15	18,5%	3	4,5%	3	4,5%	6	33,3%	41	13,3%
TOTAL		1	100%	21	100%	16	100%	40	100%	81	100%	66	100%	18	100%	65	100%	308	100%
TOTAL	APROVADO	0	0%	11	52,4%	16	64%	34	72,3%	64	78%	59	89,4%	17	60,7%	53	77,9%	254	75,1%
	REPROVADO(I)	0	0%	1	4,8%	2	8%	6	12,8%	2	2,4%	3	4,5%	2	7,1%	6	8,8%	22	6,5%
	REPROVADO(R)	0	0%	3	14,3%	1	4%	1	2,1%	1	1,2%	1	1,5%	1	3,6%	4	5,9%	12	3,6%
	TRANCADO	1	100%	6	28,6%	6	24%	6	12,8%	15	18,3%	3	4,5%	8	28,6%	5	7,4%	50	14,8%
TOTAL		1	100%	21	100%	25	100%	47	100%	82	100%	66	100%	28	100%	68	100%	338	100%

Tabela 14: Avaliação da disciplina ACR038-TÓPICOS EM ARQUITETURA, ARTE E CIÊNCIAS HUMANAS entre os anos de 2009 e 2016

CURSO	SITUAÇÃO	2009		2010		2011		2012		2013		2014		2015		2016		TOTAL	
		Freq.	%	Freq.	%	Freq.	%	Freq.	%	Freq.	%	Freq.	%	Freq.	%	Freq.	%	Freq.	%
APROVADO		0	-	0	-	0	-	0	-	3	100%	8	50%	15	75%	3	37,5%	29	61,7%

continua na próxima página

Tabela 14 : Continuação ACR038-TÓPICOS EM ARQUITETURA, ARTE E CIÊNCIAS HUMANAS

CURSO	SITUAÇÃO	2009		2010		2011		2012		2013		2014		2015		2016		TOTAL	
		Freq.	%	Freq.	%	Freq.	%	Freq.	%	Freq.	%	Freq.	%	Freq.	%	Freq.	%	Freq.	%
09001PD001- ARQUITETURA E URBANISMO	REPROVADO(I)	0	-	0	-	0	-	0	0%	0	0%	1	6,2%	1	5%	3	37,5%	5	10,6%
	REPROVADO(R)	0	-	0	-	0	-	0	0%	0	0%	0	0%	2	10%	1	12,5%	3	6,4%
	TRANCADO	0	-	0	-	0	-	0	0%	0	0%	7	43,8%	2	10%	1	12,5%	10	21,3%
	TOTAL	0	-	0	-	0	-	0	0%	0	0%	16	100%	20	100%	8	100%	47	100%
09001IPN002- ARQUITETURA E URBANISMO	APROVADO	0	-	0	-	0	-	0	92,1%	42	77,8%	65	87,8%	63	87,5%	38	62,3%	243	81,3%
	REPROVADO(I)	0	-	0	-	0	-	0	0%	0	0%	6	8,1%	4	5,6%	15	24,6%	25	8,4%
	REPROVADO(R)	0	-	0	-	0	-	1	2,6%	8	14,8%	0	0%	1	1,4%	1	1,6%	11	3,7%
	TRANCADO	0	-	0	-	0	-	2	5,3%	4	7,4%	3	4,1%	4	5,6%	7	11,5%	20	6,7%
TOTAL	0	-	0	-	0	-	38	100%	54	100%	74	100%	72	100%	61	100%	299	100%	
TOTAL	APROVADO	0	-	0	-	0	-	35	92,1%	46	79,3%	79	81,4%	78	84,8%	43	59,7%	281	78,7%
	REPROVADO(I)	0	-	0	-	0	-	0	0%	0	0%	7	7,2%	5	5,4%	18	25%	30	8,4%
	REPROVADO(R)	0	-	0	-	0	-	1	2,6%	8	13,8%	0	0%	3	3,3%	2	2,8%	14	3,9%
	TRANCADO	0	-	0	-	0	-	2	5,3%	4	6,9%	11	11,3%	6	6,5%	9	12,5%	32	9%
TOTAL	0	-	0	-	0	-	38	100%	58	100%	97	100%	92	100%	72	100%	357	100%	

Tabela 15: Avaliação da disciplina ACR039-TÓPICOS EM HISTÓRIA DA ARQUITETURA entre os anos de 2009 e 2016

CURSO	SITUAÇÃO	2009		2010		2011		2012		2013		2014		2015		2016		TOTAL		
		Freq.	%	Freq.	%	Freq.	%	Freq.	%	Freq.	%	Freq.	%	Freq.	%	Freq.	%	Freq.	%	
09001PD001- ARQUITETURA E URBANISMO	APROVADO	2	40%	11	64,7%	57	67,1%	32	72,7%	54	61,4%	43	87,8%	28	71,8%	57	60,6%	284	67,5%	
	REPROVADO(I)	2	40%	0	0%	2	2,4%	2	4,5%	4	4,5%	0	0%	5	12,8%	17	18,1%	32	7,6%	
	REPROVADO(R)	0	0%	2	11,8%	3	3,5%	1	2,3%	21	23,9%	0	0%	1	2,6%	0	0%	28	6,7%	
	TRANCADO	1	20%	4	23,5%	23	27,1%	9	20,5%	9	10,2%	6	12,2%	5	12,8%	20	21,3%	77	18,3%	
TOTAL	5	100%	17	100%	85	100%	44	100%	88	100%	49	100%	49	100%	39	100%	94	100%	421	100%
09001IPN002- ARQUITETURA E URBANISMO	APROVADO	2	40%	11	64,7%	58	66,7%	35	67,3%	56	61,5%	49	87,5%	28	70%	65	59,6%	304	66,5%	
	REPROVADO(I)	2	40%	0	0%	3	3,4%	6	11,5%	4	4,4%	0	0%	6	15%	20	18,3%	41	9%	
	REPROVADO(R)	0	0%	2	11,8%	3	3,4%	1	1,9%	22	24,2%	0	0%	1	2,5%	3	2,8%	32	7%	
	TRANCADO	1	20%	4	23,5%	23	26,4%	10	19,2%	9	9,9%	7	12,5%	5	12,5%	21	19,3%	80	17,5%	
TOTAL	5	100%	17	100%	87	100%	52	100%	91	100%	56	100%	40	100%	109	100%	457	100%		

Tabela 16: Avaliação da disciplina ACR040-TÓPICOS EM TEORIA DA ARQUITETURA entre os anos de 2009 e 2016

CURSO	SITUAÇÃO	2009		2010		2011		2012		2013		2014		2015		2016		TOTAL		
		Freq.	%	Freq.	%	Freq.	%	Freq.	%	Freq.	%	Freq.	%	Freq.	%	Freq.	%	Freq.	%	
09001PD001- ARQUITETURA E URBANISMO	APROVADO	0	-	0	-	2	50%	0	-	0	-	1	25%	4	80%	1	50%	8	53,3%	
	REPROVADO(I)	0	-	0	-	0	0%	0	-	0	-	1	25%	1	20%	1	50%	3	20%	
	REPROVADO(R)	0	-	0	-	0	0%	0	-	0	-	0	0%	0	0%	0	0%	0	0%	
	TRANCADO	0	-	0	-	2	50%	0	-	0	-	2	50%	0	0%	0	0%	4	26,7%	
TOTAL	0	-	0	-	4	100%	0	-	0	-	4	100%	4	100%	5	100%	2	100%	15	100%
09001IPN002- ARQUITETURA E URBANISMO	APROVADO	2	66,7%	0	-	5	31,2%	31	73,8%	23	79,3%	83	79,8%	31	60,8%	19	63,3%	194	70,5%	
	REPROVADO(I)	0	0%	0	-	4	25%	4	9,5%	0	0%	7	6,7%	12	23,5%	2	6,7%	29	10,5%	
	REPROVADO(R)	0	0%	0	-	2	12,5%	3	7,1%	5	17,2%	5	4,8%	1	2%	3	10%	19	6,9%	
	TOTAL	2	100%	0	-	11	100%	39	100%	30	100%	91	100%	100	100%	40	100%	246	100%	

continua na próxima página

Tabela 16 : Continuação ACR040-TÓPICOS EM TEORIA DA ARQUITETURA

CURSO	SITUAÇÃO	2009		2010		2011		2012		2013		2014		2015		2016		TOTAL	
		Freq.	%	Freq.	%	Freq.	%	Freq.	%	Freq.	%	Freq.	%	Freq.	%	Freq.	%	Freq.	%
TOTAL	TRANCADO	1	33,3%	0	-	5	31,2%	4	9,5%	1	3,4%	9	8,7%	7	13,7%	6	20%	33	12%
	TOTAL	3	100%	0	-	16	100%	42	100%	29	100%	104	100%	51	100%	30	100%	275	100%
TOTAL	APROVADO	2	66,7%	0	-	7	35%	31	68,9%	23	79,3%	89	78,1%	35	62,5%	20	62,5%	207	69,2%
	TOTAL	0	0%	0	-	4	20%	4	8,9%	0	0%	8	7%	13	23,2%	3	9,4%	32	10,7%
TOTAL	REPROVADO(I)	0	0%	0	-	2	10%	3	6,7%	3	17,2%	5	4,4%	1	1,8%	3	9,4%	19	6,4%
	TOTAL	1	33,3%	0	-	7	35%	7	15,6%	1	3,4%	12	10,5%	7	12,5%	6	18,8%	41	13,7%
TOTAL	TRANCADO	3	100%	0	-	20	100%	45	100%	29	100%	114	100%	56	100%	32	100%	299	100%
	TOTAL	3	100%	0	-	20	100%	45	100%	29	100%	114	100%	56	100%	32	100%	299	100%

Tabela 17: Avaliação da disciplina ARQ012-OFICINA INTEGRADA: PROBLEMAS DE REQUALIFICACAO DE AREAS E EDIFICACOES URBANAS entre os anos de 2009 e 2016

CURSO	SITUAÇÃO	2009		2010		2011		2012		2013		2014		2015		2016		TOTAL	
		Freq.	%	Freq.	%	Freq.	%	Freq.	%	Freq.	%	Freq.	%	Freq.	%	Freq.	%	Freq.	%
09001PN002-ARQUITETURA E URBANISMO	APROVADO	6	46,2%	25	55,6%	53	73,6%	38	71,7%	34	58,6%	36	73,5%	28	80%	30	69,8%	250	67,9%
	TOTAL	0	0%	9	20%	9	12,5%	5	9,4%	4	6,9%	5	10,2%	3	8,6%	1	2,3%	36	9,8%
TOTAL	REPROVADO(I)	5	38,5%	8	17,8%	6	8,3%	7	13,2%	12	20,7%	6	12,2%	3	8,6%	4	9,3%	51	13,9%
	TOTAL	2	15,4%	3	6,7%	4	5,6%	3	5,7%	8	13,8%	2	4,1%	1	2,9%	8	18,6%	31	8,4%
TOTAL	TRANCADO	13	100%	45	100%	72	100%	53	100%	58	100%	49	100%	35	100%	43	100%	368	100%
	TOTAL	6	46,2%	25	55,6%	53	73,6%	38	71,7%	34	58,6%	36	72%	29	80,6%	30	69,8%	251	67,8%
TOTAL	REPROVADO(I)	0	0%	9	20%	9	12,5%	5	9,4%	4	6,9%	6	12%	3	8,3%	1	2,3%	37	10%
	TOTAL	5	38,5%	8	17,8%	6	8,3%	7	13,2%	12	20,7%	6	12,2%	3	8,3%	4	9,3%	51	13,8%
TOTAL	TRANCADO	2	15,4%	3	6,7%	4	5,6%	3	5,7%	8	13,8%	2	4%	1	2,8%	8	18,6%	31	8,4%
	TOTAL	13	100%	45	100%	72	100%	53	100%	58	100%	50	100%	36	100%	43	100%	370	100%

Tabela 18: Avaliação da disciplina ARQ013-OFICINA INTEGRADA: PROBLEMAS DE REQUALIFICACAO E URBANIZACAO DE ASSENTAMENTOS PRECARIOS entre os anos de 2009 e 2016

CURSO	SITUAÇÃO	2009		2010		2011		2012		2013		2014		2015		2016		TOTAL	
		Freq.	%	Freq.	%	Freq.	%	Freq.	%	Freq.	%	Freq.	%	Freq.	%	Freq.	%	Freq.	%
09001PN002-ARQUITETURA E URBANISMO	APROVADO	7	58,3%	39	90,7%	60	85,7%	50	75,8%	41	75,9%	35	71,4%	25	86,2%	63	95,5%	320	82,3%
	TOTAL	2	16,7%	0	0%	7	10%	1	1,5%	5	9,3%	1	2%	0	0%	2	3%	18	4,6%
TOTAL	REPROVADO(I)	0	0%	1	2,3%	2	2,9%	8	12,1%	6	11,1%	10	20,4%	2	6,9%	0	0%	29	7,5%
	TOTAL	3	25%	3	7%	1	1,4%	7	10,6%	2	3,7%	3	6,1%	2	6,9%	1	1,5%	22	5,7%
TOTAL	TRANCADO	12	100%	43	100%	70	100%	66	100%	54	100%	49	100%	29	100%	66	100%	389	100%
	TOTAL	7	58,3%	39	90,7%	61	83,6%	52	76,5%	41	75,9%	36	72%	26	83,9%	63	94%	325	81,7%
TOTAL	REPROVADO(I)	2	16,7%	0	0%	7	9,6%	1	1,5%	5	9,3%	1	2%	0	0%	3	4,5%	19	4,8%
	TOTAL	0	0%	1	2,3%	2	2,7%	8	11,8%	6	11,1%	10	20%	2	6,5%	0	0%	29	7,3%
TOTAL	TRANCADO	3	25%	3	7%	3	4,1%	7	10,3%	2	3,7%	3	6%	3	9,7%	1	1,5%	25	6,3%
	TOTAL	12	100%	43	100%	73	100%	68	100%	54	100%	50	100%	31	100%	67	100%	398	100%

Tabela 19: Avaliação da disciplina ARQ039-ESTAGIO SUPERVISIONADO OBRIGATORIO entre os anos de 2009 e 2016

CURSO	SITUAÇÃO	2009		2010		2011		2012		2013		2014		2015		2016		TOTAL	
		Freq.	%	Freq.	%	Freq.	%	Freq.	%	Freq.	%	Freq.	%	Freq.	%	Freq.	%	Freq.	%
TOTAL	TRANCADO	12	100%	43	100%	73	100%	68	100%	54	100%	50	100%	31	100%	67	100%	398	100%
	TOTAL	3	25%	3	7%	3	4,1%	7	10,3%	2	3,7%	3	6%	3	9,7%	1	1,5%	25	6,3%
TOTAL	REPROVADO(I)	2	16,7%	0	0%	7	9,6%	1	1,5%	5	9,3%	1	2%	0	0%	3	4,5%	19	4,8%
	TOTAL	0	0%	1	2,3%	2	2,7%	8	11,8%	6	11,1%	10	20%	2	6,5%	0	0%	29	7,3%
TOTAL	TRANCADO	3	25%	3	7%	3	4,1%	7	10,3%	2	3,7%	3	6%	3	9,7%	1	1,5%	25	6,3%
	TOTAL	12	100%	43	100%	73	100%	68	100%	54	100%	50	100%	31	100%	67	100%	398	100%

continua na próxima página

Tabela 19 : Continuação ARQ039-ESTAGIO SUPERVISIONADO OBRIGATORIO

CURSO	SITUAÇÃO	2009		2010		2011		2012		2013		2014		2015		2016		TOTAL	
		Freq.	%	Freq.	%	Freq.	%	Freq.	%	Freq.	%	Freq.	%	Freq.	%	Freq.	%	Freq.	%
09001PD001- ARQUITETURA E URBANISMO	APROVADO	0	-	0	-	99	87,6%	106	80,3%	57	83,8%	54	76,1%	67	70,5%	87	69%	470	77,7%
	REPROVADO(I)	0	-	0	-	0	0%	18	13,6%	0	0%	11	15,5%	23	24,2%	25	19,8%	77	12,7%
	REPROVADO(R)	0	-	0	-	5	4,4%	0	0%	0	0%	0	0%	0	0%	0	0%	5	0,8%
	TRANCADO	0	-	0	-	9	8%	8	6,1%	11	16,2%	6	8,5%	5	5,3%	14	11,1%	53	8,8%
	TOTAL	0	-	0	-	113	100%	132	100%	68	100%	71	100%	95	100%	126	100%	605	100%
TOTAL	APROVADO	0	-	0	-	99	87,6%	106	80,3%	57	83,8%	55	76,4%	67	70,5%	89	69,5%	473	77,8%
	REPROVADO(I)	0	-	0	-	0	0%	18	13,6%	0	0%	11	15,3%	23	24,2%	25	19,5%	77	12,7%
	REPROVADO(R)	0	-	0	-	5	4,4%	0	0%	0	0%	0	0%	0	0%	0	0%	5	0,8%
	TRANCADO	0	-	0	-	9	8%	8	6,1%	11	16,2%	6	8,3%	5	5,3%	14	10,9%	53	8,7%
	TOTAL	0	-	0	-	113	100%	132	100%	68	100%	72	100%	95	100%	128	100%	608	100%

Tabela 20: Avaliação da disciplina PRJ052-TOPICOS EM PROJETOS entre os anos de 2009 e 2016

CURSO	SITUAÇÃO	2009		2010		2011		2012		2013		2014		2015		2016		TOTAL	
		Freq.	%	Freq.	%	Freq.	%	Freq.	%	Freq.	%	Freq.	%	Freq.	%	Freq.	%	Freq.	%
09001PD001- ARQUITETURA E URBANISMO	APROVADO	39	84,8%	64	71,1%	6	66,7%	30	78,9%	5	50%	18	81,8%	0	-	45	60%	207	71,4%
	REPROVADO(I)	2	4,3%	2	2,2%	0	0%	5	13,2%	0	0%	0	0%	0	0%	4	5,3%	14	4,8%
	REPROVADO(R)	0	0%	6	6,7%	3	33,3%	0	0%	0	0%	0	0%	0	0%	0	0%	9	3,1%
	TRANCADO	5	10,9%	18	20%	0	0%	3	7,9%	4	40%	4	18,2%	0	-	26	34,7%	60	20,7%
	TOTAL	46	100%	90	100%	9	100%	38	100%	10	100%	22	100%	0	-	75	100%	290	100%
09001PN002- ARQUITETURA E URBANISMO	APROVADO	0	-	0	-	7	46,7%	3	100%	3	75%	0	-	0	-	5	100%	18	66,7%
	REPROVADO(I)	0	-	0	-	3	20%	0	0%	0	0%	0	-	0	-	0	0%	3	11,1%
	REPROVADO(R)	0	-	0	-	0	0%	0	0%	0	0%	0	-	0	-	0	0%	0	0%
	TRANCADO	0	-	0	-	5	33,3%	0	0%	0	0%	0	-	0	-	0	0%	6	22,2%
	TOTAL	0	-	0	-	15	100%	3	100%	4	100%	0	-	0	-	5	100%	27	100%
TOTAL	APROVADO	39	84,8%	65	71,4%	14	46,7%	35	76,1%	8	57,1%	18	81,8%	0	-	52	63,4%	231	69,8%
	REPROVADO(I)	2	4,3%	2	2,2%	6	20%	6	13%	1	7,1%	0	0%	0	-	4	4,9%	21	6,3%
	REPROVADO(R)	0	0%	6	6,6%	3	10%	0	0%	0	0%	0	0%	0	-	0	0%	9	2,7%
	TRANCADO	5	10,9%	18	19,8%	7	23,3%	5	10,9%	5	35,7%	4	18,2%	0	-	26	31,7%	70	21,1%
	TOTAL	46	100%	91	100%	30	100%	46	100%	14	100%	22	100%	0	-	82	100%	331	100%

Tabela 21: Avaliação da disciplina PRJ057-OFICINA TEMATICA DE ARQUITETURA entre os anos de 2009 e 2016

CURSO	SITUAÇÃO	2009		2010		2011		2012		2013		2014		2015		2016		TOTAL	
		Freq.	%	Freq.	%	Freq.	%	Freq.	%	Freq.	%	Freq.	%	Freq.	%	Freq.	%	Freq.	%
09001PD001- ARQUITETURA E URBANISMO	APROVADO	0	-	0	-	0	-	11	57,9%	0	0%	1	33,3%	0	0%	0	-	12	41,4%
	REPROVADO(I)	0	-	0	-	0	-	4	21,1%	2	50%	1	33,3%	1	33,3%	0	-	8	27,6%
	REPROVADO(R)	0	-	0	-	0	-	0	0%	0	0%	1	33,3%	0	0%	0	-	1	3,4%
	TRANCADO	0	-	0	-	0	-	4	21,1%	2	50%	0	0%	2	66,7%	0	-	8	27,6%
	TOTAL	0	-	0	-	0	-	19	100%	4	100%	4	100%	3	100%	0	-	29	100%
09001PN002- ARQUITETURA E URBANISMO	APROVADO	6	66,7%	19	100%	3	60%	15	68,2%	45	62,5%	8	38,1%	39	70,9%	11	68,8%	146	66,7%
	REPROVADO(I)	0	0%	0	0%	0	0%	3	13,6%	15	20,8%	7	33,3%	4	7,3%	3	18,8%	32	14,6%
	REPROVADO(R)	0	0%	0	0%	1	20%	0	0%	0	0%	2	9,5%	4	7,3%	1	6,2%	8	3,7%
	TRANCADO	3	33,3%	0	0%	1	20%	4	18,2%	12	16,7%	4	19%	8	14,5%	1	6,2%	33	15,1%
	TOTAL	9	100%	19	100%	5	100%	22	100%	72	100%	21	100%	55	100%	16	100%	219	100%
TOTAL	APROVADO	6	66,7%	20	100%	3	60%	26	63,4%	45	58,4%	9	37,5%	39	67,2%	11	68,8%	159	63,6%
	REPROVADO(I)	0	0%	0	0%	0	0%	7	17,1%	18	23,4%	8	33,3%	5	8,6%	3	18,8%	41	16,4%

continua na próxima página

Tabela 21 : Continuação PRJ057-OFICINA TEMÁTICA DE ARQUITETURA

CURSO	SITUAÇÃO	2009		2010		2011		2012		2013		2014		2015		2016		TOTAL	
		Freq.	%	Freq.	%	Freq.	%	Freq.	%	Freq.	%	Freq.	%	Freq.	%	Freq.	%	Freq.	%
09001PD001- ARQUITETURA E URBANISMO	REPROVADO(R)	0	0%	0	0%	1	20%	0	0%	0	0%	3	12,5%	4	6,9%	1	6,2%	9	3,6%
	TRANCADO	3	33,3%	0	0%	1	20%	8	19,5%	14	18,2%	4	16,7%	10	17,2%	1	6,2%	41	16,4%
	TOTAL	9	100%	20	100%	5	100%	41	100%	77	100%	24	100%	58	100%	16	100%	250	100%

Tabela 22: Avaliação da disciplina PRJ058-OFICINA TEMÁTICA DE COMPUTAÇÃO GRÁFICA E MEIOS DIGITAIS entre os anos de 2009 e 2016

CURSO	SITUAÇÃO	2009		2010		2011		2012		2013		2014		2015		2016		TOTAL	
		Freq.	%	Freq.	%	Freq.	%	Freq.	%	Freq.	%	Freq.	%	Freq.	%	Freq.	%	Freq.	%
09001IPN002- ARQUITETURA E URBANISMO	APROVADO	14	93,3%	18	64,3%	9	50%	14	45,2%	16	41%	5	31,2%	10	83,3%	15	100%	101	58%
	REPROVADO(I)	0	0%	0	0%	1	5,6%	5	16,1%	7	17,9%	1	6,2%	0	0%	0	0%	14	8%
	REPROVADO(R)	0	0%	6	21,4%	2	11,1%	5	16,1%	9	23,1%	4	25%	1	8,3%	0	0%	27	15,5%
TOTAL	TRANCADO	1	6,7%	4	14,3%	6	33,3%	7	22,6%	7	17,9%	6	37,5%	1	8,3%	1	100%	32	18,4%
	TOTAL	15	100%	28	100%	18	100%	31	100%	39	100%	16	100%	12	100%	15	100%	174	100%
	APROVADO	14	93,3%	19	63,3%	15	50%	15	46,9%	17	34%	10	38,5%	10	83,3%	15	100%	115	54,8%
TOTAL	REPROVADO(I)	0	0%	0	0%	1	3,3%	5	15,6%	8	16%	2	7,7%	0	0%	0	0%	16	7,6%
	REPROVADO(R)	0	0%	6	20%	3	10%	5	15,6%	11	22%	4	15,4%	1	8,3%	0	0%	30	14,3%
	TRANCADO	1	6,7%	5	16,7%	11	36,7%	7	21,9%	14	28%	10	38,5%	1	8,3%	0	0%	49	23,3%
TOTAL	15	100%	30	100%	30	100%	32	100%	50	100%	26	100%	12	100%	15	100%	210	100%	

Tabela 23: Avaliação da disciplina PRJ062-TÓPICOS DE TEORIA DO PROJETO entre os anos de 2009 e 2016

CURSO	SITUAÇÃO	2009		2010		2011		2012		2013		2014		2015		2016		TOTAL	
		Freq.	%	Freq.	%	Freq.	%	Freq.	%	Freq.	%	Freq.	%	Freq.	%	Freq.	%	Freq.	%
09001PD001- ARQUITETURA E URBANISMO	APROVADO	0	-	0	-	0	0%	2	100%	0	-	1	50%	7	50%	117	67,2%	127	65,8%
	REPROVADO(I)	0	-	0	-	0	0%	0	0%	0	-	0	0%	0	0%	11	7,1%	12	6,2%
	REPROVADO(R)	0	-	0	-	0	0%	0	0%	0	-	0	0%	0	0%	28	16,1%	28	14,5%
TOTAL	TRANCADO	0	-	0	-	1	100%	0	0%	0	-	1	50%	6	42,9%	18	10,3%	26	13,5%
	TOTAL	0	-	0	-	1	100%	2	100%	0	-	2	100%	14	100%	174	100%	193	100%
	APROVADO	0	-	2	66,7%	56	84,8%	21	48,8%	34	58,6%	36	67,9%	64	63,4%	88	65,7%	301	65,7%
09001IPN002- ARQUITETURA E URBANISMO	REPROVADO(I)	0	-	0	0%	2	3%	1	2,3%	3	5,2%	10	18,9%	16	15,8%	23	17,2%	55	12%
	REPROVADO(R)	0	-	0	0%	1	1,5%	8	18,6%	2	3,4%	0	0%	6	5,9%	10	7,5%	27	5,9%
	TRANCADO	0	-	1	33,3%	7	10,6%	13	30,2%	19	32,8%	7	13,2%	15	14,9%	13	9,7%	75	16,4%
TOTAL	TOTAL	0	-	3	100%	66	100%	43	100%	58	100%	53	100%	101	100%	134	100%	458	100%
	APROVADO	0	-	2	66,7%	56	83,6%	23	51,1%	34	58,6%	37	67,3%	71	61,7%	213	67,2%	436	66,1%
	REPROVADO(R)	0	-	0	0%	2	3%	1	2,2%	3	5,2%	10	18,2%	17	14,8%	34	10,7%	67	10,2%
TOTAL	TRANCADO	0	-	0	0%	1	1,5%	8	17,8%	8	3,4%	0	0%	6	5,2%	6	4,8%	39	12,3%
	TOTAL	0	-	1	33,3%	8	11,9%	13	28,9%	19	32,8%	8	14,5%	21	18,3%	31	9,8%	101	15,3%
	TRANCADO	0	-	3	100%	67	100%	45	100%	58	100%	55	100%	115	100%	317	100%	660	100%

Tabela 24: Avaliação da disciplina PRJ067-ESTRUTURAS DE CONCRETO I entre os anos de 2009 e 2016

CURSO	SITUAÇÃO	2009		2010		2011		2012		2013		2014		2015		2016		TOTAL	
		Freq.	%	Freq.	%	Freq.	%	Freq.	%	Freq.	%	Freq.	%	Freq.	%	Freq.	%	Freq.	%
09001PN002- ARQUITETURA E URBANISMO	APROVADO	0	-	14	70%	50	89,3%	49	80,3%	55	87,3%	37	52,1%	44	60,3%	46	75,4%	295	72,8%
	REPROVADO(I)	0	-	1	5%	1	1,8%	4	6,6%	5	7,9%	18	25,4%	10	13,7%	6	9,8%	45	11,1%
	REPROVADO(R)	0	-	3	15%	0	0%	0	0%	0	0%	1	1,4%	4	5,5%	3	4,9%	11	2,7%
	TRANCADO	0	-	2	10%	5	8,9%	8	13,1%	3	4,8%	15	21,1%	15	20,5%	6	9,8%	54	13,3%
	TOTAL	0	-	20	100%	56	100%	61	100%	63	100%	71	100%	73	100%	61	100%	405	100%
TOTAL	APROVADO	0	-	14	70%	50	89,3%	49	80,3%	55	87,3%	37	52,1%	44	60,3%	46	75,4%	295	72,8%
	REPROVADO(I)	0	-	1	5%	1	1,8%	4	6,6%	5	7,9%	18	25,4%	10	13,7%	6	9,8%	45	11,1%
	REPROVADO(R)	0	-	3	15%	0	0%	0	0%	0	0%	1	1,4%	4	5,5%	3	4,9%	11	2,7%
	TRANCADO	0	-	2	10%	5	8,9%	8	13,1%	3	4,8%	15	21,1%	15	20,5%	6	9,8%	54	13,3%
	TOTAL	0	-	20	100%	56	100%	61	100%	63	100%	71	100%	73	100%	61	100%	405	100%

Tabela 25: Avaliação da disciplina PRJ070-RESISTENCIA DOS MATERIAIS I entre os anos de 2009 e 2016

CURSO	SITUAÇÃO	2009		2010		2011		2012		2013		2014		2015		2016		TOTAL	
		Freq.	%	Freq.	%	Freq.	%	Freq.	%	Freq.	%	Freq.	%	Freq.	%	Freq.	%	Freq.	%
09001PN002- ARQUITETURA E URBANISMO	APROVADO	0	-	42	70%	28	93,3%	50	75,8%	57	98,3%	32	52,5%	59	81,9%	32	69,6%	300	76,3%
	REPROVADO(I)	0	-	2	3,3%	0	0%	12	18,2%	0	0%	12	19,7%	8	11,1%	9	19,6%	43	10,9%
	REPROVADO(R)	0	-	0	0%	0	0%	0	0%	0	0%	7	11,5%	2	2,8%	2	4,3%	11	2,8%
	TRANCADO	0	-	16	26,7%	2	6,7%	4	6,1%	1	1,7%	10	16,4%	3	4,2%	3	6,5%	39	9,9%
	TOTAL	0	-	60	100%	30	100%	66	100%	58	100%	61	100%	72	100%	46	100%	393	100%
TOTAL	APROVADO	0	-	42	70%	28	93,3%	50	75,8%	57	98,3%	32	51,6%	59	81,9%	32	69,6%	301	76%
	REPROVADO(I)	0	-	2	3,3%	0	0%	12	18,2%	0	0%	12	18,8%	8	11,1%	9	19,6%	43	10,9%
	REPROVADO(R)	0	-	0	0%	0	0%	0	0%	0	0%	8	12,5%	2	2,8%	2	4,3%	12	3%
	TRANCADO	0	-	16	26,7%	2	6,7%	4	6,1%	1	1,7%	11	17,2%	3	4,2%	3	6,5%	40	10,1%
	TOTAL	0	-	60	100%	30	100%	66	100%	58	100%	64	100%	72	100%	46	100%	396	100%

Tabela 26: Avaliação da disciplina PRJ077-FUNDAMENTAÇÃO PARA PROJETO DE ARQUITETURA E URBANISMO II entre os anos de 2009 e 2016

CURSO	SITUAÇÃO	2009		2010		2011		2012		2013		2014		2015		2016		TOTAL	
		Freq.	%	Freq.	%	Freq.	%	Freq.	%	Freq.	%	Freq.	%	Freq.	%	Freq.	%	Freq.	%
09001PD001- ARQUITETURA E URBANISMO	APROVADO	0	-	0	-	88	83,8%	84	86,6%	86	87,8%	79	79,8%	71	83,5%	69	67,6%	477	81,4%
	REPROVADO(I)	0	-	0	-	1	1%	3	3,1%	1	1%	2	2%	1	1,2%	9	8,8%	17	2,9%
	REPROVADO(R)	0	-	0	-	6	5,7%	2	2,1%	4	4,1%	3	3%	13	15,3%	6	5,9%	34	5,8%
	TRANCADO	0	-	0	-	10	9,5%	8	8,2%	7	7,1%	15	15,2%	0	0%	18	17,6%	58	9,9%
	TOTAL	0	-	0	-	105	100%	97	100%	98	100%	99	100%	85	100%	102	100%	586	100%
TOTAL	APROVADO	0	-	0	-	88	83,8%	86	86,9%	87	86,1%	80	79,2%	71	83,5%	69	67,6%	481	81,1%
	REPROVADO(I)	0	-	0	-	1	1%	3	3%	1	1%	2	2%	1	1,2%	9	8,8%	17	2,9%
	REPROVADO(R)	0	-	0	-	6	5,7%	2	2%	4	4%	4	4%	13	15,3%	6	5,9%	35	5,9%
	TRANCADO	0	-	0	-	10	9,5%	8	8,1%	9	8,9%	15	14,9%	0	0%	18	17,6%	60	10,1%
	TOTAL	0	-	0	-	105	100%	99	100%	101	100%	101	100%	85	100%	102	100%	593	100%

Tabela 27: Avaliação da disciplina PRJ081-PROJETO DE ARQUITETURA D entre os anos de 2009 e 2016

CURSO	SITUAÇÃO	2009		2010		2011		2012		2013		2014		2015		2016		TOTAL	
		Freq.	%	Freq.	%	Freq.	%	Freq.	%	Freq.	%	Freq.	%	Freq.	%	Freq.	%	Freq.	%
09001PD001- ARQUITETURA E URBANISMO	APROVADO	0	-	0	-	54	84,4%	55	73,3%	32	54,2%	31	59,6%	39	69,6%	80	74,8%	291	70,5%
	REPROVADO(I)	0	-	0	-	3	4,7%	4	5,3%	8	13,6%	6	11,5%	3	5,4%	5	4,7%	29	7%
	REPROVADO(R)	0	-	0	-	0	0%	2	2,7%	4	6,8%	1	1,9%	0	0%	0	0%	7	1,7%
	TRANCADO	0	-	0	-	7	10,9%	14	18,7%	15	25,4%	14	26,9%	14	25%	22	20,6%	86	20,8%
TOTAL	0	-	0	-	64	100%	75	100%	59	100%	52	100%	56	100%	107	100%	413	100%	
09001PN002- ARQUITETURA E URBANISMO	APROVADO	0	-	0	-	0	-	0	-	3	37,5%	3	37,5%	2	100%	3	100%	11	52,4%
	REPROVADO(I)	0	-	0	-	0	-	0	-	0	0%	0	0%	0	0%	0	0%	0	0%
	REPROVADO(R)	0	-	0	-	0	-	0	-	0	0%	1	12,5%	0	0%	0	0%	1	4,8%
	TRANCADO	0	-	0	-	0	-	0	-	5	62,5%	4	50%	0	0%	0	0%	9	42,9%
TOTAL	0	-	0	-	0	-	0	-	8	100%	8	100%	2	100%	3	100%	21	100%	
TOTAL	APROVADO	0	-	0	-	54	84,4%	55	73,3%	35	52,2%	34	56,7%	41	70,7%	83	75,5%	302	69,6%
	REPROVADO(I)	0	-	0	-	3	4,7%	4	5,3%	8	11,9%	6	10%	3	5,2%	5	4,5%	29	6,7%
	REPROVADO(R)	0	-	0	-	0	0%	2	2,7%	4	6%	2	3,3%	0	0%	0	0%	8	1,8%
	TRANCADO	0	-	0	-	7	10,9%	14	18,7%	20	29,9%	18	30%	14	24,1%	22	20%	95	21,9%
TOTAL	0	-	0	-	64	100%	75	100%	67	100%	60	100%	58	100%	110	100%	434	100%	

Tabela 28: Avaliação da disciplina PRJ087-PROJETO DE ARQUITETURA J entre os anos de 2009 e 2016

CURSO	SITUAÇÃO	2009		2010		2011		2012		2013		2014		2015		2016		TOTAL		
		Freq.	%	Freq.	%	Freq.	%	Freq.	%	Freq.	%	Freq.	%	Freq.	%	Freq.	%	Freq.	%	
09001PD001- ARQUITETURA E URBANISMO	APROVADO	0	-	0	-	60	85,7%	49	81,7%	62	81,6%	55	85,9%	52	75,4%	48	88,9%	326	83%	
	REPROVADO(I)	0	-	0	-	6	8,6%	6	10%	2	2,6%	4	6,2%	2	2,9%	3	5,6%	23	5,9%	
	REPROVADO(R)	0	-	0	-	1	1,4%	0	0%	0	0%	0	0%	1	1,4%	0	0%	2	0,5%	
	TRANCADO	0	-	0	-	3	4,3%	5	8,3%	5	8,3%	12	15,8%	5	7,8%	14	20,3%	42	10,7%	
TOTAL	0	-	0	-	70	100%	60	100%	60	100%	76	100%	64	100%	69	100%	54	100%	393	100%
TOTAL	APROVADO	0	-	0	-	60	85,7%	50	82%	64	82,1%	56	81,2%	56	76,7%	49	89,1%	335	82,5%	
	REPROVADO(I)	0	-	0	-	6	8,6%	6	9,8%	2	2,6%	5	7,2%	2	2,7%	3	5,5%	24	5,9%	
	REPROVADO(R)	0	-	0	-	1	1,4%	0	0%	0	0%	0	0%	1	1,4%	0	0%	2	0,5%	
	TRANCADO	0	-	0	-	3	4,3%	5	8,2%	5	8,2%	12	15,4%	8	11,6%	14	19,2%	45	11,1%	
TOTAL	0	-	0	-	70	100%	61	100%	61	100%	78	100%	69	100%	73	100%	55	100%	406	100%

Tabela 29: Avaliação da disciplina PRJ092-PROJETO DE ARQUITETURA O entre os anos de 2009 e 2016

CURSO	SITUAÇÃO	2009		2010		2011		2012		2013		2014		2015		2016		TOTAL		
		Freq.	%	Freq.	%	Freq.	%	Freq.	%	Freq.	%	Freq.	%	Freq.	%	Freq.	%	Freq.	%	
09001PD001- ARQUITETURA E URBANISMO	APROVADO	0	-	0	-	26	86,7%	41	80,4%	73	91,2%	81	78,6%	108	88,5%	74	80,4%	403	84,3%	
	REPROVADO(I)	0	-	0	-	0	0%	2	3,9%	4	5%	8	7,8%	3	2,5%	6	6,5%	23	4,8%	
	REPROVADO(R)	0	-	0	-	0	0%	0	0%	0	0%	2	1,9%	2	1,6%	1	1,1%	5	1%	
	TRANCADO	0	-	0	-	4	13,3%	8	15,7%	8	15,7%	3	3,8%	12	11,7%	9	7,4%	47	9,8%	
TOTAL	0	-	0	-	30	100%	51	100%	51	100%	80	100%	103	100%	122	100%	92	100%	478	100%
TOTAL	APROVADO	0	-	0	-	26	83,9%	41	80,4%	73	91,2%	83	79%	108	88,5%	77	77,8%	408	83,6%	
	REPROVADO(I)	0	-	0	-	0	0%	2	3,9%	4	5%	8	7,6%	3	2,5%	6	6,1%	23	4,7%	
	REPROVADO(R)	0	-	0	-	0	0%	0	0%	0	0%	2	1,9%	2	1,6%	1	1%	5	1%	
	TRANCADO	0	-	0	-	5	16,1%	8	15,7%	8	15,7%	3	3,8%	12	11,4%	9	7,4%	52	10,7%	
TOTAL	0	-	0	-	31	100%	51	100%	51	100%	80	100%	105	100%	122	100%	99	100%	488	100%

Tabela 30: Avaliação da disciplina TAU016-NOCOS DE ARQUITETURA E URBANISMO entre os anos de 2009 e 2016

CURSO	SITUAÇÃO	2009		2010		2011		2012		2013		2014		2015		2016		TOTAL			
		Freq.	%	Freq.	%	Freq.	%	Freq.	%	Freq.	%	Freq.	%	Freq.	%	Freq.	%	Freq.	%		
10005PD001- ENGENHARIA CIVIL	APROVADO	194	96,5%	222	92,9%	175	94,1%	206	94,5%	181	95,3%	175	96,7%	181	96,3%	180	95,7%	1514	95,2%		
	REPROVADO(I)	2	1%	7	2,9%	4	2,2%	1	0,5%	1	0,5%	4	2,2%	3	1,6%	1	0,5%	22	1,4%		
	REPROVADO(R)	0	0%	4	1,7%	1	0,5%	8	3,7%	2	1,1%	0	0%	1	0,5%	4	2,1%	20	1,3%		
	TRANCADO	5	2,5%	6	2,5%	6	3,2%	3	1,4%	3	1,4%	7	3,7%	2	1,1%	3	1,6%	3	1,6%	35	2,2%
	TOTAL	201	100%	239	100%	186	100%	218	100%	207	93,7%	190	100%	181	100%	188	100%	188	100%	1591	100%
TOTAL	APROVADO	196	96,6%	224	92,9%	176	94,1%	207	93,7%	181	95,3%	175	96,7%	181	96,3%	180	95,7%	1520	95,1%		
	REPROVADO(I)	2	1%	7	2,9%	4	2,1%	2	0,9%	2	0,9%	4	2,2%	3	1,6%	1	0,5%	23	1,4%		
	REPROVADO(R)	0	0%	4	1,7%	1	0,5%	9	4,1%	2	1,1%	0	0%	1	0,5%	4	2,1%	21	1,3%		
	TRANCADO	5	2,5%	6	2,5%	6	3,2%	3	1,4%	3	1,4%	7	3,7%	2	1,1%	3	1,6%	3	1,6%	35	2,2%
	TOTAL	203	100%	241	100%	187	100%	221	100%	221	100%	190	100%	181	100%	188	100%	188	100%	1599	100%

Tabela 31: Avaliação da disciplina TAU022-TOPICOS EM CONFORTO AMBIENTAL entre os anos de 2009 e 2016

CURSO	SITUAÇÃO	2009		2010		2011		2012		2013		2014		2015		2016		TOTAL	
		Freq.	%	Freq.	%	Freq.	%	Freq.	%	Freq.	%	Freq.	%	Freq.	%	Freq.	%	Freq.	%
09001PD001- ARQUITETURA E URBANISMO	APROVADO	29	69%	37	78,7%	14	73,7%	0	0%	0	0%	0	0%	0	0%	25	67,6%	105	71,9%
	REPROVADO(I)	3	7,1%	0	0%	0	0%	1	100%	0	0%	0	0%	0	0%	1	2,7%	5	3,4%
	REPROVADO(R)	0	0%	2	4,3%	1	5,3%	0	0%	0	0%	0	0%	0	0%	1	2,7%	4	2,7%
	TRANCADO	10	23,8%	8	17%	4	21,1%	0	0%	0	0%	0	0%	0	0%	10	27%	32	21,9%
	TOTAL	42	100%	47	100%	19	100%	1	100%	0	0%	0	0%	0	0%	37	100%	146	100%
10005PD001- ENGENHARIA CIVIL	APROVADO	0	-	0	-	19	50%	0	0%	0	0%	0	0%	0	0%	0	-	19	48,7%
	REPROVADO(I)	0	-	0	-	1	2,6%	0	0%	0	0%	0	0%	0	0%	0	-	1	2,6%
	REPROVADO(R)	0	-	0	-	9	23,7%	0	0%	0	0%	0	0%	0	0%	0	-	9	23,1%
	TRANCADO	0	-	0	-	9	23,7%	1	100%	1	100%	0	0%	0	0%	0	-	10	25,6%
	TOTAL	0	-	0	-	38	100%	1	100%	0	0%	0	0%	0	0%	0	-	39	100%
10007PD001- ENGENHARIA DE PRODUÇÃO	APROVADO	0	-	0	0%	15	88,2%	0	0%	0	0%	0	0%	0	0%	0	-	15	71,4%
	REPROVADO(I)	0	-	1	100%	1	5,9%	0	0%	0	0%	0	0%	0	0%	0	-	2	9,5%
	REPROVADO(R)	0	-	0	0%	1	5,9%	3	100%	0	0%	0	0%	0	0%	0	-	4	19%
	TRANCADO	0	-	0	0%	0	0%	0	0%	0	0%	0	0%	0	0%	0	-	0	0%
	TOTAL	0	-	1	100%	17	100%	3	100%	0	0%	0	0%	0	0%	0	-	21	100%
10009PD001- ENGENHARIA ELÉTRICA	APROVADO	0	-	1	50%	37	88,1%	0	0%	0	0%	0	0%	0	0%	0	-	38	80,9%
	REPROVADO(I)	0	-	1	50%	0	0%	0	0%	0	0%	0	0%	0	0%	0	-	1	2,1%
	REPROVADO(R)	0	-	0	0%	3	7,1%	1	33,3%	0	0%	0	0%	0	0%	0	-	4	8,5%
	TRANCADO	0	-	0	0%	2	4,8%	2	66,7%	2	66,7%	0	0%	0	0%	0	-	4	8,5%
	TOTAL	0	-	2	100%	42	100%	3	100%	2	100%	0	0%	0	0%	0	-	47	100%
10010PD001- ENGENHARIA MECÂNICA	APROVADO	0	-	10	83,3%	21	87,5%	1	100%	0	0%	0	0%	0	0%	0	-	32	86,5%
	REPROVADO(I)	0	-	2	16,7%	0	0%	0	0%	0	0%	0	0%	0	0%	0	-	2	5,4%
	REPROVADO(R)	0	-	0	0%	3	12,5%	0	0%	0	0%	0	0%	0	0%	0	-	3	8,1%
	TRANCADO	0	-	0	0%	0	0%	0	0%	0	0%	0	0%	0	0%	0	-	0	0%
	TOTAL	0	-	12	100%	24	100%	1	100%	0	0%	0	0%	0	0%	0	-	37	100%
10010PN002- ENGENHARIA MECÂNICA	APROVADO	0	-	16	88,9%	40	93%	0	0%	0	0%	0	0%	0	0%	0	-	56	91,8%
	REPROVADO(I)	0	-	2	11,1%	0	0%	0	0%	0	0%	0	0%	0	0%	0	-	2	3,3%
	REPROVADO(R)	0	-	0	0%	3	7%	0	0%	0	0%	0	0%	0	0%	0	-	3	4,9%
	TRANCADO	0	-	0	0%	0	0%	0	0%	0	0%	0	0%	0	0%	0	-	0	0%
	TOTAL	0	-	18	100%	43	100%	0	0%	0	0%	0	0%	0	0%	0	-	61	100%
TOTAL	APROVADO	29	69%	66	78,6%	183	77,5%	1	8,3%	0	0%	0	0%	0	0%	25	67,6%	304	74%
	REPROVADO(I)	3	7,1%	8	9,5%	2	0,8%	1	8,3%	0	0%	0	0%	0	0%	1	2,7%	15	3,6%
	REPROVADO(R)	0	0%	2	2,4%	29	12,3%	5	41,7%	0	0%	0	0%	0	0%	1	2,7%	37	9%

continua na próxima página

Tabela 31 : Continuação TAU22-TOPICOS EM CONFORTO AMBIENTAL

CURSO	2009		2010		2011		2012		2013		2014		2015		2016		TOTAL	
	Freq.	%	Freq.	%	Freq.	%	Freq.	%	Freq.	%	Freq.	%	Freq.	%	Freq.	%	Freq.	%
TRANCADO	10	23,8%	8	9,5%	22	9,3%	5	41,7%	0	0	0	-	0	-	10	27%	55	13,4%
TOTAL	42	100%	84	100%	236	100%	12	100%	0	0	0	-	0	-	37	100%	411	100%

Tabela 32: Avaliação da disciplina TAU030-MATERIAIS E TECNICAS DE CONSTRUCÃO I entre os anos de 2009 e 2016

CURSO	2009		2010		2011		2012		2013		2014		2015		2016		TOTAL	
	Freq.	%	Freq.	%	Freq.	%	Freq.	%	Freq.	%	Freq.	%	Freq.	%	Freq.	%	Freq.	%
APROVADO	0	-	61	92,4%	41	89,1%	38	74,5%	46	79,3%	36	52,2%	33	70,2%	49	87,5%	304	77,4%
REPROVADO(I)	0	-	0	0%	1	2,2%	8	15,7%	0	0%	10	14,5%	2	4,3%	1	1,8%	22	5,6%
REPROVADO(R)	0	-	1	1,5%	4	8,7%	1	2%	8	13,8%	12	17,4%	6	12,8%	3	5,4%	35	8,9%
TRANCADO	0	-	4	6,1%	0	0%	4	7,8%	4	6,9%	11	15,9%	4	12,8%	3	5,4%	32	8,1%
TOTAL	0	-	66	100%	46	100%	51	100%	58	100%	69	100%	47	100%	56	100%	393	100%
APROVADO	0	-	61	92,4%	43	87,8%	38	74,5%	48	80%	36	51,4%	33	70,2%	49	87,5%	308	77,2%
REPROVADO(I)	0	-	0	0%	2	4,1%	8	15,7%	0	0%	11	15,7%	2	4,3%	1	1,8%	24	6%
REPROVADO(R)	0	-	1	1,5%	4	8,2%	1	2%	8	13,3%	12	17,1%	6	12,8%	3	5,4%	35	8,8%
TRANCADO	0	-	4	6,1%	0	0%	4	7,8%	4	6,7%	11	15,7%	6	12,8%	3	5,4%	32	8%
TOTAL	0	-	66	100%	49	100%	51	100%	60	100%	70	100%	47	100%	56	100%	399	100%

Tabela 33: Avaliação da disciplina TAU031-ORCAMENTO, PLANEJAMENTO E ADMINISTRACAO DE OBRAS entre os anos de 2009 e 2016

CURSO	2009		2010		2011		2012		2013		2014		2015		2016		TOTAL	
	Freq.	%	Freq.	%	Freq.	%	Freq.	%	Freq.	%	Freq.	%	Freq.	%	Freq.	%	Freq.	%
APROVADO	0	-	0	-	22	66,7%	41	73,2%	35	64,8%	38	70,4%	54	83,1%	49	72,1%	239	72,4%
REPROVADO(I)	0	-	0	0%	8	24,2%	5	8,9%	7	13%	3	5,6%	0	0%	3	4,4%	26	7,9%
REPROVADO(R)	0	-	0	0%	0	0%	5	8,9%	7	13%	6	11,1%	7	10,8%	7	10,3%	33	10%
TRANCADO	0	-	0	0%	3	9,1%	5	8,9%	5	9,3%	7	13%	4	6,2%	9	13,2%	32	9,7%
TOTAL	0	-	0	0%	33	100%	56	100%	54	100%	54	100%	65	100%	68	100%	330	100%
APROVADO	0	-	0	0%	22	66,7%	41	73,2%	35	64,8%	38	69,1%	54	83,1%	49	72,1%	239	72,2%
REPROVADO(I)	0	-	0	0%	8	24,2%	5	8,9%	7	13%	4	7,3%	0	0%	3	4,4%	27	8,2%
REPROVADO(R)	0	-	0	0%	0	0%	5	8,9%	7	13%	7	12,7%	7	10,8%	7	10,3%	33	10%
TRANCADO	0	-	0	0%	3	9,1%	5	8,9%	5	9,3%	6	10,9%	4	6,2%	9	13,2%	32	9,7%
TOTAL	0	-	0	0%	33	100%	56	100%	54	100%	55	100%	65	100%	68	100%	331	100%

Tabela 34: Avaliação da disciplina TAU036-ACUSTICA DE AMBIENTES entre os anos de 2009 e 2016

CURSO	2009		2010		2011		2012		2013		2014		2015		2016		TOTAL	
	Freq.	%	Freq.	%	Freq.	%	Freq.	%	Freq.	%	Freq.	%	Freq.	%	Freq.	%	Freq.	%
APROVADO	0	-	11	78,6%	29	85,3%	57	85,1%	46	78%	35	53%	32	64%	55	83,3%	265	74,4%
REPROVADO(I)	0	-	1	7,1%	0	0%	4	6%	3	5,1%	11	16,7%	4	8%	5	7,6%	28	7,9%
REPROVADO(R)	0	-	0	0%	1	2,9%	1	1,5%	6	10,2%	9	13,6%	8	16%	2	3%	27	7,6%
TRANCADO	0	-	2	14,3%	4	11,8%	5	7,5%	4	6,8%	11	16,7%	6	12%	4	6,1%	36	10,1%
TOTAL	0	-	14	100%	34	100%	67	100%	59	100%	66	100%	50	100%	66	100%	356	100%
APROVADO	0	-	16	69,6%	29	85,3%	57	85,1%	46	78%	35	53%	32	64%	55	83,3%	270	74%
REPROVADO(I)	0	-	3	13%	0	0%	4	6%	3	5,1%	11	16,7%	4	8%	5	7,6%	30	8,2%

continua na próxima página

Tabela 34 : Continuação TAU036-ACUSTICA DE AMBIENTES

CURSO	SITUAÇÃO	2009		2010		2011		2012		2013		2014		2015		2016		TOTAL	
		Freq.	%	Freq.	%	Freq.	%	Freq.	%	Freq.	%	Freq.	%	Freq.	%	Freq.	%	Freq.	%
	REPROVADO(R)	0	-	0	0%	1	2,9%	1	1,5%	6	10,2%	9	13,6%	8	16%	2	3%	27	7,4%
	TRANCADO	0	-	4	17,4%	4	11,8%	5	7,5%	4	6,8%	11	16,7%	6	12%	4	6,1%	38	10,4%
	TOTAL	0	-	23	100%	34	100%	67	100%	59	100%	66	100%	50	100%	66	100%	365	100%

Tabela 35: Avaliação da disciplina TAU037-CONFORTO TERMICO E CLIMATIZACAO DE AMBIENTES entre os anos de 2009 e 2016

CURSO	SITUAÇÃO	2009		2010		2011		2012		2013		2014		2015		2016		TOTAL	
		Freq.	%	Freq.	%	Freq.	%	Freq.	%	Freq.	%	Freq.	%	Freq.	%	Freq.	%	Freq.	%
09001PN002- ARQUITETURA E URBANISMO	APROVADO	0	-	44	80%	43	87,8%	37	74%	37	75,5%	28	43,8%	49	76,6%	32	69,6%	270	71,6%
	REPROVADO(I)	0	-	5	9,1%	0	0%	6	12%	3	6,1%	6	9,4%	10	15,6%	5	10,9%	35	9,3%
	TRANCADO	0	-	1	1,8%	3	6,1%	1	2%	4	8,2%	18	28,1%	2	3,1%	2	4,3%	31	8,2%
	TOTAL	0	-	55	100%	49	100%	50	100%	49	100%	64	100%	64	100%	46	100%	377	100%
TOTAL	APROVADO	1	100%	45	80,4%	45	88,2%	37	72,5%	37	76%	29	44,6%	49	76,6%	32	69,6%	276	71,9%
	REPROVADO(I)	0	0%	5	8,9%	0	0%	7	13,7%	3	6%	6	9,2%	10	15,6%	5	10,9%	36	9,4%
	TRANCADO	0	0%	1	1,8%	3	5,9%	1	2%	4	8%	18	27,7%	2	3,1%	2	4,3%	31	8,1%
	TOTAL	1	100%	56	100%	51	100%	51	100%	66	100%	65	100%	64	100%	46	100%	384	100%

Tabela 36: Avaliação da disciplina TAU043-TOPICOS EM TECNICAS DE CONSTRUCOES entre os anos de 2009 e 2016

CURSO	SITUAÇÃO	2009		2010		2011		2012		2013		2014		2015		2016		TOTAL	
		Freq.	%	Freq.	%	Freq.	%	Freq.	%	Freq.	%	Freq.	%	Freq.	%	Freq.	%	Freq.	%
09001PD001- ARQUITETURA E URBANISMO	APROVADO	1	100%	0	-	2	100%	1	14,3%	12	57,1%	12	70,6%	7	70%	6	75%	41	62,1%
	REPROVADO(I)	0	0%	0	0%	0	0%	4	57,1%	0	0%	1	5,9%	3	30%	0	0%	8	12,1%
	TRANCADO	0	0%	0	0%	0	0%	0	0%	7	33,3%	2	11,8%	0	0%	0	0%	9	13,6%
	TOTAL	1	100%	0	-	2	100%	7	100%	2	28,6%	21	100%	17	100%	10	100%	66	100%
09001PN002- ARQUITETURA E URBANISMO	APROVADO	0	-	0	0%	19	95%	41	57,7%	15	65,2%	8	80%	37	66,1%	46	63%	166	65,6%
	REPROVADO(I)	0	-	0	0%	1	5%	4	5,6%	0	0%	0	0%	14	25%	9	12,3%	28	11,1%
	TRANCADO	0	-	0	0%	0	0%	14	19,7%	7	30,4%	1	10%	1	1,8%	6	8,2%	29	11,5%
	TOTAL	0	-	0	0%	20	100%	71	100%	23	100%	10	100%	56	100%	73	100%	253	100%
TOTAL	APROVADO	1	100%	0	-	21	87,5%	42	53,8%	27	61,4%	20	74,1%	44	66,7%	52	64,2%	207	64,5%
	REPROVADO(I)	0	0%	0	0%	3	12,5%	8	10,3%	0	0%	1	3,7%	17	25,8%	9	11,1%	38	11,8%
	TRANCADO	0	0%	0	0%	0	0%	14	17,9%	14	31,8%	3	11,1%	1	1,5%	6	7,4%	38	11,8%
	TOTAL	1	100%	0	-	24	100%	78	100%	44	100%	27	100%	66	100%	81	100%	321	100%

Tabela 37: Avaliação da disciplina TAU044-ILUMINACAO NATURAL E ARTIFICIAL DE AMBIENTES entre os anos de 2009 e 2016

CURSO	SITUAÇÃO	2009		2010		2011		2012		2013		2014		2015		2016		TOTAL	
		Freq.	%	Freq.	%	Freq.	%	Freq.	%	Freq.	%	Freq.	%	Freq.	%	Freq.	%	Freq.	%
09001PN002-ARQUITETURA E URBANISMO	APROVADO	0	-	5	62,5%	12	60%	39	79,6%	44	74,6%	15	57,7%	38	65,5%	3	60%	156	69,3%
	REPROVADO(I)	0	-	0	0%	1	5%	3	6,1%	4	6,8%	3	11,5%	6	10,3%	0	0%	17	7,6%
	REPROVADO(R)	0	-	0	0%	1	5%	3	6,1%	3	5,1%	4	15,4%	10	17,2%	1	20%	22	9,8%
	TRANCADO	0	-	3	37,5%	6	30%	4	8,2%	4	8,2%	8	13,6%	4	15,4%	4	6,9%	30	13,3%
	TOTAL	0	-	8	100%	20	100%	49	100%	59	100%	26	100%	58	100%	5	100%	225	100%
TOTAL	APROVADO	1	100%	8	66,7%	13	54,2%	39	78%	45	75%	15	57,7%	38	65,5%	3	60%	162	68,6%
	REPROVADO(I)	0	0%	0	0%	1	4,2%	3	6%	4	6,7%	3	11,5%	6	10,3%	0	0%	17	7,2%
	REPROVADO(R)	0	0%	0	0%	3	12,5%	3	6%	3	5%	4	15,4%	10	17,2%	1	20%	24	10,2%
	TRANCADO	0	0%	4	33,3%	7	29,2%	5	10%	5	10%	8	13,3%	4	6,9%	4	6,9%	33	14%
	TOTAL	1	100%	12	100%	24	100%	50	100%	60	100%	26	100%	58	100%	5	100%	236	100%

Tabela 38: Avaliação da disciplina TAU050-METODOLOGIA DO DESIGN I entre os anos de 2009 e 2016

CURSO	SITUAÇÃO	2009		2010		2011		2012		2013		2014		2015		2016		TOTAL	
		Freq.	%	Freq.	%	Freq.	%	Freq.	%	Freq.	%	Freq.	%	Freq.	%	Freq.	%	Freq.	%
07005PN001-DESIGN DE MODA	APROVADO	35	89,7%	43	91,5%	0	0%	73	81,1%	60	93,8%	45	93,8%	38	92,7%	35	76,1%	329	87,3%
	REPROVADO(I)	0	0%	0	0%	0	0%	5	5,6%	3	4,7%	0	0%	0	0%	2	4,3%	13	3,4%
	REPROVADO(R)	2	5,1%	0	0%	0	0%	6	6,7%	0	0%	0	0%	2	4,9%	0	0%	10	2,7%
	TRANCADO	2	5,1%	4	8,5%	2	100%	6	6,7%	1	1,6%	0	0%	1	2,4%	9	19,6%	25	6,6%
	TOTAL	39	100%	47	100%	2	100%	90	100%	64	100%	48	100%	41	100%	46	100%	377	100%
09002PN001-DESIGN	APROVADO	53	88,3%	61	88,4%	65	97%	59	88,1%	65	90,3%	57	90,5%	47	81%	50	96,2%	457	90%
	REPROVADO(I)	5	8,3%	3	4,3%	2	3%	3	4,5%	3	4,2%	1	1,6%	7	12,1%	1	1,9%	25	4,9%
	REPROVADO(R)	1	1,7%	0	0%	0	0%	2	3%	1	1,4%	0	0%	0	0%	0	0%	4	0,8%
	TRANCADO	1	1,7%	5	7,2%	0	0%	3	4,5%	3	4,2%	5	7,9%	4	6,9%	1	1,9%	22	4,3%
	TOTAL	60	100%	69	100%	67	100%	67	100%	72	100%	63	100%	58	100%	52	100%	508	100%
TOTAL	APROVADO	88	88,9%	104	89,7%	67	94,4%	132	84,1%	126	92%	105	92,1%	85	85,9%	86	86,9%	793	88,9%
	REPROVADO(I)	5	5,1%	3	2,6%	2	2,8%	8	5,1%	6	4,4%	4	3,5%	7	7,1%	3	3%	38	4,3%
	REPROVADO(R)	3	3%	0	0%	0	0%	8	5,1%	1	0,7%	0	0%	2	2%	0	0%	14	1,6%
	TRANCADO	3	3%	9	7,8%	2	2,8%	9	5,7%	4	2,9%	5	4,4%	5	5,1%	10	10,1%	47	5,3%
	TOTAL	99	100%	116	100%	71	100%	157	100%	137	100%	114	100%	99	100%	99	100%	892	100%

Tabela 39: Avaliação da disciplina TAU054-INTRODUCAO A OFICINA entre os anos de 2009 e 2016

CURSO	SITUAÇÃO	2009		2010		2011		2012		2013		2014		2015		2016		TOTAL	
		Freq.	%	Freq.	%	Freq.	%	Freq.	%	Freq.	%	Freq.	%	Freq.	%	Freq.	%	Freq.	%
09002PN001-DESIGN	APROVADO	51	85%	58	85,3%	65	98,5%	55	82,1%	60	85,7%	52	78,8%	48	80%	49	94,2%	438	86,1%
	REPROVADO(I)	6	10%	7	10,3%	1	1,5%	3	4,5%	8	11,4%	6	9,1%	6	10%	2	3,8%	39	7,7%
	REPROVADO(R)	1	1,7%	0	0%	0	0%	6	9%	0	0%	2	3%	2	3,3%	0	0%	11	2,2%
	TRANCADO	2	3,3%	3	4,4%	0	0%	3	4,5%	2	2,9%	6	9,1%	4	6,7%	1	1,9%	21	4,1%
	TOTAL	60	100%	68	100%	66	100%	67	100%	70	100%	66	100%	60	100%	52	100%	509	100%
TOTAL	APROVADO	51	85%	58	85,3%	65	98,5%	55	82,1%	60	85,7%	52	78,8%	48	80%	50	94,3%	439	86,1%
	REPROVADO(I)	6	10%	7	10,3%	1	1,5%	3	4,5%	8	11,4%	6	9,1%	6	10%	2	3,8%	39	7,6%
	REPROVADO(R)	1	1,7%	0	0%	0	0%	6	9%	0	0%	2	3%	2	3,3%	0	0%	11	2,2%
	TRANCADO	2	3,3%	3	4,4%	0	0%	3	4,5%	2	2,9%	6	9,1%	4	6,7%	1	1,9%	21	4,1%
	TOTAL	60	100%	68	100%	66	100%	67	100%	70	100%	66	100%	60	100%	52	100%	509	100%

continua na próxima página

Tabela 39 : Continuação TAU054-INTRODUCAO A OFICINA

CURSO	SITUAÇÃO	2009		2010		2011		2012		2013		2014		2015		2016		TOTAL	
		Freq.	%	Freq.	%	Freq.	%	Freq.	%	Freq.	%	Freq.	%	Freq.	%	Freq.	%	Freq.	%
	TOTAL	60	100%	68	100%	66	100%	67	100%	70	100%	66	100%	60	100%	53	100%	510	100%

Tabela 40: Avaliação da disciplina TAU058-DESIGN II entre os anos de 2009 e 2016

CURSO	SITUAÇÃO	2009		2010		2011		2012		2013		2014		2015		2016		TOTAL	
		Freq.	%	Freq.	%	Freq.	%	Freq.	%	Freq.	%	Freq.	%	Freq.	%	Freq.	%	Freq.	%
09002PN001- DESIGN	APROVADO	0	-	48	88,9%	55	88,7%	58	89,2%	44	75,9%	41	57,7%	57	76%	50	82%	353	79,1%
	REPROVADO(I)	0	-	2	3,7%	2	3,2%	2	3,1%	7	12,1%	18	25,4%	9	12%	2	3,3%	42	9,4%
	REPROVADO(R)	0	-	2	3,7%	2	3,2%	1	1,5%	3	5,2%	11	15,5%	4	5,3%	4	6,6%	27	6,1%
	TRANCADO	0	-	2	3,7%	3	4,8%	4	6,2%	4	6,9%	1	1,4%	5	6,7%	5	8,2%	24	5,4%
	TOTAL	0	-	54	100%	62	100%	65	100%	58	100%	71	100%	75	100%	61	100%	446	100%
TOTAL	APROVADO	0	-	48	88,9%	55	88,7%	58	89,2%	44	75,9%	41	57,7%	57	76%	50	82%	353	79,1%
	REPROVADO(I)	0	-	2	3,7%	2	3,2%	2	3,1%	7	12,1%	18	25,4%	9	12%	2	3,3%	42	9,4%
	REPROVADO(R)	0	-	2	3,7%	2	3,2%	1	1,5%	3	5,2%	11	15,5%	4	5,3%	4	6,6%	27	6,1%
	TRANCADO	0	-	2	3,7%	3	4,8%	4	6,2%	4	6,9%	1	1,4%	5	6,7%	5	8,2%	24	5,4%
	TOTAL	0	-	54	100%	62	100%	65	100%	58	100%	71	100%	75	100%	61	100%	446	100%

Tabela 41: Avaliação da disciplina TAU062-ESTAGIO CURRICULAR SUPERVISIONADO I entre os anos de 2009 e 2016

CURSO	SITUAÇÃO	2009		2010		2011		2012		2013		2014		2015		2016		TOTAL	
		Freq.	%	Freq.	%	Freq.	%	Freq.	%	Freq.	%	Freq.	%	Freq.	%	Freq.	%	Freq.	%
09002PN001- DESIGN	APROVADO	0	-	0	-	12	85,7%	46	83,6%	55	74,3%	22	61,1%	35	49,3%	60	64,5%	230	67,1%
	REPROVADO(I)	0	-	0	-	0	0%	0	0%	0	0%	0	0%	0	0%	5	5,4%	5	1,5%
	REPROVADO(R)	0	-	0	-	0	0%	5	9,1%	10	13,5%	10	27,8%	5	7%	7	7,5%	37	10,8%
	TRANCADO	0	-	0	-	2	14,3%	4	7,3%	9	12,2%	4	11,1%	31	43,7%	21	22,6%	71	20,7%
	TOTAL	0	-	0	-	14	100%	55	100%	74	100%	36	100%	71	100%	93	100%	343	100%
TOTAL	APROVADO	0	-	0	-	12	85,7%	46	83,6%	55	74,3%	22	61,1%	35	49,3%	60	64,5%	230	67,1%
	REPROVADO(I)	0	-	0	-	0	0%	0	0%	0	0%	0	0%	0	0%	5	5,4%	5	1,5%
	REPROVADO(R)	0	-	0	-	0	0%	5	9,1%	10	13,5%	10	27,8%	5	7%	7	7,5%	37	10,8%
	TRANCADO	0	-	0	-	2	14,3%	4	7,3%	9	12,2%	4	11,1%	31	43,7%	21	22,6%	71	20,7%
	TOTAL	0	-	0	-	14	100%	55	100%	74	100%	36	100%	71	100%	93	100%	343	100%

Tabela 42: Avaliação da disciplina TAU072-TOPICOS EM DESIGN entre os anos de 2009 e 2016

CURSO	SITUAÇÃO	2009		2010		2011		2012		2013		2014		2015		2016		TOTAL	
		Freq.	%	Freq.	%	Freq.	%	Freq.	%	Freq.	%	Freq.	%	Freq.	%	Freq.	%	Freq.	%
07005PN001- DESIGN DE MODA	APROVADO	0	-	0	-	0	-	0	-	0	-	14	93,3%	0	-	0	-	14	93,3%
	REPROVADO(I)	0	-	0	-	0	-	0	-	0	-	0	0%	0	-	0	-	0	0%
	REPROVADO(R)	0	-	0	-	0	-	0	-	0	-	1	6,7%	0	-	0	-	1	6,7%
	TRANCADO	0	-	0	-	0	-	0	-	0	-	0	0%	0	-	0	-	0	0%
	TOTAL	0	-	0	-	0	-	0	-	0	-	15	100%	0	-	0	-	15	100%
09002PN001- DESIGN	APROVADO	8	88,9%	0	-	10	43,5%	12	46,2%	42	70%	138	66,7%	95	71,4%	89	74,8%	394	68,3%
	REPROVADO(I)	0	0%	0	-	3	13%	8	30,8%	12	20%	19	9,2%	19	14,3%	4	3,4%	65	11,3%
	REPROVADO(R)	0	0%	0	-	0	0%	0	0%	1	1,7%	14	6,8%	1	0,8%	7	5,9%	23	4%
	TRANCADO	1	11,1%	0	-	10	43,5%	6	23,1%	5	8,3%	36	17,4%	18	13,5%	19	16%	95	16,5%

continua na próxima página

Tabela 42 : Continuação TAU072-TÓPICOS EM DESIGN

CURSO	SITUAÇÃO	2009		2010		2011		2012		2013		2014		2015		2016		TOTAL	
		Freq.	%	Freq.	%	Freq.	%	Freq.	%	Freq.	%	Freq.	%	Freq.	%	Freq.	%	Freq.	%
	TOTAL	9	100%	0	-	23	100%	26	100%	60	100%	207	100%	133	100%	119	100%	577	100%
	APROVADO	8	88,9%	0	-	10	41,7%	12	46,2%	48	70,6%	156	67,8%	95	71,4%	89	74,8%	418	68,6%
	REPROVADO(I)	0	0%	0	-	4	16,7%	8	30,8%	14	20,6%	20	8,7%	19	14,3%	4	3,4%	69	11,3%
	REPROVADO(R)	0	0%	0	-	0	0%	0	0%	1	1,5%	15	6,5%	1	0,8%	7	5,9%	24	3,9%
	TRANCADO	1	11,1%	0	-	10	41,7%	6	23,1%	5	7,4%	39	17%	18	13,5%	19	16%	98	16,1%
	TOTAL	9	100%	0	-	24	100%	26	100%	68	100%	230	100%	133	100%	119	100%	609	100%

Tabela 43: Avaliação da disciplina TAU075-CONFORTO TERMICO E CLIMATIZACAO DE AMBIENTES entre os anos de 2009 e 2016

CURSO	SITUAÇÃO	2009		2010		2011		2012		2013		2014		2015		2016		TOTAL	
		Freq.	%	Freq.	%	Freq.	%	Freq.	%	Freq.	%	Freq.	%	Freq.	%	Freq.	%	Freq.	%
09001PD001- ARQUITETURA E URBANISMO	APROVADO	0	-	0	-	198	83,2%	100	91,7%	78	81,2%	90	88,2%	80	87%	64	75,3%	610	84,5%
	REPROVADO(I)	0	-	0	-	20	8,4%	2	1,8%	8	8,3%	1	1%	5	5,4%	6	7,1%	42	5,8%
	REPROVADO(R)	0	-	0	-	4	1,7%	3	2,8%	7	7,3%	4	3,9%	6	6,5%	2	2,4%	26	3,6%
	TRANCADO	0	-	0	-	16	6,7%	4	3,7%	3	3,1%	7	6,9%	1	1,1%	13	15,3%	44	6,1%
	TOTAL	0	-	0	-	238	100%	109	100%	96	100%	102	100%	92	100%	85	100%	722	100%
TOTAL	APROVADO	0	-	0	-	198	82,5%	100	91,7%	78	80,4%	90	88,2%	80	87%	64	75,3%	610	84,1%
	REPROVADO(I)	0	-	0	-	20	8,3%	2	1,8%	8	8,2%	1	1%	5	5,4%	6	7,1%	42	5,8%
	REPROVADO(R)	0	-	0	-	4	1,7%	3	2,8%	7	7,2%	4	3,9%	6	6,5%	2	2,4%	26	3,6%
	TRANCADO	0	-	0	-	18	7,5%	4	3,7%	4	4,1%	7	6,9%	1	1,1%	13	15,3%	47	6,5%
	TOTAL	0	-	0	-	240	100%	109	100%	97	100%	102	100%	92	100%	85	100%	725	100%

Tabela 44: Avaliação da disciplina UNI009-OFICINA MULTIDISCIPLINAR entre os anos de 2009 e 2016

CURSO	SITUAÇÃO	2009		2010		2011		2012		2013		2014		2015		2016		TOTAL	
		Freq.	%	Freq.	%	Freq.	%	Freq.	%	Freq.	%	Freq.	%	Freq.	%	Freq.	%	Freq.	%
02001PD001- CIÊNCIA DA COMPUTAÇÃO	APROVADO	0	-	0	-	1	100%	13	81,2%	0	-	36	92,3%	19	86,4%	2	66,7%	71	87,7%
	REPROVADO(I)	0	-	0	-	0	0%	1	6,2%	0	-	0	0%	2	9,1%	0	0%	3	3,7%
	REPROVADO(R)	0	-	0	-	0	0%	0	0%	0	-	0	0%	0	0%	0	0%	0	0%
	TRANCADO	0	-	0	-	0	0%	2	12,5%	2	12,5%	3	7,7%	1	4,5%	1	33,3%	7	8,6%
	TOTAL	0	-	0	-	1	100%	16	100%	4	100%	39	100%	22	100%	3	100%	81	100%
02009PD001- SISTEMAS DE INFORMAÇÃO	APROVADO	0	-	0	-	5	100%	5	100%	4	100%	19	95%	13	68,4%	4	100%	50	87,7%
	REPROVADO(I)	0	-	0	-	0	0%	0	0%	0	0%	0	0%	3	15,8%	0	0%	3	5,3%
	REPROVADO(R)	0	-	0	-	0	0%	0	0%	0	0%	0	0%	3	15,8%	0	0%	3	5,3%
	TRANCADO	0	-	0	-	0	0%	0	0%	0	0%	1	5%	0	0%	0	0%	1	1,8%
	TOTAL	0	-	0	-	5	100%	5	100%	4	100%	20	100%	19	100%	4	100%	57	100%
05010PD001- PSICOLOGIA	APROVADO	0	-	0	-	0	-	2	100%	30	90,9%	38	79,2%	1	100%	3	60%	74	83,1%
	REPROVADO(I)	0	-	0	-	0	0%	0	0%	2	6,1%	6	12,5%	0	0%	2	40%	10	11,2%
	REPROVADO(R)	0	-	0	-	0	0%	0	0%	0	0%	3	6,2%	0	0%	0	0%	3	3,4%
	TRANCADO	0	-	0	-	0	0%	0	0%	1	3%	1	2,1%	0	0%	0	0%	2	2,2%
	TOTAL	0	-	0	-	0	0%	2	100%	33	100%	48	100%	1	100%	5	100%	89	100%
09001PD001- ARQUITETURA E URBANISMO	APROVADO	0	-	0	-	31	91,2%	67	72%	114	87%	69	85,2%	65	81,2%	43	76,8%	389	81,9%
	REPROVADO(I)	0	-	0	-	0	0%	12	12,9%	10	7,6%	6	7,4%	8	10%	2	3,6%	38	8%
	REPROVADO(R)	0	-	0	-	0	0%	1	1,1%	2	1,5%	1	1,2%	5	6,2%	1	1,8%	10	2,1%
	TRANCADO	0	-	0	-	3	8,8%	13	14%	5	3,8%	5	6,2%	2	2,5%	10	17,9%	38	8%

continua na próxima página

Tabela 44 : Continuação UNI009-OFICINA MULTIDISCIPLINAR

CURSO	SITUAÇÃO	2009		2010		2011		2012		2013		2014		2015		2016		TOTAL		
		Freq.	%	Freq.	%	Freq.	%	Freq.	%	Freq.	%	Freq.	%	Freq.	%	Freq.	%	Freq.	%	
09001PN002-ARQUITETURA E URBANISMO	TOTAL	0	-	0	-	34	100%	93	100%	131	100%	81	100%	80	100%	56	100%	475	100%	
	APROVADO	0	-	0	-	8	80%	14	50%	79	75,2%	73	77,7%	64	71,1%	62	67,4%	300	71,6%	
	REPROVADO(I)	0	-	0	-	1	10%	5	17,9%	16	15,2%	14	14,9%	10	11,1%	16	17,4%	62	14,8%	
	REPROVADO(R) TRANCADO	0	-	0	-	0	0%	1	3,6%	2	1,9%	2	2,1%	3	3,3%	1	1,1%	9	2,1%	
TOTAL	0	-	0	-	10	100%	28	100%	105	100%	105	100%	94	100%	90	100%	92	100%	419	100%
09002PN001-DESIGN	TOTAL	0	-	0	-	0	-	19	63,3%	12	46,2%	0	-	6	40%	3	60%	40	52,6%	
	APROVADO	0	-	0	-	0	-	4	13,3%	3	11,5%	0	-	7	46,7%	0	0%	14	18,4%	
	REPROVADO(I)	0	-	0	-	0	0%	0	0%	3	11,5%	0	-	0	0%	2	40%	5	6,6%	
	REPROVADO(R) TRANCADO	0	-	0	-	0	-	7	23,3%	8	30,8%	0	-	2	13,3%	0	0%	17	22,4%	
TOTAL	0	-	0	-	0	-	30	100%	26	100%	26	100%	0	-	15	100%	5	100%	76	100%
10007PD001-ENGENHARIA DE PRODUÇÃO	TOTAL	0	-	0	-	2	66,7%	26	96,3%	54	75%	63	90%	30	73,2%	0	-	175	82,2%	
	APROVADO	0	-	0	-	0	0%	1	3,7%	8	11,1%	4	5,7%	9	22%	0	-	22	10,3%	
	REPROVADO(I)	0	-	0	-	1	33,3%	0	0%	3	4,2%	2	2,9%	1	2,4%	0	-	7	3,3%	
	REPROVADO(R) TRANCADO	0	-	0	-	0	0%	0	0%	7	9,7%	1	1,4%	1	2,4%	0	-	9	4,2%	
TOTAL	0	-	0	-	3	100%	27	100%	72	100%	70	100%	41	100%	0	-	213	100%		
10009PD001-ENGENHARIA ELÉTRICA	TOTAL	0	-	0	-	1	50%	7	100%	4	100%	12	92,3%	2	100%	0	-	26	92,9%	
	APROVADO	0	-	0	-	0	0%	0	0%	0	0%	0	0%	0	0%	0	-	0	0%	
	REPROVADO(I)	0	-	0	-	1	50%	0	0%	0	0%	1	7,7%	0	0%	0	-	2	7,1%	
	REPROVADO(R) TRANCADO	0	-	0	-	0	0%	0	0%	0	0%	0	0%	0	0%	0	-	0	0%	
TOTAL	0	-	0	-	2	100%	7	100%	4	100%	4	100%	2	100%	0	-	28	100%		
10010PD001-ENGENHARIA MECÂNICA	TOTAL	0	-	0	-	40	95,2%	54	88,5%	20	80%	14	100%	11	91,7%	2	100%	141	90,4%	
	APROVADO	0	-	0	-	0	0%	4	6,6%	4	16%	0	0%	0	0%	0	0%	8	5,1%	
	REPROVADO(I)	0	-	0	-	1	2,4%	0	0%	1	4%	0	0%	1	8,3%	0	0%	3	1,9%	
	REPROVADO(R) TRANCADO	0	-	0	-	1	2,4%	3	4,9%	0	0%	0	0%	0	0%	0	0%	4	2,6%	
TOTAL	0	-	0	-	42	100%	61	100%	25	100%	14	100%	12	100%	2	100%	156	100%		
10010PN002-ENGENHARIA MECÂNICA	TOTAL	0	-	0	-	27	96,4%	69	93,2%	30	83,3%	44	97,8%	8	66,7%	0	-	178	91,3%	
	APROVADO	0	-	0	-	0	0%	5	6,8%	3	8,3%	1	2,2%	2	16,7%	0	-	11	5,6%	
	REPROVADO(I)	0	-	0	-	0	0%	0	0%	2	5,6%	0	0%	2	16,7%	0	-	4	2,1%	
	REPROVADO(R) TRANCADO	0	-	0	-	1	3,6%	0	0%	1	2,8%	0	0%	0	0%	0	-	2	1%	
TOTAL	0	-	0	-	28	100%	74	100%	36	100%	45	100%	12	100%	0	-	195	100%		
12001PD001-ADMINISTRAÇÃO	TOTAL	0	-	0	-	1	100%	12	80%	4	66,7%	6	85,7%	5	83,3%	0	-	28	80%	
	APROVADO	0	-	0	-	0	0%	3	20%	1	16,7%	1	14,3%	1	16,7%	0	-	6	17,1%	
	REPROVADO(I)	0	-	0	-	0	0%	0	0%	1	16,7%	0	0%	0	0%	0	-	1	2,9%	
	REPROVADO(R) TRANCADO	0	-	0	-	0	0%	0	0%	0	0%	0	0%	0	0%	0	-	0	0%	
TOTAL	0	-	0	-	1	100%	15	100%	6	100%	7	100%	6	100%	0	-	35	100%		
12001PN002-ADMINISTRAÇÃO	TOTAL	0	-	0	-	5	71,4%	12	85,7%	7	70%	3	100%	0	0%	0	-	27	77,1%	
	APROVADO	0	-	0	-	0	0%	1	7,1%	2	20%	0	0%	1	100%	0	-	4	11,4%	
	REPROVADO(I)	0	-	0	-	2	28,6%	0	0%	1	10%	0	0%	0	0%	0	-	3	8,6%	
	REPROVADO(R) TRANCADO	0	-	0	-	0	0%	1	7,1%	0	0%	0	0%	0	0%	0	-	1	2,9%	
TOTAL	0	-	0	-	7	100%	14	100%	10	100%	3	100%	1	100%	0	-	35	100%		
TOTAL	TOTAL	0	-	0	-	124	90,5%	312	80,6%	361	78,8%	383	86,7%	228	73,1%	138	71,5%	1546	80,1%	
	APROVADO	0	-	0	-	1	0,7%	39	10,1%	49	10,7%	33	7,5%	44	14,1%	23	11,9%	189	9,8%	
	REPROVADO(I)	0	-	0	-	6	4,4%	2	0,5%	18	3,9%	10	2,3%	18	5,8%	5	2,6%	59	3,1%	
	REPROVADO(R) TRANCADO	0	-	0	-	6	4,4%	34	8,8%	30	6,6%	16	3,6%	22	7,1%	27	14%	135	7%	
TOTAL	0	-	0	-	137	100%	387	100%	458	100%	442	100%	312	100%	193	100%	1929	100%		

Tabela 45: Avaliação da disciplina UNI015-NOCOS DE DESIGN entre os anos de 2009 e 2016

CURSO	SITUAÇÃO	2009		2010		2011		2012		2013		2014		2015		2016		TOTAL		
		Freq.	%	Freq.	%	Freq.	%	Freq.	%	Freq.	%	Freq.	%	Freq.	%	Freq.	%	Freq.	%	
05006PD001-COMUNICAÇÃO SOCIAL	APROVADO	2	50%	6	50%	6	50%	2	40%	0	0	0	0	0	0	0	0	16	48,5%	
	REPROVADO(I)	1	25%	5	41,7%	2	16,7%	3	60%	0	0	0	0	0	0	0	0	11	33,3%	
	REPROVADO(R)	0	0%	0	0%	0	0%	0	0%	0	0	0	0	0	0	0	0	0	0	0%
	TRANCADO	1	25%	1	8,3%	4	33,3%	0	0%	0	0	0	0	0	0	0	0	6	18,2%	
	TOTAL	4	100%	12	100%	12	100%	5	100%	0	0	0	0	0	0	0	0	33	100%	
09001PN002-ARQUITETURA E URBANISMO	APROVADO	0	-	0	-	1	100%	11	61,1%	0	0	0	0	0	0	0	0	12	63,2%	
	REPROVADO(I)	0	-	0	-	0	0%	4	22,2%	0	0	0	0	0	0	0	4	21,1%		
	REPROVADO(R)	0	-	0	-	0	0%	0	0%	0	0	0	0	0	0	0	0	0	0%	
	TRANCADO	0	-	0	-	0	0%	3	16,7%	0	0	0	0	0	0	0	0	3	15,8%	
	TOTAL	0	-	0	-	1	100%	18	100%	0	0	0	0	0	0	0	0	19	100%	
10007PD001-ENGENHARIA DE PRODUÇÃO	APROVADO	0	-	2	100%	11	78,6%	9	69,2%	0	0	0	0	0	0	0	0	22	75,9%	
	REPROVADO(I)	0	-	0	0%	3	21,4%	3	23,1%	0	0	0	0	0	0	0	0	6	20,7%	
	REPROVADO(R)	0	-	0	0%	0	0%	1	7,7%	0	0	0	0	0	0	0	0	1	3,4%	
	TRANCADO	0	-	0	0%	0	0%	0	0%	0	0	0	0	0	0	0	0	0	0%	
	TOTAL	0	-	2	100%	14	100%	13	100%	0	0	0	0	0	0	0	0	29	100%	
10010PD001-ENGENHARIA MECÂNICA	APROVADO	0	-	3	37,5%	2	66,7%	16	76,2%	0	0	0	0	0	0	0	0	21	65,6%	
	REPROVADO(I)	0	-	4	50%	0	0%	5	23,8%	0	0	0	0	0	0	0	0	9	28,1%	
	REPROVADO(R)	0	-	0	0%	0	0%	0	0%	0	0	0	0	0	0	0	0	0	0%	
	TRANCADO	0	-	1	12,5%	1	33,3%	0	0%	0	0	0	0	0	0	0	0	2	6,2%	
	TOTAL	0	-	8	100%	3	100%	21	100%	0	0	0	0	0	0	0	0	32	100%	
10010PN002-ENGENHARIA MECÂNICA	APROVADO	0	-	3	50%	9	81,8%	15	65,2%	0	0	0	0	0	0	0	0	27	67,5%	
	REPROVADO(I)	0	-	3	50%	1	9,1%	7	30,4%	0	0	0	0	0	0	0	0	11	27,5%	
	REPROVADO(R)	0	-	0	0%	1	9,1%	1	4,3%	0	0	0	0	0	0	0	0	2	5%	
	TRANCADO	0	-	0	0%	0	0%	0	0%	0	0	0	0	0	0	0	0	0	0%	
	TOTAL	0	-	6	100%	11	100%	23	100%	0	0	0	0	0	0	0	0	40	100%	
TOTAL	APROVADO	4	40%	21	44,7%	40	62,5%	61	61,6%	0	0	0	0	0	0	0	0	126	57,3%	
	REPROVADO(I)	2	20%	18	38,3%	12	18,8%	31	31,3%	0	0	0	0	0	0	0	0	63	28,6%	
	REPROVADO(R)	0	0%	0	0%	1	1,6%	2	2%	0	0	0	0	0	0	0	0	3	1,4%	
	TRANCADO	4	40%	8	17%	11	17,2%	5	5,1%	0	0	0	0	0	0	0	0	28	12,7%	
	TOTAL	10	100%	47	100%	64	100%	99	100%	0	0	0	0	0	0	0	0	220	100%	

Tabela 46: Avaliação da disciplina URB023-TEORIA URBANA I entre os anos de 2009 e 2016

CURSO	SITUAÇÃO	2009		2010		2011		2012		2013		2014		2015		2016		TOTAL	
		Freq.	%	Freq.	%	Freq.	%	Freq.	%	Freq.	%	Freq.	%	Freq.	%	Freq.	%	Freq.	%
09001PN002-ARQUITETURA E URBANISMO	APROVADO	0	-	0	-	24	96%	39	79,6%	44	75,9%	32	51,6%	64	82,1%	42	67,7%	245	73,4%
	REPROVADO(I)	0	-	0	-	0	0%	3	6,1%	8	13,8%	13	21%	6	7,7%	7	11,3%	37	11,1%
	REPROVADO(R)	0	-	0	-	0	0%	2	4,1%	0	0%	7	11,3%	0	0%	0	0%	9	2,7%
	TRANCADO	0	-	0	-	1	4%	5	10,2%	6	10,3%	10	16,1%	8	10,3%	13	21%	43	12,9%
	TOTAL	0	-	0	-	25	100%	49	100%	58	100%	62	100%	78	100%	62	100%	334	100%
TOTAL	APROVADO	0	-	0	-	25	89,3%	42	80,8%	45	75%	32	50,8%	64	82,1%	42	67,7%	250	72,9%
	REPROVADO(I)	0	-	0	-	0	0%	3	5,8%	9	15%	14	22,2%	6	7,7%	7	11,3%	39	11,4%
	REPROVADO(R)	0	-	0	-	0	0%	2	3,8%	0	0%	7	11,1%	0	0%	0	0%	9	2,6%
	TRANCADO	0	-	0	-	3	10,7%	5	9,6%	6	10%	10	15,9%	8	10,3%	13	21%	45	13,1%
	TOTAL	0	-	0	-	28	100%	52	100%	60	100%	63	100%	78	100%	62	100%	343	100%

Tabela 47: Avaliação da disciplina URB031-TOPICOS DE PLANEJAMENTO URBANO entre os anos de 2009 e 2016

CURSO	SITUAÇÃO	2009		2010		2011		2012		2013		2014		2015		2016		TOTAL	
		Freq.	%	Freq.	%	Freq.	%	Freq.	%	Freq.	%	Freq.	%	Freq.	%	Freq.	%	Freq.	%
09001PD001- ARQUITETURA E URBANISMO	APROVADO	0	-	0	-	1	100%	1	33,3%	0	-	4	80%	0	-	9	31%	15	39,5%
	REPROVADO(I)	0	-	0	-	0	0%	0	0%	0	-	1	20%	0	-	3	10,3%	4	10,5%
	REPROVADO(R)	0	-	0	-	0	0%	0	0%	0	-	0	0%	0	-	1	3,4%	1	2,6%
	TRANCADO	0	-	0	-	0	0%	2	66,7%	0	-	0	0%	0	-	16	55,2%	18	47,4%
	TOTAL	0	-	0	-	1	100%	3	100%	0	-	5	100%	0	-	29	100%	38	100%
09001PN002- ARQUITETURA E URBANISMO	APROVADO	4	66,7%	9	69,2%	13	100%	57	64%	76	86,4%	17	81%	0	-	95	67,9%	271	73,2%
	REPROVADO(I)	0	0%	3	23,1%	0	0%	15	16,9%	2	2,3%	3	14,3%	0	-	20	14,3%	43	11,6%
	REPROVADO(R)	0	0%	0	0%	0	0%	4	4,5%	4	4,5%	0	0%	0	-	5	3,6%	13	3,5%
	TRANCADO	2	33,3%	1	7,7%	0	0%	13	14,6%	6	6,8%	1	4,8%	0	-	20	14,3%	43	11,6%
	TOTAL	6	100%	13	100%	13	100%	89	100%	88	100%	21	100%	0	-	140	100%	370	100%
TOTAL	APROVADO	5	71,4%	9	60%	14	100%	58	62,4%	76	85,4%	23	82,1%	0	-	105	61,8%	290	69,7%
	REPROVADO(I)	0	0%	5	33,3%	0	0%	15	16,1%	2	2,2%	4	14,3%	0	-	23	13,5%	49	11,8%
	REPROVADO(R)	0	0%	0	0%	0	0%	5	5,4%	4	4,5%	0	0%	0	-	6	3,5%	15	3,6%
	TRANCADO	2	28,6%	1	6,7%	0	0%	15	16,1%	7	7,9%	1	3,6%	0	-	36	21,2%	62	14,9%
	TOTAL	7	100%	15	100%	14	100%	93	100%	89	100%	28	100%	0	-	170	100%	416	100%

Tabela 48: Avaliação da disciplina URB033-LEGISLACAO URBANA E AMBIENTAL entre os anos de 2009 e 2016

CURSO	SITUAÇÃO	2009		2010		2011		2012		2013		2014		2015		2016		TOTAL			
		Freq.	%	Freq.	%	Freq.	%	Freq.	%	Freq.	%	Freq.	%	Freq.	%	Freq.	%	Freq.	%		
09001PD001- ARQUITETURA E URBANISMO	APROVADO	0	-	0	-	2	66,7%	2	18,2%	0	-	3	37,5%	3	42,9%	11	91,7%	21	51,2%		
	REPROVADO(I)	0	-	0	-	0	0%	6	54,5%	0	-	0	0%	0	0%	0	0%	6	14,6%		
	REPROVADO(R)	0	-	0	-	0	0%	0	0%	0	-	5	62,5%	4	57,1%	0	0%	9	22%		
	TRANCADO	0	-	0	-	1	33,3%	3	27,3%	3	27,3%	0	0%	0	0%	0	0%	1	8,3%	5	12,2%
	TOTAL	0	-	0	-	3	100%	11	100%	0	-	8	100%	7	100%	7	100%	12	100%	41	100%
09001PN002- ARQUITETURA E URBANISMO	APROVADO	0	-	22	91,7%	17	81%	19	65,5%	68	81,9%	22	56,4%	31	67,4%	15	78,9%	194	74,3%		
	REPROVADO(I)	0	-	0	0%	0	0%	1	3,4%	4	4,8%	0	0%	0	0%	0	0%	5	1,9%		
	REPROVADO(R)	0	-	0	0%	3	14,3%	3	10,3%	4	4,8%	12	30,8%	11	23,9%	4	21,1%	37	14,2%		
	TRANCADO	0	-	2	8,3%	1	4,8%	6	20,7%	7	8,4%	5	12,8%	4	8,7%	0	0%	25	9,6%		
	TOTAL	0	-	24	100%	21	100%	29	100%	83	100%	83	100%	46	100%	19	100%	261	100%		
TOTAL	APROVADO	0	-	28	90,3%	29	76,3%	23	53,5%	70	82,4%	25	51%	35	64,8%	27	81,8%	237	71,2%		
	REPROVADO(I)	0	-	0	0%	1	2,6%	8	18,6%	4	4,7%	0	0%	0	0%	0	0%	13	3,9%		
	REPROVADO(R)	0	-	0	0%	5	13,2%	3	7%	4	4,7%	18	36,7%	15	27,8%	5	15,2%	50	15%		
	TRANCADO	0	-	3	9,7%	3	7,9%	9	20,9%	7	8,2%	6	12,2%	4	7,4%	1	3%	33	9,9%		
	TOTAL	0	-	31	100%	38	100%	43	100%	85	100%	49	100%	54	100%	33	100%	333	100%		

Tabela 49: Avaliação da disciplina URB035-TOPICOS EM SUSTENTABILIDADE entre os anos de 2009 e 2016

CURSO	SITUAÇÃO	2009		2010		2011		2012		2013		2014		2015		2016		TOTAL		
		Freq.	%	Freq.	%	Freq.	%	Freq.	%	Freq.	%	Freq.	%	Freq.	%	Freq.	%	Freq.	%	
09001PD001- ARQUITETURA E URBANISMO	APROVADO	0	-	0	-	4	50%	6	75%	17	89,5%	11	68,8%	0	-	4	57,1%	42	72,4%	
	REPROVADO(I)	0	-	0	-	0	0%	0	0%	1	5,3%	5	31,2%	0	-	0	0%	6	10,3%	
	REPROVADO(R)	0	-	0	-	2	25%	0	0%	0	0%	0	0%	0	-	0	0%	2	3,4%	
	TRANCADO	0	-	0	-	2	25%	2	25%	2	25%	0	0%	0	-	3	42,9%	8	13,8%	
	TOTAL	0	-	0	-	8	100%	8	100%	8	100%	19	100%	16	100%	0	-	7	100%	58
09001PN002- ARQUITETURA E URBANISMO	APROVADO	0	-	22	84,6%	48	88,9%	22	59,5%	118	84,3%	72	69,9%	0	-	53	81,5%	335	78,8%	
	TOTAL	0	-	22	84,6%	48	88,9%	22	59,5%	118	84,3%	72	69,9%	0	-	53	81,5%	335	78,8%	

continua na próxima página

Tabela 49 : Continuação URB0355-TOPICOS EM SUSTENTABILIDADE

CURSO	SITUAÇÃO	2009		2010		2011		2012		2013		2014		2015		2016		TOTAL	
		Freq.	%	Freq.	%	Freq.	%	Freq.	%	Freq.	%	Freq.	%	Freq.	%	Freq.	%	Freq.	%
09001PD001- ARQUITETURA E URBANISMO	REPROVADO(I)	0	-	0	0%	0	0%	0	0%	9	6,4%	11	10,7%	0	-	4	6,2%	24	5,6%
	REPROVADO(R)	0	-	0	0%	4	7,4%	9	24,3%	2	1,4%	2	1,9%	0	-	0	0%	17	4%
	TRANCADO	0	-	4	15,4%	2	3,7%	6	16,2%	11	7,9%	18	17,5%	0	-	8	12,3%	49	11,5%
	TOTAL	0	-	26	100%	54	100%	37	100%	140	100%	103	100%	0	-	65	100%	425	100%
TOTAL	APROVADO	0	-	22	84,6%	55	82,1%	30	61,2%	135	84,9%	86	69,4%	0	-	58	79,5%	386	77,5%
	REPROVADO(I)	0	-	0	0%	0	0%	0	0%	10	6,3%	17	13,7%	0	-	4	5,5%	31	6,2%
	REPROVADO(R)	0	-	0	0%	6	9%	10	20,4%	2	1,3%	2	1,6%	0	-	0	0%	20	4%
	TRANCADO	0	-	4	15,4%	6	9%	9	18,4%	12	7,5%	19	15,3%	0	-	11	15,1%	61	12,2%
TOTAL	0	-	26	100%	67	100%	49	100%	159	100%	124	100%	0	-	73	100%	498	100%	

Tabela 50: Avaliação da disciplina URB045-TOPICOS EM ESTUDOS SOCIAIS entre os anos de 2009 e 2016

CURSO	SITUAÇÃO	2009		2010		2011		2012		2013		2014		2015		2016		TOTAL		
		Freq.	%	Freq.	%	Freq.	%	Freq.	%	Freq.	%	Freq.	%	Freq.	%	Freq.	%	Freq.	%	
09001LPN002- ARQUITETURA E URBANISMO	APROVADO	0	-	0	-	0	-	1	100%	11	84,6%	14	100%	0	-	1	100%	27	93,1%	
	REPROVADO(I)	0	-	0	0%	0	0%	0	0%	2	15,4%	0	0%	0	-	0	0%	2	6,9%	
	REPROVADO(R)	0	-	0	0%	0	0%	0	0%	0	0%	0	0%	0	-	0	0%	0	0%	
	TRANCADO	0	-	0	0%	0	0%	0	0%	0	0%	0	0%	0	-	0	0%	0	0%	
TOTAL	0	-	0	0%	0	0%	1	100%	13	100%	13	100%	14	100%	0	-	1	100%	29	100%
TOTAL	APROVADO	0	-	0	-	0	-	29	85,3%	104	80%	100	74,6%	16	66,7%	115	76,2%	364	77%	
	REPROVADO(I)	0	-	0	0%	0	0%	3	8,8%	5	3,8%	14	10,4%	4	16,7%	7	4,6%	33	7%	
	REPROVADO(R)	0	-	0	0%	0	0%	0	0%	3	2,3%	5	3,7%	3	12,5%	4	2,6%	15	3,2%	
	TRANCADO	0	-	0	0%	0	0%	2	5,9%	18	13,8%	15	11,2%	1	4,2%	25	16,6%	61	12,9%	
TOTAL	0	-	0	0%	0	0%	34	100%	130	100%	130	100%	134	100%	24	100%	473	100%		
TOTAL	APROVADO	0	-	0	-	0	-	31	81,6%	119	81%	125	77,2%	16	66,7%	121	74,7%	412	77,3%	
	REPROVADO(I)	0	-	0	0%	0	0%	3	7,9%	7	4,8%	14	8,6%	4	16,7%	7	4,3%	35	6,6%	
	REPROVADO(R)	0	-	0	0%	0	0%	0	0%	3	2%	5	3,1%	3	12,5%	4	2,5%	15	2,8%	
	TRANCADO	0	-	0	0%	0	0%	4	10,5%	18	12,2%	18	11,1%	1	4,2%	30	18,5%	71	13,3%	
TOTAL	0	-	0	0%	0	0%	38	100%	147	100%	147	100%	24	100%	162	100%	533	100%		

Tabela 51: Avaliação da disciplina URB049-URBANISMO II entre os anos de 2009 e 2016

CURSO	SITUAÇÃO	2009		2010		2011		2012		2013		2014		2015		2016		TOTAL	
		Freq.	%	Freq.	%	Freq.	%	Freq.	%	Freq.	%	Freq.	%	Freq.	%	Freq.	%	Freq.	%
09001PD001- ARQUITETURA E URBANISMO	APROVADO	0	-	0	-	89	78,8%	126	89,4%	68	81%	84	83,2%	88	87,1%	77	84,6%	532	84,3%
	REPROVADO(I)	0	-	0	0%	5	4,4%	8	5,7%	0	0%	7	6,9%	3	3%	1	1,1%	24	3,8%
	REPROVADO(R)	0	-	0	0%	13	11,5%	2	1,4%	15	17,9%	5	5%	8	7,9%	6	6,6%	49	7,8%
	TRANCADO	0	-	0	0%	6	5,3%	5	3,5%	1	1,2%	5	5%	2	2%	7	7,7%	26	4,1%
TOTAL	0	-	0	0%	113	100%	141	100%	84	100%	101	100%	101	100%	91	100%	631	100%	
TOTAL	APROVADO	0	-	0	-	89	78,8%	126	89,4%	68	81%	84	83,2%	88	87,1%	77	84,6%	532	84,3%
	REPROVADO(I)	0	-	0	0%	5	4,4%	8	5,7%	0	0%	7	6,9%	3	3%	1	1,1%	24	3,8%
	REPROVADO(R)	0	-	0	0%	13	11,5%	2	1,4%	15	17,9%	5	5%	8	7,9%	6	6,6%	49	7,8%
	TRANCADO	0	-	0	0%	6	5,3%	5	3,5%	1	1,2%	5	5%	2	2%	7	7,7%	26	4,1%
TOTAL	0	-	0	0%	113	100%	141	100%	84	100%	101	100%	101	100%	91	100%	631	100%	

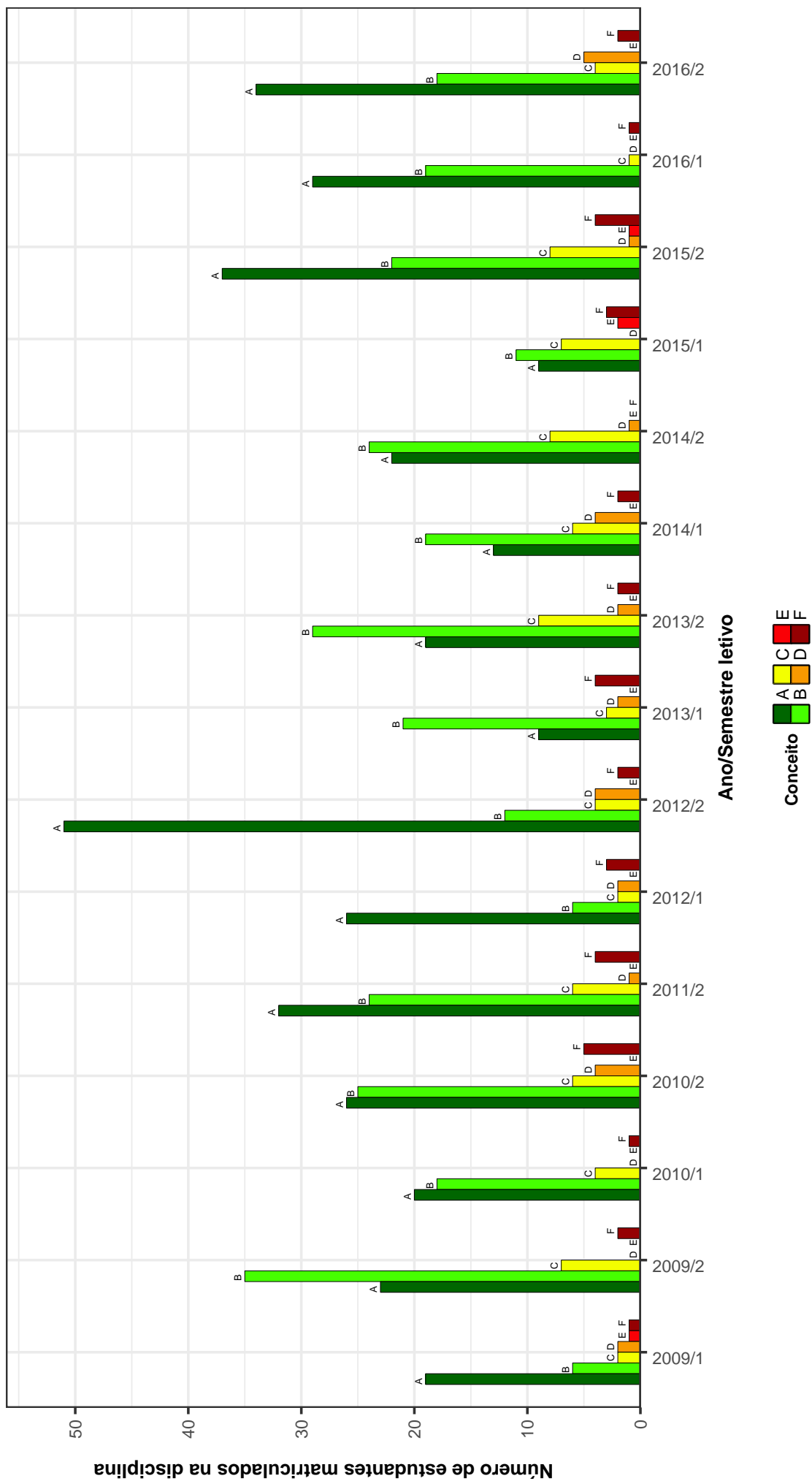


Figura 1: Conceitos obtidos pelos estudantes na disciplina ACR021-ARQUITETURA E CULTURA BRASILEIRA no período de 2009 a 2016 na Escola de Arquitetura .

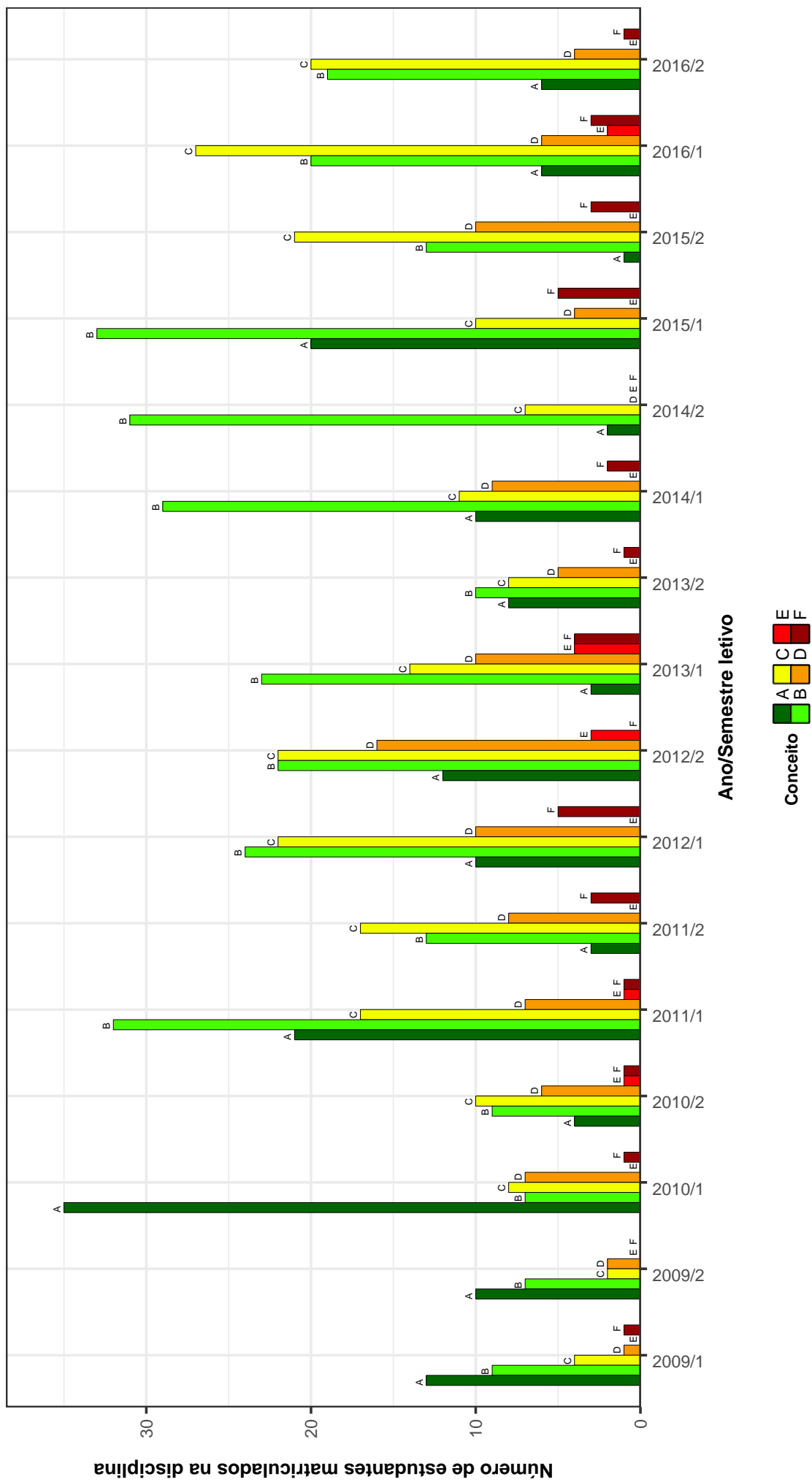


Figura 2: Conceitos obtidos pelos estudantes na disciplina ACR023-PATRIMONIO CULTURAL no período de 2009 a 2016 na Escola de Arquitetura .

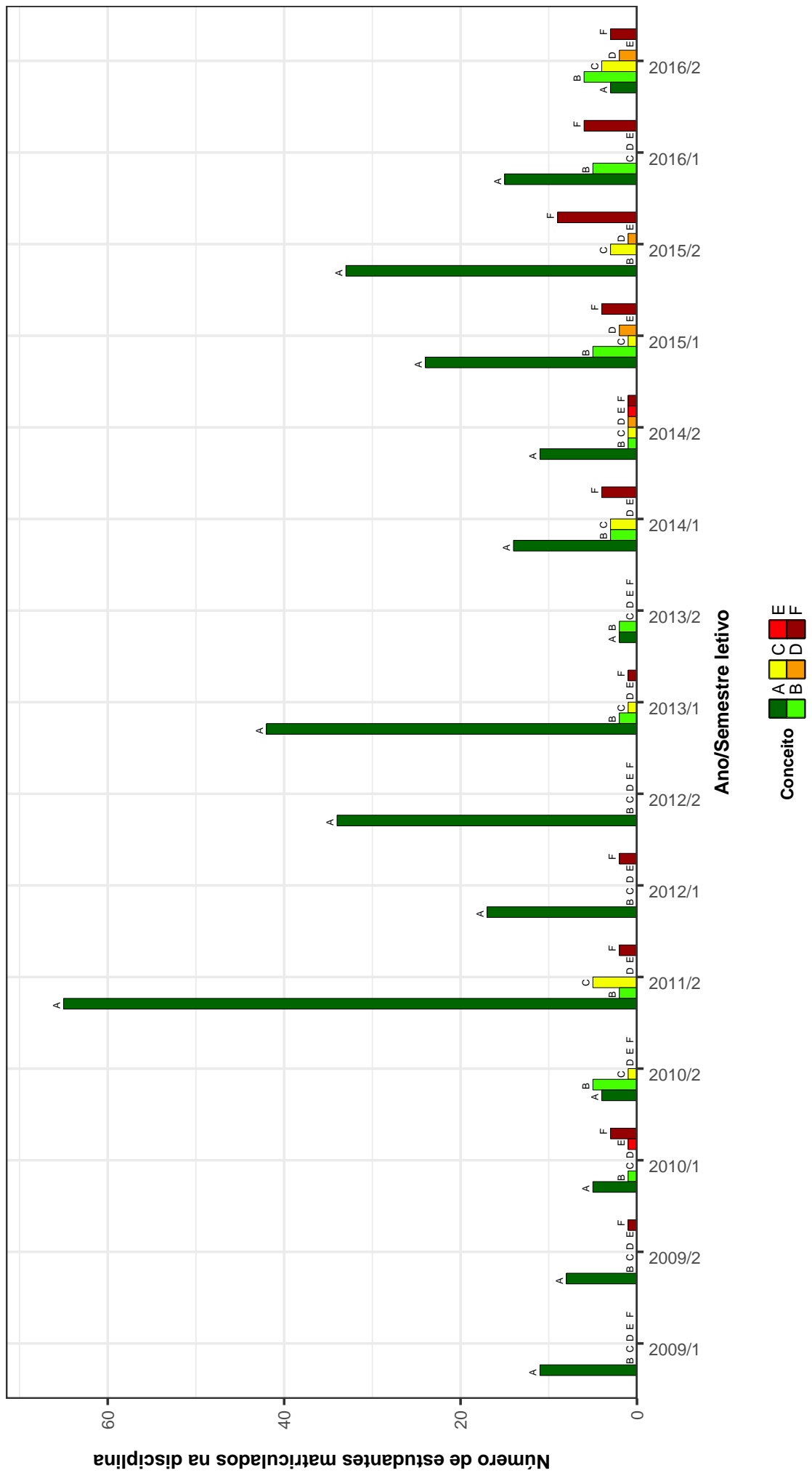


Figura 3: Conceitos obtidos pelos estudantes na disciplina ACR025-TÓPICOS EM ANÁLISE CRÍTICA E HISTÓRICA DA ARQUITETURA E URBANISMO no período de 2009 a 2016 na Escola de Arquitetura .

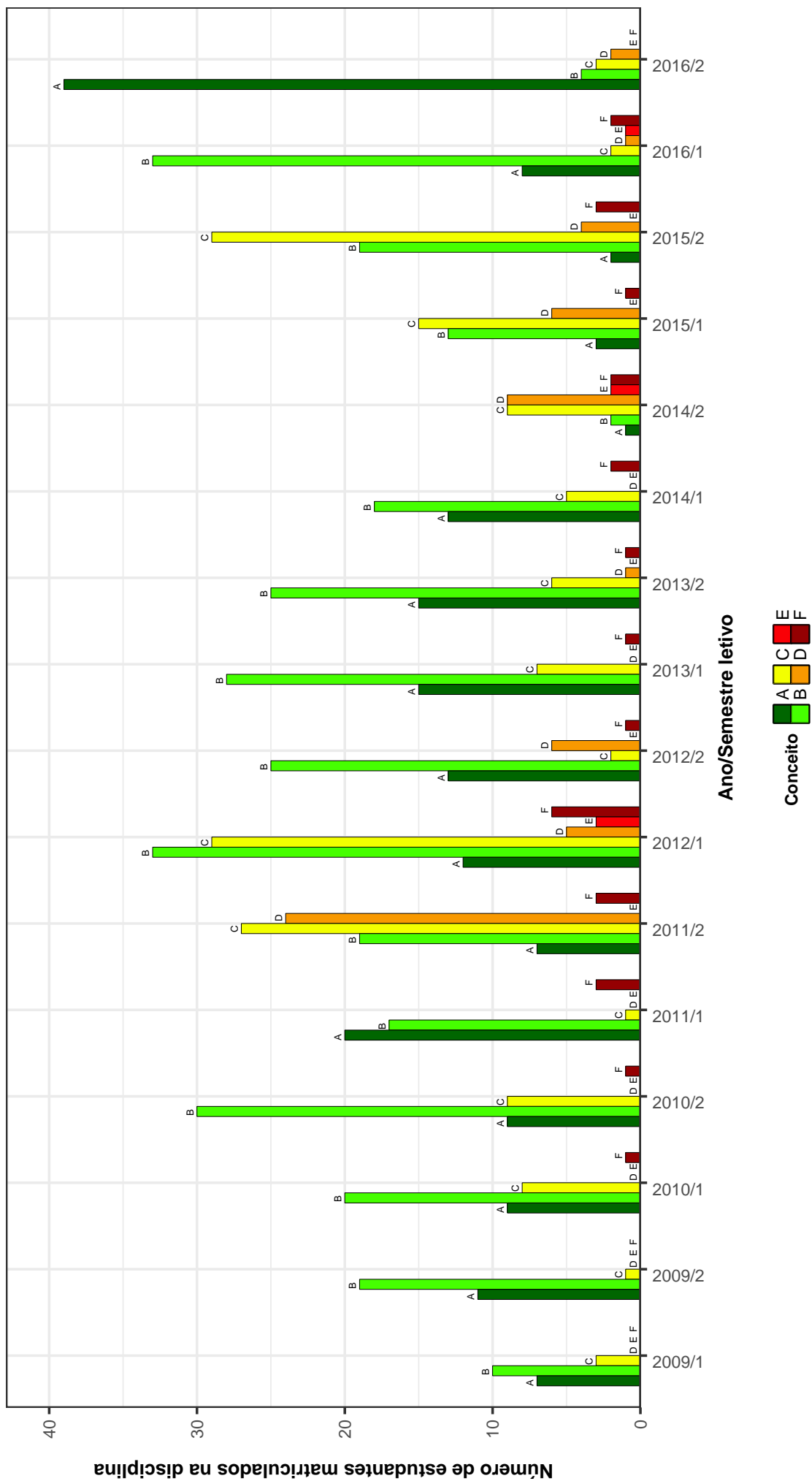


Figura 4: Conceitos obtidos pelos estudantes na disciplina ACR026-TEORIA URBANA no período de 2009 a 2016 na Escola de Arquitetura .

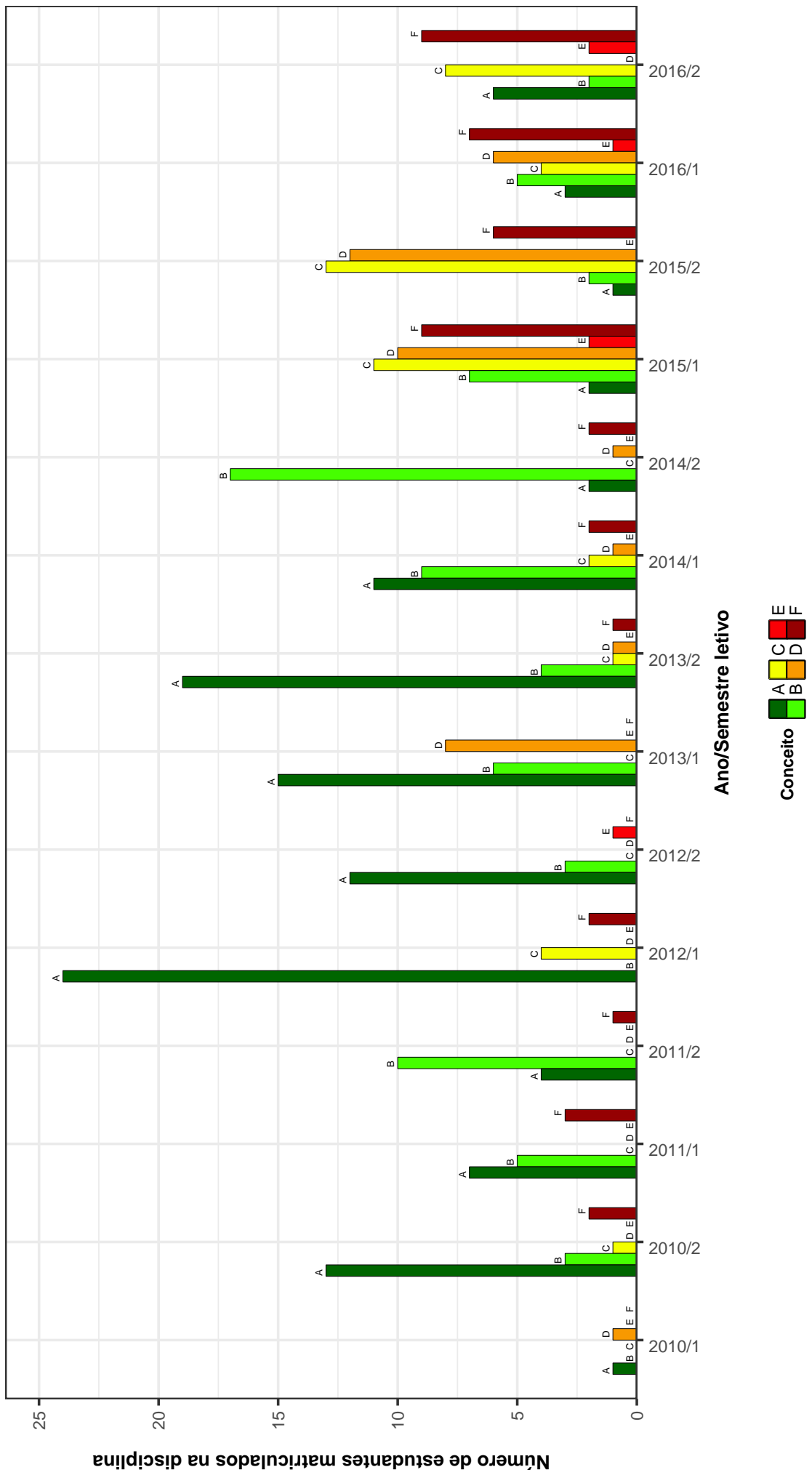


Figura 5: Conceitos obtidos pelos estudantes na disciplina ACR029-ARQUITETURA BRASILEIRA E REVITALIZACAO DE EDIFICIOS E CIDADES II no período de 2009 a 2016 na Escola de Arquitetura .

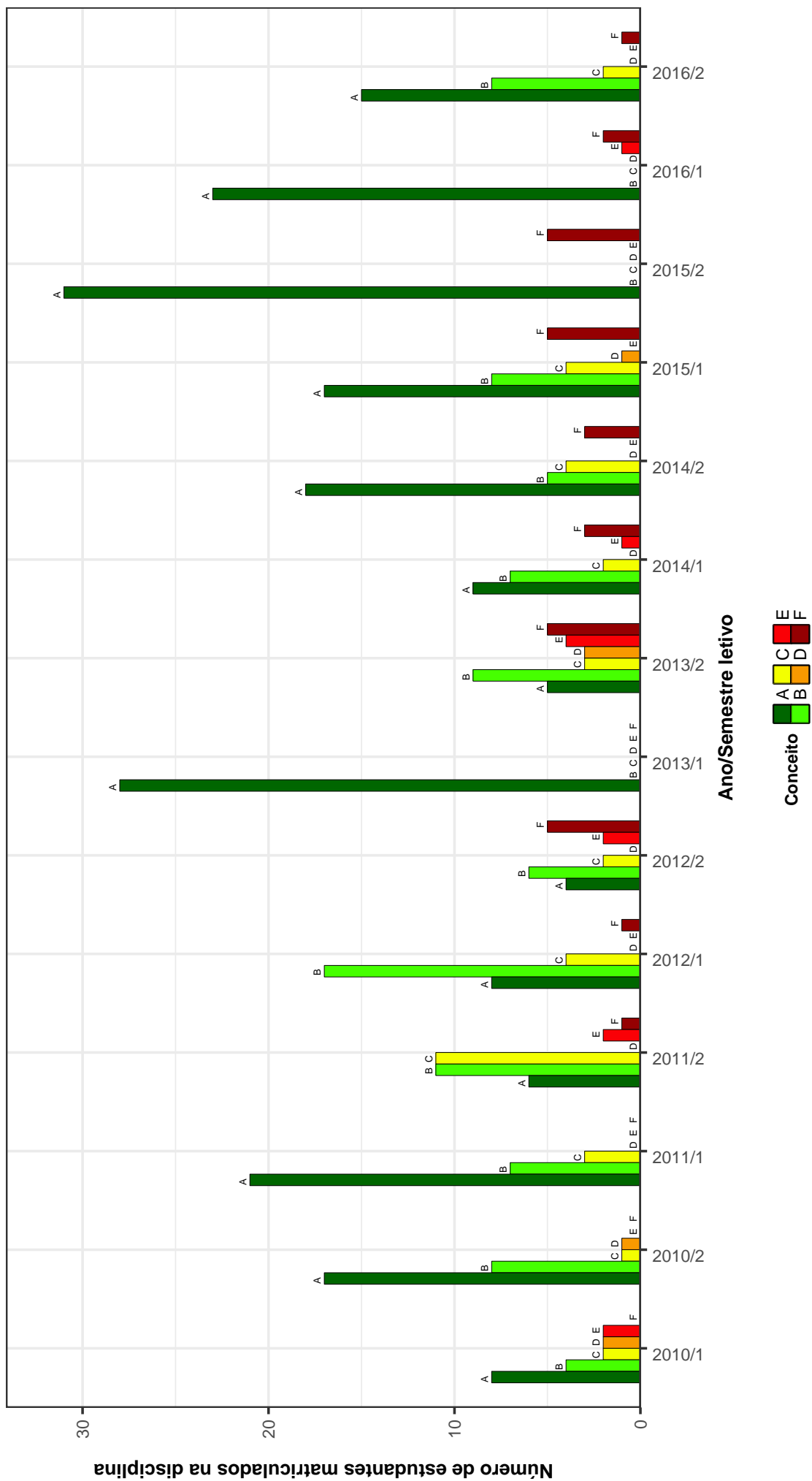


Figura 6: Conceitos obtidos pelos estudantes na disciplina ACR030-ARQUITETURA CONTEMPORANEA, CIDADE E CULTURA I no período de 2009 a 2016 na Escola de Arquitetura .

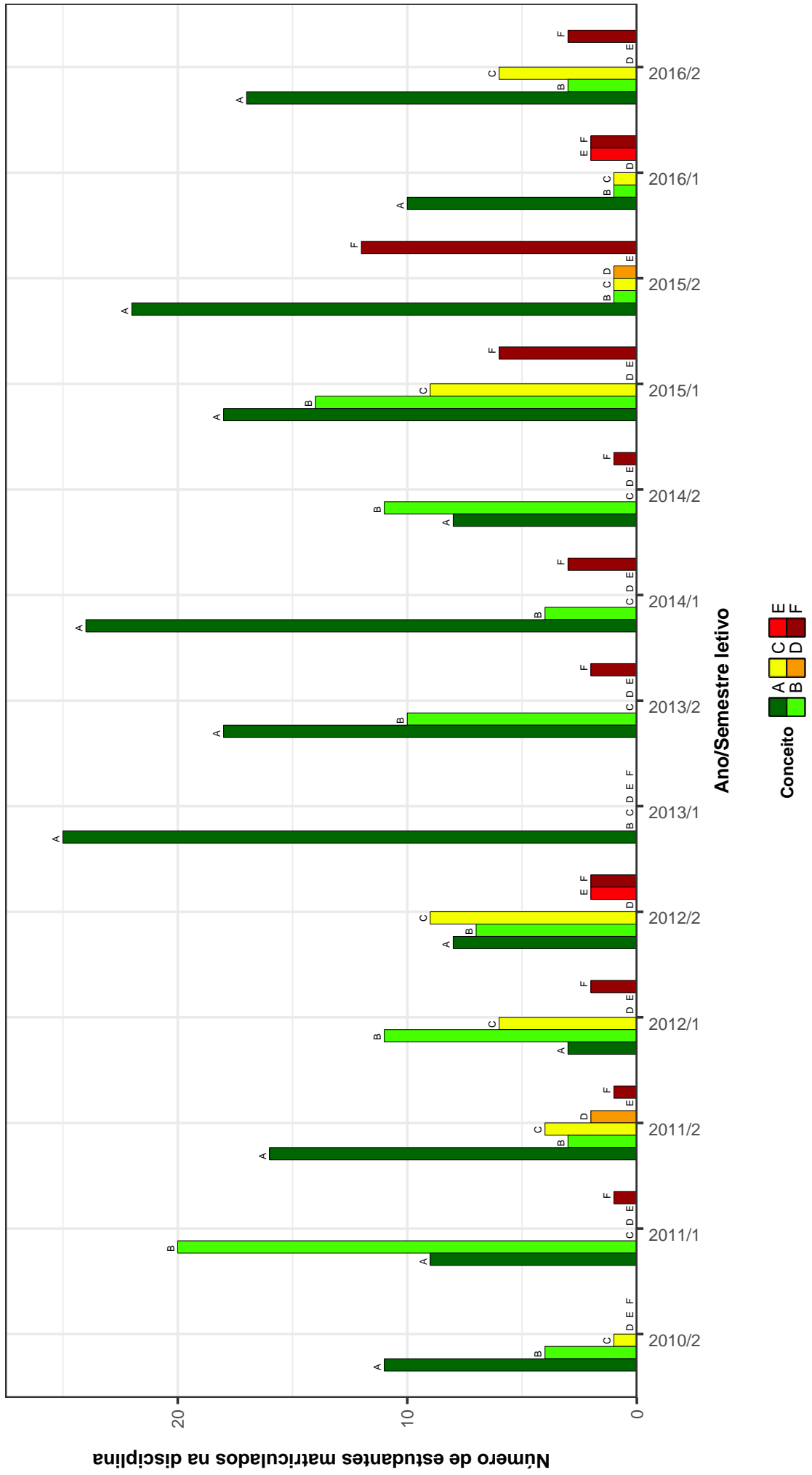


Figura 7: Conceitos obtidos pelos estudantes na disciplina ACR031-ARQUITETURA CONTEMPORANEA, CIDADE E CULTURA II no período de 2009 a 2016 na Escola de Arquitetura .

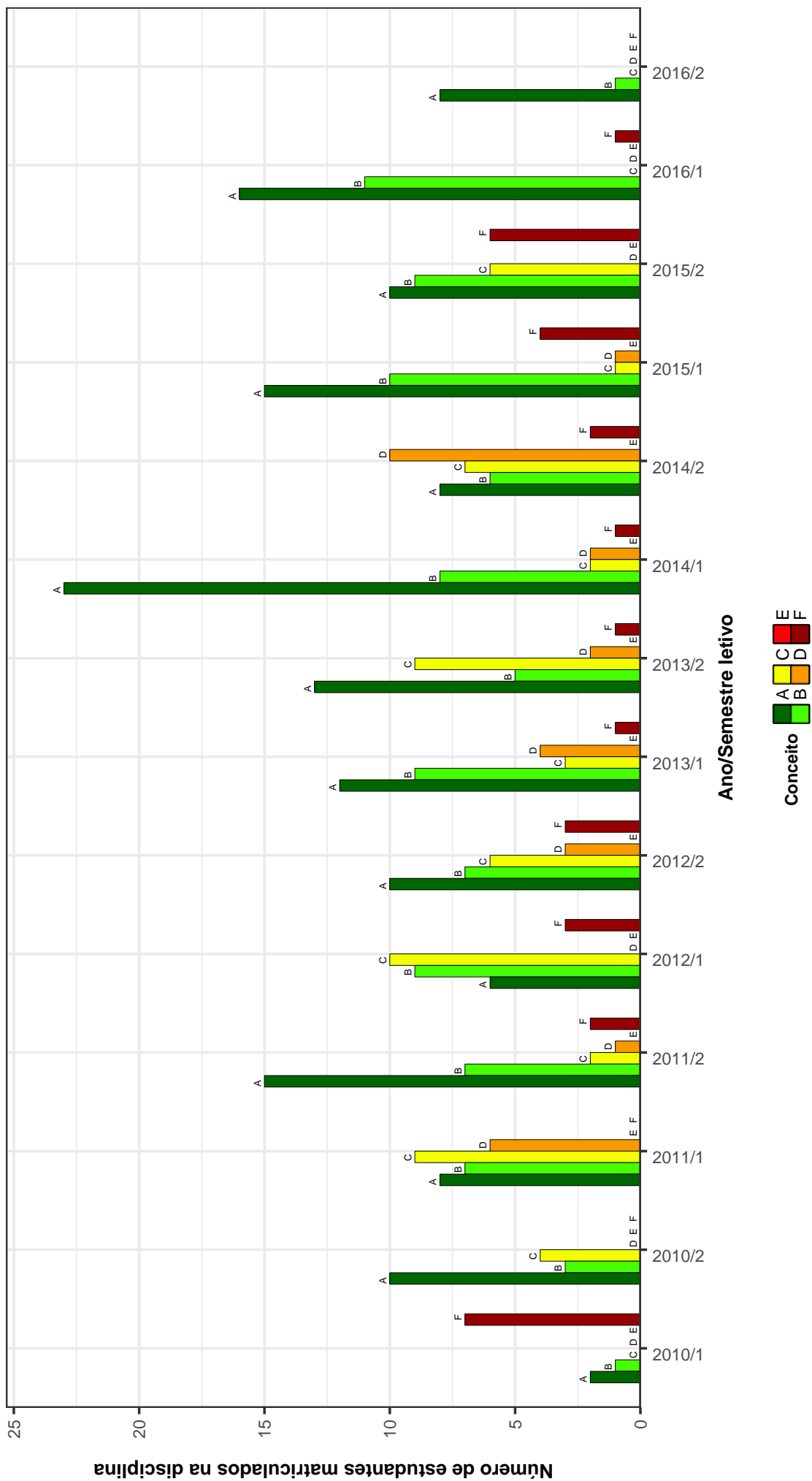


Figura 8: Conceitos obtidos pelos estudantes na disciplina ACR032-ARQUITETURA, ARTE E CIENCIAS HUMANAS I no período de 2009 a 2016 na Escola de Arquitetura .

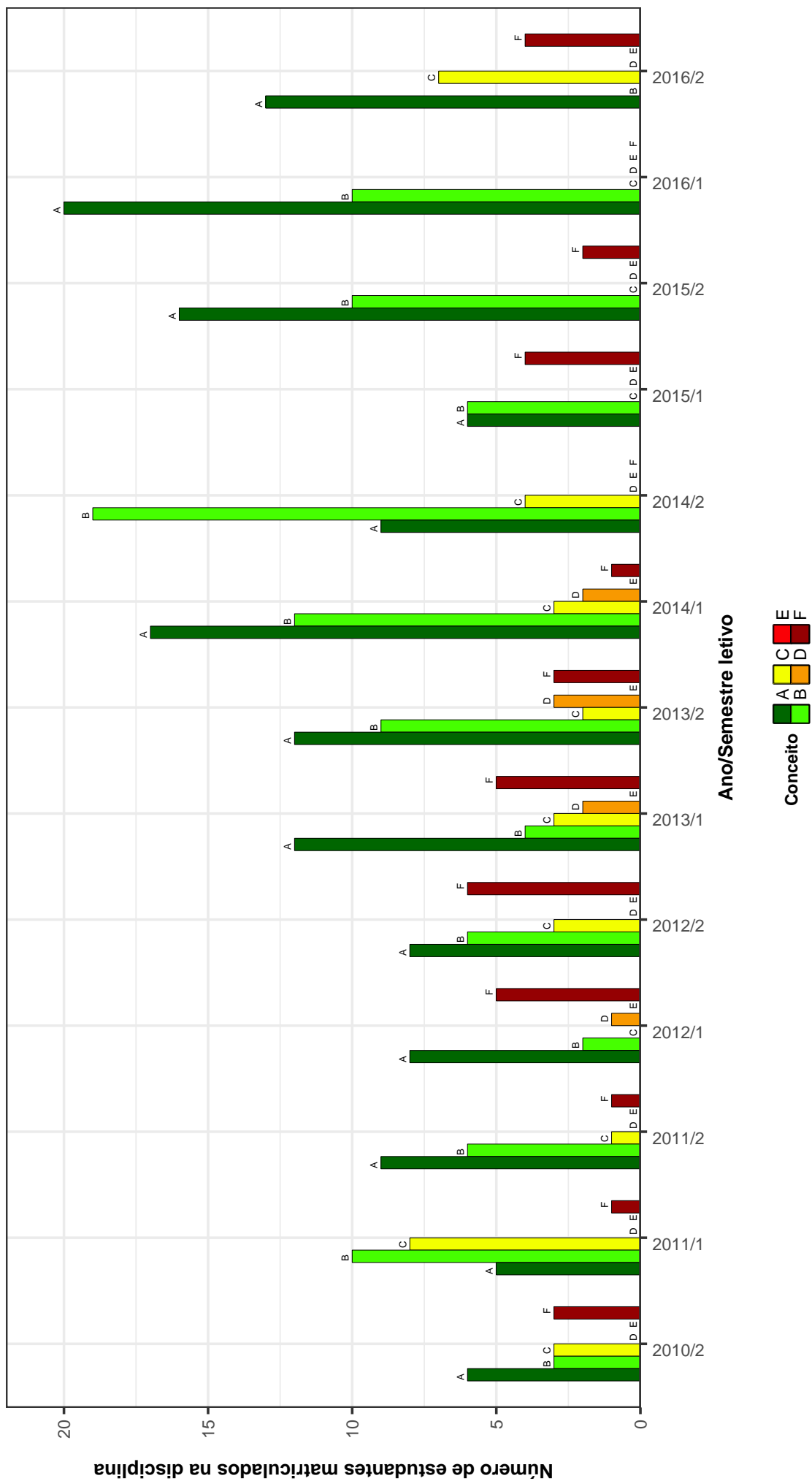


Figura 9: Conceitos obtidos pelos estudantes na disciplina ACR033-ARQUITETURA, ARTE E CIENCIAS HUMANAS II no período de 2009 a 2016 na Escola de Arquitetura .

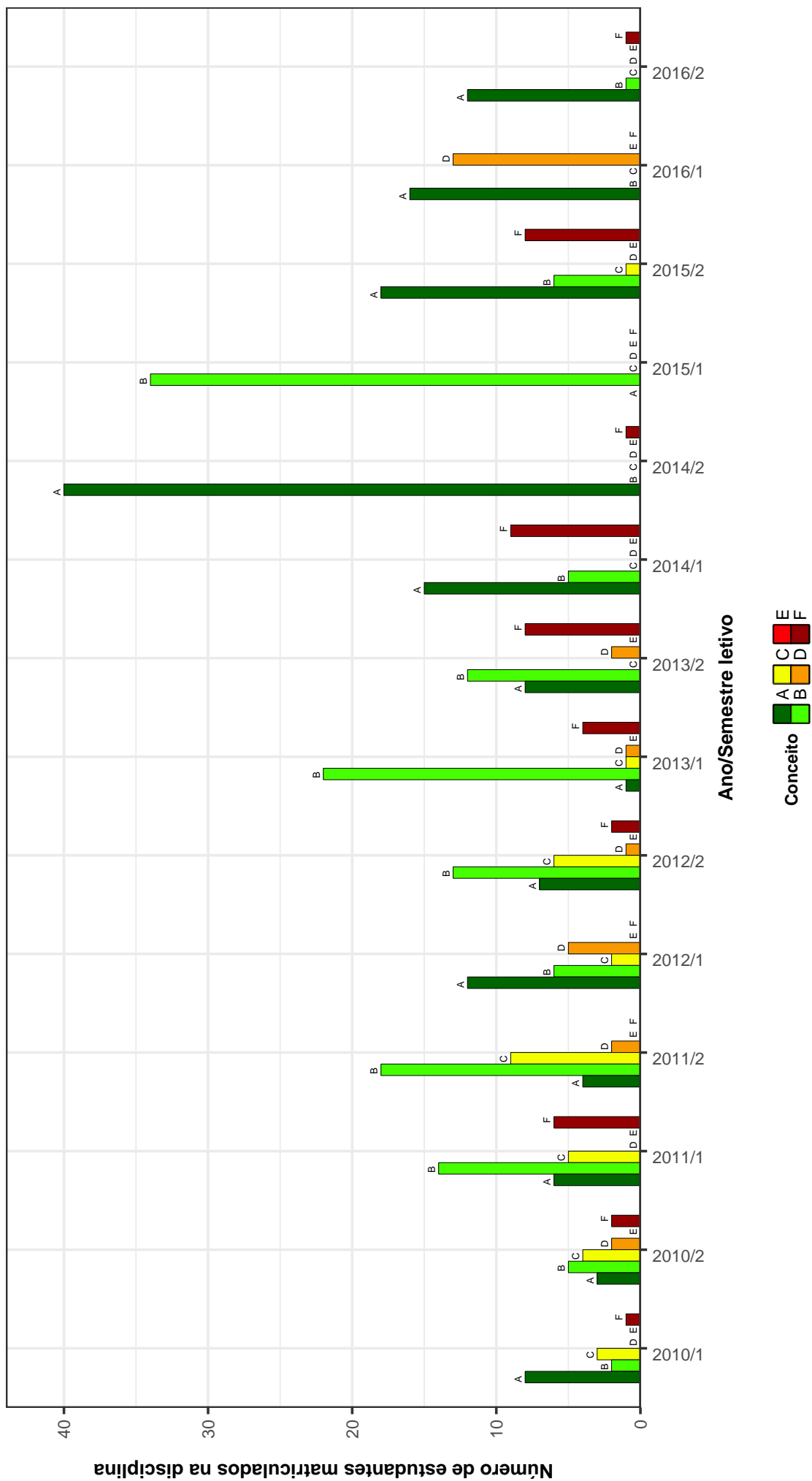


Figura 10: Conceitos obtidos pelos estudantes na disciplina ACR034-ESTÉTICA no período de 2009 a 2016 na Escola de Arquitetura .

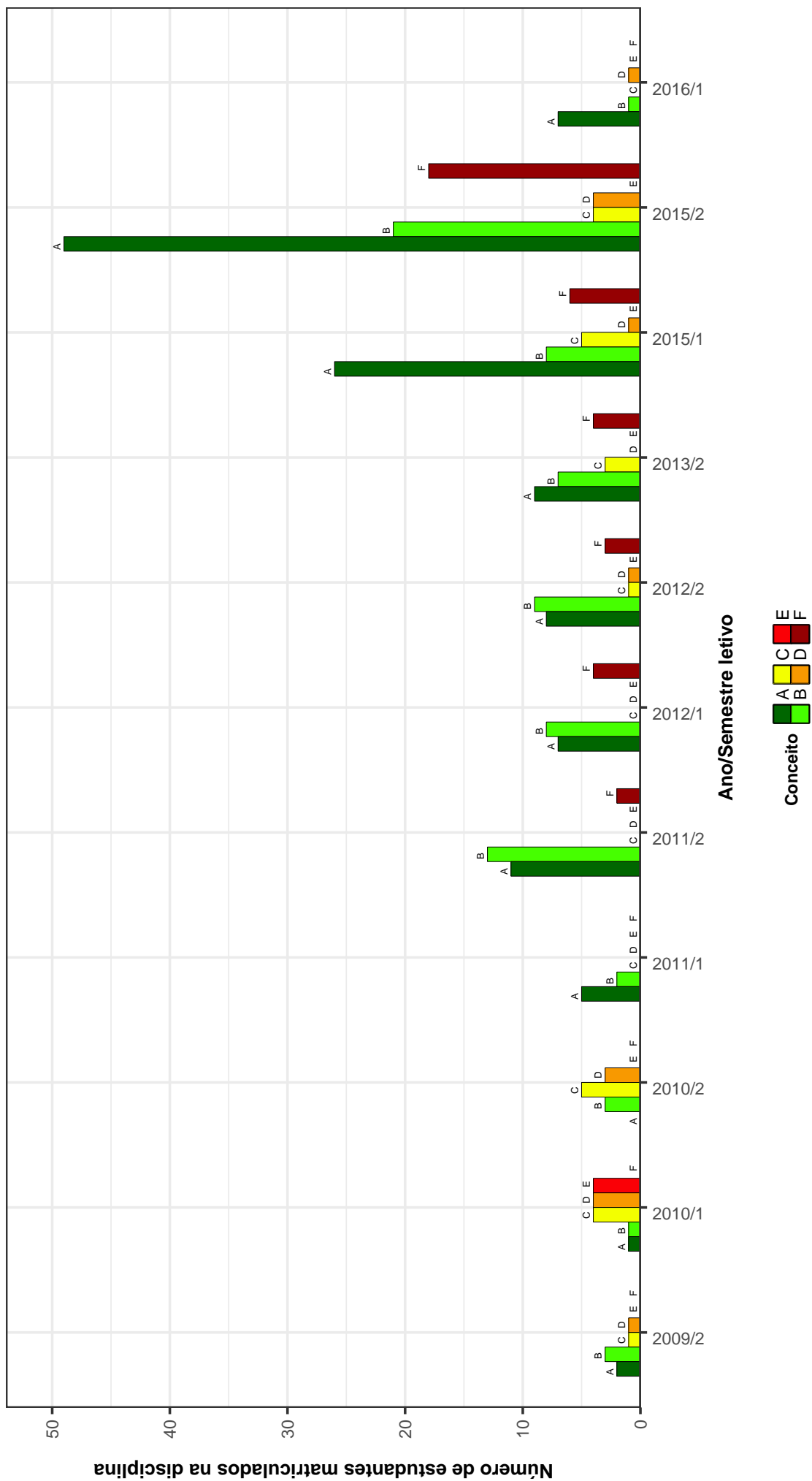


Figura 11: Conceitos obtidos pelos estudantes na disciplina ACR036-TÓPICOS EM ARQUITETURA BRASILEIRA E REVITALIZAÇÃO DE EDIFÍCIOS E CIDADES no período de 2009 a 2016 na Escola de Arquitetura .

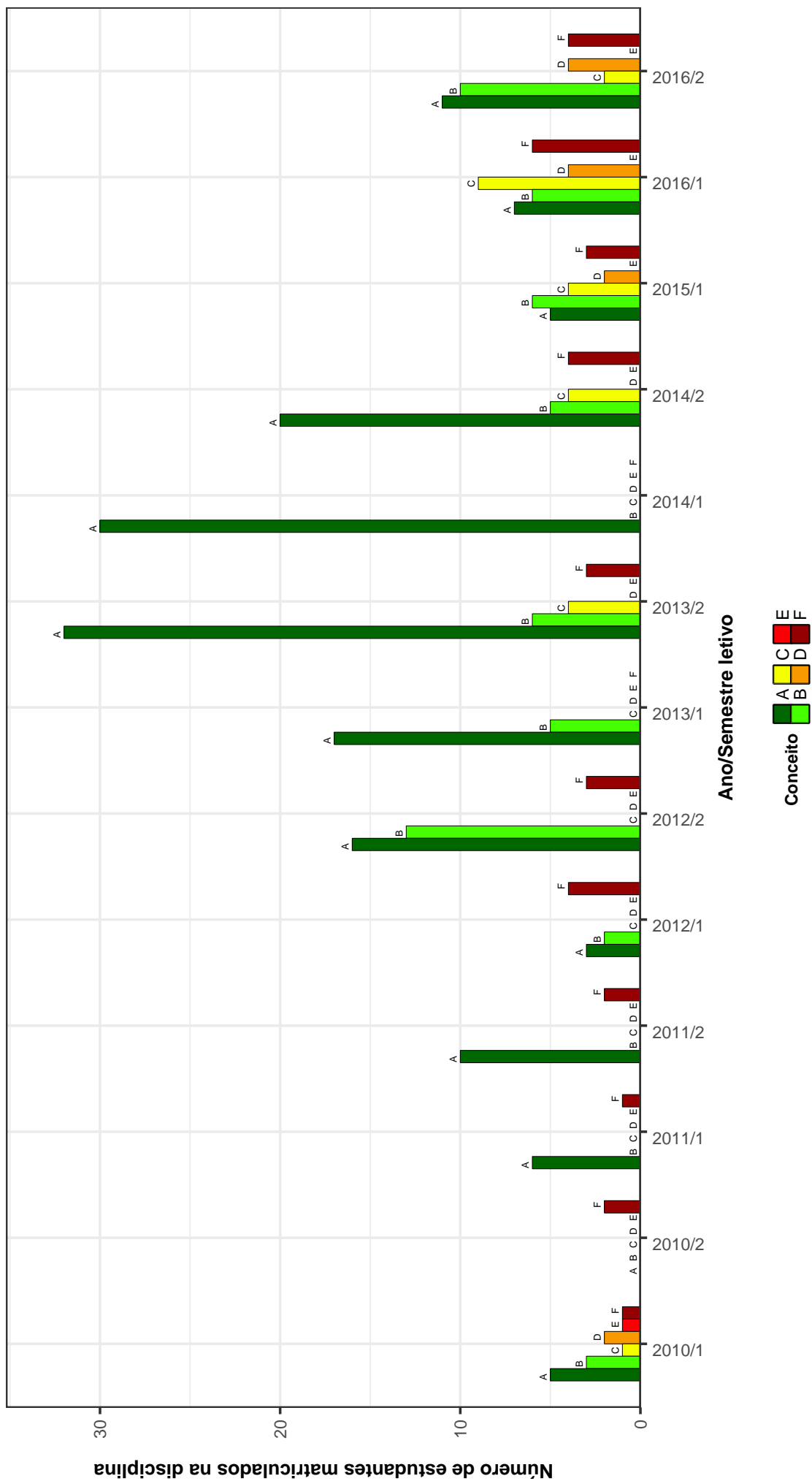


Figura 12: Conceitos obtidos pelos estudantes na disciplina ACR037-TOPICOS EM ARQUITETURA CONTEMPORANEA, CIDADE E CULTURA no período de 2009 a 2016 na Escola de Arquitetura .

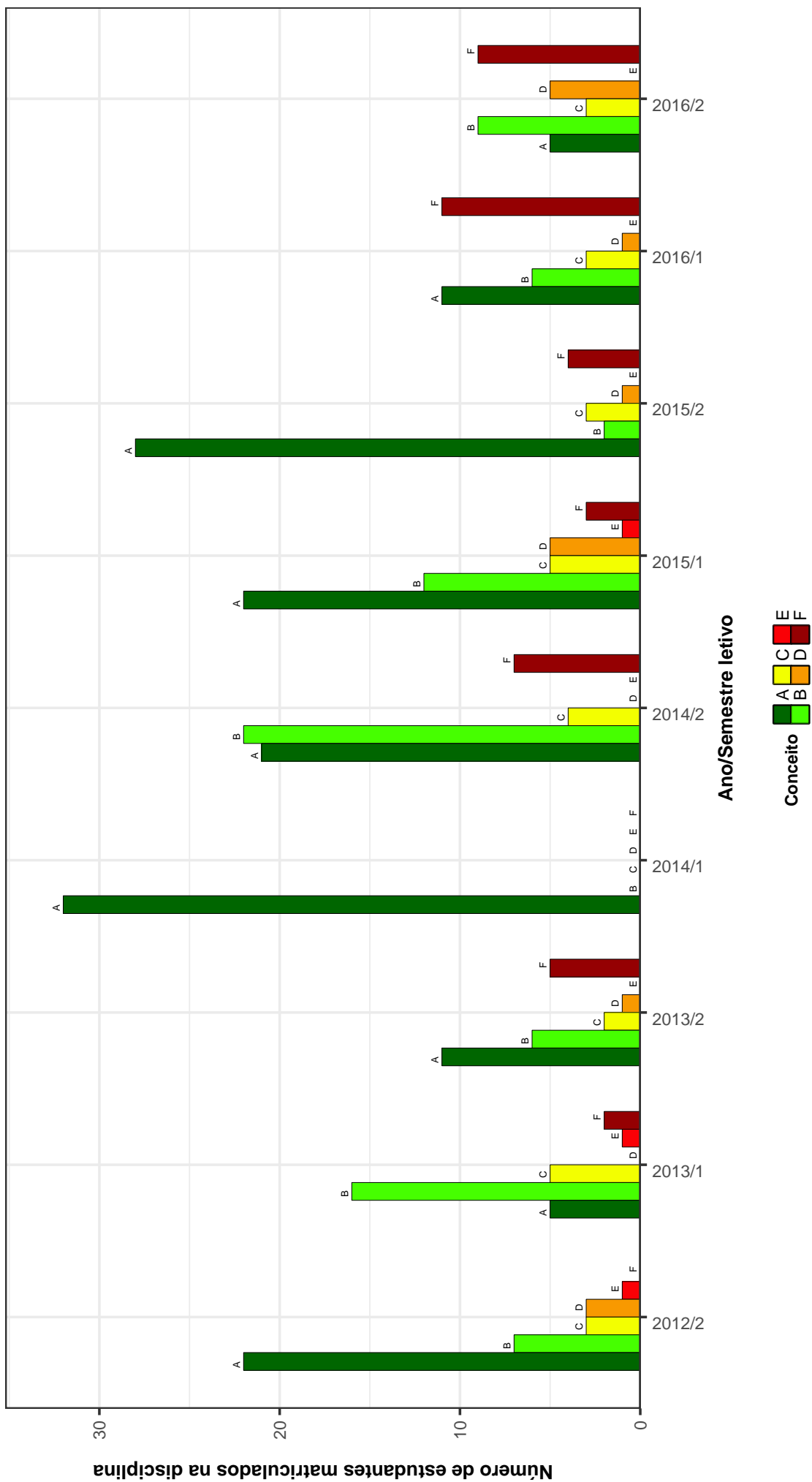


Figura 13: Conceitos obtidos pelos estudantes na disciplina ACR038-TOPICOS EM ARQUITETURA, ARTE E CIENCIAS HUMANAS no período de 2009 a 2016 na Escola de Arquitetura .

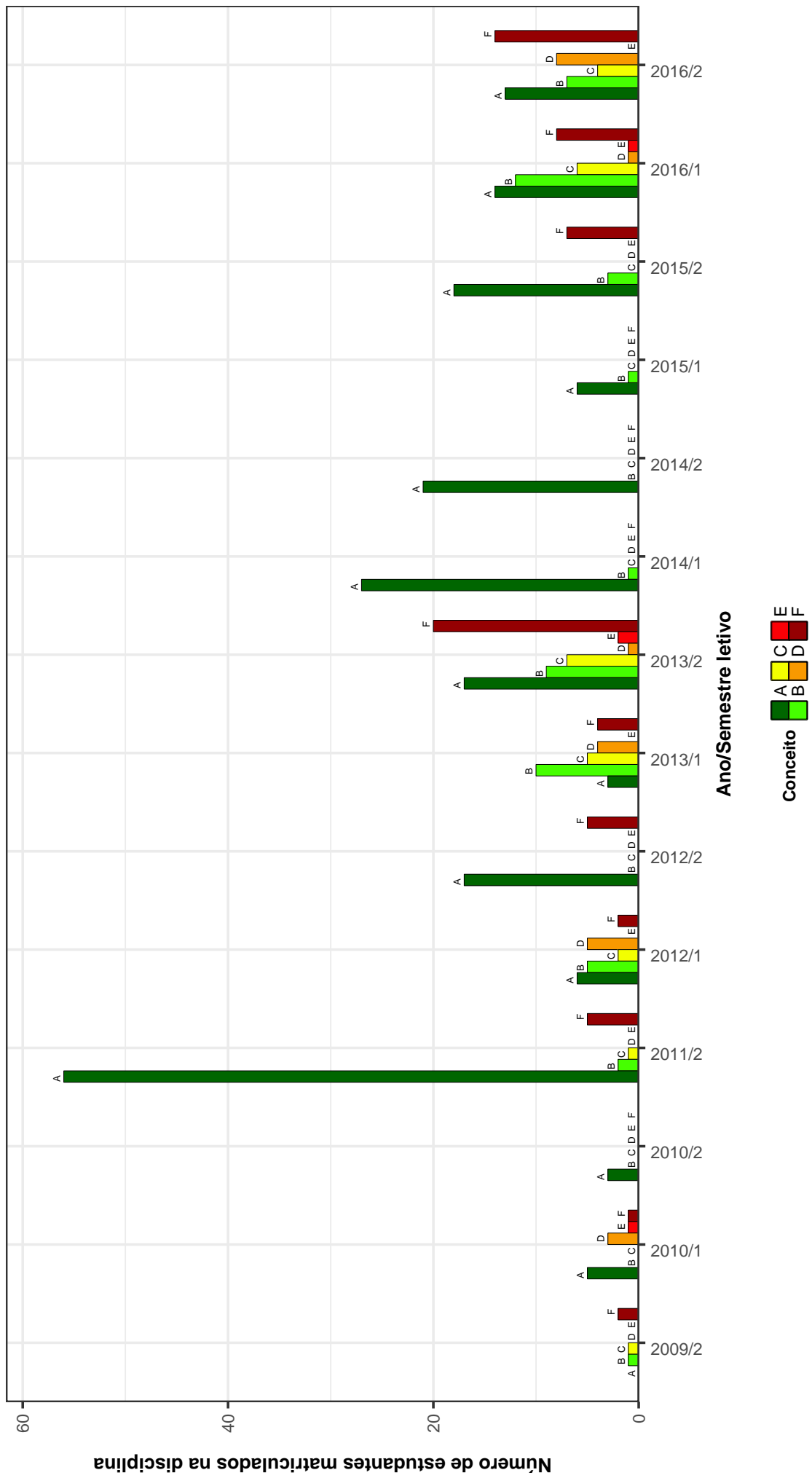


Figura 14: Conceitos obtidos pelos estudantes na disciplina ACR039-TOPICOS EM HISTORIA DA ARQUITETURA no período de 2009 a 2016 na Escola de Arquitetura .

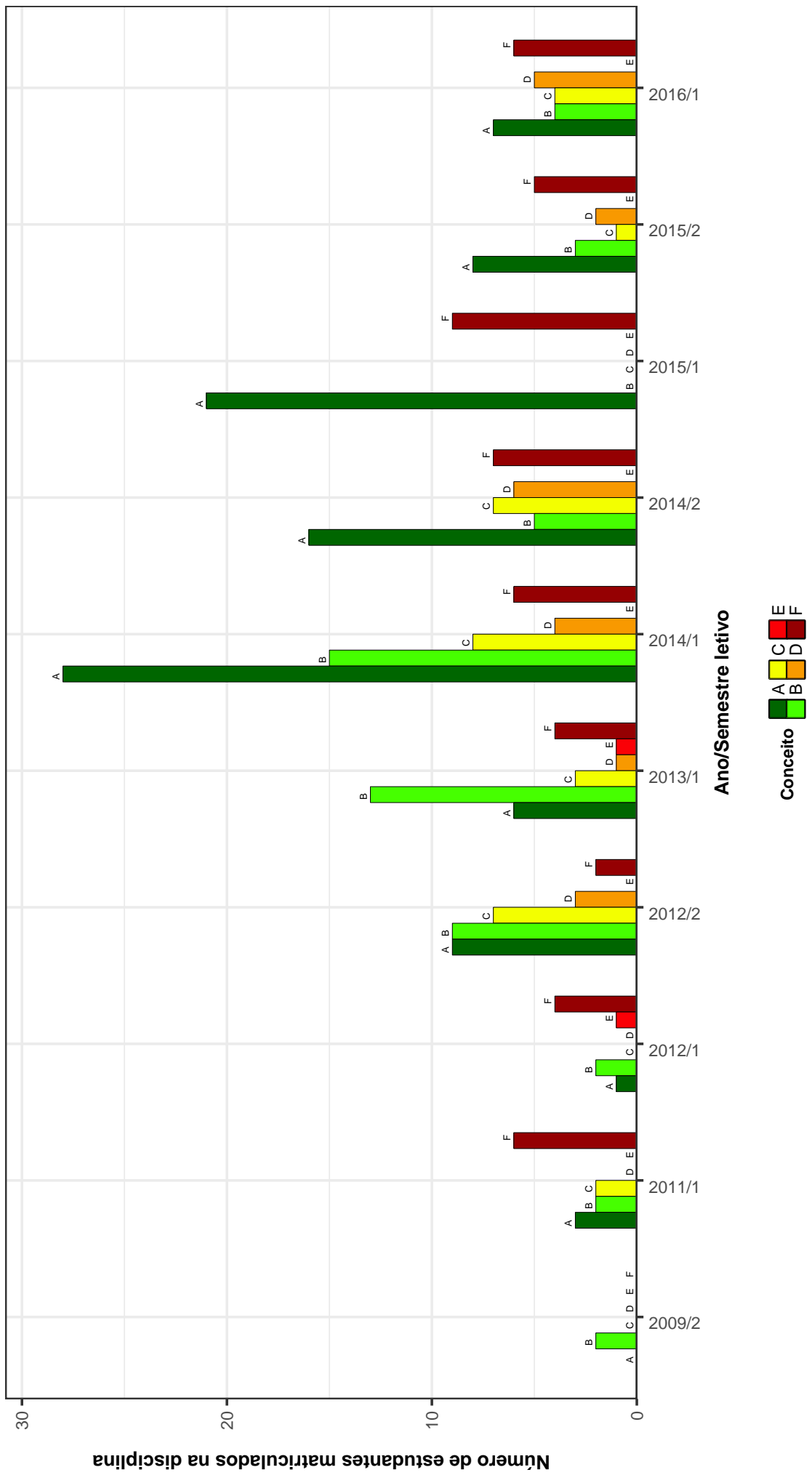


Figura 15: Conceitos obtidos pelos estudantes na disciplina ACR040-TOPICOS EM TEORIA DA ARQUITETURA no período de 2009 a 2016 na Escola de Arquitetura .

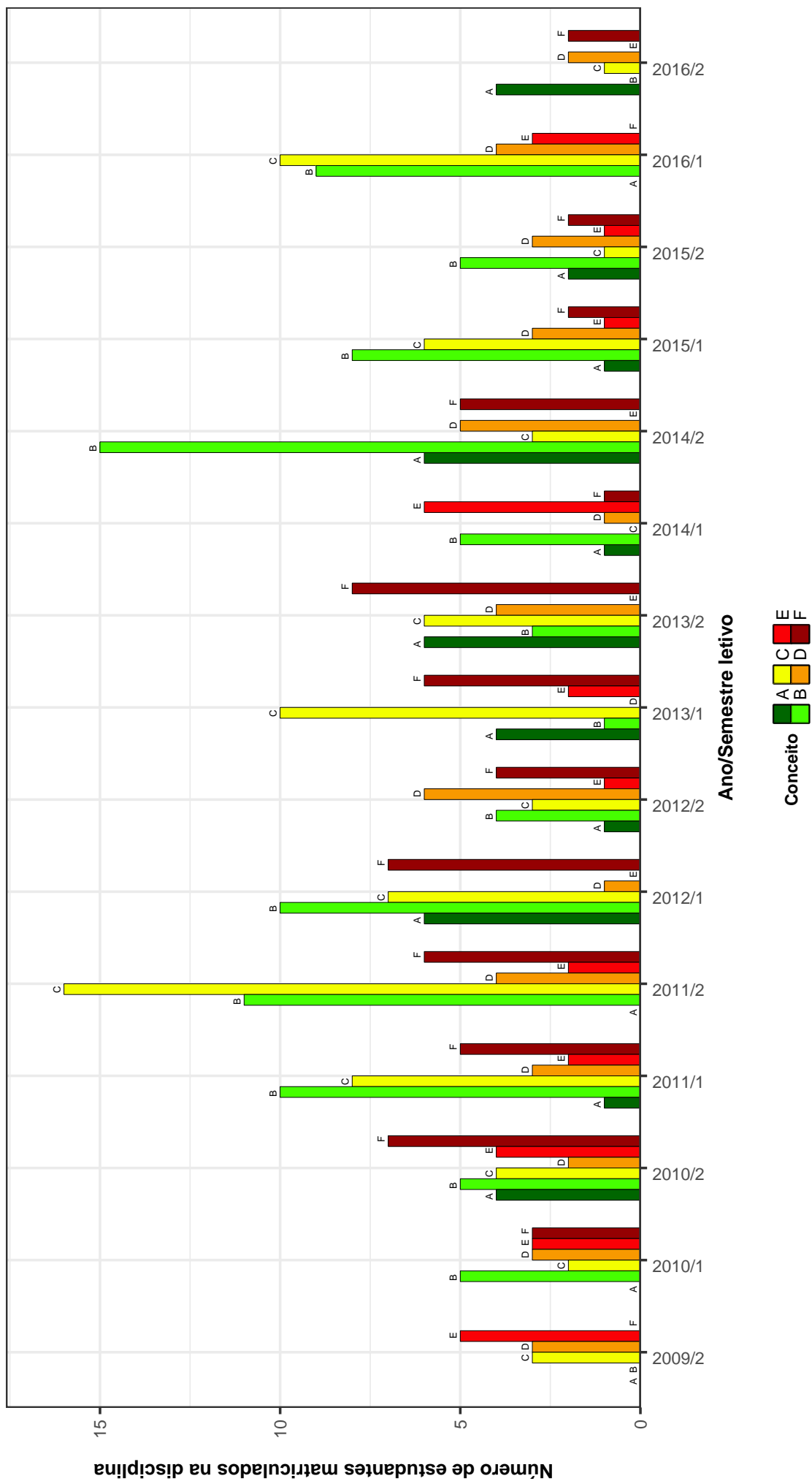


Figura 16: Conceitos obtidos pelos estudantes na disciplina ARQ012-OFICINA INTEGRADA: PROBLEMAS DE REQUALIFICACAO DE AREAS E EDIFICACOES URBANAS no período de 2009 a 2016 na Escola de Arquitetura .

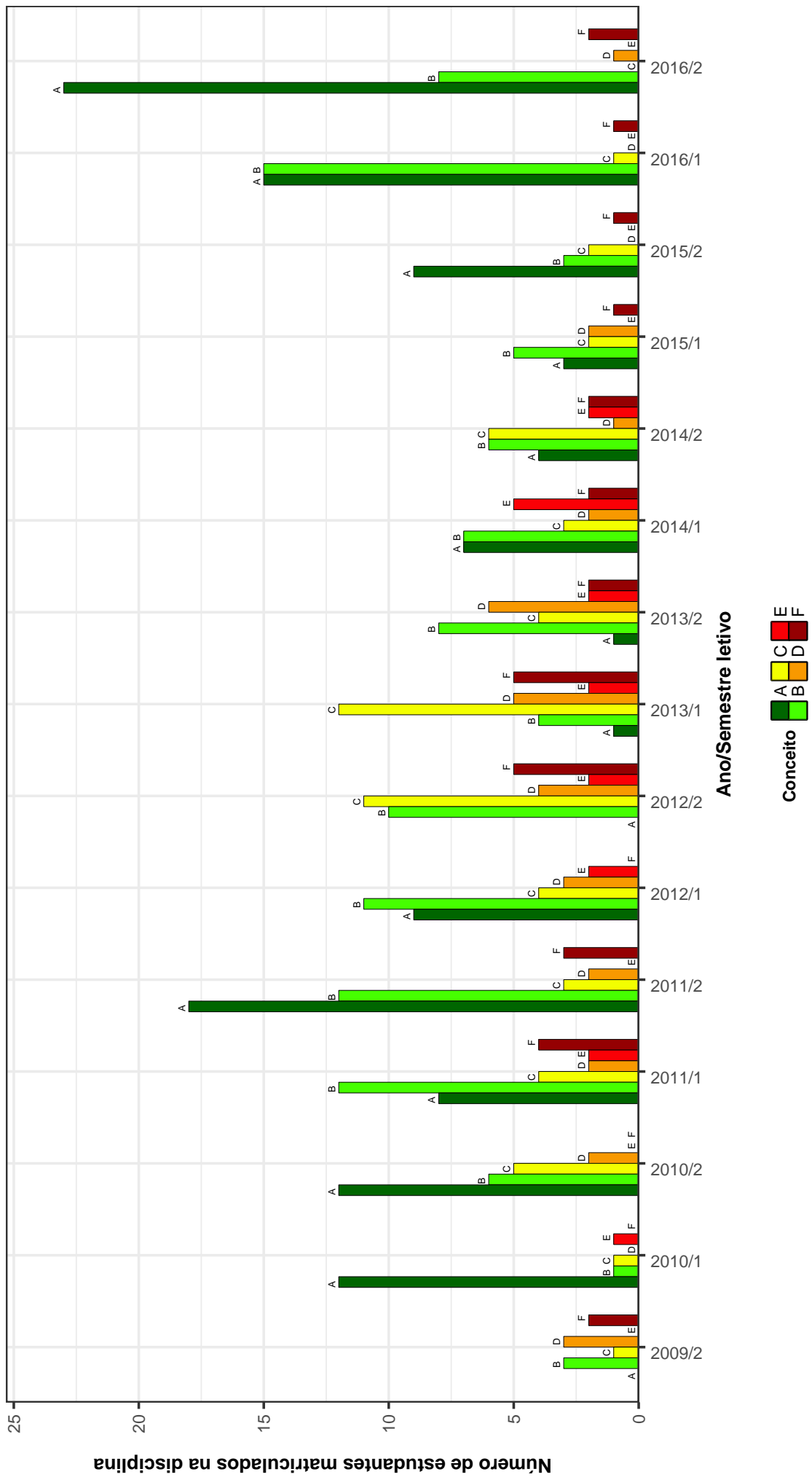


Figura 17: Conceitos obtidos pelos estudantes na disciplina ARQ013-OFICINA INTEGRADA: PROBLEMAS DE QUALIFICACAO E URBANIZACAO DE ASSENTAMENTOS PRECARIOS no período de 2009 a 2016 na Escola de Arquitetura .

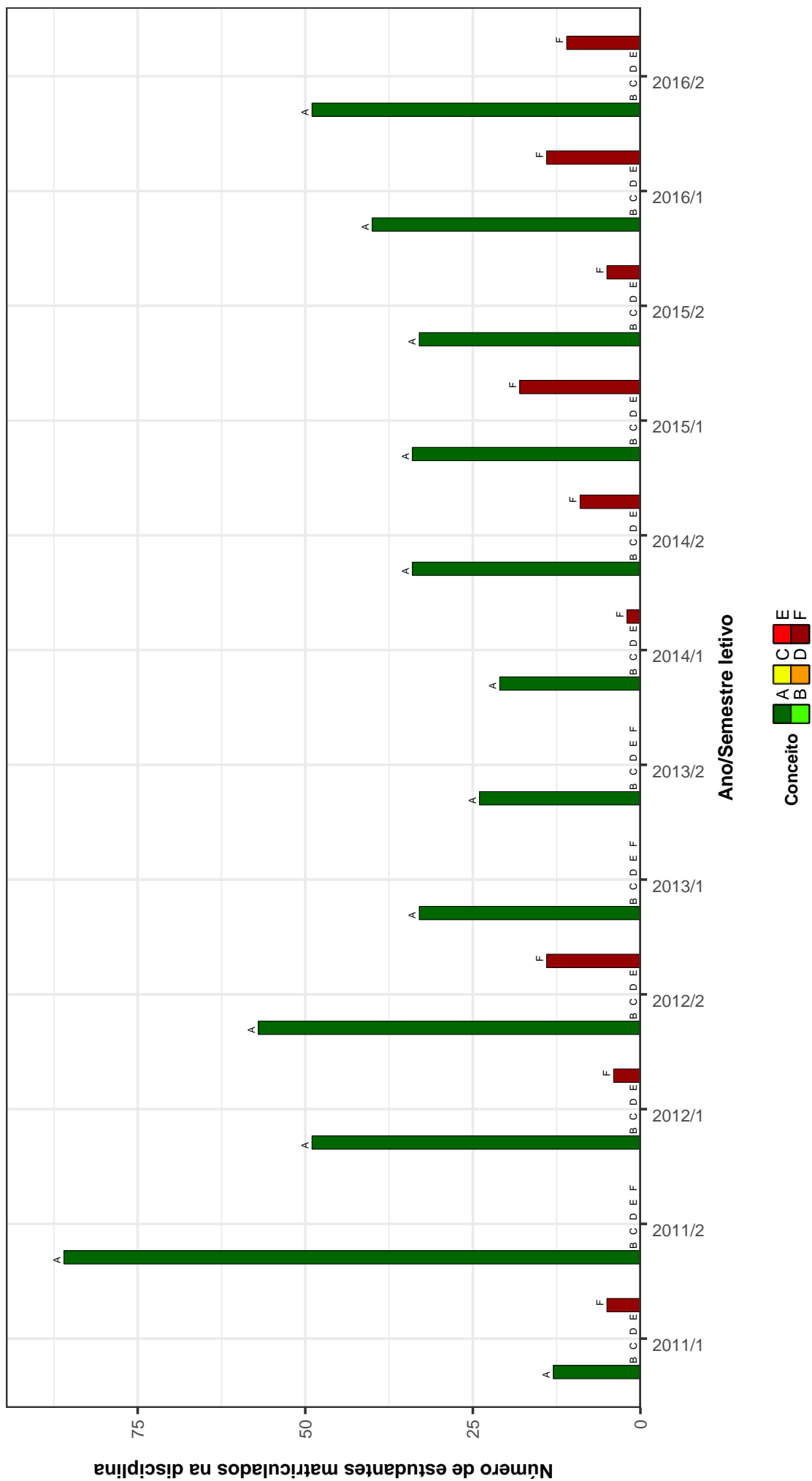


Figura 18: Conceitos obtidos pelos estudantes na disciplina ARQ039-ESTAGIO SUPERVISIONADO OBRIGATORIO no período de 2009 a 2016 na Escola de Arquitetura .

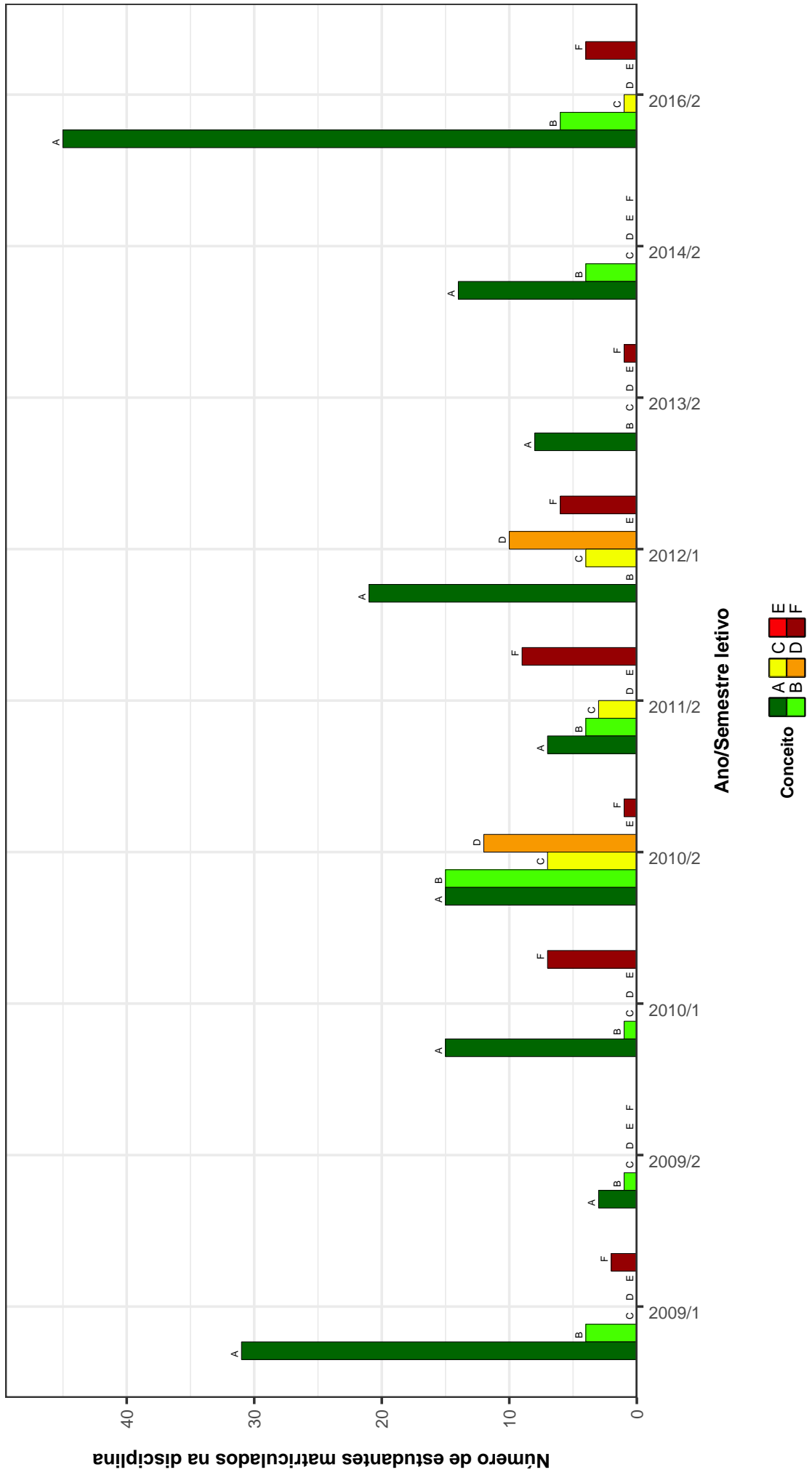


Figura 19: Conceitos obtidos pelos estudantes na disciplina PRJ052-TOPICOS EM PROJETOS no período de 2009 a 2016 na Escola de Arquitetura .

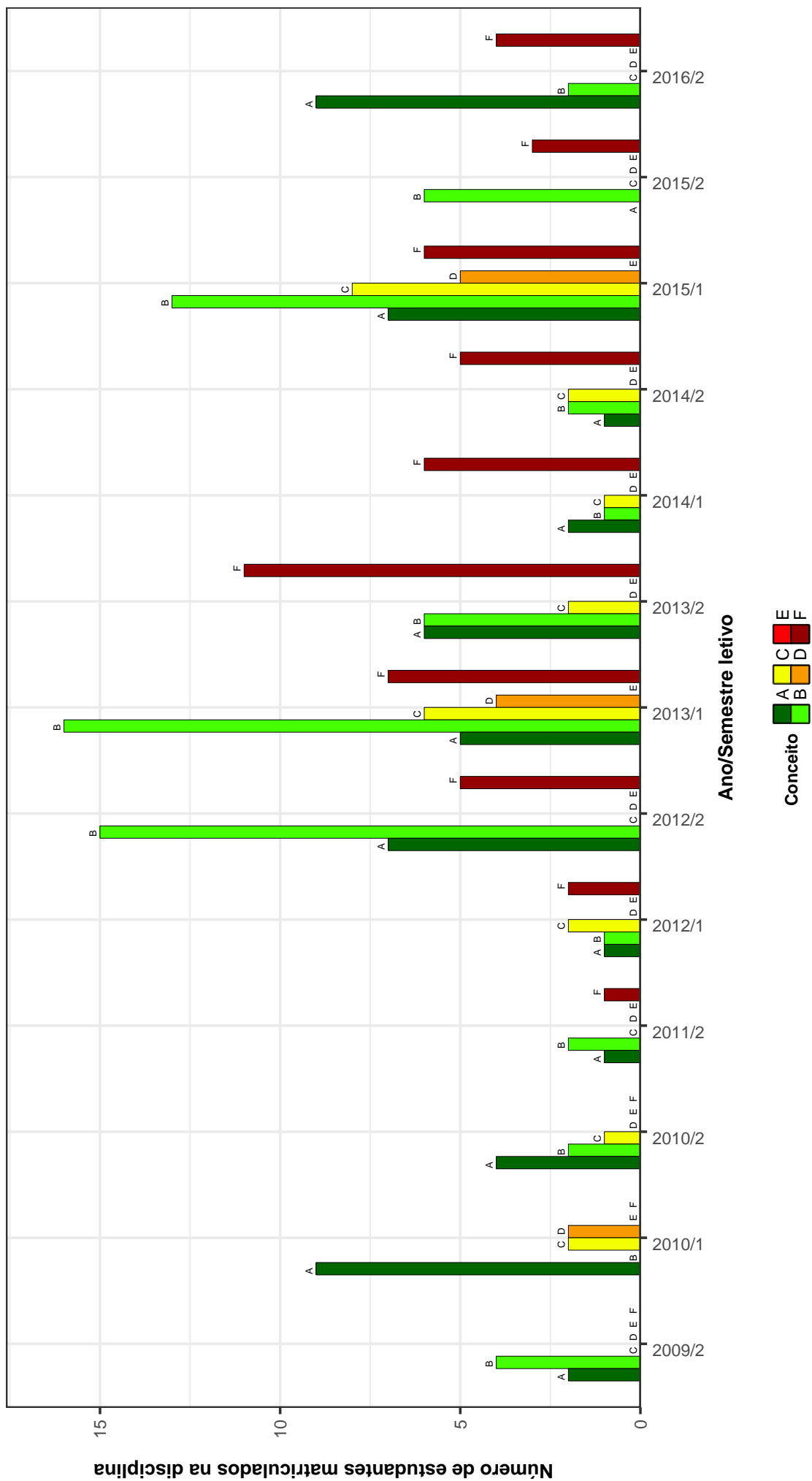


Figura 20: Conceitos obtidos pelos estudantes na disciplina PRJ057-OFICINA TEMÁTICA DE ARQUITETURA no período de 2009 a 2016 na Escola de Arquitetura .

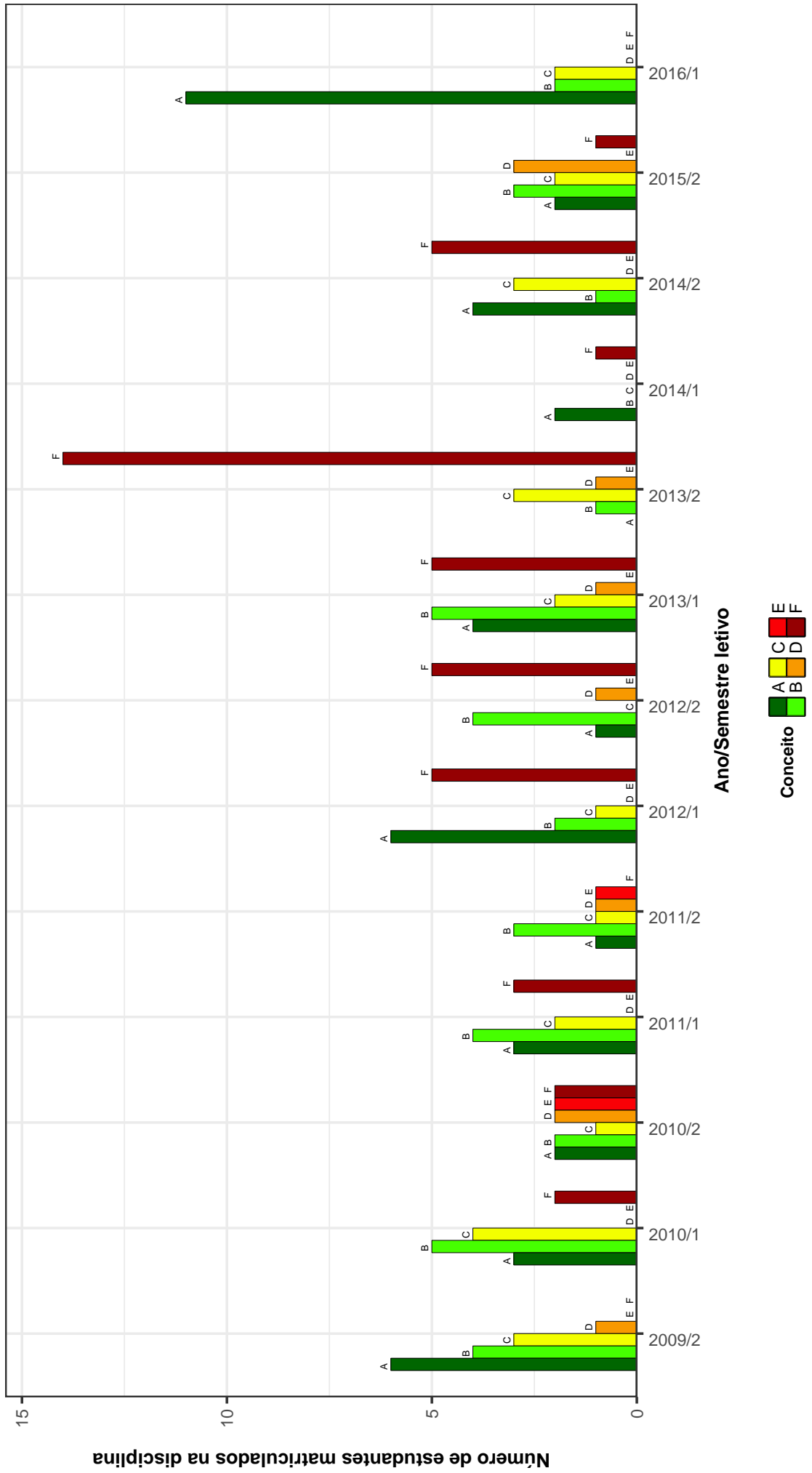


Figura 21: Conceitos obtidos pelos estudantes na disciplina PRJ058-OFICINA TEMATICA DE COMPUTACAO GRAFICA E MEIOS DIGITAIS no período de 2009 a 2016 na Escola de Arquitetura .

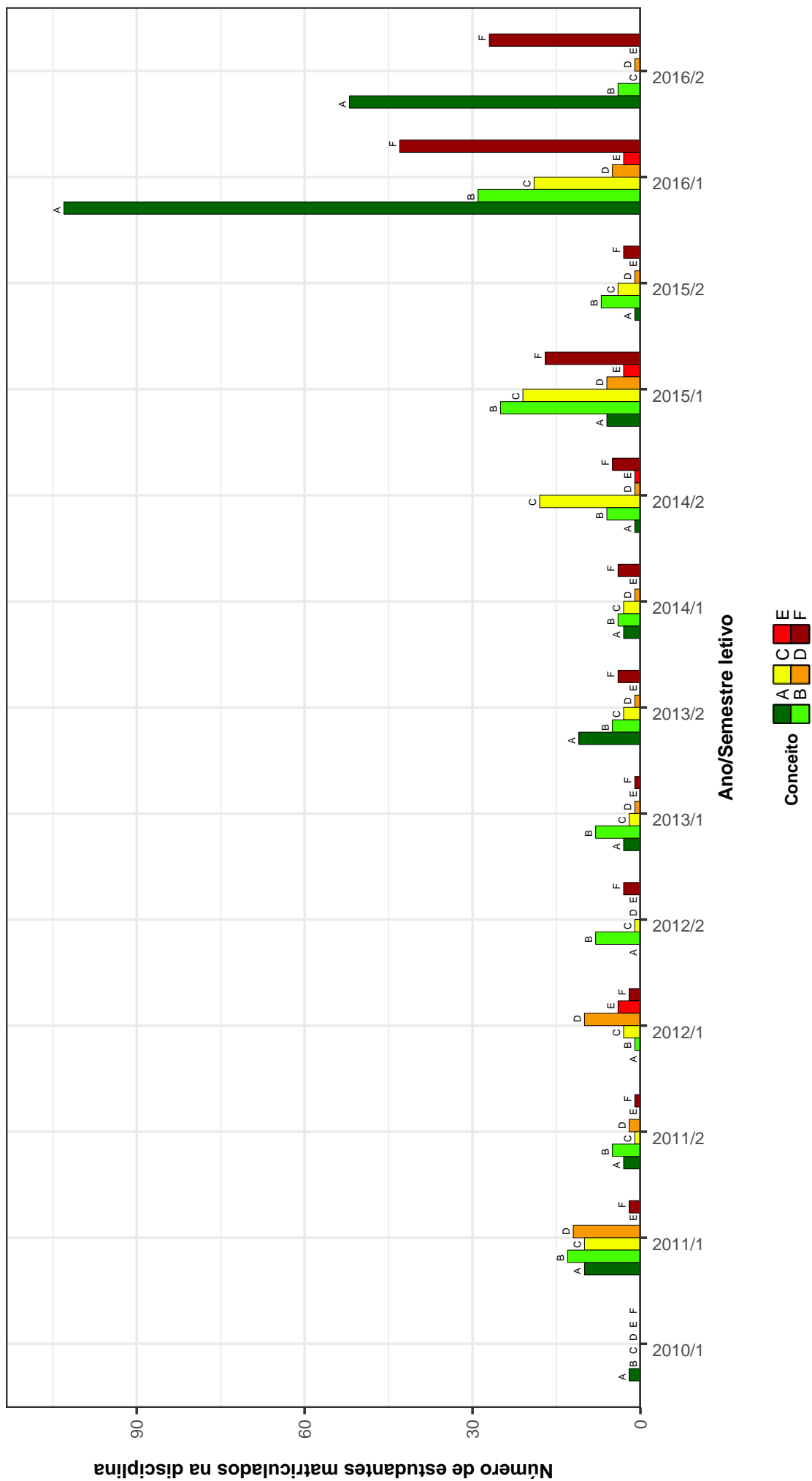


Figura 22: Conceitos obtidos pelos estudantes na disciplina PRJ062-TOPICOS DE TEORIA DO PROJETO no período de 2009 a 2016 na Escola de Arquitetura .

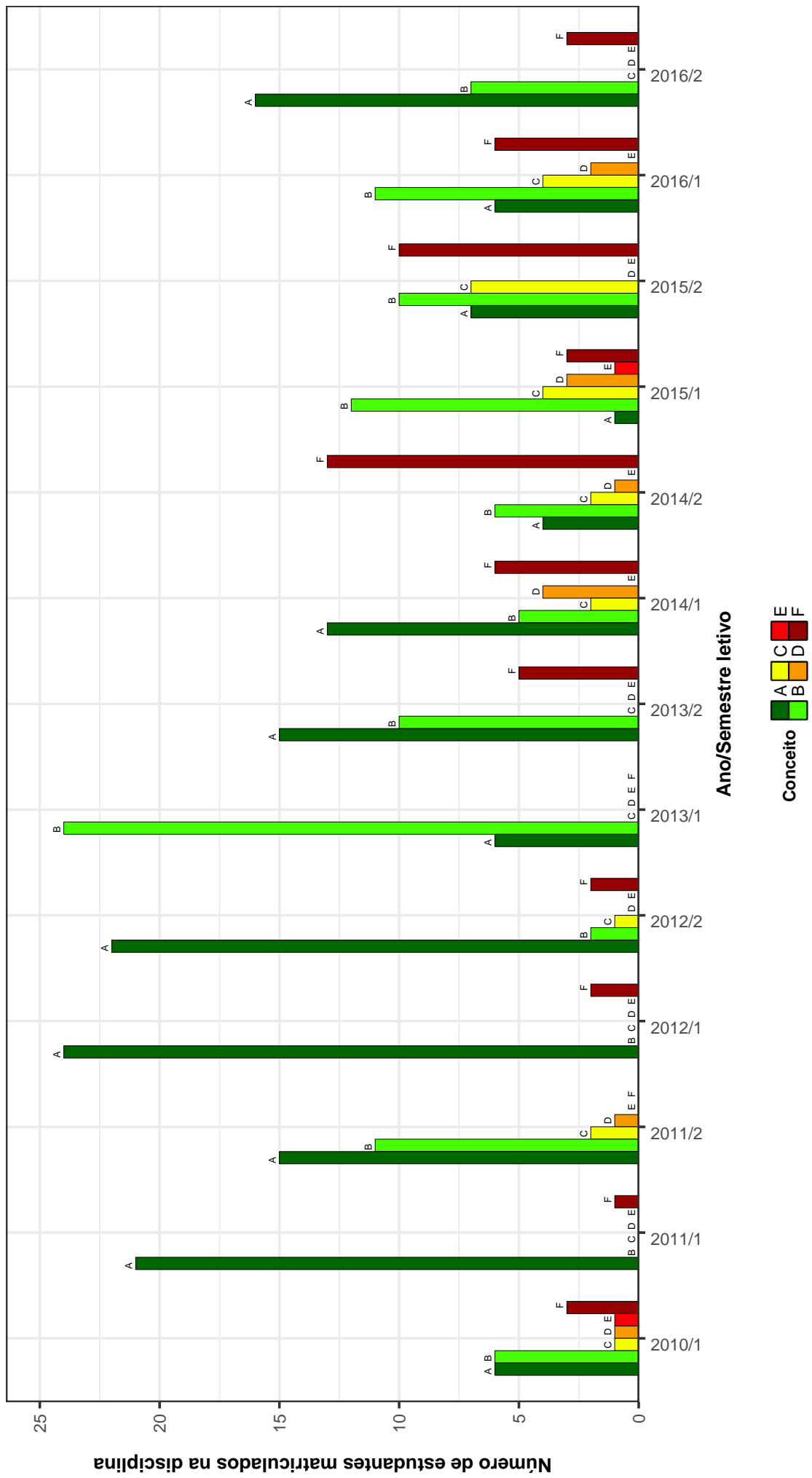


Figura 23: Conceitos obtidos pelos estudantes na disciplina PRJ067-ESTRUTURAS DE CONCRETO I no período de 2009 a 2016 na Escola de Arquitetura .

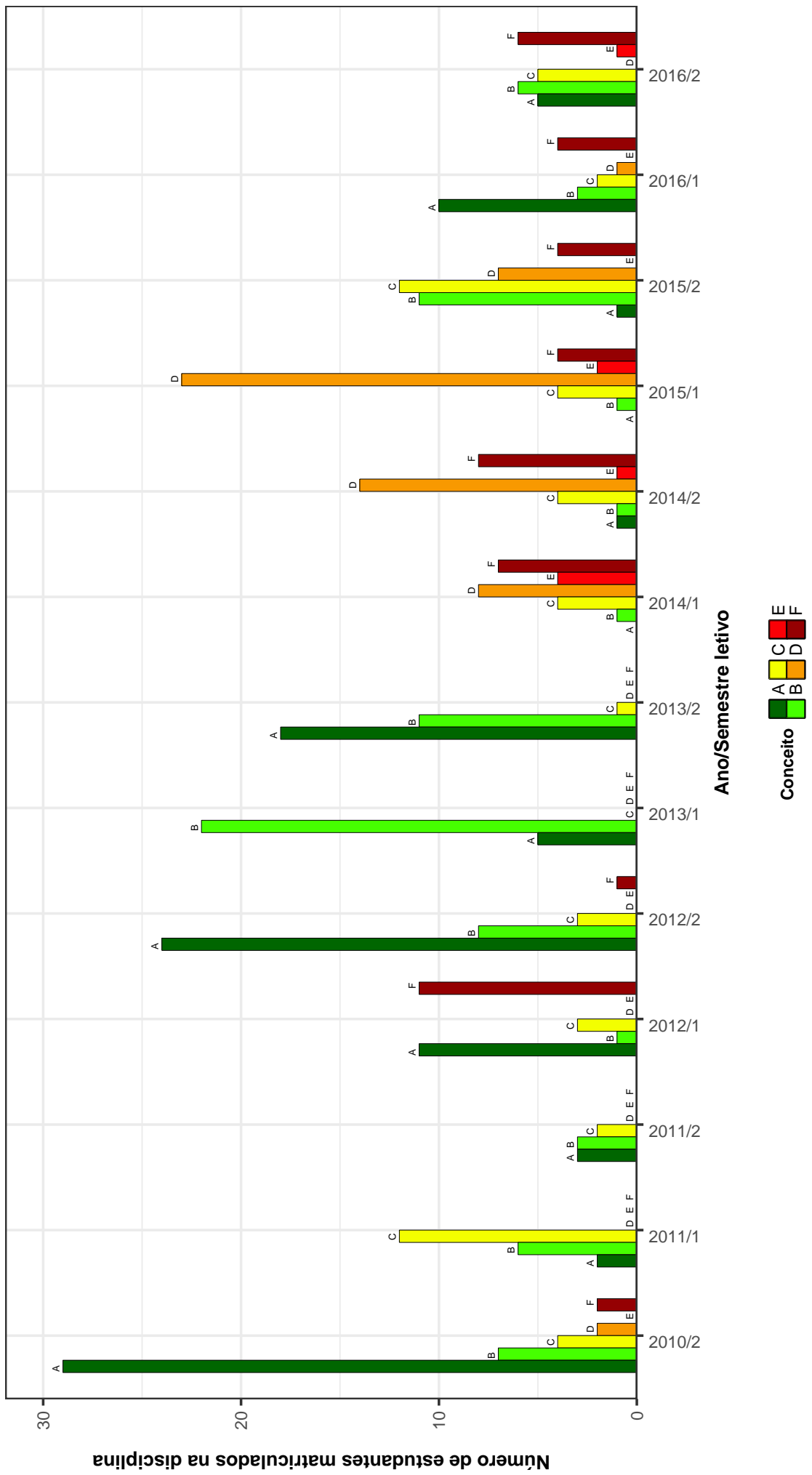


Figura 24: Conceitos obtidos pelos estudantes na disciplina PRJ070-RESISTENCIA DOS MATERIAIS I no período de 2009 a 2016 na Escola de Arquitetura .

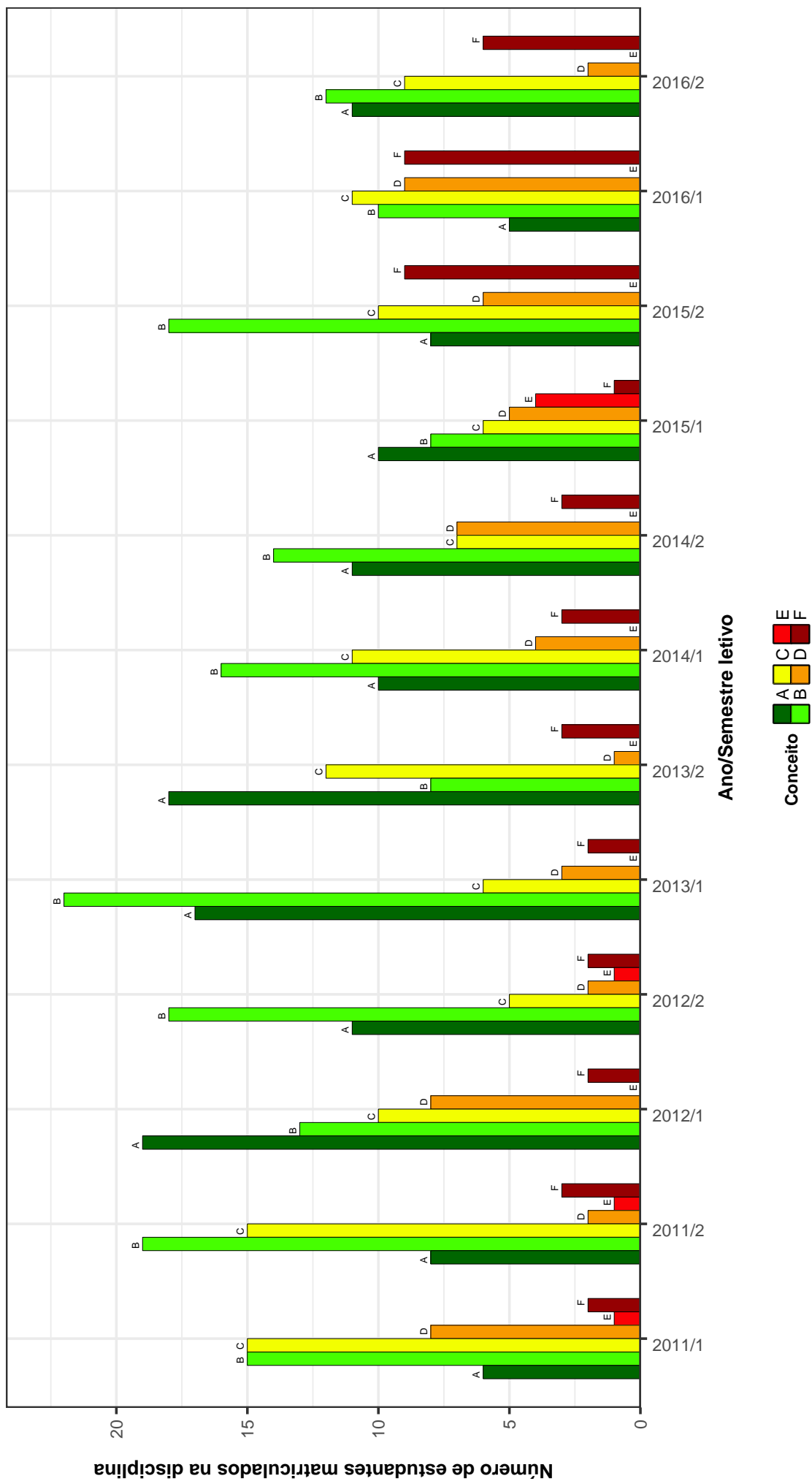


Figura 25: Conceitos obtidos pelos estudantes na disciplina PRJ077-FUNDAMENTAÇÃO PARA PROJETO DE ARQUITETURA E URBANISMO II no período de 2009 a 2016 na Escola de Arquitetura .

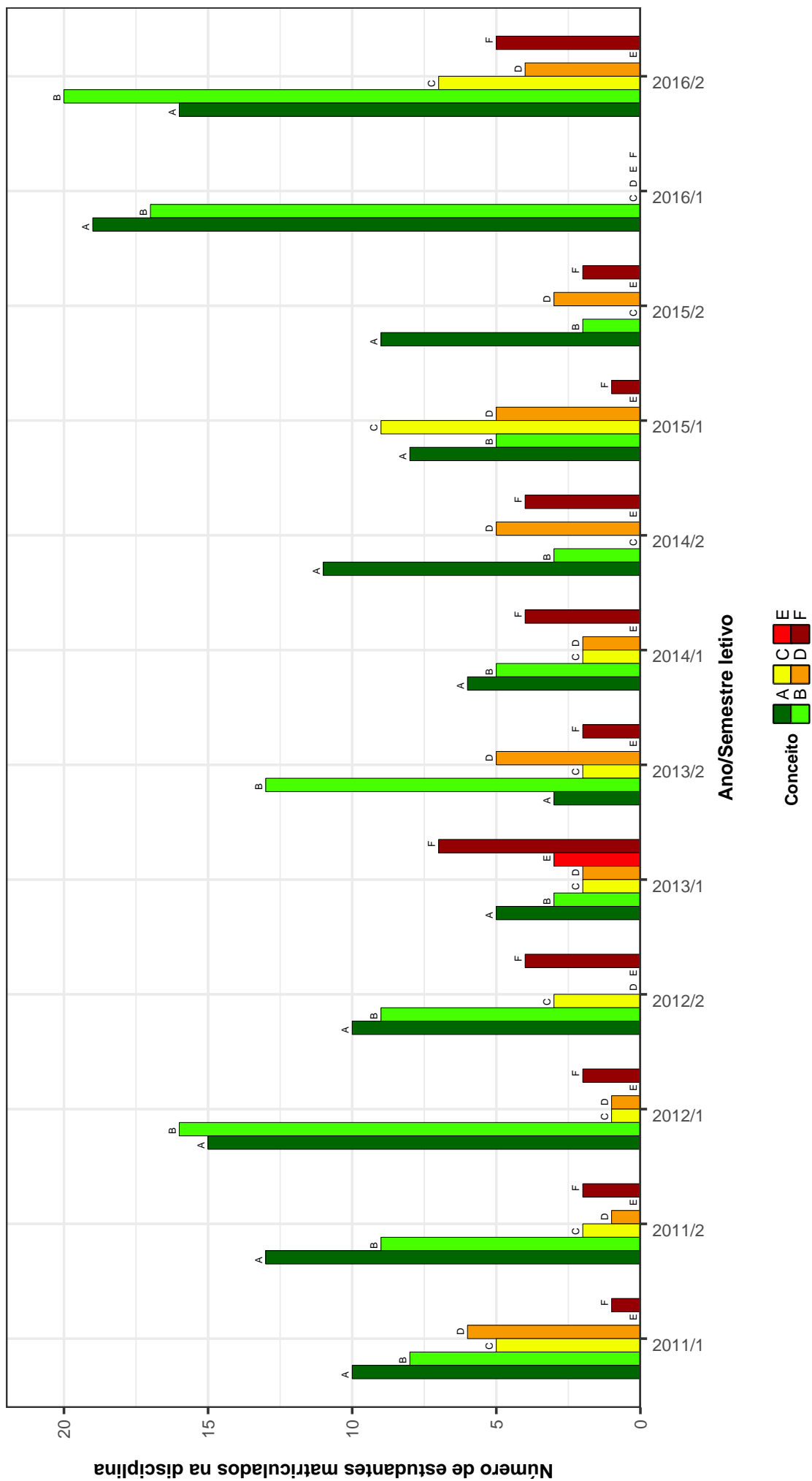


Figura 26: Conceitos obtidos pelos estudantes na disciplina PRJ081-PROJETO DE ARQUITETURA D no período de 2009 a 2016 na Escola de Arquitetura .

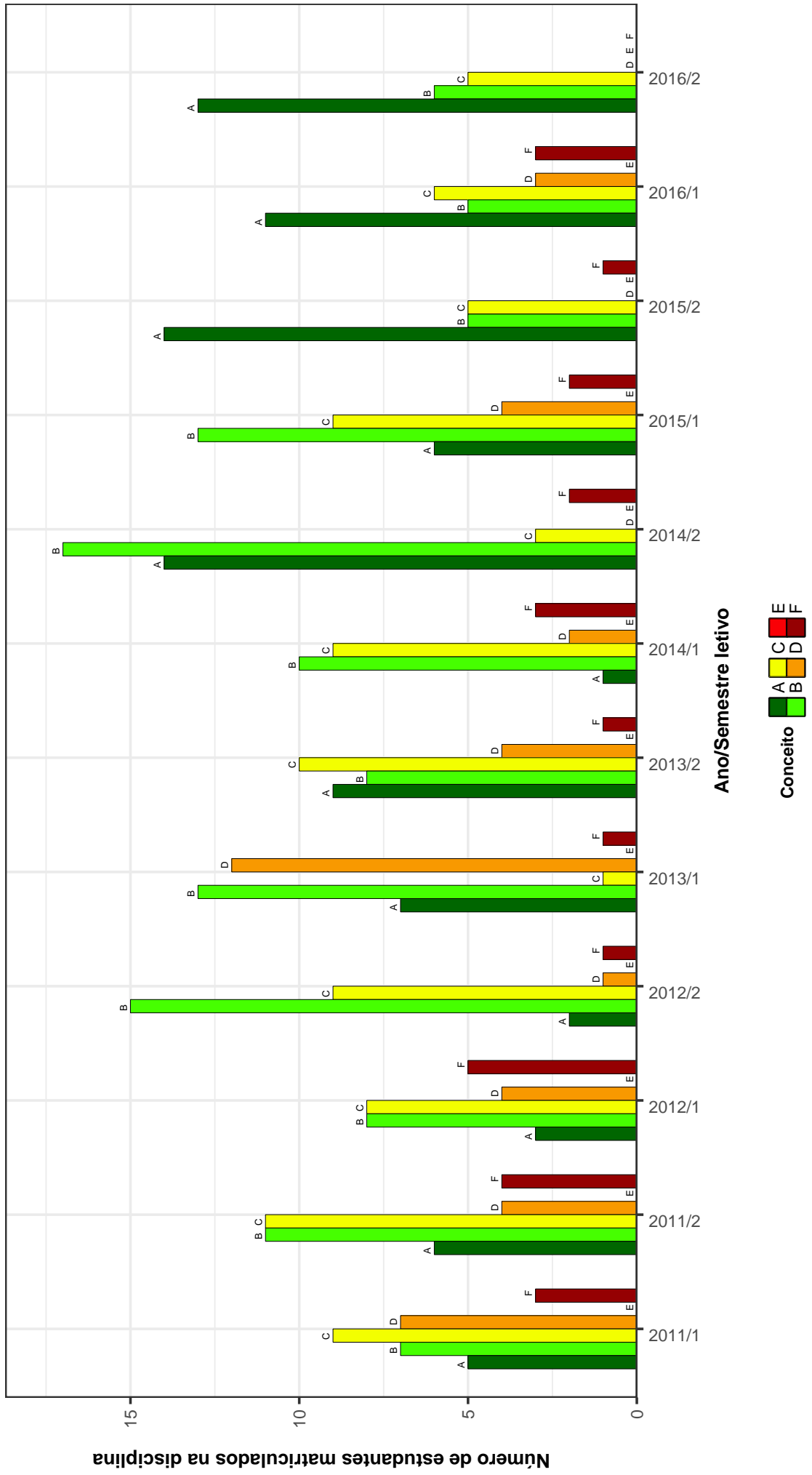


Figura 27: Conceitos obtidos pelos estudantes na disciplina PRJ087-PROJETO DE ARQUITETURA J no período de 2009 a 2016 na Escola de Arquitetura .

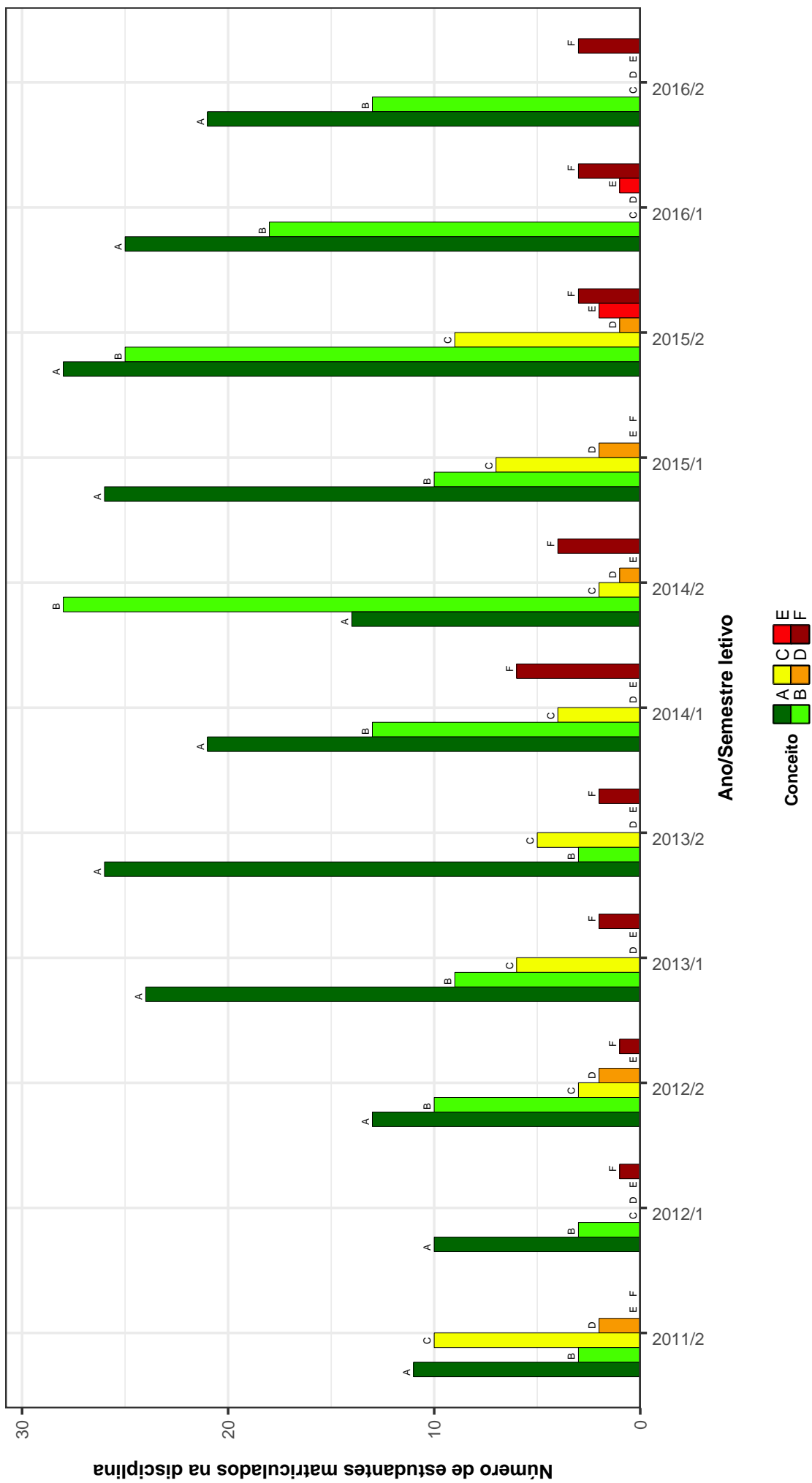


Figura 28: Conceitos obtidos pelos estudantes na disciplina PRJ092-PROJETO DE ARQUITETURA O no período de 2009 a 2016 na Escola de Arquitetura .

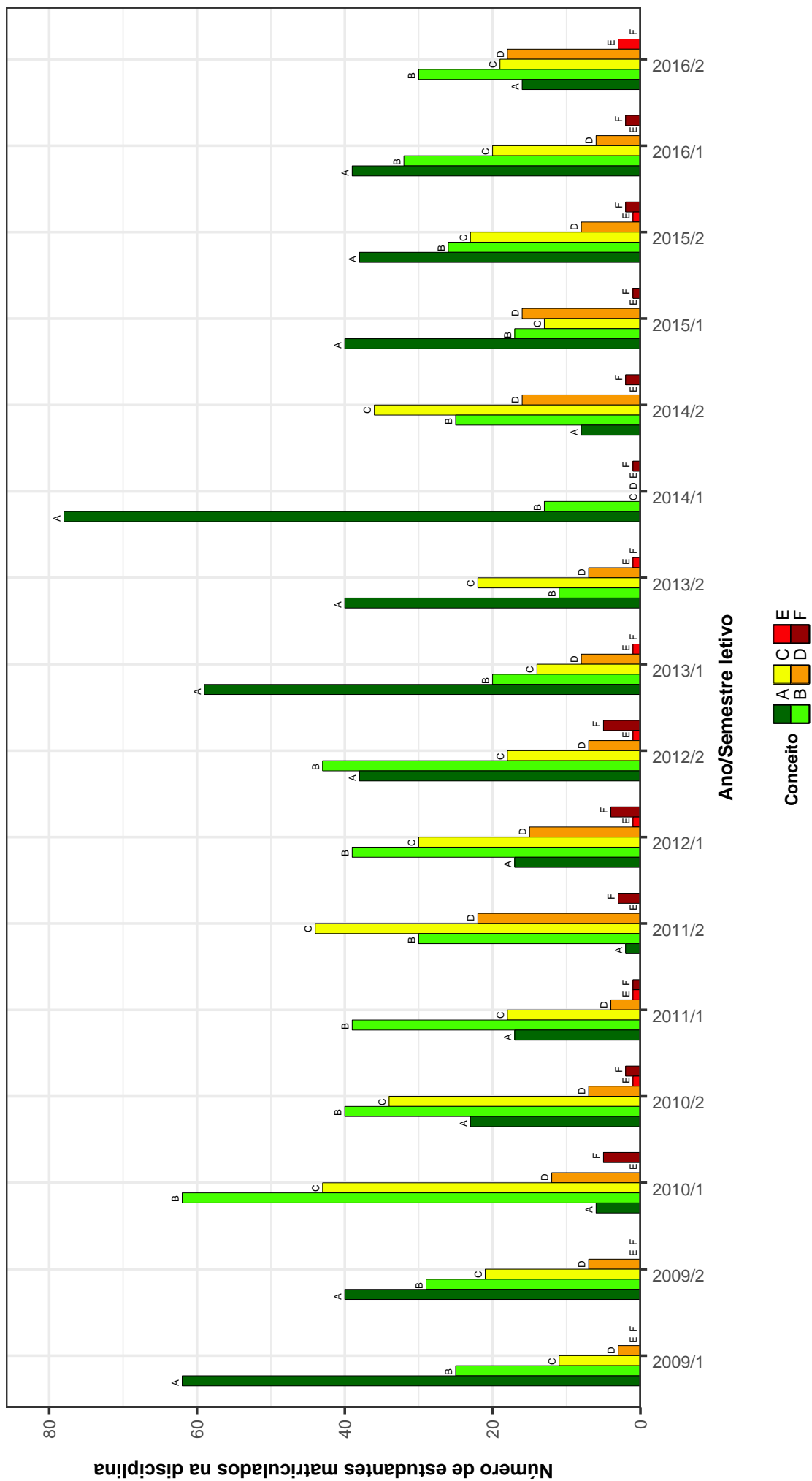


Figura 29: Conceitos obtidos pelos estudantes na disciplina TAU016-NOCOES DE ARQUITETURA E URBANISMO no período de 2009 a 2016 na Escola de Arquitetura .

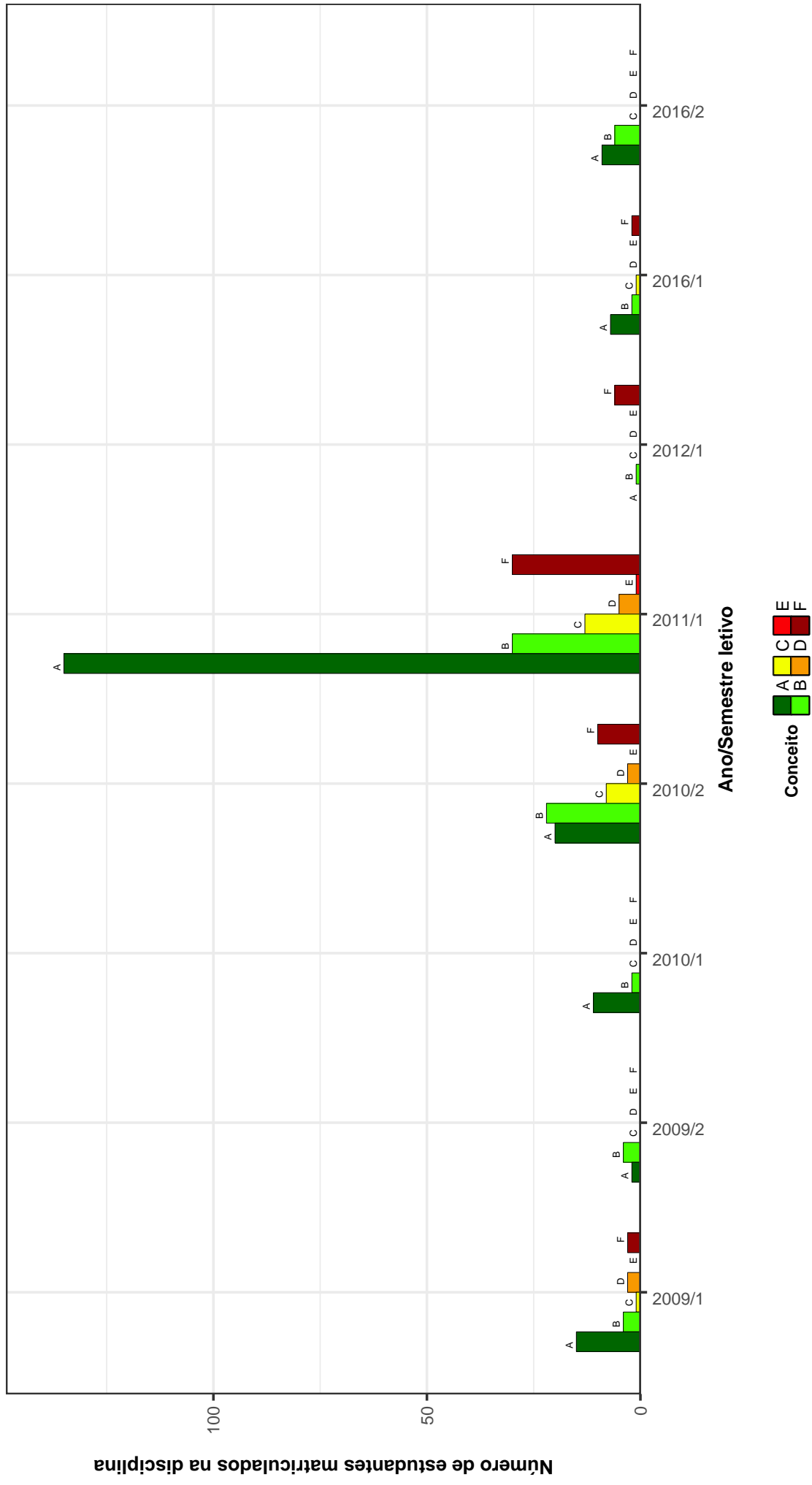


Figura 30: Conceitos obtidos pelos estudantes na disciplina TAU022-TOPICOS EM CONFORTO AMBIENTAL no período de 2009 a 2016 na Escola de Arquitetura .

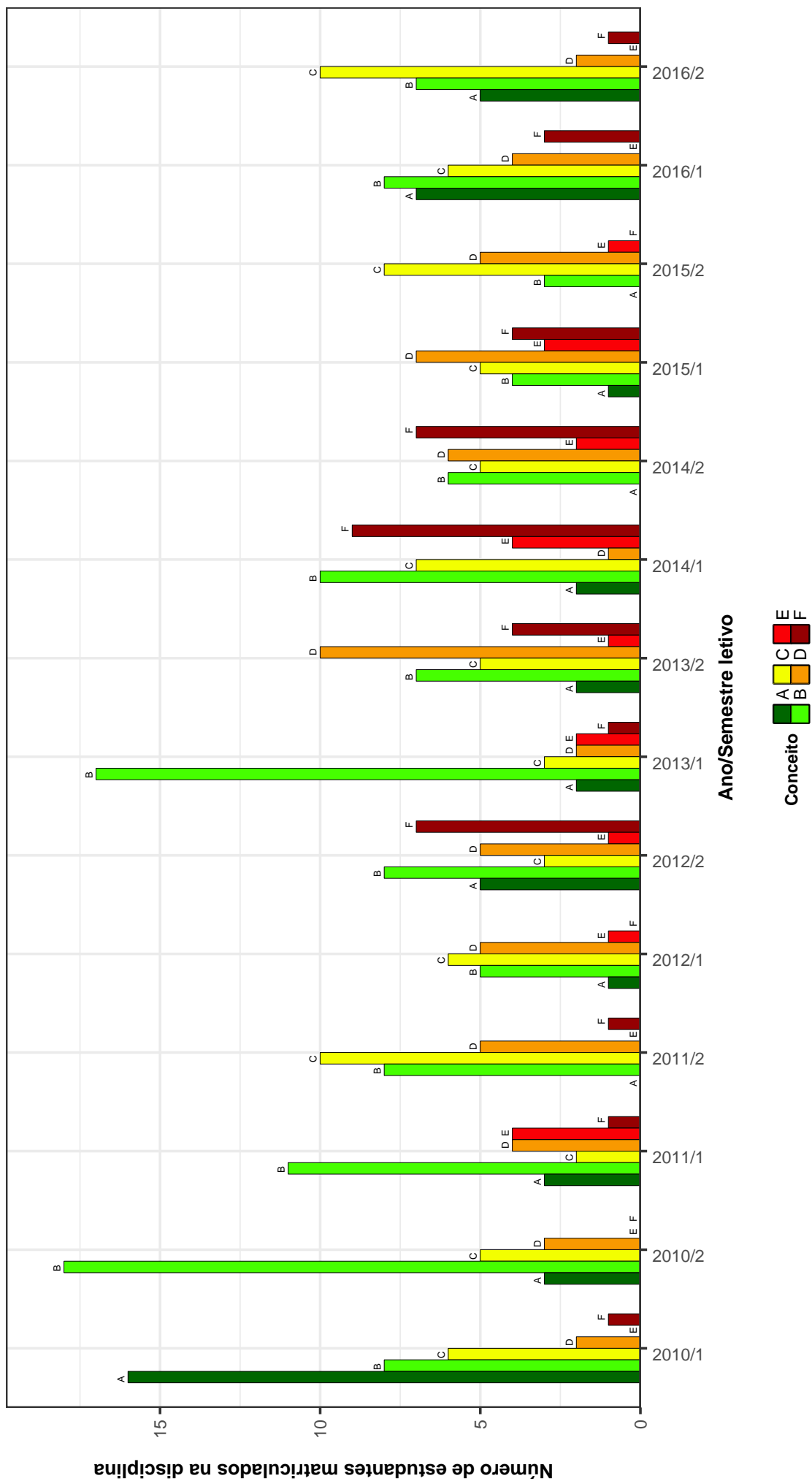


Figura 31: Conceitos obtidos pelos estudantes na disciplina TAU030-MATERIAIS E TECNICAS DE CONSTRUCAO I no período de 2009 a 2016 na Escola de Arquitetura .

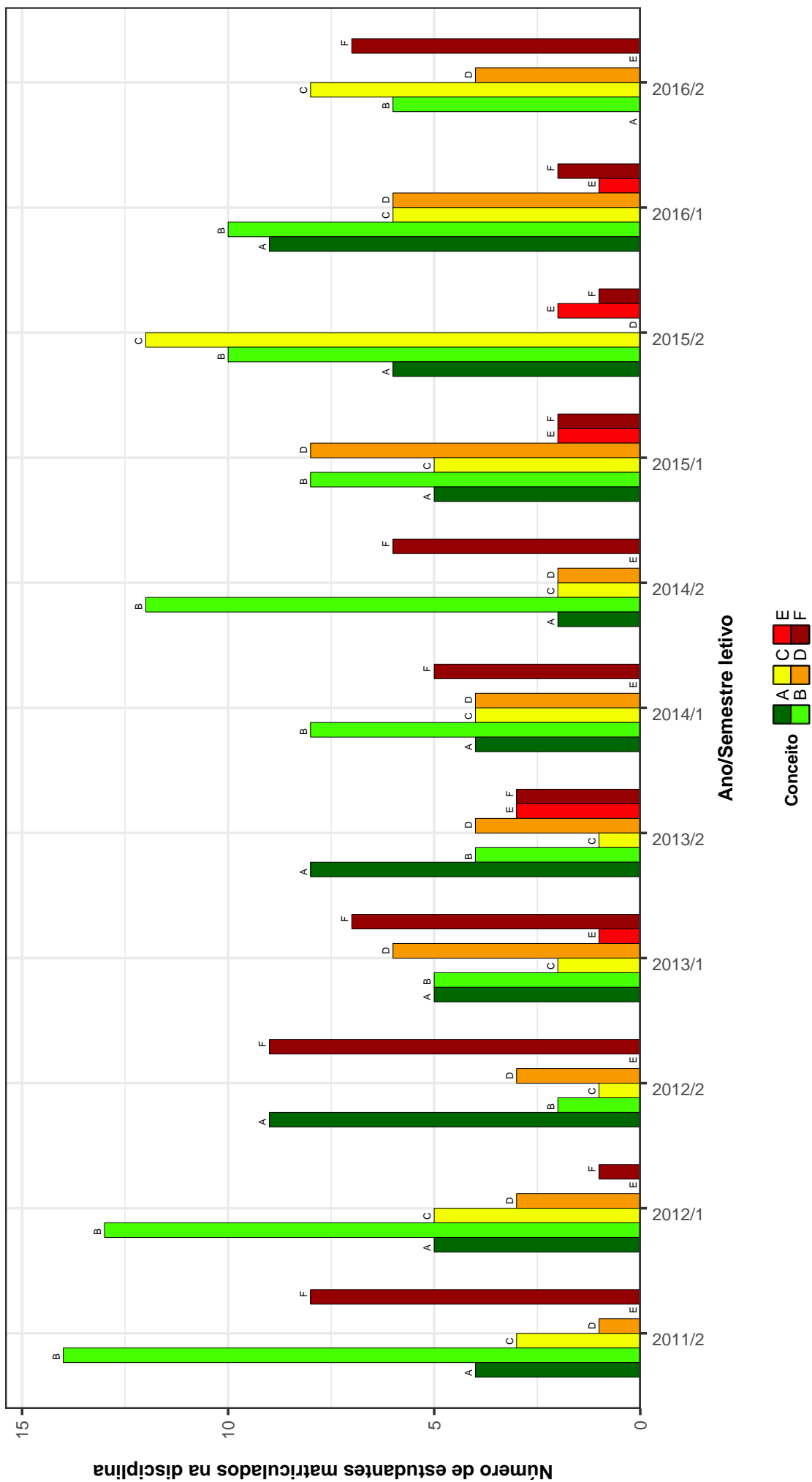


Figura 32: Conceitos obtidos pelos estudantes na disciplina TAU031-ORÇAMENTO, PLANEJAMENTO E ADMINISTRAÇÃO DE OBRAS no período de 2009 a 2016 na Escola de Arquitetura .

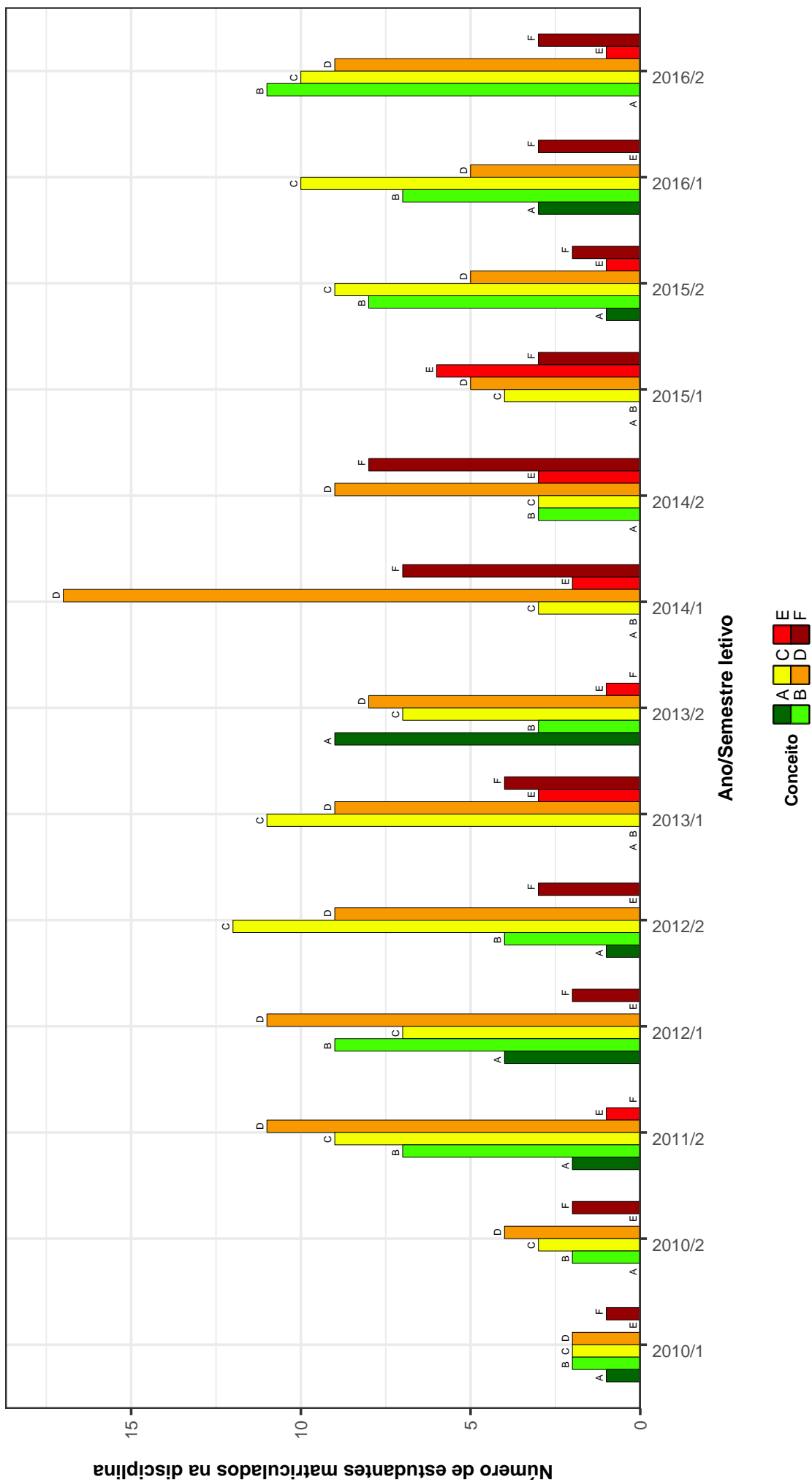


Figura 33: Conceitos obtidos pelos estudantes na disciplina TAU036-ACUSTICA DE AMBIENTES no período de 2009 a 2016 na Escola de Arquitetura .

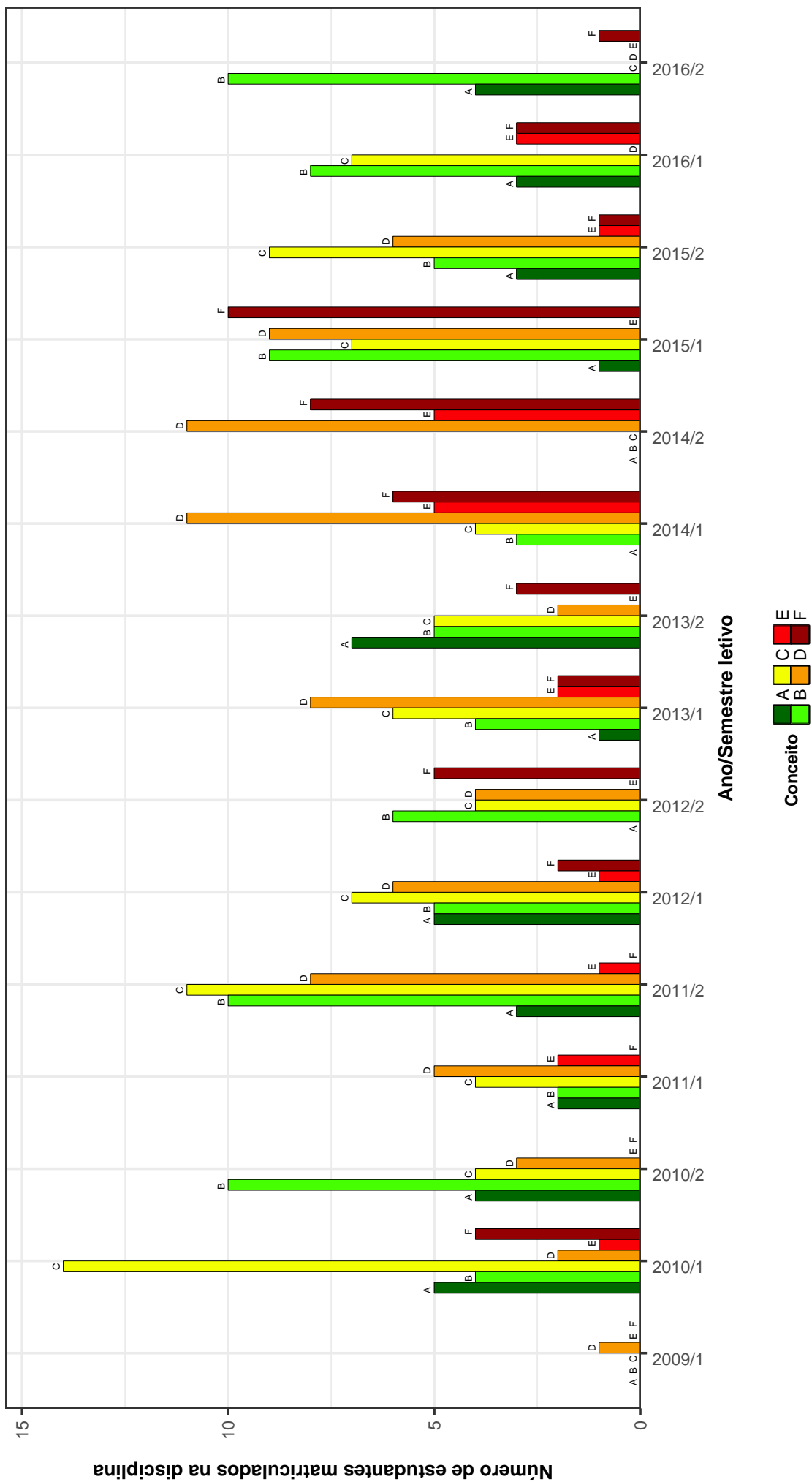


Figura 34: Conceitos obtidos pelos estudantes na disciplina TAU037-CONFORTO TERMICO E CLIMATIZACAO DE AMBIENTES no período de 2009 a 2016 na Escola de Arquitetura .

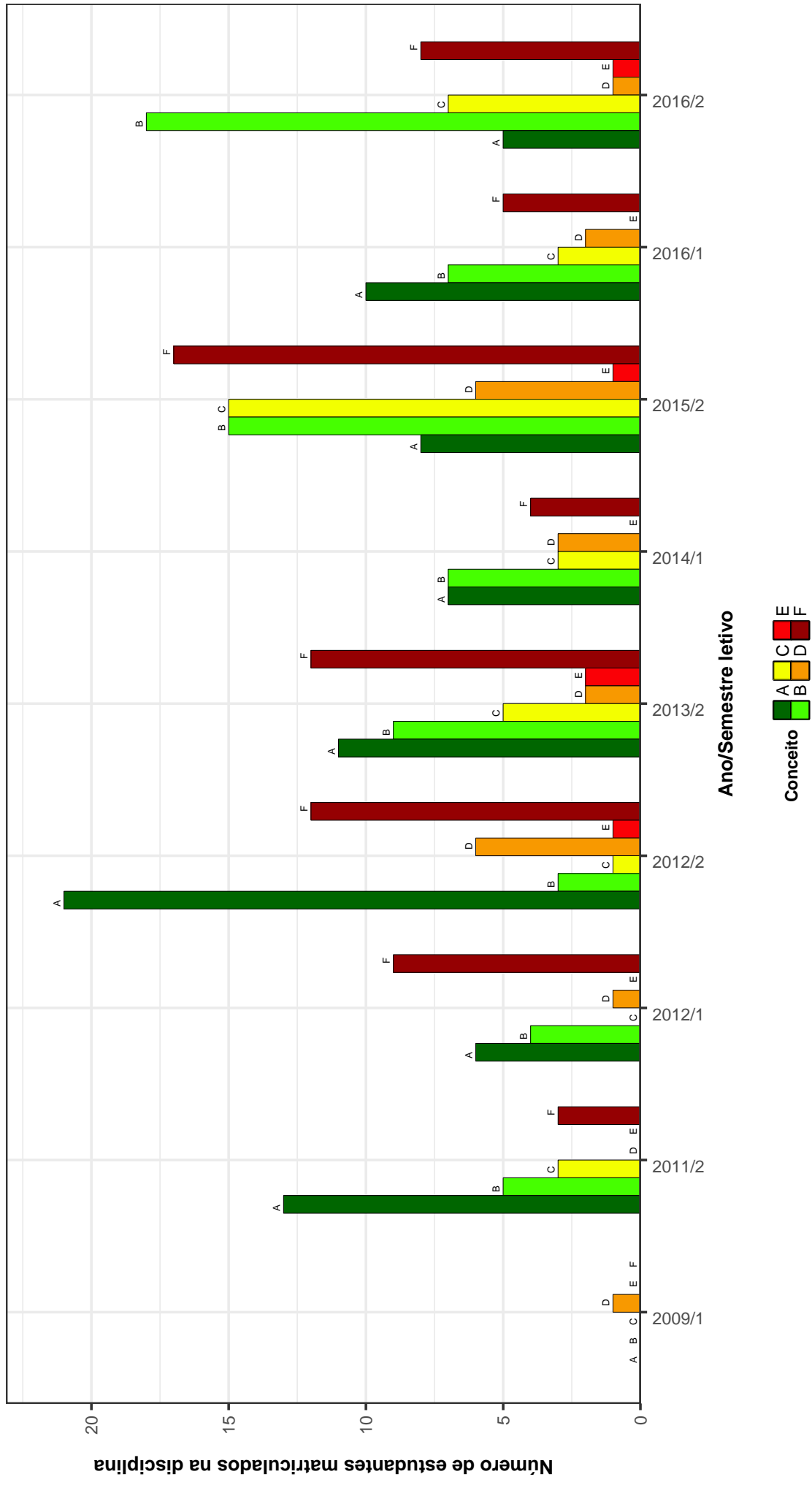


Figura 35: Conceitos obtidos pelos estudantes na disciplina TAU043-TOPICOS EM TECNICAS DE CONSTRUCOES no período de 2009 a 2016 na Escola de Arquitetura .

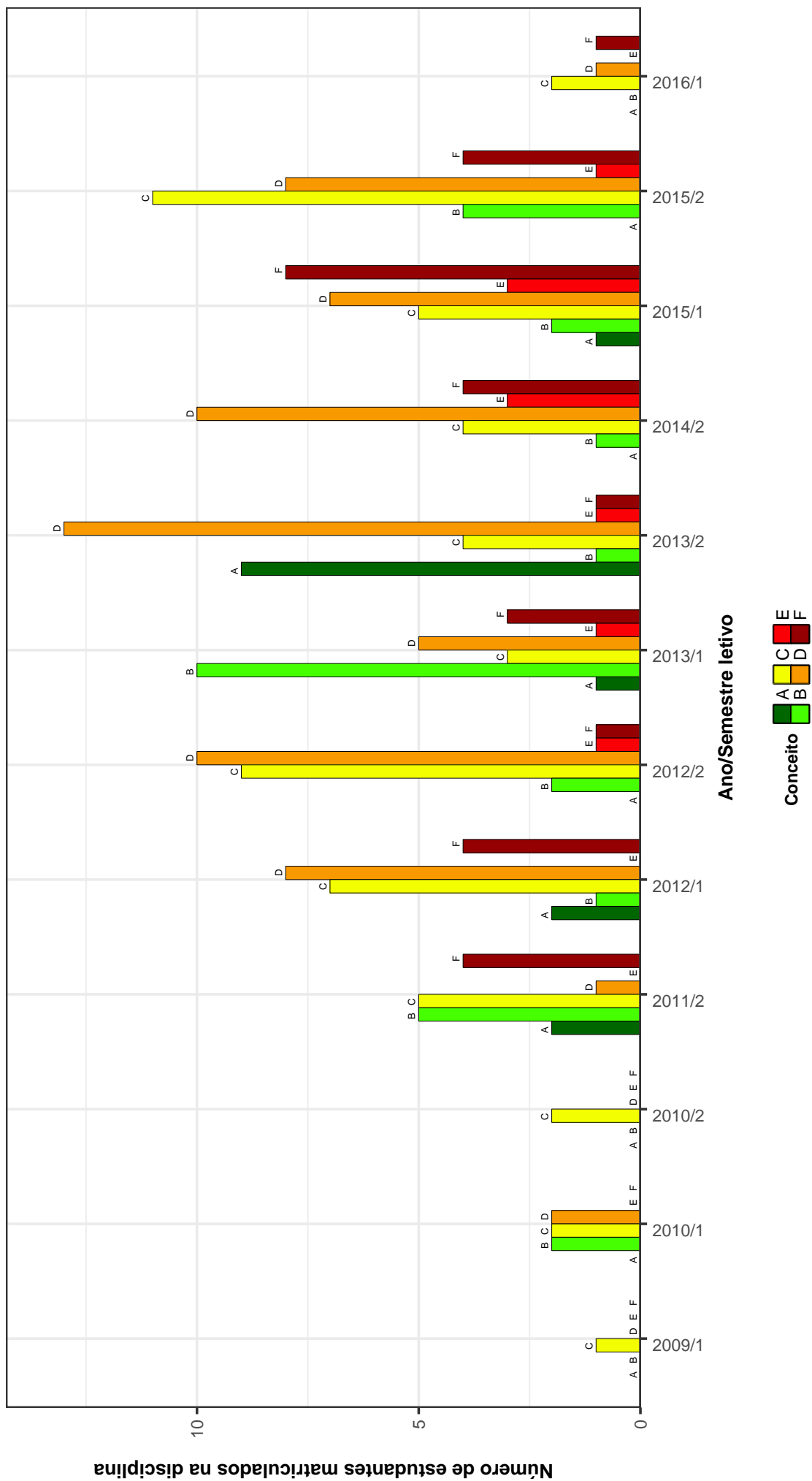


Figura 36: Conceitos obtidos pelos estudantes na disciplina TAU044-ILUMINACAO NATURAL E ARTIFICIAL DE AMBIENTES no período de 2009 a 2016 na Escola de Arquitetura .

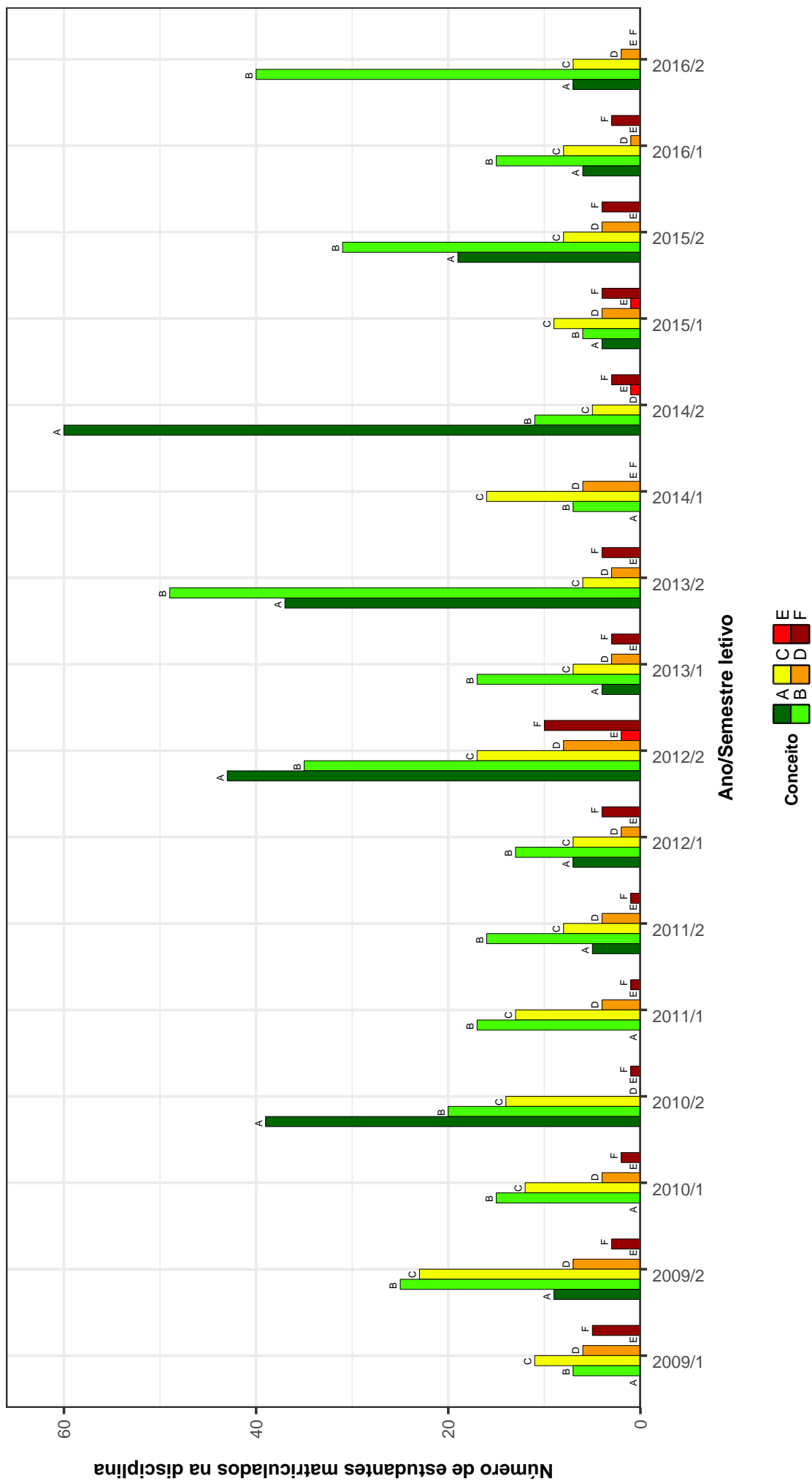


Figura 37: Conceitos obtidos pelos estudantes na disciplina TAU050-METODOLOGIA DO DESIGN I no período de 2009 a 2016 na Escola de Arquitetura .

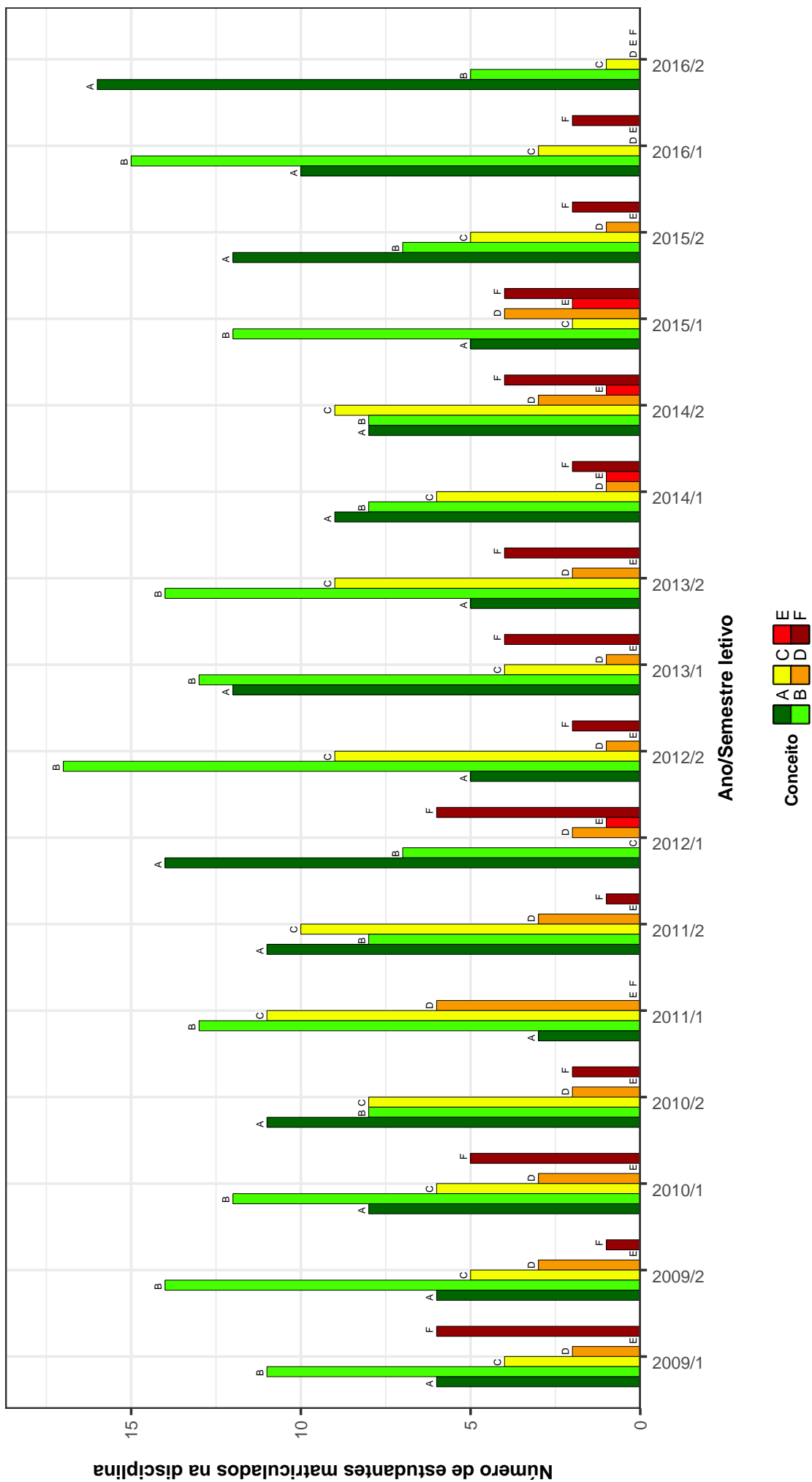


Figura 38: Conceitos obtidos pelos estudantes na disciplina TAU054-INTRODUCAO A OFICINA no período de 2009 a 2016 na Escola de Arquitetura .

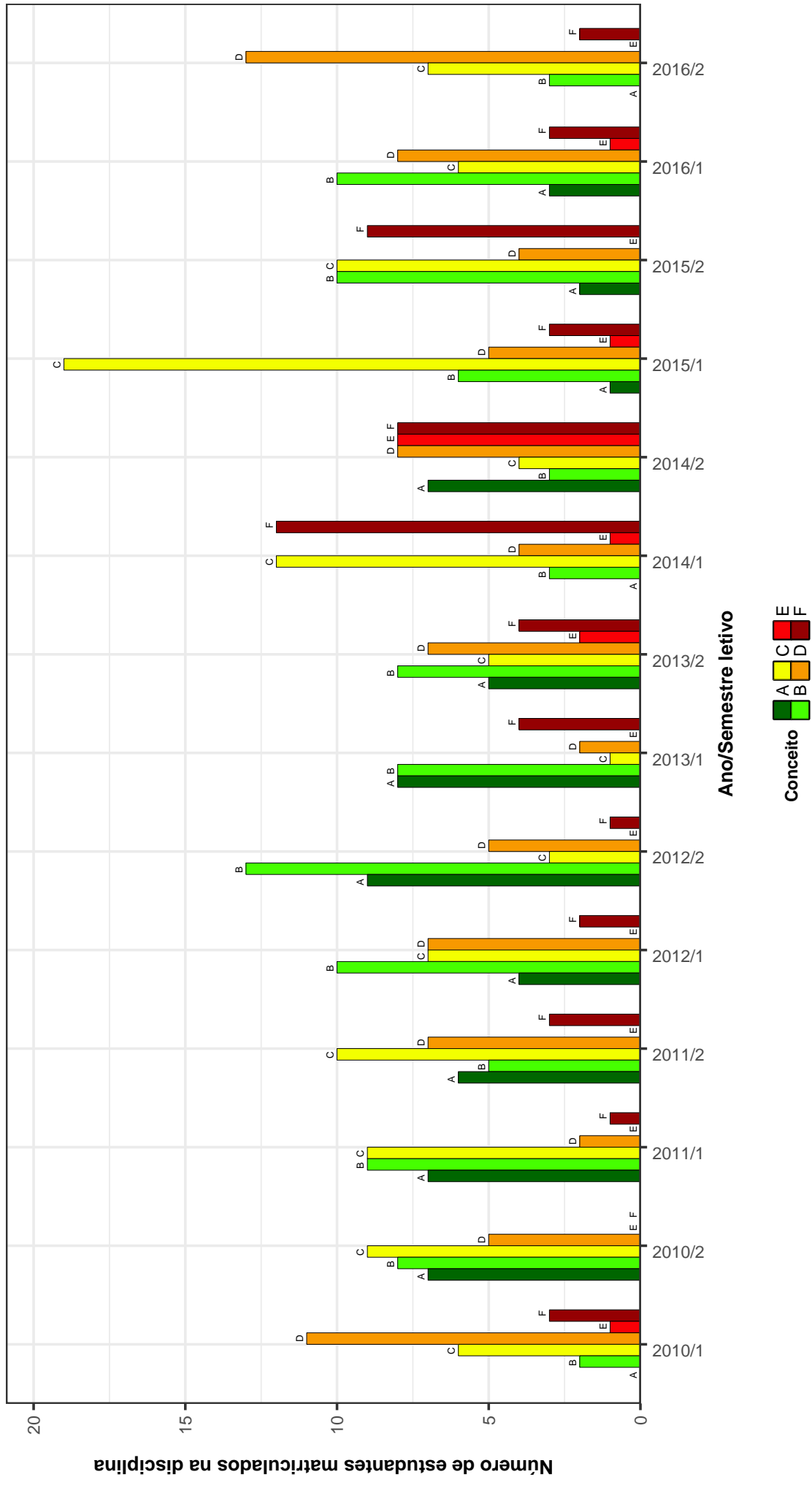


Figura 39: Conceitos obtidos pelos estudantes na disciplina TAU058-DESIGN II no período de 2009 a 2016 na Escola de Arquitetura .

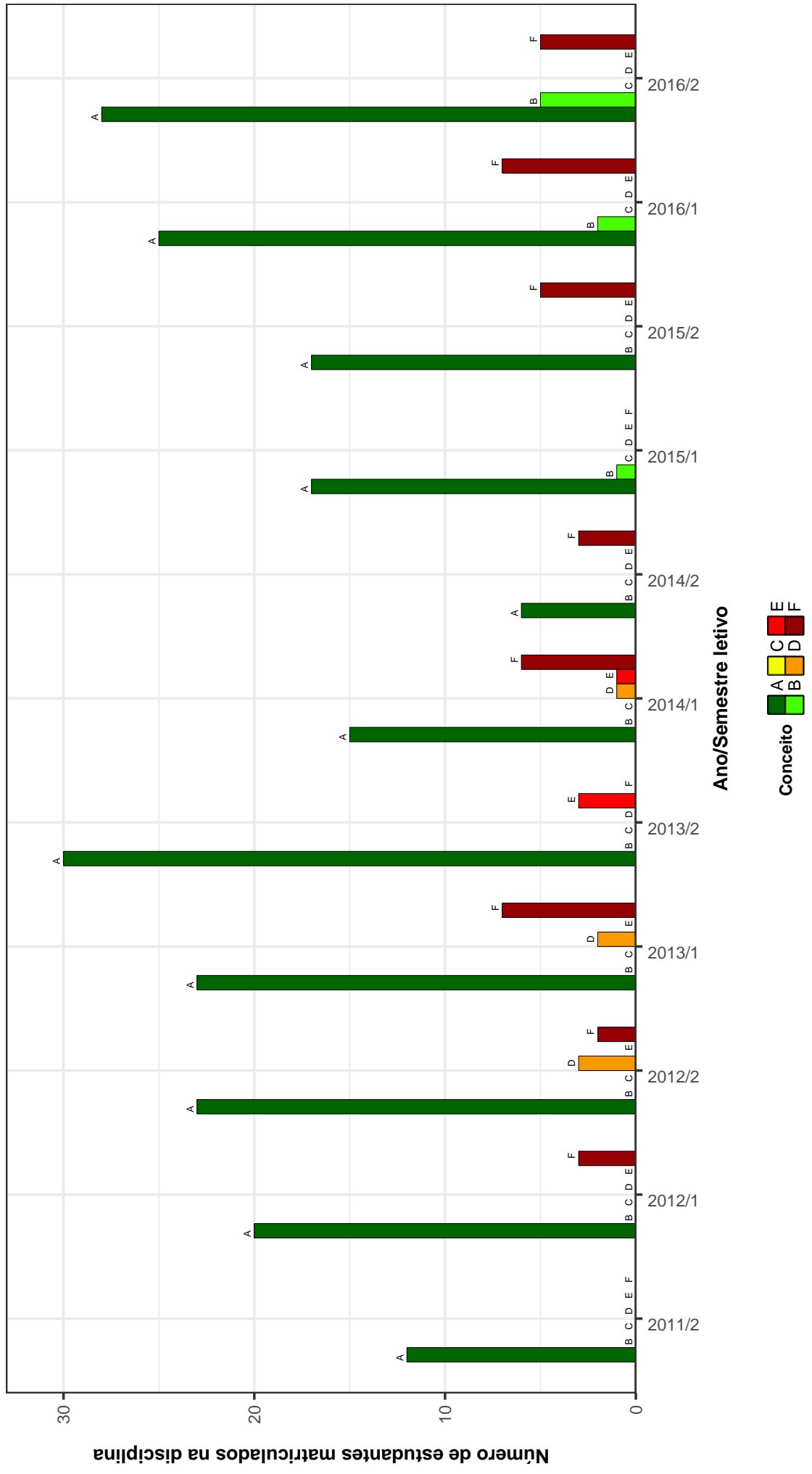


Figura 40: Conceitos obtidos pelos estudantes na disciplina TAU062-ESTAGIO CURRICULAR SUPERVISIONADO I no período de 2009 a 2016 na Escola de Arquitetura .

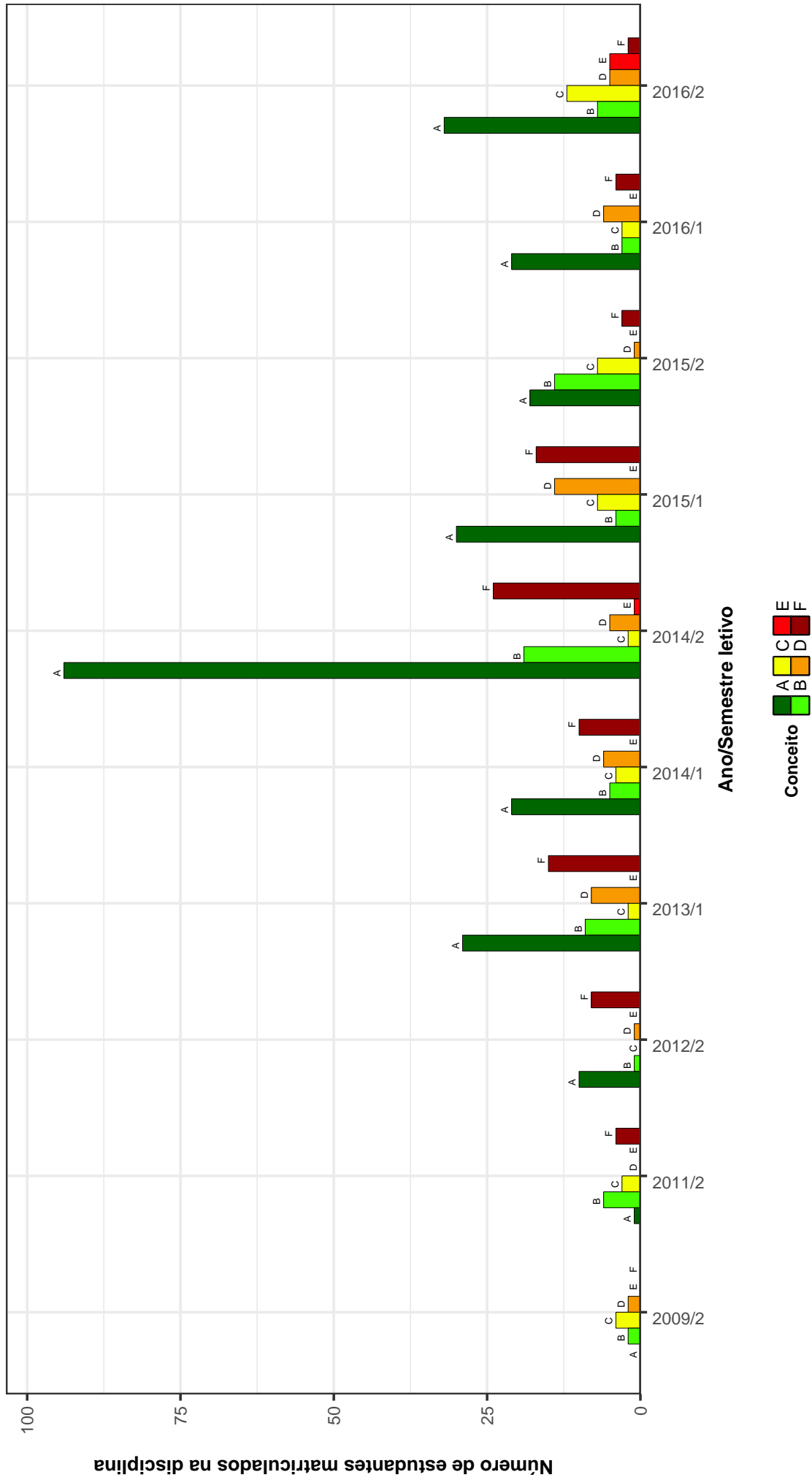


Figura 41: Conceitos obtidos pelos estudantes na disciplina TAU072-TOPICOS EM DESIGN no período de 2009 a 2016 na Escola de Arquitetura .

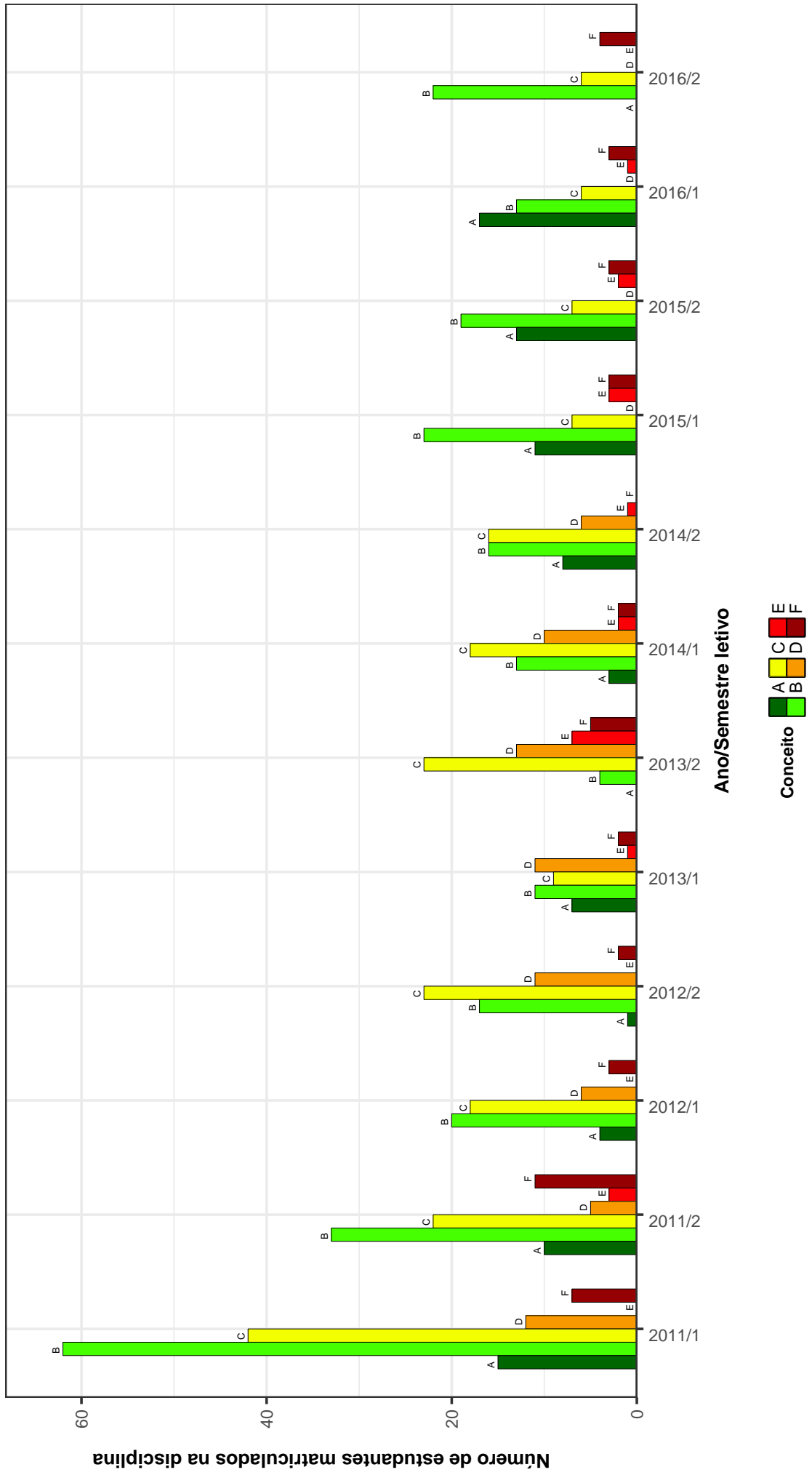


Figura 42: Conceitos obtidos pelos estudantes na disciplina TAU075-CONFORTO TERMICO E CLIMATIZACAO DE AMBIENTES no período de 2009 a 2016 na Escola de Arquitetura .

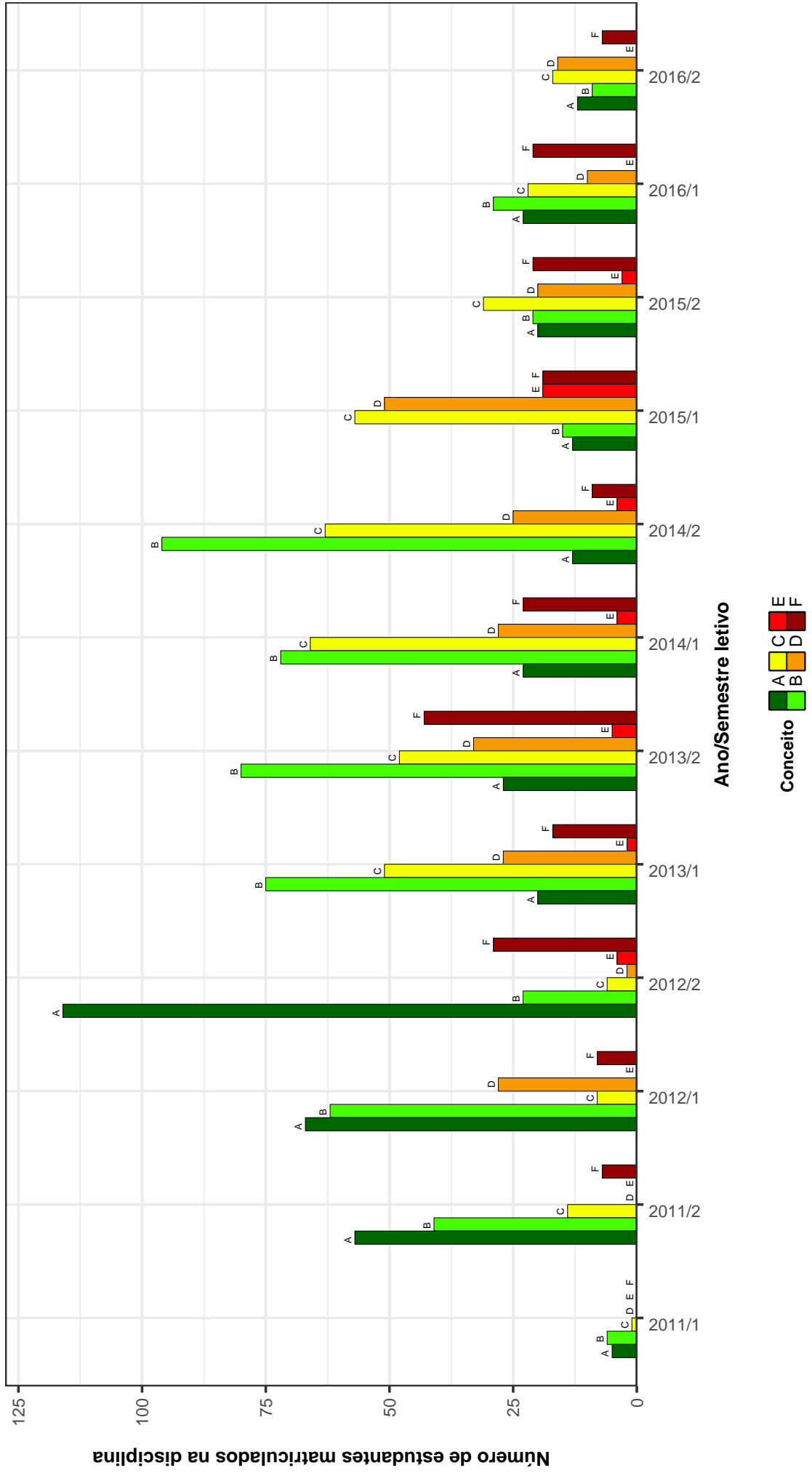


Figura 43: Conceitos obtidos pelos estudantes na disciplina UNI009-OFFICINA MULTIDISCIPLINAR no período de 2009 a 2016 na Escola de Arquitetura .

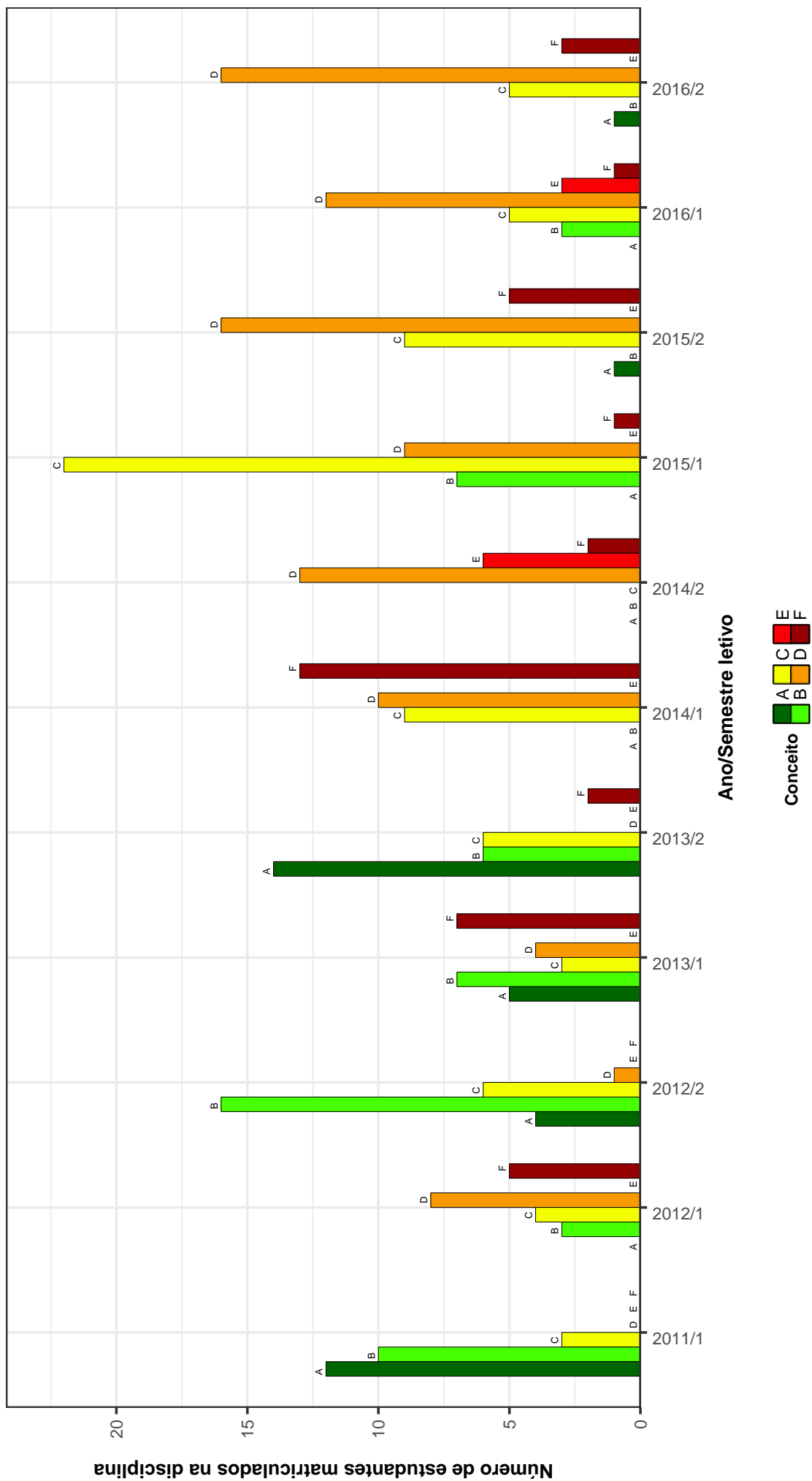


Figura 44: Conceitos obtidos pelos estudantes na disciplina URB023-TEORIA URBANA I no período de 2009 a 2016 na Escola de Arquitetura .

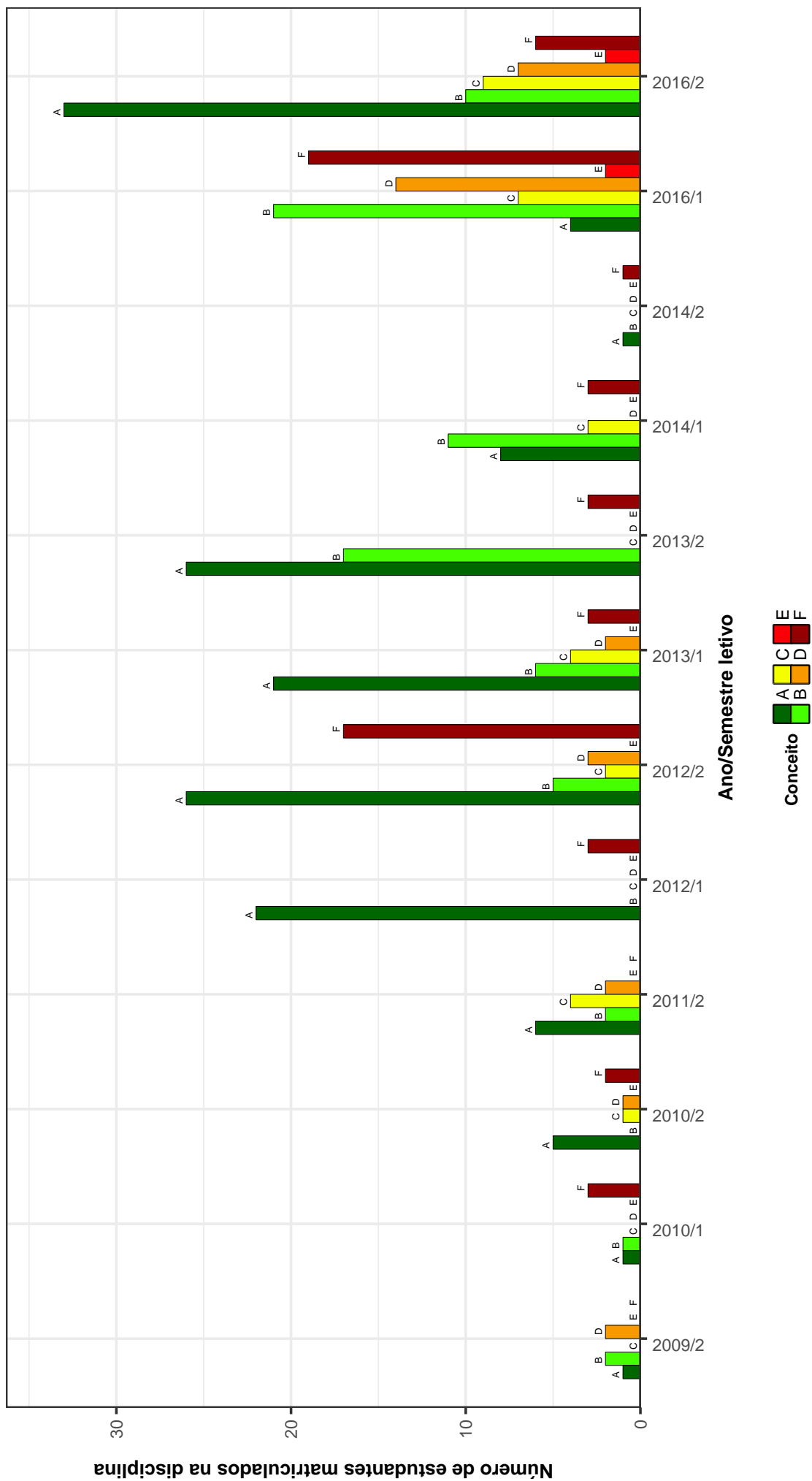


Figura 45: Conceitos obtidos pelos estudantes na disciplina URB031-TÓPICOS DE PLANEJAMENTO URBANO no período de 2009 a 2016 na Escola de Arquitetura .

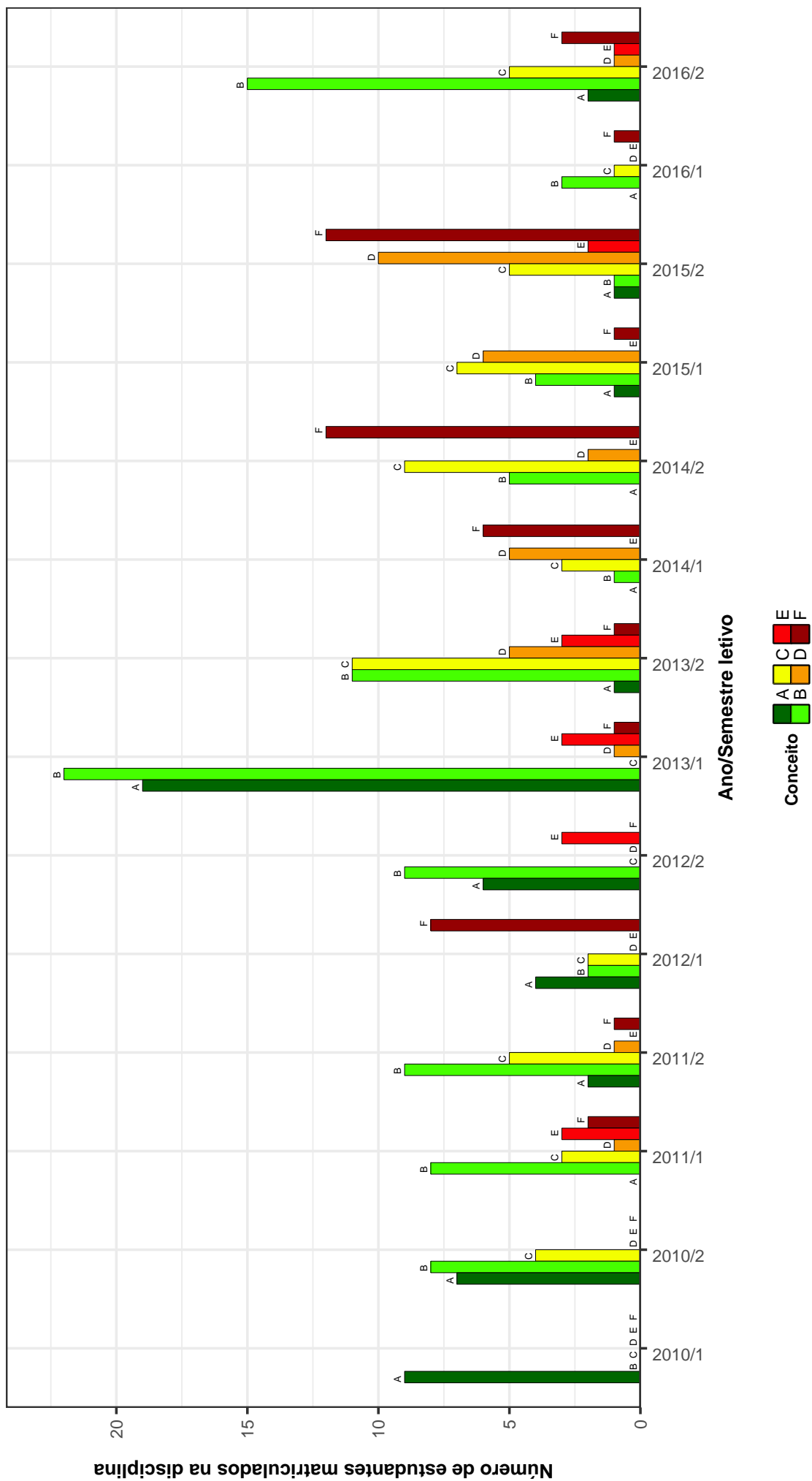


Figura 46: Conceitos obtidos pelos estudantes na disciplina URB033-LEGISLAÇÃO URBANA E AMBIENTAL no período de 2009 a 2016 na Escola de Arquitetura .

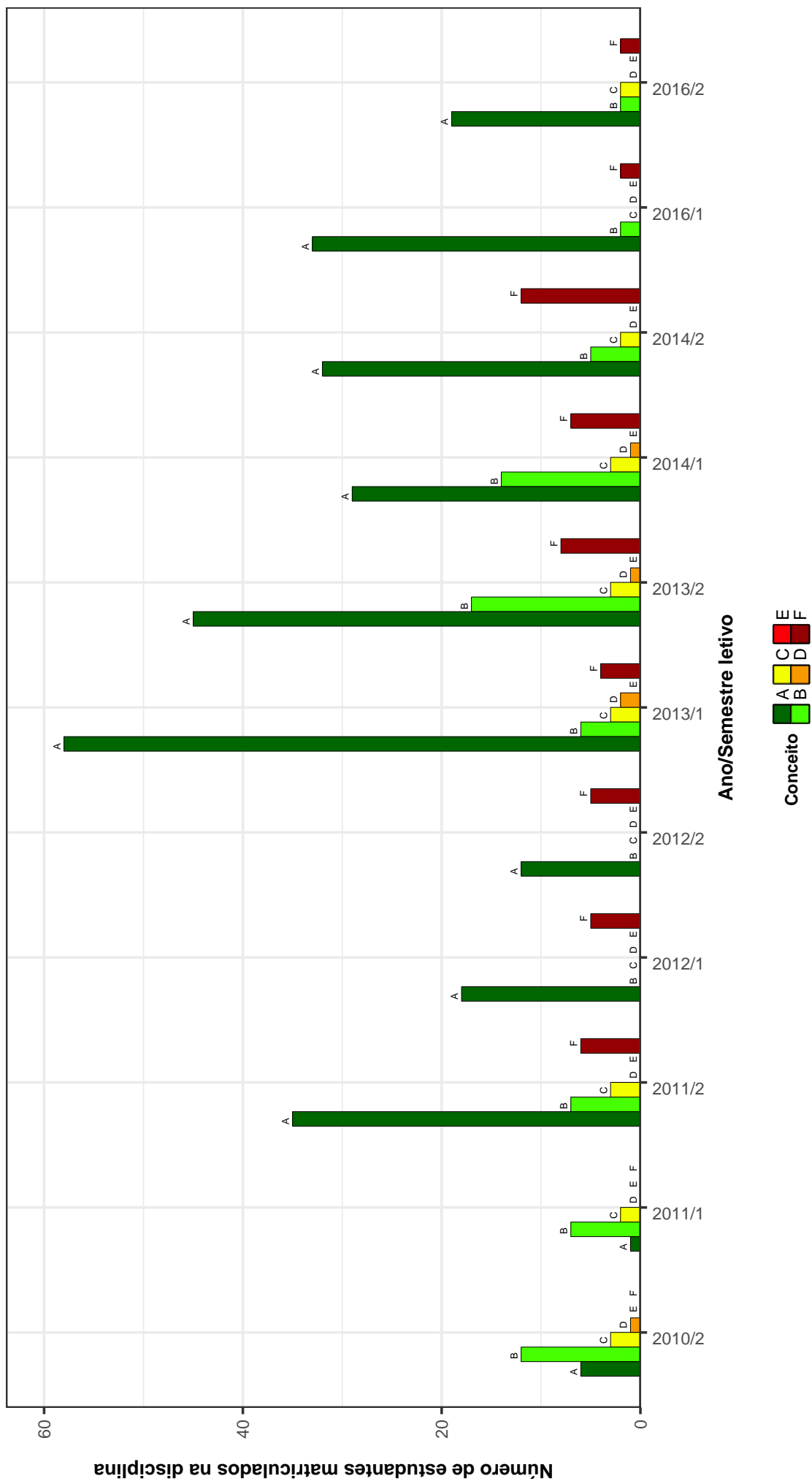


Figura 47: Conceitos obtidos pelos estudantes na disciplina URB035-TOPICOS EM SUSTENTABILIDADE no perodo de 2009 a 2016 na Escola de Arquitetura .

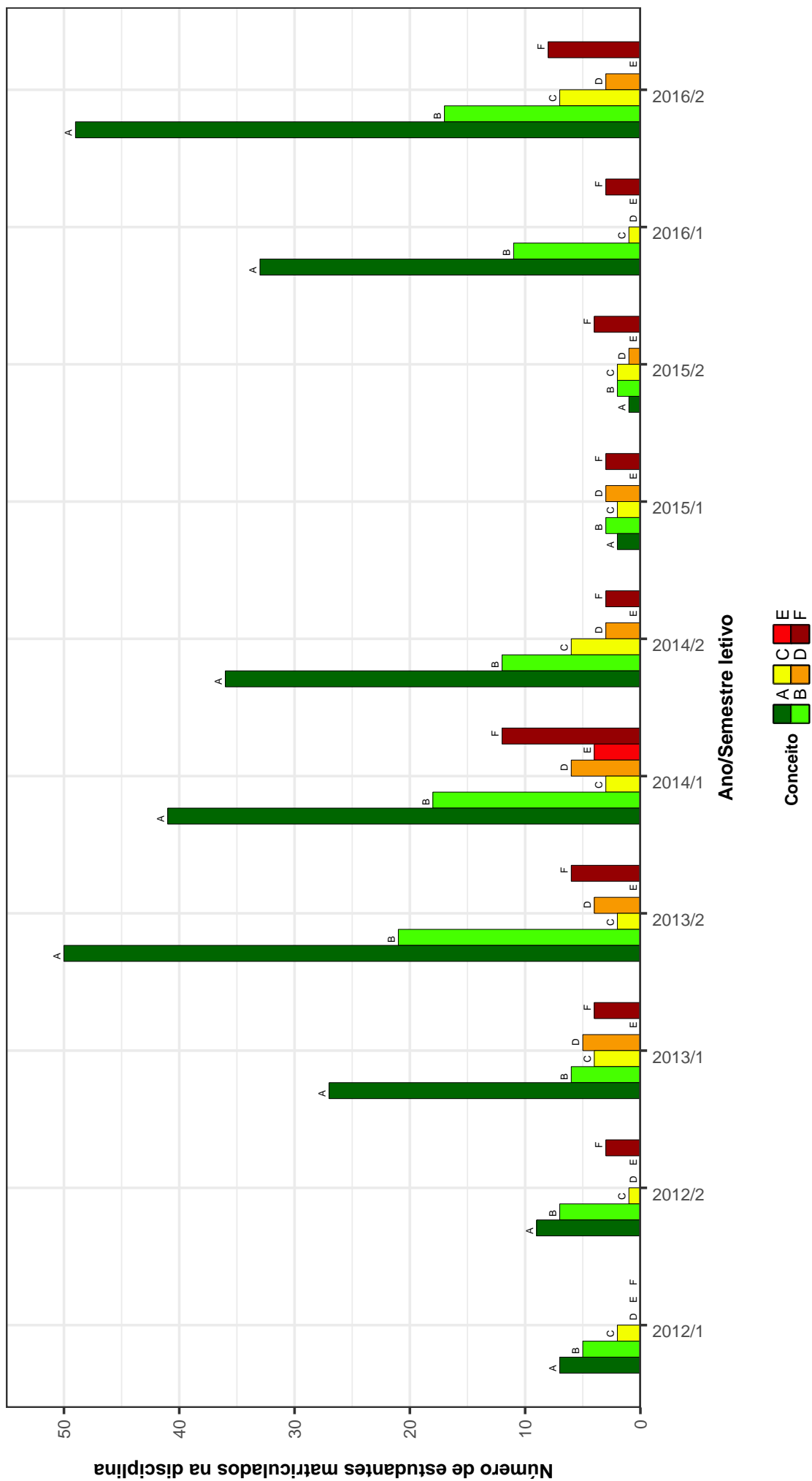


Figura 48: Conceitos obtidos pelos estudantes na disciplina URB045-TOPICOS EM ESTUDOS SOCIAIS no período de 2009 a 2016 na Escola de Arquitetura .

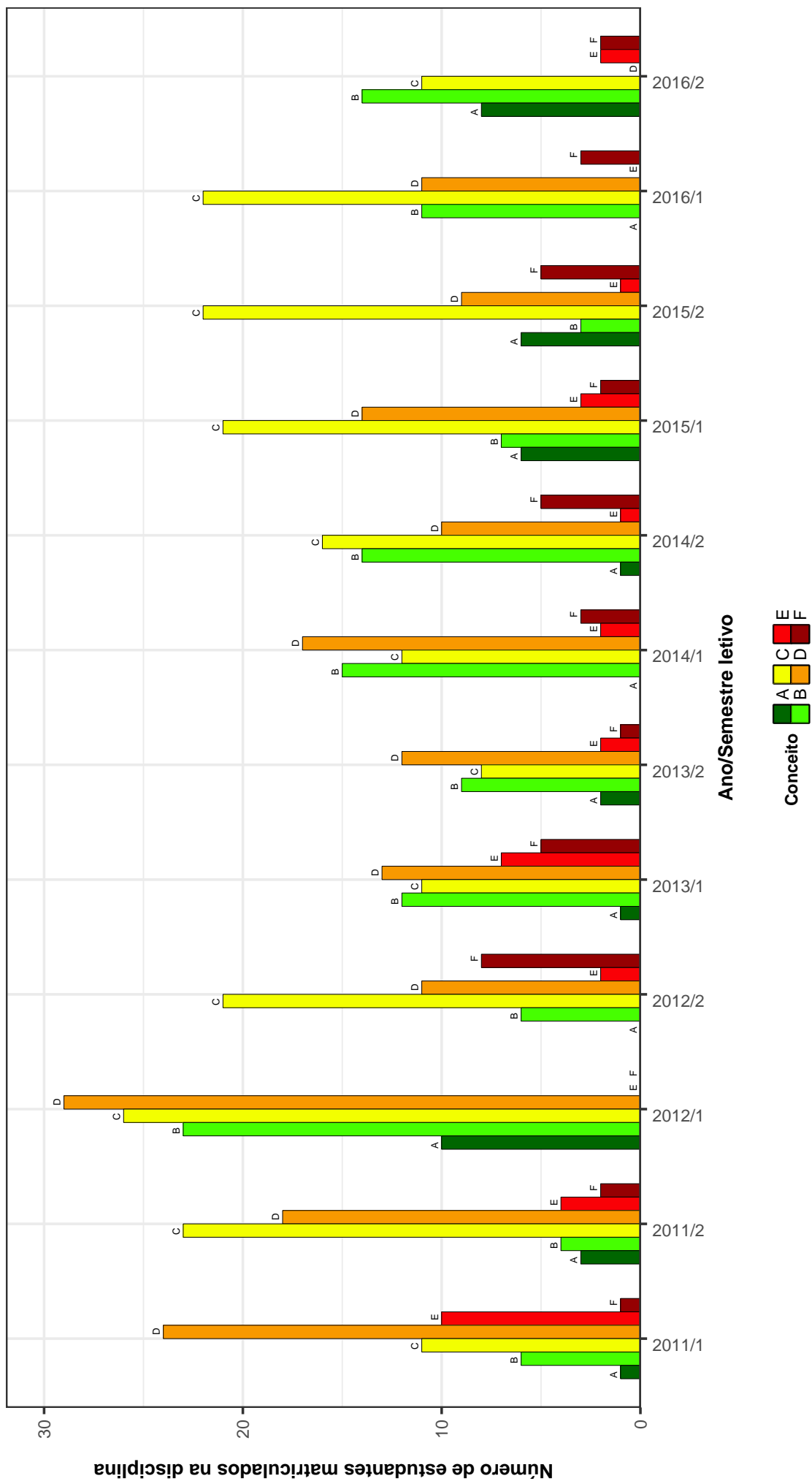


Figura 49: Conceitos obtidos pelos estudantes na disciplina URB049-URBANISMO II no período de 2009 a 2016 na Escola de Arquitetura .

3 ANÁLISE DA SAÍDA DO CURSO

Nessa seção é feita uma análise da saída dos cursos ofertados pela Escola de Arquitetura. Considera-se como saída do curso qualquer desvinculação da UFMG que não seja por motivo de conclusão do curso, ou seja, a saída do curso contabilizada não configura necessariamente o abandono do ensino superior, uma vez que estão incluídas situações como a mudança de curso a partir da realização de um novo processo seletivo e a mudança de instituição de ensino superior.

Para avaliar a saída dos cursos ofertados na Escola de Arquitetura, foram construídos gráficos de linha para cada curso contendo o percentual de estudantes que saíram do curso, que concluíram ou que ainda estão cursando *versus* o ano de ingresso desses estudantes na UFMG. O período considerado nessa parte do relatório abrange os últimos 11 anos, sendo que a linha pontilhada em preto nos gráficos representa o percentual de saída do curso geral da UFMG², calculado com base em todos os cursos de graduação presenciais da UFMG.

²O percentual de saída do curso geral da UFMG foi calculado como o resultado da seguinte divisão: total de estudantes que ingressaram na UFMG no ano avaliado e que saíram do curso até 2016/2 dividido pelo total de estudantes que ingressaram na UFMG no ano avaliado.

