

UNIVERSIDADE FEDERAL DE MINAS GERAIS  
PRÓ-REITORIA DE GRADUAÇÃO  
SETOR DE ESTATÍSTICA

Análise das disciplinas e cursos ofertados pela unidade  
acadêmica:  
Escola de Ciência da Informação

BELO HORIZONTE  
MAIO DE 2017

**SETOR DE ESTATÍSTICA / PRÓ-REITORIA DE  
GRADUAÇÃO**

**PRÓ-REITOR DE GRADUAÇÃO**

RICARDO HIROSHI CALDEIRA TAKAHASHI

**PRÓ-REITOR ADJUNTO DE GRADUAÇÃO**

WALMIR MATOS CAMINHAS

**COORDENADORA DO SETOR DE ESTATÍSTICA**

CAROLINA SILVA PENA

**EQUIPE SETOR DE ESTATÍSTICA**

ALINE MOREIRA MARTINS

SANDY PINHEIRO ALVES

Contato: [estatistica@prograd.ufmg.br](mailto:estatistica@prograd.ufmg.br)

# Sumário

<b>1</b>	<b>INTRODUÇÃO</b>	<b>10</b>
<b>2</b>	<b>ANÁLISE DAS PRINCIPAIS DISCIPLINAS</b>	<b>11</b>
<b>3</b>	<b>ANÁLISE DA SAÍDA DO CURSO</b>	<b>90</b>

## Lista de Tabelas

1	Disciplinas ofertadas pela Escola de Ciência da Informação no período de 2015/1 a 2016/2 . . . . .	12
2	Avaliação da disciplina ECI001-INTRODUCAO A BIBLIOTECONOMIA, ARQUIVOLOGIA E MUSEOLOGIA entre os anos de 2009 e 2016	17
3	Avaliação da disciplina ECI007-BIBLIOTECAS, ARQUIVOS E MUSEUS DIGITAIS entre os anos de 2009 e 2016 . . . . .	17
4	Avaliação da disciplina ECI010-COMPETENCIA INFORMACIONAL entre os anos de 2009 e 2016 . . . . .	17
5	Avaliação da disciplina ECI033-ESTAGIO SUPERVISIONADO EM BIBLIOTECONOMIA E GESTAO DA INFORMACAO I entre os anos de 2009 e 2016 . . . . .	18
6	Avaliação da disciplina ECI092-TOPICOS EM FUNCOES ARQUIVISTICAS D entre os anos de 2009 e 2016 . . . . .	18
7	Avaliação da disciplina ECI096-PATRIMONIO CULTURAL NO MUNDO MODERNO E CONTEMPORANEO entre os anos de 2009 e 2016 . . . .	19
8	Avaliação da disciplina ECI097-TIPOLOGIA DE MUSEUS entre os anos de 2009 e 2016 . . . . .	19
9	Avaliação da disciplina ECI098-FUNDAMENTOS DE MUSEOLOGIA entre os anos de 2009 e 2016 . . . . .	19
10	Avaliação da disciplina ECI099-DOCUMENTACAO MUSEOLOGICA entre os anos de 2009 e 2016 . . . . .	20
11	Avaliação da disciplina ECI100-MUSEOGRAFIA I entre os anos de 2009 e 2016 . . . . .	20
12	Avaliação da disciplina ECI240-INTRODUÇÃO À ARQUIVOLOGIA entre os anos de 2009 e 2016 . . . . .	20
13	Avaliação da disciplina ECI242-FORMAÇÃO DAS INSTITUIÇÕES DO BRASIL CONTEMPORÂNEO entre os anos de 2009 e 2016 . . . . .	21
14	Avaliação da disciplina OTI051-SERVICOS DE DISSEMINACAO DA INFORMACAO entre os anos de 2009 e 2016 . . . . .	21
15	Avaliação da disciplina OTI071-ORGANIZACAO E TRATAMENTO DA INFORMACAO entre os anos de 2009 e 2016 . . . . .	21

16	Avaliação da disciplina OTI072-FUNDAMENTOS DA ORGANIZACAO DA INFORMACAO entre os anos de 2009 e 2016 . . . . .	22
17	Avaliação da disciplina OTI073-ANALISE DE ASSUNTO entre os anos de 2009 e 2016 . . . . .	22
18	Avaliação da disciplina OTI074-LINGUAGENS DE INDEXACAO entre os anos de 2009 e 2016 . . . . .	23
19	Avaliação da disciplina OTI077-INTRODUCAO A BIBLIOTECONOMIA, ARQUIVOLOGIA E MUSEOLOGIA entre os anos de 2009 e 2016	23
20	Avaliação da disciplina OTI078-ELABORACAO E APRESENTACAO DO TRABALHO CIENTIFICO entre os anos de 2009 e 2016 . . . . .	24
21	Avaliação da disciplina OTI079-CATALOGACAO DESCRITIVA entre os anos de 2009 e 2016 . . . . .	24
22	Avaliação da disciplina OTI080-INTRODUCAO AS FONTES DE INFORMACAO entre os anos de 2009 e 2016 . . . . .	25
23	Avaliação da disciplina OTI081-SISTEMAS DE RECUPERACAO DA INFORMACAO entre os anos de 2009 e 2016 . . . . .	25
24	Avaliação da disciplina OTI082-FONTES DE INFORMACAO PARA PESQUISADORES E PROFISSIONAIS entre os anos de 2009 e 2016 . .	26
25	Avaliação da disciplina OTI083-SISTEMAS DE CLASSIFICACAO: CDD entre os anos de 2009 e 2016 . . . . .	26
26	Avaliação da disciplina OTI084-ACESSO A FONTES DE INFORMACAO EM MEIO DIGITAL entre os anos de 2009 e 2016 . . . . .	26
27	Avaliação da disciplina OTI085-SISTEMAS DE CLASSIFICACAO: CDU entre os anos de 2009 e 2016 . . . . .	27
28	Avaliação da disciplina OTI086-ORGANIZACAO BIBLIOGRAFICA NACIONAL entre os anos de 2009 e 2016 . . . . .	27
29	Avaliação da disciplina OTI087-BIBLIOTECAS, ARQUIVOS E MUSEUS DIGITAIS entre os anos de 2009 e 2016 . . . . .	28
30	Avaliação da disciplina OTI088-COMPETENCIA INFORMACIONAL entre os anos de 2009 e 2016 . . . . .	28
31	Avaliação da disciplina OTI107-TOPICOS EM SERVICOS PARA COMUNIDADES ESPECIFICAS D entre os anos de 2009 e 2016 . . . . .	29

32	Avaliação da disciplina OTI111-TOPICOS EM USO DA TECNOLOGIA NA ORGANIZACAO E TRATAMENTO DA INFORMACAO D entre os anos de 2009 e 2016 . . . . .	29
33	Avaliação da disciplina OTI115-TOPICOS EM FONTES DE INFORMACAO EM AREAS ESPECIFICAS B entre os anos de 2009 e 2016 . . . . .	29
34	Avaliação da disciplina OTI117-TOPICOS EM FONTES DE INFORMACAO EM AREAS ESPECIFICAS D entre os anos de 2009 e 2016 . . . . .	30
35	Avaliação da disciplina OTI119-ELABORAÇÃO E APRESENTAÇÃO DE TRABALHOS CIENTÍFICOS entre os anos de 2009 e 2016 . . . . .	30
36	Avaliação da disciplina TGI002-CULTURA E INFORMACAO entre os anos de 2009 e 2016 . . . . .	31
37	Avaliação da disciplina TGI004-USUARIOS DA INFORMACAO entre os anos de 2009 e 2016 . . . . .	31
38	Avaliação da disciplina TGI028-INTRODUCAO A INFORMATICA entre os anos de 2009 e 2016 . . . . .	32
39	Avaliação da disciplina TGI029-TEORIAS DA ORGANIZACAO entre os anos de 2009 e 2016 . . . . .	33
40	Avaliação da disciplina TGI030-FUNDAMENTOS DA CIENCIA DA INFORMACAO entre os anos de 2009 e 2016 . . . . .	33
41	Avaliação da disciplina TGI031-GESTAO DE UNIDADES DE INFORMACAO entre os anos de 2009 e 2016 . . . . .	34
42	Avaliação da disciplina TGI032-INTRODUCAO A BANCOS DE DADOS entre os anos de 2009 e 2016 . . . . .	34
43	Avaliação da disciplina TGI033-METODOS E TECNICAS DE PESQUISA entre os anos de 2009 e 2016 . . . . .	35
44	Avaliação da disciplina TGI034-MEMORIA E PATRIMONIO CULTURAL entre os anos de 2009 e 2016 . . . . .	35
45	Avaliação da disciplina TGI035-PLANEJAMENTO EM UNIDADES E SISTEMAS DE INFORMACAO entre os anos de 2009 e 2016 . . . . .	36
46	Avaliação da disciplina TGI036-PRESERVACAO DO ACERVO entre os anos de 2009 e 2016 . . . . .	37

47	Avaliação da disciplina TGI046-FORMACAO E DESENVOLVIMENTO DO ACERVO entre os anos de 2009 e 2016 . . . . .	37
48	Avaliação da disciplina TGI047-LEITURA E FORMACAO DO LEITOR entre os anos de 2009 e 2016 . . . . .	37
49	Avaliação da disciplina TGI053-TOPICOS EM GESTAO DA INFORMACAO E DO CONHECIMENTO D entre os anos de 2009 e 2016 . . . . .	38
50	Avaliação da disciplina TGI061-TOPICOS EM INFORMACAO E CULTURA D entre os anos de 2009 e 2016 . . . . .	38
51	Avaliação da disciplina TGI070-INFORMATICA APLICADA A CIENCIA DA INFORMACAO entre os anos de 2009 e 2016 . . . . .	39

## Lista de Figuras

1	Conceitos obtidos pelos estudantes na disciplina ECI001-INTRODUCAO A BIBLIOTECONOMIA, ARQUIVOLOGIA E MUSEOLOGIA no período de 2009 a 2016 na Escola de Ciência da Informação . . . . .	40
2	Conceitos obtidos pelos estudantes na disciplina ECI007-BIBLIOTECAS, ARQUIVOS E MUSEUS DIGITAIS no período de 2009 a 2016 na Escola de Ciência da Informação . . . . .	41
3	Conceitos obtidos pelos estudantes na disciplina ECI010-COMPETENCIA INFORMACIONAL no período de 2009 a 2016 na Escola de Ciência da Informação . . . . .	42
4	Conceitos obtidos pelos estudantes na disciplina ECI033-ESTAGIO SUPERVISIONADO EM BIBLIOTECONOMIA E GESTAO DA INFORMACAO I no período de 2009 a 2016 na Escola de Ciência da Informação . . . . .	43
5	Conceitos obtidos pelos estudantes na disciplina ECI092-TOPICOS EM FUNCOES ARQUIVISTICAS D no período de 2009 a 2016 na Escola de Ciência da Informação . . . . .	44
6	Conceitos obtidos pelos estudantes na disciplina ECI096-PATRIMONIO CULTURAL NO MUNDO MODERNO E CONTEMPORANEO no período de 2009 a 2016 na Escola de Ciência da Informação . . . . .	45
7	Conceitos obtidos pelos estudantes na disciplina ECI097-TIPOLOGIA DE MUSEUS no período de 2009 a 2016 na Escola de Ciência da Informação . . . . .	46
8	Conceitos obtidos pelos estudantes na disciplina ECI098-FUNDAMENTOS DE MUSEOLOGIA no período de 2009 a 2016 na Escola de Ciência da Informação . . . . .	47
9	Conceitos obtidos pelos estudantes na disciplina ECI099-DOCUMENTACAO MUSEOLOGICA no período de 2009 a 2016 na Escola de Ciência da Informação . . . . .	48
10	Conceitos obtidos pelos estudantes na disciplina ECI100-MUSEOGRAFIA I no período de 2009 a 2016 na Escola de Ciência da Informação . . . . .	49



11	Conceitos obtidos pelos estudantes na disciplina ECI240-INTRODUÇÃO À ARQUIVOLOGIA no período de 2009 a 2016 na Escola de Ciência da Informação . . . . .	50
12	Conceitos obtidos pelos estudantes na disciplina ECI242-FORMAÇÃO DAS INSTITUIÇÕES DO BRASIL CONTEMPORÂNEO no período de 2009 a 2016 na Escola de Ciência da Informação . . . . .	51
13	Conceitos obtidos pelos estudantes na disciplina OTI051-SERVICOS DE DISSEMINACAO DA INFORMACAO no período de 2009 a 2016 na Escola de Ciência da Informação . . . . .	52
14	Conceitos obtidos pelos estudantes na disciplina OTI071-ORGANIZACAO E TRATAMENTO DA INFORMACAO no período de 2009 a 2016 na Escola de Ciência da Informação . . . . .	53
15	Conceitos obtidos pelos estudantes na disciplina OTI072-FUNDAMENTOS DA ORGANIZACAO DA INFORMACAO no período de 2009 a 2016 na Escola de Ciência da Informação . . . . .	54
16	Conceitos obtidos pelos estudantes na disciplina OTI073-ANALISE DE ASSUNTO no período de 2009 a 2016 na Escola de Ciência da Informação . . . . .	55
17	Conceitos obtidos pelos estudantes na disciplina OTI074-LINGUAGENS DE INDEXACAO no período de 2009 a 2016 na Escola de Ciência da Informação . . . . .	56
18	Conceitos obtidos pelos estudantes na disciplina OTI077-INTRODUCAO A BIBLIOTECONOMIA, ARQUIVOLOGIA E MUSEOLOGIA no período de 2009 a 2016 na Escola de Ciência da Informação . . . . .	57
19	Conceitos obtidos pelos estudantes na disciplina OTI078-ELABORACAO E APRESENTACAO DO TRABALHO CIENTIFICO no período de 2009 a 2016 na Escola de Ciência da Informação . . . . .	58
20	Conceitos obtidos pelos estudantes na disciplina OTI079-CATALOGACAO DESCRITIVA no período de 2009 a 2016 na Escola de Ciência da Informação . . . . .	59

21	Conceitos obtidos pelos estudantes na disciplina OTI080-INTRODUCAO AS FONTES DE INFORMACAO no período de 2009 a 2016 na Escola de Ciência da Informação . . . . .	60
22	Conceitos obtidos pelos estudantes na disciplina OTI081-SISTEMAS DE RECUPERACAO DA INFORMACAO no período de 2009 a 2016 na Escola de Ciência da Informação . . . . .	61
23	Conceitos obtidos pelos estudantes na disciplina OTI082-FONTES DE INFORMACAO PARA PESQUISADORES E PROFISSIONAIS no período de 2009 a 2016 na Escola de Ciência da Informação . . . . .	62
24	Conceitos obtidos pelos estudantes na disciplina OTI083-SISTEMAS DE CLASSIFICACAO: CDD no período de 2009 a 2016 na Escola de Ciência da Informação . . . . .	63
25	Conceitos obtidos pelos estudantes na disciplina OTI084-ACESSO A FONTES DE INFORMACAO EM MEIO DIGITAL no período de 2009 a 2016 na Escola de Ciência da Informação . . . . .	64
26	Conceitos obtidos pelos estudantes na disciplina OTI085-SISTEMAS DE CLASSIFICACAO: CDU no período de 2009 a 2016 na Escola de Ciência da Informação . . . . .	65
27	Conceitos obtidos pelos estudantes na disciplina OTI086-ORGANIZACAO BIBLIOGRAFICA NACIONAL no período de 2009 a 2016 na Escola de Ciência da Informação . . . . .	66
28	Conceitos obtidos pelos estudantes na disciplina OTI087-BIBLIOTECAS, ARQUIVOS E MUSEUS DIGITAIS no período de 2009 a 2016 na Escola de Ciência da Informação . . . . .	67
29	Conceitos obtidos pelos estudantes na disciplina OTI088-COMPETENCIA INFORMACIONAL no período de 2009 a 2016 na Escola de Ciência da Informação . . . . .	68
30	Conceitos obtidos pelos estudantes na disciplina OTI107-TOPICOS EM SERVICOS PARA COMUNIDADES ESPECIFICAS D no período de 2009 a 2016 na Escola de Ciência da Informação . . . . .	69

31	Conceitos obtidos pelos estudantes na disciplina OTI111-TOPICOS EM USO DA TECNOLOGIA NA ORGANIZACAO E TRATAMENTO DA INFORMACAO D no período de 2009 a 2016 na Escola de Ciência da Informação . . . . .	70
32	Conceitos obtidos pelos estudantes na disciplina OTI115-TOPICOS EM FONTES DE INFORMACAO EM AREAS ESPECIFICAS B no período de 2009 a 2016 na Escola de Ciência da Informação . . . . .	71
33	Conceitos obtidos pelos estudantes na disciplina OTI117-TOPICOS EM FONTES DE INFORMACAO EM AREAS ESPECIFICAS D no período de 2009 a 2016 na Escola de Ciência da Informação . . . . .	72
34	Conceitos obtidos pelos estudantes na disciplina OTI119-ELABORAÇÃO E APRESENTAÇÃO DE TRABALHOS CIENTÍFICOS no período de 2009 a 2016 na Escola de Ciência da Informação . . . . .	73
35	Conceitos obtidos pelos estudantes na disciplina TGI002-CULTURA E INFORMACAO no período de 2009 a 2016 na Escola de Ciência da Informação . . . . .	74
36	Conceitos obtidos pelos estudantes na disciplina TGI004-USUARIOS DA INFORMACAO no período de 2009 a 2016 na Escola de Ciência da Informação . . . . .	75
37	Conceitos obtidos pelos estudantes na disciplina TGI028-INTRODUCAO A INFORMATICA no período de 2009 a 2016 na Escola de Ciência da Informação . . . . .	76
38	Conceitos obtidos pelos estudantes na disciplina TGI029-TEORIAS DA ORGANIZACAO no período de 2009 a 2016 na Escola de Ciência da Informação . . . . .	77
39	Conceitos obtidos pelos estudantes na disciplina TGI030-FUNDAMENTOS DA CIENCIA DA INFORMACAO no período de 2009 a 2016 na Escola de Ciência da Informação . . . . .	78
40	Conceitos obtidos pelos estudantes na disciplina TGI031-GESTAO DE UNIDADES DE INFORMACAO no período de 2009 a 2016 na Escola de Ciência da Informação . . . . .	79

41	Conceitos obtidos pelos estudantes na disciplina TGI032-INTRODUCAO A BANCOS DE DADOS no período de 2009 a 2016 na Escola de Ciência da Informação . . . . .	80
42	Conceitos obtidos pelos estudantes na disciplina TGI033-METODOS E TECNICAS DE PESQUISA no período de 2009 a 2016 na Escola de Ciência da Informação . . . . .	81
43	Conceitos obtidos pelos estudantes na disciplina TGI034-MEMORIA E PATRIMONIO CULTURAL no período de 2009 a 2016 na Escola de Ciência da Informação . . . . .	82
44	Conceitos obtidos pelos estudantes na disciplina TGI035-PLANEJAMENTO EM UNIDADES E SISTEMAS DE INFORMACAO no período de 2009 a 2016 na Escola de Ciência da Informação . . . . .	83
45	Conceitos obtidos pelos estudantes na disciplina TGI036-PRESERVACAO DO ACERVO no período de 2009 a 2016 na Escola de Ciência da Informação . . . . .	84
46	Conceitos obtidos pelos estudantes na disciplina TGI046-FORMACAO E DESENVOLVIMENTO DO ACERVO no período de 2009 a 2016 na Escola de Ciência da Informação . . . . .	85
47	Conceitos obtidos pelos estudantes na disciplina TGI047-LEITURA E FORMACAO DO LEITOR no período de 2009 a 2016 na Escola de Ciência da Informação . . . . .	86
48	Conceitos obtidos pelos estudantes na disciplina TGI053-TOPICOS EM GESTAO DA INFORMACAO E DO CONHECIMENTO D no período de 2009 a 2016 na Escola de Ciência da Informação . . . . .	87
49	Conceitos obtidos pelos estudantes na disciplina TGI061-TOPICOS EM INFORMACAO E CULTURA D no período de 2009 a 2016 na Escola de Ciência da Informação . . . . .	88
50	Conceitos obtidos pelos estudantes na disciplina TGI070-INFORMATICA APLICADA A CIENCIA DA INFORMACAO no período de 2009 a 2016 na Escola de Ciência da Informação . . . . .	89

# 1 INTRODUÇÃO

O objetivo deste relatório é utilizar os dados de rendimento acadêmico disponíveis na UFMG para avaliar a taxa de retenção das principais disciplinas de graduação de cada unidade acadêmica e também analisar a taxa de saída dos cursos vinculados à unidade. Espera-se produzir um relatório modelo que possa estimular o acompanhamento contínuo das disciplinas e cursos de cada unidade acadêmica.

Neste relatório serão analisados os dados da Escola de Ciência da Informação no período de 2009 a 2016. Os dados analisados foram fornecidos pelo Centro de Computação da UFMG (CECOM) e o tratamento, a análise dos dados e a produção do relatório foi realizado pelo Setor de Estatística da Pró-Reitoria de Graduação da UFMG.

O *software* utilizado para o desenvolvimento das análises foi o *software* R, disponível para download em <http://www.r-project.org/>.

## 2 ANÁLISE DAS PRINCIPAIS DISCIPLINAS

A Escola de Ciência da Informação ofertou 114 disciplinas de graduação no período de 2009 a 2016. A Tabela 1 mostra o número de estudantes de graduação aprovados, reprovados por infrequência, reprovados por rendimento e trancamentos em todas as disciplinas que apresentaram pelo menos 30 estudantes de graduação matriculados nos últimos quatro semestres, ou seja, no período de 2015/1 a 2016/2. Na Tabela 1 foram destacadas na cor cinza as disciplinas que apresentaram percentual de aprovação menor que 50%.

As Tabelas 2 a 51 mostram as 50 disciplinas cursadas por pelo menos 30 estudantes de graduação que apresentaram os maiores números absolutos de estudantes reprovados. Para avaliar o desempenho dos estudantes de graduação nessas 50 disciplinas foi construída uma tabela por disciplina que mostra o número de aprovações, reprovações por infrequência (Reprovado (I)), reprovações por rendimento (Reprovado (R)) e trancamentos separado por curso. Ressalta-se que serão mostrados somente os cursos em que pelo menos 15 estudantes de graduação cursaram a disciplina. Por exemplo, considere uma disciplina cursada por 38 estudantes, sendo 35 do curso A, 1 do curso B, 1 do curso C e 1 do curso D; nesse caso será exibido somente as informações do curso A. Caso fossem incluídos todos os cursos, sem filtrar os casos em que um número pequeno de estudantes cursaram a disciplina, as tabelas ficariam muito extensas. Embora os cursos com poucos estudantes não sejam discriminados nas tabelas, seus estudantes são contabilizados no total de cada disciplina. Portanto, é possível ocorrer casos em que somente um curso é mostrado, mas o total da disciplina é diferente dos valores mostrados para esse curso. Nessas tabelas encontram-se destacadas na cor cinza as células em que o percentual de aprovados é menor do que o percentual geral de aprovados da disciplina considerando todo o período avaliado.

O relatório<sup>1</sup> apresenta ainda uma avaliação geral das disciplinas com maiores percentuais de reprovação que foram cursadas por pelo menos 30 estudantes de graduação e que foram ofertadas nos últimos 3 anos. Para essas disciplinas foram construídos gráficos de barras com os conceitos obtidos por todos os estudantes de graduação que as cursaram entre os anos de 2009 e 2016.

---

<sup>1</sup>Para manter o mesmo padrão utilizado nos relatórios de avaliação dos cursos de graduação, foram filtrados os dados relativos à continuidade de estudos.

**Tabela 1: Disciplinas ofertadas pela Escola de Ciência da Informação no período de 2015/1 a 2016/2**

Disciplina	Aprovados		Reprovados por infrequência		Reprovados por rendimento		Trancamentos		Total
	Freq.	%	Freq.	%	Freq.	%	Freq.	%	
OTI084-ACESSO A FONTES DE INFORMACAO EM MEIO DIGITAL	140	88,1%	8	5%	2	1,3%	9	5,7%	159
ECI110-ADMINISTRACAO DE MUSEUS E CENTROS DE CULTURA	29	82,9%	4	11,4%	0	0%	2	5,7%	35
OTI073-ANALISE DE ASSUNTO	160	71,7%	8	3,6%	21	9,4%	34	15,2%	223
ECI008-ARQUIVOS PERMANENTES	36	90%	1	2,5%	0	0%	3	7,5%	40
ECI007-BIBLIOTECAS, ARQUIVOS E MUSEUS DIGITAIS	74	76,3%	5	5,2%	12	12,4%	6	6,2%	97
OTI087-BIBLIOTECAS, ARQUIVOS E MUSEUS DIGITAIS	142	84%	9	5,3%	2	1,2%	16	9,5%	169
OTI079-CATALOGACAO DESCRITIVA	165	87,3%	4	2,1%	5	2,6%	15	7,9%	189
ECI010-COMPETENCIA INFORMACIONAL	69	74,2%	17	18,3%	0	0%	7	7,5%	93
OTI088-COMPETENCIA INFORMACIONAL	146	87,4%	10	6%	0	0%	11	6,6%	167
OTI091-CONSTRUCAO DE LINGUAGENS DE INDEXACAO	40	83,3%	3	6,2%	0	0%	5	10,4%	48
TGI002-CULTURA E INFORMACAO	276	68,8%	35	8,7%	32	8%	58	14,5%	401
ECI005-DESCRICAO DE DOCUMENTOS ARQUIVISTICOS	41	95,3%	2	4,7%	0	0%	0	0%	43
ECI012-DIPLOMATICA	33	97,1%	1	2,9%	0	0%	0	0%	34
ECI252-DIPLOMÁTICA	52	83,9%	6	9,7%	0	0%	4	6,5%	62
ECI099-DOCUMENTACAO MUSEOLOGICA	39	63,9%	9	14,8%	1	1,6%	12	19,7%	61
OTI078-ELABORACAO E APRESENTACAO DO TRABALHO CIENTIFICO	160	69,6%	21	9,1%	12	5,2%	37	16,1%	230
OTI119-ELABORAÇÃO E APRESENTAÇÃO DE TRABALHOS CIENTÍFICOS	79	70,5%	14	12,5%	7	6,2%	12	10,7%	112
ECI014-ESTAGIO SUPERVISIONADO EM ARQUIVOLOGIA A	62	96,9%	1	1,6%	0	0%	1	1,6%	64
ECI015-ESTAGIO SUPERVISIONADO EM ARQUIVOLOGIA B	60	92,3%	2	3,1%	3	4,6%	0	0%	65
ECI155-ESTÁGIO SUPERVISIONADO EM BIBLIOTECONOMIA	184	92,9%	6	3%	1	0,5%	7	3,5%	198

continua na próxima página

Tabela 1 : Continuação

Disciplina	Aprovados		Reprovados por infrequência		Reprovados por rendimento		Trancamentos		Total
	Freq.	%	Freq.	%	Freq.	%	Freq.	%	
TGI072-ESTUDOS DE USUÁRIOS DE ARQUIVO	35	83,3%	3	7,1%	0	0%	4	9,5%	42
OTI082-FONTES DE INFORMACAO PARA PESQUISADORES E PROFISSIONAIS	137	85,6%	6	3,8%	0	0%	17	10,6%	160
ECI242-FORMAÇÃO DAS INSTITUIÇÕES DO BRASIL CONTEMPORÂNEO	97	72,4%	20	14,9%	1	0,7%	16	11,9%	134
TGI046-FORMACAO E DESENVOLVIMENTO DO ACERVO	140	85,9%	7	4,3%	1	0,6%	15	9,2%	163
ECI103-FUNCAO SOCIAL DOS MUSEUS	34	72,3%	3	6,4%	3	6,4%	7	14,9%	47
ECI251-FUNDAMENTOS DA ARQUIVOLOGIA	60	75%	0	0%	8	10%	12	15%	80
TGI030-FUNDAMENTOS DA CIENCIA DA INFORMACAO	209	73,9%	30	10,6%	2	0,7%	42	14,8%	283
OTI072-FUNDAMENTOS DA ORGANIZACAO DA INFORMACAO	247	67,7%	38	10,4%	24	6,6%	56	15,3%	365
ECI098-FUNDAMENTOS DE MUSEOLOGIA	39	58,2%	15	22,4%	0	0%	13	19,4%	67
ECI009-GESTAO ARQUIVISTICA DE DOCUMENTOS ELETRONICOS	37	92,5%	1	2,5%	0	0%	2	5%	40
TGI037-GESTAO DA INFORMACAO E DO CONHECIMENTO	39	88,6%	0	0%	2	4,5%	3	6,8%	44
ECI244-GESTÃO DE DOCUMENTOS ARQUIVÍSTICOS I	48	94,1%	0	0%	1	2%	2	3,9%	51
ECI245-GESTÃO DE DOCUMENTOS ARQUIVÍSTICOS II	42	84%	3	6%	3	6%	2	4%	50
TGI031-GESTAO DE UNIDADES DE INFORMACAO	218	81,3%	20	7,5%	3	1,1%	27	10,1%	268
ECI246-HISTÓRIA ADMINISTRATIVA DO BRASIL	72	78,3%	9	9,8%	0	0%	11	12%	92
TGI070-INFORMATICA APLICADA A CIENCIA DA INFORMACAO	46	60,5%	10	13,2%	6	7,9%	14	18,4%	76
ECI240-INTRODUÇÃO À ARQUIVOLOGIA	70	68%	21	20,4%	1	1%	11	10,7%	103
TGI032-INTRODUCAO A BANCOS DE DADOS	215	71,9%	8	2,7%	31	10,4%	45	15,1%	299
ECI001-INTRODUCAO A BIBLIOTECONOMIA, ARQUIVOLOGIA E MUSEOLOGIA	50	63,3%	14	17,7%	3	3,8%	12	15,2%	79

continua na próxima página



Tabela 1 : Continuação

Disciplina	Aprovados		Reprovados por infrequência		Reprovados por rendimento		Trancamentos		Total
	Freq.	%	Freq.	%	Freq.	%	Freq.	%	
OTI077-INTRODUCAO A BIBLIOTECONOMIA, ARQUIVOLOGIA E MUSEOLOGIA	196	71,5%	28	10,2%	8	2,9%	42	15,3%	274
TGI028-INTRODUCAO A INFORMATICA	64	71,9%	0	0%	17	19,1%	8	9%	89
OTI080-INTRODUCAO AS FONTES DE INFORMACAO	165	82,9%	4	2%	6	3%	24	12,1%	199
TGI047-LEITURA E FORMACAO DO LEITOR	148	91,4%	3	1,9%	1	0,6%	10	6,2%	162
OTI074-LINGUAGENS DE INDEXACAO	157	86,7%	4	2,2%	5	2,8%	15	8,3%	181
TGI034-MEMORIA E PATRIMONIO CULTURAL	220	75,6%	12	4,1%	21	7,2%	38	13,1%	291
ECI105-METODOLOGIA DA PESQUISA HISTORICA EM MUSEUS	54	78,3%	8	11,6%	3	4,3%	4	5,8%	69
TGI033-METODOS E TECNICAS DE PESQUISA	206	76,3%	9	3,3%	19	7%	36	13,3%	270
ECI100-MUSEOGRAFIA I	39	68,4%	4	7%	2	3,5%	12	21,1%	57
ECI102-MUSEOGRAFIA II	40	93%	0	0%	0	0%	3	7%	43
OTI086-ORGANIZACAO BIBLIOGRAFICA NACIONAL	154	92,8%	2	1,2%	3	1,8%	7	4,2%	166
ECI003-ORGANIZACAO E METODOS APLICADOS A ARQUIVOLOGIA	49	83,1%	7	11,9%	0	0%	3	5,1%	59
OTI071-ORGANIZACAO E TRATAMENTO DA INFORMACAO	86	88,7%	3	3,1%	3	3,1%	5	5,2%	97
ECI020-PALEOGRAFIA	51	96,2%	0	0%	1	1,9%	1	1,9%	53
ECI104-PATRIMONIO CULTURAL MINEIRO	53	86,9%	5	8,2%	2	3,3%	1	1,6%	61
ECI101-PATRIMONIO CULTURAL NO BRASIL	48	82,8%	7	12,1%	0	0%	3	5,2%	58
ECI096-PATRIMONIO CULTURAL NO MUNDO MODERNO E CONTEMPORANEO	44	59,5%	16	21,6%	0	0%	14	18,9%	74
OTI039-PLANEJAMENTO DO TRABLHO TECNICO-CIENTIFICO	100	97,1%	3	2,9%	0	0%	0	0%	103
ECI013-PLANEJAMENTO E GESTAO DE REDES E SISTEMAS DE ARQUIVOS	36	94,7%	1	2,6%	0	0%	1	2,6%	38
TGI035-PLANEJAMENTO EM UNIDADES E SISTEMAS DE INFORMACAO	215	93,9%	1	0,4%	7	3,1%	6	2,6%	229
TGI073-PRESERVAÇÃO DE ACERVOS	45	80,4%	5	8,9%	0	0%	6	10,7%	56

continua na próxima página

Tabela 1 : Continuação

Disciplina	Aprovados		Reprovados por infrequência		Reprovados por rendimento		Trancamentos		Total
	Freq.	%	Freq.	%	Freq.	%	Freq.	%	
TGI036-PRESERVACAO DO ACERVO	169	93,9%	4	2,2%	1	0,6%	6	3,3%	180
OTI118-PRODUÇÃO DOS REGISTROS DO CONHECIMENTO	95	74,8%	0	0%	22	17,3%	10	7,9%	127
OTI051-SERVICOS DE DISSEMINACAO DA INFORMACAO	151	93,8%	1	0,6%	0	0%	9	5,6%	161
OTI083-SISTEMAS DE CLASSIFICACAO: CDD	147	94,8%	2	1,3%	1	0,6%	5	3,2%	155
OTI085-SISTEMAS DE CLASSIFICACAO: CDU	149	89,8%	10	6%	0	0%	7	4,2%	166
OTI081-SISTEMAS DE RECUPERACAO DA INFORMACAO	149	83,7%	11	6,2%	3	1,7%	15	8,4%	178
TGI029-TEORIAS DA ORGANIZACAO	101	72,1%	11	7,9%	8	5,7%	20	14,3%	140
ECI097-TIPOLOGIA DE MUSEUS	39	60,9%	6	9,4%	3	4,7%	16	25%	64
ECI089-TOPICOS EM ARQUIVOS ESPECIALIZADOS D	85	87,6%	7	7,2%	0	0%	5	5,2%	97
OTI099-TOPICOS EM CATALOGACAO E CLASSIFICACAO DA INFORMACAO D	100	92,6%	2	1,9%	5	4,6%	1	0,9%	108
ECI122-TOPICOS EM CONHECIMENTO MUSEAL E DIFUSAO CULTURAL D	80	85,1%	8	8,5%	0	0%	6	6,4%	94
OTI115-TOPICOS EM FONTES DE INFORMACAO EM AREAS ESPECIFICAS B	79	87,8%	3	3,3%	4	4,4%	4	4,4%	90
OTI117-TOPICOS EM FONTES DE INFORMACAO EM AREAS ESPECIFICAS D	150	82,9%	13	7,2%	2	1,1%	16	8,8%	181
ECI092-TOPICOS EM FUNCOES ARQUIVISTICAS D	80	89,9%	3	3,4%	2	2,2%	4	4,5%	89
TGI051-TOPICOS EM GESTAO DA INFORMACAO E DO CONHECIMENTO B	48	92,3%	0	0%	1	1,9%	3	5,8%	52
TGI053-TOPICOS EM GESTAO DA INFORMACAO E DO CONHECIMENTO D	188	78,7%	15	6,3%	7	2,9%	29	12,1%	239
ECI130-TOPICOS EM GESTAO DOCUMENTAL EM MUSEUS D	32	91,4%	1	2,9%	0	0%	2	5,7%	35
OTI103-TOPICOS EM INDEXACAO DA INFORMACAO D	32	78%	3	7,3%	1	2,4%	5	12,2%	41
TGI059-TOPICOS EM INFORMACAO E CULTURA B	36	87,8%	1	2,4%	3	7,3%	1	2,4%	41

continua na próxima página

Tabela 1 : Continuação

Disciplina	Aprovados		Reprovados por infrequência		Reprovados por rendimento		Trancamentos		Total
	Freq.	%	Freq.	%	Freq.	%	Freq.	%	
TGI061-TOPICOS EM INFORMACAO E CULTURA D	517	80,3%	60	9,3%	16	2,5%	51	7,9%	644
ECI138-TOPICOS EM MUSEOGRAFIA D	48	81,4%	6	10,2%	1	1,7%	4	6,8%	59
ECI046-TOPICOS EM ONTOLOGIAS D	67	91,8%	0	0%	3	4,1%	3	4,1%	73
ECI126-TOPICOS EM PATRIMONIO HISTORICO D	38	90,5%	2	4,8%	2	4,8%	0	0%	42
TGI069-TOPICOS EM PRESERVACAO E CONSERVACAO D	27	71,1%	6	15,8%	3	7,9%	2	5,3%	38
OTI107-TOPICOS EM SERVICOS PARA COMUNIDADES ESPECIFICAS D	84	80,8%	8	7,7%	0	0%	12	11,5%	104
OTI111-TOPICOS EM USO DA TECNOLOGIA NA ORGANIZACAO E TRATAMENTO DA INFORMACAO D	82	82%	1	1%	5	5%	12	12%	100
TGI065-TOPICOS EM USUARIOS DA INFORMACAO D	28	82,4%	0	0%	4	11,8%	2	5,9%	34
TGI004-USUARIOS DA INFORMACAO	266	79,2%	19	5,7%	5	1,5%	46	13,7%	336
ECI106-VIVENCIA PROFISSIONAL SUPERVISIIONADA EM MUSEOLOGIA A	50	94,3%	1	1,9%	1	1,9%	1	1,9%	53
ECI107-VIVENCIA PROFISSIONAL SUPERVISIIONADA EM MUSEOLOGIA B	59	96,7%	0	0%	2	3,3%	0	0%	61

**Tabela 2: Avaliação da disciplina ECI001-INTRODUÇÃO A BIBLIOTECONOMIA, ARQUIVOLOGIA E MUSEOLOGIA entre os anos de 2009 e 2016**

CURSO	SITUAÇÃO	2009		2010		2011		2012		2013		2014		2015		2016		TOTAL		
		Freq.	%	Freq.	%	Freq.	%	Freq.	%	Freq.	%	Freq.	%	Freq.	%	Freq.	%	Freq.	%	
13001PN001-ARQUIVOLOGIA	APROVADO	40	100%	30	96,8%	25	89,3%	20	76,9%	40	81,6%	29	61,7%	0	-	0	-	184	83,3%	
	REPROVADO(I)	0	0%	0	0%	1	3,6%	5	19,2%	3	6,1%	6	12,8%	0	-	0	-	15	6,8%	
	REPROVADO(R)	0	0%	0	0%	0	0%	0	0%	0	0%	2	4,3%	0	-	0	-	2	0,9%	
	TRANCADO	0	0%	1	3,2%	2	7,1%	1	3,8%	6	12,2%	6	12,2%	10	21,3%	0	-	20	9%	
TOTAL	40	100%	31	100%	28	100%	26	100%	49	100%	49	100%	47	100%	0	-	0	-	221	100%
13003PD001-MUSEOLOGIA	APROVADO	0	-	35	92,1%	38	90,5%	36	92,3%	39	92,9%	29	67,4%	18	47,4%	31	77,5%	226	80,1%	
	REPROVADO(I)	0	-	0	0%	2	4,8%	1	2,6%	1	2,6%	8	18,6%	11	28,9%	3	7,5%	26	9,2%	
	REPROVADO(R)	0	-	1	2,6%	0	0%	0	0%	0	0%	2	4,7%	0	0%	3	7,5%	6	2,1%	
	TRANCADO	0	-	2	5,3%	2	4,8%	2	5,1%	2	4,8%	4	9,3%	9	23,7%	3	7,5%	24	8,5%	
TOTAL	0	-	38	100%	42	100%	39	100%	42	100%	42	100%	43	100%	40	100%	282	100%		
TOTAL	APROVADO	40	100%	65	94,2%	64	90,1%	56	86,2%	79	86,8%	58	64,4%	38	47,4%	18	22,5%	412	81,6%	
	REPROVADO(I)	0	0%	0	0%	3	4,2%	6	9,2%	4	4,4%	14	15,6%	11	12,5%	3	3,7%	41	8,1%	
	REPROVADO(R)	0	0%	1	1,4%	0	0%	0	0%	0	0%	4	4,4%	0	0%	3	3,7%	8	1,6%	
	TRANCADO	0	0%	3	4,3%	4	5,6%	3	4,6%	8	8,8%	14	15,6%	9	10,0%	3	3,7%	44	8,7%	
TOTAL	40	100%	69	100%	71	100%	65	100%	91	100%	91	100%	90	100%	38	100%	41	100%	505	100%

**Tabela 3: Avaliação da disciplina ECI007-BIBLIOTECAS, ARQUIVOS E MUSEUS DIGITAIS entre os anos de 2009 e 2016**

CURSO	SITUAÇÃO	2009		2010		2011		2012		2013		2014		2015		2016		TOTAL		
		Freq.	%	Freq.	%	Freq.	%	Freq.	%	Freq.	%	Freq.	%	Freq.	%	Freq.	%	Freq.	%	
13001PN001-ARQUIVOLOGIA	APROVADO	0	-	0	-	39	92,9%	37	90,2%	22	78,6%	17	70,8%	32	94,1%	0	0%	147	86,5%	
	REPROVADO(I)	0	-	0	-	1	2,4%	3	7,3%	3	10,7%	2	8,3%	1	2,9%	0	0%	10	5,9%	
	REPROVADO(R)	0	-	0	-	1	2,4%	0	0%	0	0%	2	8,3%	0	0%	1	100%	6	3,5%	
	TRANCADO	0	-	0	-	1	2,4%	1	2,4%	1	2,4%	1	3,6%	3	12,5%	1	2,9%	7	4,1%	
TOTAL	0	-	0	-	42	100%	41	100%	41	100%	28	100%	24	100%	34	100%	1	100%	170	100%
13003PD001-MUSEOLOGIA	APROVADO	0	-	0	-	1	100%	19	76%	30	76,9%	27	77,1%	21	65,6%	20	69%	118	73,3%	
	REPROVADO(I)	0	-	0	-	0	0%	0	0%	4	10,3%	5	14,3%	1	3,1%	3	10,3%	13	8,1%	
	REPROVADO(R)	0	-	0	-	0	0%	3	12%	3	12%	2	5,7%	6	18,8%	5	17,2%	16	9,9%	
	TRANCADO	0	-	0	-	0	0%	3	12%	3	12%	5	12,8%	1	2,9%	4	12,5%	1	3,4%	
TOTAL	0	-	0	-	1	100%	25	100%	39	100%	39	100%	35	100%	32	100%	29	100%	161	100%
TOTAL	APROVADO	0	-	0	-	40	93%	56	84,8%	52	77,6%	44	74,6%	53	80,3%	21	67,7%	266	80,1%	
	REPROVADO(I)	0	-	0	-	1	2,3%	3	4,5%	7	10,4%	7	11,9%	2	3%	3	9,7%	23	6,9%	
	REPROVADO(R)	0	-	0	-	1	2,3%	3	4,5%	2	3%	4	6,8%	6	9,1%	6	19,4%	22	6,6%	
	TRANCADO	0	-	0	-	1	2,3%	4	6,1%	6	9%	6	6,8%	5	7,6%	1	3,2%	21	6,3%	
TOTAL	0	-	0	-	43	100%	66	100%	67	100%	67	100%	66	100%	31	100%	332	100%		

**Tabela 4: Avaliação da disciplina ECI010-COMPETENCIA INFORMACIONAL entre os anos de 2009 e 2016**

CURSO	SITUAÇÃO	2009		2010		2011		2012		2013		2014		2015		2016		TOTAL	
		Freq.	%	Freq.	%	Freq.	%	Freq.	%	Freq.	%	Freq.	%	Freq.	%	Freq.	%	Freq.	%
13001PN001-ARQUIVOLOGIA	APROVADO	0	-	0	-	39	95,1%	34	94,4%	35	94,6%	18	85,7%	30	85,7%	0	-	156	91,8%
	REPROVADO(I)	0	-	0	-	1	2,4%	0	0%	2	5,4%	0	0%	2	5,7%	0	-	5	2,9%
	REPROVADO(R)	0	-	0	-	0	0%	1	2,8%	1	2,8%	0	0%	0	0%	0	-	2	1,2%
	TRANCADO	0	-	0	-	1	2,4%	1	2,8%	1	2,8%	0	0%	3	8,6%	0	-	7	4,1%

continua na próxima página

Tabela 4 : Continuação ECI010-COMPETENCIA INFORMACIONAL

CURSO	SITUAÇÃO	2009		2010		2011		2012		2013		2014		2015		2016		TOTAL		
		Freq.	%	Freq.	%	Freq.	%	Freq.	%	Freq.	%	Freq.	%	Freq.	%	Freq.	%	Freq.	%	
13003PD001- MUSEOLOGIA	TOTAL	0	-	0	-	41	100%	36	100%	37	100%	21	100%	35	100%	0	-	170	100%	
	APROVADO	0	-	0	-	0	-	21	87,5%	33	91,7%	29	82,9%	20	62,5%	19	73,1%	122	79,7%	
	REPROVADO(I)	0	-	0	-	0	-	0	0%	0	0%	4	11,4%	9	28,1%	6	23,1%	19	12,4%	
	REPROVADO(R)	0	-	0	-	0	-	2	8,3%	0	0%	0	0%	0	0%	0	0%	4	2,6%	
	TRANCADO	0	-	0	-	0	-	1	4,2%	3	8,3%	0	0%	3	9,4%	1	3,8%	8	5,2%	
TOTAL	0	-	0	-	0	-	24	100%	36	100%	36	100%	35	100%	32	100%	26	100%	153	100%
TOTAL	APROVADO	0	-	0	-	39	95,1%	55	91,7%	68	93,2%	47	83,9%	50	74,6%	19	73,1%	278	86,1%	
	REPROVADO(I)	0	-	0	-	1	2,4%	0	0%	2	2,7%	4	7,1%	11	16,4%	6	23,1%	24	7,4%	
	REPROVADO(R)	0	-	0	-	0	0%	3	5%	0	0%	3	5,4%	0	0%	0	0%	6	1,9%	
	TRANCADO	0	-	0	-	1	2,4%	2	3,3%	3	4,1%	2	3,6%	6	9%	1	3,8%	15	4,6%	
	TOTAL	0	-	0	-	41	100%	60	100%	73	100%	56	100%	67	100%	26	100%	323	100%	

Tabela 5: Avaliação da disciplina ECI033-ESTAGIO SUPERVISIONADO EM BIBLIOTECONOMIA E GESTAO DA INFORMACAO I entre os anos de 2009 e 2016

CURSO	SITUAÇÃO	2009		2010		2011		2012		2013		2014		2015		2016		TOTAL	
		Freq.	%	Freq.	%	Freq.	%	Freq.	%	Freq.	%	Freq.	%	Freq.	%	Freq.	%	Freq.	%
13002PD001- BIBLIOTECONOMIA	TOTAL	24	96%	62	88,6%	68	86,1%	38	95%	51	98,1%	0	-	0	-	0	-	243	91,4%
	APROVADO	0	0%	1	1,4%	6	7,6%	0	0%	0	0%	0	0%	0	0%	0	0%	7	2,6%
	REPROVADO(I)	0	0%	4	5,7%	4	5,1%	0	0%	1	1,9%	0	0%	0	0%	0	0%	9	3,4%
	REPROVADO(R)	1	4%	3	4,3%	1	1,3%	2	5%	0	0%	0	0%	0	0%	0	0%	7	2,6%
	TRANCADO	25	100%	70	100%	79	100%	40	100%	52	100%	0	-	0	-	0	-	266	100%
13002PN002- BIBLIOTECONOMIA	TOTAL	1	100%	52	92,9%	25	78,1%	45	95,7%	52	94,5%	0	-	0	-	0	-	175	91,6%
	APROVADO	0	0%	3	5,4%	6	18,8%	2	4,3%	0	0%	0	0%	0	0%	0	0%	11	5,8%
	REPROVADO(I)	0	0%	0	0%	0	0%	0	0%	2	3,6%	0	0%	0	0%	0	0%	2	1%
	REPROVADO(R)	0	0%	1	1,8%	1	3,1%	0	0%	1	1,8%	0	0%	0	0%	0	0%	3	1,6%
	TRANCADO	1	100%	56	100%	32	100%	47	100%	55	100%	0	-	0	-	0	-	191	100%
TOTAL	APROVADO	25	96,2%	114	90,5%	93	83,8%	83	95,4%	103	96,3%	0	-	0	-	0	-	418	91,5%
	REPROVADO(I)	0	0%	4	3,2%	12	10,8%	2	2,3%	0	0%	0	0%	0	0%	0	0%	18	3,9%
	REPROVADO(R)	0	0%	4	3,2%	4	3,6%	0	0%	3	2,8%	0	0%	0	0%	0	0%	11	2,4%
	TRANCADO	1	3,8%	4	3,2%	2	1,8%	2	2,3%	1	0,9%	0	0%	0	0%	0	0%	10	2,2%
	TOTAL	26	100%	126	100%	111	100%	87	100%	107	100%	0	-	0	-	0	-	457	100%

Tabela 6: Avaliação da disciplina ECI092-TOPICOS EM FUNCOES ARQUIVISTICAS D entre os anos de 2009 e 2016

CURSO	SITUAÇÃO	2009		2010		2011		2012		2013		2014		2015		2016		TOTAL	
		Freq.	%	Freq.	%	Freq.	%	Freq.	%	Freq.	%	Freq.	%	Freq.	%	Freq.	%	Freq.	%
13001PN001- ARQUIVOLOGIA	TOTAL	0	-	4	100%	51	98,1%	65	92,9%	98	92,5%	49	90,7%	29	85,3%	45	91,8%	341	92,4%
	APROVADO	0	-	0	0%	1	1,9%	0	0%	6	5,7%	0	0%	2	5,9%	1	2%	10	2,7%
	REPROVADO(I)	0	-	0	0%	0	0%	0	0%	2	1,9%	1	1,9%	1	2,9%	2	4,1%	5	1,4%
	REPROVADO(R)	0	-	0	0%	0	0%	5	7,1%	0	0%	4	7,4%	2	5,9%	2	4,1%	13	3,5%
	TRANCADO	0	-	4	100%	52	100%	70	100%	106	100%	54	100%	34	100%	49	100%	369	100%
TOTAL	APROVADO	0	-	4	80%	52	98,1%	68	91,9%	112	90,3%	49	90,7%	35	87,5%	45	91,8%	365	91,5%
	REPROVADO(I)	0	-	0	0%	1	1,9%	0	0%	8	6,5%	0	0%	2	5%	1	2%	12	3%
	REPROVADO(R)	0	-	1	20%	0	0%	0	0%	2	1,6%	1	1,9%	1	2,5%	1	2%	6	1,5%
	TRANCADO	0	-	0	0%	0	0%	6	8,1%	74	100%	124	100%	40	100%	49	100%	399	100%
	TOTAL	0	-	5	100%	53	100%	74	100%	107	100%	54	100%	40	100%	49	100%	399	100%

**Tabela 7: Avaliação da disciplina ECI096-PATRIMONIO CULTURAL NO MUNDO MODERNO E CONTEMPORANEO entre os anos de 2009 e 2016**

CURSO	SITUAÇÃO	2009		2010		2011		2012		2013		2014		2015		2016		TOTAL	
		Freq.	%	Freq.	%	Freq.	%	Freq.	%	Freq.	%	Freq.	%	Freq.	%	Freq.	%	Freq.	%
13003PD001-MUSEOLOGIA	APROVADO	0	-	0	-	33	86,8%	39	84,8%	27	69,2%	34	77,3%	20	57,1%	24	61,5%	177	73,4%
	REPROVADO(I)	0	-	0	-	0	0%	3	6,5%	9	23,1%	0	0%	9	25,7%	7	17,9%	28	11,6%
	REPROVADO(R)	0	-	0	-	0	0%	0	0%	0	0%	6	13,6%	0	0%	0	0%	6	2,5%
	TRANCADO	0	-	0	-	5	13,2%	4	8,7%	3	7,7%	4	9,1%	6	17,1%	8	20,5%	30	12,4%
	TOTAL	0	-	0	-	38	100%	46	100%	39	100%	44	100%	35	100%	39	100%	241	100%
TOTAL	APROVADO	0	-	0	-	35	85,4%	39	84,8%	27	67,5%	34	77,3%	20	57,1%	24	61,5%	179	73,1%
	REPROVADO(I)	0	-	0	-	0	0%	3	6,5%	9	22,5%	0	0%	9	25,7%	7	17,9%	28	11,4%
	REPROVADO(R)	0	-	0	-	0	0%	0	0%	0	0%	6	13,6%	0	0%	0	0%	6	2,4%
	TRANCADO	0	-	0	-	6	14,6%	4	8,7%	4	10%	4	9,1%	6	17,1%	8	20,5%	32	13,1%
	TOTAL	0	-	0	-	41	100%	46	100%	40	100%	44	100%	35	100%	39	100%	245	100%

**Tabela 8: Avaliação da disciplina ECI097-TIPOLOGIA DE MUSEUS entre os anos de 2009 e 2016**

CURSO	SITUAÇÃO	2009		2010		2011		2012		2013		2014		2015		2016		TOTAL	
		Freq.	%	Freq.	%	Freq.	%	Freq.	%	Freq.	%	Freq.	%	Freq.	%	Freq.	%	Freq.	%
13003PD001-MUSEOLOGIA	APROVADO	0	-	0	-	32	88,9%	34	89,5%	27	77,1%	22	62,9%	17	60,7%	22	61,1%	154	74%
	REPROVADO(I)	0	-	0	-	1	2,8%	2	5,3%	2	5,7%	6	17,1%	3	10,7%	3	8,3%	17	8,2%
	REPROVADO(R)	0	-	0	-	0	0%	0	0%	0	0%	2	5,7%	1	3,6%	2	5,6%	7	3,4%
	TRANCADO	0	-	0	-	3	8,3%	2	5,3%	2	5,3%	4	11,4%	5	14,3%	7	25%	9	25%
	TOTAL	0	-	0	-	36	100%	38	100%	35	100%	35	100%	28	100%	36	100%	208	100%
TOTAL	APROVADO	0	-	0	-	33	89,2%	34	89,5%	28	71,8%	22	62,9%	17	60,7%	22	61,1%	156	73,2%
	REPROVADO(I)	0	-	0	-	1	2,7%	2	5,3%	3	7,7%	6	17,1%	3	10,7%	3	8,3%	18	8,5%
	REPROVADO(R)	0	-	0	-	0	0%	0	0%	2	5,1%	2	5,7%	1	3,6%	2	5,6%	7	3,3%
	TRANCADO	0	-	0	-	3	8,1%	2	5,3%	2	5,3%	6	15,4%	7	25%	9	25%	32	15%
	TOTAL	0	-	0	-	37	100%	38	100%	39	100%	35	100%	28	100%	36	100%	213	100%

**Tabela 9: Avaliação da disciplina ECI098-FUNDAMENTOS DE MUSEOLOGIA entre os anos de 2009 e 2016**

CURSO	SITUAÇÃO	2009		2010		2011		2012		2013		2014		2015		2016		TOTAL	
		Freq.	%	Freq.	%	Freq.	%	Freq.	%	Freq.	%	Freq.	%	Freq.	%	Freq.	%	Freq.	%
13003PD001-MUSEOLOGIA	APROVADO	0	-	0	-	30	85,7%	38	84,4%	33	82,5%	34	85%	18	60%	21	60%	174	77,3%
	REPROVADO(I)	0	-	0	-	0	0%	2	4,4%	0	0%	1	2,5%	7	23,3%	7	20%	17	7,6%
	REPROVADO(R)	0	-	0	-	1	2,9%	1	2,2%	3	7,5%	1	2,5%	0	0%	0	0%	6	2,7%
	TRANCADO	0	-	0	-	4	11,4%	4	8,9%	4	10%	4	10%	5	16,7%	7	20%	28	12,4%
	TOTAL	0	-	0	-	35	100%	45	100%	40	100%	40	100%	40	100%	35	100%	225	100%
TOTAL	APROVADO	0	-	0	-	33	86,8%	38	84,4%	35	83,3%	34	85%	18	60%	21	56,8%	179	77,2%
	REPROVADO(I)	0	-	0	-	0	0%	2	4,4%	0	0%	1	2,5%	7	23,3%	8	21,6%	18	7,8%
	REPROVADO(R)	0	-	0	-	1	2,6%	1	2,2%	3	7,1%	1	2,5%	0	0%	0	0%	6	2,6%
	TRANCADO	0	-	0	-	4	10,5%	4	8,9%	4	9,5%	4	10%	5	16,7%	8	21,6%	29	12,5%
	TOTAL	0	-	0	-	38	100%	45	100%	42	100%	40	100%	30	100%	37	100%	232	100%

**Tabela 10: Avaliação da disciplina ECI099-DOCUMENTAÇÃO MUSEOLÓGICA entre os anos de 2009 e 2016**

CURSO	SITUAÇÃO	2009		2010		2011		2012		2013		2014		2015		2016		TOTAL		
		Freq.	%	Freq.	%	Freq.	%	Freq.	%	Freq.	%	Freq.	%	Freq.	%	Freq.	%	Freq.	%	
13003PD001- MUSEOLOGIA	APROVADO	0	-	0	-	24	85,7%	34	94,4%	31	86,1%	29	80,6%	16	57,1%	23	69,7%	157	79,7%	
	REPROVADO(I)	0	-	0	-	0	0%	0	0%	3	8,3%	1	2,8%	6	21,4%	3	9,1%	13	6,6%	
	REPROVADO(R)	0	-	0	-	0	0%	1	2,8%	0	0%	0	0%	1	3,6%	0	0%	2	1%	
	TRANCADO	0	-	0	-	4	14,3%	1	2,8%	2	5,6%	2	5,6%	6	16,7%	5	17,9%	7	21,2%	25
	TOTAL	0	-	0	-	28	100%	36	100%	36	100%	36	100%	28	100%	33	100%	197	100%	
TOTAL	APROVADO	0	-	0	-	25	86,2%	35	94,6%	34	87,2%	29	80,6%	16	57,1%	23	69,7%	162	80,2%	
	REPROVADO(I)	0	-	0	-	0	0%	0	0%	3	7,7%	1	2,8%	6	21,4%	3	9,1%	13	6,4%	
	REPROVADO(R)	0	-	0	-	0	0%	1	2,7%	0	0%	0	0%	1	3,6%	0	0%	2	1%	
	TRANCADO	0	-	0	-	4	13,8%	1	2,7%	2	5,1%	6	16,7%	5	17,9%	7	21,2%	25	12,4%	
	TOTAL	0	-	0	-	29	100%	37	100%	39	100%	36	100%	28	100%	33	100%	202	100%	

**Tabela 11: Avaliação da disciplina ECI100-MUSEOGRAFIA I entre os anos de 2009 e 2016**

CURSO	SITUAÇÃO	2009		2010		2011		2012		2013		2014		2015		2016		TOTAL	
		Freq.	%	Freq.	%	Freq.	%	Freq.	%	Freq.	%	Freq.	%	Freq.	%	Freq.	%	Freq.	%
13003PD001- MUSEOLOGIA	APROVADO	0	-	0	-	31	88,6%	35	94,6%	32	88,9%	25	71,4%	17	68%	22	68,8%	162	81%
	REPROVADO(I)	0	-	0	-	0	0%	0	0%	2	5,6%	1	2,9%	1	4%	3	9,4%	7	3,5%
	REPROVADO(R)	0	-	0	-	0	0%	0	0%	1	2,8%	1	2,9%	0	0%	2	6,2%	4	2%
	TRANCADO	0	-	0	-	4	11,4%	2	5,4%	2	5,4%	8	22,9%	7	28%	5	15,6%	27	13,5%
	TOTAL	0	-	0	-	35	100%	37	100%	36	100%	35	100%	25	100%	32	100%	200	100%
TOTAL	APROVADO	0	-	0	-	32	82,1%	38	95%	36	90%	25	71,4%	17	68%	22	68,8%	170	80,6%
	REPROVADO(I)	0	-	0	-	1	2,6%	0	0%	2	5%	1	2,9%	1	4%	3	9,4%	8	3,8%
	REPROVADO(R)	0	-	0	-	0	0%	0	0%	1	2,5%	1	2,9%	0	0%	2	6,2%	4	1,9%
	TRANCADO	0	-	0	-	6	15,4%	2	5%	2	5%	8	22,9%	7	28%	5	15,6%	29	13,7%
	TOTAL	0	-	0	-	39	100%	40	100%	40	100%	35	100%	25	100%	32	100%	211	100%

**Tabela 12: Avaliação da disciplina ECI240-INTRODUÇÃO À ARQUIVOLOGIA entre os anos de 2009 e 2016**

CURSO	SITUAÇÃO	2009		2010		2011		2012		2013		2014		2015		2016		TOTAL	
		Freq.	%	Freq.	%	Freq.	%	Freq.	%	Freq.	%	Freq.	%	Freq.	%	Freq.	%	Freq.	%
13001PN001- ARQUIVOLOGIA	APROVADO	0	-	0	-	0	-	0	-	0	-	0	-	34	65,4%	36	70,6%	70	68%
	REPROVADO(I)	0	-	0	-	0	-	0	-	0	-	0	-	11	21,2%	10	19,6%	21	20,4%
	REPROVADO(R)	0	-	0	-	0	-	0	-	0	-	0	-	0	0%	1	2%	1	1%
	TRANCADO	0	-	0	-	0	-	0	-	0	-	0	-	7	13,5%	4	7,8%	11	10,7%
	TOTAL	0	-	0	-	0	-	0	-	0	-	0	-	52	100%	51	100%	103	100%
TOTAL	APROVADO	0	-	0	-	0	-	0	-	0	-	0	-	34	65,4%	36	70,6%	70	68%
	REPROVADO(I)	0	-	0	-	0	-	0	-	0	-	0	-	11	21,2%	10	19,6%	21	20,4%
	REPROVADO(R)	0	-	0	-	0	-	0	-	0	-	0	-	0	0%	1	2%	1	1%
	TRANCADO	0	-	0	-	0	-	0	-	0	-	0	-	7	13,5%	4	7,8%	11	10,7%
	TOTAL	0	-	0	-	0	-	0	-	0	-	0	-	52	100%	51	100%	103	100%

**Tabela 13: Avaliação da disciplina ECI242-FORMAÇÃO DAS INSTITUIÇÕES DO BRASIL CONTEMPORÂNEO entre os anos de 2009 e 2016**

CURSO	SITUAÇÃO	2009		2010		2011		2012		2013		2014		2015		2016		TOTAL	
		Freq.	%	Freq.	%	Freq.	%	Freq.	%	Freq.	%	Freq.	%	Freq.	%	Freq.	%	Freq.	%
13001PN001- ARQUIVOLOGIA	APROVADO	0	-	0	-	0	-	0	-	0	-	0	-	55	70,5%	42	75%	97	72,4%
	REPROVADO(I)	0	-	0	-	0	-	0	-	0	-	0	-	12	15,4%	8	14,3%	20	14,9%
	REPROVADO(R)	0	-	0	-	0	-	0	-	0	-	0	-	0	0%	1	1,8%	1	0,7%
	TRANCADO	0	-	0	-	0	-	0	-	0	-	0	-	11	14,1%	5	8,9%	16	11,9%
	TOTAL	0	-	0	-	0	-	0	-	0	-	0	-	78	100%	56	100%	134	100%
TOTAL	APROVADO	0	-	0	-	0	-	0	-	0	-	0	-	55	70,5%	42	75%	97	72,4%
	REPROVADO(I)	0	-	0	-	0	-	0	-	0	-	0	-	12	15,4%	8	14,3%	20	14,9%
	REPROVADO(R)	0	-	0	-	0	-	0	-	0	-	0	-	0	0%	1	1,8%	1	0,7%
	TRANCADO	0	-	0	-	0	-	0	-	0	-	0	-	11	14,1%	5	8,9%	16	11,9%
	TOTAL	0	-	0	-	0	-	0	-	0	-	0	-	78	100%	56	100%	134	100%

**Tabela 14: Avaliação da disciplina OTI051-SERVICOS DE DISSEMINAÇÃO DA INFORMAÇÃO entre os anos de 2009 e 2016**

CURSO	SITUAÇÃO	2009		2010		2011		2012		2013		2014		2015		2016		TOTAL	
		Freq.	%	Freq.	%	Freq.	%	Freq.	%	Freq.	%	Freq.	%	Freq.	%	Freq.	%	Freq.	%
13002PD001- BIBLIOTECONOMIA	APROVADO	64	98,5%	72	91,1%	56	96,6%	58	93,5%	78	92,9%	52	92,9%	51	94,4%	38	92,7%	469	94%
	REPROVADO(I)	1	1,5%	2	2,5%	1	1,7%	2	3,2%	4	4,8%	0	0%	0	0%	0	0%	10	2%
	REPROVADO(R)	0	0%	1	1,3%	0	0%	0	0%	0	0%	2	3,6%	0	0%	0	0%	3	0,6%
	TRANCADO	0	0%	4	5,1%	1	1,7%	2	3,2%	2	2,4%	2	2,4%	3	5,6%	3	7,3%	17	3,4%
	TOTAL	65	100%	79	100%	58	100%	62	100%	84	100%	56	100%	54	100%	41	100%	499	100%
13002PN002- BIBLIOTECONOMIA	APROVADO	40	97,6%	29	96,7%	45	91,8%	47	79,7%	48	94,1%	43	91,5%	36	92,3%	24	96%	312	91,5%
	REPROVADO(I)	1	2,4%	1	3,3%	2	4,1%	1	1,7%	1	1,7%	0	0%	1	2,6%	0	0%	6	1,8%
	REPROVADO(R)	0	0%	0	0%	0	0%	5	8,5%	2	3,9%	1	2,1%	0	0%	0	0%	8	2,3%
	TRANCADO	0	0%	0	0%	2	4,1%	6	10,2%	1	2%	3	6,4%	2	5,1%	1	4%	15	4,4%
	TOTAL	41	100%	30	100%	49	100%	59	100%	51	100%	47	100%	39	100%	25	100%	341	100%
TOTAL	APROVADO	104	98,1%	102	92,7%	102	94,4%	105	86,8%	126	93,3%	95	92,2%	87	93,5%	64	94,1%	785	93%
	REPROVADO(I)	2	1,9%	3	2,7%	3	2,8%	3	2,5%	4	3%	0	0%	1	1,1%	0	0%	16	1,9%
	REPROVADO(R)	0	0%	1	0,9%	0	0%	5	4,1%	2	1,5%	3	2,9%	0	0%	0	0%	11	1,3%
	TRANCADO	0	0%	4	3,6%	3	2,8%	8	6,6%	3	2,2%	5	4,9%	5	5,4%	4	5,9%	32	3,8%
	TOTAL	106	100%	110	100%	108	100%	121	100%	135	100%	103	100%	93	100%	68	100%	844	100%

**Tabela 15: Avaliação da disciplina OTI071-ORGANIZAÇÃO E TRATAMENTO DA INFORMAÇÃO entre os anos de 2009 e 2016**

CURSO	SITUAÇÃO	2009		2010		2011		2012		2013		2014		2015		2016		TOTAL	
		Freq.	%	Freq.	%	Freq.	%	Freq.	%	Freq.	%	Freq.	%	Freq.	%	Freq.	%	Freq.	%
02009PD001- SISTEMAS DE INFORMAÇÃO	APROVADO	28	77,8%	28	90,3%	52	98,1%	47	88,7%	60	90,9%	41	97,6%	41	85,4%	45	91,8%	342	90,5%
	REPROVADO(I)	0	0%	1	3,2%	0	0%	4	7,5%	1	1,5%	1	2,4%	0	0%	3	6,1%	10	2,6%
	REPROVADO(R)	4	11,1%	0	0%	0	0%	0	0%	1	1,5%	0	0%	2	4,2%	1	2%	8	2,1%
	TRANCADO	4	11,1%	2	6,5%	1	1,9%	2	3,8%	4	6,1%	0	0%	5	10,4%	0	0%	18	4,8%
	TOTAL	36	100%	31	100%	53	100%	53	100%	66	100%	42	100%	48	100%	49	100%	378	100%
TOTAL	APROVADO	31	79,5%	31	91,2%	53	96,4%	47	88,7%	60	90,9%	41	97,6%	41	85,4%	45	91,8%	349	90,4%
	REPROVADO(I)	0	0%	1	2,9%	0	0%	4	7,5%	1	1,5%	1	2,4%	0	0%	3	6,1%	10	2,6%
	REPROVADO(R)	4	10,3%	0	0%	0	0%	0	0%	1	1,5%	0	0%	2	4,2%	1	2%	8	2,1%
	TRANCADO	4	10,3%	2	5,9%	2	3,6%	2	3,8%	4	6,1%	0	0%	5	10,4%	0	0%	19	4,9%
	TOTAL	4	10,3%	2	5,9%	2	3,6%	2	3,8%	4	6,1%	0	0%	5	10,4%	0	0%	19	4,9%

continua na próxima página



Tabela 15 : Continuação OTI071-ORGANIZACAO E TRATAMENTO DA INFORMACAO

CURSO	SITUAÇÃO	2009		2010		2011		2012		2013		2014		2015		2016		TOTAL	
		Freq.	%	Freq.	%	Freq.	%	Freq.	%	Freq.	%	Freq.	%	Freq.	%	Freq.	%	Freq.	%
	TOTAL	39	100%	34	100%	55	100%	53	100%	66	100%	42	100%	48	100%	49	100%	386	100%

Tabela 16: Avaliação da disciplina OTI072-FUNDAMENTOS DA ORGANIZACAO DA INFORMACAO entre os anos de 2009 e 2016

CURSO	SITUAÇÃO	2009		2010		2011		2012		2013		2014		2015		2016		TOTAL	
		Freq.	%	Freq.	%	Freq.	%	Freq.	%	Freq.	%	Freq.	%	Freq.	%	Freq.	%	Freq.	%
13001PN001- ARQUIVOLOGIA	APROVADO	39	100%	38	97,4%	36	87,8%	30	81,1%	46	85,2%	30	62,5%	0	-	0	-	219	84,9%
	REPROVADO(I)	0	0%	0	0%	1	2,4%	4	10,8%	2	3,7%	6	12,5%	0	-	0	-	13	5%
	REPROVADO(R)	0	0%	0	0%	1	2,4%	2	5,4%	1	1,9%	2	4,2%	0	-	0	-	6	2,3%
	TRANCADO	0	0%	1	2,6%	3	7,3%	1	2,7%	5	9,3%	10	20,8%	0	-	0	-	20	7,8%
	TOTAL	39	100%	39	100%	41	100%	37	100%	54	100%	48	100%	0	-	0	-	258	100%
13002PD001- BIBLIOTECONOMIA	APROVADO	137	83,5%	143	93,5%	132	85,7%	68	74,7%	74	83,1%	50	57,5%	74	71,2%	65	63,7%	743	78,7%
	REPROVADO(I)	8	4,9%	4	2,6%	9	5,8%	1	1,1%	5	5,6%	3	3,4%	7	6,7%	12	11,8%	49	5,2%
	REPROVADO(R)	6	3,7%	1	0,7%	0	0%	9	9,9%	2	2,2%	14	16,1%	6	5,8%	8	7,8%	46	4,9%
	TRANCADO	13	7,9%	5	3,3%	13	8,4%	13	14,3%	8	9%	20	23%	17	16,3%	17	16,7%	106	11,2%
	TOTAL	164	100%	153	100%	154	100%	91	100%	89	100%	87	100%	104	100%	102	100%	944	100%
13002PN002- BIBLIOTECONOMIA	APROVADO	88	94,6%	45	91,8%	76	93,8%	38	80,9%	36	83,7%	27	51,9%	32	74,4%	26	61,9%	368	81,8%
	REPROVADO(I)	3	3,2%	1	2%	3	3,7%	2	4,3%	0	0%	15	28,8%	5	11,6%	8	19%	37	8,2%
	REPROVADO(R)	0	0%	0	0%	0	0%	6	12,8%	6	14%	0	0%	0	0%	3	7,1%	15	3,3%
	TRANCADO	2	2,2%	3	6,1%	2	2,5%	1	2,1%	1	2,3%	10	19,2%	6	14%	5	11,9%	30	6,7%
	TOTAL	93	100%	49	100%	81	100%	47	100%	43	100%	52	100%	43	100%	42	100%	450	100%
13003PD001- MUSEOLOGIA	APROVADO	0	-	35	92,1%	37	84,1%	39	90,7%	35	89,7%	33	78,6%	19	50%	31	86,1%	229	81,8%
	REPROVADO(I)	0	0%	0	0%	3	6,8%	0	0%	0	0%	5	11,9%	6	15,8%	0	0%	14	5%
	REPROVADO(R)	0	0%	1	2,6%	0	0%	1	2,3%	1	2,6%	0	0%	4	10,5%	3	8,3%	10	3,6%
	TRANCADO	0	0%	2	5,3%	4	9,1%	3	7%	3	7,7%	4	9,5%	9	23,7%	2	5,6%	27	9,6%
	TOTAL	0	-	38	100%	44	100%	43	100%	43	100%	42	100%	38	100%	36	100%	280	100%
TOTAL	APROVADO	264	89,2%	261	93,5%	282	87,3%	176	80,4%	191	84,9%	140	61,1%	125	67,6%	122	67,8%	1561	80,6%
	REPROVADO(I)	11	3,7%	5	1,8%	17	5,3%	7	3,2%	7	3,1%	29	12,7%	18	9,7%	20	11,1%	114	5,9%
	REPROVADO(R)	6	2%	2	0,7%	2	0,6%	18	8,2%	10	4,4%	16	7%	10	5,4%	14	7,8%	78	4%
	TRANCADO	15	5,1%	11	3,9%	22	6,8%	18	8,2%	17	7,6%	44	19,2%	32	17,3%	24	13,3%	183	9,5%
	TOTAL	296	100%	279	100%	323	100%	219	100%	225	100%	229	100%	185	100%	180	100%	1936	100%

Tabela 17: Avaliação da disciplina OTI073-ANALISE DE ASSUNTO entre os anos de 2009 e 2016

CURSO	SITUAÇÃO	2009		2010		2011		2012		2013		2014		2015		2016		TOTAL	
		Freq.	%	Freq.	%	Freq.	%	Freq.	%	Freq.	%	Freq.	%	Freq.	%	Freq.	%	Freq.	%
13001PN001- ARQUIVOLOGIA	APROVADO	32	94,1%	29	90,6%	23	95,8%	17	81%	30	85,7%	17	68%	0	-	0	-	148	86,5%
	REPROVADO(I)	0	0%	1	3,1%	0	0%	2	9,5%	1	2,9%	3	12%	0	-	0	-	7	4,1%
	REPROVADO(R)	1	2,9%	0	0%	0	0%	1	4,8%	0	0%	0	0%	0	-	0	-	2	1,2%
	TRANCADO	1	2,9%	2	6,2%	1	4,2%	1	4,8%	4	11,4%	5	20%	0	-	0	-	14	8,2%
	TOTAL	34	100%	32	100%	24	100%	21	100%	35	100%	25	100%	0	-	0	-	171	100%
13002PD001- BIBLIOTECONOMIA	APROVADO	35	72,9%	78	84,8%	78	85,7%	75	72,1%	63	79,7%	48	81,4%	50	64,9%	56	72,7%	483	77%
	REPROVADO(I)	1	2,1%	5	5,4%	3	3,3%	3	2,9%	5	6,3%	5	8,5%	0	0%	6	7,8%	28	4,5%
	REPROVADO(R)	8	16,7%	3	3,3%	2	2,2%	13	12,5%	5	6,3%	0	0%	12	15,6%	4	5,2%	47	7,5%
	TRANCADO	4	8,3%	6	6,5%	8	8,8%	13	12,5%	6	7,6%	6	10,2%	15	19,5%	11	14,3%	69	11%

continua na próxima página

Tabela 17 : Continuação OTI073-ANÁLISE DE ASSUNTO

CURSO	SITUAÇÃO	2009		2010		2011		2012		2013		2014		2015		2016		TOTAL	
		Freq.	%	Freq.	%	Freq.	%	Freq.	%	Freq.	%	Freq.	%	Freq.	%	Freq.	%	Freq.	%
13002PN002- BIBLIOTECONOMIA	TOTAL	48	100%	92	100%	91	100%	104	100%	79	100%	59	100%	77	100%	77	100%	627	100%
	APROVADO	43	91,5%	45	97,8%	43	93,5%	31	81,6%	34	79,1%	30	85,7%	30	81,1%	24	75%	280	86,4%
	REPROVADO(I)	1	2,1%	0	0%	1	2,2%	1	2,6%	3	7%	4	11,4%	0	0%	2	6,2%	12	3,7%
	REPROVADO(R) TRANCADO	0	0%	0	0%	0	0%	4	10,5%	2	4,7%	0	0%	1	2,9%	3	9,4%	11	3,4%
TOTAL	TOTAL	47	100%	46	100%	46	100%	38	100%	43	100%	35	100%	37	100%	32	100%	324	100%
	APROVADO	110	85,3%	152	89,4%	144	89,4%	123	75,5%	127	80,9%	95	79,8%	80	70,2%	80	73,4%	911	81,2%
	REPROVADO(I)	2	1,6%	6	3,5%	4	2,5%	6	3,7%	9	5,7%	12	10,1%	0	0%	8	7,3%	47	4,2%
	REPROVADO(R) TRANCADO	9	7%	3	1,8%	2	1,2%	18	11%	7	4,5%	0	0%	14	12,3%	7	6,4%	60	5,3%
TOTAL	TOTAL	8	6,2%	9	5,3%	11	6,8%	16	9,8%	14	8,9%	12	10,1%	20	17,5%	14	12,8%	104	9,3%
	TOTAL	129	100%	170	100%	161	100%	163	100%	157	100%	119	100%	114	100%	109	100%	1122	100%

Tabela 18: Avaliação da disciplina OTI074-LINGUAGENS DE INDEXACAO entre os anos de 2009 e 2016

CURSO	SITUAÇÃO	2009		2010		2011		2012		2013		2014		2015		2016		TOTAL	
		Freq.	%	Freq.	%	Freq.	%	Freq.	%	Freq.	%	Freq.	%	Freq.	%	Freq.	%	Freq.	%
13001PN001- ARQUIVOLOGIA	TOTAL	1	100%	35	97,2%	27	96,4%	22	88%	17	94,4%	28	90,3%	1	100%	0	-	131	93,6%
	APROVADO	0	0%	0	0%	0	0%	2	8%	1	5,6%	2	6,5%	0	0%	0	-	5	3,6%
	REPROVADO(I)	0	0%	0	0%	0	0%	0	0%	0	0%	0	0%	0	0%	0	-	0	0%
	REPROVADO(R) TRANCADO	0	0%	1	2,8%	1	3,6%	1	4%	0	0%	1	3,2%	0	0%	0	-	4	2,9%
TOTAL	TOTAL	1	100%	36	100%	28	100%	25	100%	18	100%	31	100%	1	100%	0	-	140	100%
	APROVADO	27	90%	129	89,6%	87	93,5%	74	89,2%	48	78,7%	68	88,3%	38	84,4%	50	83,3%	521	87,9%
	REPROVADO(I)	0	0%	4	2,8%	1	1,1%	1	1,2%	2	3,3%	2	2,6%	1	2,2%	0	0%	11	1,9%
	REPROVADO(R) TRANCADO	2	6,7%	7	4,9%	2	2,2%	1	1,2%	2	3,3%	3	3,9%	3	6,7%	1	1,7%	21	3,5%
TOTAL	TOTAL	1	3,3%	4	2,8%	3	3,2%	7	8,4%	9	14,8%	4	5,2%	3	6,7%	9	15%	40	6,7%
	TOTAL	30	100%	144	100%	93	100%	83	100%	61	100%	77	100%	45	100%	60	100%	593	100%
	APROVADO	3	60%	67	77,9%	45	88,2%	47	81%	37	71,2%	40	70,2%	34	87,2%	34	94,4%	307	79,9%
	REPROVADO(I)	0	0%	5	5,8%	1	2%	5	8,6%	7	13,5%	8	14%	2	5,1%	2	2,8%	29	7,6%
TOTAL	TOTAL	0	0%	7	8,1%	4	7,8%	0	0%	5	9,6%	0	0%	1	2,6%	0	0%	17	4,4%
	REPROVADO(R) TRANCADO	2	40%	7	8,1%	1	2%	6	10,3%	3	5,8%	9	15,8%	2	5,1%	1	2,8%	31	8,1%
	TOTAL	5	100%	86	100%	51	100%	58	100%	52	100%	57	100%	39	100%	36	100%	384	100%
	APROVADO	31	86,1%	231	86,8%	159	92,4%	143	86,1%	102	77,9%	136	82,4%	73	85,9%	84	87,5%	959	85,9%
TOTAL	TOTAL	0	0%	9	3,4%	2	1,2%	8	4,8%	10	7,6%	12	7,3%	3	3,5%	1	1%	45	4%
	REPROVADO(I)	2	5,6%	14	5,3%	6	3,5%	1	0,6%	7	5,3%	3	1,8%	4	4,7%	1	1%	38	3,4%
	REPROVADO(R) TRANCADO	3	8,3%	12	4,5%	5	2,9%	14	8,4%	12	9,2%	14	8,5%	5	5,9%	10	10,4%	75	6,7%
	TOTAL	36	100%	266	100%	172	100%	166	100%	131	100%	165	100%	85	100%	96	100%	1117	100%

Tabela 19: Avaliação da disciplina OTI077-INTRODUCAO A BIBLIOTECONOMIA, ARQUIVOLOGIA E MUSEOLOGIA entre os anos de 2009 e 2016

CURSO	SITUAÇÃO	2009		2010		2011		2012		2013		2014		2015		2016		TOTAL	
		Freq.	%	Freq.	%	Freq.	%	Freq.	%	Freq.	%	Freq.	%	Freq.	%	Freq.	%	Freq.	%
13002PD001- BIBLIOTECONOMIA	TOTAL	71	88,8%	105	96,3%	79	85,9%	62	84,9%	68	85%	54	64,3%	69	73,4%	70	68%	578	80,8%
	APROVADO	0	0%	0	0%	1	1,1%	3	4,1%	1	1,2%	8	9,5%	9	9,6%	10	9,7%	32	4,5%
	REPROVADO(I)	1	1,2%	2	1,8%	3	3,3%	3	4,1%	2	2,5%	4	4,8%	3	3,2%	5	4,9%	23	3,2%
	REPROVADO(R) TRANCADO	8	10%	2	1,8%	9	9,8%	5	6,8%	9	11,2%	18	21,4%	13	13,8%	18	17,5%	82	11,5%

continua na próxima página

Tabela 19 : Continuação OTI077-INTRODUÇÃO A BIBLIOTECOMIA, ARQUIVOLOGIA E MUSEOLOGIA

CURSO	SITUAÇÃO	2009		2010		2011		2012		2013		2014		2015		2016		TOTAL	
		Freq.	%	Freq.	%	Freq.	%	Freq.	%	Freq.	%	Freq.	%	Freq.	%	Freq.	%	Freq.	%
13002PN002- BIBLIOTECOMIA	TOTAL	80	100%	109	100%	92	100%	73	100%	80	100%	84	100%	94	100%	103	100%	715	100%
	APROVADO	40	95,2%	38	95%	40	95,2%	39	92,9%	40	95,2%	25	59,5%	28	73,7%	29	74,4%	279	85,3%
	REPROVADO(I)	0	0%	0	0%	0	0%	0	0%	0	0%	10	23,8%	3	7,9%	6	15,4%	19	5,8%
	REPROVADO(R) TRANCADO	1	2,4%	1	2,5%	2	4,8%	2	4,8%	2	4,8%	7	16,7%	0	0%	0	0%	6	1,8%
TOTAL	42	100%	40	100%	42	100%	42	100%	42	100%	42	100%	38	100%	39	100%	327	100%	
TOTAL	APROVADO	111	91%	143	96%	119	88,8%	101	87,8%	108	88,5%	79	62,7%	97	73,5%	99	69,7%	857	82,2%
	REPROVADO(I)	0	0%	0	0%	1	0,7%	3	2,6%	1	0,8%	18	14,3%	12	9,1%	16	11,3%	51	4,9%
	REPROVADO(R)	2	1,6%	3	2%	5	3,7%	5	4,3%	2	1,6%	4	3,2%	3	2,3%	5	3,5%	29	2,8%
	REPROVADO(R) TRANCADO	9	7,4%	3	2%	9	6,7%	6	5,2%	11	9%	25	19,8%	20	15,2%	22	15,5%	105	10,1%
TOTAL	122	100%	149	100%	134	100%	115	100%	122	100%	126	100%	132	100%	142	100%	1042	100%	

Tabela 20: Avaliação da disciplina OTI078-ELABORACAO E APRESENTACAO DO TRABALHO CIENTIFICO entre os anos de 2009 e 2016

CURSO	SITUAÇÃO	2009		2010		2011		2012		2013		2014		2015		2016		TOTAL	
		Freq.	%	Freq.	%	Freq.	%	Freq.	%	Freq.	%	Freq.	%	Freq.	%	Freq.	%	Freq.	%
13002PD001- BIBLIOTECOMIA	APROVADO	111	88,1%	69	83,1%	80	87,9%	73	82%	59	80,8%	43	78,2%	54	68,4%	51	68%	540	80,5%
	REPROVADO(I)	4	3,2%	1	1,2%	3	3,3%	6	6,7%	5	6,8%	3	5,5%	5	6,3%	7	9,3%	34	5,1%
	REPROVADO(R)	3	2,4%	7	8,4%	0	0%	1	1,1%	0	0%	1	1,8%	6	7,6%	4	5,3%	22	3,3%
	REPROVADO(R) TRANCADO	8	6,3%	6	7,2%	8	8,8%	9	10,1%	9	12,3%	8	14,5%	14	17,7%	13	17,3%	75	11,2%
TOTAL	126	100%	83	100%	91	100%	89	100%	73	100%	55	100%	79	100%	75	100%	671	100%	
13002PN002- BIBLIOTECOMIA	APROVADO	70	85,4%	43	89,6%	41	85,4%	38	88,4%	35	87,5%	25	78,1%	28	80%	27	65,9%	307	83,2%
	REPROVADO(I)	3	3,7%	3	6,2%	3	6,2%	1	2,3%	1	2,5%	3	9,4%	1	2,9%	8	19,5%	23	6,2%
	REPROVADO(R)	1	1,2%	2	4,2%	0	0%	1	2,3%	0	0%	0	0%	2	5,7%	0	0%	6	1,6%
	REPROVADO(R) TRANCADO	8	9,8%	0	0%	4	8,3%	3	7%	4	10%	4	12,5%	4	11,4%	6	14,6%	33	8,9%
TOTAL	82	100%	48	100%	48	100%	43	100%	40	100%	32	100%	35	100%	41	100%	369	100%	
TOTAL	APROVADO	181	87%	112	85,5%	121	87,1%	112	84,2%	94	83,2%	69	78,4%	82	71,9%	78	67,2%	849	81,5%
	REPROVADO(I)	7	3,4%	4	3,1%	6	4,3%	7	5,3%	6	5,3%	6	6,8%	6	5,3%	15	12,9%	57	5,5%
	REPROVADO(R)	4	1,9%	9	6,9%	0	0%	2	1,5%	0	0%	1	1,1%	8	7%	4	3,4%	28	2,7%
	REPROVADO(R) TRANCADO	16	7,7%	6	4,6%	12	8,6%	12	9%	13	11,5%	12	13,6%	18	15,8%	19	16,4%	108	10,4%
TOTAL	208	100%	131	100%	139	100%	133	100%	113	100%	88	100%	114	100%	116	100%	1042	100%	

Tabela 21: Avaliação da disciplina OTI079-CATALOGACAO DESCRITIVA entre os anos de 2009 e 2016

CURSO	SITUAÇÃO	2009		2010		2011		2012		2013		2014		2015		2016		TOTAL	
		Freq.	%	Freq.	%	Freq.	%	Freq.	%	Freq.	%	Freq.	%	Freq.	%	Freq.	%	Freq.	%
13002PD001- BIBLIOTECOMIA	APROVADO	28	96,6%	69	81,2%	86	91,5%	68	84%	47	73,4%	64	78%	37	78,7%	60	95,2%	459	84,2%
	REPROVADO(I)	0	0%	0	0%	3	3,2%	2	2,5%	0	0%	4	4,9%	0	0%	0	0%	9	1,7%
	REPROVADO(R)	1	3,4%	9	10,6%	1	1,1%	3	3,7%	10	15,6%	6	7,3%	3	6,4%	0	0%	33	6,1%
	REPROVADO(R) TRANCADO	0	0%	7	8,2%	4	4,3%	8	9,9%	7	10,9%	8	9,8%	7	14,9%	3	4,8%	44	8,1%
TOTAL	29	100%	85	100%	94	100%	81	100%	64	100%	82	100%	47	100%	63	100%	545	100%	
13002PN002- BIBLIOTECOMIA	APROVADO	0	-	41	89,1%	42	87,5%	30	66,7%	39	76,5%	38	65,5%	37	84,1%	31	88,6%	258	78,9%
	REPROVADO(I)	0	-	0	0%	4	8,3%	4	8,9%	0	0%	7	12,1%	2	4,5%	2	5,7%	19	5,8%
	REPROVADO(R)	0	-	1	2,2%	1	2,1%	1	2,2%	10	19,6%	4	6,9%	2	4,5%	0	0%	19	5,8%
	REPROVADO(R) TRANCADO	0	-	4	8,7%	1	2,1%	10	22,2%	2	3,9%	9	15,5%	3	6,8%	2	5,7%	31	9,5%

continua na próxima página

Tabela 21 : Continuação OTI079-CATALOGACAO DESCRITIVA

CURSO	SITUAÇÃO	2009		2010		2011		2012		2013		2014		2015		2016		TOTAL	
		Freq.	%	Freq.	%	Freq.	%	Freq.	%	Freq.	%	Freq.	%	Freq.	%	Freq.	%	Freq.	%
	TOTAL	0	-	46	100%	48	100%	45	100%	51	100%	58	100%	44	100%	35	100%	327	100%
TOTAL	APROVADO	28	96,6%	110	84%	128	90,1%	98	77,8%	86	74,8%	102	72,9%	74	81,3%	91	92,9%	717	82,2%
	REPROVADO(I)	0	0%	0	0%	7	4,9%	6	4,8%	0	0%	11	7,9%	2	2,2%	2	2%	28	3,2%
	REPROVADO(R)	1	3,4%	10	7,6%	2	1,4%	4	3,2%	20	17,4%	10	7,1%	5	5,5%	0	0%	52	6%
	TRANCADO	0	0%	11	8,4%	5	3,5%	18	14,3%	9	7,8%	17	12,1%	10	11%	5	5,1%	75	8,6%
	TOTAL	29	100%	131	100%	142	100%	126	100%	115	100%	140	100%	91	100%	98	100%	872	100%

Tabela 22: Avaliação da disciplina OTI080-INTRODUCAO AS FONTES DE INFORMACAO entre os anos de 2009 e 2016

CURSO	SITUAÇÃO	2009		2010		2011		2012		2013		2014		2015		2016		TOTAL	
		Freq.	%	Freq.	%	Freq.	%	Freq.	%	Freq.	%	Freq.	%	Freq.	%	Freq.	%	Freq.	%
13002PD001- BIBLIOTECONOMIA	APROVADO	24	80%	103	83,7%	83	91,2%	80	89,9%	46	71,9%	58	70,7%	39	78%	63	90%	496	82,8%
	REPROVADO(I)	1	3,3%	4	3,3%	1	1,1%	0	0%	6	9,4%	9	11%	0	0%	0	0%	21	3,5%
	REPROVADO(R)	1	3,3%	2	1,6%	0	0%	2	2,2%	5	7,8%	3	3,7%	0	0%	0	0%	13	2,2%
	TRANCADO	4	13,3%	14	11,4%	7	7,7%	7	7,9%	7	10,9%	12	14,6%	11	22%	7	10%	69	11,5%
	TOTAL	30	100%	123	100%	91	100%	89	100%	64	100%	82	100%	50	100%	70	100%	599	100%
13002PN002- BIBLIOTECONOMIA	APROVADO	0	-	42	80,8%	38	80,9%	44	81,5%	40	81,6%	42	75%	32	76,2%	31	83,8%	269	79,8%
	REPROVADO(I)	0	-	2	3,8%	0	0%	3	5,6%	4	8,2%	4	7,1%	2	4,8%	2	5,4%	17	5%
	REPROVADO(R)	0	-	1	1,9%	2	4,3%	1	1,9%	4	8,2%	1	1,8%	6	14,3%	0	0%	15	4,5%
	TRANCADO	0	-	7	13,5%	7	14,9%	6	11,1%	1	2%	9	16,1%	2	4,8%	4	10,8%	36	10,7%
	TOTAL	0	-	52	100%	47	100%	54	100%	49	100%	56	100%	42	100%	37	100%	337	100%
TOTAL	APROVADO	24	80%	145	82,9%	121	87,7%	125	86,8%	86	76,1%	100	72,5%	71	77,2%	94	87,9%	766	81,8%
	REPROVADO(I)	1	3,3%	6	3,4%	1	0,7%	3	2,1%	10	8,8%	13	9,4%	2	2,2%	2	1,9%	38	4,1%
	REPROVADO(R)	1	3,3%	3	1,7%	2	1,4%	3	2,1%	9	8%	4	2,9%	6	6,5%	0	0%	28	3%
	TRANCADO	4	13,3%	21	12%	14	10,1%	13	9%	8	7,1%	21	15,2%	13	14,1%	11	10,3%	105	11,2%
	TOTAL	30	100%	175	100%	138	100%	144	100%	113	100%	138	100%	92	100%	107	100%	937	100%

Tabela 23: Avaliação da disciplina OTI081-SISTEMAS DE RECUPERACAO DA INFORMACAO entre os anos de 2009 e 2016

CURSO	SITUAÇÃO	2009		2010		2011		2012		2013		2014		2015		2016		TOTAL	
		Freq.	%	Freq.	%	Freq.	%	Freq.	%	Freq.	%	Freq.	%	Freq.	%	Freq.	%	Freq.	%
13002PD001- BIBLIOTECONOMIA	APROVADO	96	85,7%	93	88,6%	70	95,9%	73	91,2%	65	84,4%	52	81,2%	42	87,5%	44	80%	535	87,1%
	REPROVADO(I)	3	2,7%	5	4,8%	1	1,4%	5	6,2%	6	7,8%	4	6,2%	2	4,2%	2	3,6%	28	4,6%
	REPROVADO(R)	8	7,1%	2	1,9%	0	0%	0	0%	0	0%	0	0%	1	2,1%	1	1,8%	12	2%
	TRANCADO	5	4,5%	5	4,8%	2	2,7%	2	2,5%	6	7,8%	8	12,5%	3	6,2%	8	14,5%	39	6,4%
	TOTAL	112	100%	105	100%	73	100%	80	100%	77	100%	64	100%	48	100%	55	100%	614	100%
13002PN002- BIBLIOTECONOMIA	APROVADO	32	82,1%	87	85,3%	55	96,5%	38	80,9%	37	78,7%	45	76,3%	22	71%	40	93%	356	83,8%
	REPROVADO(I)	2	5,1%	0	0%	0	0%	5	10,6%	4	8,5%	4	6,8%	6	19,4%	1	2,3%	22	5,2%
	REPROVADO(R)	4	10,3%	6	5,9%	1	1,8%	0	0%	2	4,3%	0	0%	0	0%	1	2,3%	14	3,3%
	TRANCADO	1	2,6%	9	8,8%	1	1,8%	4	8,5%	4	8,5%	10	16,9%	3	9,7%	1	2,3%	33	7,8%
	TOTAL	39	100%	102	100%	57	100%	47	100%	47	100%	59	100%	31	100%	43	100%	425	100%
TOTAL	APROVADO	128	84,8%	180	87%	125	96,2%	111	87,4%	102	82,3%	97	78,9%	64	81%	85	85,9%	892	85,8%
	REPROVADO(I)	5	3,3%	5	2,4%	1	0,8%	10	7,9%	10	8,1%	8	6,5%	8	10,1%	3	3%	50	4,8%
	REPROVADO(R)	12	7,9%	8	3,9%	1	0,8%	0	0%	2	1,6%	0	0%	1	1,3%	2	2%	26	2,5%
	TRANCADO	6	4%	14	6,8%	3	2,3%	6	4,7%	10	8,1%	18	14,6%	6	7,6%	9	9,1%	72	6,9%
	TOTAL	151	100%	207	100%	130	100%	127	100%	124	100%	123	100%	79	100%	99	100%	1040	100%

**Tabela 24: Avaliação da disciplina OTI082-FONTES DE INFORMACAO PARA PESQUISADORES E PROFISSIONAIS entre os anos de 2009 e 2016**

CURSO	SITUAÇÃO	2009		2010		2011		2012		2013		2014		2015		2016		TOTAL		
		Freq.	%	Freq.	%	Freq.	%	Freq.	%	Freq.	%	Freq.	%	Freq.	%	Freq.	%	Freq.	%	
13002PD001- BIBLIOTECONOMIA	APROVADO	46	92%	91	94,8%	61	93,8%	73	94,8%	63	86,3%	58	85,3%	44	91,7%	39	88,6%	475	91,2%	
	REPROVADO(I)	2	4%	0	0%	0	0%	2	2,6%	7	9,6%	4	5,9%	1	2,1%	2	4,5%	18	3,5%	
	REPROVADO(R)	0	0%	2	2,1%	1	1,5%	0	0%	0	0%	0	0%	0	0%	0	0%	3	0,6%	
	TRANCADO	2	4%	3	3,1%	3	4,6%	2	2,6%	3	4,1%	6	8,8%	3	6,2%	3	6,8%	25	4,8%	
TOTAL	50	100%	96	100%	65	100%	77	100%	77	100%	73	100%	68	100%	48	100%	44	100%	521	100%
13002PN002- BIBLIOTECONOMIA	APROVADO	35	92,1%	85	92,4%	51	96,2%	41	82%	39	86,7%	42	87,5%	20	71,4%	32	84,2%	345	88%	
	REPROVADO(I)	1	2,6%	2	2,2%	0	0%	2	4%	1	2,2%	2	4,2%	1	3,6%	2	5,3%	11	2,8%	
	REPROVADO(R)	0	0%	2	2,2%	0	0%	0	0%	1	2,2%	0	0%	0	0%	0	0%	3	0,8%	
	TRANCADO	2	5,3%	3	3,3%	2	3,8%	7	14%	4	8,9%	4	8,3%	7	25%	4	10,5%	33	8,4%	
TOTAL	38	100%	92	100%	53	100%	50	100%	45	100%	48	100%	28	100%	38	100%	392	100%		
TOTAL	APROVADO	81	92%	177	93,7%	112	94,9%	114	89,8%	102	86,4%	100	85,5%	64	84,2%	73	86,9%	823	89,7%	
	REPROVADO(I)	3	3,4%	2	1,1%	0	0%	4	3,1%	8	6,8%	6	5,1%	2	2,6%	4	4,8%	29	3,2%	
	REPROVADO(R)	0	0%	4	2,1%	1	0,8%	0	0%	1	0,8%	0	0%	0	0%	0	0%	6	0,7%	
	TRANCADO	4	4,5%	6	3,2%	5	4,2%	9	7,1%	7	5,9%	11	9,4%	10	13,2%	7	8,3%	59	6,4%	
TOTAL	88	100%	189	100%	118	100%	127	100%	118	100%	117	100%	76	100%	84	100%	917	100%		

**Tabela 25: Avaliação da disciplina OTI083-SISTEMAS DE CLASSIFICACAO: CDD entre os anos de 2009 e 2016**

CURSO	SITUAÇÃO	2009		2010		2011		2012		2013		2014		2015		2016		TOTAL	
		Freq.	%	Freq.	%	Freq.	%	Freq.	%	Freq.	%	Freq.	%	Freq.	%	Freq.	%	Freq.	%
13002PD001- BIBLIOTECONOMIA	APROVADO	74	93,7%	64	88,9%	69	94,5%	83	94,3%	57	93,4%	54	94,7%	57	93,4%	25	100%	483	93,6%
	REPROVADO(I)	2	2,5%	6	8,3%	2	2,7%	2	2,3%	1	1,6%	2	3,5%	1	1,6%	0	0%	16	3,1%
	REPROVADO(R)	1	1,3%	1	1,4%	0	0%	0	0%	1	1,6%	0	0%	0	0%	0	0%	3	0,6%
	TRANCADO	2	2,5%	1	1,4%	2	2,7%	3	3,4%	2	3,3%	1	1,8%	3	4,9%	0	0%	14	2,7%
TOTAL	79	100%	72	100%	73	100%	88	100%	61	100%	57	100%	61	100%	25	100%	516	100%	
13002PN002- BIBLIOTECONOMIA	APROVADO	45	95,7%	29	90,6%	47	94%	52	96,3%	39	97,5%	36	90%	43	97,7%	22	88%	313	94,3%
	REPROVADO(I)	0	0%	2	6,2%	1	2%	1	1,9%	1	2,5%	0	0%	1	2,3%	0	0%	6	1,8%
	REPROVADO(R)	0	0%	0	0%	0	0%	0	0%	0	0%	1	2,5%	0	0%	1	4%	2	0,6%
	TRANCADO	2	4,3%	1	3,1%	2	4%	1	1,9%	0	0%	3	7,5%	0	0%	2	8%	11	3,3%
TOTAL	47	100%	32	100%	50	100%	54	100%	40	100%	40	100%	44	100%	25	100%	332	100%	
TOTAL	APROVADO	119	94,4%	93	89,4%	116	94,3%	135	95,1%	96	95%	90	92,8%	100	95,2%	47	94%	796	93,9%
	REPROVADO(I)	2	1,6%	8	7,7%	3	2,4%	3	2,1%	2	2%	2	2,1%	2	1,9%	0	0%	22	2,6%
	REPROVADO(R)	1	0,8%	1	1%	0	0%	0	0%	1	1%	1	1%	0	0%	1	2%	5	0,6%
	TRANCADO	4	3,2%	2	1,9%	4	3,3%	4	2,8%	2	2%	4	4,1%	3	2,9%	2	4%	25	2,9%
TOTAL	126	100%	104	100%	123	100%	142	100%	101	100%	97	100%	105	100%	50	100%	848	100%	

**Tabela 26: Avaliação da disciplina OTI084-ACESSO A FONTES DE INFORMACAO EM MEIO DIGITAL entre os anos de 2009 e 2016**

CURSO	SITUAÇÃO	2009		2010		2011		2012		2013		2014		2015		2016		TOTAL	
		Freq.	%	Freq.	%	Freq.	%	Freq.	%	Freq.	%	Freq.	%	Freq.	%	Freq.	%	Freq.	%
13002PD001- BIBLIOTECONOMIA	APROVADO	91	92,9%	71	97,3%	70	94,6%	77	89,5%	60	89,6%	54	96,4%	52	91,2%	26	89,7%	501	92,8%
	REPROVADO(I)	3	3,1%	0	0%	2	2,7%	1	1,2%	0	0%	0	0%	2	3,5%	0	0%	8	1,5%
	REPROVADO(R)	1	1%	1	1,4%	1	1,4%	3	3,5%	5	7,5%	0	0%	0	0%	1	3,4%	12	2,2%

continua na próxima página

Tabela 26 : Continuação OTI084-ACESSO A FONTES DE INFORMACAO EM MEIO DIGITAL

CURSO	SITUAÇÃO	2009		2010		2011		2012		2013		2014		2015		2016		TOTAL	
		Freq.	%	Freq.	%	Freq.	%	Freq.	%	Freq.	%	Freq.	%	Freq.	%	Freq.	%	Freq.	%
13002PN002- BIBLIOTECONOMIA	TRANCADO	3	3,1%	1	1,4%	1	1,4%	5	5,8%	2	3%	2	3,6%	3	5,3%	2	6,9%	19	3,5%
	TOTAL	98	100%	73	100%	74	100%	86	100%	67	100%	56	100%	57	100%	29	100%	540	100%
13002PN002- BIBLIOTECONOMIA	APROVADO	42	91,3%	34	89,5%	40	97,6%	44	84,6%	47	94%	37	90,2%	37	86%	25	83,3%	306	89,7%
	REPROVADO(I)	1	2,2%	2	5,3%	0	0%	5	9,6%	1	2%	0	0%	5	11,6%	1	3,3%	15	4,4%
TOTAL	REPROVADO(R)	1	2,2%	2	5,3%	0	0%	1	1,9%	2	4%	3	7,3%	0	0%	1	3,3%	10	2,9%
	TRANCADO	2	4,3%	0	0%	1	2,4%	2	3,8%	0	0%	1	2,4%	1	2,3%	3	10%	10	2,9%
TOTAL	TOTAL	46	100%	38	100%	41	100%	52	100%	50	100%	41	100%	43	100%	30	100%	341	100%
	APROVADO	135	92,5%	106	94,6%	110	94,8%	121	87,7%	107	91,5%	91	93,8%	89	89%	51	86,4%	810	91,5%
TOTAL	REPROVADO(I)	4	2,7%	2	1,8%	2	1,7%	6	4,3%	1	0,9%	0	0%	7	7%	1	1,7%	23	2,6%
	REPROVADO(R)	2	1,4%	3	2,7%	1	0,9%	4	2,9%	7	6%	3	3,1%	0	0%	2	3,4%	22	2,5%
TOTAL	TRANCADO	5	3,4%	1	0,9%	3	2,6%	7	5,1%	2	1,7%	3	3,1%	4	4%	5	8,5%	30	3,4%
	TOTAL	146	100%	112	100%	116	100%	138	100%	117	100%	97	100%	100	100%	59	100%	885	100%

Tabela 27: Avaliação da disciplina OTI085-SISTEMAS DE CLASSIFICACAO: CDU entre os anos de 2009 e 2016

CURSO	SITUAÇÃO	2009		2010		2011		2012		2013		2014		2015		2016		TOTAL	
		Freq.	%	Freq.	%	Freq.	%	Freq.	%	Freq.	%	Freq.	%	Freq.	%	Freq.	%	Freq.	%
13002PD001- BIBLIOTECONOMIA	APROVADO	35	94,6%	72	94,7%	61	95,3%	56	100%	69	94,5%	57	87,7%	53	94,6%	34	85%	437	93,6%
	REPROVADO(I)	0	0%	1	1,3%	1	1,6%	0	0%	2	2,7%	5	7,7%	0	0%	3	7,5%	12	2,6%
TOTAL	REPROVADO(R)	0	0%	0	0%	0	0%	0	0%	0	0%	0	0%	0	0%	0	0%	0	0%
	TRANCADO	2	5,4%	3	3,9%	2	3,1%	0	0%	2	2,7%	3	4,6%	3	5,4%	3	7,5%	18	3,9%
TOTAL	TOTAL	37	100%	76	100%	64	100%	56	100%	73	100%	65	100%	56	100%	40	100%	467	100%
	APROVADO	48	100%	30	93,8%	44	91,7%	51	94,4%	40	93%	43	91,5%	39	86,7%	23	92%	318	93%
TOTAL	REPROVADO(I)	0	0%	1	3,1%	2	4,2%	0	0%	3	7%	0	0%	5	11,1%	2	8%	13	3,8%
	REPROVADO(R)	0	0%	0	0%	0	0%	0	0%	0	0%	0	0%	0	0%	0	0%	0	0%
TOTAL	TRANCADO	0	0%	1	3,1%	2	4,2%	3	5,6%	4	10%	4	8,5%	1	2,2%	2	8%	11	3,2%
	TOTAL	48	100%	32	100%	48	100%	54	100%	43	100%	47	100%	45	100%	25	100%	342	100%
TOTAL	APROVADO	83	97,6%	102	94,4%	105	93,8%	107	97,3%	109	94%	100	89,3%	92	91,1%	57	87,7%	755	93,3%
	REPROVADO(I)	0	0%	2	1,9%	3	2,7%	0	0%	5	4,3%	5	4,5%	5	5%	5	7,7%	25	3,1%
TOTAL	REPROVADO(R)	0	0%	0	0%	0	0%	0	0%	0	0%	0	0%	0	0%	0	0%	0	0%
	TRANCADO	2	2,4%	4	3,7%	4	3,6%	3	2,7%	2	1,7%	7	6,2%	4	4%	3	4,6%	29	3,6%
TOTAL	TOTAL	85	100%	108	100%	112	100%	110	100%	116	100%	112	100%	101	100%	65	100%	809	100%

Tabela 28: Avaliação da disciplina OTI086-ORGANIZACAO BIBLIOGRAFICA NACIONAL entre os anos de 2009 e 2016

CURSO	SITUAÇÃO	2009		2010		2011		2012		2013		2014		2015		2016		TOTAL	
		Freq.	%	Freq.	%	Freq.	%	Freq.	%	Freq.	%	Freq.	%	Freq.	%	Freq.	%	Freq.	%
13002PD001- BIBLIOTECONOMIA	APROVADO	28	84,8%	77	95,1%	62	92,5%	56	96,6%	69	90,8%	59	90,8%	52	92,9%	39	95,1%	442	92,7%
	REPROVADO(I)	2	6,1%	0	0%	2	3%	1	1,7%	4	5,3%	2	3,1%	0	0%	0	0%	11	2,3%
TOTAL	REPROVADO(R)	3	9,1%	1	1,2%	1	1,5%	0	0%	0	0%	0	0%	0	0%	0	0%	5	1%
	TRANCADO	0	0%	3	3,7%	2	3%	1	1,7%	3	3,9%	4	6,2%	4	7,1%	2	4,9%	19	4%
TOTAL	TOTAL	33	100%	81	100%	67	100%	58	100%	76	100%	65	100%	56	100%	41	100%	477	100%
	APROVADO	45	100%	28	90,3%	44	89,8%	49	89,1%	44	91,7%	41	95,3%	38	92,7%	24	88,9%	313	92,3%
TOTAL	REPROVADO(I)	0	0%	0	0%	1	2%	0	0%	3	6,2%	0	0%	1	2,4%	1	3,7%	6	1,8%
	REPROVADO(R)	0	0%	1	3,2%	1	2%	0	0%	0	0%	0	0%	2	4,9%	1	3,7%	5	1,5%
TOTAL	TRANCADO	0	0%	2	6,5%	3	6,1%	6	10,9%	1	2,1%	2	4,7%	0	0%	1	3,7%	15	4,4%
	TOTAL	45	100%	31	100%	49	100%	55	100%	48	100%	43	100%	41	100%	27	100%	339	100%

continua na próxima página

Tabela 28 : Continuação OTI086-ORGANIZACAO BIBLIOGRAFICA NACIONAL

CURSO	SITUAÇÃO	2009		2010		2011		2012		2013		2014		2015		2016		TOTAL	
		Freq.	%	Freq.	%	Freq.	%	Freq.	%	Freq.	%	Freq.	%	Freq.	%	Freq.	%	Freq.	%
TOTAL	APROVADO	73	93,6%	105	93,8%	106	91,4%	105	92,9%	113	91,1%	100	92,6%	90	92,8%	64	92,8%	756	92,5%
	REPROVADO(I)	2	2,6%	0	0%	3	2,6%	1	0,9%	7	5,6%	2	1,9%	1	1%	1	1,4%	17	2,1%
	REPROVADO(R)	3	3,8%	2	1,8%	2	1,7%	0	0%	0	0%	0	0%	2	2,1%	1	1,4%	10	1,2%
	TRANCADO	0	0%	5	4,5%	5	4,3%	7	6,2%	4	3,2%	6	5,6%	4	4,1%	3	4,3%	34	4,2%
TOTAL		78	100%	112	100%	116	100%	113	100%	124	100%	108	100%	97	100%	69	100%	817	100%

Tabela 29: Avaliação da disciplina OTI087-BIBLIOTECAS, ARQUIVOS E MUSEUS DIGITAIS entre os anos de 2009 e 2016

CURSO	SITUAÇÃO	2009		2010		2011		2012		2013		2014		2015		2016		TOTAL	
		Freq.	%	Freq.	%	Freq.	%	Freq.	%	Freq.	%	Freq.	%	Freq.	%	Freq.	%	Freq.	%
13002PPD001- BIBLIOTECONOMIA	APROVADO	97	96%	72	88,9%	69	93,2%	74	87,1%	60	85,7%	49	87,5%	60	89,6%	22	81,5%	503	89,7%
	REPROVADO(I)	2	2%	0	0%	0	0%	3	3,5%	3	4,3%	3	5,4%	2	3%	2	7,4%	15	2,7%
	REPROVADO(R)	0	0%	6	7,4%	3	4,1%	2	2,4%	4	5,7%	1	1,8%	1	1,5%	0	0%	17	3%
	TRANCADO	2	2%	3	3,7%	2	2,7%	6	7,1%	3	4,3%	3	5,4%	4	6%	3	11,1%	26	4,6%
TOTAL		101	100%	81	100%	74	100%	85	100%	70	100%	56	100%	67	100%	27	100%	561	100%
13002PN002- BIBLIOTECONOMIA	APROVADO	45	93,8%	31	88,6%	44	97,8%	50	94,3%	39	84,8%	35	87,5%	35	81,4%	25	78,1%	304	88,9%
	REPROVADO(I)	0	0%	0	0%	0	0%	3	5,7%	4	8,7%	3	7,5%	4	9,3%	1	3,1%	15	4,4%
	REPROVADO(R)	1	2,1%	4	11,4%	0	0%	0	0%	1	2,2%	1	2,5%	1	2,3%	0	0%	8	2,3%
	TRANCADO	2	4,2%	0	0%	1	2,2%	0	0%	2	4,3%	1	2,5%	3	7%	6	18,8%	15	4,4%
TOTAL		48	100%	35	100%	45	100%	53	100%	46	100%	40	100%	43	100%	32	100%	342	100%
TOTAL	APROVADO	143	94,7%	103	88,8%	113	95%	124	89,9%	99	85,3%	84	87,5%	95	86,4%	47	79,7%	808	89,3%
	REPROVADO(I)	3	2%	0	0%	0	0%	6	4,3%	7	6%	6	6,2%	6	5,5%	3	5,1%	31	3,4%
	REPROVADO(R)	1	0,7%	10	8,6%	3	2,5%	2	1,4%	5	4,3%	2	2,1%	2	1,8%	0	0%	25	2,8%
	TRANCADO	4	2,6%	3	2,6%	3	2,5%	6	4,3%	5	4,3%	4	4,2%	7	6,4%	9	15,3%	41	4,5%
TOTAL		151	100%	116	100%	119	100%	138	100%	116	100%	96	100%	110	100%	59	100%	905	100%

Tabela 30: Avaliação da disciplina OTI088-COMPETENCIA INFORMACIONAL entre os anos de 2009 e 2016

CURSO	SITUAÇÃO	2009		2010		2011		2012		2013		2014		2015		2016		TOTAL	
		Freq.	%	Freq.	%	Freq.	%	Freq.	%	Freq.	%	Freq.	%	Freq.	%	Freq.	%	Freq.	%
13002PPD001- BIBLIOTECONOMIA	APROVADO	91	89,2%	73	96,1%	70	92,1%	77	91,7%	57	82,6%	51	86,4%	54	87,1%	29	85,3%	502	89,3%
	REPROVADO(I)	7	6,9%	2	2,6%	5	6,6%	1	1,2%	9	13%	5	8,5%	4	6,5%	2	5,9%	35	6,2%
	REPROVADO(R)	1	1%	0	0%	0	0%	1	1,2%	0	0%	0	0%	0	0%	0	0%	2	0,4%
	TRANCADO	3	2,9%	1	1,3%	1	1,3%	5	6%	3	4,3%	3	5,1%	4	6,5%	3	8,8%	23	4,1%
TOTAL		102	100%	76	100%	76	100%	84	100%	69	100%	59	100%	62	100%	34	100%	562	100%
13002PN002- BIBLIOTECONOMIA	APROVADO	45	97,8%	29	80,6%	39	95,1%	51	91,1%	45	86,5%	39	86,7%	38	95%	24	80%	310	89,6%
	REPROVADO(I)	0	0%	2	5,6%	1	2,4%	2	3,6%	5	9,6%	3	6,7%	2	5%	2	6,7%	17	4,9%
	REPROVADO(R)	0	0%	3	8,3%	0	0%	1	1,8%	1	1,9%	0	0%	0	0%	0	0%	5	1,4%
	TRANCADO	1	2,2%	2	5,6%	1	2,4%	2	3,6%	1	1,9%	3	6,7%	0	0%	4	13,3%	14	4%
TOTAL		46	100%	36	100%	41	100%	56	100%	52	100%	45	100%	40	100%	30	100%	346	100%
TOTAL	APROVADO	137	91,9%	102	91,1%	109	93,2%	128	91,4%	102	84,3%	90	86,5%	93	90,3%	53	82,8%	814	89,5%
	REPROVADO(I)	7	4,7%	4	3,6%	6	5,1%	3	2,1%	14	11,6%	8	7,7%	6	5,8%	4	6,2%	52	5,7%
	REPROVADO(R)	1	0,7%	3	2,7%	0	0%	2	1,4%	1	0,8%	0	0%	0	0%	0	0%	7	0,8%
	TRANCADO	4	2,7%	3	2,7%	2	1,7%	7	5%	4	3,3%	6	5,8%	4	3,9%	7	10,9%	37	4,1%
TOTAL		149	100%	112	100%	117	100%	140	100%	121	100%	104	100%	103	100%	64	100%	910	100%

**Tabela 31: Avaliação da disciplina OTI107-TOPICOS EM SERVICOS PARA COMUNIDADES ESPECIFICAS D entre os anos de 2009 e 2016**

CURSO	SITUAÇÃO	2009		2010		2011		2012		2013		2014		2015		2016		TOTAL	
		Freq.	%	Freq.	%	Freq.	%	Freq.	%	Freq.	%	Freq.	%	Freq.	%	Freq.	%	Freq.	%
13002PD001- BIBLIOTECONOMIA	APROVADO	0	-	0	-	7	87,5%	73	88%	37	90,2%	46	71,9%	38	80,9%	8	80%	209	82,6%
	REPROVADO(I)	0	-	0	-	1	12,5%	3	3,6%	3	7,3%	5	7,8%	6	12,8%	1	10%	19	7,5%
	REPROVADO(R)	0	-	0	-	0	0%	0	0%	0	0%	2	3,1%	0	0%	0	0%	2	0,8%
	TRANCADO	0	-	0	-	0	0%	7	8,4%	1	2,4%	11	17,2%	11	17,2%	3	6,4%	23	9,1%
	TOTAL	0	-	0	-	8	100%	83	100%	41	100%	64	100%	47	100%	10	100%	253	100%
13002PN002- BIBLIOTECONOMIA	APROVADO	0	-	0	-	26	74,3%	44	88%	7	100%	25	75,8%	34	79,1%	3	100%	139	81,3%
	REPROVADO(I)	0	-	0	-	5	14,3%	1	2%	0	0%	0	0%	1	2,3%	0	0%	7	4,1%
	REPROVADO(R)	0	-	0	-	0	0%	1	2%	0	0%	0	0%	0	0%	0	0%	1	0,6%
	TRANCADO	0	-	0	-	4	11,4%	4	8%	0	0%	8	24,2%	8	18,6%	0	0%	24	14%
	TOTAL	0	-	0	-	35	100%	50	100%	7	100%	33	100%	43	100%	3	100%	171	100%
TOTAL	APROVADO	0	-	0	-	37	78,7%	127	88,2%	49	92,5%	75	74,3%	73	80,2%	11	84,6%	372	82,9%
	REPROVADO(I)	0	-	0	-	6	12,8%	4	2,8%	3	5,7%	5	5%	7	7,7%	1	7,7%	26	5,8%
	REPROVADO(R)	0	-	0	-	0	0%	1	0,7%	0	0%	2	2%	0	0%	0	0%	3	0,7%
	TRANCADO	0	-	0	-	4	8,5%	12	8,3%	1	1,9%	19	18,8%	11	12,1%	1	7,7%	48	10,7%
	TOTAL	0	-	0	-	47	100%	144	100%	53	100%	101	100%	91	100%	13	100%	449	100%

**Tabela 32: Avaliação da disciplina OTI111-TOPICOS EM USO DA TECNOLOGIA NA ORGANIZACAO E TRATAMENTO DA INFORMACAO D entre os anos de 2009 e 2016**

CURSO	SITUAÇÃO	2009		2010		2011		2012		2013		2014		2015		2016		TOTAL	
		Freq.	%	Freq.	%	Freq.	%	Freq.	%	Freq.	%	Freq.	%	Freq.	%	Freq.	%	Freq.	%
13002PD001- BIBLIOTECONOMIA	APROVADO	0	-	14	87,5%	50	89,3%	22	95,7%	71	94,7%	25	89,3%	29	82,9%	31	75,6%	242	88,3%
	REPROVADO(I)	0	-	1	6,2%	0	0%	1	4,3%	2	2,7%	2	7,1%	1	2,9%	0	0%	7	2,6%
	REPROVADO(R)	0	-	0	0%	1	1,8%	0	0%	0	0%	0	0%	1	2,9%	4	9,8%	6	2,2%
	TRANCADO	0	-	1	6,2%	5	8,9%	0	0%	2	2,7%	1	3,6%	1	4,1%	6	14,6%	19	6,9%
	TOTAL	0	-	16	100%	56	100%	23	100%	75	100%	28	100%	35	100%	41	100%	274	100%
13002PN002- BIBLIOTECONOMIA	APROVADO	0	-	1	100%	0	-	41	87,2%	27	90%	3	100%	16	88,9%	5	100%	93	89,4%
	REPROVADO(I)	0	-	0	0%	0	0%	3	6,4%	1	3,3%	0	0%	0	0%	0	0%	4	3,8%
	REPROVADO(R)	0	-	0	0%	0	0%	0	0%	1	3,3%	0	0%	0	0%	0	0%	1	1%
	TRANCADO	0	-	0	0%	0	0%	3	6,4%	1	3,3%	0	0%	2	11,1%	0	0%	6	5,8%
	TOTAL	0	-	1	100%	0	-	47	100%	30	100%	3	100%	18	100%	5	100%	104	100%
TOTAL	APROVADO	0	-	15	88,2%	50	87,7%	66	90,4%	101	92,7%	31	91,2%	46	85,2%	36	78,3%	345	88,5%
	REPROVADO(I)	0	-	1	5,9%	0	0%	4	5,5%	3	2,8%	2	5,9%	1	1,9%	0	0%	11	2,8%
	REPROVADO(R)	0	-	0	0%	1	1,8%	0	0%	1	0,9%	0	0%	1	1,9%	4	8,7%	7	1,8%
	TRANCADO	0	-	1	5,9%	6	10,5%	3	4,1%	4	3,7%	1	2,9%	6	11,1%	6	13%	27	6,9%
	TOTAL	0	-	17	100%	57	100%	73	100%	109	100%	34	100%	54	100%	46	100%	390	100%

**Tabela 33: Avaliação da disciplina OTI115-TOPICOS EM FONTES DE INFORMACAO EM AREAS ESPECIFICAS B entre os anos de 2009 e 2016**

CURSO	SITUAÇÃO	2009		2010		2011		2012		2013		2014		2015		2016		TOTAL	
		Freq.	%	Freq.	%	Freq.	%	Freq.	%	Freq.	%	Freq.	%	Freq.	%	Freq.	%	Freq.	%
APROVADO		14	93,3%	20	74,1%	23	85,2%	39	84,8%	7	87,5%	12	85,7%	24	96%	13	68,4%	152	84%

continua na próxima página



Tabela 33 : Continuação OTH115-TÓPICOS EM FONTES DE INFORMAÇÃO EM ÁREAS ESPECÍFICAS B

CURSO	SITUAÇÃO	2009		2010		2011		2012		2013		2014		2015		2016		TOTAL	
		Freq.	%	Freq.	%	Freq.	%	Freq.	%	Freq.	%	Freq.	%	Freq.	%	Freq.	%	Freq.	%
13002PD001- BIBLIOTECOLOGIA	REPROVADO(I)	0	0%	6	22,2%	2	7,4%	2	4,3%	0	0%	0	0%	1	4%	1	5,3%	12	6,6%
	REPROVADO(R)	0	0%	0	0%	0	0%	2	4,3%	0	0%	1	7,1%	0	0%	2	10,5%	5	2,8%
	TRANCADO	1	6,7%	1	3,7%	2	7,4%	3	6,5%	1	12,5%	1	7,1%	0	0%	3	15,8%	12	6,6%
	TOTAL	15	100%	27	100%	27	100%	46	100%	8	100%	14	100%	25	100%	19	100%	181	100%
13002PN002- BIBLIOTECOLOGIA	APROVADO	2	100%	16	88,9%	14	93,3%	3	75%	0	-	2	100%	34	91,9%	7	87,5%	78	90,7%
	REPROVADO(I)	0	0%	2	11,1%	0	0%	1	25%	0	-	0	0%	0	0%	0	0%	4	4,7%
	REPROVADO(R)	0	0%	0	0%	0	0%	0	0%	0	-	0	0%	2	5,4%	0	0%	2	2,3%
	TRANCADO	0	0%	0	0%	1	6,7%	0	0%	0	-	0	0%	1	2,7%	0	0%	2	2,3%
	TOTAL	2	100%	18	100%	15	100%	4	100%	0	-	2	100%	37	100%	8	100%	86	100%
TOTAL	APROVADO	16	94,1%	36	80%	37	88,1%	42	84%	7	87,5%	14	87,5%	59	93,7%	20	74,1%	231	86,2%
	REPROVADO(I)	0	0%	8	17,8%	2	4,8%	3	6%	0	0%	0	0%	1	1,6%	2	7,4%	16	6%
	REPROVADO(R)	0	0%	0	0%	0	0%	2	4%	0	0%	1	6,2%	2	3,2%	2	7,4%	7	2,6%
	TRANCADO	1	5,9%	1	2,2%	3	7,1%	3	6%	1	12,5%	1	6,2%	1	1,6%	3	11,1%	14	5,2%
	TOTAL	17	100%	45	100%	42	100%	50	100%	8	100%	16	100%	63	100%	27	100%	268	100%

Tabela 34: Avaliação da disciplina OTH117-TÓPICOS EM FONTES DE INFORMAÇÃO EM ÁREAS ESPECÍFICAS D entre os anos de 2009 e 2016

CURSO	SITUAÇÃO	2009		2010		2011		2012		2013		2014		2015		2016		TOTAL	
		Freq.	%	Freq.	%	Freq.	%	Freq.	%	Freq.	%	Freq.	%	Freq.	%	Freq.	%	Freq.	%
13002PD001- BIBLIOTECOLOGIA	APROVADO	3	75%	2	33,3%	36	83,7%	69	78,4%	18	94,7%	41	62,1%	40	88,9%	64	87,7%	273	79,4%
	REPROVADO(I)	0	0%	1	16,7%	2	4,7%	9	10,2%	0	0%	8	12,1%	2	4,4%	5	6,8%	27	7,8%
	REPROVADO(R)	1	25%	0	0%	0	0%	1	1,1%	0	0%	5	7,6%	0	0%	0	0%	7	2%
	TRANCADO	0	0%	3	50%	5	11,6%	9	10,2%	1	5,3%	12	18,2%	3	6,7%	4	5,5%	37	10,8%
	TOTAL	4	100%	6	100%	43	100%	88	100%	19	100%	66	100%	45	100%	73	100%	344	100%
13002PN002- BIBLIOTECOLOGIA	APROVADO	28	93,3%	17	68%	29	90,6%	40	83,3%	65	94,2%	0	0%	2	40%	40	74,1%	221	83,1%
	REPROVADO(I)	0	0%	3	12%	1	3,1%	5	10,4%	0	0%	0	0%	0	0%	6	11,1%	15	5,6%
	REPROVADO(R)	0	0%	1	4%	0	0%	1	2,1%	2	2,9%	1	3,3%	1	20%	1	1,9%	7	2,6%
	TRANCADO	2	6,7%	4	16%	2	6,2%	2	4,2%	2	2,9%	2	6,7%	2	40%	7	13%	23	8,6%
	TOTAL	30	100%	25	100%	32	100%	48	100%	69	100%	3	100%	5	100%	54	100%	266	100%
TOTAL	APROVADO	31	91,2%	20	60,6%	70	87,5%	119	79,9%	84	94,4%	42	58,3%	44	84,6%	106	82,2%	516	80,9%
	REPROVADO(I)	0	0%	4	12,1%	3	3,8%	14	9,4%	0	0%	9	12,5%	2	3,8%	11	8,5%	43	6,7%
	REPROVADO(R)	1	2,9%	1	3%	0	0%	2	1,3%	2	2,2%	6	8,3%	1	1,9%	1	0,8%	14	2,2%
	TRANCADO	2	5,9%	8	24,2%	7	8,8%	14	9,4%	3	3,4%	15	20,8%	5	9,6%	11	8,5%	65	10,2%
	TOTAL	34	100%	33	100%	80	100%	149	100%	89	100%	72	100%	52	100%	129	100%	638	100%

Tabela 35: Avaliação da disciplina OTH119-ELABORAÇÃO E APRESENTAÇÃO DE TRABALHOS CIENTÍFICOS entre os anos de 2009 e 2016

CURSO	SITUAÇÃO	2009		2010		2011		2012		2013		2014		2015		2016		TOTAL	
		Freq.	%	Freq.	%	Freq.	%	Freq.	%	Freq.	%	Freq.	%	Freq.	%	Freq.	%	Freq.	%
13001PN001- ARQUIVOLOGIA	APROVADO	0	-	0	-	0	-	0	-	0	-	0	-	51	75%	28	63,6%	79	70,5%
	REPROVADO(I)	0	-	0	-	0	-	0	-	0	-	0	-	3	4,4%	11	25%	14	12,5%
	REPROVADO(R)	0	-	0	-	0	-	0	-	0	-	0	-	7	10,3%	0	0%	7	6,2%
	TRANCADO	0	-	0	-	0	-	0	-	0	-	0	-	7	10,3%	5	11,4%	12	10,7%
	TOTAL	0	-	0	-	0	-	0	-	0	-	0	-	68	100%	44	100%	112	100%

continua na próxima página

Tabela 35 : Continuação OTI119-ELABORAÇÃO E APRESENTAÇÃO DE TRABALHOS CIENTÍFICOS

CURSO	SITUAÇÃO	2009		2010		2011		2012		2013		2014		2015		2016		TOTAL	
		Freq.	%	Freq.	%	Freq.	%	Freq.	%	Freq.	%	Freq.	%	Freq.	%	Freq.	%	Freq.	%
TOTAL	APROVADO	0	-	0	-	0	-	0	0	0	-	0	-	51	75%	28	63,6%	79	70,5%
	REPROVADO(I)	0	-	0	-	0	-	0	0	0	-	0	-	3	4,4%	11	25%	14	12,5%
	REPROVADO(R)	0	-	0	-	0	-	0	0	0	-	0	-	7	10,3%	0	0%	7	6,2%
	TRANCADO	0	-	0	-	0	-	0	0	0	-	0	-	7	10,3%	5	11,4%	12	10,7%
TOTAL		0	-	0	-	0	-	0	0	0	-	0	-	68	100%	44	100%	112	100%

Tabela 36: Avaliação da disciplina TGI002-CULTURA E INFORMACAO entre os anos de 2009 e 2016

CURSO	SITUAÇÃO	2009		2010		2011		2012		2013		2014		2015		2016		TOTAL	
		Freq.	%	Freq.	%	Freq.	%	Freq.	%	Freq.	%	Freq.	%	Freq.	%	Freq.	%	Freq.	%
13001PN001-ARQUIVOLOGIA	APROVADO	36	97,3%	29	93,5%	24	82,8%	20	76,9%	32	86,5%	22	57,9%	20	74,1%	21	61,8%	204	78,8%
	REPROVADO(I)	0	0%	1	3,2%	1	3,4%	2	7,7%	0	0%	8	21,1%	2	7,4%	0	0%	16	6,2%
	REPROVADO(R)	0	0%	0	0%	1	3,4%	3	11,5%	0	0%	0	0%	0	0%	3	11,1%	5	14,7%
	TRANCADO	1	2,7%	1	3,2%	3	10,3%	1	3,8%	3	8,1%	8	21,1%	2	7,4%	8	23,5%	27	10,4%
TOTAL		37	100%	31	100%	29	100%	26	100%	37	100%	38	100%	27	100%	34	100%	259	100%
13002PD001-BIBLIOTECONOMIA	APROVADO	82	84,5%	96	93,2%	101	84,9%	67	84,8%	67	84,8%	53	60,2%	65	69,9%	66	66,7%	597	78,9%
	REPROVADO(I)	4	4,1%	1	1%	4	3,4%	3	3,8%	1	1,3%	16	18,2%	10	10,8%	10	10,1%	49	6,5%
	REPROVADO(R)	1	1%	2	1,9%	4	3,4%	1	1,3%	2	2,5%	1	1,1%	4	4,3%	8	8,1%	23	3%
	TRANCADO	10	10,3%	4	3,9%	10	8,4%	8	10,1%	9	11,4%	18	20,5%	14	15,1%	15	15,2%	88	11,6%
TOTAL		97	100%	103	100%	119	100%	79	100%	79	100%	88	100%	93	100%	99	100%	757	100%
13002PN002-BIBLIOTECONOMIA	APROVADO	43	95,6%	40	93%	41	95,3%	38	90,5%	40	97,6%	24	55,8%	28	75,7%	28	73,7%	282	84,9%
	REPROVADO(I)	1	2,2%	1	2,3%	0	0%	0	0%	0	0%	10	23,3%	4	10,8%	5	13,2%	21	6,3%
	REPROVADO(R)	0	0%	0	0%	1	2,3%	3	7,1%	0	0%	0	0%	0	0%	1	2,6%	5	1,5%
	TRANCADO	1	2,2%	2	4,7%	1	2,3%	1	2,4%	1	2,4%	9	20,9%	5	13,5%	4	10,5%	24	7,2%
TOTAL		45	100%	43	100%	43	100%	42	100%	41	100%	43	100%	37	100%	38	100%	332	100%
13003PD001-MUSEOLOGIA	APROVADO	0	-	33	91,7%	39	86,7%	34	85%	30	75%	29	70,7%	19	50%	29	82,9%	213	77,5%
	REPROVADO(I)	0	-	0	0%	0	0%	1	2,5%	2	5%	7	17,1%	4	10,5%	0	0%	14	5,1%
	REPROVADO(R)	0	-	0	0%	3	6,7%	2	5%	6	15%	1	2,4%	6	15,8%	5	14,3%	23	8,4%
	TRANCADO	0	-	3	8,3%	3	6,7%	3	7,5%	3	7,5%	4	9,8%	9	23,7%	1	2,9%	25	9,1%
TOTAL		0	-	36	100%	45	100%	40	100%	40	100%	41	100%	38	100%	35	100%	275	100%
TOTAL	APROVADO	161	89,9%	198	92,1%	208	86,3%	160	83,3%	169	85,8%	128	61%	132	67,7%	144	69,9%	1300	79,5%
	REPROVADO(I)	5	2,8%	5	2,3%	6	2,5%	6	3,1%	5	2,5%	41	19,5%	20	10,3%	15	7,3%	103	6,3%
	REPROVADO(R)	1	0,6%	2	0,9%	9	3,7%	10	5,2%	8	4,1%	2	1%	13	6,7%	19	9,2%	64	3,9%
	TRANCADO	12	6,7%	10	4,7%	18	7,5%	16	8,3%	15	7,6%	39	18,6%	30	15,4%	28	13,6%	168	10,3%
TOTAL		179	100%	215	100%	241	100%	192	100%	197	100%	210	100%	195	100%	206	100%	1635	100%

Tabela 37: Avaliação da disciplina TGI004-USUARIOS DA INFORMACAO entre os anos de 2009 e 2016

CURSO	SITUAÇÃO	2009		2010		2011		2012		2013		2014		2015		2016		TOTAL	
		Freq.	%	Freq.	%	Freq.	%	Freq.	%	Freq.	%	Freq.	%	Freq.	%	Freq.	%	Freq.	%
02009PD001-SISTEMAS DE INFORMACAO	APROVADO	35	83,3%	29	87,9%	67	94,4%	53	91,4%	88	89,8%	57	82,6%	44	78,6%	44	83%	417	86,9%
	REPROVADO(I)	3	7,1%	1	3%	2	2,8%	1	1,7%	1	1%	2	2,9%	6	10,7%	2	3,8%	18	3,8%
	REPROVADO(R)	0	0%	0	0%	0	0%	0	0%	1	1%	2	2,9%	1	1,8%	1	1,9%	5	1%
	TRANCADO	4	9,5%	3	9,1%	2	2,8%	4	6,9%	8	8,2%	6	11,6%	5	8,9%	6	11,3%	40	8,3%
TOTAL		42	100%	33	100%	71	100%	58	100%	98	100%	69	100%	56	100%	53	100%	480	100%
13001PN001-ARQUIVOLOGIA	APROVADO	1	100%	33	94,3%	28	93,3%	23	92%	17	89,5%	30	88,2%	0	-	0	-	132	91,7%
	REPROVADO(I)	0	0%	0	0%	0	0%	1	4%	2	10,5%	2	5,9%	0	-	0	-	5	3,5%

continua na próxima página

Tabela 37 : Continuação TGI004-USUÁRIOS DA INFORMAÇÃO

CURSO	SITUAÇÃO	2009		2010		2011		2012		2013		2014		2015		2016		TOTAL	
		Freq.	%	Freq.	%	Freq.	%	Freq.	%	Freq.	%	Freq.	%	Freq.	%	Freq.	%	Freq.	%
13002PD001- BIBLIOTECOLOGIA	REPROVADO(R)	0	0%	1	2,9%	0	0%	0	0%	0	0%	0	0%	0	0%	0	0%	1	0,7%
	TRANCADO	0	0%	1	2,9%	2	6,7%	1	4%	1	4%	0	0%	2	5,9%	0	0%	6	4,2%
	TOTAL	1	100%	35	100%	30	100%	25	100%	82	100%	19	100%	34	100%	0	0%	144	100%
13002PD001- BIBLIOTECOLOGIA	APROVADO	73	90,1%	78	85,7%	115	89,1%	82	90,1%	53	86,9%	60	87%	27	67,5%	53	85,5%	541	86,7%
	REPROVADO(I)	2	2,5%	5	5,5%	2	1,6%	2	2,2%	3	4,9%	3	4,3%	0	0%	1	1,6%	18	2,9%
	REPROVADO(R)	0	0%	0	0%	1	0,8%	0	0%	0	0%	0	0%	1	2,5%	0	0%	2	0,3%
13002PD001- BIBLIOTECOLOGIA	TRANCADO	6	7,4%	8	8,8%	11	8,5%	7	7,7%	5	8,2%	6	8,7%	12	30%	8	12,9%	63	10,1%
	TOTAL	81	100%	91	100%	129	100%	91	100%	61	100%	69	100%	40	100%	62	100%	624	100%
	APROVADO	37	86%	45	88,2%	45	93,8%	41	78,8%	43	87,8%	36	72%	26	83,9%	31	81,6%	304	84%
13002PD002- BIBLIOTECOLOGIA	REPROVADO(I)	1	2,3%	1	2%	1	2,1%	2	3,8%	4	8,2%	5	10%	1	3,2%	1	5,3%	17	4,7%
	REPROVADO(R)	4	9,3%	0	0%	1	2,1%	3	5,8%	0	0%	0	0%	0	0%	1	2,6%	9	2,5%
	TRANCADO	1	2,3%	5	9,8%	1	2,1%	6	11,5%	2	4,1%	9	18%	4	12,9%	4	10,5%	32	8,8%
13003PD001- MUSEOLOGIA	TOTAL	43	100%	51	100%	48	100%	52	100%	49	100%	50	100%	31	100%	38	100%	362	100%
	APROVADO	0	-	0	-	29	90,6%	35	94,6%	29	87,9%	24	64,9%	19	67,9%	22	78,6%	158	81%
	REPROVADO(I)	0	-	0	-	1	3,1%	0	0%	2	6,1%	4	10,8%	4	14,3%	3	10,7%	14	7,2%
TOTAL	REPROVADO(R)	0	-	0	-	0	0%	0	0%	0	0%	1	2,7%	0	0%	1	3,6%	2	1%
	TRANCADO	0	-	0	-	2	6,2%	2	5,4%	2	6,1%	8	21,6%	5	17,9%	2	7,1%	21	10,8%
	TOTAL	0	-	0	-	32	100%	37	100%	33	100%	37	100%	28	100%	28	100%	195	100%
TOTAL	APROVADO	154	87,5%	185	88,1%	284	90,7%	235	88,3%	232	88,5%	208	79,4%	116	74,8%	150	82,9%	1564	85,7%
	REPROVADO(I)	6	3,4%	7	3,3%	6	1,9%	7	2,6%	12	4,6%	18	6,9%	11	7,1%	8	4,4%	75	4,1%
	REPROVADO(R)	4	2,3%	17	8,1%	21	6,7%	21	7,9%	17	6,5%	33	12,6%	26	16,8%	20	11%	167	9,2%
TOTAL	TRANCADO	12	6,8%	17	8,1%	21	6,7%	21	7,9%	17	6,5%	33	12,6%	26	16,8%	20	11%	167	9,2%
	TOTAL	176	100%	210	100%	313	100%	266	100%	262	100%	262	100%	155	100%	181	100%	1825	100%

Tabela 38: Avaliação da disciplina TGI028-INTRODUÇÃO A INFORMÁTICA entre os anos de 2009 e 2016

CURSO	SITUAÇÃO	2009		2010		2011		2012		2013		2014		2015		2016		TOTAL	
		Freq.	%	Freq.	%	Freq.	%	Freq.	%	Freq.	%	Freq.	%	Freq.	%	Freq.	%	Freq.	%
13001PN001- ARQUIVOLOGIA	APROVADO	37	97,4%	26	89,7%	27	93,1%	21	84%	33	86,8%	25	61%	31	70,5%	33	73,3%	233	80,6%
	REPROVADO(I)	0	0%	0	0%	0	0%	0	0%	0	0%	0	0%	0	0%	0	0%	0	0%
	REPROVADO(R)	0	0%	2	6,9%	0	0%	3	12%	1	2,6%	8	19,5%	9	20,5%	8	17,8%	31	10,7%
13002PD001- BIBLIOTECOLOGIA	TRANCADO	1	2,6%	1	3,4%	2	6,9%	1	4%	4	10,5%	8	19,5%	4	9,1%	4	8,9%	25	8,7%
	TOTAL	38	100%	29	100%	29	100%	25	100%	38	100%	41	100%	44	100%	45	100%	289	100%
	APROVADO	0	-	3	50%	0	-	8	80%	0	-	0	-	0	-	0	-	11	68,8%
TOTAL	REPROVADO(I)	0	-	0	0%	0	-	0	0%	0	-	0	-	0	-	0	-	0	0%
	REPROVADO(R)	0	-	3	50%	0	-	0	0%	0	-	0	-	0	-	0	-	3	18,8%
	TRANCADO	0	-	0	0%	0	-	2	20%	0	-	0	-	0	-	0	-	2	12,5%
TOTAL	TOTAL	0	-	6	100%	0	-	10	100%	0	-	0	-	0	-	0	-	16	100%
	APROVADO	37	97,4%	29	82,9%	27	90%	30	83,3%	33	86,8%	25	61%	31	70,5%	33	73,3%	245	79,8%
	REPROVADO(I)	0	0%	0	0%	0	0%	0	0%	0	0%	0	0%	0	0%	0	0%	0	0%
TOTAL	REPROVADO(R)	0	0%	5	14,3%	1	3,3%	3	8,3%	1	2,6%	8	19,5%	9	20,5%	8	17,8%	35	11,4%
	TRANCADO	1	2,6%	1	2,9%	2	6,7%	3	8,3%	4	10,5%	8	19,5%	4	9,1%	4	8,9%	27	8,8%
	TOTAL	38	100%	35	100%	30	100%	36	100%	38	100%	41	100%	44	100%	45	100%	307	100%

Tabela 39: Avaliação da disciplina TGI029-TEORIAS DA ORGANIZACAO entre os anos de 2009 e 2016

CURSO	SITUAÇÃO	2009		2010		2011		2012		2013		2014		2015		2016		TOTAL			
		Freq.	%	Freq.	%	Freq.	%	Freq.	%	Freq.	%	Freq.	%	Freq.	%	Freq.	%	Freq.	%		
13001PN001-ARQUIVOLOGIA	APROVADO	36	100%	28	93,3%	24	85,7%	20	80%	30	85,7%	22	57,9%	24	88,9%	23	67,6%	207	81,8%		
	REPROVADO(I)	0	0%	1	3,3%	1	3,6%	4	16%	2	5,7%	8	21,1%	2	7,4%	0	0%	18	7,1%		
	REPROVADO(R)	0	0%	0	0%	1	3,6%	0	0%	0	0%	0	0%	0	0%	3	8,8%	4	1,6%		
	TRANCADO	0	0%	1	3,3%	2	7,1%	2	4%	3	8,6%	8	21,1%	1	3,7%	8	23,5%	24	9,5%		
TOTAL	36	100%	30	100%	28	100%	25	100%	33	86,8%	37	90,2%	38	100%	27	100%	34	100%	253	100%	
13003PD001-MUSEOLOGIA	APROVADO	0	-	32	94,1%	41	93,2%	33	86,8%	1	2,6%	0	0%	29	69%	21	52,5%	33	84,6%	226	81,3%
	REPROVADO(I)	0	-	0	0%	0	0%	1	2,6%	1	2,6%	0	0%	6	14,3%	8	20%	1	2,6%	16	5,8%
	REPROVADO(R)	0	-	0	0%	1	2,3%	2	5,3%	2	5,3%	1	2,4%	2	4,8%	2	5%	3	7,7%	11	4%
	TRANCADO	0	-	2	5,9%	2	4,5%	2	5,3%	2	5,3%	3	7,3%	5	11,9%	9	22,5%	2	5,1%	25	9%
TOTAL	0	-	34	100%	44	100%	38	100%	57	82,6%	67	88,2%	42	100%	40	100%	39	100%	278	100%	
TOTAL	APROVADO	36	100%	60	93,8%	65	90,3%	57	82,6%	5	7,2%	2	2,6%	51	63,8%	45	67,2%	56	76,7%	437	81,4%
	REPROVADO(I)	0	0%	1	1,6%	1	1,4%	5	7,2%	1	1,4%	2	2,6%	14	17,5%	10	14,9%	1	1,4%	34	6,3%
	REPROVADO(R)	0	0%	0	0%	2	2,8%	2	2,9%	1	1,3%	1	1,3%	2	2,5%	2	3%	6	8,2%	15	2,8%
	TRANCADO	0	0%	3	4,7%	4	5,6%	5	7,2%	5	7,2%	6	7,9%	13	16,2%	10	14,9%	10	13,7%	51	9,5%
TOTAL	36	100%	64	100%	72	100%	69	100%	69	100%	76	100%	80	100%	67	100%	73	100%	537	100%	

Tabela 40: Avaliação da disciplina TGI030-FUNDAMENTOS DA CIENCIA DA INFORMACAO entre os anos de 2009 e 2016

CURSO	SITUAÇÃO	2009		2010		2011		2012		2013		2014		2015		2016		TOTAL		
		Freq.	%	Freq.	%	Freq.	%	Freq.	%	Freq.	%	Freq.	%	Freq.	%	Freq.	%	Freq.	%	
13001PN001-ARQUIVOLOGIA	APROVADO	35	92,1%	32	94,1%	23	92%	17	77,3%	33	84,6%	22	75,9%	1	100%	0	-	163	86,7%	
	REPROVADO(I)	0	0%	0	0%	1	4%	2	9,1%	3	7,7%	3	10,3%	0	0%	0	0%	9	4,8%	
	REPROVADO(R)	0	0%	0	0%	0	0%	0	0%	0	0%	0	0%	0	0%	0	-	0	0%	
	TRANCADO	3	7,9%	2	5,9%	1	4%	3	13,6%	3	7,7%	4	13,8%	0	0%	0	-	16	8,5%	
TOTAL	38	100%	34	100%	25	100%	22	100%	39	100%	39	100%	29	100%	1	100%	0	-	188	100%
13002PD001-BIBLIOTECONOMIA	APROVADO	44	83%	140	89,2%	120	88,9%	79	80,6%	64	79%	47	81%	49	65,3%	63	81,8%	606	82,6%	
	REPROVADO(I)	4	7,5%	5	3,2%	7	5,2%	8	8,2%	8	9,9%	3	5,2%	9	12%	5	6,5%	49	6,7%	
	REPROVADO(R)	0	0%	6	3,8%	1	0,7%	0	0%	0	0%	2	3,4%	2	2,7%	0	0%	11	1,5%	
	TRANCADO	5	9,4%	6	3,8%	7	5,2%	11	11,2%	9	11,1%	6	10,3%	15	20%	9	11,7%	68	9,3%	
TOTAL	53	100%	157	100%	135	100%	98	100%	81	100%	81	100%	58	100%	75	100%	77	100%	734	100%
13002PN002-BIBLIOTECONOMIA	APROVADO	44	93,6%	85	98,8%	74	92,5%	33	89,2%	38	88,4%	24	85,7%	31	86,1%	26	81,2%	355	91,3%	
	REPROVADO(I)	0	0%	1	1,2%	2	2,5%	3	8,1%	1	2,3%	0	0%	2	5,6%	2	6,2%	11	2,8%	
	REPROVADO(R)	0	0%	0	0%	1	1,2%	0	0%	1	2,3%	3	10,7%	0	0%	0	0%	5	1,3%	
	TRANCADO	3	6,4%	0	0%	3	3,8%	1	2,7%	3	7%	1	3,6%	3	8,3%	4	12,5%	18	4,6%	
TOTAL	47	100%	86	100%	80	100%	37	100%	43	100%	43	100%	28	100%	36	100%	32	100%	389	100%
13003PD001-MUSEOLOGIA	APROVADO	0	-	1	100%	34	89,5%	37	88,1%	30	83,3%	38	82,6%	16	57,1%	23	67,6%	179	79,6%	
	REPROVADO(I)	0	-	0	0%	0	0%	2	4,8%	4	11,1%	4	8,7%	7	25%	5	14,7%	22	9,8%	
	REPROVADO(R)	0	-	0	0%	0	0%	0	0%	0	0%	0	0%	0	0%	0	0%	0	0%	
	TRANCADO	0	-	0	0%	4	10,5%	3	7,1%	2	5,6%	4	8,7%	5	17,9%	6	17,6%	24	10,7%	
TOTAL	0	-	1	100%	38	100%	42	100%	36	100%	36	100%	46	100%	28	100%	34	100%	225	100%
TOTAL	APROVADO	123	89,1%	258	92,8%	254	90,4%	167	83,5%	166	83%	131	81,4%	97	69,3%	112	78,3%	1308	84,9%	
	REPROVADO(I)	4	2,9%	6	2,2%	10	3,6%	15	7,5%	16	8%	10	6,2%	18	12,9%	12	8,4%	91	5,9%	
	REPROVADO(R)	0	0%	6	2,2%	2	0,7%	0	0%	1	0,5%	5	3,1%	2	1,4%	0	0%	16	1%	
	TRANCADO	11	8%	8	2,9%	15	5,3%	18	9%	17	8,5%	15	9,3%	23	16,4%	19	13,3%	126	8,2%	
TOTAL	138	100%	278	100%	281	100%	200	100%	200	100%	161	100%	140	100%	143	100%	1541	100%		

**Tabela 41: Avaliação da disciplina TGI031-GESTÃO DE UNIDADES DE INFORMAÇÃO entre os anos de 2009 e 2016**

CURSO	SITUAÇÃO	2009		2010		2011		2012		2013		2014		2015		2016		TOTAL	
		Freq.	%	Freq.	%	Freq.	%	Freq.	%	Freq.	%	Freq.	%	Freq.	%	Freq.	%	Freq.	%
13001PN001-ARQUIVOLOGIA	APROVADO	33	91,7%	28	90,3%	25	96,2%	19	82,6%	32	86,5%	19	82,6%	0	-	0	-	156	88,6%
	REPROVADO(I)	1	2,8%	1	3,2%	0	0%	3	13%	2	5,4%	1	4,3%	0	-	0	-	8	4,5%
	REPROVADO(R)	0	0%	0	0%	0	0%	0	0%	1	2,7%	0	0%	0	-	0	-	1	0,6%
	TRANCADO	2	5,6%	2	6,5%	1	3,8%	1	4,3%	1	3,8%	3	13%	3	13%	0	-	11	6,2%
TOTAL		36	100%	31	100%	26	100%	23	100%	37	100%	23	100%	0	-	0	-	176	100%
13002PD001-BIBLIOTECONOMIA	APROVADO	72	87,8%	126	92,6%	82	92,1%	75	84,3%	60	85,7%	43	79,6%	52	76,5%	54	77,1%	564	85,7%
	REPROVADO(I)	1	1,2%	5	3,7%	1	1,1%	4	4,5%	5	7,1%	4	7,4%	4	5,9%	7	10%	31	4,7%
	REPROVADO(R)	5	6,1%	2	1,5%	0	0%	1	1,1%	0	0%	1	1,9%	1	1,5%	2	2,9%	12	1,8%
	TRANCADO	4	4,9%	3	2,2%	6	6,7%	9	10,1%	5	7,1%	6	11,1%	11	16,2%	7	10%	51	7,8%
TOTAL		82	100%	136	100%	89	100%	89	100%	70	100%	54	100%	68	100%	70	100%	658	100%
13002PN002-BIBLIOTECONOMIA	APROVADO	44	89,8%	73	92,4%	44	91,7%	33	89,2%	44	91,7%	26	92,9%	31	93,9%	24	77,4%	319	90,4%
	REPROVADO(I)	3	6,1%	5	6,3%	2	4,2%	1	2,7%	1	2,1%	1	3,6%	0	0%	4	12,9%	17	4,8%
	REPROVADO(R)	0	0%	0	0%	0	0%	1	2,7%	0	0%	0	0%	0	0%	0	0%	1	0,3%
	TRANCADO	2	4,1%	1	1,3%	2	4,2%	2	5,4%	3	6,2%	1	3,6%	2	6,1%	3	9,7%	16	4,5%
TOTAL		49	100%	79	100%	48	100%	37	100%	48	100%	28	100%	33	100%	31	100%	353	100%
13003PD001-MUSEOLOGIA	APROVADO	0	-	1	100%	2	100%	0	0%	0	0%	25	92,6%	33	91,7%	23	79,3%	118	88,1%
	REPROVADO(I)	0	-	0	0%	0	0%	1	50%	0	0%	0	0%	0	0%	3	8,1%	7	5,2%
	REPROVADO(R)	0	-	0	0%	0	0%	0	0%	0	0%	0	0%	0	0%	0	0%	0	0%
	TRANCADO	0	-	0	0%	0	0%	1	50%	2	7,4%	2	5,6%	0	0%	4	13,8%	9	6,7%
TOTAL		0	-	1	100%	2	100%	2	100%	2	100%	27	100%	37	100%	29	100%	134	100%
TOTAL	APROVADO	149	89,2%	228	92,3%	155	92,8%	131	84,5%	163	88,6%	121	85,8%	117	84,8%	101	77,7%	1165	87,7%
	REPROVADO(I)	5	3%	11	4,5%	3	1,8%	9	5,8%	8	4,3%	7	5%	7	5,1%	13	10%	63	4,7%
	REPROVADO(R)	5	3%	2	0,8%	0	0%	2	1,3%	1	0,5%	1	0,7%	1	0,7%	2	1,5%	14	1,1%
	TRANCADO	8	4,8%	6	2,4%	9	5,4%	13	8,4%	12	6,5%	12	8,5%	13	9,4%	14	10,8%	87	6,5%
TOTAL		167	100%	247	100%	167	100%	155	100%	184	100%	141	100%	138	100%	130	100%	1329	100%

**Tabela 42: Avaliação da disciplina TGI032-INTRODUÇÃO A BANCOS DE DADOS entre os anos de 2009 e 2016**

CURSO	SITUAÇÃO	2009		2010		2011		2012		2013		2014		2015		2016		TOTAL	
		Freq.	%	Freq.	%	Freq.	%	Freq.	%	Freq.	%	Freq.	%	Freq.	%	Freq.	%	Freq.	%
13001PN001-ARQUIVOLOGIA	APROVADO	36	92,3%	33	94,3%	36	87,8%	24	72,7%	31	83,8%	21	75%	28	84,8%	30	73,2%	239	83,3%
	REPROVADO(I)	0	0%	0	0%	3	7,3%	2	6,1%	2	5,4%	0	0%	0	0%	4	9,8%	11	3,8%
	REPROVADO(R)	0	0%	1	2,9%	0	0%	1	3%	0	0%	3	10,7%	4	12,1%	0	0%	9	3,1%
	TRANCADO	3	7,7%	1	2,9%	2	4,9%	6	18,2%	4	10,8%	4	14,3%	1	3%	7	17,1%	28	9,8%
TOTAL		39	100%	35	100%	41	100%	33	100%	37	100%	28	100%	33	100%	41	100%	287	100%
13002PD001-BIBLIOTECONOMIA	APROVADO	78	90,7%	127	92,7%	140	81,9%	85	81,7%	58	74,4%	47	78,3%	50	65,8%	59	76,6%	644	81,6%
	REPROVADO(I)	2	2,3%	2	1,5%	4	2,3%	7	6,7%	2	2,6%	0	0%	0	0%	3	3,9%	20	2,5%
	REPROVADO(R)	2	2,3%	5	3,6%	14	8,2%	1	1%	10	12,8%	3	5%	12	15,8%	3	3,9%	50	6,3%
	TRANCADO	4	4,7%	3	2,2%	13	7,6%	11	10,6%	8	10,3%	10	16,7%	14	18,4%	12	15,6%	75	9,5%
TOTAL		86	100%	137	100%	171	100%	104	100%	78	100%	60	100%	76	100%	77	100%	789	100%
13002PN002-BIBLIOTECONOMIA	APROVADO	42	82,4%	91	91,9%	69	86,2%	40	88,9%	41	83,7%	30	88,2%	27	73%	21	60%	361	84%
	REPROVADO(I)	1	2%	0	0%	0	0%	0	0%	2	4,1%	1	2,9%	0	0%	1	2,9%	5	1,2%
	REPROVADO(R)	4	7,8%	7	7,1%	6	7,5%	0	0%	1	2%	0	0%	4	10,8%	8	22,9%	30	7%
	TRANCADO	4	7,8%	1	1%	5	6,2%	5	11,1%	5	10,2%	3	8,8%	6	16,2%	5	14,3%	34	7,9%
TOTAL		51	100%	99	100%	80	100%	45	100%	49	100%	34	100%	37	100%	35	100%	430	100%
TOTAL	APROVADO	156	88,6%	251	92,6%	245	83,9%	149	81,4%	130	79,3%	98	80,3%	105	71,9%	110	71,9%	1244	82,5%
	REPROVADO(I)	3	1,7%	2	0,7%	7	2,4%	9	4,9%	6	3,7%	1	0,8%	0	0%	8	5,2%	36	2,4%
	REPROVADO(R)	6	3,4%	13	4,8%	20	6,8%	2	1,1%	11	6,7%	6	4,9%	20	13,7%	11	7,2%	89	5,9%
	TOTAL		175	100%	267	100%	272	100%	166	100%	152	100%	115	100%	142	100%	166	100%	1368

continua na próxima página

Tabela 42 : Continuação TGI032-INTRODUÇÃO A BANCOS DE DADOS

CURSO	SITUAÇÃO	2009		2010		2011		2012		2013		2014		2015		2016		TOTAL	
		Freq.	%	Freq.	%	Freq.	%	Freq.	%	Freq.	%	Freq.	%	Freq.	%	Freq.	%	Freq.	%
	TRANCADO	11	6,2%	5	1,8%	20	6,8%	23	12,6%	17	10,4%	17	13,9%	21	14,4%	24	15,7%	138	9,2%
	TOTAL	176	100%	271	100%	292	100%	183	100%	164	100%	122	100%	146	100%	153	100%	1507	100%

Tabela 43: Avaliação da disciplina TGI033-MÉTODOS E TÉCNICAS DE PESQUISA entre os anos de 2009 e 2016

CURSO	SITUAÇÃO	2009		2010		2011		2012		2013		2014		2015		2016		TOTAL	
		Freq.	%	Freq.	%	Freq.	%	Freq.	%	Freq.	%	Freq.	%	Freq.	%	Freq.	%	Freq.	%
13001PN001- ARQUIVOLOGIA	APROVADO	0	-	21	77,8%	21	84%	19	82,6%	13	72,2%	30	93,8%	19	86,4%	9	60%	132	81,5%
	REPROVADO(I)	0	-	0	0%	1	4%	3	13%	3	16,7%	1	3,1%	0	0%	1	6,7%	9	5,6%
	REPROVADO(R)	0	-	6	22,2%	2	8%	0	0%	0	0%	0	0%	0	0%	0	0%	8	4,9%
	TOTAL	0	-	27	100%	25	100%	23	100%	18	100%	32	100%	22	100%	15	100%	162	100%
13002PD001- BIBLIOTECONOMIA	APROVADO	27	100%	66	81,5%	78	91,8%	71	87,7%	48	81,4%	58	86,6%	33	82,5%	52	89,7%	433	86,9%
	REPROVADO(I)	0	0%	5	6,2%	0	0%	1	1,2%	5	8,5%	2	3%	0	0%	0	0%	13	2,6%
	REPROVADO(R)	0	0%	5	6,2%	4	4,7%	0	0%	1	1,7%	0	0%	0	0%	1	1,7%	11	2,2%
	TOTAL	27	100%	81	100%	85	100%	81	100%	59	100%	67	100%	40	100%	58	100%	498	100%
13002PN002- BIBLIOTECONOMIA	APROVADO	1	100%	35	76,1%	41	89,1%	39	75%	37	78,7%	38	73,1%	31	81,6%	28	84,8%	250	79,4%
	REPROVADO(I)	0	0%	0	0%	0	0%	4	7,7%	8	17%	0	0%	1	2,6%	2	6,1%	15	4,8%
	REPROVADO(R)	0	0%	6	13%	2	4,3%	0	0%	0	0%	5	9,6%	3	7,9%	0	0%	16	5,1%
	TOTAL	1	100%	46	100%	46	100%	52	100%	47	100%	52	100%	38	100%	33	100%	315	100%
13003PD001- MUSEOLOGIA	APROVADO	0	-	0	-	16	84,2%	30	75%	25	69,4%	31	63,3%	15	39,5%	19	73,1%	136	65,4%
	REPROVADO(I)	0	-	0	0%	0	0%	4	10%	2	5,6%	0	0%	0	0%	5	19,2%	11	5,3%
	REPROVADO(R)	0	-	0	0%	0	0%	1	2,5%	7	19,4%	12	24,5%	15	39,5%	0	0%	35	16,8%
	TOTAL	0	-	0	0%	3	15,8%	5	12,5%	2	5,6%	6	12,2%	8	21,1%	2	7,7%	26	12,5%
TOTAL	APROVADO	28	96,6%	126	79,7%	158	89,3%	163	80,3%	124	77%	157	78,5%	98	71%	108	81,8%	962	80,3%
	REPROVADO(I)	0	0%	5	3,2%	1	0,6%	12	5,9%	18	11,2%	3	1,5%	1	0,7%	8	6,1%	48	4%
	REPROVADO(R)	0	0%	17	10,8%	8	4,5%	2	1%	8	5%	17	8,5%	18	13%	1	0,8%	71	5,9%
	TOTAL	29	100%	158	100%	177	100%	203	100%	161	100%	200	100%	138	100%	132	100%	1198	100%

Tabela 44: Avaliação da disciplina TGI034-MEMÓRIA E PATRIMÔNIO CULTURAL entre os anos de 2009 e 2016

CURSO	SITUAÇÃO	2009		2010		2011		2012		2013		2014		2015		2016		TOTAL	
		Freq.	%	Freq.	%	Freq.	%	Freq.	%	Freq.	%	Freq.	%	Freq.	%	Freq.	%	Freq.	%
13001PN001- ARQUIVOLOGIA	APROVADO	0	-	36	97,3%	43	95,6%	27	100%	18	90%	31	91,2%	20	87%	23	74,2%	198	91,2%
	REPROVADO(I)	0	-	0	0%	0	0%	0	0%	0	0%	0	0%	0	0%	1	3,2%	1	0,5%
	REPROVADO(R)	0	-	0	0%	0	0%	0	0%	2	10%	1	2,9%	0	0%	2	6,5%	5	2,3%
	TOTAL	0	-	37	100%	45	100%	27	100%	20	100%	34	100%	23	100%	31	100%	217	100%
13002PD001- BIBLIOTECONOMIA	APROVADO	107	93,9%	91	85,8%	68	90,7%	77	87,5%	69	88,5%	49	86%	38	86,4%	44	81,5%	543	88,1%
	REPROVADO(I)	3	2,6%	1	0,9%	0	0%	2	2,3%	3	3,8%	2	3,5%	1	2,3%	4	7,4%	16	2,6%
	REPROVADO(R)	2	1,8%	7	6,6%	3	4%	5	5,7%	2	2,6%	1	1,8%	1	2,3%	0	0%	21	3,4%
	TOTAL	114	100%	106	100%	75	100%	88	100%	78	100%	57	100%	44	100%	54	100%	616	100%

continua na próxima página

Tabela 44 : Continuação TGI034-MEMORIA E PATRIMONIO CULTURAL

CURSO	SITUAÇÃO	2009		2010		2011		2012		2013		2014		2015		2016		TOTAL		
		Freq.	%	Freq.	%	Freq.	%	Freq.	%	Freq.	%	Freq.	%	Freq.	%	Freq.	%	Freq.	%	
13002PN002- BIBLIOTECONOMIA	APROVADO	36	80%	79	89,8%	55	94,8%	42	82,4%	39	86,7%	40	81,6%	27	75%	30	75%	348	84,5%	
	REPROVADO(I)	4	8,9%	3	3,4%	0	0%	1	2%	0	0%	4	8,2%	4	11,1%	2	5%	18	4,4%	
	REPROVADO(R)	0	0%	1	1,1%	0	0%	4	7,8%	2	4,4%	1	2%	0	0%	3	7,5%	11	2,7%	
	TRANCADO TOTAL	5	11,1%	5	5,7%	3	5,2%	4	7,8%	4	8,9%	4	8,2%	5	13,9%	5	12,5%	35	8,5%	
13003PD001- MUSEOLOGIA	APROVADO	45	100%	88	100%	58	100%	51	100%	45	100%	49	100%	36	100%	40	100%	412	100%	
	REPROVADO(I)	0	-	0	-	29	78,4%	33	82,5%	33	83,3%	36	83,7%	15	48,4%	22	75,9%	170	76,6%	
	REPROVADO(R)	0	-	0	-	0	0%	1	2,5%	0	0%	0	0%	0	0%	0	0%	1	0,5%	
	TRANCADO TOTAL	0	-	0	-	1	2,7%	3	7,5%	3	7,5%	4	9,5%	5	11,6%	10	32,3%	28	12,6%	
TOTAL	APROVADO	144	90%	207	89,2%	196	90,7%	181	87%	164	87,2%	158	85,4%	100	74,6%	120	76,4%	1270	85,8%	
	REPROVADO(I)	7	4,4%	4	1,7%	0	0%	4	1,9%	3	1,6%	6	3,2%	5	3,7%	7	4,5%	36	2,4%	
	REPROVADO(R)	2	1,2%	8	3,4%	4	1,9%	12	5,8%	10	5,3%	8	4,3%	11	8,2%	10	6,4%	65	4,4%	
	TRANCADO TOTAL	7	4,4%	13	5,6%	16	7,4%	11	5,3%	11	5,9%	13	7%	18	13,4%	20	12,7%	109	7,4%	
TOTAL	160	100%	232	100%	216	100%	208	100%	208	100%	188	100%	185	100%	134	100%	157	100%	1480	100%

Tabela 45: Avaliação da disciplina TGI035-PLANEJAMENTO EM UNIDADES E SISTEMAS DE INFORMACAO entre os anos de 2009 e 2016

CURSO	SITUAÇÃO	2009		2010		2011		2012		2013		2014		2015		2016		TOTAL	
		Freq.	%	Freq.	%	Freq.	%	Freq.	%	Freq.	%	Freq.	%	Freq.	%	Freq.	%	Freq.	%
13001PN001- ARQUIVOLOGIA	APROVADO	0	-	37	100%	24	92,3%	26	96,3%	14	87,5%	33	94,3%	0	-	0	-	134	95%
	REPROVADO(I)	0	-	0	0%	0	0%	0	0%	0	0%	1	2,9%	0	-	0	-	1	0,7%
	REPROVADO(R)	0	-	0	0%	0	0%	0	0%	1	6,2%	0	0%	0	-	0	-	1	0,7%
	TRANCADO TOTAL	0	-	0	0%	2	7,7%	1	3,7%	1	6,2%	1	6,2%	0	-	0	-	5	3,5%
13002PD001- BIBLIOTECONOMIA	APROVADO	56	93,3%	79	94%	86	95,6%	81	95,3%	61	81,3%	54	87,1%	44	93,6%	44	91,7%	505	91,7%
	REPROVADO(I)	2	3,3%	1	1,2%	0	0%	0	0%	4	5,3%	1	1,6%	1	2,1%	0	0%	9	1,6%
	REPROVADO(R)	0	0%	0	0%	2	2,2%	0	0%	2	2,7%	0	0%	1	2,1%	1	2,1%	6	1,1%
	TRANCADO TOTAL	2	3,3%	4	4,8%	2	2,2%	4	4,7%	8	10,7%	7	11,3%	1	2,1%	3	6,2%	31	5,6%
13002PN002- BIBLIOTECONOMIA	APROVADO	60	100%	84	100%	90	100%	85	100%	75	100%	62	100%	47	100%	48	100%	551	100%
	REPROVADO(I)	47	95,9%	68	88,3%	53	94,6%	42	89,4%	35	79,5%	46	90,2%	25	83,3%	36	100%	352	90,3%
	REPROVADO(R)	0	0%	5	6,5%	1	1,8%	0	0%	3	6,8%	0	0%	0	0%	0	0%	9	2,3%
	TRANCADO TOTAL	2	4,1%	4	5,2%	1	1,8%	5	10,6%	2	4,5%	4	9,1%	5	9,8%	2	6,7%	23	5,9%
13003PD001- MUSEOLOGIA	APROVADO	49	100%	77	100%	56	100%	47	100%	44	100%	51	100%	30	100%	36	100%	390	100%
	REPROVADO(I)	0	-	0	-	0	0%	1	50%	0	0%	25	92,6%	29	93,5%	37	100%	92	92%
	REPROVADO(R)	0	-	0	-	0	0%	0	0%	0	0%	1	3,7%	0	0%	0	0%	1	1%
	TRANCADO TOTAL	0	-	0	-	1	100%	1	50%	2	100%	2	100%	1	3,7%	0	0%	5	5%
TOTAL	APROVADO	103	94,5%	184	92,9%	164	94,3%	150	93,2%	110	80,3%	158	90,3%	98	90,7%	117	96,7%	1084	91,6%
	REPROVADO(I)	2	1,8%	6	3%	1	0,6%	0	0%	7	5,1%	3	1,7%	1	0,9%	0	0%	20	1,7%
	REPROVADO(R)	0	0%	0	0%	3	1,7%	0	0%	5	3,6%	0	0%	6	5,6%	1	0,8%	15	1,3%
	TRANCADO TOTAL	4	3,7%	8	4%	6	3,4%	11	6,8%	15	10,9%	14	8%	3	2,8%	3	2,5%	64	5,4%
TOTAL	109	100%	198	100%	174	100%	161	100%	137	100%	175	100%	108	100%	121	100%	1183	100%	

Tabela 46: Avaliação da disciplina TGI036-PRESERVAÇÃO DO ACERVO entre os anos de 2009 e 2016

CURSO	SITUAÇÃO	2009		2010		2011		2012		2013		2014		2015		2016		TOTAL		
		Freq.	%	Freq.	%	Freq.	%	Freq.	%	Freq.	%	Freq.	%	Freq.	%	Freq.	%	Freq.	%	
13001PN001-ARQUIVOLOGIA	APROVADO	0	-	4	80%	38	92,7%	39	95,1%	27	96,4%	14	82,4%	28	93,3%	0	-	150	92,6%	
	REPROVADO(I)	0	-	0	0%	1	2,4%	2	4,9%	1	3,6%	1	5,9%	1	3,3%	0	-	6	3,7%	
	REPROVADO(R)	0	-	0	0%	1	2,4%	0	0%	0	0%	0	0%	0	0%	0	-	1	0,6%	
	TRANCADO	0	-	1	20%	1	2,4%	0	0%	0	0%	0	0%	2	11,8%	1	3,3%	0	-	5
TOTAL		0	-	5	100%	41	100%	41	100%	28	100%	17	100%	30	100%	0	-	162	100%	
13002PD001-BIBLIOTECONOMIA	APROVADO	74	93,7%	91	92,9%	76	95%	76	90,5%	60	90,9%	50	98%	51	96,2%	29	87,9%	507	93,2%	
	REPROVADO(I)	1	1,3%	2	2%	2	2,5%	1	1,2%	0	0%	0	0%	1	1,9%	1	3%	8	1,5%	
	REPROVADO(R)	1	1,3%	3	3,1%	1	1,2%	4	4,8%	2	3%	1	2%	0	0%	1	3%	13	2,4%	
	TRANCADO	3	3,8%	2	2%	1	1,2%	3	3,6%	4	6,1%	0	0%	1	1,9%	2	6,1%	16	2,9%	
TOTAL		79	100%	98	100%	80	100%	84	100%	66	100%	51	100%	53	100%	33	100%	544	100%	
13002PN002-BIBLIOTECONOMIA	APROVADO	44	95,7%	34	87,2%	45	90%	45	93,8%	43	93,5%	39	95,1%	36	100%	25	89,3%	311	93,1%	
	REPROVADO(I)	0	0%	1	2,6%	2	4%	0	0%	0	0%	1	2,4%	0	0%	1	3,6%	5	1,5%	
	REPROVADO(R)	1	2,2%	2	5,1%	0	0%	1	2,1%	2	4,3%	0	0%	0	0%	0	0%	6	1,8%	
	TRANCADO	1	2,2%	2	5,1%	3	6%	2	4,2%	1	2,2%	1	2,4%	0	0%	2	7,1%	12	3,6%	
TOTAL		46	100%	39	100%	50	100%	48	100%	46	100%	41	100%	36	100%	28	100%	334	100%	
TOTAL	APROVADO	118	94,4%	129	90,8%	159	93%	160	92,5%	130	92,2%	103	94,5%	115	96,6%	54	88,5%	968	93%	
	REPROVADO(I)	1	0,8%	3	2,1%	5	2,9%	3	1,7%	1	0,7%	2	1,8%	2	1,7%	2	3,3%	19	1,8%	
	REPROVADO(R)	2	1,6%	5	3,5%	2	1,2%	5	2,9%	4	2,8%	1	0,9%	0	0%	1	1,6%	20	1,9%	
	TRANCADO	4	3,2%	5	3,5%	5	2,9%	5	2,9%	6	4,3%	3	2,8%	2	1,7%	4	6,6%	34	3,3%	
TOTAL		125	100%	142	100%	171	100%	173	100%	141	100%	109	100%	119	100%	61	100%	1041	100%	

Tabela 47: Avaliação da disciplina TGI046-FORMAÇÃO E DESENVOLVIMENTO DO ACERVO entre os anos de 2009 e 2016

CURSO	SITUAÇÃO	2009		2010		2011		2012		2013		2014		2015		2016		TOTAL	
		Freq.	%	Freq.	%	Freq.	%	Freq.	%	Freq.	%	Freq.	%	Freq.	%	Freq.	%	Freq.	%
13002PD001-BIBLIOTECONOMIA	APROVADO	44	91,7%	90	92,8%	72	96%	73	93,6%	65	91,5%	50	87,7%	41	91,1%	40	80%	475	91,2%
	REPROVADO(I)	2	4,2%	3	3,1%	1	1,3%	2	2,6%	3	4,2%	2	3,5%	0	0%	3	6%	16	3,1%
	REPROVADO(R)	0	0%	0	0%	0	0%	0	0%	0	0%	0	0%	0	0%	1	2%	1	0,2%
	TRANCADO	2	4,2%	4	4,1%	2	2,7%	3	3,8%	3	4,2%	5	8,8%	4	8,9%	6	12%	29	5,6%
TOTAL		48	100%	97	100%	75	100%	78	100%	71	100%	57	100%	45	100%	50	100%	521	100%
13002PN002-BIBLIOTECONOMIA	APROVADO	32	84,2%	78	89,7%	51	92,7%	45	81,8%	38	82,6%	44	83%	22	73,3%	37	97,4%	347	86,3%
	REPROVADO(I)	2	5,3%	4	4,6%	0	0%	3	5,5%	4	8,7%	4	7,5%	4	13,3%	0	0%	21	5,2%
	REPROVADO(R)	0	0%	1	1,1%	0	0%	0	0%	0	0%	0	0%	0	0%	0	0%	1	0,2%
	TRANCADO	4	10,5%	4	4,6%	4	7,3%	7	12,7%	4	8,7%	5	9,4%	4	13,3%	1	2,6%	33	8,2%
TOTAL		38	100%	87	100%	55	100%	55	100%	46	100%	53	100%	30	100%	38	100%	402	100%
TOTAL	APROVADO	76	88,4%	168	90,8%	124	94,7%	118	88,7%	103	88%	94	85,5%	63	84%	77	87,5%	823	89%
	REPROVADO(I)	4	4,7%	8	4,3%	1	0,8%	5	3,8%	7	6%	6	5,5%	4	5,3%	3	3,4%	38	4,1%
	REPROVADO(R)	0	0%	1	0,5%	0	0%	0	0%	0	0%	0	0%	0	0%	1	1,1%	2	0,2%
	TRANCADO	6	7%	8	4,3%	6	4,6%	10	7,5%	7	6%	10	9,1%	8	10,7%	7	8%	62	6,7%
TOTAL		86	100%	185	100%	131	100%	133	100%	117	100%	110	100%	75	100%	88	100%	925	100%

Tabela 48: Avaliação da disciplina TGI047-LEITURA E FORMAÇÃO DO LEITOR entre os anos de 2009 e 2016

CURSO	SITUAÇÃO	2009		2010		2011		2012		2013		2014		2015		2016		TOTAL	
		Freq.	%	Freq.	%	Freq.	%	Freq.	%	Freq.	%	Freq.	%	Freq.	%	Freq.	%	Freq.	%
APROVADO		38	90,5%	86	90,5%	105	92,9%	74	85,1%	56	82,4%	54	98,2%	57	91,9%	28	87,5%	498	89,9%

continua na próxima página



Tabela 48 : Continuação TGI047-LEITURA E FORMACAO DO LEITOR

CURSO	SITUAÇÃO	2009		2010		2011		2012		2013		2014		2015		2016		TOTAL	
		Freq.	%	Freq.	%	Freq.	%	Freq.	%	Freq.	%	Freq.	%	Freq.	%	Freq.	%	Freq.	%
13002PD001- BIBLIOTECONOMIA	REPROVADO(I)	0	0%	2	2,1%	1	0,9%	1	1,1%	1	1,5%	0	0%	0	0%	1	3,1%	6	1,1%
	REPROVADO(R)	3	7,1%	2	2,1%	3	2,7%	6	6,9%	6	8,8%	1	1,8%	1	1,6%	0	0%	22	4%
	TRANCADO	1	2,4%	5	5,3%	4	3,5%	6	6,9%	5	7,4%	0	0%	4	6,5%	3	9,4%	28	5,1%
	TOTAL	42	100%	95	100%	113	100%	87	100%	68	100%	55	100%	62	100%	32	100%	554	100%
13002PN002- BIBLIOTECONOMIA	APROVADO	43	97,7%	4	44,4%	72	90%	48	88,9%	44	93,6%	38	86,4%	37	97,4%	26	86,7%	312	90,2%
	REPROVADO(I)	0	0%	3	33,3%	4	5%	0	0%	0	0%	3	6,8%	0	0%	2	6,7%	12	3,5%
	REPROVADO(R)	0	0%	2	22,2%	0	0%	5	9,3%	2	4,3%	1	2,3%	0	0%	0	0%	10	2,9%
	TRANCADO	1	2,3%	0	0%	4	5%	1	1,9%	1	2,1%	2	4,5%	1	2,6%	3	6,7%	12	3,5%
	TOTAL	44	100%	9	100%	80	100%	54	100%	47	100%	44	100%	38	100%	30	100%	346	100%
TOTAL	APROVADO	81	94,2%	90	86,5%	177	91,2%	126	86,9%	100	87%	92	92,9%	94	94%	54	87,1%	814	89,9%
	REPROVADO(I)	0	0%	5	4,8%	5	2,6%	1	0,7%	1	0,9%	3	3%	0	0%	3	4,8%	18	2%
	REPROVADO(R)	3	3,5%	4	3,8%	4	2,1%	11	7,6%	8	7%	2	2%	1	1%	0	0%	33	3,6%
	TRANCADO	2	2,3%	5	4,8%	8	4,1%	7	4,8%	6	5,2%	2	2%	5	5%	5	8,1%	40	4,4%
	TOTAL	86	100%	104	100%	194	100%	145	100%	115	100%	99	100%	100	100%	62	100%	905	100%

Tabela 49: Avaliação da disciplina TGI053-TOPICOS EM GESTAO DA INFORMACAO E DO CONHECIMENTO D entre os anos de 2009 e 2016

CURSO	SITUAÇÃO	2009		2010		2011		2012		2013		2014		2015		2016		TOTAL	
		Freq.	%	Freq.	%	Freq.	%	Freq.	%	Freq.	%	Freq.	%	Freq.	%	Freq.	%	Freq.	%
13001PN001- ARQUIVOLOGIA	APROVADO	0	-	0	-	15	100%	17	94,4%	30	85,7%	64	85,3%	1	16,7%	11	61,1%	138	82,6%
	REPROVADO(I)	0	-	0	-	0	0%	0	0%	1	2,9%	1	1,3%	0	0%	3	16,7%	5	3%
	REPROVADO(R)	0	-	0	-	0	0%	1	5,6%	1	2,9%	2	2,7%	0	0%	1	5,6%	5	3%
	TRANCADO	0	-	0	-	0	0%	0	0%	3	8,6%	8	10,7%	5	83,3%	3	16,7%	19	11,4%
	TOTAL	0	-	0	-	15	100%	18	100%	18	100%	75	100%	6	100%	18	100%	167	100%
13002PD001- BIBLIOTECONOMIA	APROVADO	0	-	17	94,4%	2	100%	0	-	0	-	73	92,4%	47	81%	75	87,2%	214	88,1%
	REPROVADO(I)	0	-	0	0%	0	0%	0	-	0	-	3	3,8%	3	5,2%	5	5,8%	11	4,5%
	REPROVADO(R)	0	-	1	5,6%	0	0%	0	-	0	-	2	2,5%	3	5,2%	2	2,3%	8	3,3%
	TRANCADO	0	-	0	0%	0	0%	0	-	0	-	1	1,3%	5	8,6%	4	4,7%	10	4,1%
	TOTAL	0	-	18	100%	2	100%	0	-	0	-	79	100%	58	100%	86	100%	243	100%
13002PN002- BIBLIOTECONOMIA	APROVADO	0	-	1	100%	16	88,9%	1	50%	1	92,7%	58	81,7%	37	72,5%	3	100%	167	83,1%
	REPROVADO(I)	0	-	0	0%	0	0%	1	50%	0	0%	1	1,4%	3	5,9%	0	0%	5	2,5%
	REPROVADO(R)	0	-	0	0%	2	11,1%	0	0%	1	1,8%	5	7%	1	2%	0	0%	9	4,5%
	TRANCADO	0	-	0	0%	0	0%	0	0%	3	5,5%	7	9,9%	10	19,6%	0	0%	20	10%
	TOTAL	0	-	1	100%	18	100%	2	100%	2	100%	55	100%	71	100%	51	100%	201	100%
TOTAL	APROVADO	0	-	20	95,2%	35	94,6%	18	90%	18	90%	81	90%	201	87%	89	74,8%	543	85,1%
	REPROVADO(I)	0	-	0	0%	0	0%	1	5%	1	1,1%	5	2,2%	6	5%	9	7,5%	22	3,4%
	REPROVADO(R)	0	-	1	4,8%	2	5,4%	1	5%	2	2,2%	9	3,9%	4	3,4%	3	2,5%	22	3,4%
	TRANCADO	0	-	0	0%	0	0%	0	0%	6	6,7%	16	6,9%	20	16,8%	9	7,5%	51	8%
	TOTAL	0	-	21	100%	37	100%	20	100%	20	100%	90	100%	231	100%	119	100%	638	100%

Tabela 50: Avaliação da disciplina TGI061-TOPICOS EM INFORMACAO E CULTURA D entre os anos de 2009 e 2016

CURSO	SITUAÇÃO	2009		2010		2011		2012		2013		2014		2015		2016		TOTAL	
		Freq.	%	Freq.	%	Freq.	%	Freq.	%	Freq.	%	Freq.	%	Freq.	%	Freq.	%	Freq.	%
APROVADO		0	-	0	-	8	80%	55	78,6%	59	90,8%	55	90,2%	87	94,6%	28	93,3%	292	89%

continua na próxima página

Tabela 50 : Continuação TGI061-TÓPICOS EM INFORMACAO E CULTURA D

CURSO	SITUAÇÃO	2009		2010		2011		2012		2013		2014		2015		2016		TOTAL		
		Freq.	%	Freq.	%	Freq.	%	Freq.	%	Freq.	%	Freq.	%	Freq.	%	Freq.	%	Freq.	%	
13001PN001- ARQUIVOLOGIA	REPROVADO(I)	0	-	0	-	1	10%	2	2,9%	4	6,2%	3	4,9%	2	2,2%	1	3,3%	13	4%	
	REPROVADO(R)	0	-	0	-	0	0%	2	2,9%	0	0%	0	0%	0	0%	0	0%	2	0,6%	
	TRANCADO	0	-	0	-	1	10%	11	15,7%	2	3,1%	2	4,9%	3	3,3%	1	3,3%	21	6,4%	
	TOTAL	0	-	0	-	10	100%	70	100%	65	100%	65	100%	61	100%	92	100%	30	100%	328
13002PD001- BIBLIOTECONOMIA	APROVADO	0	-	0	-	63	85,1%	92	83,6%	120	90,2%	35	83,3%	60	74,1%	67	70,5%	437	81,7%	
	REPROVADO(I)	0	-	0	-	7	9,5%	2	1,8%	2	1,5%	2	4,8%	11	13,6%	10	10,5%	34	6,4%	
	REPROVADO(R)	0	-	0	-	0	0%	1	0,9%	5	3,8%	1	2,4%	1	1,2%	5	5,3%	13	2,4%	
	TRANCADO	0	-	0	-	4	5,4%	15	13,6%	6	4,5%	4	9,5%	9	11,1%	13	13,7%	51	9,5%	
TOTAL	0	-	0	-	74	100%	110	100%	133	100%	42	100%	81	100%	95	100%	535	100%		
13002PN002- BIBLIOTECONOMIA	APROVADO	0	-	0	-	52	88,1%	71	88,8%	107	88,4%	53	91,4%	106	82,2%	97	80,2%	486	85,6%	
	REPROVADO(I)	0	-	0	-	3	5,1%	3	3,8%	7	5,8%	0	0%	16	12,4%	13	10,7%	42	7,4%	
	REPROVADO(R)	0	-	0	-	0	0%	1	1,2%	3	2,5%	0	0%	1	0,8%	2	1,7%	7	1,2%	
	TRANCADO	0	-	0	-	4	6,8%	5	6,2%	4	3,3%	5	8,6%	6	4,7%	9	7,4%	33	5,8%	
TOTAL	0	-	0	-	59	100%	80	100%	121	100%	58	100%	129	100%	121	100%	568	100%		
13003PD001- MUSEOLOGIA	APROVADO	0	-	0	-	16	94,1%	17	81%	29	80,6%	68	80%	24	92,3%	36	67,9%	190	79,8%	
	REPROVADO(I)	0	-	0	-	0	0%	2	9,5%	0	0%	5	5,9%	1	3,8%	3	5,7%	11	4,6%	
	REPROVADO(R)	0	-	0	-	0	0%	0	0%	2	5,6%	4	4,7%	1	3,8%	5	9,4%	12	5%	
	TRANCADO	0	-	0	-	1	5,9%	2	9,5%	5	13,9%	8	9,4%	0	0%	9	17%	25	10,5%	
TOTAL	0	-	0	-	17	100%	21	100%	36	100%	85	100%	26	100%	53	100%	238	100%		
TOTAL	APROVADO	0	-	0	-	142	86,1%	238	83,8%	327	87,9%	216	85,7%	287	84,4%	230	75,7%	1440	83,9%	
	REPROVADO(I)	0	-	0	-	11	6,7%	9	3,2%	13	3,5%	10	4%	32	9,4%	28	9,2%	103	6%	
	REPROVADO(R)	0	-	0	-	0	0%	4	1,4%	10	2,7%	5	2%	3	0,9%	13	4,3%	35	2%	
	TRANCADO	0	-	0	-	12	7,3%	33	11,6%	22	5,9%	21	8,3%	18	5,3%	33	10,9%	139	8,1%	
TOTAL	0	-	0	-	165	100%	284	100%	372	100%	252	100%	340	100%	304	100%	1717	100%		

Tabela 51: Avaliação da disciplina TGI070-INFORMATICA APLICADA A CIENCIA DA INFORMACAO entre os anos de 2009 e 2016

CURSO	SITUAÇÃO	2009		2010		2011		2012		2013		2014		2015		2016		TOTAL		
		Freq.	%	Freq.	%	Freq.	%	Freq.	%	Freq.	%	Freq.	%	Freq.	%	Freq.	%	Freq.	%	
13003PD001- MUSEOLOGIA	APROVADO	0	-	30	88,2%	37	86%	33	86,8%	32	71,1%	26	60,5%	18	48,6%	28	71,8%	204	73,1%	
	REPROVADO(I)	0	-	0	0%	0	0%	0	0%	8	17,8%	11	25,6%	8	21,6%	2	5,1%	29	10,4%	
	REPROVADO(R)	0	-	0	0%	3	7%	3	7,9%	1	2,2%	3	7%	2	5,4%	4	10,3%	16	5,7%	
	TRANCADO	0	-	4	11,8%	3	7%	2	5,3%	4	8,9%	3	7%	9	24,3%	5	12,8%	30	10,8%	
TOTAL	0	-	34	100%	43	100%	38	100%	45	100%	45	100%	43	100%	37	100%	39	100%	279	100%
TOTAL	APROVADO	0	-	30	88,2%	37	86%	33	86,8%	32	71,1%	26	60,5%	18	48,6%	28	71,8%	204	73,1%	
	REPROVADO(I)	0	-	0	0%	0	0%	0	0%	8	17,8%	11	25,6%	8	21,6%	2	5,1%	29	10,4%	
	REPROVADO(R)	0	-	0	0%	3	7%	3	7,9%	1	2,2%	3	7%	2	5,4%	4	10,3%	16	5,7%	
	TRANCADO	0	-	4	11,8%	3	7%	2	5,3%	4	8,9%	3	7%	9	24,3%	5	12,8%	30	10,8%	
TOTAL	0	-	34	100%	43	100%	38	100%	45	100%	45	100%	43	100%	37	100%	39	100%	279	100%

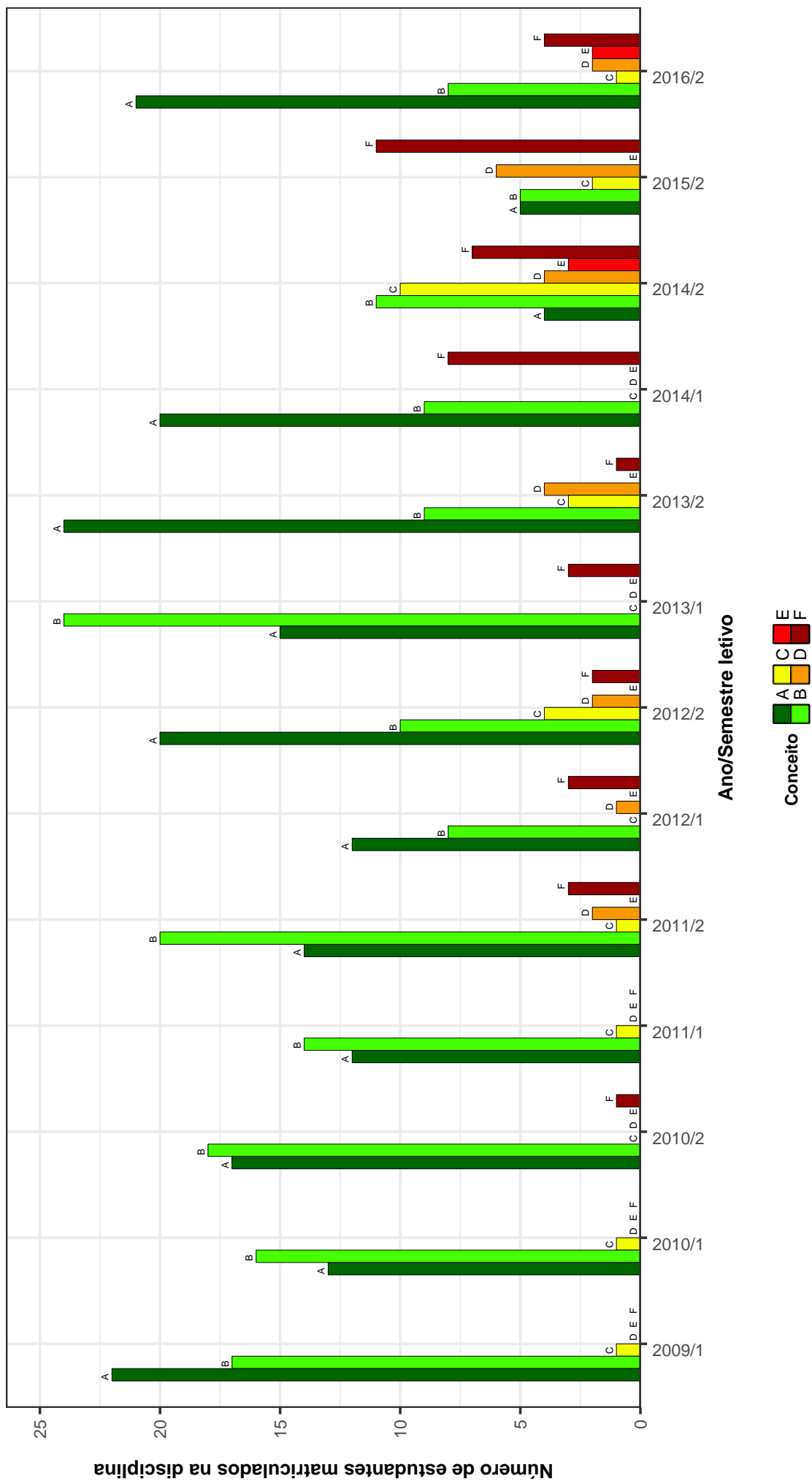


Figura 1: Conceitos obtidos pelos estudantes na disciplina ECI001-INTRODUÇÃO A BIBLIOTECOLOGIA, ARQUIVOLOGIA E MUSEOLOGIA no período de 2009 a 2016 na Escola de Ciência da Informação .

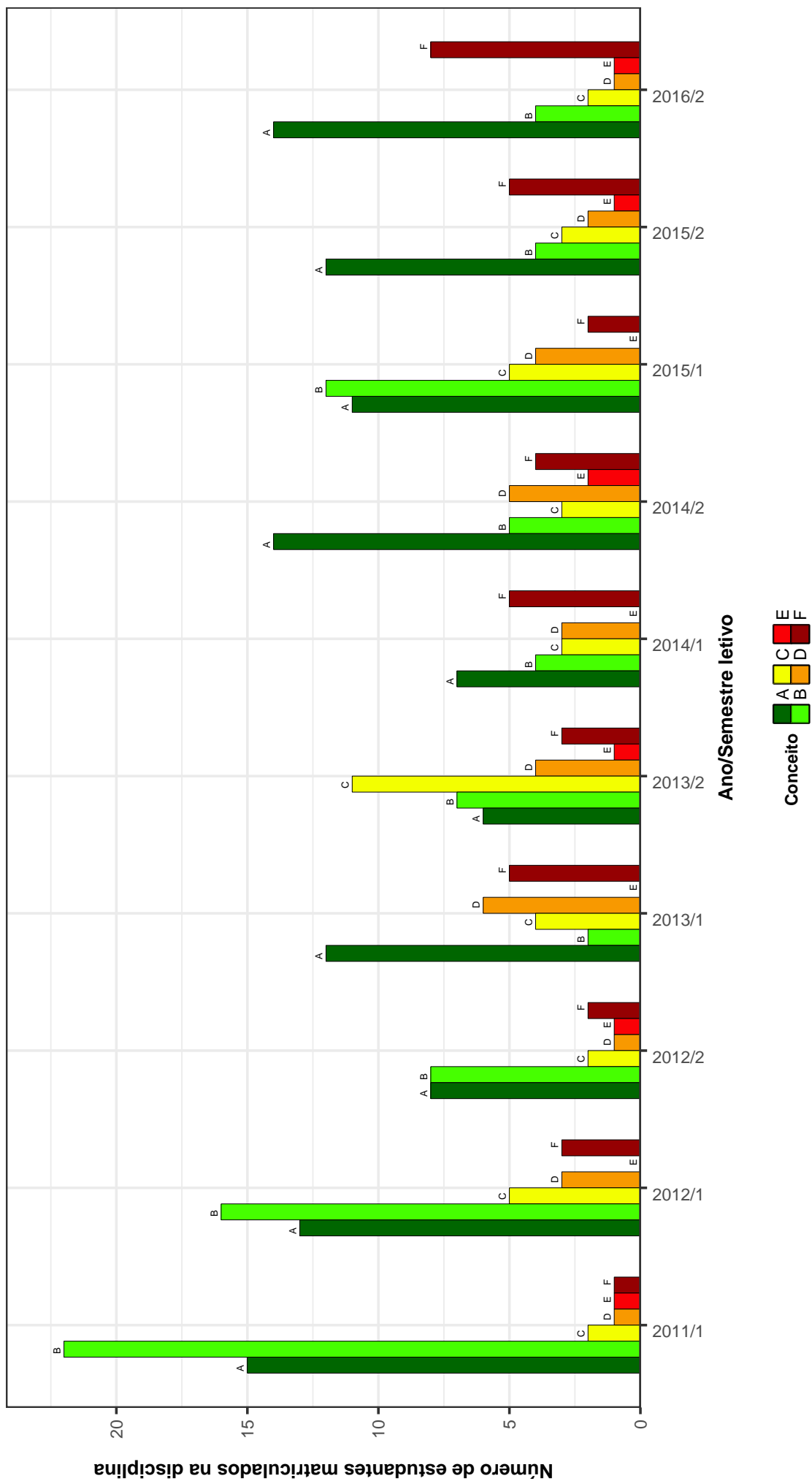


Figura 2: Conceitos obtidos pelos estudantes na disciplina ECI007-BIBLIOTECAS, ARQUIVOS E MUSEUS DIGITAIS no período de 2009 a 2016 na Escola de Ciência da Informação .

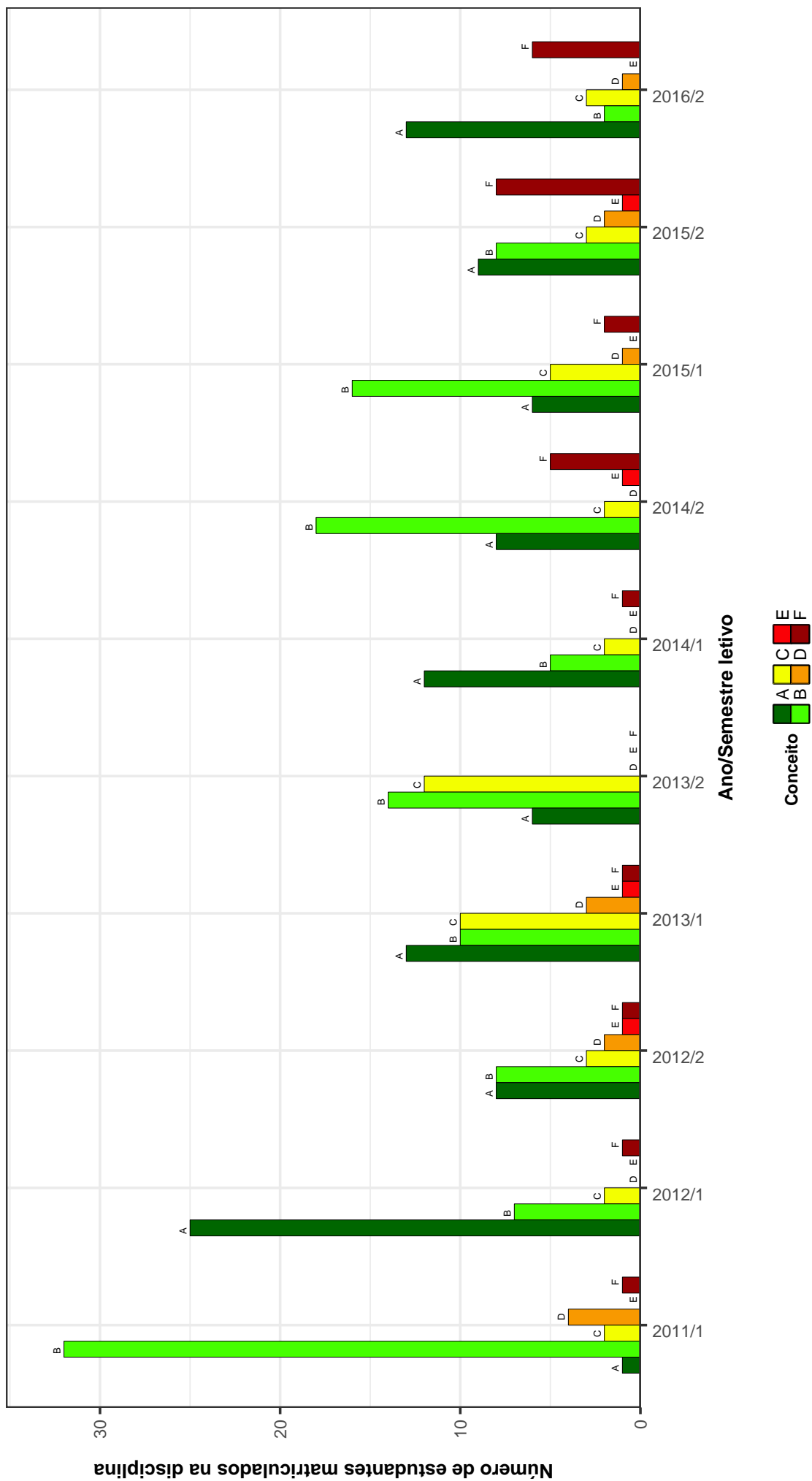


Figura 3: Conceitos obtidos pelos estudantes na disciplina ECI010-COMPETENCIA INFORMACIONAL no período de 2009 a 2016 na Escola de Ciência da Informação .

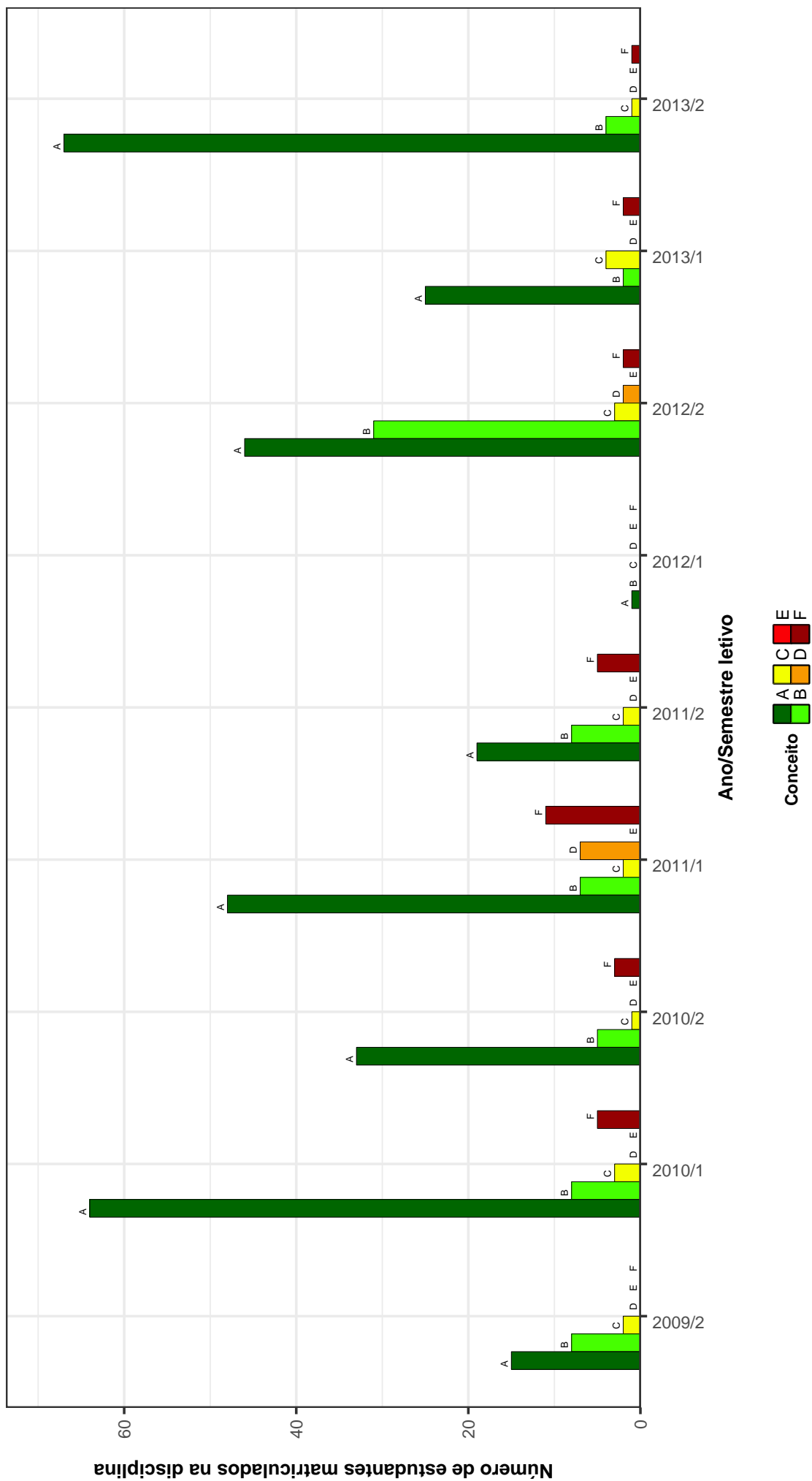


Figura 4: Conceitos obtidos pelos estudantes na disciplina ECI033-ESTAGIO SUPERVISIONADO EM BIBLIOTECOLOGIA E GESTAO DA INFORMACAO I no período de 2009 a 2016 na Escola de Ciência da Informação .

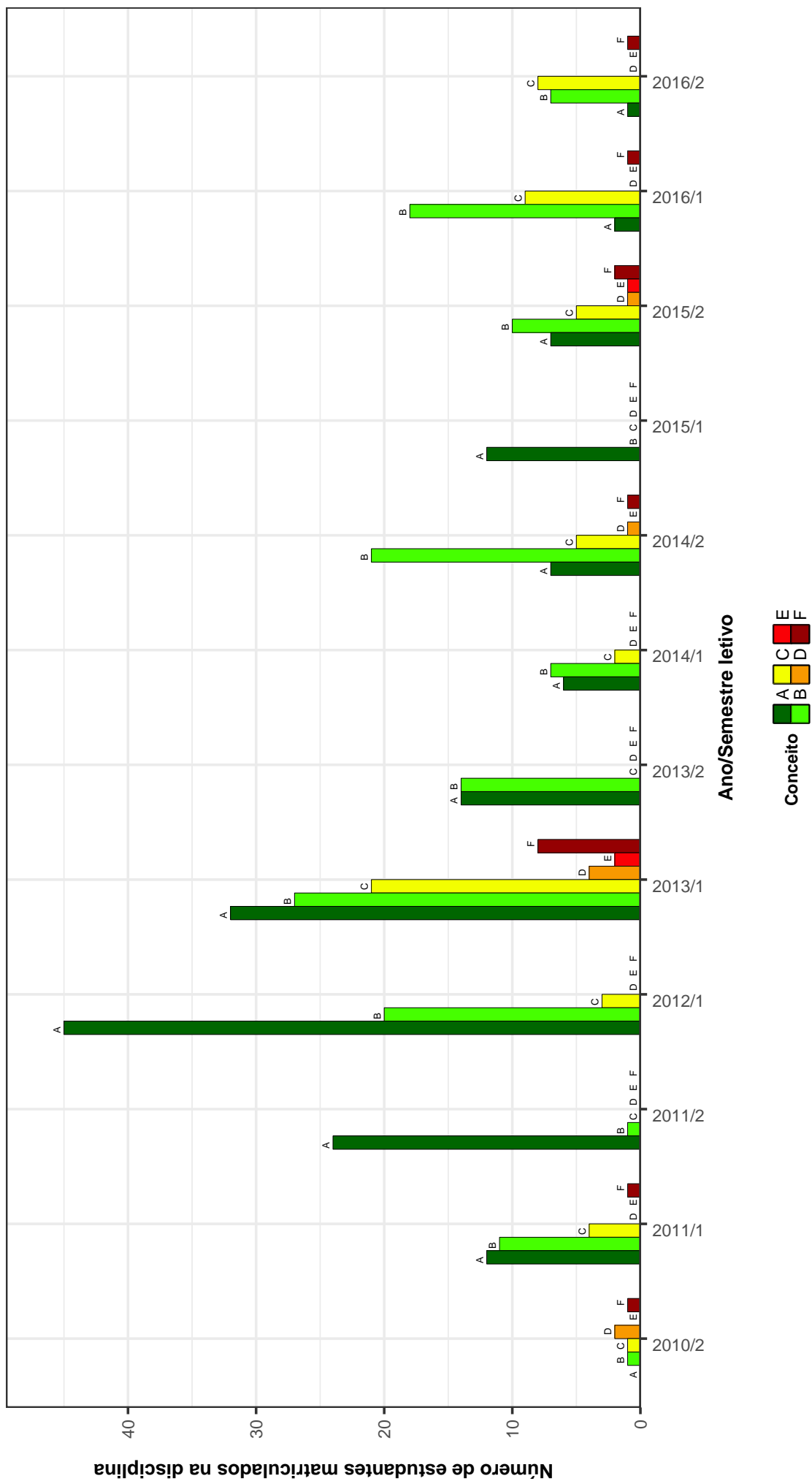


Figura 5: Conceitos obtidos pelos estudantes na disciplina ECI092-TOPICOS EM FUNCOES ARQUIVISTICAS D no período de 2009 a 2016 na Escola de Ciência da Informação .

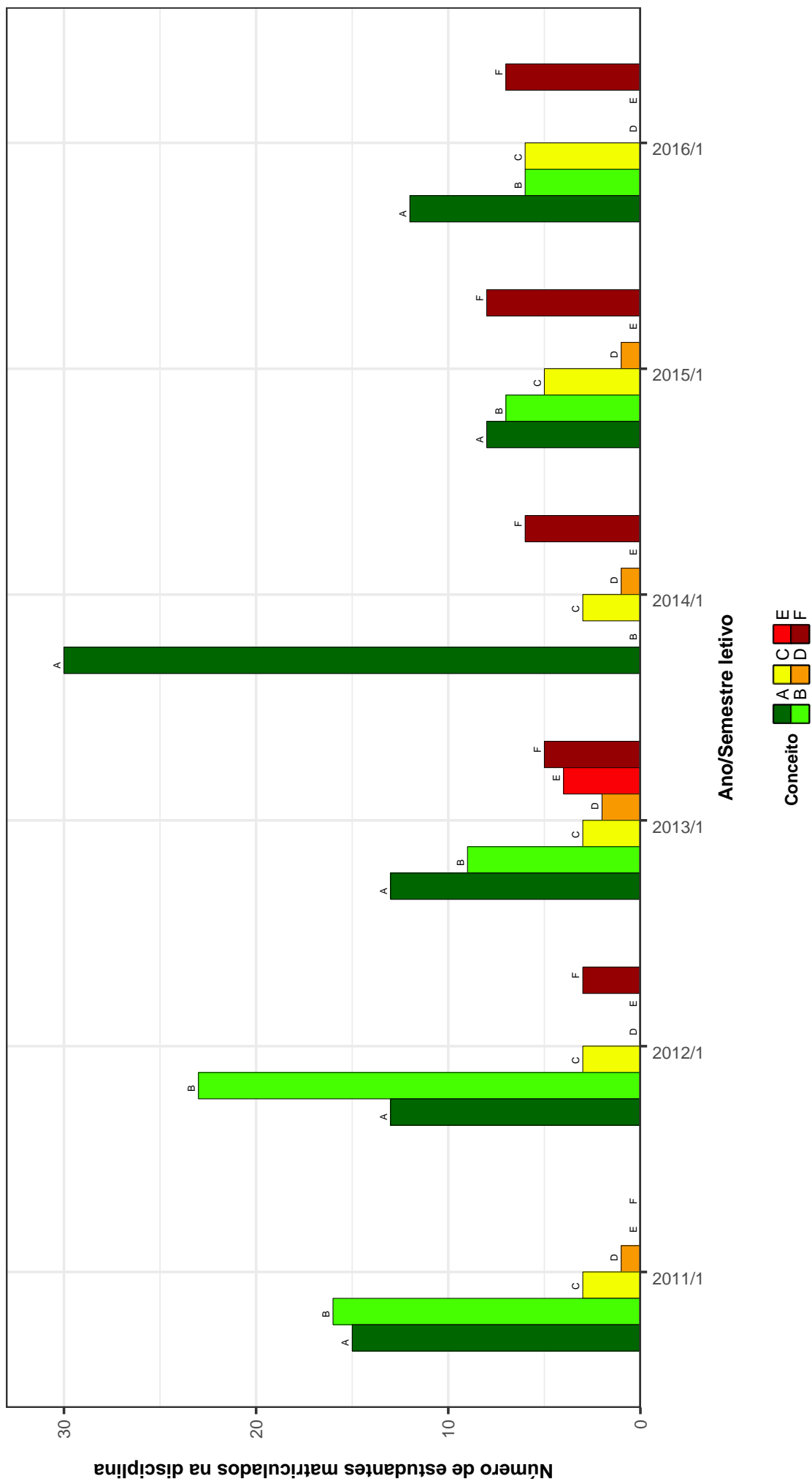


Figura 6: Conceitos obtidos pelos estudantes na disciplina ECI096-PATRIMONIO CULTURAL NO MUNDO MODERNO E CONTEMPORANEO no período de 2009 a 2016 na Escola de Ciência da Informação .



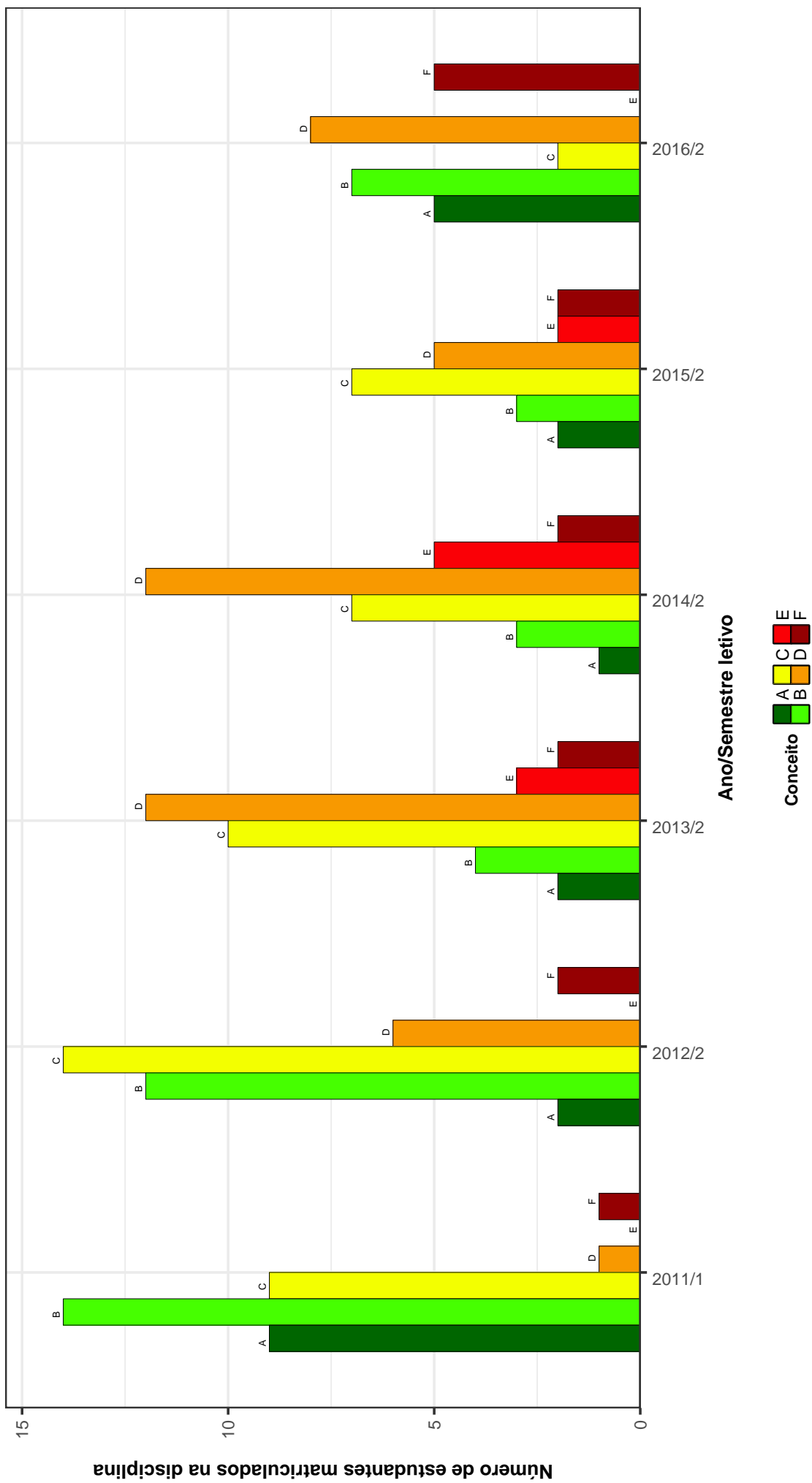


Figura 7: Conceitos obtidos pelos estudantes na disciplina ECI097-TIPOLOGIA DE MUSEUS no período de 2009 a 2016 na Escola de Ciência da Informação .

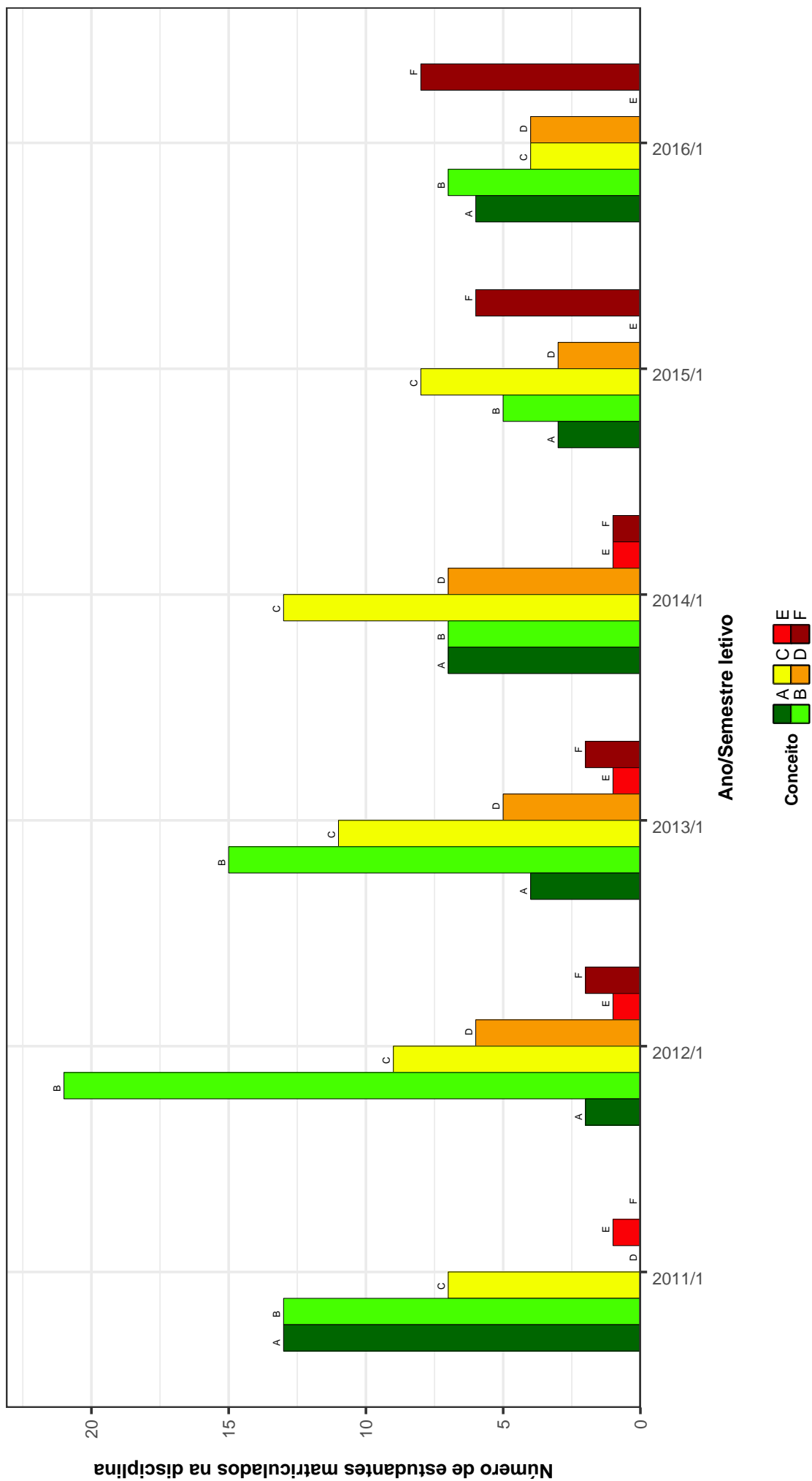


Figura 8: Conceitos obtidos pelos estudantes na disciplina ECI098-FUNDAMENTOS DE MUSEOLOGIA no período de 2009 a 2016 na Escola de Ciência da Informação .

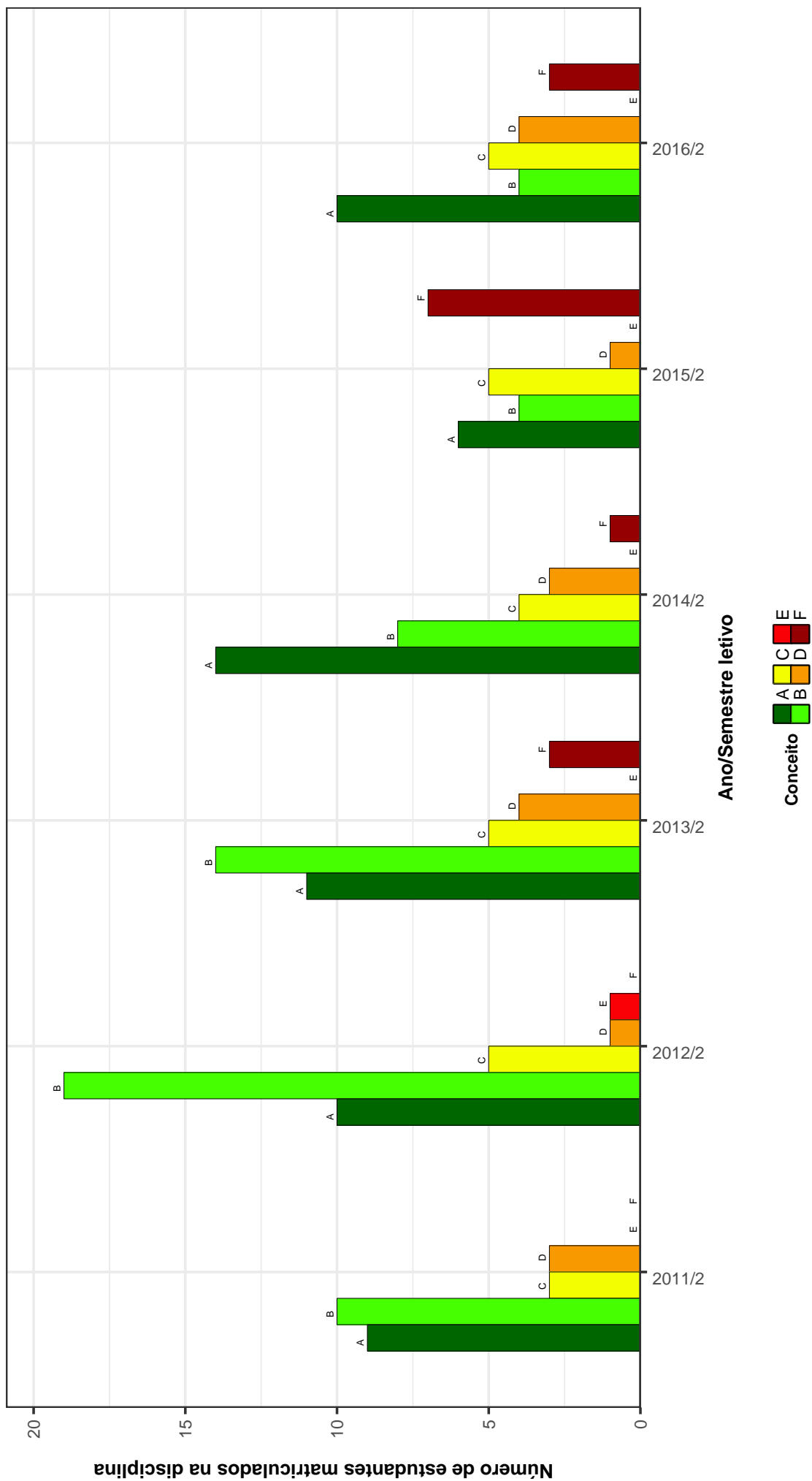


Figura 9: Conceitos obtidos pelos estudantes na disciplina ECI099-DOCUMENTAÇÃO MUSEOLÓGICA no período de 2009 a 2016 na Escola de Ciência da Informação .

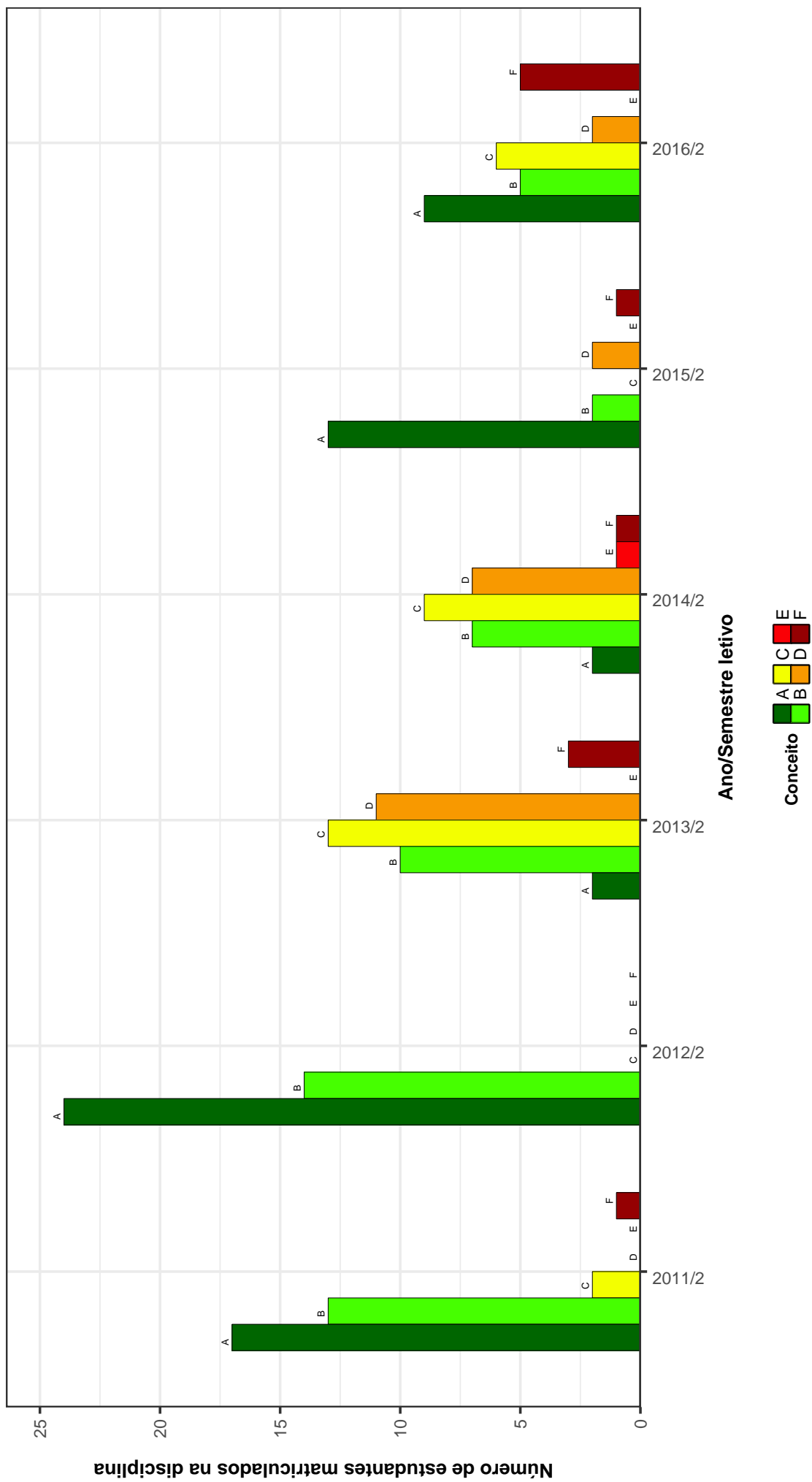


Figura 10: Conceitos obtidos pelos estudantes na disciplina ECI100-MUSEOGRAFIA I no período de 2009 a 2016 na Escola de Ciência da Informação .

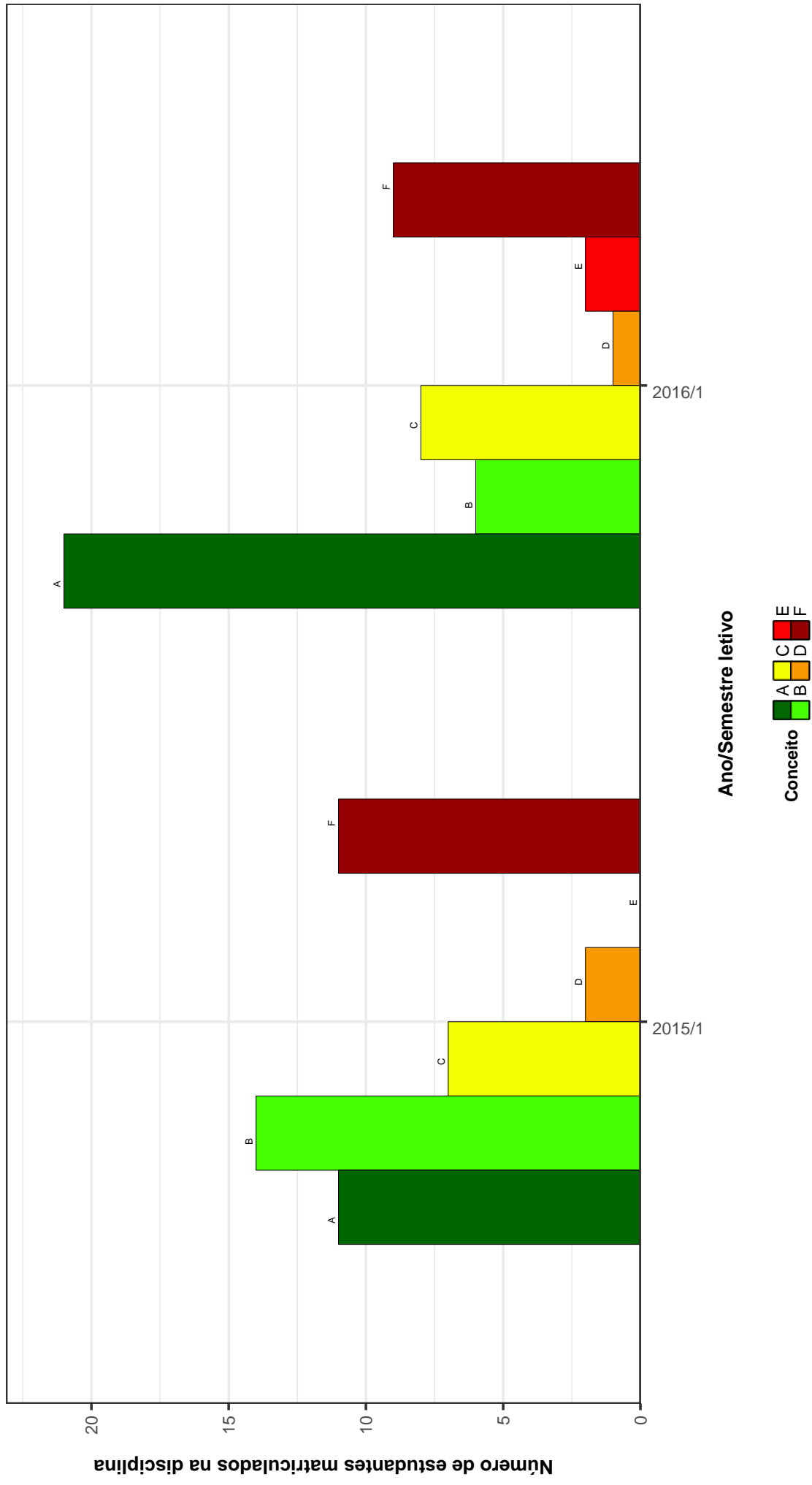


Figura 11: Conceitos obtidos pelos estudantes na disciplina ECI240-INTRODUÇÃO À ARQUIVOLOGIA no período de 2009 a 2016 na Escola de Ciência da Informação .

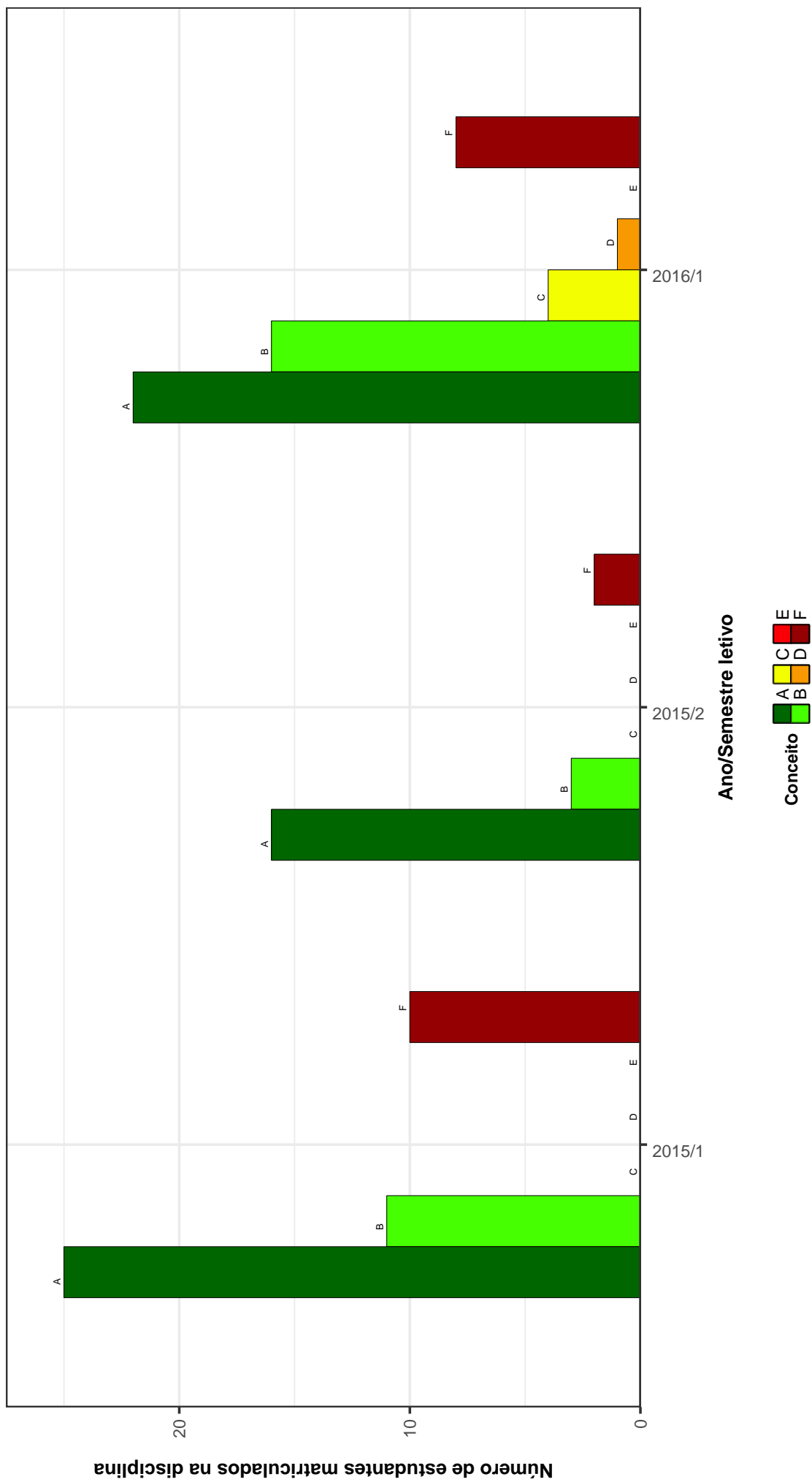


Figura 12: Conceitos obtidos pelos estudantes na disciplina ECI242-FORMAÇÃO DAS INSTITUIÇÕES DO BRASIL CONTEMPORÂNEO no período de 2009 a 2016 na Escola de Ciência da Informação .

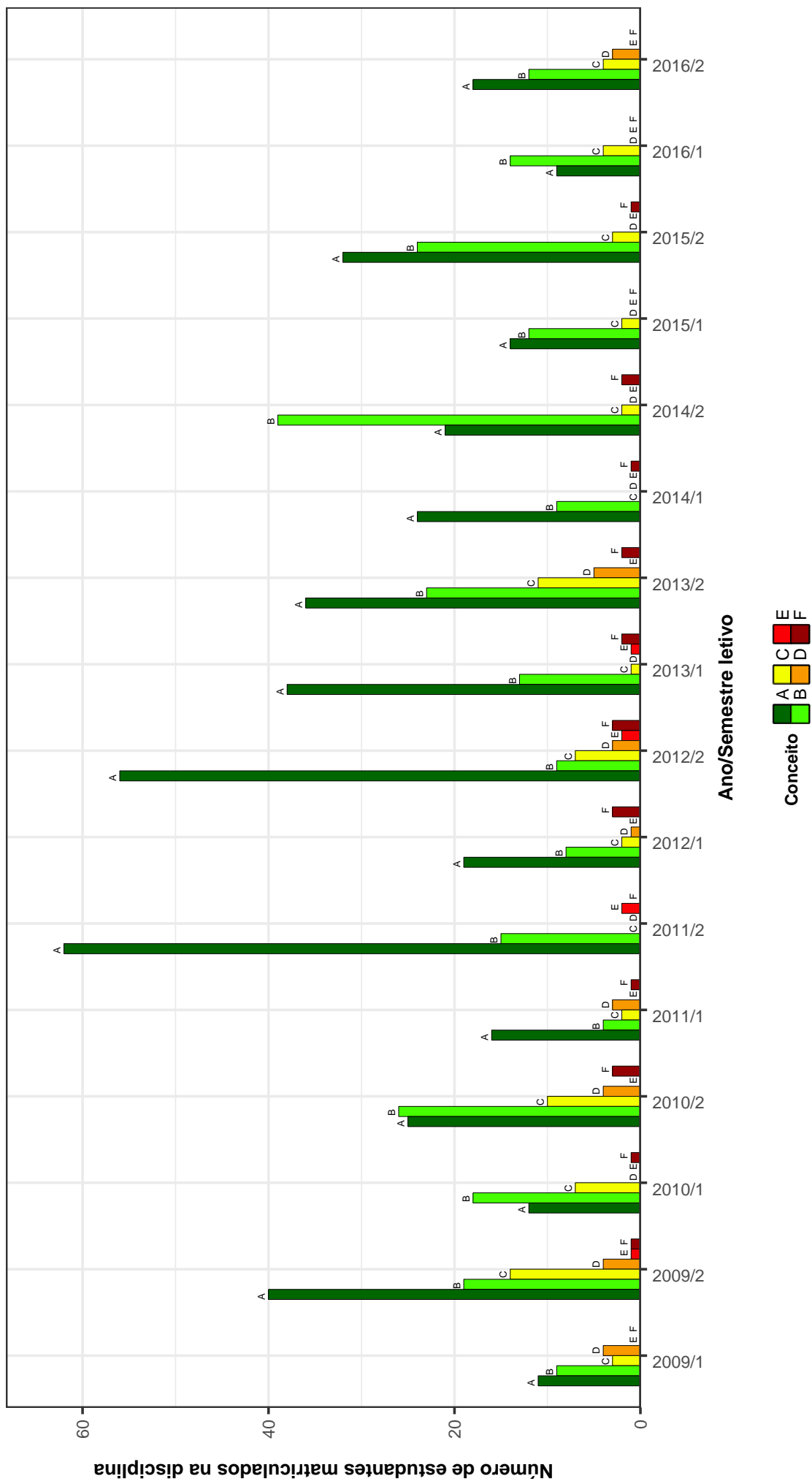


Figura 13: Conceitos obtidos pelos estudantes na disciplina OTI051-SERVICOS DE DISSEMINACAO DA INFORMACAO no período de 2009 a 2016 na Escola de Ciência da Informação .

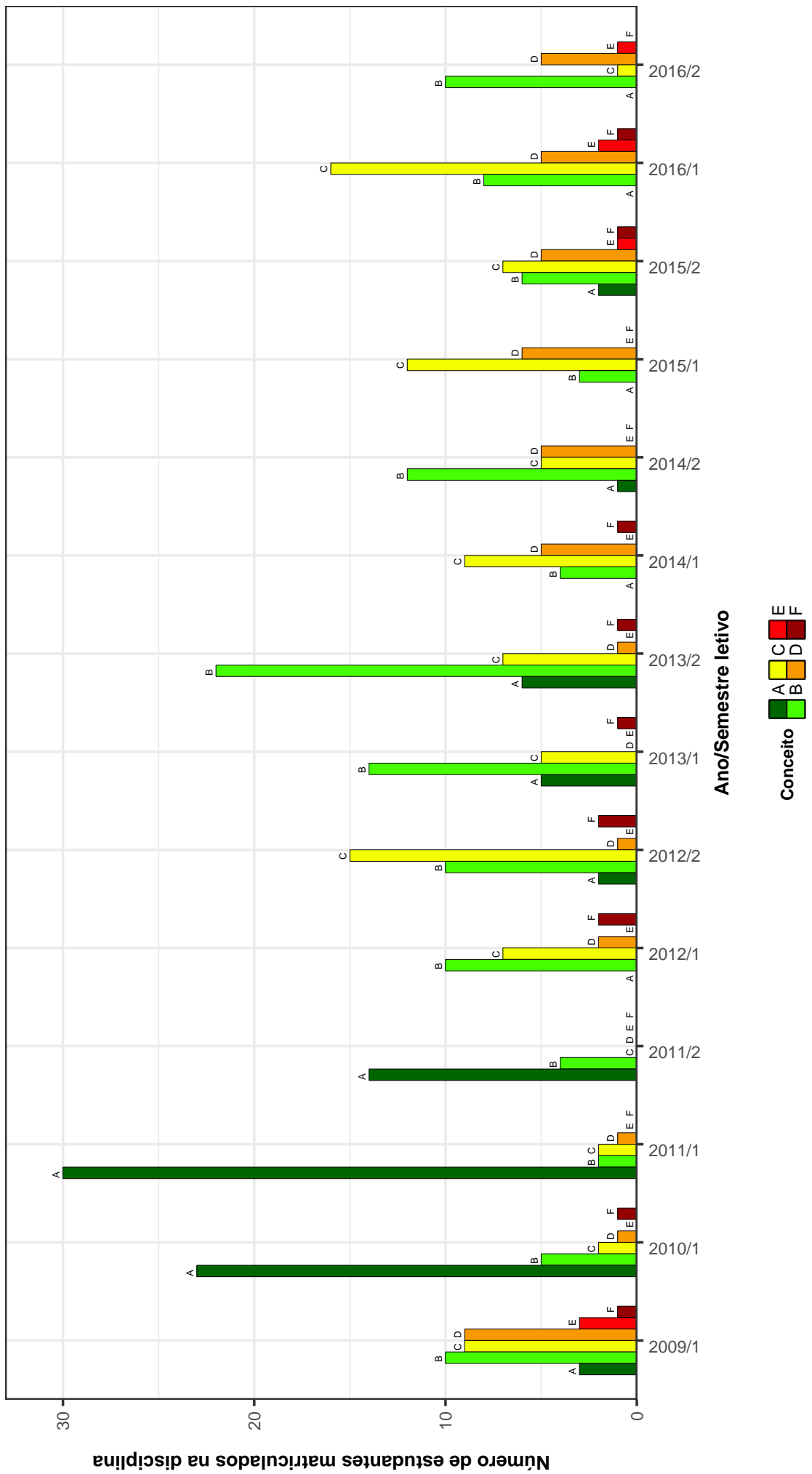


Figura 14: Conceitos obtidos pelos estudantes na disciplina OTI071-ORGANIZACAO E TRATAMENTO DA INFORMACAO no período de 2009 a 2016 na Escola de Ciência da Informação .



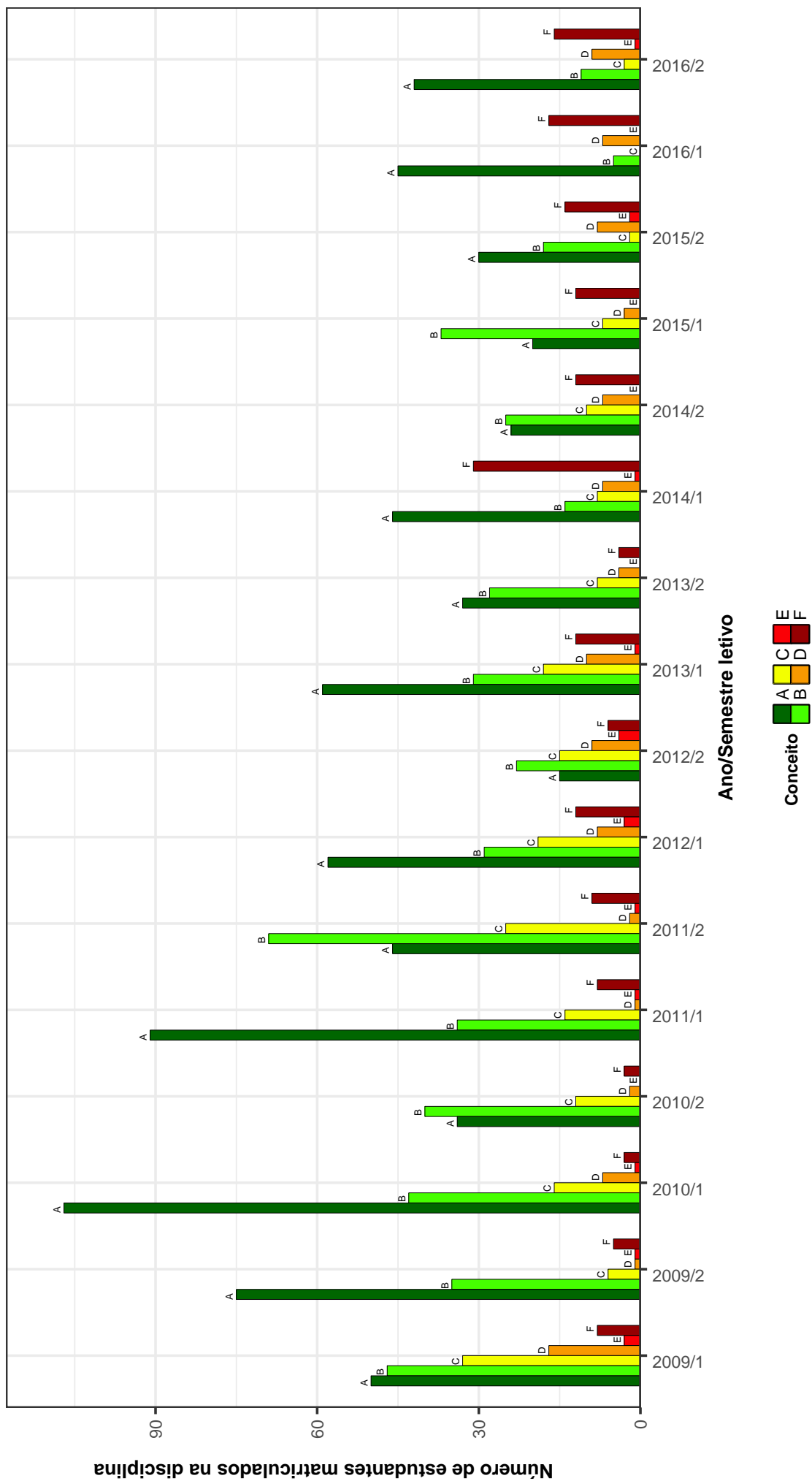


Figura 15: Conceitos obtidos pelos estudantes na disciplina OTI072-FUNDAMENTOS DA ORGANIZACAO DA INFORMACAO no período de 2009 a 2016 na Escola de Ciência da Informação .

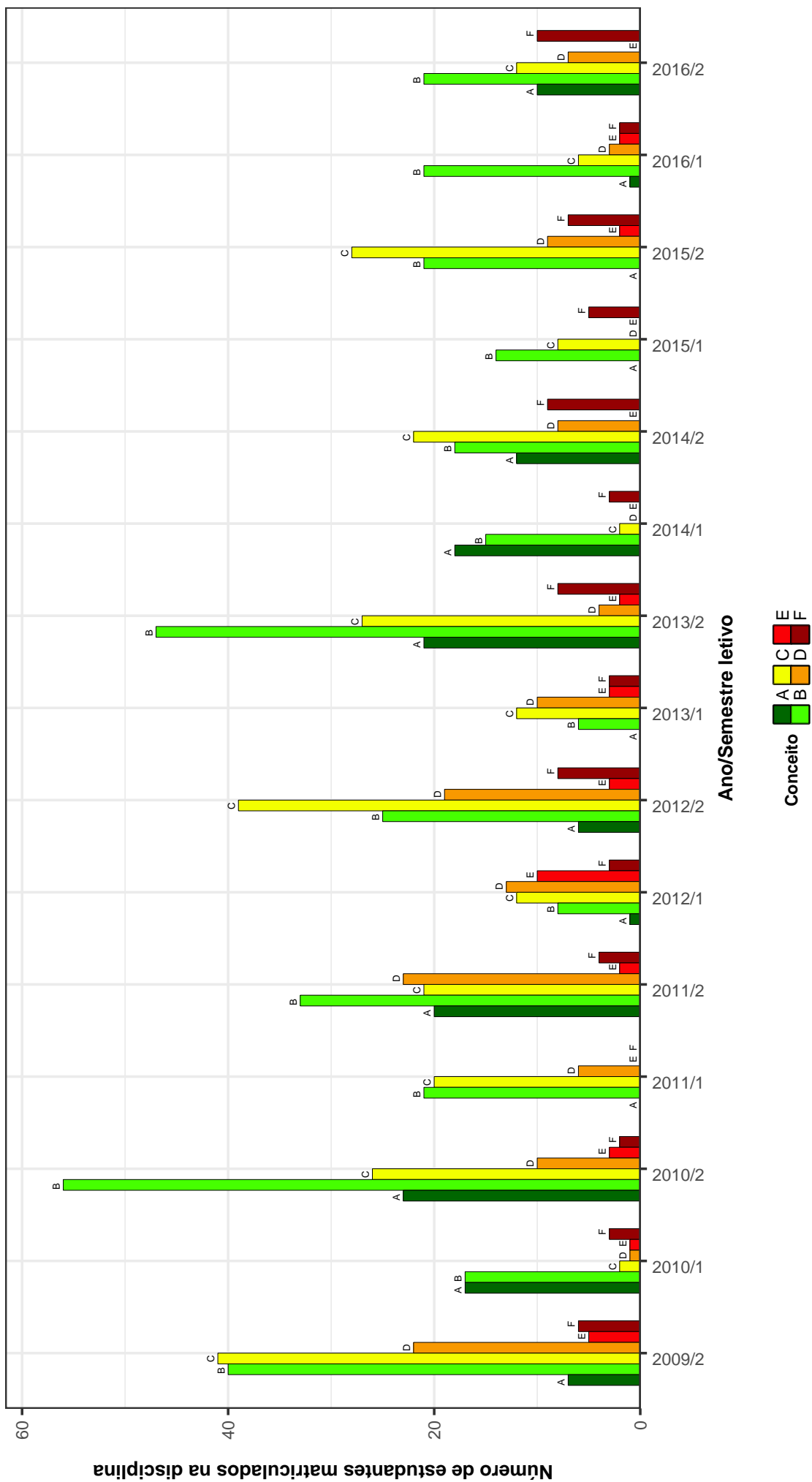


Figura 16: Conceitos obtidos pelos estudantes na disciplina OTI073-ANÁLISE DE ASSUNTO no período de 2009 a 2016 na Escola de Ciência da Informação .

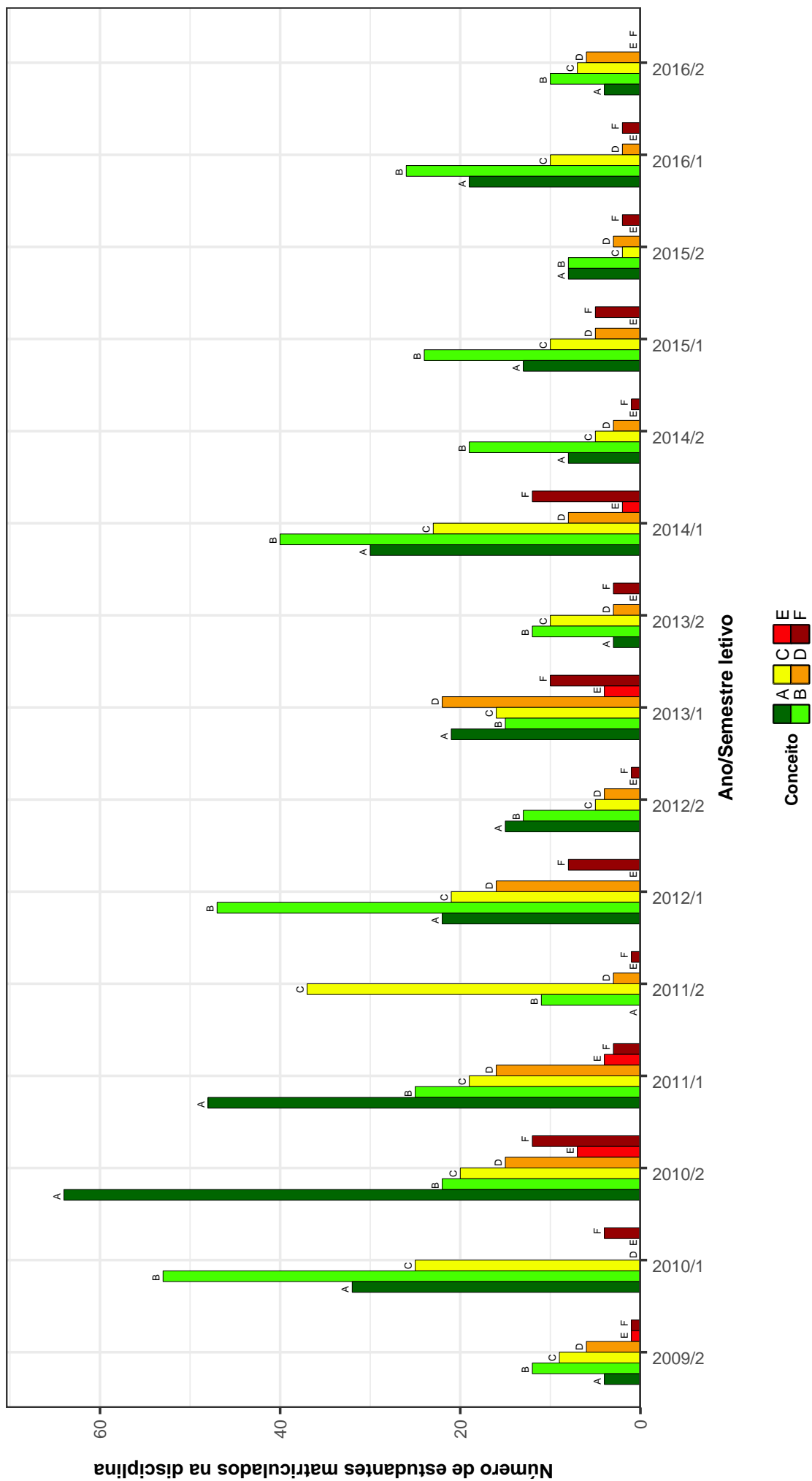


Figura 17: Conceitos obtidos pelos estudantes na disciplina OTI074-LINGUAGENS DE INDEXACAO no período de 2009 a 2016 na Escola de Ciência da Informação .

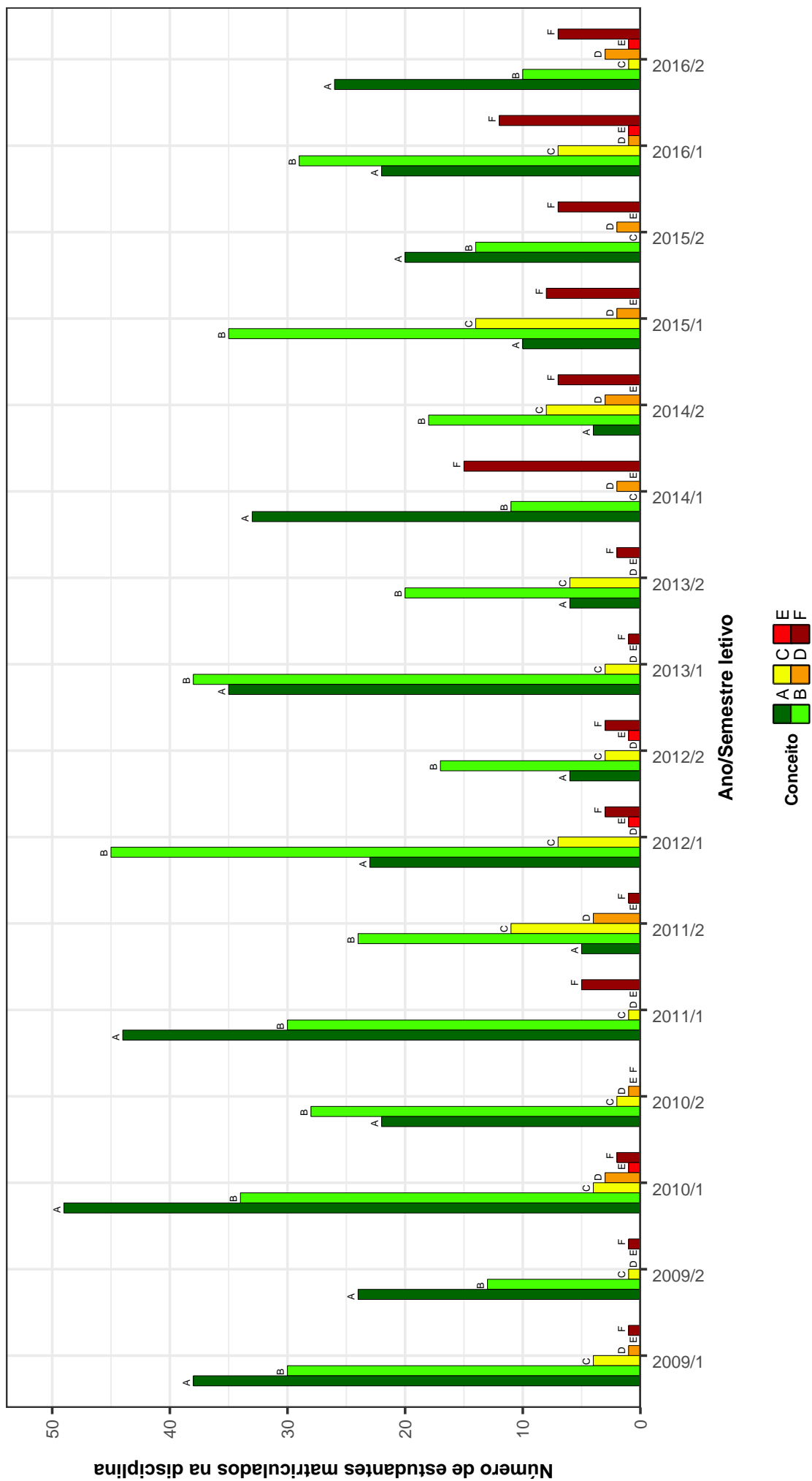


Figura 18: Conceitos obtidos pelos estudantes na disciplina OTI077-INTRODUÇÃO A BIBLIOTECONOMIA, ARQUIVOLOGIA E MUSEOLOGIA no período de 2009 a 2016 na Escola de Ciência da Informação .

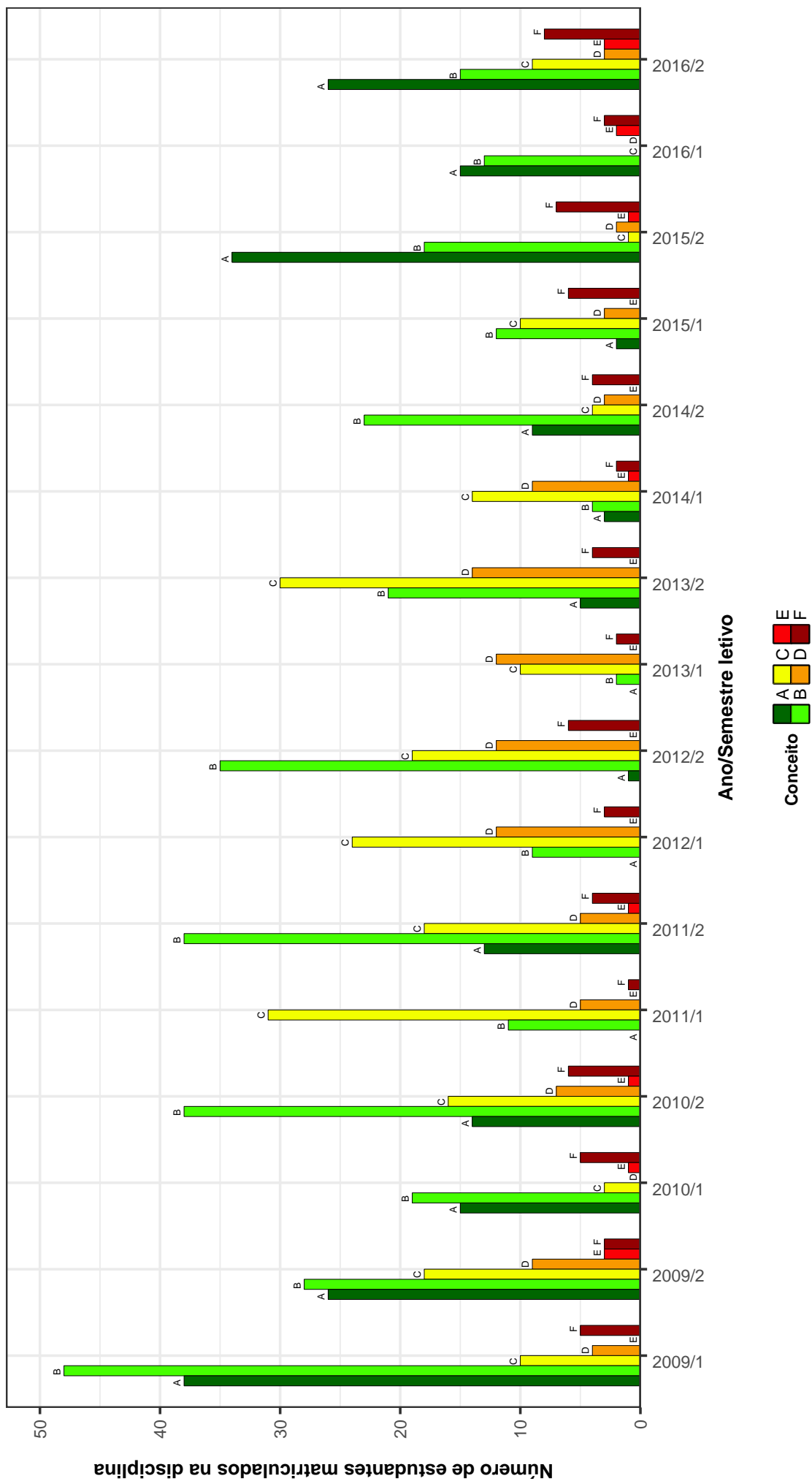


Figura 19: Conceitos obtidos pelos estudantes na disciplina OTI078-ELABORACAO E APRESENTACAO DO TRABALHO CIENTIFICO no período de 2009 a 2016 na Escola de Ciência da Informação .

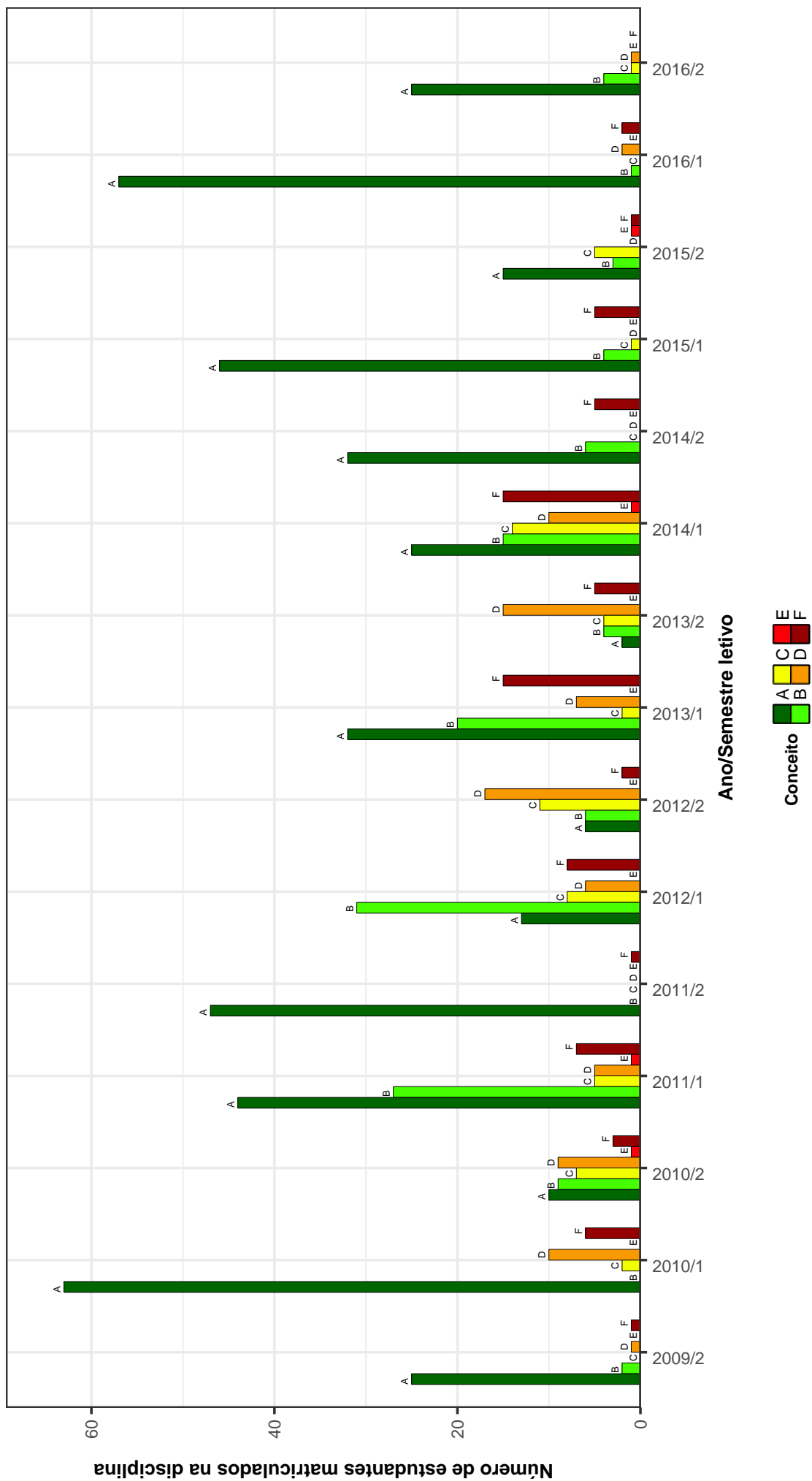


Figura 20: Conceitos obtidos pelos estudantes na disciplina OTI079-CATALOGAO DESCRITIVA no período de 2009 a 2016 na Escola de Ciência da Informação .

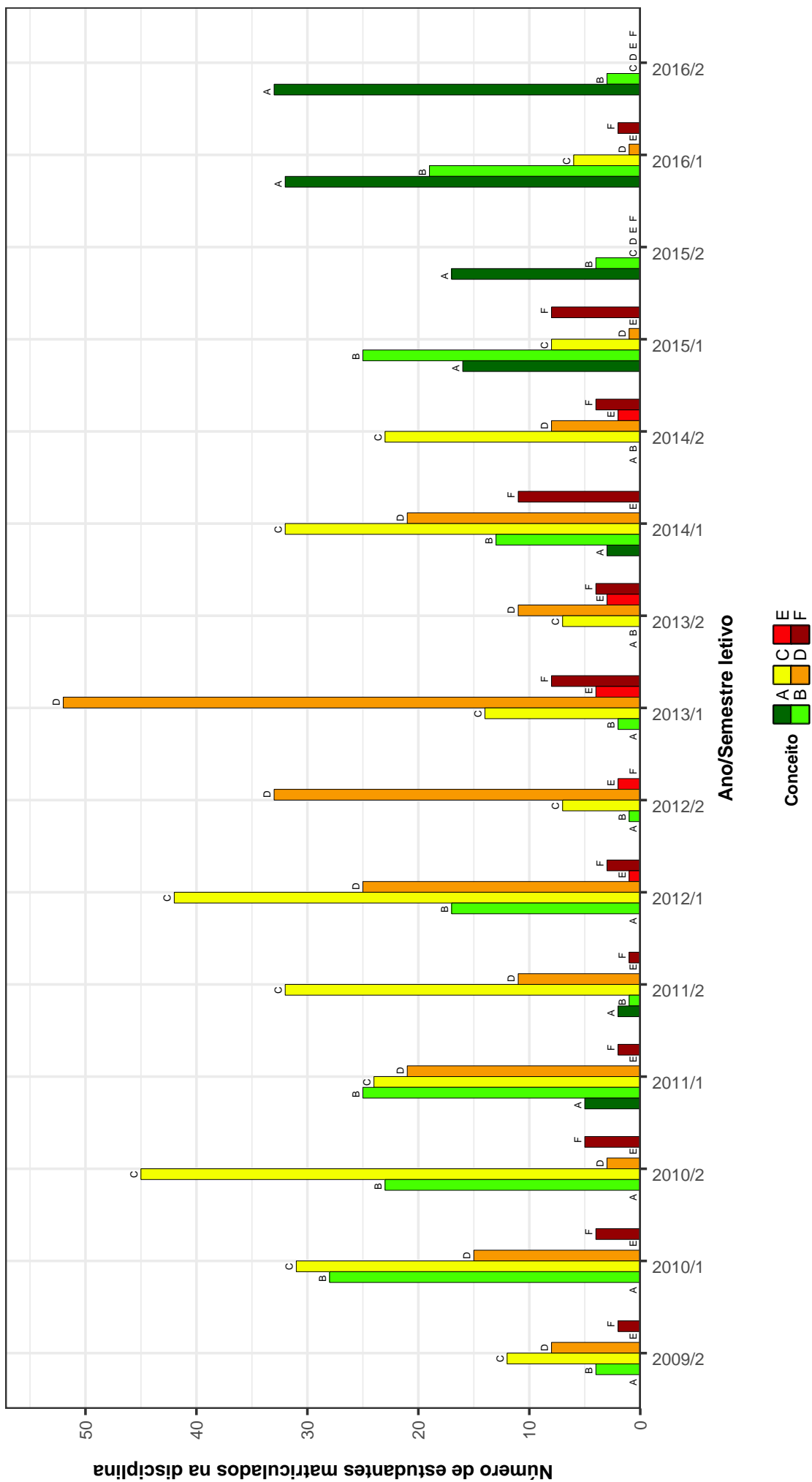


Figura 21: Conceitos obtidos pelos estudantes na disciplina OTI080-INTRODUCAO AS FONTES DE INFORMACAO no período de 2009 a 2016 na Escola de Ciência de Informação .

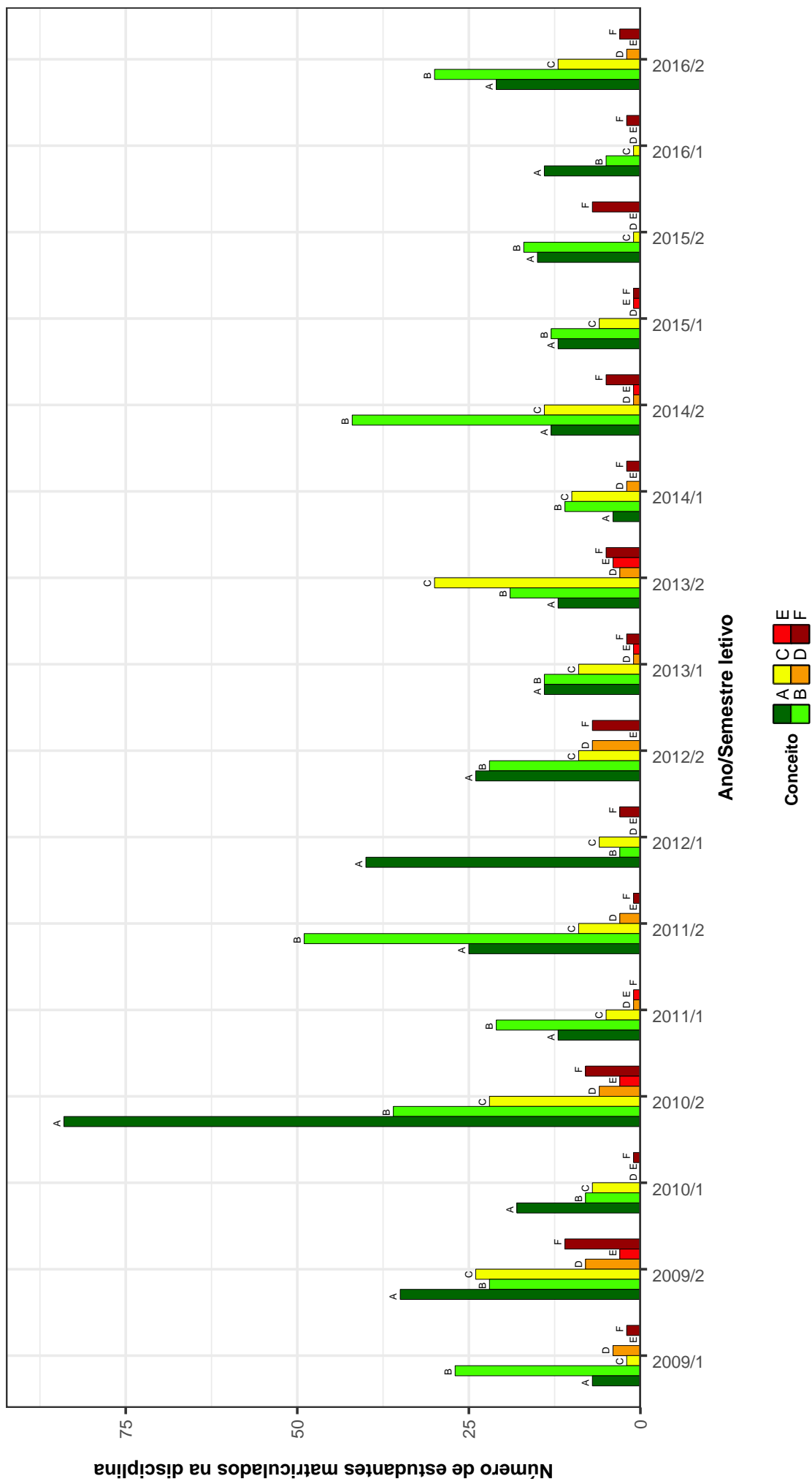


Figura 22: Conceitos obtidos pelos estudantes na disciplina OTI081-SISTEMAS DE RECUPERAÇÃO DA INFORMAÇÃO no período de 2009 a 2016 na Escola de Ciência da Informação .



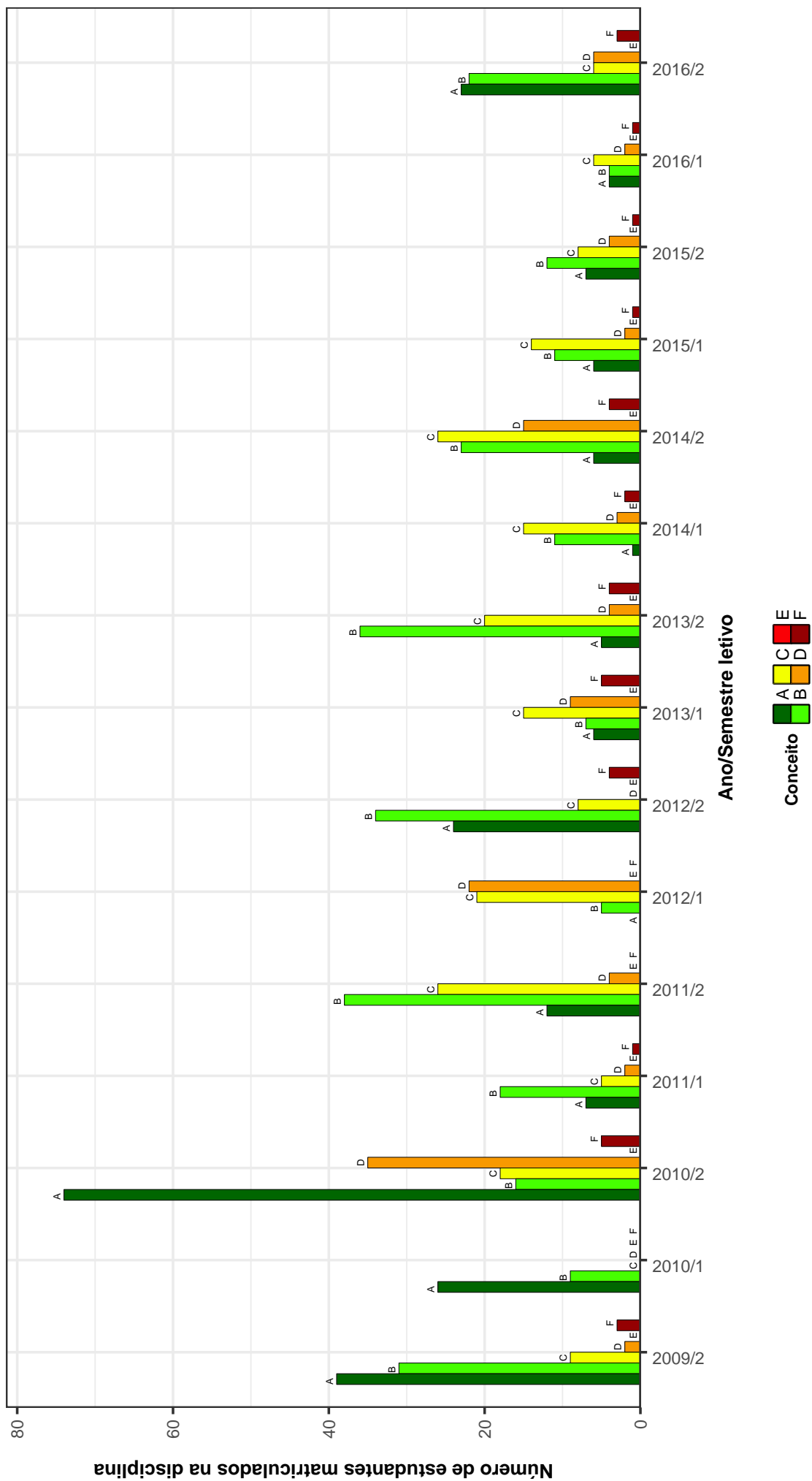


Figura 23: Conceitos obtidos pelos estudantes na disciplina OTI082-FONTES DE INFORMACAO PARA PESQUISADORES E PROFISSIONAIS no período de 2009 a 2016 na Escola de Ciência da Informação .

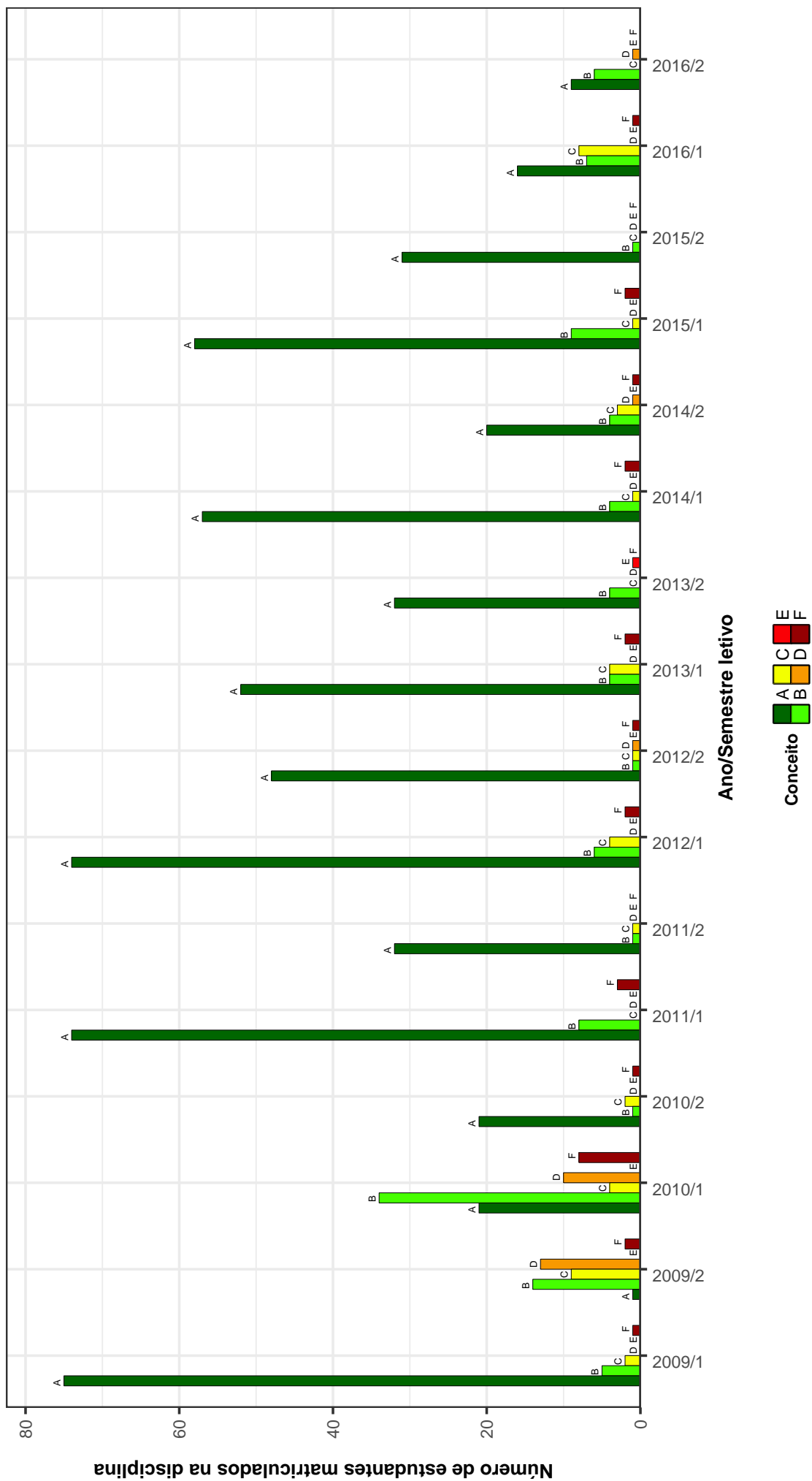


Figura 24: Conceitos obtidos pelos estudantes na disciplina OTI083-SISTEMAS DE CLASSIFICACAO: CDD no período de 2009 a 2016 na Escola de Ciência da Informação .

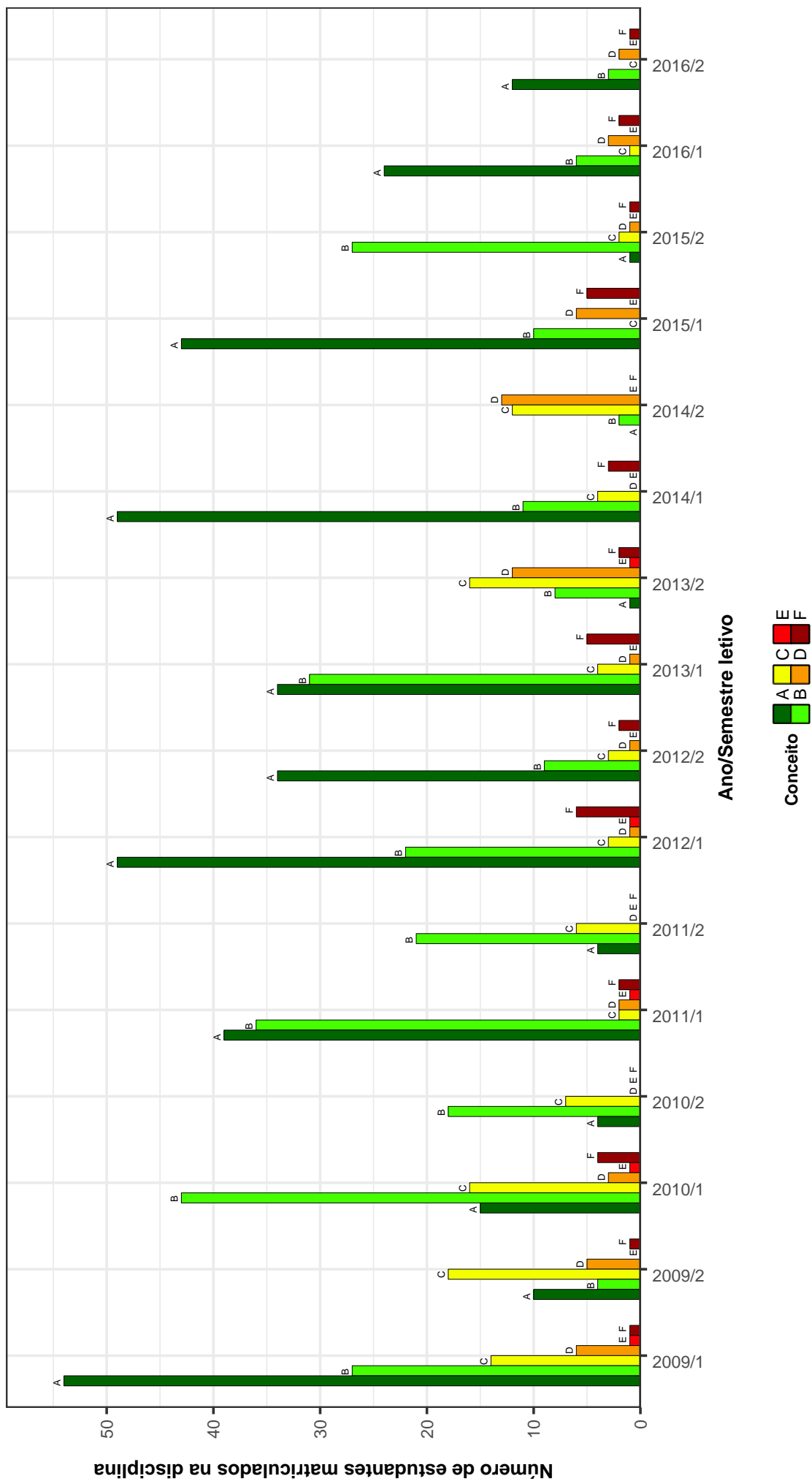


Figura 25: Conceitos obtidos pelos estudantes na disciplina OTI084-ACCESSO A FONTES DE INFORMACAO EM MEIO DIGITAL no período de 2009 a 2016 na Escola de Ciência da Informação .

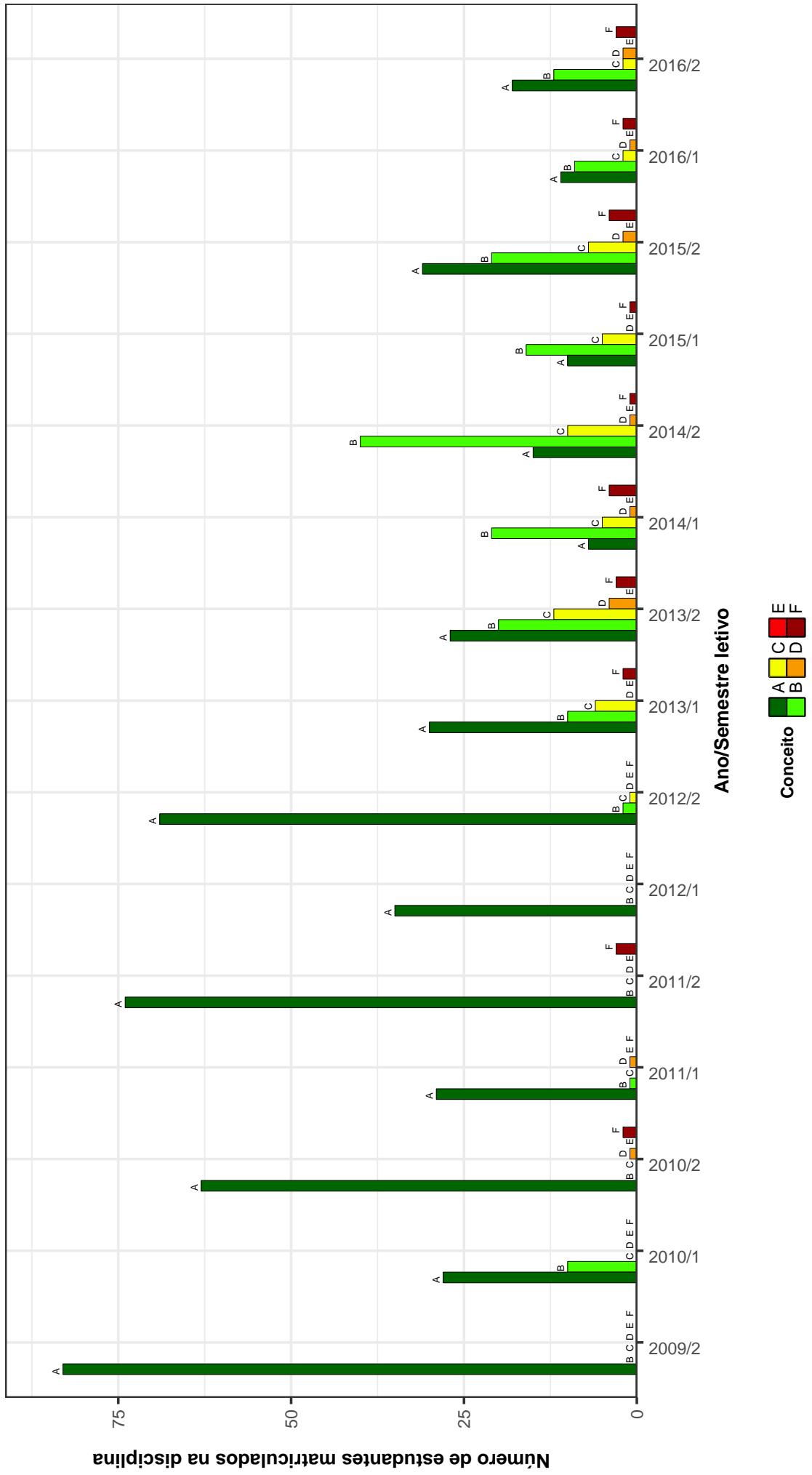


Figura 26: Conceitos obtidos pelos estudantes na disciplina OTI085-SISTEMAS DE CLASSIFICACAO: CDU no período de 2009 a 2016 na Escola de Ciência da Informação .

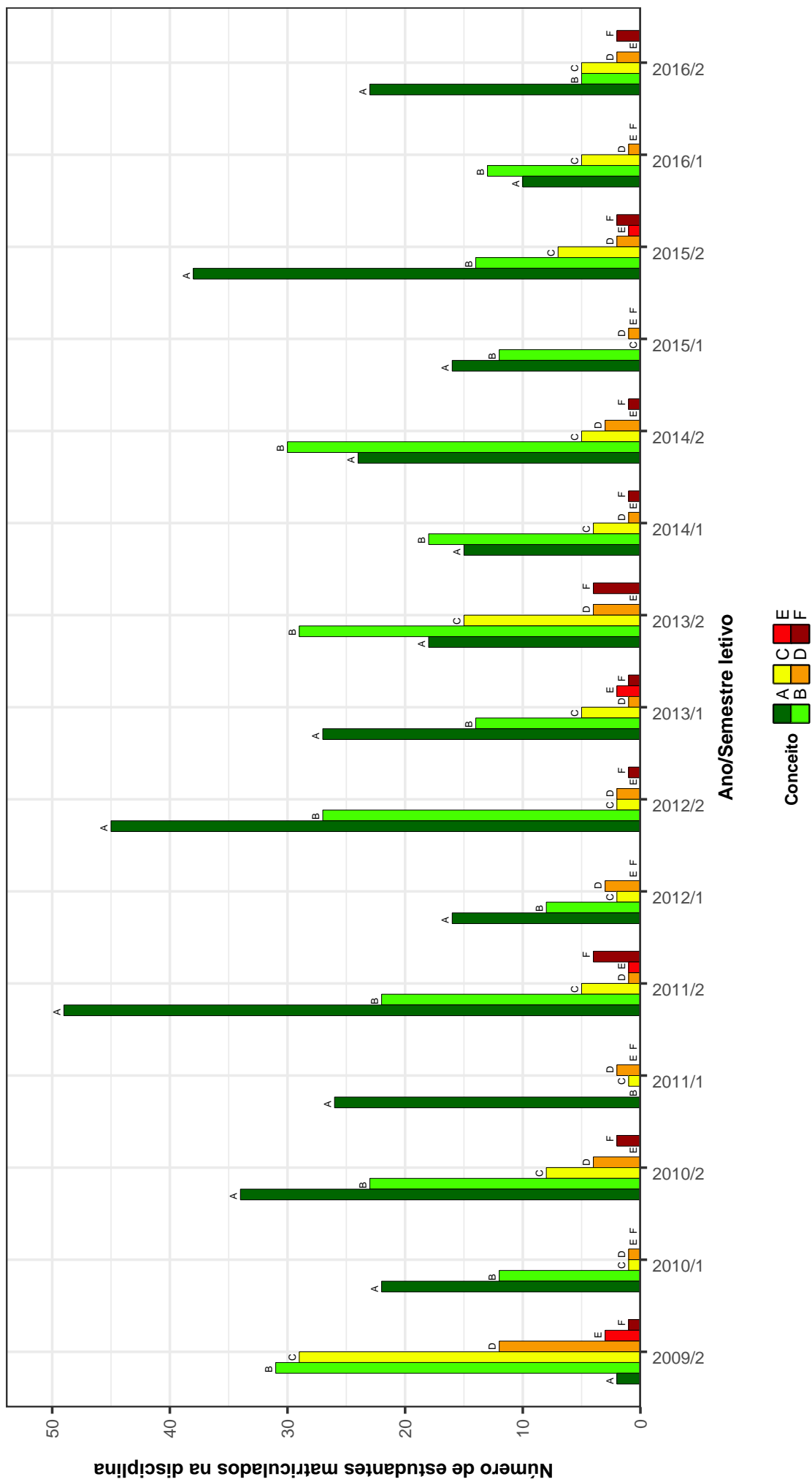


Figura 27: Conceitos obtidos pelos estudantes na disciplina OTI086-ORGANIZACAO BIBLIOGRAFICA NACIONAL no período de 2009 a 2016 na Escola de Ciência de Informação .

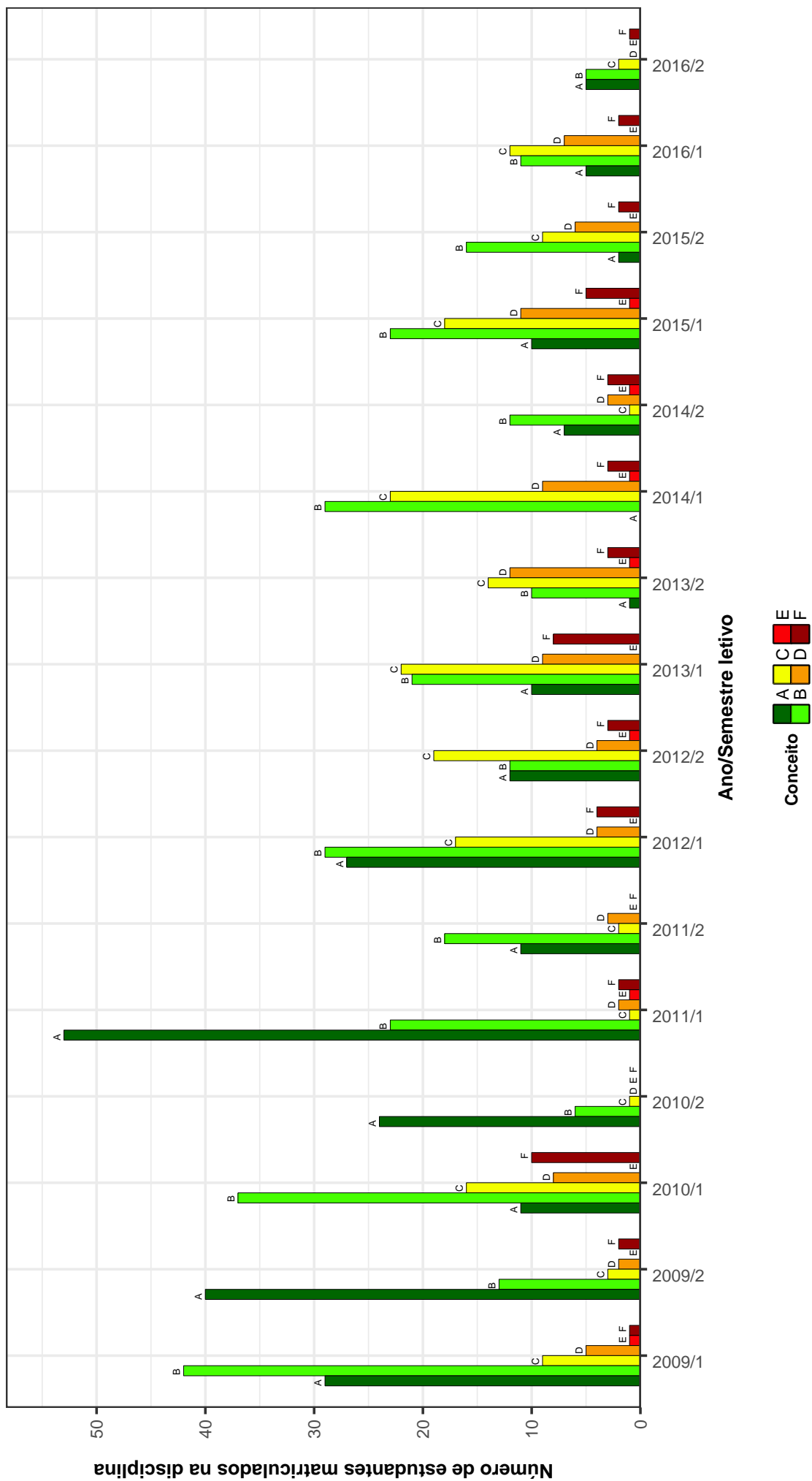


Figura 28: Conceitos obtidos pelos estudantes na disciplina OTI087-BIBLIOTECAS, ARQUIVOS E MUSEUS DIGITAIS no período de 2009 a 2016 na Escola de Ciência da Informação .

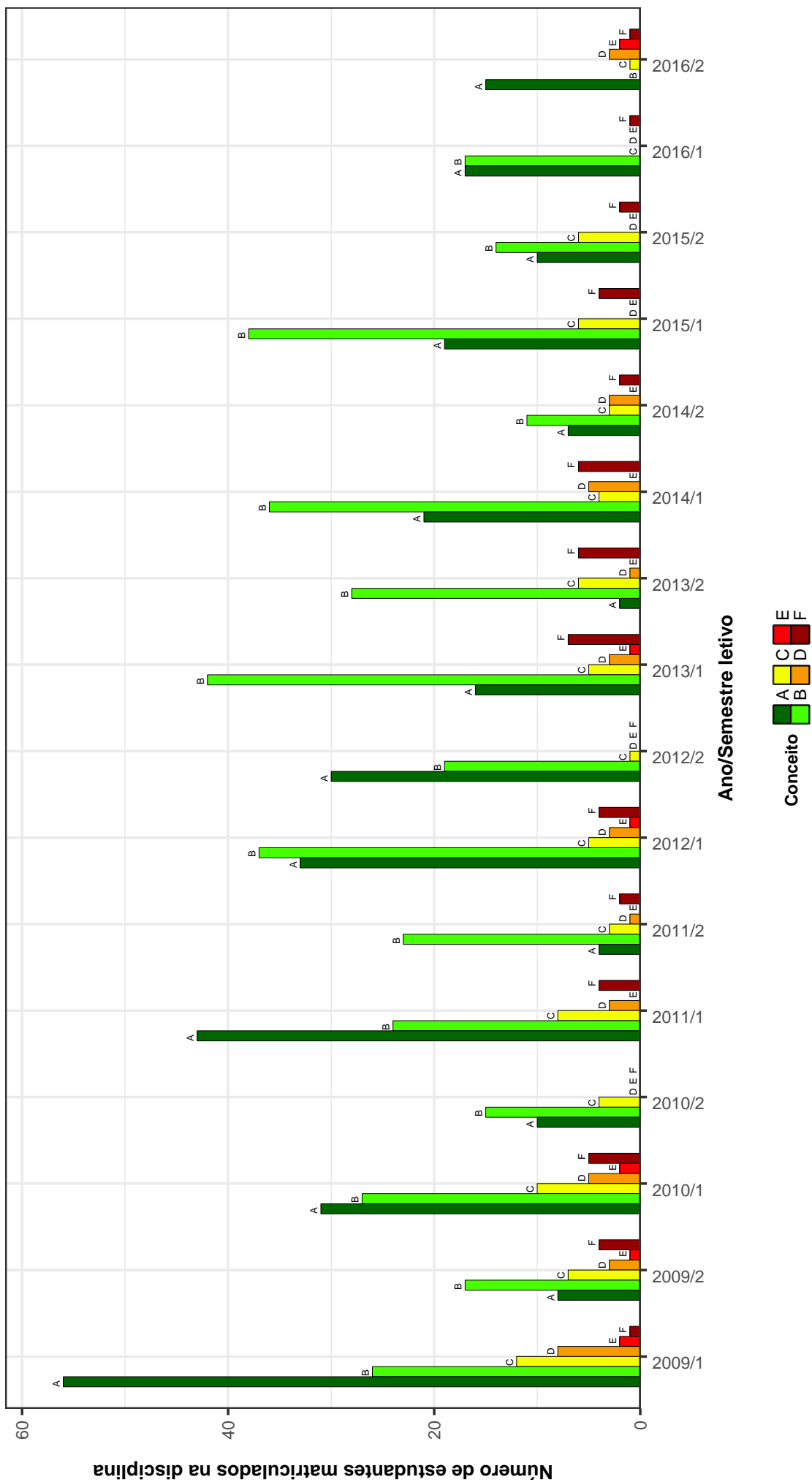


Figura 29: Conceitos obtidos pelos estudantes na disciplina OTI088-COMPETENCIA INFORMACIONAL no período de 2009 a 2016 na Escola de Ciência da Informação .

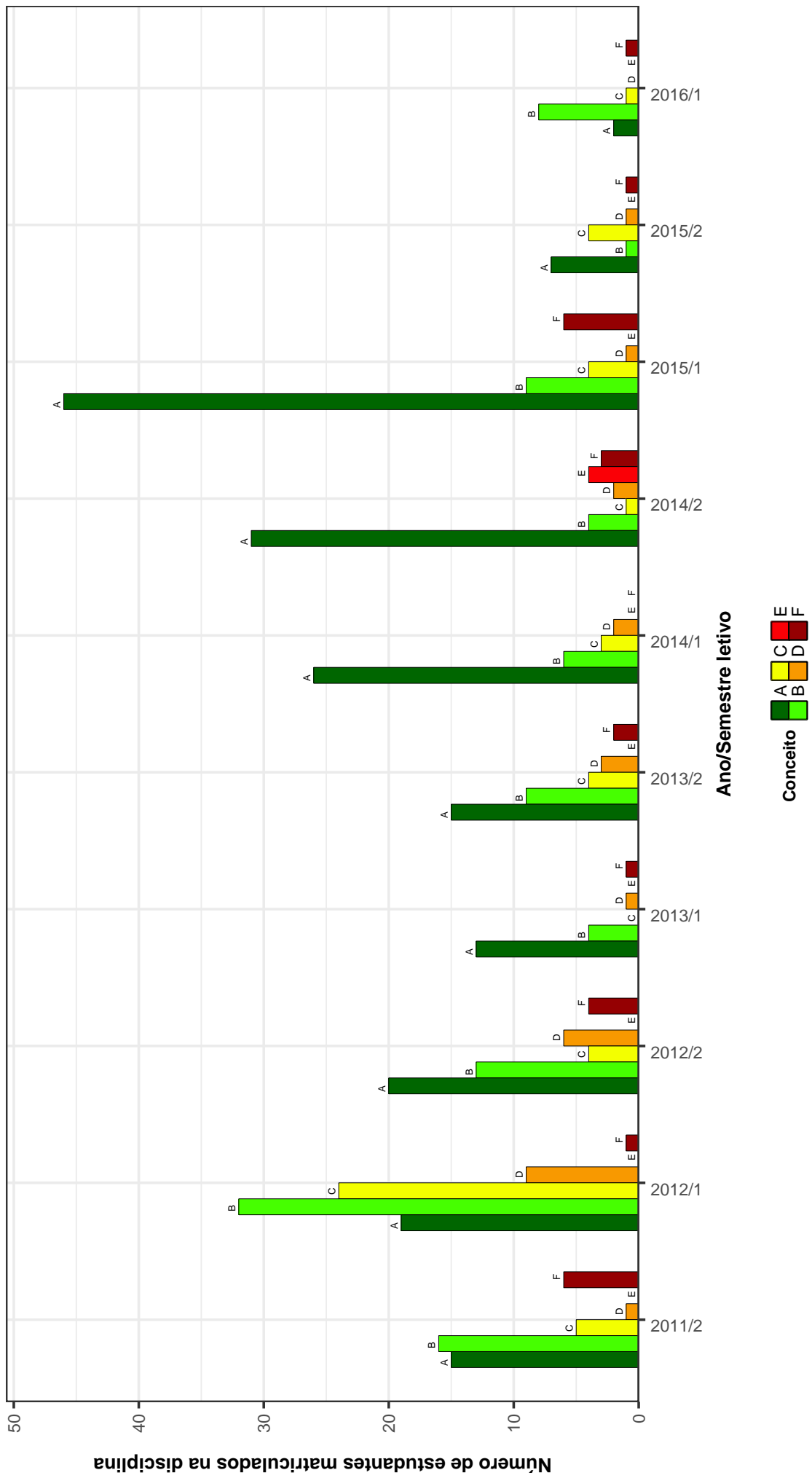


Figura 30: Conceitos obtidos pelos estudantes na disciplina OTI107-TOPICOS EM SERVICOS PARA COMUNIDADES ESPECIFICAS D no período de 2009 a 2016 na Escola de Ciência da Informação .



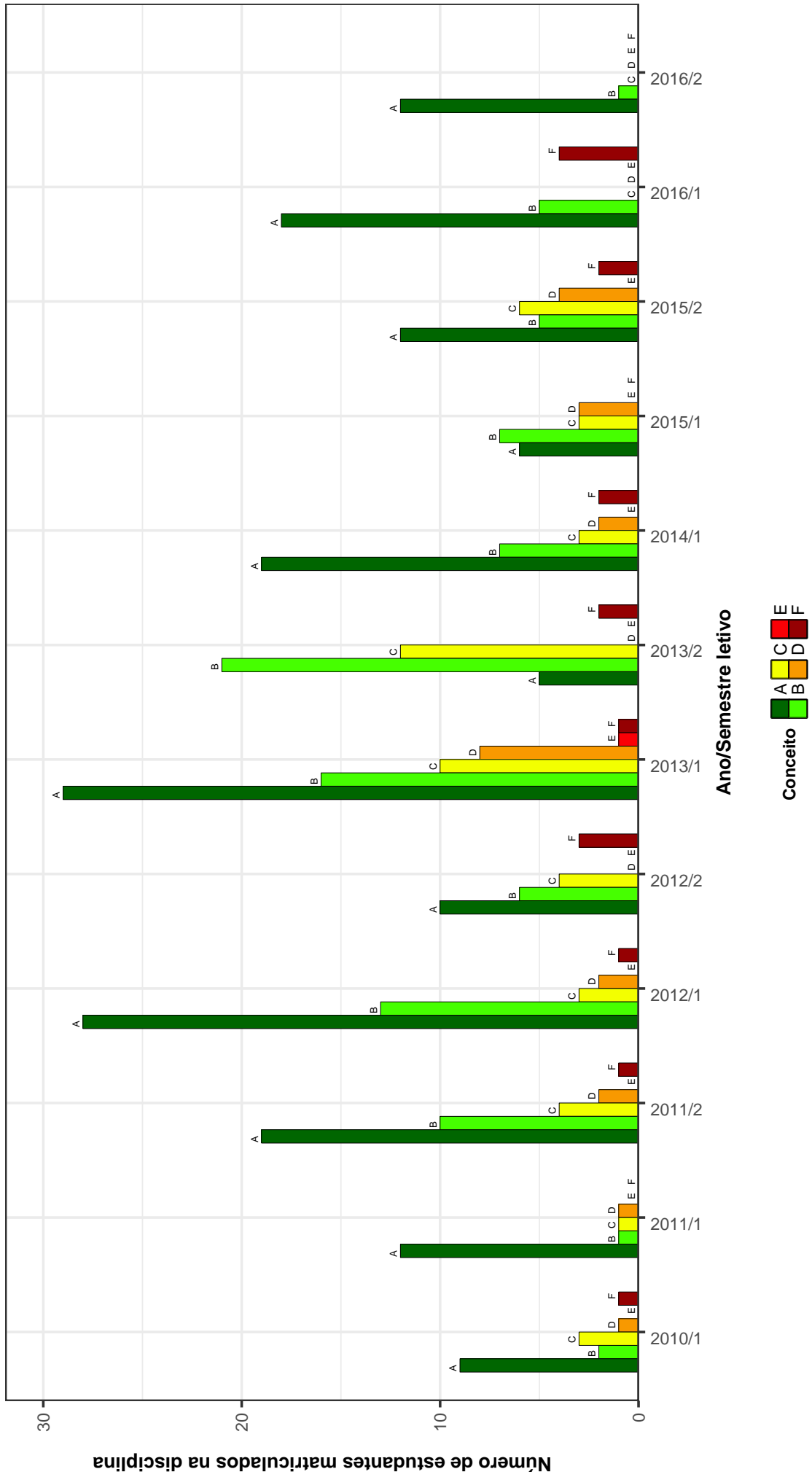


Figura 31: Conceitos obtidos pelos estudantes na disciplina OTH111-TOPICOS EM USO DA TECNOLOGIA NA ORGANIZACAO E TRATAMENTO DA INFORMACAO D no período de 2009 a 2016 na Escola de Ciência da Informação .

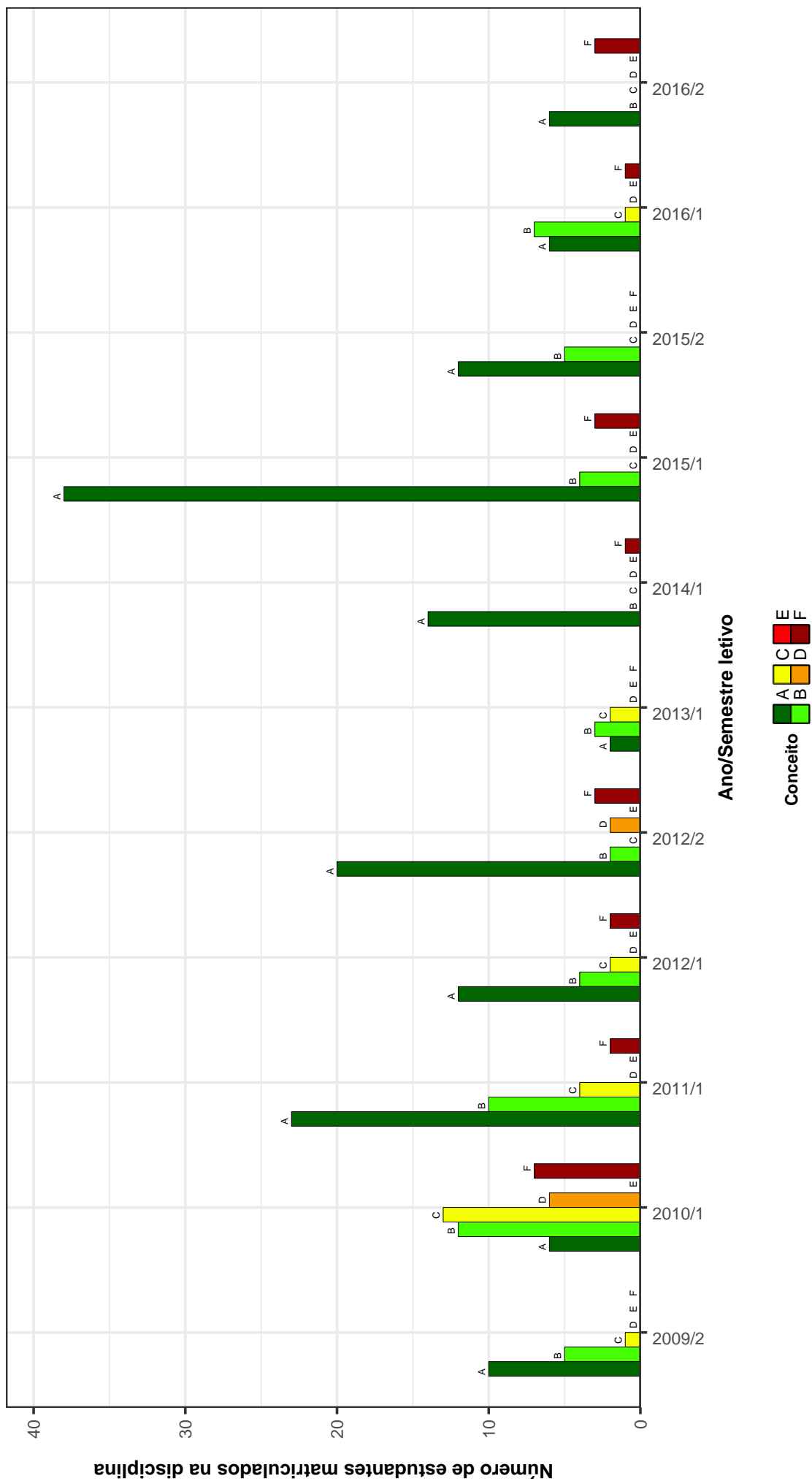


Figura 32: Conceitos obtidos pelos estudantes na disciplina OT115-TOPICOS EM FONTES DE INFORMACAO EM AREAS ESPECIFICAS B no período de 2009 a 2016 na Escola de Ciência da Informação .

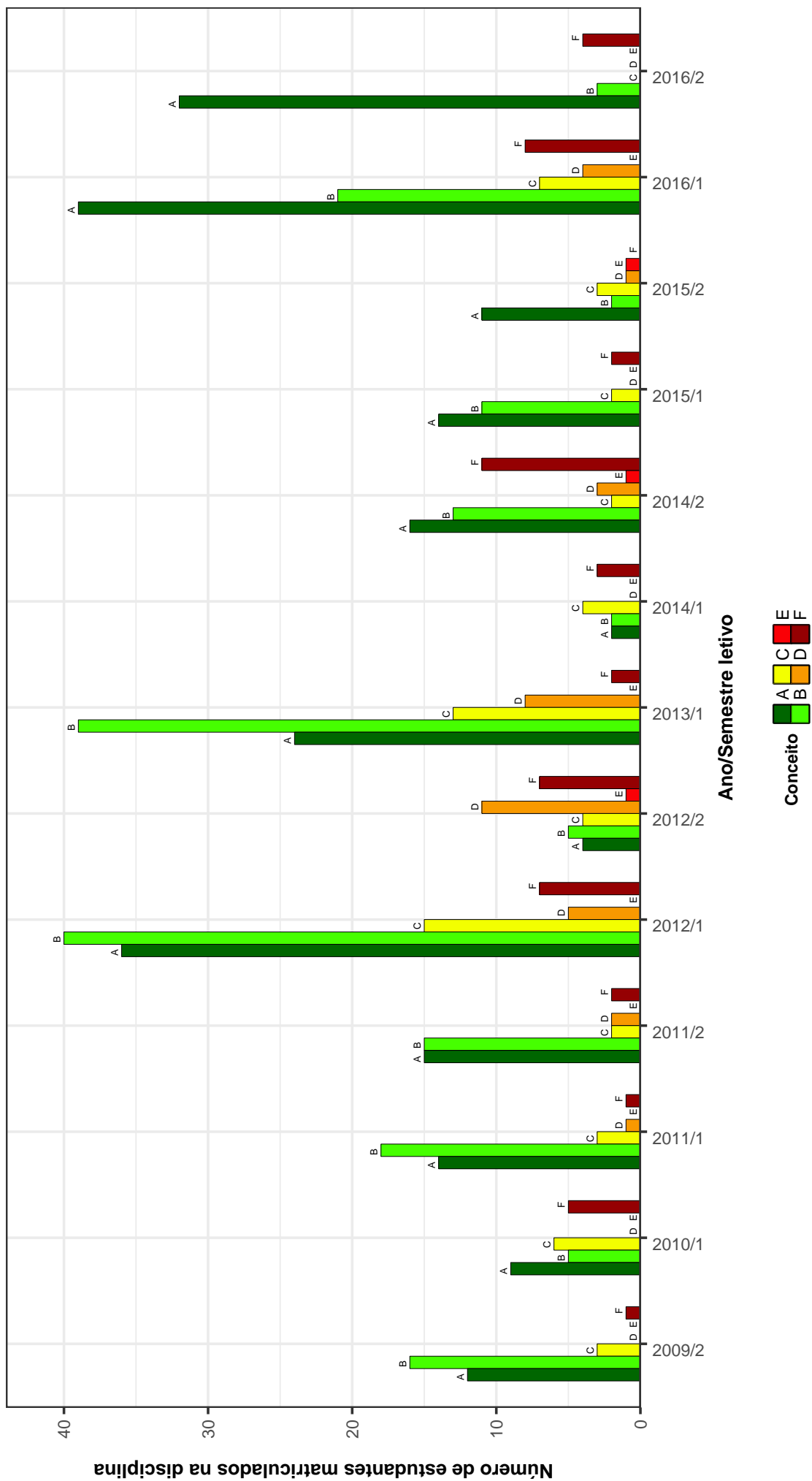


Figura 33: Conceitos obtidos pelos estudantes na disciplina OT117-TOPICOS EM FONTES DE INFORMACAO EM AREAS ESPECIFICAS D no período de 2009 a 2016 na Escola de Ciência da Informação .

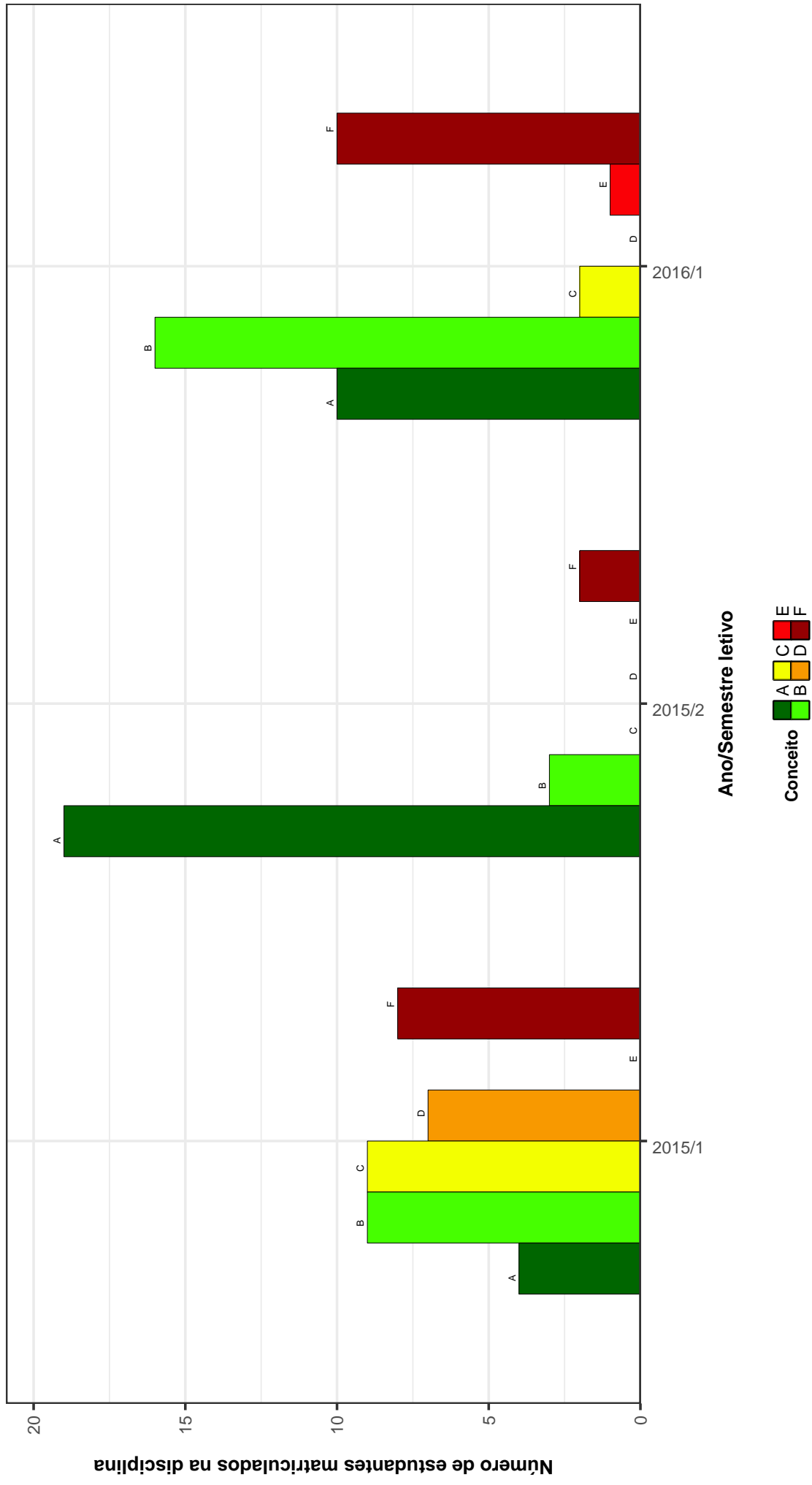


Figura 34: Conceitos obtidos pelos estudantes na disciplina OTI119-ELABORAÇÃO E APRESENTAÇÃO DE TRABALHOS CIENTÍFICOS no período de 2009 a 2016 na Escola de Ciência da Informação .

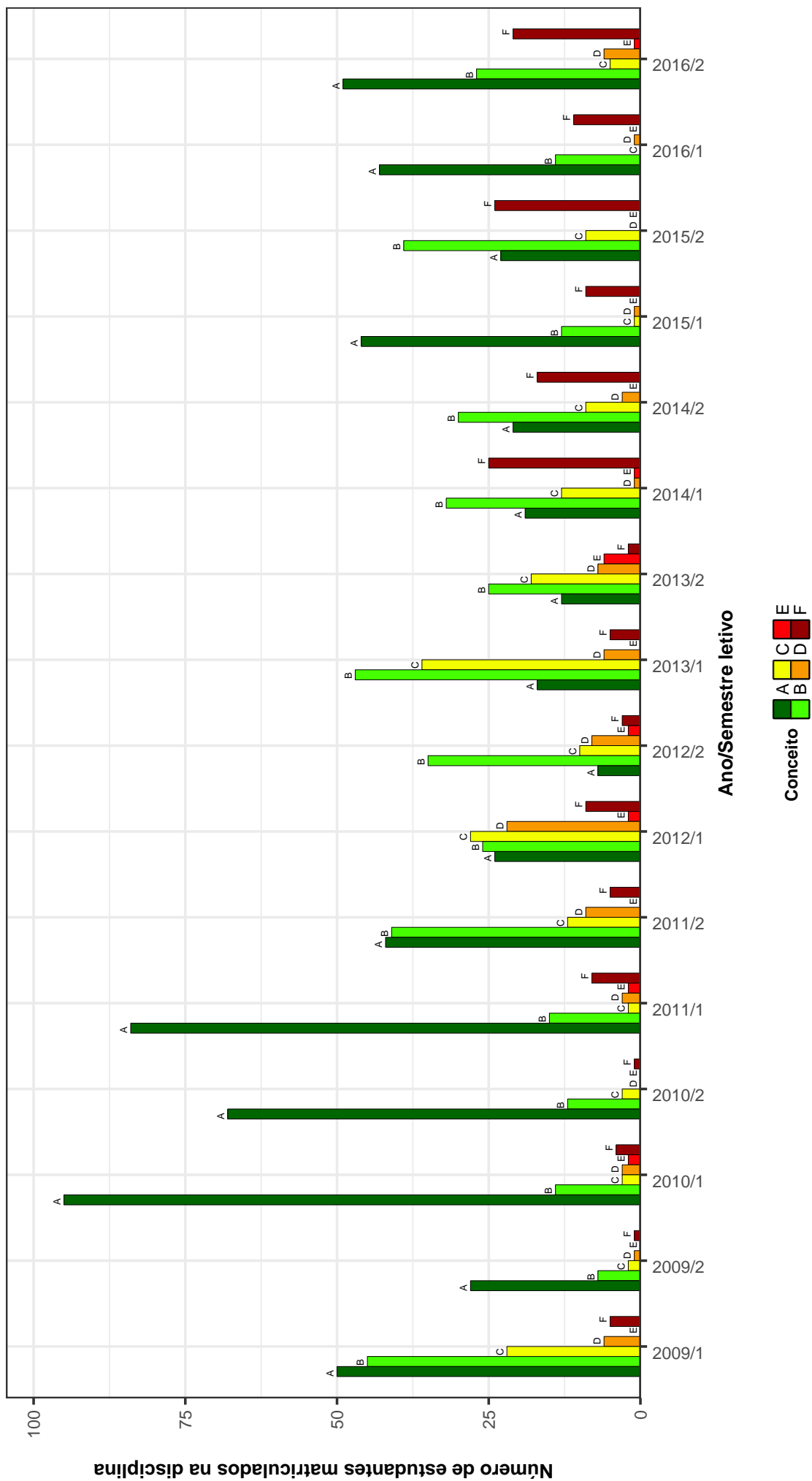


Figura 35: Conceitos obtidos pelos estudantes na disciplina TGI002-CULTURA E INFORMACAO no período de 2009 a 2016 na Escola de Ciência da Informação .

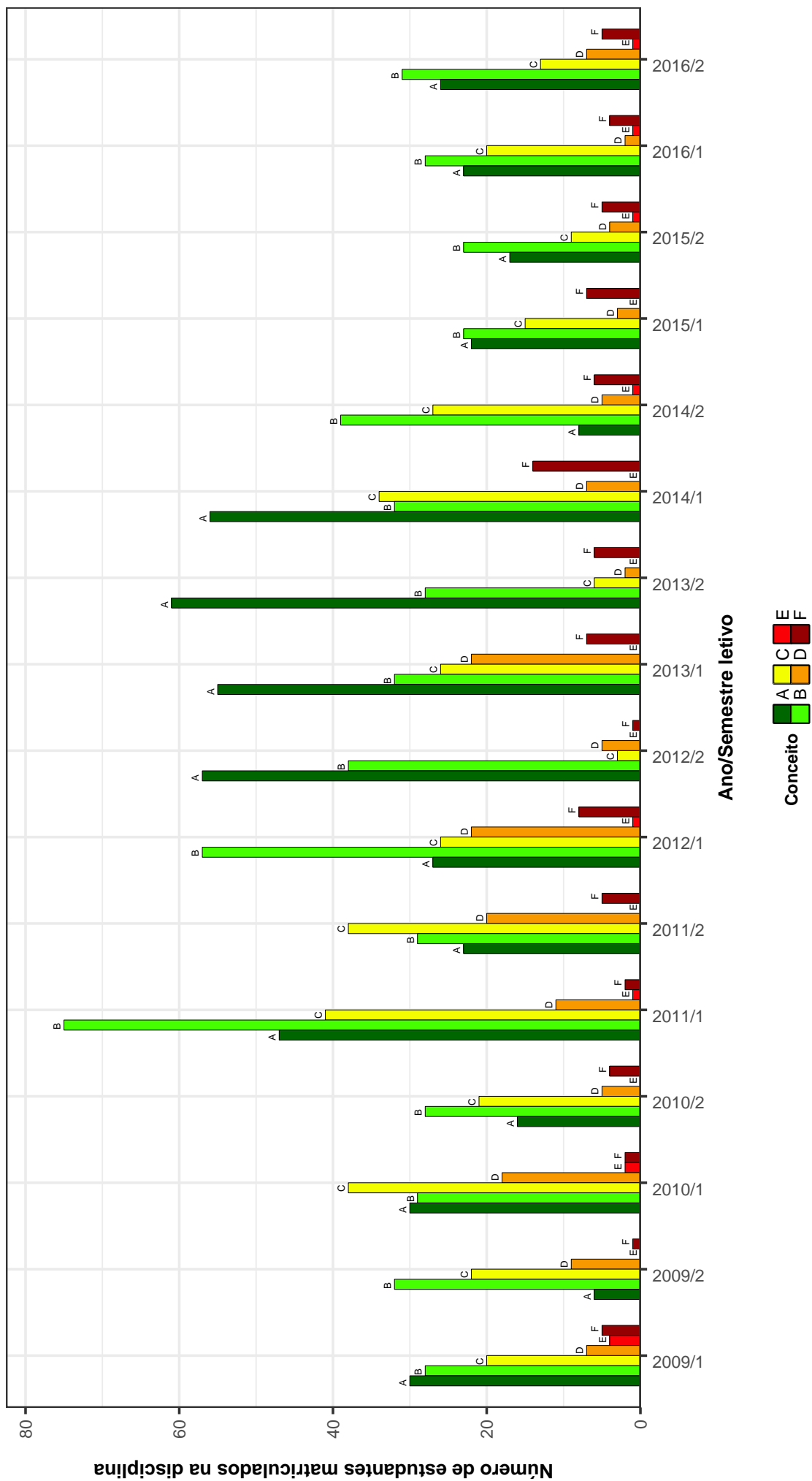


Figura 36: Conceitos obtidos pelos estudantes na disciplina TGI004-USUARIOS DA INFORMACAO no período de 2009 a 2016 na Escola de Ciência da Informação .

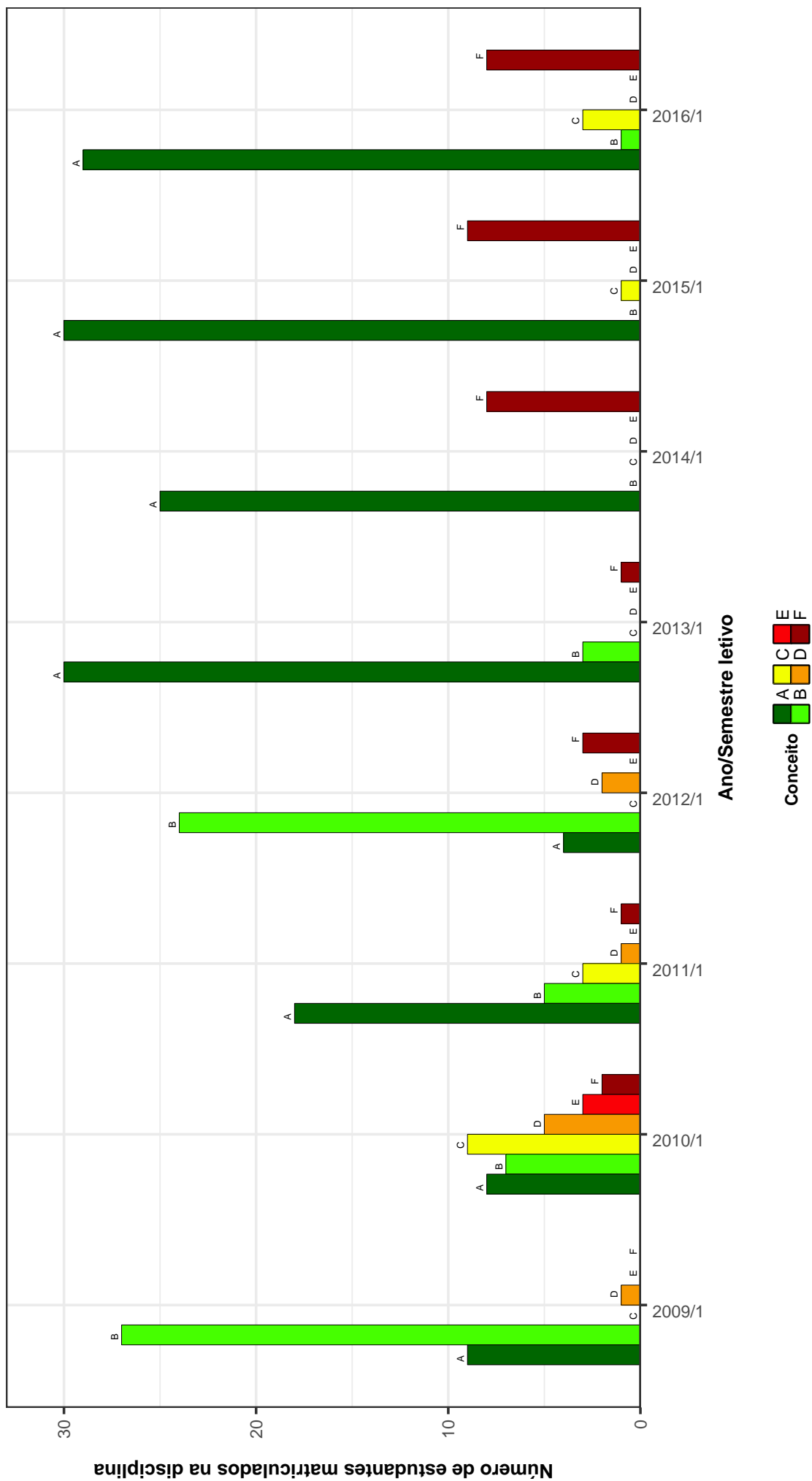


Figura 37: Conceitos obtidos pelos estudantes na disciplina TGI028-INTRODUÇÃO A INFORMÁTICA no período de 2009 a 2016 na Escola de Ciência da Informação .

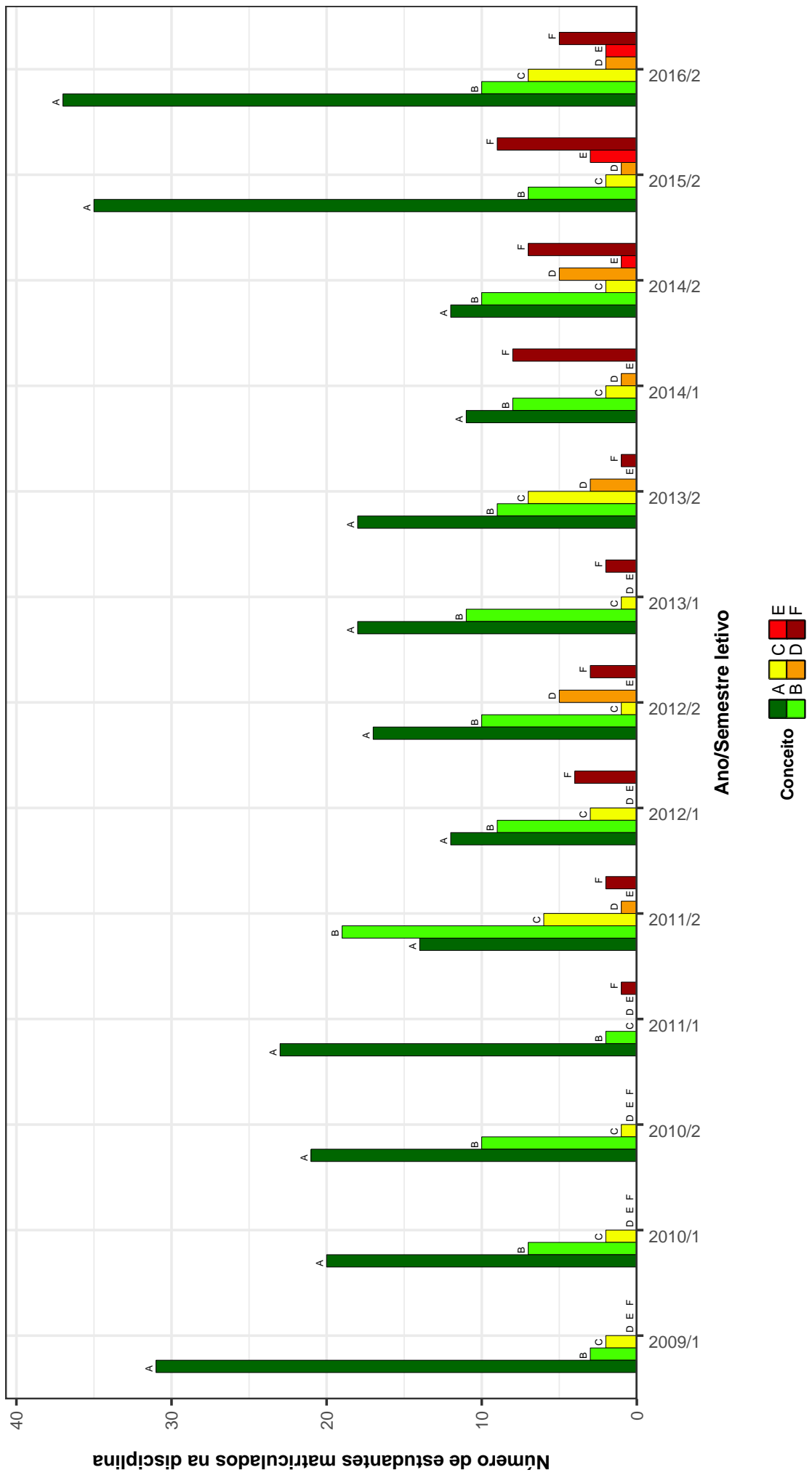


Figura 38: Conceitos obtidos pelos estudantes na disciplina TGI029-TEORIAS DA ORGANIZACAO no período de 2009 a 2016 na Escola de Ciência da Informação .



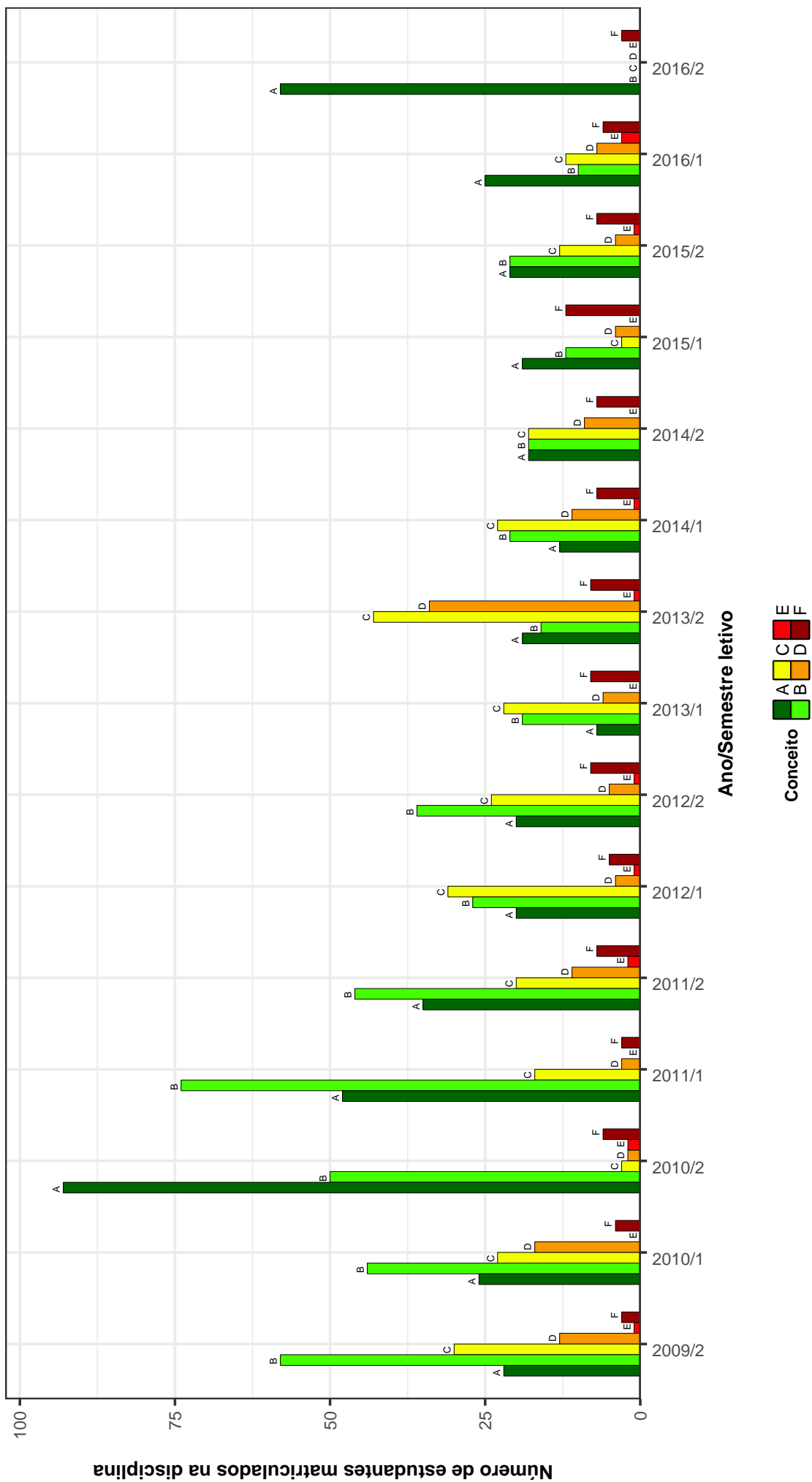


Figura 39: Conceitos obtidos pelos estudantes na disciplina TGI030-FUNDAMENTOS DA CIENCIA DA INFORMACAO no período de 2009 a 2016 na Escola de Ciência da Informação .

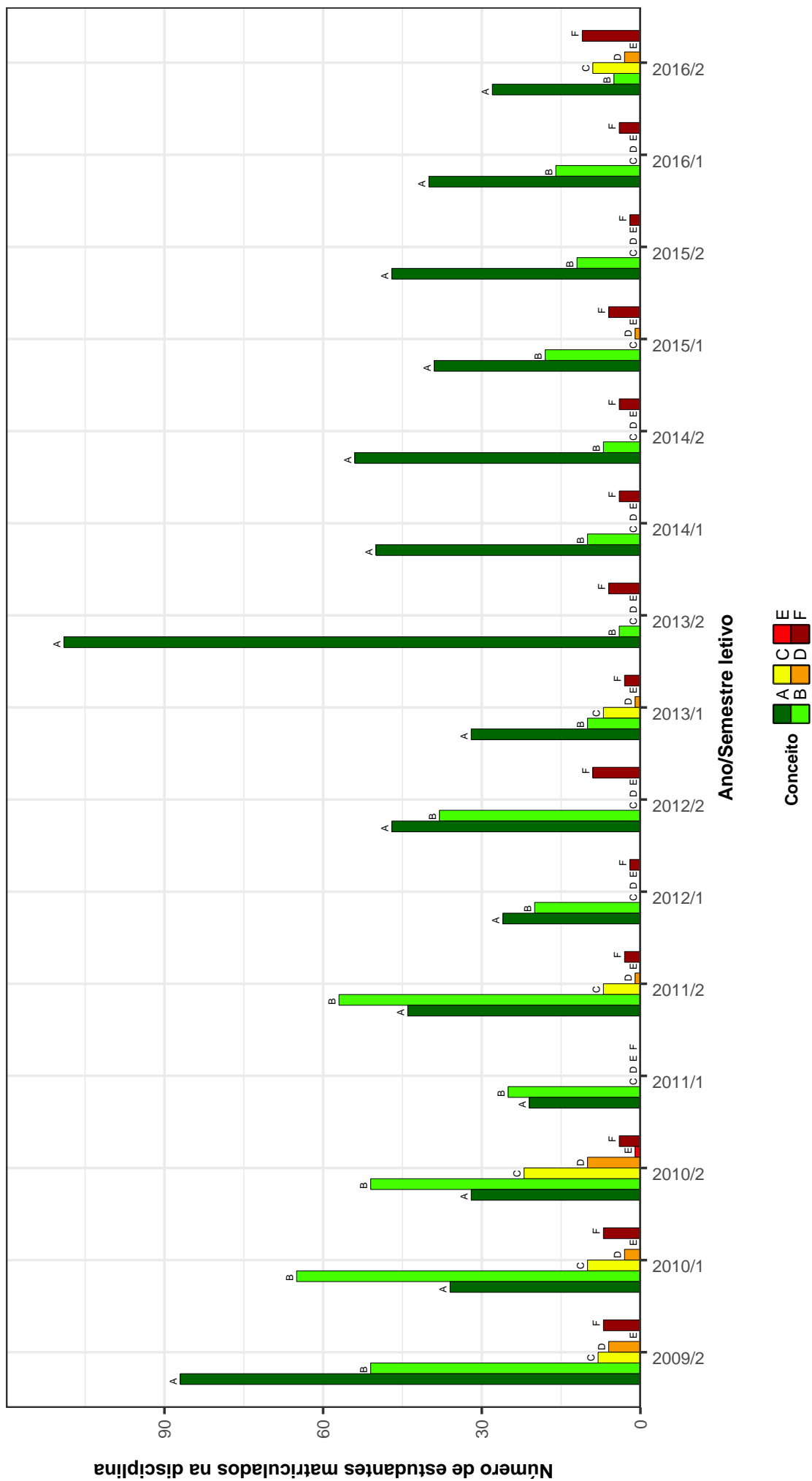


Figura 40: Conceitos obtidos pelos estudantes na disciplina TGI031-GESTAO DE UNIDADES DE INFORMACAO no período de 2009 a 2016 na Escola de Ciência da Informação .

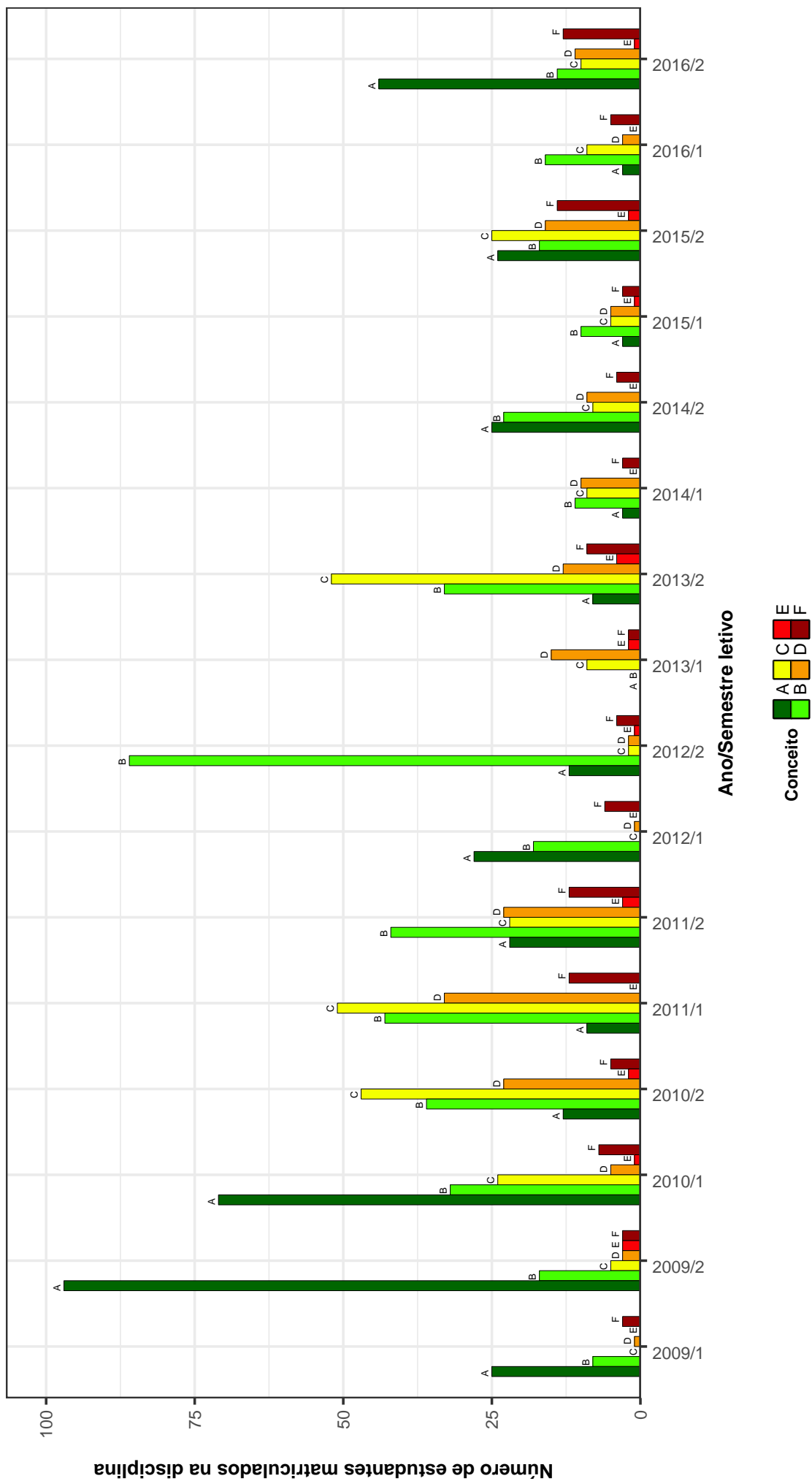


Figura 41: Conceitos obtidos pelos estudantes na disciplina TGI032-INTRODUÇÃO A BANCOS DE DADOS no período de 2009 a 2016 na Escola de Ciência da Informação .

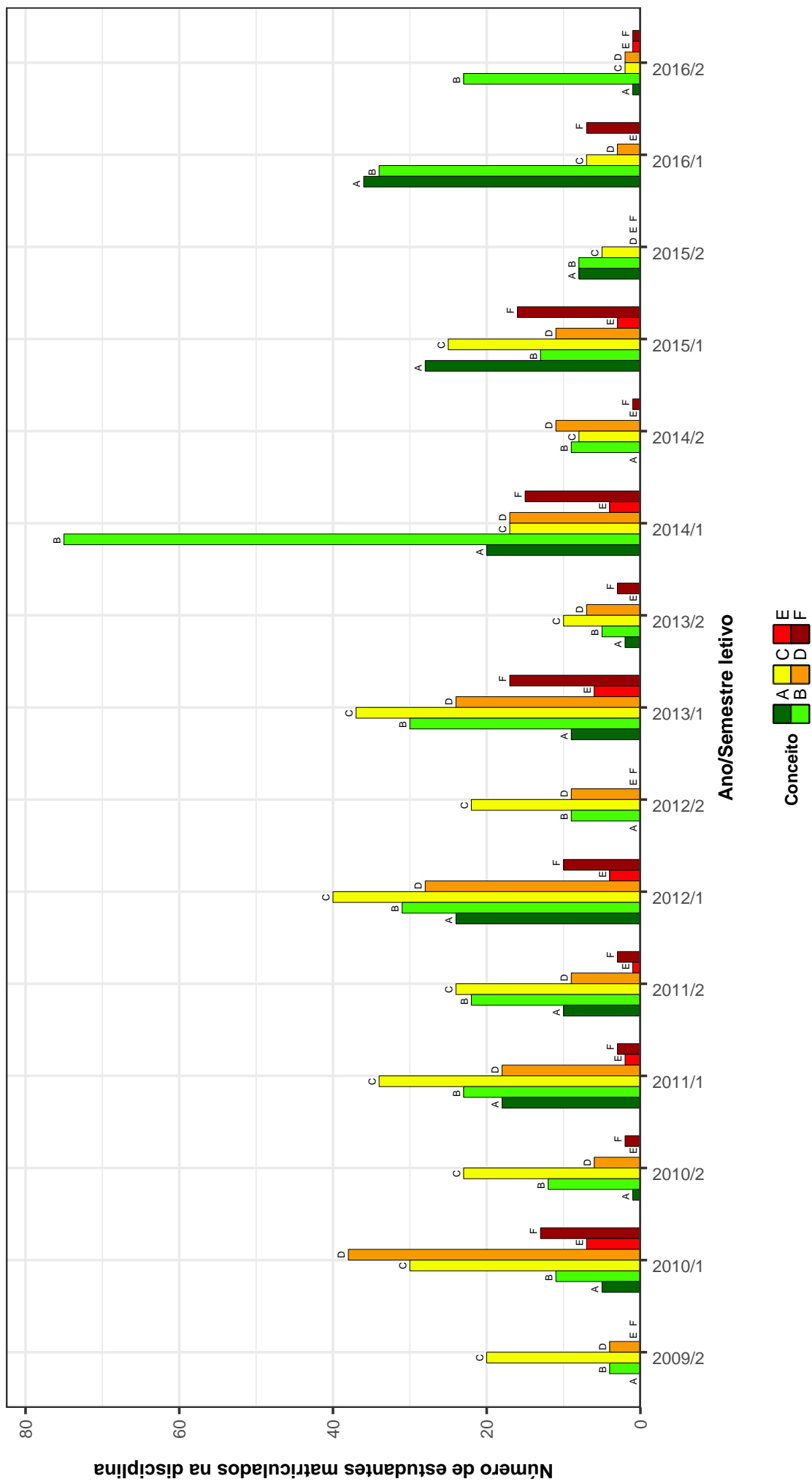


Figura 42: Conceitos obtidos pelos estudantes na disciplina TGI033-METODOS E TECNICAS DE PESQUISA no período de 2009 a 2016 na Escola de Ciência da Informação .

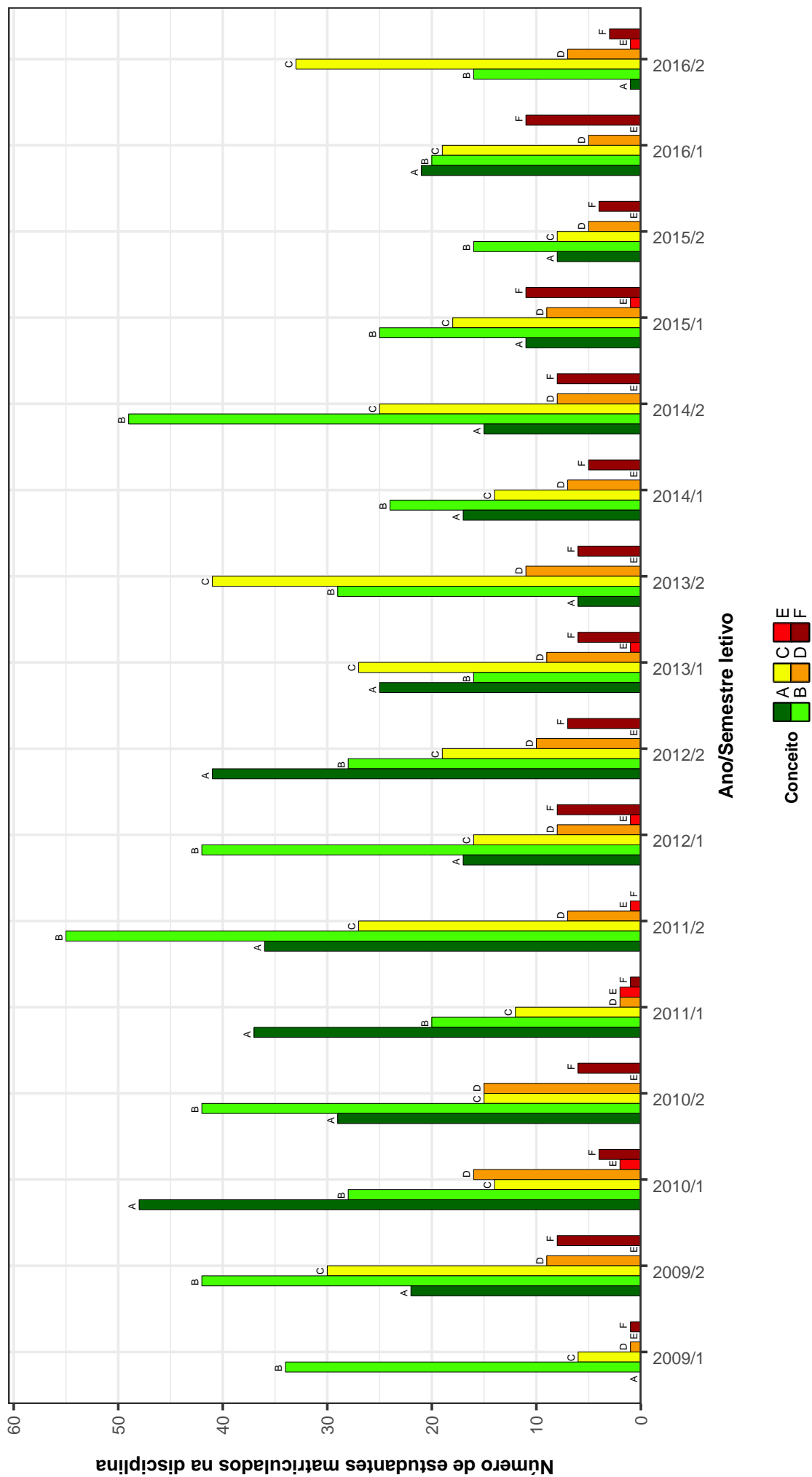


Figura 43: Conceitos obtidos pelos estudantes na disciplina TGI034-MEMORIA E PATRIMONIO CULTURAL no período de 2009 a 2016 na Escola de Ciência da Informação .

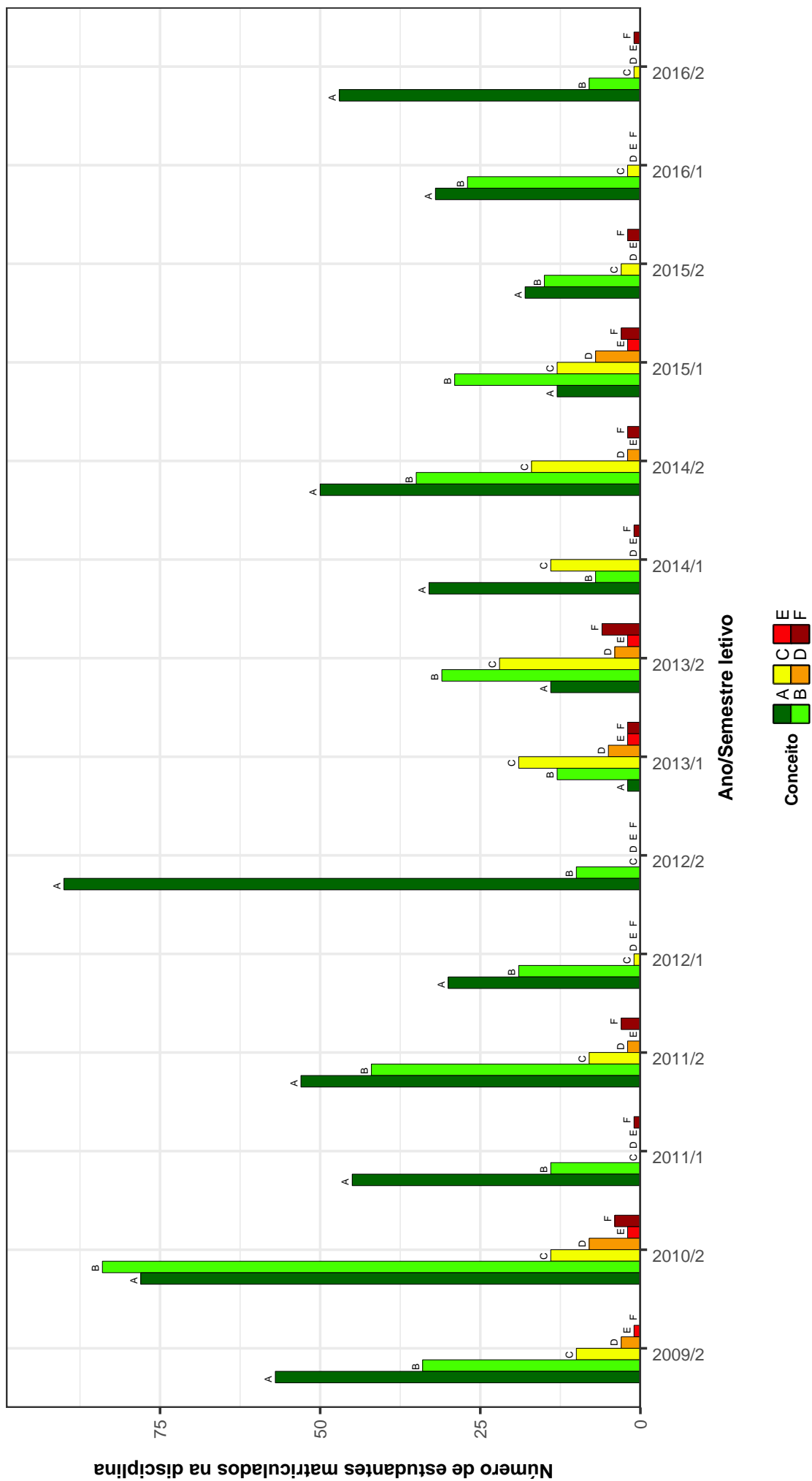


Figura 44: Conceitos obtidos pelos estudantes na disciplina TGI035-PLANEJAMENTO EM UNIDADES E SISTEMAS DE INFORMACAO no período de 2009 a 2016 na Escola de Ciência da Informação .

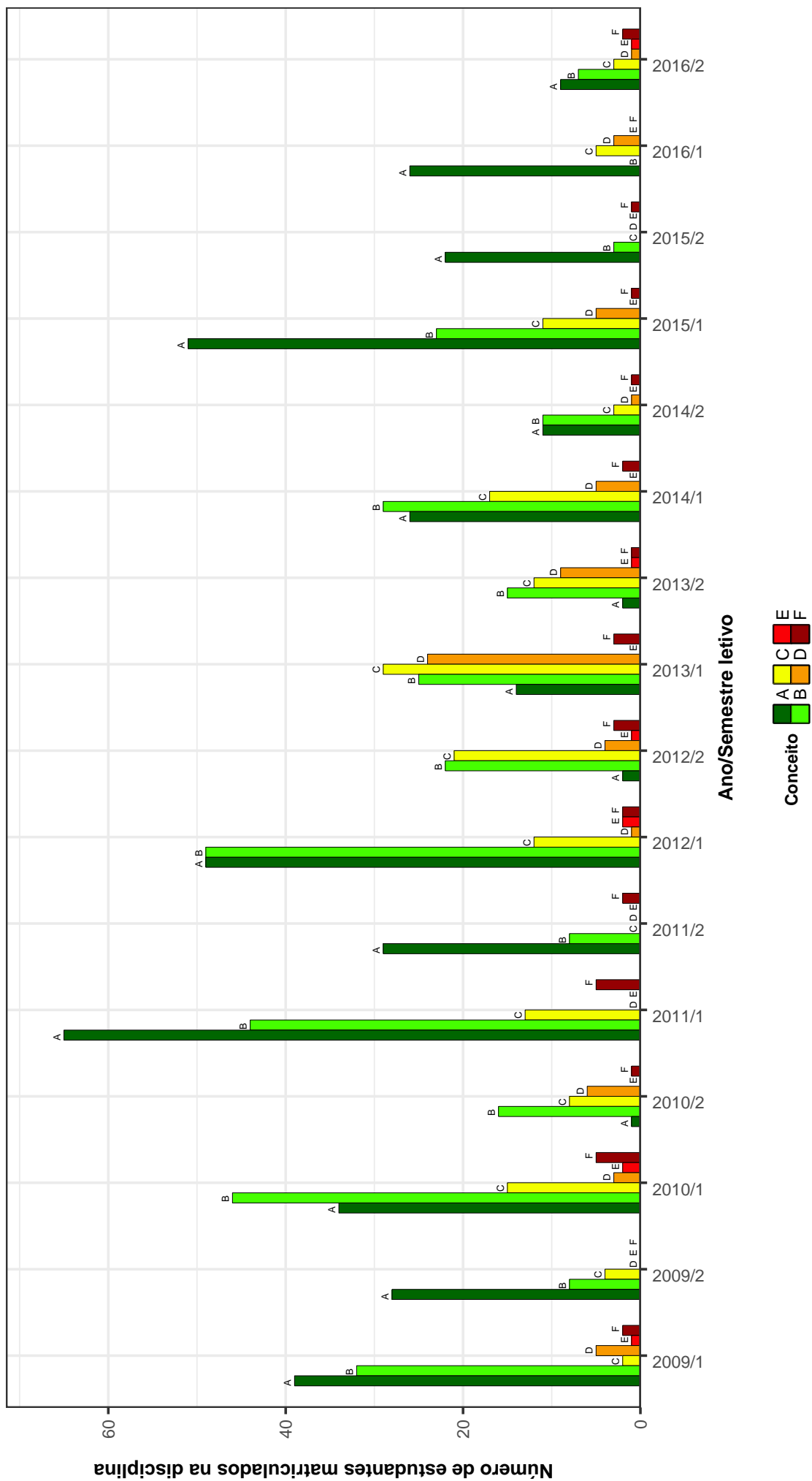


Figura 45: Conceitos obtidos pelos estudantes na disciplina TGI036-PRESERVAÇÃO DO ACERVO DO INFORMATION SCIENCE no período de 2009 a 2016 na Escola de Ciência da Informação .

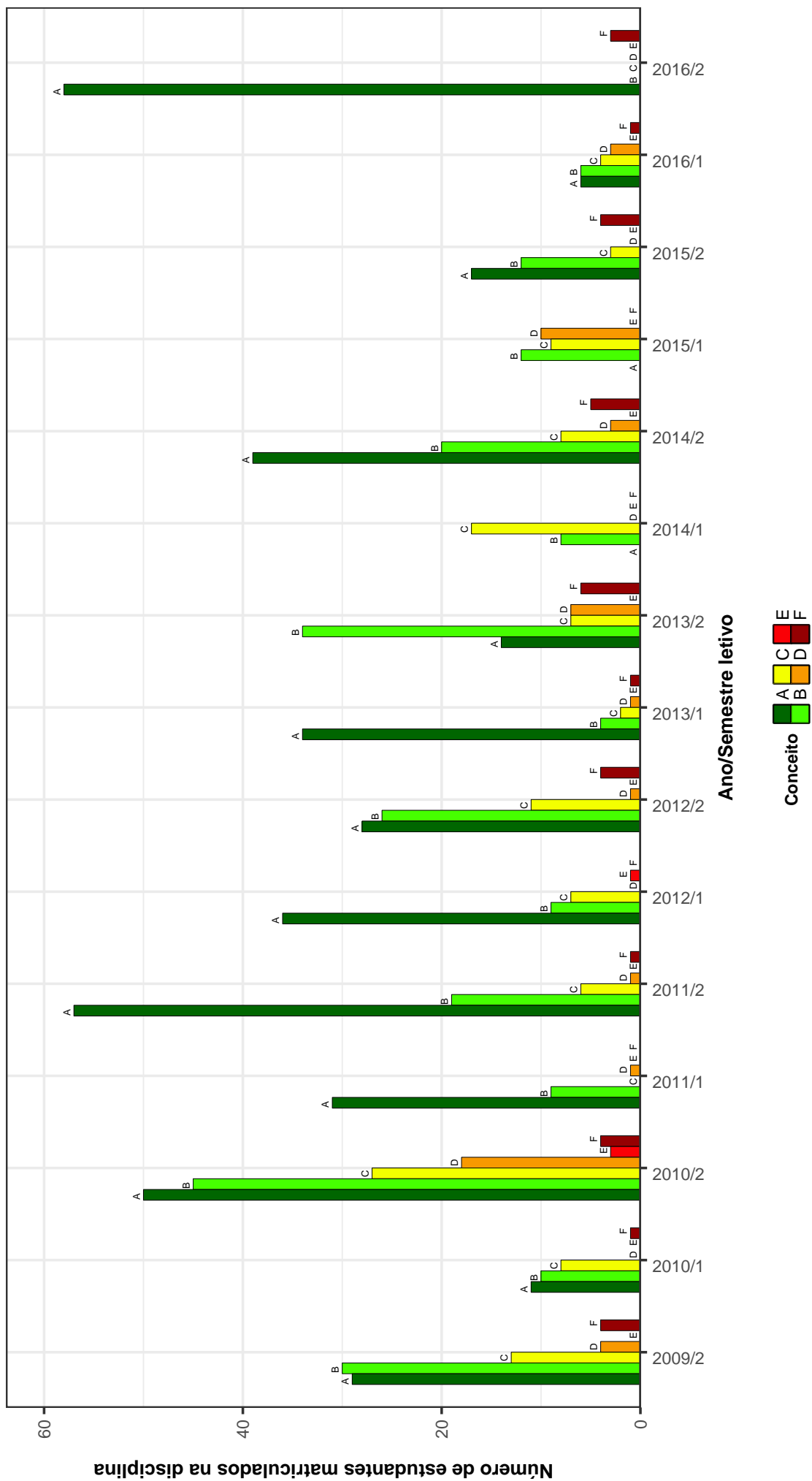


Figura 46: Conceitos obtidos pelos estudantes na disciplina TGI046-FORMAÇÃO E DESENVOLVIMENTO DO ACERVO no período de 2009 a 2016 na Escola de Ciência da Informação .



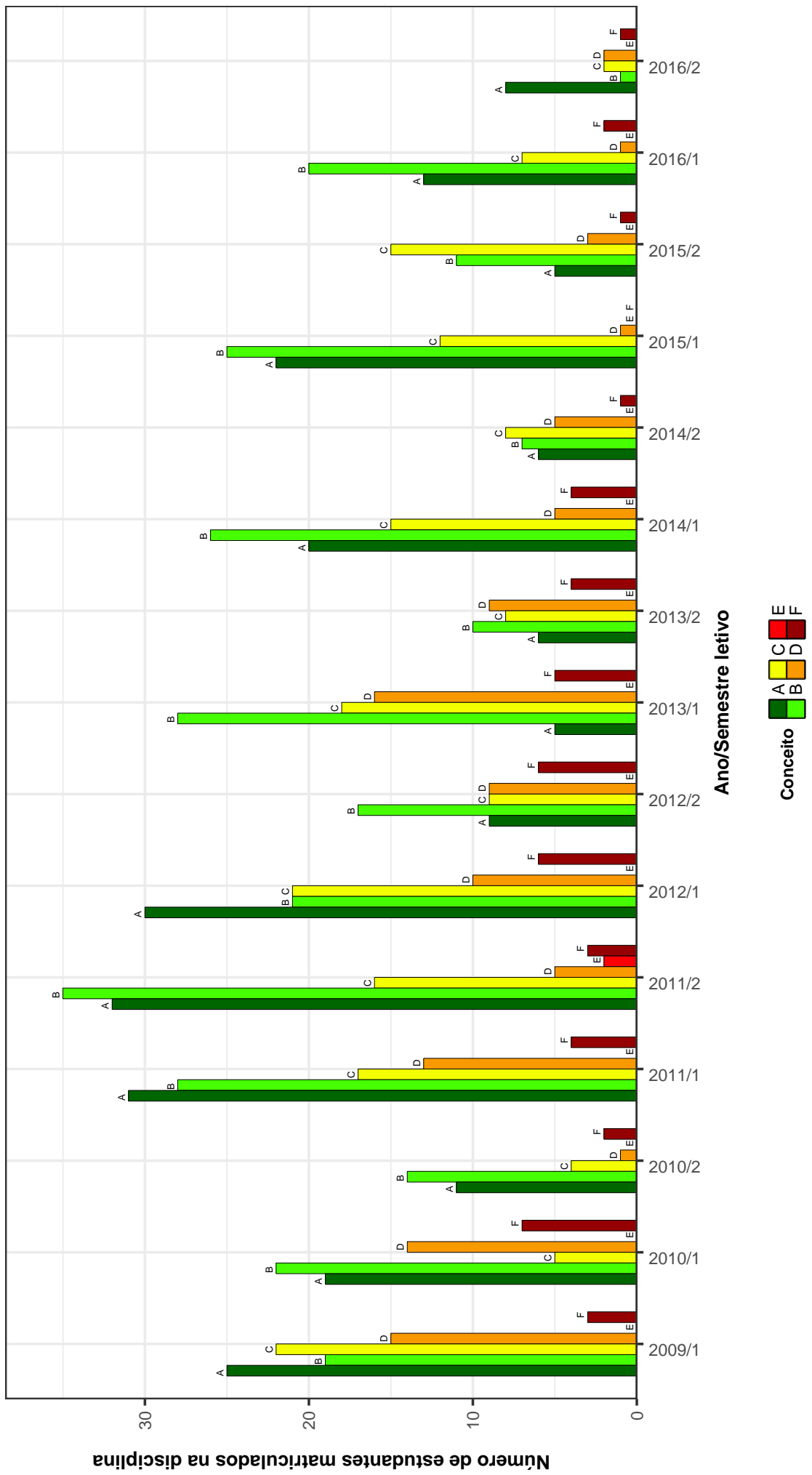


Figura 47: Conceitos obtidos pelos estudantes na disciplina TGI047-LEITURA E FORMACAO DO LEITOR no período de 2009 a 2016 na Escola de Ciência da Informação .

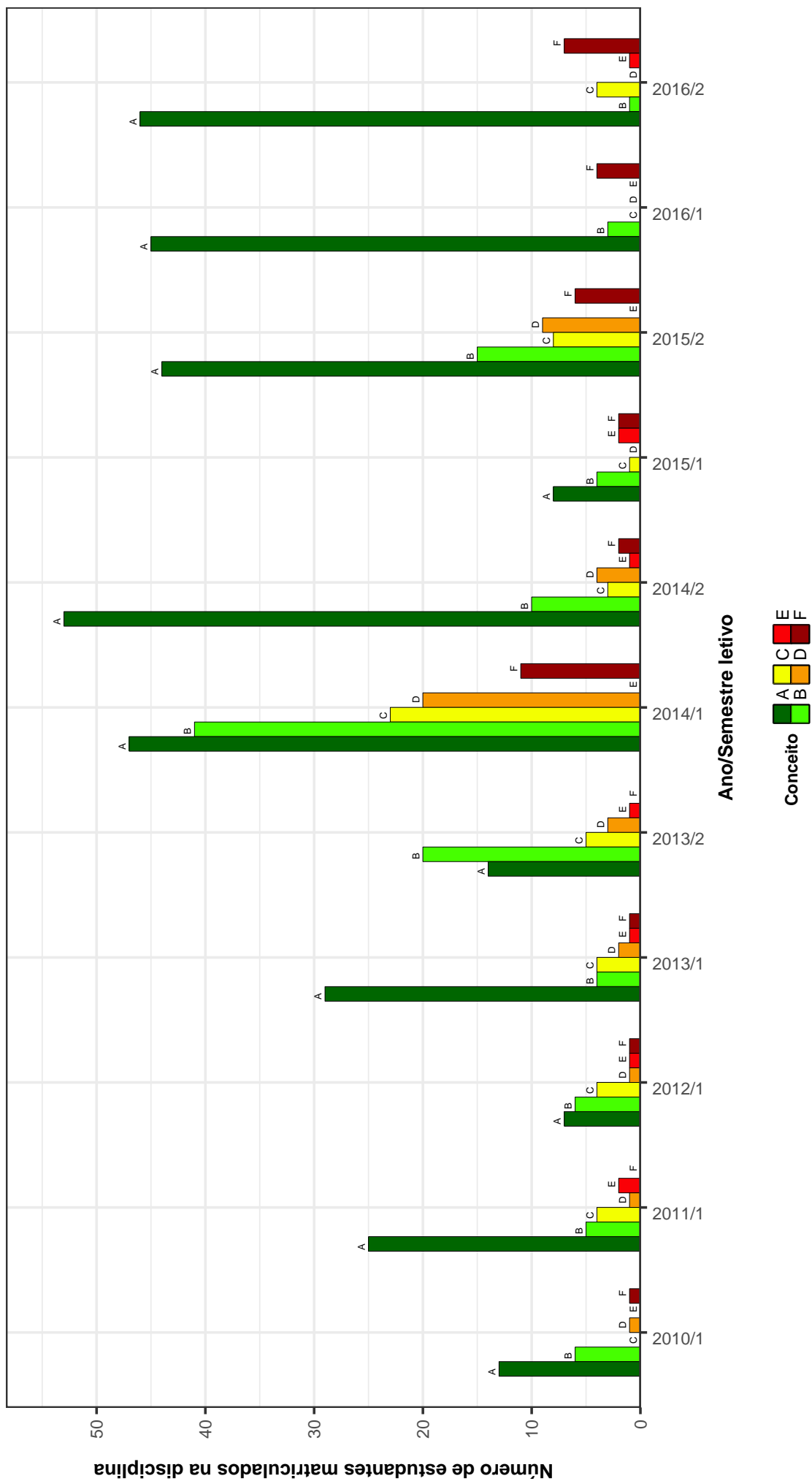


Figura 48: Conceitos obtidos pelos estudantes na disciplina TGI053-TOPICOS EM GESTAO DA INFORMACAO E DO CONHECIMENTO D no período de 2009 a 2016 na Escola de Ciência da Informação .

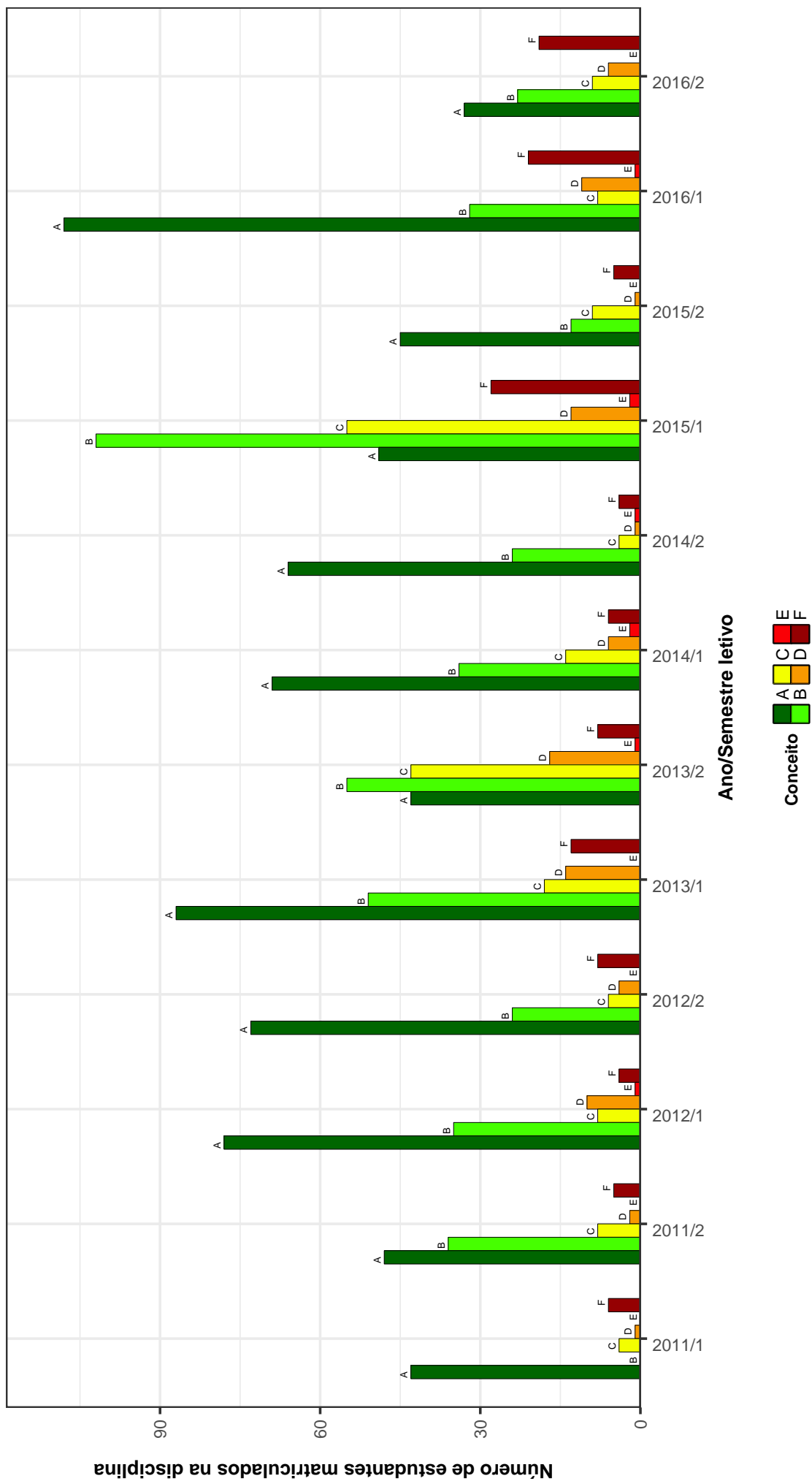


Figura 49: Conceitos obtidos pelos estudantes na disciplina TGI061-TOPICOS EM INFORMACAO E CULTURA D no período de 2009 a 2016 na Escola de Ciência de Informação .

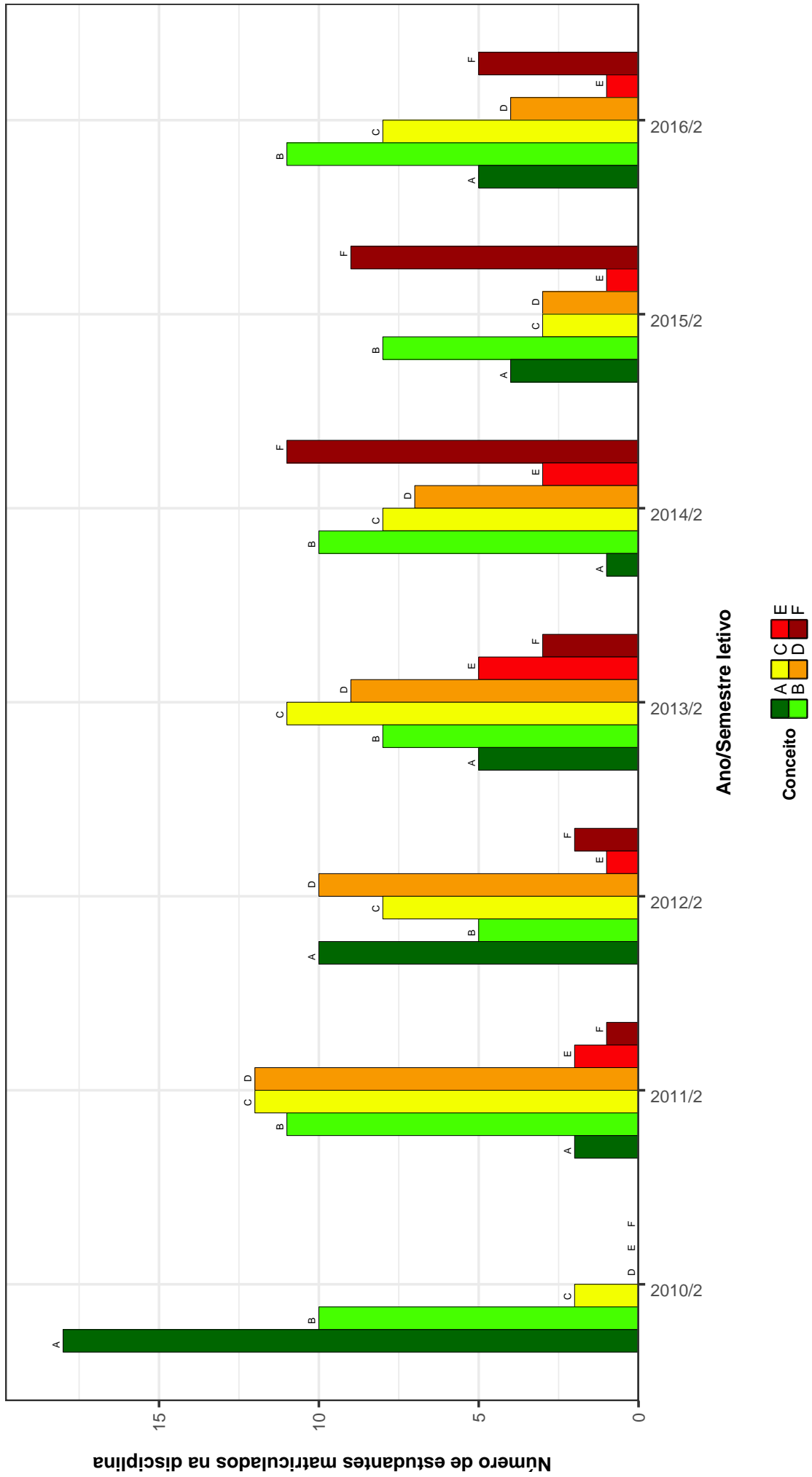


Figura 50: Conceitos obtidos pelos estudantes na disciplina TGI070-INFORMÁTICA APLICADA A CIÊNCIA DA INFORMAÇÃO no período de 2009 a 2016 na Escola de Ciência da Informação .

### 3 ANÁLISE DA SAÍDA DO CURSO

Nessa seção é feita uma análise da saída dos cursos ofertados pela Escola de Ciência da Informação. Considera-se como saída do curso qualquer desvinculação da UFMG que não seja por motivo de conclusão do curso, ou seja, a saída do curso contabilizada não configura necessariamente o abandono do ensino superior, uma vez que estão incluídas situações como a mudança de curso a partir da realização de um novo processo seletivo e a mudança de instituição de ensino superior.

Para avaliar a saída dos cursos ofertados na Escola de Ciência da Informação, foram construídos gráficos de linha para cada curso contendo o percentual de estudantes que saíram do curso, que concluíram ou que ainda estão cursando *versus* o ano de ingresso desses estudantes na UFMG. O período considerado nessa parte do relatório abrange os últimos 11 anos, sendo que a linha pontilhada em preto nos gráficos representa o percentual de saída do curso geral da UFMG<sup>2</sup>, calculado com base em todos os cursos de graduação presenciais da UFMG.

---

<sup>2</sup>O percentual de saída do curso geral da UFMG foi calculado como o resultado da seguinte divisão: total de estudantes que ingressaram na UFMG no ano avaliado e que saíram do curso até 2016/2 dividido pelo total de estudantes que ingressaram na UFMG no ano avaliado.

