

UNIVERSIDADE FEDERAL DE MINAS GERAIS
PRÓ-REITORIA DE GRADUAÇÃO
SETOR DE ESTATÍSTICA

Análise das disciplinas e cursos ofertados pela unidade
acadêmica:
Escola de Educação Física, Fisioterapia, e Terapia
Ocupacional

BELO HORIZONTE
MAIO DE 2017

**SETOR DE ESTATÍSTICA / PRÓ-REITORIA DE
GRADUAÇÃO**

PRÓ-REITOR DE GRADUAÇÃO

RICARDO HIROSHI CALDEIRA TAKAHASHI

PRÓ-REITOR ADJUNTO DE GRADUAÇÃO

WALMIR MATOS CAMINHAS

COORDENADORA DO SETOR DE ESTATÍSTICA

CAROLINA SILVA PENA

EQUIPE SETOR DE ESTATÍSTICA

ALINE MOREIRA MARTINS

SANDY PINHEIRO ALVES

Contato: estatistica@prograd.ufmg.br

Sumário

1	INTRODUÇÃO	10
2	ANÁLISE DAS PRINCIPAIS DISCIPLINAS	11
3	ANÁLISE DA SAÍDA DO CURSO	94

Lista de Tabelas

1	Disciplinas ofertadas pela Escola de Educação Física, Fisioterapia, e Terapia Ocupacional no período de 2015/1 a 2016/2	12
2	Avaliação da disciplina DTO025-TOPICOS EM TERAPIA OCUPACIONAL entre os anos de 2009 e 2016	20
3	Avaliação da disciplina DTO032-HISTORIA DA TERAPIA OCUPACIONAL entre os anos de 2009 e 2016	20
4	Avaliação da disciplina DTO033-INTRODUCAO AO ESTUDO DA OCUPACAO entre os anos de 2009 e 2016	20
5	Avaliação da disciplina DTO035-PRATICA DE OBSERVACAO EM TERAPIA OCUPACIONAL I entre os anos de 2009 e 2016	21
6	Avaliação da disciplina DTO036-INTRODUCAO AO ESTUDO DA SAUDE entre os anos de 2009 e 2016	21
7	Avaliação da disciplina EEF021-FORMACAO E ATUACAO EM EDUCACAO FISICA entre os anos de 2009 e 2016	21
8	Avaliação da disciplina EEF026-TOPICOS EM EDUCACAO FISICA E ESPORTES A entre os anos de 2009 e 2016	22
9	Avaliação da disciplina EEF027-TOPICOS EM EDUCACAO FISICA E ESPORTES B entre os anos de 2009 e 2016	22
10	Avaliação da disciplina EEF028-TOPICOS EM EDUCACAO FISICA E ESPORTES C entre os anos de 2009 e 2016	23
11	Avaliação da disciplina EEF031-TOPICOS EM EDUCACAO FISICA E ESPORTES F entre os anos de 2009 e 2016	23
12	Avaliação da disciplina EEF044-ESTAGIO I entre os anos de 2009 e 2016	24
13	Avaliação da disciplina EFI037-TEORIA DO LAZER entre os anos de 2009 e 2016	24
14	Avaliação da disciplina EFI041-HISTORIA E EDUCACAO FISICA entre os anos de 2009 e 2016	24
15	Avaliação da disciplina EFI042-JOGOS, BRINQUEDOS E BRINCADEIRAS entre os anos de 2009 e 2016	25
16	Avaliação da disciplina EFI043-FILOSOFIA E EDUCACAO FISICA entre os anos de 2009 e 2016	25

17	Avaliação da disciplina EFI044-DANCAS entre os anos de 2009 e 2016	26
18	Avaliação da disciplina EFI045-SEMINARIO DE PESQUISA I entre os anos de 2009 e 2016	26
19	Avaliação da disciplina EFI046-EDUCACAO FISICA E LAZER entre os anos de 2009 e 2016	27
20	Avaliação da disciplina EFI047-EDUCACAO FISICA, INFANCIA E JUVENTUDE entre os anos de 2009 e 2016	27
21	Avaliação da disciplina EFI048-EDUCACAO FISICA E VELHICE entre os anos de 2009 e 2016	28
22	Avaliação da disciplina EFI049-CINESIOLOGIA entre os anos de 2009 e 2016	28
23	Avaliação da disciplina EFI051-COMPORTAMENTO MOTOR entre os anos de 2009 e 2016	29
24	Avaliação da disciplina EFI052-FISIOLOGIA DO EXERCICIO entre os anos de 2009 e 2016	29
25	Avaliação da disciplina EFI053-FORMACAO E ATUACAO PROFISSIONAL EM LAZER entre os anos de 2009 e 2016	30
26	Avaliação da disciplina ESP020-SOCIOLOGIA DO ESPORTE entre os anos de 2009 e 2016	30
27	Avaliação da disciplina ESP042-BIOMECANICA entre os anos de 2009 e 2016	30
28	Avaliação da disciplina ESP054-ANTROPOLOGIA E EDUCACAO FISICA entre os anos de 2009 e 2016	31
29	Avaliação da disciplina ESP055-GINASTICA entre os anos de 2009 e 2016	31
30	Avaliação da disciplina ESP057-TEORIA E PRATICA DOS ESPORTES entre os anos de 2009 e 2016	31
31	Avaliação da disciplina ESP058-PSICOLOGIA DAS ATIVIDADES FISICAS E DO ESPORTE entre os anos de 2009 e 2016	32
32	Avaliação da disciplina ESP059-TEORIA DO TREINAMENTO entre os anos de 2009 e 2016	32
33	Avaliação da disciplina ESP060-TEORIA DA ATIVIDADE FISICA ADAPTADA entre os anos de 2009 e 2016	33

34	Avaliação da disciplina ESP062-LUTAS entre os anos de 2009 e 2016 . . .	33
35	Avaliação da disciplina ESP063-SEMINARIO DE PESQUISA II entre os anos de 2009 e 2016	34
36	Avaliação da disciplina ESP064-TREINAMENTO ESPORTIVO I entre os anos de 2009 e 2016	34
37	Avaliação da disciplina ESP065-PEDAGOGIA DO ESPORTE entre os anos de 2009 e 2016	35
38	Avaliação da disciplina ESP066-ATIVIDADE FISICA E SAUDE entre os anos de 2009 e 2016	35
39	Avaliação da disciplina ESP068-ENSINO DE VOLEIBOL entre os anos de 2009 e 2016	35
40	Avaliação da disciplina ESP069-ENSINO DE FUTEBOL entre os anos de 2009 e 2016	36
41	Avaliação da disciplina ESP070-MUSCULACAO entre os anos de 2009 e 2016	36
42	Avaliação da disciplina ESP074-TREINAMENTO ESPORTIVO II entre os anos de 2009 e 2016	37
43	Avaliação da disciplina ESP076-ENSINO DE HANDEBOL entre os anos de 2009 e 2016	37
44	Avaliação da disciplina ESP077-ENSINO DE BASQUETEBOL entre os anos de 2009 e 2016	37
45	Avaliação da disciplina ESP079-ENSINO DE NATACAO entre os anos de 2009 e 2016	38
46	Avaliação da disciplina ESP080-SEMINARIO DE ORIENTACAO TCC I entre os anos de 2009 e 2016	38
47	Avaliação da disciplina ESP082-SEMINARIO DE ORIENTACAO TCC II entre os anos de 2009 e 2016	38
48	Avaliação da disciplina ESP089-ENSINO DE HANDEBOL entre os anos de 2009 e 2016	39
49	Avaliação da disciplina FIT023-TOPICOS EM FISIOTERAPIA entre os anos de 2009 e 2016	39
50	Avaliação da disciplina UNI032-ESPORTES entre os anos de 2009 e 2016	40

51	Avaliação da disciplina UNI049-SAÚDE MENTAL: DIÁLOGOS UNIVERSITÁRIOS entre os anos de 2009 e 2016	42
----	---	----

Lista de Figuras

1	Conceitos obtidos pelos estudantes na disciplina DTO025-TOPICOS EM TERAPIA OCUPACIONAL no período de 2009 a 2016 na Escola de Educação Física, Fisioterapia, e Terapia Ocupacional	44
2	Conceitos obtidos pelos estudantes na disciplina DTO032-HISTORIA DA TERAPIA OCUPACIONAL no período de 2009 a 2016 na Escola de Educação Física, Fisioterapia, e Terapia Ocupacional	45
3	Conceitos obtidos pelos estudantes na disciplina DTO033-INTRODUCAO AO ESTUDO DA OCUPACAO no período de 2009 a 2016 na Escola de Educação Física, Fisioterapia, e Terapia Ocupacional	46
4	Conceitos obtidos pelos estudantes na disciplina DTO035-PRATICA DE OBSERVACAO EM TERAPIA OCUPACIONAL I no período de 2009 a 2016 na Escola de Educação Física, Fisioterapia, e Terapia Ocupacional	47
5	Conceitos obtidos pelos estudantes na disciplina DTO036-INTRODUCAO AO ESTUDO DA SAUDE no período de 2009 a 2016 na Escola de Educação Física, Fisioterapia, e Terapia Ocupacional	48
6	Conceitos obtidos pelos estudantes na disciplina EEF021-FORMACAO E ATUACAO EM EDUCACAO FISICA no período de 2009 a 2016 na Escola de Educação Física, Fisioterapia, e Terapia Ocupacional	49
7	Conceitos obtidos pelos estudantes na disciplina EEF026-TOPICOS EM EDUCACAO FISICA E ESPORTES A no período de 2009 a 2016 na Escola de Educação Física, Fisioterapia, e Terapia Ocupacional	50
8	Conceitos obtidos pelos estudantes na disciplina EEF027-TOPICOS EM EDUCACAO FISICA E ESPORTES B no período de 2009 a 2016 na Escola de Educação Física, Fisioterapia, e Terapia Ocupacional	51
9	Conceitos obtidos pelos estudantes na disciplina EEF028-TOPICOS EM EDUCACAO FISICA E ESPORTES C no período de 2009 a 2016 na Escola de Educação Física, Fisioterapia, e Terapia Ocupacional	52
10	Conceitos obtidos pelos estudantes na disciplina EEF031-TOPICOS EM EDUCACAO FISICA E ESPORTES F no período de 2009 a 2016 na Escola de Educação Física, Fisioterapia, e Terapia Ocupacional	53

11	Conceitos obtidos pelos estudantes na disciplina EEF044-ESTAGIO I no período de 2009 a 2016 na Escola de Educação Física, Fisioterapia, e Terapia Ocupacional	54
12	Conceitos obtidos pelos estudantes na disciplina EFI037-TEORIA DO LAZER no período de 2009 a 2016 na Escola de Educação Física, Fisioterapia, e Terapia Ocupacional	55
13	Conceitos obtidos pelos estudantes na disciplina EFI041-HISTORIA E EDUCACAO FISICA no período de 2009 a 2016 na Escola de Educação Física, Fisioterapia, e Terapia Ocupacional	56
14	Conceitos obtidos pelos estudantes na disciplina EFI042-JOGOS, BRINQUEDOS E BRINCADEIRAS no período de 2009 a 2016 na Escola de Educação Física, Fisioterapia, e Terapia Ocupacional	57
15	Conceitos obtidos pelos estudantes na disciplina EFI043-FILOSOFIA E EDUCACAO FISICA no período de 2009 a 2016 na Escola de Educação Física, Fisioterapia, e Terapia Ocupacional	58
16	Conceitos obtidos pelos estudantes na disciplina EFI044-DANCAS no período de 2009 a 2016 na Escola de Educação Física, Fisioterapia, e Terapia Ocupacional	59
17	Conceitos obtidos pelos estudantes na disciplina EFI045-SEMINARIO DE PESQUISA I no período de 2009 a 2016 na Escola de Educação Física, Fisioterapia, e Terapia Ocupacional	60
18	Conceitos obtidos pelos estudantes na disciplina EFI046-EDUCACAO FISICA E LAZER no período de 2009 a 2016 na Escola de Educação Física, Fisioterapia, e Terapia Ocupacional	61
19	Conceitos obtidos pelos estudantes na disciplina EFI047-EDUCACAO FISICA, INFANCIA E JUVENTUDE no período de 2009 a 2016 na Escola de Educação Física, Fisioterapia, e Terapia Ocupacional	62
20	Conceitos obtidos pelos estudantes na disciplina EFI048-EDUCACAO FISICA E VELHICE no período de 2009 a 2016 na Escola de Educação Física, Fisioterapia, e Terapia Ocupacional	63

21	Conceitos obtidos pelos estudantes na disciplina EFI049-CINESIOLOGIA no período de 2009 a 2016 na Escola de Educação Física, Fisioterapia, e Terapia Ocupacional	64
22	Conceitos obtidos pelos estudantes na disciplina EFI051-COMPORTAMENTO MOTOR no período de 2009 a 2016 na Escola de Educação Física, Fisioterapia, e Terapia Ocupacional	65
23	Conceitos obtidos pelos estudantes na disciplina EFI052-FISIOLOGIA DO EXERCICIO no período de 2009 a 2016 na Escola de Educação Física, Fisioterapia, e Terapia Ocupacional	66
24	Conceitos obtidos pelos estudantes na disciplina EFI053-FORMACAO E ATUACAO PROFISSIONAL EM LAZER no período de 2009 a 2016 na Escola de Educação Física, Fisioterapia, e Terapia Ocupacional	67
25	Conceitos obtidos pelos estudantes na disciplina ESP020-SOCIOLOGIA DO ESPORTE no período de 2009 a 2016 na Escola de Educação Física, Fisioterapia, e Terapia Ocupacional	68
26	Conceitos obtidos pelos estudantes na disciplina ESP042-BIOMECANICA no período de 2009 a 2016 na Escola de Educação Física, Fisioterapia, e Terapia Ocupacional	69
27	Conceitos obtidos pelos estudantes na disciplina ESP054-ANTROPOLOGIA E EDUCACAO FISICA no período de 2009 a 2016 na Escola de Educação Física, Fisioterapia, e Terapia Ocupacional	70
28	Conceitos obtidos pelos estudantes na disciplina ESP055-GINASTICA no período de 2009 a 2016 na Escola de Educação Física, Fisioterapia, e Terapia Ocupacional	71
29	Conceitos obtidos pelos estudantes na disciplina ESP057-TEORIA E PRATICA DOS ESPORTES no período de 2009 a 2016 na Escola de Educação Física, Fisioterapia, e Terapia Ocupacional	72
30	Conceitos obtidos pelos estudantes na disciplina ESP058-PSICOLOGIA DAS ATIVIDADES FISICAS E DO ESPORTE no período de 2009 a 2016 na Escola de Educação Física, Fisioterapia, e Terapia Ocupacional	73

31	Conceitos obtidos pelos estudantes na disciplina ESP059-TEORIA DO TREINAMENTO no período de 2009 a 2016 na Escola de Educação Física, Fisioterapia, e Terapia Ocupacional	74
32	Conceitos obtidos pelos estudantes na disciplina ESP060-TEORIA DA ATIVIDADE FISICA ADAPTADA no período de 2009 a 2016 na Escola de Educação Física, Fisioterapia, e Terapia Ocupacional	75
33	Conceitos obtidos pelos estudantes na disciplina ESP062-LUTAS no período de 2009 a 2016 na Escola de Educação Física, Fisioterapia, e Terapia Ocupacional	76
34	Conceitos obtidos pelos estudantes na disciplina ESP063-SEMINARIO DE PESQUISA II no período de 2009 a 2016 na Escola de Educação Física, Fisioterapia, e Terapia Ocupacional	77
35	Conceitos obtidos pelos estudantes na disciplina ESP064-TREINAMENTO ESPORTIVO I no período de 2009 a 2016 na Escola de Educação Física, Fisioterapia, e Terapia Ocupacional	78
36	Conceitos obtidos pelos estudantes na disciplina ESP065-PEDAGOGIA DO ESPORTE no período de 2009 a 2016 na Escola de Educação Física, Fisioterapia, e Terapia Ocupacional	79
37	Conceitos obtidos pelos estudantes na disciplina ESP066-ATIVIDADE FISICA E SAUDE no período de 2009 a 2016 na Escola de Educação Física, Fisioterapia, e Terapia Ocupacional	80
38	Conceitos obtidos pelos estudantes na disciplina ESP068-ENSINO DE VOLEIBOL no período de 2009 a 2016 na Escola de Educação Física, Fisioterapia, e Terapia Ocupacional	81
39	Conceitos obtidos pelos estudantes na disciplina ESP069-ENSINO DE FUTEBOL no período de 2009 a 2016 na Escola de Educação Física, Fisioterapia, e Terapia Ocupacional	82
40	Conceitos obtidos pelos estudantes na disciplina ESP070-MUSCULACAO no período de 2009 a 2016 na Escola de Educação Física, Fisioterapia, e Terapia Ocupacional	83

41	Conceitos obtidos pelos estudantes na disciplina ESP074-TREINAMENTO ESPORTIVO II no período de 2009 a 2016 na Escola de Educação Física, Fisioterapia, e Terapia Ocupacional	84
42	Conceitos obtidos pelos estudantes na disciplina ESP076-ENSINO DE HANDEBOL no período de 2009 a 2016 na Escola de Educação Física, Fisioterapia, e Terapia Ocupacional	85
43	Conceitos obtidos pelos estudantes na disciplina ESP077-ENSINO DE BASQUETEBOL no período de 2009 a 2016 na Escola de Educação Física, Fisioterapia, e Terapia Ocupacional	86
44	Conceitos obtidos pelos estudantes na disciplina ESP079-ENSINO DE NATACAO no período de 2009 a 2016 na Escola de Educação Física, Fisioterapia, e Terapia Ocupacional	87
45	Conceitos obtidos pelos estudantes na disciplina ESP080-SEMINARIO DE ORIENTACAO TCC I no período de 2009 a 2016 na Escola de Educação Física, Fisioterapia, e Terapia Ocupacional	88
46	Conceitos obtidos pelos estudantes na disciplina ESP082-SEMINARIO DE ORIENTACAO TCC II no período de 2009 a 2016 na Escola de Educação Física, Fisioterapia, e Terapia Ocupacional	89
47	Conceitos obtidos pelos estudantes na disciplina ESP089-ENSINO DE HANDEBOL no período de 2009 a 2016 na Escola de Educação Física, Fisioterapia, e Terapia Ocupacional	90
48	Conceitos obtidos pelos estudantes na disciplina FIT023-TOPICOS EM FISIOTERAPIA no período de 2009 a 2016 na Escola de Educação Física, Fisioterapia, e Terapia Ocupacional	91
49	Conceitos obtidos pelos estudantes na disciplina UNI032-ESPORTES no período de 2009 a 2016 na Escola de Educação Física, Fisioterapia, e Terapia Ocupacional	92
50	Conceitos obtidos pelos estudantes na disciplina UNI049-SAÚDE MENTAL: DIÁLOGOS UNIVERSITÁRIOS no período de 2009 a 2016 na Escola de Educação Física, Fisioterapia, e Terapia Ocupacional	93

1 INTRODUÇÃO

O objetivo deste relatório é utilizar os dados de rendimento acadêmico disponíveis na UFMG para avaliar a taxa de retenção das principais disciplinas de graduação de cada unidade acadêmica e também analisar a taxa de saída dos cursos vinculados à unidade. Espera-se produzir um relatório modelo que possa estimular o acompanhamento contínuo das disciplinas e cursos de cada unidade acadêmica.

Neste relatório serão analisados os dados da Escola de Educação Física, Fisioterapia, e Terapia Ocupacional no período de 2009 a 2016. Os dados analisados foram fornecidos pelo Centro de Computação da UFMG (CECOM) e o tratamento, a análise dos dados e a produção do relatório foi realizado pelo Setor de Estatística da Pró-Reitoria de Graduação da UFMG.

O *software* utilizado para o desenvolvimento das análises foi o *software* R, disponível para download em <http://www.r-project.org/>.

2 ANÁLISE DAS PRINCIPAIS DISCIPLINAS

A Escola de Educação Física, Fisioterapia, e Terapia Ocupacional ofertou 181 disciplinas de graduação no período de 2009 a 2016. A Tabela 1 mostra o número de estudantes de graduação aprovados, reprovados por infrequência, reprovados por rendimento e trancamentos em todas as disciplinas que apresentaram pelo menos 30 estudantes de graduação matriculados nos últimos quatro semestres, ou seja, no período de 2015/1 a 2016/2. Na Tabela 1 foram destacadas na cor cinza as disciplinas que apresentaram percentual de aprovação menor que 50%.

As Tabelas 2 a 51 mostram as 50 disciplinas cursadas por pelo menos 30 estudantes de graduação que apresentaram os maiores números absolutos de estudantes reprovados. Para avaliar o desempenho dos estudantes de graduação nessas 50 disciplinas foi construída uma tabela por disciplina que mostra o número de aprovações, reprovações por infrequência (Reprovado (I)), reprovações por rendimento (Reprovado (R)) e trancamentos separado por curso. Ressalta-se que serão mostrados somente os cursos em que pelo menos 15 estudantes de graduação cursaram a disciplina. Por exemplo, considere uma disciplina cursada por 38 estudantes, sendo 35 do curso A, 1 do curso B, 1 do curso C e 1 do curso D; nesse caso será exibido somente as informações do curso A. Caso fossem incluídos todos os cursos, sem filtrar os casos em que um número pequeno de estudantes cursaram a disciplina, as tabelas ficariam muito extensas. Embora os cursos com poucos estudantes não sejam discriminados nas tabelas, seus estudantes são contabilizados no total de cada disciplina. Portanto, é possível ocorrer casos em que somente um curso é mostrado, mas o total da disciplina é diferente dos valores mostrados para esse curso. Nessas tabelas encontram-se destacadas na cor cinza as células em que o percentual de aprovados é menor do que o percentual geral de aprovados da disciplina considerando todo o período avaliado.

O relatório¹ apresenta ainda uma avaliação geral das disciplinas com maiores percentuais de reprovação que foram cursadas por pelo menos 30 estudantes de graduação e que foram ofertadas nos últimos 3 anos. Para essas disciplinas foram construídos gráficos de barras com os conceitos obtidos por todos os estudantes de graduação que as cursaram entre os anos de 2009 e 2016.

¹Para manter o mesmo padrão utilizado nos relatórios de avaliação dos cursos de graduação, foram filtrados os dados relativos à continuidade de estudos.

Tabela 1: Disciplinas ofertadas pela Escola de Educação Física, Fisioterapia, e Terapia Ocupacional no período de 2015/1 a 2016/2

Disciplina	Aprovados		Reprovados por infrequência		Reprovados por rendimento		Trancamentos		Total
	Freq.	%	Freq.	%	Freq.	%	Freq.	%	
EFI073-ANALISE DA PRÁTICA E ESTAGIO EM EDUCACAO FISICA II	64	95,5%	0	0%	3	4,5%	0	0%	67
DT0047-ANALISE DE ATIVIDADE E OCUPACAO HUMANA	91	85%	6	5,6%	3	2,8%	7	6,5%	107
ESP054-ANTROPOLOGIA E EDUCACAO FISICA	204	78,8%	21	8,1%	18	6,9%	16	6,2%	259
ESP143-ANTROPOLOGIA E EDUCACAO FISICA	44	77,2%	1	1,8%	5	8,8%	7	12,3%	57
EEF047-ATIVIDADE ACADEMICA INTEGRADORA I	40	74,1%	4	7,4%	4	7,4%	6	11,1%	54
EEF048-ATIVIDADE ACADEMICA INTEGRADORA II	47	88,7%	2	3,8%	3	5,7%	1	1,9%	53
ESP066-ATIVIDADE FISICA E SAUDE	199	79,9%	13	5,2%	21	8,4%	16	6,4%	249
ESP142-ATIVIDADE PRÁTICA MONITORADA: ATIVIDADES AQUATICAS	49	79%	4	6,5%	2	3,2%	7	11,3%	62
ESP148-ATIVIDADE PRÁTICA MONITORADA: ATLETISMO	47	83,9%	0	0%	7	12,5%	2	3,6%	56
EFI077-ATIVIDADE PRÁTICA MONITORADA: DANCAS	36	83,7%	2	4,7%	1	2,3%	4	9,3%	43
ESP141-ATIVIDADE PRÁTICA MONITORADA: ESPORTES COLETIVOS	50	79,4%	5	7,9%	0	0%	8	12,7%	63
ESP144-ATIVIDADE PRÁTICA MONITORADA: GINASTICAS	34	70,8%	0	0%	6	12,5%	8	16,7%	48
EFI075-ATIVIDADE PRÁTICA MONITORADA: JOGOS	35	74,5%	6	12,8%	0	0%	6	12,8%	47
ESP146-ATIVIDADE PRÁTICA MONITORADA: LUTAS	49	90,7%	0	0%	4	7,4%	1	1,9%	54
ESP075-AVALIACAO FISICA	93	78,8%	2	1,7%	18	15,3%	5	4,2%	118
ESP151-BIOESTATISTICA	27	64,3%	3	7,1%	10	23,8%	2	4,8%	42
ESP042-BIOMECANICA	75	37,3%	51	25,4%	37	18,4%	38	18,9%	201
ESP147-BIOMECANICA	16	23,9%	29	43,3%	17	25,4%	5	7,5%	67
ESP061-CAPOEIRA	78	91,8%	0	0%	5	5,9%	2	2,4%	85
EFI049-CINESIOLOGIA	208	80,3%	0	0%	39	15,1%	12	4,6%	259
FIT003-CINESIOLOGIA APLICADA A FISIOTERAPIA	121	87,1%	8	5,8%	1	0,7%	9	6,5%	139

continua na próxima página

Tabela 1 : Continuação

Disciplina	Aprovados		Reprovados por infreqüência		Reprovados por rendimento		Trancamentos		Total
	Freq.	%	Freq.	%	Freq.	%	Freq.	%	
DT0049-CINESIOLOGIA E BIOMECANICA APLICADA A TO	86	93,5%	0	0%	0	0%	6	6,5%	92
DT0054-CINESIOTERAPIA	112	88,9%	1	0,8%	5	4%	8	6,3%	126
FIT006-CINESIOTERAPIA - F	124	96,1%	1	0,8%	2	1,6%	2	1,6%	129
DT0059-CLINICA EM TONA SAUDE DA CRIANCA E DO ADOLESCENTE	99	91,7%	0	0%	2	1,9%	7	6,5%	108
DT0061-CLINICA EM TONA SAUDE DO ADULTO E DO IDOSO	101	98,1%	0	0%	1	1%	1	1%	103
EFI051-COMPORTAMENTO MOTOR	198	63,1%	5	1,6%	89	28,3%	22	7%	314
EEF024-CRESCIMENTO E DESENVOLVIMENTO HUMANO	111	92,5%	0	0%	6	5%	3	2,5%	120
EFI044-DANCAS	192	82,8%	16	6,9%	6	2,6%	18	7,8%	232
DT0040-DESENVOLVIMENTO DA INFANCIA A ADOLESCENCIA	99	90%	1	0,9%	1	0,9%	9	8,2%	110
DT0041-DESENVOLVIMENTO DO ADULTO AO IDOSO	98	89,1%	2	1,8%	0	0%	10	9,1%	110
DT0073-DESENVOLVIMENTO HUMANO	79	79,8%	6	6,1%	3	3%	11	11,1%	99
EFI601-EDUCACAO FISICA A	113	93,4%	2	1,7%	1	0,8%	5	4,1%	121
EFI046-EDUCACAO FISICA E LAZER	164	86,3%	8	4,2%	10	5,3%	8	4,2%	190
EFI076-EDUCACAO FISICA E LAZER	30	81,1%	0	0%	3	8,1%	4	10,8%	37
EFI048-EDUCACAO FISICA E VELHICE	173	80,1%	0	0%	32	14,8%	11	5,1%	216
EFI055-EDUCACAO FISICA, CORPO E CULTURA	70	88,6%	6	7,6%	0	0%	3	3,8%	79
EFI047-EDUCACAO FISICA, INFANCIA E JUVENTUDE	170	75,9%	33	14,7%	13	5,8%	8	3,6%	224
DT0063-EMPREENDEDORISMO EM SAUDE	40	75,5%	4	7,5%	0	0%	9	17%	53
ESP072-ENSINO DE ATLETISMO	66	88%	2	2,7%	4	5,3%	3	4%	75
ESP087-ENSINO DE ATLETISMO	90	83,3%	5	4,6%	8	7,4%	5	4,6%	108
ESP077-ENSINO DE BASQUETEBOL	62	66%	4	4,3%	20	21,3%	8	8,5%	94

continua na próxima página

Tabela 1 : Continuação

Disciplina	Aprovados		Reprovados por infrequência		Reprovados por rendimento		Trancamentos		Total
	Freq.	%	Freq.	%	Freq.	%	Freq.	%	
EFI057-ENSINO DE DANÇAS BRASILEIRAS	78	90,7%	3	3,5%	0	0%	5	5,8%	86
EFI058-ENSINO DE DANÇAS CONTEMPORANEAS	83	85,6%	5	5,2%	1	1%	8	8,2%	97
EFI050-ENSINO DE EDUCACAO FISICA NA EDUCACAO INFANTIL	71	98,6%	1	1,4%	0	0%	0	0%	72
EFI054-ENSINO DE EDUCACAO FISICA NO ENSINO FUNDAMENTAL E MEDIO	65	86,7%	6	8%	2	2,7%	2	2,7%	75
ESP069-ENSINO DE FUTEBOL	108	85%	4	3,1%	10	7,9%	5	3,9%	127
ESP071-ENSINO DE FUTSAL	82	93,2%	3	3,4%	2	2,3%	1	1,1%	88
ESP067-ENSINO DE GINASTICA ARTISTICA	65	92,9%	1	1,4%	0	0%	4	5,7%	70
ESP083-ENSINO DE GINASTICA ARTISTICA	83	86,5%	2	2,1%	3	3,1%	8	8,3%	96
ESP073-ENSINO DE GINASTICA RITMICA	73	78,5%	3	3,2%	11	11,8%	6	6,5%	93
ESP076-ENSINO DE HANDEBOL	67	72,8%	2	2,2%	15	16,3%	8	8,7%	92
EFI056-ENSINO DE JOGOS, BRINQUEDOS E BRINCADEIRAS	62	91,2%	1	1,5%	1	1,5%	4	5,9%	68
ESP078-ENSINO DE LUTAS	70	79,5%	3	3,4%	7	8%	8	9,1%	88
ESP091-ENSINO DE LUTAS	26	83,9%	0	0%	3	9,7%	2	6,5%	31
ESP079-ENSINO DE NATACAO	75	73,5%	6	5,9%	15	14,7%	6	5,9%	102
ESP092-ENSINO DE NATACAO	60	69%	10	11,5%	6	6,9%	11	12,6%	87
ESP068-ENSINO DE VOLEIBOL	125	74,9%	1	0,6%	29	17,4%	12	7,2%	167
DTO065-ERGONOMIA E SAUDE	37	84,1%	1	2,3%	1	2,3%	5	11,4%	44
EEF049-ESTAGIO	44	73,3%	0	0%	10	16,7%	6	10%	60
EEF050-ESTAGIO	40	87%	0	0%	1	2,2%	5	10,9%	46
EEF052-ESTAGIO	42	95,5%	0	0%	1	2,3%	1	2,3%	44
EEF044-ESTAGIO I	96	83,5%	1	0,9%	12	10,4%	6	5,2%	115
EEF023-ESTAGIO II	101	93,5%	0	0%	5	4,6%	2	1,9%	108
EFI059-ESTAGIO III	105	87,5%	1	0,8%	12	10%	2	1,7%	120
EEF025-ESTAGIO IV	85	84,2%	0	0%	10	9,9%	6	5,9%	101
DTO045-ESTUDO BRINCAR	94	90,4%	0	0%	3	2,9%	7	6,7%	104
DTO043-ESTUDO DAS ATIVIDADES DE VIDA DIARIA	84	77,1%	0	0%	14	12,8%	11	10,1%	109
EFI074-ESTUDO DO LAZER	91	89,2%	2	2%	1	1%	8	7,8%	102
DTO044-ESTUDO DO TRABALHO	89	84%	5	4,7%	6	5,7%	6	5,7%	106

continua na próxima página

Tabela 1 : Continuação

Disciplina	Aprovados		Reprovados por infreqüência		Reprovados por rendimento		Trancamentos		Total
	Freq.	%	Freq.	%	Freq.	%	Freq.	%	
DTO039-ETICA E DEONTOLOGIA	85	81%	13	12,4%	1	1%	6	5,7%	105
FIT017-ETICA E DEONTOLOGIA - F	141	97,9%	0	0%	0	0%	3	2,1%	144
EFI043-FILOSOFIA E EDUCACAO FISICA	197	75,5%	19	7,3%	23	8,8%	22	8,4%	261
EFI052-FISIOLOGIA DO EXERCICIO	190	85,2%	9	4%	14	6,3%	10	4,5%	223
EFI618-FISIOLOGIA DO EXERCICIO	123	98,4%	0	0%	0	0%	2	1,6%	125
EFI040-FISIOLOGIA DO EXERCICIO E NUTRICAO	44	89,8%	0	0%	3	6,1%	2	4,1%	49
FIT018-FISIOTERAPIA APLICADA A GERIATRIA	139	95,9%	3	2,1%	0	0%	3	2,1%	145
FIT013-FISIOTERAPIA APLICADA A GINECOLOGIA E OBSTETRICIA	128	97,7%	0	0%	1	0,8%	2	1,5%	131
FIT011-FISIOTERAPIA APLICADA A PEDIATRIA I	131	96,3%	0	0%	3	2,2%	2	1,5%	136
FIT015-FISIOTERAPIA APLICADA A PEDIATRIA II	122	84,1%	0	0%	20	13,8%	3	2,1%	145
FIT010-FISIOTERAPIA APLICADA AS DISFUNCOES CARDIOVASCULARES	131	99,2%	0	0%	0	0%	1	0,8%	132
FIT019-FISIOTERAPIA APLICADA AS DISFUNCOES NEUROLOGICAS	129	97%	0	0%	2	1,5%	2	1,5%	133
FIT014-FISIOTERAPIA APLICADA AS DISFUNCOES ORTOPEDICAS, TRAUMATOLOGICAS E REUMATOLOGICAS	129	91,5%	1	0,7%	8	5,7%	3	2,1%	141
FIT012-FISIOTERAPIA APLICADA AS DISFUNCOES PULMONARES	128	94,8%	3	2,2%	2	1,5%	2	1,5%	135
FIT020-FISIOTERAPIA CLINICA I	142	93,4%	0	0%	6	3,9%	4	2,6%	152
FIT021-FISIOTERAPIA CLINICA II	135	98,5%	0	0%	1	0,7%	1	0,7%	137
FIT022-FISIOTERAPIA CLINICA III	128	95,5%	0	0%	6	4,5%	0	0%	134
FIT016-FISIOTERAPIA PREVENTIVA	128	92,1%	5	3,6%	3	2,2%	3	2,2%	139
EEF021-FORMACAO E ATUACAO EM EDUCACAO FISICA	204	83,6%	20	8,2%	7	2,9%	13	5,3%	244

continua na próxima página

Tabela 1 : Continuação

Disciplina	Aprovados		Reprovados por infrequência		Reprovados por rendimento		Trancamentos		Total
	Freq.	%	Freq.	%	Freq.	%	Freq.	%	
EFI053-FORMACAO E ATUACAO PROFISSIONAL EM LAZER	93	86,1%	5	4,6%	3	2,8%	7	6,5%	108
FIT001-FUNDAMENTOS DE FISIOTERAPIA	99	92,5%	0	0%	4	3,7%	4	3,7%	107
ESP055-GINASTICA	204	79,4%	18	7%	21	8,2%	14	5,4%	257
DTO032-HISTORIA DA TERAPIA OCUPACIONAL	108	74%	15	10,3%	9	6,2%	14	9,6%	146
EFI041-HISTORIA E EDUCACAO FISICA	237	76%	29	9,3%	24	7,7%	22	7,1%	312
DTO050-INTERVENCOES EM TERAPIA OCUPACIONAL I	98	94,2%	2	1,9%	1	1%	3	2,9%	104
DTO051-INTERVENCOES EM TERAPIA OCUPACIONAL II	98	91,6%	2	1,9%	4	3,7%	3	2,8%	107
DTO055-INTERVENCOES EM TERAPIA OCUPACIONAL III	104	89,7%	1	0,9%	6	5,2%	5	4,3%	116
DTO033-INTRODUCAO AO ESTUDO DA OCUPACAO	100	64,1%	26	16,7%	16	10,3%	14	9%	156
DTO036-INTRODUCAO AO ESTUDO DA SAUDE	87	78,4%	0	0%	11	9,9%	13	11,7%	111
FIT009-INTRODUCAO AO ESTUDO DA SAUDE - F	113	98,3%	0	0%	0	0%	2	1,7%	115
EFI042-JOGOS, BRINQUEDOS E BRINCADEIRAS	200	83,3%	25	10,4%	3	1,2%	12	5%	240
ESP062-LUTAS	96	86,5%	0	0%	11	9,9%	4	3,6%	111
EFI078-METODOLOGIA DA PESQUISA	40	85,1%	0	0%	6	12,8%	1	2,1%	47
DTO052-METODOLOGIA DA PESQUISA CIENTIFICA	93	89,4%	3	2,9%	2	1,9%	6	5,8%	104
FIT026-METODOLOGIA DA PESQUISA CIENTIFICA	122	100%	0	0%	0	0%	0	0%	122
ESP145-METODOLOGIA DO ENSINO DOS ESPORTES	35	67,3%	8	15,4%	2	3,8%	7	13,5%	52
DTO034-METODOLOGIA DO TRABALHO CIENTIFICO	107	78,7%	10	7,4%	5	3,7%	14	10,3%	136
FIT005-MOVIMENTO DESENVOLVIMENTO HUMANO I	113	83,1%	3	2,2%	10	7,4%	10	7,4%	136
FIT008-MOVIMENTO DESENVOLVIMENTO HUMANO II	130	98,5%	0	0%	0	0%	2	1,5%	132
ESP070-MUSCULACAO	89	70,6%	4	3,2%	30	23,8%	3	2,4%	126
ESP152-MUSCULACAO	25	48,1%	4	7,7%	20	38,5%	3	5,8%	52
DTO056-ORTESES	110	92,4%	2	1,7%	2	1,7%	5	4,2%	119

continua na próxima página

Tabela 1 : Continuação

Disciplina	Aprovados		Reprovados por infrequência		Reprovados por rendimento		Trancamentos		Total
	Freq.	%	Freq.	%	Freq.	%	Freq.	%	
ESP065-PEDAGOGIA DO ESPORTE	123	89,8%	3	2,2%	4	2,9%	7	5,1%	137
EFI080-POLITICAS PUBLICAS DE ESPORTE E LAZER	42	82,4%	0	0%	5	9,8%	4	7,8%	51
DTO048-PRATICA CLINICA EM TERAPIA OCUPACIONAL I	94	93,1%	1	1%	1	1%	5	5%	101
DTO053-PRATICA CLINICA EM TERAPIA OCUPACIONAL II	100	96,2%	0	0%	1	1%	3	2,9%	104
DTO057-PRATICA CLINICA EM TERAPIA OCUPACIONAL III	104	90,4%	1	0,9%	5	4,3%	5	4,3%	115
EEF109-PRATICA COMO COMPONENTE CURRICULAR II	34	100%	0	0%	0	0%	0	0%	34
EEF110-PRATICA COMO COMPONENTE CURRICULAR III	43	100%	0	0%	0	0%	0	0%	43
DTO035-PRATICA DE OBSERVACAO EM TERAPIA OCUPACIONAL I	100	67,6%	31	20,9%	0	0%	17	11,5%	148
DTO038-PRATICA DE OBSERVACAO EM TERAPIA OCUPACIONAL II	71	82,6%	2	2,3%	6	7%	7	8,1%	86
DTO042-PRATICA DE OBSERVACAO EM TERAPIA OCUPACIONAL III	99	93,4%	0	0%	0	0%	7	6,6%	106
DTO037-PROCESSOS DE INCLUSAO SOCIAL	82	78,1%	12	11,4%	6	5,7%	5	4,8%	105
FIT007-PROTESES E ORTESES	132	97,1%	0	0%	2	1,5%	2	1,5%	136
ESP058-PSICOLOGIA DAS ATIVIDADES FISICAS E DO ESPORTE	157	51,5%	37	12,1%	86	28,2%	25	8,2%	305
ESP081-PSICOLOGIA DAS ATIVIDADES FISICAS E DO ESPORTE II	91	91%	3	3%	5	5%	1	1%	100
ESP150-PSICOLOGIA DO ESPORTE	41	63,1%	5	7,7%	15	23,1%	4	6,2%	65
FIT002-RECURSOS EM FISIOTERAPIA I	116	98,3%	0	0%	0	0%	2	1,7%	118
FIT004-RECURSOS EM FISIOTERAPIA II	127	95,5%	1	0,8%	3	2,3%	2	1,5%	133
UNI049-SAÚDE MENTAL: DIÁLOGOS UNIVERSITÁRIOS	157	69,2%	11	4,8%	6	2,6%	53	23,3%	227
ESP080-SEMINARIO DE ORIENTACAO TCC I	151	67,4%	6	2,7%	37	16,5%	30	13,4%	224

continua na próxima página

Tabela 1 : Continuação

Disciplina	Aprovados		Reprovados por infrequência		Reprovados por rendimento		Trancamentos		Total
	Freq.	%	Freq.	%	Freq.	%	Freq.	%	
ESP082-SEMINARIO DE ORIENTACAO TCC II	158	53,9%	13	4,4%	81	27,6%	41	14%	293
EFI045-SEMINARIO PESQUISA I	167	81,1%	7	3,4%	16	7,8%	16	7,8%	206
ESP063-SEMINARIO PESQUISA II	150	53,2%	0	0%	115	40,8%	17	6%	282
DTO064-SOCIEDADE LOUCURA	26	68,4%	9	23,7%	0	0%	3	7,9%	38
ESP020-SOCIOLOGIA DO ESPORTE	83	79,8%	10	9,6%	5	4,8%	6	5,8%	104
EEF051-SOCIOLOGIA EDUCACAO FISICA	35	94,6%	0	0%	0	0%	2	5,4%	37
EFI081-TCC I	34	85%	0	0%	5	12,5%	1	2,5%	40
EEF045-TECNICAS DE ESTUDO	47	78,3%	2	3,3%	4	6,7%	7	11,7%	60
DTO046-TECNICAS E INSTRUMENTOS DE AVALIACAO	95	88,8%	2	1,9%	5	4,7%	5	4,7%	107
DTO058-TECNOLOGIA ASSISTIVA	97	87,4%	1	0,9%	6	5,4%	7	6,3%	111
ESP060-TEORIA DA ATIVIDADE FISICA ADAPTADA	180	83,7%	19	8,8%	5	2,3%	11	5,1%	215
EFI037-TEORIA DO LAZER	66	83,5%	9	11,4%	0	0%	4	5,1%	79
ESP059-TEORIA DO TREINAMENTO	154	62,9%	26	10,6%	48	19,6%	17	6,9%	245
ESP057-TEORIA E PRATICA DOS ESPORTES	188	69,6%	17	6,3%	46	17%	19	7%	270
EEF026-TOPICOS EM EDUCACAO FISICA E ESPORTES A	993	73,3%	66	4,9%	120	8,9%	176	13%	1355
EEF027-TOPICOS EM EDUCACAO FISICA E ESPORTES B	682	70,5%	80	8,3%	47	4,9%	158	16,3%	967
EEF028-TOPICOS EM EDUCACAO FISICA E ESPORTES C	147	62,3%	11	4,7%	23	9,7%	55	23,3%	236
EEF031-TOPICOS EM EDUCACAO FISICA E ESPORTES F	78	63,4%	0	0%	31	25,2%	14	11,4%	123
FIT023-TOPICOS EM FISIOTERAPIA	247	83,7%	17	5,8%	11	3,7%	20	6,8%	295
DTO025-TOPICOS EM TERAPIA OCUPACIONAL	246	70,7%	41	11,8%	3	0,9%	58	16,7%	348
DTO060-TRABALHO DE CONCLUSAO DE CURSO I	97	96%	0	0%	1	1%	3	3%	101
DTO062-TRABALHO DE CONCLUSAO DE CURSO II	113	81,3%	7	5%	10	7,2%	9	6,5%	139
ESP149-TREINAMENTO ESPORTIVO	32	88,9%	0	0%	4	11,1%	0	0%	36
ESP064-TREINAMENTO ESPORTIVO I	96	47,3%	0	0%	97	47,8%	10	4,9%	203

continua na próxima página

Tabela 1 : Continuação

Disciplina	Aprovados		Reprovados por infrequência		Reprovados por rendimento		Trancamentos		Total
	Freq.	%	Freq.	%	Freq.	%	Freq.	%	
ESP074-TREINAMENTO ESPORTIVO II	100	72,5%	1	0,7%	37	26,8%	0	0%	138

Tabela 2: Avaliação da disciplina DTO025-TOPICOS EM TERAPIA OCUPACIONAL entre os anos de 2009 e 2016

CURSO	SITUAÇÃO	2009		2010		2011		2012		2013		2014		2015		2016		TOTAL	
		Freq.	%	Freq.	%	Freq.	%	Freq.	%	Freq.	%	Freq.	%	Freq.	%	Freq.	%	Freq.	%
2003PD001- TERAPIA OCUPACIONAL	APROVADO	58	92,1%	23	88,5%	71	91%	141	82,9%	144	86,7%	171	76,3%	107	78,1%	139	65,9%	854	79,4%
	REPROVADO(I)	1	1,6%	0	0%	1	1,3%	16	9,4%	7	4,2%	39	17,4%	16	11,7%	25	11,8%	105	9,8%
	REPROVADO(R)	1	1,6%	1	3,8%	0	0%	5	2,9%	0	0%	1	0,4%	0	0%	3	1,4%	11	1%
	TRANCADO	3	4,8%	2	7,7%	6	7,7%	8	4,7%	15	9%	13	5,8%	14	10,2%	44	20,9%	105	9,8%
	TOTAL	63	100%	26	100%	78	100%	170	100%	166	100%	224	100%	137	100%	211	100%	1075	100%
TOTAL	APROVADO	58	92,1%	25	89,3%	71	91%	141	82,9%	144	86,7%	171	76,3%	107	78,1%	139	65,9%	856	79,5%
	REPROVADO(I)	1	1,6%	0	0%	1	1,3%	16	9,4%	7	4,2%	39	17,4%	16	11,7%	25	11,8%	105	9,7%
	REPROVADO(R)	1	1,6%	1	3,6%	0	0%	5	2,9%	0	0%	1	0,4%	0	0%	3	1,4%	11	1%
	TRANCADO	3	4,8%	2	7,1%	6	7,7%	8	4,7%	15	9%	13	5,8%	14	10,2%	44	20,9%	105	9,7%
	TOTAL	63	100%	28	100%	78	100%	170	100%	166	100%	224	100%	137	100%	211	100%	1077	100%

Tabela 3: Avaliação da disciplina DTO032-HISTORIA DA TERAPIA OCUPACIONAL entre os anos de 2009 e 2016

CURSO	SITUAÇÃO	2009		2010		2011		2012		2013		2014		2015		2016		TOTAL	
		Freq.	%	Freq.	%	Freq.	%	Freq.	%	Freq.	%	Freq.	%	Freq.	%	Freq.	%	Freq.	%
2003PD001- TERAPIA OCUPACIONAL	APROVADO	0	-	66	100%	63	91,3%	67	94,4%	63	95,5%	51	77,3%	55	78,6%	53	69,7%	418	86,4%
	REPROVADO(I)	0	-	0	0%	1	1,4%	0	0%	0	0%	3	4,5%	6	8,6%	9	11,8%	19	3,9%
	REPROVADO(R)	0	-	0	0%	1	1,4%	2	2,8%	2	2,8%	0	0%	3	4,3%	6	7,9%	14	2,9%
	TRANCADO	0	-	0	0%	4	5,8%	2	2,8%	2	2,8%	3	4,5%	10	15,2%	6	8,6%	8	10,5%
	TOTAL	0	-	66	100%	69	100%	71	100%	71	100%	66	100%	70	100%	76	100%	484	100%
TOTAL	APROVADO	0	-	66	100%	63	91,3%	67	94,4%	63	95,5%	51	77,3%	55	78,6%	53	69,7%	418	86,4%
	REPROVADO(I)	0	-	0	0%	1	1,4%	0	0%	0	0%	3	4,5%	6	8,6%	9	11,8%	19	3,9%
	REPROVADO(R)	0	-	0	0%	1	1,4%	2	2,8%	2	2,8%	3	4,3%	3	4,3%	6	7,9%	14	2,9%
	TRANCADO	0	-	0	0%	4	5,8%	2	2,8%	2	2,8%	3	4,5%	10	15,2%	6	8,6%	8	10,5%
	TOTAL	0	-	66	100%	69	100%	71	100%	71	100%	66	100%	70	100%	76	100%	484	100%

Tabela 4: Avaliação da disciplina DTO033-INTRODUCAO AO ESTUDO DA OCUPACAO entre os anos de 2009 e 2016

CURSO	SITUAÇÃO	2009		2010		2011		2012		2013		2014		2015		2016		TOTAL	
		Freq.	%	Freq.	%	Freq.	%	Freq.	%	Freq.	%	Freq.	%	Freq.	%	Freq.	%	Freq.	%
2003PD001- TERAPIA OCUPACIONAL	APROVADO	0	-	66	100%	60	82,2%	72	85,7%	62	83,8%	46	67,6%	49	67,1%	50	61,7%	405	78%
	REPROVADO(I)	0	-	0	0%	0	0%	6	7,1%	7	9,5%	4	5,9%	11	15,1%	14	17,3%	42	8,1%
	REPROVADO(R)	0	-	0	0%	9	12,3%	3	3,6%	0	0%	8	11,8%	7	9,6%	9	11,1%	36	6,9%
	TRANCADO	0	-	0	0%	4	5,5%	3	3,6%	5	6,8%	10	14,7%	6	8,2%	8	9,9%	36	6,9%
	TOTAL	0	-	66	100%	73	100%	84	100%	84	100%	74	100%	73	100%	81	100%	519	100%
TOTAL	APROVADO	0	-	66	100%	60	82,2%	72	85,7%	62	83,8%	46	67,6%	50	66,7%	50	61,7%	406	77,9%
	REPROVADO(I)	0	-	0	0%	0	0%	6	7,1%	7	9,5%	4	5,9%	12	16%	14	17,3%	43	8,3%
	REPROVADO(R)	0	-	0	0%	9	12,3%	3	3,6%	0	0%	8	11,8%	7	9,3%	9	11,1%	36	6,9%
	TRANCADO	0	-	0	0%	4	5,5%	3	3,6%	5	6,8%	10	14,7%	6	8%	8	9,9%	36	6,9%
	TOTAL	0	-	66	100%	73	100%	84	100%	84	100%	74	100%	75	100%	81	100%	521	100%

Tabela 5: Avaliação da disciplina DTO035-PRÁTICA DE OBSERVAÇÃO EM TERAPIA OCUPACIONAL I entre os anos de 2009 e 2016

CURSO	SITUAÇÃO	2009		2010		2011		2012		2013		2014		2015		2016		TOTAL	
		Freq.	%	Freq.	%	Freq.	%	Freq.	%	Freq.	%	Freq.	%	Freq.	%	Freq.	%	Freq.	%
20003PD001- TERAPIA OCUPACIONAL	APROVADO	0	-	68	98,6%	71	92,2%	75	94,9%	62	89,9%	51	73,9%	48	70,6%	52	65%	427	83,6%
	REPROVADO(I)	0	-	0	0%	1	1,3%	1	1,3%	1	1,4%	3	4,3%	10	14,7%	21	26,2%	37	7,2%
	REPROVADO(R)	0	-	1	1,4%	2	2,6%	0	0%	2	2,9%	4	5,8%	0	0%	0	0%	9	1,8%
	TRANCADO	0	-	0	0%	3	3,9%	3	3,8%	4	5,8%	11	15,9%	10	14,7%	7	8,8%	38	7,4%
	TOTAL	0	-	69	100%	77	100%	79	100%	69	100%	69	100%	68	100%	80	100%	511	100%
TOTAL	APROVADO	0	-	68	98,6%	71	92,2%	75	94,9%	62	89,9%	51	73,9%	48	70,6%	52	65%	427	83,6%
	REPROVADO(I)	0	-	0	0%	1	1,3%	1	1,3%	1	1,4%	3	4,3%	10	14,7%	21	26,2%	37	7,2%
	REPROVADO(R)	0	-	1	1,4%	2	2,6%	0	0%	2	2,9%	4	5,8%	0	0%	0	0%	9	1,8%
	TRANCADO	0	-	0	0%	3	3,9%	3	3,8%	4	5,8%	11	15,9%	10	14,7%	7	8,8%	38	7,4%
	TOTAL	0	-	69	100%	77	100%	79	100%	69	100%	69	100%	68	100%	80	100%	511	100%

Tabela 6: Avaliação da disciplina DTO036-INTRODUÇÃO AO ESTUDO DA SAÚDE entre os anos de 2009 e 2016

CURSO	SITUAÇÃO	2009		2010		2011		2012		2013		2014		2015		2016		TOTAL	
		Freq.	%	Freq.	%	Freq.	%	Freq.	%	Freq.	%	Freq.	%	Freq.	%	Freq.	%	Freq.	%
20003PD001- TERAPIA OCUPACIONAL	APROVADO	0	-	30	100%	76	98,7%	74	91,4%	63	79,7%	38	52,8%	46	82,1%	40	76,9%	367	82,1%
	REPROVADO(I)	0	-	0	0%	0	0%	2	2,5%	3	3,8%	0	0%	0	0%	0	0%	5	1,1%
	REPROVADO(R)	0	-	0	0%	0	0%	2	2,5%	10	12,7%	26	36,1%	7	12,5%	4	7,7%	49	11%
	TRANCADO	0	-	0	0%	1	1,3%	3	3,7%	3	3,8%	8	11,1%	3	5,4%	8	15,4%	26	5,8%
	TOTAL	0	-	30	100%	77	100%	81	100%	79	100%	72	100%	56	100%	52	100%	447	100%
TOTAL	APROVADO	0	-	30	100%	76	98,7%	74	91,4%	63	79,7%	38	52,8%	46	82,1%	41	74,3%	368	81,8%
	REPROVADO(I)	0	-	0	0%	0	0%	2	2,5%	3	3,8%	0	0%	0	0%	0	0%	5	1,1%
	REPROVADO(R)	0	-	0	0%	0	0%	2	2,5%	10	12,7%	26	36,1%	7	12,5%	4	7,3%	49	10,9%
	TRANCADO	0	-	0	0%	1	1,3%	3	3,7%	3	3,8%	8	11,1%	3	5,4%	10	18,2%	28	6,2%
	TOTAL	0	-	30	100%	77	100%	81	100%	79	100%	72	100%	56	100%	55	100%	450	100%

Tabela 7: Avaliação da disciplina EEF021-FORMAÇÃO E ATUAÇÃO EM EDUCAÇÃO FÍSICA entre os anos de 2009 e 2016

CURSO	SITUAÇÃO	2009		2010		2011		2012		2013		2014		2015		2016		TOTAL	
		Freq.	%	Freq.	%	Freq.	%	Freq.	%	Freq.	%	Freq.	%	Freq.	%	Freq.	%	Freq.	%
20001PDI02- EDUCAÇÃO FÍSICA	APROVADO	77	85,6%	78	85,7%	60	84,5%	59	84,3%	58	92,1%	48	82,8%	51	83,6%	53	84,1%	484	85,4%
	REPROVADO(I)	2	2,2%	6	6,6%	8	11,3%	6	8,6%	2	3,2%	5	8,6%	2	3,3%	4	6,3%	35	6,2%
	REPROVADO(R)	1	1,1%	4	4,4%	2	2,8%	1	1,4%	0	0%	2	3,4%	3	4,9%	4	6,3%	17	3%
	TRANCADO	10	11,1%	3	3,3%	1	1,4%	4	5,7%	3	4,8%	3	5,2%	5	8,2%	2	3,2%	31	5,5%
	TOTAL	90	100%	91	100%	71	100%	70	100%	63	100%	58	100%	61	100%	63	100%	567	100%
20001PD203- EDUCAÇÃO FÍSICA	APROVADO	27	100%	32	97%	59	93,7%	54	85,7%	51	89,5%	47	83,9%	45	76,3%	54	90%	369	88,3%
	REPROVADO(I)	0	0%	0	0%	0	0%	1	1,6%	3	5,3%	4	7,1%	12	20,3%	2	3,3%	22	5,3%
	REPROVADO(R)	0	0%	0	0%	2	3,2%	2	3,2%	0	0%	3	5,4%	0	0%	0	0%	7	1,7%
	TRANCADO	0	0%	1	3%	2	3,2%	6	9,5%	3	5,3%	2	3,6%	2	3,4%	4	6,7%	20	4,8%
	TOTAL	27	100%	33	100%	63	100%	63	100%	57	100%	56	100%	59	100%	60	100%	418	100%
TOTAL	APROVADO	104	88,9%	110	88,7%	119	88,8%	113	85%	109	90,8%	95	83,3%	96	80%	108	87,1%	854	86,6%
	REPROVADO(I)	2	1,7%	6	4,8%	8	6%	7	5,3%	5	4,2%	9	7,9%	14	11,7%	6	4,8%	57	5,8%
	REPROVADO(R)	1	0,9%	4	3,2%	4	3%	3	2,3%	0	0%	5	4,4%	3	2,5%	4	3,2%	24	2,4%
	TRANCADO	10	8,5%	4	3,2%	3	2,2%	10	7,5%	6	5%	5	4,4%	7	5,8%	6	4,8%	51	5,2%
	TOTAL	124	100%	134	100%	144	100%	143	100%	131	100%	125	100%	132	100%	138	100%	1098	100%

continua na próxima página

Tabela 7 : Continuação EEF021-FORMAÇÃO E ATUAÇÃO EM EDUCAÇÃO FÍSICA

CURSO	SITUAÇÃO	2009		2010		2011		2012		2013		2014		2015		2016		TOTAL	
		Freq.	%	Freq.	%	Freq.	%	Freq.	%	Freq.	%	Freq.	%	Freq.	%	Freq.	%	Freq.	%
	TOTAL	117	100%	124	100%	134	100%	133	100%	120	100%	114	100%	120	100%	124	100%	986	100%

Tabela 8: Avaliação da disciplina EEF026-TOPICOS EM EDUCACAO FISICA E ESPORTES A entre os anos de 2009 e 2016

CURSO	SITUAÇÃO	2009		2010		2011		2012		2013		2014		2015		2016		TOTAL	
		Freq.	%	Freq.	%	Freq.	%	Freq.	%	Freq.	%	Freq.	%	Freq.	%	Freq.	%	Freq.	%
20001PD102- EDUCAÇÃO FÍSICA	APROVADO	254	87,9%	225	74%	261	68,1%	286	81%	357	81,3%	156	76,1%	284	82,6%	355	73%	2178	77,7%
	REPROVADO(I)	5	1,7%	12	3,9%	18	4,7%	14	4%	15	3,4%	12	5,9%	25	7,3%	13	2,7%	114	4,1%
	REPROVADO(R)	18	6,2%	7	2,3%	21	5,5%	21	5,9%	23	5,2%	15	7,3%	6	1,7%	52	10,7%	163	5,8%
	TRANCADO	12	4,2%	60	19,7%	83	21,7%	32	9,1%	44	10%	22	10,7%	29	8,4%	66	13,6%	348	12,4%
	TOTAL	289	100%	304	100%	383	100%	353	100%	439	100%	205	100%	344	100%	486	100%	2803	100%
20001PD203- EDUCAÇÃO FÍSICA	APROVADO	44	81,5%	67	69,8%	80	66,7%	48	76,2%	57	64%	53	59,6%	67	66,3%	104	58,8%	520	65,9%
	REPROVADO(I)	2	3,7%	7	7,3%	6	5%	1	1,6%	5	5,6%	5	5,6%	5	5%	8	4,5%	39	4,9%
	REPROVADO(R)	3	5,6%	1	1%	7	5,8%	5	7,9%	11	12,4%	11	12,4%	3	3%	37	20,9%	78	9,9%
	TRANCADO	5	9,3%	21	21,9%	27	22,5%	9	14,3%	16	18%	20	22,5%	26	25,7%	28	15,8%	152	19,3%
	TOTAL	54	100%	96	100%	120	100%	63	100%	89	100%	89	100%	101	100%	177	100%	789	100%
20001PN104- EDUCAÇÃO FÍSICA	APROVADO	0	-	0	-	0	-	0	0	20	83,3%	46	73%	81	79,4%	97	69,3%	244	74,2%
	REPROVADO(I)	0	-	0	-	0	-	0	0	0	0%	8	12,7%	10	9,8%	5	3,6%	23	7%
	REPROVADO(R)	0	-	0	-	0	-	0	0	1	4,2%	3	4,8%	1	1%	21	15%	26	7,9%
	TRANCADO	0	-	0	-	0	-	0	0	3	12,5%	6	9,5%	10	9,8%	17	12,1%	36	10,9%
	TOTAL	0	-	0	-	0	-	0	0	24	100%	63	100%	102	100%	140	100%	329	100%
TOTAL	APROVADO	298	86,6%	293	72,7%	345	67,8%	334	79,7%	435	78,7%	256	71,5%	432	79%	561	69,4%	2954	75%
	REPROVADO(I)	7	2%	19	4,7%	24	4,7%	16	3,8%	20	3,6%	25	7%	40	7,3%	26	3,2%	177	4,5%
	REPROVADO(R)	21	6,1%	8	2%	28	5,5%	26	6,2%	35	6,3%	29	8,1%	10	1,8%	110	13,6%	267	6,8%
	TRANCADO	18	5,2%	83	20,6%	112	22%	43	10,3%	63	11,4%	48	13,4%	65	11,9%	111	13,7%	543	13,8%
	TOTAL	344	100%	403	100%	509	100%	419	100%	553	100%	358	100%	547	100%	808	100%	3941	100%

Tabela 9: Avaliação da disciplina EEF027-TOPICOS EM EDUCACAO FISICA E ESPORTES B entre os anos de 2009 e 2016

CURSO	SITUAÇÃO	2009		2010		2011		2012		2013		2014		2015		2016		TOTAL	
		Freq.	%	Freq.	%	Freq.	%	Freq.	%	Freq.	%	Freq.	%	Freq.	%	Freq.	%	Freq.	%
20001PD102- EDUCAÇÃO FÍSICA	APROVADO	124	89,2%	298	77%	270	78,5%	207	77,2%	208	80,3%	189	77,1%	204	77%	111	71,2%	1611	78,1%
	REPROVADO(I)	5	3,6%	3	0,8%	13	3,8%	7	2,6%	24	9,3%	8	3,3%	27	10,2%	5	3,2%	92	4,5%
	REPROVADO(R)	2	1,4%	14	3,6%	16	4,7%	26	9,7%	8	3,1%	14	5,7%	8	3%	7	4,5%	95	4,6%
	TRANCADO	8	5,8%	72	18,6%	45	13,1%	28	10,4%	19	7,3%	34	13,9%	26	9,8%	33	21,2%	265	12,8%
	TOTAL	139	100%	387	100%	344	100%	268	100%	259	100%	245	100%	265	100%	156	100%	2063	100%
20001PD203- EDUCAÇÃO FÍSICA	APROVADO	19	79,2%	53	72,6%	41	63,1%	38	71,7%	61	79,2%	70	61,9%	97	65,1%	60	56,6%	439	66,5%
	REPROVADO(I)	0	0%	5	6,8%	5	7,7%	1	1,9%	5	6,5%	9	8%	18	12,1%	12	11,3%	55	8,3%
	REPROVADO(R)	2	8,3%	2	2,7%	3	4,6%	5	9,4%	2	2,6%	9	8%	2	1,3%	7	6,6%	32	4,8%
	TRANCADO	3	12,5%	13	17,8%	16	24,6%	9	17%	9	11,7%	25	22,1%	32	21,5%	27	25,5%	134	20,3%
	TOTAL	24	100%	73	100%	65	100%	53	100%	77	100%	113	100%	149	100%	106	100%	660	100%
20001PN104- EDUCAÇÃO FÍSICA	APROVADO	0	-	0	-	0	-	0	0	0	0%	35	85,4%	77	62,6%	120	78,4%	232	73%
	REPROVADO(I)	0	-	0	-	0	-	0	0	0	0%	3	7,3%	11	8,9%	7	4,6%	21	6,6%
	REPROVADO(R)	0	-	0	-	0	-	0	0	1	100%	3	7,3%	26	21,1%	14	9,2%	44	13,8%
	TRANCADO	0	-	0	-	0	-	0	0	1	100%	3	7,3%	3	2,1%	14	9,2%	44	13,8%
	TOTAL	0	-	0	-	0	-	0	0	1	100%	41	100%	123	100%	153	100%	318	100%
	APROVADO	144	87,8%	360	74,2%	318	75,5%	247	76%	271	79,9%	297	73,9%	388	70,8%	294	70,2%	2319	74,7%

continua na próxima página

TOTAL

Tabela 9 : Continuação EEF027-TOPICOS EM EDUCACAO FISICA E ESPORTES B

CURSO	SITUAÇÃO	2009		2010		2011		2012		2013		2014		2015		2016		TOTAL	
		Freq.	%	Freq.	%	Freq.	%	Freq.	%	Freq.	%	Freq.	%	Freq.	%	Freq.	%	Freq.	%
20001PD102- EDUCAÇÃO FÍSICA	REPROVADO(I)	5	3%	10	2,1%	20	4,8%	9	2,8%	29	8,6%	20	5%	56	10,2%	24	5,7%	173	5,6%
	REPROVADO(R)	4	2,4%	17	3,5%	20	4,8%	31	9,5%	10	2,9%	23	5,7%	20	3,6%	27	6,4%	152	4,9%
	TRANCADO	11	6,7%	98	20,2%	63	15%	38	11,7%	29	8,6%	62	15,4%	84	15,3%	74	17,7%	459	14,8%
	TOTAL	164	100%	485	100%	421	100%	325	100%	339	100%	402	100%	548	100%	419	100%	3103	100%

Tabela 10: Avaliação da disciplina EEF028-TOPICOS EM EDUCACAO FISICA E ESPORTES C entre os anos de 2009 e 2016

CURSO	SITUAÇÃO	2009		2010		2011		2012		2013		2014		2015		2016		TOTAL	
		Freq.	%	Freq.	%	Freq.	%	Freq.	%	Freq.	%	Freq.	%	Freq.	%	Freq.	%	Freq.	%
20001PD102- EDUCAÇÃO FÍSICA	APROVADO	92	85,2%	142	77,6%	45	66,2%	67	83,8%	44	83%	99	75%	45	66,2%	46	68,7%	580	76,4%
	REPROVADO(I)	4	3,7%	7	3,8%	7	10,3%	5	6,2%	4	7,5%	10	7,6%	3	4,4%	5	7,5%	45	5,9%
	REPROVADO(R)	4	3,7%	4	2,2%	1	1,5%	0	0%	0	0%	6	4,5%	6	8,8%	5	7,5%	26	3,4%
	TRANCADO	8	7,4%	30	16,4%	15	22,1%	8	10%	5	9,4%	17	12,9%	14	20,6%	11	16,4%	108	14,2%
	TOTAL	108	100%	183	100%	68	100%	80	100%	53	100%	132	100%	68	100%	67	100%	759	100%
20001PD203- EDUCAÇÃO FÍSICA	APROVADO	12	75%	23	76,7%	22	68,8%	24	85,7%	2	40%	50	69,4%	31	66%	19	44,2%	183	67%
	REPROVADO(I)	0	0%	1	3,3%	8	25%	0	0%	1	20%	5	6,9%	3	6,4%	0	0%	18	6,6%
	REPROVADO(R)	0	0%	0	0%	0	0%	0	0%	0	0%	1	1,4%	4	8,5%	7	16,3%	12	4,4%
	TRANCADO	4	25%	6	20%	2	6,2%	4	14,3%	2	40%	16	22,2%	9	19,1%	17	39,5%	60	22%
	TOTAL	16	100%	30	100%	32	100%	28	100%	5	100%	72	100%	47	100%	43	100%	273	100%
20001PN104- EDUCAÇÃO FÍSICA	APROVADO	0	-	0	-	0	-	0	-	0	-	5	100%	0	0%	5	55,6%	10	66,7%
	REPROVADO(I)	0	-	0	-	0	-	0	-	0	-	0	0%	0	0%	0	0%	0	0%
	REPROVADO(R)	0	-	0	-	0	-	0	-	0	-	0	0%	0	0%	1	11,1%	1	6,7%
	TRANCADO	0	-	0	-	0	-	0	-	0	-	0	0%	0	0%	3	33,3%	4	26,7%
	TOTAL	0	-	0	-	0	-	0	-	0	-	5	100%	1	100%	9	100%	15	100%
TOTAL	APROVADO	104	81,2%	165	76,7%	68	66,7%	96	84,2%	46	79,3%	159	74%	76	65,5%	71	59,2%	785	73,5%
	REPROVADO(I)	4	3,1%	10	4,7%	15	14,7%	6	5,3%	5	8,6%	16	7,4%	6	5,2%	5	4,2%	67	6,3%
	REPROVADO(R)	4	3,1%	4	1,9%	1	1%	0	0%	0	0%	7	3,3%	10	8,6%	13	10,8%	39	3,7%
	TRANCADO	16	12,5%	36	16,7%	18	17,6%	12	10,5%	7	12,1%	33	15,3%	24	20,7%	31	25,8%	177	16,6%
	TOTAL	128	100%	215	100%	102	100%	114	100%	58	100%	215	100%	116	100%	120	100%	1068	100%

Tabela 11: Avaliação da disciplina EEF031-TOPICOS EM EDUCACAO FISICA E ESPORTES F entre os anos de 2009 e 2016

CURSO	SITUAÇÃO	2009		2010		2011		2012		2013		2014		2015		2016		TOTAL	
		Freq.	%	Freq.	%	Freq.	%	Freq.	%	Freq.	%	Freq.	%	Freq.	%	Freq.	%	Freq.	%
20001PD102- EDUCAÇÃO FÍSICA	APROVADO	0	-	0	-	38	55,1%	66	75%	58	71,6%	39	73,6%	34	66,7%	8	50%	243	67,9%
	REPROVADO(I)	0	-	0	-	15	21,7%	8	9,1%	9	11,1%	5	9,4%	0	0%	0	0%	37	10,3%
	REPROVADO(R)	0	-	0	-	5	7,2%	8	9,1%	8	9,1%	11	13,6%	7	13,2%	9	17,6%	8	50%
	TRANCADO	0	-	0	-	11	15,9%	6	6,8%	3	3,7%	2	3,8%	8	15,7%	0	0%	30	8,4%
	TOTAL	0	-	0	-	69	100%	88	100%	81	100%	53	100%	51	100%	16	100%	358	100%
20001PD203- EDUCAÇÃO FÍSICA	APROVADO	0	-	0	-	14	63,6%	20	52,6%	36	64,3%	23	57,5%	24	60%	12	75%	129	60,8%
	REPROVADO(I)	0	-	0	-	4	18,2%	9	23,7%	7	12,5%	6	15%	0	0%	0	0%	26	12,3%
	REPROVADO(R)	0	-	0	-	0	0%	4	10,5%	8	14,3%	7	17,5%	12	30%	2	12,5%	33	15,6%
	TRANCADO	0	-	0	-	4	18,2%	5	13,2%	5	8,9%	4	10%	4	10%	2	12,5%	24	11,3%
	TOTAL	0	-	0	-	22	100%	38	100%	56	100%	40	100%	40	100%	16	100%	212	100%
20001PN104- EDUCAÇÃO FÍSICA	APROVADO	0	-	0	-	0	-	0	-	22	88%	0	-	0	-	0	-	22	88%
	REPROVADO(I)	0	-	0	-	0	-	0	-	0	0%	0	-	0	-	0	-	0	0%
	REPROVADO(R)	0	-	0	-	0	-	0	-	0	0%	0	-	0	-	0	-	0	0%

continua na próxima página

Tabela 11 : Continuação EEF031-TÓPICOS EM EDUCACAO FISICA E ESPORTES F

CURSO	SITUAÇÃO	2009		2010		2011		2012		2013		2014		2015		2016		TOTAL	
		Freq.	%	Freq.	%	Freq.	%	Freq.	%	Freq.	%	Freq.	%	Freq.	%	Freq.	%	Freq.	%
	TRANCADO	0	-	0	-	0	-	0	-	3	12%	0	-	0	-	0	-	3	12%
	TOTAL	0	-	0	-	0	-	0	-	25	100%	0	-	0	-	0	-	25	100%
	APROVADO	0	-	0	-	52	57,1%	86	68,3%	116	71,6%	62	66,7%	58	63,7%	20	62,5%	394	66,2%
	REPROVADO(I)	0	-	0	-	19	20,9%	17	13,5%	16	9,9%	11	11,8%	0	0%	0	0%	63	10,6%
	REPROVADO(R)	0	-	0	-	5	5,5%	12	9,5%	19	11,7%	14	15,1%	21	23,1%	10	31,2%	81	13,6%
	TRANCADO	0	-	0	-	15	16,5%	11	8,7%	11	6,8%	6	6,5%	12	13,2%	2	6,2%	57	9,6%
	TOTAL	0	-	0	-	91	100%	126	100%	162	100%	93	100%	91	100%	32	100%	595	100%

Tabela 12: Avaliação da disciplina EEF044-ESTAGIO I entre os anos de 2009 e 2016

CURSO	SITUAÇÃO	2009		2010		2011		2012		2013		2014		2015		2016		TOTAL	
		Freq.	%	Freq.	%	Freq.	%	Freq.	%	Freq.	%	Freq.	%	Freq.	%	Freq.	%	Freq.	%
20001PDI02- EDUCAÇÃO FÍSICA	APROVADO	68	90,7%	68	82,9%	54	69,2%	57	72,2%	57	75%	50	70,4%	51	92,7%	45	75%	450	78,1%
	REPROVADO(I)	0	0%	0	0%	1	1,3%	3	3,8%	1	1,3%	0	0%	0	0%	1	1,7%	6	1%
	REPROVADO(R)	4	5,3%	5	6,1%	14	17,9%	13	16,5%	14	18,4%	15	21,1%	4	7,3%	8	13,3%	77	13,4%
	TRANCADO	3	4%	9	11%	9	11,5%	6	7,6%	4	5,3%	6	8,5%	0	0%	6	10%	43	7,5%
	TOTAL	75	100%	82	100%	78	100%	79	100%	76	100%	71	100%	55	100%	60	100%	576	100%
TOTAL	APROVADO	68	90,7%	68	82,9%	54	68,4%	57	72,2%	57	75%	50	69,4%	51	92,7%	45	75%	450	77,9%
	REPROVADO(I)	0	0%	0	0%	1	1,3%	3	3,8%	1	1,3%	0	0%	0	0%	1	1,7%	6	1%
	REPROVADO(R)	4	5,3%	5	6,1%	14	17,7%	13	16,5%	14	18,4%	15	20,8%	4	7,3%	8	13,3%	77	13,3%
	TRANCADO	3	4%	9	11%	10	12,7%	6	7,6%	4	5,3%	7	9,7%	0	0%	6	10%	45	7,8%
	TOTAL	75	100%	82	100%	79	100%	79	100%	76	100%	72	100%	55	100%	60	100%	578	100%

Tabela 13: Avaliação da disciplina EEF037-TEORIA DO LAZER entre os anos de 2009 e 2016

CURSO	SITUAÇÃO	2009		2010		2011		2012		2013		2014		2015		2016		TOTAL	
		Freq.	%	Freq.	%	Freq.	%	Freq.	%	Freq.	%	Freq.	%	Freq.	%	Freq.	%	Freq.	%
04003PD001- TURISMO	APROVADO	51	85%	44	74,6%	54	81,8%	50	87,7%	46	76,7%	47	83,9%	35	81,4%	29	90,6%	356	82,2%
	REPROVADO(I)	1	1,7%	9	15,3%	10	15,2%	1	1,8%	10	16,7%	5	8,9%	4	9,3%	3	9,4%	43	9,9%
	REPROVADO(R)	4	6,7%	2	3,4%	0	0%	0	0%	0	0%	2	3,6%	0	0%	0	0%	8	1,8%
	TRANCADO	4	6,7%	4	6,8%	2	3%	6	10,5%	4	6,7%	2	3,6%	4	9,3%	0	0%	26	6%
	TOTAL	60	100%	59	100%	66	100%	57	100%	60	100%	56	100%	43	100%	32	100%	433	100%
TOTAL	APROVADO	51	82,3%	44	74,6%	54	80,6%	50	86,2%	46	76,7%	48	84,2%	37	78,7%	29	90,6%	359	81,2%
	REPROVADO(I)	2	3,2%	9	15,3%	10	14,9%	1	1,7%	10	16,7%	5	8,8%	6	12,8%	3	9,4%	46	10,4%
	REPROVADO(R)	5	8,1%	2	3,4%	1	1,5%	0	0%	0	0%	2	3,5%	0	0%	0	0%	10	2,3%
	TRANCADO	4	6,5%	4	6,8%	2	3%	7	12,1%	4	6,7%	2	3,5%	4	8,5%	0	0%	27	6,1%
	TOTAL	62	100%	59	100%	67	100%	58	100%	60	100%	57	100%	47	100%	32	100%	442	100%

Tabela 14: Avaliação da disciplina EEF041-HISTORIA E EDUCACAO FISICA entre os anos de 2009 e 2016

CURSO	SITUAÇÃO	2009		2010		2011		2012		2013		2014		2015		2016		TOTAL	
		Freq.	%	Freq.	%	Freq.	%	Freq.	%	Freq.	%	Freq.	%	Freq.	%	Freq.	%	Freq.	%
20001PDI02- EDUCAÇÃO FÍSICA	APROVADO	74	87,1%	86	95,6%	62	98,4%	58	87,9%	58	90,6%	47	79,7%	49	79%	51	72,9%	485	86,8%
	REPROVADO(I)	1	1,2%	0	0%	0	0%	2	3%	2	3,1%	2	3,4%	3	4,8%	7	10%	17	3%
	REPROVADO(R)	0	0%	0	0%	0	0%	0	0%	1	1,6%	5	8,5%	6	9,7%	8	11,4%	20	3,6%

continua na próxima página

Tabela 14 : Continuação EFI041-HISTORIA E EDUCACAO FISICA

CURSO	SITUAÇÃO	2009		2010		2011		2012		2013		2014		2015		2016		TOTAL	
		Freq.	%	Freq.	%	Freq.	%	Freq.	%	Freq.	%	Freq.	%	Freq.	%	Freq.	%	Freq.	%
20001PD203- EDUCAÇÃO FÍSICA	TRANCADO	10	11,8%	4	4,4%	1	1,6%	6	9,1%	3	4,7%	5	8,5%	4	6,5%	4	5,7%	37	6,6%
	TOTAL	85	100%	90	100%	63	100%	66	100%	64	100%	59	100%	62	100%	70	100%	559	100%
	APROVADO	27	100%	31	96,9%	56	98,2%	54	84,4%	54	88,5%	44	81,5%	41	68,3%	54	84,4%	361	86,2%
	REPROVADO(I) REPROVADO(R)	0 0	0% 0%	0 0	0% 0%	0 0	0% 0%	0 3	4,7% 4%	0 4	6,6% 4%	3 4	5,6% 7,4%	7 10	11,7% 16,7%	7 10	7,8% 0%	5 21	5,6% 5%
20001PN104- EDUCAÇÃO FÍSICA	TRANCADO	0	0%	1	3,1%	1	1,8%	7	10,9%	3	4,9%	3	5,6%	2	3,3%	5	7,8%	22	5,3%
	TOTAL	27	100%	32	100%	57	100%	64	100%	61	100%	54	100%	60	100%	64	100%	419	100%
	APROVADO	0	-	0	-	0	-	27	90%	27	87,1%	21	72,4%	18	69,2%	23	79,3%	116	80%
	REPROVADO(I) REPROVADO(R)	0 0	- -	0 0	- -	0 0	- -	1 1	3,3% 3,3%	2 0	6,5% 0%	6 0	20,7% 0%	4 0	15,4% 0%	3 0	10,3% 0%	16 1	11% 0,7%
TOTAL	TRANCADO	0	-	0	-	0	-	1	3,3%	0	0%	0	0%	0	0%	0	0%	1	0,7%
	TOTAL	0	-	0	-	0	-	1	3,3%	2	6,5%	2	6,9%	2	6,9%	3	10,3%	12	8,3%
	APROVADO	101	90,2%	117	95,9%	118	98,3%	139	86,9%	140	89,2%	112	78,9%	108	73%	129	78,7%	964	85,7%
	REPROVADO(I) REPROVADO(R)	1 0	0,9% 0%	0 0	0% 0%	0 0	0% 0%	3 4	1,9% 2,5%	4 5	2,5% 3,2%	11 9	7,7% 6,3%	14 16	9,5% 10,8%	15 8	9,1% 4,9%	48 42	4,3% 3,7%
TOTAL	TRANCADO	10	8,9%	5	4,1%	2	1,7%	14	8,8%	8	5,1%	10	7%	10	6,8%	12	7,3%	71	6,3%
	TOTAL	112	100%	122	100%	120	100%	160	100%	157	100%	142	100%	148	100%	164	100%	1125	100%

Tabela 15: Avaliação da disciplina EFI042-JOGOS, BRINCADEIRAS entre os anos de 2009 e 2016

CURSO	SITUAÇÃO	2009		2010		2011		2012		2013		2014		2015		2016		TOTAL	
		Freq.	%	Freq.	%	Freq.	%	Freq.	%	Freq.	%	Freq.	%	Freq.	%	Freq.	%	Freq.	%
20001PDI02- EDUCAÇÃO FÍSICA	APROVADO	80	87,9%	84	96,6%	61	92,4%	63	88,7%	59	92,2%	48	84,2%	51	85%	54	87,1%	500	89,6%
	REPROVADO(I) REPROVADO(R)	1 0	1,1% 0%	0 0	0% 0%	2 2	3% 3%	3 0	4,2% 0%	1 1	1,6% 1,6%	4 0	7% 0%	5 0	8,3% 0%	5 0	8,1% 0%	21	3,8%
	TRANCADO	10	11%	3	3,4%	1	1,5%	5	7%	3	4,7%	5	8,8%	4	6,7%	3	4,8%	3	0,5%
	TOTAL	91	100%	87	100%	66	100%	71	100%	64	100%	57	100%	60	100%	62	100%	558	100%
20001PD203- EDUCAÇÃO FÍSICA	APROVADO	28	100%	32	97%	51	87,9%	56	86,2%	51	86,4%	46	82,1%	41	73,2%	53	86,9%	358	86,1%
	REPROVADO(I) REPROVADO(R)	0 0	0% 0%	0 0	0% 0%	4 2	6,9% 3,4%	2 0	3,1% 0%	4 1	6,8% 1,7%	5 0	8,9% 0%	10 3	17,9% 5,4%	5 0	8,2% 0%	30 6	7,2% 1,4%
	TRANCADO	0	0%	1	3%	1	1,7%	7	10,8%	3	5,1%	5	8,9%	2	3,6%	2	3,6%	22	5,3%
	TOTAL	28	100%	33	100%	58	100%	65	100%	59	100%	56	100%	56	100%	61	100%	416	100%
TOTAL	APROVADO	108	90,8%	117	96,7%	112	90,3%	119	87,5%	110	88,7%	94	83,2%	92	79,3%	108	87,1%	860	88%
	REPROVADO(I) REPROVADO(R)	1 0	0,8% 0%	0 0	0% 0%	6 4	4,8% 3,2%	5 0	3,7% 0%	5 2	4% 1,6%	9 0	8% 0%	15 3	12,9% 2,6%	10 0	8,1% 0%	51 9	5,2% 0,9%
	TRANCADO	10	8,4%	4	3,3%	2	1,6%	12	8,8%	7	5,6%	10	8,8%	6	5,2%	6	4,8%	57	5,8%
	TOTAL	119	100%	121	100%	124	100%	136	100%	124	100%	113	100%	116	100%	124	100%	977	100%

Tabela 16: Avaliação da disciplina EFI043-FILOSOFIA E EDUCACAO FISICA entre os anos de 2009 e 2016

CURSO	SITUAÇÃO	2009		2010		2011		2012		2013		2014		2015		2016		TOTAL		
		Freq.	%	Freq.	%	Freq.	%	Freq.	%	Freq.	%	Freq.	%	Freq.	%	Freq.	%	Freq.	%	
20001PDI02- EDUCAÇÃO FÍSICA	APROVADO	61	93,8%	79	89,8%	60	88,2%	60	96,8%	55	90,2%	39	63,9%	46	82,1%	44	67,7%	444	84,4%	
	REPROVADO(I) REPROVADO(R)	0 1	0% 1,5%	3 0	3,4% 0%	7 0	10,3% 0%	1 0	1,6% 0%	0 3	4,9% 4,9%	2 15	3,3% 24,6%	1 5	1,8% 8,9%	4 12	6,2% 18,5%	18 36	3,4% 6,8%	
	TRANCADO	3	4,6%	6	6,8%	1	1,5%	1	1,6%	3	4,9%	5	8,2%	4	7,1%	5	7,7%	28	5,3%	
	TOTAL	65	100%	88	100%	68	100%	62	100%	61	100%	61	100%	61	100%	56	100%	65	100%	526

continua na próxima página

Tabela 16 : Continuação EFI043-FILOSOFIA E EDUCACAO FISICA

CURSO	SITUAÇÃO	2009		2010		2011		2012		2013		2014		2015		2016		TOTAL		
		Freq.	%	Freq.	%	Freq.	%	Freq.	%	Freq.	%	Freq.	%	Freq.	%	Freq.	%	Freq.	%	
20001PD203- EDUCAÇÃO FÍSICA	APROVADO	25	100%	22	100%	40	85,1%	41	95,3%	47	83,9%	31	66%	33	80,5%	41	78,8%	280	84,1%	
	REPROVADO(I)	0	0%	0	0%	3	6,4%	0	0%	0	0%	0	0%	1	2,4%	5	9,6%	9	2,7%	
	REPROVADO(R)	0	0%	0	0%	2	4,3%	0	0%	5	8,9%	9	19,1%	4	9,8%	2	3,8%	22	6,6%	
	TRANCADO TOTAL	0	0%	0	0%	2	4,3%	2	4,7%	2	4,7%	4	7,1%	7	14,9%	3	7,3%	4	7,7%	22
20001PN104- EDUCAÇÃO FÍSICA	APROVADO	0	-	0	-	0	-	0	-	23	92%	28	87,5%	17	77,3%	15	62,5%	83	80,6%	
	REPROVADO(I)	0	-	0	-	0	-	0	-	0	0%	0	0%	4	18,2%	4	16,7%	8	7,8%	
	REPROVADO(R)	0	-	0	-	0	-	0	-	1	4%	3	9,4%	0	0%	0	0%	4	3,9%	
	TRANCADO TOTAL	0	-	0	-	0	-	0	-	1	4%	3	9,4%	1	4,5%	5	20,8%	8	7,8%	
TOTAL	APROVADO	86	95,6%	101	91,8%	100	87%	101	96,2%	125	88%	98	70%	97	80,8%	100	70,9%	808	83,9%	
	REPROVADO(I)	0	0%	3	2,7%	10	8,7%	1	1%	0	0%	2	1,4%	6	5%	13	9,2%	35	3,6%	
	REPROVADO(R)	1	1,1%	0	0%	2	1,7%	0	0%	9	6,3%	27	19,3%	9	7,5%	14	9,9%	62	6,4%	
	TRANCADO TOTAL	3	3,3%	6	5,5%	3	2,6%	3	2,9%	8	5,6%	13	9,3%	8	6,7%	14	9,9%	58	6%	
TOTAL	APROVADO	90	100%	110	100%	115	100%	105	100%	142	100%	140	100%	120	100%	141	100%	963	100%	

Tabela 17: Avaliação da disciplina EFI044-DANCAS entre os anos de 2009 e 2016

CURSO	SITUAÇÃO	2009		2010		2011		2012		2013		2014		2015		2016		TOTAL	
		Freq.	%	Freq.	%	Freq.	%	Freq.	%	Freq.	%	Freq.	%	Freq.	%	Freq.	%	Freq.	%
20001PD102- EDUCAÇÃO FÍSICA	APROVADO	67	91,8%	81	85,3%	61	85,9%	62	92,5%	55	87,3%	35	77,8%	46	82,1%	55	84,6%	462	86,4%
	REPROVADO(I)	4	5,5%	7	7,4%	1	1,4%	2	3%	2	3,2%	6	13,3%	3	5,4%	5	7,7%	30	5,6%
	REPROVADO(R)	0	0%	1	1,1%	6	8,5%	0	0%	2	3,2%	1	2,2%	1	1,8%	2	3,1%	13	2,4%
	TRANCADO TOTAL	2	2,7%	6	6,3%	3	4,2%	3	4,5%	4	6,3%	3	6,7%	6	10,7%	3	4,6%	30	5,6%
20001PD203- EDUCAÇÃO FÍSICA	APROVADO	28	100%	26	100%	71	100%	67	100%	63	100%	45	100%	56	100%	65	100%	535	100%
	REPROVADO(I)	0	0%	0	0%	44	91,7%	45	91,8%	49	89,1%	42	71,2%	42	76,4%	44	88%	320	86,5%
	REPROVADO(R)	0	0%	0	0%	0	0%	2	4,1%	0	0%	9	15,3%	5	9,1%	3	6%	19	5,1%
	TRANCADO TOTAL	0	0%	0	0%	1	2,1%	0	0%	3	5,5%	1	1,7%	2	3,6%	1	2%	8	2,2%
TOTAL	APROVADO	28	100%	26	100%	48	100%	49	100%	55	100%	59	100%	55	100%	50	100%	370	100%
	REPROVADO(I)	106	93%	110	85,3%	106	88,3%	111	92,5%	105	88,2%	83	74,8%	91	79,8%	101	85,6%	813	86%
	REPROVADO(R)	5	4,4%	10	7,8%	1	0,8%	4	3,3%	2	1,7%	15	13,5%	8	7%	8	6,8%	53	5,6%
	TRANCADO TOTAL	3	2,6%	8	6,2%	6	5%	5	4,2%	7	5,9%	11	9,9%	12	10,5%	6	5,1%	58	6,1%
TOTAL	APROVADO	114	100%	129	100%	120	100%	120	100%	119	100%	111	100%	114	100%	118	100%	945	100%

Tabela 18: Avaliação da disciplina EFI045-SEMINARIO DE PESQUISA I entre os anos de 2009 e 2016

CURSO	SITUAÇÃO	2009		2010		2011		2012		2013		2014		2015		2016		TOTAL	
		Freq.	%	Freq.	%	Freq.	%	Freq.	%	Freq.	%	Freq.	%	Freq.	%	Freq.	%	Freq.	%
20001PD102- EDUCAÇÃO FÍSICA	APROVADO	69	93,2%	78	83,9%	61	89,7%	59	95,2%	57	91,9%	46	79,3%	41	82%	51	83,6%	462	87,5%
	REPROVADO(I)	0	0%	0	0%	3	4,4%	0	0%	0	0%	4	6,9%	3	6%	0	0%	10	1,9%
	REPROVADO(R)	3	4,1%	7	7,5%	2	2,9%	2	3,2%	2	3,2%	3	5,2%	2	4%	6	9,8%	27	5,1%
	TRANCADO TOTAL	2	2,7%	8	8,6%	2	2,9%	1	1,6%	3	4,8%	5	8,6%	4	8%	4	6,6%	29	5,5%
20001PD203- EDUCAÇÃO FÍSICA	APROVADO	74	100%	93	100%	68	100%	62	100%	62	100%	58	100%	50	100%	61	100%	528	100%
	REPROVADO(I)	29	100%	21	95,5%	44	91,7%	50	89,3%	48	94,1%	42	84%	36	75%	39	83%	309	88%
	REPROVADO(R)	0	0%	0	0%	2	4,2%	0	0%	0	0%	3	6%	4	8,3%	0	0%	9	2,6%
	TOTAL	0	0%	0	0%	2	4,2%	0	0%	0	0%	3	6%	4	8,3%	0	0%	9	2,6%

continua na próxima página

Tabela 18 : Continuação EFI045-SEMINARIO DE PESQUISA I

CURSO	SITUAÇÃO	2009		2010		2011		2012		2013		2014		2015		2016		TOTAL		
		Freq.	%	Freq.	%	Freq.	%	Freq.	%	Freq.	%	Freq.	%	Freq.	%	Freq.	%	Freq.	%	
20001PD102- EDUCAÇÃO FÍSICA	REPROVADO(R) TRANCADO	0	0%	1	4,5%	0	0%	5	8,9%	1	2%	0	0%	2	4,2%	6	12,8%	15	4,3%	
	TOTAL	29	100%	22	100%	48	100%	56	100%	51	100%	50	100%	48	100%	47	100%	351	100%	
TOTAL	APROVADO	98	95,1%	99	86,1%	105	90,5%	109	92,4%	105	92,9%	89	81,7%	77	78,6%	90	83,3%	772	87,7%	
	REPROVADO(I) REPROVADO(R) TRANCADO	0 3 2	0% 2,9% 1,9%	0 8 8	0% 7% 7%	5 2 4	4,3% 1,7% 3,4%	0 7 2	0% 5,9% 1,7%	0 3 5	0% 2,7% 4,4%	0 3 10	0% 2,8% 9,2%	7 4 109	7,1% 4,1% 100%	7 12 98	7,1% 11,1% 100%	0 6 108	0% 5,6% 100%	19 42 880

Tabela 19: Avaliação da disciplina EFI046-EDUCAÇÃO FÍSICA E LAZER entre os anos de 2009 e 2016

CURSO	SITUAÇÃO	2009		2010		2011		2012		2013		2014		2015		2016		TOTAL	
		Freq.	%	Freq.	%	Freq.	%	Freq.	%	Freq.	%	Freq.	%	Freq.	%	Freq.	%	Freq.	%
20001PD102- EDUCAÇÃO FÍSICA	APROVADO	77	91,7%	69	87,3%	80	90,9%	51	86,4%	58	90,6%	51	82,3%	50	84,7%	42	87,5%	478	88%
	REPROVADO(I) REPROVADO(R) TRANCADO	1 1 5	1,2% 1,2% 6%	5 0 5	6,3% 0% 6,3%	4 0 4	4,5% 0% 4,5%	4 1 3	6,8% 1,7% 5,1%	2 3 64	3,1% 4,7% 100%	3 4 62	4,8% 6,5% 100%	4 4 59	6,8% 6,5% 100%	0 3 48	0% 6,2% 100%	23 16 26	4,2% 2,9% 4,8%
20001PD203- EDUCAÇÃO FÍSICA	APROVADO	25	100%	27	96,4%	37	100%	44	77,2%	57	87,7%	38	79,2%	31	77,5%	41	95,3%	300	87,5%
	REPROVADO(I) REPROVADO(R) TRANCADO	0 0 0	0% 0% 0%	1 0 0	3,6% 0% 0%	0 0 0	0% 0% 0%	2 4 7	3,5% 7% 12,3%	4 0 65	6,2% 0% 100%	1 5 48	2,1% 10,4% 100%	3 2 40	7,5% 5% 100%	1 1 43	2,3% 2,3% 100%	12 12 343	3,5% 3,5% 100%
TOTAL	APROVADO	102	93,6%	98	89,1%	117	93,6%	95	81,2%	115	89,1%	91	80,5%	81	81,8%	83	91,2%	782	87,6%
	REPROVADO(I) REPROVADO(R) TRANCADO	1 1 5	0,9% 0,9% 4,6%	6 0 6	5,5% 0% 5,5%	4 0 4	3,2% 0% 3,2%	6 5 11	5,1% 4,3% 9,4%	6 3 129	4,7% 2,3% 100%	4 9 9	3,5% 8% 8%	7 6 5	7,1% 6,1% 5,1%	1 4 3	1,1% 4,4% 3,3%	35 28 48	3,9% 3,1% 5,4%

Tabela 20: Avaliação da disciplina EFI047-EDUCAÇÃO FÍSICA, INFANCIA E JUVENTUDE entre os anos de 2009 e 2016

CURSO	SITUAÇÃO	2009		2010		2011		2012		2013		2014		2015		2016		TOTAL	
		Freq.	%	Freq.	%	Freq.	%	Freq.	%	Freq.	%	Freq.	%	Freq.	%	Freq.	%	Freq.	%
20001PD102- EDUCAÇÃO FÍSICA	APROVADO	81	98,8%	75	92,6%	71	95,9%	55	91,7%	59	90,8%	43	71,7%	40	61,5%	58	90,6%	482	87,5%
	REPROVADO(I) REPROVADO(R) TRANCADO	0 0 1	0% 0% 1,2%	2 0 4	2,5% 0% 4,9%	0 0 3	0% 0% 4,1%	0 4 60	0% 4,9% 100%	0 4 65	0% 7,7% 100%	1 5 60	1,5% 7,7% 100%	3 4 65	3,5% 6,7% 100%	5 1 64	7,8% 1,6% 100%	38 9 22	6,9% 1,6% 4%
20001PD203- EDUCAÇÃO FÍSICA	APROVADO	25	89,3%	30	90,9%	34	100%	55	94,8%	56	91,8%	39	83%	26	66,7%	46	82,1%	311	87,4%
	REPROVADO(I) REPROVADO(R) TRANCADO	1 0 2	3,6% 0% 7,1%	2 0 1	6,1% 0% 3%	0 0 0	0% 0% 0%	0 1 2	0% 1,7% 3,4%	0 2 3	0% 3,3% 4,9%	0 4 4	0% 8,5% 8,5%	2 8 3	5,1% 20,5% 7,7%	6 0 4	10,7% 0% 7,1%	11 15 19	3,1% 4,2% 5,3%
TOTAL	APROVADO	106	96,4%	105	91,3%	106	97,2%	110	93,2%	116	91,3%	83	76,9%	66	63,5%	104	86,7%	796	87,4%
	REPROVADO(I) REPROVADO(R) TRANCADO	1 0 3	0,9% 0% 2,7%	4 0 6	3,5% 0% 5,2%	0 0 3	0% 0% 2,8%	1 1 6	0,8% 0,8% 5,1%	0 1 8	0% 0,8% 6,3%	0 3 8	0% 2,4% 7,4%	0 7 8	0% 12,5% 2,9%	0 5 5	0% 4,2% 4,2%	49 24 42	5,4% 2,6% 4,6%

continua na próxima página

Tabela 20 : Continuação EFI047-EDUCAÇÃO FÍSICA, INFÂNCIA E JUVENTUDE

CURSO	SITUAÇÃO	2009		2010		2011		2012		2013		2014		2015		2016		TOTAL	
		Freq.	%	Freq.	%	Freq.	%	Freq.	%	Freq.	%	Freq.	%	Freq.	%	Freq.	%	Freq.	%
	TOTAL	110	100%	115	100%	109	100%	118	100%	127	100%	108	100%	104	100%	120	100%	911	100%

Tabela 21: Avaliação da disciplina EFI048-EDUCAÇÃO FÍSICA E VELHICE entre os anos de 2009 e 2016

CURSO	SITUAÇÃO	2009		2010		2011		2012		2013		2014		2015		2016		TOTAL	
		Freq.	%	Freq.	%	Freq.	%	Freq.	%	Freq.	%	Freq.	%	Freq.	%	Freq.	%	Freq.	%
20001PDI02- EDUCAÇÃO FÍSICA	APROVADO	55	85,9%	77	93,9%	69	90,8%	51	83,6%	60	90,9%	54	83,1%	53	84,1%	45	77,6%	464	86,7%
	REPROVADO(I)	4	6,2%	0	0%	3	3,9%	1	1,6%	0	0%	0	0%	0	0%	0	0%	8	1,5%
	REPROVADO(R)	3	4,7%	0	0%	0	0%	2	3,3%	5	7,6%	6	9,2%	10	15,9%	10	17,2%	36	6,7%
	TRANCADO	2	3,1%	5	6,1%	4	5,3%	7	11,5%	1	1,5%	5	7,7%	0	0%	3	5,2%	27	5%
	TOTAL	64	100%	82	100%	76	100%	61	100%	66	100%	65	100%	63	100%	58	100%	535	100%
20001PD203- EDUCAÇÃO FÍSICA	APROVADO	23	92%	26	96,3%	33	94,3%	50	89,3%	56	82,4%	50	84,7%	31	70,5%	44	86,3%	313	85,8%
	REPROVADO(I)	2	8%	0	0%	1	2,9%	2	3,6%	0	0%	0	0%	0	0%	0	0%	5	1,4%
	REPROVADO(R)	0	0%	0	0%	0	0%	0	0%	7	10,3%	4	6,8%	8	18,2%	4	7,8%	23	6,3%
	TRANCADO	0	0%	1	3,7%	1	2,9%	4	7,1%	5	7,4%	5	8,5%	5	11,4%	3	5,9%	24	6,6%
	TOTAL	25	100%	27	100%	35	100%	56	100%	68	100%	59	100%	44	100%	51	100%	365	100%
TOTAL	APROVADO	79	87,8%	104	94,5%	103	92%	101	85,6%	116	86,6%	105	84%	84	78,5%	89	81,7%	781	86,3%
	REPROVADO(I)	6	6,7%	0	0%	4	3,6%	3	2,5%	0	0%	0	0%	0	0%	0	0%	13	1,4%
	REPROVADO(R)	3	3,3%	0	0%	0	0%	2	1,7%	12	9%	10	8%	18	16,8%	14	12,8%	59	6,5%
	TRANCADO	2	2,2%	6	5,5%	5	4,5%	12	10,2%	6	4,5%	10	8%	5	4,7%	6	5,5%	52	5,7%
	TOTAL	90	100%	110	100%	112	100%	118	100%	134	100%	125	100%	107	100%	109	100%	905	100%

Tabela 22: Avaliação da disciplina EFI049-CINESIOLOGIA entre os anos de 2009 e 2016

CURSO	SITUAÇÃO	2009		2010		2011		2012		2013		2014		2015		2016		TOTAL	
		Freq.	%	Freq.	%	Freq.	%	Freq.	%	Freq.	%	Freq.	%	Freq.	%	Freq.	%	Freq.	%
20001PDI02- EDUCAÇÃO FÍSICA	APROVADO	68	81%	72	79,1%	69	82,1%	54	77,1%	57	81,4%	48	78,7%	47	87%	45	88,2%	460	81,4%
	REPROVADO(I)	1	1,2%	0	0%	0	0%	0	0%	0	0%	0	0%	0	0%	0	0%	1	0,2%
	REPROVADO(R)	12	14,3%	11	12,1%	8	9,5%	10	14,3%	9	12,9%	9	14,8%	5	9,3%	5	9,8%	69	12,2%
	TRANCADO	3	3,6%	8	8,8%	7	8,3%	6	8,6%	4	5,7%	4	6,6%	2	3,7%	1	2%	35	6,2%
	TOTAL	84	100%	91	100%	84	100%	70	100%	70	100%	61	100%	54	100%	51	100%	565	100%
20001PD203- EDUCAÇÃO FÍSICA	APROVADO	23	76,7%	26	78,8%	33	86,8%	43	76,8%	45	65,2%	41	65,1%	32	65,3%	39	75%	282	72,3%
	REPROVADO(I)	1	3,3%	0	0%	0	0%	0	0%	0	0%	0	0%	0	0%	0	0%	1	0,3%
	REPROVADO(R)	5	16,7%	6	18,2%	3	7,9%	9	16,1%	18	26,1%	17	27%	13	26,5%	10	19,2%	81	20,8%
	TRANCADO	1	3,3%	1	3%	2	5,3%	4	7,1%	6	8,7%	5	7,9%	4	8,2%	3	5,8%	26	6,7%
	TOTAL	30	100%	33	100%	38	100%	56	100%	69	100%	63	100%	49	100%	52	100%	390	100%
20001PNI04- EDUCAÇÃO FÍSICA	APROVADO	0	-	0	-	0	-	0	-	0	-	21	87,5%	25	80,6%	20	90,9%	66	85,7%
	REPROVADO(I)	0	-	0	-	0	-	0	-	0	-	0	0%	0	0%	0	0%	0	0%
	REPROVADO(R)	0	-	0	-	0	-	0	-	0	-	0	0%	5	16,1%	1	4,5%	6	7,8%
	TRANCADO	0	-	0	-	0	-	0	-	0	-	3	12,5%	1	3,2%	1	4,5%	5	6,5%
	TOTAL	0	-	0	-	0	-	0	-	0	-	24	100%	31	100%	22	100%	77	100%
TOTAL	APROVADO	91	79,8%	99	79,2%	102	83,6%	97	77%	104	73,8%	114	74,5%	104	77,6%	104	83,2%	815	78,4%
	REPROVADO(I)	2	1,8%	0	0%	0	0%	0	0%	0	0%	0	0%	0	0%	0	0%	2	0,2%
	REPROVADO(R)	17	14,9%	17	13,6%	11	9%	19	15,1%	27	19,1%	26	17%	23	17,2%	16	12,8%	156	15%
	TRANCADO	4	3,5%	9	7,2%	9	7,4%	10	7,9%	10	7,1%	13	8,5%	7	5,2%	5	4%	67	6,4%
	TOTAL	114	100%	125	100%	122	100%	126	100%	141	100%	153	100%	134	100%	125	100%	1040	100%

Tabela 23: Avaliação da disciplina EFI051-COMPORTEAMENTO MOTOR entre os anos de 2009 e 2016

CURSO	SITUAÇÃO	2009		2010		2011		2012		2013		2014		2015		2016		TOTAL	
		Freq.	%	Freq.	%	Freq.	%	Freq.	%	Freq.	%	Freq.	%	Freq.	%	Freq.	%	Freq.	%
20001PD102- EDUCAÇÃO FÍSICA	APROVADO	75	92,6%	62	80,5%	67	79,8%	54	71,1%	57	72,2%	51	66,2%	47	66,2%	40	62,5%	453	74,4%
	REPROVADO(I)	1	1,2%	0	0%	0	0%	1	1,3%	0	0%	0	0%	0	0%	0	0%	2	0,3%
	REPROVADO(R)	3	3,7%	6	7,8%	15	17,9%	19	25%	20	25,3%	24	31,2%	15	21,1%	21	32,8%	123	20,2%
	TRANCADO	2	2,5%	9	11,7%	2	2,4%	2	2,6%	2	2,5%	2	2,6%	9	12,7%	3	4,7%	31	5,1%
	TOTAL	81	100%	77	100%	84	100%	76	100%	79	100%	77	100%	71	100%	64	100%	609	100%
20001PD203- EDUCAÇÃO FÍSICA	APROVADO	23	82,1%	26	78,8%	22	59,5%	37	71,2%	42	70%	33	48,5%	32	50%	42	68,9%	257	63,8%
	REPROVADO(I)	0	0%	2	6,1%	0	0%	0	0%	0	0%	0	0%	0	0%	0	0%	2	0,5%
	REPROVADO(R)	3	10,7%	1	3%	11	29,7%	12	23,1%	14	23,3%	31	45,6%	26	40,6%	17	27,9%	115	28,5%
	TRANCADO	2	7,1%	4	12,1%	4	10,8%	3	5,8%	4	6,7%	4	5,9%	6	9,4%	2	3,3%	29	7,2%
	TOTAL	28	100%	33	100%	37	100%	52	100%	60	100%	68	100%	64	100%	61	100%	403	100%
20001PN104- EDUCAÇÃO FÍSICA	APROVADO	0	-	0	-	0	-	0	-	0	-	17	85%	19	82,6%	17	58,6%	53	73,6%
	REPROVADO(I)	0	-	0	-	0	-	0	-	0	-	0	0%	0	0%	5	17,2%	5	6,9%
	REPROVADO(R)	0	-	0	-	0	-	0	-	0	-	3	15%	3	13%	6	20,7%	12	16,7%
	TRANCADO	0	-	0	-	0	-	0	-	0	-	0	0%	0	0%	1	3,4%	2	2,8%
	TOTAL	0	-	0	-	0	-	0	-	0	-	20	100%	23	100%	29	100%	72	100%
TOTAL	APROVADO	98	89,9%	89	80,2%	89	73,6%	92	71,3%	99	71,2%	101	61,2%	99	61,9%	99	64,3%	766	70,4%
	REPROVADO(I)	1	0,9%	2	1,8%	0	0%	1	0,8%	0	0%	0	0%	0	0%	5	3,2%	9	0,8%
	REPROVADO(R)	6	5,5%	7	6,3%	26	21,5%	31	24%	34	24,5%	58	35,2%	45	28,1%	44	28,6%	251	23,1%
	TRANCADO	4	3,7%	13	11,7%	6	5%	5	3,9%	6	4,3%	6	3,6%	16	10%	6	3,9%	62	5,7%
	TOTAL	109	100%	111	100%	121	100%	129	100%	139	100%	165	100%	160	100%	154	100%	1088	100%

Tabela 24: Avaliação da disciplina EFI052-FISIOLOGIA DO EXERCÍCIO entre os anos de 2009 e 2016

CURSO	SITUAÇÃO	2009		2010		2011		2012		2013		2014		2015		2016		TOTAL	
		Freq.	%	Freq.	%	Freq.	%	Freq.	%	Freq.	%	Freq.	%	Freq.	%	Freq.	%	Freq.	%
20001PD102- EDUCAÇÃO FÍSICA	APROVADO	72	92,3%	63	91,3%	73	93,6%	55	96,5%	48	98%	50	96,2%	32	88,9%	49	83,1%	442	92,5%
	REPROVADO(I)	0	0%	0	0%	0	0%	0	0%	0	0%	1	1,9%	1	2,8%	0	0%	2	0,4%
	REPROVADO(R)	3	3,8%	1	1,4%	2	2,6%	0	0%	0	0%	0	0%	1	2,8%	8	13,6%	15	3,1%
	TRANCADO	3	3,8%	5	7,2%	3	3,8%	2	3,5%	1	2%	1	1,9%	2	5,6%	2	3,4%	19	4%
	TOTAL	78	100%	69	100%	78	100%	57	100%	49	100%	52	100%	36	100%	59	100%	478	100%
20001PD203- EDUCAÇÃO FÍSICA	APROVADO	18	72%	24	70,6%	20	55,6%	25	59,5%	44	88%	41	87,2%	32	88,9%	31	83,8%	235	76,5%
	REPROVADO(I)	0	0%	1	2,9%	3	8,3%	5	11,9%	0	0%	1	2,1%	3	8,3%	1	2,7%	14	4,6%
	REPROVADO(R)	5	20%	4	11,8%	8	22,2%	7	16,7%	3	6%	3	6,4%	0	0%	4	10,8%	34	11,1%
	TRANCADO	2	8%	5	14,7%	5	13,9%	5	11,9%	3	6%	2	4,3%	1	2,8%	1	2,7%	24	7,8%
	TOTAL	25	100%	34	100%	36	100%	42	100%	50	100%	47	100%	36	100%	37	100%	307	100%
20001PN104- EDUCAÇÃO FÍSICA	APROVADO	0	-	0	-	0	-	0	-	0	-	15	88,2%	20	95,2%	18	75%	53	85,5%
	REPROVADO(I)	0	-	0	-	0	-	0	-	0	-	0	0%	0	0%	4	16,7%	4	6,5%
	REPROVADO(R)	0	-	0	-	0	-	0	-	0	-	0	0%	0	0%	1	4,2%	1	1,6%
	TRANCADO	0	-	0	-	0	-	0	-	0	-	2	11,8%	1	4,8%	1	4,2%	4	6,5%
	TOTAL	0	-	0	-	0	-	0	-	0	-	17	100%	21	100%	24	100%	62	100%
TOTAL	APROVADO	90	87,4%	91	84,3%	98	79,7%	81	78,6%	92	92,9%	107	91,5%	87	89,7%	103	81,7%	749	85,5%
	REPROVADO(I)	0	0%	1	0,9%	4	3,3%	8	7,8%	0	0%	2	1,7%	4	4,1%	5	4%	24	2,7%
	REPROVADO(R)	8	7,8%	5	4,6%	10	8,1%	7	6,8%	3	3%	3	2,6%	1	1%	13	10,3%	50	5,7%
	TRANCADO	5	4,9%	11	10,2%	11	8,9%	7	6,8%	4	4%	5	4,3%	5	5,2%	5	4%	53	6,1%
	TOTAL	103	100%	108	100%	123	100%	103	100%	99	100%	117	100%	97	100%	126	100%	876	100%

Tabela 25: Avaliação da disciplina EFI053-FORMAÇÃO E ATUAÇÃO PROFISSIONAL EM LAZER entre os anos de 2009 e 2016

CURSO	SITUAÇÃO	2009		2010		2011		2012		2013		2014		2015		2016		TOTAL	
		Freq.	%	Freq.	%	Freq.	%	Freq.	%	Freq.	%	Freq.	%	Freq.	%	Freq.	%	Freq.	%
20001PD102- EDUCAÇÃO FÍSICA	APROVADO	46	85,2%	69	80,2%	57	87,7%	61	95,3%	59	89,4%	57	86,4%	53	89,8%	39	81,2%	441	86,8%
	REPROVADO(I)	2	3,7%	3	3,5%	6	9,2%	1	1,6%	5	7,6%	6	9,1%	4	6,8%	1	2,1%	28	5,5%
	REPROVADO(R)	0	0%	5	5,8%	0	0%	0	0%	1	1,5%	0	0%	0	0%	3	6,2%	9	1,8%
	TRANCADO	6	11,1%	9	10,5%	2	3,1%	2	3,1%	1	1,5%	3	4,5%	2	3,4%	5	10,4%	30	5,9%
	TOTAL	54	100%	86	100%	65	100%	64	100%	66	100%	66	100%	59	100%	48	100%	508	100%
TOTAL	APROVADO	46	85,2%	69	80,2%	58	87,9%	61	95,3%	59	89,4%	57	86,4%	54	90%	39	81,2%	443	86,9%
	REPROVADO(I)	2	3,7%	3	3,5%	6	9,1%	1	1,6%	5	7,6%	6	9,1%	4	6,7%	1	2,1%	28	5,5%
	REPROVADO(R)	0	0%	5	5,8%	0	0%	0	0%	1	1,5%	0	0%	0	0%	3	6,2%	9	1,8%
	TRANCADO	6	11,1%	9	10,5%	2	3%	2	3,1%	1	1,5%	3	4,5%	2	3,3%	5	10,4%	30	5,9%
	TOTAL	54	100%	86	100%	66	100%	64	100%	66	100%	66	100%	60	100%	48	100%	510	100%

Tabela 26: Avaliação da disciplina ESP020-SOCIOLOGIA DO ESPORTE entre os anos de 2009 e 2016

CURSO	SITUAÇÃO	2009		2010		2011		2012		2013		2014		2015		2016		TOTAL	
		Freq.	%	Freq.	%	Freq.	%	Freq.	%	Freq.	%	Freq.	%	Freq.	%	Freq.	%	Freq.	%
20001PD102- EDUCAÇÃO FÍSICA	APROVADO	69	92%	49	75,4%	73	91,2%	64	90,1%	57	86,4%	58	87,9%	37	82,2%	45	78,9%	452	86,1%
	REPROVADO(I)	5	6,7%	5	7,7%	2	2,5%	5	7%	8	12,1%	5	7,6%	4	8,9%	6	10,5%	40	7,6%
	REPROVADO(R)	1	1,3%	6	9,2%	1	1,2%	1	1,4%	1	1,5%	0	0%	1	2,2%	3	5,3%	14	2,7%
	TRANCADO	0	0%	5	7,7%	4	5%	1	1,4%	0	0%	3	4,5%	3	6,7%	3	5,3%	19	3,6%
	TOTAL	75	100%	65	100%	80	100%	71	100%	66	100%	66	100%	45	100%	57	100%	525	100%
TOTAL	APROVADO	69	92%	50	73,5%	73	90,1%	65	90,3%	57	86,4%	58	87,9%	37	82,2%	46	78%	455	85,5%
	REPROVADO(I)	5	6,7%	5	7,4%	2	2,5%	5	6,9%	8	12,1%	5	7,6%	4	8,9%	6	10,2%	40	7,5%
	REPROVADO(R)	1	1,3%	6	8,8%	1	1,2%	1	1,4%	1	1,5%	0	0%	1	2,2%	4	6,8%	15	2,8%
	TRANCADO	0	0%	7	10,3%	5	6,2%	1	1,4%	0	0%	3	4,5%	3	6,7%	3	5,1%	22	4,1%
	TOTAL	75	100%	68	100%	81	100%	72	100%	66	100%	66	100%	45	100%	59	100%	532	100%

Tabela 27: Avaliação da disciplina ESP042-BIOMECANICA entre os anos de 2009 e 2016

CURSO	SITUAÇÃO	2009		2010		2011		2012		2013		2014		2015		2016		TOTAL	
		Freq.	%	Freq.	%	Freq.	%	Freq.	%	Freq.	%	Freq.	%	Freq.	%	Freq.	%	Freq.	%
20001PD102- EDUCAÇÃO FÍSICA	APROVADO	67	60,9%	56	51,9%	43	28,5%	56	36,4%	32	22,9%	75	44,9%	49	50%	26	25,2%	404	39,2%
	REPROVADO(I)	8	7,3%	17	15,7%	32	21,2%	30	19,5%	54	38,6%	41	24,6%	22	22,4%	29	28,2%	233	22,6%
	REPROVADO(R)	29	26,4%	24	22,2%	58	38,4%	50	32,5%	27	19,3%	38	22,8%	21	21,4%	16	15,5%	263	25,5%
	TRANCADO	6	5,5%	11	10,2%	18	11,9%	18	11,7%	27	19,3%	13	7,8%	6	6,1%	32	31,1%	131	12,7%
	TOTAL	110	100%	108	100%	151	100%	154	100%	140	100%	167	100%	98	100%	103	100%	1031	100%
TOTAL	APROVADO	67	60,9%	56	50%	43	27,7%	56	36,1%	32	22,9%	75	44,9%	49	50%	26	25,2%	404	38,8%
	REPROVADO(I)	8	7,3%	18	16,1%	33	21,3%	31	20%	54	38,6%	41	24,6%	22	22,4%	29	28,2%	236	22,7%
	REPROVADO(R)	29	26,4%	24	21,4%	59	38,1%	50	32,3%	27	19,3%	38	22,8%	21	21,4%	16	15,5%	264	25,4%
	TRANCADO	6	5,5%	14	12,5%	20	12,9%	18	11,6%	27	19,3%	13	7,8%	6	6,1%	32	31,1%	136	13,1%
	TOTAL	110	100%	112	100%	155	100%	155	100%	140	100%	167	100%	98	100%	103	100%	1040	100%

Tabela 28: Avaliação da disciplina ESP054-ANTROPOLOGIA E EDUCACAO FISICA entre os anos de 2009 e 2016

CURSO	SITUAÇÃO	2009		2010		2011		2012		2013		2014		2015		2016		TOTAL	
		Freq.	%	Freq.	%	Freq.	%	Freq.	%	Freq.	%	Freq.	%	Freq.	%	Freq.	%	Freq.	%
20001PD102- EDUCAÇÃO FÍSICA	APROVADO	79	86,8%	77	88,5%	61	87,1%	58	85,3%	60	89,6%	50	82%	51	79,7%	54	90%	490	86,3%
	REPROVADO(I)	2	2,2%	4	4,6%	4	5,7%	3	4,4%	3	4,5%	6	9,8%	2	3,1%	3	5%	27	4,8%
	REPROVADO(R)	0	0%	2	2,3%	4	5,7%	2	2,9%	0	0%	0	0%	5	7,8%	1	1,7%	14	2,5%
	TRANCADO	10	11%	4	4,6%	1	1,4%	5	7,4%	4	6%	5	8,2%	6	9,4%	2	3,3%	37	6,5%
	TOTAL	91	100%	87	100%	70	100%	68	100%	67	100%	61	100%	64	100%	60	100%	568	100%
20001PD203- EDUCAÇÃO FÍSICA	APROVADO	28	100%	31	93,9%	56	91,8%	55	88,7%	52	85,2%	41	68,3%	45	67,2%	54	79,4%	362	82,3%
	REPROVADO(I)	0	0%	1	3%	2	3,3%	3	4,8%	4	6,6%	11	18,3%	10	14,9%	6	8,8%	37	8,4%
	REPROVADO(R)	0	0%	0	0%	1	1,6%	1	1,6%	2	3,3%	3	5%	8	11,9%	4	5,9%	19	4,3%
	TRANCADO	0	0%	1	3%	2	3%	3	4,8%	3	4,9%	5	8,3%	4	6%	4	5,9%	22	5%
	TOTAL	28	100%	33	100%	61	100%	62	100%	61	100%	60	100%	67	100%	68	100%	440	100%
TOTAL	APROVADO	107	89,9%	108	90%	117	89,3%	113	86,9%	112	87,5%	91	75,2%	96	73,3%	108	84,4%	852	84,5%
	REPROVADO(I)	2	1,7%	5	4,2%	6	4,6%	6	4,6%	7	5,5%	17	14%	12	9,2%	9	7%	64	6,3%
	REPROVADO(R)	0	0%	2	1,7%	5	3,8%	3	2,3%	2	1,6%	3	2,5%	13	9,9%	5	3,9%	33	3,3%
	TRANCADO	10	8,4%	5	4,2%	3	2,3%	8	6,2%	7	5,5%	10	8,3%	10	7,6%	6	4,7%	59	5,9%
	TOTAL	119	100%	120	100%	131	100%	130	100%	128	100%	121	100%	131	100%	128	100%	1008	100%

Tabela 29: Avaliação da disciplina ESP055-GINASTICA entre os anos de 2009 e 2016

CURSO	SITUAÇÃO	2009		2010		2011		2012		2013		2014		2015		2016		TOTAL	
		Freq.	%	Freq.	%	Freq.	%	Freq.	%	Freq.	%	Freq.	%	Freq.	%	Freq.	%	Freq.	%
20001PD102- EDUCAÇÃO FÍSICA	APROVADO	76	85,4%	82	88,2%	62	93,9%	59	88,1%	59	92,2%	47	81%	54	84,4%	53	82,8%	492	87,1%
	REPROVADO(I)	1	1,1%	2	2,2%	2	3%	0	0%	0	0%	1	1,7%	2	3,1%	5	7,8%	13	2,3%
	REPROVADO(R)	1	1,1%	4	4,3%	1	1,5%	4	6%	2	3,1%	5	8,6%	3	4,7%	3	4,7%	23	4,1%
	TRANCADO	11	12,4%	5	5,4%	1	1,5%	4	6%	3	4,7%	5	8,6%	5	7,8%	3	4,7%	37	6,5%
	TOTAL	89	100%	93	100%	66	100%	67	100%	64	100%	58	100%	64	100%	64	100%	565	100%
20001PD203- EDUCAÇÃO FÍSICA	APROVADO	26	96,3%	32	94,1%	53	89,8%	53	84,1%	46	73%	49	79%	46	70,8%	50	79,4%	355	81,4%
	REPROVADO(I)	0	0%	1	2,9%	3	5,1%	0	0%	0	0%	8	12,9%	10	15,4%	1	1,6%	26	6%
	REPROVADO(R)	1	3,7%	0	0%	0	0%	4	6,3%	11	17,5%	2	3,2%	7	10,8%	8	12,7%	33	7,6%
	TRANCADO	0	0%	1	2,9%	3	5,1%	6	9,5%	3	4,8%	3	4,8%	2	3,1%	4	6,3%	22	5%
	TOTAL	27	100%	34	100%	59	100%	63	100%	63	100%	62	100%	65	100%	63	100%	436	100%
TOTAL	APROVADO	102	87,9%	114	89,8%	115	92%	112	86,2%	105	82,7%	96	80%	101	77,7%	103	81,1%	848	84,6%
	REPROVADO(I)	1	0,9%	3	2,4%	5	4%	0	0%	3	2,4%	9	7,5%	12	9,2%	6	4,7%	39	3,9%
	REPROVADO(R)	2	1,7%	4	3,1%	1	0,8%	8	6,2%	13	10,2%	7	5,8%	10	7,7%	11	8,7%	56	5,6%
	TRANCADO	11	9,5%	6	4,7%	4	3,2%	10	7,7%	6	4,7%	8	6,7%	7	5,4%	7	5,5%	59	5,9%
	TOTAL	116	100%	127	100%	125	100%	130	100%	127	100%	120	100%	130	100%	127	100%	1002	100%

Tabela 30: Avaliação da disciplina ESP057-TEORIA E PRATICA DOS ESPORTES entre os anos de 2009 e 2016

CURSO	SITUAÇÃO	2009		2010		2011		2012		2013		2014		2015		2016		TOTAL	
		Freq.	%	Freq.	%	Freq.	%	Freq.	%	Freq.	%	Freq.	%	Freq.	%	Freq.	%	Freq.	%
20001PD102- EDUCAÇÃO FÍSICA	APROVADO	71	92,2%	84	88,4%	57	81,4%	60	85,7%	56	84,8%	41	68,3%	56	83,6%	46	64,8%	471	81,8%
	REPROVADO(I)	0	0%	0	0%	5	7,1%	0	0%	3	4,5%	1	1,7%	3	4,5%	0	0%	12	2,1%
	REPROVADO(R)	1	1,3%	3	3,2%	7	10%	9	12,9%	4	6,1%	12	20%	5	7,5%	20	28,2%	61	10,6%
	TRANCADO	5	6,5%	8	8,4%	1	1,4%	1	1,4%	3	4,5%	6	10%	3	4,5%	5	7%	32	5,6%
	TOTAL	77	100%	95	100%	70	100%	70	100%	66	100%	60	100%	67	100%	71	100%	576	100%
20001PD203- EDUCAÇÃO FÍSICA	APROVADO	31	96,9%	24	96%	35	70%	48	68,6%	45	69,2%	42	60%	37	53,6%	48	77,4%	310	70%
	TOTAL	108	100%	119	100%	105	100%	118	100%	111	100%	102	100%	104	100%	119	100%	886	100%

continua na próxima página

Tabela 30 : Continuação ESP057-TEORIA E PRÁTICA DOS ESPORTES

CURSO	SITUAÇÃO	2009		2010		2011		2012		2013		2014		2015		2016		TOTAL	
		Freq.	%	Freq.	%	Freq.	%	Freq.	%	Freq.	%	Freq.	%	Freq.	%	Freq.	%	Freq.	%
TOTAL	REPROVADO(I)	0	0%	0	0%	0	0%	0	0%	5	7,7%	0	0%	8	11,6%	6	9,7%	19	4,3%
	REPROVADO(R)	0	0%	0	0%	13	26%	20	28,6%	12	18,5%	21	30%	15	21,7%	6	9,7%	87	19,6%
	TRANCADO	1	3,1%	1	4%	2	4%	2	2,9%	3	4,6%	7	10%	9	13%	2	3,2%	27	6,1%
	TOTAL	32	100%	25	100%	50	100%	70	100%	65	100%	70	100%	69	100%	62	100%	443	100%
TOTAL	APROVADO	102	93,6%	108	89,3%	92	76,7%	108	77,1%	101	77,1%	84	64,1%	93	68,4%	95	70,9%	783	76,6%
	REPROVADO(I)	0	0%	0	0%	5	4,2%	0	0%	8	6,1%	1	0,8%	11	8,1%	6	4,5%	31	3%
	REPROVADO(R)	1	0,9%	3	2,5%	20	16,7%	29	20,7%	16	12,2%	33	25,2%	20	14,7%	26	19,4%	148	14,5%
	TRANCADO	6	5,5%	10	8,3%	3	2,5%	3	2,1%	6	4,6%	13	9,9%	12	8,8%	7	5,2%	60	5,9%
	TOTAL	109	100%	121	100%	120	100%	140	100%	131	100%	131	100%	136	100%	134	100%	1022	100%

Tabela 31: Avaliação da disciplina ESP058-PSICOLOGIA DAS ATIVIDADES FISICAS E DO ESPORTE entre os anos de 2009 e 2016

CURSO	SITUAÇÃO	2009		2010		2011		2012		2013		2014		2015		2016		TOTAL	
		Freq.	%	Freq.	%	Freq.	%	Freq.	%	Freq.	%	Freq.	%	Freq.	%	Freq.	%	Freq.	%
05010PD001- PSICOLOGIA	APROVADO	72	94,7%	67	91,8%	65	74,7%	45	68,2%	60	76,9%	38	63,3%	35	46,7%	49	62,8%	431	72,7%
	REPROVADO(I)	1	1,3%	3	4,1%	3	3,4%	1	1,5%	4	5,1%	0	0%	13	17,3%	5	6,4%	30	5,1%
	REPROVADO(R)	1	1,3%	0	0%	14	16,1%	15	22,7%	11	14,1%	20	33,3%	23	30,7%	17	21,8%	101	17%
	TRANCADO	2	2,6%	3	4,1%	5	5,7%	5	7,6%	3	3,8%	2	3,3%	4	5,3%	7	9%	31	5,2%
	TOTAL	76	100%	73	100%	87	100%	66	100%	78	100%	60	100%	75	100%	78	100%	593	100%
20001PD203- EDUCAÇÃO FÍSICA	APROVADO	26	89,7%	24	85,7%	30	78,9%	33	57,9%	30	39%	41	50,6%	35	50%	32	42,7%	251	55,2%
	REPROVADO(I)	1	3,4%	3	10,7%	1	2,6%	0	0%	5	6,5%	0	0%	4	5,7%	15	20%	29	6,4%
	REPROVADO(R)	2	6,9%	1	3,6%	7	18,4%	21	36,8%	34	44,2%	36	44,4%	23	32,9%	22	29,3%	146	32,1%
	TRANCADO	0	0%	0	0%	0	0%	3	5,3%	8	10,4%	4	4,9%	8	11,4%	6	8%	29	6,4%
	TOTAL	29	100%	28	100%	38	100%	57	100%	77	100%	81	100%	70	100%	75	100%	455	100%
TOTAL	APROVADO	98	93,3%	99	90,8%	95	76%	80	63,5%	91	58,3%	81	55,9%	76	50%	81	52,9%	701	65,5%
	REPROVADO(I)	2	1,9%	6	5,5%	4	3,2%	1	0,8%	9	5,8%	0	0%	17	11,2%	20	13,1%	59	5,5%
	REPROVADO(R)	3	2,9%	1	0,9%	21	16,8%	37	29,4%	45	28,8%	57	39,3%	47	30,9%	39	25,5%	250	23,3%
	TRANCADO	2	1,9%	3	2,8%	5	4%	8	6,3%	11	7,1%	7	4,8%	12	7,9%	13	8,5%	61	5,7%
	TOTAL	105	100%	109	100%	125	100%	126	100%	156	100%	145	100%	152	100%	153	100%	1071	100%

Tabela 32: Avaliação da disciplina ESP059-TEORIA DO TREINAMENTO entre os anos de 2009 e 2016

CURSO	SITUAÇÃO	2009		2010		2011		2012		2013		2014		2015		2016		TOTAL	
		Freq.	%	Freq.	%	Freq.	%	Freq.	%	Freq.	%	Freq.	%	Freq.	%	Freq.	%	Freq.	%
20001PD102- EDUCAÇÃO FÍSICA	APROVADO	61	68,5%	81	78,6%	63	77,8%	60	84,5%	53	69,7%	47	70,1%	47	73,4%	39	63,9%	451	73,7%
	REPROVADO(I)	5	5,6%	1	1%	5	6,2%	2	2,8%	2	2,6%	8	11,9%	10	15,6%	2	3,3%	35	5,7%
	REPROVADO(R)	21	23,6%	13	12,6%	11	13,6%	7	9,9%	15	19,7%	9	13,4%	5	7,8%	18	29,5%	99	16,2%
	TRANCADO	2	2,2%	8	7,8%	2	2,5%	2	2,8%	6	7,9%	3	4,5%	2	3,1%	2	3,3%	27	4,4%
	TOTAL	89	100%	103	100%	81	100%	71	100%	76	100%	67	100%	64	100%	61	100%	612	100%
20001PD203- EDUCAÇÃO FÍSICA	APROVADO	17	51,5%	34	73,9%	28	75,7%	45	69,2%	34	43,6%	47	66,2%	37	57,8%	31	55,4%	273	60,7%

continua na próxima página

Tabela 32 : Continuação ESP059-TEORIA DO TREINAMENTO

CURSO	SITUAÇÃO	2009		2010		2011		2012		2013		2014		2015		2016		TOTAL	
		Freq.	%	Freq.	%	Freq.	%	Freq.	%	Freq.	%	Freq.	%	Freq.	%	Freq.	%	Freq.	%
20001PD102- EDUCAÇÃO FÍSICA	REPROVADO(I)	1	3%	4	8,7%	3	8,1%	2	3,1%	3	3,8%	5	7%	8	12,5%	6	10,7%	32	7,1%
	REPROVADO(R)	12	36,4%	6	13%	4	10,8%	12	18,5%	34	43,6%	15	21,1%	11	17,2%	14	25%	108	24%
	TRANCADO	3	9,1%	2	4,3%	2	5,4%	6	9,2%	7	9%	4	5,6%	8	12,5%	5	8,9%	37	8,2%
TOTAL		33	100%	46	100%	37	100%	65	100%	78	100%	71	100%	64	100%	56	100%	450	100%
TOTAL	APROVADO	78	63,9%	115	77,2%	91	77,1%	105	77,2%	87	56,5%	94	67,6%	84	65,6%	70	59,8%	724	68,1%
	REPROVADO(I)	6	4,9%	5	3,4%	8	6,8%	4	2,9%	5	3,2%	13	9,4%	18	14,1%	8	6,8%	67	6,3%
	REPROVADO(R)	33	27%	19	12,8%	15	12,7%	19	14%	49	31,8%	24	17,3%	16	12,5%	32	27,4%	207	19,5%
TOTAL		5	4,1%	10	6,7%	4	3,4%	8	5,9%	13	8,4%	8	5,8%	10	7,8%	7	6%	65	6,1%
TOTAL		122	100%	149	100%	118	100%	136	100%	154	100%	139	100%	128	100%	117	100%	1063	100%

Tabela 33: Avaliação da disciplina ESP060-TEORIA DA ATIVIDADE FÍSICA ADAPTADA entre os anos de 2009 e 2016

CURSO	SITUAÇÃO	2009		2010		2011		2012		2013		2014		2015		2016		TOTAL	
		Freq.	%	Freq.	%	Freq.	%	Freq.	%	Freq.	%	Freq.	%	Freq.	%	Freq.	%	Freq.	%
20001PD102- EDUCAÇÃO FÍSICA	APROVADO	82	89,1%	64	81%	73	83,9%	52	91,2%	57	87,7%	51	76,1%	42	82,4%	57	90,5%	478	85,2%
	REPROVADO(I)	1	1,1%	2	2,5%	4	4,6%	1	1,8%	4	6,2%	12	17,9%	7	13,7%	3	4,8%	34	6,1%
	REPROVADO(R)	3	3,3%	7	8,9%	7	8%	1	1,8%	0	0%	0	0%	1	2%	2	3,2%	21	3,7%
TOTAL		6	6,5%	6	7,6%	3	3,4%	3	5,3%	4	6,2%	4	6%	1	2%	1	1,6%	28	5%
TOTAL		92	100%	79	100%	87	100%	57	100%	65	100%	67	100%	51	100%	63	100%	561	100%
20001PD203- EDUCAÇÃO FÍSICA	APROVADO	27	93,1%	25	83,3%	30	78,9%	51	86,4%	54	85,7%	42	87,5%	27	79,4%	38	77,6%	294	84%
	REPROVADO(I)	0	0%	1	3,3%	0	0%	4	6,8%	3	4,8%	3	6,2%	2	5,9%	5	10,2%	18	5,1%
	REPROVADO(R)	1	3,4%	3	10%	4	10,5%	0	0%	0	0%	0	0%	1	2,9%	1	2,9%	10	2,9%
TOTAL		1	3,4%	1	3,3%	4	10,5%	4	6,8%	6	9,5%	3	6,2%	4	11,8%	5	10,2%	28	8%
TOTAL		29	100%	30	100%	38	100%	59	100%	63	100%	48	100%	34	100%	49	100%	350	100%
20001PN104- EDUCAÇÃO FÍSICA	APROVADO	0	-	0	-	0	-	0	-	0	-	1	33,3%	0	-	16	94,1%	17	85%
	REPROVADO(I)	0	-	0	-	0	-	0	-	0	-	0	0%	0	-	1	5,9%	1	5%
	REPROVADO(R)	0	-	0	-	0	-	0	-	0	-	0	0%	0	-	0	0%	0	0%
TOTAL		0	-	0	-	0	-	0	-	0	-	2	66,7%	0	-	2	10%	2	10%
TOTAL	APROVADO	109	90,1%	89	81,7%	103	82,4%	103	88,8%	111	86,7%	94	79,7%	69	80,2%	111	86%	789	84,7%
	REPROVADO(I)	1	0,8%	3	2,8%	4	3,2%	5	4,3%	7	5,5%	15	12,7%	10	11,6%	9	7%	54	5,8%
	REPROVADO(R)	4	3,3%	10	9,2%	11	8,8%	1	0,9%	0	0%	0	0%	2	2,3%	3	2,3%	31	3,3%
TOTAL		7	5,8%	7	6,4%	7	5,6%	7	6%	10	7,8%	9	7,6%	5	5,8%	6	4,7%	58	6,2%
TOTAL		121	100%	109	100%	125	100%	116	100%	128	100%	118	100%	86	100%	129	100%	932	100%

Tabela 34: Avaliação da disciplina ESP062-LUTAS entre os anos de 2009 e 2016

CURSO	SITUAÇÃO	2009		2010		2011		2012		2013		2014		2015		2016		TOTAL	
		Freq.	%	Freq.	%	Freq.	%	Freq.	%	Freq.	%	Freq.	%	Freq.	%	Freq.	%	Freq.	%
20001PD102- EDUCAÇÃO FÍSICA	APROVADO	47	90,4%	37	66,1%	58	81,7%	65	87,8%	39	59,1%	2	100%	4	80%	9	81,8%	261	77,4%
	REPROVADO(I)	3	5,8%	8	14,3%	3	4,2%	0	0%	6	9,1%	0	0%	0	0%	0	0%	20	5,9%
	REPROVADO(R)	1	1,9%	0	0%	4	5,6%	4	5,4%	7	10,6%	0	0%	0	0%	2	18,2%	18	5,3%
TOTAL		1	1,9%	11	19,6%	6	8,5%	5	6,8%	14	21,2%	0	0%	1	20%	0	0%	38	11,3%
TOTAL		52	100%	56	100%	71	100%	74	100%	66	100%	2	100%	5	100%	11	100%	337	100%
20001PD203- EDUCAÇÃO FÍSICA	APROVADO	17	77,3%	27	81,8%	32	94,1%	38	92,7%	34	81%	37	88,1%	48	94,1%	32	80%	265	86,9%
	REPROVADO(I)	2	9,1%	5	15,2%	2	5,9%	0	0%	1	2,4%	0	0%	0	0%	0	0%	10	3,3%
	REPROVADO(R)	0	0%	0	0%	0	0%	1	2,4%	2	4,8%	3	7,1%	2	3,9%	7	17,5%	15	4,9%

continua na próxima página

Tabela 34 : Continuação ESP062-LUTAS

CURSO	SITUAÇÃO	2009		2010		2011		2012		2013		2014		2015		2016		TOTAL	
		Freq.	%	Freq.	%	Freq.	%	Freq.	%	Freq.	%	Freq.	%	Freq.	%	Freq.	%	Freq.	%
20001PDI02- EDUCAÇÃO FÍSICA	TRANCADO	3	13,6%	1	3%	0	0%	2	4,9%	5	11,9%	2	4,8%	1	2%	1	2,5%	15	4,9%
	TOTAL	22	100%	33	100%	34	100%	41	100%	42	100%	42	100%	51	100%	40	100%	305	100%
TOTAL	APROVADO	64	86,5%	65	69,9%	90	85,7%	107	89,2%	76	68,5%	39	88,6%	52	92,9%	44	80%	537	81,6%
	REPROVADO(I)	5	6,8%	14	15,1%	5	4,8%	0	0%	7	6,3%	0	0%	0	0%	0	0%	31	4,7%
	REPROVADO(R)	1	1,4%	0	0%	4	3,8%	5	4,2%	9	8,1%	3	6,8%	2	3,6%	9	16,4%	33	5%
	TRANCADO	4	5,4%	14	15,1%	6	5,7%	8	6,7%	19	17,1%	2	4,5%	2	3,6%	2	3,6%	57	8,7%
	TOTAL	74	100%	93	100%	105	100%	120	100%	111	100%	44	100%	56	100%	55	100%	658	100%

Tabela 35: Avaliação da disciplina ESP063-SEMINARIO DE PESQUISA II entre os anos de 2009 e 2016

CURSO	SITUAÇÃO	2009		2010		2011		2012		2013		2014		2015		2016		TOTAL	
		Freq.	%	Freq.	%	Freq.	%	Freq.	%	Freq.	%	Freq.	%	Freq.	%	Freq.	%	Freq.	%
20001PDI02- EDUCAÇÃO FÍSICA	APROVADO	76	77,6%	34	39,1%	43	41,7%	53	53,5%	51	54,3%	53	47,3%	56	62,2%	47	58%	413	54,1%
	REPROVADO(I)	6	6,1%	11	12,6%	18	17,5%	16	16,2%	3	3,2%	0	0%	0	0%	0	0%	54	7,1%
	REPROVADO(R)	13	13,3%	27	31%	23	22,3%	21	21,2%	39	41,5%	54	48,2%	28	31,1%	24	29,6%	229	30%
	TRANCADO	3	3,1%	15	17,2%	19	18,4%	9	9,1%	1	1,1%	5	4,5%	6	6,7%	10	12,3%	68	8,9%
	TOTAL	98	100%	87	100%	103	100%	99	100%	94	100%	112	100%	90	100%	81	100%	764	100%
20001PD203- EDUCAÇÃO FÍSICA	APROVADO	27	73%	25	67,6%	31	77,5%	41	85,4%	43	75,4%	36	63,2%	20	43,5%	27	41,5%	250	64,6%
	REPROVADO(I)	1	2,7%	7	18,9%	3	7,5%	4	8,3%	2	3,5%	7	12,3%	0	0%	0	0%	24	6,2%
	REPROVADO(R)	5	13,5%	3	8,1%	2	5%	1	2,1%	8	14%	3	5,3%	26	56,5%	37	56,9%	85	22%
	TRANCADO	4	10,8%	2	5,4%	4	10%	2	4,2%	4	7%	11	19,3%	0	0%	1	1,5%	28	7,2%
	TOTAL	37	100%	37	100%	40	100%	48	100%	57	100%	57	100%	46	100%	65	100%	387	100%
TOTAL	APROVADO	103	76,3%	59	47,6%	74	51,7%	94	63,9%	94	62,3%	89	52,7%	76	55,9%	74	50,7%	663	57,6%
	REPROVADO(I)	7	5,2%	18	14,5%	21	14,7%	20	13,6%	5	3,3%	7	4,1%	0	0%	0	0%	78	6,8%
	REPROVADO(R)	18	13,3%	30	24,2%	25	17,5%	22	15%	47	31,1%	57	33,7%	54	39,7%	61	41,8%	314	27,3%
	TRANCADO	7	5,2%	17	13,7%	23	16,1%	11	7,5%	5	3,3%	16	9,5%	6	4,4%	11	7,5%	96	8,3%
	TOTAL	135	100%	124	100%	143	100%	147	100%	151	100%	169	100%	136	100%	146	100%	1151	100%

Tabela 36: Avaliação da disciplina ESP064-TREINAMENTO ESPORTIVO I entre os anos de 2009 e 2016

CURSO	SITUAÇÃO	2009		2010		2011		2012		2013		2014		2015		2016		TOTAL	
		Freq.	%	Freq.	%	Freq.	%	Freq.	%	Freq.	%	Freq.	%	Freq.	%	Freq.	%	Freq.	%
20001PDI02- EDUCAÇÃO FÍSICA	APROVADO	53	62,4%	64	61,5%	60	65,2%	47	52,2%	52	45,2%	44	40%	48	49%	47	45,2%	415	52%
	REPROVADO(I)	1	1,2%	3	2,9%	2	2,2%	2	2,2%	7	6,1%	1	0,9%	0	0%	0	0%	16	2%
	REPROVADO(R)	26	30,6%	35	33,7%	24	26,1%	30	33,3%	55	47,8%	57	51,8%	47	48%	50	48,1%	324	40,6%
	TRANCADO	5	5,9%	2	1,9%	6	6,5%	11	12,2%	1	0,9%	8	7,3%	3	3,1%	7	6,7%	43	5,4%
	TOTAL	85	100%	104	100%	92	100%	90	100%	115	100%	110	100%	98	100%	104	100%	798	100%
TOTAL	APROVADO	53	62,4%	64	61,5%	60	64,5%	48	52,7%	52	45,2%	44	40%	48	49%	48	45,7%	417	52,1%
	REPROVADO(I)	1	1,2%	3	2,9%	2	2,2%	2	2,2%	7	6,1%	1	0,9%	0	0%	0	0%	16	2%
	REPROVADO(R)	26	30,6%	35	33,7%	25	26,9%	30	33%	55	47,8%	57	51,8%	47	48%	50	47,6%	325	40,6%
	TRANCADO	5	5,9%	2	1,9%	6	6,5%	11	12,1%	1	0,9%	8	7,3%	3	3,1%	7	6,7%	43	5,4%
	TOTAL	85	100%	104	100%	93	100%	91	100%	115	100%	110	100%	98	100%	105	100%	801	100%

Tabela 37: Avaliação da disciplina ESP065-PEDAGOGIA DO ESPORTE entre os anos de 2009 e 2016

CURSO	SITUAÇÃO	2009		2010		2011		2012		2013		2014		2015		2016		TOTAL		
		Freq.	%	Freq.	%	Freq.	%	Freq.	%	Freq.	%	Freq.	%	Freq.	%	Freq.	%	Freq.	%	
20001PD102- EDUCAÇÃO FÍSICA	APROVADO	54	93,1%	61	82,4%	73	91,2%	60	84,5%	56	82,4%	44	80%	50	92,6%	37	92,5%	435	87%	
	REPROVADO(I)	0	0%	6	8,1%	5	6,2%	3	4,2%	10	14,7%	5	9,1%	1	1,9%	1	2,5%	31	6,2%	
	REPROVADO(R)	0	0%	1	1,4%	0	0%	5	7%	1	1,5%	3	5,5%	1	1,9%	1	2,5%	12	2,4%	
	TRANCADO	4	6,9%	6	8,1%	2	2,5%	3	4,2%	1	1,5%	1	1,5%	2	3,7%	1	2,5%	22	4,4%	
TOTAL	58	100%	74	100%	80	100%	71	100%	71	100%	68	100%	55	100%	54	100%	40	100%	500	100%
20001PN104- EDUCAÇÃO FÍSICA	APROVADO	0	-	0	-	0	-	0	-	0	0%	22	91,7%	20	83,3%	16	84,2%	86	86,9%	
	REPROVADO(I)	0	-	0	-	0	-	0	-	0	0%	0	0%	0	0%	0	0%	2	2%	
	REPROVADO(R)	0	-	0	-	0	-	0	-	0	0%	0	0%	1	3,1%	2	8,3%	3	3%	
	TRANCADO	0	-	0	-	0	-	0	-	0	0%	2	8,3%	2	6,2%	3	15,8%	8	8,1%	
TOTAL	0	-	0	-	0	-	0	-	0	-	24	100%	32	100%	24	100%	99	100%		
TOTAL	APROVADO	54	93,1%	62	82,7%	73	90,1%	60	84,5%	78	84,8%	72	82,8%	70	89,7%	53	89,8%	522	86,9%	
	REPROVADO(I)	0	0%	6	8%	5	6,2%	3	4,2%	10	10,9%	6	6,9%	2	2,6%	1	1,7%	33	5,5%	
	REPROVADO(R)	0	0%	1	1,3%	0	0%	5	7%	1	1,1%	4	4,6%	3	3,8%	1	1,7%	15	2,5%	
	TRANCADO	4	6,9%	6	8%	3	3,7%	3	4,2%	3	3,3%	5	5,7%	3	3,8%	4	6,8%	31	5,2%	
TOTAL	58	100%	75	100%	81	100%	71	100%	71	100%	92	100%	87	100%	78	100%	601	100%		

Tabela 38: Avaliação da disciplina ESP066-ATIVIDADE FÍSICA E SAUDE entre os anos de 2009 e 2016

CURSO	SITUAÇÃO	2009		2010		2011		2012		2013		2014		2015		2016		TOTAL		
		Freq.	%	Freq.	%	Freq.	%	Freq.	%	Freq.	%	Freq.	%	Freq.	%	Freq.	%	Freq.	%	
20001PD102- EDUCAÇÃO FÍSICA	APROVADO	54	91,5%	80	95,2%	60	89,6%	51	82,3%	59	85,5%	37	72,5%	56	90,3%	44	86,3%	441	87,3%	
	REPROVADO(I)	0	0%	0	0%	4	6%	6	9,7%	0	0%	6	11,8%	2	3,2%	1	2%	19	3,8%	
	REPROVADO(R)	1	1,7%	0	0%	0	0%	0	0%	7	10,1%	5	9,8%	3	4,8%	3	5,9%	19	3,8%	
	TRANCADO	4	6,8%	4	4,8%	3	4,5%	5	8,1%	3	4,3%	3	5,9%	1	1,6%	3	5,9%	26	5,1%	
TOTAL	59	100%	84	100%	67	100%	62	100%	69	100%	69	100%	51	100%	62	100%	51	100%	505	100%
20001PD203- EDUCAÇÃO FÍSICA	APROVADO	23	100%	23	95,8%	31	93,9%	24	85,7%	24	85,7%	39	76,5%	31	70,5%	22	75,9%	244	83,3%	
	REPROVADO(I)	0	0%	0	0%	1	3%	4	14,3%	1	1,6%	1	1,6%	3	6,8%	1	3,4%	12	4,1%	
	REPROVADO(R)	0	0%	0	0%	0	0%	0	0%	7	11,5%	7	13,7%	8	18,2%	3	10,3%	25	8,5%	
	TRANCADO	0	0%	1	4,2%	1	3%	0	0%	2	3,3%	3	5,9%	2	4,5%	3	10,3%	12	4,1%	
TOTAL	23	100%	24	100%	33	100%	28	100%	28	100%	61	100%	51	100%	44	100%	293	100%		
20001PN104- EDUCAÇÃO FÍSICA	APROVADO	0	-	0	-	0	-	23	76,7%	27	81,8%	25	73,5%	24	75%	22	71%	121	75,6%	
	REPROVADO(I)	0	-	0	-	0	-	6	20%	1	3%	3	8,8%	4	12,5%	2	6,5%	16	10%	
	REPROVADO(R)	0	-	0	-	0	-	0	0%	2	6,1%	3	8,8%	1	3,1%	3	9,7%	9	5,6%	
	TRANCADO	0	-	0	-	0	-	1	3,3%	3	9,1%	3	8,8%	3	9,4%	4	12,9%	14	8,8%	
TOTAL	0	-	0	-	0	-	30	100%	33	100%	33	100%	34	100%	32	100%	31	100%	160	100%
TOTAL	APROVADO	77	93,9%	104	93,7%	92	91,1%	99	81,1%	137	84%	101	74,3%	111	80,4%	88	79,3%	809	83,9%	
	REPROVADO(I)	0	0%	0	0%	5	5%	16	13,1%	2	1,2%	11	8,1%	9	6,5%	4	3,6%	47	4,9%	
	REPROVADO(R)	1	1,2%	1	0,9%	0	0%	0	0%	16	9,8%	15	11%	12	8,7%	9	8,1%	54	5,6%	
	TRANCADO	4	4,9%	6	5,4%	4	4%	7	5,7%	8	4,9%	9	6,6%	6	4,3%	10	9%	54	5,6%	
TOTAL	82	100%	111	100%	101	100%	122	100%	163	100%	163	100%	136	100%	138	100%	1111	100%	964	100%

Tabela 39: Avaliação da disciplina ESP068-ENSINO DE VOLEIBOL entre os anos de 2009 e 2016

CURSO	SITUAÇÃO	2009		2010		2011		2012		2013		2014		2015		2016		TOTAL	
		Freq.	%	Freq.	%	Freq.	%	Freq.	%	Freq.	%	Freq.	%	Freq.	%	Freq.	%	Freq.	%
APROVADO	59	76,6%	27	64,3%	24	64,9%	30	83,3%	2	40%	15	71,4%	31	79,5%	40	65,6%	228	71,7%	

continua na próxima página

Tabela 39 : Continuação ESP068-ENSINO DE VOLEIBOL

CURSO	SITUAÇÃO	2009		2010		2011		2012		2013		2014		2015		2016		TOTAL	
		Freq.	%	Freq.	%	Freq.	%	Freq.	%	Freq.	%	Freq.	%	Freq.	%	Freq.	%	Freq.	%
20001PD102- EDUCAÇÃO FÍSICA	REPROVADO(I)	9	11,7%	3	7,1%	2	5,4%	4	11,1%	1	20%	0	0%	0	0%	1	1,6%	20	6,3%
	REPROVADO(R)	0	0%	5	11,9%	4	10,8%	0	0%	0	0%	3	14,3%	4	10,3%	14	23%	30	9,4%
	TRANCADO	9	11,7%	7	16,7%	7	18,9%	2	5,6%	2	40%	2	14,3%	4	10,3%	6	9,8%	40	12,6%
	TOTAL	77	100%	42	100%	37	100%	36	100%	5	100%	21	100%	39	100%	61	100%	318	100%
20001PD203- EDUCAÇÃO FÍSICA	APROVADO	28	84,8%	17	65,4%	25	89,3%	22	88%	51	89,5%	38	77,6%	35	83,3%	18	75%	234	82,4%
	REPROVADO(I)	3	9,1%	7	26,9%	1	3,6%	2	8%	2	3,5%	0	0%	0	0%	0	0%	15	5,3%
	REPROVADO(R)	1	3%	2	7,7%	2	7,1%	0	0%	1	1,8%	7	14,3%	5	11,9%	6	25%	24	8,5%
	TOTAL	33	100%	26	100%	28	100%	25	100%	57	100%	49	100%	42	100%	24	100%	284	100%
TOTAL	APROVADO	87	79,1%	45	63,4%	49	75,4%	52	85,2%	53	85,5%	54	75%	67	81,7%	58	68,2%	465	76,5%
	REPROVADO(I)	12	10,9%	10	14,1%	3	4,6%	6	9,8%	3	4,8%	0	0%	0	0%	1	1,2%	35	5,8%
	REPROVADO(R)	1	0,9%	7	9,9%	6	9,2%	0	0%	1	1,6%	11	15,3%	9	11%	20	23,5%	55	9%
	TOTAL	100	100%	99	100%	103	100%	99	100%	115	100%	105	100%	100	100%	100	100%	608	100%

Tabela 40: Avaliação da disciplina ESP069-ENSINO DE FUTEBOL entre os anos de 2009 e 2016

CURSO	SITUAÇÃO	2009		2010		2011		2012		2013		2014		2015		2016		TOTAL	
		Freq.	%	Freq.	%	Freq.	%	Freq.	%	Freq.	%	Freq.	%	Freq.	%	Freq.	%	Freq.	%
20001PD102- EDUCAÇÃO FÍSICA	APROVADO	66	93%	57	80,3%	33	68,8%	27	73%	42	76,4%	37	67,3%	30	73,2%	10	90,9%	302	77,6%
	REPROVADO(I)	0	0%	0	0%	5	10,4%	0	0%	0	0%	0	0%	1	2,4%	0	0%	6	1,5%
	REPROVADO(R)	3	4,2%	7	9,9%	2	4,2%	6	16,2%	9	16,4%	9	16,4%	8	19,5%	0	0%	44	11,3%
	TOTAL	71	100%	71	100%	48	100%	37	100%	55	100%	55	100%	41	100%	11	100%	389	100%
20001PD203- EDUCAÇÃO FÍSICA	APROVADO	27	87,1%	19	82,6%	22	78,6%	30	81,1%	48	80%	36	72%	31	83,8%	33	97,1%	246	82%
	REPROVADO(I)	0	0%	0	0%	0	0%	0	0%	0	0%	0	0%	3	8,1%	0	0%	3	1%
	REPROVADO(R)	3	9,7%	3	13%	6	21,4%	5	13,5%	9	15%	11	22%	2	5,4%	0	0%	39	13%
	TOTAL	31	100%	23	100%	28	100%	37	100%	60	100%	50	100%	37	100%	34	100%	300	100%
TOTAL	APROVADO	94	91,3%	76	80,9%	57	69,5%	57	75%	90	78,3%	73	69,5%	64	79%	44	95,7%	555	79,1%
	REPROVADO(I)	0	0%	0	0%	7	8,5%	0	0%	0	0%	0	0%	4	4,9%	0	0%	11	1,6%
	REPROVADO(R)	6	5,8%	10	10,6%	8	9,8%	13	17,1%	18	15,7%	20	19%	10	12,3%	0	0%	85	12,1%
	TOTAL	103	100%	94	100%	82	100%	76	100%	115	100%	105	100%	81	100%	46	100%	702	100%

Tabela 41: Avaliação da disciplina ESP070-MUSCULACAO entre os anos de 2009 e 2016

CURSO	SITUAÇÃO	2009		2010		2011		2012		2013		2014		2015		2016		TOTAL	
		Freq.	%	Freq.	%	Freq.	%	Freq.	%	Freq.	%	Freq.	%	Freq.	%	Freq.	%	Freq.	%
20001PD102- EDUCAÇÃO FÍSICA	APROVADO	54	100%	50	92,6%	57	80,3%	59	79,7%	49	80,3%	38	71,7%	40	64,5%	49	76,6%	396	80,3%
	REPROVADO(I)	0	0%	2	3,7%	0	0%	0	0%	1	1,6%	2	3,8%	4	6,5%	0	0%	9	1,8%
	REPROVADO(R)	0	0%	2	3,7%	12	16,9%	12	16,2%	11	18%	12	22,6%	17	27,4%	13	20,3%	79	16%
	TOTAL	54	100%	54	100%	71	100%	74	100%	61	100%	53	100%	62	100%	64	100%	493	100%
TOTAL	APROVADO	54	100%	50	92,6%	57	80,3%	59	79,7%	49	80,3%	39	72,2%	40	64,5%	49	76,6%	397	80,4%
	REPROVADO(I)	0	0%	2	3,7%	0	0%	0	0%	1	1,6%	2	3,7%	4	6,5%	0	0%	9	1,8%
	REPROVADO(R)	0	0%	2	3,7%	12	16,9%	12	16,2%	11	18%	12	22,6%	17	27,4%	13	20,3%	79	16%
	TOTAL	0	0%	2	3,7%	12	16,9%	12	16,2%	11	18%	12	22,2%	17	27,4%	13	20,3%	79	16%

continua na próxima página

Tabela 41 : Continuação ESP070-MUSCULACAO

CURSO	SITUAÇÃO	2009		2010		2011		2012		2013		2014		2015		2016		TOTAL	
		Freq.	%	Freq.	%	Freq.	%	Freq.	%	Freq.	%	Freq.	%	Freq.	%	Freq.	%	Freq.	%
	TRANCADO	0	0%	0	0%	2	2,8%	3	4,1%	0	0%	1	1,9%	1	1,6%	2	3,1%	9	1,8%
	TOTAL	54	100%	54	100%	71	100%	74	100%	61	100%	54	100%	62	100%	64	100%	494	100%

Tabela 42: Avaliação da disciplina ESP074-TREINAMENTO ESPORTIVO II entre os anos de 2009 e 2016

CURSO	SITUAÇÃO	2009		2010		2011		2012		2013		2014		2015		2016		TOTAL	
		Freq.	%	Freq.	%	Freq.	%	Freq.	%	Freq.	%	Freq.	%	Freq.	%	Freq.	%	Freq.	%
20001PD102- EDUCAÇÃO FÍSICA	APROVADO	48	100%	71	92,2%	47	81%	46	69,7%	35	56,5%	55	82,1%	31	52,5%	69	87,3%	402	77,9%
	REPROVADO(I)	0	0%	0	0%	4	6,9%	0	0%	2	3,2%	0	0%	0	0%	1	1,3%	7	1,4%
	REPROVADO(R)	0	0%	5	6,5%	6	10,3%	18	27,3%	25	40,3%	11	16,4%	28	47,5%	9	11,4%	102	19,8%
	TRANCADO	0	0%	1	1,3%	1	1,7%	2	3%	0	0%	1	1,5%	0	0%	0	0%	5	1%
	TOTAL	48	100%	77	100%	58	100%	66	100%	62	100%	67	100%	59	100%	79	100%	516	100%
TOTAL	APROVADO	48	100%	71	92,2%	47	81%	46	69,7%	35	56,5%	55	82,1%	31	52,5%	69	87,3%	402	77,9%
	REPROVADO(I)	0	0%	0	0%	4	6,9%	0	0%	2	3,2%	0	0%	0	0%	1	1,3%	7	1,4%
	REPROVADO(R)	0	0%	5	6,5%	6	10,3%	18	27,3%	25	40,3%	11	16,4%	28	47,5%	9	11,4%	102	19,8%
	TRANCADO	0	0%	1	1,3%	1	1,7%	2	3%	0	0%	1	1,5%	0	0%	0	0%	5	1%
	TOTAL	48	100%	77	100%	58	100%	66	100%	62	100%	67	100%	59	100%	79	100%	516	100%

Tabela 43: Avaliação da disciplina ESP076-ENSINO DE HANDEBOL entre os anos de 2009 e 2016

CURSO	SITUAÇÃO	2009		2010		2011		2012		2013		2014		2015		2016		TOTAL	
		Freq.	%	Freq.	%	Freq.	%	Freq.	%	Freq.	%	Freq.	%	Freq.	%	Freq.	%	Freq.	%
20001PD203- EDUCAÇÃO FÍSICA	APROVADO	35	87,5%	18	85,7%	21	72,4%	22	59,5%	24	52,2%	38	59,4%	33	71,7%	34	73,9%	225	68,4%
	REPROVADO(I)	2	5%	0	0%	3	10,3%	0	0%	4	8,7%	2	3,1%	2	4,3%	0	0%	13	4%
	REPROVADO(R)	0	0%	2	9,5%	5	17,2%	11	29,7%	14	30,4%	24	37,5%	8	17,4%	7	15,2%	71	21,6%
	TRANCADO	3	7,5%	1	4,8%	0	0%	4	10,8%	4	8,7%	0	0%	3	6,5%	5	10,9%	20	6,1%
	TOTAL	40	100%	21	100%	29	100%	37	100%	46	100%	64	100%	46	100%	46	100%	329	100%
TOTAL	APROVADO	35	87,5%	19	82,6%	21	67,7%	22	59,5%	24	52,2%	38	59,4%	33	71,7%	34	73,9%	226	67,9%
	REPROVADO(I)	2	5%	0	0%	4	12,9%	0	0%	4	8,7%	2	3,1%	2	4,3%	0	0%	14	4,2%
	REPROVADO(R)	0	0%	3	13%	5	16,1%	11	29,7%	14	30,4%	24	37,5%	8	17,4%	7	15,2%	72	21,6%
	TRANCADO	3	7,5%	1	4,3%	1	3,2%	4	10,8%	4	8,7%	0	0%	3	6,5%	5	10,9%	21	6,3%
	TOTAL	40	100%	23	100%	31	100%	37	100%	46	100%	64	100%	46	100%	46	100%	333	100%

Tabela 44: Avaliação da disciplina ESP077-ENSINO DE BASQUETEBOLE entre os anos de 2009 e 2016

CURSO	SITUAÇÃO	2009		2010		2011		2012		2013		2014		2015		2016		TOTAL	
		Freq.	%	Freq.	%	Freq.	%	Freq.	%	Freq.	%	Freq.	%	Freq.	%	Freq.	%	Freq.	%
20001PD203- EDUCAÇÃO FÍSICA	APROVADO	30	90,9%	17	65,4%	22	66,7%	20	71,4%	44	83%	32	86,5%	32	60,4%	29	72,5%	226	74,6%
	REPROVADO(I)	0	0%	0	0%	3	9,1%	3	10,7%	1	1,9%	0	0%	2	3,8%	2	5%	11	3,6%
	REPROVADO(R)	1	3%	4	15,4%	5	15,2%	2	7,1%	7	13,2%	5	13,5%	12	22,6%	8	20%	44	14,5%
	TRANCADO	2	6,1%	5	19,2%	3	9,1%	3	10,7%	3	1,9%	0	0%	7	13,2%	1	2,5%	22	7,3%
	TOTAL	33	100%	26	100%	33	100%	28	100%	53	100%	37	100%	53	100%	40	100%	303	100%
TOTAL	APROVADO	30	90,9%	18	64,3%	23	63,9%	20	71,4%	44	83%	32	86,5%	32	60,4%	30	73,2%	229	74,1%
	REPROVADO(I)	0	0%	0	0%	3	8,3%	3	10,7%	1	1,9%	0	0%	2	3,8%	2	4,9%	11	3,6%
	REPROVADO(R)	1	3%	4	14,3%	5	13,9%	2	7,1%	7	13,2%	5	13,5%	12	22,6%	8	19,5%	44	14,2%

continua na próxima página

Tabela 44 : Continuação ESP077-ENSINO DE BASQUETEBOL

CURSO	SITUAÇÃO	2009		2010		2011		2012		2013		2014		2015		2016		TOTAL	
		Freq.	%	Freq.	%	Freq.	%	Freq.	%	Freq.	%	Freq.	%	Freq.	%	Freq.	%	Freq.	%
	TRANCADO	2	6,1%	6	21,4%	5	13,9%	3	10,7%	1	1,9%	0	0%	0	0%	1	2,4%	25	8,1%
	TOTAL	33	100%	28	100%	36	100%	28	100%	53	100%	37	100%	41	100%	53	100%	309	100%

Tabela 45: Avaliação da disciplina ESP079-ENSINO DE NATACAO entre os anos de 2009 e 2016

CURSO	SITUAÇÃO	2009		2010		2011		2012		2013		2014		2015		2016		TOTAL	
		Freq.	%	Freq.	%	Freq.	%	Freq.	%	Freq.	%	Freq.	%	Freq.	%	Freq.	%	Freq.	%
20001PD203- EDUCAÇÃO FÍSICA	APROVADO	33	89,2%	17	60,7%	24	75%	23	67,6%	36	83,7%	40	81,6%	38	73,1%	37	75,5%	248	76,5%
	REPROVADO(I)	1	2,7%	3	10,7%	4	12,5%	1	2,9%	4	9,3%	3	6,1%	6	11,5%	0	0%	22	6,8%
	REPROVADO(R)	0	0%	0	0%	1	3,1%	4	11,8%	1	2,3%	2	4,1%	6	11,5%	9	18,4%	23	7,1%
	TOTAL	37	100%	28	100%	32	100%	34	100%	43	100%	49	100%	52	100%	49	100%	324	100%
TOTAL	APROVADO	42	89,4%	17	58,6%	26	76,5%	23	67,6%	36	83,7%	40	81,6%	38	71,7%	37	75,5%	259	76,6%
	REPROVADO(I)	2	4,3%	4	13,8%	4	11,8%	1	2,9%	4	9,3%	3	6,1%	6	11,3%	0	0%	24	7,1%
	REPROVADO(R)	0	0%	0	0%	1	2,9%	4	11,8%	1	2,3%	2	4,1%	6	11,3%	9	18,4%	23	6,8%
	TOTAL	47	100%	29	100%	34	100%	34	100%	43	100%	49	100%	53	100%	49	100%	338	100%

Tabela 46: Avaliação da disciplina ESP080-SEMINARIO DE ORIENTACAO TCC I entre os anos de 2009 e 2016

CURSO	SITUAÇÃO	2009		2010		2011		2012		2013		2014		2015		2016		TOTAL	
		Freq.	%	Freq.	%	Freq.	%	Freq.	%	Freq.	%	Freq.	%	Freq.	%	Freq.	%	Freq.	%
20001PDI02- EDUCAÇÃO FÍSICA	APROVADO	60	88,2%	58	85,3%	56	74,7%	34	57,6%	79	80,6%	45	75%	52	75,4%	38	67,9%	422	76,3%
	REPROVADO(I)	0	0%	3	4,4%	10	13,3%	1	1,7%	4	4,1%	3	5%	0	0%	3	5,4%	24	4,3%
	REPROVADO(R)	8	11,8%	2	2,9%	3	4%	14	23,7%	12	12,2%	6	10%	10	14,5%	8	10,3%	63	11,4%
	TOTAL	68	100%	68	100%	75	100%	59	100%	98	100%	60	100%	69	100%	56	100%	553	100%
20001PD203- EDUCAÇÃO FÍSICA	APROVADO	32	84,2%	19	76%	19	59,4%	13	48,1%	29	65,9%	45	83,3%	33	70,2%	28	53,8%	218	68,3%
	REPROVADO(I)	0	0%	1	4%	9	28,1%	4	14,8%	3	6,8%	4	7,4%	0	0%	3	5,8%	24	7,5%
	REPROVADO(R)	3	7,9%	3	12%	1	3,1%	5	18,5%	10	22,7%	4	7,4%	6	12,8%	13	25%	45	14,1%
	TOTAL	38	100%	25	100%	32	100%	27	100%	44	100%	54	100%	47	100%	52	100%	319	100%
TOTAL	APROVADO	92	86,8%	77	82,8%	75	70,1%	47	54,7%	108	76,1%	90	78,9%	85	73,3%	66	61,1%	640	73,4%
	REPROVADO(I)	0	0%	4	4,3%	19	17,8%	5	5,8%	7	4,9%	7	6,1%	0	0%	6	5,6%	48	5,5%
	REPROVADO(R)	11	10,4%	5	5,4%	9	8,3%	19	22,1%	22	15,5%	10	8,8%	16	13,8%	21	19,4%	108	12,4%
	TOTAL	106	100%	93	100%	107	100%	86	100%	142	100%	114	100%	116	100%	108	100%	872	100%

Tabela 47: Avaliação da disciplina ESP082-SEMINARIO DE ORIENTACAO TCC II entre os anos de 2009 e 2016

CURSO	SITUAÇÃO	2009		2010		2011		2012		2013		2014		2015		2016		TOTAL	
		Freq.	%	Freq.	%	Freq.	%	Freq.	%	Freq.	%	Freq.	%	Freq.	%	Freq.	%	Freq.	%
20001PDI02- EDUCAÇÃO FÍSICA	APROVADO	20	83,3%	59	77,6%	68	81%	36	69,2%	49	67,1%	38	48,7%	42	50,6%	51	58%	363	65,1%
	REPROVADO(I)	0	0%	4	5,3%	7	8,3%	9	17,3%	9	12,3%	16	20,5%	0	0%	8	9,1%	53	9,5%
	REPROVADO(R)	3	12,5%	10	13,2%	2	2,4%	2	3,8%	6	8,2%	7	9%	28	33,7%	14	15,9%	72	12,9%

continua na próxima página

Tabela 47 : Continuação ESP082-SEMINARIO DE ORIENTAÇÃO TCC II

CURSO	SITUAÇÃO	2009		2010		2011		2012		2013		2014		2015		2016		TOTAL	
		Freq.	%	Freq.	%	Freq.	%	Freq.	%	Freq.	%	Freq.	%	Freq.	%	Freq.	%	Freq.	%
20001PD203- EDUCAÇÃO FÍSICA	TRANCADO	1	4,2%	3	3,9%	7	8,3%	5	9,6%	9	12,3%	17	21,8%	13	15,7%	15	17%	70	12,5%
	TOTAL	24	100%	76	100%	84	100%	52	100%	73	100%	78	100%	83	100%	88	100%	558	100%
20001PD203- EDUCAÇÃO FÍSICA	APROVADO	16	76,2%	20	62,5%	21	75%	15	62,5%	17	81%	26	59,1%	32	52,5%	33	54,1%	180	61,6%
	REPROVADO(I)	0	0%	5	15,6%	4	14,3%	7	29,2%	2	9,5%	13	29,5%	0	0%	5	8,2%	36	12,3%
TOTAL	REPROVADO(R)	5	23,8%	5	15,6%	1	3,6%	0	0%	2	9,5%	2	4,5%	22	36,1%	17	27,9%	54	18,5%
	TRANCADO	0	0%	2	6,2%	2	7,1%	2	8,3%	2	8,3%	3	6,8%	7	11,5%	6	9,8%	22	7,5%
TOTAL	TOTAL	21	100%	32	100%	28	100%	24	100%	21	100%	44	100%	61	100%	61	100%	292	100%
	APROVADO	36	80%	79	73,1%	89	79,5%	51	67,1%	66	70,2%	64	52,5%	74	51,4%	84	56,4%	543	63,9%
TOTAL	REPROVADO(I)	0	0%	9	8,3%	11	9,8%	16	21,1%	11	11,7%	29	23,8%	0	0%	13	8,7%	89	10,5%
	REPROVADO(R)	8	17,8%	15	13,9%	3	2,7%	2	2,6%	8	8,5%	9	7,4%	50	34,7%	31	20,8%	126	14,8%
TOTAL	TRANCADO	1	2,2%	5	4,6%	9	8%	7	9,2%	7	9,6%	20	16,4%	20	13,9%	21	14,1%	92	10,8%
	TOTAL	45	100%	108	100%	112	100%	76	100%	94	100%	122	100%	144	100%	149	100%	850	100%

Tabela 48: Avaliação da disciplina ESP089-ENSINO DE HANDEBOL entre os anos de 2009 e 2016

CURSO	SITUAÇÃO	2009		2010		2011		2012		2013		2014		2015		2016		TOTAL	
		Freq.	%	Freq.	%	Freq.	%	Freq.	%	Freq.	%	Freq.	%	Freq.	%	Freq.	%	Freq.	%
20001PDI02- EDUCAÇÃO FÍSICA	APROVADO	46	92%	26	61,9%	18	41,9%	10	41,7%	5	31,2%	7	50%	8	57,1%	3	33,3%	123	58%
	REPROVADO(I)	0	0%	0	0%	5	11,6%	0	0%	1	6,2%	3	21,4%	0	0%	0	0%	9	4,2%
TOTAL	REPROVADO(R)	3	6%	6	14,3%	17	39,5%	10	41,7%	6	37,5%	2	14,3%	4	28,6%	3	33,3%	51	24,1%
	TRANCADO	1	2%	10	23,8%	3	7%	4	16,7%	4	25%	2	14,3%	2	14,3%	3	33,3%	29	13,7%
TOTAL	TOTAL	50	100%	42	100%	43	100%	24	100%	16	100%	14	100%	14	100%	9	100%	212	100%
	APROVADO	46	92%	27	62,8%	18	41,9%	10	41,7%	5	31,2%	7	50%	8	57,1%	3	33,3%	124	58,2%
TOTAL	REPROVADO(I)	0	0%	0	0%	5	11,6%	0	0%	1	6,2%	3	21,4%	0	0%	0	0%	9	4,2%
	REPROVADO(R)	3	6%	6	14%	17	39,5%	10	41,7%	6	37,5%	2	14,3%	4	28,6%	3	33,3%	51	23,9%
TOTAL	TRANCADO	1	2%	10	23,3%	3	7%	4	16,7%	4	25%	2	14,3%	2	14,3%	3	33,3%	29	13,6%
	TOTAL	50	100%	43	100%	43	100%	24	100%	16	100%	14	100%	14	100%	9	100%	213	100%

Tabela 49: Avaliação da disciplina FIT023-TOPICOS EM FISIOTERAPIA entre os anos de 2009 e 2016

CURSO	SITUAÇÃO	2009		2010		2011		2012		2013		2014		2015		2016		TOTAL	
		Freq.	%	Freq.	%	Freq.	%	Freq.	%	Freq.	%	Freq.	%	Freq.	%	Freq.	%	Freq.	%
20002PD001- FISIOTERAPIA	APROVADO	62	96,9%	65	90,3%	47	87%	116	83,5%	88	93,6%	74	85,1%	131	84%	116	83,5%	699	86,8%
	REPROVADO(I)	1	1,6%	1	1,4%	1	1,9%	3	2,2%	1	1,1%	3	3,4%	7	4,5%	10	7,2%	27	3,4%
TOTAL	REPROVADO(R)	0	0%	3	4,2%	2	3,7%	0	0%	1	1,1%	0	0%	7	4,5%	4	2,9%	18	2,2%
	TRANCADO	1	1,6%	3	4,2%	4	7,4%	19	13,7%	4	4,3%	10	11,5%	11	7,1%	9	6,5%	61	7,6%
TOTAL	TOTAL	64	100%	72	100%	54	100%	139	100%	94	100%	87	100%	156	100%	139	100%	805	100%
	APROVADO	64	95,5%	65	90,3%	47	87%	116	83,5%	88	93,6%	74	85,1%	131	84%	116	83,5%	701	86,8%
TOTAL	REPROVADO(I)	2	3%	1	1,4%	1	1,9%	3	2,2%	1	1,1%	3	3,4%	7	4,5%	10	7,2%	28	3,5%
	REPROVADO(R)	0	0%	3	4,2%	2	3,7%	0	0%	1	1,1%	0	0%	7	4,5%	4	2,9%	18	2,2%
TOTAL	TRANCADO	1	1,5%	3	4,2%	4	7,4%	19	13,7%	4	4,3%	10	11,5%	11	7,1%	9	6,5%	61	7,5%
	TOTAL	67	100%	72	100%	54	100%	139	100%	94	100%	87	100%	156	100%	139	100%	808	100%

Tabela 50: Avaliação da disciplina UNI032-ESPORTES entre os anos de 2009 e 2016

CURSO	SITUAÇÃO	2009		2010		2011		2012		2013		2014		2015		2016		TOTAL	
		Freq.	%	Freq.	%	Freq.	%	Freq.	%	Freq.	%	Freq.	%	Freq.	%	Freq.	%	Freq.	%
02003PD001- ESTATÍSTICA	APROVADO	0	-	0	-	0	-	1	16,7%	3	75%	5	100%	0	-	0	-	9	60%
	REPROVADO(I)	0	-	0	-	0	-	1	16,7%	0	0%	0	0%	0	-	0	-	1	6,7%
	REPROVADO(R)	0	-	0	-	0	-	0	0%	0	0%	0	0%	0	-	0	-	1	6,7%
	TRANCADO	0	-	0	-	0	-	3	50%	3	25%	0	0%	0	-	0	-	4	26,7%
TOTAL	0	-	0	-	0	-	6	100%	6	100%	4	100%	5	100%	0	-	15	100%	
03001PD001- CIÊNCIAS BIOLÓGICAS	APROVADO	0	-	6	85,7%	0	-	11	84,6%	4	57,1%	1	100%	0	-	0	-	22	78,6%
	REPROVADO(I)	0	-	0	0%	0	-	1	7,7%	2	28,6%	0	0%	0	-	0	-	3	10,7%
	REPROVADO(R)	0	-	0	0%	0	-	0	0%	0	0%	0	0%	0	-	0	-	0	0%
	TRANCADO	0	-	1	14,3%	0	-	1	7,7%	1	14,3%	1	100%	0	-	0	-	3	10,7%
TOTAL	0	-	7	100%	0	-	13	100%	13	100%	7	100%	1	100%	0	-	28	100%	
03001PN002- CIÊNCIAS BIOLÓGICAS	APROVADO	0	-	2	66,7%	0	-	18	75%	13	76,5%	9	75%	0	-	0	-	42	75%
	REPROVADO(I)	0	-	0	0%	0	-	1	4,2%	2	11,8%	2	16,7%	0	-	0	-	5	8,9%
	REPROVADO(R)	0	-	0	0%	0	-	3	12,5%	1	5,9%	1	8,3%	0	-	0	-	5	8,9%
	TRANCADO	0	-	1	33,3%	0	-	2	8,3%	1	5,9%	1	8,3%	0	-	0	-	4	7,1%
TOTAL	0	-	3	100%	0	-	24	100%	17	100%	17	100%	12	100%	0	-	56	100%	
04003PD001- TURISMO	APROVADO	0	-	8	72,7%	0	-	7	38,9%	10	76,9%	4	80%	0	-	0	-	29	61,7%
	REPROVADO(I)	0	-	2	18,2%	0	-	2	11,1%	0	0%	1	20%	0	-	0	-	5	10,6%
	REPROVADO(R)	0	-	0	0%	0	-	3	16,7%	1	7,7%	0	0%	0	-	0	-	4	8,5%
	TRANCADO	0	-	1	9,1%	0	-	6	33,3%	2	15,4%	0	0%	0	-	0	-	9	19,1%
TOTAL	0	-	11	100%	0	-	18	100%	18	100%	13	100%	5	100%	0	-	47	100%	
05002PD001- CIÊNCIAS SOCIAIS	APROVADO	0	-	1	33,3%	0	-	3	100%	9	69,2%	2	28,6%	0	-	0	-	15	57,7%
	REPROVADO(I)	0	-	1	33,3%	0	-	0	0%	0	0%	0	0%	0	-	0	-	2	7,7%
	REPROVADO(R)	0	-	0	0%	0	-	0	0%	0	0%	1	14,3%	0	-	0	-	1	3,8%
	TRANCADO	0	-	1	33,3%	0	-	0	0%	0	0%	3	23,1%	4	57,1%	0	-	8	30,8%
TOTAL	0	-	3	100%	0	-	3	100%	13	100%	13	100%	7	100%	0	-	26	100%	
05003PN001- CIÊNCIAS SOCIOAMBIEN- TAIS	APROVADO	0	-	0	-	0	-	2	100%	11	100%	0	0%	0	-	0	-	13	86,7%
	REPROVADO(I)	0	-	0	-	0	-	0	0%	0	0%	2	100%	0	-	0	-	2	13,3%
	REPROVADO(R)	0	-	0	-	0	-	0	0%	0	0%	0	0%	0	-	0	-	0	0%
	TRANCADO	0	-	0	-	0	-	0	0%	0	0%	0	0%	0	-	0	-	0	0%
TOTAL	0	-	0	-	0	-	2	100%	11	100%	11	100%	2	100%	0	-	15	100%	
05006PD001- COMUNICAÇÃO SOCIAL	APROVADO	0	-	28	87,5%	0	-	8	57,1%	13	61,9%	2	100%	0	-	0	-	51	73,9%
	REPROVADO(I)	0	-	3	9,4%	0	-	1	7,1%	0	0%	0	0%	0	-	0	-	4	5,8%
	REPROVADO(R)	0	-	0	0%	0	-	2	14,3%	2	9,5%	0	0%	0	-	0	-	4	5,8%
	TRANCADO	0	-	1	3,1%	0	-	3	21,4%	6	28,6%	2	100%	0	-	0	-	10	14,5%
TOTAL	0	-	32	100%	0	-	14	100%	21	100%	21	100%	2	100%	0	-	69	100%	
05010PD001- PSICOLOGIA	APROVADO	0	-	0	-	0	-	15	68,2%	4	66,7%	8	88,9%	0	-	0	-	27	73%
	REPROVADO(I)	0	-	0	-	0	-	0	0%	1	16,7%	1	11,1%	0	-	0	-	2	5,4%
	REPROVADO(R)	0	-	0	-	0	-	1	4,5%	0	0%	0	0%	0	-	0	-	1	2,7%
	TRANCADO	0	-	0	-	0	-	6	27,3%	1	16,7%	1	16,7%	0	-	0	-	7	18,9%
TOTAL	0	-	0	-	0	-	22	100%	6	100%	9	100%	0	-	0	-	37	100%	
06001PD001- LETRAS	APROVADO	0	-	3	100%	0	-	7	53,8%	2	66,7%	0	-	0	-	0	-	12	63,2%
	REPROVADO(I)	0	-	0	0%	0	-	1	7,7%	1	33,3%	0	-	0	-	0	-	2	10,5%
	REPROVADO(R)	0	-	0	0%	0	-	3	23,1%	0	0%	0	-	0	-	0	-	3	15,8%
	TRANCADO	0	-	0	0%	0	-	2	15,4%	0	0%	0	-	0	-	0	-	2	10,5%
TOTAL	0	-	3	100%	0	-	13	100%	3	100%	3	100%	0	-	0	-	19	100%	
07002PN001- CINEMA DE ANIMAÇÃO E ARTES DIGITAIS	APROVADO	0	-	0	-	0	-	6	60%	4	57,1%	0	-	0	-	0	-	10	58,8%
	REPROVADO(I)	0	-	0	-	0	-	1	10%	0	0%	0	-	0	-	0	-	1	5,9%
	REPROVADO(R)	0	-	0	-	0	-	0	0%	0	0%	0	-	0	-	0	-	0	0%
	TRANCADO	0	-	0	-	0	-	3	30%	3	42,9%	0	-	0	-	0	-	6	35,3%

continua na próxima página

Tabela 50 : Continuação UNI032-ESPORTES

CURSO	SITUAÇÃO	2009		2010		2011		2012		2013		2014		2015		2016		TOTAL			
		Freq.	%	Freq.	%	Freq.	%	Freq.	%	Freq.	%	Freq.	%	Freq.	%	Freq.	%	Freq.	%		
07006PD001- TEATRO	TOTAL	0	-	0	-	0	-	10	100%	7	100%	0	-	0	-	0	-	0	-	17	100%
	APROVADO	0	-	0	-	0	-	2	66,7%	5	100%	8	88,9%	0	-	0	-	0	-	15	88,2%
	REPROVADO(I) REPROVADO(R) TRANCADO	0	-	0	-	0	-	0	0%	0	0%	0	0%	0	0%	0	0%	0	0%	0	0%
10008PN001- ENGENHARIA DE SISTEMAS	TOTAL	0	-	0	-	0	-	3	100%	5	100%	9	100%	0	-	0	-	0	-	17	100%
	APROVADO	0	-	0	-	0	-	0	-	8	61,5%	2	100%	0	-	0	-	0	-	10	66,7%
	REPROVADO(I) REPROVADO(R) TRANCADO	0	-	0	-	0	-	0	0%	1	7,7%	0	0%	0	0%	0	0%	0	0%	1	6,7%
10010PD001- ENGENHARIA MECÂNICA	TOTAL	0	-	0	-	0	-	0	-	4	30,8%	0	0%	0	-	0	-	0	-	4	26,7%
	APROVADO	0	-	0	-	0	-	0	-	0	0%	0	0%	0	0%	0	0%	0	0%	0	0%
	REPROVADO(I) REPROVADO(R) TRANCADO	0	-	0	-	0	-	0	0%	4	100%	13	100%	2	100%	0	-	0	-	15	100%
10010PN002- ENGENHARIA MECÂNICA	TOTAL	0	-	8	100%	0	-	14	87,5%	4	100%	2	100%	0	-	0	-	0	-	28	93,3%
	APROVADO	0	-	0	0%	0	0%	0	0%	0	0%	0	0%	0	0%	0	0%	0	0%	0	0%
	REPROVADO(I) REPROVADO(R) TRANCADO	0	-	8	100%	0	0%	2	12,5%	0	0%	0	0%	0	0%	0	0%	0	0%	2	6,7%
12001PD001- ADMINISTRAÇÃO	TOTAL	0	-	0	-	0	-	0	-	16	100%	4	100%	0	-	0	-	0	-	30	100%
	APROVADO	0	-	0	-	0	-	8	88,9%	6	100%	1	100%	0	-	0	-	0	-	17	89,5%
	REPROVADO(I) REPROVADO(R) TRANCADO	0	-	0	-	0	-	1	11,1%	0	0%	0	0%	0	0%	0	0%	0	0%	2	10,5%
12001PN002- ADMINISTRAÇÃO	TOTAL	0	-	0	-	0	-	0	-	9	100%	6	100%	1	100%	0	-	0	-	19	100%
	APROVADO	0	-	0	-	0	-	0	-	10	66,7%	9	75%	7	87,5%	0	-	0	-	26	74,3%
	REPROVADO(I) REPROVADO(R) TRANCADO	0	-	0	-	0	-	0	0%	1	6,7%	1	8,3%	1	12,5%	0	-	0	-	3	8,6%
13002PD001- BIBLIOTECONOMIA	TOTAL	0	-	0	-	0	-	0	-	15	100%	12	100%	8	100%	0	-	0	-	35	100%
	APROVADO	0	-	0	-	0	-	6	85,7%	6	85,7%	1	33,3%	4	57,1%	0	-	0	-	11	64,7%
	REPROVADO(I) REPROVADO(R) TRANCADO	0	-	0	-	0	-	1	14,3%	0	0%	0	0%	3	42,9%	0	-	0	-	4	23,5%
14006PD001- PEDAGOGIA	TOTAL	0	-	0	-	0	-	0	-	7	100%	3	100%	7	100%	0	-	0	-	17	100%
	APROVADO	0	-	0	-	0	-	4	50%	4	66,7%	0	0%	0	0%	0	-	0	-	9	40,9%
	REPROVADO(I) REPROVADO(R) TRANCADO	0	-	0	-	0	-	1	12,5%	1	16,7%	1	16,7%	0	0%	0	0%	0	0%	6	27,3%
16003PD001- MEDICINA	TOTAL	0	-	0	-	0	-	0	-	12	100%	12	100%	3	100%	0	-	0	-	29	100%
	APROVADO	0	-	0	-	0	-	5	71,4%	10	83,3%	1	33,3%	0	-	0	-	0	-	20	69%
	REPROVADO(I) REPROVADO(R) TRANCADO	0	-	0	-	0	-	1	14,3%	1	14,3%	0	0%	0	0%	0	0%	0	0%	2	6,9%
17001PD001- ENFERMAGEM	TOTAL	0	-	0	-	0	-	0	-	18	100%	12	100%	0	-	0	-	0	-	31	100%
	APROVADO	0	-	0	-	0	-	9	50%	11	91,7%	0	-	0	-	0	-	0	-	20	64,5%
	REPROVADO(I) REPROVADO(R) TRANCADO	0	-	0	-	0	-	5	27,8%	0	0%	0	-	0	-	0	-	0	-	5	16,1%
17001IPD001- ENFERMAGEM	TOTAL	0	-	0	-	0	-	0	-	3	100%	3	100%	0	-	0	-	0	-	6	100%
	APROVADO	0	-	0	-	0	-	2	33,3%	4	57,1%	5	100%	0	-	0	-	0	-	11	61,1%
	REPROVADO(I) REPROVADO(R) TRANCADO	0	-	0	-	0	-	0	0%	1	14,3%	0	0%	0	0%	0	0%	0	0%	1	5,6%

continua na próxima página

Tabela 50 : Continuação UNI032-ESPORTES

CURSO	SITUAÇÃO	2009		2010		2011		2012		2013		2014		2015		2016		TOTAL	
		Freq.	%	Freq.	%	Freq.	%	Freq.	%	Freq.	%	Freq.	%	Freq.	%	Freq.	%	Freq.	%
1900IPD001- ODONTOLOGIA	TOTAL	0	-	0	-	0	-	6	100%	7	100%	5	100%	0	-	0	-	18	100%
	APROVADO	0	-	0	-	0	-	7	63,6%	5	100%	24	75%	0	-	0	-	36	75%
	REPROVADO(I)	0	-	0	-	0	-	0	0%	0	0%	3	9,4%	0	-	0	-	3	6,2%
	REPROVADO(R) TRANCADO	0	-	0	-	0	-	3	27,3%	0	0%	1	3,1%	0	-	0	-	4	8,3%
TOTAL	0	-	0	-	0	-	11	100%	5	100%	32	100%	0	-	0	-	48	100%	
2000IPD102- EDUCAÇÃO FISICA	APROVADO	0	-	200	82,3%	0	-	71	79,8%	143	73,7%	37	72,5%	0	-	0	-	451	78,2%
	REPROVADO(I)	0	-	17	7%	0	-	6	6,7%	11	5,7%	9	17,6%	0	-	0	-	43	7,5%
	REPROVADO(R)	0	-	1	0,4%	0	-	5	5,6%	20	10,3%	3	5,9%	0	-	0	-	29	5%
	REPROVADO(R) TRANCADO	0	-	25	10,3%	0	-	7	7,9%	20	10,3%	2	3,9%	0	-	0	-	54	9,4%
TOTAL	0	-	243	100%	0	-	89	100%	0	-	194	100%	51	100%	0	-	577	100%	
2000IPD203- EDUCAÇÃO FISICA	APROVADO	0	-	52	67,5%	0	-	44	71%	109	61,9%	56	77,8%	0	-	0	-	261	67,4%
	REPROVADO(I)	0	-	13	16,9%	0	-	3	4,8%	11	6,2%	10	13,9%	0	-	0	-	37	9,6%
	REPROVADO(R)	0	-	0	0%	0	-	7	11,3%	24	13,6%	1	1,4%	0	-	0	-	32	8,3%
	REPROVADO(R) TRANCADO	0	-	12	15,6%	0	-	8	12,9%	32	18,2%	5	6,9%	0	-	0	-	57	14,7%
TOTAL	0	-	77	100%	0	-	62	100%	0	-	176	100%	72	100%	0	-	387	100%	
20003PD001- TERAPIA OCUPACIONAL	APROVADO	0	-	7	63,6%	0	-	17	81%	8	80%	11	64,7%	0	-	0	-	43	72,9%
	REPROVADO(I)	0	-	0	0%	0	-	0	0%	0	0%	1	5,9%	0	-	0	-	1	1,7%
	REPROVADO(R)	0	-	0	0%	0	-	1	4,8%	2	20%	0	0%	0	-	0	-	3	5,1%
	REPROVADO(R) TRANCADO	0	-	4	36,4%	0	-	3	14,3%	0	0%	5	29,4%	0	-	0	-	12	20,3%
TOTAL	0	-	11	100%	0	-	21	100%	10	100%	17	100%	0	-	0	-	59	100%	
21002PD001- MEDICINA VETERINÁRIA	APROVADO	0	-	3	60%	0	-	1	16,7%	2	100%	3	100%	0	-	0	-	9	56,2%
	REPROVADO(I)	0	-	2	40%	0	-	3	50%	0	0%	0	0%	0	-	0	-	5	31,2%
	REPROVADO(R)	0	-	0	0%	0	-	2	33,3%	0	0%	0	0%	0	-	0	-	2	12,5%
	REPROVADO(R) TRANCADO	0	-	0	0%	0	-	0	0%	0	0%	0	0%	0	-	0	-	0	0%
TOTAL	0	-	5	100%	0	-	6	100%	2	100%	3	100%	0	-	0	-	16	100%	
MÚSICA BACHARELADO	APROVADO	0	-	0	-	0	-	5	71,4%	3	50%	5	71,4%	0	-	0	-	13	65%
	REPROVADO(I)	0	-	0	-	0	-	2	28,6%	1	16,7%	1	14,3%	0	-	0	-	4	20%
	REPROVADO(R)	0	-	0	-	0	-	0	0%	0	0%	0	0%	0	-	0	-	0	0%
	REPROVADO(R) TRANCADO	0	-	0	-	0	-	0	0%	2	33,3%	1	14,3%	0	-	0	-	3	15%
TOTAL	0	-	0	-	0	-	7	100%	6	100%	7	100%	0	-	0	-	20	100%	
TOTAL	APROVADO	0	-	344	76,3%	0	-	346	65,2%	447	69,8%	225	73,5%	0	-	0	-	1362	70,6%
	REPROVADO(I)	0	-	50	11,1%	0	-	48	9%	36	5,6%	41	13,4%	0	-	0	-	175	9,1%
	REPROVADO(R)	0	-	1	0,2%	0	-	60	11,3%	68	10,6%	8	2,6%	0	-	0	-	137	7,1%
	REPROVADO(R) TRANCADO	0	-	56	12,4%	0	-	77	14,5%	89	13,9%	32	10,5%	0	-	0	-	254	13,2%
TOTAL	0	-	451	100%	0	-	531	100%	640	100%	306	100%	0	-	0	-	1928	100%	

Tabela 51: Avaliação da disciplina UNI049-SAÚDE MENTAL: DIÁLOGOS UNIVERSITÁRIOS entre os anos de 2009 e 2016

CURSO	SITUAÇÃO	2009		2010		2011		2012		2013		2014		2015		2016		TOTAL	
		Freq.	%	Freq.	%	Freq.	%	Freq.	%	Freq.	%	Freq.	%	Freq.	%	Freq.	%	Freq.	%
05010PD001- PSICOLOGIA	APROVADO	0	-	0	-	0	-	0	-	0	-	70	89,7%	24	68,6%	9	60%	103	80,5%
	REPROVADO(I)	0	-	0	-	0	-	0	-	0	-	4	5,1%	0	0%	1	6,7%	5	3,9%
	REPROVADO(R)	0	-	0	-	0	-	0	-	0	-	0	0%	0	0%	0	0%	0	0%
	REPROVADO(R) TRANCADO	0	-	0	-	0	-	0	-	0	-	4	5,1%	11	31,4%	5	33,3%	20	15,6%
TOTAL	0	-	0	-	0	-	0	-	0	-	78	100%	35	100%	15	100%	128	100%	
16003PD001- MEDICINA	APROVADO	0	-	0	-	0	-	0	-	0	-	11	91,7%	8	100%	12	60%	31	77,5%
	REPROVADO(I)	0	-	0	-	0	-	0	-	0	-	0	0%	0	0%	0	0%	0	0%
	REPROVADO(R)	0	-	0	-	0	-	0	-	0	-	0	0%	0	0%	0	0%	0	0%
	REPROVADO(R) TRANCADO	0	-	0	-	0	-	0	-	0	-	0	0%	0	0%	1	5%	1	2,5%

continua na próxima página

Tabela 51 : Continuação UNI049-SAÚDE MENTAL: DIÁLOGOS UNIVERSITÁRIOS

CURSO	SITUAÇÃO	2009		2010		2011		2012		2013		2014		2015		2016		TOTAL	
		Freq.	%	Freq.	%	Freq.	%	Freq.	%	Freq.	%	Freq.	%	Freq.	%	Freq.	%	Freq.	%
20003PD001- TERAPIA OCUPACIONAL	TRANSCADO	0	-	0	-	0	-	0	-	0	-	1	8,3%	0	0%	7	35%	8	20%
	TOTAL	0	-	0	-	0	-	0	-	0	-	12	100%	8	100%	20	100%	40	100%
	APROVADO	0	-	0	-	0	-	0	-	0	-	40	80%	33	78,6%	28	77,8%	101	78,9%
TOTAL	REPROVADO(I)	0	-	0	-	0	-	0	-	0	-	3	6%	4	9,5%	1	2,8%	8	6,2%
	REPROVADO(R)	0	-	0	-	0	-	0	-	0	-	2	4%	0	0%	2	5,6%	4	3,1%
	TOTAL	0	-	0	-	0	-	0	-	0	-	5	10%	5	11,9%	5	13,9%	15	11,7%
TOTAL	TRANSCADO	0	-	0	-	0	-	0	-	0	-	50	100%	42	100%	36	100%	128	100%
	TOTAL	0	-	0	-	0	-	0	-	0	-	143	83,1%	76	75,2%	81	64,3%	300	75,2%
	APROVADO	0	-	0	-	0	-	0	-	0	-	13	7,6%	5	5%	6	4,8%	24	6%
TOTAL	REPROVADO(I)	0	-	0	-	0	-	0	-	0	-	3	1,7%	0	0%	6	4,8%	9	2,3%
	REPROVADO(R)	0	-	0	-	0	-	0	-	0	-	13	7,6%	20	19,8%	33	26,2%	66	16,5%
	TOTAL	0	-	0	-	0	-	0	-	0	-	172	100%	101	100%	126	100%	399	100%

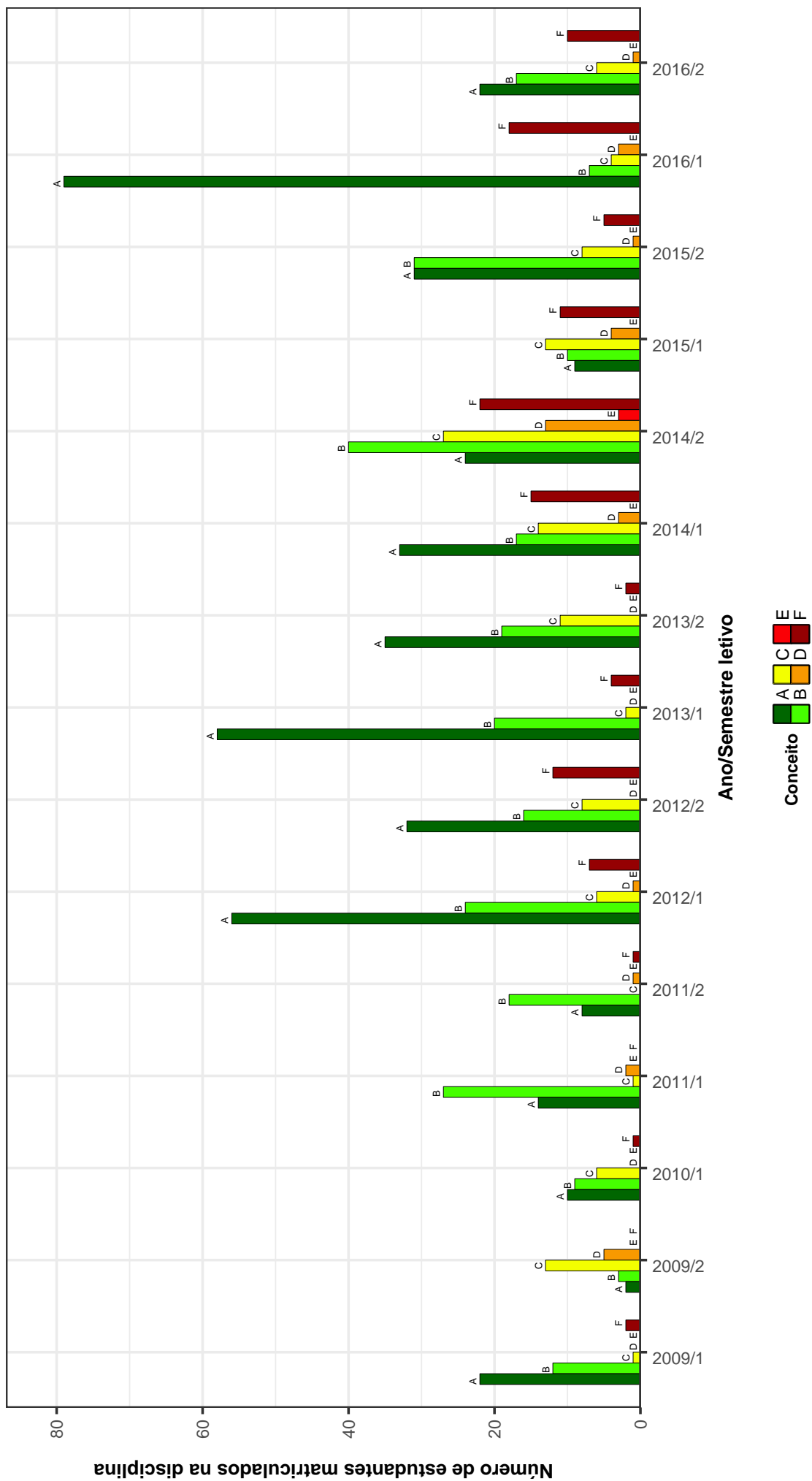


Figura 1: Conceitos obtidos pelos estudantes na disciplina DTO025-TOPICOS EM TERAPIA OCUPACIONAL no período de 2009 a 2016 na Escola de Educação Física, Fisioterapia, e Terapia Ocupacional .

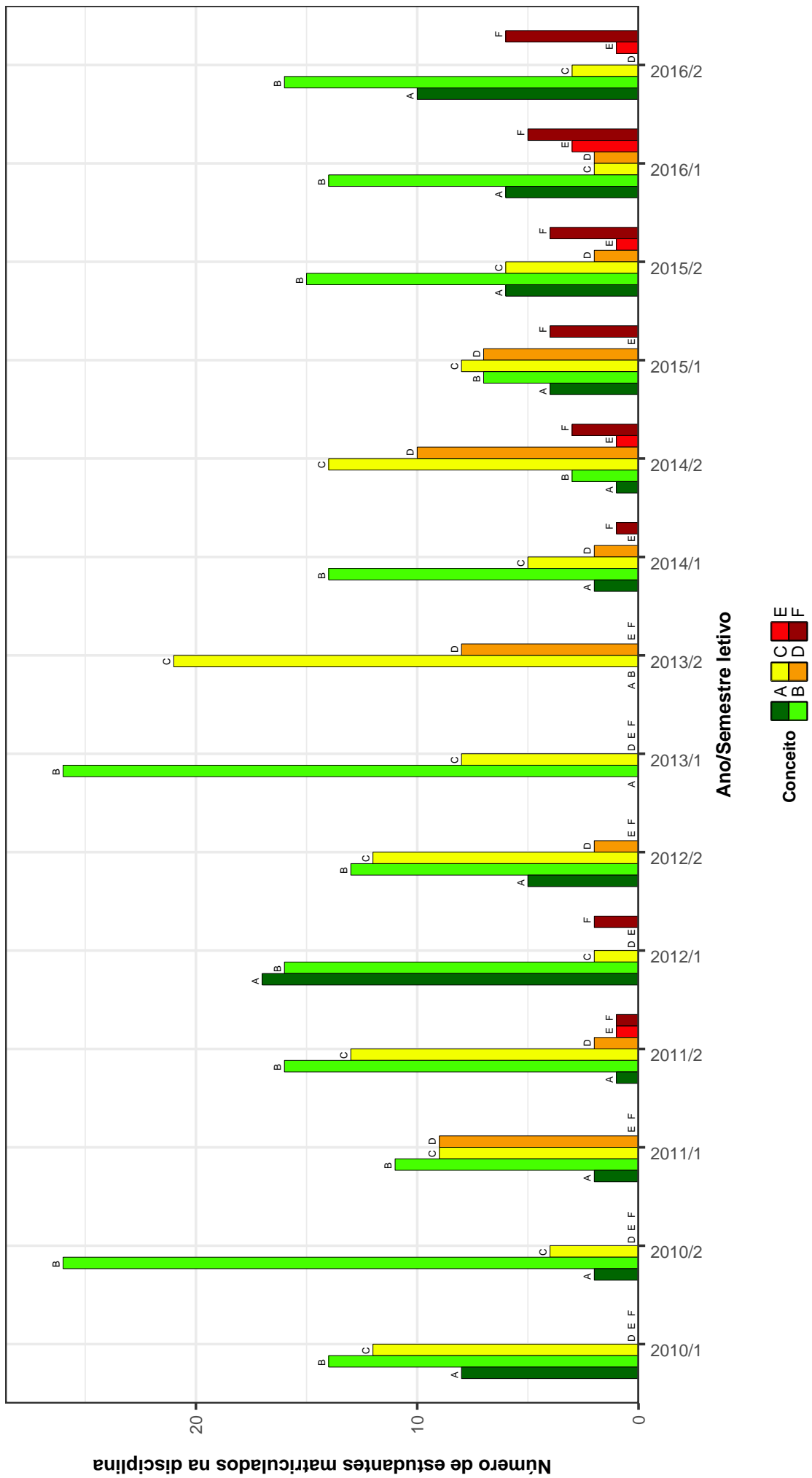


Figura 2: Conceitos obtidos pelos estudantes na disciplina DTO032-HISTORIA DA TERAPIA OCUPACIONAL no período de 2009 a 2016 na Escola de Educação Física, Fisioterapia, e Terapia Ocupacional .

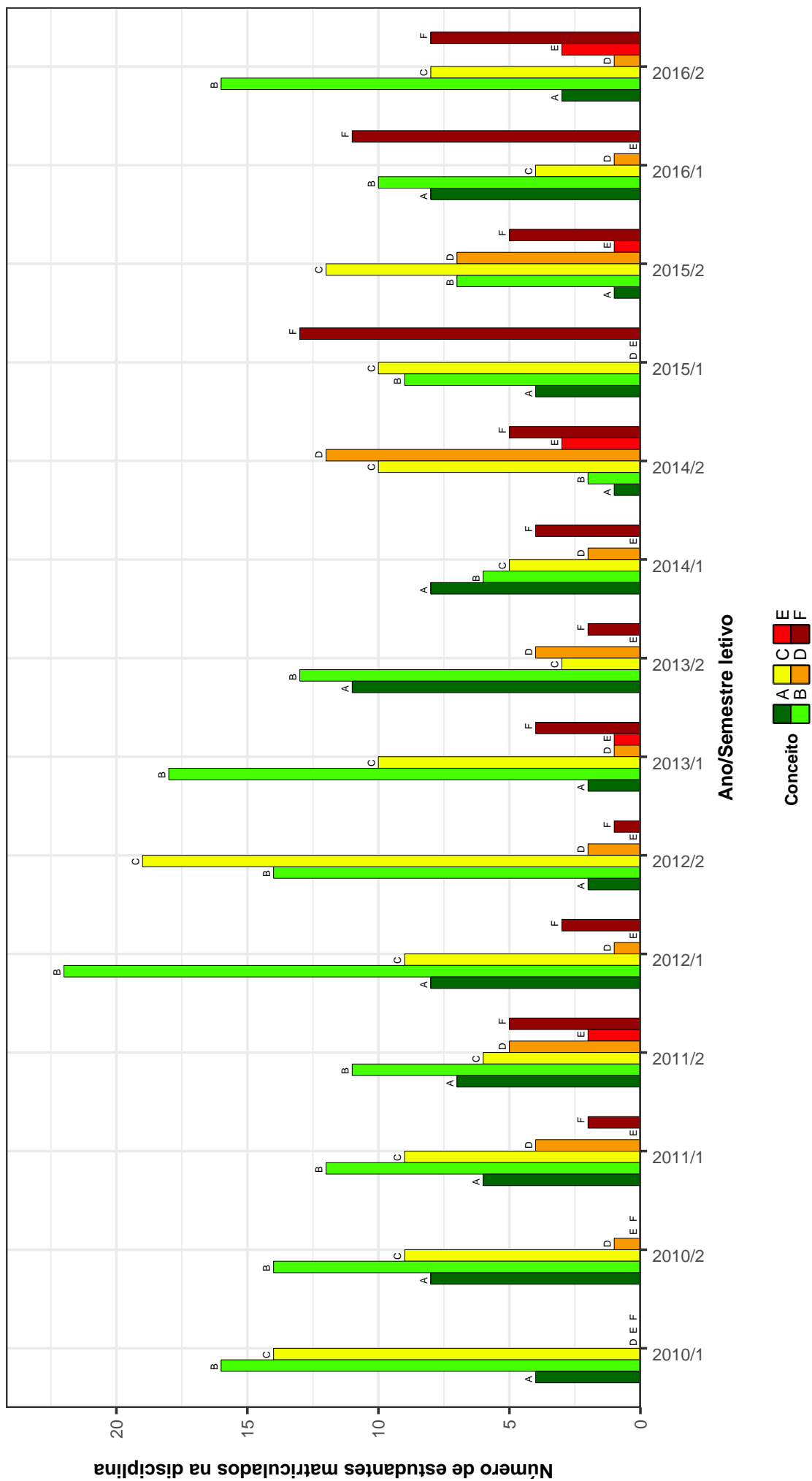


Figura 3: Conceitos obtidos pelos estudantes na disciplina DTO033-INTRODUÇÃO AO ESTUDO DA OCUPAÇÃO no período de 2009 a 2016 na Escola de Educação Física, Fisioterapia, e Terapia Ocupacional .

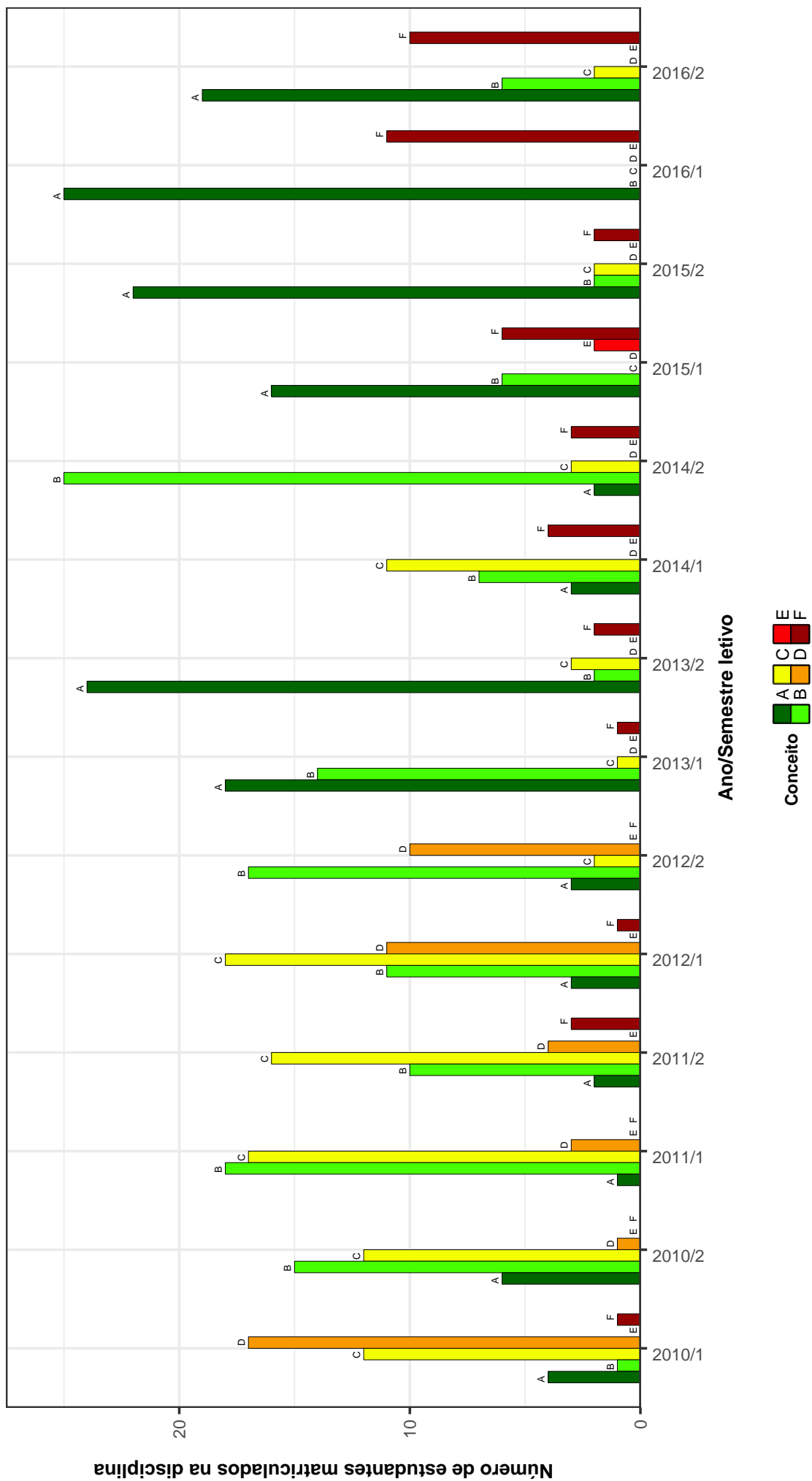


Figura 4: Conceitos obtidos pelos estudantes na disciplina DTO035-PRÁTICA DE OBSERVAÇÃO EM TERAPIA OCUPACIONAL I no período de 2009 a 2016 na Escola de Educação Física, Fisioterapia, e Terapia Ocupacional .

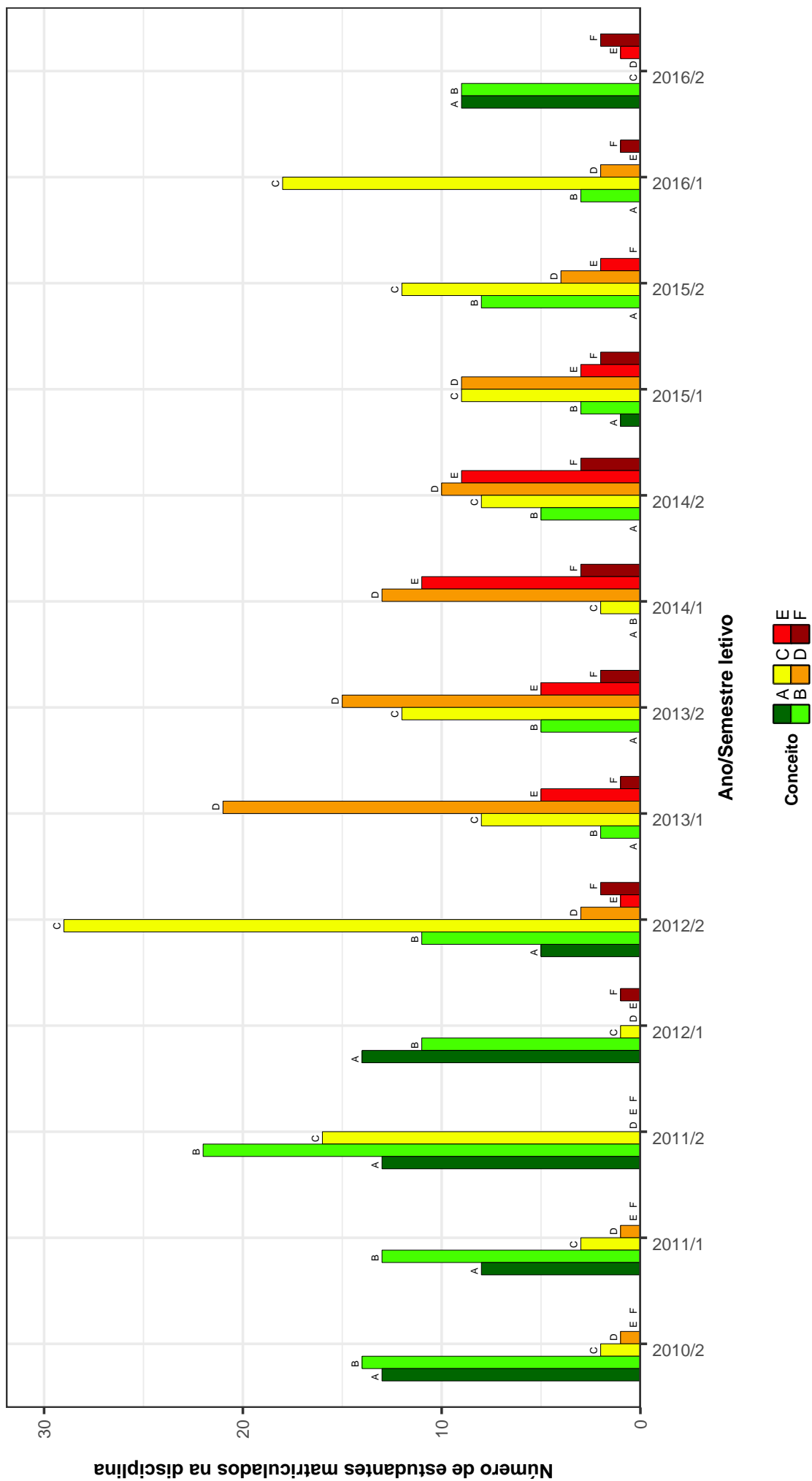


Figura 5: Conceitos obtidos pelos estudantes na disciplina DTO036-INTRODUCAO AO ESTUDO DA SAUDE no período de 2009 a 2016 na Escola de Educação Física, Fisioterapia, e Terapia Ocupacional .

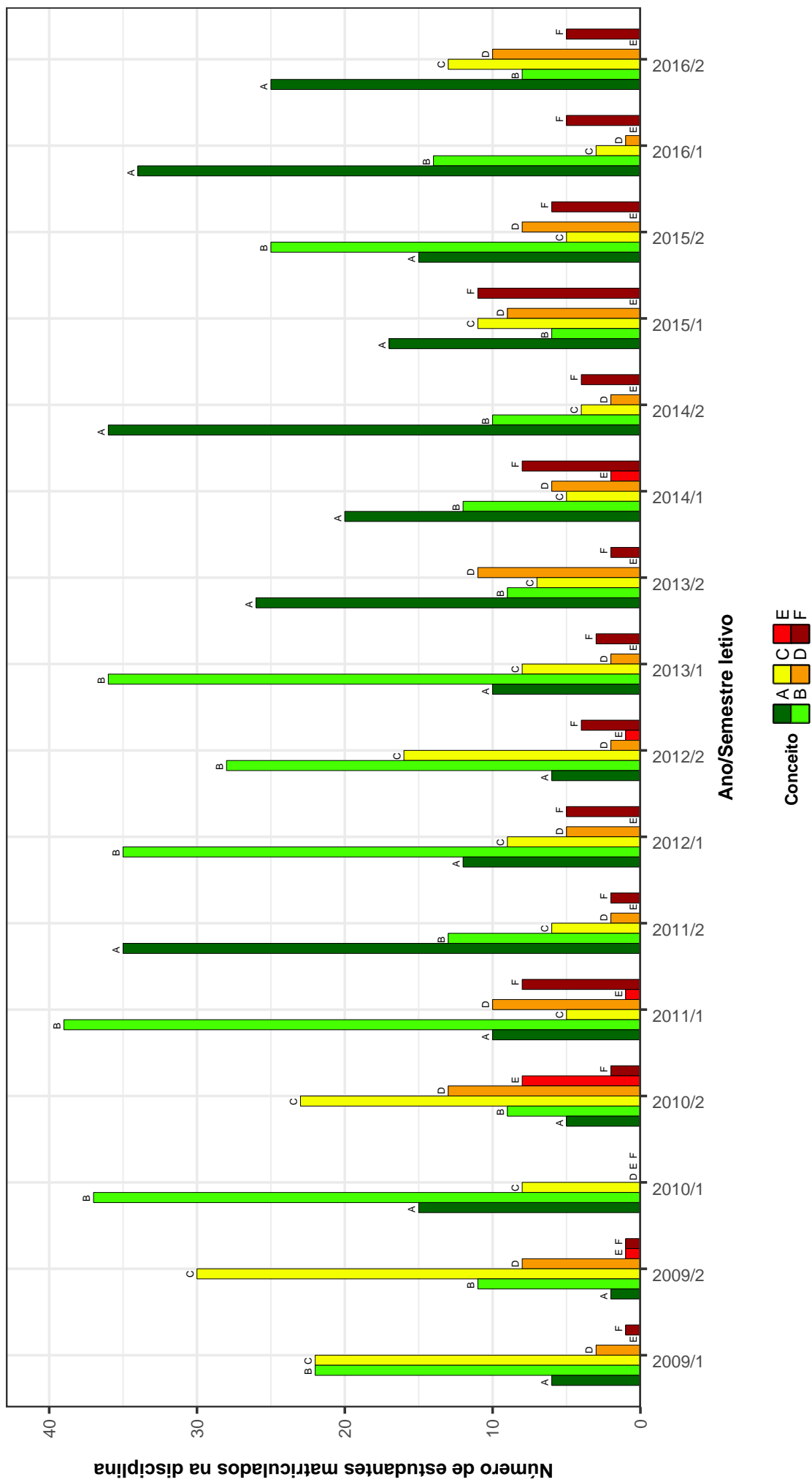


Figura 6: Conceitos obtidos pelos estudantes na disciplina EEF021-FORMACAO E ATUACAO EM EDUCACAO FISICA no período de 2009 a 2016 na Escola de Educação Física, Fisioterapia, e Terapia Ocupacional .

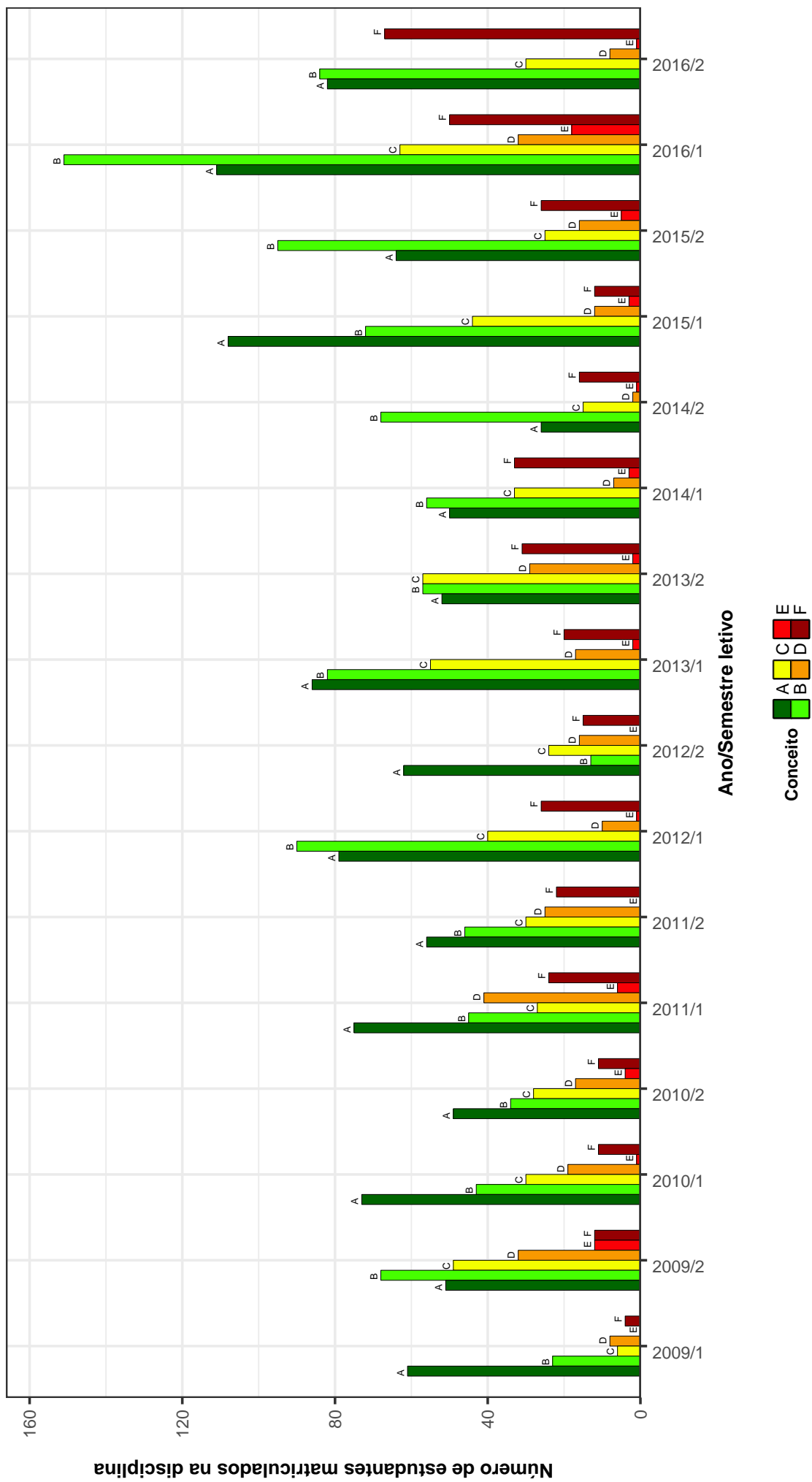


Figura 7: Conceitos obtidos pelos estudantes na disciplina EE026- TOPICOS EM EDUCACAO FISICA E ESPORTES A no período de 2009 a 2016 na Escola de Educação Física, Fisioterapia, e Terapia Ocupacional .

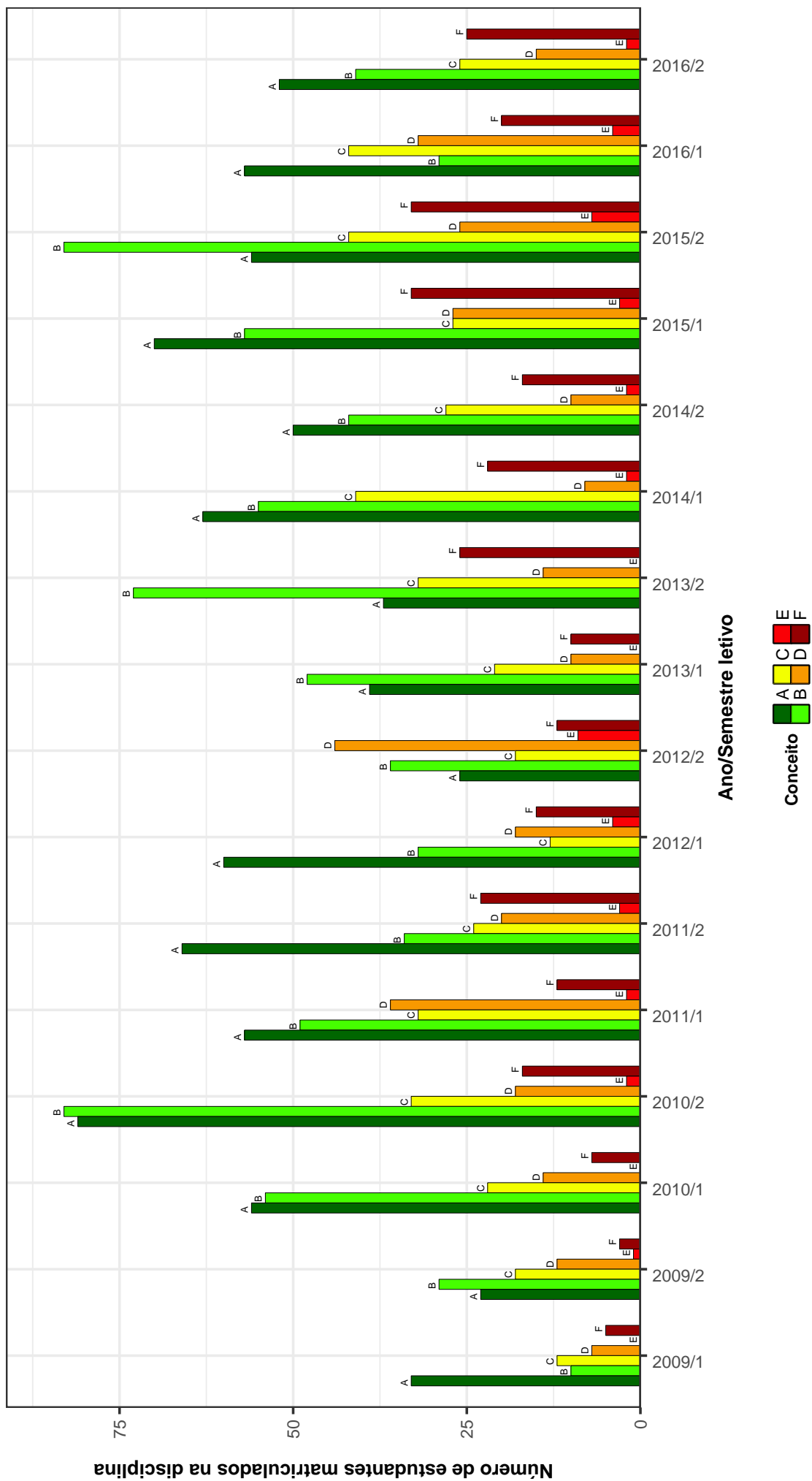


Figura 8: Conceitos obtidos pelos estudantes na disciplina EE027-TOPICOS EM EDUCACAO FISICA E ESPORTES B no período de 2009 a 2016 na Escola de Educação Física, Fisioterapia, e Terapia Ocupacional .

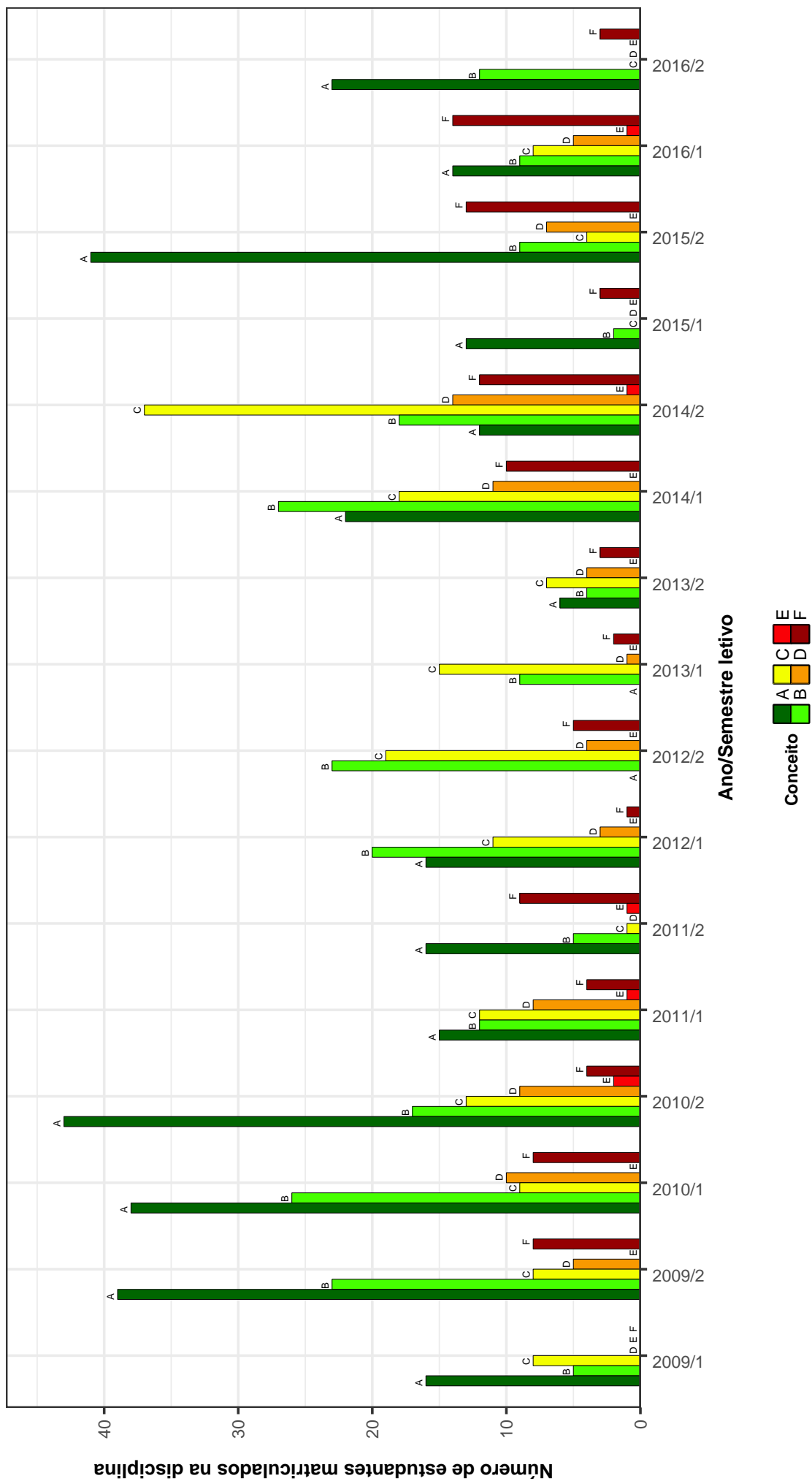


Figura 9: Conceitos obtidos pelos estudantes na disciplina EF028- TOPICOS EM EDUCACAO FISICA E ESPORTES C no período de 2009 a 2016 na Escola de Educação Física, Fisioterapia, e Terapia Ocupacional .



Figura 10: Conceitos obtidos pelos estudantes na disciplina EEF031-TOPICOS EM EDUCACAO FISICA E ESPORTES F no período de 2009 a 2016 na Escola de Educação Física, Fisioterapia, e Terapia Ocupacional .



Figura 11: Conceitos obtidos pelos estudantes na disciplina EE044-ESTAGIO I no período de 2009 a 2016 na Escola de Educação Física, Fisioterapia, e Terapia Ocupacional .

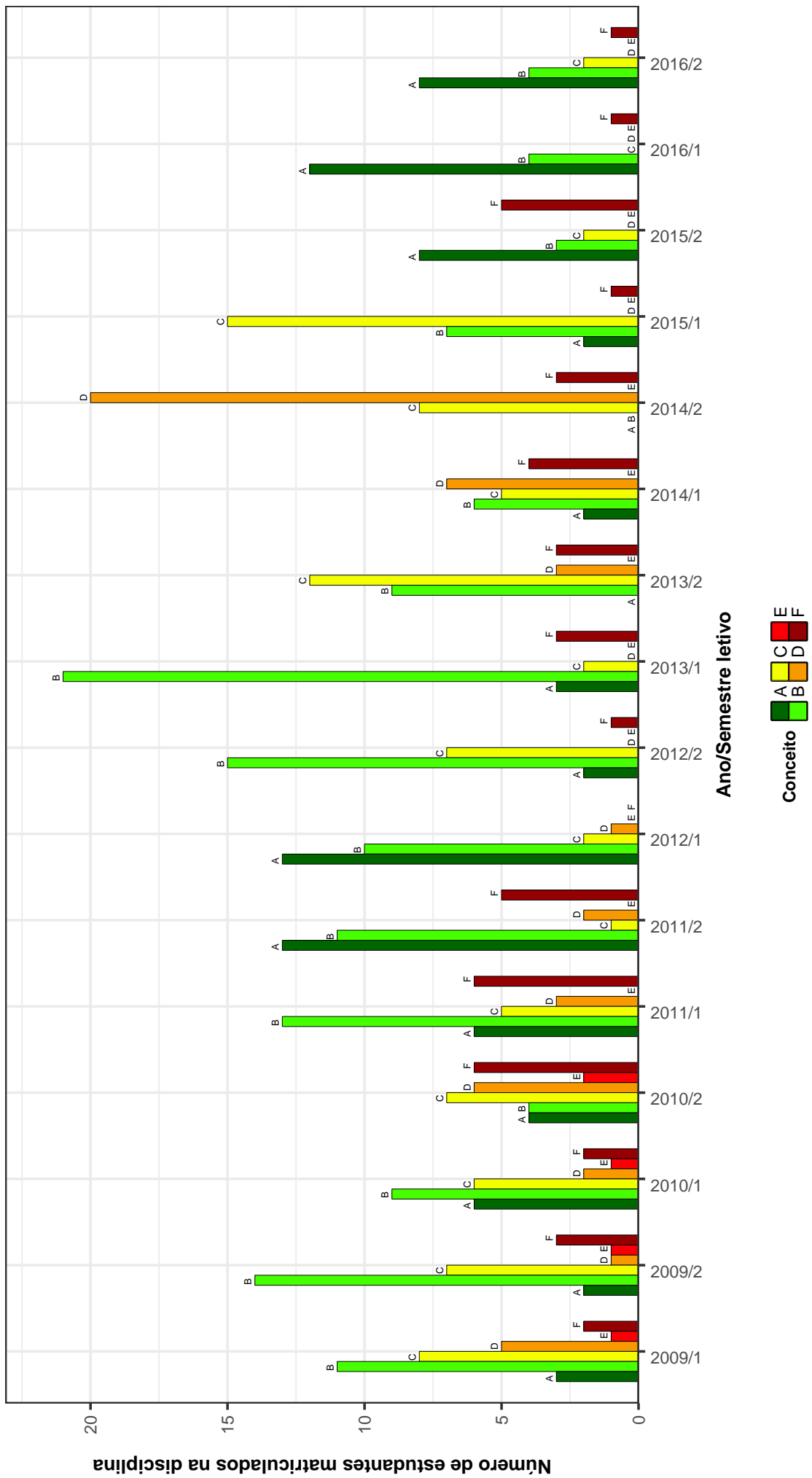


Figura 12: Conceitos obtidos pelos estudantes na disciplina EF1037-TEORIA DO LAZER no período de 2009 a 2016 na Escola de Educação Física, Fisioterapia, e Terapia Ocupacional .

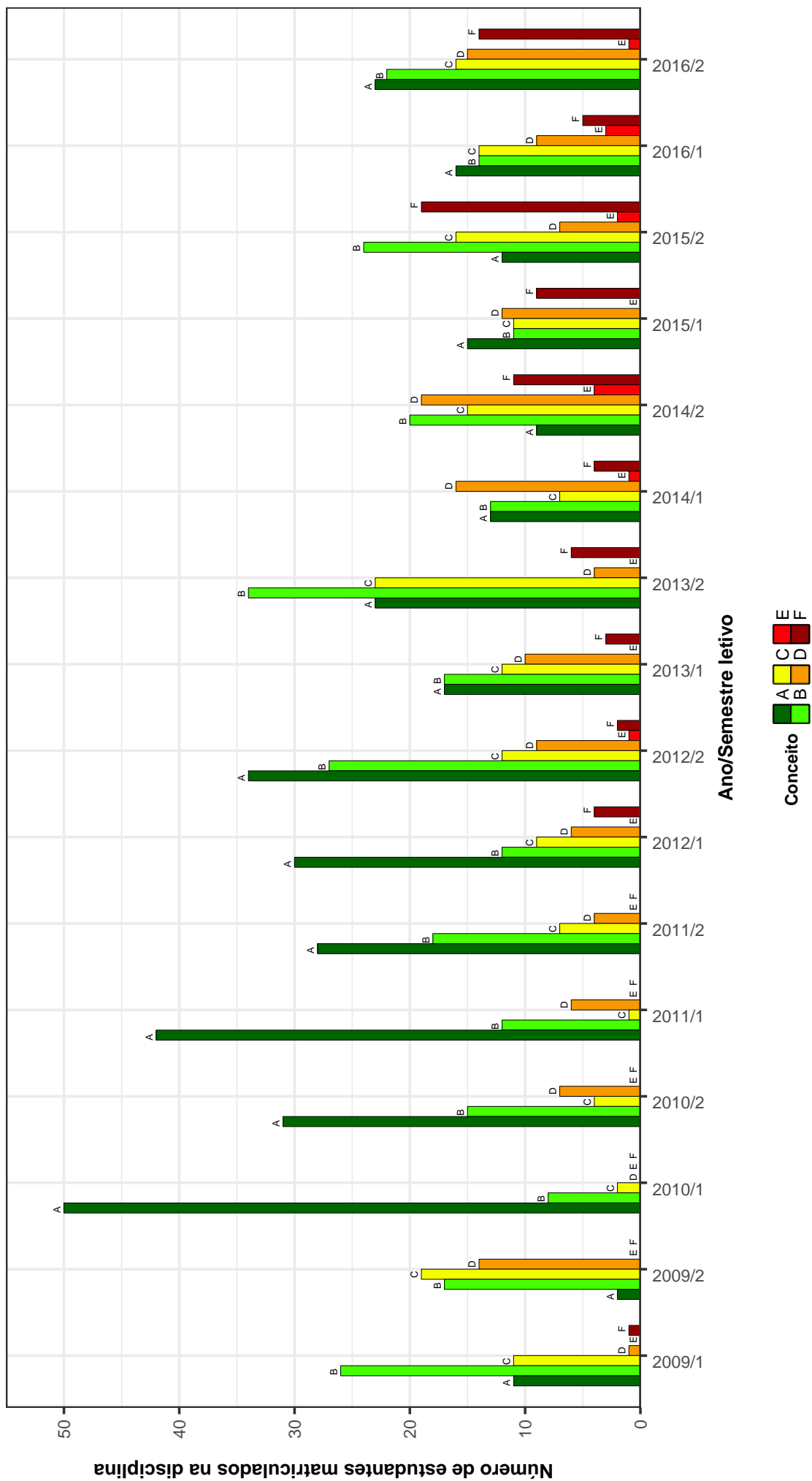


Figura 13: Conceitos obtidos pelos estudantes na disciplina EF1041-HISTORIA E EDUCACAO FISICA no periodo de 2009 a 2016 na Escola de Educação Física, Fisioterapia, e Terapia Ocupacional .

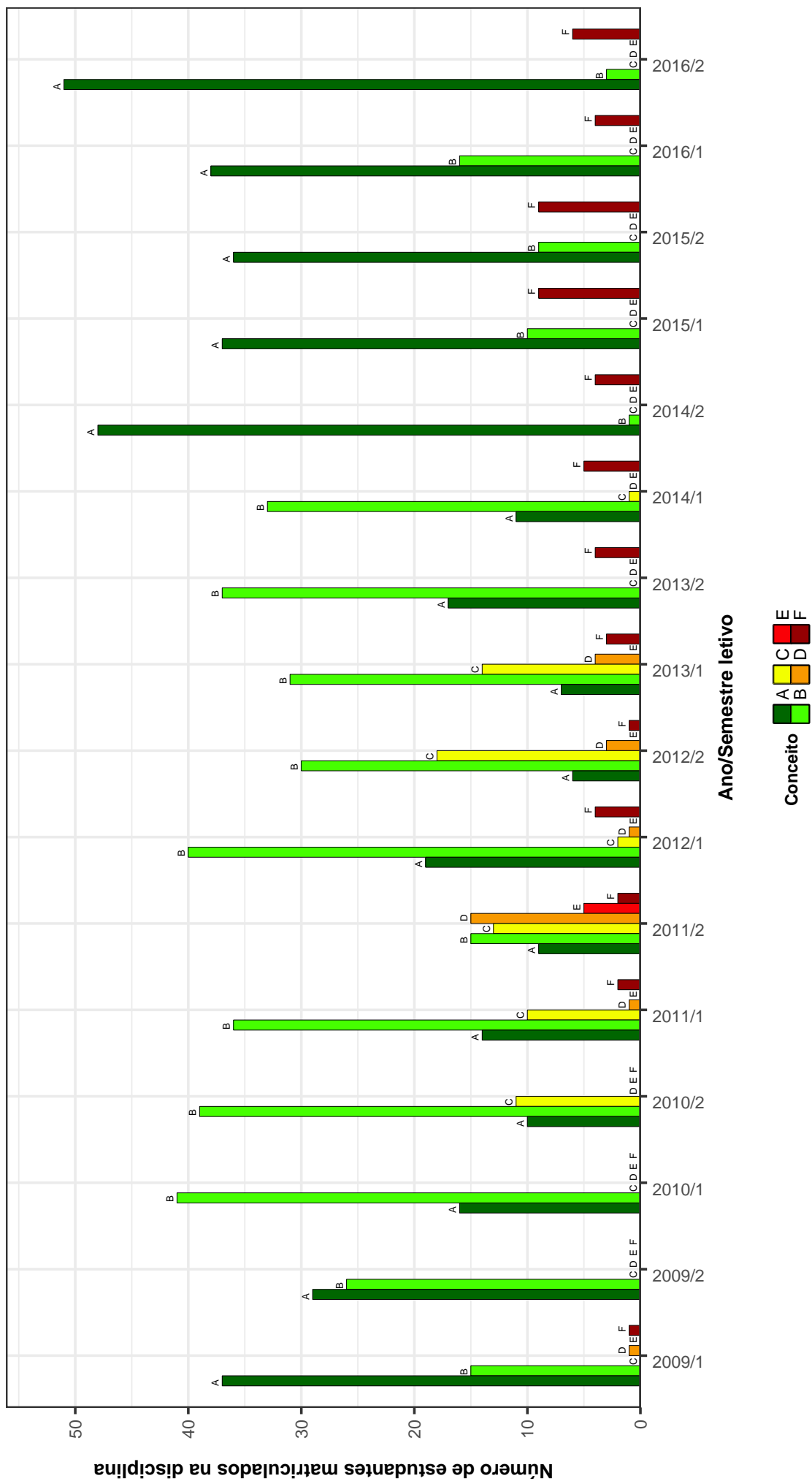


Figura 14: Conceitos obtidos pelos estudantes na disciplina EF1042-JOGOS, BRINQUEDOS E BRINCADEIRAS no período de 2009 a 2016 na Escola de Educação Física, Fisioterapia, e Terapia Ocupacional .

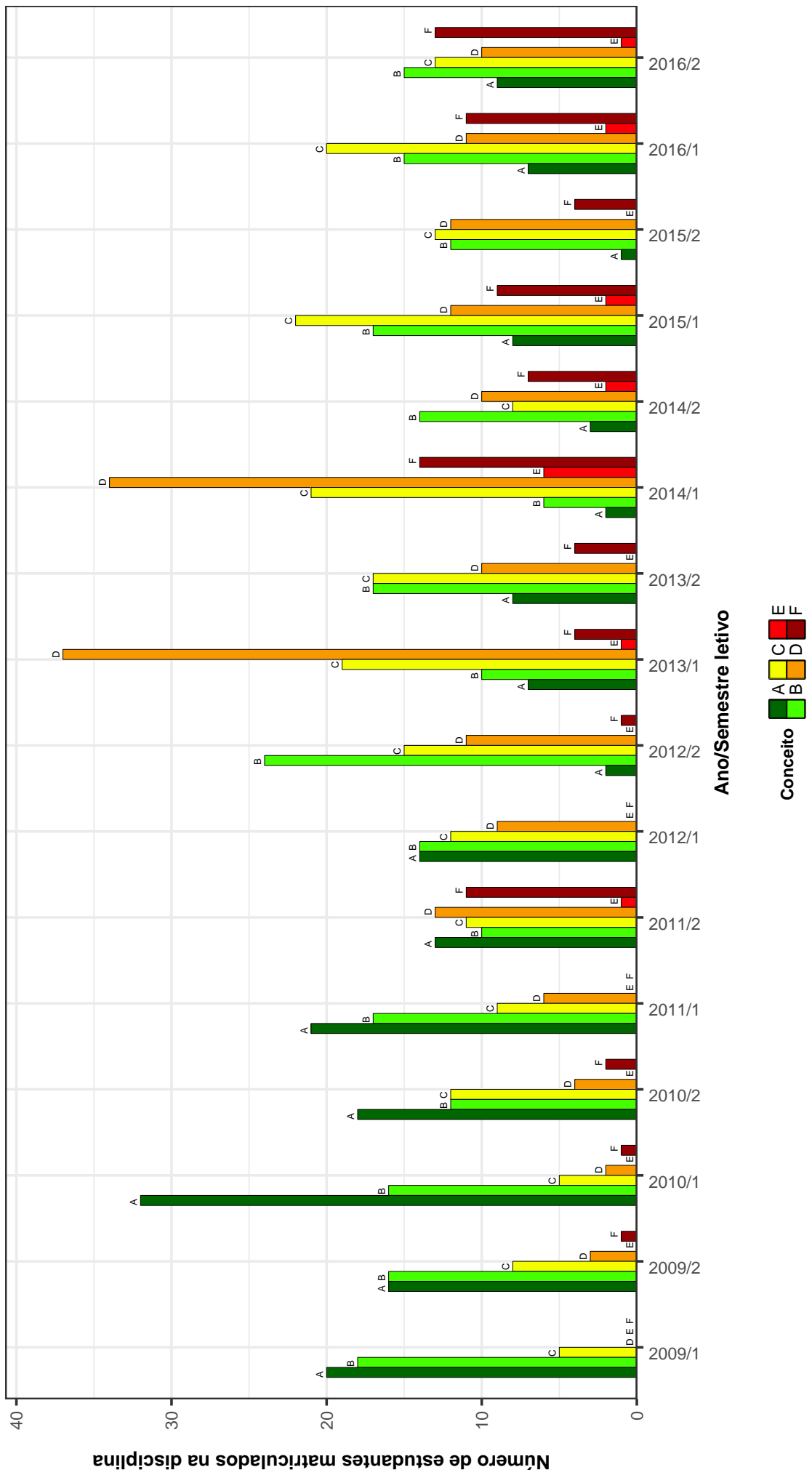


Figura 15: Conceitos obtidos pelos estudantes na disciplina EF1043-FILOSOFIA E EDUCACAO FISICA no período de 2009 a 2016 na Escola de Educação Física, Fisioterapia, e Terapia Ocupacional .

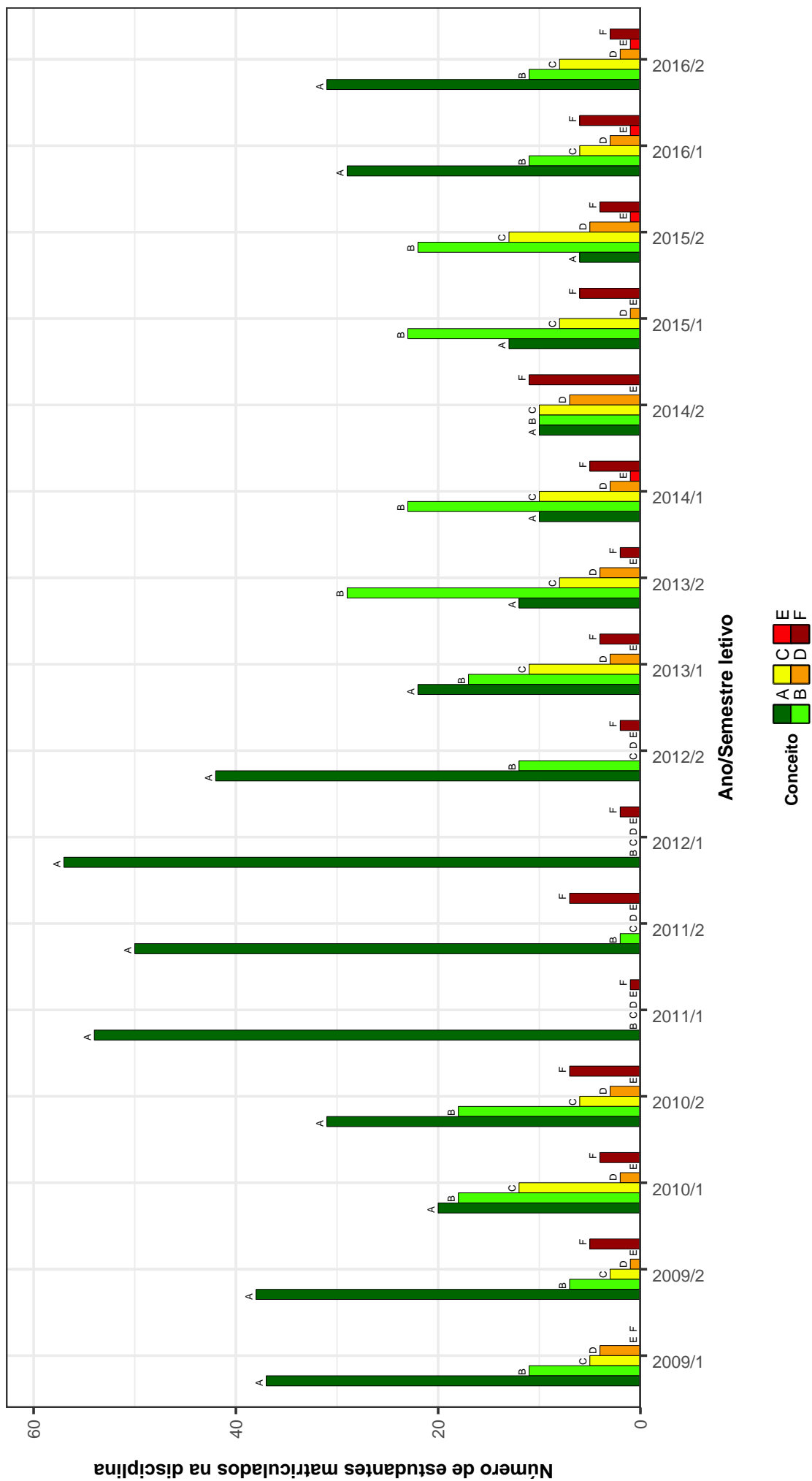


Figura 16: Conceitos obtidos pelos estudantes na disciplina EFI044-DANCAS no período de 2009 a 2016 na Escola de Educação Física, Fisioterapia, e Terapia Ocupacional .

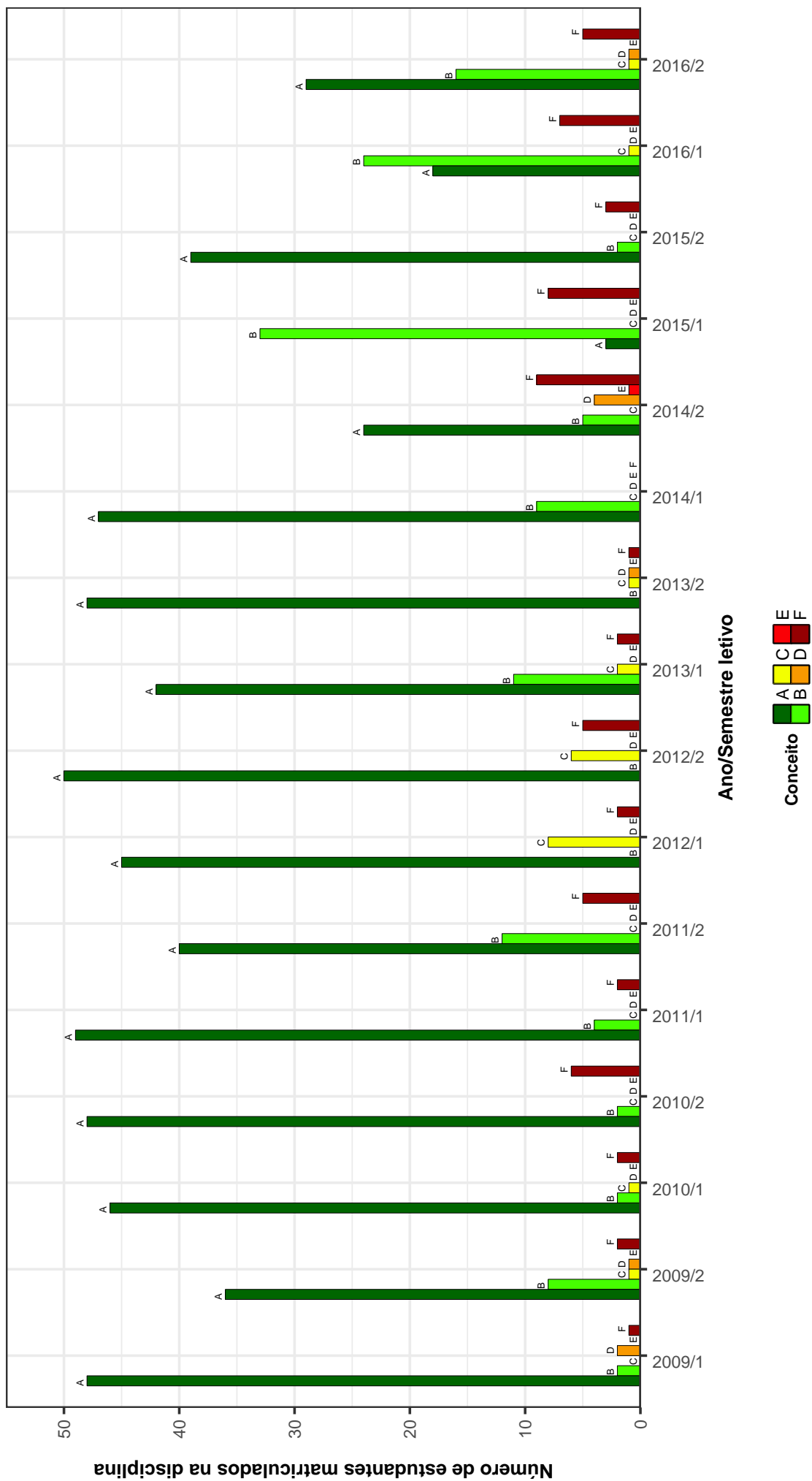


Figura 17: Conceitos obtidos pelos estudantes na disciplina EF1045-SEMINARIO DE PESQUISA I no período de 2009 a 2016 na Escola de Educação Física, Fisioterapia, e Terapia Ocupacional .

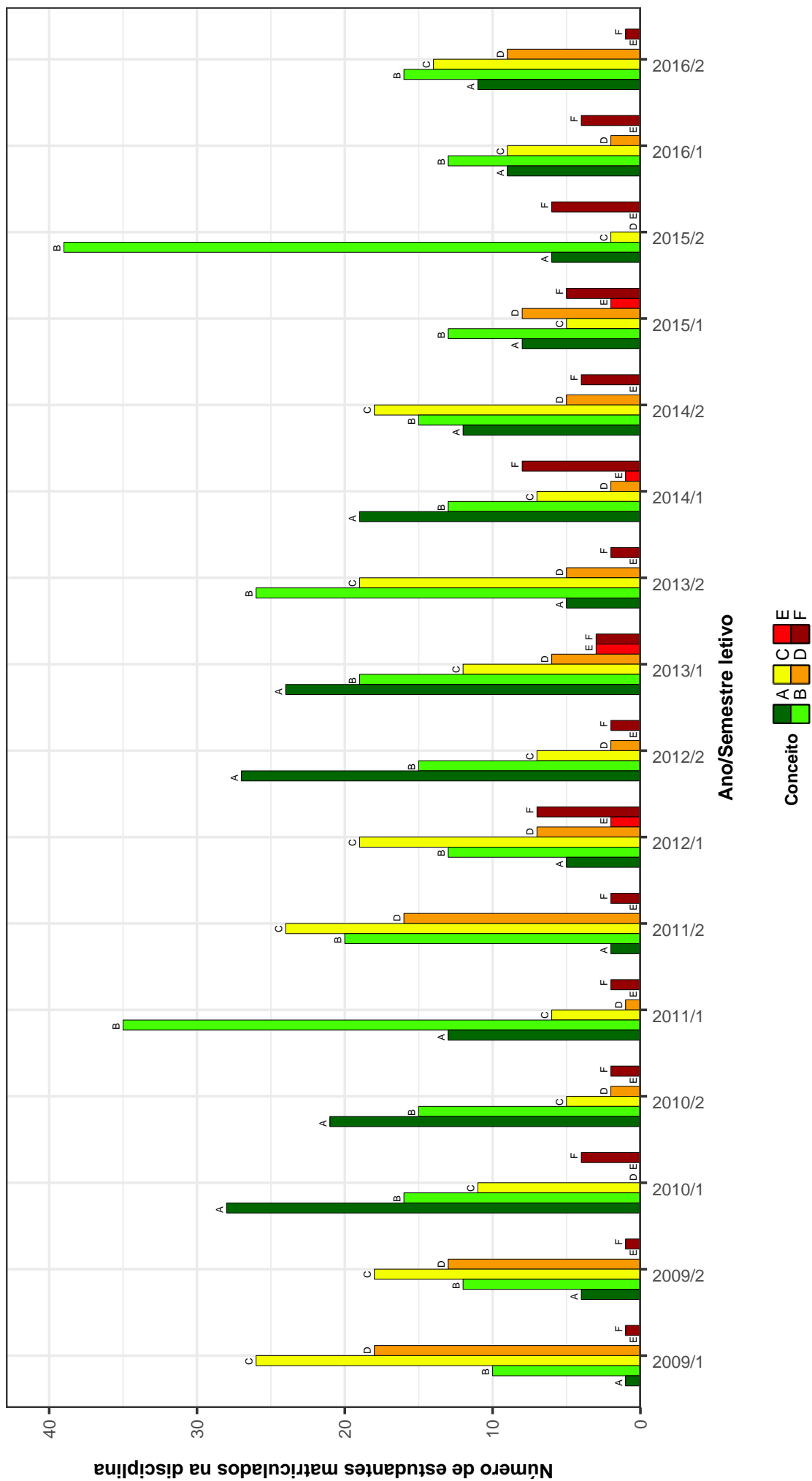


Figura 18: Conceitos obtidos pelos estudantes na disciplina EFI046-EDUCAÇÃO FÍSICA E LAZER no período de 2009 a 2016 na Escola de Educação Física, Fisioterapia, e Terapia Ocupacional .

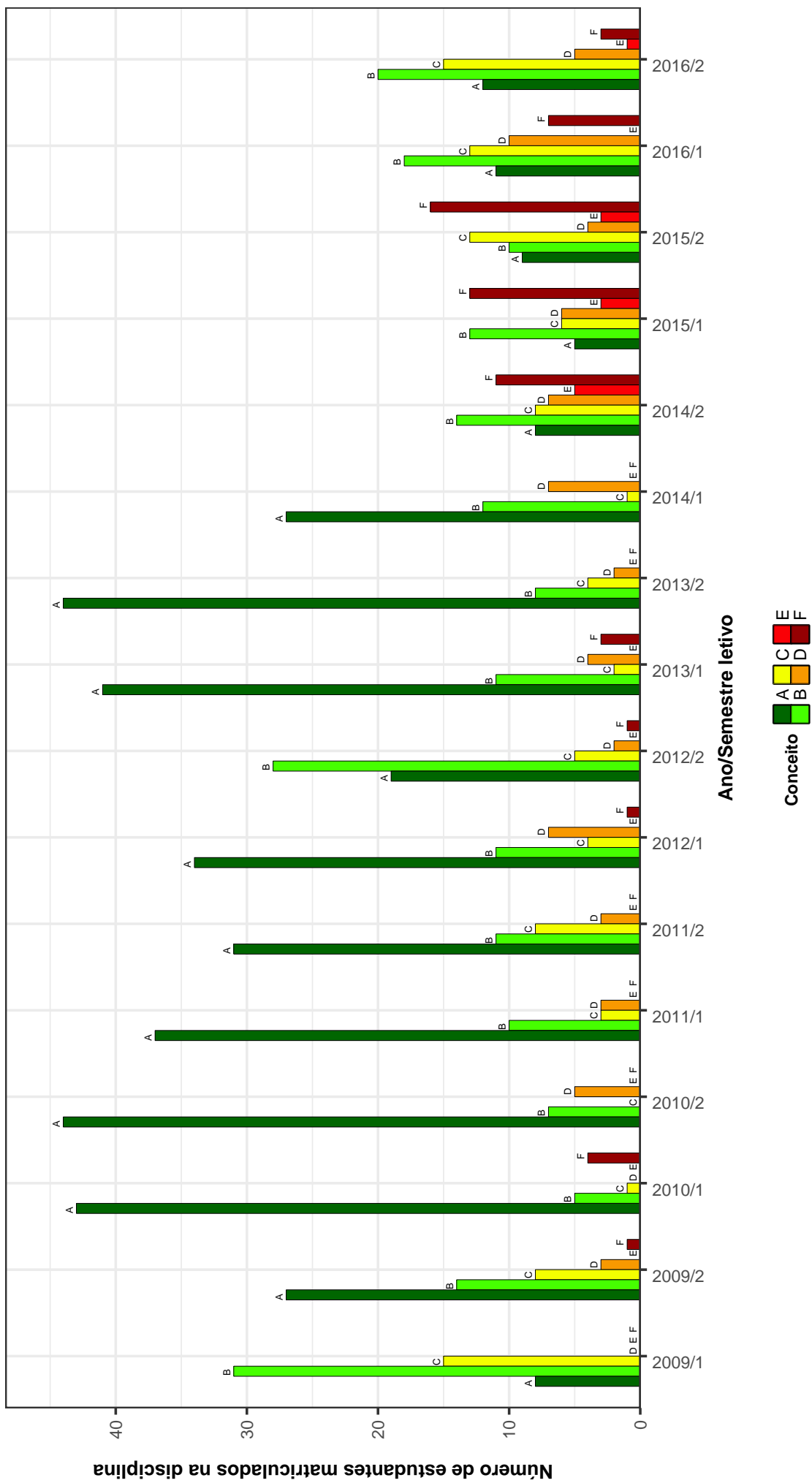


Figura 19: Conceitos obtidos pelos estudantes na disciplina EF1047-EDUCAÇÃO FÍSICA, INFÂNCIA E JUVENTUDE no período de 2009 a 2016 na Escola de Educação Física, Fisioterapia, e Terapia Ocupacional .

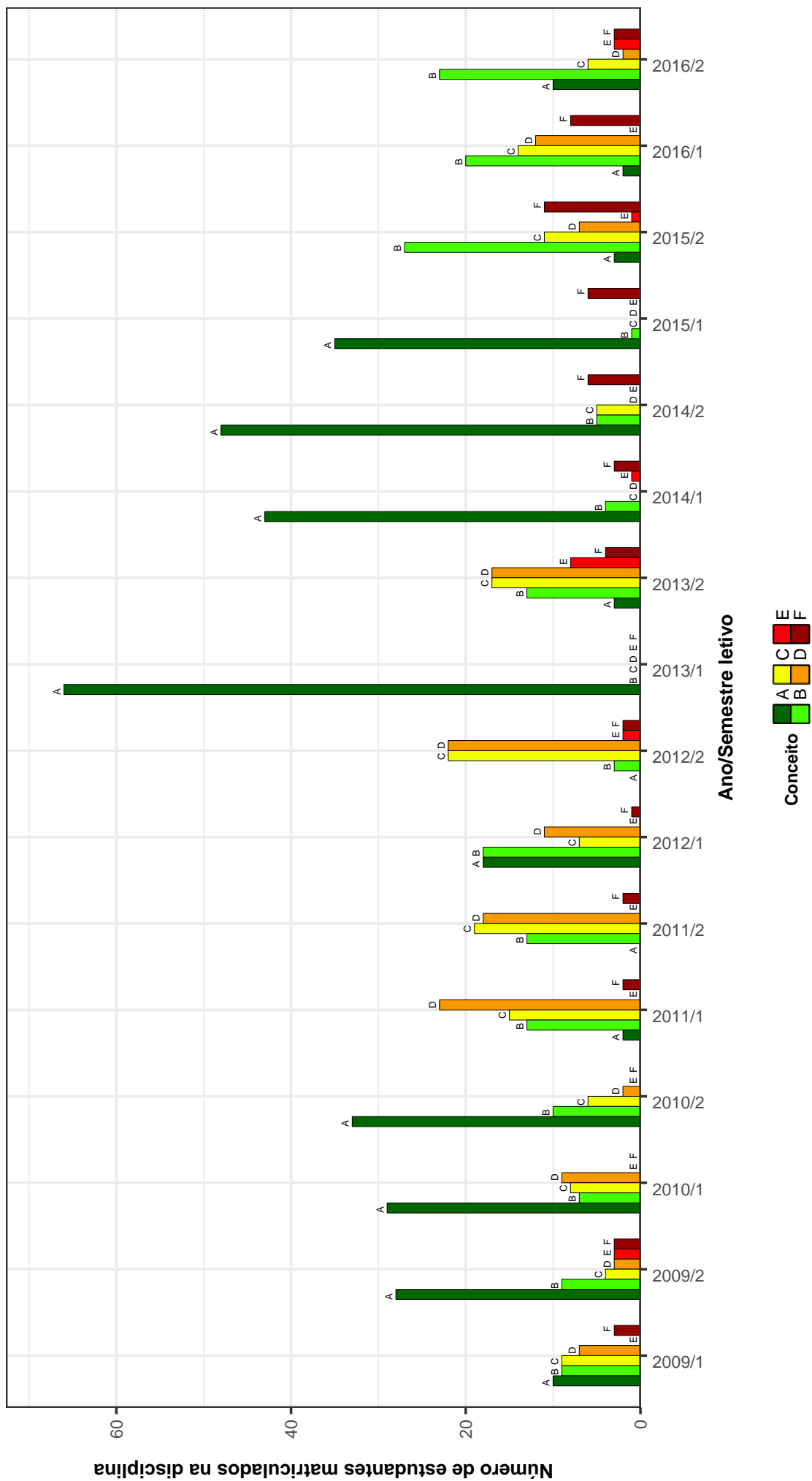


Figura 20: Conceitos obtidos pelos estudantes na disciplina EFL048-EDUCAÇÃO FÍSICA E VELHICE no período de 2009 a 2016 na Escola de Educação Física, Fisioterapia, e Terapia Ocupacional .

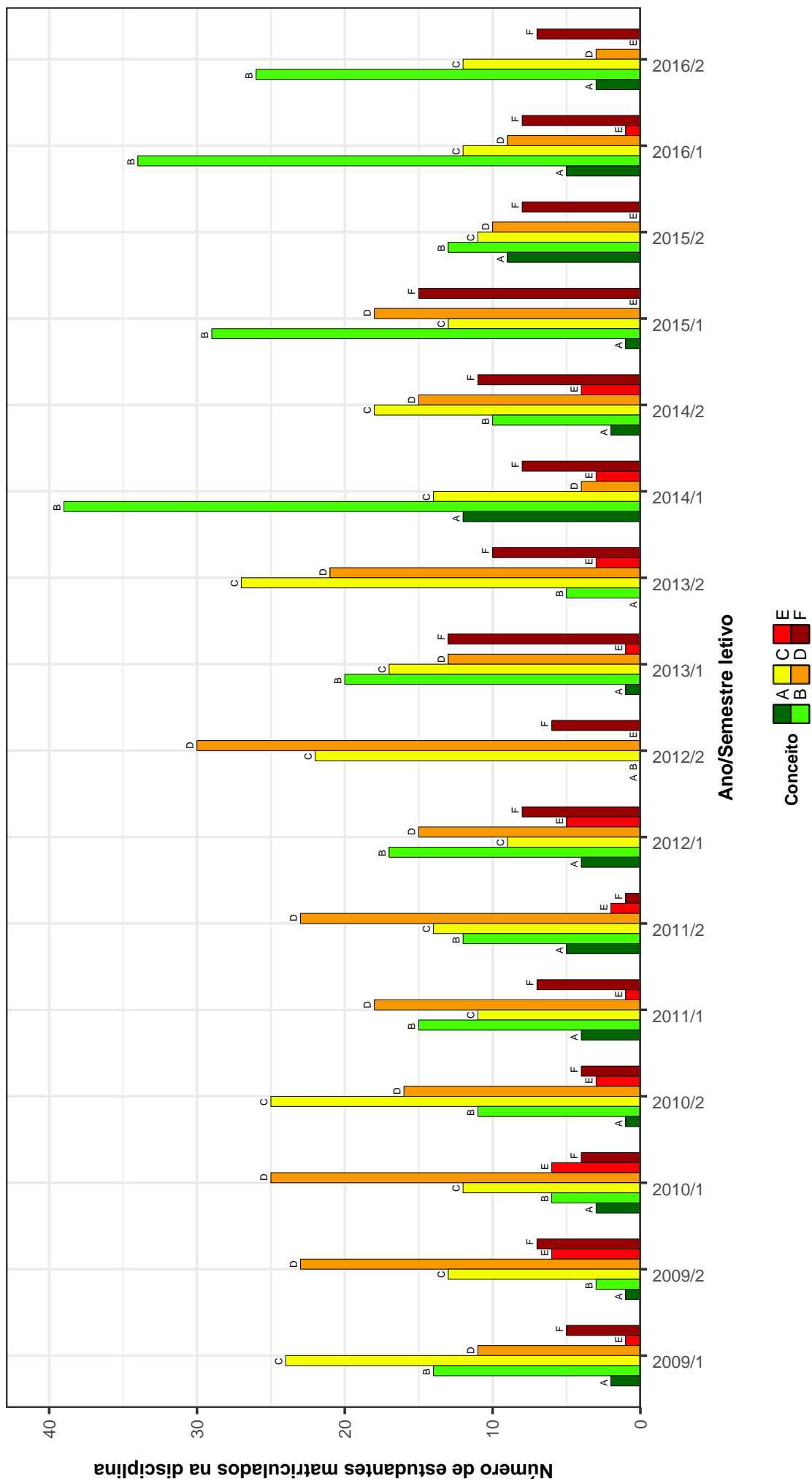


Figura 21: Conceitos obtidos pelos estudantes na disciplina EF1049-CINESIOLOGIA no período de 2009 a 2016 na Escola de Educação Física, Fisioterapia, e Terapia Ocupacional .

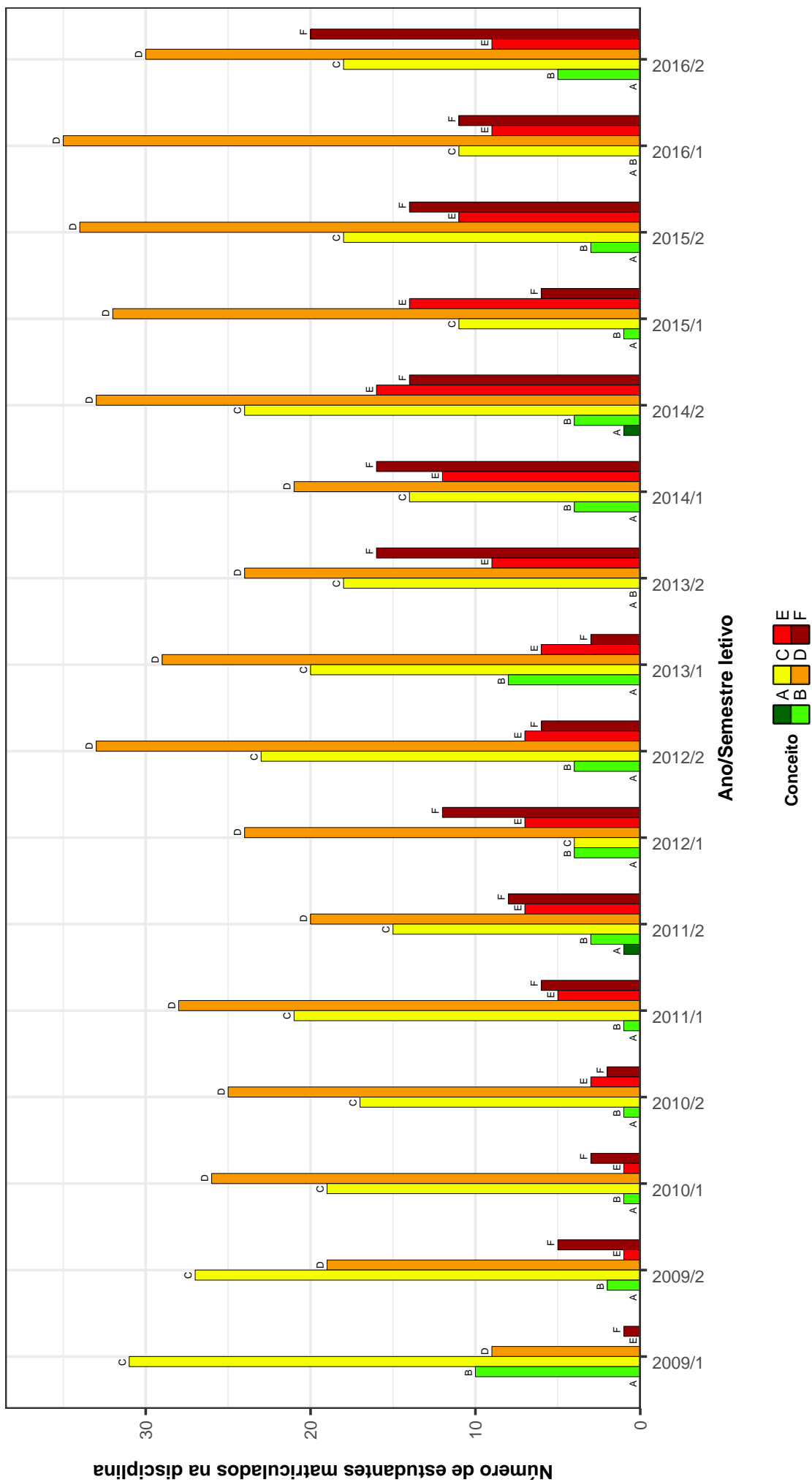


Figura 22: Conceitos obtidos pelos estudantes na disciplina EFI051-COMPORTAMENTO MOTOR no período de 2009 a 2016 na Escola de Educação Física, Fisioterapia, e Terapia Ocupacional .

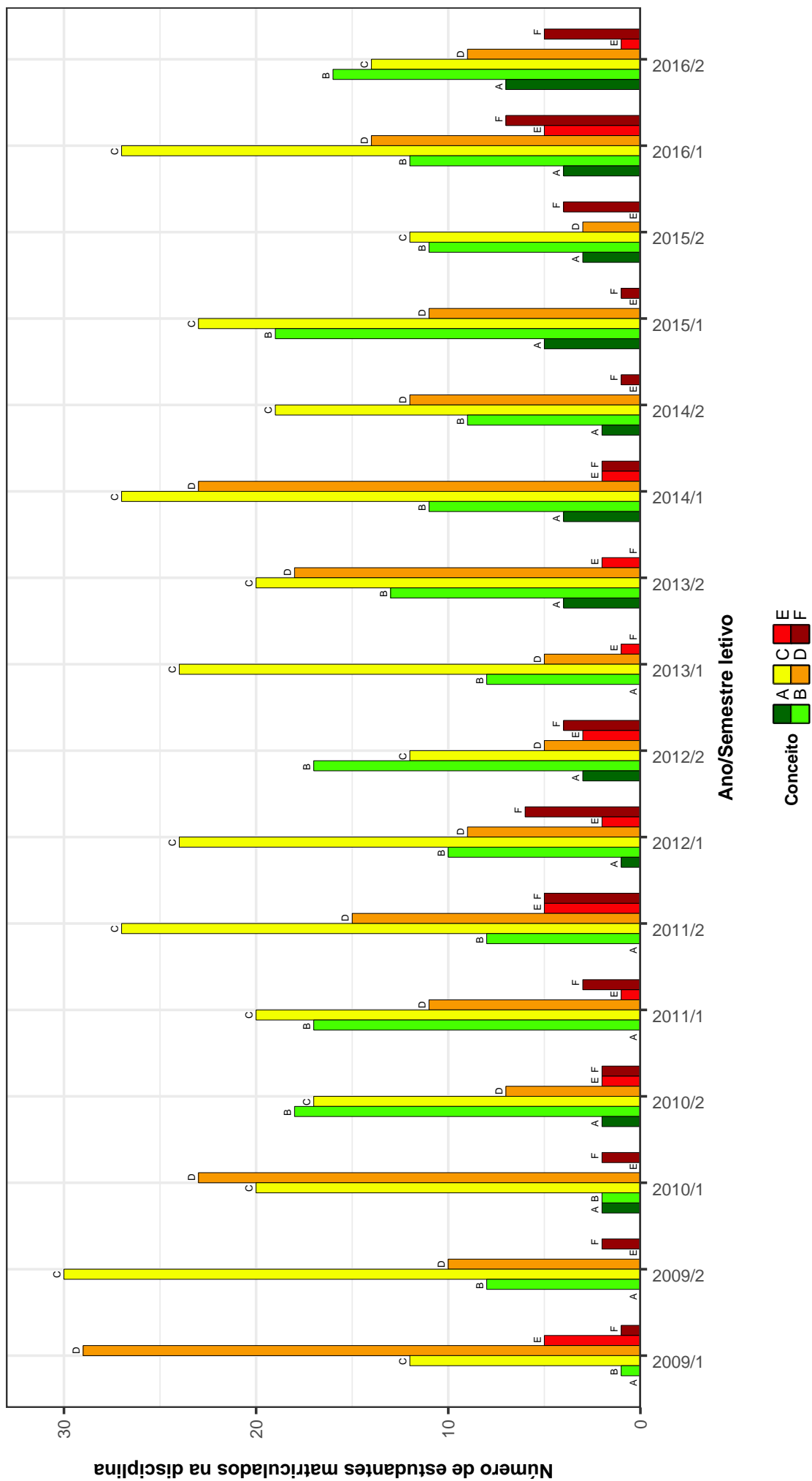


Figura 23: Conceitos obtidos pelos estudantes na disciplina EFI052-FISIOLOGIA DO EXERCICIO no período de 2009 a 2016 na Escola de Educação Física, Fisioterapia, e Terapia Ocupacional .

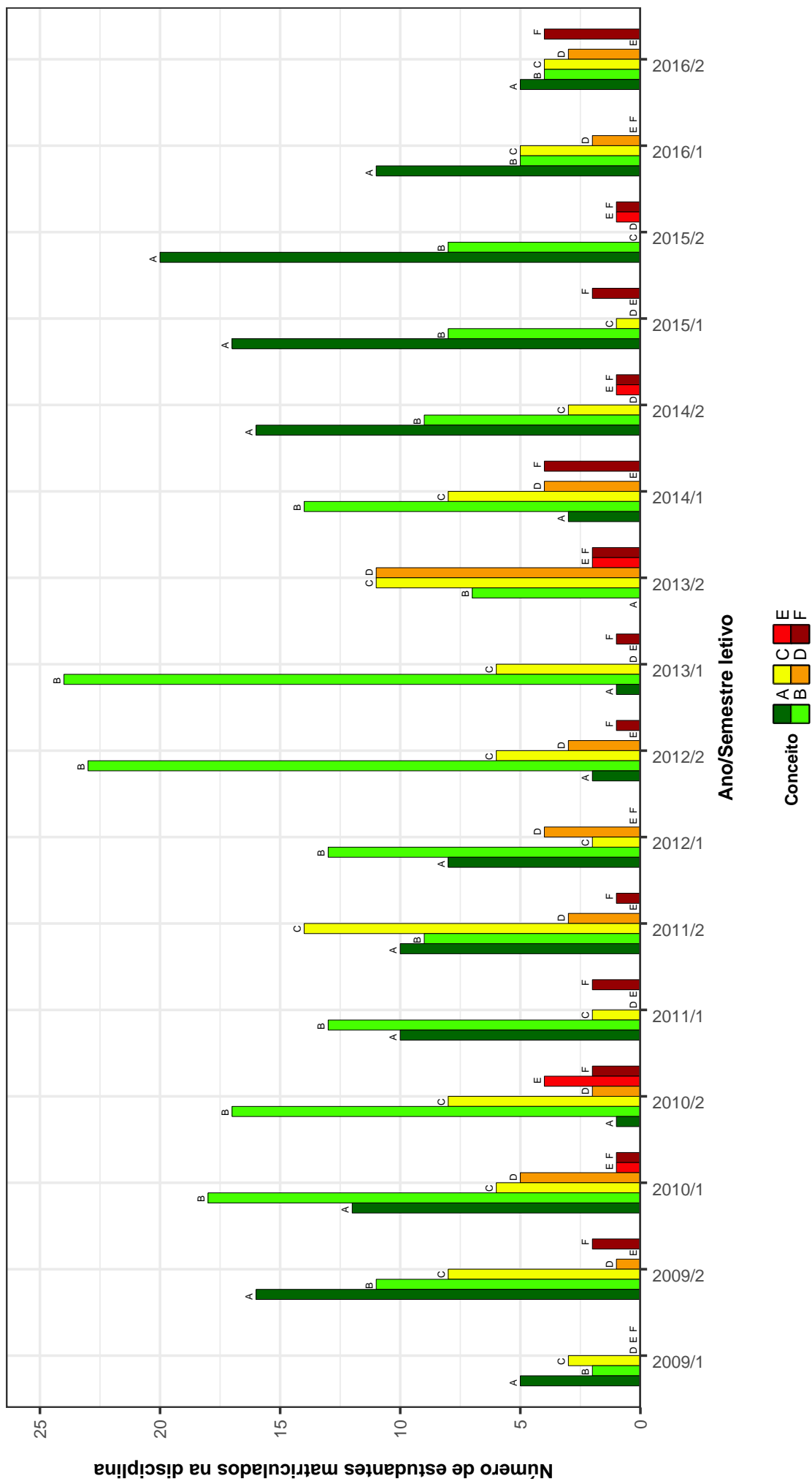


Figura 24: Conceitos obtidos pelos estudantes na disciplina EFI053-FORMACAO E ATUACAO PROFISSIONAL EM LAZER no período de 2009 a 2016 na Escola de Educação Física, Fisioterapia, e Terapia Ocupacional .

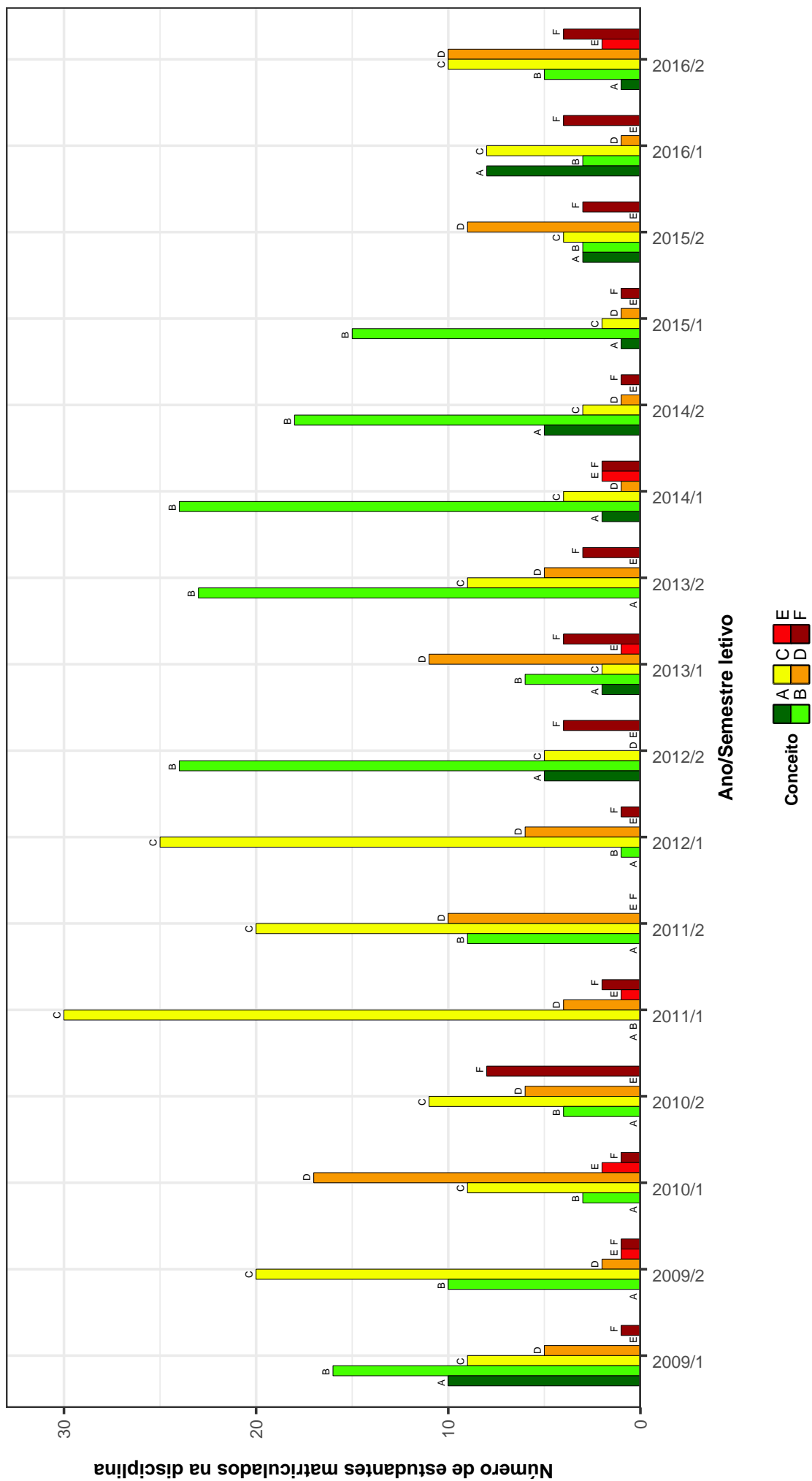


Figura 25: Conceitos obtidos pelos estudantes na disciplina ESP020-SOCIOLOGIA DO ESPORTE no período de 2009 a 2016 na Escola de Educação Física, Fisioterapia, e Terapia Ocupacional .

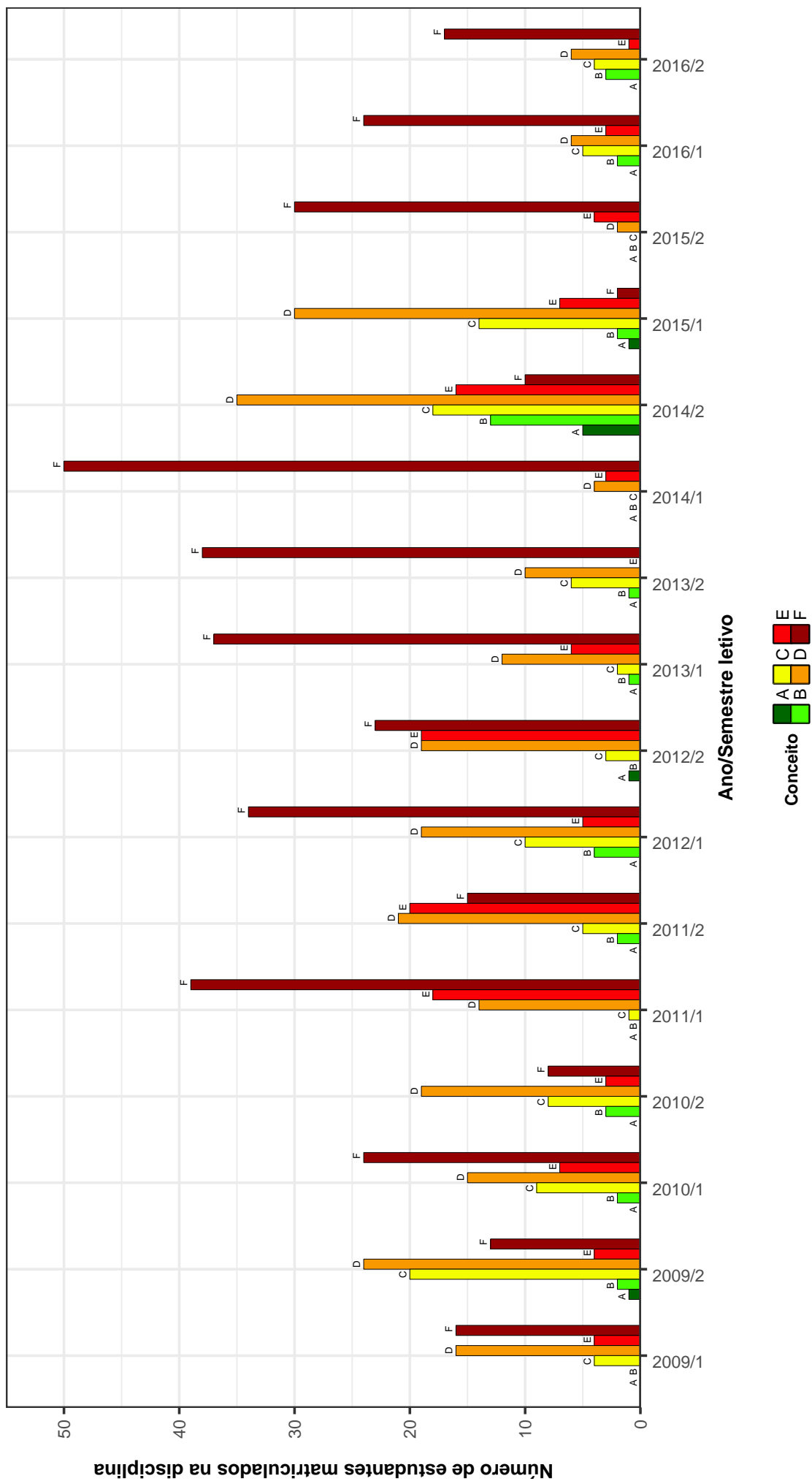


Figura 26: Conceitos obtidos pelos estudantes na disciplina ESP042-BIOMECANICA no período de 2009 a 2016 na Escola de Educação Física, Fisioterapia, e Terapia Ocupacional .

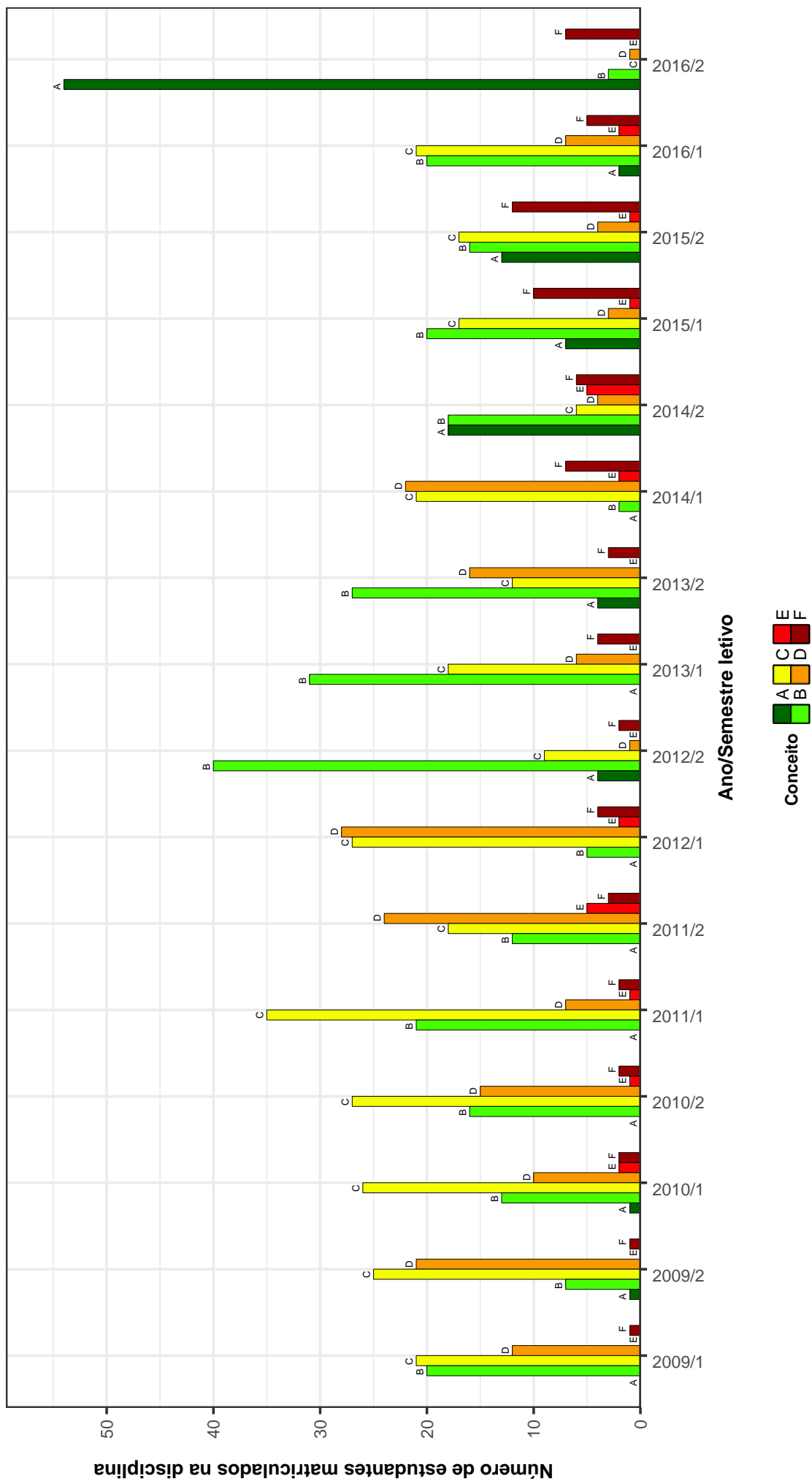


Figura 27: Conceitos obtidos pelos estudantes na disciplina ESP054-ANTROPOLOGIA E EDUCACAO FISICA no período de 2009 a 2016 na Escola de Educação Física, Fisioterapia, e Terapia Ocupacional .

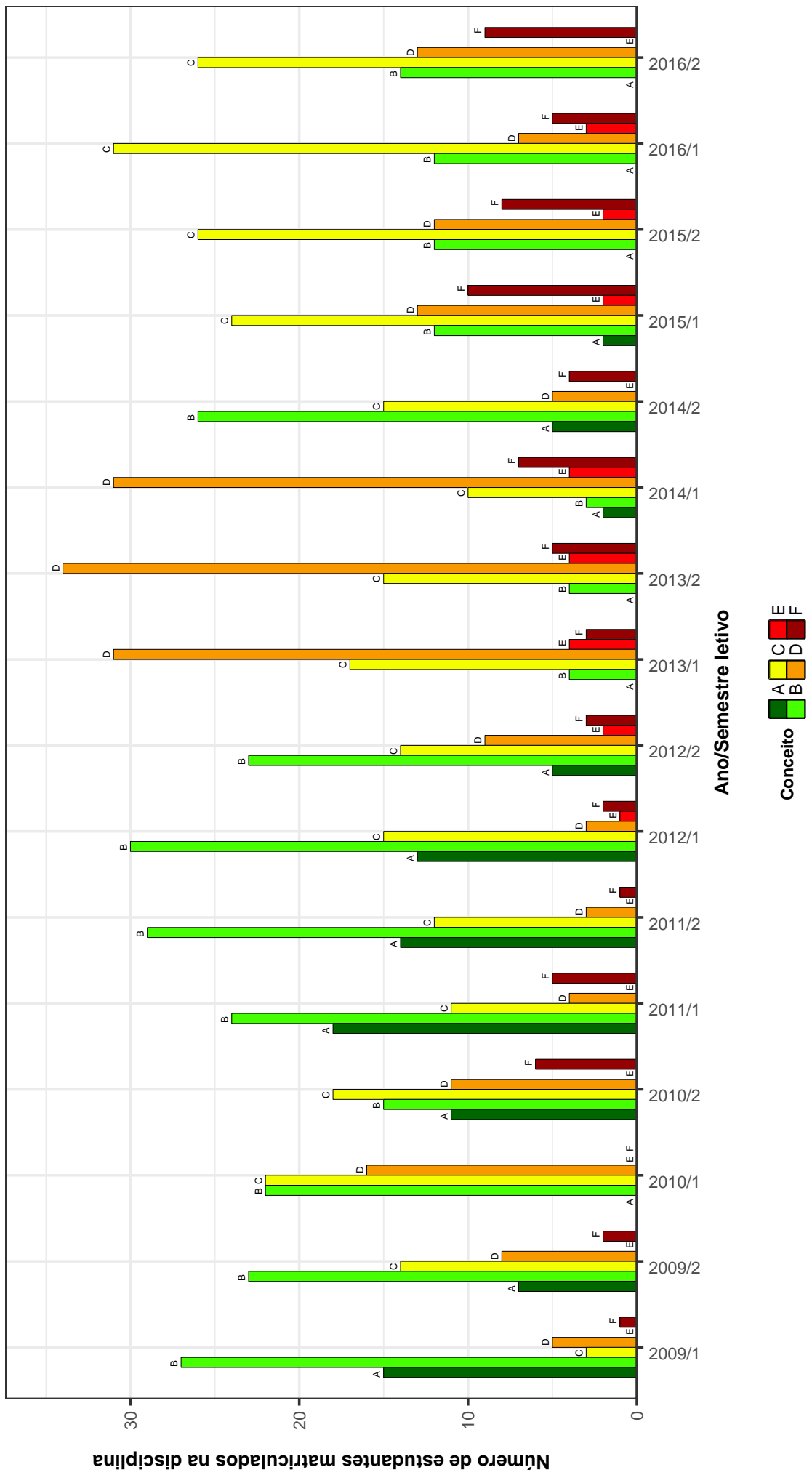


Figura 28: Conceitos obtidos pelos estudantes na disciplina ESP055-GINASTICA no período de 2009 a 2016 na Escola de Educação Física, Fisioterapia, e Terapia Ocupacional .

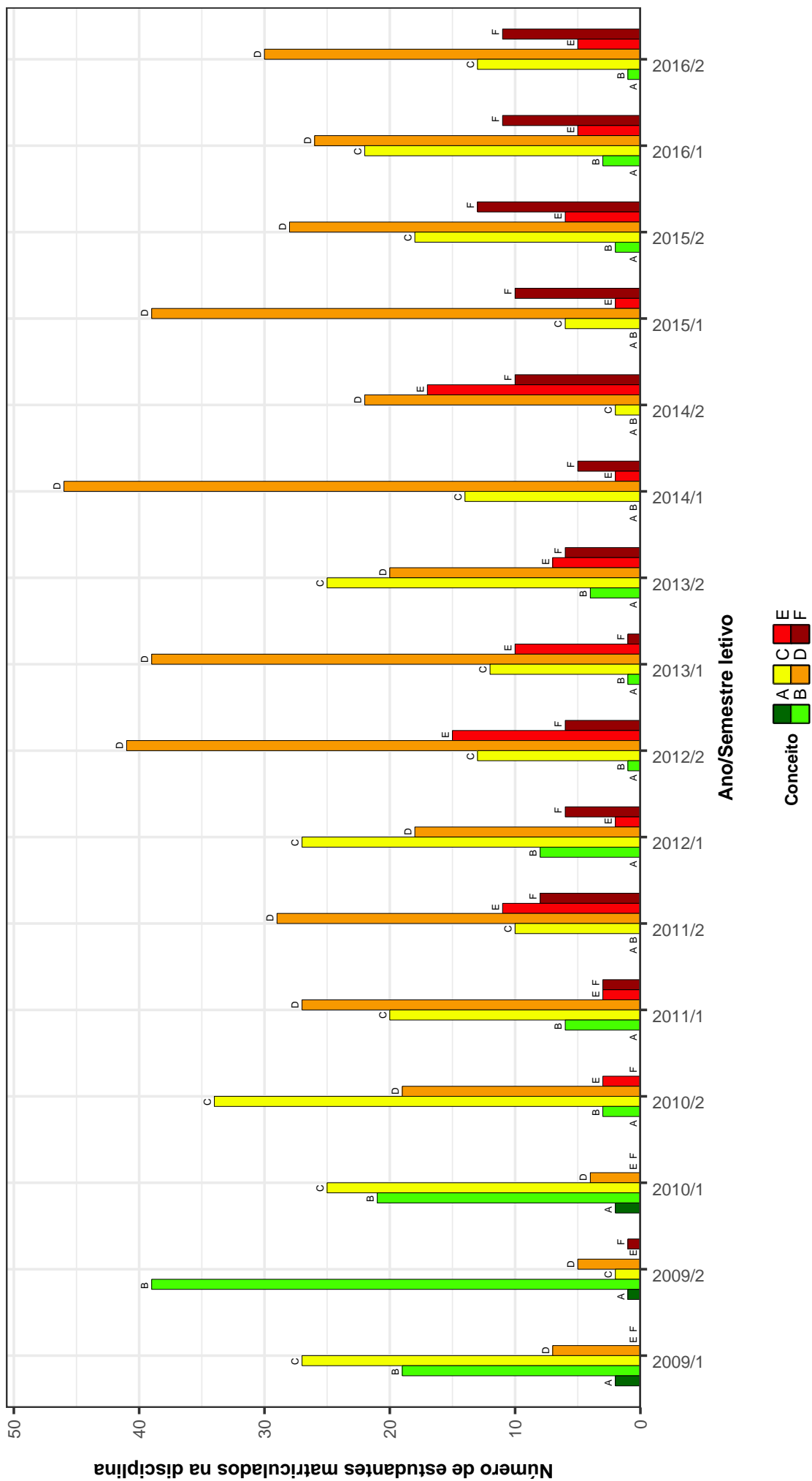


Figura 29: Conceitos obtidos pelos estudantes na disciplina ESP057-TEORIA E PRÁTICA DOS ESPORTES no período de 2009 a 2016 na Escola de Educação Física, Fisioterapia, e Terapia Ocupacional .

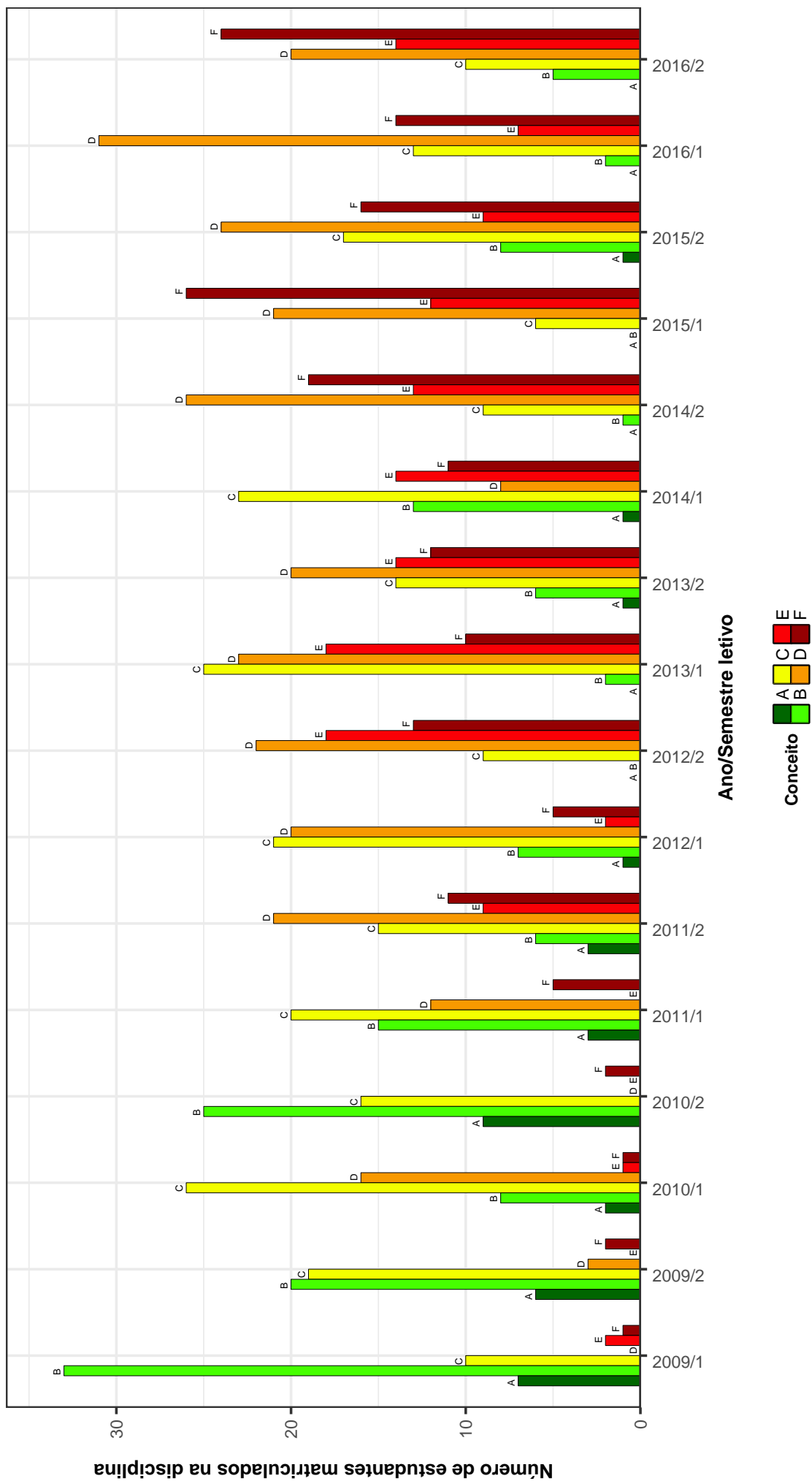


Figura 30: Conceitos obtidos pelos estudantes na disciplina ESP058-PSICOLOGIA DAS ATIVIDADES FISICAS E DO ESPORTE no período de 2009 a 2016 na Escola de Educação Física, Fisioterapia, e Terapia Ocupacional .

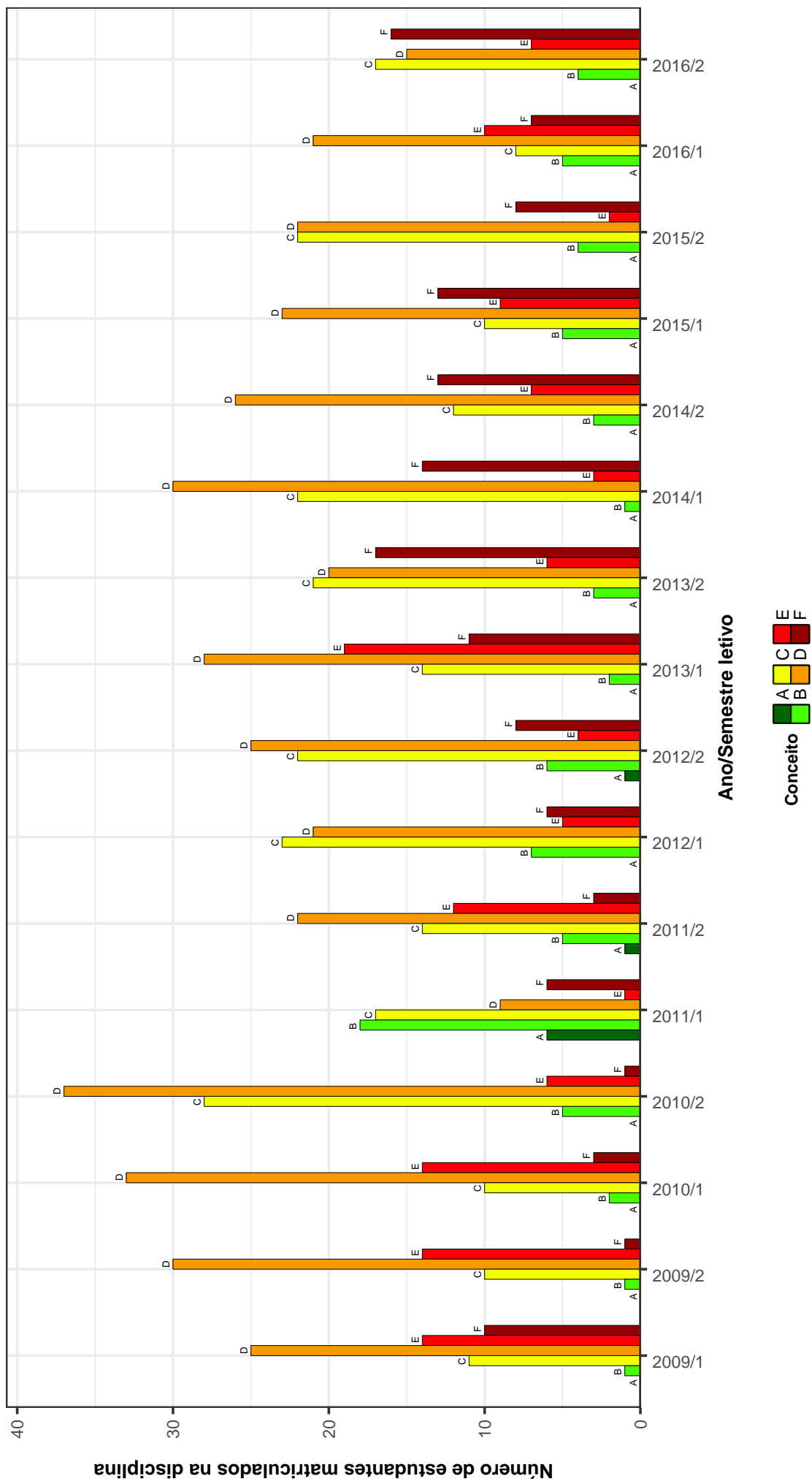


Figura 31: Conceitos obtidos pelos estudantes na disciplina ESP059-TEORIA DO TREINAMENTO no período de 2009 a 2016 na Escola de Educação Física, Fisioterapia, e Terapia Ocupacional .

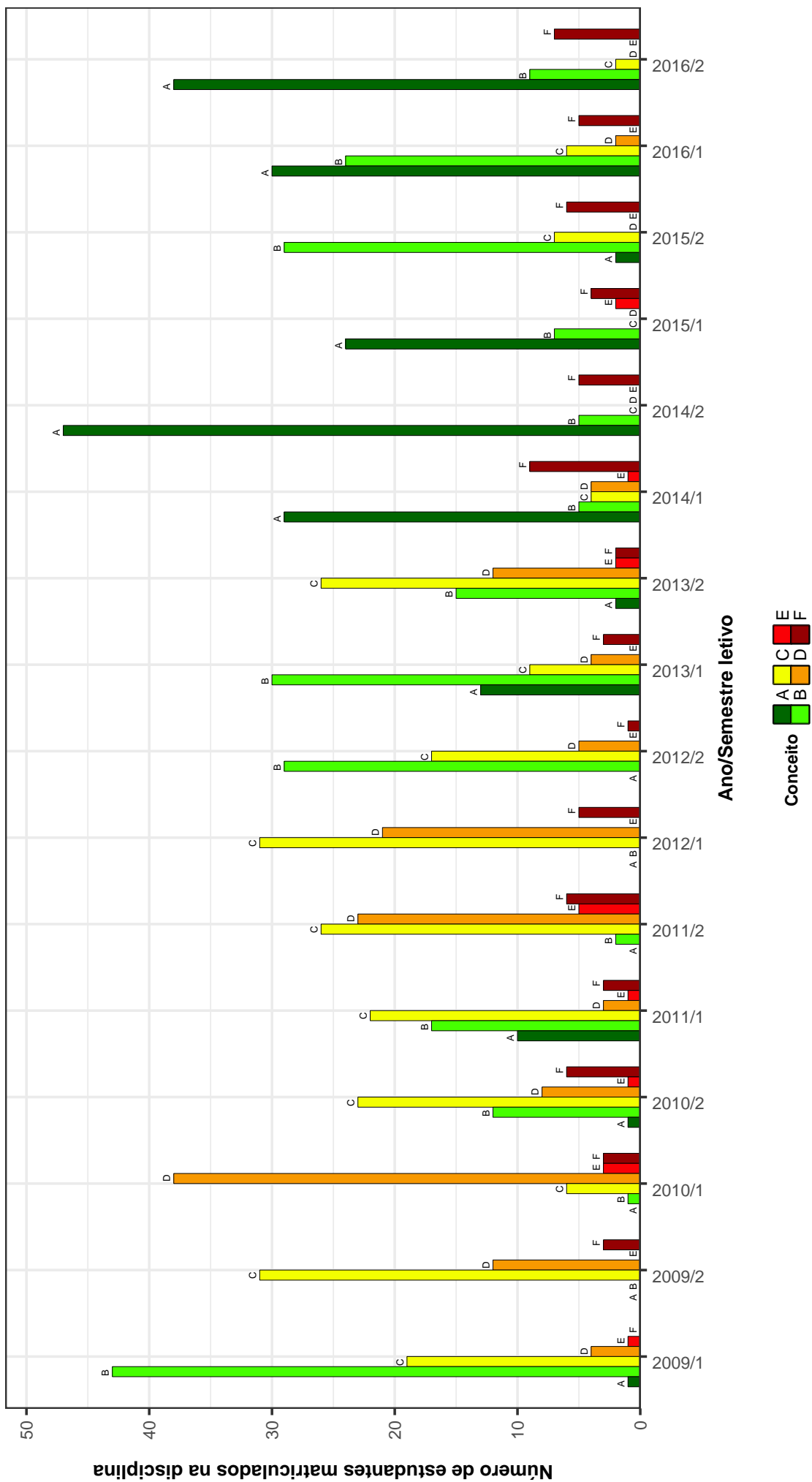


Figura 32: Conceitos obtidos pelos estudantes na disciplina ESP060-TEORIA DA ATIVIDADE FISICA ADAPTADA no período de 2009 a 2016 na Escola de Educação Física, Fisioterapia, e Terapia Ocupacional .

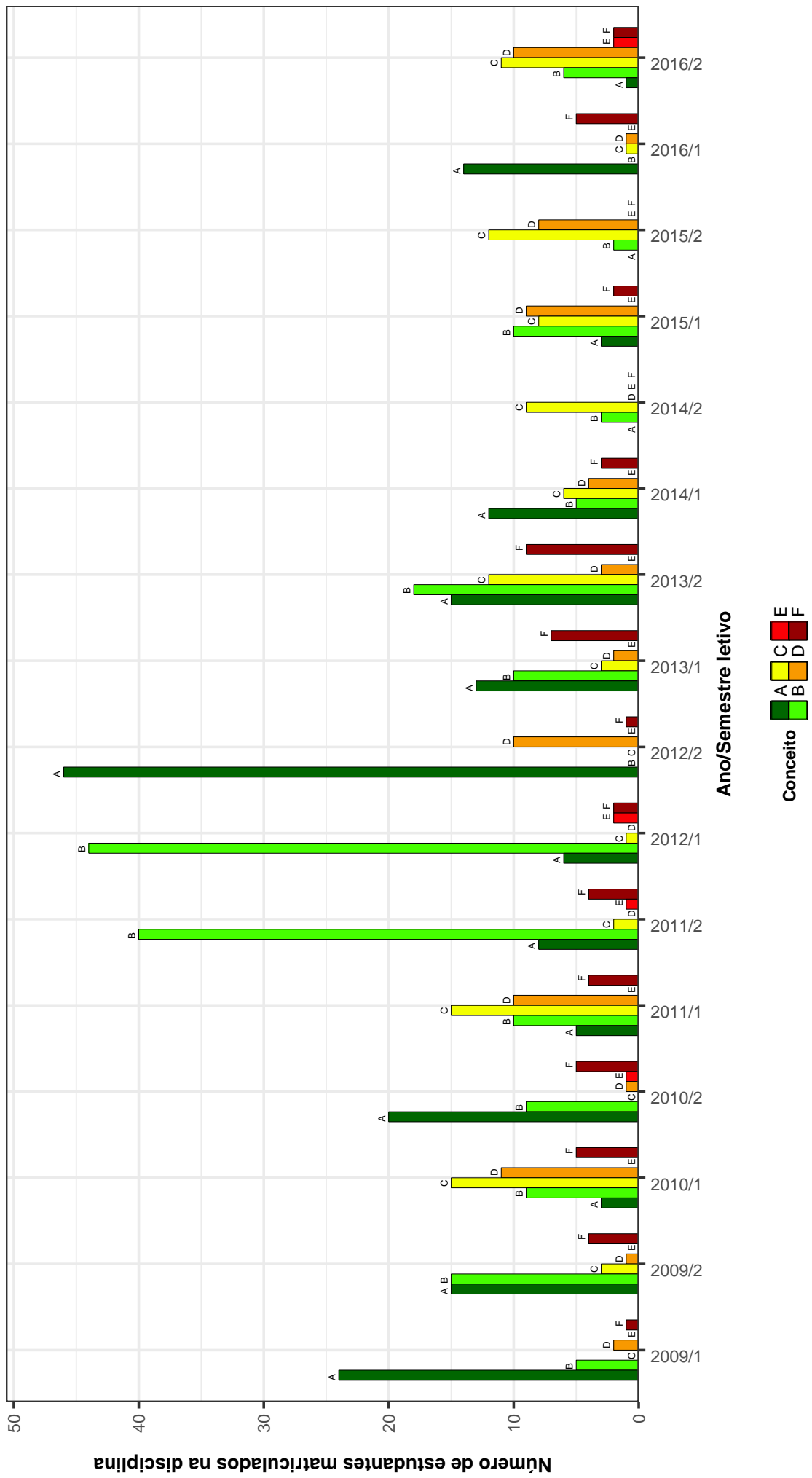


Figura 33: Conceitos obtidos pelos estudantes na disciplina ESP062-LUTAS no período de 2009 a 2016 na Escola de Educação Física, Fisioterapia, e Terapia Ocupacional .

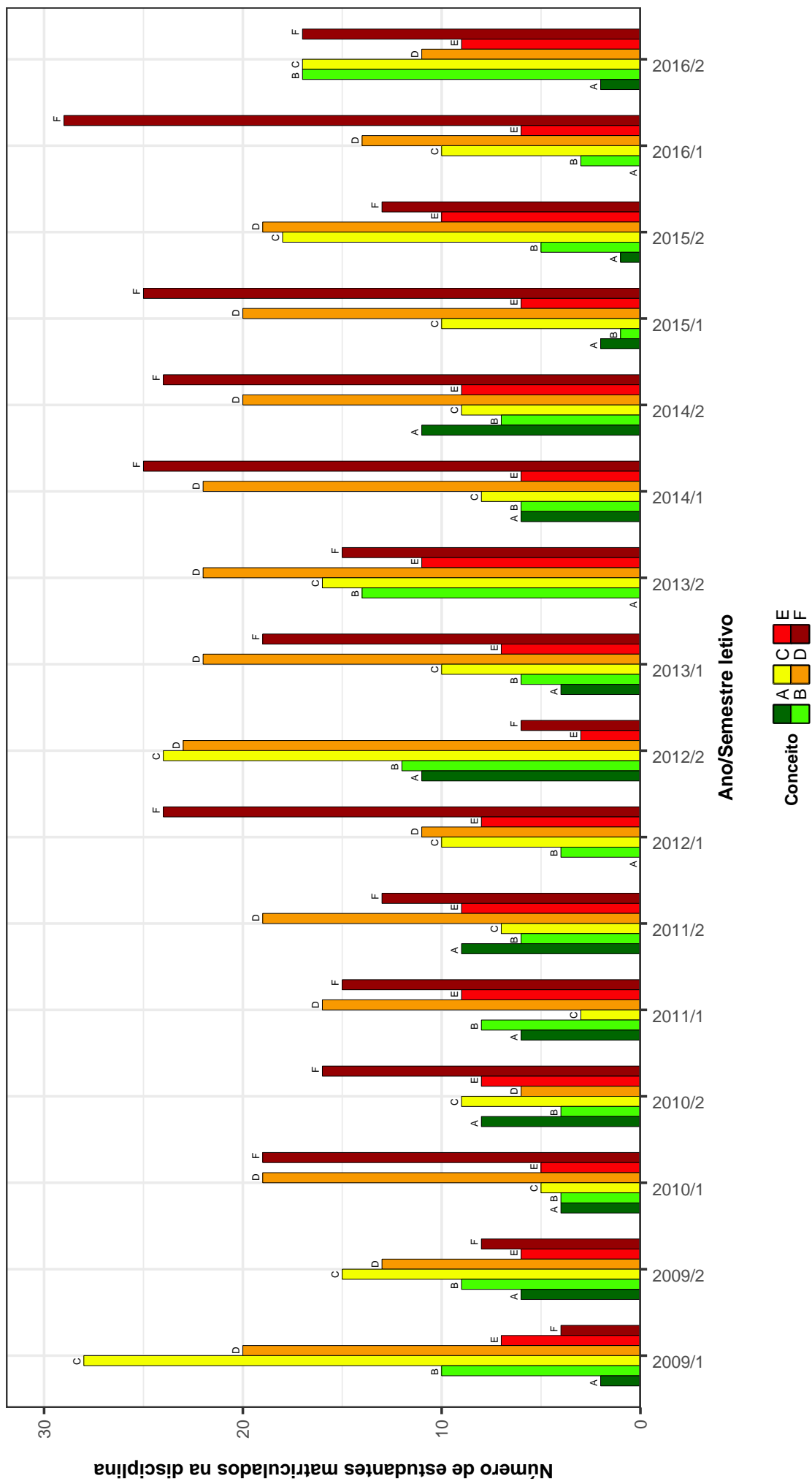


Figura 34: Conceitos obtidos pelos estudantes na disciplina ESP063-SEMINARIO DE PESQUISA II no período de 2009 a 2016 na Escola de Educação Física, Fisioterapia, e Terapia Ocupacional .

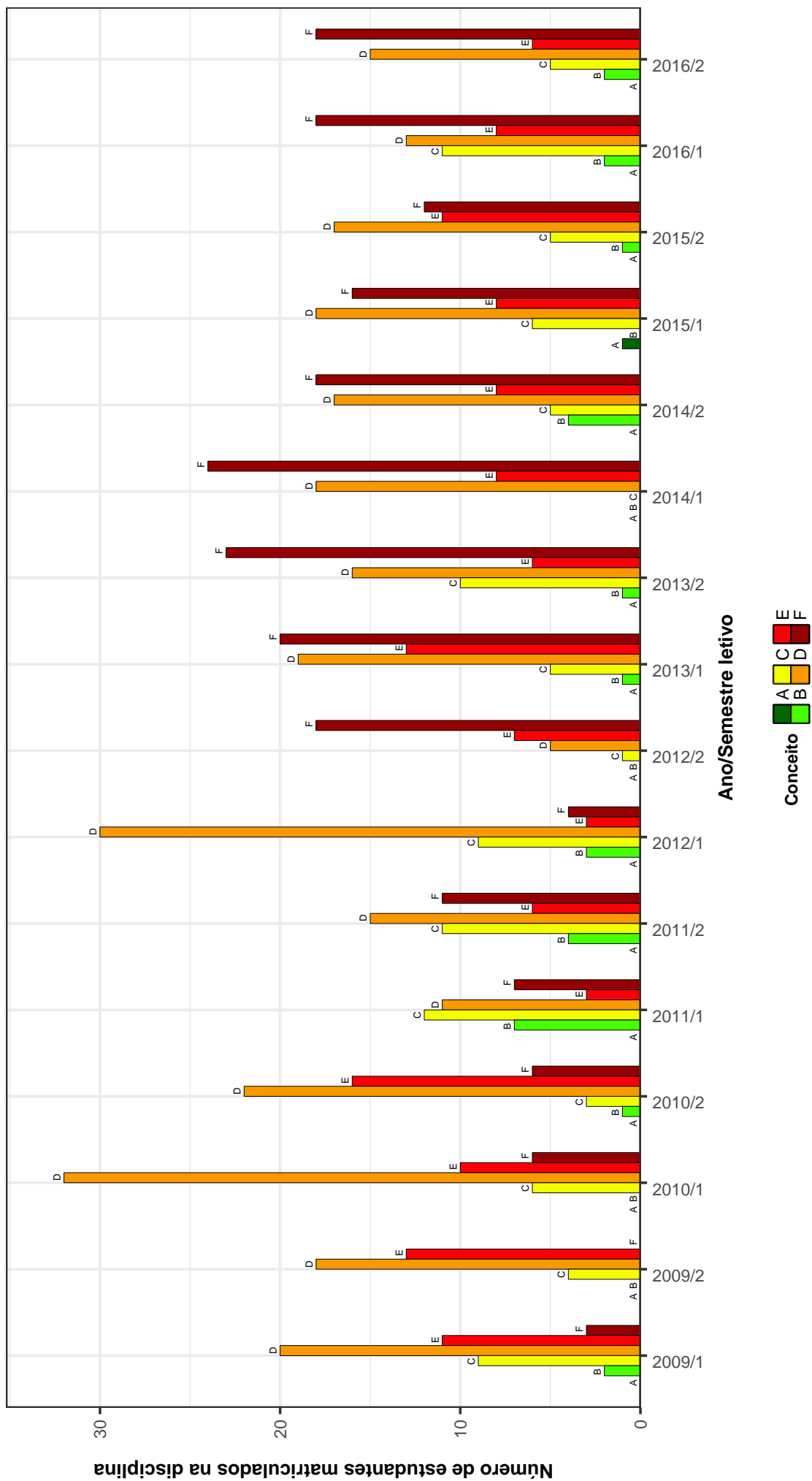


Figura 35: Conceitos obtidos pelos estudantes na disciplina ESP064-TREINAMENTO ESPORTIVO I no período de 2009 a 2016 na Escola de Educação Física, Fisioterapia, e Terapia Ocupacional .

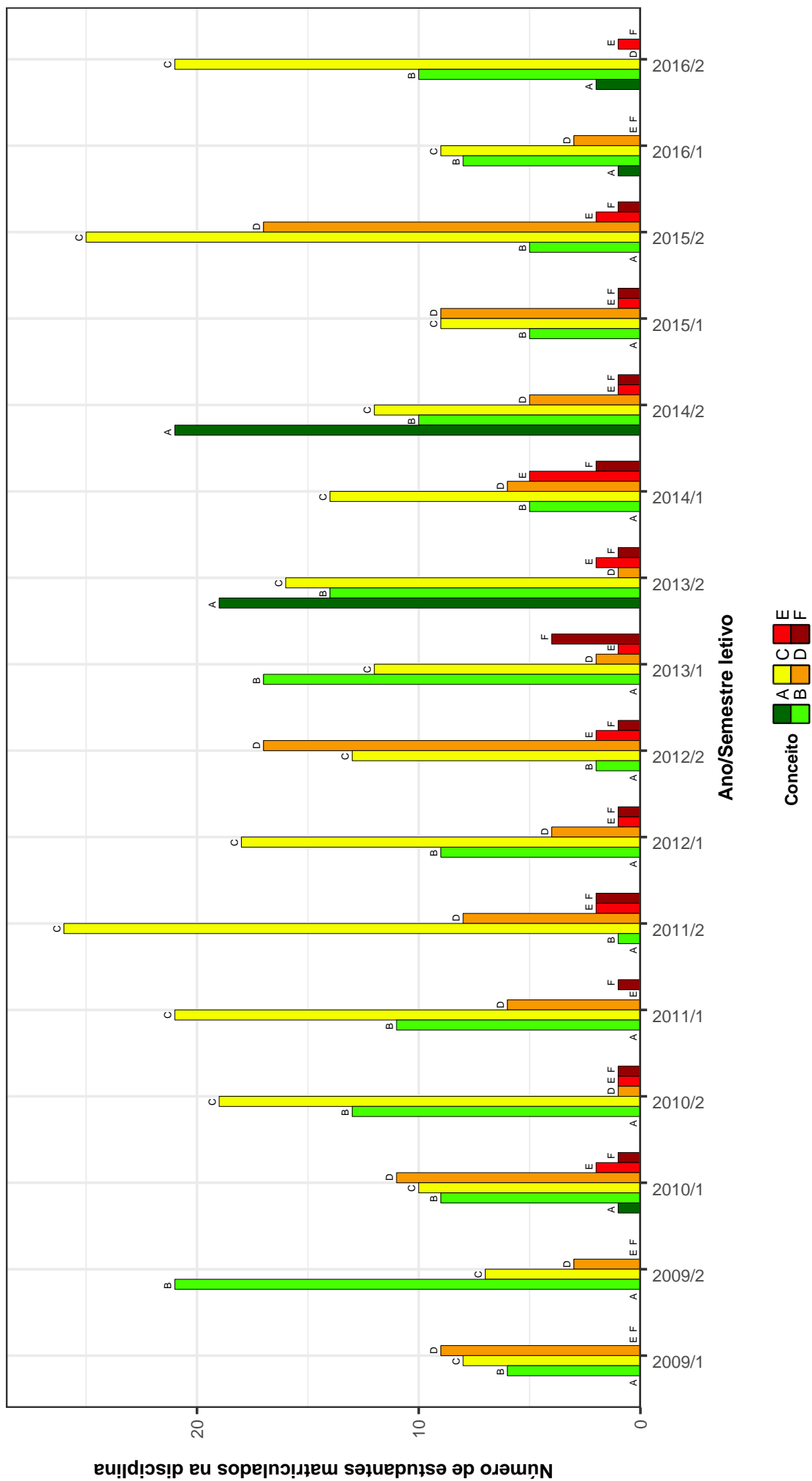


Figura 36: Conceitos obtidos pelos estudantes na disciplina ESP065-PEDAGOGIA DO ESPORTE no período de 2009 a 2016 na Escola de Educação Física, Fisioterapia, e Terapia Ocupacional .

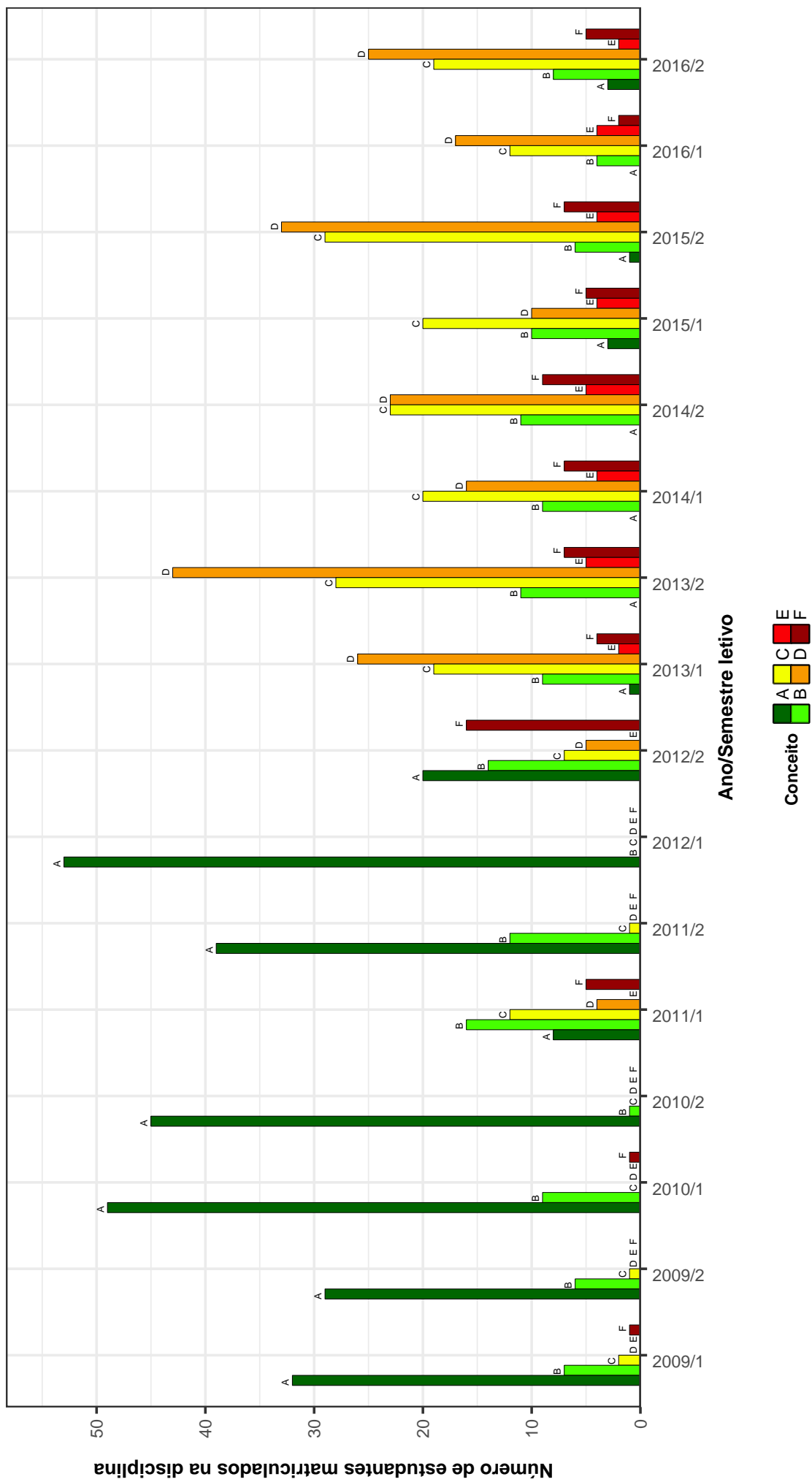


Figura 37: Conceitos obtidos pelos estudantes na disciplina ESP066-ATIVIDADE FISICA E SAUDE no período de 2009 a 2016 na Escola de Educação Física, Fisioterapia, e Terapia Ocupacional .

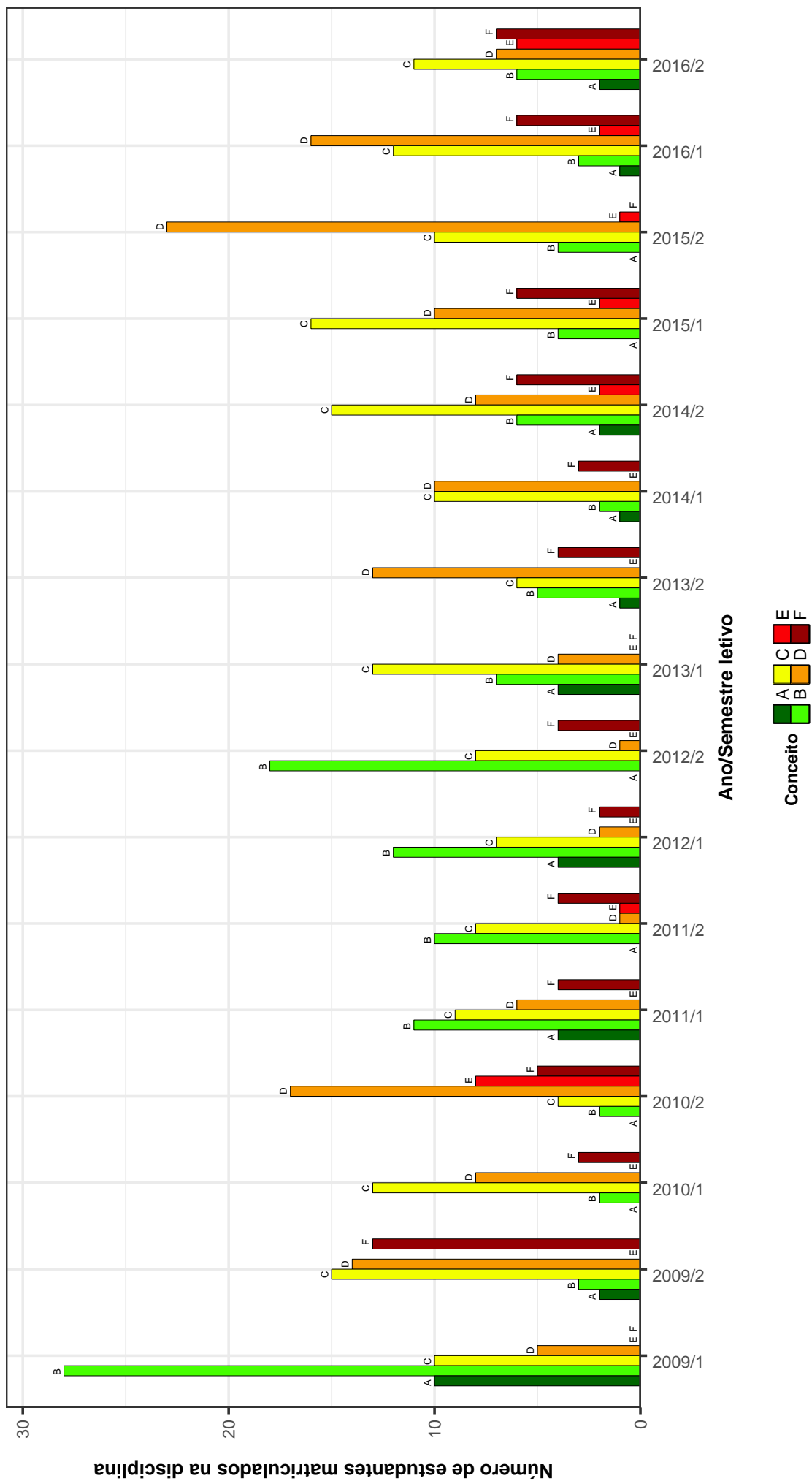


Figura 38: Conceitos obtidos pelos estudantes na disciplina ESP068-ENSIÑO DE VOLEIBOL no período de 2009 a 2016 na Escola de Educação Física, Fisioterapia, e Terapia Ocupacional .

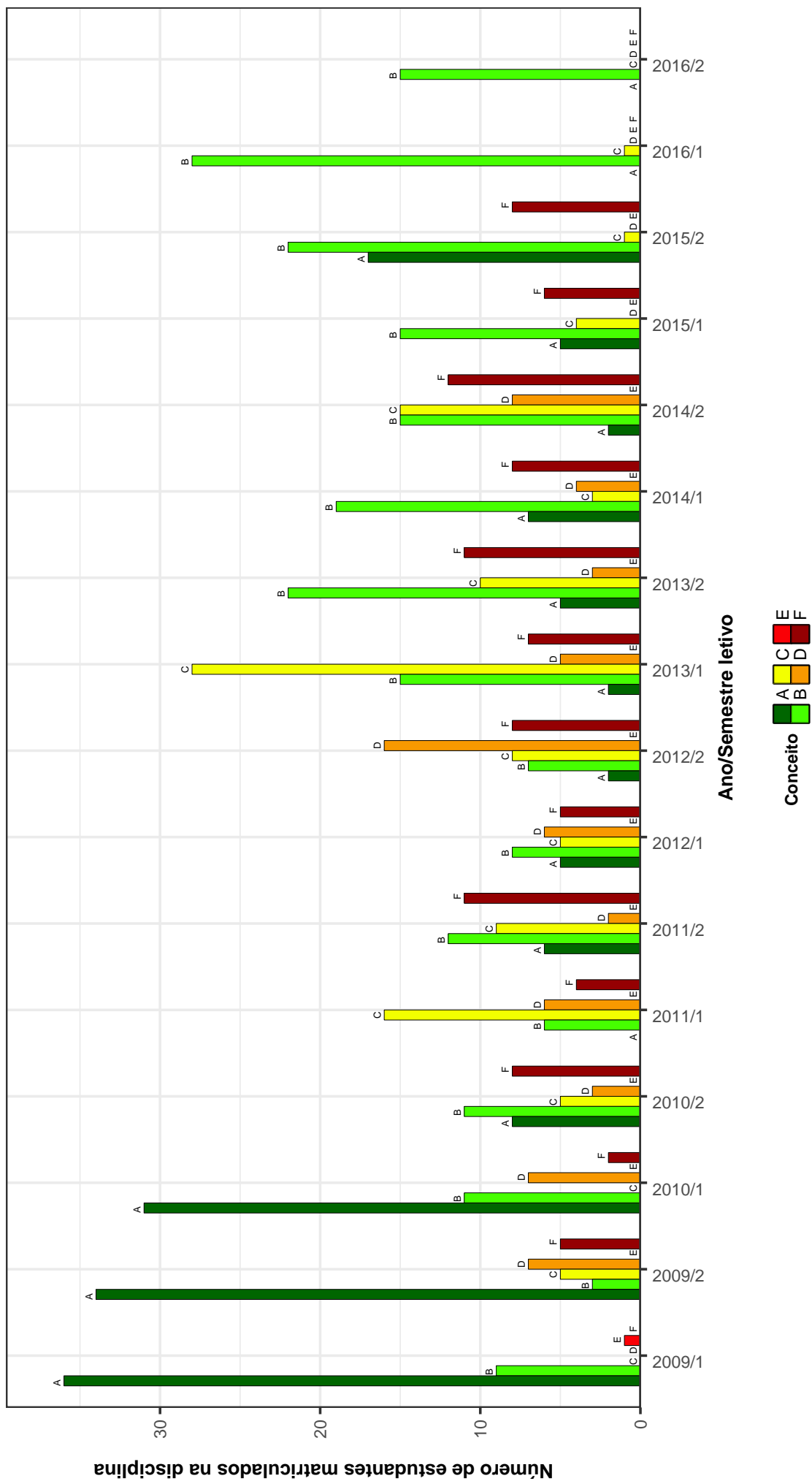


Figura 39: Conceitos obtidos pelos estudantes na disciplina ESP069-ENSINO DE FUTEBOL no período de 2009 a 2016 na Escola de Educação Física, Fisioterapia, e Terapia Ocupacional .

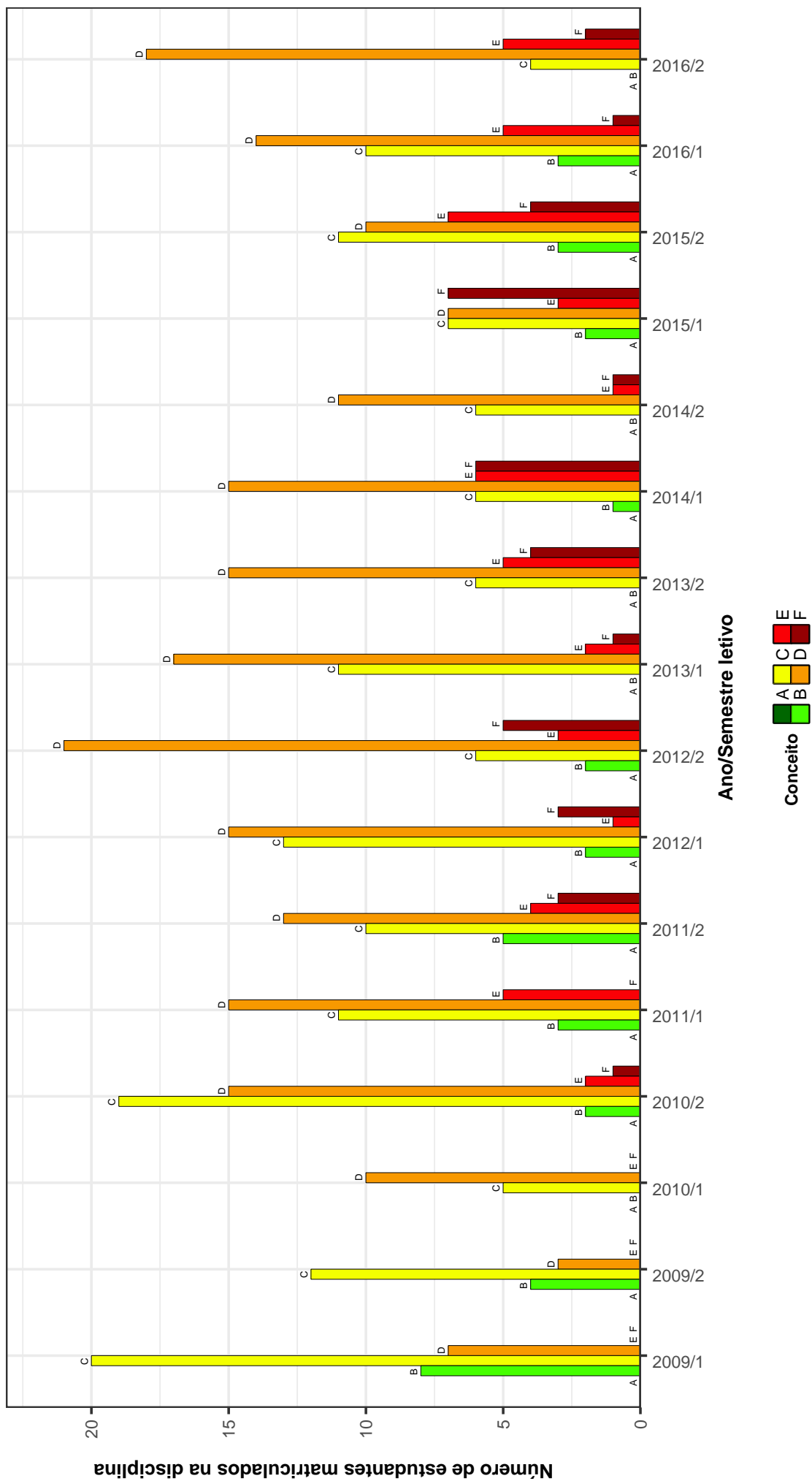


Figura 40: Conceitos obtidos pelos estudantes na disciplina ESP070-MUSCULACAO no período de 2009 a 2016 na Escola de Educação Física, Fisioterapia, e Terapia Ocupacional .

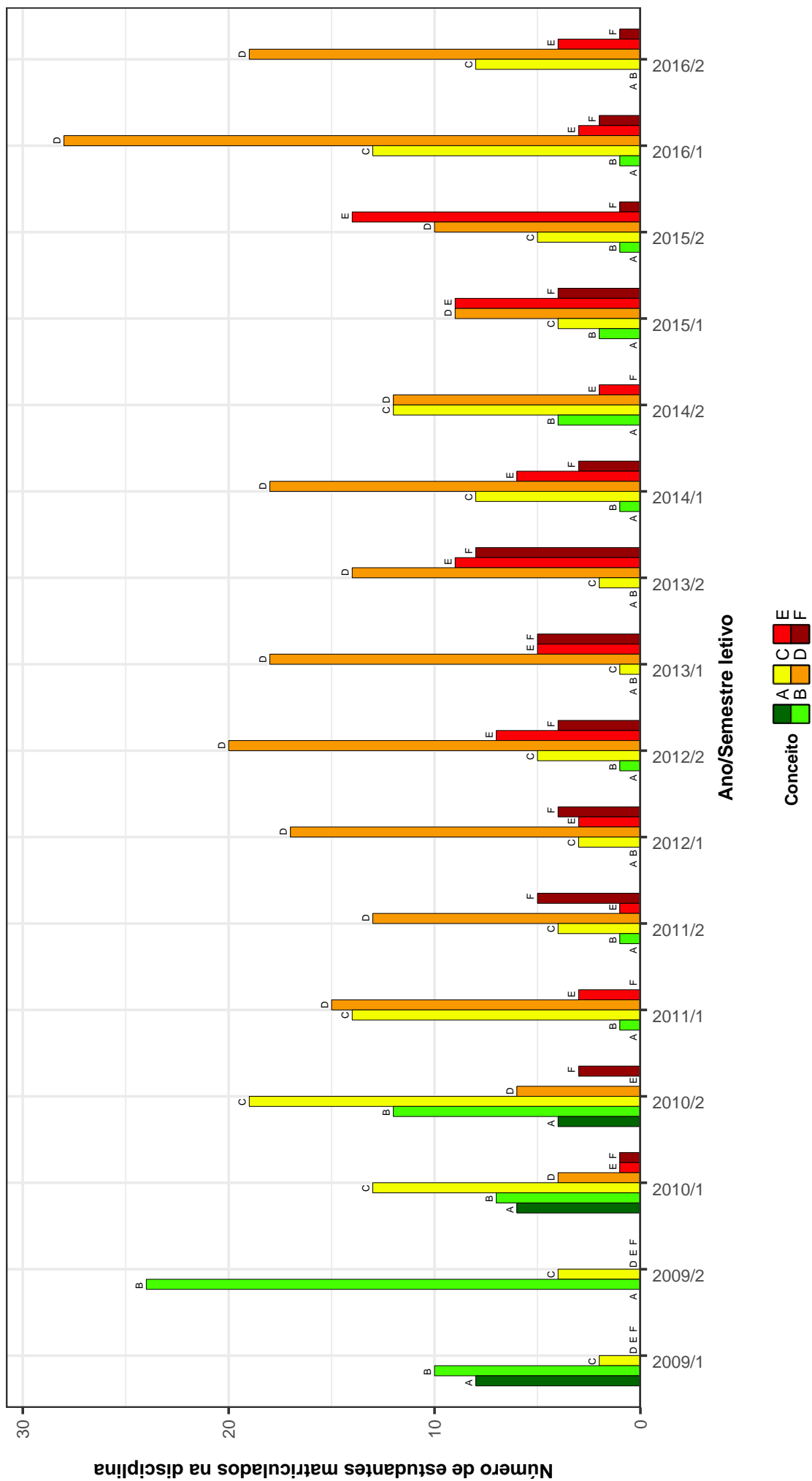


Figura 41: Conceitos obtidos pelos estudantes na disciplina ESP074-TREINAMENTO ESPORTIVO II no período de 2009 a 2016 na Escola de Educação Física, Fisioterapia, e Terapia Ocupacional .

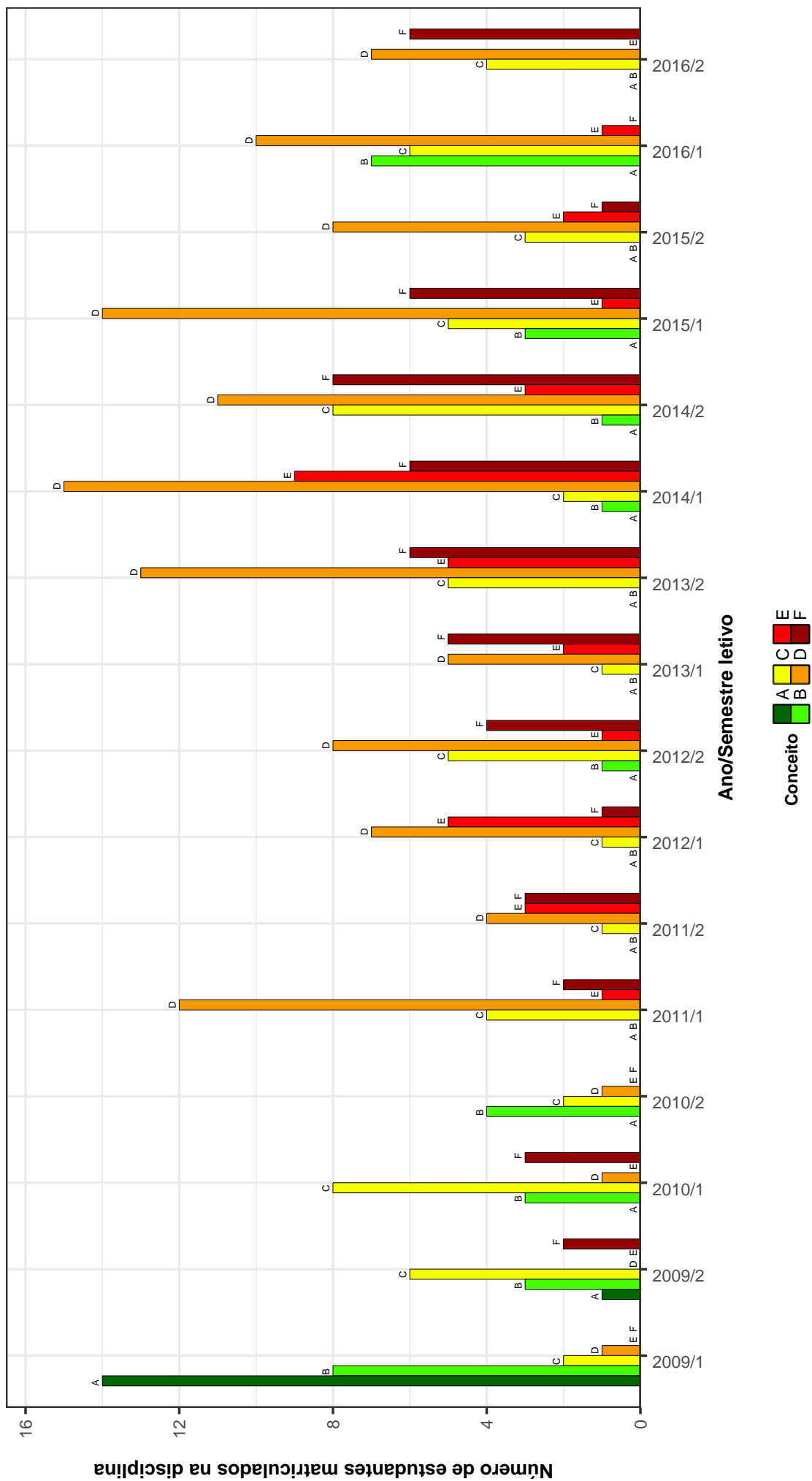


Figura 42: Conceitos obtidos pelos estudantes na disciplina ESP076-ENSINO DE HANDEBOL no período de 2009 a 2016 na Escola de Educação Física, Fisioterapia, e Terapia Ocupacional .

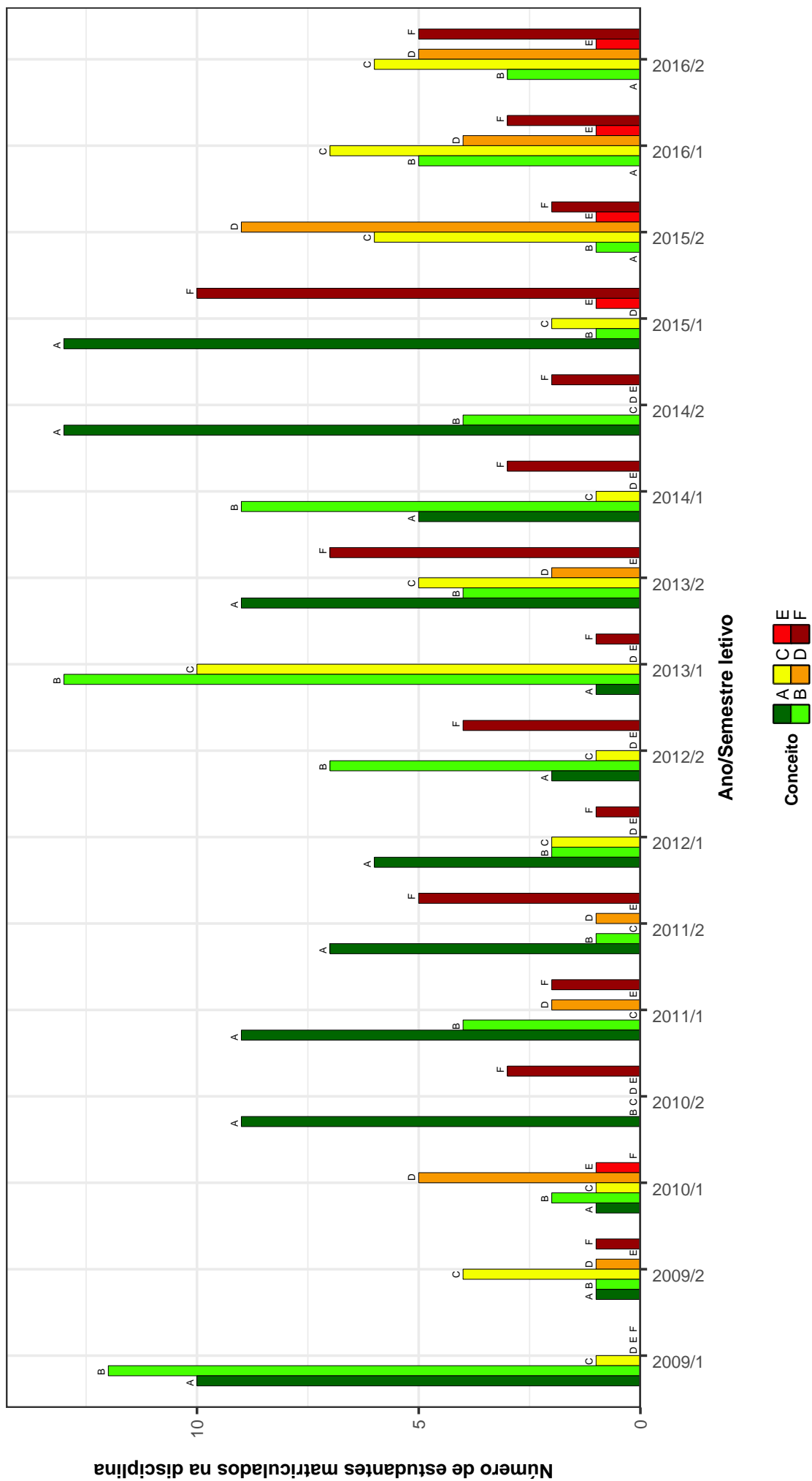


Figura 43: Conceitos obtidos pelos estudantes na disciplina ESP077-ENSINO DE BASQUETEBOLEBOL no período de 2009 a 2016 na Escola de Educação Física, Fisioterapia, e Terapia Ocupacional .

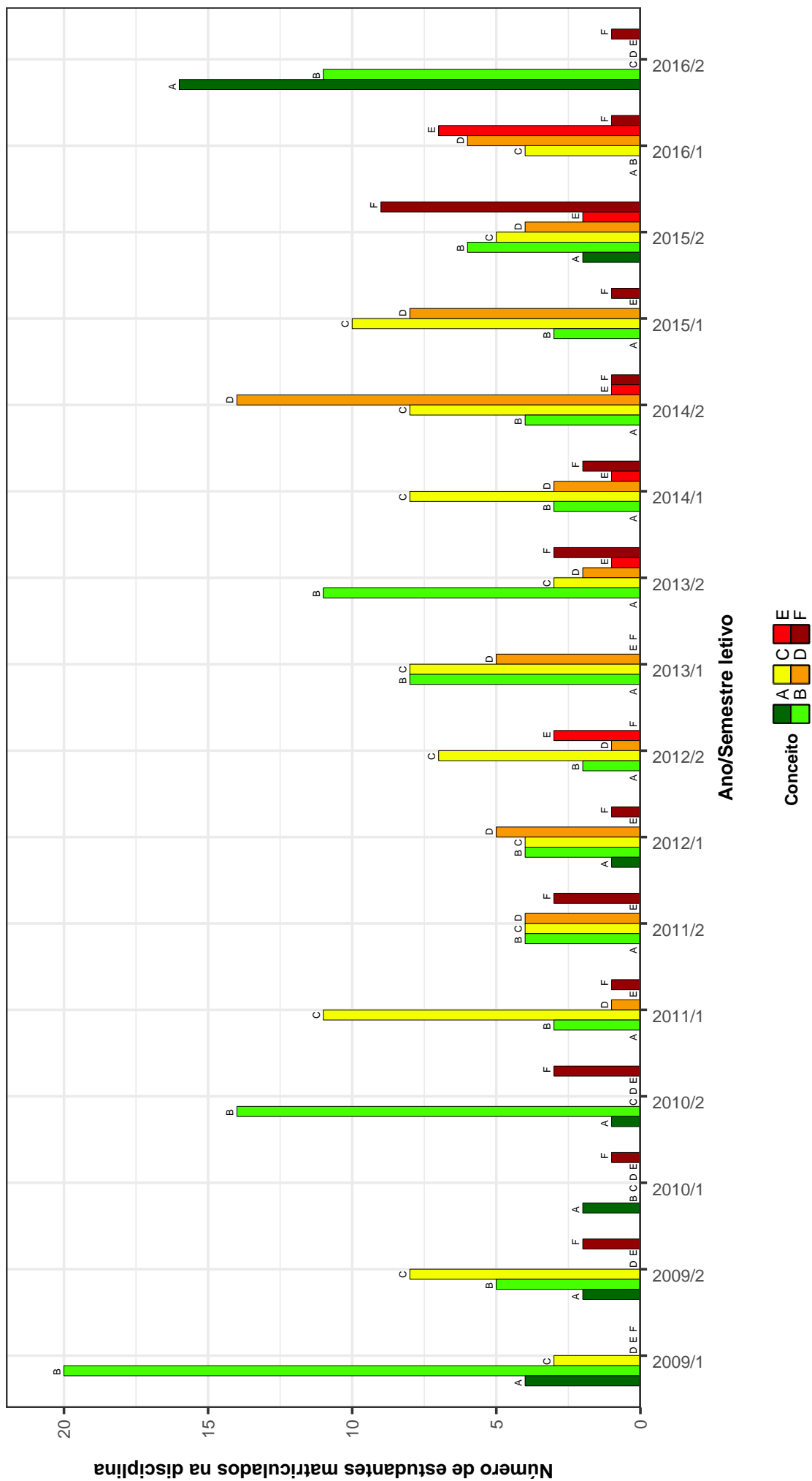


Figura 44: Conceitos obtidos pelos estudantes na disciplina ESP079-ENSINO DE NATACAO no período de 2009 a 2016 na Escola de Educação Física, Fisioterapia, e Terapia Ocupacional .

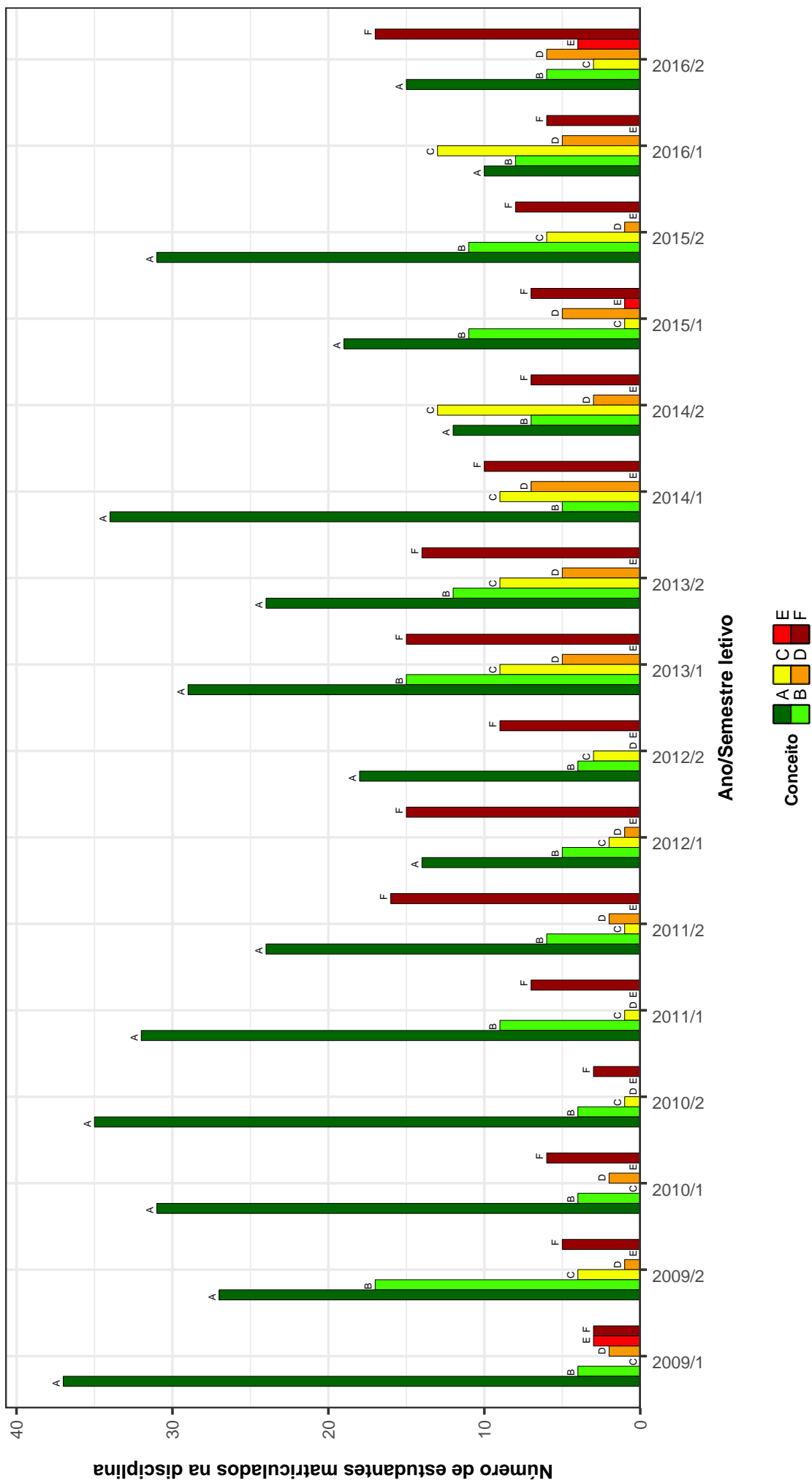


Figura 45: Conceitos obtidos pelos estudantes na disciplina ESP080-SEMINARIO DE ORIENTAÇÃO TCC I no período de 2009 a 2016 na Escola de Educação Física, Fisioterapia, e Terapia Ocupacional .

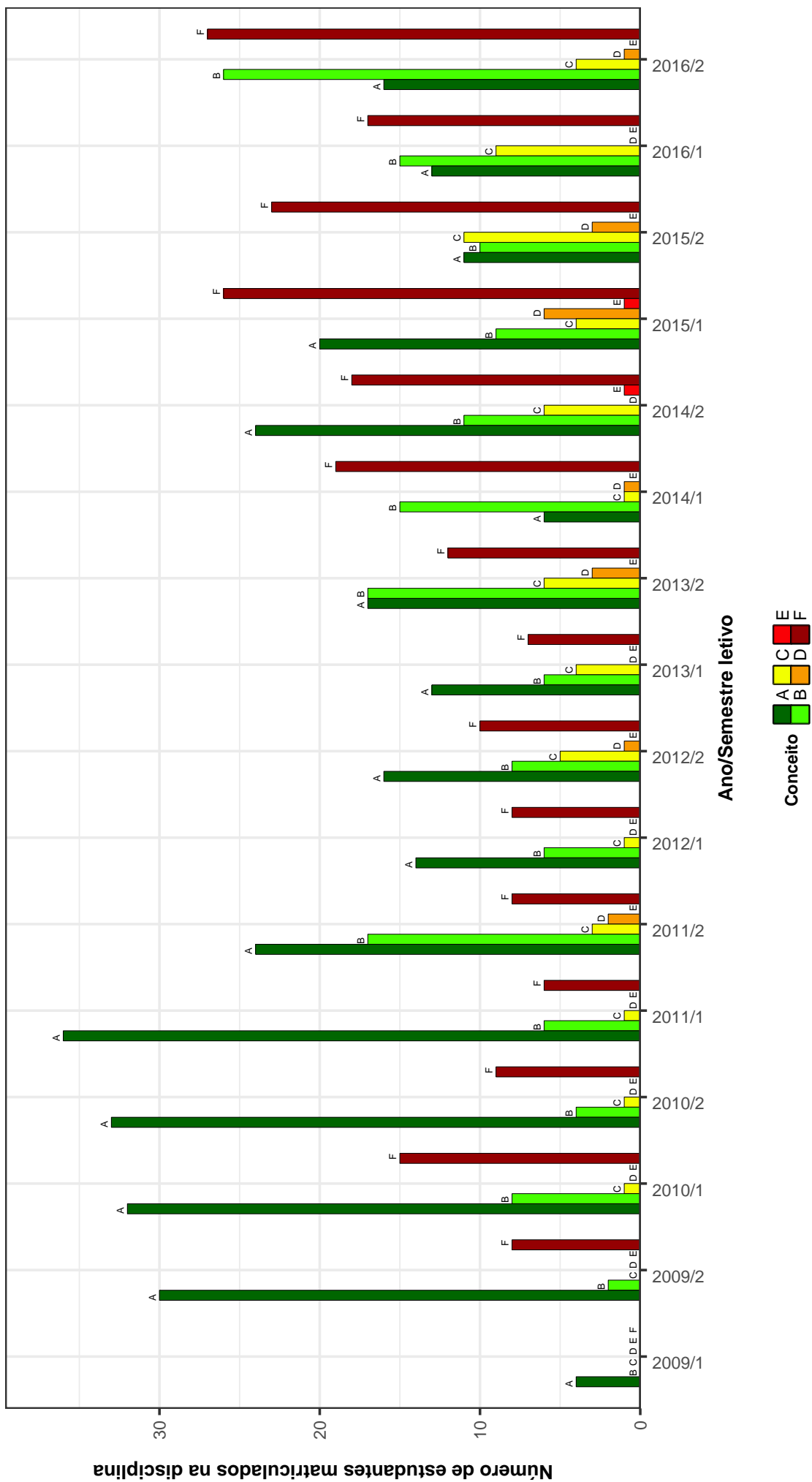


Figura 46: Conceitos obtidos pelos estudantes na disciplina ESP082-SEMINARIO DE ORIENTAÇÃO TCC II no período de 2009 a 2016 na Escola de Educação Física, Fisioterapia, e Terapia Ocupacional .

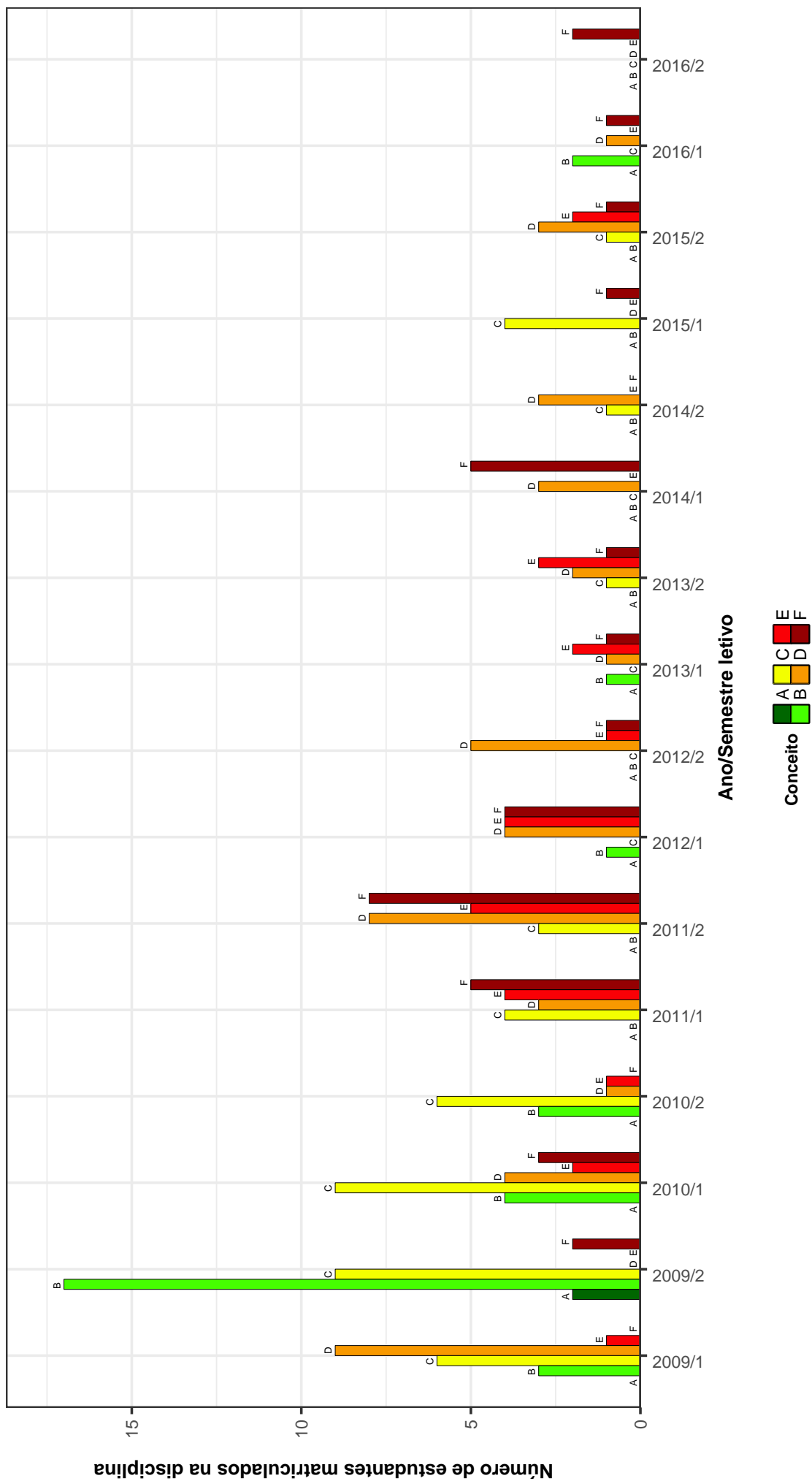


Figura 47: Conceitos obtidos pelos estudantes na disciplina ESP089-ENSINO DE HANDEBOL no período de 2009 a 2016 na Escola de Educação Física, Fisioterapia, e Terapia Ocupacional .

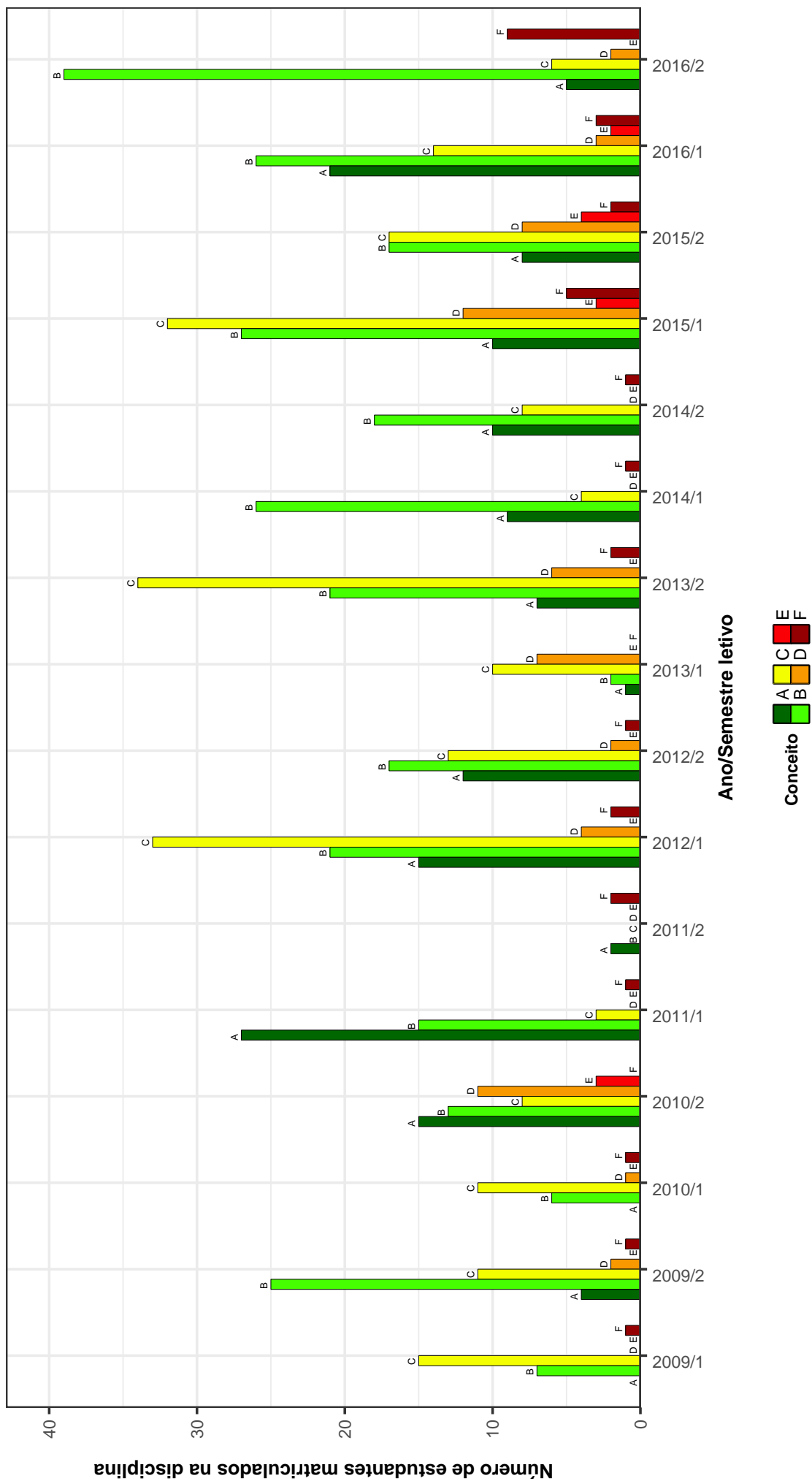


Figura 48: Conceitos obtidos pelos estudantes na disciplina FIT023-TOPICOS EM FISIOTERAPIA no período de 2009 a 2016 na Escola de Educação Física, Fisioterapia, e Terapia Ocupacional .



Figura 49: Conceitos obtidos pelos estudantes na disciplina UNI032-ESPORTES no período de 2009 a 2016 na Escola de Educação Física, Fisioterapia, e Terapia Ocupacional .

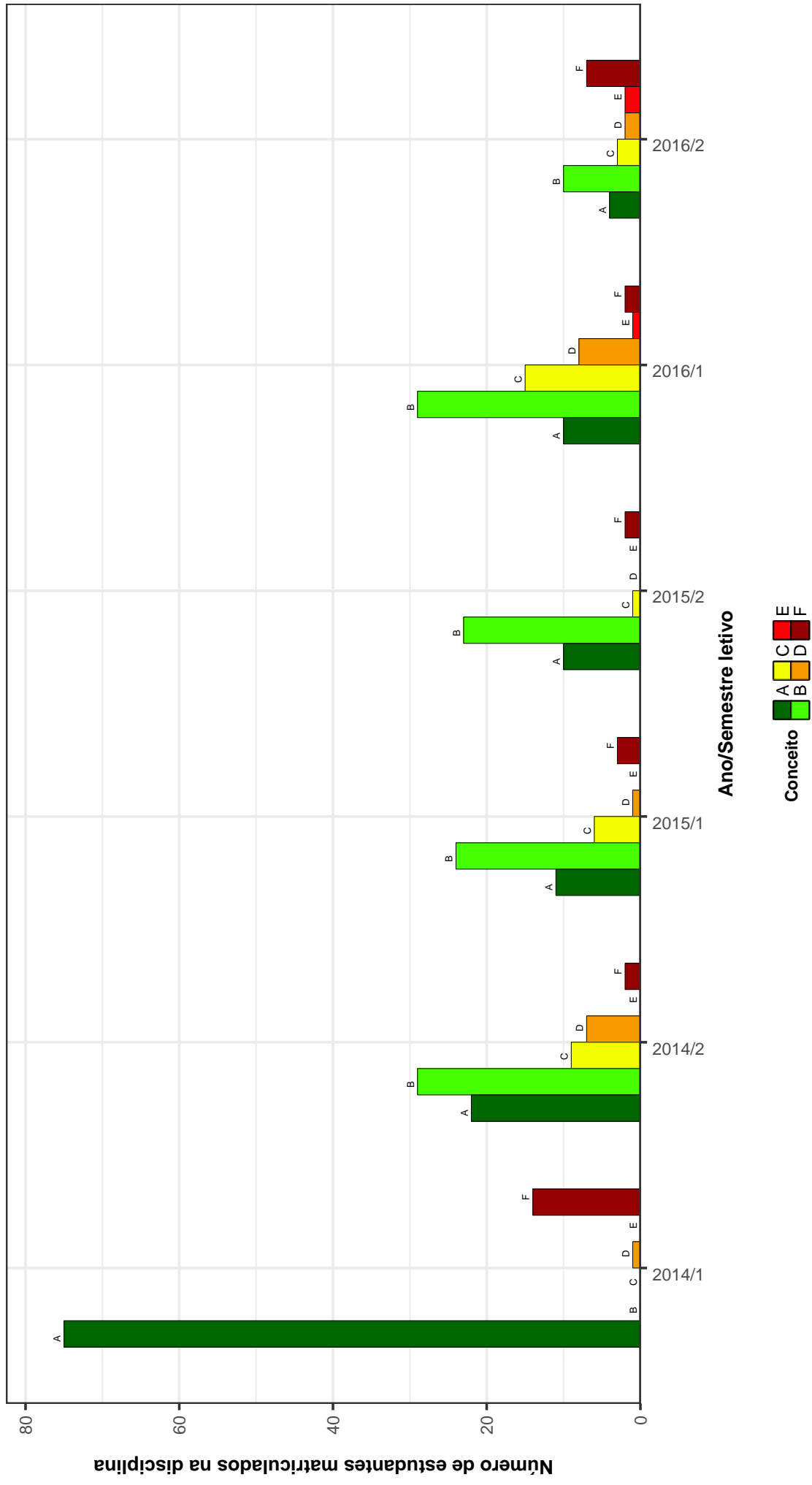


Figura 50: Conceitos obtidos pelos estudantes na disciplina UNI049-SAÚDE MENTAL: DIÁLOGOS UNIVERSITÁRIOS no período de 2009 a 2016 na Escola de Educação Física, Fisioterapia, e Terapia Ocupacional .

3 ANÁLISE DA SAÍDA DO CURSO

Nessa seção é feita uma análise da saída dos cursos ofertados pela Escola de Educação Física, Fisioterapia, e Terapia Ocupacional. Considera-se como saída do curso qualquer desvinculação da UFMG que não seja por motivo de conclusão do curso, ou seja, a saída do curso contabilizada não configura necessariamente o abandono do ensino superior, uma vez que estão incluídas situações como a mudança de curso a partir da realização de um novo processo seletivo e a mudança de instituição de ensino superior.

Para avaliar a saída dos cursos ofertados na Escola de Educação Física, Fisioterapia, e Terapia Ocupacional, foram construídos gráficos de linha para cada curso contendo o percentual de estudantes que saíram do curso, que concluíram ou que ainda estão cursando *versus* o ano de ingresso desses estudantes na UFMG. O período considerado nessa parte do relatório abrange os últimos 11 anos, sendo que a linha pontilhada em preto nos gráficos representa o percentual de saída do curso geral da UFMG², calculado com base em todos os cursos de graduação presenciais da UFMG.

²O percentual de saída do curso geral da UFMG foi calculado como o resultado da seguinte divisão: total de estudantes que ingressaram na UFMG no ano avaliado e que saíram do curso até 2016/2 dividido pelo total de estudantes que ingressaram na UFMG no ano avaliado.

