

UNIVERSIDADE FEDERAL DE MINAS GERAIS
PRÓ-REITORIA DE GRADUAÇÃO
SETOR DE ESTATÍSTICA

Análise das disciplinas e cursos ofertados pela unidade
acadêmica:
[Escola de Enfermagem](#)

BELO HORIZONTE
MAIO DE 2017

**SETOR DE ESTATÍSTICA / PRÓ-REITORIA DE
GRADUAÇÃO**

PRÓ-REITOR DE GRADUAÇÃO

RICARDO HIROSHI CALDEIRA TAKAHASHI

PRÓ-REITOR ADJUNTO DE GRADUAÇÃO

WALMIR MATOS CAMINHAS

COORDENADORA DO SETOR DE ESTATÍSTICA

CAROLINA SILVA PENA

EQUIPE SETOR DE ESTATÍSTICA

ALINE MOREIRA MARTINS

SANDY PINHEIRO ALVES

Contato: estatistica@prograd.ufmg.br

Sumário

| | | |
|----------|-------------------------------------------|-----------|
| 1 | INTRODUÇÃO | 11 |
| 2 | ANÁLISE DAS PRINCIPAIS DISCIPLINAS | 12 |
| 3 | ANÁLISE DA SAÍDA DO CURSO | 87 |

Lista de Tabelas

| | | |
|----|---------------------------------------------------------------------------------------------------------------------------------|----|
| 1 | Disciplinas ofertadas pela Escola de Enfermagem no período de 2015/1 a 2016/2 | 13 |
| 2 | Avaliação da disciplina EFM026-AVALIACAO NUTRICIONAL entre os anos de 2009 e 2016 | 19 |
| 3 | Avaliação da disciplina EFM027-CICLOS DA VIDA entre os anos de 2009 e 2016 | 19 |
| 4 | Avaliação da disciplina EFM029-TERAPIA NUTRICIONAL I entre os anos de 2009 e 2016 | 19 |
| 5 | Avaliação da disciplina EFM031-TERAPIA NUTRICIONAL II entre os anos de 2009 e 2016 | 20 |
| 6 | Avaliação da disciplina EFM044-TOPICOS EM NUTRICAO II entre os anos de 2009 e 2016 | 20 |
| 7 | Avaliação da disciplina EFM045-TOPICOS EM NUTRICAO III entre os anos de 2009 e 2016 | 20 |
| 8 | Avaliação da disciplina EFM046-TOPICOS EM NUTRICAO IV entre os anos de 2009 e 2016 | 21 |
| 9 | Avaliação da disciplina EFM067-TÓPICOS EM ENFERMAGEM III entre os anos de 2009 e 2016 | 21 |
| 10 | Avaliação da disciplina EMI025-SAUDE COLETIVA entre os anos de 2009 e 2016 | 21 |
| 11 | Avaliação da disciplina EMI038-TOPICOS EM ENFERMAGEM MATERNO INFANTIL E SAUDE PUBLICA II entre os anos de 2009 e 2016 | 22 |
| 12 | Avaliação da disciplina EMI041-EPIDEMIOLOGIA entre os anos de 2009 e 2016 | 22 |
| 13 | Avaliação da disciplina EMI043-BIOETICA entre os anos de 2009 e 2016 | 22 |
| 14 | Avaliação da disciplina ENA012-DEPENDENCIAS QUIMICAS NA ADOLESCENCIA entre os anos de 2009 e 2016 | 23 |
| 15 | Avaliação da disciplina ENA018-SAUDE MENTAL entre os anos de 2009 e 2016 | 23 |

| | | |
|----|--------------------------------------------------------------------------------------------------------------------|----|
| 16 | Avaliação da disciplina ENA019-GESTAO DO SISTEMA DE SAUDE entre os anos de 2009 e 2016 | 23 |
| 17 | Avaliação da disciplina ENA030-TOPICOS EM ENFERMAGEM APLICADA I entre os anos de 2009 e 2016 | 24 |
| 18 | Avaliação da disciplina ENA031-TOPICOS EM ENFERMAGEM APLICADA II entre os anos de 2009 e 2016 | 24 |
| 19 | Avaliação da disciplina ENA033-METODOLOGIA CIENTIFICA entre os anos de 2009 e 2016 | 25 |
| 20 | Avaliação da disciplina ENA035-CAPACITACAO PEDAGOGICA APLICADA A ENFERMAGEM entre os anos de 2009 e 2016 | 25 |
| 21 | Avaliação da disciplina ENA038-RELACOES SOCIO-CULTURAIS EM SAUDE entre os anos de 2009 e 2016 | 25 |
| 22 | Avaliação da disciplina ENA039-METODOLOGIA CIENTIFICA I entre os anos de 2009 e 2016 | 26 |
| 23 | Avaliação da disciplina ENA040-BIOESTATISTICA A entre os anos de 2009 e 2016 | 26 |
| 24 | Avaliação da disciplina ENA041-EPIDEMIOLOGIA A entre os anos de 2009 e 2016 | 26 |
| 25 | Avaliação da disciplina ENA042-SAUDE SUPLEMENTAR entre os anos de 2009 e 2016 | 27 |
| 26 | Avaliação da disciplina ENA043-TECNOLOGIAS EM SAUDE entre os anos de 2009 e 2016 | 27 |
| 27 | Avaliação da disciplina ENA044-INTERDISCIPLINARIDADE NO TRABALHO EM SAUDE entre os anos de 2009 e 2016 | 27 |
| 28 | Avaliação da disciplina ENA045-ELABORACAO DE PROJETOS DE PESQUISA entre os anos de 2009 e 2016 | 28 |
| 29 | Avaliação da disciplina ENA047-TRABALHO DE CONCLUSAO DE CURSO I entre os anos de 2009 e 2016 | 28 |
| 30 | Avaliação da disciplina ENA049-TRABALHO DE CONCLUSAO DE CURSO II entre os anos de 2009 e 2016 | 28 |
| 31 | Avaliação da disciplina ENA054-EFEITOS ADVERSOS EM SAUDE entre os anos de 2009 e 2016 | 29 |

| | | |
|----|----------------------------------------------------------------------------------------------------------------------|----|
| 32 | Avaliação da disciplina ENA055-GERENCIAMENTO DE RESIDUOS DE SERVICOS DE SAUDE entre os anos de 2009 e 2016 | 29 |
| 33 | Avaliação da disciplina ENA056-EDUCACAO NA SAUDE entre os anos de 2009 e 2016 | 29 |
| 34 | Avaliação da disciplina ENA061-DIREITO DO CONSUMIDOR NA SAUDE entre os anos de 2009 e 2016 | 30 |
| 35 | Avaliação da disciplina ENA065-AVALIACAO EM SAUDE entre os anos de 2009 e 2016 | 30 |
| 36 | Avaliação da disciplina ENA066-ELABORACAO E GESTAO DE PROJETOS entre os anos de 2009 e 2016 | 30 |
| 37 | Avaliação da disciplina ENA073-TOPICOS EM SAUDE I entre os anos de 2009 e 2016 | 31 |
| 38 | Avaliação da disciplina ENA074-TOPICOS EM SAUDE II entre os anos de 2009 e 2016 | 31 |
| 39 | Avaliação da disciplina ENA077-SEMINÁRIO DE INTEGRAÇÃO I entre os anos de 2009 e 2016 | 32 |
| 40 | Avaliação da disciplina ENA107-ALIMENTACAO E CULTURA entre os anos de 2009 e 2016 | 32 |
| 41 | Avaliação da disciplina ENA120-ETICA E CULTURA entre os anos de 2009 e 2016 | 32 |
| 42 | Avaliação da disciplina ENB017-PRIMEIROS SOCORROS entre os anos de 2009 e 2016 | 33 |
| 43 | Avaliação da disciplina ENB027-BIOETICA entre os anos de 2009 e 2016 | 33 |
| 44 | Avaliação da disciplina ENB038-ENFERMAGEM NO CONTEXTO HISTORICO E SOCIAL entre os anos de 2009 e 2016 | 34 |
| 45 | Avaliação da disciplina ENB049-TOPICO EM ENFERMAGEM BASICA I entre os anos de 2009 e 2016 | 34 |
| 46 | Avaliação da disciplina ENB050-TOPICOS EM ENFERMAGEM BASICA II entre os anos de 2009 e 2016 | 35 |
| 47 | Avaliação da disciplina NUT009-AVALIAÇÃO NUTRICIONAL entre os anos de 2009 e 2016 | 35 |

| | | |
|----|----------------------------------------------------------------------------------------------|----|
| 48 | Avaliação da disciplina NUT010-CICLOS DA VIDA entre os anos de 2009 e 2016 | 35 |
| 49 | Avaliação da disciplina NUT017-TERAPIA NUTRICIONAL I entre os anos de 2009 e 2016 | 36 |
| 50 | Avaliação da disciplina NUT021-TERAPIA NUTRICIONAL II entre os anos de 2009 e 2016 | 36 |
| 51 | Avaliação da disciplina UNI013-PROMOCAO DA SAUDE entre os anos de 2009 e 2016 | 36 |

Lista de Figuras

| | | |
|----|-------------------------------------------------------------------------------------------------------------------------------------------------------------------------------|----|
| 1 | Conceitos obtidos pelos estudantes na disciplina EFM026-AVALIACAO NUTRICIONAL no período de 2009 a 2016 na Escola de Enfermagem | 37 |
| 2 | Conceitos obtidos pelos estudantes na disciplina EFM027-CICLOS DA VIDA no período de 2009 a 2016 na Escola de Enfermagem | 38 |
| 3 | Conceitos obtidos pelos estudantes na disciplina EFM029-TERAPIA NUTRICIONAL I no período de 2009 a 2016 na Escola de Enfermagem | 39 |
| 4 | Conceitos obtidos pelos estudantes na disciplina EFM031-TERAPIA NUTRICIONAL II no período de 2009 a 2016 na Escola de Enfermagem | 40 |
| 5 | Conceitos obtidos pelos estudantes na disciplina EFM044-TOPICOS EM NUTRICAO II no período de 2009 a 2016 na Escola de Enfermagem | 41 |
| 6 | Conceitos obtidos pelos estudantes na disciplina EFM045-TOPICOS EM NUTRICAO III no período de 2009 a 2016 na Escola de Enfermagem | 42 |
| 7 | Conceitos obtidos pelos estudantes na disciplina EFM046-TOPICOS EM NUTRICAO IV no período de 2009 a 2016 na Escola de Enfermagem | 43 |
| 8 | Conceitos obtidos pelos estudantes na disciplina EFM067-TÓPICOS EM ENFERMAGEM III no período de 2009 a 2016 na Escola de Enfermagem | 44 |
| 9 | Conceitos obtidos pelos estudantes na disciplina EMI025-SAUDE COLETIVA no período de 2009 a 2016 na Escola de Enfermagem | 45 |
| 10 | Conceitos obtidos pelos estudantes na disciplina EMI038-TOPICOS EM ENFERMAGEM MATERNO INFANTIL E SAUDE PUBLICA II no período de 2009 a 2016 na Escola de Enfermagem | 46 |
| 11 | Conceitos obtidos pelos estudantes na disciplina EMI041-EPIDEMIOLOGIA no período de 2009 a 2016 na Escola de Enfermagem | 47 |
| 12 | Conceitos obtidos pelos estudantes na disciplina EMI043-BIOETICA no período de 2009 a 2016 na Escola de Enfermagem | 48 |
| 13 | Conceitos obtidos pelos estudantes na disciplina ENA012-DEPENDENCIAS QUIMICAS NA ADOLESCENCIA no período de 2009 a 2016 na Escola de Enfermagem | 49 |
| 14 | Conceitos obtidos pelos estudantes na disciplina ENA018-SAUDE MENTAL no período de 2009 a 2016 na Escola de Enfermagem | 50 |

| | | |
|----|------------------------------------------------------------------------------------------------------------------------------------------------------------------|----|
| 15 | Conceitos obtidos pelos estudantes na disciplina ENA019-GESTAO DO SISTEMA DE SAUDE no período de 2009 a 2016 na Escola de Enfermagem | 51 |
| 16 | Conceitos obtidos pelos estudantes na disciplina ENA030-TOPICOS EM ENFERMAGEM APLICADA I no período de 2009 a 2016 na Escola de Enfermagem | 52 |
| 17 | Conceitos obtidos pelos estudantes na disciplina ENA031-TOPICOS EM ENFERMAGEM APLICADA II no período de 2009 a 2016 na Escola de Enfermagem | 53 |
| 18 | Conceitos obtidos pelos estudantes na disciplina ENA033-METODOLOGIA CIENTIFICA no período de 2009 a 2016 na Escola de Enfermagem . . . | 54 |
| 19 | Conceitos obtidos pelos estudantes na disciplina ENA035-CAPACITACAO PEDAGOGICA APLICADA A ENFERMAGEM no período de 2009 a 2016 na Escola de Enfermagem | 55 |
| 20 | Conceitos obtidos pelos estudantes na disciplina ENA038-RELACOES SOCIO-CULTURAIS EM SAUDE no período de 2009 a 2016 na Escola de Enfermagem | 56 |
| 21 | Conceitos obtidos pelos estudantes na disciplina ENA039-METODOLOGIA CIENTIFICA I no período de 2009 a 2016 na Escola de Enfermagem . . | 57 |
| 22 | Conceitos obtidos pelos estudantes na disciplina ENA040-BIOESTATISTICA A no período de 2009 a 2016 na Escola de Enfermagem | 58 |
| 23 | Conceitos obtidos pelos estudantes na disciplina ENA041-EPIDEMIOLOGIA A no período de 2009 a 2016 na Escola de Enfermagem | 59 |
| 24 | Conceitos obtidos pelos estudantes na disciplina ENA042-SAUDE SUPLEMENTAR no período de 2009 a 2016 na Escola de Enfermagem . . | 60 |
| 25 | Conceitos obtidos pelos estudantes na disciplina ENA043-TECNOLOGIAS EM SAUDE no período de 2009 a 2016 na Escola de Enfermagem . . . | 61 |
| 26 | Conceitos obtidos pelos estudantes na disciplina ENA044-INTERDISCIPLINARIDADE NO TRABALHO EM SAUDE no período de 2009 a 2016 na Escola de Enfermagem | 62 |

| | | |
|----|--------------------------------------------------------------------------------------------------------------------------------------------------------------------|----|
| 27 | Conceitos obtidos pelos estudantes na disciplina ENA045-ELABORACAO DE PROJETOS DE PESQUISA no período de 2009 a 2016 na Escola de Enfermagem | 63 |
| 28 | Conceitos obtidos pelos estudantes na disciplina ENA047-TRABALHO DE CONCLUSAO DE CURSO I no período de 2009 a 2016 na Escola de Enfermagem | 64 |
| 29 | Conceitos obtidos pelos estudantes na disciplina ENA049-TRABALHO DE CONCLUSAO DE CURSO II no período de 2009 a 2016 na Escola de Enfermagem | 65 |
| 30 | Conceitos obtidos pelos estudantes na disciplina ENA054-EFEITOS ADVERSOS EM SAUDE no período de 2009 a 2016 na Escola de Enfermagem | 66 |
| 31 | Conceitos obtidos pelos estudantes na disciplina ENA055-GERENCIAMENTO DE RESIDUOS DE SERVICOS DE SAUDE no período de 2009 a 2016 na Escola de Enfermagem | 67 |
| 32 | Conceitos obtidos pelos estudantes na disciplina ENA056-EDUCACAO NA SAUDE no período de 2009 a 2016 na Escola de Enfermagem | 68 |
| 33 | Conceitos obtidos pelos estudantes na disciplina ENA061-DIREITO DO CONSUMIDOR NA SAUDE no período de 2009 a 2016 na Escola de Enfermagem | 69 |
| 34 | Conceitos obtidos pelos estudantes na disciplina ENA065-AVALIACAO EM SAUDE no período de 2009 a 2016 na Escola de Enfermagem . . . | 70 |
| 35 | Conceitos obtidos pelos estudantes na disciplina ENA066-ELABORACAO E GESTAO DE PROJETOS no período de 2009 a 2016 na Escola de Enfermagem | 71 |
| 36 | Conceitos obtidos pelos estudantes na disciplina ENA073-TOPICOS EM SAUDE I no período de 2009 a 2016 na Escola de Enfermagem | 72 |
| 37 | Conceitos obtidos pelos estudantes na disciplina ENA074-TOPICOS EM SAUDE II no período de 2009 a 2016 na Escola de Enfermagem | 73 |
| 38 | Conceitos obtidos pelos estudantes na disciplina ENA077-SEMINÁRIO DE INTEGRAÇÃO I no período de 2009 a 2016 na Escola de Enfermagem | 74 |

| | | |
|----|---------------------------------------------------------------------------------------------------------------------------------------------------------------|----|
| 39 | Conceitos obtidos pelos estudantes na disciplina ENA107-ALIMENTAÇÃO E CULTURA no período de 2009 a 2016 na Escola de Enfermagem . . . | 75 |
| 40 | Conceitos obtidos pelos estudantes na disciplina ENA120-ÉTICA E CULTURA no período de 2009 a 2016 na Escola de Enfermagem | 76 |
| 41 | Conceitos obtidos pelos estudantes na disciplina ENB017-PRIMEIROS SOCORROS no período de 2009 a 2016 na Escola de Enfermagem . . . | 77 |
| 42 | Conceitos obtidos pelos estudantes na disciplina ENB027-BIOÉTICA no período de 2009 a 2016 na Escola de Enfermagem | 78 |
| 43 | Conceitos obtidos pelos estudantes na disciplina ENB038-ENFERMAGEM NO CONTEXTO HISTÓRICO E SOCIAL no período de 2009 a 2016 na Escola de Enfermagem | 79 |
| 44 | Conceitos obtidos pelos estudantes na disciplina ENB049-TÓPICO EM ENFERMAGEM BÁSICA I no período de 2009 a 2016 na Escola de Enfermagem | 80 |
| 45 | Conceitos obtidos pelos estudantes na disciplina ENB050-TÓPICOS EM ENFERMAGEM BÁSICA II no período de 2009 a 2016 na Escola de Enfermagem | 81 |
| 46 | Conceitos obtidos pelos estudantes na disciplina NUT009-AVALIAÇÃO NUTRICIONAL no período de 2009 a 2016 na Escola de Enfermagem . | 82 |
| 47 | Conceitos obtidos pelos estudantes na disciplina NUT010-CICLOS DA VIDA no período de 2009 a 2016 na Escola de Enfermagem | 83 |
| 48 | Conceitos obtidos pelos estudantes na disciplina NUT017-TERAPIA NUTRICIONAL I no período de 2009 a 2016 na Escola de Enfermagem . . | 84 |
| 49 | Conceitos obtidos pelos estudantes na disciplina NUT021-TERAPIA NUTRICIONAL II no período de 2009 a 2016 na Escola de Enfermagem . . | 85 |
| 50 | Conceitos obtidos pelos estudantes na disciplina UNI013-PROMOÇÃO DA SAÚDE no período de 2009 a 2016 na Escola de Enfermagem | 86 |

1 INTRODUÇÃO

O objetivo deste relatório é utilizar os dados de rendimento acadêmico disponíveis na UFMG para avaliar a taxa de retenção das principais disciplinas de graduação de cada unidade acadêmica e também analisar a taxa de saída dos cursos vinculados à unidade. Espera-se produzir um relatório modelo que possa estimular o acompanhamento contínuo das disciplinas e cursos de cada unidade acadêmica.

Neste relatório serão analisados os dados da Escola de Enfermagem no período de 2009 a 2016. Os dados analisados foram fornecidos pelo Centro de Computação da UFMG (CECOM) e o tratamento, a análise dos dados e a produção do relatório foi realizado pelo Setor de Estatística da Pró-Reitoria de Graduação da UFMG.

O *software* utilizado para o desenvolvimento das análises foi o *software* R, disponível para download em <http://www.r-project.org/>.

2 ANÁLISE DAS PRINCIPAIS DISCIPLINAS

A Escola de Enfermagem ofertou 171 disciplinas de graduação no período de 2009 a 2016. A Tabela 1 mostra o número de estudantes de graduação aprovados, reprovados por infrequência, reprovados por rendimento e trancamentos em todas as disciplinas que apresentaram pelo menos 30 estudantes de graduação matriculados nos últimos quatro semestres, ou seja, no período de 2015/1 a 2016/2. Na Tabela 1 foram destacadas na cor cinza as disciplinas que apresentaram percentual de aprovação menor que 50%.

As Tabelas 2 a 51 mostram as 50 disciplinas cursadas por pelo menos 30 estudantes de graduação que apresentaram os maiores números absolutos de estudantes reprovados. Para avaliar o desempenho dos estudantes de graduação nessas 50 disciplinas foi construída uma tabela por disciplina que mostra o número de aprovações, reprovações por infrequência (Reprovado (I)), reprovações por rendimento (Reprovado (R)) e trancamentos separado por curso. Ressalta-se que serão mostrados somente os cursos em que pelo menos 15 estudantes de graduação cursaram a disciplina. Por exemplo, considere uma disciplina cursada por 38 estudantes, sendo 35 do curso A, 1 do curso B, 1 do curso C e 1 do curso D; nesse caso será exibido somente as informações do curso A. Caso fossem incluídos todos os cursos, sem filtrar os casos em que um número pequeno de estudantes cursaram a disciplina, as tabelas ficariam muito extensas. Embora os cursos com poucos estudantes não sejam discriminados nas tabelas, seus estudantes são contabilizados no total de cada disciplina. Portanto, é possível ocorrer casos em que somente um curso é mostrado, mas o total da disciplina é diferente dos valores mostrados para esse curso. Nessas tabelas encontram-se destacadas na cor cinza as células em que o percentual de aprovados é menor do que o percentual geral de aprovados da disciplina considerando todo o período avaliado.

O relatório¹ apresenta ainda uma avaliação geral das disciplinas com maiores percentuais de reprovação que foram cursadas por pelo menos 30 estudantes de graduação e que foram ofertadas nos últimos 3 anos. Para essas disciplinas foram construídos gráficos de barras com os conceitos obtidos por todos os estudantes de graduação que as cursaram entre os anos de 2009 e 2016.

¹Para manter o mesmo padrão utilizado nos relatórios de avaliação dos cursos de graduação, foram filtrados os dados relativos à continuidade de estudos.

Tabela 1: Disciplinas ofertadas pela Escola de Enfermagem no período de 2015/1 a 2016/2

| Disciplina | Aprovados | | Reprovados por infrequência | | Reprovados por rendimento | | Trancamentos | | Total |
|-------------------------------------------------------------------------------|-----------|-------|-----------------------------|------|---------------------------|-------|--------------|-------|-------|
| | Freq. | % | Freq. | % | Freq. | % | Freq. | % | |
| NUT013-ADMINISTRAÇÃO DE UNIDADES DE ALIMENTAÇÃO E NUTRIÇÃO | 58 | 95,1% | 0 | 0% | 3 | 4,9% | 0 | 0% | 61 |
| ENA107-ALIMENTAÇÃO E CULTURA | 155 | 84,2% | 8 | 4,3% | 3 | 1,6% | 18 | 9,8% | 184 |
| ENA078-ANÁLISE DE SITUAÇÕES DE CONFLITO NO CONTEXTO DAS ORGANIZAÇÕES DE SAÚDE | 90 | 78,9% | 4 | 3,5% | 13 | 11,4% | 7 | 6,1% | 114 |
| ENB057-ASSISTÊNCIA AO PACIENTE CRÍTICO | 57 | 98,3% | 0 | 0% | 0 | 0% | 1 | 1,7% | 58 |
| NUT003-ATIVIDADE PRÁTICA MONITORADA A | 150 | 91,5% | 3 | 1,8% | 3 | 1,8% | 8 | 4,9% | 164 |
| NUT005-ATIVIDADE PRÁTICA MONITORADA B | 126 | 88,7% | 0 | 0% | 5 | 3,5% | 11 | 7,7% | 142 |
| NUT007-ATIVIDADE PRÁTICA MONITORADA C | 109 | 94,8% | 0 | 0% | 2 | 1,7% | 4 | 3,5% | 115 |
| NUT011-ATIVIDADE PRÁTICA MONITORADA D | 119 | 95,2% | 0 | 0% | 2 | 1,6% | 4 | 3,2% | 125 |
| NUT002-ATIVIDADES PRÁTICAS INTEGRADORAS A | 147 | 89,6% | 6 | 3,7% | 0 | 0% | 11 | 6,7% | 164 |
| NUT006-ATIVIDADES PRÁTICAS INTEGRADORAS B | 128 | 92,1% | 1 | 0,7% | 1 | 0,7% | 9 | 6,5% | 139 |
| NUT008-ATIVIDADES PRÁTICAS INTEGRADORAS C | 111 | 94,1% | 1 | 0,8% | 0 | 0% | 6 | 5,1% | 118 |
| NUT012-ATIVIDADES PRÁTICAS INTEGRADORAS D | 120 | 93,8% | 1 | 0,8% | 4 | 3,1% | 3 | 2,3% | 128 |
| NUT014-ATIVIDADES PRÁTICAS MONITORADAS E | 118 | 94,4% | 1 | 0,8% | 2 | 1,6% | 4 | 3,2% | 125 |
| ENA059-AUDITORIA EM SERVIÇOS DE SAÚDE | 34 | 94,4% | 0 | 0% | 0 | 0% | 2 | 5,6% | 36 |
| ENA065-AVALIAÇÃO EM SAÚDE | 97 | 80,2% | 9 | 7,4% | 2 | 1,7% | 13 | 10,7% | 121 |
| NUT009-AVALIAÇÃO NUTRICIONAL | 115 | 83,3% | 8 | 5,8% | 10 | 7,2% | 5 | 3,6% | 138 |
| ENA040-BIOESTATÍSTICA A | 124 | 60,2% | 17 | 8,3% | 32 | 15,5% | 33 | 16% | 206 |
| EMI043-BIOÉTICA | 69 | 83,1% | 0 | 0% | 6 | 7,2% | 8 | 9,6% | 83 |
| ENB027-BIOÉTICA | 67 | 87% | 6 | 7,8% | 0 | 0% | 4 | 5,2% | 77 |
| ENA121-CAPACITAÇÃO EDUCACIONAL PARA SAÚDE EM NUTRIÇÃO | 73 | 98,6% | 0 | 0% | 0 | 0% | 1 | 1,4% | 74 |
| ENA035-CAPACITAÇÃO PEDAGÓGICA APLICADA A ENFERMAGEM | 82 | 91,1% | 3 | 3,3% | 0 | 0% | 5 | 5,6% | 90 |

continua na próxima página

Tabela 1 : Continuação

| Disciplina | Aprovados | | Reprovados por infrequência | | Reprovados por rendimento | | Trancamentos | | Total |
|-----------------------------------------------------------------------------|-----------|-------|-----------------------------|-------|---------------------------|-------|--------------|-------|-------|
| | Freq. | % | Freq. | % | Freq. | % | Freq. | % | |
| NUT010-CICLOS DA VIDA | 116 | 81,1% | 3 | 2,1% | 17 | 11,9% | 7 | 4,9% | 143 |
| NUT004-COMPOSIÇÃO DOS ALIMENTOS | 126 | 94,7% | 1 | 0,8% | 0 | 0% | 6 | 4,5% | 133 |
| ENA012-DEPENDENCIAS QUIMICAS NA ADOLESCENCIA | 85 | 88,5% | 1 | 1% | 0 | 0% | 10 | 10,4% | 96 |
| NUT015-DIETÉTICA | 57 | 100% | 0 | 0% | 0 | 0% | 0 | 0% | 57 |
| ENA061-DIREITO DO CONSUMIDOR NA SAUDE | 53 | 84,1% | 4 | 6,3% | 0 | 0% | 6 | 9,5% | 63 |
| ENA054-EFEITOS ADVERSOS EM SAUDE | 116 | 88,5% | 2 | 1,5% | 3 | 2,3% | 10 | 7,6% | 131 |
| ENA020-ELABORACAO DE PROJETO DE PESQUISA | 102 | 94,4% | 1 | 0,9% | 1 | 0,9% | 4 | 3,7% | 108 |
| ENA045-ELABORACAO DE PROJETOS DE PESQUISA | 129 | 86% | 4 | 2,7% | 8 | 5,3% | 9 | 6% | 150 |
| ENA066-ELABORACAO E GESTAO DE PROJETOS | 70 | 76,9% | 2 | 2,2% | 5 | 5,5% | 14 | 15,4% | 91 |
| ENB010-ENFERMAGEM APLICADA A FISIOTERAPIA E TERAPIA OCUPACIONAL | 123 | 97,6% | 1 | 0,8% | 1 | 0,8% | 1 | 0,8% | 126 |
| ENB041-ENFERMAGEM CLINICA E CIRURGICA | 145 | 94,8% | 3 | 2% | 0 | 0% | 5 | 3,3% | 153 |
| EMI042-ENFERMAGEM DA CRIANCA E DO ADOLESCENTE | 161 | 98,8% | 0 | 0% | 1 | 0,6% | 1 | 0,6% | 163 |
| EMI027-ENFERMAGEM NA ATENCAO BASICA | 155 | 98,7% | 0 | 0% | 1 | 0,6% | 1 | 0,6% | 157 |
| ENB038-ENFERMAGEM NO CONTEXTO HISTORICO E SOCIAL | 162 | 77,9% | 24 | 11,5% | 2 | 1% | 20 | 9,6% | 208 |
| ENA036-ENFERMAGEM PSIQUIATRICA | 107 | 99,1% | 0 | 0% | 0 | 0% | 1 | 0,9% | 108 |
| EMI041-EPIDEMIOLOGIA | 140 | 89,7% | 1 | 0,6% | 0 | 0% | 15 | 9,6% | 156 |
| ENA041-EPIDEMIOLOGIA A | 131 | 67,5% | 11 | 5,7% | 38 | 19,6% | 14 | 7,2% | 194 |
| EMI023-EPIDEMIOLOGIA E SAUDE COLETIVA | 123 | 93,9% | 2 | 1,5% | 0 | 0% | 6 | 4,6% | 131 |
| ENA053-ESTAGIO | 125 | 95,4% | 1 | 0,8% | 0 | 0% | 5 | 3,8% | 131 |
| EFM064-ESTÁGIO CURRICULAR EM UNIDADES DE SAÚDE DE MÉDIA E ALTA COMPLEXIDADE | 156 | 98,7% | 0 | 0% | 0 | 0% | 2 | 1,3% | 158 |
| EFM063-ESTÁGIO CURRICULAR: ATENÇÃO PRIMÁRIA À SAÚDE | 157 | 99,4% | 0 | 0% | 0 | 0% | 1 | 0,6% | 158 |
| NUT024-ESTÁGIO SUPERVISIONADO EM INTERNATO RURAL | 122 | 97,6% | 0 | 0% | 0 | 0% | 3 | 2,4% | 125 |

continua na próxima página

Tabela 1 : Continuação

| Disciplina | Aprovados | | Reprovados por infrequência | | Reprovados por rendimento | | Trancamentos | | Total |
|-----------------------------------------------------------------------|-----------|-------|-----------------------------|------|---------------------------|------|--------------|-------|-------|
| | Freq. | % | Freq. | % | Freq. | % | Freq. | % | |
| NUT022-ESTÁGIO SUPERVISIONADO EM NUTRIÇÃO CLÍNICA I | 85 | 75,9% | 7 | 6,2% | 11 | 9,8% | 9 | 8% | 112 |
| NUT091-ESTÁGIO SUPERVISIONADO EM NUTRIÇÃO EM SAÚDE PÚBLICA | 31 | 96,9% | 0 | 0% | 0 | 0% | 1 | 3,1% | 32 |
| NUT019-ESTÁGIO SUPERVISIONADO EM SAÚDE COLETIVA | 51 | 94,4% | 0 | 0% | 3 | 5,6% | 0 | 0% | 54 |
| NUT090-ESTÁGIO SUPERVISIONADO EM UNIDADES PRODUTORAS DE REFEIÇÕES | 55 | 96,5% | 1 | 1,8% | 0 | 0% | 1 | 1,8% | 57 |
| NUT027-ESTÁGIO SUPERVISIONADO ÊNFASE ÁREA ESPECÍFICA - TRABALHO FINAL | 113 | 95,8% | 0 | 0% | 3 | 2,5% | 2 | 1,7% | 118 |
| NUT025-ESTÁGIO SUPERVISIONADO NUTRIÇÃO CLÍNICA II | 86 | 76,1% | 8 | 7,1% | 10 | 8,8% | 9 | 8% | 113 |
| NUT023-ESTÁGIO SUPERVISIONADO SERVIÇOS ALIMENTAÇÃO NUTRIÇÃO I | 89 | 96,7% | 1 | 1,1% | 0 | 0% | 2 | 2,2% | 92 |
| NUT026-ESTÁGIO SUPERVISIONADO SERVIÇOS ALIMENTAÇÃO NUTRIÇÃO II | 89 | 96,7% | 1 | 1,1% | 0 | 0% | 2 | 2,2% | 92 |
| ENA050-ETICA E BIOETICA | 138 | 95,2% | 3 | 2,1% | 1 | 0,7% | 3 | 2,1% | 145 |
| ENA120-ETICA E CULTURA | 165 | 88,7% | 4 | 2,2% | 3 | 1,6% | 14 | 7,5% | 186 |
| ENB054-FUNDAMENTOS BASICOS DA ATENCAO EM SAUDE | 77 | 84,6% | 10 | 11% | 0 | 0% | 4 | 4,4% | 91 |
| ENB040-FUNDAMENTOS DO CUIDADO DE ENFERMAGEM | 153 | 94,4% | 3 | 1,9% | 1 | 0,6% | 5 | 3,1% | 162 |
| ENA022-GERENCIA DO CUIDADO EM SAUDE E EM ENFERMAGEM | 157 | 100% | 0 | 0% | 0 | 0% | 0 | 0% | 157 |
| ENA021-GERENCIA EM SAUDE E EM ENFERMAGEM | 150 | 93,8% | 1 | 0,6% | 3 | 1,9% | 6 | 3,8% | 160 |
| ENA055-GERENCIAMENTO DE RESIDUOS DE SERVICOS DE SAUDE | 59 | 78,7% | 5 | 6,7% | 1 | 1,3% | 10 | 13,3% | 75 |
| ENA019-GESTAO DO SISTEMA DE SAUDE | 142 | 88,2% | 5 | 3,1% | 1 | 0,6% | 13 | 8,1% | 161 |

continua na próxima página

Tabela 1 : Continuação

| Disciplina | Aprovados | | Reprovados por infrequência | | Reprovados por rendimento | | Trancamentos | | Total |
|---------------------------------------------------------|-----------|-------|-----------------------------|-------|---------------------------|-------|--------------|-------|-------|
| | Freq. | % | Freq. | % | Freq. | % | Freq. | % | |
| NUT071-GESTÃO EM PRODUÇÃO DE REFEIÇÕES I | 63 | 88,7% | 0 | 0% | 3 | 4,2% | 5 | 7% | 71 |
| NUT074-GESTÃO EM PRODUÇÃO DE REFEIÇÕES II | 61 | 98,4% | 0 | 0% | 0 | 0% | 1 | 1,6% | 62 |
| NUT020-GESTÃO EM UNIDADES DE ALIMENTAÇÃO | 81 | 97,6% | 0 | 0% | 2 | 2,4% | 0 | 0% | 83 |
| ENA044-INTERDISCIPLINARIDADE NO TRABALHO EM SAUDE | 122 | 91% | 5 | 3,7% | 0 | 0% | 7 | 5,2% | 134 |
| NUT001-INTRODUÇÃO À NUTRIÇÃO | 143 | 89,9% | 6 | 3,8% | 1 | 0,6% | 9 | 5,7% | 159 |
| ENA033-METODOLOGIA CIENTIFICA | 151 | 78,2% | 15 | 7,8% | 6 | 3,1% | 21 | 10,9% | 193 |
| ENA039-METODOLOGIA CIENTIFICA I | 138 | 65,1% | 20 | 9,4% | 22 | 10,4% | 32 | 15,1% | 212 |
| ENA610-METODOLOGIA DE PESQUISA CIENTÍFICA EM NUTRIÇÃO I | 72 | 88,9% | 3 | 3,7% | 1 | 1,2% | 5 | 6,2% | 81 |
| ENA051-MODELOS ASSISTENCIAIS | 143 | 90,5% | 4 | 2,5% | 8 | 5,1% | 3 | 1,9% | 158 |
| NUT089-NUTRIÇÃO DO IDOSO | 30 | 90,9% | 2 | 6,1% | 0 | 0% | 1 | 3% | 33 |
| NUT018-NUTRIÇÃO EM SAÚDE PÚBLICA | 106 | 87,6% | 0 | 0% | 9 | 7,4% | 6 | 5% | 121 |
| NUT016-PLANEJAMENTO DE CARDÁPIO | 117 | 95,9% | 1 | 0,8% | 0 | 0% | 4 | 3,3% | 122 |
| ENA052-PLANEJAMENTO, PROGRAMACAO E AVALIACAO EM SAUDE | 140 | 96,6% | 0 | 0% | 2 | 1,4% | 3 | 2,1% | 145 |
| ENA048-PREVENCAO E CONTROLE DE INFECCAO | 137 | 93,8% | 0 | 0% | 4 | 2,7% | 5 | 3,4% | 146 |
| ENB017-PRIMEIROS SOCORROS | 141 | 89,2% | 1 | 0,6% | 4 | 2,5% | 12 | 7,6% | 158 |
| ENB060-PRIMEIROS SOCORROS | 78 | 94% | 0 | 0% | 0 | 0% | 5 | 6% | 83 |
| ENA063-PROCESSAMENTO DE ARTIGOS MEDICO-HOSPITALARES | 63 | 79,7% | 11 | 13,9% | 1 | 1,3% | 4 | 5,1% | 79 |
| ENA038-RELACOES SOCIO-CULTURAIS EM SAUDE | 160 | 66,9% | 41 | 17,2% | 5 | 2,1% | 33 | 13,8% | 239 |
| ENA046-RISCOS OCUPACIONAIS EM SAUDE | 107 | 93% | 3 | 2,6% | 1 | 0,9% | 4 | 3,5% | 115 |
| EMI025-SAUDE COLETIVA | 177 | 78,7% | 22 | 9,8% | 5 | 2,2% | 21 | 9,3% | 225 |
| EMI026-SAUDE DA MULHER | 161 | 98,2% | 0 | 0% | 1 | 0,6% | 2 | 1,2% | 164 |
| ENB059-SAUDE DO IDOSO | 60 | 100% | 0 | 0% | 0 | 0% | 0 | 0% | 60 |
| ENA018-SAUDE MENTAL | 150 | 89,3% | 1 | 0,6% | 1 | 0,6% | 16 | 9,5% | 168 |

continua na próxima página

Tabela 1 : Continuação

| Disciplina | Aprovados | | Reprovados por infrequência | | Reprovados por rendimento | | Trancamentos | | Total |
|-------------------------------------------------------------------------------|-----------|-------|-----------------------------|-------|---------------------------|-------|--------------|-------|-------|
| | Freq. | % | Freq. | % | Freq. | % | Freq. | % | |
| ENA042-SAUDE SUPLE- MENTAR | 101 | 87,1% | 4 | 3,4% | 0 | 0% | 11 | 9,5% | 116 |
| ENA077-SEMINÁRIO DE INTEGRAÇÃO I | 165 | 79,3% | 18 | 8,7% | 5 | 2,4% | 20 | 9,6% | 208 |
| EFM062-SEMINÁRIO DE INTEGRAÇÃO II | 136 | 86,6% | 3 | 1,9% | 2 | 1,3% | 16 | 10,2% | 157 |
| ENB055-SEMINARIO DE INTEGRACAO III | 140 | 91,5% | 5 | 3,3% | 0 | 0% | 8 | 5,2% | 153 |
| ENB056-SISTEMATIZACAO DA ASSISTENCIA DE ENFERMAGEM | 143 | 95,3% | 0 | 0% | 0 | 0% | 7 | 4,7% | 150 |
| ENB046-TANATOLOGIA | 74 | 83,1% | 1 | 1,1% | 0 | 0% | 14 | 15,7% | 89 |
| EFM056-TCC | 174 | 96,1% | 0 | 0% | 2 | 1,1% | 5 | 2,8% | 181 |
| NUT072-TÉCNICA DIETÉ- TICA | 59 | 95,2% | 0 | 0% | 0 | 0% | 3 | 4,8% | 62 |
| ENA043-TECNOLOGIAS EM SAUDE | 114 | 85,1% | 2 | 1,5% | 2 | 1,5% | 16 | 11,9% | 134 |
| ENB058- TELESSAÚDE/TELENFERM | 14 | 45,2% | 6 | 19,4% | 0 | 0% | 11 | 35,5% | 31 |
| NUT017-TERAPIA NUTRI- CIONAL I | 108 | 81,8% | 0 | 0% | 17 | 12,9% | 7 | 5,3% | 132 |
| NUT021-TERAPIA NUTRI- CIONAL II | 101 | 78,3% | 0 | 0% | 23 | 17,8% | 5 | 3,9% | 129 |
| ENA031-TOPICOS EM EN- FERMAGEM APLICADA II | 521 | 87,9% | 13 | 2,2% | 31 | 5,2% | 28 | 4,7% | 593 |
| ENB050-TOPICOS EM EN- FERMAGEM BASICA II | 34 | 81% | 3 | 7,1% | 0 | 0% | 5 | 11,9% | 42 |
| EFM067-TÓPICOS EM EN- FERMAGEM III | 216 | 87,1% | 6 | 2,4% | 6 | 2,4% | 20 | 8,1% | 248 |
| EFM068-TÓPICOS EM EN- FERMAGEM IV | 162 | 95,3% | 3 | 1,8% | 1 | 0,6% | 4 | 2,4% | 170 |
| EMI038-TOPICOS EM EN- FERMAGEM MATERNO INFANTIL E SAUDE PU- BLICA II | 52 | 89,7% | 0 | 0% | 1 | 1,7% | 5 | 8,6% | 58 |
| EFM070-TÓPICOS EM EN- FERMAGEM VI | 70 | 92,1% | 5 | 6,6% | 0 | 0% | 1 | 1,3% | 76 |
| EFM072-TÓPICOS EM EN- FERMAGEM VIII | 30 | 100% | 0 | 0% | 0 | 0% | 0 | 0% | 30 |
| EFM043-TOPICOS EM NU- TRICAO I | 145 | 81,5% | 17 | 9,6% | 1 | 0,6% | 15 | 8,4% | 178 |
| EFM044-TOPICOS EM NU- TRICAO II | 571 | 85,7% | 26 | 3,9% | 12 | 1,8% | 57 | 8,6% | 666 |
| EFM045-TOPICOS EM NU- TRICAO III | 80 | 80% | 5 | 5% | 8 | 8% | 7 | 7% | 100 |
| EFM046-TOPICOS EM NU- TRICAO IV | 79 | 82,3% | 0 | 0% | 9 | 9,4% | 8 | 8,3% | 96 |
| ENA073-TOPICOS EM SAUDE I | 972 | 76,1% | 106 | 8,3% | 43 | 3,4% | 157 | 12,3% | 1278 |
| ENA074-TOPICOS EM SAUDE II | 678 | 88,9% | 30 | 3,9% | 10 | 1,3% | 45 | 5,9% | 763 |

continua na próxima página

Tabela 1 : Continuação

| Disciplina | Aprovados | | Reprovados por infrequência | | Reprovados por rendimento | | Trancamentos | | Total |
|------------------------------------------|-----------|-------|-----------------------------|-------|---------------------------|-------|--------------|-------|-------|
| | Freq. | % | Freq. | % | Freq. | % | Freq. | % | |
| ENA024-TOPICOS EM SAUDE MENTAL | 59 | 95,2% | 1 | 1,6% | 0 | 0% | 2 | 3,2% | 62 |
| ENA047-TRABALHO DE CONCLUSAO DE CURSO I | 108 | 68,4% | 8 | 5,1% | 28 | 17,7% | 14 | 8,9% | 158 |
| ENA049-TRABALHO DE CONCLUSAO DE CURSO II | 115 | 61,2% | 24 | 12,8% | 25 | 13,3% | 24 | 12,8% | 188 |
| ENA119-USO DA INFORMATICA EM NUTRICA | 57 | 90,5% | 0 | 0% | 0 | 0% | 6 | 9,5% | 63 |
| EMI032-VIOLENCIA E SAUDE | 28 | 90,3% | 1 | 3,2% | 1 | 3,2% | 1 | 3,2% | 31 |

Tabela 2: Avaliação da disciplina EFM026-AVALIAÇÃO NUTRICIONAL entre os anos de 2009 e 2016

| CURSO | SITUAÇÃO | 2009 | | 2010 | | 2011 | | 2012 | | 2013 | | 2014 | | 2015 | | 2016 | | TOTAL | |
|-------------------------|--------------|-------|-------|-------|-------|-------|-------|-------|-------|-------|-------|-------|---|-------|---|-------|---|-------|-------|
| | | Freq. | % | Freq. | % | Freq. | % | Freq. | % | Freq. | % | Freq. | % | Freq. | % | Freq. | % | Freq. | % |
| 17003PD001- NUTRIÇÃO | APROVADO | 57 | 96,6% | 59 | 92,2% | 61 | 80,3% | 67 | 71,3% | 65 | 79,3% | 0 | - | 0 | - | 0 | - | 309 | 82,4% |
| | REPROVADO(I) | 1 | 1,7% | 1 | 1,6% | 1 | 1,3% | 2 | 2,1% | 3 | 3,7% | 0 | - | 0 | - | 0 | - | 8 | 2,1% |
| | REPROVADO(R) | 0 | 0% | 3 | 4,7% | 10 | 13,2% | 18 | 19,1% | 10 | 12,2% | 0 | - | 0 | - | 0 | - | 41 | 10,9% |
| | TRANCADO | 1 | 1,7% | 1 | 1,6% | 4 | 5,3% | 7 | 7,4% | 4 | 4,9% | 0 | - | 0 | - | 0 | - | 17 | 4,5% |
| | TOTAL | 59 | 100% | 64 | 100% | 76 | 100% | 94 | 100% | 82 | 100% | 0 | - | 0 | - | 0 | - | 375 | 100% |
| TOTAL | APROVADO | 57 | 96,6% | 59 | 92,2% | 61 | 80,3% | 67 | 71,3% | 65 | 79,3% | 0 | - | 0 | - | 0 | - | 309 | 82,4% |
| | REPROVADO(I) | 1 | 1,7% | 1 | 1,6% | 1 | 1,3% | 2 | 2,1% | 3 | 3,7% | 0 | - | 0 | - | 0 | - | 8 | 2,1% |
| | REPROVADO(R) | 0 | 0% | 3 | 4,7% | 10 | 13,2% | 18 | 19,1% | 10 | 12,2% | 0 | - | 0 | - | 0 | - | 41 | 10,9% |
| | TRANCADO | 1 | 1,7% | 1 | 1,6% | 4 | 5,3% | 7 | 7,4% | 4 | 4,9% | 0 | - | 0 | - | 0 | - | 17 | 4,5% |
| | TOTAL | 59 | 100% | 64 | 100% | 76 | 100% | 94 | 100% | 82 | 100% | 0 | - | 0 | - | 0 | - | 375 | 100% |

Tabela 3: Avaliação da disciplina EFM027-CICLOS DA VIDA entre os anos de 2009 e 2016

| CURSO | SITUAÇÃO | 2009 | | 2010 | | 2011 | | 2012 | | 2013 | | 2014 | | 2015 | | 2016 | | TOTAL | |
|-------------------------|--------------|-------|-------|-------|-------|-------|------|-------|-------|-------|-------|-------|---|-------|---|-------|---|-------|-------|
| | | Freq. | % | Freq. | % | Freq. | % | Freq. | % | Freq. | % | Freq. | % | Freq. | % | Freq. | % | Freq. | % |
| 17003PD001- NUTRIÇÃO | APROVADO | 56 | 96,6% | 60 | 89,6% | 67 | 87% | 60 | 76,9% | 65 | 84,4% | 0 | - | 0 | - | 0 | - | 308 | 86,3% |
| | REPROVADO(I) | 0 | 0% | 0 | 0% | 0 | 0% | 0 | 0% | 0 | 0% | 0 | - | 0 | - | 0 | - | 0 | 0% |
| | REPROVADO(R) | 0 | 0% | 6 | 9% | 6 | 7,8% | 13 | 16,7% | 9 | 11,7% | 0 | - | 0 | - | 0 | - | 34 | 9,5% |
| | TRANCADO | 2 | 3,4% | 1 | 1,5% | 4 | 5,2% | 5 | 6,4% | 3 | 3,9% | 0 | - | 0 | - | 0 | - | 15 | 4,2% |
| | TOTAL | 58 | 100% | 67 | 100% | 77 | 100% | 78 | 100% | 77 | 100% | 0 | - | 0 | - | 0 | - | 357 | 100% |
| TOTAL | APROVADO | 56 | 96,6% | 60 | 89,6% | 67 | 87% | 60 | 76,9% | 65 | 84,4% | 0 | - | 0 | - | 0 | - | 308 | 86,3% |
| | REPROVADO(I) | 0 | 0% | 0 | 0% | 0 | 0% | 0 | 0% | 0 | 0% | 0 | - | 0 | - | 0 | - | 0 | 0% |
| | REPROVADO(R) | 0 | 0% | 6 | 9% | 6 | 7,8% | 13 | 16,7% | 9 | 11,7% | 0 | - | 0 | - | 0 | - | 34 | 9,5% |
| | TRANCADO | 2 | 3,4% | 1 | 1,5% | 4 | 5,2% | 5 | 6,4% | 3 | 3,9% | 0 | - | 0 | - | 0 | - | 15 | 4,2% |
| | TOTAL | 58 | 100% | 67 | 100% | 77 | 100% | 78 | 100% | 77 | 100% | 0 | - | 0 | - | 0 | - | 357 | 100% |

Tabela 4: Avaliação da disciplina EFM029-TERAPIA NUTRICIONAL I entre os anos de 2009 e 2016

| CURSO | SITUAÇÃO | 2009 | | 2010 | | 2011 | | 2012 | | 2013 | | 2014 | | 2015 | | 2016 | | TOTAL | |
|-------------------------|--------------|-------|-------|-------|-------|-------|-------|-------|-------|-------|-------|-------|---|-------|---|-------|---|-------|-------|
| | | Freq. | % | Freq. | % | Freq. | % | Freq. | % | Freq. | % | Freq. | % | Freq. | % | Freq. | % | Freq. | % |
| 17003PD001- NUTRIÇÃO | APROVADO | 53 | 98,1% | 55 | 98,2% | 54 | 87,1% | 50 | 72,5% | 59 | 72,8% | 0 | - | 0 | - | 0 | - | 271 | 84,2% |
| | REPROVADO(I) | 0 | 0% | 1 | 1,8% | 0 | 0% | 2 | 2,9% | 1 | 1,2% | 0 | - | 0 | - | 0 | - | 4 | 1,2% |
| | REPROVADO(R) | 1 | 1,9% | 0 | 0% | 8 | 12,9% | 9 | 13% | 18 | 22,2% | 0 | - | 0 | - | 0 | - | 36 | 11,2% |
| | TRANCADO | 0 | 0% | 0 | 0% | 0 | 0% | 8 | 11,6% | 8 | 10,0% | 0 | - | 0 | - | 0 | - | 11 | 3,4% |
| | TOTAL | 54 | 100% | 56 | 100% | 62 | 100% | 69 | 100% | 81 | 100% | 0 | - | 0 | - | 0 | - | 322 | 100% |
| TOTAL | APROVADO | 53 | 98,1% | 55 | 98,2% | 54 | 87,1% | 50 | 72,5% | 59 | 72,8% | 0 | - | 0 | - | 0 | - | 271 | 84,2% |
| | REPROVADO(I) | 0 | 0% | 1 | 1,8% | 0 | 0% | 2 | 2,9% | 1 | 1,2% | 0 | - | 0 | - | 0 | - | 4 | 1,2% |
| | REPROVADO(R) | 1 | 1,9% | 0 | 0% | 8 | 12,9% | 9 | 13% | 18 | 22,2% | 0 | - | 0 | - | 0 | - | 36 | 11,2% |
| | TRANCADO | 0 | 0% | 0 | 0% | 0 | 0% | 8 | 11,6% | 8 | 10,0% | 0 | - | 0 | - | 0 | - | 11 | 3,4% |
| | TOTAL | 54 | 100% | 56 | 100% | 62 | 100% | 69 | 100% | 81 | 100% | 0 | - | 0 | - | 0 | - | 322 | 100% |

Tabela 5: Avaliação da disciplina EFM031-TERAPIA NUTRICIONAL II entre os anos de 2009 e 2016

| CURSO | SITUAÇÃO | 2009 | | 2010 | | 2011 | | 2012 | | 2013 | | 2014 | | 2015 | | 2016 | | TOTAL | |
|---------------------|--------------|-------|------|-------|-------|-------|-------|-------|-------|-------|-------|-------|---|-------|---|-------|---|-------|-------|
| | | Freq. | % | Freq. | % | Freq. | % | Freq. | % | Freq. | % | Freq. | % | Freq. | % | Freq. | % | Freq. | % |
| 17003PD001-NUTRIÇÃO | APROVADO | 56 | 100% | 50 | 92,6% | 41 | 75,9% | 72 | 86,7% | 40 | 75,5% | 0 | - | 0 | - | 0 | - | 259 | 86,3% |
| | REPROVADO(I) | 0 | 0% | 0 | 0% | 0 | 0% | 0 | 0% | 0 | 0% | 0 | - | 0 | - | 0 | - | 0 | 0% |
| | REPROVADO(R) | 0 | 0% | 2 | 3,7% | 9 | 16,7% | 10 | 12% | 12 | 22,6% | 0 | - | 0 | - | 0 | - | 33 | 11% |
| | TRANCADO | 0 | 0% | 2 | 3,7% | 4 | 7,4% | 1 | 1,2% | 1 | 1,9% | 0 | - | 0 | - | 0 | - | 8 | 2,7% |
| TOTAL | | 56 | 100% | 54 | 100% | 54 | 100% | 83 | 100% | 53 | 100% | 0 | - | 0 | - | 0 | - | 300 | 100% |
| TOTAL | APROVADO | 56 | 100% | 50 | 92,6% | 41 | 75,9% | 72 | 86,7% | 40 | 75,5% | 0 | - | 0 | - | 0 | - | 259 | 86,3% |
| | REPROVADO(I) | 0 | 0% | 0 | 0% | 0 | 0% | 0 | 0% | 0 | 0% | 0 | - | 0 | - | 0 | - | 0 | 0% |
| | REPROVADO(R) | 0 | 0% | 2 | 3,7% | 9 | 16,7% | 10 | 12% | 12 | 22,6% | 0 | - | 0 | - | 0 | - | 33 | 11% |
| | TRANCADO | 0 | 0% | 2 | 3,7% | 4 | 7,4% | 1 | 1,2% | 1 | 1,9% | 0 | - | 0 | - | 0 | - | 8 | 2,7% |
| TOTAL | | 56 | 100% | 54 | 100% | 54 | 100% | 83 | 100% | 53 | 100% | 0 | - | 0 | - | 0 | - | 300 | 100% |

Tabela 6: Avaliação da disciplina EFM044-TOPICOS EM NUTRICAÇÃO II entre os anos de 2009 e 2016

| CURSO | SITUAÇÃO | 2009 | | 2010 | | 2011 | | 2012 | | 2013 | | 2014 | | 2015 | | 2016 | | TOTAL | |
|----------------------------------------------|--------------|-------|-------|-------|-------|-------|-------|-------|-------|-------|-------|-------|-------|-------|-------|-------|-------|-------|-------|
| | | Freq. | % | Freq. | % | Freq. | % | Freq. | % | Freq. | % | Freq. | % | Freq. | % | Freq. | % | Freq. | % |
| 14003PD001-LICENCIATURA EM EDUCAÇÃO DO CAMPO | APROVADO | 350 | 95,6% | 340 | 95,8% | 308 | 91,1% | 232 | 84,4% | 266 | 85,8% | 208 | 84,6% | 319 | 86,9% | 222 | 84,1% | 2245 | 89,1% |
| | REPROVADO(I) | 3 | 0,8% | 3 | 0,8% | 1 | 0,3% | 4 | 1,5% | 13 | 4,2% | 11 | 4,5% | 14 | 3,8% | 12 | 4,5% | 61 | 2,4% |
| | REPROVADO(R) | 1 | 0,3% | 3 | 0,8% | 3 | 0,9% | 11 | 4% | 7 | 2,3% | 8 | 3,3% | 6 | 1,6% | 3 | 1,1% | 42 | 1,7% |
| | TRANCADO | 12 | 3,3% | 9 | 2,5% | 26 | 7,7% | 28 | 10,2% | 24 | 7,7% | 19 | 7,7% | 28 | 7,6% | 27 | 10,2% | 173 | 6,9% |
| TOTAL | | 366 | 100% | 355 | 100% | 338 | 100% | 275 | 100% | 310 | 100% | 246 | 100% | 367 | 100% | 264 | 100% | 2521 | 100% |
| TOTAL | APROVADO | 352 | 95,7% | 345 | 95% | 315 | 90% | 236 | 84,6% | 277 | 85,5% | 216 | 83,7% | 347 | 86,8% | 224 | 84,2% | 2312 | 88,7% |
| | REPROVADO(I) | 3 | 0,8% | 3 | 0,8% | 2 | 0,6% | 4 | 1,4% | 14 | 4,3% | 13 | 5% | 14 | 3,5% | 12 | 4,5% | 65 | 2,5% |
| | REPROVADO(R) | 1 | 0,3% | 3 | 0,8% | 3 | 0,9% | 11 | 3,9% | 7 | 2,2% | 8 | 3,1% | 9 | 2,2% | 3 | 1,1% | 45 | 1,7% |
| | TRANCADO | 12 | 3,3% | 12 | 3,3% | 30 | 8,6% | 28 | 10% | 26 | 8% | 21 | 8,1% | 30 | 7,5% | 27 | 10,2% | 186 | 7,1% |
| TOTAL | | 368 | 100% | 363 | 100% | 350 | 100% | 279 | 100% | 324 | 100% | 258 | 100% | 400 | 100% | 266 | 100% | 2608 | 100% |

Tabela 7: Avaliação da disciplina EFM045-TOPICOS EM NUTRICAÇÃO III entre os anos de 2009 e 2016

| CURSO | SITUAÇÃO | 2009 | | 2010 | | 2011 | | 2012 | | 2013 | | 2014 | | 2015 | | 2016 | | TOTAL | |
|---------------------|--------------|-------|-------|-------|-------|-------|-------|-------|-------|-------|-------|-------|-------|-------|-------|-------|-------|-------|-------|
| | | Freq. | % | Freq. | % | Freq. | % | Freq. | % | Freq. | % | Freq. | % | Freq. | % | Freq. | % | Freq. | % |
| 17003PD001-NUTRIÇÃO | APROVADO | 93 | 90,3% | 144 | 92,3% | 175 | 86,6% | 160 | 84,2% | 65 | 84,4% | 32 | 76,2% | 65 | 82,3% | 15 | 71,4% | 749 | 86,1% |
| | REPROVADO(I) | 3 | 2,9% | 1 | 0,6% | 8 | 4% | 4 | 2,1% | 6 | 7,8% | 1 | 2,4% | 3 | 3,8% | 2 | 9,5% | 28 | 3,2% |
| | REPROVADO(R) | 0 | 0% | 0 | 0% | 1 | 0,5% | 3 | 1,6% | 0 | 0% | 1 | 2,4% | 6 | 7,6% | 2 | 9,5% | 13 | 1,5% |
| | TRANCADO | 7 | 6,8% | 11 | 7,1% | 18 | 8,9% | 23 | 12,1% | 6 | 7,8% | 8 | 19% | 5 | 6,3% | 2 | 9,5% | 80 | 9,2% |
| TOTAL | | 103 | 100% | 156 | 100% | 202 | 100% | 190 | 100% | 77 | 100% | 42 | 100% | 79 | 100% | 21 | 100% | 870 | 100% |
| TOTAL | APROVADO | 93 | 88,6% | 144 | 91,7% | 175 | 86,2% | 160 | 83,3% | 65 | 84,4% | 32 | 76,2% | 65 | 82,3% | 15 | 71,4% | 749 | 85,5% |
| | REPROVADO(I) | 5 | 4,8% | 1 | 0,6% | 8 | 3,9% | 4 | 2,1% | 6 | 7,8% | 1 | 2,4% | 3 | 3,8% | 2 | 9,5% | 30 | 3,4% |
| | REPROVADO(R) | 0 | 0% | 0 | 0% | 1 | 0,5% | 3 | 1,6% | 0 | 0% | 1 | 2,4% | 6 | 7,6% | 2 | 9,5% | 13 | 1,5% |
| | TRANCADO | 7 | 6,7% | 12 | 7,6% | 19 | 9,4% | 25 | 13% | 6 | 7,8% | 8 | 19% | 5 | 6,3% | 2 | 9,5% | 84 | 9,6% |
| TOTAL | | 105 | 100% | 157 | 100% | 203 | 100% | 192 | 100% | 77 | 100% | 42 | 100% | 79 | 100% | 21 | 100% | 876 | 100% |

Tabela 8: Avaliação da disciplina EFM046-TÓPICOS EM NUTRICAÇÃO IV entre os anos de 2009 e 2016

| CURSO | SITUAÇÃO | 2009 | | 2010 | | 2011 | | 2012 | | 2013 | | 2014 | | 2015 | | 2016 | | TOTAL | | | |
|-----------------------|--------------|-------|---|-------|-------|-------|-------|-------|-------|-------|-------|-------|-------|-------|-------|-------|-------|-------|-------|-----|-------|
| | | Freq. | % | Freq. | % | Freq. | % | Freq. | % | Freq. | % | Freq. | % | Freq. | % | Freq. | % | Freq. | % | | |
| 17001PD001-ENFERMAGEM | APROVADO | 0 | - | 3 | 100% | 2 | 100% | 1 | 100% | 1 | 100% | 1 | 100% | 2 | 100% | 7 | 100% | 17 | 100% | | |
| | REPROVADO(I) | 0 | - | 0 | 0% | 0 | 0% | 0 | 0% | 0 | 0% | 0 | 0% | 0 | 0% | 0 | 0% | 0 | 0% | | |
| | REPROVADO(R) | 0 | - | 0 | 0% | 0 | 0% | 0 | 0% | 0 | 0% | 0 | 0% | 0 | 0% | 0 | 0% | 0 | 0% | | |
| | TRANCADO | 0 | - | 0 | 0% | 0 | 0% | 0 | 0% | 0 | 0% | 0 | 0% | 0 | 0% | 0 | 0% | 0 | 0% | | |
| | TOTAL | 0 | - | 3 | 100% | 2 | 100% | 1 | 100% | 1 | 100% | 1 | 100% | 2 | 100% | 7 | 100% | 17 | 100% | | |
| 17003PD001-NUTRICAÇÃO | APROVADO | 0 | - | 90 | 86,5% | 88 | 90,7% | 84 | 79,2% | 65 | 89% | 84 | 79,2% | 47 | 88,7% | 37 | 71,2% | 32 | 94,1% | 443 | 85,4% |
| | REPROVADO(I) | 0 | - | 3 | 2,9% | 0 | 0% | 0 | 0% | 0 | 0% | 0 | 0% | 0 | 0% | 0 | 0% | 0 | 0% | 3 | 0,6% |
| | REPROVADO(R) | 0 | - | 4 | 3,8% | 1 | 1% | 3 | 2,8% | 0 | 0% | 3 | 2,8% | 2 | 3,8% | 8 | 15,4% | 1 | 2,9% | 19 | 3,7% |
| | TRANCADO | 0 | - | 7 | 6,7% | 8 | 8,2% | 8 | 7,5% | 8 | 11% | 19 | 17,9% | 4 | 7,5% | 7 | 13,5% | 1 | 2,9% | 54 | 10,4% |
| | TOTAL | 0 | - | 104 | 100% | 97 | 100% | 106 | 100% | 73 | 100% | 106 | 100% | 53 | 100% | 52 | 100% | 34 | 100% | 519 | 100% |
| TOTAL | APROVADO | 0 | - | 93 | 86,9% | 90 | 90,9% | 85 | 79,4% | 66 | 89,2% | 85 | 79,4% | 48 | 88,9% | 39 | 72,2% | 40 | 95,2% | 461 | 85,8% |
| | REPROVADO(I) | 0 | - | 3 | 2,8% | 0 | 0% | 0 | 0% | 0 | 0% | 0 | 0% | 0 | 0% | 0 | 0% | 0 | 0% | 3 | 0,6% |
| | REPROVADO(R) | 0 | - | 4 | 3,7% | 1 | 1% | 3 | 2,8% | 0 | 0% | 3 | 2,8% | 2 | 3,7% | 8 | 14,8% | 1 | 2,4% | 19 | 3,5% |
| | TRANCADO | 0 | - | 7 | 6,5% | 8 | 8,1% | 8 | 7,4% | 8 | 10,8% | 19 | 17,8% | 4 | 7,4% | 7 | 13% | 1 | 2,4% | 54 | 10,1% |
| | TOTAL | 0 | - | 107 | 100% | 99 | 100% | 107 | 100% | 74 | 100% | 107 | 100% | 54 | 100% | 54 | 100% | 42 | 100% | 537 | 100% |

Tabela 9: Avaliação da disciplina EFM067-TÓPICOS EM ENFERMAGEM III entre os anos de 2009 e 2016

| CURSO | SITUAÇÃO | 2009 | | 2010 | | 2011 | | 2012 | | 2013 | | 2014 | | 2015 | | 2016 | | TOTAL | |
|-----------------------|--------------|-------|---|-------|---|-------|---|-------|---|-------|---|-------|-------|-------|-------|-------|-------|-------|-------|
| | | Freq. | % | Freq. | % | Freq. | % | Freq. | % | Freq. | % | Freq. | % | Freq. | % | Freq. | % | Freq. | % |
| 17001PD001-ENFERMAGEM | APROVADO | 0 | - | 0 | - | 0 | - | 0 | - | 0 | - | 41 | 75,9% | 51 | 86,4% | 152 | 87,9% | 244 | 85,3% |
| | REPROVADO(I) | 0 | - | 0 | - | 0 | - | 0 | - | 0 | - | 3 | 5,6% | 3 | 5,1% | 2 | 1,2% | 8 | 2,8% |
| | REPROVADO(R) | 0 | - | 0 | - | 0 | - | 0 | - | 0 | - | 0 | 0% | 0 | 0% | 6 | 3,3% | 6 | 2,1% |
| | TRANCADO | 0 | - | 0 | - | 0 | - | 0 | - | 0 | - | 10 | 18,5% | 5 | 8,5% | 13 | 7,5% | 28 | 9,8% |
| | TOTAL | 0 | - | 0 | - | 0 | - | 0 | - | 0 | - | 54 | 100% | 59 | 100% | 173 | 100% | 286 | 100% |
| TOTAL | APROVADO | 0 | - | 0 | - | 0 | - | 0 | - | 0 | - | 43 | 76,8% | 57 | 87,7% | 159 | 86,9% | 259 | 85,2% |
| | REPROVADO(I) | 0 | - | 0 | - | 0 | - | 0 | - | 0 | - | 3 | 5,4% | 3 | 4,6% | 3 | 1,6% | 9 | 3% |
| | REPROVADO(R) | 0 | - | 0 | - | 0 | - | 0 | - | 0 | - | 0 | 0% | 0 | 0% | 6 | 3,3% | 6 | 2% |
| | TRANCADO | 0 | - | 0 | - | 0 | - | 0 | - | 0 | - | 10 | 17,9% | 5 | 7,7% | 15 | 8,2% | 30 | 9,9% |
| | TOTAL | 0 | - | 0 | - | 0 | - | 0 | - | 0 | - | 56 | 100% | 65 | 100% | 183 | 100% | 304 | 100% |

Tabela 10: Avaliação da disciplina EMI025-SAUDE COLETIVA entre os anos de 2009 e 2016

| CURSO | SITUAÇÃO | 2009 | | 2010 | | 2011 | | 2012 | | 2013 | | 2014 | | 2015 | | 2016 | | TOTAL | |
|-----------------------|--------------|-------|-------|-------|-------|-------|-------|-------|-------|-------|-------|-------|-------|-------|-------|-------|-------|-------|-------|
| | | Freq. | % | Freq. | % | Freq. | % | Freq. | % | Freq. | % | Freq. | % | Freq. | % | Freq. | % | Freq. | % |
| 17001PD001-ENFERMAGEM | APROVADO | 82 | 89,1% | 96 | 94,1% | 108 | 96,4% | 95 | 90,5% | 100 | 88,5% | 74 | 74,7% | 75 | 75% | 101 | 81,5% | 731 | 86,3% |
| | REPROVADO(I) | 4 | 4,3% | 3 | 2,9% | 3 | 2,7% | 2 | 1,9% | 5 | 4,4% | 5 | 5,1% | 13 | 13% | 9 | 7,3% | 44 | 5,2% |
| | REPROVADO(R) | 1 | 1,1% | 1 | 1% | 1 | 0,9% | 1 | 1% | 1 | 0,9% | 0 | 0% | 0 | 0% | 5 | 4% | 10 | 1,2% |
| | TRANCADO | 5 | 5,4% | 2 | 2% | 0 | 0% | 7 | 6,7% | 7 | 6,2% | 20 | 20,2% | 12 | 12% | 9 | 7,3% | 62 | 7,3% |
| | TOTAL | 92 | 100% | 102 | 100% | 112 | 100% | 105 | 100% | 113 | 100% | 99 | 100% | 100 | 100% | 124 | 100% | 847 | 100% |
| TOTAL | APROVADO | 82 | 89,1% | 96 | 94,1% | 108 | 96,4% | 95 | 90,5% | 102 | 85,7% | 75 | 75% | 76 | 75,2% | 101 | 81,5% | 735 | 86% |
| | REPROVADO(I) | 4 | 4,3% | 3 | 2,9% | 3 | 2,7% | 2 | 1,9% | 6 | 5% | 5 | 5% | 13 | 12,9% | 9 | 7,3% | 45 | 5,3% |
| | REPROVADO(R) | 1 | 1,1% | 1 | 1% | 1 | 0,9% | 1 | 1% | 1 | 0,8% | 0 | 0% | 0 | 0% | 5 | 4% | 10 | 1,2% |
| | TRANCADO | 5 | 5,4% | 2 | 2% | 0 | 0% | 7 | 6,7% | 10 | 8,4% | 20 | 20% | 12 | 11,9% | 9 | 7,3% | 65 | 7,6% |
| | TOTAL | 92 | 100% | 102 | 100% | 112 | 100% | 105 | 100% | 119 | 100% | 100 | 100% | 101 | 100% | 124 | 100% | 855 | 100% |

Tabela 11: Avaliação da disciplina EMI038-TÓPICOS EM ENFERMAGEM MATERNO INFANTIL E SAÚDE PÚBLICA II entre os anos de 2009 e 2016

| CURSO | SITUAÇÃO | 2009 | | 2010 | | 2011 | | 2012 | | 2013 | | 2014 | | 2015 | | 2016 | | TOTAL | |
|---------------------------|--------------|-------|---|-------|-------|-------|-------|-------|-------|-------|-------|-------|-------|-------|-------|-------|-------|-------|-------|
| | | Freq. | % | Freq. | % | Freq. | % | Freq. | % | Freq. | % | Freq. | % | Freq. | % | Freq. | % | Freq. | % |
| 17001PD001- ENFERMAGEM | APROVADO | 0 | - | 10 | 45,5% | 36 | 69,2% | 145 | 92,9% | 74 | 89,2% | 5 | 83,3% | 12 | 92,3% | 40 | 88,9% | 322 | 85,4% |
| | REPROVADO(I) | 0 | - | 0 | 0% | 15 | 28,8% | 2 | 1,3% | 4 | 4,8% | 1 | 16,7% | 0 | 0% | 0 | 0% | 22 | 5,8% |
| | REPROVADO(R) | 0 | - | 0 | 0% | 0 | 0% | 1 | 0,6% | 2 | 2,4% | 0 | 0% | 0 | 0% | 1 | 2,2% | 4 | 1,1% |
| | TRANCADO | 0 | - | 12 | 54,5% | 1 | 1,9% | 8 | 5,1% | 3 | 3,6% | 0 | 0% | 1 | 7,7% | 4 | 8,9% | 29 | 7,7% |
| | TOTAL | 0 | - | 22 | 100% | 52 | 100% | 156 | 100% | 83 | 100% | 6 | 100% | 13 | 100% | 45 | 100% | 377 | 100% |
| TOTAL | APROVADO | 0 | - | 10 | 45,5% | 43 | 72,9% | 145 | 92,9% | 74 | 89,2% | 5 | 83,3% | 12 | 92,3% | 40 | 88,9% | 322 | 85,7% |
| | REPROVADO(I) | 0 | - | 0 | 0% | 15 | 25,4% | 2 | 1,3% | 4 | 4,8% | 1 | 16,7% | 0 | 0% | 0 | 0% | 22 | 5,7% |
| | REPROVADO(R) | 0 | - | 0 | 0% | 0 | 0% | 1 | 0,6% | 2 | 2,4% | 0 | 0% | 0 | 0% | 1 | 2,2% | 4 | 1% |
| | TRANCADO | 0 | - | 12 | 54,5% | 1 | 1,7% | 8 | 5,1% | 3 | 3,6% | 0 | 0% | 1 | 7,7% | 4 | 8,9% | 29 | 7,6% |
| | TOTAL | 0 | - | 22 | 100% | 59 | 100% | 156 | 100% | 83 | 100% | 6 | 100% | 13 | 100% | 45 | 100% | 384 | 100% |

Tabela 12: Avaliação da disciplina EMI041-EPIDEMIOLOGIA entre os anos de 2009 e 2016

| CURSO | SITUAÇÃO | 2009 | | 2010 | | 2011 | | 2012 | | 2013 | | 2014 | | 2015 | | 2016 | | TOTAL | |
|---------------------------|--------------|-------|---|-------|-------|-------|-------|-------|-------|-------|-------|-------|-------|-------|-------|-------|-------|-------|-------|
| | | Freq. | % | Freq. | % | Freq. | % | Freq. | % | Freq. | % | Freq. | % | Freq. | % | Freq. | % | Freq. | % |
| 17001PD001- ENFERMAGEM | APROVADO | 0 | - | 83 | 98,8% | 87 | 91,6% | 77 | 92,8% | 71 | 88,8% | 83 | 93,3% | 80 | 94,1% | 60 | 87% | 541 | 92,5% |
| | REPROVADO(I) | 0 | - | 0 | 0% | 0 | 0% | 0 | 0% | 2 | 2,5% | 1 | 1,1% | 0 | 0% | 1 | 1,4% | 4 | 0,7% |
| | REPROVADO(R) | 0 | - | 0 | 0% | 4 | 4,2% | 2 | 2,4% | 3 | 3,8% | 4 | 4,5% | 0 | 0% | 0 | 0% | 13 | 2,2% |
| | TRANCADO | 0 | - | 1 | 1,2% | 4 | 4,2% | 4 | 4,8% | 4 | 5% | 1 | 1,1% | 5 | 5,9% | 8 | 11,6% | 27 | 4,6% |
| | TOTAL | 0 | - | 84 | 100% | 95 | 100% | 83 | 100% | 80 | 100% | 89 | 100% | 85 | 100% | 69 | 100% | 585 | 100% |
| TOTAL | APROVADO | 0 | - | 83 | 97,6% | 87 | 90,6% | 77 | 92,8% | 72 | 88,9% | 83 | 93,3% | 80 | 92% | 60 | 87% | 542 | 91,9% |
| | REPROVADO(I) | 0 | - | 0 | 0% | 0 | 0% | 0 | 0% | 2 | 2,5% | 1 | 1,1% | 0 | 0% | 1 | 1,4% | 4 | 0,7% |
| | REPROVADO(R) | 0 | - | 0 | 0% | 4 | 4,2% | 2 | 2,4% | 3 | 3,7% | 4 | 4,5% | 0 | 0% | 0 | 0% | 13 | 2,2% |
| | TRANCADO | 0 | - | 2 | 2,4% | 5 | 5,2% | 4 | 4,8% | 4 | 4,9% | 1 | 1,1% | 7 | 8% | 8 | 11,6% | 31 | 5,3% |
| | TOTAL | 0 | - | 85 | 100% | 96 | 100% | 83 | 100% | 81 | 100% | 89 | 100% | 87 | 100% | 69 | 100% | 590 | 100% |

Tabela 13: Avaliação da disciplina EMI043-BIOÉTICA entre os anos de 2009 e 2016

| CURSO | SITUAÇÃO | 2009 | | 2010 | | 2011 | | 2012 | | 2013 | | 2014 | | 2015 | | 2016 | | TOTAL | |
|---------------------------|--------------|-------|---|-------|---|-------|-------|-------|------|-------|-------|-------|-------|-------|-------|-------|-------|-------|-------|
| | | Freq. | % | Freq. | % | Freq. | % | Freq. | % | Freq. | % | Freq. | % | Freq. | % | Freq. | % | Freq. | % |
| 17001PD001- ENFERMAGEM | APROVADO | 0 | - | 0 | - | 28 | 87,5% | 81 | 92% | 47 | 83,9% | 47 | 92,2% | 47 | 85,5% | 19 | 79,2% | 269 | 87,9% |
| | REPROVADO(I) | 0 | - | 0 | - | 1 | 3,1% | 1 | 1,1% | 3 | 5,4% | 0 | 0% | 0 | 0% | 0 | 0% | 5 | 1,6% |
| | REPROVADO(R) | 0 | - | 0 | - | 0 | 0% | 1 | 1,1% | 2 | 3,6% | 1 | 2% | 3 | 5,5% | 2 | 8,3% | 9 | 2,9% |
| | TRANCADO | 0 | - | 0 | - | 3 | 9,4% | 5 | 5,7% | 4 | 7,1% | 3 | 5,9% | 5 | 9,1% | 3 | 12,5% | 23 | 7,5% |
| | TOTAL | 0 | - | 0 | - | 32 | 100% | 88 | 100% | 56 | 100% | 51 | 100% | 55 | 100% | 24 | 100% | 306 | 100% |
| TOTAL | APROVADO | 0 | - | 0 | - | 33 | 89,2% | 81 | 91% | 51 | 82,3% | 51 | 92,7% | 48 | 85,7% | 21 | 77,8% | 285 | 87,4% |
| | REPROVADO(I) | 0 | - | 0 | - | 1 | 2,7% | 1 | 1,1% | 3 | 4,8% | 0 | 0% | 0 | 0% | 0 | 0% | 5 | 1,5% |
| | REPROVADO(R) | 0 | - | 0 | - | 0 | 0% | 2 | 2,2% | 3 | 4,8% | 1 | 1,8% | 3 | 5,4% | 3 | 11,1% | 12 | 3,7% |
| | TRANCADO | 0 | - | 0 | - | 3 | 8,1% | 5 | 5,6% | 5 | 8,1% | 3 | 5,5% | 5 | 8,9% | 3 | 11,1% | 24 | 7,4% |
| | TOTAL | 0 | - | 0 | - | 37 | 100% | 89 | 100% | 62 | 100% | 55 | 100% | 56 | 100% | 27 | 100% | 326 | 100% |

Tabela 14: Avaliação da disciplina ENA012-DEPENDENCIAS QUIMICAS NA ADOLESCENCIA entre os anos de 2009 e 2016

| CURSO | SITUAÇÃO | 2009 | | 2010 | | 2011 | | 2012 | | 2013 | | 2014 | | 2015 | | 2016 | | TOTAL | | |
|---------------------------|--------------|-------|-------|-------|-------|-------|-------|-------|-------|-------|-------|-------|-------|-------|-------|-------|-------|-------|-------|------|
| | | Freq. | % | Freq. | % | Freq. | % | Freq. | % | Freq. | % | Freq. | % | Freq. | % | Freq. | % | Freq. | % | |
| 17001PD001- ENFERMAGEM | APROVADO | 20 | 74,1% | 23 | 88,5% | 34 | 81% | 18 | 94,7% | 36 | 94,7% | 39 | 90,7% | 33 | 91,7% | 38 | 92,7% | 241 | 88,6% | |
| | REPROVADO(I) | 1 | 3,7% | 2 | 7,7% | 5 | 11,9% | 0 | 0% | 0 | 0% | 1 | 2,3% | 1 | 2,8% | 0 | 0% | 10 | 3,7% | |
| | REPROVADO(R) | 0 | 0% | 0 | 0% | 0 | 0% | 0 | 0% | 0 | 0% | 0 | 0% | 0 | 0% | 0 | 0% | 0 | 0% | |
| | TRANCADO | 6 | 22,2% | 1 | 3,8% | 3 | 7,1% | 1 | 5,3% | 2 | 5,3% | 3 | 7% | 2 | 5,6% | 3 | 7,3% | 21 | 7,7% | |
| TOTAL | 27 | 100% | 26 | 100% | 42 | 100% | 19 | 100% | 38 | 100% | 43 | 100% | 43 | 100% | 36 | 100% | 41 | 100% | 272 | 100% |
| TOTAL | APROVADO | 20 | 74,1% | 34 | 85% | 34 | 81% | 18 | 94,7% | 36 | 94,7% | 45 | 86,5% | 37 | 90,2% | 48 | 87,3% | 272 | 86,6% | |
| | REPROVADO(I) | 1 | 3,7% | 3 | 7,5% | 5 | 11,9% | 0 | 0% | 0 | 0% | 3 | 5,8% | 1 | 2,4% | 0 | 0% | 13 | 4,1% | |
| | REPROVADO(R) | 0 | 0% | 0 | 0% | 0 | 0% | 0 | 0% | 0 | 0% | 0 | 0% | 0 | 0% | 0 | 0% | 0 | 0% | |
| | TRANCADO | 6 | 22,2% | 3 | 7,5% | 3 | 7,1% | 1 | 5,3% | 2 | 5,3% | 4 | 7,7% | 3 | 7,3% | 7 | 12,7% | 29 | 9,2% | |
| TOTAL | 27 | 100% | 40 | 100% | 42 | 100% | 19 | 100% | 38 | 100% | 52 | 100% | 52 | 100% | 41 | 100% | 55 | 100% | 314 | 100% |

Tabela 15: Avaliação da disciplina ENA018-SAUDE MENTAL entre os anos de 2009 e 2016

| CURSO | SITUAÇÃO | 2009 | | 2010 | | 2011 | | 2012 | | 2013 | | 2014 | | 2015 | | 2016 | | TOTAL | | |
|---------------------------|--------------|-------|----|-------|------|-------|-----|-------|-------|-------|-------|-------|-------|-------|-------|-------|-------|-------|------|------|
| | | Freq. | % | Freq. | % | Freq. | % | Freq. | % | Freq. | % | Freq. | % | Freq. | % | Freq. | % | Freq. | % | |
| 17001PD001- ENFERMAGEM | APROVADO | 0 | - | 87 | 100% | 97 | 97% | 81 | 93,1% | 77 | 92,8% | 91 | 97,8% | 77 | 91,7% | 64 | 91,4% | 574 | 95% | |
| | REPROVADO(I) | 0 | - | 0 | 0% | 1 | 1% | 0 | 0% | 0 | 2,4% | 2 | 2,2% | 0 | 0% | 0 | 0% | 5 | 0,8% | |
| | REPROVADO(R) | 0 | - | 0 | 0% | 0 | 0% | 0 | 0% | 0 | 0% | 0 | 0% | 0 | 0% | 0 | 0% | 0 | 0% | |
| | TRANCADO | 0 | - | 0 | 0% | 2 | 2% | 6 | 6,9% | 4 | 4,8% | 0 | 0% | 7 | 8,3% | 6 | 8,6% | 25 | 4,1% | |
| TOTAL | 0 | - | 87 | 100% | 100 | 100% | 87 | 100% | 87 | 100% | 83 | 100% | 93 | 100% | 84 | 100% | 70 | 100% | 604 | 100% |
| TOTAL | APROVADO | 0 | - | 87 | 100% | 97 | 96% | 81 | 93,1% | 77 | 91,7% | 91 | 97,8% | 80 | 90,9% | 70 | 87,5% | 583 | 94% | |
| | REPROVADO(I) | 0 | - | 0 | 0% | 2 | 2% | 0 | 0% | 0 | 2,4% | 2 | 2,2% | 0 | 0% | 1 | 1,2% | 7 | 1,1% | |
| | REPROVADO(R) | 0 | - | 0 | 0% | 0 | 0% | 0 | 0% | 0 | 0% | 0 | 0% | 1 | 1,1% | 0 | 0% | 1 | 0,2% | |
| | TRANCADO | 0 | - | 0 | 0% | 2 | 2% | 6 | 6,9% | 4 | 4,8% | 5 | 6% | 7 | 8% | 9 | 11,2% | 29 | 4,7% | |
| TOTAL | 0 | - | 87 | 100% | 101 | 100% | 87 | 100% | 87 | 100% | 84 | 100% | 93 | 100% | 88 | 100% | 80 | 100% | 620 | 100% |

Tabela 16: Avaliação da disciplina ENA019-GESTAO DO SISTEMA DE SAUDE entre os anos de 2009 e 2016

| CURSO | SITUAÇÃO | 2009 | | 2010 | | 2011 | | 2012 | | 2013 | | 2014 | | 2015 | | 2016 | | TOTAL | | |
|--------------------------------------------------|--------------|-------|----|-------|------|-------|-------|-------|-------|-------|------|-------|-------|-------|-------|-------|-------|-------|-------|------|
| | | Freq. | % | Freq. | % | Freq. | % | Freq. | % | Freq. | % | Freq. | % | Freq. | % | Freq. | % | Freq. | % | |
| 17001PD001- ENFERMAGEM | APROVADO | 0 | - | 81 | 100% | 97 | 95,1% | 97 | 96% | 78 | 94% | 100 | 97,1% | 69 | 92% | 67 | 87% | 589 | 94,7% | |
| | REPROVADO(I) | 0 | - | 0 | 0% | 0 | 0% | 0 | 0% | 0 | 0% | 0 | 0% | 1 | 1,3% | 3 | 3,9% | 4 | 0,6% | |
| | REPROVADO(R) | 0 | - | 0 | 0% | 1 | 1% | 1 | 1% | 4 | 4,8% | 1 | 1% | 1 | 1,3% | 0 | 0% | 8 | 1,3% | |
| | TRANCADO | 0 | - | 0 | 0% | 4 | 3,9% | 3 | 3% | 1 | 1,2% | 2 | 1,9% | 4 | 5,3% | 7 | 9,1% | 21 | 3,4% | |
| TOTAL | 0 | - | 81 | 100% | 102 | 100% | 102 | 100% | 101 | 100% | 83 | 100% | 103 | 100% | 75 | 100% | 77 | 100% | 622 | 100% |
| 17002PN001- GESTÃO DE SERVIÇOS DE SAÚDE | APROVADO | 0 | - | 1 | 100% | 8 | 100% | 0 | - | 1 | 100% | 0 | - | 2 | 66,7% | 1 | 50% | 13 | 86,7% | |
| | REPROVADO(I) | 0 | - | 0 | 0% | 0 | 0% | 0 | - | 0 | 0% | 0 | - | 0 | 0% | 1 | 50% | 1 | 6,7% | |
| | REPROVADO(R) | 0 | - | 0 | 0% | 0 | 0% | 0 | - | 0 | 0% | 0 | - | 0 | 0% | 0 | 0% | 0 | 0% | |
| | TRANCADO | 0 | - | 0 | 0% | 0 | 0% | 0 | - | 0 | 0% | 0 | - | 1 | 33,3% | 0 | 0% | 1 | 6,7% | |
| TOTAL | 0 | - | 1 | 100% | 8 | 100% | 8 | 100% | 0 | - | 1 | 100% | 0 | - | 3 | 100% | 2 | 100% | 15 | 100% |
| TOTAL | APROVADO | 0 | - | 82 | 100% | 105 | 95,5% | 97 | 95,1% | 79 | 94% | 100 | 97,1% | 73 | 90,1% | 69 | 86,2% | 605 | 94,2% | |
| | REPROVADO(I) | 0 | - | 0 | 0% | 0 | 0% | 0 | 0% | 0 | 0% | 0 | 0% | 1 | 1,2% | 4 | 5% | 5 | 0,8% | |
| | REPROVADO(R) | 0 | - | 0 | 0% | 1 | 0,9% | 1 | 1% | 4 | 4,8% | 1 | 1% | 1 | 1,2% | 0 | 0% | 8 | 1,2% | |
| | TRANCADO | 0 | - | 0 | 0% | 4 | 3,6% | 4 | 3,9% | 1 | 1,2% | 2 | 1,9% | 6 | 7,4% | 7 | 8,8% | 24 | 3,7% | |
| TOTAL | 0 | - | 82 | 100% | 110 | 100% | 102 | 100% | 102 | 100% | 84 | 100% | 103 | 100% | 81 | 100% | 80 | 100% | 642 | 100% |

Tabela 17: Avaliação da disciplina ENA030-TOPICOS EM ENFERMAGEM APLICADA I entre os anos de 2009 e 2016

| CURSO | SITUAÇÃO | 2009 | | 2010 | | 2011 | | 2012 | | 2013 | | 2014 | | 2015 | | 2016 | | TOTAL | |
|---------------------------------------------|----------------|-------|---|-------|---|-------|-------|-------|-------|-------|-------|-------|---|-------|---|-------|---|-------|-------|
| | | Freq. | % | Freq. | % | Freq. | % | Freq. | % | Freq. | % | Freq. | % | Freq. | % | Freq. | % | Freq. | % |
| 16001PN001-CURSO SUP. DE TEC. EM RADIOLOGIA | APROVADO | 0 | - | 0 | - | 0 | - | 0 | 0 | 0 | 42,3% | 0 | - | 0 | - | 0 | - | 11 | 42,3% |
| | REPROVADO(I) | 0 | - | 0 | - | 0 | - | 0 | 0 | 0 | 0% | 0 | - | 0 | - | 0 | - | 0 | 0% |
| | REPROVADO(R) | 0 | - | 0 | - | 0 | - | 0 | 0 | 0 | 26,9% | 0 | - | 0 | - | 0 | - | 7 | 26,9% |
| | TRANCADO TOTAL | 0 | - | 0 | - | 0 | - | 0 | 0 | 0 | 30,8% | 0 | - | 0 | - | 0 | - | 8 | 30,8% |
| 17001PD001-ENFERMAGEM | APROVADO | 0 | - | 0 | - | 20 | 87% | 32 | 80% | 73 | 90,1% | 0 | - | 0 | - | 0 | - | 125 | 86,8% |
| | REPROVADO(I) | 0 | - | 0 | - | 0 | 0% | 0 | 0% | 0 | 0% | 0 | - | 0 | - | 0 | - | 0 | 0% |
| | REPROVADO(R) | 0 | - | 0 | - | 2 | 8,7% | 2 | 5% | 3 | 3,7% | 0 | - | 0 | - | 0 | - | 7 | 4,9% |
| | TRANCADO TOTAL | 0 | - | 0 | - | 1 | 4,3% | 6 | 15% | 5 | 6,2% | 0 | - | 0 | - | 0 | - | 12 | 8,3% |
| 17002PN001-GESTÃO DE SERVIÇOS DE SAÚDE | APROVADO | 0 | - | 0 | - | 5 | 71,4% | 9 | 81,8% | 5 | 83,3% | 0 | - | 0 | - | 0 | - | 19 | 79,2% |
| | REPROVADO(I) | 0 | - | 0 | - | 0 | 0% | 0 | 0% | 0 | 0% | 0 | - | 0 | - | 0 | - | 0 | 0% |
| | REPROVADO(R) | 0 | - | 0 | - | 1 | 14,3% | 1 | 9,1% | 1 | 16,7% | 0 | - | 0 | - | 0 | - | 3 | 12,5% |
| | TRANCADO TOTAL | 0 | - | 0 | - | 1 | 14,3% | 1 | 9,1% | 0 | 0% | 0 | - | 0 | - | 0 | - | 2 | 8,3% |
| TOTAL | APROVADO | 0 | - | 0 | - | 25 | 83,3% | 41 | 80,4% | 89 | 78,8% | 0 | - | 0 | - | 0 | - | 155 | 79,9% |
| | REPROVADO(I) | 0 | - | 0 | - | 0 | 0% | 0 | 0% | 0 | 0% | 0 | - | 0 | - | 0 | - | 0 | 0% |
| | REPROVADO(R) | 0 | - | 0 | - | 3 | 10% | 3 | 5,9% | 11 | 9,7% | 0 | - | 0 | - | 0 | - | 17 | 8,8% |
| | TRANCADO TOTAL | 0 | - | 0 | - | 2 | 6,7% | 7 | 13,7% | 13 | 11,5% | 0 | - | 0 | - | 0 | - | 22 | 11,3% |

Tabela 18: Avaliação da disciplina ENA031-TOPICOS EM ENFERMAGEM APLICADA II entre os anos de 2009 e 2016

| CURSO | SITUAÇÃO | 2009 | | 2010 | | 2011 | | 2012 | | 2013 | | 2014 | | 2015 | | 2016 | | TOTAL | |
|---------------------------------------------|----------------|-------|------|-------|---|-------|-------|-------|-------|-------|-------|-------|-------|-------|-------|-------|-------|-------|-------|
| | | Freq. | % | Freq. | % | Freq. | % | Freq. | % | Freq. | % | Freq. | % | Freq. | % | Freq. | % | Freq. | % |
| 16001PN001-CURSO SUP. DE TEC. EM RADIOLOGIA | APROVADO | 0 | - | 0 | - | 0 | - | 0 | - | 11 | 42,3% | 4 | 80% | 16 | 76,2% | 1 | 50% | 32 | 59,3% |
| | REPROVADO(I) | 0 | - | 0 | - | 0 | - | 0 | - | 0 | 0% | 0 | 0% | 2 | 9,5% | 0 | 0% | 2 | 3,7% |
| | REPROVADO(R) | 0 | - | 0 | - | 0 | - | 0 | - | 7 | 26,9% | 0 | 0% | 0 | 0% | 1 | 50% | 8 | 14,8% |
| | TRANCADO TOTAL | 0 | - | 0 | - | 0 | - | 0 | - | 8 | 30,8% | 1 | 20% | 3 | 14,3% | 0 | 0% | 12 | 22,2% |
| 17001PD001-ENFERMAGEM | APROVADO | 8 | 100% | 0 | - | 67 | 95,7% | 53 | 82,8% | 144 | 88,9% | 79 | 89,8% | 229 | 87,4% | 255 | 89,5% | 835 | 88,9% |
| | REPROVADO(I) | 0 | 0% | 0 | - | 0 | 0% | 1 | 1,6% | 3 | 1,9% | 0 | 0% | 8 | 3,1% | 2 | 0,7% | 14 | 1,5% |
| | REPROVADO(R) | 0 | 0% | 0 | - | 2 | 2,9% | 2 | 3,1% | 3 | 1,9% | 2 | 2,3% | 11 | 4,2% | 18 | 6,3% | 38 | 4% |
| | TRANCADO TOTAL | 0 | 0% | 0 | - | 1 | 1,4% | 8 | 12,5% | 12 | 7,4% | 7 | 8% | 14 | 5,3% | 10 | 3,5% | 52 | 5,5% |
| 17002PN001-GESTÃO DE SERVIÇOS DE SAÚDE | APROVADO | 8 | 100% | 0 | - | 70 | 100% | 64 | 100% | 162 | 100% | 88 | 100% | 262 | 100% | 285 | 100% | 939 | 100% |
| | REPROVADO(I) | 0 | - | 0 | - | 6 | 66,7% | 13 | 86,7% | 8 | 80% | 3 | 100% | 1 | 100% | 5 | 71,4% | 36 | 80% |
| | REPROVADO(R) | 0 | - | 0 | - | 0 | 0% | 0 | 0% | 1 | 10% | 0 | 0% | 0 | 0% | 0 | 0% | 1 | 2,2% |
| | TRANCADO TOTAL | 0 | - | 0 | - | 2 | 22,2% | 1 | 6,7% | 1 | 10% | 0 | 0% | 0 | 0% | 1 | 14,3% | 4 | 8,9% |
| TOTAL | APROVADO | 8 | 100% | 0 | - | 74 | 92,5% | 66 | 83,5% | 163 | 82,3% | 97 | 89% | 254 | 86,7% | 267 | 89% | 929 | 87,1% |
| | REPROVADO(I) | 0 | 0% | 0 | - | 0 | 0% | 1 | 1,3% | 4 | 2% | 0 | 0% | 11 | 3,8% | 2 | 0,7% | 18 | 1,7% |
| | REPROVADO(R) | 0 | 0% | 0 | - | 3 | 3,8% | 3 | 3,8% | 11 | 5,6% | 4 | 3,7% | 11 | 3,8% | 20 | 6,7% | 52 | 4,9% |
| | TRANCADO TOTAL | 0 | 0% | 0 | - | 3 | 3,8% | 9 | 11,4% | 20 | 10,1% | 8 | 7,3% | 17 | 5,8% | 11 | 3,7% | 68 | 6,4% |

Tabela 19: Avaliação da disciplina ENA033-METODOLOGIA CIENTIFICA entre os anos de 2009 e 2016

| CURSO | SITUAÇÃO | 2009 | | 2010 | | 2011 | | 2012 | | 2013 | | 2014 | | 2015 | | 2016 | | TOTAL | |
|---------------------------|--------------|-------|-------|-------|-------|-------|-------|-------|-------|-------|-------|-------|-------|-------|-------|-------|-------|-------|-------|
| | | Freq. | % | Freq. | % | Freq. | % | Freq. | % | Freq. | % | Freq. | % | Freq. | % | Freq. | % | Freq. | % |
| 17001PD001- ENFERMAGEM | APROVADO | 84 | 93,3% | 92 | 93,9% | 92 | 96,8% | 87 | 89,7% | 91 | 91,9% | 62 | 72,9% | 67 | 75,3% | 83 | 80,6% | 658 | 87% |
| | REPROVADO(I) | 2 | 2,2% | 3 | 3,1% | 2 | 2,1% | 3 | 3,1% | 3 | 3% | 1 | 1,2% | 8 | 9% | 7 | 6,8% | 29 | 3,8% |
| | REPROVADO(R) | 0 | 0% | 1 | 1% | 1 | 1,1% | 0 | 0% | 0 | 0% | 3 | 3,5% | 2 | 2,2% | 4 | 3,9% | 11 | 1,5% |
| TOTAL | TRANCADO | 4 | 4,4% | 2 | 2% | 0 | 0% | 7 | 7,2% | 5 | 5,1% | 19 | 22,4% | 12 | 13,5% | 9 | 8,7% | 58 | 7,7% |
| | TOTAL | 90 | 100% | 98 | 100% | 95 | 100% | 97 | 100% | 99 | 100% | 85 | 100% | 89 | 100% | 103 | 100% | 756 | 100% |
| | APROVADO | 84 | 93,3% | 93 | 93,9% | 93 | 96,9% | 87 | 89,7% | 91 | 91,9% | 63 | 73,3% | 68 | 75,6% | 83 | 80,6% | 662 | 87,1% |
| TOTAL | REPROVADO(I) | 2 | 2,2% | 3 | 3% | 2 | 2,1% | 3 | 3,1% | 3 | 3% | 1 | 1,2% | 8 | 8,9% | 7 | 6,8% | 29 | 3,8% |
| | REPROVADO(R) | 0 | 0% | 1 | 1% | 1 | 1% | 0 | 0% | 0 | 0% | 3 | 3,5% | 2 | 2,2% | 4 | 3,9% | 11 | 1,4% |
| | TRANCADO | 4 | 4,4% | 2 | 2% | 0 | 0% | 7 | 7,2% | 5 | 5,1% | 19 | 22,1% | 12 | 13,3% | 9 | 8,7% | 58 | 7,6% |
| TOTAL | 90 | 100% | 99 | 100% | 96 | 100% | 97 | 100% | 99 | 100% | 86 | 100% | 90 | 100% | 103 | 100% | 760 | 100% | |

Tabela 20: Avaliação da disciplina ENA035-CAPACITACAO PEDAGOGICA APLICADA A ENFERMAGEM entre os anos de 2009 e 2016

| CURSO | SITUAÇÃO | 2009 | | 2010 | | 2011 | | 2012 | | 2013 | | 2014 | | 2015 | | 2016 | | TOTAL | |
|---------------------------|--------------|-------|----|-------|-------|-------|-------|-------|-------|-------|-------|-------|-------|-------|-------|-------|-------|-------|-------|
| | | Freq. | % | Freq. | % | Freq. | % | Freq. | % | Freq. | % | Freq. | % | Freq. | % | Freq. | % | Freq. | % |
| 17001PD001- ENFERMAGEM | APROVADO | 0 | - | 84 | 98,8% | 135 | 96,4% | 87 | 86,1% | 84 | 79,2% | 53 | 88,3% | 25 | 92,6% | 57 | 90,5% | 525 | 90,2% |
| | REPROVADO(I) | 0 | - | 1 | 1,2% | 1 | 0,7% | 1 | 1% | 6 | 5,7% | 5 | 8,3% | 0 | 0% | 3 | 4,8% | 17 | 2,9% |
| | REPROVADO(R) | 0 | - | 0 | 0% | 1 | 0,7% | 1 | 1% | 4 | 3,8% | 0 | 0% | 0 | 0% | 0 | 0% | 6 | 1% |
| TOTAL | TRANCADO | 0 | - | 0 | 0% | 3 | 2,1% | 12 | 11,9% | 12 | 11,3% | 2 | 3,3% | 2 | 7,4% | 3 | 4,8% | 34 | 5,8% |
| | TOTAL | 0 | - | 85 | 100% | 140 | 100% | 101 | 100% | 106 | 100% | 60 | 100% | 27 | 100% | 63 | 100% | 582 | 100% |
| | APROVADO | 0 | - | 85 | 98,8% | 136 | 96,5% | 87 | 86,1% | 84 | 79,2% | 53 | 88,3% | 25 | 92,6% | 57 | 90,5% | 527 | 90,2% |
| TOTAL | REPROVADO(I) | 0 | - | 1 | 1,2% | 1 | 0,7% | 1 | 1% | 6 | 5,7% | 5 | 8,3% | 0 | 0% | 3 | 4,8% | 17 | 2,9% |
| | REPROVADO(R) | 0 | - | 0 | 0% | 1 | 0,7% | 1 | 1% | 4 | 3,8% | 0 | 0% | 0 | 0% | 0 | 0% | 6 | 1% |
| | TRANCADO | 0 | - | 0 | 0% | 3 | 2,1% | 12 | 11,9% | 12 | 11,3% | 2 | 3,3% | 2 | 7,4% | 3 | 4,8% | 34 | 5,8% |
| TOTAL | 0 | - | 86 | 100% | 141 | 100% | 101 | 100% | 106 | 100% | 60 | 100% | 27 | 100% | 63 | 100% | 584 | 100% | |

Tabela 21: Avaliação da disciplina ENA038-RELAÇOES SOCIO-CULTURAIS EM SAUDE entre os anos de 2009 e 2016

| CURSO | SITUAÇÃO | 2009 | | 2010 | | 2011 | | 2012 | | 2013 | | 2014 | | 2015 | | 2016 | | TOTAL | |
|--------------------------------------------------|--------------|-------|-------|-------|-------|-------|-------|-------|-------|-------|-------|-------|-------|-------|-------|-------|-------|-------|-------|
| | | Freq. | % | Freq. | % | Freq. | % | Freq. | % | Freq. | % | Freq. | % | Freq. | % | Freq. | % | Freq. | % |
| 17002PN001- GESTÃO DE SERVIÇOS DE SAÚDE | APROVADO | 86 | 89,6% | 88 | 83,8% | 111 | 91,7% | 69 | 79,3% | 99 | 86,8% | 81 | 73% | 66 | 60% | 94 | 72,9% | 694 | 79,5% |
| | REPROVADO(I) | 2 | 2,1% | 8 | 7,6% | 3 | 2,5% | 6 | 6,9% | 4 | 3,5% | 17 | 15,3% | 23 | 20,9% | 18 | 14% | 81 | 9,3% |
| | REPROVADO(R) | 2 | 2,1% | 2 | 1,9% | 0 | 0% | 3 | 3,4% | 5 | 4,4% | 0 | 0% | 3 | 2,7% | 2 | 1,6% | 17 | 1,9% |
| TOTAL | TRANCADO | 6 | 6,2% | 7 | 6,7% | 7 | 5,8% | 9 | 10,3% | 6 | 5,3% | 13 | 11,7% | 18 | 16,4% | 15 | 11,6% | 81 | 9,3% |
| | TOTAL | 96 | 100% | 105 | 100% | 121 | 100% | 87 | 100% | 114 | 100% | 111 | 100% | 110 | 100% | 129 | 100% | 873 | 100% |
| | APROVADO | 87 | 89,7% | 90 | 84,1% | 113 | 91,1% | 69 | 79,3% | 100 | 87% | 81 | 71,1% | 66 | 60% | 94 | 72,9% | 700 | 79,3% |
| TOTAL | REPROVADO(I) | 2 | 2,1% | 8 | 7,5% | 3 | 2,4% | 6 | 6,9% | 4 | 3,5% | 17 | 14,9% | 23 | 20,9% | 18 | 14% | 81 | 9,2% |
| | REPROVADO(R) | 2 | 2,1% | 2 | 1,9% | 0 | 0% | 3 | 3,4% | 5 | 4,3% | 0 | 0% | 3 | 2,7% | 2 | 1,6% | 17 | 1,9% |
| | TRANCADO | 6 | 6,2% | 7 | 6,5% | 8 | 6,5% | 9 | 10,3% | 6 | 5,2% | 16 | 14% | 18 | 16,4% | 15 | 11,6% | 85 | 9,6% |
| TOTAL | 97 | 100% | 107 | 100% | 124 | 100% | 87 | 100% | 115 | 100% | 114 | 100% | 110 | 100% | 129 | 100% | 883 | 100% | |

Tabela 22: Avaliação da disciplina ENA039-METODOLOGIA CIENTIFICA I entre os anos de 2009 e 2016

| CURSO | SITUAÇÃO | 2009 | | 2010 | | 2011 | | 2012 | | 2013 | | 2014 | | 2015 | | 2016 | | TOTAL | |
|--------------------------------------------------|--------------|-------|-------|-------|-------|-------|-------|-------|-------|-------|-------|-------|-------|-------|-------|-------|-------|-------|-------|
| | | Freq. | % | Freq. | % | Freq. | % | Freq. | % | Freq. | % | Freq. | % | Freq. | % | Freq. | % | Freq. | % |
| 17002PN001- GESTÃO DE SERVIÇOS DE SAÚDE | APROVADO | 86 | 92,5% | 75 | 79,8% | 105 | 90,5% | 63 | 80,8% | 92 | 86,8% | 77 | 74% | 50 | 54,3% | 88 | 73,3% | 636 | 79,2% |
| | REPROVADO(I) | 1 | 1,1% | 7 | 7,4% | 3 | 2,6% | 7 | 9% | 4 | 3,8% | 15 | 14,4% | 20 | 21,7% | 0 | 0% | 57 | 7,1% |
| | REPROVADO(R) | 1 | 1,1% | 5 | 5,3% | 0 | 0% | 1 | 1,3% | 5 | 4,7% | 0 | 0% | 7 | 7,6% | 15 | 12,5% | 34 | 4,2% |
| | TRANCADO | 5 | 5,4% | 7 | 7,4% | 8 | 6,9% | 7 | 9% | 5 | 4,7% | 12 | 11,5% | 15 | 16,3% | 17 | 14,2% | 76 | 9,5% |
| | TOTAL | 93 | 100% | 94 | 100% | 116 | 100% | 78 | 100% | 106 | 100% | 104 | 100% | 92 | 100% | 120 | 100% | 803 | 100% |
| TOTAL | APROVADO | 86 | 92,5% | 77 | 80,2% | 108 | 90% | 63 | 80,8% | 93 | 86,9% | 77 | 74% | 50 | 54,3% | 88 | 73,3% | 642 | 79,3% |
| | REPROVADO(I) | 1 | 1,1% | 7 | 7,3% | 4 | 3,3% | 7 | 9% | 4 | 3,7% | 15 | 14,4% | 20 | 21,7% | 0 | 0% | 58 | 7,2% |
| | REPROVADO(R) | 1 | 1,1% | 5 | 5,2% | 0 | 0% | 1 | 1,3% | 5 | 4,7% | 0 | 0% | 7 | 7,6% | 15 | 12,5% | 34 | 4,2% |
| | TRANCADO | 5 | 5,4% | 7 | 7,3% | 8 | 6,7% | 7 | 9% | 5 | 4,7% | 12 | 11,5% | 15 | 16,3% | 17 | 14,2% | 76 | 9,4% |
| | TOTAL | 93 | 100% | 96 | 100% | 120 | 100% | 78 | 100% | 107 | 100% | 104 | 100% | 92 | 100% | 120 | 100% | 810 | 100% |

Tabela 23: Avaliação da disciplina ENA040-BIOESTATISTICA A entre os anos de 2009 e 2016

| CURSO | SITUAÇÃO | 2009 | | 2010 | | 2011 | | 2012 | | 2013 | | 2014 | | 2015 | | 2016 | | TOTAL | |
|--------------------------------------------------|--------------|-------|-------|-------|-------|-------|-------|-------|-------|-------|-------|-------|-------|-------|-------|-------|-------|-------|-------|
| | | Freq. | % | Freq. | % | Freq. | % | Freq. | % | Freq. | % | Freq. | % | Freq. | % | Freq. | % | Freq. | % |
| 17002PN001- GESTÃO DE SERVIÇOS DE SAÚDE | APROVADO | 38 | 95% | 73 | 76,8% | 78 | 61,9% | 81 | 54,4% | 60 | 54,1% | 59 | 39,6% | 61 | 52,1% | 63 | 70,8% | 513 | 58,6% |
| | REPROVADO(I) | 0 | 0% | 3 | 3,2% | 8 | 6,3% | 13 | 8,7% | 9 | 8,1% | 15 | 10,1% | 12 | 10,3% | 5 | 5,6% | 65 | 7,4% |
| | REPROVADO(R) | 0 | 0% | 8 | 8,4% | 23 | 18,3% | 39 | 26,2% | 28 | 25,2% | 63 | 42,3% | 23 | 19,7% | 9 | 10,1% | 193 | 22% |
| | TRANCADO | 2 | 5% | 11 | 11,6% | 17 | 13,5% | 16 | 10,7% | 14 | 12,6% | 12 | 8,1% | 21 | 17,9% | 12 | 13,5% | 105 | 12% |
| | TOTAL | 40 | 100% | 95 | 100% | 126 | 100% | 149 | 100% | 111 | 100% | 149 | 100% | 117 | 100% | 89 | 100% | 876 | 100% |
| TOTAL | APROVADO | 38 | 92,7% | 75 | 77,3% | 82 | 61,7% | 81 | 54,4% | 61 | 54% | 59 | 39,6% | 61 | 52,1% | 63 | 70,8% | 520 | 58,6% |
| | REPROVADO(I) | 0 | 0% | 3 | 3,1% | 9 | 6,8% | 13 | 8,7% | 10 | 8,8% | 15 | 10,1% | 12 | 10,3% | 5 | 5,6% | 67 | 7,5% |
| | REPROVADO(R) | 0 | 0% | 8 | 8,2% | 24 | 18% | 39 | 26,2% | 28 | 24,8% | 63 | 42,3% | 23 | 19,7% | 9 | 10,1% | 194 | 21,8% |
| | TRANCADO | 3 | 7,3% | 11 | 11,3% | 18 | 13,5% | 16 | 10,7% | 14 | 12,4% | 12 | 8,1% | 21 | 17,9% | 12 | 13,5% | 107 | 12% |
| | TOTAL | 41 | 100% | 97 | 100% | 133 | 100% | 149 | 100% | 113 | 100% | 149 | 100% | 117 | 100% | 89 | 100% | 888 | 100% |

Tabela 24: Avaliação da disciplina ENA041-EPIDEMIOLOGIA A entre os anos de 2009 e 2016

| CURSO | SITUAÇÃO | 2009 | | 2010 | | 2011 | | 2012 | | 2013 | | 2014 | | 2015 | | 2016 | | TOTAL | |
|--------------------------------------------------|--------------|-------|---|-------|-------|-------|-------|-------|-------|-------|-------|-------|-------|-------|-------|-------|-------|-------|-------|
| | | Freq. | % | Freq. | % | Freq. | % | Freq. | % | Freq. | % | Freq. | % | Freq. | % | Freq. | % | Freq. | % |
| 17001PD001- ENFERMAGEM | APROVADO | 0 | - | 0 | - | 7 | 100% | 1 | 100% | 0 | 0% | 1 | 100% | 0 | 0% | 1 | 33,3% | 10 | 66,7% |
| | REPROVADO(I) | 0 | - | 0 | - | 0 | 0% | 0 | 0% | 0 | 0% | 0 | 0% | 0 | 0% | 0 | 0% | 0 | 0% |
| | REPROVADO(R) | 0 | - | 0 | - | 0 | 0% | 0 | 0% | 0 | 0% | 0 | 0% | 1 | 100% | 0 | 0% | 1 | 6,7% |
| | TRANCADO | 0 | - | 0 | - | 0 | 0% | 0 | 0% | 2 | 100% | 0 | 0% | 0 | 0% | 2 | 66,7% | 4 | 26,7% |
| | TOTAL | 0 | - | 0 | - | 7 | 100% | 1 | 100% | 2 | 100% | 1 | 100% | 1 | 100% | 3 | 100% | 15 | 100% |
| 17002PN001- GESTÃO DE SERVIÇOS DE SAÚDE | APROVADO | 0 | - | 60 | 89,6% | 73 | 90,1% | 75 | 70,8% | 55 | 75,3% | 63 | 57,3% | 70 | 65,4% | 60 | 72,3% | 456 | 72,7% |
| | REPROVADO(I) | 0 | - | 1 | 1,5% | 3 | 3,7% | 4 | 3,8% | 1 | 1,4% | 3 | 2,7% | 3 | 2,8% | 8 | 9,6% | 23 | 3,7% |
| | REPROVADO(R) | 0 | - | 5 | 7,5% | 3 | 3,7% | 18 | 17% | 14 | 19,2% | 35 | 31,8% | 26 | 24,3% | 11 | 13,3% | 112 | 17,9% |
| | TRANCADO | 0 | - | 1 | 1,5% | 2 | 2,5% | 9 | 8,5% | 3 | 4,1% | 9 | 8,2% | 8 | 7,5% | 4 | 4,8% | 36 | 5,7% |
| | TOTAL | 0 | - | 67 | 100% | 81 | 100% | 106 | 100% | 73 | 100% | 110 | 100% | 107 | 100% | 83 | 100% | 627 | 100% |
| TOTAL | APROVADO | 0 | - | 60 | 89,6% | 80 | 90,9% | 76 | 71% | 55 | 73,3% | 64 | 57,7% | 70 | 64,8% | 61 | 70,9% | 466 | 72,6% |
| | REPROVADO(I) | 0 | - | 1 | 1,5% | 3 | 3,4% | 4 | 3,7% | 1 | 1,3% | 3 | 2,7% | 3 | 2,8% | 8 | 9,3% | 23 | 3,6% |
| | REPROVADO(R) | 0 | - | 5 | 7,5% | 3 | 3,4% | 18 | 16,8% | 14 | 18,7% | 35 | 31,5% | 27 | 25% | 11 | 12,8% | 113 | 17,6% |
| | TRANCADO | 0 | - | 1 | 1,5% | 2 | 2,3% | 9 | 8,4% | 5 | 6,7% | 9 | 8,1% | 8 | 7,4% | 6 | 7% | 40 | 6,2% |
| | TOTAL | 0 | - | 67 | 100% | 88 | 100% | 107 | 100% | 75 | 100% | 111 | 100% | 108 | 100% | 86 | 100% | 642 | 100% |

Tabela 25: Avaliação da disciplina ENA042-SAUDE SUPLEMENTAR entre os anos de 2009 e 2016

| CURSO | SITUAÇÃO | 2009 | | 2010 | | 2011 | | 2012 | | 2013 | | 2014 | | 2015 | | 2016 | | TOTAL | |
|--------------------------------------------------|--------------|-------|---|-------|-------|-------|-------|-------|-------|-------|-------|-------|-------|-------|-------|-------|-------|-------|-------|
| | | Freq. | % | Freq. | % | Freq. | % | Freq. | % | Freq. | % | Freq. | % | Freq. | % | Freq. | % | Freq. | % |
| 17001PD001- ENFERMAGEM | APROVADO | 0 | - | 1 | 100% | 1 | 50% | 2 | 100% | 1 | 100% | 7 | 87,5% | 0 | - | 0 | 0% | 12 | 80% |
| | REPROVADO(I) | 0 | - | 0 | 0% | 0 | 0% | 0 | 0% | 0 | 0% | 1 | 12,5% | 0 | - | 0 | 0% | 1 | 6,7% |
| | REPROVADO(R) | 0 | - | 0 | 0% | 1 | 50% | 0 | 0% | 0 | 0% | 0 | 0% | 0 | - | 0 | 0% | 1 | 6,7% |
| | TRANCADO | 0 | - | 0 | 0% | 0 | 0% | 0 | 0% | 0 | 0% | 0 | 0% | 0 | - | 0 | 0% | 1 | 6,7% |
| | TOTAL | 0 | - | 1 | 100% | 2 | 100% | 2 | 100% | 1 | 100% | 8 | 100% | 0 | - | 1 | 100% | 15 | 100% |
| 17002PN001- GESTÃO DE SERVIÇOS DE SAÚDE | APROVADO | 0 | - | 26 | 92,9% | 72 | 94,7% | 70 | 92,1% | 80 | 90,9% | 67 | 77,9% | 49 | 87,5% | 49 | 87,5% | 413 | 88,6% |
| | REPROVADO(I) | 0 | - | 0 | 0% | 3 | 3,9% | 3 | 3,9% | 6 | 6,8% | 6 | 7% | 1 | 1,8% | 3 | 5,4% | 22 | 4,7% |
| | REPROVADO(R) | 0 | - | 0 | 0% | 0 | 0% | 1 | 1,3% | 0 | 0% | 2 | 2,3% | 0 | 0% | 0 | 0% | 3 | 0,6% |
| | TRANCADO | 0 | - | 2 | 7,1% | 1 | 1,3% | 2 | 2,6% | 2 | 2,3% | 11 | 12,8% | 4 | 7,1% | 6 | 10,7% | 28 | 6% |
| | TOTAL | 0 | - | 28 | 100% | 76 | 100% | 76 | 100% | 88 | 100% | 86 | 100% | 56 | 100% | 56 | 100% | 466 | 100% |
| TOTAL | APROVADO | 0 | - | 27 | 93,1% | 74 | 93,7% | 72 | 92,3% | 81 | 91% | 75 | 78,1% | 49 | 87,5% | 52 | 86,7% | 430 | 88,3% |
| | REPROVADO(I) | 0 | - | 0 | 0% | 3 | 3,8% | 3 | 3,8% | 6 | 6,7% | 7 | 7,3% | 1 | 1,8% | 3 | 5% | 23 | 4,7% |
| | REPROVADO(R) | 0 | - | 0 | 0% | 1 | 1,3% | 1 | 1,3% | 0 | 0% | 2 | 2,1% | 0 | 0% | 0 | 0% | 4 | 0,8% |
| | TRANCADO | 0 | - | 2 | 6,9% | 1 | 1,3% | 2 | 2,6% | 2 | 2,2% | 12 | 12,5% | 6 | 10,7% | 5 | 8,3% | 30 | 6,2% |
| | TOTAL | 0 | - | 29 | 100% | 79 | 100% | 78 | 100% | 89 | 100% | 96 | 100% | 56 | 100% | 60 | 100% | 487 | 100% |

Tabela 26: Avaliação da disciplina ENA043-TECNOLOGIAS EM SAUDE entre os anos de 2009 e 2016

| CURSO | SITUAÇÃO | 2009 | | 2010 | | 2011 | | 2012 | | 2013 | | 2014 | | 2015 | | 2016 | | TOTAL | |
|--------------------------------------------------|--------------|-------|---|-------|-------|-------|-------|-------|-------|-------|-------|-------|-------|-------|-------|-------|-------|-------|-------|
| | | Freq. | % | Freq. | % | Freq. | % | Freq. | % | Freq. | % | Freq. | % | Freq. | % | Freq. | % | Freq. | % |
| 17002PN001- GESTÃO DE SERVIÇOS DE SAÚDE | APROVADO | 0 | - | 39 | 92,9% | 67 | 98,5% | 92 | 93,9% | 93 | 94,9% | 52 | 80% | 62 | 89,9% | 49 | 81,7% | 454 | 90,8% |
| | REPROVADO(I) | 0 | - | 0 | 0% | 0 | 0% | 1 | 1% | 0 | 0% | 2 | 3,1% | 1 | 1,4% | 0 | 0% | 4 | 0,8% |
| | REPROVADO(R) | 0 | - | 0 | 0% | 0 | 0% | 0 | 0% | 2 | 2% | 1 | 1,5% | 0 | 0% | 2 | 3,3% | 5 | 1% |
| | TRANCADO | 0 | - | 3 | 7,1% | 1 | 1,5% | 5 | 5,1% | 3 | 3,1% | 10 | 15,4% | 6 | 8,7% | 9 | 15% | 37 | 7,4% |
| | TOTAL | 0 | - | 42 | 100% | 68 | 100% | 98 | 100% | 98 | 100% | 65 | 100% | 69 | 100% | 60 | 100% | 500 | 100% |
| TOTAL | APROVADO | 0 | - | 39 | 92,9% | 67 | 97,1% | 96 | 94,1% | 93 | 94,9% | 52 | 77,6% | 62 | 89,9% | 52 | 80% | 461 | 90% |
| | REPROVADO(I) | 0 | - | 0 | 0% | 0 | 0% | 1 | 1% | 0 | 0% | 2 | 3% | 1 | 1,4% | 1 | 1,5% | 5 | 1% |
| | REPROVADO(R) | 0 | - | 0 | 0% | 1 | 1,4% | 0 | 0% | 2 | 2% | 1 | 1,5% | 0 | 0% | 2 | 3,1% | 6 | 1,2% |
| | TRANCADO | 0 | - | 3 | 7,1% | 1 | 1,4% | 5 | 4,9% | 3 | 3,1% | 12 | 17,9% | 6 | 8,7% | 10 | 15,4% | 40 | 7,8% |
| | TOTAL | 0 | - | 42 | 100% | 69 | 100% | 102 | 100% | 98 | 100% | 67 | 100% | 69 | 100% | 65 | 100% | 512 | 100% |

Tabela 27: Avaliação da disciplina ENA044-INTERDISCIPLINARIDADE NO TRABALHO EM SAUDE entre os anos de 2009 e 2016

| CURSO | SITUAÇÃO | 2009 | | 2010 | | 2011 | | 2012 | | 2013 | | 2014 | | 2015 | | 2016 | | TOTAL | |
|--------------------------------------------------|--------------|-------|---|-------|----|-------|------|-------|-------|-------|-------|-------|-------|-------|-------|-------|-------|-------|-------|
| | | Freq. | % | Freq. | % | Freq. | % | Freq. | % | Freq. | % | Freq. | % | Freq. | % | Freq. | % | Freq. | % |
| 17002PN001- GESTÃO DE SERVIÇOS DE SAÚDE | APROVADO | 0 | - | 0 | - | 52 | 100% | 70 | 93,3% | 96 | 91,4% | 58 | 84,1% | 54 | 94,7% | 63 | 87,5% | 393 | 91,4% |
| | REPROVADO(I) | 0 | - | 0 | 0% | 0 | 0% | 2 | 2,7% | 2 | 1,9% | 3 | 4,3% | 0 | 0% | 5 | 6,9% | 12 | 2,8% |
| | REPROVADO(R) | 0 | - | 0 | 0% | 0 | 0% | 2 | 2,7% | 3 | 2,9% | 0 | 0% | 0 | 0% | 0 | 0% | 5 | 1,2% |
| | TRANCADO | 0 | - | 0 | 0% | 0 | 0% | 1 | 1,3% | 4 | 3,8% | 8 | 11,6% | 3 | 5,3% | 4 | 5,6% | 20 | 4,7% |
| | TOTAL | 0 | - | 0 | - | 52 | 100% | 75 | 100% | 105 | 100% | 69 | 100% | 57 | 100% | 72 | 100% | 430 | 100% |
| TOTAL | APROVADO | 0 | - | 0 | - | 58 | 100% | 76 | 90,5% | 100 | 89,3% | 59 | 81,9% | 54 | 94,7% | 68 | 88,3% | 415 | 90,2% |
| | REPROVADO(I) | 0 | - | 0 | 0% | 0 | 0% | 2 | 2,4% | 4 | 3,6% | 3 | 4,2% | 0 | 0% | 5 | 6,5% | 14 | 3% |
| | REPROVADO(R) | 0 | - | 0 | 0% | 0 | 0% | 2 | 2,4% | 3 | 2,7% | 0 | 0% | 0 | 0% | 0 | 0% | 5 | 1,1% |
| | TRANCADO | 0 | - | 0 | 0% | 0 | 0% | 4 | 4,8% | 5 | 4,5% | 10 | 13,9% | 3 | 5,3% | 4 | 5,2% | 26 | 5,7% |

continua na próxima página

Tabela 27 : Continuação ENA044-INTERDISCIPLINARIDADE NO TRABALHO EM SAUDE

| CURSO | 2009 | | 2010 | | 2011 | | 2012 | | 2013 | | 2014 | | 2015 | | 2016 | | TOTAL | |
|-------|-------|---|-------|---|-------|------|-------|------|-------|------|-------|------|-------|------|-------|------|-------|------|
| | Freq. | % | Freq. | % | Freq. | % | Freq. | % | Freq. | % | Freq. | % | Freq. | % | Freq. | % | Freq. | % |
| TOTAL | 0 | - | 0 | - | 58 | 100% | 84 | 100% | 112 | 100% | 72 | 100% | 57 | 100% | 77 | 100% | 460 | 100% |

Tabela 28: Avaliação da disciplina ENA045-ELABORACAO DE PROJETOS DE PESQUISA entre os anos de 2009 e 2016

| CURSO | 2009 | | 2010 | | 2011 | | 2012 | | 2013 | | 2014 | | 2015 | | 2016 | | TOTAL | |
|--------------------------------------------------|-------|---|-------|----|-------|------|-------|-------|-------|-------|-------|-------|-------|-------|-------|-------|-------|-------|
| | Freq. | % | Freq. | % | Freq. | % | Freq. | % | Freq. | % | Freq. | % | Freq. | % | Freq. | % | Freq. | % |
| 17002PN001- GESTÃO DE SERVIÇOS DE SAÚDE | 0 | - | 0 | - | 56 | 100% | 75 | 97,4% | 85 | 93,4% | 59 | 74,7% | 57 | 81,4% | 70 | 90,9% | 402 | 89,3% |
| | 0 | - | 0 | 0% | 0 | 0% | 1 | 1,3% | 1 | 1,1% | 2 | 2,5% | 2 | 2,9% | 2 | 2,6% | 8 | 1,8% |
| | 0 | - | 0 | 0% | 0 | 0% | 0 | 0% | 1 | 1,1% | 9 | 11,4% | 6 | 8,6% | 2 | 2,6% | 18 | 4% |
| | 0 | - | 0 | 0% | 0 | 0% | 1 | 1,3% | 4 | 4,4% | 9 | 11,4% | 5 | 7,1% | 3 | 3,9% | 22 | 4,9% |
| TOTAL | 0 | - | 0 | - | 56 | 100% | 77 | 100% | 91 | 100% | 79 | 100% | 70 | 100% | 77 | 100% | 450 | 100% |
| APROVADO | 0 | - | 0 | - | 58 | 100% | 77 | 97,5% | 87 | 93,5% | 62 | 75,6% | 57 | 81,4% | 72 | 90% | 413 | 89,4% |
| REPROVADO(I) | 0 | - | 0 | 0% | 0 | 0% | 1 | 1,3% | 1 | 1,1% | 2 | 2,4% | 2 | 2,9% | 2 | 2,5% | 8 | 1,7% |
| REPROVADO(R) | 0 | - | 0 | 0% | 0 | 0% | 0 | 0% | 1 | 1,1% | 9 | 11% | 6 | 8,6% | 2 | 2,5% | 18 | 3,9% |
| TRANCADO | 0 | - | 0 | 0% | 0 | 0% | 1 | 1,3% | 4 | 4,3% | 9 | 11% | 5 | 7,1% | 4 | 5% | 23 | 5% |
| TOTAL | 0 | - | 0 | - | 58 | 100% | 79 | 100% | 93 | 100% | 82 | 100% | 70 | 100% | 80 | 100% | 462 | 100% |

Tabela 29: Avaliação da disciplina ENA047-TRABALHO DE CONCLUSAO DE CURSO I entre os anos de 2009 e 2016

| CURSO | 2009 | | 2010 | | 2011 | | 2012 | | 2013 | | 2014 | | 2015 | | 2016 | | TOTAL | |
|--------------------------------------------------|-------|---|-------|----|-------|-------|-------|-------|-------|-------|-------|-------|-------|-------|-------|-------|-------|-------|
| | Freq. | % | Freq. | % | Freq. | % | Freq. | % | Freq. | % | Freq. | % | Freq. | % | Freq. | % | Freq. | % |
| 17002PN001- GESTÃO DE SERVIÇOS DE SAÚDE | 0 | - | 0 | - | 23 | 88,5% | 59 | 92,2% | 67 | 77,9% | 71 | 72,4% | 58 | 66,7% | 50 | 70,4% | 328 | 75,9% |
| | 0 | - | 0 | 0% | 0 | 0% | 0 | 0% | 2 | 2,3% | 3 | 3,1% | 4 | 4,6% | 4 | 5,6% | 13 | 3% |
| | 0 | - | 0 | 0% | 2 | 7,7% | 2 | 3,1% | 9 | 10,5% | 16 | 16,3% | 17 | 19,5% | 11 | 15,5% | 57 | 13,2% |
| | 0 | - | 0 | 0% | 1 | 3,8% | 3 | 4,7% | 8 | 9,3% | 8 | 8,2% | 8 | 9,2% | 6 | 8,5% | 34 | 7,9% |
| TOTAL | 0 | - | 0 | - | 26 | 100% | 64 | 100% | 86 | 100% | 98 | 100% | 87 | 100% | 71 | 100% | 432 | 100% |
| APROVADO | 0 | - | 0 | - | 23 | 88,5% | 59 | 92,2% | 67 | 77,9% | 71 | 72,4% | 58 | 66,7% | 50 | 70,4% | 328 | 75,9% |
| REPROVADO(I) | 0 | - | 0 | 0% | 0 | 0% | 0 | 0% | 2 | 2,3% | 3 | 3,1% | 4 | 4,6% | 4 | 5,6% | 13 | 3% |
| REPROVADO(R) | 0 | - | 0 | 0% | 2 | 7,7% | 2 | 3,1% | 9 | 10,5% | 16 | 16,3% | 17 | 19,5% | 11 | 15,5% | 57 | 13,2% |
| TRANCADO | 0 | - | 0 | 0% | 1 | 3,8% | 3 | 4,7% | 8 | 9,3% | 8 | 8,2% | 8 | 9,2% | 6 | 8,5% | 34 | 7,9% |
| TOTAL | 0 | - | 0 | - | 26 | 100% | 64 | 100% | 86 | 100% | 98 | 100% | 87 | 100% | 71 | 100% | 432 | 100% |

Tabela 30: Avaliação da disciplina ENA049-TRABALHO DE CONCLUSAO DE CURSO II entre os anos de 2009 e 2016

| CURSO | 2009 | | 2010 | | 2011 | | 2012 | | 2013 | | 2014 | | 2015 | | 2016 | | TOTAL | |
|--------------------------------------------------|-------|---|-------|----|-------|----|-------|-------|-------|-------|-------|-------|-------|-------|-------|-------|-------|-------|
| | Freq. | % | Freq. | % | Freq. | % | Freq. | % | Freq. | % | Freq. | % | Freq. | % | Freq. | % | Freq. | % |
| 17002PN001- GESTÃO DE SERVIÇOS DE SAÚDE | 0 | - | 0 | - | 0 | - | 33 | 70,2% | 52 | 73,2% | 64 | 63,4% | 64 | 63,4% | 51 | 58,6% | 264 | 64,9% |
| | 0 | - | 0 | 0% | 0 | 0% | 7 | 14,9% | 9 | 12,7% | 15 | 14,9% | 9 | 8,9% | 15 | 17,2% | 55 | 13,5% |
| | 0 | - | 0 | 0% | 0 | 0% | 2 | 4,3% | 5 | 7% | 16 | 15,8% | 14 | 13,9% | 11 | 12,6% | 48 | 11,8% |
| | 0 | - | 0 | 0% | 0 | 0% | 5 | 10,6% | 5 | 7% | 6 | 5,9% | 14 | 13,9% | 10 | 11,5% | 40 | 9,8% |
| TOTAL | 0 | - | 0 | - | 0 | 0% | 47 | 100% | 71 | 100% | 101 | 100% | 101 | 100% | 87 | 100% | 407 | 100% |
| APROVADO | 0 | - | 0 | - | 0 | 0% | 35 | 71,4% | 52 | 73,2% | 64 | 63,4% | 64 | 63,4% | 51 | 58,6% | 266 | 65% |
| REPROVADO(I) | 0 | - | 0 | 0% | 0 | 0% | 7 | 14,3% | 9 | 12,7% | 15 | 14,9% | 9 | 8,9% | 15 | 17,2% | 55 | 13,4% |
| REPROVADO(R) | 0 | - | 0 | 0% | 0 | 0% | 2 | 4,1% | 5 | 7% | 16 | 15,8% | 14 | 13,9% | 11 | 12,6% | 48 | 11,7% |
| TRANCADO | 0 | - | 0 | 0% | 0 | 0% | 5 | 10,2% | 5 | 7% | 6 | 5,9% | 14 | 13,9% | 10 | 11,5% | 40 | 9,8% |
| TOTAL | 0 | - | 0 | - | 0 | 0% | 5 | 10,2% | 5 | 7% | 6 | 5,9% | 14 | 13,9% | 10 | 11,5% | 40 | 9,8% |

continua na próxima página

Tabela 30 : Continuação ENA049-TRABALHO DE CONCLUSÃO DE CURSO II

| CURSO | SITUAÇÃO | 2009 | | 2010 | | 2011 | | 2012 | | 2013 | | 2014 | | 2015 | | 2016 | | TOTAL | |
|-------|----------|-------|---|-------|---|-------|---|-------|------|-------|------|-------|------|-------|------|-------|------|-------|------|
| | | Freq. | % | Freq. | % | Freq. | % | Freq. | % | Freq. | % | Freq. | % | Freq. | % | Freq. | % | Freq. | % |
| | TOTAL | 0 | - | 0 | - | 0 | - | 49 | 100% | 71 | 100% | 101 | 100% | 101 | 100% | 87 | 100% | 409 | 100% |

Tabela 31: Avaliação da disciplina ENA054-EFEITOS ADVERSOS EM SAUDE entre os anos de 2009 e 2016

| CURSO | SITUAÇÃO | 2009 | | 2010 | | 2011 | | 2012 | | 2013 | | 2014 | | 2015 | | 2016 | | TOTAL | |
|--------------------------------------------------|--------------|-------|---|-------|-------|-------|-------|-------|-------|-------|-------|-------|-------|-------|-------|-------|-------|-------|-------|
| | | Freq. | % | Freq. | % | Freq. | % | Freq. | % | Freq. | % | Freq. | % | Freq. | % | Freq. | % | Freq. | % |
| 17001PD001- ENFERMAGEM | APROVADO | 0 | - | 1 | 50% | 17 | 94,4% | 0 | - | 0 | - | 0 | - | 1 | 50% | 2 | 100% | 21 | 87,5% |
| | REPROVADO(I) | 0 | - | 0 | 0% | 0 | 0% | 0 | - | 0 | - | 0 | - | 0 | 0% | 0 | 0% | 0 | 0% |
| | REPROVADO(R) | 0 | - | 1 | 50% | 0 | 0% | 0 | - | 0 | - | 0 | - | 1 | 50% | 0 | 0% | 2 | 8,3% |
| | TRANCADO | 0 | - | 0 | 0% | 1 | 5,6% | 0 | - | 0 | - | 0 | - | 0 | 0% | 0 | 0% | 1 | 4,2% |
| | TOTAL | 0 | - | 2 | 100% | 18 | 100% | 0 | - | 0 | - | 0 | - | 2 | 100% | 2 | 100% | 24 | 100% |
| 17002PN001- GESTÃO DE SERVIÇOS DE SAÚDE | APROVADO | 0 | - | 49 | 94,2% | 36 | 90% | 66 | 95,7% | 71 | 87,7% | 48 | 75% | 55 | 94,8% | 54 | 90% | 379 | 89,4% |
| | REPROVADO(I) | 0 | - | 0 | 0% | 3 | 7,5% | 1 | 1,4% | 1 | 1,2% | 5 | 7,8% | 0 | 0% | 2 | 3,3% | 12 | 2,8% |
| | REPROVADO(R) | 0 | - | 1 | 1,9% | 0 | 0% | 2 | 2,9% | 6 | 7,4% | 0 | 0% | 0 | 0% | 2 | 3,3% | 11 | 2,6% |
| | TRANCADO | 0 | - | 2 | 3,8% | 1 | 2,5% | 0 | 0% | 3 | 3,7% | 11 | 17,2% | 3 | 5,2% | 2 | 3,3% | 22 | 5,2% |
| | TOTAL | 0 | - | 52 | 100% | 40 | 100% | 69 | 100% | 81 | 100% | 64 | 100% | 58 | 100% | 60 | 100% | 424 | 100% |
| TOTAL | APROVADO | 0 | - | 50 | 92,6% | 56 | 91,8% | 66 | 95,7% | 71 | 87,7% | 48 | 75% | 59 | 92,2% | 57 | 85,1% | 407 | 88,5% |
| | REPROVADO(I) | 0 | - | 0 | 0% | 3 | 4,9% | 1 | 1,4% | 1 | 1,2% | 5 | 7,8% | 0 | 0% | 2 | 3% | 12 | 2,6% |
| | REPROVADO(R) | 0 | - | 2 | 3,7% | 0 | 0% | 2 | 2,9% | 6 | 7,4% | 0 | 0% | 1 | 1,6% | 2 | 3% | 13 | 2,8% |
| | TRANCADO | 0 | - | 2 | 3,7% | 2 | 3,3% | 0 | 0% | 3 | 3,7% | 11 | 17,2% | 4 | 6,2% | 6 | 9% | 28 | 6,1% |
| | TOTAL | 0 | - | 54 | 100% | 61 | 100% | 69 | 100% | 81 | 100% | 64 | 100% | 64 | 100% | 67 | 100% | 460 | 100% |

Tabela 32: Avaliação da disciplina ENA055-GERENCIAMENTO DE RESIDUOS DE SERVICOS DE SAUDE entre os anos de 2009 e 2016

| CURSO | SITUAÇÃO | 2009 | | 2010 | | 2011 | | 2012 | | 2013 | | 2014 | | 2015 | | 2016 | | TOTAL | |
|--------------------------------------------------|--------------|-------|---|-------|-------|-------|-------|-------|-------|-------|-------|-------|-------|-------|-------|-------|-------|-------|-------|
| | | Freq. | % | Freq. | % | Freq. | % | Freq. | % | Freq. | % | Freq. | % | Freq. | % | Freq. | % | Freq. | % |
| 17002PN001- GESTÃO DE SERVIÇOS DE SAÚDE | APROVADO | 0 | - | 13 | 86,7% | 39 | 76,5% | 53 | 81,5% | 29 | 85,3% | 57 | 90,5% | 30 | 85,7% | 29 | 72,5% | 250 | 82,5% |
| | REPROVADO(I) | 0 | - | 0 | 0% | 2 | 3,9% | 3 | 4,6% | 0 | 0% | 0 | 0% | 0 | 0% | 5 | 12,5% | 10 | 3,3% |
| | REPROVADO(R) | 0 | - | 0 | 0% | 2 | 3,9% | 4 | 6,2% | 1 | 2,9% | 2 | 3,2% | 0 | 0% | 1 | 2,5% | 10 | 3,3% |
| | TRANCADO | 0 | - | 2 | 13,3% | 8 | 15,7% | 5 | 7,7% | 4 | 11,8% | 4 | 6,3% | 5 | 14,3% | 5 | 12,5% | 33 | 10,9% |
| | TOTAL | 0 | - | 15 | 100% | 51 | 100% | 65 | 100% | 34 | 100% | 63 | 100% | 35 | 100% | 40 | 100% | 303 | 100% |
| TOTAL | APROVADO | 0 | - | 13 | 86,7% | 41 | 77,4% | 53 | 81,5% | 29 | 85,3% | 63 | 91,3% | 30 | 85,7% | 29 | 72,5% | 258 | 83% |
| | REPROVADO(I) | 0 | - | 0 | 0% | 2 | 3,8% | 3 | 4,6% | 0 | 0% | 0 | 0% | 0 | 0% | 5 | 12,5% | 10 | 3,2% |
| | REPROVADO(R) | 0 | - | 0 | 0% | 2 | 3,8% | 4 | 6,2% | 1 | 2,9% | 2 | 2,9% | 0 | 0% | 1 | 2,5% | 10 | 3,2% |
| | TRANCADO | 0 | - | 2 | 13,3% | 8 | 15,1% | 5 | 7,7% | 4 | 11,8% | 4 | 5,8% | 5 | 14,3% | 5 | 12,5% | 33 | 10,6% |
| | TOTAL | 0 | - | 15 | 100% | 53 | 100% | 65 | 100% | 34 | 100% | 69 | 100% | 35 | 100% | 40 | 100% | 311 | 100% |

Tabela 33: Avaliação da disciplina ENA056-EDUCACAO NA SAUDE entre os anos de 2009 e 2016

| CURSO | SITUAÇÃO | 2009 | | 2010 | | 2011 | | 2012 | | 2013 | | 2014 | | 2015 | | 2016 | | TOTAL | |
|--------------------------------------------------|--------------|-------|---|-------|-------|-------|-------|-------|-------|-------|-------|-------|-------|-------|---|-------|---|-------|------|
| | | Freq. | % | Freq. | % | Freq. | % | Freq. | % | Freq. | % | Freq. | % | Freq. | % | Freq. | % | Freq. | % |
| 17002PN001- GESTÃO DE SERVIÇOS DE SAÚDE | APROVADO | 0 | - | 33 | 82,5% | 18 | 85,7% | 38 | 90,5% | 53 | 79,1% | 49 | 81,7% | 0 | - | 0 | - | 191 | 83% |
| | REPROVADO(I) | 0 | - | 1 | 2,5% | 2 | 9,5% | 2 | 4,8% | 6 | 9% | 1 | 1,7% | 0 | - | 0 | - | 12 | 5,2% |
| | REPROVADO(R) | 0 | - | 1 | 2,5% | 0 | 0% | 0 | 0% | 1 | 1,5% | 6 | 10% | 0 | - | 0 | - | 8 | 3,5% |

continua na próxima página

Tabela 33 : Continuação ENA056-EDUCAÇÃO NA SAUDE

| CURSO | SITUAÇÃO | 2009 | | 2010 | | 2011 | | 2012 | | 2013 | | 2014 | | 2015 | | 2016 | | TOTAL | |
|-------|--------------|-------|---|-------|-------|-------|-------|-------|-------|-------|-------|-------|-------|-------|---|-------|---|-------|-------|
| | | Freq. | % | Freq. | % | Freq. | % | Freq. | % | Freq. | % | Freq. | % | Freq. | % | Freq. | % | Freq. | % |
| TOTAL | TRANCADO | 0 | - | 5 | 12,5% | 1 | 4,8% | 2 | 4,8% | 7 | 10,4% | 4 | 6,7% | 0 | - | 0 | - | 19 | 8,3% |
| | TOTAL | 0 | - | 40 | 100% | 21 | 100% | 42 | 100% | 67 | 100% | 60 | 100% | 0 | - | 0 | - | 230 | 100% |
| TOTAL | APROVADO | 0 | - | 39 | 83% | 18 | 81,8% | 42 | 85,7% | 57 | 78,1% | 49 | 81,7% | 0 | - | 0 | - | 205 | 81,7% |
| | REPROVADO(I) | 0 | - | 1 | 2,1% | 2 | 9,1% | 4 | 8,2% | 7 | 9,6% | 1 | 1,7% | 0 | - | 0 | - | 15 | 6% |
| TOTAL | REPROVADO(R) | 0 | - | 1 | 2,1% | 0 | 0% | 0 | 0% | 1 | 1,4% | 6 | 10% | 0 | - | 0 | - | 8 | 3,2% |
| | TRANCADO | 0 | - | 6 | 12,8% | 2 | 9,1% | 3 | 6,1% | 8 | 11% | 4 | 6,7% | 0 | - | 0 | - | 23 | 9,2% |
| TOTAL | TOTAL | 0 | - | 47 | 100% | 22 | 100% | 49 | 100% | 73 | 100% | 60 | 100% | 0 | - | 0 | - | 251 | 100% |

Tabela 34: Avaliação da disciplina ENA061-DIREITO DO CONSUMIDOR NA SAUDE entre os anos de 2009 e 2016

| CURSO | SITUAÇÃO | 2009 | | 2010 | | 2011 | | 2012 | | 2013 | | 2014 | | 2015 | | 2016 | | TOTAL | |
|-------|--------------|-------|-------|-------|-------|-------|-------|-------|-------|-------|-------|-------|---|-------|-------|-------|---|-------|-------|
| | | Freq. | % | Freq. | % | Freq. | % | Freq. | % | Freq. | % | Freq. | % | Freq. | % | Freq. | % | Freq. | % |
| TOTAL | APROVADO | 26 | 89,7% | 31 | 81,6% | 54 | 84,4% | 43 | 86% | 6 | 66,7% | 0 | - | 49 | 83,1% | 0 | - | 209 | 83,9% |
| | REPROVADO(I) | 0 | 0% | 4 | 10,5% | 2 | 3,1% | 1 | 2% | 2 | 22,2% | 0 | - | 4 | 6,8% | 0 | - | 13 | 5,2% |
| TOTAL | REPROVADO(R) | 0 | 0% | 0 | 0% | 0 | 0% | 1 | 2% | 0 | 0% | 0 | - | 0 | 0% | 0 | - | 1 | 0,4% |
| | TRANCADO | 3 | 10,3% | 3 | 7,9% | 8 | 12,5% | 5 | 10% | 1 | 11,1% | 0 | - | 6 | 10,2% | 0 | - | 26 | 10,4% |
| TOTAL | TOTAL | 29 | 100% | 38 | 100% | 64 | 100% | 50 | 100% | 9 | 100% | 0 | - | 59 | 100% | 0 | - | 249 | 100% |
| TOTAL | APROVADO | 33 | 78,6% | 31 | 81,6% | 56 | 84,8% | 44 | 86,3% | 10 | 76,9% | 0 | - | 53 | 84,1% | 0 | - | 227 | 83,2% |
| | REPROVADO(I) | 2 | 4,8% | 4 | 10,5% | 2 | 3% | 1 | 2% | 2 | 15,4% | 0 | - | 4 | 6,3% | 0 | - | 15 | 5,5% |
| TOTAL | REPROVADO(R) | 0 | 0% | 0 | 0% | 0 | 0% | 1 | 2% | 0 | 0% | 0 | - | 0 | 0% | 0 | - | 1 | 0,4% |
| | TRANCADO | 7 | 16,7% | 3 | 7,9% | 8 | 12,1% | 5 | 9,8% | 1 | 7,7% | 0 | - | 6 | 9,5% | 0 | - | 30 | 11% |
| TOTAL | TOTAL | 42 | 100% | 38 | 100% | 66 | 100% | 51 | 100% | 13 | 100% | 0 | - | 63 | 100% | 0 | - | 273 | 100% |

Tabela 35: Avaliação da disciplina ENA065-AVALIAÇÃO EM SAUDE entre os anos de 2009 e 2016

| CURSO | SITUAÇÃO | 2009 | | 2010 | | 2011 | | 2012 | | 2013 | | 2014 | | 2015 | | 2016 | | TOTAL | |
|-------|--------------|-------|---|-------|---|-------|---|-------|---|-------|---|-------|-------|-------|-------|-------|-------|-------|-------|
| | | Freq. | % | Freq. | % | Freq. | % | Freq. | % | Freq. | % | Freq. | % | Freq. | % | Freq. | % | Freq. | % |
| TOTAL | APROVADO | 0 | - | 0 | - | 0 | - | 0 | - | 0 | - | 35 | 71,4% | 50 | 83,3% | 40 | 76,9% | 125 | 77,6% |
| | REPROVADO(I) | 0 | - | 0 | - | 0 | - | 0 | - | 0 | - | 2 | 4,1% | 4 | 6,7% | 5 | 9,6% | 11 | 6,8% |
| TOTAL | REPROVADO(R) | 0 | - | 0 | - | 0 | - | 0 | - | 0 | - | 0 | 0% | 0 | 1,7% | 1 | 1,9% | 2 | 1,2% |
| | TRANCADO | 0 | - | 0 | - | 0 | - | 0 | - | 0 | - | 12 | 24,5% | 5 | 8,3% | 6 | 11,5% | 23 | 14,3% |
| TOTAL | TOTAL | 0 | - | 0 | - | 0 | - | 0 | - | 0 | - | 49 | 100% | 60 | 100% | 52 | 100% | 161 | 100% |
| TOTAL | APROVADO | 0 | - | 0 | - | 0 | - | 0 | - | 0 | - | 35 | 71,4% | 54 | 83,1% | 43 | 76,8% | 132 | 77,6% |
| | REPROVADO(I) | 0 | - | 0 | - | 0 | - | 0 | - | 0 | - | 2 | 4,1% | 4 | 6,2% | 5 | 8,9% | 11 | 6,5% |
| TOTAL | REPROVADO(R) | 0 | - | 0 | - | 0 | - | 0 | - | 0 | - | 0 | 0% | 1 | 1,5% | 1 | 1,8% | 2 | 1,2% |
| | TRANCADO | 0 | - | 0 | - | 0 | - | 0 | - | 0 | - | 12 | 24,5% | 6 | 9,2% | 7 | 12,5% | 25 | 14,7% |
| TOTAL | TOTAL | 0 | - | 0 | - | 0 | - | 0 | - | 0 | - | 49 | 100% | 65 | 100% | 56 | 100% | 170 | 100% |

Tabela 36: Avaliação da disciplina ENA066-ELABORAÇÃO E GESTÃO DE PROJETOS entre os anos de 2009 e 2016

| CURSO | SITUAÇÃO | 2009 | | 2010 | | 2011 | | 2012 | | 2013 | | 2014 | | 2015 | | 2016 | | TOTAL | |
|-------|--------------|-------|---|-------|---|-------|-------|-------|------|-------|-------|-------|-------|-------|-------|-------|-------|-------|-------|
| | | Freq. | % | Freq. | % | Freq. | % | Freq. | % | Freq. | % | Freq. | % | Freq. | % | Freq. | % | Freq. | % |
| TOTAL | APROVADO | 0 | - | 0 | - | 27 | 93,1% | 27 | 73% | 56 | 82,4% | 61 | 77,2% | 33 | 70,2% | 36 | 85,7% | 240 | 79,5% |
| | REPROVADO(I) | 0 | - | 0 | - | 0 | 0% | 2 | 5,4% | 2 | 2,9% | 5 | 6,3% | 0 | 0% | 2 | 4,8% | 11 | 3,6% |
| TOTAL | REPROVADO(R) | 0 | - | 0 | - | 0 | 0% | 0 | 0% | 1 | 1,5% | 0 | 0% | 5 | 10,6% | 0 | 0% | 6 | 2% |

continua na próxima página

Tabela 36 : Continuação ENA066-ELABORACAO E GESTAO DE PROJETOS

| CURSO | SITUAÇÃO | 2009 | | 2010 | | 2011 | | 2012 | | 2013 | | 2014 | | 2015 | | 2016 | | TOTAL | |
|-------------------------------------------------------|--------------|-------|---|-------|---|-------|-------|-------|-------|-------|-------|-------|-------|-------|-------|-------|-------|-------|-------|
| | | Freq. | % | Freq. | % | Freq. | % | Freq. | % | Freq. | % | Freq. | % | Freq. | % | Freq. | % | Freq. | % |
| 16001PN001- CURSO SUP. DE TEC. EM RADIOLOGIA | TRANCADO | 0 | - | 0 | - | 2 | 6,9% | 8 | 21,6% | 9 | 13,2% | 13 | 16,5% | 9 | 19,1% | 4 | 9,5% | 45 | 14,9% |
| | TOTAL | 0 | - | 0 | - | 29 | 100% | 37 | 100% | 68 | 100% | 79 | 100% | 47 | 100% | 42 | 100% | 302 | 100% |
| TOTAL | APROVADO | 0 | - | 0 | - | 27 | 93,1% | 30 | 71,4% | 56 | 82,4% | 61 | 77,2% | 33 | 70,2% | 37 | 84,1% | 244 | 79% |
| | REPROVADO(I) | 0 | - | 0 | - | 0 | 0% | 2 | 4,8% | 2 | 2,9% | 5 | 6,3% | 0 | 0% | 2 | 4,5% | 11 | 3,6% |
| | REPROVADO(R) | 0 | - | 0 | - | 0 | 0% | 0 | 0% | 1 | 1,5% | 0 | 0% | 5 | 10,6% | 0 | 0% | 6 | 1,9% |
| | TRANCADO | 0 | - | 0 | - | 2 | 6,9% | 10 | 23,8% | 9 | 13,2% | 13 | 16,5% | 9 | 19,1% | 5 | 11,4% | 48 | 15,5% |
| | TOTAL | 0 | - | 0 | - | 29 | 100% | 42 | 100% | 68 | 100% | 79 | 100% | 47 | 100% | 44 | 100% | 309 | 100% |

Tabela 37: Avaliação da disciplina ENA073-TOPICOS EM SAUDE I entre os anos de 2009 e 2016

| CURSO | SITUAÇÃO | 2009 | | 2010 | | 2011 | | 2012 | | 2013 | | 2014 | | 2015 | | 2016 | | TOTAL | |
|-------------------------------------------------------|--------------|-------|-------|-------|-------|-------|-------|-------|-------|-------|-------|-------|-------|-------|-------|-------|-------|-------|-------|
| | | Freq. | % | Freq. | % | Freq. | % | Freq. | % | Freq. | % | Freq. | % | Freq. | % | Freq. | % | Freq. | % |
| 16001PN001- CURSO SUP. DE TEC. EM RADIOLOGIA | APROVADO | 0 | - | 0 | - | 0 | - | 0 | - | 0 | 0% | 9 | 81,8% | 6 | 75% | 4 | 100% | 19 | 79,2% |
| | REPROVADO(I) | 0 | - | 0 | - | 0 | - | 0 | - | 0 | 0% | 1 | 9,1% | 0 | 0% | 0 | 0% | 1 | 4,2% |
| | REPROVADO(R) | 0 | - | 0 | - | 0 | - | 0 | - | 0 | 0% | 0 | 0% | 0 | 0% | 0 | 0% | 0 | 0% |
| | TRANCADO | 0 | - | 0 | - | 0 | - | 0 | - | 1 | 100% | 1 | 9,1% | 2 | 25% | 0 | 0% | 4 | 16,7% |
| | TOTAL | 0 | - | 0 | - | 0 | - | 0 | - | 1 | 100% | 11 | 100% | 8 | 100% | 4 | 100% | 24 | 100% |
| 17001PD001- ENFERMAGEM | APROVADO | 0 | - | 0 | 0% | 0 | - | 9 | 81,8% | 6 | 85,7% | 4 | 100% | 4 | 100% | 2 | 50% | 25 | 80,6% |
| | REPROVADO(I) | 0 | - | 0 | 0% | 0 | - | 0 | 0% | 0 | 0% | 0 | 0% | 0 | 0% | 0 | 0% | 0 | 0% |
| | REPROVADO(R) | 0 | - | 0 | 0% | 0 | - | 0 | 0% | 0 | 0% | 0 | 0% | 0 | 0% | 0 | 0% | 0 | 0% |
| | TRANCADO | 0 | - | 1 | 100% | 0 | - | 2 | 18,2% | 1 | 14,3% | 0 | 0% | 0 | 0% | 2 | 50% | 6 | 19,4% |
| | TOTAL | 0 | - | 1 | 100% | 0 | - | 11 | 100% | 7 | 100% | 4 | 100% | 4 | 100% | 4 | 100% | 31 | 100% |
| 17002PN001- GESTÃO DE SERVIÇOS DE SAÚDE | APROVADO | 92 | 94,8% | 195 | 78,6% | 219 | 81,7% | 285 | 74,4% | 456 | 78,2% | 339 | 70,5% | 466 | 73,4% | 488 | 79,1% | 2540 | 76,7% |
| | REPROVADO(I) | 0 | 0% | 17 | 6,9% | 17 | 6,3% | 27 | 7% | 48 | 8,2% | 53 | 11% | 54 | 8,5% | 51 | 8,3% | 267 | 8,1% |
| | REPROVADO(R) | 0 | 0% | 13 | 5,2% | 12 | 4,5% | 30 | 7,8% | 32 | 5,5% | 24 | 5% | 20 | 3,1% | 23 | 3,7% | 154 | 4,6% |
| | TRANCADO | 5 | 5,2% | 23 | 9,3% | 20 | 7,5% | 41 | 10,7% | 47 | 8,1% | 65 | 13,5% | 95 | 15% | 55 | 8,9% | 351 | 10,6% |
| | TOTAL | 97 | 100% | 248 | 100% | 268 | 100% | 383 | 100% | 583 | 100% | 481 | 100% | 635 | 100% | 617 | 100% | 3312 | 100% |
| TOTAL | APROVADO | 92 | 94,8% | 195 | 78,3% | 220 | 81,8% | 297 | 74,2% | 465 | 77,8% | 354 | 71,1% | 478 | 73,3% | 494 | 78,9% | 2595 | 76,6% |
| | REPROVADO(I) | 0 | 0% | 17 | 6,8% | 17 | 6,3% | 27 | 6,8% | 50 | 8,4% | 54 | 10,8% | 54 | 8,3% | 52 | 8,3% | 271 | 8% |
| | REPROVADO(R) | 0 | 0% | 13 | 5,2% | 12 | 4,5% | 30 | 7,5% | 32 | 5,4% | 24 | 4,8% | 20 | 3,1% | 23 | 3,7% | 154 | 4,5% |
| | TRANCADO | 5 | 5,2% | 24 | 9,6% | 20 | 7,4% | 46 | 11,5% | 51 | 8,5% | 66 | 13,3% | 100 | 15,3% | 57 | 9,1% | 369 | 10,9% |
| | TOTAL | 97 | 100% | 249 | 100% | 269 | 100% | 400 | 100% | 598 | 100% | 498 | 100% | 652 | 100% | 626 | 100% | 3389 | 100% |

Tabela 38: Avaliação da disciplina ENA074-TOPICOS EM SAUDE II entre os anos de 2009 e 2016

| CURSO | SITUAÇÃO | 2009 | | 2010 | | 2011 | | 2012 | | 2013 | | 2014 | | 2015 | | 2016 | | TOTAL | |
|--------------------------------------------------|--------------|-------|---|-------|---|-------|---|-------|-------|-------|-------|-------|-------|-------|-------|-------|-------|-------|-------|
| | | Freq. | % | Freq. | % | Freq. | % | Freq. | % | Freq. | % | Freq. | % | Freq. | % | Freq. | % | Freq. | % |
| 17001PD001- ENFERMAGEM | APROVADO | 0 | - | 0 | - | 0 | - | 2 | 100% | 6 | 100% | 3 | 75% | 5 | 100% | 1 | 100% | 17 | 94,4% |
| | REPROVADO(I) | 0 | - | 0 | - | 0 | - | 0 | 0% | 0 | 0% | 0 | 0% | 0 | 0% | 0 | 0% | 0 | 0% |
| | REPROVADO(R) | 0 | - | 0 | - | 0 | - | 0 | 0% | 0 | 0% | 0 | 0% | 0 | 0% | 0 | 0% | 0 | 0% |
| | TRANCADO | 0 | - | 0 | - | 0 | - | 0 | 0% | 0 | 0% | 1 | 25% | 0 | 0% | 0 | 0% | 1 | 5,6% |
| | TOTAL | 0 | - | 0 | - | 0 | - | 2 | 100% | 6 | 100% | 4 | 100% | 5 | 100% | 1 | 100% | 18 | 100% |
| 17002PN001- GESTÃO DE SERVIÇOS DE SAÚDE | APROVADO | 0 | - | 0 | - | 0 | - | 101 | 89,4% | 202 | 86,7% | 276 | 88,7% | 306 | 88,4% | 361 | 88,9% | 1246 | 88,4% |
| | REPROVADO(I) | 0 | - | 0 | - | 0 | - | 1 | 0,9% | 10 | 4,3% | 15 | 4,8% | 12 | 3,5% | 18 | 4,4% | 56 | 4% |
| | REPROVADO(R) | 0 | - | 0 | - | 0 | - | 3 | 2,7% | 5 | 2,1% | 1 | 0,3% | 4 | 1,2% | 6 | 1,5% | 19 | 1,3% |
| | TRANCADO | 0 | - | 0 | - | 0 | - | 8 | 7,1% | 16 | 6,9% | 19 | 6,1% | 24 | 6,9% | 21 | 5,2% | 88 | 6,2% |
| | TOTAL | 0 | - | 0 | - | 0 | - | 113 | 100% | 233 | 100% | 311 | 100% | 346 | 100% | 406 | 100% | 1409 | 100% |

continua na próxima página

Tabela 38 : Continuação ENA074-TÓPICOS EM SAUDE II

| CURSO | SITUAÇÃO | 2009 | | 2010 | | 2011 | | 2012 | | 2013 | | 2014 | | 2015 | | 2016 | | TOTAL | |
|-------|--------------|-------|---|-------|---|-------|---|-------|-------|-------|-------|-------|-------|-------|-------|-------|------|-------|-------|
| | | Freq. | % | Freq. | % | Freq. | % | Freq. | % | Freq. | % | Freq. | % | Freq. | % | Freq. | % | Freq. | % |
| TOTAL | APROVADO | 0 | - | 0 | - | 0 | - | 108 | 86,4% | 216 | 87,1% | 281 | 88,1% | 314 | 88,7% | 364 | 89% | 1283 | 88,2% |
| | REPROVADO(I) | 0 | - | 0 | - | 0 | - | 2 | 1,6% | 10 | 4% | 16 | 5% | 12 | 3,4% | 18 | 4,4% | 58 | 4% |
| | REPROVADO(R) | 0 | - | 0 | - | 0 | - | 4 | 3,2% | 5 | 2% | 1 | 0,3% | 4 | 1,1% | 6 | 1,5% | 20 | 1,4% |
| | TRANCADO | 0 | - | 0 | - | 0 | - | 11 | 8,8% | 17 | 6,9% | 21 | 6,6% | 24 | 6,8% | 21 | 5,1% | 94 | 6,5% |
| TOTAL | TOTAL | 0 | - | 0 | - | 0 | - | 125 | 100% | 248 | 100% | 319 | 100% | 354 | 100% | 409 | 100% | 1455 | 100% |

Tabela 39: Avaliação da disciplina ENA077-SEMINÁRIO DE INTEGRAÇÃO I entre os anos de 2009 e 2016

| CURSO | SITUAÇÃO | 2009 | | 2010 | | 2011 | | 2012 | | 2013 | | 2014 | | 2015 | | 2016 | | TOTAL | |
|---------------------------|--------------|-------|---|-------|---|-------|---|-------|---|-------|---|-------|-------|-------|-------|-------|-------|-------|-------|
| | | Freq. | % | Freq. | % | Freq. | % | Freq. | % | Freq. | % | Freq. | % | Freq. | % | Freq. | % | Freq. | % |
| 17001PD001- ENFERMAGEM | APROVADO | 0 | - | 0 | - | 0 | - | 0 | - | 0 | - | 71 | 75,5% | 69 | 76,7% | 96 | 81,4% | 236 | 78,1% |
| | REPROVADO(I) | 0 | - | 0 | - | 0 | - | 0 | - | 0 | - | 2 | 2,1% | 10 | 11,1% | 8 | 6,8% | 20 | 6,6% |
| | REPROVADO(R) | 0 | - | 0 | - | 0 | - | 0 | - | 0 | - | 2 | 2,1% | 0 | 0% | 5 | 4,2% | 7 | 2,3% |
| | TRANCADO | 0 | - | 0 | - | 0 | - | 0 | - | 0 | - | 19 | 20,2% | 11 | 12,2% | 9 | 7,6% | 39 | 12,9% |
| TOTAL | TOTAL | 0 | - | 0 | - | 0 | - | 0 | - | 0 | - | 94 | 100% | 90 | 100% | 118 | 100% | 302 | 100% |
| TOTAL | APROVADO | 0 | - | 0 | - | 0 | - | 0 | - | 0 | - | 71 | 75,5% | 69 | 76,7% | 96 | 81,4% | 236 | 78,1% |
| | REPROVADO(I) | 0 | - | 0 | - | 0 | - | 0 | - | 0 | - | 2 | 2,1% | 10 | 11,1% | 8 | 6,8% | 20 | 6,6% |
| | REPROVADO(R) | 0 | - | 0 | - | 0 | - | 0 | - | 0 | - | 2 | 2,1% | 0 | 0% | 5 | 4,2% | 7 | 2,3% |
| | TRANCADO | 0 | - | 0 | - | 0 | - | 0 | - | 0 | - | 19 | 20,2% | 11 | 12,2% | 9 | 7,6% | 39 | 12,9% |
| TOTAL | TOTAL | 0 | - | 0 | - | 0 | - | 0 | - | 0 | - | 94 | 100% | 90 | 100% | 118 | 100% | 302 | 100% |

Tabela 40: Avaliação da disciplina ENA107-ALIMENTAÇÃO E CULTURA entre os anos de 2009 e 2016

| CURSO | SITUAÇÃO | 2009 | | 2010 | | 2011 | | 2012 | | 2013 | | 2014 | | 2015 | | 2016 | | TOTAL | |
|---------------------------|--------------|-------|-------|-------|-------|-------|-------|-------|-------|-------|-------|-------|-------|-------|-------|-------|-------|-------|-------|
| | | Freq. | % | Freq. | % | Freq. | % | Freq. | % | Freq. | % | Freq. | % | Freq. | % | Freq. | % | Freq. | % |
| 17001PD001- ENFERMAGEM | APROVADO | 0 | - | 0 | - | 4 | 80% | 8 | 88,9% | 0 | - | 28 | 93,3% | 0 | - | 0 | - | 40 | 90,9% |
| | REPROVADO(I) | 0 | - | 0 | - | 1 | 20% | 0 | 0% | 0 | - | 2 | 6,7% | 0 | - | 0 | - | 3 | 6,8% |
| | REPROVADO(R) | 0 | - | 0 | - | 0 | 0% | 0 | 0% | 0 | - | 0 | 0% | 0 | - | 0 | - | 0 | 0% |
| | TRANCADO | 0 | - | 0 | - | 0 | 0% | 1 | 11,1% | 0 | - | 0 | 0% | 0 | - | 0 | - | 1 | 2,3% |
| TOTAL | TOTAL | 0 | - | 0 | - | 5 | 100% | 9 | 100% | 0 | - | 30 | 100% | 0 | - | 0 | - | 44 | 100% |
| 17003PD001- NUTRIÇÃO | APROVADO | 69 | 95,8% | 73 | 98,6% | 72 | 91,1% | 74 | 89,2% | 73 | 92,4% | 59 | 83,1% | 66 | 85,7% | 82 | 91,1% | 568 | 90,9% |
| | REPROVADO(I) | 3 | 4,2% | 1 | 1,4% | 0 | 0% | 4 | 4,8% | 3 | 3,8% | 2 | 2,8% | 7 | 9,1% | 0 | 0% | 20 | 3,2% |
| | REPROVADO(R) | 0 | 0% | 0 | 0% | 0 | 0% | 0 | 0% | 1 | 1,3% | 3 | 4,2% | 0 | 0% | 2 | 2,2% | 6 | 1% |
| | TRANCADO | 0 | 0% | 0 | 0% | 7 | 8,9% | 5 | 6% | 2 | 2,5% | 7 | 9,9% | 4 | 5,2% | 6 | 6,7% | 31 | 5% |
| TOTAL | TOTAL | 72 | 100% | 74 | 100% | 79 | 100% | 83 | 100% | 79 | 100% | 71 | 100% | 77 | 100% | 90 | 100% | 625 | 100% |
| TOTAL | APROVADO | 71 | 95,9% | 73 | 98,6% | 86 | 90,5% | 85 | 87,6% | 73 | 92,4% | 97 | 85,8% | 71 | 83,5% | 84 | 84,8% | 640 | 89,4% |
| | REPROVADO(I) | 3 | 4,1% | 1 | 1,4% | 2 | 2,1% | 4 | 4,1% | 3 | 3,8% | 5 | 4,4% | 8 | 9,4% | 0 | 0% | 26 | 3,6% |
| | REPROVADO(R) | 0 | 0% | 0 | 0% | 0 | 0% | 0 | 0% | 1 | 1,3% | 3 | 2,7% | 0 | 0% | 3 | 3% | 7 | 1% |
| | TRANCADO | 0 | 0% | 0 | 0% | 7 | 7,4% | 8 | 8,2% | 2 | 2,5% | 8 | 7,1% | 6 | 7,1% | 12 | 12,1% | 43 | 6% |
| TOTAL | TOTAL | 74 | 100% | 74 | 100% | 95 | 100% | 97 | 100% | 79 | 100% | 113 | 100% | 85 | 100% | 99 | 100% | 716 | 100% |

Tabela 41: Avaliação da disciplina ENA120-ÉTICA E CULTURA entre os anos de 2009 e 2016

| CURSO | SITUAÇÃO | 2009 | | 2010 | | 2011 | | 2012 | | 2013 | | 2014 | | 2015 | | 2016 | | TOTAL | |
|-------|----------|-------|------|-------|------|-------|------|-------|------|-------|------|-------|------|-------|------|-------|------|-------|------|
| | | Freq. | % | Freq. | % | Freq. | % | Freq. | % | Freq. | % | Freq. | % | Freq. | % | Freq. | % | Freq. | % |
| TOTAL | TOTAL | 74 | 100% | 74 | 100% | 95 | 100% | 97 | 100% | 79 | 100% | 113 | 100% | 85 | 100% | 99 | 100% | 716 | 100% |

continua na próxima página

Tabela 41 : Continuação ENA120-ÉTICA E CULTURA

| CURSO | SITUAÇÃO | 2009 | | 2010 | | 2011 | | 2012 | | 2013 | | 2014 | | 2015 | | 2016 | | TOTAL | |
|---------------------------|--------------|-------|-------|-------|-------|-------|-------|-------|-------|-------|-------|-------|-------|-------|-------|-------|-------|-------|-------|
| | | Freq. | % | Freq. | % | Freq. | % | Freq. | % | Freq. | % | Freq. | % | Freq. | % | Freq. | % | Freq. | % |
| 17001PD001- ENFERMAGEM | APROVADO | 0 | - | 0 | - | 1 | 100% | 4 | 50% | 0 | - | 5 | 62,5% | 0 | - | 0 | - | 10 | 58,8% |
| | REPROVADO(I) | 0 | - | 0 | - | 0 | 0% | 1 | 12,5% | 0 | - | 3 | 37,5% | 0 | - | 0 | - | 4 | 23,5% |
| | REPROVADO(R) | 0 | - | 0 | - | 0 | 0% | 1 | 12,5% | 0 | - | 0 | 0% | 0 | - | 0 | - | 1 | 5,9% |
| | TRANCADO | 0 | - | 0 | - | 0 | 0% | 2 | 25% | 0 | - | 0 | 0% | 0 | - | 0 | - | 2 | 11,8% |
| | TOTAL | 0 | - | 0 | - | 1 | 100% | 8 | 100% | 8 | 100% | 8 | 100% | 0 | - | 0 | - | 17 | 100% |
| 17003PD001- NUTRIÇÃO | APROVADO | 66 | 97,1% | 69 | 93,2% | 67 | 98,5% | 79 | 96,3% | 65 | 91,5% | 60 | 93,8% | 55 | 88,7% | 106 | 89,8% | 567 | 93,4% |
| | REPROVADO(I) | 1 | 1,5% | 2 | 2,7% | 0 | 0% | 0 | 0% | 1 | 1,4% | 1 | 1,6% | 0 | 0% | 3 | 2,5% | 8 | 1,3% |
| | REPROVADO(R) | 0 | 0% | 0 | 0% | 0 | 0% | 1 | 1,2% | 0 | 0% | 2 | 3,1% | 1 | 1,6% | 1 | 0,8% | 6 | 1% |
| | TRANCADO | 1 | 1,5% | 3 | 4,1% | 1 | 1,5% | 2 | 2,4% | 5 | 7% | 1 | 1,6% | 6 | 9,7% | 7 | 5,9% | 26 | 4,3% |
| | TOTAL | 68 | 100% | 74 | 100% | 68 | 100% | 82 | 100% | 71 | 100% | 64 | 100% | 62 | 100% | 118 | 100% | 607 | 100% |
| TOTAL | APROVADO | 66 | 97,1% | 69 | 93,2% | 69 | 95,8% | 83 | 92,2% | 65 | 91,5% | 69 | 88,5% | 56 | 87,5% | 109 | 89,3% | 586 | 91,7% |
| | REPROVADO(I) | 1 | 1,5% | 2 | 2,7% | 2 | 2,8% | 1 | 1,1% | 1 | 1,4% | 6 | 7,7% | 0 | 0% | 4 | 3,3% | 17 | 2,7% |
| | REPROVADO(R) | 0 | 0% | 0 | 0% | 0 | 0% | 2 | 2,2% | 0 | 0% | 2 | 2,6% | 1 | 1,6% | 2 | 1,6% | 7 | 1,1% |
| | TRANCADO | 1 | 1,5% | 3 | 4,1% | 1 | 1,4% | 4 | 4,4% | 5 | 7% | 1 | 1,3% | 7 | 10,9% | 7 | 5,7% | 29 | 4,5% |
| | TOTAL | 68 | 100% | 74 | 100% | 72 | 100% | 90 | 100% | 71 | 100% | 78 | 100% | 64 | 100% | 122 | 100% | 639 | 100% |

Tabela 42: Avaliação da disciplina ENB017-PRIMEIROS SOCORROS entre os anos de 2009 e 2016

| CURSO | SITUAÇÃO | 2009 | | 2010 | | 2011 | | 2012 | | 2013 | | 2014 | | 2015 | | 2016 | | TOTAL | |
|-------------------------------|--------------|-------|-------|-------|-------|-------|-------|-------|-------|-------|-------|-------|-------|-------|-------|-------|-------|-------|-------|
| | | Freq. | % | Freq. | % | Freq. | % | Freq. | % | Freq. | % | Freq. | % | Freq. | % | Freq. | % | Freq. | % |
| 16002PD001- FONOAUDIOLOGIA | APROVADO | 13 | 76,5% | 10 | 50% | 13 | 81,2% | 2 | 100% | 0 | - | 0 | - | 20 | 90,9% | 1 | 100% | 59 | 75,6% |
| | REPROVADO(I) | 0 | 0% | 0 | 0% | 0 | 0% | 0 | 0% | 0 | - | 0 | - | 0 | 0% | 0 | 0% | 0 | 0% |
| | REPROVADO(R) | 1 | 5,9% | 0 | 0% | 0 | 0% | 0 | 0% | 0 | - | 0 | - | 0 | 0% | 0 | 0% | 1 | 1,3% |
| | TRANCADO | 3 | 17,6% | 10 | 50% | 3 | 18,8% | 0 | 0% | 0 | - | 0 | - | 2 | 9,1% | 0 | 0% | 18 | 23,1% |
| | TOTAL | 17 | 100% | 20 | 100% | 16 | 100% | 2 | 100% | 0 | - | 0 | - | 22 | 100% | 1 | 100% | 78 | 100% |
| 17001PD001- ENFERMAGEM | APROVADO | 43 | 97,7% | 4 | 100% | 42 | 100% | 49 | 94,2% | 50 | 94,3% | 64 | 94,1% | 52 | 92,9% | 63 | 87,5% | 367 | 93,9% |
| | REPROVADO(I) | 1 | 2,3% | 0 | 0% | 0 | 0% | 0 | 0% | 1 | 1,9% | 2 | 2,9% | 0 | 0% | 1 | 1,4% | 5 | 1,3% |
| | REPROVADO(R) | 0 | 0% | 0 | 0% | 0 | 0% | 1 | 1,9% | 0 | 0% | 0 | 0% | 0 | 0% | 4 | 5,6% | 5 | 1,3% |
| | TRANCADO | 0 | 0% | 0 | 0% | 0 | 0% | 2 | 3,8% | 2 | 3,8% | 2 | 2,9% | 4 | 7,1% | 4 | 5,6% | 14 | 3,6% |
| | TOTAL | 44 | 100% | 4 | 100% | 42 | 100% | 52 | 100% | 53 | 100% | 68 | 100% | 56 | 100% | 72 | 100% | 391 | 100% |
| 18002PD001- FARMÁCIA | APROVADO | 0 | - | 43 | 97,7% | 8 | 88,9% | 4 | 100% | 0 | - | 17 | 70,8% | 1 | 100% | 0 | - | 73 | 89% |
| | REPROVADO(I) | 0 | - | 0 | 0% | 1 | 11,1% | 0 | 0% | 0 | - | 2 | 8,3% | 0 | 0% | 0 | - | 3 | 3,7% |
| | REPROVADO(R) | 0 | - | 1 | 2,3% | 0 | 0% | 0 | 0% | 0 | - | 0 | 0% | 0 | 0% | 0 | - | 1 | 1,2% |
| | TRANCADO | 0 | - | 0 | 0% | 0 | 0% | 0 | 0% | 0 | - | 5 | 20,8% | 0 | 0% | 0 | - | 5 | 6,1% |
| | TOTAL | 0 | - | 44 | 100% | 9 | 100% | 4 | 100% | 0 | - | 24 | 100% | 1 | 100% | 0 | - | 82 | 100% |
| TOTAL | APROVADO | 59 | 92,2% | 58 | 84,1% | 67 | 94,4% | 58 | 95,1% | 50 | 94,3% | 81 | 88% | 76 | 91,6% | 65 | 86,7% | 514 | 90,5% |
| | REPROVADO(I) | 1 | 1,6% | 0 | 0% | 1 | 1,4% | 0 | 0% | 1 | 1,9% | 4 | 4,3% | 0 | 0% | 1 | 1,3% | 8 | 1,4% |
| | REPROVADO(R) | 1 | 1,6% | 1 | 1,4% | 0 | 0% | 1 | 1,6% | 0 | 0% | 0 | 0% | 0 | 0% | 4 | 5,3% | 7 | 1,2% |
| | TRANCADO | 3 | 4,7% | 10 | 14,5% | 3 | 4,2% | 2 | 3,3% | 2 | 3,8% | 7 | 7,6% | 7 | 8,4% | 5 | 6,7% | 39 | 6,9% |
| | TOTAL | 64 | 100% | 69 | 100% | 71 | 100% | 61 | 100% | 53 | 100% | 92 | 100% | 83 | 100% | 75 | 100% | 568 | 100% |

Tabela 43: Avaliação da disciplina ENB027-BIOÉTICA entre os anos de 2009 e 2016

| CURSO | SITUAÇÃO | 2009 | | 2010 | | 2011 | | 2012 | | 2013 | | 2014 | | 2015 | | 2016 | | TOTAL | |
|-------------------------|--------------|-------|-------|-------|-------|-------|-------|-------|-------|-------|-------|-------|-------|-------|------|-------|---|-------|-------|
| | | Freq. | % | Freq. | % | Freq. | % | Freq. | % | Freq. | % | Freq. | % | Freq. | % | Freq. | % | Freq. | % |
| 17003PD001- NUTRIÇÃO | APROVADO | 74 | 96,1% | 78 | 98,7% | 70 | 90,9% | 75 | 92,6% | 74 | 97,4% | 59 | 81,9% | 67 | 87% | 0 | - | 497 | 92,2% |
| | REPROVADO(I) | 2 | 2,6% | 1 | 1,3% | 0 | 0% | 0 | 0% | 1 | 1,3% | 4 | 5,6% | 6 | 7,8% | 0 | - | 14 | 2,6% |

continua na próxima página

Tabela 43 : Continuação ENB027-BIOÉTICA

| CURSO | SITUAÇÃO | 2009 | | 2010 | | 2011 | | 2012 | | 2013 | | 2014 | | 2015 | | 2016 | | TOTAL | |
|---------------------------|--------------|-------|-------|-------|-------|-------|-------|-------|-------|-------|-------|-------|-------|-------|------|-------|----|-------|-------|
| | | Freq. | % | Freq. | % | Freq. | % | Freq. | % | Freq. | % | Freq. | % | Freq. | % | Freq. | % | Freq. | % |
| 17001PD001- ENFERMAGEM | REPROVADO(R) | 0 | 0% | 0 | 0% | 0 | 0% | 1 | 1,2% | 0 | 0% | 0 | 0% | 0 | 0% | 0 | 0% | 1 | 0,2% |
| | TRANCADO | 1 | 1,3% | 0 | 0% | 7 | 9,1% | 5 | 6,2% | 1 | 1,3% | 9 | 12,5% | 4 | 5,2% | 0 | 0% | 27 | 5% |
| | TOTAL | 77 | 100% | 79 | 100% | 77 | 100% | 81 | 100% | 76 | 100% | 72 | 100% | 77 | 100% | 0 | 0% | 539 | 100% |
| TOTAL | APROVADO | 74 | 96,1% | 80 | 98,8% | 70 | 88,6% | 75 | 92,6% | 74 | 96,1% | 59 | 81,9% | 67 | 87% | 0 | 0% | 499 | 91,7% |
| | REPROVADO(I) | 2 | 2,6% | 1 | 1,2% | 0 | 0% | 0 | 0% | 1 | 1,3% | 4 | 5,6% | 6 | 7,8% | 0 | 0% | 14 | 2,6% |
| | REPROVADO(R) | 0 | 0% | 0 | 0% | 0 | 0% | 1 | 1,2% | 0 | 0% | 0 | 0% | 0 | 0% | 0 | 0% | 1 | 0,2% |
| | TRANCADO | 1 | 1,3% | 0 | 0% | 9 | 11,4% | 5 | 6,2% | 2 | 2,6% | 9 | 12,5% | 4 | 5,2% | 0 | 0% | 30 | 5,5% |
| | TOTAL | 77 | 100% | 81 | 100% | 79 | 100% | 81 | 100% | 77 | 100% | 72 | 100% | 77 | 100% | 0 | 0% | 544 | 100% |

Tabela 44: Avaliação da disciplina ENB038-ENFERMAGEM NO CONTEXTO HISTORICO E SOCIAL entre os anos de 2009 e 2016

| CURSO | SITUAÇÃO | 2009 | | 2010 | | 2011 | | 2012 | | 2013 | | 2014 | | 2015 | | 2016 | | TOTAL | |
|---------------------------|--------------|-------|-------|-------|-------|-------|-------|-------|-------|-------|-------|-------|-------|-------|-------|-------|-------|-------|-------|
| | | Freq. | % | Freq. | % | Freq. | % | Freq. | % | Freq. | % | Freq. | % | Freq. | % | Freq. | % | Freq. | % |
| 17001PD001- ENFERMAGEM | APROVADO | 84 | 92,3% | 94 | 95,9% | 91 | 98,9% | 83 | 93,3% | 92 | 91,1% | 64 | 72,7% | 66 | 71,7% | 96 | 82,8% | 670 | 87,4% |
| | REPROVADO(I) | 2 | 2,2% | 2 | 2% | 1 | 1,1% | 1 | 1,1% | 3 | 3% | 2 | 2,3% | 12 | 13% | 12 | 10,3% | 35 | 4,6% |
| | REPROVADO(R) | 0 | 0% | 0 | 0% | 0 | 0% | 0 | 0% | 0 | 0% | 3 | 3,4% | 1 | 1,1% | 1 | 0,9% | 5 | 0,7% |
| | TRANCADO | 5 | 5,5% | 2 | 2% | 0 | 0% | 5 | 5,6% | 6 | 5,9% | 19 | 21,6% | 13 | 14,1% | 7 | 6% | 57 | 7,4% |
| | TOTAL | 91 | 100% | 98 | 100% | 92 | 100% | 89 | 100% | 101 | 100% | 88 | 100% | 92 | 100% | 116 | 100% | 767 | 100% |
| TOTAL | APROVADO | 84 | 92,3% | 94 | 95,9% | 91 | 98,9% | 83 | 93,3% | 92 | 91,1% | 64 | 72,7% | 66 | 71,7% | 96 | 82,8% | 670 | 87,4% |
| | REPROVADO(I) | 2 | 2,2% | 2 | 2% | 1 | 1,1% | 1 | 1,1% | 3 | 3% | 2 | 2,3% | 12 | 13% | 12 | 10,3% | 35 | 4,6% |
| | REPROVADO(R) | 0 | 0% | 0 | 0% | 0 | 0% | 0 | 0% | 0 | 0% | 3 | 3,4% | 1 | 1,1% | 1 | 0,9% | 5 | 0,7% |
| | TRANCADO | 5 | 5,5% | 2 | 2% | 0 | 0% | 5 | 5,6% | 6 | 5,9% | 19 | 21,6% | 13 | 14,1% | 7 | 6% | 57 | 7,4% |
| | TOTAL | 91 | 100% | 98 | 100% | 92 | 100% | 89 | 100% | 101 | 100% | 88 | 100% | 92 | 100% | 116 | 100% | 767 | 100% |

Tabela 45: Avaliação da disciplina ENB049-TOPICO EM ENFERMAGEM BASICA I entre os anos de 2009 e 2016

| CURSO | SITUAÇÃO | 2009 | | 2010 | | 2011 | | 2012 | | 2013 | | 2014 | | 2015 | | 2016 | | TOTAL | |
|--------------------------------------------------|--------------|-------|---|-------|---|-------|-------|-------|-------|-------|-------|-------|---|-------|---|-------|---|-------|-------|
| | | Freq. | % | Freq. | % | Freq. | % | Freq. | % | Freq. | % | Freq. | % | Freq. | % | Freq. | % | Freq. | % |
| 17001PD001- ENFERMAGEM | APROVADO | 0 | - | 0 | - | 29 | 93,5% | 57 | 85,1% | 81 | 82,7% | 0 | - | 0 | - | 0 | - | 167 | 85,2% |
| | REPROVADO(I) | 0 | - | 0 | - | 1 | 3,2% | 0 | 0% | 3 | 3,1% | 0 | - | 0 | - | 0 | - | 4 | 2% |
| | REPROVADO(R) | 0 | - | 0 | - | 0 | 0% | 1 | 1,5% | 5 | 5,1% | 0 | - | 0 | - | 0 | - | 6 | 3,1% |
| | TRANCADO | 0 | - | 0 | - | 1 | 3,2% | 9 | 13,4% | 9 | 9,2% | 0 | - | 0 | - | 0 | - | 19 | 9,7% |
| | TOTAL | 0 | - | 0 | - | 31 | 100% | 67 | 100% | 98 | 100% | 0 | - | 0 | - | 0 | - | 196 | 100% |
| 17002PN001- GESTÃO DE SERVIÇOS DE SAÚDE | APROVADO | 0 | - | 0 | - | 2 | 100% | 12 | 57,1% | 5 | 71,4% | 0 | - | 0 | - | 0 | - | 19 | 63,3% |
| | REPROVADO(I) | 0 | - | 0 | - | 0 | 0% | 0 | 0% | 0 | 0% | 0 | - | 0 | - | 0 | - | 0 | 0% |
| | REPROVADO(R) | 0 | - | 0 | - | 0 | 0% | 4 | 19% | 0 | 0% | 0 | - | 0 | - | 0 | - | 4 | 13,3% |
| | TRANCADO | 0 | - | 0 | - | 0 | 0% | 5 | 23,8% | 2 | 28,6% | 0 | - | 0 | - | 0 | - | 7 | 23,3% |
| | TOTAL | 0 | - | 0 | - | 2 | 100% | 21 | 100% | 7 | 100% | 0 | - | 0 | - | 0 | - | 30 | 100% |
| TOTAL | APROVADO | 0 | - | 0 | - | 31 | 93,9% | 82 | 63,1% | 93 | 82,3% | 0 | - | 0 | - | 0 | - | 206 | 74,6% |
| | REPROVADO(I) | 0 | - | 0 | - | 1 | 3% | 0 | 0% | 3 | 2,7% | 0 | - | 0 | - | 0 | - | 4 | 1,4% |
| | REPROVADO(R) | 0 | - | 0 | - | 0 | 0% | 19 | 14,6% | 5 | 4,4% | 0 | - | 0 | - | 0 | - | 24 | 8,7% |
| | TRANCADO | 0 | - | 0 | - | 1 | 3% | 29 | 22,3% | 12 | 10,6% | 0 | - | 0 | - | 0 | - | 42 | 15,2% |
| | TOTAL | 0 | - | 0 | - | 33 | 100% | 130 | 100% | 113 | 100% | 0 | - | 0 | - | 0 | - | 276 | 100% |

Tabela 46: Avaliação da disciplina ENB050-TOPICOS EM ENFERMAGEM BASICA II entre os anos de 2009 e 2016

| CURSO | SITUAÇÃO | 2009 | | 2010 | | 2011 | | 2012 | | 2013 | | 2014 | | 2015 | | 2016 | | TOTAL | |
|--------------------------------------------------|--------------|-------|---|-------|-------|-------|-------|-------|-------|-------|-------|-------|-------|-------|-------|-------|-------|-------|-------|
| | | Freq. | % | Freq. | % | Freq. | % | Freq. | % | Freq. | % | Freq. | % | Freq. | % | Freq. | % | Freq. | % |
| 17001PD001- ENFERMAGEM | APROVADO | 0 | - | 15 | 93,8% | 110 | 95,7% | 141 | 87,6% | 368 | 88,9% | 72 | 86,7% | 15 | 93,8% | 19 | 73,1% | 740 | 89% |
| | REPROVADO(I) | 0 | - | 0 | 0% | 2 | 1,7% | 0 | 0% | 16 | 3,9% | 1 | 1,2% | 0 | 0% | 3 | 11,5% | 22 | 2,6% |
| | REPROVADO(R) | 0 | - | 0 | 0% | 0 | 0% | 3 | 1,9% | 12 | 2,9% | 1 | 1,2% | 0 | 0% | 0 | 0% | 16 | 1,9% |
| | TRANCADO | 0 | - | 1 | 6,2% | 3 | 2,6% | 17 | 10,6% | 18 | 4,3% | 9 | 10,8% | 1 | 6,2% | 4 | 15,4% | 53 | 6,4% |
| | TOTAL | 0 | - | 16 | 100% | 115 | 100% | 161 | 100% | 414 | 100% | 83 | 100% | 16 | 100% | 26 | 100% | 831 | 100% |
| 17002PN001- GESTÃO DE SERVIÇOS DE SAÚDE | APROVADO | 0 | - | 0 | - | 4 | 100% | 12 | 57,1% | 6 | 75% | 0 | - | 0 | - | 0 | - | 22 | 66,7% |
| | REPROVADO(I) | 0 | - | 0 | 0% | 0 | 0% | 0 | 0% | 0 | 0% | 0 | 0% | 0 | 0% | 0 | 0% | 0 | 0% |
| | REPROVADO(R) | 0 | - | 0 | 0% | 0 | 0% | 4 | 19% | 0 | 0% | 0 | 0% | 0 | 0% | 0 | 0% | 4 | 12,1% |
| | TRANCADO | 0 | - | 0 | 0% | 0 | 0% | 5 | 23,8% | 2 | 25% | 0 | - | 0 | - | 0 | - | 7 | 21,2% |
| | TOTAL | 0 | - | 0 | - | 4 | 100% | 21 | 100% | 8 | 100% | 0 | - | 0 | - | 0 | - | 33 | 100% |
| TOTAL | APROVADO | 0 | - | 15 | 93,8% | 114 | 95,8% | 166 | 74,1% | 382 | 88,6% | 73 | 86,9% | 15 | 93,8% | 19 | 73,1% | 784 | 85,6% |
| | REPROVADO(I) | 0 | - | 0 | 0% | 2 | 1,7% | 0 | 0% | 16 | 3,7% | 1 | 1,2% | 0 | 0% | 3 | 11,5% | 22 | 2,4% |
| | REPROVADO(R) | 0 | - | 0 | 0% | 0 | 0% | 21 | 9,4% | 12 | 2,8% | 1 | 1,2% | 0 | 0% | 0 | 0% | 34 | 3,7% |
| | TRANCADO | 0 | - | 1 | 6,2% | 3 | 2,5% | 37 | 16,5% | 21 | 4,9% | 9 | 10,7% | 1 | 6,2% | 4 | 15,4% | 76 | 8,3% |
| | TOTAL | 0 | - | 16 | 100% | 119 | 100% | 224 | 100% | 431 | 100% | 84 | 100% | 16 | 100% | 26 | 100% | 916 | 100% |

Tabela 47: Avaliação da disciplina NUT009-AVALIAÇÃO NUTRICIONAL entre os anos de 2009 e 2016

| CURSO | SITUAÇÃO | 2009 | | 2010 | | 2011 | | 2012 | | 2013 | | 2014 | | 2015 | | 2016 | | TOTAL | |
|-------------------------|--------------|-------|---|-------|----|-------|----|-------|----|-------|----|-------|-------|-------|-------|-------|-------|-------|-------|
| | | Freq. | % | Freq. | % | Freq. | % | Freq. | % | Freq. | % | Freq. | % | Freq. | % | Freq. | % | Freq. | % |
| 17003PD001- NUTRIÇÃO | APROVADO | 0 | - | 0 | - | 0 | - | 0 | - | 0 | - | 54 | 78,3% | 58 | 77,3% | 57 | 90,5% | 169 | 81,6% |
| | REPROVADO(I) | 0 | - | 0 | - | 0 | - | 0 | - | 0 | - | 7 | 10,1% | 4 | 5,3% | 4 | 6,3% | 15 | 7,2% |
| | REPROVADO(R) | 0 | - | 0 | - | 0 | - | 0 | - | 0 | - | 4 | 5,8% | 9 | 12% | 1 | 1,6% | 14 | 6,8% |
| | TRANCADO | 0 | - | 0 | - | 0 | - | 0 | - | 0 | - | 4 | 5,8% | 4 | 5,3% | 1 | 1,6% | 9 | 4,3% |
| | TOTAL | 0 | - | 0 | - | 0 | - | 0 | - | 0 | - | 69 | 100% | 75 | 100% | 63 | 100% | 207 | 100% |
| TOTAL | APROVADO | 0 | - | 0 | - | 0 | - | 0 | - | 0 | - | 54 | 78,3% | 58 | 77,3% | 57 | 90,5% | 169 | 81,6% |
| | REPROVADO(I) | 0 | - | 0 | 0% | 0 | 0% | 0 | 0% | 0 | 0% | 7 | 10,1% | 4 | 5,3% | 4 | 6,3% | 15 | 7,2% |
| | REPROVADO(R) | 0 | - | 0 | 0% | 0 | 0% | 0 | 0% | 0 | 0% | 4 | 5,8% | 9 | 12% | 1 | 1,6% | 14 | 6,8% |
| | TRANCADO | 0 | - | 0 | 0% | 0 | 0% | 0 | 0% | 0 | 0% | 4 | 5,8% | 4 | 5,3% | 1 | 1,6% | 9 | 4,3% |
| | TOTAL | 0 | - | 0 | - | 0 | - | 0 | - | 0 | - | 69 | 100% | 75 | 100% | 63 | 100% | 207 | 100% |

Tabela 48: Avaliação da disciplina NUT010-CICLOS DA VIDA entre os anos de 2009 e 2016

| CURSO | SITUAÇÃO | 2009 | | 2010 | | 2011 | | 2012 | | 2013 | | 2014 | | 2015 | | 2016 | | TOTAL | |
|-------------------------|--------------|-------|---|-------|----|-------|----|-------|----|-------|----|-------|-------|-------|-------|-------|-------|-------|-------|
| | | Freq. | % | Freq. | % | Freq. | % | Freq. | % | Freq. | % | Freq. | % | Freq. | % | Freq. | % | Freq. | % |
| 17003PD001- NUTRIÇÃO | APROVADO | 0 | - | 0 | - | 0 | - | 0 | - | 0 | - | 53 | 81,5% | 55 | 74,3% | 61 | 88,4% | 169 | 81,2% |
| | REPROVADO(I) | 0 | - | 0 | - | 0 | - | 0 | - | 0 | - | 0 | 0% | 3 | 4,1% | 0 | 0% | 3 | 1,4% |
| | REPROVADO(R) | 0 | - | 0 | - | 0 | - | 0 | - | 0 | - | 10 | 15,4% | 11 | 14,9% | 6 | 8,7% | 27 | 13% |
| | TRANCADO | 0 | - | 0 | - | 0 | - | 0 | - | 0 | - | 2 | 3,1% | 5 | 6,8% | 2 | 2,9% | 9 | 4,3% |
| | TOTAL | 0 | - | 0 | - | 0 | - | 0 | - | 0 | - | 65 | 100% | 74 | 100% | 69 | 100% | 208 | 100% |
| TOTAL | APROVADO | 0 | - | 0 | - | 0 | - | 0 | - | 0 | - | 53 | 81,5% | 55 | 74,3% | 61 | 88,4% | 169 | 81,2% |
| | REPROVADO(I) | 0 | - | 0 | 0% | 0 | 0% | 0 | 0% | 0 | 0% | 0 | 0% | 3 | 4,1% | 0 | 0% | 3 | 1,4% |
| | REPROVADO(R) | 0 | - | 0 | 0% | 0 | 0% | 0 | 0% | 0 | 0% | 10 | 15,4% | 11 | 14,9% | 6 | 8,7% | 27 | 13% |
| | TRANCADO | 0 | - | 0 | 0% | 0 | 0% | 0 | 0% | 0 | 0% | 2 | 3,1% | 5 | 6,8% | 2 | 2,9% | 9 | 4,3% |
| | TOTAL | 0 | - | 0 | - | 0 | - | 0 | - | 0 | - | 65 | 100% | 74 | 100% | 69 | 100% | 208 | 100% |

Tabela 49: Avaliação da disciplina NUT017-TERAPIA NUTRACIONAL I entre os anos de 2009 e 2016

| CURSO | SITUAÇÃO | 2009 | | 2010 | | 2011 | | 2012 | | 2013 | | 2014 | | 2015 | | 2016 | | TOTAL | |
|-------------------------|--------------|-------|---|-------|---|-------|---|-------|---|-------|---|-------|-------|-------|-------|-------|-------|-------|-------|
| | | Freq. | % | Freq. | % | Freq. | % | Freq. | % | Freq. | % | Freq. | % | Freq. | % | Freq. | % | Freq. | % |
| 17003PD001- NUTRIÇÃO | APROVADO | 0 | - | 0 | - | 0 | - | 0 | - | 0 | - | 72 | 87,8% | 47 | 74,6% | 61 | 88,4% | 180 | 84,1% |
| | REPROVADO(I) | 0 | - | 0 | - | 0 | - | 0 | - | 0 | - | 0 | 0% | 0 | 0% | 0 | 0% | 0 | 0% |
| | REPROVADO(R) | 0 | - | 0 | - | 0 | - | 0 | - | 0 | - | 6 | 7,3% | 13 | 20,6% | 4 | 5,8% | 23 | 10,7% |
| | TRANCADO | 0 | - | 0 | - | 0 | - | 0 | - | 0 | - | 4 | 4,9% | 3 | 4,8% | 4 | 5,8% | 11 | 5,1% |
| | TOTAL | 0 | - | 0 | - | 0 | - | 0 | - | 0 | - | 82 | 100% | 63 | 100% | 69 | 100% | 214 | 100% |
| TOTAL | APROVADO | 0 | - | 0 | - | 0 | - | 0 | - | 0 | - | 72 | 87,8% | 47 | 74,6% | 61 | 88,4% | 180 | 84,1% |
| | REPROVADO(I) | 0 | - | 0 | - | 0 | - | 0 | - | 0 | - | 0 | 0% | 0 | 0% | 0 | 0% | 0 | 0% |
| | REPROVADO(R) | 0 | - | 0 | - | 0 | - | 0 | - | 0 | - | 6 | 7,3% | 13 | 20,6% | 4 | 5,8% | 23 | 10,7% |
| | TRANCADO | 0 | - | 0 | - | 0 | - | 0 | - | 0 | - | 4 | 4,9% | 3 | 4,8% | 4 | 5,8% | 11 | 5,1% |
| | TOTAL | 0 | - | 0 | - | 0 | - | 0 | - | 0 | - | 82 | 100% | 63 | 100% | 69 | 100% | 214 | 100% |

Tabela 50: Avaliação da disciplina NUT021-TERAPIA NUTRACIONAL II entre os anos de 2009 e 2016

| CURSO | SITUAÇÃO | 2009 | | 2010 | | 2011 | | 2012 | | 2013 | | 2014 | | 2015 | | 2016 | | TOTAL | |
|-------------------------|--------------|-------|---|-------|---|-------|---|-------|---|-------|---|-------|-------|-------|-------|-------|-------|-------|-------|
| | | Freq. | % | Freq. | % | Freq. | % | Freq. | % | Freq. | % | Freq. | % | Freq. | % | Freq. | % | Freq. | % |
| 17003PD001- NUTRIÇÃO | APROVADO | 0 | - | 0 | - | 0 | - | 0 | - | 0 | - | 71 | 89,9% | 49 | 89,1% | 52 | 70,3% | 172 | 82,7% |
| | REPROVADO(I) | 0 | - | 0 | - | 0 | - | 0 | - | 0 | - | 0 | 0% | 0 | 0% | 0 | 0% | 0 | 0% |
| | REPROVADO(R) | 0 | - | 0 | - | 0 | - | 0 | - | 0 | - | 5 | 6,3% | 4 | 7,3% | 19 | 25,7% | 28 | 13,5% |
| | TRANCADO | 0 | - | 0 | - | 0 | - | 0 | - | 0 | - | 3 | 3,8% | 2 | 3,6% | 3 | 4,1% | 8 | 3,8% |
| | TOTAL | 0 | - | 0 | - | 0 | - | 0 | - | 0 | - | 79 | 100% | 55 | 100% | 74 | 100% | 208 | 100% |
| TOTAL | APROVADO | 0 | - | 0 | - | 0 | - | 0 | - | 0 | - | 71 | 89,9% | 49 | 89,1% | 52 | 70,3% | 172 | 82,7% |
| | REPROVADO(I) | 0 | - | 0 | - | 0 | - | 0 | - | 0 | - | 0 | 0% | 0 | 0% | 0 | 0% | 0 | 0% |
| | REPROVADO(R) | 0 | - | 0 | - | 0 | - | 0 | - | 0 | - | 5 | 6,3% | 4 | 7,3% | 19 | 25,7% | 28 | 13,5% |
| | TRANCADO | 0 | - | 0 | - | 0 | - | 0 | - | 0 | - | 3 | 3,8% | 2 | 3,6% | 3 | 4,1% | 8 | 3,8% |
| | TOTAL | 0 | - | 0 | - | 0 | - | 0 | - | 0 | - | 79 | 100% | 55 | 100% | 74 | 100% | 208 | 100% |

Tabela 51: Avaliação da disciplina UNI013-PROMOCAO DA SAUDE entre os anos de 2009 e 2016

| CURSO | SITUAÇÃO | 2009 | | 2010 | | 2011 | | 2012 | | 2013 | | 2014 | | 2015 | | 2016 | | TOTAL | |
|--------------------------------------------------|--------------|-------|-------|-------|-------|-------|-------|-------|-------|-------|------|-------|-------|-------|---|-------|---|-------|-------|
| | | Freq. | % | Freq. | % | Freq. | % | Freq. | % | Freq. | % | Freq. | % | Freq. | % | Freq. | % | Freq. | % |
| 17001PD001- ENFERMAGEM | APROVADO | 1 | 50% | 3 | 60% | 0 | - | 13 | 100% | 0 | - | 0 | - | 0 | - | 0 | - | 17 | 85% |
| | REPROVADO(I) | 0 | 0% | 0 | 0% | 0 | - | 0 | 0% | 0 | - | 0 | - | 0 | - | 0 | - | 0 | 0% |
| | REPROVADO(R) | 0 | 0% | 0 | 0% | 0 | - | 0 | 0% | 0 | - | 0 | - | 0 | - | 0 | - | 0 | 0% |
| | TRANCADO | 1 | 50% | 2 | 40% | 0 | - | 0 | 0% | 0 | - | 0 | - | 0 | - | 0 | - | 3 | 15% |
| | TOTAL | 2 | 100% | 5 | 100% | 0 | - | 13 | 100% | 0 | - | 0 | - | 0 | - | 0 | - | 20 | 100% |
| 17002PN001- GESTÃO DE SERVIÇOS DE SAÚDE | APROVADO | 22 | 84,6% | 41 | 93,2% | 59 | 89,4% | 37 | 74% | 24 | 80% | 54 | 85,7% | 0 | - | 0 | - | 237 | 84,9% |
| | REPROVADO(I) | 4 | 15,4% | 1 | 2,3% | 0 | 0% | 6 | 12% | 2 | 6,7% | 7 | 11,1% | 0 | - | 0 | - | 20 | 7,2% |
| | REPROVADO(R) | 0 | 0% | 0 | 0% | 0 | 0% | 0 | 0% | 1 | 3,3% | 0 | 0% | 0 | - | 0 | - | 1 | 0,4% |
| | TRANCADO | 0 | 0% | 2 | 4,5% | 7 | 10,6% | 7 | 14% | 3 | 10% | 2 | 3,2% | 0 | - | 0 | - | 21 | 7,5% |
| | TOTAL | 26 | 100% | 44 | 100% | 66 | 100% | 50 | 100% | 30 | 100% | 63 | 100% | 0 | - | 0 | - | 279 | 100% |
| TOTAL | APROVADO | 32 | 84,2% | 51 | 87,9% | 60 | 88,2% | 51 | 78,5% | 24 | 80% | 55 | 85,9% | 0 | - | 0 | - | 273 | 84,5% |
| | REPROVADO(I) | 4 | 10,5% | 2 | 3,4% | 0 | 0% | 6 | 9,2% | 2 | 6,7% | 7 | 10,9% | 0 | - | 0 | - | 21 | 6,5% |
| | REPROVADO(R) | 0 | 0% | 0 | 0% | 0 | 0% | 0 | 0% | 1 | 3,3% | 0 | 0% | 0 | - | 0 | - | 1 | 0,3% |
| | TRANCADO | 2 | 5,3% | 5 | 8,6% | 8 | 11,8% | 8 | 12,3% | 3 | 10% | 2 | 3,1% | 0 | - | 0 | - | 28 | 8,7% |
| | TOTAL | 38 | 100% | 58 | 100% | 68 | 100% | 65 | 100% | 30 | 100% | 64 | 100% | 0 | - | 0 | - | 323 | 100% |

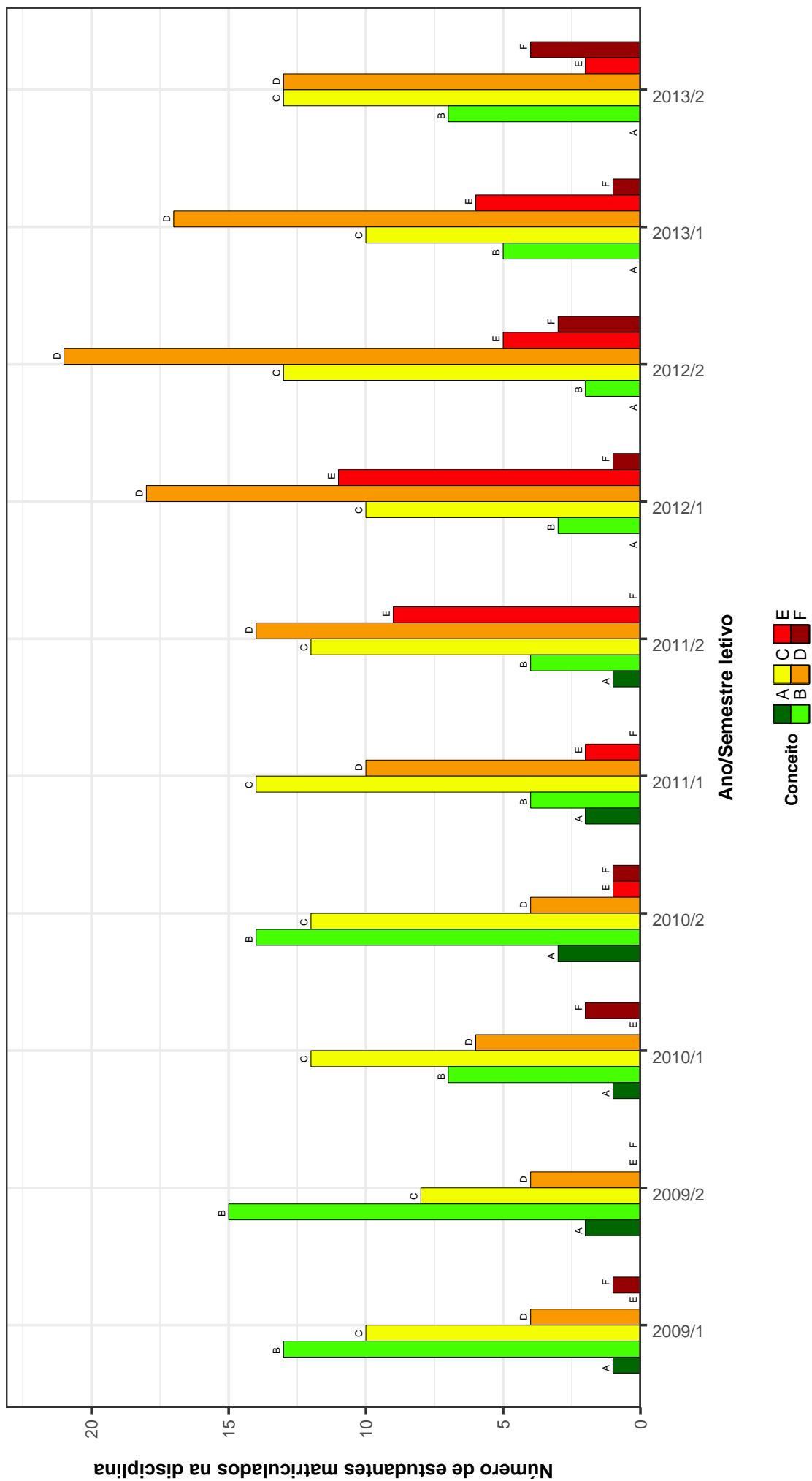


Figura 1: Conceitos obtidos pelos estudantes na disciplina EFM026-AVALIAÇÃO NUTRICIONAL no período de 2009 a 2016 na Escola de Enfermagem .

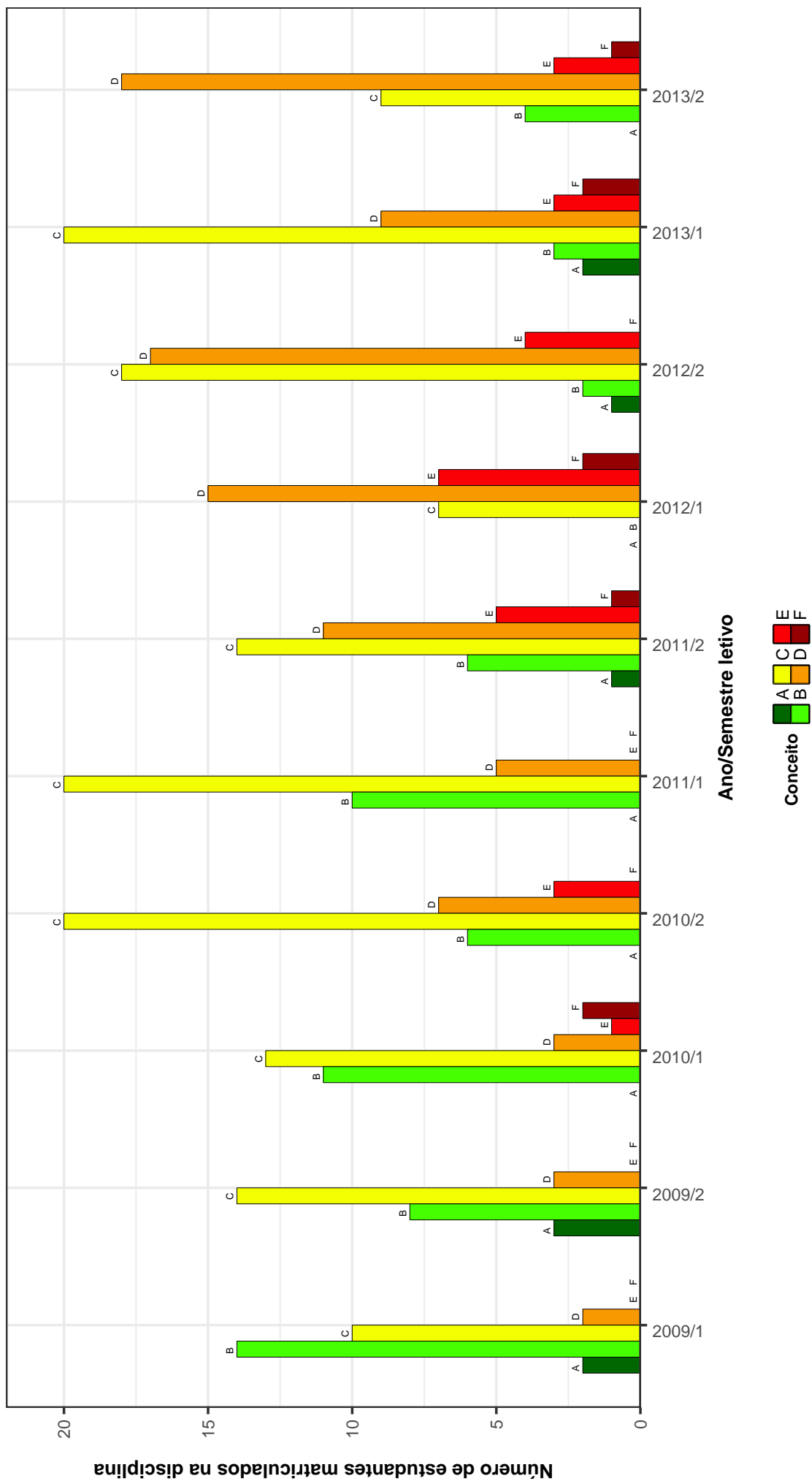


Figura 2: Conceitos obtidos pelos estudantes na disciplina EFM027-CICLOS DA VIDA no período de 2009 a 2016 na Escola de Enfermagem .

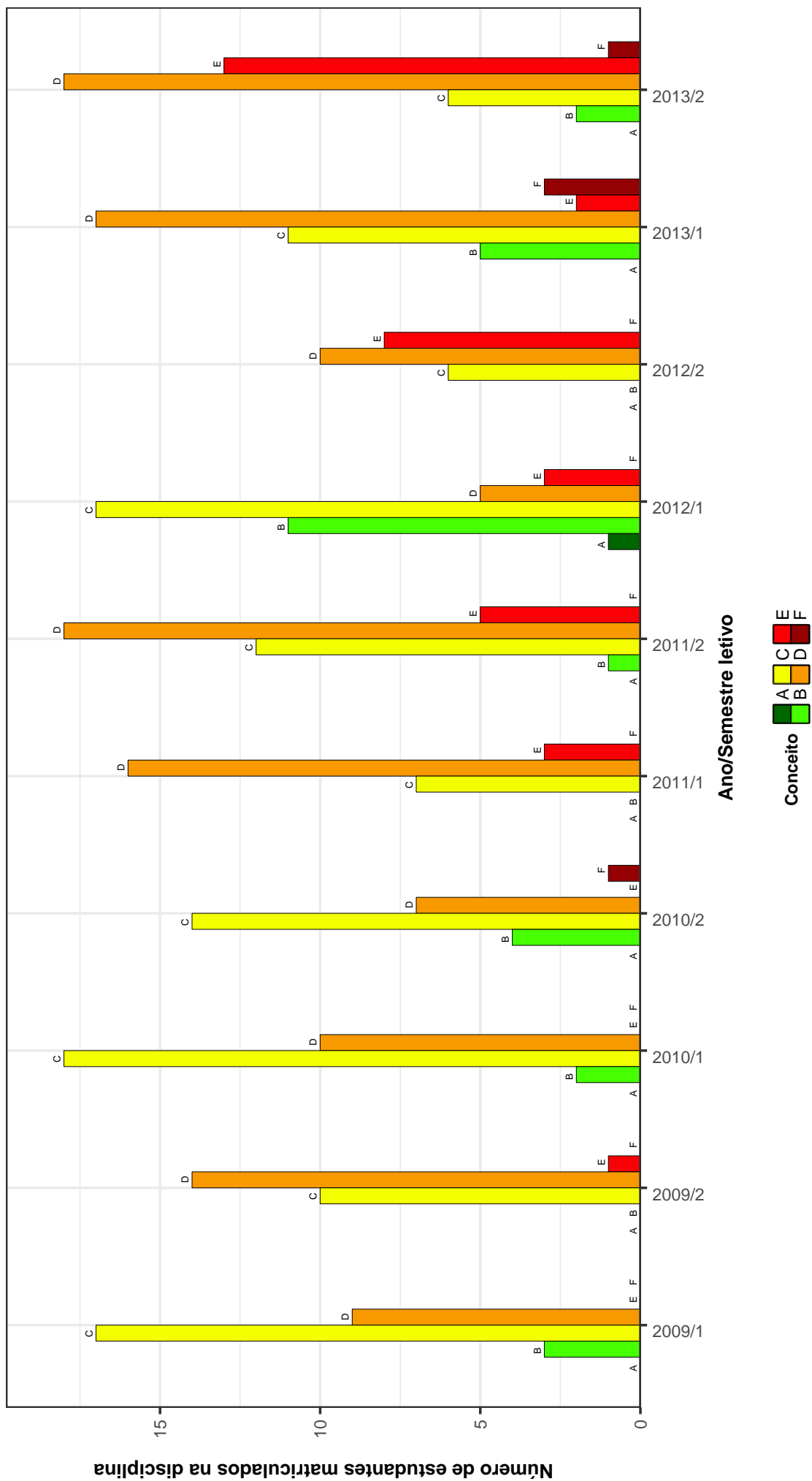


Figura 3: Conceitos obtidos pelos estudantes na disciplina EFM029-TERAPIA NUTRICIONAL I no período de 2009 a 2016 na Escola de Enfermagem .

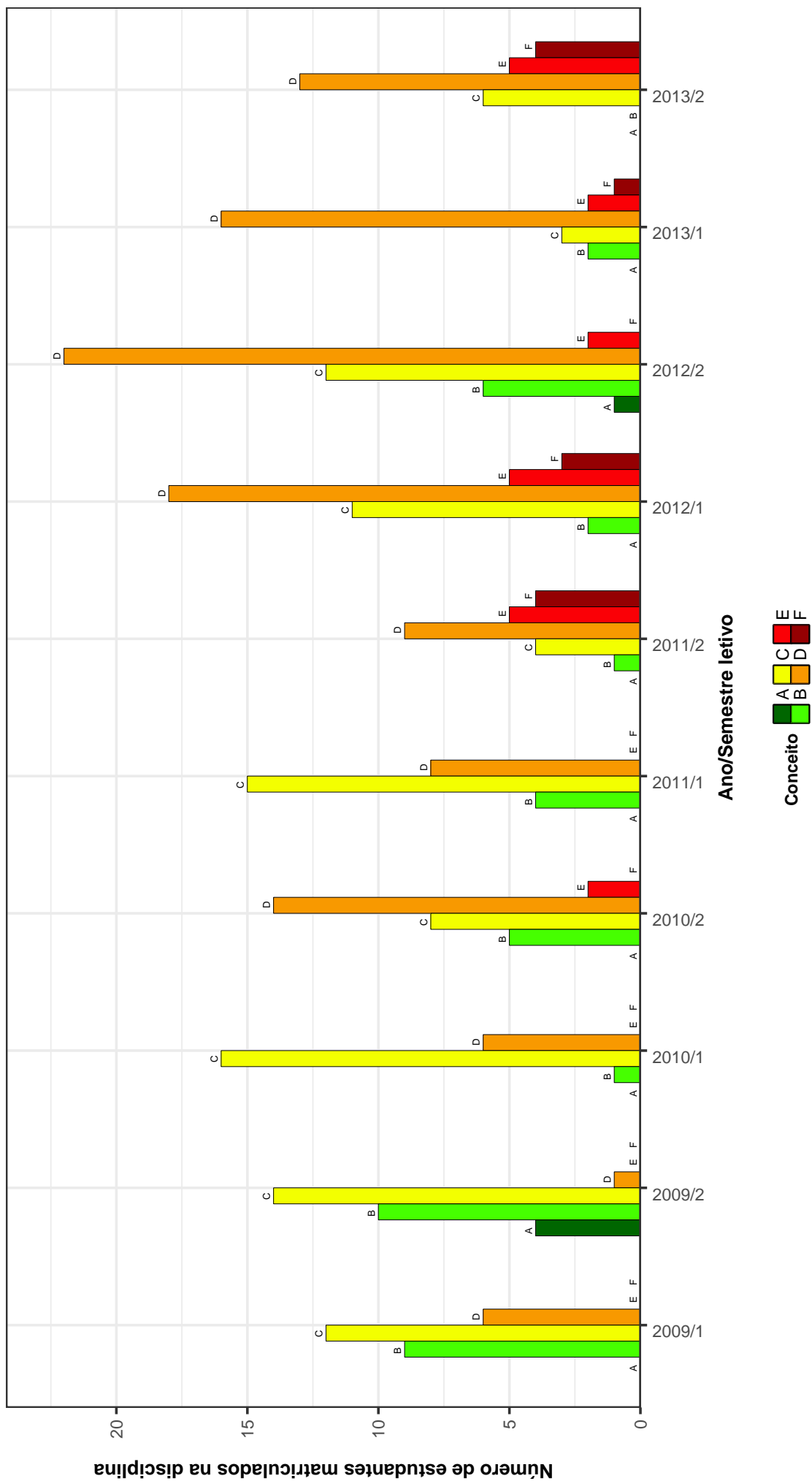


Figura 4: Conceitos obtidos pelos estudantes na disciplina EFM031-TERAPIA NUTRICIONAL II no período de 2009 a 2016 na Escola de Enfermagem .

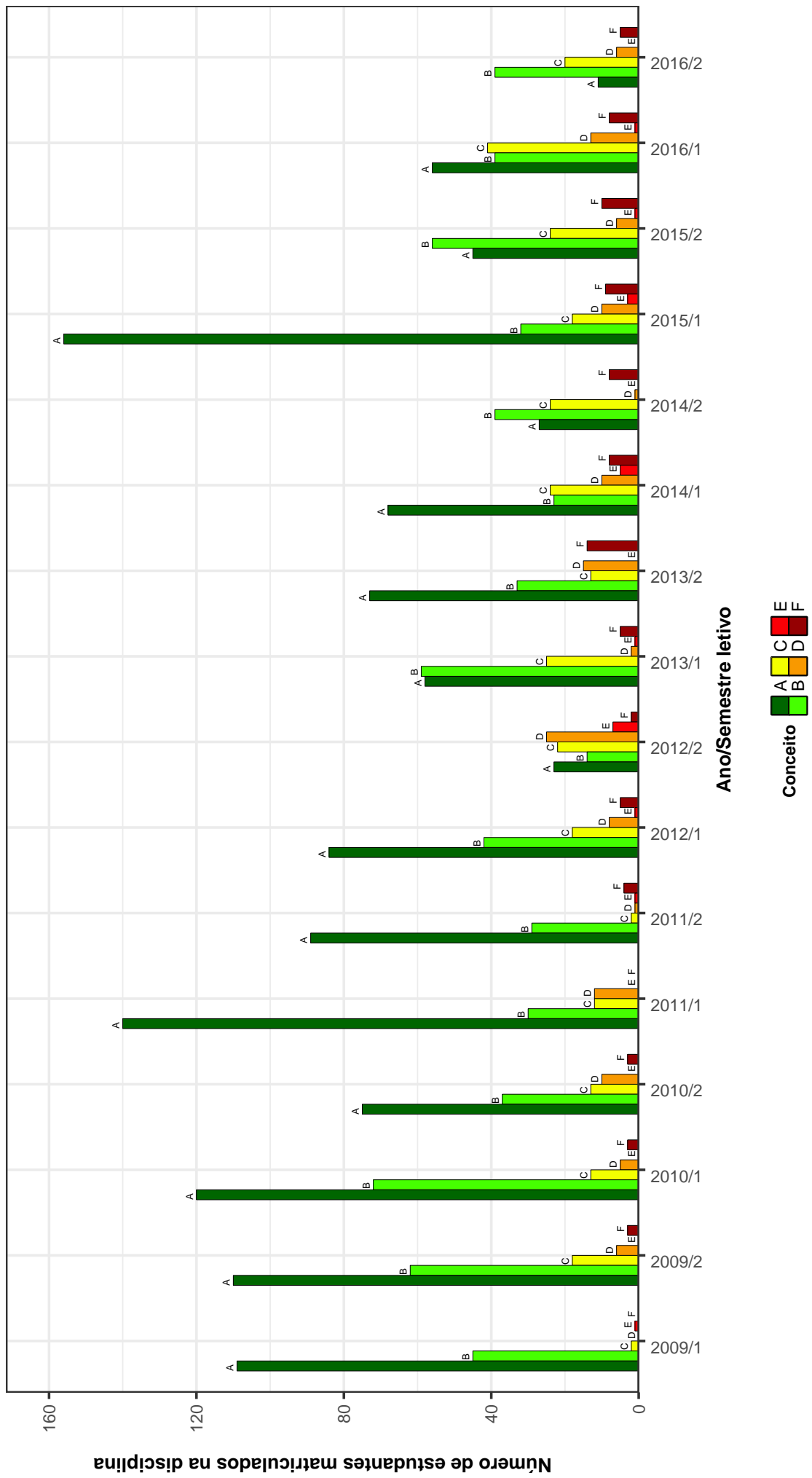


Figura 5: Conceitos obtidos pelos estudantes na disciplina EFM044-TOPICOS EM NUTRICAÇÃO II no período de 2009 a 2016 na Escola de Enfermagem .

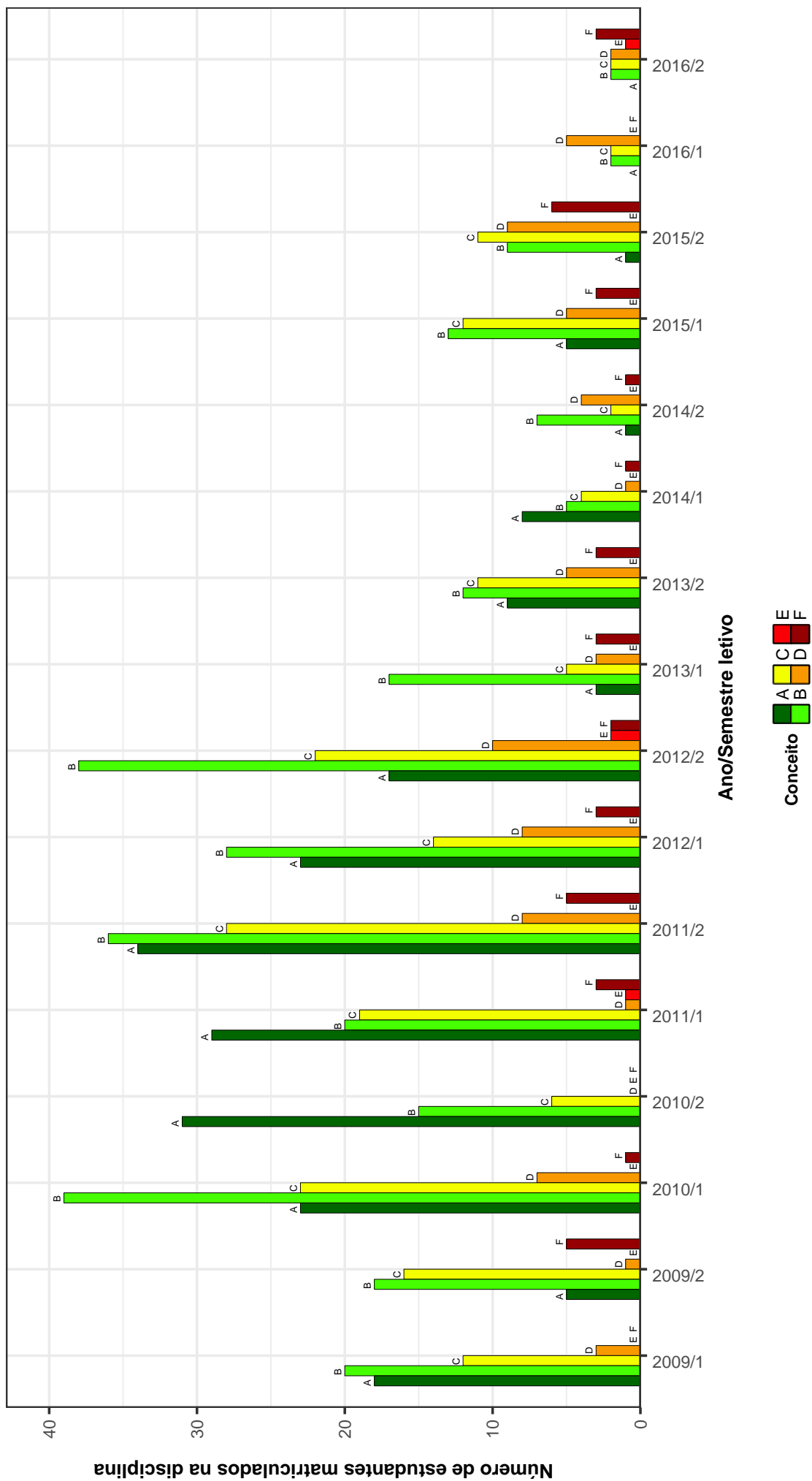


Figura 6: Conceitos obtidos pelos estudantes na disciplina EFM045-TOPICOS EM NUTRICAÇÃO III no período de 2009 a 2016 na Escola de Enfermagem .

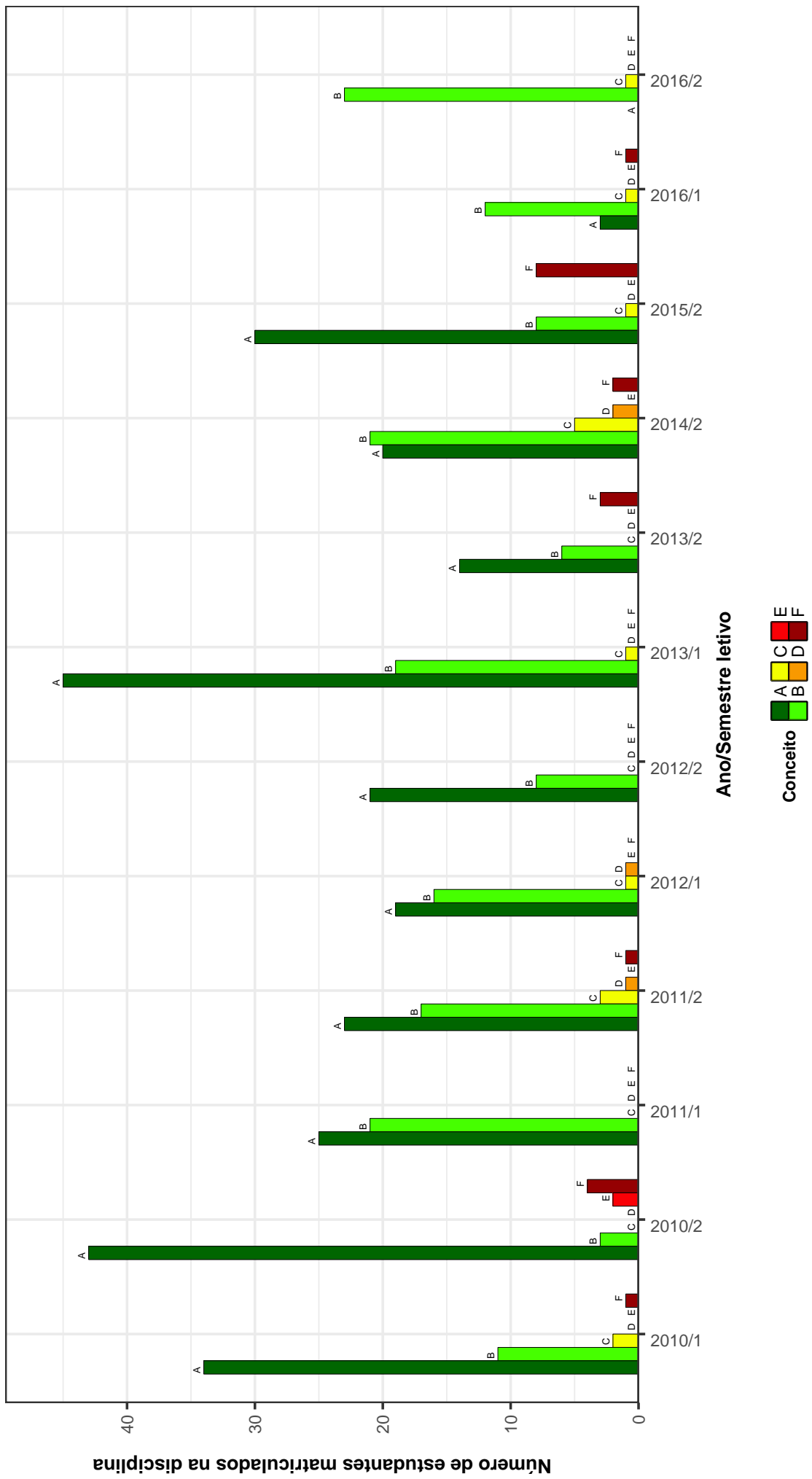


Figura 7: Conceitos obtidos pelos estudantes na disciplina EFM046-TOPICOS EM NUTRICAÇÃO IV no período de 2009 a 2016 na Escola de Enfermagem .

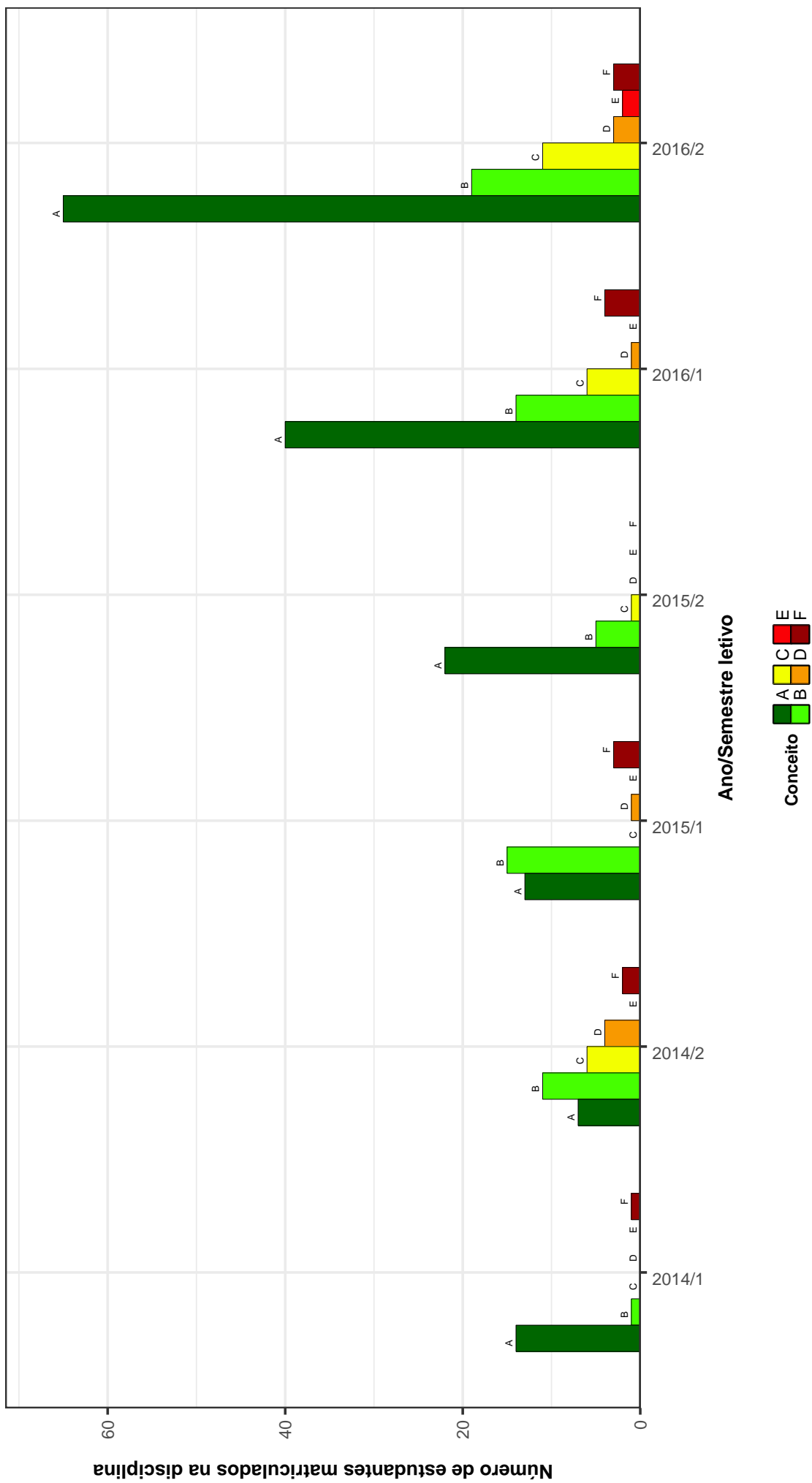


Figura 8: Conceitos obtidos pelos estudantes na disciplina EFM067-TÓPICOS EM ENFERMAGEM III no período de 2009 a 2016 na Escola de Enfermagem .

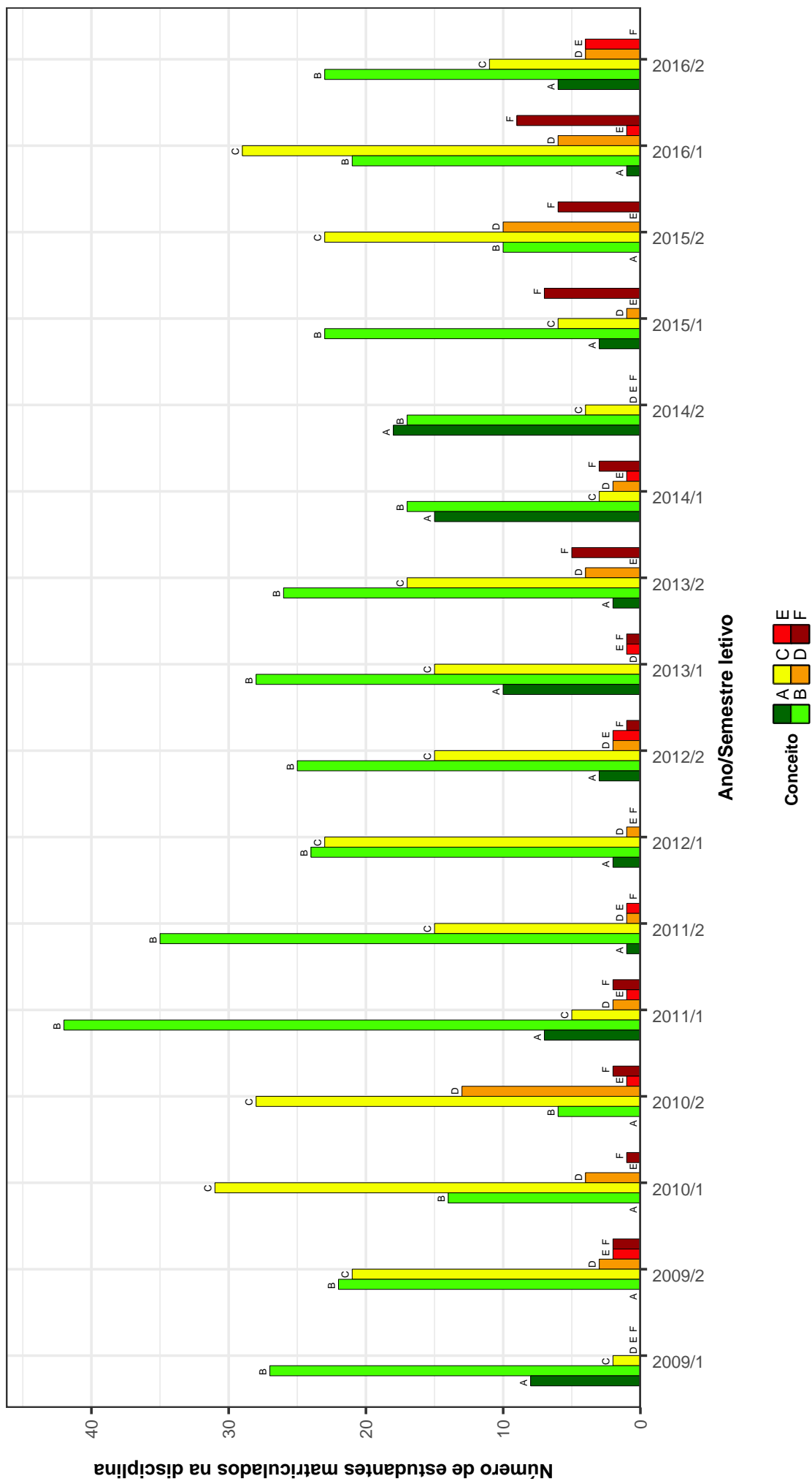


Figura 9: Conceitos obtidos pelos estudantes na disciplina EMI025-SAUDE COLETIVA no período de 2009 a 2016 na Escola de Enfermagem .

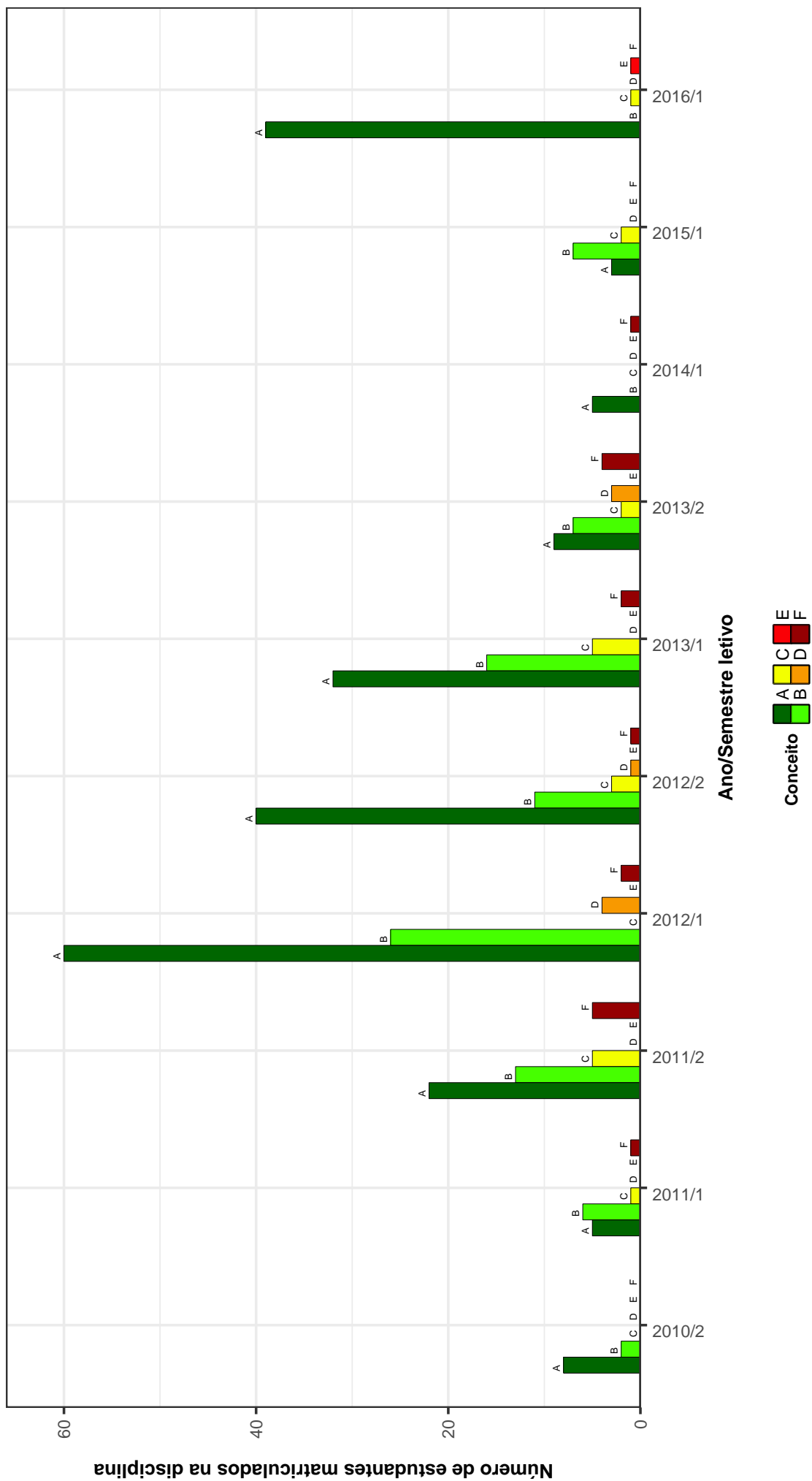


Figura 10: Conceitos obtidos pelos estudantes na disciplina EMI038-TOPICOS EM ENFERMAGEM MATERNO INFANTIL E SAUDE PUBLICA II no período de 2009 a 2016 na Escola de Enfermagem .

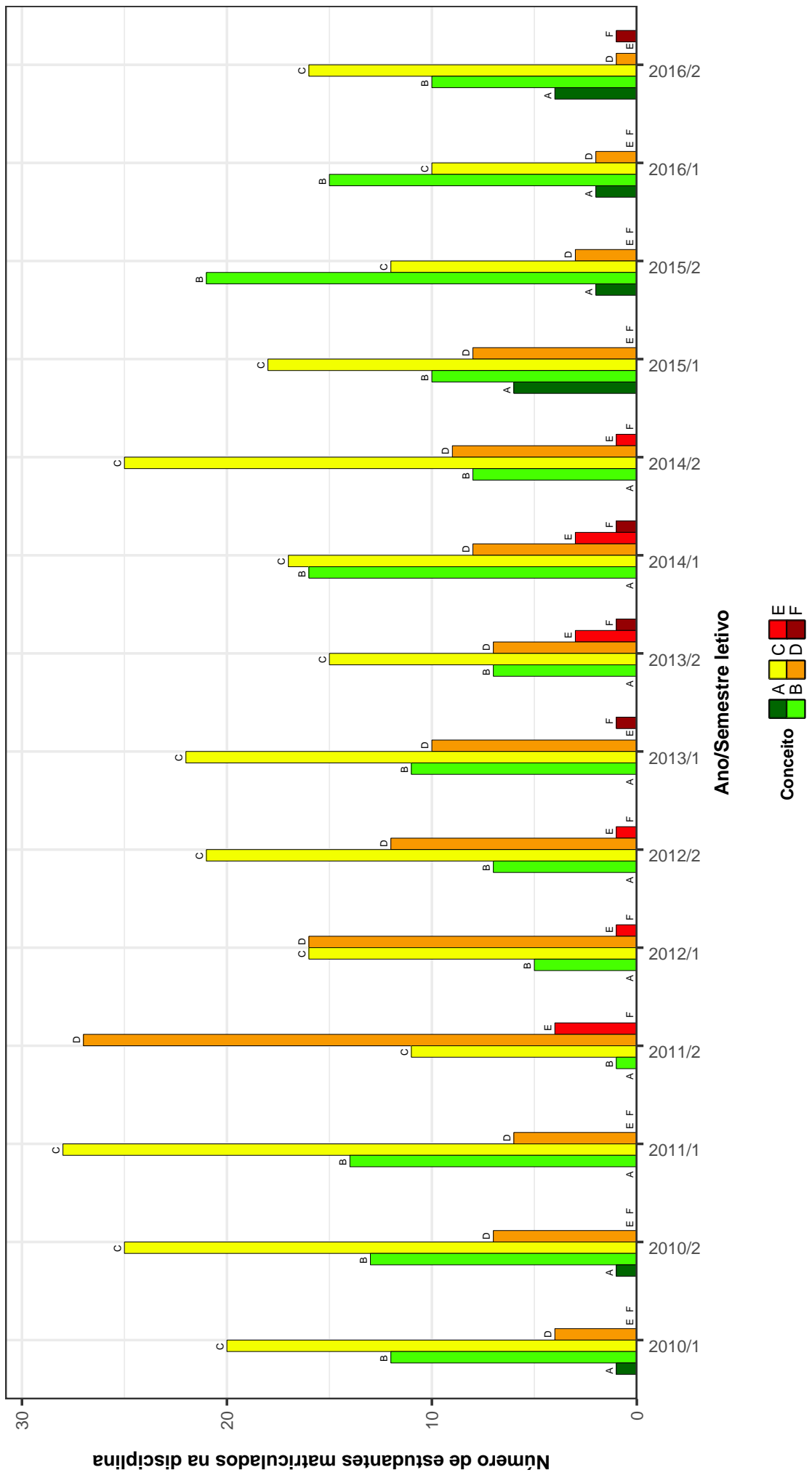


Figura 11: Conceitos obtidos pelos estudantes na disciplina EMI041-EPIDEMIOLOGIA no período de 2009 a 2016 na Escola de Enfermagem .



Figura 12: Conceitos obtidos pelos estudantes na disciplina EMI043-BIOÉTICA no período de 2009 a 2016 na Escola de Enfermagem .

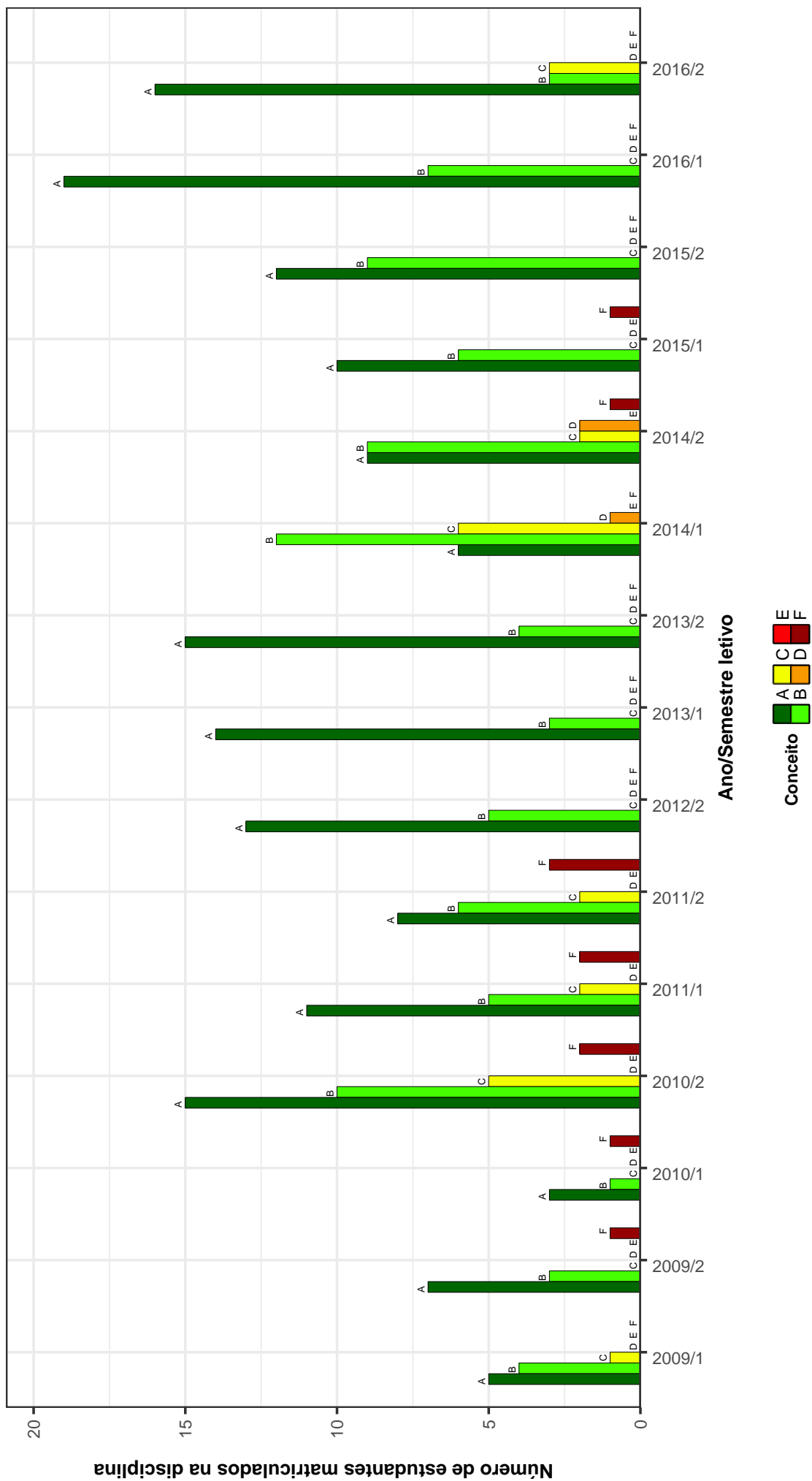


Figura 13: Conceitos obtidos pelos estudantes na disciplina ENA012-DEPENDENCIAS QUIMICAS NA ADOLESCENCIA no período de 2009 a 2016 na Escola de Enfermagem .

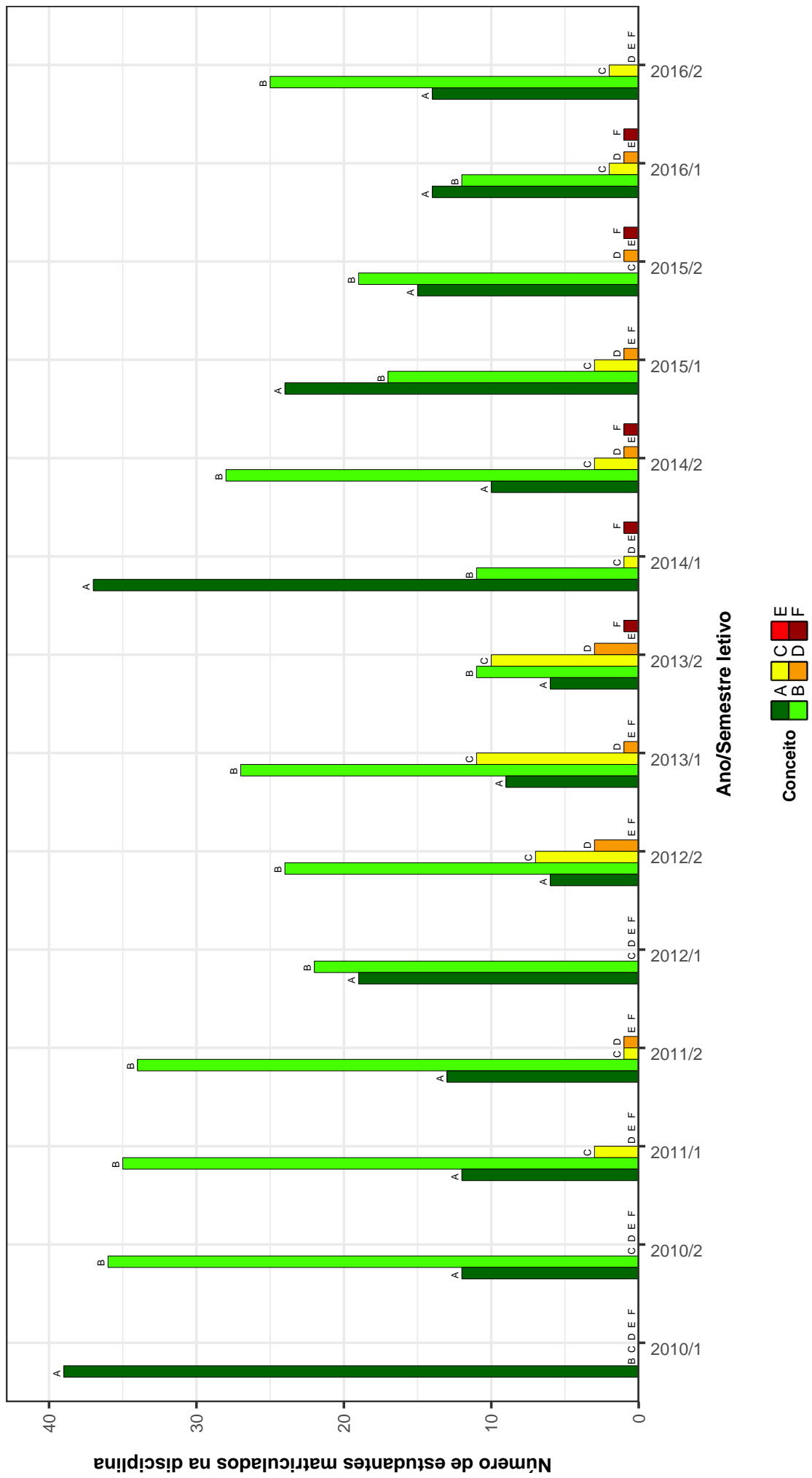


Figura 14: Conceitos obtidos pelos estudantes na disciplina ENA018-SAUDE MENTAL no período de 2009 a 2016 na Escola de Enfermagem .

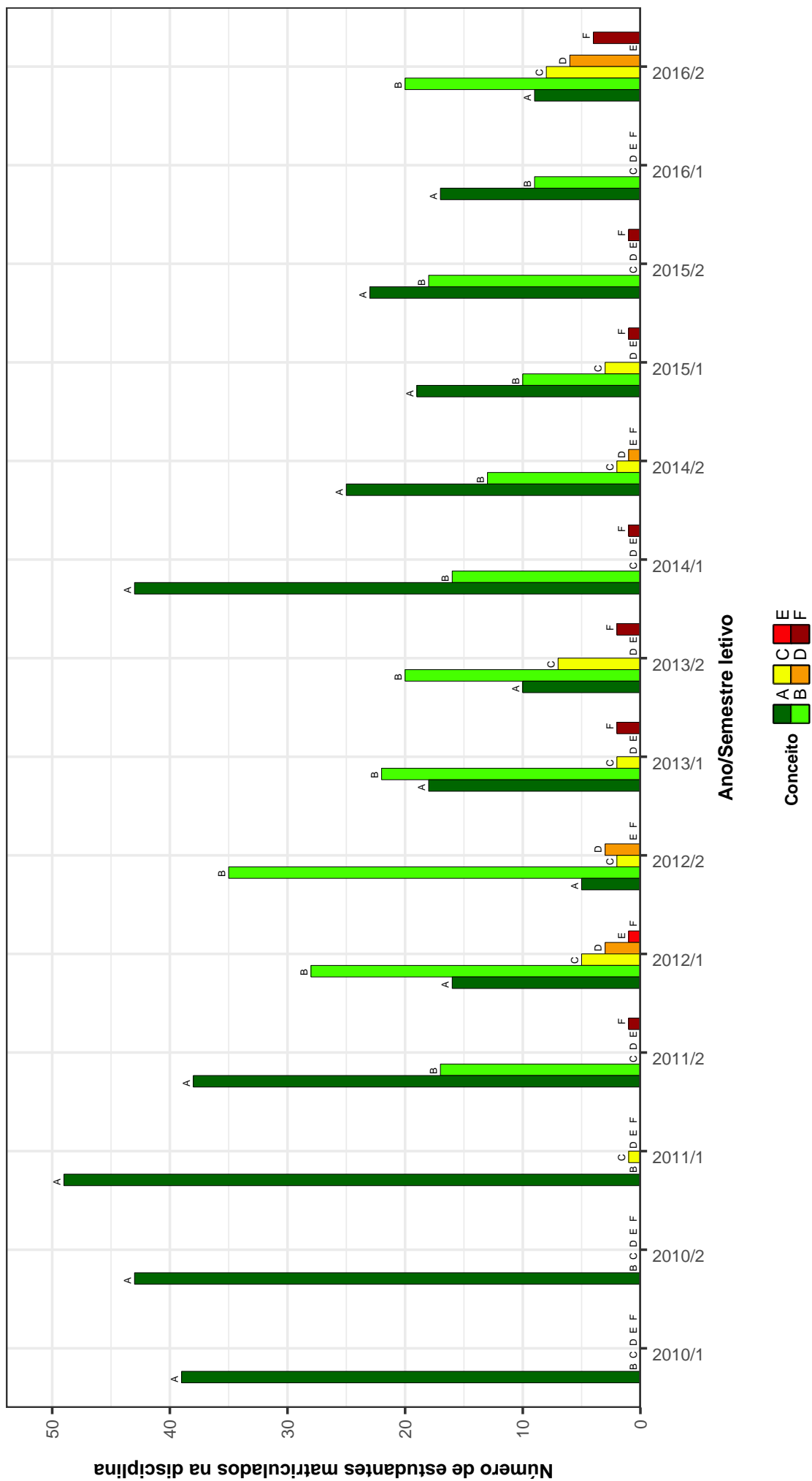


Figura 15: Conceitos obtidos pelos estudantes na disciplina ENA019-GESTAO DO SISTEMA DE SAUDE no período de 2009 a 2016 na Escola de Enfermagem .

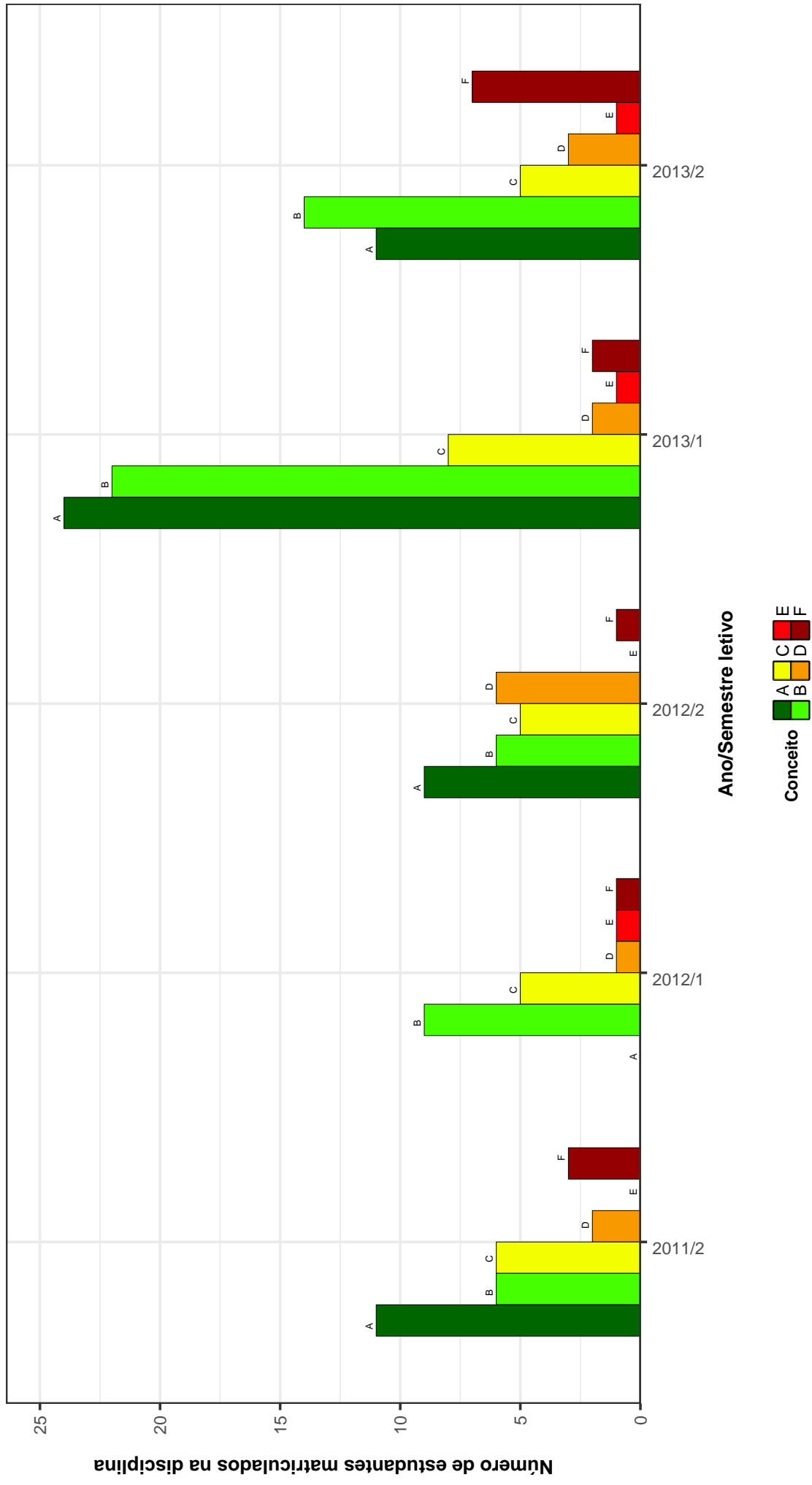


Figura 16: Conceitos obtidos pelos estudantes na disciplina ENA030-TOPICOS EM ENFERMAGEM APLICADA I no período de 2009 a 2016 na Escola de Enfermagem .

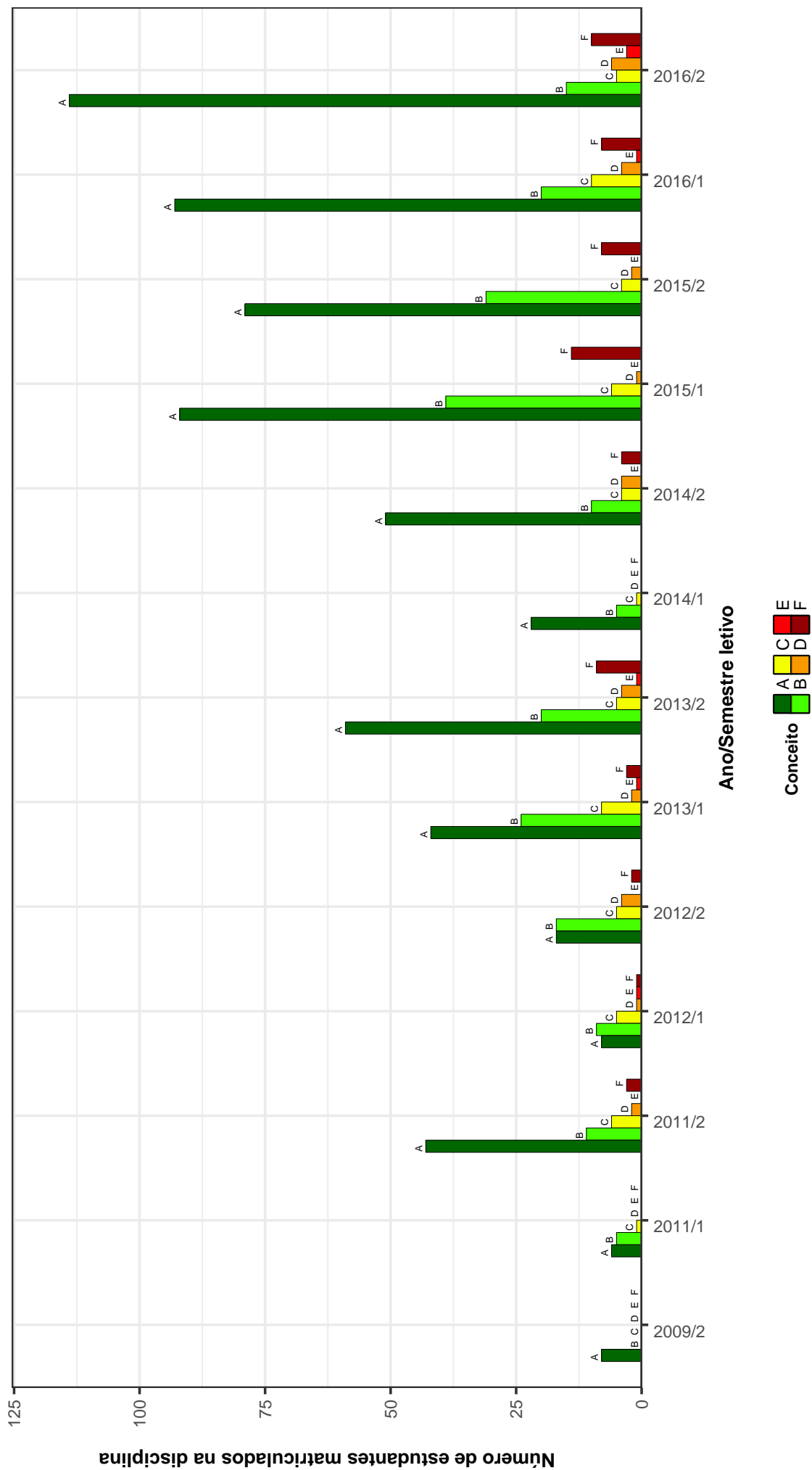


Figura 17: Conceitos obtidos pelos estudantes na disciplina ENA031-TOPICOS EM ENFERMAGEM APLICADA II no período de 2009 a 2016 na Escola de Enfermagem .

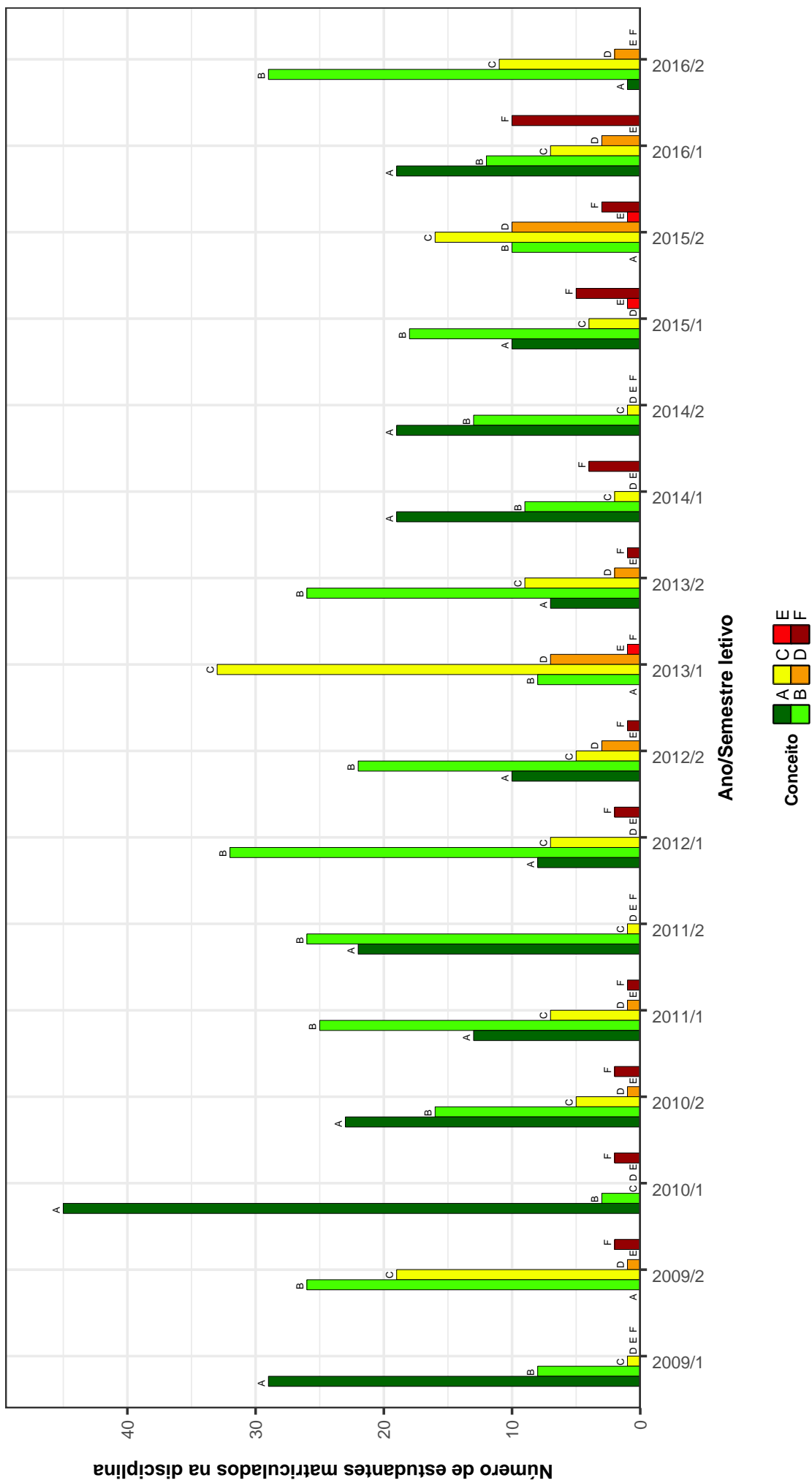


Figura 18: Conceitos obtidos pelos estudantes na disciplina ENA033-METODOLOGIA CIENTIFICA no período de 2009 a 2016 na Escola de Enfermagem .

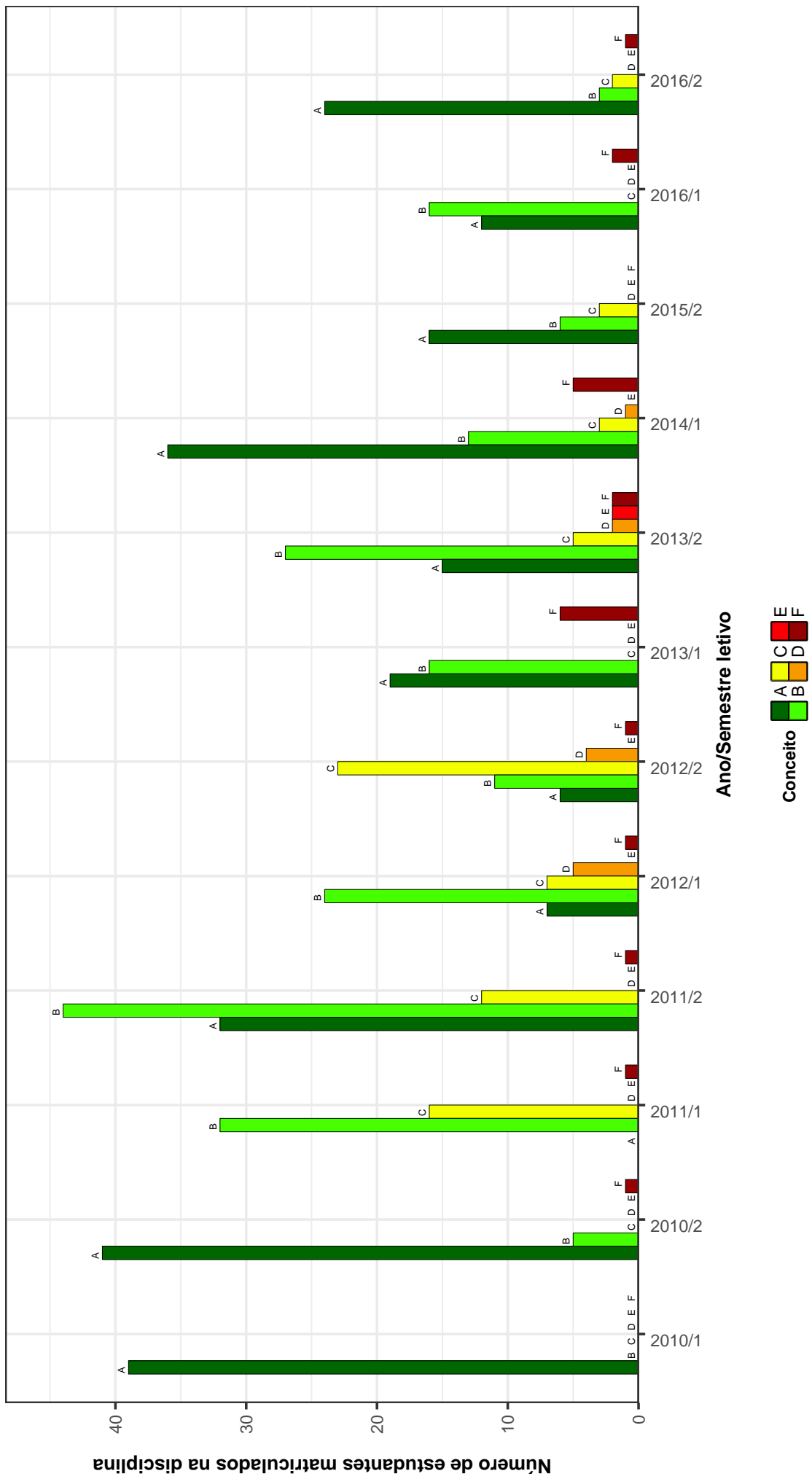


Figura 19: Conceitos obtidos pelos estudantes na disciplina ENA035-CAPACITACAO PEDAGOGICA APLICADA A ENFERMAGEM no período de 2009 a 2016 na Escola de Enfermagem .

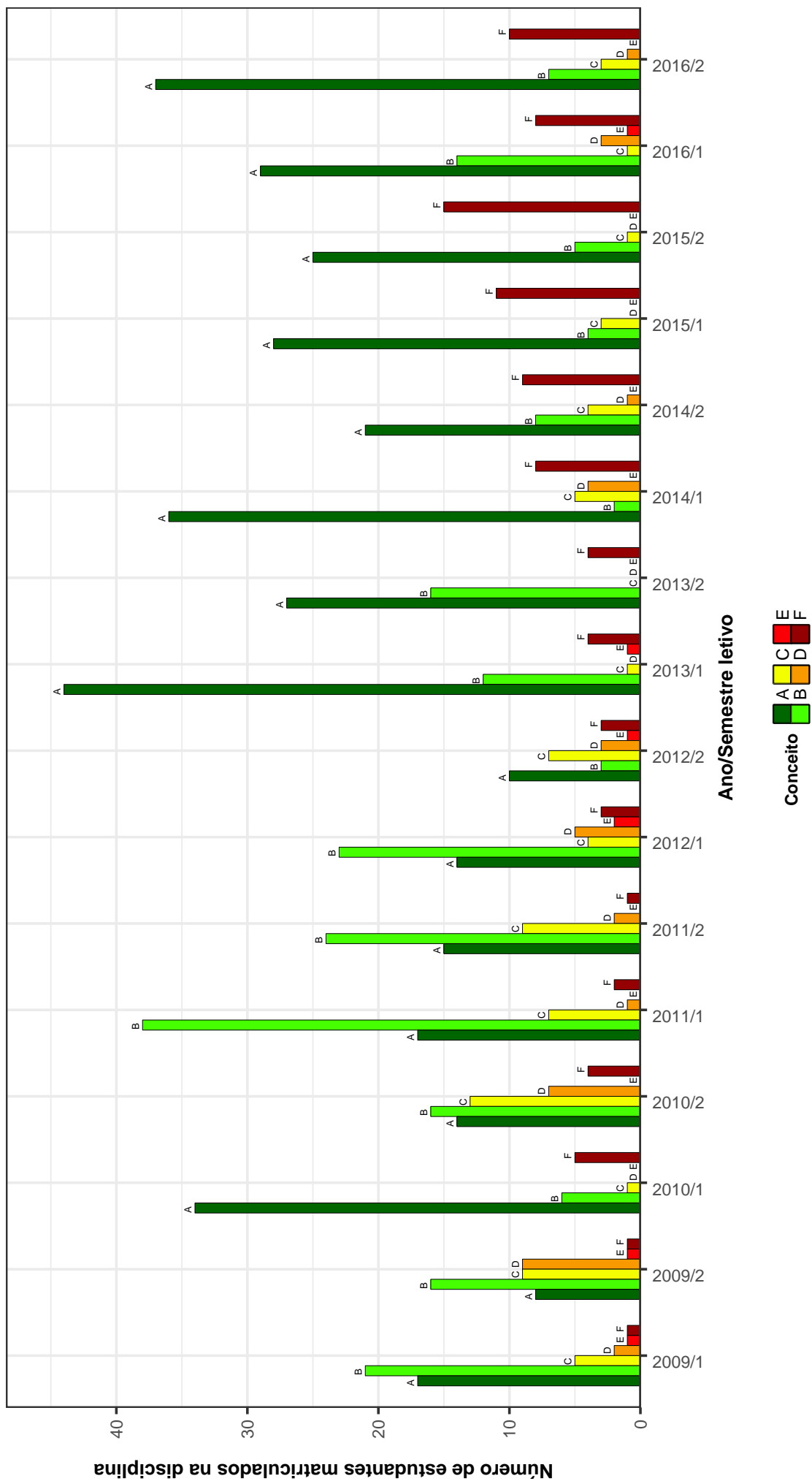


Figura 20: Conceitos obtidos pelos estudantes na disciplina ENA038-RELAÇÕES SOCIO-CULTURAIS EM SAÚDE no período de 2009 a 2016 na Escola de Enfermagem .

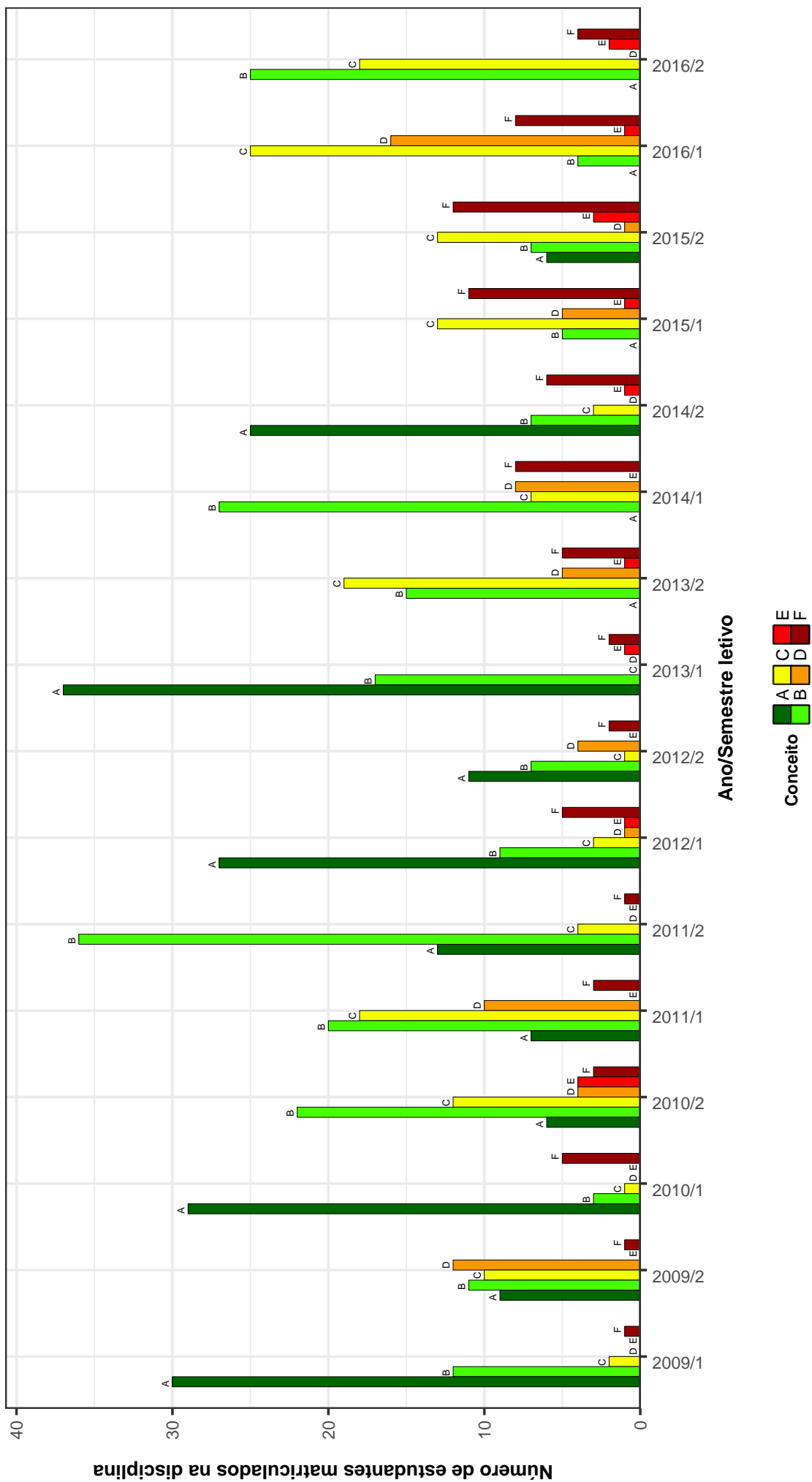


Figura 21: Conceitos obtidos pelos estudantes na disciplina ENA039-METODOLOGIA CIENTIFICA I no período de 2009 a 2016 na Escola de Enfermagem .

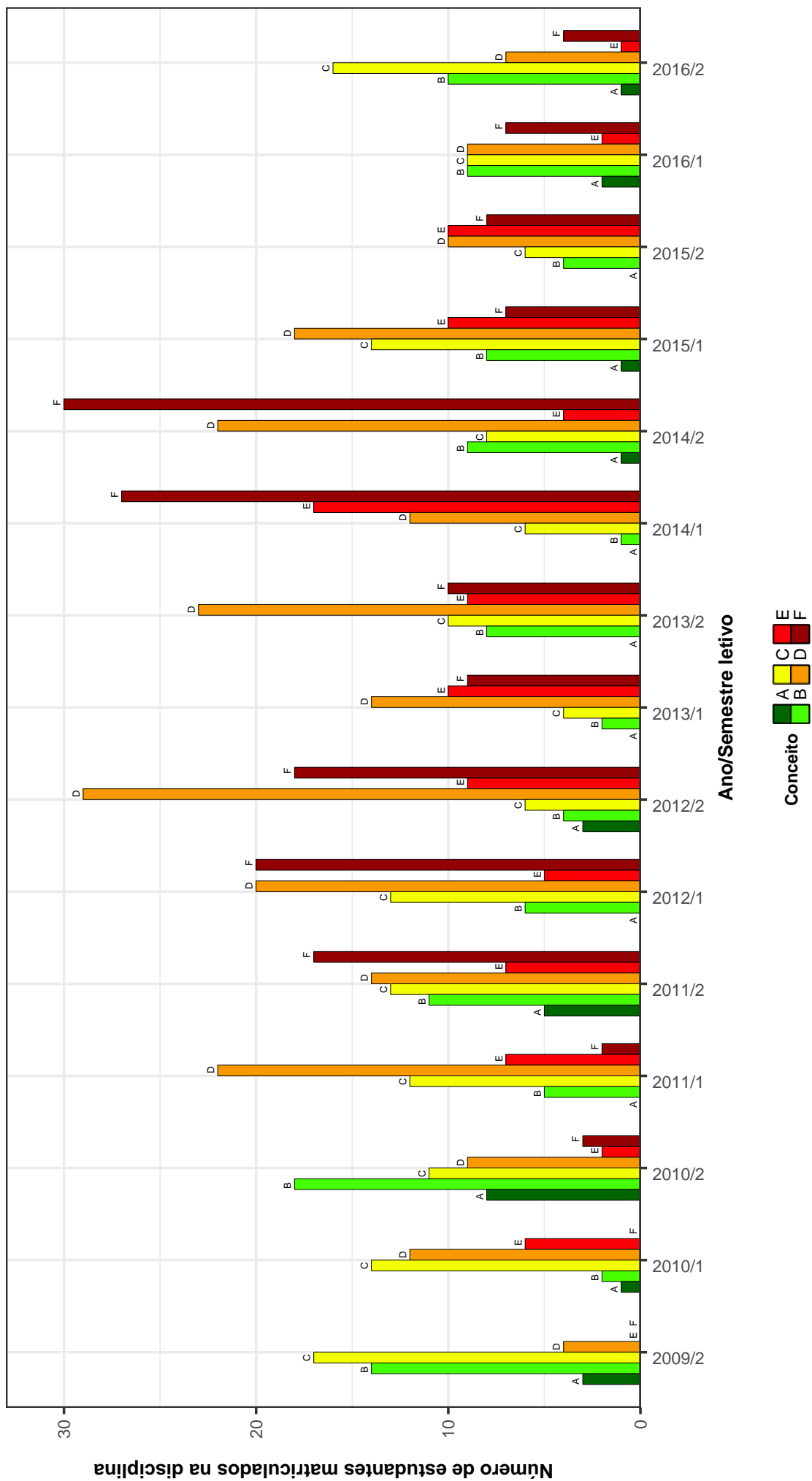


Figura 22: Conceitos obtidos pelos estudantes na disciplina ENA040-BIOESTATISTICA A no período de 2009 a 2016 na Escola de Enfermagem .

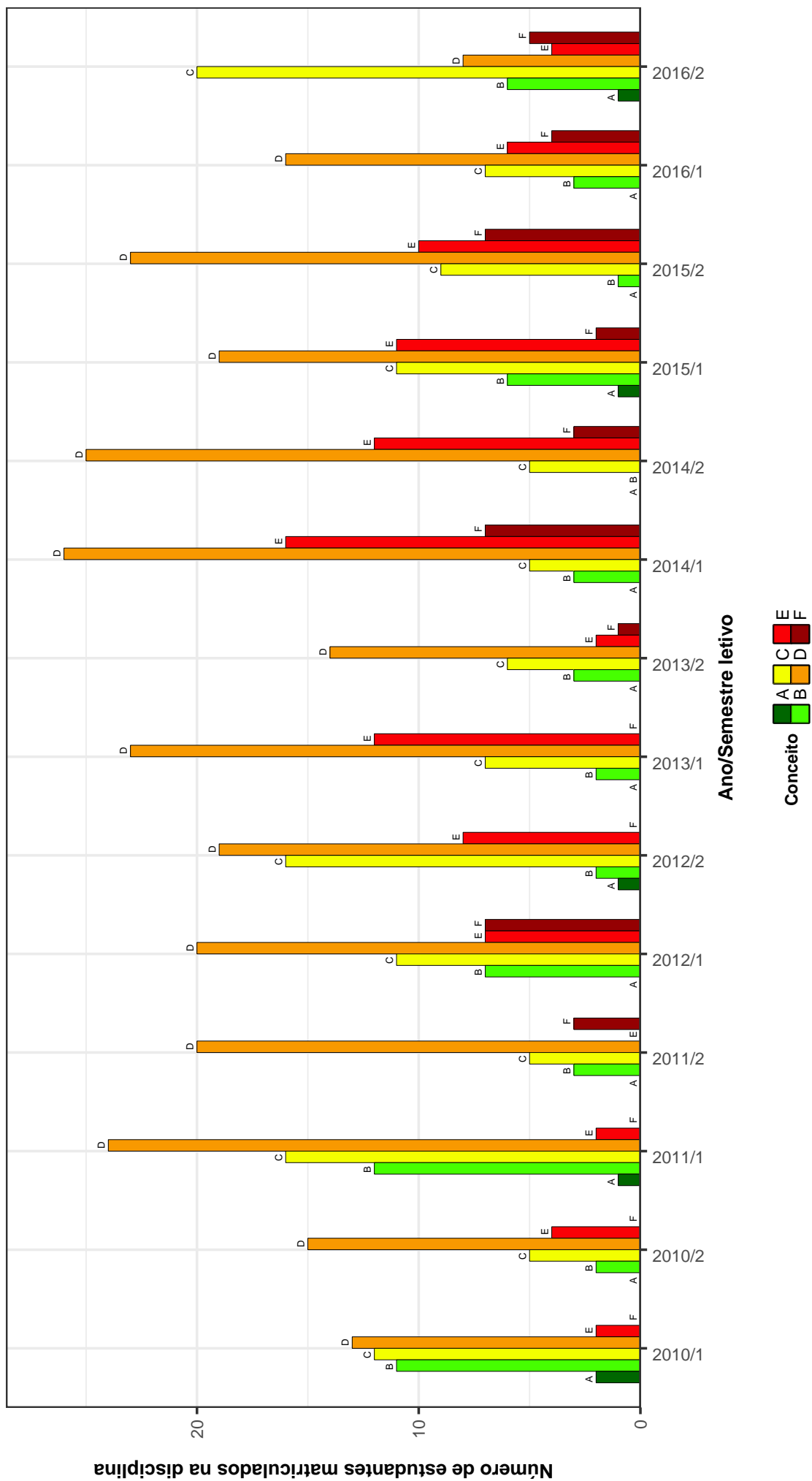


Figura 23: Conceitos obtidos pelos estudantes na disciplina ENA041-EPIDEMIOLOGIA A no período de 2009 a 2016 na Escola de Enfermagem .

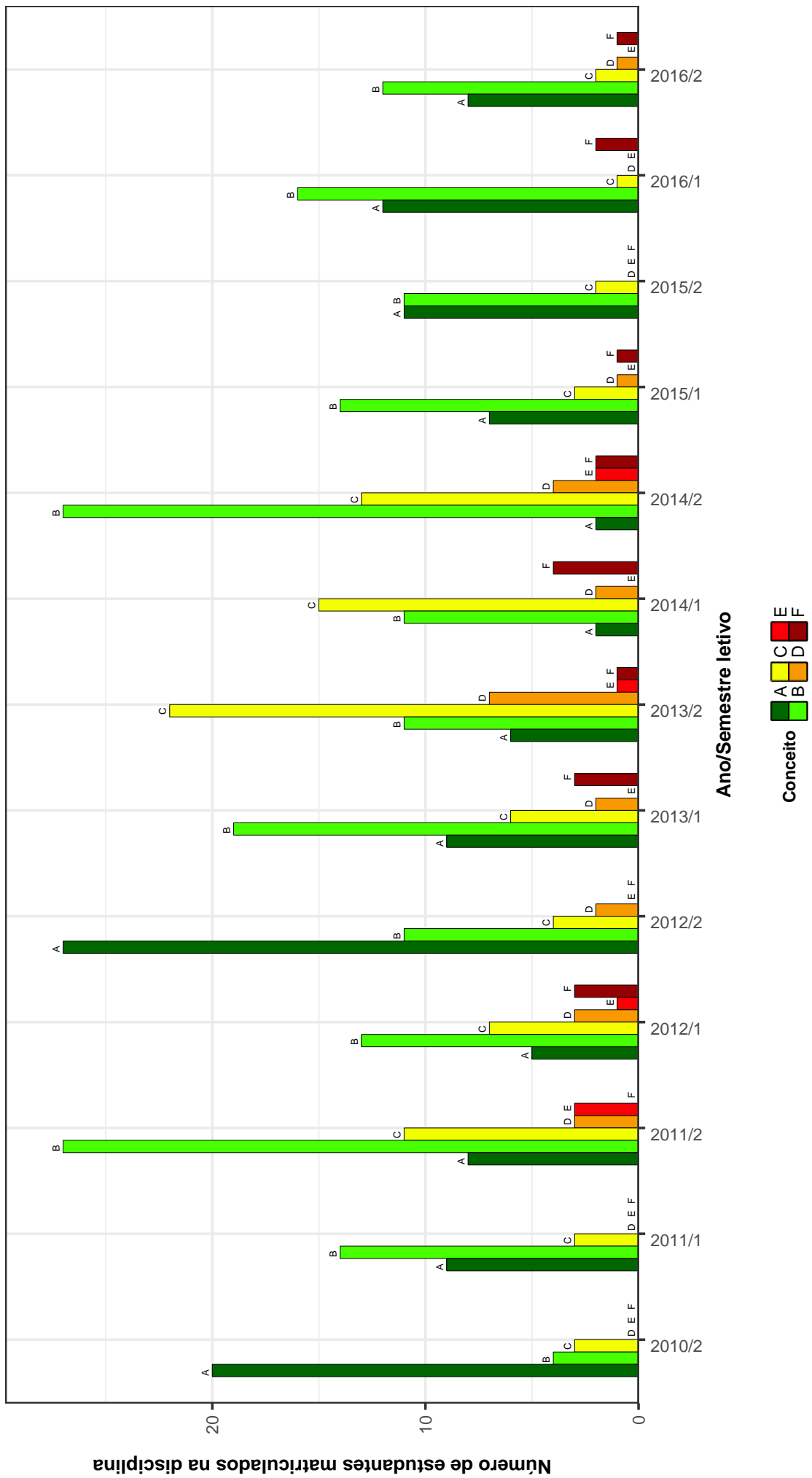


Figura 24: Conceitos obtidos pelos estudantes na disciplina ENA042-SAUDE SUPLEMENTAR no período de 2009 a 2016 na Escola de Enfermagem .

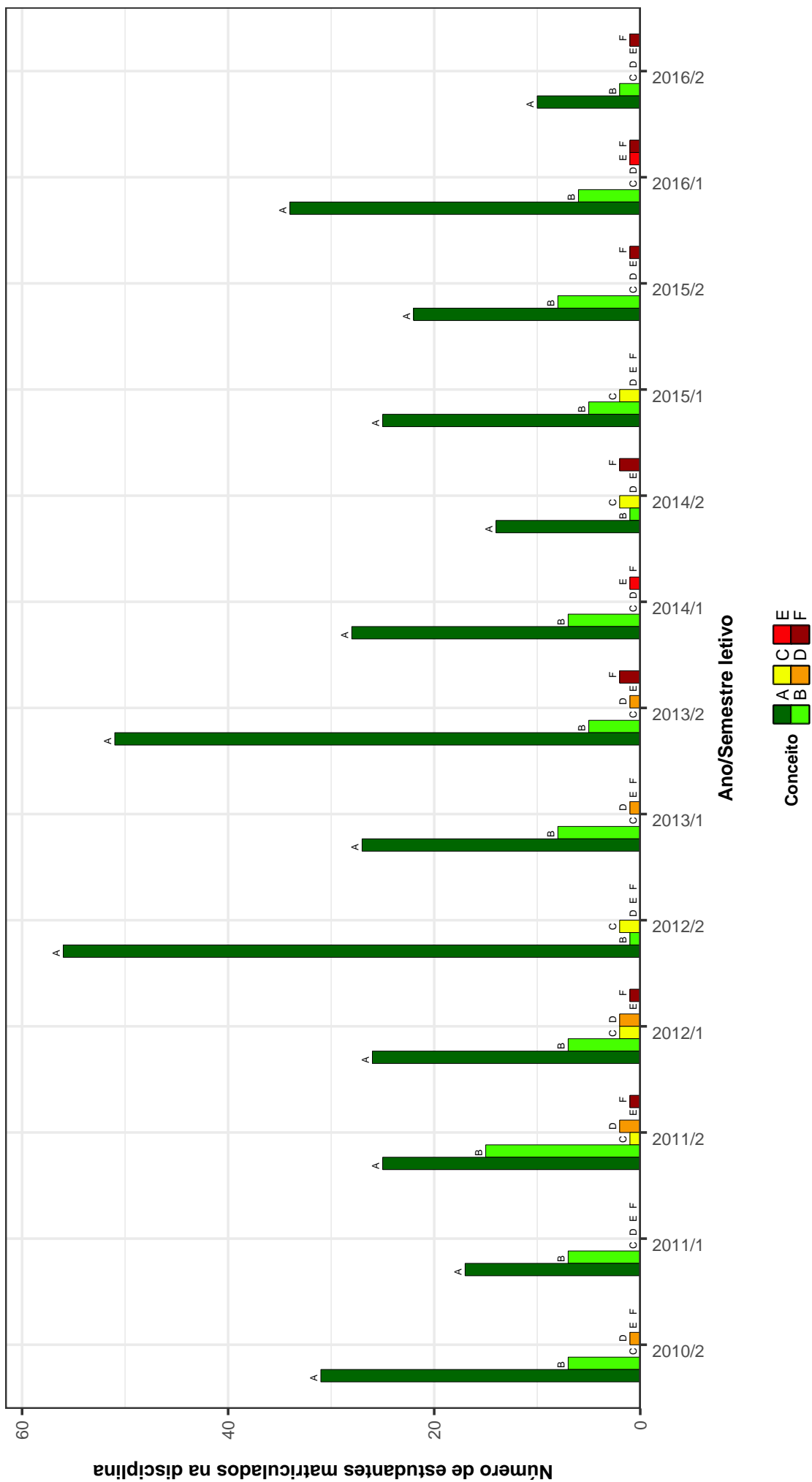


Figura 25: Conceitos obtidos pelos estudantes na disciplina ENA043-TECNOLOGIAS EM SAUDE no período de 2009 a 2016 na Escola de Enfermagem .

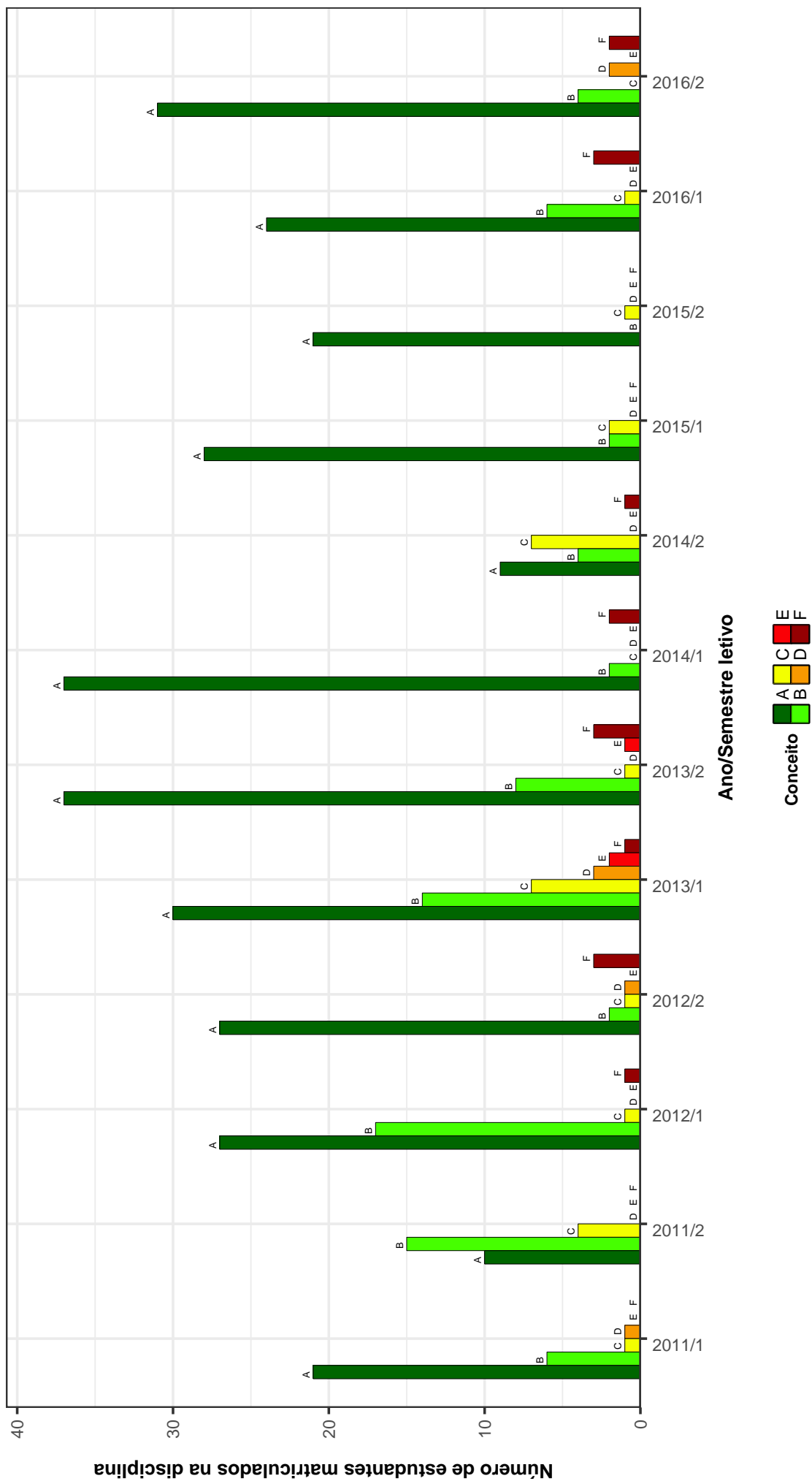


Figura 26: Conceitos obtidos pelos estudantes na disciplina ENA044-INTERDISCIPLINARIDADE NO TRABALHO EM SAUDE no período de 2009 a 2016 na Escola de Enfermagem .

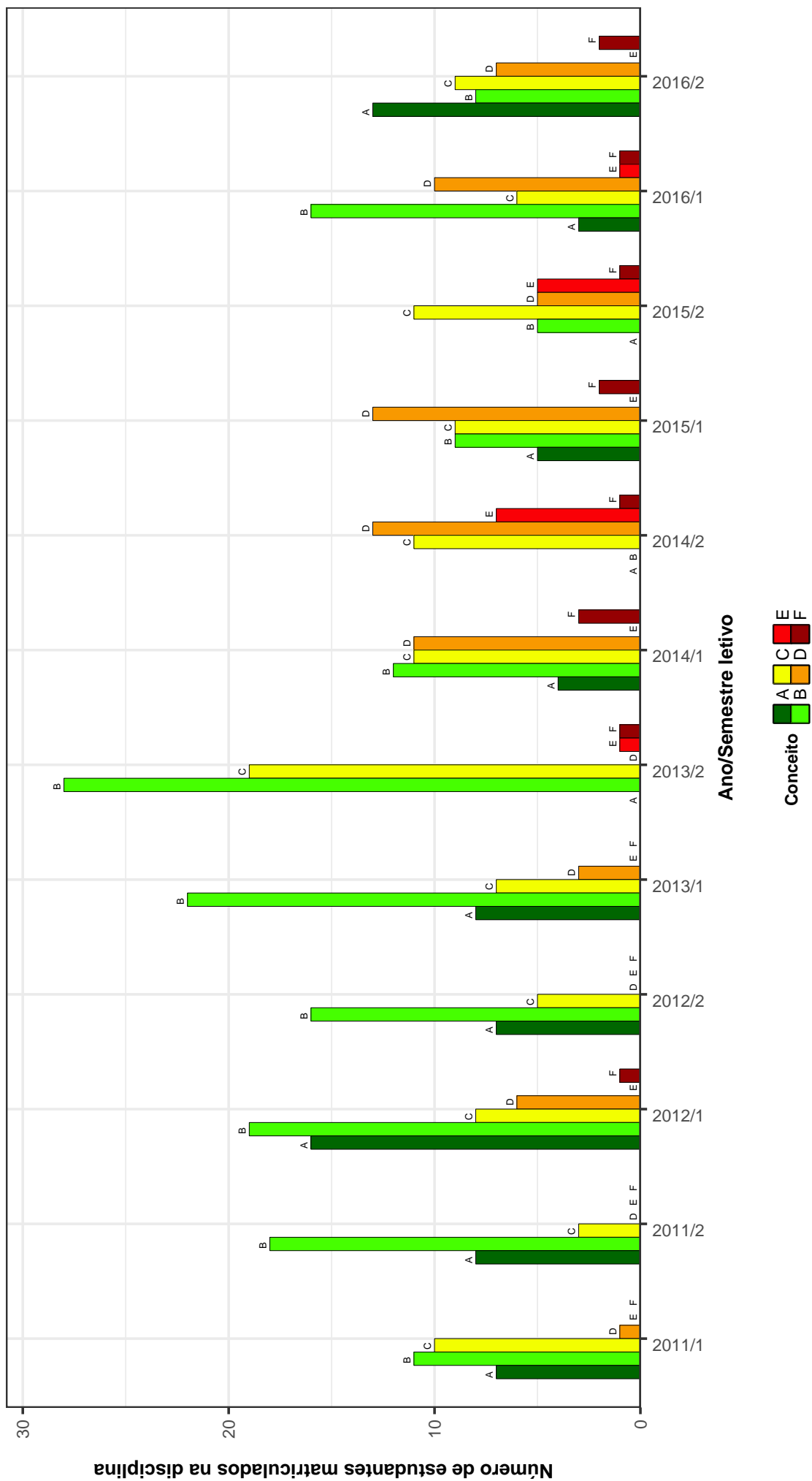


Figura 27: Conceitos obtidos pelos estudantes na disciplina ENA045-ELABORACAO DE PROJETOS DE PESQUISA no período de 2009 a 2016 na Escola de Enfermagem .

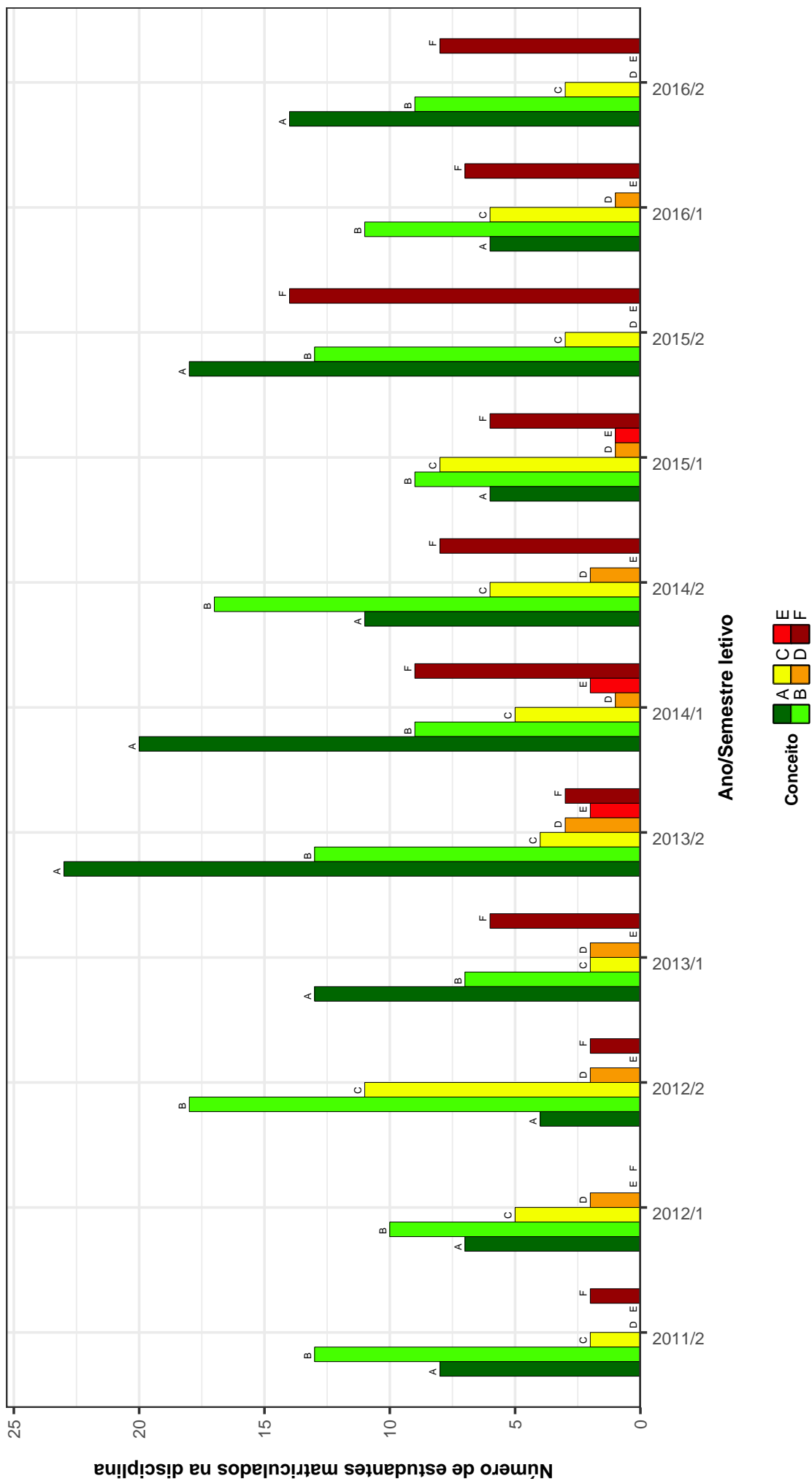


Figura 28: Conceitos obtidos pelos estudantes na disciplina ENA047-TRABALHO DE CONCLUSAO DE CURSO I no período de 2009 a 2016 na Escola de Enfermagem .

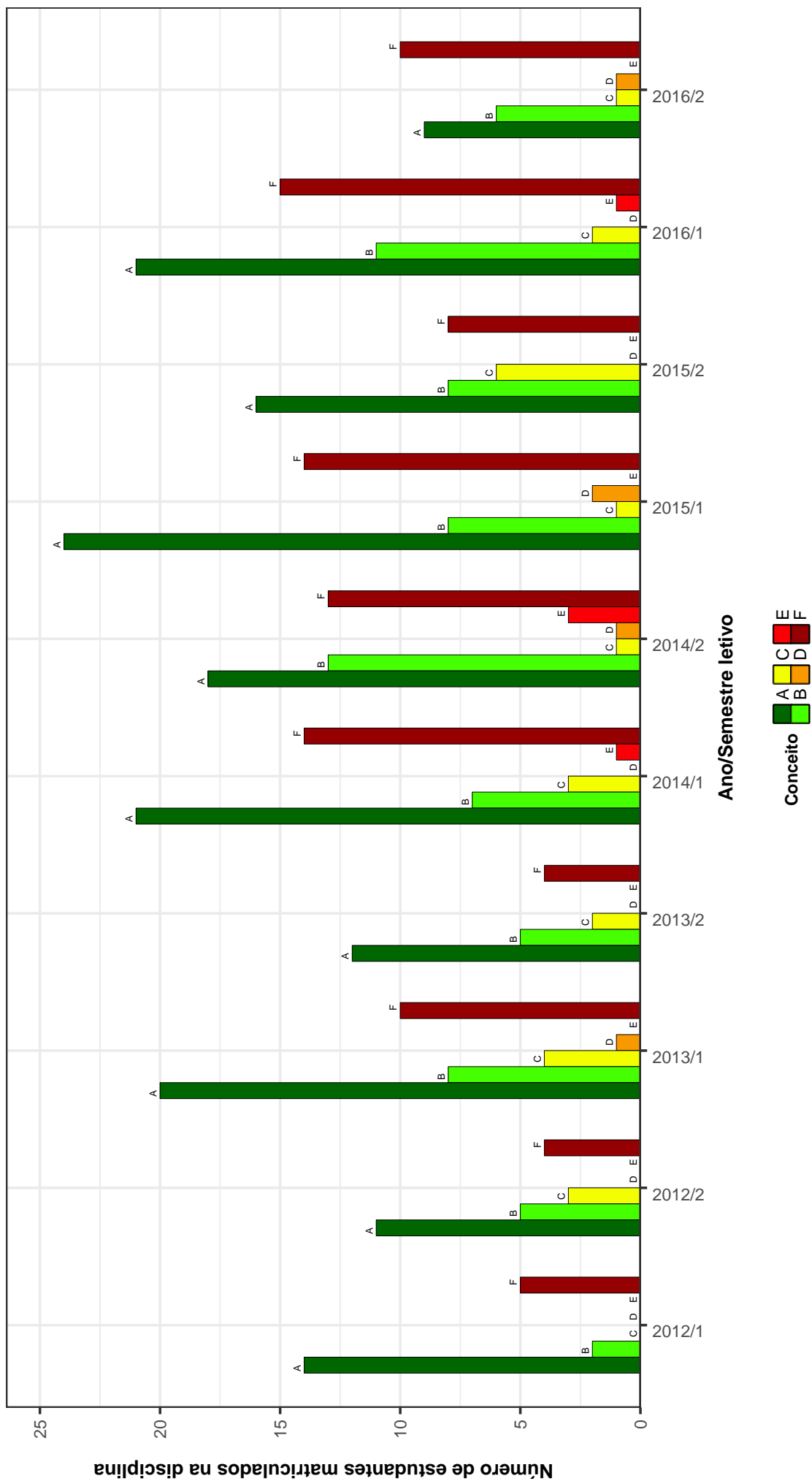


Figura 29: Conceitos obtidos pelos estudantes na disciplina ENA049-TRABALHO DE CONCLUSÃO DE CURSO II no período de 2009 a 2016 na Escola de Enfermagem .

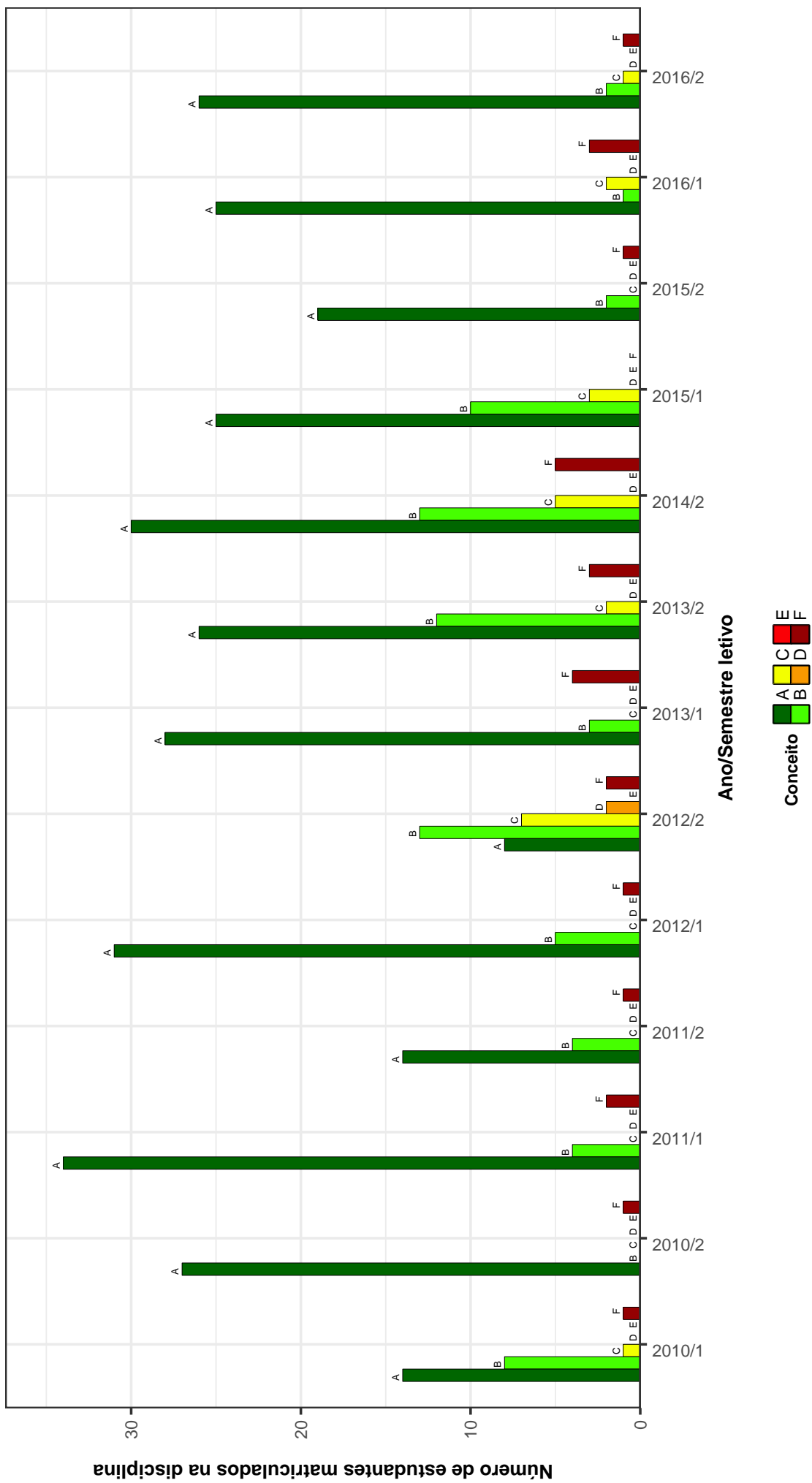


Figura 30: Conceitos obtidos pelos estudantes na disciplina ENA054-EFETOS ADVERSOS EM SAUDE no período de 2009 a 2016 na Escola de Enfermagem .

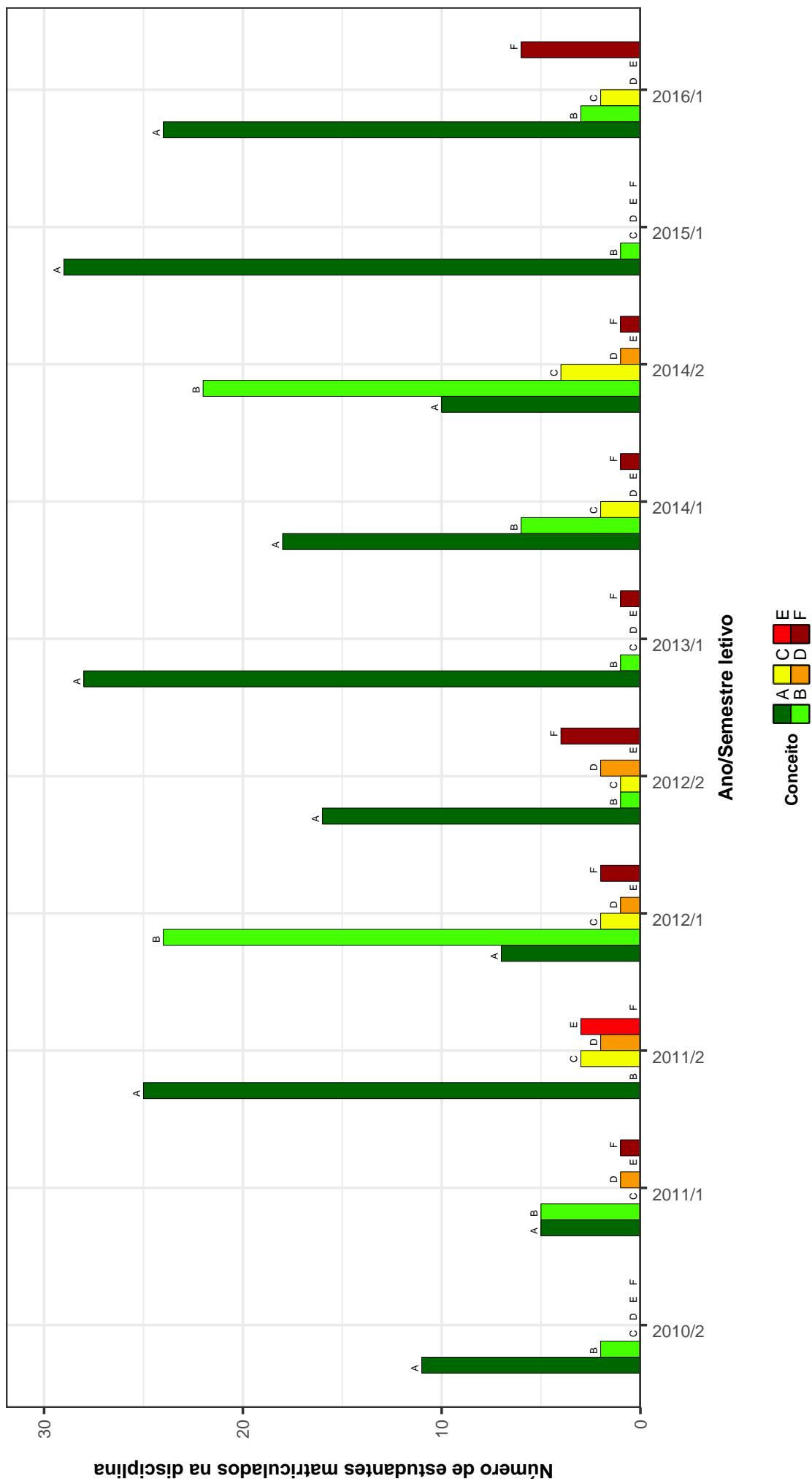


Figura 31: Conceitos obtidos pelos estudantes na disciplina ENA055-GERENCIAMENTO DE RESIDUOS DE SERVICOS DE SAUDE no período de 2009 a 2016 na Escola de Enfermagem .

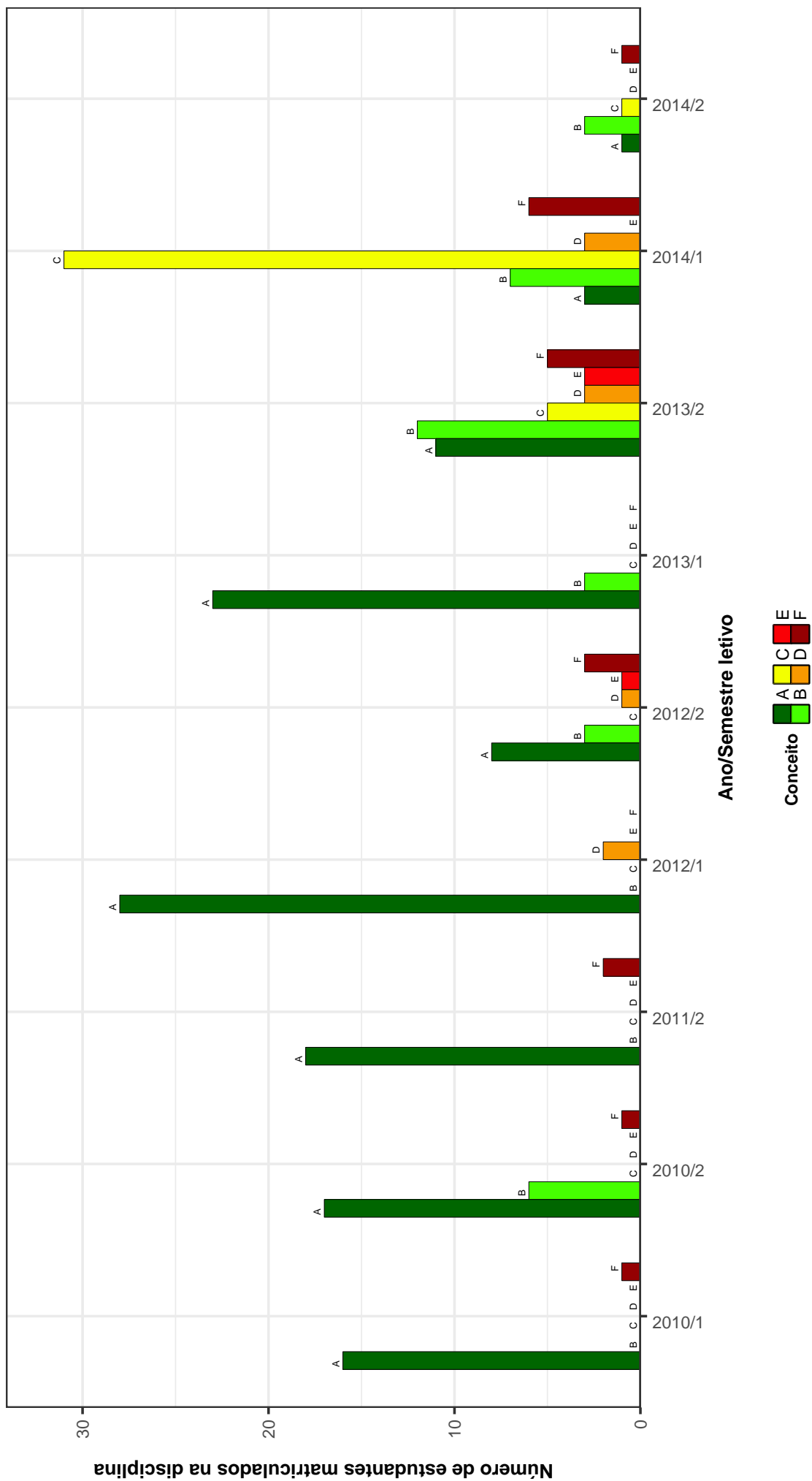


Figura 32: Conceitos obtidos pelos estudantes na disciplina ENA056-EDUCACAO NA SAUDE no período de 2009 a 2016 na Escola de Enfermagem .

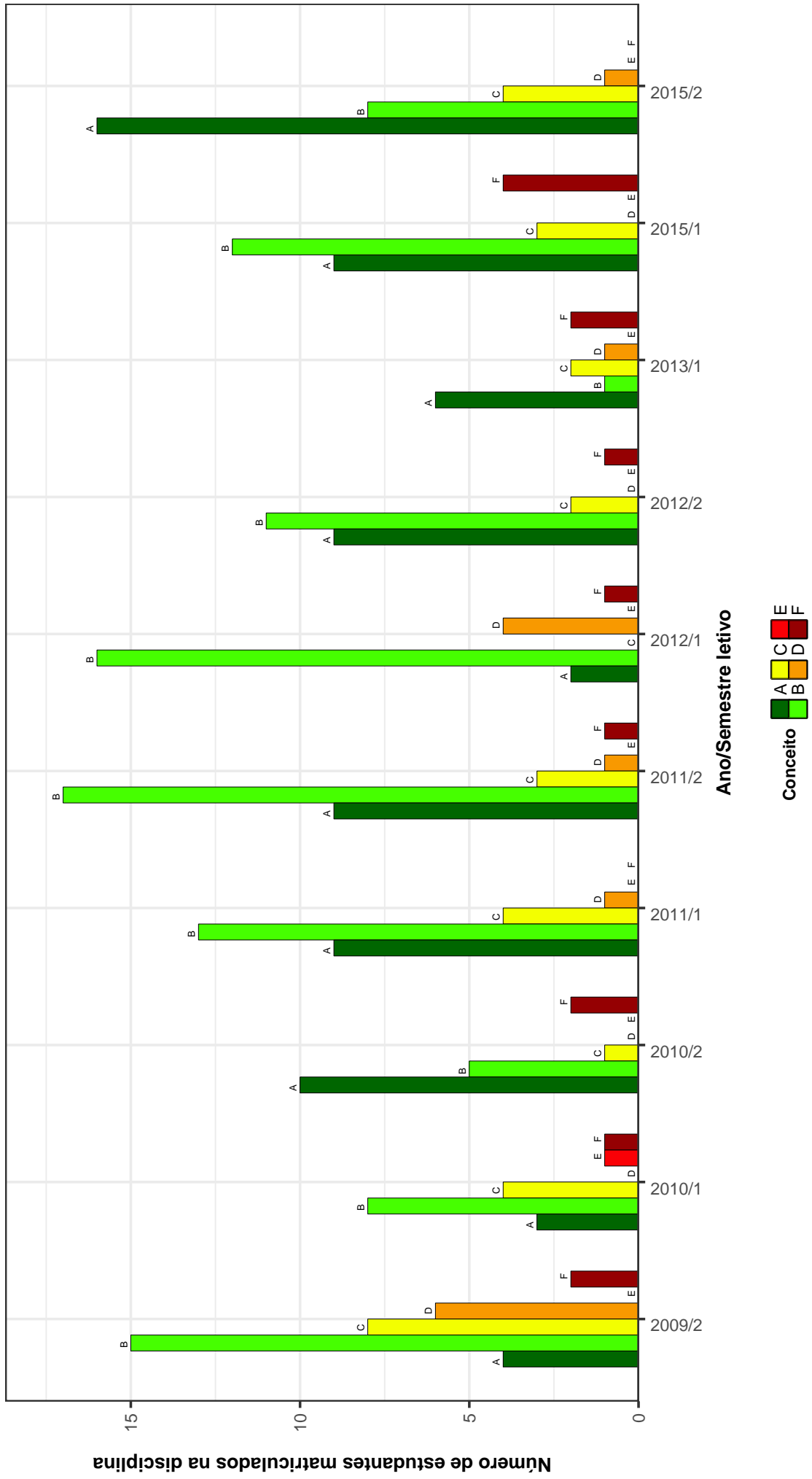


Figura 33: Conceitos obtidos pelos estudantes na disciplina ENA061-DIREITO DO CONSUMIDOR NA SAUDE no período de 2009 a 2016 na Escola de Enfermagem .

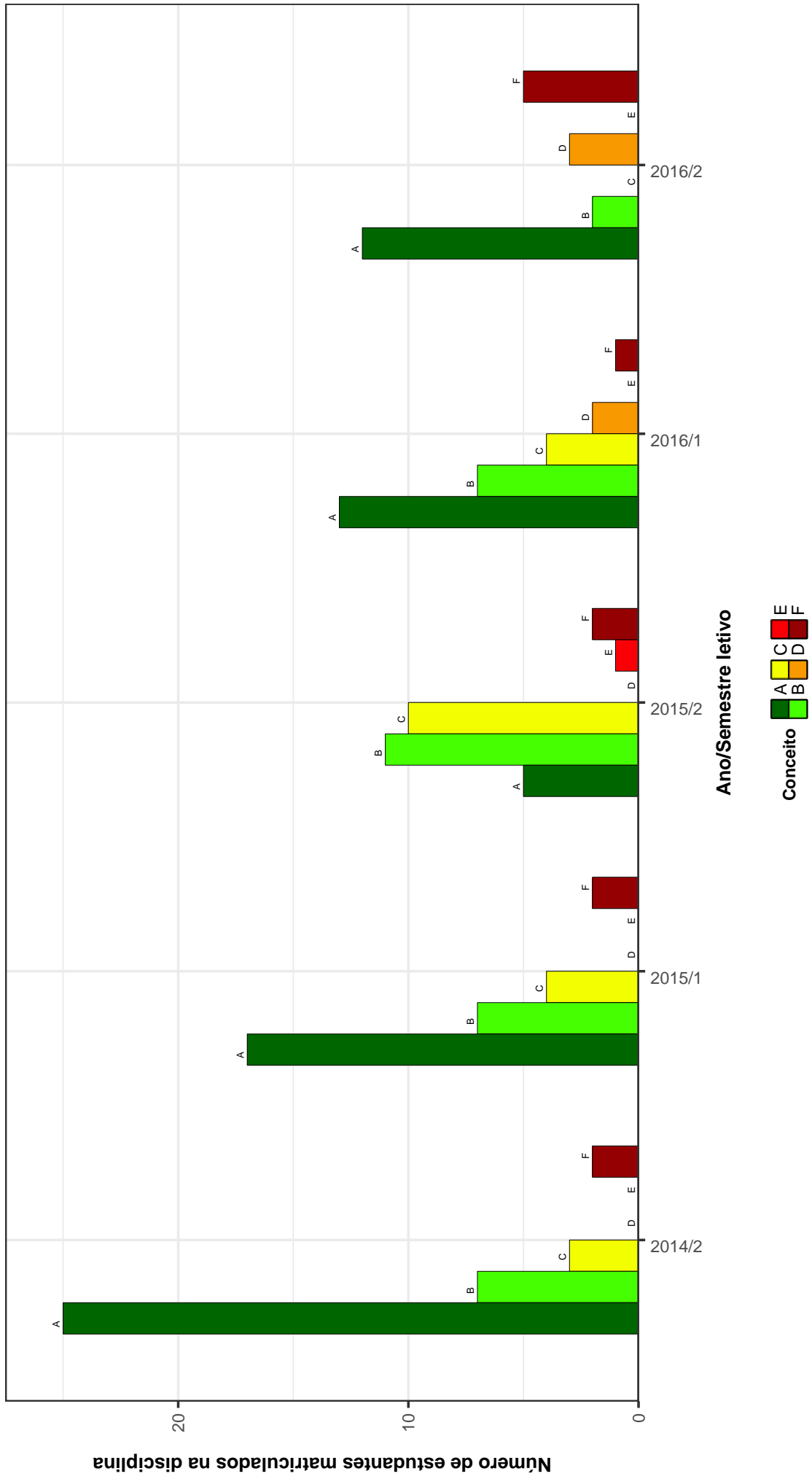


Figura 34: Conceitos obtidos pelos estudantes na disciplina ENA065-AVALIAÇÃO EM SAÚDE no período de 2009 a 2016 na Escola de Enfermagem .

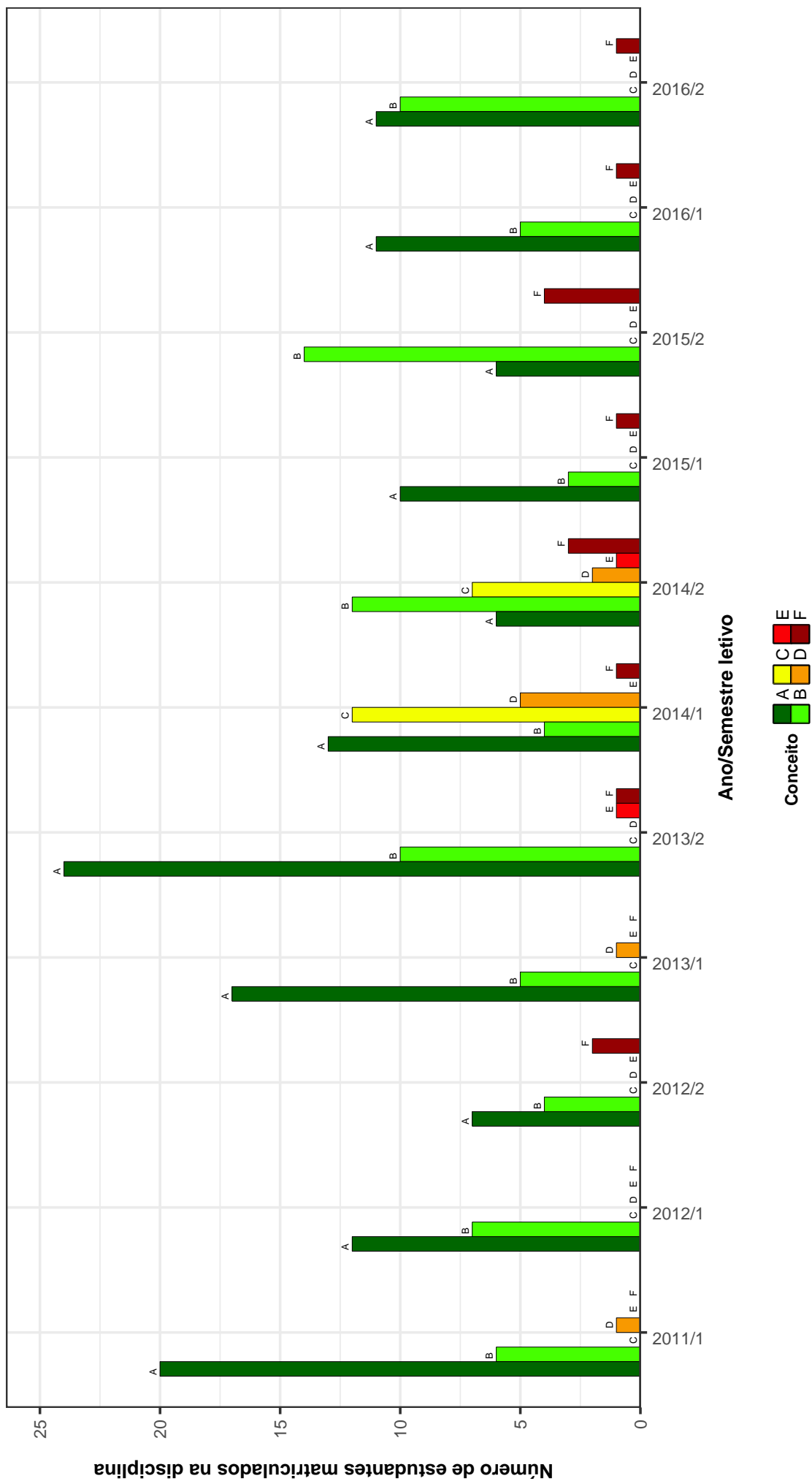


Figura 35: Conceitos obtidos pelos estudantes na disciplina ENA066-ELABORACAO E GESTAO DE PROJETOS no período de 2009 a 2016 na Escola de Enfermagem .

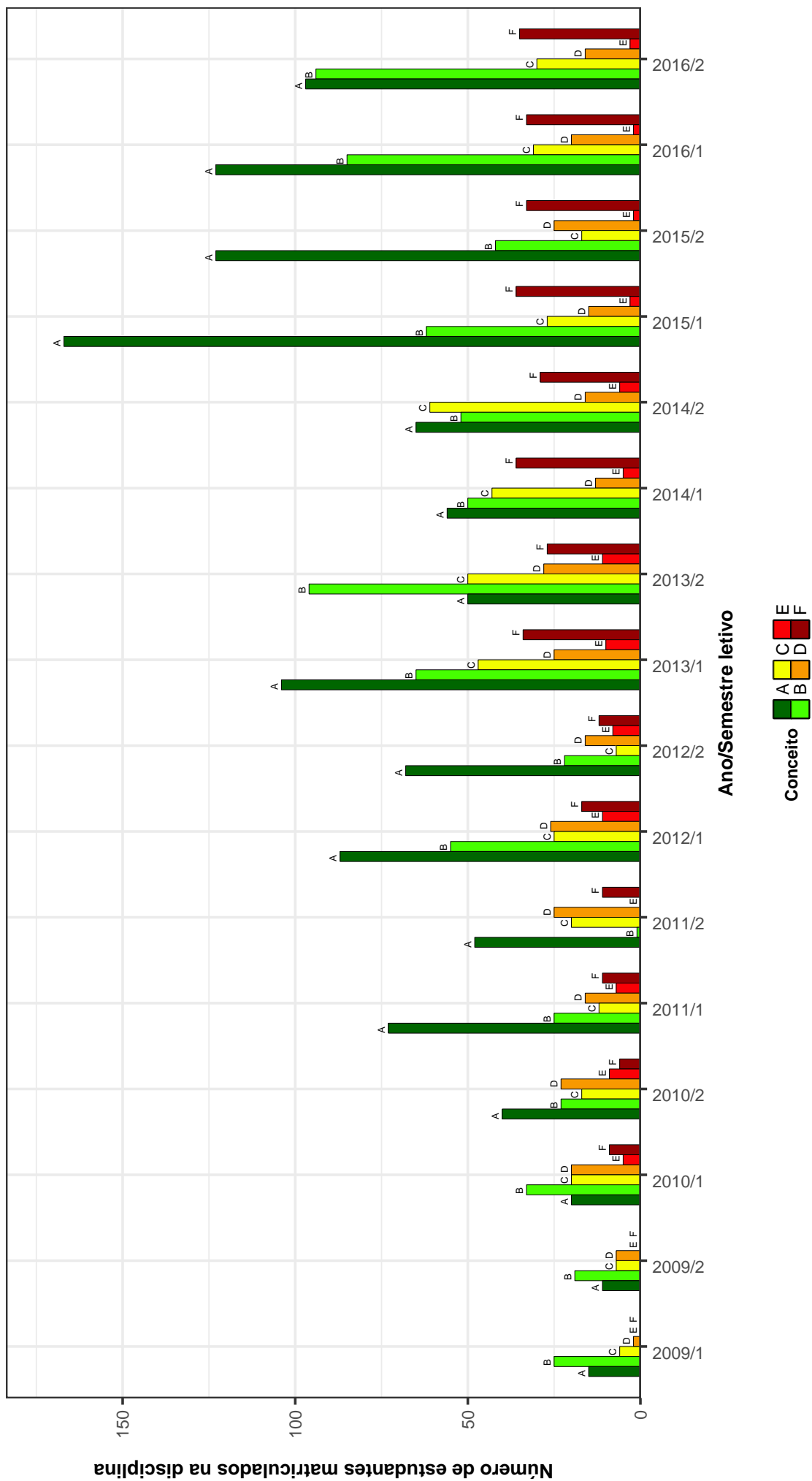


Figura 36: Conceitos obtidos pelos estudantes na disciplina ENA073-TOPICOS EM SAUDE I no período de 2009 a 2016 na Escola de Enfermagem .

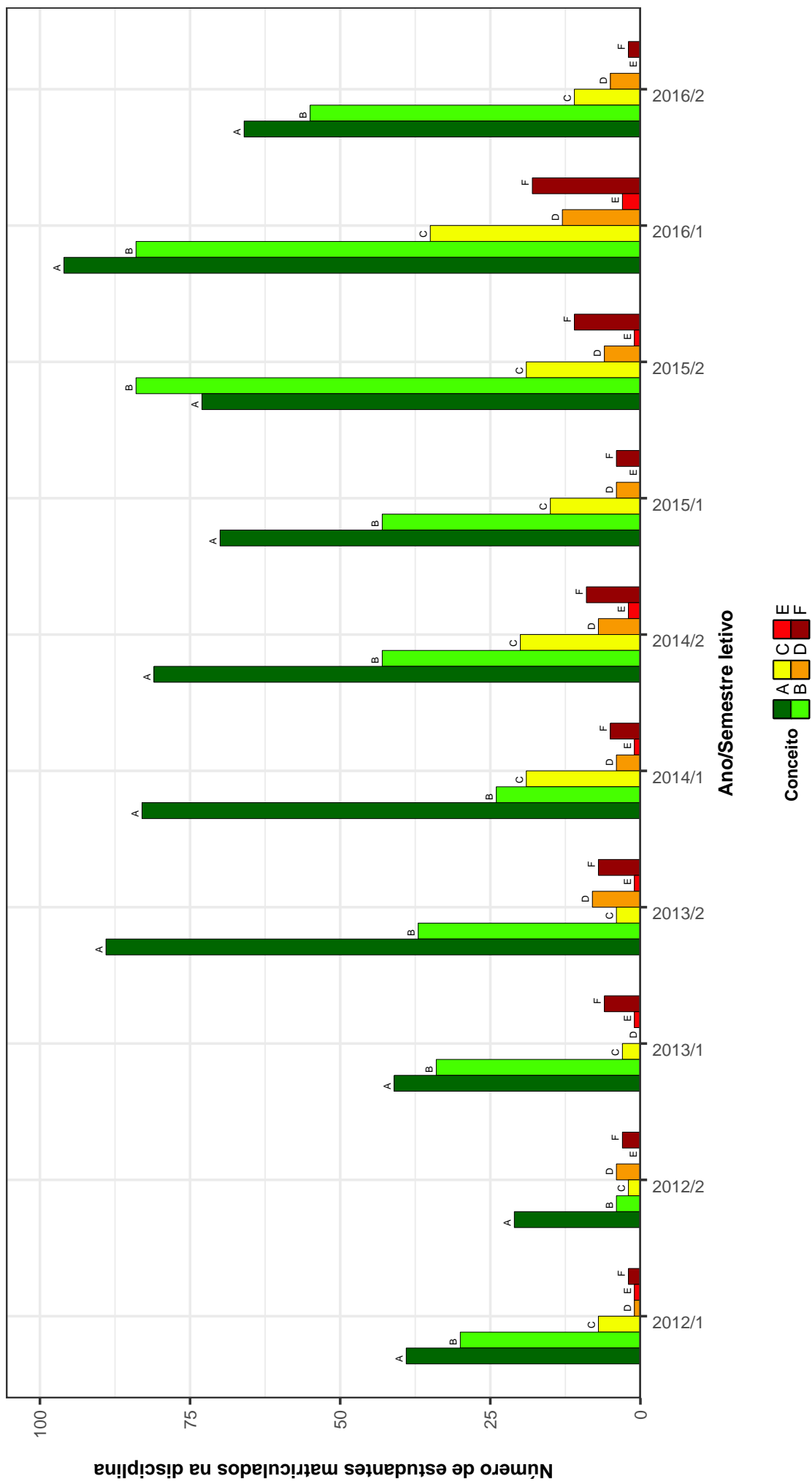


Figura 37: Conceitos obtidos pelos estudantes na disciplina ENA074-TOPICOS EM SAUDE II no período de 2009 a 2016 na Escola de Enfermagem .

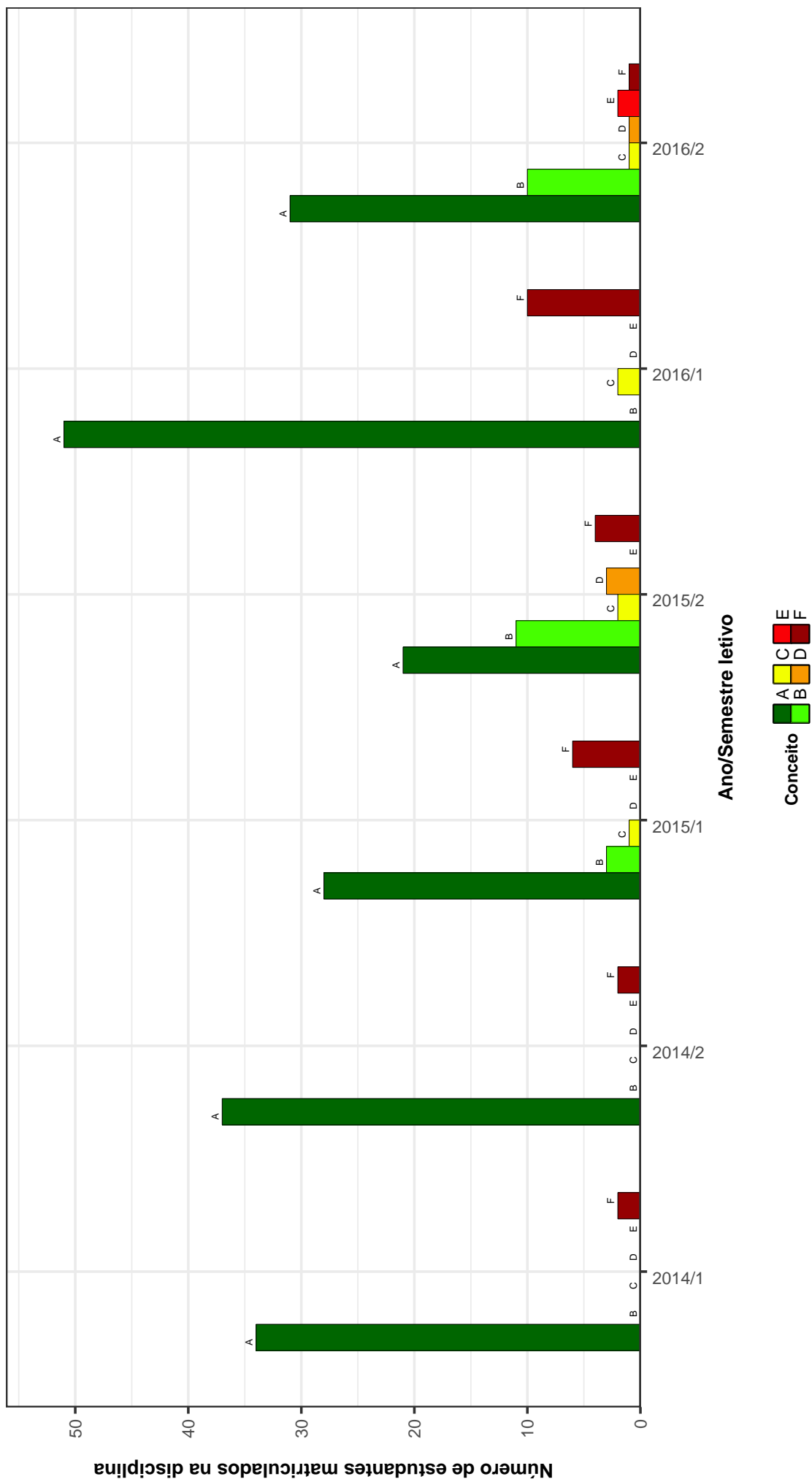


Figura 38: Conceitos obtidos pelos estudantes na disciplina ENA077-SEMINÁRIO DE INTEGRAÇÃO I no período de 2009 a 2016 na Escola de Enfermagem .

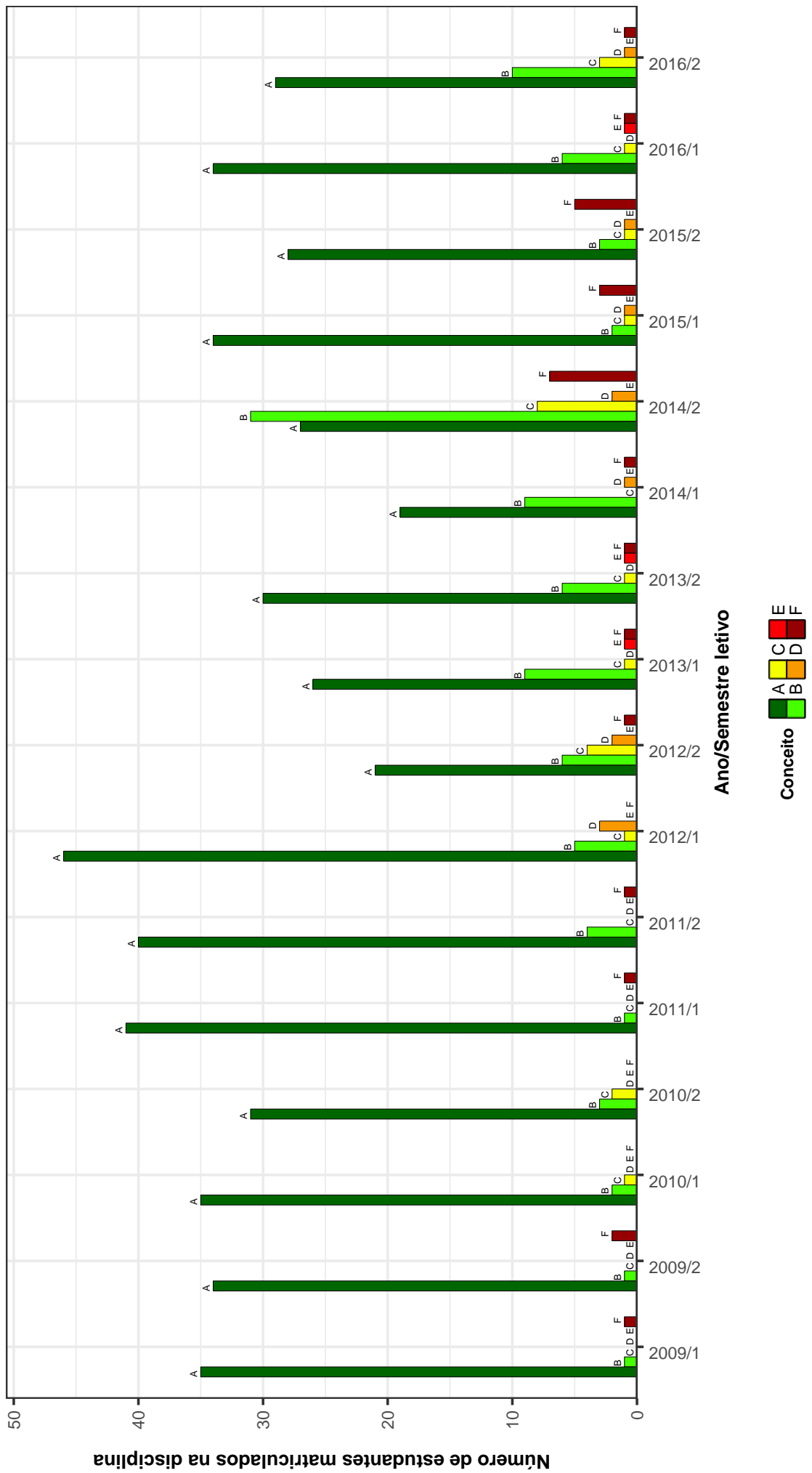


Figura 39: Conceitos obtidos pelos estudantes na disciplina ENA107-ALIMENTAÇÃO E CULTURA no período de 2009 a 2016 na Escola de Enfermagem .

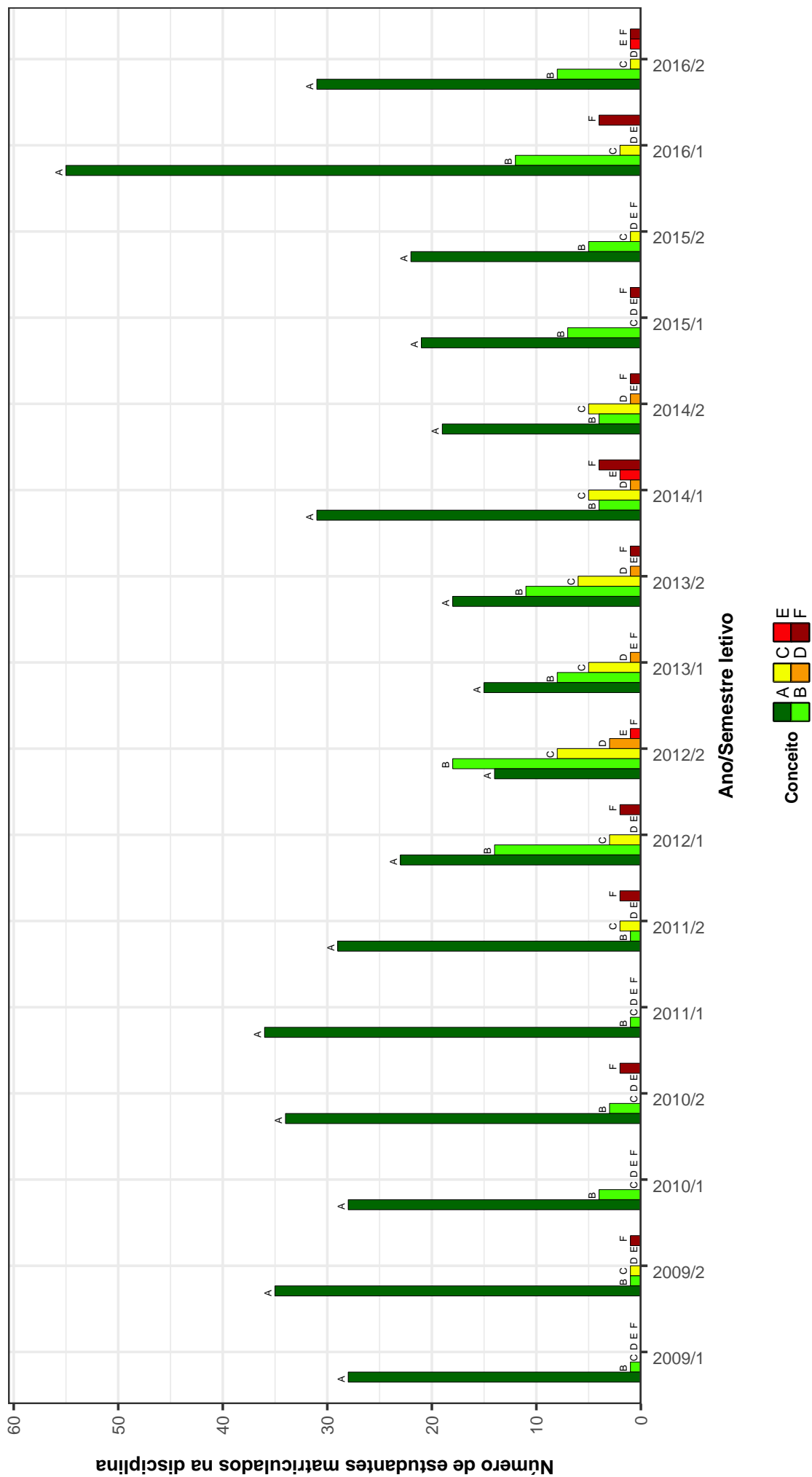


Figura 40: Conceitos obtidos pelos estudantes na disciplina ENA120-ÉTICA E CULTURA no período de 2009 a 2016 na Escola de Enfermagem .

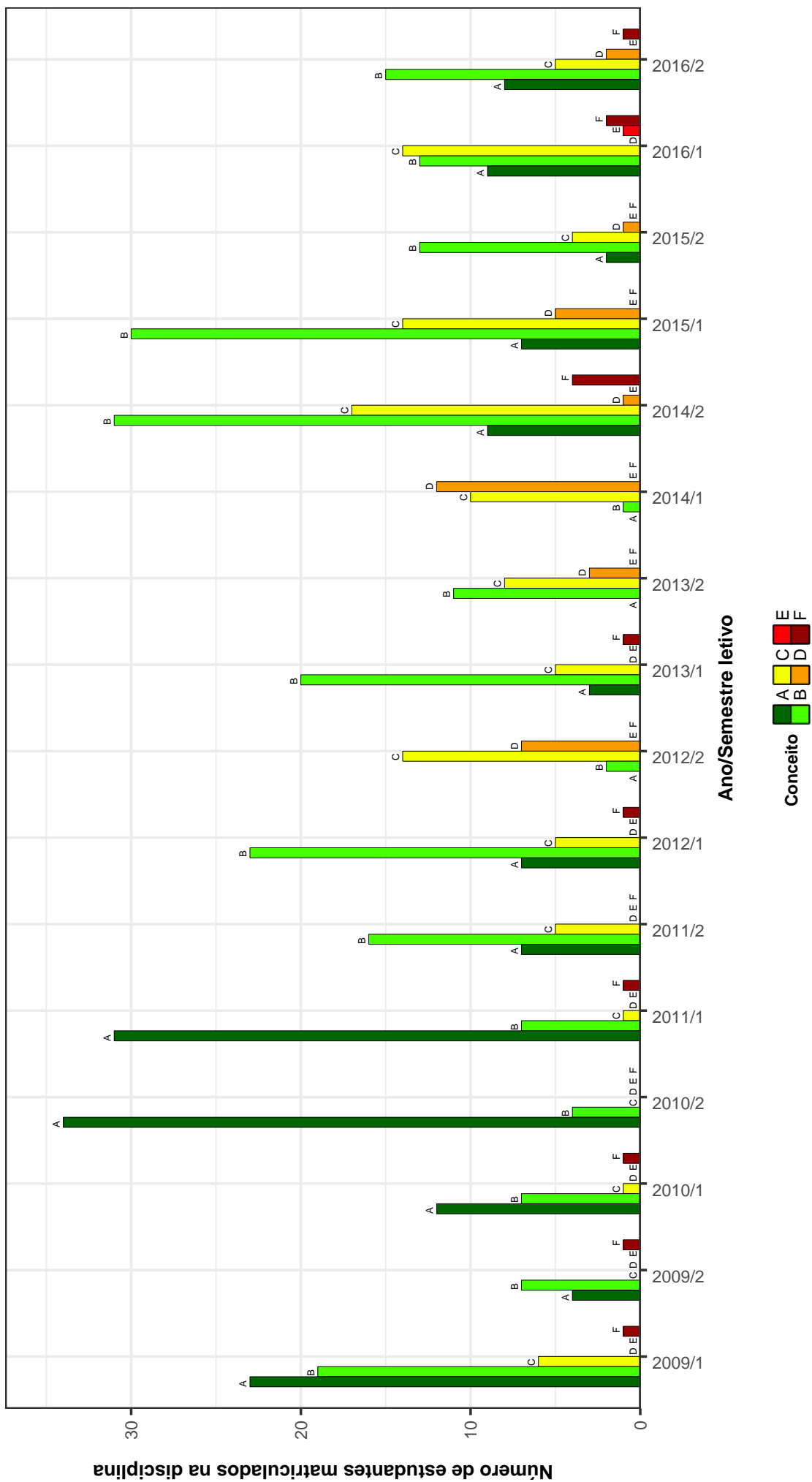


Figura 41: Conceitos obtidos pelos estudantes na disciplina ENB017-PRIMEIROS SOCORROS no período de 2009 a 2016 na Escola de Enfermagem .

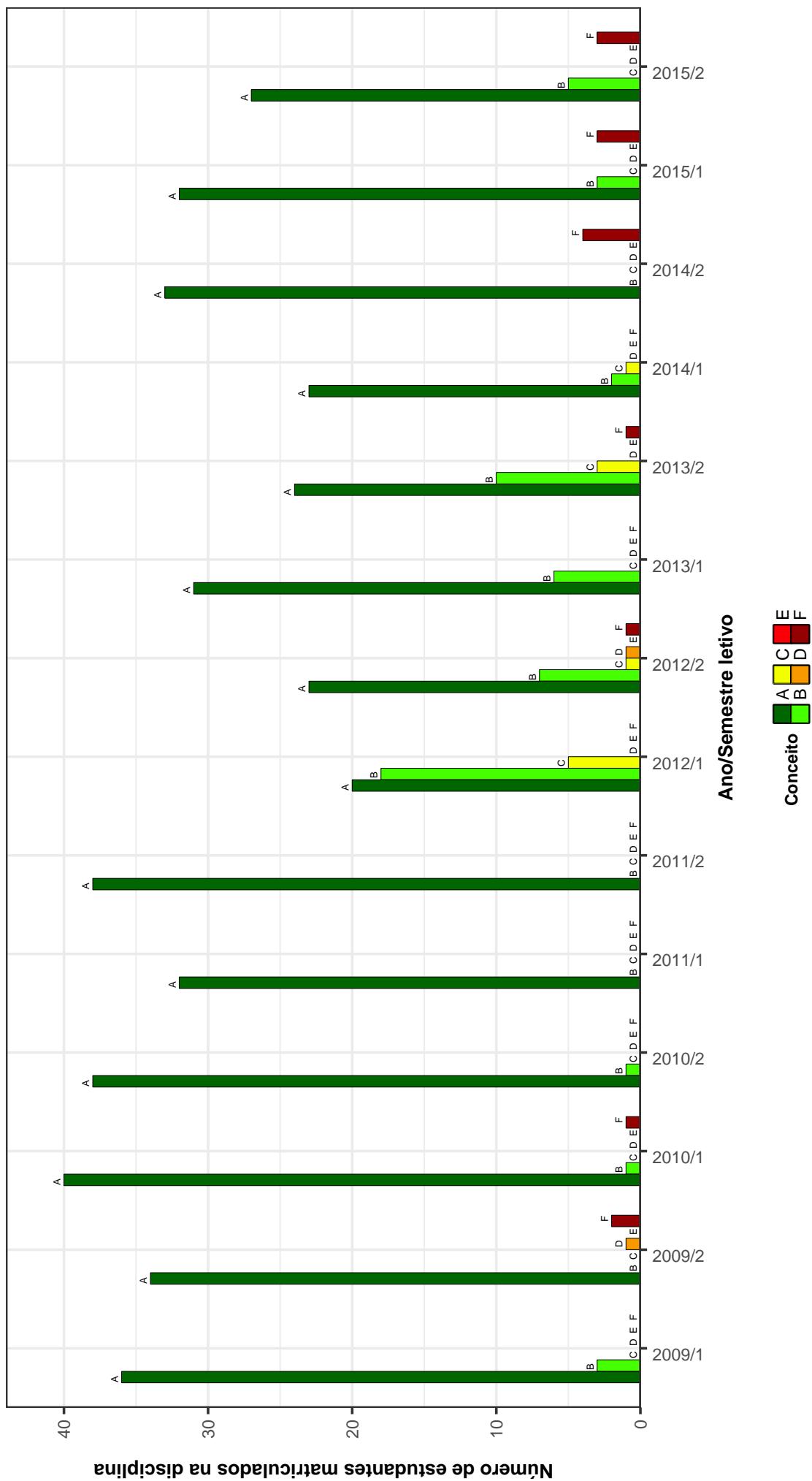


Figura 42: Conceitos obtidos pelos estudantes na disciplina ENB027-BIOÉTICA no período de 2009 a 2016 na Escola de Enfermagem .



Figura 43: Conceitos obtidos pelos estudantes na disciplina ENB038-ENFERMAGEM NO CONTEXTO HISTORICO E SOCIAL no período de 2009 a 2016 na Escola de Enfermagem .

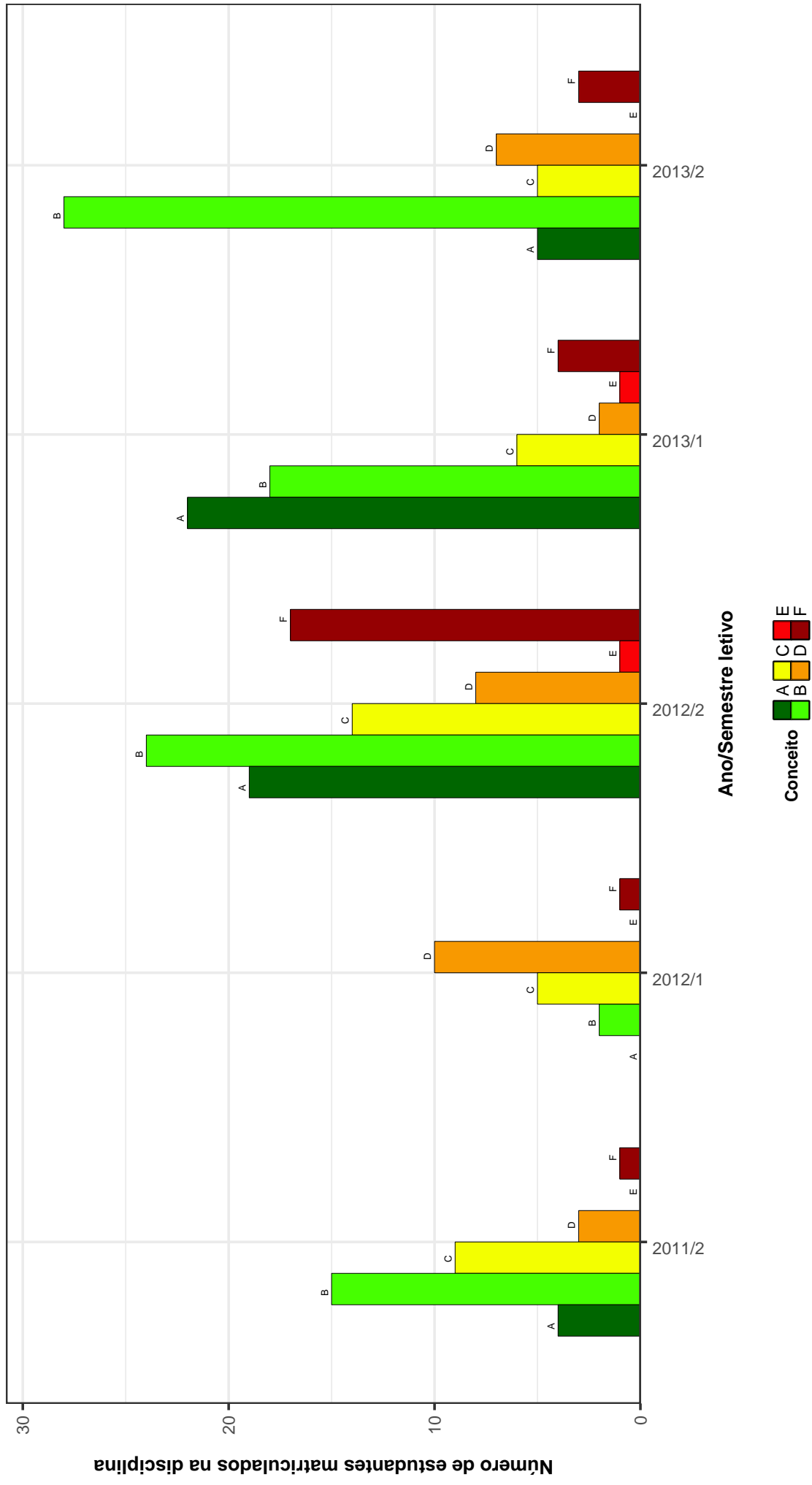


Figura 44: Conceitos obtidos pelos estudantes na disciplina ENB049-TOPICO EM ENFERMAGEM BASICA I no período de 2009 a 2016 na Escola de Enfermagem .

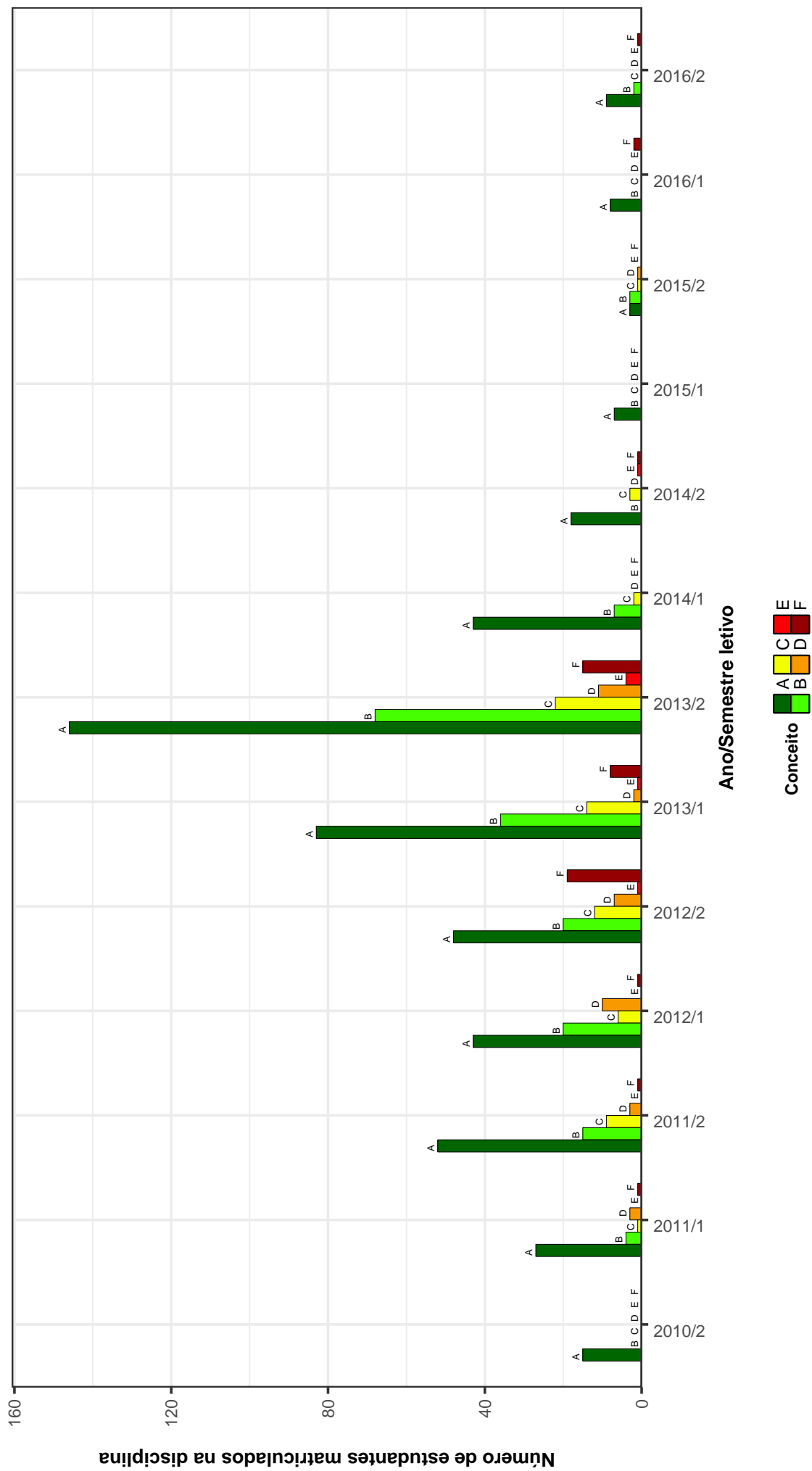


Figura 45: Conceitos obtidos pelos estudantes na disciplina ENB050-TOPICOS EM ENFERMAGEM BASICA II no período de 2009 a 2016 na Escola de Enfermagem .

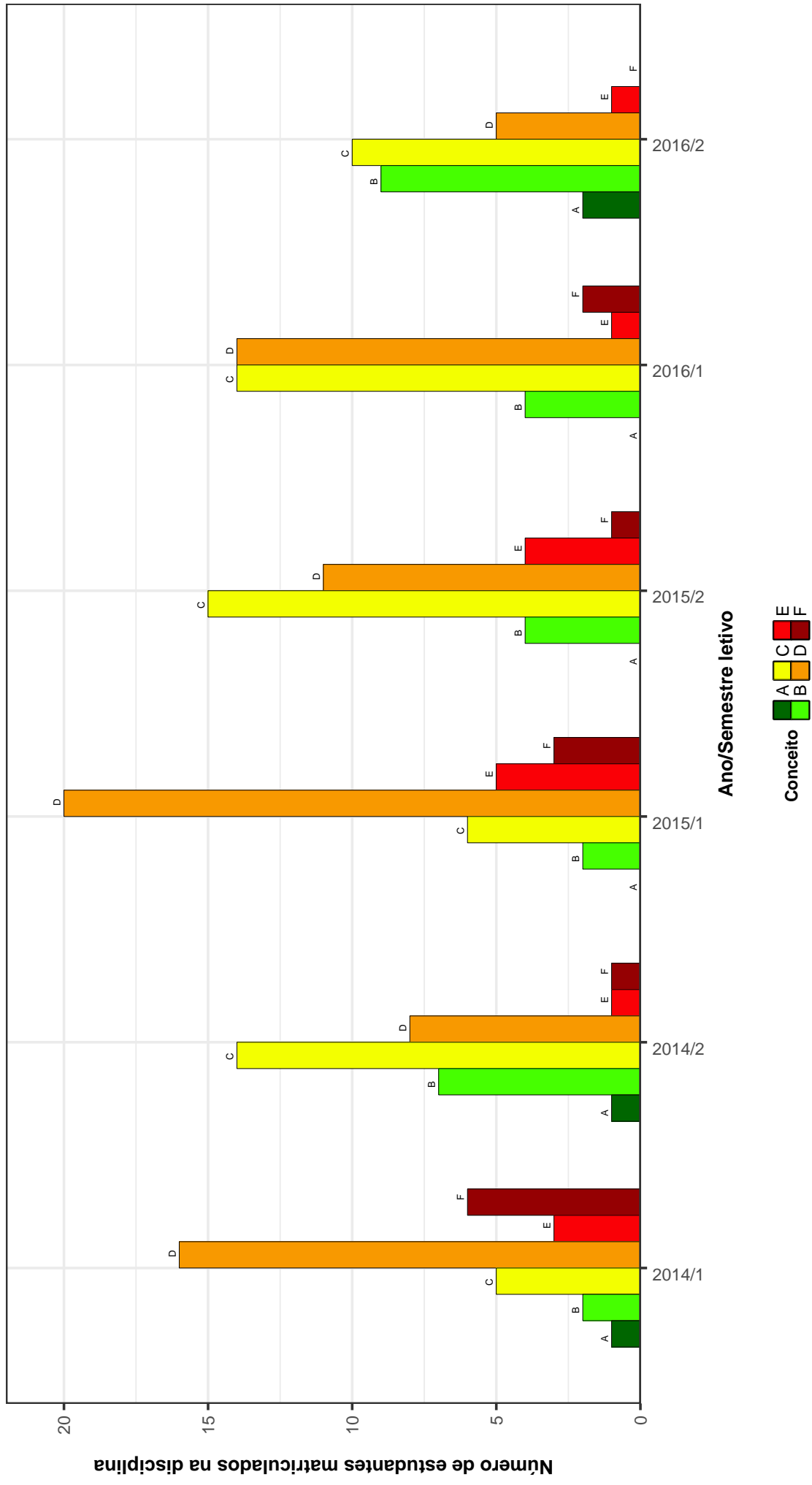


Figura 46: Conceitos obtidos pelos estudantes na disciplina NUT009-AVALIAÇÃO NUTRICIONAL no período de 2009 a 2016 na Escola de Enfermagem .

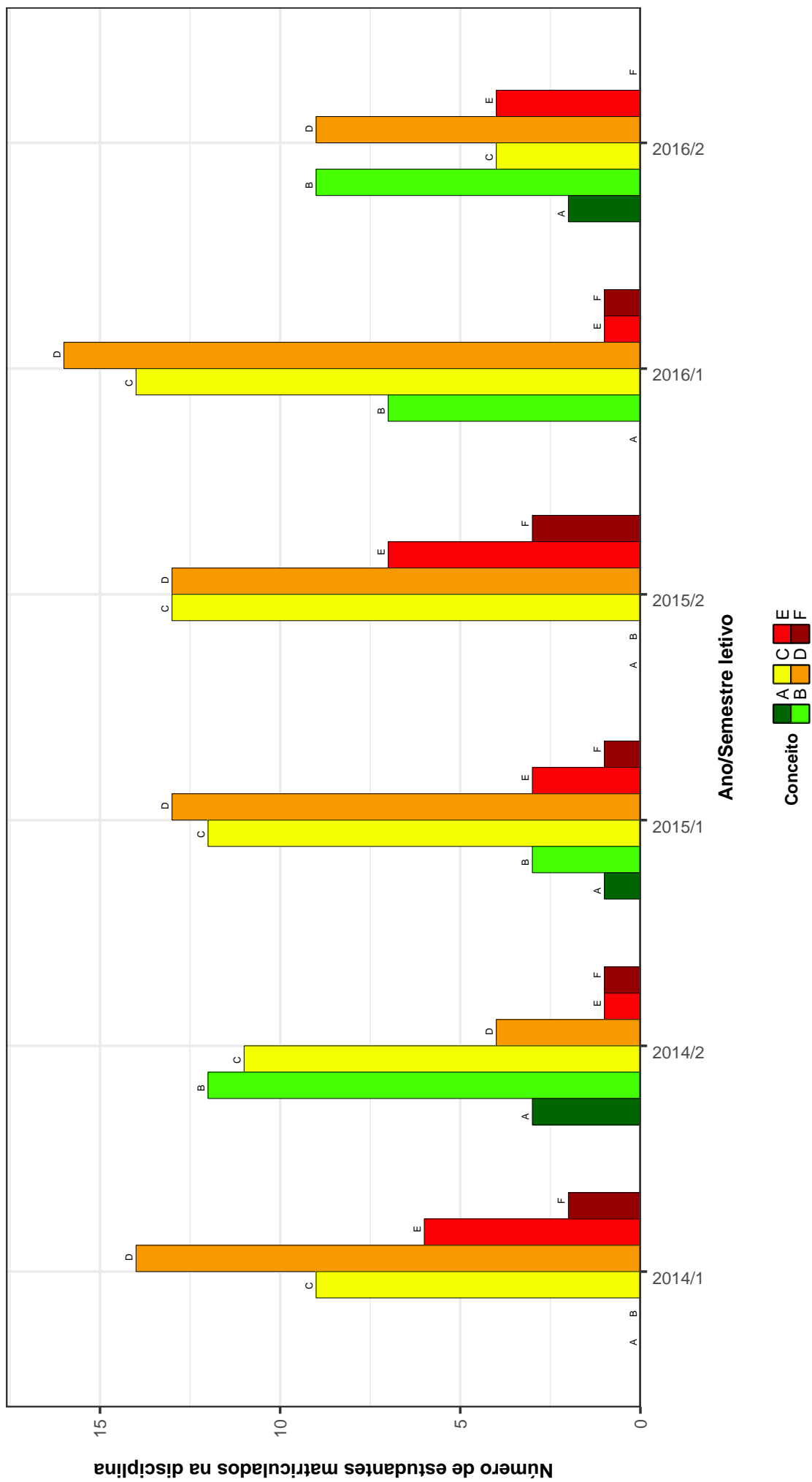


Figura 47: Conceitos obtidos pelos estudantes na disciplina NUT010-CICLOS DA VIDA no período de 2009 a 2016 na Escola de Enfermagem .

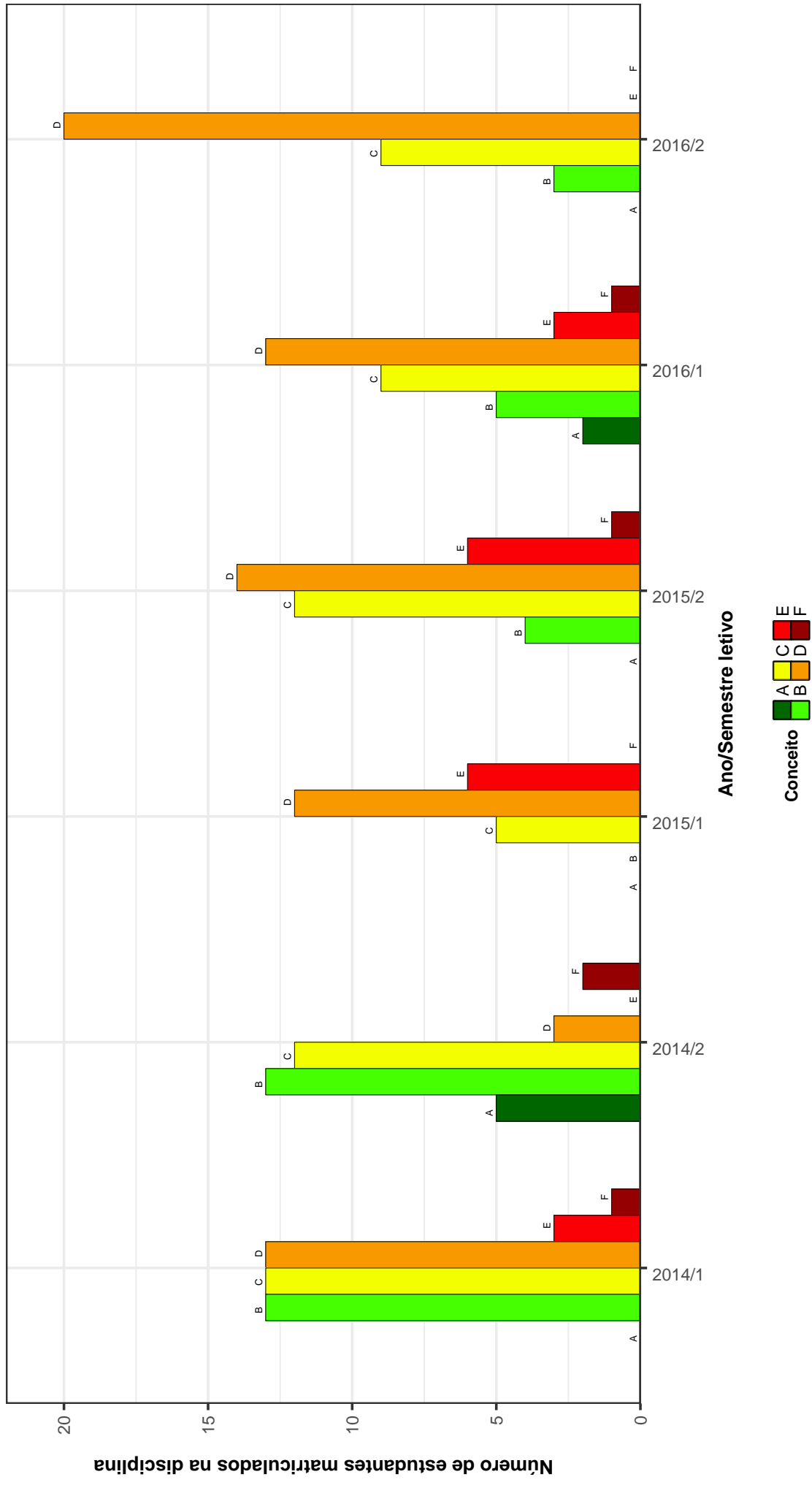


Figura 48: Conceitos obtidos pelos estudantes na disciplina NUT017-TERAPIA NUTRICIONAL I no período de 2009 a 2016 na Escola de Enfermagem .

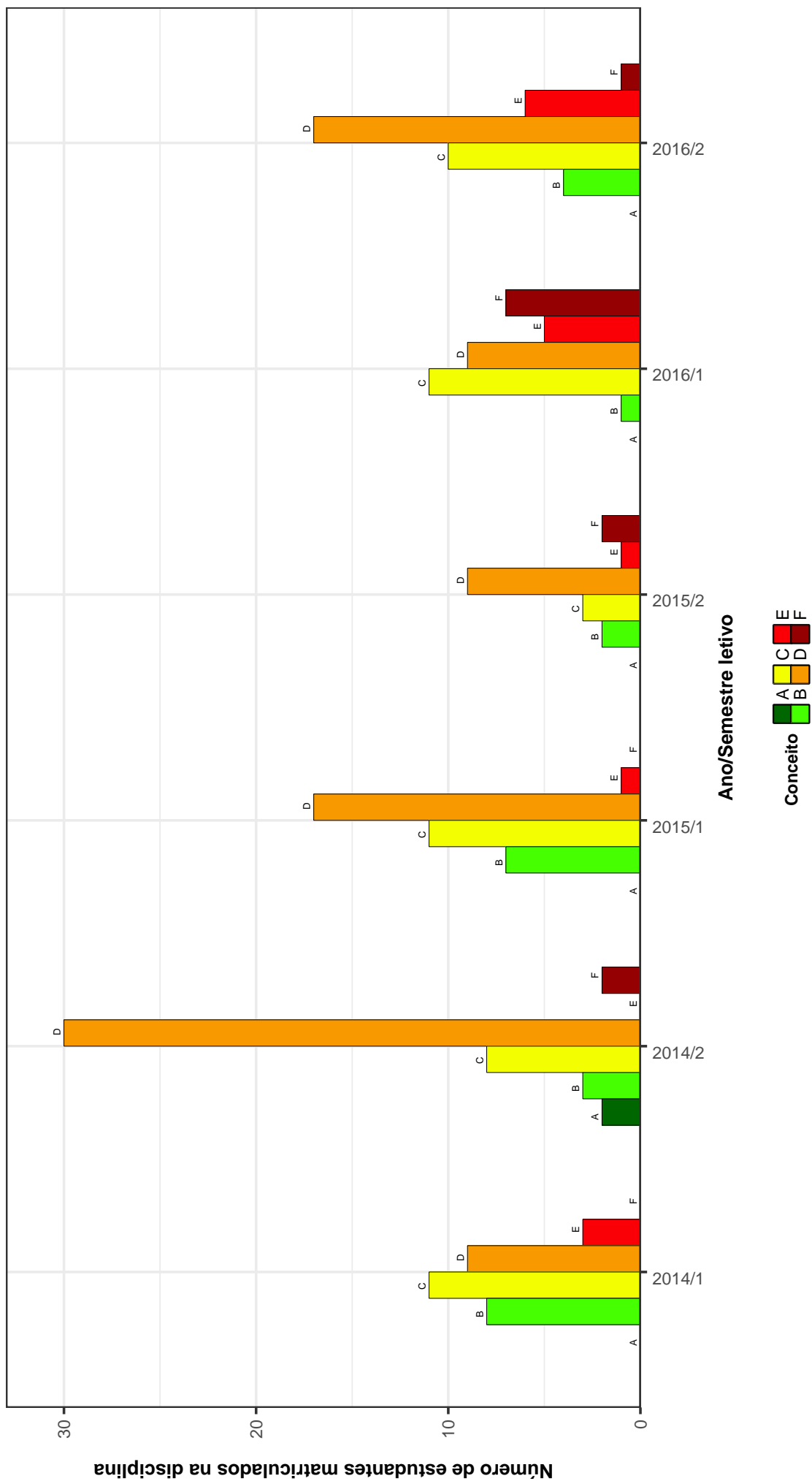


Figura 49: Conceitos obtidos pelos estudantes na disciplina NUT021-TERAPIA NUTRICIONAL II no período de 2009 a 2016 na Escola de Enfermagem .

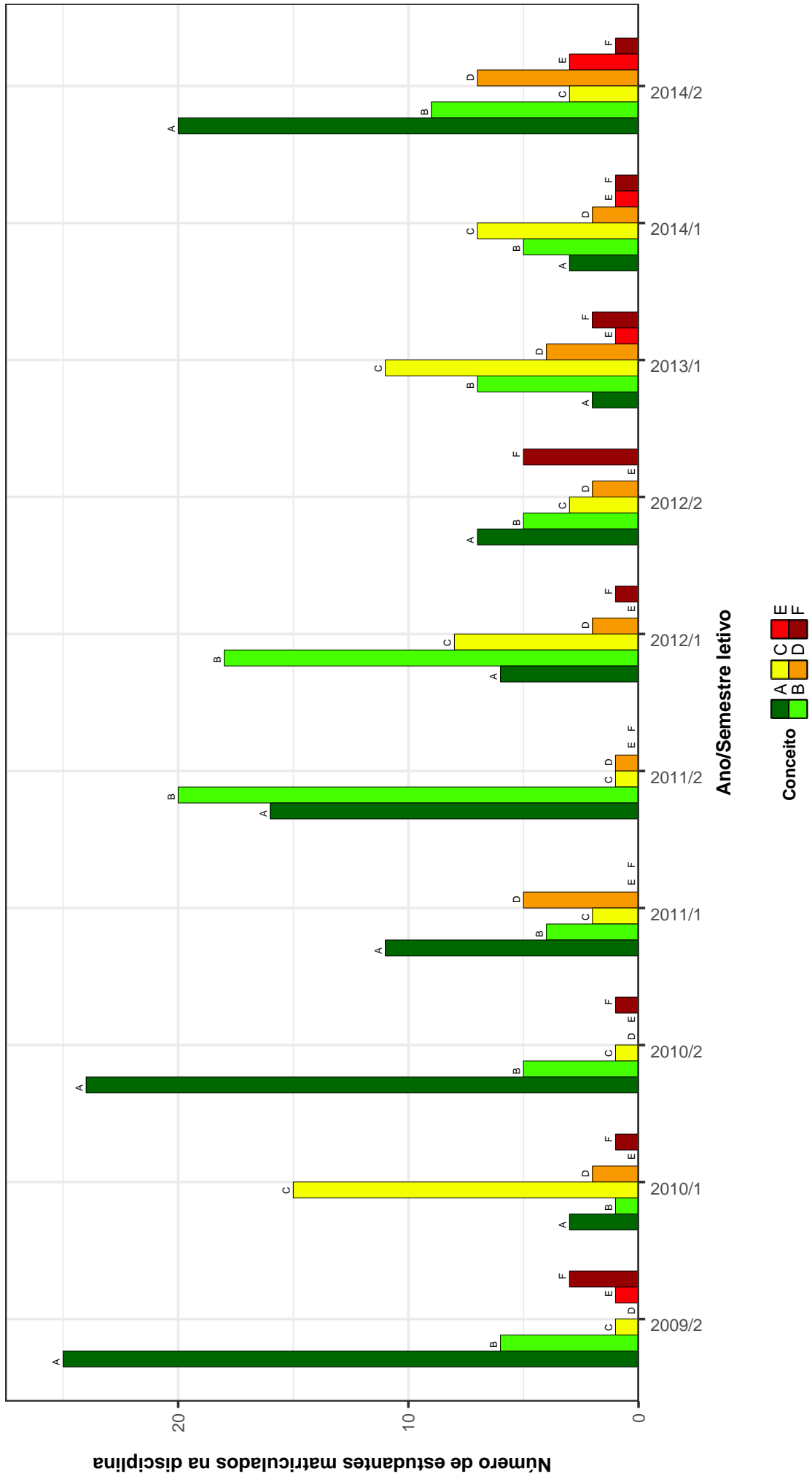


Figura 50: Conceitos obtidos pelos estudantes na disciplina UNI013-PROMOCAO DA SAUDE no período de 2009 a 2016 na Escola de Enfermagem .

3 ANÁLISE DA SAÍDA DO CURSO

Nessa seção é feita uma análise da saída dos cursos ofertados pela Escola de Enfermagem. Considera-se como saída do curso qualquer desvinculação da UFMG que não seja por motivo de conclusão do curso, ou seja, a saída do curso contabilizada não configura necessariamente o abandono do ensino superior, uma vez que estão incluídas situações como a mudança de curso a partir da realização de um novo processo seletivo e a mudança de instituição de ensino superior.

Para avaliar a saída dos cursos ofertados na Escola de Enfermagem, foram construídos gráficos de linha para cada curso contendo o percentual de estudantes que saíram do curso, que concluíram ou que ainda estão cursando *versus* o ano de ingresso desses estudantes na UFMG. O período considerado nessa parte do relatório abrange os últimos 11 anos, sendo que a linha pontilhada em preto nos gráficos representa o percentual de saída do curso geral da UFMG², calculado com base em todos os cursos de graduação presenciais da UFMG.

²O percentual de saída do curso geral da UFMG foi calculado como o resultado da seguinte divisão: total de estudantes que ingressaram na UFMG no ano avaliado e que saíram do curso até 2016/2 dividido pelo total de estudantes que ingressaram na UFMG no ano avaliado.

