

UNIVERSIDADE FEDERAL DE MINAS GERAIS
PRÓ-REITORIA DE GRADUAÇÃO
SETOR DE ESTATÍSTICA

Análise das disciplinas e cursos ofertados pela unidade
acadêmica:
[Escola de Veterinária](#)

BELO HORIZONTE
MAIO DE 2017

**SETOR DE ESTATÍSTICA / PRÓ-REITORIA DE
GRADUAÇÃO**

PRÓ-REITOR DE GRADUAÇÃO

RICARDO HIROSHI CALDEIRA TAKAHASHI

PRÓ-REITOR ADJUNTO DE GRADUAÇÃO

WALMIR MATOS CAMINHAS

COORDENADORA DO SETOR DE ESTATÍSTICA

CAROLINA SILVA PENA

EQUIPE SETOR DE ESTATÍSTICA

ALINE MOREIRA MARTINS

SANDY PINHEIRO ALVES

Contato: estatistica@prograd.ufmg.br

Sumário

1	INTRODUÇÃO	10
2	ANÁLISE DAS PRINCIPAIS DISCIPLINAS	11
3	ANÁLISE DA SAÍDA DO CURSO	85

Lista de Tabelas

1	Disciplinas ofertadas pela Escola de Veterinária no período de 2015/1 a 2016/2	12
2	Avaliação da disciplina CCV001-PATOLOGIA VETERINARIA entre os anos de 2009 e 2016	18
3	Avaliação da disciplina CCV002-SEMILOGIA VETERINARIA entre os anos de 2009 e 2016	18
4	Avaliação da disciplina CCV003-PATOLOGIA CLINICA entre os anos de 2009 e 2016	18
5	Avaliação da disciplina CCV004-TERAPEUTICA VETERINARIA entre os anos de 2009 e 2016	19
6	Avaliação da disciplina CCV005-TECNICA CIRURGICA E ANESTESIOLOGIA VETERINARIAS entre os anos de 2009 e 2016	19
7	Avaliação da disciplina CCV006-PATOLOGIA E CLINICA CIRURGICA VETERINARIAS entre os anos de 2009 e 2016	19
8	Avaliação da disciplina CCV007-RADIODIAGNOSTICO entre os anos de 2009 e 2016	20
9	Avaliação da disciplina CCV008-CLINICA DE CANINOS E FELINOS entre os anos de 2009 e 2016	20
10	Avaliação da disciplina CCV009-CLINICA DE RUMINANTES I entre os anos de 2009 e 2016	20
11	Avaliação da disciplina CCV010-TOXICOLOGIA E PLANTAS TOXICAS entre os anos de 2009 e 2016	21
12	Avaliação da disciplina CCV011-CLINICA DE RUMINANTES II entre os anos de 2009 e 2016	21
13	Avaliação da disciplina CCV016-CLINICA DE EQUIDEOS entre os anos de 2009 e 2016	21
14	Avaliação da disciplina CCV019-PRATICA HOSPITALAR VETERINARIA entre os anos de 2009 e 2016	22
15	Avaliação da disciplina CCV022-PRATICA EM CLINICA CIRURGICA VETERINARIA entre os anos de 2009 e 2016	22

16	Avaliação da disciplina CCV024-FARMACOLOGIA PARA ORGANISMOS AQUATICOS entre os anos de 2009 e 2016	22
17	Avaliação da disciplina CCV025-PATOLOGIA DOS ANIMAIS AQUATICOS entre os anos de 2009 e 2016	23
18	Avaliação da disciplina CCV030-PATOLOGIA VETERINARIA entre os anos de 2009 e 2016	23
19	Avaliação da disciplina MVP002-EXPERIMENTACAO EM CIENCIAS VETERINARIAS entre os anos de 2009 e 2016	23
20	Avaliação da disciplina MVP003-IMUNOLOGIA BASICA entre os anos de 2009 e 2016	24
21	Avaliação da disciplina MVP008-REAPROVEITAMENTO E REUSO DE AGUAS entre os anos de 2009 e 2016	24
22	Avaliação da disciplina MVP602-DOENCAS BACTERIANAS entre os anos de 2009 e 2016	24
23	Avaliação da disciplina MVP605-SANEAMENTO entre os anos de 2009 e 2016	25
24	Avaliação da disciplina TEI002-AULAS PRATICAS INTEGRADAS DE CAMPO III entre os anos de 2009 e 2016	25
25	Avaliação da disciplina TEI602-INSPECAO DE LEITE E PRODUTOS DERIVADOS entre os anos de 2009 e 2016	25
26	Avaliação da disciplina VET016-VIVENCIA CURRICULAR I entre os anos de 2009 e 2016	26
27	Avaliação da disciplina VET022-ATIVIDADES INTEGRATIVAS EM AQUACULTURA I entre os anos de 2009 e 2016	26
28	Avaliação da disciplina VET023-ATIVIDADES INTEGRATIVAS EM AQUACULTURA II entre os anos de 2009 e 2016	26
29	Avaliação da disciplina VET025-INICIACAO A EDUCACAO CONTINUADA entre os anos de 2009 e 2016	27
30	Avaliação da disciplina VET026-PROFISSIOGRAFIA DO MEDICO VETERINARIO entre os anos de 2009 e 2016	27
31	Avaliação da disciplina VET027-METODOLOGIA DA PESQUISA CIENTIFICA entre os anos de 2009 e 2016	27

32	Avaliação da disciplina VET028-ESTATISTICA APLICADA A MEDICINA VETERINARIA entre os anos de 2009 e 2016	28
33	Avaliação da disciplina ZOO002-AULAS PRATICAS INTEGRADAS DE CAMPO IV entre os anos de 2009 e 2016	28
34	Avaliação da disciplina ZOO004-SETOR AGRARIO E ORGANIZACAO SOCIAL NO BRASIL entre os anos de 2009 e 2016	28
35	Avaliação da disciplina ZOO005-BIOQUIMICA APLICADA entre os anos de 2009 e 2016	29
36	Avaliação da disciplina ZOO007-BROMATOLOGIA entre os anos de 2009 e 2016	29
37	Avaliação da disciplina ZOO028-INTRODUCAO A AQUACULTURA entre os anos de 2009 e 2016	29
38	Avaliação da disciplina ZOO032-SETOR AGRARIO E ORGANIZACAO SOCIAL NO BRASIL entre os anos de 2009 e 2016	30
39	Avaliação da disciplina ZOO033-ALIMENTOS E ALIMENTACAO EM VETERINARIA entre os anos de 2009 e 2016	30
40	Avaliação da disciplina ZOO034-MELHORAMENTO GENETICO ANIMAL entre os anos de 2009 e 2016	30
41	Avaliação da disciplina ZOO035-NUTRICAO ANIMAL entre os anos de 2009 e 2016	31
42	Avaliação da disciplina ZOO036-EXTENSAO EM VETERINARIA entre os anos de 2009 e 2016	31
43	Avaliação da disciplina ZOO601-INTRODUCAO A ZOOTECNIA entre os anos de 2009 e 2016	31
44	Avaliação da disciplina ZOO602-NUTRICAO ANIMAL entre os anos de 2009 e 2016	32
45	Avaliação da disciplina ZOO603-MELHORAMENTO ANIMAL entre os anos de 2009 e 2016	32
46	Avaliação da disciplina ZOO604-FORRAGICULTURA entre os anos de 2009 e 2016	32
47	Avaliação da disciplina ZOO605-EXTENSAO RURAL entre os anos de 2009 e 2016	33

48	Avaliação da disciplina ZOO606-SUINOCULTURA entre os anos de 2009 e 2016	33
49	Avaliação da disciplina ZOO607-AVICULTURA entre os anos de 2009 e 2016	33
50	Avaliação da disciplina ZOO608-BOVINOCULTURA DE LEITE entre os anos de 2009 e 2016	34
51	Avaliação da disciplina ZOO609-BOVINOCULTURA DE CORTE entre os anos de 2009 e 2016	34

Lista de Figuras

1	Conceitos obtidos pelos estudantes na disciplina CCV001-PATOLOGIA VETERINARIA no período de 2009 a 2016 na Escola de Veterinária . . .	35
2	Conceitos obtidos pelos estudantes na disciplina CCV002-SEMIOLOGIA VETERINARIA no período de 2009 a 2016 na Escola de Veterinária . . .	36
3	Conceitos obtidos pelos estudantes na disciplina CCV003-PATOLOGIA CLINICA no período de 2009 a 2016 na Escola de Veterinária	37
4	Conceitos obtidos pelos estudantes na disciplina CCV004-TERAPEUTICA VETERINARIA no período de 2009 a 2016 na Escola de Veterinária . . .	38
5	Conceitos obtidos pelos estudantes na disciplina CCV005-TECNICA CIRURGICA E ANESTESIOLOGIA VETERINARIAS no período de 2009 a 2016 na Escola de Veterinária	39
6	Conceitos obtidos pelos estudantes na disciplina CCV006-PATOLOGIA E CLINICA CIRURGICA VETERINARIAS no período de 2009 a 2016 na Escola de Veterinária	40
7	Conceitos obtidos pelos estudantes na disciplina CCV007-RADIODIAGNOSTICO no período de 2009 a 2016 na Escola de Veterinária	41
8	Conceitos obtidos pelos estudantes na disciplina CCV008-CLINICA DE CANINOS E FELINOS no período de 2009 a 2016 na Escola de Veterinária	42
9	Conceitos obtidos pelos estudantes na disciplina CCV009-CLINICA DE RUMINANTES I no período de 2009 a 2016 na Escola de Veterinária .	43
10	Conceitos obtidos pelos estudantes na disciplina CCV010-TOXICOLOGIA E PLANTAS TOXICAS no período de 2009 a 2016 na Escola de Veterinária	44
11	Conceitos obtidos pelos estudantes na disciplina CCV011-CLINICA DE RUMINANTES II no período de 2009 a 2016 na Escola de Veterinária .	45
12	Conceitos obtidos pelos estudantes na disciplina CCV016-CLINICA DE EQUIDEOS no período de 2009 a 2016 na Escola de Veterinária	46
13	Conceitos obtidos pelos estudantes na disciplina CCV019-PRATICA HOSPITALAR VETERINARIA no período de 2009 a 2016 na Escola de Veterinária	47

14	Conceitos obtidos pelos estudantes na disciplina CCV022-PRATICA EM CLINICA CIRURGICA VETERINARIA no período de 2009 a 2016 na Escola de Veterinária	48
15	Conceitos obtidos pelos estudantes na disciplina CCV024-FARMACOLOGIA PARA ORGANISMOS AQUATICOS no período de 2009 a 2016 na Escola de Veterinária	49
16	Conceitos obtidos pelos estudantes na disciplina CCV025-PATOLOGIA DOS ANIMAIS AQUATICOS no período de 2009 a 2016 na Escola de Veterinária	50
17	Conceitos obtidos pelos estudantes na disciplina CCV030-PATOLOGIA VETERINARIA no período de 2009 a 2016 na Escola de Veterinária	51
18	Conceitos obtidos pelos estudantes na disciplina MVP002-EXPERIMENTACAO EM CIENCIAS VETERINARIAS no período de 2009 a 2016 na Escola de Veterinária	52
19	Conceitos obtidos pelos estudantes na disciplina MVP003-IMUNOLOGIA BASICA no período de 2009 a 2016 na Escola de Veterinária	53
20	Conceitos obtidos pelos estudantes na disciplina MVP008-REAPROVEITAMENTO E REUSO DE AGUAS no período de 2009 a 2016 na Escola de Veterinária	54
21	Conceitos obtidos pelos estudantes na disciplina MVP602-DOENCAS BACTERIANAS no período de 2009 a 2016 na Escola de Veterinária	55
22	Conceitos obtidos pelos estudantes na disciplina MVP605-SANEAMENTO no período de 2009 a 2016 na Escola de Veterinária	56
23	Conceitos obtidos pelos estudantes na disciplina TEI002-AULAS PRACTICAS INTEGRADAS DE CAMPO III no período de 2009 a 2016 na Escola de Veterinária	57
24	Conceitos obtidos pelos estudantes na disciplina TEI602-INSPECAO DE LEITE E PRODUTOS DERIVADOS no período de 2009 a 2016 na Escola de Veterinária	58
25	Conceitos obtidos pelos estudantes na disciplina VET016-VIVENCIA CURRICULAR I no período de 2009 a 2016 na Escola de Veterinária	59

26	Conceitos obtidos pelos estudantes na disciplina VET022-ATIVIDADES INTEGRATIVAS EM AQUACULTURA I no período de 2009 a 2016 na Escola de Veterinária	60
27	Conceitos obtidos pelos estudantes na disciplina VET023-ATIVIDADES INTEGRATIVAS EM AQUACULTURA II no período de 2009 a 2016 na Escola de Veterinária	61
28	Conceitos obtidos pelos estudantes na disciplina VET025-INICIACAO A EDUCACAO CONTINUADA no período de 2009 a 2016 na Escola de Veterinária	62
29	Conceitos obtidos pelos estudantes na disciplina VET026-PROFISSIOGRAFIA DO MEDICO VETERINARIO no período de 2009 a 2016 na Escola de Veterinária	63
30	Conceitos obtidos pelos estudantes na disciplina VET027-METODOLOGIA DA PESQUISA CIENTIFICA no período de 2009 a 2016 na Escola de Veterinária	64
31	Conceitos obtidos pelos estudantes na disciplina VET028-ESTATISTICA APLICADA A MEDICINA VETERINARIA no período de 2009 a 2016 na Escola de Veterinária	65
32	Conceitos obtidos pelos estudantes na disciplina ZOO002-AULAS PRACTICAS INTEGRADAS DE CAMPO IV no período de 2009 a 2016 na Escola de Veterinária	66
33	Conceitos obtidos pelos estudantes na disciplina ZOO004-SETOR AGRARIO E ORGANIZACAO SOCIAL NO BRASIL no período de 2009 a 2016 na Escola de Veterinária	67
34	Conceitos obtidos pelos estudantes na disciplina ZOO005-BIOQUIMICA APLICADA no período de 2009 a 2016 na Escola de Veterinária	68
35	Conceitos obtidos pelos estudantes na disciplina ZOO007-BROMATOLOGIA no período de 2009 a 2016 na Escola de Veterinária	69
36	Conceitos obtidos pelos estudantes na disciplina ZOO028-INTRODUCAO A AQUACULTURA no período de 2009 a 2016 na Escola de Veterinária	70

37	Conceitos obtidos pelos estudantes na disciplina ZOO032-SETOR AGRARIO E ORGANIZACAO SOCIAL NO BRASIL no período de 2009 a 2016 na Escola de Veterinária	71
38	Conceitos obtidos pelos estudantes na disciplina ZOO033-ALIMENTOS E ALIMENTACAO EM VETERINARIA no período de 2009 a 2016 na Escola de Veterinária	72
39	Conceitos obtidos pelos estudantes na disciplina ZOO034-MELHORAMENTO GENETICO ANIMAL no período de 2009 a 2016 na Escola de Veterinária	73
40	Conceitos obtidos pelos estudantes na disciplina ZOO035-NUTRICAO ANIMAL no período de 2009 a 2016 na Escola de Veterinária	74
41	Conceitos obtidos pelos estudantes na disciplina ZOO036-EXTENSAO EM VETERINARIA no período de 2009 a 2016 na Escola de Veterinária .	75
42	Conceitos obtidos pelos estudantes na disciplina ZOO601-INTRODUCAO A ZOOTECNIA no período de 2009 a 2016 na Escola de Veterinária . .	76
43	Conceitos obtidos pelos estudantes na disciplina ZOO602-NUTRICAO ANIMAL no período de 2009 a 2016 na Escola de Veterinária	77
44	Conceitos obtidos pelos estudantes na disciplina ZOO603-MELHORAMENTO ANIMAL no período de 2009 a 2016 na Escola de Veterinária	78
45	Conceitos obtidos pelos estudantes na disciplina ZOO604-FORRAGICULTURA no período de 2009 a 2016 na Escola de Veterinária	79
46	Conceitos obtidos pelos estudantes na disciplina ZOO605-EXTENSAO RURAL no período de 2009 a 2016 na Escola de Veterinária	80
47	Conceitos obtidos pelos estudantes na disciplina ZOO606-SUINOCULTURA no período de 2009 a 2016 na Escola de Veterinária	81
48	Conceitos obtidos pelos estudantes na disciplina ZOO607-AVICULTURA no período de 2009 a 2016 na Escola de Veterinária	82
49	Conceitos obtidos pelos estudantes na disciplina ZOO608-BOVINOCULTURA DE LEITE no período de 2009 a 2016 na Escola de Veterinária	83
50	Conceitos obtidos pelos estudantes na disciplina ZOO609-BOVINOCULTURA DE CORTE no período de 2009 a 2016 na Escola de Veterinária	84

1 INTRODUÇÃO

O objetivo deste relatório é utilizar os dados de rendimento acadêmico disponíveis na UFMG para avaliar a taxa de retenção das principais disciplinas de graduação de cada unidade acadêmica e também analisar a taxa de saída dos cursos vinculados à unidade. Espera-se produzir um relatório modelo que possa estimular o acompanhamento contínuo das disciplinas e cursos de cada unidade acadêmica.

Neste relatório serão analisados os dados da Escola de Veterinária no período de 2009 a 2016. Os dados analisados foram fornecidos pelo Centro de Computação da UFMG (CECOM) e o tratamento, a análise dos dados e a produção do relatório foi realizado pelo Setor de Estatística da Pró-Reitoria de Graduação da UFMG.

O *software* utilizado para o desenvolvimento das análises foi o *software* R, disponível para download em <http://www.r-project.org/>.

2 ANÁLISE DAS PRINCIPAIS DISCIPLINAS

A Escola de Veterinária ofertou 152 disciplinas de graduação no período de 2009 a 2016. A Tabela 1 mostra o número de estudantes de graduação aprovados, reprovados por infrequência, reprovados por rendimento e trancamentos em todas as disciplinas que apresentaram pelo menos 30 estudantes de graduação matriculados nos últimos quatro semestres, ou seja, no período de 2015/1 a 2016/2. Na Tabela 1 foram destacadas na cor cinza as disciplinas que apresentaram percentual de aprovação menor que 50%.

As Tabelas 2 a 51 mostram as 50 disciplinas cursadas por pelo menos 30 estudantes de graduação que apresentaram os maiores números absolutos de estudantes reprovados. Para avaliar o desempenho dos estudantes de graduação nessas 50 disciplinas foi construída uma tabela por disciplina que mostra o número de aprovações, reprovações por infrequência (Reprovado (I)), reprovações por rendimento (Reprovado (R)) e trancamentos separado por curso. Ressalta-se que serão mostrados somente os cursos em que pelo menos 15 estudantes de graduação cursaram a disciplina. Por exemplo, considere uma disciplina cursada por 38 estudantes, sendo 35 do curso A, 1 do curso B, 1 do curso C e 1 do curso D; nesse caso será exibido somente as informações do curso A. Caso fossem incluídos todos os cursos, sem filtrar os casos em que um número pequeno de estudantes cursaram a disciplina, as tabelas ficariam muito extensas. Embora os cursos com poucos estudantes não sejam discriminados nas tabelas, seus estudantes são contabilizados no total de cada disciplina. Portanto, é possível ocorrer casos em que somente um curso é mostrado, mas o total da disciplina é diferente dos valores mostrados para esse curso. Nessas tabelas encontram-se destacadas na cor cinza as células em que o percentual de aprovados é menor do que o percentual geral de aprovados da disciplina considerando todo o período avaliado.

O relatório¹ apresenta ainda uma avaliação geral das disciplinas com maiores percentuais de reprovação que foram cursadas por pelo menos 30 estudantes de graduação e que foram ofertadas nos últimos 3 anos. Para essas disciplinas foram construídos gráficos de barras com os conceitos obtidos por todos os estudantes de graduação que as cursaram entre os anos de 2009 e 2016.

¹Para manter o mesmo padrão utilizado nos relatórios de avaliação dos cursos de graduação, foram filtrados os dados relativos à continuidade de estudos.

Tabela 1: Disciplinas ofertadas pela Escola de Veterinária no período de 2015/1 a 2016/2

Disciplina	Aprovados		Reprovados por infrequência		Reprovados por rendimento		Trancamentos		Total
	Freq.	%	Freq.	%	Freq.	%	Freq.	%	
ZOO033-ALIMENTOS E ALIMENTACAO EM VETERINARIA	142	78,9%	4	2,2%	28	15,6%	6	3,3%	180
ZOO013-ALIMENTOS E ALIMENTACAO PARA ORGANISMOS AQUATICOS	37	100%	0	0%	0	0%	0	0%	37
CCV033-ANESTESIOLOGIA VETERINARIA	180	98,4%	0	0%	2	1,1%	1	0,5%	183
VET030-ATIVIDADES INTEGRADORAS DE FORMACAO I	176	97,2%	0	0%	2	1,1%	3	1,7%	181
VET022-ATIVIDADES INTEGRATIVAS EM AQUACULTURA I	44	43,1%	0	0%	42	41,2%	16	15,7%	102
VET023-ATIVIDADES INTEGRATIVAS EM AQUACULTURA II	38	76%	0	0%	9	18%	3	6%	50
VET024-ATIVIDADES INTEGRATIVAS EM AQUACULTURA III	37	82,2%	0	0%	8	17,8%	0	0%	45
VET036-AULAS PRATICAS INTEGRADAS DE CAMPO I	87	92,6%	2	2,1%	0	0%	5	5,3%	94
CCV023-AULAS PRATICAS INTEGRADAS DE CAMPO II	42	95,5%	0	0%	1	2,3%	1	2,3%	44
VET037-AULAS PRATICAS INTEGRADAS DE CAMPO II	28	90,3%	1	3,2%	0	0%	2	6,5%	31
TEI002-AULAS PRATICAS INTEGRADAS DE CAMPO III	83	94,3%	4	4,5%	0	0%	1	1,1%	88
ZOO002-AULAS PRATICAS INTEGRADAS DE CAMPO IV	98	89,9%	2	1,8%	0	0%	9	8,3%	109
ZOO026-AULAS PRATICAS INTEGRADAS EM AQUACULTURA II-APIAQUAS	25	83,3%	0	0%	1	3,3%	4	13,3%	30
ZOO607-AVICULTURA	166	95,4%	2	1,1%	4	2,3%	2	1,1%	174
ZOO005-BIOQUIMICA APLICADA	32	68,1%	2	4,3%	7	14,9%	6	12,8%	47
ZOO609-BOVINOCULTURA DE CORTE	200	95,7%	1	0,5%	5	2,4%	3	1,4%	209
ZOO608-BOVINOCULTURA DE LEITE	182	87,1%	0	0%	25	12%	2	1%	209
ZOO007-BROMATOLOGIA	36	70,6%	0	0%	6	11,8%	9	17,6%	51

continua na próxima página

Tabela 1 : Continuação

Disciplina	Aprovados		Reprovados por infrequência		Reprovados por rendimento		Trancamentos		Total
	Freq.	%	Freq.	%	Freq.	%	Freq.	%	
MVP004-CARACTERIZACAO E TRATAMENTO DE EFLUENTES	31	91,2%	1	2,9%	2	5,9%	0	0%	34
ZOO018-CARCINICULTURA	32	100%	0	0%	0	0%	0	0%	32
VET035-CINOTECNIA	168	93,3%	0	0%	7	3,9%	5	2,8%	180
CCV008-CLINICA DE CANINOS E FELINOS	98	100%	0	0%	0	0%	0	0%	98
CCV016-CLINICA DE EQUIDEOS	191	98,5%	0	0%	2	1%	1	0,5%	194
CCV035-CLINICA DE PEQUENOS ANIMAIS	111	96,5%	0	0%	1	0,9%	3	2,6%	115
CCV009-CLINICA DE RUMINANTES I	187	89%	3	1,4%	17	8,1%	3	1,4%	210
CCV011-CLINICA DE RUMINANTES II	200	96,6%	0	0%	6	2,9%	1	0,5%	207
VET029-COMPORTAMENTO E BEM-ESTAR ANIMAL	190	96,9%	0	0%	4	2%	2	1%	196
ZOO613-CUNICULTURA	50	90,9%	0	0%	3	5,5%	2	3,6%	55
CCV013-DEONTOLOGIA E MEDICINA VETERINARIA LEGAL	189	96,4%	4	2%	0	0%	3	1,5%	196
MVP009-DESENHO TECNICO	31	79,5%	0	0%	1	2,6%	7	17,9%	39
CCV036-DIAGNOSTICO POR IMAGEM EM VETERINARIA	104	88,9%	3	2,6%	8	6,8%	2	1,7%	117
MVP011-DOENCAS BACTERIANAS	174	95,6%	0	0%	7	3,8%	1	0,5%	182
MVP602-DOENCAS BACTERIANAS	44	93,6%	0	0%	2	4,3%	1	2,1%	47
MVP606-DOENCAS DAS AVES	184	98,9%	0	0%	0	0%	2	1,1%	186
MVP013-DOENCAS PARASITARIAS	178	98,9%	1	0,6%	0	0%	1	0,6%	180
MVP604-DOENCAS PARASITARIAS E MICOTICAS	44	95,7%	0	0%	1	2,2%	1	2,2%	46
MVP603-DOENCAS POR VIRUS, CLAMIDIAS E MICOPLASMAS	45	95,7%	0	0%	0	0%	2	4,3%	47
MVP012-DOENCAS VIRAIS	176	96,2%	1	0,5%	3	1,6%	3	1,6%	183
ZOO020-ELABORACAO DE PROJETOS DE AQUACULTURA	41	91,1%	0	0%	4	8,9%	0	0%	45
MVP601-EPIDEMIOLOGIA	224	98,7%	0	0%	2	0,9%	1	0,4%	227
ZOO040-EQUIDEOCULTURA	40	95,2%	0	0%	0	0%	2	4,8%	42
VET010-ESTAGIO SUPERVISIONADO	31	91,2%	0	0%	2	5,9%	1	2,9%	34

continua na próxima página

Tabela 1 : Continuação

Disciplina	Aprovados		Reprovados por infrequência		Reprovados por rendimento		Trancamentos		Total
	Freq.	%	Freq.	%	Freq.	%	Freq.	%	
VET028-ESTATISTICA APLICADA A MEDICINA VETERINARIA	191	66,1%	12	4,2%	64	22,1%	22	7,6%	289
MVP002-EXPERIMENTACAO EM CIENCIAS VETERINARIAS	31	72,1%	0	0%	9	20,9%	3	7%	43
ZOO036-EXTENSAO EM VETERINARIA	203	74,1%	2	0,7%	58	21,2%	11	4%	274
ZOO605-EXTENSAO RURAL	43	79,6%	0	0%	9	16,7%	2	3,7%	54
CCV024-FARMACOLOGIA PARA ORGANISMOS AQUATICOS	33	54,1%	8	13,1%	15	24,6%	5	8,2%	61
CCV012-FISIOPATOLOGIA DA REPRODUCAO DA FEMEA E INSEMINACAO ARTIFICIAL	197	96,1%	0	0%	6	2,9%	2	1%	205
CCV037-FISIOPATOLOGIA DA REPRODUCAO DE FEMEA	34	87,2%	0	0%	5	12,8%	0	0%	39
CCV015-FISIOPATOLOGIA DA RREPRODUCAO DO MACHO E TECNOLOGIA DE SEMEN	195	96,1%	0	0%	5	2,5%	3	1,5%	203
ZOO604-FORRAGICULTURA	74	64,9%	0	0%	32	28,1%	8	7%	114
ZOO017-FUNDAMENTOS PARA ELABORACAO DE PROJETOS DE AQUACULTURA	40	100%	0	0%	0	0%	0	0%	40
ZOO006-GENETICA APLICADA A AQUACULTURA	38	95%	0	0%	1	2,5%	1	2,5%	40
MVP003-IMUNOLOGIA BASICA	41	73,2%	0	0%	9	16,1%	6	10,7%	56
VET025-INICIACAO A EDUCACAO CONTINUADA	42	75%	1	1,8%	8	14,3%	5	8,9%	56
TEI605-INSPECAO DE AVES, OVOS, PESCADO E MEL	201	96,6%	1	0,5%	3	1,4%	3	1,4%	208
TEI008-INSPECAO DE CARNES E PRODUTOS DERIVADOS	112	97,4%	1	0,9%	0	0%	2	1,7%	115
TEI603-INSPECAO DE CARNES E PRODUTOS DERIVADOS	149	96,8%	2	1,3%	0	0%	3	1,9%	154
TEI602-INSPECAO DE LEITE E PRODUTOS DERIVADOS	145	96%	3	2%	2	1,3%	1	0,7%	151

continua na próxima página

Tabela 1 : Continuação

Disciplina	Aprovados		Reprovados por infrequência		Reprovados por rendimento		Trancamentos		Total
	Freq.	%	Freq.	%	Freq.	%	Freq.	%	
TEI606-INSPECAO E PROCESSAMENTO INDUSTRIAL DE LEITE E DERIVADOS	28	90,3%	0	0%	0	0%	3	9,7%	31
ZOO028-INTRODUCAO A AQUACULTURA	82	73,9%	7	6,3%	14	12,6%	8	7,2%	111
ZOO010-LARVICULTURA E ALEVINAGEM	34	100%	0	0%	0	0%	0	0%	34
ZOO012-MALACOCULTURA	38	100%	0	0%	0	0%	0	0%	38
ZOO603-MELHORAMENTO ANIMAL	67	50%	1	0,7%	55	41%	11	8,2%	134
ZOO034-MELHORAMENTO GENETICO ANIMAL	214	73,5%	0	0%	66	22,7%	11	3,8%	291
VET027-METODOLOGIA DA PESQUISA CIENTIFICA	204	90,7%	2	0,9%	8	3,6%	11	4,9%	225
MVP021-MICOLOGIA VETERINARIA	54	85,7%	5	7,9%	1	1,6%	3	4,8%	63
ZOO035-NUTRICA O ANIMAL	277	88,2%	0	0%	29	9,2%	8	2,5%	314
ZOO009-NUTRICA O EM AQUACULTURA	33	82,5%	0	0%	6	15%	1	2,5%	40
CCV014-OBSTETRICIA VETERINARIA	193	98%	1	0,5%	2	1%	1	0,5%	197
CCV031-PATOLOGIA CLINICA VETERINARIA	229	97%	0	0%	3	1,3%	4	1,7%	236
CCV025-PATOLOGIA DOS ANIMAIS AQUATICOS	42	77,8%	0	0%	6	11,1%	6	11,1%	54
CCV006-PATOLOGIA E CLINICA CIRURGICA VETERINARIAS	200	95,2%	0	0%	4	1,9%	6	2,9%	210
CCV030-PATOLOGIA VETERINARIA	220	75,3%	6	2,1%	58	19,9%	8	2,7%	292
ZOO016-PISCICULTURA MARINHA	33	100%	0	0%	0	0%	0	0%	33
MVP607-PLANIFICACAO EM SAUDE ANIMAL	170	97,1%	1	0,6%	2	1,1%	2	1,1%	175
CCV022-PRATICA EM CLINICA CIRURGICA VETERINARIA	58	95,1%	2	3,3%	0	0%	1	1,6%	61
CCV019-PRATICA HOSPITALAR VETERINARIA	106	91,4%	3	2,6%	1	0,9%	6	5,2%	116
ZOO014-PRODUCA O DE ALIMENTOS VIVOS	30	85,7%	1	2,9%	2	5,7%	2	5,7%	35
ZOO037-PRODUCA O DE ANIMAIS SILVESTRES E EXOTICOS	62	95,4%	1	1,5%	0	0%	2	3,1%	65

continua na próxima página

Tabela 1 : Continuação

Disciplina	Aprovados		Reprovados por infrequência		Reprovados por rendimento		Trancamentos		Total
	Freq.	%	Freq.	%	Freq.	%	Freq.	%	
ZOO031-PRODUCAO DE PEIXES DE AGUA DOCE	31	96,9%	0	0%	1	3,1%	0	0%	32
ZOO024-PRODUCAO DE PEIXES ORNAMENTAIS	34	77,3%	3	6,8%	3	6,8%	4	9,1%	44
VET026-PROFISSIOGRAFIA DO MEDICO VETERINARIO	218	89,3%	12	4,9%	2	0,8%	12	4,9%	244
CCV007-RADIODIAGNOSTICO	86	90,5%	2	2,1%	4	4,2%	3	3,2%	95
MVP008-REAPROVEITAMENTO E REUSO DE AGUAS	39	79,6%	1	2%	5	10,2%	4	8,2%	49
CCV027-REPRODUCAO DE ORGANISMOS AQUATICOS I	34	81%	2	4,8%	4	9,5%	2	4,8%	42
CCV028-REPRODUCAO DE ORGANISMOS AQUATICOS II	39	95,1%	0	0%	1	2,4%	1	2,4%	41
MVP605-SANEAMENTO	322	96,1%	0	0%	7	2,1%	6	1,8%	335
MVP010-SANIDADE ANIMAL	178	98,9%	0	0%	1	0,6%	1	0,6%	180
MVP014-SANIDADE DE AVES	44	100%	0	0%	0	0%	0	0%	44
MVP005-SANIDADE E DOENCAS DE ORGANISMOS AQUATICOS	39	95,1%	0	0%	2	4,9%	0	0%	41
CCV002-SEMILOGIA VETERINARIA	228	95,8%	3	1,3%	2	0,8%	5	2,1%	238
ZOO004-SETOR AGRARIO E ORGANIZACAO SOCIAL NO BRASIL	45	35,2%	6	4,7%	60	46,9%	17	13,3%	128
ZOO032-SETOR AGRARIO E ORGANIZACAO SOCIAL NO BRASIL	205	65,5%	8	2,6%	74	23,6%	26	8,3%	313
ZOO029-SISTEMAS DE PRODUCAO EM AGUAS INTERIORES	42	97,7%	0	0%	0	0%	1	2,3%	43
ZOO606-SUINOCULTURA	247	95%	1	0,4%	7	2,7%	5	1,9%	260
CCV005-TECNICA CIRURGICA E ANESTESIOLOGIA VETERINARIAS	47	95,9%	0	0%	0	0%	2	4,1%	49
CCV034-TECNICA CIRURGICA VETERINARIA	177	97,3%	0	0%	4	2,2%	1	0,5%	182
TEI604-TECNOLOGIA DE CARNES E PRODUTOS DERIVADOS	210	95,9%	1	0,5%	6	2,7%	2	0,9%	219
TEI601-TECNOLOGIA DE LEITE E PRODUTOS DERIVADOS	80	94,1%	1	1,2%	4	4,7%	0	0%	85

continua na próxima página

Tabela 1 : Continuação

Disciplina	Aprovados		Reprovados por infrequência		Reprovados por rendimento		Trancamentos		Total
	Freq.	%	Freq.	%	Freq.	%	Freq.	%	
TEI009-TECNOLOGIA E INSPECAO DE AVES, OVOS, MEL E PESCADO	106	96,4%	0	0%	1	0,9%	3	2,7%	110
TEI007-TECNOLOGIA E INSPECAO DE LEITE E PRODUTOS DERIVADOS I	110	94%	0	0%	4	3,4%	3	2,6%	117
TEI010-TECNOLOGIA E INSPECAO DE LEITE E PRODUTOS DERIVADOS II	43	97,7%	1	2,3%	0	0%	0	0%	44
TEI003-TECNOLOGIA E PROCESSAMENTO DE PESCADO	35	97,2%	0	0%	0	0%	1	2,8%	36
CCV004-TERAPEUTICA VETERINARIA	33	80,5%	1	2,4%	3	7,3%	4	9,8%	41
VET013-TOPICOS ESPECIAIS EM AQUACULTURA II	23	74,2%	3	9,7%	2	6,5%	3	9,7%	31
CCV026-TOXICOLOGIA DE ORGANISMOS AQUATICOS	39	92,9%	0	0%	1	2,4%	2	4,8%	42
CCV010-TOXICOLOGIA E PLANTAS TOXICAS	147	94,8%	1	0,6%	5	3,2%	2	1,3%	155
CCV032-TOXICOLOGIA VETERINARIA	116	95,1%	0	0%	2	1,6%	4	3,3%	122
VET011-TRABALHO DE CONCLUSAO DE CURSO	33	84,6%	0	0%	5	12,8%	1	2,6%	39
VET016-VIVENCIA CURRICULAR I	578	99,8%	0	0%	1	0,2%	0	0%	579

Tabela 2: Avaliação da disciplina CCV001-PATOLOGIA VETERINARIA entre os anos de 2009 e 2016

CURSO	SITUAÇÃO	2009		2010		2011		2012		2013		2014		2015		2016		TOTAL	
		Freq.	%	Freq.	%	Freq.	%	Freq.	%	Freq.	%	Freq.	%	Freq.	%	Freq.	%	Freq.	%
21002PD001-MEDICINA VETERINÁRIA	APROVADO	91	76,5%	115	67,3%	112	76,2%	89	54,3%	88	56,4%	70	58,3%	0	-	0	-	565	64,4%
	REPROVADO(I)	7	5,9%	7	4,1%	3	2%	2	1,2%	11	7,1%	8	6,7%	0	-	0	-	38	4,3%
	REPROVADO(R)	19	16%	44	25,7%	30	20,4%	66	40,2%	51	32,7%	33	27,5%	0	-	0	-	243	27,7%
	TRANCADO	2	1,7%	5	2,9%	2	1,4%	7	4,3%	6	3,8%	9	7,5%	0	-	0	-	31	3,5%
	TOTAL	119	100%	171	100%	147	100%	164	100%	157	100%	120	100%	0	-	0	-	877	100%
TOTAL	APROVADO	91	76,5%	115	67,3%	112	76,2%	89	54,3%	89	56,7%	70	58,3%	0	-	0	-	566	64,5%
	REPROVADO(I)	7	5,9%	7	4,1%	3	2%	2	1,2%	11	7%	8	6,7%	0	-	0	-	38	4,3%
	REPROVADO(R)	19	16%	44	25,7%	30	20,4%	66	40,2%	51	32,5%	33	27,5%	0	-	0	-	243	27,7%
	TRANCADO	2	1,7%	5	2,9%	2	1,4%	7	4,3%	6	3,8%	9	7,5%	0	-	0	-	31	3,5%
	TOTAL	119	100%	171	100%	147	100%	164	100%	157	100%	120	100%	0	-	0	-	878	100%

Tabela 3: Avaliação da disciplina CCV002-SEMIOLOGIA VETERINARIA entre os anos de 2009 e 2016

CURSO	SITUAÇÃO	2009		2010		2011		2012		2013		2014		2015		2016		TOTAL	
		Freq.	%	Freq.	%	Freq.	%	Freq.	%	Freq.	%	Freq.	%	Freq.	%	Freq.	%	Freq.	%
21002PD001-MEDICINA VETERINÁRIA	APROVADO	94	95,9%	97	89,8%	125	96,9%	82	92,1%	111	97,4%	79	94%	111	95,7%	117	95,9%	816	94,9%
	REPROVADO(I)	0	0%	3	2,8%	0	0%	4	4,5%	0	0%	1	1,2%	3	2,6%	0	0%	11	1,3%
	REPROVADO(R)	3	3,1%	6	5,6%	2	1,6%	1	1,1%	2	1,8%	0	0%	1	0,9%	1	0,8%	16	1,9%
	TRANCADO	1	1%	2	1,9%	2	1,6%	2	2,2%	1	0,9%	4	4,8%	1	0,9%	4	3,3%	17	2%
	TOTAL	98	100%	108	100%	129	100%	89	100%	114	100%	84	100%	116	100%	122	100%	860	100%
TOTAL	APROVADO	94	95,9%	97	89,8%	125	96,9%	82	92,1%	111	97,4%	79	94%	111	95,7%	117	95,9%	816	94,9%
	REPROVADO(I)	0	0%	3	2,8%	0	0%	4	4,5%	0	0%	1	1,2%	3	2,6%	0	0%	11	1,3%
	REPROVADO(R)	3	3,1%	6	5,6%	2	1,6%	1	1,1%	2	1,8%	0	0%	1	0,9%	1	0,8%	16	1,9%
	TRANCADO	1	1%	2	1,9%	2	1,6%	2	2,2%	1	0,9%	4	4,8%	1	0,9%	4	3,3%	17	2%
	TOTAL	98	100%	108	100%	129	100%	89	100%	114	100%	84	100%	116	100%	122	100%	860	100%

Tabela 4: Avaliação da disciplina CCV003-PATOLOGIA CLINICA entre os anos de 2009 e 2016

CURSO	SITUAÇÃO	2009		2010		2011		2012		2013		2014		2015		2016		TOTAL	
		Freq.	%	Freq.	%	Freq.	%	Freq.	%	Freq.	%	Freq.	%	Freq.	%	Freq.	%	Freq.	%
21002PD001-MEDICINA VETERINÁRIA	APROVADO	91	95,8%	105	95,5%	118	92,9%	85	90,4%	101	89,4%	84	90,3%	0	-	0	-	584	92,4%
	REPROVADO(I)	0	0%	1	0,9%	0	0%	0	0%	0	0%	0	0%	0	-	0	-	1	0,2%
	REPROVADO(R)	3	3,2%	1	0,9%	7	5,5%	7	7,4%	11	9,7%	5	5,4%	0	-	0	-	34	5,4%
	TRANCADO	1	1,1%	3	2,7%	2	1,6%	2	2,1%	1	0,9%	4	4,3%	0	-	0	-	13	2,1%
	TOTAL	95	100%	110	100%	127	100%	94	100%	113	100%	93	100%	0	-	0	-	632	100%
TOTAL	APROVADO	93	95,9%	105	95,5%	118	92,9%	85	90,4%	101	89,4%	84	90,3%	0	-	0	-	586	92,4%
	REPROVADO(I)	0	0%	1	0,9%	0	0%	0	0%	0	0%	0	0%	0	-	0	-	1	0,2%
	REPROVADO(R)	3	3,1%	1	0,9%	7	5,5%	7	7,4%	11	9,7%	5	5,4%	0	-	0	-	34	5,4%
	TRANCADO	1	1%	3	2,7%	2	1,6%	2	2,1%	1	0,9%	4	4,3%	0	-	0	-	13	2,1%
	TOTAL	97	100%	110	100%	127	100%	94	100%	113	100%	93	100%	0	-	0	-	634	100%

Tabela 5: Avaliação da disciplina CCV004-TERAPEUTICA VETERINARIA entre os anos de 2009 e 2016

CURSO	SITUAÇÃO	2009		2010		2011		2012		2013		2014		2015		2016		TOTAL	
		Freq.	%	Freq.	%	Freq.	%	Freq.	%	Freq.	%	Freq.	%	Freq.	%	Freq.	%	Freq.	%
21002PD001-MEDICINA VETERINÁRIA	APROVADO	96	99%	117	94,4%	121	98,4%	104	95,4%	103	92,8%	70	89,7%	27	79,4%	6	85,7%	644	94,3%
	REPROVADO(I)	0	0%	0	0%	1	0,8%	0	0%	0	0%	2	2,6%	1	2,9%	0	0%	4	0,6%
	REPROVADO(R)	0	0%	1	0,8%	1	0,8%	1	0,9%	2	1,8%	0	0%	3	8,8%	0	0%	8	1,2%
	TRANCADO	1	1%	6	4,8%	0	0%	4	3,7%	6	5,4%	6	7,7%	3	8,8%	1	14,3%	27	4%
	TOTAL	97	100%	124	100%	123	100%	109	100%	111	100%	78	100%	34	100%	7	100%	683	100%
TOTAL	APROVADO	96	99%	117	94,4%	121	98,4%	104	95,4%	103	92,8%	70	89,7%	27	79,4%	6	85,7%	644	94,3%
	REPROVADO(I)	0	0%	0	0%	1	0,8%	0	0%	0	0%	2	2,6%	1	2,9%	0	0%	4	0,6%
	REPROVADO(R)	0	0%	1	0,8%	1	0,8%	1	0,9%	2	1,8%	0	0%	3	8,8%	0	0%	8	1,2%
	TRANCADO	1	1%	6	4,8%	0	0%	4	3,7%	6	5,4%	6	7,7%	3	8,8%	1	14,3%	27	4%
	TOTAL	97	100%	124	100%	123	100%	109	100%	111	100%	78	100%	34	100%	7	100%	683	100%

Tabela 6: Avaliação da disciplina CCV005-TECNICA CIRURGICA E ANESTESIOLOGIA VETERINARIAS entre os anos de 2009 e 2016

CURSO	SITUAÇÃO	2009		2010		2011		2012		2013		2014		2015		2016		TOTAL	
		Freq.	%	Freq.	%	Freq.	%	Freq.	%	Freq.	%	Freq.	%	Freq.	%	Freq.	%	Freq.	%
21002PD001-MEDICINA VETERINÁRIA	APROVADO	97	97%	91	97,8%	110	94,8%	95	78,5%	94	89,5%	91	93,8%	47	95,9%	0	-	625	91,8%
	REPROVADO(I)	0	0%	0	0%	0	0%	0	0%	0	0%	2	2,1%	0	0%	0	0%	2	0,3%
	REPROVADO(R)	1	1%	2	2,2%	5	4,3%	20	16,5%	8	7,6%	2	2,1%	0	0%	0	0%	38	5,6%
	TRANCADO	2	2%	0	0%	1	0,9%	6	5%	3	2,9%	2	2,1%	2	4,1%	0	-	16	2,3%
	TOTAL	100	100%	93	100%	116	100%	121	100%	105	100%	97	100%	49	100%	0	-	681	100%
TOTAL	APROVADO	97	97%	91	97,8%	110	94,8%	95	78,5%	94	89,5%	91	93,8%	47	95,9%	0	-	625	91,8%
	REPROVADO(I)	0	0%	0	0%	0	0%	0	0%	0	0%	2	2,1%	0	0%	0	0%	2	0,3%
	REPROVADO(R)	1	1%	2	2,2%	5	4,3%	20	16,5%	8	7,6%	2	2,1%	0	0%	0	0%	38	5,6%
	TRANCADO	2	2%	0	0%	1	0,9%	6	5%	3	2,9%	2	2,1%	2	4,1%	0	-	16	2,3%
	TOTAL	100	100%	93	100%	116	100%	121	100%	105	100%	97	100%	49	100%	0	-	681	100%

Tabela 7: Avaliação da disciplina CCV006-PATOLOGIA E CLINICA CIRURGICA VETERINARIAS entre os anos de 2009 e 2016

CURSO	SITUAÇÃO	2009		2010		2011		2012		2013		2014		2015		2016		TOTAL	
		Freq.	%	Freq.	%	Freq.	%	Freq.	%	Freq.	%	Freq.	%	Freq.	%	Freq.	%	Freq.	%
21002PD001-MEDICINA VETERINÁRIA	APROVADO	92	96,8%	94	98,9%	93	98,9%	114	95,8%	82	98,8%	98	96,1%	92	95,8%	108	94,7%	773	96,9%
	REPROVADO(I)	0	0%	0	0%	0	0%	0	0%	1	1,2%	1	1%	0	0%	0	0%	2	0,3%
	REPROVADO(R)	0	0%	0	0%	0	0%	0	0%	0	0%	1	1%	2	2,1%	2	1,8%	5	0,6%
	TRANCADO	3	3,2%	1	1,1%	1	1,1%	5	4,2%	0	0%	2	2%	2	2,1%	4	3,5%	18	2,3%
	TOTAL	95	100%	95	100%	94	100%	119	100%	83	100%	102	100%	96	100%	114	100%	798	100%
TOTAL	APROVADO	92	96,8%	94	98,9%	93	98,9%	114	95,8%	82	98,8%	98	96,1%	92	95,8%	108	94,7%	773	96,9%
	REPROVADO(I)	0	0%	0	0%	0	0%	0	0%	1	1,2%	1	1%	0	0%	0	0%	2	0,3%
	REPROVADO(R)	0	0%	0	0%	0	0%	0	0%	0	0%	1	1%	2	2,1%	2	1,8%	5	0,6%
	TRANCADO	3	3,2%	1	1,1%	1	1,1%	5	4,2%	0	0%	2	2%	2	2,1%	4	3,5%	18	2,3%
	TOTAL	95	100%	95	100%	94	100%	119	100%	83	100%	102	100%	96	100%	114	100%	798	100%

Tabela 8: Avaliação da disciplina CCV007-RADIODIAGNOSTICO entre os anos de 2009 e 2016

CURSO	SITUAÇÃO	2009		2010		2011		2012		2013		2014		2015		2016		TOTAL	
		Freq.	%	Freq.	%	Freq.	%	Freq.	%	Freq.	%	Freq.	%	Freq.	%	Freq.	%	Freq.	%
21002PD001-MEDICINA VETERINÁRIA	APROVADO	93	95,9%	90	92,8%	95	94,1%	112	90,3%	87	92,6%	101	92,7%	86	90,5%	0	-	664	92,6%
	REPROVADO(I)	0	0%	0	0%	0	0%	1	0,8%	1	1,1%	1	0,9%	2	2,1%	0	-	5	0,7%
	REPROVADO(R)	1	1%	6	6,2%	3	3%	5	4%	6	6,4%	6	5,5%	4	4,2%	0	-	31	4,3%
	TRANCADO	3	3,1%	1	1%	3	3%	6	4,8%	0	0%	1	0,9%	3	3,2%	0	-	17	2,4%
	TOTAL	97	100%	97	100%	101	100%	124	100%	94	100%	109	100%	95	100%	0	-	717	100%
TOTAL	APROVADO	93	95,9%	90	92,8%	95	94,1%	112	90,3%	87	92,6%	101	92,7%	86	90,5%	0	-	664	92,6%
	REPROVADO(I)	0	0%	0	0%	0	0%	1	0,8%	1	1,1%	1	0,9%	2	2,1%	0	-	5	0,7%
	REPROVADO(R)	1	1%	6	6,2%	3	3%	5	4%	6	6,4%	6	5,5%	4	4,2%	0	-	31	4,3%
	TRANCADO	3	3,1%	1	1%	3	3%	6	4,8%	0	0%	1	0,9%	3	3,2%	0	-	17	2,4%
	TOTAL	97	100%	97	100%	101	100%	124	100%	94	100%	109	100%	95	100%	0	-	717	100%

Tabela 9: Avaliação da disciplina CCV008-CLINICA DE CANINOS E FELINOS entre os anos de 2009 e 2016

CURSO	SITUAÇÃO	2009		2010		2011		2012		2013		2014		2015		2016		TOTAL	
		Freq.	%	Freq.	%	Freq.	%	Freq.	%	Freq.	%	Freq.	%	Freq.	%	Freq.	%	Freq.	%
21002PD001-MEDICINA VETERINÁRIA	APROVADO	96	97%	96	99%	108	98,2%	104	91,2%	81	95,3%	92	95,8%	98	100%	0	-	675	96,6%
	REPROVADO(I)	0	0%	0	0%	0	0%	0	0%	1	1,2%	0	0%	0	0%	0	-	1	0,1%
	REPROVADO(R)	0	0%	0	0%	1	0,9%	6	5,3%	2	2,4%	2	2,1%	0	0%	0	-	11	1,6%
	TRANCADO	3	3%	1	1%	1	0,9%	4	3,5%	1	1,2%	2	2,1%	0	0%	0	-	12	1,7%
	TOTAL	99	100%	97	100%	110	100%	114	100%	85	100%	96	100%	98	100%	0	-	699	100%
TOTAL	APROVADO	97	97%	98	98%	108	98,2%	104	91,2%	81	95,3%	92	95,8%	98	100%	0	-	678	96,4%
	REPROVADO(I)	0	0%	0	0%	0	0%	0	0%	1	1,2%	0	0%	0	0%	0	-	1	0,1%
	REPROVADO(R)	0	0%	1	1%	1	0,9%	6	5,3%	2	2,4%	2	2,1%	0	0%	0	-	12	1,7%
	TRANCADO	3	3%	1	1%	1	0,9%	4	3,5%	1	1,2%	2	2,1%	0	0%	0	-	12	1,7%
	TOTAL	100	100%	100	100%	110	100%	114	100%	85	100%	96	100%	98	100%	0	-	703	100%

Tabela 10: Avaliação da disciplina CCV009-CLINICA DE RUMINANTES I entre os anos de 2009 e 2016

CURSO	SITUAÇÃO	2009		2010		2011		2012		2013		2014		2015		2016		TOTAL	
		Freq.	%	Freq.	%	Freq.	%	Freq.	%	Freq.	%	Freq.	%	Freq.	%	Freq.	%	Freq.	%
21002PD001-MEDICINA VETERINÁRIA	APROVADO	47	95,9%	95	91,3%	92	85,2%	110	91,7%	96	82,8%	77	90,6%	95	86,4%	92	92%	704	88,9%
	REPROVADO(I)	0	0%	0	0%	0	0%	0	0%	0	0%	1	1,2%	3	2,7%	0	0%	4	0,5%
	REPROVADO(R)	2	4,1%	9	8,7%	12	11,1%	9	7,5%	18	15,5%	4	4,7%	11	10%	6	6%	71	9%
	TRANCADO	0	0%	0	0%	4	3,7%	1	0,8%	2	1,7%	3	3,5%	1	0,9%	2	2%	13	1,6%
	TOTAL	49	100%	104	100%	108	100%	120	100%	116	100%	85	100%	110	100%	100	100%	792	100%
TOTAL	APROVADO	47	95,9%	95	91,3%	92	85,2%	110	91,7%	96	82,8%	77	90,6%	95	86,4%	92	92%	704	88,9%
	REPROVADO(I)	0	0%	0	0%	0	0%	0	0%	0	0%	1	1,2%	3	2,7%	0	0%	4	0,5%
	REPROVADO(R)	2	4,1%	9	8,7%	12	11,1%	9	7,5%	18	15,5%	4	4,7%	11	10%	6	6%	71	9%
	TRANCADO	0	0%	0	0%	4	3,7%	1	0,8%	2	1,7%	3	3,5%	1	0,9%	2	2%	13	1,6%
	TOTAL	49	100%	104	100%	108	100%	120	100%	116	100%	85	100%	110	100%	100	100%	792	100%

Tabela 11: Avaliação da disciplina CCV010-TOXICOLOGIA E PLANTAS TOXICAS entre os anos de 2009 e 2016

CURSO	SITUAÇÃO	2009		2010		2011		2012		2013		2014		2015		2016		TOTAL	
		Freq.	%	Freq.	%	Freq.	%	Freq.	%	Freq.	%	Freq.	%	Freq.	%	Freq.	%	Freq.	%
21002PD001-MEDICINA VETERINÁRIA	APROVADO	48	100%	104	99%	94	94%	108	97,3%	83	89,2%	85	95,5%	108	94,7%	39	95,1%	669	95,4%
	REPROVADO(I)	0	0%	1	1%	1	1%	0	0%	3	3,2%	3	3,4%	1	0,9%	0	0%	9	1,3%
	REPROVADO(R)	0	0%	0	0%	1	1%	1	0,9%	3	3,2%	1	1,1%	4	3,5%	1	2,4%	11	1,6%
	TRANCADO	0	0%	0	0%	4	4%	2	1,8%	4	4,3%	0	0%	0	0%	1	2,4%	12	1,7%
	TOTAL	48	100%	105	100%	100	100%	111	100%	93	100%	89	100%	114	100%	41	100%	701	100%
TOTAL	APROVADO	48	100%	104	99%	94	94%	108	97,3%	83	89,2%	85	95,5%	108	94,7%	39	95,1%	669	95,4%
	REPROVADO(I)	0	0%	1	1%	1	1%	0	0%	3	3,2%	3	3,4%	1	0,9%	0	0%	9	1,3%
	REPROVADO(R)	0	0%	0	0%	1	1%	1	0,9%	3	3,2%	1	1,1%	4	3,5%	1	2,4%	11	1,6%
	TRANCADO	0	0%	0	0%	4	4%	2	1,8%	4	4,3%	0	0%	1	0,9%	1	2,4%	12	1,7%
	TOTAL	48	100%	105	100%	100	100%	111	100%	93	100%	89	100%	114	100%	41	100%	701	100%

Tabela 12: Avaliação da disciplina CCV011-CLINICA DE RUMINANTES II entre os anos de 2009 e 2016

CURSO	SITUAÇÃO	2009		2010		2011		2012		2013		2014		2015		2016		TOTAL	
		Freq.	%	Freq.	%	Freq.	%	Freq.	%	Freq.	%	Freq.	%	Freq.	%	Freq.	%	Freq.	%
21002PD001-MEDICINA VETERINÁRIA	APROVADO	0	-	92	100%	88	95,7%	101	99%	98	92,5%	83	89,2%	88	96,7%	112	96,6%	662	95,7%
	REPROVADO(I)	0	0%	0	0%	0	0%	0	0%	1	0,9%	1	1,1%	0	0%	0	0%	2	0,3%
	REPROVADO(R)	0	0%	0	0%	3	3,3%	1	1%	7	6,6%	5	5,4%	2	2,2%	4	3,4%	22	3,2%
	TRANCADO	0	0%	0	0%	1	1,1%	0	0%	0	0%	4	4,3%	1	1,1%	0	0%	6	0,9%
	TOTAL	0	-	92	100%	92	100%	102	100%	106	100%	93	100%	91	100%	116	100%	692	100%
TOTAL	APROVADO	0	-	92	100%	88	95,7%	101	99%	98	92,5%	83	89,2%	88	96,7%	112	96,6%	662	95,7%
	REPROVADO(I)	0	0%	0	0%	0	0%	0	0%	1	0,9%	1	1,1%	0	0%	0	0%	2	0,3%
	REPROVADO(R)	0	0%	0	0%	3	3,3%	1	1%	7	6,6%	5	5,4%	2	2,2%	4	3,4%	22	3,2%
	TRANCADO	0	0%	0	0%	1	1,1%	0	0%	0	0%	4	4,3%	1	1,1%	0	0%	6	0,9%
	TOTAL	0	-	92	100%	92	100%	102	100%	106	100%	93	100%	91	100%	116	100%	692	100%

Tabela 13: Avaliação da disciplina CCV016-CLINICA DE EQUIDEOS entre os anos de 2009 e 2016

CURSO	SITUAÇÃO	2009		2010		2011		2012		2013		2014		2015		2016		TOTAL	
		Freq.	%	Freq.	%	Freq.	%	Freq.	%	Freq.	%	Freq.	%	Freq.	%	Freq.	%	Freq.	%
21002PD001-MEDICINA VETERINÁRIA	APROVADO	0	-	43	89,6%	99	98%	92	96,8%	101	94,4%	87	93,5%	91	98,9%	100	98%	613	96,1%
	REPROVADO(I)	0	0%	0	0%	0	0%	0	0%	0	0%	0	0%	0	0%	0	0%	0	0%
	REPROVADO(R)	0	0%	4	8,3%	2	2%	2	2,1%	6	5,6%	6	6,5%	1	1,1%	1	1%	22	3,4%
	TRANCADO	0	0%	1	2,1%	0	0%	1	1,1%	0	0%	0	0%	0	0%	1	1%	3	0,5%
	TOTAL	0	-	48	100%	101	100%	95	100%	107	100%	93	100%	92	100%	102	100%	638	100%
TOTAL	APROVADO	0	-	43	89,6%	99	98%	92	96,8%	101	94,4%	87	93,5%	91	98,9%	100	98%	613	96,1%
	REPROVADO(I)	0	0%	0	0%	0	0%	0	0%	0	0%	0	0%	0	0%	0	0%	0	0%
	REPROVADO(R)	0	0%	4	8,3%	2	2%	2	2,1%	6	5,6%	6	6,5%	1	1,1%	1	1%	22	3,4%
	TRANCADO	0	0%	1	2,1%	0	0%	1	1,1%	0	0%	0	0%	0	0%	1	1%	3	0,5%
	TOTAL	0	-	48	100%	101	100%	95	100%	107	100%	93	100%	92	100%	102	100%	638	100%

Tabela 14: Avaliação da disciplina CCV019-PRÁTICA HOSPITALAR VETERINÁRIA entre os anos de 2009 e 2016

CURSO	SITUAÇÃO	2009		2010		2011		2012		2013		2014		2015		2016		TOTAL	
		Freq.	%	Freq.	%	Freq.	%	Freq.	%	Freq.	%	Freq.	%	Freq.	%	Freq.	%	Freq.	%
21002PD001-MEDICINA VETERINÁRIA	APROVADO	2	100%	54	96,4%	63	94%	56	94,9%	66	91,7%	48	90,6%	53	91,4%	53	91,4%	395	92,9%
	REPROVADO(I)	0	0%	0	0%	0	0%	1	1,7%	5	6,9%	1	1,9%	1	1,7%	2	3,4%	10	2,4%
	REPROVADO(R)	0	0%	0	0%	1	1,5%	0	0%	0	0%	2	3,8%	2	3,8%	0	0%	4	0,9%
	TRANCADO	0	0%	2	3,6%	3	4,5%	2	3,4%	1	1,4%	2	3,8%	3	5,2%	3	5,2%	16	3,8%
	TOTAL	2	100%	56	100%	67	100%	59	100%	72	100%	53	100%	58	100%	58	100%	425	100%
TOTAL	APROVADO	2	100%	54	96,4%	63	94%	56	94,9%	66	91,7%	48	90,6%	53	91,4%	53	91,4%	395	92,9%
	REPROVADO(I)	0	0%	0	0%	0	0%	1	1,7%	5	6,9%	1	1,9%	1	1,7%	2	3,4%	10	2,4%
	REPROVADO(R)	0	0%	0	0%	1	1,5%	0	0%	0	0%	2	3,8%	2	3,8%	0	0%	4	0,9%
	TRANCADO	0	0%	2	3,6%	3	4,5%	2	3,4%	1	1,4%	2	3,8%	3	5,2%	3	5,2%	16	3,8%
	TOTAL	2	100%	56	100%	67	100%	59	100%	72	100%	53	100%	58	100%	58	100%	425	100%

Tabela 15: Avaliação da disciplina CCV022-PRÁTICA EM CLÍNICA CIRÚRGICA VETERINÁRIA entre os anos de 2009 e 2016

CURSO	SITUAÇÃO	2009		2010		2011		2012		2013		2014		2015		2016		TOTAL	
		Freq.	%	Freq.	%	Freq.	%	Freq.	%	Freq.	%	Freq.	%	Freq.	%	Freq.	%	Freq.	%
21002PD001-MEDICINA VETERINÁRIA	APROVADO	10	71,4%	25	75,8%	38	100%	31	77,5%	38	100%	21	100%	34	94,4%	24	96%	221	90,2%
	REPROVADO(I)	0	0%	3	9,1%	0	0%	0	0%	0	0%	0	0%	1	2,8%	1	4%	5	2%
	REPROVADO(R)	0	0%	1	3%	0	0%	4	10%	0	0%	0	0%	0	0%	0	0%	5	2%
	TRANCADO	4	28,6%	4	12,1%	0	0%	5	12,5%	0	0%	0	0%	1	2,8%	0	0%	14	5,7%
	TOTAL	14	100%	33	100%	38	100%	40	100%	38	100%	21	100%	36	100%	25	100%	245	100%
TOTAL	APROVADO	10	71,4%	25	75,8%	38	100%	31	77,5%	38	100%	21	100%	34	94,4%	24	96%	221	90,2%
	REPROVADO(I)	0	0%	3	9,1%	0	0%	0	0%	0	0%	0	0%	1	2,8%	1	4%	5	2%
	REPROVADO(R)	0	0%	1	3%	0	0%	4	10%	0	0%	0	0%	0	0%	0	0%	5	2%
	TRANCADO	4	28,6%	4	12,1%	0	0%	5	12,5%	0	0%	0	0%	1	2,8%	0	0%	14	5,7%
	TOTAL	14	100%	33	100%	38	100%	40	100%	38	100%	21	100%	36	100%	25	100%	245	100%

Tabela 16: Avaliação da disciplina CCV024-FARMACOLOGIA PARA ORGANISMOS AQUÁTICOS entre os anos de 2009 e 2016

CURSO	SITUAÇÃO	2009		2010		2011		2012		2013		2014		2015		2016		TOTAL	
		Freq.	%	Freq.	%	Freq.	%	Freq.	%	Freq.	%	Freq.	%	Freq.	%	Freq.	%	Freq.	%
21001PD001-AQUACULTURA	APROVADO	0	-	0	-	14	82,4%	23	95,8%	24	82,8%	21	95,5%	12	41,4%	21	65,6%	115	75,2%
	REPROVADO(I)	0	-	0	-	0	0%	0	0%	3	10,3%	0	0%	6	20,7%	2	6,2%	11	7,2%
	REPROVADO(R)	0	-	0	-	3	17,6%	1	4,2%	1	3,4%	1	4,5%	11	37,9%	4	12,5%	21	13,7%
	TRANCADO	0	-	0	-	0	0%	0	0%	0	0%	0	0%	0	0%	0	0%	6	3,9%
	TOTAL	0	-	0	-	17	100%	24	100%	29	100%	22	100%	29	100%	32	100%	153	100%
TOTAL	APROVADO	0	-	0	-	14	82,4%	23	95,8%	24	82,8%	21	95,5%	12	41,4%	21	65,6%	115	75,2%
	REPROVADO(I)	0	-	0	-	0	0%	0	0%	3	10,3%	0	0%	6	20,7%	2	6,2%	11	7,2%
	REPROVADO(R)	0	-	0	-	3	17,6%	1	4,2%	1	3,4%	1	4,5%	11	37,9%	4	12,5%	21	13,7%
	TRANCADO	0	-	0	-	0	0%	0	0%	0	0%	0	0%	0	0%	0	0%	6	3,9%
	TOTAL	0	-	0	-	17	100%	24	100%	29	100%	22	100%	29	100%	32	100%	153	100%

Tabela 17: Avaliação da disciplina CCV025-PATOLOGIA DOS ANIMAIS AQUATICOS entre os anos de 2009 e 2016

CURSO	SITUAÇÃO	2009		2010		2011		2012		2013		2014		2015		2016		TOTAL	
		Freq.	%	Freq.	%	Freq.	%	Freq.	%	Freq.	%	Freq.	%	Freq.	%	Freq.	%	Freq.	%
21001PD001- AQUACULTURA	APROVADO	0	-	0	-	17	94,4%	13	72,2%	15	65,2%	22	84,6%	25	86,2%	17	68%	109	78,4%
	REPROVADO(I)	0	-	0	-	0	0%	1	5,6%	0	0%	0	0%	0	0%	0	0%	1	0,7%
	REPROVADO(R)	0	-	0	-	1	5,6%	4	22,2%	7	30,4%	4	15,4%	3	10,3%	3	12%	22	15,8%
	TRANCADO	0	-	0	-	0	0%	0	0%	0	0%	1	4,3%	1	3,4%	5	20%	7	5%
	TOTAL	0	-	0	-	18	100%	18	100%	18	100%	23	100%	29	100%	25	100%	139	100%
TOTAL	APROVADO	0	-	0	-	17	94,4%	13	72,2%	15	65,2%	22	84,6%	25	86,2%	17	68%	109	78,4%
	REPROVADO(I)	0	-	0	-	0	0%	1	5,6%	0	0%	0	0%	0	0%	0	0%	1	0,7%
	REPROVADO(R)	0	-	0	-	1	5,6%	4	22,2%	7	30,4%	4	15,4%	3	10,3%	3	12%	22	15,8%
	TRANCADO	0	-	0	-	0	0%	0	0%	0	0%	1	4,3%	1	3,4%	5	20%	7	5%
	TOTAL	0	-	0	-	18	100%	18	100%	18	100%	23	100%	29	100%	25	100%	139	100%

Tabela 18: Avaliação da disciplina CCV030-PATOLOGIA VETERINARIA entre os anos de 2009 e 2016

CURSO	SITUAÇÃO	2009		2010		2011		2012		2013		2014		2015		2016		TOTAL	
		Freq.	%	Freq.	%	Freq.	%	Freq.	%	Freq.	%	Freq.	%	Freq.	%	Freq.	%	Freq.	%
21002PD001- MEDICINA VETERINÁRIA	APROVADO	0	-	0	-	0	-	0	-	0	-	29	87,9%	126	72%	94	80,3%	249	76,6%
	REPROVADO(I)	0	-	0	-	0	-	0	-	0	-	0	0%	6	3,4%	0	0%	6	1,8%
	REPROVADO(R)	0	-	0	-	0	-	0	-	0	-	4	12,1%	38	21,7%	20	17,1%	62	19,1%
	TRANCADO	0	-	0	-	0	-	0	-	0	-	0	0%	5	2,9%	3	2,6%	8	2,5%
	TOTAL	0	-	0	-	0	-	0	-	0	-	33	100%	175	100%	117	100%	325	100%
TOTAL	APROVADO	0	-	0	-	0	-	0	-	0	-	29	87,9%	126	72%	94	80,3%	249	76,6%
	REPROVADO(I)	0	-	0	-	0	-	0	-	0	-	0	0%	6	3,4%	0	0%	6	1,8%
	REPROVADO(R)	0	-	0	-	0	-	0	-	0	-	4	12,1%	38	21,7%	20	17,1%	62	19,1%
	TRANCADO	0	-	0	-	0	-	0	-	0	-	0	0%	5	2,9%	3	2,6%	8	2,5%
	TOTAL	0	-	0	-	0	-	0	-	0	-	33	100%	175	100%	117	100%	325	100%

Tabela 19: Avaliação da disciplina MVP002-EXPERIMENTACAO EM CIENCIAS VETERINARIAS entre os anos de 2009 e 2016

CURSO	SITUAÇÃO	2009		2010		2011		2012		2013		2014		2015		2016		TOTAL	
		Freq.	%	Freq.	%	Freq.	%	Freq.	%	Freq.	%	Freq.	%	Freq.	%	Freq.	%	Freq.	%
21001PD001- AQUACULTURA	APROVADO	7	77,8%	11	91,7%	14	82,4%	8	80%	18	85,7%	24	85,7%	20	90,9%	11	52,4%	113	80,7%
	REPROVADO(I)	1	11,1%	0	0%	3	17,6%	0	0%	0	0%	0	0%	0	0%	0	0%	4	2,9%
	REPROVADO(R)	1	11,1%	1	8,3%	0	0%	2	20%	3	14,3%	4	14,3%	1	4,5%	8	38,1%	20	14,3%
	TRANCADO	0	0%	0	0%	0	0%	0	0%	0	0%	0	0%	1	4,5%	2	9,5%	3	2,1%
	TOTAL	9	100%	12	100%	17	100%	10	100%	21	100%	28	100%	22	100%	21	100%	140	100%
TOTAL	APROVADO	7	77,8%	11	91,7%	14	82,4%	8	80%	18	85,7%	24	85,7%	20	90,9%	11	52,4%	113	80,7%
	REPROVADO(I)	1	11,1%	0	0%	3	17,6%	0	0%	0	0%	0	0%	0	0%	0	0%	4	2,9%
	REPROVADO(R)	1	11,1%	1	8,3%	0	0%	2	20%	3	14,3%	4	14,3%	1	4,5%	8	38,1%	20	14,3%
	TRANCADO	0	0%	0	0%	0	0%	0	0%	0	0%	0	0%	1	4,5%	2	9,5%	3	2,1%
	TOTAL	9	100%	12	100%	17	100%	10	100%	21	100%	28	100%	22	100%	21	100%	140	100%

Tabela 20: Avaliação da disciplina MVP003-IMUNOLOGIA BASICA entre os anos de 2009 e 2016

CURSO	SITUAÇÃO	2009		2010		2011		2012		2013		2014		2015		2016		TOTAL	
		Freq.	%	Freq.	%	Freq.	%	Freq.	%	Freq.	%	Freq.	%	Freq.	%	Freq.	%	Freq.	%
21001PD001- AQUACULTURA	APROVADO	0	-	5	100%	16	84,2%	22	91,7%	27	90%	14	77,8%	24	77,4%	17	68%	125	82,2%
	REPROVADO(I)	0	-	0	0%	0	0%	0	0%	0	0%	0	0%	0	0%	0	0%	0	0%
	REPROVADO(R)	0	-	0	0%	0	0%	1	4,2%	2	6,7%	3	16,7%	6	19,4%	3	12%	15	9,9%
	TRANCADO	0	-	0	0%	3	15,8%	1	4,2%	1	3,3%	1	5,6%	1	3,2%	5	20%	12	7,9%
	TOTAL	0	-	5	100%	19	100%	24	100%	30	100%	18	100%	31	100%	25	100%	152	100%
TOTAL	APROVADO	0	-	5	100%	16	84,2%	22	91,7%	27	90%	14	77,8%	24	77,4%	17	68%	125	82,2%
	REPROVADO(I)	0	-	0	0%	0	0%	0	0%	0	0%	0	0%	0	0%	0	0%	0	0%
	REPROVADO(R)	0	-	0	0%	0	0%	1	4,2%	2	6,7%	3	16,7%	6	19,4%	3	12%	15	9,9%
	TRANCADO	0	-	0	0%	3	15,8%	1	4,2%	1	3,3%	1	5,6%	1	3,2%	5	20%	12	7,9%
	TOTAL	0	-	5	100%	19	100%	24	100%	30	100%	18	100%	31	100%	25	100%	152	100%

Tabela 21: Avaliação da disciplina MVP008-REAPROVEITAMENTO E REUSO DE AGUAS entre os anos de 2009 e 2016

CURSO	SITUAÇÃO	2009		2010		2011		2012		2013		2014		2015		2016		TOTAL	
		Freq.	%	Freq.	%	Freq.	%	Freq.	%	Freq.	%	Freq.	%	Freq.	%	Freq.	%	Freq.	%
21001PD001- AQUACULTURA	APROVADO	0	-	0	-	4	66,7%	21	80,8%	29	82,9%	17	70,8%	24	80%	15	78,9%	110	78,6%
	REPROVADO(I)	0	-	0	0%	0	0%	1	3,8%	3	8,6%	2	8,3%	1	3,3%	0	0%	7	5%
	REPROVADO(R)	0	-	0	0%	0	0%	0	0%	1	2,9%	2	8,3%	3	10%	2	10,5%	8	5,7%
	TRANCADO	0	-	0	0%	2	33,3%	4	15,4%	4	15,4%	2	5,7%	3	12,5%	2	6,7%	15	10,7%
	TOTAL	0	-	0	0%	6	100%	26	100%	35	100%	24	100%	30	100%	19	100%	140	100%
TOTAL	APROVADO	0	-	0	0%	5	50%	22	81,5%	29	82,9%	17	70,8%	24	80%	15	78,9%	112	77,2%
	REPROVADO(I)	0	-	0	0%	0	0%	1	3,7%	3	8,6%	2	8,3%	1	3,3%	0	0%	7	4,8%
	REPROVADO(R)	0	-	0	0%	0	0%	0	0%	1	2,9%	2	8,3%	3	10%	2	10,5%	8	5,5%
	TRANCADO	0	-	0	0%	5	50%	4	14,8%	4	14,8%	3	12,5%	2	6,7%	2	10,5%	18	12,4%
	TOTAL	0	-	0	0%	10	100%	27	100%	35	100%	24	100%	30	100%	19	100%	145	100%

Tabela 22: Avaliação da disciplina MVP602-DOENCAS BACTERIANAS entre os anos de 2009 e 2016

CURSO	SITUAÇÃO	2009		2010		2011		2012		2013		2014		2015		2016		TOTAL	
		Freq.	%	Freq.	%	Freq.	%	Freq.	%	Freq.	%	Freq.	%	Freq.	%	Freq.	%	Freq.	%
21002PD001- MEDICINA VETERINÁRIA	APROVADO	99	98%	92	97,9%	105	94,6%	107	93%	84	80,8%	95	94,1%	44	93,6%	0	-	626	93%
	REPROVADO(I)	0	0%	0	0%	0	0%	1	0,9%	10	9,6%	0	0%	0	0%	0	0%	11	1,6%
	REPROVADO(R)	0	0%	1	1,1%	5	4,5%	1	0,9%	6	5,8%	5	5%	2	4,3%	0	-	20	3%
	TRANCADO	2	2%	1	1,1%	1	0,9%	6	5,2%	4	3,8%	1	1%	1	2,1%	0	-	16	2,4%
	TOTAL	101	100%	94	100%	111	100%	115	100%	104	100%	101	100%	47	100%	0	-	673	100%
TOTAL	APROVADO	99	98%	92	97,9%	105	94,6%	107	93%	84	80,8%	95	94,1%	44	93,6%	0	-	626	93%
	REPROVADO(I)	0	0%	0	0%	0	0%	1	0,9%	10	9,6%	0	0%	0	0%	0	0%	11	1,6%
	REPROVADO(R)	0	0%	1	1,1%	5	4,5%	1	0,9%	6	5,8%	5	5%	2	4,3%	0	-	20	3%
	TRANCADO	2	2%	1	1,1%	1	0,9%	6	5,2%	4	3,8%	1	1%	1	2,1%	0	-	16	2,4%
	TOTAL	101	100%	94	100%	111	100%	115	100%	104	100%	101	100%	47	100%	0	-	673	100%

Tabela 23: Avaliação da disciplina MVP605-SANEAMENTO entre os anos de 2009 e 2016

CURSO	SITUAÇÃO	2009		2010		2011		2012		2013		2014		2015		2016		TOTAL	
		Freq.	%	Freq.	%	Freq.	%	Freq.	%	Freq.	%	Freq.	%	Freq.	%	Freq.	%	Freq.	%
21002PD001-MEDICINA VETERINÁRIA	APROVADO	105	96,3%	114	92,7%	118	99,2%	92	94,8%	83	95,4%	89	98,9%	188	96,9%	134	95%	923	96,1%
	REPROVADO(I)	0	0%	3	2,4%	0	0%	0	0%	1	1,1%	0	0%	0	0%	0	0%	4	0,4%
	REPROVADO(R)	0	0%	2	1,6%	0	0%	1	1%	1	1,1%	1	1,1%	3	1,5%	4	2,8%	12	1,2%
	TRANCADO	4	3,7%	4	3,3%	1	0,8%	4	4,1%	2	2,3%	0	0%	3	1,5%	3	2,1%	21	2,2%
	TOTAL	109	100%	123	100%	119	100%	97	100%	87	100%	90	100%	194	100%	141	100%	960	100%
TOTAL	APROVADO	105	96,3%	114	92,7%	118	99,2%	92	94,8%	83	95,4%	89	98,9%	188	96,9%	134	95%	924	96,1%
	REPROVADO(I)	0	0%	3	2,4%	0	0%	0	0%	1	1,1%	0	0%	0	0%	0	0%	4	0,4%
	REPROVADO(R)	0	0%	2	1,6%	0	0%	1	1%	1	1,1%	1	1,1%	3	1,5%	4	2,8%	12	1,2%
	TRANCADO	4	3,7%	4	3,3%	1	0,8%	4	4,1%	2	2,3%	0	0%	3	1,5%	3	2,1%	21	2,2%
	TOTAL	109	100%	123	100%	119	100%	97	100%	87	100%	91	100%	194	100%	141	100%	961	100%

Tabela 24: Avaliação da disciplina TEI002-AULAS PRATICAS INTEGRADAS DE CAMPO III entre os anos de 2009 e 2016

CURSO	SITUAÇÃO	2009		2010		2011		2012		2013		2014		2015		2016		TOTAL	
		Freq.	%	Freq.	%	Freq.	%	Freq.	%	Freq.	%	Freq.	%	Freq.	%	Freq.	%	Freq.	%
21002PD001-MEDICINA VETERINÁRIA	APROVADO	27	90%	37	90,2%	65	89%	61	76,2%	58	92,1%	54	96,4%	69	97,2%	14	82,4%	385	89,3%
	REPROVADO(I)	0	0%	1	2,4%	0	0%	0	0%	4	6,3%	0	0%	1	1,4%	3	17,6%	9	2,1%
	REPROVADO(R)	1	3,3%	3	7,3%	4	5,5%	0	0%	1	1,6%	2	3,6%	0	0%	0	0%	11	2,6%
	TRANCADO	2	6,7%	0	0%	4	5,5%	19	23,8%	0	0%	0	0%	1	1,4%	0	0%	26	6%
	TOTAL	30	100%	41	100%	73	100%	80	100%	63	100%	56	100%	71	100%	17	100%	431	100%
TOTAL	APROVADO	27	90%	37	90,2%	65	89%	61	76,2%	58	92,1%	54	96,4%	69	97,2%	14	82,4%	385	89,3%
	REPROVADO(I)	0	0%	1	2,4%	0	0%	0	0%	4	6,3%	0	0%	1	1,4%	3	17,6%	9	2,1%
	REPROVADO(R)	1	3,3%	3	7,3%	4	5,5%	0	0%	1	1,6%	2	3,6%	0	0%	0	0%	11	2,6%
	TRANCADO	2	6,7%	0	0%	4	5,5%	19	23,8%	0	0%	0	0%	1	1,4%	0	0%	26	6%
	TOTAL	30	100%	41	100%	73	100%	80	100%	63	100%	56	100%	71	100%	17	100%	431	100%

Tabela 25: Avaliação da disciplina TEI602-INSPECAO DE LEITE E PRODUTOS DERIVADOS entre os anos de 2009 e 2016

CURSO	SITUAÇÃO	2009		2010		2011		2012		2013		2014		2015		2016		TOTAL	
		Freq.	%	Freq.	%	Freq.	%	Freq.	%	Freq.	%	Freq.	%	Freq.	%	Freq.	%	Freq.	%
21002PD001-MEDICINA VETERINÁRIA	APROVADO	49	100%	98	99%	84	91,3%	104	96,3%	111	94,1%	72	97,3%	98	96,1%	47	95,9%	663	95,9%
	REPROVADO(I)	0	0%	0	0%	1	1,1%	1	0,9%	1	0,8%	0	0%	2	2%	1	2%	6	0,9%
	REPROVADO(R)	0	0%	1	1%	3	3,3%	2	1,9%	5	4,2%	1	1,4%	1	1%	1	2%	14	2%
	TRANCADO	0	0%	0	0%	4	4,3%	1	0,9%	1	0,8%	1	1,4%	1	1%	0	0%	8	1,2%
	TOTAL	49	100%	99	100%	92	100%	108	100%	118	100%	74	100%	102	100%	49	100%	691	100%
TOTAL	APROVADO	49	100%	98	99%	85	91,4%	104	96,3%	111	94,1%	72	97,3%	98	96,1%	47	95,9%	664	96%
	REPROVADO(I)	0	0%	0	0%	1	1,1%	1	0,9%	1	0,8%	0	0%	2	2%	1	2%	6	0,9%
	REPROVADO(R)	0	0%	1	1%	3	3,2%	2	1,9%	5	4,2%	1	1,4%	1	1%	1	2%	14	2%
	TRANCADO	0	0%	0	0%	4	4,3%	1	0,9%	1	0,8%	1	1,4%	1	1%	0	0%	8	1,2%
	TOTAL	49	100%	99	100%	93	100%	108	100%	118	100%	74	100%	102	100%	49	100%	692	100%

Tabela 26: Avaliação da disciplina VET016-VIVENCIA CURRICULAR I entre os anos de 2009 e 2016

CURSO	SITUAÇÃO	2009		2010		2011		2012		2013		2014		2015		2016		TOTAL	
		Freq.	%	Freq.	%	Freq.	%	Freq.	%	Freq.	%	Freq.	%	Freq.	%	Freq.	%	Freq.	%
21001PD001-AQUACULTURA	APROVADO	0	-	2	100%	7	100%	17	85%	29	80,6%	42	75%	14	100%	26	100%	137	85,1%
	REPROVADO(I)	0	-	0	0%	0	0%	3	15%	5	13,9%	11	19,6%	0	0%	0	0%	19	11,8%
	REPROVADO(R)	0	-	0	0%	0	0%	0	0%	2	5,6%	3	5,4%	0	0%	0	0%	5	3,1%
	TRANCADO	0	-	0	0%	0	0%	0	0%	0	0%	0	0%	0	0%	0	0%	0	0%
TOTAL		0	-	2	100%	7	100%	20	100%	36	100%	56	100%	14	100%	26	100%	161	100%
21002PD001-MEDICINA VETERINÁRIA	APROVADO	0	-	7	100%	14	100%	102	48,6%	270	77,1%	316	81,2%	175	100%	363	99,7%	1247	82,6%
	REPROVADO(I)	0	-	0	0%	0	0%	104	49,5%	60	17,1%	50	12,9%	0	0%	0	0%	214	14,2%
	REPROVADO(R)	0	-	0	0%	0	0%	0	0%	19	5,4%	21	5,4%	0	0%	1	0,3%	41	2,7%
	TRANCADO	0	-	0	0%	0	0%	4	1,9%	1	0,3%	2	0,5%	0	0%	0	0%	7	0,5%
TOTAL		0	-	7	100%	14	100%	210	100%	350	100%	389	100%	175	100%	364	100%	1509	100%
TOTAL	APROVADO	0	-	9	100%	21	100%	119	51,7%	299	77,5%	358	80,4%	189	100%	389	99,7%	1384	82,9%
	REPROVADO(I)	0	-	0	0%	0	0%	107	46,5%	65	16,8%	61	13,7%	0	0%	0	0%	233	14%
	REPROVADO(R)	0	-	0	0%	0	0%	0	0%	21	5,4%	24	5,4%	0	0%	1	0,3%	46	2,8%
	TRANCADO	0	-	0	0%	0	0%	4	1,7%	1	0,3%	2	0,4%	0	0%	0	0%	7	0,4%
TOTAL		0	-	9	100%	21	100%	230	100%	386	100%	445	100%	189	100%	390	100%	1670	100%

Tabela 27: Avaliação da disciplina VET022-ATIVIDADES INTEGRATIVAS EM AQUACULTURA I entre os anos de 2009 e 2016

CURSO	SITUAÇÃO	2009		2010		2011		2012		2013		2014		2015		2016		TOTAL	
		Freq.	%	Freq.	%	Freq.	%	Freq.	%	Freq.	%	Freq.	%	Freq.	%	Freq.	%	Freq.	%
21001PD001-AQUACULTURA	APROVADO	0	-	23	85,2%	24	57,1%	33	62,3%	27	46,6%	27	55,1%	29	56,9%	15	29,4%	178	53,8%
	REPROVADO(I)	0	-	0	0%	6	14,3%	1	1,9%	0	0%	0	0%	0	0%	0	0%	7	2,1%
	REPROVADO(R)	0	-	4	14,8%	11	26,2%	16	30,2%	25	43,1%	20	40,8%	18	35,3%	24	47,1%	118	35,6%
	TRANCADO	0	-	0	0%	1	2,4%	3	5,7%	6	10,3%	2	4,1%	4	7,8%	12	23,5%	28	8,5%
TOTAL		0	-	27	100%	42	100%	53	100%	58	100%	49	100%	51	100%	51	100%	331	100%
TOTAL	APROVADO	0	-	23	85,2%	24	55,8%	33	62,3%	27	46,6%	27	55,1%	29	56,9%	15	29,4%	178	53,6%
	REPROVADO(I)	0	-	0	0%	6	14%	1	1,9%	0	0%	0	0%	0	0%	0	0%	7	2,1%
	REPROVADO(R)	0	-	4	14,8%	11	25,6%	16	30,2%	25	43,1%	20	40,8%	18	35,3%	24	47,1%	118	35,5%
	TRANCADO	0	-	0	0%	2	4,7%	3	5,7%	6	10,3%	2	4,1%	4	7,8%	12	23,5%	29	8,7%
TOTAL		0	-	27	100%	43	100%	53	100%	58	100%	49	100%	51	100%	51	100%	332	100%

Tabela 28: Avaliação da disciplina VET023-ATIVIDADES INTEGRATIVAS EM AQUACULTURA II entre os anos de 2009 e 2016

CURSO	SITUAÇÃO	2009		2010		2011		2012		2013		2014		2015		2016		TOTAL	
		Freq.	%	Freq.	%	Freq.	%	Freq.	%	Freq.	%	Freq.	%	Freq.	%	Freq.	%	Freq.	%
21001PD001-AQUACULTURA	APROVADO	0	-	0	-	10	90,9%	12	66,7%	23	82,1%	26	81,2%	23	79,3%	15	71,4%	109	78,4%
	REPROVADO(I)	0	-	0	0%	0	0%	0	0%	0	0%	0	0%	0	0%	0	0%	0	0%
	REPROVADO(R)	0	-	0	0%	0	0%	5	27,8%	5	17,9%	5	15,6%	5	17,2%	4	19%	24	17,3%
	TRANCADO	0	-	0	0%	1	9,1%	1	5,6%	1	3,1%	1	3,1%	1	3,4%	2	9,5%	6	4,3%
TOTAL		0	-	0	0%	11	100%	18	100%	28	100%	32	100%	29	100%	21	100%	139	100%
TOTAL	APROVADO	0	-	0	-	10	83,3%	12	66,7%	23	82,1%	26	81,2%	23	79,3%	15	71,4%	109	77,9%
	REPROVADO(I)	0	-	0	0%	0	0%	0	0%	0	0%	0	0%	0	0%	0	0%	0	0%
	REPROVADO(R)	0	-	0	0%	0	0%	5	27,8%	5	17,9%	5	15,6%	5	17,2%	4	19%	24	17,1%
	TRANCADO	0	-	0	0%	2	16,7%	1	5,6%	1	3,1%	1	3,1%	1	3,4%	2	9,5%	7	5%
TOTAL		0	-	0	0%	12	100%	18	100%	28	100%	32	100%	29	100%	21	100%	140	100%

Tabela 29: Avaliação da disciplina VET025-INICIACAO A EDUCACAO CONTINUADA entre os anos de 2009 e 2016

CURSO	SITUAÇÃO	2009		2010		2011		2012		2013		2014		2015		2016		TOTAL	
		Freq.	%	Freq.	%	Freq.	%	Freq.	%	Freq.	%	Freq.	%	Freq.	%	Freq.	%	Freq.	%
21001PD001- AQUACULTURA	APROVADO	0	-	25	92,6%	20	83,3%	26	81,2%	16	80%	17	81%	23	67,6%	19	86,4%	146	81,1%
	REPROVADO(I)	0	-	0	0%	2	8,3%	0	0%	0	0%	1	4,8%	0	0%	1	4,5%	4	2,2%
	REPROVADO(R)	0	-	0	0%	0	0%	3	9,4%	2	10%	2	9,5%	7	20,6%	1	4,5%	15	8,3%
	TRANCADO	0	-	2	7,4%	2	8,3%	3	9,4%	2	10%	1	4,8%	4	11,8%	1	4,5%	15	8,3%
	TOTAL	0	-	27	100%	24	100%	32	100%	20	100%	21	100%	34	100%	22	100%	180	100%
TOTAL	APROVADO	0	-	25	92,6%	20	83,3%	26	81,2%	16	80%	17	81%	23	67,6%	19	86,4%	146	81,1%
	REPROVADO(I)	0	-	0	0%	2	8,3%	0	0%	0	0%	1	4,8%	0	0%	1	4,5%	4	2,2%
	REPROVADO(R)	0	-	0	0%	0	0%	3	9,4%	2	10%	2	9,5%	7	20,6%	1	4,5%	15	8,3%
	TRANCADO	0	-	2	7,4%	2	8,3%	3	9,4%	2	10%	1	4,8%	4	11,8%	1	4,5%	15	8,3%
	TOTAL	0	-	27	100%	24	100%	32	100%	20	100%	21	100%	34	100%	22	100%	180	100%

Tabela 30: Avaliação da disciplina VET026-PROFISSIOGRAFIA DO MEDICO VETERINARIO entre os anos de 2009 e 2016

CURSO	SITUAÇÃO	2009		2010		2011		2012		2013		2014		2015		2016		TOTAL	
		Freq.	%	Freq.	%	Freq.	%	Freq.	%	Freq.	%	Freq.	%	Freq.	%	Freq.	%	Freq.	%
21002PD001- MEDICINA VETERINÁRIA	APROVADO	0	-	0	-	0	-	0	-	121	97,6%	91	82,7%	104	88,9%	114	89,8%	430	90%
	REPROVADO(I)	0	-	0	-	0	-	0	-	1	0,8%	0	0%	8	6,8%	4	3,1%	13	2,7%
	REPROVADO(R)	0	-	0	-	0	-	0	-	2	1,6%	9	8,2%	1	0,9%	1	0,8%	13	2,7%
	TRANCADO	0	-	0	-	0	-	0	-	0	0%	10	9,1%	4	3,4%	8	6,3%	22	4,6%
	TOTAL	0	-	0	-	0	-	0	-	124	100%	110	100%	117	100%	127	100%	478	100%
TOTAL	APROVADO	0	-	0	-	0	-	0	-	123	97,6%	91	82,7%	104	88,9%	114	89,8%	432	90%
	REPROVADO(I)	0	-	0	-	0	-	0	-	1	0,8%	0	0%	8	6,8%	4	3,1%	13	2,7%
	REPROVADO(R)	0	-	0	-	0	-	0	-	2	1,6%	9	8,2%	1	0,9%	1	0,8%	13	2,7%
	TRANCADO	0	-	0	-	0	-	0	-	0	0%	10	9,1%	4	3,4%	8	6,3%	22	4,6%
	TOTAL	0	-	0	-	0	-	0	-	126	100%	110	100%	117	100%	127	100%	480	100%

Tabela 31: Avaliação da disciplina VET027-METODOLOGIA DA PESQUISA CIENTIFICA entre os anos de 2009 e 2016

CURSO	SITUAÇÃO	2009		2010		2011		2012		2013		2014		2015		2016		TOTAL	
		Freq.	%	Freq.	%	Freq.	%	Freq.	%	Freq.	%	Freq.	%	Freq.	%	Freq.	%	Freq.	%
21002PD001- MEDICINA VETERINÁRIA	APROVADO	0	-	0	-	0	-	0	-	124	97,6%	95	85,6%	104	92,9%	100	88,5%	423	91,4%
	REPROVADO(I)	0	-	0	-	0	-	0	-	3	2,4%	0	0%	0	0%	2	1,8%	5	1,1%
	REPROVADO(R)	0	-	0	-	0	-	0	-	0	0%	7	6,3%	4	3,6%	4	3,5%	15	3,2%
	TRANCADO	0	-	0	-	0	-	0	-	0	0%	9	8,1%	7	6,2%	7	6,2%	20	4,3%
	TOTAL	0	-	0	-	0	-	0	-	127	100%	111	100%	112	100%	113	100%	463	100%
TOTAL	APROVADO	0	-	0	-	0	-	0	-	125	97,7%	95	85,6%	104	92,9%	100	88,5%	424	91,4%
	REPROVADO(I)	0	-	0	-	0	-	0	-	3	2,3%	0	0%	0	0%	2	1,8%	5	1,1%
	REPROVADO(R)	0	-	0	-	0	-	0	-	0	0%	7	6,3%	4	3,6%	4	3,5%	15	3,2%
	TRANCADO	0	-	0	-	0	-	0	-	0	0%	9	8,1%	7	6,2%	7	6,2%	20	4,3%
	TOTAL	0	-	0	-	0	-	0	-	128	100%	111	100%	112	100%	113	100%	464	100%

Tabela 32: Avaliação da disciplina VET028-ESTATÍSTICA APLICADA A MEDICINA VETERINÁRIA entre os anos de 2009 e 2016

CURSO	SITUAÇÃO	2009		2010		2011		2012		2013		2014		2015		2016		TOTAL	
		Freq.	%	Freq.	%	Freq.	%	Freq.	%	Freq.	%	Freq.	%	Freq.	%	Freq.	%	Freq.	%
21002PD001-MEDICINA VETERINÁRIA	APROVADO	0	-	0	-	0	-	0	-	129	85,4%	96	69,6%	91	62,8%	100	69,4%	416	72%
	REPROVADO(I)	0	-	0	-	0	-	0	-	0	0%	1	0,7%	8	5,5%	4	2,8%	13	2,2%
	REPROVADO(R)	0	-	0	-	0	-	0	-	19	12,6%	31	22,5%	38	26,2%	26	18,1%	114	19,7%
	TRANCADO	0	-	0	-	0	-	0	-	3	2%	10	7,2%	8	5,5%	14	9,7%	35	6,1%
	TOTAL	0	-	0	-	0	-	0	-	151	100%	138	100%	145	100%	144	100%	578	100%
TOTAL	APROVADO	0	-	0	-	0	-	0	-	130	85,5%	96	69,1%	91	62,8%	100	69,4%	417	71,9%
	REPROVADO(I)	0	-	0	-	0	-	0	-	0	0%	1	0,7%	8	5,5%	4	2,8%	13	2,2%
	REPROVADO(R)	0	-	0	-	0	-	0	-	19	12,5%	31	22,3%	38	26,2%	26	18,1%	114	19,7%
	TRANCADO	0	-	0	-	0	-	0	-	3	2%	11	7,9%	8	5,5%	14	9,7%	36	6,2%
	TOTAL	0	-	0	-	0	-	0	-	152	100%	139	100%	145	100%	144	100%	580	100%

Tabela 33: Avaliação da disciplina ZOO002-AULAS PRÁTICAS INTEGRADAS DE CAMPO IV entre os anos de 2009 e 2016

CURSO	SITUAÇÃO	2009		2010		2011		2012		2013		2014		2015		2016		TOTAL	
		Freq.	%	Freq.	%	Freq.	%	Freq.	%	Freq.	%	Freq.	%	Freq.	%	Freq.	%	Freq.	%
21002PD001-MEDICINA VETERINÁRIA	APROVADO	0	-	54	84,4%	49	74,2%	43	71,7%	50	90,9%	33	94,3%	56	93,3%	42	85,7%	327	84,1%
	REPROVADO(I)	0	-	0	0%	0	0%	4	6,7%	0	0%	2	5,7%	2	3,3%	0	0%	8	2,1%
	REPROVADO(R)	0	-	6	9,4%	3	4,5%	0	0%	5	9,1%	0	0%	0	0%	0	0%	14	3,6%
	TRANCADO	0	-	4	6,2%	14	21,2%	13	21,7%	0	0%	0	0%	2	3,3%	7	14,3%	40	10,3%
	TOTAL	0	-	64	100%	66	100%	60	100%	60	100%	55	100%	60	100%	49	100%	389	100%
TOTAL	APROVADO	0	-	54	84,4%	49	74,2%	43	71,7%	50	90,9%	33	94,3%	56	93,3%	42	85,7%	327	84,1%
	REPROVADO(I)	0	-	0	0%	0	0%	4	6,7%	0	0%	2	5,7%	2	3,3%	0	0%	8	2,1%
	REPROVADO(R)	0	-	6	9,4%	3	4,5%	0	0%	5	9,1%	0	0%	0	0%	0	0%	14	3,6%
	TRANCADO	0	-	4	6,2%	14	21,2%	13	21,7%	0	0%	0	0%	2	3,3%	7	14,3%	40	10,3%
	TOTAL	0	-	64	100%	66	100%	60	100%	60	100%	55	100%	60	100%	49	100%	389	100%

Tabela 34: Avaliação da disciplina ZOO004-SETOR AGRÁRIO E ORGANIZAÇÃO SOCIAL NO BRASIL entre os anos de 2009 e 2016

CURSO	SITUAÇÃO	2009		2010		2011		2012		2013		2014		2015		2016		TOTAL	
		Freq.	%	Freq.	%	Freq.	%	Freq.	%	Freq.	%	Freq.	%	Freq.	%	Freq.	%	Freq.	%
21001PD001-AQUACULTURA	APROVADO	26	38,8%	21	30,4%	21	26,9%	23	39,7%	20	29,4%	27	31,4%	27	40,3%	15	26,8%	180	32,8%
	REPROVADO(I)	8	11,9%	12	17,4%	8	10,3%	0	0%	0	0%	0	0%	0	0%	6	10,7%	34	6,2%
	REPROVADO(R)	27	40,3%	30	43,5%	39	50%	30	51,7%	40	58,8%	54	62,8%	34	50,7%	25	44,6%	279	50,8%
	TRANCADO	6	9%	6	8,7%	10	12,8%	5	8,6%	8	11,8%	5	5,8%	6	9%	10	17,9%	56	10,2%
	TOTAL	67	100%	69	100%	78	100%	58	100%	68	100%	86	100%	67	100%	56	100%	549	100%
TOTAL	APROVADO	26	38,8%	21	30%	21	26,9%	23	39,7%	20	29,4%	28	32,2%	29	40,8%	16	28,1%	184	33,1%
	REPROVADO(I)	8	11,9%	12	17,1%	8	10,3%	0	0%	0	0%	0	0%	0	0%	6	10,5%	34	6,1%
	REPROVADO(R)	27	40,3%	31	44,3%	39	50%	30	51,7%	40	58,8%	54	62,1%	35	49,3%	25	43,9%	281	50,5%
	TRANCADO	6	9%	6	8,6%	10	12,8%	5	8,6%	8	11,8%	5	5,7%	7	9,9%	10	17,5%	57	10,3%
	TOTAL	67	100%	70	100%	78	100%	58	100%	68	100%	87	100%	71	100%	57	100%	556	100%

Tabela 35: Avaliação da disciplina ZOO005-BIOQUÍMICA APLICADA entre os anos de 2009 e 2016

CURSO	SITUAÇÃO	2009		2010		2011		2012		2013		2014		2015		2016		TOTAL	
		Freq.	%	Freq.	%	Freq.	%	Freq.	%	Freq.	%	Freq.	%	Freq.	%	Freq.	%	Freq.	%
21001PD001-AQUACULTURA	APROVADO	4	100%	32	74,4%	24	72,7%	22	45,8%	26	63,4%	21	53,8%	11	55%	21	77,8%	161	63,1%
	REPROVADO(I)	0	0%	1	2,3%	0	0%	3	6,2%	0	0%	6	15,4%	1	5%	1	3,7%	12	4,7%
	REPROVADO(R)	0	0%	6	14%	7	21,2%	18	37,5%	12	29,3%	10	25,6%	5	25%	2	7,4%	60	23,5%
	TRANCADO	0	0%	4	9,3%	2	6,1%	5	10,4%	3	7,3%	2	5,1%	3	15%	3	11,1%	22	8,6%
TOTAL	4	100%	43	100%	33	100%	48	100%	41	100%	39	100%	20	100%	27	100%	255	100%	
TOTAL	APROVADO	4	80%	32	74,4%	24	72,7%	22	45,8%	26	63,4%	21	53,8%	11	55%	21	77,8%	161	62,9%
	REPROVADO(I)	0	0%	1	2,3%	0	0%	3	6,2%	0	0%	6	15,4%	1	5%	1	3,7%	12	4,7%
	REPROVADO(R)	0	0%	6	14%	7	21,2%	18	37,5%	12	29,3%	10	25,6%	5	25%	2	7,4%	60	23,4%
	TRANCADO	1	20%	4	9,3%	2	6,1%	5	10,4%	3	7,3%	2	5,1%	3	15%	3	11,1%	23	9%
TOTAL	5	100%	43	100%	33	100%	48	100%	41	100%	39	100%	20	100%	27	100%	256	100%	

Tabela 36: Avaliação da disciplina ZOO007-BROMATOLOGIA entre os anos de 2009 e 2016

CURSO	SITUAÇÃO	2009		2010		2011		2012		2013		2014		2015		2016		TOTAL		
		Freq.	%	Freq.	%	Freq.	%	Freq.	%	Freq.	%	Freq.	%	Freq.	%	Freq.	%	Freq.	%	
21001PD001-AQUACULTURA	APROVADO	0	-	28	96,6%	26	78,8%	37	86%	22	88%	18	72%	22	81,5%	14	58,3%	167	81,1%	
	REPROVADO(I)	0	0%	0	0%	0	0%	0	0%	0	0%	0	0%	0	0%	0	0%	0	0%	
	REPROVADO(R)	0	0%	0	0%	7	21,2%	4	9,3%	2	8%	5	20%	3	11,1%	3	12,5%	24	11,7%	
	TRANCADO	0	0%	1	3,4%	0	0%	2	4,7%	1	4%	2	8%	2	7,4%	7	29,2%	15	7,3%	
TOTAL	0	-	29	100%	33	100%	43	100%	43	100%	25	100%	25	100%	27	100%	24	100%	206	100%
TOTAL	APROVADO	0	-	29	96,7%	26	76,5%	38	86,4%	22	88%	18	72%	22	81,5%	14	58,3%	169	80,9%	
	REPROVADO(I)	0	0%	0	0%	0	0%	0	0%	0	0%	0	0%	0	0%	0	0%	0	0%	
	REPROVADO(R)	0	0%	0	0%	8	23,5%	4	9,1%	2	8%	5	20%	3	11,1%	3	12,5%	25	12%	
	TRANCADO	0	0%	1	3,3%	0	0%	2	4,5%	1	4%	2	8%	2	7,4%	7	29,2%	15	7,2%	
TOTAL	0	-	30	100%	34	100%	44	100%	44	100%	25	100%	25	100%	27	100%	24	100%	209	100%

Tabela 37: Avaliação da disciplina ZOO028-INTRODUÇÃO A AQUACULTURA entre os anos de 2009 e 2016

CURSO	SITUAÇÃO	2009		2010		2011		2012		2013		2014		2015		2016		TOTAL		
		Freq.	%	Freq.	%	Freq.	%	Freq.	%	Freq.	%	Freq.	%	Freq.	%	Freq.	%	Freq.	%	
21001PD001-AQUACULTURA	APROVADO	0	-	33	50,8%	75	60%	40	64,5%	30	62,5%	38	61,3%	40	72,7%	42	75%	298	63%	
	REPROVADO(I)	0	0%	0	0%	8	6,4%	4	6,5%	3	6,2%	5	8,1%	3	5,5%	4	7,1%	27	5,7%	
	REPROVADO(R)	0	0%	29	44,6%	33	26,4%	10	16,1%	13	27,1%	11	17,7%	9	16,4%	5	8,9%	110	23,3%	
	TRANCADO	0	0%	3	4,6%	9	7,2%	8	12,9%	2	4,2%	8	12,9%	3	5,5%	5	8,9%	38	8%	
TOTAL	0	-	65	100%	125	100%	62	100%	62	100%	48	100%	62	100%	55	100%	56	100%	473	100%
TOTAL	APROVADO	0	-	33	50,8%	75	60%	40	63,5%	30	62,5%	38	61,3%	40	72,7%	42	75%	298	62,9%	
	REPROVADO(I)	0	0%	0	0%	8	6,4%	4	6,3%	3	6,2%	5	8,1%	3	5,5%	4	7,1%	27	5,7%	
	REPROVADO(R)	0	0%	29	44,6%	33	26,4%	11	17,5%	13	27,1%	11	17,7%	9	16,4%	5	8,9%	111	23,4%	
	TRANCADO	0	0%	3	4,6%	9	7,2%	8	12,7%	2	4,2%	8	12,9%	3	5,5%	5	8,9%	38	8%	
TOTAL	0	-	65	100%	125	100%	63	100%	63	100%	48	100%	62	100%	55	100%	56	100%	474	100%

Tabela 38: Avaliação da disciplina ZOO032-SETOR AGRARIO E ORGANIZACAO SOCIAL NO BRASIL entre os anos de 2009 e 2016

CURSO	SITUAÇÃO	2009		2010		2011		2012		2013		2014		2015		2016		TOTAL	
		Freq.	%	Freq.	%	Freq.	%	Freq.	%	Freq.	%	Freq.	%	Freq.	%	Freq.	%	Freq.	%
21002PD001-MEDICINA VETERINÁRIA	APROVADO	0	-	0	-	0	-	0	-	36	63,2%	95	68,3%	112	73,7%	92	58,2%	335	66,2%
	REPROVADO(I)	0	-	0	-	0	-	0	-	0	0%	0	0%	0	0%	8	5,1%	8	1,6%
	REPROVADO(R)	0	-	0	-	0	-	0	-	18	31,6%	40	28,8%	34	22,4%	39	24,7%	131	25,9%
	TRANCADO	0	-	0	-	0	-	0	-	3	5,3%	4	2,9%	6	3,9%	19	12%	32	6,3%
	TOTAL	0	-	0	-	0	-	0	-	57	100%	139	100%	152	100%	158	100%	506	100%
TOTAL	APROVADO	0	-	0	-	0	-	0	-	36	63,2%	96	68,1%	112	73,2%	93	58,1%	337	63,9%
	REPROVADO(I)	0	-	0	-	0	-	0	-	0	0%	0	0%	0	0%	8	5%	8	1,6%
	REPROVADO(R)	0	-	0	-	0	-	0	-	18	31,6%	41	29,1%	34	22,2%	40	25%	133	26%
	TRANCADO	0	-	0	-	0	-	0	-	3	5,3%	4	2,8%	7	4,6%	19	11,9%	33	6,5%
	TOTAL	0	-	0	-	0	-	0	-	57	100%	141	100%	153	100%	160	100%	511	100%

Tabela 39: Avaliação da disciplina ZOO033-ALIMENTOS E ALIMENTACAO EM VETERINARIA entre os anos de 2009 e 2016

CURSO	SITUAÇÃO	2009		2010		2011		2012		2013		2014		2015		2016		TOTAL	
		Freq.	%	Freq.	%	Freq.	%	Freq.	%	Freq.	%	Freq.	%	Freq.	%	Freq.	%	Freq.	%
21002PD001-MEDICINA VETERINÁRIA	APROVADO	0	-	0	-	0	-	0	-	0	-	36	90%	65	75,6%	77	81,9%	178	80,9%
	REPROVADO(I)	0	-	0	-	0	-	0	-	0	-	0	0%	0	0%	4	4,3%	4	1,8%
	REPROVADO(R)	0	-	0	-	0	-	0	-	0	-	4	10%	19	22,1%	9	9,6%	32	14,5%
	TRANCADO	0	-	0	-	0	-	0	-	0	-	0	0%	2	2,3%	4	4,3%	6	2,7%
	TOTAL	0	-	0	-	0	-	0	-	0	-	40	100%	86	100%	94	100%	220	100%
TOTAL	APROVADO	0	-	0	-	0	-	0	-	0	-	36	90%	65	75,6%	77	81,9%	178	80,9%
	REPROVADO(I)	0	-	0	-	0	-	0	-	0	-	0	0%	0	0%	4	4,3%	4	1,8%
	REPROVADO(R)	0	-	0	-	0	-	0	-	0	-	4	10%	19	22,1%	9	9,6%	32	14,5%
	TRANCADO	0	-	0	-	0	-	0	-	0	-	0	0%	2	2,3%	4	4,3%	6	2,7%
	TOTAL	0	-	0	-	0	-	0	-	0	-	40	100%	86	100%	94	100%	220	100%

Tabela 40: Avaliação da disciplina ZOO034-MELHORAMENTO GENETICO ANIMAL entre os anos de 2009 e 2016

CURSO	SITUAÇÃO	2009		2010		2011		2012		2013		2014		2015		2016		TOTAL	
		Freq.	%	Freq.	%	Freq.	%	Freq.	%	Freq.	%	Freq.	%	Freq.	%	Freq.	%	Freq.	%
21002PD001-MEDICINA VETERINÁRIA	APROVADO	0	-	0	-	0	-	0	-	0	-	43	52,4%	117	68,8%	97	80,8%	257	69,1%
	REPROVADO(I)	0	-	0	-	0	-	0	-	0	-	0	0%	0	0%	0	0%	0	0%
	REPROVADO(R)	0	-	0	-	0	-	0	-	0	-	35	42,7%	47	27,6%	19	15,8%	101	27,2%
	TRANCADO	0	-	0	-	0	-	0	-	0	-	4	4,9%	6	3,5%	4	3,3%	14	3,8%
	TOTAL	0	-	0	-	0	-	0	-	0	-	82	100%	170	100%	120	100%	372	100%
TOTAL	APROVADO	0	-	0	-	0	-	0	-	0	-	43	52,4%	117	68,4%	97	80,8%	257	68,9%
	REPROVADO(I)	0	-	0	-	0	-	0	-	0	-	0	0%	0	0%	0	0%	0	0%
	REPROVADO(R)	0	-	0	-	0	-	0	-	0	-	35	42,7%	47	27,5%	19	15,8%	101	27,1%
	TRANCADO	0	-	0	-	0	-	0	-	0	-	4	4,9%	7	4,1%	4	3,3%	15	4%
	TOTAL	0	-	0	-	0	-	0	-	0	-	82	100%	171	100%	120	100%	373	100%

Tabela 41: Avaliação da disciplina ZOO035-NUTRICAÇÃO ANIMAL entre os anos de 2009 e 2016

CURSO	SITUAÇÃO	2009		2010		2011		2012		2013		2014		2015		2016		TOTAL	
		Freq.	%	Freq.	%	Freq.	%	Freq.	%	Freq.	%	Freq.	%	Freq.	%	Freq.	%	Freq.	%
21002PD001-MEDICINA VETERINÁRIA	APROVADO	0	-	0	-	0	-	0	-	0	-	0	-	174	87,4%	103	89,6%	277	88,2%
	REPROVADO(I)	0	-	0	-	0	-	0	-	0	-	0	-	0	0%	0	0%	0	0%
	REPROVADO(R)	0	-	0	-	0	-	0	-	0	-	0	-	21	10,6%	8	7%	29	9,2%
	TRANCADO	0	-	0	-	0	-	0	-	0	-	0	-	4	2%	4	3,5%	8	2,5%
	TOTAL	0	-	0	-	0	-	0	-	0	-	0	-	199	100%	115	100%	314	100%
TOTAL	APROVADO	0	-	0	-	0	-	0	-	0	-	0	-	174	87,4%	103	89,6%	277	88,2%
	REPROVADO(I)	0	-	0	-	0	-	0	-	0	-	0	-	0	0%	0	0%	0	0%
	REPROVADO(R)	0	-	0	-	0	-	0	-	0	-	0	-	21	10,6%	8	7%	29	9,2%
	TRANCADO	0	-	0	-	0	-	0	-	0	-	0	-	4	2%	4	3,5%	8	2,5%
	TOTAL	0	-	0	-	0	-	0	-	0	-	0	-	199	100%	115	100%	314	100%

Tabela 42: Avaliação da disciplina ZOO036-EXTENSAO EM VETERINARIA entre os anos de 2009 e 2016

CURSO	SITUAÇÃO	2009		2010		2011		2012		2013		2014		2015		2016		TOTAL	
		Freq.	%	Freq.	%	Freq.	%	Freq.	%	Freq.	%	Freq.	%	Freq.	%	Freq.	%	Freq.	%
21002PD001-MEDICINA VETERINÁRIA	APROVADO	0	-	0	-	0	-	0	-	0	-	0	-	72	75,8%	130	73,4%	202	74,3%
	REPROVADO(I)	0	-	0	-	0	-	0	-	0	-	0	-	0	0%	2	1,1%	2	0,7%
	REPROVADO(R)	0	-	0	-	0	-	0	-	0	-	0	-	21	22,1%	36	20,3%	57	21%
	TRANCADO	0	-	0	-	0	-	0	-	0	-	0	-	2	2,1%	9	5,1%	11	4%
	TOTAL	0	-	0	-	0	-	0	-	0	-	0	-	95	100%	177	100%	272	100%
TOTAL	APROVADO	0	-	0	-	0	-	0	-	0	-	0	-	72	75,8%	131	73,2%	203	74,1%
	REPROVADO(I)	0	-	0	-	0	-	0	-	0	-	0	-	0	0%	2	1,1%	2	0,7%
	REPROVADO(R)	0	-	0	-	0	-	0	-	0	-	0	-	21	22,1%	37	20,7%	58	21,2%
	TRANCADO	0	-	0	-	0	-	0	-	0	-	0	-	2	2,1%	9	5%	11	4%
	TOTAL	0	-	0	-	0	-	0	-	0	-	0	-	95	100%	179	100%	274	100%

Tabela 43: Avaliação da disciplina ZOO601-INTRODUCAO A ZOOTECNIA entre os anos de 2009 e 2016

CURSO	SITUAÇÃO	2009		2010		2011		2012		2013		2014		2015		2016		TOTAL	
		Freq.	%	Freq.	%	Freq.	%	Freq.	%	Freq.	%	Freq.	%	Freq.	%	Freq.	%	Freq.	%
21002PD001-MEDICINA VETERINÁRIA	APROVADO	116	99,1%	125	94,7%	106	93,8%	92	94,8%	92	92%	67	97,1%	15	78,9%	0	-	613	94,7%
	REPROVADO(I)	0	0%	3	2,3%	0	0%	0	0%	1	1%	0	0%	1	5,3%	0	-	5	0,8%
	REPROVADO(R)	1	0,9%	0	0%	4	3,5%	2	2,1%	6	6%	0	0%	1	5,3%	0	-	14	2,2%
	TRANCADO	0	0%	4	3%	3	2,7%	3	3,1%	1	1%	2	2,9%	2	10,5%	0	-	15	2,3%
	TOTAL	117	100%	132	100%	113	100%	97	100%	100	100%	69	100%	19	100%	0	-	647	100%
TOTAL	APROVADO	117	99,2%	125	94,7%	106	93,8%	93	94,9%	92	92%	67	97,1%	15	78,9%	0	-	615	94,8%
	REPROVADO(I)	0	0%	3	2,3%	0	0%	0	0%	1	1%	0	0%	1	5,3%	0	-	5	0,8%
	REPROVADO(R)	1	0,8%	0	0%	4	3,5%	2	2%	6	6%	0	0%	1	5,3%	0	-	14	2,2%
	TRANCADO	0	0%	4	3%	3	2,7%	3	3,1%	1	1%	2	2,9%	2	10,5%	0	-	15	2,3%
	TOTAL	118	100%	132	100%	113	100%	98	100%	100	100%	69	100%	19	100%	0	-	649	100%

Tabela 44: Avaliação da disciplina ZOO602-NUTRICA0 ANIMAL entre os anos de 2009 e 2016

CURSO	SITUAÇÃO	2009		2010		2011		2012		2013		2014		2015		2016		TOTAL	
		Freq.	%	Freq.	%	Freq.	%	Freq.	%	Freq.	%	Freq.	%	Freq.	%	Freq.	%	Freq.	%
21002PD001-MEDICINA VETERINÁRIA	APROVADO	99	90,8%	111	90,2%	114	85,1%	89	73,6%	92	95,8%	82	75,9%	0	0%	0	0%	587	84,9%
	REPROVADO(I)	0	0%	0	0%	1	0,7%	0	0%	0	0%	0	0%	0	0%	0	0%	1	0,1%
	REPROVADO(R)	8	7,3%	6	4,9%	15	11,2%	23	19%	4	4,2%	21	19,4%	0	0%	0	0%	77	11,1%
	TRANCADO	2	1,8%	6	4,9%	4	3%	9	7,4%	0	0%	5	4,6%	0	0%	0	0%	26	3,8%
	TOTAL	109	100%	123	100%	134	100%	121	100%	96	100%	108	100%	0	0%	0	0%	691	100%
TOTAL	APROVADO	99	90,8%	111	90,2%	114	85,1%	89	73,6%	92	95,8%	82	75,9%	0	0%	0	0%	587	84,9%
	REPROVADO(I)	0	0%	0	0%	1	0,7%	0	0%	0	0%	0	0%	0	0%	0	0%	1	0,1%
	REPROVADO(R)	8	7,3%	6	4,9%	15	11,2%	23	19%	4	4,2%	21	19,4%	0	0%	0	0%	77	11,1%
	TRANCADO	2	1,8%	6	4,9%	4	3%	9	7,4%	0	0%	5	4,6%	0	0%	0	0%	26	3,8%
	TOTAL	109	100%	123	100%	134	100%	121	100%	96	100%	108	100%	0	0%	0	0%	691	100%

Tabela 45: Avaliação da disciplina ZOO603-MELHORAMENTO ANIMAL entre os anos de 2009 e 2016

CURSO	SITUAÇÃO	2009		2010		2011		2012		2013		2014		2015		2016		TOTAL	
		Freq.	%	Freq.	%	Freq.	%	Freq.	%	Freq.	%	Freq.	%	Freq.	%	Freq.	%	Freq.	%
21001PD001-AQUACULTURA	APROVADO	0	-	0	-	15	88,2%	9	47,4%	28	70%	7	25%	23	41,8%	22	56,4%	104	52,5%
	REPROVADO(I)	0	-	0	-	0	0%	0	0%	0	0%	0	0%	0	0%	0	0%	2	1%
	REPROVADO(R)	0	-	0	-	2	11,8%	9	47,4%	4	10%	21	75%	29	52,7%	12	30,8%	77	38,9%
	TRANCADO	0	-	0	-	0	0%	1	5,3%	6	15%	0	0%	3	5,5%	5	12,8%	15	7,6%
	TOTAL	0	-	0	-	17	100%	19	100%	40	100%	28	100%	55	100%	39	100%	198	100%
21002PD001-MEDICINA VETERINÁRIA	APROVADO	94	83,9%	97	72,4%	95	62,5%	64	50,8%	131	80,4%	52	78,8%	14	46,7%	8	80%	555	70%
	REPROVADO(I)	0	0%	0	0%	14	9,2%	7	5,6%	0	0%	0	0%	0	0%	1	10%	22	2,8%
	REPROVADO(R)	14	12,5%	26	19,4%	38	25%	38	30,2%	28	17,2%	9	13,6%	13	43,3%	1	10%	167	21,1%
	TRANCADO	4	3,6%	11	8,2%	5	3,3%	17	13,5%	4	2,5%	5	7,6%	3	10%	0	0%	49	6,2%
	TOTAL	112	100%	134	100%	152	100%	126	100%	163	100%	66	100%	30	100%	10	100%	793	100%
TOTAL	APROVADO	94	83,9%	97	72,4%	111	65,3%	73	50,3%	159	78,3%	59	62,8%	37	43,5%	30	61,2%	661	66,6%
	REPROVADO(I)	0	0%	0	0%	14	8,2%	7	4,8%	2	1%	0	0%	0	0%	1	2%	24	2,4%
	REPROVADO(R)	14	12,5%	26	19,3%	40	23,5%	47	32,4%	32	15,8%	30	31,9%	42	49,4%	13	26,5%	244	24,6%
	TRANCADO	4	3,6%	11	8,1%	5	2,9%	18	12,4%	10	4,9%	5	5,3%	6	7,1%	5	10,2%	64	6,4%
	TOTAL	112	100%	135	100%	170	100%	145	100%	203	100%	94	100%	85	100%	49	100%	993	100%

Tabela 46: Avaliação da disciplina ZOO604-FORRAGICULTURA entre os anos de 2009 e 2016

CURSO	SITUAÇÃO	2009		2010		2011		2012		2013		2014		2015		2016		TOTAL	
		Freq.	%	Freq.	%	Freq.	%	Freq.	%	Freq.	%	Freq.	%	Freq.	%	Freq.	%	Freq.	%
21002PD001-MEDICINA VETERINÁRIA	APROVADO	91	93,8%	110	88%	99	74,4%	73	56,6%	86	76,1%	123	76,4%	65	66,3%	9	56,2%	656	75,2%
	REPROVADO(I)	0	0%	0	0%	0	0%	0	0%	0	0%	0	0%	0	0%	0	0%	0	0%
	REPROVADO(R)	4	4,1%	12	9,6%	31	23,3%	31	24%	23	20,4%	33	20,5%	26	26,5%	6	37,5%	166	19%
	TRANCADO	2	2,1%	3	2,4%	3	2,3%	25	19,4%	4	3,5%	5	3,1%	7	7,1%	1	6,2%	50	5,7%
	TOTAL	97	100%	125	100%	133	100%	129	100%	113	100%	161	100%	98	100%	16	100%	872	100%
TOTAL	APROVADO	91	93,8%	110	87,3%	99	74,4%	73	56,6%	86	76,1%	123	76,4%	65	66,3%	9	56,2%	656	75,1%
	REPROVADO(I)	0	0%	0	0%	0	0%	0	0%	0	0%	0	0%	0	0%	0	0%	0	0%
	REPROVADO(R)	4	4,1%	13	10,3%	31	23,3%	31	24%	23	20,4%	33	20,5%	26	26,5%	6	37,5%	167	19,1%
	TRANCADO	2	2,1%	3	2,4%	3	2,3%	25	19,4%	4	3,5%	5	3,1%	7	7,1%	1	6,2%	50	5,7%
	TOTAL	97	100%	126	100%	133	100%	129	100%	113	100%	161	100%	98	100%	16	100%	873	100%

Tabela 47: Avaliação da disciplina ZOO605-EXTENSAO RURAL entre os anos de 2009 e 2016

CURSO	SITUAÇÃO	2009		2010		2011		2012		2013		2014		2015		2016		TOTAL	
		Freq.	%	Freq.	%	Freq.	%	Freq.	%	Freq.	%	Freq.	%	Freq.	%	Freq.	%	Freq.	%
21002PD001-MEDICINA VETERINÁRIA	APROVADO	87	78,4%	117	95,1%	108	91,5%	85	68,5%	97	75,2%	90	63,8%	43	79,6%	0	-	627	78,4%
	REPROVADO(I)	0	0%	1	0,8%	0	0%	0	0%	0	0%	0	0%	0	0%	0	-	1	0,1%
	REPROVADO(R)	21	18,9%	3	2,4%	9	7,6%	33	26,6%	28	21,7%	50	35,5%	9	16,7%	0	-	153	19,1%
	TRANCADO	3	2,7%	2	1,6%	1	0,8%	6	4,8%	4	3,1%	1	0,7%	2	3,7%	0	-	19	2,4%
	TOTAL	111	100%	123	100%	118	100%	124	100%	129	100%	141	100%	54	100%	0	-	800	100%
TOTAL	APROVADO	87	78,4%	117	95,1%	108	91,5%	85	68,5%	97	75,2%	91	64,1%	43	79,6%	0	-	628	78,4%
	REPROVADO(I)	0	0%	1	0,8%	0	0%	0	0%	0	0%	0	0%	0	0%	0	-	1	0,1%
	REPROVADO(R)	21	18,9%	3	2,4%	9	7,6%	33	26,6%	28	21,7%	50	35,2%	9	16,7%	0	-	153	19,1%
	TRANCADO	3	2,7%	2	1,6%	1	0,8%	6	4,8%	4	3,1%	1	0,7%	2	3,7%	0	-	19	2,4%
	TOTAL	111	100%	123	100%	118	100%	124	100%	129	100%	142	100%	54	100%	0	-	801	100%

Tabela 48: Avaliação da disciplina ZOO606-SUINOCULTURA entre os anos de 2009 e 2016

CURSO	SITUAÇÃO	2009		2010		2011		2012		2013		2014		2015		2016		TOTAL	
		Freq.	%	Freq.	%	Freq.	%	Freq.	%	Freq.	%	Freq.	%	Freq.	%	Freq.	%	Freq.	%
21002PD001-MEDICINA VETERINÁRIA	APROVADO	111	93,3%	120	94,5%	105	92,9%	100	90,9%	83	87,4%	81	94,2%	127	93,4%	120	96,8%	847	93,1%
	REPROVADO(I)	0	0%	0	0%	0	0%	0	0%	0	0%	0	0%	1	0,7%	0	0%	1	0,1%
	REPROVADO(R)	4	3,4%	4	3,1%	6	5,3%	3	2,7%	11	11,6%	3	3,5%	4	2,9%	3	2,4%	38	4,2%
	TRANCADO	4	3,4%	3	2,4%	2	1,8%	7	6,4%	1	1,1%	2	2,3%	4	2,9%	1	0,8%	24	2,6%
	TOTAL	119	100%	127	100%	113	100%	110	100%	95	100%	86	100%	136	100%	124	100%	910	100%
TOTAL	APROVADO	111	93,3%	120	94,5%	105	92,9%	100	90,9%	83	87,4%	81	94,2%	127	93,4%	120	96,8%	847	93,1%
	REPROVADO(I)	0	0%	0	0%	0	0%	0	0%	0	0%	0	0%	1	0,7%	0	0%	1	0,1%
	REPROVADO(R)	4	3,4%	4	3,1%	6	5,3%	3	2,7%	11	11,6%	3	3,5%	4	2,9%	3	2,4%	38	4,2%
	TRANCADO	4	3,4%	3	2,4%	2	1,8%	7	6,4%	1	1,1%	2	2,3%	4	2,9%	1	0,8%	24	2,6%
	TOTAL	119	100%	127	100%	113	100%	110	100%	95	100%	86	100%	136	100%	124	100%	910	100%

Tabela 49: Avaliação da disciplina ZOO607-AVICULTURA entre os anos de 2009 e 2016

CURSO	SITUAÇÃO	2009		2010		2011		2012		2013		2014		2015		2016		TOTAL	
		Freq.	%	Freq.	%	Freq.	%	Freq.	%	Freq.	%	Freq.	%	Freq.	%	Freq.	%	Freq.	%
21002PD001-MEDICINA VETERINÁRIA	APROVADO	52	100%	110	99,1%	108	98,2%	111	95,7%	89	96,7%	73	92,4%	86	97,7%	80	93%	709	96,6%
	REPROVADO(I)	0	0%	0	0%	1	0,9%	1	0,9%	0	0%	4	5,1%	1	1,1%	1	1,2%	8	1,1%
	REPROVADO(R)	0	0%	0	0%	1	0,9%	3	2,6%	2	2,2%	2	2,5%	0	0%	4	4,7%	12	1,6%
	TRANCADO	0	0%	1	0,9%	0	0%	1	0,9%	1	1,1%	0	0%	1	1,1%	1	1,2%	5	0,7%
	TOTAL	52	100%	111	100%	110	100%	116	100%	92	100%	79	100%	88	100%	86	100%	734	100%
TOTAL	APROVADO	52	100%	110	99,1%	108	98,2%	111	95,7%	89	96,7%	73	92,4%	86	97,7%	80	93%	709	96,6%
	REPROVADO(I)	0	0%	0	0%	1	0,9%	1	0,9%	0	0%	4	5,1%	1	1,1%	1	1,2%	8	1,1%
	REPROVADO(R)	0	0%	0	0%	1	0,9%	3	2,6%	2	2,2%	2	2,5%	0	0%	4	4,7%	12	1,6%
	TRANCADO	0	0%	1	0,9%	0	0%	1	0,9%	1	1,1%	0	0%	1	1,1%	1	1,2%	5	0,7%
	TOTAL	52	100%	111	100%	110	100%	116	100%	92	100%	79	100%	88	100%	86	100%	734	100%

Tabela 50: Avaliação da disciplina ZOO608-BOVINOCULTURA DE LEITE entre os anos de 2009 e 2016

CURSO	SITUAÇÃO	2009		2010		2011		2012		2013		2014		2015		2016		TOTAL	
		Freq.	%	Freq.	%	Freq.	%	Freq.	%	Freq.	%	Freq.	%	Freq.	%	Freq.	%	Freq.	%
21002PD001-MEDICINA VETERINÁRIA	APROVADO	44	89,8%	102	95,3%	95	88%	109	93,2%	87	90,6%	84	93,3%	100	96,2%	82	78,1%	703	90,6%
	REPROVADO(I)	0	0%	0	0%	1	0,9%	0	0%	0	0%	0	0%	0	0%	0	0%	1	0,1%
	REPROVADO(R) TRANCADO TOTAL	5 0 49	10,2% 0% 100%	5 0 107	4,7% 0% 100%	7 5 108	6,5% 4,6% 100%	7 1 117	6% 0,9% 100%	7 2 96	7,3% 2,1% 100%	5 1 90	5,6% 1,1% 100%	3 1 104	2,9% 1% 100%	22 1 105	21% 1% 100%	61 11 776	7,9% 1,4% 100%
TOTAL	APROVADO	44	89,8%	102	95,3%	95	88%	109	93,2%	87	90,6%	84	93,3%	100	96,2%	82	78,1%	703	90,6%
	REPROVADO(I)	0	0%	0	0%	1	0,9%	0	0%	0	0%	0	0%	0	0%	0	0%	1	0,1%
	REPROVADO(R) TRANCADO TOTAL	5 0 49	10,2% 0% 100%	5 0 107	4,7% 0% 100%	7 5 108	6,5% 4,6% 100%	7 1 117	6% 0,9% 100%	7 2 96	7,3% 2,1% 100%	5 1 90	5,6% 1,1% 100%	3 1 104	2,9% 1% 100%	22 1 105	21% 1% 100%	61 11 776	7,9% 1,4% 100%

Tabela 51: Avaliação da disciplina ZOO609-BOVINOCULTURA DE CORTE entre os anos de 2009 e 2016

CURSO	SITUAÇÃO	2009		2010		2011		2012		2013		2014		2015		2016		TOTAL	
		Freq.	%	Freq.	%	Freq.	%	Freq.	%	Freq.	%	Freq.	%	Freq.	%	Freq.	%	Freq.	%
21002PD001-MEDICINA VETERINÁRIA	APROVADO	4	100%	89	97,8%	98	94,2%	104	100%	101	95,3%	81	91%	99	93,4%	101	98,1%	677	95,8%
	REPROVADO(I)	0	0%	0	0%	1	1%	0	0%	0	0%	2	2,2%	1	0,9%	0	0%	4	0,6%
	REPROVADO(R) TRANCADO TOTAL	0 0 4	0% 0% 100%	0 2 91	0% 2,2% 100%	3 2 104	2,9% 1,9% 100%	0 0 104	0% 0% 100%	0 0 104	0% 0% 100%	5 0 106	4,7% 0% 100%	4 2 89	3,8% 2,2% 100%	4 2 106	3,8% 1,9% 100%	17 9 707	2,4% 1,3% 100%
TOTAL	APROVADO	4	100%	89	97,8%	98	94,2%	104	100%	101	95,3%	82	91,1%	99	93,4%	101	98,1%	678	95,8%
	REPROVADO(I)	0	0%	0	0%	1	1%	0	0%	0	0%	2	2,2%	1	0,9%	0	0%	4	0,6%
	REPROVADO(R) TRANCADO TOTAL	0 0 4	0% 0% 100%	0 2 91	0% 2,2% 100%	3 2 104	2,9% 1,9% 100%	0 0 104	0% 0% 100%	0 0 104	0% 0% 100%	5 0 106	4,7% 0% 100%	4 2 90	3,8% 1,9% 100%	4 2 106	3,8% 1,9% 100%	17 9 708	2,4% 1,3% 100%

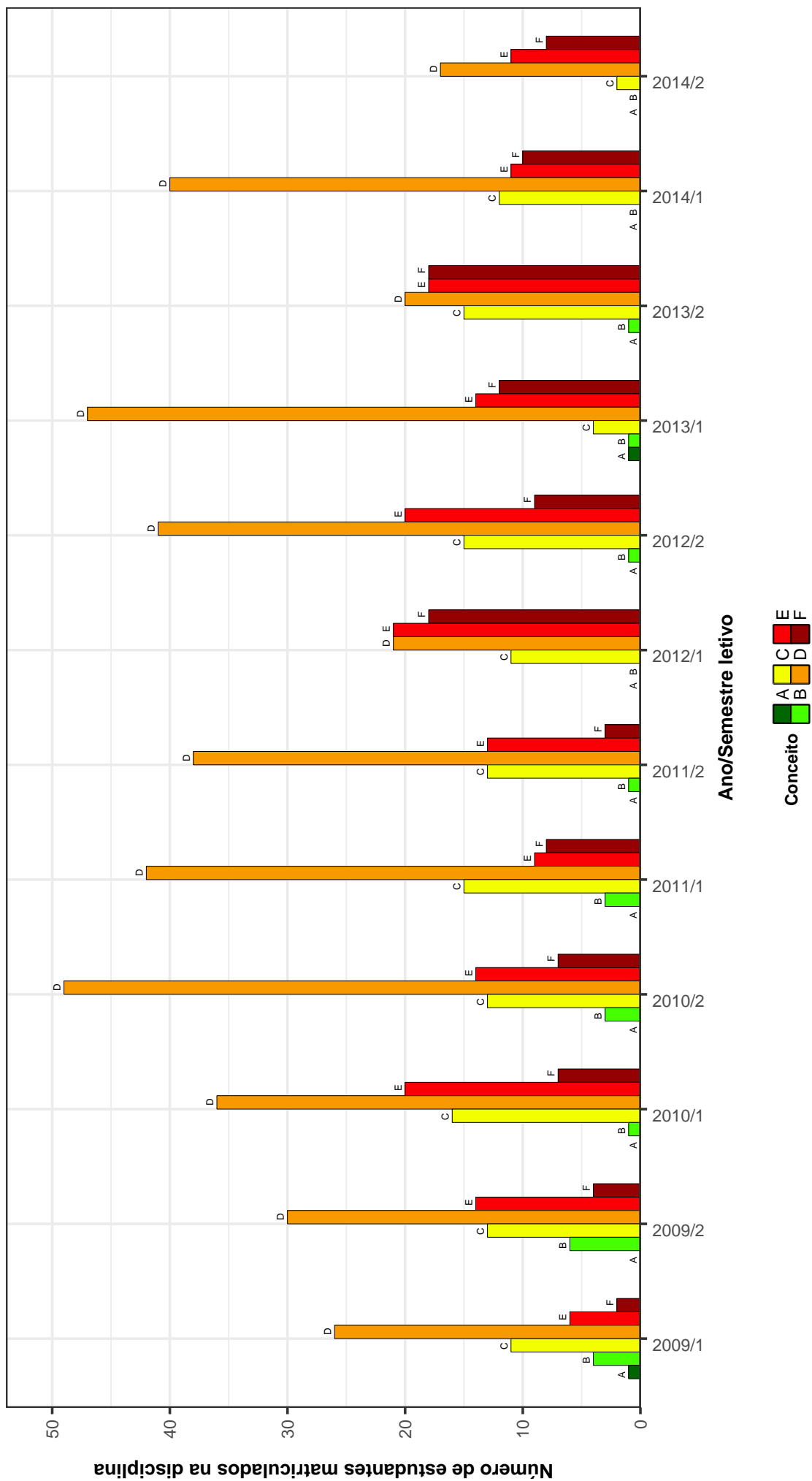


Figura 1: Conceitos obtidos pelos estudantes na disciplina CCV001-PATOLOGIA VETERINARIA no período de 2009 a 2016 na Escola de Veterinária .

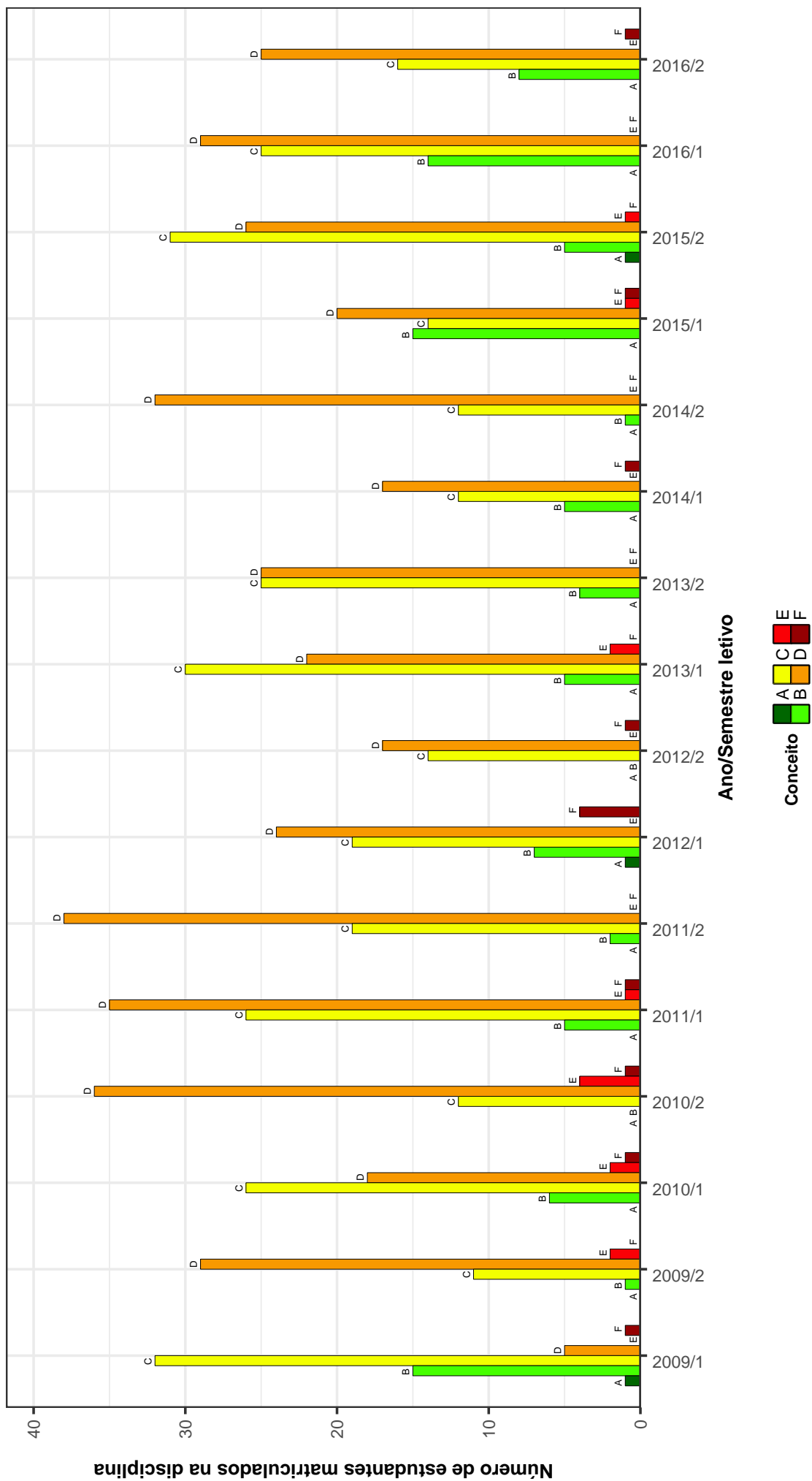


Figura 2: Conceitos obtidos pelos estudantes na disciplina CCV002-SEMIOLOGIA VETERINARIA no período de 2009 a 2016 na Escola de Veterinária .

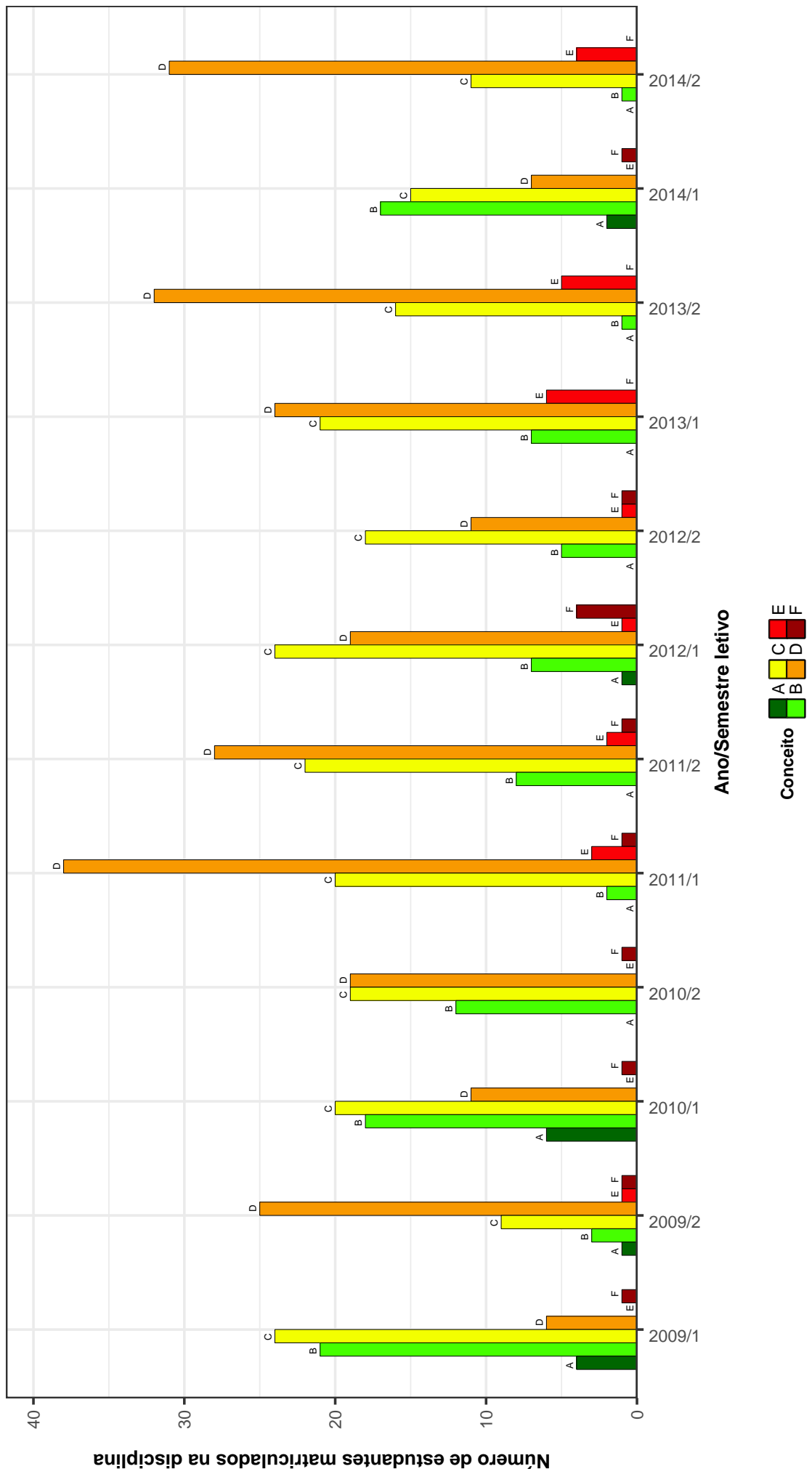


Figura 3: Conceitos obtidos pelos estudantes na disciplina CCV003-PATOLOGIA CLINICA no período de 2009 a 2016 na Escola de Veterinária .

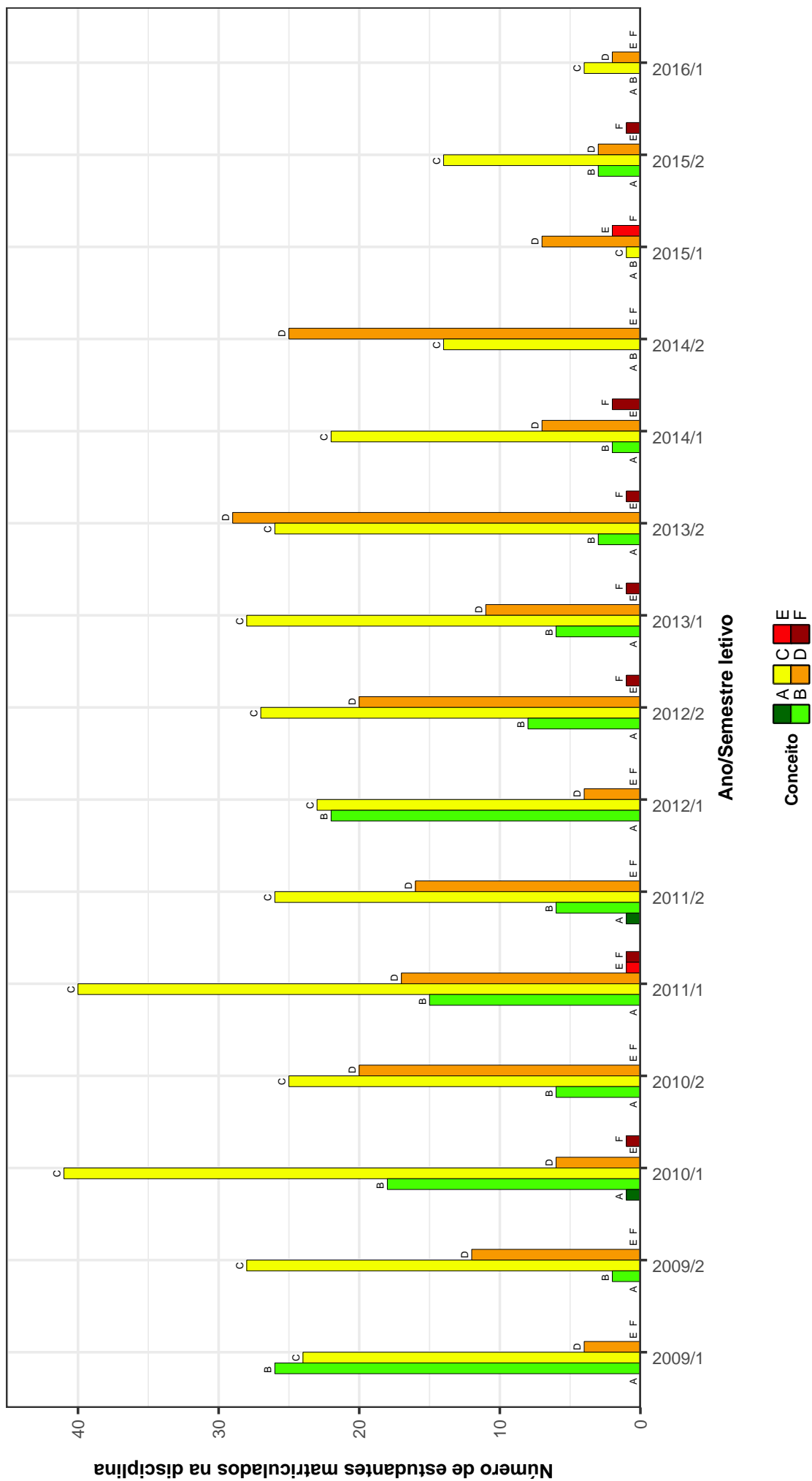


Figura 4: Conceitos obtidos pelos estudantes na disciplina CCV004-TERAPEUTICA VETERINARIA no período de 2009 a 2016 na Escola de Veterinária .

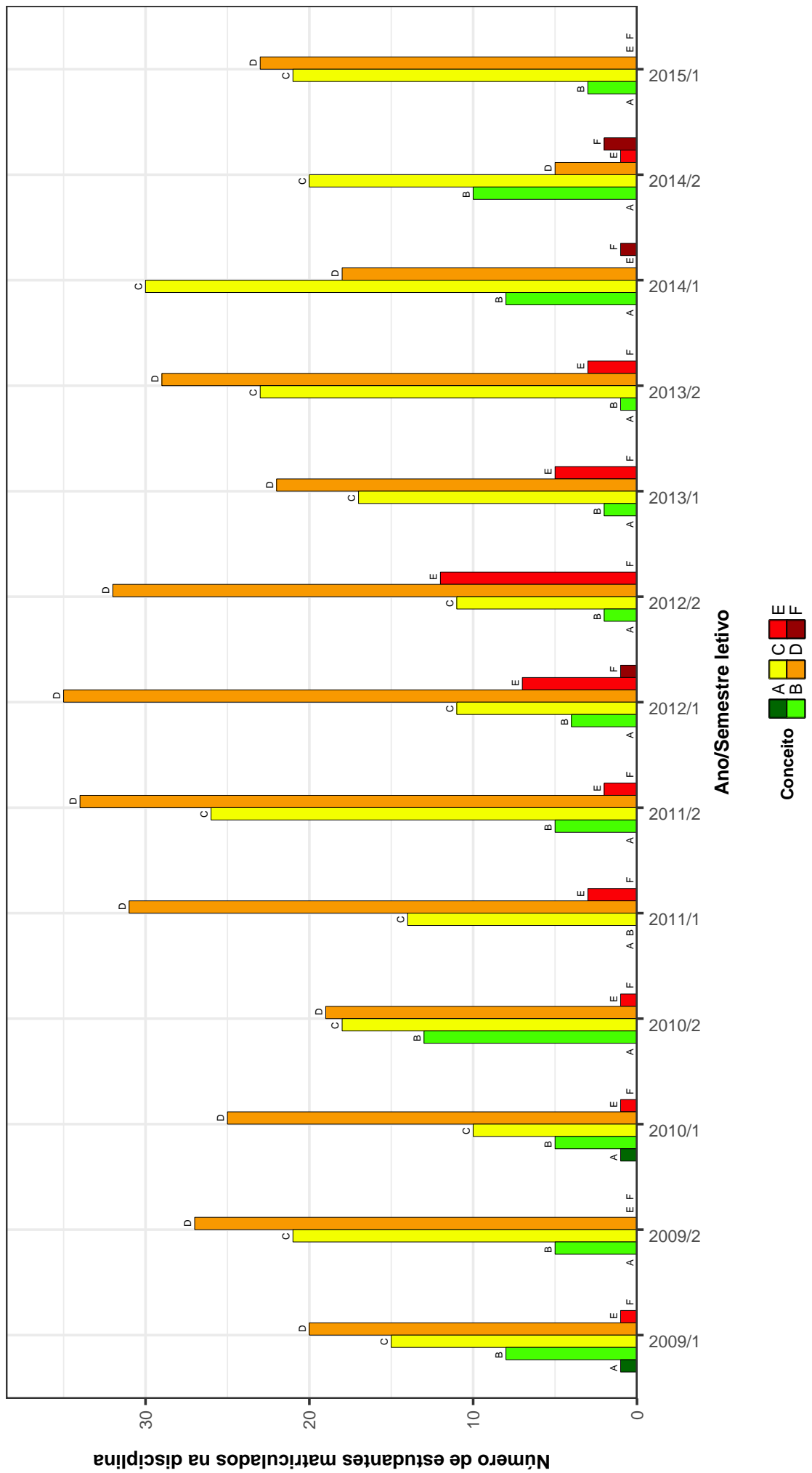


Figura 5: Conceitos obtidos pelos estudantes na disciplina CCV005-TECNICA CIRURGICA E ANESTESIOLOGIA VETERINARIAS no período de 2009 a 2016 na Escola de Veterinária .

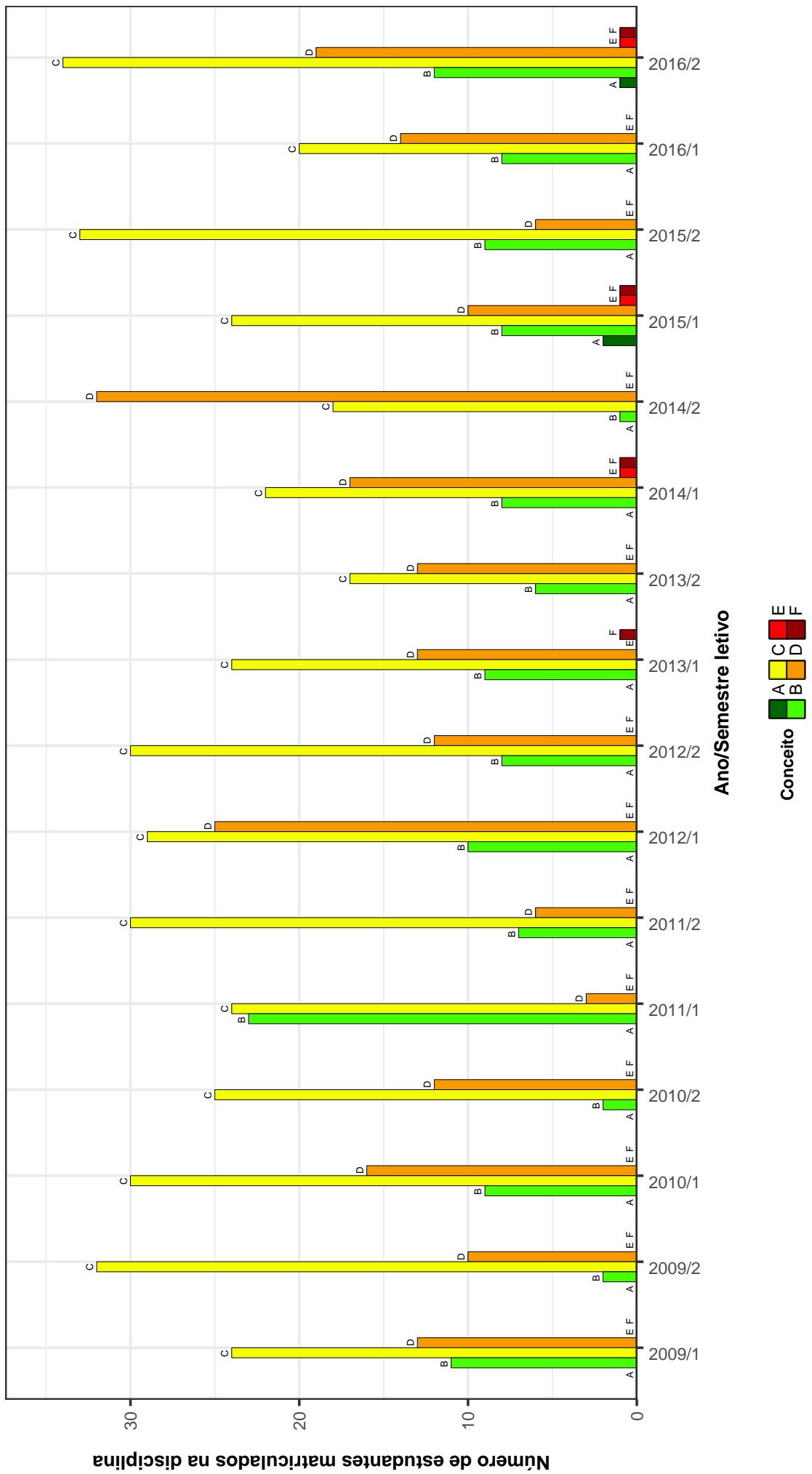


Figura 6: Conceitos obtidos pelos estudantes na disciplina CCV006-PATOLOGIA E CLINICA CIRURGICA VETERINARIAS no período de 2009 a 2016 na Escola de Veterinária .

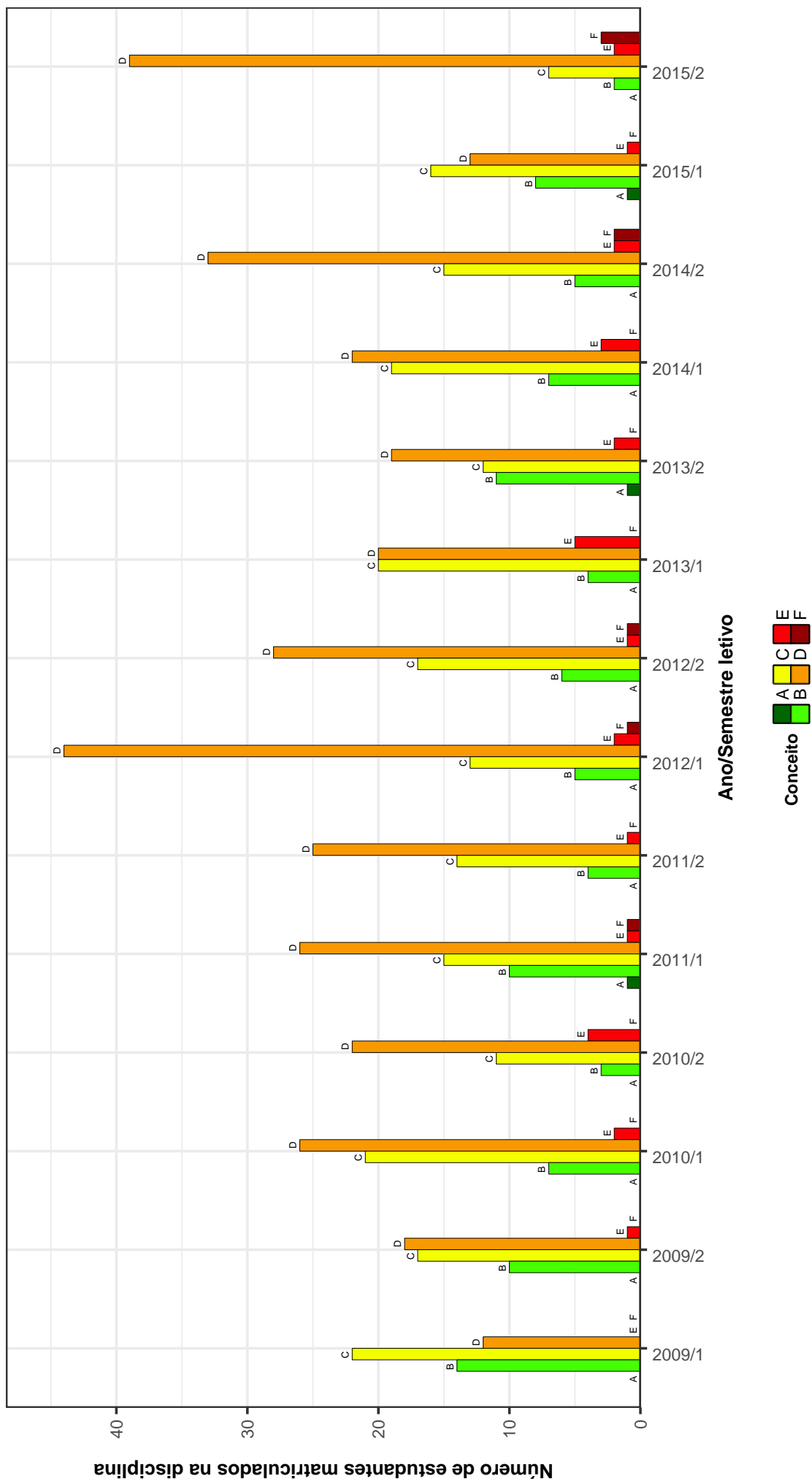


Figura 7: Conceitos obtidos pelos estudantes na disciplina CCV007-RADIAGNOSTICO no período de 2009 a 2016 na Escola de Veterinária .

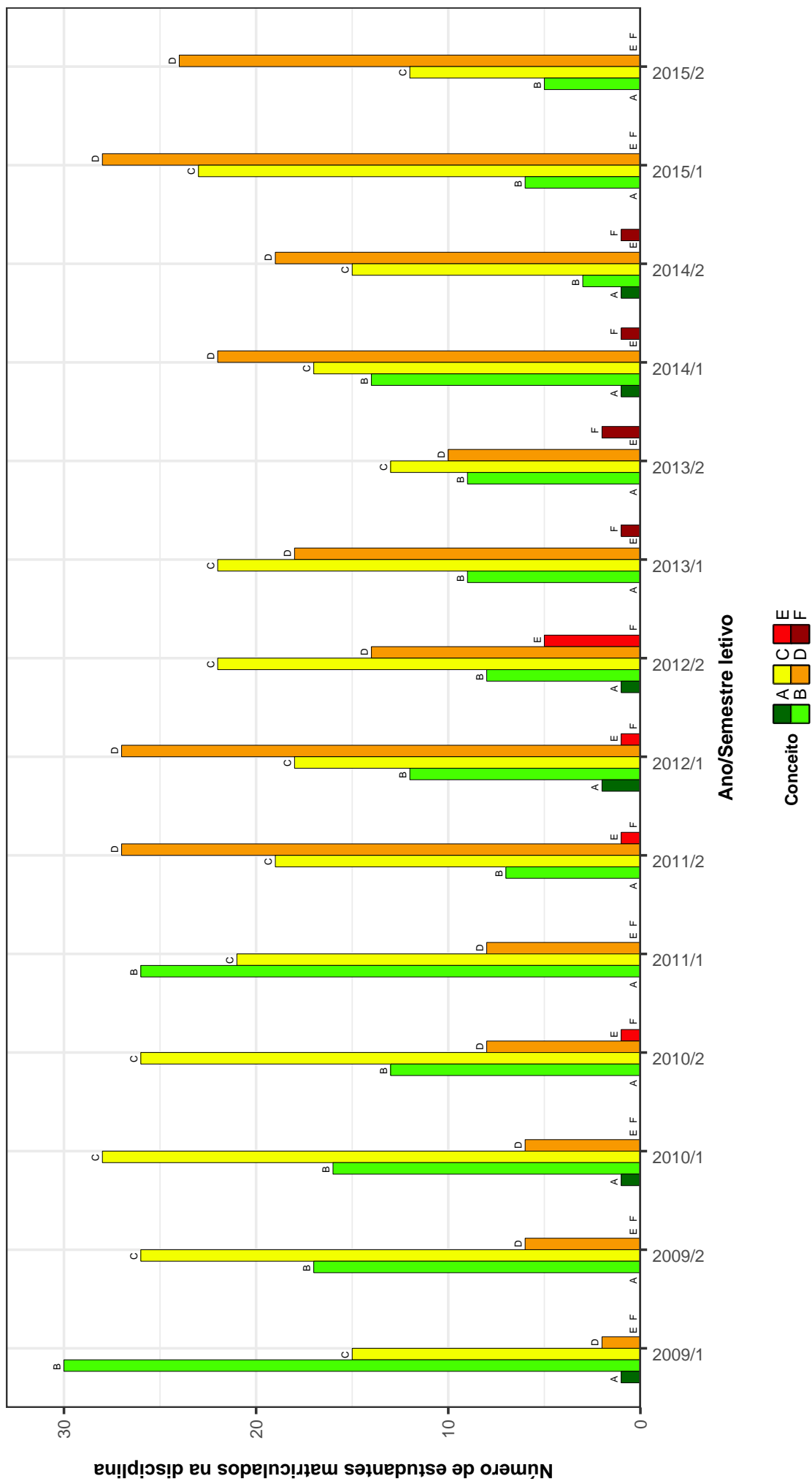


Figura 8: Conceitos obtidos pelos estudantes na disciplina CCV008-CLINICA DE CANINOS E FELINOS no período de 2009 a 2016 na Escola de Veterinária .

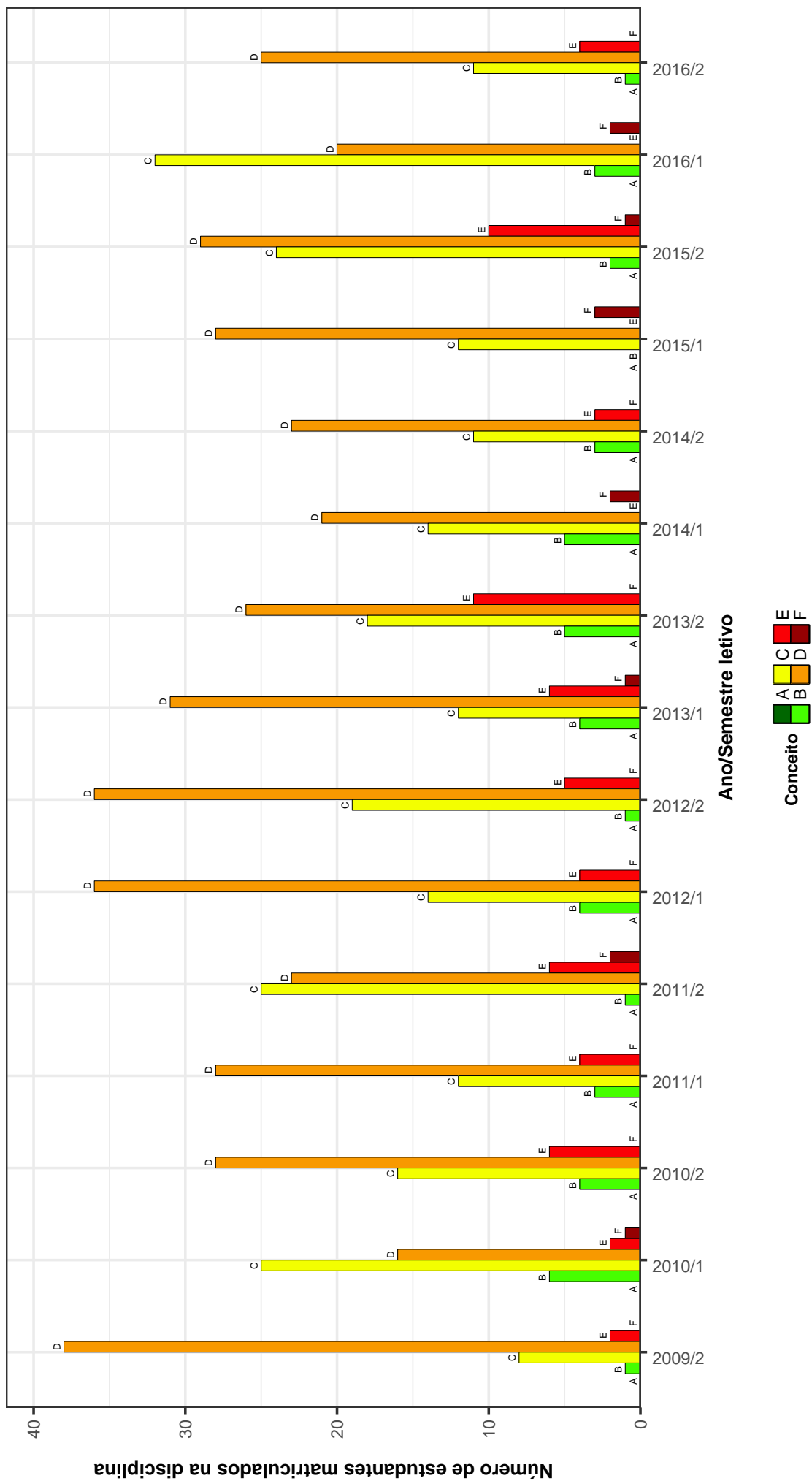


Figura 9: Conceitos obtidos pelos estudantes na disciplina CCV009-CLINICA DE RUMINANTES I no período de 2009 a 2016 na Escola de Veterinária .

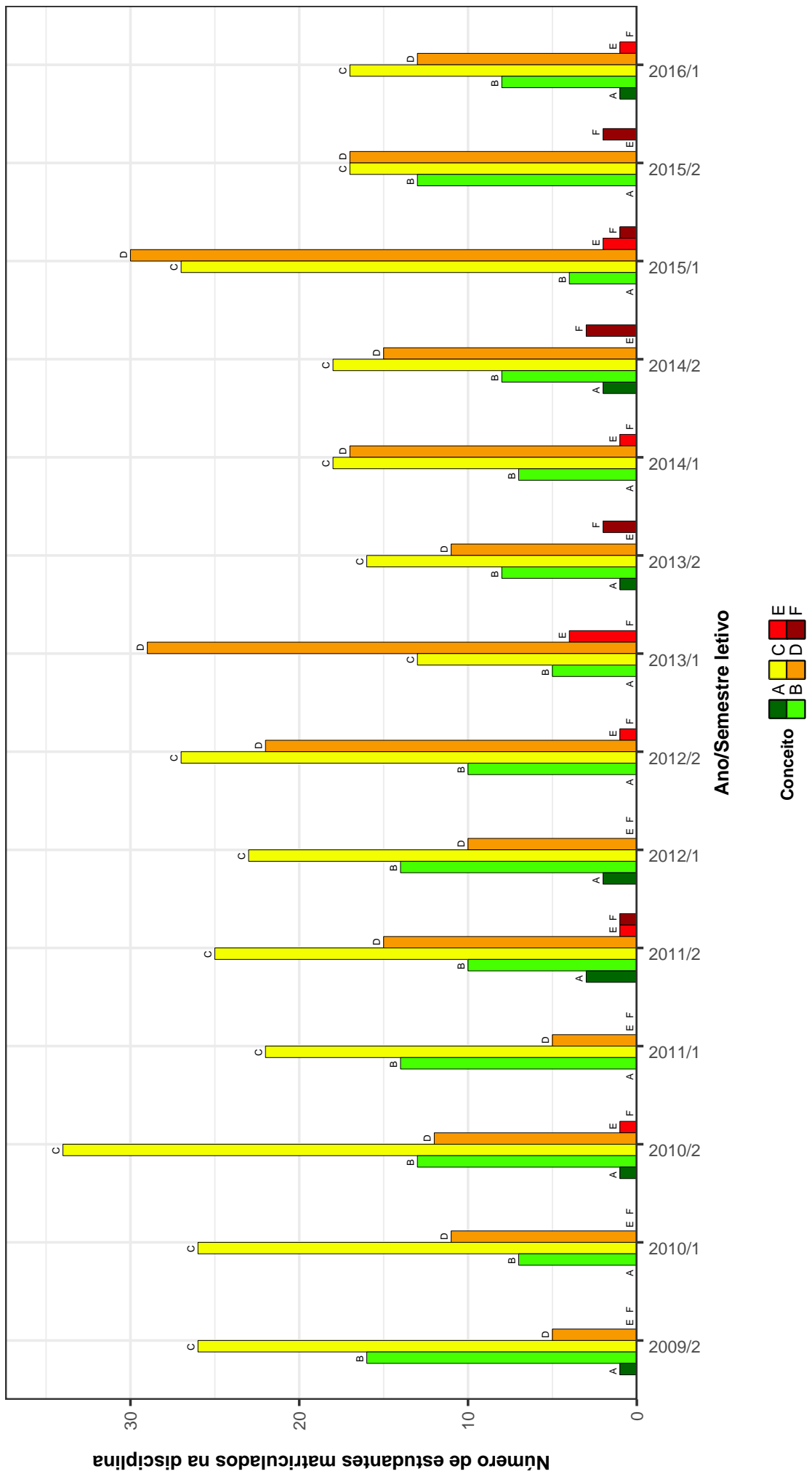


Figura 10: Conceitos obtidos pelos estudantes na disciplina CCV010-TOXICOLOGIA E PLANTAS TOXICAS no período de 2009 a 2016 na Escola de Veterinária .

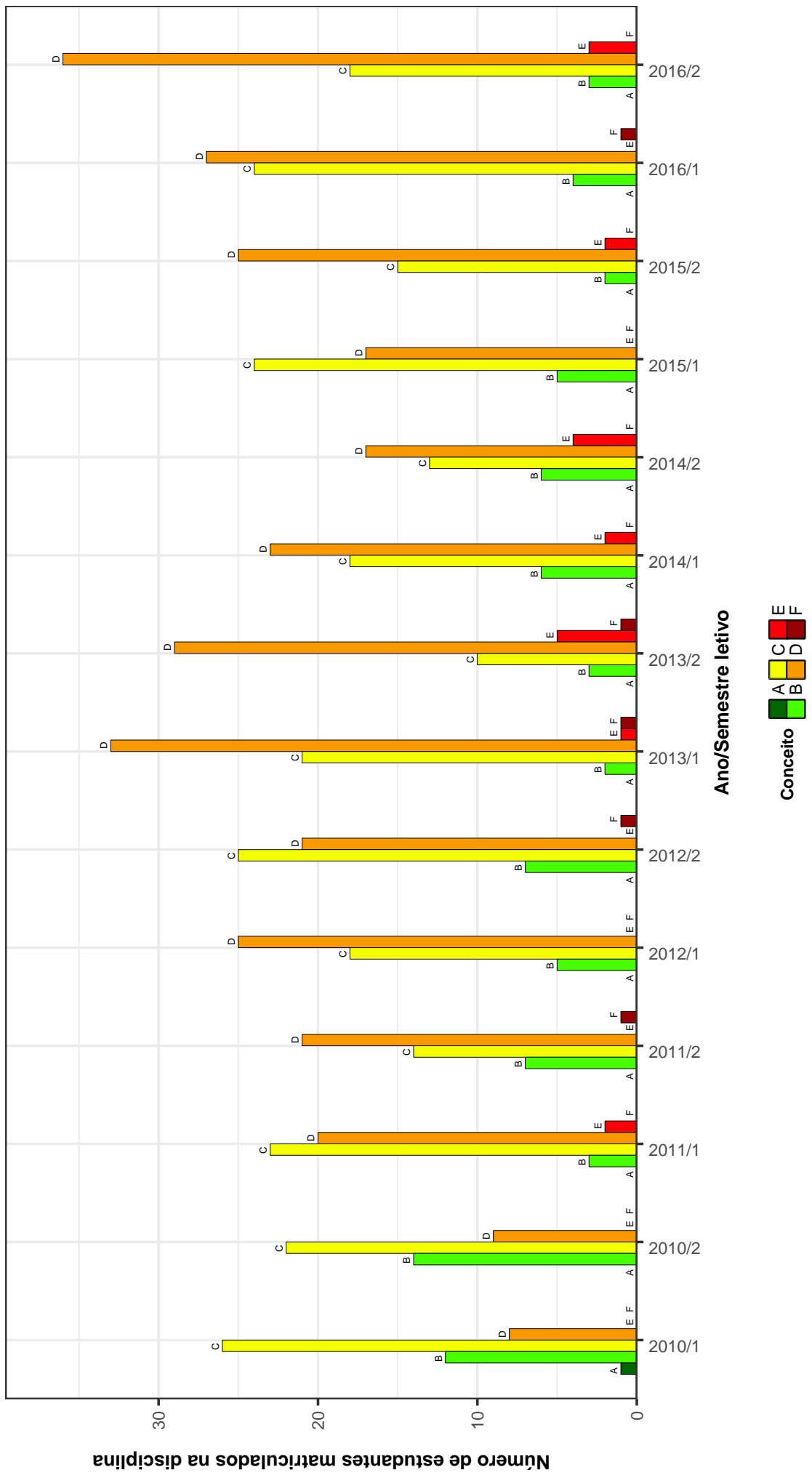


Figura 11: Conceitos obtidos pelos estudantes na disciplina CCV011-CLINICA DE RUMINANTES II no período de 2009 a 2016 na Escola de Veterinária .

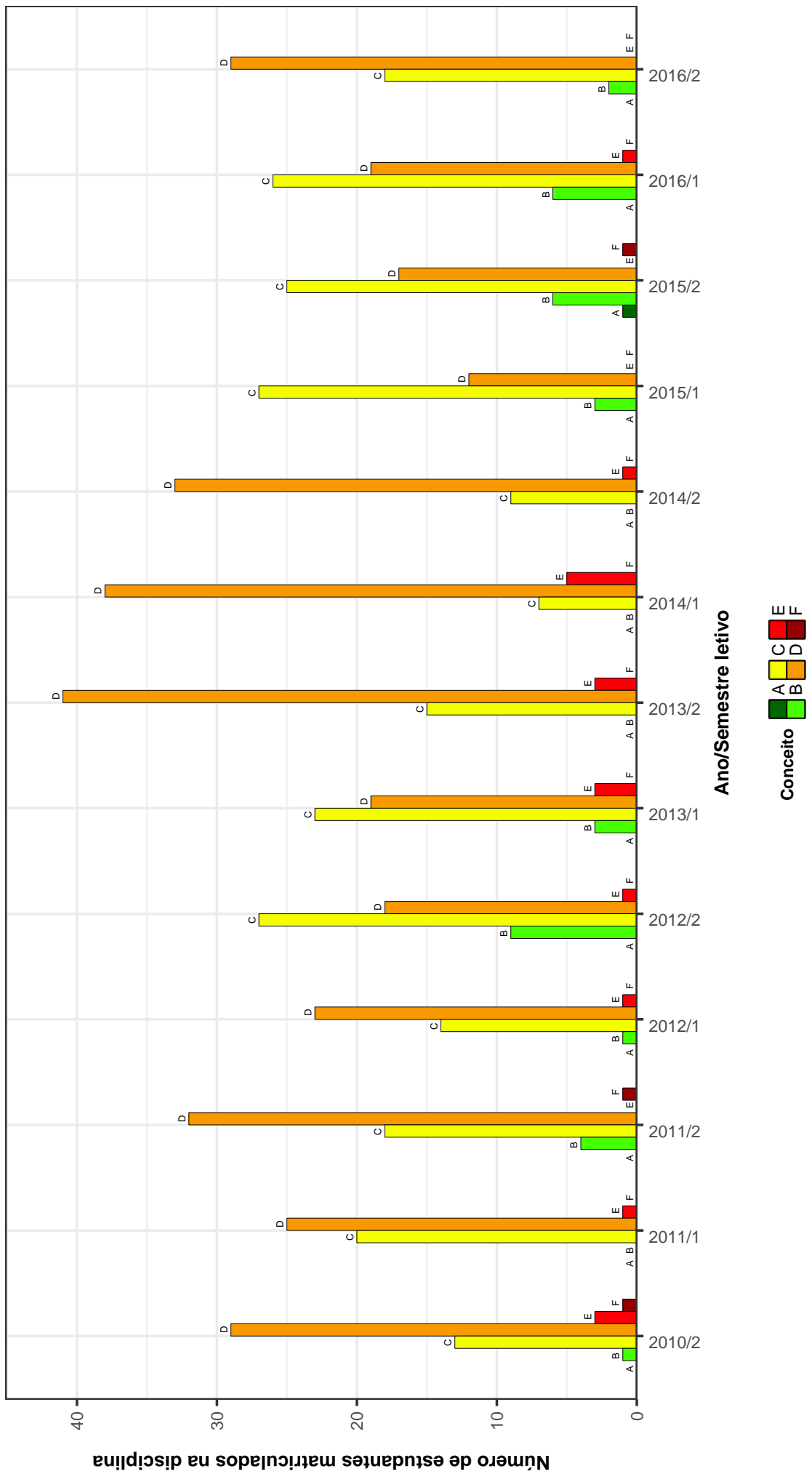


Figura 12: Conceitos obtidos pelos estudantes na disciplina CCV016-CLINICA DE EQUIDEOS no período de 2009 a 2016 na Escola de Veterinária .

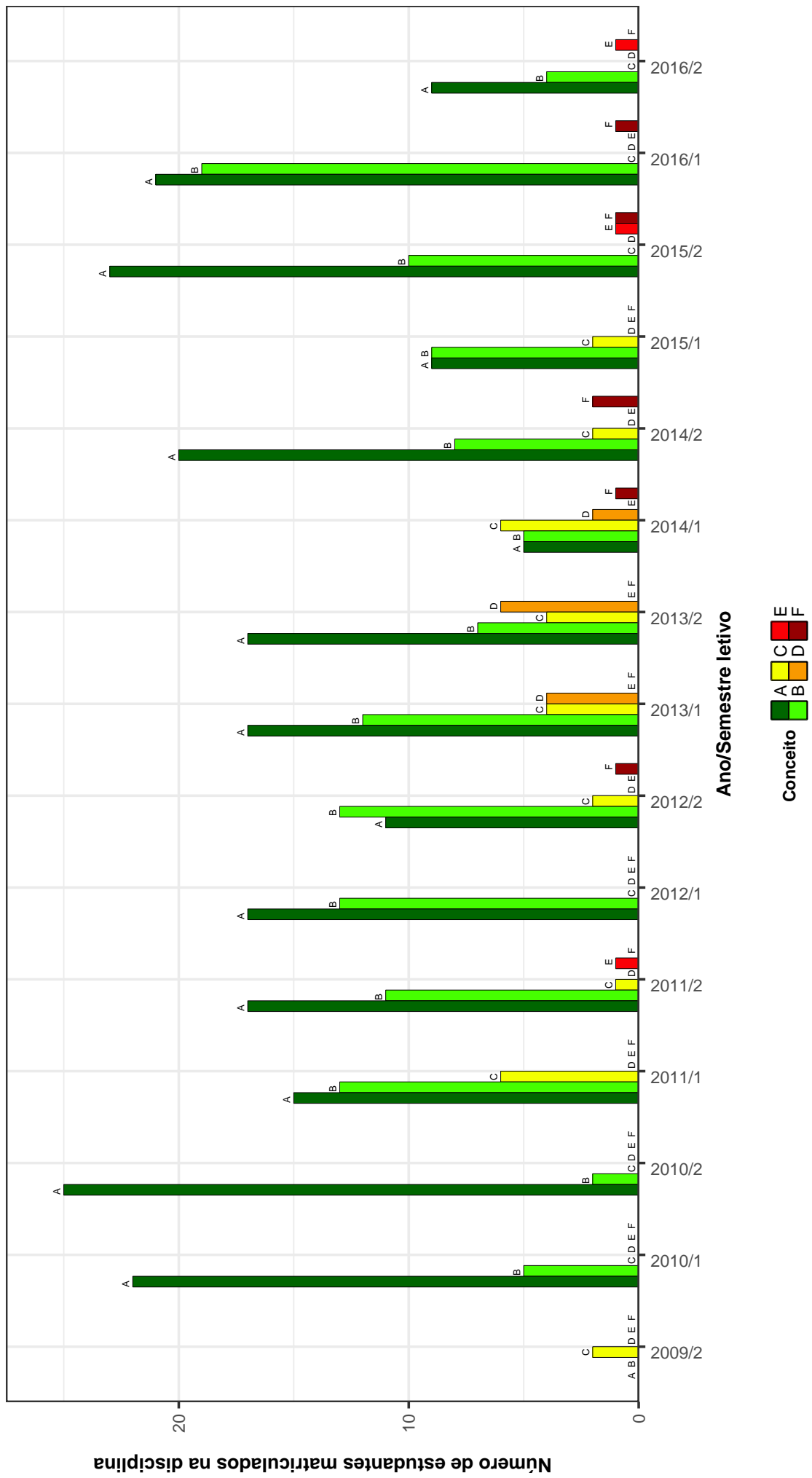


Figura 13: Conceitos obtidos pelos estudantes na disciplina CCV019-PRÁTICA HOSPITALAR VETERINARIA no período de 2009 a 2016 na Escola de Veterinária .

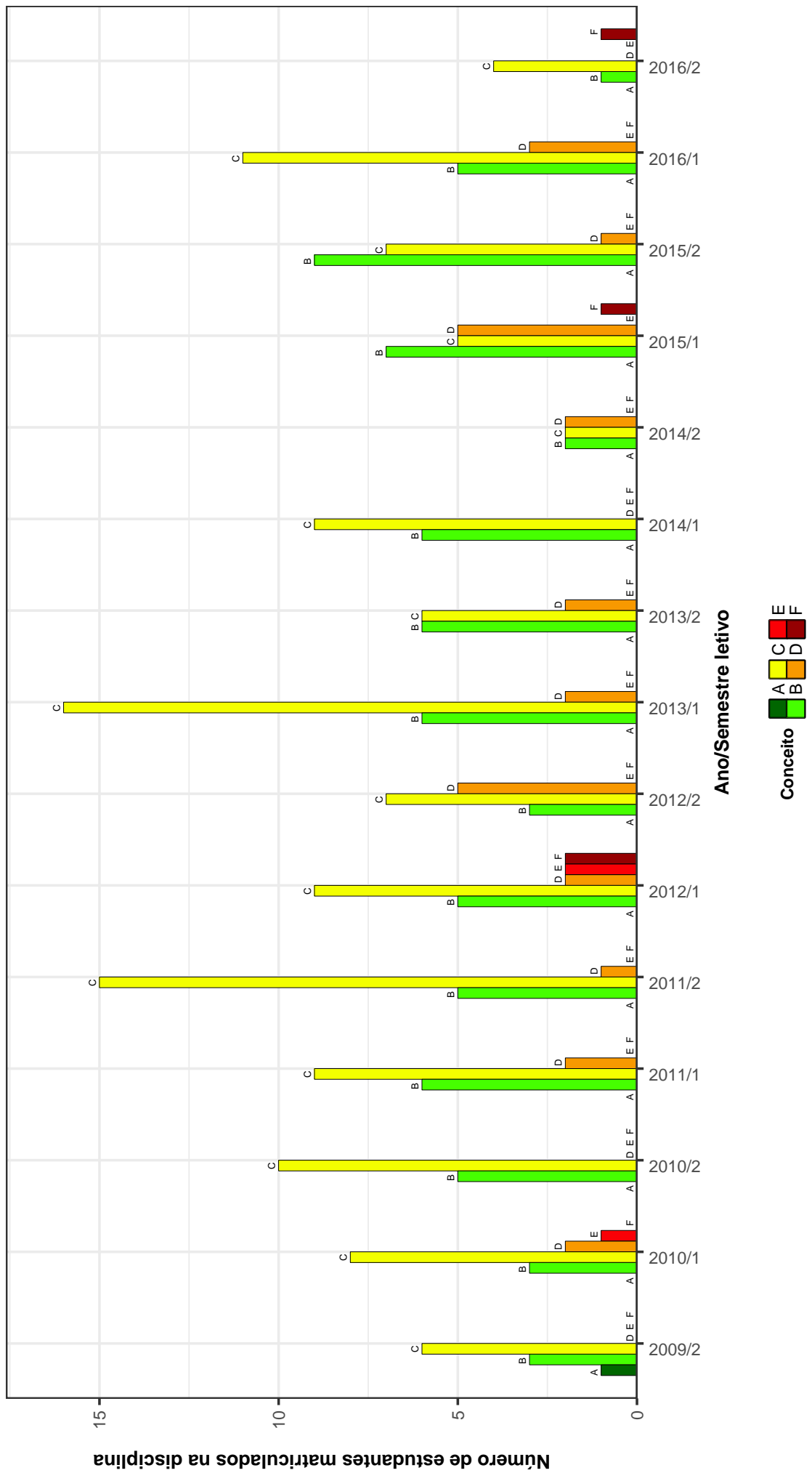


Figura 14: Conceitos obtidos pelos estudantes na disciplina CCV022-PRÁTICA EM CLÍNICA CIRÚRGICA VETERINÁRIA no período de 2009 a 2016 na Escola de Veterinária .

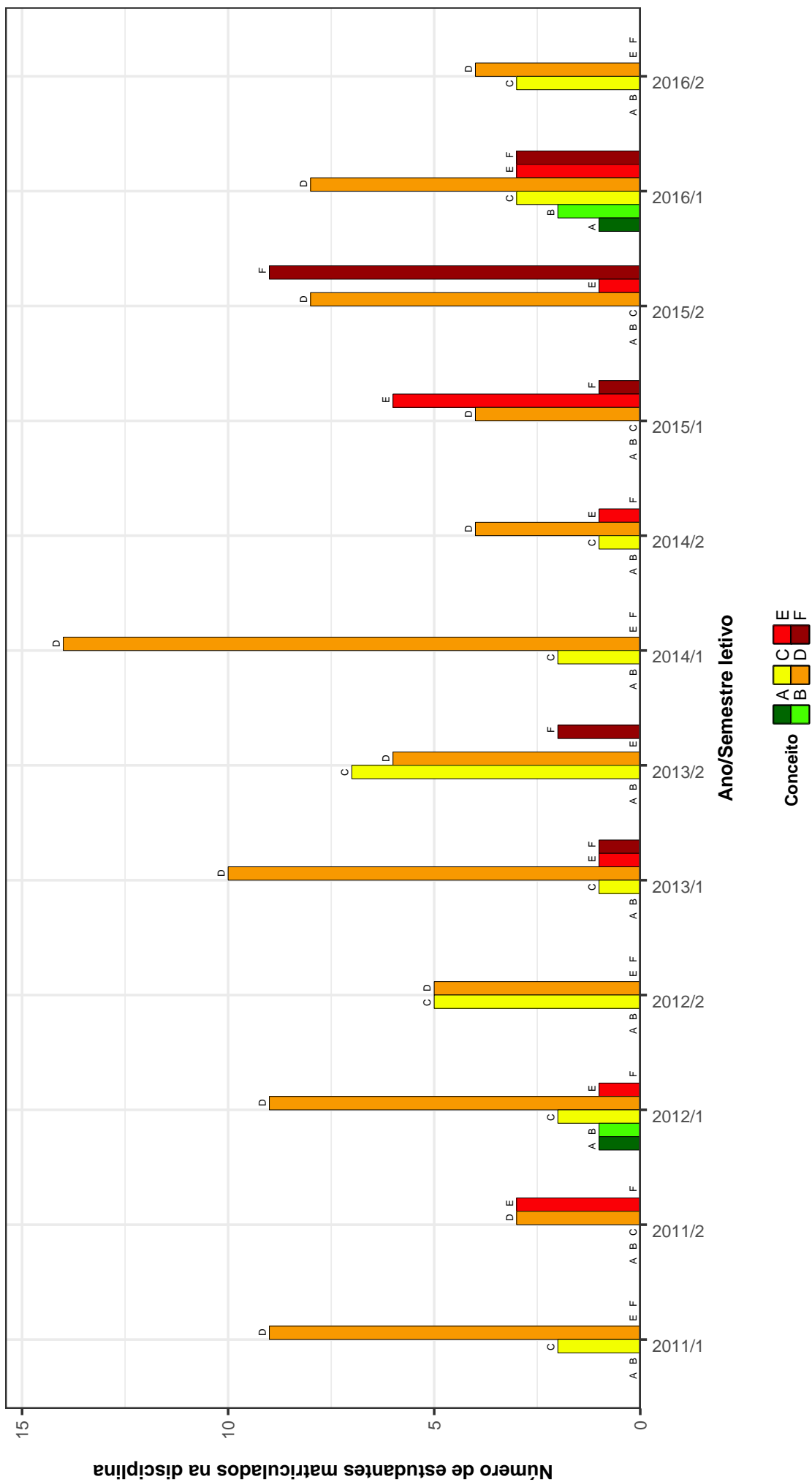


Figura 15: Conceitos obtidos pelos estudantes na disciplina CCV024-FARMACOLOGIA PARA ORGANISMOS AQUATICOS no período de 2009 a 2016 na Escola de Veterinária .

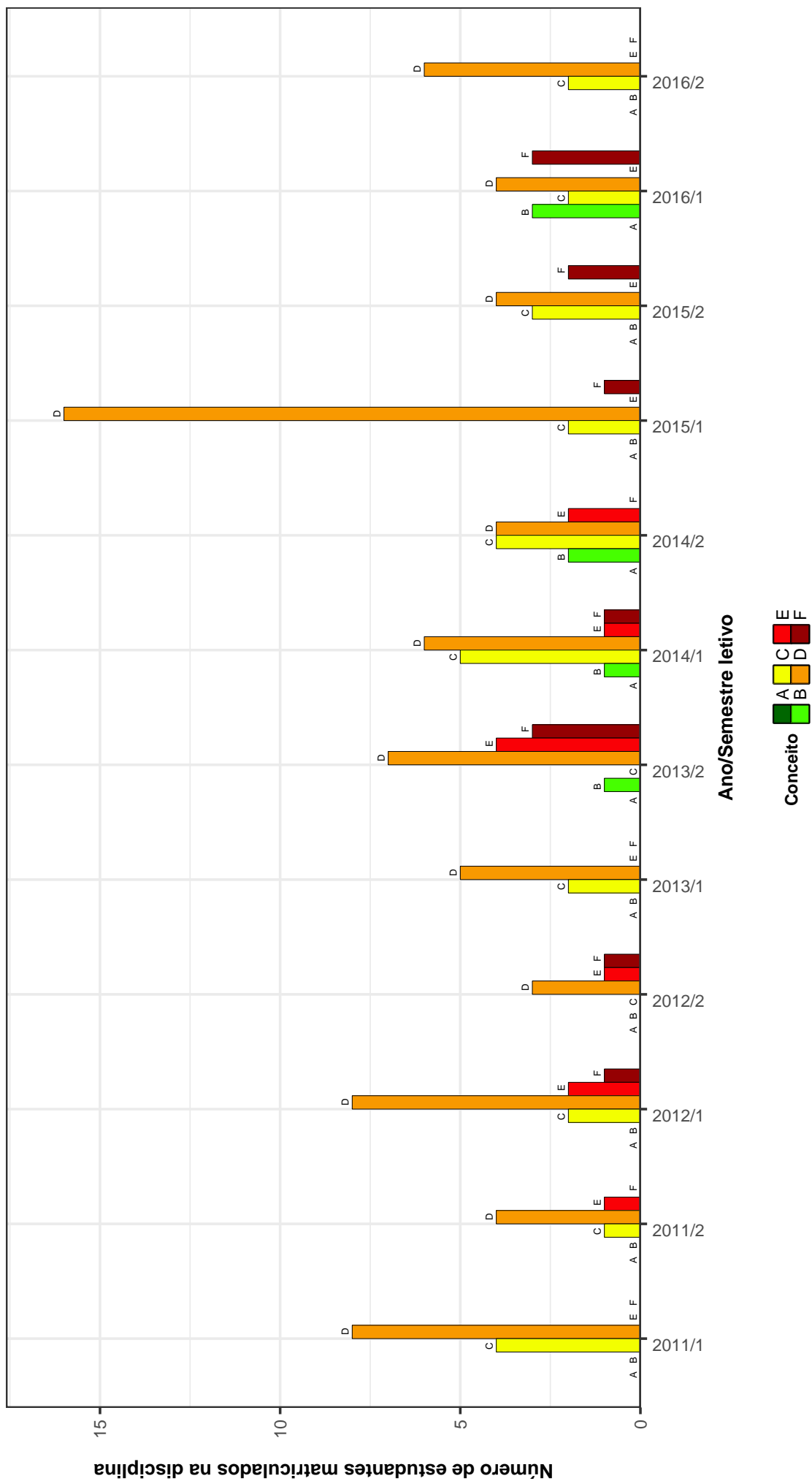


Figura 16: Conceitos obtidos pelos estudantes na disciplina CCV025-PATOLOGIA DOS ANIMAIS AQUATICOS no período de 2009 a 2016 na Escola de Veterinária .

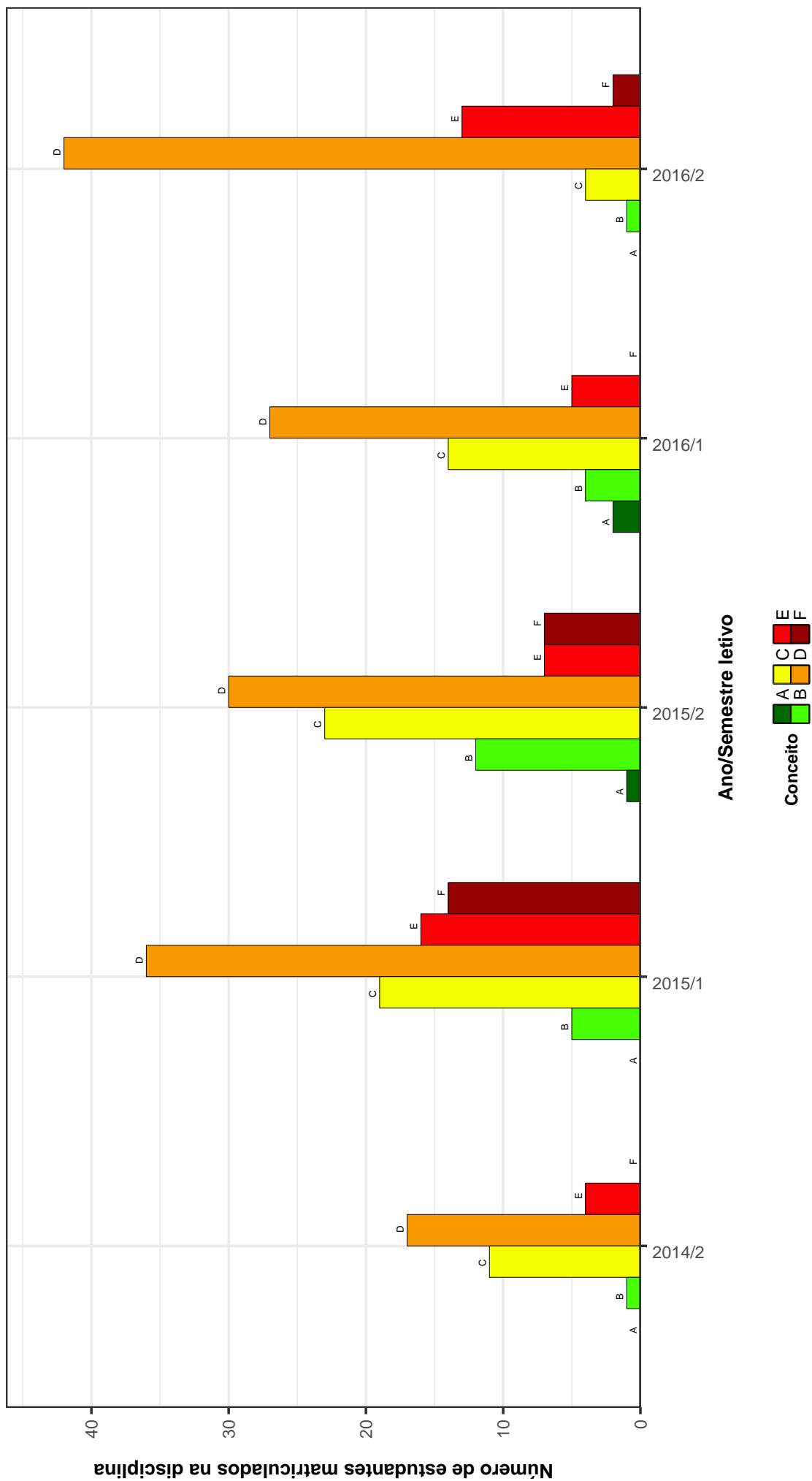


Figura 17: Conceitos obtidos pelos estudantes na disciplina CCV030-PATOLOGIA VETERINARIA no período de 2009 a 2016 na Escola de Veterinária .

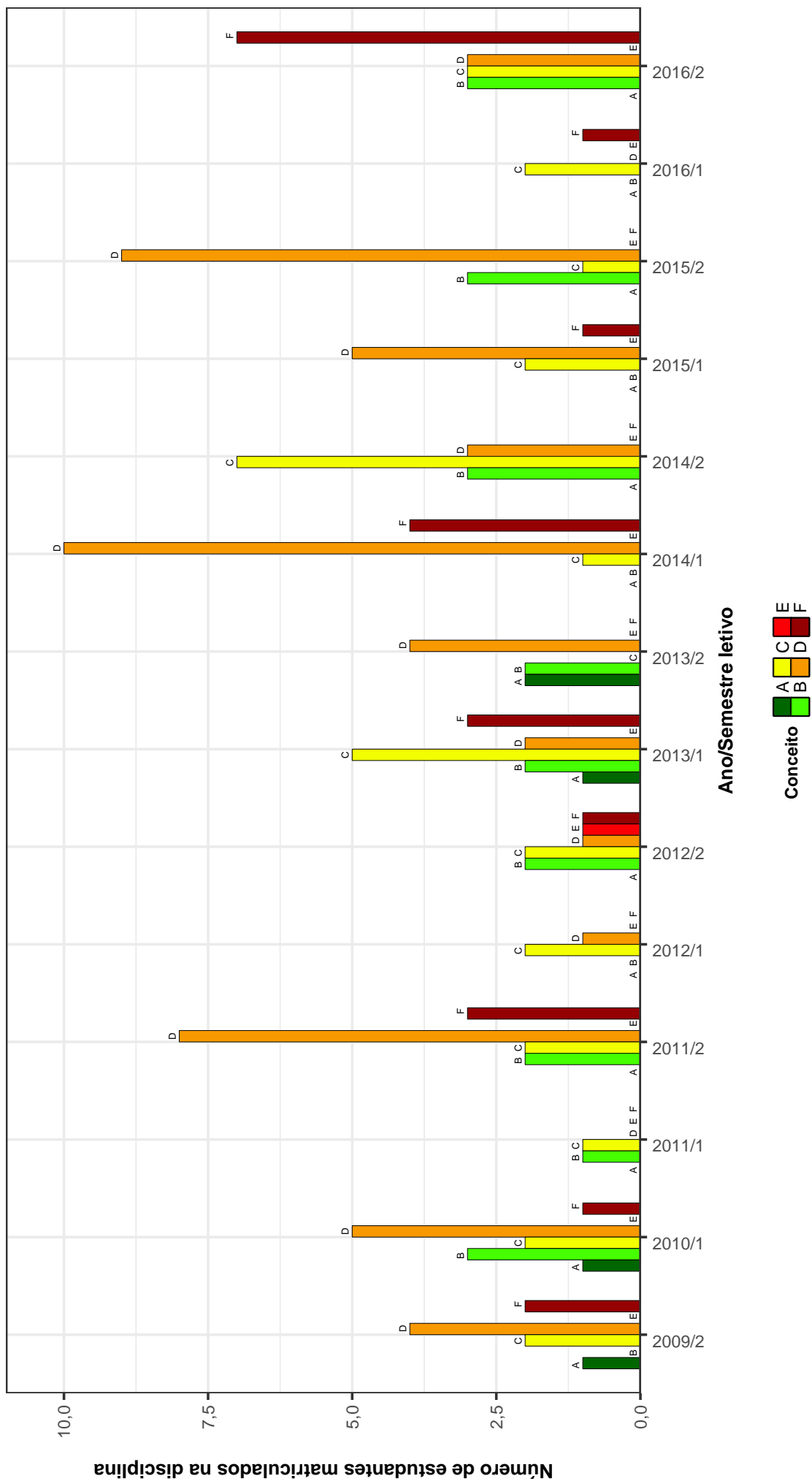


Figura 18: Conceitos obtidos pelos estudantes na disciplina MVP002-EXPERIMENTAÇÃO EM CIÊNCIAS VETERINÁRIAS no período de 2009 a 2016 na Escola de Veterinária .

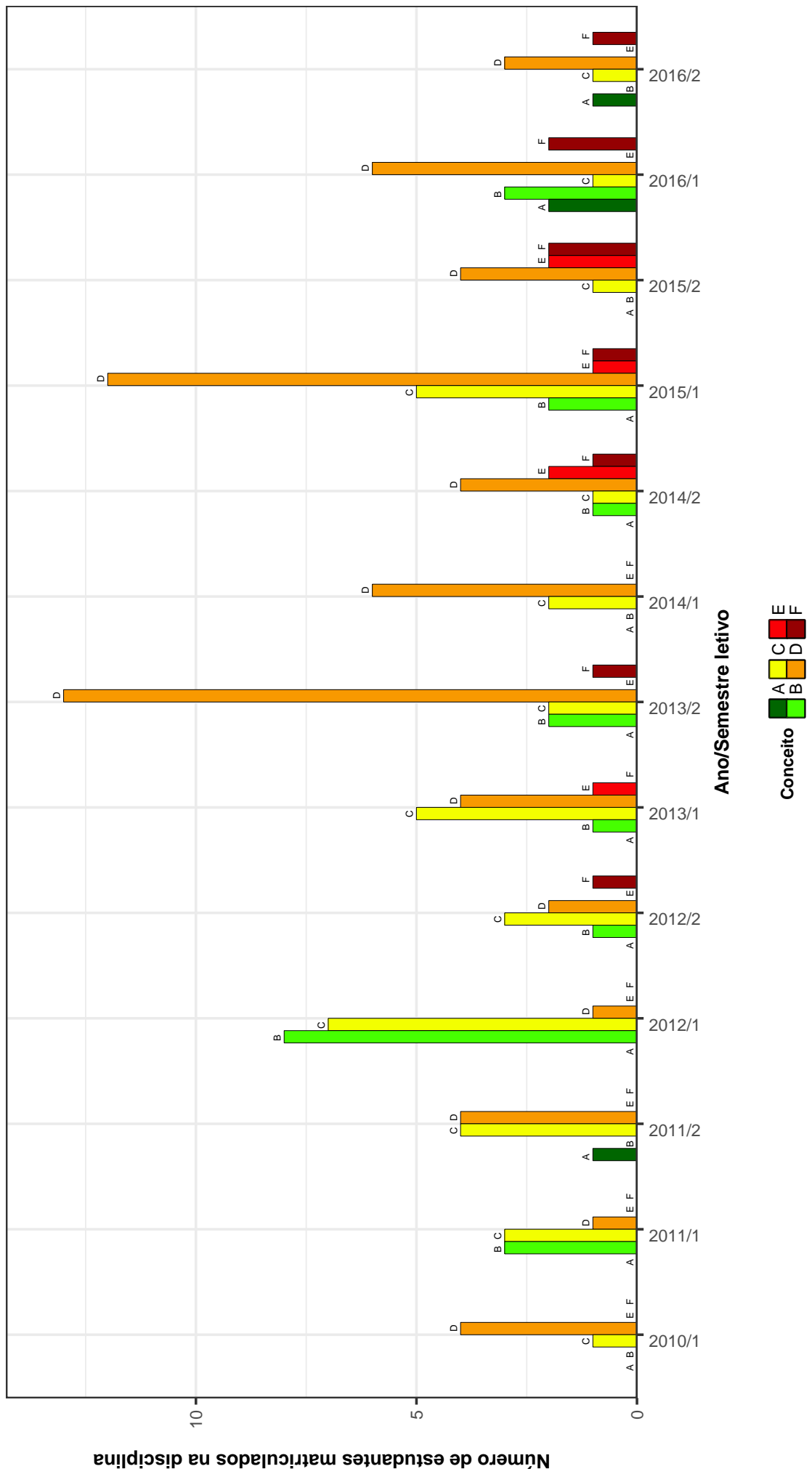


Figura 19: Conceitos obtidos pelos estudantes na disciplina MVP003-IMUNOLOGIA BASICA no período de 2009 a 2016 na Escola de Veterinária .

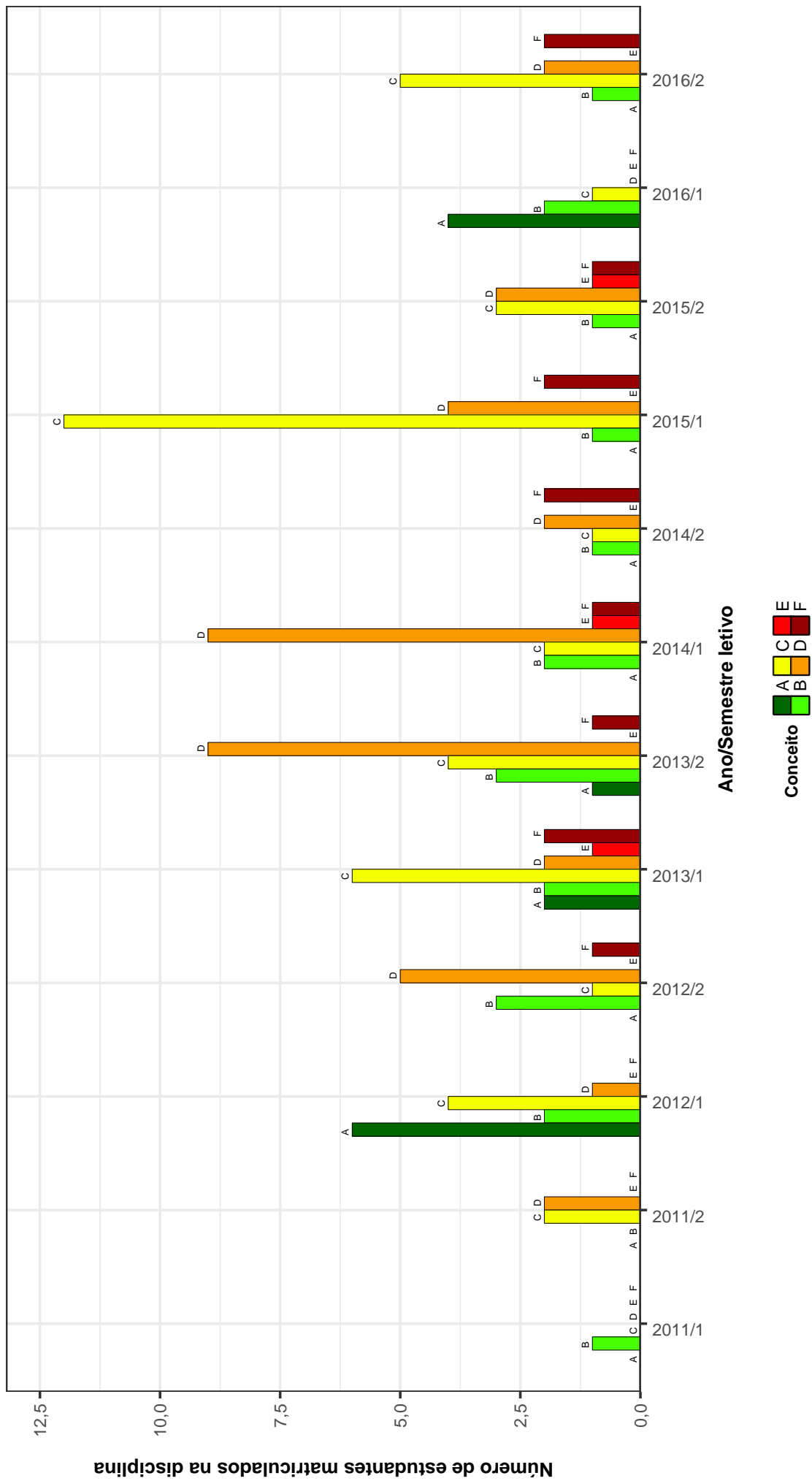


Figura 20: Conceitos obtidos pelos estudantes na disciplina MVP008-REAPROVEITAMENTO E REUSO DE AGUAS no período de 2009 a 2016 na Escola de Veterinária .

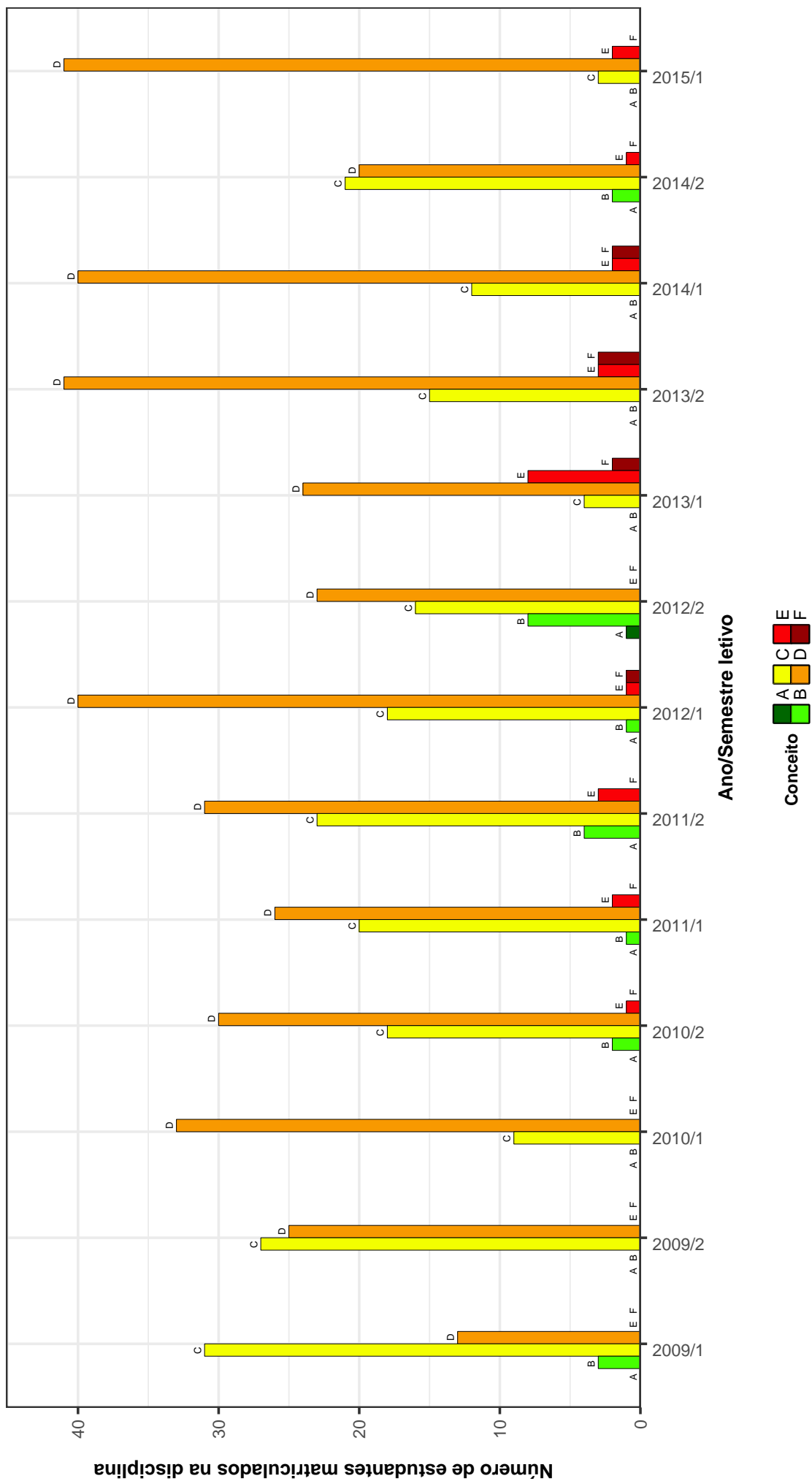


Figura 21: Conceitos obtidos pelos estudantes na disciplina MVP602-DOENÇAS BACTERIANAS no período de 2009 a 2016 na Escola de Veterinária .

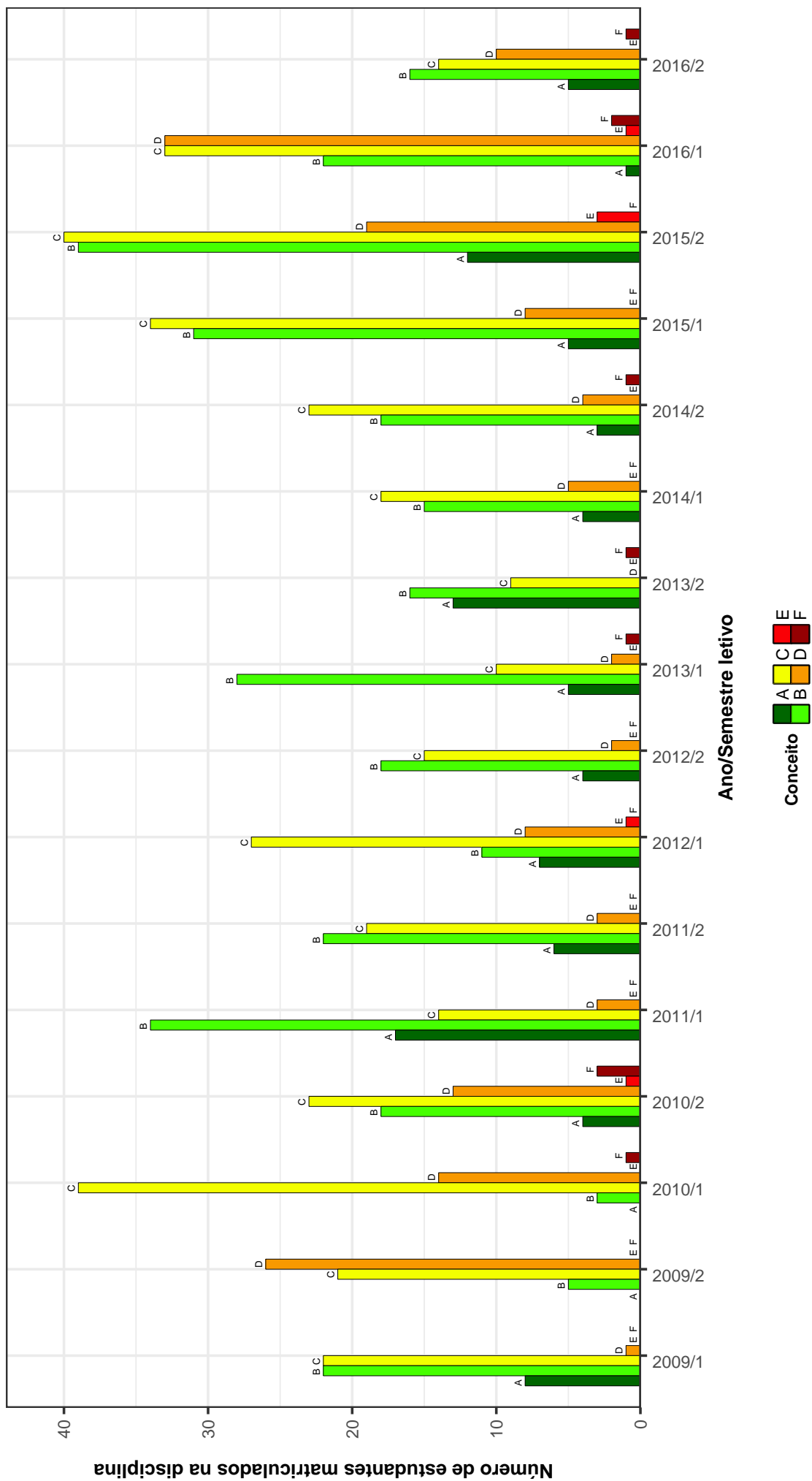


Figura 22: Conceitos obtidos pelos estudantes na disciplina MVP605-SANEAMENTO no período de 2009 a 2016 na Escola de Veterinária .

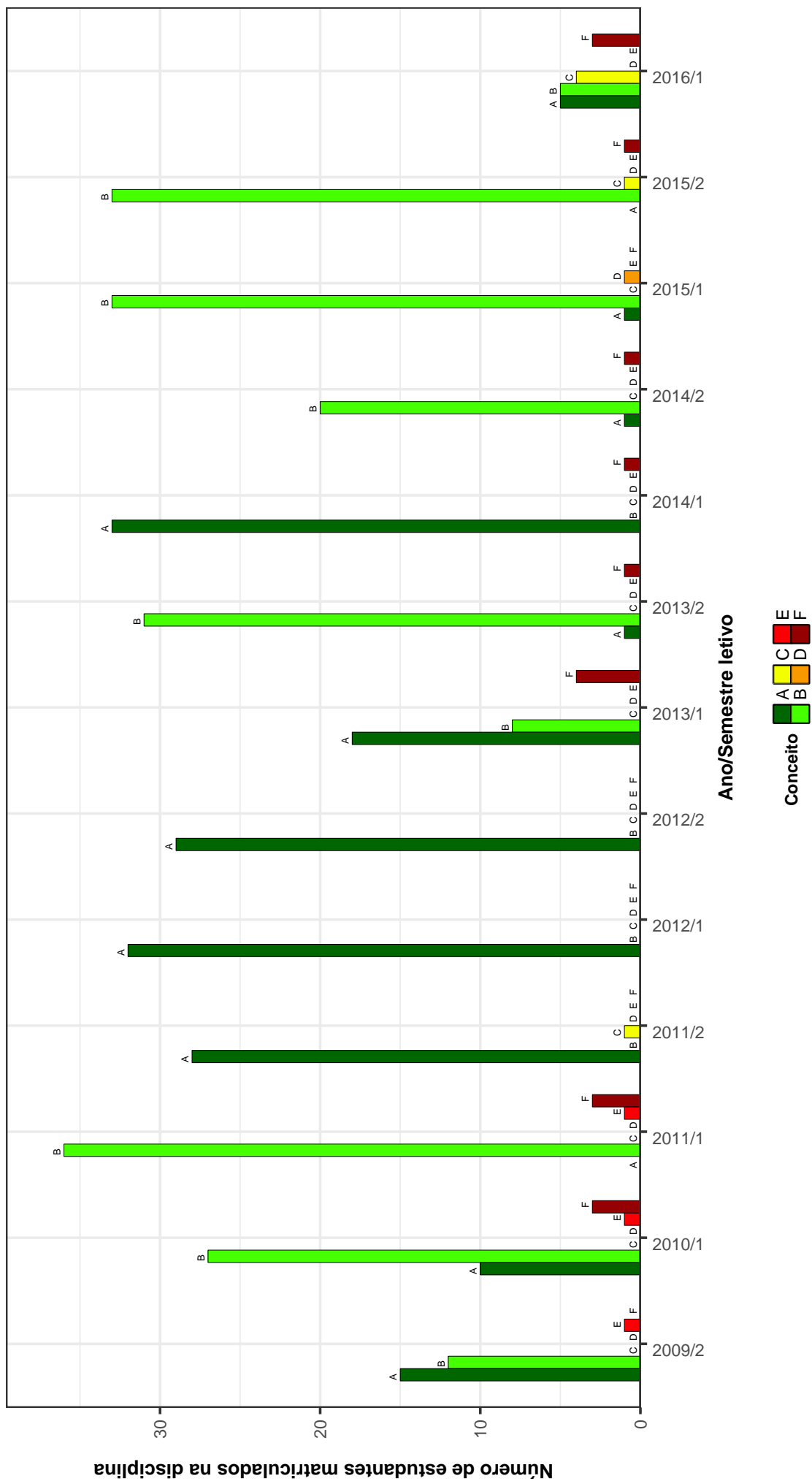


Figura 23: Conceitos obtidos pelos estudantes na disciplina TEI002-AULAS PRATICAS INTEGRADAS DE CAMPO III no período de 2009 a 2016 na Escola de Veterinária .

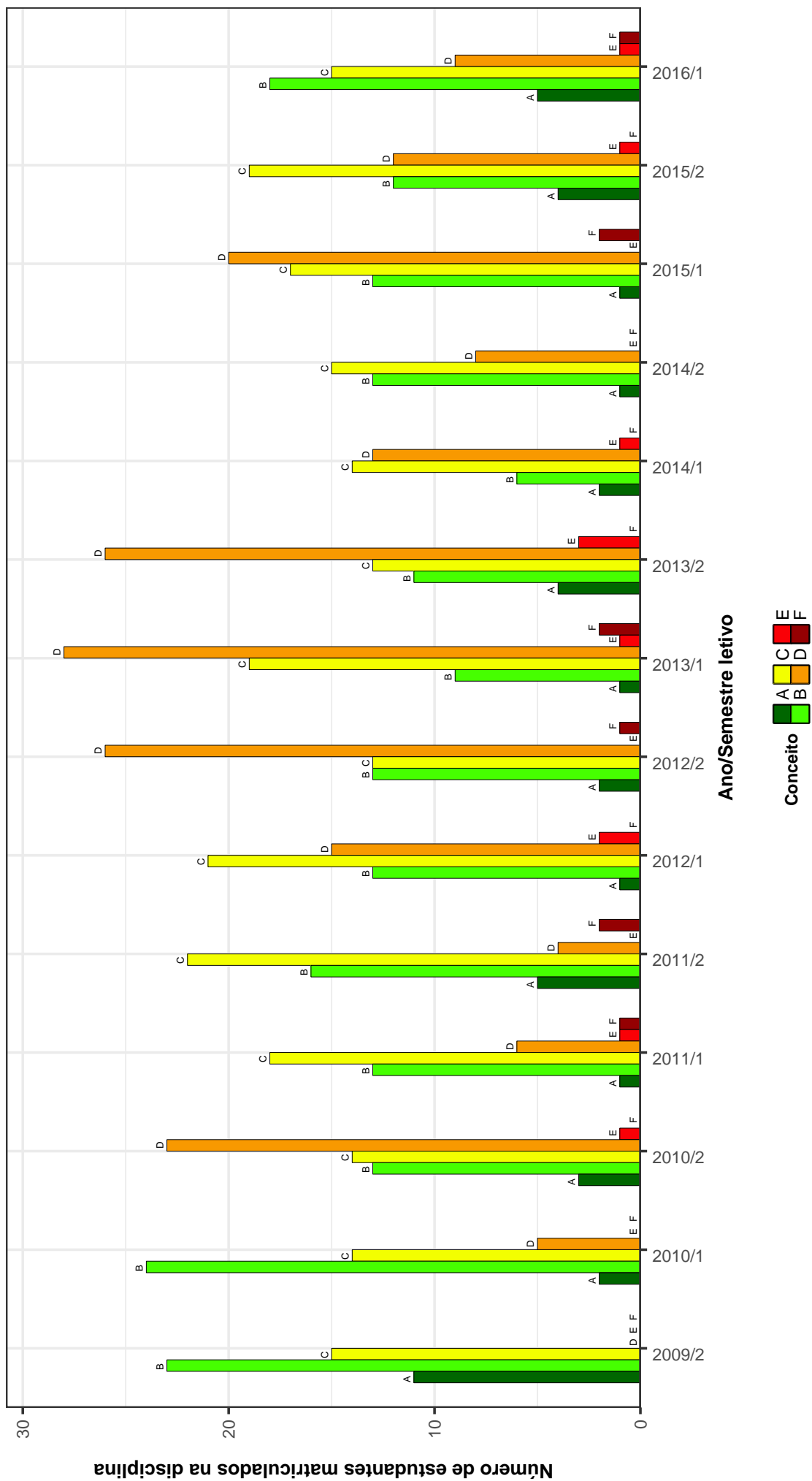


Figura 24: Conceitos obtidos pelos estudantes na disciplina TEI602-INSPECAO DE LEITE E PRODUTOS DERIVADOS no período de 2009 a 2016 na Escola de Veterinária .

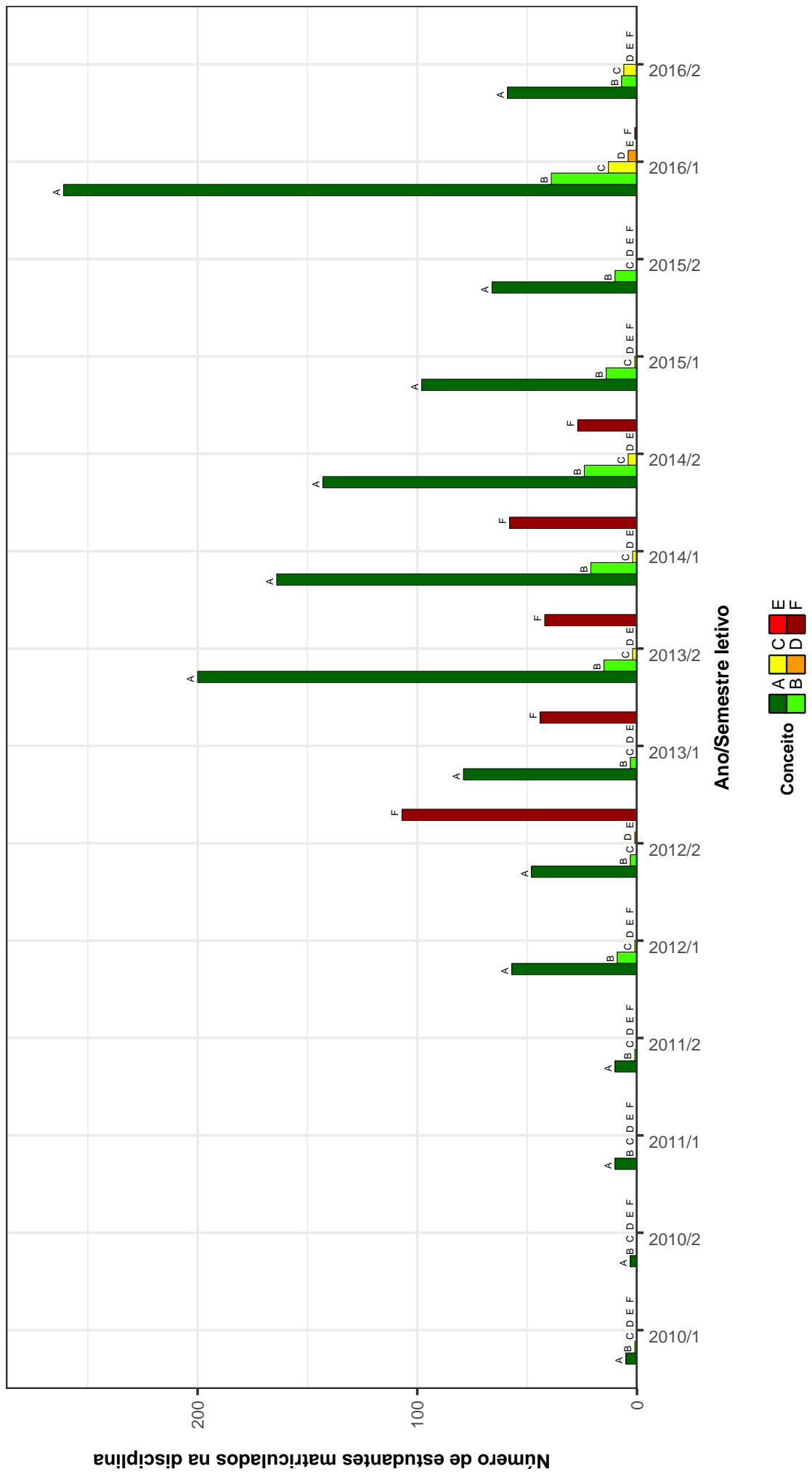


Figura 25: Conceitos obtidos pelos estudantes na disciplina VET016-VIVENCIA CURRICULAR I no período de 2009 a 2016 na Escola de Veterinária .

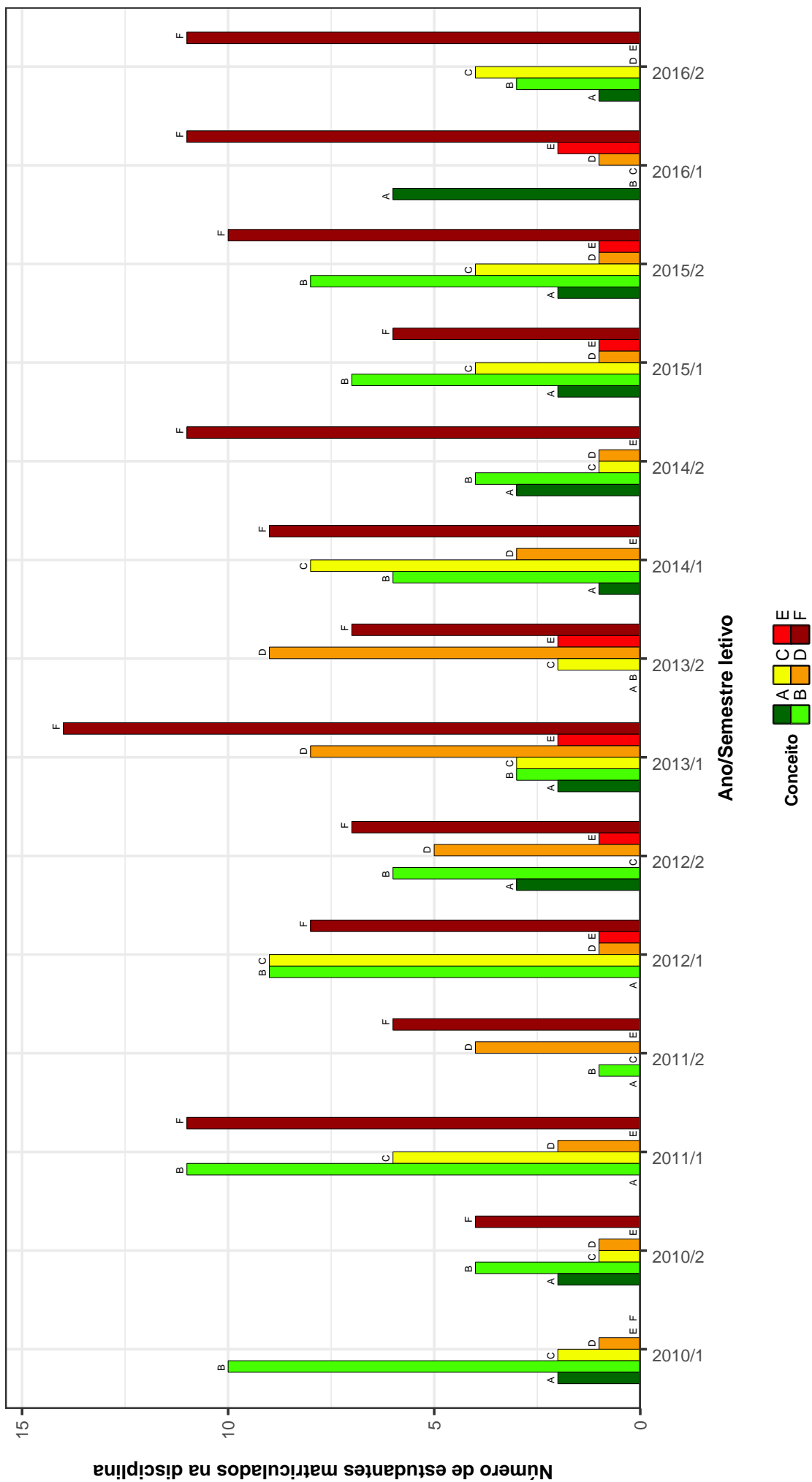


Figura 26: Conceitos obtidos pelos estudantes na disciplina VET022-ATIVIDADES INTEGRATIVAS EM AQUACULTURA I no período de 2009 a 2016 na Escola de Veterinária .

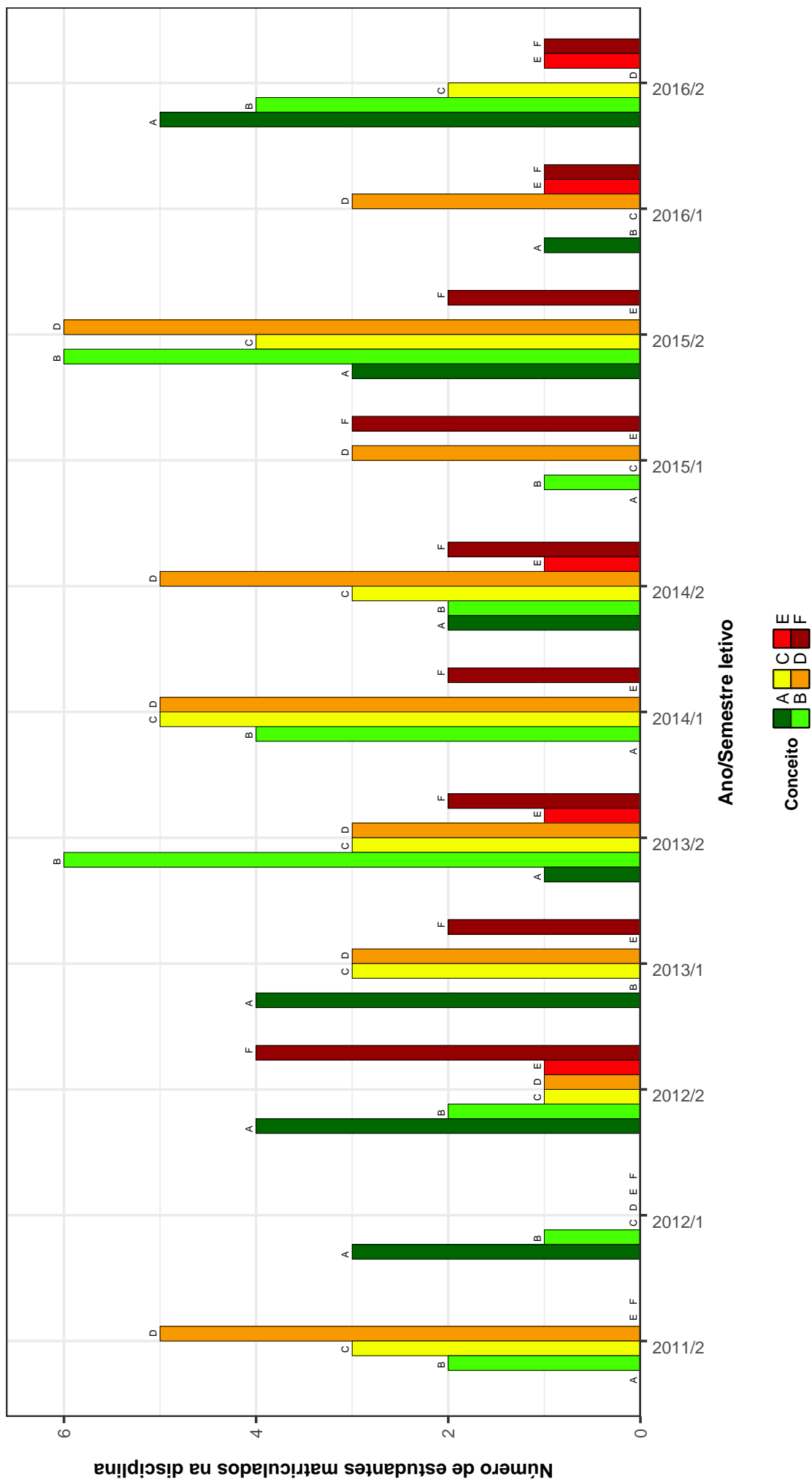


Figura 27: Conceitos obtidos pelos estudantes na disciplina VET023-ATIVIDADES INTEGRATIVAS EM AQUACULTURA II no período de 2009 a 2016 na Escola de Veterinária .

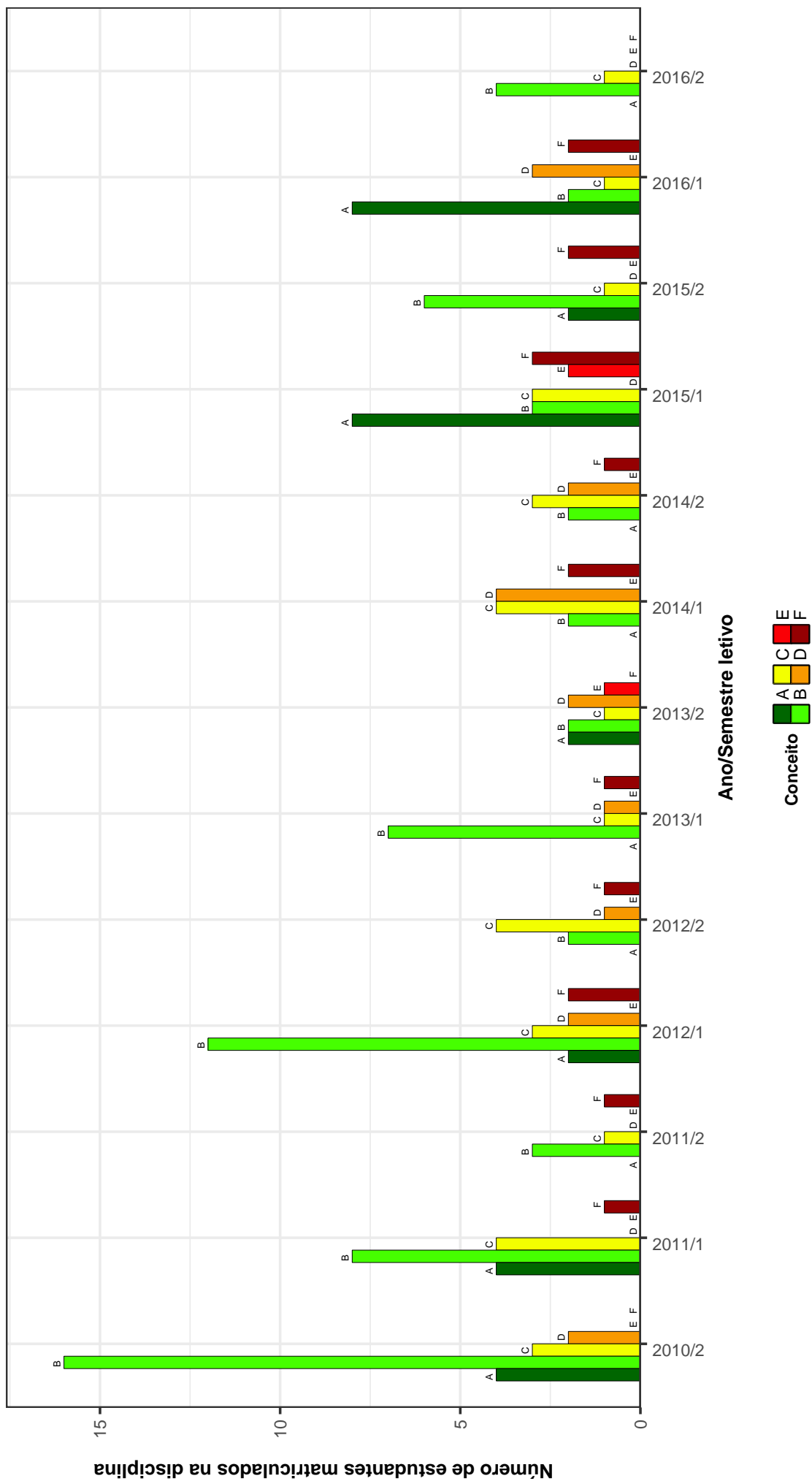


Figura 28: Conceitos obtidos pelos estudantes na disciplina VET025-INICIAÇÃO A EDUCAÇÃO CONTINUADA no período de 2009 a 2016 na Escola de Veterinária .

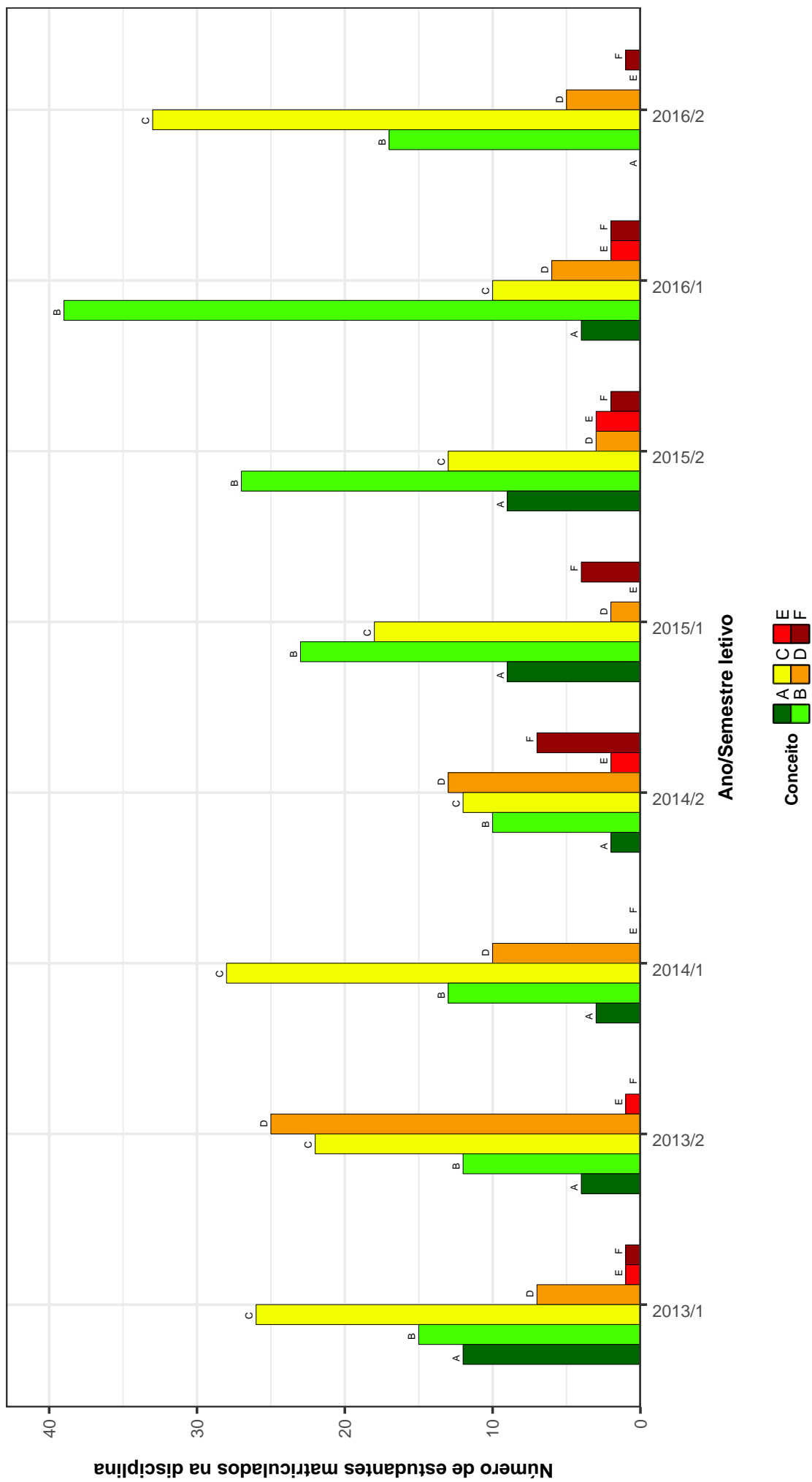


Figura 29: Conceitos obtidos pelos estudantes na disciplina VET026-PROFISSIOGRAFIA DO MEDICO VETERINARIO no período de 2009 a 2016 na Escola de Veterinária .

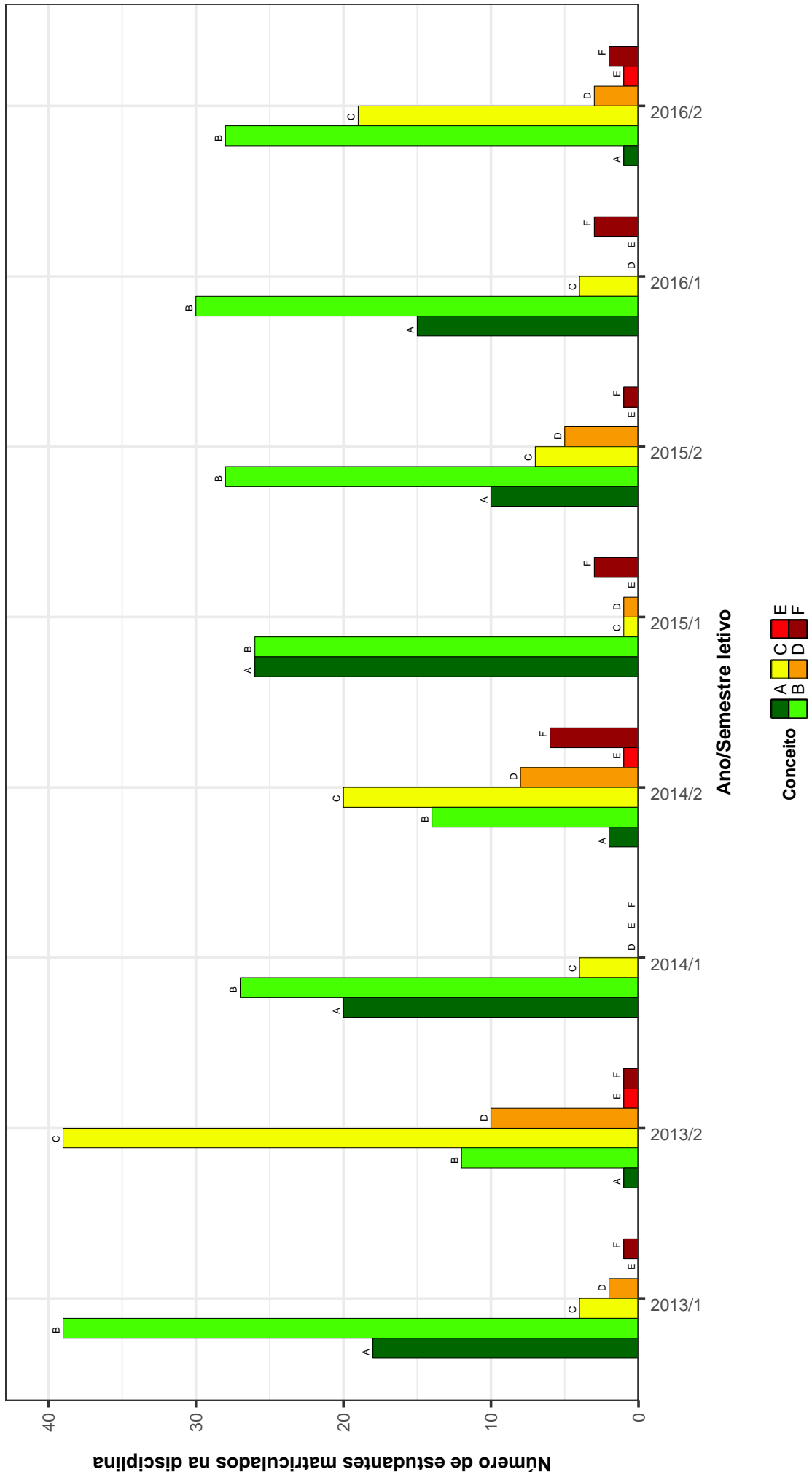


Figura 30: Conceitos obtidos pelos estudantes na disciplina VET027-METODOLOGIA DA PESQUISA CIENTIFICA no período de 2009 a 2016 na Escola de Veterinária .

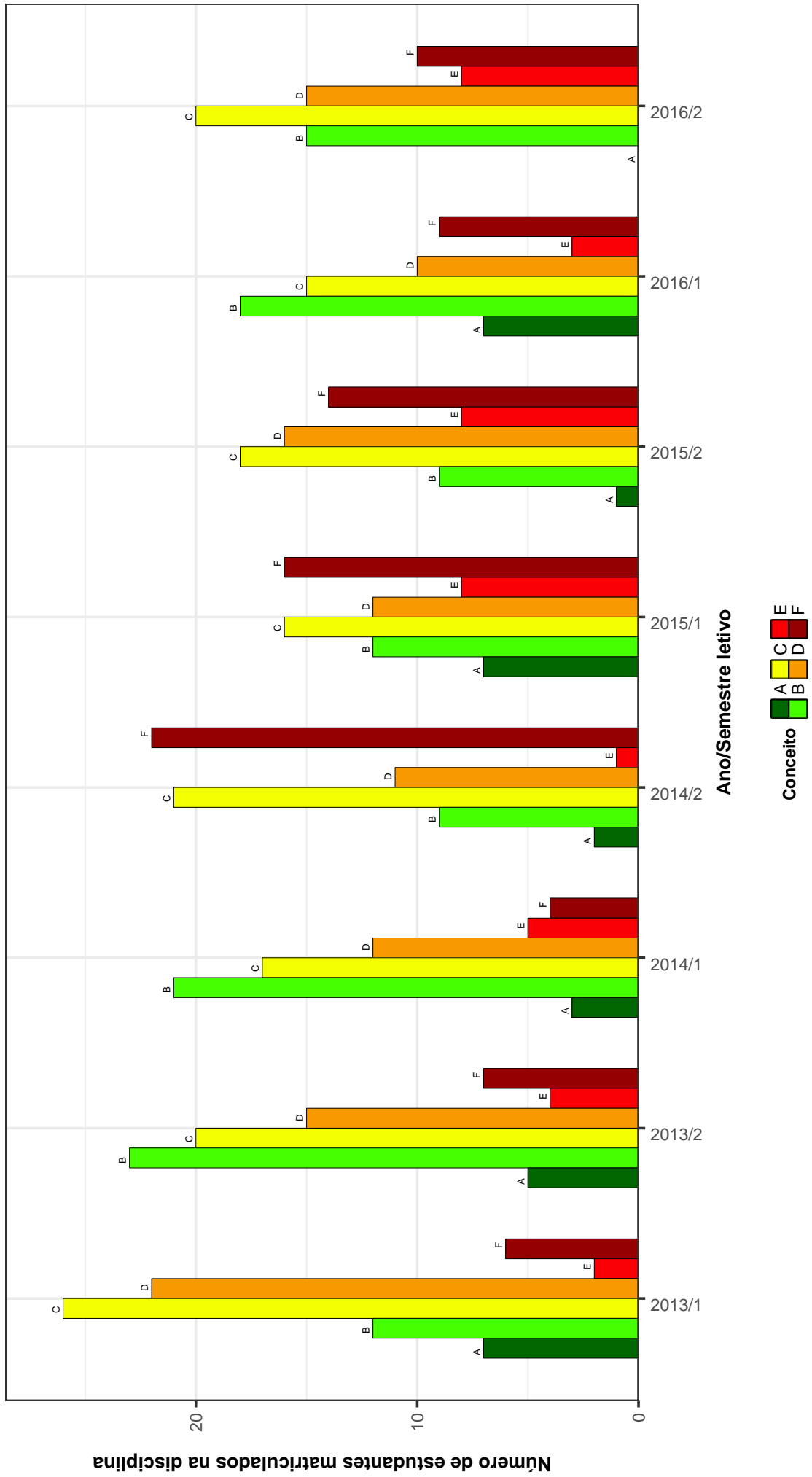


Figura 31: Conceitos obtidos pelos estudantes na disciplina VET028-ESTATISTICA APLICADA A MEDICINA VETERINARIA no período de 2009 a 2016 na Escola de Veterinária .

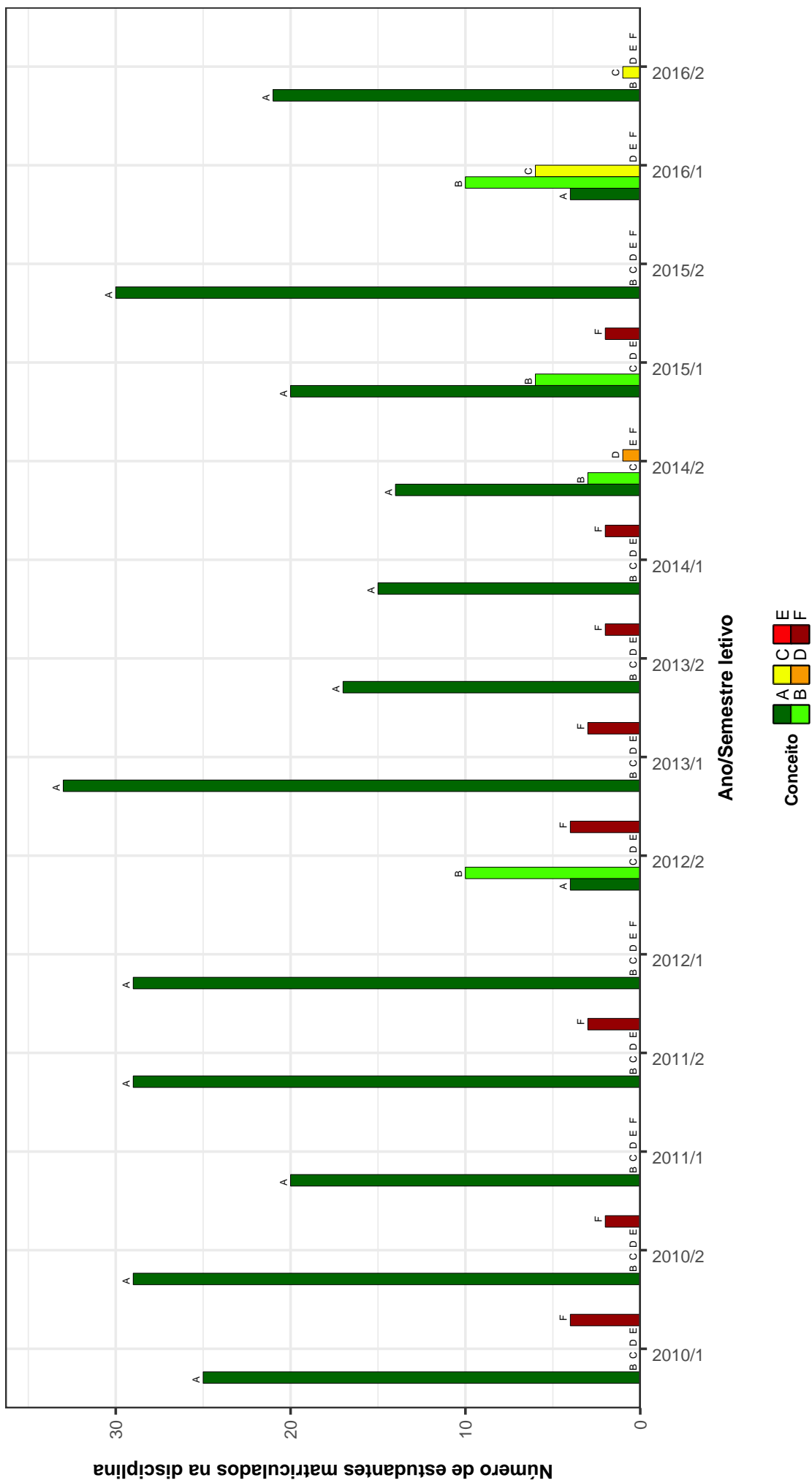


Figura 32: Conceitos obtidos pelos estudantes na disciplina ZOO002-AULAS PRATICAS INTEGRADAS DE CAMPO IV no período de 2009 a 2016 na Escola de Veterinária .

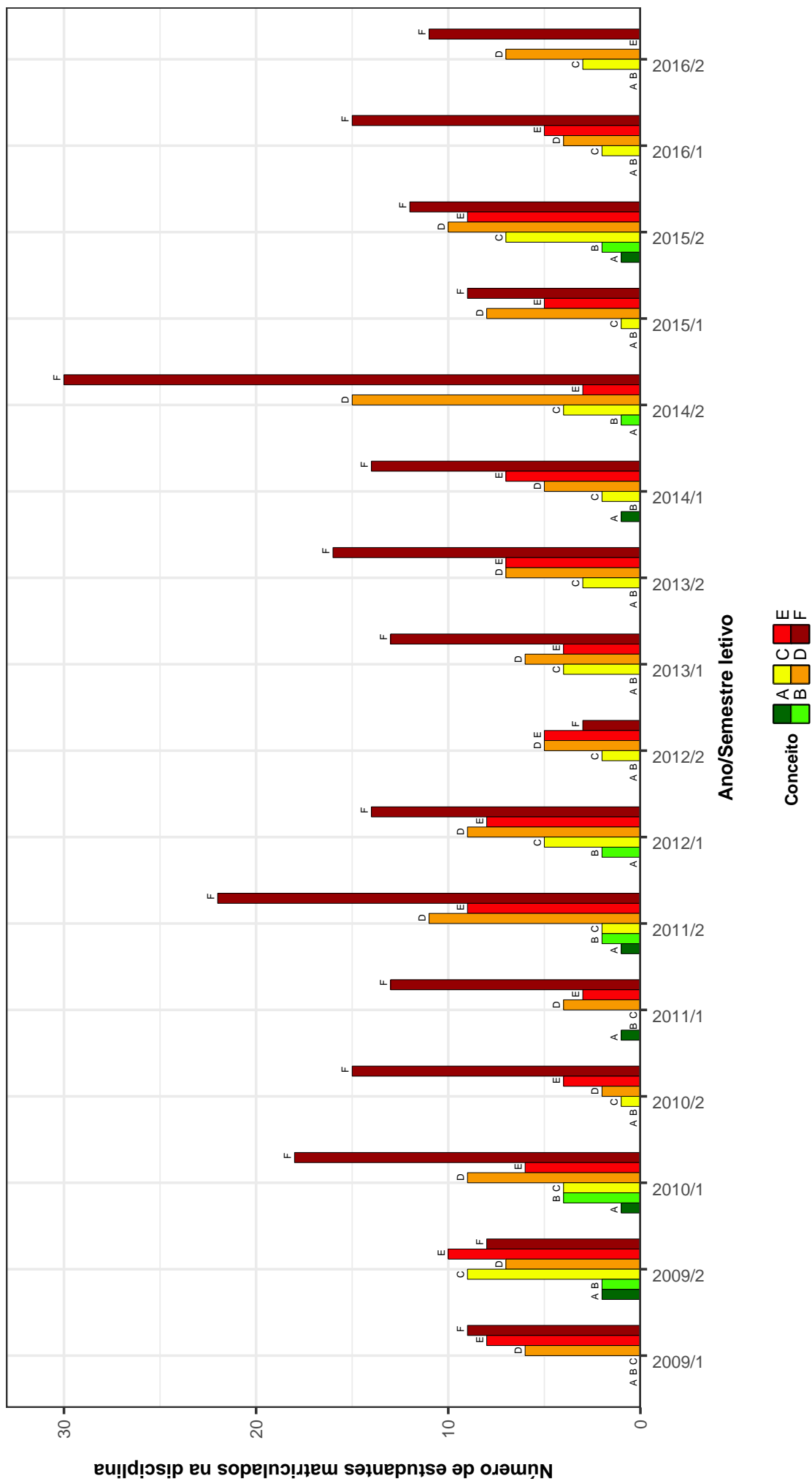


Figura 33: Conceitos obtidos pelos estudantes na disciplina ZOO004-SETOR AGRARIO E ORGANIZACAO SOCIAL NO BRASIL no período de 2009 a 2016 na Escola de Veterinária .

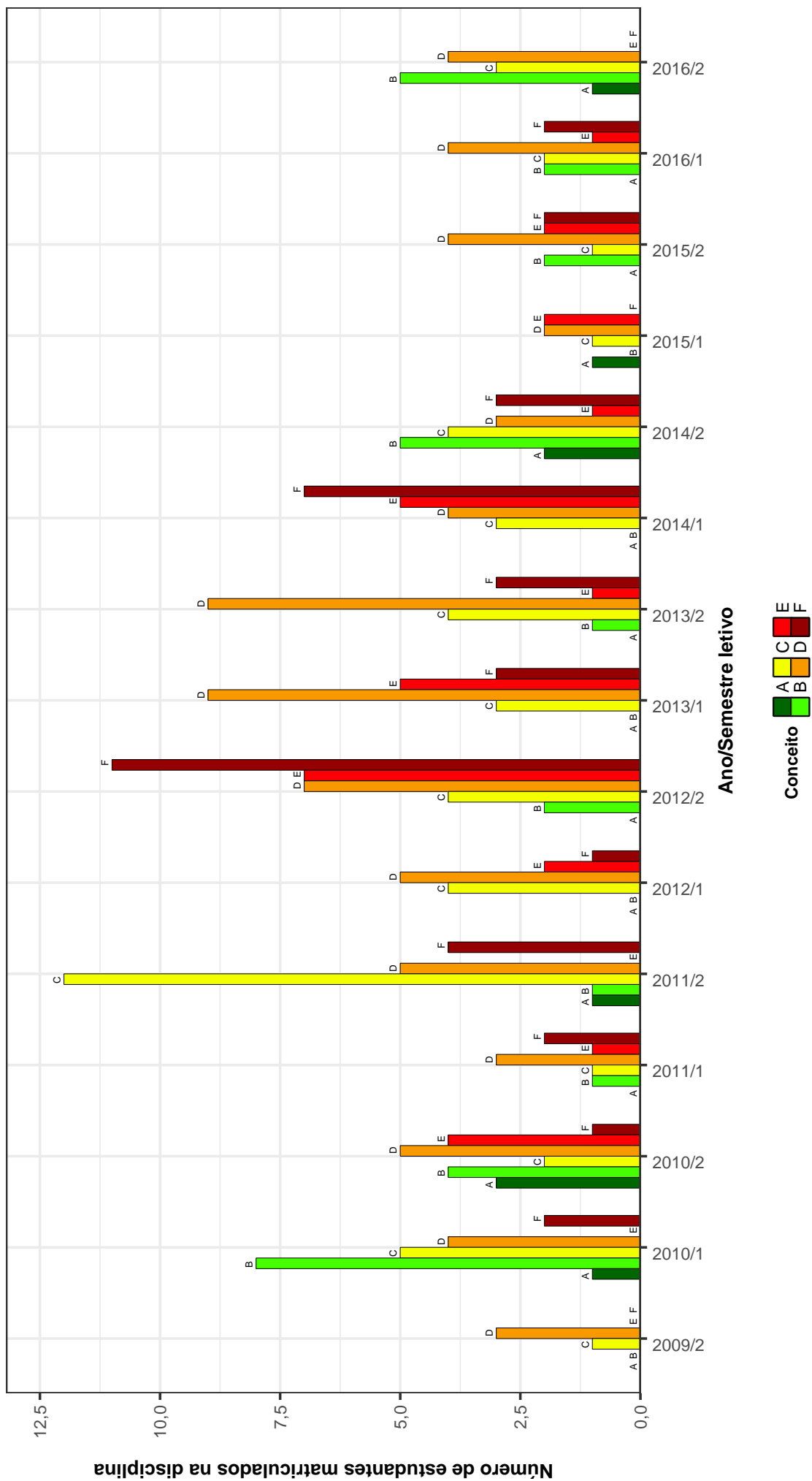


Figura 34: Conceitos obtidos pelos estudantes na disciplina ZOO005-BIOQUIMICA APLICADA no período de 2009 a 2016 na Escola de Veterinária .

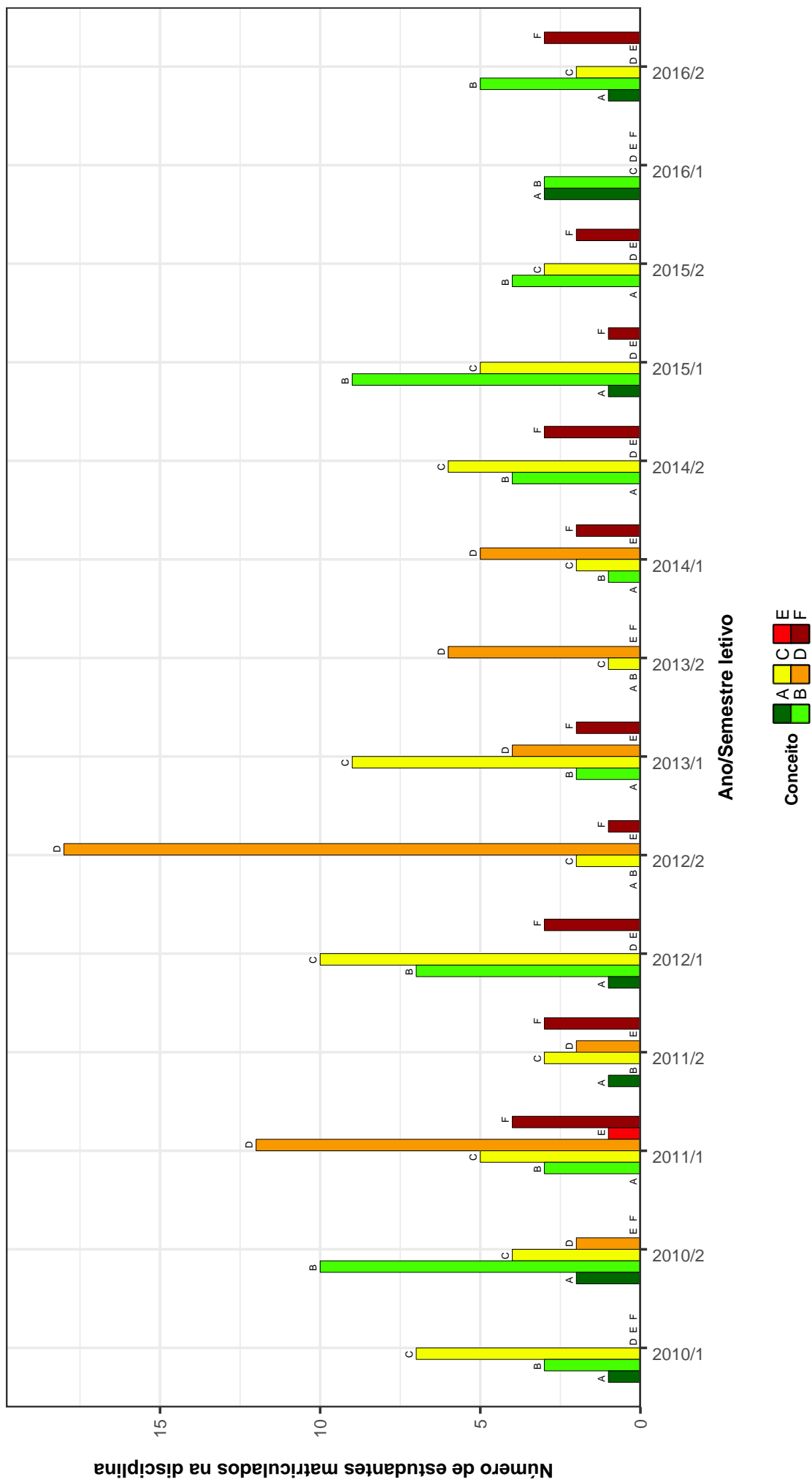


Figura 35: Conceitos obtidos pelos estudantes na disciplina ZOO007-BROMATOLOGIA no período de 2009 a 2016 na Escola de Veterinária .

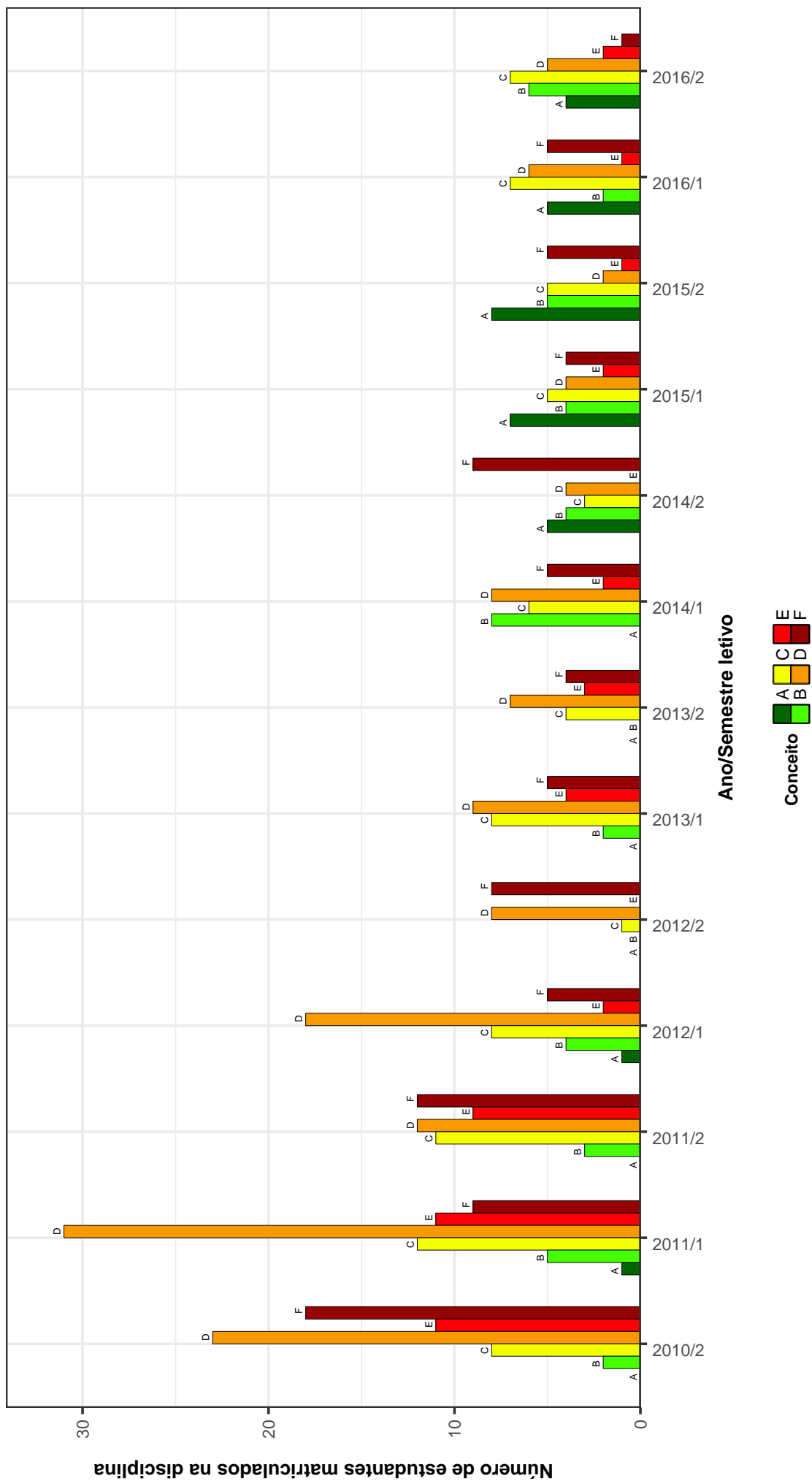


Figura 36: Conceitos obtidos pelos estudantes na disciplina ZOO028-INTRODUÇÃO A AQUACULTURA no período de 2009 a 2016 na Escola de Veterinária .

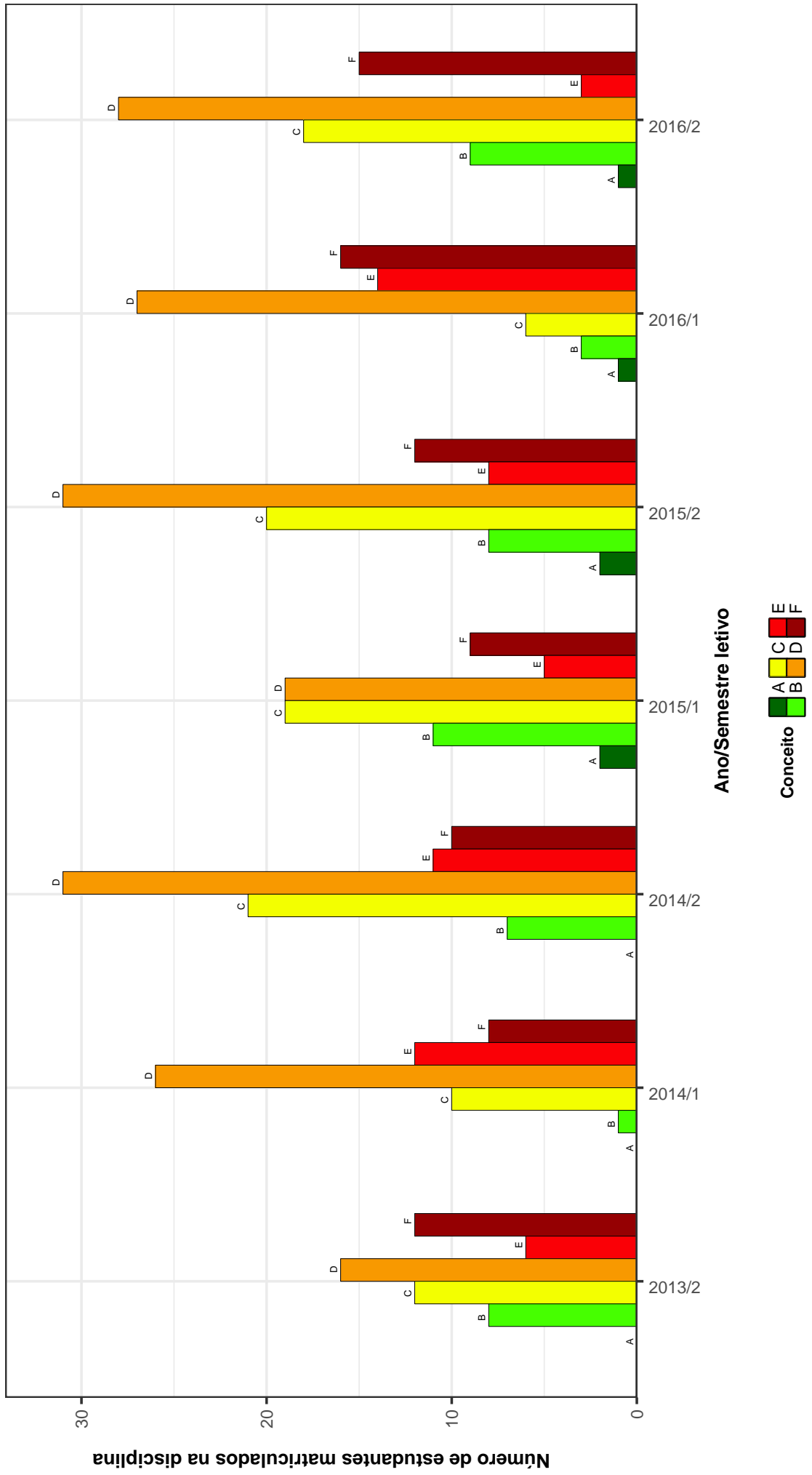


Figura 37: Conceitos obtidos pelos estudantes na disciplina ZOO032-SETOR AGRARIO E ORGANIZACAO SOCIAL NO BRASIL no período de 2009 a 2016 na Escola de Veterinária .

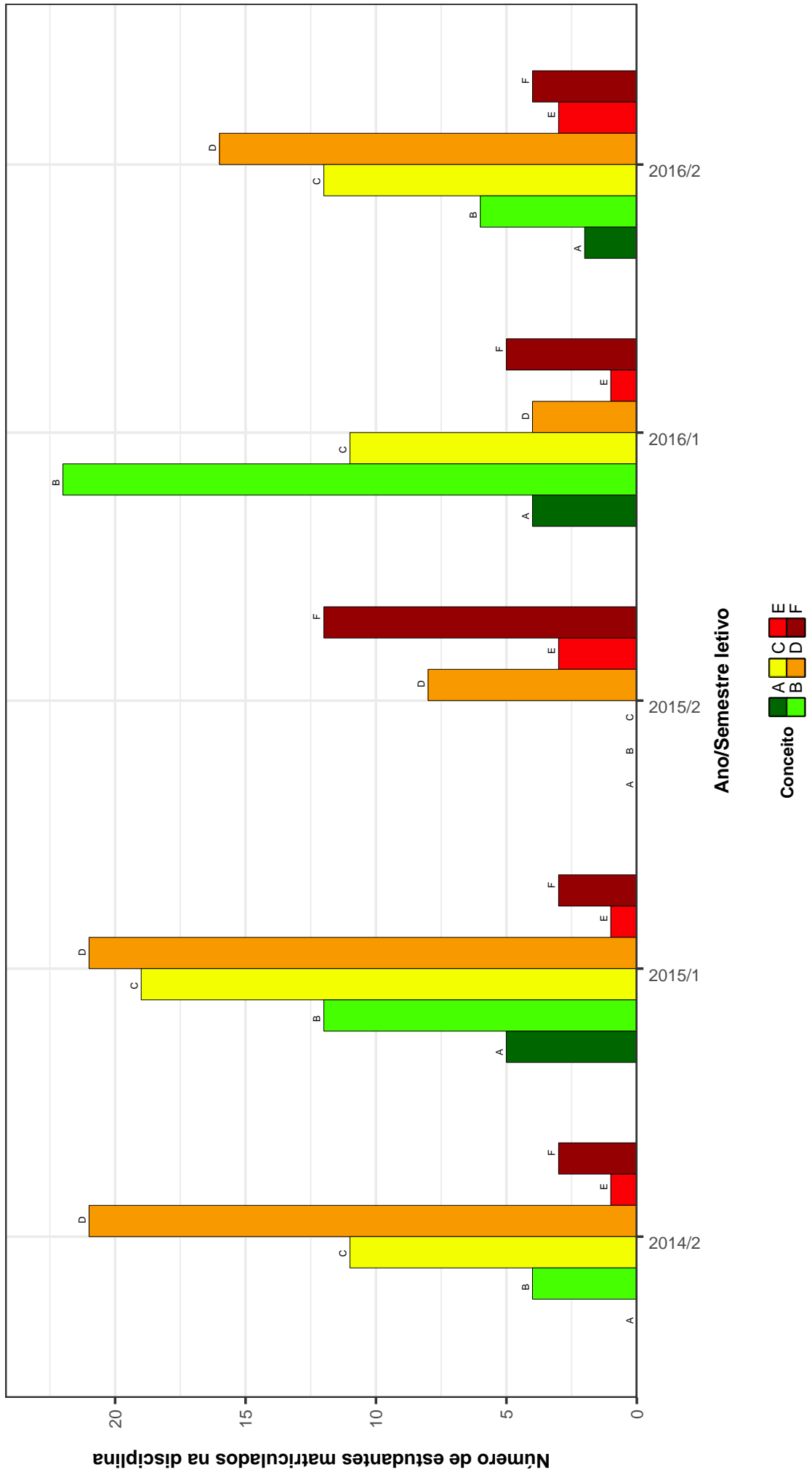


Figura 38: Conceitos obtidos pelos estudantes na disciplina ZOO033-ALIMENTOS E ALIMENTACAO EM VETERINARIA no período de 2009 a 2016 na Escola de Veterinária .

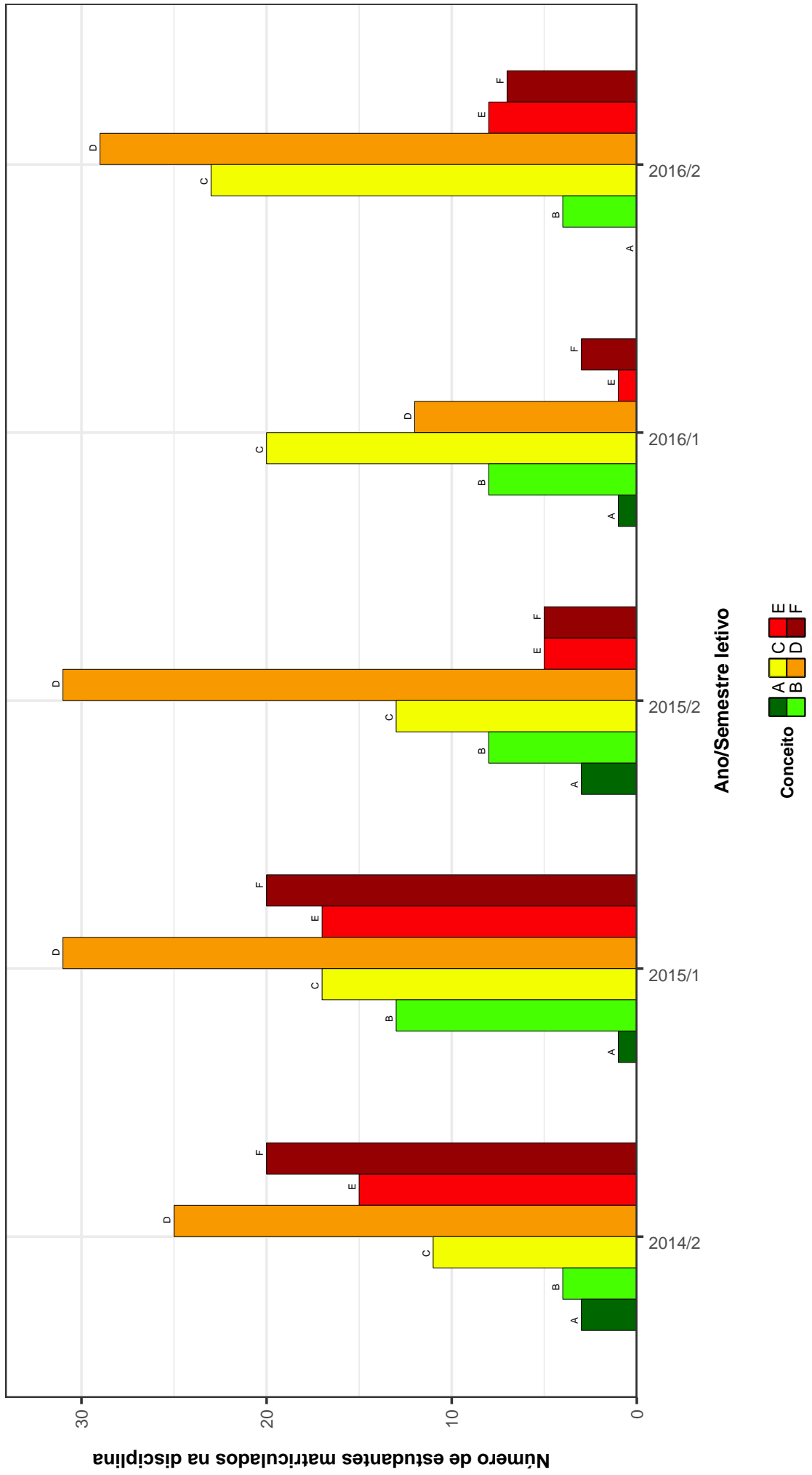


Figura 39: Conceitos obtidos pelos estudantes na disciplina ZOO034-MELHORAMENTO GENETICO ANIMAL no período de 2009 a 2016 na Escola de Veterinária .

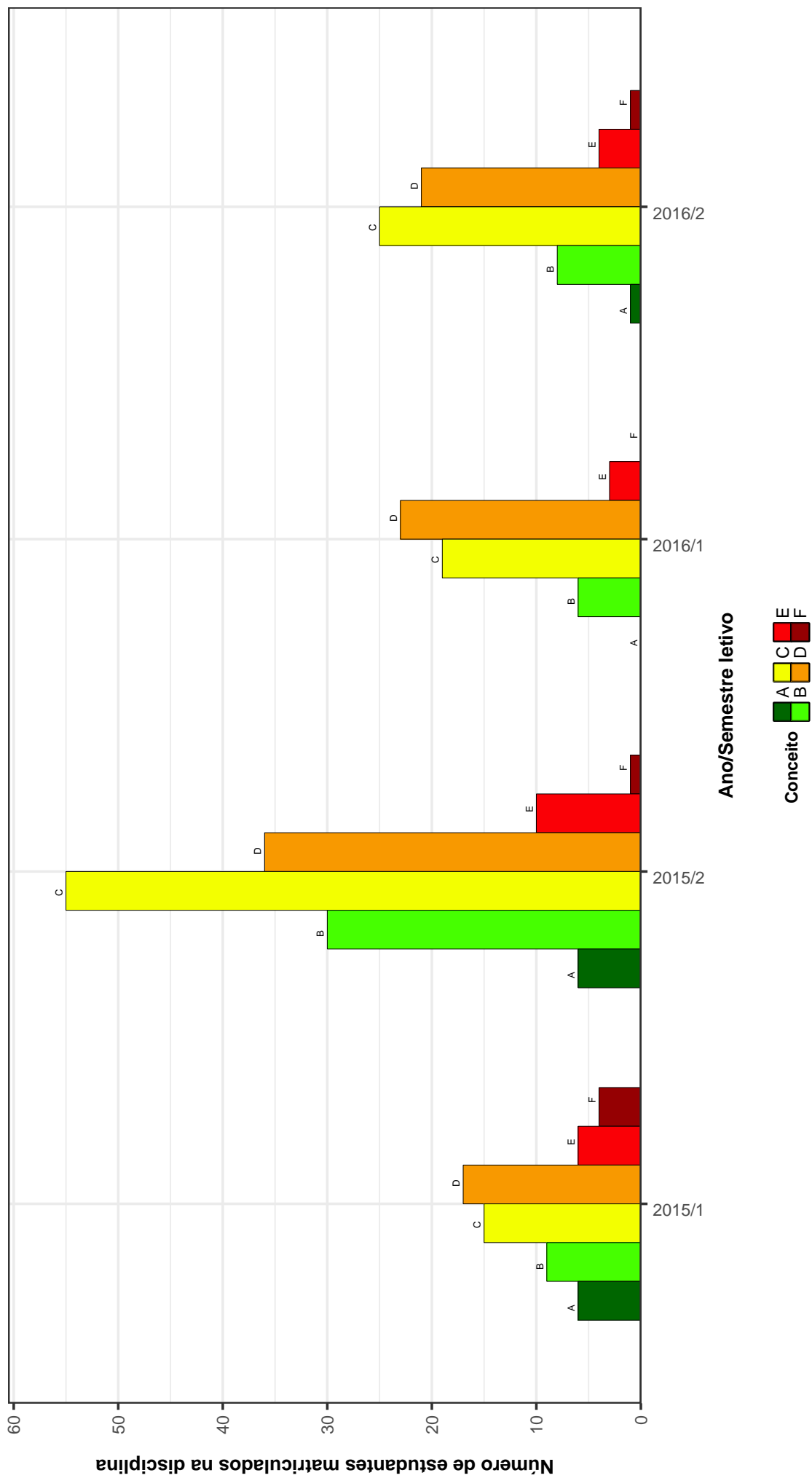


Figura 40: Conceitos obtidos pelos estudantes na disciplina ZOO035-NUTRICAÇÃO ANIMAL no período de 2009 a 2016 na Escola de Veterinária .

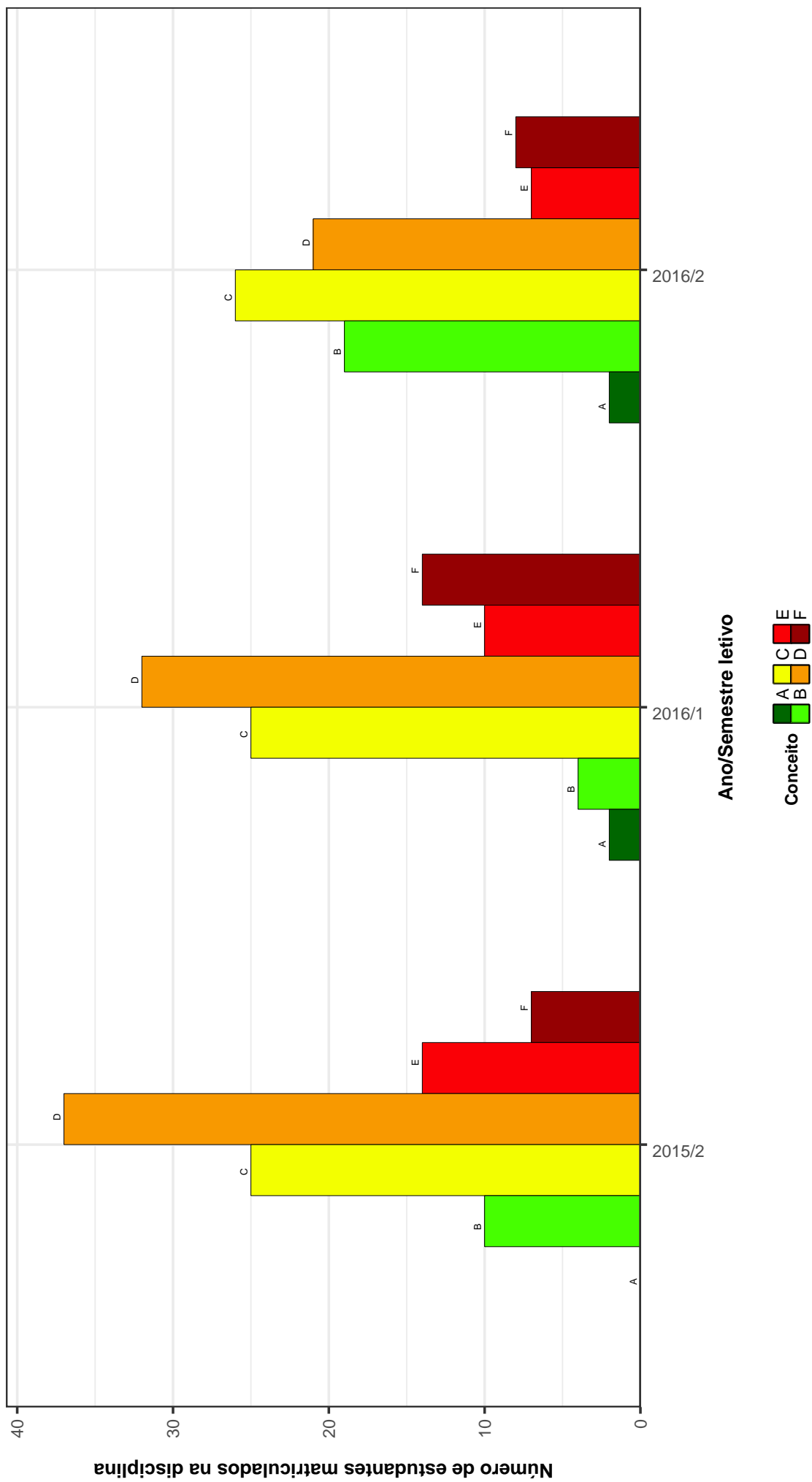


Figura 41: Conceitos obtidos pelos estudantes na disciplina ZOO036-EXTENSAO EM VETERINARIA no período de 2009 a 2016 na Escola de Veterinária .

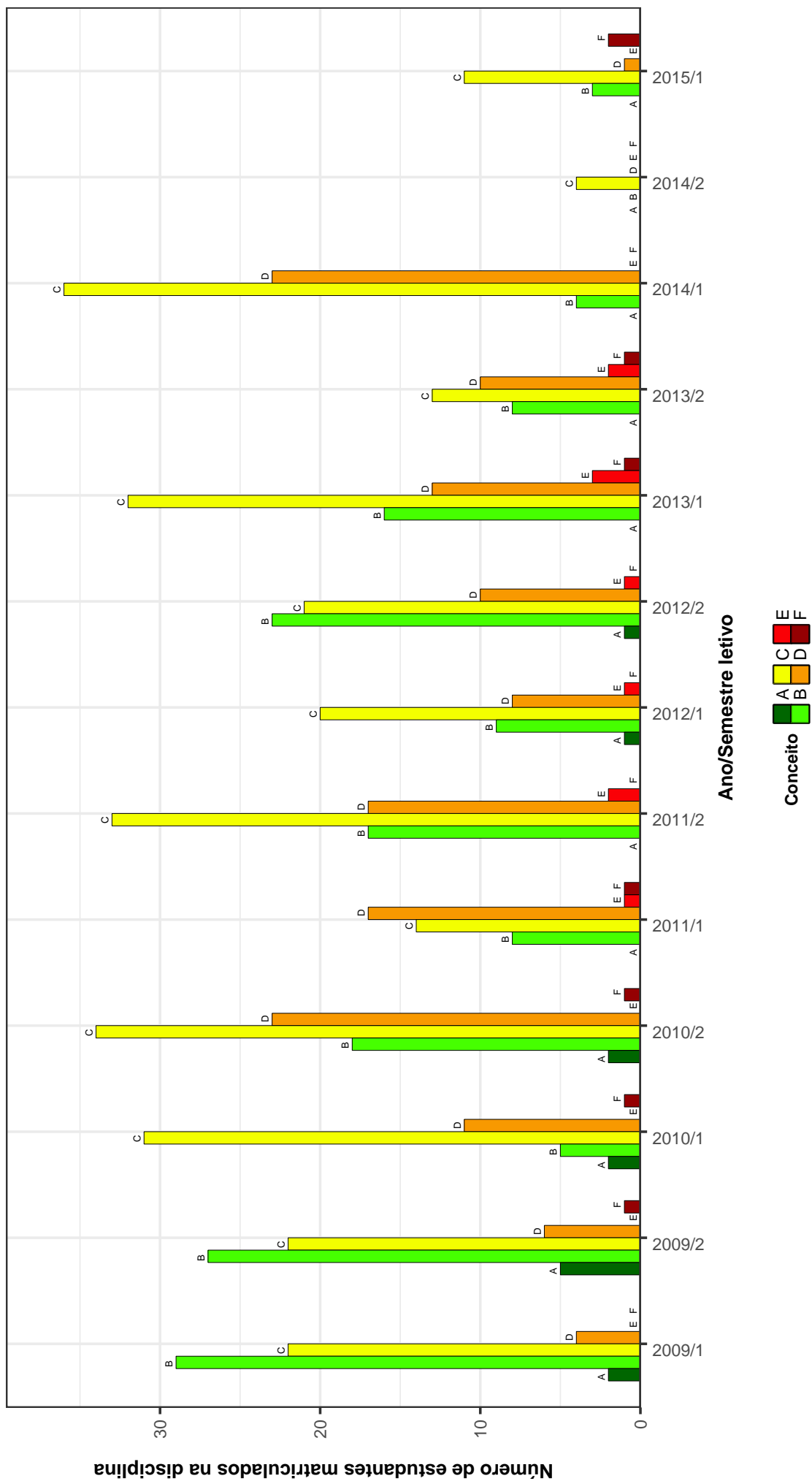


Figura 42: Conceitos obtidos pelos estudantes na disciplina ZOO601-INTRODUÇÃO A ZOOTECNIA no período de 2009 a 2016 na Escola de Veterinária .

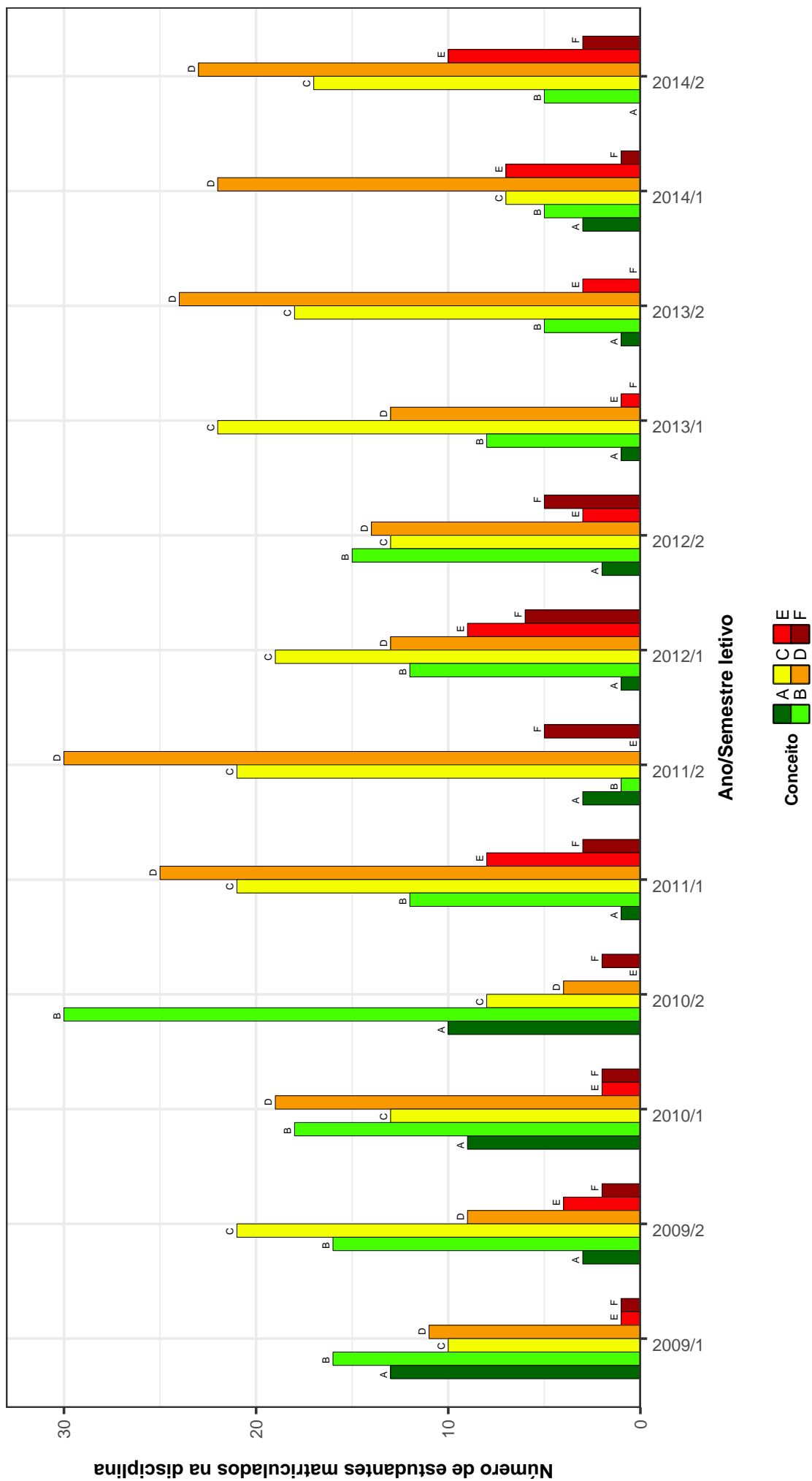


Figura 43: Conceitos obtidos pelos estudantes na disciplina ZOO602-NUTRICAÇÃO ANIMAL no período de 2009 a 2016 na Escola de Veterinária .

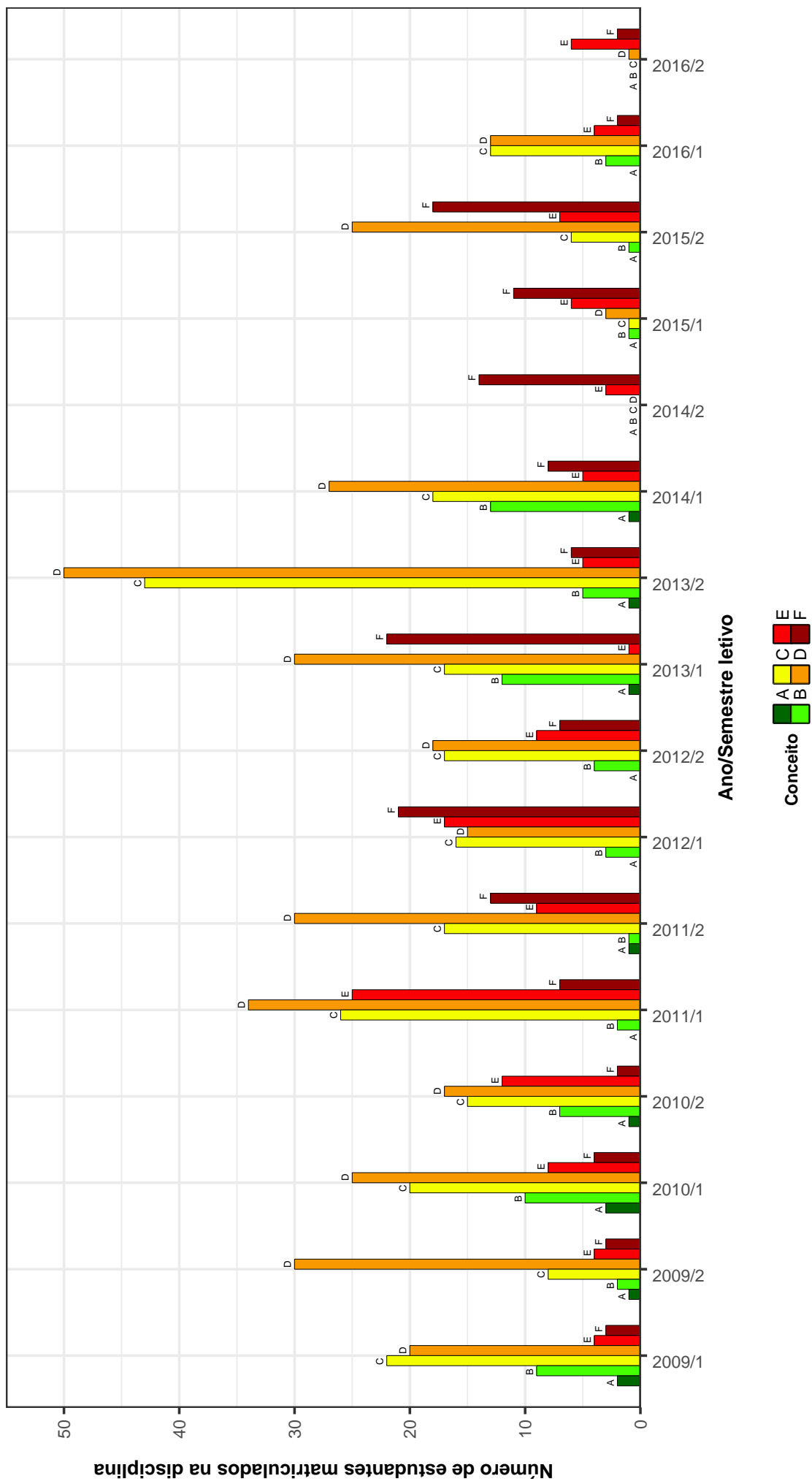


Figura 44: Conceitos obtidos pelos estudantes na disciplina ZOO603-MELHORAMENTO ANIMAL no período de 2009 a 2016 na Escola de Veterinária .

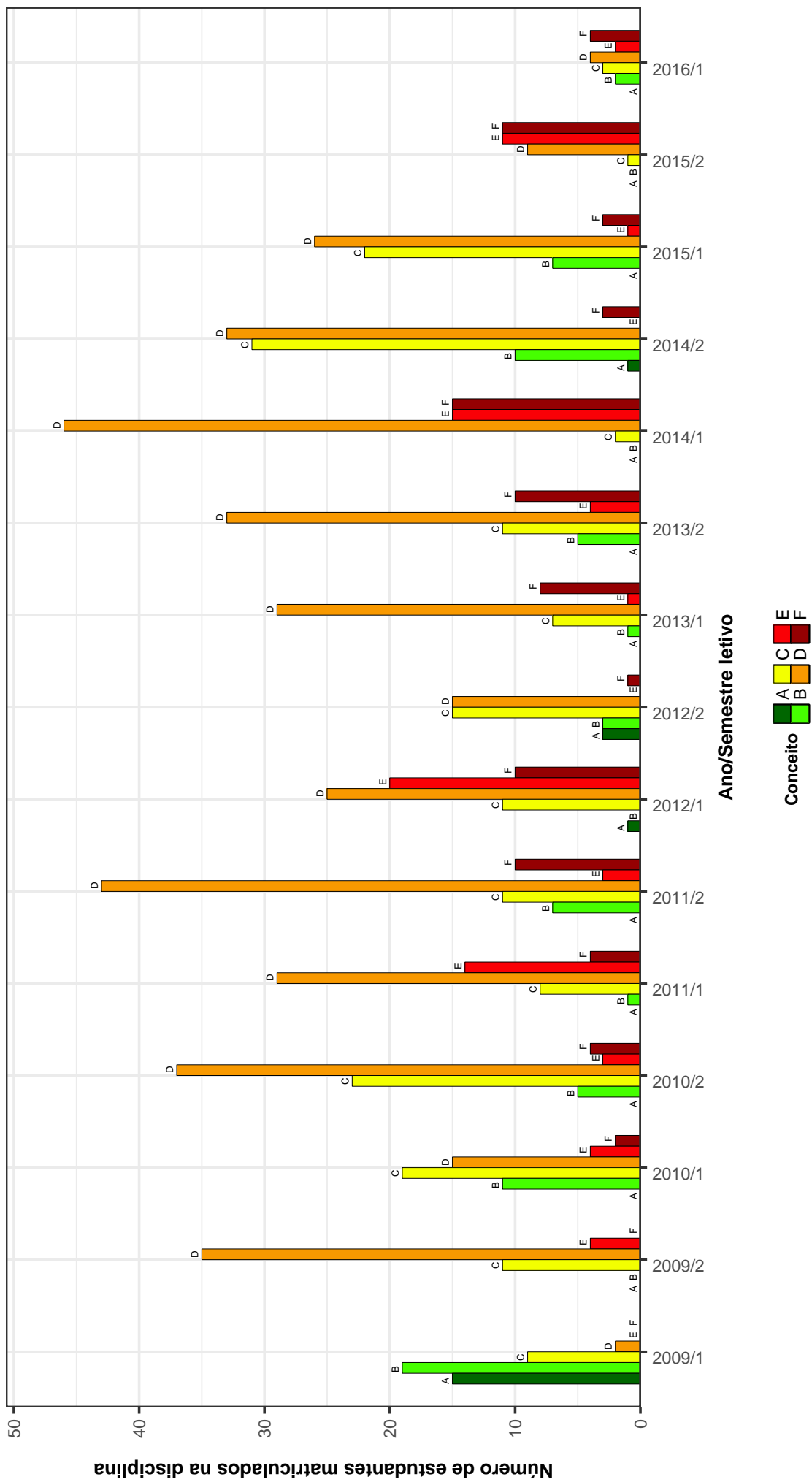


Figura 45: Conceitos obtidos pelos estudantes na disciplina ZOO604-FORRAGICULTURA no período de 2009 a 2016 na Escola de Veterinária .

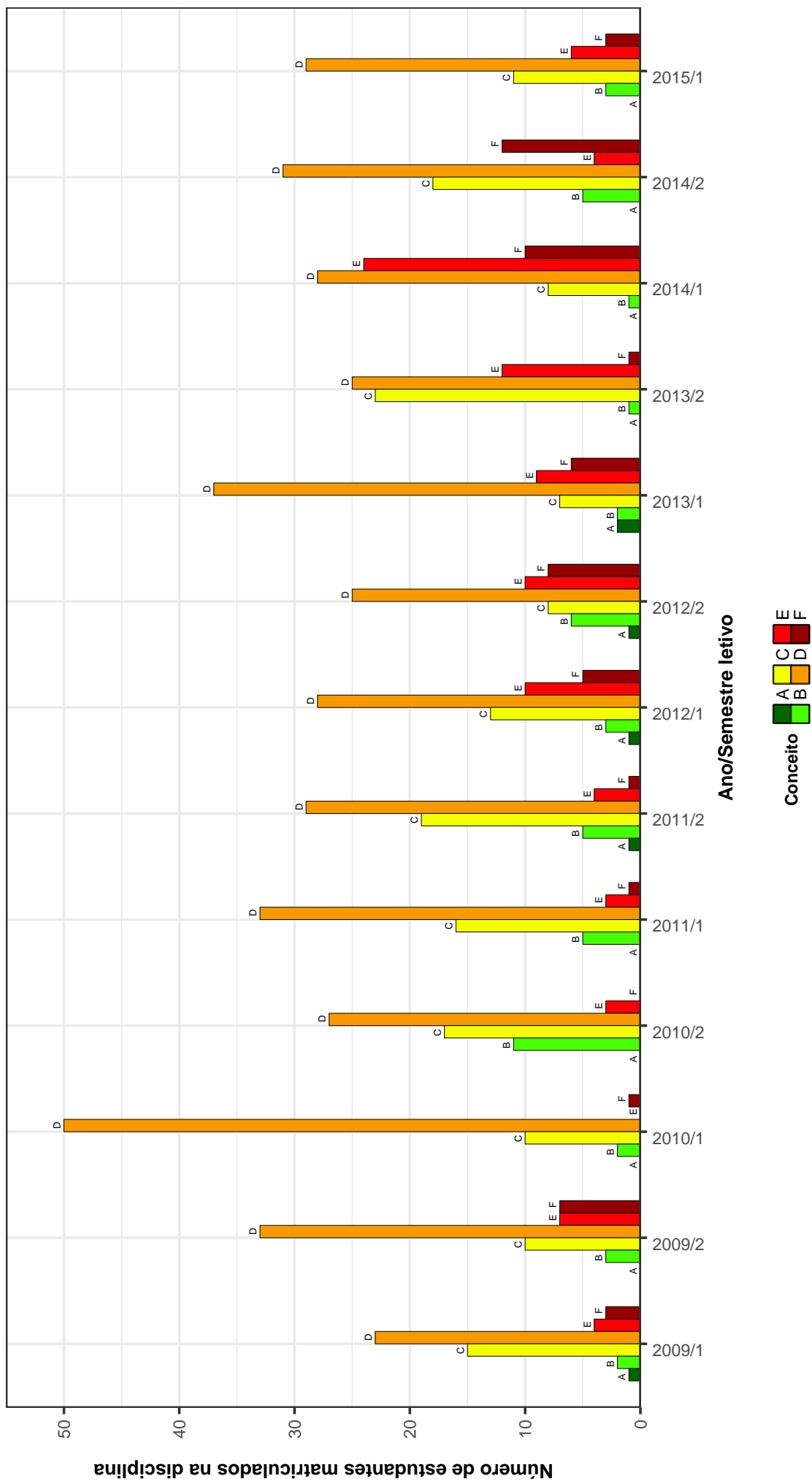


Figura 46: Conceitos obtidos pelos estudantes na disciplina ZOO605-EXTENSAO RURAL no período de 2009 a 2016 na Escola de Veterinária .

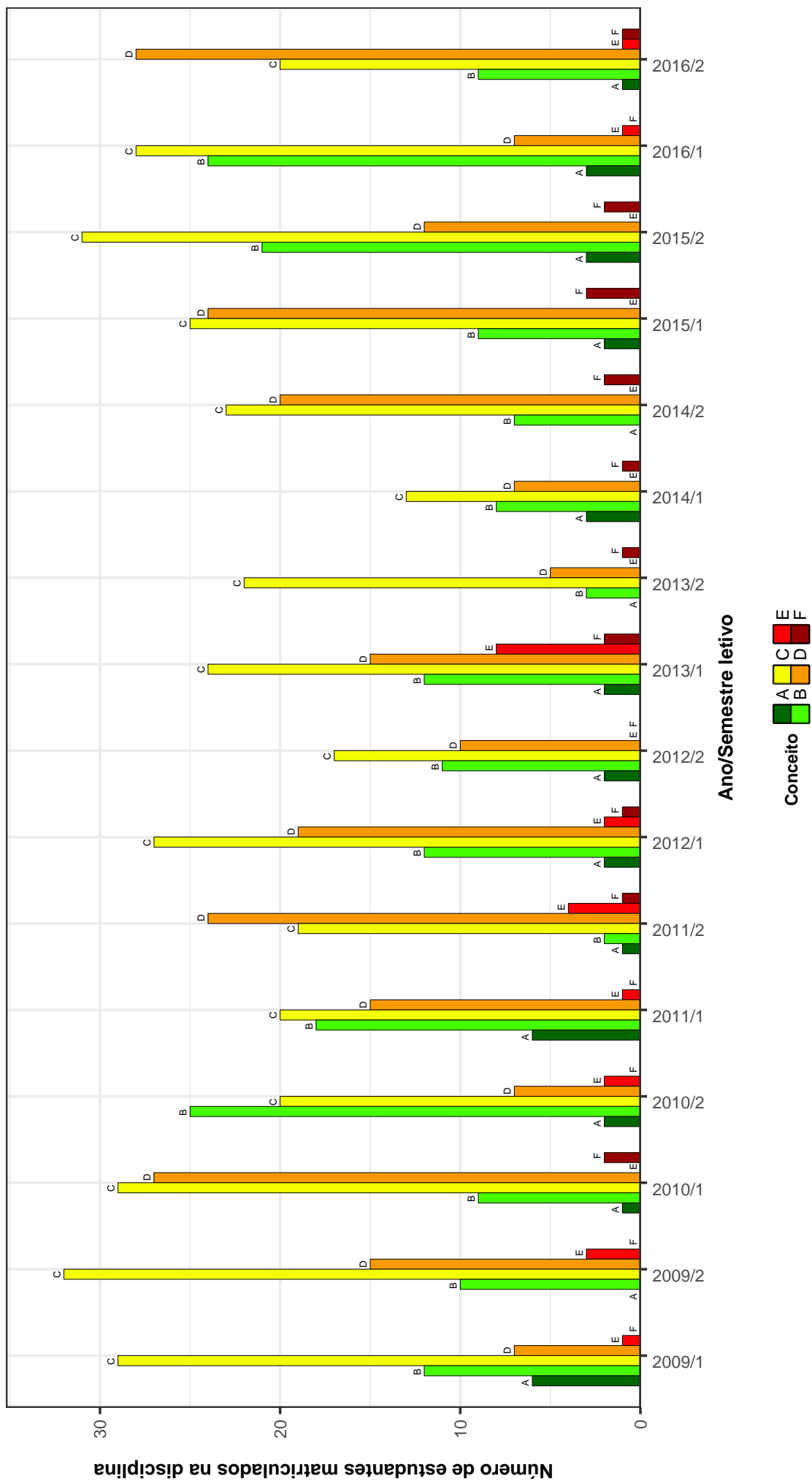


Figura 47: Conceitos obtidos pelos estudantes na disciplina ZOO606-SUINOCULTURA no período de 2009 a 2016 na Escola de Veterinária .

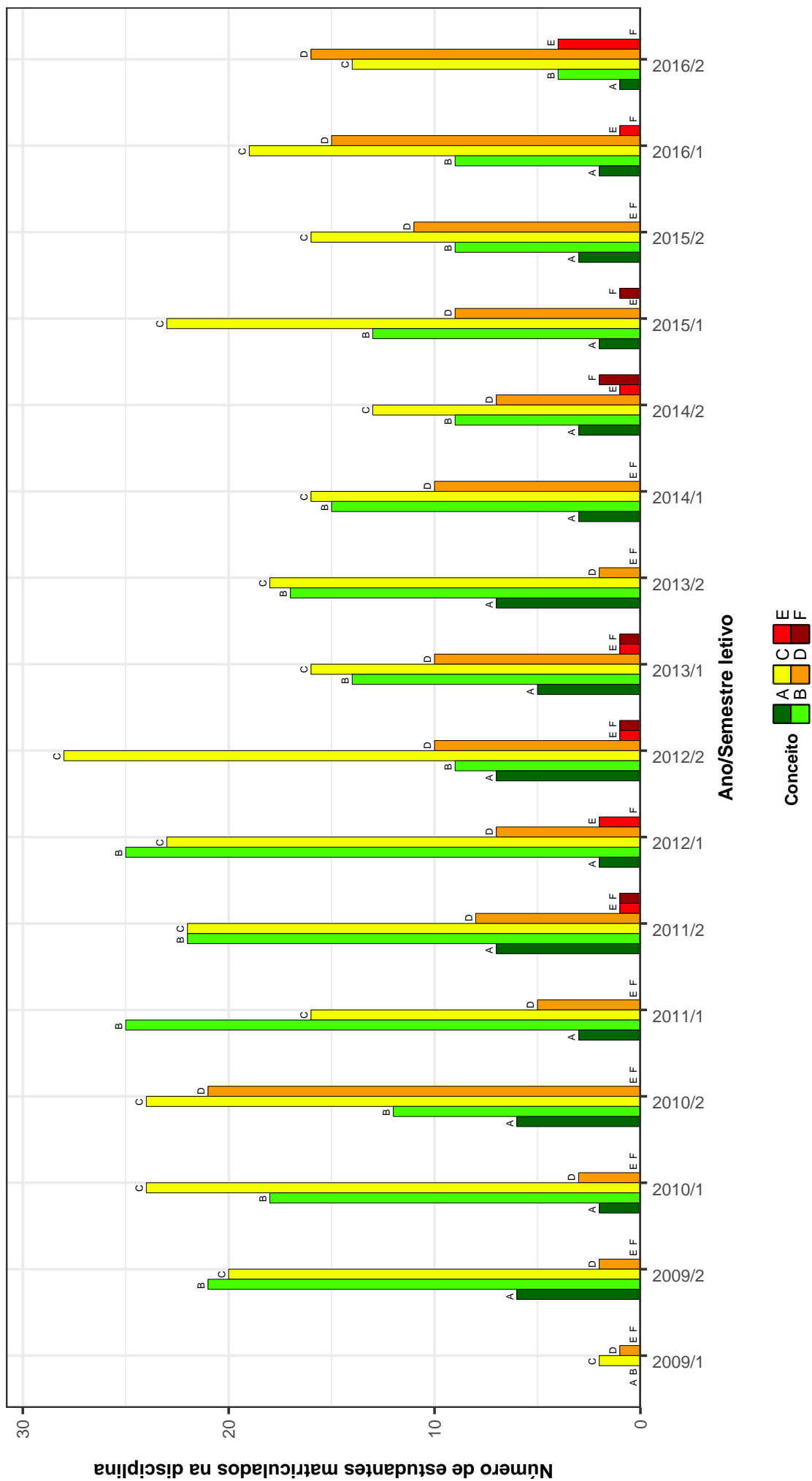


Figura 48: Conceitos obtidos pelos estudantes na disciplina ZOO607-AVICULTURA no período de 2009 a 2016 na Escola de Veterinária .

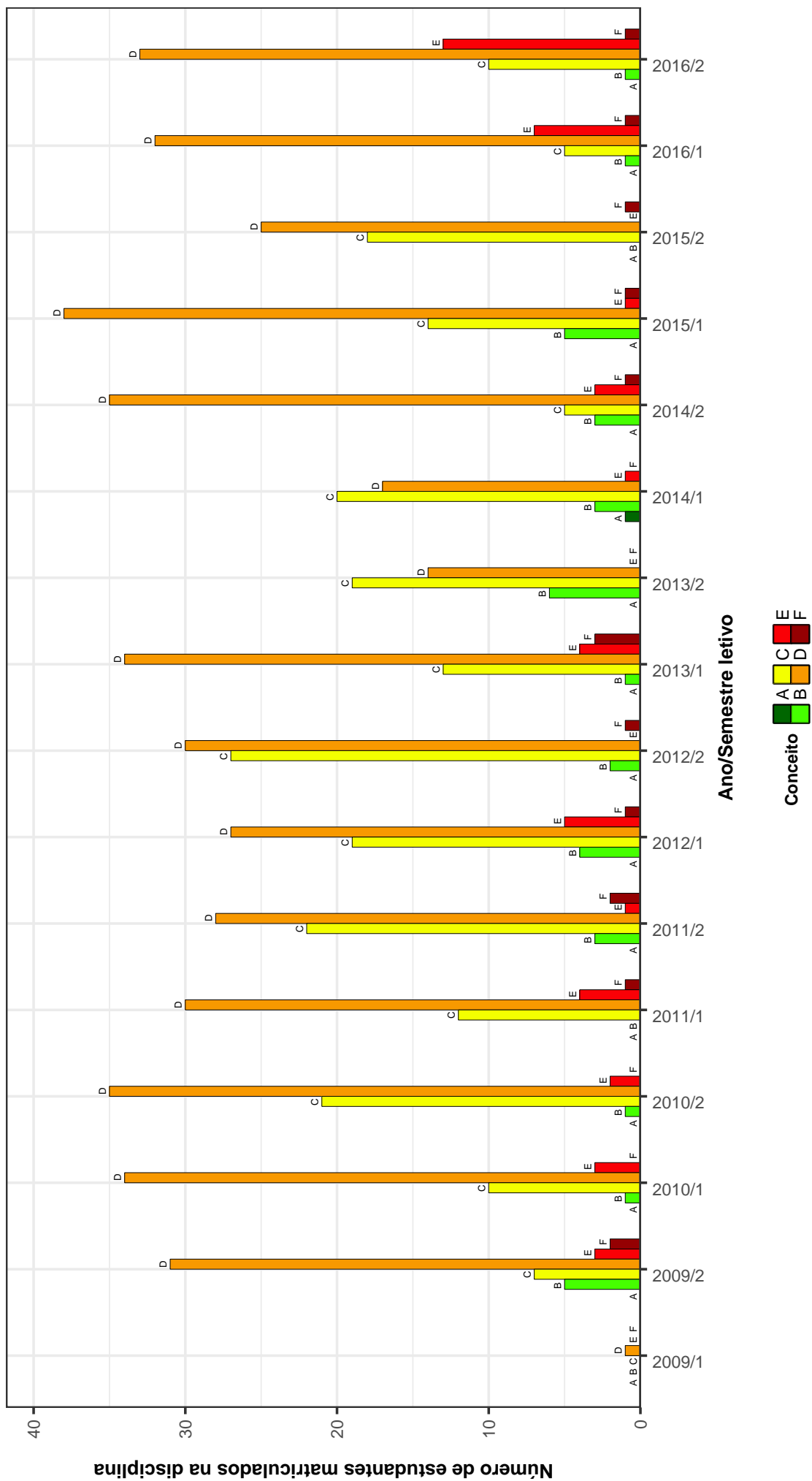


Figura 49: Conceitos obtidos pelos estudantes na disciplina ZOO608-BOVINOCULTURA DE LEITE no período de 2009 a 2016 na Escola de Veterinária .

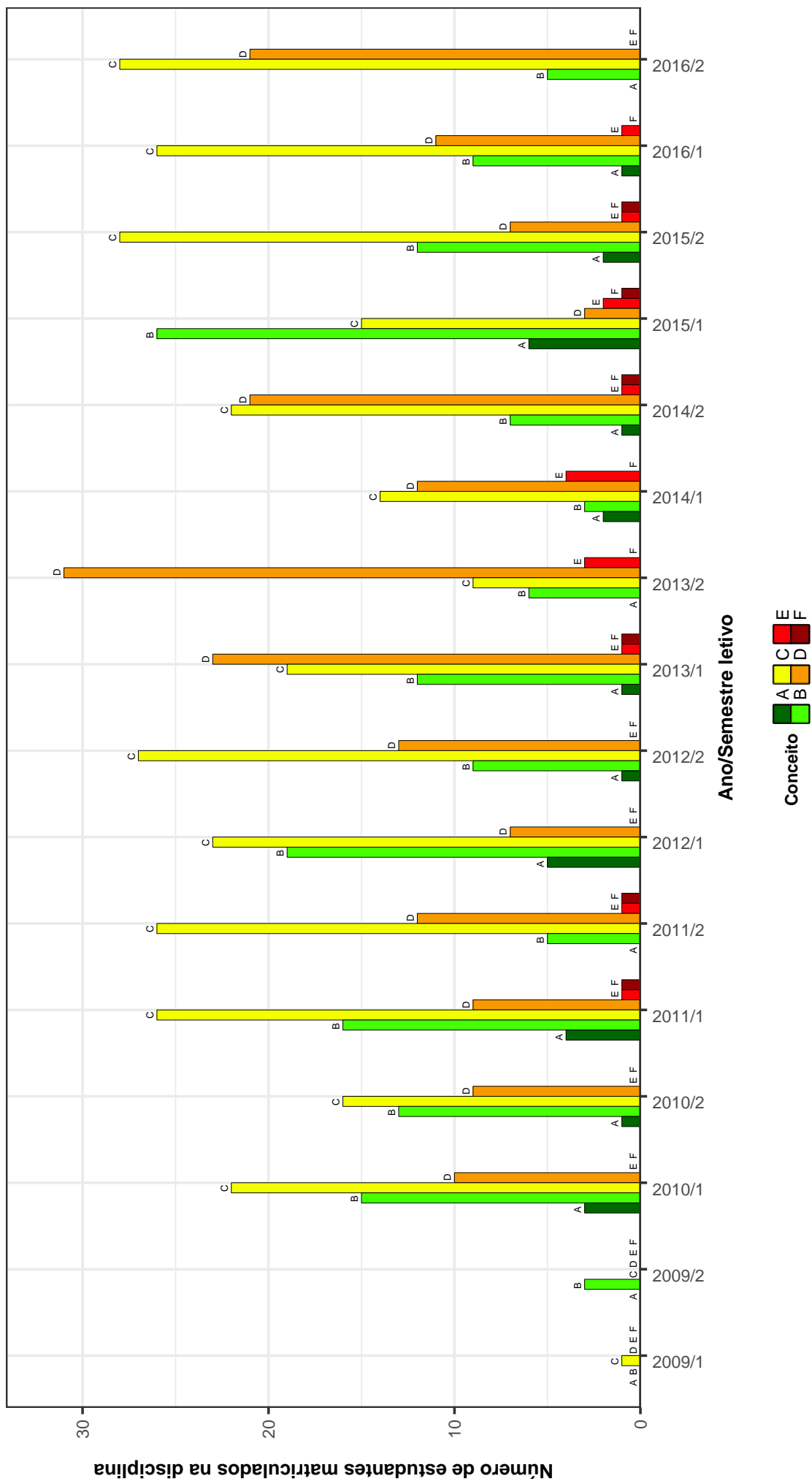


Figura 50: Conceitos obtidos pelos estudantes na disciplina ZOO609-BOVINOCULTURA DE CORTE no período de 2009 a 2016 na Escola de Veterinária .

3 ANÁLISE DA SAÍDA DO CURSO

Nessa seção é feita uma análise da saída dos cursos ofertados pela Escola de Veterinária. Considera-se como saída do curso qualquer desvinculação da UFMG que não seja por motivo de conclusão do curso, ou seja, a saída do curso contabilizada não configura necessariamente o abandono do ensino superior, uma vez que estão incluídas situações como a mudança de curso a partir da realização de um novo processo seletivo e a mudança de instituição de ensino superior.

Para avaliar a saída dos cursos ofertados na Escola de Veterinária, foram construídos gráficos de linha para cada curso contendo o percentual de estudantes que saíram do curso, que concluíram ou que ainda estão cursando *versus* o ano de ingresso desses estudantes na UFMG. O período considerado nessa parte do relatório abrange os últimos 11 anos, sendo que a linha pontilhada em preto nos gráficos representa o percentual de saída do curso geral da UFMG², calculado com base em todos os cursos de graduação presenciais da UFMG.

²O percentual de saída do curso geral da UFMG foi calculado como o resultado da seguinte divisão: total de estudantes que ingressaram na UFMG no ano avaliado e que saíram do curso até 2016/2 dividido pelo total de estudantes que ingressaram na UFMG no ano avaliado.

