

UNIVERSIDADE FEDERAL DE MINAS GERAIS
PRÓ-REITORIA DE GRADUAÇÃO
SETOR DE ESTATÍSTICA

Análise das disciplinas e cursos ofertados pela unidade
acadêmica:
Faculdade de Ciências Econômicas

BELO HORIZONTE
MAIO DE 2017

**SETOR DE ESTATÍSTICA / PRÓ-REITORIA DE
GRADUAÇÃO**

PRÓ-REITOR DE GRADUAÇÃO

RICARDO HIROSHI CALDEIRA TAKAHASHI

PRÓ-REITOR ADJUNTO DE GRADUAÇÃO

WALMIR MATOS CAMINHAS

COORDENADORA DO SETOR DE ESTATÍSTICA

CAROLINA SILVA PENA

EQUIPE SETOR DE ESTATÍSTICA

ALINE MOREIRA MARTINS

SANDY PINHEIRO ALVES

Contato: estatistica@prograd.ufmg.br

Sumário

1	INTRODUÇÃO	10
2	ANÁLISE DAS PRINCIPAIS DISCIPLINAS	11
3	ANÁLISE DA SAÍDA DO CURSO	104

Lista de Tabelas

1	Disciplinas ofertadas pela Faculdade de Ciências Econômicas no período de 2015/1 a 2016/2	12
2	Avaliação da disciplina CAD001-TOPICOS EM ADMINISTRACAO entre os anos de 2009 e 2016	21
3	Avaliação da disciplina CAD009-ADMINISTRACAO DE RECURSOS MATERIAIS E PATRIMONIAIS entre os anos de 2009 e 2016	23
4	Avaliação da disciplina CAD014-ADMINISTRACAO TRIBUTARIA entre os anos de 2009 e 2016	24
5	Avaliação da disciplina CAD029-TOPICOS EM ADMINISTRACAO A entre os anos de 2009 e 2016	24
6	Avaliação da disciplina CAD041-TOPICOS EM FINANÇAS entre os anos de 2009 e 2016	26
7	Avaliação da disciplina CAD045-INVESTIMENTO E CALCULO FINANCEIRO entre os anos de 2009 e 2016	26
8	Avaliação da disciplina CAD049-GESTAO DE CUSTOS entre os anos de 2009 e 2016	27
9	Avaliação da disciplina CAD052-ADMINISTRACAO FINANCEIRA I entre os anos de 2009 e 2016	28
10	Avaliação da disciplina CAD053-ADMINISTRACAO DA PRODUCAO E OPERACOES entre os anos de 2009 e 2016	28
11	Avaliação da disciplina CAD103-ADMINISTRACAO T.G.A. entre os anos de 2009 e 2016	29
12	Avaliação da disciplina CAD118-PESQUISA OPERACIONAL EM ADMINISTRACAO entre os anos de 2009 e 2016	30
13	Avaliação da disciplina CAD122-MERCADO DE CAPITAIS entre os anos de 2009 e 2016	30
14	Avaliação da disciplina CAD152-TEORIA DA ADMINISTRACAO I entre os anos de 2009 e 2016	31
15	Avaliação da disciplina CAD163-ADMINISTRACAO DE RECURSOS HUMANOS entre os anos de 2009 e 2016	31

16	Avaliação da disciplina CAD167-ADMINISTRACAO FINANCEIRA entre os anos de 2009 e 2016	32
17	Avaliação da disciplina CAD189-TEORIA DA ADMINISTRACAO entre os anos de 2009 e 2016	33
18	Avaliação da disciplina CAD207-FINANCAS EMPRESARIAIS I entre os anos de 2009 e 2016	33
19	Avaliação da disciplina CIC010-INTRODUCAO A CONTABILIDADE entre os anos de 2009 e 2016	34
20	Avaliação da disciplina CIC026-TOPICOS EM CONTABILIDADE A entre os anos de 2009 e 2016	35
21	Avaliação da disciplina CIC046-CONTABILIDADE I entre os anos de 2009 e 2016	35
22	Avaliação da disciplina CIC047-CONTABILIDADE II entre os anos de 2009 e 2016	36
23	Avaliação da disciplina CIC048-CONTABILIDADE III entre os anos de 2009 e 2016	36
24	Avaliação da disciplina CIC049-MATEMATICA FINANCEIRA entre os anos de 2009 e 2016	37
25	Avaliação da disciplina CIC050-CONTABILIDADE IV entre os anos de 2009 e 2016	37
26	Avaliação da disciplina CIC052-METODOS QUANTITATIVOS APLICADOS EM CONTABILIDADE E FINANÇAS entre os anos de 2009 e 2016	37
27	Avaliação da disciplina CIC071-PROJETO DE PESQUISA EM CONTABILIDADE entre os anos de 2009 e 2016	38
28	Avaliação da disciplina CIC073-RELATORIO DE PESQUISA: MONOGRAFIA entre os anos de 2009 e 2016	38
29	Avaliação da disciplina ECN015-ECONOMIA MATEMATICA entre os anos de 2009 e 2016	38
30	Avaliação da disciplina ECN020-MACROECONOMIA I entre os anos de 2009 e 2016	39

31	Avaliação da disciplina ECN021-ECONOMIA INTERNACIONAL entre os anos de 2009 e 2016	39
32	Avaliação da disciplina ECN023-MICROECONOMIA A-III entre os anos de 2009 e 2016	40
33	Avaliação da disciplina ECN028-DESENVOLVIMENTO ECONOMICO entre os anos de 2009 e 2016	40
34	Avaliação da disciplina ECN034-TOPICOS EM DESENVOLVIMENTO ECONOMICO E REGIONAL entre os anos de 2009 e 2016	41
35	Avaliação da disciplina ECN051-HISTORIA ECONOMICA DO BRASIL entre os anos de 2009 e 2016	41
36	Avaliação da disciplina ECN052-HISTORIA DO PENSAMENTO ECONOMICO entre os anos de 2009 e 2016	42
37	Avaliação da disciplina ECN055-ECONOMIA POLITICA entre os anos de 2009 e 2016	42
38	Avaliação da disciplina ECN058-TOPICOS EM ECONOMIA POLITICA E HISTORIA ECONOMICA entre os anos de 2009 e 2016	43
39	Avaliação da disciplina ECN061-MICROECONOMIA A-I entre os anos de 2009 e 2016	43
40	Avaliação da disciplina ECN062-MICROECONOMIA A-II entre os anos de 2009 e 2016	44
41	Avaliação da disciplina ECN063-TOPICOS EM ECONOMIA POLITICA E HISTORIA ECONOMICA entre os anos de 2009 e 2016	44
42	Avaliação da disciplina ECN075-ECONOMIA PARA ENGENHARIA entre os anos de 2009 e 2016	44
43	Avaliação da disciplina ECN101-ECONOMIA A I entre os anos de 2009 e 2016	46
44	Avaliação da disciplina ECN140-INTRODUCAO A ECONOMIA entre os anos de 2009 e 2016	48
45	Avaliação da disciplina ECN180-ECONOMIA AII entre os anos de 2009 e 2016	49
46	Avaliação da disciplina ECN181-HISTORIA ECONOMICA GERAL entre os anos de 2009 e 2016	49

47	Avaliação da disciplina ECN190-ECONOMETRIA I entre os anos de 2009 e 2016	50
48	Avaliação da disciplina ECN205-CONTABILIDADE SOCIAL A entre os anos de 2009 e 2016	50
49	Avaliação da disciplina FCE002-TOPICOS EM ECONOMIA SOCIAL entre os anos de 2009 e 2016	51
50	Avaliação da disciplina POP004-TOPICOS EM DEMOGRAFIA entre os anos de 2009 e 2016	51
51	Avaliação da disciplina POP005-INTRODUCAO A DEMOGRAFIA entre os anos de 2009 e 2016	53

Lista de Figuras

1	Conceitos obtidos pelos estudantes na disciplina CAD001-TOPICOS EM ADMINISTRACAO no período de 2009 a 2016 na Faculdade de Ciências Econômicas	54
2	Conceitos obtidos pelos estudantes na disciplina CAD009-ADMINISTRACAO DE RECURSOS MATERIAIS E PATRIMONIAIS no período de 2009 a 2016 na Faculdade de Ciências Econômicas	55
3	Conceitos obtidos pelos estudantes na disciplina CAD014-ADMINISTRACAO TRIBUTARIA no período de 2009 a 2016 na Faculdade de Ciências Econômicas	56
4	Conceitos obtidos pelos estudantes na disciplina CAD029-TOPICOS EM ADMINISTRACAO A no período de 2009 a 2016 na Faculdade de Ciências Econômicas	57
5	Conceitos obtidos pelos estudantes na disciplina CAD041-TOPICOS EM FINANÇAS no período de 2009 a 2016 na Faculdade de Ciências Econômicas	58
6	Conceitos obtidos pelos estudantes na disciplina CAD045-INVESTIMENTO E CALCULO FINANCEIRO no período de 2009 a 2016 na Faculdade de Ciências Econômicas	59
7	Conceitos obtidos pelos estudantes na disciplina CAD049-GESTAO DE CUSTOS no período de 2009 a 2016 na Faculdade de Ciências Econômicas	60
8	Conceitos obtidos pelos estudantes na disciplina CAD052-ADMINISTRACAO FINANCEIRA I no período de 2009 a 2016 na Faculdade de Ciências Econômicas	61
9	Conceitos obtidos pelos estudantes na disciplina CAD053-ADMINISTRACAO DA PRODUCAO E OPERACOES no período de 2009 a 2016 na Faculdade de Ciências Econômicas	62
10	Conceitos obtidos pelos estudantes na disciplina CAD103-ADMINISTRACAO T.G.A. no período de 2009 a 2016 na Faculdade de Ciências Econômicas .	63

11	Conceitos obtidos pelos estudantes na disciplina CAD118-PESQUISA OPERACIONAL EM ADMINISTRACAO no período de 2009 a 2016 na Faculdade de Ciências Econômicas	64
12	Conceitos obtidos pelos estudantes na disciplina CAD122-MERCADO DE CAPITAIS no período de 2009 a 2016 na Faculdade de Ciências Econômicas	65
13	Conceitos obtidos pelos estudantes na disciplina CAD152-TEORIA DA ADMINISTRACAO I no período de 2009 a 2016 na Faculdade de Ciências Econômicas	66
14	Conceitos obtidos pelos estudantes na disciplina CAD163-ADMINISTRACAO DE RECURSOS HUMANOS no período de 2009 a 2016 na Faculdade de Ciências Econômicas	67
15	Conceitos obtidos pelos estudantes na disciplina CAD167-ADMINISTRACAO FINANCEIRA no período de 2009 a 2016 na Faculdade de Ciências Econômicas	68
16	Conceitos obtidos pelos estudantes na disciplina CAD189-TEORIA DA ADMINISTRACAO no período de 2009 a 2016 na Faculdade de Ciências Econômicas	69
17	Conceitos obtidos pelos estudantes na disciplina CAD207-FINANÇAS EMPRESARIAIS I no período de 2009 a 2016 na Faculdade de Ciências Econômicas	70
18	Conceitos obtidos pelos estudantes na disciplina CIC010-INTRODUCAO A CONTABILIDADE no período de 2009 a 2016 na Faculdade de Ciências Econômicas	71
19	Conceitos obtidos pelos estudantes na disciplina CIC026-TOPICOS EM CONTABILIDADE A no período de 2009 a 2016 na Faculdade de Ciências Econômicas	72
20	Conceitos obtidos pelos estudantes na disciplina CIC046-CONTABILIDADE I no período de 2009 a 2016 na Faculdade de Ciências Econômicas . . .	73
21	Conceitos obtidos pelos estudantes na disciplina CIC047-CONTABILIDADE II no período de 2009 a 2016 na Faculdade de Ciências Econômicas . . .	74

22	Conceitos obtidos pelos estudantes na disciplina CIC048-CONTABILIDADE III no período de 2009 a 2016 na Faculdade de Ciências Econômicas . . .	75
23	Conceitos obtidos pelos estudantes na disciplina CIC049-MATEMATICA FINANCEIRA no período de 2009 a 2016 na Faculdade de Ciências Econômicas	76
24	Conceitos obtidos pelos estudantes na disciplina CIC050-CONTABILIDADE IV no período de 2009 a 2016 na Faculdade de Ciências Econômicas . . .	77
25	Conceitos obtidos pelos estudantes na disciplina CIC052-METODOS QUANTITATIVOS APLICADOS EM CONTABILIDADE E FINAN- CAS no período de 2009 a 2016 na Faculdade de Ciências Econômicas	78
26	Conceitos obtidos pelos estudantes na disciplina CIC071-PROJETO DE PESQUISA EM CONTABILIDADE no período de 2009 a 2016 na Fa- culdade de Ciências Econômicas	79
27	Conceitos obtidos pelos estudantes na disciplina CIC073-RELATORIO DE PESQUISA: MONOGRAFIA no período de 2009 a 2016 na Facul- dade de Ciências Econômicas	80
28	Conceitos obtidos pelos estudantes na disciplina ECN015-ECONOMIA MATEMATICA no período de 2009 a 2016 na Faculdade de Ciências Econômicas	81
29	Conceitos obtidos pelos estudantes na disciplina ECN020-MACROECONOMIA I no período de 2009 a 2016 na Faculdade de Ciências Econômicas . . .	82
30	Conceitos obtidos pelos estudantes na disciplina ECN021-ECONOMIA INTERNACIONAL no período de 2009 a 2016 na Faculdade de Ciências Econômicas	83
31	Conceitos obtidos pelos estudantes na disciplina ECN023-MICROECONOMIA A-III no período de 2009 a 2016 na Faculdade de Ciências Econômicas .	84
32	Conceitos obtidos pelos estudantes na disciplina ECN028-DESENVOLVIMENTO ECONOMICO no período de 2009 a 2016 na Faculdade de Ciências Econômicas	85

33	Conceitos obtidos pelos estudantes na disciplina ECN034-TOPICOS EM DESENVOLVIMENTO ECONOMICO E REGIONAL no período de 2009 a 2016 na Faculdade de Ciências Econômicas	86
34	Conceitos obtidos pelos estudantes na disciplina ECN051-HISTORIA ECONOMICA DO BRASIL no período de 2009 a 2016 na Faculdade de Ciências Econômicas	87
35	Conceitos obtidos pelos estudantes na disciplina ECN052-HISTORIA DO PENSAMENTO ECONOMICO no período de 2009 a 2016 na Faculdade de Ciências Econômicas	88
36	Conceitos obtidos pelos estudantes na disciplina ECN055-ECONOMIA POLITICA no período de 2009 a 2016 na Faculdade de Ciências Econômicas	89
37	Conceitos obtidos pelos estudantes na disciplina ECN058-TOPICOS EM ECONOMIA POLITICA E HISTORIA ECONOMICA no período de 2009 a 2016 na Faculdade de Ciências Econômicas	90
38	Conceitos obtidos pelos estudantes na disciplina ECN061-MICROECONOMIA A-I no período de 2009 a 2016 na Faculdade de Ciências Econômicas	91
39	Conceitos obtidos pelos estudantes na disciplina ECN062-MICROECONOMIA A-II no período de 2009 a 2016 na Faculdade de Ciências Econômicas	92
40	Conceitos obtidos pelos estudantes na disciplina ECN063-TOPICOS EM ECONOMIA POLITICA E HISTORIA ECONOMICA no período de 2009 a 2016 na Faculdade de Ciências Econômicas	93
41	Conceitos obtidos pelos estudantes na disciplina ECN075-ECONOMIA PARA ENGENHARIA no período de 2009 a 2016 na Faculdade de Ciências Econômicas	94
42	Conceitos obtidos pelos estudantes na disciplina ECN101-ECONOMIA A I no período de 2009 a 2016 na Faculdade de Ciências Econômicas	95
43	Conceitos obtidos pelos estudantes na disciplina ECN140-INTRODUCAO A ECONOMIA no período de 2009 a 2016 na Faculdade de Ciências Econômicas	96
44	Conceitos obtidos pelos estudantes na disciplina ECN180-ECONOMIA AII no período de 2009 a 2016 na Faculdade de Ciências Econômicas	97

45	Conceitos obtidos pelos estudantes na disciplina ECN181-HISTORIA ECONOMICA GERAL no período de 2009 a 2016 na Faculdade de Ciências Econômicas	98
46	Conceitos obtidos pelos estudantes na disciplina ECN190-ECONOMETRIA I no período de 2009 a 2016 na Faculdade de Ciências Econômicas	99
47	Conceitos obtidos pelos estudantes na disciplina ECN205-CONTABILIDADE SOCIAL A no período de 2009 a 2016 na Faculdade de Ciências Econômicas	100
48	Conceitos obtidos pelos estudantes na disciplina FCE002-TOPICOS EM ECONOMIA SOCIAL no período de 2009 a 2016 na Faculdade de Ciências Econômicas	101
49	Conceitos obtidos pelos estudantes na disciplina POP004-TOPICOS EM DEMOGRAFIA no período de 2009 a 2016 na Faculdade de Ciências Econômicas	102
50	Conceitos obtidos pelos estudantes na disciplina POP005-INTRODUCAO A DEMOGRAFIA no período de 2009 a 2016 na Faculdade de Ciências Econômicas	103

1 INTRODUÇÃO

O objetivo deste relatório é utilizar os dados de rendimento acadêmico disponíveis na UFMG para avaliar a taxa de retenção das principais disciplinas de graduação de cada unidade acadêmica e também analisar a taxa de saída dos cursos vinculados à unidade. Espera-se produzir um relatório modelo que possa estimular o acompanhamento contínuo das disciplinas e cursos de cada unidade acadêmica.

Neste relatório serão analisados os dados da Faculdade de Ciências Econômicas no período de 2009 a 2016. Os dados analisados foram fornecidos pelo Centro de Computação da UFMG (CECOM) e o tratamento, a análise dos dados e a produção do relatório foi realizado pelo Setor de Estatística da Pró-Reitoria de Graduação da UFMG.

O *software* utilizado para o desenvolvimento das análises foi o *software* R, disponível para download em <http://www.r-project.org/>.

2 ANÁLISE DAS PRINCIPAIS DISCIPLINAS

A Faculdade de Ciências Econômicas ofertou 267 disciplinas de graduação no período de 2009 a 2016. A Tabela 1 mostra o número de estudantes de graduação aprovados, reprovados por infrequência, reprovados por rendimento e trancamentos em todas as disciplinas que apresentaram pelo menos 30 estudantes de graduação matriculados nos últimos quatro semestres, ou seja, no período de 2015/1 a 2016/2. Na Tabela 1 foram destacadas na cor cinza as disciplinas que apresentaram percentual de aprovação menor que 50%.

As Tabelas 2 a 51 mostram as 50 disciplinas cursadas por pelo menos 30 estudantes de graduação que apresentaram os maiores números absolutos de estudantes reprovados. Para avaliar o desempenho dos estudantes de graduação nessas 50 disciplinas foi construída uma tabela por disciplina que mostra o número de aprovações, reprovações por infrequência (Reprovado (I)), reprovações por rendimento (Reprovado (R)) e trancamentos separado por curso. Ressalta-se que serão mostrados somente os cursos em que pelo menos 15 estudantes de graduação cursaram a disciplina. Por exemplo, considere uma disciplina cursada por 38 estudantes, sendo 35 do curso A, 1 do curso B, 1 do curso C e 1 do curso D; nesse caso será exibido somente as informações do curso A. Caso fossem incluídos todos os cursos, sem filtrar os casos em que um número pequeno de estudantes cursaram a disciplina, as tabelas ficariam muito extensas. Embora os cursos com poucos estudantes não sejam discriminados nas tabelas, seus estudantes são contabilizados no total de cada disciplina. Portanto, é possível ocorrer casos em que somente um curso é mostrado, mas o total da disciplina é diferente dos valores mostrados para esse curso. Nessas tabelas encontram-se destacadas na cor cinza as células em que o percentual de aprovados é menor do que o percentual geral de aprovados da disciplina considerando todo o período avaliado.

O relatório¹ apresenta ainda uma avaliação geral das disciplinas com maiores percentuais de reprovação que foram cursadas por pelo menos 30 estudantes de graduação e que foram ofertadas nos últimos 3 anos. Para essas disciplinas foram construídos gráficos de barras com os conceitos obtidos por todos os estudantes de graduação que as cursaram entre os anos de 2009 e 2016.

¹Para manter o mesmo padrão utilizado nos relatórios de avaliação dos cursos de graduação, foram filtrados os dados relativos à continuidade de estudos.

Tabela 1: Disciplinas ofertadas pela Faculdade de Ciências Econômicas no período de 2015/1 a 2016/2

Disciplina	Aprovados		Reprovados por infrequência		Reprovados por rendimento		Trancamentos		Total
	Freq.	%	Freq.	%	Freq.	%	Freq.	%	
CAD011-ADMINISTRACAO	124	90,5%	1	0,7%	5	3,6%	7	5,1%	137
CAD007-ADMINISTRACAO APLICADA A FISIOTERAPIA	125	92,6%	3	2,2%	4	3%	3	2,2%	135
CAD004-ADMINISTRACAO DA PRODUCAO	104	85,2%	1	0,8%	10	8,2%	7	5,7%	122
CAD053-ADMINISTRACAO DA PRODUCAO E OPERACOES	157	79,7%	2	1%	25	12,7%	13	6,6%	197
CAD016-ADMINISTRACAO DE CARGOS, SALARIOS E CARREIRA	149	86,1%	0	0%	9	5,2%	15	8,7%	173
CAD153-ADMINISTRACAO DE CUSTOS	95	94,1%	1	1%	2	2%	3	3%	101
CAD163-ADMINISTRACAO DE RECURSOS HUMANOS	295	89,4%	9	2,7%	6	1,8%	20	6,1%	330
CAD009-ADMINISTRACAO DE RECURSOS MATERIAIS E PATRIMONIAIS	279	80,2%	6	1,7%	49	14,1%	14	4%	348
CAD035-ADMINISTRACAO E INSTRUMENTOS GERENCIAIS	68	85%	6	7,5%	0	0%	6	7,5%	80
CAD167-ADMINISTRACAO FINANCEIRA	208	58,4%	32	9%	88	24,7%	28	7,9%	356
CAD052-ADMINISTRACAO FINANCEIRA I	276	61,5%	62	13,8%	82	18,3%	29	6,5%	449
CAD164-ADMINISTRACAO MERCADOLOGICA	252	95,1%	2	0,8%	2	0,8%	9	3,4%	265
CAD603-ADMINISTRACAO RURAL	159	94,6%	5	3%	0	0%	4	2,4%	168
CAD103-ADMINISTRACAO T.G.A.	534	73,2%	63	8,6%	41	5,6%	92	12,6%	730
CAD014-ADMINISTRACAO TRIBUTARIA	153	66,2%	23	10%	40	17,3%	15	6,5%	231
CIC063-ANÁLISE AVANÇADA DAS DEMONSTRAÇÕES FINANCEIRAS	140	83,8%	4	2,4%	18	10,8%	5	3%	167
CIC054-ANÁLISE DAS DEMONSTRAÇÕES FINANCEIRAS	168	90,3%	8	4,3%	5	2,7%	5	2,7%	186
CIC044-ANALISE DE BALANCOS	125	90,6%	4	2,9%	3	2,2%	6	4,3%	138
CIC058-ANALISE DE CUSTOS	128	88,9%	1	0,7%	9	6,2%	6	4,2%	144
CAD170-ANALISE DE SISTEMAS ADMINISTRATIVOS	167	97,1%	3	1,7%	0	0%	2	1,2%	172

continua na próxima página

Tabela 1 : Continuação

Disciplina	Aprovados		Reprovados por infrequência		Reprovados por rendimento		Trancamentos		Total
	Freq.	%	Freq.	%	Freq.	%	Freq.	%	
CIC134-ANALISE E PREVISAO DE SERIES TEMPORAIS	47	79,7%	3	5,1%	6	10,2%	3	5,1%	59
ECN079-ANÁLISE MACROECONÔMICA I	59	54,1%	1	0,9%	38	34,9%	11	10,1%	109
ECN082-ANÁLISE MACROECONÔMICA II	56	74,7%	3	4%	9	12%	7	9,3%	75
ECN080-ANÁLISE MICROECONÔMICA I	63	73,3%	1	1,2%	11	12,8%	11	12,8%	86
INU009-ANALISE SOCIO-AMBIENTAL	72	92,3%	4	5,1%	1	1,3%	1	1,3%	78
CIC062-AUDITORIA	133	97,1%	1	0,7%	0	0%	3	2,2%	137
CIC001-CALCULO FINANCEIRO E CUSTOS	113	83,1%	1	0,7%	5	3,7%	17	12,5%	136
POP015-COMPONENTES DA DINAMICA DEMOGRAFICA	125	82,2%	6	3,9%	13	8,6%	8	5,3%	152
CAD048-COMPORTAMENTO HUMANO NAS ORGANIZACOES	128	90,1%	4	2,8%	4	2,8%	6	4,2%	142
CAD206-COMPORTAMENTO HUMANO NAS ORGANIZACOES	96	83,5%	3	2,6%	6	5,2%	10	8,7%	115
POP014-COMPOSICAO SOCIO-DEMOGRAFICA DA POPULACAO	108	87,1%	5	4%	1	0,8%	10	8,1%	124
POP006-CONCEITOS BASICOS EM DEMOGRAFIA	28	62,2%	1	2,2%	9	20%	7	15,6%	45
CIC064-CONTABILIDADE DAS INSTITUIÇÕES PÚBLICAS	133	92,4%	3	2,1%	6	4,2%	2	1,4%	144
CIC056-CONTABILIDADE DE CUSTOS	131	89,7%	0	0%	13	8,9%	2	1,4%	146
CIC160-CONTABILIDADE E GESTAO DE CUSTOS	44	78,6%	1	1,8%	10	17,9%	1	1,8%	56
CIC161-CONTABILIDADE E PLANEJAMENTO TRIBUTARIO	47	94%	1	2%	1	2%	1	2%	50
CIC065-CONTABILIDADE GERENCIAL A	159	81,5%	8	4,1%	16	8,2%	12	6,2%	195
CIC046-CONTABILIDADE I	159	39,1%	0	0%	217	53,3%	31	7,6%	407
CIC047-CONTABILIDADE II	151	65,4%	18	7,8%	40	17,3%	22	9,5%	231
CIC048-CONTABILIDADE III	139	77,7%	13	7,3%	15	8,4%	12	6,7%	179
CIC055-CONTABILIDADE INTERNACIONAL	89	91,8%	1	1%	5	5,2%	2	2,1%	97
CIC050-CONTABILIDADE IV	145	67,8%	13	6,1%	44	20,6%	12	5,6%	214

continua na próxima página

Tabela 1 : Continuação

Disciplina	Aprovados		Reprovados por infreqüência		Reprovados por rendimento		Trancamentos		Total
	Freq.	%	Freq.	%	Freq.	%	Freq.	%	
ECN205-CONTABILIDADE SOCIAL A	234	72,7%	16	5%	50	15,5%	22	6,8%	322
CIC068-CONTABILIDADE SOCIAL E AMBIENTAL	86	96,6%	2	2,2%	1	1,1%	0	0%	89
CIC057-CONTABILIDADE TRIBUTARIA I	139	97,2%	2	1,4%	1	0,7%	1	0,7%	143
CIC060-CONTABILIDADE TRIBUTARIA II	131	94,9%	0	0%	1	0,7%	6	4,3%	138
CAD233-CRIAÇÃO DE NOVOS NEGÓCIOS	96	77,4%	0	0%	8	6,5%	20	16,1%	124
POP001-DEMOGRAFIA ECONOMICA	37	90,2%	0	0%	3	7,3%	1	2,4%	41
CAD209-DERIVATIVOS	43	55,8%	8	10,4%	22	28,6%	4	5,2%	77
ECN028-DESENVOLVIMENTO ECONOMICO	184	76,3%	0	0%	24	10%	33	13,7%	241
POP019-DINÂMICA DEMOGRÁFICA	103	84,4%	9	7,4%	1	0,8%	9	7,4%	122
POP008-DINAMICA DEMOGRAFICA E POLITICAS SOCIASIS	29	96,7%	0	0%	0	0%	1	3,3%	30
ECN190-ECONOMETRIA I	362	64%	50	8,8%	80	14,1%	74	13,1%	566
ECN191-ECONOMETRIA II	121	85,2%	1	0,7%	8	5,6%	12	8,5%	142
ECN204-ECONOMIA A	136	70,8%	6	3,1%	39	20,3%	11	5,7%	192
ECN101-ECONOMIA A I	1002	78,6%	24	1,9%	147	11,5%	102	8%	1275
ECN180-ECONOMIA AII	114	69,1%	1	0,6%	33	20%	17	10,3%	165
ECN083-ECONOMIA BRASILEIRA	63	88,7%	0	0%	3	4,2%	5	7%	71
ECN119-ECONOMIA BRASILEIRA A	107	86,3%	0	0%	7	5,6%	10	8,1%	124
ECN133-ECONOMIA BRASILEIRA B	128	76,2%	0	0%	22	13,1%	18	10,7%	168
ECN090-ECONOMIA DA AMÉRICA LATINA	71	84,5%	4	4,8%	3	3,6%	6	7,1%	84
ECN032-ECONOMIA DA SAUDE	132	80,5%	0	0%	24	14,6%	8	4,9%	164
ECN044-ECONOMIA DO BEM ESTAR	113	68,1%	17	10,2%	13	7,8%	23	13,9%	166
ECN100-ECONOMIA DO MEIO AMBIENTE	37	80,4%	0	0%	3	6,5%	6	13%	46
ECN214-ECONOMIA DO SETOR PUBLICO	109	94,8%	0	0%	1	0,9%	5	4,3%	115
ECN073-ECONOMIA E ECOLOGIA	84	60,4%	0	0%	33	23,7%	22	15,8%	139
ECN206-ECONOMIA E SOCIEDADE	143	83,1%	0	0%	16	9,3%	13	7,6%	172
ECN203-ECONOMIA INDUSTRIAL	60	69%	6	6,9%	6	6,9%	15	17,2%	87
ECN021-ECONOMIA INTERNACIONAL	154	50,8%	18	5,9%	105	34,7%	26	8,6%	303

continua na próxima página

Tabela 1 : Continuação

Disciplina	Aprovados		Reprovados por infrequência		Reprovados por rendimento		Trancamentos		Total
	Freq.	%	Freq.	%	Freq.	%	Freq.	%	
ECN015-ECONOMIA MATEMÁTICA	103	66%	4	2,6%	24	15,4%	25	16%	156
ECN076-ECONOMIA MATEMÁTICA	86	47,8%	0	0%	78	43,3%	16	8,9%	180
ECN087-ECONOMIA MONETÁRIA E FINANCEIRA INTERNACIONAL I	76	70,4%	7	6,5%	21	19,4%	4	3,7%	108
ECN091-ECONOMIA MONETÁRIA E FINANCEIRA INTERNACIONAL II	73	92,4%	0	0%	2	2,5%	4	5,1%	79
ECN075-ECONOMIA PARA ENGENHARIA	1283	88,1%	13	0,9%	109	7,5%	51	3,5%	1456
ECN055-ECONOMIA POLITICA	171	72,5%	3	1,3%	41	17,4%	21	8,9%	236
ECN229-ECONOMIA POLITICA II	25	73,5%	0	0%	3	8,8%	6	17,6%	34
ECN085-ECONOMIA POLÍTICA INTERNACIONAL I	73	84,9%	0	0%	8	9,3%	5	5,8%	86
ECN088-ECONOMIA POLÍTICA INTERNACIONAL II	50	87,7%	0	0%	6	10,5%	1	1,8%	57
ECN231-ECONOMIA REGIONAL E URBANA	40	74,1%	0	0%	8	14,8%	6	11,1%	54
ECN209-ECONOMIA SOCIAL I	106	77,4%	0	0%	14	10,2%	17	12,4%	137
CAD059-EMPREENDEDORISMO	172	86,4%	12	6%	6	3%	9	4,5%	199
CAD187-EMPREENDEDORISMO	102	82,9%	10	8,1%	1	0,8%	10	8,1%	123
ECN071-EQUIDADE EM SAUDE	25	61%	0	0%	11	26,8%	5	12,2%	41
ECN078-ESTADO, ECONOMIA E RELAÇÕES INTERNACIONAIS	161	74,5%	0	0%	45	20,8%	10	4,6%	216
INU012-ESTAGIO CURRICULAR	64	81%	1	1,3%	8	10,1%	6	7,6%	79
CAD190-ESTRATEGIA DE PLANEJAMENTO I	113	73,9%	2	1,3%	17	11,1%	21	13,7%	153
CAD046-ESTRATEGIA E PLANEJAMENTO I	141	91%	6	3,9%	0	0%	8	5,2%	155
CAD058-ESTRATEGIA E PLANEJAMENTO II	155	85,2%	6	3,3%	12	6,6%	9	4,9%	182
CAD051-ESTRUTURAS E FORMATOS ORGANIZACIONAIS	146	91,2%	4	2,5%	3	1,9%	7	4,4%	160
CAD207-FINANCAS EMPRESARIAIS I	39	31,5%	14	11,3%	49	39,5%	22	17,7%	124
CAD210-FINANCAS EMPRESARIAIS II	51	83,6%	1	1,6%	5	8,2%	4	6,6%	61
ECN241-FINANÇAS INTERNACIONAIS E DESENVOLVIMENTO	65	95,6%	0	0%	0	0%	3	4,4%	68

continua na próxima página

Tabela 1 : Continuação

Disciplina	Aprovados		Reprovados por infrequência		Reprovados por rendimento		Trancamentos		Total
	Freq.	%	Freq.	%	Freq.	%	Freq.	%	
CAD232-FUNDAMENTOS DE GESTÃO FINANCEIRA	100	79,4%	0	0%	9	7,1%	17	13,5%	126
ECN081-FUNDAMENTOS INTELECTUAIS DA ECONOMIA POLÍTICA	74	62,7%	1	0,8%	31	26,3%	12	10,2%	118
CAD204-GESTAO DAS RELACOES DE TRABALHO	47	78,3%	6	10%	3	5%	4	6,7%	60
CAD049-GESTAO DE CUSTOS	166	74,4%	0	0%	45	20,2%	12	5,4%	223
CAD201-GESTAO DE CUSTOS	92	69,2%	14	10,5%	13	9,8%	14	10,5%	133
CAD089-GESTAO DE CUSTOS E INVESTIMENTOS	64	92,8%	1	1,4%	2	2,9%	2	2,9%	69
CAD211-GESTAO DE RISCOS	33	62,3%	3	5,7%	14	26,4%	3	5,7%	53
CAD094-GESTÃO EMPRESARIAL	61	76,2%	5	6,2%	0	0%	14	17,5%	80
CAD205-GESTAO ESTRATEGICA DE RECURSOS HUMANOS	34	79,1%	8	18,6%	1	2,3%	0	0%	43
ECN052-HISTORIA DO PENSAMENTO ECONOMICO	207	71,4%	2	0,7%	53	18,3%	28	9,7%	290
ECN215-HISTORIA E INTERPRETACAO DA SOCIEDADE CONTEMPORANEA	117	94,4%	0	0%	1	0,8%	6	4,8%	124
ECN051-HISTORIA ECONOMICA DO BRASIL	169	76,5%	14	6,3%	20	9%	18	8,1%	221
ECN181-HISTORIA ECONOMICA GERAL	208	66%	26	8,3%	50	15,9%	31	9,8%	315
CAD077-INSTRUMENTOS DE RENDA FIXA	43	58,1%	3	4,1%	25	33,8%	3	4,1%	74
CAD034-INTRODUCAO A ADMINISTRACAO	74	69,2%	20	18,7%	4	3,7%	9	8,4%	107
ECN077-INTRODUÇÃO À CIÊNCIA ECONÔMICA	86	62,8%	7	5,1%	41	29,9%	3	2,2%	137
CIC010-INTRODUCAO A CONTABILIDADE	384	75,3%	24	4,7%	62	12,2%	40	7,8%	510
POP005-INTRODUCAO A DEMOGRAFIA	290	66,8%	34	7,8%	49	11,3%	61	14,1%	434
ECN140-INTRODUCAO A ECONOMIA	512	67,7%	48	6,3%	97	12,8%	99	13,1%	756
CIC067-INTRODUCAO A PERICIA CONTABIL	106	97,2%	2	1,8%	0	0%	1	0,9%	109
UNI033-INTRODUCAO AS CIENCIAS SOCIOAMBIENTAIS	91	69,5%	10	7,6%	13	9,9%	17	13%	131
CAD045-INVESTIMENTO E CALCULO FINANCEIRO	271	40,1%	95	14,1%	220	32,6%	89	13,2%	675

continua na próxima página

Tabela 1 : Continuação

Disciplina	Aprovados		Reprovados por infrequência		Reprovados por rendimento		Trancamentos		Total
	Freq.	%	Freq.	%	Freq.	%	Freq.	%	
CIC089-LABORATORIO CONTABIL	121	89,6%	8	5,9%	0	0%	6	4,4%	135
ECN208-LEITURA DIRIGIDA EM HISTORIA ECONOMICA E HISTORIA DO PENSAMENTO ECONOMICO	131	85,6%	6	3,9%	4	2,6%	12	7,8%	153
ECN207-LEITURA DIRIGIDA EM TEORIA ECONOMICA I	121	80,7%	3	2%	12	8%	14	9,3%	150
ECN210-LEITURA DIRIGIDA EM TEORIA ECONOMICA II	108	80%	0	0%	6	4,4%	21	15,6%	135
CAD057-LOGISTICA E GERENCIAMENTO DE CADEIAS DE SUPRIMENTO	156	91,8%	2	1,2%	8	4,7%	4	2,4%	170
ECN211-MACROECONOMIA A-IV	115	80,4%	1	0,7%	22	15,4%	5	3,5%	143
ECN020-MACROECONOMIA I	271	79,9%	1	0,3%	42	12,4%	25	7,4%	339
ECN053-MACROECONOMIA II	103	83,7%	1	0,8%	10	8,1%	9	7,3%	123
ECN054-MACROECONOMIA III	111	91%	0	0%	7	5,7%	4	3,3%	122
CAD188-MARKETING E COMERCIO	150	87,7%	6	3,5%	3	1,8%	12	7%	171
CAD050-MARKETING ESTRATEGICO	165	92,2%	4	2,2%	4	2,2%	6	3,4%	179
CIC049-MATEMATICA FINANCEIRA	109	67,7%	22	13,7%	13	8,1%	17	10,6%	161
CAD122-MERCADO DE CAPITAIS	201	62%	14	4,3%	76	23,5%	33	10,2%	324
CAD610-MERCADOLOGIA	214	88,4%	10	4,1%	5	2,1%	13	5,4%	242
ECN025-METODOLOGIA DA ECONOMIA	123	88,5%	0	0%	8	5,8%	8	5,8%	139
CIC139-METODOLOGIA DE PESQUISA E PROJETO DE MONOGRAFIA	48	81,4%	0	0%	9	15,3%	2	3,4%	59
CAD092-METODOLOGIA DE PESQUISA EM ADMINISTRAÇÃO I	142	92,2%	1	0,6%	8	5,2%	3	1,9%	154
CAD093-METODOLOGIA DE PESQUISA EM ADMINISTRACAO II	161	80,1%	7	3,5%	23	11,4%	10	5%	201
CIC051-METODOS DE PESQUISA EM CONTABILIDADE	106	86,9%	6	4,9%	2	1,6%	8	6,6%	122
CAD208-METODOS ECONOMETRICOS	53	68,8%	6	7,8%	13	16,9%	5	6,5%	77
INU007-METODOS QUANTITATIVOS	74	69,2%	7	6,5%	9	8,4%	17	15,9%	107

continua na próxima página

Tabela 1 : Continuação

Disciplina	Aprovados		Reprovados por infrequência		Reprovados por rendimento		Trancamentos		Total
	Freq.	%	Freq.	%	Freq.	%	Freq.	%	
CIC052-METODOS QUANTITATIVOS APLICADOS EM CONTABILIDADE E FINANÇAS	132	73,7%	10	5,6%	27	15,1%	10	5,6%	179
ECN086-MÉTODOS QUANTITATIVOS APLICADOS I	31	70,5%	1	2,3%	10	22,7%	2	4,5%	44
ECN089-MÉTODOS QUANTITATIVOS APLICADOS II	43	75,4%	0	0%	9	15,8%	5	8,8%	57
ECN023-MICROECONOMIA A-III	203	72,5%	8	2,9%	41	14,6%	28	10%	280
ECN061-MICROECONOMIA A-I	388	65%	14	2,3%	117	19,6%	78	13,1%	597
ECN062-MICROECONOMIA A-II	237	74,5%	5	1,6%	52	16,4%	24	7,5%	318
ECN212-MICROECONOMIA IV	131	89,1%	6	4,1%	5	3,4%	5	3,4%	147
POP018-MOBILIDADE ESPACIAL DA POPULACAO NO CONTEXTO DAS RELACOES INTERNA CIONAIS	92	78%	6	5,1%	7	5,9%	13	11%	118
CAD091-MONOGRRAFIA	148	69,5%	9	4,2%	38	17,8%	18	8,5%	213
ECN096-MONOGRRAFIA	26	70,3%	0	0%	3	8,1%	8	21,6%	37
REI017-MONOGRRAFIA	25	78,1%	0	0%	3	9,4%	4	12,5%	32
ECN216-MONOGRRAFIA I	108	85,7%	0	0%	15	11,9%	3	2,4%	126
ECN217-MONOGRRAFIA II	104	75,9%	0	0%	15	10,9%	18	13,1%	137
CIC123-ORCAMENTO EMPRESARIAL	120	94,5%	0	0%	4	3,1%	3	2,4%	127
CAD032-PESQUISA DE MERCADO	87	79,8%	12	11%	2	1,8%	8	7,3%	109
CAD055-PESQUISA MERCADOLÓGICA	136	89,5%	8	5,3%	2	1,3%	6	3,9%	152
CAD118-PESQUISA OPERACIONAL EM ADMINISTRACAO	126	74,6%	6	3,6%	26	15,4%	11	6,5%	169
CAD036-PLANEJAMENTO ESTRATEGICO DO TURISMO	63	88,7%	4	5,6%	0	0%	4	5,6%	71
CIC140-PRATICA DE PESQUISA (MONOGRRAFIA)	34	44,7%	0	0%	32	42,1%	10	13,2%	76
CIC071-PROJETO DE PESQUISA EM CONTABILIDADE	108	59,7%	0	0%	62	34,3%	11	6,1%	181
REI015-PROPRIEDADE INTELECTUAL, PATENTES E TRANSFERENCIA DE TECNOLOGIA	32	84,2%	0	0%	4	10,5%	2	5,3%	38
CAD181-RELACOES DE TRABALHO	34	70,8%	7	14,6%	0	0%	7	14,6%	48

continua na próxima página

Tabela 1 : Continuação

Disciplina	Aprovados		Reprovados por infrequência		Reprovados por rendimento		Trancamentos		Total
	Freq.	%	Freq.	%	Freq.	%	Freq.	%	
INU011-RELAÇOES INTERNACIONAIS E MEIO AMBIENTE	60	77,9%	2	2,6%	2	2,6%	13	16,9%	77
CIC073-RELATORIO DE PESQUISA: MONOGRAFIA	108	67,1%	0	0%	40	24,8%	13	8,1%	161
ECN213-SEMINARIO DE PESQUISA EM ECONOMIA	116	92,8%	1	0,8%	5	4%	3	2,4%	125
INU013-SEMINARIOS	56	87,5%	3	4,7%	2	3,1%	3	4,7%	64
CIC061-SISTEMAS DE INFORMACOES CONTABEIS	135	95,7%	3	2,1%	0	0%	3	2,1%	141
POP007-TABELAS DE SOBREVIVENCIA NAS CIENCIAS ATUARIAIS	30	83,3%	4	11,1%	0	0%	2	5,6%	36
ECN095-TÉCNICAS DE PESQUISA	38	74,5%	0	0%	9	17,6%	4	7,8%	51
ECN026-TECNICAS DE PESQUISA EM ECONOMIA	109	88,6%	0	0%	10	8,1%	4	3,3%	123
CAD189-TEORIA DA ADMINISTRACAO	136	63,3%	0	0%	50	23,3%	29	13,5%	215
CAD152-TEORIA DA ADMINISTRACAO I	137	57,6%	31	13%	40	16,8%	30	12,6%	238
CAD154-TEORIA DA ADMINISTRACAO II	146	85,4%	3	1,8%	9	5,3%	13	7,6%	171
CAD047-TEORIA DA ADMINISTRACAO III	150	87,7%	6	3,5%	2	1,2%	13	7,6%	171
CIC159-TEORIA DA CONTABILIDADE	81	61,4%	28	21,2%	13	9,8%	10	7,6%	132
CIC133-TEORIA DA INFORMACAO E DAS DECISOES	49	57%	6	7%	27	31,4%	4	4,7%	86
ECN084-TEORIA DOS JOGOS E ESCOLHA PÚBLICA	63	80,8%	0	0%	11	14,1%	4	5,1%	78
CIC053-TEORIA NORMATIVA DA CONTABILIDADE	108	95,6%	0	0%	4	3,5%	1	0,9%	113
CIC059-TEORIA POSITIVA DA CONTABILIDADE	182	92,4%	3	1,5%	7	3,6%	5	2,5%	197
INU006-TEORIAS DAS CIENCIAS	89	69%	13	10,1%	13	10,1%	14	10,9%	129
CAD001-TOPICOS EM ADMINISTRACAO	1802	72,7%	169	6,8%	132	5,3%	374	15,1%	2477
CAD029-TOPICOS EM ADMINISTRACAO A	712	80,3%	51	5,7%	34	3,8%	90	10,1%	887
CIC026-TOPICOS EM CONTABILIDADE A	653	75,8%	50	5,8%	70	8,1%	88	10,2%	861
CIC032-TOPICOS EM CONTABILIDADE B	114	93,4%	3	2,5%	2	1,6%	3	2,5%	122
CIC145-TOPICOS EM CONTROLADORIA A	56	80%	9	12,9%	0	0%	5	7,1%	70
CIC146-TOPICOS EM CONTROLADORIA B	166	71,6%	16	6,9%	17	7,3%	33	14,2%	232

continua na próxima página

Tabela 1 : Continuação

Disciplina	Aprovados		Reprovados por infrequência		Reprovados por rendimento		Trancamentos		Total
	Freq.	%	Freq.	%	Freq.	%	Freq.	%	
POP004-TOPICOS EM DEMOGRAFIA	273	65,8%	14	3,4%	28	6,7%	100	24,1%	415
POP013-TOPICOS EM DEMOGRAFIA B	48	82,8%	0	0%	1	1,7%	9	15,5%	58
ECN033-TOPICOS EM DESENVOLVIMENTO ECONOMICO E REGIONAL	54	66,7%	4	4,9%	3	3,7%	20	24,7%	81
ECN034-TOPICOS EM DESENVOLVIMENTO ECONOMICO E REGIONAL	149	68,3%	4	1,8%	25	11,5%	40	18,3%	218
ECN010-TOPICOS EM ECONOMIA	101	59,8%	10	5,9%	22	13%	36	21,3%	169
ECN605-TOPICOS EM ECONOMIA C	70	61,9%	5	4,4%	7	6,2%	31	27,4%	113
ECN058-TOPICOS EM ECONOMIA POLITICA E HISTORIA ECONOMICA	149	78,8%	6	3,2%	9	4,8%	25	13,2%	189
ECN063-TOPICOS EM ECONOMIA POLITICA E HISTORIA ECONOMICA	39	62,9%	1	1,6%	9	14,5%	13	21%	62
CAD041-TOPICOS EM FINANÇAS	156	52,3%	61	20,5%	37	12,4%	44	14,8%	298
CAD042-TOPICOS EM FINANÇAS	114	56,2%	22	10,8%	17	8,4%	50	24,6%	203
POP020-TÓPICOS ESPECIAIS EM DEMOGRAFIA INTERNACIONAL	50	64,9%	3	3,9%	5	6,5%	19	24,7%	77
ECN097-TÓPICOS ESPECIAIS EM RELAÇÕES ECONÔMICAS INTERNACIONAIS	150	69,4%	2	0,9%	20	9,3%	44	20,4%	216
ECN098-TÓPICOS ESPECIAIS EM RELAÇÕES ECONÔMICAS INTERNACIONAIS	177	74,4%	9	3,8%	19	8%	33	13,9%	238
ECN240-TÓPICOS ESPECIAIS EM RELAÇÕES ECONÔMICAS INTERNACIONAIS	104	69,8%	6	4%	13	8,7%	26	17,4%	149
INU014-TRABALHO DE CONCLUSAO DE CURSO I	65	74,7%	1	1,1%	10	11,5%	11	12,6%	87
INU015-TRABALHO DE CONCLUSAO DE CURSO II	49	41,2%	0	0%	21	17,6%	49	41,2%	119

Tabela 2: Avaliação da disciplina CAD001-TOPICOS EM ADMINISTRACAO entre os anos de 2009 e 2016

CURSO	SITUAÇÃO	2009		2010		2011		2012		2013		2014		2015		2016		TOTAL		
		Freq.	%	Freq.	%	Freq.	%	Freq.	%	Freq.	%	Freq.	%	Freq.	%	Freq.	%	Freq.	%	
02001PD001- CIÊNCIA DA COMPUTAÇÃO	APROVADO	1	50%	4	100%	3	100%	2	66,7%	4	80%	0	-	1	100%	2	50%	17	77,3%	
	REPROVADO(I)	0	0%	0	0%	0	0%	0	0%	1	20%	0	-	0	0%	2	50%	3	13,6%	
	REPROVADO(R)	1	50%	0	0%	0	0%	1	33,3%	0	0%	0	-	0	0%	0	0%	2	9,1%	
	TRANCADO	0	0%	0	0%	0	0%	0	0%	0	0%	0	-	0	0%	0	0%	0	0%	
TOTAL	2	100%	4	100%	3	100%	3	100%	3	100%	5	100%	0	-	1	100%	4	100%	22	100%
02002PD001- CIENCIAS ATUARIAIS	APROVADO	11	61,1%	14	56%	12	31,6%	29	76,3%	13	59,1%	17	45,9%	20	54,1%	18	62,1%	134	54,9%	
	REPROVADO(I)	0	0%	1	4%	4	10,5%	0	0%	2	9,1%	8	21,6%	8	21,6%	2	6,9%	25	10,2%	
	REPROVADO(R)	0	0%	1	4%	5	13,2%	0	0%	2	9,1%	4	10,8%	1	2,7%	1	3,4%	14	5,7%	
	TRANCADO	7	38,9%	9	36%	17	44,7%	9	23,7%	5	22,7%	8	21,6%	8	21,6%	8	27,6%	71	29,1%	
TOTAL	18	100%	25	100%	38	100%	38	100%	38	100%	22	100%	37	100%	37	100%	29	100%	244	100%
02003PD001- ESTATÍSTICA	APROVADO	1	50%	2	50%	2	66,7%	2	66,7%	2	100%	1	50%	5	62,5%	0	0%	15	46,9%	
	REPROVADO(I)	1	50%	1	25%	0	0%	1	33,3%	1	33,3%	0	0%	0	0%	0	0%	4	12,5%	
	REPROVADO(R)	0	0%	0	0%	1	33,3%	0	0%	0	0%	0	0%	2	25%	2	25%	5	15,6%	
	TRANCADO	0	0%	1	25%	0	0%	0	0%	0	0%	0	0%	1	12,5%	1	12,5%	5	25%	
TOTAL	2	100%	4	100%	3	100%	3	100%	3	100%	2	100%	2	100%	8	100%	8	100%	32	100%
02008PN001- QUÍMICA TECNOLÓGICA	APROVADO	0	-	4	100%	2	100%	3	75%	8	72,7%	19	82,6%	9	69,2%	12	70,6%	57	77%	
	REPROVADO(I)	0	-	0	0%	0	0%	0	0%	0	0%	2	8,7%	2	15,4%	1	5,9%	5	6,8%	
	REPROVADO(R)	0	-	0	0%	0	0%	0	0%	0	0%	0	0%	1	7,7%	0	0%	1	1,4%	
	TRANCADO	0	-	0	0%	0	0%	1	25%	3	27,3%	2	8,7%	2	15,4%	4	23,5%	11	14,9%	
TOTAL	0	-	4	100%	2	100%	4	100%	4	100%	11	100%	23	100%	13	100%	17	100%	74	100%
02009PD001- SISTEMAS DE INFORMAÇÃO	APROVADO	0	0%	13	92,9%	3	100%	8	80%	8	80%	22	84,6%	19	95%	12	80%	114	85,1%	
	REPROVADO(I)	0	0%	0	0%	0	0%	0	0%	0	0%	1	2,2%	0	0%	0	0%	1	0,7%	
	REPROVADO(R)	0	0%	0	0%	0	0%	0	0%	1	3,8%	1	2,2%	1	5%	0	0%	3	2,2%	
	TRANCADO	1	100%	1	7,1%	0	0%	2	20%	2	20%	3	11,5%	6	33,3%	0	0%	16	11,9%	
TOTAL	1	100%	14	100%	3	100%	10	100%	10	100%	26	100%	45	100%	20	100%	15	100%	134	100%
04003PD001- TURISMO	APROVADO	4	80%	8	66,7%	1	50%	0	0%	0	0%	4	57,1%	2	40%	5	62,5%	25	55,6%	
	REPROVADO(I)	0	0%	2	16,7%	0	0%	0	0%	0	0%	1	14,3%	1	20%	0	0%	6	13,3%	
	REPROVADO(R)	0	0%	1	8,3%	0	0%	1	33,3%	0	0%	0	0%	1	20%	0	0%	3	6,7%	
	TRANCADO	1	20%	1	8,3%	1	50%	2	66,7%	2	66,7%	0	0%	2	28,6%	1	20%	3	37,5%	
TOTAL	5	100%	12	100%	2	100%	3	100%	3	100%	3	100%	7	100%	5	100%	8	100%	45	100%
05006PD001- COMUNICAÇÃO SOCIAL	APROVADO	27	73%	35	61,4%	12	66,7%	10	62,5%	8	100%	7	87,5%	5	71,4%	10	66,7%	114	68,7%	
	REPROVADO(I)	1	2,7%	7	12,3%	0	0%	1	6,2%	0	0%	0	0%	0	0%	0	0%	9	5,4%	
	REPROVADO(R)	2	5,4%	6	10,5%	4	22,2%	3	18,8%	0	0%	0	0%	1	14,3%	0	0%	16	9,6%	
	TRANCADO	7	18,9%	9	15,8%	2	11,1%	2	12,5%	2	12,5%	1	12,5%	1	14,3%	5	33,3%	27	16,3%	
TOTAL	37	100%	57	100%	18	100%	16	100%	16	100%	8	100%	8	100%	7	100%	15	100%	166	100%
05008PN001- GESTÃO PÚBLICA	APROVADO	0	-	0	-	0	0%	1	100%	8	72,7%	3	100%	2	66,7%	5	71,4%	19	73,1%	
	REPROVADO(I)	0	-	0	0%	0	0%	0	0%	0	0%	0	0%	0	0%	0	0%	0	0%	
	REPROVADO(R)	0	-	0	0%	1	100%	0	0%	0	0%	0	0%	0	0%	0	0%	1	3,8%	
	TRANCADO	0	-	0	0%	0	0%	0	0%	3	27,3%	0	0%	1	33,3%	2	28,6%	6	23,1%	
TOTAL	0	-	0	0%	1	100%	1	100%	1	100%	11	100%	3	100%	3	100%	7	100%	26	100%
05010PD001- PSICOLOGIA	APROVADO	6	85,7%	18	72%	7	43,8%	9	52,9%	9	52,9%	9	52,9%	41	77,4%	15	78,9%	111	65,7%	
	REPROVADO(I)	0	0%	2	8%	1	6,2%	2	11,8%	2	11,8%	4	7,5%	1	5,3%	1	6,7%	13	7,7%	
	REPROVADO(R)	0	0%	0	0%	1	6,2%	1	5,9%	0	0%	1	1,9%	0	0%	1	6,7%	4	2,4%	
	TRANCADO	1	14,3%	5	20%	7	43,8%	5	29,4%	6	35,3%	7	13,2%	3	15,8%	7	46,7%	41	24,3%	
TOTAL	7	100%	25	100%	16	100%	17	100%	17	100%	17	100%	53	100%	19	100%	15	100%	169	100%
07005PN001- DESIGN DE MODA	APROVADO	0	-	1	100%	0	-	1	50%	0	-	19	82,6%	37	90,2%	24	85,7%	82	86,3%	
	REPROVADO(I)	0	-	0	0%	0	-	0	0%	0	-	1	4,3%	0	0%	1	3,6%	2	2,1%	
	REPROVADO(R)	0	-	0	0%	0	-	0	0%	0	-	0	0%	0	0%	2	7,1%	2	2,1%	
	TRANCADO	0	-	0	0%	0	-	1	50%	0	-	3	13%	4	9,8%	1	3,6%	9	9,5%	

continua na próxima página

Tabela 2 : Continuação CAD001-TÓPICOS EM ADMINISTRAÇÃO

CURSO	SITUAÇÃO	2009		2010		2011		2012		2013		2014		2015		2016		TOTAL	
		Freq.	%	Freq.	%	Freq.	%	Freq.	%	Freq.	%	Freq.	%	Freq.	%	Freq.	%	Freq.	%
10007PD001- ENGENHARIA DE PRODUÇÃO	TOTAL	0	-	1	100%	0	-	2	100%	0	-	23	100%	41	100%	28	100%	95	100%
	APROVADO	17	51,5%	47	69,1%	56	74,7%	32	68,1%	85	84,2%	33	75%	77	72%	145	69,7%	492	72%
	REPROVADO(I)	4	12,1%	4	5,9%	4	5,3%	3	6,4%	4	4%	3	6,8%	4	3,7%	6	2,9%	32	4,7%
	REPROVADO(R)	5	15,2%	3	4,4%	6	8%	2	4,3%	1	1%	0	0%	4	3,7%	12	5,8%	33	4,8%
	TRANCADO	7	21,2%	14	20,6%	9	12%	10	21,3%	11	10,9%	8	18,2%	22	20,6%	45	21,6%	126	18,4%
TOTAL	33	100%	68	100%	75	100%	47	100%	101	100%	44	100%	107	100%	208	100%	683	100%	
10010PD001- ENGENHARIA MECÂNICA	TOTAL	4	80%	2	100%	1	33,3%	0	0%	1	100%	2	100%	4	100%	2	66,7%	16	69,6%
	APROVADO	1	20%	0	0%	0	0%	0	0%	0	0%	0	0%	0	0%	0	0%	1	4,3%
	REPROVADO(I)	0	0%	0	0%	1	33,3%	0	0%	0	0%	0	0%	0	0%	0	0%	1	8,7%
	REPROVADO(R)	0	0%	0	0%	1	33,3%	3	100%	0	0%	0	0%	0	0%	0	0%	0	0%
	TRANCADO	0	0%	0	0%	1	33,3%	3	100%	1	100%	2	100%	4	100%	3	100%	4	17,4%
TOTAL	5	100%	2	100%	3	100%	3	100%	1	100%	2	100%	4	100%	6	100%	23	100%	
10010PN002- ENGENHARIA MECÂNICA	TOTAL	1	50%	4	36,4%	3	100%	0	0%	5	100%	2	100%	6	100%	14	93,3%	35	76,1%
	APROVADO	1	50%	6	54,5%	0	0%	0	0%	0	0%	0	0%	0	0%	1	6,7%	8	17,4%
	REPROVADO(I)	0	0%	0	0%	0	0%	0	0%	0	0%	0	0%	0	0%	0	0%	0	0%
	REPROVADO(R)	0	0%	0	0%	0	0%	0	0%	0	0%	0	0%	0	0%	0	0%	0	0%
	TRANCADO	0	0%	1	9,1%	0	0%	2	100%	0	0%	0	0%	0	0%	0	0%	3	6,5%
TOTAL	2	100%	11	100%	3	100%	2	100%	5	100%	2	100%	6	100%	15	100%	46	100%	
10012PD001- ENGENHARIA QUÍMICA	TOTAL	0	-	0	-	0	-	0	-	0	-	2	100%	3	60%	15	71,4%	20	71,4%
	APROVADO	0	-	0	-	0	-	0	-	0	-	0	0%	0	0%	2	9,5%	2	7,1%
	REPROVADO(I)	0	-	0	-	0	-	0	-	0	-	0	0%	0	0%	0	0%	0	0%
	REPROVADO(R)	0	-	0	-	0	-	0	-	0	-	0	0%	0	0%	4	19%	6	21,4%
	TRANCADO	0	-	0	-	0	-	0	-	0	-	0	0%	2	40%	4	19%	6	21,4%
TOTAL	0	-	0	-	0	-	0	-	0	-	2	100%	5	100%	21	100%	28	100%	
12001PD001- ADMINISTRAÇÃO	TOTAL	101	74,8%	279	79,7%	333	80,8%	211	70,6%	241	79,3%	308	73,3%	214	72,5%	257	80,3%	1944	76,7%
	APROVADO	6	4,4%	15	4,3%	16	3,9%	26	8,7%	21	6,9%	25	6%	18	6,1%	16	5%	143	5,6%
	REPROVADO(I)	3	2,2%	9	2,6%	12	2,9%	8	2,7%	12	3,9%	33	7,9%	18	6,1%	18	5,6%	113	4,5%
	REPROVADO(R)	25	18,5%	47	13,4%	51	12,4%	54	18,1%	30	9,9%	54	12,9%	45	15,3%	29	9,1%	335	13,2%
	TRANCADO	135	100%	350	100%	412	100%	299	100%	304	100%	420	100%	295	100%	320	100%	2535	100%
12001PN002- ADMINISTRAÇÃO	TOTAL	61	70,1%	287	65,8%	411	71,4%	294	72,1%	275	74,1%	282	77%	281	78,3%	267	71%	2158	72,4%
	APROVADO	11	12,6%	35	8%	29	5%	45	11%	23	6,2%	32	8,7%	28	7,8%	36	9,6%	239	8%
	REPROVADO(I)	5	5,7%	30	6,9%	56	9,7%	21	5,1%	22	5,9%	20	5,5%	18	5%	22	5,9%	194	6,5%
	REPROVADO(R)	10	11,5%	84	19,3%	80	13,9%	48	11,8%	51	13,7%	32	8,7%	32	8,9%	51	13,6%	388	13%
	TRANCADO	87	100%	436	100%	576	100%	408	100%	371	100%	366	100%	359	100%	376	100%	2979	100%
12002PN001- CIÊNCIAS CONTÁBEIS	TOTAL	3	50%	3	27,3%	33	71,7%	51	59,3%	67	81,7%	45	57%	84	73,7%	38	57,6%	324	66,1%
	APROVADO	0	0%	5	45,5%	4	8,7%	6	7%	7	8,5%	7	8,9%	9	7,9%	6	9,1%	44	9%
	REPROVADO(I)	0	0%	2	18,2%	4	4,7%	4	4,7%	5	6,1%	11	13,9%	5	4,4%	5	7,6%	36	7,3%
	REPROVADO(R)	3	50%	1	9,1%	5	10,9%	25	29,1%	3	3,7%	16	20,3%	16	14%	17	25,8%	86	17,6%
	TRANCADO	6	100%	11	100%	46	100%	86	100%	82	100%	79	100%	114	100%	66	100%	490	100%
12003PD001- CIÊNCIAS ECONÔMICAS	TOTAL	29	78,4%	41	61,2%	28	77,8%	16	64%	14	63,6%	1	33,3%	20	80%	36	78,3%	185	70,9%
	APROVADO	2	5,4%	8	11,9%	0	0%	1	4%	1	4,5%	1	33,3%	1	4%	4	8,7%	18	6,9%
	REPROVADO(I)	1	2,7%	7	10,4%	4	11,1%	2	8%	0	0%	1	33,3%	0	0%	1	2,2%	16	6,1%
	REPROVADO(R)	5	13,5%	11	16,4%	4	11,1%	6	24%	7	31,8%	0	0%	4	16%	5	10,9%	42	16,1%
	TRANCADO	37	100%	67	100%	36	100%	25	100%	22	100%	3	100%	25	100%	46	100%	261	100%
12004PD001- CONTROLADORIA E FINANÇAS	TOTAL	0	-	0	-	0	-	3	37,5%	7	50%	5	50%	10	66,7%	23	71,9%	48	60,8%
	APROVADO	0	-	0	-	0	-	1	12,5%	0	0%	2	20%	0	0%	2	6,2%	5	6,3%
	REPROVADO(I)	0	-	0	-	0	-	0	0%	1	7,1%	2	20%	2	13,3%	3	9,4%	8	10,1%
	REPROVADO(R)	0	-	0	-	0	-	4	50%	6	42,9%	1	10%	3	20%	4	12,5%	18	22,8%
	TRANCADO	0	-	0	-	0	-	8	100%	14	100%	10	100%	15	100%	32	100%	79	100%
12005PN001- RELAÇÕES ECONÔMICAS INTERNACIONAIS	TOTAL	0	-	0	-	0	0%	0	0%	0	0%	13	92,9%	12	50%	27	81,8%	52	66,7%
	APROVADO	0	-	0	-	1	100%	1	20%	0	0%	1	7,1%	2	8,3%	0	0%	5	6,4%
	REPROVADO(I)	0	-	0	-	0	0%	1	20%	0	0%	0	0%	4	16,7%	1	3%	6	7,7%
	REPROVADO(R)	0	-	0	-	0	0%	3	60%	1	100%	0	0%	6	25%	5	15,2%	15	19,2%
	TRANCADO	0	-	0	-	0	0%	0	0%	0	0%	0	0%	0	0%	0	0%	0	0%

continua na próxima página

Tabela 2 : Continuação CAD001-TÓPICOS EM ADMINISTRAÇÃO

CURSO	SITUAÇÃO	2009		2010		2011		2012		2013		2014		2015		2016		TOTAL		
		Freq.	%	Freq.	%	Freq.	%	Freq.	%	Freq.	%	Freq.	%	Freq.	%	Freq.	%	Freq.	%	Freq.
14006PD001- PEDAGOGIA	TOTAL	0	-	0	-	1	100%	5	100%	1	100%	14	100%	24	100%	33	100%	78	100%	
	APROVADO	2	100%	0	-	13	81,2%	0	-	0	0%	0	-	0	-	0	-	15	78,9%	
	REPROVADO(I)	0	0%	0	-	2	12,5%	0	-	0	0%	0	-	0	-	0	-	2	10,5%	
	REPROVADO(R) TRANCADO	0	0%	0	-	1	6,2%	0	-	0	0%	0	-	0	-	0	-	1	5,3%	
TOTAL	2	100%	0	-	16	100%	0	-	0	0%	1	100%	0	-	0	-	0	-	1	5,3%
17002PN001- GESTÃO DE SERVIÇOS DE SAÚDE	TOTAL	0	-	3	75%	5	62,5%	8	72,7%	4	66,7%	0	0%	0	0%	2	100%	22	57,9%	
	APROVADO	0	-	0	0%	0	0%	0	0%	1	16,7%	1	16,7%	0	0%	0	0%	2	5,3%	
	REPROVADO(I)	0	-	0	0%	0	0%	1	9,1%	0	0%	1	16,7%	0	0%	0	0%	2	5,3%	
	REPROVADO(R) TRANCADO	0	-	1	25%	3	37,5%	2	18,2%	11	100%	6	100%	1	100%	2	100%	12	31,6%	
TOTAL	0	-	4	100%	8	100%	11	100%	4	100%	0	-	0	-	0	-	38	100%		
18002PD001- FARMÁCIA	TOTAL	60	98,4%	119	93%	52	92,9%	4	100%	0	-	0	-	0	-	0	-	235	94,4%	
	APROVADO	0	0%	0	0%	2	3,6%	0	0%	0	0%	0	-	0	-	0	-	2	0,8%	
	REPROVADO(I)	0	0%	0	0%	0	0%	0	0%	0	0%	0	-	0	-	0	-	0	0%	
	REPROVADO(R) TRANCADO	1	1,6%	9	7%	2	3,6%	0	0%	0	0%	0	-	0	-	0	-	12	4,8%	
TOTAL	61	100%	128	100%	56	100%	4	100%	0	-	0	-	0	-	0	-	249	100%		
TOTAL	TOTAL	328	73,5%	896	71,8%	990	74,2%	689	67,5%	775	75,8%	848	72,3%	844	73,8%	958	71,9%	6328	72,6%	
	APROVADO	29	6,5%	91	7,3%	63	4,7%	90	8,8%	64	6,3%	92	7,8%	80	7%	89	6,7%	598	6,9%	
	REPROVADO(I)	17	3,8%	60	4,8%	97	7,3%	48	4,7%	45	4,4%	79	6,7%	61	5,3%	71	5,3%	478	5,5%	
	REPROVADO(R) TRANCADO	72	16,1%	201	16,1%	185	13,9%	193	18,9%	138	13,5%	154	13,1%	159	13,9%	215	16,1%	1317	15,1%	
TOTAL	446	100%	1248	100%	1335	100%	1020	100%	1022	100%	1173	100%	1144	100%	1333	100%	8721	100%		

Tabela 3: Avaliação da disciplina CAD009-ADMINISTRAÇÃO DE RECURSOS MATERIAIS E PATRIMONIAIS entre os anos de 2009 e 2016

CURSO	SITUAÇÃO	2009		2010		2011		2012		2013		2014		2015		2016		TOTAL	
		Freq.	%	Freq.	%	Freq.	%	Freq.	%	Freq.	%	Freq.	%	Freq.	%	Freq.	%	Freq.	%
12001PD001- ADMINISTRAÇÃO	TOTAL	39	83%	46	90,2%	36	87,8%	52	82,5%	44	83%	37	67,3%	36	65,5%	27	71,1%	317	78,7%
	APROVADO	1	2,1%	0	0%	0	0%	0	0%	0	0%	3	5,5%	0	0%	0	0%	4	1%
	REPROVADO(I)	5	10,6%	5	9,8%	5	12,2%	11	17,5%	9	17%	11	20%	18	32,7%	10	26,3%	74	18,4%
	REPROVADO(R) TRANCADO	2	4,3%	0	0%	0	0%	0	0%	0	0%	4	7,3%	1	1,8%	1	2,6%	8	2%
TOTAL	47	100%	51	100%	41	100%	63	100%	53	100%	55	100%	55	100%	38	100%	403	100%	
12001PN002- ADMINISTRAÇÃO	TOTAL	38	90,5%	37	86%	32	61,5%	38	70,4%	41	69,5%	38	66,7%	44	68,8%	46	90,2%	314	74,4%
	APROVADO	1	2,4%	0	0%	8	15,4%	0	0%	0	0%	0	0%	1	1,6%	0	0%	10	2,4%
	REPROVADO(I)	3	7,1%	4	9,3%	12	23,1%	13	24,1%	13	22%	17	29,8%	17	26,6%	3	5,9%	82	19,4%
	REPROVADO(R) TRANCADO	0	0%	2	4,7%	0	0%	3	5,6%	5	8,5%	2	3,5%	2	3,1%	2	3,9%	16	3,8%
TOTAL	42	100%	43	100%	52	100%	54	100%	59	100%	57	100%	64	100%	51	100%	422	100%	
17002PN001- GESTÃO DE SERVIÇOS DE SAÚDE	TOTAL	0	-	0	-	0	-	51	87,9%	51	78,5%	78	83%	62	93,9%	64	86,5%	306	85,7%
	APROVADO	0	-	0	-	0	-	1	1,7%	0	0%	1	1,1%	0	0%	5	6,8%	7	2%
	REPROVADO(I)	0	-	0	-	0	-	2	3,4%	11	16,9%	12	12,8%	1	1,5%	0	0%	26	7,3%
	REPROVADO(R) TRANCADO	0	-	0	-	0	-	4	6,9%	3	4,6%	3	3,2%	3	4,5%	5	6,8%	18	5%
TOTAL	0	-	0	-	0	-	58	100%	65	100%	94	100%	66	100%	74	100%	357	100%	
TOTAL	TOTAL	77	86,5%	84	86,6%	69	69%	141	80,1%	142	75,9%	154	73,7%	142	76,8%	137	84%	946	78,4%
	APROVADO	2	2,2%	0	0%	9	9%	0	0,6%	1	0,5%	4	1,9%	1	0,5%	5	3,1%	23	1,9%
	REPROVADO(I)	8	9%	11	11,3%	21	21%	26	14,8%	36	19,3%	42	20,1%	36	19,5%	13	8%	193	16%
	REPROVADO(R) TRANCADO	2	2,2%	2	2,1%	1	1%	8	4,5%	8	4,3%	9	4,3%	6	3,2%	8	4,9%	44	3,6%
TOTAL	89	100%	97	100%	100	100%	176	100%	187	100%	209	100%	185	100%	163	100%	1206	100%	

Tabela 4: Avaliação da disciplina CAD014-ADMINISTRAÇÃO TRIBUTARIA entre os anos de 2009 e 2016

CURSO	SITUAÇÃO	2009		2010		2011		2012		2013		2014		2015		2016		TOTAL	
		Freq.	%	Freq.	%	Freq.	%	Freq.	%	Freq.	%	Freq.	%	Freq.	%	Freq.	%	Freq.	%
12001PD001- ADMINISTRAÇÃO	APROVADO	47	94%	49	90,7%	28	84,8%	54	84,4%	38	71,7%	29	54,7%	29	48,3%	37	75,5%	311	74,8%
	REPROVADO(I)	0	0%	1	1,9%	1	3%	2	3,1%	3	5,7%	9	17%	7	11,7%	2	4,1%	25	6%
	REPROVADO(R)	1	2%	1	1,9%	2	6,1%	4	6,2%	11	20,8%	10	18,9%	20	33,3%	6	12,2%	55	13,2%
	TRANCADO	2	4%	3	5,6%	2	6,1%	4	6,2%	1	1,9%	5	9,4%	4	7,7%	4	8,2%	25	6%
TOTAL	50	100%	54	100%	33	100%	64	100%	64	100%	53	100%	60	100%	49	100%	416	100%	
12001PN002- ADMINISTRAÇÃO	APROVADO	39	92,9%	0	-	49	89,1%	35	77,8%	41	68,3%	37	61,7%	27	52,9%	56	88,9%	284	75,5%
	REPROVADO(I)	0	0%	0	-	3	5,5%	3	6,7%	3	5%	3	5%	10	19,6%	1	1,6%	23	6,1%
	REPROVADO(R)	0	0%	0	-	1	1,8%	5	11,1%	13	21,7%	16	26,7%	13	25,5%	1	1,6%	49	13%
	TRANCADO	3	7,1%	0	-	2	3,6%	2	4,4%	2	3,6%	4	6,7%	1	2%	5	7,9%	20	5,3%
TOTAL	42	100%	0	-	55	100%	45	100%	64	100%	60	100%	60	100%	51	100%	376	100%	
TOTAL	APROVADO	87	93,5%	49	90,7%	83	87,4%	89	80,9%	81	64,3%	72	58,5%	58	49,6%	95	83,3%	614	73,8%
	REPROVADO(I)	0	0%	1	1,9%	5	5,3%	6	5,5%	8	6,3%	13	10,6%	20	17,1%	3	2,6%	56	6,7%
	REPROVADO(R)	1	1,1%	1	1,9%	3	3,2%	9	8,2%	32	25,4%	27	22,2%	33	28,2%	7	6,1%	113	13,6%
	TRANCADO	5	5,4%	3	5,6%	4	4,2%	6	5,5%	5	4%	11	8,9%	6	5,1%	9	7,9%	49	5,9%
TOTAL	93	100%	54	100%	95	100%	110	100%	126	100%	123	100%	117	100%	114	100%	832	100%	

Tabela 5: Avaliação da disciplina CAD029-TOPICOS EM ADMINISTRAÇÃO A entre os anos de 2009 e 2016

CURSO	SITUAÇÃO	2009		2010		2011		2012		2013		2014		2015		2016		TOTAL	
		Freq.	%	Freq.	%	Freq.	%	Freq.	%	Freq.	%	Freq.	%	Freq.	%	Freq.	%	Freq.	%
02001PD001- CIÊNCIA DA COMPUTAÇÃO	APROVADO	0	-	1	100%	3	100%	3	100%	3	100%	0	-	2	66,7%	1	50%	14	87,5%
	REPROVADO(I)	0	-	0	0%	0	0%	0	0%	0	0%	0	0%	0	0%	0	0%	0	0%
	REPROVADO(R)	0	-	0	0%	0	0%	0	0%	0	0%	0	0%	0	0%	0	0%	0	0%
	TRANCADO	0	-	0	0%	0	0%	0	0%	0	0%	0	0%	0	0%	1	50%	2	12,5%
TOTAL	0	-	1	100%	3	100%	3	100%	3	100%	4	100%	0	-	3	100%	2	100%	
02002PD001- CIÊNCIAS ATUARIAIS	APROVADO	6	75%	0	0%	0	0%	15	62,5%	1	50%	17	89,5%	9	64,3%	10	76,9%	58	69,9%
	REPROVADO(I)	0	0%	0	0%	0	0%	1	4,2%	1	50%	1	5,3%	1	7,1%	1	7,7%	5	6%
	REPROVADO(R)	1	12,5%	0	0%	0	0%	0	0%	0	0%	0	0%	1	7,7%	1	7,7%	3	3,6%
	TRANCADO	1	12,5%	1	100%	2	100%	8	33,3%	0	0%	1	5,3%	3	21,4%	1	7,7%	17	20,5%
TOTAL	8	100%	1	100%	2	100%	24	100%	2	100%	2	100%	19	100%	14	100%	13	100%	
02007PD001- QUÍMICA	APROVADO	0	0%	1	100%	9	81,8%	0	0%	0	0%	2	100%	7	77,8%	2	66,7%	22	75,9%
	REPROVADO(I)	0	0%	0	0%	1	9,1%	0	0%	0	0%	0	0%	0	0%	1	33,3%	2	6,9%
	REPROVADO(R)	1	100%	0	0%	0	0%	0	0%	0	0%	0	0%	1	11,1%	0	0%	2	6,9%
	TRANCADO	0	0%	0	0%	1	9,1%	1	100%	1	100%	0	0%	1	11,1%	0	0%	3	10,3%
TOTAL	1	100%	1	100%	11	100%	1	100%	1	100%	1	100%	2	100%	9	100%	3	100%	
02009PD001- SISTEMAS DE INFORMAÇÃO	APROVADO	0	-	0	-	0	-	7	100%	9	81,8%	13	81,2%	25	92,6%	11	100%	65	90,3%
	REPROVADO(I)	0	-	0	-	0	-	0	0%	0	0%	1	6,2%	1	3,7%	0	0%	2	2,8%
	REPROVADO(R)	0	-	0	0%	0	0%	0	0%	0	0%	0	0%	0	0%	0	0%	0	0%
	TRANCADO	0	-	0	-	0	-	0	0%	2	18,2%	2	12,5%	1	3,7%	0	0%	5	6,9%
TOTAL	0	-	0	-	0	-	7	100%	7	100%	11	100%	16	100%	27	100%	11	100%	
05006PD001- COMUNICAÇÃO SOCIAL	APROVADO	1	100%	5	100%	5	71,4%	10	62,5%	3	75%	7	100%	3	75%	2	100%	36	78,3%
	REPROVADO(I)	0	0%	0	0%	1	14,3%	0	0%	0	0%	0	0%	0	0%	0	0%	1	2,2%
	REPROVADO(R)	0	0%	0	0%	1	14,3%	2	12,5%	0	0%	0	0%	0	0%	0	0%	3	6,5%
	TRANCADO	0	0%	0	0%	0	0%	4	25%	1	25%	0	0%	1	25%	0	0%	6	13%
TOTAL	1	100%	5	100%	7	100%	16	100%	4	100%	7	100%	7	100%	4	100%	2	100%	
05008PN001- GESTÃO PÚBLICA	APROVADO	0	-	0	-	0	-	2	50%	4	100%	2	100%	2	100%	7	87,5%	17	85%
	REPROVADO(I)	0	-	0	-	0	-	1	25%	0	0%	0	0%	0	0%	0	0%	1	5%
	REPROVADO(R)	0	-	0	-	0	-	0	0%	0	0%	0	0%	0	0%	0	0%	0	0%

continua na próxima página

Tabela 5 : Continuação CAD029-TOPICOS EM ADMINISTRACAO A

CURSO	SITUAÇÃO	2009		2010		2011		2012		2013		2014		2015		2016		TOTAL	
		Freq.	%	Freq.	%	Freq.	%	Freq.	%	Freq.	%	Freq.	%	Freq.	%	Freq.	%	Freq.	%
05010PD001- PSICOLOGIA	TRANCADO	0	-	0	-	0	-	1	25%	0	0%	0	0%	0	0%	1	12,5%	2	10%
	TOTAL	0	-	0	-	0	-	4	100%	4	100%	2	100%	2	100%	8	100%	20	100%
	APROVADO	0	-	0	-	1	100%	0	0%	0	0%	10	90,9%	6	75%	8	100%	27	81,8%
	REPROVADO(I)	0	-	0	-	0	0%	0	0%	0	0%	1	9,1%	0	0%	0	0%	1	3%
07005PN001- DESIGN DE MODA	REPROVADO(R)	0	-	0	-	0	0%	0	0%	0	0%	0	0%	0	0%	0	0%	0	0%
	TRANCADO	0	-	0	-	0	0%	1	100%	1	100%	2	50%	2	25%	0	0%	5	15,2%
	TOTAL	0	-	0	-	1	100%	1	100%	2	100%	11	100%	8	100%	8	100%	33	100%
	APROVADO	0	-	0	-	1	100%	2	100%	0	0%	8	88,9%	6	100%	6	100%	18	85,7%
10007PD001- ENGENHARIA DE PRODUÇÃO	REPROVADO(I)	0	-	0	-	0	0%	0	0%	0	0%	0	0%	0	0%	1	50%	1	4,8%
	REPROVADO(R)	0	-	0	-	0	0%	0	0%	0	0%	0	0%	0	0%	0	0%	0	0%
	TRANCADO	0	-	0	-	0	0%	0	0%	1	100%	1	11,1%	0	0%	0	0%	2	9,5%
	TOTAL	0	-	0	-	1	100%	2	100%	2	100%	9	100%	6	100%	2	100%	21	100%
12001PD001- ADMINISTRAÇÃO	APROVADO	8	80%	32	86,5%	29	80,6%	46	90,2%	46	93,9%	21	87,5%	50	86,2%	53	79,1%	285	85,8%
	REPROVADO(I)	0	0%	1	2,7%	0	0%	2	3,9%	2	4,1%	2	8,3%	0	0%	2	3%	9	2,7%
	REPROVADO(R)	1	10%	0	0%	1	2,8%	0	0%	0	0%	0	0%	6	10,3%	1	1,5%	9	2,7%
	TOTAL	10	100%	37	100%	36	100%	51	100%	49	100%	24	100%	58	100%	67	100%	332	100%
12001PD001- ADMINISTRAÇÃO	APROVADO	6	75%	12	54,5%	83	79,8%	168	81,2%	62	78,5%	35	48,6%	81	74,3%	100	84%	547	76%
	REPROVADO(I)	0	0%	3	13,6%	9	8,7%	13	6,3%	3	3,8%	14	19,4%	5	4,6%	7	4,2%	52	7,2%
	REPROVADO(R)	0	0%	1	4,5%	3	2,9%	3	1,4%	0	0%	3	4,2%	5	6,4%	3	2,5%	20	2,8%
	TOTAL	2	25%	6	27,3%	9	8,7%	23	11,1%	14	17,7%	20	27,8%	16	14,7%	11	9,2%	101	14%
12001PN002- ADMINISTRAÇÃO	APROVADO	8	100%	22	100%	104	100%	207	100%	79	100%	72	100%	109	100%	119	100%	720	100%
	REPROVADO(I)	2	66,7%	41	83,7%	27	81,8%	118	71,1%	67	74,4%	81	84,4%	89	78,1%	62	88,6%	487	78,4%
	REPROVADO(R)	0	0%	0	0%	0	0%	11	6,6%	12	13,3%	8	8,3%	7	6,1%	6	8,6%	44	7,1%
	TOTAL	1	33,3%	4	8,2%	4	12,1%	17	10,2%	4	4,4%	7	7,3%	7	7,3%	12	10,5%	2	2,9%
12002PN001- CIÊNCIAS CONTÁBEIS	APROVADO	3	100%	49	100%	33	100%	166	100%	90	100%	96	100%	114	100%	70	100%	621	100%
	REPROVADO(I)	1	33,3%	0	0%	14	93,3%	62	81,6%	48	84,2%	64	84,2%	61	74,4%	42	82,4%	292	81,1%
	REPROVADO(R)	0	0%	0	0%	0	0%	3	3,9%	5	8,8%	6	7,9%	9	11%	6	11,8%	29	8,1%
	TOTAL	2	66,7%	0	0%	1	6,7%	7	9,2%	2	3,5%	2	2,6%	2	2,4%	1	2%	14	3,9%
12003PD001- CIÊNCIAS ECONÔMICAS	APROVADO	4	66,7%	7	70%	17	94,4%	15	65,2%	4	100%	1	100%	8	100%	3	100%	59	80,8%
	REPROVADO(I)	0	0%	2	20%	1	4,3%	1	4,3%	0	0%	0	0%	0	0%	0	0%	4	5,5%
	REPROVADO(R)	1	16,7%	0	0%	0	0%	2	8,7%	0	0%	0	0%	0	0%	0	0%	3	4,1%
	TOTAL	1	16,7%	1	10%	0	0%	5	21,7%	5	100%	0	0%	0	0%	0	0%	7	9,6%
12004PD001- CONTROLADORIA E FINANÇAS	APROVADO	6	100%	10	100%	18	100%	23	100%	4	100%	1	100%	8	100%	3	100%	73	100%
	REPROVADO(I)	0	-	0	-	0	-	2	66,7%	0	0%	0	0%	2	40%	7	100%	11	64,7%
	REPROVADO(R)	0	-	0	-	0	-	0	0%	1	100%	0	0%	0	0%	0	0%	2	11,8%
	TOTAL	0	-	0	-	0	-	1	33,3%	3	100%	1	100%	5	100%	7	100%	17	100%
12005PN001- RELAÇÕES ECONÔMICAS INTERNACIONAIS	APROVADO	0	-	0	-	0	0%	1	50%	0	0%	4	100%	12	92,3%	9	81,8%	26	83,9%
	REPROVADO(I)	0	-	0	-	1	100%	0	0%	0	0%	0	0%	0	0%	0	0%	1	3,2%
	REPROVADO(R)	0	-	0	-	0	0%	0	0%	0	0%	0	0%	1	7,7%	0	0%	1	3,2%
	TOTAL	0	-	0	-	0	0%	1	50%	0	0%	0	0%	0	0%	2	18,2%	3	9,7%
TOTAL	APROVADO	32	72,7%	101	77,7%	214	80,5%	457	74,3%	264	81,2%	274	77,4%	379	78,6%	333	82,2%	2054	78,4%
	REPROVADO(I)	0	0%	7	5,4%	13	4,9%	40	6,5%	23	7,1%	36	10,2%	24	5%	27	6,7%	170	6,5%
	REPROVADO(R)	4	9,1%	5	3,8%	8	3%	33	5,4%	7	2,2%	5	1,4%	27	5,6%	7	1,7%	96	3,7%
	TOTAL	36	81,2%	124	94,4%	235	88,2%	530	86,2%	394	93,9%	319	87,5%	424	92,3%	437	91,8%	2254	86,2%

continua na próxima página

Tabela 5 : Continuação CAD029-TÓPICOS EM ADMINISTRAÇÃO A

CURSO	SITUAÇÃO	2009		2010		2011		2012		2013		2014		2015		2016		TOTAL	
		Freq.	%	Freq.	%	Freq.	%	Freq.	%	Freq.	%	Freq.	%	Freq.	%	Freq.	%	Freq.	%
	TRANCADO	8	18,2%	17	13,1%	31	11,7%	85	13,8%	31	9,5%	39	11%	52	10,8%	38	9,4%	301	11,5%
	TOTAL	44	100%	130	100%	266	100%	615	100%	325	100%	354	100%	482	100%	405	100%	2621	100%

Tabela 6: Avaliação da disciplina CAD041-TÓPICOS EM FINANÇAS entre os anos de 2009 e 2016

CURSO	SITUAÇÃO	2009		2010		2011		2012		2013		2014		2015		2016		TOTAL	
		Freq.	%	Freq.	%	Freq.	%	Freq.	%	Freq.	%	Freq.	%	Freq.	%	Freq.	%	Freq.	%
10007PD001- ENGENHARIA DE PRODUÇÃO	APROVADO	0	-	0	-	0	-	0	-	1	50%	0	-	3	23,1%	7	70%	11	44%
	REPROVADO(I)	0	-	0	-	0	-	0	-	0	0%	0	-	7	53,8%	1	10%	8	32%
	REPROVADO(R)	0	-	0	-	0	-	0	-	0	0%	0	-	0	0%	2	20%	2	8%
	TRANCADO	0	-	0	-	0	-	0	-	1	50%	0	-	3	23,1%	0	0%	4	16%
	TOTAL	0	-	0	-	0	-	0	-	2	100%	0	-	13	100%	10	100%	25	100%
12001PD001- ADMINISTRAÇÃO	APROVADO	0	-	0	-	0	-	0	-	14	93,3%	0	0%	0	0%	0	-	14	63,6%
	REPROVADO(I)	0	-	0	-	0	-	0	-	0	0%	0	0%	2	40%	0	-	2	9,1%
	REPROVADO(R)	0	-	0	-	0	-	0	-	0	0%	1	50%	2	40%	0	-	3	13,6%
	TRANCADO	0	-	0	-	0	-	0	-	1	6,7%	1	50%	1	20%	0	-	3	13,6%
	TOTAL	0	-	0	-	0	-	0	-	15	100%	2	100%	5	100%	0	-	22	100%
12004PN002- ADMINISTRAÇÃO	APROVADO	0	-	0	-	0	-	3	75%	1	25%	0	-	8	50%	0	-	12	50%
	REPROVADO(I)	0	-	0	-	0	-	0	0%	2	50%	0	-	0	0%	0	-	2	8,3%
	REPROVADO(R)	0	-	0	-	0	-	0	0%	0	0%	0	-	5	31,2%	0	-	5	20,8%
	TRANCADO	0	-	0	-	0	-	1	25%	1	25%	0	-	3	18,8%	0	-	5	20,8%
	TOTAL	0	-	0	-	0	-	4	100%	4	100%	0	-	16	100%	0	-	24	100%
12003PD001- CIÊNCIAS ECONÔMICAS	APROVADO	0	-	0	-	0	-	1	100%	3	37,5%	0	-	1	50%	11	73,3%	16	61,5%
	REPROVADO(I)	0	-	0	-	0	-	0	0%	2	25%	0	-	1	50%	2	13,3%	5	19,2%
	REPROVADO(R)	0	-	0	-	0	-	0	0%	1	12,5%	0	-	0	0%	1	6,7%	2	7,7%
	TRANCADO	0	-	0	-	0	-	0	0%	2	25%	0	-	0	0%	1	6,7%	3	11,5%
	TOTAL	0	-	0	-	0	-	1	100%	8	100%	0	-	2	100%	15	100%	26	100%
12004PD001- CONTROLADORIA E FINANÇAS	APROVADO	0	-	0	-	0	-	3	100%	44	64,7%	21	46,7%	21	40,4%	96	59,6%	185	56,2%
	REPROVADO(I)	0	-	0	-	0	-	0	0%	8	11,8%	2	4,4%	15	28,8%	31	19,3%	56	17%
	REPROVADO(R)	0	-	0	-	0	-	0	0%	6	8,8%	2	4,4%	10	19,2%	12	7,5%	30	9,1%
	TRANCADO	0	-	0	-	0	-	0	0%	10	14,7%	20	44,4%	6	11,5%	22	13,7%	58	17,6%
	TOTAL	0	-	0	-	0	-	3	100%	68	100%	45	100%	52	100%	161	100%	329	100%
TOTAL	APROVADO	0	-	0	-	0	-	9	90%	64	64,6%	22	40,7%	36	37,1%	120	59,7%	251	54,4%
	REPROVADO(I)	0	-	0	-	0	-	0	0%	13	13,1%	3	5,6%	26	26,8%	35	17,4%	77	16,7%
	REPROVADO(R)	0	-	0	-	0	-	0	0%	7	7,1%	6	11,1%	20	20,6%	17	8,5%	50	10,8%
	TRANCADO	0	-	0	-	0	-	1	10%	15	15,2%	23	42,6%	15	15,5%	29	14,4%	83	18%
	TOTAL	0	-	0	-	0	-	10	100%	99	100%	54	100%	97	100%	201	100%	461	100%

Tabela 7: Avaliação da disciplina CAD045-INVESTIMENTO E CALCULO FINANCEIRO entre os anos de 2009 e 2016

CURSO	SITUAÇÃO	2009		2010		2011		2012		2013		2014		2015		2016		TOTAL	
		Freq.	%	Freq.	%	Freq.	%	Freq.	%	Freq.	%	Freq.	%	Freq.	%	Freq.	%	Freq.	%
02002PD001- CIÊNCIAS ATUARIAIS	APROVADO	1	50%	3	42,9%	3	33,3%	1	100%	1	100%	0	-	1	100%	0	-	10	47,6%
	REPROVADO(I)	0	0%	0	0%	3	33,3%	0	0%	0	0%	0	-	0	0%	0	-	3	14,3%
	REPROVADO(R)	1	50%	4	57,1%	1	11,1%	0	0%	0	0%	0	-	0	0%	0	-	6	28,6%
	TRANCADO	0	0%	0	0%	2	22,2%	0	0%	0	0%	0	-	0	0%	0	-	2	9,5%
	TOTAL	2	100%	7	100%	9	100%	1	100%	1	100%	1	100%	1	100%	0	-	21	100%

continua na próxima página

Tabela 7 : Continuação CAD045-INVESTIMENTO E CALCULO FINANCEIRO

CURSO	SITUAÇÃO	2009		2010		2011		2012		2013		2014		2015		2016		TOTAL	
		Freq.	%	Freq.	%	Freq.	%	Freq.	%	Freq.	%	Freq.	%	Freq.	%	Freq.	%	Freq.	%
12001PD001- ADMINISTRAÇÃO	APROVADO	37	67,3%	34	51,5%	49	68,1%	38	53,5%	34	24,6%	65	48,9%	36	34,3%	42	45,7%	335	45,8%
	REPROVADO(I)	5	9,1%	6	9,1%	1	1,4%	5	7%	29	21%	7	5,3%	11	10,5%	9	9,8%	73	10%
	REPROVADO(R)	12	21,8%	22	33,3%	15	20,8%	24	33,8%	67	48,6%	50	37,6%	40	38,1%	34	37%	264	36,1%
	TRANCADO	1	1,8%	4	6,1%	7	9,7%	4	5,6%	8	5,8%	11	8,3%	18	17,1%	7	7,6%	60	8,2%
	TOTAL	55	100%	66	100%	72	100%	71	100%	138	100%	133	100%	105	100%	92	100%	732	100%
12001PN002- ADMINISTRAÇÃO	APROVADO	30	58,8%	39	59,1%	40	61,5%	40	57,1%	24	34,8%	48	38,7%	43	42,6%	31	39,7%	295	47,3%
	REPROVADO(I)	3	5,9%	4	6,1%	3	4,6%	13	18,6%	10	14,5%	4	3,2%	24	23,8%	5	6,4%	66	10,6%
	REPROVADO(R)	18	35,3%	17	25,8%	18	27,7%	16	22,9%	24	34,8%	59	47,6%	27	26,7%	30	38,5%	209	33,5%
	TRANCADO	0	0%	6	9,1%	4	6,2%	1	1,4%	11	15,9%	13	10,5%	7	6,9%	12	15,4%	54	8,7%
	TOTAL	51	100%	66	100%	65	100%	70	100%	69	100%	124	100%	101	100%	78	100%	624	100%
12003PD001- CIENCIAS ECONÔMICAS	APROVADO	3	100%	0	-	2	40%	3	100%	3	50%	3	50%	17	89,5%	16	69,6%	47	72,3%
	REPROVADO(I)	0	0%	0	-	0	0%	0	0%	2	33,3%	1	16,7%	0	0%	0	0%	3	4,6%
	REPROVADO(R)	0	0%	0	-	1	20%	0	0%	0	0%	1	16,7%	1	16,7%	2	10,5%	4	12,3%
	TRANCADO	0	0%	0	-	2	40%	0	0%	1	16,7%	1	16,7%	1	16,7%	0	0%	3	13%
	TOTAL	3	100%	0	-	5	100%	3	100%	6	100%	6	100%	6	100%	19	100%	23	100%
12004PD001- CONTROLADORIA E FINANÇAS	APROVADO	0	-	12	24%	28	34,1%	45	46,9%	19	20%	63	44,1%	41	33,6%	34	30,6%	242	34,6%
	REPROVADO(I)	0	-	9	18%	6	7,3%	7	7,3%	15	15,8%	19	13,3%	23	18,9%	23	20,7%	102	14,6%
	REPROVADO(R)	0	-	23	46%	41	50%	38	39,6%	54	56,8%	51	35,7%	40	32,8%	40	36%	287	41,1%
	TRANCADO	0	-	6	12%	7	8,5%	6	6,2%	7	7,4%	10	7%	18	14,8%	14	12,6%	68	9,7%
	TOTAL	0	-	50	100%	82	100%	96	100%	95	100%	143	100%	122	100%	111	100%	699	100%
TOTAL	APROVADO	72	64,3%	88	46,6%	123	52,6%	128	52,9%	84	26,6%	180	44%	142	39,6%	129	40,8%	946	43,5%
	REPROVADO(I)	8	7,1%	19	10,1%	13	5,6%	25	10,3%	58	18,4%	31	7,6%	58	16,2%	37	11,7%	249	11,4%
	REPROVADO(R)	31	27,7%	66	34,9%	76	32,5%	78	32,2%	146	46,2%	161	39,4%	111	30,9%	109	34,5%	778	35,7%
	TRANCADO	1	0,9%	16	8,5%	22	9,4%	11	4,5%	28	8,9%	37	9%	48	13,4%	41	13%	204	9,4%
	TOTAL	112	100%	189	100%	234	100%	242	100%	316	100%	409	100%	359	100%	316	100%	2177	100%

Tabela 8: Avaliação da disciplina CAD049-GESTAO DE CUSTOS entre os anos de 2009 e 2016

CURSO	SITUAÇÃO	2009		2010		2011		2012		2013		2014		2015		2016		TOTAL	
		Freq.	%	Freq.	%	Freq.	%	Freq.	%	Freq.	%	Freq.	%	Freq.	%	Freq.	%	Freq.	%
12001PD001- ADMINISTRAÇÃO	APROVADO	34	94,4%	34	82,9%	33	61,1%	51	78,5%	40	88,9%	45	76,3%	23	51,1%	49	80,3%	309	76,1%
	REPROVADO(I)	2	5,6%	2	4,9%	6	11,1%	1	1,5%	0	0%	0	0%	0	0%	0	0%	11	2,7%
	REPROVADO(R)	0	0%	3	7,3%	12	22,2%	11	16,9%	3	6,7%	12	20,3%	19	42,2%	8	13,1%	68	16,7%
	TRANCADO	0	0%	2	4,9%	3	5,6%	2	3,1%	2	4,4%	2	3,4%	3	6,7%	4	6,6%	18	4,4%
	TOTAL	36	100%	41	100%	54	100%	65	100%	45	100%	59	100%	45	100%	61	100%	406	100%
12001PN002- ADMINISTRAÇÃO	APROVADO	0	-	34	89,5%	33	61,1%	41	77,4%	46	80,7%	29	90,6%	47	78,3%	38	80,9%	268	78,6%
	REPROVADO(I)	0	-	1	2,6%	6	11,1%	1	1,9%	0	0%	2	6,2%	0	0%	0	0%	10	2,9%
	REPROVADO(R)	0	-	0	0%	9	16,7%	9	17%	8	14%	0	0%	10	16,7%	8	17%	44	12,9%
	TRANCADO	0	-	3	7,9%	6	11,1%	2	3,8%	3	5,3%	1	3,1%	3	5%	1	2,1%	19	5,6%
	TOTAL	0	-	38	100%	54	100%	53	100%	57	100%	32	100%	60	100%	47	100%	341	100%
12003PD001- CIENCIAS ECONÔMICAS	APROVADO	1	100%	5	100%	0	-	0	-	0	-	0	-	4	100%	5	83,3%	15	93,8%
	REPROVADO(I)	0	0%	0	0%	0	-	0	-	0	-	0	-	0	0%	0	0%	0	0%
	REPROVADO(R)	0	0%	0	0%	0	-	0	-	0	-	0	-	0	0%	0	0%	0	0%
	TRANCADO	0	0%	0	0%	0	-	0	-	0	-	0	-	0	0%	0	0%	1	6,2%
	TOTAL	1	100%	5	100%	0	-	0	-	0	-	0	-	4	100%	6	100%	16	100%
TOTAL	APROVADO	36	92,3%	74	87,1%	66	61,1%	92	78%	89	84,8%	74	81,3%	74	67,9%	92	80,7%	597	77,6%
	REPROVADO(I)	3	7,7%	3	3,5%	12	11,1%	2	1,7%	0	0%	2	2,2%	0	0%	0	0%	22	2,9%
	REPROVADO(R)	0	0%	3	3,5%	21	19,4%	20	16,9%	11	10,5%	12	13,2%	29	26,6%	16	14%	112	14,6%
	TRANCADO	0	0%	5	5,9%	9	8,3%	4	3,4%	5	4,8%	3	3,3%	6	5,5%	6	5,3%	38	4,9%
	TOTAL	0	0%	89	100%	107	100%	116	100%	126	100%	156	100%	153	100%	153	100%	600	100%

continua na próxima página

Tabela 8 : Continuação CAD049-GESTAO DE CUSTOS

CURSO	SITUAÇÃO	2009		2010		2011		2012		2013		2014		2015		2016		TOTAL	
		Freq.	%	Freq.	%	Freq.	%	Freq.	%	Freq.	%	Freq.	%	Freq.	%	Freq.	%	Freq.	%
	TOTAL	39	100%	85	100%	108	100%	118	100%	105	100%	91	100%	109	100%	114	100%	769	100%

Tabela 9: Avaliação da disciplina CAD052-ADMINISTRACAO FINANCEIRA I entre os anos de 2009 e 2016

CURSO	SITUAÇÃO	2009		2010		2011		2012		2013		2014		2015		2016		TOTAL	
		Freq.	%	Freq.	%	Freq.	%	Freq.	%	Freq.	%	Freq.	%	Freq.	%	Freq.	%	Freq.	%
12001PD001- ADMINISTRAÇÃO	APROVADO	0	-	36	90%	19	44,2%	19	46,3%	52	59,1%	52	78,8%	38	60,3%	36	75%	252	64,8%
	REPROVADO(I)	0	-	4	10%	4	9,3%	4	9,8%	10	11,4%	2	3%	5	7,9%	7	14,6%	36	9,3%
	REPROVADO(R)	0	-	0	0%	19	44,2%	13	31,7%	21	23,9%	7	10,6%	16	25,4%	2	4,2%	78	20,1%
	TRANCADO	0	-	0	0%	1	2,3%	5	12,2%	5	5,7%	5	7,6%	4	6,3%	3	6,2%	23	5,9%
	TOTAL	0	-	40	100%	43	100%	41	100%	88	100%	66	100%	63	100%	48	100%	389	100%
12001PN002- ADMINISTRAÇÃO	APROVADO	0	-	36	90%	6	16,2%	13	31%	36	49,3%	45	64,3%	44	58,7%	59	79,7%	239	58,2%
	REPROVADO(I)	0	-	3	7,5%	18	48,6%	6	14,3%	8	11%	14	20%	10	13,3%	8	10,8%	67	16,3%
	REPROVADO(R)	0	-	0	0%	12	32,4%	16	38,1%	24	32,9%	8	11,4%	15	20%	2	2,7%	77	18,7%
	TRANCADO	0	-	1	2,5%	1	2,7%	7	16,7%	5	6,8%	3	4,3%	6	8%	5	6,8%	28	6,8%
	TOTAL	0	-	40	100%	37	100%	42	100%	73	100%	70	100%	75	100%	74	100%	411	100%
12002PN001- CIÊNCIAS CONTÁBEIS	APROVADO	0	-	21	67,7%	53	54,1%	70	66%	60	76,9%	62	76,5%	47	48%	46	57,5%	359	62,8%
	REPROVADO(I)	0	-	1	3,2%	13	13,3%	12	11,3%	3	3,8%	5	6,2%	22	22,4%	7	8,8%	63	11%
	REPROVADO(R)	0	-	7	22,6%	26	26,5%	18	17%	12	15,4%	12	14,8%	25	25,5%	20	25%	120	21%
	TRANCADO	0	-	2	6,5%	6	6,1%	6	5,7%	6	7,8%	3	3,8%	2	2,5%	4	4,1%	7	8,8%
	TOTAL	0	-	31	100%	98	100%	106	100%	78	100%	81	100%	98	100%	80	100%	572	100%
12003PD001- CIÊNCIAS ECONÔMICAS	APROVADO	0	-	9	90%	2	50%	0	0%	1	50%	0	-	1	50%	5	62,5%	18	66,7%
	REPROVADO(I)	0	-	1	10%	0	0%	0	0%	1	50%	0	-	1	50%	2	25%	5	18,5%
	REPROVADO(R)	0	-	0	0%	1	25%	1	100%	0	0%	0	-	0	0%	1	12,5%	3	11,1%
	TRANCADO	0	-	0	0%	1	25%	0	0%	0	0%	0	-	0	0%	0	0%	1	3,7%
	TOTAL	0	-	10	100%	4	100%	1	100%	2	100%	0	-	2	100%	8	100%	27	100%
TOTAL	APROVADO	0	-	102	84,3%	84	45,2%	103	53,9%	153	61,9%	160	73,1%	130	54,4%	146	69,5%	878	62,1%
	REPROVADO(I)	0	-	9	7,4%	35	18,8%	22	11,5%	24	9,7%	21	9,6%	38	15,9%	24	11,4%	173	12,2%
	REPROVADO(R)	0	-	7	5,8%	58	31,2%	48	25,1%	57	23,1%	27	12,3%	57	23,8%	25	11,9%	279	19,7%
	TRANCADO	0	-	3	2,5%	9	4,8%	18	9,4%	13	5,3%	11	5%	14	5,9%	15	7,1%	83	5,9%
	TOTAL	0	-	121	100%	186	100%	191	100%	247	100%	219	100%	239	100%	210	100%	1413	100%

Tabela 10: Avaliação da disciplina CAD053-ADMINISTRACAO DA PRODUCAO E OPERACOES entre os anos de 2009 e 2016

CURSO	SITUAÇÃO	2009		2010		2011		2012		2013		2014		2015		2016		TOTAL	
		Freq.	%	Freq.	%	Freq.	%	Freq.	%	Freq.	%	Freq.	%	Freq.	%	Freq.	%	Freq.	%
12001PD001- ADMINISTRAÇÃO	APROVADO	0	-	32	76,2%	34	75,6%	27	39,7%	50	72,5%	37	69,8%	46	88,5%	22	71%	248	68,9%
	REPROVADO(I)	0	-	0	0%	0	0%	0	0%	0	0%	1	1,9%	2	3,8%	0	0%	3	0,8%
	REPROVADO(R)	0	-	10	23,8%	10	22,2%	38	55,9%	17	24,6%	12	22,6%	2	3,8%	9	29%	98	27,2%
	TRANCADO	0	-	0	0%	1	2,2%	3	4,4%	2	2,9%	3	5,7%	2	3,8%	0	0%	11	3,1%
	TOTAL	0	-	42	100%	45	100%	68	100%	69	100%	53	100%	52	100%	31	100%	360	100%
12001PN002- ADMINISTRAÇÃO	APROVADO	0	-	34	82,9%	34	77,3%	21	51,2%	31	56,4%	38	61,3%	56	84,8%	33	68,8%	247	69,2%
	REPROVADO(I)	0	-	0	0%	2	4,5%	0	0%	0	0%	3	4,8%	0	0%	0	0%	5	1,4%
	REPROVADO(R)	0	-	7	17,1%	7	15,9%	17	41,5%	20	36,4%	20	32,3%	4	6,1%	10	20,8%	85	23,8%
	TRANCADO	0	-	0	0%	1	2,3%	3	7,3%	4	7,3%	1	1,6%	6	9,1%	5	10,4%	20	5,6%
	TOTAL	0	-	41	100%	44	100%	41	100%	41	100%	62	100%	66	100%	48	100%	357	100%
	APROVADO	0	-	69	78,4%	71	74%	48	42,9%	81	65,3%	75	63%	102	86,4%	55	69,6%	501	68,1%

continua na próxima página

TOTAL

Tabela 10 : Continuação CAD053-ADMINISTRAÇÃO DA PRODUÇÃO E OPERAÇÕES

CURSO	SITUAÇÃO	2009		2010		2011		2012		2013		2014		2015		2016		TOTAL	
		Freq.	%	Freq.	%	Freq.	%	Freq.	%	Freq.	%	Freq.	%	Freq.	%	Freq.	%	Freq.	%
02002PD001- CIÊNCIAS ATUARIAIS	REPROVADO(I)	0	-	0	0%	2	2,1%	0	0%	0	0%	6	5%	2	1,7%	0	0%	10	1,4%
	REPROVADO(R)	0	-	19	21,6%	19	19,8%	57	50,9%	37	29,8%	32	26,9%	6	5,1%	19	24,1%	189	25,7%
	TRANCADO	0	-	0	0%	4	4,2%	7	6,2%	6	4,8%	6	5%	8	6,8%	5	6,3%	36	4,9%
	TOTAL	0	-	88	100%	96	100%	112	100%	124	100%	119	100%	118	100%	79	100%	736	100%

Tabela 11: Avaliação da disciplina CAD103-ADMINISTRAÇÃO T.G.A. entre os anos de 2009 e 2016

CURSO	SITUAÇÃO	2009		2010		2011		2012		2013		2014		2015		2016		TOTAL			
		Freq.	%	Freq.	%	Freq.	%	Freq.	%	Freq.	%	Freq.	%	Freq.	%	Freq.	%	Freq.	%		
02009PD001- SISTEMAS DE INFORMAÇÃO	APROVADO	39	86,7%	75	90,4%	70	78,7%	78	87,6%	70	85,4%	50	59,5%	64	73,6%	63	73,3%	509	78,9%		
	REPROVADO(I)	2	4,4%	0	0%	6	6,7%	4	4,5%	4	4,9%	13	15,5%	6	6,9%	7	8,1%	39	6%		
	REPROVADO(R)	4	8,9%	1	1,2%	2	2,2%	2	2,2%	3	3,7%	2	2,4%	14	16,1%	4	4,7%	35	5,4%		
	TRANCADO	0	0%	7	8,4%	11	12,4%	5	5,6%	5	5,6%	19	22,6%	3	3,4%	12	14%	62	9,6%		
	TOTAL	45	100%	83	100%	89	100%	89	100%	89	100%	82	100%	84	100%	87	100%	86	100%	645	100%
10003PD001- ENGENHARIA AEROESPACIAL	APROVADO	21	87,5%	48	96%	52	100%	44	89,8%	41	93,2%	52	96,3%	41	91,1%	44	89,8%	343	93,5%		
	REPROVADO(I)	1	4,2%	1	2%	0	0%	1	2%	2	4,5%	2	3,7%	2	4,4%	0	0%	9	2,5%		
	REPROVADO(R)	0	0%	1	2%	0	0%	2	4,1%	0	0%	0	0%	0	0%	0	0%	4	1,1%		
	TRANCADO	2	8,3%	0	0%	0	0%	2	4,1%	2	4,1%	1	2,3%	1	2,3%	2	4,4%	11	3%		
	TOTAL	24	100%	50	100%	52	100%	49	100%	44	100%	54	100%	45	100%	49	100%	367	100%		
10007PD001- ENGENHARIA DE PRODUÇÃO	APROVADO	0	-	0	-	10	100%	1	100%	1	100%	0	-	0	0%	0	-	20	90,9%		
	REPROVADO(I)	0	-	0	-	0	0%	0	0%	0	0%	0	-	0	0%	1	50%	1	4,5%		
	REPROVADO(R)	0	-	0	-	0	0%	0	0%	0	0%	0	-	0	0%	0	-	0	0%		
	TRANCADO	0	-	0	-	0	0%	0	0%	0	0%	0	-	0	0%	1	50%	0	0%		
	TOTAL	0	-	0	-	10	100%	1	100%	1	100%	0	-	0	0%	2	100%	0	0%		
12002PN001- CIÊNCIAS CONTÁBEIS	APROVADO	86	89,6%	87	82,9%	101	95,3%	81	73%	91	84,3%	51	62,2%	57	73,1%	70	76,1%	624	80,2%		
	REPROVADO(I)	4	4,2%	5	4,8%	1	0,9%	13	11,7%	7	6,5%	9	11%	15	19,2%	6	6,5%	60	7,7%		
	REPROVADO(R)	0	0%	9	8,6%	2	1,9%	9	8,1%	3	2,8%	3	3,8%	0	0%	8	8,7%	40	5,1%		
	TRANCADO	6	6,2%	4	3,8%	2	1,9%	8	7,2%	7	6,5%	13	15,9%	6	7,7%	8	8,7%	54	6,9%		
	TOTAL	96	100%	105	100%	106	100%	111	100%	108	100%	82	100%	78	100%	92	100%	778	100%		
13002PD001- BIBLIOTECOLOGIA	APROVADO	119	86,9%	123	92,5%	80	83,3%	63	85,1%	66	85,7%	49	57%	67	70,5%	53	55,2%	620	78,1%		
	REPROVADO(I)	4	2,9%	5	3,8%	6	6,2%	3	4,1%	5	6,5%	9	10,5%	10	10,5%	13	13,5%	55	6,9%		
	REPROVADO(R)	2	1,5%	0	0%	1	1%	1	1,4%	0	0%	6	7%	3	3,2%	2	2,1%	15	1,9%		
	TRANCADO	12	8,8%	5	3,8%	9	9,4%	7	9,5%	6	7,8%	22	25,6%	15	15,8%	28	29,2%	104	13,1%		
	TOTAL	137	100%	133	100%	96	100%	74	100%	77	100%	86	100%	95	100%	96	100%	794	100%		
13002PN002- BIBLIOTECOLOGIA	APROVADO	65	82,3%	40	90,9%	39	97,5%	41	91,1%	39	90,7%	26	61,9%	28	77,8%	30	69,8%	308	82,8%		
	REPROVADO(I)	9	11,4%	1	2,3%	1	2,5%	2	4,4%	2	4,7%	9	21,4%	3	8,3%	0	0%	27	7,3%		
	REPROVADO(R)	1	1,3%	0	0%	0	0%	0	0%	0	0%	0	0%	0	0%	0	0%	8	2,2%		
	TRANCADO	4	5,1%	3	6,8%	0	0%	2	4,4%	1	2,3%	7	16,7%	5	13,9%	7	16,3%	29	7,8%		
	TOTAL	79	100%	44	100%	40	100%	45	100%	43	100%	42	100%	36	100%	43	100%	372	100%		
TOTAL	APROVADO	346	86,7%	392	88,5%	378	89,2%	345	83,5%	334	86,5%	237	65,8%	268	75,1%	266	71,3%	2566	81,3%		
	REPROVADO(I)	21	5,3%	15	3,4%	15	3,5%	26	6,3%	20	5,2%	43	11,9%	40	11,2%	23	6,2%	203	6,4%		
	REPROVADO(R)	7	1,8%	11	2,5%	5	1,2%	14	3,4%	7	1,8%	17	4,8%	24	6,4%	24	6,4%	103	3,3%		
	TRANCADO	25	6,3%	25	5,6%	26	6,1%	28	6,8%	25	6,5%	62	17,2%	32	9%	60	16,1%	283	9%		
	TOTAL	399	100%	443	100%	424	100%	413	100%	386	100%	360	100%	357	100%	373	100%	3155	100%		

Tabela 12: Avaliação da disciplina CAD118-PESQUISA OPERACIONAL EM ADMINISTRACAO entre os anos de 2009 e 2016

CURSO	SITUAÇÃO	2009		2010		2011		2012		2013		2014		2015		2016		TOTAL		
		Freq.	%	Freq.	%	Freq.	%	Freq.	%	Freq.	%	Freq.	%	Freq.	%	Freq.	%	Freq.	%	
12001PD001- ADMINISTRAÇÃO	APROVADO	49	92,5%	40	75,5%	56	93,3%	47	79,7%	48	85,7%	45	75%	28	66,7%	41	74,5%	354	80,8%	
	REPROVADO(I)	2	3,8%	0	0%	1	1,7%	0	0%	0	0%	0	0%	4	9,5%	0	0%	7	1,6%	
	REPROVADO(R)	2	3,8%	12	22,6%	1	1,7%	11	18,6%	6	10,7%	14	23,3%	6	14,3%	10	18,2%	62	14,2%	
	TRANCADO	0	0%	1	1,9%	2	3,3%	1	1,7%	2	3,6%	2	3,6%	1	1,7%	4	7,3%	15	3,4%	
	TOTAL	53	100%	53	100%	60	100%	59	100%	56	100%	60	100%	60	100%	42	100%	55	100%	438
12001PN002- ADMINISTRAÇÃO	APROVADO	45	88,2%	45	81,8%	38	76%	35	68,6%	47	82,5%	49	79%	34	81%	20	76,9%	313	79,4%	
	REPROVADO(I)	2	3,9%	0	0%	0	0%	0	0%	0	0%	0	0%	2	4,8%	0	0%	4	1%	
	REPROVADO(R)	2	3,9%	4	7,3%	7	14%	12	23,5%	6	10,5%	9	14,5%	4	9,5%	6	23,1%	50	12,7%	
	TRANCADO	2	3,9%	6	10,9%	5	10%	4	7,8%	4	7%	4	6,5%	2	4,8%	0	0%	27	6,9%	
	TOTAL	51	100%	55	100%	50	100%	51	100%	57	100%	62	100%	62	100%	42	100%	26	100%	394
TOTAL	APROVADO	94	90,4%	86	78,9%	94	85,5%	84	75%	98	83,8%	94	77%	64	73,6%	62	75,6%	676	80,2%	
	REPROVADO(I)	4	3,8%	0	0%	1	0,9%	0	0%	0	0%	0	0%	6	6,9%	0	0%	11	1,3%	
	REPROVADO(R)	4	3,8%	16	14,7%	8	7,3%	23	20,5%	12	10,3%	23	18,9%	10	11,5%	16	19,5%	112	13,3%	
	TRANCADO	2	1,9%	7	6,4%	7	6,4%	5	4,5%	7	6%	5	4,1%	7	8%	4	4,9%	44	5,2%	
	TOTAL	104	100%	109	100%	110	100%	112	100%	117	100%	122	100%	87	100%	82	100%	843	100%	

Tabela 13: Avaliação da disciplina CAD122-MERCADO DE CAPITAIS entre os anos de 2009 e 2016

CURSO	SITUAÇÃO	2009		2010		2011		2012		2013		2014		2015		2016		TOTAL	
		Freq.	%	Freq.	%	Freq.	%	Freq.	%	Freq.	%	Freq.	%	Freq.	%	Freq.	%	Freq.	%
02002PD001- CIENCIAS ATUARIAIS	APROVADO	12	66,7%	2	100%	0	-	1	50%	0	0%	0	-	0	-	1	100%	16	66,7%
	REPROVADO(I)	1	5,6%	0	0%	0	-	0	0%	0	0%	0	-	0	-	0	0%	1	4,2%
	REPROVADO(R)	4	22,2%	0	0%	0	-	1	50%	1	100%	0	-	0	-	0	0%	6	25%
	TRANCADO	1	5,6%	0	0%	0	-	0	0%	0	0%	0	-	0	-	0	0%	1	4,2%
	TOTAL	18	100%	2	100%	0	-	2	100%	2	100%	1	100%	0	-	0	0%	24	100%
10007PD001- ENGENHARIA DE PRODUÇÃO	APROVADO	2	66,7%	17	73,9%	0	-	3	37,5%	2	100%	0	-	3	20%	8	50%	35	52,2%
	REPROVADO(I)	1	33,3%	1	4,3%	0	-	0	0%	0	0%	0	-	2	13,3%	3	18,8%	7	10,4%
	REPROVADO(R)	0	0%	2	8,7%	0	-	3	37,5%	0	0%	0	-	9	60%	2	12,5%	16	23,9%
	TRANCADO	0	0%	3	13%	0	-	2	25%	2	100%	0	-	1	6,7%	3	18,8%	9	13,4%
	TOTAL	3	100%	23	100%	0	-	8	100%	2	100%	0	-	15	100%	16	100%	67	100%
12001PD001- ADMINISTRAÇÃO	APROVADO	19	90,5%	8	53,3%	2	66,7%	2	33,3%	1	100%	3	75%	7	87,5%	2	66,7%	44	72,1%
	REPROVADO(I)	0	0%	0	0%	1	33,3%	1	16,7%	0	0%	1	25%	0	0%	0	0%	3	4,9%
	REPROVADO(R)	0	0%	3	20%	0	0%	1	16,7%	0	0%	0	0%	0	0%	0	0%	4	6,6%
	TRANCADO	2	9,5%	4	26,7%	0	0%	2	33,3%	0	0%	0	0%	1	12,5%	1	33,3%	10	16,4%
	TOTAL	21	100%	15	100%	3	100%	6	100%	1	100%	4	100%	8	100%	3	100%	61	100%
12001PN002- ADMINISTRAÇÃO	APROVADO	0	0%	3	18,8%	0	-	0	0%	0	-	2	66,7%	3	50%	3	75%	11	32,4%
	REPROVADO(I)	0	0%	5	31,2%	0	-	2	50%	2	50%	0	0%	1	16,7%	1	25%	9	26,5%
	REPROVADO(R)	0	0%	0	0%	0	-	0	0%	0	0%	0	0%	2	33,3%	0	0%	2	5,9%
	TRANCADO	1	100%	8	50%	0	-	2	50%	0	0%	1	33,3%	0	0%	0	0%	12	35,3%
	TOTAL	1	100%	16	100%	0	-	4	100%	2	100%	3	100%	3	100%	4	100%	34	100%
12002PN001- CIENCIAS CONTÁBEIS	APROVADO	48	87,3%	31	72,1%	46	82,1%	40	66,7%	46	54,1%	53	61,6%	58	55,2%	66	86,8%	388	68,6%
	REPROVADO(I)	0	0%	1	2,3%	8	14,3%	6	10%	7	8,2%	7	8,1%	8	8,2%	1	1,3%	30	5,3%
	REPROVADO(R)	1	1,8%	2	4,7%	1	1,8%	11	18,3%	25	29,4%	20	23,3%	36	34,3%	6	7,9%	102	18%
	TRANCADO	6	10,9%	9	20,9%	1	1,8%	3	5%	7	8,2%	6	7%	11	10,5%	3	3,9%	46	8,1%
	TOTAL	55	100%	43	100%	56	100%	60	100%	85	100%	86	100%	105	100%	76	100%	566	100%
12003PD001- CIENCIAS ECONÔMICAS	APROVADO	10	76,9%	10	55,6%	0	0%	2	25%	3	50%	0	-	5	50%	12	85,7%	42	58,3%
	REPROVADO(I)	0	0%	1	5,6%	2	66,7%	1	12,5%	0	0%	0	-	0	0%	0	0%	4	5,6%
	REPROVADO(R)	1	7,7%	0	0%	0	0%	3	37,5%	1	16,7%	0	-	5	50%	1	7,1%	11	15,3%

continua na próxima página

Tabela 13 : Continuação CAD122-MERCADO DE CAPITALIS

CURSO	SITUAÇÃO	2009		2010		2011		2012		2013		2014		2015		2016		TOTAL	
		Freq.	%	Freq.	%	Freq.	%	Freq.	%	Freq.	%	Freq.	%	Freq.	%	Freq.	%	Freq.	%
12004PD001- CONTROLADORIA E FINANÇAS	TRANÇADO	2	15,4%	7	38,9%	1	33,3%	2	25%	2	33,3%	0	-	0	0%	1	7,1%	15	20,8%
	TOTAL	13	100%	18	100%	3	100%	8	100%	8	100%	0	-	0	100%	14	100%	72	100%
12005PN001- RELAÇÕES ECONÔMICAS INTERNACIONAIS	APROVADO	0	-	0	-	0	-	0	-	2	66,7%	0	-	9	90%	4	80%	15	83,3%
	REPROVADO(I)	0	-	0	-	0	-	0	-	1	33,3%	0	-	0	0%	0	0%	1	5,6%
TOTAL	TRANÇADO(R)	0	-	0	-	0	-	0	-	0	0%	0	-	0	0%	0	0%	0	0%
	TOTAL	0	-	0	-	0	-	0	-	0	0%	0	-	0	100%	1	20%	2	11,1%
12005PN001- RELAÇÕES ECONÔMICAS INTERNACIONAIS	APROVADO	0	-	0	-	0	-	0	-	0	-	0	-	4	57,1%	4	50%	8	53,3%
	REPROVADO(I)	0	-	0	-	0	-	0	-	0	-	0	-	0	0%	2	25%	2	13,3%
TOTAL	TRANÇADO(R)	0	-	0	-	0	-	0	-	0	-	0	-	2	28,6%	1	12,5%	3	20%
	TOTAL	0	-	0	-	0	-	0	-	0	-	0	-	0	14,3%	1	12,5%	2	13,3%
12005PN001- RELAÇÕES ECONÔMICAS INTERNACIONAIS	APROVADO	93	75,6%	76	61,3%	48	77,4%	49	54,4%	55	55,6%	58	62,4%	92	53,8%	109	71,2%	580	63,4%
	REPROVADO(I)	2	1,6%	9	7,3%	11	17,7%	10	11,1%	8	8,1%	8	8,6%	5	2,9%	9	5,9%	62	6,8%
TOTAL	TRANÇADO(R)	7	5,7%	7	5,6%	1	1,6%	19	21,1%	27	27,3%	20	21,5%	58	33,9%	18	11,8%	157	17,2%
	TOTAL	21	17,1%	32	25,8%	2	3,2%	12	13,3%	9	9,1%	7	7,5%	16	9,4%	17	11,1%	116	12,7%
TOTAL	TRANÇADO	123	100%	124	100%	62	100%	90	100%	99	100%	93	100%	171	100%	153	100%	915	100%
	TOTAL	123	100%	124	100%	62	100%	90	100%	99	100%	93	100%	171	100%	153	100%	915	100%

Tabela 14: Avaliação da disciplina CAD152-TEORIA DA ADMINISTRAÇÃO I entre os anos de 2009 e 2016

CURSO	SITUAÇÃO	2009		2010		2011		2012		2013		2014		2015		2016		TOTAL	
		Freq.	%	Freq.	%	Freq.	%	Freq.	%	Freq.	%	Freq.	%	Freq.	%	Freq.	%	Freq.	%
12001PD001- ADMINISTRAÇÃO	APROVADO	53	93%	44	81,5%	47	81%	36	66,7%	39	58,2%	37	61,7%	35	56,5%	37	66,1%	328	70,1%
	REPROVADO(I)	0	0%	1	1,9%	0	0%	3	5,6%	0	0%	2	3,3%	13	21%	1	1,8%	20	4,3%
TOTAL	TRANÇADO(R)	3	5,3%	5	9,3%	8	13,8%	13	24,1%	24	35,8%	17	28,3%	7	11,3%	11	19,6%	88	18,8%
	TOTAL	1	1,8%	4	7,4%	3	5,2%	2	3,7%	4	6%	4	6,7%	7	11,3%	7	12,5%	32	6,8%
12001PN002- ADMINISTRAÇÃO	APROVADO	57	100%	54	100%	58	100%	54	100%	67	100%	60	100%	62	100%	56	100%	468	100%
	REPROVADO(I)	50	86,6%	37	77,1%	42	67,7%	43	72,9%	47	63,5%	36	60%	31	55,4%	34	53,1%	320	66%
TOTAL	TRANÇADO(R)	7	11,3%	4	8,3%	19	30,6%	4	6,8%	15	20,3%	16	26,7%	12	21,4%	10	15,6%	87	17,9%
	TOTAL	5	8,1%	1	2,1%	1	1,6%	2	3,4%	4	5,4%	8	13,3%	8	14,3%	8	12,5%	37	7,6%
12001PN002- ADMINISTRAÇÃO	APROVADO	62	100%	48	100%	62	100%	59	100%	74	100%	60	100%	56	100%	64	100%	485	100%
	REPROVADO(I)	105	86,8%	82	79,6%	89	74,2%	79	69,9%	87	60,8%	73	60,3%	66	55,9%	71	59,2%	652	68%
TOTAL	TRANÇADO(R)	0	0%	7	6,8%	0	0%	13	11,5%	8	5,6%	3	2,5%	18	15,3%	13	10,8%	62	6,5%
	TOTAL	10	8,3%	9	8,7%	27	22,5%	17	15%	39	27,3%	33	27,3%	19	16,1%	21	17,5%	175	18,2%
TOTAL	TRANÇADO	6	5%	5	4,9%	4	3,3%	4	3,5%	9	6,3%	12	9,9%	15	12,7%	15	12,5%	70	7,3%
	TOTAL	121	100%	103	100%	120	100%	113	100%	143	100%	121	100%	118	100%	120	100%	959	100%

Tabela 15: Avaliação da disciplina CAD163-ADMINISTRAÇÃO DE RECURSOS HUMANOS entre os anos de 2009 e 2016

CURSO	SITUAÇÃO	2009		2010		2011		2012		2013		2014		2015		2016		TOTAL	
		Freq.	%	Freq.	%	Freq.	%	Freq.	%	Freq.	%	Freq.	%	Freq.	%	Freq.	%	Freq.	%
02009PD001- SISTEMAS DE INFORMAÇÃO	APROVADO	34	94,4%	30	90,9%	46	93,9%	60	81,1%	60	89,6%	60	93,8%	54	90%	41	87,2%	385	89,5%
	REPROVADO(I)	0	0%	0	0%	1	2%	9	12,2%	2	3%	1	1,6%	3	5%	4	8,5%	20	4,7%
TOTAL	TRANÇADO(R)	0	0%	0	0%	0	0%	0	0%	1	1,5%	1	1,6%	0	0%	0	0%	2	0,5%
	TOTAL	2	5,6%	3	9,1%	2	4,1%	5	6,8%	4	6%	2	3,1%	3	5%	2	4,3%	23	5,3%
TOTAL	TRANÇADO	36	100%	33	100%	49	100%	74	100%	67	100%	64	100%	60	100%	47	100%	430	100%
	TOTAL	36	100%	33	100%	49	100%	74	100%	67	100%	64	100%	60	100%	47	100%	430	100%

continua na próxima página

Tabela 15 : Continuação CAD163-ADMINISTRAÇÃO DE RECURSOS HUMANOS

CURSO	SITUAÇÃO	2009		2010		2011		2012		2013		2014		2015		2016		TOTAL	
		Freq.	%	Freq.	%	Freq.	%	Freq.	%	Freq.	%	Freq.	%	Freq.	%	Freq.	%	Freq.	%
05010PD001- PSICOLOGIA	APROVADO	0	-	1	100%	3	75%	4	80%	4	80%	4	50%	4	50%	5	62,5%	25	64,1%
	REPROVADO(I)	0	-	0	0%	0	0%	0	0%	0	0%	1	12,5%	0	0%	0	0%	1	2,6%
	REPROVADO(R)	0	-	0	0%	0	0%	0	0%	0	0%	0	0%	0	0%	0	0%	0	0%
12001PD001- ADMINISTRAÇÃO	TRANCADO	0	-	0	0%	1	25%	1	20%	1	20%	3	37,5%	4	50%	3	37,5%	13	33,3%
	TOTAL	0	-	1	100%	4	100%	5	100%	5	100%	8	100%	8	100%	8	100%	39	100%
	APROVADO	32	76,2%	54	93,1%	41	97,6%	44	93,6%	44	93,6%	54	100%	27	93,1%	42	95,5%	317	93%
12001PD001- ADMINISTRAÇÃO	REPROVADO(I)	4	9,5%	2	3,4%	0	0%	1	2,1%	1	2,1%	0	0%	0	0%	1	2,3%	9	2,6%
	REPROVADO(R)	3	7,1%	0	0%	0	0%	0	0%	0	0%	0	0%	1	2,3%	1	4%	5	1,5%
	TRANCADO	3	7,1%	2	3,4%	1	2,4%	2	4,3%	2	4,3%	0	0%	2	6,9%	0	0%	10	2,9%
12001PN002- ADMINISTRAÇÃO	TOTAL	42	100%	58	100%	42	100%	47	100%	47	100%	54	100%	29	100%	44	100%	341	100%
	APROVADO	41	89,1%	47	92,2%	42	95,5%	39	97,5%	39	97,5%	34	94,4%	41	82%	45	100%	324	92,8%
	REPROVADO(I)	1	2,2%	1	2%	1	2,3%	0	0%	0	0%	0	0%	3	6%	0	0%	6	1,7%
12002PN001- CIENCIAS CONTÁBEIS	REPROVADO(R)	0	0%	0	0%	1	2,3%	0	0%	0	0%	0	0%	0	0%	0	0%	1	0,3%
	TRANCADO	4	8,7%	3	5,9%	0	0%	1	2,5%	1	2,5%	2	5,6%	6	12%	0	0%	2	5,2%
	TOTAL	46	100%	51	100%	44	100%	40	100%	40	100%	36	100%	50	100%	45	100%	349	100%
12004PD001- CONTROLADORIA E FINANÇAS	APROVADO	15	83,3%	25	80,6%	47	87%	27	71,1%	27	73%	27	73%	43	79,6%	25	89,3%	10	66,7%
	REPROVADO(I)	0	0%	5	16,1%	5	9,3%	1	2,6%	1	2,6%	4	10,8%	4	7,4%	0	0%	19	6,9%
	REPROVADO(R)	1	5,6%	0	0%	0	0%	4	10,5%	2	5,4%	2	5,4%	1	1,9%	0	0%	3	20%
TOTAL	TRANCADO	2	11,1%	1	3,2%	2	3,7%	6	15,8%	6	15,8%	4	10,8%	6	11,1%	3	10,7%	2	13,3%
	TOTAL	18	100%	31	100%	54	100%	38	100%	38	100%	37	100%	54	100%	28	100%	15	100%
	APROVADO	0	-	0	-	0	-	2	100%	2	100%	2	100%	11	84,6%	3	100%	5	83,3%
TOTAL	REPROVADO(I)	0	-	0	-	0	-	0	0%	0	0%	0	0%	2	15,4%	0	0%	2	7,7%
	REPROVADO(R)	0	-	0	0%	0	0%	0	0%	0	0%	0	0%	0	0%	0	0%	0	0%
	TRANCADO	0	-	0	0%	0	0%	0	0%	0	0%	0	0%	0	0%	0	0%	1	3,8%
TOTAL	TOTAL	0	-	0	-	0	-	2	100%	2	100%	2	100%	13	100%	3	100%	6	100%
	APROVADO	129	86,6%	158	90,3%	181	89,6%	184	86%	194	89%	192	85%	174	91,6%	121	86,4%	1333	88%
	REPROVADO(I)	5	3,4%	8	4,6%	9	4,5%	11	5,1%	7	3,2%	13	5,8%	4	2,1%	5	3,6%	62	4,1%
TOTAL	REPROVADO(R)	4	2,7%	0	0%	2	1%	4	1,9%	4	1,8%	2	0,9%	2	1,1%	4	2,9%	22	1,5%
	TRANCADO	11	7,4%	9	5,1%	10	5%	15	7%	13	6%	19	8,4%	10	5,3%	10	7,1%	97	6,4%
	TOTAL	149	100%	175	100%	202	100%	214	100%	218	100%	226	100%	190	100%	140	100%	1514	100%

Tabela 16: Avaliação da disciplina CAD167-ADMINISTRAÇÃO FINANCEIRA entre os anos de 2009 e 2016

CURSO	SITUAÇÃO	2009		2010		2011		2012		2013		2014		2015		2016		TOTAL	
		Freq.	%	Freq.	%	Freq.	%	Freq.	%	Freq.	%	Freq.	%	Freq.	%	Freq.	%	Freq.	%
02009PD001- SISTEMAS DE INFORMAÇÃO	APROVADO	28	100%	15	83,3%	29	100%	16	66,7%	14	35%	26	49,1%	44	62,9%	37	49,3%	209	62%
	REPROVADO(I)	0	0%	1	5,6%	0	0%	0	0%	9	22,5%	3	5,7%	3	4,3%	0	0%	16	4,7%
	REPROVADO(R)	0	0%	0	0%	0	0%	6	25%	11	27,5%	18	34%	16	22,9%	27	36%	78	23,1%
TOTAL	TRANCADO	0	0%	2	11,1%	0	0%	2	8,3%	2	15%	6	11,3%	7	10%	11	14,7%	34	10,1%
	TOTAL	28	100%	18	100%	29	100%	24	100%	40	100%	53	100%	70	100%	75	100%	337	100%
	APROVADO	33	89,2%	29	90,6%	6	100%	0	0%	2	50%	0	-	0	-	0	-	70	86,4%
12001PD001- ADMINISTRAÇÃO	REPROVADO(I)	0	0%	0	0%	0	0%	0	0%	0	0%	0	0%	0	0%	0	0%	2	2,5%
	REPROVADO(R)	2	5,4%	3	9,4%	0	0%	2	100%	0	0%	0	0%	0	0%	0	0%	7	8,6%
	TRANCADO	2	5,4%	0	0%	0	0%	0	0%	0	0%	0	0%	0	0%	0	0%	2	2,5%
TOTAL	TOTAL	37	100%	32	100%	6	100%	2	100%	4	100%	0	-	0	-	0	-	81	100%
	APROVADO	31	79,5%	32	69,6%	5	100%	2	28,6%	1	25%	1	100%	0	-	0	-	72	70,6%
	REPROVADO(I)	3	7,7%	3	6,5%	0	0%	1	14,3%	1	50%	0	0%	0	0%	0	0%	9	8,8%
12001PN002- ADMINISTRAÇÃO	REPROVADO(R)	1	2,6%	4	8,7%	0	0%	2	28,6%	1	25%	0	0%	0	0%	0	0%	8	7,8%
	TRANCADO	4	10,3%	7	15,2%	0	0%	2	28,6%	0	0%	0	0%	0	0%	0	0%	13	12,7%
	TOTAL	4	10,3%	7	15,2%	0	0%	2	28,6%	0	0%	0	0%	0	0%	0	0%	13	12,7%

continua na próxima página

Tabela 16 : Continuação CAD167-ADMINISTRAÇÃO FINANCEIRA

CURSO	SITUAÇÃO	2009		2010		2011		2012		2013		2014		2015		2016		TOTAL		
		Freq.	%	Freq.	%	Freq.	%	Freq.	%	Freq.	%	Freq.	%	Freq.	%	Freq.	%	Freq.	%	
17002PN001- GESTÃO DE SERVIÇOS DE SAÚDE	TOTAL	39	100%	46	100%	5	100%	7	100%	4	100%	1	100%	0	-	0	-	102	100%	
	APROVADO	0	-	0	-	8	29,6%	57	56,4%	66	66%	72	57,6%	64	57,7%	62	62,6%	329	58,4%	
	REPROVADO(I)	0	-	0	-	3	11,1%	1	1%	8	8%	6	4,8%	14	12,6%	15	15,2%	47	8,3%	
	REPROVADO(R) TRANCADO	0	-	0	-	13	48,1%	36	35,6%	19	19%	42	33,6%	27	24,3%	18	18,2%	155	27,5%	
TOTAL	0	-	0	-	3	11,1%	7	6,9%	7	7%	100	100%	125	100%	111	100%	99	100%	563	100%
TOTAL	APROVADO	95	88,8%	80	78,4%	48	71,6%	76	55,9%	85	56,7%	100	55,6%	109	59,9%	99	56,9%	692	63%	
	REPROVADO(I)	3	2,8%	5	4,9%	3	4,5%	2	1,5%	21	14%	9	5%	17	9,3%	15	8,6%	75	6,8%	
	REPROVADO(R)	3	2,8%	8	7,8%	13	19,4%	47	34,6%	31	20,7%	60	33,3%	43	23,6%	45	25,9%	250	22,8%	
	REPROVADO(R) TRANCADO	6	5,6%	9	8,8%	3	4,5%	11	8,1%	13	8,7%	11	6,1%	13	7,1%	15	8,6%	81	7,4%	
TOTAL	107	100%	102	100%	67	100%	136	100%	150	100%	180	100%	182	100%	174	100%	1098	100%		

Tabela 17: Avaliação da disciplina CAD189-TEORIA DA ADMINISTRAÇÃO entre os anos de 2009 e 2016

CURSO	SITUAÇÃO	2009		2010		2011		2012		2013		2014		2015		2016		TOTAL	
		Freq.	%	Freq.	%	Freq.	%	Freq.	%	Freq.	%	Freq.	%	Freq.	%	Freq.	%	Freq.	%
17002PN001- GESTÃO DE SERVIÇOS DE SAÚDE	TOTAL	78	79,6%	94	80,3%	102	77,9%	73	71,6%	99	87,6%	79	71,2%	58	57,4%	78	68,4%	661	74,5%
	APROVADO	1	1%	2	1,7%	5	3,8%	2	2%	7	6,2%	0	0%	0	0%	0	0%	17	1,9%
	REPROVADO(I)	13	13,3%	12	10,3%	14	10,7%	15	14,7%	0	0%	20	18%	28	27,7%	22	19,3%	124	14%
	REPROVADO(R) TRANCADO	6	6,1%	9	7,7%	10	7,6%	12	11,8%	7	6,2%	12	10,8%	15	14,9%	14	12,3%	85	9,6%
TOTAL	98	100%	117	100%	131	100%	102	100%	113	100%	111	100%	101	100%	114	100%	887	100%	
TOTAL	APROVADO	79	79%	94	80,3%	106	78,5%	73	71,6%	100	87,7%	79	71,2%	58	57,4%	78	68,4%	667	74,6%
	REPROVADO(I)	1	1%	2	1,7%	5	3,7%	2	2%	7	6,1%	0	0%	0	0%	0	0%	17	1,9%
	REPROVADO(R)	13	13%	12	10,3%	14	10,4%	15	14,7%	0	0%	20	18%	28	27,7%	22	19,3%	124	13,9%
	REPROVADO(R) TRANCADO	7	7%	9	7,7%	10	7,4%	12	11,8%	7	6,1%	12	10,8%	15	14,9%	14	12,3%	86	9,6%
TOTAL	100	100%	117	100%	135	100%	102	100%	114	100%	111	100%	101	100%	114	100%	894	100%	

Tabela 18: Avaliação da disciplina CAD207-FINANCAS EMPRESARIAIS I entre os anos de 2009 e 2016

CURSO	SITUAÇÃO	2009		2010		2011		2012		2013		2014		2015		2016		TOTAL		
		Freq.	%	Freq.	%	Freq.	%	Freq.	%	Freq.	%	Freq.	%	Freq.	%	Freq.	%	Freq.	%	
12003PD001- CIÊNCIAS ECONÔMICAS	TOTAL	0	-	0	-	0	0%	0	0%	2	50%	0	-	1	33,3%	1	16,7%	4	26,7%	
	APROVADO	0	-	0	-	0	0%	0	0%	1	25%	0	-	2	66,7%	0	0%	3	20%	
	REPROVADO(I)	0	-	0	-	1	50%	0	0%	0	0%	0	-	0	0%	0	0%	1	6,7%	
	REPROVADO(R) TRANCADO	0	-	0	-	1	50%	0	0%	1	25%	0	-	0	0%	5	83,3%	7	46,7%	
TOTAL	0	-	0	-	2	100%	0	0%	4	100%	4	100%	0	0%	3	100%	6	100%	15	100%
12004PD001- CONTROLADORIA E FINANÇAS	TOTAL	0	-	0	-	23	85,2%	21	53,8%	14	29,8%	32	43,8%	17	30,4%	20	33,9%	127	42,2%	
	APROVADO	0	-	0	-	1	3,7%	4	10,3%	7	14,9%	17	23,3%	12	21,4%	0	0%	41	13,6%	
	REPROVADO(I)	0	-	0	-	3	11,1%	6	15,4%	25	53,2%	18	24,7%	24	42,9%	25	42,4%	101	33,6%	
	REPROVADO(R) TRANCADO	0	-	0	-	0	0%	8	20,5%	1	2,1%	6	8,2%	3	5,4%	14	23,7%	32	10,6%	
TOTAL	0	-	0	-	27	100%	39	100%	47	100%	73	100%	56	100%	59	100%	301	100%		
TOTAL	APROVADO	0	-	0	-	25	80,6%	22	55%	16	31,4%	32	42,7%	18	30,5%	21	32,3%	134	41,7%	
	REPROVADO(I)	0	-	0	-	1	3,2%	4	10%	8	15,7%	17	22,7%	14	23,7%	0	0%	44	13,7%	
	REPROVADO(R)	0	-	0	-	4	12,9%	6	15%	25	49%	19	25,3%	24	40,7%	25	38,5%	103	32,1%	
	REPROVADO(R) TRANCADO	0	-	0	-	1	3,2%	8	20%	2	3,9%	7	9,3%	3	5,1%	19	29,2%	40	12,5%	
TOTAL	0	-	0	-	31	100%	40	100%	51	100%	75	100%	59	100%	65	100%	321	100%		

Tabela 19: Avaliação da disciplina CIC010-INTRODUÇÃO A CONTABILIDADE entre os anos de 2009 e 2016

CURSO	SITUAÇÃO	2009		2010		2011		2012		2013		2014		2015		2016		TOTAL		
		Freq.	%	Freq.	%	Freq.	%	Freq.	%	Freq.	%	Freq.	%	Freq.	%	Freq.	%	Freq.	%	
02002PD001- CIÊNCIAS ATUARIAIS	APROVADO	17	77,3%	19	76%	13	86,7%	16	64%	14	93,3%	4	100%	15	88,2%	7	100%	105	80,8%	
	REPROVADO(I)	1	4,5%	1	4%	2	13,3%	1	4%	0	0%	0	0%	1	5,9%	0	0%	6	4,6%	
	REPROVADO(R)	2	9,1%	4	16%	0	0%	2	8%	0	0%	0	0%	1	5,9%	0	0%	9	6,9%	
	TRANCADO	2	9,1%	1	4%	0	0%	6	24%	0	0%	1	6,7%	0	0%	0	0%	10	7,7%	
TOTAL	22	100%	25	100%	15	100%	25	100%	25	100%	15	100%	4	100%	17	100%	7	100%	130	100%
02003PD001- ESTATÍSTICA	APROVADO	3	60%	1	50%	15	75%	2	66,7%	0	-	0	-	0	-	0	-	21	70%	
	REPROVADO(I)	1	20%	0	0%	2	10%	0	0%	0	0%	0	0%	0	0%	0	0%	3	10%	
	REPROVADO(R)	0	0%	0	0%	2	10%	0	0%	0	0%	0	0%	0	0%	0	0%	2	6,7%	
	TRANCADO	1	20%	1	50%	1	5%	1	33,3%	0	0%	0	0%	0	0%	0	0%	4	13,3%	
TOTAL	5	100%	2	100%	20	100%	3	100%	0	0%	0	0%	0	0%	0	0%	0	0%	30	100%
02009PD001- SISTEMAS DE INFORMAÇÃO	APROVADO	32	91,4%	24	77,4%	27	84,4%	30	75%	53	89,8%	37	90,2%	40	81,6%	50	87,7%	293	85,2%	
	REPROVADO(I)	0	0%	2	6,5%	2	6,2%	4	10%	1	1,7%	1	2,4%	1	2%	0	0%	11	3,2%	
	REPROVADO(R)	1	2,9%	2	6,5%	0	0%	1	2,5%	3	5,1%	3	7,3%	5	10,2%	6	10,5%	21	6,1%	
	TRANCADO	2	5,7%	3	9,7%	3	9,4%	5	12,5%	2	3,4%	0	0%	3	6,1%	1	1,8%	19	5,5%	
TOTAL	35	100%	31	100%	32	100%	40	100%	59	100%	41	100%	41	100%	49	100%	57	100%	344	100%
10007PD001- ENGENHARIA DE PRODUÇÃO	APROVADO	0	-	9	100%	4	50%	1	100%	0	-	0	-	0	-	0	-	14	77,8%	
	REPROVADO(I)	0	-	0	0%	3	37,5%	0	0%	0	0%	0	0%	0	0%	0	0%	3	16,7%	
	REPROVADO(R)	0	-	0	0%	0	0%	0	0%	0	0%	0	0%	0	0%	0	0%	0	0%	
	TRANCADO	0	-	0	0%	1	12,5%	0	0%	0	0%	0	0%	0	0%	0	0%	1	5,6%	
TOTAL	0	-	9	100%	8	100%	1	100%	0	0%	0	0%	0	0%	0	0%	18	100%		
12001PD001- ADMINISTRAÇÃO	APROVADO	86	87,8%	56	87,5%	56	88,9%	50	89,3%	45	81,8%	44	80%	42	68,9%	49	80,3%	428	83,4%	
	REPROVADO(I)	3	3,1%	1	1,6%	1	1,6%	2	3,6%	0	0%	0	0%	3	4,9%	4	6,6%	14	2,7%	
	REPROVADO(R)	7	7,1%	1	1,6%	3	4,8%	1	1,8%	7	12,7%	6	10,9%	8	13,1%	1	1,6%	34	6,6%	
	TRANCADO	2	2%	6	9,4%	3	4,8%	3	5,4%	3	5,5%	5	9,1%	8	13,1%	7	11,5%	37	7,2%	
TOTAL	98	100%	64	100%	63	100%	56	100%	55	100%	55	100%	61	100%	61	100%	513	100%		
12001PN002- ADMINISTRAÇÃO	APROVADO	39	79,6%	30	63,8%	40	80%	43	79,6%	47	72,3%	30	81,1%	27	81,8%	26	59,1%	282	74,4%	
	REPROVADO(I)	1	2%	0	0%	5	10%	5	9,3%	0	0%	1	2,7%	4	12,1%	0	0%	16	4,2%	
	REPROVADO(R)	4	8,2%	16	34%	3	6%	2	3,7%	15	23,1%	2	5,4%	0	0%	13	29,5%	55	14,5%	
	TRANCADO	5	10,2%	1	2,1%	2	4%	4	7,4%	3	4,6%	4	10,8%	2	6,1%	5	11,4%	26	6,9%	
TOTAL	49	100%	47	100%	50	100%	54	100%	65	100%	37	100%	37	100%	33	100%	44	100%	379	100%
15001PD001- CIÊNCIAS DO ESTADO	APROVADO	1	100%	0	-	5	50%	4	33,3%	0	0%	1	100%	0	-	1	50%	12	44,4%	
	REPROVADO(I)	0	0%	0	0%	2	20%	3	25%	0	0%	0	0%	0	0%	0	0%	5	18,5%	
	REPROVADO(R)	0	0%	0	0%	1	10%	0	0%	0	0%	0	0%	0	0%	0	0%	1	3,7%	
	TRANCADO	0	0%	0	0%	2	20%	5	41,7%	1	100%	0	0%	0	0%	0	0%	9	33,3%	
TOTAL	1	100%	0	-	10	100%	12	100%	12	100%	1	100%	1	100%	0	0%	2	100%	27	100%
17002PN001- GESTÃO DE SERVIÇOS DE SAÚDE	APROVADO	0	-	35	81,4%	64	79%	72	75,8%	96	89,7%	65	72,2%	52	73,2%	65	67,7%	449	77%	
	REPROVADO(I)	0	-	1	2,3%	3	3,7%	9	9,5%	4	3,7%	9	10%	2	2,8%	8	8,3%	36	6,2%	
	REPROVADO(R)	0	-	4	9,3%	11	13,6%	3	3,2%	2	1,9%	5	5,6%	10	14,1%	17	17,7%	52	8,9%	
	TRANCADO	0	-	3	7%	3	3,7%	11	11,6%	5	4,7%	11	12,2%	7	9,9%	6	6,2%	46	7,9%	
TOTAL	0	-	43	100%	81	100%	95	100%	95	100%	107	100%	90	100%	71	100%	96	100%	583	100%
18001PN001- BIOMEDICINA	APROVADO	0	-	1	100%	0	-	1	50%	1	100%	9	100%	5	83,3%	5	83,3%	22	88%	
	REPROVADO(I)	0	-	0	0%	0	0%	0	0%	0	0%	0	0%	1	16,7%	0	0%	1	4%	
	REPROVADO(R)	0	-	0	0%	0	0%	0	0%	0	0%	0	0%	0	0%	1	16,7%	1	4%	
	TRANCADO	0	-	0	0%	0	0%	1	50%	0	0%	0	0%	0	0%	0	0%	1	4%	
TOTAL	0	-	1	100%	0	-	2	100%	2	100%	1	100%	9	100%	6	100%	6	100%	25	100%
TOTAL	APROVADO	185	83,3%	178	78,8%	233	80,6%	220	76,1%	256	84,2%	196	80,3%	181	76,4%	203	74,4%	1652	79,3%	
	REPROVADO(I)	8	3,6%	6	2,7%	21	7,3%	24	8,3%	5	1,6%	11	4,5%	12	5,1%	12	4,4%	99	4,8%	
	REPROVADO(R)	17	7,7%	27	11,9%	20	6,9%	9	3,1%	27	8,9%	16	6,6%	24	10,1%	38	13,9%	178	8,5%	
	TRANCADO	12	5,4%	15	6,6%	15	5,2%	36	12,5%	16	5,3%	21	8,6%	20	8,4%	20	7,3%	155	7,4%	

continua na próxima página

Tabela 19 : Continuação CIC010-INTRODUÇÃO A CONTABILIDADE

CURSO	SITUAÇÃO	2009		2010		2011		2012		2013		2014		2015		2016		TOTAL	
		Freq.	%	Freq.	%	Freq.	%	Freq.	%	Freq.	%	Freq.	%	Freq.	%	Freq.	%	Freq.	%
	TOTAL	222	100%	226	100%	289	100%	289	100%	304	100%	244	100%	237	100%	273	100%	2084	100%

Tabela 20: Avaliação da disciplina CIC026-TOPICOS EM CONTABILIDADE A entre os anos de 2009 e 2016

CURSO	SITUAÇÃO	2009		2010		2011		2012		2013		2014		2015		2016		TOTAL	
		Freq.	%	Freq.	%	Freq.	%	Freq.	%	Freq.	%	Freq.	%	Freq.	%	Freq.	%	Freq.	%
12001PN002-ADMINISTRAÇÃO	APROVADO	0	0%	1	100%	3	100%	0	0%	5	83,3%	0	-	0	0	4	66,7%	13	56,5%
	REPROVADO(I)	1	100%	0	0%	0	0%	2	33,3%	0	0%	0	-	0	0	0	0%	3	13%
	REPROVADO(R)	0	0%	0	0%	0	0%	0	0%	1	16,7%	0	-	0	0	1	16,7%	2	8,7%
	TRANCADO	0	0%	0	0%	0	0%	4	66,7%	0	0%	0	-	0	0	1	16,7%	5	21,7%
	TOTAL	1	100%	1	100%	3	100%	6	100%	6	100%	0	-	0	0	6	100%	23	100%
12002PN001-CIÊNCIAS CONTÁBEIS	APROVADO	99	65,1%	57	69,5%	77	70,6%	150	72,1%	227	73,9%	276	75,8%	198	67,8%	440	80,3%	1524	73,9%
	REPROVADO(I)	15	9,9%	10	12,2%	12	11%	24	11,5%	33	10,7%	27	7,4%	18	6,2%	30	5,5%	169	8,2%
	REPROVADO(R)	1	0,7%	6	7,3%	2	1,8%	14	6,7%	27	8,8%	22	6%	40	13,7%	29	5,3%	141	6,8%
	TRANCADO	37	24,3%	9	11%	18	16,5%	20	9,6%	20	6,5%	39	10,7%	36	12,3%	49	8,9%	228	11,1%
	TOTAL	152	100%	82	100%	109	100%	208	100%	307	100%	364	100%	292	100%	548	100%	2062	100%
12004PD001-CONTROLADORIA E FINANÇAS	APROVADO	0	-	0	-	0	-	1	100%	14	63,6%	0	-	1	100%	2	72,7%	24	68,6%
	REPROVADO(I)	0	0%	0	0%	0	0%	0	0%	0	0%	0	-	0	0%	0	0%	2	5,7%
	REPROVADO(R)	0	0%	0	0%	0	0%	0	0%	0	0%	0	-	0	0%	0	0%	0	0%
	TRANCADO	0	0%	0	0%	0	0%	0	0%	8	36,4%	0	-	0	0%	1	9,1%	9	25,7%
	TOTAL	0	0%	0	0%	0	0%	1	100%	22	100%	0	-	1	100%	11	100%	35	100%
17002PN001-GESTÃO DE SERVIÇOS DE SAÚDE	APROVADO	25	58,1%	34	58,6%	16	69,6%	7	63,6%	0	0%	0	-	0	0%	0	0%	82	60,7%
	REPROVADO(I)	3	7%	1	1,7%	0	0%	2	18,2%	0	0%	0	-	0	0%	0	0%	6	4,4%
	REPROVADO(R)	14	32,6%	15	25,9%	6	26,1%	0	0%	0	0%	0	-	0	0%	0	0%	35	25,9%
	TRANCADO	1	2,3%	8	13,8%	1	4,3%	2	18,2%	0	0%	0	-	0	0%	0	0%	12	8,9%
	TOTAL	43	100%	58	100%	23	100%	11	100%	0	0%	0	-	0	0%	0	0%	135	100%
TOTAL	APROVADO	130	63,1%	94	65,3%	98	69,5%	167	68,7%	247	73,5%	277	75,9%	200	67,8%	453	80%	1666	72,6%
	REPROVADO(I)	23	11,2%	12	8,3%	14	9,9%	30	12,3%	33	9,8%	27	7,4%	18	6,1%	32	5,7%	189	8,2%
	REPROVADO(R)	15	7,3%	21	14,6%	8	5,7%	14	5,8%	28	8,3%	22	6%	40	13,6%	30	5,3%	178	7,8%
	TRANCADO	38	18,4%	17	11,8%	21	14,9%	32	13,2%	28	8,3%	39	10,7%	37	12,5%	51	9%	263	11,5%
	TOTAL	206	100%	144	100%	141	100%	243	100%	336	100%	365	100%	295	100%	566	100%	2296	100%

Tabela 21: Avaliação da disciplina CIC046-CONTABILIDADE I entre os anos de 2009 e 2016

CURSO	SITUAÇÃO	2009		2010		2011		2012		2013		2014		2015		2016		TOTAL	
		Freq.	%	Freq.	%	Freq.	%	Freq.	%	Freq.	%	Freq.	%	Freq.	%	Freq.	%	Freq.	%
12002PN001-CIÊNCIAS CONTÁBEIS	APROVADO	70	83,3%	68	68,7%	91	78,4%	67	57,3%	94	81,7%	47	62,7%	33	32,4%	65	46,4%	535	63,1%
	REPROVADO(I)	1	1,2%	5	5,1%	2	1,7%	6	5,1%	7	6,1%	6	8%	0	0%	0	0%	27	3,2%
	REPROVADO(R)	9	10,7%	22	22,2%	20	17,2%	34	29,1%	9	7,8%	11	14,7%	59	57,8%	65	46,4%	229	27%
	TRANCADO	4	4,8%	4	4%	3	2,6%	10	8,5%	5	4,3%	11	14,7%	10	9,8%	10	7,1%	57	6,7%
	TOTAL	84	100%	99	100%	116	100%	117	100%	115	100%	75	100%	102	100%	140	100%	848	100%
12004PD001-CONTROLADORIA E FINANÇAS	APROVADO	0	-	19	38%	30	39,5%	52	59,1%	58	71,6%	40	58,8%	13	18,1%	47	51,6%	259	49,2%
	REPROVADO(I)	0	0%	3	6%	4	5,3%	0	0%	1	1,2%	7	10,3%	0	0%	0	0%	15	2,9%
	REPROVADO(R)	0	0%	21	42%	35	46,1%	31	35,2%	19	23,5%	11	16,2%	52	72,2%	40	44%	209	39,7%
	TRANCADO	0	0%	7	14%	7	9,2%	5	5,7%	3	3,7%	10	14,7%	7	9,7%	4	4,4%	43	8,2%
	TOTAL	0	0%	50	100%	76	100%	88	100%	81	100%	68	100%	72	100%	91	100%	526	100%
	APROVADO	70	83,3%	89	58,9%	121	63%	119	57,8%	158	76,3%	87	60,4%	46	26,4%	113	48,5%	803	57,7%

continua na próxima página

TOTAL

Tabela 21 : Continuação CIC046-CONTABILIDADE I

CURSO	SITUAÇÃO	2009		2010		2011		2012		2013		2014		2015		2016		TOTAL	
		Freq.	%	Freq.	%	Freq.	%	Freq.	%	Freq.	%	Freq.	%	Freq.	%	Freq.	%	Freq.	%
12002PN001- CIÊNCIAS CONTÁBEIS	REPROVADO(I)	1	1,2%	8	5,3%	6	3,1%	6	2,9%	8	3,9%	13	9%	0	0%	0	0%	42	3%
	REPROVADO(R)	9	10,7%	43	28,5%	55	28,6%	66	32%	31	15%	23	16%	111	63,8%	106	45,5%	444	31,9%
	TRANCADO	4	4,8%	11	7,3%	10	5,2%	15	7,3%	10	4,8%	21	14,6%	17	9,8%	14	6%	102	7,3%
	TOTAL	84	100%	151	100%	192	100%	206	100%	207	100%	144	100%	174	100%	233	100%	1391	100%

Tabela 22: Avaliação da disciplina CIC047-CONTABILIDADE II entre os anos de 2009 e 2016

CURSO	SITUAÇÃO	2009		2010		2011		2012		2013		2014		2015		2016		TOTAL		
		Freq.	%	Freq.	%	Freq.	%	Freq.	%	Freq.	%	Freq.	%	Freq.	%	Freq.	%	Freq.	%	
12004PD001- CONTROLADORIA E FINANÇAS	APROVADO	46	54,1%	96	76,8%	85	92,4%	66	56,4%	70	71,4%	71	54,2%	46	61,3%	41	69,5%	521	66,6%	
	REPROVADO(I)	5	5,9%	3	2,4%	0	0%	11	9,4%	10	10,2%	12	9,2%	7	9,3%	3	5,1%	51	6,5%	
	REPROVADO(R)	30	35,3%	23	18,4%	2	2,2%	30	25,6%	14	14,3%	34	26%	16	21,3%	10	16,9%	159	20,3%	
	TRANCADO	4	4,7%	3	2,4%	5	5,4%	10	8,5%	4	4,1%	14	10,7%	6	8%	5	8,5%	51	6,5%	
TOTAL	85	100%	125	100%	92	100%	117	100%	98	100%	131	100%	75	100%	75	100%	59	100%	782	100%
12004PD001- CONTROLADORIA E FINANÇAS	APROVADO	0	-	17	89,5%	23	76,7%	51	85%	25	38,5%	29	45,3%	29	65,9%	35	66%	209	62,4%	
	REPROVADO(I)	0	-	0	0%	0	0%	1	1,7%	1	6,2%	5	7,8%	5	11,4%	3	5,7%	18	5,4%	
	REPROVADO(R)	0	-	0	0%	6	20%	6	10%	31	47,7%	25	39,1%	6	13,6%	8	15,1%	82	24,5%	
	TRANCADO	0	-	2	10,5%	1	3,3%	2	3,3%	5	7,7%	5	7,8%	4	9,1%	7	13,2%	26	7,8%	
TOTAL	0	-	19	100%	30	100%	60	100%	65	100%	64	100%	44	100%	53	100%	335	100%		
TOTAL	APROVADO	47	54%	116	78,4%	108	88,5%	117	66,1%	95	58,3%	100	51,3%	75	63%	76	67,9%	734	65,4%	
	REPROVADO(I)	5	5,7%	3	2%	0	0%	12	6,8%	14	8,6%	17	10,1%	12	10,1%	6	5,4%	69	6,1%	
	REPROVADO(R)	31	35,6%	24	16,2%	8	6,6%	36	20,3%	45	27,6%	59	30,3%	22	18,5%	18	16,1%	243	21,6%	
	TRANCADO	4	4,6%	5	3,4%	6	4,9%	12	6,8%	9	5,5%	19	9,7%	10	8,4%	12	10,7%	77	6,9%	
TOTAL	87	100%	148	100%	122	100%	177	100%	163	100%	195	100%	119	100%	112	100%	1123	100%		

Tabela 23: Avaliação da disciplina CIC048-CONTABILIDADE III entre os anos de 2009 e 2016

CURSO	SITUAÇÃO	2009		2010		2011		2012		2013		2014		2015		2016		TOTAL	
		Freq.	%	Freq.	%	Freq.	%	Freq.	%	Freq.	%	Freq.	%	Freq.	%	Freq.	%	Freq.	%
12002PN001- CIÊNCIAS CONTÁBEIS	APROVADO	69	59,5%	54	57,4%	68	44,4%	58	50%	106	67,5%	76	80%	49	75,4%	39	69,6%	519	60,9%
	REPROVADO(I)	7	6%	4	4,3%	18	11,8%	11	9,5%	17	10,8%	0	0%	2	3,1%	8	14,3%	67	7,9%
	REPROVADO(R)	36	31%	30	31,9%	58	37,9%	33	28,4%	25	15,9%	10	10,5%	10	15,4%	4	7,1%	206	24,2%
	TRANCADO	4	3,4%	6	6,4%	9	5,9%	14	12,1%	9	5,7%	9	9,5%	4	6,2%	5	8,9%	60	7%
TOTAL	116	100%	94	100%	153	100%	116	100%	157	100%	95	100%	65	100%	56	100%	852	100%	
12004PD001- CONTROLADORIA E FINANÇAS	APROVADO	0	-	0	-	17	94,4%	21	91,3%	48	90,6%	24	92,3%	32	91,4%	19	82,6%	161	90,4%
	REPROVADO(I)	0	-	0	-	0	0%	0	0%	0	0%	0	0%	2	5,7%	1	4,3%	3	1,7%
	REPROVADO(R)	0	-	0	-	1	5,6%	1	4,3%	2	3,8%	1	3,8%	0	0%	1	4,3%	6	3,4%
	TRANCADO	0	-	0	-	0	0%	1	4,3%	3	5,7%	1	3,8%	1	2,9%	2	8,7%	8	4,5%
TOTAL	0	-	0	-	18	100%	23	100%	53	100%	26	100%	35	100%	23	100%	178	100%	
TOTAL	APROVADO	71	60,2%	54	57,4%	85	49,7%	79	56,8%	154	73%	100	82,6%	81	81%	58	73,4%	682	66%
	REPROVADO(I)	7	5,9%	4	4,3%	18	10,5%	11	7,9%	17	8,1%	0	0%	4	4%	9	11,4%	70	6,8%
	REPROVADO(R)	36	30,5%	30	31,9%	59	34,5%	34	24,5%	27	12,8%	11	9,1%	10	10%	5	6,3%	212	20,5%
	TRANCADO	4	3,4%	6	6,4%	9	5,3%	15	10,8%	13	6,2%	10	8,3%	5	5%	7	8,9%	69	6,7%
TOTAL	118	100%	94	100%	171	100%	139	100%	211	100%	121	100%	100	100%	79	100%	1033	100%	

Tabela 24: Avaliação da disciplina CIC049-MATEMÁTICA FINANCEIRA entre os anos de 2009 e 2016

CURSO	SITUAÇÃO	2009		2010		2011		2012		2013		2014		2015		2016		TOTAL	
		Freq.	%	Freq.	%	Freq.	%	Freq.	%	Freq.	%	Freq.	%	Freq.	%	Freq.	%	Freq.	%
12002PN001- CIÊNCIAS CONTÁBEIS	APROVADO	64	79%	77	87,5%	72	88,9%	55	78,6%	66	74,2%	78	73,6%	47	65,3%	53	67,1%	512	76,9%
	REPROVADO(I)	3	3,7%	1	1,1%	3	3,7%	6	8,6%	1	1,1%	9	8,5%	14	19,4%	8	10,1%	45	6,8%
	REPROVADO(R)	11	13,6%	7	8%	4	4,9%	3	4,3%	20	22,5%	13	12,3%	3	4,2%	9	11,4%	70	10,5%
	TRANCADO	3	3,7%	3	3,4%	3	3,4%	6	8,6%	2	2,2%	6	5,7%	8	11,1%	9	11,4%	39	5,9%
	TOTAL	81	100%	88	100%	81	100%	70	100%	89	100%	106	100%	72	100%	79	100%	666	100%
TOTAL	APROVADO	66	79,5%	85	87,6%	77	89,5%	57	78,1%	72	74,2%	78	73,6%	48	64,9%	61	70,1%	544	77,4%
	REPROVADO(I)	3	3,6%	1	1%	3	3,5%	6	8,2%	1	1%	9	8,5%	14	18,9%	8	9,2%	45	6,4%
	REPROVADO(R)	11	13,3%	7	7,2%	4	4,7%	4	5,5%	21	21,6%	13	12,3%	4	5,4%	9	10,3%	73	10,4%
	TRANCADO	3	3,6%	4	4,1%	2	2,3%	6	8,2%	3	3,1%	6	5,7%	8	10,8%	9	10,3%	41	5,8%
	TOTAL	83	100%	97	100%	86	100%	73	100%	97	100%	106	100%	74	100%	87	100%	703	100%

Tabela 25: Avaliação da disciplina CIC050-CONTABILIDADE IV entre os anos de 2009 e 2016

CURSO	SITUAÇÃO	2009		2010		2011		2012		2013		2014		2015		2016		TOTAL	
		Freq.	%	Freq.	%	Freq.	%	Freq.	%	Freq.	%	Freq.	%	Freq.	%	Freq.	%	Freq.	%
12002PN001- CIÊNCIAS CONTÁBEIS	APROVADO	79	84,9%	52	76,5%	57	78,1%	72	72%	57	79,2%	78	83%	60	63,2%	41	62,1%	496	75%
	REPROVADO(I)	2	2,2%	5	7,4%	4	5,5%	9	9%	9	12,5%	7	7,4%	7	7,4%	5	7,6%	48	7,3%
	REPROVADO(R)	6	6,5%	5	7,4%	10	13,7%	13	13%	9	12,5%	8	8,5%	23	24,2%	14	21,2%	80	12,1%
	TRANCADO	6	6,5%	6	8,8%	2	2,7%	6	6%	5	6,9%	1	1,1%	5	5,3%	6	9,1%	37	5,6%
	TOTAL	93	100%	68	100%	73	100%	100	100%	72	100%	94	100%	95	100%	66	100%	661	100%
12004PD001- CONTROLADORIA E FINANÇAS	APROVADO	0	-	0	-	15	88,2%	21	91,3%	40	81,6%	25	89,3%	28	90,3%	16	72,7%	145	85,3%
	REPROVADO(I)	0	-	0	-	0	0%	0	0%	2	4,1%	1	3,6%	0	0%	1	4,5%	4	2,4%
	REPROVADO(R)	0	-	0	-	2	11,8%	1	4,3%	6	12,2%	1	3,6%	2	6,5%	5	22,7%	17	10%
	TRANCADO	0	-	0	-	0	0%	1	4,3%	1	2%	1	3,6%	1	3,2%	0	0%	4	2,4%
	TOTAL	0	-	0	-	17	100%	23	100%	49	100%	28	100%	31	100%	22	100%	170	100%
TOTAL	APROVADO	79	84,9%	52	76,5%	72	80%	93	75,6%	97	80,2%	103	84,4%	88	69,8%	57	64,8%	641	77,1%
	REPROVADO(I)	2	2,2%	5	7,4%	4	4,4%	9	9,1%	11	9,1%	8	6,6%	7	5,6%	6	6,8%	52	6,3%
	REPROVADO(R)	6	6,5%	5	7,4%	12	13,3%	14	11,4%	7	5,8%	9	7,4%	25	19,8%	19	21,6%	97	11,7%
	TRANCADO	6	6,5%	6	8,8%	2	2,2%	7	5,7%	6	5%	2	1,6%	6	4,8%	6	6,8%	41	4,9%
	TOTAL	93	100%	68	100%	90	100%	123	100%	121	100%	122	100%	126	100%	88	100%	831	100%

Tabela 26: Avaliação da disciplina CIC052-MÉTODOS QUANTITATIVOS APLICADOS EM CONTABILIDADE E FINANÇAS entre os anos de 2009 e 2016

CURSO	SITUAÇÃO	2009		2010		2011		2012		2013		2014		2015		2016		TOTAL	
		Freq.	%	Freq.	%	Freq.	%	Freq.	%	Freq.	%	Freq.	%	Freq.	%	Freq.	%	Freq.	%
12002PN001- CIÊNCIAS CONTÁBEIS	APROVADO	10	76,9%	36	65,5%	45	71,4%	41	51,9%	66	78,6%	56	56%	84	71,2%	48	78,7%	386	67,4%
	REPROVADO(I)	1	7,7%	12	21,8%	6	9,5%	15	19%	6	7,1%	16	16%	9	7,6%	1	1,6%	66	11,5%
	REPROVADO(R)	0	0%	6	10,9%	10	15,9%	15	19%	6	7,1%	21	21%	18	15,3%	9	14,8%	85	14,8%
	TRANCADO	2	15,4%	1	1,8%	2	3,2%	8	10,1%	6	7,1%	7	7%	7	5,9%	3	4,9%	36	6,3%
	TOTAL	13	100%	55	100%	63	100%	79	100%	84	100%	100	100%	118	100%	61	100%	573	100%
TOTAL	APROVADO	10	62,5%	37	66,1%	51	67,1%	42	52,5%	70	78,7%	56	56%	84	71,2%	48	78,7%	398	66,8%
	REPROVADO(I)	3	18,8%	12	21,4%	7	9,2%	15	18,8%	7	7,9%	16	16%	9	7,6%	1	1,6%	70	11,7%
	REPROVADO(R)	0	0%	6	10,7%	16	21,1%	15	18,8%	6	6,7%	21	21%	18	15,3%	9	14,8%	91	15,3%
	TRANCADO	3	18,8%	1	1,8%	2	2,6%	8	10%	6	6,7%	7	7%	7	5,9%	3	4,9%	37	6,2%

continua na próxima página

Tabela 26 : Continuação CIC052-MÉTODOS QUANTITATIVOS APLICADOS EM CONTABILIDADE E FINANÇAS

CURSO	2009		2010		2011		2012		2013		2014		2015		2016		TOTAL	
	Freq.	%	Freq.	%	Freq.	%	Freq.	%	Freq.	%	Freq.	%	Freq.	%	Freq.	%	Freq.	%
TOTAL	16	100%	56	100%	76	100%	80	100%	89	100%	100	100%	118	100%	61	100%	596	100%

Tabela 27: Avaliação da disciplina CIC071-PROJETO DE PESQUISA EM CONTABILIDADE entre os anos de 2009 e 2016

CURSO	2009		2010		2011		2012		2013		2014		2015		2016		TOTAL	
	Freq.	%	Freq.	%	Freq.	%	Freq.	%	Freq.	%	Freq.	%	Freq.	%	Freq.	%	Freq.	%
12002PN001-CIÊNCIAS CONTÁBEIS	0	-	14	82,4%	32	68,1%	35	47,3%	57	64,8%	44	63,8%	41	52,6%	62	64,6%	285	60,8%
APROVADO	0	-	1	5,9%	1	2,1%	0	0%	0	0%	0	0%	0	0%	0	0%	2	0,4%
REPROVADO(I)	0	-	2	11,8%	13	27,7%	35	47,3%	26	29,5%	21	30,4%	30	38,5%	30	31,2%	157	33,5%
REPROVADO(R)	0	-	0	0%	1	2,1%	4	5,4%	5	5,7%	4	5,8%	7	9%	4	4,2%	25	5,3%
TRANCADO	0	-	17	100%	47	100%	74	100%	88	100%	69	100%	78	100%	96	100%	469	100%
TOTAL	0	-	14	82,4%	32	68,1%	35	47,3%	60	65,9%	46	64,8%	42	51,9%	66	66%	295	61,3%
APROVADO	0	-	1	5,9%	1	2,1%	0	0%	0	0%	0	0%	0	0%	0	0%	2	0,4%
REPROVADO(I)	0	-	2	11,8%	13	27,7%	35	47,3%	26	28,6%	21	29,6%	32	39,5%	30	30%	159	33,1%
REPROVADO(R)	0	-	0	0%	1	2,1%	4	5,4%	5	5,5%	4	5,6%	7	8,6%	4	4%	25	5,2%
TRANCADO	0	-	17	100%	47	100%	74	100%	91	100%	71	100%	81	100%	100	100%	481	100%
TOTAL	0	-	17	100%	47	100%	74	100%	91	100%	71	100%	81	100%	100	100%	481	100%

Tabela 28: Avaliação da disciplina CIC073-RELATORIO DE PESQUISA: MONOGRAFIA entre os anos de 2009 e 2016

CURSO	2009		2010		2011		2012		2013		2014		2015		2016		TOTAL	
	Freq.	%	Freq.	%	Freq.	%	Freq.	%	Freq.	%	Freq.	%	Freq.	%	Freq.	%	Freq.	%
12002PN001-CIÊNCIAS CONTÁBEIS	0	-	0	-	23	53,5%	35	41,2%	44	50,6%	61	56,5%	39	57,4%	64	73,6%	266	55,6%
APROVADO	0	-	0	0%	0	0%	0	0%	0	0%	0	0%	0	0%	0	0%	0	0%
REPROVADO(I)	0	-	0	0%	12	27,9%	33	38,8%	39	44,8%	25	23,1%	23	33,8%	16	18,4%	148	31%
REPROVADO(R)	0	-	0	0%	8	18,6%	17	20%	4	4,6%	22	20,4%	6	8,8%	7	8%	64	13,4%
TRANCADO	0	-	0	0%	43	100%	85	100%	87	100%	108	100%	68	100%	87	100%	478	100%
TOTAL	0	-	0	-	23	53,5%	35	41,2%	44	50,6%	62	56,4%	44	59,5%	64	73,6%	272	56%
APROVADO	0	-	0	0%	0	0%	0	0%	0	0%	0	0%	0	0%	0	0%	0	0%
REPROVADO(I)	0	-	0	0%	12	27,9%	33	38,8%	39	44,8%	26	23,6%	24	32,4%	16	18,4%	150	30,9%
REPROVADO(R)	0	-	0	0%	8	18,6%	17	20%	4	4,6%	22	20%	6	8,1%	7	8%	64	13,2%
TRANCADO	0	-	0	0%	43	100%	85	100%	87	100%	110	100%	74	100%	87	100%	486	100%
TOTAL	0	-	0	-	43	100%	85	100%	87	100%	110	100%	74	100%	87	100%	486	100%

Tabela 29: Avaliação da disciplina ECN015-ECONOMIA MATEMÁTICA entre os anos de 2009 e 2016

CURSO	2009		2010		2011		2012		2013		2014		2015		2016		TOTAL	
	Freq.	%	Freq.	%	Freq.	%	Freq.	%	Freq.	%	Freq.	%	Freq.	%	Freq.	%	Freq.	%
12003PD001-CIÊNCIAS ECONÔMICAS	66	66%	47	56,6%	75	72,1%	43	54,4%	36	56,2%	44	57,9%	48	70,6%	54	65,9%	413	63%
APROVADO	0	0%	0	0%	0	0%	0	0%	0	0%	0	0%	1	1,5%	3	3,7%	4	0,6%
REPROVADO(I)	22	22%	28	33,7%	24	23,1%	12	15,2%	19	29,7%	29	38,2%	13	19,1%	10	12,2%	157	23,9%
REPROVADO(R)	12	12%	8	9,6%	5	4,8%	24	30,4%	9	14,1%	3	3,9%	6	8,8%	15	18,3%	82	12,5%
TRANCADO	100	100%	83	100%	104	100%	79	100%	64	100%	76	100%	68	100%	82	100%	656	100%
TOTAL	67	66,3%	47	55,3%	75	71,4%	44	54,3%	39	58,2%	45	58,4%	48	65,8%	55	66,3%	420	62,5%
APROVADO	0	0%	0	0%	0	0%	0	0%	0	0%	0	0%	1	1,4%	3	3,6%	4	0,6%
REPROVADO(I)	22	21,8%	29	34,1%	24	22,9%	13	16%	19	28,4%	29	37,7%	14	19,2%	10	12%	160	23,8%
REPROVADO(R)	12	11,9%	9	10,6%	6	5,7%	24	29,6%	9	13,4%	3	3,9%	10	13,7%	15	18,1%	88	13,1%
TRANCADO	12	11,9%	9	10,6%	6	5,7%	24	29,6%	9	13,4%	3	3,9%	10	13,7%	15	18,1%	88	13,1%

continua na próxima página

Tabela 29 : Continuação ECN015-ECONOMIA MATEMATICA

CURSO	SITUAÇÃO	2009		2010		2011		2012		2013		2014		2015		2016		TOTAL	
		Freq.	%	Freq.	%	Freq.	%	Freq.	%	Freq.	%	Freq.	%	Freq.	%	Freq.	%	Freq.	%
	TOTAL	101	100%	85	100%	105	100%	81	100%	67	100%	77	100%	73	100%	83	100%	672	100%

Tabela 30: Avaliação da disciplina ECN020-MACROECONOMIA I entre os anos de 2009 e 2016

CURSO	SITUAÇÃO	2009		2010		2011		2012		2013		2014		2015		2016		TOTAL	
		Freq.	%	Freq.	%	Freq.	%	Freq.	%	Freq.	%	Freq.	%	Freq.	%	Freq.	%	Freq.	%
10007PD001- ENGENHARIA DE PRODUÇÃO	APROVADO	0	-	1	100%	0	-	1	100%	9	81,8%	1	50%	0	-	0	-	12	80%
	REPROVADO(I)	0	-	0	0%	0	-	0	0%	0	0%	0	0%	0	-	0	-	0	0%
	REPROVADO(R)	0	-	0	0%	0	-	0	0%	2	18,2%	0	0%	0	-	0	-	2	13,3%
	TRANCADO	0	-	0	0%	0	-	0	0%	0	0%	1	50%	0	-	0	-	1	6,7%
	TOTAL	0	-	1	100%	0	-	1	100%	11	100%	2	100%	0	-	0	-	15	100%
12002PN001- CIÊNCIAS CONTÁBEIS	APROVADO	0	0%	54	68,4%	90	84,9%	53	74,6%	69	78,4%	74	67,9%	48	71,6%	42	76,4%	430	74,7%
	REPROVADO(I)	0	0%	2	2,5%	0	0%	0	0%	3	3,4%	0	0%	0	0%	1	1,8%	6	1%
	REPROVADO(R)	0	0%	20	25,3%	12	11,3%	10	14,1%	12	13,6%	26	23,9%	14	20,9%	6	10,9%	100	17,4%
	TRANCADO	1	100%	3	3,8%	4	3,8%	8	11,3%	4	4,5%	9	8,3%	5	7,5%	6	10,9%	40	6,9%
	TOTAL	1	100%	79	100%	106	100%	71	100%	88	100%	109	100%	67	100%	55	100%	576	100%
12003PD001- CIÊNCIAS ECONÔMICAS	APROVADO	75	83,3%	22	71%	77	88,5%	61	88,4%	47	69,1%	70	76,1%	47	73,4%	65	81,2%	464	79,9%
	REPROVADO(I)	0	0%	0	0%	0	0%	0	0%	0	0%	0	0%	0	0%	0	0%	0	0%
	REPROVADO(R)	11	12,2%	5	16,1%	3	3,4%	3	4,3%	16	23,5%	16	17,4%	12	18,8%	8	10%	74	12,7%
	TRANCADO	4	4,4%	4	12,9%	7	8%	5	7,2%	5	7,4%	6	6,5%	5	7,8%	7	8,8%	43	7,4%
	TOTAL	90	100%	31	100%	87	100%	69	100%	68	100%	92	100%	64	100%	80	100%	581	100%
12004PD001- CONTROLADORIA E FINANÇAS	APROVADO	0	-	0	0%	15	88,2%	24	92,3%	41	85,4%	20	87%	34	94,4%	32	94,1%	166	89,7%
	REPROVADO(I)	0	-	0	0%	0	0%	0	0%	0	0%	0	0%	0	0%	0	0%	0	0%
	REPROVADO(R)	0	-	1	100%	2	11,8%	1	3,8%	5	10,4%	2	8,7%	2	2,8%	1	2,9%	13	7%
	TRANCADO	0	-	0	0%	0	0%	1	3,8%	2	4,2%	1	4,3%	1	2,8%	1	2,9%	6	3,2%
	TOTAL	0	-	1	100%	17	100%	26	100%	48	100%	23	100%	36	100%	34	100%	185	100%
TOTAL	APROVADO	76	82,6%	78	67,2%	182	86,7%	141	82%	170	76,2%	170	73%	129	77,2%	142	82,6%	1088	78,6%
	REPROVADO(I)	0	0%	2	1,7%	0	0%	0	0%	3	1,3%	0	0%	0	0%	1	0,6%	6	0,4%
	REPROVADO(R)	11	12%	28	24,1%	17	8,1%	15	8,7%	36	16,1%	46	19,7%	27	16,2%	15	8,7%	195	14,1%
	TRANCADO	5	5,4%	8	6,9%	11	5,2%	16	9,3%	14	6,3%	17	7,3%	11	6,6%	14	8,1%	96	6,9%
	TOTAL	92	100%	116	100%	210	100%	172	100%	223	100%	233	100%	167	100%	172	100%	1385	100%

Tabela 31: Avaliação da disciplina ECN021-ECONOMIA INTERNACIONAL entre os anos de 2009 e 2016

CURSO	SITUAÇÃO	2009		2010		2011		2012		2013		2014		2015		2016		TOTAL	
		Freq.	%	Freq.	%	Freq.	%	Freq.	%	Freq.	%	Freq.	%	Freq.	%	Freq.	%	Freq.	%
12003PD001- CIÊNCIAS ECONÔMICAS	APROVADO	37	50%	53	53,5%	65	57,5%	76	68,5%	47	56,6%	50	58,1%	56	49,1%	49	59%	433	56,7%
	REPROVADO(I)	3	4,1%	3	3%	10	8,8%	2	1,8%	8	9,6%	2	2,3%	2	1,8%	7	8,4%	37	4,8%
	REPROVADO(R)	14	18,9%	35	35,4%	30	26,5%	26	23,4%	24	28,9%	31	36%	51	44,7%	19	22,9%	230	30,1%
	TRANCADO	20	27%	8	8,1%	8	7,1%	7	6,3%	4	4,8%	3	3,5%	5	4,4%	8	9,6%	63	8,3%
	TOTAL	74	100%	99	100%	113	100%	111	100%	83	100%	86	100%	114	100%	83	100%	763	100%
12005PN001- RELAÇÕES ECONÔMICAS INTERNACIONAIS	APROVADO	0	-	0	-	27	77,1%	26	53,1%	37	75,5%	41	46,6%	28	45,9%	20	47,6%	179	55,2%
	REPROVADO(I)	0	-	0	0%	0	0%	0	0%	0	0%	1	1,1%	0	0%	8	19%	9	2,8%
	REPROVADO(R)	0	-	0	0%	3	8,6%	21	42,9%	7	14,3%	40	45,5%	28	45,9%	7	16,7%	106	32,7%
	TRANCADO	0	-	0	0%	5	14,3%	2	4,1%	5	10,2%	6	6,8%	5	8,2%	7	16,7%	30	9,3%
	TOTAL	0	-	0	0%	35	100%	49	100%	49	100%	88	100%	61	100%	42	100%	324	100%
	TOTAL	37	50%	53	53,5%	94	62,7%	102	62,6%	84	63,6%	91	50,8%	85	47,8%	69	55,2%	615	55,9%

continua na próxima página

TOTAL

Tabela 31 : Continuação ECN021-ECONOMIA INTERNACIONAL

CURSO	SITUAÇÃO	2009		2010		2011		2012		2013		2014		2015		2016		TOTAL	
		Freq.	%	Freq.	%	Freq.	%	Freq.	%	Freq.	%	Freq.	%	Freq.	%	Freq.	%	Freq.	%
12003PD001- CIÊNCIAS ECONÔMICAS	REPROVADO(I)	3	4,1%	3	3%	10	6,7%	2	1,2%	8	6,1%	4	2,2%	3	1,7%	15	12%	48	4,4%
	REPROVADO(R)	14	18,9%	35	35,4%	33	22%	48	29,4%	31	23,5%	73	40,8%	79	44,4%	26	20,8%	339	30,8%
	TRANCADO	20	27%	8	8,1%	13	8,7%	11	6,7%	9	6,8%	11	6,1%	11	6,2%	15	12%	98	8,9%
	TOTAL	74	100%	99	100%	150	100%	163	100%	132	100%	179	100%	178	100%	125	100%	1100	100%

Tabela 32: Avaliação da disciplina ECN023-MICROECONOMIA A-III entre os anos de 2009 e 2016

CURSO	SITUAÇÃO	2009		2010		2011		2012		2013		2014		2015		2016		TOTAL	
		Freq.	%	Freq.	%	Freq.	%	Freq.	%	Freq.	%	Freq.	%	Freq.	%	Freq.	%	Freq.	%
12003PD001- CIÊNCIAS ECONÔMICAS	APROVADO	68	86,1%	50	90,9%	56	72,7%	80	88,9%	56	84,8%	52	88,1%	50	69,4%	47	68,1%	459	81%
	REPROVADO(I)	0	0%	0	0%	2	2,6%	0	0%	2	3%	4	6,8%	2	2,8%	1	1,4%	11	1,9%
	REPROVADO(R)	10	12,7%	4	7,3%	15	19,5%	8	8,9%	6	9,1%	2	3,4%	15	20,8%	12	17,4%	72	12,7%
	TRANCADO	1	1,3%	1	1,8%	4	5,2%	2	2,2%	2	3%	1	1,7%	5	6,9%	9	13%	25	4,4%
	TOTAL	79	100%	55	100%	77	100%	90	100%	66	100%	59	100%	72	100%	69	100%	567	100%
17002PN001- GESTÃO DE SERVIÇOS DE SAÚDE	APROVADO	0	-	53	93%	77	86,5%	90	80,4%	74	92,5%	61	88,4%	54	78,3%	52	75,4%	461	84,6%
	REPROVADO(I)	0	-	0	0%	1	1,1%	0	0%	0	0%	0	0%	0	0%	5	7,2%	6	1,1%
	REPROVADO(R)	0	-	3	5,3%	7	7,9%	16	14,3%	4	5%	3	4,3%	6	8,7%	8	11,6%	47	8,6%
	TRANCADO	0	-	1	1,8%	4	4,5%	6	5,4%	2	2,5%	5	7,2%	9	13%	4	5,8%	31	5,7%
	TOTAL	0	-	57	100%	89	100%	112	100%	80	100%	69	100%	69	100%	69	100%	545	100%
TOTAL	APROVADO	68	86,1%	103	92%	133	79,6%	170	84,2%	130	89%	113	88,3%	104	73,8%	99	71,2%	920	82,6%
	REPROVADO(I)	0	0%	0	0%	3	1,8%	0	0%	2	1,4%	4	3,1%	2	1,4%	6	4,3%	17	1,5%
	REPROVADO(R)	10	12,7%	7	6,2%	23	13,8%	24	11,9%	10	6,8%	5	3,9%	21	14,9%	20	14,4%	120	10,8%
	TRANCADO	1	1,3%	2	1,8%	8	4,8%	8	4%	4	2,7%	6	4,7%	14	9,9%	14	10,1%	57	5,1%
	TOTAL	79	100%	112	100%	167	100%	202	100%	146	100%	128	100%	141	100%	139	100%	1114	100%

Tabela 33: Avaliação da disciplina ECN028-DESENVOLVIMENTO ECONOMICO entre os anos de 2009 e 2016

CURSO	SITUAÇÃO	2009		2010		2011		2012		2013		2014		2015		2016		TOTAL	
		Freq.	%	Freq.	%	Freq.	%	Freq.	%	Freq.	%	Freq.	%	Freq.	%	Freq.	%	Freq.	%
12003PD001- CIÊNCIAS ECONÔMICAS	APROVADO	35	71,4%	23	63,9%	23	82,1%	53	80,3%	50	63,3%	59	86,8%	68	76,4%	50	70,4%	361	74,3%
	REPROVADO(I)	0	0%	0	0%	0	0%	0	0%	0	0%	0	0%	0	0%	0	0%	0	0%
	REPROVADO(R)	4	8,2%	5	13,9%	5	17,9%	10	15,2%	12	15,2%	4	5,9%	10	11,2%	7	9,9%	57	11,7%
	TRANCADO	10	20,4%	8	22,2%	0	0%	3	4,5%	17	21,5%	5	7,4%	11	12,4%	14	19,7%	68	14%
	TOTAL	49	100%	36	100%	28	100%	66	100%	79	100%	68	100%	89	100%	71	100%	486	100%
12005PN001- RELAÇÕES ECONÔMICAS INTERNACIONAIS	APROVADO	0	-	0	-	0	-	26	76,5%	31	86,1%	27	67,5%	37	78,7%	29	85,3%	150	78,5%
	REPROVADO(I)	0	-	0	-	0	-	0	0%	0	0%	0	0%	0	0%	0	0%	0	0%
	REPROVADO(R)	0	-	0	-	0	-	7	20,6%	3	8,3%	10	25%	4	8,5%	3	8,8%	27	14,1%
	TRANCADO	0	-	0	-	0	-	1	2,9%	2	5,6%	3	7,5%	6	12,8%	2	5,9%	14	7,3%
	TOTAL	0	-	0	-	0	-	34	100%	36	100%	40	100%	47	100%	34	100%	191	100%
TOTAL	APROVADO	35	70%	25	61%	23	63,9%	79	73,8%	81	68,6%	86	76,8%	105	77,2%	79	75,2%	513	72,8%
	REPROVADO(I)	0	0%	0	0%	0	0%	0	0%	0	0%	0	0%	0	0%	0	0%	0	0%
	REPROVADO(R)	5	10%	7	17,1%	9	25%	21	19,6%	16	13,6%	17	15,2%	14	10,3%	10	9,5%	99	14%
	TRANCADO	10	20%	9	22%	4	11,1%	7	6,5%	21	17,8%	9	8%	17	12,5%	16	15,2%	93	13,2%
	TOTAL	50	100%	41	100%	36	100%	107	100%	118	100%	112	100%	136	100%	105	100%	705	100%

Tabela 34: Avaliação da disciplina ECN034-TÓPICOS EM DESENVOLVIMENTO ECONOMICO E REGIONAL entre os anos de 2009 e 2016

CURSO	SITUAÇÃO	2009		2010		2011		2012		2013		2014		2015		2016		TOTAL		
		Freq.	%	Freq.	%	Freq.	%	Freq.	%	Freq.	%	Freq.	%	Freq.	%	Freq.	%	Freq.	%	
12003PD001- CIÊNCIAS ECONÔMICAS	APROVADO	5	83,3%	52	65,8%	102	65%	23	60,5%	52	55,9%	31	47,7%	45	65,2%	53	63,1%	363	61,4%	
	REPROVADO(I)	0	0%	0	0%	0	0%	0	0%	0	0%	5	7,7%	2	2,9%	1	1,2%	8	1,4%	
	REPROVADO(R)	0	0%	15	19%	21	13,4%	1	2,6%	20	21,5%	11	16,9%	4	5,8%	15	17,9%	87	14,7%	
	TRANCADO	1	16,7%	12	15,2%	34	21,7%	14	36,8%	21	22,6%	18	27,7%	18	26,1%	15	17,9%	133	22,5%	
TOTAL	6	100%	79	100%	157	100%	38	100%	93	100%	65	100%	7	50%	69	100%	84	100%	591	100%
12005PN001- RELAÇÕES ECONÔMICAS INTERNACIONAIS	APROVADO	0	-	0	-	1	100%	1	100%	2	100%	7	50%	14	93,3%	11	100%	36	81,8%	
	REPROVADO(I)	0	-	0	-	0	0%	0	0%	0	0%	0	0%	0	0%	0	0%	0	0%	
	REPROVADO(R)	0	-	0	-	0	0%	0	0%	0	0%	1	7,1%	0	0%	0	0%	1	2,3%	
	TRANCADO	0	-	0	-	0	0%	0	0%	0	0%	6	42,9%	1	6,7%	0	0%	7	15,9%	
TOTAL	0	-	0	-	1	100%	1	100%	2	100%	14	100%	7	50%	15	100%	11	100%	44	100%
15001PD001- CIÊNCIAS DO ESTADO	APROVADO	0	-	0	-	3	33,3%	0	0%	0	-	0	-	0	-	3	75%	6	30%	
	REPROVADO(I)	0	-	0	-	2	22,2%	0	0%	0	-	0	-	0	-	0	0%	2	10%	
	REPROVADO(R)	0	-	0	-	2	22,2%	4	57,1%	0	-	0	-	0	-	0	0%	7	35%	
	TRANCADO	0	-	0	-	2	22,2%	3	42,9%	0	-	0	-	0	-	0	0%	5	25%	
TOTAL	0	-	0	-	9	100%	7	100%	4	100%	0	-	0	-	0	0%	4	100%	20	100%
TOTAL	APROVADO	5	83,3%	53	63,9%	115	62,5%	32	54,2%	58	57,4%	42	46,2%	64	70,3%	85	66,9%	454	61,2%	
	REPROVADO(I)	0	0%	0	0%	3	1,6%	0	0%	0	0%	5	5,5%	2	2,2%	2	1,6%	12	1,6%	
	REPROVADO(R)	0	0%	16	19,3%	25	13,6%	8	13,6%	21	20,8%	16	17,6%	4	4,4%	21	16,5%	111	15%	
	TRANCADO	1	16,7%	14	16,9%	41	22,3%	19	32,2%	22	21,8%	28	30,8%	21	23,1%	19	15%	165	22,2%	
TOTAL	6	100%	83	100%	184	100%	59	100%	101	100%	91	100%	91	100%	127	100%	742	100%		

Tabela 35: Avaliação da disciplina ECN051-HISTÓRIA ECONOMICA DO BRASIL entre os anos de 2009 e 2016

CURSO	SITUAÇÃO	2009		2010		2011		2012		2013		2014		2015		2016		TOTAL		
		Freq.	%	Freq.	%	Freq.	%	Freq.	%	Freq.	%	Freq.	%	Freq.	%	Freq.	%	Freq.	%	
12003PD001- CIÊNCIAS ECONÔMICAS	APROVADO	63	70%	63	67%	62	78,5%	59	88,1%	60	68,2%	70	74,5%	59	76,6%	53	89,8%	489	75,5%	
	REPROVADO(I)	6	6,7%	8	8,5%	4	5,1%	2	3%	10	11,4%	9	9,6%	3	3,9%	3	5,1%	45	6,9%	
	REPROVADO(R)	9	10%	12	12,8%	7	8,9%	1	1,5%	12	13,6%	9	9,6%	10	13%	2	3,4%	62	9,6%	
	TRANCADO	12	13,3%	11	11,7%	6	7,6%	5	7,5%	6	6,8%	6	6,4%	5	6,5%	1	1,7%	52	8%	
TOTAL	90	100%	94	100%	79	100%	67	100%	88	100%	94	100%	94	100%	77	100%	59	100%	648	100%
12005PN001- RELAÇÕES ECONÔMICAS INTERNACIONAIS	APROVADO	0	-	0	-	29	56,9%	45	72,6%	31	55,4%	54	62,1%	27	67,5%	26	70,3%	212	63,7%	
	REPROVADO(I)	0	-	0	-	2	3,9%	2	3,2%	3	5,4%	4	4,6%	4	10%	3	8,1%	18	5,4%	
	REPROVADO(R)	0	-	0	-	16	31,4%	11	17,7%	15	26,8%	19	21,8%	5	12,5%	2	5,4%	68	20,4%	
	TRANCADO	0	-	0	-	4	7,8%	4	6,5%	7	12,5%	10	11,5%	4	10%	6	16,2%	35	10,5%	
TOTAL	0	-	0	-	51	100%	62	100%	56	100%	87	100%	87	100%	40	100%	37	100%	333	100%
TOTAL	APROVADO	65	70,7%	63	67%	92	70,2%	104	80%	93	62,4%	125	67,9%	89	73%	80	80,8%	711	71%	
	REPROVADO(I)	6	6,5%	8	8,5%	6	4,6%	4	3,1%	15	10,1%	13	7,1%	8	6,6%	6	6,1%	66	6,6%	
	REPROVADO(R)	9	9,8%	12	12,8%	23	17,6%	12	9,2%	28	18,8%	29	15,8%	16	13,1%	4	4%	133	13,3%	
	TRANCADO	12	13%	11	11,7%	10	7,6%	10	7,7%	13	8,7%	17	9,2%	9	7,4%	9	9,1%	91	9,1%	
TOTAL	92	100%	94	100%	131	100%	130	100%	149	100%	184	100%	122	100%	99	100%	1001	100%		

Tabela 36: Avaliação da disciplina ECN052-HISTORIA DO PENSAMENTO ECONOMICO entre os anos de 2009 e 2016

CURSO	SITUAÇÃO	2009		2010		2011		2012		2013		2014		2015		2016		TOTAL		
		Freq.	%	Freq.	%	Freq.	%	Freq.	%	Freq.	%	Freq.	%	Freq.	%	Freq.	%	Freq.	%	
12003PD001- CIÊNCIAS ECONÔMICAS	APROVADO	75	90,4%	54	78,3%	79	84%	69	80,2%	59	67%	71	69,6%	52	71,2%	62	68,1%	521	75,9%	
	REPROVADO(I)	3	3,6%	0	0%	0	0%	0	0%	0	0%	0	0%	0	0%	0	0%	3	0,4%	
	REPROVADO(R)	0	0%	8	11,6%	9	9,6%	10	11,6%	25	28,4%	22	21,6%	17	23,3%	20	22%	111	16,2%	
	TRANCADO	5	6%	7	10,1%	6	6,4%	7	8,1%	4	4,5%	9	8,8%	4	5,5%	9	9,9%	51	7,4%	
TOTAL	83	100%	69	100%	94	100%	86	100%	86	100%	88	100%	102	100%	73	100%	91	100%	686	100%
12005PN001- RELAÇÕES ECONÔMICAS INTERNACIONAIS	APROVADO	0	-	41	89,1%	45	83,3%	39	70,9%	41	52,6%	47	73,4%	0	-	0	0%	213	71,5%	
	REPROVADO(I)	0	-	0	0%	0	0%	0	0%	0	0%	0	0%	0	0%	0	0%	0	0%	
	REPROVADO(R)	0	-	4	8,7%	5	9,3%	11	20%	28	35,9%	10	15,6%	0	-	1	100%	59	19,8%	
	TRANCADO	0	-	1	2,2%	4	7,4%	5	9,1%	9	11,5%	7	10,9%	0	-	0	0%	26	8,7%	
TOTAL	0	-	46	100%	54	100%	55	100%	55	100%	78	100%	64	100%	0	-	1	100%	298	100%
15001PD001- CIÊNCIAS DO ESTADO	APROVADO	34	81%	35	70%	45	97,8%	24	64,9%	18	32,1%	16	37,2%	32	82,1%	59	73,8%	263	66,9%	
	REPROVADO(I)	4	9,5%	0	0%	0	0%	0	0%	0	0%	0	0%	0	0%	2	2,5%	6	1,5%	
	REPROVADO(R)	0	0%	11	22%	1	2,2%	11	29,7%	32	57,1%	11	25,6%	4	10,3%	10	12,5%	80	20,4%	
	TRANCADO	4	9,5%	4	8%	0	0%	2	5,4%	2	5,4%	16	37,2%	3	7,7%	9	11,2%	44	11,2%	
TOTAL	42	100%	50	100%	46	100%	37	100%	37	100%	56	100%	43	100%	39	100%	80	39,3%	393	100%
TOTAL	APROVADO	109	86,5%	135	77,1%	169	87,1%	134	72,8%	123	53,2%	136	64,2%	85	75,2%	122	68,9%	1013	71,7%	
	REPROVADO(I)	7	5,6%	0	0%	0	0%	0	0%	0	0%	0	0%	0	0%	2	1,1%	9	0,6%	
	REPROVADO(R)	0	0%	25	14,3%	15	7,7%	34	18,5%	87	37,7%	43	20,3%	21	18,6%	32	18,1%	257	18,2%	
	TRANCADO	10	7,9%	15	8,6%	10	5,2%	16	8,7%	21	9,1%	33	15,6%	7	6,2%	21	11,9%	133	9,4%	
TOTAL	126	100%	175	100%	194	100%	184	100%	184	100%	231	100%	212	100%	113	100%	177	100%	1412	100%

Tabela 37: Avaliação da disciplina ECN055-ECONOMIA POLITICA entre os anos de 2009 e 2016

CURSO	SITUAÇÃO	2009		2010		2011		2012		2013		2014		2015		2016		TOTAL		
		Freq.	%	Freq.	%	Freq.	%	Freq.	%	Freq.	%	Freq.	%	Freq.	%	Freq.	%	Freq.	%	
12003PD001- CIÊNCIAS ECONÔMICAS	APROVADO	70	78,7%	59	72%	52	77,6%	65	84,4%	61	76,2%	83	86,5%	58	79,5%	51	87,9%	499	80,2%	
	REPROVADO(I)	4	4,5%	5	6,1%	3	4,5%	0	0%	0	0%	0	0%	2	2,7%	0	0%	14	2,3%	
	REPROVADO(R)	8	9%	5	6,1%	3	4,5%	10	13%	9	11,2%	7	7,3%	7	9,6%	3	5,2%	52	8,4%	
	TRANCADO	7	7,9%	13	15,9%	9	13,4%	2	2,6%	10	12,5%	6	6,2%	6	8,2%	4	6,9%	57	9,2%	
TOTAL	89	100%	82	100%	67	100%	77	100%	77	100%	80	100%	96	100%	73	100%	58	100%	622	100%
12005PN001- RELAÇÕES ECONÔMICAS INTERNACIONAIS	APROVADO	0	-	0	-	30	68,2%	43	84,3%	40	90,9%	38	77,6%	34	57,6%	26	60,5%	211	72,8%	
	REPROVADO(I)	0	-	0	-	4	9,1%	0	0%	0	0%	0	0%	1	1,7%	0	0%	5	1,7%	
	REPROVADO(R)	0	-	0	-	5	11,4%	5	9,8%	1	2,3%	6	12,2%	19	32,2%	12	27,9%	48	16,6%	
	TRANCADO	0	-	0	-	5	11,4%	3	5,9%	3	6,8%	5	10,2%	5	8,5%	5	11,6%	26	9%	
TOTAL	0	-	0	-	44	100%	51	100%	51	100%	44	100%	49	100%	43	100%	290	100%		
TOTAL	APROVADO	70	78,7%	59	72%	85	70,8%	111	83,5%	102	81,6%	122	80,8%	92	69,7%	79	76%	720	76,9%	
	REPROVADO(I)	4	4,5%	5	6,1%	10	8,3%	0	0%	0	0%	0	0%	3	2,3%	0	0%	22	2,4%	
	REPROVADO(R)	8	9%	5	6,1%	10	8,3%	16	12%	10	8%	16	10,6%	26	19,7%	15	14,4%	106	11,3%	
	TRANCADO	7	7,9%	13	15,9%	15	12,5%	6	4,5%	13	10,4%	13	8,6%	11	8,3%	10	9,6%	88	9,4%	
TOTAL	89	100%	82	100%	120	100%	133	100%	133	100%	125	100%	151	100%	132	100%	104	100%	936	100%

Tabela 38: Avaliação da disciplina ECN058-TÓPICOS EM ECONOMIA POLITICA E HISTORIA ECONOMICA entre os anos de 2009 e 2016

CURSO	SITUAÇÃO	2009		2010		2011		2012		2013		2014		2015		2016		TOTAL	
		Freq.	%	Freq.	%	Freq.	%	Freq.	%	Freq.	%	Freq.	%	Freq.	%	Freq.	%	Freq.	%
12003PD001- CIÊNCIAS ECONÔMICAS	APROVADO	49	79%	115	81,6%	85	74,6%	66	68%	38	64,4%	43	61,4%	64	82,1%	61	78,2%	521	74,5%
	REPROVADO(I)	2	3,2%	4	2,8%	5	4,4%	3	3,1%	4	6,8%	5	7,1%	4	5,1%	0	0%	27	3,9%
	REPROVADO(R)	1	1,6%	7	5%	9	7,9%	9	9,3%	4	6,8%	2	2,9%	1	1,3%	6	7,7%	39	5,6%
	TRANCADO	10	16,1%	15	10,6%	15	13,2%	19	19,6%	19	22%	20	28,6%	20	28,6%	9	11,5%	111	16%
TOTAL	62	100%	141	100%	114	100%	97	100%	97	100%	59	100%	70	100%	78	100%	699	100%	
12005PN001- RELAÇÕES ECONÔMICAS INTERNACIONAIS	APROVADO	0	-	0	-	0	-	1	100%	0	0%	10	76,9%	6	100%	2	100%	19	82,6%
	REPROVADO(I)	0	-	0	-	0	-	0	0%	0	0%	0	0%	0	0%	0	0%	0	0%
	REPROVADO(R)	0	-	0	-	0	-	0	0%	0	0%	1	7,7%	0	0%	0	0%	1	4,3%
	TRANCADO	0	-	0	-	0	-	0	0%	0	0%	2	15,4%	0	0%	0	0%	3	13%
TOTAL	0	-	0	-	0	-	1	100%	1	100%	1	100%	13	100%	6	100%	2	100%	
TOTAL	APROVADO	53	75,7%	115	81,6%	85	74,6%	68	68,7%	68	67,6%	63	63,6%	77	83,7%	72	74,2%	581	74,2%
	REPROVADO(I)	2	2,9%	4	2,8%	5	4,4%	3	3%	4	5,6%	5	5,1%	4	4,3%	2	2,1%	29	3,7%
	REPROVADO(R)	3	4,3%	7	5%	9	7,9%	9	9,1%	4	5,6%	4	4%	1	1,1%	8	8,2%	45	5,7%
	TRANCADO	12	17,1%	15	10,6%	15	13,2%	19	19,2%	19	21,1%	27	27,3%	10	10,9%	15	15,5%	128	16,3%
TOTAL	70	100%	141	100%	114	100%	99	100%	99	100%	71	100%	99	100%	92	100%	783	100%	

Tabela 39: Avaliação da disciplina ECN061-MICROECONOMIA A-I entre os anos de 2009 e 2016

CURSO	SITUAÇÃO	2009		2010		2011		2012		2013		2014		2015		2016		TOTAL		
		Freq.	%	Freq.	%	Freq.	%	Freq.	%	Freq.	%	Freq.	%	Freq.	%	Freq.	%	Freq.	%	
12002PN001- CIÊNCIAS CONTÁBEIS	APROVADO	79	80,6%	96	76,2%	86	74,1%	81	70,4%	77	67%	75	70,1%	43	75,4%	33	55,9%	570	71,9%	
	REPROVADO(I)	0	0%	3	2,4%	5	4,3%	8	7%	4	3,5%	2	1,9%	0	0%	4	6,8%	26	3,3%	
	REPROVADO(R)	10	10,2%	24	19%	17	14,7%	18	15,7%	28	24,3%	20	18,7%	10	17,5%	18	30,5%	145	18,3%	
	TRANCADO	9	9,2%	3	2,4%	8	6,9%	7	6%	6	5,2%	10	9,3%	4	7%	4	6,8%	52	6,6%	
TOTAL	98	100%	126	100%	116	100%	115	100%	115	100%	115	100%	107	100%	57	100%	59	100%	793	100%
12003PD001- CIÊNCIAS ECONÔMICAS	APROVADO	74	78,7%	53	66,2%	66	71,7%	68	80%	49	68,1%	69	71,1%	51	71,8%	68	81%	498	73,8%	
	REPROVADO(I)	2	2,1%	7	8,8%	0	0%	1	1,2%	0	0%	6	6,2%	0	0%	0	0%	16	2,4%	
	REPROVADO(R)	7	7,4%	10	12,5%	19	20,7%	11	12,9%	13	18,1%	18	18,6%	13	18,3%	9	10,7%	100	14,8%	
	TRANCADO	11	11,7%	10	12,5%	7	7,6%	5	5,9%	10	13,9%	4	4,1%	7	9,9%	7	8,3%	61	9%	
TOTAL	94	100%	80	100%	92	100%	85	100%	72	100%	97	100%	71	100%	84	100%	675	100%		
12004PD001- CONTROLADORIA E FINANÇAS	APROVADO	0	-	8	88,9%	34	79,1%	50	80,6%	25	78,1%	28	71,8%	30	76,9%	31	58,5%	206	74,4%	
	REPROVADO(I)	0	-	0	0%	0	0%	1	1,6%	1	3,1%	4	10,3%	5	12,8%	0	0%	11	4%	
	REPROVADO(R)	0	-	0	0%	7	16,3%	8	12,9%	2	6,2%	4	10,3%	1	2,6%	7	13,2%	29	10,5%	
	TRANCADO	0	-	1	11,1%	2	4,7%	3	4,8%	4	12,5%	3	7,7%	3	7,7%	3	7,7%	15	28,3%	
TOTAL	0	-	9	100%	43	100%	62	100%	62	100%	32	100%	39	100%	39	100%	53	100%		
17002PN001- GESTÃO DE SERVIÇOS DE SAÚDE	APROVADO	31	66%	83	79,8%	83	68%	99	69,2%	67	60,4%	38	26,6%	57	47,9%	74	66,7%	532	59,1%	
	REPROVADO(I)	1	2,1%	1	1%	1	0,8%	11	7,7%	0	0%	0	0%	5	4,2%	0	0%	19	2,1%	
	REPROVADO(R)	14	29,8%	10	9,6%	26	21,3%	20	14%	31	27,9%	96	67,1%	36	30,3%	22	19,8%	255	28,3%	
	TRANCADO	1	2,1%	10	9,6%	12	9,8%	13	9,1%	13	11,7%	9	6,3%	21	17,6%	15	13,5%	94	10,4%	
TOTAL	47	100%	104	100%	122	100%	143	100%	111	100%	143	100%	119	100%	111	100%	900	100%		
TOTAL	APROVADO	184	76,7%	249	75,2%	270	72,2%	298	73,6%	225	65,4%	211	54,4%	181	63,3%	207	66,6%	1825	68,1%	
	REPROVADO(I)	3	1,2%	11	3,3%	6	1,6%	21	5,2%	6	1,7%	13	3,4%	10	3,5%	4	1,3%	74	2,8%	
	REPROVADO(R)	31	12,9%	44	13,3%	69	18,4%	57	14,1%	77	22,4%	138	35,6%	60	21%	57	18,3%	533	19,9%	
	TRANCADO	22	9,2%	27	8,2%	29	7,8%	29	7,2%	36	10,5%	26	6,7%	35	12,2%	43	13,8%	247	9,2%	
TOTAL	240	100%	331	100%	374	100%	405	100%	344	100%	388	100%	286	100%	311	100%	2679	100%		

Tabela 40: Avaliação da disciplina ECN062-MICROECONOMIA A-II entre os anos de 2009 e 2016

CURSO	SITUAÇÃO	2009		2010		2011		2012		2013		2014		2015		2016		TOTAL		
		Freq.	%	Freq.	%	Freq.	%	Freq.	%	Freq.	%	Freq.	%	Freq.	%	Freq.	%	Freq.	%	
12002PN001- CIÊNCIAS CONTÁBEIS	APROVADO	49	87,5%	68	67,3%	100	81,3%	64	81%	71	78%	89	81,7%	52	80%	27	65,9%	520	78,2%	
	REPROVADO(I)	1	1,8%	0	0%	1	0,8%	0	0%	4	4,4%	5	4,6%	0	0%	3	7,3%	14	2,1%	
	REPROVADO(R)	5	8,9%	24	23,8%	16	13%	7	8,9%	12	13,2%	7	6,4%	5	7,7%	7	17,1%	83	12,5%	
	TRANCADO	1	1,8%	9	8,9%	6	4,9%	8	10,1%	4	4,4%	8	7,3%	8	12,3%	4	9,8%	48	7,2%	
TOTAL	56	100%	101	100%	123	100%	79	100%	79	100%	91	100%	109	100%	65	100%	41	100%	665	100%
12003PD001- CIÊNCIAS ECONÔMICAS	APROVADO	59	73,8%	54	54,5%	73	79,3%	54	85,7%	59	66,3%	68	75,6%	56	78,9%	48	66,7%	471	71,8%	
	REPROVADO(I)	6	7,5%	3	3%	2	2,2%	0	0%	0	0%	0	0%	0	0%	0	0%	11	1,7%	
	REPROVADO(R)	9	11,2%	32	32,3%	9	9,8%	5	7,9%	22	24,7%	14	15,6%	10	14,1%	20	27,8%	121	18,4%	
	TRANCADO	6	7,5%	10	10,1%	8	8,7%	4	6,3%	8	9%	8	8,9%	5	7%	4	5,6%	53	8,1%	
TOTAL	80	100%	99	100%	92	100%	63	100%	63	100%	89	100%	90	100%	71	100%	72	100%	656	100%
12004PD001- CONTROLADORIA E FINANÇAS	APROVADO	0	-	0	-	12	100%	23	100%	49	75,4%	29	93,5%	20	69%	33	84,6%	166	83,4%	
	REPROVADO(I)	0	-	0	-	0	0%	0	0%	0	0%	0	0%	0	0%	2	5,1%	2	1%	
	REPROVADO(R)	0	-	0	-	0	0%	0	0%	12	18,5%	1	3,2%	8	27,6%	2	5,1%	23	11,6%	
	TRANCADO	0	-	0	-	0	0%	0	0%	4	6,2%	1	3,2%	1	3,4%	1	3,4%	8	4%	
TOTAL	0	-	0	-	12	100%	23	100%	23	100%	65	100%	31	100%	29	100%	39	100%	199	100%
TOTAL	APROVADO	108	79,4%	124	61,4%	185	81,1%	143	85,6%	180	73,2%	186	80,9%	129	77,7%	108	71,1%	1163	76,2%	
	REPROVADO(I)	7	5,1%	3	1,5%	3	1,3%	0	0%	4	1,6%	5	2,2%	0	0%	5	3,3%	27	1,8%	
	REPROVADO(R)	14	10,3%	56	27,7%	25	11%	12	7,2%	46	18,7%	22	9,6%	23	13,9%	29	19,1%	227	14,9%	
	TRANCADO	7	5,1%	19	9,4%	15	6,6%	12	7,2%	16	6,5%	17	7,4%	14	8,4%	10	6,6%	110	7,2%	
TOTAL	136	100%	202	100%	228	100%	167	100%	246	100%	230	100%	166	100%	152	100%	1527	100%		

Tabela 41: Avaliação da disciplina ECN063-TOPICOS EM ECONOMIA POLITICA E HISTORIA ECONOMICA entre os anos de 2009 e 2016

CURSO	SITUAÇÃO	2009		2010		2011		2012		2013		2014		2015		2016		TOTAL	
		Freq.	%	Freq.	%	Freq.	%	Freq.	%	Freq.	%	Freq.	%	Freq.	%	Freq.	%	Freq.	%
12003PD001- CIÊNCIAS ECONÔMICAS	APROVADO	46	76,7%	51	58%	60	59,4%	117	70,9%	41	67,2%	10	62,5%	23	62,2%	10	71,4%	358	66,1%
	REPROVADO(I)	5	8,3%	12	13,6%	7	6,9%	11	6,7%	1	1,6%	0	0%	0	0%	0	0%	36	6,6%
	REPROVADO(R)	0	0%	1	1,1%	13	12,9%	6	3,6%	12	19,7%	4	25%	6	16,2%	2	14,3%	44	8,1%
	TRANCADO	9	15%	24	27,3%	21	20,8%	31	18,8%	7	11,5%	2	12,5%	8	21,6%	2	14,3%	104	19,2%
TOTAL	60	100%	88	100%	101	100%	165	100%	61	100%	16	100%	37	100%	14	100%	542	100%	
TOTAL	APROVADO	49	71%	54	56,2%	65	55,1%	122	70,5%	44	64,7%	12	57,1%	29	60,4%	10	71,4%	385	63,4%
	REPROVADO(I)	9	13%	14	14,6%	11	9,3%	12	6,9%	1	1,5%	0	0%	1	2,1%	0	0%	48	7,9%
	REPROVADO(R)	0	0%	1	1%	13	11%	7	4%	14	20,6%	4	19%	7	14,6%	2	14,3%	48	7,9%
	TRANCADO	11	15,9%	27	28,1%	29	24,6%	32	18,5%	9	13,2%	5	23,8%	11	22,9%	2	14,3%	126	20,8%
TOTAL	69	100%	96	100%	118	100%	173	100%	68	100%	21	100%	48	100%	14	100%	607	100%	

Tabela 42: Avaliação da disciplina ECN075-ECONOMIA PARA ENGENHARIA entre os anos de 2009 e 2016

CURSO	SITUAÇÃO	2009		2010		2011		2012		2013		2014		2015		2016		TOTAL	
		Freq.	%	Freq.	%	Freq.	%	Freq.	%	Freq.	%	Freq.	%	Freq.	%	Freq.	%	Freq.	%
10001PD001- ENGENHARIA DE CONTROLE E AUTOMAÇÃO	APROVADO	0	-	49	81,7%	48	84,2%	49	73,1%	100	81,3%	47	95,9%	58	95,1%	56	94,9%	407	85,5%
	REPROVADO(I)	0	-	0	0%	2	3,5%	1	1,5%	2	1,6%	1	2%	1	1,6%	0	0%	7	1,5%
	REPROVADO(R)	0	-	10	16,7%	5	8,8%	16	23,9%	19	15,4%	0	0%	1	1,6%	3	5,1%	54	11,3%
	TRANCADO	0	-	1	1,7%	2	3,5%	1	1,5%	2	1,6%	1	2%	1	1,6%	0	0%	8	1,7%

continua na próxima página

Tabela 42 : Continuação ECN075-ECONOMIA PARA ENGENHARIA

CURSO	SITUAÇÃO	2009		2010		2011		2012		2013		2014		2015		2016		TOTAL	
		Freq.	%	Freq.	%	Freq.	%	Freq.	%	Freq.	%	Freq.	%	Freq.	%	Freq.	%	Freq.	%
10001PN001- ENGENHARIA DE CONTROLE E AUTOMAÇÃO	TOTAL	0	-	60	100%	57	100%	67	100%	123	100%	49	100%	61	100%	59	100%	476	100%
	APROVADO	0	-	1	33,3%	0	-	2	100%	17	94,4%	27	100%	36	97,3%	34	85%	117	92,1%
	REPROVADO(I)	0	-	1	33,3%	0	-	0	0%	0	0%	0	0%	1	2,7%	0	0%	2	1,6%
	REPROVADO(R)	0	-	0	0%	0	-	0	0%	1	5,6%	0	0%	0	0%	5	12,5%	6	4,7%
	TRANCADO	0	-	1	33,3%	0	-	0	0%	0	0%	0	0%	0	0%	1	2,5%	2	1,6%
TOTAL	0	-	3	100%	0	-	2	100%	18	100%	27	100%	37	100%	40	100%	127	100%	
10003PD001- ENGENHARIA AEROESPACIAL	TOTAL	0	-	48	98%	50	100%	32	59,3%	43	58,1%	62	89,9%	45	78,9%	43	71,7%	323	78,2%
	APROVADO	0	-	0	0%	0	0%	0	0%	5	6,8%	0	0%	0	0%	0	0%	5	1,2%
	REPROVADO(I)	0	-	0	0%	0	0%	16	29,6%	25	33,8%	6	8,7%	7	12,3%	13	21,7%	67	16,2%
	REPROVADO(R)	0	-	1	2%	0	0%	6	11,1%	1	1,4%	1	1,4%	5	8,8%	4	6,7%	18	4,4%
	TRANCADO	0	-	49	100%	50	100%	54	100%	74	100%	69	100%	57	100%	60	100%	413	100%
10004PD001- ENGENHARIA AMBIENTAL	TOTAL	0	-	52	98,1%	49	90,7%	35	76,1%	47	66,2%	54	91,5%	35	89,7%	27	81,8%	299	84,2%
	APROVADO	0	-	0	0%	2	3,7%	0	0%	0	0%	0	0%	0	0%	0	0%	2	0,6%
	REPROVADO(I)	0	-	1	1,9%	2	3,7%	11	23,9%	22	31%	3	5,1%	3	7,7%	3	9,1%	45	12,7%
	REPROVADO(R)	0	-	0	0%	1	1,9%	0	0%	2	2,8%	2	3,4%	1	2,6%	3	9,1%	9	2,5%
	TRANCADO	0	-	53	100%	54	100%	46	100%	71	100%	59	100%	39	100%	33	100%	355	100%
10005PD001- ENGENHARIA CIVIL	TOTAL	0	-	45	97,8%	88	98,9%	104	96,3%	92	92,9%	89	88,1%	81	95,3%	72	93,5%	571	94,4%
	APROVADO	0	-	0	0%	0	0%	1	0,9%	0	0%	0	0%	0	0%	0	0%	1	0,2%
	REPROVADO(I)	0	-	1	2,2%	1	1,1%	2	1,9%	4	4%	6	5,9%	3	3,5%	3	3,9%	20	3,3%
	REPROVADO(R)	0	-	0	0%	0	0%	1	0,9%	3	3%	6	5,9%	1	1,2%	2	2,6%	13	2,1%
	TRANCADO	0	-	46	100%	89	100%	108	100%	99	100%	101	100%	85	100%	77	100%	605	100%
10006PD001- ENGENHARIA DE MINAS	TOTAL	0	-	29	100%	55	93,2%	47	94%	51	94,4%	45	95,7%	44	89,8%	54	93,1%	325	93,9%
	APROVADO	0	-	0	0%	0	0%	0	0%	0	0%	0	0%	2	4,1%	0	0%	2	0,6%
	REPROVADO(I)	0	-	0	0%	4	6,8%	3	6%	2	3,7%	2	4,3%	1	2%	2	3,4%	14	4%
	REPROVADO(R)	0	-	0	0%	0	0%	0	0%	1	1,9%	0	0%	0	0%	2	3,4%	5	1,4%
	TRANCADO	0	-	29	100%	59	100%	50	100%	54	100%	47	100%	49	100%	58	100%	346	100%
10007PD001- ENGENHARIA DE PRODUÇÃO	TOTAL	0	-	97	94,2%	101	90,2%	56	84,8%	51	89,5%	34	94,4%	59	90,8%	103	95,4%	501	91,6%
	APROVADO	0	-	0	0%	2	1,8%	2	3%	2	3,5%	0	0%	0	0%	0	0%	6	1,1%
	REPROVADO(I)	0	-	4	3,9%	5	4,5%	7	10,6%	3	5,3%	1	2,8%	6	9,2%	2	1,9%	28	5,1%
	REPROVADO(R)	0	-	2	1,9%	4	3,6%	1	1,5%	1	1,8%	1	2,8%	0	0%	3	2,8%	12	2,2%
	TRANCADO	0	-	103	100%	112	100%	66	100%	57	100%	36	100%	65	100%	108	100%	547	100%
10008PN001- ENGENHARIA DE SISTEMAS	TOTAL	0	-	0	0%	5	45,5%	2	40%	8	57,1%	19	95%	27	93,1%	25	48,1%	86	65,2%
	APROVADO	0	-	0	0%	2	18,2%	0	0%	0	0%	0	0%	2	6,9%	2	3,8%	6	4,5%
	REPROVADO(I)	0	-	1	100%	2	18,2%	3	60%	6	42,9%	1	5%	0	0%	21	40,4%	34	25,8%
	REPROVADO(R)	0	-	0	0%	2	18,2%	0	0%	0	0%	0	0%	0	0%	4	7,7%	6	4,5%
	TRANCADO	0	-	0	0%	11	100%	5	100%	14	100%	20	100%	29	100%	52	100%	132	100%
10009PD001- ENGENHARIA ELÉTRICA	TOTAL	0	-	52	77,6%	67	66,3%	43	65,2%	13	31,7%	0	-	17	85%	40	70,2%	232	65,9%
	APROVADO	0	-	0	0%	2	2%	8	12,1%	2	4,9%	0	-	0	0%	1	1,8%	13	3,7%
	REPROVADO(I)	0	-	8	11,9%	12	11,9%	11	16,7%	16	39%	0	-	2	10%	11	19,3%	60	17%
	REPROVADO(R)	0	-	7	10,4%	20	19,8%	4	6,1%	10	24,4%	0	-	1	5%	5	8,8%	47	13,4%
	TRANCADO	0	-	67	100%	101	100%	66	100%	41	100%	0	-	20	100%	57	100%	352	100%
10010PD001- ENGENHARIA MECÂNICA	TOTAL	0	-	5	71,4%	2	50%	11	50%	67	83,8%	77	91,7%	71	93,4%	40	81,6%	273	84,8%
	APROVADO	0	-	0	0%	0	0%	1	4,5%	3	3,8%	0	0%	0	0%	1	2%	5	1,6%
	REPROVADO(I)	0	-	2	28,6%	1	25%	8	36,4%	10	12,5%	0	0%	3	3,9%	4	8,2%	28	8,7%
	REPROVADO(R)	0	-	0	0%	1	25%	2	9,1%	0	0%	7	8,3%	2	2,6%	4	8,2%	16	5%
	TRANCADO	0	-	7	100%	4	100%	22	100%	80	100%	84	100%	76	100%	49	100%	322	100%
10010PN002- ENGENHARIA MECÂNICA	TOTAL	0	-	0	0%	4	66,7%	12	75%	41	93,2%	47	100%	51	100%	34	77,3%	189	89,6%
	APROVADO	0	-	0	0%	0	0%	1	6,2%	1	2,3%	0	0%	0	0%	0	0%	2	0,9%
	REPROVADO(I)	0	-	3	100%	1	16,7%	2	12,5%	2	4,5%	0	0%	0	0%	7	15,9%	15	7,1%
	REPROVADO(R)	0	-	0	0%	1	16,7%	1	6,2%	0	0%	0	0%	0	0%	3	6,8%	5	2,4%
	TRANCADO	0	-	0	0%	1	16,7%	1	6,2%	0	0%	0	0%	0	0%	0	0%	0	0%

continua na próxima página

Tabela 42 : Continuação ECN075-ECONOMIA PARA ENGENHARIA

CURSO	SITUAÇÃO	2009		2010		2011		2012		2013		2014		2015		2016		TOTAL	
		Freq.	%	Freq.	%	Freq.	%	Freq.	%	Freq.	%	Freq.	%	Freq.	%	Freq.	%	Freq.	%
10011PD001- ENGENHARIA METALÚRGICA	TOTAL	0	-	3	100%	6	100%	16	100%	44	100%	47	100%	51	100%	44	100%	211	100%
	APROVADO	0	-	46	93,9%	48	88,9%	67	89,3%	32	94,1%	38	88,4%	46	92%	67	90,5%	344	90,8%
	REPROVADO(I)	0	-	0	0%	0	0%	2	2,7%	0	0%	0	0%	0	0%	0	0%	4	1,1%
	REPROVADO(R)	0	-	3	6,1%	0	0%	6	8%	1	2,9%	3	7%	1	2%	3	4,1%	17	4,5%
	TRANCADO	0	-	0	0%	6	11,1%	0	0%	1	2,9%	2	4,7%	1	2%	4	5,4%	14	3,7%
TOTAL	0	-	49	100%	54	100%	75	100%	34	100%	43	100%	50	100%	74	100%	379	100%	
10012PD001- ENGENHARIA QUÍMICA	TOTAL	0	-	52	92,9%	56	94,9%	63	91,3%	48	90,6%	48	96%	49	92,5%	69	94,5%	385	93,2%
	APROVADO	0	-	1	1,8%	0	0%	0	0%	0	0%	0	0%	0	0%	1	1,4%	2	0,5%
	REPROVADO(I)	0	-	2	3,6%	1	1,7%	1	1,4%	3	5,7%	1	2%	4	7,5%	1	1,4%	13	3,1%
	REPROVADO(R)	0	-	1	1,8%	2	3,4%	5	7,2%	2	3,8%	1	2%	0	0%	2	2,7%	13	3,1%
	TRANCADO	0	-	56	100%	59	100%	69	100%	53	100%	50	100%	53	100%	73	100%	413	100%
TOTAL	0	-	478	90,4%	577	87,3%	529	79,5%	610	79,6%	588	92,7%	619	92,1%	664	84,7%	4065	86,3%	
TOTAL	REPROVADO(I)	0	-	2	0,4%	10	1,5%	17	2,6%	16	2,1%	1	0,2%	8	1,2%	5	0,6%	59	1,3%
	REPROVADO(R)	0	-	36	6,8%	35	5,3%	93	14%	116	15,1%	23	3,6%	31	4,6%	78	9,9%	412	8,7%
	TRANCADO	0	-	13	2,5%	39	5,9%	26	3,9%	24	3,1%	22	3,5%	14	2,1%	37	4,7%	175	3,7%
	TOTAL	0	-	529	100%	661	100%	665	100%	766	100%	634	100%	672	100%	784	100%	4711	100%

Tabela 43: Avaliação da disciplina ECN101-ECONOMIA A I entre os anos de 2009 e 2016

CURSO	SITUAÇÃO	2009		2010		2011		2012		2013		2014		2015		2016		TOTAL	
		Freq.	%	Freq.	%	Freq.	%	Freq.	%	Freq.	%	Freq.	%	Freq.	%	Freq.	%	Freq.	%
02003PD001- ESTATÍSTICA	TOTAL	3	100%	23	100%	58	100%	46	100%	46	100%	36	100%	11	100%	2	100%	225	100%
	APROVADO	4	80%	3	60%	3	100%	9	100%	8	88,9%	5	55,6%	0	0%	0	0%	32	78%
	REPROVADO(I)	0	0%	2	40%	0	0%	0	0%	0	0%	0	0%	0	0%	0	0%	2	4,9%
	REPROVADO(R)	0	0%	0	0%	0	0%	0	0%	1	11,1%	2	22,2%	0	0%	0	0%	3	7,3%
	TRANCADO	1	20%	0	0%	0	0%	0	0%	0	0%	2	22,2%	0	0%	1	100%	4	9,8%
TOTAL	5	100%	5	100%	9	100%	9	100%	9	100%	9	100%	9	100%	0	-	41	100%	
02009PD001- SISTEMAS DE INFORMAÇÃO	TOTAL	32	61,5%	53	66,2%	81	81%	62	79,5%	63	63,6%	55	68,8%	34	65,4%	43	66,2%	423	69,8%
	APROVADO	3	5,8%	6	7,5%	4	4%	0	0%	3	3%	1	1,2%	0	0%	0	0%	17	2,8%
	REPROVADO(I)	14	26,9%	14	17,5%	6	6%	7	9%	21	21,2%	14	17,5%	13	25%	12	18,5%	101	16,7%
	REPROVADO(R)	3	5,8%	7	8,8%	9	9%	9	11,5%	12	12,1%	10	12,5%	5	9,6%	10	15,4%	65	10,7%
	TRANCADO	52	100%	80	100%	100	100%	78	100%	99	100%	80	100%	80	100%	65	100%	606	100%
TOTAL	61	84,7%	63	82,9%	63	86,3%	53	75,7%	56	75,7%	47	61%	42	60%	42	64,6%	427	74%	
04003PD001- TURISMO	TOTAL	1	1,4%	0	0%	1	1,4%	5	7,1%	0	0%	7	9,1%	10	14,3%	0	0%	24	4,2%
	APROVADO	6	8,3%	8	10,5%	5	6,8%	6	8,6%	14	18,9%	13	16,9%	11	15,7%	13	20%	76	13,2%
	REPROVADO(I)	4	5,6%	5	6,6%	4	5,5%	6	8,6%	4	5,4%	10	13%	7	10%	10	15,4%	50	8,7%
	REPROVADO(R)	72	100%	76	100%	73	100%	70	100%	74	100%	77	100%	70	100%	65	100%	577	100%
	TOTAL	4	44,4%	3	21,4%	7	33,3%	19	82,6%	4	66,7%	5	100%	0	0%	0	0%	42	51,9%
05006PD001- COMUNICAÇÃO SOCIAL	TOTAL	0	0%	1	7,1%	1	4,8%	0	0%	0	0%	0	0%	0	0%	0	0%	2	2,5%
	APROVADO	1	11,1%	4	28,6%	4	19%	0	0%	1	16,7%	0	0%	2	66,7%	0	-	12	14,8%
	REPROVADO(I)	4	44,4%	6	42,9%	9	42,9%	4	17,4%	1	16,7%	0	0%	1	33,3%	0	-	25	30,9%
	REPROVADO(R)	9	100%	14	100%	21	100%	23	100%	6	100%	5	100%	3	100%	0	-	81	100%
	TOTAL	0	0%	0	0%	2	100%	7	87,5%	2	100%	2	100%	0	0%	0	0%	13	81,2%
05010PD001- PSICOLOGIA	REPROVADO(I)	0	0%	0	0%	0	0%	0	0%	0	0%	0	0%	0	0%	0	0%	0	0%
	REPROVADO(R)	1	100%	0	0%	0	0%	0	0%	0	0%	0	0%	0	0%	0	0%	1	6,2%

continua na próxima página

Tabela 43 : Continuação ECN101-ECONOMIA A I

CURSO	SITUAÇÃO	2009		2010		2011		2012		2013		2014		2015		2016		TOTAL			
		Freq.	%	Freq.	%	Freq.	%	Freq.	%	Freq.	%	Freq.	%	Freq.	%	Freq.	%	Freq.	%		
10003PD001- ENGENHARIA AEROSPACIAL	TRANCADO	0	0%	1	100%	0	0%	1	12,5%	0	0%	0	0%	0	0%	0	0%	2	12,5%		
	TOTAL	1	100%	1	100%	2	100%	8	100%	2	100%	2	100%	2	100%	0	0%	0	0%		
	APROVADO	48	94,1%	0	0%	0	-	0	-	0	100%	0	-	0	-	0	-	0	-	49	90,7%
10005PD001- ENGENHARIA CIVIL	REPROVADO(I)	0	0%	1	50%	0	0%	0	-	0	0%	0	-	0	0%	0	0%	0	0%	1	1,9%
	REPROVADO(R)	1	2%	1	50%	0	-	0	-	0	0%	0	-	0	0%	0	0%	0	0%	2	3,7%
	TOTAL	2	3,9%	2	100%	0	0%	0	-	0	0%	0	-	0	0%	0	0%	0	0%	2	3,7%
10007PD001- ENGENHARIA DE PRODUÇÃO	TRANCADO	51	100%	2	100%	0	0%	0	-	0	100%	0	-	0	-	0	-	0	-	54	93,1%
	TOTAL	98	77,8%	7	77,8%	1	100%	8	72,7%	72	91,1%	44	93,6%	22	91,7%	54	93,1%	306	86,2%		
	APROVADO	4	3,2%	1	11,1%	0	0%	1	9,1%	0	0%	0	0%	0	0%	0	0%	6	1,7%		
10009PD001- ENGENHARIA ELETRICA	REPROVADO(I)	14	11,1%	1	11,1%	0	0%	2	18,2%	6	7,6%	1	2,1%	0	0%	2	3,4%	26	7,3%		
	REPROVADO(R)	10	7,9%	0	0%	0	0%	0	0%	1	1,3%	2	4,3%	2	8,3%	2	3,4%	17	4,8%		
	TOTAL	126	100%	9	100%	1	100%	11	100%	79	100%	47	100%	24	100%	58	100%	355	100%		
10010PD001- ENGENHARIA MECÂNICA	APROVADO	88	88%	96	91,4%	118	93,7%	75	90,4%	71	95,9%	47	88,7%	6	85,7%	2	100%	503	91,5%		
	REPROVADO(I)	1	1%	1	1%	2	1,6%	1	1,2%	0	0%	0	0%	0	0%	0	0%	5	0,9%		
	TOTAL	3	3%	0	0%	4	3,2%	5	6%	1	1,4%	5	9,4%	1	14,3%	0	0%	10	1,8%		
10010PN002- ENGENHARIA MECÂNICA	TRANCADO	8	8%	8	7,6%	4	3,6%	5	6%	1	1,4%	5	9,4%	1	14,3%	0	0%	32	5,8%		
	TOTAL	100	100%	105	100%	126	100%	83	100%	74	100%	53	100%	7	100%	2	100%	550	100%		
	APROVADO	41	77,4%	57	81,4%	54	87,1%	66	94,3%	72	92,3%	32	91,4%	1	50%	3	100%	326	87,4%		
12001PD001- ADMINISTRAÇÃO	REPROVADO(I)	4	7,5%	3	4,3%	4	6,5%	0	0%	0	0%	1	2,9%	0	0%	0	0%	12	3,2%		
	REPROVADO(R)	6	11,3%	5	7,1%	2	3,2%	4	5,7%	3	3,8%	0	0%	1	50%	0	0%	21	5,6%		
	TOTAL	2	3,8%	2	100%	2	100%	2	100%	2	100%	2	100%	2	100%	2	100%	14	3,8%		
12001PN002- ADMINISTRAÇÃO	TRANCADO	53	100%	70	100%	62	100%	70	100%	78	100%	35	100%	2	100%	3	100%	373	100%		
	TOTAL	34	77,3%	25	80,6%	5	45,5%	19	90,5%	3	50%	1	100%	0	-	0	-	87	76,3%		
	APROVADO	3	6,8%	2	6,5%	1	9,1%	0	0%	0	0%	0	0%	0	0%	0	0%	6	5,3%		
15002PD001- DIREITO	REPROVADO(I)	2	4,5%	4	12,9%	3	27,3%	2	9,5%	2	50%	0	0%	0	0%	0	0%	14	12,3%		
	REPROVADO(R)	5	11,4%	0	0%	2	18,2%	0	0%	0	0%	0	0%	0	0%	0	0%	7	6,1%		
	TOTAL	44	100%	31	100%	11	100%	21	100%	6	100%	1	100%	0	-	0	-	114	100%		
15002PN002- DIREITO	TRANCADO	8	61,5%	6	54,5%	8	61,5%	8	72,7%	0	-	2	100%	0	-	0	-	32	64%		
	TOTAL	0	0%	1	9,1%	2	15,4%	2	18,2%	0	0%	0	0%	0	0%	0	0%	3	6%		
	APROVADO	3	23,1%	2	18,2%	2	15,4%	2	18,2%	2	50%	0	0%	0	0%	0	0%	9	18%		
12001PD001- ADMINISTRAÇÃO	TRANCADO	2	15,4%	2	18,2%	1	7,7%	1	9,1%	0	0%	0	0%	0	0%	0	0%	6	12%		
	TOTAL	13	100%	11	100%	13	100%	11	100%	0	-	2	100%	0	-	0	-	50	100%		
	APROVADO	44	86,3%	50	87,7%	51	89,5%	44	86,3%	44	75,9%	35	63,6%	42	71,2%	42	75%	352	79,3%		
12001PN002- ADMINISTRAÇÃO	REPROVADO(I)	1	2%	2	3,5%	0	0%	1	2%	0	0%	1	1,8%	7	11,9%	1	1,8%	13	2,9%		
	REPROVADO(R)	5	9,8%	1	1,8%	3	5,3%	4	7,8%	13	22,4%	13	23,6%	6	10,2%	7	12,5%	52	11,7%		
	TOTAL	1	2%	4	7%	3	5,3%	2	3,9%	1	1,7%	6	10,9%	4	6,8%	6	10,7%	27	6,1%		
15002PD001- DIREITO	TRANCADO	51	100%	57	100%	57	100%	51	100%	58	100%	55	100%	59	100%	56	100%	444	100%		
	TOTAL	42	79,2%	32	69,6%	42	77,8%	33	80,5%	47	77%	26	72,2%	17	94,4%	32	84,2%	271	78,1%		
	APROVADO	2	3,8%	4	8,7%	0	0%	1	2,4%	0	0%	4	11,1%	0	0%	2	5,3%	13	3,7%		
15002PN002- DIREITO	REPROVADO(I)	4	7,5%	8	17,4%	9	16,7%	4	9,8%	10	16,4%	2	5,6%	0	0%	2	5,3%	39	11,2%		
	REPROVADO(R)	5	9,4%	2	4,3%	3	5,6%	3	7,3%	4	6,6%	4	11,1%	1	5,6%	2	5,3%	24	6,9%		
	TOTAL	53	100%	46	100%	54	100%	41	100%	61	100%	36	100%	18	100%	38	100%	347	100%		
15002PN002- DIREITO	TRANCADO	187	95,9%	195	95,6%	180	97,3%	184	96,3%	185	93,9%	141	78,8%	153	86,4%	169	84,9%	1394	91,3%		
	TOTAL	0	0%	0	0%	0	0%	0	0%	0	0%	3	1,7%	0	0%	0	0%	3	0,2%		
	APROVADO	1	0,5%	4	2%	1	0,5%	6	3,1%	10	5,1%	27	15,1%	21	11,9%	19	9,5%	89	5,8%		
15002PN002- DIREITO	TRANCADO	7	3,6%	5	2,5%	4	2,2%	1	0,5%	2	1%	8	4,5%	3	1,7%	11	5,5%	41	2,7%		
	TOTAL	195	100%	204	100%	185	100%	191	100%	197	100%	179	100%	177	100%	199	100%	1527	100%		
	APROVADO	163	86,7%	173	90,1%	165	87,3%	152	88,9%	173	92,5%	124	74,3%	138	81,2%	146	79,8%	1234	85,3%		
15002PN002- DIREITO	REPROVADO(I)	1	0,5%	1	0,5%	4	2,1%	0	0%	0	0%	19	11,4%	3	1,8%	0	0%	28	1,9%		
	REPROVADO(R)	7	3,7%	12	6,2%	7	3,7%	9	5,3%	8	4,3%	7	4,2%	19	11,2%	17	9,3%	86	5,9%		
	TOTAL	7	3,7%	12	6,2%	7	3,7%	9	5,3%	8	4,3%	7	4,2%	19	11,2%	17	9,3%	86	5,9%		

continua na próxima página

Tabela 43 : Continuação ECN101-ECONOMIA A I

CURSO	SITUAÇÃO	2009		2010		2011		2012		2013		2014		2015		2016		TOTAL	
		Freq.	%	Freq.	%	Freq.	%	Freq.	%	Freq.	%	Freq.	%	Freq.	%	Freq.	%	Freq.	%
18002PD001- FARMÁCIA	TRANCADO	17	9%	6	3,1%	13	6,9%	10	5,8%	6	3,2%	17	10,2%	10	5,9%	20	10,9%	99	6,8%
	TOTAL	188	100%	192	100%	189	100%	171	100%	187	100%	167	100%	170	100%	183	100%	1447	100%
	APROVADO	0	-	5	62,5%	3	100%	5	55,6%	2	40%	5	50%	0	0%	0	-	20	55,6%
REPROVADO(I)	REPROVADO(I)	0	-	0	0%	0	0%	0	0%	0	0%	1	10%	0	0%	0	-	1	2,8%
	REPROVADO(R)	0	-	0	0%	0	0%	2	22,2%	0	0%	0	0%	1	100%	0	-	3	8,3%
	TOTAL	0	-	3	37,5%	0	0%	2	22,2%	3	60%	4	40%	0	0%	0	-	12	33,3%
TOTAL	APROVADO	880	83,8%	793	82,2%	843	85,2%	796	86,9%	837	85,1%	604	73,7%	468	77,7%	534	79,3%	5755	82,2%
	REPROVADO(I)	23	2,2%	27	2,8%	22	2,2%	11	1,2%	3	0,3%	44	5,4%	21	3,5%	3	0,4%	154	2,2%
	REPROVADO(R)	71	6,8%	81	8,4%	51	5,2%	56	6,1%	98	10%	89	10,9%	74	12,3%	73	10,8%	593	8,5%
TOTAL	TRANCADO	76	7,2%	64	6,6%	73	7,4%	53	5,8%	45	4,6%	82	10%	39	6,5%	63	9,4%	495	7,1%
	TOTAL	1050	100%	965	100%	989	100%	916	100%	983	100%	819	100%	602	100%	673	100%	6997	100%

Tabela 44: Avaliação da disciplina ECN140-INTRODUÇÃO A ECONOMIA entre os anos de 2009 e 2016

CURSO	SITUAÇÃO	2009		2010		2011		2012		2013		2014		2015		2016		TOTAL	
		Freq.	%	Freq.	%	Freq.	%	Freq.	%	Freq.	%	Freq.	%	Freq.	%	Freq.	%	Freq.	%
02001PD001- CIÊNCIA DA COMPUTAÇÃO	APROVADO	77	83,7%	47	68,1%	74	86%	84	89,4%	66	71,7%	55	58,5%	74	90,2%	59	81,9%	536	78,7%
	REPROVADO(I)	0	0%	0	0%	0	0%	0	0%	3	3,3%	4	4,3%	3	3,7%	0	0%	10	1,5%
	REPROVADO(R)	11	12%	13	18,8%	2	2,3%	5	5,3%	14	15,2%	24	25,5%	2	2,4%	5	6,9%	76	11,2%
TOTAL	TRANCADO	4	4,3%	9	13%	10	11,6%	5	5,3%	9	9,8%	11	11,7%	3	3,7%	8	11,1%	59	8,7%
	TOTAL	92	100%	69	100%	86	100%	94	100%	92	100%	94	100%	80	100%	72	100%	681	100%
	APROVADO	55	61,1%	68	73,1%	70	67,3%	58	57,4%	52	45,6%	48	43,6%	80	69%	62	63,9%	493	59,8%
05002PD001- CIÊNCIAS SOCIAIS	REPROVADO(I)	1	1,1%	4	4,3%	0	0%	3	3%	3	2,6%	11	10%	9	7,8%	0	0%	31	3,8%
	REPROVADO(R)	15	16,7%	8	8,6%	23	22,1%	29	28,7%	32	28,1%	28	25,5%	18	15,5%	21	21,6%	174	21,1%
	TOTAL	19	21,1%	13	14%	11	10,6%	11	10,9%	27	23,7%	23	20,9%	9	7,8%	14	14,4%	127	15,4%
05008PN001- GESTÃO PÚBLICA	APROVADO	24	82,8%	55	69,6%	68	80%	33	41,8%	30	29,7%	94	74%	51	66,2%	48	64,9%	403	61,9%
	REPROVADO(I)	0	0%	0	0%	0	0%	0	0%	13	12,9%	0	0%	3	3,9%	9	12,2%	25	3,8%
	REPROVADO(R)	1	3,4%	19	24,1%	9	10,6%	35	44,3%	37	36,6%	18	14,2%	8	10,4%	3	4,1%	130	20%
TOTAL	TRANCADO	4	13,8%	5	6,3%	8	9,4%	11	13,9%	21	20,8%	15	11,8%	15	19,5%	14	18,9%	93	14,3%
	TOTAL	29	100%	79	100%	85	100%	79	100%	101	100%	114	100%	110	100%	77	100%	651	100%
	APROVADO	0	-	0	-	0	-	5	83,3%	9	69,2%	0	-	0	-	0	-	14	73,7%
10005PD001- ENGENHARIA CIVIL	REPROVADO(I)	0	-	0	-	0	-	0	0%	0	0%	0	-	0	-	0	-	0	0%
	REPROVADO(R)	0	-	0	-	0	-	1	16,7%	3	23,1%	0	-	0	-	0	-	4	21,1%
	TOTAL	0	-	0	-	0	-	0	0%	1	7,7%	0	-	0	-	0	-	1	5,3%
12005PN001- RELAÇÕES ECONÔMICAS INTERNACIONAIS	APROVADO	0	-	39	84,8%	47	87%	48	92,3%	55	90,2%	27	47,4%	0	-	0	-	216	80%
	REPROVADO(I)	0	-	3	6,5%	0	0%	2	3,8%	0	0%	0	0%	0	-	0	-	5	1,9%
	REPROVADO(R)	0	-	4	8,7%	2	3,7%	2	3,8%	6	9,8%	27	47,4%	0	-	0	-	41	15,2%
TOTAL	TRANCADO	0	-	0	0%	5	9,3%	0	0%	0	0%	3	5,3%	0	-	0	-	8	3%
	TOTAL	0	-	46	100%	54	100%	52	100%	61	100%	57	100%	0	-	0	-	270	100%
	APROVADO	77	80,2%	48	38,7%	126	62,7%	72	54,1%	102	75,6%	73	62,4%	45	45,5%	73	64,6%	616	60,5%
17002PN001- GESTÃO DE SERVIÇOS DE SAÚDE	REPROVADO(I)	0	0%	1	0,8%	0	0%	1	0,8%	0	0%	19	16,2%	11	11,1%	13	11,5%	45	4,4%
	REPROVADO(R)	14	14,6%	66	53,2%	57	28,4%	36	27,1%	22	16,3%	11	9,4%	27	27,3%	12	10,6%	245	24,1%
	TOTAL	5	5,2%	9	7,3%	18	9%	24	18%	11	8,1%	14	12%	16	16,2%	15	13,3%	112	11%
TOTAL	TRANCADO	96	100%	124	100%	201	100%	133	100%	135	100%	117	100%	99	100%	113	100%	1018	100%
	APROVADO	0	-	0	-	0	0%	0	-	0	-	3	42,9%	16	84,2%	0	0%	19	65,5%
	REPROVADO(I)	0	-	0	-	0	0%	0	-	0	-	2	28,6%	0	0%	0	0%	2	6,9%

continua na próxima página

Tabela 44 : Continuação ECN140-INTRODUÇÃO A ECONOMIA

CURSO	SITUAÇÃO	2009		2010		2011		2012		2013		2014		2015		2016		TOTAL	
		Freq.	%	Freq.	%	Freq.	%	Freq.	%	Freq.	%	Freq.	%	Freq.	%	Freq.	%	Freq.	%
TOTAL	REPROVADO(R)	0	-	0	-	1	100%	0	-	0	-	2	28,6%	1	5,3%	0	0%	4	13,8%
	TRANCADO	0	-	0	-	0	0%	0	-	0	-	0	0%	2	10,5%	2	100%	4	13,8%
	TOTAL	0	-	0	-	1	100%	0	-	0	-	2	28,6%	1	5,3%	0	0%	4	13,8%
TOTAL	APROVADO	242	75,6%	268	62,5%	386	72,1%	305	64,8%	320	60,5%	300	58,6%	266	67,5%	246	68%	2333	65,7%
	REPROVADO(I)	1	0,3%	9	2,1%	0	0%	6	1,3%	21	4%	36	7%	26	6,6%	22	6,1%	121	3,4%
	TRANCADO(R)	44	13,8%	113	26,3%	94	17,6%	108	22,9%	118	22,3%	110	21,5%	56	14,2%	41	11,3%	684	19,3%
TOTAL	TRANCADO	33	10,3%	39	9,1%	55	10,3%	52	11%	70	13,2%	66	12,9%	46	11,7%	53	14,6%	414	11,7%
	TOTAL	320	100%	429	100%	535	100%	471	100%	529	100%	512	100%	394	100%	362	100%	3552	100%

Tabela 45: Avaliação da disciplina ECN180-ECONOMIA AII entre os anos de 2009 e 2016

CURSO	SITUAÇÃO	2009		2010		2011		2012		2013		2014		2015		2016		TOTAL	
		Freq.	%	Freq.	%	Freq.	%	Freq.	%	Freq.	%	Freq.	%	Freq.	%	Freq.	%	Freq.	%
12001PD001-ADMINISTRAÇÃO	APROVADO	45	78,9%	41	85,4%	47	81%	51	83,6%	45	86,5%	44	83%	28	59,6%	37	74%	338	79,3%
	REPROVADO(I)	0	0%	0	0%	0	0%	2	3,3%	0	0%	4	7,5%	1	2,1%	0	0%	7	1,6%
	TRANCADO(R)	11	19,3%	5	10,4%	3	5,2%	5	8,2%	7	13,5%	3	5,7%	8	17%	11	22%	53	12,4%
12001PN002-ADMINISTRAÇÃO	TRANCADO	1	1,8%	2	4,2%	8	13,8%	3	4,9%	0	0%	2	3,8%	0	0%	2	4%	28	6,6%
	TOTAL	57	100%	48	100%	58	100%	61	100%	52	100%	53	100%	47	100%	50	100%	426	100%
	APROVADO	40	81,6%	42	80,8%	37	82,2%	40	88,9%	32	64%	52	86,7%	30	78,9%	19	63,3%	292	79,1%
12002PN001-CIÊNCIAS CONTÁBEIS	REPROVADO(I)	2	4,1%	3	5,8%	0	0%	0	0%	2	4%	0	0%	0	0%	0	0%	7	1,9%
	REPROVADO(R)	6	12,2%	5	9,6%	6	13,3%	4	8,9%	9	18%	4	6,7%	7	18,4%	7	23,3%	48	13%
	TRANCADO	1	2%	2	3,8%	2	4,4%	1	2,2%	7	14%	4	6,7%	1	2,6%	4	13,3%	22	6%
12002PN001-CIÊNCIAS CONTÁBEIS	TOTAL	49	100%	52	100%	45	100%	45	100%	50	100%	60	100%	38	100%	30	100%	369	100%
	APROVADO	49	79%	6	50%	1	50%	1	50%	1	100%	0	-	0	-	0	-	58	73,4%
	REPROVADO(I)	0	0%	0	0%	0	0%	0	0%	0	0%	0	0%	0	0%	0	0%	0	0%
TOTAL	TRANCADO(R)	9	14,5%	5	41,7%	1	50%	1	50%	0	0%	0	0%	0	0%	0	0%	16	20,3%
	TRANCADO	4	6,5%	1	8,3%	0	0%	0	0%	0	0%	0	0%	0	0%	0	0%	5	6,3%
	TOTAL	62	100%	12	100%	2	100%	2	100%	1	100%	0	-	0	-	0	-	79	100%
TOTAL	APROVADO	134	79,8%	89	79,5%	85	81%	92	85,2%	79	72,5%	96	85%	58	68,2%	56	70%	689	78,3%
	REPROVADO(I)	2	1,2%	3	2,7%	0	0%	2	1,9%	2	1,8%	4	3,5%	1	1,2%	0	0%	14	1,6%
	TRANCADO(R)	26	15,5%	15	13,4%	10	9,5%	10	9,3%	17	15,6%	7	6,2%	15	17,6%	18	22,5%	118	13,4%
TOTAL	TRANCADO	6	3,6%	5	4,5%	10	9,5%	4	3,7%	11	10,1%	6	5,3%	11	12,9%	6	7,5%	59	6,7%
	TOTAL	168	100%	112	100%	105	100%	108	100%	109	100%	113	100%	85	100%	80	100%	880	100%

Tabela 46: Avaliação da disciplina ECN181-HISTÓRIA ECONÔMICA GERAL entre os anos de 2009 e 2016

CURSO	SITUAÇÃO	2009		2010		2011		2012		2013		2014		2015		2016		TOTAL	
		Freq.	%	Freq.	%	Freq.	%	Freq.	%	Freq.	%	Freq.	%	Freq.	%	Freq.	%	Freq.	%
12003PD001-CIÊNCIAS ECONÔMICAS	APROVADO	77	88,5%	59	62,1%	75	65,2%	67	62,6%	79	69,9%	67	66,3%	61	70,9%	65	63,1%	550	68,2%
	REPROVADO(I)	0	0%	0	0%	0	0%	0	0%	5	4,4%	8	7,9%	3	3,5%	12	11,7%	28	3,5%
	TRANCADO(R)	6	6,9%	28	29,5%	23	20%	29	27,1%	22	19,5%	17	16,8%	17	19,8%	15	14,6%	157	19,5%
12005PN001-RELAÇÕES ECONÔMICAS INTERNACIONAIS	TRANCADO	4	4,6%	8	8,4%	17	14,8%	11	10,3%	7	6,2%	9	8,9%	5	5,8%	11	10,7%	72	8,9%
	TOTAL	87	100%	95	100%	115	100%	107	100%	113	100%	101	100%	86	100%	103	100%	807	100%
	APROVADO	0	-	28	62,2%	47	77%	39	66,1%	55	70,5%	24	48%	38	59,4%	42	70%	273	65,5%
TOTAL	REPROVADO(I)	0	-	0	0%	3	4,9%	0	0%	7	9%	0	0%	10	15,6%	1	1,7%	21	5%
	REPROVADO(R)	0	-	10	22,2%	3	4,9%	15	25,4%	9	11,5%	19	38%	8	12,5%	10	16,7%	74	17,7%
	TRANCADO	0	-	7	15,6%	8	13,1%	5	8,5%	7	9%	7	14%	8	12,5%	7	11,7%	49	11,8%

continua na próxima página

Tabela 46 : Continuação ECN181-HISTORIA ECONOMICA GERAL

CURSO	SITUAÇÃO	2009		2010		2011		2012		2013		2014		2015		2016		TOTAL	
		Freq.	%	Freq.	%	Freq.	%	Freq.	%	Freq.	%	Freq.	%	Freq.	%	Freq.	%	Freq.	%
	TOTAL	0	-	45	100%	61	100%	59	100%	78	100%	50	100%	64	100%	60	100%	417	100%
TOTAL	APROVADO	80	87,9%	88	60,3%	122	68,9%	106	63,5%	138	70,4%	96	59,3%	100	66,2%	108	65,9%	838	66,8%
	REPROVADO(I)	0	0%	0	0%	3	1,7%	1	0,6%	12	6,1%	8	4,9%	13	8,6%	13	7,9%	50	4%
	REPROVADO(R)	6	6,6%	41	28,1%	27	15,3%	44	26,3%	32	16,3%	39	24,1%	25	16,6%	25	15,2%	239	19,1%
	TRANCADO	5	5,5%	17	11,6%	25	14,1%	16	9,6%	14	7,1%	19	11,7%	13	8,6%	18	11%	127	10,1%
	TOTAL	91	100%	146	100%	177	100%	167	100%	196	100%	162	100%	151	100%	164	100%	1254	100%

Tabela 47: Avaliação da disciplina ECN190-ECONOMETRIA I entre os anos de 2009 e 2016

CURSO	SITUAÇÃO	2009		2010		2011		2012		2013		2014		2015		2016		TOTAL	
		Freq.	%	Freq.	%	Freq.	%	Freq.	%	Freq.	%	Freq.	%	Freq.	%	Freq.	%	Freq.	%
02003PD001- ESTATÍSTICA	APROVADO	0	-	0	-	7	70%	4	30,8%	9	81,8%	1	100%	2	100%	2	66,7%	25	62,5%
	REPROVADO(I)	0	-	0	0%	0	0%	1	7,7%	1	9,1%	0	0%	0	0%	0	0%	2	5%
	REPROVADO(R)	0	-	0	0%	0	0%	5	38,5%	0	0%	0	0%	0	0%	0	0%	5	12,5%
	TRANCADO	0	-	0	0%	3	30%	3	23,1%	1	9,1%	0	0%	0	0%	1	33,3%	8	20%
	TOTAL	0	-	0	0%	10	100%	13	100%	11	100%	1	100%	2	100%	3	100%	40	100%
05008PN001- GESTÃO PÚBLICA	APROVADO	0	-	39	60%	31	50%	53	67,1%	44	46,3%	59	50%	69	51,5%	52	50,5%	347	52,9%
	REPROVADO(I)	0	-	2	3,1%	0	0%	2	2,5%	10	10,5%	9	7,6%	30	22,4%	7	6,8%	60	9,1%
	REPROVADO(R)	0	-	19	29,2%	22	35,5%	13	16,5%	27	28,4%	22	18,6%	9	6,7%	17	16,5%	129	19,7%
	TRANCADO	0	-	5	7,7%	9	14,5%	11	13,9%	14	14,7%	28	23,7%	26	19,4%	27	26,2%	120	18,3%
	TOTAL	0	-	65	100%	62	100%	79	100%	79	100%	118	100%	134	100%	103	100%	656	100%
12003PD001- CIÊNCIAS ECONÔMICAS	APROVADO	58	68,2%	70	67,3%	24	64,9%	61	72,6%	51	65,4%	61	71,8%	68	76,4%	51	71,8%	444	70,1%
	REPROVADO(I)	0	0%	4	3,8%	0	0%	0	0%	4	5,1%	5	5,9%	0	0%	0	0%	13	2,1%
	REPROVADO(R)	19	22,4%	16	15,4%	10	27%	13	15,5%	19	24,4%	17	20%	17	19,1%	13	18,3%	124	19,6%
	TRANCADO	8	9,4%	14	13,5%	3	8,1%	10	11,9%	4	5,1%	2	2,4%	4	4,5%	7	9,9%	52	8,2%
	TOTAL	85	100%	104	100%	37	100%	84	100%	78	100%	85	100%	89	100%	71	100%	633	100%
17002PN001- GESTÃO DE SERVIÇOS DE SAÚDE	APROVADO	0	-	0	-	23	82,1%	61	81,3%	72	71,3%	63	75%	69	76,7%	48	65,8%	336	74,5%
	REPROVADO(I)	0	0%	0	0%	0	0%	0	0%	0	0%	0	0%	7	7,8%	6	8,2%	13	2,9%
	REPROVADO(R)	0	-	0	0%	2	7,1%	10	13,3%	25	24,8%	15	17,9%	9	10%	15	20,5%	76	16,9%
	TRANCADO	0	-	0	0%	3	10,7%	4	5,3%	4	4%	6	7,1%	5	5,6%	4	5,5%	26	5,8%
	TOTAL	0	-	0	0%	28	100%	75	100%	101	100%	84	100%	90	100%	73	100%	451	100%
TOTAL	APROVADO	58	68,2%	113	65,3%	88	59,9%	181	70,7%	180	61,4%	184	63,7%	209	66,1%	153	61,2%	1166	64,5%
	REPROVADO(I)	0	0%	6	3,5%	0	0%	4	1,6%	15	5,1%	14	4,8%	37	11,7%	13	5,2%	89	4,9%
	REPROVADO(R)	19	22,4%	35	20,2%	39	26,5%	42	16,4%	73	24,9%	55	19%	35	11,1%	45	18%	343	19%
	TRANCADO	8	9,4%	19	11%	20	13,6%	29	11,3%	25	8,5%	36	12,5%	35	11,1%	39	15,6%	211	11,7%
	TOTAL	85	100%	173	100%	147	100%	256	100%	293	100%	289	100%	316	100%	250	100%	1809	100%

Tabela 48: Avaliação da disciplina ECN205-CONTABILIDADE SOCIAL A entre os anos de 2009 e 2016

CURSO	SITUAÇÃO	2009		2010		2011		2012		2013		2014		2015		2016		TOTAL	
		Freq.	%	Freq.	%	Freq.	%	Freq.	%	Freq.	%	Freq.	%	Freq.	%	Freq.	%	Freq.	%
12003PD001- CIÊNCIAS ECONÔMICAS	APROVADO	0	-	69	80,2%	70	63,1%	67	66,3%	96	87,3%	66	76,7%	67	80,7%	63	66,3%	498	74,1%
	REPROVADO(I)	0	-	0	0%	0	0%	1	1%	0	0%	0	0%	0	0%	3	3,2%	4	0,6%
	REPROVADO(R)	0	-	9	10,5%	27	24,3%	23	22,8%	10	9,1%	14	16,3%	11	13,3%	18	18,9%	112	16,7%
	TRANCADO	0	-	8	9,3%	14	12,6%	10	9,9%	4	3,6%	6	7%	5	6%	11	11,6%	58	8,6%
	TOTAL	0	-	86	100%	111	100%	101	100%	110	100%	86	100%	83	100%	95	100%	672	100%
12005PN001- RELAÇÕES ECONÔMICAS INTERNACIONAIS	APROVADO	0	-	0	-	0	-	0	-	1	50%	0	-	48	69,6%	49	72,1%	98	70,5%

continua na próxima página

Tabela 48 : Continuação ECN205-CONTABILIDADE SOCIAL A

CURSO	SITUAÇÃO	2009		2010		2011		2012		2013		2014		2015		2016		TOTAL	
		Freq.	%	Freq.	%	Freq.	%	Freq.	%	Freq.	%	Freq.	%	Freq.	%	Freq.	%	Freq.	%
12003PD001- CIÊNCIAS ECONÔMICAS	REPROVADO(I)	0	-	0	-	0	-	0	0%	0	0%	0	-	0	0%	13	19,1%	13	9,4%
	REPROVADO(R)	0	-	0	-	0	-	1	50%	1	50%	0	-	19	27,5%	2	2,9%	22	15,8%
	TRANCADO	0	-	0	-	0	-	0	0%	0	0%	0	-	2	2,9%	4	5,9%	6	4,3%
	TOTAL	0	-	0	-	0	-	2	100%	2	100%	0	-	69	100%	68	100%	139	100%
TOTAL	APROVADO	0	-	69	77,5%	70	62,5%	67	66,3%	99	86,1%	66	76,7%	120	76,4%	114	69,1%	605	73,3%
	REPROVADO(I)	0	-	0	0%	0	0%	1	1%	0	0%	0	0%	0	0%	16	9,7%	17	2,1%
	REPROVADO(R)	0	-	12	13,5%	27	24,1%	23	22,8%	12	10,4%	14	16,3%	30	19,1%	20	12,1%	138	16,7%
	TRANCADO	0	-	8	9%	15	13,4%	10	9,9%	4	3,5%	6	7%	7	4,5%	15	9,1%	65	7,9%
	TOTAL	0	-	89	100%	112	100%	101	100%	115	100%	86	100%	157	100%	165	100%	825	100%

Tabela 49: Avaliação da disciplina FCE002-TÓPICOS EM ECONOMIA SOCIAL entre os anos de 2009 e 2016

CURSO	SITUAÇÃO	2009		2010		2011		2012		2013		2014		2015		2016		TOTAL	
		Freq.	%	Freq.	%	Freq.	%	Freq.	%	Freq.	%	Freq.	%	Freq.	%	Freq.	%	Freq.	%
12003PD001- CIÊNCIAS ECONÔMICAS	APROVADO	86	75,4%	75	64,1%	31	59,6%	21	52,5%	45	67,2%	24	75%	3	75%	0	-	285	66,9%
	REPROVADO(I)	1	0,9%	5	4,3%	1	1,9%	4	10%	0	0%	0	0%	0	0%	0	-	11	2,6%
	REPROVADO(R)	4	3,5%	21	17,9%	3	5,8%	5	12,5%	12	17,9%	4	12,5%	0	0%	0	-	49	11,5%
	TRANCADO	23	20,2%	16	13,7%	17	32,7%	10	25%	10	14,9%	4	12,5%	1	25%	0	-	81	19%
	TOTAL	114	100%	117	100%	52	100%	40	100%	67	100%	32	100%	4	100%	0	-	426	100%
12005PN001- RELAÇÕES ECONÔMICAS INTERNACIONAIS	APROVADO	0	-	0	-	0	-	3	100%	1	100%	8	72,7%	0	-	0	-	12	80%
	REPROVADO(I)	0	-	0	-	0	-	0	0%	0	0%	2	18,2%	0	-	0	-	2	13,3%
	REPROVADO(R)	0	-	0	-	0	-	0	0%	0	0%	1	9,1%	0	-	0	-	1	6,7%
	TRANCADO	0	-	0	-	0	-	0	0%	0	0%	0	0%	0	-	0	-	0	0%
	TOTAL	0	-	0	-	0	-	3	100%	1	100%	11	100%	0	-	0	-	15	100%
15001PD001- CIÊNCIAS DO ESTADO	APROVADO	0	-	0	0%	0	0%	1	25%	0	-	0	-	0	-	0	-	1	6,2%
	REPROVADO(I)	0	-	0	0%	0	0%	0	0%	0	-	0	-	0	-	0	-	0	0%
	REPROVADO(R)	0	-	2	66,7%	1	11,1%	0	0%	0	-	0	-	0	-	0	-	3	18,8%
	TRANCADO	0	-	1	33,3%	8	88,9%	3	75%	0	-	0	-	0	-	0	-	12	75%
	TOTAL	0	-	3	100%	9	100%	4	100%	0	-	0	-	0	-	0	-	16	100%
TOTAL	APROVADO	88	74,6%	85	57%	31	50,8%	25	50%	47	60,3%	33	62,3%	5	62,5%	0	-	314	60,7%
	REPROVADO(I)	1	0,8%	5	3,4%	1	1,6%	4	8%	0	0%	4	7,5%	0	0%	0	-	15	2,9%
	REPROVADO(R)	5	4,2%	32	21,5%	4	6,6%	7	14%	16	20,5%	7	13,2%	0	0%	0	-	71	13,7%
	TRANCADO	24	20,3%	27	18,1%	25	41%	14	28%	15	19,2%	9	17%	3	37,5%	0	-	117	22,6%
	TOTAL	118	100%	149	100%	61	100%	50	100%	78	100%	53	100%	8	100%	0	-	517	100%

Tabela 50: Avaliação da disciplina POP004-TÓPICOS EM DEMOGRAFIA entre os anos de 2009 e 2016

CURSO	SITUAÇÃO	2009		2010		2011		2012		2013		2014		2015		2016		TOTAL	
		Freq.	%	Freq.	%	Freq.	%	Freq.	%	Freq.	%	Freq.	%	Freq.	%	Freq.	%	Freq.	%
02002PD001- CIÊNCIAS ATUARIAIS	APROVADO	20	100%	49	90,7%	22	75,9%	16	61,5%	51	91,1%	24	63,2%	51	68,9%	19	73,1%	252	78%
	REPROVADO(I)	0	0%	2	3,7%	0	0%	1	3,8%	0	0%	3	7,9%	3	4,1%	0	0%	9	2,8%
	REPROVADO(R)	0	0%	0	0%	0	0%	4	15,4%	3	5,4%	4	10,5%	4	5,4%	1	3,8%	16	5%
	TRANCADO	0	0%	3	5,6%	7	24,1%	5	19,2%	2	3,6%	7	18,4%	16	21,6%	6	23,1%	46	14,2%
	TOTAL	20	100%	54	100%	29	100%	26	100%	56	100%	38	100%	74	100%	26	100%	323	100%
02003PD001- ESTATÍSTICA	APROVADO	1	100%	6	85,7%	6	85,7%	0	-	24	68,6%	4	80%	1	100%	2	50%	44	73,3%
	REPROVADO(I)	0	0%	0	0%	0	0%	0	-	1	2,9%	0	0%	0	0%	0	0%	1	1,7%
	REPROVADO(R)	0	0%	0	0%	0	0%	0	-	2	5,7%	0	0%	0	0%	1	25%	3	5%

continua na próxima página

Tabela 50 : Continuação POP004-TÓPICOS EM DEMOGRAFIA

CURSO	SITUAÇÃO	2009		2010		2011		2012		2013		2014		2015		2016		TOTAL	
		Freq.	%	Freq.	%	Freq.	%	Freq.	%	Freq.	%	Freq.	%	Freq.	%	Freq.	%	Freq.	%
05002PD001- CIÊNCIAS SOCIAIS	TRANCADO TOTAL	0	0%	1	14,3%	1	14,3%	0	-	8	22,9%	1	20%	0	0%	1	25%	12	20%
	APROVADO	45	73,8%	49	73,1%	27	77,1%	22	57,9%	10	66,7%	10	40%	12	63,2%	25	71,4%	200	67,8%
	REPROVADO(I)	0	0%	2	3%	1	2,9%	2	5,3%	0	0%	2	8%	0	0%	0	0%	7	2,4%
	REPROVADO(R)	4	6,6%	5	7,5%	2	5,7%	3	7,9%	2	13,3%	3	12%	1	5,3%	2	12%	22	7,5%
05003PN001- CIÊNCIAS SOCIOAMBIEN- TAIS	TRANCADO TOTAL	12	19,7%	11	16,4%	5	14,3%	11	28,9%	3	20%	10	40%	6	31,6%	8	22,9%	66	22,4%
	APROVADO	61	100%	67	100%	35	100%	38	100%	15	100%	25	100%	19	100%	35	100%	295	100%
	REPROVADO(I)	0	-	0	-	23	71,9%	19	79,2%	52	92,9%	19	54,3%	41	77,4%	9	42,9%	163	73,8%
	REPROVADO(R)	0	-	0	-	2	6,2%	1	4,2%	1	1,8%	1	2,9%	1	1,9%	1	4,8%	7	3,2%
05006PD001- COMUNICAÇÃO SOCIAL	TRANCADO TOTAL	0	-	0	-	1	3,1%	2	8,3%	2	3,6%	5	14,3%	4	7,5%	8	38,1%	27	12,2%
	APROVADO	2	100%	1	50%	32	100%	24	100%	56	100%	35	100%	53	100%	21	100%	221	100%
	REPROVADO(I)	0	0%	0	0%	0	0%	4	66,7%	0	0%	2	100%	1	100%	0	-	10	66,7%
	REPROVADO(R)	0	0%	0	0%	0	0%	0	0%	0	0%	0	0%	0	0%	0	-	0	0%
05008PN001- GESTÃO PÚBLICA	TRANCADO TOTAL	0	-	0	-	1	50%	2	100%	6	100%	2	100%	1	100%	0	-	15	100%
	APROVADO	0	-	0	-	11	73,3%	11	73,3%	5	100%	0	0%	15	41,7%	15	50%	46	43,4%
	REPROVADO(I)	0	0%	0	0%	0	0%	0	0%	0	0%	7	38,9%	3	8,3%	1	3,3%	12	11,3%
	REPROVADO(R)	0	-	0	-	1	50%	1	6,7%	0	0%	3	16,7%	1	2,8%	4	13,3%	10	9,4%
10005PD001- ENGENHARIA CIVIL	TRANCADO TOTAL	0	-	0	-	0	0%	3	20%	0	0%	8	44,4%	17	47,2%	10	33,3%	38	35,8%
	APROVADO	1	50%	4	80%	2	100%	15	100%	5	100%	18	100%	36	100%	30	100%	106	100%
	REPROVADO(I)	0	0%	0	0%	0	0%	2	66,7%	0	0%	2	100%	0	-	4	57,1%	13	68,4%
	REPROVADO(R)	0	-	0	-	0	0%	0	0%	0	0%	0	0%	0	0%	1	14,3%	2	10,5%
12001PD001- ADMINISTRAÇÃO	TRANCADO TOTAL	0	0%	1	20%	0	0%	0	0%	0	0%	0	0%	0	0%	0	0%	4	21,1%
	APROVADO	2	100%	5	100%	3	100%	3	100%	0	0%	2	100%	0	-	7	100%	19	100%
	REPROVADO(I)	1	25%	19	67,9%	0	0%	0	0%	2	66,7%	1	100%	0	-	0	-	23	59%
	REPROVADO(R)	0	0%	1	3,6%	0	0%	0	0%	0	0%	0	0%	0	0%	0	-	1	2,6%
12001PN002- ADMINISTRAÇÃO	TRANCADO TOTAL	3	75%	7	25%	1	50%	0	0%	0	0%	0	0%	0	0%	0	0%	4	10,3%
	APROVADO	4	100%	28	100%	2	100%	1	100%	3	100%	1	100%	0	-	0	-	11	28,2%
	REPROVADO(I)	7	87,5%	1	50%	0	0%	2	40%	0	0%	1	100%	1	100%	0	-	12	66,7%
	REPROVADO(R)	0	0%	0	0%	0	0%	0	0%	0	0%	0	0%	0	0%	0	-	0	0%
12003PD001- CIÊNCIAS ECONÔMICAS	TRANCADO TOTAL	1	12,5%	1	50%	0	0%	3	60%	0	0%	0	0%	0	0%	0	0%	5	27,8%
	APROVADO	8	100%	2	100%	1	100%	5	100%	1	100%	0	-	1	100%	0	-	18	100%
	REPROVADO(I)	23	76,7%	50	76,9%	34	68%	46	58,2%	30	69,8%	68	79,1%	20	74,1%	43	78,2%	314	72,2%
	REPROVADO(R)	2	6,7%	1	1,5%	7	14%	3	3,8%	1	2,3%	3	3,5%	1	3,7%	2	3,6%	20	4,6%
12005PN001- RELAÇÕES ECONÔMICAS INTERNACIONAIS	TRANCADO TOTAL	0	-	0	-	0	0%	0	0%	0	0%	0	0%	0	0%	0	0%	1	3%
	APROVADO	0	-	0	-	0	0%	4	100%	4	100%	7	77,8%	3	60%	1	100%	24	72,7%
	REPROVADO(I)	0	-	0	-	0	0%	0	0%	1	7,1%	0	0%	0	0%	0	0%	1	3%
	REPROVADO(R)	0	-	0	-	0	0%	0	0%	0	0%	2	22,2%	0	0%	0	0%	2	6,1%
TOTAL	TRANCADO TOTAL	103	76,3%	181	77,4%	122	70,5%	129	60%	189	79,1%	140	61,9%	148	65,8%	125	65,8%	1137	69,5%
	APROVADO	4	3%	6	2,6%	11	6,4%	8	3,7%	4	1,7%	16	7,1%	8	3,6%	6	3,2%	63	3,8%
	REPROVADO(I)	6	4,4%	9	3,8%	12	6,9%	21	9,8%	15	6,3%	26	11,5%	14	6,2%	14	7,4%	117	7,1%
	REPROVADO(R)	0	-	0	-	0	0%	0	0%	0	0%	0	0%	0	0%	0	-	0	0%

continua na próxima página

Tabela 50 : Continuação POP004-TÓPICOS EM DEMOGRAFIA

CURSO	SITUAÇÃO	2009		2010		2011		2012		2013		2014		2015		2016		TOTAL	
		Freq.	%	Freq.	%	Freq.	%	Freq.	%	Freq.	%	Freq.	%	Freq.	%	Freq.	%	Freq.	%
	TRANCADO	22	16,3%	38	16,2%	28	16,2%	57	26,5%	31	13%	44	19,5%	55	24,4%	45	23,7%	320	19,5%
	TOTAL	135	100%	234	100%	173	100%	215	100%	239	100%	226	100%	225	100%	190	100%	1637	100%

Tabela 51: Avaliação da disciplina POP005-INTRODUÇÃO A DEMOGRAFIA entre os anos de 2009 e 2016

CURSO	SITUAÇÃO	2009		2010		2011		2012		2013		2014		2015		2016		TOTAL	
		Freq.	%	Freq.	%	Freq.	%	Freq.	%	Freq.	%	Freq.	%	Freq.	%	Freq.	%	Freq.	%
05002PD001- CIÊNCIAS SOCIAIS	APROVADO	59	76,6%	71	82,6%	61	57,5%	64	58,7%	76	65,5%	56	57,1%	56	62,2%	61	80,3%	504	66,5%
	REPROVADO(I)	5	6,5%	4	4,7%	0	0%	7	6,4%	4	3,4%	4	4,1%	0	0%	0	0%	24	3,2%
	TRANCADO(R)	0	0%	3	3,5%	32	30,2%	15	13,8%	17	14,7%	23	23,5%	26	28,9%	4	5,3%	120	15,8%
	TOTAL	77	100%	86	100%	106	100%	109	100%	116	100%	98	100%	99	100%	76	100%	758	100%
05003PN001- CIÊNCIAS SOCIOAMBIEN- TAIS	APROVADO	0	-	45	93,8%	46	92%	38	79,2%	39	69,6%	26	68,4%	29	65,9%	36	63,2%	259	76%
	REPROVADO(I)	0	-	2	4,2%	1	2%	6	12,5%	8	14,3%	5	13,2%	8	18,2%	6	10,5%	36	10,6%
	TRANCADO(R)	0	-	1	2,1%	0	0%	1	2,1%	6	10,7%	2	5,3%	2	4,5%	2	3,5%	14	4,1%
	TOTAL	0	-	48	100%	50	100%	48	100%	56	100%	38	100%	44	100%	57	100%	341	100%
10005PD001- ENGENHARIA CIVIL	APROVADO	8	57,1%	5	62,5%	1	20%	0	-	2	100%	0	0%	2	100%	0	-	18	56,2%
	REPROVADO(I)	4	28,6%	1	12,5%	1	20%	0	-	0	0%	1	100%	0	0%	0	-	7	21,9%
	TRANCADO(R)	1	7,1%	0	0%	0	0%	0	-	0	0%	0	0%	0	0%	0	-	1	3,1%
	TOTAL	14	100%	2	25%	3	60%	0	-	2	100%	1	100%	2	100%	0	-	6	18,8%
17002PN001- GESTÃO DE SERVIÇOS DE SAÚDE	APROVADO	0	-	66	94,3%	82	89,1%	104	85,2%	69	79,3%	71	81,6%	63	70,8%	40	55,6%	495	80%
	REPROVADO(I)	0	-	0	0%	3	3,3%	0	0%	0	0%	1	1,1%	9	10,1%	11	15,3%	24	3,9%
	TRANCADO(R)	0	-	3	4,3%	3	3,3%	8	6,6%	12	13,8%	9	10,3%	3	3,4%	12	16,7%	50	8,1%
	TOTAL	0	-	70	100%	92	100%	122	100%	87	100%	87	100%	89	100%	72	100%	619	100%
TOTAL	APROVADO	70	74,5%	187	87,8%	194	75,5%	206	73,8%	190	71,2%	154	67,8%	150	66,7%	140	67%	1291	72,9%
	REPROVADO(I)	9	9,6%	7	3,3%	5	1,9%	13	4,7%	12	4,5%	11	4,8%	17	7,6%	17	8,1%	91	5,1%
	TRANCADO(R)	14	14,9%	12	5,6%	23	8,9%	36	12,9%	29	10,9%	27	11,9%	27	12%	34	16,3%	202	11,4%
	TOTAL	94	100%	213	100%	257	100%	279	100%	267	100%	227	100%	225	100%	209	100%	1771	100%

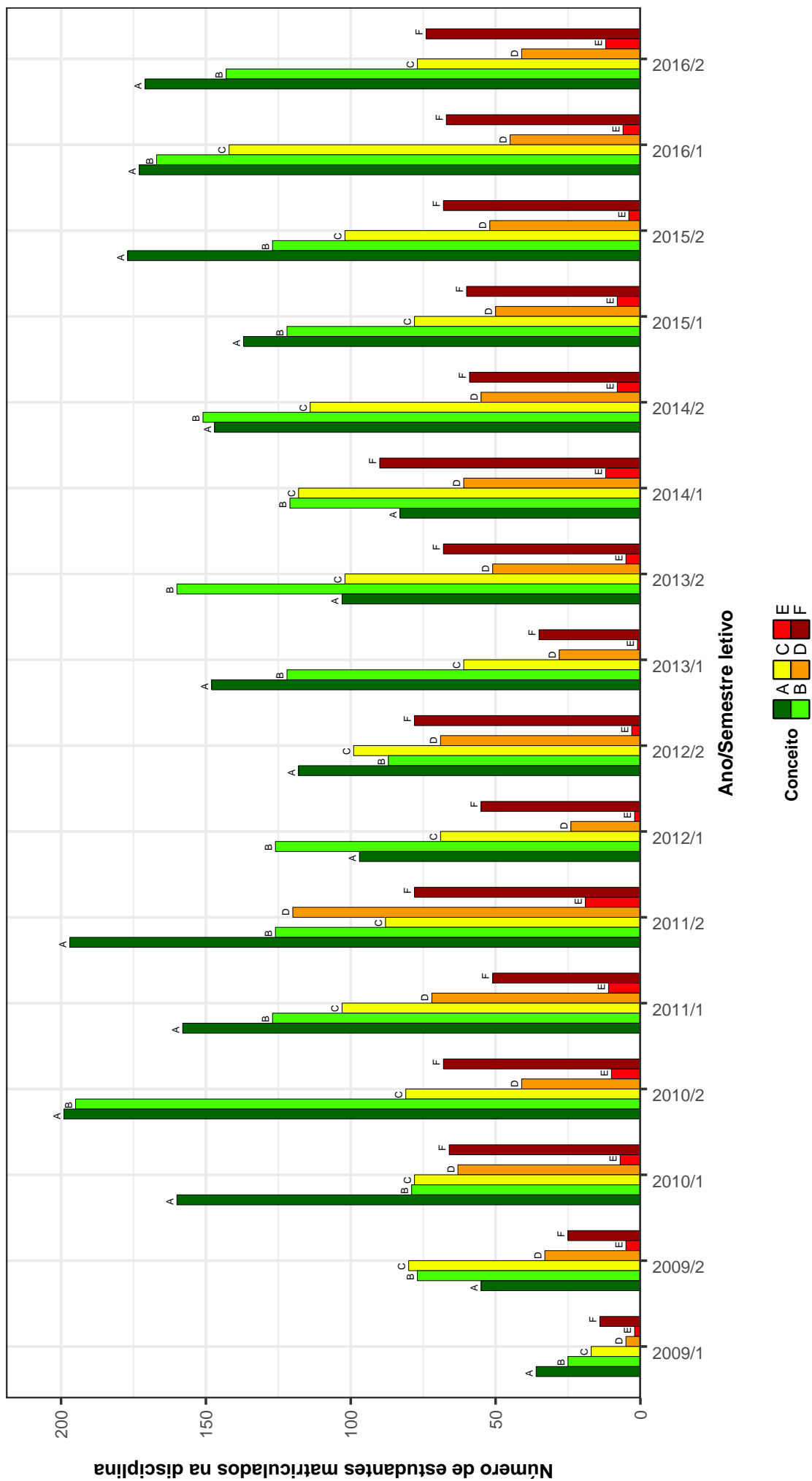


Figura 1: Conceitos obtidos pelos estudantes na disciplina CAD001-TOPICOS EM ADMINISTRACAO no período de 2009 a 2016 na Faculdade de Ciências Econômicas .

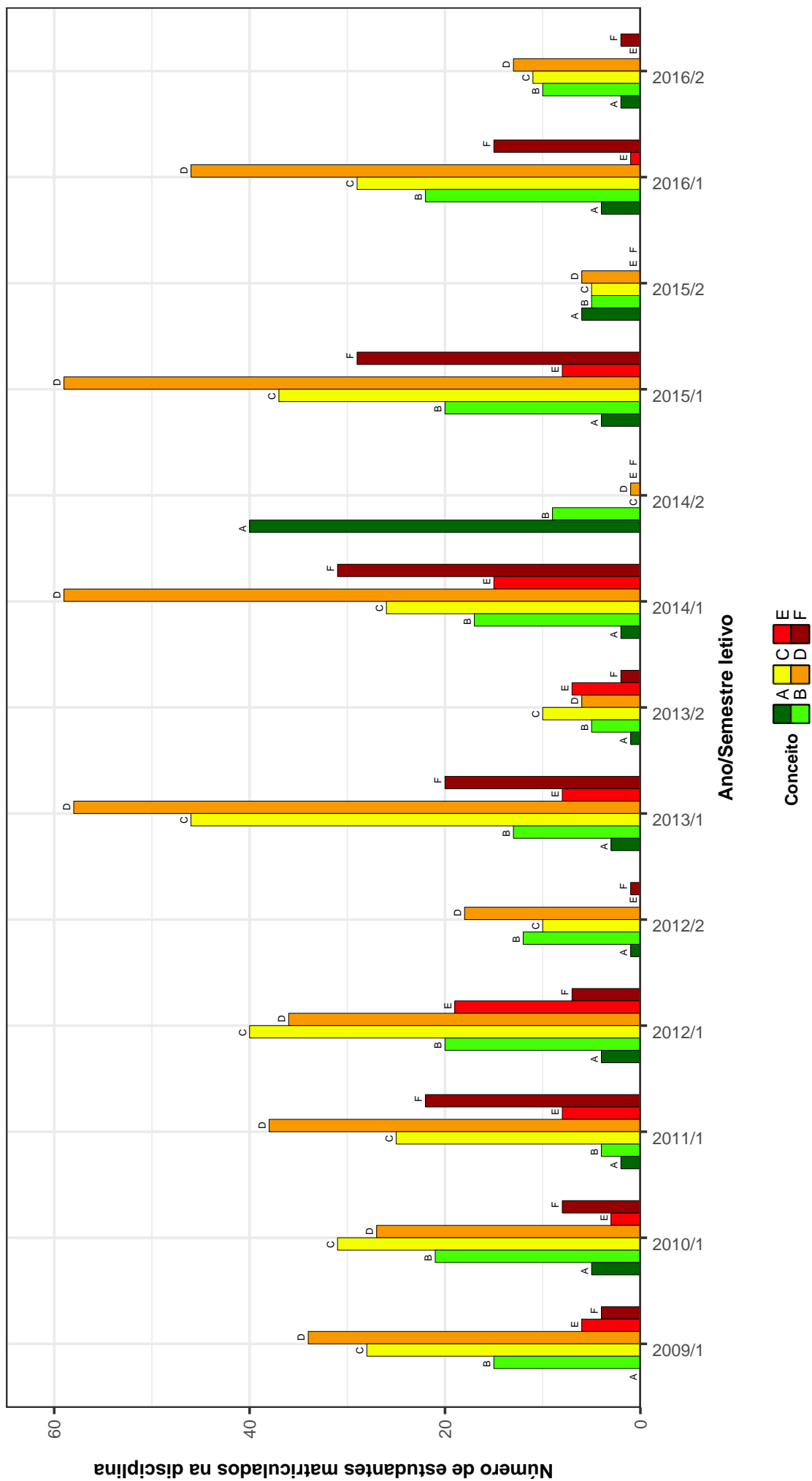


Figura 2: Conceitos obtidos pelos estudantes na disciplina CAD009-ADMINISTRACAO DE RECURSOS MATERIAIS E PATRIMONIAIS no período de 2009 a 2016 na Faculdade de Ciências Econômicas .

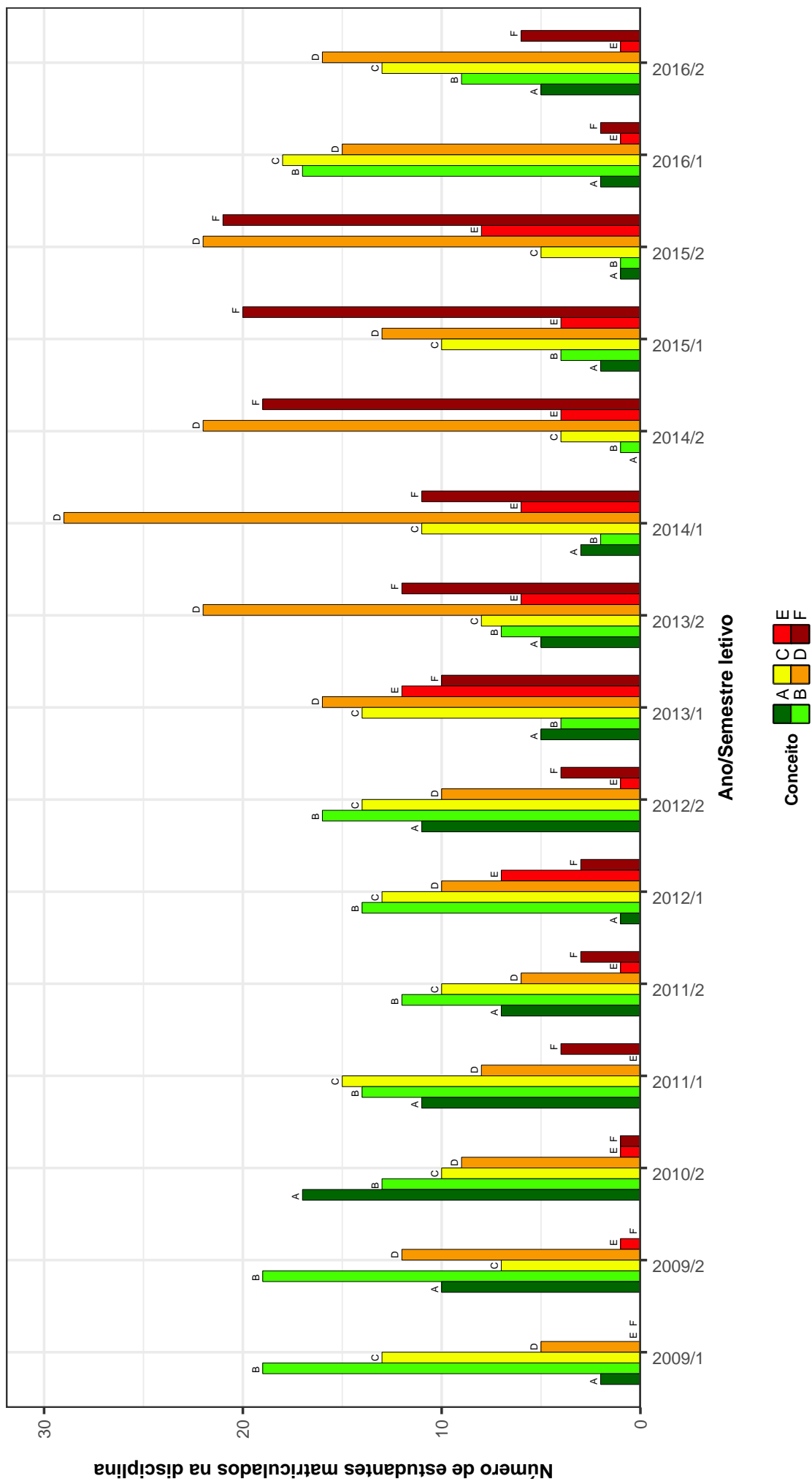


Figura 3: Conceitos obtidos pelos estudantes na disciplina CAD014-ADMINISTRACAO TRIBUTARIA no período de 2009 a 2016 na Faculdade de Ciências Econômicas .

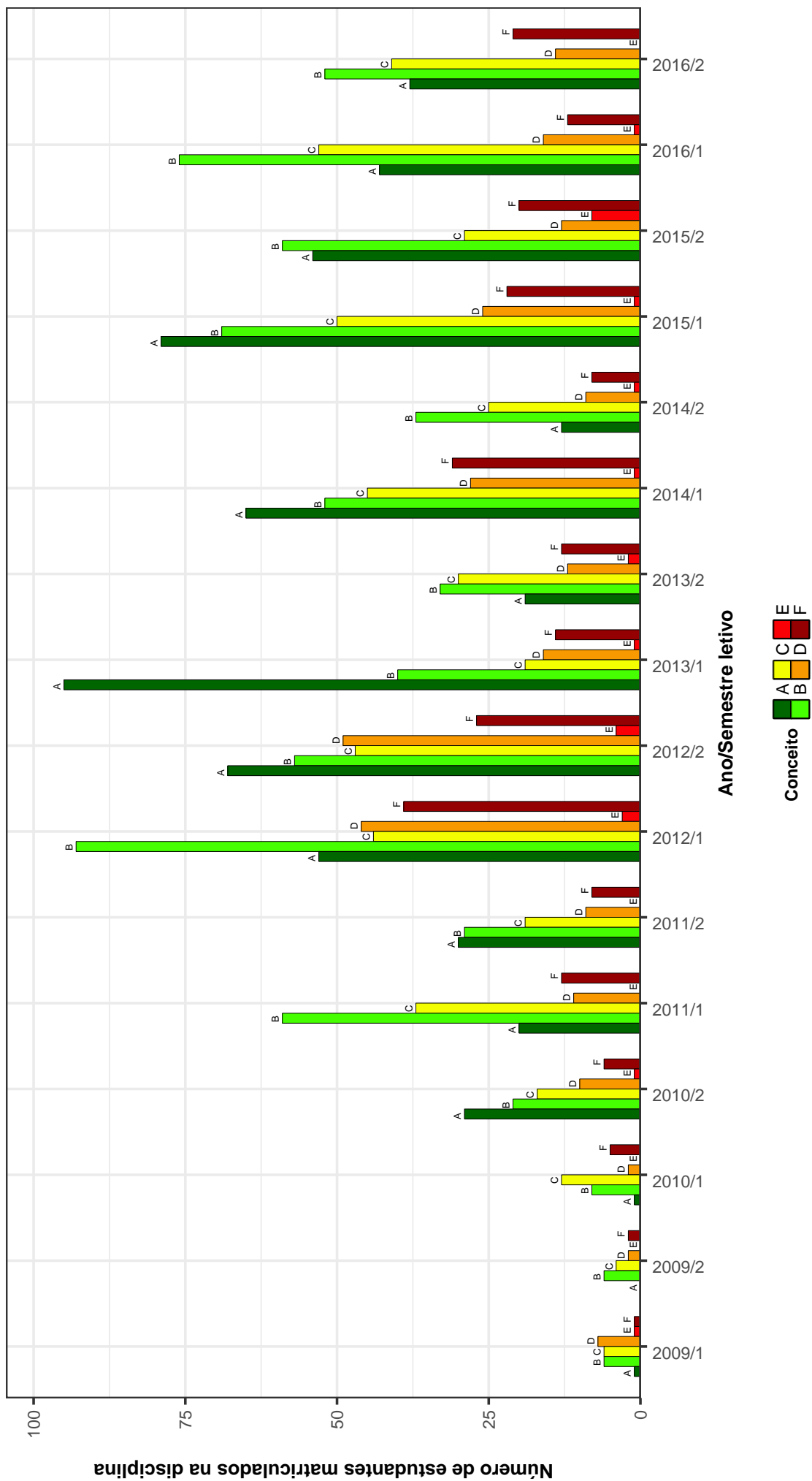


Figura 4: Conceitos obtidos pelos estudantes na disciplina CAD029-TOPICOS EM ADMINISTRACAO A no período de 2009 a 2016 na Faculdade de Ciências Econômicas .

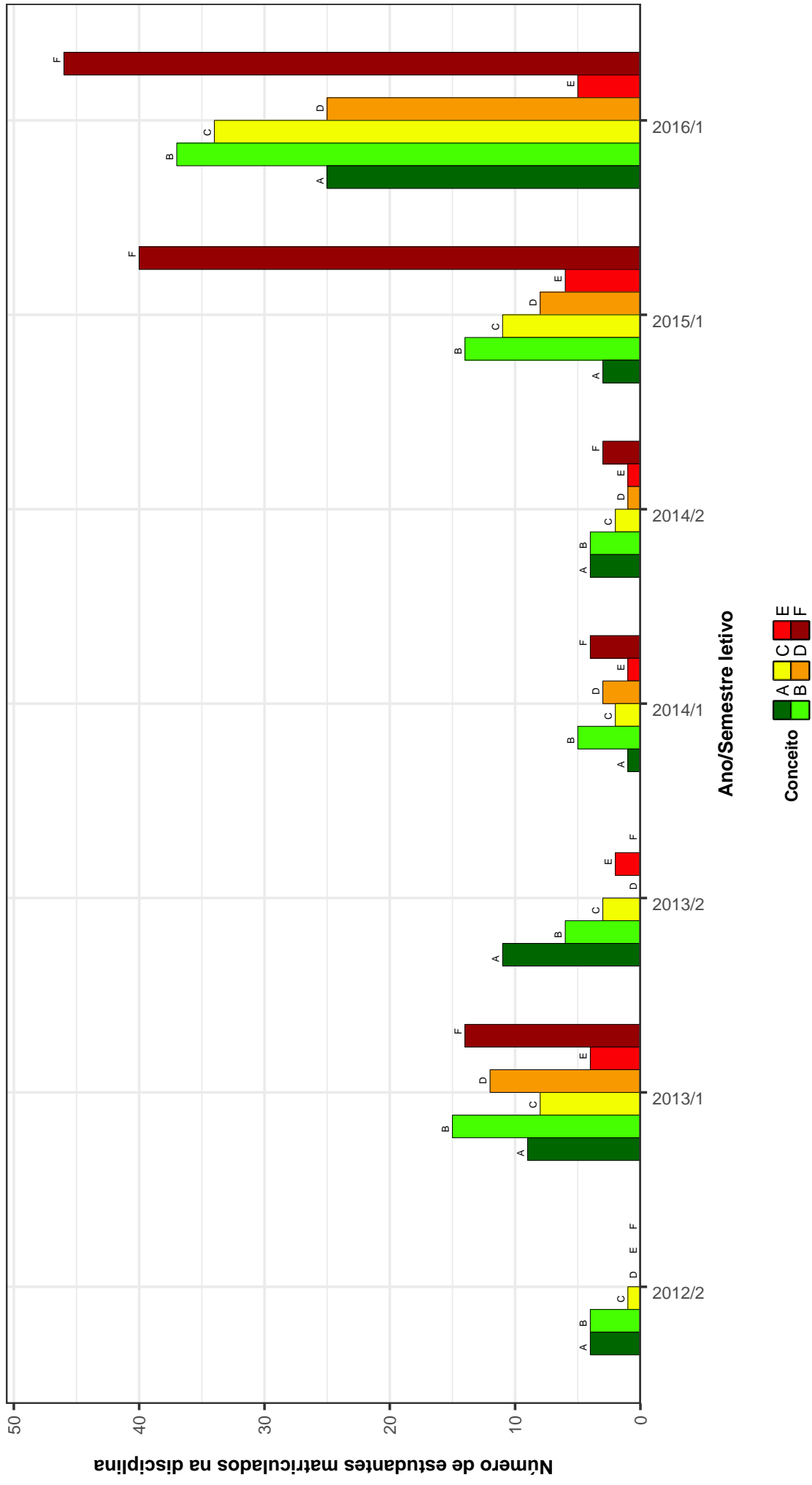


Figura 5: Conceitos obtidos pelos estudantes na disciplina CAD041-TOPICOS EM FINANÇAS no período de 2009 a 2016 na Faculdade de Ciências Econômicas .

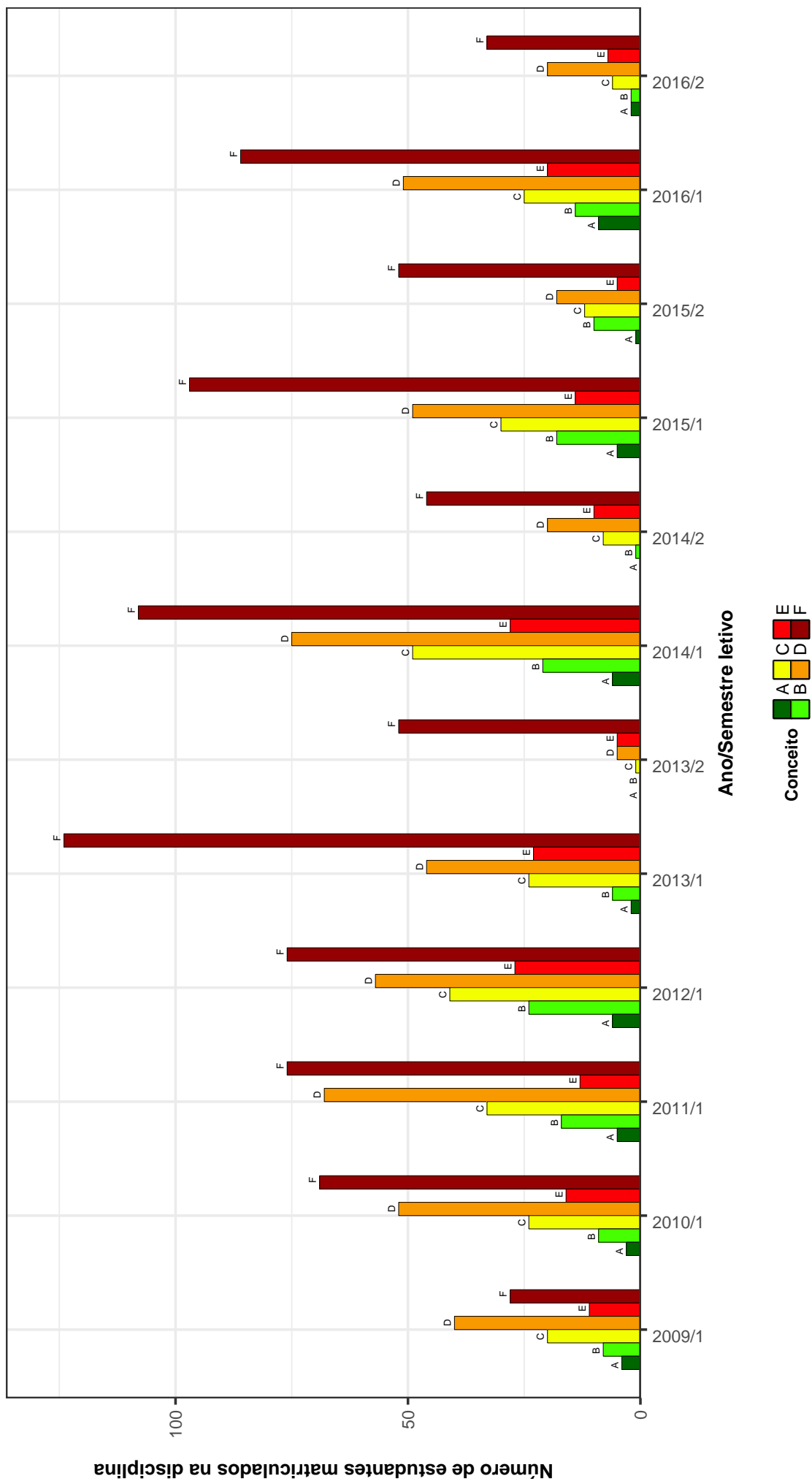


Figura 6: Conceitos obtidos pelos estudantes na disciplina CAD045-INVESTIMENTO E CALCULO FINANCEIRO no período de 2009 a 2016 na Faculdade de Ciências Econômicas .

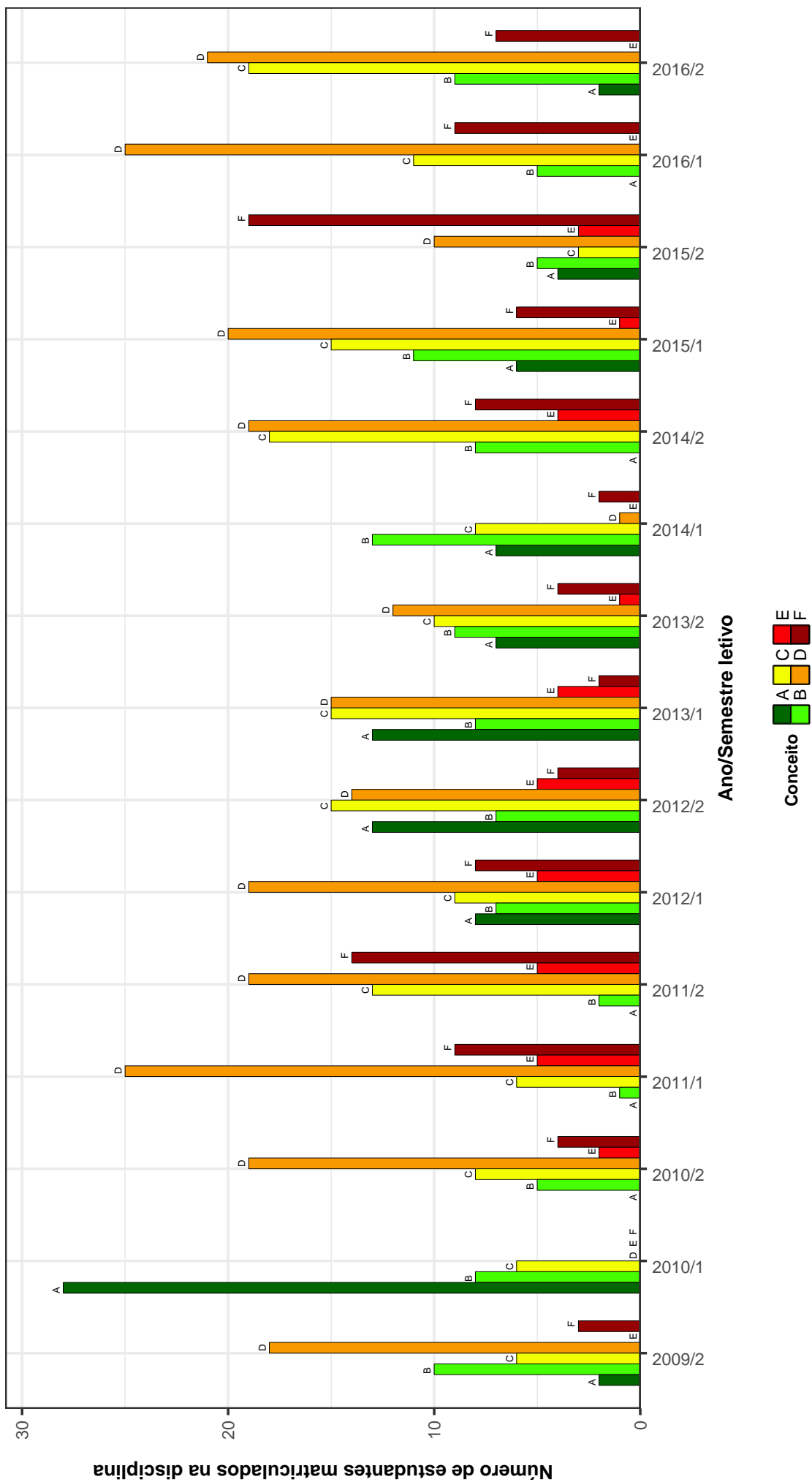


Figura 7: Conceitos obtidos pelos estudantes na disciplina CAD049-GESTAO DE CUSTOS no período de 2009 a 2016 na Faculdade de Ciências Econômicas .

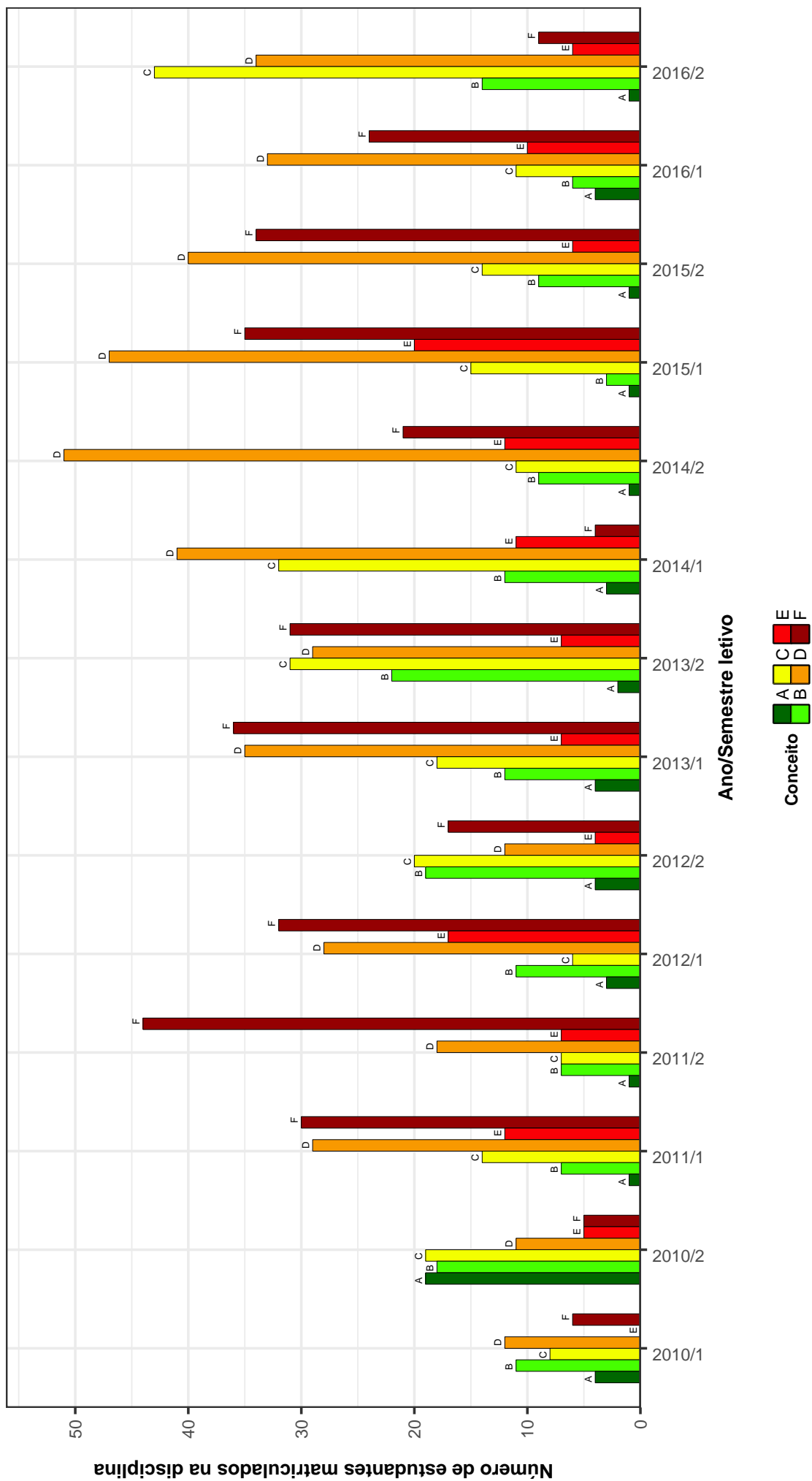


Figura 8: Conceitos obtidos pelos estudantes na disciplina CAD052-ADMINISTRACAO FINANCEIRA I no período de 2009 a 2016 na Faculdade de Ciências Econômicas .

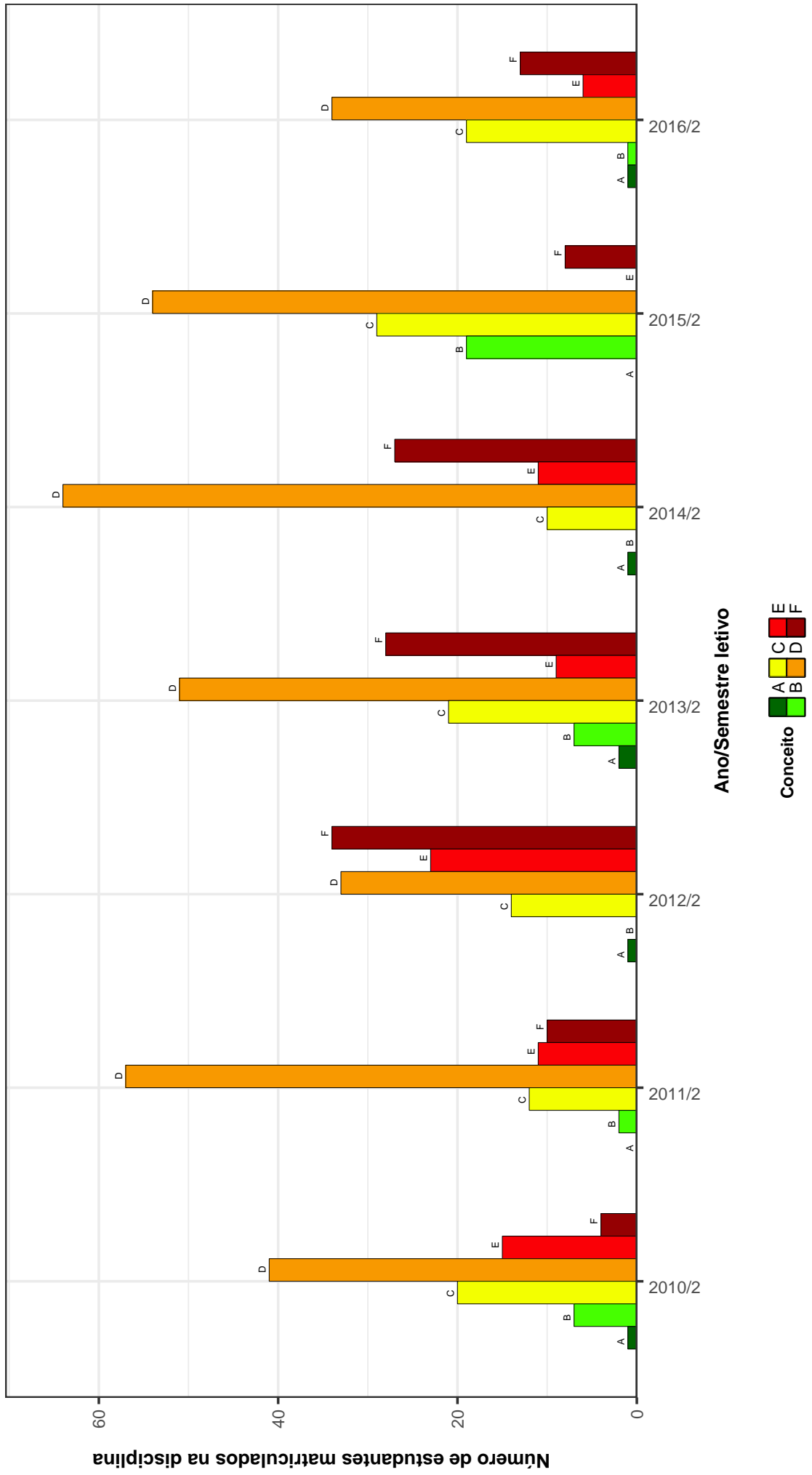


Figura 9: Conceitos obtidos pelos estudantes na disciplina CAD053-ADMINISTRACAO DA PRODUCAO E OPERACOES no período de 2009 a 2016 na Faculdade de Ciências Econômicas .

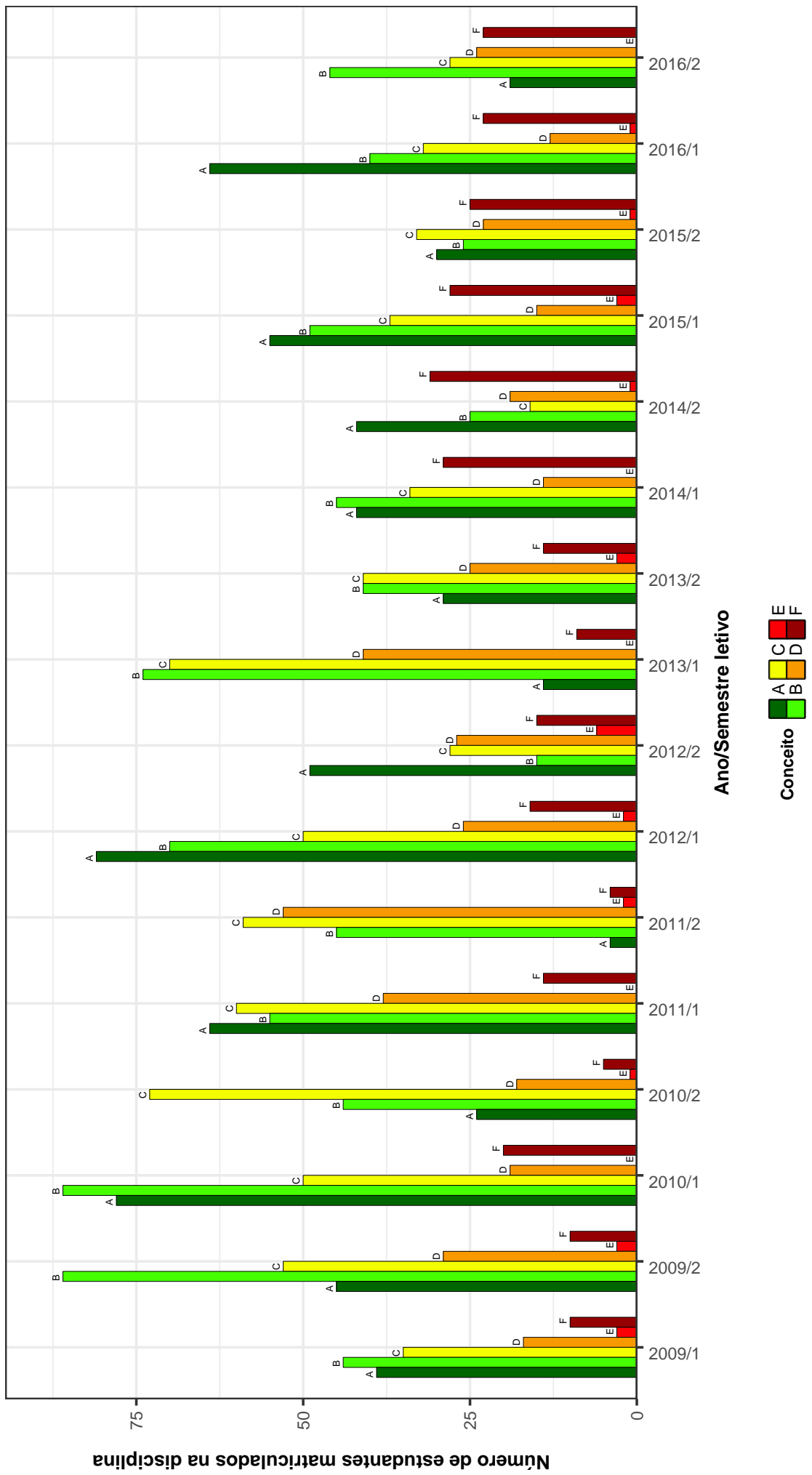


Figura 10: Conceitos obtidos pelos estudantes na disciplina CAD103-ADMINISTRACAO T.G.A. no período de 2009 a 2016 na Faculdade de Ciências Econômicas .

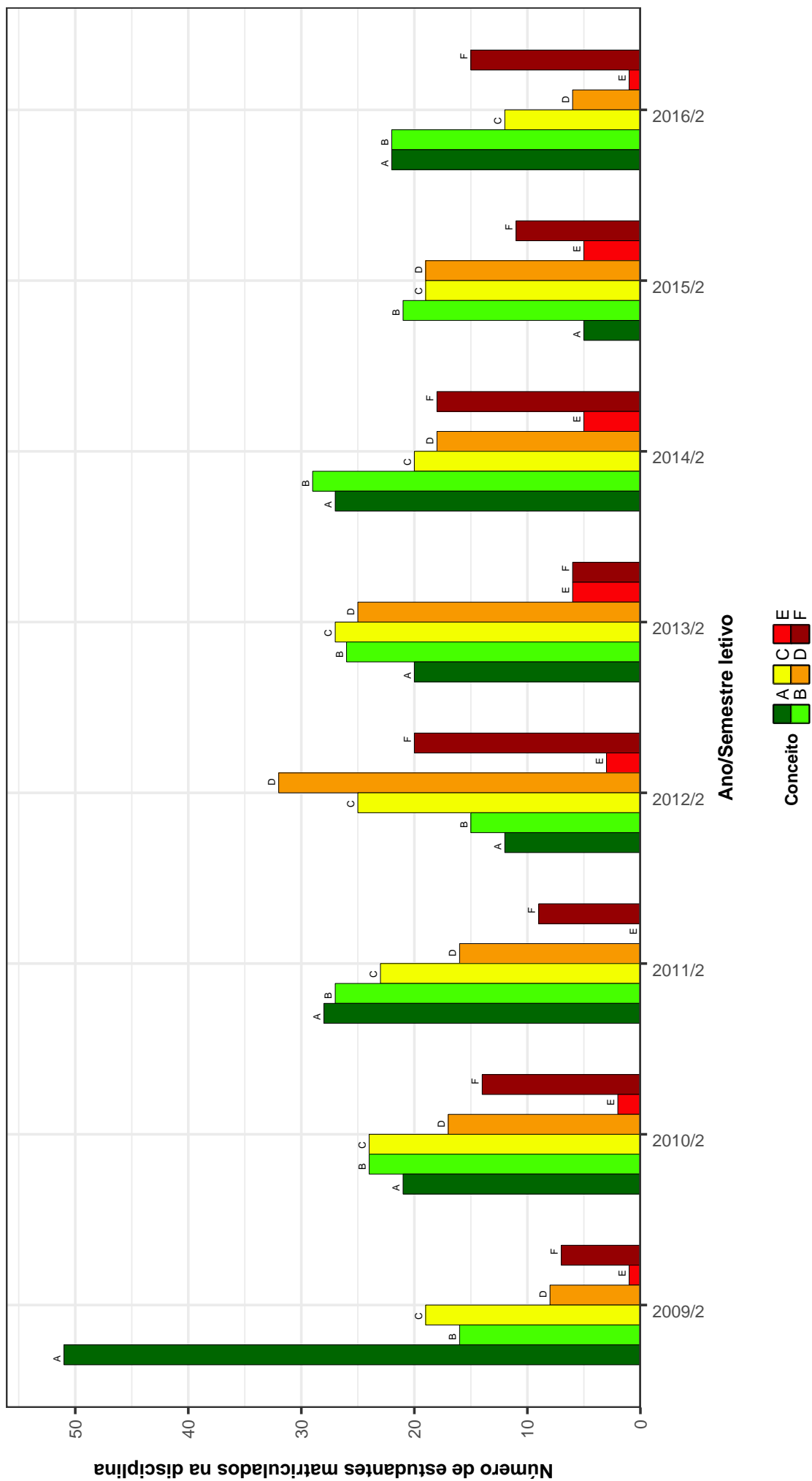


Figura 11: Conceitos obtidos pelos estudantes na disciplina CAD118-PESQUISA OPERACIONAL EM ADMINISTRACAO no período de 2009 a 2016 na Faculdade de Ciências Econômicas .

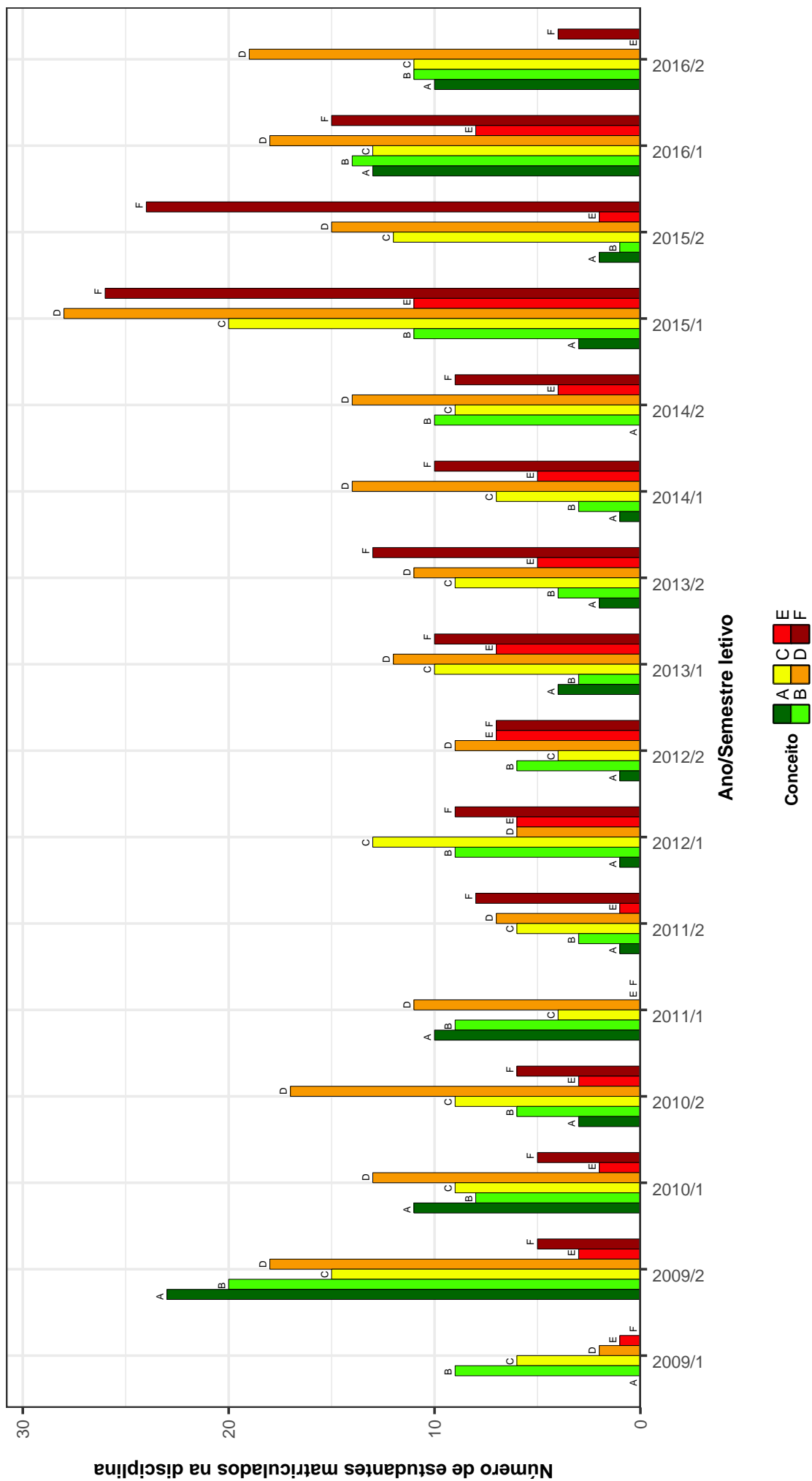


Figura 12: Conceitos obtidos pelos estudantes na disciplina CAD122-MERCADO DE CAPITAIS no período de 2009 a 2016 na Faculdade de Ciências Econômicas .

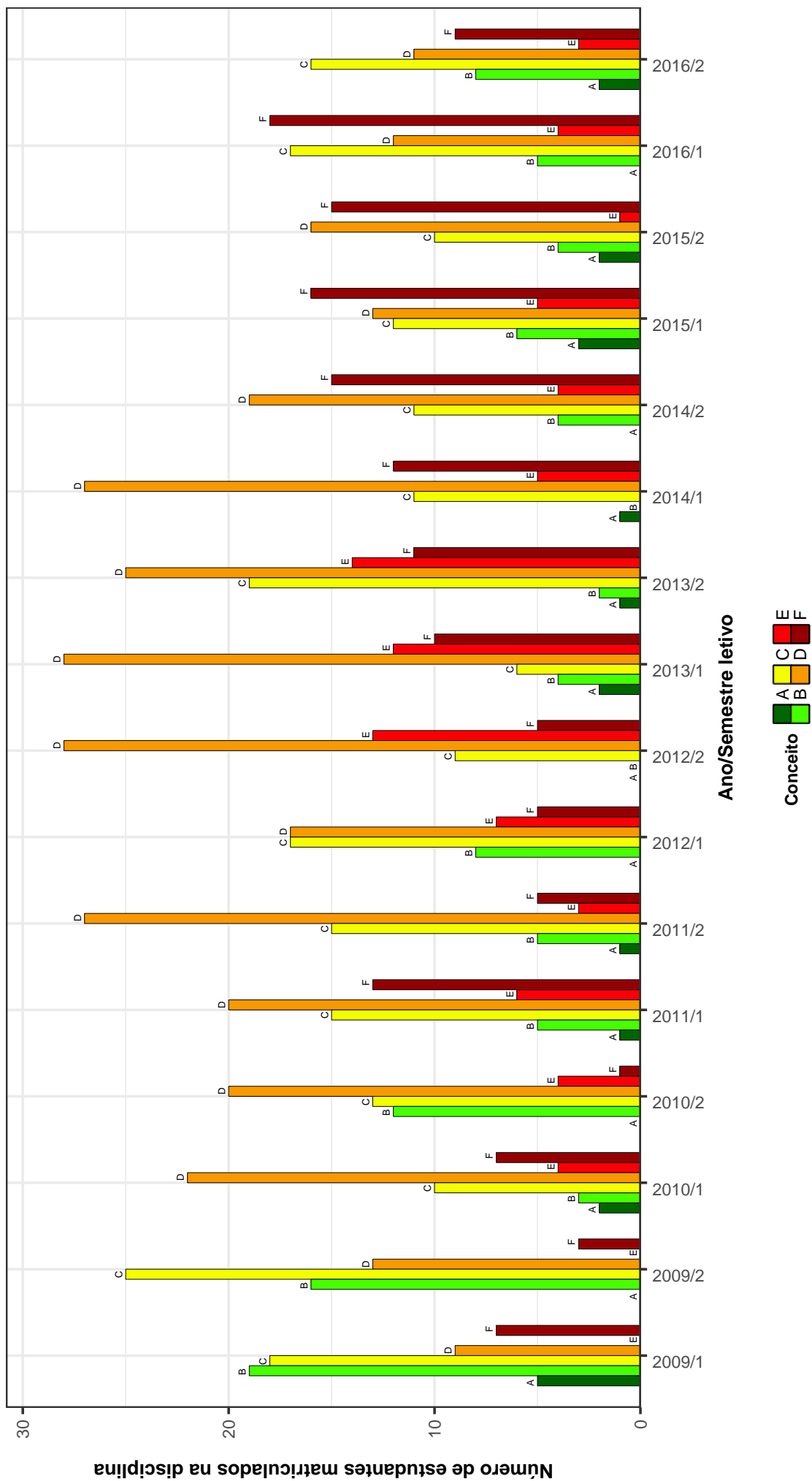


Figura 13: Conceitos obtidos pelos estudantes na disciplina CAD152-TEORIA DA ADMINISTRACAO I no período de 2009 a 2016 na Faculdade de Ciências Econômicas .

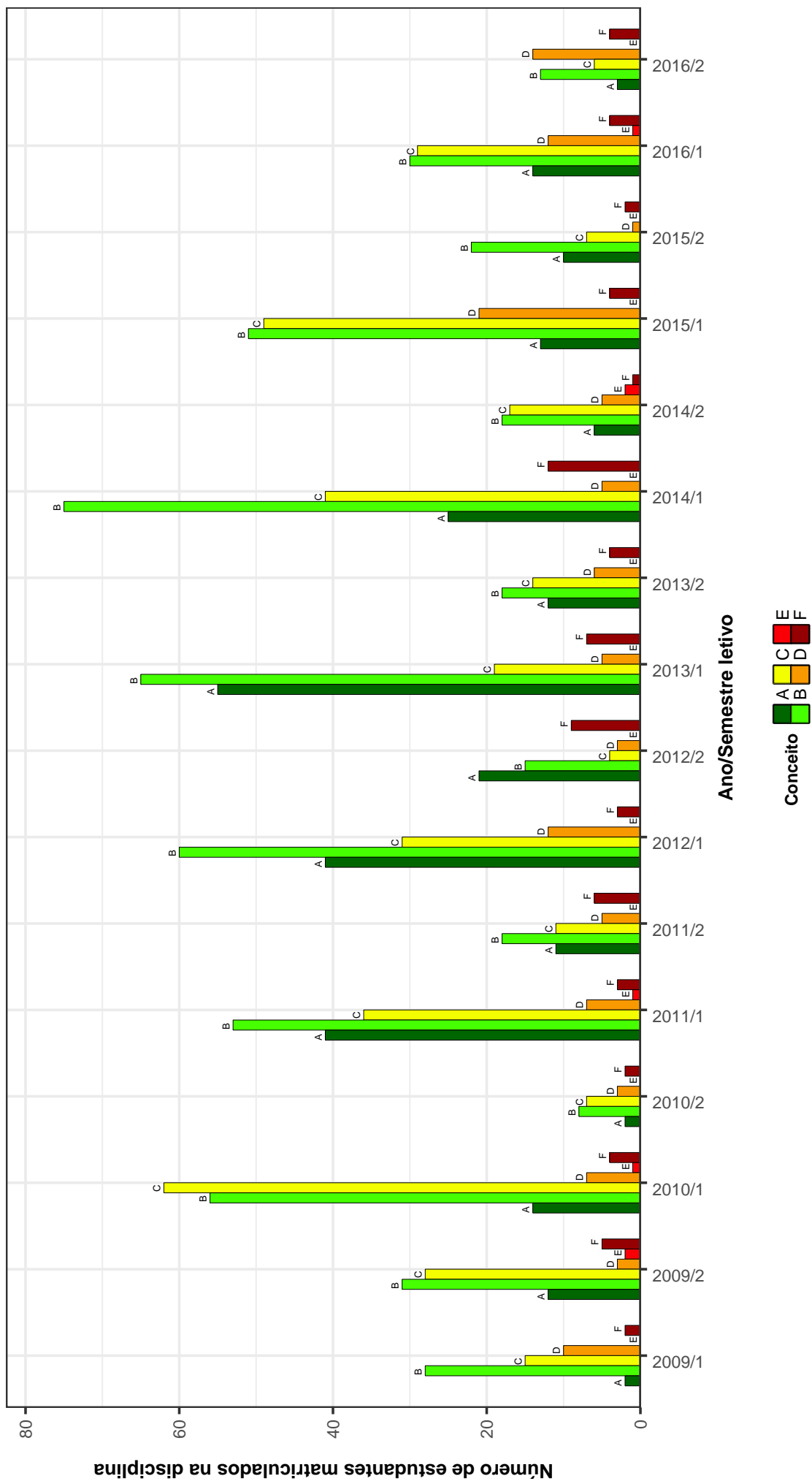


Figura 14: Conceitos obtidos pelos estudantes na disciplina CAD163-ADMINISTRACAO DE RECURSOS HUMANOS no período de 2009 a 2016 na Faculdade de Ciências Econômicas .

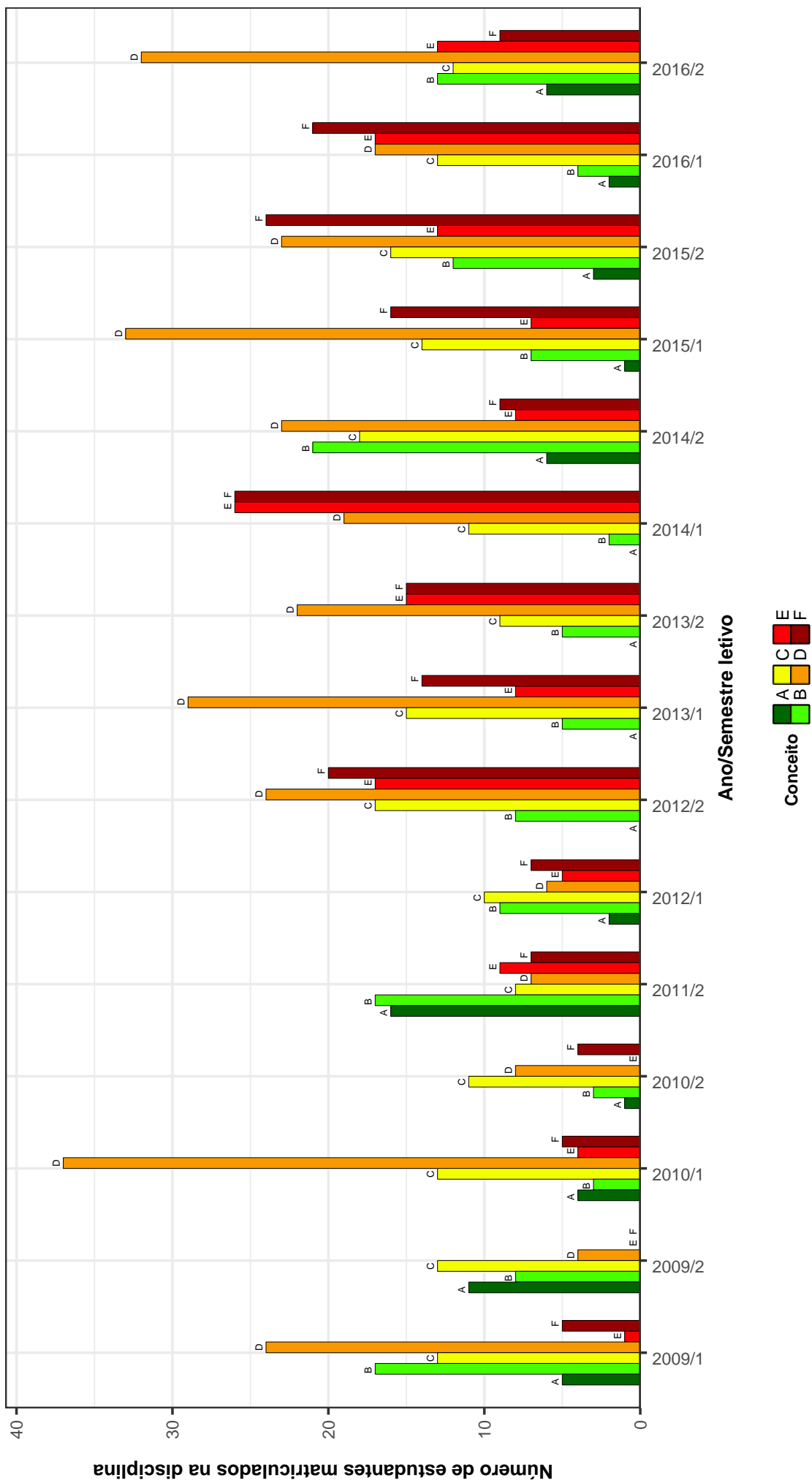


Figura 15: Conceitos obtidos pelos estudantes na disciplina CAD167-ADMINISTRACAO FINANCEIRA no período de 2009 a 2016 na Faculdade de Ciências Econômicas .

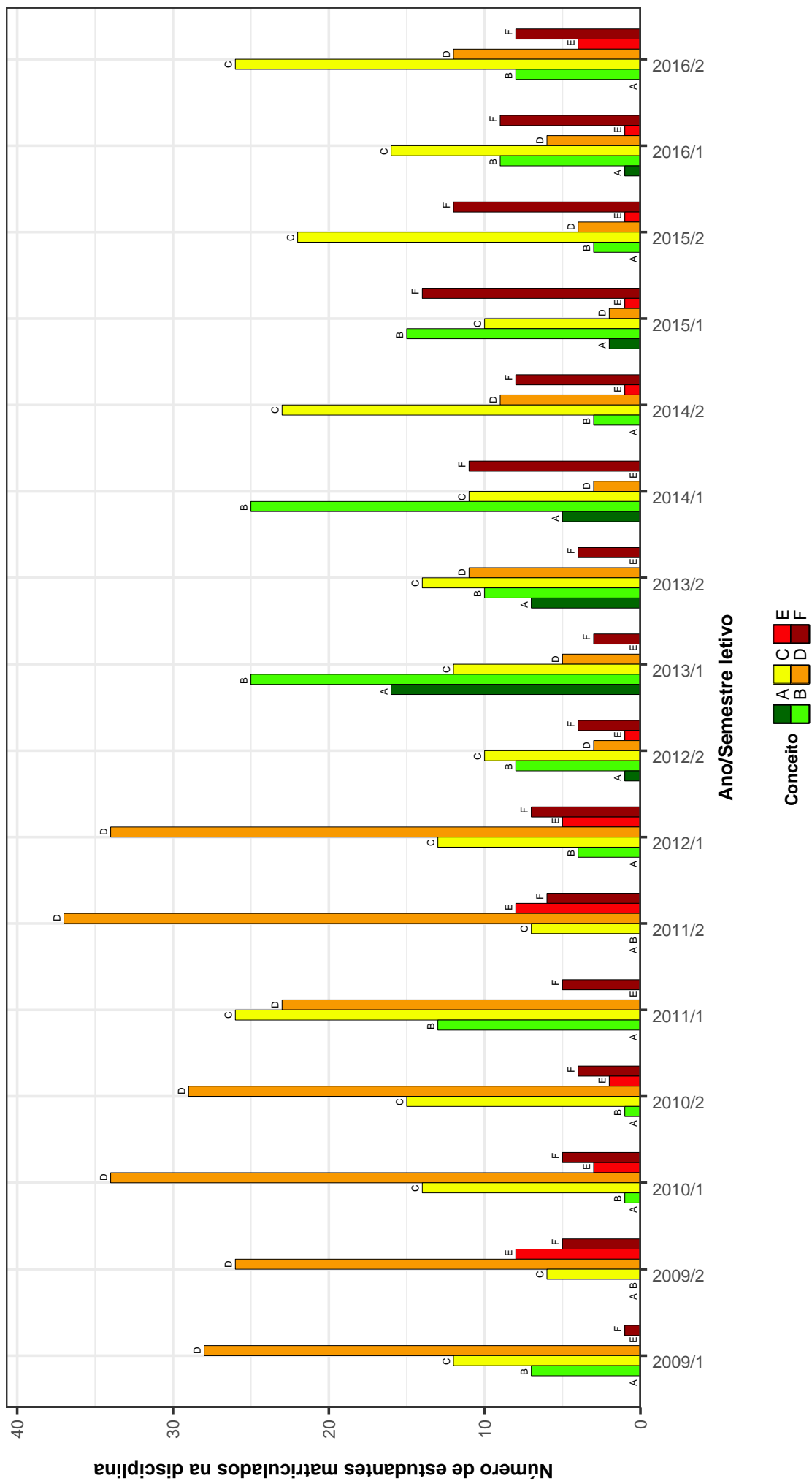


Figura 16: Conceitos obtidos pelos estudantes na disciplina CAD189-TEORIA DA ADMINISTRACAO no período de 2009 a 2016 na Faculdade de Ciências Econômicas .

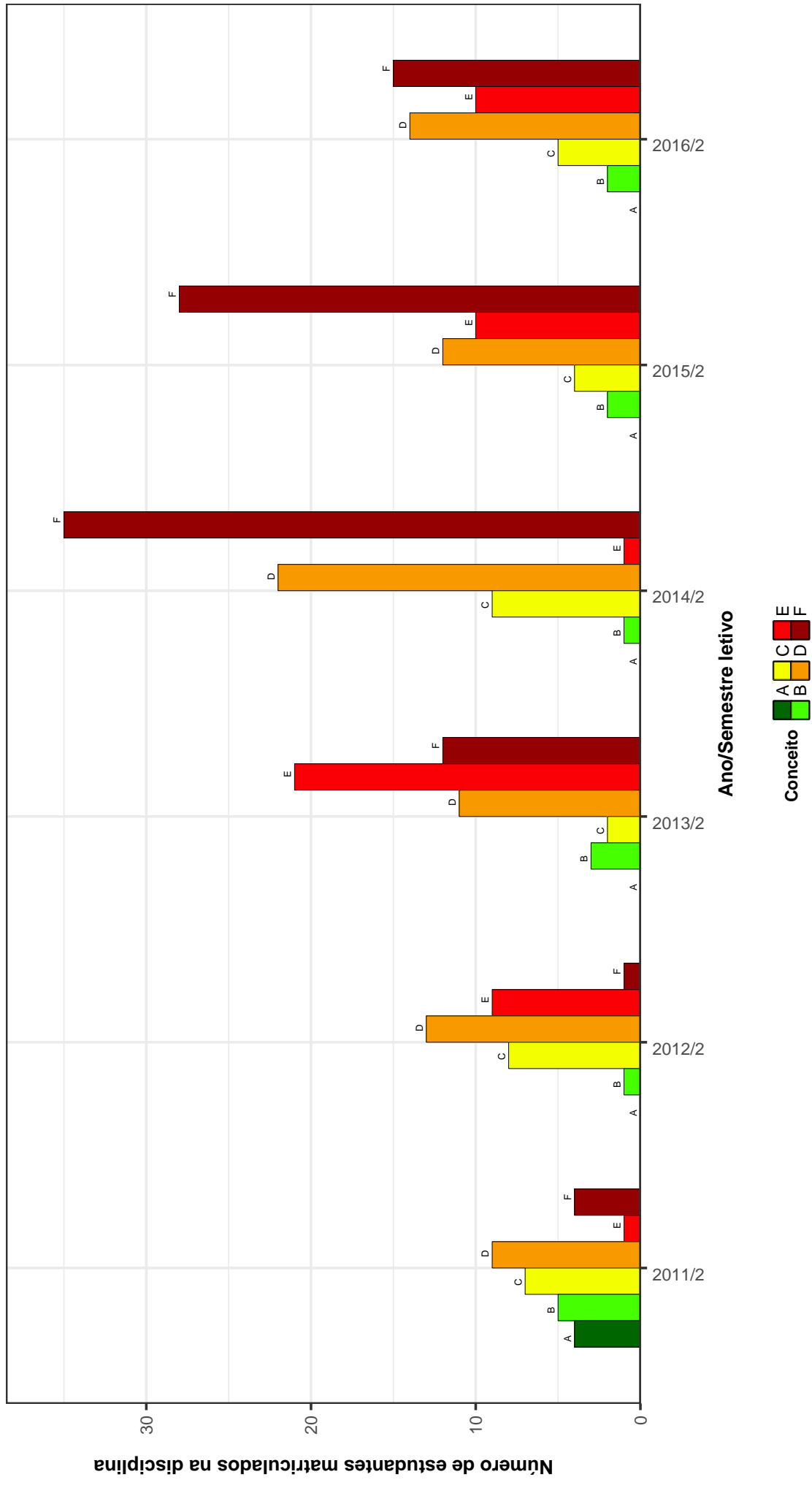


Figura 17: Conceitos obtidos pelos estudantes na disciplina CAD207-FINANCAS EMPRESARIAIS I no período de 2009 a 2016 na Faculdade de Ciências Econômicas .

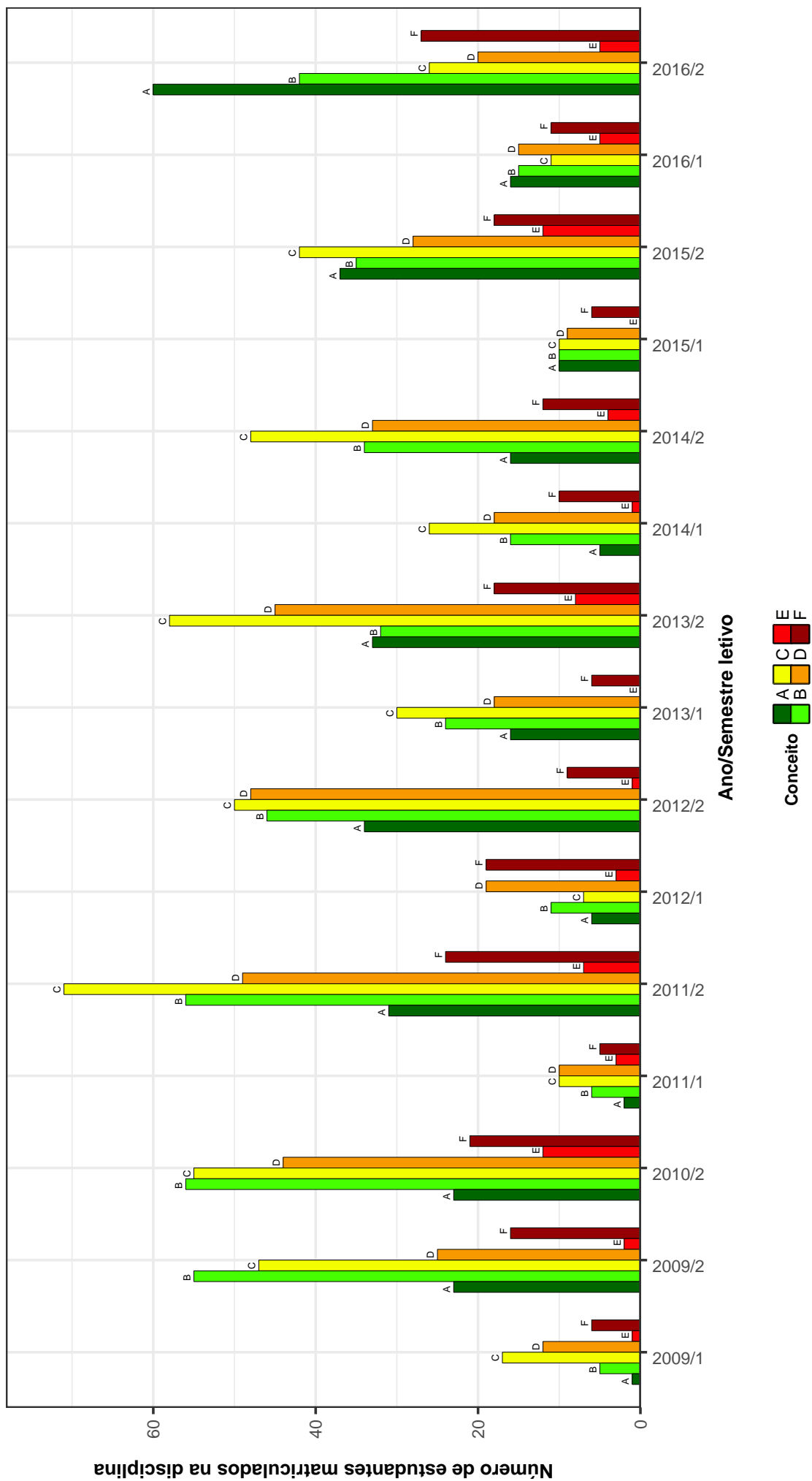


Figura 18: Conceitos obtidos pelos estudantes na disciplina CIC010-INTRODUÇÃO A CONTABILIDADE no período de 2009 a 2016 na Faculdade de Ciências Econômicas .

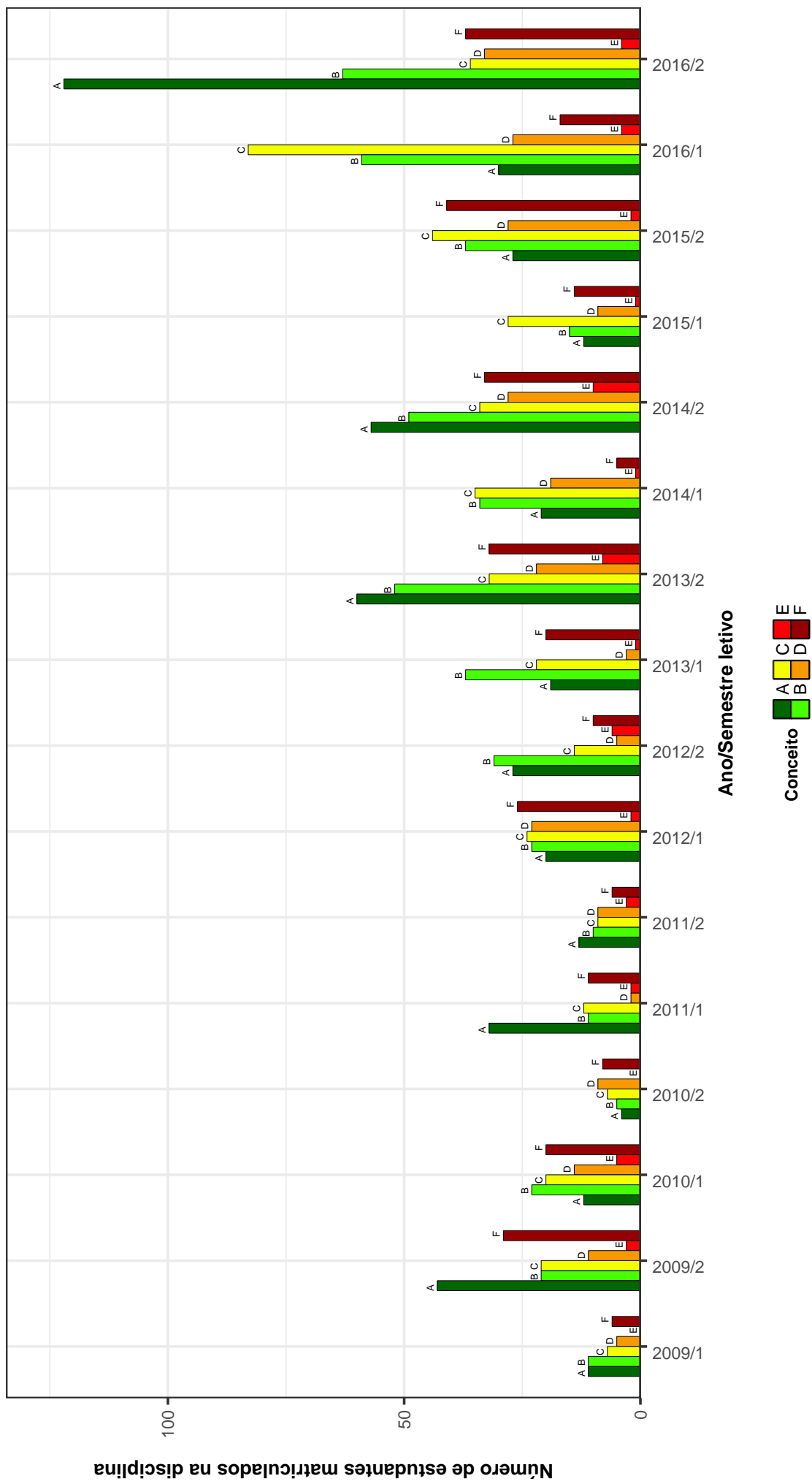


Figura 19: Conceitos obtidos pelos estudantes na disciplina CIC026-TOPICOS EM CONTABILIDADE A no período de 2009 a 2016 na Faculdade de Ciências Econômicas .

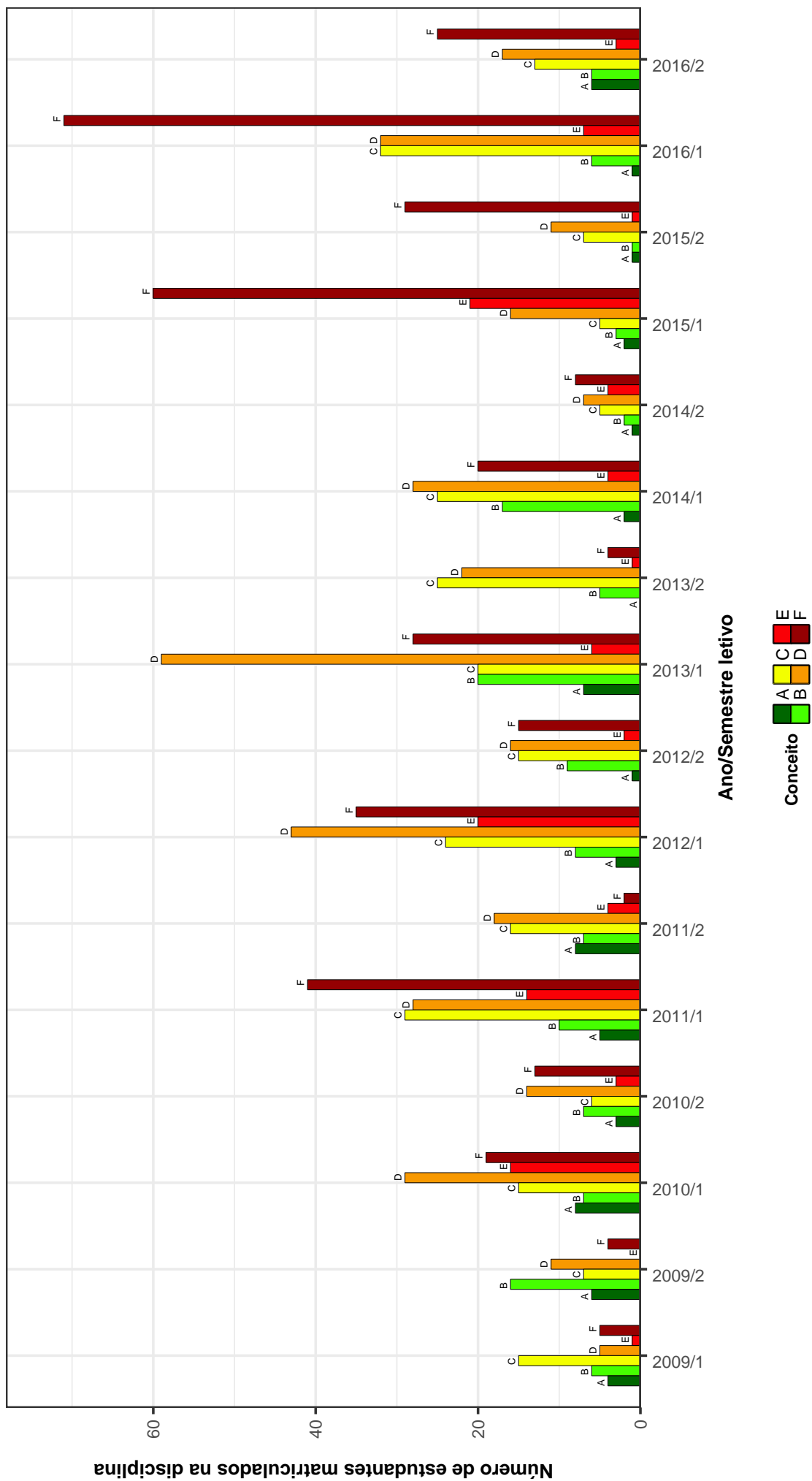


Figura 20: Conceitos obtidos pelos estudantes na disciplina CIC046-CONTABILIDADE I no período de 2009 a 2016 na Faculdade de Ciências Econômicas .

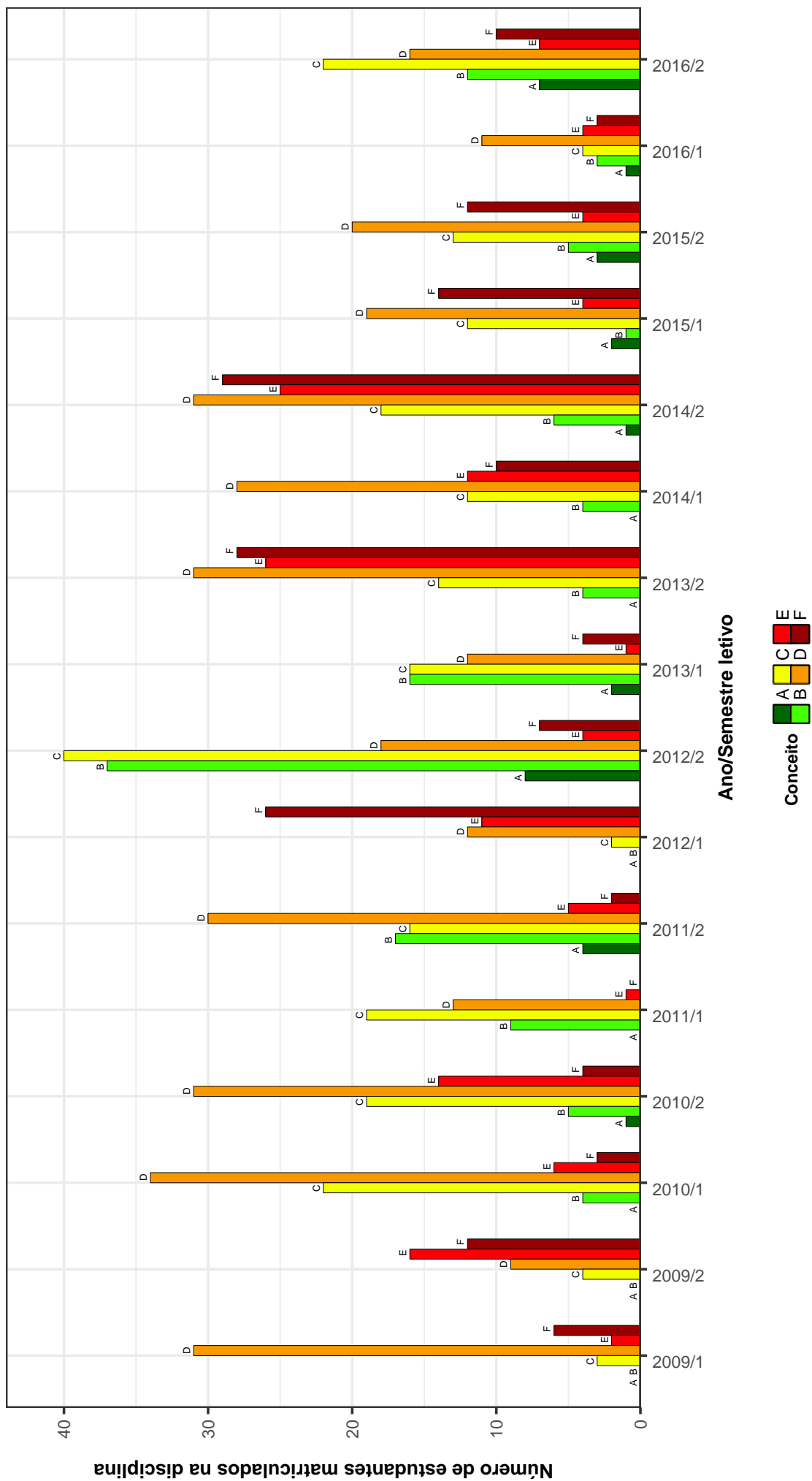


Figura 21: Conceitos obtidos pelos estudantes na disciplina CIC047-CONTABILIDADE II no período de 2009 a 2016 na Faculdade de Ciências Econômicas .

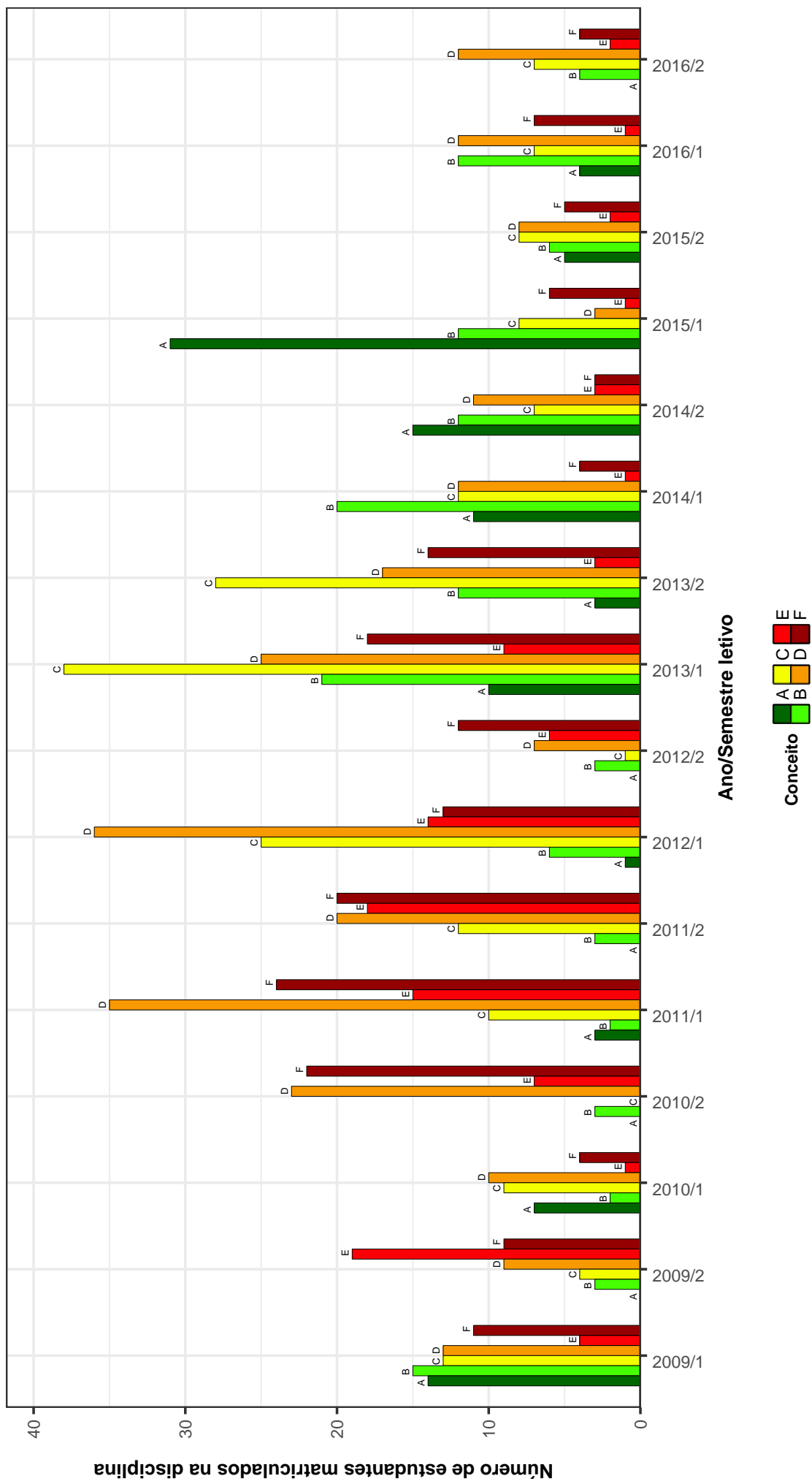


Figura 22: Conceitos obtidos pelos estudantes na disciplina CIC048-CONTABILIDADE III no período de 2009 a 2016 na Faculdade de Ciências Econômicas .

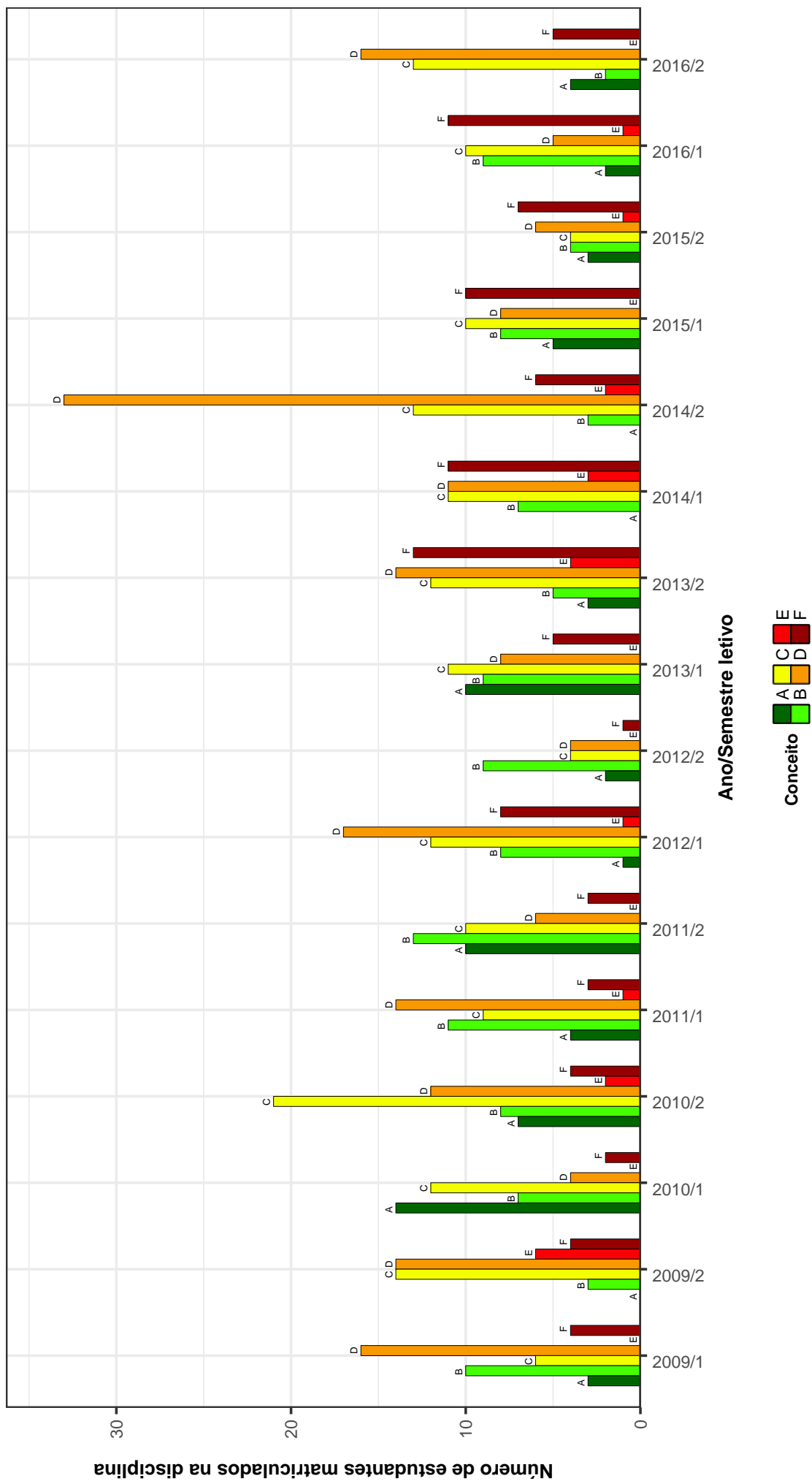


Figura 23: Conceitos obtidos pelos estudantes na disciplina CIC049-MATEMATICA FINANCEIRA no período de 2009 a 2016 na Faculdade de Ciências Econômicas .

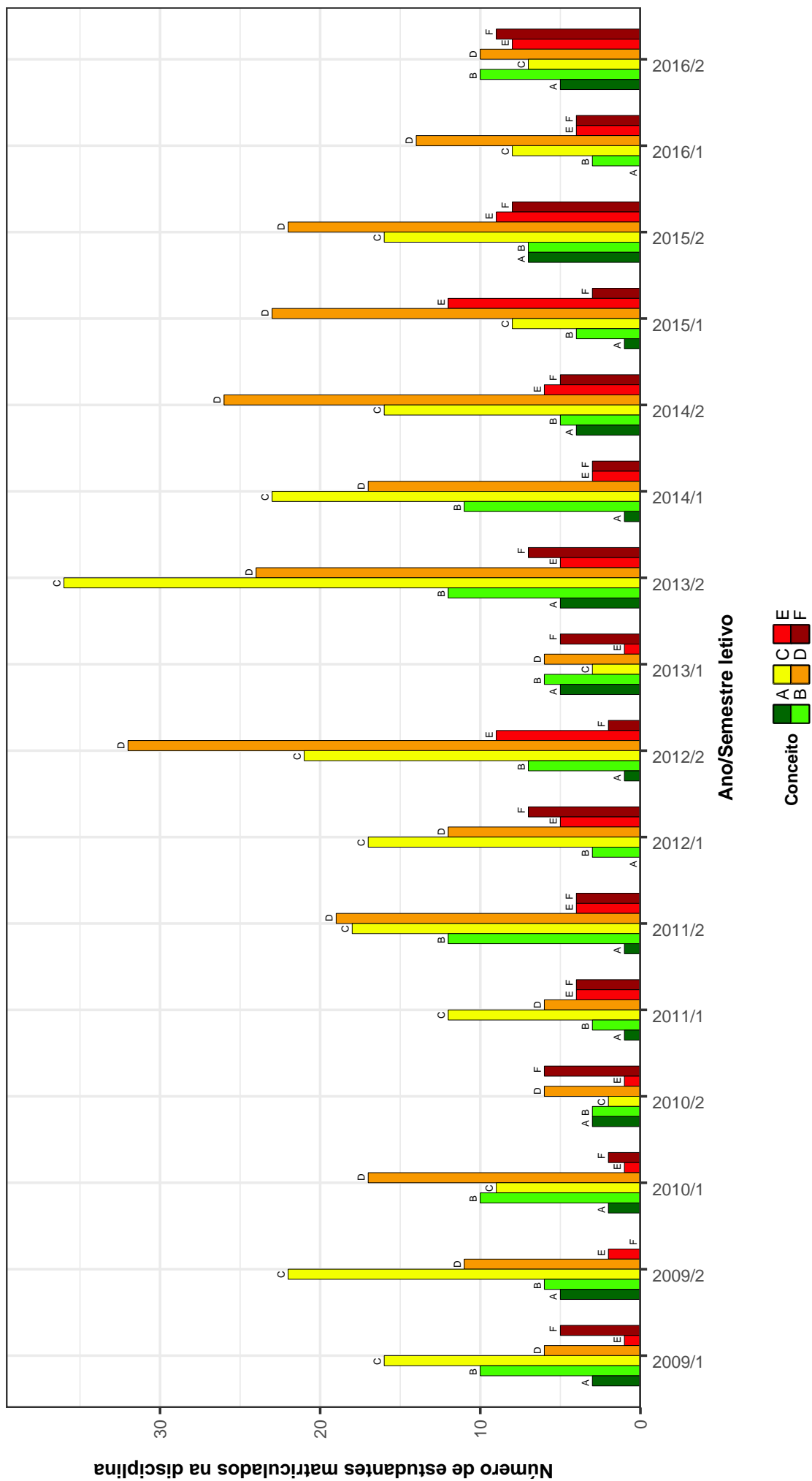


Figura 24: Conceitos obtidos pelos estudantes na disciplina CIC050-CONTABILIDADE IV no período de 2009 a 2016 na Faculdade de Ciências Econômicas .

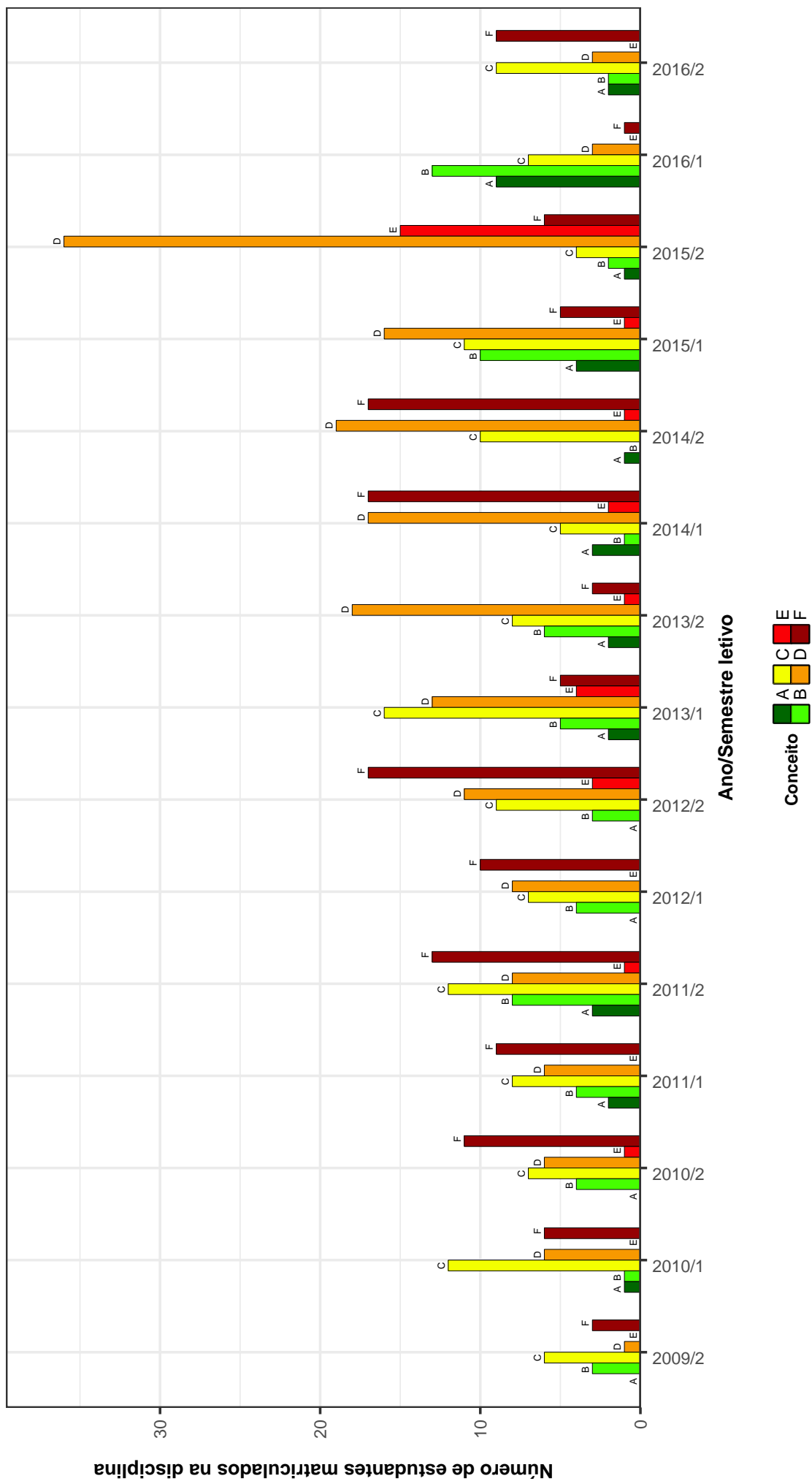


Figura 25: Conceitos obtidos pelos estudantes na disciplina CIC052-METODOS QUANTITATIVOS APLICADOS EM CONTABILIDADE E FINANÇAS no período de 2009 a 2016 na Faculdade de Ciências Econômicas .

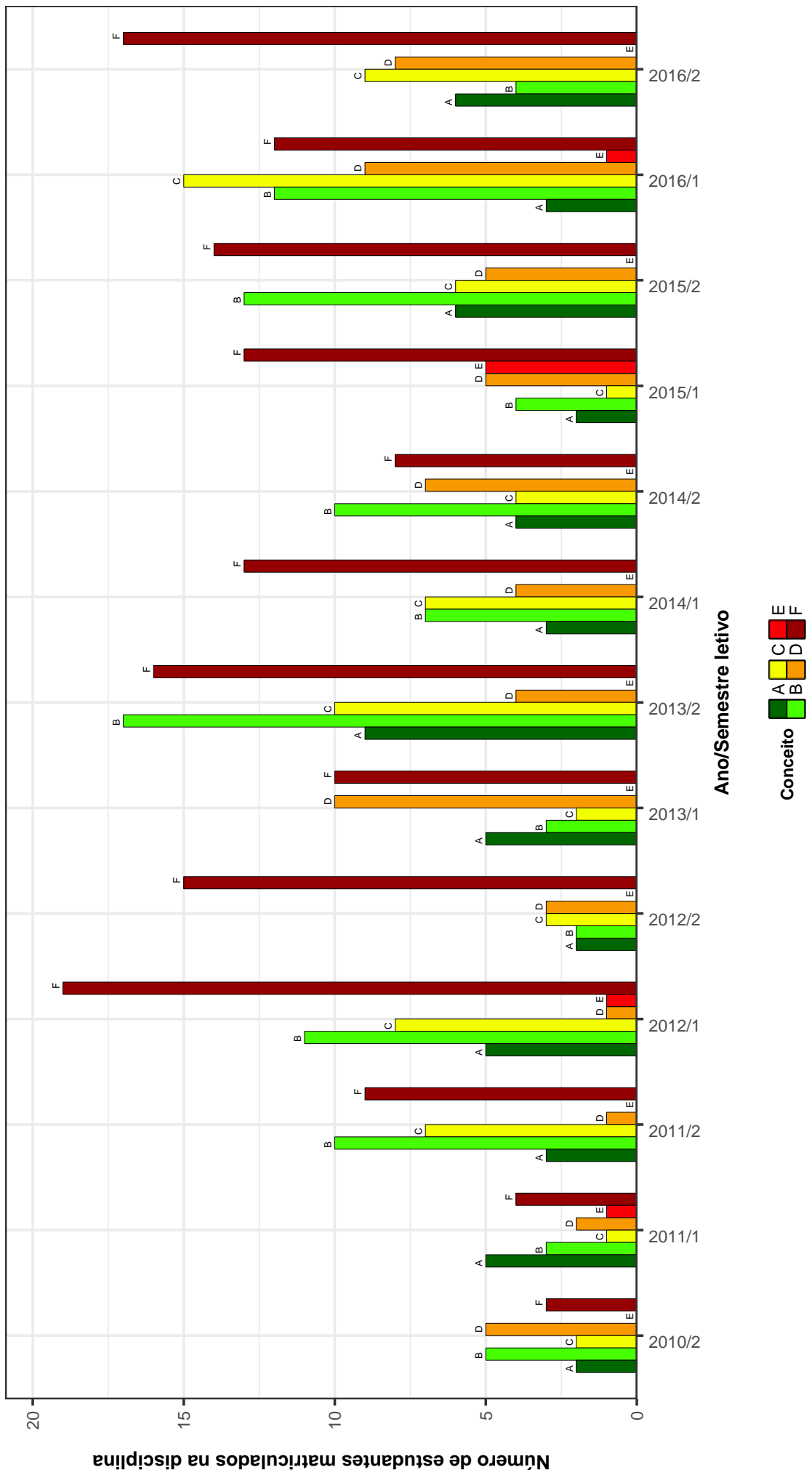


Figura 26: Conceitos obtidos pelos estudantes na disciplina CIC071-PROJETO DE PESQUISA EM CONTABILIDADE no período de 2009 a 2016 na Faculdade de Ciências Econômicas .

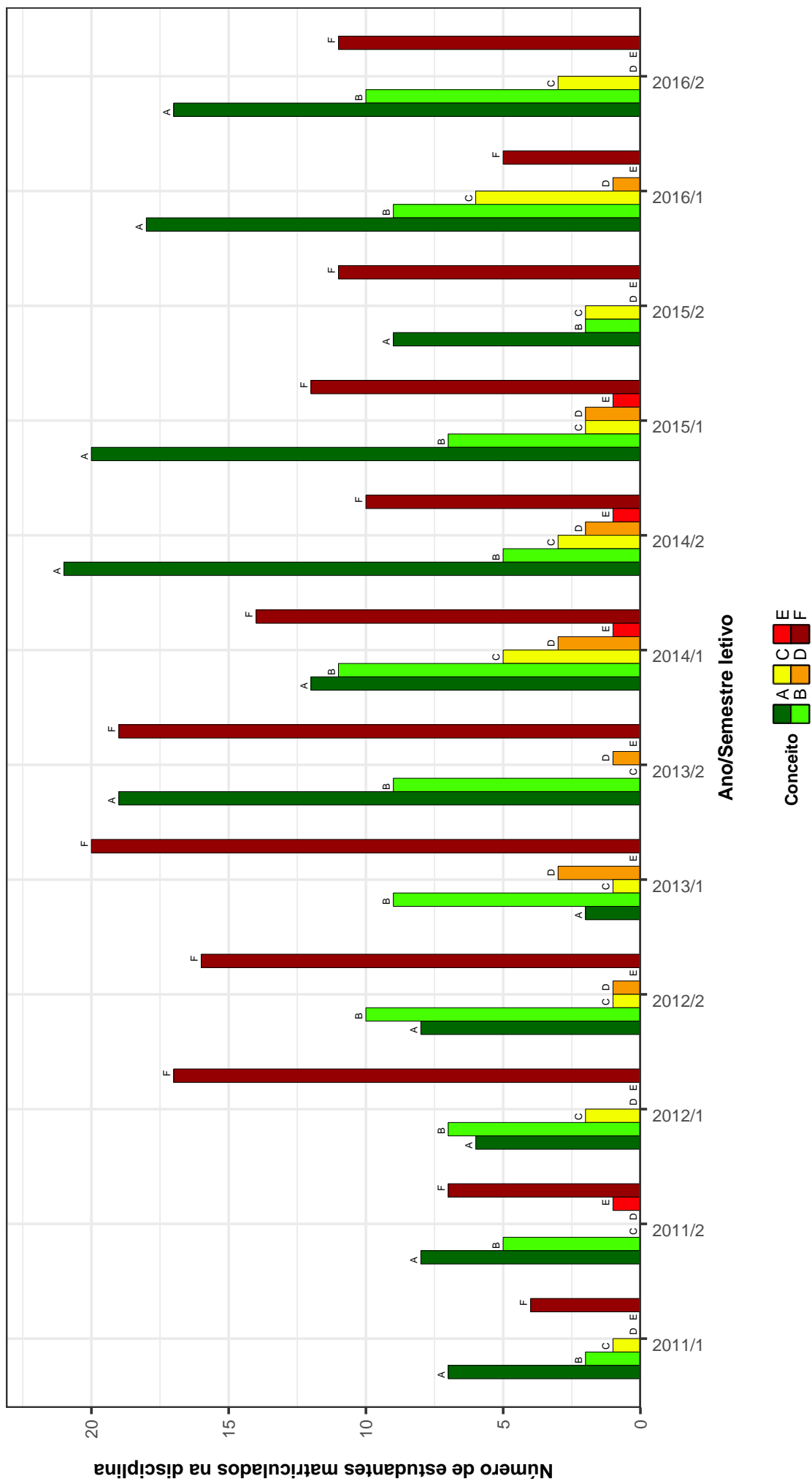


Figura 27: Conceitos obtidos pelos estudantes na disciplina CIC073-RELATORIO DE PESQUISA: MONOGRAFIA no período de 2009 a 2016 na Faculdade de Ciências Econômicas .

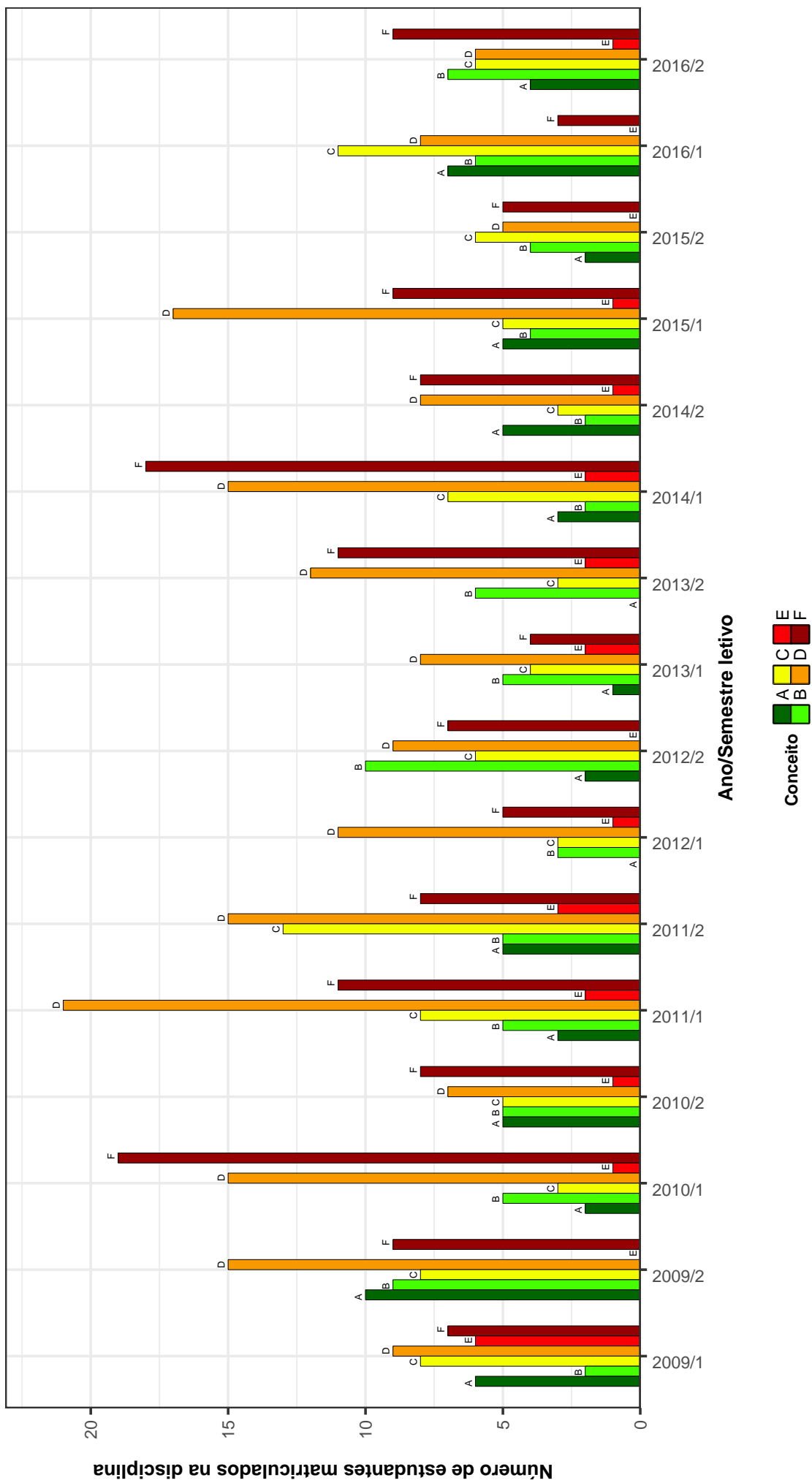


Figura 28: Conceitos obtidos pelos estudantes na disciplina ECN015-ECONOMIA MATEMATICA no período de 2009 a 2016 na Faculdade de Ciências Econômicas .

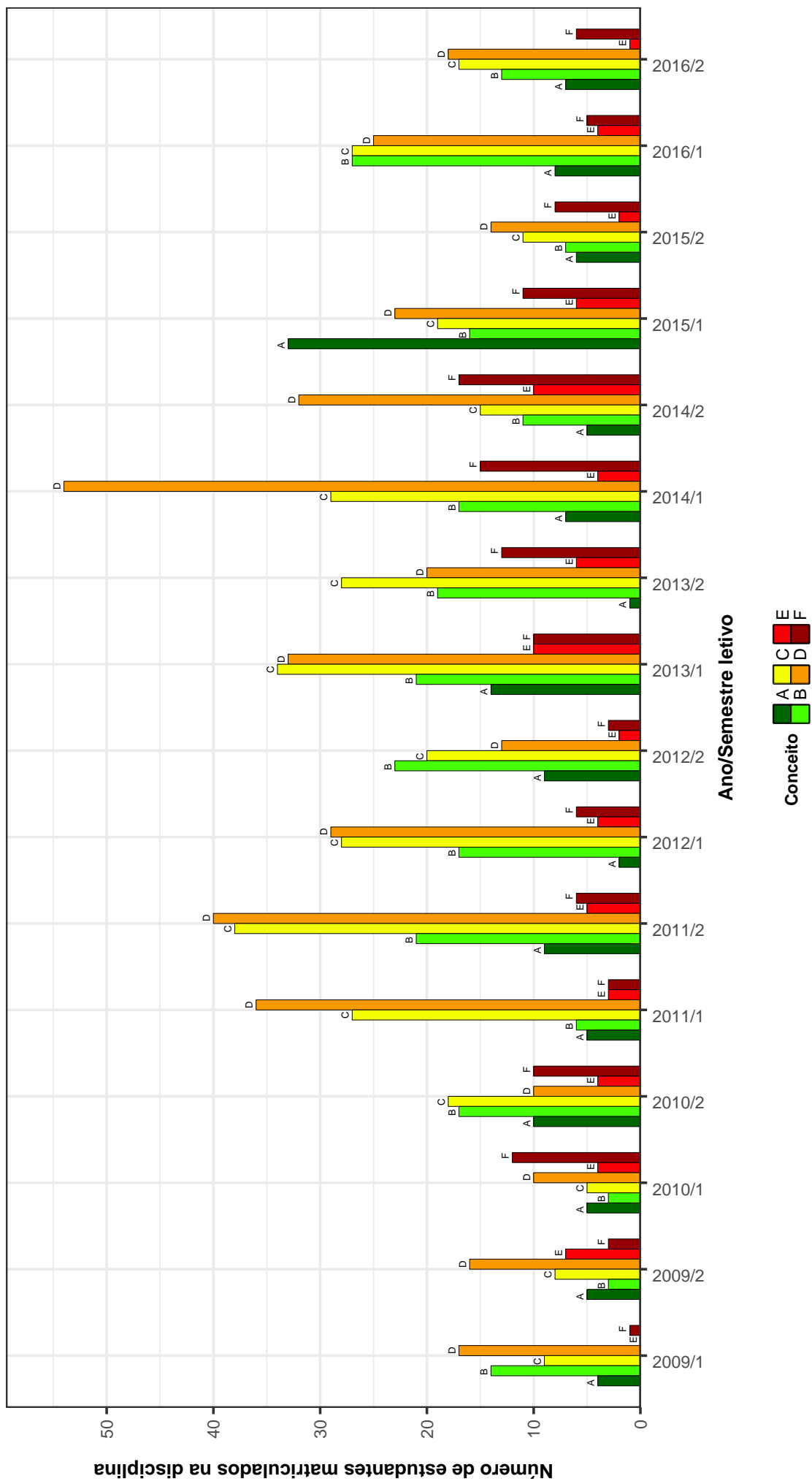


Figura 29: Conceitos obtidos pelos estudantes na disciplina ECN020-MACROECONOMIA I no período de 2009 a 2016 na Faculdade de Ciências Econômicas .

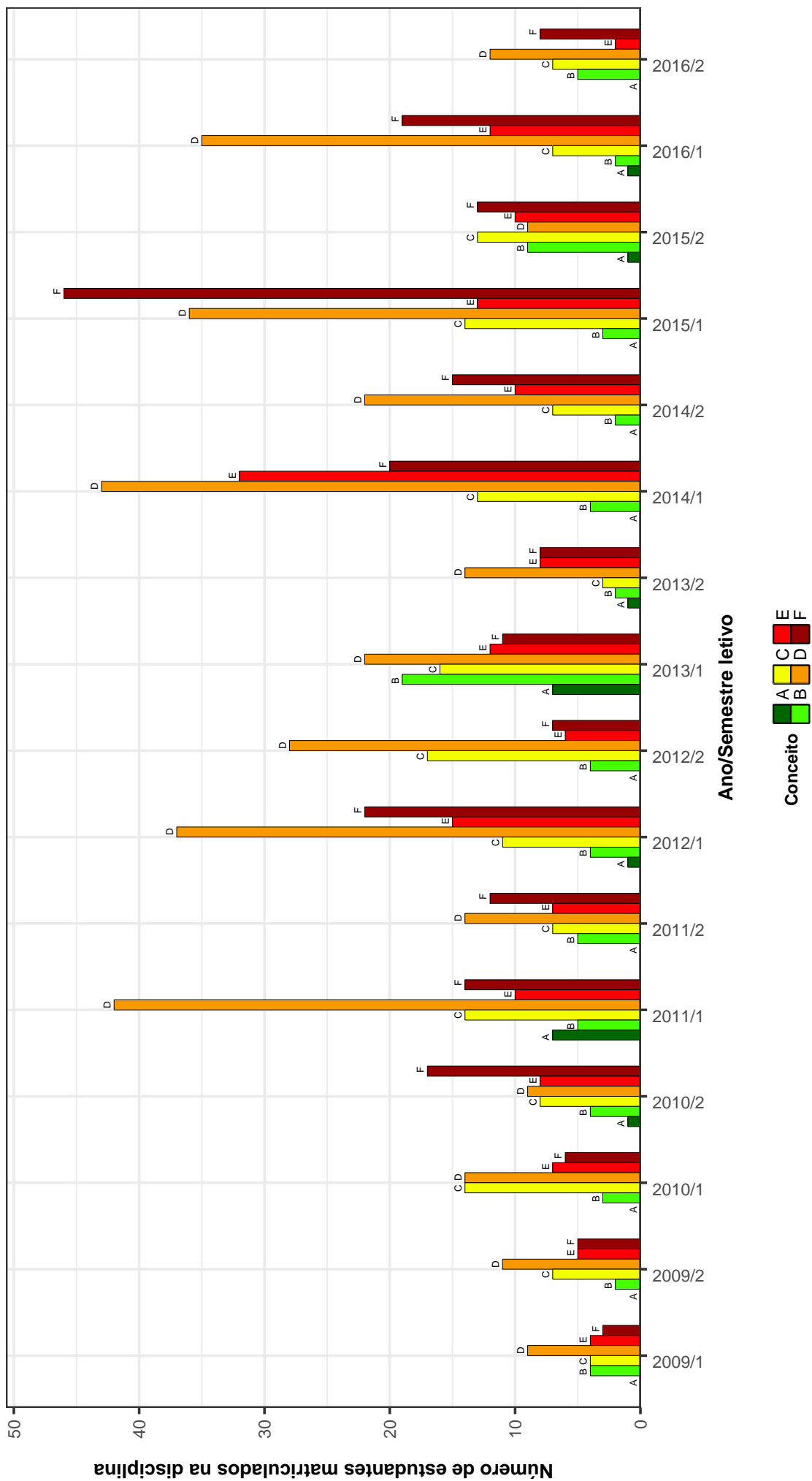


Figura 30: Conceitos obtidos pelos estudantes na disciplina ECN021-ECONOMIA INTERNACIONAL no período de 2009 a 2016 na Faculdade de Ciências Econômicas .

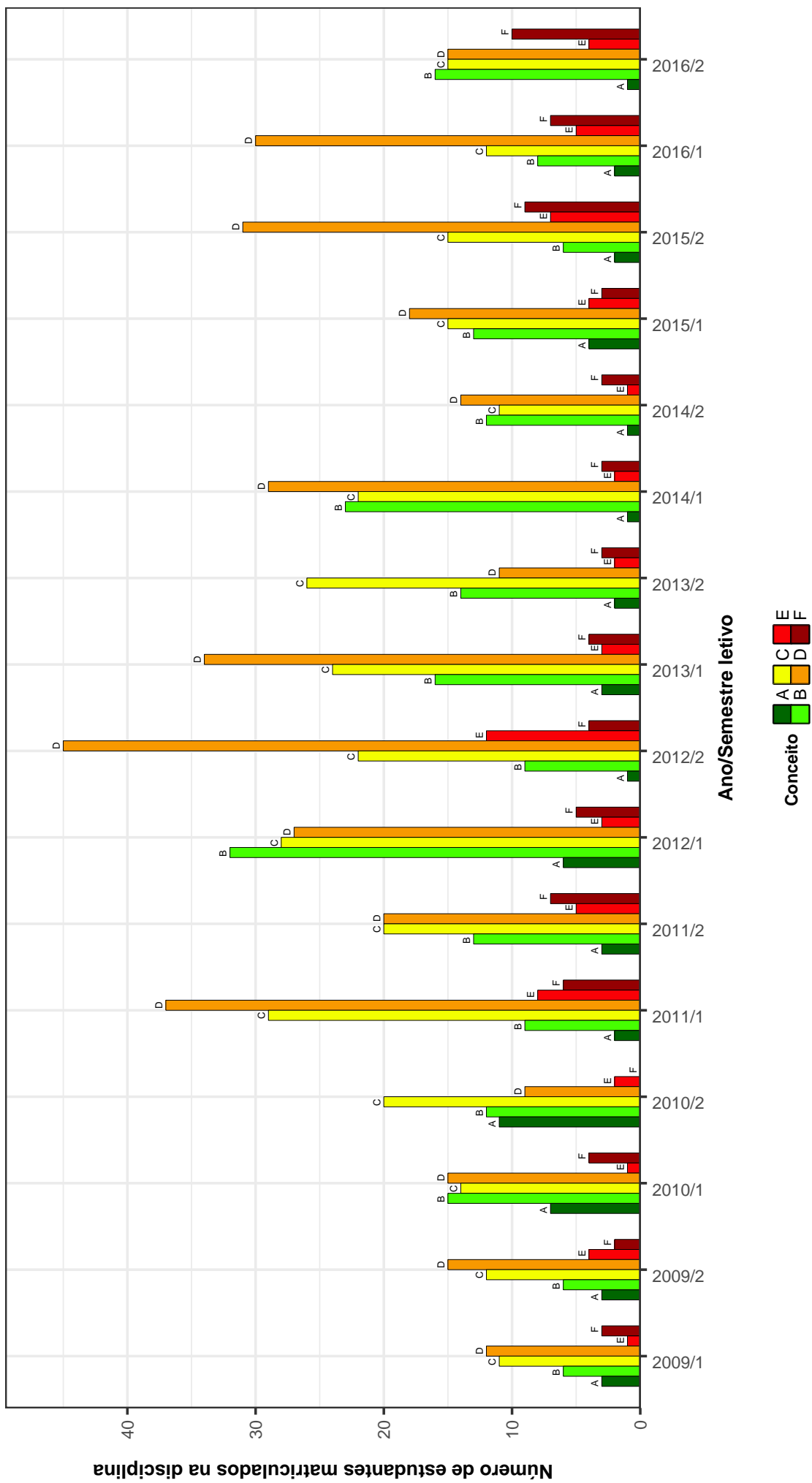


Figura 31: Conceitos obtidos pelos estudantes na disciplina ECN023-MICROECONOMIA A-III no período de 2009 a 2016 na Faculdade de Ciências Econômicas .

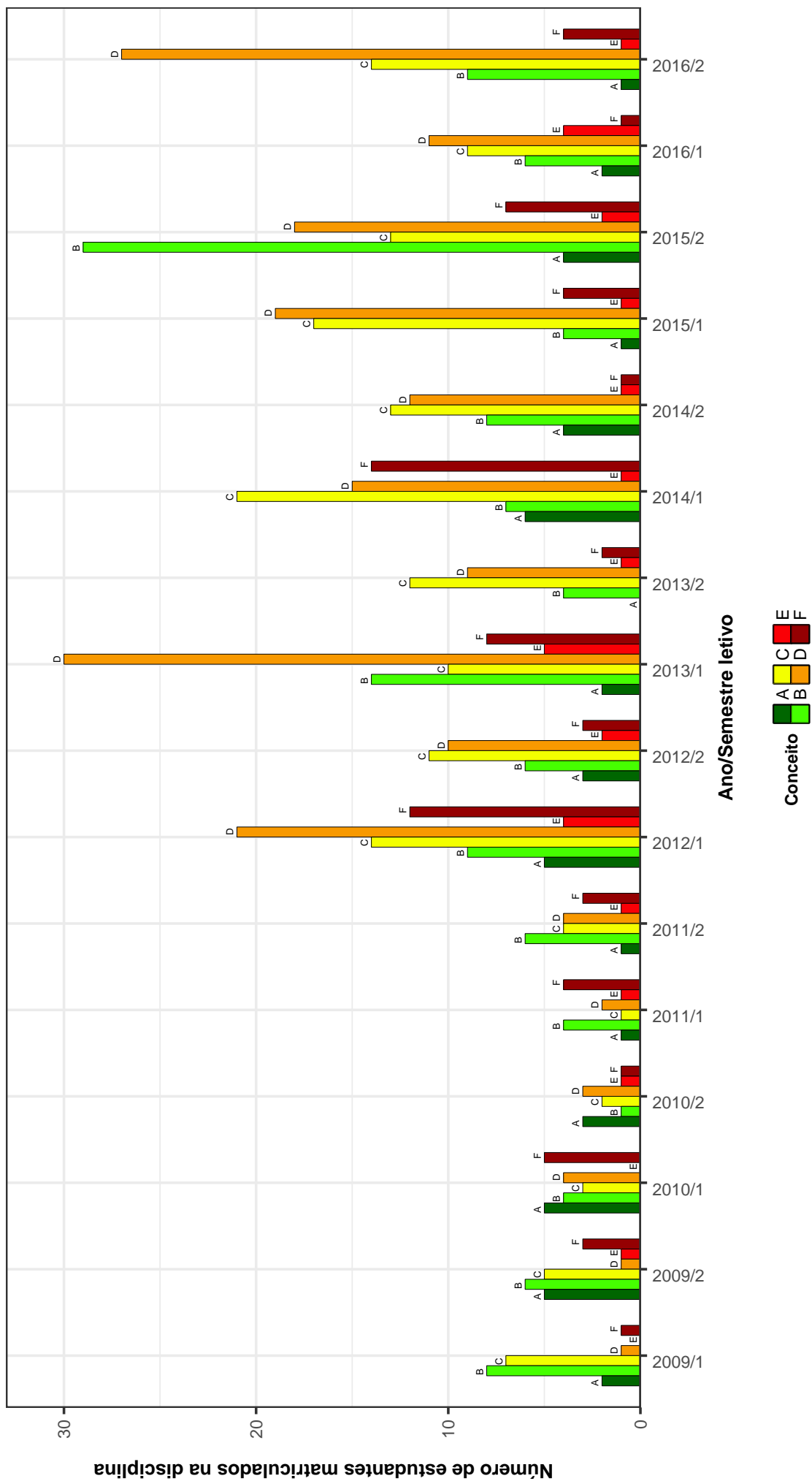


Figura 32: Conceitos obtidos pelos estudantes na disciplina ECN028-DESENVOLVIMENTO ECONOMICO no período de 2009 a 2016 na Faculdade de Ciências Econômicas .

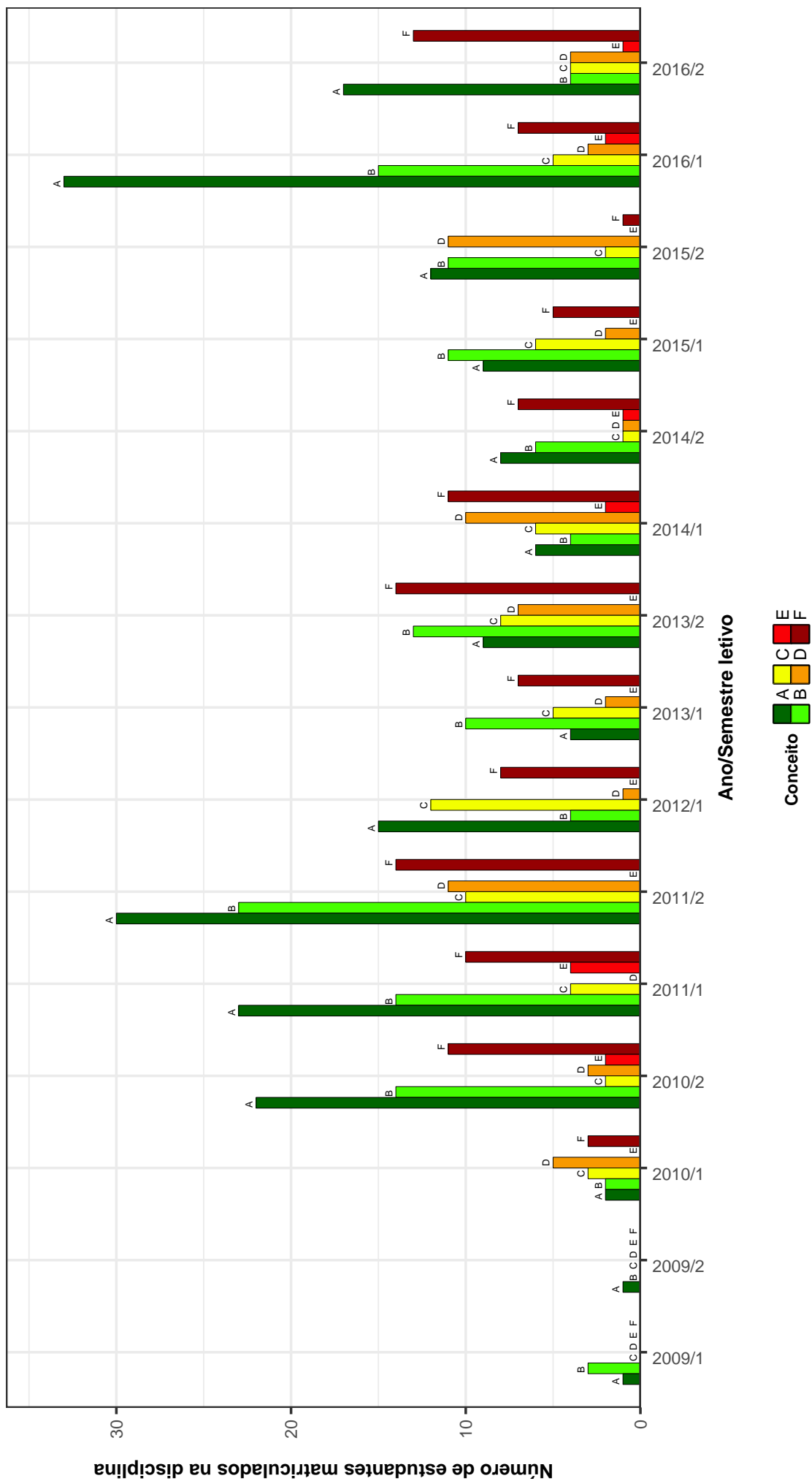


Figura 33: Conceitos obtidos pelos estudantes na disciplina ECN034-TOPICOS EM DESENVOLVIMENTO ECONOMICO E REGIONAL no período de 2009 a 2016 na Faculdade de Ciências Econômicas .

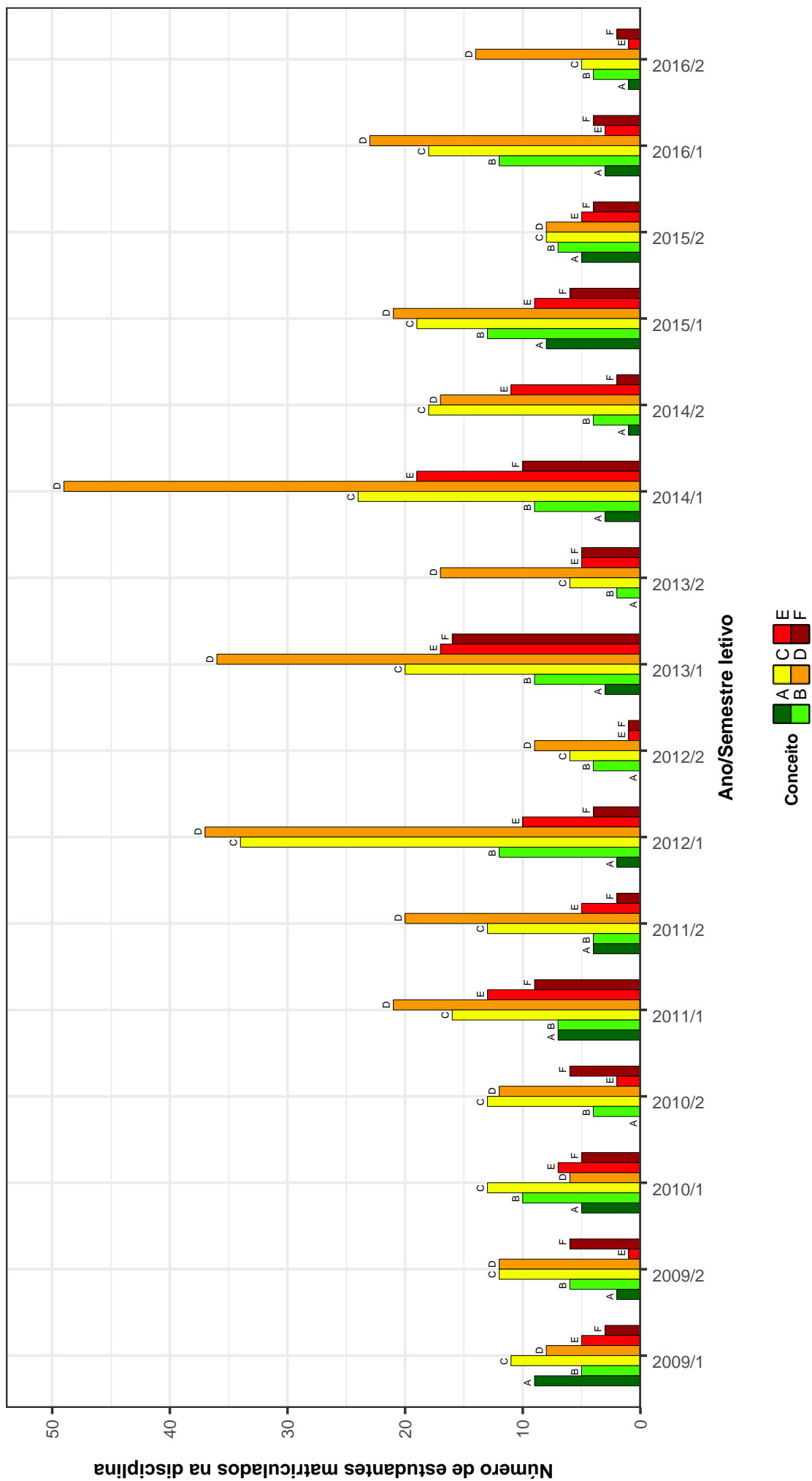


Figura 34: Conceitos obtidos pelos estudantes na disciplina ECN051-HISTORIA ECONOMICA DO BRASIL no período de 2009 a 2016 na Faculdade de Ciências Econômicas .

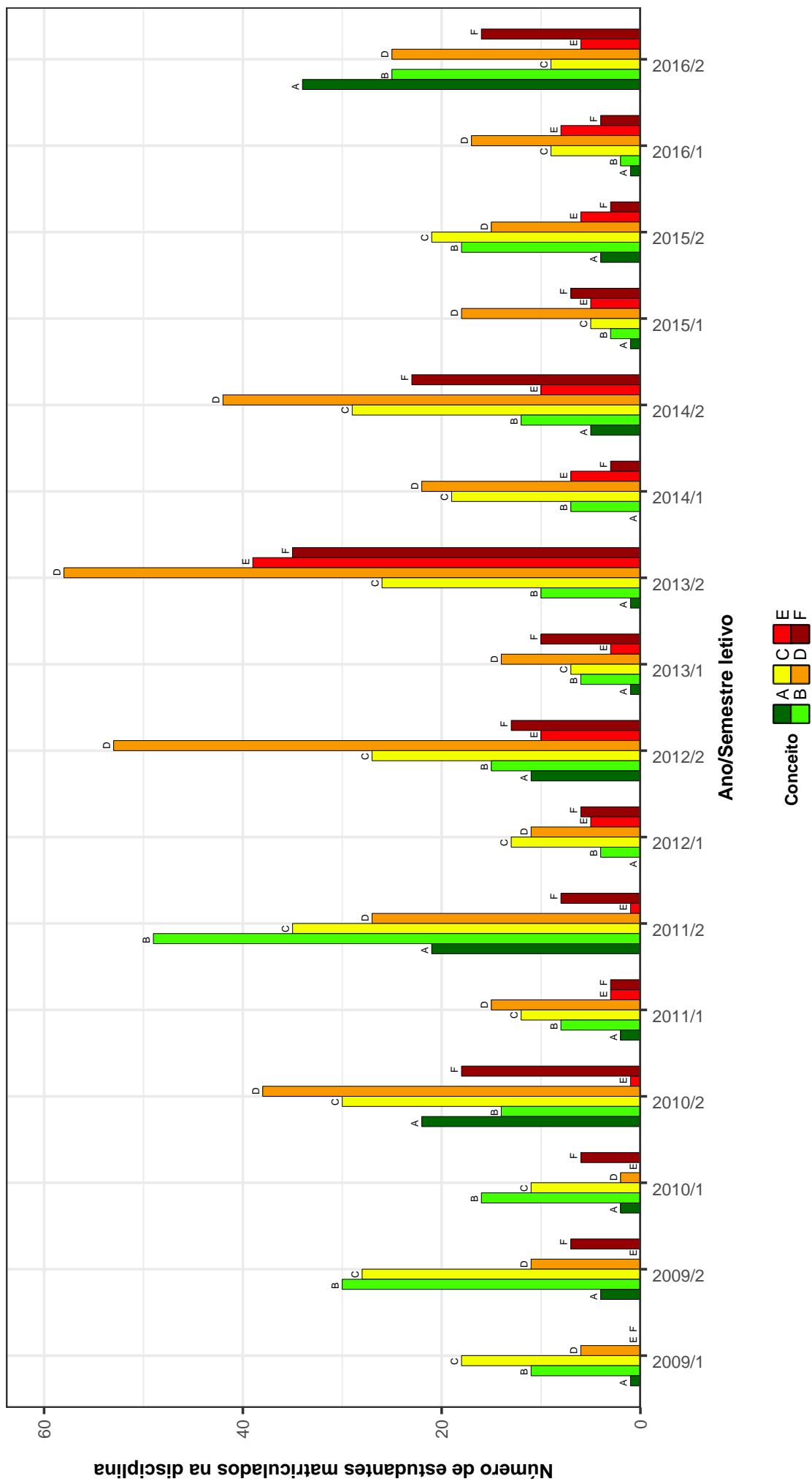


Figura 35: Conceitos obtidos pelos estudantes na disciplina ECN052-HISTORIA DO PENSAMENTO ECONOMICO no período de 2009 a 2016 na Faculdade de Ciências Econômicas .

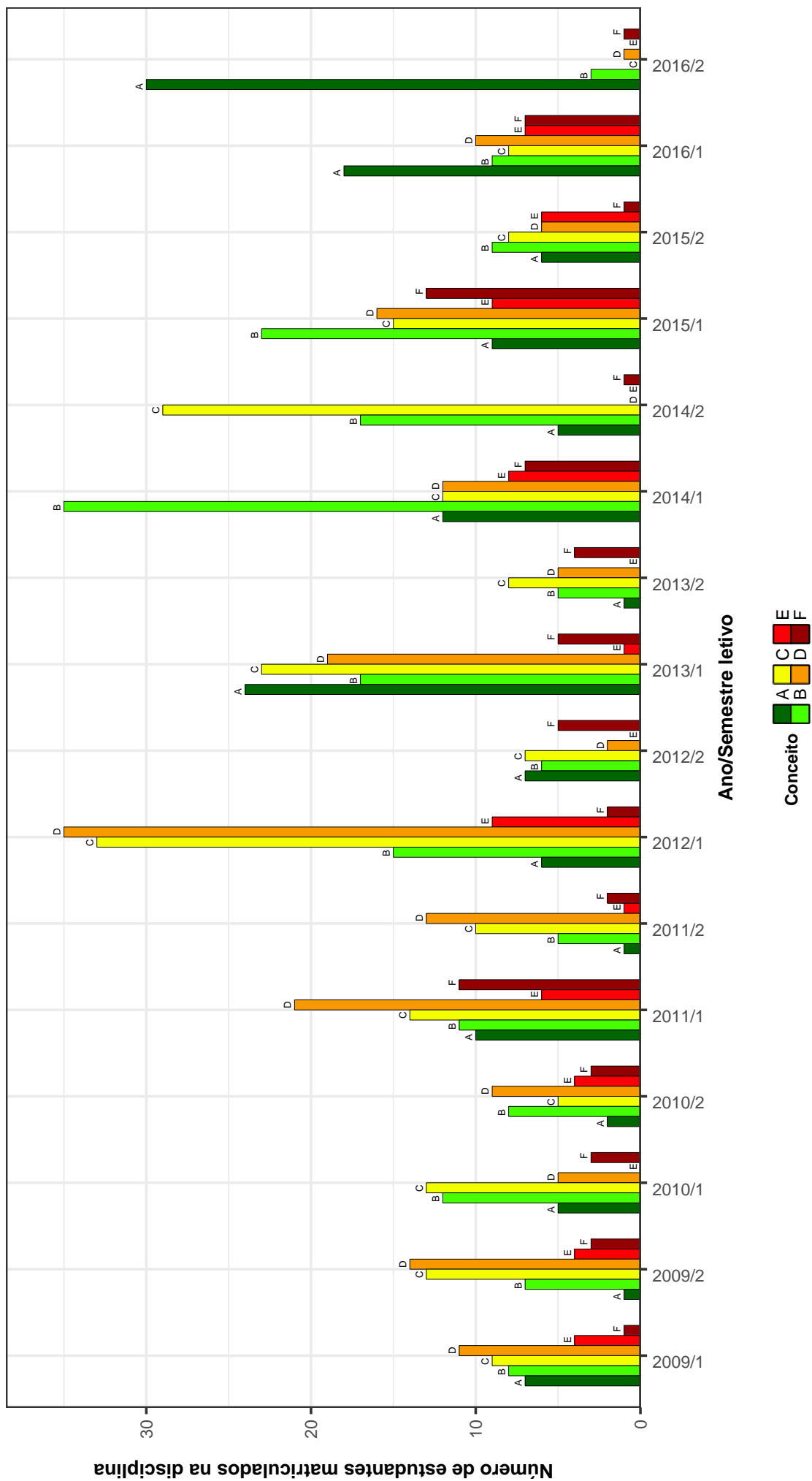


Figura 36: Conceitos obtidos pelos estudantes na disciplina ECN055-ECONOMIA POLITICA no período de 2009 a 2016 na Faculdade de Ciências Econômicas .

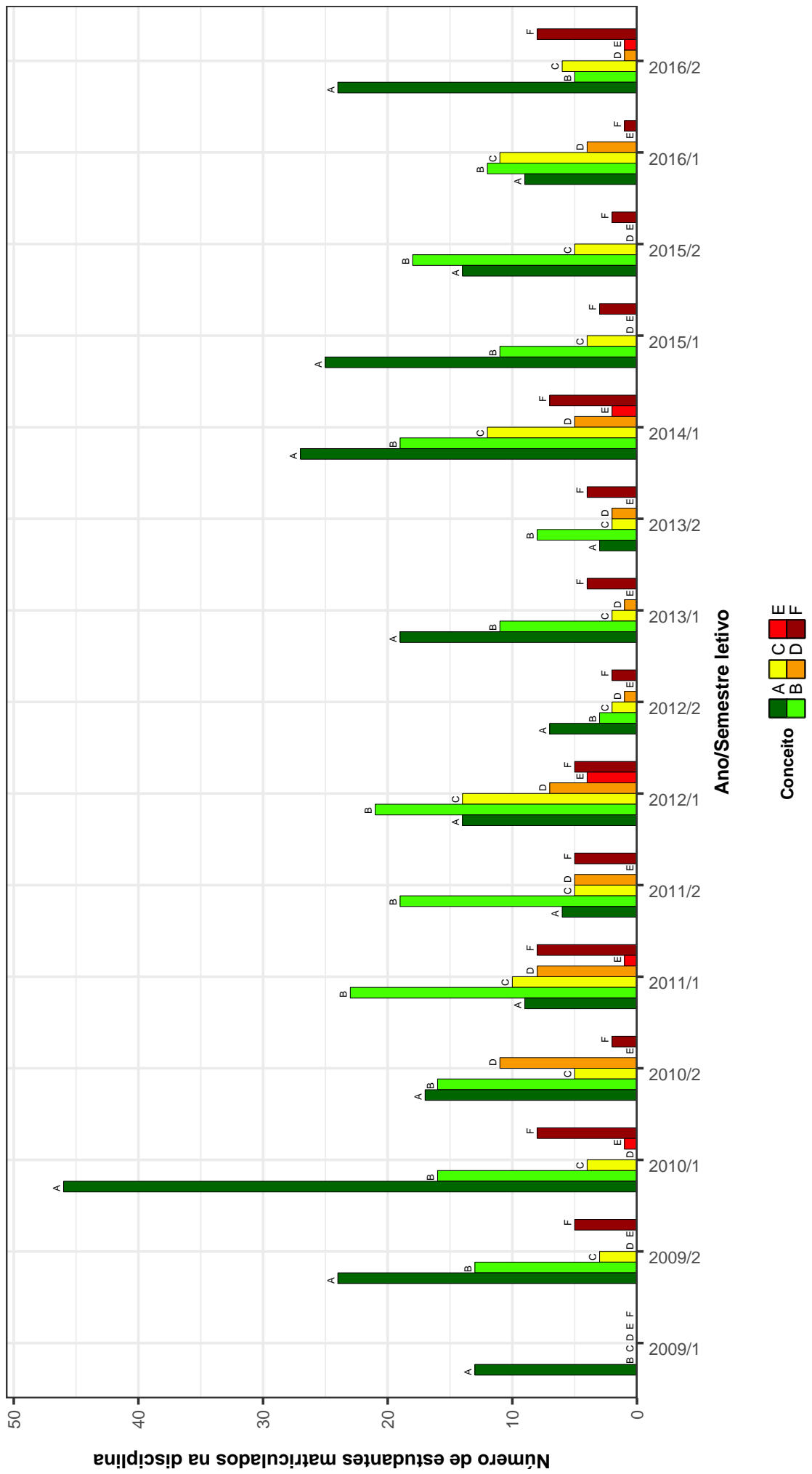


Figura 37: Conceitos obtidos pelos estudantes na disciplina ECN058-TOPICOS EM ECONOMIA POLITICA E HISTORIA ECONOMICA no período de 2009 a 2016 na Faculdade de Ciências Econômicas .

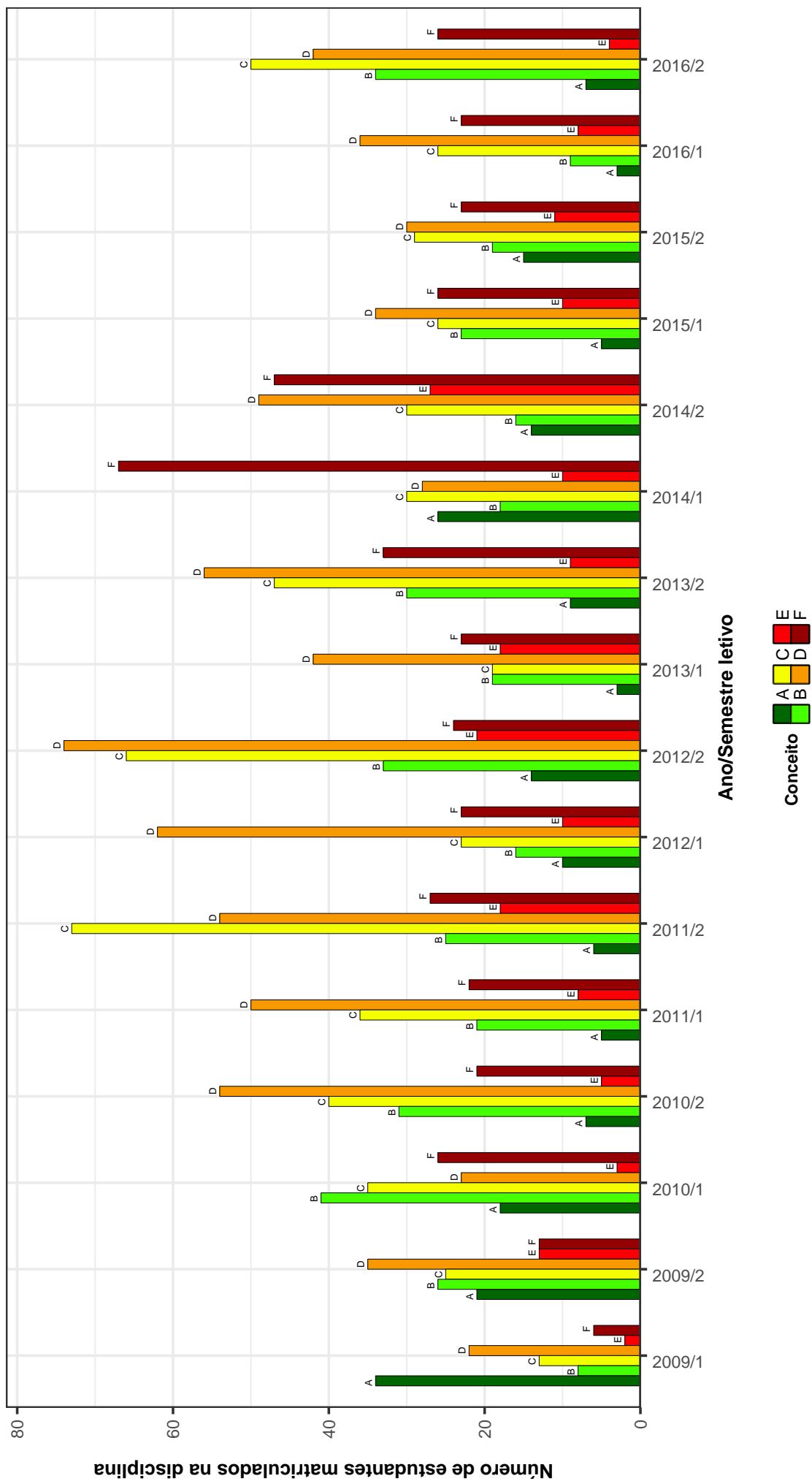


Figura 38: Conceitos obtidos pelos estudantes na disciplina ECN061-MICROECONOMIA A-I no período de 2009 a 2016 na Faculdade de Ciências Econômicas .

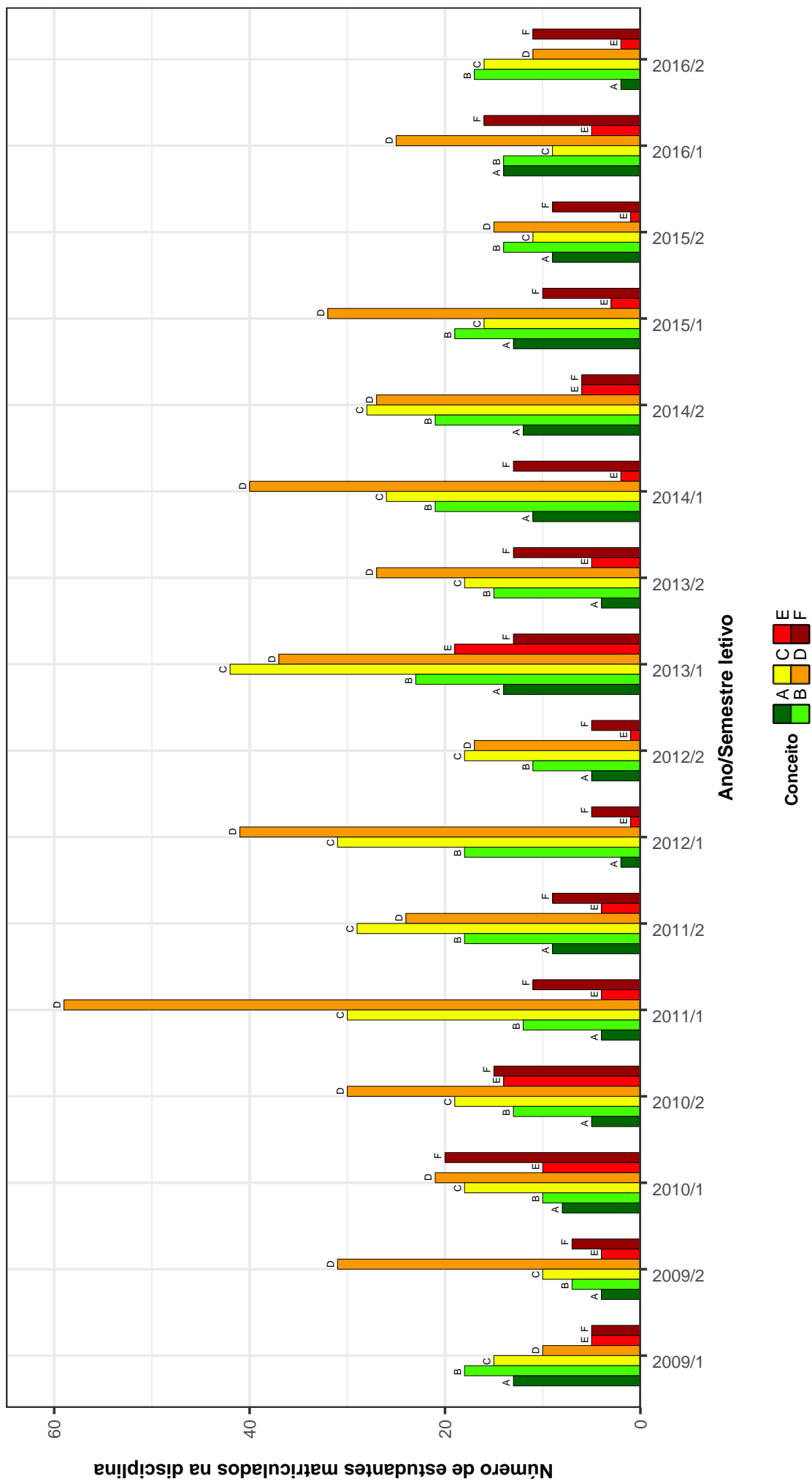


Figura 39: Conceitos obtidos pelos estudantes na disciplina ECN062-MICROECONOMIA A-II no período de 2009 a 2016 na Faculdade de Ciências Econômicas .

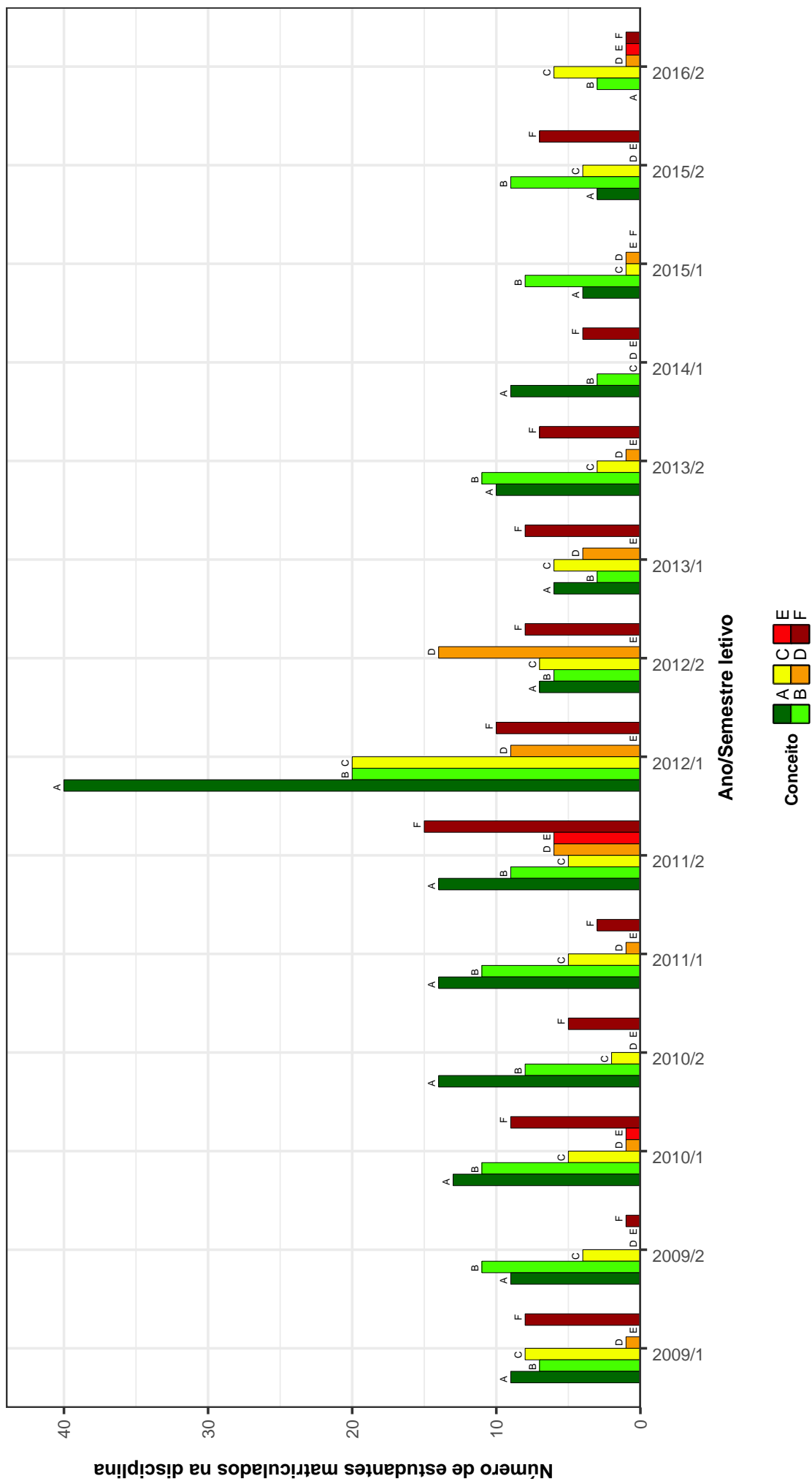


Figura 40: Conceitos obtidos pelos estudantes na disciplina ECN063-TOPICOS EM ECONOMIA POLITICA E HISTORIA ECONOMICA no período de 2009 a 2016 na Faculdade de Ciências Econômicas .

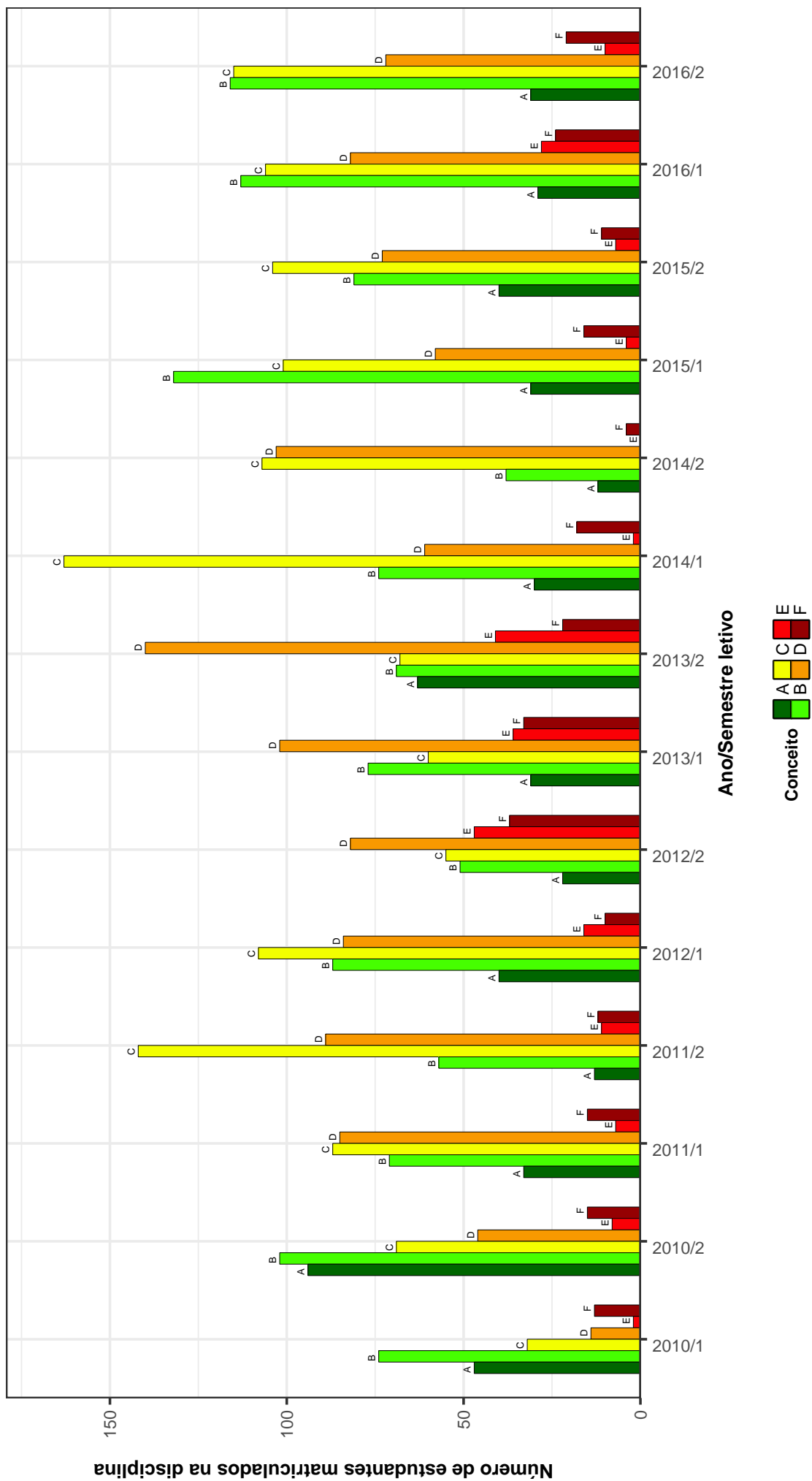


Figura 41: Conceitos obtidos pelos estudantes na disciplina ECN075-ECONOMIA PARA ENGENHARIA no período de 2009 a 2016 na Faculdade de Ciências Econômicas .

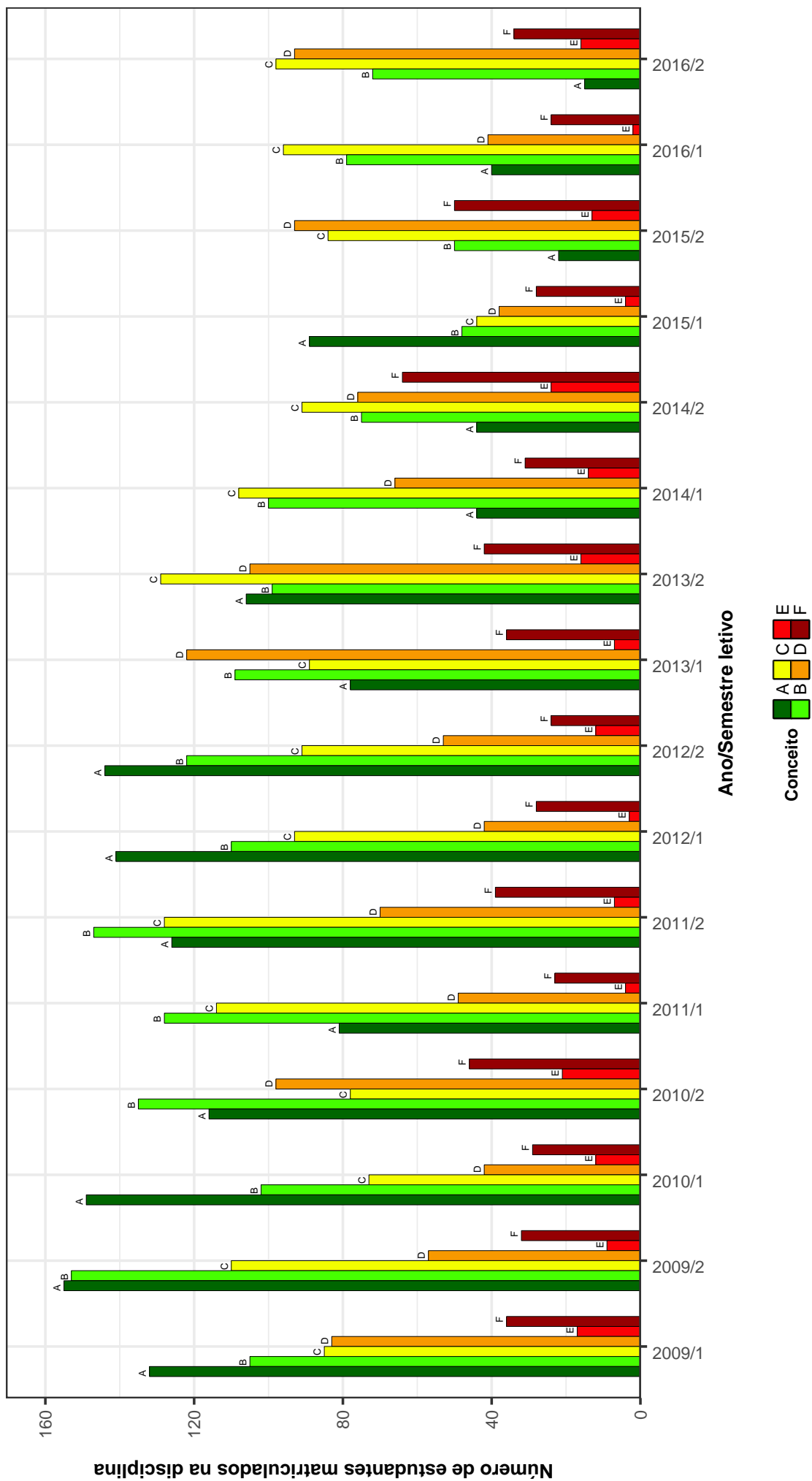


Figura 42: Conceitos obtidos pelos estudantes na disciplina ECN101-ECONOMIA A I no período de 2009 a 2016 na Faculdade de Ciências Econômicas .

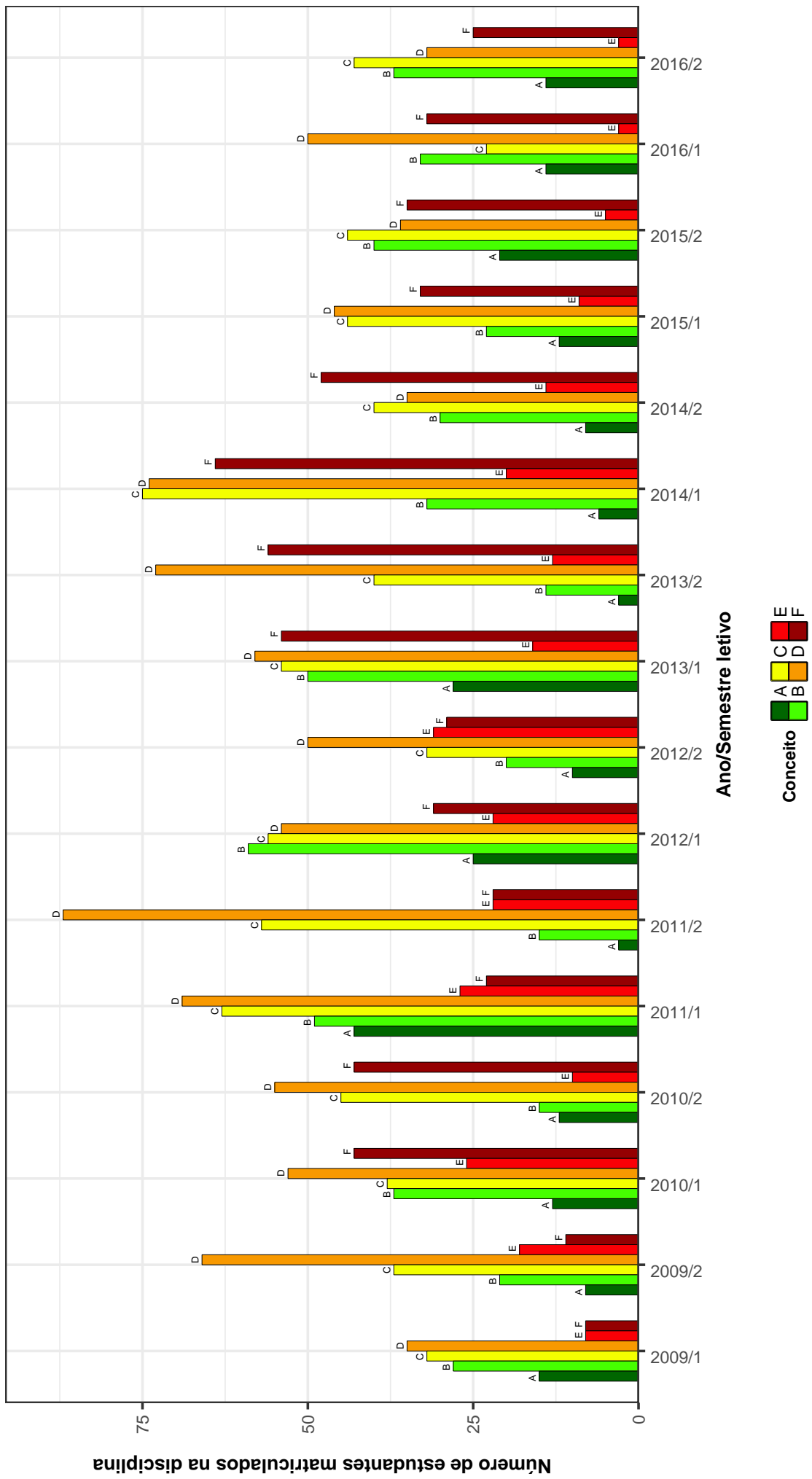


Figura 43: Conceitos obtidos pelos estudantes na disciplina ECN140-INTRODUÇÃO A ECONOMIA no período de 2009 a 2016 na Faculdade de Ciências Econômicas .

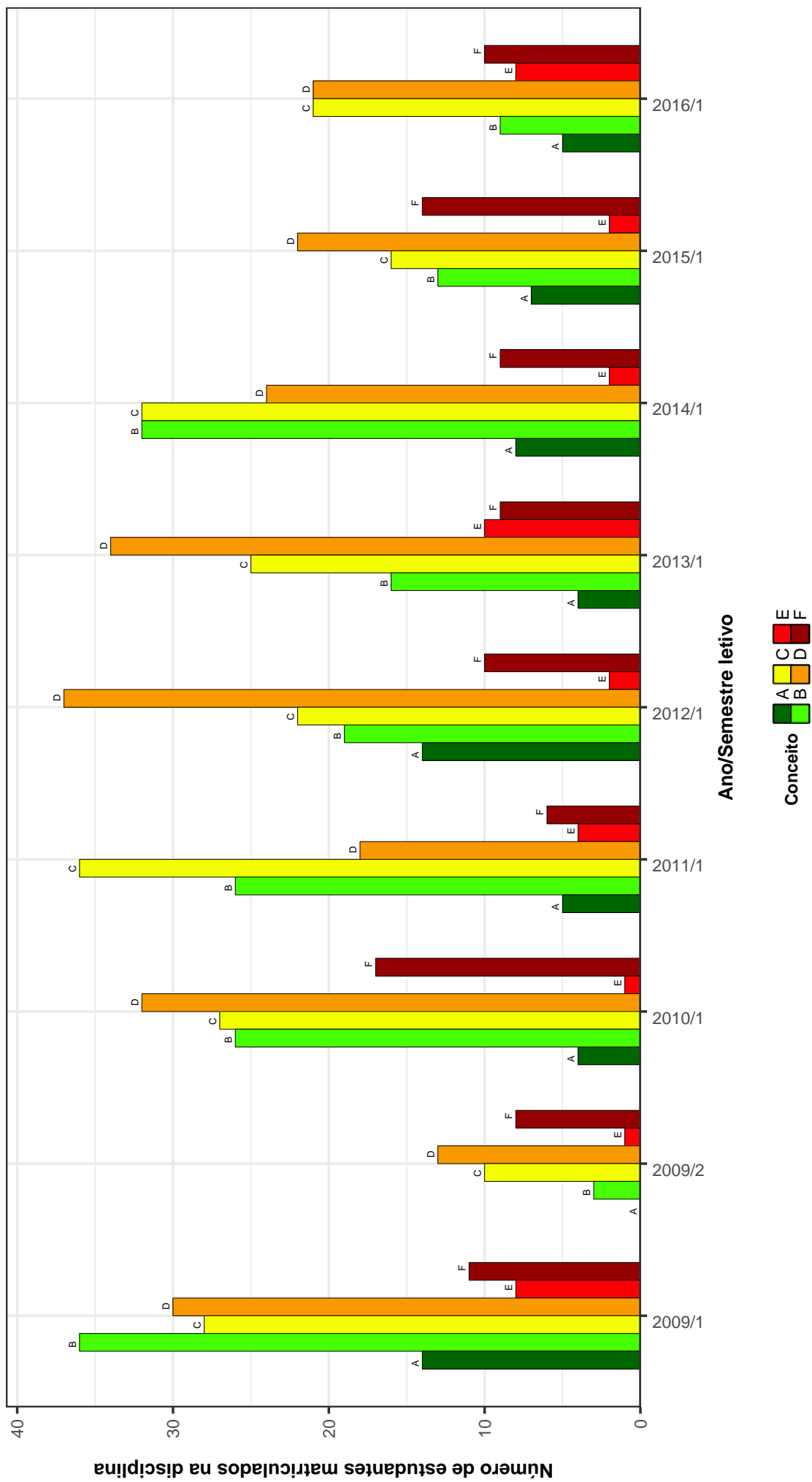


Figura 44: Conceitos obtidos pelos estudantes na disciplina ECN180-ECONOMIA AII no período de 2009 a 2016 na Faculdade de Ciências Econômicas .

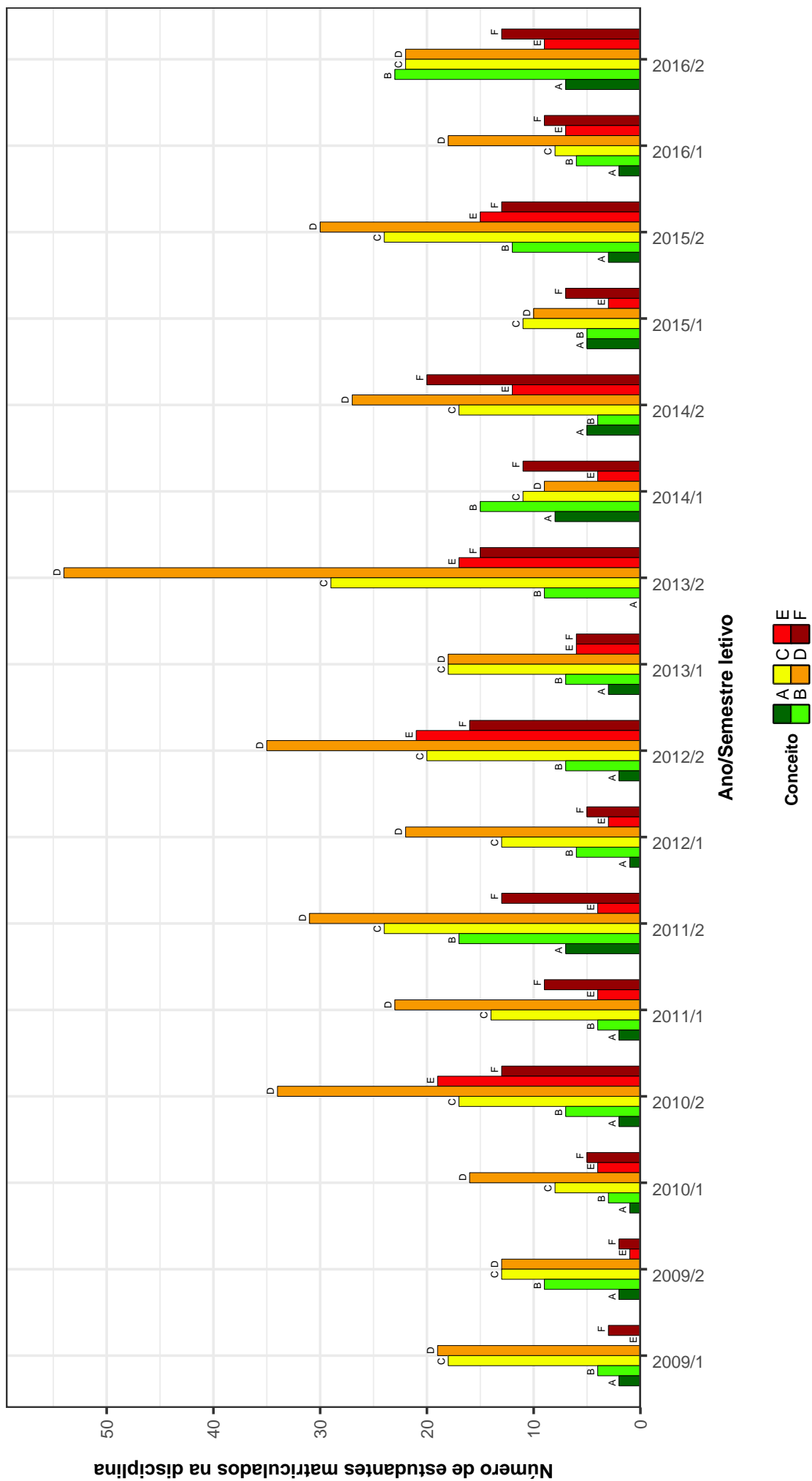


Figura 45: Conceitos obtidos pelos estudantes na disciplina ECN181-HISTORIA ECONOMICA GERAL no período de 2009 a 2016 na Faculdade de Ciências Econômicas .

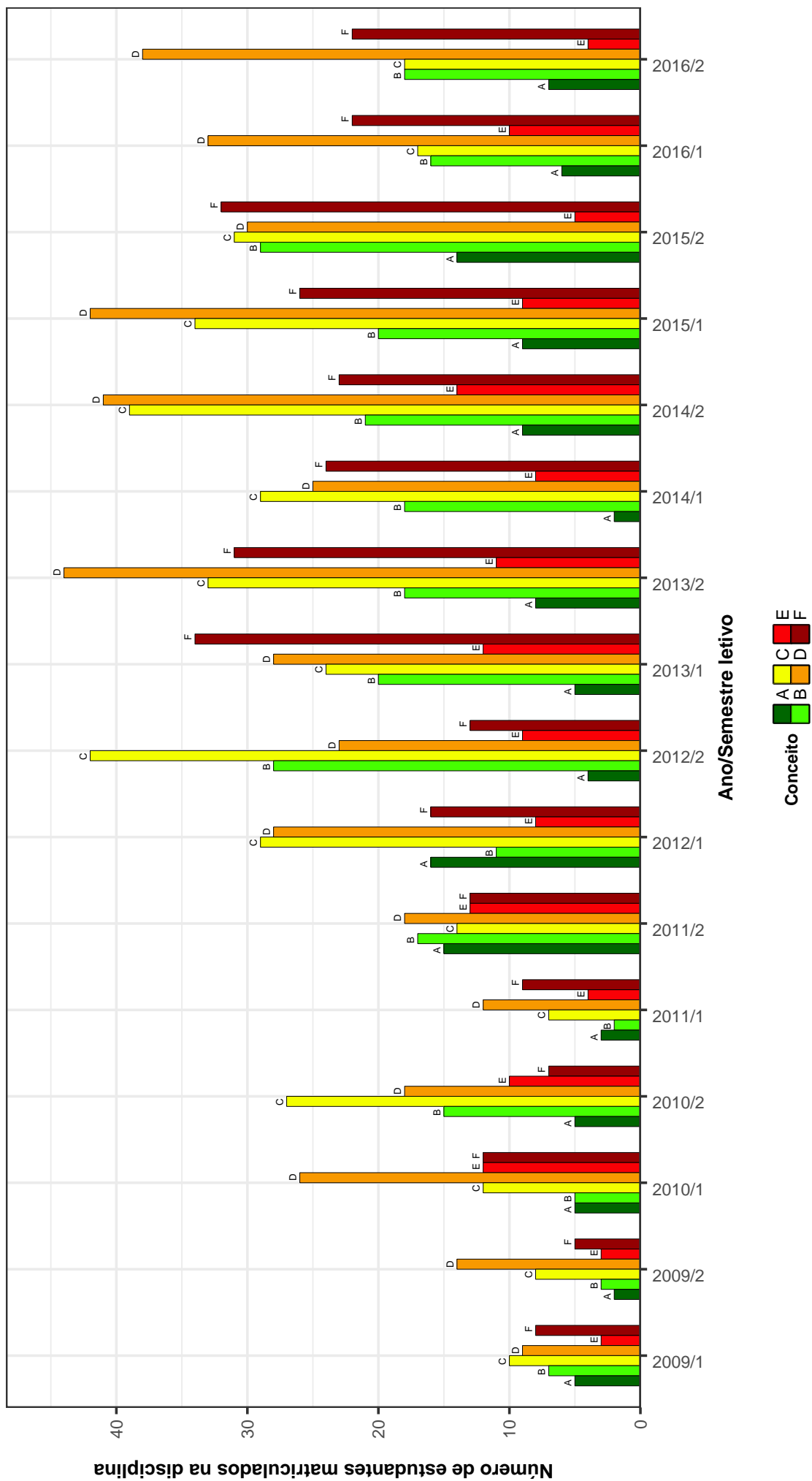


Figura 46: Conceitos obtidos pelos estudantes na disciplina ECN190-ECONOMETRIA I no período de 2009 a 2016 na Faculdade de Ciências Econômicas .

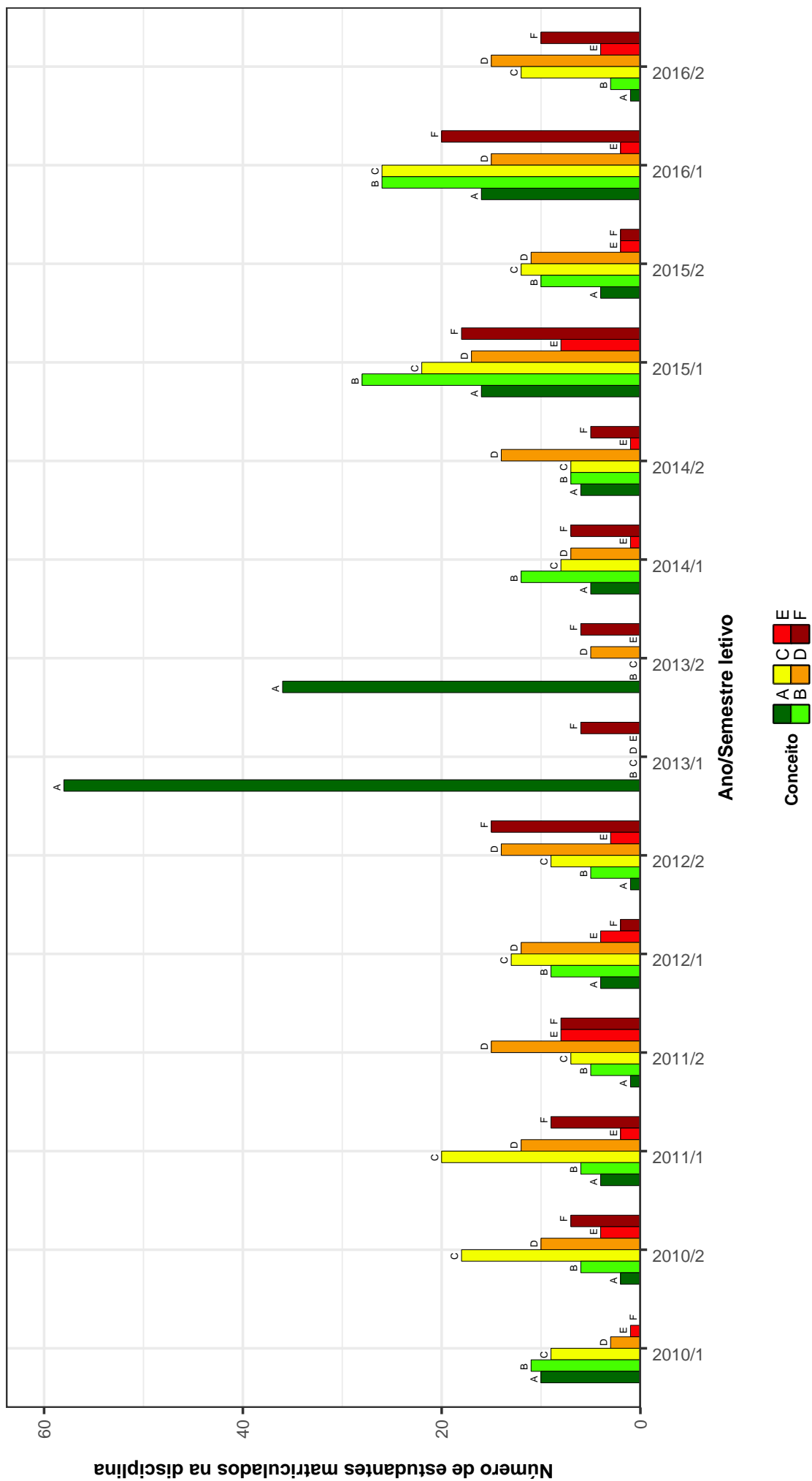


Figura 47: Conceitos obtidos pelos estudantes na disciplina ECN205-CONTABILIDADE SOCIAL A no período de 2009 a 2016 na Faculdade de Ciências Econômicas .

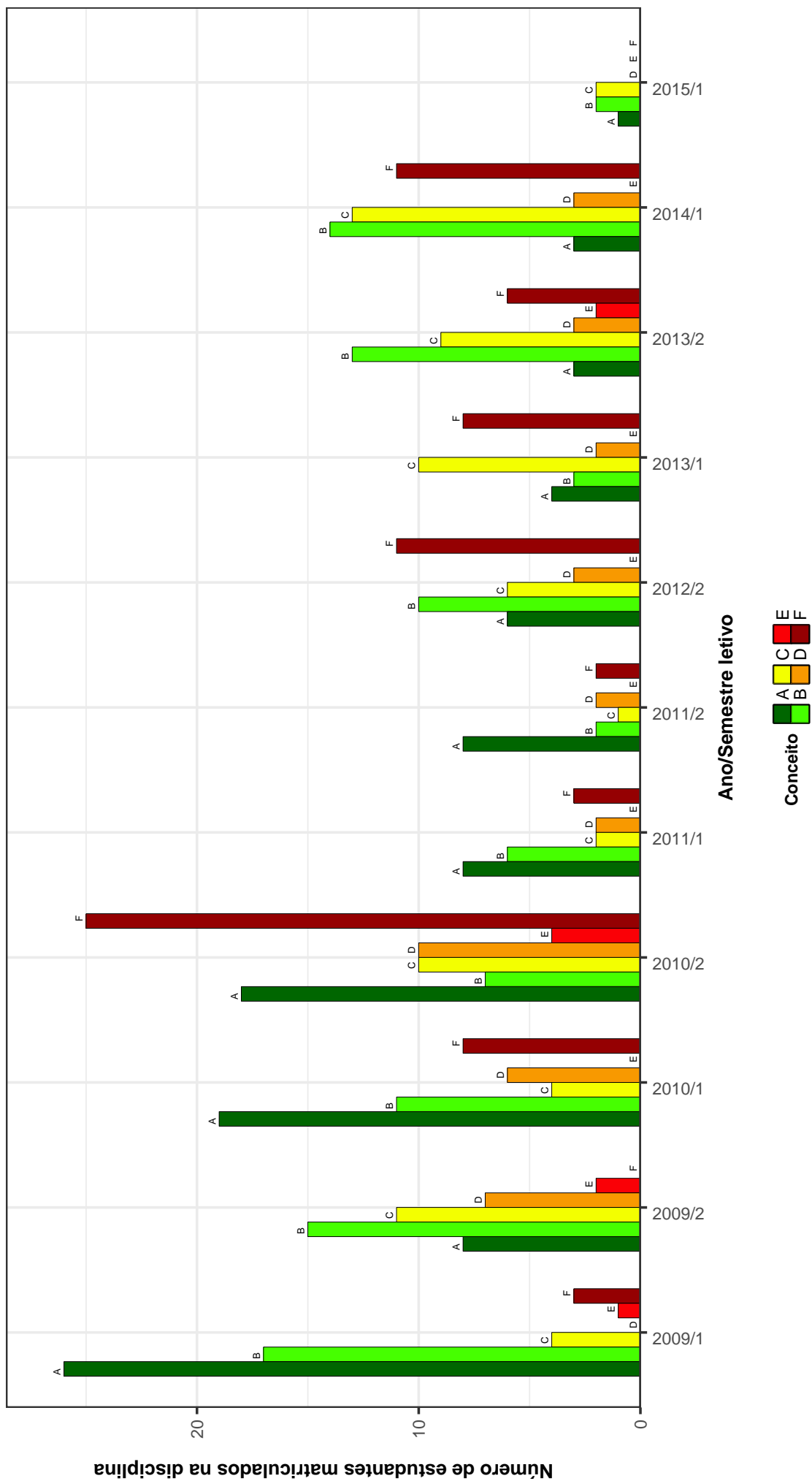


Figura 48: Conceitos obtidos pelos estudantes na disciplina FCE002-TOPICOS EM ECONOMIA SOCIAL no período de 2009 a 2016 na Faculdade de Ciências Econômicas .

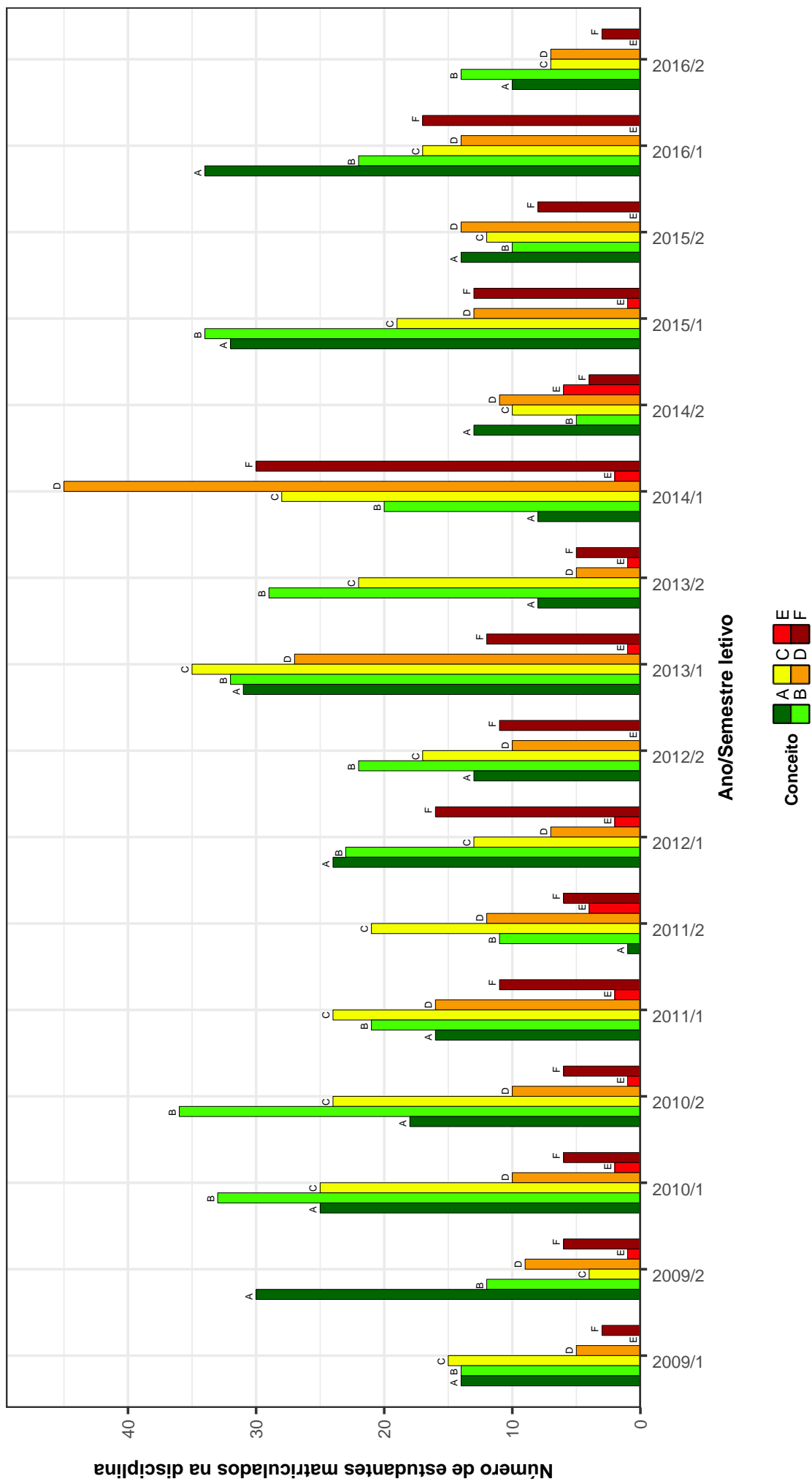


Figura 49: Conceitos obtidos pelos estudantes na disciplina POP004-TOPICOS EM DEMOGRAFIA no período de 2009 a 2016 na Faculdade de Ciências Econômicas .

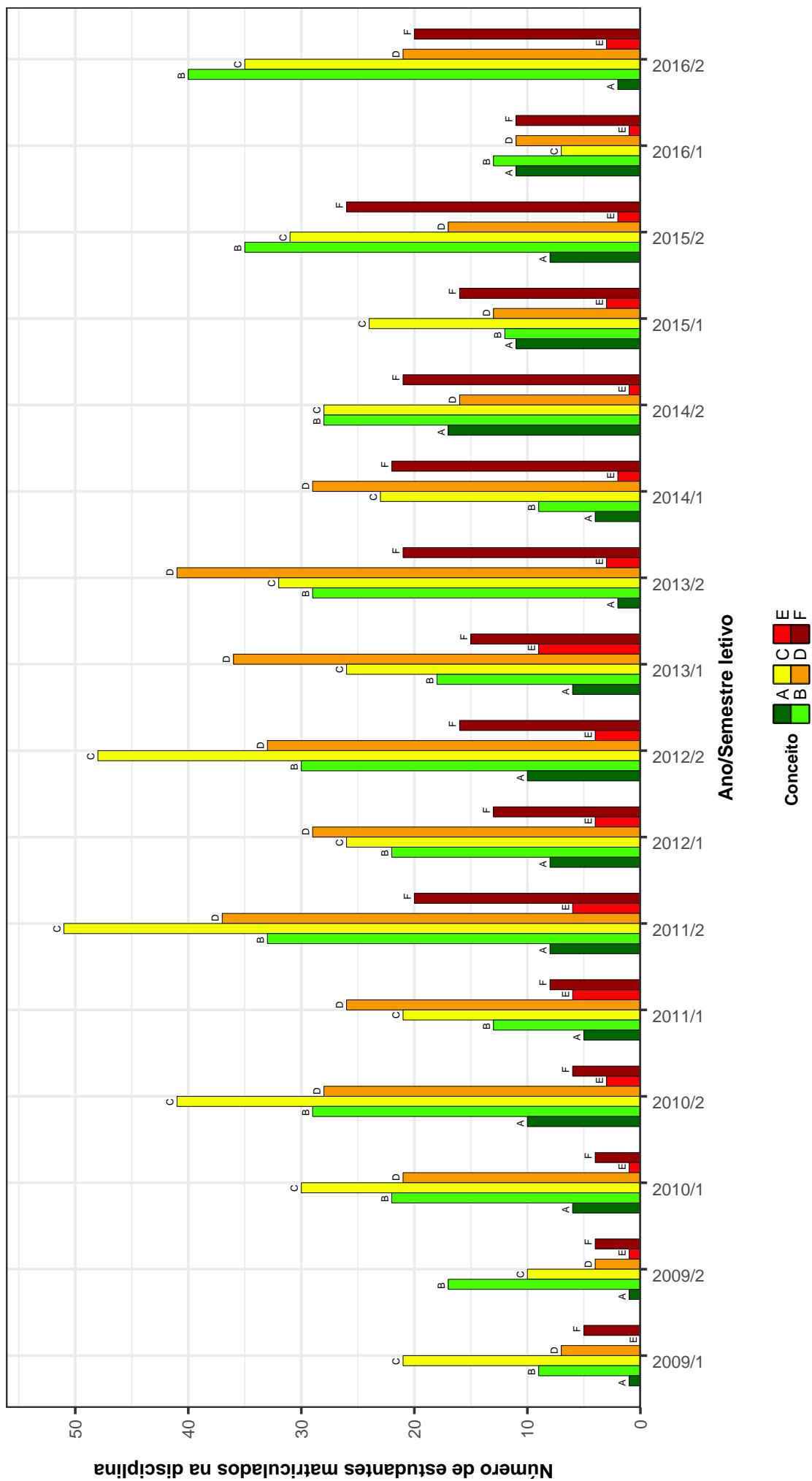


Figura 50: Conceitos obtidos pelos estudantes na disciplina POP005-INTRODUÇÃO A DEMOGRAFIA no período de 2009 a 2016 na Faculdade de Ciências Econômicas .

3 ANÁLISE DA SAÍDA DO CURSO

Nessa seção é feita uma análise da saída dos cursos ofertados pela Faculdade de Ciências Econômicas. Considera-se como saída do curso qualquer desvinculação da UFMG que não seja por motivo de conclusão do curso, ou seja, a saída do curso contabilizada não configura necessariamente o abandono do ensino superior, uma vez que estão incluídas situações como a mudança de curso a partir da realização de um novo processo seletivo e a mudança de instituição de ensino superior.

Para avaliar a saída dos cursos ofertados na Faculdade de Ciências Econômicas, foram construídos gráficos de linha para cada curso contendo o percentual de estudantes que saíram do curso, que concluíram ou que ainda estão cursando *versus* o ano de ingresso desses estudantes na UFMG. O período considerado nessa parte do relatório abrange os últimos 11 anos, sendo que a linha pontilhada em preto nos gráficos representa o percentual de saída do curso geral da UFMG², calculado com base em todos os cursos de graduação presenciais da UFMG.

²O percentual de saída do curso geral da UFMG foi calculado como o resultado da seguinte divisão: total de estudantes que ingressaram na UFMG no ano avaliado e que saíram do curso até 2016/2 dividido pelo total de estudantes que ingressaram na UFMG no ano avaliado.

