

UNIVERSIDADE FEDERAL DE MINAS GERAIS  
PRÓ-REITORIA DE GRADUAÇÃO  
SETOR DE ESTATÍSTICA

Análise das disciplinas e cursos ofertados pela unidade  
acadêmica:  
Faculdade de Educação

BELO HORIZONTE  
MAIO DE 2017

**SETOR DE ESTATÍSTICA / PRÓ-REITORIA DE  
GRADUAÇÃO**

**PRÓ-REITOR DE GRADUAÇÃO**

RICARDO HIROSHI CALDEIRA TAKAHASHI

**PRÓ-REITOR ADJUNTO DE GRADUAÇÃO**

WALMIR MATOS CAMINHAS

**COORDENADORA DO SETOR DE ESTATÍSTICA**

CAROLINA SILVA PENA

**EQUIPE SETOR DE ESTATÍSTICA**

ALINE MOREIRA MARTINS

SANDY PINHEIRO ALVES

Contato: [estatistica@prograd.ufmg.br](mailto:estatistica@prograd.ufmg.br)

# Sumário

<b>1</b>	<b>INTRODUÇÃO</b>	<b>11</b>
<b>2</b>	<b>ANÁLISE DAS PRINCIPAIS DISCIPLINAS</b>	<b>12</b>
<b>3</b>	<b>ANÁLISE DA SAÍDA DO CURSO</b>	<b>109</b>

## Lista de Tabelas

1	Disciplinas ofertadas pela Faculdade de Educação no período de 2015/1 a 2016/2 . . . . .	13
2	Avaliação da disciplina ADE003-POLITICA EDUCACIONAL entre os anos de 2009 e 2016 . . . . .	25
3	Avaliação da disciplina ADE018-TOPICOS EM GESTAO DA EDUCACAO entre os anos de 2009 e 2016 . . . . .	27
4	Avaliação da disciplina ADE043-POLITICA E ADMINISTRACAO DOS SISTEMAS EDUCACIONAIS. entre os anos de 2009 e 2016 . . . . .	28
5	Avaliação da disciplina ADE044-TEORIAS DE CURRICULO entre os anos de 2009 e 2016 . . . . .	28
6	Avaliação da disciplina ADE045-PROCESSOS EDUCATIVOS NAS ACOES COLETIVAS. entre os anos de 2009 e 2016 . . . . .	29
7	Avaliação da disciplina ADE046-ESCOLA E DIVERSIDADE: INTERFACES POLITICAS E SOCIAIS entre os anos de 2009 e 2016 . . . . .	29
8	Avaliação da disciplina ADE047-ORGANIZACAO DO ENSINO FUNDAMENTAL entre os anos de 2009 e 2016 . . . . .	30
9	Avaliação da disciplina ADE051-ESTAGIO CURRICULAR EM GESTAO DA ESCOLA E COORDENACAO PEDAGOGICA. entre os anos de 2009 e 2016 . . . . .	30
10	Avaliação da disciplina ADE058-POLITICA EDUCACIONAL entre os anos de 2009 e 2016 . . . . .	30
11	Avaliação da disciplina ADE059-ORGANIZACAO DA EDUCACAO INFANTIL entre os anos de 2009 e 2016 . . . . .	31
12	Avaliação da disciplina CAE001-SOCIOLOGIA DA EDUCACAO entre os anos de 2009 e 2016 . . . . .	31
13	Avaliação da disciplina CAE002-PSICOLOGIA DA EDUCACAO-APRENDIZAGEM E ENSINO entre os anos de 2009 e 2016 . . . . .	34
14	Avaliação da disciplina CAE007-ANTROPOLOGIA E EDUCACAO entre os anos de 2009 e 2016 . . . . .	37
15	Avaliação da disciplina CAE011-TOPICOS EM CIENCIAS DA EDUCACAO entre os anos de 2009 e 2016 . . . . .	37

16	Avaliação da disciplina CAE021-FILOSOFIA DA EDUCACAO II entre os anos de 2009 e 2016 . . . . .	38
17	Avaliação da disciplina CAE022-HISTORIA DA EDUCACAO I entre os anos de 2009 e 2016 . . . . .	38
18	Avaliação da disciplina CAE023-SOCIOLOGIA DA EDUCACAO II entre os anos de 2009 e 2016 . . . . .	39
19	Avaliação da disciplina CAE038-HISTORIA DA EDUCACAO entre os anos de 2009 e 2016 . . . . .	39
20	Avaliação da disciplina CAE104-SOCIOLOGIA DA EDUCACAO I entre os anos de 2009 e 2016 . . . . .	40
21	Avaliação da disciplina CAE109-HISTORIA DA EDUCACAO II entre os anos de 2009 e 2016 . . . . .	40
22	Avaliação da disciplina CAE111-FILOSOFIA DA EDUCACAO I entre os anos de 2009 e 2016 . . . . .	41
23	Avaliação da disciplina CAE129-PSICOLOGIA DA EDUCACAO I entre os anos de 2009 e 2016 . . . . .	41
24	Avaliação da disciplina CAE130-PSICOLOGIA DA EDUCACAO II entre os anos de 2009 e 2016 . . . . .	41
25	Avaliação da disciplina CAE145-METODOLOGIA DE PESQUISA EM EDUCACAO I entre os anos de 2009 e 2016 . . . . .	42
26	Avaliação da disciplina CAE146-ESTAGIO CURRICULAR DE INTRODUCAO AO CAMPO EDUCACIONAL entre os anos de 2009 e 2016 . . . . .	42
27	Avaliação da disciplina CAE147-ESTUDOS SOBRE A INFANCIA entre os anos de 2009 e 2016 . . . . .	43
28	Avaliação da disciplina CAE148-FUNDAMENTOS DA EDUCACAO INCLUSIVA entre os anos de 2009 e 2016 . . . . .	43
29	Avaliação da disciplina FAE481-TOPICOS DE ENSINO B entre os anos de 2009 e 2016 . . . . .	44
30	Avaliação da disciplina FAE483-TOPICOS DE ENSINO D entre os anos de 2009 e 2016 . . . . .	45
31	Avaliação da disciplina MTE005-FUNDAMENTOS E METODOLOGIA DO ENSINO DE MATEMATICA I entre os anos de 2009 e 2016 . . . . .	46

32	Avaliação da disciplina MTE006-FUNDAMENTOS E METODOLOGIA DO ENSINO DE MATEMATICA II entre os anos de 2009 e 2016 . . . . .	47
33	Avaliação da disciplina MTE024-FUNDAMENTOS E METODOLOGIA DO ENSINO DA LINGUA PORTUGUESA entre os anos de 2009 e 2016	48
34	Avaliação da disciplina MTE025-DIDATICA entre os anos de 2009 e 2016	48
35	Avaliação da disciplina MTE040-TOPICO EM PROCESSO DE ENSINO entre os anos de 2009 e 2016 . . . . .	48
36	Avaliação da disciplina MTE068-DIFICULDADES NO ENSINO-APRENDIZAGEM DA LEITURA E ESCRITA entre os anos de 2009 e 2016 . . . . .	49
37	Avaliação da disciplina MTE073-ESTAGIO CURRICULAR EM EDUCACAO INFANTIL entre os anos de 2009 e 2016 . . . . .	50
38	Avaliação da disciplina MTE097-ANALISE DA PRATICA E ESTAGIO CURRICULAR EM CIENCIAS BIOLOGICAS I entre os anos de 2009 e 2016 . . . . .	50
39	Avaliação da disciplina MTE101-DIDATICA DE LICENCIATURA entre os anos de 2009 e 2016 . . . . .	50
40	Avaliação da disciplina MTE201-FUNDAMENTOS METODOLOGICOS DO ENSINO DE PORTUGUES entre os anos de 2009 e 2016 . . . . .	53
41	Avaliação da disciplina MTE202-ANALISE DA PRATICA E ESTAGIO DE PORTUGUES I entre os anos de 2009 e 2016 . . . . .	53
42	Avaliação da disciplina MTE212-ALFABETIZACAO E LETRAMENTO II entre os anos de 2009 e 2016 . . . . .	54
43	Avaliação da disciplina MTE213-ARTE NO ENSINO FUNDAMENTAL entre os anos de 2009 e 2016 . . . . .	54
44	Avaliação da disciplina MTE214-CORPO E EDUCACAO entre os anos de 2009 e 2016 . . . . .	55
45	Avaliação da disciplina MTE215-ESTAGIO CURRICULAR EM DOCENCIA ENO ENSINO FUNDAMENTAL entre os anos de 2009 e 2016	55
46	Avaliação da disciplina MTE224-ALFABETIZACAO E LETRAMENTO I entre os anos de 2009 e 2016 . . . . .	55
47	Avaliação da disciplina MTE225-FUNDAMENTOS E METODOLOGIA DO ENSINO DE GEOGRAFIA entre os anos de 2009 e 2016 . . . . .	56

48	Avaliação da disciplina MTE226-FUNDAMENTOS E MEDODOLOGIA DO ENSINO DE HISTORIA. entre os anos de 2009 e 2016 . . . . .	56
49	Avaliação da disciplina MTE227-FUNDAMENTOS E METODOLOGIA DO ENSINO DE CIENCIAS FISICAS. entre os anos de 2009 e 2016 . . .	57
50	Avaliação da disciplina MTE231-FUNDAMENTOSE METODOLOGIA DO ENSINO DE CIENCIAS BIOLOGICAS. entre os anos de 2009 e 2016	57
51	Avaliação da disciplina MTE233-DIDATICA DA EDUCACAO INFAN- TIL entre os anos de 2009 e 2016 . . . . .	58

## Lista de Figuras

1	Conceitos obtidos pelos estudantes na disciplina ADE003-POLITICA EDUCACIONAL no período de 2009 a 2016 na Faculdade de Educação . . . . .	59
2	Conceitos obtidos pelos estudantes na disciplina ADE018-TOPICOS EM GESTAO DA EDUCACAO no período de 2009 a 2016 na Faculdade de Educação . . . . .	60
3	Conceitos obtidos pelos estudantes na disciplina ADE043-POLITICA E ADMINISTRACAO DOS SISTEMAS EDUCACIONAIS. no período de 2009 a 2016 na Faculdade de Educação . . . . .	61
4	Conceitos obtidos pelos estudantes na disciplina ADE044-TEORIAS DE CURRICULO no período de 2009 a 2016 na Faculdade de Educação . . . . .	62
5	Conceitos obtidos pelos estudantes na disciplina ADE045-PROCESSOS EDUCATIVOS NAS ACOES COLETIVAS. no período de 2009 a 2016 na Faculdade de Educação . . . . .	63
6	Conceitos obtidos pelos estudantes na disciplina ADE046-ESCOLA E DIVERSIDADE: INTERFACES POLITICAS E SOCIAIS no período de 2009 a 2016 na Faculdade de Educação . . . . .	64
7	Conceitos obtidos pelos estudantes na disciplina ADE047-ORGANIZACAO DO ENSINO FUNDAMENTAL no período de 2009 a 2016 na Faculdade de Educação . . . . .	65
8	Conceitos obtidos pelos estudantes na disciplina ADE051-ESTAGIO CURRICULAR EM GESTAO DA ESCOLA E COORDENACAO PEDAGOGICA. no período de 2009 a 2016 na Faculdade de Educação . . . . .	66
9	Conceitos obtidos pelos estudantes na disciplina ADE058-POLITICA EDUCACIONAL no período de 2009 a 2016 na Faculdade de Educação . . . . .	67
10	Conceitos obtidos pelos estudantes na disciplina ADE059-ORGANIZACAO DA EDUCACAO INFANTIL no período de 2009 a 2016 na Faculdade de Educação . . . . .	68
11	Conceitos obtidos pelos estudantes na disciplina CAE001-SOCIOLOGIA DA EDUCACAO no período de 2009 a 2016 na Faculdade de Educação . . . . .	69



12	Conceitos obtidos pelos estudantes na disciplina CAE002-PSICOLOGIA DA EDUCACAO-APRENDIZAGEM E ENSINO no período de 2009 a 2016 na Faculdade de Educação . . . . .	70
13	Conceitos obtidos pelos estudantes na disciplina CAE007-ANTROPOLOGIA E EDUCACAO no período de 2009 a 2016 na Faculdade de Educação . . . . .	71
14	Conceitos obtidos pelos estudantes na disciplina CAE011-TOPICOS EM CIENCIAS DA EDUCACAO no período de 2009 a 2016 na Faculdade de Educação . . . . .	72
15	Conceitos obtidos pelos estudantes na disciplina CAE021-FILOSOFIA DA EDUCACAO II no período de 2009 a 2016 na Faculdade de Educação . . . . .	73
16	Conceitos obtidos pelos estudantes na disciplina CAE022-HISTORIA DA EDUCACAO I no período de 2009 a 2016 na Faculdade de Educação . . . . .	74
17	Conceitos obtidos pelos estudantes na disciplina CAE023-SOCIOLOGIA DA EDUCACAO II no período de 2009 a 2016 na Faculdade de Educação . . . . .	75
18	Conceitos obtidos pelos estudantes na disciplina CAE038-HISTORIA DA EDUCACAO no período de 2009 a 2016 na Faculdade de Educação . . . . .	76
19	Conceitos obtidos pelos estudantes na disciplina CAE104-SOCIOLOGIA DA EDUCACAO I no período de 2009 a 2016 na Faculdade de Educação . . . . .	77
20	Conceitos obtidos pelos estudantes na disciplina CAE109-HISTORIA DA EDUCACAO II no período de 2009 a 2016 na Faculdade de Educação . . . . .	78
21	Conceitos obtidos pelos estudantes na disciplina CAE111-FILOSOFIA DA EDUCACAO I no período de 2009 a 2016 na Faculdade de Educação . . . . .	79
22	Conceitos obtidos pelos estudantes na disciplina CAE129-PSICOLOGIA DA EDUCACAO I no período de 2009 a 2016 na Faculdade de Educação . . . . .	80
23	Conceitos obtidos pelos estudantes na disciplina CAE130-PSICOLOGIA DA EDUCACAO II no período de 2009 a 2016 na Faculdade de Educação . . . . .	81

24	Conceitos obtidos pelos estudantes na disciplina CAE145-METODOLOGIA DE PESQUISA EM EDUCACAO I no período de 2009 a 2016 na Faculdade de Educação . . . . .	82
25	Conceitos obtidos pelos estudantes na disciplina CAE146-ESTAGIO CURRICULAR DE INTRODUCAO AO CAMPO EDUCACIONAL no período de 2009 a 2016 na Faculdade de Educação . . . . .	83
26	Conceitos obtidos pelos estudantes na disciplina CAE147-ESTUDOS SOBRE A INFANCIA no período de 2009 a 2016 na Faculdade de Educação . . . . .	84
27	Conceitos obtidos pelos estudantes na disciplina CAE148-FUNDAMENTOS DA EDUCACAO INCLUSIVA no período de 2009 a 2016 na Faculdade de Educação . . . . .	85
28	Conceitos obtidos pelos estudantes na disciplina FAE481-TOPICOS DE ENSINO B no período de 2009 a 2016 na Faculdade de Educação . . . .	86
29	Conceitos obtidos pelos estudantes na disciplina FAE483-TOPICOS DE ENSINO D no período de 2009 a 2016 na Faculdade de Educação . . . .	87
30	Conceitos obtidos pelos estudantes na disciplina MTE005-FUNDAMENTOS E METODOLOGIA DO ENSINO DE MATEMATICA I no período de 2009 a 2016 na Faculdade de Educação . . . . .	88
31	Conceitos obtidos pelos estudantes na disciplina MTE006-FUNDAMENTOS E METODOLOGIA DO ENSINO DE MATEMATICA II no período de 2009 a 2016 na Faculdade de Educação . . . . .	89
32	Conceitos obtidos pelos estudantes na disciplina MTE024-FUNDAMENTOS E METODOLOGIA DO ENSINO DA LINGUA PORTUGUESA no período de 2009 a 2016 na Faculdade de Educação . . . . .	90
33	Conceitos obtidos pelos estudantes na disciplina MTE025-DIDATICA no período de 2009 a 2016 na Faculdade de Educação . . . . .	91
34	Conceitos obtidos pelos estudantes na disciplina MTE040-TOPICO EM PROCESSO DE ENSINO no período de 2009 a 2016 na Faculdade de Educação . . . . .	92

35	Conceitos obtidos pelos estudantes na disciplina MTE068-DIFICULDADES NO ENSINO-APRENDIZAGEM DA LEITURA E ESCRITA no período de 2009 a 2016 na Faculdade de Educação . . . . .	93
36	Conceitos obtidos pelos estudantes na disciplina MTE073-ESTAGIO CURRICULAR EM EDUCACAO INFANTIL no período de 2009 a 2016 na Faculdade de Educação . . . . .	94
37	Conceitos obtidos pelos estudantes na disciplina MTE097-ANALISE DA PRATICA E ESTAGIO CURRICULAR EM CIENCIAS BIOLOGICAS I no período de 2009 a 2016 na Faculdade de Educação . . . . .	95
38	Conceitos obtidos pelos estudantes na disciplina MTE101-DIDATICA DE LICENCIATURA no período de 2009 a 2016 na Faculdade de Educação . . . . .	96
39	Conceitos obtidos pelos estudantes na disciplina MTE201-FUNDAMENTOS METODOLOGICOS DO ENSINO DE PORTUGUES no período de 2009 a 2016 na Faculdade de Educação . . . . .	97
40	Conceitos obtidos pelos estudantes na disciplina MTE202-ANALISE DA PRATICA E ESTAGIO DE PORTUGUES I no período de 2009 a 2016 na Faculdade de Educação . . . . .	98
41	Conceitos obtidos pelos estudantes na disciplina MTE212-ALFABETIZACAO E LETRAMENTO II no período de 2009 a 2016 na Faculdade de Educação . . . . .	99
42	Conceitos obtidos pelos estudantes na disciplina MTE213-ARTE NO ENSINO FUNDAMENTAL no período de 2009 a 2016 na Faculdade de Educação . . . . .	100
43	Conceitos obtidos pelos estudantes na disciplina MTE214-CORPO E EDUCACAO no período de 2009 a 2016 na Faculdade de Educação . . . . .	101
44	Conceitos obtidos pelos estudantes na disciplina MTE215-ESTAGIO CURRICULAR EM DOCENCIA ENO ENSINO FUNDAMENTAL no período de 2009 a 2016 na Faculdade de Educação . . . . .	102
45	Conceitos obtidos pelos estudantes na disciplina MTE224-ALFABETIZACAO E LETRAMENTO I no período de 2009 a 2016 na Faculdade de Educação . . . . .	103

46	Conceitos obtidos pelos estudantes na disciplina MTE225-FUNDAMENTOS E METODOLOGIA DO ENSINO DE GEOGRAFIA no período de 2009 a 2016 na Faculdade de Educação . . . . .	104
47	Conceitos obtidos pelos estudantes na disciplina MTE226-FUNDAMENTOS E MEDODOLOGIA DO ENSINO DE HISTORIA. no período de 2009 a 2016 na Faculdade de Educação . . . . .	105
48	Conceitos obtidos pelos estudantes na disciplina MTE227-FUNDAMENTOS E METODOLOGIA DO ENSINO DE CIENCIAS FISICAS. no período de 2009 a 2016 na Faculdade de Educação . . . . .	106
49	Conceitos obtidos pelos estudantes na disciplina MTE231-FUNDAMENTOSE METODOLOGIA DO ENSINO DE CIENCIAS BIOLOGICAS. no período de 2009 a 2016 na Faculdade de Educação . . . . .	107
50	Conceitos obtidos pelos estudantes na disciplina MTE233-DIDATICA DA EDUCACAO INFANTIL no período de 2009 a 2016 na Faculdade de Educação . . . . .	108

# 1 INTRODUÇÃO

O objetivo deste relatório é utilizar os dados de rendimento acadêmico disponíveis na UFMG para avaliar a taxa de retenção das principais disciplinas de graduação de cada unidade acadêmica e também analisar a taxa de saída dos cursos vinculados à unidade. Espera-se produzir um relatório modelo que possa estimular o acompanhamento contínuo das disciplinas e cursos de cada unidade acadêmica.

Neste relatório serão analisados os dados da Faculdade de Educação no período de 2009 a 2016. Os dados analisados foram fornecidos pelo Centro de Computação da UFMG (CECOM) e o tratamento, a análise dos dados e a produção do relatório foi realizado pelo Setor de Estatística da Pró-Reitoria de Graduação da UFMG.

O *software* utilizado para o desenvolvimento das análises foi o *software* R, disponível para download em <http://www.r-project.org/>.

## 2 ANÁLISE DAS PRINCIPAIS DISCIPLINAS

A Faculdade de Educação ofertou 334 disciplinas de graduação no período de 2009 a 2016. A Tabela 1 mostra o número de estudantes de graduação aprovados, reprovados por infrequência, reprovados por rendimento e trancamentos em todas as disciplinas que apresentaram pelo menos 30 estudantes de graduação matriculados nos últimos quatro semestres, ou seja, no período de 2015/1 a 2016/2. Na Tabela 1 foram destacadas na cor cinza as disciplinas que apresentaram percentual de aprovação menor que 50%.

As Tabelas 2 a 51 mostram as 50 disciplinas cursadas por pelo menos 30 estudantes de graduação que apresentaram os maiores números absolutos de estudantes reprovados. Para avaliar o desempenho dos estudantes de graduação nessas 50 disciplinas foi construída uma tabela por disciplina que mostra o número de aprovações, reprovações por infrequência (Reprovado (I)), reprovações por rendimento (Reprovado (R)) e trancamentos separado por curso. Ressalta-se que serão mostrados somente os cursos em que pelo menos 15 estudantes de graduação cursaram a disciplina. Por exemplo, considere uma disciplina cursada por 38 estudantes, sendo 35 do curso A, 1 do curso B, 1 do curso C e 1 do curso D; nesse caso será exibido somente as informações do curso A. Caso fossem incluídos todos os cursos, sem filtrar os casos em que um número pequeno de estudantes cursaram a disciplina, as tabelas ficariam muito extensas. Embora os cursos com poucos estudantes não sejam discriminados nas tabelas, seus estudantes são contabilizados no total de cada disciplina. Portanto, é possível ocorrer casos em que somente um curso é mostrado, mas o total da disciplina é diferente dos valores mostrados para esse curso. Nessas tabelas encontram-se destacadas na cor cinza as células em que o percentual de aprovados é menor do que o percentual geral de aprovados da disciplina considerando todo o período avaliado.

O relatório<sup>1</sup> apresenta ainda uma avaliação geral das disciplinas com maiores percentuais de reprovação que foram cursadas por pelo menos 30 estudantes de graduação e que foram ofertadas nos últimos 3 anos. Para essas disciplinas foram construídos gráficos de barras com os conceitos obtidos por todos os estudantes de graduação que as cursaram entre os anos de 2009 e 2016.

---

<sup>1</sup>Para manter o mesmo padrão utilizado nos relatórios de avaliação dos cursos de graduação, foram filtrados os dados relativos à continuidade de estudos.

**Tabela 1: Disciplinas ofertadas pela Faculdade de Educação no período de 2015/1 a 2016/2**

Disciplina	Aprovados		Reprovados por infrequência		Reprovados por rendimento		Trancamentos		Total
	Freq.	%	Freq.	%	Freq.	%	Freq.	%	
MTE281-A BIODIVERSIDADE BRASILEIRA	32	100%	0	0%	0	0%	0	0%	32
MTE365-A CONSTRUCAO DE MODELOS: DIALOGO ENTRE AS IDEIAS E OS FENOMENOS DOMUNDO 2 PARTE	30	96,8%	1	3,2%	0	0%	0	0%	31
FAE461-A EDUCACAO INTERCULTURAL E O DIALOGO ENTRE SABERES	96	100%	0	0%	0	0%	0	0%	96
MTE428-A ESCOLA E A DIVERSIDADE SOCIOCULTURAL	57	96,6%	2	3,4%	0	0%	0	0%	59
ADE061-A ESCOLA: GESTAO E CURRICULO	97	93,3%	2	1,9%	4	3,8%	1	1%	104
FAE467-A HISTORIA DO PONTO DE VISTA INDIGENA	153	95,6%	1	0,6%	1	0,6%	5	3,1%	160
MTE409-A LEITURA LITERARIA NA ESCOLA	26	78,8%	7	21,2%	0	0%	0	0%	33
MTE401-A ORALIDADE E A ESCRITA NA ESCOLA	34	100%	0	0%	0	0%	0	0%	34
MTE224-ALFABETIZACAO E LETRAMENTO I	232	81,1%	26	9,1%	2	0,7%	26	9,1%	286
MTE212-ALFABETIZACAO E LETRAMENTO II	217	83,1%	22	8,4%	2	0,8%	20	7,7%	261
MTE278-AMBIENTE, TERRITORIO E CULTURA I: AGUA	33	94,3%	1	2,9%	0	0%	1	2,9%	35
MTE279-AMBIENTE, TERRITORIO E CULTURA II: SAUDE E QUALIDADE DE VIDA	32	100%	0	0%	0	0%	0	0%	32
MTE275-AMBIENTE, TERRITORIO E CULTURA III: GEOPOLITICA E ORGANIZACAO DO TERRITORIO	30	96,8%	0	0%	0	0%	1	3,2%	31
MTE438-ANALISE DA PRATICA DE ESTAGIO SUPERVISIONADO EM DANCA II	26	76,5%	0	0%	3	8,8%	5	14,7%	34
MTE092-ANALISE DA PRATICA DE HISTORIA/ESTAGIO DE HISTORIA IV	112	83%	4	3%	4	3%	15	11,1%	135
MTE093-ANALISE DA PRATICA DE HISTORIA/ETAGIO DE HISTORIA V	125	93,3%	1	0,7%	1	0,7%	7	5,2%	134

continua na próxima página

Tabela 1 : Continuação

Disciplina	Aprovados		Reprovados por infrequência		Reprovados por rendimento		Trancamentos		Total
	Freq.	%	Freq.	%	Freq.	%	Freq.	%	
MTE097-ANALISE DA PRACTICA E ESTAGIO CURRICULAR EM CIENCIAS BIOLOGICAS I	172	81,9%	11	5,2%	9	4,3%	18	8,6%	210
MTE098-ANALISE DA PRACTICA E ESTAGIO CURRICULAR EM CIENCIAS BIOLOGICAS II	155	92,3%	0	0%	4	2,4%	9	5,4%	168
MTE099-ANALISE DA PRACTICA E ESTAGIO CURRICULAR EM CIENCIAS BIOLOGICAS III	150	94,3%	0	0%	3	1,9%	6	3,8%	159
MTE199-ANALISE DA PRACTICA E ESTAGIO DE EDUCACAO FISICA I	71	93,4%	0	0%	3	3,9%	2	2,6%	76
MTE206-ANALISE DA PRACTICA E ESTAGIO DE ESPANHOL I	33	86,8%	0	0%	0	0%	5	13,2%	38
MTE207-ANALISE DA PRACTICA E ESTAGIO DE ESPANHOL II	33	89,2%	0	0%	0	0%	4	10,8%	37
MTE203-ANALISE DA PRACTICA E ESTAGIO DE INGLIS I	108	93,1%	0	0%	4	3,4%	4	3,4%	116
MTE205-ANALISE DA PRACTICA E ESTAGIO DE INGLIS II	91	94,8%	2	2,1%	2	2,1%	1	1%	96
MTE251-ANALISE DA PRACTICA E ESTAGIO DE MUSICA III	47	79,7%	0	0%	3	5,1%	9	15,3%	59
MTE252-ANALISE DA PRACTICA E ESTAGIO DE MUSICA IV	42	82,4%	5	9,8%	0	0%	4	7,8%	51
MTE204-ANALISE DA PRACTICA E ESTAGIO DE PORTUGUES-LINGUA ESTRANGEIRA I	30	90,9%	0	0%	1	3%	2	6,1%	33
MTE202-ANALISE DA PRACTICA E ESTAGIO DE PORTUGUES I	225	90,4%	8	3,2%	4	1,6%	12	4,8%	249
MTE096-ANALISE DA PRACTICA E ESTAGIO DE TEATRO IV	26	81,2%	0	0%	2	6,2%	4	12,5%	32
MTE208-ANALISE DA PRACTICA E ESTAGIO EM EDUCACAO FISICA III	69	97,2%	1	1,4%	1	1,4%	0	0%	71
MTE439-ANALISE DA PRACTICA E ESTAGIO SUPERVISIONADO EM DANCA III	30	100%	0	0%	0	0%	0	0%	30

continua na próxima página



Tabela 1 : Continuação

Disciplina	Aprovados		Reprovados por infrequência		Reprovados por rendimento		Trancamentos		Total
	Freq.	%	Freq.	%	Freq.	%	Freq.	%	
MTE209-ANALISE DA PRÁTICA PEDAGÓGICA E ESTAGIO I	54	96,4%	1	1,8%	1	1,8%	0	0%	56
MTE210-ANALISE DA PRÁTICA PEDAGÓGICA E ESTAGIO II	52	100%	0	0%	0	0%	0	0%	52
MTE440-ANALISE DA PRÁTICA PEDAGÓGICA EM GEOGRAFIA E ESTAGIO III	117	92,9%	4	3,2%	0	0%	5	4%	126
MTE441-ANÁLISE DA PRÁTICA PEDAGÓGICA EM GEOGRAFIA E ESTÁGIO IV	124	91,2%	4	2,9%	0	0%	8	5,9%	136
MTE352-ANALISE DA PRÁTICA PEDAGÓGICA I	56	84,8%	4	6,1%	4	6,1%	2	3%	66
MTE421-ANALISE DA PRÁTICA PEDAGÓGICA II	67	95,7%	0	0%	3	4,3%	0	0%	70
MTE422-ANALISE DA PRÁTICA PEDAGÓGICA III	62	100%	0	0%	0	0%	0	0%	62
MTE423-ANALISE DA PRÁTICA PEDAGÓGICA IV	60	61,9%	36	37,1%	1	1%	0	0%	97
MTE424-ANALISE DA PRÁTICA PEDAGÓGICA V	57	89,1%	7	10,9%	0	0%	0	0%	64
MTE433-ANALISE DA PRÁTICA PEDAGÓGICA VI	57	100%	0	0%	0	0%	0	0%	57
MTE425-ANALISE DA PRÁTICA PEDAGÓGICA VII	58	72,5%	22	27,5%	0	0%	0	0%	80
MTE426-ANALISE DA PRÁTICA PEDAGÓGICA VIII	46	95,8%	1	2,1%	1	2,1%	0	0%	48
CAE007-ANTROPOLOGIA E EDUCACAO	180	80,4%	3	1,3%	18	8%	23	10,3%	224
CAE032-ANTROPOLOGIA E EDUCACAO	32	100%	0	0%	0	0%	0	0%	32
MTE411-ARTE E EDUCACAO	26	78,8%	7	21,2%	0	0%	0	0%	33
FAE465-ARTE INDIGENA	29	96,7%	0	0%	0	0%	1	3,3%	30
MTE232-ARTE NA EDUCACAO INFANTIL	227	93,4%	7	2,9%	1	0,4%	8	3,3%	243
MTE213-ARTE NO ENSINO FUNDAMENTAL	209	81,6%	25	9,8%	4	1,6%	18	7%	256
MTE355-ARTEFATOS DE AMPLIACAO DA CAPACIDADE HUMANA: UM OUTRO USO DA AGUA	32	97%	1	3%	0	0%	0	0%	33
MTE408-ARTES E OUTRAS PRODUCOES CULTURAIS	34	100%	0	0%	0	0%	0	0%	34
MTE303-ARTES EM DIFERENTES CONTEXTOS CULTURAIS	34	97,1%	1	2,9%	0	0%	0	0%	35

continua na próxima página

Tabela 1 : Continuação

Disciplina	Aprovados		Reprovados por infrequência		Reprovados por rendimento		Trancamentos		Total
	Freq.	%	Freq.	%	Freq.	%	Freq.	%	
MTE280-AS CIENCIAS NATURAIS COMO CAMPO DE CONHECIMENTO	32	100%	0	0%	0	0%	0	0%	32
CAE027-AS CIENCIAS SOCIAIS COMO CAMPO DE CONHECIMENTO	31	100%	0	0%	0	0%	0	0%	31
MTE406-AS CONDICÕES DE PRODUÇÃO DE GÊNEROS ORAIS E ESCRITOS NA ESCOLA	69	86,2%	11	13,8%	0	0%	0	0%	80
MTE379-AS MUDANÇAS NA RELAÇÃO DO TRABALHO NO CAMPO	50	90,9%	0	0%	3	5,5%	2	3,6%	55
MTE277-CIENCIA TECNOLOGIA E CULTURA	66	100%	0	0%	0	0%	0	0%	66
CAE034-CONFLITOS SOCIOAMBIENTAIS E APROPRIAÇÃO TERRITORIAL	30	93,8%	0	0%	0	0%	2	6,2%	32
MTE214-CORPO E EDUCAÇÃO	176	80,4%	12	5,5%	5	2,3%	26	11,9%	219
MTE357-CORPO HUMANO E SAÚDE	31	96,9%	0	0%	1	3,1%	0	0%	32
MTE025-DIDÁTICA	175	84,1%	8	3,8%	5	2,4%	20	9,6%	208
MTE233-DIDÁTICA DA EDUCAÇÃO INFANTIL	209	88,9%	13	5,5%	0	0%	13	5,5%	235
MTE229-DIDÁTICA DA FÍSICA I	25	83,3%	2	6,7%	0	0%	3	10%	30
MTE234-DIDÁTICA DA FÍSICA II	32	91,4%	2	5,7%	1	2,9%	0	0%	35
MTE101-DIDÁTICA DE LICENCIATURA	1019	82,2%	43	3,5%	44	3,5%	134	10,8%	1240
MTE195-DIDÁTICA DO ENSINO DE CIÊNCIAS DA NATUREZA E BIOLOGIA I	165	90,7%	4	2,2%	3	1,6%	10	5,5%	182
MTE200-DIDÁTICA DO ENSINO DE CIÊNCIAS DA NATUREZA E BIOLOGIA II	155	96,9%	2	1,2%	0	0%	3	1,9%	160
MTE068-DIFICULDADES NO ENSINO-APRENDIZAGEM DA LEITURA E ESCRITA	200	87,7%	10	4,4%	0	0%	18	7,9%	228
MTE403-DISCURSO, TEXTO, TEXTUALIDADE E TEXTUALIZAÇÃO	27	79,4%	7	20,6%	0	0%	0	0%	34
FAE458-DISSERTEÇÕES TEMÁTICAS	502	96,4%	12	2,3%	0	0%	7	1,3%	521
MTE367-DIVERSIDADE DE SABERES E OS CUIDADOS COM A SAÚDE DOS SERES E DO PLANETA	30	96,8%	1	3,2%	0	0%	0	0%	31

continua na próxima página

Tabela 1 : Continuação

Disciplina	Aprovados		Reprovados por infrequência		Reprovados por rendimento		Trancamentos		Total
	Freq.	%	Freq.	%	Freq.	%	Freq.	%	
CAE035-ECONOMIA E CULTURA	63	95,5%	0	0%	0	0%	3	4,5%	66
ADE052-ECONOMIA E POLITICA FINANCIAMENTO EDUCACAO BASICA	96	88,9%	3	2,8%	2	1,9%	7	6,5%	108
CAE041-EDUCACAO CONHECIMENTO E CULTURA II	30	93,8%	0	0%	2	6,2%	0	0%	32
ADE065-EDUCACAO E TRABALHO	78	85,7%	13	14,3%	0	0%	0	0%	91
UNI080-EDUCAÇÃO PARA AS RELAÇÕES ÉTNICO-RACIAIS E A QUESTÃO RACIAL NA ESCOLA	29	69%	4	9,5%	4	9,5%	5	11,9%	42
CAE153-EDUCACAO SOCIAL	105	92,9%	2	1,8%	4	3,5%	2	1,8%	113
CAE040-EDUCACAO, CONHECIMENTO E CULTURA I	28	82,4%	6	17,6%	0	0%	0	0%	34
ADE046-ESCOLA E DIVERSIDADE: INTERFACES POLITICAS E SOCIAIS	176	81,5%	9	4,2%	8	3,7%	23	10,6%	216
ADE064-ESCOLA: GESTAO E CURRÍCULO	77	67,5%	36	31,6%	1	0,9%	0	0%	114
MTE368-ESPACO E TERRITORIO NA SOCIEDADE MODERNA	1	3,1%	31	96,9%	0	0%	0	0%	32
CAE146-ESTAGIO CURRICULAR DE INTRODUCAO AO CAMPO EDUCACIONAL	175	66,8%	32	12,2%	22	8,4%	33	12,6%	262
MTE215-ESTAGIO CURRICULAR EM DOCENCIA ENO ENSINO FUNDAMENTAL	193	83,5%	1	0,4%	14	6,1%	23	10%	231
MTE073-ESTAGIO CURRICULAR EM EDUCACAO INFANTIL	206	86,6%	4	1,7%	14	5,9%	14	5,9%	238
ADE051-ESTAGIO CURRICULAR EM GESTAO DA ESCOLA E COORDENACAO PEDAGOGICA.	226	91,1%	8	3,2%	9	3,6%	5	2%	248
MTE211-ESTAGIO DE ENSINO DE QUIMICA I	38	95%	1	2,5%	1	2,5%	0	0%	40
MTE230-ESTAGIO EM ENSINO DA FISICA I	25	75,8%	1	3%	3	9,1%	4	12,1%	33
MTE235-ESTAGIO EM ENSINO DE FISICA II	32	91,4%	0	0%	3	8,6%	0	0%	35
MTE239-ESTAGIO EM ENSINO DE FISICA III	29	93,5%	0	0%	2	6,5%	0	0%	31

continua na próxima página

Tabela 1 : Continuação

Disciplina	Aprovados		Reprovados por infrequência		Reprovados por rendimento		Trancamentos		Total
	Freq.	%	Freq.	%	Freq.	%	Freq.	%	
MTE257-ESTAGIO SUPERVISIONADO I	66	100%	0	0%	0	0%	0	0%	66
MTE260-ESTAGIO SUPERVISIONADO II	63	98,4%	0	0%	0	0%	1	1,6%	64
MTE391-ESTUDO DOS NUMEROS REAIS: CONCEITOS, PROBLEMAS E OPERACOES	40	100%	0	0%	0	0%	0	0%	40
MTE256-ESTUDO ORIENTADO A	32	100%	0	0%	0	0%	0	0%	32
MTE258-ESTUDO ORIENTADO B	96	99%	1	1%	0	0%	0	0%	97
MTE259-ESTUDO ORIENTADO C	31	88,6%	3	8,6%	0	0%	1	2,9%	35
MTE267-ESTUDO ORIENTADO D	152	96,2%	3	1,9%	0	0%	3	1,9%	158
MTE348-ESTUDOS DOS NUMEROS NATURAIS: NUMEROS DE CONTAR	28	87,5%	0	0%	2	6,2%	2	6,2%	32
CAE147-ESTUDOS SOBRE A INFANCIA	190	75,1%	29	11,5%	5	2%	29	11,5%	253
FAE463-EXPERIENCIAS DE ESCOLAS INDIGENAS NO BRASIL	161	99,4%	1	0,6%	0	0%	0	0%	162
CAE111-FILOSOFIA DA EDUCACAO I	213	78,3%	17	6,2%	15	5,5%	27	9,9%	272
CAE021-FILOSOFIA DA EDUCACAO II	195	80,6%	1	0,4%	24	9,9%	22	9,1%	242
MTE342-FILOSOFIA E EDUCACAO	29	85,3%	4	11,8%	1	2,9%	0	0%	34
MTE371-FILOSOFIA POLITICA:CONTRIBUICOES PARA ANALISE DO CAMPO NO BRASIL	50	90,9%	5	9,1%	0	0%	0	0%	55
MTE349-FORMACAO DA SOCIEDADE BRASILEIRA	58	87,9%	0	0%	6	9,1%	2	3%	66
CAE148-FUNDAMENTOS DA EDUCACAO INCLUSIVA	180	72,9%	28	11,3%	1	0,4%	38	15,4%	247
MTE226-FUNDAMENTOS E MEDODOLOGIA DO ENSINO DE HISTORIA.	192	87,7%	6	2,7%	2	0,9%	19	8,7%	219
MTE024-FUNDAMENTOS E METODOLOGIA DO ENSINO DA LINGUA PORTUGUESA	198	83,2%	16	6,7%	7	2,9%	17	7,1%	238
MTE227-FUNDAMENTOS E METODOLOGIA DO ENSINO DE CIENCIAS FISICAS.	196	87,5%	10	4,5%	4	1,8%	14	6,2%	224

continua na próxima página

Tabela 1 : Continuação

Disciplina	Aprovados		Reprovados por infrequência		Reprovados por rendimento		Trancamentos		Total
	Freq.	%	Freq.	%	Freq.	%	Freq.	%	
MTE225-FUNDAMENTOS E METODOLOGIA DO ENSINO DE GEOGRAFIA	173	80,8%	14	6,5%	3	1,4%	24	11,2%	214
MTE005-FUNDAMENTOS E METODOLOGIA DO ENSINO DE MATEMATICA I	196	89,1%	7	3,2%	0	0%	17	7,7%	220
MTE006-FUNDAMENTOS E METODOLOGIA DO ENSINO DE MATEMATICA II	178	84,8%	16	7,6%	0	0%	16	7,6%	210
MTE201-FUNDAMENTOS METODOLOGICOS DO ENSINO DE PORTUGUES	283	88,2%	11	3,4%	3	0,9%	24	7,5%	321
CAE151-FUNDAMENTOS TEORICO-METODOLOGIA EDUCACAO POPULAR	119	91,5%	2	1,5%	5	3,8%	4	3,1%	130
MTE231-FUNDAMENTOSE METODOLOGIA DO ENSINO DE CIENCIAS BIOLOGICAS.	194	87%	11	4,9%	2	0,9%	16	7,2%	223
MTE276-GESTAO TERRITORIAL E AMBIENTAL	0	0%	31	100%	0	0%	0	0%	31
MTE366-HERANCA E TECNOLOGIAS GENETICAS	29	93,5%	2	6,5%	0	0%	0	0%	31
CAE038-HISTORIA DA EDUCACAO	146	79,3%	16	8,7%	3	1,6%	19	10,3%	184
CAE022-HISTORIA DA EDUCACAO I	207	78,4%	24	9,1%	9	3,4%	24	9,1%	264
CAE109-HISTORIA DA EDUCACAO II	161	62,9%	14	5,5%	53	20,7%	28	10,9%	256
MTE340-INTRODUCAO A AREA DE CIENCIAS SOCIAIS E HUMANIDADES	29	85,3%	5	14,7%	0	0%	0	0%	34
MTE346-INTRODUCAO A EDUCACAO MATEMATICA	30	93,8%	0	0%	0	0%	2	6,2%	32
MTE347-INTRODUCAO A PRODUCAO DO CONHECIMENTO MATEMATICO	30	93,8%	0	0%	0	0%	2	6,2%	32
MTE288-INTRODUCAO AO ENSINO DA ALGEBRA	32	94,1%	1	2,9%	0	0%	1	2,9%	34
CAE052-INTRODUCAO AO PENSAMENTO SOCIOLOGICO	31	88,6%	4	11,4%	0	0%	0	0%	35
MTE634-LABORATORIO INTERCULTURAL II	63	98,4%	0	0%	0	0%	1	1,6%	64
MTE266-LEITURA E PRODUCAO DE TEXTOS ACADEMICOS	97	95,1%	3	2,9%	0	0%	2	2%	102

continua na próxima página

Tabela 1 : Continuação

Disciplina	Aprovados		Reprovados por infrequência		Reprovados por rendimento		Trancamentos		Total
	Freq.	%	Freq.	%	Freq.	%	Freq.	%	
MTE402-LINGUA, ARTES LITERATURA E TECNOLOGIAS	0	0%	34	100%	0	0%	0	0%	34
MTE298-LINGUA, ARTES, LITERATURA E SOCIEDADE	34	97,1%	1	2,9%	0	0%	0	0%	35
MTE350-LINGUAGEM I	57	86,4%	7	10,6%	0	0%	2	3%	66
MTE404-LITERATURA, DIVERSIDADE CULTURAL E CONSTRUCAO DE IDENTIDADES	33	97,1%	1	2,9%	0	0%	0	0%	34
MTE358-LUZ, VISAO E SAUDE	29	93,5%	2	6,5%	0	0%	0	0%	31
MTE320-MATEMATICA DO COTIDIANO E MATEMATICA ESCOLAR	34	100%	0	0%	0	0%	0	0%	34
CAE145-METODOLOGIA DE PESQUISA EM EDUCACAO I	213	79,2%	27	10%	1	0,4%	28	10,4%	269
CAE149-METODOLOGIA DE PESQUISA EM EDUCACAO II	55	88,7%	3	4,8%	1	1,6%	3	4,8%	62
MTE293-MULTILINGUISMO, POLITICAS DAS LINGUAS NO BRASIL	34	97,1%	1	2,9%	0	0%	0	0%	35
MTE415-NUMERAMENTO I: ESTUDO SOBRE OS NUMEROS	59	98,3%	1	1,7%	0	0%	0	0%	60
MTE289-O ENSINO DAS FUNCOES	34	100%	0	0%	0	0%	0	0%	34
MTE311-O ENSINO DE GEOMETRIA ESPACIAL	34	100%	0	0%	0	0%	0	0%	34
MTE286-O ENSINO DOS NUMEROS INTEIROS E DOS NUMEROS REAIS	33	97,1%	0	0%	0	0%	1	2,9%	34
MTE285-O ENSINO DOS NUMEROS RACIONAIS E AS RELACOES PROPORCIONAIS	34	100%	0	0%	0	0%	0	0%	34
ADE049-OBSERVATORIO DE CURRICULO: EDUCACAO INFANTIL	218	96%	4	1,8%	0	0%	5	2,2%	227
ADE050-OBSERVATORIO DE CURRICULO: ENSINO FUNDAMENTAL.	210	88,6%	15	6,3%	1	0,4%	11	4,6%	237
MTE332-OFICINA SOBRE INFORMATICA E MATEMATICA	34	100%	0	0%	0	0%	0	0%	34

continua na próxima página

Tabela 1 : Continuação

Disciplina	Aprovados		Reprovados por infrequência		Reprovados por rendimento		Trancamentos		Total
	Freq.	%	Freq.	%	Freq.	%	Freq.	%	
CAE036-OFICINA SOBRE TEMAS RELEVANTES EM CIENCIAS SOCIAIS	31	100%	0	0%	0	0%	0	0%	31
ADE059-ORGANIZACAO DA EDUCACAO INFANTIL	192	84,2%	9	3,9%	10	4,4%	17	7,5%	228
ADE047-ORGANIZACAO DO ENSINO FUNDAMENTAL	178	78,8%	20	8,8%	3	1,3%	25	11,1%	226
CAE039-PEDAGOGIA DA ALTERNANCIA	50	76,9%	0	0%	15	23,1%	0	0%	65
ADE043-POLITICA E ADMINISTRACAO DOS SISTEMAS EDUCACIONAIS.	212	80,3%	24	9,1%	5	1,9%	23	8,7%	264
ADE003-POLITICA EDUCACIONAL	976	79,5%	87	7,1%	33	2,7%	131	10,7%	1227
ADE058-POLITICA EDUCACIONAL	215	77,6%	25	9%	10	3,6%	27	9,7%	277
FAE466-POLITICAS DE SAUDE	97	99%	1	1%	0	0%	0	0%	98
ADE063-POLITICAS PUBLICAS E EDUCACAO DO CAMPO	62	96,9%	2	3,1%	0	0%	0	0%	64
ADE048-POLITICAS PUBLICAS, MOVIMENTOS SOCIAIS E CIDADANIA	100	97,1%	1	1%	0	0%	2	1,9%	103
MTE336-PRATICA DE ENSINO	65	100%	0	0%	0	0%	0	0%	65
MTE216-PRATICA EM EDUCACAO SOCIAL	84	91,3%	2	2,2%	1	1,1%	5	5,4%	92
ADE062-PRATICAS EDUCATIVAS NA ESCOLA INDIGENA	34	100%	0	0%	0	0%	0	0%	34
CAE025-PROCESSOS DE APRENDIZAGEM DA CULTURA	65	100%	0	0%	0	0%	0	0%	65
MTE427-PROCESSOS DE ENSINO APRENDIZAGEM I	29	43,9%	35	53%	0	0%	2	3%	66
MTE429-PROCESSOS DE ENSINO E APRENDIZAGEM II	66	100%	0	0%	0	0%	0	0%	66
MTE430-PROCESSOS DE ENSINO E APRENDIZAGEM III	62	100%	0	0%	0	0%	0	0%	62
MTE431-PROCESSOS DE ENSINO E APRENDIZAGEM IV	92	94,8%	4	4,1%	1	1%	0	0%	97
MTE432-PROCESSOS DE ENSINO E APRENDIZAGEM V	63	98,4%	1	1,6%	0	0%	0	0%	64

continua na próxima página

Tabela 1 : Continuação

Disciplina	Aprovados		Reprovados por infrequência		Reprovados por rendimento		Trancamentos		Total
	Freq.	%	Freq.	%	Freq.	%	Freq.	%	
MTE434-PROCESSOS DE ENSINO E APRENDIZAGEM VI	90	98,9%	0	0%	1	1,1%	0	0%	91
MTE435-PROCESSOS DE ENSINO E APRENDIZAGEM VII	47	95,9%	2	4,1%	0	0%	0	0%	49
MTE436-PROCESSOS DE ENSINO E APRENDIZAGEM VIII	46	95,8%	2	4,2%	0	0%	0	0%	48
ADE045-PROCESSOS EDUCATIVOS NAS ACOES COLETIVAS.	186	89%	8	3,8%	1	0,5%	14	6,7%	209
CAE051-PROCESSOS PSICOSSOCIAIS DO ENSINO/APRENDIZAGEM	89	95,7%	2	2,2%	2	2,2%	0	0%	93
FAE452-PROJETO DE PESQUISA E INTERVENCAO I	66	100%	0	0%	0	0%	0	0%	66
FAE453-PROJETO DE PESQUISA E INTERVENCAO II	91	93,8%	0	0%	5	5,2%	1	1%	97
FAE454-PROJETO DE PESQUISA E INTERVENCAO III	65	98,5%	0	0%	0	0%	1	1,5%	66
FAE460-PROJETO DE PESQUISA E INTERVENCAO IV	65	100%	0	0%	0	0%	0	0%	65
FAE455-PROJETO DE PESQUISA E INTERVENCAO V	63	95,5%	1	1,5%	0	0%	2	3%	66
CAE002-PSICOLOGIA DA EDUCACAO-APRENDIZAGEM E ENSINO	1382	81,9%	76	4,5%	62	3,7%	167	9,9%	1687
CAE129-PSICOLOGIA DA EDUCACAO I	193	79,4%	28	11,5%	3	1,2%	19	7,8%	243
CAE130-PSICOLOGIA DA EDUCACAO II	166	80,6%	18	8,7%	6	2,9%	16	7,8%	206
UNI067-RACISMO E ANTIRRACISMO	30	85,7%	2	5,7%	0	0%	3	8,6%	35
MTE359-RIQUEZAS DO SOLO E DO SUBSOLO: A DIVERSIDADE MINERAL	30	96,8%	1	3,2%	0	0%	0	0%	31
MTE363-SEGURANCA ALIMENTAR: PRODUCAO, CONSERVACAO E PARTILHA DOS ALIMENTOS	29	93,5%	2	6,5%	0	0%	0	0%	31
CAE150-SISTEMA DE AVALIACAO EDUCACIONAL	82	80,4%	13	12,7%	3	2,9%	4	3,9%	102
MTE341-SOCIEDADE, NATUREZA E CULTURA	29	85,3%	5	14,7%	0	0%	0	0%	34
CAE001-SOCIOLOGIA DA EDUCACAO	1216	77,8%	95	6,1%	67	4,3%	184	11,8%	1562

continua na próxima página



Tabela 1 : Continuação

Disciplina	Aprovados		Reprovados por infrequência		Reprovados por rendimento		Trancamentos		Total
	Freq.	%	Freq.	%	Freq.	%	Freq.	%	
CAE104-SOCIOLOGIA DA EDUCACAO I	203	77,2%	25	9,5%	11	4,2%	24	9,1%	263
CAE023-SOCIOLOGIA DA EDUCACAO II	192	76,2%	26	10,3%	5	2%	29	11,5%	252
MTE418-TEMAS EM CIENCIAS DA VIDA E DA NATUREZA	49	100%	0	0%	0	0%	0	0%	49
MTE351-TEMAS ESPECIFICOS EM EDUCACAO DO CAMPO I	86	87,8%	8	8,2%	1	1%	3	3,1%	98
MTE636-TEMAS ESPECÍFICOS EM EDUCAÇÃO DO CAMPO II	110	98,2%	2	1,8%	0	0%	0	0%	112
MTE416-TEMAS ESPECIFICOS EM EDUCACAO DO CAMPO III	33	100%	0	0%	0	0%	0	0%	33
MTE420-TEMAS ESPECIFICOS EM EDUCACAO DO CAMPO III	31	100%	0	0%	0	0%	0	0%	31
ADE044-TEORIAS DE CURRICULO	171	78,1%	25	11,4%	4	1,8%	19	8,7%	219
MTE380-TERRITORIO, TERRITORIALIDADE E SUSTENTABILIDADE NO CAMPO BRASILEIRO	57	95%	3	5%	0	0%	0	0%	60
MTE218-TIPOCOS EM EDUCACAO SOCIAL	107	94,7%	3	2,7%	0	0%	3	2,7%	113
MTE407-TIPOS DE ARTES E SUA MATERIALIDADE SOCIAL	34	100%	0	0%	0	0%	0	0%	34
MTE040-TOPICO EM PROCESSO DE ENSINO	197	86%	17	7,4%	0	0%	15	6,6%	229
FAE483-TOPICOS DE ENSINO D	304	78,8%	36	9,3%	5	1,3%	41	10,6%	386
MTE333-TOPICOS EM ARTES C	47	100%	0	0%	0	0%	0	0%	47
MTE329-TOPICOS EM BIOLOGIA C	0	0%	32	100%	0	0%	0	0%	32
CAE011-TOPICOS EM CIENCIAS DA EDUCACAO	318	86,9%	15	4,1%	5	1,4%	28	7,7%	366
MTE282-TOPICOS EM CIENCIAS DA NATUREZA	33	94,3%	1	2,9%	0	0%	1	2,9%	35
CAE031-TOPICOS EM CIENCIAS SOCIAIS E HUMANIDADES	56	98,2%	1	1,8%	0	0%	0	0%	57
UNI066-TÓPICOS EM DIVULGAÇÃO CIENTÍFICA B	20	58,8%	3	8,8%	4	11,8%	7	20,6%	34
ADE018-TOPICOS EM GESTAO DA EDUCACAO	353	83,1%	19	4,5%	15	3,5%	38	8,9%	425

continua na próxima página

Tabela 1 : Continuação

Disciplina	Aprovados		Reprovados por infrequência		Reprovados por rendimento		Trancamentos		Total
	Freq.	%	Freq.	%	Freq.	%	Freq.	%	
MTE315-TOPICOS EM LINGUAS A	31	100%	0	0%	0	0%	0	0%	31
MTE325-TOPICOS EM LINGUAS B	29	93,5%	0	0%	0	0%	2	6,5%	31
MTE335-TOPICOS EM LINGUAS C	30	100%	0	0%	0	0%	0	0%	30
MTE324-TOPICOS EM LITERATURA B	31	100%	0	0%	0	0%	0	0%	31
MTE309-TOPICOS EM QUIMICA A	33	94,3%	1	2,9%	0	0%	1	2,9%	35
MTE318-TOPICOS EM QUIMICA B	61	100%	0	0%	0	0%	0	0%	61
MTE328-TOPICOS EM QUIMICA C	0	0%	32	100%	0	0%	0	0%	32
MTE376-TOPICOS ESPECIFICOS EM CIENCIAS SOCIAIS E HUMANIDADES	31	100%	0	0%	0	0%	0	0%	31
FAE456-TRABALHO DE CONCLUSAO DE CURSO	57	100%	0	0%	0	0%	0	0%	57
ADE054-TRABALHOS,DOCUMENTOS E RELACOES TRABALHOS NOS SISTEMAS DE ENSINO.	90	92,8%	1	1%	0	0%	6	6,2%	97
MTE265-USO DO TERRITORIO	95	97,9%	1	1%	0	0%	1	1%	97
MTE400-VARIACAO LINGUISTICA E ENSINO DE LINGUAS EM ESCOLAS DO CAMPO	59	100%	0	0%	0	0%	0	0%	59
MTE296-VARIACAO LINGUISTICA E ENSINO DE LINGUAS EM ESCOLAS INDIGENAS	31	100%	0	0%	0	0%	0	0%	31

Tabela 2: Avaliação da disciplina ADE003-POLITICA EDUCACIONAL entre os anos de 2009 e 2016

CURSO	SITUAÇÃO	2009		2010		2011		2012		2013		2014		2015		2016		TOTAL			
		Freq.	%	Freq.	%	Freq.	%	Freq.	%	Freq.	%	Freq.	%	Freq.	%	Freq.	%	Freq.	%		
02004PD001- FÍSICA	APROVADO	7	100%	16	72,7%	8	88,9%	7	77,8%	7	53,8%	5	100%	8	80%	4	100%	62	78,5%		
	REPROVADO(I)	0	0%	3	13,6%	1	11,1%	1	11,1%	4	30,8%	0	0%	0	0%	0	0%	9	11,4%		
	REPROVADO(R)	0	0%	1	4,5%	0	0%	0	0%	2	15,4%	0	0%	0	0%	0	0%	3	3,8%		
	TRANCADO	0	0%	2	9,1%	0	0%	1	11,1%	0	0%	0	0%	0	0%	2	20%	5	6,3%		
TOTAL	7	100%	22	100%	9	100%	9	100%	9	100%	13	100%	5	100%	10	100%	4	100%	79	100%	
02004PN002- FÍSICA	APROVADO	26	89,7%	21	87,5%	35	79,5%	29	74,4%	29	74,4%	16	61,5%	26	65%	14	70%	17	81%	184	75,7%
	REPROVADO(I)	0	0%	2	8,3%	2	4,5%	7	17,9%	7	17,9%	4	15,4%	6	15%	4	20%	1	4,8%	26	10,7%
	REPROVADO(R)	1	3,4%	0	0%	2	4,5%	1	2,6%	1	3,8%	1	5,4%	2	5%	0	0%	0	0%	7	2,9%
	TRANCADO	2	6,9%	1	4,2%	5	11,4%	2	5,1%	2	5,1%	5	19,2%	6	15%	2	10%	3	14,3%	26	10,7%
TOTAL	29	100%	24	100%	44	100%	39	100%	39	100%	26	100%	40	100%	20	100%	21	100%	243	100%	
02005PD001- MATEMÁTICA	APROVADO	14	93,3%	19	90,5%	36	83,7%	27	73%	27	73%	24	75%	14	93,3%	18	72%	14	87,5%	166	81,4%
	REPROVADO(I)	1	6,7%	2	9,5%	4	9,3%	4	10,8%	4	10,8%	4	12,5%	1	6,7%	2	8%	0	0%	18	8,8%
	REPROVADO(R)	0	0%	0	0%	0	0%	2	5,4%	0	0%	0	0%	0	0%	0	0%	0	0%	2	1%
	TRANCADO	0	0%	0	0%	3	7%	4	10,8%	4	10,8%	4	12,5%	0	0%	5	20%	2	12,5%	18	8,8%
TOTAL	15	100%	21	100%	43	100%	37	100%	37	100%	32	100%	15	100%	25	100%	16	100%	204	100%	
02005PN002- MATEMÁTICA	APROVADO	22	88%	17	73,9%	15	83,3%	28	80%	28	80%	22	68,8%	19	86,4%	11	100%	13	92,9%	147	81,7%
	REPROVADO(I)	2	8%	0	0%	2	11,1%	5	14,3%	5	14,3%	6	18,8%	1	4,5%	0	0%	1	7,1%	17	9,4%
	REPROVADO(R)	0	0%	2	8,7%	0	0%	0	0%	0	0%	1	3,1%	0	0%	0	0%	0	0%	3	1,7%
	TRANCADO	1	4%	4	17,4%	1	5,6%	2	5,7%	2	5,7%	3	9,4%	2	9,1%	0	0%	0	0%	13	7,2%
TOTAL	25	100%	23	100%	18	100%	35	100%	35	100%	32	100%	22	100%	11	100%	14	100%	180	100%	
02007PD001- QUÍMICA	APROVADO	4	80%	5	100%	7	87,5%	2	66,7%	2	66,7%	0	0%	1	50%	3	100%	6	100%	28	84,8%
	REPROVADO(I)	1	20%	0	0%	0	0%	0	0%	0	0%	0	0%	1	50%	0	0%	0	0%	2	6,1%
	REPROVADO(R)	0	0%	0	0%	0	0%	1	33,3%	0	0%	0	0%	0	0%	0	0%	0	0%	1	3%
	TRANCADO	0	0%	0	0%	1	12,5%	0	0%	0	0%	1	100%	0	0%	0	0%	0	0%	2	6,1%
TOTAL	5	100%	5	100%	8	100%	3	100%	3	100%	1	100%	2	100%	3	100%	6	100%	33	100%	
02007PN002- QUÍMICA	APROVADO	21	95,5%	27	87,1%	25	86,2%	23	88,5%	23	88,5%	14	82,4%	14	100%	23	100%	12	100%	159	91,4%
	REPROVADO(I)	1	4,5%	0	0%	2	6,9%	2	7,7%	2	7,7%	1	5,9%	0	0%	0	0%	0	0%	6	3,4%
	REPROVADO(R)	0	0%	0	0%	0	0%	0	0%	0	0%	0	0%	0	0%	0	0%	0	0%	0	0%
	TRANCADO	0	0%	4	12,9%	2	6,9%	1	3,8%	1	3,8%	2	11,8%	0	0%	0	0%	0	0%	9	5,2%
TOTAL	22	100%	31	100%	29	100%	26	100%	26	100%	17	100%	14	100%	23	100%	12	100%	174	100%	
03001PD001- CIÊNCIAS BIOLOGICAS	APROVADO	21	100%	9	81,8%	29	90,6%	12	85,7%	12	85,7%	14	60,9%	14	66,7%	19	95%	56	91,8%	174	85,7%
	REPROVADO(I)	0	0%	2	18,2%	1	3,1%	1	7,1%	1	7,1%	3	13%	3	14,3%	0	0%	0	0%	10	4,9%
	REPROVADO(R)	0	0%	0	0%	0	0%	0	0%	0	0%	0	0%	0	0%	1	5%	2	3,3%	3	1,5%
	TRANCADO	0	0%	0	0%	2	6,2%	1	7,1%	1	7,1%	6	26,1%	4	19%	0	0%	3	4,9%	16	7,9%
TOTAL	21	100%	11	100%	32	100%	14	100%	14	100%	23	100%	21	100%	20	100%	61	100%	203	100%	
03001PN002- CIÊNCIAS BIOLOGICAS	APROVADO	68	97,1%	53	80,3%	72	92,3%	96	86,5%	96	86,5%	49	94,2%	63	88,7%	50	89,3%	106	91,4%	557	89,8%
	REPROVADO(I)	0	0%	6	9,1%	1	1,3%	1	0,9%	1	0,9%	0	0%	1	1,4%	1	1,8%	3	2,6%	13	2,1%
	REPROVADO(R)	0	0%	1	1,5%	1	1,3%	1	0,9%	1	0,9%	0	0%	1	1,4%	1	1,8%	1	0,9%	6	1%
	TRANCADO	2	2,9%	6	9,1%	4	5,1%	13	11,7%	13	11,7%	3	5,8%	6	8,5%	4	7,1%	6	5,2%	44	7,1%
TOTAL	70	100%	66	100%	78	100%	111	100%	111	100%	52	100%	71	100%	56	100%	116	100%	620	100%	
04001PD001- GEOGRAFIA	APROVADO	8	100%	9	90%	3	75%	5	62,5%	5	62,5%	2	100%	4	100%	4	66,7%	8	88,9%	43	84,3%
	REPROVADO(I)	0	0%	1	10%	1	25%	0	0%	0	0%	0	0%	0	0%	0	0%	0	0%	2	3,9%
	REPROVADO(R)	0	0%	0	0%	0	0%	0	0%	0	0%	0	0%	0	0%	0	0%	0	0%	0	0%
	TRANCADO	0	0%	0	0%	0	0%	3	37,5%	0	0%	0	0%	0	0%	2	33,3%	1	11,1%	6	11,8%
TOTAL	8	100%	10	100%	4	100%	8	100%	8	100%	2	100%	4	100%	6	100%	9	100%	51	100%	
04001PN002- GEOGRAFIA	APROVADO	35	94,6%	25	86,2%	26	96,3%	32	84,2%	32	84,2%	54	81,8%	49	86%	43	76,8%	69	87,3%	333	85,6%
	REPROVADO(I)	0	0%	1	3,4%	1	3,7%	2	5,3%	2	5,3%	7	10,6%	2	3,5%	4	7,1%	6	7,6%	23	5,9%
	REPROVADO(R)	0	0%	0	0%	0	0%	0	0%	0	0%	1	1,5%	0	0%	1	1,8%	1	1,3%	3	0,8%
	TRANCADO	2	5,4%	3	10,3%	0	0%	4	10,5%	4	10,5%	4	6,1%	6	10,5%	8	14,3%	3	3,8%	30	7,7%

continua na próxima página

Tabela 2 : Continuação ADE003-POLÍTICA EDUCACIONAL

CURSO	SITUAÇÃO	2009		2010		2011		2012		2013		2014		2015		2016		TOTAL	
		Freq.	%	Freq.	%	Freq.	%	Freq.	%	Freq.	%	Freq.	%	Freq.	%	Freq.	%	Freq.	%
05002PD001- CIÊNCIAS SOCIAIS	TOTAL	37	100%	29	100%	27	100%	38	100%	66	100%	57	100%	56	100%	79	100%	389	100%
	APROVADO	13	92,9%	13	86,7%	5	41,7%	11	68,8%	4	57,1%	0	-	7	87,5%	11	78,6%	64	74,4%
	REPROVADO(I)	0	0%	1	6,7%	2	16,7%	3	18,8%	0	0%	0	-	0	0%	0	0%	6	7%
	REPROVADO(R) TRANCADO	0	0%	0	0%	0	0%	0	0%	0	0%	0	-	0	0%	0	0%	0	0%
TOTAL	14	100%	15	100%	12	100%	16	100%	7	100%	0	-	8	100%	14	100%	86	100%	
05007PD001- FILOSOFIA	TOTAL	13	92,9%	10	62,5%	8	57,1%	8	80%	9	69,2%	11	78,6%	9	69,2%	9	75%	77	72,6%
	APROVADO	0	0%	2	12,5%	2	14,3%	2	20%	1	7,7%	1	7,1%	2	15,4%	1	8,3%	11	10,4%
	REPROVADO(R)	0	0%	0	0%	2	14,3%	0	0%	0	0%	0	0%	0	0%	0	0%	2	1,9%
	REPROVADO(R) TRANCADO	1	7,1%	4	25%	2	14,3%	0	0%	3	23,1%	2	14,3%	2	15,4%	2	16,7%	16	15,1%
TOTAL	14	100%	16	100%	14	100%	10	100%	13	100%	14	100%	13	100%	12	100%	106	100%	
05009PD001- HISTÓRIA	TOTAL	20	95,2%	29	96,7%	26	96,3%	18	81,8%	2	40%	1	50%	0	-	0	-	96	89,7%
	APROVADO	0	0%	0	0%	1	3,7%	1	4,5%	1	20%	0	0%	0	-	0	-	3	2,8%
	REPROVADO(I)	1	4,8%	0	0%	0	0%	0	0%	0	0%	0	0%	0	-	0	-	1	0,9%
	REPROVADO(R) TRANCADO	0	0%	1	3,3%	0	0%	3	13,6%	2	40%	1	50%	0	-	0	-	7	6,5%
TOTAL	21	100%	30	100%	27	100%	22	100%	5	100%	2	100%	0	-	0	-	107	100%	
05009PN002- HISTÓRIA	TOTAL	21	95,5%	43	97,7%	24	77,4%	6	75%	4	50%	4	100%	0	-	0	-	102	87,2%
	APROVADO	0	0%	0	0%	3	9,7%	1	12,5%	2	25%	0	0%	0	-	0	-	6	5,1%
	REPROVADO(I)	0	0%	0	0%	0	0%	0	0%	0	0%	0	0%	0	-	0	-	0	0%
	REPROVADO(R) TRANCADO	1	4,5%	1	2,3%	4	12,9%	1	12,5%	2	25%	0	0%	0	-	0	-	9	7,7%
TOTAL	22	100%	44	100%	31	100%	8	100%	8	100%	4	100%	0	-	0	-	117	100%	
06001PD001- LETRAS	TOTAL	23	85,2%	31	86,1%	26	86,7%	25	65,8%	19	67,9%	25	73,5%	33	71,7%	41	77,4%	223	76,4%
	APROVADO	0	0%	3	8,3%	3	10%	3	7,9%	5	17,9%	3	8,8%	4	8,7%	2	3,8%	23	7,9%
	REPROVADO(I)	1	3,7%	0	0%	0	0%	0	0%	1	3,6%	1	2,9%	1	2,2%	2	3,8%	6	2,1%
	REPROVADO(R) TRANCADO	3	11,1%	2	5,6%	1	3,3%	10	26,3%	3	10,7%	5	14,7%	8	17,4%	8	15,1%	40	13,7%
TOTAL	27	100%	36	100%	30	100%	38	100%	28	100%	34	100%	46	100%	53	100%	292	100%	
06001PN002- LETRAS	TOTAL	36	90%	46	74,2%	65	75,6%	57	70,4%	65	75,6%	90	78,9%	89	74,2%	77	74,8%	525	75,9%
	APROVADO	1	2,5%	10	16,1%	9	10,5%	5	6,2%	4	4,7%	6	5,3%	15	12,5%	10	9,7%	60	8,7%
	REPROVADO(I)	0	0%	1	1,6%	3	3,5%	2	2,5%	4	4,7%	2	1,8%	2	1,7%	3	2,9%	17	2,5%
	REPROVADO(R) TRANCADO	3	7,5%	5	8,1%	9	10,5%	17	21%	13	15,1%	16	14%	14	11,7%	13	12,6%	90	13%
TOTAL	40	100%	62	100%	86	100%	81	100%	86	100%	114	100%	120	100%	103	100%	692	100%	
07001PD001- ARTES VISUAIS	TOTAL	3	100%	3	50%	5	71,4%	9	81,8%	10	55,6%	13	81,2%	8	53,3%	10	71,4%	61	67,8%
	APROVADO	0	0%	1	16,7%	0	0%	1	9,1%	2	11,1%	2	12,5%	3	20%	2	14,3%	11	12,2%
	REPROVADO(I)	0	0%	0	0%	0	0%	0	0%	1	5,6%	0	0%	1	6,7%	1	7,1%	3	3,3%
	REPROVADO(R) TRANCADO	0	0%	2	33,3%	2	28,6%	1	9,1%	5	27,8%	1	6,2%	3	20%	1	7,1%	15	16,7%
TOTAL	3	100%	6	100%	7	100%	11	100%	18	100%	16	100%	15	100%	14	100%	90	100%	
07004PN001- DANÇA	TOTAL	0	-	0	-	1	50%	13	100%	10	71,4%	14	73,7%	17	85%	12	70,6%	67	78,8%
	APROVADO	0	-	0	-	1	50%	0	0%	1	7,1%	2	10,5%	2	10%	3	17,6%	9	10,6%
	REPROVADO(I)	0	-	0	-	0	0%	0	0%	0	0%	0	0%	0	0%	0	0%	0	0%
	REPROVADO(R) TRANCADO	0	-	0	-	0	0%	0	0%	3	21,4%	3	15,8%	1	5%	2	11,8%	9	10,6%
TOTAL	0	-	0	-	2	100%	13	100%	14	100%	19	100%	20	100%	17	100%	85	100%	
07006PD001- TEATRO	TOTAL	21	80,8%	13	76,5%	15	60%	15	78,9%	19	63,3%	20	80%	10	71,4%	22	73,3%	135	72,6%
	APROVADO	3	11,5%	1	5,9%	3	12%	0	0%	0	0%	0	0%	0	0%	1	3,3%	8	4,3%
	REPROVADO(I)	0	0%	0	0%	0	0%	0	0%	1	3,3%	2	8%	3	21,4%	2	6,7%	8	4,3%
	REPROVADO(R) TRANCADO	2	7,7%	3	17,6%	7	28%	4	21,1%	10	33,3%	3	12%	1	7,1%	5	16,7%	35	18,8%
TOTAL	26	100%	17	100%	25	100%	19	100%	30	100%	25	100%	14	100%	14	100%	186	100%	
17001PD001- ENFERMAGEM	TOTAL	1	33,3%	0	-	2	50%	2	66,7%	0	0%	0	-	0	-	1	50%	6	40%
	APROVADO	0	0%	0	-	0	0%	0	0%	2	66,7%	0	-	0	-	1	50%	3	20%
	REPROVADO(I)	0	0%	0	-	0	0%	0	0%	0	0%	0	-	0	-	0	0%	0	0%
	REPROVADO(R) TRANCADO	2	66,7%	0	-	2	50%	1	33,3%	1	33,3%	0	-	0	-	0	0%	6	40%

continua na próxima página

Tabela 2 : Continuação ADE003-POLÍTICA EDUCACIONAL

CURSO	SITUAÇÃO	2009		2010		2011		2012		2013		2014		2015		2016		TOTAL	
		Freq.	%	Freq.	%	Freq.	%	Freq.	%	Freq.	%	Freq.	%	Freq.	%	Freq.	%	Freq.	%
20001PD203- EDUCAÇÃO FÍSICA	TOTAL	3	100%	0	-	4	100%	3	100%	3	100%	0	-	0	-	2	100%	15	100%
	APROVADO	19	82,6%	20	71,4%	25	80,6%	38	67,9%	46	74,2%	47	85,5%	33	63,5%	29	85,3%	257	75,4%
	REPROVADO(I)	1	4,3%	2	7,1%	4	12,9%	8	14,3%	10	16,1%	3	5,5%	6	11,5%	3	8,8%	37	10,9%
	REPROVADO(R) TRANCADO	2	8,7%	2	7,1%	0	0%	4	7,1%	1	1,6%	0	0%	5	9,6%	1	2,9%	15	4,4%
MÚSICA BACHARELADO	TOTAL	23	100%	28	100%	31	100%	56	100%	62	100%	55	100%	52	100%	34	100%	341	100%
	APROVADO	8	80%	6	66,7%	6	66,7%	1	50%	2	66,7%	0	0%	1	50%	2	100%	26	68,4%
	REPROVADO(I)	1	10%	1	11,1%	1	11,1%	1	50%	0	0%	0	0%	0	0%	0	0%	4	10,5%
	REPROVADO(R) TRANCADO	1	10%	0	0%	1	11,1%	0	0%	0	0%	0	0%	0	0%	0	0%	2	5,3%
MÚSICA LICENCIATURA	TOTAL	10	100%	9	100%	9	100%	2	100%	3	100%	1	100%	2	100%	2	100%	38	100%
	APROVADO	0	-	2	66,7%	11	52,4%	22	73,3%	25	67,6%	18	75%	20	55,6%	36	72%	134	66,7%
	REPROVADO(I)	0	-	1	33,3%	3	14,3%	5	16,7%	10	27%	2	8,3%	4	11,1%	6	12%	31	15,4%
	REPROVADO(R) TRANCADO	0	-	0	0%	1	4,8%	0	0%	0	0%	1	4,2%	1	2,8%	4	8%	7	3,5%
TOTAL	TOTAL	0	-	3	100%	21	100%	30	100%	37	100%	24	100%	36	100%	50	100%	201	100%
	APROVADO	412	90,7%	424	82,3%	484	80%	494	77,1%	422	72,3%	452	80,9%	420	75,5%	556	82,9%	3664	79,9%
	REPROVADO(I)	13	2,9%	39	7,6%	50	8,3%	55	8,6%	67	11,5%	34	6,1%	47	8,5%	40	6%	345	7,5%
	REPROVADO(R) TRANCADO	7	1,5%	7	1,4%	10	1,7%	11	1,7%	13	2,2%	9	1,6%	16	2,9%	17	2,5%	90	2%
TOTAL	TOTAL	22	4,8%	45	8,7%	61	10,1%	81	12,6%	82	14%	64	11,4%	73	13,1%	58	8,6%	486	10,6%
	APROVADO	454	100%	515	100%	605	100%	641	100%	584	100%	559	100%	556	100%	671	100%	4585	100%

Tabela 3: Avaliação da disciplina ADE018-TÓPICOS EM GESTÃO DA EDUCAÇÃO entre os anos de 2009 e 2016

CURSO	SITUAÇÃO	2009		2010		2011		2012		2013		2014		2015		2016		TOTAL	
		Freq.	%	Freq.	%	Freq.	%	Freq.	%	Freq.	%	Freq.	%	Freq.	%	Freq.	%	Freq.	%
02004PN002- FÍSICA	TOTAL	0	-	0	-	0	-	2	66,7%	2	66,7%	1	50%	3	60%	2	100%	10	66,7%
	APROVADO	0	-	0	-	0	-	0	0%	1	33,3%	0	0%	0	0%	0	0%	1	6,7%
	REPROVADO(I)	0	-	0	-	0	-	1	33,3%	0	0%	0	0%	1	20%	0	0%	2	13,3%
	REPROVADO(R) TRANCADO	0	-	0	-	0	-	0	0%	0	0%	1	50%	1	20%	0	0%	2	13,3%
05010PD001- PSICOLOGIA	TOTAL	0	-	0	-	0	-	3	100%	3	100%	2	100%	5	100%	2	100%	15	100%
	APROVADO	0	-	0	-	0	-	0	0%	1	33,3%	4	44,4%	10	71,4%	0	-	27	60%
	REPROVADO(I)	0	-	0	-	0	-	0	0%	1	4,5%	3	33,3%	0	0%	0	0%	4	8,9%
	REPROVADO(R) TRANCADO	0	-	0	-	0	-	0	0%	0	0%	0	0%	0	0%	0	-	0	0%
06001PN002- LETRAS	TOTAL	0	-	0	-	0	-	0	-	8	36,4%	2	22,2%	4	28,6%	0	-	14	31,1%
	APROVADO	0	-	0	-	0	-	0	0%	22	100%	9	100%	14	100%	0	-	45	100%
	REPROVADO(I)	0	-	0	-	0	-	0	0%	4	80%	0	0%	2	40%	8	88,9%	14	70%
	REPROVADO(R) TRANCADO	0	-	0	-	0	-	0	0%	0	0%	1	100%	0	0%	0	0%	4	20%
14006PD001- PEDAGOGIA	TOTAL	0	-	0	-	0	-	0	-	5	100%	0	0%	1	20%	0	0%	1	5%
	APROVADO	13	86,7%	8	100%	58	90,6%	69	87,3%	107	87,7%	94	89,5%	94	90,4%	45	71,4%	488	87,1%
	REPROVADO(I)	1	6,7%	0	0%	4	6,2%	1	1,3%	5	4,1%	4	3,8%	2	1,9%	6	9,5%	23	4,1%
	REPROVADO(R) TRANCADO	0	0%	0	0%	1	1,6%	1	1,3%	1	0,8%	1	1%	5	4,8%	1	1,6%	10	1,8%
14006PN002- PEDAGOGIA	TOTAL	15	100%	8	100%	64	100%	79	100%	122	100%	105	100%	104	100%	63	100%	560	100%
	APROVADO	22	81,5%	8	80%	28	87,5%	153	94,4%	94	94,9%	79	91,9%	85	81,7%	83	89,2%	552	90%
	REPROVADO(I)	1	3,7%	0	0%	2	6,2%	2	1,2%	1	1%	0	0%	4	3,8%	2	2,2%	12	2%
	REPROVADO(R)	0	0%	0	0%	0	0%	2	1,2%	0	0%	3	3,5%	7	6,7%	1	1,1%	13	2,1%

continua na próxima página

Tabela 3 : Continuação ADE018-TÓPICOS EM GESTÃO DA EDUCAÇÃO

CURSO	SITUAÇÃO	2009		2010		2011		2012		2013		2014		2015		2016		TOTAL	
		Freq.	%	Freq.	%	Freq.	%	Freq.	%	Freq.	%	Freq.	%	Freq.	%	Freq.	%	Freq.	%
TOTAL	TRANCADO	4	14,8%	2	20%	2	6,2%	5	3,1%	4	4%	4	4,7%	8	7,7%	7	7,5%	36	5,9%
	TOTAL	27	100%	10	100%	32	100%	162	100%	99	100%	86	100%	104	100%	93	100%	613	100%
TOTAL	APROVADO	36	83,7%	16	88,9%	89	88,1%	233	91,7%	246	86,3%	195	84,8%	203	84,2%	150	81,5%	1168	86,1%
	TOTAL	2	4,7%	0	0%	6	5,9%	4	1,6%	4	1,6%	11	3,9%	9	3,3%	11	6%	51	3,8%
TOTAL	REPROVADO(I)	0	0%	0	0%	1	1%	4	1,6%	4	1,6%	3	2,6%	13	5,4%	2	1,1%	29	2,1%
	TOTAL	5	11,6%	2	11,1%	5	5%	13	5,1%	25	8,8%	20	8,7%	17	7,1%	21	11,4%	108	8%
TOTAL	TOTAL	43	100%	18	100%	101	100%	254	100%	285	100%	230	100%	241	100%	184	100%	1356	100%

Tabela 4: Avaliação da disciplina ADE043-POLÍTICA E ADMINISTRAÇÃO DOS SISTEMAS EDUCACIONAIS, entre os anos de 2009 e 2016

CURSO	SITUAÇÃO	2009		2010		2011		2012		2013		2014		2015		2016		TOTAL	
		Freq.	%	Freq.	%	Freq.	%	Freq.	%	Freq.	%	Freq.	%	Freq.	%	Freq.	%	Freq.	%
14006PD001-PEDAGOGIA	APROVADO	58	87,9%	68	97,1%	63	92,6%	55	84,6%	61	87,1%	66	88%	43	75,4%	66	78,6%	480	86,5%
	TOTAL	2	3%	1	1,4%	3	4,4%	2	3,1%	3	4,3%	3	4%	6	10,5%	4	4,8%	24	4,3%
14006PN002-PEDAGOGIA	REPROVADO(R)	1	1,5%	0	0%	0	0%	3	4,6%	0	0%	0	0%	2	3,5%	2	2,4%	8	1,4%
	TOTAL	5	7,6%	1	1,4%	2	2,9%	5	7,7%	6	8,6%	6	8%	6	10,5%	12	14,3%	43	7,7%
TOTAL	APROVADO	66	100%	70	100%	68	100%	65	100%	70	100%	75	100%	57	100%	84	100%	555	100%
	TOTAL	61	91%	72	92,3%	60	87%	63	86,3%	61	89,7%	43	82,7%	48	82,8%	54	84,4%	462	87,3%
TOTAL	REPROVADO(I)	1	1,5%	4	5,1%	4	5,8%	4	5,5%	1	1,5%	6	11,5%	9	15,5%	5	7,8%	34	6,4%
	TOTAL	0	0%	0	0%	2	2,9%	2	2,7%	4	5,9%	2	3,8%	0	0%	1	1,6%	11	2,1%
TOTAL	REPROVADO(R)	5	7,5%	2	2,6%	3	4,3%	4	5,5%	2	2,9%	1	1,9%	1	1,7%	4	6,2%	22	4,2%
	TOTAL	67	100%	78	100%	69	100%	73	100%	68	100%	52	100%	58	100%	64	100%	529	100%
TOTAL	APROVADO	119	89,5%	140	94%	124	89,9%	118	84,9%	123	88,5%	110	85,9%	91	79,1%	121	81,2%	946	86,8%
	TOTAL	3	2,3%	5	3,4%	7	5,1%	7	5%	4	2,9%	9	7%	15	13%	9	6%	59	5,4%
TOTAL	REPROVADO(I)	1	0,8%	0	0%	2	1,4%	5	3,6%	4	2,9%	2	1,6%	2	1,7%	3	2%	19	1,7%
	TOTAL	10	7,5%	4	2,7%	5	3,6%	9	6,5%	8	5,8%	7	5,5%	7	6,1%	16	10,7%	66	6,1%
TOTAL	TOTAL	133	100%	149	100%	138	100%	139	100%	139	100%	128	100%	115	100%	149	100%	1090	100%

Tabela 5: Avaliação da disciplina ADE044-TEORIAS DE CURRÍCULO entre os anos de 2009 e 2016

CURSO	SITUAÇÃO	2009		2010		2011		2012		2013		2014		2015		2016		TOTAL	
		Freq.	%	Freq.	%	Freq.	%	Freq.	%	Freq.	%	Freq.	%	Freq.	%	Freq.	%	Freq.	%
14006PD001-PEDAGOGIA	APROVADO	0	-	63	96,9%	58	95,1%	62	96,9%	55	94,8%	56	90,3%	59	81,9%	42	79,2%	395	90,8%
	TOTAL	0	-	0	0%	2	3,3%	1	1,6%	0	0%	3	4,8%	7	9,7%	5	9,4%	18	4,1%
14006PN002-PEDAGOGIA	REPROVADO(R)	0	-	1	1,5%	1	1,6%	0	0%	0	0%	0	0%	2	2,8%	0	0%	4	0,9%
	TOTAL	0	-	1	1,5%	0	0%	1	1,6%	3	5,2%	3	4,8%	4	5,6%	6	11,3%	18	4,1%
TOTAL	APROVADO	0	-	65	100%	61	100%	64	100%	58	100%	62	100%	72	100%	53	100%	435	100%
	TOTAL	0	-	115	90,6%	60	85,7%	55	88,7%	51	79,7%	58	84,1%	36	69,2%	32	80%	407	84,1%
TOTAL	REPROVADO(I)	0	-	3	2,4%	4	5,7%	0	0%	6	9,4%	3	4,3%	10	19,2%	3	7,5%	29	6%
	TOTAL	0	-	3	2,4%	2	2,9%	2	3,2%	2	3,1%	1	1,4%	1	1,9%	1	2,5%	12	2,5%
TOTAL	REPROVADO(R)	0	-	6	4,7%	4	5,7%	5	8,1%	5	7,8%	7	10,1%	5	9,6%	4	10%	36	7,4%
	TOTAL	0	-	127	100%	70	100%	62	100%	64	100%	69	100%	52	100%	40	100%	484	100%
TOTAL	APROVADO	0	-	180	92,8%	119	90,2%	119	93%	106	86,9%	115	87,1%	97	77%	74	79,6%	810	87,4%
	TOTAL	0	-	3	1,5%	6	4,5%	1	0,8%	6	4,9%	6	4,5%	17	13,5%	8	8,6%	47	5,1%
TOTAL	REPROVADO(R)	0	-	4	2,1%	3	2,3%	2	1,6%	2	1,6%	1	0,8%	3	2,4%	1	1,1%	16	1,7%

continua na próxima página

Tabela 5 : Continuação ADE044-TEORIAS DE CURRÍCULO

CURSO	SITUAÇÃO	2009		2010		2011		2012		2013		2014		2015		2016		TOTAL	
		Freq.	%	Freq.	%	Freq.	%	Freq.	%	Freq.	%	Freq.	%	Freq.	%	Freq.	%	Freq.	%
	TRANCADO	0	-	7	3,6%	4	3%	6	4,7%	8	6,6%	10	7,6%	9	7,1%	10	10,8%	54	5,8%
	TOTAL	0	-	194	100%	132	100%	128	100%	122	100%	132	100%	126	100%	93	100%	927	100%

Tabela 6: Avaliação da disciplina ADE045-PROCESSOS EDUCATIVOS NAS ACOES COLETIVAS. entre os anos de 2009 e 2016

CURSO	SITUAÇÃO	2009		2010		2011		2012		2013		2014		2015		2016		TOTAL	
		Freq.	%	Freq.	%	Freq.	%	Freq.	%	Freq.	%	Freq.	%	Freq.	%	Freq.	%	Freq.	%
14006PD001-PEDAGOGIA	APROVADO	55	94,8%	58	98,3%	60	89,6%	65	97%	58	95,1%	56	91,8%	65	89%	48	87,3%	465	92,8%
	REPROVADO(I)	1	1,7%	1	1,7%	2	3%	0	0%	2	3,3%	3	4,9%	5	6,8%	1	1,8%	15	3%
	REPROVADO(R)	0	0%	0	0%	0	0%	0	0%	1	1,6%	0	0%	0	0%	1	1,4%	2	0,4%
	TRANCADO	2	3,4%	0	0%	5	7,5%	2	3%	0	0%	2	3,3%	2	2,7%	6	10,9%	19	3,8%
	TOTAL	58	100%	59	100%	67	100%	67	100%	61	100%	61	100%	73	100%	55	100%	501	100%
14006PN002-PEDAGOGIA	APROVADO	61	95,3%	63	96,9%	60	90,9%	54	90%	56	91,8%	67	94,4%	31	86,1%	41	93,2%	433	92,7%
	REPROVADO(I)	0	0%	2	3,1%	2	3%	1	1,7%	3	4,9%	0	0%	1	2,8%	1	2,3%	10	2,1%
	REPROVADO(R)	0	0%	0	0%	0	0%	1	1,7%	0	0%	0	0%	0	0%	0	0%	1	0,2%
	TRANCADO	3	4,7%	0	0%	4	6,1%	4	6,7%	2	3,3%	4	5,6%	4	11,1%	2	4,5%	23	4,9%
	TOTAL	64	100%	65	100%	66	100%	60	100%	61	100%	71	100%	96	100%	44	100%	467	100%
TOTAL	APROVADO	116	95,1%	122	97,6%	121	90,3%	122	93,8%	114	92,7%	125	93,3%	96	88,1%	90	90%	906	92,7%
	REPROVADO(I)	1	0,8%	3	2,4%	4	3%	1	0,8%	6	4,9%	3	2,2%	6	5,5%	2	2%	26	2,7%
	REPROVADO(R)	0	0%	0	0%	0	0%	1	0,8%	1	0,8%	0	0%	1	0,9%	0	0%	3	0,3%
	TRANCADO	5	4,1%	0	0%	9	6,7%	6	4,6%	2	1,6%	6	4,5%	6	5,5%	8	8%	42	4,3%
	TOTAL	122	100%	125	100%	134	100%	130	100%	123	100%	134	100%	109	100%	100	100%	977	100%

Tabela 7: Avaliação da disciplina ADE046-ESCOLA E DIVERSIDADE: INTERFACES POLITICAS E SOCIAIS entre os anos de 2009 e 2016

CURSO	SITUAÇÃO	2009		2010		2011		2012		2013		2014		2015		2016		TOTAL	
		Freq.	%	Freq.	%	Freq.	%	Freq.	%	Freq.	%	Freq.	%	Freq.	%	Freq.	%	Freq.	%
14006PD001-PEDAGOGIA	APROVADO	56	91,8%	58	95,1%	59	90,8%	66	95,7%	57	95%	59	89,4%	60	84,5%	44	77,2%	459	90%
	REPROVADO(I)	1	1,6%	3	4,9%	4	6,2%	0	0%	2	3,3%	4	6,1%	3	4,2%	0	0%	17	3,3%
	REPROVADO(R)	1	1,6%	0	0%	1	1,5%	1	1,4%	0	0%	0	0%	3	4,2%	4	7%	10	2%
	TRANCADO	3	4,9%	0	0%	1	1,5%	2	2,9%	1	1,7%	3	4,5%	5	7%	9	15,8%	24	4,7%
	TOTAL	61	100%	61	100%	65	100%	69	100%	60	100%	66	100%	71	100%	57	100%	510	100%
14006PN002-PEDAGOGIA	APROVADO	61	95,3%	59	90,8%	59	92,2%	45	75%	55	79,7%	74	92,5%	34	77,3%	36	85,7%	423	86,7%
	REPROVADO(I)	0	0%	3	4,6%	1	1,6%	8	13,3%	9	13%	2	2,5%	6	13,6%	0	0%	29	5,9%
	REPROVADO(R)	1	1,6%	3	4,6%	0	0%	4	6,7%	2	2,9%	0	0%	0	0%	1	2,4%	11	2,3%
	TRANCADO	2	3,1%	0	0%	4	6,2%	3	5%	3	4,3%	4	5%	4	9,1%	5	11,9%	25	5,1%
	TOTAL	64	100%	65	100%	64	100%	60	100%	69	100%	80	100%	44	100%	42	100%	488	100%
TOTAL	APROVADO	117	93,6%	118	92,9%	118	91,5%	113	86,3%	113	85,6%	136	91,3%	94	81,7%	82	81,2%	891	88,3%
	REPROVADO(I)	1	0,8%	6	4,7%	5	3,9%	8	6,1%	12	9,1%	6	4%	9	7,8%	0	0%	47	4,7%
	REPROVADO(R)	2	1,6%	3	2,4%	1	0,8%	5	3,8%	2	1,5%	0	0%	3	2,6%	5	5%	21	2,1%
	TRANCADO	5	4%	0	0%	5	3,9%	5	3,8%	5	3,8%	7	4,7%	9	7,8%	14	13,9%	50	5%
	TOTAL	125	100%	127	100%	129	100%	131	100%	132	100%	149	100%	115	100%	101	100%	1009	100%

**Tabela 8: Avaliação da disciplina ADE047-ORGANIZACAO DO ENSINO FUNDAMENTAL entre os anos de 2009 e 2016**

CURSO	SITUAÇÃO	2009		2010		2011		2012		2013		2014		2015		2016		TOTAL		
		Freq.	%	Freq.	%	Freq.	%	Freq.	%	Freq.	%	Freq.	%	Freq.	%	Freq.	%	Freq.	%	
14006PD001- PEDAGOGIA	APROVADO	53	96,4%	59	93,7%	58	93,5%	57	87,7%	63	94%	60	96,8%	49	87,5%	35	66%	434	89,9%	
	REPROVADO(I)	0	0%	0	0%	4	6,5%	4	6,2%	2	3%	1	1,6%	2	3,6%	6	11,3%	19	3,9%	
	REPROVADO(R)	0	0%	3	4,8%	0	0%	1	1,5%	0	0%	0	0%	0	0%	0	0%	4	0,8%	
	TRANCADO	2	3,6%	1	1,6%	0	0%	3	4,6%	2	3%	1	1,6%	5	8,9%	12	22,6%	26	5,4%	
TOTAL	55	100%	63	100%	62	100%	65	100%	67	100%	67	100%	62	100%	56	100%	53	100%	483	100%
14006PN002- PEDAGOGIA	APROVADO	2	66,7%	50	87,7%	66	89,2%	56	80%	59	92,2%	51	78,5%	58	85,3%	36	75%	378	84,2%	
	REPROVADO(I)	0	0%	0	0%	6	8,1%	6	8,6%	0	0%	1	1,5%	7	10,3%	5	10,4%	25	5,6%	
	REPROVADO(R)	0	0%	5	8,8%	0	0%	2	2,9%	2	3,1%	7	10,8%	1	1,5%	2	4,2%	19	4,2%	
	TRANCADO	1	33,3%	2	3,5%	2	2,7%	6	8,6%	3	4,7%	6	9,2%	2	2,9%	5	10,4%	27	6%	
TOTAL	3	100%	57	100%	74	100%	70	100%	70	100%	64	100%	65	100%	68	100%	48	100%	449	100%
TOTAL	APROVADO	55	94,8%	109	90,8%	124	89,2%	114	83,8%	123	93,2%	112	87,5%	107	85,6%	71	70,3%	815	86,8%	
	REPROVADO(I)	0	0%	0	0%	10	7,2%	10	7,4%	2	1,5%	2	1,6%	9	7,2%	11	10,9%	44	4,7%	
	REPROVADO(R)	0	0%	8	6,7%	0	0%	3	2,2%	2	1,5%	7	5,5%	1	0,8%	2	2%	23	2,4%	
	TRANCADO	3	5,2%	3	2,5%	5	3,6%	9	6,6%	5	3,8%	7	5,5%	8	6,4%	17	16,8%	57	6,1%	
TOTAL	58	100%	120	100%	139	100%	136	100%	132	100%	128	100%	125	100%	101	100%	939	100%		

**Tabela 9: Avaliação da disciplina ADE051-ESTAGIO CURRICULAR EM GESTAO DA ESCOLA E COORDENACAO PEDAGOGICA. entre os anos de 2009 e 2016**

CURSO	SITUAÇÃO	2009		2010		2011		2012		2013		2014		2015		2016		TOTAL		
		Freq.	%	Freq.	%	Freq.	%	Freq.	%	Freq.	%	Freq.	%	Freq.	%	Freq.	%	Freq.	%	
14006PD001- PEDAGOGIA	APROVADO	0	-	0	-	52	86,7%	59	89,4%	55	91,7%	60	92,3%	67	94,4%	52	92,9%	345	91,3%	
	REPROVADO(I)	0	-	0	-	4	6,7%	1	1,5%	0	0%	1	1,5%	2	2,8%	1	1,8%	9	2,4%	
	REPROVADO(R)	0	-	0	-	0	0%	4	6,1%	3	5%	2	3,1%	2	2,8%	2	3,6%	13	3,4%	
	TRANCADO	0	-	0	-	4	6,7%	2	3%	2	3,3%	2	3,1%	0	0%	1	1,8%	11	2,9%	
TOTAL	0	-	0	-	60	100%	66	100%	60	100%	60	100%	65	100%	71	100%	56	100%	378	100%
14006PN002- PEDAGOGIA	APROVADO	0	-	0	-	51	89,3%	55	84,6%	40	71,4%	63	88,7%	50	90,9%	57	86,4%	316	85,4%	
	REPROVADO(I)	0	-	0	-	2	3,5%	3	4,6%	7	12,5%	3	4,2%	1	1,8%	4	6,1%	20	5,4%	
	REPROVADO(R)	0	-	0	-	3	5,3%	3	4,6%	4	7,1%	4	5,6%	3	5,5%	2	3%	19	5,1%	
	TRANCADO	0	-	0	-	1	1,8%	4	6,2%	5	8,9%	1	1,4%	1	1,8%	3	4,5%	15	4,1%	
TOTAL	0	-	0	-	57	100%	65	100%	65	100%	71	100%	55	100%	66	100%	370	100%		
TOTAL	APROVADO	0	-	0	-	103	88%	114	87%	95	81,9%	123	90,4%	117	92,9%	109	89,3%	661	88,4%	
	REPROVADO(I)	0	-	0	-	6	5,1%	4	3,1%	7	6%	4	2,9%	3	2,4%	5	4,1%	29	3,9%	
	REPROVADO(R)	0	-	0	-	3	2,6%	7	5,3%	7	6%	6	4,4%	5	4%	4	3,3%	32	4,3%	
	TRANCADO	0	-	0	-	5	4,3%	6	4,6%	7	6%	3	2,2%	1	0,8%	4	3,3%	26	3,5%	
TOTAL	0	-	0	-	117	100%	131	100%	131	100%	116	100%	126	100%	122	100%	748	100%		

**Tabela 10: Avaliação da disciplina ADE058-POLITICA EDUCACIONAL entre os anos de 2009 e 2016**

CURSO	SITUAÇÃO	2009		2010		2011		2012		2013		2014		2015		2016		TOTAL	
		Freq.	%	Freq.	%	Freq.	%	Freq.	%	Freq.	%	Freq.	%	Freq.	%	Freq.	%	Freq.	%
14006PD001- PEDAGOGIA	APROVADO	58	85,3%	70	90,9%	61	89,7%	67	93,1%	65	95,6%	51	76,1%	54	87,1%	51	81%	477	87,5%
	REPROVADO(I)	7	10,3%	1	1,3%	4	5,9%	1	1,4%	1	1,5%	11	16,4%	1	1,6%	5	7,9%	31	5,7%
	REPROVADO(R)	2	2,9%	0	0%	1	1,5%	0	0%	0	0%	1	1,5%	0	0%	1	1,6%	5	0,9%
TOTAL	TRANCADO	1	1,5%	6	7,8%	2	2,9%	4	5,6%	2	2,9%	4	6%	7	11,3%	6	9,5%	32	5,9%

continua na próxima página



Tabela 10 : Continuação ADE058-POLITICA EDUCACIONAL

CURSO	SITUAÇÃO	2009		2010		2011		2012		2013		2014		2015		2016		TOTAL	
		Freq.	%	Freq.	%	Freq.	%	Freq.	%	Freq.	%	Freq.	%	Freq.	%	Freq.	%	Freq.	%
14006PN002- PEDAGOGIA	TOTAL	68	100%	77	100%	68	100%	72	100%	68	100%	67	100%	62	100%	63	100%	545	100%
	APROVADO	63	90%	62	91,2%	60	89,6%	50	78,1%	59	93,7%	40	63,5%	51	66,2%	57	79,2%	442	81,2%
	REPROVADO(I)	3	4,3%	4	5,9%	4	6%	4	6,2%	1	1,6%	14	22,2%	12	15,6%	7	9,7%	49	9%
	REPROVADO(R) TRANCADO	2	2,9%	0	0%	0	0%	5	7,8%	2	3,2%	0	0%	6	7,8%	3	4,2%	18	3,3%
TOTAL	70	100%	68	100%	67	100%	64	100%	63	100%	63	100%	77	100%	72	100%	544	100%	
TOTAL	APROVADO	121	87,7%	132	91%	122	88,4%	118	86,1%	125	94%	91	70%	107	75,4%	108	80%	924	84,2%
	REPROVADO(I)	10	7,2%	5	3,4%	9	6,5%	5	3,6%	2	1,5%	25	19,2%	13	9,2%	12	8,9%	81	7,4%
	REPROVADO(R)	4	2,9%	0	0%	1	0,7%	5	3,6%	3	2,3%	1	0,8%	6	4,2%	4	3%	24	2,2%
	REPROVADO(R) TRANCADO	3	2,2%	8	5,5%	6	4,3%	9	6,6%	3	2,3%	13	10%	16	11,3%	11	8,1%	69	6,3%
TOTAL	138	100%	145	100%	138	100%	137	100%	133	100%	130	100%	142	100%	135	100%	1098	100%	

Tabela 11: Avaliação da disciplina ADE059-ORGANIZACAO DA EDUCACAO INFANTIL entre os anos de 2009 e 2016

CURSO	SITUAÇÃO	2009		2010		2011		2012		2013		2014		2015		2016		TOTAL	
		Freq.	%	Freq.	%	Freq.	%	Freq.	%	Freq.	%	Freq.	%	Freq.	%	Freq.	%	Freq.	%
14006PD001- PEDAGOGIA	TOTAL	54	98,2%	55	94,8%	59	95,2%	64	92,8%	63	92,6%	59	96,7%	50	86,2%	42	80,8%	446	92,3%
	APROVADO	0	0%	0	0%	1	1,6%	1	1,4%	3	4,4%	1	1,6%	1	1,7%	1	1,9%	8	1,7%
	REPROVADO(I)	1	1,8%	2	3,4%	2	3,2%	2	2,9%	0	0%	0	0%	2	3,4%	2	3,8%	11	2,3%
	REPROVADO(R) TRANCADO	0	0%	1	1,7%	0	0%	2	2,9%	2	2,9%	1	1,6%	5	8,6%	7	13,5%	18	3,7%
TOTAL	55	100%	58	100%	62	100%	69	100%	68	100%	61	100%	58	100%	52	100%	483	100%	
14006PN002- PEDAGOGIA	APROVADO	4	100%	52	86,7%	59	89,4%	66	91,7%	50	89,3%	55	84,6%	57	85,1%	43	84,3%	386	87,5%
	REPROVADO(I)	0	0%	2	3,3%	3	4,5%	1	1,4%	3	5,4%	2	3,1%	2	3%	5	9,8%	18	4,1%
	REPROVADO(R)	0	0%	4	6,7%	0	0%	1	1,4%	1	1,8%	2	3,1%	6	9%	0	0%	14	3,2%
	REPROVADO(R) TRANCADO	0	0%	2	3,3%	4	6,1%	4	5,6%	2	3,6%	6	9,2%	2	3%	3	5,9%	23	5,2%
TOTAL	4	100%	60	100%	66	100%	72	100%	56	100%	65	100%	67	100%	51	100%	441	100%	
TOTAL	APROVADO	58	98,3%	107	89,9%	119	89,5%	130	92,2%	114	91,2%	114	90,5%	107	85,6%	85	82,5%	834	89,6%
	REPROVADO(I)	0	0%	2	1,7%	4	3%	2	1,4%	6	4,8%	3	2,4%	3	2,4%	6	5,8%	26	2,8%
	REPROVADO(R)	1	1,7%	7	5,9%	2	1,5%	3	2,1%	1	0,8%	2	1,6%	8	6,4%	2	1,9%	26	2,8%
	REPROVADO(R) TRANCADO	0	0%	3	2,5%	8	6%	6	4,3%	4	3,2%	7	5,6%	7	5,6%	10	9,7%	45	4,8%
TOTAL	59	100%	119	100%	133	100%	141	100%	125	100%	126	100%	125	100%	103	100%	931	100%	

Tabela 12: Avaliação da disciplina CAE001-SOCIOLOGIA DA EDUCACAO entre os anos de 2009 e 2016

CURSO	SITUAÇÃO	2009		2010		2011		2012		2013		2014		2015		2016		TOTAL	
		Freq.	%	Freq.	%	Freq.	%	Freq.	%	Freq.	%	Freq.	%	Freq.	%	Freq.	%	Freq.	%
02004PD001- FÍSICA	TOTAL	10	71,4%	13	72,2%	9	90%	7	63,6%	15	93,8%	4	100%	8	66,7%	8	88,9%	74	78,7%
	APROVADO	3	21,4%	3	16,7%	1	10%	0	0%	0	0%	0	0%	1	8,3%	0	0%	8	8,5%
	REPROVADO(I)	0	0%	1	5,6%	0	0%	0	0%	0	0%	0	0%	1	8,3%	1	11,1%	3	3,2%
	REPROVADO(R) TRANCADO	1	7,1%	1	5,6%	0	0%	4	36,4%	1	6,2%	0	0%	2	16,7%	0	0%	9	9,6%
TOTAL	14	100%	18	100%	10	100%	11	100%	16	100%	4	100%	4	100%	12	100%	9	100%	
02004PN002- FÍSICA	APROVADO	29	74,4%	41	85,4%	32	80%	18	62,1%	35	68,6%	21	58,3%	11	68,8%	11	64,7%	198	71,7%
	REPROVADO(I)	3	7,7%	5	10,4%	5	12,5%	3	10,3%	7	13,7%	10	27,8%	3	18,8%	4	23,5%	40	14,5%
	REPROVADO(R)	2	5,1%	1	2,1%	1	2,5%	4	13,8%	3	5,9%	1	2,8%	2	12,5%	0	0%	14	5,1%
	REPROVADO(R) TRANCADO	5	12,8%	1	2,1%	2	5%	4	13,8%	6	11,8%	4	11,1%	0	0%	2	11,8%	24	8,7%
TOTAL	39	100%	48	100%	40	100%	29	100%	51	100%	36	100%	16	100%	16	100%	17	100%	
APROVADO	20	83,3%	16	72,7%	14	73,7%	13	86,7%	15	88,2%	15	75%	6	54,5%	21	75%	120	76,9%	

continua na próxima página

Tabela 12 : Continuação CAE001-SOCIOLOGIA DA EDUCACAO

CURSO	SITUAÇÃO	2009		2010		2011		2012		2013		2014		2015		2016		TOTAL			
		Freq.	%	Freq.	%	Freq.	%	Freq.	%	Freq.	%	Freq.	%	Freq.	%	Freq.	%	Freq.	%		
02005PN002- MATEMÁTICA	REPROVADO(I)	4	16,7%	2	9,1%	2	10,5%	1	6,7%	1	5,9%	2	10%	2	18,2%	1	3,6%	15	9,6%		
	REPROVADO(R)	0	0%	1	4,5%	2	10,5%	1	6,7%	1	5,9%	0	0%	0	0%	0	0%	5	3,2%		
	TRANCADO	0	0%	3	13,6%	1	5,3%	0	0%	0	0%	0	0%	3	15,3%	6	21,4%	16	10,3%		
	TOTAL	24	100%	22	100%	19	100%	15	100%	15	100%	17	100%	20	100%	28	100%	28	100%	156	100%
	APROVADO	26	96,3%	21	87,5%	14	77,8%	9	75%	9	75%	16	94,1%	13	92,9%	22	91,7%	17	81%	138	87,9%
02007PN002- QUÍMICA	REPROVADO(I)	1	3,7%	2	8,3%	2	11,1%	2	16,7%	2	16,7%	0	0%	0	0%	0	0%	8	5,1%		
	REPROVADO(R)	0	0%	0	0%	0	0%	1	8,3%	0	0%	0	0%	0	0%	1	4,2%	2	1,3%		
	TRANCADO	0	0%	1	4,2%	2	11,1%	0	0%	0	0%	0	0%	1	7,1%	4	19%	9	5,7%		
	TOTAL	27	100%	24	100%	18	100%	12	100%	12	100%	17	100%	14	100%	24	100%	21	100%	157	100%
	APROVADO	3	75%	10	76,9%	7	70%	9	69,2%	9	69,2%	17	89,5%	12	75%	4	100%	9	81,8%	71	78,9%
03001PD001- CIÊNCIAS BIOLÓGICAS	REPROVADO(I)	1	25%	2	15,4%	3	30%	2	15,4%	2	16%	0	0%	0	0%	0	0%	8	8,9%		
	REPROVADO(R)	0	0%	0	0%	0	0%	0	0%	0	0%	1	6,2%	0	0%	0	0%	3	3,3%		
	TRANCADO	0	0%	1	7,7%	0	0%	2	15,4%	2	15,4%	1	5,3%	3	18,8%	0	0%	8	8,9%		
	TOTAL	4	100%	13	100%	10	100%	13	100%	16	100%	21	100%	16	100%	4	100%	11	100%	90	100%
	APROVADO	28	93,3%	38	84,4%	18	72%	14	87,5%	14	87,5%	18	85,7%	20	74,1%	54	87,1%	49	80,3%	239	83,3%
03001PN002- CIÊNCIAS BIOLÓGICAS	REPROVADO(I)	0	0%	1	1,1%	5	5,3%	6	5,9%	6	5,6%	2	9,5%	4	5,2%	4	5%	30	4%		
	REPROVADO(R)	4	5,1%	3	3,2%	1	1,1%	3	3,2%	3	3%	2	1,9%	4	3,6%	4	5,2%	6	7,5%	27	3,6%
	TRANCADO	0	0%	3	3,2%	6	6,3%	7	6,9%	7	6,9%	2	1,9%	10	9%	9	11,7%	7	8,8%	44	5,9%
	TOTAL	78	100%	94	100%	95	100%	101	100%	101	100%	107	100%	111	100%	77	100%	80	100%	743	100%
	APROVADO	74	94,9%	87	92,6%	83	87,4%	85	84,2%	85	84,2%	97	90,7%	93	83,8%	60	77,9%	63	78,8%	642	86,4%
04001PD001- GEOGRAFIA	REPROVADO(I)	2	20%	0	0%	0	0%	0	0%	0	0%	0	0%	0	0%	0	0%	4	6,7%		
	REPROVADO(R)	0	0%	0	0%	0	0%	0	0%	0	0%	0	0%	0	0%	0	0%	0	0%		
	TRANCADO	2	20%	1	8,3%	4	40%	1	16,7%	1	16,7%	0	0%	1	16,7%	2	22,2%	2	21,7%		
	TOTAL	10	100%	12	100%	10	100%	6	100%	6	100%	2	100%	6	100%	5	100%	9	100%	60	100%
	APROVADO	35	97,2%	31	93,9%	37	86%	58	81,7%	58	81,7%	75	87,2%	52	74,3%	70	75,3%	66	86,8%	424	83,5%
04001PN002- GEOGRAFIA	REPROVADO(I)	0	0%	0	0%	3	7%	6	8,5%	6	8,5%	2	2,3%	5	7,1%	8	8,6%	1	1,3%	25	4,9%
	REPROVADO(R)	0	0%	1	3%	0	0%	1	1,4%	1	1,4%	3	3,5%	2	2,9%	6	6,5%	4	5,3%	17	3,3%
	TRANCADO	1	2,8%	1	3%	3	7%	6	8,5%	6	8,5%	6	7%	11	15,7%	9	9,7%	5	6,6%	42	8,3%
	TOTAL	36	100%	33	100%	43	100%	71	100%	71	100%	86	100%	70	100%	93	100%	76	100%	508	100%
	APROVADO	30	83,3%	25	86,2%	7	87,5%	14	82,4%	14	82,4%	13	76,5%	21	80,8%	10	71,4%	16	69,6%	136	80%
05002PD001- CIÊNCIAS SOCIAIS	REPROVADO(I)	2	5,6%	2	6,9%	0	0%	1	5,9%	1	5,9%	2	7,7%	2	14,3%	2	8,7%	13	7,6%		
	REPROVADO(R)	0	0%	0	0%	0	0%	0	0%	0	0%	0	0%	1	3,8%	0	0%	2	1,8%		
	TRANCADO	4	11,1%	2	6,9%	1	12,5%	2	11,8%	2	11,8%	2	7,7%	2	14,3%	3	13%	18	10,6%		
	TOTAL	36	100%	29	100%	8	100%	17	100%	17	100%	17	100%	26	100%	14	100%	23	100%	170	100%
	APROVADO	2	66,7%	1	50%	6	66,7%	4	80%	4	80%	1	50%	1	33,3%	3	100%	2	66,7%	20	66,7%
05007PD001- FILOSOFIA	REPROVADO(I)	0	0%	0	0%	1	11,1%	1	20%	1	20%	0	0%	0	0%	0	0%	3	10%		
	REPROVADO(R)	0	0%	0	0%	0	0%	0	0%	0	0%	1	33,3%	0	0%	0	0%	1	3,3%		
	TRANCADO	1	33,3%	1	50%	2	22,2%	0	0%	0	0%	0	0%	3	33,3%	0	0%	6	20%		
	TOTAL	3	100%	2	100%	5	100%	5	100%	5	100%	2	100%	3	100%	3	100%	3	100%	30	100%
	APROVADO	35	94,6%	47	82,5%	30	81,1%	40	83,3%	40	83,3%	33	78,6%	23	79,3%	28	84,8%	36	87,8%	272	84%
05009PD001- HISTÓRIA	REPROVADO(I)	2	5,4%	0	0%	0	0%	3	6,2%	3	6,2%	5	11,9%	0	0%	2	6,1%	1	2,4%	13	4%
	REPROVADO(R)	0	0%	3	5,3%	0	0%	0	0%	0	0%	0	0%	0	0%	2	6,1%	2	4,9%	7	2,2%
	TRANCADO	0	0%	7	12,3%	7	18,9%	5	10,4%	4	9,5%	4	9,5%	6	20,7%	1	3%	2	4,9%	32	9,9%
	TOTAL	37	100%	57	100%	37	100%	48	100%	48	100%	42	100%	29	100%	33	100%	41	100%	324	100%
	APROVADO	28	93,3%	62	83,8%	67	85,9%	45	90%	45	90%	41	83,7%	42	89,4%	30	85,7%	32	82,1%	347	86,3%

continua na próxima página

Tabela 12 : Continuação CAE001-SOCIOLOGIA DA EDUCACAO

CURSO	SITUAÇÃO	2009		2010		2011		2012		2013		2014		2015		2016		TOTAL		
		Freq.	%	Freq.	%	Freq.	%	Freq.	%	Freq.	%	Freq.	%	Freq.	%	Freq.	%	Freq.	%	
06001PD001-LETRAS	REPROVADO(I)	1	3,3%	3	4,1%	3	3,8%	2	4%	2	4,1%	1	2,1%	1	2,9%	1	2,6%	14	3,5%	
	REPROVADO(R)	1	3,3%	0	0%	1	1,3%	0	0%	0	0%	1	2,1%	1	2,9%	1	2,6%	6	1,5%	
	TRANCADO	0	0%	9	12,2%	7	9%	3	6%	5	10,2%	5	6,4%	3	8,6%	3	8,6%	35	8,7%	
	TOTAL	30	100%	74	100%	78	100%	50	100%	47	100%	49	100%	47	100%	35	100%	39	100%	402
06001PD001-LETRAS	APROVADO	20	80%	36	87,8%	21	87,5%	30	75%	30	82,5%	36	76,6%	45	80,4%	35	74,5%	256	80%	
	REPROVADO(I)	1	4%	0	0%	0	0%	5	12,5%	3	7,5%	3	6,4%	5	8,9%	2	4,3%	20	6,2%	
	REPROVADO(R)	1	4%	3	7,3%	1	4,2%	0	0%	0	0%	2	4,3%	0	0%	1	2,1%	8	2,5%	
	TOTAL	25	100%	41	100%	24	100%	40	100%	40	100%	40	100%	47	100%	56	100%	47	100%	320
06001PD002-LETRAS	APROVADO	24	68,6%	53	88,3%	77	87,5%	67	77%	67	74%	78	69,6%	82	78,8%	76	71%	534	76,6%	
	REPROVADO(I)	7	20%	3	5%	4	4,5%	3	3,4%	3	3,4%	5	4,5%	6	5,8%	11	10,3%	43	6,2%	
	REPROVADO(R)	0	0%	2	3,3%	1	1,1%	3	3,4%	6	5,8%	8	7,1%	7	6,7%	1	0,9%	28	4%	
	TOTAL	35	100%	60	100%	88	100%	87	100%	77	100%	94	100%	112	100%	104	100%	107	100%	697
07001PD001-ARTES VISUAIS	APROVADO	8	88,9%	5	83,3%	6	100%	9	60%	9	60%	15	86,7%	14	77,8%	21	77,8%	91	77,8%	
	REPROVADO(I)	1	11,1%	0	0%	0	0%	1	6,7%	0	0%	0	0%	2	11,1%	1	3,7%	5	4,3%	
	REPROVADO(R)	0	0%	1	16,7%	0	0%	1	6,7%	2	9,5%	2	13,3%	0	0%	0	0%	7	6%	
	TOTAL	9	100%	6	100%	6	100%	6	100%	15	100%	21	100%	15	100%	18	100%	27	100%	117
07004PN001-DANÇA	APROVADO	0	-	0	-	8	72,7%	14	82,4%	14	82,4%	13	72,2%	17	89,5%	16	94,1%	87	80,6%	
	REPROVADO(I)	5	23,8%	1	4%	2	18,2%	1	5,9%	3	11,5%	1	5,6%	1	5,3%	1	5,9%	9	8,3%	
	REPROVADO(R)	0	0%	0	0%	0	0%	1	5,9%	2	7,7%	1	5,6%	0	0%	0	0%	4	3,7%	
	TOTAL	21	100%	25	100%	17	100%	30	100%	26	100%	23	100%	17	100%	19	100%	108	100%	
07006PD001-TEATRO	APROVADO	15	71,4%	17	68%	13	76,5%	18	60%	18	60%	20	87%	14	82,4%	21	60%	136	73,1%	
	REPROVADO(I)	5	23,8%	1	4%	2	11,8%	6	20%	6	20%	1	4,3%	1	5,9%	0	0%	17	9,1%	
	REPROVADO(R)	0	0%	2	8%	0	0%	2	6,7%	1	4,3%	1	4,3%	0	0%	0	0%	5	2,7%	
	TOTAL	21	100%	25	100%	17	100%	30	100%	26	100%	23	100%	17	100%	18	100%	35	100%	186
100101PN002-ENGENHARIA MECÂNICA	APROVADO	1	100%	1	100%	8	80%	5	50%	5	50%	2	100%	1	100%	0	-	18	72%	
	REPROVADO(I)	0	0%	0	0%	1	10%	5	50%	0	0%	0	0%	0	0%	0	-	6	24%	
	REPROVADO(R)	0	0%	0	0%	0	0%	0	0%	0	0%	0	0%	0	0%	0	-	0	0%	
	TOTAL	1	100%	1	100%	10	100%	10	100%	10	100%	2	100%	1	100%	0	-	25	100%	
17001PD001-ENFERMAGEM	APROVADO	3	75%	3	100%	3	60%	2	66,7%	2	66,7%	1	100%	0	0%	2	100%	15	68,2%	
	REPROVADO(I)	0	0%	0	0%	0	0%	1	33,3%	0	0%	0	0%	0	0%	0	0%	2	9,1%	
	REPROVADO(R)	0	0%	0	0%	0	0%	0	0%	0	0%	0	0%	0	0%	0	0%	0	0%	
	TOTAL	4	100%	3	100%	5	100%	3	100%	2	100%	1	100%	1	100%	2	100%	3	100%	22
20001PD102-EDUCAÇÃO FÍSICA	APROVADO	74	93,7%	83	89,2%	57	87,7%	59	86,8%	52	91,2%	41	85,4%	37	78,7%	52	73,2%	455	86,2%	
	REPROVADO(I)	1	1,3%	3	3,2%	5	7,7%	1	1,5%	1	1,8%	0	0%	0	0%	0	0%	20	3,8%	
	REPROVADO(R)	1	1,3%	1	1,1%	1	1,5%	2	2,9%	1	1,8%	1	2,1%	5	10,6%	0	0%	12	2,3%	
	TOTAL	79	100%	93	100%	65	100%	68	100%	57	100%	48	100%	47	100%	71	100%	528	100%	
20001PD203-EDUCAÇÃO FÍSICA	APROVADO	31	96,9%	25	96,2%	45	77,6%	52	82,5%	45	81,8%	42	72,4%	34	64,2%	31	77,5%	305	79,2%	
	REPROVADO(I)	0	0%	1	3,8%	7	12,1%	4	6,3%	1	1,8%	5	8,6%	4	7,5%	2	5%	24	6,2%	
	REPROVADO(R)	1	3,1%	0	0%	2	3,4%	4	6,3%	6	10,9%	2	3,4%	9	17%	4	10%	28	7,3%	
	TOTAL	32	100%	26	100%	58	100%	63	100%	55	100%	58	100%	53	100%	40	100%	385	100%	
MÚSICA BACHARELADO	APROVADO	6	85,7%	3	75%	2	50%	2	100%	2	50%	1	50%	1	100%	4	100%	21	75%	

continua na próxima página

Tabela 12 : Continuação CAE001-SOCIOLOGIA DA EDUCACAO

CURSO	SITUAÇÃO	2009		2010		2011		2012		2013		2014		2015		2016		TOTAL	
		Freq.	%	Freq.	%	Freq.	%	Freq.	%	Freq.	%	Freq.	%	Freq.	%	Freq.	%	Freq.	%
MÚSICA LICENCIATURA	REPROVADO(I)	1	14,3%	0	0%	0	0%	0	0%	1	25%	0	0%	0	0%	0	0%	2	7,1%
	REPROVADO(R)	0	0%	1	25%	0	0%	0	0%	0	0%	0	0%	0	0%	0	0%	1	3,6%
	TRANCADO	0	0%	0	0%	2	50%	0	0%	1	25%	1	50%	1	100%	0	0%	4	14,3%
TOTAL		7	100%	4	100%	4	100%	2	100%	4	100%	2	100%	2	100%	1	100%	28	100%
MÚSICA LICENCIATURA	APROVADO	7	87,5%	15	62,5%	20	60,6%	19	57,6%	25	62,5%	22	62,9%	26	65%	29	82,9%	163	65,7%
	REPROVADO(I)	0	0%	3	12,5%	5	15,2%	8	24,2%	9	22,5%	3	8,6%	2	5%	2	5,7%	32	12,9%
	REPROVADO(R)	0	0%	0	0%	3	9,1%	4	12,1%	3	7,5%	3	8,6%	1	2,5%	1	2,9%	15	6%
TOTAL		1	12,5%	6	25%	5	15,2%	2	6,1%	3	7,5%	7	20%	11	27,5%	3	8,6%	38	15,3%
TOTAL		8	100%	24	100%	33	100%	33	100%	40	100%	35	100%	40	100%	35	100%	248	100%
TOTAL	APROVADO	518	87,1%	646	85,1%	602	81,1%	607	78,3%	673	81,8%	587	76,4%	587	78,4%	629	77,4%	4849	80,5%
	REPROVADO(I)	38	6,4%	33	4,3%	59	8%	64	8,3%	53	6,4%	42	5,5%	48	6,4%	47	5,8%	384	6,4%
	REPROVADO(R)	11	1,8%	23	3%	14	1,9%	28	3,6%	32	3,9%	32	4,2%	41	5,5%	26	3,2%	207	3,4%
TOTAL		28	4,7%	57	7,5%	67	9%	76	9,8%	65	7,9%	107	13,9%	73	9,7%	111	13,7%	584	9,7%
TOTAL		595	100%	759	100%	742	100%	775	100%	823	100%	768	100%	749	100%	813	100%	6024	100%

Tabela 13: Avaliação da disciplina CAE002-PSICOLOGIA DA EDUCACAO-APRENDIZAGEM E ENSINO entre os anos de 2009 e 2016

CURSO	SITUAÇÃO	2009		2010		2011		2012		2013		2014		2015		2016		TOTAL	
		Freq.	%	Freq.	%	Freq.	%	Freq.	%	Freq.	%	Freq.	%	Freq.	%	Freq.	%	Freq.	%
02004PD001- FÍSICA	APROVADO	8	66,7%	16	88,9%	9	75%	4	66,7%	13	92,9%	6	100%	7	58,3%	7	100%	70	80,5%
	REPROVADO(I)	2	16,7%	1	5,6%	0	0%	0	0%	0	0%	0	0%	3	25%	0	0%	6	6,9%
	REPROVADO(R)	1	8,3%	1	5,6%	1	8,3%	0	0%	1	7,1%	0	0%	0	0%	0	0%	4	4,6%
TOTAL		1	8,3%	0	0%	2	16,7%	2	33,3%	2	100%	14	100%	2	16,7%	0	0%	7	8%
TOTAL		12	100%	18	100%	12	100%	6	100%	6	100%	6	100%	12	100%	7	100%	87	100%
02004PN002- FÍSICA	APROVADO	27	75%	41	85,4%	35	83,3%	15	65,2%	32	78%	21	60%	13	72,2%	11	61,1%	195	74,7%
	REPROVADO(I)	2	5,6%	1	2,1%	1	2,4%	7	30,4%	3	7,3%	8	22,9%	2	11,1%	1	5,6%	25	9,6%
	REPROVADO(R)	2	5,6%	3	6,2%	2	4,8%	0	0%	1	2,4%	0	0%	0	0%	2	11,1%	10	3,8%
TOTAL		5	13,9%	3	6,2%	4	9,5%	1	4,3%	5	12,2%	6	17,1%	3	16,7%	4	22,2%	31	11,9%
TOTAL		36	100%	48	100%	42	100%	23	100%	41	100%	35	100%	18	100%	18	100%	261	100%
02005PD001- MATEMÁTICA	APROVADO	14	82,4%	16	76,2%	20	95,2%	30	78,9%	23	69,7%	13	81,2%	8	88,9%	42	89,4%	166	82,2%
	REPROVADO(I)	2	11,8%	5	23,8%	0	0%	4	10,5%	3	9,1%	1	6,2%	0	0%	0	0%	15	7,4%
	REPROVADO(R)	0	0%	0	0%	0	0%	0	0%	1	3%	1	6,2%	0	0%	0	0%	2	1%
TOTAL		1	5,9%	0	0%	1	4,8%	4	10,5%	6	18,2%	1	6,2%	1	11,1%	5	10,6%	19	9,4%
TOTAL		17	100%	21	100%	21	100%	38	100%	33	100%	16	100%	9	100%	47	100%	202	100%
02005PN002- MATEMÁTICA	APROVADO	8	80%	19	90,5%	21	63,6%	26	89,7%	22	81,5%	16	84,2%	6	85,7%	15	88,2%	133	81,6%
	REPROVADO(I)	1	10%	0	0%	5	15,2%	1	3,4%	3	11,1%	1	5,3%	0	0%	0	0%	11	6,7%
	REPROVADO(R)	0	0%	1	4,8%	0	0%	1	3,4%	1	3,7%	0	0%	0	0%	1	5,9%	4	2,5%
TOTAL		1	10%	1	4,8%	7	21,2%	1	3,4%	1	3,7%	2	10,5%	1	14,3%	1	5,9%	15	9,2%
TOTAL		10	100%	21	100%	33	100%	29	100%	27	100%	19	100%	7	100%	17	100%	163	100%
02007PD001- QUÍMICA	APROVADO	3	50%	5	83,3%	9	81,8%	4	100%	4	100%	3	100%	6	75%	3	75%	34	79,1%
	REPROVADO(I)	3	50%	0	0%	0	0%	0	0%	0	0%	0	0%	1	12,5%	0	0%	4	9,3%
	REPROVADO(R)	0	0%	0	0%	0	0%	0	0%	0	0%	0	0%	0	0%	0	0%	0	0%
TOTAL		6	100%	6	100%	11	100%	4	100%	4	100%	3	100%	8	100%	4	100%	43	100%
02007PN002- QUÍMICA	APROVADO	30	78,9%	24	80%	31	75,6%	21	75%	43	81,1%	43	82,7%	15	75%	26	83,9%	233	79,5%
	REPROVADO(I)	5	13,2%	2	6,7%	2	4,9%	3	10,7%	4	7,5%	5	9,6%	2	10%	2	6,5%	25	8,5%
	REPROVADO(R)	1	2,6%	2	6,7%	1	2,4%	0	0%	2	3,8%	1	1,9%	1	5%	1	3,2%	9	3,1%
TOTAL		2	5,3%	2	6,7%	7	17,1%	4	14,3%	4	7,5%	3	5,8%	2	10%	2	6,5%	26	8,9%

continua na próxima página

Tabela 13 : Continuação CAE002-PSICOLOGIA DA EDUCACAO-APRENDIZAGEM E ENSINO

CURSO	SITUAÇÃO	2009		2010		2011		2012		2013		2014		2015		2016		TOTAL	
		Freq.	%	Freq.	%	Freq.	%	Freq.	%	Freq.	%	Freq.	%	Freq.	%	Freq.	%	Freq.	%
03001PD001- CIÊNCIAS BIOLÓGICAS	TOTAL	38	100%	30	100%	41	100%	28	100%	53	100%	52	100%	20	100%	31	100%	293	100%
	APROVADO	25	83,3%	30	83,3%	19	79,2%	17	77,3%	20	83,3%	26	78,8%	65	95,6%	62	89,9%	264	86,3%
	REPROVADO(I)	2	6,7%	1	2,8%	3	12,5%	1	4,5%	2	8,3%	1	3%	1	1,5%	0	0%	11	3,6%
	REPROVADO(R) TRANCADO	0	0%	0	0%	1	4,2%	0	0%	0	0%	0	0%	0	0%	3	4,3%	5	1,6%
TOTAL	30	100%	36	100%	24	100%	22	100%	24	100%	33	100%	68	100%	69	100%	306	100%	
03001PN002- CIÊNCIAS BIOLÓGICAS	TOTAL	78	97,5%	85	91,4%	80	88,9%	83	86,5%	85	93,4%	91	87,5%	70	75,3%	65	82,3%	637	87,7%
	APROVADO	1	1,2%	3	3,2%	5	5,6%	8	8,3%	3	3,3%	3	2,9%	5	5,4%	3	3,8%	31	4,3%
	REPROVADO(I)	0	0%	3	3,2%	0	0%	0	0%	0	0%	2	1,9%	10	10,8%	3	3,8%	18	2,5%
	REPROVADO(R) TRANCADO	1	1,2%	2	2,2%	5	5,6%	5	5,2%	3	3,3%	8	7,7%	8	8,6%	8	10,1%	40	5,5%
TOTAL	80	100%	93	100%	90	100%	96	100%	91	100%	104	100%	93	100%	79	100%	726	100%	
04001PD001- GEOGRAFIA	TOTAL	6	60%	7	77,8%	6	85,7%	4	57,1%	4	57,1%	0	0%	3	100%	4	100%	34	73,9%
	APROVADO	2	20%	1	11,1%	0	0%	2	28,6%	0	0%	0	0%	0	0%	0	0%	6	13%
	REPROVADO(I)	0	0%	0	0%	0	0%	0	0%	0	0%	0	0%	0	0%	0	0%	0	0%
	REPROVADO(R) TRANCADO	2	20%	1	11,1%	1	14,3%	1	14,3%	0	0%	0	0%	0	0%	1	20%	6	13%
TOTAL	10	100%	9	100%	7	100%	7	100%	1	100%	3	100%	3	100%	5	100%	46	100%	
04001PN002- GEOGRAFIA	TOTAL	31	88,6%	32	91,4%	33	84,6%	47	82,5%	25	86,2%	43	87,8%	50	90,9%	23	88,5%	284	87,4%
	APROVADO	3	8,6%	2	5,7%	4	10,3%	2	3,5%	1	3,4%	0	0%	2	3,6%	2	7,7%	16	4,9%
	REPROVADO(I)	0	0%	1	2,9%	0	0%	3	5,3%	3	10,3%	0	0%	0	0%	0	0%	7	2,2%
	REPROVADO(R) TRANCADO	1	2,9%	0	0%	2	5,1%	5	8,8%	0	0%	6	12,2%	3	5,5%	1	3,8%	18	5,5%
TOTAL	35	100%	35	100%	39	100%	57	100%	29	100%	49	100%	55	100%	26	100%	325	100%	
05002PD001- CIÊNCIAS SOCIAIS	TOTAL	3	50%	6	66,7%	0	0%	14	77,8%	6	60%	8	72,7%	10	66,7%	11	61,1%	58	64,4%
	APROVADO	3	50%	0	0%	0	0%	2	11,1%	2	20%	0	0%	0	0%	5	27,8%	12	13,3%
	REPROVADO(I)	0	0%	0	0%	0	0%	1	5,6%	0	0%	0	0%	1	6,7%	0	0%	2	2,2%
	REPROVADO(R) TRANCADO	0	0%	3	33,3%	3	100%	1	5,6%	2	20%	3	27,3%	4	26,7%	2	11,1%	18	20%
TOTAL	6	100%	9	100%	3	100%	18	100%	10	100%	11	100%	15	100%	18	100%	90	100%	
05007PD001- FILOSOFIA	TOTAL	2	100%	6	100%	3	75%	0	-	0	0%	1	100%	0	0%	0	0%	12	70,6%
	APROVADO	0	0%	0	0%	0	0%	0	0%	1	50%	0	0%	0	0%	0	0%	1	5,9%
	REPROVADO(I)	0	0%	0	0%	0	0%	0	0%	0	0%	0	0%	1	100%	1	100%	2	11,8%
	REPROVADO(R) TRANCADO	0	0%	0	0%	1	25%	0	0%	1	50%	0	0%	0	0%	0	0%	2	11,8%
TOTAL	2	100%	6	100%	4	100%	0	-	2	100%	1	100%	1	100%	1	100%	17	100%	
05009PD001- HISTÓRIA	TOTAL	35	89,7%	49	86%	35	89,7%	38	77,6%	24	75%	22	71%	25	83,3%	24	77,4%	252	81,8%
	APROVADO	2	5,1%	2	3,5%	0	0%	4	8,2%	2	6,2%	4	12,9%	1	3,3%	0	0%	15	4,9%
	REPROVADO(I)	0	0%	0	0%	0	0%	0	0%	0	0%	1	3,2%	1	3,3%	1	3,2%	3	1%
	REPROVADO(R) TRANCADO	2	5,1%	6	10,5%	4	10,3%	7	14,3%	6	18,8%	4	12,9%	3	10%	6	19,4%	38	12,3%
TOTAL	39	100%	57	100%	39	100%	49	100%	49	100%	31	100%	30	100%	31	100%	308	100%	
05009PN002- HISTÓRIA	TOTAL	27	100%	66	95,7%	64	86,5%	34	73,9%	28	68,3%	39	81,2%	22	71%	47	83,9%	327	83,4%
	APROVADO	0	0%	0	0%	2	2,7%	5	10,9%	2	4,9%	3	6,2%	5	16,1%	2	3,6%	19	4,8%
	REPROVADO(I)	0	0%	0	0%	1	1,4%	1	2,2%	3	7,3%	1	2,1%	1	3,2%	2	3,6%	9	2,3%
	REPROVADO(R) TRANCADO	0	0%	3	4,3%	7	9,5%	6	13%	8	19,5%	5	10,4%	3	9,7%	5	8,9%	37	9,4%
TOTAL	27	100%	69	100%	74	100%	46	100%	41	100%	48	100%	31	100%	56	100%	392	100%	
05010PD001- PSICOLOGIA	TOTAL	0	-	0	-	9	56,2%	1	50%	2	50%	2	100%	0	-	2	66,7%	16	59,3%
	APROVADO	0	-	0	-	1	6,2%	1	50%	0	0%	0	0%	0	-	0	0%	2	7,4%
	REPROVADO(I)	0	-	0	-	0	0%	0	0%	0	0%	0	0%	0	-	0	0%	0	0%
	REPROVADO(R) TRANCADO	0	-	0	-	6	37,5%	0	0%	2	50%	2	100%	0	-	1	33,3%	9	33,3%
TOTAL	0	-	0	-	16	100%	2	100%	4	100%	4	100%	0	-	3	100%	27	100%	
06001PD001- LETRAS	TOTAL	51	86,4%	73	90,1%	77	90,6%	76	84,4%	70	82,4%	43	91,5%	80	90,9%	77	87,5%	547	87,8%
	APROVADO	2	3,4%	1	1,2%	4	4,7%	4	4,4%	6	7,1%	2	4,3%	2	2,3%	2	2,3%	23	3,7%
	REPROVADO(I)	0	0%	1	1,2%	2	2,4%	1	1,1%	1	1,2%	0	0%	1	1,1%	4	4,5%	10	1,6%
	REPROVADO(R) TRANCADO	6	10,2%	6	7,4%	2	2,4%	9	10%	8	9,4%	2	4,3%	5	5,7%	5	5,7%	43	6,9%

continua na próxima página

Tabela 13 : Continuação CAE002-PSICOLOGIA DA EDUCACAO-APRENDIZAGEM E ENSINO

CURSO	SITUAÇÃO	2009		2010		2011		2012		2013		2014		2015		2016		TOTAL	
		Freq.	%	Freq.	%	Freq.	%	Freq.	%	Freq.	%	Freq.	%	Freq.	%	Freq.	%	Freq.	%
06001PN002- LETRAS	TOTAL	59	100%	81	100%	85	100%	90	100%	85	100%	47	100%	88	100%	88	100%	623	100%
	APROVADO	71	86,6%	84	85,7%	99	83,2%	103	73,6%	110	81,5%	73	71,6%	121	86,4%	118	86,1%	779	81,7%
	REPROVADO(I)	4	4,9%	7	7,1%	4	3,4%	8	5,7%	8	5,9%	10	9,8%	2	1,4%	4	2,9%	47	4,9%
	REPROVADO(R)	1	1,2%	3	3,1%	4	3,4%	5	3,6%	5	3,7%	7	6,9%	3	2,1%	4	2,9%	32	3,4%
	TRANCADO	6	7,3%	4	4,1%	12	10,1%	24	17,1%	12	8,9%	12	11,8%	14	10%	11	8%	95	10%
TOTAL	82	100%	98	100%	119	100%	140	100%	135	100%	102	100%	140	100%	137	100%	953	100%	
07001PD001- ARTES VISUAIS	APROVADO	5	71,4%	3	100%	5	83,3%	14	82,4%	16	84,2%	13	76,5%	8	57,1%	22	78,6%	86	77,5%
	REPROVADO(I)	0	0%	0	0%	0	0%	1	5,9%	2	10,5%	1	5,9%	5	35,7%	1	3,6%	10	9%
	REPROVADO(R)	1	14,3%	0	0%	0	0%	1	5,9%	0	0%	0	0%	1	7,1%	1	3,6%	4	3,6%
	TRANCADO	1	14,3%	0	0%	1	16,7%	1	5,9%	1	5,3%	3	17,6%	0	0%	4	14,3%	11	9,9%
	TOTAL	7	100%	3	100%	6	100%	17	100%	19	100%	17	100%	14	100%	28	100%	111	100%
07004PN001- DANÇA	APROVADO	0	-	0	-	7	77,8%	5	83,3%	18	66,7%	16	59,3%	9	69,2%	21	87,5%	76	71,7%
	REPROVADO(I)	0	-	0	-	1	11,1%	0	0%	3	11,1%	2	7,4%	2	15,4%	0	0%	8	7,5%
	REPROVADO(R)	0	-	0	-	0	0%	0	0%	1	3,7%	2	7,4%	1	7,7%	0	0%	4	3,8%
	TRANCADO	0	-	0	-	1	11,1%	1	16,7%	5	18,5%	7	25,9%	1	7,7%	3	12,5%	18	17%
	TOTAL	0	-	0	-	9	100%	6	100%	27	100%	27	100%	13	100%	24	100%	106	100%
07006PD001- TEATRO	APROVADO	12	75%	13	61,9%	17	65,4%	17	65,4%	15	88,2%	19	65,5%	11	91,7%	30	96,8%	134	75,3%
	REPROVADO(I)	3	18,8%	5	23,8%	3	11,5%	5	19,2%	0	0%	1	3,4%	0	0%	0	0%	17	9,6%
	REPROVADO(R)	0	0%	0	0%	3	11,5%	1	3,8%	1	5,9%	0	0%	0	0%	0	0%	5	2,8%
	TRANCADO	1	6,2%	3	14,3%	3	11,5%	3	11,5%	1	5,9%	9	31%	1	8,3%	1	3,2%	22	12,4%
	TOTAL	16	100%	21	100%	26	100%	26	100%	17	100%	29	100%	12	100%	31	100%	178	100%
10010PN002- ENGENHARIA MECÂNICA	APROVADO	2	100%	0	-	7	58,3%	0	0%	0	0%	0	-	0	-	1	100%	10	58,8%
	REPROVADO(I)	0	0%	0	-	2	16,7%	2	100%	0	0%	0	-	0	-	0	0%	4	23,5%
	REPROVADO(R)	0	0%	0	-	2	16,7%	0	0%	0	0%	0	-	0	-	0	0%	2	11,8%
	TRANCADO	0	0%	0	-	1	8,3%	0	0%	0	0%	0	-	0	-	0	0%	1	5,9%
	TOTAL	2	100%	0	-	12	100%	2	100%	0	0%	0	-	0	-	1	100%	17	100%
17001PD001- ENFERMAGEM	APROVADO	5	100%	7	77,8%	2	28,6%	0	0%	0	0%	0	-	0	-	1	100%	17	63%
	REPROVADO(I)	0	0%	0	0%	1	14,3%	1	100%	1	25%	0	-	0	-	0	0%	3	11,1%
	REPROVADO(R)	0	0%	1	11,1%	1	14,3%	0	0%	0	0%	0	-	0	-	0	0%	2	7,4%
	TRANCADO	0	0%	1	11,1%	3	42,9%	0	0%	1	25%	0	-	0	-	0	0%	5	18,5%
	TOTAL	5	100%	9	100%	7	100%	1	100%	4	100%	0	-	0	-	1	100%	27	100%
20001PD102- EDUCAÇÃO FÍSICA	APROVADO	68	94,4%	77	88,5%	57	83,8%	56	87,5%	37	80,4%	43	82,7%	38	73,1%	58	77,3%	434	84,1%
	REPROVADO(I)	2	2,8%	0	0%	5	7,4%	4	6,2%	2	4,3%	1	1,9%	5	9,6%	5	6,7%	24	4,7%
	REPROVADO(R)	0	0%	5	5,7%	4	5,9%	1	1,6%	1	2,2%	2	3,8%	1	1,9%	3	4%	17	3,3%
	TRANCADO	2	2,8%	5	5,7%	2	2,9%	3	4,7%	6	13%	6	11,5%	8	15,4%	9	12%	41	7,9%
	TOTAL	72	100%	87	100%	68	100%	64	100%	46	100%	52	100%	52	100%	75	100%	516	100%
20001PD203- EDUCAÇÃO FÍSICA	APROVADO	29	100%	24	100%	46	83,6%	45	86,5%	40	75,5%	34	77,3%	29	54,7%	46	88,5%	293	80,9%
	REPROVADO(I)	0	0%	0	0%	5	9,1%	6	11,5%	5	9,4%	2	4,5%	5	9,4%	1	1,9%	24	6,6%
	REPROVADO(R)	0	0%	0	0%	0	0%	0	0%	6	11,3%	3	6,8%	8	15,1%	2	3,8%	19	5,2%
	TRANCADO	0	0%	0	0%	4	7,3%	1	1,9%	2	3,8%	5	11,4%	11	20,8%	3	5,8%	26	7,2%
	TOTAL	29	100%	24	100%	55	100%	52	100%	53	100%	44	100%	53	100%	52	100%	362	100%
MÚSICA BACHARELADO	APROVADO	4	44,4%	4	80%	6	100%	0	0%	1	33,3%	0	0%	0	-	2	100%	17	56,7%
	REPROVADO(I)	1	11,1%	0	0%	0	0%	1	25%	1	33,3%	1	100%	0	-	0	0%	4	13,3%
	REPROVADO(R)	0	0%	0	0%	0	0%	1	25%	0	0%	0	0%	0	-	0	0%	1	3,3%
	TRANCADO	4	44,4%	1	20%	0	0%	2	50%	0	0%	0	0%	0	-	0	0%	8	26,7%
	TOTAL	9	100%	5	100%	6	100%	4	100%	3	100%	1	100%	0	-	2	100%	30	100%
MÚSICA LICENCIATURA	APROVADO	20	80%	23	63,9%	30	76,9%	24	63,2%	25	64,1%	30	78,9%	32	78%	27	67,5%	211	71,3%
	REPROVADO(I)	2	8%	6	16,7%	3	7,7%	7	18,4%	3	7,7%	5	13,2%	1	2,4%	3	7,5%	30	10,1%
	REPROVADO(R)	3	12%	1	2,8%	2	5,1%	4	10,5%	3	7,7%	0	0%	0	0%	3	7,5%	16	5,4%
	TRANCADO	0	0%	6	16,7%	4	10,3%	3	7,9%	8	20,5%	3	7,9%	8	19,5%	7	17,5%	39	13,2%
	TOTAL	25	100%	36	100%	43	100%	34	100%	39	100%	38	100%	37	100%	37	100%	285	100%

continua na próxima página

Tabela 13 : Continuação CAE002-PSICOLOGIA DA EDUCACAO-APRENDIZAGEM E ENSINO

CURSO	SITUAÇÃO	2009		2010		2011		2012		2013		2014		2015		2016		TOTAL	
		Freq.	%	Freq.	%	Freq.	%	Freq.	%	Freq.	%	Freq.	%	Freq.	%	Freq.	%	Freq.	%
	TOTAL	25	100%	36	100%	39	100%	38	100%	39	100%	38	100%	41	100%	40	100%	296	100%
TOTAL	APROVADO	565	86,3%	713	86,3%	734	81,8%	684	78,2%	661	79,3%	611	79,3%	629	80,1%	753	83,5%	5350	81,7%
	REPROVADO(I)	42	6,4%	38	4,6%	51	5,7%	80	9,1%	58	7%	51	6,6%	44	5,6%	32	3,5%	396	6%
	REPROVADO(R) TRANCADO	9	1,4%	22	2,7%	24	2,7%	21	2,4%	30	3,6%	20	2,6%	31	3,9%	31	3,4%	188	2,9%
	TOTAL	39	6%	53	6,4%	88	9,8%	90	10,3%	85	10,2%	91	11,8%	81	10,3%	86	9,5%	613	9,4%
	TOTAL	655	100%	826	100%	897	100%	875	100%	834	100%	773	100%	785	100%	902	100%	6547	100%

Tabela 14: Avaliação da disciplina CAE007-ANTROPOLOGIA E EDUCACAO entre os anos de 2009 e 2016

CURSO	SITUAÇÃO	2009		2010		2011		2012		2013		2014		2015		2016		TOTAL	
		Freq.	%	Freq.	%	Freq.	%	Freq.	%	Freq.	%	Freq.	%	Freq.	%	Freq.	%	Freq.	%
14006PD001- PEDAGOGIA	APROVADO	64	98,5%	60	96,8%	64	95,5%	54	90%	59	93,7%	65	85,5%	35	67,3%	49	90,7%	450	90,2%
	REPROVADO(I)	0	0%	2	3,2%	0	0%	0	0%	0	0%	1	1,3%	1	1,9%	1	1,9%	5	1%
	REPROVADO(R) TRANCADO	1	1,5%	0	0%	2	3%	4	6,7%	3	4,8%	6	7,9%	10	19,2%	2	3,7%	16	3,2%
	TOTAL	65	100%	62	100%	67	100%	60	100%	63	100%	76	100%	52	100%	54	100%	499	100%
14006PN002- PEDAGOGIA	APROVADO	112	87,5%	55	85,9%	60	82,2%	59	88,1%	64	90,1%	62	91,2%	39	84,8%	39	83%	490	86,9%
	REPROVADO(I)	2	1,6%	6	9,4%	11	15,1%	1	1,5%	4	5,6%	0	0%	0	0%	1	2,1%	25	4,4%
	REPROVADO(R) TRANCADO	0	0%	0	0%	0	0%	4	6%	1	1,4%	4	5,9%	6	13%	0	0%	15	2,7%
	TOTAL	14	10,9%	3	4,7%	2	2,7%	3	4,5%	2	2,8%	2	2,9%	1	2,2%	7	14,9%	34	6%
	TOTAL	128	100%	64	100%	73	100%	67	100%	71	100%	68	100%	46	100%	47	100%	564	100%
TOTAL	APROVADO	177	90,8%	116	91,3%	129	88,4%	116	87,9%	124	91,9%	129	88,4%	85	74,6%	95	86,4%	971	87,9%
	REPROVADO(I)	2	1%	8	6,3%	12	8,8%	1	0,8%	4	3%	1	0,7%	1	0,9%	2	1,8%	31	2,8%
	REPROVADO(R) TRANCADO	15	7,7%	3	2,4%	4	2,7%	8	6,1%	5	3,7%	8	5,5%	12	10,5%	11	10%	66	6%
	TOTAL	195	100%	127	100%	146	100%	132	100%	135	100%	146	100%	114	100%	110	100%	1105	100%

Tabela 15: Avaliação da disciplina CAE011-TOPICOS EM CIENCIAS DA EDUCACAO entre os anos de 2009 e 2016

CURSO	SITUAÇÃO	2009		2010		2011		2012		2013		2014		2015		2016		TOTAL	
		Freq.	%	Freq.	%	Freq.	%	Freq.	%	Freq.	%	Freq.	%	Freq.	%	Freq.	%	Freq.	%
05010PD001- PSICOLOGIA	APROVADO	0	-	5	83,3%	1	100%	0	-	23	74,2%	0	-	15	78,9%	3	100%	47	78,3%
	REPROVADO(I)	0	-	0	0%	0	0%	0	0%	1	3,2%	0	-	1	5,3%	0	0%	2	3,3%
	REPROVADO(R) TRANCADO	0	-	0	0%	0	0%	0	0%	2	6,5%	0	-	1	5,3%	0	0%	3	5%
	TOTAL	0	-	1	16,7%	1	100%	0	-	5	16,1%	0	-	2	10,5%	0	0%	8	13,3%
	TOTAL	0	-	6	100%	1	100%	0	-	31	100%	0	-	19	100%	3	100%	60	100%
06001PN002- LETRAS	APROVADO	1	100%	0	-	0	-	0	0%	2	66,7%	3	100%	5	83,3%	2	100%	13	81,2%
	REPROVADO(I)	0	0%	0	0%	0	0%	1	100%	0	0%	0	0%	0	0%	0	0%	1	6,2%
	REPROVADO(R) TRANCADO	0	0%	0	0%	0	0%	0	0%	0	0%	0	0%	0	0%	0	0%	0	0%
	TOTAL	1	100%	0	-	0	-	1	100%	1	100%	3	100%	6	100%	2	100%	16	100%
07006PD001- TEATRO	APROVADO	0	-	1	100%	1	100%	2	66,7%	0	0%	1	50%	5	100%	3	100%	13	81,2%
	REPROVADO(I)	0	-	0	0%	0	0%	1	33,3%	0	0%	1	50%	0	0%	0	0%	2	12,5%
	REPROVADO(R) TRANCADO	0	-	0	0%	0	0%	0	0%	1	100%	0	0%	0	0%	0	0%	1	6,2%
	TOTAL	0	-	1	100%	1	100%	3	100%	1	100%	2	100%	5	100%	3	100%	16	100%
14002PD001- FORMACAO INTERCULTURAL PARA EDUCADORES INDIGENAS	APROVADO	0	-	0	-	1	100%	0	-	0	-	0	-	0	-	32	100%	33	100%

continua na próxima página

Tabela 15 : Continuação CAE011-TOPICOS EM CIENCIAS DA EDUCACAO

CURSO	SITUAÇÃO	2009		2010		2011		2012		2013		2014		2015		2016		TOTAL		
		Freq.	%	Freq.	%	Freq.	%	Freq.	%	Freq.	%	Freq.	%	Freq.	%	Freq.	%	Freq.	%	
14006PD001- PEDAGOGIA	REPROVADO(I)	0	-	0	0%	0	0%	0	-	0	-	0	-	0	-	0	0%	0	0%	
	REPROVADO(R)	0	-	0	0%	0	0%	0	-	0	-	0	-	0	-	0	0%	0	0%	
	TRANCADO	0	-	0	0%	0	0%	0	-	0	-	0	-	0	-	0	0%	0	0%	
TOTAL	0	-	1	100%	0	-	1	100%	0	-	0	-	0	-	0	-	32	100%	33	100%
14006PD001- PEDAGOGIA	APROVADO	33	91,7%	20	87%	23	85,2%	66	83,5%	53	81,5%	78	85,7%	72	97,3%	57	80,3%	402	86,3%	
	REPROVADO(I)	1	2,8%	0	0%	0	0%	6	7,6%	1	1,5%	2	2,2%	0	0%	4	5,6%	14	3%	
	REPROVADO(R)	0	0%	3	13%	1	3,7%	3	3,8%	1	1,5%	3	3,3%	1	1,4%	1	1,4%	13	2,8%	
TOTAL	2	5,6%	0	0%	3	11,1%	4	5,1%	10	15,4%	8	8,8%	1	1,4%	1	1,4%	9	12,7%	37	7,9%
TOTAL	36	100%	23	100%	27	100%	79	100%	65	100%	91	100%	81	100%	74	100%	71	100%	466	100%
14006PN002- PEDAGOGIA	APROVADO	45	84,9%	33	89,2%	11	61,1%	87	87,9%	77	85,6%	57	83,8%	49	81,7%	43	82,7%	402	84,3%	
	REPROVADO(I)	5	9,4%	3	8,1%	2	11,1%	2	2%	3	3,3%	4	5,9%	6	10%	3	5,8%	28	5,9%	
	REPROVADO(R)	2	3,8%	0	0%	2	11,1%	2	2%	3	3,3%	0	0%	1	1,7%	1	1,9%	11	2,3%	
TOTAL	1	1,9%	1	2,7%	3	16,7%	8	8,1%	8	8,1%	7	7,8%	7	10,3%	4	6,7%	5	9,6%	36	7,5%
TOTAL	53	100%	37	100%	18	100%	99	100%	90	100%	68	100%	60	100%	62	100%	52	100%	477	100%
TOTAL	APROVADO	80	87%	63	82,9%	41	74,5%	170	82,9%	176	79,3%	145	83,3%	172	88,7%	146	84,9%	993	83,4%	
	REPROVADO(I)	7	7,6%	5	6,6%	3	5,5%	14	6,8%	6	2,7%	7	4%	8	4,1%	7	4,1%	57	4,8%	
	REPROVADO(R)	2	2,2%	3	3,9%	3	5,5%	7	3,4%	9	4,1%	5	2,9%	3	1,5%	2	1,2%	34	2,9%	
TOTAL	3	3,3%	5	6,6%	8	14,5%	14	6,8%	31	14%	17	9,8%	11	5,7%	17	9,9%	106	8,9%		
TOTAL	92	100%	76	100%	55	100%	205	100%	222	100%	174	100%	194	100%	172	100%	1190	100%		

Tabela 16: Avaliação da disciplina CAE021-FILOSOFIA DA EDUCACAO II entre os anos de 2009 e 2016

CURSO	SITUAÇÃO	2009		2010		2011		2012		2013		2014		2015		2016		TOTAL		
		Freq.	%	Freq.	%	Freq.	%	Freq.	%	Freq.	%	Freq.	%	Freq.	%	Freq.	%	Freq.	%	
14006PD001- PEDAGOGIA	APROVADO	58	95,1%	48	80%	66	93%	61	91%	64	88,9%	65	90,3%	48	87,3%	59	76,6%	469	87,7%	
	REPROVADO(I)	0	0%	0	0%	2	2,8%	2	3%	3	4,2%	1	1,4%	0	0%	1	1,3%	9	1,7%	
	REPROVADO(R)	2	3,3%	12	20%	0	0%	0	0%	0	0%	0	0%	4	7,3%	3	3,9%	21	3,9%	
TOTAL	1	1,6%	0	0%	3	4,2%	4	6%	4	6%	5	6,9%	6	8,3%	3	5,5%	14	18,2%	36	6,7%
TOTAL	61	100%	60	100%	71	100%	67	100%	72	100%	72	100%	72	100%	55	100%	77	100%	535	100%
14006PN002- PEDAGOGIA	APROVADO	113	95%	4	50%	86	91,5%	90	90,9%	59	89,4%	35	74,5%	36	70,6%	49	87,5%	472	87,4%	
	REPROVADO(I)	2	1,7%	0	0%	3	3,2%	6	6,1%	3	4,5%	1	2,1%	0	0%	0	0%	15	2,8%	
	REPROVADO(R)	0	0%	2	25%	0	0%	0	0%	1	1,5%	9	19,1%	12	23,5%	5	8,9%	29	5,4%	
TOTAL	4	3,4%	2	25%	5	5,3%	3	3%	3	4,5%	2	4,3%	3	5,9%	2	3,6%	24	4,4%	54	10%
TOTAL	119	100%	8	100%	94	100%	99	100%	66	100%	47	100%	51	100%	51	100%	56	100%	540	100%
TOTAL	APROVADO	171	95%	53	76,8%	155	92,3%	151	91%	123	89,1%	100	84%	85	79,4%	110	81,5%	948	87,6%	
	REPROVADO(I)	2	1,1%	0	0%	5	3%	8	4,8%	6	4,3%	2	1,7%	0	0%	1	0,7%	24	2,2%	
	REPROVADO(R)	2	1,1%	14	20,3%	0	0%	0	0%	1	0,7%	9	7,6%	16	15%	8	5,9%	50	4,6%	
TOTAL	5	2,8%	2	2,9%	8	4,8%	7	4,2%	8	5,8%	8	6,7%	6	5,6%	16	11,9%	60	5,5%		
TOTAL	180	100%	69	100%	168	100%	166	100%	138	100%	119	100%	107	100%	135	100%	1082	100%		

Tabela 17: Avaliação da disciplina CAE022-HISTORIA DA EDUCACAO I entre os anos de 2009 e 2016

CURSO	SITUAÇÃO	2009		2010		2011		2012		2013		2014		2015		2016		TOTAL		
		Freq.	%	Freq.	%	Freq.	%	Freq.	%	Freq.	%	Freq.	%	Freq.	%	Freq.	%	Freq.	%	
14006PD001- PEDAGOGIA	APROVADO	0	-	65	98,5%	56	87,5%	58	86,6%	56	78,9%	60	75%	41	74,5%	61	79,2%	397	82,7%	
	REPROVADO(I)	0	-	1	1,5%	3	4,7%	3	4,5%	3	7%	8	10%	6	10,9%	4	5,2%	30	6,2%	
	REPROVADO(R)	0	-	0	0%	3	4,7%	1	1,5%	1	5,6%	9	11,2%	4	7,3%	2	2,6%	23	4,8%	
TOTAL	0	-	66	100%	59	100%	62	100%	62	100%	67	100%	51	100%	67	100%	88	100%	450	100%

continua na próxima página



Tabela 17 : Continuação CAE022-HISTORIA DA EDUCACAO I

CURSO	SITUAÇÃO	2009		2010		2011		2012		2013		2014		2015		2016		TOTAL	
		Freq.	%	Freq.	%	Freq.	%	Freq.	%	Freq.	%	Freq.	%	Freq.	%	Freq.	%	Freq.	%
14006PN002-PEDAGOGIA	TRANCADO	0	-	0	0%	2	3,1%	5	7,5%	6	8,5%	3	3,8%	4	7,3%	10	13%	30	6,2%
	TOTAL	0	-	66	100%	64	100%	67	100%	71	100%	80	100%	55	100%	77	100%	480	100%
14006PN002-PEDAGOGIA	APROVADO	58	86,6%	65	87,8%	57	83,8%	58	84,1%	55	79,7%	35	67,3%	44	81,5%	54	83,1%	426	82,2%
	REPROVADO(I)	2	3%	6	8,1%	5	7,4%	3	4,3%	4	5,8%	6	11,5%	6	11,1%	5	7,7%	37	7,1%
TOTAL	REPROVADO(R)	0	0%	1	1,4%	1	1,5%	3	4,3%	2	2,9%	1	1,9%	1	1,9%	3	5,6%	25	4,8%
	TRANCADO	7	10,4%	2	2,7%	5	7,4%	5	7,2%	69	100%	52	100%	54	100%	65	100%	30	5,8%
TOTAL	TRANCADO	67	100%	74	100%	68	100%	69	100%	111	79,3%	95	72%	87	75%	120	81,1%	837	82,2%
	TOTAL	58	86,6%	131	92,9%	115	85,8%	120	85,7%	9	4,3%	14	10,6%	15	12,9%	9	6,1%	70	6,9%
TOTAL	REPROVADO(I)	2	3%	7	5%	8	6%	6	4,3%	6	4,3%	19	14,4%	6	5,2%	3	2%	49	4,8%
	TRANCADO	0	0%	1	0,7%	4	3%	4	2,9%	12	8,6%	19	14,4%	8	6,9%	16	10,8%	62	6,1%
TOTAL	TRANCADO	7	10,4%	2	1,4%	7	5,2%	10	7,1%	8	5,7%	4	3%	8	6,9%	16	10,8%	62	6,1%
	TOTAL	67	100%	141	100%	134	100%	140	100%	140	100%	132	100%	116	100%	148	100%	1018	100%

Tabela 18: Avaliação da disciplina CAE023-SOCIOLOGIA DA EDUCACAO II entre os anos de 2009 e 2016

CURSO	SITUAÇÃO	2009		2010		2011		2012		2013		2014		2015		2016		TOTAL	
		Freq.	%	Freq.	%	Freq.	%	Freq.	%	Freq.	%	Freq.	%	Freq.	%	Freq.	%	Freq.	%
14006PD001-PEDAGOGIA	APROVADO	58	93,5%	65	98,5%	63	95,5%	57	87,7%	59	88,1%	63	82,9%	44	77,2%	58	71,6%	467	86,5%
	REPROVADO(I)	0	0%	1	1,5%	0	0%	2	3,1%	2	3%	4	5,3%	6	10,5%	9	11,1%	24	4,4%
TOTAL	REPROVADO(R)	2	3,2%	0	0%	0	0%	2	3,1%	0	0%	2	2,6%	2	3,5%	2	2,5%	10	1,9%
	TRANCADO	2	3,2%	0	0%	3	4,5%	4	6,2%	6	9%	7	9,2%	5	8,8%	12	14,8%	39	7,2%
TOTAL	TRANCADO	62	100%	66	100%	66	100%	65	100%	67	100%	76	100%	57	100%	81	100%	540	100%
	TOTAL	56	83,6%	66	89,2%	63	91,3%	56	84,8%	61	91%	35	83,3%	41	82%	46	75,4%	424	85,5%
14006PN002-PEDAGOGIA	REPROVADO(I)	6	9%	6	8,1%	3	4,3%	7	10,6%	4	6%	3	7,1%	7	14%	4	6,6%	40	8,1%
	REPROVADO(R)	0	0%	0	0%	1	1,4%	1	1,5%	0	0%	2	4,8%	0	0%	1	1,6%	5	1%
TOTAL	TRANCADO	5	7,5%	2	2,7%	2	2,9%	2	3%	2	3%	2	4,8%	2	4%	10	16,4%	27	5,4%
	TOTAL	67	100%	74	100%	69	100%	66	100%	67	100%	42	100%	50	100%	61	100%	496	100%
TOTAL	APROVADO	114	88,4%	131	93,6%	127	92,7%	113	86,3%	120	89,6%	98	83,1%	85	79,4%	107	73,8%	895	86%
	REPROVADO(I)	6	4,7%	7	5%	4	2,9%	9	6,9%	6	4,5%	7	5,9%	13	12,1%	13	9%	65	6,2%
TOTAL	REPROVADO(R)	2	1,6%	0	0%	1	0,7%	3	2,3%	0	0%	4	3,4%	2	1,9%	3	2,1%	15	1,4%
	TRANCADO	7	5,4%	2	1,4%	5	3,6%	6	4,6%	8	6%	9	7,6%	7	6,5%	22	15,2%	66	6,3%
TOTAL	TRANCADO	129	100%	140	100%	137	100%	131	100%	134	100%	118	100%	107	100%	145	100%	1041	100%

Tabela 19: Avaliação da disciplina CAE038-HISTORIA DA EDUCACAO entre os anos de 2009 e 2016

CURSO	SITUAÇÃO	2009		2010		2011		2012		2013		2014		2015		2016		TOTAL	
		Freq.	%	Freq.	%	Freq.	%	Freq.	%	Freq.	%	Freq.	%	Freq.	%	Freq.	%	Freq.	%
05009PD001-HISTORIA	APROVADO	0	-	38	86,4%	37	78,7%	41	83,7%	31	70,5%	31	68,9%	33	76,7%	40	87%	251	78,9%
	REPROVADO(I)	0	-	0	0%	3	6,4%	2	4,1%	2	4,1%	5	11,1%	4	9,3%	2	4,3%	16	5%
TOTAL	REPROVADO(R)	0	-	4	9,1%	0	0%	3	6,1%	3	6,8%	0	0%	2	4,7%	0	0%	12	3,8%
	TRANCADO	0	-	2	4,5%	7	14,9%	3	6,1%	10	22,7%	9	20%	4	9,3%	4	8,7%	39	12,3%
TOTAL	TRANCADO	0	-	44	100%	47	100%	49	100%	44	100%	45	100%	43	100%	46	100%	318	100%
	TOTAL	31	72,1%	41	95,3%	40	83,3%	37	82,2%	43	84,3%	35	77,8%	37	77,1%	34	75,6%	298	81%
05009PN002-HISTORIA	APROVADO	4	9,3%	1	2,3%	2	4,2%	0	0%	4	7,8%	5	11,1%	4	8,3%	6	13,3%	26	7,1%
	REPROVADO(I)	2	4,7%	0	0%	0	0%	4	8,9%	2	3,9%	0	0%	1	2,1%	0	0%	9	2,4%
TOTAL	REPROVADO(R)	6	14%	1	2,3%	6	12,5%	4	8,9%	2	3,9%	5	11,1%	6	12,5%	5	11,1%	35	9,5%
	TRANCADO	43	100%	43	100%	48	100%	45	100%	51	100%	45	100%	48	100%	45	100%	368	100%

continua na próxima página

Tabela 19 : Continuação CAE038-HISTORIA DA EDUCACAO

CURSO	SITUAÇÃO	2009		2010		2011		2012		2013		2014		2015		2016		TOTAL		
		Freq.	%	Freq.	%	Freq.	%	Freq.	%	Freq.	%	Freq.	%	Freq.	%	Freq.	%	Freq.	%	
TOTAL	APROVADO	31	72,1%	79	90,8%	78	80,4%	79	81,4%	74	77,9%	66	72,5%	70	76,9%	76	81,7%	553	79,7%	
	REPROVADO(I)	4	9,3%	1	1,1%	5	5,2%	4	4,1%	4	4,2%	11	12,1%	8	8,8%	8	8,6%	45	6,5%	
	REPROVADO(R)	2	4,7%	4	4,6%	1	1%	7	7,2%	5	5,3%	0	0%	3	3,3%	0	0%	22	3,2%	
	TRANCADO	6	14%	3	3,4%	13	13,4%	7	7,2%	12	12,6%	14	15,4%	10	11%	9	9,7%	74	10,7%	
TOTAL	43	100%	87	100%	97	100%	97	100%	95	100%	91	100%	91	100%	91	100%	93	100%	694	100%

Tabela 20: Avaliação da disciplina CAE104-SOCIOLOGIA DA EDUCACAO I entre os anos de 2009 e 2016

CURSO	SITUAÇÃO	2009		2010		2011		2012		2013		2014		2015		2016		TOTAL		
		Freq.	%	Freq.	%	Freq.	%	Freq.	%	Freq.	%	Freq.	%	Freq.	%	Freq.	%	Freq.	%	
14006PD001-PEDAGOGIA	APROVADO	60	92,3%	67	88,2%	63	96,9%	61	92,4%	63	96,9%	48	75%	48	82,8%	49	76,6%	459	87,8%	
	REPROVADO(I)	4	6,2%	1	1,3%	1	1,5%	2	3%	1	1,5%	12	18,8%	1	1,7%	6	9,4%	28	5,4%	
	REPROVADO(R)	0	0%	0	0%	0	0%	0	0%	0	0%	0	0%	0	0%	3	4,7%	4	0,8%	
	TRANCADO	1	1,5%	8	10,5%	1	1,5%	3	4,5%	1	1,5%	4	6,2%	4	6,2%	8	13,8%	6	9,4%	32
TOTAL	65	100%	76	100%	65	100%	66	100%	65	100%	64	100%	61	100%	58	100%	64	100%	523	100%
14006PN002-PEDAGOGIA	APROVADO	60	85,7%	62	95,4%	60	90,9%	56	86,2%	57	86,4%	43	70,5%	47	68,1%	56	81,2%	441	83,1%	
	REPROVADO(I)	7	10%	2	3,1%	2	3%	2	3,1%	3	4,5%	11	18%	13	18,8%	5	7,2%	45	8,5%	
	REPROVADO(R)	0	0%	0	0%	0	0%	3	4,6%	3	4,5%	0	0%	4	5,8%	3	4,3%	13	2,4%	
	TRANCADO	3	4,3%	1	1,5%	4	6,1%	4	6,2%	3	4,5%	7	11,5%	5	7,2%	5	7,2%	32	6%	
TOTAL	70	100%	65	100%	66	100%	65	100%	66	100%	61	100%	61	100%	69	100%	69	100%	531	100%
TOTAL	APROVADO	120	88,2%	129	91,5%	123	93,9%	119	89,5%	120	90,9%	94	73,4%	98	75,4%	105	78,9%	908	85,3%	
	REPROVADO(I)	12	8,8%	3	2,1%	3	2,3%	4	3%	5	3,8%	23	18%	14	10,8%	11	8,3%	75	7%	
	REPROVADO(R)	0	0%	0	0%	0	0%	3	2,3%	3	2,3%	0	0%	5	3,8%	6	4,5%	17	1,6%	
	TRANCADO	4	2,9%	9	6,4%	5	3,8%	7	5,3%	4	3%	11	8,6%	13	10%	11	8,3%	64	6%	
TOTAL	136	100%	141	100%	131	100%	133	100%	132	100%	128	100%	130	100%	133	100%	1064	100%		

Tabela 21: Avaliação da disciplina CAE109-HISTORIA DA EDUCACAO II entre os anos de 2009 e 2016

CURSO	SITUAÇÃO	2009		2010		2011		2012		2013		2014		2015		2016		TOTAL		
		Freq.	%	Freq.	%	Freq.	%	Freq.	%	Freq.	%	Freq.	%	Freq.	%	Freq.	%	Freq.	%	
14006PD001-PEDAGOGIA	APROVADO	1	100%	106	90,6%	63	82,9%	65	91,5%	57	90,5%	58	72,5%	36	58,1%	45	69,2%	431	80,6%	
	REPROVADO(I)	0	0%	2	1,7%	8	10,5%	2	2,8%	2	3,2%	7	8,8%	3	4,8%	1	1,5%	25	4,7%	
	REPROVADO(R)	0	0%	8	6,8%	1	1,3%	1	1,4%	1	1,6%	9	11,2%	16	25,8%	11	16,9%	47	8,8%	
	TRANCADO	0	0%	1	0,9%	4	5,3%	3	4,2%	3	4,8%	6	7,5%	7	11,3%	8	12,3%	32	6%	
TOTAL	1	100%	117	100%	76	100%	71	100%	63	100%	80	100%	80	100%	62	100%	65	100%	535	100%
14006PN002-PEDAGOGIA	APROVADO	1	50%	58	79,5%	55	80,9%	56	84,8%	51	70,8%	52	67,5%	42	58,3%	34	64,2%	349	72,3%	
	REPROVADO(I)	0	0%	1	1,4%	6	8,8%	7	10,6%	9	12,5%	10	13%	8	11,1%	2	3,8%	43	8,9%	
	REPROVADO(R)	0	0%	8	11%	3	4,4%	1	1,5%	3	4,2%	13	16,9%	13	18,1%	13	24,5%	60	12,4%	
	TRANCADO	1	50%	6	8,2%	4	5,9%	2	3%	3	4,2%	2	2,6%	9	12,5%	4	7,5%	31	6,4%	
TOTAL	2	100%	73	100%	68	100%	66	100%	72	100%	77	100%	72	100%	53	100%	483	100%		
TOTAL	APROVADO	2	66,7%	165	86,4%	118	81,9%	121	87,7%	108	78,8%	110	70,1%	82	59,4%	79	66,9%	785	76,5%	
	REPROVADO(I)	0	0%	3	1,6%	14	9,7%	9	6,5%	11	8%	17	10,8%	11	8%	3	2,5%	68	6,6%	
	REPROVADO(R)	0	0%	16	8,4%	4	2,8%	2	1,4%	11	8%	22	14%	29	21%	24	20,3%	108	10,5%	
	TRANCADO	1	33,3%	7	3,7%	8	5,6%	6	4,3%	7	5,1%	8	5,1%	16	11,6%	12	10,2%	65	6,3%	
TOTAL	3	100%	191	100%	144	100%	138	100%	137	100%	157	100%	138	100%	118	100%	1026	100%		

Tabela 22: Avaliação da disciplina CAE111-FILOSOFIA DA EDUCACAO I entre os anos de 2009 e 2016

CURSO	SITUAÇÃO	2009		2010		2011		2012		2013		2014		2015		2016		TOTAL		
		Freq.	%	Freq.	%	Freq.	%	Freq.	%	Freq.	%	Freq.	%	Freq.	%	Freq.	%	Freq.	%	
14006PD001-PEDAGOGIA	APROVADO	53	81,5%	65	86,7%	62	93,9%	63	95,5%	65	97%	46	73%	50	84,7%	53	77,9%	457	86,4%	
	REPROVADO(I)	0	0%	3	4%	2	3%	1	1,5%	0	0%	10	15,9%	2	3,4%	8	11,8%	26	4,9%	
	REPROVADO(R)	10	15,4%	0	0%	1	1,5%	0	0%	1	1,5%	2	3,2%	1	1,7%	0	0%	15	2,8%	
	TRANCADO	2	3,1%	7	9,3%	1	1,5%	2	3%	1	1,5%	5	7,9%	6	10,2%	7	10,3%	31	5,9%	
	TOTAL	65	100%	75	100%	66	100%	66	100%	66	100%	67	100%	63	100%	59	100%	68	100%	529
14006PN002-PEDAGOGIA	APROVADO	109	80,7%	66	89,2%	66	90,4%	64	88,9%	66	97,1%	36	59%	52	74,3%	56	78,9%	515	82,5%	
	REPROVADO(I)	0	0%	2	2,7%	4	5,5%	3	4,2%	0	0%	8	13,1%	2	2,9%	5	7%	24	3,8%	
	REPROVADO(R)	7	5,2%	0	0%	0	0%	0	0%	0	0%	9	14,8%	10	14,3%	4	5,6%	30	4,8%	
	TRANCADO	19	14,1%	6	8,1%	3	4,1%	5	6,9%	2	2,9%	8	13,1%	6	8,6%	6	8,5%	55	8,8%	
	TOTAL	135	100%	74	100%	73	100%	72	100%	72	100%	68	100%	61	100%	70	100%	71	100%	624
TOTAL	APROVADO	163	80,7%	131	87,9%	128	92,1%	128	91,4%	134	96,4%	85	66,9%	104	78,8%	109	77,9%	982	84,1%	
	REPROVADO(I)	0	0%	5	3,4%	6	4,3%	5	3,6%	1	0,7%	18	14,2%	4	3%	13	9,3%	52	4,5%	
	REPROVADO(R)	18	8,9%	0	0%	1	0,7%	0	0%	1	0,7%	11	8,7%	11	8,3%	4	2,9%	46	3,9%	
	TRANCADO	21	10,4%	13	8,7%	4	2,9%	7	5%	3	2,2%	13	10,2%	13	9,8%	14	10%	88	7,5%	
	TOTAL	202	100%	149	100%	139	100%	140	100%	139	100%	127	100%	127	100%	132	100%	140	100%	1168

Tabela 23: Avaliação da disciplina CAE129-PSICOLOGIA DA EDUCACAO I entre os anos de 2009 e 2016

CURSO	SITUAÇÃO	2009		2010		2011		2012		2013		2014		2015		2016		TOTAL			
		Freq.	%	Freq.	%	Freq.	%	Freq.	%	Freq.	%	Freq.	%	Freq.	%	Freq.	%	Freq.	%		
14006PD001-PEDAGOGIA	APROVADO	58	93,5%	60	96,8%	60	92,3%	56	90,3%	58	90,6%	61	89,7%	41	75,9%	55	83,3%	449	89,3%		
	REPROVADO(I)	2	3,2%	0	0%	2	3,1%	0	0%	0	0%	1	1,5%	7	13%	3	4,5%	15	3%		
	REPROVADO(R)	0	0%	2	3,2%	0	0%	2	3,2%	0	0%	0	0%	0	0%	0	0%	2	3%	8	1,6%
	TRANCADO	2	3,2%	0	0%	3	4,6%	4	6,5%	4	6,2%	6	8,8%	6	11,1%	6	9,1%	6	6,2%	31	6,2%
	TOTAL	62	100%	62	100%	65	100%	62	100%	64	100%	68	100%	54	100%	66	100%	66	100%	503	100%
14006PN002-PEDAGOGIA	APROVADO	60	92,3%	60	93,8%	55	94,8%	57	89,1%	52	88,1%	37	88,1%	35	76,1%	53	85,5%	409	88,9%		
	REPROVADO(I)	2	3,1%	1	1,6%	1	1,7%	2	3,1%	3	5,1%	3	7,1%	10	21,7%	4	6,5%	26	5,7%		
	REPROVADO(R)	0	0%	1	1,6%	0	0%	2	3,1%	2	3,4%	0	0%	0	0%	1	1,6%	6	1,3%		
	TRANCADO	3	4,6%	2	3,1%	2	3,4%	3	4,7%	2	3,4%	2	4,8%	1	2,2%	4	6,5%	19	4,1%		
	TOTAL	65	100%	64	100%	58	100%	64	100%	64	100%	59	100%	46	100%	62	100%	460	100%		
TOTAL	APROVADO	119	93%	125	95,4%	121	92,4%	114	89,8%	112	89,6%	100	89,3%	81	74,3%	112	83,6%	884	88,7%		
	REPROVADO(I)	4	3,1%	1	0,8%	3	2,3%	2	1,6%	3	2,4%	4	3,6%	19	17,4%	9	6,7%	45	4,5%		
	REPROVADO(R)	0	0%	3	2,3%	0	0%	4	3,1%	4	3,2%	0	0%	0	0%	3	2,2%	14	1,4%		
	TRANCADO	5	3,9%	2	1,5%	7	5,3%	7	5,5%	6	4,8%	8	7,1%	9	8,3%	10	7,5%	54	5,4%		
	TOTAL	128	100%	131	100%	131	100%	127	100%	125	100%	112	100%	109	100%	134	100%	997	100%		

Tabela 24: Avaliação da disciplina CAE130-PSICOLOGIA DA EDUCACAO II entre os anos de 2009 e 2016

CURSO	SITUAÇÃO	2009		2010		2011		2012		2013		2014		2015		2016		TOTAL	
		Freq.	%	Freq.	%	Freq.	%	Freq.	%	Freq.	%	Freq.	%	Freq.	%	Freq.	%	Freq.	%
14006PD001-PEDAGOGIA	APROVADO	58	96,7%	56	90,3%	66	93%	60	92,3%	59	92,2%	70	95,9%	44	83%	45	83,3%	458	91,2%
	REPROVADO(I)	0	0%	0	0%	1	1,4%	0	0%	0	0%	0	0%	4	7,5%	2	3,7%	7	1,4%
	REPROVADO(R)	1	1,7%	6	9,7%	2	2,8%	3	4,7%	3	4,7%	3	4,1%	0	0%	3	5,6%	17	3,4%
	TRANCADO	1	1,7%	0	0%	2	2,8%	2	2,8%	2	3,1%	3	4,1%	5	9,4%	4	7,4%	20	4%
	TOTAL	60	100%	62	100%	71	100%	65	100%	64	100%	73	100%	53	100%	54	100%	502	100%
14006PN002-PEDAGOGIA	APROVADO	61	89,7%	58	89,2%	56	83,6%	61	95,3%	64	97%	63	94%	43	81,1%	32	76,2%	438	89%

continua na próxima página

Tabela 24 : Continuação CAE130-PSICOLOGIA DA EDUCACAO II

CURSO	SITUAÇÃO	2009		2010		2011		2012		2013		2014		2015		2016		TOTAL	
		Freq.	%	Freq.	%	Freq.	%	Freq.	%	Freq.	%	Freq.	%	Freq.	%	Freq.	%	Freq.	%
14006PD001-PEDAGOGIA	REPROVADO(I)	2	2,9%	0	0%	3	4,5%	0	0%	1	1,5%	2	3%	8	15,1%	3	7,1%	19	3,9%
	REPROVADO(R)	3	4,4%	5	7,7%	4	6%	2	3,1%	0	0%	0	0%	1	1,9%	2	4,8%	17	3,5%
	TRANCADO	2	2,9%	2	3,1%	4	6%	1	1,6%	1	1,5%	2	3%	1	1,9%	5	11,9%	18	3,7%
	TOTAL	68	100%	65	100%	67	100%	64	100%	66	100%	67	100%	53	100%	42	100%	482	100%
TOTAL	APROVADO	119	93%	114	89,8%	125	88,5%	125	91,9%	123	94,6%	134	95%	87	82,1%	79	79%	906	89,7%
	REPROVADO(I)	2	1,6%	0	0%	4	2,8%	2	1,5%	1	0,8%	2	1,4%	12	11,3%	6	6%	29	2,9%
	REPROVADO(R)	4	3,1%	11	8,7%	7	4,9%	5	3,7%	3	2,3%	0	0%	1	0,9%	5	5%	36	3,6%
	TRANCADO	3	2,3%	2	1,6%	6	4,2%	4	2,9%	3	2,3%	5	3,5%	6	5,7%	10	10%	39	3,9%
	TOTAL	128	100%	127	100%	142	100%	136	100%	130	100%	141	100%	106	100%	100	100%	1010	100%

Tabela 25: Avaliação da disciplina CAE145-METODOLOGIA DE PESQUISA EM EDUCACAO I entre os anos de 2009 e 2016

CURSO	SITUAÇÃO	2009		2010		2011		2012		2013		2014		2015		2016		TOTAL	
		Freq.	%	Freq.	%	Freq.	%	Freq.	%	Freq.	%	Freq.	%	Freq.	%	Freq.	%	Freq.	%
14006PD001-PEDAGOGIA	APROVADO	58	90,6%	68	88,3%	67	94,4%	58	89,2%	66	97,1%	49	76,6%	50	86,2%	54	81,8%	470	88,2%
	REPROVADO(I)	2	3,1%	1	1,3%	3	4,2%	2	3,1%	0	0%	9	14,1%	3	5,2%	6	9,1%	26	4,9%
	REPROVADO(R)	3	4,7%	0	0%	0	0%	1	1,5%	0	0%	1	1,6%	0	0%	0	0%	5	0,9%
	TRANCADO	1	1,6%	8	10,4%	1	1,4%	4	6,2%	2	2,9%	5	7,8%	5	8,6%	6	9,1%	32	6%
	TOTAL	64	100%	77	100%	71	100%	65	100%	68	100%	64	100%	58	100%	66	100%	533	100%
14006PN002-PEDAGOGIA	APROVADO	66	89,2%	58	89,2%	59	86,8%	58	84,1%	58	92,1%	38	62,3%	50	69,4%	57	80,3%	444	81,8%
	REPROVADO(I)	3	4,1%	0	0%	5	7,4%	5	7,2%	0	0%	13	21,3%	12	16,7%	6	8,5%	44	8,1%
	REPROVADO(R)	0	0%	2	3,1%	0	0%	0	0%	2	3,2%	1	1,6%	0	0%	1	1,4%	6	1,1%
	TRANCADO	5	6,8%	5	7,7%	4	5,9%	6	8,7%	3	4,8%	9	14,8%	10	13,9%	7	9,9%	49	9%
	TOTAL	74	100%	65	100%	68	100%	69	100%	63	100%	61	100%	72	100%	71	100%	543	100%
TOTAL	APROVADO	126	90%	126	88,7%	126	90,6%	117	86,7%	124	93,9%	87	69,6%	101	77,1%	112	81,2%	919	84,9%
	REPROVADO(I)	5	3,6%	1	0,7%	8	5,8%	7	5,2%	1	0,8%	22	17,6%	15	11,5%	12	8,7%	71	6,6%
	REPROVADO(R)	3	2,1%	2	1,4%	0	0%	1	0,7%	2	1,5%	2	1,6%	0	0%	1	0,7%	11	1%
	TRANCADO	6	4,3%	13	9,2%	5	3,6%	10	7,4%	5	3,8%	14	11,2%	15	11,5%	13	9,4%	81	7,5%
	TOTAL	140	100%	142	100%	139	100%	135	100%	132	100%	125	100%	131	100%	138	100%	1082	100%

Tabela 26: Avaliação da disciplina CAE146-ESTAGIO CURRICULAR DE INTRODUCAO AO CAMPO EDUCACIONAL entre os anos de 2009 e 2016

CURSO	SITUAÇÃO	2009		2010		2011		2012		2013		2014		2015		2016		TOTAL	
		Freq.	%	Freq.	%	Freq.	%	Freq.	%	Freq.	%	Freq.	%	Freq.	%	Freq.	%	Freq.	%
14006PD001-PEDAGOGIA	APROVADO	59	96,7%	55	91,7%	64	92,8%	56	94,9%	55	88,7%	49	65,3%	47	67,1%	48	67,6%	433	82,2%
	REPROVADO(I)	0	0%	1	1,7%	1	1,4%	2	3,4%	2	3,2%	2	2,7%	8	11,4%	7	9,9%	23	4,4%
	REPROVADO(R)	1	1,6%	3	5%	3	4,3%	0	0%	1	1,6%	1	1,3%	8	11,4%	3	4,2%	20	3,8%
	TRANCADO	1	1,6%	1	1,7%	1	1,4%	1	1,7%	4	6,5%	23	30,7%	7	10%	13	18,3%	51	9,7%
	TOTAL	61	100%	60	100%	69	100%	59	100%	62	100%	75	100%	70	100%	71	100%	527	100%
14006PN002-PEDAGOGIA	APROVADO	3	100%	62	93,9%	57	86,4%	54	85,7%	54	83,1%	51	76,1%	42	64,6%	38	67,9%	361	80%
	REPROVADO(I)	0	0%	1	1,5%	3	4,5%	1	1,6%	4	6,2%	7	3%	9	13,8%	8	14,3%	28	6,2%
	REPROVADO(R)	0	0%	2	3%	2	3%	3	4,8%	7	10,8%	2	3%	9	13,8%	2	3,6%	32	7,1%
	TRANCADO	0	0%	1	1,5%	4	6,1%	5	7,9%	0	0%	7	10,4%	5	7,7%	8	14,3%	30	6,7%
	TOTAL	3	100%	66	100%	66	100%	63	100%	65	100%	67	100%	65	100%	56	100%	451	100%
TOTAL	APROVADO	62	96,9%	117	92,9%	121	89,6%	110	90,2%	109	85,8%	100	70,4%	89	65,9%	86	67,7%	794	81,2%

continua na próxima página

Tabela 26 : Continuação CAE146-ESTAGIO CURRICULAR DE INTRODUÇÃO AO CAMPO EDUCACIONAL

CURSO	SITUAÇÃO	2009		2010		2011		2012		2013		2014		2015		2016		TOTAL	
		Freq.	%	Freq.	%	Freq.	%	Freq.	%	Freq.	%	Freq.	%	Freq.	%	Freq.	%	Freq.	%
14006PD001- PEDAGOGIA	REPROVADO(I)	0	0%	2	1,6%	4	3%	3	2,5%	6	4,7%	4	2,8%	17	12,6%	15	11,8%	51	5,2%
	REPROVADO(R)	1	1,6%	5	4%	5	3,7%	3	2,5%	8	6,3%	8	5,6%	17	12,6%	5	3,9%	52	5,3%
	TRANCADO	1	1,6%	2	1,6%	5	3,7%	6	4,9%	4	3,1%	30	21,1%	12	8,9%	21	16,5%	81	8,3%
	TOTAL	64	100%	126	100%	135	100%	122	100%	127	100%	142	100%	135	100%	127	100%	978	100%

Tabela 27: Avaliação da disciplina CAE147-ESTUDOS SOBRE A INFANCIA entre os anos de 2009 e 2016

CURSO	SITUAÇÃO	2009		2010		2011		2012		2013		2014		2015		2016		TOTAL	
		Freq.	%	Freq.	%	Freq.	%	Freq.	%	Freq.	%	Freq.	%	Freq.	%	Freq.	%	Freq.	%
14006PD001- PEDAGOGIA	APROVADO	52	98,1%	59	96,7%	60	95,2%	62	89,9%	57	91,9%	57	91,9%	56	77,8%	45	75%	448	89,2%
	REPROVADO(I)	1	1,9%	2	3,3%	3	4,8%	1	1,4%	0	0%	1	1,6%	9	12,5%	7	11,7%	24	4,8%
	REPROVADO(R)	0	0%	0	0%	0	0%	0	0%	1	1,6%	2	3,2%	2	2,8%	0	0%	5	1%
	TRANCADO	0	0%	0	0%	0	0%	6	8,7%	4	6,5%	4	6,5%	5	6,9%	8	13,3%	25	5%
	TOTAL	53	100%	61	100%	63	100%	69	100%	62	100%	62	100%	72	100%	60	100%	502	100%
14006PN002- PEDAGOGIA	APROVADO	4	100%	120	89,6%	62	92,5%	53	81,5%	47	70,1%	58	80,6%	39	78%	42	70%	425	81,9%
	REPROVADO(I)	0	0%	5	3,7%	0	0%	8	12,3%	5	7,5%	2	2,8%	6	12%	7	11,7%	33	6,4%
	REPROVADO(R)	0	0%	1	0,7%	2	3%	1	1,5%	9	13,4%	6	8,3%	0	0%	3	5%	22	4,2%
	TRANCADO	0	0%	8	6%	3	4,5%	3	4,6%	3	4,6%	6	8,3%	5	10%	8	13,3%	39	7,5%
	TOTAL	4	100%	134	100%	67	100%	65	100%	67	100%	72	100%	50	100%	60	100%	519	100%
TOTAL	APROVADO	56	98,2%	181	91%	124	93,9%	120	85,7%	104	80%	115	85,8%	97	77%	93	73,2%	890	85,2%
	REPROVADO(I)	1	1,8%	8	4%	3	2,3%	10	7,1%	6	4,6%	3	2,2%	15	11,9%	14	11%	60	5,7%
	REPROVADO(R)	0	0%	1	0,5%	2	1,5%	1	0,7%	10	7,7%	8	6%	2	1,6%	3	2,4%	27	2,6%
	TRANCADO	0	0%	9	4,5%	3	2,3%	9	6,4%	10	7,7%	8	6%	12	9,5%	17	13,4%	68	6,5%
	TOTAL	57	100%	199	100%	132	100%	140	100%	130	100%	134	100%	126	100%	127	100%	1045	100%

Tabela 28: Avaliação da disciplina CAE148-FUNDAMENTOS DA EDUCACAO INCLUSIVA entre os anos de 2009 e 2016

CURSO	SITUAÇÃO	2009		2010		2011		2012		2013		2014		2015		2016		TOTAL	
		Freq.	%	Freq.	%	Freq.	%	Freq.	%	Freq.	%	Freq.	%	Freq.	%	Freq.	%	Freq.	%
05010PD001- PSICOLOGIA	APROVADO	54	100%	56	96,6%	57	98,3%	61	92,4%	60	92,3%	67	98,5%	48	85,7%	33	67,3%	436	92%
	REPROVADO(I)	0	0%	0	0%	1	1,7%	2	3%	1	1,5%	1	1,5%	4	7,1%	7	14,3%	16	3,4%
	REPROVADO(R)	0	0%	0	0%	0	0%	1	1,5%	1	1,5%	0	0%	0	0%	0	0%	2	0,4%
	TRANCADO	0	0%	2	3,4%	0	0%	2	3%	3	4,6%	0	0%	4	7,1%	9	18,4%	20	4,2%
	TOTAL	54	100%	58	100%	58	100%	66	100%	65	100%	68	100%	56	100%	49	100%	474	100%
14006PD001- PEDAGOGIA	APROVADO	3	100%	59	95,2%	64	95,5%	52	86,7%	56	86,2%	58	86,6%	45	68,2%	38	70,4%	375	84,5%
	REPROVADO(I)	0	0%	1	1,6%	1	1,5%	2	3,3%	3	4,6%	2	3%	11	16,7%	6	11,1%	26	5,9%
	REPROVADO(R)	0	0%	1	1,6%	0	0%	2	3,3%	0	0%	2	3%	1	1,5%	0	0%	6	1,4%
	TRANCADO	0	0%	1	1,6%	2	3%	4	6,7%	6	9,2%	5	7,5%	9	13,6%	10	18,5%	37	8,3%
	TOTAL	3	100%	62	100%	67	100%	60	100%	65	100%	67	100%	66	100%	54	100%	444	100%
TOTAL	APROVADO	58	100%	120	96%	132	94,3%	114	89,8%	119	89,5%	126	92,6%	103	75,7%	77	69,4%	849	87,9%
	REPROVADO(I)	0	0%	1	0,8%	3	2,1%	4	3,1%	4	3%	3	2,2%	15	11%	13	11,7%	43	4,5%
	REPROVADO(R)	0	0%	1	0,8%	1	0,7%	3	2,4%	1	0,8%	2	1,5%	1	0,7%	0	0%	9	0,9%

continua na próxima página

Tabela 28 : Continuação CAE148-FUNDAMENTOS DA EDUCACAO INCLUSIVA

CURSO	2009		2010		2011		2012		2013		2014		2015		2016		TOTAL	
	Freq.	%	Freq.	%	Freq.	%	Freq.	%	Freq.	%	Freq.	%	Freq.	%	Freq.	%	Freq.	%
TRANCADO	0	0%	3	2,4%	4	2,9%	6	4,7%	9	6,8%	5	3,7%	17	12,5%	21	18,9%	65	6,7%
TOTAL	58	100%	125	100%	140	100%	127	100%	133	100%	136	100%	136	100%	111	100%	966	100%

Tabela 29: Avaliação da disciplina FAE481-TOPICOS DE ENSINO B entre os anos de 2009 e 2016

CURSO	2009		2010		2011		2012		2013		2014		2015		2016		TOTAL			
	Freq.	%	Freq.	%	Freq.	%	Freq.	%	Freq.	%	Freq.	%	Freq.	%	Freq.	%	Freq.	%		
02004PN002-FÍSICA	APROVADO	0	-	0	-	7	87,5%	5	62,5%	5	45,5%	1	50%	1	100%	0	-	19	63,3%	
	REPROVADO(I)	0	-	0	-	1	12,5%	2	25%	3	27,3%	0	0%	0	0%	0	-	6	20%	
	REPROVADO(R)	0	-	0	-	0	0%	1	12,5%	0	0%	0	0%	0	0%	0	-	1	3,3%	
	TRANCADO	0	-	0	-	0	0%	0	0%	3	27,3%	1	50%	1	100%	0	-	4	13,3%	
TOTAL	0	-	0	-	8	100%	8	100%	8	100%	11	100%	2	100%	1	100%	0	-	30	100%
02005PD001-MATEMÁTICA	APROVADO	0	-	0	-	10	83,3%	14	100%	5	83,3%	1	100%	0	0%	0	-	30	88,2%	
	REPROVADO(I)	0	-	0	-	0	0%	0	0%	0	0%	0	0%	0	0%	0	-	0	0%	
	REPROVADO(R)	0	-	0	-	0	0%	0	0%	0	0%	0	0%	0	0%	0	-	0	0%	
	TRANCADO	0	-	0	-	2	16,7%	0	0%	1	16,7%	0	0%	1	100%	0	-	4	11,8%	
TOTAL	0	-	0	-	12	100%	14	100%	6	100%	1	100%	1	100%	0	-	34	100%		
03001PD001-CIÊNCIAS BIOLÓGICAS	APROVADO	0	-	0	-	6	100%	7	87,5%	2	100%	0	0%	0	0%	0	-	15	83,3%	
	REPROVADO(I)	0	-	0	-	0	0%	0	0%	0	0%	0	0%	1	100%	0	-	1	5,6%	
	REPROVADO(R)	0	-	0	-	0	0%	0	0%	0	0%	0	0%	0	0%	0	-	0	0%	
	TRANCADO	0	-	0	-	0	0%	1	12,5%	0	0%	1	100%	1	100%	0	-	2	11,1%	
TOTAL	0	-	0	-	6	100%	8	100%	2	100%	1	100%	1	100%	0	-	18	100%		
03001PN002-CIÊNCIAS BIOLÓGICAS	APROVADO	0	-	0	-	14	100%	15	78,9%	2	100%	3	75%	1	50%	0	-	35	85,4%	
	REPROVADO(I)	0	-	0	-	0	0%	2	10,5%	0	0%	0	0%	0	0%	0	-	2	4,9%	
	REPROVADO(R)	0	-	0	-	0	0%	0	0%	0	0%	0	0%	0	0%	0	-	0	0%	
	TRANCADO	0	-	0	-	0	0%	2	10,5%	0	0%	1	25%	1	50%	0	-	4	9,8%	
TOTAL	0	-	0	-	14	100%	19	100%	2	100%	4	100%	2	100%	0	-	41	100%		
04001PD001-GEOGRAFIA	APROVADO	0	-	0	-	13	100%	16	94,1%	3	100%	0	-	0	-	0	-	32	97%	
	REPROVADO(I)	0	-	0	-	0	0%	1	5,9%	0	0%	0	-	0	-	0	-	1	3%	
	REPROVADO(R)	0	-	0	-	0	0%	0	0%	0	0%	0	-	0	-	0	-	0	0%	
	TRANCADO	0	-	0	-	0	0%	0	0%	0	0%	0	-	0	-	0	-	0	0%	
TOTAL	0	-	0	-	13	100%	17	100%	3	100%	0	-	0	-	0	-	33	100%		
05009PD001-HISTÓRIA	APROVADO	0	-	0	-	7	70%	7	100%	0	-	1	100%	0	-	0	-	15	83,3%	
	REPROVADO(I)	0	-	0	-	3	30%	0	0%	0	-	0	0%	0	-	0	-	3	16,7%	
	REPROVADO(R)	0	-	0	-	0	0%	0	0%	0	-	0	0%	0	-	0	-	0	0%	
	TRANCADO	0	-	0	-	0	0%	0	0%	0	-	0	0%	0	-	0	-	0	0%	
TOTAL	0	-	0	-	10	100%	7	100%	0	-	1	100%	0	-	0	-	18	100%		
06001PD001-LETRAS	APROVADO	0	-	0	-	20	87%	31	100%	0	-	0	0%	0	-	0	-	51	91,1%	
	REPROVADO(I)	0	-	0	-	3	13%	0	0%	0	-	0	0%	0	-	0	-	3	5,4%	
	REPROVADO(R)	0	-	0	-	0	0%	0	0%	0	-	0	0%	0	-	0	-	0	0%	
	TRANCADO	0	-	0	-	0	0%	0	0%	0	-	2	100%	0	-	0	-	2	3,6%	
TOTAL	0	-	0	-	23	100%	31	100%	0	-	2	100%	0	-	0	-	56	100%		
06001PN002-LETRAS	APROVADO	0	-	0	-	5	83,3%	2	100%	6	85,7%	1	50%	0	-	0	-	14	82,4%	
	REPROVADO(I)	0	-	0	-	0	0%	0	0%	0	0%	0	0%	0	-	0	-	0	0%	
	REPROVADO(R)	0	-	0	-	1	16,7%	0	0%	0	0%	1	50%	0	-	0	-	2	11,8%	
	TRANCADO	0	-	0	-	0	0%	0	0%	1	14,3%	0	0%	0	-	0	-	1	5,9%	
TOTAL	0	-	0	-	6	100%	2	100%	7	100%	2	100%	0	-	0	-	17	100%		
07006PD001-TEATRO	APROVADO	0	-	0	-	10	100%	11	100%	1	100%	0	-	0	-	0	-	22	100%	
	REPROVADO(I)	0	-	0	-	0	0%	0	0%	0	0%	0	-	0	-	0	-	0	0%	

continua na próxima página

Tabela 29 : Continuação FAE481-TÓPICOS DE ENSINO B

CURSO	SITUAÇÃO	2009		2010		2011		2012		2013		2014		2015		2016		TOTAL	
		Freq.	%	Freq.	%	Freq.	%	Freq.	%	Freq.	%	Freq.	%	Freq.	%	Freq.	%	Freq.	%
14006PD001- PEDAGOGIA	REPROVADO(R)	0	-	0	0%	0	0%	0	0%	0	0%	0	-	0	-	0	-	0	0%
	TRANCADO	0	-	0	0%	0	0%	0	0%	0	0%	0	-	0	-	0	-	0	0%
	TOTAL	0	-	0	0%	10	100%	1	100%	11	100%	1	100%	0	-	0	-	0	0%
14006PD001- PEDAGOGIA	APROVADO	0	-	0	0%	1	100%	21	91,3%	18	85,7%	4	100%	2	100%	0	-	46	90,2%
	REPROVADO(I)	0	-	0	0%	0	0%	0	0%	1	4,8%	0	0%	0	0%	0	-	1	2%
	REPROVADO(R)	0	-	0	0%	0	0%	1	4,3%	1	4,8%	0	0%	0	0%	0	-	2	3,9%
14006PD001- PEDAGOGIA	TRANCADO	0	-	0	0%	0	0%	1	4,3%	1	4,8%	0	0%	0	0%	0	-	2	3,9%
	TOTAL	0	-	0	0%	1	100%	23	100%	23	100%	4	100%	2	100%	0	-	51	100%
	APROVADO	0	-	0	0%	6	100%	27	87,1%	13	86,7%	1	50%	2	66,7%	0	-	49	86%
14006PN002- PEDAGOGIA	REPROVADO(I)	0	-	0	0%	0	0%	1	3,2%	0	0%	0	0%	1	33,3%	0	-	2	3,5%
	REPROVADO(R)	0	-	0	0%	0	0%	2	6,5%	1	6,7%	0	0%	0	0%	0	-	3	5,3%
	TRANCADO	0	-	0	0%	0	0%	1	3,2%	1	6,7%	1	50%	0	0%	0	-	3	5,3%
20001PD203- EDUCAÇÃO FÍSICA	TOTAL	0	-	0	0%	6	100%	31	100%	15	100%	2	100%	3	100%	0	-	57	100%
	APROVADO	0	-	0	0%	0	0%	13	56,5%	13	56,5%	2	40%	0	0%	0	-	16	45,7%
	REPROVADO(I)	0	-	0	0%	2	100%	5	21,7%	1	4,3%	1	20%	0	0%	1	50%	8	22,9%
TOTAL	REPROVADO(R)	0	-	0	0%	0	0%	1	4,3%	1	20%	0	0%	0	0%	0	-	2	5,7%
	TRANCADO	0	-	0	0%	0	0%	4	17,4%	2	40%	2	66,7%	1	50%	0	-	9	25,7%
	TOTAL	0	-	0	0%	2	100%	23	100%	23	100%	5	100%	3	100%	2	-	35	100%
TOTAL	APROVADO	0	-	0	0%	113	89%	184	85,2%	74	77,1%	26	65%	10	47,6%	0	-	407	81,4%
	REPROVADO(I)	0	-	0	0%	9	7,1%	13	6%	5	5,2%	3	7,5%	5	23,8%	0	-	35	7%
	REPROVADO(R)	0	-	0	0%	2	1,6%	5	2,3%	4	4,2%	1	2,5%	0	0%	0	-	12	2,4%
TOTAL	TRANCADO	0	-	0	0%	3	2,4%	14	6,5%	13	13,5%	10	25%	6	28,6%	0	-	46	9,2%
	TOTAL	0	-	0	0%	127	100%	216	100%	96	100%	40	100%	21	100%	0	-	500	100%

Tabela 30: Avaliação da disciplina FAE483-TÓPICOS DE ENSINO D entre os anos de 2009 e 2016

CURSO	SITUAÇÃO	2009		2010		2011		2012		2013		2014		2015		2016		TOTAL	
		Freq.	%	Freq.	%	Freq.	%	Freq.	%	Freq.	%	Freq.	%	Freq.	%	Freq.	%	Freq.	%
02004PD001- FÍSICA	APROVADO	0	-	0	-	6	85,7%	1	50%	5	55,6%	5	83,3%	0	-	13	81,2%	30	75%
	REPROVADO(I)	0	-	0	0%	1	14,3%	0	0%	0	0%	0	0%	0	0%	0	0%	1	2,5%
	REPROVADO(R)	0	-	0	0%	0	0%	0	0%	1	11,1%	0	0%	0	0%	0	0%	1	2,5%
02004PN002- FÍSICA	TRANCADO	0	-	0	0%	0	0%	1	50%	1	100%	3	33,3%	0	-	3	18,8%	8	20%
	TOTAL	0	-	0	0%	7	100%	2	100%	9	100%	6	100%	0	-	16	100%	40	100%
	APROVADO	0	-	0	0%	5	62,5%	10	100%	31	81,6%	46	92%	26	81,2%	22	68,8%	140	82,4%
02005PD001- MATEMÁTICA	REPROVADO(I)	0	-	0	0%	3	37,5%	0	0%	0	0%	1	2%	3	9,4%	8	25%	15	8,8%
	REPROVADO(R)	0	-	0	0%	0	0%	0	0%	3	7,9%	0	0%	0	0%	0	0%	3	1,8%
	TRANCADO	0	-	0	0%	0	0%	0	0%	4	10,5%	3	6%	3	9,4%	2	6,2%	12	7,1%
02007PN002- QUÍMICA	TOTAL	0	-	0	0%	8	100%	10	100%	38	100%	50	100%	32	100%	32	100%	170	100%
	APROVADO	0	-	0	0%	2	66,7%	3	100%	4	100%	8	80%	1	100%	5	71,4%	23	82,1%
	REPROVADO(I)	0	-	0	0%	1	33,3%	0	0%	0	0%	0	0%	0	0%	0	0%	1	3,6%
02005PN002- MATEMÁTICA	REPROVADO(R)	0	-	0	0%	0	0%	0	0%	0	0%	1	10%	0	0%	0	0%	1	3,6%
	TRANCADO	0	-	0	0%	0	0%	0	0%	0	0%	1	10%	0	0%	2	28,6%	3	10,7%
	TOTAL	0	-	0	0%	3	100%	3	100%	4	100%	10	100%	1	100%	7	100%	28	100%
02007PN002- QUÍMICA	APROVADO	0	-	0	0%	11	68,8%	1	100%	5	83,3%	11	73,3%	4	66,7%	13	86,7%	45	76,3%
	REPROVADO(I)	0	-	0	0%	3	18,8%	0	0%	0	0%	0	0%	1	16,7%	1	6,7%	5	8,5%
	REPROVADO(R)	0	-	0	0%	1	6,2%	0	0%	0	0%	0	0%	1	16,7%	0	0%	2	3,4%
TOTAL	TRANCADO	0	-	0	0%	1	6,2%	0	0%	1	16,7%	4	26,7%	0	0%	0	0%	7	11,9%
	TOTAL	0	-	0	0%	16	100%	1	100%	6	100%	15	100%	6	100%	15	100%	59	100%
	APROVADO	0	-	0	0%	0	0%	3	100%	3	100%	13	68,2%	5	55,6%	22	84,6%	58	78,4%

continua na próxima página

Tabela 30 : Continuação FAE483-TÓPICOS DE ENSINO D

CURSO	SITUAÇÃO	2009		2010		2011		2012		2013		2014		2015		2016		TOTAL	
		Freq.	%	Freq.	%	Freq.	%	Freq.	%	Freq.	%	Freq.	%	Freq.	%	Freq.	%	Freq.	%
	REPROVADO(I)	0	-	0	-	1	100%	0	0%	0	0%	3	13,6%	1	11,1%	3	11,5%	8	10,8%
	REPROVADO(R)	0	-	0	-	0	0%	0	0%	0	0%	0	0%	1	11,1%	0	0%	1	1,4%
	TRANCADO	0	-	0	-	0	0%	0	0%	0	0%	4	18,2%	2	22,2%	1	3,8%	7	9,5%
	TOTAL	0	-	0	-	1	100%	3	100%	13	100%	22	100%	9	100%	26	100%	74	100%
03001PN002- CIÊNCIAS BIOLÓGICAS	APROVADO	0	-	0	-	4	100%	2	100%	3	100%	10	62,5%	7	58,3%	8	88,9%	34	73,9%
	REPROVADO(I)	0	-	0	-	0	0%	0	0%	0	0%	1	6,2%	1	8,3%	1	11,1%	3	6,5%
	REPROVADO(R)	0	-	0	-	0	0%	0	0%	0	0%	0	0%	0	0%	0	0%	0	0%
	TRANCADO	0	-	0	-	0	0%	0	0%	0	0%	5	31,2%	4	33,3%	0	0%	9	19,6%
TOTAL	0	-	0	-	4	100%	2	100%	3	100%	16	100%	12	100%	9	100%	46	100%	
05007PD001- FILOSOFIA	APROVADO	0	-	0	-	0	-	1	100%	0	-	13	86,7%	2	100%	4	57,1%	20	80%
	REPROVADO(I)	0	-	0	-	0	0%	0	0%	0	-	0	0%	0	0%	0	0%	0	0%
	REPROVADO(R)	0	-	0	-	0	0%	0	0%	0	-	1	6,7%	0	0%	0	0%	1	4%
	TRANCADO	0	-	0	-	0	0%	0	0%	0	-	1	6,7%	0	0%	3	42,9%	4	16%
TOTAL	0	-	0	-	0	-	1	100%	0	-	15	100%	2	100%	7	100%	25	100%	
06001PN002- LETRAS	APROVADO	0	-	0	-	3	100%	2	66,7%	6	85,7%	0	-	2	100%	1	100%	14	87,5%
	REPROVADO(I)	0	-	0	-	0	0%	0	0%	0	0%	0	0%	0	0%	0	0%	0	0%
	REPROVADO(R)	0	-	0	-	0	0%	0	0%	1	14,3%	0	-	0	0%	0	0%	1	6,2%
	TRANCADO	0	-	0	-	0	0%	1	33,3%	0	0%	0	-	0	0%	0	0%	1	6,2%
TOTAL	0	-	0	-	3	100%	3	100%	7	100%	0	-	2	100%	2	100%	16	100%	
14006PD001- PEDAGOGIA	APROVADO	0	-	0	-	9	81,8%	7	100%	32	86,5%	22	88%	32	91,4%	26	76,5%	128	85,9%
	REPROVADO(I)	0	-	0	-	0	0%	0	0%	0	0%	0	0%	2	5,7%	2	5,9%	4	2,7%
	REPROVADO(R)	0	-	0	-	1	9,1%	0	0%	0	0%	1	4%	0	0%	2	5,9%	4	2,7%
	TRANCADO	0	-	0	-	1	9,1%	0	0%	5	13,5%	2	8%	1	2,9%	4	11,8%	13	8,7%
TOTAL	0	-	0	-	11	100%	7	100%	37	100%	25	100%	35	100%	34	100%	149	100%	
14006PN002- PEDAGOGIA	APROVADO	0	-	0	-	6	100%	7	87,5%	32	94,1%	21	95,5%	24	82,8%	37	90,2%	127	90,7%
	REPROVADO(I)	0	-	0	-	0	0%	0	0%	1	2,9%	0	0%	3	10,3%	1	2,4%	5	3,6%
	REPROVADO(R)	0	-	0	-	0	0%	0	0%	0	0%	0	0%	0	0%	1	2,4%	1	0,7%
	TRANCADO	0	-	0	-	0	0%	1	12,5%	1	2,9%	1	4,5%	2	6,9%	2	4,9%	7	5%
TOTAL	0	-	0	-	6	100%	8	100%	34	100%	22	100%	29	100%	41	100%	140	100%	
20001PD203- EDUCAÇÃO FÍSICA	APROVADO	0	-	0	-	2	28,6%	0	0%	3	42,9%	10	58,8%	11	64,7%	10	50%	36	52,2%
	REPROVADO(I)	0	-	0	-	2	28,6%	0	0%	2	28,6%	1	5,9%	3	17,6%	4	20%	12	17,4%
	REPROVADO(R)	0	-	0	-	0	0%	1	100%	1	14,3%	1	5,9%	0	0%	0	0%	3	4,3%
	TRANCADO	0	-	0	-	3	42,9%	0	0%	1	14,3%	5	29,4%	3	17,6%	6	30%	18	26,1%
TOTAL	0	-	0	-	7	100%	1	100%	7	100%	17	100%	17	100%	20	100%	69	100%	
TOTAL	APROVADO	0	-	0	-	66	74,2%	40	85,1%	155	84,7%	169	80,5%	127	78,9%	177	78,7%	734	80,2%
	REPROVADO(I)	0	-	0	-	13	14,6%	0	0%	3	1,6%	8	3,8%	16	9,9%	20	8,9%	60	6,6%
	REPROVADO(R)	0	-	0	-	3	3,4%	2	4,3%	6	3,3%	4	1,9%	2	1,2%	3	1,3%	20	2,2%
	TRANCADO	0	-	0	-	7	7,9%	5	10,6%	19	10,4%	29	13,8%	16	9,9%	25	11,1%	101	11%
TOTAL	0	-	0	-	89	100%	47	100%	183	100%	210	100%	161	100%	225	100%	915	100%	

Tabela 31: Avaliação da disciplina MTE005-FUNDAMENTOS E METODOLOGIA DO ENSINO DE MATEMÁTICA I entre os anos de 2009 e 2016

CURSO	SITUAÇÃO	2009		2010		2011		2012		2013		2014		2015		2016		TOTAL	
		Freq.	%	Freq.	%	Freq.	%	Freq.	%	Freq.	%	Freq.	%	Freq.	%	Freq.	%	Freq.	%
02005PD001- MATEMÁTICA	APROVADO	1	50%	8	88,9%	4	80%	7	63,6%	1	50%	1	100%	1	50%	6	100%	29	76,3%
	REPROVADO(I)	1	50%	1	11,1%	0	0%	3	27,3%	0	0%	0	0%	0	0%	0	0%	5	13,2%
	REPROVADO(R)	0	0%	0	0%	0	0%	0	0%	0	0%	0	0%	0	0%	0	0%	0	0%
TOTAL	TRANCADO	0	0%	0	0%	1	20%	1	9,1%	1	50%	0	0%	1	50%	0	0%	4	10,5%

continua na próxima página



Tabela 31 : Continuação MTE005-FUNDAMENTOS E METODOLOGIA DO ENSINO DE MATEMATICA I

CURSO	SITUAÇÃO	2009		2010		2011		2012		2013		2014		2015		2016		TOTAL		
		Freq.	%	Freq.	%	Freq.	%	Freq.	%	Freq.	%	Freq.	%	Freq.	%	Freq.	%	Freq.	%	
02005PN002- MATEMÁTICA	TOTAL	2	100%	9	100%	5	100%	11	100%	2	100%	1	100%	2	100%	6	100%	38	100%	
	APROVADO	8	61,5%	7	100%	2	100%	4	80%	0	-	0	-	2	100%	4	100%	27	81,8%	
	REPROVADO(I)	1	7,7%	0	0%	0	0%	1	20%	0	0%	0	0%	0	0%	0	0%	2	6,1%	
	REPROVADO(R) TRANCADO	0	0%	0	0%	0	0%	0	0%	0	0%	0	0%	0	0%	0	0%	0	0%	
TOTAL	13	100%	7	100%	2	100%	5	100%	0	-	0	-	0	-	2	100%	4	100%	33	100%
14006PD001- PEDAGOGIA	TOTAL	64	95,5%	61	93,8%	62	95,4%	61	95,3%	59	95,2%	67	93,1%	43	86%	52	89,7%	469	93,2%	
	APROVADO	1	1,5%	0	0%	1	1,5%	1	1,6%	1	1,6%	2	2,8%	1	2%	3	5,2%	10	2%	
	REPROVADO(I)	0	0%	2	3,1%	0	0%	0	0%	0	0%	0	0%	0	0%	0	0%	2	0,4%	
	REPROVADO(R) TRANCADO	2	3%	2	3,1%	2	3,1%	2	3,1%	2	3,2%	3	4,2%	6	12%	3	5,2%	22	4,4%	
TOTAL	67	100%	65	100%	65	100%	64	100%	62	100%	72	100%	50	100%	58	100%	503	100%		
14006PN002- PEDAGOGIA	TOTAL	121	93,8%	66	90,4%	63	88,7%	52	89,7%	60	88,2%	65	95,6%	45	91,8%	38	86,4%	510	91,1%	
	APROVADO	3	2,3%	4	5,5%	2	2,8%	3	5,2%	5	7,4%	0	0%	1	2%	2	4,5%	20	3,6%	
	REPROVADO(I)	0	0%	1	1,4%	0	0%	0	0%	0	0%	1	1,5%	0	0%	0	0%	2	0,4%	
	REPROVADO(R) TRANCADO	5	3,9%	2	2,7%	6	8,5%	3	5,2%	3	4,4%	2	2,9%	3	6,1%	4	9,1%	28	5%	
TOTAL	129	100%	73	100%	71	100%	58	100%	68	100%	68	100%	49	100%	44	100%	560	100%		
TOTAL	TOTAL	194	91,5%	142	92,2%	133	91,1%	124	89,9%	120	90,9%	133	94,3%	94	88,7%	102	89,5%	1042	91,2%	
	APROVADO	7	3,3%	5	3,2%	3	2,1%	8	5,8%	6	4,5%	2	1,4%	2	1,9%	5	4,4%	38	3,3%	
	REPROVADO(I)	0	0%	3	1,9%	0	0%	0	0%	0	0%	1	0,7%	0	0%	0	0%	4	0,3%	
	REPROVADO(R) TRANCADO	11	5,2%	4	2,6%	10	6,8%	6	4,3%	6	4,5%	5	3,5%	10	9,4%	7	6,1%	59	5,2%	
TOTAL	212	100%	154	100%	146	100%	138	100%	132	100%	141	100%	106	100%	114	100%	1143	100%		

Tabela 32: Avaliação da disciplina MTE006-FUNDAMENTOS E METODOLOGIA DO ENSINO DE MATEMATICA II entre os anos de 2009 e 2016

CURSO	SITUAÇÃO	2009		2010		2011		2012		2013		2014		2015		2016		TOTAL		
		Freq.	%	Freq.	%	Freq.	%	Freq.	%	Freq.	%	Freq.	%	Freq.	%	Freq.	%	Freq.	%	
02005PN002- MATEMÁTICA	TOTAL	6	85,7%	3	50%	4	80%	3	60%	0	-	0	0%	3	60%	2	100%	21	67,7%	
	APROVADO	0	0%	3	50%	1	20%	1	20%	0	0%	0	0%	1	20%	0	0%	6	19,4%	
	REPROVADO(I)	0	0%	0	0%	0	0%	0	0%	0	0%	0	0%	0	0%	0	0%	0	0%	
	REPROVADO(R) TRANCADO	1	14,3%	0	0%	0	0%	1	20%	1	1,5%	1	100%	1	20%	0	0%	4	12,9%	
TOTAL	7	100%	6	100%	5	100%	5	100%	0	-	1	100%	1	100%	5	100%	2	100%	31	100%
14006PD001- PEDAGOGIA	TOTAL	117	94,4%	4	80%	57	96,6%	58	92,1%	65	98,5%	61	88,4%	65	90,3%	37	82,2%	464	92,2%	
	APROVADO	3	2,4%	1	20%	1	1,7%	3	4,8%	0	0%	4	5,8%	5	6,9%	2	4,4%	19	3,8%	
	REPROVADO(I)	1	0,8%	0	0%	0	0%	0	0%	0	0%	0	0%	0	0%	0	0%	1	0,2%	
	REPROVADO(R) TRANCADO	3	2,4%	0	0%	1	1,7%	2	3,2%	1	1,5%	4	5,8%	2	2,8%	6	13,3%	19	3,8%	
TOTAL	124	100%	5	100%	59	100%	63	100%	66	100%	69	100%	72	100%	45	100%	503	100%		
14006PN002- PEDAGOGIA	TOTAL	121	95,3%	52	83,9%	66	93%	58	89,2%	51	86,4%	61	88,4%	37	86%	31	77,5%	477	89%	
	APROVADO	2	1,6%	8	12,9%	3	4,2%	3	4,6%	4	6,8%	1	1,4%	2	4,7%	6	15%	29	5,4%	
	REPROVADO(I)	0	0%	0	0%	0	0%	0	0%	0	0%	0	0%	0	0%	0	0%	0	0%	
	REPROVADO(R) TRANCADO	4	3,1%	2	3,2%	2	2,8%	4	6,2%	4	6,8%	7	10,1%	4	9,3%	3	7,5%	30	5,6%	
TOTAL	127	100%	62	100%	71	100%	65	100%	59	100%	69	100%	43	100%	40	100%	536	100%		
TOTAL	TOTAL	246	94,6%	60	81,1%	131	93,6%	124	89,9%	116	92,8%	122	87,8%	106	87,6%	72	80,9%	977	90%	
	APROVADO	5	1,9%	12	16,2%	6	4,3%	7	5,1%	4	3,2%	5	3,6%	8	6,6%	8	9%	55	5,1%	
	REPROVADO(I)	1	0,4%	0	0%	0	0%	0	0%	0	0%	0	0%	0	0%	0	0%	1	0,1%	
	REPROVADO(R) TRANCADO	8	3,1%	2	2,7%	3	2,1%	7	5,1%	5	4%	12	8,6%	7	5,8%	9	10,1%	53	4,9%	
TOTAL	260	100%	74	100%	140	100%	138	100%	125	100%	139	100%	121	100%	89	100%	1086	100%		

**Tabela 33: Avaliação da disciplina MTE024-FUNDAMENTOS E METODOLOGIA DO ENSINO DA LINGUA PORTUGUESA entre os anos de 2009 e 2016**

CURSO	SITUAÇÃO	2009		2010		2011		2012		2013		2014		2015		2016		TOTAL		
		Freq.	%	Freq.	%	Freq.	%	Freq.	%	Freq.	%	Freq.	%	Freq.	%	Freq.	%	Freq.	%	
14006PD001-PEDAGOGIA	APROVADO	54	93,1%	53	89,8%	56	87,5%	56	83,6%	65	90,3%	61	96,8%	51	86,4%	45	81,8%	441	88,7%	
	REPROVADO(I)	2	3,4%	2	3,4%	1	1,6%	4	6%	0	0%	0	0%	2	3,4%	1	1,8%	12	2,4%	
	REPROVADO(R)	0	0%	1	1,7%	2	3,1%	4	6%	4	5,6%	1	1,6%	2	3,4%	2	3,6%	16	3,2%	
	TRANCADO	2	3,4%	3	5,1%	5	7,8%	3	4,5%	3	4,2%	1	1,6%	4	6,8%	7	12,7%	28	5,6%	
TOTAL	58	100%	59	100%	64	100%	67	100%	72	100%	63	100%	63	100%	59	100%	55	100%	497	100%
14006PN002-PEDAGOGIA	APROVADO	7	70%	59	85,5%	67	93,1%	54	80,6%	48	81,4%	54	78,3%	61	84,7%	40	78,4%	390	83,2%	
	REPROVADO(I)	1	10%	1	1,4%	1	1,4%	3	4,5%	2	3,4%	3	4,3%	8	11,1%	5	9,8%	24	5,1%	
	REPROVADO(R)	1	10%	1	1,4%	3	4,2%	5	7,5%	3	5,1%	2	2,9%	0	0%	3	5,9%	18	3,8%	
	TRANCADO	1	10%	8	11,6%	1	1,4%	5	7,5%	6	10,2%	10	14,5%	3	4,2%	3	5,9%	37	7,9%	
TOTAL	10	100%	69	100%	72	100%	67	100%	59	100%	69	100%	69	100%	72	100%	51	100%	469	100%
TOTAL	APROVADO	61	89,7%	112	87,5%	123	90,4%	110	82,1%	113	85,6%	115	87,1%	113	85,6%	85	80,2%	832	86%	
	REPROVADO(I)	3	4,4%	3	2,3%	2	1,5%	7	5,2%	2	1,5%	3	2,3%	10	7,6%	6	5,7%	36	3,7%	
	REPROVADO(R)	1	1,5%	2	1,6%	5	3,7%	9	6,7%	8	6,1%	3	2,3%	2	1,5%	5	4,7%	35	3,6%	
	TRANCADO	3	4,4%	11	8,6%	6	4,4%	8	6%	9	6,8%	11	8,3%	7	5,3%	10	9,4%	65	6,7%	
TOTAL	68	100%	128	100%	136	100%	134	100%	132	100%	132	100%	132	100%	106	100%	968	100%		

**Tabela 34: Avaliação da disciplina MTE025-DIDÁTICA entre os anos de 2009 e 2016**

CURSO	SITUAÇÃO	2009		2010		2011		2012		2013		2014		2015		2016		TOTAL		
		Freq.	%	Freq.	%	Freq.	%	Freq.	%	Freq.	%	Freq.	%	Freq.	%	Freq.	%	Freq.	%	
14006PD001-PEDAGOGIA	APROVADO	51	92,7%	59	96,7%	49	87,5%	58	89,2%	63	90%	54	94,7%	48	87,3%	36	76,6%	418	89,7%	
	REPROVADO(I)	4	7,3%	2	3,3%	1	1,8%	2	3,1%	1	1,4%	1	1,8%	0	0%	2	4,3%	13	2,8%	
	REPROVADO(R)	0	0%	0	0%	4	7,1%	2	3,1%	2	2,9%	0	0%	1	1,8%	1	2,1%	10	2,1%	
	TRANCADO	0	0%	0	0%	2	3,6%	3	4,6%	4	5,7%	2	3,5%	6	10,9%	8	17%	25	5,4%	
TOTAL	55	100%	61	100%	56	100%	65	100%	70	100%	57	100%	57	100%	55	100%	47	100%	466	100%
14006PN002-PEDAGOGIA	APROVADO	4	80%	57	95%	62	96,9%	52	85,2%	52	86,7%	51	86,4%	59	86,8%	31	83,8%	368	88,9%	
	REPROVADO(I)	0	0%	0	0%	0	0%	3	4,9%	0	0%	1	1,7%	3	4,4%	3	8,1%	10	2,4%	
	REPROVADO(R)	0	0%	1	1,7%	1	1,6%	2	3,3%	2	3,3%	1	1,7%	3	4,4%	0	0%	10	2,4%	
	TRANCADO	1	20%	2	3,3%	1	1,6%	4	6,6%	6	10%	6	10,2%	3	4,4%	3	8,1%	26	6,3%	
TOTAL	5	100%	60	100%	64	100%	61	100%	60	100%	59	100%	59	100%	37	100%	414	100%		
TOTAL	APROVADO	55	91,7%	116	95,1%	113	90,4%	110	87,3%	115	88,5%	106	90,6%	108	87,1%	67	79,8%	790	89%	
	REPROVADO(I)	4	6,7%	2	1,6%	2	1,6%	5	4%	1	0,8%	2	1,7%	3	2,4%	5	6%	24	2,7%	
	REPROVADO(R)	0	0%	1	0,8%	5	4%	4	3,2%	4	3,1%	1	0,9%	4	3,2%	1	1,2%	20	2,3%	
	TRANCADO	1	1,7%	3	2,5%	5	4%	7	5,6%	10	7,7%	8	6,8%	9	7,3%	11	13,1%	54	6,1%	
TOTAL	60	100%	122	100%	125	100%	126	100%	130	100%	130	100%	117	100%	124	100%	84	100%	888	100%

**Tabela 35: Avaliação da disciplina MTE040-TOPICO EM PROCESSO DE ENSINO entre os anos de 2009 e 2016**

CURSO	SITUAÇÃO	2009		2010		2011		2012		2013		2014		2015		2016		TOTAL	
		Freq.	%	Freq.	%	Freq.	%	Freq.	%	Freq.	%	Freq.	%	Freq.	%	Freq.	%	Freq.	%
05010PD001-PSICOLOGIA	APROVADO	0	-	0	-	0	-	0	-	10	71,4%	0	-	1	100%	0	-	11	73,3%
	REPROVADO(I)	0	-	0	-	0	-	0	-	1	7,1%	0	-	0	0%	0	-	1	6,7%
	REPROVADO(R)	0	-	0	-	0	-	0	-	0	0%	0	-	0	0%	0	-	0	0%
TOTAL	TRANCADO	0	-	0	-	0	-	0	-	3	21,4%	0	-	0	0%	0	-	3	20%

continua na próxima página

Tabela 35 : Continuação MTE040-TÓPICO EM PROCESSO DE ENSINO

CURSO	SITUAÇÃO	2009		2010		2011		2012		2013		2014		2015		2016		TOTAL	
		Freq.	%	Freq.	%	Freq.	%	Freq.	%	Freq.	%	Freq.	%	Freq.	%	Freq.	%	Freq.	%
14002PD001- FORMAÇÃO INTERCULTURAL PARA EDUCADORES	TOTAL	0	-	0	-	0	-	0	0	14	100%	0	-	1	100%	0	-	15	100%
	APROVADO	0	-	0	-	0	-	0	0	0	-	31	96,9%	29	93,5%	0	-	60	95,2%
	REPROVADO(I)	0	-	0	-	0	-	0	0	0	-	0	0%	0	0%	0	-	0	0%
	REPROVADO(R) TRANCADO	0	-	0	-	0	-	0	0	0	-	0	0%	0	0%	0	-	0	0%
INDÍGENAS	TOTAL	0	-	0	-	0	-	0	0	0	-	32	100%	31	100%	0	-	63	100%
	APROVADO	10	71,4%	40	93%	60	92,3%	37	77,1%	118	91,5%	44	88%	43	91,5%	53	80,3%	405	87,7%
	REPROVADO(I)	3	21,4%	1	2,3%	1	1,5%	0	0%	2	1,6%	1	2%	3	6,4%	8	12,1%	19	4,1%
	REPROVADO(R) TRANCADO	0	0%	2	4,7%	1	1,5%	1	2,1%	2	1,6%	0	0%	0	0%	0	0%	6	1,3%
14006PD001- PEDAGOGIA	TOTAL	14	100%	43	100%	65	100%	48	100%	129	100%	50	100%	47	100%	66	100%	462	100%
	APROVADO	16	84,2%	35	89,7%	16	76,2%	64	87,7%	60	90,9%	39	70,9%	35	89,7%	27	90%	292	85,4%
	REPROVADO(I)	3	15,8%	1	2,6%	3	14,3%	3	4,1%	0	0%	6	10,9%	2	5,1%	1	3,3%	19	5,6%
	REPROVADO(R) TRANCADO	0	0%	0	0%	0	0%	1	1,4%	3	4,5%	4	7,3%	0	0%	0	0%	8	2,3%
14006PN002- PEDAGOGIA	TOTAL	19	100%	39	100%	21	100%	73	100%	66	100%	55	100%	39	100%	30	100%	342	100%
	APROVADO	30	76,9%	86	91,5%	82	88,2%	105	82,7%	201	89,7%	126	79,7%	110	90,2%	87	81,3%	827	85,8%
	REPROVADO(I)	6	15,4%	2	2,1%	5	5,4%	3	2,4%	4	1,8%	12	7,6%	7	5,7%	10	9,3%	49	5,1%
	REPROVADO(R) TRANCADO	0	0%	2	2,1%	1	1,1%	2	1,6%	6	2,7%	7	4,4%	0	0%	0	0%	18	1,9%
TOTAL	3	7,7%	4	4,3%	5	5,4%	17	13,4%	13	5,8%	13	8,2%	5	4,1%	10	9,3%	70	7,3%	
TOTAL	39	100%	94	100%	93	100%	127	100%	224	100%	158	100%	122	100%	107	100%	964	100%	

Tabela 36: Avaliação da disciplina MTE068-DIFICULDADES NO ENSINO-APRENDIZAGEM DA LEITURA E ESCRITA entre os anos de 2009 e 2016

CURSO	SITUAÇÃO	2009		2010		2011		2012		2013		2014		2015		2016		TOTAL	
		Freq.	%	Freq.	%	Freq.	%	Freq.	%	Freq.	%	Freq.	%	Freq.	%	Freq.	%	Freq.	%
14006PD001- PEDAGOGIA	APROVADO	18	100%	60	98,4%	56	94,9%	58	93,5%	57	95%	65	95,6%	57	91,9%	46	86,8%	417	94,1%
	REPROVADO(I)	0	0%	1	1,6%	0	0%	2	3,2%	3	5%	2	2,9%	1	1,6%	3	5,7%	12	2,7%
	REPROVADO(R)	0	0%	0	0%	2	3,4%	0	0%	0	0%	0	0%	0	0%	0	0%	2	0,5%
	REPROVADO(R) TRANCADO	0	0%	0	0%	1	1,7%	2	3,2%	0	0%	1	1,5%	4	6,5%	4	7,5%	12	2,7%
TOTAL	18	100%	61	100%	59	100%	62	100%	60	100%	68	100%	62	100%	53	100%	443	100%	
14006PN002- PEDAGOGIA	APROVADO	16	100%	7	87,5%	118	95,2%	62	92,5%	44	91,7%	52	86,7%	57	91,9%	38	77,6%	394	90,8%
	REPROVADO(I)	0	0%	1	12,5%	3	2,4%	4	6%	3	6,2%	4	6,7%	1	1,6%	5	10,2%	21	4,8%
	REPROVADO(R)	0	0%	0	0%	0	0%	0	0%	0	0%	0	0%	0	0%	0	0%	0	0%
	REPROVADO(R) TRANCADO	0	0%	0	0%	3	2,4%	1	1,5%	1	2,1%	4	6,7%	4	6,5%	6	12,2%	19	4,4%
TOTAL	16	100%	8	100%	124	100%	67	100%	48	100%	60	100%	62	100%	49	100%	434	100%	
TOTAL	APROVADO	34	100%	68	97,1%	179	95,2%	121	93,1%	105	93,8%	118	91,5%	116	92,1%	84	82,4%	825	92,6%
	REPROVADO(I)	0	0%	2	2,9%	3	1,6%	6	4,6%	6	5,4%	6	4,7%	2	1,6%	8	7,8%	33	3,7%
	REPROVADO(R)	0	0%	0	0%	2	1,1%	0	0%	0	0%	0	0%	0	0%	0	0%	2	0,2%
	REPROVADO(R) TRANCADO	0	0%	0	0%	4	2,1%	3	2,3%	1	0,9%	5	3,9%	8	6,3%	10	9,8%	31	3,5%
TOTAL	34	100%	70	100%	188	100%	130	100%	112	100%	129	100%	126	100%	102	100%	891	100%	

**Tabela 37: Avaliação da disciplina MTE073-ESTAGIO CURRICULAR EM EDUCACAO INFANTIL entre os anos de 2009 e 2016**

CURSO	SITUAÇÃO	2009		2010		2011		2012		2013		2014		2015		2016		TOTAL	
		Freq.	%	Freq.	%	Freq.	%	Freq.	%	Freq.	%	Freq.	%	Freq.	%	Freq.	%	Freq.	%
14006PD001- PEDAGOGIA	APROVADO	0	-	43	81,1%	62	88,6%	54	85,7%	60	95,2%	59	93,7%	52	94,5%	49	84,5%	379	89,2%
	REPROVADO(I)	0	-	3	5,7%	2	2,9%	2	3,2%	0	0%	2	3,2%	0	0%	1	1,7%	10	2,4%
	REPROVADO(R)	0	-	2	3,8%	3	4,3%	4	6,3%	1	1,6%	1	1,6%	3	5,5%	3	5,2%	17	4%
	TRANCADO	0	-	5	9,4%	3	4,3%	3	4,8%	2	3,2%	2	3,2%	1	1,6%	5	8,6%	19	4,5%
	TOTAL	0	-	53	100%	70	100%	63	100%	63	100%	63	100%	55	100%	58	100%	425	100%
14006PN002- PEDAGOGIA	APROVADO	0	-	12	100%	54	90%	55	82,1%	59	95,2%	56	98,2%	47	88,7%	58	80,6%	341	89%
	REPROVADO(I)	0	-	0	0%	0	0%	3	4,5%	0	0%	0	0%	0	0%	3	4,2%	6	1,6%
	REPROVADO(R)	0	-	0	0%	3	5%	2	3%	2	3,2%	0	0%	4	7,5%	4	5,6%	15	3,9%
	TRANCADO	0	-	0	0%	0	0%	7	10,4%	1	1,6%	1	1,8%	2	3,8%	7	9,7%	21	5,5%
	TOTAL	0	-	12	100%	60	100%	67	100%	67	100%	57	100%	53	100%	72	100%	383	100%
TOTAL	APROVADO	0	-	55	84,6%	116	89,2%	109	83,8%	109	95,2%	115	95,8%	99	91,7%	107	82,3%	720	89,1%
	REPROVADO(I)	0	-	3	4,6%	2	1,5%	5	3,8%	0	0%	2	1,7%	0	0%	4	3,1%	16	2%
	REPROVADO(R)	0	-	2	3,1%	6	4,6%	6	4,6%	3	2,4%	1	0,8%	7	6,5%	7	5,4%	32	4%
	TRANCADO	0	-	5	7,7%	6	4,6%	10	7,7%	3	2,4%	2	1,7%	2	1,9%	12	9,2%	40	5%
	TOTAL	0	-	65	100%	130	100%	130	100%	125	100%	120	100%	108	100%	130	100%	808	100%

**Tabela 38: Avaliação da disciplina MTE097-ANALISE DA PRATICA E ESTAGIO CURRICULAR EM CIENCIAS BIOLOGICAS I entre os anos de 2009 e 2016**

CURSO	SITUAÇÃO	2009		2010		2011		2012		2013		2014		2015		2016		TOTAL	
		Freq.	%	Freq.	%	Freq.	%	Freq.	%	Freq.	%	Freq.	%	Freq.	%	Freq.	%	Freq.	%
03001PD001- CIÊNCIAS BIOLOGICAS	APROVADO	11	91,7%	14	93,3%	21	95,5%	18	94,7%	16	94,1%	6	100%	13	81,2%	10	83,3%	109	91,6%
	REPROVADO(I)	1	8,3%	0	0%	1	4,5%	0	0%	0	0%	0	0%	2	12,5%	0	0%	4	3,4%
	REPROVADO(R)	0	0%	0	0%	0	0%	0	0%	1	5,9%	0	0%	0	0%	0	0%	1	0,8%
	TRANCADO	0	0%	1	6,7%	0	0%	1	5,3%	0	0%	0	0%	1	6,2%	2	16,7%	5	4,2%
	TOTAL	12	100%	15	100%	22	100%	19	100%	17	100%	6	100%	16	100%	12	100%	119	100%
03001PN002- CIÊNCIAS BIOLOGICAS	APROVADO	39	97,5%	85	93,4%	63	98,4%	81	89%	62	81,6%	62	88,6%	70	83,3%	79	80,6%	541	88,1%
	REPROVADO(I)	0	0%	3	3,3%	1	1,6%	2	2,2%	0	0%	1	1,4%	4	4,8%	5	5,1%	16	2,6%
	REPROVADO(R)	0	0%	1	1,1%	0	0%	2	2,2%	9	11,8%	2	2,9%	6	7,1%	3	3,1%	23	3,7%
	TRANCADO	1	2,5%	2	2,2%	0	0%	6	6,6%	5	6,6%	5	7,1%	4	4,8%	11	11,2%	34	5,5%
	TOTAL	40	100%	91	100%	64	100%	91	100%	76	100%	70	100%	84	100%	98	100%	614	100%
TOTAL	APROVADO	50	96,2%	99	93,4%	84	97,7%	99	90%	78	83,9%	68	89,5%	83	83%	89	80,9%	650	88,7%
	REPROVADO(I)	1	1,9%	3	2,8%	2	2,3%	2	1,8%	0	0%	1	1,3%	6	6%	5	4,5%	20	2,7%
	REPROVADO(R)	0	0%	1	0,9%	0	0%	2	1,8%	10	10,8%	2	2,6%	6	6%	3	2,7%	24	3,3%
	TRANCADO	1	1,9%	3	2,8%	0	0%	7	6,4%	5	5,4%	5	6,6%	5	5%	13	11,8%	39	5,3%
	TOTAL	52	100%	106	100%	86	100%	110	100%	93	100%	76	100%	100	100%	110	100%	733	100%

**Tabela 39: Avaliação da disciplina MTE101-DIDATICA DE LICENCIATURA entre os anos de 2009 e 2016**

CURSO	SITUAÇÃO	2009		2010		2011		2012		2013		2014		2015		2016		TOTAL	
		Freq.	%	Freq.	%	Freq.	%	Freq.	%	Freq.	%	Freq.	%	Freq.	%	Freq.	%	Freq.	%
02004PD001- FISICA	APROVADO	10	90,9%	12	85,7%	9	81,8%	5	62,5%	8	88,9%	6	100%	8	80%	1	33,3%	59	81,9%
	REPROVADO(I)	0	0%	2	14,3%	0	0%	1	12,5%	0	0%	0	0%	0	0%	1	33,3%	4	5,6%
	REPROVADO(R)	1	9,1%	0	0%	1	9,1%	0	0%	0	0%	0	0%	1	10%	0	0%	3	4,2%
	TRANCADO	0	0%	0	0%	1	9,1%	2	25%	1	11,1%	0	0%	1	10%	1	33,3%	6	8,3%

continua na próxima página

Tabela 39 : Continuação MTE101-DIDÁTICA DE LICENCIATURA

CURSO	SITUAÇÃO	2009		2010		2011		2012		2013		2014		2015		2016		TOTAL	
		Freq.	%	Freq.	%	Freq.	%	Freq.	%	Freq.	%	Freq.	%	Freq.	%	Freq.	%	Freq.	%
02004PN002- FÍSICA	TOTAL	11	100%	14	100%	11	100%	8	100%	9	100%	6	100%	10	100%	3	100%	72	100%
	APROVADO	27	90%	21	91,3%	37	92,5%	27	77,1%	16	72,7%	24	66,7%	14	60,9%	19	65,5%	185	77,7%
	REPROVADO(I)	1	3,3%	2	8,7%	1	2,5%	3	8,6%	3	13,6%	8	22,2%	3	13%	3	10,3%	24	10,1%
	REPROVADO(R) TRANCADO	1	3,3%	0	0%	0	0%	4	11,4%	0	0%	0	0%	0	0%	3	6,9%	10	4,2%
TOTAL	30	100%	23	100%	40	100%	35	100%	22	100%	36	100%	23	100%	29	100%	238	100%	
02005PD001- MATEMÁTICA	TOTAL	19	95%	11	78,6%	16	88,9%	19	73,1%	10	83,3%	9	75%	9	69,2%	21	77,8%	114	80,3%
	APROVADO	0	0%	1	7,1%	2	11,1%	4	15,4%	1	8,3%	1	8,3%	0	0%	1	3,7%	10	7%
	REPROVADO(R)	0	0%	2	14,3%	0	0%	0	0%	1	8,3%	0	0%	0	0%	0	0%	3	2,1%
	REPROVADO(R) TRANCADO	1	5%	0	0%	0	0%	3	11,5%	0	0%	2	16,7%	4	30,8%	5	18,5%	15	10,6%
TOTAL	20	100%	14	100%	18	100%	26	100%	12	100%	12	100%	13	100%	27	100%	142	100%	
02005PN002- MATEMÁTICA	TOTAL	26	89,7%	13	81,2%	31	91,2%	17	81%	21	84%	11	73,3%	14	87,5%	11	91,7%	144	85,7%
	APROVADO	0	0%	0	0%	1	2,9%	1	4,8%	2	8%	0	0%	1	6,2%	0	0%	5	3%
	REPROVADO(I)	0	0%	2	12,5%	0	0%	1	4,8%	0	0%	0	0%	0	0%	0	0%	3	1,8%
	REPROVADO(R) TRANCADO	3	10,3%	1	6,2%	2	5,9%	2	9,5%	2	8%	4	26,7%	1	6,2%	1	8,3%	16	9,5%
TOTAL	29	100%	16	100%	34	100%	21	100%	25	100%	15	100%	16	100%	12	100%	168	100%	
02007PD001- QUÍMICA	TOTAL	5	100%	2	100%	9	90%	2	50%	0	0%	4	80%	1	100%	3	60%	26	74,3%
	APROVADO	0	0%	0	0%	0	0%	1	25%	1	33,3%	1	20%	0	0%	0	0%	3	8,6%
	REPROVADO(R)	0	0%	0	0%	0	0%	1	25%	0	0%	0	0%	0	0%	0	0%	1	2,9%
	REPROVADO(R) TRANCADO	0	0%	0	0%	1	10%	0	0%	0	0%	0	0%	0	0%	2	40%	5	14,3%
TOTAL	5	100%	2	100%	10	100%	4	100%	3	100%	5	100%	1	100%	5	100%	35	100%	
02007PN002- QUÍMICA	TOTAL	17	77,3%	25	86,2%	35	92,1%	23	88,5%	18	90%	9	81,8%	19	90,5%	7	100%	153	87,9%
	APROVADO	5	22,7%	1	3,4%	2	5,3%	2	7,7%	0	0%	0	0%	0	0%	0	0%	10	5,7%
	REPROVADO(I)	0	0%	2	6,9%	0	0%	0	0%	1	5%	0	0%	0	0%	0	0%	3	1,7%
	REPROVADO(R) TRANCADO	0	0%	1	3,4%	1	2,6%	1	3,8%	1	5%	2	18,2%	2	9,5%	0	0%	8	4,6%
TOTAL	22	100%	29	100%	38	100%	26	100%	20	100%	11	100%	21	100%	7	100%	174	100%	
03001PD001- CIÊNCIAS BIOLÓGICAS	TOTAL	27	100%	17	100%	32	91,4%	16	94,1%	15	78,9%	17	81%	21	95,5%	38	90,5%	183	91,5%
	APROVADO	0	0%	0	0%	1	2,9%	1	5,9%	1	5,3%	0	0%	1	4,5%	2	4,8%	6	3%
	REPROVADO(I)	0	0%	0	0%	0	0%	0	0%	0	0%	0	0%	0	0%	0	0%	0	0%
	REPROVADO(R) TRANCADO	0	0%	0	0%	2	5,7%	0	0%	3	15,8%	4	19%	2	4,8%	2	4,8%	11	5,5%
TOTAL	27	100%	17	100%	35	100%	17	100%	17	100%	21	100%	22	100%	42	100%	200	100%	
03001PN002- CIÊNCIAS BIOLÓGICAS	TOTAL	73	94,8%	56	96,6%	80	90,9%	87	90,6%	51	92,7%	63	90%	62	89,9%	64	86,5%	536	91,3%
	APROVADO	1	1,3%	2	3,4%	1	1,1%	1	1%	1	1,8%	0	0%	2	2,9%	2	2,7%	10	1,7%
	REPROVADO(I)	0	0%	0	0%	3	3,4%	1	1%	1	1,8%	0	0%	2	2,9%	2	2,7%	9	1,5%
	REPROVADO(R) TRANCADO	3	3,9%	0	0%	4	4,5%	7	7,3%	2	3,6%	7	10%	3	4,3%	6	8,1%	32	5,5%
TOTAL	77	100%	58	100%	88	100%	96	100%	55	100%	70	100%	69	100%	74	100%	587	100%	
04001PD001- GEOGRAFIA	TOTAL	4	100%	7	70%	2	33,3%	6	54,5%	4	66,7%	3	100%	5	62,5%	14	82,4%	45	69,2%
	APROVADO	0	0%	2	20%	1	16,7%	0	0%	0	0%	0	0%	1	12,5%	0	0%	4	6,2%
	REPROVADO(I)	0	0%	0	0%	3	50%	0	0%	2	33,3%	0	0%	0	0%	1	5,9%	6	9,2%
	REPROVADO(R) TRANCADO	0	0%	1	10%	0	0%	5	45,5%	0	0%	3	100%	2	25%	2	11,8%	10	15,4%
TOTAL	4	100%	10	100%	6	100%	11	100%	6	100%	3	100%	8	100%	17	100%	65	100%	
04001PN002- GEOGRAFIA	TOTAL	33	94,3%	27	93,1%	26	100%	49	83,1%	88	86,3%	37	80,4%	58	87,9%	48	75%	366	85,7%
	APROVADO	0	0%	0	0%	0	0%	5	8,5%	7	6,9%	2	4,3%	1	1,5%	2	3,1%	17	4%
	REPROVADO(I)	0	0%	1	3,4%	0	0%	2	3,4%	0	0%	1	2,2%	3	4,5%	3	4,7%	10	2,3%
	REPROVADO(R) TRANCADO	2	5,7%	1	3,4%	0	0%	3	5,1%	7	6,9%	6	13%	4	6,1%	11	17,2%	34	8%
TOTAL	35	100%	29	100%	26	100%	59	100%	102	100%	46	100%	66	100%	64	100%	427	100%	
05002PD001- CIÊNCIAS SOCIAIS	TOTAL	14	93,3%	14	73,7%	13	72,2%	17	73,9%	10	76,9%	6	75%	13	86,7%	2	28,6%	89	75,4%
	APROVADO	1	6,7%	1	5,3%	0	0%	1	4,3%	0	0%	0	0%	0	0%	1	14,3%	4	3,4%
	REPROVADO(I)	0	0%	4	21,1%	0	0%	3	13%	0	0%	0	0%	2	13,3%	0	0%	9	7,6%
	REPROVADO(R) TRANCADO	0	0%	0	0%	5	27,8%	2	8,7%	3	23,1%	2	25%	0	0%	4	57,1%	16	13,6%

continua na próxima página

Tabela 39 : Continuação MTE101-DIDÁTICA DE LICENCIATURA

CURSO	SITUAÇÃO	2009		2010		2011		2012		2013		2014		2015		2016		TOTAL	
		Freq.	%	Freq.	%	Freq.	%	Freq.	%	Freq.	%	Freq.	%	Freq.	%	Freq.	%	Freq.	%
05007PD001- FILOSOFIA	TOTAL	15	100%	19	100%	18	100%	23	100%	13	100%	8	100%	15	100%	7	100%	118	100%
	APROVADO	13	86,7%	10	76,9%	8	66,7%	5	50%	12	80%	7	77,8%	8	72,7%	13	81,2%	76	75,2%
	REPROVADO(I)	0	0%	0	0%	0	0%	4	40%	0	0%	1	11,1%	0	0%	1	6,2%	6	5,9%
	REPROVADO(R) TRANCADO	0	0%	1	7,7%	1	8,3%	0	0%	1	6,7%	0	0%	0	0%	1	9,1%	0	0%
TOTAL	2	13,3%	2	15,4%	3	25%	1	10%	2	13,3%	1	11,1%	2	18,2%	2	12,5%	15	14,9%	
05009PD001- HISTÓRIA	TOTAL	15	100%	13	100%	12	100%	10	100%	15	100%	9	100%	11	100%	16	100%	101	100%
	APROVADO	27	100%	29	93,5%	23	92%	19	79,2%	4	80%	0	0%	1	100%	0	-	103	89,6%
	REPROVADO(I)	0	0%	1	3,2%	1	4%	2	8,3%	0	0%	2	100%	0	0%	0	-	6	5,2%
	REPROVADO(R) TRANCADO	0	0%	1	3,2%	0	0%	0	0%	0	0%	0	0%	0	0%	0	-	1	0,9%
TOTAL	0	0%	0	0%	1	4%	3	12,5%	0	0%	0	0%	0	0%	0	-	5	4,3%	
05009PN002- HISTÓRIA	TOTAL	27	100%	31	100%	25	100%	24	100%	5	100%	2	100%	1	100%	0	-	115	100%
	APROVADO	25	100%	40	88,9%	24	75%	6	85,7%	3	75%	0	0%	1	100%	0	-	99	85,3%
	REPROVADO(I)	0	0%	1	2,2%	0	0%	0	0%	0	0%	0	0%	0	0%	0	-	1	0,9%
	REPROVADO(R) TRANCADO	0	0%	1	2,2%	2	6,2%	0	0%	0	0%	0	0%	0	0%	0	-	3	2,6%
TOTAL	0	0%	3	6,7%	6	18,8%	1	14,3%	1	25%	1	25%	2	100%	0	-	13	11,2%	
06001PD001- LETRAS	TOTAL	25	100%	45	100%	32	100%	7	100%	4	100%	2	100%	1	100%	0	-	116	100%
	APROVADO	77	88,5%	63	88,7%	73	91,2%	72	81,8%	75	81,5%	70	82,4%	75	86,2%	71	84,5%	576	85,5%
	REPROVADO(I)	2	2,3%	1	1,4%	1	1,2%	5	5,7%	8	8,7%	2	2,4%	2	2,3%	3	3,6%	23	3,4%
	REPROVADO(R) TRANCADO	1	1,1%	1	1,4%	1	1,2%	2	2,3%	2	2,2%	0	0%	2	2,3%	0	0%	12	1,8%
TOTAL	7	8%	6	8,5%	5	6,2%	9	10,2%	7	7,6%	13	15,3%	8	9,2%	3	3,6%	63	9,3%	
06001PN002- LETRAS	TOTAL	87	100%	71	100%	80	100%	88	100%	92	100%	85	100%	87	100%	84	100%	674	100%
	APROVADO	73	90,1%	86	85,1%	119	87,5%	116	76,8%	86	79,6%	98	84,5%	118	86,8%	102	82,3%	798	83,7%
	REPROVADO(I)	1	1,2%	4	4%	1	0,7%	6	4%	8	7,4%	7	6%	2	1,5%	3	2,4%	32	3,4%
	REPROVADO(R) TRANCADO	2	2,5%	2	2%	2	1,5%	5	3,3%	3	2,8%	2	1,7%	3	2,2%	4	3,2%	23	2,4%
TOTAL	5	6,2%	9	8,9%	14	10,3%	24	15,9%	11	10,2%	9	7,8%	13	9,6%	15	12,1%	100	10,5%	
07001PD001- ARTES VISUAIS	TOTAL	81	100%	101	100%	136	100%	151	100%	108	100%	116	100%	136	100%	124	100%	953	100%
	APROVADO	4	80%	6	75%	3	100%	6	75%	14	82,4%	12	80%	4	66,7%	9	75%	58	78,4%
	REPROVADO(I)	1	20%	0	0%	0	0%	1	12,5%	1	5,9%	1	6,7%	0	0%	2	16,7%	6	8,1%
	REPROVADO(R) TRANCADO	0	0%	0	0%	0	0%	0	0%	0	0%	0	0%	0	0%	0	0%	1	1,4%
TOTAL	5	100%	8	100%	3	100%	8	100%	2	11,8%	1	6,7%	2	33,3%	1	8,3%	9	12,2%	
07004PN001- DANÇA	TOTAL	0	-	0	-	0	0%	0	0%	16	84,2%	15	93,8%	10	76,9%	13	68,4%	62	80,5%
	APROVADO	0	-	0	-	0	0%	0	0%	1	5,3%	0	0%	0	0%	1	5,3%	3	3,9%
	REPROVADO(I)	0	0%	0	0%	0	0%	0	0%	1	5,3%	1	6,2%	1	7,7%	2	10,5%	5	6,5%
	REPROVADO(R) TRANCADO	0	0%	0	0%	1	100%	0	0%	1	5,3%	0	0%	2	15,4%	3	15,8%	7	9,1%
TOTAL	0	-	0	-	1	100%	9	100%	19	100%	16	100%	13	100%	19	100%	77	100%	
07006PD001- TEATRO	TOTAL	18	85,7%	19	86,4%	11	78,6%	11	61,1%	22	73,3%	19	82,6%	10	76,9%	8	72,7%	118	77,6%
	APROVADO	0	0%	1	4,5%	0	0%	0	0%	0	0%	1	4,3%	0	0%	0	0%	2	1,3%
	REPROVADO(I)	0	0%	1	4,5%	1	7,1%	0	0%	1	3,3%	1	4,3%	2	15,4%	0	0%	6	3,9%
	REPROVADO(R) TRANCADO	3	14,3%	1	4,5%	2	14,3%	7	38,9%	7	23,3%	2	8,7%	1	7,7%	3	27,3%	26	17,1%
TOTAL	21	100%	22	100%	14	100%	18	100%	30	100%	23	100%	13	100%	11	100%	152	100%	
20001PD203- EDUCAÇÃO FÍSICA	TOTAL	17	77,3%	23	79,3%	22	73,3%	44	80%	38	73,1%	41	75,9%	36	73,5%	29	90,6%	250	77,4%
	APROVADO	4	18,2%	2	6,9%	4	13,3%	4	7,3%	4	7,7%	5	9,3%	0	0%	2	6,2%	25	7,7%
	REPROVADO(I)	0	0%	0	0%	1	3,3%	3	5,5%	3	5,8%	1	1,9%	7	14,3%	0	0%	15	4,6%
	REPROVADO(R) TRANCADO	1	4,5%	4	13,8%	3	10%	4	7,3%	7	13,5%	7	13,5%	6	12,2%	1	3,1%	33	10,2%
TOTAL	22	100%	29	100%	30	100%	55	100%	52	100%	54	100%	49	100%	32	100%	323	100%	
MÚSICA BACHARELADO	TOTAL	5	50%	9	81,8%	3	60%	2	66,7%	1	50%	0	-	0	0%	2	100%	22	64,7%
	APROVADO	4	40%	0	0%	0	0%	1	33,3%	1	50%	0	-	0	0%	0	0%	6	17,6%
	REPROVADO(I)	0	0%	1	9,1%	0	0%	0	0%	0	0%	0	-	0	0%	0	0%	1	2,9%
	REPROVADO(R) TRANCADO	1	10%	1	9,1%	2	40%	0	0%	0	0%	0	-	1	100%	0	0%	5	14,7%

continua na próxima página

Tabela 39 : Continuação MTE101-DIDÁTICA DE LICENCIATURA

CURSO	SITUAÇÃO	2009		2010		2011		2012		2013		2014		2015		2016		TOTAL	
		Freq.	%	Freq.	%	Freq.	%	Freq.	%	Freq.	%	Freq.	%	Freq.	%	Freq.	%	Freq.	%
MÚSICA LICENCIATURA	TOTAL	10	100%	11	100%	5	100%	3	100%	2	100%	0	-	1	100%	2	100%	34	100%
	APROVADO	0	-	2	100%	8	80%	14	77,8%	22	78,6%	19	73,1%	10	90,9%	47	78,3%	122	78,7%
	REPROVADO(I)	0	-	0	0%	0	0%	3	16,7%	2	7,1%	3	11,5%	0	0%	7	11,7%	15	9,7%
	REPROVADO(R) TRANCADO	0	-	0	0%	0	0%	0	0%	1	3,6%	1	3,6%	0	0%	0	0%	2	1,3%
TOTAL	TOTAL	0	-	2	100%	2	20%	1	5,6%	18	100%	28	100%	26	100%	60	100%	16	10,3%
	APROVADO	525	90,7%	502	87%	594	86,1%	582	79,2%	537	81%	470	80,9%	497	83,8%	522	80,7%	4229	83,5%
	REPROVADO(I)	20	3,5%	23	4%	17	2,5%	50	6,8%	43	6,5%	34	5,9%	13	2,2%	30	4,6%	230	4,5%
	REPROVADO(R) TRANCADO	5	0,9%	20	3,5%	17	2,5%	23	3,1%	17	2,6%	8	1,4%	27	4,6%	17	2,6%	134	2,6%
TOTAL	TOTAL	29	5%	32	5,5%	62	9%	80	10,9%	66	10%	69	11,9%	56	9,4%	78	12,1%	472	9,3%
	APROVADO	579	100%	577	100%	690	100%	735	100%	663	100%	581	100%	593	100%	647	100%	5065	100%

Tabela 40: Avaliação da disciplina MTE201-FUNDAMENTOS METODOLÓGICOS DO ENSINO DE PORTUGUES entre os anos de 2009 e 2016

CURSO	SITUAÇÃO	2009		2010		2011		2012		2013		2014		2015		2016		TOTAL	
		Freq.	%	Freq.	%	Freq.	%	Freq.	%	Freq.	%	Freq.	%	Freq.	%	Freq.	%	Freq.	%
06001PD001- LETRAS	APROVADO	16	80%	38	95%	38	80,9%	51	89,5%	52	92,9%	51	83,6%	53	85,5%	59	86,8%	358	87,1%
	REPROVADO(I)	1	5%	0	0%	1	2,1%	1	1,8%	0	0%	2	3,3%	3	4,8%	2	2,9%	10	2,4%
	REPROVADO(R)	0	0%	0	0%	2	4,3%	4	7%	2	3,6%	0	0%	1	1,6%	0	0%	9	2,2%
	TRANCADO	3	15%	2	5%	6	12,8%	1	1,8%	2	3,6%	8	13,1%	5	8,1%	7	10,3%	34	8,3%
TOTAL	TOTAL	20	100%	40	100%	47	100%	57	100%	56	100%	61	100%	62	100%	68	100%	411	100%
	APROVADO	7	70%	33	84,6%	49	86%	74	85,1%	77	90,6%	84	88,4%	78	92,9%	93	86,9%	495	87,8%
	REPROVADO(I)	0	0%	0	0%	3	5,3%	3	3,4%	2	2,4%	6	6,3%	3	3,6%	3	2,8%	20	3,5%
	REPROVADO(R)	0	0%	1	2,6%	3	5,3%	2	2,3%	2	2,4%	0	0%	1	1,2%	1	0,9%	10	1,8%
TOTAL	TRANCADO	3	30%	5	12,8%	2	3,5%	8	9,2%	4	4,7%	5	5,3%	2	2,4%	10	9,3%	39	6,9%
	TOTAL	10	100%	39	100%	57	100%	87	100%	85	100%	95	100%	84	100%	107	100%	564	100%
	APROVADO	23	76,7%	71	89,9%	87	82,1%	125	86,8%	129	91,5%	135	86,5%	131	89,7%	152	86,9%	853	87,3%
	REPROVADO(I)	1	3,3%	0	0%	4	3,8%	4	2,8%	2	1,4%	8	5,1%	6	4,1%	5	2,9%	30	3,1%
TOTAL	REPROVADO(R)	0	0%	1	1,3%	5	4,7%	6	4,2%	4	2,8%	0	0%	2	1,4%	1	0,6%	19	1,9%
	TRANCADO	6	20%	7	8,9%	10	9,4%	9	6,2%	6	4,3%	13	8,3%	7	4,8%	17	9,7%	75	7,7%
	TOTAL	30	100%	79	100%	106	100%	144	100%	141	100%	156	100%	146	100%	175	100%	977	100%

Tabela 41: Avaliação da disciplina MTE202-ANÁLISE DA PRÁTICA E ESTÁGIO DE PORTUGUES I entre os anos de 2009 e 2016

CURSO	SITUAÇÃO	2009		2010		2011		2012		2013		2014		2015		2016		TOTAL	
		Freq.	%	Freq.	%	Freq.	%	Freq.	%	Freq.	%	Freq.	%	Freq.	%	Freq.	%	Freq.	%
06001PD001- LETRAS	APROVADO	18	90%	35	97,2%	29	80,6%	26	81,2%	35	83,3%	41	87,2%	29	90,6%	46	90,2%	259	87,5%
	REPROVADO(I)	0	0%	0	0%	3	8,3%	5	15,6%	1	2,4%	1	2,1%	0	0%	0	0%	10	3,4%
	REPROVADO(R)	1	5%	1	2,8%	1	2,8%	1	3,1%	3	7,1%	2	4,3%	1	3,1%	1	2%	11	3,7%
	TRANCADO	1	5%	0	0%	3	8,3%	0	0%	3	7,1%	3	6,4%	2	6,2%	4	7,8%	16	5,4%
TOTAL	TOTAL	20	100%	36	100%	36	100%	32	100%	42	100%	47	100%	32	100%	51	100%	296	100%
	APROVADO	16	88,9%	31	88,6%	35	85,4%	40	88,9%	72	87,8%	72	91,1%	62	88,6%	88	91,7%	416	89,3%
	REPROVADO(I)	0	0%	1	2,9%	3	7,3%	2	4,4%	6	7,3%	3	3,8%	5	7,1%	3	3,1%	23	4,9%
	REPROVADO(R)	1	5,6%	1	2,9%	3	7,3%	1	2,2%	0	0%	2	2,5%	1	1,4%	1	1%	10	2,1%

continua na próxima página

Tabela 41 : Continuação MTE202-ANÁLISE DA PRÁTICA E ESTÁGIO DE PORTUGUES I

CURSO	SITUAÇÃO	2009		2010		2011		2012		2013		2014		2015		2016		TOTAL	
		Freq.	%	Freq.	%	Freq.	%	Freq.	%	Freq.	%	Freq.	%	Freq.	%	Freq.	%	Freq.	%
14006PD001- PEDAGOGIA	TRANCADO	1	5,6%	2	5,7%	0	0%	2	4,4%	4	4,9%	2	2,5%	2	2,9%	4	4,2%	17	3,6%
	TOTAL	18	100%	35	100%	41	100%	45	100%	82	100%	79	100%	70	100%	96	100%	466	100%
TOTAL	APROVADO	34	89,5%	66	93%	64	83,1%	66	85,7%	107	86,3%	113	89,7%	91	89,2%	134	91,2%	675	88,6%
	REPROVADO(I)	0	0%	1	1,4%	6	7,8%	7	9,1%	7	5,6%	4	3,2%	5	4,9%	3	2%	33	4,3%
TOTAL	REPROVADO(R)	2	5,3%	2	2,8%	4	5,2%	2	2,6%	3	2,4%	4	3,2%	2	2%	2	1,4%	21	2,8%
	TRANCADO	2	5,3%	2	2,8%	3	3,9%	2	2,6%	7	5,6%	5	4%	4	3,9%	8	5,4%	33	4,3%
TOTAL	TOTAL	38	100%	71	100%	77	100%	77	100%	124	100%	126	100%	102	100%	147	100%	762	100%

Tabela 42: Avaliação da disciplina MTE212-ALFABETIZAÇÃO E LETRAMENTO II entre os anos de 2009 e 2016

CURSO	SITUAÇÃO	2009		2010		2011		2012		2013		2014		2015		2016		TOTAL	
		Freq.	%	Freq.	%	Freq.	%	Freq.	%	Freq.	%	Freq.	%	Freq.	%	Freq.	%	Freq.	%
14006PD001- PEDAGOGIA	APROVADO	109	99,1%	63	96,9%	65	91,5%	62	89,9%	60	90,9%	66	91,7%	47	81%	70	85,4%	542	91,4%
	REPROVADO(I)	1	0,9%	1	1,5%	4	5,6%	1	1,4%	0	0%	1	1,4%	7	12,1%	5	6,1%	20	3,4%
TOTAL	REPROVADO(R)	0	0%	1	1,5%	0	0%	0	0%	0	0%	1	1,4%	0	0%	0	0%	2	0,3%
	TRANCADO	0	0%	0	0%	2	2,8%	6	8,7%	6	9,1%	4	5,6%	4	6,9%	7	8,5%	29	4,9%
TOTAL	TOTAL	110	100%	65	100%	71	100%	69	100%	66	100%	72	100%	58	100%	82	100%	593	100%
14006PN002- PEDAGOGIA	APROVADO	122	95,3%	62	87,3%	62	89,9%	59	85,5%	63	88,7%	40	78,4%	42	80,8%	56	84,8%	506	87,7%
	REPROVADO(I)	3	2,3%	1	1,4%	2	2,9%	1	1,4%	3	4,2%	7	13,7%	5	9,6%	4	6,1%	26	4,5%
TOTAL	REPROVADO(R)	0	0%	6	8,5%	2	2,9%	5	7,2%	1	1,4%	3	5,9%	2	3,8%	0	0%	19	3,3%
	TRANCADO	3	2,3%	2	2,8%	3	4,3%	4	5,8%	4	5,6%	1	2%	3	5,8%	6	9,1%	26	4,5%
TOTAL	TOTAL	128	100%	71	100%	69	100%	69	100%	71	100%	51	100%	52	100%	66	100%	577	100%
TOTAL	APROVADO	231	97,1%	125	91,9%	127	90,7%	121	87,7%	123	89,8%	106	86,2%	90	81,1%	127	84,7%	1050	89,5%
	REPROVADO(I)	4	1,7%	2	1,5%	6	4,3%	2	1,4%	3	2,2%	8	6,5%	12	10,8%	10	6,7%	47	4%
TOTAL	REPROVADO(R)	0	0%	7	5,1%	2	1,4%	5	3,6%	1	0,7%	4	3,3%	2	1,8%	0	0%	21	1,8%
	TRANCADO	3	1,3%	2	1,5%	5	3,6%	10	7,2%	10	7,3%	5	4,1%	7	6,3%	13	8,7%	55	4,7%
TOTAL	TOTAL	238	100%	136	100%	140	100%	138	100%	137	100%	123	100%	111	100%	150	100%	1173	100%

Tabela 43: Avaliação da disciplina MTE213-ARTE NO ENSINO FUNDAMENTAL entre os anos de 2009 e 2016

CURSO	SITUAÇÃO	2009		2010		2011		2012		2013		2014		2015		2016		TOTAL	
		Freq.	%	Freq.	%	Freq.	%	Freq.	%	Freq.	%	Freq.	%	Freq.	%	Freq.	%	Freq.	%
14006PD001- PEDAGOGIA	APROVADO	116	97,5%	69	97,2%	61	95,3%	61	91%	56	90,3%	71	97,3%	44	80%	66	80,5%	544	91,7%
	REPROVADO(I)	2	1,7%	1	1,4%	0	0%	0	0%	1	1,6%	0	0%	6	10,9%	7	8,5%	17	2,9%
TOTAL	REPROVADO(R)	0	0%	1	1,4%	1	1,6%	1	1,5%	1	1,6%	1	1,4%	0	0%	2	2,4%	6	1%
	TRANCADO	1	0,8%	0	0%	2	3,1%	6	9%	4	6,5%	1	1,4%	5	9,1%	7	8,5%	26	4,4%
TOTAL	TOTAL	119	100%	71	100%	64	100%	67	100%	62	100%	73	100%	55	100%	82	100%	593	100%
14006PN002- PEDAGOGIA	APROVADO	127	93,4%	68	89,5%	64	94,1%	59	90,8%	56	93,3%	48	90,6%	41	78,8%	56	86,2%	519	90,3%
	REPROVADO(I)	1	0,7%	4	5,3%	0	0%	4	6,2%	1	1,7%	3	5,7%	10	19,2%	2	3,1%	25	4,3%
TOTAL	REPROVADO(R)	0	0%	2	2,6%	2	2,9%	1	1,5%	1	1,7%	1	1,9%	0	0%	2	3,1%	9	1,6%
	TRANCADO	8	5,9%	2	2,6%	2	2,9%	1	1,5%	2	3,3%	1	1,9%	1	1,9%	5	7,7%	22	3,8%
TOTAL	TOTAL	136	100%	76	100%	68	100%	65	100%	60	100%	53	100%	52	100%	65	100%	575	100%
TOTAL	APROVADO	244	95,3%	138	93,2%	127	94,8%	122	91%	114	91,2%	119	94,4%	87	79,8%	122	83%	1073	91%
	REPROVADO(I)	3	1,2%	5	3,4%	0	0%	4	3%	2	1,6%	3	2,4%	16	14,7%	9	6,1%	42	3,6%
TOTAL	REPROVADO(R)	0	0%	3	2,2%	3	2,2%	1	0,7%	2	1,6%	2	1,6%	0	0%	4	2,7%	15	1,3%
	TRANCADO	9	3,5%	2	1,4%	4	3%	7	5,2%	7	5,6%	2	1,6%	6	5,5%	12	8,2%	49	4,2%
TOTAL	TOTAL	256	100%	148	100%	134	100%	134	100%	125	100%	126	100%	109	100%	147	100%	1179	100%



**Tabela 44: Avaliação da disciplina MTE214-CORPO E EDUCACAO entre os anos de 2009 e 2016**

CURSO	SITUAÇÃO	2009		2010		2011		2012		2013		2014		2015		2016		TOTAL		
		Freq.	%	Freq.	%	Freq.	%	Freq.	%	Freq.	%	Freq.	%	Freq.	%	Freq.	%	Freq.	%	
14006PD001-PEDAGOGIA	APROVADO	115	100%	5	83,3%	55	91,7%	59	88,1%	57	96,6%	59	88,1%	60	84,5%	40	78,4%	450	90,7%	
	REPROVADO(I)	0	0%	0	0%	3	5%	2	3%	0	0%	4	6%	6	8,5%	1	2%	16	3,2%	
	REPROVADO(R)	0	0%	1	16,7%	1	1,7%	4	6%	1	1,7%	0	0%	2	2,8%	1	2%	10	2%	
	TRANCADO	0	0%	0	0%	1	1,7%	2	3%	2	3%	1	1,7%	4	6%	3	4,2%	9	17,6%	20
TOTAL	115	100%	6	100%	60	100%	67	100%	67	100%	59	100%	67	100%	71	100%	51	100%	496	100%
14006PN002-PEDAGOGIA	APROVADO	10	100%	116	94,3%	63	91,3%	53	82,8%	51	76,1%	62	82,7%	21	70%	54	81,8%	430	85,3%	
	REPROVADO(I)	0	0%	2	1,6%	3	4,3%	6	9,4%	6	9%	7	9,3%	2	6,7%	3	4,5%	29	5,8%	
	REPROVADO(R)	0	0%	2	1,6%	0	0%	2	3,1%	1	1,5%	3	4%	0	0%	2	3%	10	2%	
	TRANCADO	0	0%	3	2,4%	3	4,3%	3	4,7%	3	4,4%	9	13,4%	3	4%	7	10,6%	35	6,9%	
TOTAL	10	100%	123	100%	69	100%	64	100%	64	100%	67	100%	75	100%	30	100%	66	100%	504	100%
TOTAL	APROVADO	125	100%	126	94%	119	90,8%	113	85%	108	85%	121	85,2%	81	80,2%	95	80,5%	888	87,8%	
	REPROVADO(I)	0	0%	2	1,5%	6	4,6%	8	6%	6	4,7%	11	7,7%	8	7,9%	4	3,4%	45	4,5%	
	REPROVADO(R)	0	0%	3	2,2%	1	0,8%	6	4,5%	2	1,6%	3	2,1%	2	2%	3	2,5%	20	2%	
	TRANCADO	0	0%	3	2,2%	5	3,8%	6	4,5%	11	8,7%	7	4,9%	10	9,9%	16	13,6%	58	5,7%	
TOTAL	125	100%	134	100%	131	100%	133	100%	127	100%	142	100%	142	100%	101	100%	118	100%	1011	100%

**Tabela 45: Avaliação da disciplina MTE215-ESTAGIO CURRICULAR EM DOCENCIA ENO ENSINO FUNDAMENTAL entre os anos de 2009 e 2016**

CURSO	SITUAÇÃO	2009		2010		2011		2012		2013		2014		2015		2016		TOTAL		
		Freq.	%	Freq.	%	Freq.	%	Freq.	%	Freq.	%	Freq.	%	Freq.	%	Freq.	%	Freq.	%	
14006PD001-PEDAGOGIA	APROVADO	0	-	51	92,7%	60	92,3%	54	96,4%	58	90,6%	64	94,1%	50	82%	51	82,3%	388	90%	
	REPROVADO(I)	0	-	0	0%	1	1,5%	1	1,8%	0	0%	1	1,5%	1	1,6%	0	0%	4	0,9%	
	REPROVADO(R)	0	-	1	1,8%	2	3,1%	0	0%	4	6,2%	2	2,9%	2	3,3%	5	8,1%	16	3,7%	
	TRANCADO	0	-	3	5,5%	2	3,1%	1	1,8%	2	3,1%	1	1,5%	8	13,1%	6	9,7%	23	5,3%	
TOTAL	0	-	55	100%	65	100%	56	100%	64	100%	64	100%	68	100%	61	100%	62	100%	431	100%
14006PN002-PEDAGOGIA	APROVADO	0	-	51	78,5%	56	87,5%	50	76,9%	56	83,6%	48	82,8%	58	93,5%	34	73,9%	353	82,7%	
	REPROVADO(I)	0	-	4	6,2%	3	4,7%	2	3,1%	1	1,5%	1	1,7%	0	0%	0	0%	11	2,6%	
	REPROVADO(R)	0	-	3	4,6%	4	6,2%	7	10,8%	4	6%	3	5,2%	1	1,6%	6	13%	28	6,6%	
	TRANCADO	0	-	7	10,8%	1	1,6%	6	9,2%	6	9%	6	10,3%	6	10,3%	3	4,8%	35	8,2%	
TOTAL	0	-	65	100%	64	100%	65	100%	67	100%	67	100%	58	100%	46	100%	427	100%		
TOTAL	APROVADO	0	-	102	85%	116	89,9%	104	86%	114	87%	112	88,9%	108	87,8%	85	78,7%	741	86,4%	
	REPROVADO(I)	0	-	4	3,3%	4	3,1%	3	2,5%	1	0,8%	2	1,6%	1	0,8%	0	0%	15	1,7%	
	REPROVADO(R)	0	-	4	3,3%	6	4,7%	7	5,8%	8	6,1%	5	4%	3	2,4%	11	10,2%	44	5,1%	
	TRANCADO	0	-	10	8,3%	3	2,3%	7	5,8%	8	6,1%	7	5,6%	11	8,9%	12	11,1%	58	6,8%	
TOTAL	0	-	120	100%	129	100%	121	100%	121	100%	131	100%	126	100%	123	100%	108	100%	858	100%

**Tabela 46: Avaliação da disciplina MTE224-ALFABETIZACAO E LETRAMENTO I entre os anos de 2009 e 2016**

CURSO	SITUAÇÃO	2009		2010		2011		2012		2013		2014		2015		2016		TOTAL	
		Freq.	%	Freq.	%	Freq.	%	Freq.	%	Freq.	%	Freq.	%	Freq.	%	Freq.	%	Freq.	%
14006PD001-PEDAGOGIA	APROVADO	173	94%	74	88,1%	67	94,4%	62	89,9%	67	94,4%	49	76,6%	59	86,8%	55	77,5%	606	88,9%
	REPROVADO(I)	9	4,9%	2	2,4%	2	2,8%	2	2,9%	2	2,8%	10	15,6%	2	2,9%	8	11,3%	37	5,4%
	REPROVADO(R)	0	0%	0	0%	0	0%	1	1,4%	0	0%	1	1,6%	0	0%	0	0%	2	0,3%
TRANCADO	2	1,1%	8	9,5%	2	2,8%	4	5,8%	2	2,8%	4	6,2%	7	10,3%	8	11,3%	37	5,4%	

continua na próxima página

Tabela 46 : Continuação MTE224- ALFABETIZAÇÃO E LETRAMENTO I

CURSO	SITUAÇÃO	2009		2010		2011		2012		2013		2014		2015		2016		TOTAL	
		Freq.	%	Freq.	%	Freq.	%	Freq.	%	Freq.	%	Freq.	%	Freq.	%	Freq.	%	Freq.	%
14006PN002- PEDAGOGIA	TOTAL	184	100%	84	100%	71	100%	69	100%	71	100%	64	100%	68	100%	71	100%	682	100%
	APROVADO	131	92,9%	64	91,4%	63	88,7%	64	91,4%	63	95,5%	43	67,2%	57	78,1%	60	83,3%	545	86,9%
	REPROVADO(I)	2	1,4%	2	2,9%	4	5,6%	1	1,4%	2	3%	12	18,8%	10	13,7%	5	6,9%	38	6,1%
	REPROVADO(R)	2	1,4%	0	0%	0	0%	1	1,4%	0	0%	0	0%	1	1,4%	1	1,4%	5	0,8%
	TRANCADO	6	4,3%	4	5,7%	4	5,6%	4	5,7%	4	1,5%	9	14,1%	5	6,8%	6	8,3%	39	6,2%
TOTAL	141	100%	70	100%	71	100%	70	100%	66	100%	64	100%	73	100%	72	100%	627	100%	
TOTAL	APROVADO	308	92,8%	138	89,6%	130	90,9%	127	90,7%	131	94,2%	93	72,1%	117	81,8%	115	80,4%	1159	87,6%
	REPROVADO(I)	12	3,6%	4	2,6%	7	4,9%	3	2,1%	5	3,6%	22	17,1%	13	9,1%	13	9,1%	79	6%
	REPROVADO(R)	2	0,6%	0	0%	0	0%	2	1,4%	0	0%	1	0,8%	1	0,7%	1	0,7%	7	0,5%
	TRANCADO	10	3%	12	7,8%	6	4,2%	8	5,7%	3	2,2%	13	10,1%	12	8,4%	14	9,8%	78	5,9%
	TOTAL	332	100%	154	100%	143	100%	140	100%	139	100%	129	100%	143	100%	143	100%	1323	100%

Tabela 47: Avaliação da disciplina MTE225-FUNDAMENTOS E METODOLOGIA DO ENSINO DE GEOGRAFIA entre os anos de 2009 e 2016

CURSO	SITUAÇÃO	2009		2010		2011		2012		2013		2014		2015		2016		TOTAL	
		Freq.	%	Freq.	%	Freq.	%	Freq.	%	Freq.	%	Freq.	%	Freq.	%	Freq.	%	Freq.	%
14006PD001- PEDAGOGIA	APROVADO	51	100%	58	93,5%	59	95,2%	59	90,8%	64	92,8%	63	96,9%	52	94,5%	34	69,4%	440	92,1%
	REPROVADO(I)	0	0%	2	3,2%	0	0%	0	0%	3	4,3%	1	1,5%	0	0%	5	10,2%	11	2,3%
	REPROVADO(R)	0	0%	0	0%	1	1,6%	2	3,1%	0	0%	1	1,5%	1	1,8%	0	0%	5	1%
	TRANCADO	0	0%	2	3,2%	2	3,2%	4	6,2%	2	2,9%	0	0%	2	3,6%	10	20,4%	22	4,6%
	TOTAL	51	100%	62	100%	62	100%	65	100%	69	100%	65	100%	65	100%	49	100%	478	100%
14006PN002- PEDAGOGIA	APROVADO	3	100%	55	94,8%	61	96,8%	53	86,9%	49	87,5%	60	87%	57	89,1%	30	65,2%	368	87,6%
	REPROVADO(I)	0	0%	2	3,4%	1	1,6%	0	0%	1	1,8%	0	0%	2	3,1%	7	15,2%	13	3,1%
	REPROVADO(R)	0	0%	0	0%	0	0%	4	6,6%	4	7,1%	1	1,4%	1	1,6%	1	2,2%	11	2,6%
	TRANCADO	0	0%	1	1,7%	1	1,6%	4	6,6%	2	3,6%	8	11,6%	4	6,2%	8	17,4%	28	6,7%
	TOTAL	3	100%	58	100%	63	100%	61	100%	56	100%	69	100%	64	100%	46	100%	420	100%
TOTAL	APROVADO	54	100%	114	94,2%	120	96%	112	88,9%	113	89,7%	123	91,8%	109	91,6%	64	67,4%	809	89,9%
	REPROVADO(I)	0	0%	4	3,3%	1	0,8%	0	0%	4	3,2%	1	0,7%	2	1,7%	12	12,6%	24	2,7%
	REPROVADO(R)	0	0%	0	0%	1	0,8%	6	4,8%	4	3,2%	2	1,5%	2	1,7%	1	1,1%	16	1,8%
	TRANCADO	0	0%	3	2,5%	3	2,4%	8	6,3%	5	4%	8	6%	6	5%	18	18,9%	51	5,7%
	TOTAL	54	100%	121	100%	125	100%	126	100%	126	100%	134	100%	119	100%	95	100%	900	100%

Tabela 48: Avaliação da disciplina MTE226-FUNDAMENTOS E MEDODOLOGIA DO ENSINO DE HISTORIA. entre os anos de 2009 e 2016

CURSO	SITUAÇÃO	2009		2010		2011		2012		2013		2014		2015		2016		TOTAL	
		Freq.	%	Freq.	%	Freq.	%	Freq.	%	Freq.	%	Freq.	%	Freq.	%	Freq.	%	Freq.	%
14006PD001- PEDAGOGIA	APROVADO	0	-	103	96,3%	8	66,7%	55	91,7%	63	100%	60	98,4%	48	87,3%	52	86,7%	389	93,1%
	REPROVADO(I)	0	-	1	0,9%	1	8,3%	1	1,7%	0	0%	0	0%	3	5,5%	1	1,7%	7	1,7%
	REPROVADO(R)	0	-	0	0%	1	8,3%	1	1,7%	0	0%	0	0%	2	3,6%	0	0%	4	1%
	TRANCADO	0	-	3	2,8%	2	16,7%	3	5%	0	0%	1	1,6%	2	3,6%	7	11,7%	18	4,3%
	TOTAL	0	-	107	100%	12	100%	60	100%	63	100%	61	100%	55	100%	60	100%	418	100%
14006PN002- PEDAGOGIA	APROVADO	0	-	7	87,5%	106	95,5%	56	93,3%	48	94,1%	56	93,3%	50	92,6%	42	84%	365	92,6%
	REPROVADO(I)	0	-	1	12,5%	0	0%	0	0%	0	0%	2	3,3%	1	1,9%	1	2%	5	1,3%
	REPROVADO(R)	0	-	0	0%	1	0,9%	1	1,7%	0	0%	0	0%	0	0%	0	0%	2	0,5%

continua na próxima página

Tabela 48 : Continuação MTE226-FUNDAMENTOS E METODOLOGIA DO ENSINO DE HISTORIA.

CURSO	SITUAÇÃO	2009		2010		2011		2012		2013		2014		2015		2016		TOTAL		
		Freq.	%	Freq.	%	Freq.	%	Freq.	%	Freq.	%	Freq.	%	Freq.	%	Freq.	%	Freq.	%	
TOTAL	TRANCADO	0	-	0	0%	4	3,6%	3	5%	3	5,9%	2	3,3%	3	5,6%	7	14%	22	5,6%	
	TOTAL	0	-	8	100%	111	100%	60	100%	51	100%	60	100%	54	100%	50	100%	394	100%	
	APROVADO	0	-	112	95,7%	115	92,7%	111	92,5%	111	97,4%	116	95,9%	98	89,9%	94	85,5%	757	92,9%	
	REPROVADO(I) REPROVADO(R) TRANCADO	0 0 0	- - -	2 0 3	1,7% 0% 2,6%	1 2 6	0,8% 1,6% 4,8%	1 2 6	0,8% 1,7% 5%	1 2 6	0% 0% 2,6%	0 0 3	0% 0% 2,5%	2 0 3	3,7% 0% 4,6%	2 0 5	1,8% 0% 4,6%	2 0 14	0% 0% 12,7%	12 6 40
TOTAL	0	-	117	100%	124	100%	120	100%	120	100%	114	100%	121	100%	109	100%	110	100%	815	100%

Tabela 49: Avaliação da disciplina MTE227-FUNDAMENTOS E METODOLOGIA DO ENSINO DE CIENCIAS FISICAS. entre os anos de 2009 e 2016

CURSO	SITUAÇÃO	2009		2010		2011		2012		2013		2014		2015		2016		TOTAL	
		Freq.	%	Freq.	%	Freq.	%	Freq.	%	Freq.	%	Freq.	%	Freq.	%	Freq.	%	Freq.	%
14006PD001- PEDAGOGIA	APROVADO	0	-	100	97,1%	12	85,7%	59	95,2%	59	93,7%	64	100%	56	94,9%	42	82,4%	392	94,2%
	REPROVADO(I) REPROVADO(R) TRANCADO	0 0 0	- - -	2 0 1	1,9% 0% 1%	2 0 0	14,3% 0% 0%	1 0 2	1,6% 0% 3,2%	2 0 2	3,2% 0% 3,2%	0 0 64	0% 0% 100%	0 1 59	0% 1,7% 100%	5 1 3	9,8% 2% 5,9%	12 2 10	2,9% 0,5% 2,4%
	TOTAL	0	-	103	100%	14	100%	62	100%	62	100%	63	100%	64	100%	51	100%	416	100%
	APROVADO	0	-	8	80%	105	95,5%	62	93,9%	46	100%	48	90,6%	52	88,1%	43	84,3%	364	92,2%
14006PN002- PEDAGOGIA	REPROVADO(I) REPROVADO(R) TRANCADO	0 0 0	- - -	1 0 1	10% 0% 10%	2 1 2	1,8% 0,9% 1,8%	2 1 1	3% 1,5% 1,5%	0 0 1	0% 0% 0%	0 0 3	0% 0% 5,7%	0 2 53	0% 3,4% 100%	0 0 51	0% 0% 100%	4 16 395	1% 4,1% 100%
	TOTAL	0	-	10	100%	110	100%	66	100%	46	100%	53	100%	59	100%	51	100%	395	100%
	APROVADO	0	-	111	95,7%	127	94,8%	121	94,5%	106	96,4%	115	95,8%	110	91,7%	86	82,7%	776	93,3%
	REPROVADO(I) REPROVADO(R) TRANCADO	0 0 0	- - -	3 0 2	2,6% 0% 1,7%	4 1 2	3% 0,7% 1,5%	3 1 3	2,3% 0,8% 2,3%	2 0 2	1,8% 0% 1,8%	2 0 3	1,7% 0% 2,5%	2 0 3	1,7% 0% 4,2%	8 1 9	7,7% 1% 8,7%	24 6 26	2,9% 0,7% 3,1%
TOTAL	0	-	116	100%	134	100%	128	100%	110	100%	120	100%	120	100%	104	100%	832	100%	

Tabela 50: Avaliação da disciplina MTE231-FUNDAMENTOSE METODOLOGIA DO ENSINO DE CIENCIAS BIOLOGICAS. entre os anos de 2009 e 2016

CURSO	SITUAÇÃO	2009		2010		2011		2012		2013		2014		2015		2016		TOTAL	
		Freq.	%	Freq.	%	Freq.	%	Freq.	%	Freq.	%	Freq.	%	Freq.	%	Freq.	%	Freq.	%
14006PD001- PEDAGOGIA	APROVADO	0	-	101	94,4%	9	75%	58	92,1%	52	92,9%	69	95,8%	57	93,4%	46	83,6%	392	92%
	REPROVADO(I) REPROVADO(R) TRANCADO	0 0 0	- - -	1 3 2	0,9% 2,8% 1,9%	1 0 2	8,3% 0% 16,7%	0 3 63	0% 4,8% 100%	0 3 63	0% 4,8% 100%	2 0 56	2,8% 0% 91,5%	2 0 72	3,3% 0% 100%	5 0 61	9,1% 0% 100%	13 6 426	3,1% 1,4% 100%
	TOTAL	0	-	107	100%	12	100%	63	100%	63	100%	72	100%	61	100%	55	100%	426	100%
	APROVADO	0	-	58	92,1%	54	91,5%	58	93,5%	45	88,2%	54	91,5%	47	85,5%	44	84,6%	360	89,8%
14006PN002- PEDAGOGIA	REPROVADO(I) REPROVADO(R) TRANCADO	0 0 0	- - -	2 1 2	3,2% 1,6% 3,2%	2 1 2	3,4% 1,7% 3,4%	3 1 2	4,8% 1,7% 3,2%	3 0 62	3,9% 0% 100%	1 0 59	1,7% 0% 100%	3 1 55	5,5% 1,8% 100%	1 1 52	1,9% 1,9% 100%	14 6 421	3,5% 1,5% 100%
	TOTAL	0	-	63	100%	59	100%	62	100%	51	100%	59	100%	55	100%	52	100%	401	100%
	APROVADO	0	-	161	93,6%	68	89,5%	116	92,8%	97	90,7%	124	93,9%	104	89,7%	90	84,1%	760	91%
	REPROVADO(I)	0	-	3	1,7%	3	3,9%	3	2,4%	4	3,7%	3	2,3%	5	4,3%	6	5,6%	27	3,2%

continua na próxima página

Tabela 50 : Continuação MTE231-FUNDAMENTOSE METODOLOGIA DO ENSINO DE CIENCIAS BIOLÓGICAS.

CURSO	2009		2010		2011		2012		2013		2014		2015		2016		TOTAL	
	Freq.	%	Freq.	%	Freq.	%	Freq.	%	Freq.	%	Freq.	%	Freq.	%	Freq.	%	Freq.	%
REPROVADO(R)	0	-	4	2,3%	1	1,3%	3	2,4%	2	1,9%	0	0%	1	0,9%	1	0,9%	12	1,4%
TRANCADO	0	-	4	2,3%	4	5,3%	3	2,4%	4	3,7%	5	3,8%	6	5,2%	10	9,3%	36	4,3%
TOTAL	0	-	172	100%	76	100%	125	100%	107	100%	132	100%	116	100%	107	100%	835	100%

Tabela 51: Avaliação da disciplina MTE233-DIDÁTICA DA EDUCACAO INFANTIL entre os anos de 2009 e 2016

CURSO	2009		2010		2011		2012		2013		2014		2015		2016		TOTAL	
	Freq.	%	Freq.	%	Freq.	%	Freq.	%	Freq.	%	Freq.	%	Freq.	%	Freq.	%	Freq.	%
APROVADO	0	-	48	96%	59	98,3%	53	88,3%	57	90,5%	61	98,4%	55	94,8%	47	92,2%	380	94,1%
REPROVADO(I)	0	-	0	0%	0	0%	2	3,3%	2	3,2%	1	1,6%	2	3,4%	2	3,9%	9	2,2%
REPROVADO(R)	0	-	1	2%	0	0%	4	6,7%	0	0%	0	0%	0	0%	0	0%	5	1,2%
TRANCADO	0	-	1	2%	1	1,7%	1	1,7%	4	6,3%	0	0%	1	1,7%	2	3,9%	10	2,5%
TOTAL	0	-	50	100%	60	100%	60	100%	63	100%	62	100%	58	100%	51	100%	404	100%
APROVADO	0	-	3	100%	61	98,4%	59	92,2%	51	81%	55	98,2%	51	89,5%	56	82,4%	336	90,1%
REPROVADO(I)	0	-	0	0%	0	0%	1	1,6%	6	9,5%	0	0%	3	5,3%	5	7,4%	15	4%
REPROVADO(R)	0	-	0	0%	0	0%	0	0%	3	4,8%	0	0%	0	0%	0	0%	3	0,8%
TRANCADO	0	-	0	0%	1	1,6%	4	6,2%	3	4,8%	1	1,8%	3	5,3%	7	10,3%	19	5,1%
TOTAL	0	-	3	100%	62	100%	64	100%	63	100%	56	100%	57	100%	68	100%	373	100%
APROVADO	0	-	51	96,2%	124	97,6%	113	89,7%	108	85,7%	117	97,5%	106	91,4%	103	86,6%	722	91,7%
REPROVADO(I)	0	-	0	0%	0	0%	4	3,2%	8	6,3%	1	0,8%	6	5,2%	7	5,9%	26	3,3%
REPROVADO(R)	0	-	1	1,9%	0	0%	4	3,2%	3	2,4%	0	0%	0	0%	0	0%	8	1%
TRANCADO	0	-	1	1,9%	3	2,4%	5	4%	7	5,6%	2	1,7%	4	3,4%	9	7,6%	31	3,9%
TOTAL	0	-	53	100%	127	100%	126	100%	126	100%	120	100%	116	100%	119	100%	787	100%

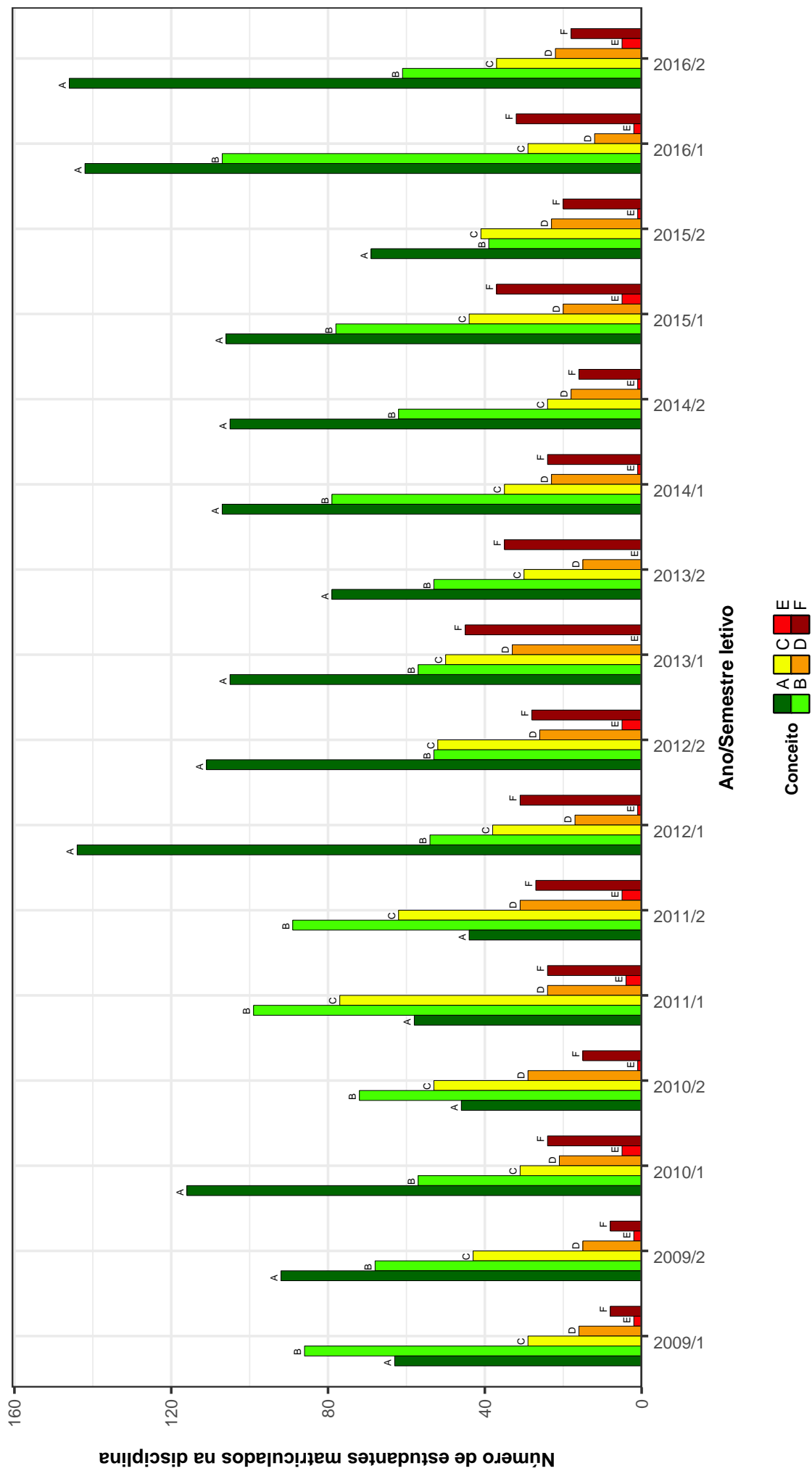


Figura 1: Conceitos obtidos pelos estudantes na disciplina ADE003-POLITICA EDUCACIONAL no período de 2009 a 2016 na Faculdade de Educação .

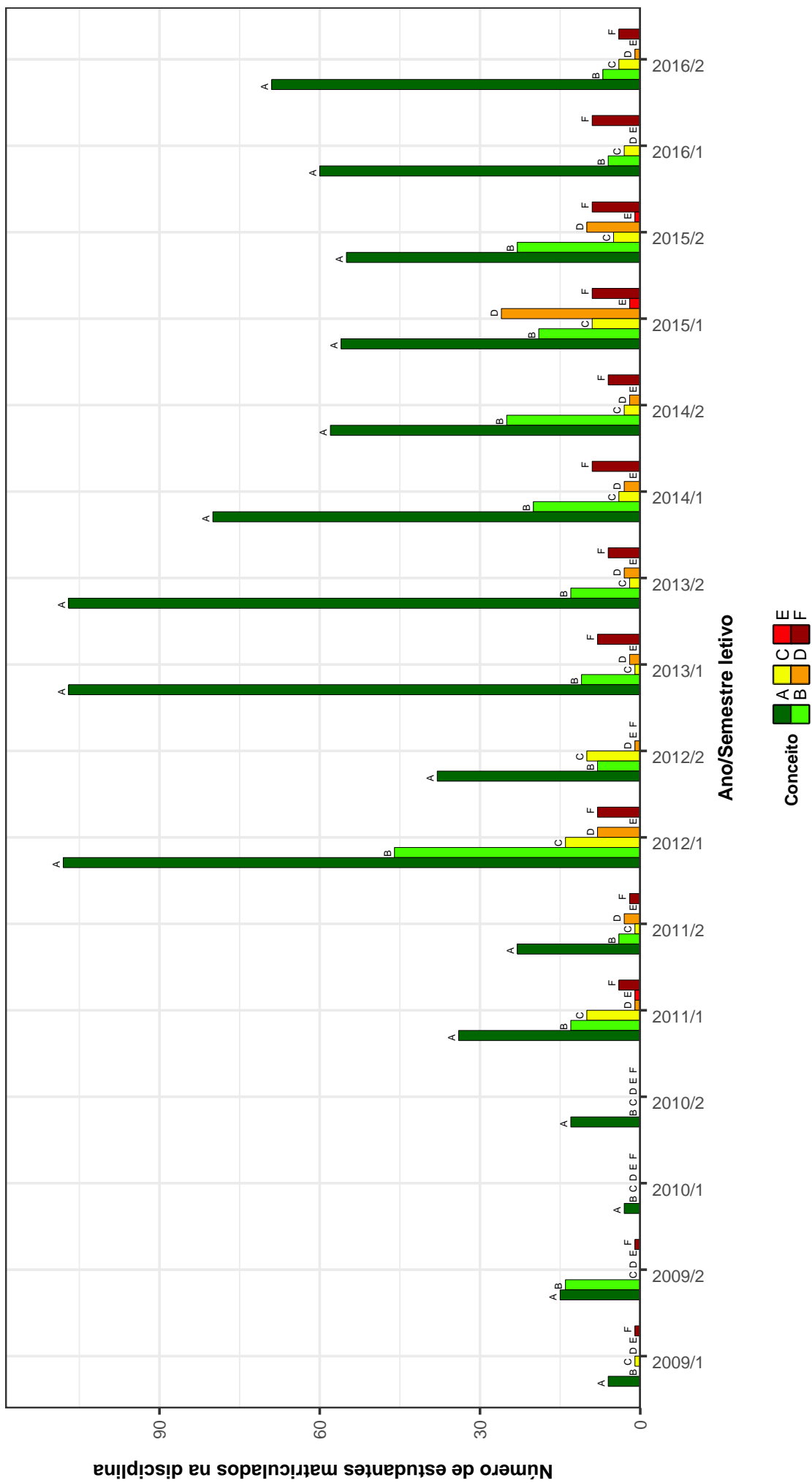


Figura 2: Conceitos obtidos pelos estudantes na disciplina ADE018-TOPICOS EM GESTAO DA EDUCACAO no período de 2009 a 2016 na Faculdade de Educação .

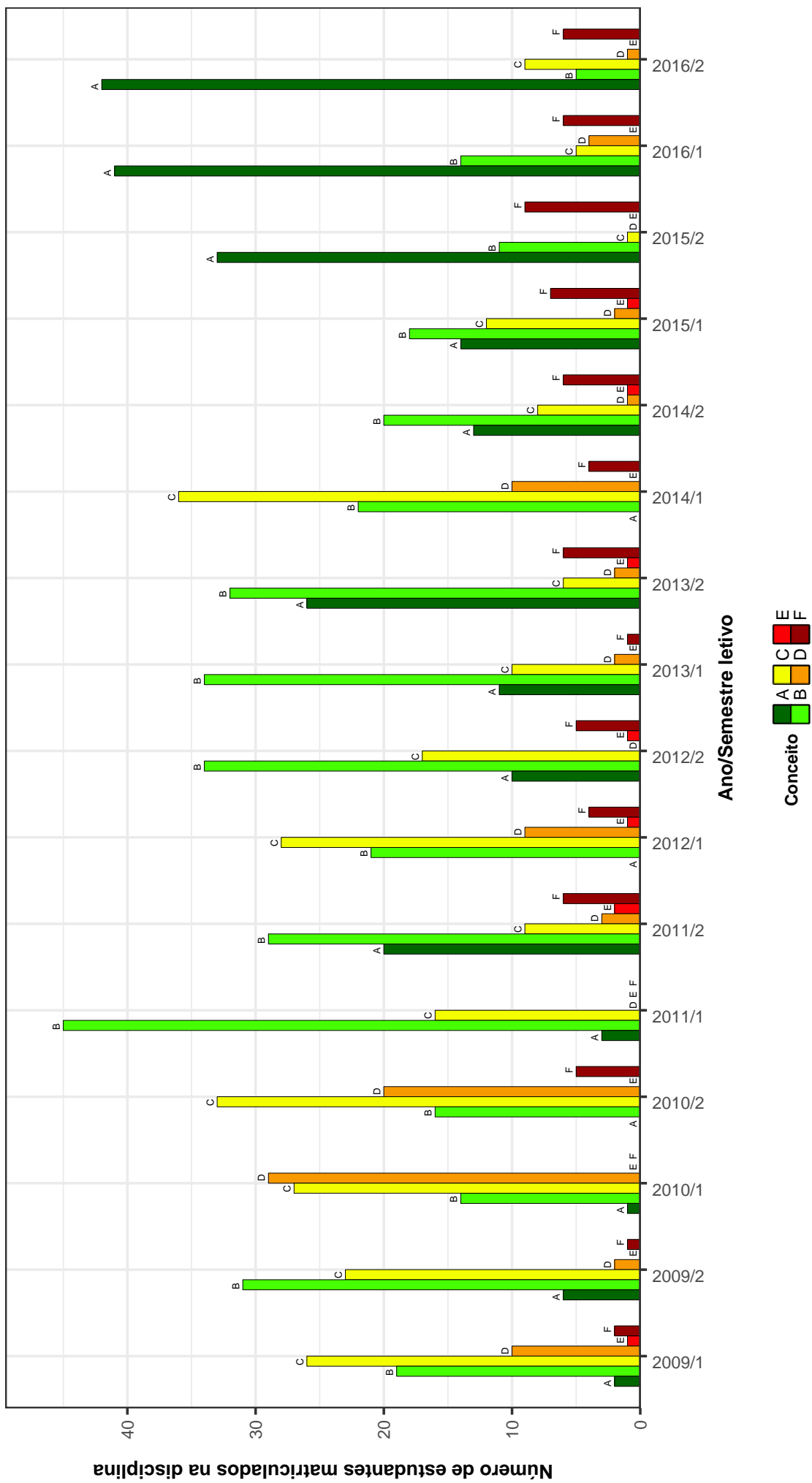


Figura 3: Conceitos obtidos pelos estudantes na disciplina ADE043-POLITICA E ADMINISTRACAO DOS SISTEMAS EDUCACIONAIS. no período de 2009 a 2016 na Faculdade de Educação .

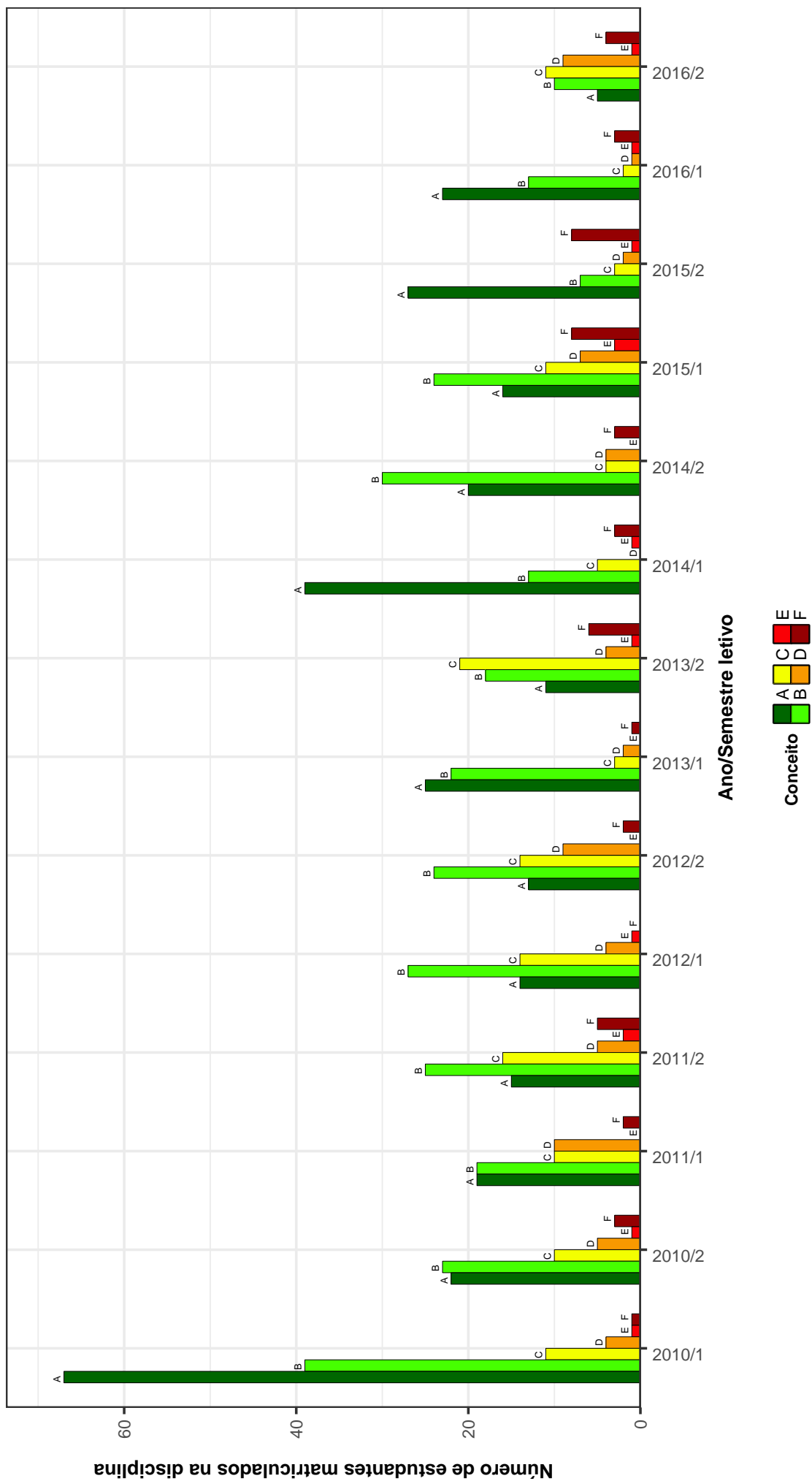


Figura 4: Conceitos obtidos pelos estudantes na disciplina ADE044-TEORIAS DE CURRÍCULO no período de 2009 a 2016 na Faculdade de Educação .



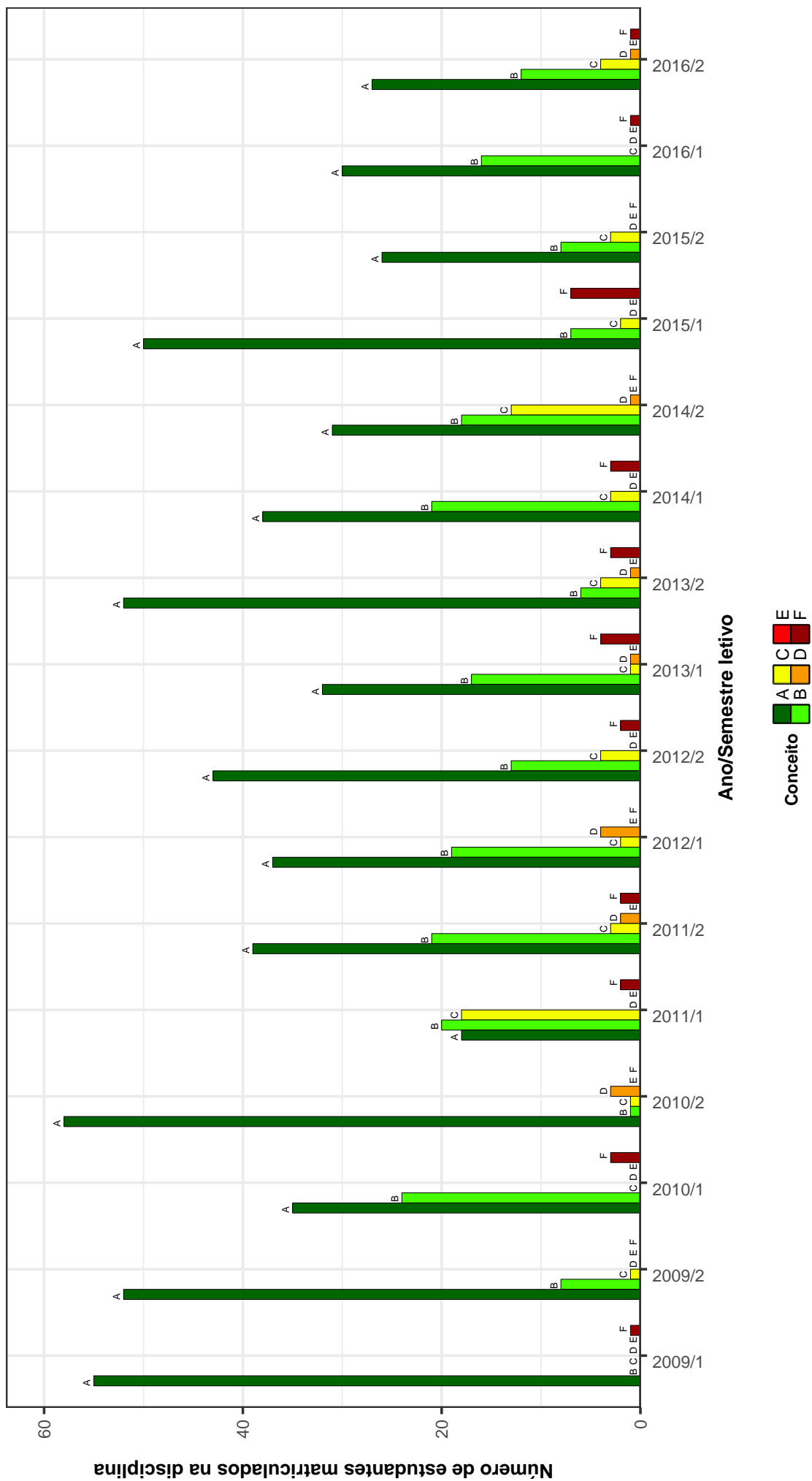


Figura 5: Conceitos obtidos pelos estudantes na disciplina ADE045-PROCESSOS EDUCATIVOS NAS ACOES COLETIVAS. no período de 2009 a 2016 na Faculdade de Educação .

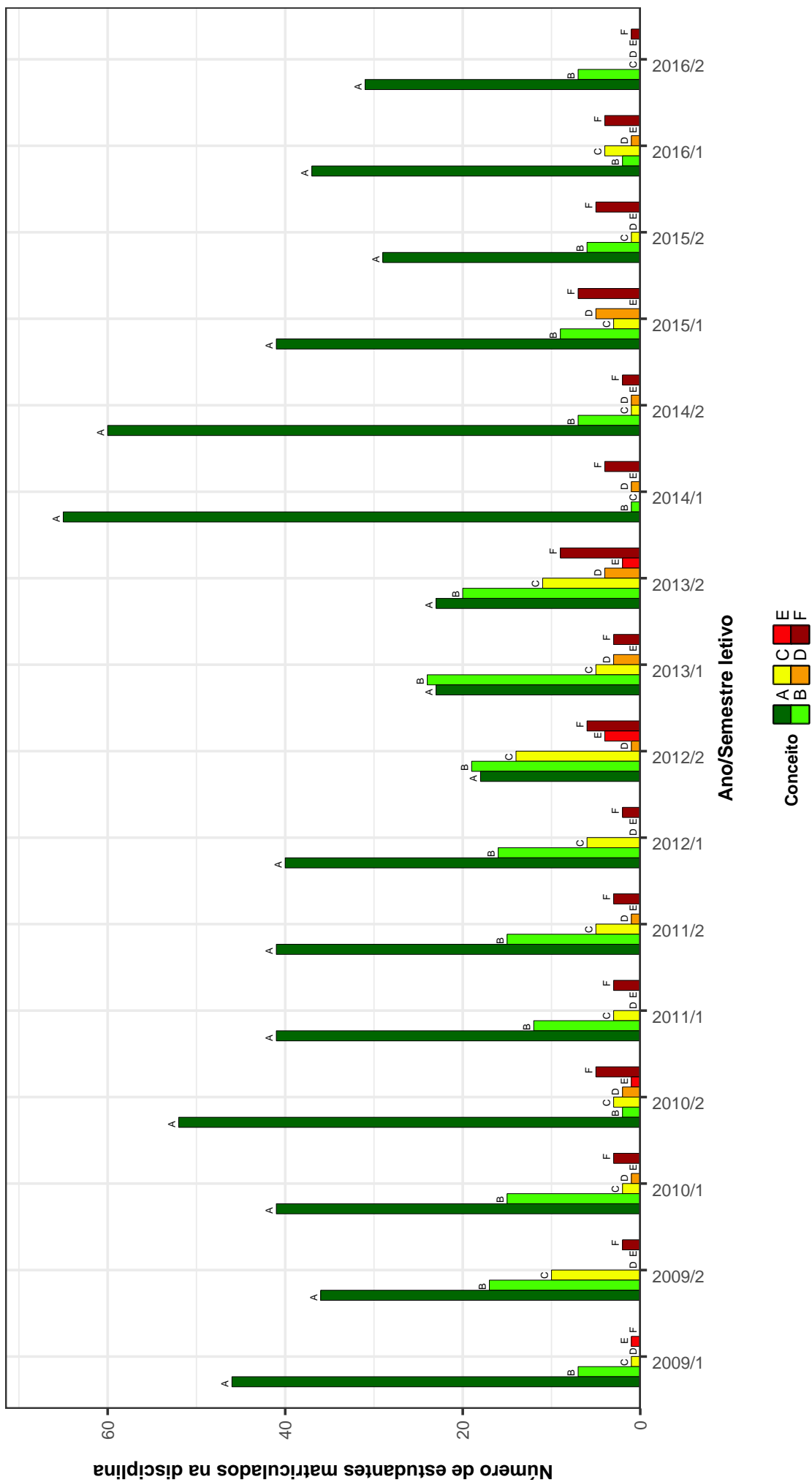


Figura 6: Conceitos obtidos pelos estudantes na disciplina ADE046-ESCOLA E DIVERSIDADE: INTERFACES POLITICAS E SOCIAIS no período de 2009 a 2016 na Faculdade de Educação .



Figura 7: Conceitos obtidos pelos estudantes na disciplina ADE047-ORGANIZACAO DO ENSINO FUNDAMENTAL no período de 2009 a 2016 na Faculdade de Educação .



Figura 8: Conceitos obtidos pelos estudantes na disciplina ADE051-ESTAGIO CURRICULAR EM GESTAO DA ESCOLA E COORDENACAO PEDAGOGICA. no período de 2009 a 2016 na Faculdade de Educação .

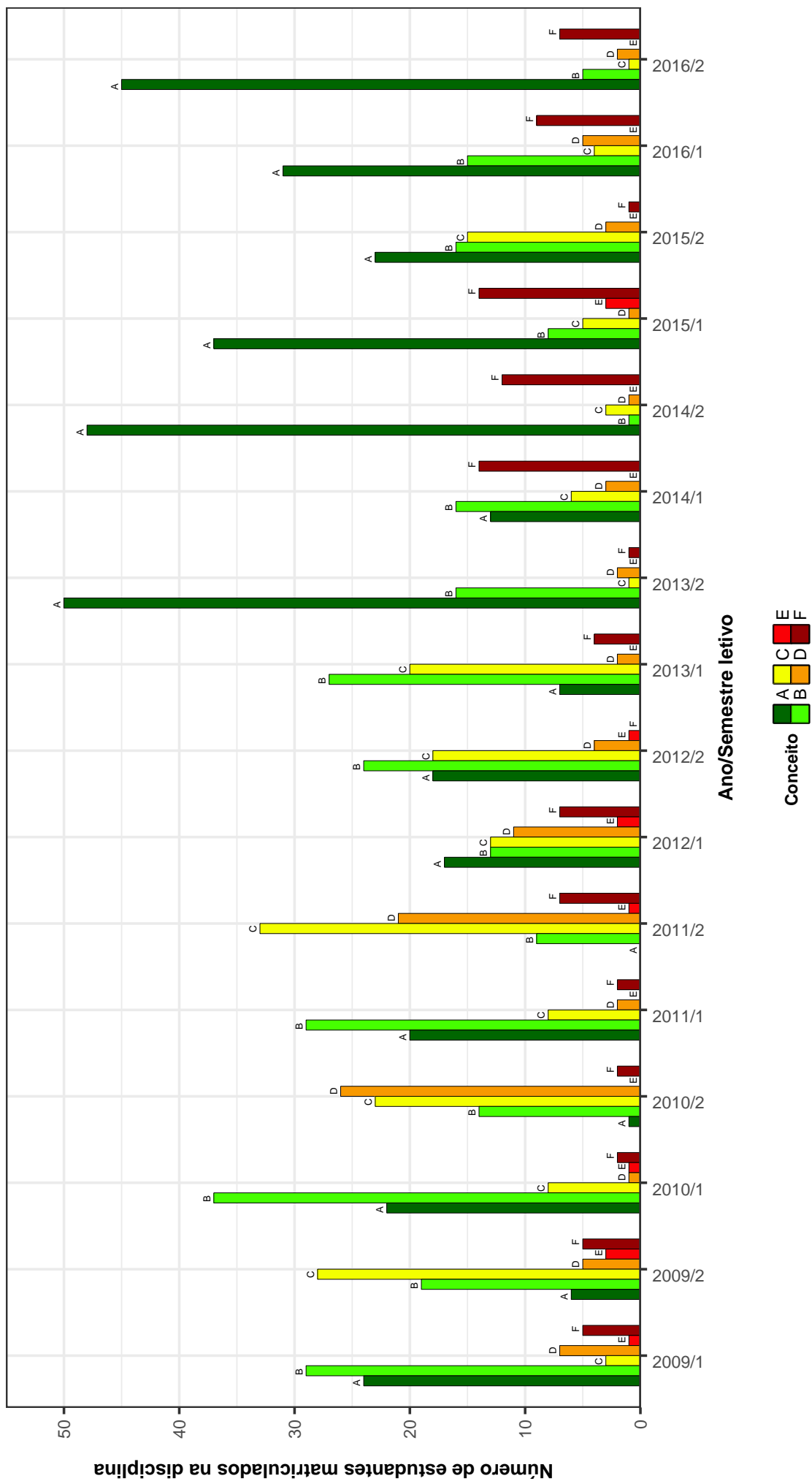


Figura 9: Conceitos obtidos pelos estudantes na disciplina ADE058-POLITICA EDUCACIONAL no período de 2009 a 2016 na Faculdade de Educação .

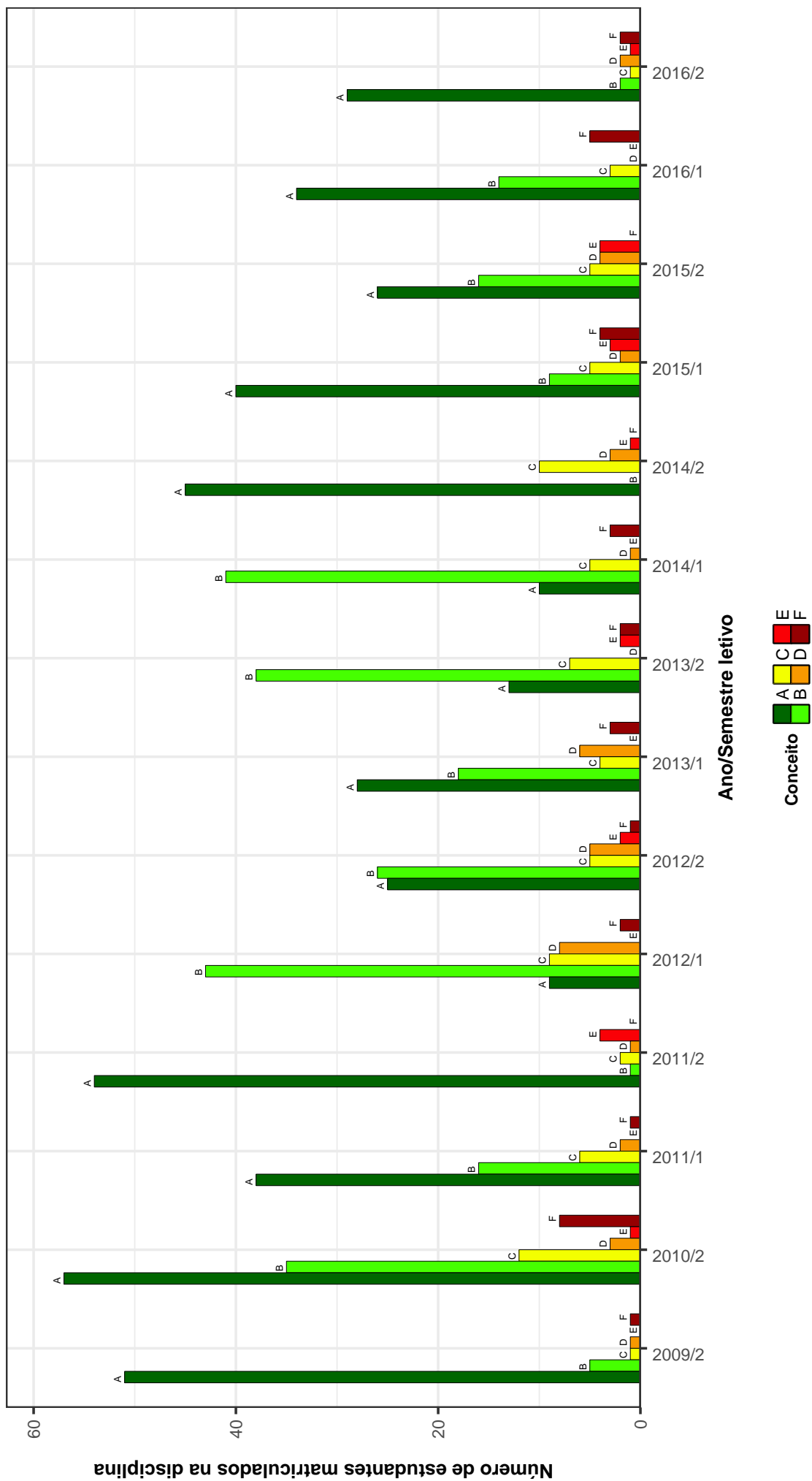


Figura 10: Conceitos obtidos pelos estudantes na disciplina ADE059-ORGANIZACAO DA EDUCACAO INFANTIL no período de 2009 a 2016 na Faculdade de Educação .

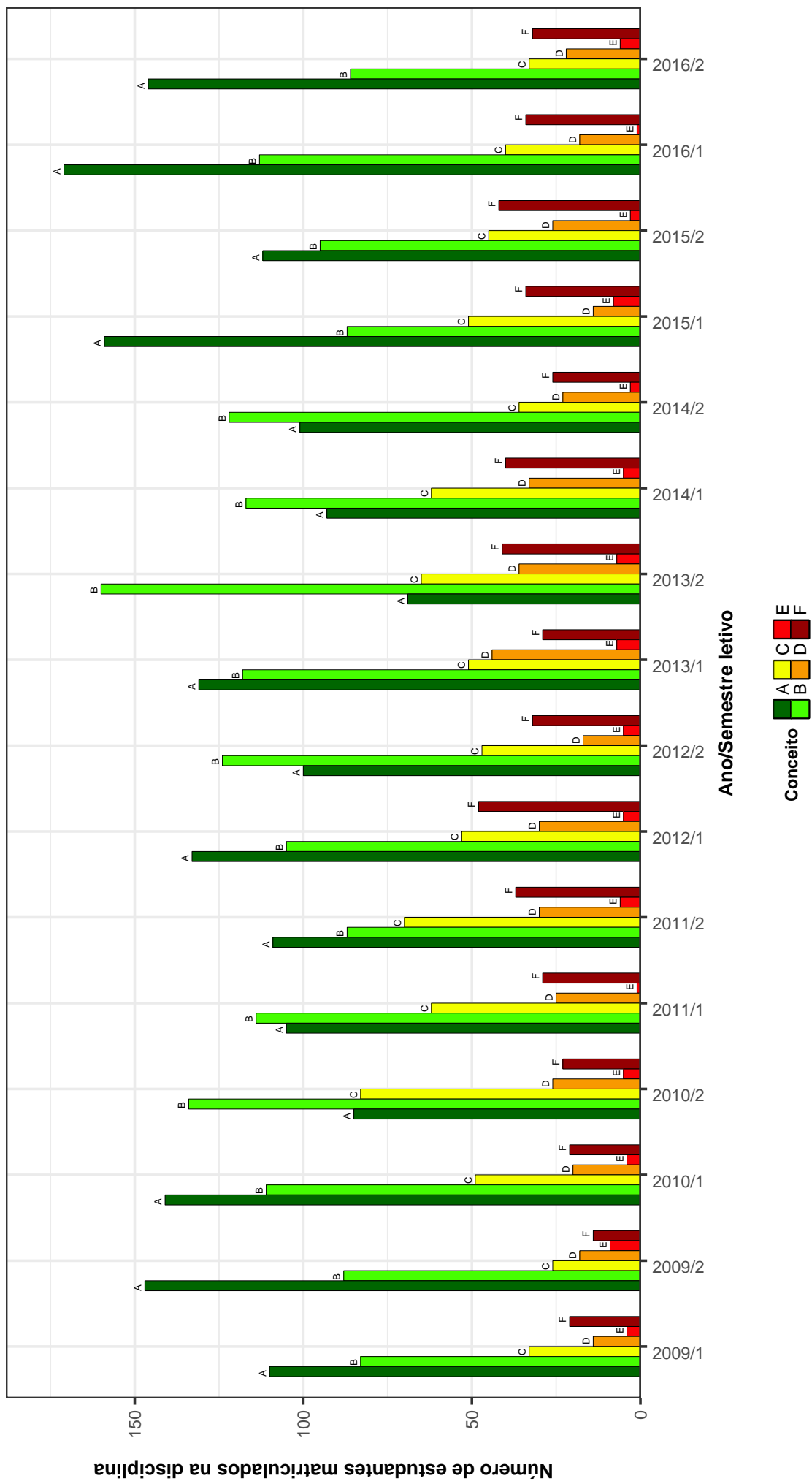


Figura 11: Conceitos obtidos pelos estudantes na disciplina CAE001-SOCIOLOGIA DA EDUCACAO no período de 2009 a 2016 na Faculdade de Educação .

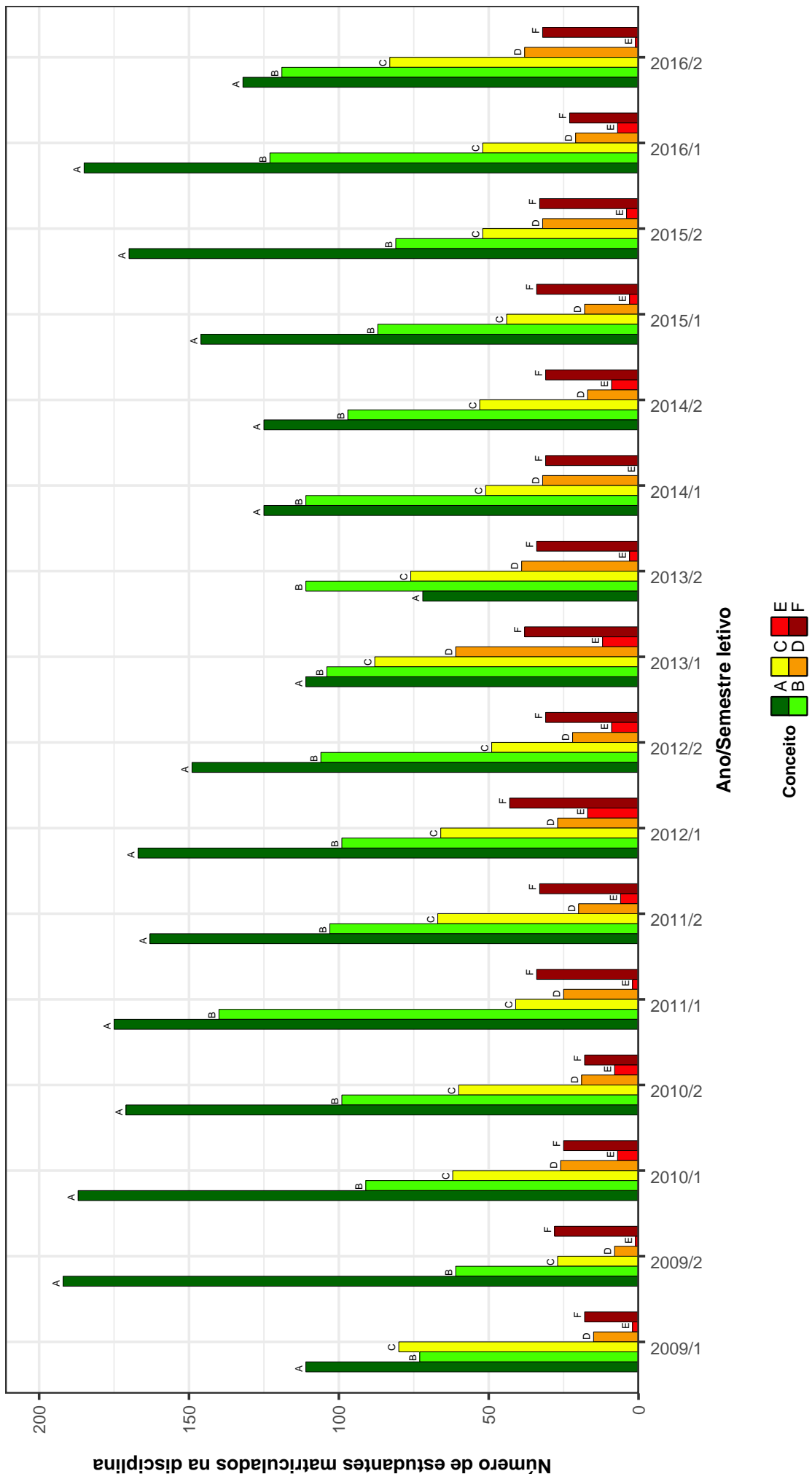


Figura 12: Conceitos obtidos pelos estudantes na disciplina CAE002-PSICOLOGIA DA EDUCACAO-APRENDIZAGEM E ENSINO no período de 2009 a 2016 na Faculdade de Educação .



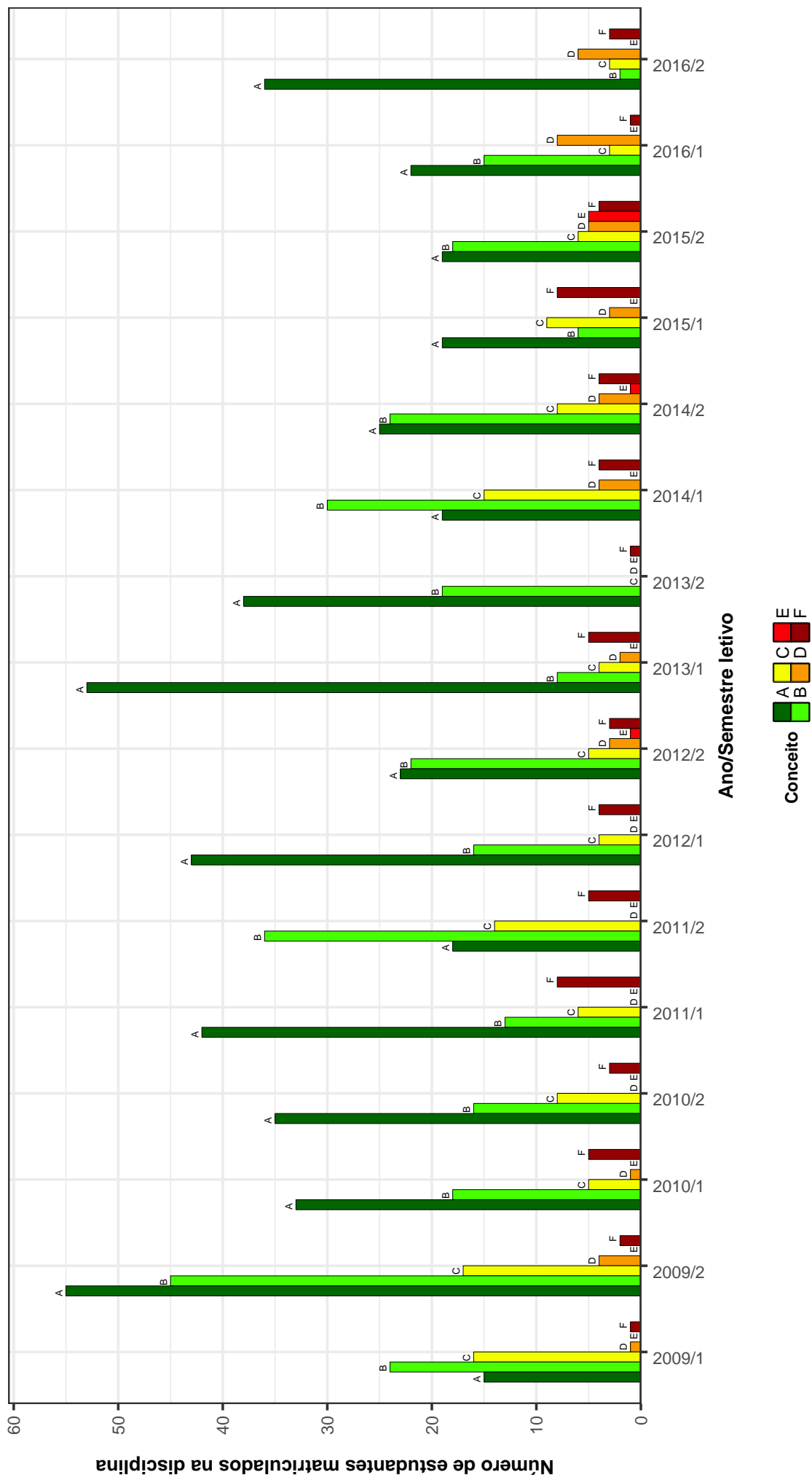


Figura 13: Conceitos obtidos pelos estudantes na disciplina CAE007-ANTROPOLOGIA E EDUCACAO no período de 2009 a 2016 na Faculdade de Educação .

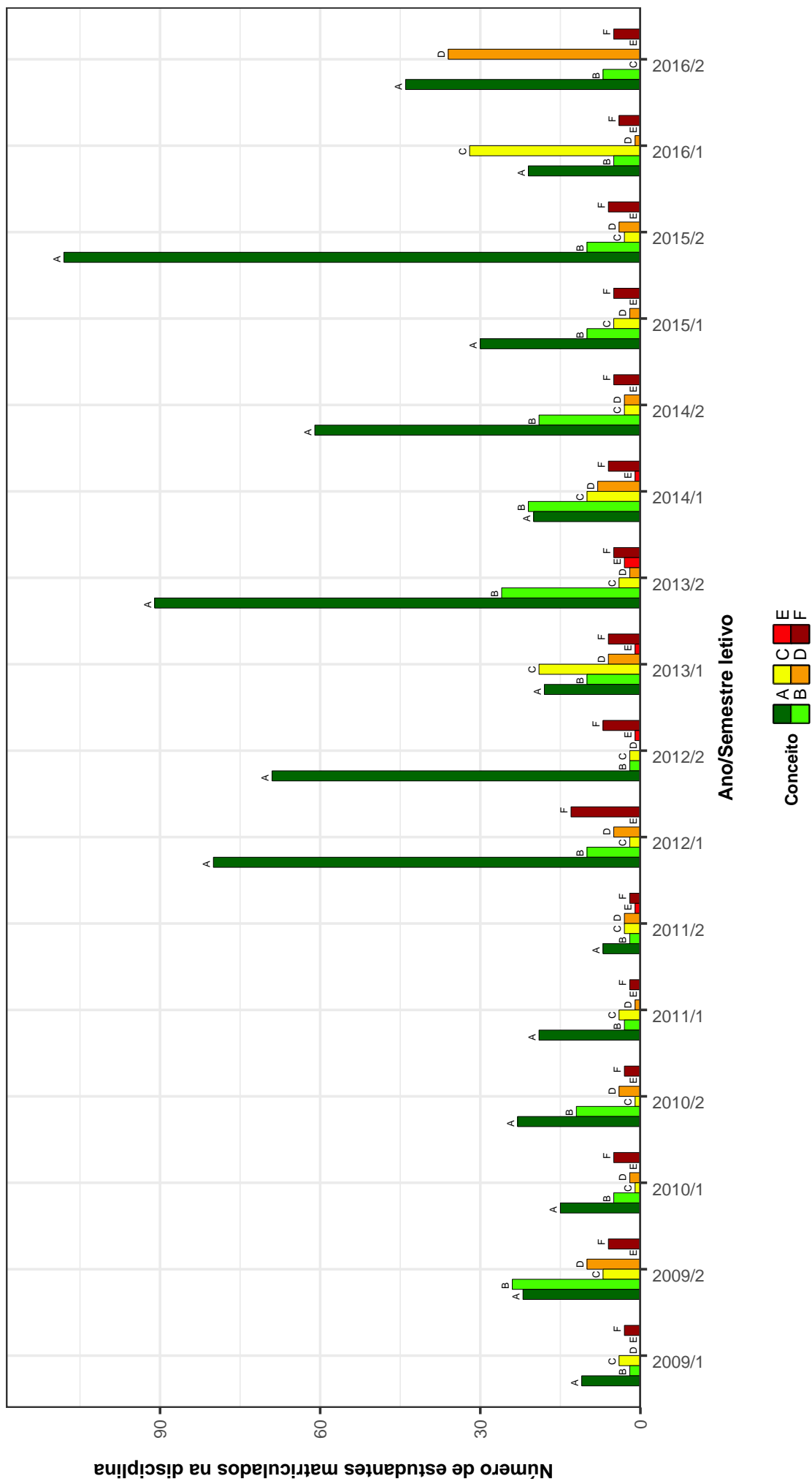


Figura 14: Conceitos obtidos pelos estudantes na disciplina CAE011-TOPICOS EM CIENCIAS DA EDUCACAO no período de 2009 a 2016 na Faculdade de Educação .

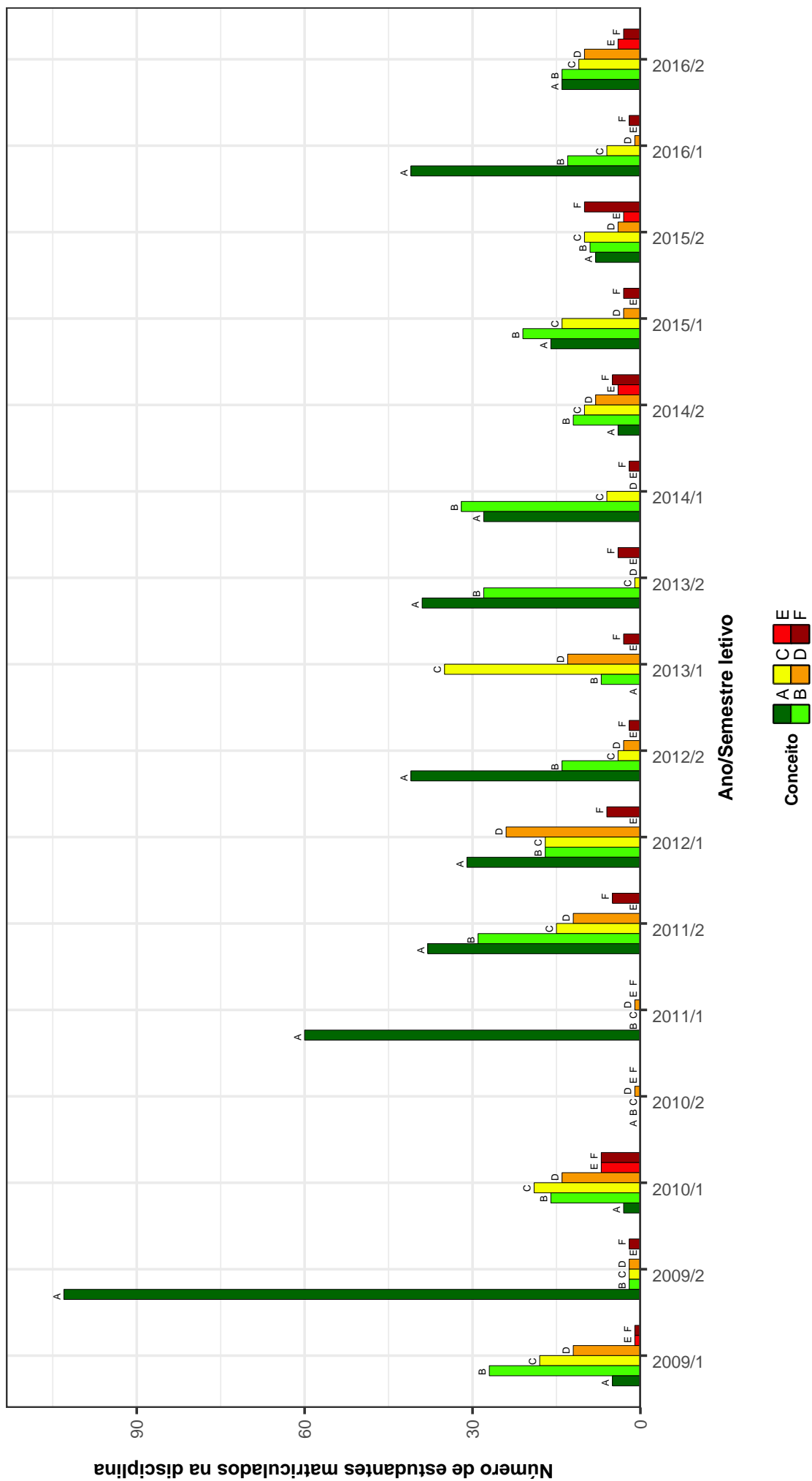


Figura 15: Conceitos obtidos pelos estudantes na disciplina CAE021-FILOSOFIA DA EDUCACAO II no período de 2009 a 2016 na Faculdade de Educação .

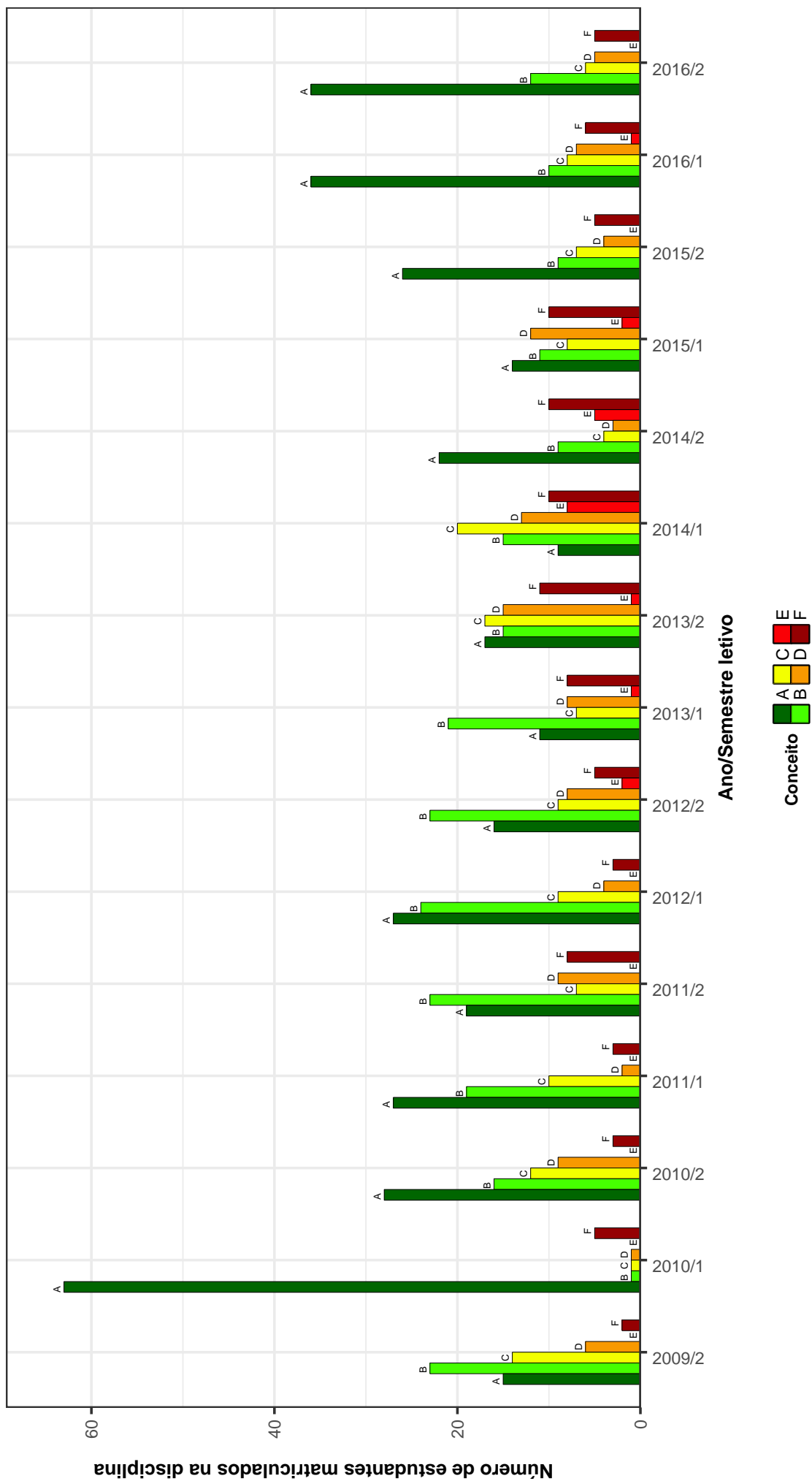


Figura 16: Conceitos obtidos pelos estudantes na disciplina CAE022-HISTORIA DA EDUCACAO I no período de 2009 a 2016 na Faculdade de Educação .

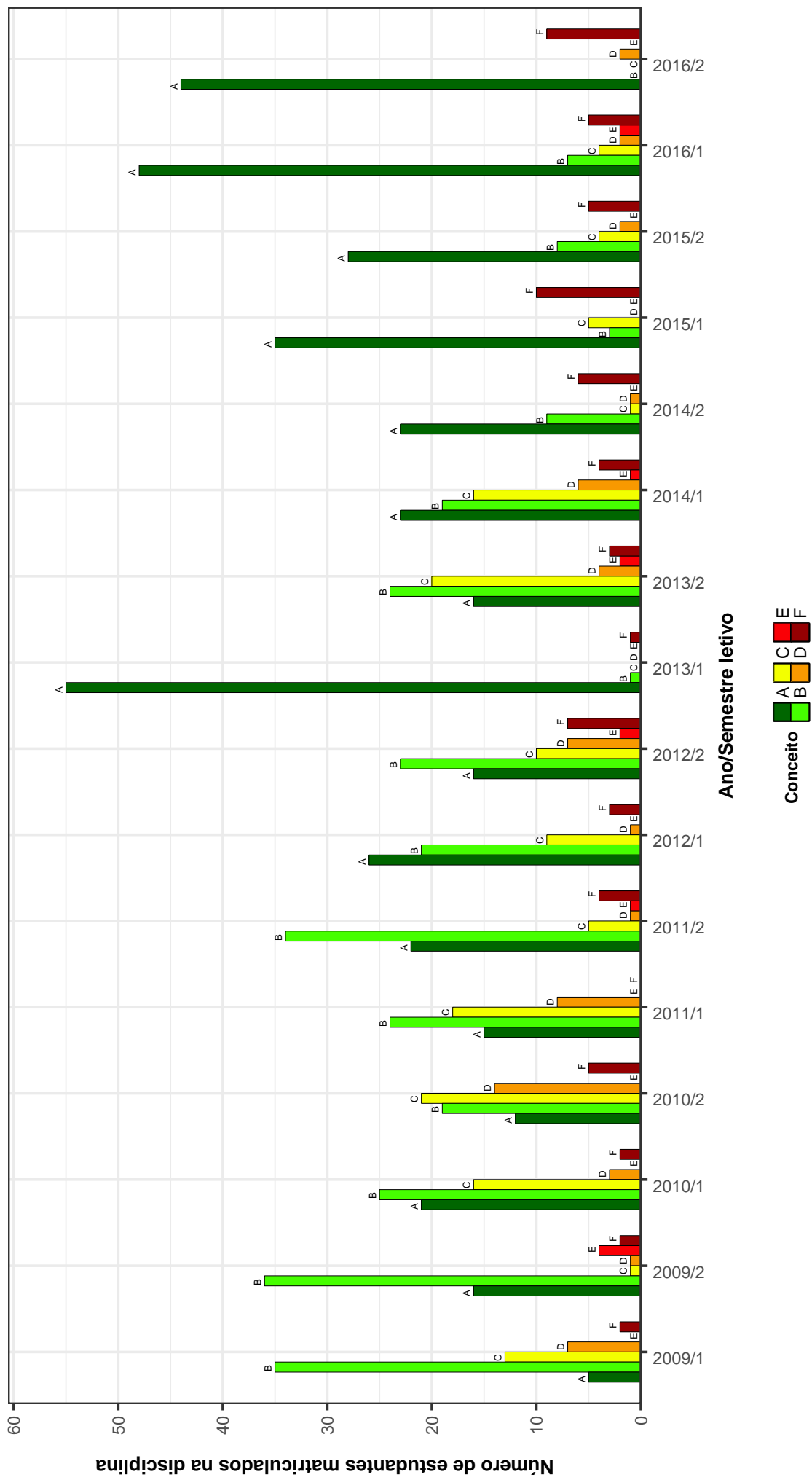


Figura 17: Conceitos obtidos pelos estudantes na disciplina CAE023-SOCIOLOGIA DA EDUCACAO II no período de 2009 a 2016 na Faculdade de Educação .

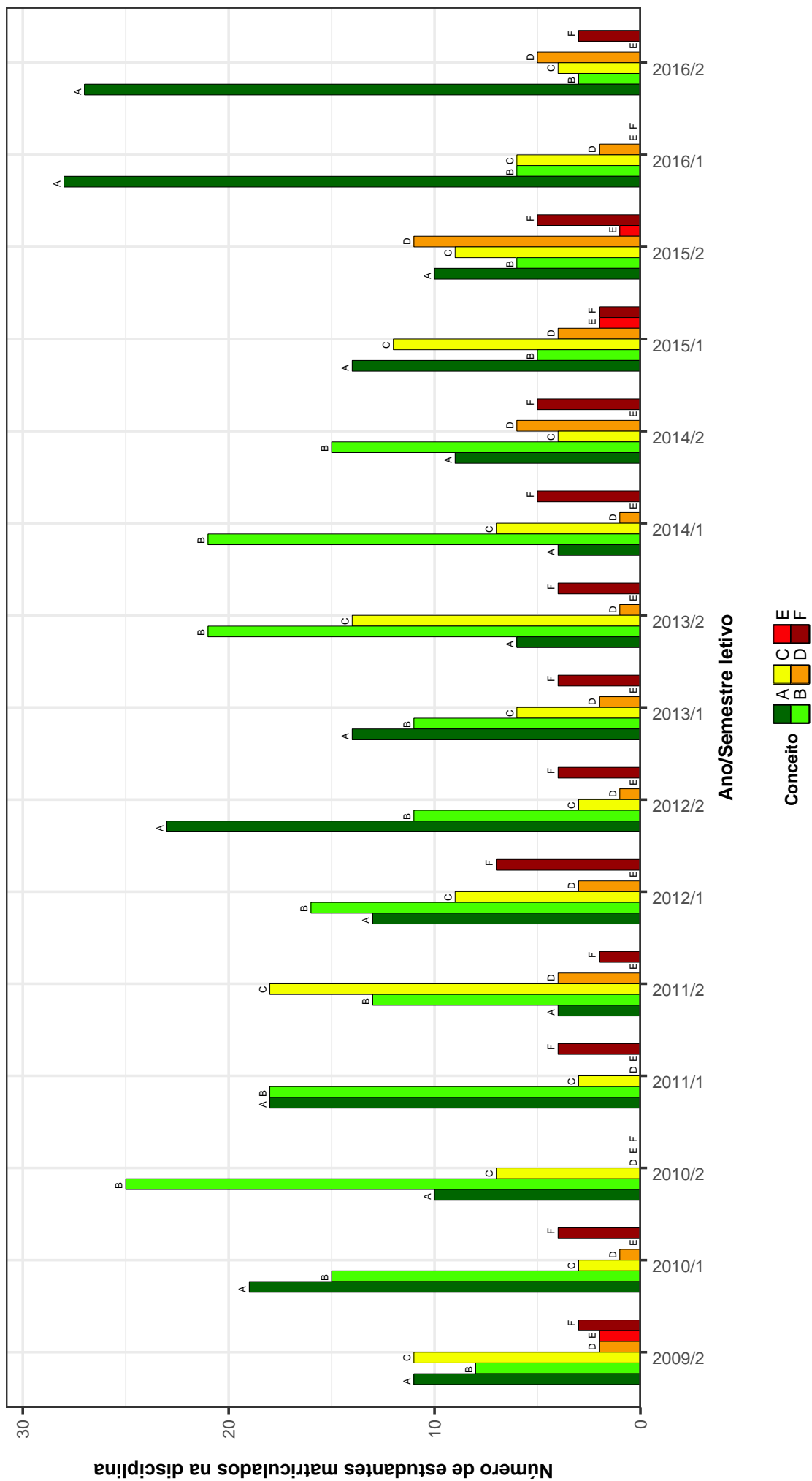


Figura 18: Conceitos obtidos pelos estudantes na disciplina CAE038-HISTORIA DA EDUCACAO no período de 2009 a 2016 na Faculdade de Educação .

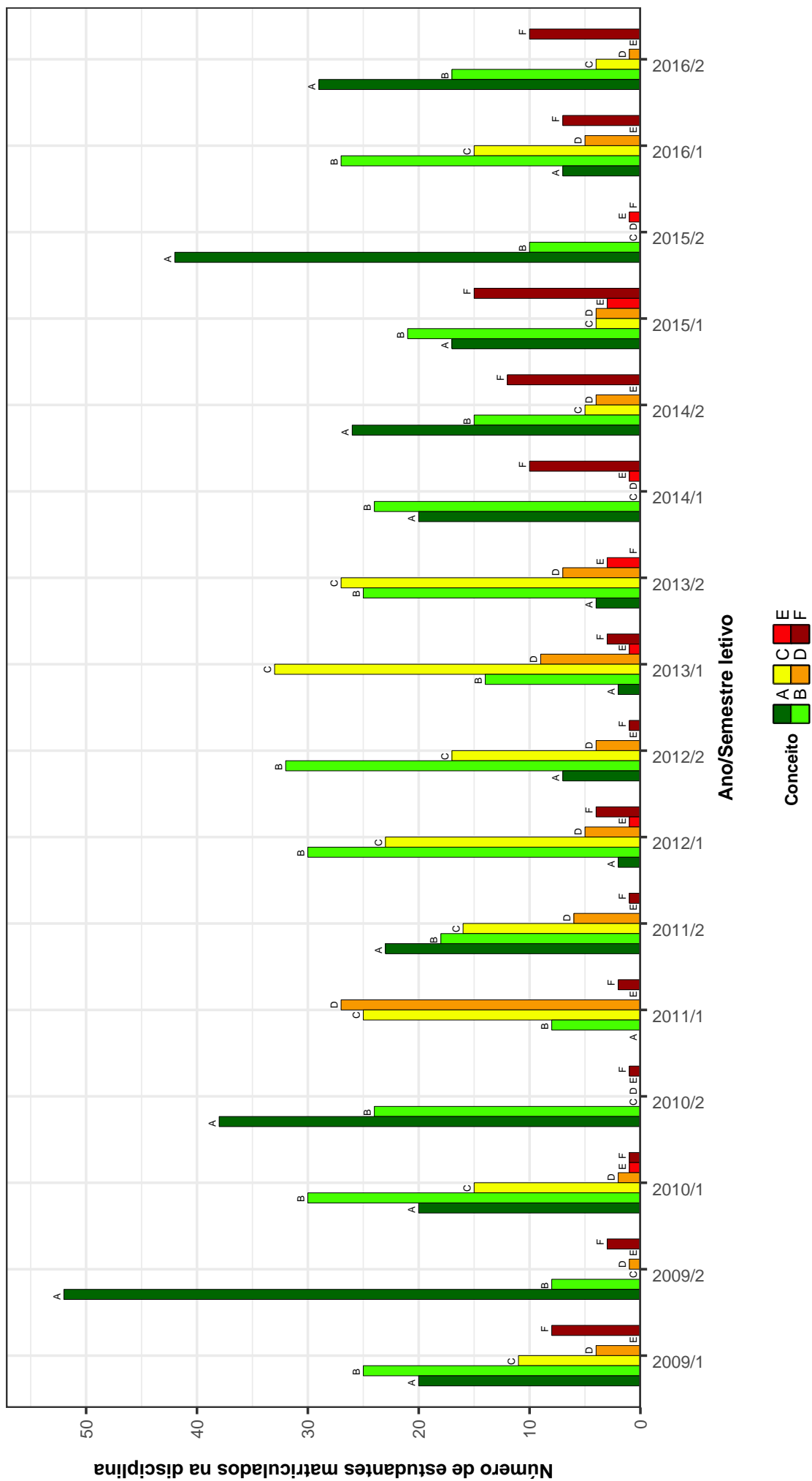


Figura 19: Conceitos obtidos pelos estudantes na disciplina CAE104-SOCIOLOGIA DA EDUCACAO I no período de 2009 a 2016 na Faculdade de Educação .

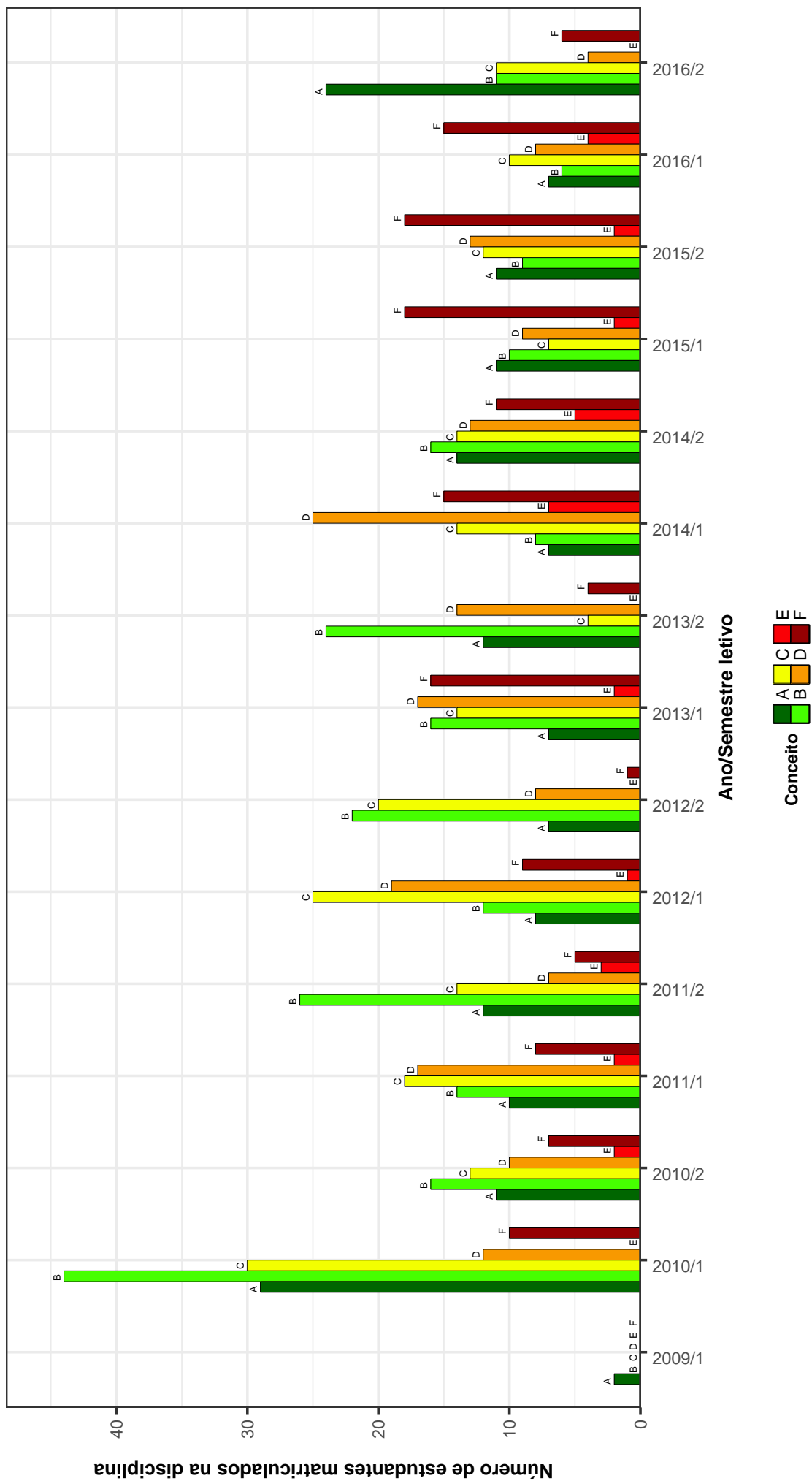


Figura 20: Conceitos obtidos pelos estudantes na disciplina CAE109-HISTORIA DA EDUCACAO II no período de 2009 a 2016 na Faculdade de Educação .



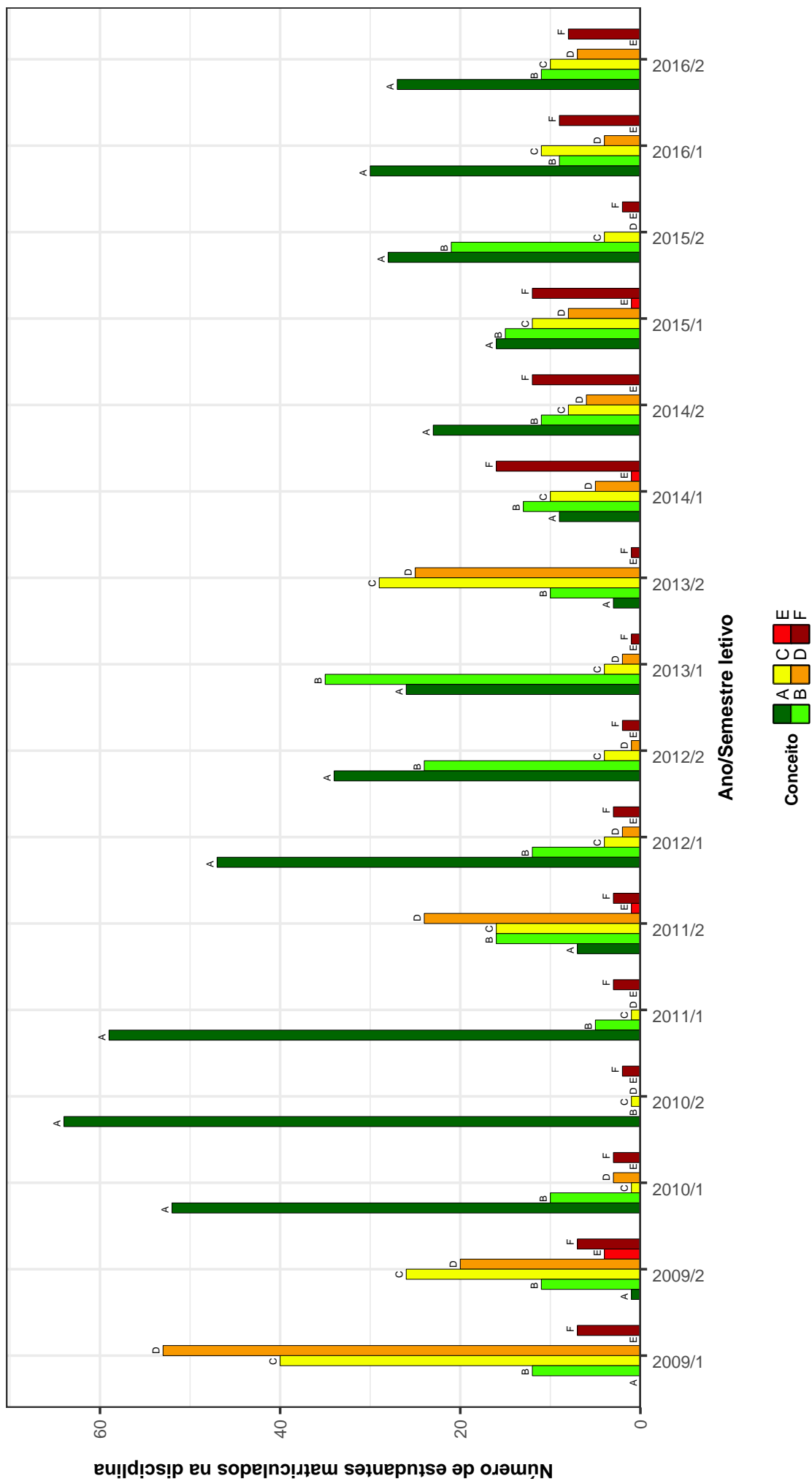


Figura 21: Conceitos obtidos pelos estudantes na disciplina CAE111-FILOSOFIA DA EDUCACAO I no período de 2009 a 2016 na Faculdade de Educação .

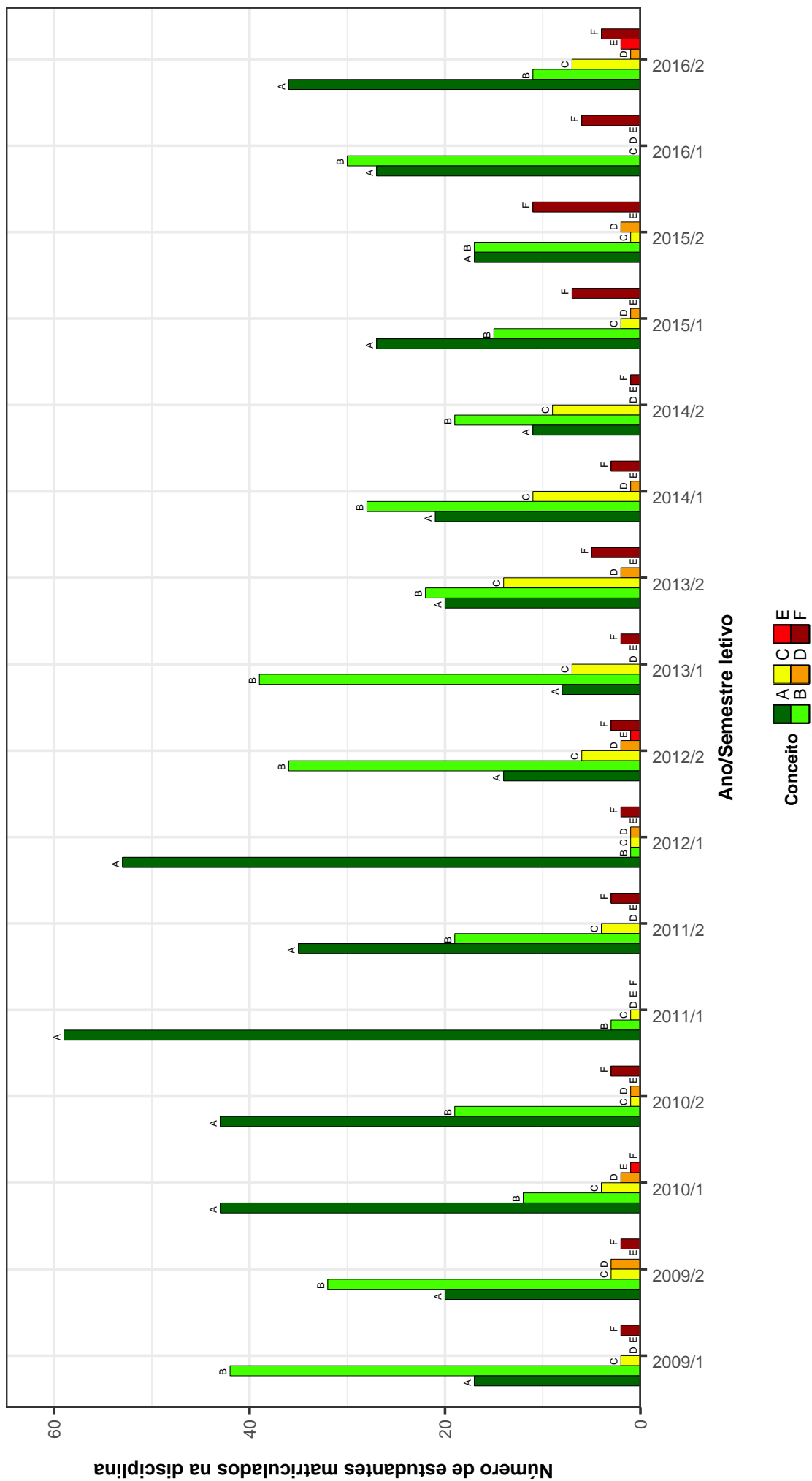


Figura 22: Conceitos obtidos pelos estudantes na disciplina CAE129-PSICOLOGIA DA EDUCACAO I no período de 2009 a 2016 na Faculdade de Educação .

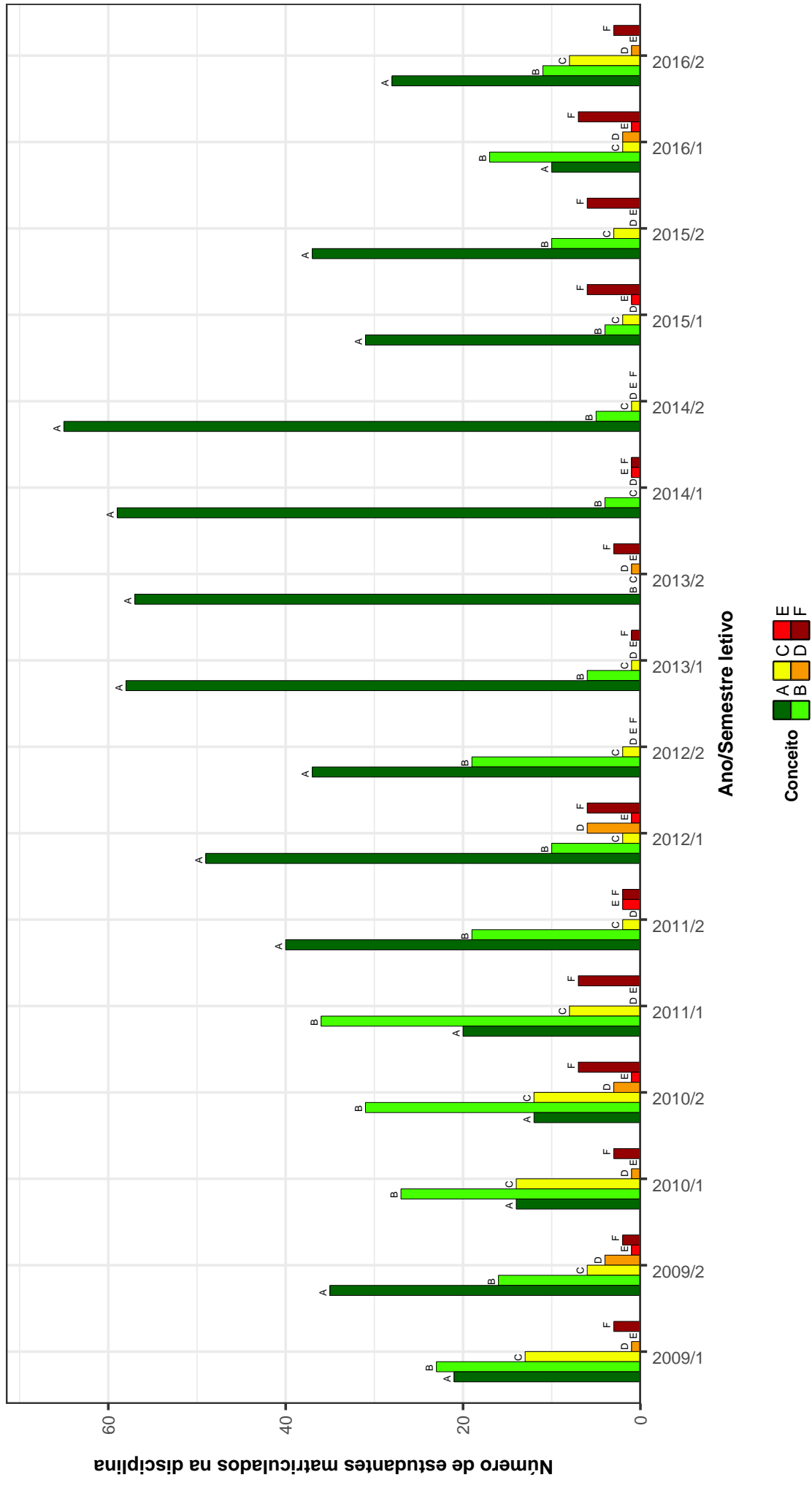


Figura 23: Conceitos obtidos pelos estudantes na disciplina CAE130-PSICOLOGIA DA EDUCACAO II no período de 2009 a 2016 na Faculdade de Educação .

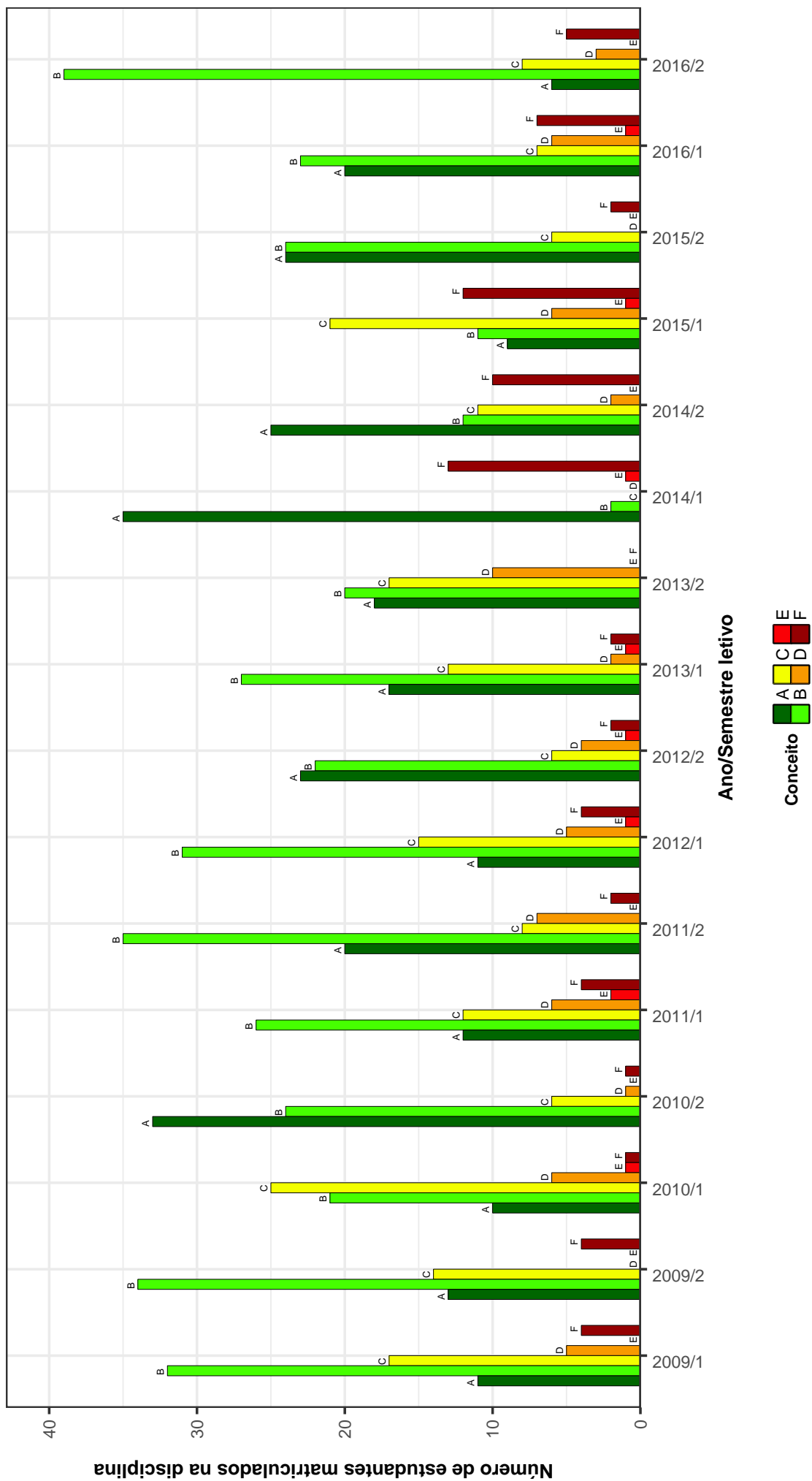


Figura 24: Conceitos obtidos pelos estudantes na disciplina CAE145-METODOLOGIA DE PESQUISA EM EDUCACAO I no período de 2009 a 2016 na Faculdade de Educação .

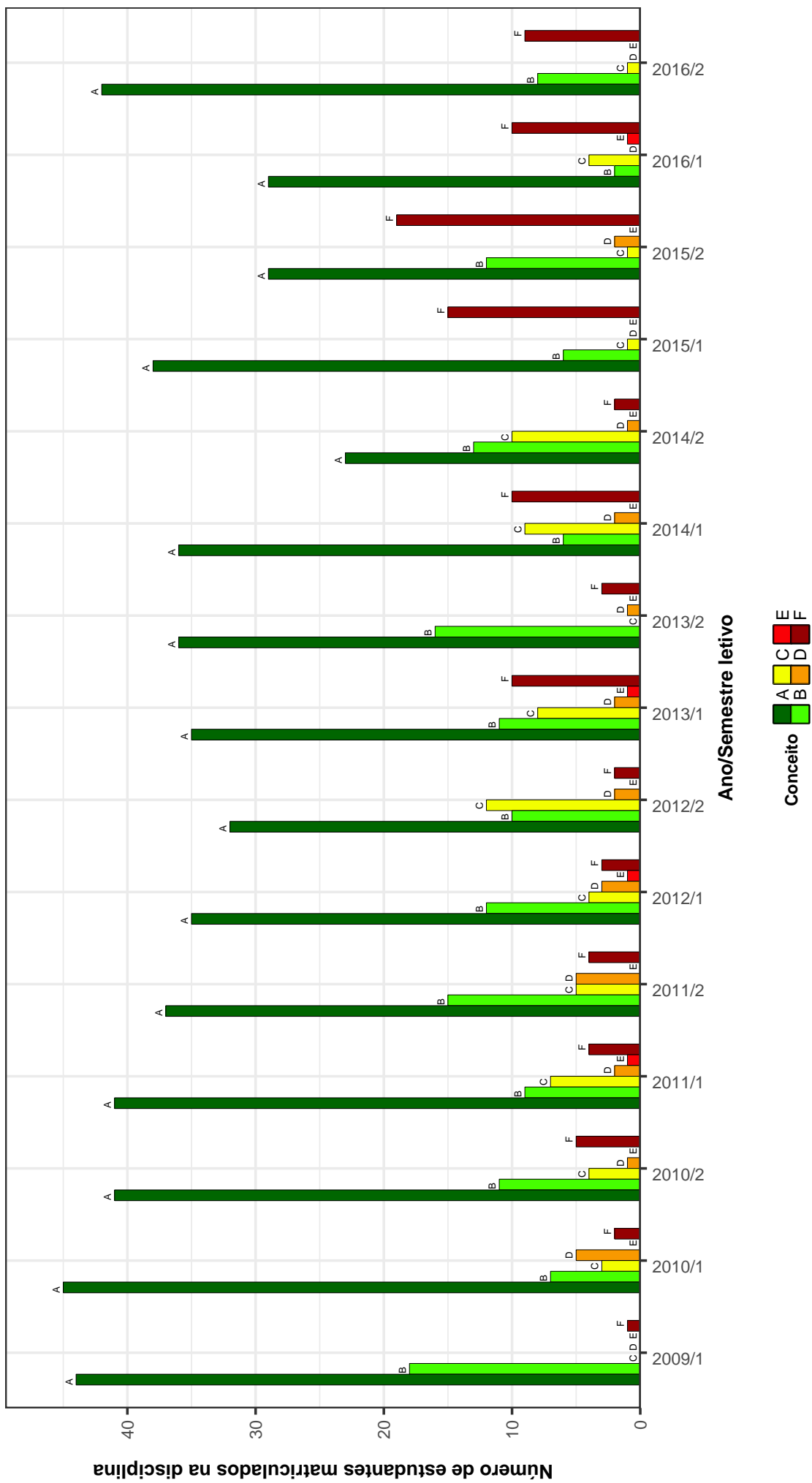


Figura 25: Conceitos obtidos pelos estudantes na disciplina CAE146-ESTAGIO CURRICULAR DE INTRODUCAO AO CAMPO EDUCACIONAL no período de 2009 a 2016 na Faculdade de Educação .

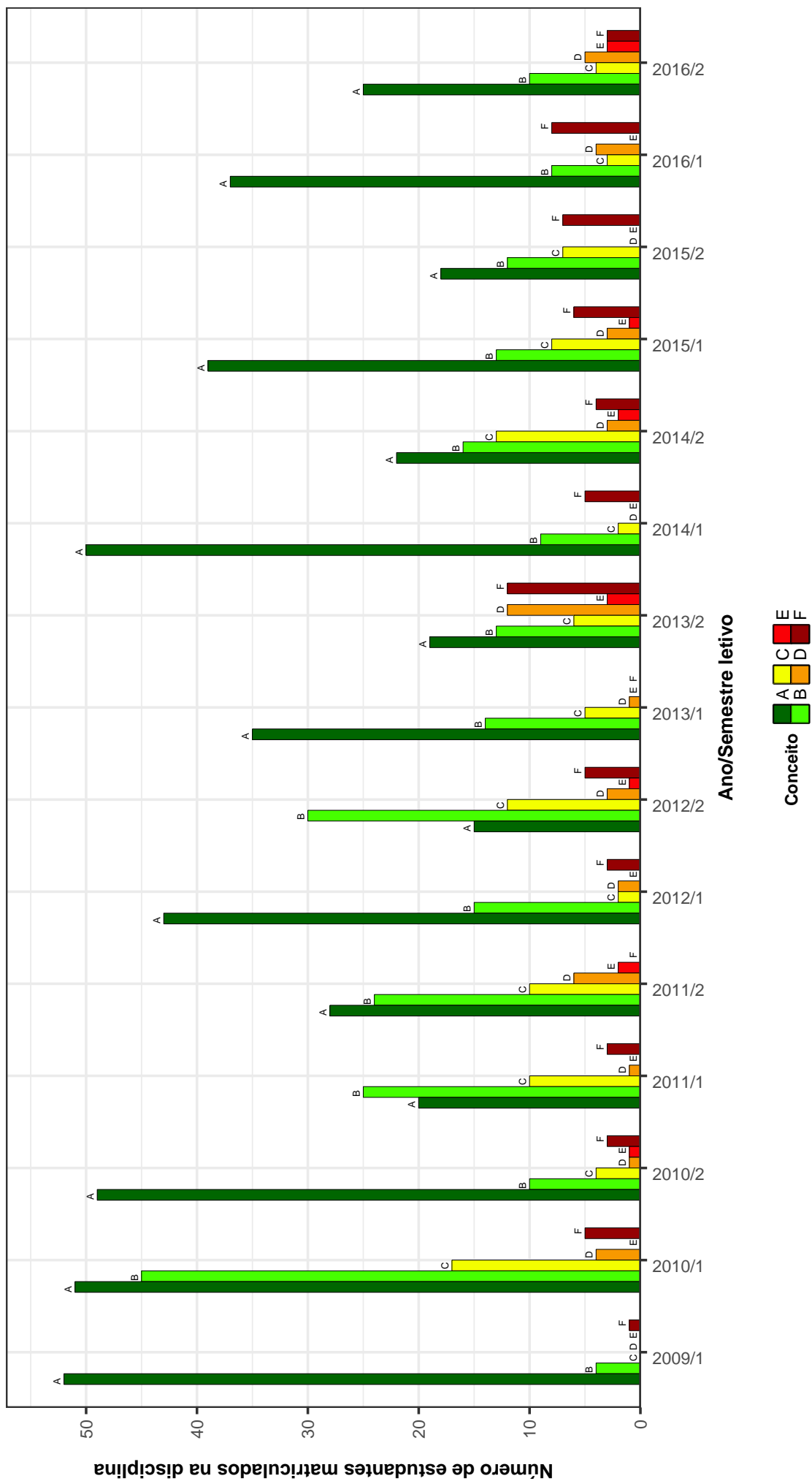


Figura 26: Conceitos obtidos pelos estudantes na disciplina CAE147-ESTUDOS SOBRE A INFANCIA no período de 2009 a 2016 na Faculdade de Educação .

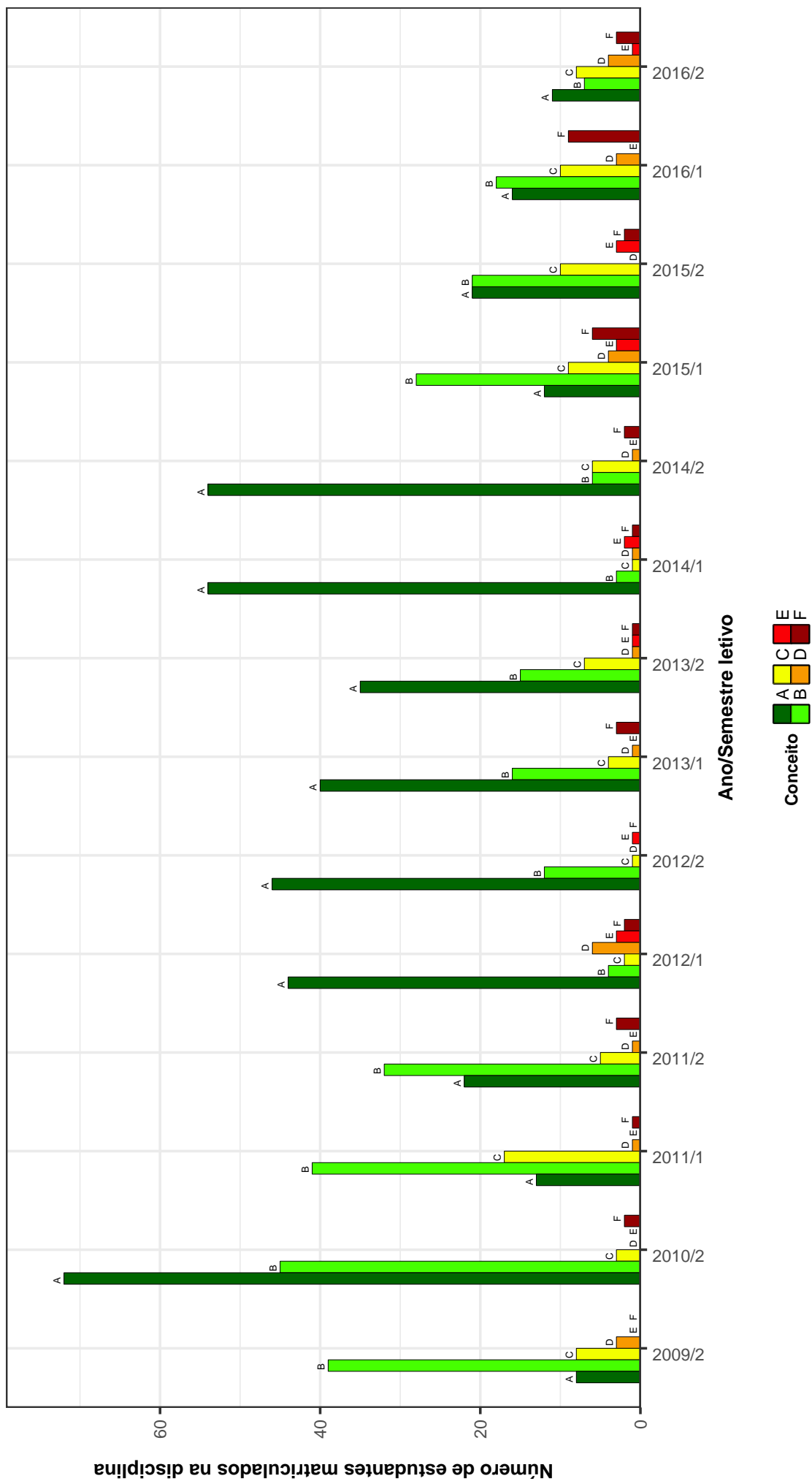


Figura 27: Conceitos obtidos pelos estudantes na disciplina CAE148-FUNDAMENTOS DA EDUCACAO INCLUSIVA no período de 2009 a 2016 na Faculdade de Educação .

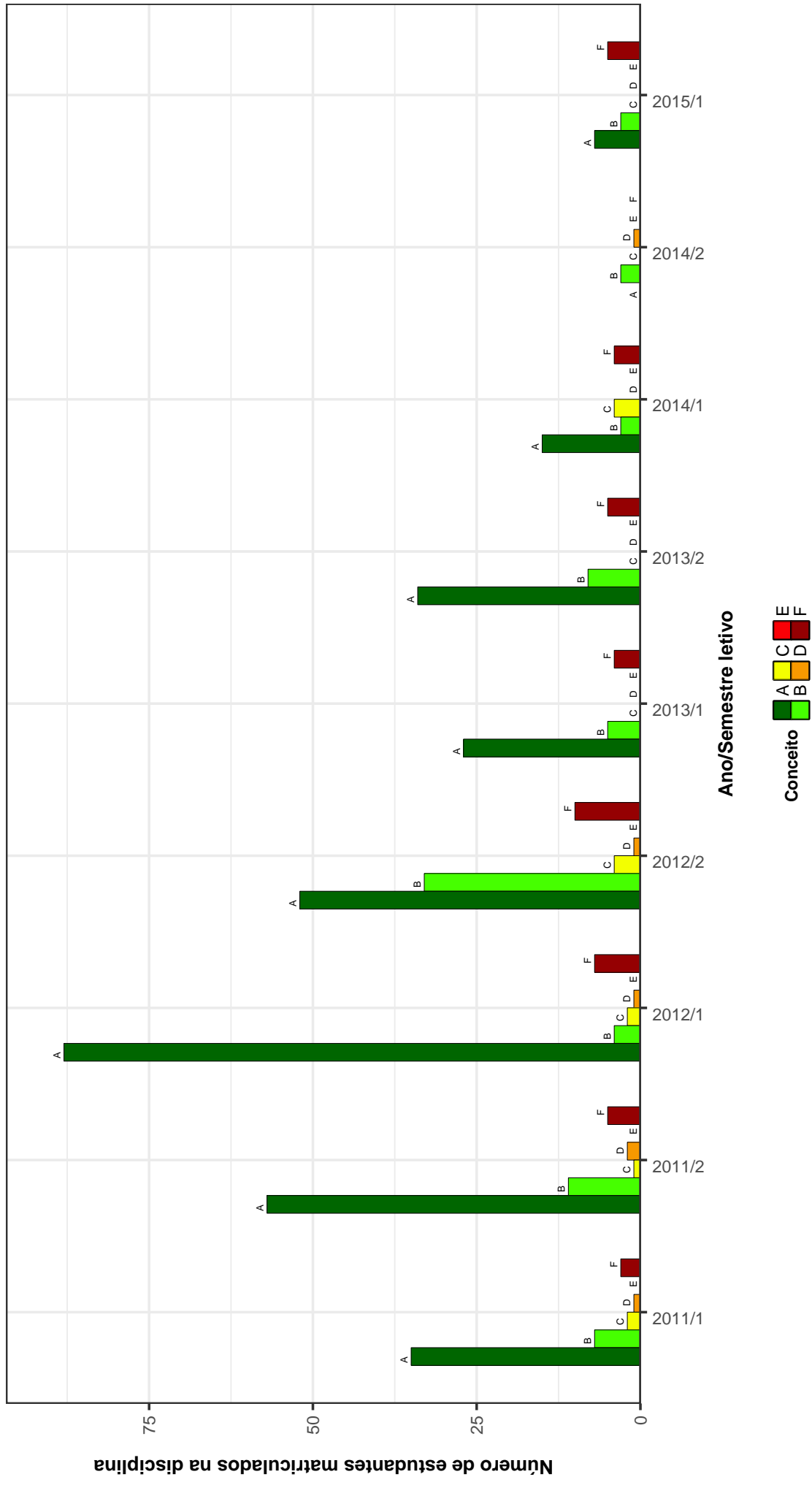


Figura 28: Conceitos obtidos pelos estudantes na disciplina FAE481-TOPICOS DE ENSINO B no período de 2009 a 2016 na Faculdade de Educação .





Figura 29: Conceitos obtidos pelos estudantes na disciplina FAE483-TOPICOS DE ENSINO D no período de 2009 a 2016 na Faculdade de Educação .

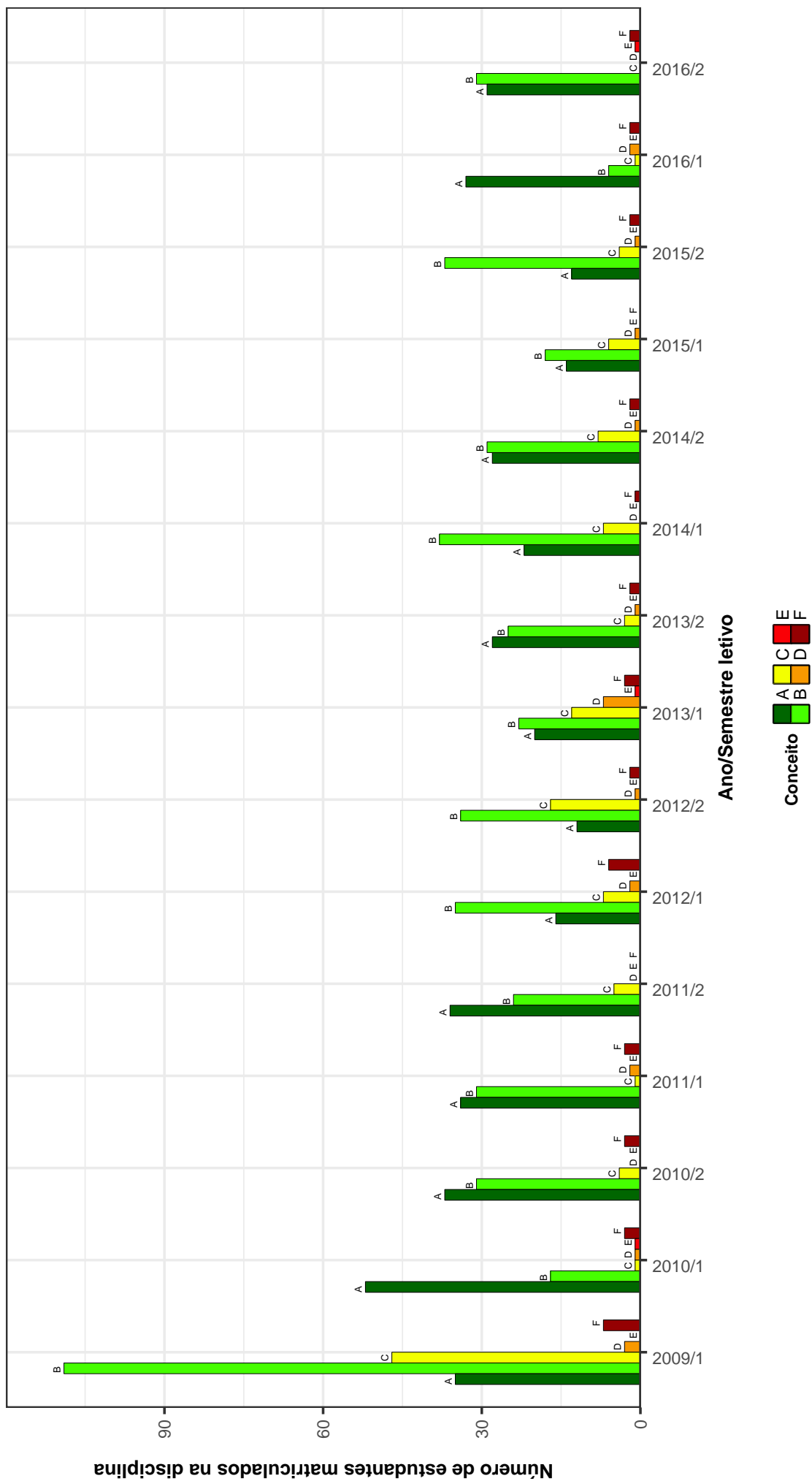


Figura 30: Conceitos obtidos pelos estudantes na disciplina MTE005-FUNDAMENTOS E METODOLOGIA DO ENSINO DE MATEMATICA I no período de 2009 a 2016 na Faculdade de Educação .

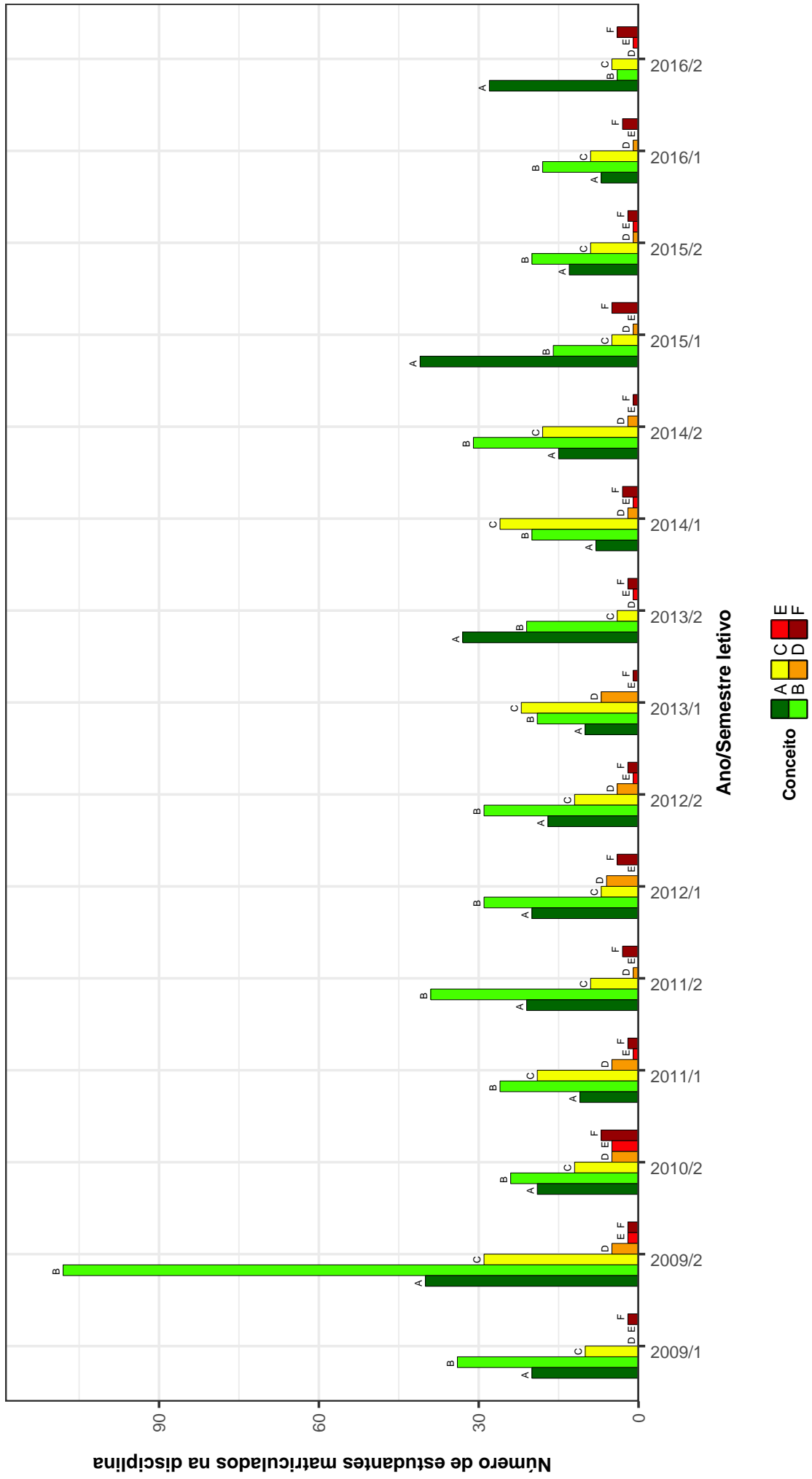


Figura 31: Conceitos obtidos pelos estudantes na disciplina MTE006-FUNDAMENTOS E METODOLOGIA DO ENSINO DE MATEMATICA II no período de 2009 a 2016 na Faculdade de Educação .

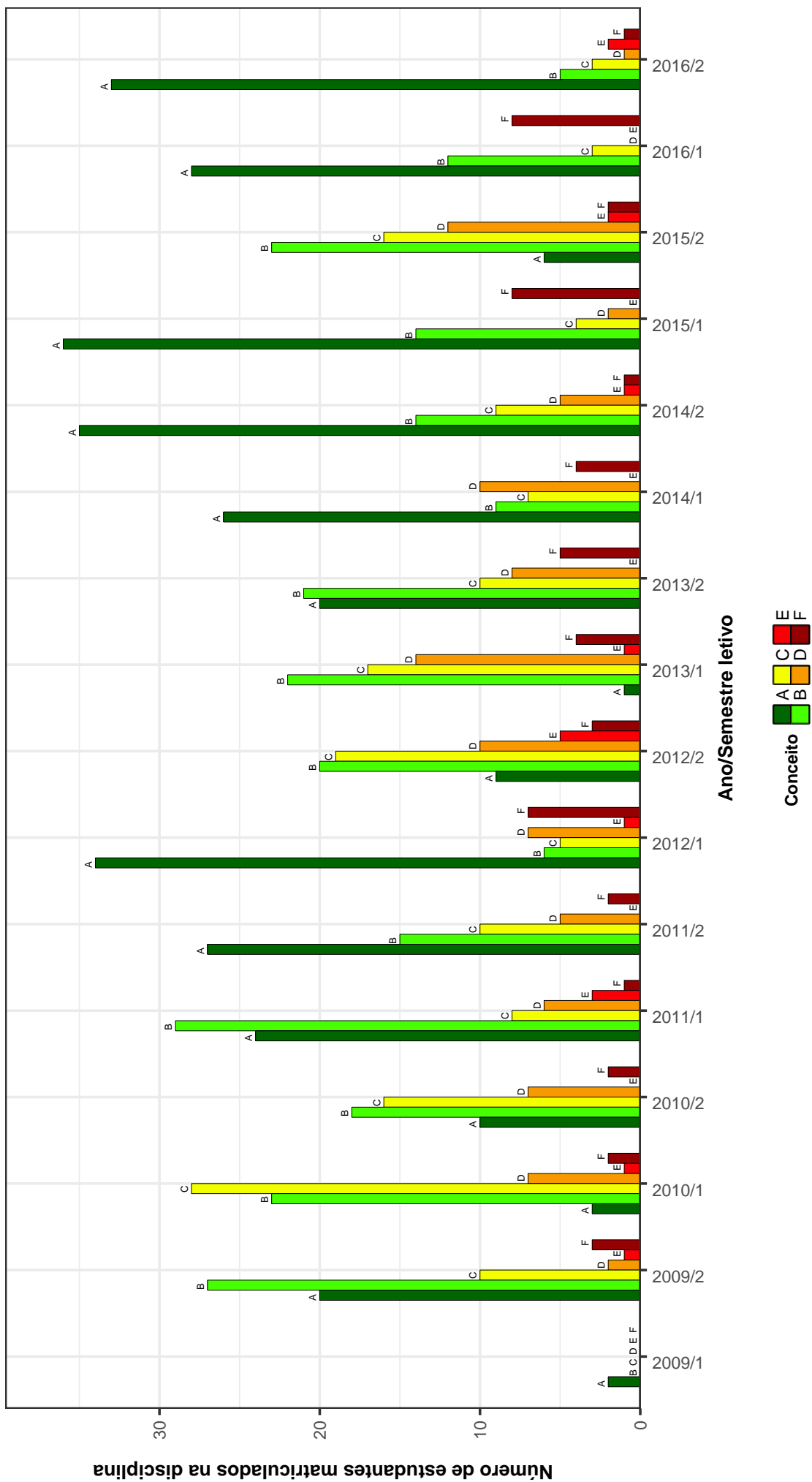


Figura 32: Conceitos obtidos pelos estudantes na disciplina MTE024-FUNDAMENTOS E METODOLOGIA DO ENSINO DA LINGUA PORTUGUESA no período de 2009 a 2016 na Faculdade de Educação .

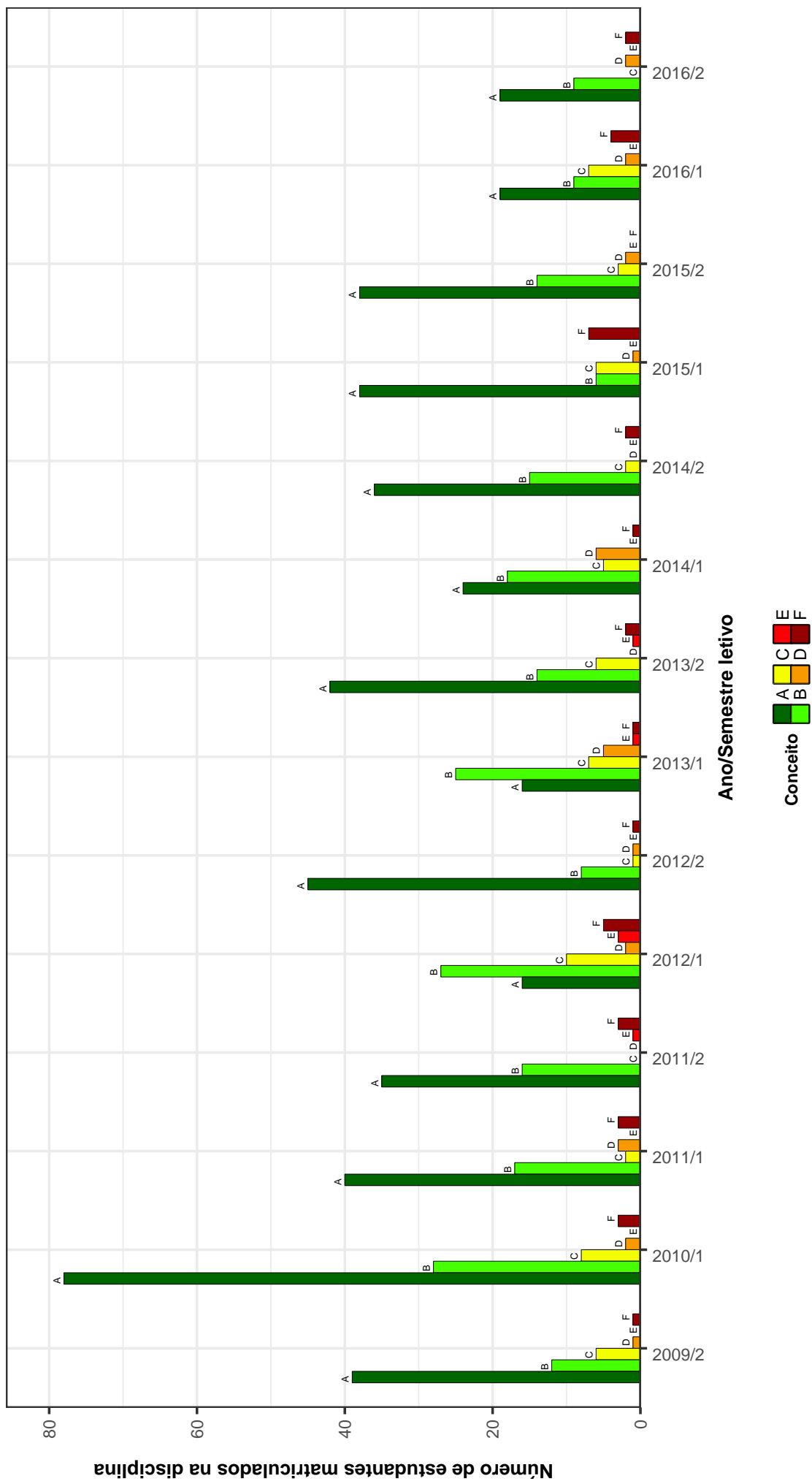


Figura 33: Conceitos obtidos pelos estudantes na disciplina MTE025-DIDATICA no período de 2009 a 2016 na Faculdade de Educação .

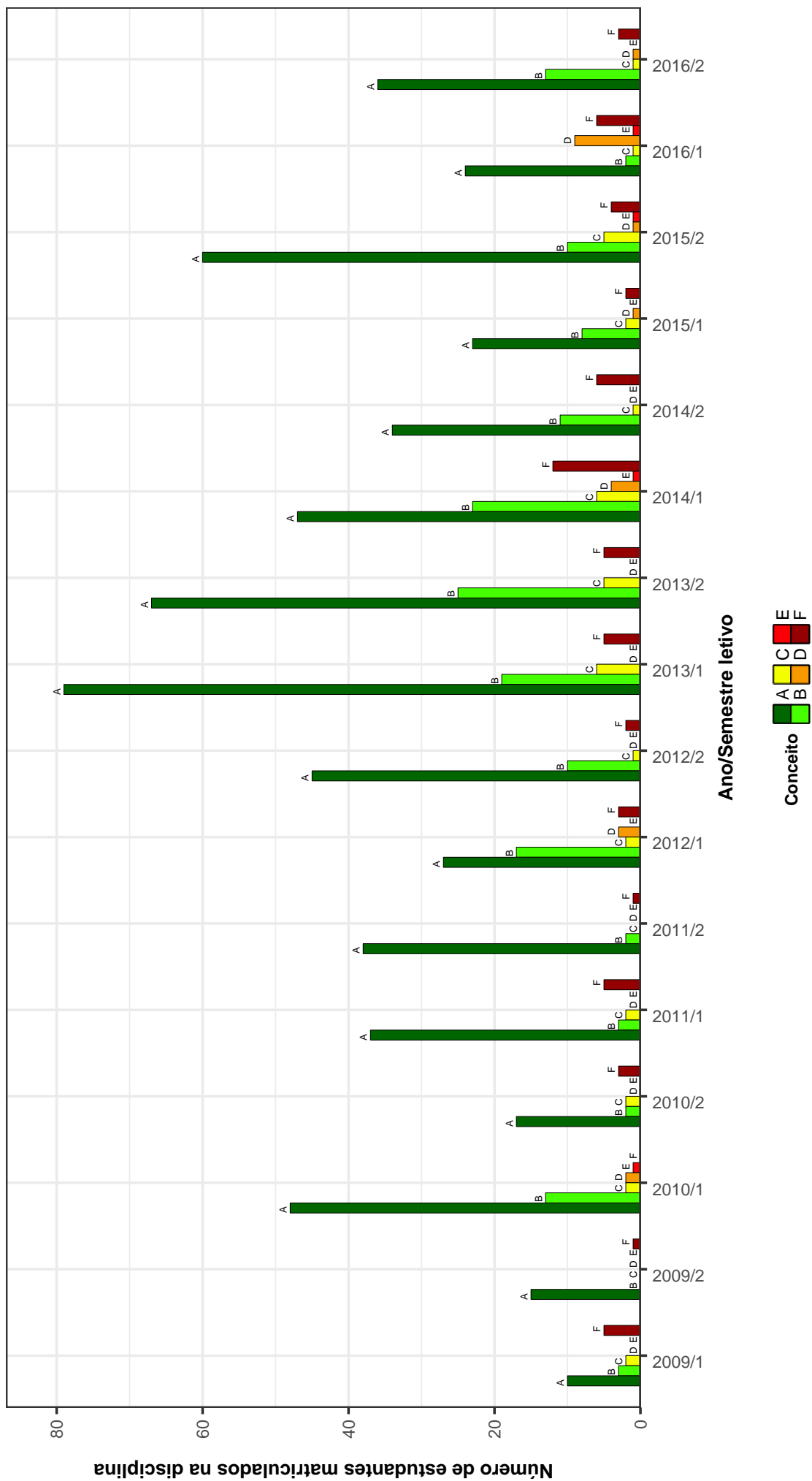


Figura 34: Conceitos obtidos pelos estudantes na disciplina MTE040-TÓPICO EM PROCESSO DE ENSINO no período de 2009 a 2016 na Faculdade de Educação .

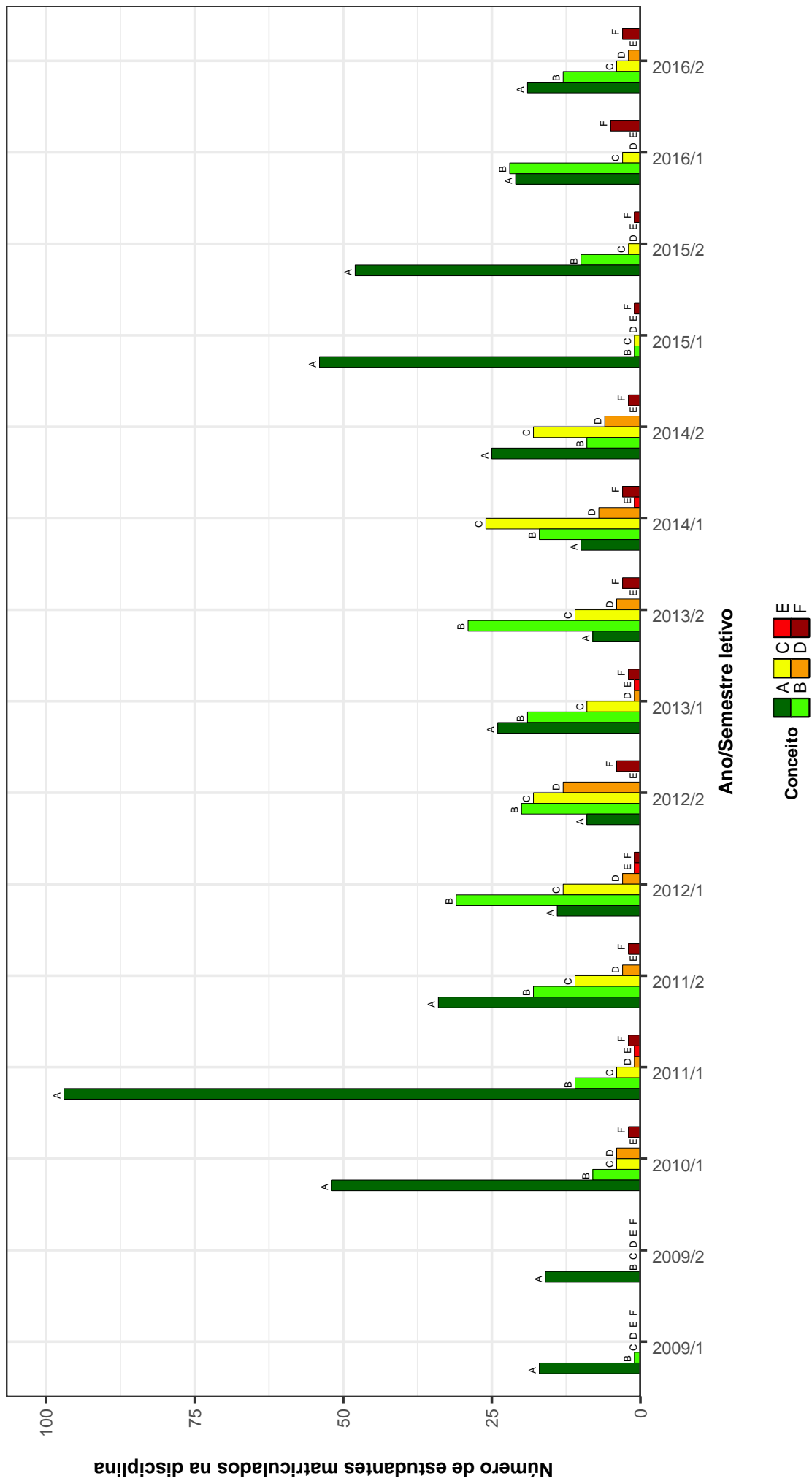


Figura 35: Conceitos obtidos pelos estudantes na disciplina MTE068-DIFICULDADES DA LEITURA E ESCRITA no período de 2009 a 2016 na Faculdade de Educação .

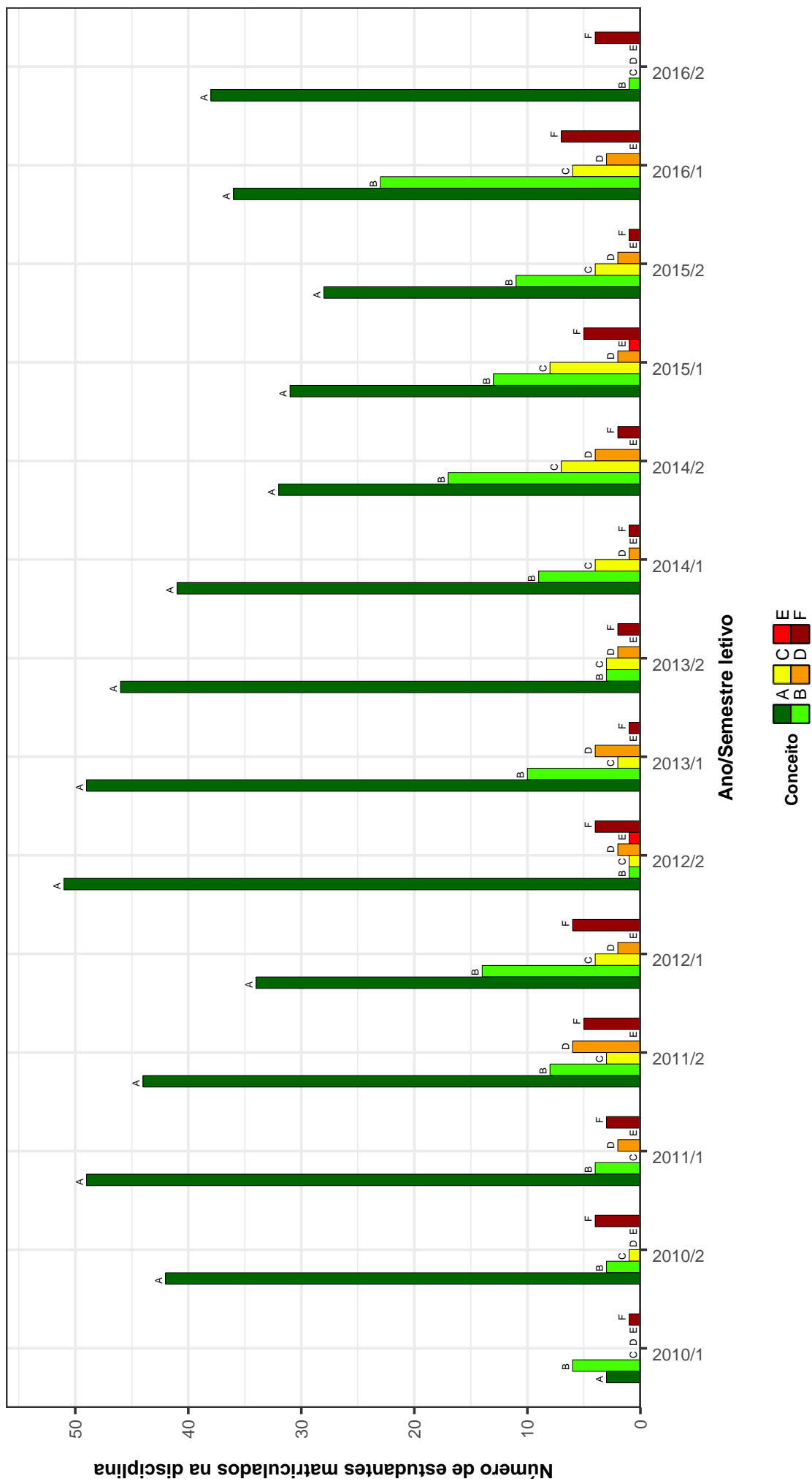


Figura 36: Conceitos obtidos pelos estudantes na disciplina MTE073-ESTAGIO CURRICULAR EM EDUCACAO INFANTIL no período de 2009 a 2016 na Faculdade de Educação .



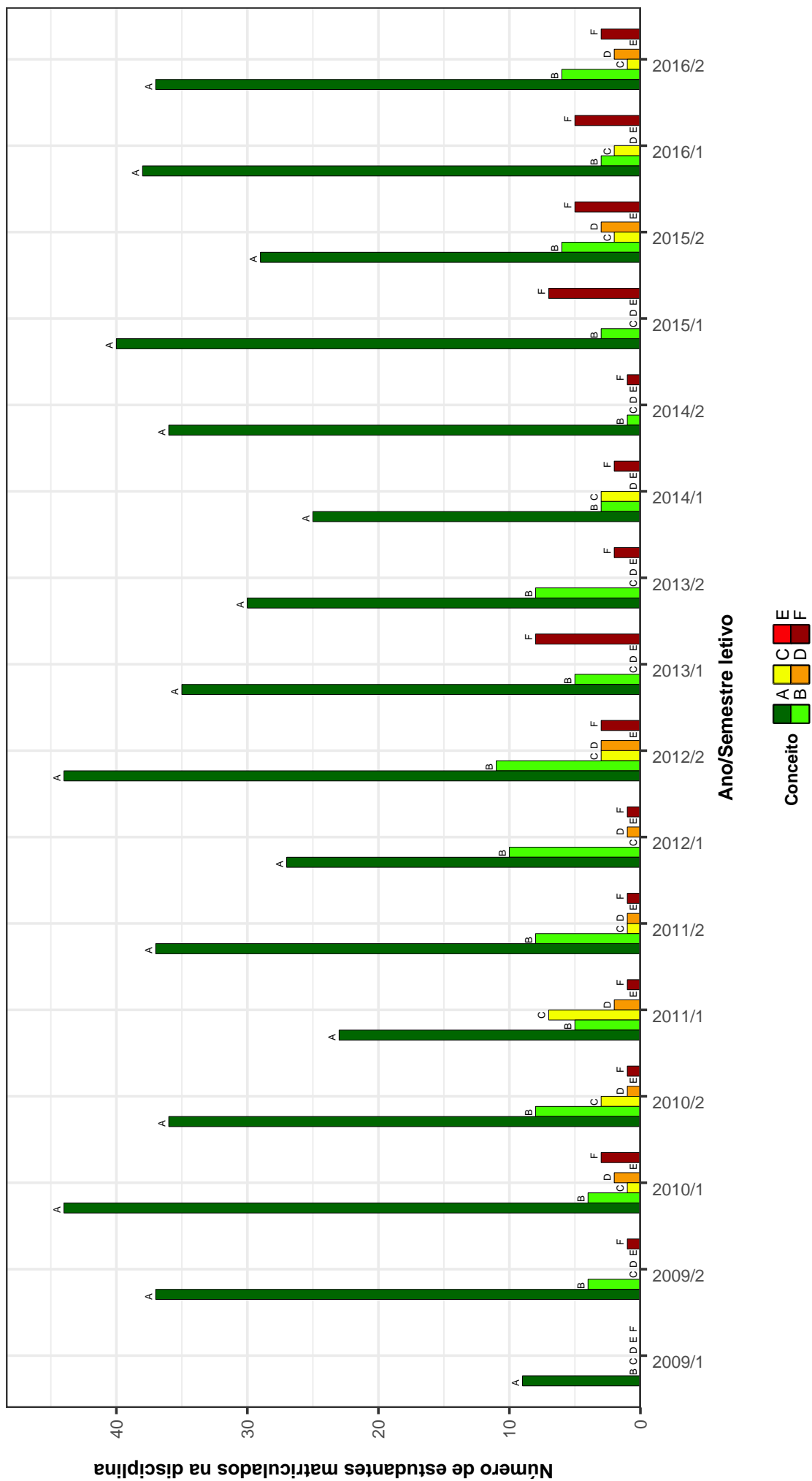


Figura 37: Conceitos obtidos pelos estudantes na disciplina MTE097-ANALISE DA PRÁTICA E ESTAGIO CURRICULAR EM CIÊNCIAS BIOLÓGICAS I no período de 2009 a 2016 na Faculdade de Educação .

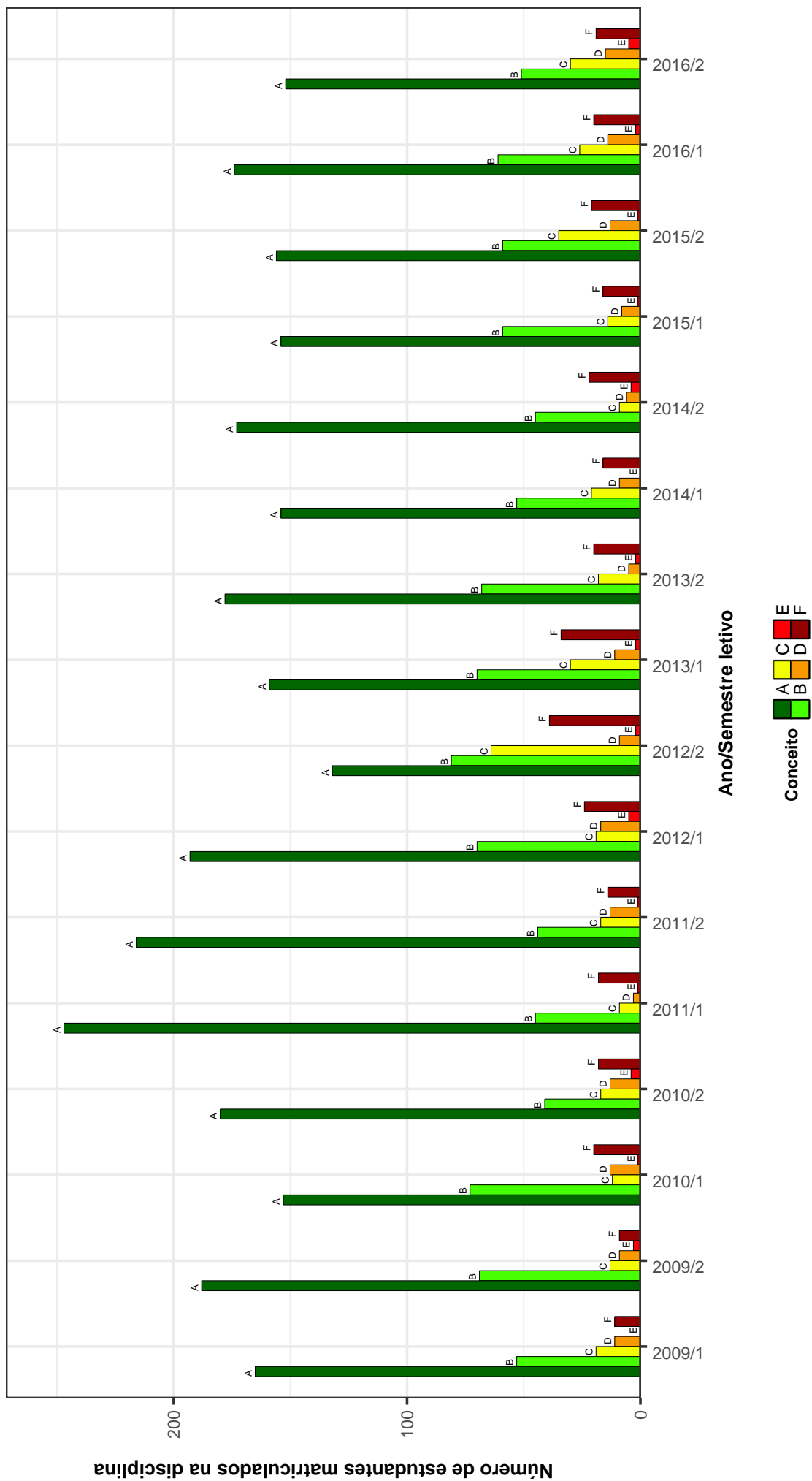


Figura 38: Conceitos obtidos pelos estudantes na disciplina MTEI01-DIDÁTICA DE LICENCIATURA no período de 2009 a 2016 na Faculdade de Educação .

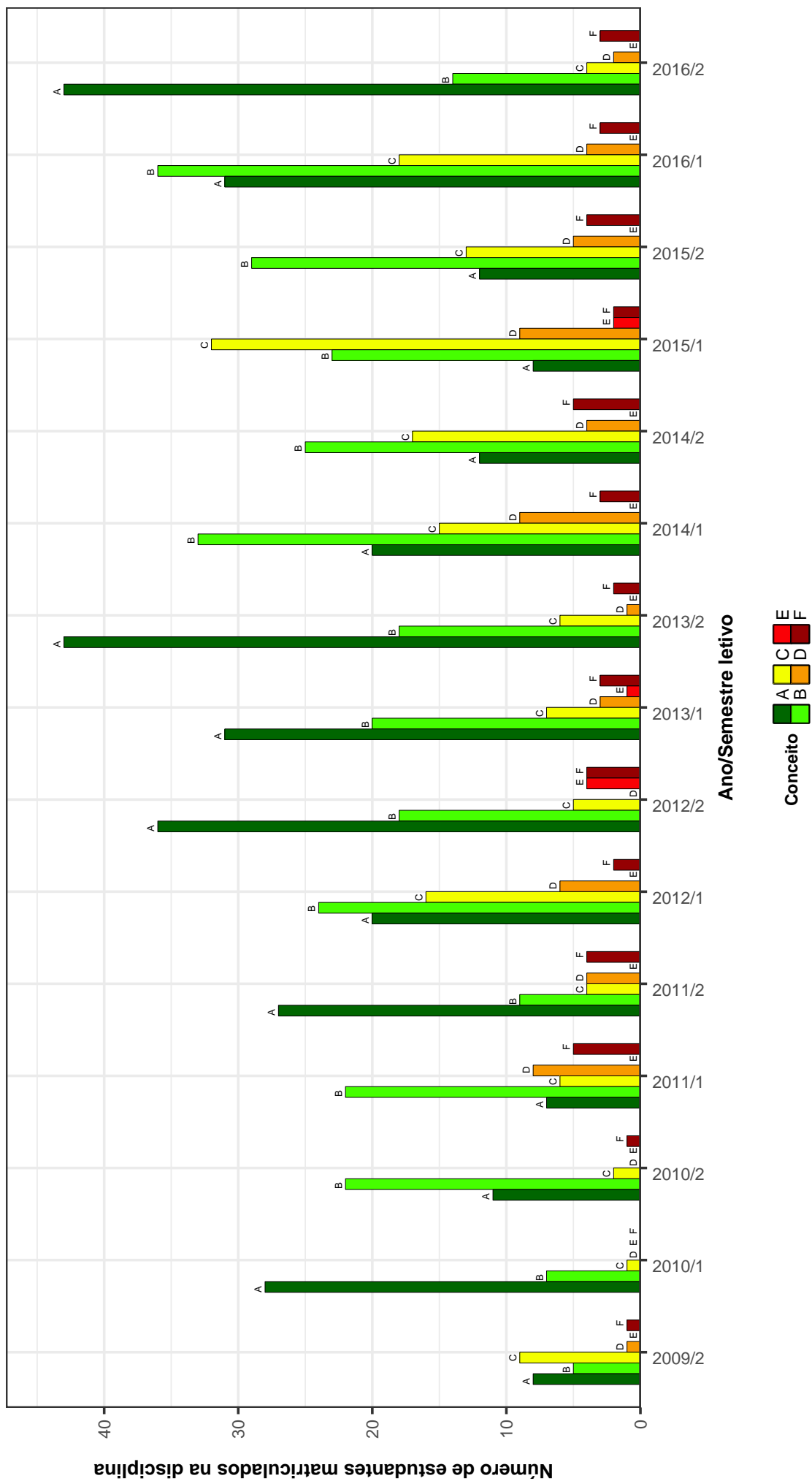


Figura 39: Conceitos obtidos pelos estudantes na disciplina MTE201-FUNDAMENTOS METODOLOGICOS DO ENSINO DE PORTUGUES no período de 2009 a 2016 na Faculdade de Educação .

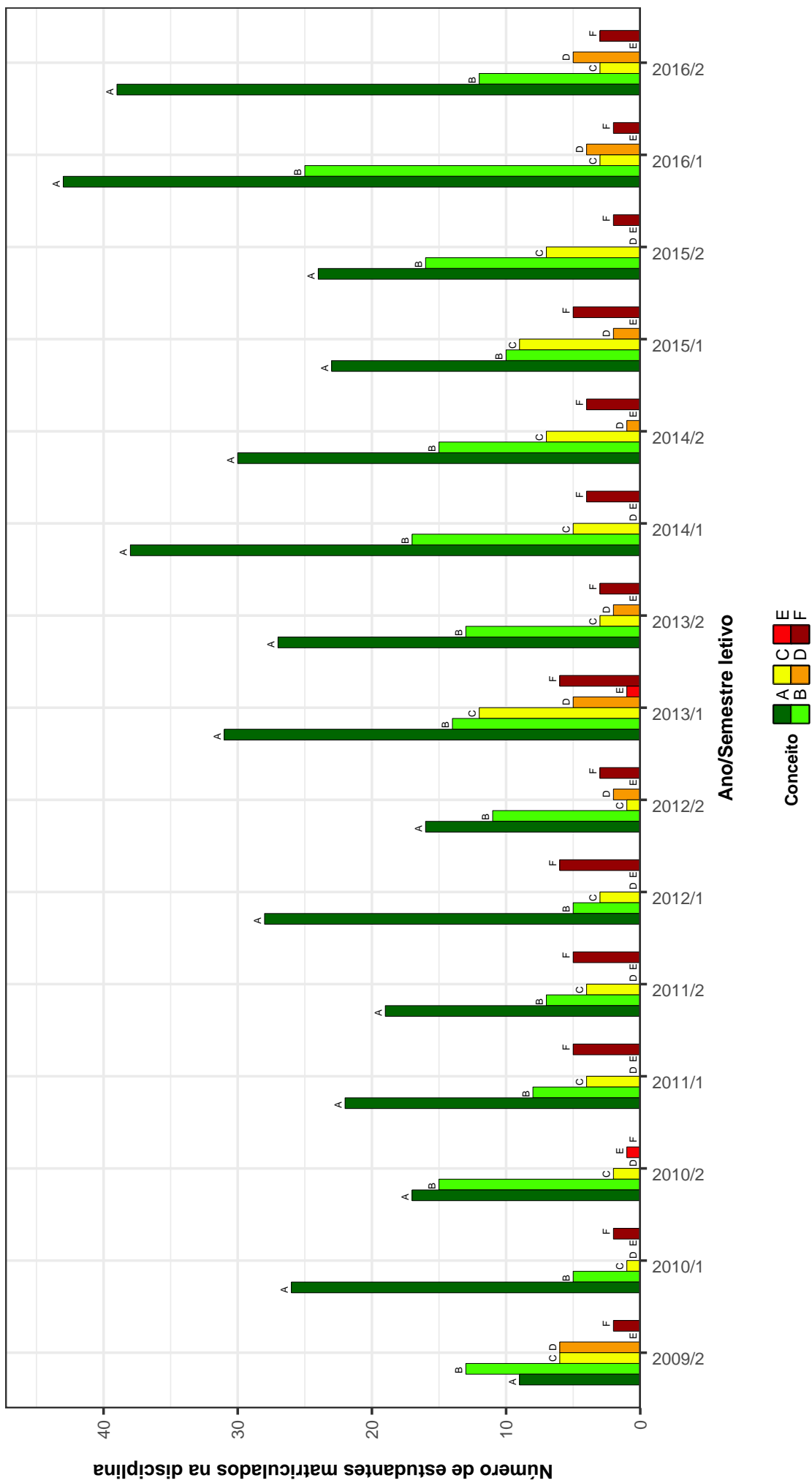


Figura 40: Conceitos obtidos pelos estudantes na disciplina MTE202-ANALISE DA PRÁTICA E ESTAGIO DE PORTUGUES I no período de 2009 a 2016 na Faculdade de Educação .

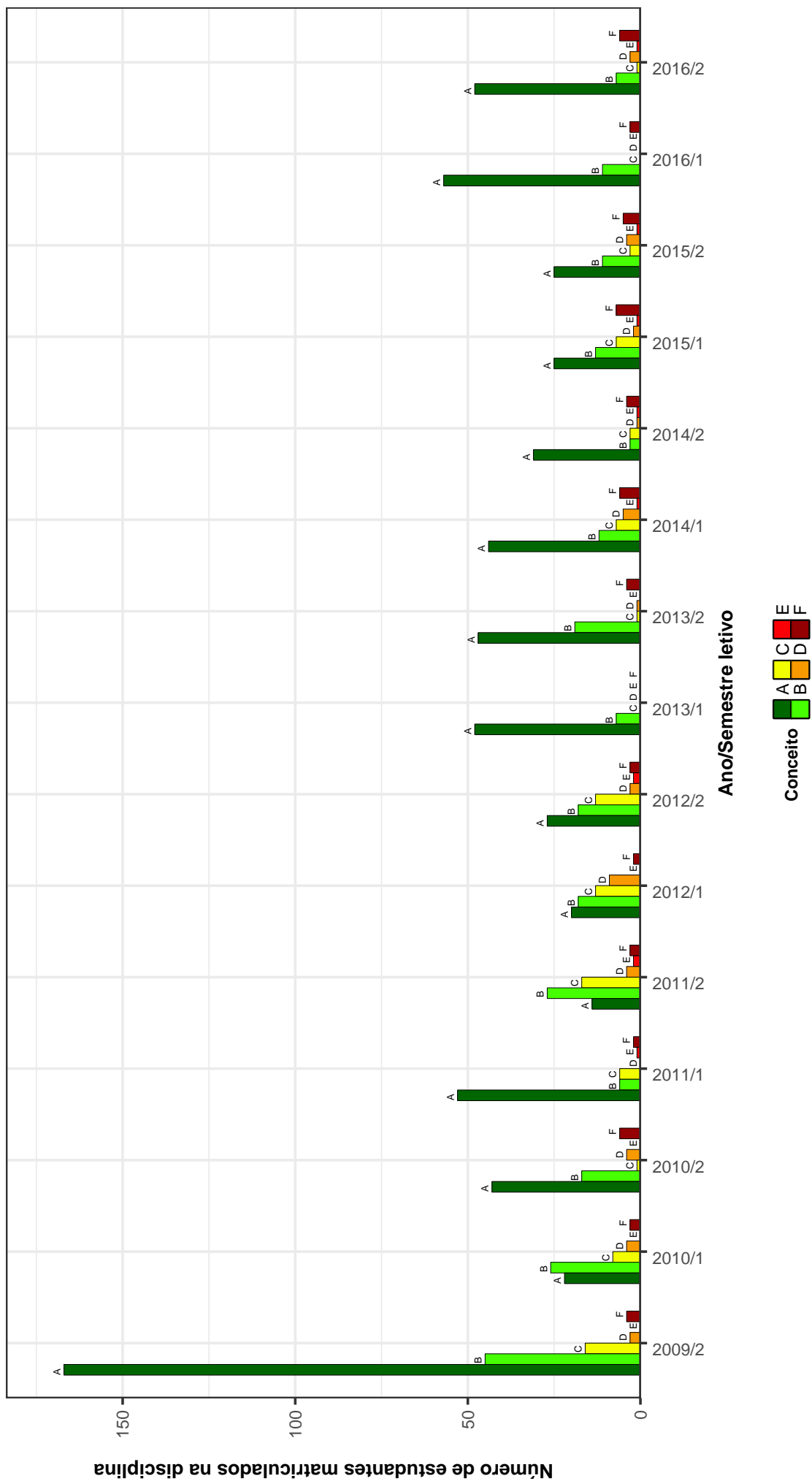


Figura 41: Conceitos obtidos pelos estudantes na disciplina MTE212-ALFABETIZAÇÃO E LETRAMENTO II no período de 2009 a 2016 na Faculdade de Educação .



Figura 42: Conceitos obtidos pelos estudantes na disciplina MTE213-ARTE NO ENSINO FUNDAMENTAL no período de 2009 a 2016 na Faculdade de Educação .

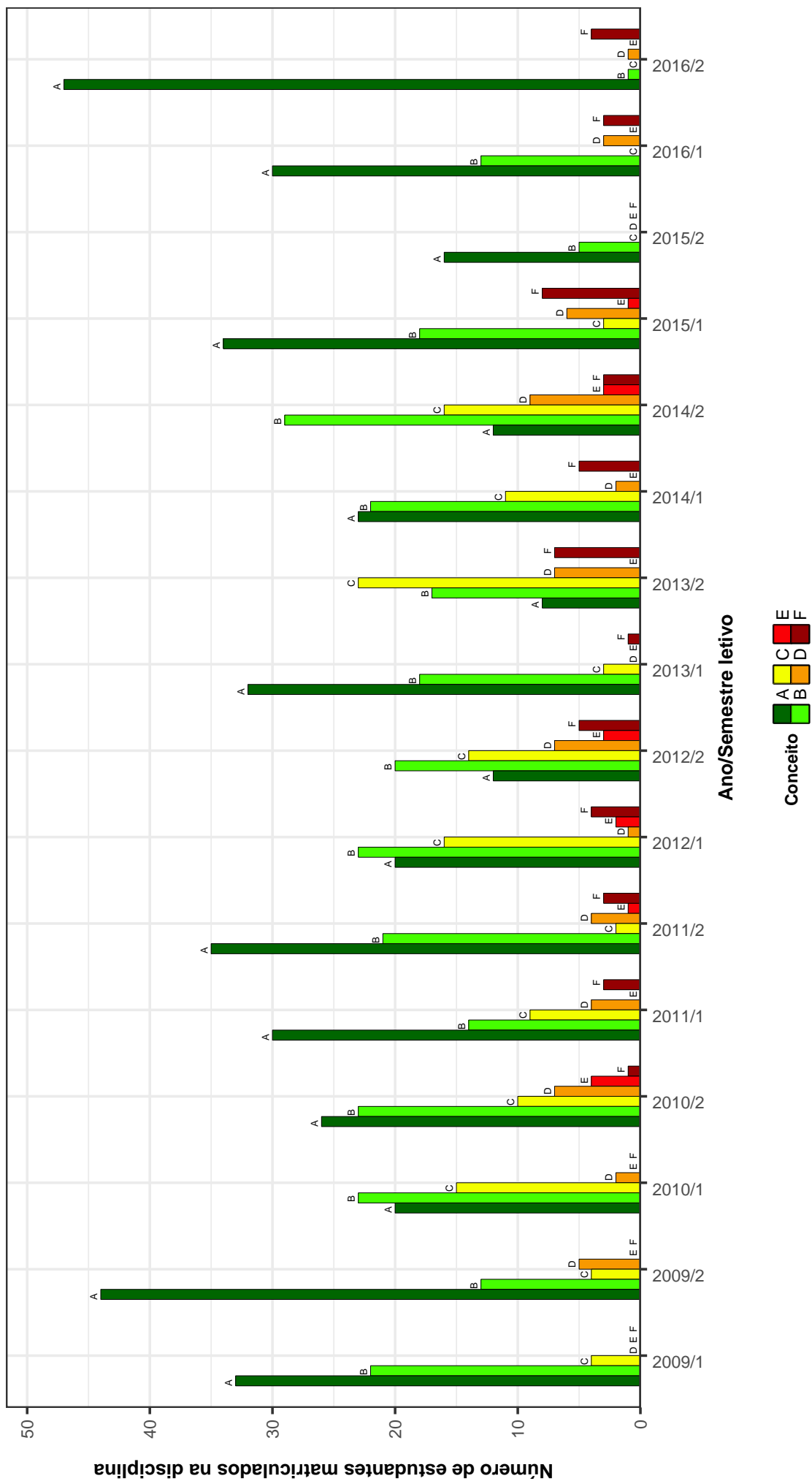


Figura 43: Conceitos obtidos pelos estudantes na disciplina MTE214-CORPO E EDUCACAO no período de 2009 a 2016 na Faculdade de Educação .

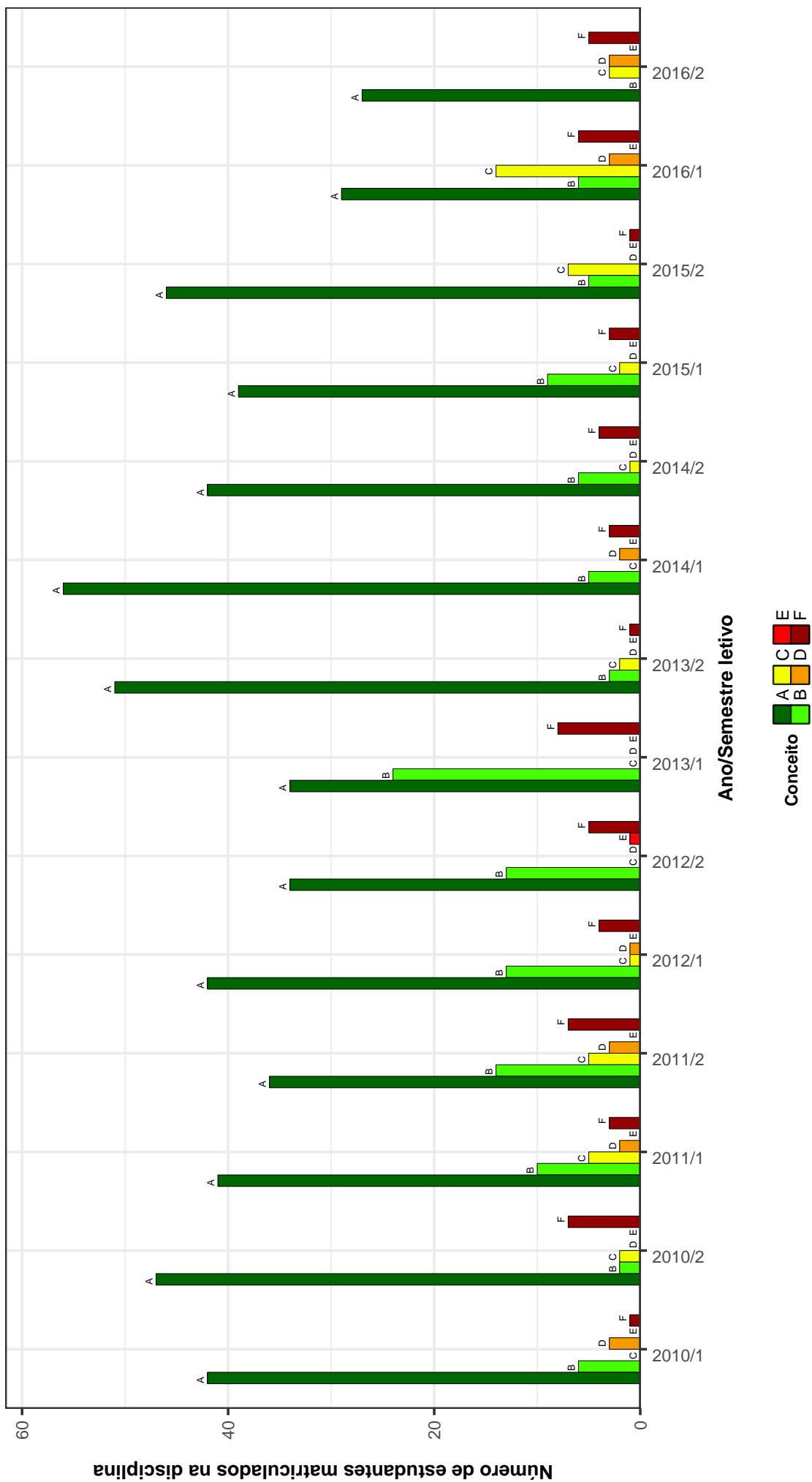


Figura 44: Conceitos obtidos pelos estudantes na disciplina MTE215-ESTAGIO CURRICULAR EM DOCENCIA ENO ENSINO FUNDAMENTAL no período de 2009 a 2016 na Faculdade de Educação .



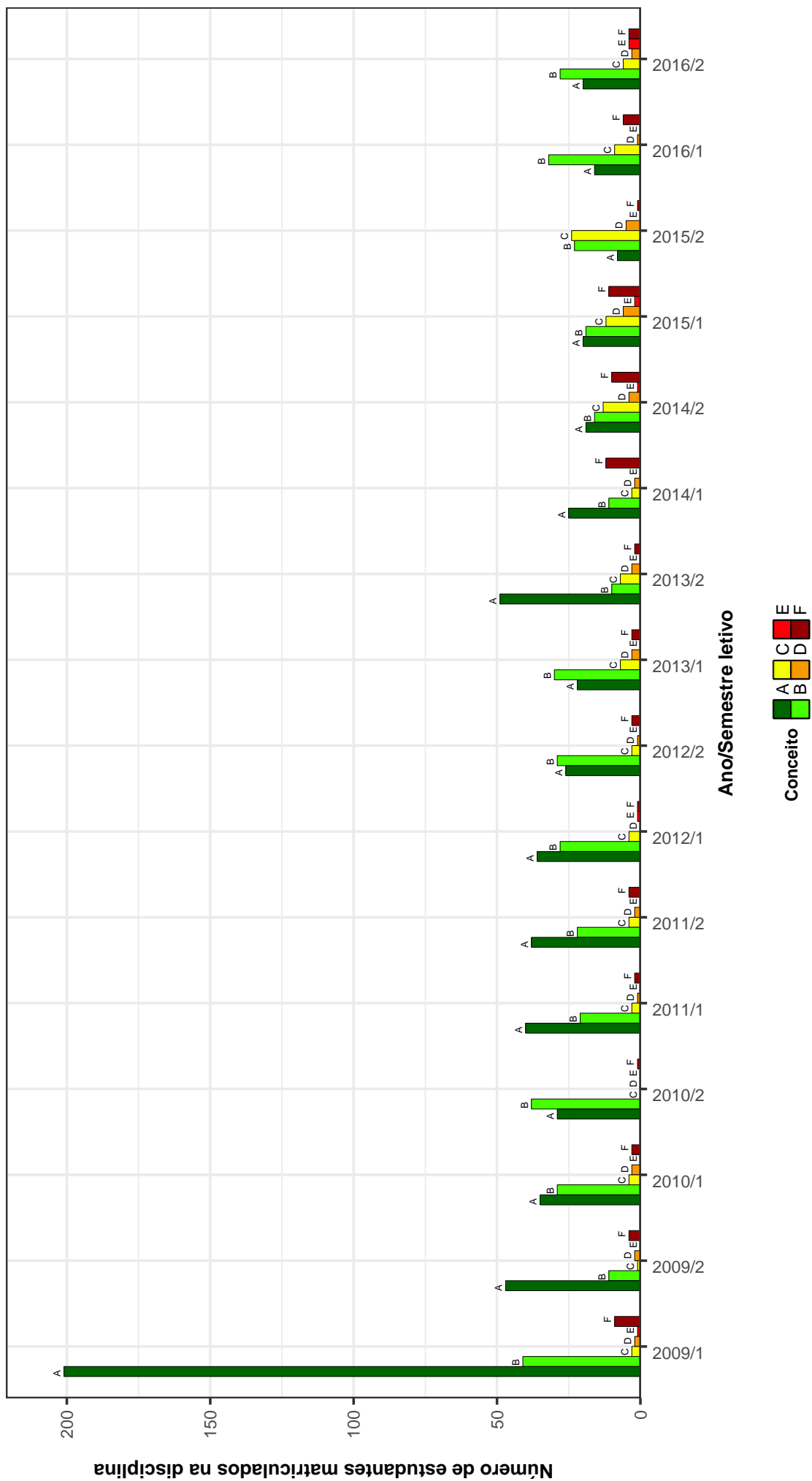


Figura 45: Conceitos obtidos pelos estudantes na disciplina MTE224-ALFABETIZACAO E LETRAMENTO I no período de 2009 a 2016 na Faculdade de Educação .

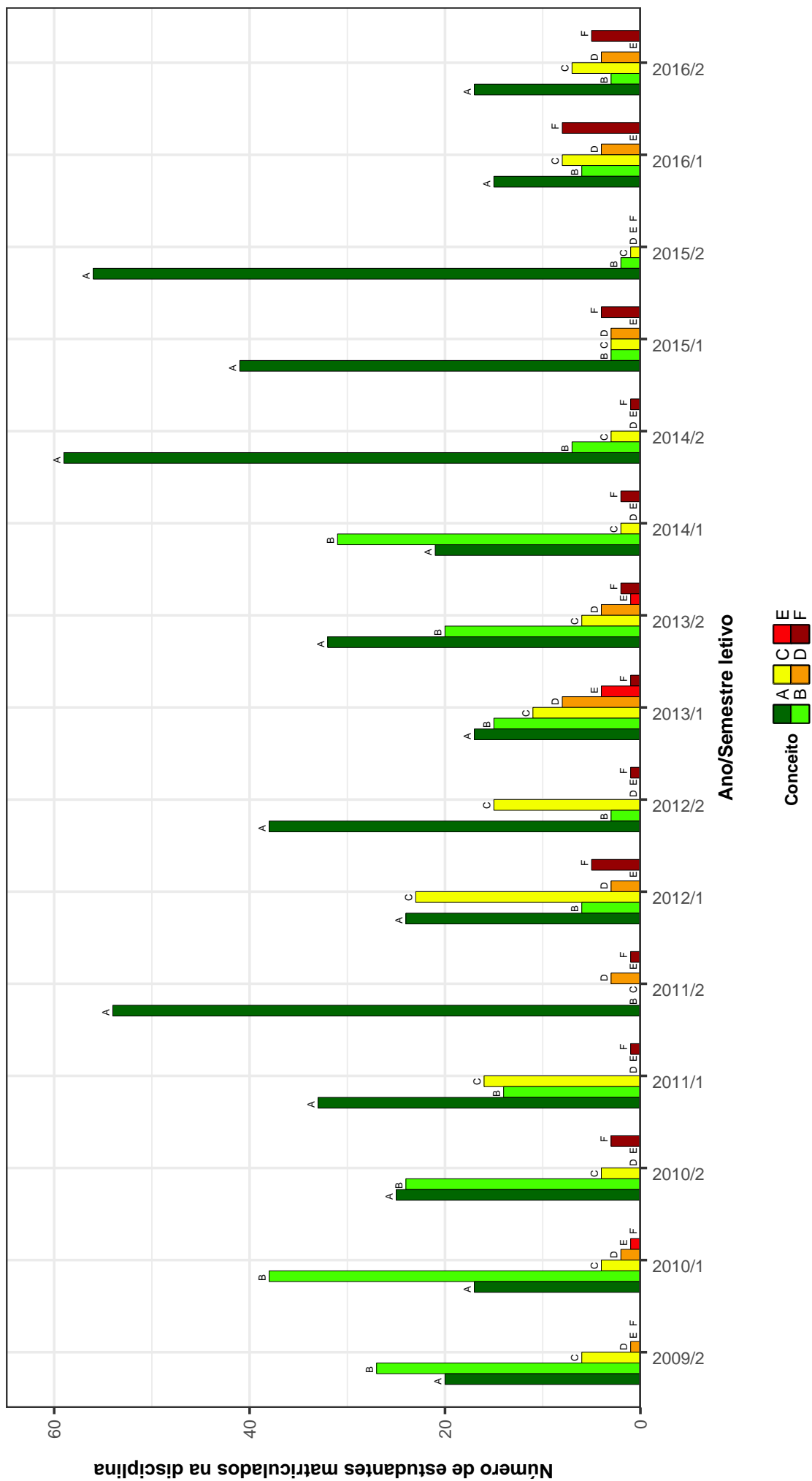


Figura 46: Conceitos obtidos pelos estudantes na disciplina MTE225-FUNDAMENTOS E METODOLOGIA DO ENSINO DE GEOGRAFIA no período de 2009 a 2016 na Faculdade de Educação .

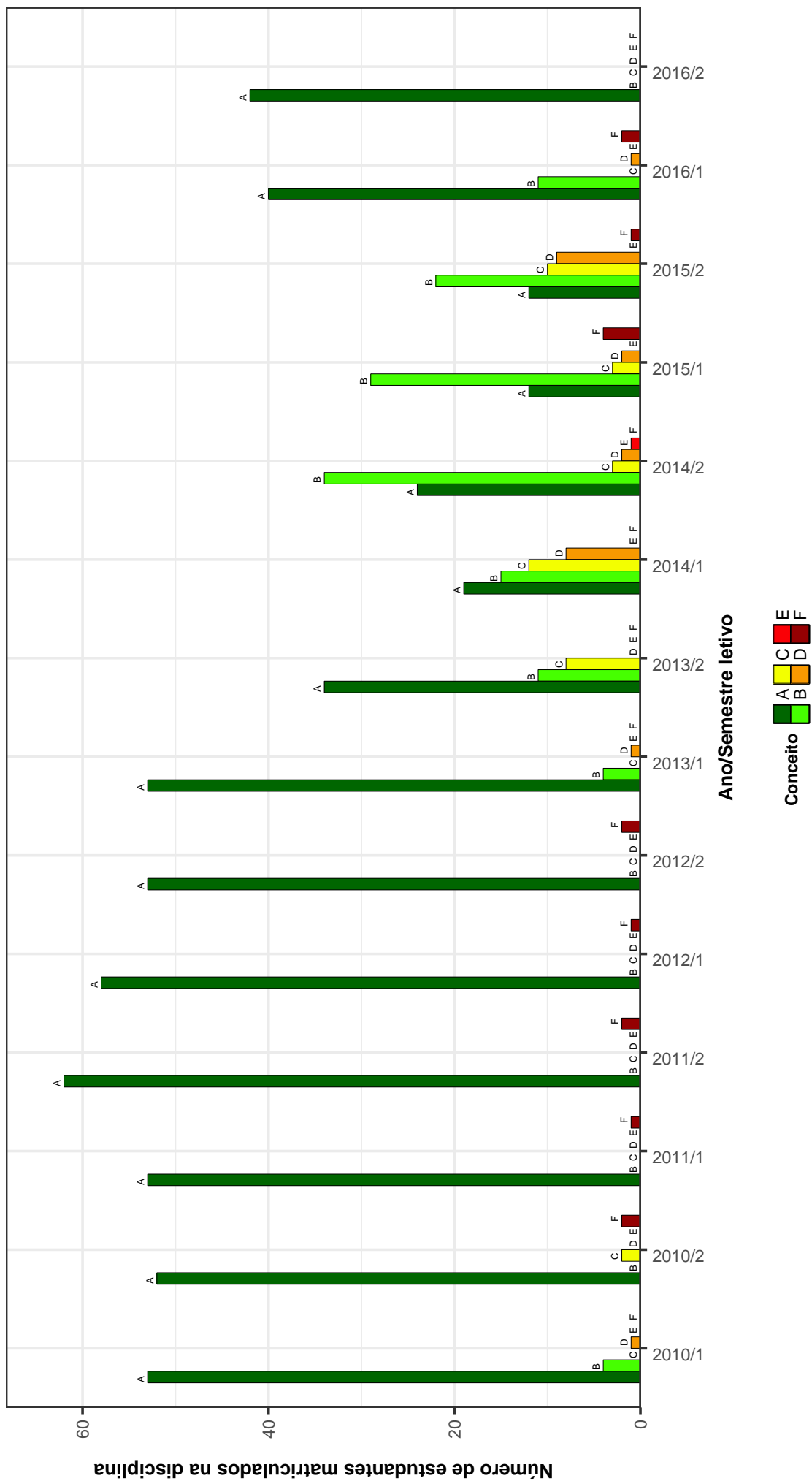


Figura 47: Conceitos obtidos pelos estudantes na disciplina MTE226-FUNDAMENTOS E METODOLOGIA DO ENSINO DE HISTORIA, no período de 2009 a 2016 na Faculdade de Educação .

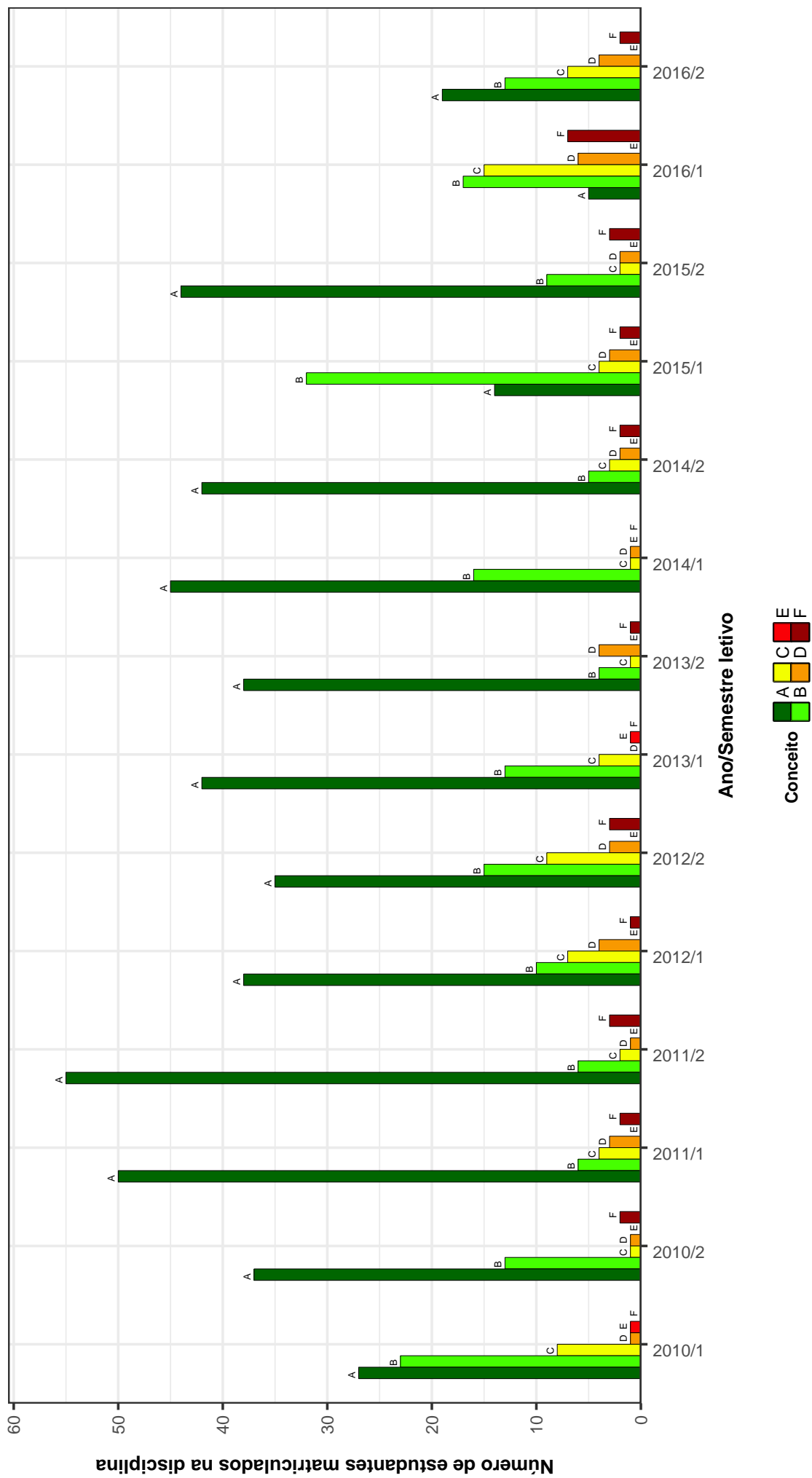


Figura 48: Conceitos obtidos pelos estudantes na disciplina MTE227-FUNDAMENTOS E METODOLOGIA DO ENSINO DE CIENCIAS FISICAS. no período de 2009 a 2016 na Faculdade de Educação .

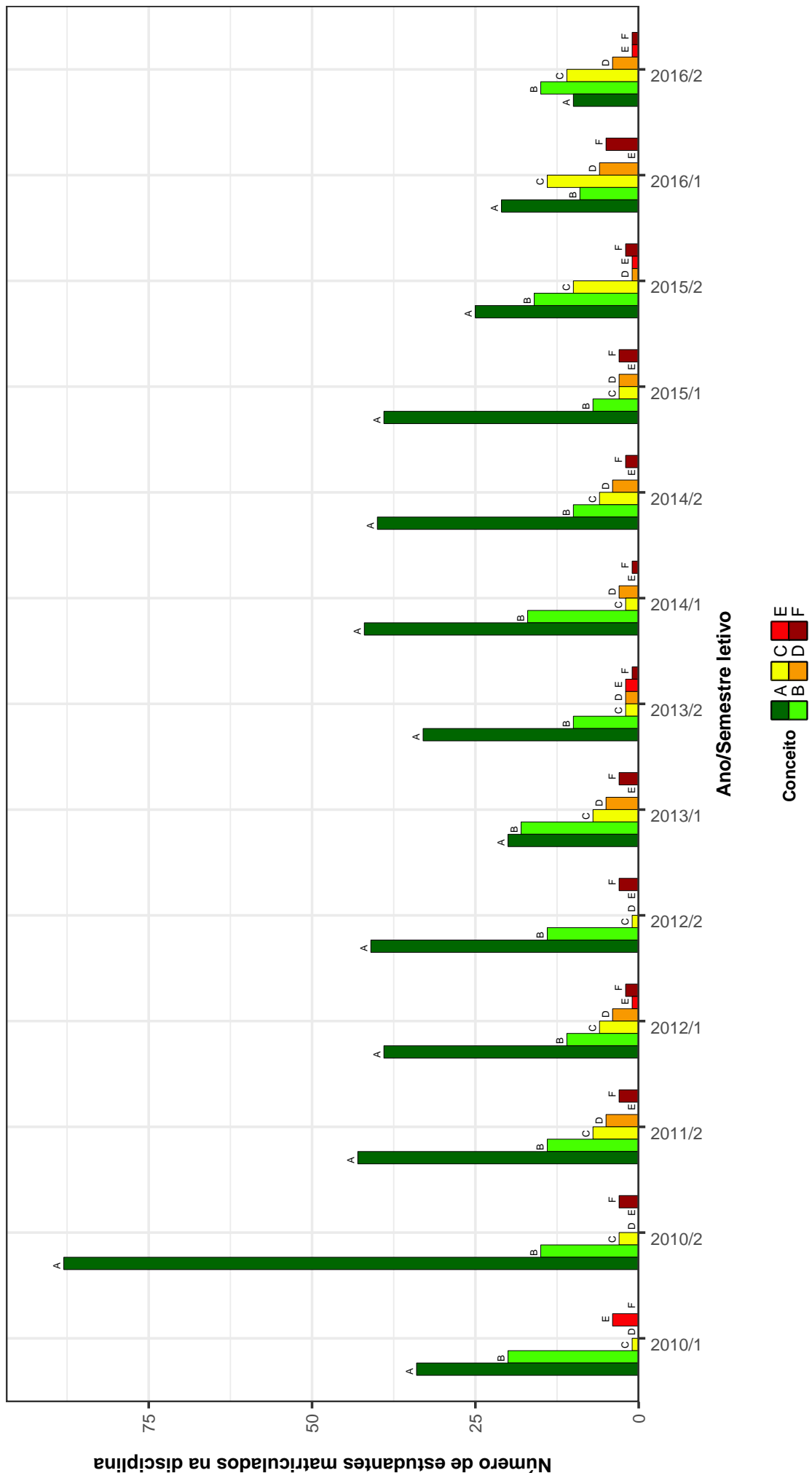


Figura 49: Conceitos obtidos pelos estudantes na disciplina MTE231-FUNDAMENTOS METODOLOGIA DO ENSINO DE CIENCIAS BIOLÓGICAS. no período de 2009 a 2016 na Faculdade de Educação .

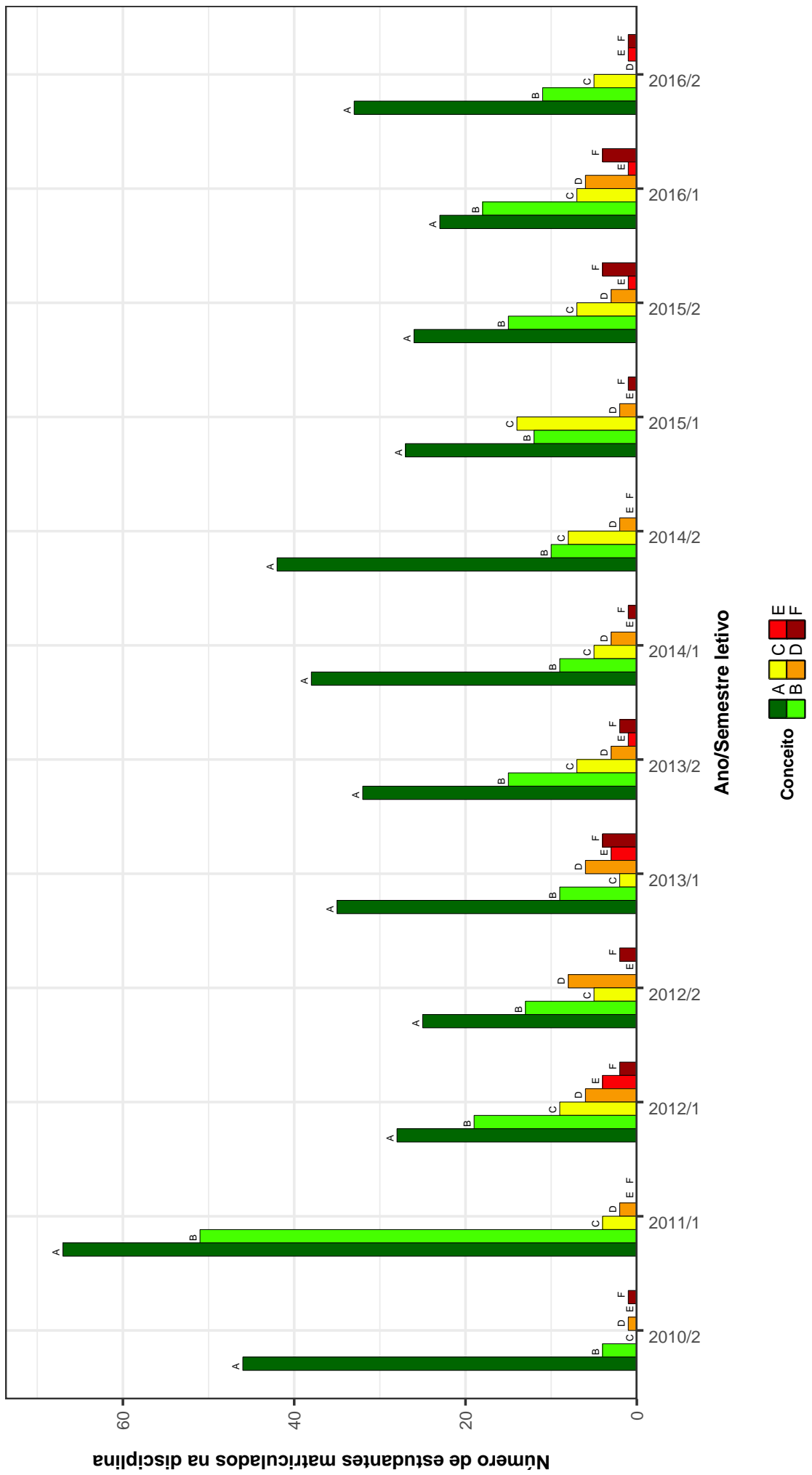


Figura 50: Conceitos obtidos pelos estudantes na disciplina MTE233-DIDÁTICA DA EDUCAÇÃO INFANTIL no período de 2009 a 2016 na Faculdade de Educação .

### 3 ANÁLISE DA SAÍDA DO CURSO

Nessa seção é feita uma análise da saída dos cursos ofertados pela Faculdade de Educação. Considera-se como saída do curso qualquer desvinculação da UFMG que não seja por motivo de conclusão do curso, ou seja, a saída do curso contabilizada não configura necessariamente o abandono do ensino superior, uma vez que estão incluídas situações como a mudança de curso a partir da realização de um novo processo seletivo e a mudança de instituição de ensino superior.

Para avaliar a saída dos cursos ofertados na Faculdade de Educação, foram construídos gráficos de linha para cada curso contendo o percentual de estudantes que saíram do curso, que concluíram ou que ainda estão cursando *versus* o ano de ingresso desses estudantes na UFMG. O período considerado nessa parte do relatório abrange os últimos 11 anos, sendo que a linha pontilhada em preto nos gráficos representa o percentual de saída do curso geral da UFMG<sup>2</sup>, calculado com base em todos os cursos de graduação presenciais da UFMG.

---

<sup>2</sup>O percentual de saída do curso geral da UFMG foi calculado como o resultado da seguinte divisão: total de estudantes que ingressaram na UFMG no ano avaliado e que saíram do curso até 2016/2 dividido pelo total de estudantes que ingressaram na UFMG no ano avaliado.

