

UNIVERSIDADE FEDERAL DE MINAS GERAIS
PRÓ-REITORIA DE GRADUAÇÃO
SETOR DE ESTATÍSTICA

Análise das disciplinas e cursos ofertados pela unidade
acadêmica:
Faculdade de Letras

BELO HORIZONTE
MAIO DE 2017

**SETOR DE ESTATÍSTICA / PRÓ-REITORIA DE
GRADUAÇÃO**

PRÓ-REITOR DE GRADUAÇÃO

RICARDO HIROSHI CALDEIRA TAKAHASHI

PRÓ-REITOR ADJUNTO DE GRADUAÇÃO

WALMIR MATOS CAMINHAS

COORDENADORA DO SETOR DE ESTATÍSTICA

CAROLINA SILVA PENA

EQUIPE SETOR DE ESTATÍSTICA

ALINE MOREIRA MARTINS

SANDY PINHEIRO ALVES

Contato: estatistica@prograd.ufmg.br

Sumário

1	INTRODUÇÃO	11
2	ANÁLISE DAS PRINCIPAIS DISCIPLINAS	12
3	ANÁLISE DA SAÍDA DO CURSO	122

Lista de Tabelas

1	Disciplinas ofertadas pela Faculdade de Letras no período de 2015/1 a 2016/2	13
2	Avaliação da disciplina LEC002-LINGUA GREGA I entre os anos de 2009 e 2016	19
3	Avaliação da disciplina LEC005-FUNDAMENTOS DE LITERATURA GREGA entre os anos de 2009 e 2016	19
4	Avaliação da disciplina LEC016-LINGUA LATINA I entre os anos de 2009 e 2016	20
5	Avaliação da disciplina LEG606-LINGUA ALEMA I entre os anos de 2009 e 2016	20
6	Avaliação da disciplina LER019-LINGUA ESPANHOLA I entre os anos de 2009 e 2016	21
7	Avaliação da disciplina LER026-FRANCES entre os anos de 2009 e 2016	21
8	Avaliação da disciplina LER601-LINGUA FRANCESA I entre os anos de 2009 e 2016	22
9	Avaliação da disciplina LER602-LINGUA FRANCESA II entre os anos de 2009 e 2016	22
10	Avaliação da disciplina LER614-LINGUA ITALIANA I entre os anos de 2009 e 2016	22
11	Avaliação da disciplina LET015-INTRODUCAO AOS ESTUDOS DA LINGUAGEM entre os anos de 2009 e 2016	23
12	Avaliação da disciplina LET016-INTRODUCAO AOS ESTUDOS LINGUISTICOS I entre os anos de 2009 e 2016	23
13	Avaliação da disciplina LET018-INTRODUCAO AOS ESTUDOS LINGUISTICOS II entre os anos de 2009 e 2016	24
14	Avaliação da disciplina LET022-FILOLOGIA ROMANICA:FORMACAO HISTORICA DAS LINGUAS ROMANICAS entre os anos de 2009 e 2016	24
15	Avaliação da disciplina LET024-INGLES: HABILIDADES INTEGRADAS I entre os anos de 2009 e 2016	25
16	Avaliação da disciplina LET029-INGLES: HABILIDADES INTEGRADAS II entre os anos de 2009 e 2016	25

17	Avaliação da disciplina LET030-INGLES: HABILIDADES INTEGRA- DAS III entre os anos de 2009 e 2016	26
18	Avaliação da disciplina LET031-SINTAXE DO PORTUGUES entre os anos de 2009 e 2016	26
19	Avaliação da disciplina LET032-MORFOLOGIA DO PORTUGUES en- tre os anos de 2009 e 2016	26
20	Avaliação da disciplina LET033-SEMANTICA DO PORTUGUES entre os anos de 2009 e 2016	27
21	Avaliação da disciplina LET044-INTRODUCAO A ANALISE DO DIS- CURSO (PORTUGUES) entre os anos de 2009 e 2016	27
22	Avaliação da disciplina LET061-INGLES: FONOLOGIA entre os anos de 2009 e 2016	28
23	Avaliação da disciplina LET062-INGLES: SINTAXE entre os anos de 2009 e 2016	28
24	Avaliação da disciplina LET063-INGLES: PRODUCAO DE TEXTOS entre os anos de 2009 e 2016	29
25	Avaliação da disciplina LET202-GRAMATICA TRADICIONAL: MORFO SINTAXE entre os anos de 2009 e 2016	29
26	Avaliação da disciplina LET203-OFICINA DE LINGUA PORTUGUESA:LEITURA E PRODUCAO DE TEXTOS entre os anos de 2009 e 2016	29
27	Avaliação da disciplina LET205-FUNDAMENTOS DE LINGUISTICA COMPARADA entre os anos de 2009 e 2016	30
28	Avaliação da disciplina LET206-INTRODUCAO A LITERATURA COM- PARADA entre os anos de 2009 e 2016	30
29	Avaliação da disciplina LET211-INTRODUCAO A LITERATURA BRA- SILEIRA entre os anos de 2009 e 2016	31
30	Avaliação da disciplina LET212-INTRODUCAO A LITERATURA POR- TUGUESA entre os anos de 2009 e 2016	31
31	Avaliação da disciplina LET214-INTRODUCAO AS LITERATURAS DE LINGUA INGLESA entre os anos de 2009 e 2016	32
32	Avaliação da disciplina LET223-FUNDAMENTOS DE LIBRAS entre os anos de 2009 e 2016	32

33	Avaliação da disciplina LET232-ESTUDOS TEMATICOS DE LINGUISTICA TEORICA E DESCRITIVA entre os anos de 2009 e 2016	41
34	Avaliação da disciplina LET233-ESTUDOS TEMATICOS DE LITERATURA COMPARADA entre os anos de 2009 e 2016	41
35	Avaliação da disciplina LET235-ESTUDOS DA TRADUCAO entre os anos de 2009 e 2016	42
36	Avaliação da disciplina LET240-ESTUDOS TEMATICOS DE LINGUISTICA DO TEXTO E DO DISCURSO entre os anos de 2009 e 2016	42
37	Avaliação da disciplina LET243-LINGUISTICA APLICADA AO ENSINO entre os anos de 2009 e 2016	43
38	Avaliação da disciplina LET246-ESTUDOS TEMATICOS DE LINGUA E LINGUISTICA FRANCESA entre os anos de 2009 e 2016	43
39	Avaliação da disciplina LET247-OFICINA DE TRADUCAO entre os anos de 2009 e 2016	44
40	Avaliação da disciplina LET261-ESTUDOS TEMATICOS DE LINGUA E LINGUISTICA INGLESA entre os anos de 2009 e 2016	44
41	Avaliação da disciplina LET275-ATIVIDADES ACADEMICO-CIENTIFICO-CULTURAIS B entre os anos de 2009 e 2016	44
42	Avaliação da disciplina LET285-ESTUDOS TEMATICOS DE LITERATURA BRASILEIRA entre os anos de 2009 e 2016	45
43	Avaliação da disciplina LET286-ESTUDOS TEMATICOS EM LITERATURAS ESTRANGEIRAS DE LINGUA PORTUGUESA entre os anos de 2009 e 2016	45
44	Avaliação da disciplina LET287-ESTUDOS TEMATICOS EM LITERATURAS DE LINGUA INGLESA A entre os anos de 2009 e 2016	46
45	Avaliação da disciplina LET288-ESTUDOS TEMATICOS DE TEORIA DA LITERATURA entre os anos de 2009 e 2016	46
46	Avaliação da disciplina LET289-ESTUDOS TEMATICOS DE LITERATURAS E OUTRAS ARTES entre os anos de 2009 e 2016	47
47	Avaliação da disciplina STL004-TEORIA DA LITERATURA I entre os anos de 2009 e 2016	47

48	Avaliação da disciplina STL005-TEORIA DA LITERATURA II entre os anos de 2009 e 2016	48
49	Avaliação da disciplina UNI001-INGLES INSTRUMENTAL I entre os anos de 2009 e 2016	48
50	Avaliação da disciplina UNI002-INGLES INSTRUMENTAL II entre os anos de 2009 e 2016	57
51	Avaliação da disciplina UNI003-OFICINA DE LINGUA PORTUGUESA: LEITURA E PRODUCAO DE TEXTOS entre os anos de 2009 e 2016 .	66

Lista de Figuras

1	Conceitos obtidos pelos estudantes na disciplina LEC002-LINGUA GREGA I no período de 2009 a 2016 na Faculdade de Letras	72
2	Conceitos obtidos pelos estudantes na disciplina LEC005-FUNDAMENTOS DE LITERATURA GREGA no período de 2009 a 2016 na Faculdade de Letras	73
3	Conceitos obtidos pelos estudantes na disciplina LEC016-LINGUA LATINA I no período de 2009 a 2016 na Faculdade de Letras	74
4	Conceitos obtidos pelos estudantes na disciplina LEG606-LINGUA ALEMÃO I no período de 2009 a 2016 na Faculdade de Letras	75
5	Conceitos obtidos pelos estudantes na disciplina LER019-LINGUA ESPANHOLA I no período de 2009 a 2016 na Faculdade de Letras	76
6	Conceitos obtidos pelos estudantes na disciplina LER026-FRANCÊS no período de 2009 a 2016 na Faculdade de Letras	77
7	Conceitos obtidos pelos estudantes na disciplina LER601-LINGUA FRANCÊSA I no período de 2009 a 2016 na Faculdade de Letras	78
8	Conceitos obtidos pelos estudantes na disciplina LER602-LINGUA FRANCÊSA II no período de 2009 a 2016 na Faculdade de Letras	79
9	Conceitos obtidos pelos estudantes na disciplina LER614-LINGUA ITALIANA I no período de 2009 a 2016 na Faculdade de Letras	80
10	Conceitos obtidos pelos estudantes na disciplina LET015-INTRODUÇÃO AOS ESTUDOS DA LINGUAGEM no período de 2009 a 2016 na Faculdade de Letras	81
11	Conceitos obtidos pelos estudantes na disciplina LET016-INTRODUÇÃO AOS ESTUDOS LINGÜÍSTICOS I no período de 2009 a 2016 na Faculdade de Letras	82
12	Conceitos obtidos pelos estudantes na disciplina LET018-INTRODUÇÃO AOS ESTUDOS LINGÜÍSTICOS II no período de 2009 a 2016 na Faculdade de Letras	83
13	Conceitos obtidos pelos estudantes na disciplina LET022-FILOLOGIA ROMÂNICA:FORMAÇÃO HISTÓRICA DAS LINGÜAS ROMÂNICAS no período de 2009 a 2016 na Faculdade de Letras	84

14	Conceitos obtidos pelos estudantes na disciplina LET024-INGLES: HABILIDADES INTEGRADAS I no período de 2009 a 2016 na Faculdade de Letras	85
15	Conceitos obtidos pelos estudantes na disciplina LET029-INGLES: HABILIDADES INTEGRADAS II no período de 2009 a 2016 na Faculdade de Letras	86
16	Conceitos obtidos pelos estudantes na disciplina LET030-INGLES: HABILIDADES INTEGRADAS III no período de 2009 a 2016 na Faculdade de Letras	87
17	Conceitos obtidos pelos estudantes na disciplina LET031-SINTAXE DO PORTUGUES no período de 2009 a 2016 na Faculdade de Letras	88
18	Conceitos obtidos pelos estudantes na disciplina LET032-MORFOLOGIA DO PORTUGUES no período de 2009 a 2016 na Faculdade de Letras .	89
19	Conceitos obtidos pelos estudantes na disciplina LET033-SEMANTICA DO PORTUGUES no período de 2009 a 2016 na Faculdade de Letras .	90
20	Conceitos obtidos pelos estudantes na disciplina LET044-INTRODUCAO A ANALISE DO DISCURSO (PORTUGUES) no período de 2009 a 2016 na Faculdade de Letras	91
21	Conceitos obtidos pelos estudantes na disciplina LET061-INGLES: FONOLOGIA no período de 2009 a 2016 na Faculdade de Letras	92
22	Conceitos obtidos pelos estudantes na disciplina LET062-INGLES: SINTAXE no período de 2009 a 2016 na Faculdade de Letras	93
23	Conceitos obtidos pelos estudantes na disciplina LET063-INGLES: PRODUCAO DE TEXTOS no período de 2009 a 2016 na Faculdade de Letras	94
24	Conceitos obtidos pelos estudantes na disciplina LET202-GRAMATICA TRADICIONAL: MORFO SINTAXE no período de 2009 a 2016 na Faculdade de Letras	95
25	Conceitos obtidos pelos estudantes na disciplina LET203-OFICINA DE LINGUA PORTUGUESA:LEITURA E PRODUCAO DE TEXTOS no período de 2009 a 2016 na Faculdade de Letras	96

26	Conceitos obtidos pelos estudantes na disciplina LET205-FUNDAMENTOS DE LINGUISTICA COMPARADA no período de 2009 a 2016 na Faculdade de Letras	97
27	Conceitos obtidos pelos estudantes na disciplina LET206-INTRODUCAO A LITERATURA COMPARADA no período de 2009 a 2016 na Faculdade de Letras	98
28	Conceitos obtidos pelos estudantes na disciplina LET211-INTRODUCAO A LITERATURA BRASILEIRA no período de 2009 a 2016 na Faculdade de Letras	99
29	Conceitos obtidos pelos estudantes na disciplina LET212-INTRODUCAO A LITERATURA PORTUGUESA no período de 2009 a 2016 na Faculdade de Letras	100
30	Conceitos obtidos pelos estudantes na disciplina LET214-INTRODUCAO AS LITERATURAS DE LINGUA INGLESA no período de 2009 a 2016 na Faculdade de Letras	101
31	Conceitos obtidos pelos estudantes na disciplina LET223-FUNDAMENTOS DE LIBRAS no período de 2009 a 2016 na Faculdade de Letras	102
32	Conceitos obtidos pelos estudantes na disciplina LET232-ESTUDOS TEMATICOS DE LINGUISTICA TEORICA E DESCRITIVA no período de 2009 a 2016 na Faculdade de Letras	103
33	Conceitos obtidos pelos estudantes na disciplina LET233-ESTUDOS TEMATICOS DE LITERATURA COMPARADA no período de 2009 a 2016 na Faculdade de Letras	104
34	Conceitos obtidos pelos estudantes na disciplina LET235-ESTUDOS DA TRADUCAO no período de 2009 a 2016 na Faculdade de Letras	105
35	Conceitos obtidos pelos estudantes na disciplina LET240-ESTUDOS TEMATICOS DE LINGUISTICA DO TEXTO E DO DISCURSO no período de 2009 a 2016 na Faculdade de Letras	106
36	Conceitos obtidos pelos estudantes na disciplina LET243-LINGUISTICA APLICADA AO ENSINO no período de 2009 a 2016 na Faculdade de Letras	107

37	Conceitos obtidos pelos estudantes na disciplina LET246-ESTUDOS TEMATICOS DE LINGUA E LINGUISTICA FRANCESA no período de 2009 a 2016 na Faculdade de Letras	108
38	Conceitos obtidos pelos estudantes na disciplina LET247-OFICINA DE TRADUCAO no período de 2009 a 2016 na Faculdade de Letras	109
39	Conceitos obtidos pelos estudantes na disciplina LET261-ESTUDOS TEMATICOS DE LINGUA E LINGUISTICA INGLESA no período de 2009 a 2016 na Faculdade de Letras	110
40	Conceitos obtidos pelos estudantes na disciplina LET275-ATIVIDADES ACADEMICO-CIENTIFICO-CULTURAIS B no período de 2009 a 2016 na Faculdade de Letras	111
41	Conceitos obtidos pelos estudantes na disciplina LET285-ESTUDOS TEMATICOS DE LITERATURA BRASILEIRA no período de 2009 a 2016 na Faculdade de Letras	112
42	Conceitos obtidos pelos estudantes na disciplina LET286-ESTUDOS TEMATICOS EM LITERATURAS ESTRANGEIRAS DE LINGUA PORTUGUESA no período de 2009 a 2016 na Faculdade de Letras	113
43	Conceitos obtidos pelos estudantes na disciplina LET287-ESTUDOS TEMATICOS EM LITERATURAS DE LINGUA INGLESA A no período de 2009 a 2016 na Faculdade de Letras	114
44	Conceitos obtidos pelos estudantes na disciplina LET288-ESTUDOS TEMATICOS DE TEORIA DA LITERATURA no período de 2009 a 2016 na Faculdade de Letras	115
45	Conceitos obtidos pelos estudantes na disciplina LET289-ESTUDOS TEMATICOS DE LITERATURAS E OUTRAS ARTES no período de 2009 a 2016 na Faculdade de Letras	116
46	Conceitos obtidos pelos estudantes na disciplina STL004-TEORIA DA LITERATURA I no período de 2009 a 2016 na Faculdade de Letras	117
47	Conceitos obtidos pelos estudantes na disciplina STL005-TEORIA DA LITERATURA II no período de 2009 a 2016 na Faculdade de Letras	118
48	Conceitos obtidos pelos estudantes na disciplina UNI001-INGLES INSTRUMENTAL I no período de 2009 a 2016 na Faculdade de Letras	119

49	Conceitos obtidos pelos estudantes na disciplina UNI002-INGLES INSTRUMENTAL II no período de 2009 a 2016 na Faculdade de Letras	120
50	Conceitos obtidos pelos estudantes na disciplina UNI003-OFICINA DE LINGUA PORTUGUESA: LEITURA E PRODUCAO DE TEXTOS no período de 2009 a 2016 na Faculdade de Letras	121

1 INTRODUÇÃO

O objetivo deste relatório é utilizar os dados de rendimento acadêmico disponíveis na UFMG para avaliar a taxa de retenção das principais disciplinas de graduação de cada unidade acadêmica e também analisar a taxa de saída dos cursos vinculados à unidade. Espera-se produzir um relatório modelo que possa estimular o acompanhamento contínuo das disciplinas e cursos de cada unidade acadêmica.

Neste relatório serão analisados os dados da Faculdade de Letras no período de 2009 a 2016. Os dados analisados foram fornecidos pelo Centro de Computação da UFMG (CECOM) e o tratamento, a análise dos dados e a produção do relatório foi realizado pelo Setor de Estatística da Pró-Reitoria de Graduação da UFMG.

O *software* utilizado para o desenvolvimento das análises foi o *software* R, disponível para download em <http://www.r-project.org/>.

2 ANÁLISE DAS PRINCIPAIS DISCIPLINAS

A Faculdade de Letras ofertou 160 disciplinas de graduação no período de 2009 a 2016. A Tabela 1 mostra o número de estudantes de graduação aprovados, reprovados por infrequência, reprovados por rendimento e trancamentos em todas as disciplinas que apresentaram pelo menos 30 estudantes de graduação matriculados nos últimos quatro semestres, ou seja, no período de 2015/1 a 2016/2. Na Tabela 1 foram destacadas na cor cinza as disciplinas que apresentaram percentual de aprovação menor que 50%.

As Tabelas 2 a 51 mostram as 50 disciplinas cursadas por pelo menos 30 estudantes de graduação que apresentaram os maiores números absolutos de estudantes reprovados. Para avaliar o desempenho dos estudantes de graduação nessas 50 disciplinas foi construída uma tabela por disciplina que mostra o número de aprovações, reprovações por infrequência (Reprovado (I)), reprovações por rendimento (Reprovado (R)) e trancamentos separado por curso. Ressalta-se que serão mostrados somente os cursos em que pelo menos 15 estudantes de graduação cursaram a disciplina. Por exemplo, considere uma disciplina cursada por 38 estudantes, sendo 35 do curso A, 1 do curso B, 1 do curso C e 1 do curso D; nesse caso será exibido somente as informações do curso A. Caso fossem incluídos todos os cursos, sem filtrar os casos em que um número pequeno de estudantes cursaram a disciplina, as tabelas ficariam muito extensas. Embora os cursos com poucos estudantes não sejam discriminados nas tabelas, seus estudantes são contabilizados no total de cada disciplina. Portanto, é possível ocorrer casos em que somente um curso é mostrado, mas o total da disciplina é diferente dos valores mostrados para esse curso. Nessas tabelas encontram-se destacadas na cor cinza as células em que o percentual de aprovados é menor do que o percentual geral de aprovados da disciplina considerando todo o período avaliado.

O relatório¹ apresenta ainda uma avaliação geral das disciplinas com maiores percentuais de reprovação que foram cursadas por pelo menos 30 estudantes de graduação e que foram ofertadas nos últimos 3 anos. Para essas disciplinas foram construídos gráficos de barras com os conceitos obtidos por todos os estudantes de graduação que as cursaram entre os anos de 2009 e 2016.

¹Para manter o mesmo padrão utilizado nos relatórios de avaliação dos cursos de graduação, foram filtrados os dados relativos à continuidade de estudos.

Tabela 1: Disciplinas ofertadas pela Faculdade de Letras no período de 2015/1 a 2016/2

Disciplina	Aprovados		Reprovados por infrequência		Reprovados por rendimento		Trancamentos		Total
	Freq.	%	Freq.	%	Freq.	%	Freq.	%	
LET229-ANALISE DA PRACTICA E ESTAGIO DE PORTUGUES II	222	89,5%	2	0,8%	14	5,6%	10	4%	248
LET274-ATIVIDADES ACADEMICO-CIENTIFICO-CULTURAI A	254	66,1%	34	8,9%	10	2,6%	86	22,4%	384
LET275-ATIVIDADES ACADEMICO-CIENTIFICO-CULTURAI B	355	61,2%	51	8,8%	19	3,3%	155	26,7%	580
LET276-ATIVIDADES ACADEMICO-CIENTIFICO-CULTURAI C	151	74,4%	16	7,9%	5	2,5%	31	15,3%	203
LET242-ENSINO DE LITERATURA	97	74%	6	4,6%	2	1,5%	26	19,8%	131
LER027-ESPANHOL PARA TURISMO	69	75%	9	9,8%	5	5,4%	9	9,8%	92
LET235-ESTUDOS DA TRADUCAO	118	66,3%	10	5,6%	19	10,7%	31	17,4%	178
LET234-ESTUDOS SOBRE EDICAO	170	72,6%	18	7,7%	6	2,6%	40	17,1%	234
LET282-ESTUDOS TEMATICOS DE CULTURA ALEMA	18	58,1%	3	9,7%	0	0%	10	32,3%	31
LET241-ESTUDOS TEMATICOS DE EDICAO	146	74,9%	18	9,2%	3	1,5%	28	14,4%	195
LET279-ESTUDOS TEMATICOS DE FILOGIA ROMANICA	198	86,1%	15	6,5%	2	0,9%	15	6,5%	230
LET272-ESTUDOS TEMATICOS DE LINGUA E LINGUISTICA ALEMA	38	66,7%	7	12,3%	1	1,8%	11	19,3%	57
LET273-ESTUDOS TEMATICOS DE LINGUA E LINGUISTICA ESPANHOLA	108	79,4%	11	8,1%	3	2,2%	14	10,3%	136
LET246-ESTUDOS TEMATICOS DE LINGUA E LINGUISTICA FRANCESA	132	75,4%	9	5,1%	5	2,9%	29	16,6%	175
LET261-ESTUDOS TEMATICOS DE LINGUA E LINGUISTICA INGLES	309	72,9%	23	5,4%	33	7,8%	59	13,9%	424
LET249-ESTUDOS TEMATICOS DE LINGUA E LINGUISTICA ITALIANA	31	83,8%	0	0%	0	0%	6	16,2%	37
LET245-ESTUDOS TEMATICOS DE LINGUA E LITERATURA LATINA	47	88,7%	3	5,7%	0	0%	3	5,7%	53

continua na próxima página

Tabela 1 : Continuação

Disciplina	Aprovados		Reprovados por infreqüência		Reprovados por rendimento		Trancamentos		Total
	Freq.	%	Freq.	%	Freq.	%	Freq.	%	
LET239-ESTUDOS TEMATICOS DE LINGUA PORTUGUESA	146	76,4%	10	5,2%	8	4,2%	27	14,1%	191
LET240-ESTUDOS TEMATICOS DE LINGUISTICA DO TEXTO E DO DISCURSO	423	83,6%	20	4%	12	2,4%	51	10,1%	506
LET232-ESTUDOS TEMATICOS DE LINGUISTICA TEORICA E DESCRITIVA	687	79,1%	18	2,1%	67	7,7%	97	11,2%	869
LET278-ESTUDOS TEMATICOS DE LITERATURA ALEMA	26	54,2%	10	20,8%	1	2,1%	11	22,9%	48
LET285-ESTUDOS TEMATICOS DE LITERATURA BRASILEIRA	923	76,2%	44	3,6%	102	8,4%	142	11,7%	1211
LET233-ESTUDOS TEMATICOS DE LITERATURA COMPARADA	240	76,9%	14	4,5%	17	5,4%	41	13,1%	312
LET289-ESTUDOS TEMATICOS DE LITERATURAS E OUTRAS ARTES	167	70,5%	12	5,1%	16	6,8%	42	17,7%	237
LET260-ESTUDOS TEMATICOS DE LITERATURAS HISPANICAS	163	78,7%	16	7,7%	8	3,9%	20	9,7%	207
LET288-ESTUDOS TEMATICOS DE TEORIA DA LITERATURA	304	77,6%	21	5,4%	13	3,3%	54	13,8%	392
LET248-ESTUDOS TEMATICOS DE TRADUCAO	44	57,9%	5	6,6%	15	19,7%	12	15,8%	76
LET283-ESTUDOS TEMATICOS EM LITERATURA DE EXPRESSAO FRANCESA	124	73,4%	9	5,3%	15	8,9%	21	12,4%	169
LET287-ESTUDOS TEMATICOS EM LITERATURAS DE LINGUA INGLES A	786	76,5%	76	7,4%	53	5,2%	113	11%	1028
LET286-ESTUDOS TEMATICOS EM LITERATURAS ESTRANGEIRAS DE LINGUA PORTUGUESA	181	71,5%	18	7,1%	15	5,9%	39	15,4%	253
LET021-FILOLOGIA ROMANICA: CRITICA TEXTUAL	80	76,2%	6	5,7%	0	0%	19	18,1%	105
LET022-FILOLOGIA ROMANICA:FORMACAO HISTORICA DAS LINGUAS ROMANICAS	247	84,9%	15	5,2%	1	0,3%	28	9,6%	291
LIN012-FONETICA CLINICA	74	81,3%	5	5,5%	5	5,5%	7	7,7%	91
LER026-FRANCES	93	68,4%	6	4,4%	23	16,9%	14	10,3%	136

continua na próxima página

Tabela 1 : Continuação

Disciplina	Aprovados		Reprovados por infrequência		Reprovados por rendimento		Trancamentos		Total
	Freq.	%	Freq.	%	Freq.	%	Freq.	%	
LET223-FUNDAMENTOS DE LIBRAS	3252	72,9%	215	4,8%	604	13,5%	389	8,7%	4460
LET205-FUNDAMENTOS DE LINGUISTICA COMPARADA	514	68,4%	63	8,4%	69	9,2%	106	14,1%	752
LEC005-FUNDAMENTOS DE LITERATURA GREGA	148	70,1%	0	0%	34	16,1%	29	13,7%	211
LET132-FUNDAMENTOS METODOLOGICOS DO ENS.INGLES	109	80,1%	7	5,1%	3	2,2%	17	12,5%	136
LET134-FUNDAMENTOS METODOLOGICOS DO ENSINO DE ESPANHOL	28	90,3%	1	3,2%	0	0%	2	6,5%	31
LET202-GRAMATICA TRADICIONAL: MORFO SINTAXE	637	64,2%	130	13,1%	75	7,6%	150	15,1%	992
UNI001-INGLES INSTRUMENTAL I	5632	81,6%	0	0%	853	12,4%	418	6,1%	6903
UNI002-INGLES INSTRUMENTAL II	2501	77,8%	0	0%	470	14,6%	242	7,5%	3213
LEG041-INGLES TECNICO	81	80,2%	8	7,9%	0	0%	12	11,9%	101
LET060-INGLES: EXPRESSAO ORAL	132	73,3%	17	9,4%	5	2,8%	26	14,4%	180
LET061-INGLES: FONOLOGIA	150	58,1%	23	8,9%	53	20,5%	32	12,4%	258
LET024-INGLES: HABILIDADES INTEGRADAS I	210	62,5%	37	11%	26	7,7%	63	18,8%	336
LET029-INGLES: HABILIDADES INTEGRADAS II	178	74,5%	15	6,3%	14	5,9%	32	13,4%	239
LET030-INGLES: HABILIDADES INTEGRADAS III	146	73,4%	21	10,6%	6	3%	26	13,1%	199
LET063-INGLES: PRODUCAO DE TEXTOS	124	52,8%	49	20,9%	25	10,6%	37	15,7%	235
LET062-INGLES: SINTAXE	144	69,2%	12	5,8%	28	13,5%	24	11,5%	208
LET044-INTRODUCAO A ANALISE DO DISCURSO (PORTUGUES)	427	72,6%	26	4,4%	32	5,4%	103	17,5%	588
UNI004-INTRODUCAO A INTERMIDIALIDADE	27	58,7%	7	15,2%	2	4,3%	10	21,7%	46
LIN011-INTRODUCAO A LINGUISTICA	92	76%	7	5,8%	4	3,3%	18	14,9%	121
LET211-INTRODUCAO A LITERATURA BRASILEIRA	469	71,6%	22	3,4%	65	9,9%	99	15,1%	655
LET206-INTRODUCAO A LITERATURA COMPARADA	543	68%	82	10,3%	49	6,1%	125	15,6%	799

continua na próxima página

Tabela 1 : Continuação

Disciplina	Aprovados		Reprovados por infrequência		Reprovados por rendimento		Trancamentos		Total
	Freq.	%	Freq.	%	Freq.	%	Freq.	%	
LET212-INTRODUCAO A LITERATURA PORTUGUESA	431	70,8%	52	8,5%	42	6,9%	84	13,8%	609
LET015-INTRODUCAO AOS ESTUDOS DA LINGUAGEM	405	70,2%	55	9,5%	27	4,7%	90	15,6%	577
LET016-INTRODUCAO AOS ESTUDOS LINGUISTICOS I	608	62%	153	15,6%	64	6,5%	155	15,8%	980
LET018-INTRODUCAO AOS ESTUDOS LINGUISTICOS II	532	68,1%	46	5,9%	88	11,3%	115	14,7%	781
LET214-INTRODUCAO AS LITERATURAS DE LINGUA INGLESA	155	62%	18	7,2%	29	11,6%	48	19,2%	250
LET290-LIBRAS A	89	68,5%	8	6,2%	4	3,1%	29	22,3%	130
LET291-LIBRAS B	32	78%	2	4,9%	1	2,4%	6	14,6%	41
LEG606-LINGUA ALEMA I	81	43,3%	31	16,6%	24	12,8%	51	27,3%	187
LEG607-LINGUA ALEMA II	49	49%	19	19%	5	5%	27	27%	100
LEG608-LINGUA ALEMA III	34	72,3%	1	2,1%	2	4,3%	10	21,3%	47
LER019-LINGUA ESPANHOLA I	112	68,3%	16	9,8%	15	9,1%	21	12,8%	164
LER020-LINGUA ESPANHOLA II	82	71,3%	15	13%	2	1,7%	16	13,9%	115
LER021-LINGUA ESPANHOLA III	50	71,4%	4	5,7%	6	8,6%	10	14,3%	70
LER022-LINGUA ESPANHOLA IV	39	95,1%	0	0%	0	0%	2	4,9%	41
LET266-LINGUA ESPANHOLA V	34	70,8%	2	4,2%	4	8,3%	8	16,7%	48
LER601-LINGUA FRANCESA I	149	60,8%	13	5,3%	42	17,1%	41	16,7%	245
LER602-LINGUA FRANCESA II	105	72,4%	3	2,1%	14	9,7%	23	15,9%	145
LER603-LINGUA FRANCESA III	64	68,1%	1	1,1%	9	9,6%	20	21,3%	94
LET219-LINGUA FRANCESA IV	40	66,7%	3	5%	8	13,3%	9	15%	60
LET221-LINGUA FRANCESA V	31	86,1%	1	2,8%	0	0%	4	11,1%	36
LEC002-LINGUA GREGA I	30	53,6%	1	1,8%	14	25%	11	19,6%	56
LER614-LINGUA ITALIANA I	109	67,7%	16	9,9%	7	4,3%	29	18%	161
LER615-LINGUA ITALIANA II	72	72%	6	6%	3	3%	19	19%	100
LER616-LINGUA ITALIANA III	44	75,9%	4	6,9%	3	5,2%	7	12,1%	58
LET220-LINGUA ITALIANA IV	31	86,1%	0	0%	1	2,8%	4	11,1%	36

continua na próxima página

Tabela 1 : Continuação

Disciplina	Aprovados		Reprovados por infrequência		Reprovados por rendimento		Trancamentos		Total
	Freq.	%	Freq.	%	Freq.	%	Freq.	%	
LET222-LINGUA ITALIANA V	20	66,7%	5	16,7%	1	3,3%	4	13,3%	30
LEC016-LINGUA LATINA I	99	70,7%	9	6,4%	4	2,9%	28	20%	140
LEC017-LINGUA LATINA II	39	81,2%	3	6,2%	0	0%	6	12,5%	48
LET243-LINGUISTICA APLICADA AO ENSINO	771	76,1%	86	8,5%	30	3%	126	12,4%	1013
LEG036-MONOGRAFIA I (INGLES)	44	88%	3	6%	2	4%	1	2%	50
LET129-MONOGRAFIA I(PORTUGUES)	55	85,9%	4	6,2%	2	3,1%	3	4,7%	64
LEG037-MONOGRAFIA II (INGLES)	45	59,2%	3	3,9%	19	25%	9	11,8%	76
LET130-MONOGRAFIA II(PORTUGUES)	58	63,7%	6	6,6%	15	16,5%	12	13,2%	91
LET032-MORFOLOGIA DO PORTUGUES	351	84,4%	15	3,6%	8	1,9%	42	10,1%	416
UNI003-OFICINA DE LINGUA PORTUGUESA: LEITURA E PRODUCAO DE TEXTOS	1373	67,6%	327	16,1%	76	3,7%	255	12,6%	2031
LET203-OFICINA DE LINGUA PORTUGUESA:LEITURA E PRODUCAO DE TEXTOS	585	64,9%	112	12,4%	57	6,3%	147	16,3%	901
LET247-OFICINA DE TRADUCAO	187	78,2%	16	6,7%	12	5%	24	10%	239
LET263-PANORAMA DA LITERATURA ESPANHOLA	29	60,4%	3	6,2%	5	10,4%	11	22,9%	48
LET117-PANORAMA DA LITERATURA FRANCESA	27	79,4%	3	8,8%	0	0%	4	11,8%	34
LET280-PANORAMA DAS LITERATURAS HISPANO-AMERICANAS	39	72,2%	4	7,4%	2	3,7%	9	16,7%	54
LET033-SEMANTICA DO PORTUGUES	358	77%	10	2,2%	39	8,4%	58	12,5%	465
LET031-SINTAXE DO PORTUGUES	470	69,6%	35	5,2%	61	9%	109	16,1%	675
LET196-TEATRO BRASILEIRO	39	81,2%	1	2,1%	2	4,2%	6	12,5%	48
STL004-TEORIA DA LITERATURA I	620	65,7%	83	8,8%	102	10,8%	138	14,6%	943
STL005-TEORIA DA LITERATURA II	526	75,1%	36	5,1%	39	5,6%	99	14,1%	700
LET217-TEORIA DA VARIAÇÃO E MUDANÇA LINGUISTICA	57	77%	4	5,4%	4	5,4%	9	12,2%	74
LET208-TEORIA FONÉTICA/FONOLOGICA	46	83,6%	1	1,8%	3	5,5%	5	9,1%	55
LET216-TEORIA PRAGMÁTICA	38	76%	2	4%	1	2%	9	18%	50

continua na próxima página

Tabela 1 : Continuação

Disciplina	Aprovados		Reprovados por infrequência		Reprovados por rendimento		Trancamentos		Total
	Freq.	%	Freq.	%	Freq.	%	Freq.	%	
LET215-TEORIA SEMANTICA	52	80%	0	0%	10	15,4%	3	4,6%	65
LET209-TEORIA SINTACTICA	40	59,7%	8	11,9%	4	6%	15	22,4%	67
LET195-TEORIAS DO TEXTO DRAMATURGICO E DO TEXTO ESPETACULAR	74	88,1%	3	3,6%	1	1,2%	6	7,1%	84
LET197-TOPICOS EM DRAMATURGIA E TEATRO A	60	83,3%	7	9,7%	0	0%	5	6,9%	72
UNI074-TÓPICOS EM PROCESSOS CRITATIVOS B	20	60,6%	2	6,1%	0	0%	11	33,3%	33
LET177-TOPICOS INTRODUTORIOS	42	84%	2	4%	0	0%	6	12%	50

Tabela 2: Avaliação da disciplina LEC002-LINGUA GREGA I entre os anos de 2009 e 2016

CURSO	SITUAÇÃO	2009		2010		2011		2012		2013		2014		2015		2016		TOTAL		
		Freq.	%	Freq.	%	Freq.	%	Freq.	%	Freq.	%	Freq.	%	Freq.	%	Freq.	%	Freq.	%	
05007PD001- FILOSOFIA	APROVADO	11	84,6%	6	85,7%	2	50%	0	0%	5	50%	2	50%	1	100%	0	-	27	67,5%	
	REPROVADO(I)	0	0%	0	0%	0	0%	0	0%	0	0%	0	0%	0	0%	0	-	0	0%	
	REPROVADO(R)	1	7,7%	0	0%	0	0%	1	100%	0	0%	2	50%	0	0%	0	-	4	10%	
	TRANCADO	1	7,7%	1	14,3%	2	50%	0	0%	0	0%	5	50%	0	0%	0	-	9	22,5%	
TOTAL	13	100%	7	100%	4	100%	1	100%	1	100%	10	100%	4	100%	1	100%	0	-	40	100%
05007PN002- FILOSOFIA	APROVADO	0	-	4	100%	0	0%	0	-	8	100%	0	-	2	66,7%	0	-	14	87,5%	
	REPROVADO(I)	0	-	0	0%	0	0%	0	-	0	0%	0	-	0	0%	0	-	0	0%	
	REPROVADO(R)	0	-	0	0%	0	0%	0	-	0	0%	0	-	1	33,3%	0	-	1	6,2%	
	TRANCADO	0	-	0	0%	1	100%	0	-	0	0%	0	-	0	0%	0	-	1	6,2%	
TOTAL	0	-	4	100%	1	100%	0	-	0	0%	8	100%	0	-	3	100%	0	-	16	100%
06001PD001- LETRAS	APROVADO	8	57,1%	8	40%	6	54,5%	9	45%	11	45,8%	12	54,5%	9	69,2%	6	46,2%	69	50,4%	
	REPROVADO(I)	1	7,1%	2	10%	2	18,2%	0	0%	0	0%	0	0%	0	0%	0	0%	5	3,6%	
	REPROVADO(R)	0	0%	0	0%	0	0%	4	20%	5	20,8%	4	18,2%	4	30,8%	4	30,8%	21	15,3%	
	TRANCADO	5	35,7%	10	50%	3	27,3%	7	35%	8	33,3%	6	27,3%	0	0%	3	23,1%	42	30,7%	
TOTAL	14	100%	20	100%	11	100%	20	100%	24	100%	22	100%	13	100%	13	100%	137	100%		
06001PN002- LETRAS	APROVADO	4	25%	11	44%	0	0%	7	77,8%	7	77,8%	3	15%	2	22,2%	2	66,7%	32	35,2%	
	REPROVADO(I)	0	0%	3	12%	1	33,3%	0	0%	0	0%	0	0%	0	0%	0	0%	4	4,4%	
	REPROVADO(R)	5	31,2%	2	8%	1	33,3%	1	11,1%	4	20%	2	22,2%	1	33,3%	0	0%	16	17,6%	
	TRANCADO	7	43,8%	9	36%	1	33,3%	1	11,1%	13	65%	5	55,6%	0	0%	3	50%	39	42,9%	
TOTAL	16	100%	25	100%	3	100%	9	100%	20	100%	20	100%	9	100%	3	100%	91	100%		
TOTAL	APROVADO	28	53,8%	35	53%	16	43,2%	25	50%	31	46,3%	20	50%	19	57,6%	11	47,8%	185	50,3%	
	REPROVADO(I)	3	5,8%	9	13,6%	9	24,3%	0	0%	0	0%	0	0%	0	0%	1	4,3%	22	6%	
	REPROVADO(R)	7	13,5%	2	3%	2	5,4%	9	18%	9	13,4%	8	20%	9	27,3%	5	21,7%	51	13,9%	
	TRANCADO	14	26,9%	20	30,3%	10	27%	16	32%	27	40,3%	12	30%	5	15,2%	6	26,1%	110	29,9%	
TOTAL	52	100%	66	100%	37	100%	50	100%	67	100%	40	100%	33	100%	23	100%	368	100%		

Tabela 3: Avaliação da disciplina LEC005-FUNDAMENTOS DE LITERATURA GREGA entre os anos de 2009 e 2016

CURSO	SITUAÇÃO	2009		2010		2011		2012		2013		2014		2015		2016		TOTAL	
		Freq.	%	Freq.	%	Freq.	%	Freq.	%	Freq.	%	Freq.	%	Freq.	%	Freq.	%	Freq.	%
05007PD001- FILOSOFIA	APROVADO	51	83,6%	48	88,9%	44	73,3%	36	72%	37	68,5%	30	65,2%	41	74,5%	37	80,4%	324	76,1%
	REPROVADO(I)	0	0%	0	0%	0	0%	0	0%	0	0%	0	0%	0	0%	0	0%	0	0%
	REPROVADO(R)	7	11,5%	5	9,3%	3	5%	5	10%	11	20,4%	9	19,6%	6	10,9%	4	8,7%	50	11,7%
	TRANCADO	3	4,9%	1	1,9%	13	21,7%	9	18%	6	11,1%	7	15,2%	8	14,5%	5	10,9%	52	12,2%
TOTAL	61	100%	54	100%	60	100%	50	100%	54	100%	46	100%	55	100%	46	100%	426	100%	
05007PN002- FILOSOFIA	APROVADO	0	-	28	70%	30	65,2%	35	58,3%	37	62,7%	31	67,4%	31	57,4%	37	68,5%	229	63,8%
	REPROVADO(I)	0	-	0	0%	0	0%	0	0%	0	0%	0	0%	0	0%	0	0%	0	0%
	REPROVADO(R)	0	-	3	7,5%	9	19,6%	15	25%	16	27,1%	8	17,4%	15	27,8%	9	16,7%	75	20,9%
	TRANCADO	0	-	9	22,5%	7	15,2%	10	16,7%	6	10,2%	7	15,2%	8	14,8%	8	14,8%	55	15,3%
TOTAL	0	-	40	100%	46	100%	60	100%	60	100%	59	100%	46	100%	54	100%	359	100%	
TOTAL	APROVADO	51	83,6%	76	80,9%	74	68,5%	72	64,9%	75	65,8%	69	69%	72	66,1%	76	74,5%	565	70,7%
	REPROVADO(I)	0	0%	0	0%	0	0%	0	0%	0	0%	0	0%	0	0%	0	0%	0	0%
	REPROVADO(R)	7	11,5%	8	8,5%	14	13%	20	18%	27	23,7%	17	17%	21	19,3%	13	12,7%	127	15,9%
	TRANCADO	3	4,9%	10	10,6%	20	18,5%	19	17,1%	12	10,5%	14	14%	16	14,7%	13	12,7%	107	13,4%
TOTAL	61	100%	94	100%	108	100%	111	100%	114	100%	100	100%	109	100%	102	100%	799	100%	

Tabela 4: Avaliação da disciplina LEC016-LINGUA LATINA I entre os anos de 2009 e 2016

CURSO	SITUAÇÃO	2009		2010		2011		2012		2013		2014		2015		2016		TOTAL			
		Freq.	%	Freq.	%	Freq.	%	Freq.	%	Freq.	%	Freq.	%	Freq.	%	Freq.	%	Freq.	%		
05007PD001- FILOSOFIA	APROVADO	2	100%	4	66,7%	3	100%	4	100%	2	100%	1	100%	2	50%	1	100%	19	82,6%		
	REPROVADO(I)	0	0%	1	16,7%	0	0%	0	0%	0	0%	0	0%	0	0%	0	0%	1	4,3%		
	REPROVADO(R)	0	0%	0	0%	0	0%	0	0%	0	0%	0	0%	0	0%	0	0%	0	0%		
	TRANCADO	0	0%	1	16,7%	0	0%	0	0%	0	0%	0	0%	0	0%	2	50%	0	0%		
TOTAL	2	100%	6	100%	3	100%	4	100%	4	100%	2	100%	1	100%	4	100%	1	100%	23	100%	
06001PD001- LETRAS	APROVADO	20	90,9%	25	89,3%	17	81%	15	65,2%	27	71,1%	24	66,7%	17	77,3%	12	60%	157	74,8%		
	REPROVADO(I)	2	9,1%	1	3,6%	0	0%	1	4,3%	3	7,9%	5	13,9%	2	9,1%	2	10%	16	7,6%		
	REPROVADO(R)	0	0%	0	0%	0	0%	1	4,3%	0	0%	0	0%	0	0%	1	5%	2	1%		
	TRANCADO	0	0%	2	7,1%	4	19%	6	26,1%	8	21,1%	7	19,4%	3	13,6%	5	25%	35	16,7%		
TOTAL	22	100%	28	100%	21	100%	23	100%	23	100%	38	100%	36	100%	22	100%	20	100%	210	100%	
06001PN002- LETRAS	APROVADO	13	65%	32	82,1%	22	61,1%	27	67,5%	29	70,7%	33	75%	27	96,4%	3	60%	186	73,5%		
	REPROVADO(I)	3	15%	3	7,7%	6	16,7%	7	17,5%	3	7,3%	2	4,5%	0	0%	0	0%	24	9,5%		
	REPROVADO(R)	0	0%	0	0%	1	2,8%	0	0%	1	2,4%	1	2,3%	0	0%	0	0%	4	1,6%		
	TRANCADO	4	20%	4	10,3%	7	19,4%	6	15%	8	19,5%	8	18,2%	1	3,6%	1	20%	39	15,4%		
TOTAL	20	100%	39	100%	36	100%	40	100%	40	100%	41	100%	44	100%	28	100%	5	100%	253	100%	
15002PD001- DIREITO	APROVADO	10	58,8%	8	66,7%	10	76,9%	8	38,1%	8	75%	0	-	11	68,8%	0	-	53	60,9%		
	REPROVADO(I)	2	11,8%	1	8,3%	2	15,4%	5	23,8%	0	0%	0	0%	1	6,2%	0	0%	11	12,6%		
	REPROVADO(R)	0	0%	0	0%	0	0%	0	0%	0	0%	0	0%	0	0%	0	0%	0	0%		
	TRANCADO	5	29,4%	3	25%	1	7,7%	8	38,1%	2	25%	0	0%	0	0%	4	25%	0	0%	23	26,4%
TOTAL	17	100%	12	100%	13	100%	21	100%	21	100%	8	100%	0	0%	16	100%	0	0%	87	100%	
15002PN002- DIREITO	APROVADO	8	38,1%	5	41,7%	10	45,5%	15	38,5%	15	38,5%	0	0%	11	57,9%	0	0%	54	44,3%		
	REPROVADO(I)	6	28,6%	3	25%	1	4,5%	9	23,1%	9	23,1%	0	0%	0	0%	0	0%	19	15,6%		
	REPROVADO(R)	0	0%	0	0%	4	18,2%	0	0%	0	0%	0	0%	0	0%	0	0%	4	3,3%		
	TRANCADO	7	33,3%	4	33,3%	7	31,8%	15	38,5%	4	44,4%	0	0%	0	0%	8	42,1%	0	0%	45	36,9%
TOTAL	21	100%	12	100%	22	100%	39	100%	39	100%	9	100%	0	0%	19	100%	0	0%	122	100%	
TOTAL	APROVADO	58	66,7%	87	73,1%	63	64,3%	70	54,3%	70	54,3%	82	70,1%	63	70%	75	75%	24	60%	522	66,9%
	REPROVADO(I)	13	14,9%	14	11,8%	10	10,2%	23	17,8%	23	17,8%	8	6,8%	8	8,9%	5	5%	4	10%	85	10,9%
	REPROVADO(R)	0	0%	1	0,8%	5	5,1%	1	0,8%	1	0,9%	1	0,9%	4	4,4%	0	0%	4	10%	16	2,1%
	TRANCADO	16	18,4%	17	14,3%	20	20,4%	35	27,1%	35	27,1%	26	22,2%	15	16,7%	20	20%	8	20%	157	20,1%
TOTAL	87	100%	119	100%	98	100%	129	100%	129	100%	117	100%	90	100%	100	100%	40	100%	780	100%	

Tabela 5: Avaliação da disciplina LEG606-LINGUA ALEMA I entre os anos de 2009 e 2016

CURSO	SITUAÇÃO	2009		2010		2011		2012		2013		2014		2015		2016		TOTAL		
		Freq.	%	Freq.	%	Freq.	%	Freq.	%	Freq.	%	Freq.	%	Freq.	%	Freq.	%	Freq.	%	
06001PD001- LETRAS	APROVADO	8	53,3%	6	75%	1	100%	4	66,7%	4	36,4%	7	70%	4	57,1%	2	40%	36	57,1%	
	REPROVADO(I)	1	6,7%	0	0%	0	0%	0	0%	3	27,3%	1	10%	0	0%	0	0%	5	7,9%	
	REPROVADO(R)	1	6,7%	2	25%	0	0%	1	16,7%	0	0%	0	0%	0	0%	0	0%	4	6,3%	
	TRANCADO	5	33,3%	0	0%	0	0%	1	16,7%	4	36,4%	2	20%	3	42,9%	3	60%	18	28,6%	
TOTAL	15	100%	8	100%	1	100%	6	100%	6	100%	11	100%	10	100%	7	100%	5	100%	63	100%
06001PN002- LETRAS	APROVADO	38	80,9%	40	71,4%	23	43,4%	23	44,2%	14	40%	36	57,1%	31	36%	37	47,4%	242	51,5%	
	REPROVADO(I)	6	12,8%	5	8,9%	8	15,1%	2	3,8%	9	25,7%	12	19%	19	22,1%	9	11,5%	70	14,9%	
	REPROVADO(R)	2	4,3%	6	10,7%	11	20,8%	8	15,4%	2	5,7%	5	7,9%	11	12,8%	13	16,7%	58	12,3%	
	TRANCADO	1	2,1%	5	8,9%	11	20,8%	19	36,5%	10	28,6%	10	15,9%	25	29,1%	19	24,4%	100	21,3%	
TOTAL	47	100%	56	100%	53	100%	52	100%	52	100%	35	100%	63	100%	86	100%	78	100%	470	100%
TOTAL	APROVADO	49	74,2%	47	72,3%	24	43,6%	29	46,8%	33	42,3%	60	62,5%	36	38,3%	45	48,4%	323	53%	
	REPROVADO(I)	7	10,6%	5	7,7%	9	16,4%	4	6,5%	21	26,9%	14	14,6%	19	20,2%	12	12,9%	91	14,9%	
	REPROVADO(R)	3	4,5%	8	12,3%	11	20%	9	14,5%	2	2,6%	7	7,3%	11	11,7%	13	14%	64	10,5%	

continua na próxima página

Tabela 5 : Continuação LEG606-LINGUA ALEMA I

CURSO	SITUAÇÃO	2009		2010		2011		2012		2013		2014		2015		2016		TOTAL	
		Freq.	%	Freq.	%	Freq.	%	Freq.	%	Freq.	%	Freq.	%	Freq.	%	Freq.	%	Freq.	%
	TRANCADO	7	10,6%	5	7,7%	11	20%	20	32,3%	22	28,2%	15	15,6%	28	29,8%	23	24,7%	131	21,5%
	TOTAL	66	100%	65	100%	55	100%	62	100%	78	100%	96	100%	94	100%	93	100%	609	100%

Tabela 6: Avaliação da disciplina LER019-LINGUA ESPANHOLA I entre os anos de 2009 e 2016

CURSO	SITUAÇÃO	2009		2010		2011		2012		2013		2014		2015		2016		TOTAL	
		Freq.	%	Freq.	%	Freq.	%	Freq.	%	Freq.	%	Freq.	%	Freq.	%	Freq.	%	Freq.	%
06001PD001-LETRAS	APROVADO	8	72,7%	6	66,7%	2	100%	6	75%	10	71,4%	3	100%	4	80%	0	-	39	75%
	REPROVADO(I)	1	9,1%	1	11,1%	0	0%	0	0%	3	21,4%	0	0%	1	20%	0	-	6	11,5%
	REPROVADO(R)	0	0%	1	11,1%	0	0%	0	0%	0	0%	0	0%	0	0%	0	-	1	1,9%
	TRANCADO	2	18,2%	1	11,1%	0	0%	2	25%	1	7,1%	0	0%	0	0%	0	-	6	11,5%
	TOTAL	11	100%	9	100%	2	100%	8	100%	14	100%	3	100%	5	100%	0	-	52	100%
06001PN002-LETRAS	APROVADO	40	76,9%	41	77,4%	43	62,3%	45	67,2%	63	56,2%	36	60%	49	69%	45	64,3%	362	65,3%
	REPROVADO(I)	5	9,6%	4	7,5%	4	5,8%	5	7,5%	19	17%	14	23,3%	10	14,1%	5	7,1%	66	11,9%
	REPROVADO(R)	1	1,9%	5	9,4%	15	21,7%	8	11,9%	11	9,8%	2	3,3%	4	5,6%	10	14,3%	56	10,1%
	TRANCADO	6	11,5%	3	5,7%	7	10,1%	9	13,4%	19	17%	8	13,3%	8	11,3%	10	14,3%	70	12,6%
	TOTAL	52	100%	53	100%	69	100%	67	100%	112	100%	60	100%	71	100%	70	100%	554	100%
07006PD001-TEATRO	APROVADO	0	-	0	-	0	-	1	50%	0	-	0	-	0	-	5	62,5%	14	73,7%
	REPROVADO(I)	0	-	0	-	0	-	0	0%	0	-	0	-	0	0%	0	0%	0	0%
	REPROVADO(R)	0	-	0	-	0	-	0	0%	0	-	0	-	0	0%	1	12,5%	1	5,3%
	TRANCADO	0	-	0	-	0	-	1	50%	0	-	0	-	1	11,1%	2	25%	4	21,1%
	TOTAL	0	-	0	-	0	-	2	100%	0	-	0	-	9	100%	8	100%	19	100%
TOTAL	APROVADO	64	75,3%	48	76,2%	45	63,4%	52	67,5%	74	58,3%	39	61,9%	61	71,8%	51	64,6%	434	66,8%
	REPROVADO(I)	6	7,1%	5	7,9%	4	5,6%	5	6,5%	22	17,3%	14	22,2%	11	12,9%	5	6,3%	72	11,1%
	REPROVADO(R)	2	2,4%	6	9,5%	15	21,1%	8	10,4%	11	8,7%	2	3,2%	4	4,7%	11	13,9%	59	9,1%
	TRANCADO	13	15,3%	4	6,3%	7	9,9%	12	15,6%	20	15,7%	8	12,7%	9	10,6%	12	15,2%	85	13,1%
	TOTAL	85	100%	63	100%	71	100%	77	100%	127	100%	63	100%	85	100%	79	100%	650	100%

Tabela 7: Avaliação da disciplina LER026-FRANCES entre os anos de 2009 e 2016

CURSO	SITUAÇÃO	2009		2010		2011		2012		2013		2014		2015		2016		TOTAL	
		Freq.	%	Freq.	%	Freq.	%	Freq.	%	Freq.	%	Freq.	%	Freq.	%	Freq.	%	Freq.	%
04003PD001-TURISMO	APROVADO	46	66,7%	57	67,9%	53	63,1%	53	67,1%	49	65,3%	41	46,6%	47	56,6%	46	86,8%	392	63,7%
	REPROVADO(I)	0	0%	0	0%	0	0%	12	15,2%	3	4%	19	21,6%	5	6%	1	1,9%	40	6,5%
	REPROVADO(R)	18	26,1%	21	25%	17	20,2%	0	0%	16	21,3%	17	19,3%	20	24,1%	3	5,7%	112	18,2%
	TRANCADO	5	7,2%	6	7,1%	14	16,7%	14	17,7%	7	9,3%	11	12,5%	11	13,3%	3	5,7%	71	11,5%
	TOTAL	69	100%	84	100%	84	100%	79	100%	75	100%	88	100%	83	100%	53	100%	615	100%
TOTAL	APROVADO	46	66,7%	59	68,6%	55	63,2%	53	67,1%	50	65,8%	41	45,6%	47	56,6%	46	86,8%	397	63,7%
	REPROVADO(I)	0	0%	0	0%	0	0%	12	15,2%	3	3,9%	19	21,1%	5	6%	1	1,9%	40	6,4%
	REPROVADO(R)	18	26,1%	21	24,4%	17	19,5%	0	0%	16	21,1%	19	21,1%	20	24,1%	3	5,7%	114	18,3%
	TRANCADO	5	7,2%	6	7%	15	17,2%	14	17,7%	7	9,2%	11	12,2%	11	13,3%	3	5,7%	72	11,6%
	TOTAL	69	100%	86	100%	87	100%	79	100%	76	100%	90	100%	83	100%	53	100%	623	100%

Tabela 8: Avaliação da disciplina LER601-LINGUA FRANCESA I entre os anos de 2009 e 2016

CURSO	SITUAÇÃO	2009		2010		2011		2012		2013		2014		2015		2016		TOTAL			
		Freq.	%	Freq.	%	Freq.	%	Freq.	%	Freq.	%	Freq.	%	Freq.	%	Freq.	%	Freq.	%		
06001PD001-LETRAS	APROVADO	44	62,9%	52	70,3%	63	75,9%	34	50,7%	24	50%	42	68,9%	86	64,7%	49	57,6%	394	63,4%		
	REPROVADO(I)	3	4,3%	3	4,1%	7	8,4%	10	14,9%	1	2,1%	7	11,5%	9	6,8%	4	4,7%	44	7,1%		
	REPROVADO(R)	18	25,7%	12	16,2%	7	8,4%	10	14,9%	16	33,3%	5	8,2%	22	16,5%	15	17,6%	105	16,9%		
	TRANCADO	5	7,1%	7	9,5%	6	7,2%	13	19,4%	7	14,6%	7	11,5%	16	12%	17	20%	78	12,6%		
	TOTAL	70	100%	74	100%	83	100%	67	100%	67	100%	48	100%	61	100%	133	100%	85	100%	621	100%
06001PN002-LETRAS	APROVADO	19	42,2%	18	46,2%	7	53,8%	5	50%	13	38,2%	21	53,8%	5	31,2%	0	-	88	44,9%		
	REPROVADO(I)	9	20%	0	0%	2	15,4%	1	10%	1	10%	2	5,9%	0	0%	0	-	18	9,2%		
	REPROVADO(R)	8	17,8%	15	38,5%	2	15,4%	1	10%	13	38,2%	6	15,4%	4	25%	0	-	49	25%		
	TRANCADO	9	20%	6	15,4%	2	15,4%	3	30%	3	30%	6	17,6%	8	20,5%	7	43,8%	0	-	41	20,9%
	TOTAL	45	100%	39	100%	13	100%	10	100%	34	100%	39	100%	39	100%	16	100%	0	-	196	100%
TOTAL	APROVADO	67	55,4%	73	61,9%	73	73,7%	46	49,5%	44	44,9%	44	44,9%	71	59,7%	97	62,2%	52	58,4%	523	58,6%
	REPROVADO(I)	13	10,7%	3	2,5%	9	9,1%	14	15,1%	3	3,1%	12	10,1%	9	5,8%	4	4,5%	67	7,5%		
	REPROVADO(R)	26	21,5%	29	24,6%	9	9,1%	12	12,9%	37	37,8%	18	15,1%	27	17,3%	15	16,9%	173	19,4%		
	TRANCADO	15	12,4%	13	11%	8	8,1%	21	22,6%	14	14,3%	14	14,3%	18	15,1%	23	14,7%	18	20,2%	130	14,6%
	TOTAL	121	100%	118	100%	99	100%	93	100%	93	100%	98	100%	119	100%	156	100%	89	100%	893	100%

Tabela 9: Avaliação da disciplina LER602-LINGUA FRANCESA II entre os anos de 2009 e 2016

CURSO	SITUAÇÃO	2009		2010		2011		2012		2013		2014		2015		2016		TOTAL	
		Freq.	%	Freq.	%	Freq.	%	Freq.	%	Freq.	%	Freq.	%	Freq.	%	Freq.	%	Freq.	%
06001PD001-LETRAS	APROVADO	27	67,5%	28	71,8%	51	69,9%	31	67,4%	11	39,3%	22	59,5%	53	73,6%	47	71,2%	270	67,3%
	REPROVADO(I)	2	5%	1	2,6%	3	4,1%	1	2,2%	2	7,1%	2	5,4%	1	1,4%	2	3%	14	3,5%
	REPROVADO(R)	6	15%	8	20,5%	10	13,7%	6	13%	4	14,3%	6	16,2%	10	13,9%	3	4,5%	53	13,2%
	TRANCADO	5	12,5%	2	5,1%	9	12,3%	8	17,4%	11	39,3%	7	18,9%	8	11,1%	14	21,2%	64	16%
	TOTAL	40	100%	39	100%	73	100%	46	100%	28	100%	37	100%	72	100%	66	100%	401	100%
06001PN002-LETRAS	APROVADO	10	71,4%	10	52,6%	3	50%	4	66,7%	4	100%	9	69,2%	4	100%	0	0%	44	65,7%
	REPROVADO(I)	1	7,1%	3	15,8%	2	33,3%	0	0%	0	0%	2	15,4%	0	0%	0	0%	8	11,9%
	REPROVADO(R)	1	7,1%	5	26,3%	1	16,7%	0	0%	0	0%	1	7,7%	0	0%	0	0%	8	11,9%
	TRANCADO	2	14,3%	1	5,3%	0	0%	2	33,3%	0	0%	1	7,7%	0	0%	1	100%	7	10,4%
	TOTAL	14	100%	19	100%	6	100%	6	100%	4	100%	13	100%	4	100%	1	100%	67	100%
TOTAL	APROVADO	49	62,8%	47	61,8%	59	68,6%	36	65,5%	17	45,9%	36	63,2%	58	74,4%	47	70,1%	349	65,4%
	REPROVADO(I)	4	5,1%	7	9,2%	6	7%	1	1,8%	3	8,1%	4	7%	1	1,3%	2	3%	28	5,2%
	REPROVADO(R)	13	16,7%	14	18,4%	11	12,8%	7	12,7%	5	13,5%	9	15,8%	11	14,1%	3	4,5%	73	13,7%
	TRANCADO	12	15,4%	8	10,5%	10	11,6%	11	20%	12	32,4%	8	14%	8	10,3%	15	22,4%	84	15,7%
	TOTAL	78	100%	76	100%	86	100%	55	100%	37	100%	57	100%	78	100%	67	100%	534	100%

Tabela 10: Avaliação da disciplina LER614-LINGUA ITALIANA I entre os anos de 2009 e 2016

CURSO	SITUAÇÃO	2009		2010		2011		2012		2013		2014		2015		2016		TOTAL		
		Freq.	%	Freq.	%	Freq.	%	Freq.	%	Freq.	%	Freq.	%	Freq.	%	Freq.	%	Freq.	%	
05007PD001-FILOSOFIA	APROVADO	0	-	1	100%	3	75%	1	33,3%	3	75%	1	100%	0	-	1	50%	10	66,7%	
	REPROVADO(I)	0	-	0	0%	1	25%	2	66,7%	1	25%	0	0%	0	0%	0	0%	4	26,7%	
	REPROVADO(R)	0	-	0	0%	0	0%	0	0%	0	0%	0	0%	0	0%	0	0%	0	0%	
	TRANCADO	0	-	0	0%	0	0%	0	0%	0	0%	0	0%	0	0%	0	0%	1	6,7%	
	TOTAL	0	-	1	100%	4	100%	3	100%	3	100%	4	100%	1	100%	0	-	2	100%	15
06001PD001-LETRAS	APROVADO	29	85,3%	20	64,5%	23	82,1%	31	83,8%	40	81,6%	41	83,7%	27	77,1%	30	71,4%	241	79%	

continua na próxima página

Tabela 10 : Continuação LER614-LINGUA ITALIANA I

CURSO	SITUAÇÃO	2009		2010		2011		2012		2013		2014		2015		2016		TOTAL	
		Freq.	%	Freq.	%	Freq.	%	Freq.	%	Freq.	%	Freq.	%	Freq.	%	Freq.	%	Freq.	%
06001PN002-LETRAS	REPROVADO(I)	2	5,9%	5	16,1%	1	3,6%	4	10,8%	3	6,1%	3	6,1%	5	14,3%	1	2,4%	24	7,9%
	REPROVADO(R)	1	2,9%	2	6,5%	1	3,6%	0	0%	1	2%	1	2%	1	2,9%	0	0%	7	2,3%
	TRANCADO	2	5,9%	4	12,9%	3	10,7%	2	5,4%	5	10,2%	4	8,2%	4	11,1%	2	5,7%	11	3,6%
TOTAL		34	100%	31	100%	28	100%	37	100%	49	100%	49	100%	35	100%	42	100%	305	100%
06001PN002-LETRAS	APROVADO	12	63,2%	11	84,6%	21	67,7%	39	66,1%	32	62,7%	32	59,3%	14	48,3%	6	60%	167	62,8%
	REPROVADO(I)	1	5,3%	1	7,7%	2	6,5%	8	13,6%	5	9,8%	7	13,6%	5	17,2%	2	20%	31	11,7%
	REPROVADO(R)	3	15,8%	1	7,7%	2	6,5%	0	0%	0	0%	5	9,3%	4	13,8%	0	0%	15	5,6%
TOTAL		19	100%	13	100%	31	100%	59	100%	51	100%	54	100%	29	100%	10	100%	266	100%
07006PD001-TEATRO	APROVADO	2	66,7%	2	66,7%	5	71,4%	3	50%	4	44,4%	1	50%	0	0%	1	20%	18	48,6%
	REPROVADO(I)	1	33,3%	0	0%	0	0%	1	16,7%	1	11,1%	1	50%	0	0%	1	20%	5	13,5%
	REPROVADO(R)	0	0%	0	0%	0	0%	0	0%	1	11,1%	0	0%	1	50%	0	0%	2	5,4%
TOTAL		3	100%	2	100%	7	100%	6	100%	9	100%	2	100%	2	100%	3	60%	12	32,4%
TOTAL	APROVADO	56	80%	36	72%	54	74%	91	72,2%	91	73,1%	82	71,9%	46	63%	63	71,6%	526	72,3%
	REPROVADO(I)	4	5,7%	6	12%	5	6,8%	16	12,7%	10	7,5%	11	9,6%	11	15,1%	5	5,7%	68	9,3%
	REPROVADO(R)	4	5,7%	3	6%	3	4,1%	0	0%	2	1,5%	7	6,1%	6	8,2%	1	1,1%	26	3,6%
TOTAL		70	100%	50	100%	73	100%	126	100%	134	100%	114	100%	73	100%	88	100%	728	100%

Tabela 11: Avaliação da disciplina LET015-INTRODUCAO AOS ESTUDOS DA LINGUAGEM entre os anos de 2009 e 2016

CURSO	SITUAÇÃO	2009		2010		2011		2012		2013		2014		2015		2016		TOTAL	
		Freq.	%	Freq.	%	Freq.	%	Freq.	%	Freq.	%	Freq.	%	Freq.	%	Freq.	%	Freq.	%
06001PD001-LETRAS	APROVADO	64	80%	95	84,1%	88	84,6%	72	76,6%	122	84,1%	54	68,4%	53	79,1%	88	76,5%	636	79,8%
	REPROVADO(I)	4	5%	7	6,2%	5	4,8%	1	1,1%	10	6,9%	4	5,1%	4	6%	5	4,3%	40	5%
	REPROVADO(R)	5	6,2%	2	1,8%	4	3,8%	6	6,4%	1	0,7%	4	5,1%	6	9%	2	1,8%	29	3,6%
TOTAL		80	100%	113	100%	104	100%	94	100%	145	100%	79	100%	67	100%	115	100%	797	100%
06001PN002-LETRAS	APROVADO	132	83%	135	77,1%	134	66,7%	146	78,5%	156	60,9%	100	64,5%	134	68,4%	129	65,5%	1066	69,9%
	REPROVADO(I)	11	6,9%	12	6,9%	17	8,5%	11	5,9%	27	10,5%	28	18,1%	20	10,2%	26	13,2%	152	10%
	REPROVADO(R)	3	1,9%	13	7,4%	18	9%	4	2,2%	35	13,7%	0	0%	12	6,1%	8	4,1%	93	6,1%
TOTAL		159	100%	175	100%	201	100%	186	100%	256	100%	155	100%	196	100%	197	100%	1525	100%
TOTAL	APROVADO	196	82%	232	79,7%	224	72,5%	219	77,1%	278	69,3%	154	65,8%	188	70,9%	217	69,6%	1708	73,1%
	REPROVADO(I)	15	6,3%	19	6,5%	23	7,4%	12	4,2%	37	9,2%	32	13,7%	24	9,1%	31	9,9%	193	8,3%
	REPROVADO(R)	8	3,3%	15	5,2%	22	7,1%	11	3,9%	36	9%	4	1,7%	18	6,8%	9	2,9%	123	5,3%
TOTAL		239	100%	291	100%	309	100%	284	100%	401	100%	234	100%	265	100%	312	100%	2335	100%

Tabela 12: Avaliação da disciplina LET016-INTRODUCAO AOS ESTUDOS LINGUISTICOS I entre os anos de 2009 e 2016

CURSO	SITUAÇÃO	2009		2010		2011		2012		2013		2014		2015		2016		TOTAL	
		Freq.	%	Freq.	%	Freq.	%	Freq.	%	Freq.	%	Freq.	%	Freq.	%	Freq.	%	Freq.	%
06001PD001-LETRAS	APROVADO	147	77%	151	81,6%	149	79,7%	151	82,1%	132	76,3%	115	66,5%	129	70,9%	134	74,9%	1108	76,2%
	REPROVADO(I)	15	7,9%	16	8,6%	16	8,6%	6	3,3%	19	11%	25	14,5%	28	15,4%	16	8,9%	141	9,7%
	REPROVADO(R)	18	9,4%	6	3,2%	10	5,3%	9	4,9%	6	3,5%	2	1,2%	10	5,5%	3	1,7%	64	4,4%
TOTAL		180	100%	173	100%	175	100%	166	100%	157	100%	142	100%	167	100%	153	100%	1273	100%

continua na próxima página

Tabela 12 : Continuação LET016-INTRODUÇÃO AOS ESTUDOS LINGUISTICOS I

CURSO	SITUAÇÃO	2009		2010		2011		2012		2013		2014		2015		2016		TOTAL	
		Freq.	%	Freq.	%	Freq.	%	Freq.	%	Freq.	%	Freq.	%	Freq.	%	Freq.	%	Freq.	%
06001PN002-LETRAS	TRANCADO	11	5,8%	12	6,4%	12	6,4%	18	9,8%	16	9,2%	31	17,9%	15	8,2%	26	14,5%	141	9,7%
	TOTAL	191	100%	185	100%	187	100%	184	100%	173	100%	173	100%	182	100%	179	100%	1454	100%
06001PN002-LETRAS	APROVADO	254	84,9%	212	72,6%	255	68,5%	186	59,2%	256	60,4%	177	54,5%	162	53,5%	182	57,8%	1684	63,7%
	REPROVADO(I)	18	6%	23	7,9%	31	8,3%	27	8,6%	38	9%	56	17,2%	71	23,4%	38	12,1%	302	11,4%
TOTAL	REPROVADO(R)	7	2,3%	36	12,3%	26	7%	52	16,6%	62	14,6%	28	8,6%	12	4%	39	12,4%	262	9,9%
	TRANCADO	20	6,7%	21	7,2%	60	16,1%	49	15,6%	68	16%	64	19,7%	58	19,1%	56	17,8%	396	15%
TOTAL	TOTAL	299	100%	292	100%	372	100%	314	100%	424	100%	325	100%	303	100%	315	100%	2644	100%
	APROVADO	403	81,6%	364	76%	407	72,4%	337	67,5%	391	65,2%	292	58,6%	292	60,1%	316	64%	2802	68,1%
TOTAL	REPROVADO(I)	34	6,9%	39	8,1%	47	8,4%	33	6,6%	57	9,5%	81	16,3%	99	20,4%	54	10,9%	444	10,8%
	REPROVADO(R)	25	5,1%	42	8,8%	36	6,4%	61	12,2%	68	11,3%	30	6%	22	4,5%	42	8,5%	326	7,9%
TOTAL	TRANCADO	32	6,5%	34	7,1%	72	12,8%	68	13,6%	84	14%	95	19,1%	73	15%	82	16,6%	540	13,1%
	TOTAL	494	100%	479	100%	562	100%	499	100%	600	100%	498	100%	486	100%	494	100%	4112	100%

Tabela 13: Avaliação da disciplina LET018-INTRODUÇÃO AOS ESTUDOS LINGUISTICOS II entre os anos de 2009 e 2016

CURSO	SITUAÇÃO	2009		2010		2011		2012		2013		2014		2015		2016		TOTAL	
		Freq.	%	Freq.	%	Freq.	%	Freq.	%	Freq.	%	Freq.	%	Freq.	%	Freq.	%	Freq.	%
06001PD001-LETRAS	APROVADO	115	75,2%	151	80,7%	125	76,2%	132	63,8%	141	65,6%	114	63,3%	111	70,3%	111	68,5%	1000	70,1%
	REPROVADO(I)	8	5,2%	5	2,7%	9	5,5%	9	4,3%	13	6%	16	8,9%	8	5,1%	5	3,1%	73	5,1%
TOTAL	REPROVADO(R)	11	7,2%	15	8%	10	6,1%	31	15%	32	14,9%	31	17,2%	18	11,4%	28	17,3%	176	12,3%
	TRANCADO	19	12,4%	16	8,6%	20	12,2%	35	16,9%	29	13,5%	19	10,6%	21	13,3%	18	11,1%	177	12,4%
TOTAL	TOTAL	153	100%	187	100%	164	100%	207	100%	215	100%	180	100%	158	100%	162	100%	1426	100%
	APROVADO	180	87%	184	76%	210	74,2%	194	61%	180	59,4%	191	55%	166	66,1%	143	68,4%	1448	67%
06001PN002-LETRAS	REPROVADO(I)	9	4,3%	9	3,7%	16	5,7%	17	5,3%	34	11,2%	32	9,2%	24	9,6%	9	4,3%	150	6,9%
	REPROVADO(R)	4	1,9%	14	5,8%	21	7,4%	56	17,6%	39	12,9%	68	19,6%	24	9,6%	18	8,6%	244	11,3%
TOTAL	TRANCADO	14	6,8%	35	14,5%	36	12,7%	51	16%	50	16,5%	56	16,1%	37	14,7%	39	18,7%	318	14,7%
	TOTAL	207	100%	242	100%	283	100%	318	100%	303	100%	347	100%	251	100%	209	100%	2160	100%
TOTAL	APROVADO	295	81,5%	336	78%	337	75,1%	326	62,1%	322	62%	305	57,9%	278	67,8%	254	68,5%	2453	68,3%
	REPROVADO(I)	17	4,7%	15	3,5%	25	5,6%	26	5%	47	9,1%	48	9,1%	32	7,8%	14	3,8%	224	6,2%
TOTAL	REPROVADO(R)	15	4,1%	29	6,7%	31	6,9%	87	16,6%	71	13,7%	99	18,8%	42	10,2%	46	12,4%	420	11,7%
	TRANCADO	35	9,7%	51	11,8%	56	12,5%	86	16,4%	79	15,2%	75	14,2%	58	14,1%	57	15,4%	497	13,8%
TOTAL	TOTAL	362	100%	431	100%	449	100%	525	100%	519	100%	527	100%	410	100%	371	100%	3594	100%

Tabela 14: Avaliação da disciplina LET022-FILOLOGIA ROMANICA:FORMAÇÃO HISTORICA DAS LINGUAS ROMANICAS entre os anos de 2009 e 2016

CURSO	SITUAÇÃO	2009		2010		2011		2012		2013		2014		2015		2016		TOTAL	
		Freq.	%	Freq.	%	Freq.	%	Freq.	%	Freq.	%	Freq.	%	Freq.	%	Freq.	%	Freq.	%
06001PD001-LETRAS	APROVADO	47	95,9%	36	90%	81	81,8%	45	77,6%	47	83,9%	55	80,9%	16	88,9%	57	86,4%	384	84,6%
	REPROVADO(I)	0	0%	1	2,5%	7	7,1%	1	1,7%	1	1,8%	0	0%	0	0%	1	1,5%	11	2,4%
TOTAL	REPROVADO(R)	0	0%	0	0%	1	1%	2	3,4%	0	0%	0	0%	0	0%	1	1,5%	4	0,9%
	TRANCADO	2	4,1%	3	7,5%	10	10,1%	10	17,2%	8	14,3%	13	19,1%	2	11,1%	7	10,6%	55	12,1%
TOTAL	TOTAL	49	100%	40	100%	99	100%	58	100%	56	100%	68	100%	18	100%	66	100%	454	100%
	APROVADO	59	86,8%	84	94,4%	78	88,6%	78	83,9%	66	68%	83	81,4%	101	84,9%	72	82,8%	621	83,6%
TOTAL	REPROVADO(I)	3	4,4%	1	1,1%	2	2,3%	2	2,2%	7	7,2%	9	8,8%	10	8,4%	4	4,6%	38	5,1%
	REPROVADO(R)	0	0%	2	2,2%	0	0%	1	1,1%	4	4,1%	3	2,9%	0	0%	0	0%	10	1,3%

continua na próxima página

Tabela 14 : Continuação LET022-FILOLOGIA ROMANICA:FORMACAO HISTORICA DAS LINGUAS ROMANICAS

CURSO	SITUAÇÃO	2009		2010		2011		2012		2013		2014		2015		2016		TOTAL	
		Freq.	%	Freq.	%	Freq.	%	Freq.	%	Freq.	%	Freq.	%	Freq.	%	Freq.	%	Freq.	%
06001PD001- LETRAS	TRANCADO	6	8,8%	2	2,2%	8	9,1%	12	12,9%	20	20,6%	7	6,9%	8	6,7%	11	12,6%	74	10%
	TOTAL	68	100%	89	100%	88	100%	93	100%	97	100%	102	100%	119	100%	87	100%	743	100%
TOTAL	APROVADO	107	90,7%	120	93%	159	85%	123	81,5%	114	74%	138	81,2%	118	85,5%	129	84,3%	1008	84%
	REPROVADO(I)	3	2,5%	2	1,6%	9	4,8%	3	2%	4	5,2%	9	5,2%	10	7,2%	5	3,3%	49	4,1%
	REPROVADO(R)	0	0%	2	1,6%	1	0,5%	3	2%	8	2,6%	3	1,8%	0	0%	1	0,7%	14	1,2%
	TRANCADO	8	6,8%	5	3,9%	18	9,6%	22	14,6%	28	18,2%	20	11,8%	10	7,2%	18	11,8%	129	10,8%
	TOTAL	118	100%	129	100%	187	100%	151	100%	154	100%	170	100%	138	100%	153	100%	1200	100%

Tabela 15: Avaliação da disciplina LET024-INGLES: HABILIDADES INTEGRADAS I entre os anos de 2009 e 2016

CURSO	SITUAÇÃO	2009		2010		2011		2012		2013		2014		2015		2016		TOTAL	
		Freq.	%	Freq.	%	Freq.	%	Freq.	%	Freq.	%	Freq.	%	Freq.	%	Freq.	%	Freq.	%
06001PD001- LETRAS	APROVADO	39	81,2%	43	74,1%	44	80%	50	80,6%	53	74,6%	31	58,5%	34	66,7%	55	69,6%	349	73,2%
	REPROVADO(I)	4	8,3%	4	6,9%	4	7,3%	2	3,2%	7	9,9%	4	7,5%	12	23,5%	2	2,5%	39	8,2%
	REPROVADO(R)	1	2,1%	6	10,3%	1	1,8%	3	4,8%	0	0%	7	13,2%	0	0%	5	6,3%	23	4,8%
	TRANCADO	4	8,3%	5	8,6%	6	10,9%	7	11,3%	11	15,5%	11	20,8%	5	9,8%	17	21,5%	66	13,8%
	TOTAL	48	100%	58	100%	55	100%	62	100%	71	100%	53	100%	51	100%	79	100%	477	100%
06001PN002- LETRAS	APROVADO	69	75,8%	45	61,6%	56	50%	43	58,1%	74	60,2%	43	56,6%	46	56,8%	75	60%	451	59,7%
	REPROVADO(I)	7	7,7%	7	9,6%	14	12,5%	10	13,5%	10	8,1%	20	26,3%	11	13,6%	12	9,6%	91	12,1%
	REPROVADO(R)	9	9,9%	11	15,1%	10	8,9%	7	9,5%	15	12,2%	2	2,6%	7	8,6%	14	11,2%	75	9,9%
	TRANCADO	6	6,6%	10	13,7%	32	28,6%	14	18,9%	24	19,5%	11	14,5%	17	21%	24	19,2%	138	18,3%
	TOTAL	91	100%	73	100%	112	100%	74	100%	123	100%	76	100%	81	100%	125	100%	755	100%
TOTAL	APROVADO	109	77,9%	88	66,7%	100	59,9%	93	68,4%	128	65,3%	74	57,4%	80	60,6%	130	63,7%	802	64,9%
	REPROVADO(I)	11	7,9%	11	8,3%	18	10,8%	12	8,8%	18	9,2%	24	18,6%	23	17,4%	14	6,9%	131	10,6%
	REPROVADO(R)	10	7,1%	17	12,9%	11	6,6%	10	7,4%	15	7,7%	9	7%	7	5,3%	19	9,3%	98	7,9%
	TRANCADO	10	7,1%	16	12,1%	38	22,8%	21	15,4%	35	17,9%	22	17,1%	22	16,7%	41	20,1%	205	16,6%
	TOTAL	140	100%	132	100%	167	100%	136	100%	196	100%	129	100%	132	100%	204	100%	1236	100%

Tabela 16: Avaliação da disciplina LET029-INGLES: HABILIDADES INTEGRADAS II entre os anos de 2009 e 2016

CURSO	SITUAÇÃO	2009		2010		2011		2012		2013		2014		2015		2016		TOTAL	
		Freq.	%	Freq.	%	Freq.	%	Freq.	%	Freq.	%	Freq.	%	Freq.	%	Freq.	%	Freq.	%
06001PD001- LETRAS	APROVADO	53	80,3%	52	81,2%	52	80%	63	81,8%	47	75,8%	46	74,2%	44	74,6%	31	86,1%	388	79%
	REPROVADO(I)	6	9,1%	5	7,8%	1	1,5%	1	1,3%	5	8,1%	2	3,2%	4	6,8%	4	11,1%	28	5,7%
	REPROVADO(R)	1	1,5%	2	3,1%	3	4,6%	7	9,1%	3	4,8%	7	11,3%	2	3,4%	0	0%	25	5,1%
	TRANCADO	6	9,1%	5	7,8%	9	13,8%	6	7,8%	7	11,3%	7	11,3%	9	15,3%	1	2,8%	50	10,2%
	TOTAL	66	100%	64	100%	65	100%	77	100%	62	100%	62	100%	59	100%	36	100%	491	100%
06001PN002- LETRAS	APROVADO	57	81,4%	58	65,2%	56	66,7%	55	68,8%	50	60,2%	47	57,3%	47	67,1%	53	75,7%	423	67,4%
	REPROVADO(I)	1	1,4%	11	12,4%	8	9,5%	9	11,2%	9	10,8%	7	8,2%	6	8,6%	1	1,4%	52	8,3%
	REPROVADO(R)	0	0%	3	3,4%	7	8,3%	8	10%	6	7,2%	11	13,4%	8	11,4%	4	5,7%	47	7,5%
	TRANCADO	12	17,1%	17	19,1%	13	15,5%	8	10%	18	21,7%	17	20,7%	9	12,9%	12	17,1%	106	16,9%
	TOTAL	70	100%	89	100%	84	100%	80	100%	83	100%	82	100%	70	100%	70	100%	628	100%
TOTAL	APROVADO	110	79,7%	111	71,2%	113	71,1%	119	75,3%	97	66,9%	93	64,6%	91	70,5%	87	79,1%	821	72,1%
	REPROVADO(I)	8	5,8%	17	10,9%	11	6,9%	10	6,3%	14	9,7%	9	6,2%	10	7,8%	5	4,5%	84	7,4%
	REPROVADO(R)	1	0,7%	5	3,2%	10	6,3%	15	9,5%	9	6,2%	18	12,5%	10	7,8%	4	3,6%	72	6,3%
	TRANCADO	19	13,8%	23	14,7%	25	15,7%	14	8,9%	25	17,2%	24	16,7%	18	14%	14	12,7%	162	14,2%
	TOTAL	138	100%	156	100%	159	100%	158	100%	145	100%	144	100%	129	100%	110	100%	1139	100%

Tabela 17: Avaliação da disciplina LET030-INGLES: HABILIDADES INTEGRADAS III entre os anos de 2009 e 2016

CURSO	SITUAÇÃO	2009		2010		2011		2012		2013		2014		2015		2016		TOTAL	
		Freq.	%	Freq.	%	Freq.	%	Freq.	%	Freq.	%	Freq.	%	Freq.	%	Freq.	%	Freq.	%
06001PD001- LETRAS	APROVADO	27	87,1%	58	82,9%	56	86,2%	49	84,5%	41	65,1%	55	79,7%	43	79,6%	28	80%	357	80,2%
	REPROVADO(I)	1	3,2%	5	7,1%	4	6,2%	5	8,6%	11	17,5%	4	5,8%	3	5,6%	4	11,4%	37	8,3%
	REPROVADO(R)	1	3,2%	0	0%	1	1,5%	0	0%	5	7,9%	3	4,3%	4	7,4%	0	0%	14	3,1%
	TRANCADO	2	6,5%	7	10%	4	6,2%	4	6,9%	6	9,5%	7	10,1%	4	7,4%	3	8,6%	37	8,3%
	TOTAL	31	100%	70	100%	65	100%	58	100%	63	100%	69	100%	54	100%	35	100%	445	100%
06001PN002- LETRAS	APROVADO	44	81,5%	57	96,6%	50	78,1%	45	61,6%	31	48,4%	49	68,1%	42	71,2%	28	62,2%	346	70,6%
	REPROVADO(I)	1	1,9%	0	0%	7	10,9%	11	15,1%	18	28,1%	8	11,1%	7	11,9%	7	15,6%	59	12%
	REPROVADO(R)	2	3,7%	0	0%	1	1,6%	5	6,8%	4	6,2%	3	4,2%	1	1,7%	1	2,2%	17	3,5%
	TRANCADO	7	13%	2	3,4%	6	9,4%	12	16,4%	11	17,2%	12	16,7%	9	15,3%	9	20%	68	13,9%
	TOTAL	54	100%	59	100%	64	100%	73	100%	64	100%	72	100%	59	100%	45	100%	490	100%
TOTAL	APROVADO	72	83,7%	117	88%	108	80,6%	94	71,2%	74	57,4%	105	73,9%	85	75,2%	61	70,9%	716	75%
	REPROVADO(I)	2	2,3%	5	3,8%	11	8,2%	16	12,1%	29	22,5%	12	8,5%	10	8,8%	11	12,8%	96	10,1%
	REPROVADO(R)	3	3,5%	0	0%	2	1,5%	5	3,8%	9	7%	6	4,2%	5	4,4%	1	1,2%	31	3,2%
	TRANCADO	9	10,5%	11	8,3%	13	9,7%	17	12,9%	17	13,2%	19	13,4%	13	11,5%	13	15,1%	112	11,7%
	TOTAL	86	100%	133	100%	134	100%	132	100%	129	100%	142	100%	113	100%	86	100%	955	100%

Tabela 18: Avaliação da disciplina LET031-SINTAXE DO PORTUGUES entre os anos de 2009 e 2016

CURSO	SITUAÇÃO	2009		2010		2011		2012		2013		2014		2015		2016		TOTAL	
		Freq.	%	Freq.	%	Freq.	%	Freq.	%	Freq.	%	Freq.	%	Freq.	%	Freq.	%	Freq.	%
06001PD001- LETRAS	APROVADO	69	87,3%	69	69,7%	71	78%	76	74,5%	69	68,3%	73	72,3%	104	78,8%	69	80,2%	600	75,9%
	REPROVADO(I)	0	0%	8	8,1%	3	3,3%	1	1%	7	6,9%	9	8,9%	2	1,5%	2	2,3%	32	4%
	REPROVADO(R)	1	1,3%	3	3%	7	7,7%	13	12,7%	7	6,9%	5	5%	16	12,1%	3	3,5%	55	7%
	TRANCADO	9	11,4%	19	19,2%	10	11%	12	11,8%	18	17,8%	14	13,9%	10	7,6%	12	14%	104	13,1%
	TOTAL	79	100%	99	100%	91	100%	102	100%	101	100%	101	100%	132	100%	86	100%	791	100%
06001PN002- LETRAS	APROVADO	58	82,9%	118	78,1%	131	80,9%	111	64,2%	105	60,7%	112	60,5%	156	67,2%	138	62,4%	929	68%
	REPROVADO(I)	4	5,7%	2	1,3%	5	3,1%	8	4,6%	19	11%	14	7,6%	17	7,3%	14	6,3%	83	6,1%
	REPROVADO(R)	0	0%	5	3,3%	6	3,7%	18	10,4%	20	11,6%	33	17,8%	17	7,3%	24	10,9%	123	9%
	TRANCADO	8	11,4%	26	17,2%	20	12,3%	36	20,8%	29	16,8%	26	14,1%	42	18,1%	45	20,4%	232	17%
	TOTAL	70	100%	151	100%	162	100%	173	100%	173	100%	185	100%	232	100%	221	100%	1367	100%
TOTAL	APROVADO	127	85,2%	187	74,8%	203	79,9%	187	68%	174	63,5%	185	64,7%	262	71,4%	208	67,5%	1533	70,9%
	REPROVADO(I)	4	2,7%	10	4%	8	3,1%	9	3,3%	26	9,5%	23	8%	19	5,2%	16	5,2%	115	5,3%
	REPROVADO(R)	1	0,7%	8	3,2%	13	5,1%	31	11,3%	27	9,9%	38	13,3%	34	9,3%	27	8,8%	179	8,3%
	TRANCADO	17	11,4%	45	18%	30	11,8%	48	17,5%	47	17,2%	40	14%	52	14,2%	57	18,5%	336	15,5%
	TOTAL	149	100%	250	100%	254	100%	275	100%	274	100%	286	100%	367	100%	308	100%	2163	100%

Tabela 19: Avaliação da disciplina LET032-MORFOLOGIA DO PORTUGUES entre os anos de 2009 e 2016

CURSO	SITUAÇÃO	2009		2010		2011		2012		2013		2014		2015		2016		TOTAL	
		Freq.	%	Freq.	%	Freq.	%	Freq.	%	Freq.	%	Freq.	%	Freq.	%	Freq.	%	Freq.	%
06001PD001- LETRAS	APROVADO	36	85,7%	76	80,9%	94	88,7%	52	78,8%	73	85,9%	85	85,9%	75	78,9%	56	88,9%	547	84,2%
	REPROVADO(I)	0	0%	6	6,4%	1	0,9%	3	4,5%	0	0%	1	1%	8	8,4%	2	3,2%	21	3,2%
	REPROVADO(R)	2	4,8%	1	1,1%	2	1,9%	3	4,5%	3	3,5%	6	6,1%	3	3,2%	0	0%	20	3,1%
	TRANCADO	4	9,5%	11	11,7%	9	8,5%	8	12,1%	9	10,6%	7	7,1%	9	9,5%	5	7,9%	62	9,5%
	TOTAL	42	100%	94	100%	106	100%	66	100%	85	100%	99	100%	95	100%	63	100%	650	100%
06001PN002- LETRAS	APROVADO	50	78,1%	88	84,6%	88	75,2%	123	77,4%	159	85%	129	82,2%	126	90,6%	91	78,4%	854	81,9%

continua na próxima página

Tabela 19 : Continuação LET032-MORFOLOGIA DO PORTUGUES

CURSO	SITUAÇÃO	2009		2010		2011		2012		2013		2014		2015		2016		TOTAL	
		Freq.	%	Freq.	%	Freq.	%	Freq.	%	Freq.	%	Freq.	%	Freq.	%	Freq.	%	Freq.	%
06001PD001-LETRAS	REPROVADO(I)	4	6,2%	4	3,8%	5	4,3%	5	3,1%	8	4,3%	4	2,5%	2	1,4%	3	2,6%	35	3,4%
	REPROVADO(R)	4	6,2%	0	0%	3	2,6%	4	2,5%	2	1,1%	9	5,7%	2	1,4%	3	2,6%	27	2,6%
	TRANCADO	6	9,4%	12	11,5%	21	17,9%	27	17%	18	9,6%	15	9,6%	9	6,5%	19	16,4%	127	12,2%
	TOTAL	64	100%	104	100%	117	100%	159	100%	187	100%	157	100%	139	100%	116	100%	1043	100%
TOTAL	APROVADO	86	81,1%	164	82,8%	182	81,6%	175	77,8%	232	85,3%	214	83,6%	204	86,1%	147	82,1%	1404	82,8%
	REPROVADO(I)	4	3,8%	10	5,1%	6	2,7%	8	3,6%	8	2,9%	5	2%	10	4,2%	5	2,8%	56	3,3%
	REPROVADO(R)	6	5,7%	1	0,5%	5	2,2%	7	3,1%	5	1,8%	15	5,9%	5	2,1%	3	1,7%	47	2,8%
	TRANCADO	10	9,4%	23	11,6%	30	13,5%	35	15,6%	27	9,9%	22	8,6%	18	7,6%	24	13,4%	189	11,1%
	TOTAL	106	100%	198	100%	223	100%	225	100%	272	100%	256	100%	237	100%	179	100%	1696	100%

Tabela 20: Avaliação da disciplina LET033-SEMANTICA DO PORTUGUES entre os anos de 2009 e 2016

CURSO	SITUAÇÃO	2009		2010		2011		2012		2013		2014		2015		2016		TOTAL	
		Freq.	%	Freq.	%	Freq.	%	Freq.	%	Freq.	%	Freq.	%	Freq.	%	Freq.	%	Freq.	%
06001PD001-LETRAS	APROVADO	66	91,7%	78	81,2%	70	76,9%	56	82,4%	76	80,9%	71	82,6%	60	70,6%	68	84%	545	81%
	REPROVADO(I)	1	1,4%	5	5,2%	13	14,3%	0	0%	5	5,3%	5	5,8%	3	3,5%	0	0%	32	4,8%
	REPROVADO(R)	2	2,8%	0	0%	1	1,1%	7	10,3%	3	3,2%	1	1,2%	12	14,1%	5	6,2%	31	4,6%
	TRANCADO	3	4,2%	13	13,5%	7	7,7%	5	7,4%	10	10,6%	9	10,5%	10	11,8%	8	9,9%	65	9,7%
	TOTAL	72	100%	96	100%	91	100%	68	100%	94	100%	86	100%	85	100%	81	100%	673	100%
06001PN002-LETRAS	APROVADO	70	83,3%	85	87,6%	135	94,4%	130	85,5%	99	75,6%	133	83,6%	110	80,3%	118	75,6%	880	83,1%
	REPROVADO(I)	5	6%	5	5,2%	2	1,4%	8	5,3%	6	4,6%	9	5,7%	1	0,7%	6	3,8%	42	4%
	REPROVADO(R)	0	0%	0	0%	0	0%	2	1,3%	8	6,1%	6	3,8%	9	6,6%	12	7,7%	37	3,5%
	TRANCADO	9	10,7%	7	7,2%	6	4,2%	12	7,9%	18	13,7%	11	6,9%	17	12,4%	20	12,8%	100	9,4%
	TOTAL	84	100%	97	100%	143	100%	152	100%	131	100%	159	100%	137	100%	156	100%	1059	100%
TOTAL	APROVADO	136	87,2%	165	84,2%	207	87,3%	186	84,5%	175	77,8%	204	83,3%	172	75,4%	186	78,5%	1431	82,1%
	REPROVADO(I)	6	3,8%	10	5,1%	16	6,8%	8	3,6%	11	4,9%	14	5,7%	4	1,8%	6	2,5%	75	4,3%
	REPROVADO(R)	2	1,3%	1	0,5%	1	0,4%	9	4,1%	11	4,9%	7	2,9%	22	9,6%	17	7,2%	70	4%
	TRANCADO	12	7,7%	20	10,2%	13	5,5%	17	7,7%	28	12,4%	20	8,2%	30	13,2%	28	11,8%	168	9,6%
	TOTAL	156	100%	196	100%	237	100%	220	100%	225	100%	245	100%	228	100%	237	100%	1744	100%

Tabela 21: Avaliação da disciplina LET044-INTRODUCAO A ANALISE DO DISCURSO (PORTUGUES) entre os anos de 2009 e 2016

CURSO	SITUAÇÃO	2009		2010		2011		2012		2013		2014		2015		2016		TOTAL	
		Freq.	%	Freq.	%	Freq.	%	Freq.	%	Freq.	%	Freq.	%	Freq.	%	Freq.	%	Freq.	%
06001PD001-LETRAS	APROVADO	119	86,9%	78	69,6%	86	73,5%	92	77,3%	86	72,3%	99	78%	75	75,8%	78	81,2%	713	77%
	REPROVADO(I)	5	3,6%	6	5,4%	10	8,5%	5	4,2%	6	5%	0	0%	4	4%	0	0%	36	3,9%
	REPROVADO(R)	0	0%	8	7,1%	6	5,1%	5	4,2%	14	11,8%	16	12,6%	3	3%	4	4,2%	56	6%
	TRANCADO	13	9,5%	20	17,9%	15	12,8%	17	14,3%	13	10,9%	12	9,4%	17	17,2%	14	14,6%	121	13,1%
	TOTAL	137	100%	112	100%	117	100%	119	100%	119	100%	127	100%	99	100%	96	100%	926	100%
06001PN002-LETRAS	APROVADO	140	79,1%	162	80,6%	160	79,2%	145	71,8%	139	66,8%	172	75,8%	148	73,3%	117	67,6%	1183	74,3%
	REPROVADO(I)	12	6,8%	10	5%	10	5%	8	4%	17	8,2%	9	4%	18	8,9%	1	0,6%	85	5,3%
	REPROVADO(R)	1	0,6%	1	0,5%	7	3,5%	14	6,9%	14	6,7%	7	3,1%	7	3,5%	18	10,4%	69	4,3%
	TRANCADO	24	13,6%	28	13,9%	25	12,4%	35	17,3%	38	18,3%	39	17,2%	29	14,4%	37	21,4%	255	16%
	TOTAL	177	100%	201	100%	202	100%	202	100%	208	100%	227	100%	202	100%	173	100%	1592	100%
	APROVADO	262	82,4%	241	76%	247	76%	240	73,8%	226	68,9%	271	76,6%	232	72,7%	195	72,5%	1914	74,9%

continua na próxima página

TOTAL

Tabela 21 : Continuação LET044-INTRODUÇÃO A ANÁLISE DO DISCURSO (PORTUGUES)

CURSO	SITUAÇÃO	2009		2010		2011		2012		2013		2014		2015		2016		TOTAL	
		Freq.	%	Freq.	%	Freq.	%	Freq.	%	Freq.	%	Freq.	%	Freq.	%	Freq.	%	Freq.	%
06001PD001-LETRAS	REPROVADO(I)	17	5,3%	16	5%	20	6,2%	14	4,3%	23	7%	9	2,5%	25	7,8%	1	0,4%	125	4,9%
	REPROVADO(R)	1	0,3%	12	3,8%	17	5,2%	19	5,8%	28	8,5%	23	6,5%	10	3,1%	22	8,2%	132	5,2%
	TRANCADO	38	11,9%	48	15,1%	41	12,6%	52	16%	51	15,5%	51	14,4%	52	16,3%	51	19%	384	15%
	TOTAL	318	100%	317	100%	325	100%	325	100%	328	100%	354	100%	319	100%	269	100%	2555	100%

Tabela 22: Avaliação da disciplina LET061-INGLES: FONOLOGIA entre os anos de 2009 e 2016

CURSO	SITUAÇÃO	2009		2010		2011		2012		2013		2014		2015		2016		TOTAL	
		Freq.	%	Freq.	%	Freq.	%	Freq.	%	Freq.	%	Freq.	%	Freq.	%	Freq.	%	Freq.	%
06001PD001-LETRAS	APROVADO	30	75%	52	85,2%	46	75,4%	45	76,3%	47	79,7%	36	59%	33	50%	44	68,8%	333	70,7%
	REPROVADO(I)	0	0%	4	6,6%	5	8,2%	3	5,1%	3	5,1%	5	8,2%	4	6,1%	5	7,8%	29	6,2%
	REPROVADO(R)	2	5%	1	1,6%	8	13,1%	4	6,8%	3	5,1%	13	21,3%	19	28,8%	5	7,8%	55	11,7%
06001PN002-LETRAS	TRANCADO	8	20%	4	6,6%	2	3,3%	7	11,9%	6	10,2%	7	11,5%	10	15,2%	10	15,6%	54	11,5%
	TOTAL	40	100%	61	100%	61	100%	59	100%	59	100%	61	100%	66	100%	64	100%	471	100%
	APROVADO	33	76,7%	43	68,3%	37	63,8%	28	43,1%	31	41,3%	33	48,5%	35	50,7%	38	64,4%	278	55,6%
TOTAL	REPROVADO(I)	1	2,3%	4	6,3%	7	12,1%	8	12,3%	8	12,3%	3	4,4%	6	8,7%	8	13,6%	45	9%
	REPROVADO(R)	1	2,3%	10	15,9%	5	8,6%	13	20%	25	33,3%	24	35,3%	21	30,4%	8	13,6%	107	21,4%
	TRANCADO	8	18,6%	6	9,5%	9	15,5%	16	24,6%	11	14,7%	8	11,8%	7	10,1%	5	8,5%	70	14%
	TOTAL	43	100%	63	100%	58	100%	65	100%	75	100%	68	100%	69	100%	59	100%	500	100%
TOTAL	APROVADO	64	75,3%	96	76,8%	83	69,7%	73	58,9%	78	58,2%	69	53,5%	68	50,4%	82	66,7%	613	62,9%
	REPROVADO(I)	1	1,2%	8	6,4%	12	10,1%	11	8,9%	11	8,2%	8	6,2%	10	7,4%	13	10,6%	74	7,6%
	REPROVADO(R)	3	3,5%	11	8,8%	13	10,9%	17	13,7%	28	20,9%	37	28,7%	40	29,6%	13	10,6%	162	16,6%
	TRANCADO	17	20%	10	8%	11	9,2%	23	18,5%	17	12,7%	15	11,6%	17	12,6%	15	12,2%	125	12,8%
	TOTAL	85	100%	125	100%	119	100%	124	100%	134	100%	129	100%	135	100%	123	100%	974	100%

Tabela 23: Avaliação da disciplina LET062-INGLES: SINTAXE entre os anos de 2009 e 2016

CURSO	SITUAÇÃO	2009		2010		2011		2012		2013		2014		2015		2016		TOTAL	
		Freq.	%	Freq.	%	Freq.	%	Freq.	%	Freq.	%	Freq.	%	Freq.	%	Freq.	%	Freq.	%
06001PD001-LETRAS	APROVADO	31	73,8%	29	63%	57	81,4%	44	75,9%	44	75,9%	40	65,6%	32	62,7%	38	74,5%	315	72,1%
	REPROVADO(I)	3	7,1%	2	4,3%	1	1,4%	3	5,2%	1	1,7%	0	0%	1	2%	3	5,9%	14	3,2%
	REPROVADO(R)	4	9,5%	10	21,7%	6	8,6%	6	10,3%	7	12,1%	9	14,8%	11	21,6%	3	5,9%	56	12,8%
06001PN002-LETRAS	TRANCADO	4	9,5%	5	10,9%	6	8,6%	5	8,6%	6	10,3%	12	19,7%	7	13,7%	7	13,7%	52	11,9%
	TOTAL	42	100%	46	100%	70	100%	58	100%	58	100%	61	100%	51	100%	51	100%	437	100%
	APROVADO	37	77,1%	32	57,1%	36	70,6%	32	69,6%	43	76,8%	28	62,2%	29	67,4%	45	71,4%	282	69,1%
TOTAL	REPROVADO(I)	5	10,4%	6	10,7%	2	3,9%	2	4,3%	1	1,8%	3	6,7%	5	11,6%	3	4,8%	27	6,6%
	REPROVADO(R)	4	8,3%	12	21,4%	3	5,9%	3	6,5%	8	14,3%	9	20%	5	11,6%	9	14,3%	53	13%
	TRANCADO	2	4,2%	6	10,7%	10	19,6%	9	19,6%	4	7,1%	5	11,1%	4	9,3%	6	9,5%	46	11,3%
	TOTAL	48	100%	56	100%	51	100%	46	100%	56	100%	45	100%	43	100%	63	100%	408	100%
TOTAL	APROVADO	68	75,6%	62	59,6%	93	76,9%	76	73,1%	87	76,3%	68	64,2%	61	64,9%	83	72,8%	598	70,6%
	REPROVADO(I)	8	8,9%	8	7,7%	3	2,5%	5	4,8%	2	1,8%	3	2,8%	6	6,4%	6	5,3%	41	4,8%
	REPROVADO(R)	8	8,9%	22	21,2%	9	7,4%	9	8,7%	15	13,2%	18	17%	16	17%	12	10,5%	109	12,9%
	TRANCADO	6	6,7%	12	11,5%	16	13,2%	14	13,5%	10	8,8%	17	16%	11	11,7%	13	11,4%	99	11,7%
	TOTAL	90	100%	104	100%	121	100%	104	100%	114	100%	106	100%	94	100%	114	100%	847	100%

Tabela 24: Avaliação da disciplina LET063-INGLES: PRODUCAO DE TEXTOS entre os anos de 2009 e 2016

CURSO	SITUAÇÃO	2009		2010		2011		2012		2013		2014		2015		2016		TOTAL			
		Freq.	%	Freq.	%	Freq.	%	Freq.	%	Freq.	%	Freq.	%	Freq.	%	Freq.	%	Freq.	%		
06001PD001-LETRAS	APROVADO	40	87%	38	73,1%	57	82,6%	31	63,3%	52	77,6%	43	69,4%	25	51%	35	60,3%	321	71%		
	REPROVADO(I)	0	0%	4	7,7%	5	7,2%	6	12,2%	5	7,5%	2	3,2%	12	24,5%	12	20,7%	46	10,2%		
	REPROVADO(R)	0	0%	4	7,7%	3	4,3%	1	2%	6	9%	9	14,5%	5	10,2%	6	10,3%	34	7,5%		
	TRANCADO	6	13%	6	11,5%	4	5,8%	11	22,4%	4	6%	8	12,9%	7	14,3%	5	8,6%	51	11,3%		
	TOTAL	46	100%	52	100%	69	100%	49	100%	67	100%	62	100%	49	100%	58	100%	452	100%		
06001PN002-LETRAS	APROVADO	28	82,4%	51	86,4%	33	71,7%	27	52,9%	35	62,5%	28	41,8%	35	51,5%	29	48,3%	266	60,3%		
	REPROVADO(I)	1	2,9%	1	1,7%	5	10,9%	6	11,8%	10	17,9%	7	10,4%	12	17,6%	13	21,7%	55	12,5%		
	REPROVADO(R)	0	0%	4	6,8%	1	2,2%	2	3,9%	6	10,7%	13	19,4%	9	13,2%	5	8,3%	40	9,1%		
	TRANCADO	5	14,7%	3	5,1%	7	15,2%	16	31,4%	16	31,4%	5	8,9%	19	28,4%	12	17,6%	13	21,7%	80	18,1%
	TOTAL	34	100%	59	100%	46	100%	51	100%	69	100%	67	100%	68	100%	60	100%	441	100%		
TOTAL	APROVADO	72	81,8%	93	80,9%	92	77,3%	59	58,4%	59	58,4%	87	70,7%	71	54,6%	60	51,3%	64	54,2%	598	65,6%
	REPROVADO(I)	3	3,4%	5	4,3%	10	8,4%	12	11,9%	15	12,2%	9	6,9%	24	20,5%	25	21,2%	103	11,3%		
	REPROVADO(R)	0	0%	8	7%	4	3,4%	3	3%	12	9,8%	23	17,7%	14	12%	11	9,3%	75	8,2%		
	TRANCADO	13	14,8%	9	7,8%	13	10,9%	27	26,7%	9	7,3%	27	20,8%	19	16,2%	18	15,3%	135	14,8%		
	TOTAL	88	100%	115	100%	119	100%	101	100%	123	100%	130	100%	117	100%	118	100%	911	100%		

Tabela 25: Avaliação da disciplina LET202-GRAMATICA TRADICIONAL: MORFO SINTAXE entre os anos de 2009 e 2016

CURSO	SITUAÇÃO	2009		2010		2011		2012		2013		2014		2015		2016		TOTAL	
		Freq.	%	Freq.	%	Freq.	%	Freq.	%	Freq.	%	Freq.	%	Freq.	%	Freq.	%	Freq.	%
06001PD001-LETRAS	APROVADO	158	83,6%	150	79,4%	158	84,5%	150	82%	137	71%	122	69,3%	139	78,1%	126	71,6%	1140	77,5%
	REPROVADO(I)	11	5,8%	8	4,2%	10	5,3%	8	4,4%	24	12,4%	22	12,5%	17	9,6%	18	10,2%	118	8%
	REPROVADO(R)	10	5,3%	12	6,3%	8	4,3%	5	2,7%	14	7,3%	3	1,7%	9	5,1%	2	1,1%	63	4,3%
	TRANCADO	10	5,3%	19	10,1%	11	5,9%	20	10,9%	18	9,3%	29	16,5%	13	7,3%	30	17%	150	10,2%
	TOTAL	189	100%	189	100%	187	100%	183	100%	193	100%	176	100%	178	100%	176	100%	1471	100%
06001PN002-LETRAS	APROVADO	265	86%	226	73,1%	270	73%	194	66,2%	225	54,6%	195	56,4%	192	58,2%	178	59,3%	1745	65,4%
	REPROVADO(I)	10	3,2%	6	1,9%	27	7,3%	17	5,8%	26	6,3%	66	19,1%	68	20,6%	27	9%	247	9,3%
	REPROVADO(R)	10	3,2%	49	15,9%	19	5,1%	52	17,7%	78	18,9%	26	7,5%	15	4,5%	49	16,3%	298	11,2%
	TRANCADO	23	7,5%	28	9,1%	54	14,6%	30	10,2%	83	20,1%	59	17,1%	55	16,7%	46	15,3%	378	14,2%
	TOTAL	308	100%	309	100%	370	100%	293	100%	412	100%	346	100%	330	100%	300	100%	2668	100%
TOTAL	APROVADO	423	85,1%	380	75,5%	428	76,8%	344	72,3%	364	60%	317	60,7%	333	64,5%	304	63,9%	2893	69,6%
	REPROVADO(I)	21	4,2%	14	2,8%	37	6,6%	25	5,3%	50	8,2%	88	16,9%	85	16,5%	45	9,5%	365	8,8%
	REPROVADO(R)	20	4%	61	12,1%	27	4,8%	57	12%	92	15,2%	29	5,6%	24	4,7%	51	10,7%	361	8,7%
	TRANCADO	33	6,6%	48	9,5%	65	11,7%	50	10,5%	101	16,6%	88	16,9%	74	14,3%	76	16%	535	12,9%
	TOTAL	497	100%	503	100%	557	100%	476	100%	607	100%	522	100%	516	100%	476	100%	4154	100%

Tabela 26: Avaliação da disciplina LET203-OFICINA DE LINGUA PORTUGUESA:LEITURA E PRODUCAO DE TEXTOS entre os anos de 2009 e 2016

CURSO	SITUAÇÃO	2009		2010		2011		2012		2013		2014		2015		2016		TOTAL	
		Freq.	%	Freq.	%	Freq.	%	Freq.	%	Freq.	%	Freq.	%	Freq.	%	Freq.	%	Freq.	%
06001PD001-LETRAS	APROVADO	35	85,4%	46	82,1%	98	83,1%	117	84,8%	117	66,1%	114	65,1%	131	70,8%	130	73,9%	788	73,9%
	REPROVADO(I)	2	4,9%	4	7,1%	9	7,6%	4	2,9%	11	6,2%	20	11,4%	18	9,7%	13	7,4%	81	7,6%
	REPROVADO(R)	1	2,4%	0	0%	0	0%	3	2,2%	14	7,9%	9	5,1%	16	8,6%	3	1,7%	46	4,3%
	TRANCADO	3	7,3%	6	10,7%	11	9,3%	14	10,1%	35	19,8%	32	18,3%	20	10,8%	30	17%	151	14,2%

continua na próxima página

Tabela 26 : Continuação LET203-OFICINA DE LINGUA PORTUGUESA:LEITURA E PRODUCAO DE TEXTOS

CURSO	SITUAÇÃO	2009		2010		2011		2012		2013		2014		2015		2016		TOTAL	
		Freq.	%	Freq.	%	Freq.	%	Freq.	%	Freq.	%	Freq.	%	Freq.	%	Freq.	%	Freq.	%
06001PN002- LETRAS	TOTAL	41	100%	56	100%	118	100%	138	100%	177	100%	175	100%	185	100%	176	100%	1066	100%
	APROVADO	42	87,5%	133	84,2%	202	68,2%	149	72%	221	62,4%	155	54,8%	151	56,1%	173	63,8%	1226	65%
	REPROVADO(I)	2	4,2%	13	8,2%	25	8,4%	6	2,9%	45	12,7%	44	15,5%	46	17,1%	35	12,9%	216	11,5%
	REPROVADO(R) TRANCADO	1	2,1%	2	1,3%	10	3,4%	30	14,5%	31	7,8%	22	7,8%	19	7,1%	19	7%	134	7,1%
TOTAL	TOTAL	48	100%	158	100%	296	100%	207	100%	354	100%	283	100%	269	100%	271	100%	1886	100%
	APROVADO	77	86,5%	179	83,6%	301	72,5%	267	77,2%	338	63,4%	269	58,7%	282	62,1%	303	67,8%	2016	68,2%
	REPROVADO(I)	4	4,5%	17	7,9%	34	8,2%	10	2,9%	56	10,5%	64	14,1%	64	14,1%	48	10,7%	297	10%
	REPROVADO(R) TRANCADO	2	2,2%	2	0,9%	10	2,4%	33	9,5%	45	8,4%	31	6,8%	35	7,7%	22	4,9%	180	6,1%
TOTAL	TOTAL	6	6,7%	16	7,5%	70	16,9%	36	10,4%	94	17,6%	94	20,5%	73	16,1%	74	16,6%	463	15,7%
	APROVADO	89	100%	214	100%	415	100%	346	100%	533	100%	458	100%	454	100%	447	100%	2956	100%

Tabela 27: Avaliação da disciplina LET205-FUNDAMENTOS DE LINGUISTICA COMPARADA entre os anos de 2009 e 2016

CURSO	SITUAÇÃO	2009		2010		2011		2012		2013		2014		2015		2016		TOTAL	
		Freq.	%	Freq.	%	Freq.	%	Freq.	%	Freq.	%	Freq.	%	Freq.	%	Freq.	%	Freq.	%
06001PD001- LETRAS	TOTAL	150	84,3%	149	87,1%	152	84,9%	128	70,3%	128	72,7%	115	69,7%	123	80,9%	106	69,7%	1051	77,6%
	APROVADO	9	5,1%	6	3,5%	14	7,8%	13	7,1%	14	8%	12	7,3%	11	7,2%	7	4,6%	86	6,3%
	REPROVADO(I)	5	2,8%	3	1,8%	3	1,7%	13	7,1%	16	9,1%	20	12,1%	5	3,3%	18	11,8%	83	6,1%
	REPROVADO(R) TRANCADO	14	7,9%	13	7,6%	10	5,6%	28	15,4%	18	10,2%	18	10,9%	13	8,6%	21	13,8%	135	10%
TOTAL	TOTAL	178	100%	171	100%	179	100%	182	100%	176	100%	165	100%	152	100%	152	100%	1355	100%
	APROVADO	177	86,8%	207	77,2%	241	76,8%	205	72,7%	202	64,5%	223	70,8%	138	64,2%	145	63%	1358	71,8%
	REPROVADO(I)	6	2,9%	10	3,7%	23	7,3%	19	6,7%	9	2,9%	11	3,5%	17	7,9%	28	12,2%	123	5,7%
	REPROVADO(R) TRANCADO	3	1,5%	19	7,1%	19	6,1%	20	7,1%	47	15%	41	13%	25	11,6%	21	9,1%	195	9,1%
TOTAL	TOTAL	18	8,8%	32	11,9%	31	9,9%	38	13,5%	55	17,6%	40	12,7%	35	16,3%	36	15,7%	285	13,3%
	APROVADO	204	100%	268	100%	314	100%	282	100%	313	100%	315	100%	215	100%	230	100%	2141	100%
	REPROVADO(I)	328	85,6%	357	81,1%	394	79,8%	334	71,8%	330	67,5%	338	70,4%	263	71,1%	251	65,7%	2595	74,1%
	REPROVADO(R) TRANCADO	15	3,9%	16	3,6%	37	7,5%	32	6,9%	23	4,7%	23	4,8%	28	7,6%	35	9,2%	209	6%
TOTAL	TOTAL	8	2,1%	22	5%	22	4,5%	33	7,1%	63	12,9%	61	12,7%	30	8,1%	39	10,2%	278	7,9%
	APROVADO	32	8,4%	45	10,2%	41	8,3%	66	14,2%	73	14,9%	58	12,1%	49	13,2%	57	14,9%	421	12%
	REPROVADO(R) TRANCADO	383	100%	440	100%	494	100%	465	100%	489	100%	480	100%	370	100%	382	100%	3503	100%

Tabela 28: Avaliação da disciplina LET206-INTRODUCAO A LITERATURA COMPARADA entre os anos de 2009 e 2016

CURSO	SITUAÇÃO	2009		2010		2011		2012		2013		2014		2015		2016		TOTAL	
		Freq.	%	Freq.	%	Freq.	%	Freq.	%	Freq.	%	Freq.	%	Freq.	%	Freq.	%	Freq.	%
06001PD001- LETRAS	TOTAL	166	82,2%	142	74%	153	82,3%	147	75,8%	126	73,7%	115	67,6%	115	71,9%	116	78,9%	1080	75,9%
	APROVADO	15	7,4%	24	12,5%	17	9,1%	6	3,1%	16	9,4%	11	6,5%	21	13,1%	12	8,2%	122	8,6%
	REPROVADO(I)	7	3,5%	6	3,1%	0	0%	16	8,2%	6	3,5%	9	5,3%	2	1,2%	4	2,7%	50	3,5%
	REPROVADO(R) TRANCADO	14	6,9%	20	10,4%	16	8,6%	25	12,9%	23	13,5%	35	20,6%	22	13,8%	15	10,2%	170	12%
TOTAL	TOTAL	202	100%	192	100%	186	100%	194	100%	171	100%	170	100%	160	100%	147	100%	1422	100%
	APROVADO	201	84,5%	240	84,2%	170	68,8%	214	65,8%	204	58%	211	64,1%	155	60,5%	152	66,4%	1547	68,4%
	REPROVADO(I)	16	6,7%	8	2,8%	32	13%	21	6,5%	54	15,3%	6	1,8%	25	9,8%	24	10,5%	186	8,2%
	REPROVADO(R) TRANCADO	0	0%	10	3,5%	10	4%	33	10,2%	29	8,2%	59	17,9%	27	10,5%	16	7%	184	8,1%
TOTAL	TOTAL	21	8,8%	27	9,5%	35	14,2%	57	17,5%	65	18,5%	53	16,1%	49	19,1%	37	16,2%	344	15,2%
	APROVADO	238	100%	285	100%	247	100%	325	100%	352	100%	329	100%	256	100%	229	100%	2261	100%
	APROVADO	368	83,4%	384	80%	324	74,7%	363	69,7%	330	63,1%	326	65,3%	275	65%	268	71,3%	2638	71,4%

continua na próxima página

TOTAL

Tabela 28 : Continuação LET206-INTRODUCAO A LITERATURA COMPARADA

CURSO	SITUAÇÃO	2009		2010		2011		2012		2013		2014		2015		2016		TOTAL	
		Freq.	%	Freq.	%	Freq.	%	Freq.	%	Freq.	%	Freq.	%	Freq.	%	Freq.	%	Freq.	%
05006PD001- COMUNICAÇÃO SOCIAL	REPROVADO(I)	31	7%	33	6,9%	49	11,3%	27	5,2%	70	13,4%	17	3,4%	46	10,9%	36	9,6%	309	8,4%
	REPROVADO(R)	7	1,6%	16	3,3%	10	2,3%	49	9,4%	35	6,7%	68	13,6%	29	6,9%	20	5,3%	234	6,3%
	TRANCADO	35	7,9%	47	9,8%	51	11,8%	82	15,7%	88	16,8%	88	17,6%	73	17,3%	52	13,8%	516	14%
	TOTAL	441	100%	480	100%	434	100%	521	100%	523	100%	499	100%	423	100%	376	100%	3697	100%

Tabela 29: Avaliação da disciplina LET211-INTRODUCAO A LITERATURA BRASILEIRA entre os anos de 2009 e 2016

CURSO	SITUAÇÃO	2009		2010		2011		2012		2013		2014		2015		2016		TOTAL	
		Freq.	%	Freq.	%	Freq.	%	Freq.	%	Freq.	%	Freq.	%	Freq.	%	Freq.	%	Freq.	%
05006PD001- COMUNICAÇÃO SOCIAL	APROVADO	2	33,3%	3	100%	3	100%	5	38,5%	0	-	0	-	2	66,7%	0	-	15	53,6%
	REPROVADO(I)	1	16,7%	0	0%	0	0%	3	23,1%	0	-	0	-	0	0%	0	-	4	14,3%
	REPROVADO(R)	0	0%	0	0%	0	0%	1	7,7%	0	-	0	-	0	0%	0	-	1	3,6%
	TRANCADO	3	50%	0	0%	0	0%	4	30,8%	0	-	0	-	1	33,3%	0	-	8	28,6%
	TOTAL	6	100%	3	100%	3	100%	13	100%	0	-	0	-	3	100%	0	-	28	100%
06001PD001- LETRAS	APROVADO	70	84,3%	91	84,3%	84	86,6%	89	86,4%	90	72%	93	75%	63	64,3%	86	70,5%	666	77,4%
	REPROVADO(I)	3	3,6%	4	3,7%	3	3,1%	4	3,9%	17	13,6%	12	9,7%	1	1%	1	0,8%	45	5,2%
	REPROVADO(R)	5	6%	1	0,9%	2	2,1%	1	1%	2	1,6%	2	1,6%	23	23,5%	12	9,8%	48	5,6%
	TRANCADO	5	6%	12	11,1%	8	8,2%	9	8,7%	16	12,8%	17	13,7%	11	11,2%	23	18,9%	101	11,7%
	TOTAL	83	100%	108	100%	97	100%	103	100%	125	100%	124	100%	98	100%	122	100%	860	100%
06001PN002- LETRAS	APROVADO	68	79,1%	136	85,5%	152	85,9%	124	59,9%	109	55,1%	161	74,2%	180	77,3%	127	70,6%	1057	72,5%
	REPROVADO(I)	6	7%	4	2,5%	5	2,8%	16	7,7%	31	15,7%	14	6,5%	13	5,6%	7	3,9%	96	6,6%
	REPROVADO(R)	2	2,3%	7	4,4%	4	2,3%	25	12,1%	23	11,6%	19	8,8%	15	6,4%	12	6,7%	107	7,3%
	TRANCADO	10	11,6%	12	7,5%	16	9%	42	20,3%	35	17,7%	23	10,6%	25	10,7%	34	18,9%	197	13,5%
	TOTAL	86	100%	159	100%	177	100%	207	100%	198	100%	217	100%	233	100%	180	100%	1457	100%
TOTAL	APROVADO	143	80,3%	230	85,2%	241	86,1%	224	66,3%	199	61,6%	254	74,3%	256	72,5%	213	70,5%	1760	73,8%
	REPROVADO(I)	10	5,6%	8	3%	9	3,2%	26	7,7%	48	14,9%	26	7,6%	14	4%	8	2,6%	149	6,2%
	REPROVADO(R)	7	3,9%	8	3%	6	2,1%	27	8%	25	7,7%	21	6,1%	41	11,6%	24	7,9%	159	6,7%
	TRANCADO	18	10,1%	24	8,9%	24	8,6%	61	18%	51	15,8%	41	12%	42	11,9%	57	18,9%	318	13,3%
	TOTAL	178	100%	270	100%	280	100%	338	100%	323	100%	342	100%	353	100%	302	100%	2386	100%

Tabela 30: Avaliação da disciplina LET212-INTRODUCAO A LITERATURA PORTUGUESA entre os anos de 2009 e 2016

CURSO	SITUAÇÃO	2009		2010		2011		2012		2013		2014		2015		2016		TOTAL	
		Freq.	%	Freq.	%	Freq.	%	Freq.	%	Freq.	%	Freq.	%	Freq.	%	Freq.	%	Freq.	%
06001PD001- LETRAS	APROVADO	73	83%	77	73,3%	90	72,6%	83	74,1%	76	71,7%	79	73,8%	69	74,2%	93	86,9%	640	76%
	REPROVADO(I)	3	3,4%	8	7,6%	7	5,6%	8	7,1%	12	11,3%	5	4,7%	12	12,9%	1	0,9%	56	6,7%
	REPROVADO(R)	5	5,7%	9	8,6%	11	8,9%	6	5,4%	6	5,7%	9	8,4%	2	2,2%	3	2,8%	51	6,1%
	TRANCADO	7	8%	11	10,5%	16	12,9%	15	13,4%	12	11,3%	14	13,1%	10	10,8%	10	9,3%	95	11,3%
	TOTAL	88	100%	105	100%	124	100%	112	100%	106	100%	107	100%	93	100%	107	100%	842	100%
06001PN002- LETRAS	APROVADO	66	75%	100	73,5%	128	78%	132	76,7%	103	60,9%	127	60,8%	150	66,4%	117	66,9%	923	68,9%
	REPROVADO(I)	5	5,7%	11	8,1%	8	4,9%	6	3,5%	22	13%	16	7,7%	29	12,8%	6	3,4%	103	7,7%
	REPROVADO(R)	6	6,8%	13	9,6%	17	10,4%	10	5,8%	8	4,7%	40	19,1%	17	7,5%	20	11,4%	131	9,8%
	TRANCADO	11	12,5%	12	8,8%	11	6,7%	24	14%	36	21,3%	26	12,4%	30	13,3%	32	18,3%	182	13,6%
	TOTAL	88	100%	136	100%	164	100%	172	100%	169	100%	209	100%	226	100%	175	100%	1339	100%
TOTAL	APROVADO	139	79%	177	73,4%	223	76,1%	219	74,2%	179	65,1%	206	65,2%	220	67,5%	211	74,6%	1574	71,4%
	REPROVADO(I)	8	4,5%	19	7,9%	15	5,1%	18	6,1%	34	12,4%	21	6,6%	45	13,8%	7	2,5%	167	7,6%
	REPROVADO(R)	11	6,2%	22	9,1%	28	9,6%	16	5,4%	14	5,1%	49	15,5%	19	5,8%	23	8,1%	182	8,3%

continua na próxima página

Tabela 30 : Continuação LET212-INTRODUÇÃO A LITERATURA PORTUGUESA

CURSO	SITUAÇÃO	2009		2010		2011		2012		2013		2014		2015		2016		TOTAL	
		Freq.	%	Freq.	%	Freq.	%	Freq.	%	Freq.	%	Freq.	%	Freq.	%	Freq.	%	Freq.	%
	TRANCADO	18	10,2%	23	9,5%	27	9,2%	42	14,2%	48	17,5%	40	12,7%	42	12,9%	42	14,8%	282	12,8%
	TOTAL	176	100%	241	100%	293	100%	295	100%	275	100%	316	100%	326	100%	283	100%	2205	100%

Tabela 31: Avaliação da disciplina LET214-INTRODUÇÃO AS LITERATURAS DE LINGUA INGLESA entre os anos de 2009 e 2016

CURSO	SITUAÇÃO	2009		2010		2011		2012		2013		2014		2015		2016		TOTAL	
		Freq.	%	Freq.	%	Freq.	%	Freq.	%	Freq.	%	Freq.	%	Freq.	%	Freq.	%	Freq.	%
06001PD001- LETRAS	APROVADO	38	67,9%	53	64,6%	59	80,8%	44	75,9%	54	70,1%	35	51,5%	45	65,2%	32	60,4%	360	67,2%
	REPROVADO(I)	5	8,9%	10	12,2%	1	1,4%	5	8,6%	1	1,3%	0	0%	5	7,2%	7	13,2%	34	6,3%
	REPROVADO(R)	4	7,1%	13	15,9%	7	9,6%	3	5,2%	16	20,8%	14	20,6%	8	11,6%	8	15,1%	73	13,6%
	TRANCADO	9	16,1%	6	7,3%	6	8,2%	6	10,3%	6	7,8%	19	27,9%	6	11,3%	6	11,3%	69	12,9%
	TOTAL	56	100%	82	100%	73	100%	58	100%	77	100%	68	100%	69	100%	53	100%	536	100%
06001PN002- LETRAS	APROVADO	51	68,9%	42	61,8%	37	46,2%	44	48,4%	41	53,9%	46	57,5%	41	58,6%	36	66,7%	338	57%
	REPROVADO(I)	8	10,8%	6	8,8%	2	2,5%	8	8,8%	3	3,9%	6	7,5%	5	7,1%	1	1,9%	39	6,6%
	REPROVADO(R)	4	5,4%	7	10,3%	19	23,8%	15	16,5%	18	23,7%	12	15%	5	7,1%	6	11,1%	86	14,5%
	TRANCADO	11	14,9%	13	19,1%	22	27,5%	24	26,4%	14	18,4%	16	20%	19	27,1%	11	20,4%	130	21,9%
	TOTAL	74	100%	68	100%	80	100%	91	100%	76	100%	80	100%	70	100%	54	100%	593	100%
TOTAL	APROVADO	93	67,9%	95	62,9%	97	63%	88	59,1%	88	59,1%	95	62,1%	81	54,7%	87	60,8%	704	61,6%
	REPROVADO(I)	14	10,2%	16	10,6%	3	1,9%	13	8,7%	4	2,6%	6	4,1%	10	7%	8	7,5%	74	6,5%
	REPROVADO(R)	8	5,8%	20	13,2%	26	16,9%	18	12,1%	34	22,2%	26	17,6%	15	10,5%	14	13,1%	161	14,1%
	TRANCADO	22	16,1%	20	13,2%	28	18,2%	30	20,1%	20	13,1%	35	23,6%	31	21,7%	17	15,9%	203	17,8%
	TOTAL	137	100%	151	100%	154	100%	149	100%	153	100%	148	100%	143	100%	107	100%	1142	100%

Tabela 32: Avaliação da disciplina LET223-FUNDAMENTOS DE LIBRAS entre os anos de 2009 e 2016

CURSO	SITUAÇÃO	2009		2010		2011		2012		2013		2014		2015		2016		TOTAL			
		Freq.	%	Freq.	%	Freq.	%	Freq.	%	Freq.	%	Freq.	%	Freq.	%	Freq.	%	Freq.	%		
02001PD001- CIÊNCIA DA COMPUTAÇÃO	APROVADO	0	-	37	92,5%	47	83,9%	35	77,8%	54	88,5%	16	66,7%	15	88,2%	29	93,5%	233	85%		
	REPROVADO(I)	0	-	3	7,5%	4	7,1%	5	11,1%	2	3,3%	4	16,7%	1	5,9%	0	0%	19	6,9%		
	REPROVADO(R)	0	-	0	0%	1	1,8%	0	0%	2	3,3%	0	0%	1	5,9%	1	3,2%	5	1,8%		
	TRANCADO	0	-	0	0%	4	7,1%	5	11,1%	3	4,9%	4	16,7%	0	0%	1	3,2%	17	6,2%		
	TOTAL	0	-	40	100%	56	100%	45	100%	45	100%	61	100%	24	100%	17	100%	31	100%	274	100%
02002PD001- CIÊNCIAS ATUARIAIS	APROVADO	0	-	0	-	10	90,9%	15	78,9%	9	60%	2	66,7%	7	87,5%	8	88,9%	51	78,5%		
	REPROVADO(I)	0	-	0	-	1	9,1%	1	5,3%	1	6,7%	1	33,3%	0	0%	0	0%	4	6,2%		
	REPROVADO(R)	0	-	0	0%	0	0%	0	0%	0	0%	0	0%	1	12,5%	1	11,1%	2	3,1%		
	TRANCADO	0	-	0	0%	0	0%	3	15,8%	3	33,3%	0	0%	0	0%	0	0%	8	12,3%		
	TOTAL	0	-	0	0%	11	100%	19	100%	15	100%	3	100%	8	100%	9	100%	65	100%		
02003PD001- ESTATÍSTICA	APROVADO	0	-	37	80,4%	50	74,6%	11	47,8%	16	48,5%	9	64,3%	40	87%	12	75%	175	71,4%		
	REPROVADO(I)	0	-	3	6,5%	10	14,9%	8	34,8%	4	12,1%	4	28,6%	0	0%	0	0%	29	11,8%		
	REPROVADO(R)	0	-	0	0%	1	1,5%	0	0%	7	21,2%	1	7,1%	5	10,9%	1	6,2%	15	6,1%		
	TRANCADO	0	-	6	13%	6	9%	4	17,4%	6	18,2%	0	0%	1	2,2%	3	18,8%	26	10,6%		
	TOTAL	0	-	46	100%	67	100%	23	100%	33	100%	14	100%	46	100%	16	100%	245	100%		
02004PD001- FÍSICA	APROVADO	0	-	1	100%	2	66,7%	5	83,3%	8	80%	4	66,7%	11	64,7%	11	64,7%	58	69,9%		
	REPROVADO(I)	0	-	0	0%	0	0%	0	0%	0	0%	1	16,7%	1	2,5%	0	0%	2	2,4%		
	REPROVADO(R)	0	-	0	0%	1	33,3%	0	0%	1	10%	1	16,7%	6	15%	2	11,8%	11	13,3%		
	TOTAL	0	-	0	0%	3	100%	5	100%	8	100%	6	100%	18	100%	19	100%	77	100%		

continua na próxima página

Tabela 32 : Continuação LET223-FUNDAMENTOS DE LIBRAS

CURSO	SITUAÇÃO	2009		2010		2011		2012		2013		2014		2015		2016		TOTAL			
		Freq.	%	Freq.	%	Freq.	%	Freq.	%	Freq.	%	Freq.	%	Freq.	%	Freq.	%	Freq.	%		
02004PN002-FÍSICA	TRANCADO	0	-	0	0%	0	0%	1	16,7%	1	10%	0	0%	6	15%	4	23,5%	12	14,5%		
	TOTAL	0	-	1	100%	3	100%	6	100%	6	100%	6	100%	40	100%	17	100%	83	100%		
	APROVADO	0	-	4	80%	0	0%	2	66,7%	0	-	0	0%	1	100%	10	83,3%	8	66,7%	25	73,5%
	REPROVADO(I)	0	-	1	20%	0	0%	0	0%	0	-	0	0%	0	0%	0	0%	0	0%	1	2,9%
02005PD001-MATEMÁTICA	TRANCADO	0	-	0	0%	0	0%	0	0%	0	-	0	0%	2	16,7%	0	0%	2	5,9%		
	TOTAL	0	-	0	0%	1	100%	1	33,3%	1	100%	0	0%	0	0%	4	33,3%	6	17,6%		
	APROVADO	0	-	5	100%	1	100%	3	100%	3	100%	0	0%	1	100%	12	100%	12	100%	34	100%
	REPROVADO(I)	0	-	0	0%	3	75%	3	50%	0	0%	12	80%	24	88,9%	16	66,7%	14	73,7%	72	74,2%
02005PN002-MATEMÁTICA	TRANCADO	0	-	0	0%	1	25%	0	0%	0	0%	1	6,7%	1	3,7%	0	0%	4	4,1%		
	TOTAL	0	-	0	0%	0	0%	0	0%	0	0%	1	3,7%	1	3,7%	4	16,7%	3	15,8%	8	8,2%
	APROVADO	0	-	1	50%	0	0%	3	50%	3	100%	2	13,3%	1	3,7%	4	16,7%	2	10,5%	13	13,4%
	REPROVADO(R)	0	-	2	100%	4	100%	6	100%	6	100%	15	100%	27	100%	24	100%	19	100%	97	100%
02006PD001-MATEMÁTICA COMPUTACIONAL	TRANCADO	0	-	2	66,7%	1	50%	3	100%	3	100%	17	65,4%	24	64,9%	16	76,2%	23	85,2%	86	72,3%
	TOTAL	0	-	0	0%	0	0%	0	0%	0	0%	0	0%	5	13,5%	2	9,5%	7	5,9%	23	19,3%
	APROVADO	0	-	0	0%	2	28,6%	0	0%	0	0%	0	0%	4	10,8%	2	9,5%	0	0%	6	20,7%
	REPROVADO(R)	0	-	0	0%	0	0%	0	0%	0	0%	7	26,9%	4	10,8%	2	9,5%	3	11,1%	17	14,3%
02007PD001-QUÍMICA	TRANCADO	0	-	0	0%	1	50%	0	0%	0	0%	2	7,7%	4	10,8%	1	4,8%	1	3,7%	9	7,6%
	TOTAL	0	-	3	100%	2	100%	3	100%	3	100%	26	100%	37	100%	21	100%	27	100%	119	100%
	APROVADO	0	-	0	0%	5	71,4%	4	57,1%	4	57,1%	5	100%	2	100%	4	100%	3	100%	23	79,3%
	REPROVADO(R)	0	-	1	100%	2	28,6%	3	42,9%	0	0%	0	0%	0	0%	0	0%	0	0%	6	20,7%
02007PN002-QUÍMICA	TRANCADO	0	-	0	0%	0	0%	0	0%	0	0%	0	0%	0	0%	0	0%	0	0%	0	0%
	TOTAL	0	-	0	0%	0	0%	0	0%	0	0%	0	0%	0	0%	0	0%	0	0%	0	0%
	APROVADO	0	-	2	100%	2	100%	7	100%	7	100%	5	100%	2	100%	4	100%	3	100%	29	100%
	REPROVADO(I)	0	-	0	0%	1	50%	0	0%	3	60%	0	0%	5	100%	14	73,7%	14	87,5%	36	75%
02008PN001-QUÍMICA TECNOLÓGICA	TRANCADO	0	-	0	0%	0	0%	0	0%	0	0%	0	0%	0	0%	0	0%	0	0%	0	0%
	TOTAL	0	-	0	0%	0	0%	0	0%	0	0%	0	0%	0	0%	0	0%	0	0%	0	0%
	APROVADO	0	-	2	100%	2	100%	5	100%	5	100%	5	100%	2	100%	19	100%	16	100%	48	100%
	REPROVADO(R)	0	-	0	0%	1	100%	2	100%	3	60%	0	0%	0	0%	0	0%	0	0%	3	6,2%
02009PD001-SISTEMAS DE INFORMACÃO	TRANCADO	0	-	0	0%	0	0%	0	0%	0	0%	0	0%	0	0%	0	0%	0	0%	0	0%
	TOTAL	0	-	0	0%	0	0%	0	0%	0	0%	0	0%	0	0%	0	0%	0	0%	0	0%
	APROVADO	0	-	13	92,9%	14	77,8%	36	70,6%	36	70,6%	3	100%	19	70,4%	29	90,6%	55	90,2%	169	82%
	REPROVADO(I)	0	-	1	7,1%	2	11,1%	10	19,6%	10	19,6%	0	0%	4	14,8%	0	0%	0	0%	17	8,3%
03001PD001-CIÊNCIAS BIOLÓGICAS	TRANCADO	0	-	0	0%	1	5,6%	0	0%	0	0%	3	11,1%	1	3,1%	2	3,3%	2	3,3%	7	3,4%
	TOTAL	0	-	0	0%	1	5,6%	5	9,8%	5	9,8%	1	3,7%	2	6,2%	4	6,6%	13	6,3%	206	100%
	APROVADO	0	-	14	100%	18	100%	51	100%	51	100%	3	100%	27	100%	32	100%	61	100%	206	100%
	REPROVADO(R)	0	-	0	0%	3	75%	6	100%	6	100%	12	80%	13	59,1%	22	75,9%	58	82,9%	115	77,7%
03001PN002-CIÊNCIAS BIOLÓGICAS	TRANCADO	0	-	0	0%	0	0%	0	0%	0	0%	0	0%	0	0%	0	0%	0	0%	0	0%
	TOTAL	0	-	0	0%	0	0%	0	0%	0	0%	0	0%	0	0%	0	0%	0	0%	0	0%
	APROVADO	1	100%	21	87,5%	12	92,3%	2	66,7%	2	66,7%	2	100%	26	81,2%	17	81%	68	91,9%	149	87,6%
	REPROVADO(I)	0	0%	1	4,2%	1	7,7%	0	0%	0	0%	1	3,1%	3	14,3%	3	14,3%	0	0%	6	3,5%
03001PN002-CIÊNCIAS BIOLÓGICAS	TRANCADO	0	0%	1	4,2%	0	0%	0	0%	0	0%	0	0%	0	0%	1	4,8%	1	4,8%	8	4,7%
	TOTAL	0	0%	1	4,2%	0	0%	0	0%	0	0%	0	0%	0	0%	1	4,8%	1	4,8%	8	4,7%
	APROVADO	0	0%	0	0%	0	0%	0	0%	0	0%	0	0%	0	0%	0	0%	0	0%	0	0%
	REPROVADO(R)	0	0%	1	4,2%	0	0%	0	0%	0	0%	0	0%	0	0%	1	4,8%	1	4,8%	8	4,7%

continua na próxima página

Tabela 32 : Continuação LET223-FUNDAMENTOS DE LIBRAS

CURSO	SITUAÇÃO	2009		2010		2011		2012		2013		2014		2015		2016		TOTAL	
		Freq.	%	Freq.	%	Freq.	%	Freq.	%	Freq.	%	Freq.	%	Freq.	%	Freq.	%	Freq.	%
04001PD001- GEOGRAFIA	TRANCADO	0	0%	1	4,2%	0	0%	1	33,3%	0	0%	4	12,5%	0	0%	1	1,4%	7	4,1%
	TOTAL	1	100%	24	100%	13	100%	3	100%	3	100%	32	100%	21	100%	74	100%	170	100%
	APROVADO	3	100%	0	0%	1	12,5%	7	77,8%	7	60%	12	75%	12	50%	19	54,3%	60	56,1%
	REPROVADO(I)	0	0%	2	100%	3	37,5%	0	0%	0	0%	3	18,8%	2	8,3%	2	0%	11	10,3%
04001PN002- GEOGRAFIA	REPROVADO(R)	0	0%	0	0%	0	0%	1	11,1%	1	11,1%	0	0%	0	0%	7	29,2%	8	22,9%
	TRANCADO	0	0%	0	0%	4	50%	1	11,1%	1	11,1%	0	0%	3	12,5%	8	22,9%	17	15,9%
	TOTAL	3	100%	2	100%	8	100%	9	100%	9	100%	10	100%	16	100%	24	100%	35	100%
	APROVADO	0	-	3	75%	9	90%	36	72%	36	72%	24	80%	76	80%	55	76,4%	44	72,1%
04003PD001- TURISMO	REPROVADO(I)	0	-	0	0%	1	10%	9	18%	3	10%	8	8,4%	9	12,5%	0	0%	30	9,3%
	REPROVADO(R)	0	-	0	0%	0	0%	1	2%	1	3,3%	8	8,4%	5	6,9%	10	16,4%	25	7,8%
	TRANCADO	0	-	1	25%	0	0%	4	8%	2	6,7%	3	3,2%	3	4,2%	7	11,5%	20	6,2%
	TOTAL	0	-	4	100%	10	100%	50	100%	50	100%	30	100%	95	100%	72	100%	61	100%
05002PD001- CIÊNCIAS SOCIAIS	APROVADO	0	-	7	70%	56	72,7%	23	59%	23	59%	2	28,6%	0	0%	10	62,5%	98	65,3%
	REPROVADO(I)	0	-	3	30%	14	18,2%	10	25,6%	10	25,6%	0	0%	0	0%	1	100%	28	18,7%
	REPROVADO(R)	0	-	0	0%	2	2,6%	0	0%	3	42,9%	0	0%	0	0%	0	0%	9	6%
	TOTAL	0	-	10	100%	77	100%	39	100%	39	100%	7	100%	0	0%	1	100%	150	100%
05003PN001- CIÊNCIAS SOCIOAMBIEN- TAIS	APROVADO	9	75%	17	68%	18	69,2%	10	52,6%	10	52,6%	16	61,5%	18	39,1%	33	62,3%	41	65,1%
	REPROVADO(I)	0	0%	4	16%	5	19,2%	3	15,8%	3	15,4%	4	15,4%	13	28,3%	3	5,7%	0	0%
	REPROVADO(R)	1	8,3%	0	0%	0	0%	1	5,3%	1	5,3%	3	11,5%	9	19,6%	4	6,3%	29	10,7%
	TOTAL	12	100%	25	100%	26	100%	19	100%	19	100%	26	100%	46	100%	53	100%	63	100%
05006PD001- COMUNICAÇÃO SOCIAL	APROVADO	0	-	0	-	1	100%	1	20%	1	20%	4	50%	6	60%	6	75%	28	60,9%
	REPROVADO(I)	0	-	0	0%	0	0%	0	0%	0	0%	2	25%	1	10%	0	0%	3	6,5%
	REPROVADO(R)	0	-	0	0%	0	0%	0	0%	0	0%	3	21,4%	0	0%	2	25%	7	15,2%
	TOTAL	0	-	0	0%	1	100%	1	100%	1	100%	7	70%	7	70%	7	70%	8	17,4%
05007PD001- FILOSOFIA	APROVADO	0	-	7	87,5%	22	75,9%	7	70%	7	70%	12	50%	4	57,1%	4	87,5%	61	67,8%
	REPROVADO(I)	0	-	1	12,5%	2	6,9%	2	20%	2	20%	1	25%	1	25%	2	28,6%	9	10%
	REPROVADO(R)	0	-	0	0%	2	6,9%	0	0%	1	4,2%	1	25%	1	25%	0	0%	5	5,6%
	TOTAL	0	-	8	100%	29	100%	10	100%	10	100%	24	100%	4	100%	7	100%	90	100%
05008PN001- GESTÃO PÚBLICA	APROVADO	0	-	4	57,1%	2	33,3%	4	40%	4	40%	5	38,5%	14	56%	12	63,2%	15	53,6%
	REPROVADO(I)	0	-	1	14,3%	3	50%	3	30%	3	30%	3	23,1%	5	20%	2	10,5%	0	0%
	REPROVADO(R)	0	-	1	14,3%	1	16,7%	0	0%	2	15,4%	2	8%	1	5,3%	1	5,3%	17	15,7%
	TOTAL	0	-	7	100%	6	100%	10	100%	10	100%	13	100%	25	100%	19	100%	28	100%
05009PD001- HISTÓRIA	APROVADO	0	-	0	-	0	0%	1	50%	1	50%	4	50%	5	35,7%	6	46,2%	27	51,9%
	REPROVADO(I)	0	-	0	0%	0	0%	0	0%	0	0%	3	14,3%	2	14,3%	0	0%	2	3,8%
	REPROVADO(R)	0	-	0	0%	0	0%	0	0%	1	12,5%	3	21,4%	3	20%	4	30,8%	11	21,2%
	TOTAL	0	-	0	0%	0	0%	2	100%	2	100%	8	100%	14	100%	15	100%	52	100%
05009PD001- HISTÓRIA	APROVADO	0	-	6	60%	6	60%	18	56,2%	18	56,2%	26	70,3%	7	41,2%	14	70%	12	66,7%
	REPROVADO(I)	0	-	1	10%	1	10%	7	21,9%	7	21,9%	4	10,8%	5	29,4%	2	10%	0	0%
	REPROVADO(R)	0	-	0	0%	0	0%	0	0%	5	13,5%	1	5,9%	4	20%	4	22,2%	14	10,4%
	TOTAL	0	-	10	100%	10	100%	32	100%	32	100%	37	100%	17	100%	20	100%	18	100%
05009PD001- HISTÓRIA	APROVADO	0	-	13	81,2%	15	71,4%	27	75%	27	75%	8	61,5%	41	64,1%	24	58,5%	29	67,4%
	REPROVADO(I)	0	-	1	6,2%	0	0%	2	5,6%	2	5,6%	3	23,1%	11	17,2%	3	7,3%	0	0%
	REPROVADO(R)	0	-	0	0%	3	14,3%	1	2,8%	1	2,8%	0	0%	4	6,2%	7	17,1%	10	23,3%
	TOTAL	0	-	13	100%	18	100%	28	100%	28	100%	11	100%	56	100%	34	100%	77	100%

continua na próxima página

Tabela 32 : Continuação LET223-FUNDAMENTOS DE LIBRAS

CURSO	SITUAÇÃO	2009		2010		2011		2012		2013		2014		2015		2016		TOTAL	
		Freq.	%	Freq.	%	Freq.	%	Freq.	%	Freq.	%	Freq.	%	Freq.	%	Freq.	%	Freq.	%
05009PN002- HISTÓRIA	TRANCADO	0	-	2	12,5%	3	14,3%	6	16,7%	2	15,4%	8	12,5%	7	17,1%	4	9,3%	32	13,7%
	TOTAL	0	-	16	100%	21	100%	36	100%	13	100%	64	100%	41	100%	43	100%	234	100%
05010PD001- PSICOLOGIA	APROVADO	0	-	1	50%	26	63,4%	33	64,7%	15	42,9%	46	61,3%	49	72,1%	32	69,6%	202	63,5%
	REPROVADO(I)	0	-	1	50%	3	7,3%	12	23,5%	7	20%	12	16%	4	5,9%	0	0%	39	12,3%
06001PD001- LETRAS	REPROVADO(R)	0	-	0	0%	2	4,9%	0	0%	6	5,7%	12	16%	10	14,7%	6	13%	32	10,1%
	TOTAL	0	-	2	100%	10	24,4%	6	11,8%	6	11,8%	11	31,4%	5	7,4%	8	17,4%	45	14,2%
06001PD001- LETRAS	APROVADO	0	-	6	75%	45	88,2%	35	72,9%	35	72,9%	7	53,8%	4	57,1%	19	79,2%	123	74,5%
	REPROVADO(I)	0	-	1	12,5%	3	5,9%	6	12,5%	6	12,5%	2	14,3%	2	28,6%	2	28,6%	17	10,3%
06001PD001- LETRAS	REPROVADO(R)	0	-	0	0%	1	2%	1	2,1%	1	2,1%	2	14,3%	1	14,3%	3	12,5%	10	6,1%
	TOTAL	0	-	8	100%	51	100%	48	100%	48	100%	14	100%	7	100%	24	100%	165	100%
06001PD001- LETRAS	APROVADO	78	83%	102	67,1%	117	74,1%	90	67,7%	32	52,5%	91	54,2%	103	65,2%	93	75,6%	706	67,4%
	REPROVADO(I)	5	5,3%	29	19,1%	17	10,8%	21	15,8%	11	18%	40	23,8%	18	11,4%	0	0%	141	13,5%
06001PD001- LETRAS	REPROVADO(R)	1	1,1%	4	2,6%	3	1,9%	5	3,8%	6	9,8%	15	8,9%	17	10,8%	21	17,1%	72	6,9%
	TOTAL	10	10,6%	17	11,2%	21	13,3%	17	12,8%	17	12,8%	12	9,7%	22	13,1%	9	7,3%	128	12,2%
07001PD001- ARTES VISUAIS	APROVADO	86	100%	152	100%	158	100%	133	100%	61	100%	168	100%	158	100%	123	100%	1047	100%
	REPROVADO(I)	70	81,4%	171	75%	153	64,3%	152	58,5%	59	51,8%	137	50,2%	137	60,6%	150	72,8%	1029	63,1%
07001PD001- ARTES VISUAIS	REPROVADO(R)	4	4,7%	37	16,2%	38	16%	45	17,3%	19	16,7%	50	18,3%	28	12,4%	0	0%	221	13,5%
	TOTAL	0	0%	1	100%	0	0%	0	0%	0	0%	0	0%	0	0%	0	0%	33	16%
07002PN001- CINEMA DE ANIMAÇÃO E ARTES DIGITAIS	REPROVADO(R)	0	-	0	0%	1	50%	0	-	3	60%	4	40%	4	40%	0	0%	8	66,7%
	TOTAL	0	-	1	100%	2	100%	0	-	5	100%	10	100%	1	100%	4	50%	26	61,9%
07004PN001- DANÇA	APROVADO	0	-	0	-	4	50%	6	75%	11	64,7%	0	-	1	100%	4	50%	26	61,9%
	REPROVADO(I)	0	-	0	-	2	25%	2	25%	3	17,6%	0	-	0	0%	0	0%	7	16,7%
07005PN001- DESIGN DE MODA	REPROVADO(R)	0	-	0	0%	1	12,5%	0	0%	3	17,6%	0	-	0	0%	3	37,5%	7	16,7%
	TOTAL	0	-	0	0%	8	100%	8	100%	0	0%	17	100%	0	0%	1	12,5%	2	4,8%
07006PD001- TEATRO	APROVADO	0	-	0	-	0	-	0	-	0	-	0	-	0	-	8	100%	42	100%
	REPROVADO(I)	0	-	0	-	0	-	0	-	0	-	0	-	0	-	1	100%	2	4,8%
09001PD001- ARQUITETURA E URBANISMO	REPROVADO(R)	0	-	0	-	0	-	0	-	0	-	0	-	0	-	0	0%	58	100%
	TOTAL	0	-	0	-	0	-	0	-	0	-	0	-	0	-	0	0%	58	100%
09001PD001- ARQUITETURA E URBANISMO	APROVADO	0	-	0	-	4	66,7%	0	0%	1	20%	0	0%	6	75%	5	55,6%	16	72,7%
	REPROVADO(I)	0	-	0	-	2	33,3%	0	0%	1	20%	1	100%	0	0%	0	0%	4	18,3%
09001PD001- ARQUITETURA E URBANISMO	REPROVADO(R)	0	-	0	-	0	0%	1	100%	2	40%	0	0%	1	12,5%	2	22,2%	6	26,7%
	TOTAL	0	-	0	-	6	100%	1	100%	5	100%	1	100%	8	100%	9	100%	30	100%
09001PD001- ARQUITETURA E URBANISMO	APROVADO	0	-	0	-	3	60%	14	60,9%	16	53,3%	27	58,7%	17	60,7%	12	50%	89	57,1%
	REPROVADO(I)	0	-	0	-	0	0%	4	17,4%	3	10%	7	15,2%	2	7,1%	1	4,2%	17	10,9%
09001PD001- ARQUITETURA E URBANISMO	REPROVADO(R)	0	-	0	-	1	20%	1	4,3%	5	16,7%	4	8,7%	6	21,4%	5	20,8%	22	14,1%
	TOTAL	0	-	0	-	5	100%	23	100%	30	100%	46	100%	28	100%	24	100%	156	100%
09001PD001- ARQUITETURA E URBANISMO	APROVADO	0	-	0	-	4	50%	4	50%	15	62,5%	1	50%	4	100%	1	100%	29	61,7%
	REPROVADO(I)	0	-	0	-	1	12,5%	3	37,5%	2	8,3%	1	50%	0	0%	0	0%	7	14,9%
09001PD001- ARQUITETURA E URBANISMO	REPROVADO(R)	0	-	0	-	0	0%	0	0%	6	25%	0	0%	0	0%	0	0%	6	12,8%
	TOTAL	0	-	0	-	0	0%	0	0%	6	25%	0	0%	0	0%	0	0%	6	12,8%

continua na próxima página

Tabela 32 : Continuação LET223-FUNDAMENTOS DE LIBRAS

CURSO	SITUAÇÃO	2009		2010		2011		2012		2013		2014		2015		2016		TOTAL			
		Freq.	%	Freq.	%	Freq.	%	Freq.	%	Freq.	%	Freq.	%	Freq.	%	Freq.	%	Freq.	%		
09001PN002- ARQUITETURA E URBANISMO	TRANCADO	0	-	0	-	3	37,5%	1	12,5%	1	4,2%	0	0%	0	0%	0	0%	5	10,6%		
	TOTAL	0	-	0	-	8	100%	8	100%	8	100%	2	100%	4	100%	1	100%	47	100%		
	APROVADO	0	-	0	-	0	-	0	0%	0	0%	3	50%	25	69,4%	15	68,2%	4	100%	47	68,1%
09002PN001- DESIGN	REPROVADO(I)	0	-	0	-	0	-	0	0%	0	0%	0	0%	8	22,2%	2	9,1%	0	0%	10	14,5%
	REPROVADO(R)	0	-	0	-	0	-	0	0%	0	0%	2	33,3%	2	5,6%	3	13,6%	0	0%	7	10,1%
	TOTAL	0	-	0	-	0	-	0	100%	0	0%	1	16,7%	1	2,8%	2	9,1%	0	0%	5	7,2%
10001PD001- ENGENHARIA DE CONTROLE E AUTOMAÇÃO	TRANCADO	0	-	1	100%	0	-	1	100%	0	-	6	100%	36	100%	22	100%	4	100%	69	100%
	TOTAL	0	-	1	100%	0	-	1	100%	0	-	33	100%	6	100%	3	100%	10	100%	65	100%
	APROVADO	0	-	0	0%	8	66,7%	0	-	0	-	15	45,5%	3	50%	3	100%	5	50%	34	52,3%
10001PD001- ENGENHARIA DE CONTROLE E AUTOMAÇÃO	REPROVADO(I)	0	-	0	0%	0	0%	0	0%	0	0%	4	12,1%	2	33,3%	0	0%	0	0%	6	9,2%
	REPROVADO(R)	0	-	0	0%	1	8,3%	0	0%	0	0%	9	27,3%	0	0%	0	0%	3	30%	13	20%
	TOTAL	0	-	0	-	3	25%	0	-	0	-	5	15,2%	1	16,7%	0	0%	2	20%	12	18,5%
10001PD001- ENGENHARIA DE CONTROLE E AUTOMAÇÃO	TRANCADO	0	-	1	100%	12	100%	0	-	0	-	33	100%	6	100%	3	100%	10	100%	65	100%
	TOTAL	0	-	1	100%	12	100%	0	-	0	-	33	100%	6	100%	3	100%	10	100%	65	100%
	APROVADO	0	-	0	0%	36	92,3%	57	91,9%	57	91,9%	40	81,6%	1	100%	0	-	63	95,5%	197	90,8%
10001PD001- ENGENHARIA DE CONTROLE E AUTOMAÇÃO	REPROVADO(I)	0	-	0	0%	2	5,1%	4	6,5%	4	6,5%	6	12,2%	0	0%	0	0%	0	0%	12	5,5%
	REPROVADO(R)	0	-	0	0%	0	0%	0	0%	0	0%	0	0%	0	0%	0	0%	2	3%	2	0,9%
	TOTAL	0	-	0	-	1	2,6%	1	1,6%	1	1,6%	3	6,1%	0	0%	0	0%	1	1,5%	6	2,8%
10001PD001- ENGENHARIA DE CONTROLE E AUTOMAÇÃO	TRANCADO	0	-	0	0%	39	100%	62	100%	62	100%	49	100%	1	100%	0	-	66	100%	217	100%
	TOTAL	0	-	0	-	39	100%	62	100%	62	100%	49	100%	1	100%	0	-	66	100%	217	100%
	APROVADO	0	-	0	0%	7	70%	24	75%	24	75%	27	84,4%	0	-	2	100%	20	87%	80	80,8%
10003PD001- ENGENHARIA AEROSPACIAL	REPROVADO(I)	0	-	0	0%	0	0%	0	0%	0	0%	1	3,1%	0	0%	0	0%	0	0%	8	8,1%
	REPROVADO(R)	0	-	1	10%	1	10%	1	3,1%	1	3,1%	2	6,2%	0	0%	0	0%	1	4,3%	5	5,1%
	TOTAL	0	-	1	10%	1	10%	1	3,1%	1	3,1%	2	6,2%	0	0%	0	0%	2	8,7%	6	6,1%
10003PD001- ENGENHARIA AEROSPACIAL	TRANCADO	0	-	0	0%	10	100%	32	100%	32	100%	32	100%	0	-	2	100%	23	100%	99	100%
	TOTAL	0	-	0	-	10	100%	32	100%	32	100%	32	100%	0	-	2	100%	23	100%	99	100%
	APROVADO	0	-	0	0%	1	100%	0	-	0	-	7	77,8%	1	100%	16	94,1%	33	97,1%	58	93,5%
10004PD001- ENGENHARIA AMBIENTAL	REPROVADO(I)	0	-	0	0%	0	0%	0	0%	0	0%	0	0%	0	0%	0	0%	0	0%	0	0%
	REPROVADO(R)	0	-	0	0%	0	0%	0	0%	0	0%	2	22,2%	0	0%	1	5,9%	1	2,9%	4	6,5%
	TOTAL	0	-	0	-	0	0%	0	0%	0	0%	2	22,2%	0	0%	1	5,9%	1	2,9%	4	6,5%
10005PD001- ENGENHARIA CIVIL	TRANCADO	0	-	0	0%	0	0%	0	0%	0	0%	0	0%	0	0%	0	0%	0	0%	0	0%
	TOTAL	0	-	0	-	0	0%	0	0%	0	0%	0	0%	0	0%	0	0%	0	0%	0	0%
	APROVADO	0	-	1	100%	1	100%	1	100%	1	100%	9	100%	1	100%	17	100%	34	100%	62	100%
10005PD001- ENGENHARIA CIVIL	TRANCADO	0	-	0	0%	0	0%	0	0%	0	0%	0	0%	0	0%	0	0%	0	0%	0	0%
	REPROVADO(I)	0	-	1	50%	1	50%	1	20%	1	20%	9	90%	2	100%	9	81,8%	16	84,2%	38	77,6%
	TOTAL	0	-	1	100%	1	100%	1	20%	1	20%	10	100%	2	100%	9	81,8%	16	84,2%	38	77,6%
10007PD001- ENGENHARIA DE PRODUÇÃO	REPROVADO(I)	0	-	0	0%	3	23,1%	9	13,8%	9	13,8%	2	3,1%	4	19%	3	4,5%	0	0%	21	7,1%
	REPROVADO(R)	0	-	0	0%	1	7,7%	0	0%	0	0%	6	9,4%	0	0%	4	6,1%	2	3,1%	13	4,4%
	TOTAL	0	-	0	-	1	7,7%	1	7,7%	1	7,7%	6	9,4%	1	4,8%	2	3,1%	2	3,1%	17	5,7%
10008PN001- ENGENHARIA DE SISTEMAS	TRANCADO	0	-	0	0%	13	100%	65	100%	65	100%	64	100%	21	100%	66	100%	65	100%	296	100%
	TOTAL	0	-	0	-	13	100%	65	100%	65	100%	64	100%	21	100%	66	100%	65	100%	296	100%
	APROVADO	0	-	0	0%	11	78,6%	10	58,8%	10	58,8%	13	68,4%	3	60%	12	80%	13	76,5%	62	71,3%
10009PD001- ENGENHARIA ELETRICA	REPROVADO(I)	0	-	0	0%	1	7,1%	4	23,5%	4	23,5%	1	5,3%	0	0%	0	0%	0	0%	6	6,9%
	REPROVADO(R)	0	-	0	0%	0	0%	0	0%	0	0%	4	21,1%	1	20%	1	6,7%	4	23,5%	10	11,5%
	TOTAL	0	-	0	-	2	14,3%	3	17,6%	3	17,6%	1	5,3%	1	20%	2	13,3%	2	13,3%	9	10,3%
10009PD001- ENGENHARIA ELETRICA	TRANCADO	0	-	0	0%	14	100%	17	100%	17	100%	19	100%	5	100%	15	100%	17	100%	87	100%
	TOTAL	0	-	0	-	14	100%	17	100%	17	100%	19	100%	5	100%	15	100%	17	100%	87	100%
	APROVADO	0	-	8	80%	0	-	0	-	0	-	1	33,3%	1	100%	6	100%	18	90%	34	85%
10009PD001- ENGENHARIA ELETRICA	REPROVADO(I)	0	-	0	0%	1	10%	0	0%	0	0%	0	0%	0	0%	0	0%	0	0%	1	2,5%
	REPROVADO(R)	0	-	0	0%	0	0%	0	0%	0	0%	0	0%	0	0%	0	0%	0	0%	0	0%
	TOTAL	0	-	0	-	0	0%	0	0%	0	0%	0	0%	0	0%	0	0%	0	0%	0	0%

continua na próxima página

Tabela 32 : Continuação LET223-FUNDAMENTOS DE LIBRAS

CURSO	SITUAÇÃO	2009		2010		2011		2012		2013		2014		2015		2016		TOTAL	
		Freq.	%	Freq.	%	Freq.	%	Freq.	%	Freq.	%	Freq.	%	Freq.	%	Freq.	%	Freq.	%
10010PD001- ENGENHARIA MECÂNICA	TRANCADO TOTAL	0	-	0	-	1	10%	0	-	2	66,7%	0	0%	0	0%	2	10%	5	12,5%
	APROVADO	0	-	7	77,8%	42	91,3%	13	81,2%	46	79,3%	2	100%	1	100%	1	100%	6	100%
	REPROVADO(I)	0	-	1	11,1%	4	8,7%	3	18,8%	7	12,1%	0	0%	0	0%	0	0%	0	0%
	REPROVADO(R)	0	-	1	11,1%	0	0%	0	0%	4	6,9%	0	0%	0	0%	0	0%	1	9,1%
10010PN002- ENGENHARIA MECÂNICA	TRANCADO TOTAL	0	-	9	100%	46	100%	16	100%	58	100%	2	100%	1	100%	1	100%	11	100%
	APROVADO	0	-	16	80%	52	70,3%	24	68,6%	56	76,7%	8	100%	9	90%	29	90,6%	194	77%
	REPROVADO(I)	0	-	2	10%	15	20,3%	4	11,4%	5	6,8%	0	0%	1	10%	0	0%	0	0%
	REPROVADO(R)	0	-	1	5%	3	4,1%	0	0%	12	16,4%	0	0%	0	0%	0	0%	1	3,1%
10011PD001- ENGENHARIA METALÚRGICA	TRANCADO TOTAL	0	-	20	100%	74	100%	35	100%	73	100%	8	100%	10	100%	32	100%	252	100%
	APROVADO	0	-	0	-	1	33,3%	4	57,1%	19	79,2%	19	79,2%	4	80%	15	88,2%	62	77,5%
	REPROVADO(I)	0	-	0	-	1	33,3%	2	28,6%	1	4,2%	1	4,2%	0	0%	0	0%	5	6,2%
	REPROVADO(R)	0	-	0	-	0	0%	1	14,3%	3	12,5%	1	4,2%	1	20%	2	11,8%	8	10%
10012PD001- ENGENHARIA QUÍMICA	TRANCADO TOTAL	0	-	0	-	3	100%	7	100%	24	100%	24	100%	5	100%	17	100%	80	100%
	APROVADO	0	-	0	-	1	100%	3	75%	1	25%	3	60%	13	81,2%	12	85,7%	33	75%
	REPROVADO(I)	0	-	0	-	0	0%	1	25%	0	0%	0	0%	1	6,2%	0	0%	2	4,5%
	REPROVADO(R)	0	-	0	-	0	0%	0	0%	3	25%	0	0%	2	12,5%	1	7,1%	4	9,1%
12001PD001- ADMINISTRAÇÃO	TRANCADO TOTAL	0	-	0	-	17	100%	28	100%	43	100%	29	100%	4	100%	14	100%	135	100%
	APROVADO	0	-	0	-	10	58,8%	18	64,3%	25	58,1%	19	65,5%	3	75%	10	71,4%	85	63%
	REPROVADO(I)	0	-	0	-	4	23,5%	7	25%	7	16,3%	4	13,8%	0	0%	0	0%	22	16,3%
	REPROVADO(R)	0	-	0	-	1	5,9%	1	3,6%	5	11,6%	3	10,3%	0	0%	0	0%	11	8,1%
12001PN002- ADMINISTRAÇÃO	TRANCADO TOTAL	0	-	3	100%	5	100%	6	100%	14	100%	25	100%	16	100%	30	100%	142	100%
	APROVADO	0	-	2	66,7%	3	60%	12	28,6%	5	20%	5	20%	4	19%	2	12,5%	27	90%
	REPROVADO(I)	0	-	0	0%	0	0%	3	7,1%	5	12,5%	4	16%	4	16%	0	0%	0	0%
	REPROVADO(R)	0	-	1	33,3%	0	0%	6	14,3%	4	10%	1	4,8%	0	0%	2	6,7%	13	9,2%
12002PN001- CIÊNCIAS CONTÁBEIS	TRANCADO TOTAL	0	-	2	66,7%	3	100%	5	100%	42	100%	21	100%	16	100%	30	100%	142	100%
	APROVADO	0	-	0	0%	1	20%	3	60%	7	19,4%	10	44%	14	87,5%	27	90%	89	62,7%
	REPROVADO(I)	0	-	0	0%	0	0%	0	0%	0	0%	0	0%	0	0%	0	0%	26	18,3%
	REPROVADO(R)	0	-	0	0%	0	0%	0	0%	15	20,3%	3	10,3%	3	8,8%	3	6,7%	24	10,6%
12003PD001- CIÊNCIAS ECONÔMICAS	TRANCADO TOTAL	0	-	3	100%	5	100%	6	100%	36	100%	74	100%	34	100%	45	100%	226	100%
	APROVADO	0	-	0	0%	2	50%	7	58,3%	12	54,5%	12	80%	3	100%	16	94,1%	48	68,6%
	REPROVADO(I)	0	-	0	0%	1	25%	3	25%	6	27,3%	1	10%	0	0%	0	0%	11	15,7%
	REPROVADO(R)	0	-	0	0%	0	0%	0	0%	2	9,1%	0	0%	0	0%	0	0%	2	2,9%
12004PD001- CONTROLADORIA E FINANÇAS	TRANCADO TOTAL	0	-	2	100%	4	100%	12	100%	22	100%	22	100%	3	100%	17	100%	70	100%
	APROVADO	0	-	0	0%	0	0%	0	0%	3	42,9%	7	100%	24	88,9%	28	87,5%	62	83,8%
	REPROVADO(I)	0	-	0	0%	1	100%	0	0%	1	14,3%	0	0%	2	7,4%	0	0%	4	5,4%
	REPROVADO(R)	0	-	0	0%	0	0%	0	0%	1	14,3%	0	0%	1	3,7%	2	6,2%	4	5,4%
12005PN001- RELAÇÕES ECONÔMICAS INTERNACIONAIS	TRANCADO TOTAL	0	-	0	-	1	100%	0	-	7	100%	7	100%	27	100%	32	100%	74	100%
	APROVADO	0	-	0	0%	4	66,7%	0	0%	0	0%	27	75%	17	70,8%	3	75%	51	68%
	REPROVADO(I)	0	-	0	0%	2	50%	1	16,7%	0	0%	1	2,8%	2	8,3%	0	0%	6	8%
	REPROVADO(R)	0	-	0	0%	0	0%	0	0%	0	0%	4	11,1%	4	16,7%	0	0%	8	10,7%

continua na próxima página

Tabela 32 : Continuação LET223-FUNDAMENTOS DE LIBRAS

CURSO	SITUAÇÃO	2009		2010		2011		2012		2013		2014		2015		2016		TOTAL	
		Freq.	%	Freq.	%	Freq.	%	Freq.	%	Freq.	%	Freq.	%	Freq.	%	Freq.	%	Freq.	%
13001PN001- ARQUIVOLOGIA	TRANCADO	0	-	0	-	2	50%	1	16,7%	1	100%	4	11,1%	1	4,2%	1	25%	10	13,3%
	TOTAL	0	-	0	-	4	100%	6	100%	1	100%	36	100%	24	100%	4	100%	75	100%
	APROVADO	0	-	18	94,7%	28	75,7%	28	75,7%	9	50%	0	-	5	100%	11	57,9%	71	72,4%
	REPROVADO(I)	0	-	1	5,3%	4	10,8%	4	10,8%	2	22,2%	0	-	0	0%	0	0%	9	9,2%
13002PD001- BIBLIOTECONOMIA	REPROVADO(R)	0	-	0	0%	0	0%	1	2,7%	1	100%	2	11,1%	0	0%	4	21,1%	7	7,1%
	TRANCADO	0	-	0	0%	0	0%	4	10,8%	3	16,7%	0	-	0	0%	0	0%	11	11,2%
	TOTAL	0	-	0	-	19	100%	37	100%	18	100%	0	-	5	100%	19	100%	98	100%
	APROVADO	0	-	14	77,8%	3	30%	3	30%	14	77,8%	0	-	6	42,9%	5	62,5%	47	60,3%
13002PN002- BIBLIOTECONOMIA	REPROVADO(I)	0	-	3	30%	3	16,7%	3	30%	0	0%	0	-	2	14,3%	0	0%	11	14,1%
	REPROVADO(R)	0	-	1	10%	0	0%	0	0%	1	5,6%	0	-	2	14,3%	1	12,5%	5	6,4%
	TRANCADO	0	-	1	10%	1	5,6%	4	40%	3	16,7%	0	-	4	28,6%	2	25%	15	19,2%
	TOTAL	0	-	10	100%	18	100%	10	100%	10	100%	18	100%	0	-	14	100%	78	100%
13003PD001- MUSEOLOGIA	APROVADO	0	-	4	66,7%	4	57,1%	4	44,4%	4	44,4%	10	55,6%	4	66,7%	2	40%	10	66,7%
	REPROVADO(I)	0	-	2	33,3%	1	14,3%	4	44,4%	4	44,4%	4	22,2%	0	0%	2	40%	2	19,7%
	REPROVADO(R)	0	-	0	0%	0	0%	0	0%	3	16,7%	1	16,7%	0	0%	0	0%	6	9,1%
	TOTAL	0	-	6	100%	7	100%	9	100%	9	100%	18	100%	6	100%	5	100%	66	100%
14003PD001- LICENCIATURA EM EDUCAÇÃO DO CAMPO	APROVADO	0	-	0	-	0	0%	0	0%	0	0%	1	25%	3	75%	3	50%	7	46,7%
	REPROVADO(I)	0	-	0	-	0	-	1	100%	0	-	0	0%	1	25%	1	16,7%	3	20%
	REPROVADO(R)	0	-	0	-	0	-	0	0%	0	-	2	50%	0	0%	2	33,3%	4	26,7%
	TOTAL	0	-	0	-	0	-	0	0%	0	-	1	25%	0	0%	0	0%	1	6,7%
14006PD001- PEDAGOGIA	APROVADO	0	-	0	-	0	-	0	-	0	0%	30	83,3%	21	42,9%	53	89,8%	104	65,4%
	REPROVADO(I)	0	-	0	-	0	-	0	-	0	0%	3	8,3%	28	57,1%	0	0%	31	19,5%
	REPROVADO(R)	0	-	0	-	0	-	0	-	15	100%	3	8,3%	0	0%	5	8,5%	23	14,5%
	TOTAL	0	-	0	-	0	-	0	-	15	100%	36	100%	49	100%	6	100%	159	100%
14006PN002- PEDAGOGIA	APROVADO	0	-	46	90,2%	56	91,8%	38	65,5%	38	65,5%	28	93,3%	107	79,9%	57	76%	369	79,5%
	REPROVADO(I)	0	-	3	5,9%	2	3,3%	10	17,2%	10	17,2%	1	3,3%	13	9,7%	6	8%	35	7,5%
	REPROVADO(R)	0	-	0	0%	0	0%	2	3,4%	1	3,3%	1	3,3%	11	8,2%	8	10,7%	36	7,8%
	TOTAL	0	-	2	3,9%	3	4,9%	8	13,8%	8	13,8%	0	0%	3	2,2%	4	5,3%	24	5,2%
15001PD001- CIÊNCIAS DO ESTADO	APROVADO	0	-	51	100%	61	100%	58	100%	58	100%	30	100%	134	100%	75	100%	55	100%
	REPROVADO(I)	0	-	24	77,4%	65	87,8%	60	81,1%	60	81,1%	6	60%	85	75,2%	65	73%	361	76,8%
	REPROVADO(R)	0	-	3	9,7%	5	6,8%	7	9,5%	7	9,5%	1	10%	14	12,4%	11	12,4%	41	8,7%
	TOTAL	0	-	4	12,9%	2	2,7%	2	2,7%	0	0%	3	30%	10	8,8%	10	11,2%	14	17,7%
15002PD001- DIREITO	APROVADO	0	-	31	100%	74	100%	74	100%	74	100%	10	100%	113	100%	89	100%	79	100%
	REPROVADO(I)	0	-	0	-	6	40%	13	39,4%	13	34,3%	12	34,3%	7	58,3%	15	62,5%	2	50%
	REPROVADO(R)	0	-	0	-	7	46,7%	16	48,5%	9	25,7%	9	25,7%	3	25,7%	3	12,5%	2	50%
	TOTAL	0	-	0	-	1	6,7%	0	0%	4	11,4%	1	8,3%	1	8,3%	6	25%	2	50%
15002PN002- DIREITO	APROVADO	0	-	0	-	15	100%	33	100%	33	100%	12	100%	24	100%	4	100%	123	100%
	REPROVADO(I)	0	-	3	100%	18	90%	131	86,2%	131	86,2%	127	73,8%	0	-	0	-	13	86,7%
	REPROVADO(R)	0	-	0	0%	1	5%	9	5,9%	9	5,9%	8	4,7%	0	-	0	0%	18	5%
	TOTAL	0	-	0	0%	1	5%	12	7,9%	12	7,9%	16	9,3%	0	-	0	-	1	6,7%
15002PN002- DIREITO	APROVADO	0	-	3	100%	20	100%	15,2	100%	15,2	100%	172	100%	0	-	0	-	15	100%
	REPROVADO(I)	0	-	0	-	13	56,5%	107	75,4%	99	78%	0	-	0	-	0	-	26	83,9%
	REPROVADO(R)	0	-	0	-	5	21,7%	19	13,4%	8	6,3%	0	-	0	-	0	0%	32	9,9%
	TOTAL	0	-	0	-	0	0%	0	0%	0	0%	8	6,3%	0	-	0	-	3	9,7%

continua na próxima página

Tabela 32 : Continuação LET223-FUNDAMENTOS DE LIBRAS

CURSO	SITUAÇÃO	2009		2010		2011		2012		2013		2014		2015		2016		TOTAL	
		Freq.	%	Freq.	%	Freq.	%	Freq.	%	Freq.	%	Freq.	%	Freq.	%	Freq.	%	Freq.	%
16001PN001-CURSO SUP. DE TEC. EM RADIOLOGIA	TRANCADO	0	-	0	-	5	21,7%	16	11,3%	12	9,4%	0	-	0	-	2	6,5%	35	10,8%
	TOTAL	0	-	0	-	23	100%	142	100%	127	100%	0	-	0	-	31	100%	323	100%
	APROVADO	0	-	0	-	0	0%	0	0%	15	36,6%	36	49,3%	43	45,7%	17	45,9%	111	45,1%
	REPROVADO(I)	0	-	1	100%	1	100%	0	0%	6	14,6%	19	26%	17	18,1%	1	2,7%	44	17,9%
16002PD001-FONOAUDIOLOGIA	REPROVADO(R)	0	-	0	-	0	0%	0	0%	13	31,7%	11	15,1%	22	23,4%	14	37,8%	60	24,4%
	TRANCADO	0	-	0	-	0	0%	0	0%	7	17,1%	7	9,6%	12	12,8%	5	13,5%	31	12,6%
	TOTAL	0	-	1	100%	1	100%	0	0%	41	100%	73	100%	94	100%	37	100%	246	100%
	APROVADO	0	-	53	91,4%	33	94,3%	18	94,7%	0	0%	0	0%	70	82,4%	7	77,8%	181	87,9%
16003PD001-MEDICINA	REPROVADO(I)	0	-	5	8,6%	1	2,9%	1	5,3%	0	0%	7	8,2%	1	11,1%	0	-	15	7,3%
	REPROVADO(R)	0	-	0	0%	0	0%	0	0%	0	0%	6	7,1%	1	11,1%	0	-	7	3,4%
	TRANCADO	0	-	0	0%	1	2,9%	0	0%	0	0%	2	2,4%	0	0%	0	-	3	1,5%
	TOTAL	0	-	58	100%	35	100%	19	100%	3	42,9%	7	77,8%	85	100%	9	100%	206	100%
17001PD001-ENFERMAGEM	APROVADO	0	-	0	-	7	100%	3	42,9%	7	77,8%	0	0%	10	76,9%	10	90,9%	37	78,7%
	REPROVADO(I)	0	-	0	0%	0	0%	1	14,3%	0	0%	0	0%	2	15,4%	0	0%	3	6,4%
	REPROVADO(R)	0	-	0	0%	0	0%	0	0%	0	0%	0	0%	0	0%	1	9,1%	1	2,1%
	TOTAL	0	-	0	0%	7	100%	3	42,9%	7	100%	0	0%	13	100%	11	100%	47	100%
17002PN001-GESTÃO DE SERVIÇOS DE SAÚDE	APROVADO	0	-	2	66,7%	27	75%	22	61,1%	74	79,6%	1	20%	13	61,9%	14	77,8%	153	72,2%
	REPROVADO(I)	0	-	1	33,3%	6	16,7%	6	16,7%	1	1,1%	2	40%	3	14,3%	0	0%	19	9%
	REPROVADO(R)	0	-	0	0%	3	8,3%	0	0%	13	14%	2	40%	5	23,8%	2	11,1%	25	11,8%
	TOTAL	0	-	3	100%	36	100%	36	100%	8	22,2%	93	100%	5	100%	21	100%	18	100%
17003PD001-NUTRIÇÃO	APROVADO	0	-	1	100%	19	54,3%	19	48,7%	16	38,1%	10	38,5%	4	100%	13	72,2%	82	49,7%
	REPROVADO(I)	0	-	0	0%	9	25,7%	6	15,4%	7	16,7%	5	19,2%	0	0%	0	0%	27	16,4%
	REPROVADO(R)	0	-	0	0%	2	5,7%	5	12,8%	10	23,8%	7	26,9%	0	0%	0	0%	5	2,8%
	TOTAL	0	-	1	100%	35	100%	39	100%	42	100%	26	100%	4	100%	18	100%	165	100%
18001PN001-BIOMEDICINA	APROVADO	0	-	0	-	35	70%	17	77,3%	21	84%	11	78,6%	19	63,3%	10	76,9%	113	73,4%
	REPROVADO(I)	0	-	0	0%	9	18%	4	18,2%	0	0%	1	7,1%	4	13,3%	0	0%	18	11,7%
	REPROVADO(R)	0	-	0	0%	2	4%	0	0%	1	4%	2	14,3%	5	16,7%	2	15,4%	12	7,8%
	TOTAL	0	-	0	0%	4	8%	1	4,5%	1	4,5%	3	12%	2	6,7%	1	7,1%	11	7,1%
18002PD001-FARMÁCIA	APROVADO	0	-	0	-	6	100%	22	100%	25	100%	14	100%	30	100%	13	100%	154	100%
	REPROVADO(I)	0	-	4	66,7%	4	66,7%	1	50%	2	7,4%	7	63,6%	17	89,5%	5	71,4%	58	80,6%
	REPROVADO(R)	0	-	1	16,7%	1	16,7%	1	50%	2	7,4%	2	18,2%	0	0%	0	0%	6	8,3%
	TOTAL	0	-	5	100%	6	100%	2	100%	2	100%	11	100%	19	100%	7	100%	72	100%
18002PN002-FARMÁCIA	APROVADO	0	-	0	-	43	91,5%	85	90,4%	55	76,4%	30	75%	40	88,9%	6	66,7%	259	84,4%
	REPROVADO(I)	0	-	0	0%	0	0%	2	2,1%	3	4,2%	3	7,5%	0	0%	0	0%	8	2,6%
	REPROVADO(R)	0	-	0	0%	0	0%	0	0%	4	5,6%	4	8,9%	4	8,9%	1	11,1%	12	3,9%
	TOTAL	0	-	4	100%	47	100%	94	100%	72	100%	40	100%	45	100%	9	100%	307	100%
19001PD001-ODONTOLOGIA	APROVADO	0	-	4	100%	4	100%	3	50%	18	50%	6	66,7%	10	83,3%	4	57,1%	45	60,8%
	REPROVADO(I)	0	-	0	0%	0	0%	1	16,7%	4	11,1%	1	11,1%	0	0%	0	0%	6	8,1%
	REPROVADO(R)	0	-	0	0%	0	0%	2	33,3%	9	25%	1	11,1%	1	8,3%	3	42,9%	16	21,6%
	TOTAL	0	-	4	100%	4	100%	6	100%	36	100%	9	100%	12	100%	7	100%	74	100%
19001PD001-ODONTOLOGIA	APROVADO	0	-	0	-	3	50%	0	-	4	44,4%	4	80%	3	75%	32	76,2%	46	69,7%
	REPROVADO(I)	0	-	0	0%	1	16,7%	0	0%	3	33,3%	1	20%	0	0%	0	0%	5	7,6%
	REPROVADO(R)	0	-	0	0%	0	0%	0	0%	2	22,2%	0	0%	0	0%	7	16,7%	9	13,6%
	TOTAL	0	-	0	0%	3	100%	0	0%	6	100%	4	100%	3	100%	32	100%	60	100%

continua na próxima página

Tabela 32 : Continuação LET223-FUNDAMENTOS DE LIBRAS

CURSO	SITUAÇÃO	2009		2010		2011		2012		2013		2014		2015		2016		TOTAL	
		Freq.	%	Freq.	%	Freq.	%	Freq.	%	Freq.	%	Freq.	%	Freq.	%	Freq.	%	Freq.	%
20001PDI02- EDUCAÇÃO FÍSICA	TRANCADO TOTAL	0	-	0	-	2	33,3%	0	-	0	0%	0	0%	1	25%	3	7,1%	6	9,1%
	APROVADO	0	-	7	41,2%	21	65,6%	5	55,6%	34	49,3%	8	72,7%	3	100%	32	65,3%	110	57,9%
	REPROVADO(I)	0	-	5	29,4%	8	25%	1	11,1%	11	15,9%	3	27,3%	0	0%	0	0%	28	14,7%
	REPROVADO(R)	0	-	2	11,8%	1	3,1%	2	22,2%	19	27,5%	0	0%	0	0%	11	22,4%	35	18,4%
20001PD203- EDUCAÇÃO FÍSICA	TRANCADO	0	-	3	17,6%	2	6,2%	1	11,1%	1	7,2%	5	44,4%	0	0%	6	12,2%	17	8,9%
	TOTAL	0	-	17	100%	32	100%	9	100%	9	100%	69	100%	11	100%	3	100%	49	100%
	APROVADO	0	-	1	25%	4	100%	0	-	0	0%	0	0%	2	100%	6	60%	0	-
	REPROVADO(I)	0	-	2	50%	0	0%	0	-	0	0%	1	25%	0	0%	4	40%	0	-
20001PNI04- EDUCAÇÃO FÍSICA	REPROVADO(R)	0	-	0	0%	0	0%	0	-	0	0%	0	0%	0	0%	0	-	1	4,2%
	TRANCADO	0	-	1	25%	0	0%	0	-	0	0%	2	50%	0	0%	0	-	0	-
	TOTAL	0	-	4	100%	4	100%	0	-	0	0%	4	100%	2	100%	10	100%	0	-
	APROVADO	0	-	0	-	0	-	0	-	0	0%	1	100%	0	0%	1	50%	10	50%
20002PD001- FISIOTERAPIA	REPROVADO(I)	0	-	1	100%	7	63,6%	4	66,7%	4	66,7%	24	75%	0	0%	10	83,3%	15	83,3%
	REPROVADO(R)	0	-	0	0%	3	27,3%	0	0%	0	0%	4	12,5%	1	100%	1	8,3%	9	11,1%
	TRANCADO	0	-	0	0%	0	0%	0	0%	0	0%	3	9,4%	0	0%	1	8,3%	2	11,1%
	TOTAL	0	-	1	100%	11	100%	6	100%	6	100%	32	100%	1	100%	12	100%	18	100%
20003PD001- TERAPIA OCUPACIONAL	APROVADO	0	-	4	80%	80	83,3%	32	80%	32	80%	0	-	40	63,5%	11	73,3%	168	76%
	REPROVADO(I)	0	-	1	20%	6	6,2%	5	12,5%	5	12,5%	0	0%	1	50%	0	0%	14	6,3%
	REPROVADO(R)	0	-	0	0%	1	1%	2	5%	2	5%	0	0%	0	0%	15	23,8%	19	8,6%
	TOTAL	0	-	5	100%	96	100%	40	100%	40	100%	0	-	2	100%	63	100%	20	9%
21001PD001- AQUACULTURA	APROVADO	0	-	1	33,3%	1	25%	1	100%	1	100%	9	45%	1	12,5%	3	75%	5	55,6%
	REPROVADO(I)	0	-	0	0%	1	25%	0	0%	0	0%	6	75%	0	0%	0	0%	10	20,4%
	REPROVADO(R)	0	-	0	0%	0	0%	0	0%	0	0%	3	35%	1	12,5%	1	25%	3	33,3%
	TOTAL	0	-	2	66,7%	2	50%	2	100%	1	100%	20	100%	8	100%	4	100%	9	100%
24001PNI001- ADMINISTRAÇÃO (MONTES CLAROS)	APROVADO	0	-	0	-	0	-	0	-	0	0%	2	20%	0	0%	3	60%	5	31,2%
	REPROVADO(I)	0	-	0	-	0	-	0	-	0	0%	1	100%	0	0%	0	0%	1	6,2%
	REPROVADO(R)	0	-	0	-	0	-	0	-	0	0%	0	0%	0	0%	0	0%	2	40%
	TOTAL	0	-	0	-	0	-	0	-	0	0%	7	70%	0	0%	0	0%	7	43,8%
24005PD001- ENGENHARIA FLORESTAL	APROVADO	0	-	0	-	0	-	0	-	0	0%	1	100%	0	0%	5	100%	16	100%
	REPROVADO(I)	0	-	0	-	0	-	0	-	8	61,5%	0	0%	0	0%	6	85,7%	14	70%
	REPROVADO(R)	0	-	0	-	0	-	0	-	2	15,4%	0	0%	0	0%	0	0%	2	10%
	TOTAL	0	-	0	-	0	-	0	-	3	23,1%	0	0%	0	0%	0	0%	4	20%
MÚSICA BACHARELADO	APROVADO	1	100%	10	71,4%	12	57,1%	7	58,3%	7	58,3%	1	33,3%	5	55,6%	6	54,5%	42	57,5%
	REPROVADO(I)	0	0%	4	28,6%	4	19%	3	25%	1	33,3%	2	22,2%	0	0%	0	0%	14	19,2%
	REPROVADO(R)	0	0%	0	0%	1	4,8%	0	0%	0	0%	0	0%	2	100%	4	36,4%	7	9,6%
	TOTAL	1	100%	14	100%	21	100%	12	100%	12	100%	3	100%	9	100%	2	100%	11	100%
MÚSICA LICENCIATURA	APROVADO	0	-	0	-	0	0%	7	58,3%	16	48,5%	22	55%	27	55,1%	29	55,8%	101	54%
	REPROVADO(I)	0	-	0	-	1	100%	5	41,7%	9	27,3%	10	25%	7	14,3%	0	0%	32	17,1%
	REPROVADO(R)	0	-	0	-	0	0%	0	0%	5	15,2%	5	12,5%	9	18,4%	20	38,5%	39	20,9%

continua na próxima página

Tabela 32 : Continuação LET223-FUNDAMENTOS DE LIBRAS

CURSO	SITUAÇÃO	2009		2010		2011		2012		2013		2014		2015		2016		TOTAL	
		Freq.	%	Freq.	%	Freq.	%	Freq.	%	Freq.	%	Freq.	%	Freq.	%	Freq.	%	Freq.	%
TOTAL	TRANCADO	0	-	0	-	0	0%	0	0%	3	9,1%	3	7,5%	6	12,2%	3	5,8%	15	8%
	TOTAL	0	-	0	-	1	100%	12	100%	33	100%	40	100%	49	100%	52	100%	187	100%
TOTAL	APROVADO	162	82,2%	643	75,1%	1328	73,8%	1470	68,9%	1462	64,4%	1304	64,5%	1500	70,1%	1752	75,5%	9621	70%
	REPROVADO(I)	9	4,6%	126	14,7%	238	13,2%	335	15,7%	235	10,4%	325	16,1%	211	9,9%	4	0,2%	1483	10,8%
TOTAL	REPROVADO(R)	2	1%	14	1,6%	49	2,7%	44	2,1%	307	13,5%	215	10,6%	267	12,5%	337	14,5%	1235	9%
	TRANCADO	24	12,2%	73	8,5%	185	10,3%	283	13,3%	265	11,7%	177	8,8%	163	7,6%	226	9,7%	1396	10,2%
TOTAL	TOTAL	197	100%	856	100%	1800	100%	2132	100%	2269	100%	2021	100%	2141	100%	2319	100%	13735	100%

Tabela 33: Avaliação da disciplina LET232-ESTUDOS TEMATICOS DE LINGUISTICA TEORICA E DESCRITIVA entre os anos de 2009 e 2016

CURSO	SITUAÇÃO	2009		2010		2011		2012		2013		2014		2015		2016		TOTAL	
		Freq.	%	Freq.	%	Freq.	%	Freq.	%	Freq.	%	Freq.	%	Freq.	%	Freq.	%	Freq.	%
05001PN001- ANTROPOLOGIA	APROVADO	0	-	32	82,1%	37	84,1%	35	74,5%	44	77,2%	36	80%	31	73,8%	33	76,7%	248	78,2%
	REPROVADO(I)	0	-	1	2,6%	0	0%	0	0%	0	0%	0	0%	0	0%	0	0%	1	0,3%
TOTAL	REPROVADO(R)	0	-	0	0%	4	9,1%	7	14,9%	9	15,8%	6	13,3%	9	21,4%	6	14%	41	12,9%
	TRANCADO	0	-	6	15,4%	3	6,8%	5	10,6%	4	7%	3	6,7%	2	4,8%	4	9,3%	27	8,5%
TOTAL	TOTAL	0	-	39	100%	44	100%	47	100%	57	100%	45	100%	42	100%	43	100%	317	100%
06001PD001- LETRAS	APROVADO	101	86,3%	89	80,9%	129	75,4%	235	78,6%	148	75,5%	134	72%	167	80,3%	97	78,9%	1100	78%
	REPROVADO(I)	3	2,6%	6	5,5%	7	4,1%	14	4,7%	6	3,1%	11	5,9%	7	3,4%	2	1,6%	56	4%
TOTAL	REPROVADO(R)	0	0%	4	3,6%	17	9,9%	9	3%	11	5,6%	11	5,9%	21	10,1%	7	5,7%	80	5,7%
	TRANCADO	13	11,1%	11	10%	18	10,5%	41	13,7%	31	15,8%	30	16,1%	13	6,2%	17	13,8%	174	12,3%
TOTAL	TOTAL	117	100%	110	100%	171	100%	299	100%	196	100%	186	100%	208	100%	123	100%	1410	100%
06001PN002- LETRAS	APROVADO	38	82,6%	40	75,5%	56	74,7%	145	66,5%	46	63%	94	63,5%	219	80,2%	137	78,3%	775	73%
	REPROVADO(I)	3	6,5%	6	11,3%	4	5,3%	10	4,6%	5	6,8%	9	6,1%	6	2,2%	3	1,7%	46	4,3%
TOTAL	REPROVADO(R)	1	2,2%	1	1,9%	3	4%	14	6,4%	10	13,7%	18	12,2%	15	5,5%	8	4,6%	70	6,6%
	TRANCADO	4	8,7%	6	11,3%	12	16%	49	22,5%	12	16,4%	27	18,2%	33	12,1%	27	15,4%	170	16%
TOTAL	TOTAL	46	100%	53	100%	75	100%	218	100%	73	100%	148	100%	273	100%	175	100%	1061	100%
TOTAL	APROVADO	143	82,2%	165	78,9%	225	74,8%	418	72,9%	238	73%	268	69,6%	420	79,5%	267	78,3%	2144	75,6%
	REPROVADO(I)	9	5,2%	14	6,7%	14	4,7%	27	4,7%	11	3,4%	20	5,2%	13	2,5%	5	1,5%	113	4%
TOTAL	REPROVADO(R)	1	0,6%	7	3,3%	25	8,3%	32	5,6%	30	9,2%	36	9,4%	46	8,7%	21	6,2%	198	7%
	TRANCADO	21	12,1%	23	11%	37	12,3%	96	16,8%	47	14,4%	61	15,8%	49	9,3%	48	14,1%	382	13,5%
TOTAL	TOTAL	174	100%	209	100%	301	100%	573	100%	326	100%	385	100%	528	100%	341	100%	2837	100%

Tabela 34: Avaliação da disciplina LET233-ESTUDOS TEMATICOS DE LITERATURA COMPARADA entre os anos de 2009 e 2016

CURSO	SITUAÇÃO	2009		2010		2011		2012		2013		2014		2015		2016		TOTAL	
		Freq.	%	Freq.	%	Freq.	%	Freq.	%	Freq.	%	Freq.	%	Freq.	%	Freq.	%	Freq.	%
06001PD001- LETRAS	APROVADO	46	80,7%	18	78,3%	31	73,8%	35	64,8%	62	66%	44	72,1%	48	72,7%	57	79,2%	341	72,7%
	REPROVADO(I)	1	1,8%	3	13%	1	2,4%	8	14,8%	4	4,3%	4	6,6%	6	9,1%	2	2,8%	29	6,2%
TOTAL	REPROVADO(R)	1	1,8%	0	0%	2	4,8%	1	1,9%	1	1,1%	5	8,2%	2	3%	5	6,9%	17	3,6%
	TRANCADO	9	15,8%	2	8,7%	8	19%	10	18,5%	27	28,7%	8	13,1%	10	15,2%	8	11,1%	82	17,5%
TOTAL	TOTAL	57	100%	23	100%	42	100%	54	100%	94	100%	61	100%	66	100%	72	100%	469	100%
06001PN002- LETRAS	APROVADO	38	74,5%	20	64,5%	75	70,8%	47	62,7%	99	75,6%	48	81,4%	40	80%	93	77,5%	460	73,8%
	REPROVADO(I)	1	2%	2	6,5%	6	5,7%	15	20%	10	7,6%	2	3,4%	2	4%	4	3,3%	42	6,7%

continua na próxima página

Tabela 34 : Continuação LET233-ESTUDOS TEMATICOS DE LITERATURA COMPARADA

CURSO	SITUAÇÃO	2009		2010		2011		2012		2013		2014		2015		2016		TOTAL	
		Freq.	%	Freq.	%	Freq.	%	Freq.	%	Freq.	%	Freq.	%	Freq.	%	Freq.	%	Freq.	%
06001PD001- LETRAS	REPROVADO(R)	1	2%	1	3,2%	10	9,4%	1	1,3%	11	8,4%	2	3,4%	2	4%	6	5%	34	5,5%
	TRANCADO	11	21,6%	8	25,8%	15	14,2%	12	16%	11	8,4%	7	11,9%	6	12%	17	14,2%	87	14%
	TOTAL	51	100%	31	100%	106	100%	75	100%	131	100%	59	100%	50	100%	120	100%	623	100%
TOTAL	APROVADO	88	78,6%	38	70,4%	108	71,5%	82	63,6%	163	71,8%	92	76,7%	89	74,8%	151	78,2%	811	73,4%
	REPROVADO(I)	2	1,8%	5	9,3%	7	4,6%	23	17,8%	14	6,2%	6	5%	8	6,7%	6	3,1%	71	6,4%
	REPROVADO(R)	2	1,8%	1	1,9%	12	7,9%	2	1,6%	12	5,3%	7	5,8%	6	5%	11	5,7%	53	4,8%
	TRANCADO	20	17,9%	10	18,5%	24	15,9%	22	17,1%	38	16,7%	15	12,5%	16	13,4%	25	13%	170	15,4%
	TOTAL	112	100%	54	100%	151	100%	129	100%	227	100%	120	100%	119	100%	193	100%	1105	100%

Tabela 35: Avaliação da disciplina LET235-ESTUDOS DA TRADUCAO entre os anos de 2009 e 2016

CURSO	SITUAÇÃO	2009		2010		2011		2012		2013		2014		2015		2016		TOTAL	
		Freq.	%	Freq.	%	Freq.	%	Freq.	%	Freq.	%	Freq.	%	Freq.	%	Freq.	%	Freq.	%
06001PD001- LETRAS	APROVADO	0	-	0	-	0	-	64	85,3%	52	55,3%	28	75,7%	35	74,5%	37	75,5%	216	71,5%
	REPROVADO(I)	0	-	0	-	0	-	1	1,3%	6	6,4%	2	5,4%	1	2,1%	1	2%	11	3,6%
	REPROVADO(R)	0	-	0	-	0	-	2	2,7%	9	9,6%	0	0%	5	10,6%	7	14,3%	23	7,6%
	TRANCADO	0	-	0	-	0	-	8	10,7%	27	28,7%	7	18,9%	6	12,8%	4	8,2%	52	17,2%
	TOTAL	0	-	0	-	0	-	75	100%	94	100%	37	100%	47	100%	49	100%	302	100%
06001PN002- LETRAS	APROVADO	0	-	0	-	0	-	26	66,7%	23	48,9%	14	46,7%	18	48,6%	26	66,7%	107	55,7%
	REPROVADO(I)	0	-	0	-	0	-	1	2,6%	2	4,3%	6	20%	5	13,5%	2	5,1%	16	8,3%
	REPROVADO(R)	0	-	0	-	0	-	2	5,1%	7	14,9%	1	3,3%	6	16,2%	1	2,6%	17	8,9%
	TRANCADO	0	-	0	-	0	-	10	25,6%	15	31,9%	9	30%	8	21,6%	10	25,6%	52	27,1%
	TOTAL	0	-	0	-	0	-	39	100%	47	100%	30	100%	37	100%	39	100%	192	100%
TOTAL	APROVADO	0	-	0	-	0	-	90	78,9%	75	53,2%	42	61,8%	55	61,1%	63	71,6%	325	64,9%
	REPROVADO(I)	0	-	0	-	0	-	2	1,8%	8	5,7%	8	11,8%	7	7,8%	3	3,4%	28	5,6%
	REPROVADO(R)	0	-	0	-	0	-	4	3,5%	16	11,3%	1	1,5%	11	12,2%	8	9,1%	40	8%
	TRANCADO	0	-	0	-	0	-	18	15,8%	42	29,8%	17	25%	17	18,9%	14	15,9%	108	21,6%
	TOTAL	0	-	0	-	0	-	114	100%	141	100%	68	100%	90	100%	88	100%	501	100%

Tabela 36: Avaliação da disciplina LET240-ESTUDOS TEMATICOS DE LINGUISTICA DO TEXTO E DO DISCURSO entre os anos de 2009 e 2016

CURSO	SITUAÇÃO	2009		2010		2011		2012		2013		2014		2015		2016		TOTAL	
		Freq.	%	Freq.	%	Freq.	%	Freq.	%	Freq.	%	Freq.	%	Freq.	%	Freq.	%	Freq.	%
06001PD001- LETRAS	APROVADO	30	73,2%	30	85,7%	5	83,3%	74	84,1%	25	73,5%	42	84%	88	82,2%	96	85,7%	390	82,5%
	REPROVADO(I)	1	2,4%	0	0%	0	0%	4	4,5%	0	0%	4	8%	5	4,7%	3	2,7%	17	3,6%
	REPROVADO(R)	1	2,4%	0	0%	1	16,7%	1	1,1%	1	2,9%	1	2%	3	2,8%	3	2,7%	11	2,3%
	TRANCADO	9	22%	5	14,3%	0	0%	9	10,2%	8	23,5%	3	6%	11	10,3%	10	8,9%	55	11,6%
	TOTAL	41	100%	35	100%	6	100%	88	100%	34	100%	50	100%	107	100%	112	100%	473	100%
06001PN002- LETRAS	APROVADO	57	78,1%	87	85,3%	70	87,5%	46	67,6%	105	83,3%	110	79,1%	49	79%	189	84,8%	713	81,7%
	REPROVADO(I)	2	2,7%	2	2%	1	1,2%	7	10,3%	7	5,6%	9	6,5%	5	8,1%	7	3,1%	40	4,6%
	REPROVADO(R)	1	1,4%	3	2,9%	1	1,2%	0	0%	7	5,6%	1	0,7%	0	0%	6	2,2%	19	2,2%
	TRANCADO	13	17,8%	10	9,8%	8	10%	15	22,1%	7	5,6%	19	13,7%	8	12,9%	21	9,4%	101	11,6%
	TOTAL	73	100%	102	100%	80	100%	68	100%	126	100%	139	100%	62	100%	223	100%	873	100%
TOTAL	APROVADO	95	73,6%	117	85,4%	75	87,2%	120	76,9%	130	81,2%	152	80,4%	138	80,7%	285	85,1%	1112	81,6%
	REPROVADO(I)	5	3,9%	2	1,5%	1	1,2%	11	7,1%	7	4,4%	13	6,9%	10	5,8%	10	3%	59	4,3%

continua na próxima página

Tabela 36 : Continuação LET240-ESTUDOS TEMATICOS DE LINGUISTICA DO TEXTO E DO DISCURSO

CURSO	SITUAÇÃO	2009		2010		2011		2012		2013		2014		2015		2016		TOTAL	
		Freq.	%	Freq.	%	Freq.	%	Freq.	%	Freq.	%	Freq.	%	Freq.	%	Freq.	%	Freq.	%
06001PD001- LETRAS	REPROVADO(R)	2	1,6%	3	2,2%	2	2,3%	1	0,6%	8	5%	2	1,1%	3	1,8%	9	2,7%	30	2,2%
	TRANCADO	27	20,9%	15	10,9%	8	9,3%	24	15,4%	15	9,4%	22	11,6%	20	11,7%	31	9,3%	162	11,9%
	TOTAL	129	100%	137	100%	86	100%	156	100%	160	100%	189	100%	171	100%	335	100%	1363	100%

Tabela 37: Avaliação da disciplina LET243-LINGUISTICA APLICADA AO ENSINO entre os anos de 2009 e 2016

CURSO	SITUAÇÃO	2009		2010		2011		2012		2013		2014		2015		2016		TOTAL	
		Freq.	%	Freq.	%	Freq.	%	Freq.	%	Freq.	%	Freq.	%	Freq.	%	Freq.	%	Freq.	%
06001PN002- LETRAS	APROVADO	108	84,4%	83	77,6%	142	82,6%	185	79,7%	204	73,6%	176	72,7%	230	75,9%	192	74,4%	1320	76,8%
	REPROVADO(I)	8	6,2%	6	5,6%	4	2,3%	18	7,8%	23	8,3%	21	8,7%	28	9,2%	21	8,1%	129	7,5%
	TRANCADO	1	0,8%	0	0%	1	0,6%	6	2,6%	4	1,4%	8	3,3%	8	2,6%	9	3,5%	37	2,2%
TOTAL	APROVADO	128	100%	107	100%	172	100%	232	100%	277	100%	242	100%	303	100%	258	100%	1719	100%
	REPROVADO(I)	193	85%	194	80,2%	282	81%	275	76,6%	373	78,5%	320	74,9%	412	76,2%	359	76,1%	2408	77,9%
	TRANCADO	9	4%	14	5,8%	21	6%	30	8,4%	30	6,3%	36	8,4%	53	9,8%	33	7%	226	7,3%
TOTAL	APROVADO	1	0,4%	2	0,8%	6	1,7%	7	1,9%	7	1,5%	13	3%	16	3%	14	3%	66	2,1%
	REPROVADO(R)	24	10,6%	32	13,2%	39	11,2%	47	13,1%	65	13,7%	58	13,6%	60	11,1%	66	14%	391	12,6%
	TOTAL	227	100%	242	100%	348	100%	359	100%	475	100%	427	100%	541	100%	472	100%	3091	100%

Tabela 38: Avaliação da disciplina LET246-ESTUDOS TEMATICOS DE LINGUA E LINGUISTICA FRANCESA entre os anos de 2009 e 2016

CURSO	SITUAÇÃO	2009		2010		2011		2012		2013		2014		2015		2016		TOTAL	
		Freq.	%	Freq.	%	Freq.	%	Freq.	%	Freq.	%	Freq.	%	Freq.	%	Freq.	%	Freq.	%
06001PD001- LETRAS	APROVADO	39	75%	71	78,9%	40	80%	131	73,6%	95	72,5%	54	77,1%	22	78,6%	104	78,8%	556	76,1%
	REPROVADO(I)	2	3,8%	0	0%	5	10%	21	11,8%	0	0%	2	2,9%	0	0%	5	3,8%	35	4,8%
	TRANCADO	10	19,2%	13	14,4%	5	10%	25	14%	13	9,9%	7	10%	2	7,1%	2	1,5%	32	4,4%
06001PN002- LETRAS	APROVADO	52	100%	90	100%	50	100%	178	100%	131	100%	70	100%	28	100%	132	100%	731	100%
	REPROVADO(I)	1	50%	7	63,6%	0	-	10	41,7%	2	16,7%	5	38,5%	1	33,3%	5	45,5%	31	40,8%
	TRANCADO	0	0%	0	0%	0	-	6	25%	0	0%	0	0%	0	0%	4	36,4%	10	13,2%
TOTAL	APROVADO	2	100%	11	100%	0	-	24	100%	12	100%	13	100%	3	100%	11	100%	76	100%
	REPROVADO(I)	40	74,1%	80	76,2%	42	79,2%	143	69,1%	99	67,3%	60	71,4%	23	74,2%	109	75,7%	596	72,2%
	TRANCADO	2	3,7%	0	0%	5	9,4%	27	13%	0	0%	2	2,4%	0	0%	9	6,2%	45	5,5%
TOTAL	APROVADO	1	1,9%	8	7,6%	0	0%	2	1%	19	12,9%	12	14,3%	3	9,7%	2	1,4%	47	5,7%
	REPROVADO(R)	11	20,4%	17	16,2%	6	11,3%	35	16,9%	29	19,7%	10	11,9%	5	16,1%	24	16,7%	137	16,6%
	TOTAL	54	100%	105	100%	53	100%	207	100%	147	100%	84	100%	31	100%	144	100%	825	100%

Tabela 39: Avaliação da disciplina LET247-OFFICINA DE TRADUCAO entre os anos de 2009 e 2016

CURSO	SITUAÇÃO	2009		2010		2011		2012		2013		2014		2015		2016		TOTAL	
		Freq.	%	Freq.	%	Freq.	%	Freq.	%	Freq.	%	Freq.	%	Freq.	%	Freq.	%	Freq.	%
06001PD001-LETRAS	APROVADO	17	70,8%	29	76,3%	37	58,7%	8	80%	36	69,2%	65	75,6%	67	85,9%	46	85,2%	305	75,3%
	REPROVADO(I)	0	0%	3	7,9%	9	14,3%	1	10%	6	11,5%	2	2,3%	4	5,1%	0	0%	25	6,2%
	REPROVADO(R)	0	0%	1	2,6%	5	7,9%	0	0%	2	3,8%	4	4,7%	2	2,6%	2	3,7%	16	4%
	TRANCADO	7	29,2%	5	13,2%	12	19%	1	10%	8	15,4%	15	17,4%	5	6,4%	6	11,1%	59	14,6%
TOTAL	24	100%	38	100%	63	100%	10	100%	52	100%	86	100%	78	100%	54	100%	405	100%	
06001PN002-LETRAS	APROVADO	28	58,3%	18	64,3%	51	67,1%	7	38,9%	30	57,7%	38	77,6%	41	75,9%	29	61,7%	242	65,1%
	REPROVADO(I)	9	18,8%	1	3,6%	7	9,2%	4	22,2%	2	3,8%	0	0%	1	1,9%	11	23,4%	35	9,4%
	REPROVADO(R)	1	2,1%	1	3,6%	7	9,2%	1	5,6%	4	7,7%	7	14,3%	5	9,3%	2	4,3%	25	6,7%
	TRANCADO	10	20,8%	8	28,6%	11	14,5%	6	33,3%	16	30,8%	7	14,3%	7	13%	5	10,6%	70	18,8%
TOTAL	48	100%	28	100%	76	100%	18	100%	52	100%	49	100%	54	100%	47	100%	372	100%	
TOTAL	APROVADO	45	61,6%	50	64,9%	90	61,6%	15	53,6%	67	63,8%	103	75,7%	112	81,2%	75	74,3%	557	69,3%
	REPROVADO(I)	10	13,7%	8	10,4%	16	11%	5	17,9%	8	7,6%	2	1,5%	5	3,6%	11	10,9%	65	8,1%
	REPROVADO(R)	1	1,4%	3	3,9%	14	9,6%	1	3,6%	6	5,7%	8	5,9%	8	5,8%	4	4%	45	5,6%
	TRANCADO	17	23,3%	16	20,8%	26	17,8%	7	25%	24	22,9%	23	16,9%	13	9,4%	11	10,9%	137	17%
TOTAL	73	100%	77	100%	146	100%	28	100%	105	100%	136	100%	138	100%	101	100%	804	100%	

Tabela 40: Avaliação da disciplina LET261-ESTUDOS TEMATICOS DE LINGUA E LINGUISTICA INGLESA entre os anos de 2009 e 2016

CURSO	SITUAÇÃO	2009		2010		2011		2012		2013		2014		2015		2016		TOTAL	
		Freq.	%	Freq.	%	Freq.	%	Freq.	%	Freq.	%	Freq.	%	Freq.	%	Freq.	%	Freq.	%
06001PD001-LETRAS	APROVADO	37	80,4%	23	50%	26	59,1%	131	75,3%	65	72,2%	119	70%	79	80,6%	72	67,3%	552	71,2%
	REPROVADO(I)	1	2,2%	6	13%	6	13,6%	2	1,1%	8	8,9%	16	9,4%	3	3,1%	6	5,6%	48	6,2%
	REPROVADO(R)	1	2,2%	2	4,3%	0	0%	6	3,4%	2	2,2%	8	4,7%	2	2%	15	14%	36	4,6%
	TRANCADO	7	15,2%	15	32,6%	12	27,3%	35	20,1%	15	16,7%	27	15,9%	14	14,3%	14	13,1%	139	17,9%
TOTAL	46	100%	46	100%	44	100%	174	100%	90	100%	170	100%	98	100%	107	100%	775	100%	
06001PN002-LETRAS	APROVADO	18	78,3%	32	86,5%	29	74,4%	116	64,1%	65	62,5%	84	63,2%	88	79,3%	68	65,4%	500	68,3%
	REPROVADO(I)	1	4,3%	4	10,8%	4	10,3%	13	7,2%	6	5,8%	16	12%	6	5,4%	7	6,7%	57	7,8%
	REPROVADO(R)	2	8,7%	0	0%	0	0%	17	9,4%	9	8,7%	8	6%	4	3,6%	12	11,5%	52	7,1%
	TRANCADO	2	8,7%	1	2,7%	6	15,4%	35	19,3%	24	23,1%	25	18,8%	13	11,7%	17	16,3%	123	16,8%
TOTAL	23	100%	37	100%	39	100%	181	100%	104	100%	133	100%	111	100%	104	100%	732	100%	
TOTAL	APROVADO	55	77,5%	55	66,3%	55	66,3%	248	68,5%	130	66,7%	203	67%	169	79,3%	140	66,4%	1035	69,4%
	REPROVADO(I)	3	4,2%	10	12%	10	12%	15	4,1%	15	7,7%	32	10,6%	10	4,7%	13	6,2%	108	7,1%
	REPROVADO(R)	3	4,2%	2	2,4%	0	0%	25	6,9%	11	5,6%	16	5,3%	6	2,8%	27	12,8%	90	5,9%
	TRANCADO	10	14,1%	16	19,3%	18	21,7%	74	20,4%	39	20%	52	17,2%	28	13,1%	31	14,7%	268	17,6%
TOTAL	71	100%	83	100%	83	100%	362	100%	195	100%	303	100%	213	100%	211	100%	1521	100%	

Tabela 41: Avaliação da disciplina LET275-ATIVIDADES ACADEMICO-CIENTIFICAS-CULTURAIS B entre os anos de 2009 e 2016

CURSO	SITUAÇÃO	2009		2010		2011		2012		2013		2014		2015		2016		TOTAL	
		Freq.	%	Freq.	%	Freq.	%	Freq.	%	Freq.	%	Freq.	%	Freq.	%	Freq.	%	Freq.	%
06001PD001-LETRAS	APROVADO	0	-	0	-	9	60%	10	52,6%	13	72,2%	24	75%	86	65,2%	44	58,7%	186	63,9%
	REPROVADO(I)	0	-	0	-	2	13,3%	2	10,5%	4	22,2%	3	9,4%	10	7,6%	3	4%	24	8,2%
	REPROVADO(R)	0	-	0	-	0	0%	0	0%	0	0%	0	0%	0	0%	1	1,3%	6	2,1%

continua na próxima página

Tabela 41 : Continuação LET275-ATIVIDADES ACADEMICO-CIENTIFICO-CULTURAIS B

CURSO	SITUAÇÃO	2009		2010		2011		2012		2013		2014		2015		2016		TOTAL	
		Freq.	%	Freq.	%	Freq.	%	Freq.	%	Freq.	%	Freq.	%	Freq.	%	Freq.	%	Freq.	%
06001PN002-LETRAS	TRANCADO	0	-	0	-	4	26,7%	7	36,8%	1	5,6%	5	15,6%	31	23,5%	27	36%	75	25,8%
	TOTAL	0	-	0	-	15	100%	19	100%	18	100%	32	100%	132	100%	75	100%	291	100%
06001PN002-LETRAS	APROVADO	0	-	0	-	32	78%	29	74,4%	38	76%	48	81,4%	113	61,7%	110	59,5%	370	66,4%
	REPROVADO(I)	0	-	0	-	2	4,9%	4	10,3%	6	12%	3	5,1%	15	8,2%	22	11,9%	52	9,3%
TOTAL	REPROVADO(R)	0	-	0	-	0	0%	1	2,6%	0	0%	0	0%	11	6%	2	1,1%	14	2,5%
	TRANCADO	0	-	0	-	7	17,1%	5	12,8%	6	12%	8	13,6%	44	24%	51	27,6%	121	21,7%
TOTAL	TOTAL	0	-	0	-	41	100%	39	100%	50	100%	59	100%	183	100%	185	100%	557	100%
	APROVADO	0	-	0	-	41	73,2%	39	67,2%	51	75%	73	79,3%	201	63,2%	154	58,8%	559	65,5%
TOTAL	REPROVADO(I)	0	-	0	-	4	7,1%	6	10,3%	10	14,7%	6	6,5%	25	7,9%	26	9,9%	77	9%
	REPROVADO(R)	0	-	0	-	0	0%	1	1,7%	0	0%	0	0%	16	5%	3	1,1%	20	2,3%
TOTAL	TRANCADO	0	-	0	-	11	19,6%	12	20,7%	7	10,3%	13	14,1%	76	23,9%	79	30,2%	198	23,2%
	TOTAL	0	-	0	-	56	100%	58	100%	68	100%	92	100%	318	100%	262	100%	854	100%

Tabela 42: Avaliação da disciplina LET285-ESTUDOS TEMATICOS DE LITERATURA BRASILEIRA entre os anos de 2009 e 2016

CURSO	SITUAÇÃO	2009		2010		2011		2012		2013		2014		2015		2016		TOTAL	
		Freq.	%	Freq.	%	Freq.	%	Freq.	%	Freq.	%	Freq.	%	Freq.	%	Freq.	%	Freq.	%
05006PD001-COMUNICAÇÃO SOCIAL	APROVADO	3	50%	1	100%	3	37,5%	0	-	0	0%	0	-	0	-	0	-	7	43,8%
	REPROVADO(I)	0	0%	0	0%	1	12,5%	0	0%	0	0%	0	0%	0	0%	0	0%	1	6,2%
TOTAL	REPROVADO(R)	0	0%	0	0%	0	0%	0	0%	0	0%	0	0%	0	0%	0	0%	0	0%
	TRANCADO	3	50%	0	0%	4	50%	0	0%	1	100%	0	-	0	-	0	-	8	50%
TOTAL	TOTAL	6	100%	1	100%	8	100%	0	-	1	100%	0	-	0	-	0	-	16	100%
	APROVADO	163	81,1%	179	75,8%	268	87%	217	81%	349	75,7%	166	71,9%	184	80,7%	152	73,4%	1678	78,4%
06001PD001-LETRAS	REPROVADO(I)	5	2,5%	6	2,5%	12	3,9%	9	3,4%	24	5,2%	11	4,8%	7	3,1%	3	1,4%	77	3,6%
	REPROVADO(R)	5	2,5%	16	6,8%	6	1,9%	15	5,6%	32	6,9%	16	6,9%	14	6,1%	15	7,2%	119	5,6%
TOTAL	TRANCADO	28	13,9%	35	14,8%	22	7,1%	27	10,1%	56	12,1%	38	16,5%	23	10,1%	37	17,9%	266	12,4%
	TOTAL	201	100%	236	100%	308	100%	268	100%	461	100%	231	100%	228	100%	207	100%	2140	100%
06001PN002-LETRAS	APROVADO	127	84,1%	240	82,5%	305	82,2%	283	72,4%	384	74,7%	230	72,3%	301	78%	279	74,4%	2149	76,8%
	REPROVADO(I)	6	4%	17	3,4%	11	3%	17	4,3%	31	6%	17	5,3%	22	5,7%	10	2,7%	124	4,4%
TOTAL	REPROVADO(R)	4	2,6%	17	5,8%	9	2,4%	25	6,4%	31	6%	34	10,7%	37	9,6%	33	8,8%	190	6,8%
	TRANCADO	14	9,3%	24	8,2%	46	12,4%	66	16,9%	68	13,2%	37	11,6%	26	6,7%	53	14,1%	334	11,9%
TOTAL	TOTAL	151	100%	291	100%	371	100%	391	100%	514	100%	318	100%	386	100%	375	100%	2797	100%
	APROVADO	297	81,6%	421	79,6%	581	82,3%	500	75,9%	735	75,2%	396	72%	490	78,1%	433	74,1%	3853	77,1%
TOTAL	REPROVADO(I)	11	3%	16	3%	34	4,8%	26	3,9%	55	5,6%	28	5,1%	31	4,9%	13	2,2%	214	4,3%
	REPROVADO(R)	9	2,5%	33	6,2%	15	2,1%	40	6,1%	63	6,4%	51	9,3%	54	8,6%	48	8,2%	313	6,3%
TOTAL	TRANCADO	47	12,9%	59	11,2%	76	10,8%	93	14,1%	125	12,8%	75	13,6%	52	8,3%	90	15,4%	617	12,3%
	TOTAL	364	100%	529	100%	706	100%	659	100%	978	100%	550	100%	627	100%	584	100%	4997	100%

Tabela 43: Avaliação da disciplina LET286-ESTUDOS TEMATICOS EM LITERATURAS ESTRANGEIRAS DE LINGUA PORTUGUESA entre os anos de 2009 e 2016

CURSO	SITUAÇÃO	2009		2010		2011		2012		2013		2014		2015		2016		TOTAL	
		Freq.	%	Freq.	%	Freq.	%	Freq.	%	Freq.	%	Freq.	%	Freq.	%	Freq.	%	Freq.	%
06001PD001-LETRAS	APROVADO	33	73,3%	31	88,6%	23	88,5%	20	87%	16	84,2%	45	77,6%	24	75%	52	71,2%	244	78,5%
	REPROVADO(I)	2	4,4%	1	2,9%	0	0%	0	0%	0	0%	1	1,7%	2	6,2%	6	8,2%	12	3,9%

continua na próxima página

Tabela 43 : Continuação LET286-ESTUDOS TEMATICOS EM LITERATURAS ESTRANGEIRAS DE LINGUA PORTUGUESA

CURSO	SITUAÇÃO	2009		2010		2011		2012		2013		2014		2015		2016		TOTAL	
		Freq.	%	Freq.	%	Freq.	%	Freq.	%	Freq.	%	Freq.	%	Freq.	%	Freq.	%	Freq.	%
06001PN002-LETRAS	REPROVADO(R)	2	4,4%	0	0%	0	0%	1	4,3%	1	5,3%	5	8,6%	1	3,1%	6	8,2%	16	5,1%
	TRANCADO	8	17,8%	3	8,6%	3	11,5%	2	8,7%	2	10,5%	7	12,1%	5	15,6%	9	12,3%	39	12,5%
	TOTAL	45	100%	35	100%	26	100%	23	100%	23	100%	58	100%	32	100%	73	100%	311	100%
	APROVADO	39	73,6%	2	100%	20	83,3%	4	26,7%	4	66%	48	75%	20	66,7%	85	72%	253	70,5%
	REPROVADO(I)	5	9,4%	0	0%	0	0%	0	0%	0	5,7%	4	6,2%	2	6,7%	8	6,8%	22	6,1%
	REPROVADO(R)	0	0%	0	0%	2	8,3%	4	26,7%	4	11,3%	6	6,2%	4	6,7%	2	5,1%	24	6,7%
	TRANCADO	9	17%	0	0%	2	8,3%	7	46,7%	7	17%	9	12,5%	8	12,5%	6	20%	19	16,1%
	TOTAL	53	100%	2	100%	24	100%	15	100%	15	100%	53	100%	64	100%	30	100%	118	100%
	APROVADO	76	72,4%	33	89,2%	43	86%	26	63,4%	26	63,4%	51	69,9%	93	76,2%	44	71%	137	71,7%
	REPROVADO(I)	9	8,6%	1	2,7%	0	0%	0	0%	0	4,1%	3	4,1%	5	4,1%	4	6,5%	14	7,3%
REPROVADO(R)	2	1,9%	0	0%	2	4%	5	12,2%	5	9,6%	7	9,6%	9	7,4%	3	4,8%	12	6,3%	
TRANCADO	18	17,1%	3	8,1%	5	10%	10	24,4%	10	16,4%	12	16,4%	15	12,3%	11	17,7%	28	14,7%	
TOTAL	105	100%	37	100%	50	100%	41	100%	41	100%	73	100%	122	100%	62	100%	191	100%	

Tabela 44: Avaliação da disciplina LET287-ESTUDOS TEMATICOS EM LITERATURAS DE LINGUA INGLESA A entre os anos de 2009 e 2016

CURSO	SITUAÇÃO	2009		2010		2011		2012		2013		2014		2015		2016		TOTAL	
		Freq.	%	Freq.	%	Freq.	%	Freq.	%	Freq.	%	Freq.	%	Freq.	%	Freq.	%	Freq.	%
06001PD001-LETRAS	APROVADO	127	84,7%	154	86%	223	82,9%	257	77,9%	252	72,8%	247	74,2%	226	81%	214	81,1%	1700	79,1%
	REPROVADO(I)	5	3,3%	6	3,4%	11	4,1%	8	2,4%	21	6,1%	12	3,6%	16	5,7%	20	7,6%	99	4,6%
	REPROVADO(R)	2	1,3%	6	3,4%	6	2,2%	11	3,3%	28	8,1%	27	8,1%	5	1,8%	6	2,3%	91	4,2%
	TRANCADO	16	10,7%	13	7,3%	29	10,8%	54	16,4%	45	13%	47	14,1%	32	11,5%	24	9,1%	260	12,1%
	TOTAL	150	100%	179	100%	269	100%	330	100%	346	100%	333	100%	279	100%	264	100%	2150	100%
	APROVADO	86	73,5%	131	74%	154	72,6%	140	65,1%	170	65,4%	198	73,1%	165	65,5%	179	78,2%	1223	70,6%
	REPROVADO(I)	9	7,7%	8	4,5%	12	5,7%	18	8,4%	18	6,9%	27	10%	23	9,1%	17	7,4%	132	7,6%
	REPROVADO(R)	5	4,3%	23	13%	12	5,7%	10	4,7%	19	7,3%	12	4,4%	26	10,3%	15	6,6%	122	7%
	TRANCADO	17	14,5%	15	8,5%	34	16%	47	21,9%	53	20,4%	34	12,5%	38	15,1%	18	7,9%	256	14,8%
	TOTAL	117	100%	177	100%	212	100%	215	100%	260	100%	271	100%	252	100%	229	100%	1733	100%
06001PN002-LETRAS	APROVADO	216	78,8%	286	78,4%	386	78,3%	402	72,2%	423	69,7%	445	73,7%	391	73,4%	395	79,8%	2044	74,9%
	REPROVADO(I)	15	5,5%	15	4,1%	25	5,1%	27	4,8%	39	6,4%	39	6,5%	39	7,3%	37	7,5%	236	6%
	REPROVADO(R)	7	2,6%	31	8,5%	18	3,7%	23	4,1%	47	7,7%	39	6,5%	32	6%	21	4,2%	218	5,5%
	TRANCADO	36	13,1%	33	9%	64	13%	105	18,9%	98	16,1%	81	13,4%	71	13,3%	42	8,5%	530	13,5%
	TOTAL	274	100%	365	100%	493	100%	557	100%	607	100%	604	100%	533	100%	495	100%	3928	100%
	APROVADO	28	73,7%	35	85,4%	74	74%	138	68,3%	118	77,6%	160	82,1%	65	67%	152	87,9%	770	77,2%
	REPROVADO(I)	3	7,9%	1	2,4%	7	7%	17	8,4%	10	6,6%	14	7,2%	9	9,3%	6	3,5%	67	6,7%

Tabela 45: Avaliação da disciplina LET288-ESTUDOS TEMATICOS DE TEORIA DA LITERATURA entre os anos de 2009 e 2016

CURSO	SITUAÇÃO	2009		2010		2011		2012		2013		2014		2015		2016		TOTAL	
		Freq.	%	Freq.	%	Freq.	%	Freq.	%	Freq.	%	Freq.	%	Freq.	%	Freq.	%	Freq.	%
06001PD001-LETRAS	APROVADO	33	75%	63	84%	59	84,3%	131	73,2%	65	65,7%	129	76,3%	55	73,3%	31	68,9%	566	74,9%
	REPROVADO(I)	4	9,1%	3	4%	5	7,1%	12	6,7%	12	12,1%	13	7,7%	3	4%	3	6,7%	55	7,3%
	REPROVADO(R)	0	0%	2	2,7%	1	1,4%	9	5%	3	3%	5	3%	4	5,3%	3	6,7%	27	3,6%
	TRANCADO	7	15,9%	7	9,3%	5	7,1%	27	15,1%	19	19,2%	22	13%	13	17,3%	8	17,8%	108	14,3%
	TOTAL	44	100%	75	100%	70	100%	179	100%	99	100%	169	100%	75	100%	45	100%	756	100%
	APROVADO	28	73,7%	35	85,4%	74	74%	138	68,3%	118	77,6%	160	82,1%	65	67%	152	87,9%	770	77,2%
	REPROVADO(I)	3	7,9%	1	2,4%	7	7%	17	8,4%	10	6,6%	14	7,2%	9	9,3%	6	3,5%	67	6,7%

continua na próxima página

Tabela 45 : Continuação LET288-ESTUDOS TEMATICOS DE TEORIA DA LITERATURA

CURSO	SITUAÇÃO	2009		2010		2011		2012		2013		2014		2015		2016		TOTAL		
		Freq.	%	Freq.	%	Freq.	%	Freq.	%	Freq.	%	Freq.	%	Freq.	%	Freq.	%	Freq.	%	
06001PD001- LETRAS	REPROVADO(R)	0	0%	0	0%	4	4%	13	6,4%	3	2%	3	1,5%	6	6,2%	0	0%	29	2,9%	
	TRANCADO	7	18,4%	5	12,2%	15	15%	34	16,8%	21	13,8%	18	9,2%	17	17,5%	15	8,7%	132	13,2%	
	TOTAL	38	100%	41	100%	100	100%	202	100%	152	100%	195	100%	97	100%	173	100%	998	100%	
TOTAL	APROVADO	63	74,1%	101	84,9%	136	76%	271	70,4%	184	73%	290	79,5%	121	69,5%	183	83,9%	1349	75,9%	
	REPROVADO(I)	7	8,2%	4	3,4%	15	8,4%	30	7,8%	22	8,7%	27	7,4%	12	6,9%	9	4,1%	126	7,1%	
	TRANCADO	0	0%	2	1,7%	5	2,8%	22	5,7%	6	2,4%	8	2,2%	10	5,7%	3	1,4%	56	3,2%	
TOTAL	15	17,6%	12	10,1%	23	12,8%	62	16,1%	40	15,9%	40	11%	40	11%	31	17,8%	23	10,6%	246	13,8%
TOTAL	TOTAL	85	100%	119	100%	179	100%	385	100%	252	100%	365	100%	174	100%	218	100%	1777	100%	

Tabela 46: Avaliação da disciplina LET289-ESTUDOS TEMATICOS DE LITERATURAS E OUTRAS ARTES entre os anos de 2009 e 2016

CURSO	SITUAÇÃO	2009		2010		2011		2012		2013		2014		2015		2016		TOTAL			
		Freq.	%	Freq.	%	Freq.	%	Freq.	%	Freq.	%	Freq.	%	Freq.	%	Freq.	%	Freq.	%		
06001PD001- LETRAS	APROVADO	0	-	13	48,1%	21	67,7%	29	60,4%	43	67,2%	22	56,4%	35	72,9%	54	73%	217	65,6%		
	REPROVADO(I)	0	-	0	0%	1	3,2%	3	6,2%	1	1,6%	0	0%	2	4,2%	0	0%	7	2,1%		
	TRANCADO	0	-	1	3,7%	0	0%	1	2,1%	5	7,8%	3	7,7%	1	2,1%	3	4,1%	14	4,2%		
TOTAL	0	-	13	48,1%	9	29%	15	31,2%	15	23,4%	15	23,4%	14	35,9%	10	20,8%	17	23%	93	28,1%	
06001PN002- LETRAS	APROVADO	0	-	27	100%	31	100%	48	100%	41	100%	39	100%	48	100%	74	100%	331	100%		
	REPROVADO(I)	0	-	22	61,1%	16	84,2%	41	61,2%	27	81,8%	17	41,5%	34	64,2%	37	71,2%	194	64,5%		
	TRANCADO	0	-	3	8,3%	0	0%	2	3%	0	0%	5	12,2%	5	9,4%	2	3,8%	17	5,6%		
TOTAL	0	-	1	2,8%	1	5,3%	4	6%	2	6,1%	2	6,1%	5	12,2%	8	15,1%	4	7,7%	25	8,3%	
TOTAL	APROVADO	0	-	10	27,8%	20	29,9%	40	29,9%	27	20,4%	14	10,7%	14	10,7%	6	4,5%	9	6,7%	65	21,6%
	REPROVADO(I)	0	-	36	100%	19	100%	19	100%	33	100%	41	100%	53	100%	52	100%	301	100%		
	TRANCADO	0	-	40	55,6%	38	71,7%	72	61,5%	74	71,8%	40	49,4%	71	68,3%	96	72,2%	431	65%		
TOTAL	0	-	3	4,2%	2	3,8%	5	4,3%	5	4,3%	1	1%	5	6,2%	8	7,7%	4	3%	28	4,2%	
TOTAL	REPROVADO(R)	0	-	3	4,2%	1	1,9%	5	4,3%	7	6,8%	8	9,9%	9	8,7%	7	5,3%	40	6%		
	TRANCADO	0	-	26	36,1%	12	22,6%	35	29,9%	21	20,4%	28	34,6%	16	15,4%	26	19,5%	164	24,7%		
	TOTAL	0	-	72	100%	53	100%	117	100%	103	100%	81	100%	104	100%	133	100%	663	100%		

Tabela 47: Avaliação da disciplina STL004-TEORIA DA LITERATURA I entre os anos de 2009 e 2016

CURSO	SITUAÇÃO	2009		2010		2011		2012		2013		2014		2015		2016		TOTAL		
		Freq.	%	Freq.	%	Freq.	%	Freq.	%	Freq.	%	Freq.	%	Freq.	%	Freq.	%	Freq.	%	
06001PD001- LETRAS	APROVADO	153	87,4%	139	83,7%	135	78,5%	152	83,1%	134	75,7%	113	66,5%	129	74,6%	136	78,2%	1091	78,5%	
	REPROVADO(I)	11	6,3%	11	6,6%	11	6,4%	5	2,7%	20	11,3%	17	10%	23	13,3%	11	6,3%	109	7,8%	
	TRANCADO	2	1,1%	7	4,2%	15	8,7%	6	3,3%	5	2,8%	9	5,3%	6	3,5%	5	2,9%	55	4%	
TOTAL	175	100%	166	100%	172	100%	183	100%	177	100%	170	100%	170	100%	173	100%	174	100%	1390	100%
06001PN002- LETRAS	APROVADO	251	88,1%	239	86,3%	242	76,3%	205	73,5%	229	61,6%	166	53,4%	166	54,8%	189	64,5%	1687	69,2%	
	REPROVADO(I)	14	4,9%	13	4,7%	24	7,6%	19	10,4%	53	14,2%	66	21,2%	27	8,9%	22	7,5%	248	10,2%	
	TRANCADO	5	1,8%	8	2,9%	5	1,6%	13	4,7%	28	7,5%	13	4,2%	59	19,5%	32	10,9%	163	6,7%	
TOTAL	285	100%	277	100%	317	100%	279	100%	372	100%	311	100%	303	100%	293	100%	2437	100%		
TOTAL	411	88%	382	85,1%	378	77,1%	359	77,2%	370	66,4%	280	58%	295	62%	325	69,6%	2800	72,7%		
TOTAL	25	5,4%	26	5,8%	35	7,1%	34	7,3%	74	13,3%	83	17,2%	50	10,5%	33	7,1%	360	9,3%		

continua na próxima página

Tabela 47 : Continuação STL004-TEORIA DA LITERATURA I

CURSO	SITUAÇÃO	2009		2010		2011		2012		2013		2014		2015		2016		TOTAL	
		Freq.	%	Freq.	%	Freq.	%	Freq.	%	Freq.	%	Freq.	%	Freq.	%	Freq.	%	Freq.	%
06001PD001- LETRAS	REPROVADO(R)	7	1,5%	15	3,3%	20	4,1%	19	4,1%	33	5,9%	22	4,6%	65	13,7%	37	7,9%	218	5,7%
	TRANCADO	24	5,1%	26	5,8%	57	11,6%	53	11,4%	80	14,4%	98	20,3%	66	13,9%	72	15,4%	476	12,4%
	TOTAL	467	100%	449	100%	490	100%	465	100%	557	100%	483	100%	476	100%	467	100%	3854	100%

Tabela 48: Avaliação da disciplina STL005-TEORIA DA LITERATURA II entre os anos de 2009 e 2016

CURSO	SITUAÇÃO	2009		2010		2011		2012		2013		2014		2015		2016		TOTAL	
		Freq.	%	Freq.	%	Freq.	%	Freq.	%	Freq.	%	Freq.	%	Freq.	%	Freq.	%	Freq.	%
06001PN002- LETRAS	APROVADO	134	83,8%	150	92%	137	83%	137	76,5%	129	80,1%	108	65,9%	113	74,3%	113	77,4%	1021	79,1%
	REPROVADO(I)	11	6,9%	5	3,1%	9	5,5%	7	3,9%	5	3,1%	20	12,2%	9	5,9%	10	6,8%	76	5,9%
	REPROVADO(R)	1	0,6%	1	0,6%	8	4,8%	21	11,7%	14	8,7%	8	4,9%	11	7,2%	4	2,7%	68	5,3%
	TOTAL	160	100%	163	100%	165	100%	179	100%	161	100%	164	100%	152	100%	146	100%	1290	100%
TOTAL	APROVADO	190	86%	182	70,5%	262	83,2%	178	65%	202	61%	194	71,1%	130	71,8%	167	77,7%	1505	72,8%
	REPROVADO(I)	15	6,8%	9	3,5%	18	5,7%	32	11,7%	34	10,3%	17	6,2%	9	5%	8	3,7%	142	6,9%
	REPROVADO(R)	2	0,9%	31	12%	7	2,2%	19	6,9%	42	12,7%	31	11,4%	15	8,3%	9	4,2%	156	7,5%
	TOTAL	221	100%	258	100%	315	100%	274	100%	331	100%	273	100%	181	100%	215	100%	2068	100%
TOTAL	APROVADO	327	85,2%	336	78,9%	400	83,2%	319	69,7%	332	67,2%	302	68,9%	246	72,8%	280	77,3%	2542	75,2%
	REPROVADO(I)	26	6,8%	14	3,3%	27	5,6%	40	8,7%	40	8,1%	38	8,7%	18	5,3%	18	5%	221	6,5%
	REPROVADO(R)	3	0,8%	33	7,7%	15	3,1%	40	8,7%	56	11,3%	39	8,9%	26	7,7%	13	3,6%	225	6,7%
	TOTAL	28	7,3%	43	10,1%	39	8,1%	59	12,9%	66	13,4%	59	13,5%	48	14,2%	51	14,1%	393	11,6%
	TOTAL	384	100%	426	100%	481	100%	458	100%	494	100%	438	100%	338	100%	362	100%	3381	100%

Tabela 49: Avaliação da disciplina UNI001-INGLES INSTRUMENTAL I entre os anos de 2009 e 2016

CURSO	SITUAÇÃO	2009		2010		2011		2012		2013		2014		2015		2016		TOTAL	
		Freq.	%	Freq.	%	Freq.	%	Freq.	%	Freq.	%	Freq.	%	Freq.	%	Freq.	%	Freq.	%
02001PD001- CIÊNCIA DA COMPUTAÇÃO	APROVADO	65	97%	44	91,7%	40	81,6%	68	90,7%	45	100%	40	95,2%	56	96,6%	70	95,9%	428	93,7%
	REPROVADO(I)	0	0%	0	0%	0	0%	0	0%	0	0%	0	0%	0	0%	0	0%	0	0%
	REPROVADO(R)	2	3%	3	6,2%	6	12,2%	5	6,7%	0	0%	0	0%	1	1,7%	1	1,4%	18	3,9%
	TOTAL	67	100%	48	100%	49	100%	75	100%	45	100%	42	100%	58	100%	73	100%	457	100%
02002PD001- CIÊNCIAS ATUARIAIS	APROVADO	2	66,7%	2	40%	3	60%	0	0%	2	100%	2	100%	3	100%	3	100%	17	70,8%
	REPROVADO(I)	0	0%	0	0%	0	0%	0	0%	0	0%	0	0%	0	0%	0	0%	0	0%
	REPROVADO(R)	1	33,3%	1	20%	2	40%	0	0%	0	0%	0	0%	0	0%	0	0%	4	16,7%
	TOTAL	3	100%	5	100%	5	100%	1	100%	2	100%	2	100%	3	100%	3	100%	24	100%
02003PD001- ESTATÍSTICA	APROVADO	31	77,5%	35	83,3%	29	72,5%	23	69,7%	37	63,8%	24	57,1%	28	77,8%	8	38,1%	215	68,9%
	REPROVADO(I)	0	0%	0	0%	0	0%	0	0%	0	0%	0	0%	0	0%	0	0%	0	0%
	REPROVADO(R)	2	5%	5	11,9%	2	5%	9	27,3%	14	24,1%	16	38,1%	6	16,7%	9	42,9%	63	20,2%
	TOTAL	40	100%	42	100%	40	100%	33	100%	58	100%	42	100%	36	100%	21	100%	312	100%
02004PD001- FÍSICA	APROVADO	11	64,7%	6	85,7%	14	77,8%	6	75%	7	100%	9	69,2%	14	100%	16	84,2%	83	80,6%
	REPROVADO(I)	0	0%	0	0%	0	0%	0	0%	0	0%	0	0%	0	0%	0	0%	0	0%
	REPROVADO(R)	4	23,5%	0	0%	4	22,2%	1	12,5%	0	0%	1	7,7%	0	0%	0	0%	10	9,7%
	TOTAL	2	11,8%	1	14,3%	0	0%	1	12,5%	1	100%	3	23,1%	3	15,8%	3	15,8%	10	9,7%

continua na próxima página

Tabela 49 : Continuação UNI001-INGLES INSTRUMENTAL I

CURSO	SITUAÇÃO	2009		2010		2011		2012		2013		2014		2015		2016		TOTAL	
		Freq.	%	Freq.	%	Freq.	%	Freq.	%	Freq.	%	Freq.	%	Freq.	%	Freq.	%	Freq.	%
02004PN002-FÍSICA	TOTAL	17	100%	7	100%	18	100%	8	100%	7	100%	13	100%	14	100%	19	100%	103	100%
	APROVADO	14	73,7%	10	71,4%	14	66,7%	7	63,6%	4	40%	3	33,3%	10	100%	6	66,7%	68	66%
	REPROVADO(I)	0	0%	0	0%	0	0%	0	0%	0	0%	0	0%	0	0%	0	0%	0	0%
	REPROVADO(R) TRANCADO	4	21,1%	2	14,3%	5	23,8%	3	27,3%	6	60%	4	44,4%	2	22,2%	2	22,2%	25	24,3%
02005PD001-MATEMÁTICA	TOTAL	19	100%	14	100%	21	100%	11	100%	10	100%	9	100%	10	100%	9	100%	103	100%
	APROVADO	2	28,6%	2	25%	6	66,7%	10	83,3%	10	71,4%	24	85,7%	8	66,7%	17	70,8%	79	69,3%
	REPROVADO(I)	0	0%	0	0%	0	0%	0	0%	0	0%	0	0%	0	0%	0	0%	0	0%
	REPROVADO(R) TRANCADO	5	71,4%	3	37,5%	0	0%	1	8,3%	2	14,3%	3	10,7%	2	16,7%	3	12,5%	19	16,7%
02005PN002-MATEMÁTICA	TOTAL	7	100%	8	100%	9	100%	12	100%	12	100%	14	100%	12	100%	24	100%	114	100%
	APROVADO	5	45,5%	6	42,9%	3	25%	7	87,5%	17	77,3%	16	64%	10	66,7%	15	88,2%	79	63,7%
	REPROVADO(I)	0	0%	0	0%	0	0%	0	0%	0	0%	0	0%	0	0%	0	0%	0	0%
	REPROVADO(R) TRANCADO	2	18,2%	6	42,9%	4	33,3%	0	0%	3	13,6%	5	20%	4	26,7%	1	5,9%	25	20,2%
02006PD001-MATEMÁTICA COMPUTACIONAL	TOTAL	11	100%	14	100%	12	100%	8	100%	8	100%	22	100%	15	100%	17	100%	124	100%
	APROVADO	4	50%	2	100%	7	70%	3	50%	5	83,3%	4	80%	8	80%	10	100%	43	75,4%
	REPROVADO(I)	0	0%	0	0%	0	0%	0	0%	0	0%	0	0%	0	0%	0	0%	0	0%
	REPROVADO(R) TRANCADO	3	37,5%	0	0%	1	10%	2	33,3%	1	16,7%	0	0%	0	0%	0	0%	7	12,3%
02007PD001-QUÍMICA	TOTAL	8	100%	16	100%	32	100%	15	100%	21	100%	27	100%	25	100%	20	100%	152	100%
	APROVADO	6	66,7%	12	75%	23	76,7%	13	81,2%	16	88,9%	22	91,7%	17	89,5%	23	95,8%	128	84,2%
	REPROVADO(I)	0	0%	0	0%	0	0%	0	0%	0	0%	0	0%	0	0%	0	0%	0	0%
	REPROVADO(R) TRANCADO	1	11,1%	3	18,8%	0	0%	6	28,6%	1	3,7%	0	0%	0	0%	1	5%	12	7,9%
02007PN002-QUÍMICA	TOTAL	9	100%	12	100%	30	100%	16	100%	16	100%	18	100%	19	100%	24	100%	152	100%
	APROVADO	6	66,7%	8	66,7%	23	76,7%	13	81,2%	13	81,2%	16	88,9%	22	91,7%	23	95,8%	128	84,2%
	REPROVADO(I)	0	0%	0	0%	0	0%	0	0%	0	0%	0	0%	0	0%	0	0%	0	0%
	REPROVADO(R) TRANCADO	1	11,1%	2	16,7%	2	6,7%	3	18,8%	2	11,1%	1	4,2%	2	10,5%	0	0%	13	8,6%
02008PN001-QUÍMICA TECNOLÓGICA	TOTAL	9	100%	12	100%	30	100%	16	100%	16	100%	18	100%	19	100%	24	100%	101	100%
	APROVADO	0	-	0	-	7	87,5%	8	72,7%	7	63,6%	14	93,3%	26	89,7%	25	92,6%	87	86,1%
	REPROVADO(I)	0	0%	0	0%	0	0%	0	0%	0	0%	0	0%	0	0%	0	0%	0	0%
	REPROVADO(R) TRANCADO	0	0%	0	0%	1	12,5%	2	18,2%	1	9,1%	1	6,7%	2	6,9%	0	0%	7	6,9%
02009PD001-SISTEMAS DE INFORMAÇÃO	TOTAL	26	86,7%	45	84,9%	39	79,6%	28	71,8%	44	81,5%	44	90,7%	36	90%	28	96,6%	295	84,8%
	APROVADO	0	0%	0	0%	0	0%	0	0%	0	0%	0	0%	0	0%	0	0%	0	0%
	REPROVADO(I)	2	6,7%	5	9,4%	7	14,3%	8	20,5%	6	11,1%	3	5,6%	3	7,5%	0	0%	34	9,8%
	REPROVADO(R) TRANCADO	2	6,7%	3	5,7%	3	6,1%	3	7,7%	4	7,4%	4	7,4%	1	2,5%	1	3,4%	19	5,5%
03001PD001-CIÊNCIAS BIOLÓGICAS	TOTAL	30	100%	53	100%	49	100%	39	100%	39	100%	54	100%	40	100%	29	100%	348	100%
	APROVADO	20	87%	18	85,7%	48	82,8%	30	90,9%	30	90,9%	18	75%	25	96,2%	31	100%	247	89,8%
	REPROVADO(I)	0	0%	0	0%	0	0%	0	0%	0	0%	0	0%	0	0%	0	0%	0	0%
	REPROVADO(R) TRANCADO	3	13%	2	9,5%	5	8,6%	2	6,1%	4	16,7%	2	8,3%	0	0%	1	1,7%	11	4%
03001PN002-CIÊNCIAS BIOLÓGICAS	TOTAL	23	100%	21	100%	58	100%	33	100%	33	100%	24	100%	31	100%	59	100%	275	100%
	APROVADO	31	88,6%	45	86,5%	55	83,3%	44	72,1%	43	82,7%	58	72,5%	49	84,5%	56	91,8%	381	81,9%
	REPROVADO(I)	0	0%	0	0%	0	0%	0	0%	0	0%	0	0%	0	0%	0	0%	0	0%
	REPROVADO(R) TRANCADO	2	5,7%	5	9,6%	4	6,1%	5	8,2%	7	13,5%	14	17,5%	5	8,6%	4	6,6%	46	9,9%
03001PN002-CIÊNCIAS BIOLÓGICAS	TOTAL	2	5,7%	2	3,8%	7	10,6%	12	19,7%	2	3,8%	8	10%	4	6,9%	1	1,6%	38	8,2%
	APROVADO	2	5,7%	2	3,8%	7	10,6%	12	19,7%	2	3,8%	8	10%	4	6,9%	1	1,6%	38	8,2%

continua na próxima página

Tabela 49 : Continuação UNI001-INGLES INSTRUMENTAL I

CURSO	SITUAÇÃO	2009		2010		2011		2012		2013		2014		2015		2016		TOTAL	
		Freq.	%	Freq.	%	Freq.	%	Freq.	%	Freq.	%	Freq.	%	Freq.	%	Freq.	%	Freq.	%
04001PD001- GEOGRAFIA	TOTAL	35	100%	52	100%	66	100%	61	100%	52	100%	80	100%	58	100%	61	100%	465	100%
	APROVADO	19	86,4%	13	81,2%	18	62,1%	6	54,5%	2	40%	5	83,3%	8	100%	9	81,8%	80	74,1%
	REPROVADO(I)	0	0%	0	0%	0	0%	0	0%	0	0%	0	0%	0	0%	0	0%	0	0%
	REPROVADO(R) TRANCADO	1	4,5%	3	18,8%	8	27,6%	3	27,3%	1	20%	1	16,7%	0	0%	0	0%	0	0%
04001PN002- GEOGRAFIA	TOTAL	22	100%	16	100%	29	100%	11	100%	5	100%	6	100%	8	100%	11	100%	108	100%
	APROVADO	9	75%	6	66,7%	12	52,2%	10	50%	2	66,7%	5	71,4%	5	100%	16	61,5%	65	61,9%
	REPROVADO(I)	0	0%	0	0%	0	0%	0	0%	0	0%	0	0%	0	0%	0	0%	0	0%
	REPROVADO(R) TRANCADO	3	25%	2	22,2%	8	34,8%	5	25%	0	0%	2	28,6%	0	0%	5	19,2%	25	23,8%
04003PD001- TURISMO	TOTAL	12	100%	9	100%	23	100%	20	100%	3	100%	7	100%	5	100%	26	100%	105	100%
	APROVADO	36	83,7%	32	74,4%	43	64,2%	30	68,2%	26	86,7%	35	68,6%	26	78,8%	32	78%	260	73,9%
	REPROVADO(I)	0	0%	0	0%	0	0%	0	0%	0	0%	0	0%	0	0%	0	0%	0	0%
	REPROVADO(R) TRANCADO	4	9,3%	10	23,3%	16	23,9%	11	25%	4	13,3%	13	25,5%	3	9,1%	3	7,3%	64	18,2%
05001PN001- ANTROPOLOGIA	TOTAL	43	100%	43	100%	67	100%	44	100%	30	100%	51	100%	33	100%	41	100%	352	100%
	APROVADO	0	-	0	-	2	100%	2	50%	3	60%	5	71,4%	4	80%	4	44,4%	20	62,5%
	REPROVADO(I)	0	-	0	-	0	0%	0	0%	0	0%	0	0%	0	0%	0	0%	0	0%
	REPROVADO(R) TRANCADO	0	-	0	-	0	0%	1	25%	2	40%	2	28,6%	1	20%	4	44,4%	10	31,2%
05002PD001- CIÊNCIAS SOCIAIS	TOTAL	11	100%	18	100%	22	100%	17	100%	10	100%	7	100%	5	100%	9	100%	32	100%
	APROVADO	6	54,5%	18	100%	17	77,3%	10	58,8%	3	42,9%	1	33,3%	7	58,3%	12	70,6%	74	69,2%
	REPROVADO(I)	0	0%	0	0%	0	0%	0	0%	0	0%	0	0%	0	0%	0	0%	0	0%
	REPROVADO(R) TRANCADO	3	27,3%	0	0%	2	9,1%	2	11,8%	3	42,9%	1	33,3%	2	16,7%	2	11,8%	15	14%
05003PN001- CIÊNCIAS SOCIOAMBIEN- TAIS	TOTAL	11	100%	18	100%	22	100%	17	100%	15	100%	16	100%	12	100%	17	100%	107	100%
	APROVADO	0	-	0	-	5	62,5%	5	45,5%	15	75%	16	66,7%	15	78,9%	30	71,4%	86	69,4%
	REPROVADO(I)	0	-	0	-	0	0%	0	0%	0	0%	0	0%	0	0%	0	0%	0	0%
	REPROVADO(R) TRANCADO	0	-	0	-	1	12,5%	2	18,2%	4	20%	3	12,5%	3	15,8%	7	16,7%	20	16,1%
05006PD001- COMUNICAÇÃO SOCIAL	TOTAL	66	100%	98	100%	101	100%	62	100%	20	100%	24	100%	19	100%	42	100%	124	100%
	APROVADO	58	87,9%	84	85,7%	71	70,3%	47	75,8%	40	71,4%	42	66,7%	38	76%	39	81,2%	419	77%
	REPROVADO(I)	0	0%	0	0%	0	0%	0	0%	0	0%	0	0%	0	0%	0	0%	0	0%
	REPROVADO(R) TRANCADO	6	9,1%	12	12,2%	20	19,8%	7	11,3%	13	23,2%	16	25,4%	11	22%	7	14,6%	92	16,9%
05007PD001- FILOSOFIA	TOTAL	66	100%	98	100%	101	100%	62	100%	20	100%	24	100%	19	100%	42	100%	124	100%
	APROVADO	3	50%	9	64,3%	15	65,2%	5	71,4%	5	71,4%	3	37,5%	2	100%	2	66,7%	42	61,8%
	REPROVADO(I)	0	0%	0	0%	0	0%	0	0%	0	0%	0	0%	0	0%	0	0%	0	0%
	REPROVADO(R) TRANCADO	2	33,3%	3	21,4%	4	17,4%	2	28,6%	1	20%	2	25%	2	20%	0	0%	14	20,6%
05007PN002- FILOSOFIA	TOTAL	6	100%	14	100%	23	100%	7	100%	5	100%	8	100%	2	100%	3	100%	68	100%
	APROVADO	0	-	0	-	1	50%	0	0%	8	66,7%	4	44,4%	4	57,1%	10	71,4%	27	54%
	REPROVADO(I)	0	-	0	-	0	0%	0	0%	0	0%	0	0%	0	0%	0	0%	0	0%
	REPROVADO(R) TRANCADO	0	-	0	-	1	50%	0	0%	3	25%	2	22,2%	3	42,9%	2	14,3%	11	22%
05008PN001- GESTÃO PÚBLICA	TOTAL	2	100%	4	100%	28	100%	31	100%	40	100%	27	100%	44	100%	41	100%	217	100%
	APROVADO	2	66,7%	4	66,7%	28	80%	31	58,5%	40	67,8%	27	61,4%	44	77,2%	41	67,2%	217	68,2%
	REPROVADO(I)	0	0%	0	0%	0	0%	0	0%	0	0%	0	0%	0	0%	0	0%	0	0%
	REPROVADO(R) TRANCADO	0	0%	1	16,7%	4	11,4%	11	20,8%	15	25,4%	16	36,4%	7	12,3%	8	13,1%	62	19,5%

continua na próxima página

Tabela 49 : Continuação UNI001-INGLES INSTRUMENTAL I

CURSO	SITUAÇÃO	2009		2010		2011		2012		2013		2014		2015		2016		TOTAL	
		Freq.	%	Freq.	%	Freq.	%	Freq.	%	Freq.	%	Freq.	%	Freq.	%	Freq.	%	Freq.	%
05009PD001- HISTÓRIA	TOTAL	3	100%	6	100%	35	100%	53	100%	59	100%	44	100%	57	100%	61	100%	318	100%
	APROVADO	12	54,5%	9	50%	7	70%	7	100%	5	50%	6	85,7%	2	33,3%	12	85,7%	60	63,8%
	REPROVADO(I)	0	0%	0	0%	0	0%	0	0%	0	0%	0	0%	0	0%	0	0%	0	0%
	REPROVADO(R) TRANCADO	9	40,9%	6	33,3%	2	20%	0	0%	1	10%	1	14,3%	3	50%	2	14,3%	24	25,5%
05009PN002- HISTÓRIA	TOTAL	22	100%	18	100%	10	100%	7	100%	10	100%	7	100%	6	100%	14	100%	94	100%
	APROVADO	8	53,3%	10	83,3%	13	52%	8	47,1%	12	60%	3	100%	5	83,3%	17	77,3%	76	63,3%
	REPROVADO(I)	0	0%	0	0%	0	0%	0	0%	0	0%	0	0%	0	0%	0	0%	0	0%
	REPROVADO(R) TRANCADO	2	13,3%	1	8,3%	5	20%	5	29,4%	6	30%	0	0%	0	0%	4	18,2%	23	19,2%
05010PD001- PSICOLOGIA	TOTAL	15	100%	12	100%	25	100%	17	100%	20	100%	3	100%	6	100%	22	100%	120	100%
	APROVADO	9	52,9%	15	60%	49	69%	91	84,3%	75	76,5%	90	78,9%	49	71%	46	74,2%	424	75,2%
	REPROVADO(I)	0	0%	0	0%	0	0%	0	0%	0	0%	0	0%	0	0%	0	0%	0	0%
	REPROVADO(R) TRANCADO	3	17,6%	4	16%	11	15,5%	7	6,5%	7	7,1%	6	5,3%	9	13%	5	8,1%	52	9,2%
06001PD001- LETRAS	TOTAL	17	100%	25	100%	71	100%	108	100%	98	100%	114	100%	69	100%	62	100%	564	100%
	APROVADO	14	50%	19	55,9%	48	66,7%	28	50,9%	38	59,4%	32	64%	43	81,1%	55	75,3%	277	64,6%
	REPROVADO(I)	0	0%	0	0%	0	0%	0	0%	0	0%	0	0%	0	0%	0	0%	0	0%
	REPROVADO(R) TRANCADO	6	21,4%	7	20,6%	11	15,3%	16	29,1%	11	17,2%	9	18%	2	3,8%	8	11%	70	16,3%
06001PN002- LETRAS	TOTAL	41	100%	76	100%	140	100%	120	100%	172	100%	108	100%	117	100%	160	100%	934	100%
	APROVADO	23	56,1%	37	48,7%	74	52,9%	63	52,5%	77	44,8%	52	48,1%	68	58,1%	106	66,2%	500	53,5%
	REPROVADO(I)	0	0%	0	0%	0	0%	0	0%	0	0%	0	0%	0	0%	0	0%	0	0%
	REPROVADO(R) TRANCADO	9	22%	21	27,6%	33	23,6%	31	25,8%	50	29,1%	36	33,3%	34	29,1%	24	15%	238	25,5%
07001PD001- ARTES VISUAIS	TOTAL	6	100%	8	100%	6	100%	6	100%	6	100%	2	100%	8	100%	8	100%	45	100%
	APROVADO	1	16,7%	5	62,5%	2	33,3%	2	33,3%	0	0%	1	50%	8	100%	5	62,5%	24	53,3%
	REPROVADO(I)	0	0%	0	0%	0	0%	0	0%	0	0%	0	0%	0	0%	0	0%	0	0%
	REPROVADO(R) TRANCADO	4	66,7%	3	37,5%	3	50%	2	33,3%	0	0%	0	0%	0	0%	3	37,5%	15	33,3%
07002PN001- CINEMA DE ANIMAÇÃO E ARTES DIGITAIS	TOTAL	0	-	5	62,5%	7	87,5%	6	75%	6	75%	10	62,5%	20	90,9%	8	57,1%	68	74,7%
	APROVADO	0	-	0	0%	0	0%	0	0%	0	0%	0	0%	0	0%	0	0%	0	0%
	REPROVADO(I)	0	-	1	12,5%	1	12,5%	2	25%	3	20%	5	31,2%	2	9,1%	6	42,9%	20	22%
	REPROVADO(R) TRANCADO	0	-	2	25%	0	0%	0	0%	0	0%	1	6,2%	0	0%	0	0%	3	3,3%
07003PD001-CONS. E REST. DE BENS CULTURAIS MÓVEIS	TOTAL	8	100%	2	100%	10	100%	1	100%	8	100%	16	100%	22	100%	14	100%	91	100%
	APROVADO	5	62,5%	1	50%	3	30%	0	0%	1	50%	3	75%	11	78,6%	7	70%	31	60,8%
	REPROVADO(I)	0	0%	0	0%	0	0%	0	0%	0	0%	0	0%	0	0%	0	0%	0	0%
	REPROVADO(R) TRANCADO	2	25%	1	50%	3	30%	1	100%	2	100%	0	0%	0	0%	2	20%	12	23,5%
07004PN001- DANÇA	TOTAL	0	-	0	-	0	-	2	66,7%	3	75%	4	80%	3	75%	2	66,7%	14	73,7%
	APROVADO	0	-	0	-	0	-	0	0%	0	0%	0	0%	0	0%	0	0%	0	0%
	REPROVADO(I)	0	-	0	-	0	-	1	33,3%	0	0%	1	20%	0	0%	0	0%	2	10,5%
	REPROVADO(R) TRANCADO	0	-	0	-	0	-	0	0%	1	25%	0	0%	1	25%	1	33,3%	3	15,8%
07005PN001- DESIGN DE MODA	TOTAL	0	-	0	-	0	-	3	100%	4	100%	5	100%	4	100%	3	100%	19	100%
	APROVADO	1	100%	3	100%	10	71,4%	4	100%	9	60%	6	42,9%	14	36,8%	24	57,1%	71	54,2%
	REPROVADO(I)	0	0%	0	0%	0	0%	0	0%	0	0%	0	0%	0	0%	0	0%	0	0%
	REPROVADO(R) TRANCADO	0	0%	0	0%	2	14,3%	0	0%	3	20%	6	42,9%	19	50%	16	38,1%	46	35,1%

continua na próxima página

Tabela 49 : Continuação UNI001-INGLES INSTRUMENTAL I

CURSO	SITUAÇÃO	2009		2010		2011		2012		2013		2014		2015		2016		TOTAL	
		Freq.	%	Freq.	%	Freq.	%	Freq.	%	Freq.	%	Freq.	%	Freq.	%	Freq.	%	Freq.	%
07006PD001- TEATRO	TOTAL	1	100%	3	100%	4	100%	4	100%	15	100%	14	100%	38	100%	42	100%	131	100%
	APROVADO	0	0%	2	50%	1	10%	0	-	0	-	3	100%	2	50%	1	33,3%	9	36%
	REPROVADO(I)	0	0%	0	0%	0	0%	0	-	0	-	0	0%	0	0%	0	0%	0	0%
	REPROVADO(R) TRANCADO	1	100%	2	50%	3	30%	0	-	0	-	0	0%	1	25%	0	0%	7	28%
09001PD001- ARQUITETURA E URBANISMO	TOTAL	1	100%	4	100%	10	100%	0	-	0	-	3	100%	4	100%	3	100%	25	100%
	APROVADO	1	50%	0	-	33	82,5%	32	71,1%	24	66,7%	23	82,1%	21	84%	15	78,9%	149	76,4%
	REPROVADO(I)	0	0%	0	0%	0	0%	0	0%	0	0%	0	0%	0	0%	0	0%	0	0%
	REPROVADO(R) TRANCADO	1	50%	0	-	3	7,5%	7	15,6%	6	16,7%	5	17,9%	2	8%	3	15,8%	27	13,8%
09001PN002- ARQUITETURA E URBANISMO	TOTAL	2	100%	0	-	40	100%	45	100%	36	100%	28	100%	25	100%	19	100%	195	100%
	APROVADO	0	-	3	75%	9	81,8%	17	81%	31	70,5%	11	57,9%	18	90%	11	57,9%	100	72,5%
	REPROVADO(I)	0	0%	0	0%	0	0%	0	0%	0	0%	0	0%	0	0%	0	0%	0	0%
	REPROVADO(R) TRANCADO	0	-	1	25%	2	18,2%	3	14,3%	10	22,7%	5	26,3%	2	10%	2	10%	5	26,3%
09002PN001- DESIGN	TOTAL	0	-	4	100%	11	100%	21	100%	44	100%	19	100%	20	100%	19	100%	138	100%
	APROVADO	0	-	3	60%	15	68,2%	7	58,3%	22	62,9%	7	70%	33	94,3%	44	73,3%	131	73,2%
	REPROVADO(I)	0	0%	0	0%	0	0%	0	0%	0	0%	0	0%	0	0%	0	0%	0	0%
	REPROVADO(R) TRANCADO	0	-	2	40%	3	13,6%	4	33,3%	7	20%	2	20%	2	5,7%	15	25%	35	19,6%
10001PN001- ENGENHARIA DE CONTROLE E AUTOMAÇÃO	TOTAL	2	100%	8	80%	19	86,4%	7	77,8%	27	90%	13	100%	16	94,1%	29	90,6%	121	89,6%
	APROVADO	0	0%	0	0%	0	0%	0	0%	0	0%	0	0%	0	0%	0	0%	0	0%
	REPROVADO(I)	0	0%	0	0%	0	0%	1	11,1%	1	3,3%	0	0%	0	0%	1	3,1%	5	3,7%
	REPROVADO(R) TRANCADO	2	100%	10	100%	22	100%	9	100%	30	100%	13	100%	17	100%	32	100%	135	100%
10003PD001- ENGENHARIA AEROESPACIAL	TOTAL	0	-	4	100%	9	100%	8	72,7%	18	94,7%	10	66,7%	15	93,8%	22	88%	86	86,9%
	APROVADO	0	-	0	0%	0	0%	0	0%	0	0%	0	0%	0	0%	0	0%	0	0%
	REPROVADO(I)	0	0%	0	0%	0	0%	2	18,2%	1	5,3%	1	6,7%	1	6,2%	2	8%	7	7,1%
	REPROVADO(R) TRANCADO	0	-	0	0%	0	0%	1	9,1%	0	0%	4	26,7%	0	0%	1	4%	6	6,1%
10004PD001- ENGENHARIA AMBIENTAL	TOTAL	0	-	4	100%	9	100%	11	100%	19	100%	15	100%	16	100%	25	100%	99	100%
	APROVADO	0	-	1	100%	4	100%	6	75%	18	100%	27	100%	26	92,9%	12	85,7%	94	94%
	REPROVADO(I)	0	0%	0	0%	0	0%	0	0%	0	0%	0	0%	0	0%	0	0%	0	0%
	REPROVADO(R) TRANCADO	0	-	0	0%	0	0%	1	12,5%	0	0%	0	0%	0	0%	1	7,1%	2	2%
10005PD001- ENGENHARIA CIVIL	TOTAL	14	51,9%	10	66,7%	13	36,1%	3	75%	0	-	1	100%	3	60%	3	75%	47	51,1%
	APROVADO	0	0%	0	0%	0	0%	0	0%	0	0%	0	0%	0	0%	0	0%	0	0%
	REPROVADO(I)	6	22,2%	3	20%	17	47,2%	1	25%	0	-	0	0%	1	20%	1	25%	29	31,5%
	REPROVADO(R) TRANCADO	7	25,9%	2	13,3%	6	16,7%	0	0%	0	0%	0	0%	1	20%	0	0%	16	17,4%
10006PD001- ENGENHARIA DE MINAS	TOTAL	27	100%	15	100%	36	100%	4	100%	18	100%	27	100%	28	100%	14	100%	100	100%
	APROVADO	4	30,8%	0	0%	1	20%	1	100%	0	-	1	100%	0	-	2	100%	9	37,5%
	REPROVADO(I)	0	0%	0	0%	0	0%	0	0%	0	0%	0	0%	0	0%	0	0%	0	0%
	REPROVADO(R) TRANCADO	5	38,5%	1	50%	2	40%	0	0%	0	-	0	0%	0	-	0	0%	8	33,3%
10007PD001- ENGENHARIA DE PRODUÇÃO	TOTAL	13	100%	2	100%	5	100%	1	100%	0	-	1	100%	0	-	2	100%	24	100%
	APROVADO	40	90,9%	121	93,1%	69	86,2%	76	86,4%	61	91%	33	94,3%	43	91,5%	31	88,6%	474	90,1%
	REPROVADO(I)	0	0%	0	0%	0	0%	0	0%	0	0%	0	0%	0	0%	0	0%	0	0%
	REPROVADO(R) TRANCADO	3	6,8%	5	3,8%	10	12,5%	7	8%	5	7,5%	2	5,7%	2	4,3%	3	8,6%	37	7%

continua na próxima página

Tabela 49 : Continuação UNI001-INGLES INSTRUMENTAL I

CURSO	SITUAÇÃO	2009		2010		2011		2012		2013		2014		2015		2016		TOTAL	
		Freq.	%	Freq.	%	Freq.	%	Freq.	%	Freq.	%	Freq.	%	Freq.	%	Freq.	%	Freq.	%
10008PN001- ENGENHARIA DE SISTEMAS	TOTAL	44	100%	130	100%	80	100%	88	100%	67	100%	35	100%	47	100%	35	100%	526	100%
	APROVADO	0	-	2	100%	8	80%	6	66,7%	13	100%	17	89,5%	10	83,3%	28	82,4%	84	84,8%
	REPROVADO(I)	0	-	0	0%	0	0%	0	0%	0	0%	0	0%	0	0%	0	0%	0	0%
	REPROVADO(R) TRANCADO	0	-	0	0%	1	10%	1	11,1%	0	0%	2	10,5%	2	16,7%	2	5,9%	8	8,1%
10009PD001- ENGENHARIA ELÉTRICA	TOTAL	0	-	2	100%	10	100%	9	100%	13	100%	19	100%	12	100%	34	100%	99	100%
	APROVADO	1	50%	8	80%	18	72%	12	66,7%	35	94,6%	26	92,9%	55	98,2%	42	91,3%	197	88,7%
	REPROVADO(I)	0	0%	0	0%	0	0%	0	0%	0	0%	0	0%	0	0%	0	0%	0	0%
	REPROVADO(R) TRANCADO	0	0%	1	10%	4	16%	5	27,8%	1	2,7%	1	3,6%	0	0%	0	0%	12	5,4%
10010PD001- ENGENHARIA MECÂNICA	TOTAL	2	100%	10	100%	25	100%	18	100%	37	100%	28	100%	56	100%	46	100%	222	100%
	APROVADO	117	93,6%	65	86,7%	61	81,3%	79	86,8%	39	90,7%	27	87,1%	24	80%	74	96,1%	486	88,8%
	REPROVADO(I)	0	0%	0	0%	0	0%	0	0%	0	0%	0	0%	0	0%	0	0%	0	0%
	REPROVADO(R) TRANCADO	6	4,8%	9	12%	11	14,7%	9	9,9%	3	7,7%	4	12,9%	4	13,3%	2	2,6%	48	8,8%
10010PN002- ENGENHARIA MECÂNICA	TOTAL	125	100%	75	100%	75	100%	91	100%	43	100%	31	100%	30	100%	77	100%	547	100%
	APROVADO	90	84,1%	56	70,9%	53	80,3%	36	66,7%	35	83,3%	44	88%	27	93,1%	81	93,1%	422	82,1%
	REPROVADO(I)	0	0%	0	0%	0	0%	0	0%	0	0%	0	0%	0	0%	0	0%	0	0%
	REPROVADO(R) TRANCADO	16	15%	17	21,5%	9	13,6%	16	29,6%	5	11,9%	5	10%	2	6,9%	3	3,4%	73	14,2%
10011PD001- ENGENHARIA METALÚRGICA	TOTAL	107	100%	79	100%	66	100%	54	100%	42	100%	50	100%	29	100%	87	100%	514	100%
	APROVADO	2	33,3%	5	62,5%	5	71,4%	2	66,7%	6	85,7%	0	-	9	69,2%	18	78,3%	47	70,1%
	REPROVADO(I)	0	0%	0	0%	0	0%	0	0%	0	0%	0	0%	0	0%	0	0%	0	0%
	REPROVADO(R) TRANCADO	3	50%	2	25%	2	28,6%	1	33,3%	1	14,3%	0	-	2	15,4%	1	4,3%	12	17,9%
10012PD001- ENGENHARIA QUÍMICA	TOTAL	6	100%	8	100%	7	100%	3	100%	7	100%	7	100%	6	100%	23	100%	67	100%
	APROVADO	0	-	4	100%	5	62,5%	2	100%	6	85,7%	6	100%	11	100%	17	85%	51	87,9%
	REPROVADO(I)	0	0%	0	0%	0	0%	0	0%	0	0%	0	0%	0	0%	0	0%	0	0%
	REPROVADO(R) TRANCADO	0	-	0	0%	2	25%	0	0%	1	14,3%	0	0%	0	0%	2	10%	5	8,6%
12001PD001- ADMINISTRAÇÃO	TOTAL	5	100%	59	90,8%	60	90,9%	44	78,6%	33	91,7%	32	80%	23	100%	27	93,1%	283	88,4%
	APROVADO	0	0%	0	0%	0	0%	0	0%	0	0%	0	0%	0	0%	0	0%	0	0%
	REPROVADO(I)	0	0%	5	7,7%	6	9,1%	10	17,9%	2	5,6%	5	12,5%	0	0%	2	6,9%	30	9,4%
	REPROVADO(R) TRANCADO	0	0%	1	1,5%	0	0%	2	3,6%	1	2,8%	3	7,5%	0	0%	0	0%	7	2,2%
12001PN002- ADMINISTRAÇÃO	TOTAL	15	100%	61	100%	89	100%	60	100%	56	100%	40	100%	23	100%	29	100%	320	100%
	APROVADO	12	80%	57	93,4%	68	76,4%	40	66,7%	29	78,4%	32	74,4%	27	84,4%	44	86,3%	309	79,6%
	REPROVADO(I)	0	0%	0	0%	0	0%	0	0%	0	0%	0	0%	0	0%	0	0%	0	0%
	REPROVADO(R) TRANCADO	1	6,7%	4	6,6%	16	18%	18	30%	6	16,2%	10	23,3%	5	15,6%	3	5,9%	63	16,2%
12002PN001- CIÊNCIAS CONTÁBEIS	TOTAL	15	100%	61	100%	89	100%	60	100%	37	100%	43	100%	32	100%	51	100%	388	100%
	APROVADO	17	68%	35	72,9%	49	60,5%	58	80,6%	59	75,6%	30	73,2%	54	84,4%	33	76,7%	335	74,1%
	REPROVADO(I)	0	0%	0	0%	0	0%	0	0%	0	0%	0	0%	0	0%	0	0%	0	0%
	REPROVADO(R) TRANCADO	5	20%	12	25%	21	25,9%	12	16,7%	17	21,8%	10	24,4%	7	10,9%	6	14%	90	19,9%
12003PD001- CIÊNCIAS ECONÔMICAS	TOTAL	25	100%	48	100%	81	100%	72	100%	78	100%	41	100%	64	100%	43	100%	452	100%
	APROVADO	30	75%	31	72,1%	27	69,2%	24	68,6%	19	86,4%	32	91,4%	27	87,1%	48	92,3%	238	80,1%
	REPROVADO(I)	0	0%	0	0%	0	0%	0	0%	0	0%	0	0%	0	0%	0	0%	0	0%
	REPROVADO(R) TRANCADO	3	7,5%	6	14%	7	17,9%	7	20%	0	0%	3	8,6%	0	0%	2	3,8%	28	9,4%
12003PN001- CIÊNCIAS ECONÔMICAS	TOTAL	7	100%	6	100%	5	100%	4	100%	3	100%	0	0%	4	100%	2	100%	31	100%
	APROVADO	0	0%	0	0%	0	0%	0	0%	0	0%	0	0%	0	0%	0	0%	0	0%
	REPROVADO(I)	0	0%	0	0%	0	0%	0	0%	0	0%	0	0%	0	0%	0	0%	0	0%
	REPROVADO(R) TRANCADO	7	100%	6	100%	5	100%	4	100%	3	100%	0	0%	4	100%	2	100%	31	100%

continua na próxima página

Tabela 49 : Continuação UNI001-INGLES INSTRUMENTAL I

CURSO	SITUAÇÃO	2009		2010		2011		2012		2013		2014		2015		2016		TOTAL	
		Freq.	%	Freq.	%	Freq.	%	Freq.	%	Freq.	%	Freq.	%	Freq.	%	Freq.	%	Freq.	%
12004PD001- CONTROLADORIA E FINANÇAS	TOTAL	40	100%	43	100%	39	100%	35	100%	22	100%	35	100%	31	100%	52	100%	297	100%
	APROVADO	0	-	1	100%	4	44,4%	2	50%	6	85,7%	13	81,2%	40	97,6%	13	86,7%	79	84,9%
	REPROVADO(I)	0	-	0	0%	0	0%	0	0%	0	0%	0	0%	0	0%	0	0%	0	0%
	REPROVADO(R) TRANCADO	0	-	0	0%	1	11,1%	1	25%	1	14,3%	2	12,5%	1	2,4%	1	6,7%	6	6,5%
12005PN001- RELAÇÕES ECONÔMICAS INTERNACIONAIS	TOTAL	0	-	1	100%	9	100%	4	100%	7	100%	16	100%	41	100%	15	100%	93	100%
	APROVADO	0	-	0	-	6	75%	10	83,3%	19	95%	14	73,7%	22	100%	13	72,2%	84	84,8%
	REPROVADO(I)	0	-	0	0%	0	0%	0	0%	0	0%	0	0%	0	0%	0	0%	0	0%
	REPROVADO(R) TRANCADO	0	-	0	0%	2	25%	2	16,7%	1	5%	4	21,1%	0	0%	3	16,7%	12	12,1%
13001IPN001- ARQUIVOLOGIA	TOTAL	0	-	0	-	8	100%	12	100%	20	100%	19	100%	22	100%	18	100%	99	100%
	APROVADO	3	42,9%	7	53,8%	18	85,7%	39	73,6%	21	70%	25	80,6%	29	96,7%	24	66,7%	166	75,1%
	REPROVADO(I)	0	0%	0	0%	0	0%	0	0%	0	0%	0	0%	0	0%	0	0%	0	0%
	REPROVADO(R) TRANCADO	1	14,3%	3	23,1%	2	9,5%	11	20,8%	7	23,3%	2	6,5%	1	3,3%	6	16,7%	33	14,9%
13002PD001- BIBLIOTECONOMIA	TOTAL	7	100%	13	100%	21	100%	53	100%	30	100%	31	100%	30	100%	36	100%	221	100%
	APROVADO	11	47,8%	29	74,4%	35	61,4%	30	66,7%	29	72,5%	35	70%	33	71,7%	33	78,6%	235	68,7%
	REPROVADO(I)	0	0%	0	0%	0	0%	0	0%	0	0%	0	0%	0	0%	0	0%	0	0%
	REPROVADO(R) TRANCADO	9	39,1%	7	17,9%	16	28,1%	9	20%	8	20%	10	20%	7	15,2%	3	7,1%	69	20,2%
13002PN002- BIBLIOTECONOMIA	TOTAL	23	100%	39	100%	57	100%	45	100%	26	100%	48	100%	46	100%	42	100%	342	100%
	APROVADO	8	61,5%	12	60%	21	50%	16	61,5%	16	61,5%	33	76,7%	30	62,5%	43	87,8%	25	92,6%
	REPROVADO(I)	0	0%	0	0%	0	0%	0	0%	0	0%	0	0%	0	0%	0	0%	0	0%
	REPROVADO(R) TRANCADO	3	23,1%	5	25%	13	31%	5	19,2%	8	18,6%	13	27,1%	2	4,1%	0	0%	49	18,3%
13003PD001- MUSEOLOGIA	TOTAL	0	-	0	-	2	50%	2	100%	2	100%	7	100%	8	100%	27	100%	268	100%
	APROVADO	0	-	0	-	2	50%	2	100%	3	42,9%	7	87,5%	8	66,7%	8	88,9%	30	71,4%
	REPROVADO(I)	0	-	0	0%	0	0%	0	0%	0	0%	0	0%	0	0%	0	0%	0	0%
	REPROVADO(R) TRANCADO	0	-	0	0%	0	0%	0	0%	0	0%	1	12,5%	3	25%	1	11,1%	7	16,7%
14006PD001- PEDAGOGIA	TOTAL	0	-	0	-	4	100%	2	100%	2	100%	8	100%	12	100%	9	100%	42	100%
	APROVADO	7	70%	7	53,8%	45	72,6%	31	88,6%	47	77%	20	60,6%	42	84%	37	68,5%	236	74,2%
	REPROVADO(I)	0	0%	0	0%	0	0%	0	0%	0	0%	0	0%	0	0%	0	0%	0	0%
	REPROVADO(R) TRANCADO	2	20%	4	30,8%	11	17,7%	3	8,6%	9	14,8%	8	24,2%	7	14%	13	24,1%	57	17,9%
14006PN002- PEDAGOGIA	TOTAL	10	100%	13	100%	62	100%	35	100%	61	100%	33	100%	50	100%	54	100%	318	100%
	APROVADO	15	65,2%	7	38,9%	19	55,9%	42	76,4%	37	66,1%	35	68,6%	27	64,3%	44	81,5%	226	67,9%
	REPROVADO(I)	0	0%	0	0%	0	0%	0	0%	0	0%	0	0%	0	0%	0	0%	0	0%
	REPROVADO(R) TRANCADO	4	17,4%	7	38,9%	9	26,5%	9	16,4%	15	26,8%	13	25,5%	14	33,3%	7	13%	78	23,4%
15001PD001- CIÊNCIAS DO ESTADO	TOTAL	23	100%	18	100%	34	100%	55	100%	56	100%	51	100%	42	100%	54	100%	333	100%
	APROVADO	0	0%	1	50%	9	40,9%	9	40,9%	9	40,9%	11	57,9%	19	65,5%	11	57,9%	87	54,4%
	REPROVADO(I)	0	0%	0	0%	0	0%	0	0%	0	0%	0	0%	0	0%	0	0%	0	0%
	REPROVADO(R) TRANCADO	1	100%	1	50%	8	36,4%	9	40,9%	15	32,6%	6	31,6%	10	34,5%	8	42,1%	58	36,2%
15002PD001- DIREITO	TOTAL	16	84,2%	17	85%	16	64%	207	89,2%	163	91,6%	132	88,6%	119	90,2%	101	87,1%	771	88,5%
	APROVADO	0	0%	0	0%	0	0%	0	0%	0	0%	0	0%	0	0%	0	0%	0	0%
	REPROVADO(I)	3	15,8%	2	10%	7	28%	15	6,5%	10	5,6%	11	7,4%	9	6,8%	9	7,8%	66	7,6%
	REPROVADO(R) TRANCADO	0	0%	1	5%	2	8%	10	4,3%	5	2,8%	6	4%	4	3%	6	5,2%	34	3,9%

continua na próxima página

Tabela 49 : Continuação UNI001-INGLES INSTRUMENTAL I

CURSO	SITUAÇÃO	2009		2010		2011		2012		2013		2014		2015		2016		TOTAL	
		Freq.	%	Freq.	%	Freq.	%	Freq.	%	Freq.	%	Freq.	%	Freq.	%	Freq.	%	Freq.	%
15002PN002- DIREITO	TOTAL	19	100%	20	100%	25	100%	232	100%	178	100%	149	100%	132	100%	116	100%	871	100%
	APROVADO	23	76,7%	21	77,8%	27	62,8%	148	83,6%	118	81,9%	98	86%	136	87,7%	123	84,2%	694	83%
	REPROVADO(I)	0	0%	0	0%	0	0%	0	0%	0	0%	0	0%	0	0%	0	0%	0	0%
	REPROVADO(R)	5	16,7%	3	11,1%	10	23,3%	20	11,3%	17	11,8%	13	11,4%	14	9%	14	9,6%	96	11,5%
	TRANCADO	2	6,7%	3	11,1%	6	14%	9	5,1%	9	6,2%	3	2,6%	5	3,2%	9	6,2%	46	5,5%
TOTAL	30	100%	27	100%	43	100%	177	100%	144	100%	114	100%	155	100%	146	100%	836	100%	
16001PN001- CURSO SUP. DE TEC. EM RADIOLOGIA	APROVADO	0	-	2	66,7%	18	78,3%	23	59%	48	49,5%	41	55,4%	54	59,3%	32	57,1%	218	56,9%
	REPROVADO(I)	0	0%	0	0%	0	0%	0	0%	0	0%	0	0%	0	0%	0	0%	0	0%
	REPROVADO(R)	0	0%	1	33,3%	5	21,7%	14	35,9%	36	37,1%	25	33,8%	30	33%	15	26,8%	126	32,9%
	TRANCADO	0	-	0	0%	0	0%	2	5,1%	13	13,4%	8	10,8%	7	7,7%	9	16,1%	39	10,2%
	TOTAL	0	-	3	100%	23	100%	39	100%	97	100%	74	100%	91	100%	56	100%	383	100%
16002PD001- FONOAUDIOLOGIA	APROVADO	44	80%	30	90,9%	24	77,4%	14	70%	15	78,9%	41	69,5%	54	88,5%	36	73,5%	258	78,9%
	REPROVADO(I)	0	0%	0	0%	0	0%	0	0%	0	0%	0	0%	0	0%	0	0%	0	0%
	REPROVADO(R)	5	9,1%	2	6,1%	4	12,9%	3	15%	4	21,1%	14	23,7%	7	11,5%	9	18,4%	48	14,7%
	TRANCADO	6	10,9%	1	3%	3	9,7%	3	15%	4	0%	4	6,8%	0	0%	4	8,2%	21	6,4%
	TOTAL	55	100%	33	100%	31	100%	20	100%	19	100%	59	100%	61	100%	49	100%	327	100%
16003PD001- MEDICINA	APROVADO	35	68,6%	258	87,8%	308	88,8%	282	91%	206	88,8%	155	92,3%	330	96,5%	309	92,2%	1883	90,6%
	REPROVADO(I)	0	0%	0	0%	0	0%	0	0%	0	0%	0	0%	0	0%	0	0%	0	0%
	REPROVADO(R)	7	13,7%	11	3,7%	31	8,9%	24	7,7%	20	8,6%	10	6%	8	2,3%	18	5,4%	129	6,2%
	TRANCADO	9	17,6%	25	8,5%	8	2,3%	4	1,3%	6	2,6%	3	1,8%	4	1,2%	8	2,4%	67	3,2%
	TOTAL	51	100%	294	100%	347	100%	310	100%	232	100%	168	100%	342	100%	335	100%	2079	100%
17001PD001- ENFERMAGEM	APROVADO	11	45,8%	9	69,2%	32	72,7%	27	73%	20	62,5%	50	73,5%	78	87,6%	68	89,5%	295	77%
	REPROVADO(I)	0	0%	0	0%	0	0%	0	0%	0	0%	0	0%	0	0%	0	0%	0	0%
	REPROVADO(R)	8	33,3%	3	23,1%	6	13,6%	4	10,8%	11	34,4%	14	20,6%	11	12,4%	4	5,3%	61	15,9%
	TRANCADO	5	20,8%	1	7,7%	6	13,6%	6	16,2%	3	9,3%	4	5,9%	4	11,3%	4	5,3%	27	7%
	TOTAL	24	100%	13	100%	44	100%	37	100%	32	100%	68	100%	89	100%	76	100%	383	100%
17002PN001- GESTÃO DE SERVIÇOS DE SAÚDE	APROVADO	10	45,5%	18	60%	18	46,2%	17	47,2%	15	50%	35	63,6%	51	71,8%	42	61,8%	206	58,7%
	REPROVADO(I)	0	0%	0	0%	0	0%	0	0%	0	0%	0	0%	0	0%	0	0%	0	0%
	REPROVADO(R)	10	45,5%	6	20%	12	30,8%	16	44,4%	12	40%	14	25,5%	12	16,9%	18	26,5%	100	28,5%
	TRANCADO	2	9,1%	6	20%	9	23,1%	3	8,3%	3	10%	6	10,9%	8	11,3%	8	11,8%	45	12,8%
	TOTAL	22	100%	30	100%	39	100%	36	100%	30	100%	55	100%	71	100%	68	100%	351	100%
17003PD001- NUTRIÇÃO	APROVADO	73	80,2%	53	94,6%	48	78,7%	22	71%	39	70,9%	28	54,9%	44	91,7%	48	78,7%	355	78,2%
	REPROVADO(I)	0	0%	0	0%	0	0%	0	0%	0	0%	0	0%	0	0%	0	0%	0	0%
	REPROVADO(R)	5	5,5%	2	3,6%	5	8,2%	5	16,1%	12	21,8%	18	35,3%	4	8,3%	3	4,9%	54	11,9%
	TRANCADO	13	14,3%	1	1,8%	8	13,1%	4	12,9%	4	7,3%	5	9,8%	0	0%	10	16,4%	45	9,9%
	TOTAL	91	100%	56	100%	61	100%	31	100%	55	100%	51	100%	48	100%	61	100%	454	100%
18001PN001- BIOMEDICINA	APROVADO	0	-	2	100%	6	60%	13	100%	3	100%	2	100%	15	93,8%	33	86,8%	74	88,1%
	REPROVADO(I)	0	0%	0	0%	0	0%	0	0%	0	0%	0	0%	0	0%	0	0%	0	0%
	REPROVADO(R)	0	0%	0	0%	2	20%	0	0%	0	0%	0	0%	1	6,2%	5	13,2%	8	9,5%
	TRANCADO	0	-	0	0%	2	20%	0	0%	0	0%	0	0%	0	0%	0	0%	2	2,4%
	TOTAL	0	-	2	100%	10	100%	13	100%	3	100%	2	100%	16	100%	38	100%	84	100%
18002PD001- FARMÁCIA	APROVADO	6	54,5%	10	66,7%	31	42,5%	7	63,6%	1	16,7%	4	66,7%	19	76%	151	92,1%	229	73,6%
	REPROVADO(I)	0	0%	0	0%	0	0%	0	0%	0	0%	0	0%	0	0%	0	0%	0	0%
	REPROVADO(R)	3	27,3%	4	26,7%	10	13,7%	3	27,3%	0	0%	0	0%	4	16%	7	4,3%	31	10%
	TRANCADO	2	18,2%	1	6,7%	32	43,8%	1	9,1%	5	83,3%	2	33,3%	2	8%	6	3,7%	51	16,4%
	TOTAL	11	100%	15	100%	73	100%	11	100%	6	100%	6	100%	25	100%	164	100%	311	100%
18002PN002- FARMÁCIA	APROVADO	0	-	0	-	17	68%	14	82,4%	15	62,5%	12	75%	17	81%	51	75%	126	73,7%
	REPROVADO(I)	0	0%	0	0%	0	0%	0	0%	0	0%	0	0%	0	0%	0	0%	0	0%
	REPROVADO(R)	0	0%	0	0%	6	24%	3	17,6%	3	12,5%	2	12,5%	1	4,8%	11	16,2%	26	15,2%
	TRANCADO	0	-	0	0%	2	8%	0	0%	6	25%	2	12,5%	3	14,3%	6	8,8%	19	11,1%
	TOTAL	0	-	0	0%	25	100%	20	80%	24	100%	16	100%	22	100%	76	100%	100	100%

continua na próxima página

Tabela 49 : Continuação UNI001-INGLES INSTRUMENTAL I

CURSO	SITUAÇÃO	2009		2010		2011		2012		2013		2014		2015		2016		TOTAL		
		Freq.	%	Freq.	%	Freq.	%	Freq.	%	Freq.	%	Freq.	%	Freq.	%	Freq.	%	Freq.	%	
19001PD001- ODONTOLOGIA	TOTAL	0	-	0	-	25	100%	17	100%	24	100%	16	100%	21	100%	68	100%	171	100%	
	APROVADO	5	83,3%	7	63,6%	14	46,7%	1	50%	23	95,8%	44	86,3%	33	84,6%	132	85,7%	259	81,7%	
	REPROVADO(I)	0	0%	0	0%	0	0%	0	0%	0	0%	0	0%	0	0%	0	0%	0	0%	
	REPROVADO(R)	1	16,7%	3	27,3%	13	43,3%	1	50%	1	4,2%	5	9,8%	5	12,8%	17	11%	46	14,5%	
	TRANCADO	0	0%	0	0%	3	10%	0	0%	0	0%	2	3,9%	1	2,6%	5	3,2%	12	3,8%	
TOTAL	6	100%	11	100%	30	100%	2	100%	24	100%	51	100%	39	100%	154	100%	317	100%		
20001PD102- EDUCAÇÃO FÍSICA	TOTAL	60	85,7%	62	68,9%	43	66,2%	29	61,7%	48	64,9%	29	69%	41	74,5%	50	84,7%	362	72,1%	
	APROVADO	0	0%	0	0%	0	0%	0	0%	0	0%	0	0%	0	0%	0	0%	0	0%	
	REPROVADO(I)	9	12,9%	24	26,7%	17	26,2%	15	31,9%	24	32,4%	13	31%	13	23,6%	8	13,6%	123	24,5%	
	REPROVADO(R)	1	1,4%	4	4,4%	5	7,7%	3	6,4%	2	2,7%	0	0%	1	1,8%	1	1,7%	17	3,4%	
	TRANCADO	70	100%	90	100%	65	100%	47	100%	74	100%	42	100%	55	100%	59	100%	502	100%	
TOTAL	7	58,3%	23	76,7%	17	58,6%	5	38,5%	12	54,5%	10	58,8%	23	67,6%	25	67,6%	122	62,9%		
20001PD203- EDUCAÇÃO FÍSICA	TOTAL	0	0%	0	0%	0	0%	0	0%	0	0%	0	0%	0	0%	0	0%	0	0%	
	APROVADO	0	0%	0	0%	0	0%	0	0%	0	0%	0	0%	0	0%	0	0%	0	0%	
	REPROVADO(I)	4	33,3%	4	13,3%	10	34,5%	5	38,5%	7	31,8%	7	41,2%	11	32,4%	11	29,7%	59	30,4%	
	REPROVADO(R)	1	8,3%	3	10%	2	6,9%	3	23,1%	3	13,6%	0	0%	0	0%	1	2,7%	13	6,7%	
	TRANCADO	12	100%	30	100%	29	100%	13	100%	22	100%	17	100%	34	100%	37	100%	194	100%	
TOTAL	0	-	0	-	0	-	0	-	0	-	0	-	0	-	15	75%	5	62,5%	20	71,4%
20001PN104- EDUCAÇÃO FÍSICA	TOTAL	0	-	0	-	0	-	0	-	0	-	0	-	0	0%	0	0%	0	0%	
	APROVADO	0	-	0	-	0	-	0	-	0	-	0	-	0	0%	0	0%	0	0%	
	REPROVADO(I)	0	-	0	-	0	-	0	-	0	-	0	-	0	0%	0	0%	0	0%	
	REPROVADO(R)	0	-	0	-	0	-	0	-	0	-	0	-	0	0%	0	0%	0	0%	
	TRANCADO	0	-	0	-	0	-	0	-	0	-	0	-	0	0%	0	0%	0	0%	
TOTAL	0	-	0	-	0	-	0	-	0	-	0	-	0	0%	0	0%	0	0%		
20002PD001- FISIOTERAPIA	TOTAL	7	53,8%	1	16,7%	9	52,9%	1	50%	0	0%	5	100%	4	57,1%	4	66,7%	31	54,4%	
	APROVADO	0	0%	0	0%	0	0%	0	0%	0	0%	0	0%	0	0%	0	0%	0	0%	
	REPROVADO(I)	4	30,8%	1	16,7%	3	17,6%	1	50%	1	100%	0	0%	2	28,6%	1	16,7%	13	22,8%	
	REPROVADO(R)	2	15,4%	4	66,7%	5	29,4%	0	0%	0	0%	0	0%	1	14,3%	1	16,7%	13	22,8%	
	TRANCADO	13	100%	6	100%	17	100%	2	100%	1	100%	5	100%	7	100%	6	100%	57	100%	
TOTAL	13	52%	6	75%	20	50%	24	52,2%	19	79,2%	9	52,9%	61	69,3%	26	60,5%	178	61,2%		
20003PD001- TERAPIA OCUPACIONAL	TOTAL	0	0%	0	0%	0	0%	0	0%	0	0%	0	0%	0	0%	0	0%	0	0%	
	APROVADO	0	0%	0	0%	0	0%	0	0%	0	0%	0	0%	0	0%	0	0%	0	0%	
	REPROVADO(I)	2	8%	1	12,5%	9	22,5%	9	19,6%	5	20,8%	7	41,2%	19	21,6%	14	32,6%	66	22,7%	
	REPROVADO(R)	10	40%	1	12,5%	11	27,5%	13	28,3%	0	0%	1	5,9%	8	9,1%	3	7%	47	16,2%	
	TRANCADO	25	100%	8	100%	40	100%	46	100%	24	100%	17	100%	88	100%	43	100%	291	100%	
TOTAL	0	-	1	100%	5	41,7%	11	68,8%	22	66,7%	18	69,2%	26	74,3%	18	64,3%	101	66,9%		
21001PD001- AQUACULTURA	TOTAL	0	-	0	0%	0	0%	0	0%	0	0%	0	0%	0	0%	0	0%	0	0%	
	APROVADO	0	-	0	0%	0	0%	0	0%	0	0%	0	0%	0	0%	0	0%	0	0%	
	REPROVADO(I)	0	-	0	0%	6	50%	4	25%	10	30,3%	8	30,8%	6	17,1%	7	25%	41	27,2%	
	REPROVADO(R)	0	-	0	0%	1	8,3%	1	6,2%	1	3%	0	0%	3	8,6%	3	10,7%	9	6%	
	TRANCADO	0	-	0	0%	1	100%	16	100%	33	100%	26	100%	35	100%	28	100%	151	100%	
TOTAL	11	61,1%	4	44,4%	8	34,8%	0	0%	1	33,3%	7	77,8%	11	73,3%	26	92,9%	68	64,2%		
21002PD001- MEDICINA VETERINÁRIA	TOTAL	0	0%	0	0%	0	0%	0	0%	0	0%	0	0%	0	0%	0	0%	0	0%	
	APROVADO	0	0%	0	0%	0	0%	0	0%	0	0%	0	0%	0	0%	0	0%	0	0%	
	REPROVADO(I)	5	27,8%	3	33,3%	14	60,9%	1	100%	2	66,7%	1	11,1%	2	13,3%	2	7,1%	30	28,3%	
	REPROVADO(R)	2	11,1%	2	22,2%	1	4,3%	0	0%	0	0%	1	11,1%	2	13,3%	0	0%	8	7,5%	
	TRANCADO	18	100%	9	100%	23	100%	1	100%	3	100%	9	100%	15	100%	28	100%	106	100%	
TOTAL	0	-	0	-	3	7,7%	8	72,7%	21	67,7%	10	58,8%	8	80%	11	68,8%	61	49,2%		
24001PN001- ADMINISTRAÇÃO (MONTES CLAROS)	TOTAL	0	-	0	-	0	0%	0	0%	0	0%	0	0%	0	0%	0	0%	0	0%	
	APROVADO	0	-	0	-	0	0%	0	0%	0	0%	0	0%	0	0%	0	0%	0	0%	
	REPROVADO(I)	0	-	0	-	17	43,6%	1	9,1%	10	32,3%	6	35,3%	2	20%	4	25%	40	32,3%	
	REPROVADO(R)	0	-	0	-	19	48,7%	2	18,2%	2	0%	1	5,9%	0	0%	1	6,2%	23	18,5%	
	TRANCADO	0	-	0	-	39	100%	11	100%	31	100%	17	100%	10	100%	16	100%	124	100%	
TOTAL	1	33,3%	1	100%	7	100%	2	66,7%	19	61,3%	7	43,8%	12	70,6%	19	63,3%	68	63%		
24002PD001- AGRONOMIA	TOTAL	0	0%	0	0%	0	0%	0	0%	0	0%	0	0%	0	0%	0	0%	0	0%	
	APROVADO	0	0%	0	0%	0	0%	0	0%	0	0%	0	0%	0	0%	0	0%	0	0%	
	REPROVADO(I)	2	66,7%	0	0%	1	33,3%	1	33,3%	10	32,3%	9	56,2%	3	17,6%	10	33,3%	35	32,4%	
	REPROVADO(R)	0	0%	0	0%	0	0%	0	0%	2	6,5%	0	0%	2	11,8%	1	3,3%	5	4,6%	
	TRANCADO	0	0%	0	0%	0	0%	0	0%	0	0%	0	0%	0	0%	0	0%	0	0%	

continua na próxima página

Tabela 49 : Continuação UNI001-INGLES INSTRUMENTAL I

CURSO	SITUAÇÃO	2009		2010		2011		2012		2013		2014		2015		2016		TOTAL	
		Freq.	%	Freq.	%	Freq.	%	Freq.	%	Freq.	%	Freq.	%	Freq.	%	Freq.	%	Freq.	%
24003PN001- ENGENHARIA DE ALIMENTOS	TOTAL	3	100%	1	100%	7	100%	3	100%	31	100%	16	100%	17	100%	30	100%	108	100%
	APROVADO	1	100%	0	-	8	66,7%	7	87,5%	25	78,1%	12	75%	10	83,3%	12	85,7%	75	78,9%
	REPROVADO(I)	0	0%	0	0%	0	0%	0	0%	0	0%	0	0%	0	0%	0	0%	0	0%
	REPROVADO(R) TRANCADO	0	0%	0	0%	1	8,3%	1	12,5%	7	21,9%	2	12,5%	1	8,3%	2	14,3%	14	14,7%
TOTAL	1	100%	0	-	12	100%	8	100%	32	100%	16	100%	12	100%	14	100%	95	100%	
24004PD001- ENGENHARIA AGRÍCOLA E AMBIENTAL	TOTAL	0	0%	0	-	1	20%	15	88,2%	67	89,3%	15	88,2%	21	87,5%	5	71,4%	124	84,9%
	APROVADO	0	0%	0	0%	0	0%	0	0%	0	0%	0	0%	0	0%	0	0%	0	0%
	REPROVADO(I)	0	0%	0	0%	2	40%	2	11,8%	6	8%	1	5,9%	2	8,3%	1	14,3%	15	10,3%
	REPROVADO(R) TRANCADO	1	100%	0	-	2	40%	0	0%	2	2,7%	1	5,9%	1	4,2%	1	14,3%	7	4,8%
TOTAL	1	100%	0	-	5	100%	17	100%	75	100%	17	100%	24	100%	7	100%	146	100%	
24005PD001- ENGENHARIA FLORESTAL	TOTAL	0	-	1	100%	1	50%	4	100%	22	73,3%	8	88,9%	13	81,2%	13	59,1%	62	73,8%
	APROVADO	0	0%	0	0%	0	0%	0	0%	0	0%	0	0%	0	0%	0	0%	0	0%
	REPROVADO(I)	0	0%	0	0%	0	0%	0	0%	0	0%	1	11,1%	3	18,8%	7	31,8%	15	17,9%
	REPROVADO(R) TRANCADO	0	0%	0	0%	1	50%	0	0%	4	13,3%	0	0%	0	0%	0	0%	7	8,3%
TOTAL	0	-	1	100%	2	100%	4	100%	4	100%	30	100%	9	100%	16	100%	22	100%	
24006PD001- ZOOTECNIA	TOTAL	0	-	0	-	2	33,3%	8	53,3%	36	62,1%	10	62,5%	11	64,7%	25	73,5%	92	63%
	APROVADO	0	0%	0	0%	0	0%	0	0%	0	0%	0	0%	0	0%	0	0%	0	0%
	REPROVADO(I)	0	0%	0	0%	3	50%	6	40%	16	27,6%	6	37,5%	6	35,3%	9	26,5%	46	31,5%
	REPROVADO(R) TRANCADO	0	0%	0	0%	1	16,7%	1	6,7%	6	10,3%	0	0%	0	0%	0	0%	8	5,5%
TOTAL	0	-	0	-	6	100%	15	100%	58	100%	16	100%	17	100%	34	100%	146	100%	
MÚSICA BACHARELADO	TOTAL	0	0%	6	50%	23	57,5%	13	54,2%	10	41,7%	13	72,2%	22	91,7%	14	73,7%	101	60,5%
	APROVADO	0	0%	0	0%	0	0%	0	0%	0	0%	0	0%	0	0%	0	0%	0	0%
	REPROVADO(I)	4	66,7%	5	41,7%	15	37,5%	9	37,5%	11	45,8%	4	22,2%	2	8,3%	3	15,8%	53	31,7%
	REPROVADO(R) TRANCADO	2	33,3%	1	8,3%	2	5%	2	8,3%	3	12,5%	1	5,6%	0	0%	2	10,5%	13	7,8%
TOTAL	6	100%	12	100%	40	100%	24	100%	24	100%	18	100%	24	100%	19	100%	167	100%	
MÚSICA LICENCIATURA	TOTAL	1	50%	1	50%	2	50%	2	50%	4	40%	3	23,1%	3	33,3%	5	41,7%	21	37,5%
	APROVADO	0	0%	0	0%	0	0%	0	0%	0	0%	0	0%	0	0%	0	0%	0	0%
	REPROVADO(I)	0	0%	0	0%	2	50%	2	50%	5	50%	9	69,2%	5	55,6%	6	50%	29	51,8%
	REPROVADO(R) TRANCADO	1	50%	1	50%	0	0%	0	0%	1	10%	1	7,7%	1	11,1%	1	8,3%	6	10,7%
TOTAL	2	100%	2	100%	4	100%	4	100%	4	100%	10	100%	13	100%	12	100%	56	100%	
TOTAL	TOTAL	1133	73,9%	1576	77,7%	2141	69,1%	2164	74,9%	2324	74,3%	2017	74,8%	2624	82,6%	3008	80,7%	16987	76,3%
	APROVADO	0	0%	0	0%	0	0%	0	0%	0	0%	0	0%	0	0%	0	0%	0	0%
	REPROVADO(I)	236	15,4%	289	14,3%	580	18,7%	472	16,3%	561	17,9%	499	18,5%	401	12,6%	452	12,1%	3490	15,7%
	REPROVADO(R) TRANCADO	164	10,7%	163	8%	378	12,2%	254	8,8%	242	7,7%	181	6,7%	152	4,8%	266	7,1%	1800	8,1%
TOTAL	1533	100%	2028	100%	3099	100%	2890	100%	3127	100%	2697	100%	3177	100%	3726	100%	22277	100%	

Tabela 50: Avaliação da disciplina UNI002-INGLES INSTRUMENTAL II entre os anos de 2009 e 2016

CURSO	SITUAÇÃO	2009		2010		2011		2012		2013		2014		2015		2016		TOTAL	
		Freq.	%	Freq.	%	Freq.	%	Freq.	%	Freq.	%	Freq.	%	Freq.	%	Freq.	%	Freq.	%
02001PD001- CIÊNCIA DA COMPUTAÇÃO	TOTAL	44	100%	49	98%	52	92,9%	53	89,8%	35	100%	43	100%	39	100%	74	96,1%	389	96,5%
	APROVADO	0	0%	0	0%	0	0%	0	0%	0	0%	0	0%	0	0%	0	0%	0	0%
	REPROVADO(I)	0	0%	0	0%	2	3,6%	5	8,5%	0	0%	0	0%	0	0%	2	2,6%	9	2,2%
	REPROVADO(R) TRANCADO	0	0%	1	2%	2	3,6%	1	1,7%	0	0%	0	0%	0	0%	1	1,3%	5	1,2%
TOTAL	44	100%	50	100%	56	100%	59	100%	35	100%	43	100%	39	100%	77	100%	403	100%	
02002PD001- CIÊNCIAS ATUARIAIS	TOTAL	3	100%	1	20%	4	57,1%	1	50%	0	0%	2	66,7%	0	-	0	-	11	50%
	APROVADO	0	0%	0	0%	0	0%	0	0%	0	0%	0	0%	0	0%	0	0%	0	0%
	REPROVADO(I)	0	0%	0	0%	3	42,9%	1	50%	1	50%	1	33,3%	0	-	0	-	7	31,8%
	REPROVADO(R)	0	0%	1	20%	0	0%	0	0%	0	0%	0	0%	0	0%	0	0%	0	0%

continua na próxima página

Tabela 50 : Continuação UNI002-INGLES INSTRUMENTAL II

CURSO	SITUAÇÃO	2009		2010		2011		2012		2013		2014		2015		2016		TOTAL	
		Freq.	%	Freq.	%	Freq.	%	Freq.	%	Freq.	%	Freq.	%	Freq.	%	Freq.	%	Freq.	%
02003PD001- ESTATÍSTICA	TRANCADO	0	0%	3	60%	0	0%	0	0%	1	50%	0	0%	0	-	0	-	4	18,2%
	TOTAL	3	100%	5	100%	7	100%	2	100%	2	100%	3	100%	0	0	0	0	22	100%
	APROVADO	28	87,5%	33	76,7%	24	57,1%	19	54,3%	28	66,7%	28	54,9%	18	56,2%	13	46,4%	191	62,6%
	REPROVADO(I) REPROVADO(R)	0	0%	0	0%	0	0%	0	0%	1	2,4%	0	0%	0	0%	0	0%	1	0,3%
02004PD001- FÍSICA	TRANCADO	2	6,2%	8	18,6%	9	21,4%	14	40%	7	16,7%	15	29,4%	10	31,2%	10	35,7%	75	24,6%
	TOTAL	2	6,2%	2	4,7%	9	21,4%	2	5,7%	6	14,3%	8	15,7%	4	12,5%	5	17,9%	38	12,5%
	APROVADO	32	100%	43	100%	42	100%	35	100%	42	100%	51	100%	32	100%	28	100%	305	100%
	REPROVADO(I) REPROVADO(R)	3	100%	5	71,4%	7	70%	3	60%	3	60%	2	100%	7	63,6%	6	66,7%	36	69,2%
02004PN002- FÍSICA	TRANCADO	0	0%	2	28,6%	3	30%	1	20%	1	20%	0	0%	0	0%	0	0%	0	0%
	TOTAL	0	0%	0	0%	0	0%	1	20%	1	20%	0	0%	4	36,4%	2	22,2%	8	15,4%
	APROVADO	3	100%	7	100%	10	100%	5	100%	5	100%	2	100%	11	100%	9	100%	52	100%
	REPROVADO(I) REPROVADO(R)	2	66,7%	12	75%	2	25%	4	50%	4	50%	0	0%	3	60%	1	50%	28	57,1%
02005PD001- MATEMÁTICA	TRANCADO	0	0%	4	25%	4	50%	3	37,5%	2	33,3%	1	100%	2	40%	0	0%	0	0%
	TOTAL	0	0%	0	0%	2	25%	1	12,5%	0	0%	0	0%	0	0%	0	0%	4	8,2%
	APROVADO	3	100%	16	100%	8	100%	8	100%	6	100%	1	100%	5	100%	2	100%	49	100%
	REPROVADO(I) REPROVADO(R)	1	33,3%	1	33,3%	3	100%	1	25%	6	85,7%	11	100%	5	71,4%	5	71,4%	33	73,3%
02005PN002- MATEMÁTICA	TRANCADO	0	0%	2	66,7%	0	0%	0	0%	3	75%	1	14,3%	0	0%	1	14,3%	0	0%
	TOTAL	1	33,3%	0	0%	0	0%	0	0%	0	0%	0	0%	1	14,3%	1	14,3%	9	20%
	APROVADO	2	50%	1	16,7%	3	42,9%	2	100%	2	100%	9	75%	9	81,8%	7	77,8%	39	67,2%
	REPROVADO(I) REPROVADO(R)	0	0%	0	0%	0	0%	0	0%	0	0%	0	0%	0	0%	0	0%	0	0%
02006PD001- MATEMÁTICA COMPUTACIO- NAL	TRANCADO	1	25%	1	16,7%	2	28,6%	0	0%	0	0%	1	8,3%	1	9,1%	1	11,1%	11	19%
	TOTAL	1	25%	1	16,7%	2	28,6%	0	0%	0	0%	2	16,7%	2	16,7%	1	11,1%	8	13,8%
	APROVADO	4	100%	6	100%	7	100%	2	100%	7	100%	12	100%	11	100%	9	100%	58	100%
	REPROVADO(I) REPROVADO(R)	2	50%	0	0%	7	77,8%	4	66,7%	3	100%	4	100%	2	66,7%	5	100%	27	79,4%
02007PD001- QUÍMICA	TRANCADO	0	0%	0	0%	1	11,1%	2	33,3%	0	0%	0	0%	0	0%	0	0%	0	0%
	TOTAL	0	0%	0	0%	1	11,1%	0	0%	0	0%	0	0%	1	33,3%	0	0%	2	5,9%
	APROVADO	1	100%	7	63,6%	9	75%	10	90,9%	6	100%	3	100%	3	100%	3	100%	34	100%
	REPROVADO(I) REPROVADO(R)	0	0%	0	0%	0	0%	0	0%	0	0%	0	0%	0	0%	0	0%	42	84%
02007PN002- QUÍMICA	TRANCADO	0	0%	2	18,2%	2	16,7%	1	9,1%	0	0%	0	0%	0	0%	0	0%	0	0%
	TOTAL	0	0%	2	18,2%	2	16,7%	1	9,1%	0	0%	0	0%	0	0%	0	0%	5	10%
	APROVADO	1	100%	11	100%	12	100%	11	100%	6	100%	3	100%	3	100%	1	100%	50	100%
	REPROVADO(I) REPROVADO(R)	0	0%	2	66,7%	4	57,1%	2	50%	3	42,9%	5	83,3%	3	75%	11	91,7%	30	66,7%
02008PN001- QUÍMICA TECNOLOGICA	TRANCADO	0	0%	0	0%	2	28,6%	2	50%	4	57,1%	0	0%	1	25%	1	8,3%	12	26,7%
	TOTAL	0	0%	1	33,3%	1	14,3%	0	0%	0	0%	1	16,7%	0	0%	0	0%	3	6,7%
	APROVADO	2	100%	3	100%	7	100%	4	100%	7	100%	6	100%	4	100%	12	100%	45	100%
	REPROVADO(I) REPROVADO(R)	0	0%	0	0%	1	50%	0	0%	3	100%	4	100%	8	80%	26	100%	42	93,3%
02009PD001- SISTEMAS DE INFORMAÇÃO	TRANCADO	0	0%	44	83%	27	60%	29	63%	37	84,1%	37	86%	42	87,5%	25	92,6%	254	79,1%
	TOTAL	0	0%	0	0%	0	0%	0	0%	0	0%	0	0%	0	0%	0	0%	0	0%
	APROVADO	13	86,7%	0	0%	2	13,3%	0	0%	1	2,1%	1	2,1%	1	2,1%	1	3,7%	41	12,8%
	REPROVADO(I) REPROVADO(R)	0	0%	0	0%	14	31,1%	11	23,9%	4	9,1%	3	7%	3	7%	1	3,7%	41	12,8%

continua na próxima página

Tabela 50 : Continuação UNI002-INGLES INSTRUMENTAL II

CURSO	SITUAÇÃO	2009		2010		2011		2012		2013		2014		2015		2016		TOTAL	
		Freq.	%	Freq.	%	Freq.	%	Freq.	%	Freq.	%	Freq.	%	Freq.	%	Freq.	%	Freq.	%
03001PD001- CIÊNCIAS BIOLÓGICAS	TRANCADO TOTAL	0	0%	4	7,5%	4	8,9%	6	13%	3	6,8%	3	7%	5	10,4%	1	3,7%	26	8,1%
	APROVADO REPROVADO(I) REPROVADO(R) TRANCADO TOTAL	15	100%	53	100%	45	100%	46	100%	44	100%	43	100%	48	100%	27	100%	321	100%
03001PN002- CIÊNCIAS BIOLÓGICAS	TRANCADO TOTAL	16	84,2%	13	92,9%	32	72,7%	19	95%	15	88,2%	13	68,4%	10	90,9%	30	96,8%	148	84,6%
	APROVADO REPROVADO(I) REPROVADO(R) TRANCADO TOTAL	0	0%	0	0%	0	0%	0	0%	0	0%	0	0%	0	0%	0	0%	0	0%
04001PD001- GEOGRAFIA	TRANCADO TOTAL	1	5,3%	0	0%	5	11,4%	0	0%	1	5,9%	4	21,1%	0	0%	1	3,2%	12	6,9%
	APROVADO REPROVADO(I) REPROVADO(R) TRANCADO TOTAL	2	10,5%	1	7,1%	7	15,9%	1	5%	17	100%	2	10,5%	11	100%	31	100%	175	100%
04001PN002- GEOGRAFIA	TRANCADO TOTAL	13	92,9%	20	76,9%	34	68%	39	81,2%	21	70%	36	83,7%	37	84,1%	31	91,2%	231	79,9%
	APROVADO REPROVADO(I) REPROVADO(R) TRANCADO TOTAL	0	0%	0	0%	0	0%	0	0%	0	0%	0	0%	0	0%	0	0%	0	0%
04003PD001- TURISMO	TRANCADO TOTAL	0	0%	2	7,7%	6	12%	6	12,5%	8	26,7%	5	11,6%	3	6,8%	2	5,9%	32	11,1%
	APROVADO REPROVADO(I) REPROVADO(R) TRANCADO TOTAL	0	0%	4	15,4%	10	20%	3	6,2%	3	3,3%	2	4,7%	4	9,1%	1	2,9%	26	9%
05002PD001- CIÊNCIAS SOCIAIS	TRANCADO TOTAL	14	100%	26	100%	50	100%	48	100%	0	0%	43	100%	44	100%	34	100%	289	100%
	APROVADO REPROVADO(I) REPROVADO(R) TRANCADO TOTAL	7	63,6%	2	100%	3	30%	0	0%	0	-	0	-	3	75%	4	100%	19	57,6%
05003PN001- CIÊNCIAS SOCIOAMBIEN- TAIS	TRANCADO TOTAL	0	0%	0	0%	0	0%	0	0%	0	0%	0	0%	0	0%	0	0%	0	0%
	APROVADO REPROVADO(I) REPROVADO(R) TRANCADO TOTAL	3	27,3%	0	0%	4	40%	1	50%	1	50%	0	-	0	0%	0	0%	8	24,2%
05006PD001- COMUNICAÇÃO SOCIAL	TRANCADO TOTAL	1	9,1%	0	0%	3	30%	1	50%	0	0%	0	0%	1	25%	0	0%	6	18,2%
	APROVADO REPROVADO(I) REPROVADO(R) TRANCADO TOTAL	11	100%	2	100%	10	100%	2	100%	2	100%	0	-	4	100%	4	100%	33	100%
05007PD001- FILOSOFIA	TRANCADO TOTAL	4	100%	2	50%	8	61,5%	1	33,3%	1	50%	0	0%	1	50%	1	20%	18	54,5%
	APROVADO REPROVADO(I) REPROVADO(R) TRANCADO TOTAL	0	0%	0	0%	0	0%	0	0%	0	0%	0	0%	0	0%	0	0%	0	0%
05007PN002- FILOSOFIA	TRANCADO TOTAL	0	0%	0	0%	3	23,1%	1	33,3%	1	50%	0	0%	1	50%	2	40%	10	30,3%
	APROVADO REPROVADO(I) REPROVADO(R) TRANCADO TOTAL	0	0%	0	0%	2	15,4%	1	33,3%	3	7,3%	0	0%	0	0%	2	40%	5	15,2%
05007PN002- FILOSOFIA	TRANCADO TOTAL	0	0%	0	0%	0	0%	0	0%	0	0%	0	0%	0	0%	0	0%	0	0%
	APROVADO REPROVADO(I) REPROVADO(R) TRANCADO TOTAL	17	85%	33	78,6%	29	59,2%	26	63,4%	9	47,4%	28	70%	19	63,3%	30	76,9%	191	68,2%
05007PN002- FILOSOFIA	TRANCADO TOTAL	0	0%	0	0%	0	0%	0	0%	0	0%	0	0%	0	0%	0	0%	0	0%
	APROVADO REPROVADO(I) REPROVADO(R) TRANCADO TOTAL	2	10%	8	19%	16	32,7%	12	29,3%	9	47,4%	12	30%	10	33,3%	7	17,9%	76	27,1%
05007PN002- FILOSOFIA	TRANCADO TOTAL	1	5%	1	2,4%	4	8,2%	3	7,3%	1	5,3%	0	0%	1	3,3%	2	5,1%	13	4,6%
	APROVADO REPROVADO(I) REPROVADO(R) TRANCADO TOTAL	20	100%	42	100%	49	100%	41	100%	19	100%	40	100%	30	100%	39	100%	280	100%
05007PN002- FILOSOFIA	TRANCADO TOTAL	9	90%	8	66,7%	16	88,9%	6	75%	1	100%	2	66,7%	1	100%	3	60%	46	79,3%
	APROVADO REPROVADO(I) REPROVADO(R) TRANCADO TOTAL	0	0%	0	0%	0	0%	0	0%	0	0%	0	0%	0	0%	0	0%	0	0%
05007PN002- FILOSOFIA	TRANCADO TOTAL	0	0%	0	0%	0	0%	0	0%	0	0%	0	0%	0	0%	0	0%	0	0%
	APROVADO REPROVADO(I) REPROVADO(R) TRANCADO TOTAL	1	10%	3	25%	2	11,1%	1	12,5%	0	0%	1	33,3%	0	0%	2	40%	10	17,2%
05007PN002- FILOSOFIA	TRANCADO TOTAL	10	100%	12	100%	18	100%	8	100%	1	100%	3	100%	1	100%	5	100%	58	100%
	APROVADO REPROVADO(I) REPROVADO(R) TRANCADO TOTAL	0	-	0	-	3	50%	1	50%	6	85,7%	7	53,8%	9	75%	13	76,5%	39	68,4%
05007PN002- FILOSOFIA	TRANCADO TOTAL	0	-	0	-	0	0%	0	0%	0	0%	0	0%	0	0%	0	0%	0	0%
	APROVADO REPROVADO(I) REPROVADO(R) TRANCADO TOTAL	0	-	0	-	2	33,3%	0	0%	1	14,3%	2	15,4%	2	16,7%	4	23,5%	11	19,3%
05007PN002- FILOSOFIA	TRANCADO TOTAL	0	-	0	-	1	16,7%	1	50%	0	0%	4	30,8%	1	8,3%	0	0%	7	12,3%
	APROVADO REPROVADO(I) REPROVADO(R) TRANCADO TOTAL	0	-	0	-	6	100%	2	100%	7	100%	13	100%	12	100%	17	100%	57	100%
05007PN002- FILOSOFIA	TRANCADO TOTAL	41	82%	57	76%	75	60%	43	65,2%	19	63,3%	15	71,4%	5	71,4%	6	85,7%	261	68,5%
	APROVADO REPROVADO(I) REPROVADO(R) TRANCADO TOTAL	0	0%	0	0%	0	0%	0	0%	0	0%	0	0%	0	0%	0	0%	0	0%
05007PN002- FILOSOFIA	TRANCADO TOTAL	6	12%	13	17,3%	39	31,2%	17	25,8%	6	20%	3	14,3%	1	14,3%	1	14,3%	86	22,6%
	APROVADO REPROVADO(I) REPROVADO(R) TRANCADO TOTAL	3	6%	5	6,7%	11	8,8%	6	9,1%	5	16,7%	3	14,3%	1	14,3%	0	0%	34	8,9%
05007PN002- FILOSOFIA	TRANCADO TOTAL	50	100%	75	100%	125	100%	66	100%	30	100%	21	100%	7	100%	7	100%	381	100%
	APROVADO REPROVADO(I) REPROVADO(R) TRANCADO TOTAL	0	-	6	66,7%	9	56,2%	6	66,7%	1	100%	4	66,7%	0	-	3	75%	29	64,4%
05007PN002- FILOSOFIA	TRANCADO TOTAL	0	-	0	0%	0	0%	0	0%	0	0%	0	0%	0	0%	0	0%	0	0%
	APROVADO REPROVADO(I) REPROVADO(R) TRANCADO TOTAL	0	-	2	22,2%	4	25%	2	22,2%	2	20%	1	16,7%	0	-	0	0%	9	20%
05007PN002- FILOSOFIA	TRANCADO TOTAL	0	-	1	11,1%	3	18,8%	1	11,1%	1	100%	6	100%	0	-	4	100%	45	100%
	APROVADO REPROVADO(I) REPROVADO(R) TRANCADO TOTAL	0	-	0	0%	1	20%	0	0%	0	0%	4	50%	2	66,7%	1	33,3%	8	32%
05007PN002- FILOSOFIA	TRANCADO TOTAL	0	-	0	-	0	0%	0	0%	0	0%	0	0%	0	0%	0	0%	0	0%
	APROVADO REPROVADO(I) REPROVADO(R) TRANCADO TOTAL	0	-	0	-	2	40%	1	50%	4	100%	3	37,5%	0	0%	1	33,3%	11	44%

continua na próxima página

Tabela 50 : Continuação UNI002-INGLES INSTRUMENTAL II

CURSO	SITUAÇÃO	2009		2010		2011		2012		2013		2014		2015		2016		TOTAL	
		Freq.	%	Freq.	%	Freq.	%	Freq.	%	Freq.	%	Freq.	%	Freq.	%	Freq.	%	Freq.	%
05008PN001- GESTÃO PÚBLICA	TRANCADO TOTAL	0	-	0	-	2	40%	1	50%	0	0%	1	12,5%	1	33,3%	1	33,3%	6	24%
	APROVADO	0	0%	2	100%	5	100%	2	100%	4	100%	8	100%	3	100%	3	100%	25	100%
	REPROVADO(I)	0	0%	0	0%	9	64,3%	26	55,3%	23	65,7%	9	47,4%	3	42,9%	9	56,2%	81	57,4%
	REPROVADO(R)	0	0%	0	0%	3	21,4%	10	21,3%	0	0%	0	0%	0	0%	0	0%	0	0%
05009PD001- HISTÓRIA	TRANCADO TOTAL	1	100%	0	0%	2	14,3%	11	23,4%	2	5,7%	5	26,3%	5	57,1%	2	12,5%	27	19,1%
	APROVADO	1	100%	2	100%	14	100%	47	100%	35	100%	19	100%	7	100%	16	100%	141	100%
	REPROVADO(I)	9	64,3%	8	57,1%	4	50%	3	60%	1	50%	0	0%	1	100%	5	100%	31	62%
	REPROVADO(R)	0	0%	0	0%	0	0%	0	0%	0	0%	0	0%	0	0%	0	0%	0	0%
05009PN002- HISTÓRIA	TRANCADO TOTAL	5	35,7%	4	28,6%	2	25%	1	20%	1	50%	1	100%	0	0%	0	0%	12	24%
	APROVADO	4	66,7%	5	62,5%	8	72,7%	5	71,4%	3	42,9%	0	-	2	100%	2	100%	28	66,7%
	REPROVADO(I)	0	0%	0	0%	0	0%	0	0%	1	14,3%	0	0%	0	0%	0	0%	1	2,4%
	REPROVADO(R)	1	16,7%	3	37,5%	2	18,2%	2	28,6%	0	0%	0	0%	0	0%	0	0%	8	19%
05010PD001- PSICOLOGIA	TRANCADO TOTAL	1	16,7%	0	0%	1	9,1%	0	0%	3	42,9%	0	-	0	0%	0	0%	5	11,9%
	APROVADO	6	100%	8	100%	11	100%	7	100%	7	100%	0	-	2	100%	1	100%	42	100%
	REPROVADO(I)	5	83,3%	3	60%	25	65,8%	82	82%	50	75,8%	71	78%	40	80%	28	73,7%	304	77,2%
	REPROVADO(R)	0	0%	0	0%	0	0%	0	0%	0	0%	0	0%	0	0%	0	0%	0	0%
06001PD001- LETRAS	TRANCADO TOTAL	1	16,7%	1	20%	9	23,7%	5	5%	5	7,6%	7	7,7%	3	6%	2	5,3%	33	8,4%
	APROVADO	6	100%	5	100%	38	100%	100	100%	66	100%	91	100%	50	100%	38	100%	394	100%
	REPROVADO(I)	5	38,5%	6	35,3%	17	73,9%	19	61,3%	26	76,5%	17	68%	19	55,9%	32	62,7%	141	61,8%
	REPROVADO(R)	0	0%	0	0%	0	0%	0	0%	0	0%	0	0%	0	0%	0	0%	0	0%
06001PN002- LETRAS	TRANCADO TOTAL	3	23,1%	6	35,3%	3	13%	5	16,1%	7	20,6%	7	28%	9	26,5%	8	15,7%	48	21,1%
	APROVADO	5	38,5%	5	29,4%	3	13%	7	22,6%	1	2,9%	1	4%	6	17,6%	11	21,6%	39	17,1%
	REPROVADO(I)	13	100%	17	100%	23	100%	31	100%	34	100%	25	100%	34	100%	51	100%	228	100%
	REPROVADO(R)	14	70%	14	58,3%	21	33,3%	38	45,8%	51	61,4%	32	54,2%	47	56,6%	75	61,5%	292	54,4%
07002PN001- CINEMA DE ANIMAÇÃO E ARTES DIGITAIS	TRANCADO TOTAL	0	0%	0	0%	0	0%	0	0%	0	0%	0	0%	0	0%	0	0%	0	0%
	APROVADO	0	0%	2	50%	3	50%	3	60%	5	71,4%	9	90%	5	62,5%	6	85,7%	33	70,2%
	REPROVADO(I)	0	0%	0	0%	0	0%	0	0%	0	0%	0	0%	0	0%	0	0%	0	0%
	REPROVADO(R)	0	0%	0	0%	3	50%	2	40%	1	14,3%	0	0%	2	25%	1	14,3%	9	19,1%
07003PD001-CONS. E REST. DE BENS CULTURAIS MÓVEIS	TRANCADO TOTAL	0	-	2	50%	0	0%	0	0%	0	0%	0	0%	0	0%	0	0%	0	0%
	APROVADO	3	60%	0	-	2	40%	0	0%	1	50%	2	100%	4	100%	7	100%	47	100%
	REPROVADO(I)	0	0%	0	0%	0	0%	0	0%	0	0%	0	0%	0	0%	0	0%	0	0%
	REPROVADO(R)	0	0%	0	0%	0	0%	1	100%	0	0%	0	0%	0	0%	2	50%	4	60,9%
07005PN001- DESIGN DE MODA	TRANCADO TOTAL	2	40%	0	-	3	60%	0	0%	0	0%	0	0%	0	0%	0	0%	0	0%
	APROVADO	5	100%	0	-	5	100%	1	100%	2	100%	2	100%	4	100%	4	100%	23	100%
	REPROVADO(I)	1	100%	0	0%	4	66,7%	3	75%	1	50%	4	80%	1	100%	5	83,3%	19	76%
	REPROVADO(R)	0	0%	0	0%	0	0%	0	0%	0	0%	0	0%	0	0%	0	0%	0	0%
09001PD001- ARQUITETURA E URBANISMO	TRANCADO TOTAL	0	0%	0	-	0	0%	0	0%	0	0%	0	0%	0	0%	0	0%	0	0%
	APROVADO	1	100%	0	-	8	53,3%	2	10,5%	0	-	0	0%	1	50%	4	100%	16	38,1%
	REPROVADO(I)	0	0%	0	0%	0	0%	0	0%	0	0%	0	0%	0	0%	0	0%	0	0%
	REPROVADO(R)	0	0%	1	6,7%	10	52,6%	0	0%	0	0%	1	100%	1	50%	0	0%	13	31%

continua na próxima página

Tabela 50 : Continuação UNI002-INGLES INSTRUMENTAL II

CURSO	SITUAÇÃO	2009		2010		2011		2012		2013		2014		2015		2016		TOTAL			
		Freq.	%	Freq.	%	Freq.	%	Freq.	%	Freq.	%	Freq.	%	Freq.	%	Freq.	%	Freq.	%		
09001PN002- ARQUITETURA E URBANISMO	TRANCADO	0	0%	0	-	6	40%	7	36,8%	0	-	0	0%	0	0%	0	0%	0	13	31%	
	TOTAL	1	100%	0	-	15	100%	19	100%	0	-	1	100%	2	100%	4	100%	4	42	100%	
	APROVADO	0	-	1	100%	7	63,6%	15	93,8%	15	65,2%	12	57,1%	5	55,6%	9	64,3%	9	64	67,4%	
	REPROVADO(I)	0	-	0	0%	0	0%	0	0%	0	0%	0	0%	0	0%	0	0%	0	0	0%	
09002PN001- DESIGN	REPROVADO(R)	0	-	0	0%	4	36,4%	1	6,2%	1	6,2%	7	33,3%	2	22,2%	5	35,7%	5	24	25,3%	
	TRANCADO	0	-	0	0%	0	0%	0	0%	3	13%	2	9,5%	2	22,2%	0	0%	0	7	7,4%	
	TOTAL	0	-	1	100%	11	100%	16	100%	16	100%	23	100%	21	100%	9	100%	14	95	100%	
	APROVADO	0	-	0	-	5	55,6%	6	75%	6	75%	11	55%	4	80%	8	61,5%	18	52	61,9%	
10001PN001- ENGENHARIA DE CONTROLE E AUTOMAÇÃO	REPROVADO(I)	0	-	0	-	0	0%	0	0%	0	0%	0	0%	0	0%	0	0%	0	0	0%	
	REPROVADO(R)	0	-	0	-	3	33,3%	2	25%	4	20%	1	20%	2	15,4%	2	15,4%	9	21	25%	
	TRANCADO	0	-	0	-	1	11,1%	0	0%	0	0%	5	25%	0	0%	3	23,1%	2	11	13,1%	
	TOTAL	0	-	0	-	9	100%	8	100%	8	100%	20	100%	5	100%	13	100%	29	84	100%	
10003PD001- ENGENHARIA AEROESPACIAL	APROVADO	1	100%	3	75%	8	44,4%	3	100%	3	100%	4	57,1%	7	87,5%	12	85,7%	20	58	76,3%	
	REPROVADO(I)	0	0%	0	0%	0	0%	0	0%	0	0%	0	0%	0	0%	0	0%	0	0	0%	
	REPROVADO(R)	0	0%	1	25%	8	44,4%	0	0%	0	0%	2	28,6%	1	12,5%	0	0%	1	13	17,1%	
	TOTAL	1	100%	4	100%	18	100%	3	100%	3	100%	7	100%	8	100%	14	100%	21	76	100%	
10004PD001- ENGENHARIA AMBIENTAL	APROVADO	0	-	1	100%	4	66,7%	2	100%	2	100%	1	100%	1	100%	0	-	3	16	88,9%	
	REPROVADO(I)	0	-	0	0%	0	0%	0	0%	0	0%	0	0%	0	0%	0	-	0	0	0%	
	REPROVADO(R)	0	-	0	0%	2	33,3%	0	0%	0	0%	0	0%	0	0%	0	-	0	2	11,1%	
	TOTAL	0	-	1	100%	6	100%	2	100%	2	100%	1	100%	1	100%	0	-	3	18	100%	
10005PD001- ENGENHARIA CIVIL	APROVADO	2	22,2%	3	42,9%	5	22,7%	2	100%	2	100%	0	0%	1	50%	9	52,9%	2	19	65,5%	
	REPROVADO(I)	0	0%	0	0%	0	0%	0	0%	0	0%	0	0%	0	0%	0	0%	0	0	0%	
	REPROVADO(R)	2	22,2%	3	42,9%	15	68,2%	0	0%	0	0%	1	50%	0	0%	4	23,5%	0	5	17,2%	
	TOTAL	5	55,6%	7	100%	22	100%	2	100%	2	100%	1	100%	1	100%	17	100%	3	29	100%	
10006PD001- ENGENHARIA DE MINAS	APROVADO	1	25%	2	66,7%	1	6,2%	0	0%	0	0%	0	0%	0	0%	0	0%	1	5	20,8%	
	REPROVADO(I)	0	0%	0	0%	0	0%	0	0%	0	0%	0	0%	0	0%	0	0%	0	0	0%	
	REPROVADO(R)	1	25%	1	33,3%	6	37,5%	0	0%	0	0%	0	0%	0	0%	0	0%	0	8	33,3%	
	TOTAL	4	100%	3	100%	16	100%	0	0%	0	0%	0	0%	0	0%	0	0%	1	24	100%	
10007PD001- ENGENHARIA DE PRODUÇÃO	APROVADO	23	88,5%	64	83,1%	79	85,9%	57	80,3%	61	83,6%	30	85,7%	35	76,1%	12	75%	361	82,8%		
	REPROVADO(I)	0	0%	0	0%	0	0%	0	0%	0	0%	0	0%	0	0%	0	0%	0	0	0%	
	REPROVADO(R)	2	7,7%	9	11,7%	12	14,1%	10	14,1%	10	13,7%	5	14,3%	7	15,2%	0	0%	55	12,6%		
	TOTAL	26	100%	77	100%	92	100%	71	100%	73	100%	35	100%	46	100%	16	100%	436	100%		
10008PN001- ENGENHARIA DE SISTEMAS	APROVADO	0	-	2	100%	6	66,7%	0	0%	0	0%	4	100%	5	83,3%	12	92,3%	29	82,9%		
	REPROVADO(I)	0	-	0	0%	0	0%	0	0%	0	0%	0	0%	0	0%	0	0%	0	0	0%	
	REPROVADO(R)	0	-	0	0%	0	0%	0	0%	0	0%	0	0%	0	0%	0	0%	0	0	0%	
	TOTAL	0	-	2	100%	9	100%	1	100%	1	100%	4	100%	6	100%	13	100%	29	82,9%		
10009PD001- ENGENHARIA ELETRICA	APROVADO	0	-	3	100%	8	61,5%	8	80%	17	85%	6	85,7%	17	94,4%	25	100%	84	87,5%		
	REPROVADO(I)	0	-	0	0%	0	0%	0	0%	0	0%	0	0%	0	0%	0	0%	0	0	0%	
	REPROVADO(R)	0	-	0	0%	3	33,3%	1	100%	0	0%	0	0%	1	16,7%	1	7,7%	6	17,1%		
	TOTAL	0	-	3	100%	11	100%	9	100%	17	100%	6	100%	17	100%	25	100%	84	87,5%		
																		6	6,2%	6	6,2%

continua na próxima página

Tabela 50 : Continuação UNI002-INGLES INSTRUMENTAL II

CURSO	SITUAÇÃO	2009		2010		2011		2012		2013		2014		2015		2016		TOTAL	
		Freq.	%	Freq.	%	Freq.	%	Freq.	%	Freq.	%	Freq.	%	Freq.	%	Freq.	%	Freq.	%
10010PD001- ENGENHARIA MECÂNICA	TRANCADO TOTAL	0	-	0	0%	2	15,4%	1	10%	2	10%	1	14,3%	0	0%	0	0%	6	6,2%
	APROVADO	65	90,3%	67	78,8%	57	75,5%	58	79,5%	44	95,7%	30	78,9%	22	91,7%	45	95,7%	388	84,2%
	REPROVADO(I)	0	0%	0	0%	0	0%	0	0%	0	0%	0	0%	0	0%	0	0%	0	0%
	REPROVADO(R)	3	4,2%	16	18,8%	16	21,1%	13	17,8%	2	4,3%	8	21,1%	1	4,2%	2	4,3%	61	13,2%
10010PN002- ENGENHARIA MECÂNICA	TRANCADO TOTAL	4	5,6%	2	2,4%	3	3,9%	2	2,7%	2	2,7%	0	0%	0	0%	0	0%	12	2,6%
	APROVADO	72	100%	85	100%	76	100%	73	100%	46	100%	38	100%	24	100%	47	100%	461	100%
	REPROVADO(I)	60	84,5%	44	56,4%	57	71,2%	35	58,3%	31	77,5%	16	76,2%	43	95,6%	53	89,8%	339	74,7%
	REPROVADO(R)	0	0%	0	0%	0	0%	0	0%	0	0%	0	0%	0	0%	0	0%	0	0%
10011PD001- ENGENHARIA METALÚRGICA	TRANCADO TOTAL	11	15,5%	31	39,7%	18	22,5%	24	40%	7	17,5%	5	23,8%	2	4,4%	4	6,8%	102	22,5%
	APROVADO	0	0%	3	3,8%	5	6,2%	1	1,7%	2	5%	0	0%	0	0%	0	0%	13	2,9%
	REPROVADO(I)	0	0%	0	0%	0	0%	0	0%	0	0%	0	0%	0	0%	0	0%	0	0%
	REPROVADO(R)	71	100%	78	100%	80	100%	60	100%	40	100%	21	100%	45	100%	59	100%	454	100%
10012PD001- ENGENHARIA QUÍMICA	TRANCADO TOTAL	1	25%	0	0%	4	66,7%	1	100%	2	100%	1	100%	0	-	2	100%	11	57,9%
	APROVADO	0	0%	0	0%	0	0%	0	0%	0	0%	0	0%	0	0%	0	0%	0	0%
	REPROVADO(I)	0	0%	0	0%	0	0%	0	0%	0	0%	0	0%	0	0%	0	0%	0	0%
	REPROVADO(R)	3	75%	3	100%	2	33,3%	0	0%	0	0%	0	0%	0	0%	0	0%	8	42,1%
12001PD001- ADMINISTRAÇÃO	TRANCADO TOTAL	0	-	0	-	7	100%	1	100%	2	100%	1	100%	3	100%	0	-	19	100%
	APROVADO	0	0%	0	0%	4	57,1%	0	-	0	0%	3	100%	0	0%	3	100%	17	77,3%
	REPROVADO(I)	0	0%	0	0%	0	0%	0	0%	0	0%	0	0%	0	0%	0	0%	0	0%
	REPROVADO(R)	0	0%	0	0%	1	14,3%	0	-	1	100%	0	0%	0	0%	0	0%	3	13,6%
12001PN002- ADMINISTRAÇÃO	TRANCADO TOTAL	0	-	0	-	2	28,6%	0	-	0	0%	0	0%	0	0%	0	0%	2	9,1%
	APROVADO	2	66,7%	55	88,7%	46	74,2%	37	78,7%	30	76,9%	35	77,8%	20	90,9%	27	96,4%	252	81,8%
	REPROVADO(I)	0	0%	0	0%	0	0%	0	0%	0	0%	0	0%	0	0%	0	0%	0	0%
	REPROVADO(R)	1	33,3%	4	6,5%	14	22,6%	10	21,3%	5	12,8%	9	20%	0	0%	1	3,6%	44	14,3%
12002PN001- CIÊNCIAS CONTÁBEIS	TRANCADO TOTAL	0	0%	3	4,8%	2	3,2%	0	0%	4	10,3%	1	2,2%	2	9,1%	2	9,1%	12	3,9%
	APROVADO	3	100%	62	100%	62	100%	47	100%	39	100%	45	100%	22	100%	28	100%	308	100%
	REPROVADO(I)	8	80%	47	85,5%	60	70,6%	46	65,7%	27	87,1%	20	50%	27	77,1%	43	84,3%	278	73,7%
	REPROVADO(R)	0	0%	0	0%	0	0%	0	0%	0	0%	0	0%	0	0%	0	0%	0	0%
12003PD001- CIÊNCIAS ECONÔMICAS	TRANCADO TOTAL	1	10%	1	1,8%	4	4,7%	3	4,3%	2	6,5%	4	10%	2	5,7%	2	3,9%	19	5%
	APROVADO	10	100%	55	100%	85	100%	70	100%	31	100%	40	100%	35	100%	51	100%	377	100%
	REPROVADO(I)	12	63,2%	24	63,2%	17	39,5%	6	28,6%	4	50%	2	50%	11	73,3%	35	79,5%	111	57,8%
	REPROVADO(R)	0	0%	0	0%	0	0%	0	0%	0	0%	0	0%	0	0%	0	0%	0	0%
12004PD001- CONTROLADORIA E FINANÇAS	TRANCADO TOTAL	3	15,8%	11	28,9%	13	30,2%	10	47,6%	3	37,5%	1	25%	4	26,7%	5	11,4%	50	26%
	APROVADO	4	21,1%	3	7,9%	13	30,2%	5	23,8%	1	12,5%	1	25%	0	0%	4	9,1%	31	16,1%
	REPROVADO(I)	19	100%	38	100%	43	100%	21	100%	8	100%	4	100%	15	100%	44	100%	192	100%
	REPROVADO(R)	18	75%	25	67,6%	25	67,6%	25	80,6%	7	77,8%	3	60%	0	-	4	66,7%	107	71,8%
12005PN001- RELAÇÕES ECONÔMICAS INTERNACIONAIS	TRANCADO TOTAL	0	-	0	-	0	0%	0	0%	0	0%	0	0%	0	0%	0	0%	0	0%
	APROVADO	0	0%	0	0%	0	0%	0	0%	0	0%	0	0%	0	0%	0	0%	0	0%
	REPROVADO(I)	0	0%	0	0%	0	0%	0	0%	0	0%	0	0%	0	0%	0	0%	0	0%
	REPROVADO(R)	0	0%	0	0%	0	0%	0	0%	0	0%	0	0%	0	0%	0	0%	0	0%
12005PN001- RELAÇÕES ECONÔMICAS INTERNACIONAIS	TRANCADO TOTAL	0	-	0	-	2	25%	3	37,5%	2	25%	5	62,5%	2	25%	6	75%	14	56%
	APROVADO	0	0%	0	0%	0	0%	0	0%	0	0%	0	0%	0	0%	0	0%	0	0%
	REPROVADO(I)	0	0%	0	0%	0	0%	0	0%	0	0%	0	0%	0	0%	0	0%	0	0%
	REPROVADO(R)	0	0%	0	0%	0	0%	0	0%	0	0%	0	0%	0	0%	0	0%	0	0%
12005PN001- RELAÇÕES ECONÔMICAS INTERNACIONAIS	TRANCADO TOTAL	0	-	0	-	3	37,5%	10	90,9%	16	100%	11	68,8%	21	91,3%	12	92,3%	73	83,9%
	APROVADO	0	0%	0	0%	0	0%	0	0%	0	0%	0	0%	0	0%	0	0%	0	0%
	REPROVADO(I)	0	0%	0	0%	0	0%	0	0%	0	0%	0	0%	0	0%	0	0%	0	0%
	REPROVADO(R)	0	0%	0	0%	2	25%	1	9,1%	0	0%	4	25%	1	4,3%	0	0%	8	9,2%

continua na próxima página

Tabela 50 : Continuação UNI002-INGLES INSTRUMENTAL II

CURSO	SITUAÇÃO	2009		2010		2011		2012		2013		2014		2015		2016		TOTAL	
		Freq.	%	Freq.	%	Freq.	%	Freq.	%	Freq.	%	Freq.	%	Freq.	%	Freq.	%	Freq.	%
13001PN001- ARQUIVOLOGIA	TRANCADO	0	-	0	-	3	37,5%	0	0%	0	0%	1	6,2%	1	4,3%	1	7,7%	6	6,9%
	TOTAL	0	-	0	-	8	100%	11	100%	16	100%	16	100%	23	100%	13	100%	87	100%
	APROVADO	1	50%	0	0%	10	66,7%	18	54,5%	26	86,7%	18	75,0%	25	75,8%	14	77,8%	112	71,8%
	REPROVADO(I)	0	0%	0	0%	0	0%	0	0%	0	0%	0	0%	0	0%	0	0%	0	0%
13002PD001- BIBLIOTECONOMIA	REPROVADO(R)	0	0%	1	100%	2	13,3%	12	36,4%	3	10%	4	16,7%	8	24,2%	3	16,7%	33	21,2%
	TRANCADO	1	50%	0	0%	3	20%	3	9,1%	1	3,3%	2	8,3%	0	0%	1	5,6%	11	7,1%
	TOTAL	2	100%	1	100%	15	100%	33	100%	30	100%	24	100%	33	100%	18	100%	156	100%
	APROVADO	6	37,5%	12	66,7%	6	21,4%	4	50%	3	60%	0	-	0	0%	0	0%	31	39,7%
13002PN002- BIBLIOTECONOMIA	REPROVADO(I)	0	0%	0	0%	0	0%	0	0%	0	0%	0	0%	0	0%	0	0%	0	0%
	REPROVADO(R)	2	12,5%	4	22,2%	17	60,7%	1	12,5%	2	40%	0	-	1	100%	1	50%	28	35,9%
	TRANCADO	8	50%	2	11,1%	5	17,9%	3	37,5%	0	0%	0	-	0	0%	1	50%	19	24,4%
	TOTAL	16	100%	18	100%	28	100%	8	100%	5	100%	0	-	1	100%	2	100%	78	100%
14006PD001- PEDAGOGIA	APROVADO	8	53,3%	16	69,6%	3	21,4%	0	0%	3	100%	1	50%	0	-	1	100%	32	47,8%
	REPROVADO(I)	0	0%	0	0%	0	0%	0	0%	0	0%	0	0%	0	0%	0	0%	0	0%
	REPROVADO(R)	4	26,7%	4	17,4%	9	64,3%	7	77,8%	0	0%	0	0%	0	-	0	0%	24	35,8%
	TOTAL	3	20%	3	13%	2	14,3%	2	22,2%	0	0%	1	50%	0	-	0	0%	11	16,4%
14006PN002- PEDAGOGIA	TRANCADO	15	100%	23	100%	14	100%	9	100%	3	100%	2	100%	0	-	1	100%	67	100%
	APROVADO	2	100%	1	33,3%	20	71,4%	22	75,9%	23	79,3%	8	61,5%	9	75%	10	66,7%	95	72,5%
	REPROVADO(I)	0	0%	0	0%	0	0%	0	0%	0	0%	0	0%	0	0%	0	0%	0	0%
	REPROVADO(R)	0	0%	2	66,7%	7	24,1%	7	24,1%	6	20,7%	4	30,8%	3	25%	3	20%	32	24,4%
15001PD001- CIÊNCIAS DO ESTADO	TRANCADO	0	0%	0	0%	1	3,6%	0	0%	0	0%	1	7,7%	0	0%	2	13,3%	4	3,1%
	TOTAL	2	100%	3	100%	28	100%	29	100%	29	100%	13	100%	12	100%	15	100%	131	100%
	APROVADO	3	42,9%	2	20%	3	30%	9	42,9%	11	52,4%	12	85,7%	10	66,7%	7	43,8%	57	50%
	REPROVADO(I)	0	0%	0	0%	0	0%	0	0%	0	0%	0	0%	0	0%	0	0%	0	0%
15002PD001- DIREITO	REPROVADO(R)	2	28,6%	6	60%	4	40%	10	47,6%	6	28,6%	2	14,3%	5	33,3%	7	43,8%	42	36,8%
	TRANCADO	2	28,6%	2	20%	3	30%	2	9,5%	4	19%	0	0%	0	0%	2	12,5%	15	13,2%
	TOTAL	7	100%	10	100%	10	100%	21	100%	21	100%	14	100%	15	100%	16	100%	114	100%
	APROVADO	0	-	0	-	4	44,4%	8	47,1%	10	50%	8	32%	17	63%	3	27,3%	50	45,9%
15002PD001- DIREITO	REPROVADO(I)	0	-	0	-	0	0%	0	0%	0	0%	0	0%	0	0%	0	0%	0	0%
	REPROVADO(R)	0	-	0	-	2	22,2%	6	35,3%	7	35%	12	48%	7	25,9%	5	45,5%	39	35,8%
	TRANCADO	0	-	0	-	3	33,3%	3	17,6%	3	15%	5	20%	3	11,1%	3	27,3%	20	18,3%
	TOTAL	0	-	0	-	9	100%	17	100%	20	100%	25	100%	27	100%	11	100%	109	100%
15002PN002- DIREITO	APROVADO	2	100%	8	88,9%	18	66,7%	31	62%	41	62,1%	20	83,3%	16	84,2%	14	63,6%	150	68,5%
	REPROVADO(I)	0	0%	0	0%	0	0%	0	0%	0	0%	0	0%	0	0%	0	0%	0	0%
	REPROVADO(R)	0	0%	1	11,1%	4	14,8%	2	4%	15	22,7%	2	8,3%	1	5,3%	4	18,2%	29	13,2%
	TOTAL	2	100%	9	100%	27	100%	50	100%	66	100%	24	100%	19	100%	22	100%	219	100%
16001PN001- CURSO SUP. DE TEC. EM RADIOLOGIA	APROVADO	3	100%	10	90,9%	19	61,3%	28	56%	59	75,6%	16	76,2%	16	64%	29	67,4%	180	68,7%
	REPROVADO(I)	0	0%	0	0%	0	0%	0	0%	0	0%	0	0%	0	0%	0	0%	0	0%
	REPROVADO(R)	0	0%	1	9,1%	8	25,8%	13	26%	15	19,2%	4	19%	4	16%	6	18,6%	53	20,2%
	TOTAL	3	100%	11	100%	31	100%	50	100%	78	100%	21	100%	25	100%	43	100%	262	100%
16002PD001- FONOAUDIOLOGIA	APROVADO	0	-	0	0%	4	100%	11	64,7%	34	60,7%	33	58,9%	41	61,2%	31	73,8%	154	63,4%
	REPROVADO(I)	0	-	0	0%	0	0%	0	0%	0	0%	0	0%	0	0%	0	0%	0	0%
	REPROVADO(R)	0	-	0	0%	0	0%	5	29,4%	14	25%	19	33,9%	21	31,3%	8	19%	67	27,6%
	TOTAL	0	-	1	100%	4	100%	17	100%	4	100%	56	100%	67	100%	42	100%	243	100%
16002PD001- FONOAUDIOLOGIA	APROVADO	33	78,6%	15	71,4%	8	61,5%	3	75%	2	50%	14	82,4%	22	91,7%	28	80%	125	78,1%
	REPROVADO(I)	0	0%	0	0%	0	0%	0	0%	0	0%	0	0%	0	0%	0	0%	0	0%
	REPROVADO(R)	2	4,8%	5	23,8%	3	23,1%	1	25%	2	50%	3	17,6%	2	8,3%	5	14,3%	23	14,4%
	TOTAL	35	100%	20	100%	11	100%	4	100%	2	100%	17	100%	22	100%	33	100%	148	100%

continua na próxima página

Tabela 50 : Continuação UNI002-INGLES INSTRUMENTAL II

CURSO	SITUAÇÃO	2009		2010		2011		2012		2013		2014		2015		2016		TOTAL	
		Freq.	%	Freq.	%	Freq.	%	Freq.	%	Freq.	%	Freq.	%	Freq.	%	Freq.	%	Freq.	%
16003PD001-MEDICINA	TRANCADO	7	16,7%	1	4,8%	2	15,4%	0	0%	0	0%	0	0%	0	0%	2	5,7%	12	7,5%
	TOTAL	42	100%	21	100%	13	100%	4	100%	4	100%	17	100%	24	100%	35	100%	160	100%
	APROVADO	17	85%	184	92%	292	88%	264	90,4%	171	88,1%	156	90,7%	208	94,1%	255	92,4%	1547	90,6%
	REPROVADO(I)	0	0%	0	0%	0	0%	0	0%	0	0%	0	0%	0	0%	0	0%	0	0%
17001PD001-ENFERMAGEM	REPROVADO(R)	1	5%	8	4%	33	9,9%	24	8,2%	19	9,8%	13	7,6%	12	5,4%	16	5,8%	126	7,4%
	TRANCADO	2	10%	8	4%	7	2,1%	4	1,4%	4	2,1%	3	1,7%	1	0,5%	5	1,8%	34	2%
	TOTAL	20	100%	200	100%	332	100%	292	100%	194	100%	172	100%	221	100%	276	100%	1707	100%
	APROVADO	5	50%	4	44,4%	17	77,3%	7	58,3%	3	100%	2	40%	4	50%	1	50%	43	60,6%
17002PN001-GESTÃO DE SERVIÇOS DE SAÚDE	REPROVADO(I)	0	0%	0	0%	0	0%	0	0%	0	0%	0	0%	0	0%	0	0%	0	0%
	REPROVADO(R)	3	30%	4	44,4%	2	9,1%	3	25%	0	0%	1	20%	4	50%	1	50%	18	25,4%
	TRANCADO	2	20%	1	11,1%	3	13,6%	2	16,7%	0	0%	2	40%	0	0%	0	0%	10	14,1%
	TOTAL	10	100%	9	100%	22	100%	12	100%	3	100%	5	100%	8	100%	2	100%	71	100%
17003PD001-NUTRIÇÃO	APROVADO	2	25%	4	50%	3	15%	5	29,4%	3	50%	0	0%	4	57,1%	5	50%	26	31%
	REPROVADO(I)	0	0%	0	0%	0	0%	0	0%	0	0%	0	0%	0	0%	0	0%	0	0%
	REPROVADO(R)	5	62,5%	3	37,5%	7	35%	11	64,7%	2	33,3%	4	50%	1	14,3%	3	30%	36	42,9%
	TOTAL	8	100%	8	100%	20	100%	17	100%	6	100%	8	100%	7	100%	10	100%	84	100%
18001PN001-BIOMEDICINA	APROVADO	23	82,1%	53	91,4%	39	65%	14	56%	33	63,5%	25	69,4%	24	75%	29	85,3%	240	73,8%
	REPROVADO(I)	0	0%	0	0%	0	0%	0	0%	0	0%	0	0%	0	0%	0	0%	0	0%
	REPROVADO(R)	3	10,7%	3	5,2%	11	18,3%	9	36%	13	25%	11	30,6%	7	21,9%	2	5,9%	59	18,2%
	TOTAL	28	100%	58	100%	60	100%	25	100%	52	100%	36	100%	32	100%	34	100%	325	100%
18002PD001-FARMÁCIA	APROVADO	0	-	1	100%	3	50%	6	85,7%	3	75%	0	0%	5	83,3%	4	80%	22	73,3%
	REPROVADO(I)	0	-	0	0%	0	0%	0	0%	0	0%	0	0%	0	0%	0	0%	0	0%
	REPROVADO(R)	0	-	0	0%	1	16,7%	1	14,3%	1	25%	0	0%	0	0%	0	0%	3	10%
	TOTAL	0	-	1	100%	4	100%	7	100%	4	100%	1	100%	6	100%	5	100%	30	100%
18002PN002-FARMÁCIA	APROVADO	3	42,9%	4	80%	6	27,3%	0	0%	1	33,3%	0	0%	1	100%	6	46,2%	21	38,2%
	REPROVADO(I)	0	0%	0	0%	0	0%	0	0%	0	0%	0	0%	0	0%	0	0%	0	0%
	REPROVADO(R)	2	28,6%	1	20%	6	27,3%	2	66,7%	1	33,3%	1	100%	0	0%	3	23,1%	16	29,1%
	TOTAL	7	100%	5	100%	22	100%	3	100%	3	100%	1	100%	1	100%	13	100%	55	100%
19001PD001-ODONTOLOGIA	APROVADO	0	-	0	-	2	22,2%	2	100%	2	66,7%	1	50%	5	100%	6	54,5%	18	56,2%
	REPROVADO(I)	0	-	0	-	0	0%	0	0%	0	0%	0	0%	0	0%	0	0%	0	0%
	REPROVADO(R)	0	-	0	-	2	22,2%	0	0%	0	0%	1	50%	0	0%	4	36,4%	7	21,9%
	TOTAL	0	-	0	-	5	55,6%	2	100%	3	100%	3	100%	5	100%	11	100%	32	100%
20001PD102-EDUCAÇÃO FÍSICA	APROVADO	1	100%	3	50%	7	41,2%	1	100%	1	100%	0	0%	6	100%	13	81,2%	35	68,6%
	REPROVADO(I)	0	0%	0	0%	0	0%	0	0%	0	0%	0	0%	0	0%	0	0%	0	0%
	REPROVADO(R)	0	0%	2	33,3%	4	23,5%	0	0%	0	0%	0	0%	0	0%	3	18,8%	9	17,6%
	TOTAL	1	100%	6	100%	17	100%	1	100%	1	100%	0	0%	6	100%	16	100%	51	100%
20001PD203-EDUCAÇÃO FÍSICA	APROVADO	40	90,9%	52	65,8%	41	71,9%	34	70,8%	30	56,6%	28	59,6%	34	79,1%	38	95%	297	72,3%
	REPROVADO(I)	0	0%	0	0%	0	0%	0	0%	0	0%	0	0%	0	0%	0	0%	0	0%
	REPROVADO(R)	4	9,1%	22	27,8%	15	26,3%	10	20,8%	21	39,6%	18	38,3%	7	16,3%	2	5%	99	24,1%
	TOTAL	44	100%	79	100%	57	100%	48	100%	53	100%	47	100%	43	100%	40	100%	411	100%
20001PD203-EDUCAÇÃO FÍSICA	APROVADO	5	71,4%	12	63,2%	11	55%	7	43,8%	4	57,1%	8	61,5%	7	58,3%	13	81,2%	67	60,9%
	REPROVADO(I)	0	0%	0	0%	0	0%	0	0%	0	0%	0	0%	0	0%	0	0%	0	0%
	REPROVADO(R)	2	28,6%	7	36,8%	8	40%	8	50%	3	42,9%	5	38,5%	5	41,7%	2	12,5%	40	36,4%
	TOTAL	7	100%	19	100%	19	100%	15	100%	7	100%	13	100%	12	100%	15	100%	107	100%

continua na próxima página

Tabela 50 : Continuação UNI002-INGLES INSTRUMENTAL II

CURSO	SITUAÇÃO	2009		2010		2011		2012		2013		2014		2015		2016		TOTAL			
		Freq.	%	Freq.	%	Freq.	%	Freq.	%	Freq.	%	Freq.	%	Freq.	%	Freq.	%	Freq.	%		
20002PD001- FISIOTERAPIA	TRANCADO	0	0%	0	0%	1	5%	1	6,2%	0	0%	0	0%	0	0%	1	6,2%	3	2,7%		
	TOTAL	7	100%	19	100%	20	100%	16	100%	7	100%	13	100%	12	100%	16	100%	110	100%		
	APROVADO	0	0%	1	33,3%	6	50%	0	-	0	-	0	0%	0	0%	1	100%	0	0%	8	42,1%
	REPROVADO(I)	0	0%	0	0%	0	0%	0	-	0	-	0	0%	0	0%	0	0%	0	0%	0	0%
20003PD001- TERAPIA OCUPACIONAL	REPROVADO(R)	2	100%	1	33,3%	3	25%	0	-	0	-	0	100%	0	0%	0	0%	0	0%	7	36,8%
	TRANCADO	0	0%	1	33,3%	3	25%	0	-	0	-	0	0%	0	0%	0	0%	0	0%	4	21,1%
	TOTAL	2	100%	3	100%	12	100%	0	-	0	-	1	100%	1	100%	1	100%	0	0%	19	100%
	APROVADO	2	33,3%	2	40%	5	50%	9	47,4%	7	38,9%	8	61,5%	7	46,7%	7	46,7%	13	68,4%	53	50,5%
21001PD001- AQUACULTURA	REPROVADO(I)	0	0%	0	0%	0	0%	0	0%	0	0%	0	0%	0	0%	0	0%	0	0%	0	0%
	REPROVADO(R)	0	-	0	0%	0	0%	0	0%	0	0%	0	0%	0	0%	0	0%	0	0%	0	0%
	TRANCADO	0	-	0	0%	1	50%	1	12,5%	13	32,5%	7	43,8%	8	32%	7	22,6%	7	22,6%	39	31,7%
	TOTAL	0	-	1	100%	2	100%	8	100%	40	100%	16	100%	25	100%	31	100%	31	100%	123	100%
21002PD001- MEDICINA VETERINÁRIA	APROVADO	2	50%	3	75%	3	37,5%	0	0%	0	0%	1	33,3%	0	0%	7	77,8%	16	51,6%		
	REPROVADO(I)	0	0%	0	0%	0	0%	0	0%	0	0%	0	0%	0	0%	0	0%	0	0%	0	0%
	REPROVADO(R)	2	50%	0	0%	3	37,5%	1	100%	1	100%	1	33,3%	0	0%	2	22,2%	10	32,3%		
	TOTAL	4	100%	4	100%	8	100%	1	100%	1	100%	3	100%	1	100%	9	100%	31	100%		
24002PD001- AGRONOMIA	APROVADO	0	0%	0	-	2	100%	1	100%	7	58,3%	2	28,6%	0	0%	7	63,6%	19	48,7%		
	REPROVADO(I)	0	0%	0	-	0	0%	0	0%	0	0%	0	0%	0	0%	0	0%	0	0%		
	REPROVADO(R)	2	100%	0	0%	0	0%	0	0%	5	41,7%	4	57,1%	3	75%	4	36,4%	18	46,2%		
	TOTAL	2	100%	0	-	2	100%	1	100%	12	100%	7	100%	4	100%	11	100%	39	100%		
24003PN001- ENGENHARIA DE ALIMENTOS	APROVADO	1	100%	0	-	1	50%	1	100%	15	88,2%	5	83,3%	4	80%	7	100%	34	87,2%		
	REPROVADO(I)	0	0%	0	-	0	0%	0	0%	0	0%	0	0%	0	0%	0	0%	0	0%		
	REPROVADO(R)	0	0%	0	0%	0	0%	0	0%	2	11,8%	0	0%	1	20%	0	0%	3	7,7%		
	TOTAL	1	100%	0	-	1	100%	1	100%	17	100%	6	100%	5	100%	7	100%	39	100%		
24004PD001- ENGENHARIA AGRÍCOLA E AMBIENTAL	APROVADO	0	0%	0	-	0	0%	8	100%	50	82%	14	63,6%	21	77,8%	4	36,4%	97	74%		
	REPROVADO(I)	0	0%	0	-	0	0%	0	0%	0	0%	0	0%	0	0%	0	0%	0	0%		
	REPROVADO(R)	1	100%	0	0%	1	100%	0	0%	9	14,8%	7	31,8%	6	22,2%	6	54,5%	30	22,9%		
	TOTAL	1	100%	0	-	1	100%	8	100%	61	100%	22	100%	27	100%	11	100%	131	100%		
24006PD001- ZOOTECNIA	APROVADO	0	-	0	-	0	0%	1	33,3%	12	52,2%	9	81,8%	6	54,5%	13	54,2%	41	56,2%		
	REPROVADO(I)	0	-	0	-	0	0%	0	0%	0	0%	0	0%	0	0%	0	0%	0	0%		
	REPROVADO(R)	0	-	0	-	1	100%	2	66,7%	10	43,5%	2	18,2%	4	36,4%	9	37,5%	28	38,4%		
	TOTAL	0	-	0	-	1	100%	3	100%	23	100%	11	100%	11	100%	24	100%	73	100%		
MÚSICA BACHARELADO	APROVADO	1	25%	2	40%	5	38,5%	0	0%	2	50%	0	-	1	25%	3	50%	14	36,8%		
	REPROVADO(I)	0	0%	0	0%	0	0%	0	0%	0	0%	0	-	0	0%	0	0%	0	0%		
	REPROVADO(R)	2	50%	3	60%	6	46,2%	2	100%	2	50%	0	-	1	25%	3	50%	19	50%		
	TOTAL	4	100%	5	100%	13	100%	2	100%	4	100%	0	-	4	100%	6	100%	38	100%		
TOTAL	APROVADO	603	76,5%	1071	75,6%	1395	64,5%	1269	69,2%	1226	72,9%	996	72,3%	1105	76,7%	1396	78,8%	9061	72,6%		
	REPROVADO(I)	0	0%	0	0%	0	0%	0	0%	2	0,1%	0	0%	0	0%	0	0%	2	0%		
	REPROVADO(R)	106	13,5%	248	17,5%	487	22,5%	404	22%	326	19,4%	284	20,6%	227	15,8%	243	13,7%	2325	18,6%		

continua na próxima página

Tabela 50 : Continuação UNI002-INGLES INSTRUMENTAL II

CURSO	SITUAÇÃO	2009		2010		2011		2012		2013		2014		2015		2016		TOTAL	
		Freq.	%	Freq.	%	Freq.	%	Freq.	%	Freq.	%	Freq.	%	Freq.	%	Freq.	%	Freq.	%
02001PD001- CIÊNCIA DA COMPUTAÇÃO	TRANCADO	79	10%	98	6,9%	282	13%	160	8,7%	127	7,6%	98	7,1%	109	7,6%	133	7,5%	1086	8,7%
	TOTAL	788	100%	1417	100%	2164	100%	1833	100%	1681	100%	1378	100%	1441	100%	1772	100%	12474	100%

Tabela 51: Avaliação da disciplina UNI003-OFICINA DE LINGUA PORTUGUESA: LEITURA E PRODUÇÃO DE TEXTOS entre os anos de 2009 e 2016

CURSO	SITUAÇÃO	2009		2010		2011		2012		2013		2014		2015		2016		TOTAL	
		Freq.	%	Freq.	%	Freq.	%	Freq.	%	Freq.	%	Freq.	%	Freq.	%	Freq.	%	Freq.	%
02003PD001- ESTATÍSTICA	APROVADO	20	71,4%	22	75,9%	27	69,2%	30	58,8%	92	73%	45	75%	32	72,7%	26	40%	294	66,5%
	REPROVADO(I)	2	7,1%	2	6,9%	2	5,1%	8	15,7%	16	12,7%	6	10%	8	18,2%	28	43,1%	72	16,3%
	REPROVADO(R)	3	10,7%	0	0%	6	15,4%	0	0%	7	5,6%	7	11,7%	1	2,3%	1	1,5%	25	5,7%
	TRANCADO	3	10,7%	5	17,2%	4	10,3%	13	25,5%	11	8,7%	2	3,3%	3	6,8%	10	15,4%	51	11,5%
	TOTAL	28	100%	29	100%	39	100%	51	100%	126	100%	60	100%	44	100%	65	100%	442	100%
02009PD001- SISTEMAS DE INFORMAÇÃO	APROVADO	0	-	20	100%	15	71,4%	19	95%	17	89,5%	15	88,2%	27	90%	20	83,3%	133	88,1%
	REPROVADO(I)	0	0%	0	0%	2	9,5%	1	5%	0	0%	0	0%	2	6,7%	2	8,3%	7	4,6%
	REPROVADO(R)	0	0%	0	0%	3	14,3%	0	0%	0	0%	0	0%	0	0%	0	0%	3	2%
	TRANCADO	0	0%	0	0%	1	4,8%	0	0%	2	10,5%	2	11,8%	1	3,3%	2	8,3%	8	5,3%
	TOTAL	0	0%	20	100%	21	100%	20	100%	19	100%	17	100%	30	100%	24	100%	151	100%
03001PN002- CIÊNCIAS BIOLÓGICAS	APROVADO	1	100%	0	0%	3	33,3%	0	0%	1	33,3%	1	33,3%	4	100%	4	50%	14	50%
	REPROVADO(I)	0	0%	0	0%	0	0%	0	0%	1	33,3%	0	0%	0	0%	2	25%	3	10,7%
	REPROVADO(R)	0	0%	0	0%	2	22,2%	0	0%	1	33,3%	1	33,3%	0	0%	0	0%	4	14,3%
	TRANCADO	0	0%	0	0%	4	44,4%	0	0%	0	0%	1	33,3%	0	0%	2	25%	7	25%
	TOTAL	1	100%	0	0%	9	100%	0	0%	3	100%	3	100%	4	100%	8	100%	28	100%
04001PN002- GEOGRAFIA	APROVADO	4	100%	0	0%	1	100%	1	100%	1	100%	1	50%	4	80%	2	100%	14	87,5%
	REPROVADO(I)	0	0%	0	0%	0	0%	0	0%	0	0%	0	0%	0	0%	0	0%	0	0%
	REPROVADO(R)	0	0%	0	0%	0	0%	0	0%	0	0%	0	0%	0	0%	0	0%	0	0%
	TRANCADO	0	0%	0	0%	0	0%	0	0%	0	0%	1	50%	1	20%	0	0%	2	12,5%
	TOTAL	4	100%	0	0%	1	100%	1	100%	1	100%	2	100%	5	100%	2	100%	16	100%
04003PD001- TURISMO	APROVADO	3	75%	15	93,8%	12	60%	20	83,3%	18	75%	32	76,2%	24	80%	17	77,3%	141	77,5%
	REPROVADO(I)	1	25%	1	6,2%	1	5%	4	16,7%	2	8,3%	4	9,5%	2	6,7%	4	18,2%	19	10,4%
	REPROVADO(R)	0	0%	0	0%	5	25%	0	0%	1	4,2%	1	2,4%	2	6,7%	0	0%	9	4,9%
	TRANCADO	0	0%	0	0%	2	10%	0	0%	3	12,5%	5	11,9%	2	6,7%	1	4,5%	13	7,1%
	TOTAL	4	100%	16	100%	20	100%	24	100%	24	100%	42	100%	30	100%	22	100%	182	100%
05002PD001- CIÊNCIAS SOCIAIS	APROVADO	0	-	0	0%	3	100%	0	0%	0	-	3	100%	4	66,7%	3	75%	13	81,2%
	REPROVADO(I)	0	0%	0	0%	0	0%	0	0%	0	0%	0	0%	0	0%	1	25%	1	6,2%
	REPROVADO(R)	0	0%	0	0%	0	0%	0	0%	0	0%	0	0%	0	0%	0	0%	0	0%
	TRANCADO	0	0%	0	0%	0	0%	0	0%	0	0%	0	0%	2	33,3%	0	0%	2	12,5%
	TOTAL	0	0%	0	0%	3	100%	0	0%	0	0%	3	100%	6	100%	4	100%	16	100%
05003PN001- CIÊNCIAS SOCIOAMBIEN- TAIS	APROVADO	0	-	0	0%	1	50%	1	100%	5	100%	9	75%	5	50%	5	50%	26	65%
	REPROVADO(I)	0	0%	0	0%	0	0%	0	0%	0	0%	1	8,3%	0	0%	4	40%	5	12,5%
	REPROVADO(R)	0	0%	0	0%	1	50%	0	0%	0	0%	0	0%	3	30%	0	0%	4	10%
	TRANCADO	0	0%	0	0%	0	0%	0	0%	0	0%	2	16,7%	2	20%	1	10%	5	12,5%
	TOTAL	0	0%	0	0%	2	100%	1	100%	5	100%	12	100%	10	100%	10	100%	40	100%

continua na próxima página

Tabela 51 : Continuação UNI003-OFICINA DE LINGUA PORTUGUESA: LEITURA E PRODUÇÃO DE TEXTOS

CURSO	SITUAÇÃO	2009		2010		2011		2012		2013		2014		2015		2016		TOTAL	
		Freq.	%	Freq.	%	Freq.	%	Freq.	%	Freq.	%	Freq.	%	Freq.	%	Freq.	%	Freq.	%
05006PD001-COMUNICAÇÃO SOCIAL	APROVADO	6	66,7%	21	84%	23	65,7%	20	60,6%	17	48,6%	10	71,4%	7	77,8%	3	75%	107	65,2%
	REPROVADO(I)	1	11,1%	3	12%	1	2,9%	6	18,2%	9	25,7%	1	7,1%	0	0%	1	25%	22	13,4%
	REPROVADO(R)	0	0%	0	0%	10	28,6%	0	0%	3	8,6%	1	7,1%	1	11,1%	0	0%	15	9,1%
	TRANÇADO TOTAL	2	22,2%	1	4%	1	2,9%	7	21,2%	3	17,1%	2	14,3%	1	11,1%	1	100%	20	12,2%
05008PN001-GESTÃO PÚBLICA	APROVADO	0	-	1	100%	8	88,9%	10	83,3%	6	60%	0	0%	4	57,1%	6	42,9%	35	62,5%
	REPROVADO(I)	0	-	0	0%	1	11,1%	0	0%	1	10%	0	0%	1	14,3%	2	14,3%	5	8,9%
	REPROVADO(R)	0	-	0	0%	0	0%	0	0%	1	10%	1	33,3%	0	0%	0	0%	2	3,6%
	TRANÇADO TOTAL	0	-	0	0%	0	0%	2	16,7%	2	20%	2	66,7%	2	28,6%	6	42,9%	14	25%
05009PN002-HISTÓRIA	APROVADO	2	100%	5	100%	3	100%	1	50%	2	100%	3	100%	1	100%	2	66,7%	19	90,5%
	REPROVADO(I)	0	0%	0	0%	0	0%	0	0%	0	0%	0	0%	0	0%	0	0%	0	0%
	REPROVADO(R)	0	0%	0	0%	0	0%	0	0%	0	0%	0	0%	0	0%	0	0%	0	0%
	TRANÇADO TOTAL	2	100%	5	100%	3	100%	2	100%	2	100%	3	100%	1	100%	3	100%	21	100%
05010PD001-PSICOLOGIA	APROVADO	2	100%	1	100%	5	62,5%	13	92,9%	44	69,8%	53	85,5%	40	67,8%	13	81,2%	171	76%
	REPROVADO(I)	0	0%	0	0%	0	0%	1	7,1%	2	3,2%	5	8,1%	8	13,6%	0	0%	16	7,1%
	REPROVADO(R)	0	0%	0	0%	2	25%	0	0%	10	15,9%	1	1,6%	3	5,1%	3	18,8%	16	7,1%
	TRANÇADO TOTAL	2	100%	1	100%	8	100%	14	100%	63	100%	62	100%	59	100%	16	100%	225	100%
06001PD001-LETRAS	APROVADO	99	78%	39	56,5%	14	58,3%	28	62,2%	10	47,6%	4	80%	5	83,3%	5	55,6%	204	66,7%
	REPROVADO(I)	8	6,3%	19	27,5%	0	0%	7	15,6%	1	4,8%	0	0%	1	16,7%	3	33,3%	39	12,7%
	REPROVADO(R)	9	7,1%	0	0%	7	29,2%	0	0%	1	4,8%	1	20%	0	0%	0	0%	17	5,6%
	TRANÇADO TOTAL	11	8,7%	11	15,9%	3	12,5%	10	22,2%	9	42,9%	1	20%	1	11,1%	1	11,1%	46	15%
06001PN002-LETRAS	APROVADO	173	71,8%	81	60,4%	13	30,2%	67	63,8%	31	52,5%	8	57,1%	6	75%	11	64,7%	390	62,8%
	REPROVADO(I)	29	12%	34	25,4%	7	16,3%	14	13,3%	7	11,9%	1	7,1%	1	12,5%	4	23,5%	97	15,6%
	REPROVADO(R)	13	5,4%	0	0%	12	27,9%	0	0%	8	13,6%	4	28,6%	0	0%	0	0%	37	6%
	TRANÇADO TOTAL	26	10,8%	19	14,2%	11	25,6%	24	22,9%	13	22%	1	7,1%	1	12,5%	2	11,8%	97	15,6%
07004PN001-DANÇA	APROVADO	0	-	0	-	0	-	0	-	0	-	1	50%	14	63,6%	0	0%	15	60%
	REPROVADO(I)	0	-	0	-	0	-	0	-	0	-	0	0%	1	4,5%	0	0%	1	4%
	REPROVADO(R)	0	-	0	-	0	-	0	-	0	-	1	50%	5	22,7%	0	0%	6	24%
	TRANÇADO TOTAL	0	-	0	-	0	-	0	-	0	-	2	9,1%	2	9,1%	1	100%	3	12%
07005PN001-DESIGN DE MODA	APROVADO	0	-	0	-	0	-	0	-	1	100%	1	100%	2	33,3%	8	50%	12	50%
	REPROVADO(I)	0	-	0	-	0	-	0	-	0	0%	0	0%	1	16,7%	6	37,5%	7	29,2%
	REPROVADO(R)	0	-	0	-	0	-	0	-	0	0%	0	0%	2	33,3%	0	0%	2	8,3%
	TRANÇADO TOTAL	0	-	0	-	0	-	0	-	0	0%	0	0%	1	16,7%	2	12,5%	3	12,5%
09001PN002-ARQUITETURA E URBANISMO	APROVADO	0	-	0	-	0	0%	3	100%	15	93,8%	6	100%	2	100%	7	77,8%	33	89,2%
	REPROVADO(I)	0	-	0	0%	0	0%	0	0%	0	0%	0	0%	0	0%	2	22,2%	2	5,4%
	REPROVADO(R)	0	-	0	0%	0	0%	0	0%	1	6,2%	0	0%	0	0%	0	0%	1	2,7%
	TRANÇADO TOTAL	0	-	0	-	1	100%	0	0%	0	0%	0	0%	2	100%	9	100%	37	100%
09002PN001-DESIGN	APROVADO	0	-	0	-	0	-	0	-	0	-	3	50%	1	25%	12	70,6%	16	59,3%
	REPROVADO(I)	0	-	0	-	0	-	0	-	0	-	2	33,3%	0	0%	2	11,8%	4	14,8%
	REPROVADO(R)	0	-	0	-	0	-	0	-	0	-	0	0%	0	0%	0	0%	0	0%
	TRANÇADO TOTAL	0	-	0	-	0	-	0	-	0	-	1	16,7%	3	75%	3	17,6%	7	25,9%
TOTAL	0	-	0	-	0	-	0	-	0	-	6	100%	4	100%	17	100%	27	100%	

continua na próxima página

Tabela 51 : Continuação UNI003-OFICINA DE LINGUA PORTUGUESA: LEITURA E PRODUÇÃO DE TEXTOS

CURSO	SITUAÇÃO	2009		2010		2011		2012		2013		2014		2015		2016		TOTAL		
		Freq.	%	Freq.	%	Freq.	%	Freq.	%	Freq.	%	Freq.	%	Freq.	%	Freq.	%	Freq.	%	
10001PN001- ENGENHARIA DE CONTROLE E AUTOMAÇÃO	APROVADO	1	100%	3	75%	8	88,9%	25	92,6%	23	71,9%	35	87,5%	22	88%	24	82,8%	141	84,4%	
	REPROVADO(I)	0	0%	1	25%	0	0%	1	3,7%	7	21,9%	1	2,5%	1	4%	3	10,3%	14	8,4%	
	REPROVADO(R)	0	0%	0	0%	1	11,1%	0	0%	0	0%	2	5%	2	8%	0	0%	5	3%	
	TRANCADO	0	0%	0	0%	0	0%	1	3,7%	2	6,2%	2	5%	0	0%	2	6,9%	7	4,2%	
TOTAL	1	100%	4	100%	9	100%	27	100%	27	100%	32	100%	40	100%	25	100%	29	100%	167	100%
10007PD001- ENGENHARIA DE PRODUÇÃO	APROVADO	0	-	2	100%	30	85,7%	35	83,3%	43	89,6%	18	81,8%	28	93,3%	0	0%	156	86,7%	
	REPROVADO(I)	0	-	0	0%	1	2,9%	3	7,1%	1	2,1%	0	0%	0	0%	1	3,3%	6	3,3%	
	REPROVADO(R)	0	-	0	0%	3	8,6%	0	0%	1	2,1%	1	4,5%	0	0%	0	0%	5	2,8%	
	TRANCADO	0	-	0	0%	0	0%	4	9,5%	3	6,2%	3	13,6%	1	3,3%	1	100%	13	7,2%	
TOTAL	0	-	2	100%	35	100%	42	100%	42	100%	48	100%	22	100%	30	100%	1	100%	180	100%
10008PN001- ENGENHARIA DE SISTEMAS	APROVADO	0	-	0	-	2	100%	0	0%	0	0%	3	100%	2	100%	5	62,5%	12	70,6%	
	REPROVADO(I)	0	-	0	0%	0	0%	0	0%	0	0%	0	0%	0	0%	0	0%	2	11,8%	
	REPROVADO(R)	0	-	0	0%	0	0%	0	0%	1	100%	0	0%	0	0%	0	0%	1	5,9%	
	TRANCADO	0	-	0	0%	0	0%	1	100%	1	100%	0	0%	0	0%	0	0%	2	11,8%	
TOTAL	0	-	0	-	2	100%	1	100%	1	100%	1	100%	3	100%	2	100%	8	100%	17	100%
10009PD001- ENGENHARIA ELÉTRICA	APROVADO	0	-	8	88,9%	17	65,4%	31	93,9%	31	100%	43	93,5%	21	100%	10	100%	143	93,5%	
	REPROVADO(I)	0	-	1	11,1%	1	3,3%	0	0%	0	0%	0	0%	0	0%	0	0%	2	1,3%	
	REPROVADO(R)	0	-	0	0%	2	6,7%	0	0%	0	0%	0	0%	2	33,3%	0	0%	4	2,6%	
	TRANCADO	0	-	0	0%	1	3,3%	0	0%	3	6,5%	0	0%	0	0%	0	0%	4	2,6%	
TOTAL	0	-	9	100%	30	100%	31	100%	31	100%	46	100%	6	100%	21	100%	153	100%		
10010PD001- ENGENHARIA MECÂNICA	APROVADO	3	75%	14	87,5%	17	65,4%	31	93,9%	31	100%	30	88,2%	13	100%	7	87,5%	8	80%	
	REPROVADO(I)	0	0%	2	12,5%	0	0%	1	3%	1	3%	3	8,8%	0	0%	0	0%	2	20%	
	REPROVADO(R)	0	0%	0	0%	6	23,1%	0	0%	0	0%	0	0%	0	0%	0	0%	6	4,2%	
	TRANCADO	1	25%	0	0%	3	11,5%	1	3%	1	2,9%	1	2,9%	0	0%	1	12,5%	0	0%	
TOTAL	4	100%	16	100%	26	100%	33	100%	33	100%	34	100%	13	100%	8	100%	10	100%	144	100%
10010PN002- ENGENHARIA MECÂNICA	APROVADO	11	61,1%	24	88,9%	30	75%	22	78,6%	22	78,6%	19	79,2%	13	92,9%	12	75%	20	100%	
	REPROVADO(I)	7	38,9%	3	11,1%	1	2,5%	1	3,6%	1	3,6%	3	12,5%	0	0%	1	6,2%	0	0%	
	REPROVADO(R)	0	0%	0	0%	6	15%	0	0%	2	8,3%	1	7,1%	3	18,8%	0	0%	12	6,4%	
	TRANCADO	0	0%	0	0%	3	7,5%	5	17,9%	0	0%	0	0%	0	0%	0	0%	8	4,3%	
TOTAL	18	100%	27	100%	40	100%	28	100%	28	100%	24	100%	14	100%	16	100%	20	100%	187	100%
10011PD001- ENGENHARIA METALÚRGICA	APROVADO	38	73,1%	55	79,7%	50	83,3%	53	79,1%	53	79,1%	86	78,2%	41	82%	1	20%	4	57,1%	
	REPROVADO(I)	8	15,4%	14	20,3%	3	5%	12	17,9%	10	9,1%	10	9,1%	2	4%	1	20%	2	28,6%	
	REPROVADO(R)	3	5,8%	0	0%	2	3,3%	2	3%	0	0%	10	9,1%	5	10%	1	20%	0	0%	
	TRANCADO	3	5,8%	0	0%	5	8,3%	2	3%	2	3,6%	4	3,6%	2	4%	2	40%	1	14,3%	
TOTAL	52	100%	69	100%	60	100%	67	100%	67	100%	110	100%	50	100%	5	100%	7	100%	420	100%
10012PD001- ENGENHARIA QUÍMICA	APROVADO	23	92%	38	90,5%	69	86,2%	89	93,7%	89	93,7%	37	92,5%	36	92,3%	32	78%	57	83,8%	
	REPROVADO(I)	1	4%	1	2,4%	0	0%	2	2,1%	1	2,5%	1	2,5%	3	7,7%	3	7,3%	4	5,9%	
	REPROVADO(R)	0	0%	0	0%	2	2,5%	0	0%	1	2,5%	1	2,5%	0	0%	2	4,9%	1	1,5%	
	TRANCADO	1	4%	3	7,1%	9	11,2%	4	4,2%	1	2,5%	0	0%	0	0%	4	9,8%	6	8,8%	
TOTAL	25	100%	42	100%	80	100%	95	100%	95	100%	40	100%	39	100%	41	100%	68	100%	430	100%
12001PD001- ADMINISTRAÇÃO	APROVADO	1	100%	2	100%	10	76,9%	9	90%	9	90%	22	73,3%	14	82,4%	7	87,5%	14	100%	
	REPROVADO(I)	0	0%	0	0%	1	7,7%	1	10%	1	10%	4	13,3%	2	11,8%	0	0%	0	0%	
	REPROVADO(R)	0	0%	0	0%	0	0%	0	0%	0	0%	1	5,9%	1	12,5%	0	0%	2	2,1%	
	TRANCADO	0	0%	0	0%	2	15,4%	0	0%	0	0%	4	13,3%	0	0%	0	0%	0	0%	
TOTAL	1	100%	2	100%	13	100%	10	100%	10	100%	30	100%	17	100%	8	100%	14	100%	95	100%
12001PN002- ADMINISTRAÇÃO	APROVADO	1	100%	4	80%	5	25%	14	63,6%	14	63,6%	25	73,5%	15	83,3%	20	76,9%	22	88%	
	REPROVADO(I)	0	0%	1	20%	5	25%	7	31,8%	7	31,8%	5	14,7%	0	0%	1	3,8%	3	12%	
	REPROVADO(R)	0	0%	0	0%	7	35%	0	0%	2	5,9%	1	5,6%	2	7,7%	0	0%	12	7,9%	
	TRANCADO	0	0%	0	0%	3	15%	1	4,5%	1	4,5%	2	5,9%	2	11,1%	3	11,5%	0	0%	
TOTAL	1	100%	5	100%	20	100%	22	100%	22	100%	34	100%	18	100%	26	100%	25	100%	151	100%

continua na próxima página

Tabela 51 : Continuação UNI003-OFICINA DE LINGUA PORTUGUESA: LEITURA E PRODUÇÃO DE TEXTOS

CURSO	SITUAÇÃO	2009		2010		2011		2012		2013		2014		2015		2016		TOTAL		
		Freq.	%	Freq.	%	Freq.	%	Freq.	%	Freq.	%	Freq.	%	Freq.	%	Freq.	%	Freq.	%	
12002PN001- CIÊNCIAS CONTÁBEIS	APROVADO	1	33,3%	0	0%	3	27,3%	2	66,7%	0	-	1	100%	7	87,5%	3	75%	17	54,8%	
	REPROVADO(I)	1	33,3%	1	100%	0	0%	1	33,3%	0	-	0	0%	1	12,5%	1	25%	5	16,1%	
	REPROVADO(R)	0	0%	0	0%	4	36,4%	0	0%	0	-	0	0%	0	0%	0	0%	0	0%	
	TRANSCADO	1	33,3%	0	0%	4	36,4%	0	0%	0	-	0	0%	0	0%	0	0%	0	0%	
TOTAL	3	100%	1	100%	11	100%	3	100%	3	100%	2	100%	1	100%	8	100%	4	100%	31	100%
12003PD001- CIÊNCIAS ECONÔMICAS	APROVADO	0	-	1	33,3%	5	71,4%	3	100%	3	100%	2	100%	2	100%	0	-	14	73,7%	
	REPROVADO(I)	0	-	2	66,7%	1	14,3%	0	0%	0	0%	0	0%	0	0%	0	0%	3	15,8%	
	REPROVADO(R)	0	-	0	0%	1	14,3%	0	0%	0	0%	0	0%	0	0%	0	0%	2	10,5%	
	TRANSCADO	0	-	0	0%	0	0%	0	0%	0	0%	0	0%	0	0%	0	0%	0	0%	
TOTAL	0	-	3	100%	7	100%	3	100%	3	100%	2	100%	2	100%	2	100%	0	-	19	100%
12005PN001- RELAÇÕES ECONÔMICAS INTERNACIONAIS	APROVADO	0	-	0	-	0	-	0	-	0	-	4	100%	10	83,3%	3	75%	24	88,9%	
	REPROVADO(I)	0	-	0	-	0	-	0	-	0	-	0	0%	1	8,3%	0	0%	1	3,7%	
	REPROVADO(R)	0	-	0	-	0	-	0	-	0	-	0	0%	0	0%	0	0%	0	0%	
	TRANSCADO	0	-	0	-	0	-	0	-	0	-	0	0%	1	8,3%	1	25%	2	7,4%	
TOTAL	0	-	0	-	0	-	0	-	0	-	4	100%	7	100%	12	100%	4	100%	27	100%
13001PN001- ARQUIVOLOGIA	APROVADO	1	100%	1	100%	7	63,6%	19	65,5%	19	90,9%	20	90,9%	19	79,2%	13	60,7%	17	60,7%	
	REPROVADO(I)	0	0%	0	0%	0	0%	1	3,4%	0	0%	0	0%	0	0%	1	5,9%	7	25%	
	REPROVADO(R)	0	0%	0	0%	2	18,2%	0	0%	1	4,5%	1	4,5%	5	20,8%	2	11,8%	0	0%	
	TRANSCADO	0	0%	0	0%	2	18,2%	9	31%	1	4,5%	1	4,5%	0	0%	1	5,9%	4	14,3%	
TOTAL	1	100%	1	100%	11	100%	29	100%	29	100%	22	100%	24	100%	17	100%	28	100%	133	100%
13002PD001- BIBLIOTECONOMIA	APROVADO	5	83,3%	7	100%	12	57,1%	6	85,7%	6	85,7%	2	100%	0	-	12	66,7%	8	100%	
	REPROVADO(I)	0	0%	0	0%	0	0%	1	14,3%	0	0%	0	0%	0	0%	1	5,6%	0	0%	
	REPROVADO(R)	0	0%	0	0%	4	19%	0	0%	0	0%	0	0%	0	0%	1	5,6%	0	0%	
	TRANSCADO	1	16,7%	0	0%	5	23,8%	0	0%	0	0%	0	0%	0	0%	4	22,2%	0	0%	
TOTAL	6	100%	7	100%	21	100%	7	100%	6	100%	2	100%	0	-	18	100%	8	100%	69	100%
13002PN002- BIBLIOTECONOMIA	APROVADO	3	60%	6	60%	5	45,5%	1	50%	1	50%	0	0%	1	25%	0	-	10	55,6%	
	REPROVADO(I)	1	20%	3	30%	0	0%	0	0%	1	50%	1	100%	2	50%	0	-	2	11,1%	
	REPROVADO(R)	0	0%	0	0%	2	18,2%	0	0%	0	0%	0	0%	0	0%	0	-	0	0%	
	TRANSCADO	1	20%	1	10%	4	36,4%	0	0%	0	0%	1	25%	1	25%	0	-	6	33,3%	
TOTAL	5	100%	10	100%	11	100%	2	100%	2	100%	1	100%	4	100%	0	-	18	100%	51	100%
14006PD001- PEDAGOGIA	APROVADO	0	-	3	100%	5	71,4%	7	87,5%	7	87,5%	9	64,3%	29	87,9%	38	86,4%	13	56,5%	
	REPROVADO(I)	0	-	0	0%	0	0%	0	0%	0	0%	2	14,3%	2	6,1%	2	4,5%	6	26,1%	
	REPROVADO(R)	0	-	0	0%	1	14,3%	0	0%	0	0%	1	7,1%	0	0%	3	6,8%	0	0%	
	TRANSCADO	0	-	0	0%	1	14,3%	1	12,5%	1	12,5%	2	14,3%	2	6,1%	1	2,3%	4	17,4%	
TOTAL	0	-	3	100%	7	100%	8	100%	8	100%	14	100%	33	100%	44	100%	23	100%	132	100%
14006PN002- PEDAGOGIA	APROVADO	0	-	5	83,3%	2	50%	16	84,2%	16	84,2%	23	74,2%	43	82,7%	26	92,9%	21	72,4%	
	REPROVADO(I)	0	-	1	16,7%	1	25%	1	5,3%	1	5,3%	4	12,9%	2	3,8%	0	0%	5	17,2%	
	REPROVADO(R)	0	-	0	0%	1	25%	0	0%	3	9,7%	3	9,7%	3	5,8%	1	3,6%	0	0%	
	TRANSCADO	0	-	0	0%	0	0%	2	10,5%	2	10,5%	1	3,2%	4	7,7%	1	3,6%	3	10,3%	
TOTAL	0	-	6	100%	4	100%	19	100%	19	100%	31	100%	52	100%	28	100%	29	100%	169	100%
15001PD001- CIÊNCIAS DO ESTADO	APROVADO	33	61,1%	48	78,7%	48	77,4%	43	68,3%	43	68,3%	29	35,8%	34	48,6%	30	45,5%	40	46,5%	
	REPROVADO(I)	11	20,4%	9	14,8%	0	0%	16	25,4%	16	25,4%	23	28,4%	10	14,3%	26	39,4%	35	40,7%	
	REPROVADO(R)	4	7,4%	0	0%	7	11,3%	1	1,6%	1	1,6%	14	17,3%	20	28,6%	1	1,5%	1	1,2%	
	TRANSCADO	6	11,1%	4	6,6%	7	11,3%	3	4,8%	3	4,8%	15	18,5%	6	8,6%	9	13,6%	10	11,6%	
TOTAL	54	100%	61	100%	62	100%	63	100%	63	100%	81	100%	70	100%	66	100%	86	100%	543	100%
15002PD001- DIREITO	APROVADO	0	-	0	-	2	66,7%	0	-	0	-	0	-	2	50%	6	60%	8	88,9%	
	REPROVADO(I)	0	-	0	-	0	0%	0	-	0	-	0	0%	2	50%	1	10%	0	0%	
	REPROVADO(R)	0	-	0	-	1	33,3%	0	-	0	-	0	0%	0	0%	0	0%	1	11,1%	
	TRANSCADO	0	-	0	-	0	0%	0	-	0	-	0	0%	0	0%	3	30%	0	0%	
TOTAL	0	-	0	-	3	100%	0	-	0	-	0	-	4	100%	10	100%	9	100%	26	100%

continua na próxima página

Tabela 51 : Continuação UNI003-OFICINA DE LINGUA PORTUGUESA: LEITURA E PRODUÇÃO DE TEXTOS

CURSO	SITUAÇÃO	2009		2010		2011		2012		2013		2014		2015		2016		TOTAL		
		Freq.	%	Freq.	%	Freq.	%	Freq.	%	Freq.	%	Freq.	%	Freq.	%	Freq.	%	Freq.	%	
15002PN002-DIREITO	APROVADO	0	0%	0	0%	2	40%	2	100%	0	0%	3	60%	13	72,2%	6	75%	26	55,3%	
	REPROVADO(I)	1	33,3%	3	60%	1	20%	0	0%	0	0%	0	0%	1	5,6%	0	0%	6	12,8%	
	REPROVADO(R)	0	0%	0	0%	2	40%	0	0%	0	0%	0	0%	0	0%	0	0%	2	4,3%	
	TRANÇADO TOTAL	2	66,7%	2	40%	0	0%	0	0%	0	0%	1	100%	2	40%	4	22,2%	2	25%	13
16001PN001-CURSO SUP. DE TEC. EM RADIOLOGIA	APROVADO	0	-	0	-	0	-	0	-	0	0%	8	57,1%	35	60,3%	9	39,1%	55	55%	
	REPROVADO(I)	0	-	0	-	0	-	0	-	0	20%	3	21,4%	2	3,4%	8	34,8%	14	14%	
	REPROVADO(R)	0	-	0	-	0	-	0	-	0	0%	2	14,3%	11	19%	0	0%	13	13%	
	TRANÇADO TOTAL	0	-	0	-	0	-	0	-	0	20%	1	7,1%	10	17,2%	6	26,1%	18	18%	
16002PD001-FONOAUDIOLOGIA	APROVADO	9	75%	1	50%	3	75%	0	0%	2	66,7%	31	83,8%	4	57,1%	12	66,7%	62	73,8%	
	REPROVADO(I)	0	0%	0	0%	0	0%	0	0%	0	0%	5	13,5%	2	28,6%	0	0%	7	8,3%	
	REPROVADO(R)	0	0%	0	0%	0	0%	0	0%	1	33,3%	0	0%	0	0%	0	0%	1	1,2%	
	TRANÇADO TOTAL	3	25%	1	50%	1	25%	1	100%	1	100%	0	0%	1	14,3%	6	33,3%	14	16,7%	
16003PD001-MEDICINA	APROVADO	12	100%	2	100%	4	100%	1	100%	3	100%	37	100%	7	100%	18	100%	84	100%	
	REPROVADO(I)	0	-	2	66,7%	3	37,5%	2	66,7%	0	0%	1	100%	8	72,7%	8	66,7%	24	60%	
	REPROVADO(R)	0	-	0	0%	0	0%	0	0%	0	0%	0	0%	0	0%	0	0%	3	7,5%	
	TRANÇADO TOTAL	0	-	0	0%	4	50%	1	33,3%	1	33,3%	2	100%	0	0%	3	27,3%	9	22,5%	
17001PD001-ENFERMAGEM	APROVADO	0	-	0	0%	8	100%	0	0%	3	100%	0	0%	11	100%	12	100%	40	100%	
	REPROVADO(I)	0	-	0	0%	0	0%	0	-	0	50%	3	75%	3	60%	3	50%	10	52,6%	
	REPROVADO(R)	0	-	1	100%	0	0%	0	-	0	50%	0	0%	1	20%	2	33,3%	5	26,3%	
	TRANÇADO TOTAL	0	-	0	0%	1	12,5%	1	33,3%	0	0%	2	100%	0	0%	0	0%	2	10,5%	
17002PN001-GESTÃO DE SERVIÇOS DE SAÚDE	APROVADO	2	100%	4	36,4%	4	80%	0	-	0	100%	6	66,7%	13	81,2%	12	50%	42	61,8%	
	REPROVADO(I)	0	0%	3	27,3%	0	0%	0	-	0	0%	1	11,1%	0	0%	7	29,2%	11	16,2%	
	REPROVADO(R)	0	0%	0	0%	1	20%	0	-	0	0%	0	0%	0	0%	0	0%	1	1,5%	
	TRANÇADO TOTAL	0	0%	4	36,4%	0	0%	0	-	0	0%	2	22,2%	9	18,8%	5	20,8%	14	20,6%	
17003PD001-NUTRIÇÃO	APROVADO	2	100%	11	100%	5	100%	0	-	0	100%	0	0%	16	100%	24	100%	68	100%	
	REPROVADO(I)	2	100%	0	0%	1	100%	0	-	0	75%	3	100%	3	100%	3	42,9%	15	71,4%	
	REPROVADO(R)	0	0%	1	100%	0	0%	0	-	0	0%	0	0%	0	0%	2	28,6%	3	14,3%	
	TRANÇADO TOTAL	0	0%	0	0%	0	0%	0	-	0	25%	0	0%	0	0%	0	0%	1	4,8%	
18001PN001-BIOMEDICINA	APROVADO	2	100%	1	100%	1	100%	0	-	0	100%	3	100%	3	100%	7	100%	21	100%	
	REPROVADO(I)	0	-	0	-	2	50%	1	50%	9	81,8%	18	75%	12	75%	9	40,9%	51	64,6%	
	REPROVADO(R)	0	-	0	-	1	25%	0	0%	1	9,1%	1	4,2%	0	0%	6	27,3%	9	11,4%	
	TRANÇADO TOTAL	0	-	0	-	0	0%	0	0%	0	9,1%	1	4,2%	1	6,2%	0	0%	3	3,8%	
18002PD001-FARMÁCIA	APROVADO	0	-	0	0%	1	100%	0	-	0	100%	0	0%	2	100%	22	100%	79	100%	
	REPROVADO(I)	0	-	0	0%	0	0%	0	-	0	0%	0	0%	2	100%	7	53,8%	9	52,9%	
	REPROVADO(R)	0	-	0	0%	0	0%	0	-	0	0%	0	0%	0	0%	2	15,4%	3	17,6%	
	TRANÇADO TOTAL	0	-	0	0%	1	100%	0	-	0	0%	0	0%	0	0%	0	0%	5	29,4%	
18002PN002-FARMÁCIA	APROVADO	0	-	0	-	0	0%	0	-	0	0%	0	0%	2	100%	13	100%	17	100%	
	REPROVADO(I)	0	-	0	-	0	0%	0	-	0	0%	0	0%	0	0%	5	41,7%	7	46,7%	
	REPROVADO(R)	0	-	0	-	0	0%	0	-	0	0%	0	0%	0	0%	3	25%	3	20%	
	TRANÇADO TOTAL	0	-	0	-	0	0%	0	-	0	0%	0	0%	0	0%	4	33,3%	4	26,7%	

continua na próxima página

Tabela 51 : Continuação UNI003-OFICINA DE LINGUA PORTUGUESA: LEITURA E PRODUÇÃO DE TEXTOS

CURSO	SITUAÇÃO	2009		2010		2011		2012		2013		2014		2015		2016		TOTAL		
		Freq.	%	Freq.	%	Freq.	%	Freq.	%	Freq.	%	Freq.	%	Freq.	%	Freq.	%	Freq.	%	
20001PD102- EDUCAÇÃO FÍSICA	APROVADO	0	-	11	68,8%	7	77,8%	9	90%	7	50%	8	66,7%	11	73,3%	10	83,3%	63	71,6%	
	REPROVADO(I)	0	-	3	18,8%	0	0%	1	10%	2	14,3%	2	16,7%	1	6,7%	0	0%	9	10,2%	
	REPROVADO(R)	0	-	0	0%	2	22,2%	0	0%	2	14,3%	1	8,3%	2	13,3%	0	0%	7	8%	
	TRANCADO TOTAL	0	-	2	12,5%	0	0%	0	0%	0	0%	3	21,4%	1	8,3%	1	6,7%	2	16,7%	9
20003PD001- TERAPIA OCUPACIONAL	APROVADO	0	0%	0	-	2	100%	0	-	0	0%	0	-	6	30%	4	66,7%	12	40%	
	REPROVADO(I)	0	0%	0	-	0	0%	0	-	0	100%	0	-	1	5%	1	16,7%	3	10%	
	REPROVADO(R)	0	0%	0	-	0	0%	0	-	0	0%	0	-	7	35%	0	0%	7	23,3%	
	TRANCADO TOTAL	1	100%	0	-	0	0%	0	-	0	0%	0	-	6	30%	1	16,7%	8	26,7%	
21001PD001- AQUACULTURA	APROVADO	25	45,5%	38	48,1%	43	43%	31	50%	41	60,3%	35	59,3%	28	50,9%	27	35,5%	268	48,4%	
	REPROVADO(I)	15	27,3%	35	44,3%	9	9%	24	38,7%	19	27,9%	12	20,3%	14	25,5%	40	52,6%	168	30,3%	
	REPROVADO(R)	9	16,4%	0	0%	39	39%	0	0%	5	7,4%	7	11,9%	10	18,2%	0	0%	70	12,6%	
	TRANCADO TOTAL	6	10,9%	6	7,6%	9	9%	7	11,3%	3	4,4%	3	4,4%	5	8,5%	3	5,5%	9	11,8%	48
24001PN001- ADMINISTRAÇÃO (MONTES CLAROS)	APROVADO	0	-	0	-	0	-	0	-	0	0%	0	-	2	100%	4	30,8%	6	40%	
	REPROVADO(I)	0	-	0	-	0	-	0	-	0	0%	0	-	0	0%	4	30,8%	4	26,7%	
	REPROVADO(R)	0	-	0	-	0	-	0	-	0	0%	0	-	0	0%	0	0%	0	0%	
	TRANCADO TOTAL	0	-	0	-	0	-	0	-	0	0%	0	-	0	0%	5	38,5%	5	33,3%	
TOTAL	APROVADO	525	71,8%	543	72%	596	66,7%	726	76,5%	808	71,8%	712	77,1%	711	72,6%	662	62,9%	5283	71,3%	
	REPROVADO(I)	92	12,6%	149	19,8%	40	4,5%	120	12,6%	128	11,4%	74	8%	92	9,4%	235	22,3%	930	12,6%	
	REPROVADO(R)	42	5,7%	0	0%	156	17,4%	1	0,1%	85	7,5%	74	8%	72	7,4%	4	0,4%	434	5,9%	
	TRANCADO TOTAL	72	9,8%	62	8,2%	102	11,4%	102	10,7%	105	9,3%	64	6,9%	104	10,6%	151	14,4%	762	10,3%	
		731	100%	754	100%	894	100%	949	100%	1126	100%	924	100%	979	100%	1052	100%	7409	100%	

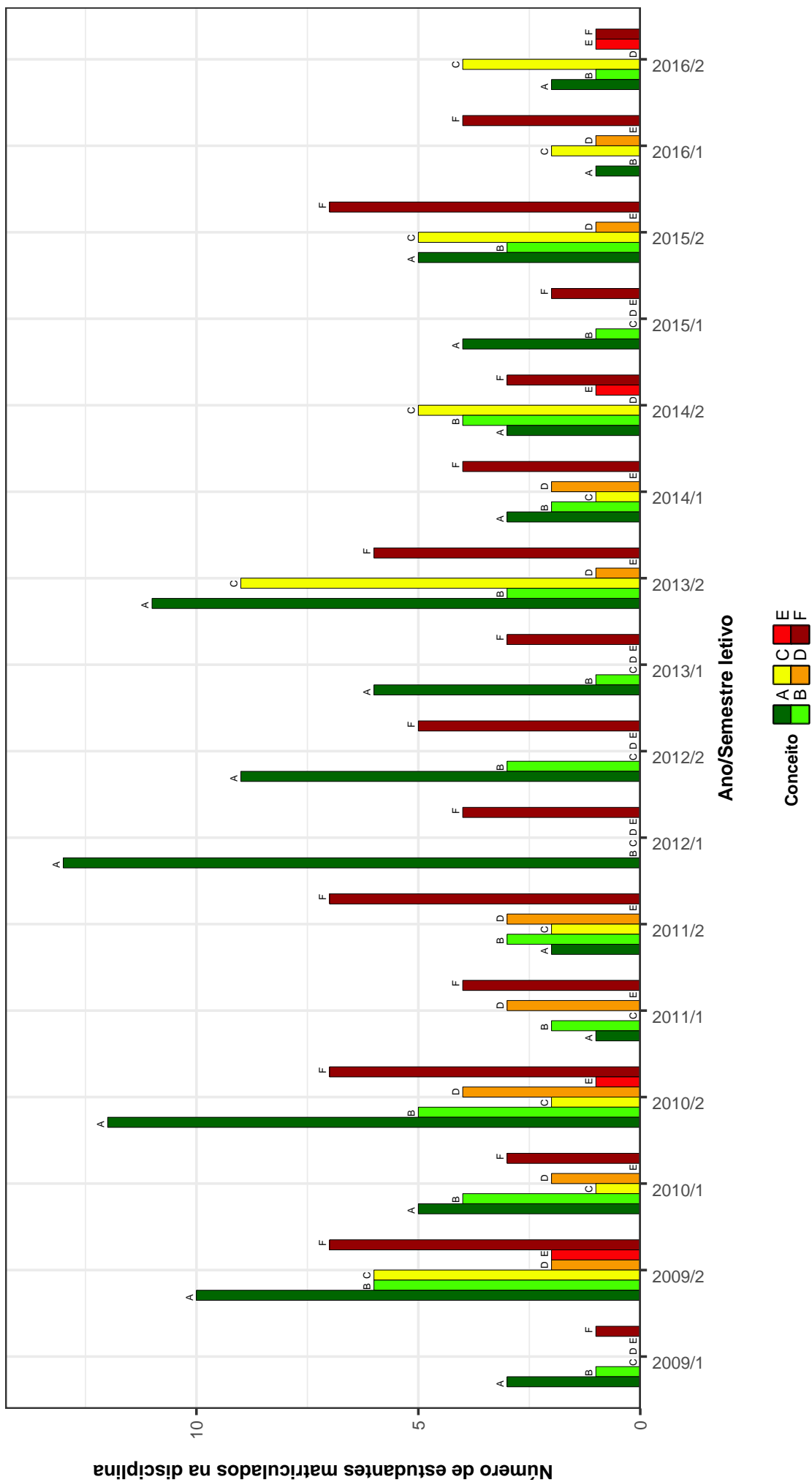


Figura 1: Conceitos obtidos pelos estudantes na disciplina LEC002-LINGUA GREGA I no período de 2009 a 2016 na Faculdade de Letras .

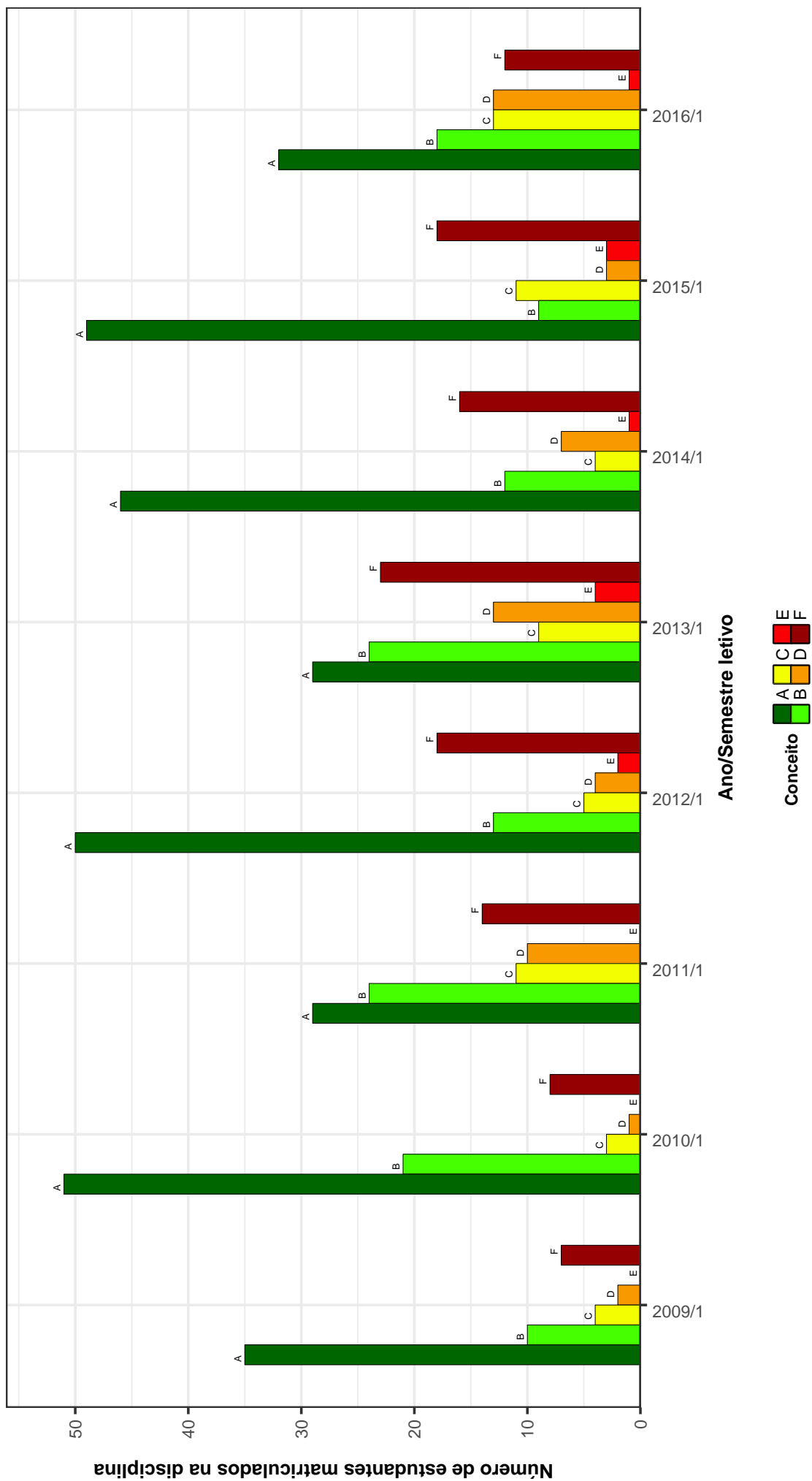


Figura 2: Conceitos obtidos pelos estudantes na disciplina LEC005-FUNDAMENTOS DE LITERATURA GREGA no período de 2009 a 2016 na Faculdade de Letras .

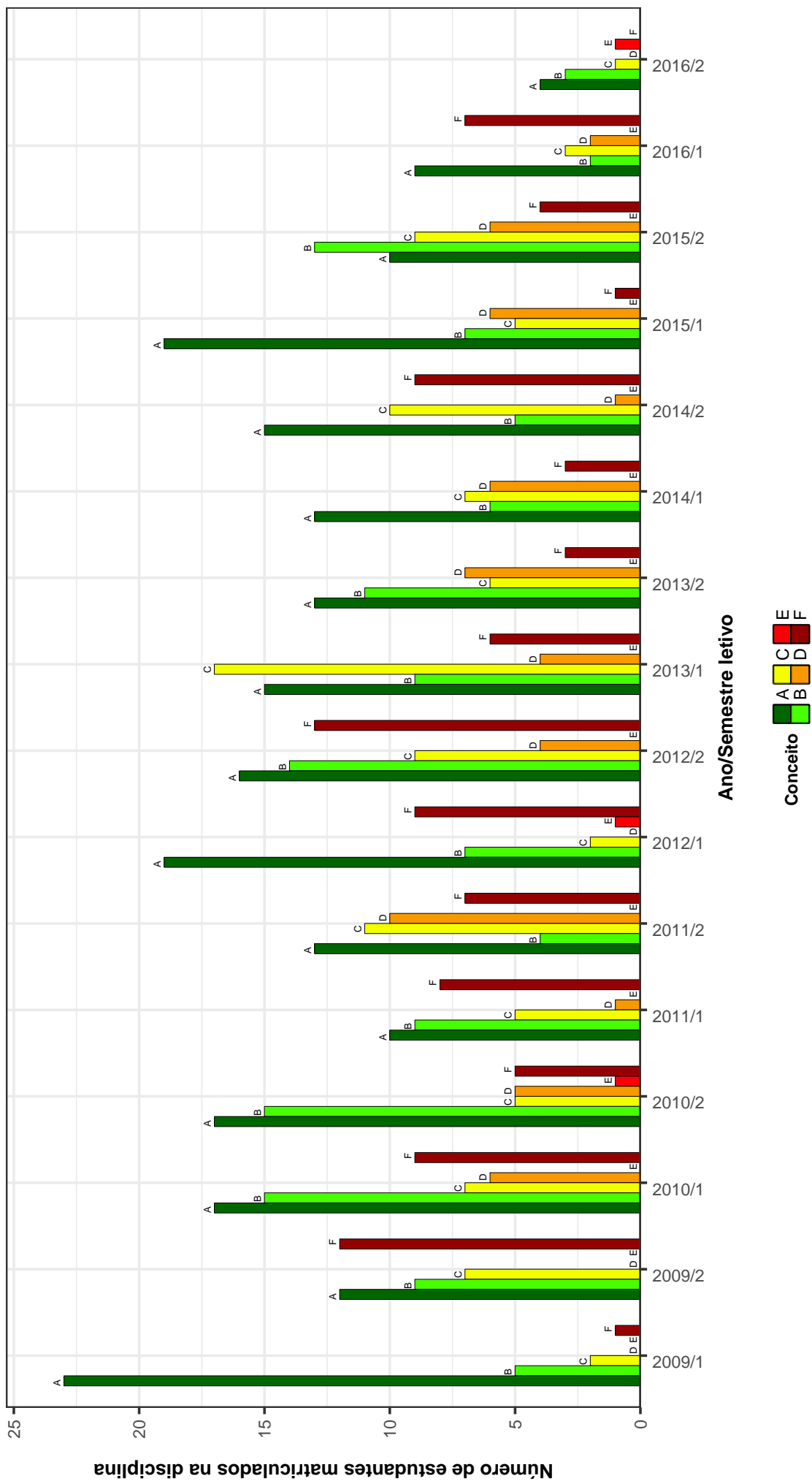


Figura 3: Conceitos obtidos pelos estudantes na disciplina LEC016-LINGUA LATINA I no período de 2009 a 2016 na Faculdade de Letras .

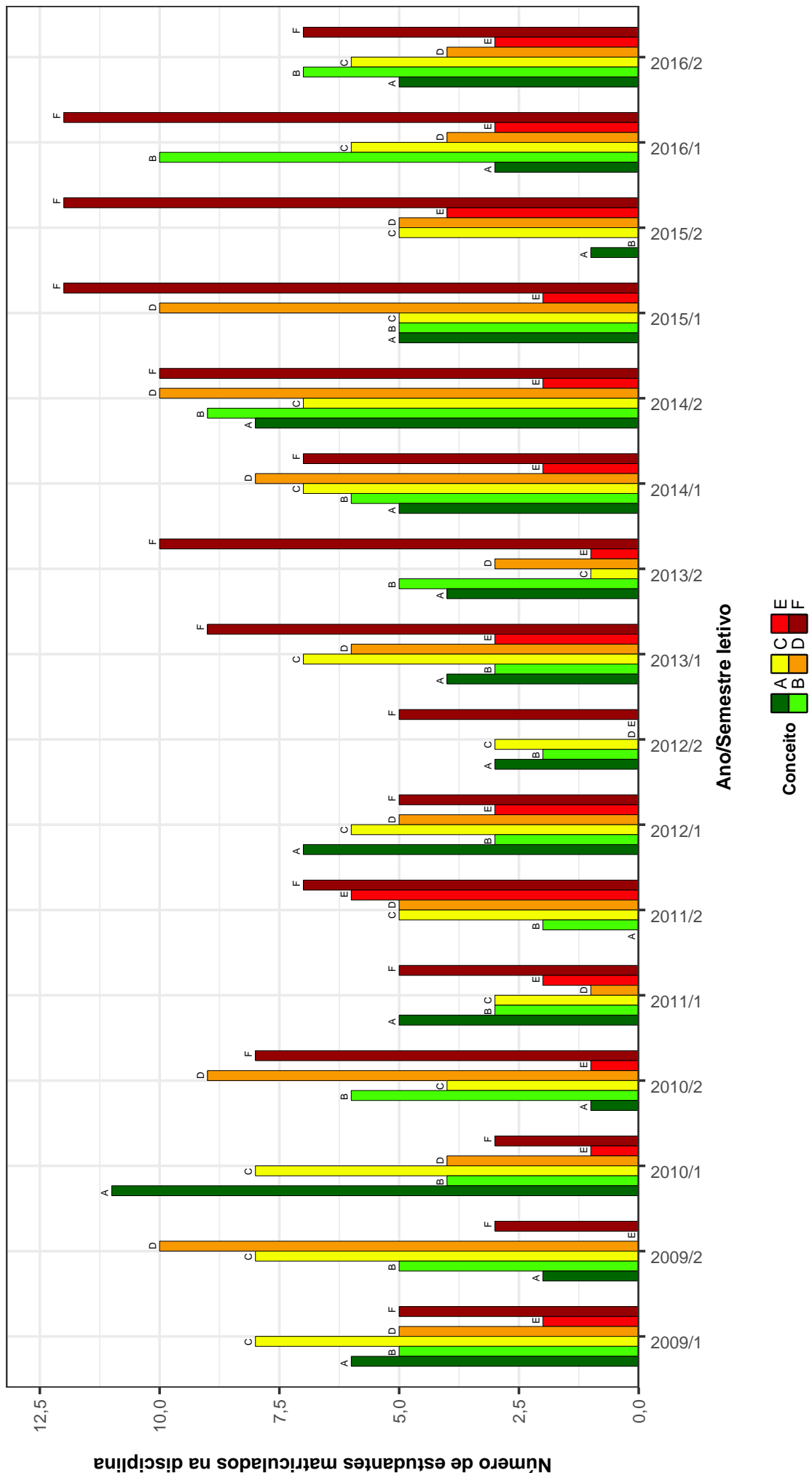


Figura 4: Conceitos obtidos pelos estudantes na disciplina LEG606-LINGUA ALEMA I no período de 2009 a 2016 na Faculdade de Letras .

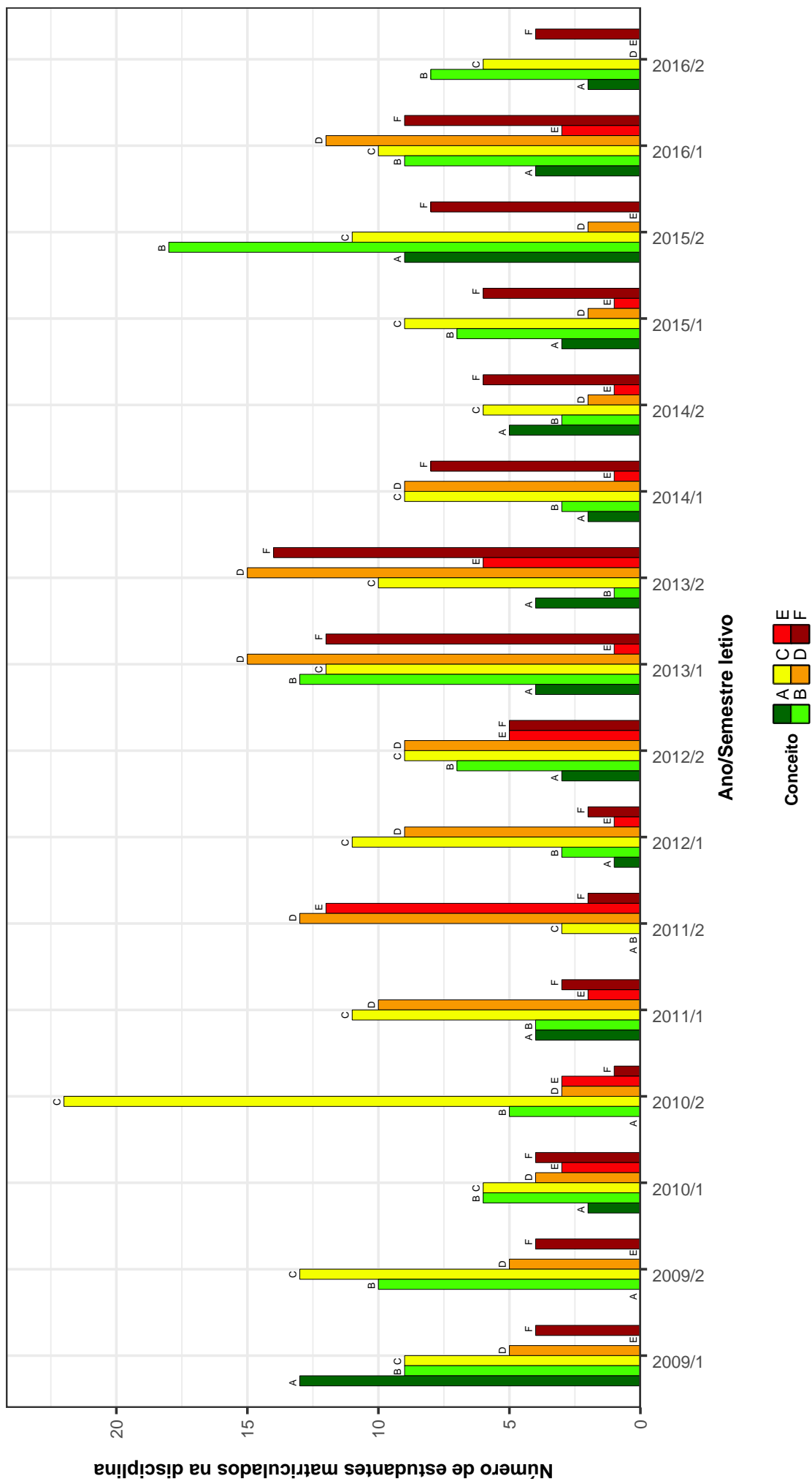


Figura 5: Conceitos obtidos pelos estudantes na disciplina LER019-LINGUA ESPANHOLA I no período de 2009 a 2016 na Faculdade de Letras .

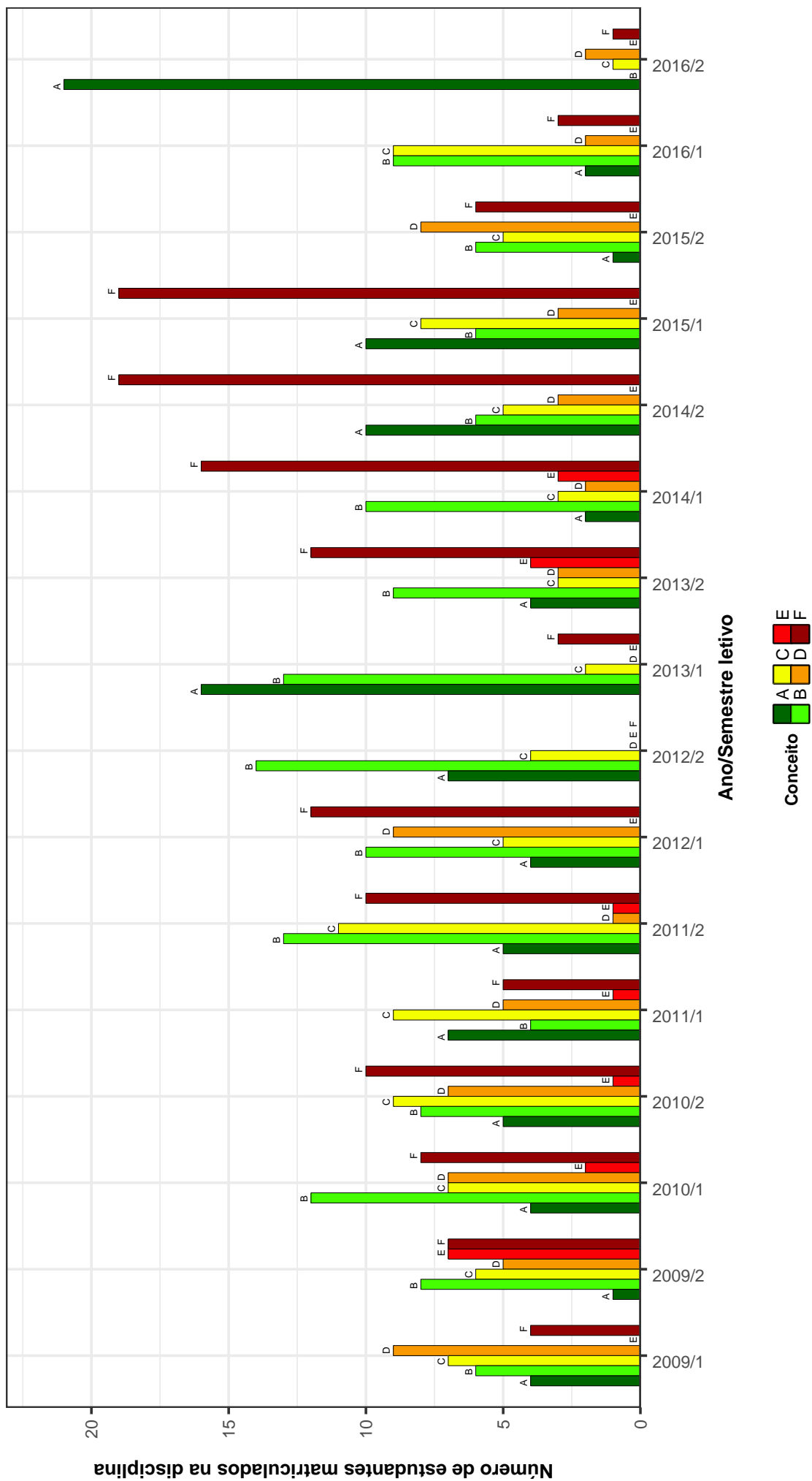


Figura 6: Conceitos obtidos pelos estudantes na disciplina LER026-FRANCES no período de 2009 a 2016 na Faculdade de Letras .

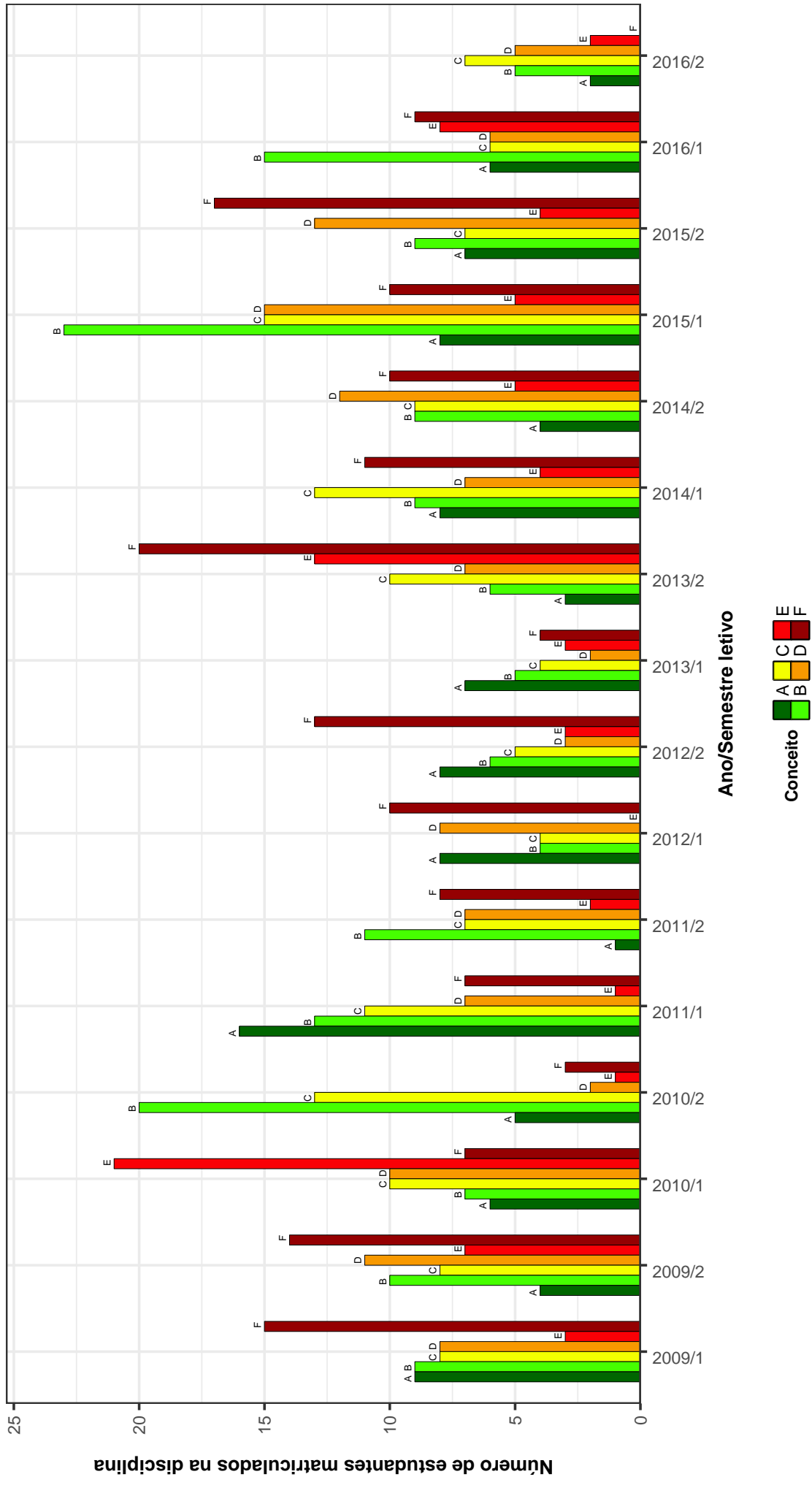


Figura 7: Conceitos obtidos pelos estudantes na disciplina LER601-LINGUA FRANCESA I no período de 2009 a 2016 na Faculdade de Letras .

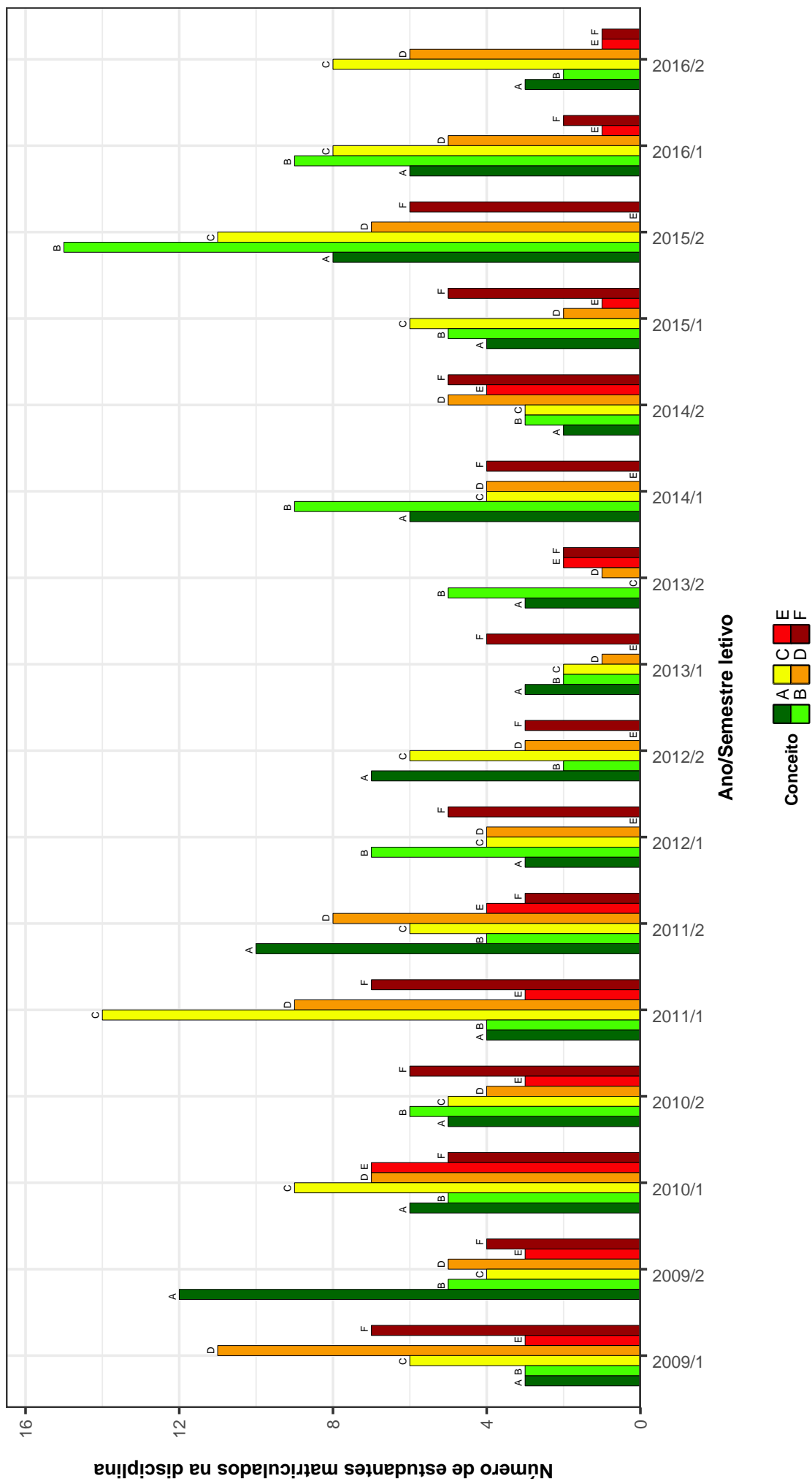


Figura 8: Conceitos obtidos pelos estudantes na disciplina LER602-LINGUA FRANCESA II no período de 2009 a 2016 na Faculdade de Letras .

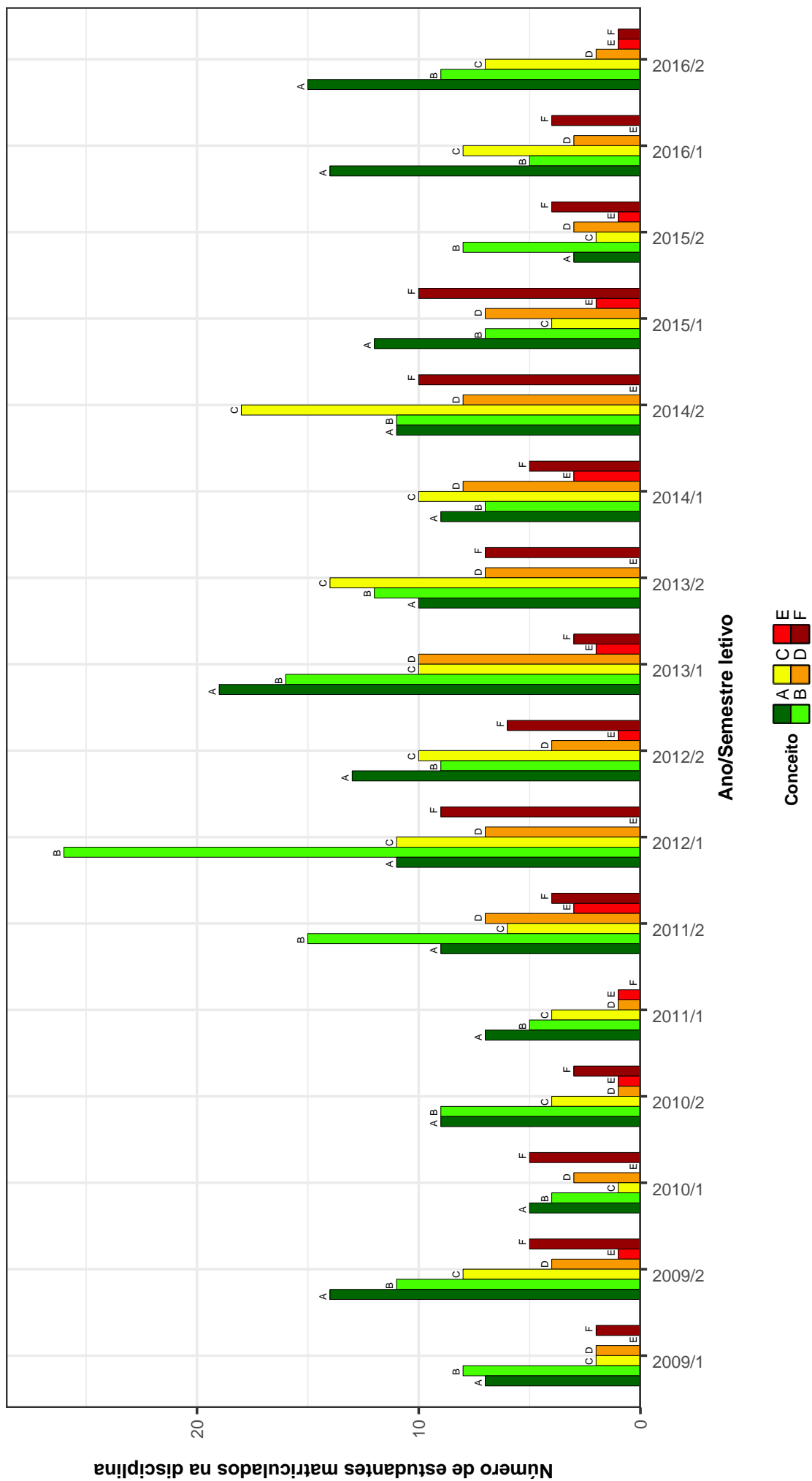


Figura 9: Conceitos obtidos pelos estudantes na disciplina LER614-LINGUA ITALIANA I no período de 2009 a 2016 na Faculdade de Letras .

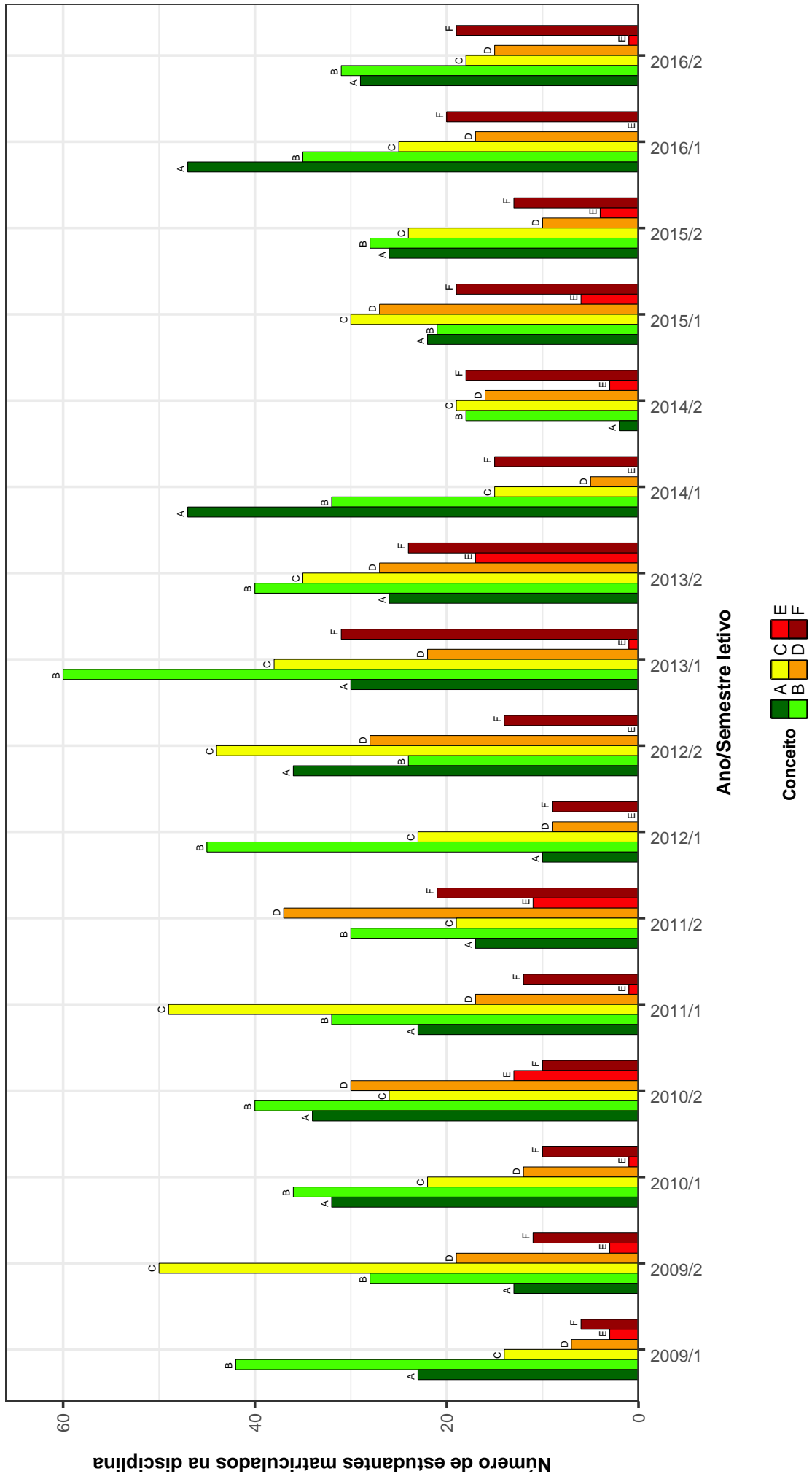


Figura 10: Conceitos obtidos pelos estudantes na disciplina LET015-INTRODUÇÃO AOS ESTUDOS DA LINGUAGEM no período de 2009 a 2016 na Faculdade de Letras .

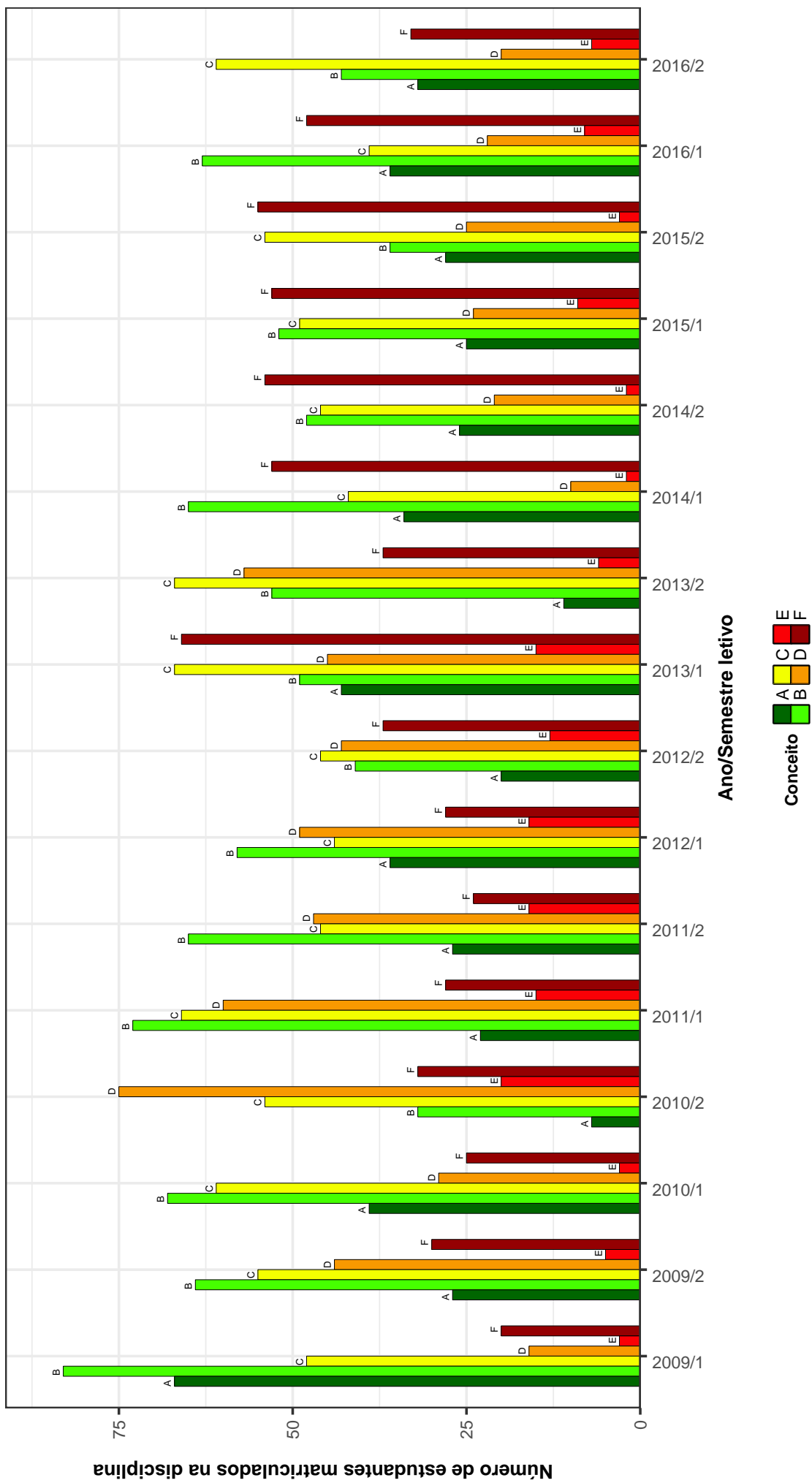


Figura 11: Conceitos obtidos pelos estudantes na disciplina LET016-INTRODUÇÃO AOS ESTUDOS LINGÜÍSTICOS I no período de 2009 a 2016 na Faculdade de Letras .

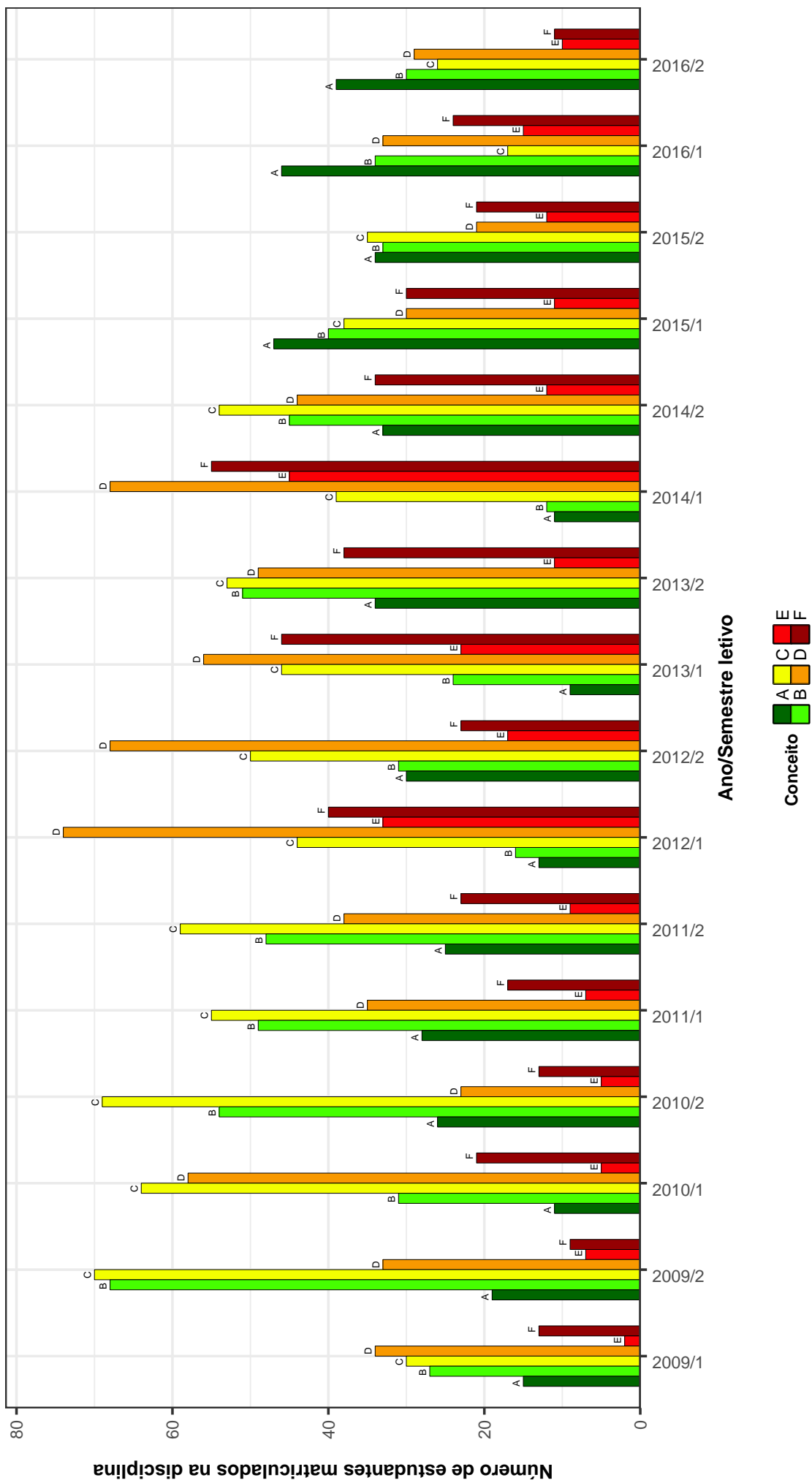


Figura 12: Conceitos obtidos pelos estudantes na disciplina LET018-INTRODUÇÃO AOS ESTUDOS LINGÜÍSTICOS II no período de 2009 a 2016 na Faculdade de Letras .

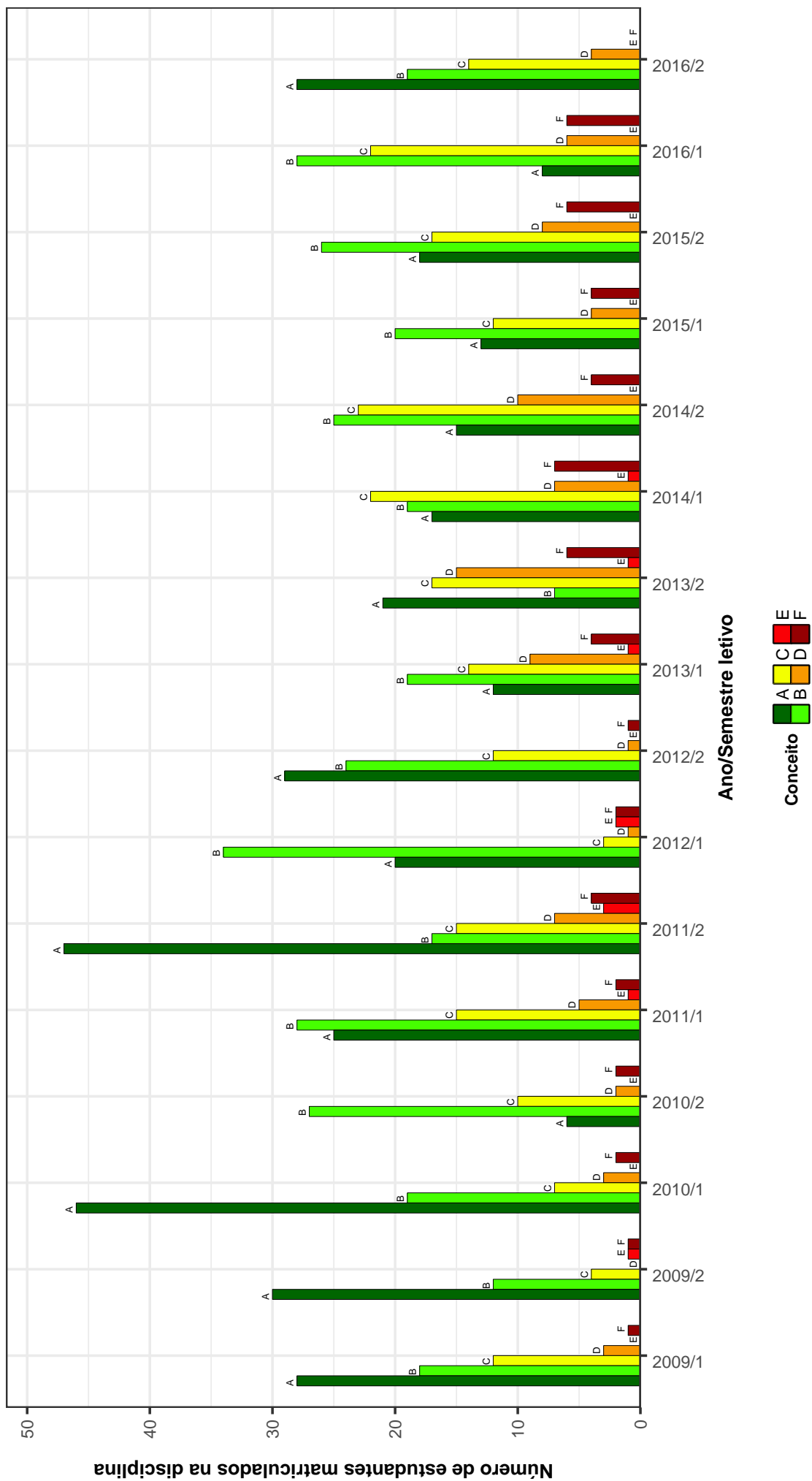


Figura 13: Conceitos obtidos pelos estudantes na disciplina LET022-FILOLOGIA ROMANICA:FORMACAO HISTORICA DAS LINGUAS ROMANICAS no período de 2009 a 2016 na Faculdade de Letras .

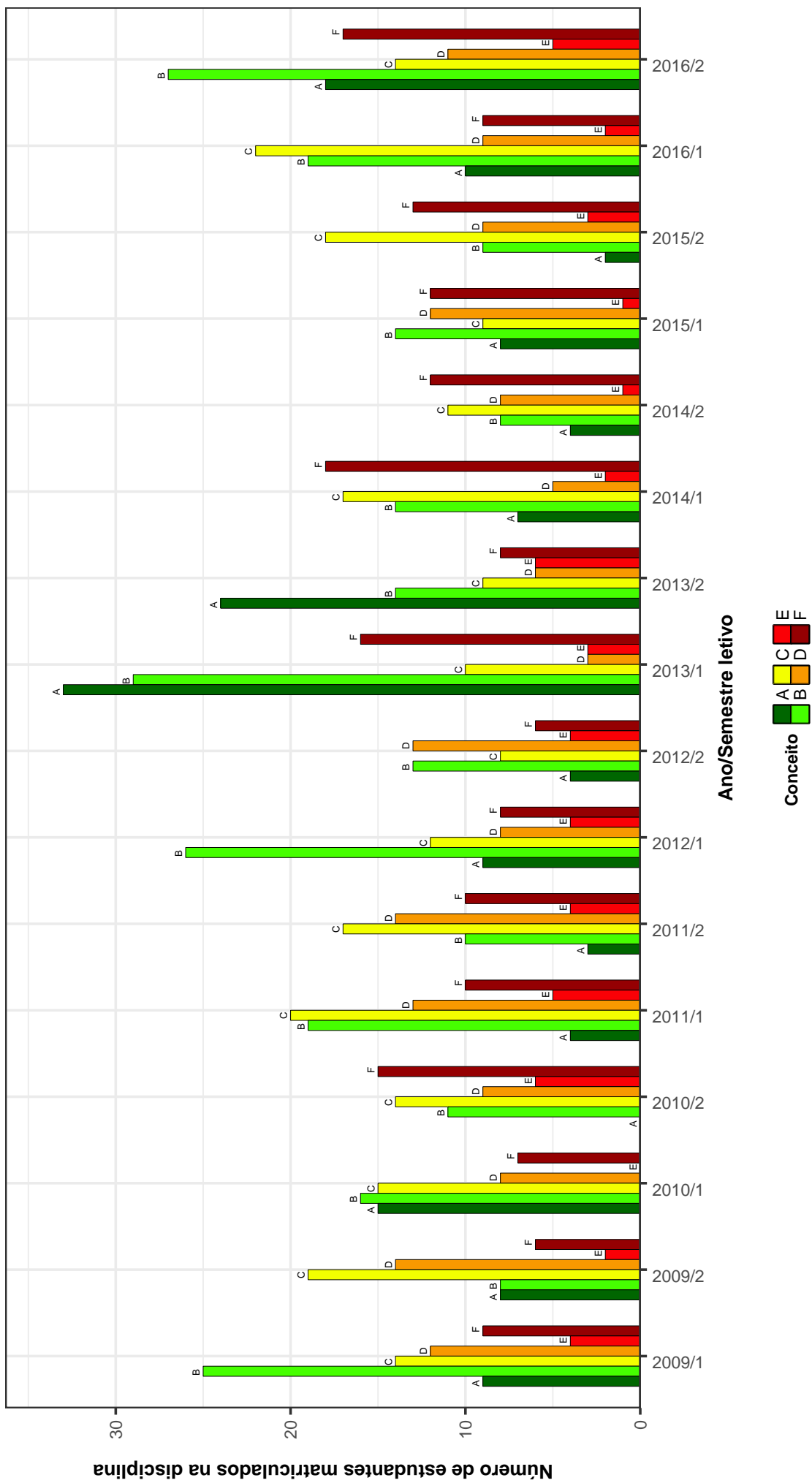


Figura 14: Conceitos obtidos pelos estudantes na disciplina LET024-INGLES: HABILIDADES INTEGRADAS I no período de 2009 a 2016 na Faculdade de Letras .

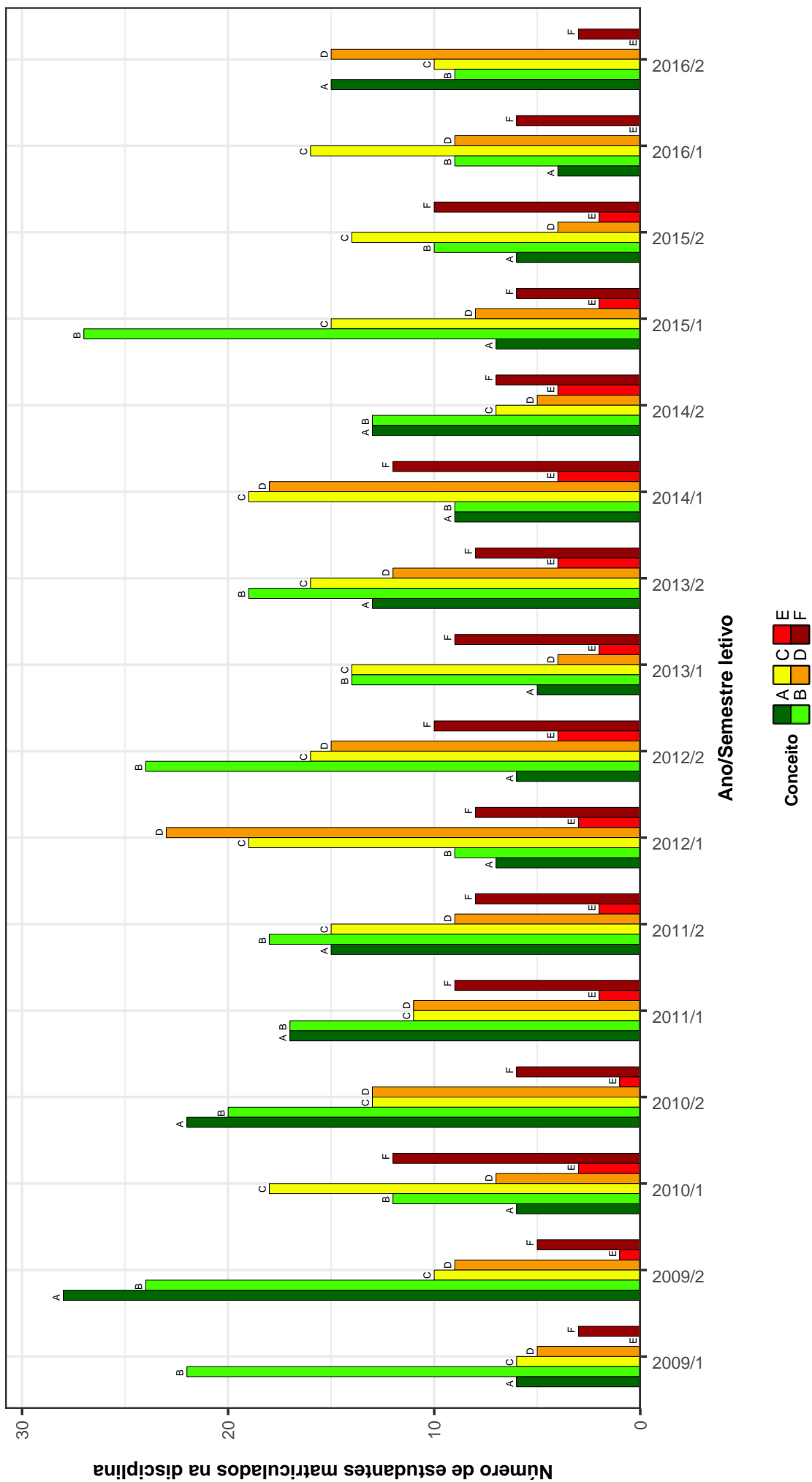


Figura 15: Conceitos obtidos pelos estudantes na disciplina LET029-INGLES: HABILIDADES INTEGRADAS II no período de 2009 a 2016 na Faculdade de Letras .

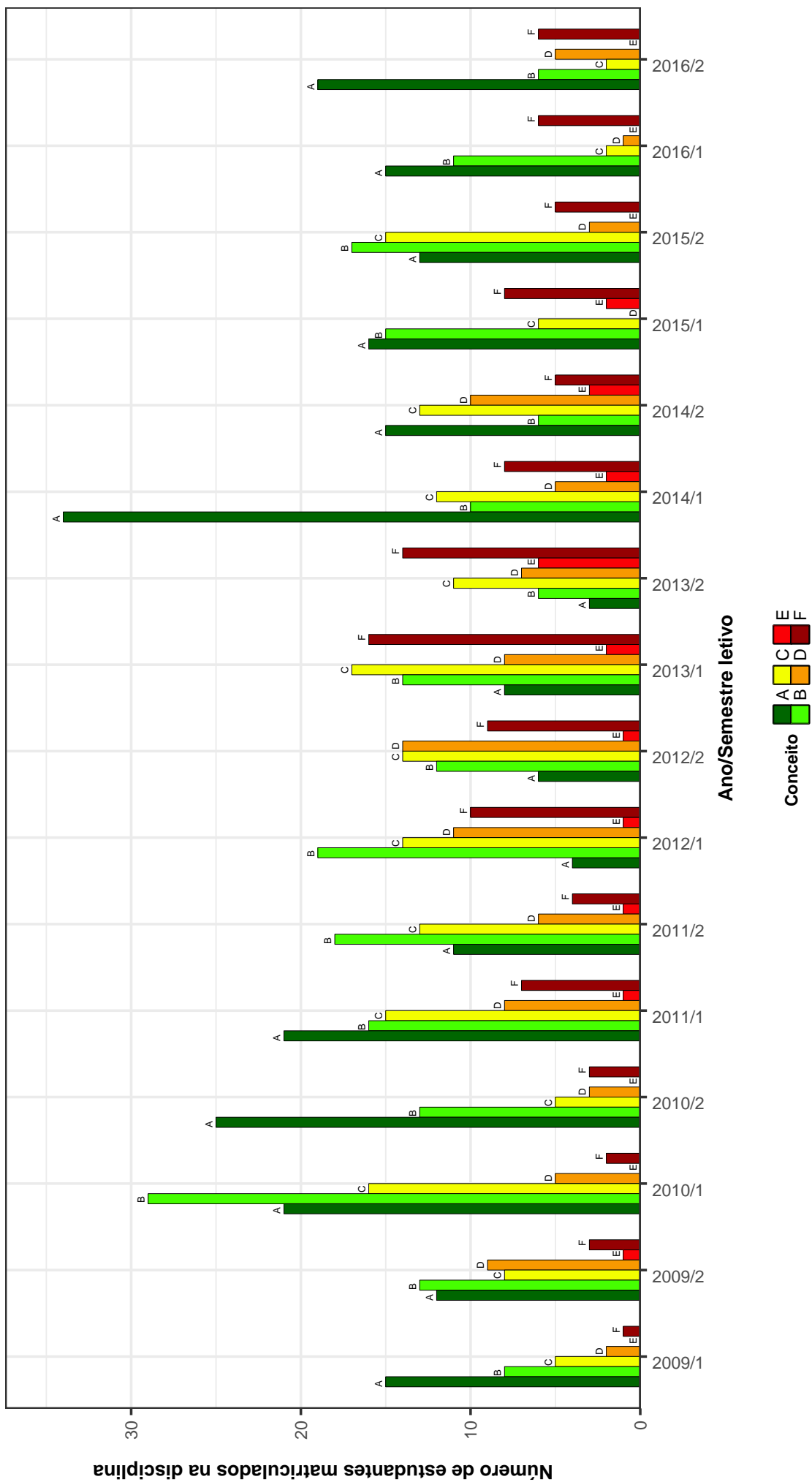


Figura 16: Conceitos obtidos pelos estudantes na disciplina LET030-INGLES: HABILIDADES INTEGRADAS III no período de 2009 a 2016 na Faculdade de Letras .

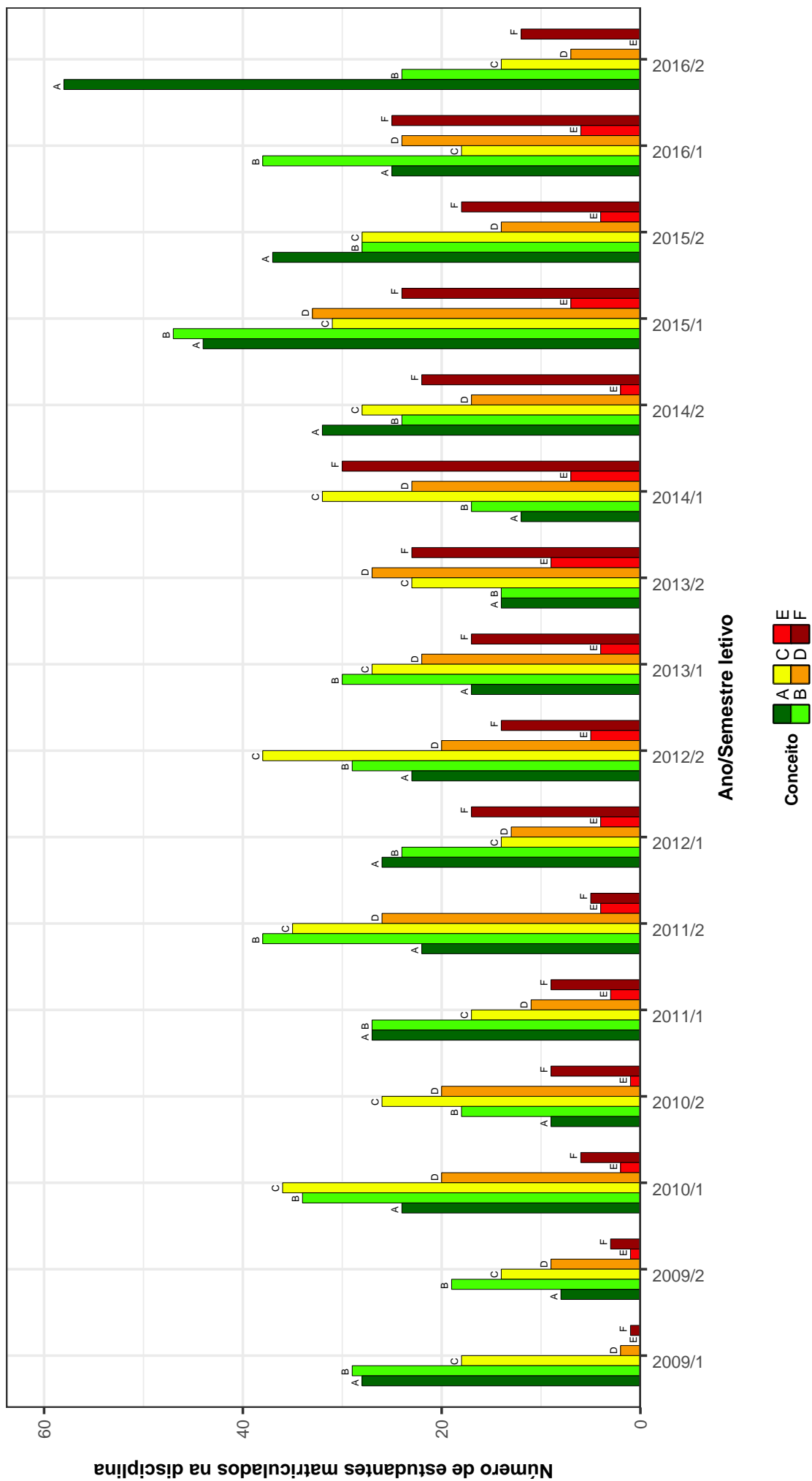


Figura 17: Conceitos obtidos pelos estudantes na disciplina LET031-SINTAXE DO PORTUGUES no período de 2009 a 2016 na Faculdade de Letras .

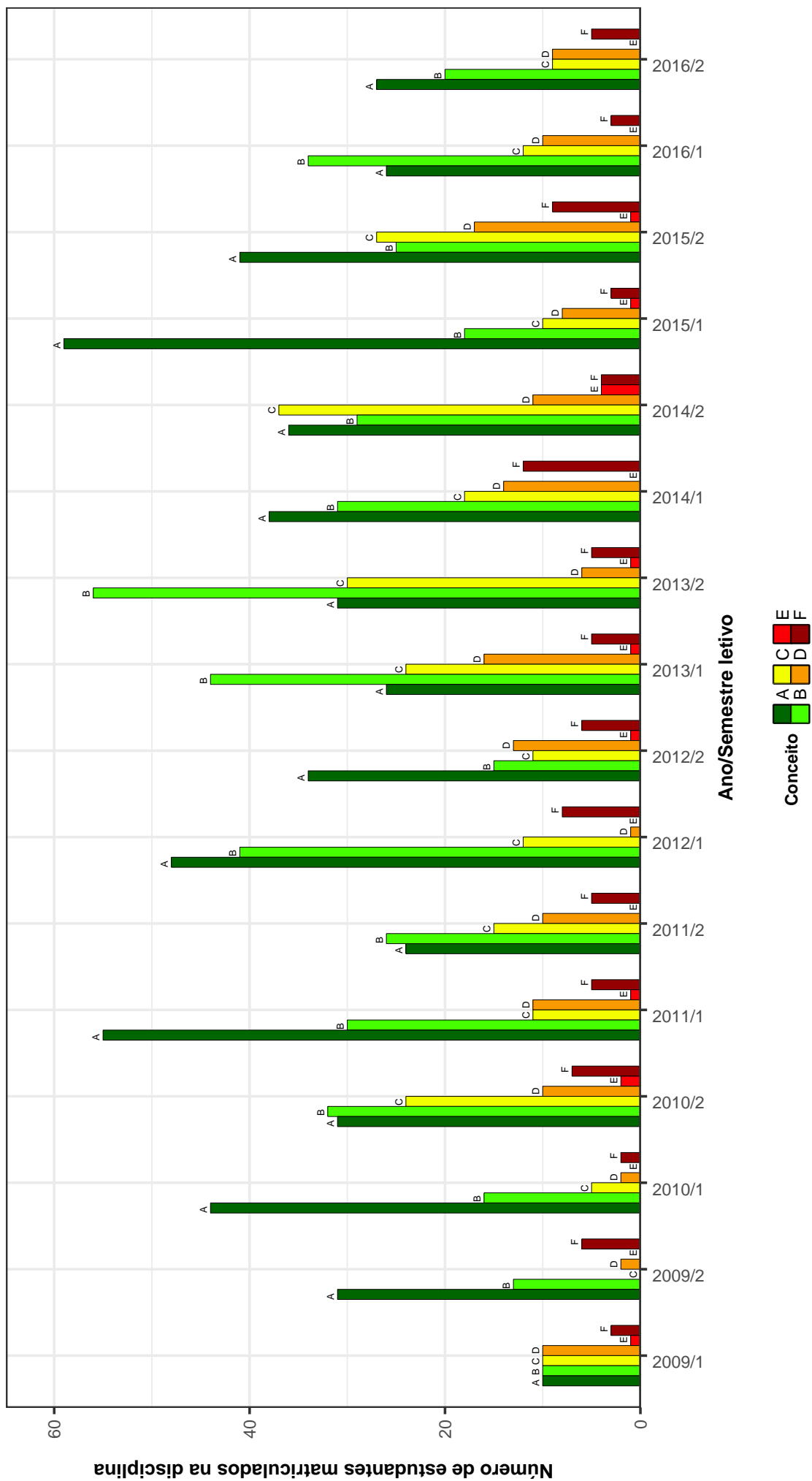


Figura 18: Conceitos obtidos pelos estudantes na disciplina LET032-MORFOLOGIA DO PORTUGUES no período de 2009 a 2016 na Faculdade de Letras .

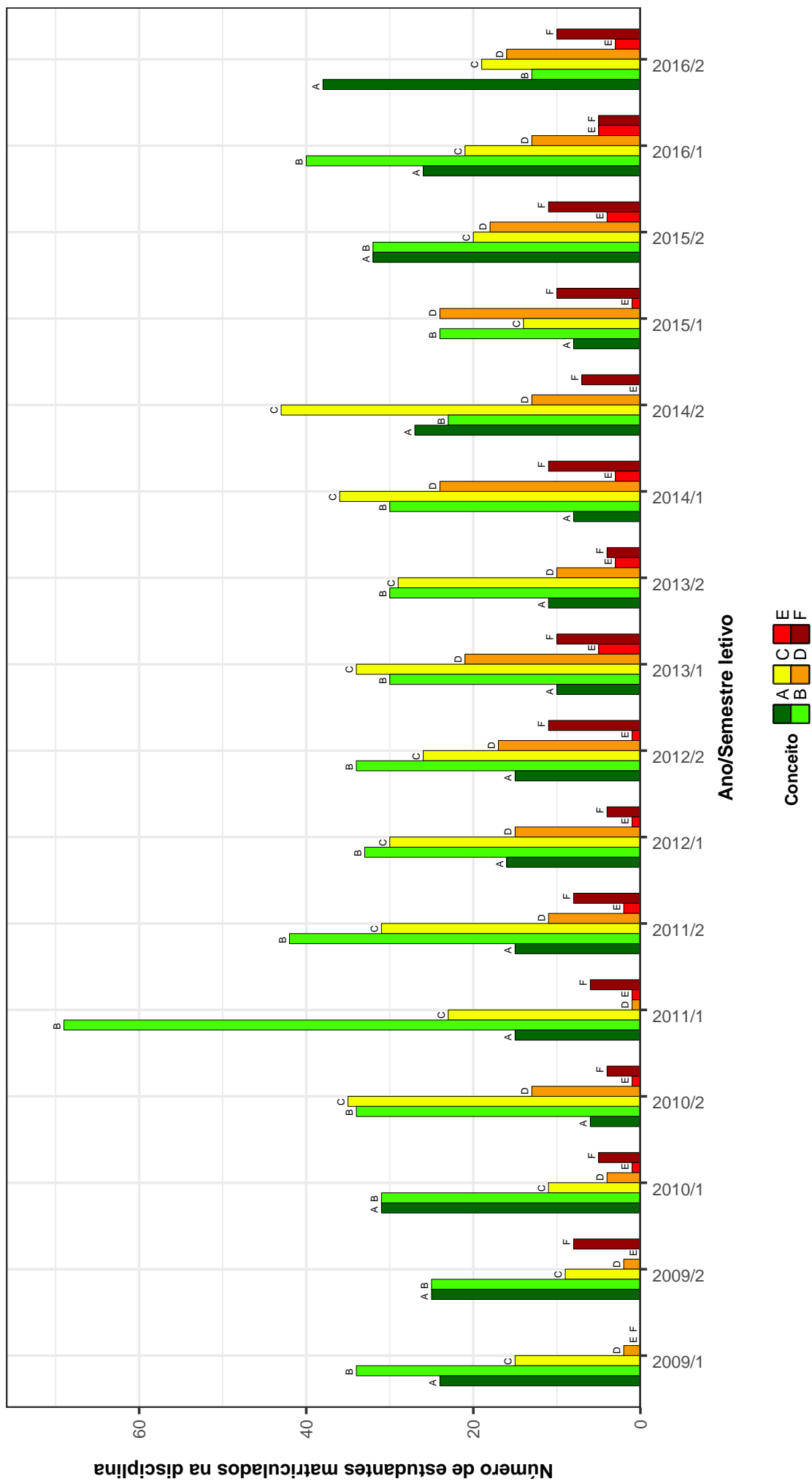


Figura 19: Conceitos obtidos pelos estudantes na disciplina LET033-SEMANTICA DO PORTUGUES no periodo de 2009 a 2016 na Faculdade de Letras .

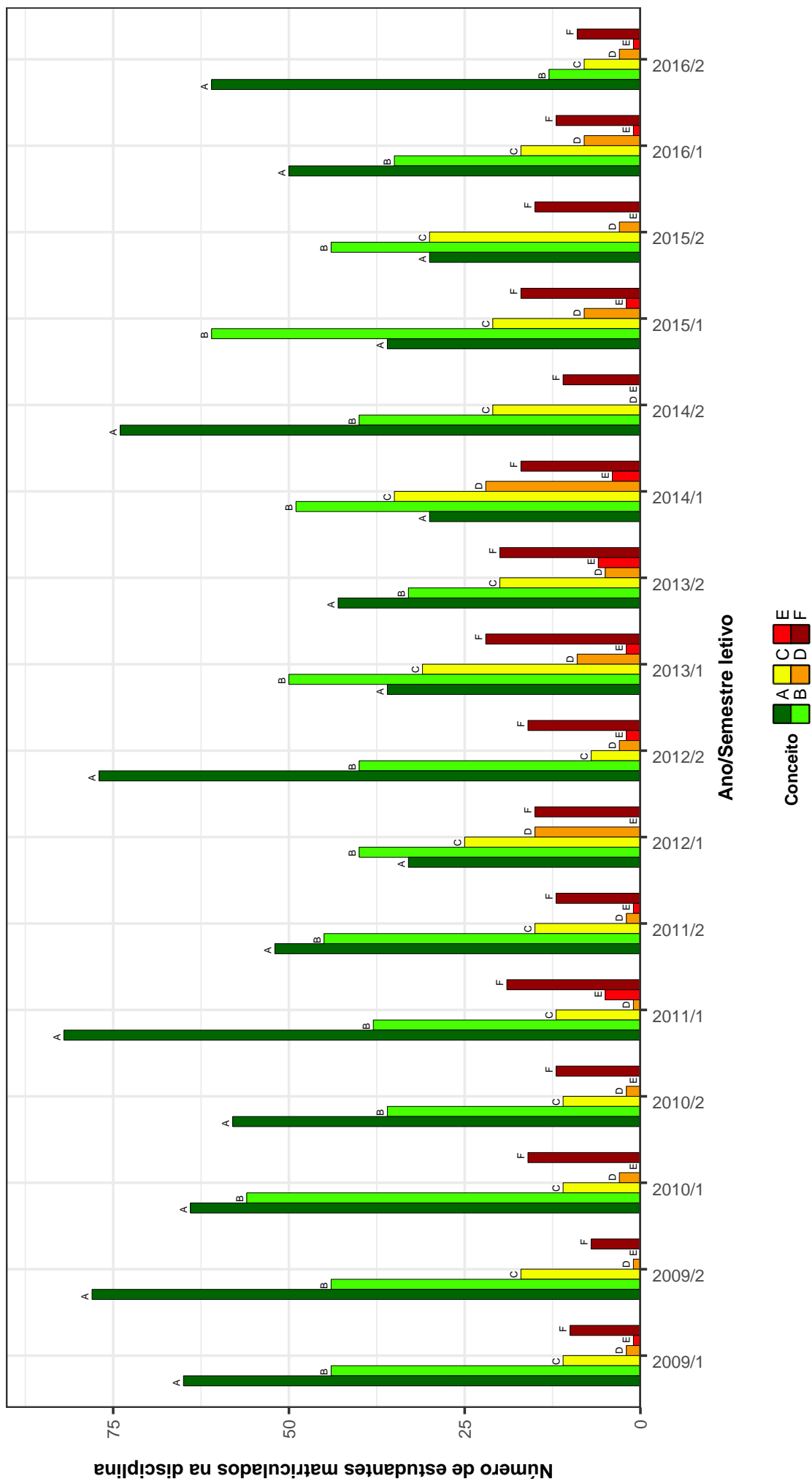


Figura 20: Conceitos obtidos pelos estudantes na disciplina LET044-INTRODUÇÃO A ANÁLISE DO DISCURSO (PORTUGUES) no período de 2009 a 2016 na Faculdade de Letras .

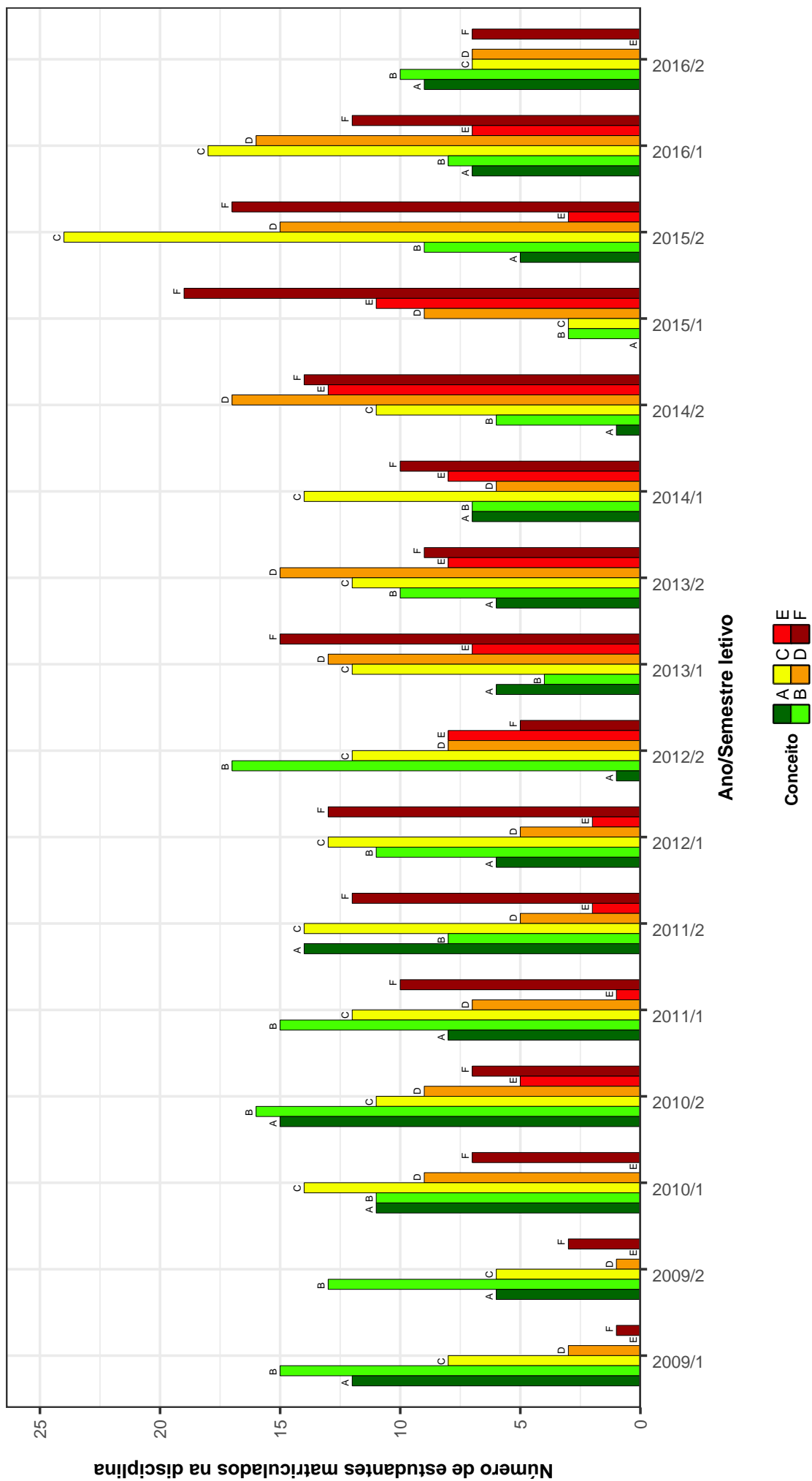


Figura 21: Conceitos obtidos pelos estudantes na disciplina LET061-INGLES: FONOLOGIA no período de 2009 a 2016 na Faculdade de Letras .

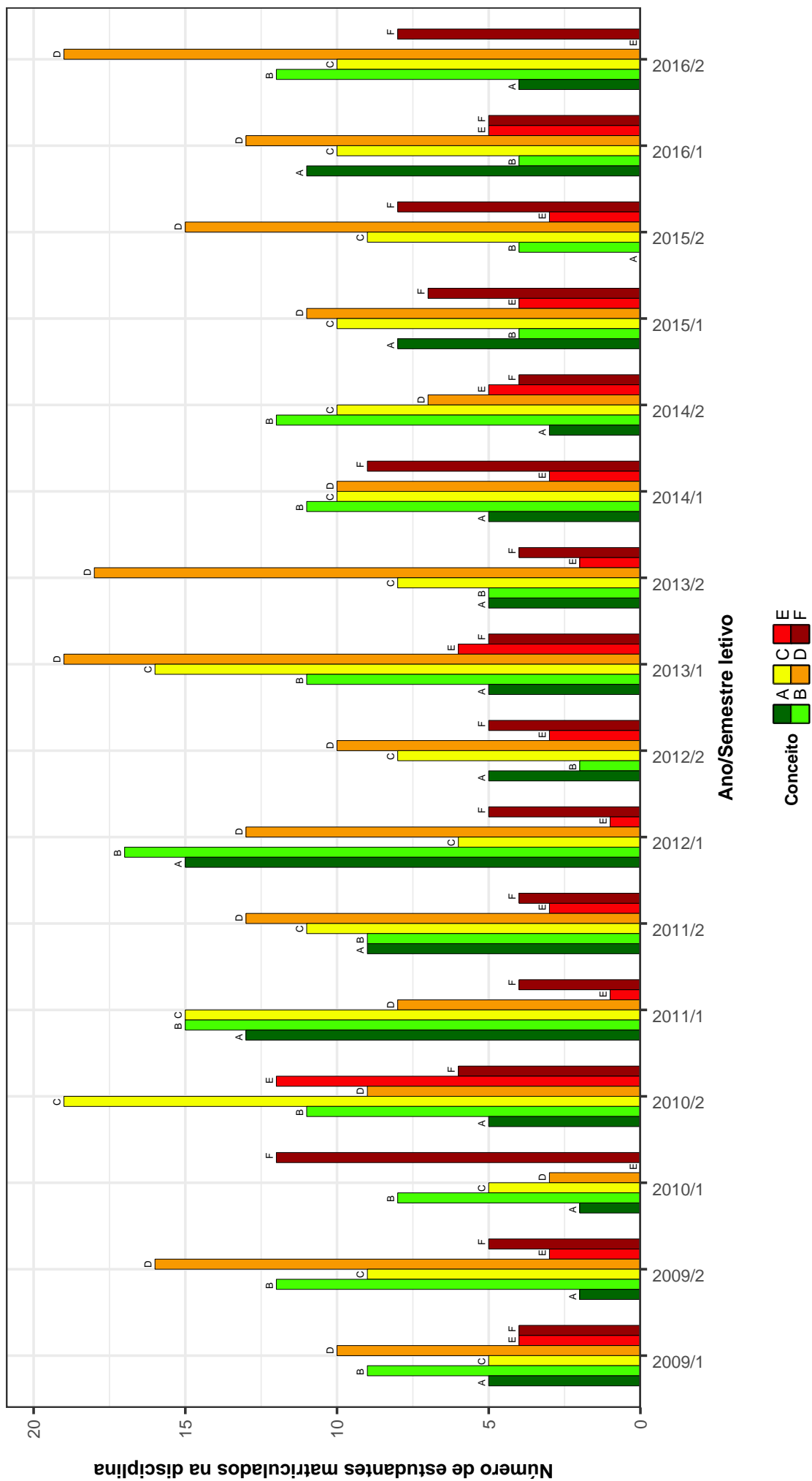


Figura 22: Conceitos obtidos pelos estudantes na disciplina LET062-INGLES: SINTAXE no período de 2009 a 2016 na Faculdade de Letras .

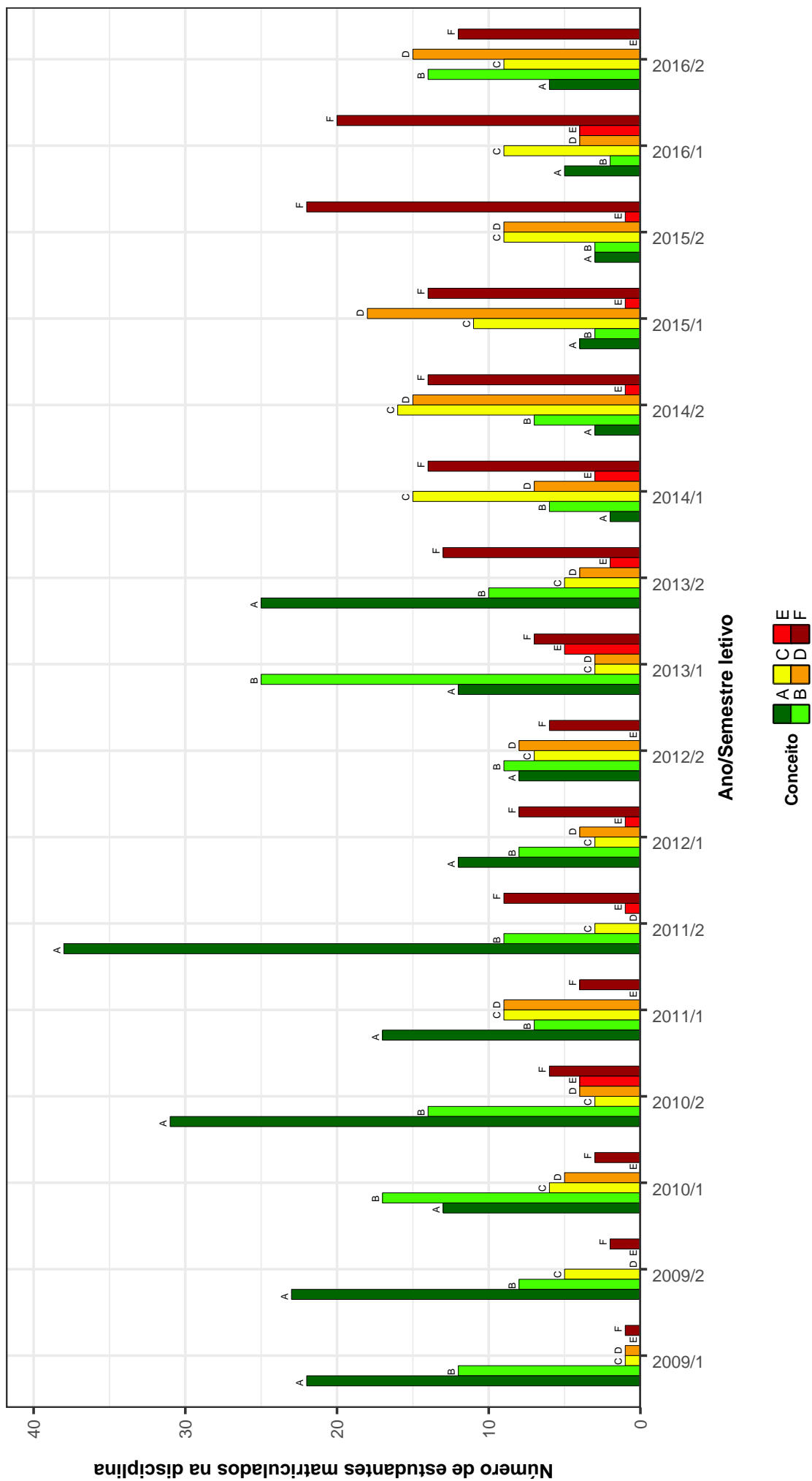


Figura 23: Conceitos obtidos pelos estudantes na disciplina LET063-INGLES: PRODUCAO DE TEXTOS no período de 2009 a 2016 na Faculdade de Letras .

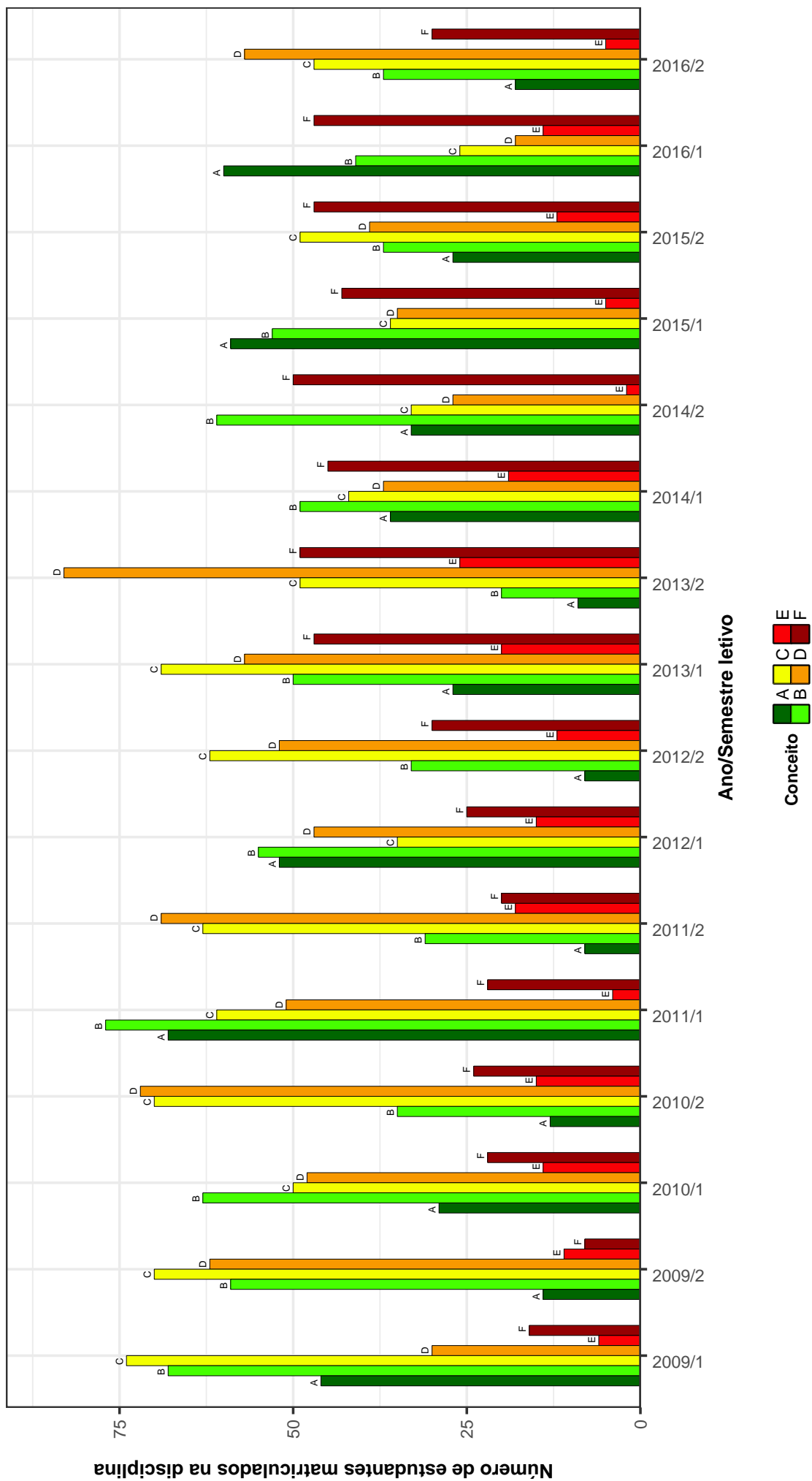


Figura 24: Conceitos obtidos pelos estudantes na disciplina LET202-GRAMATICA TRADICIONAL: MORFO SINTAXE no período de 2009 a 2016 na Faculdade de Letras .

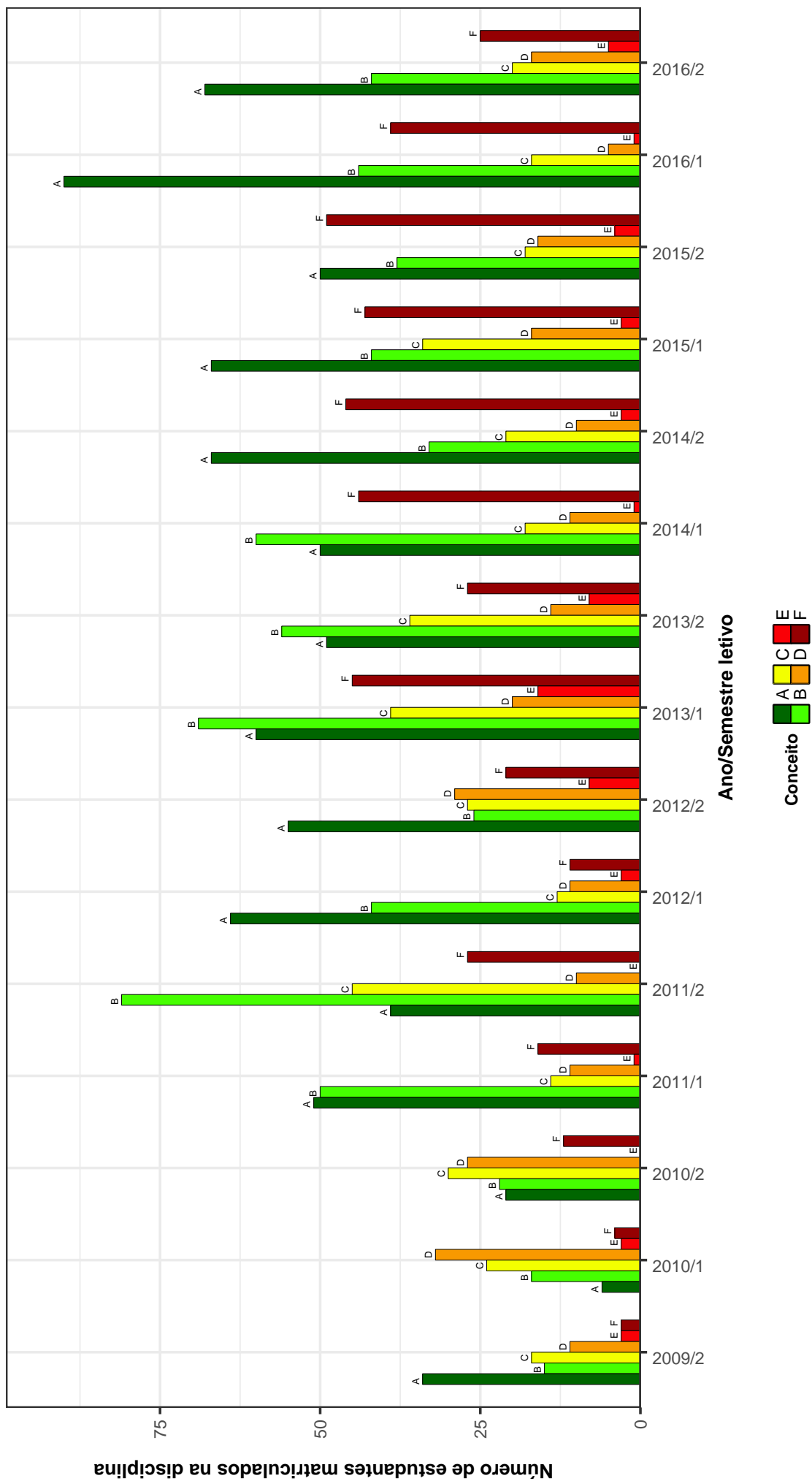


Figura 25: Conceitos obtidos pelos estudantes na disciplina LET203-OFFICINA DE LINGUA PORTUGUESA:LEITURA E PRODUCAO DE TEXTOS no período de 2009 a 2016 na Faculdade de Letras .

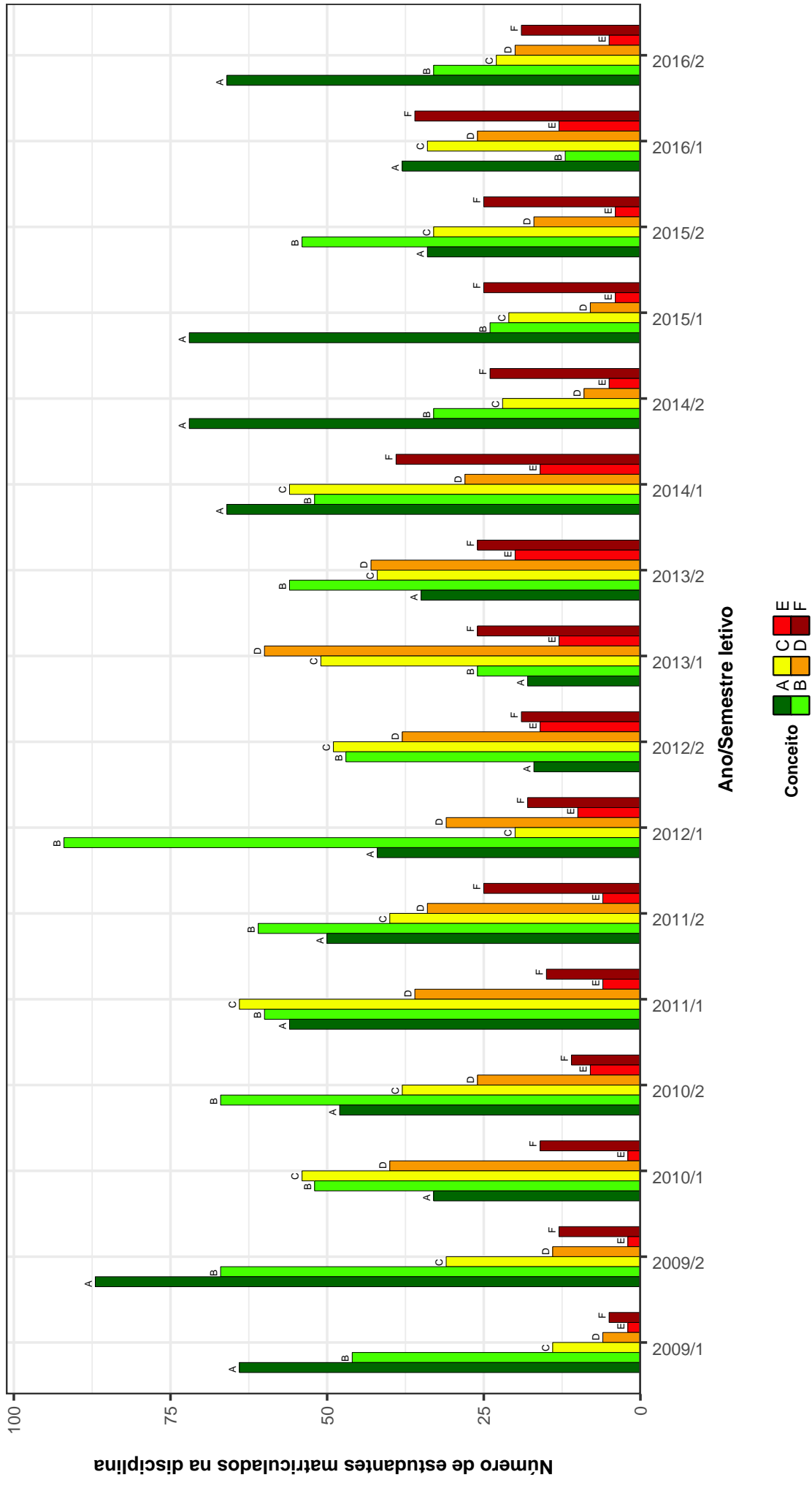


Figura 26: Conceitos obtidos pelos estudantes na disciplina LET205-FUNDAMENTOS DE LINGUISTICA COMPARADA no período de 2009 a 2016 na Faculdade de Letras .

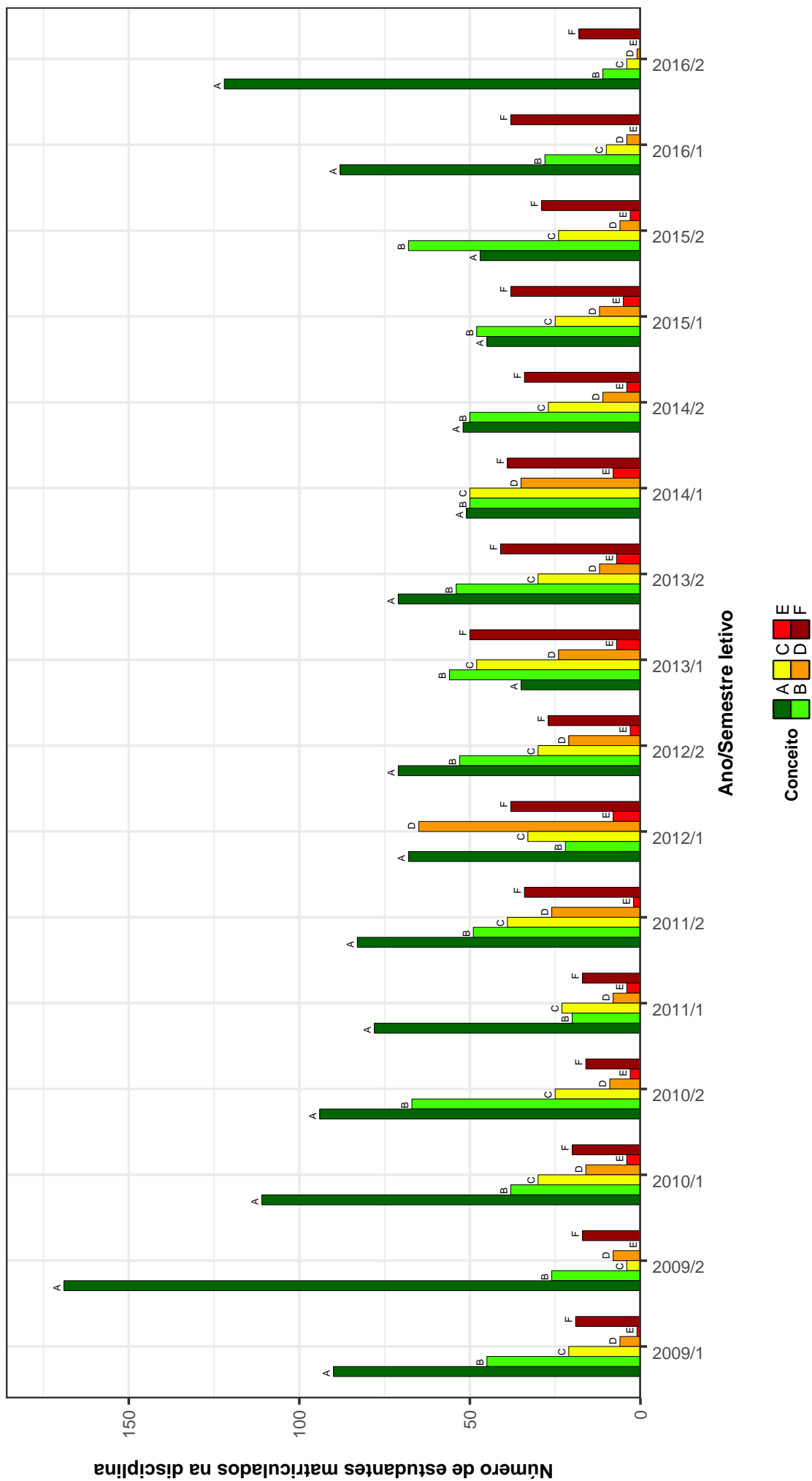


Figura 27: Conceitos obtidos pelos estudantes na disciplina LET206-INTRODUÇÃO A LITERATURA COMPARADA no período de 2009 a 2016 na Faculdade de Letras .

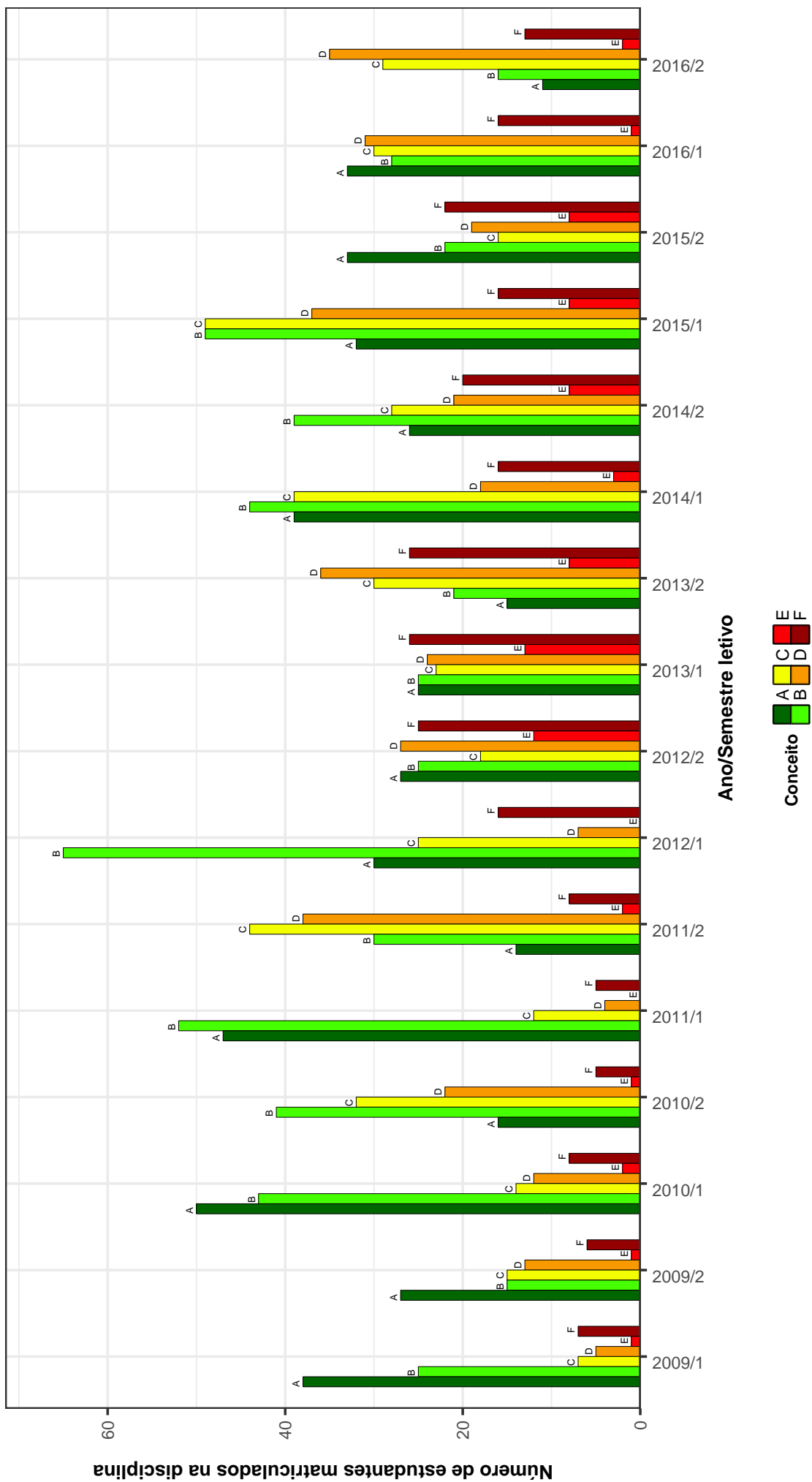


Figura 28: Conceitos obtidos pelos estudantes na disciplina LET211-INTRODUÇÃO A LITERATURA BRASILEIRA no período de 2009 a 2016 na Faculdade de Letras .

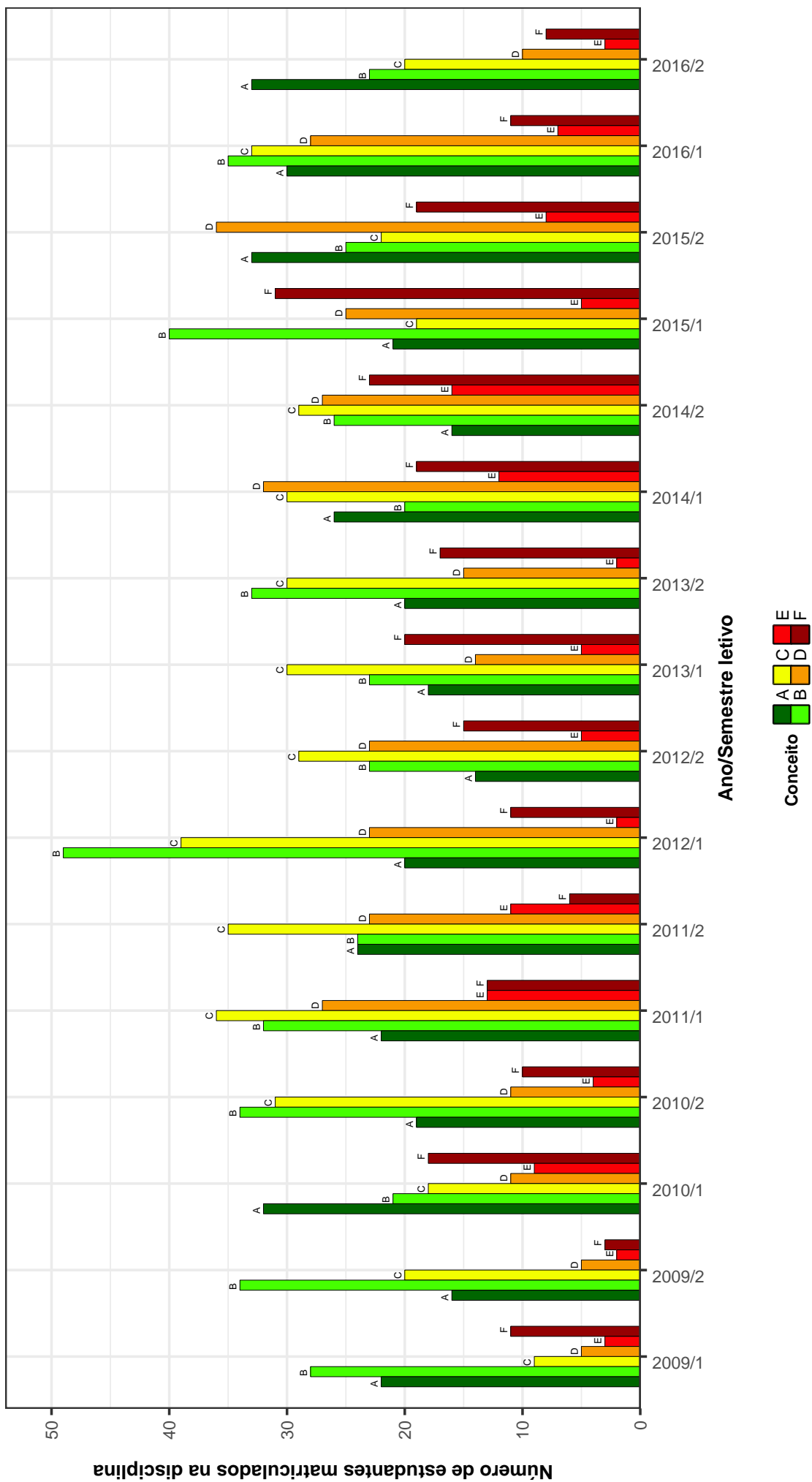


Figura 29: Conceitos obtidos pelos estudantes na disciplina LET212-INTRODUÇÃO A LITERATURA PORTUGUESA no período de 2009 a 2016 na Faculdade de Letras .

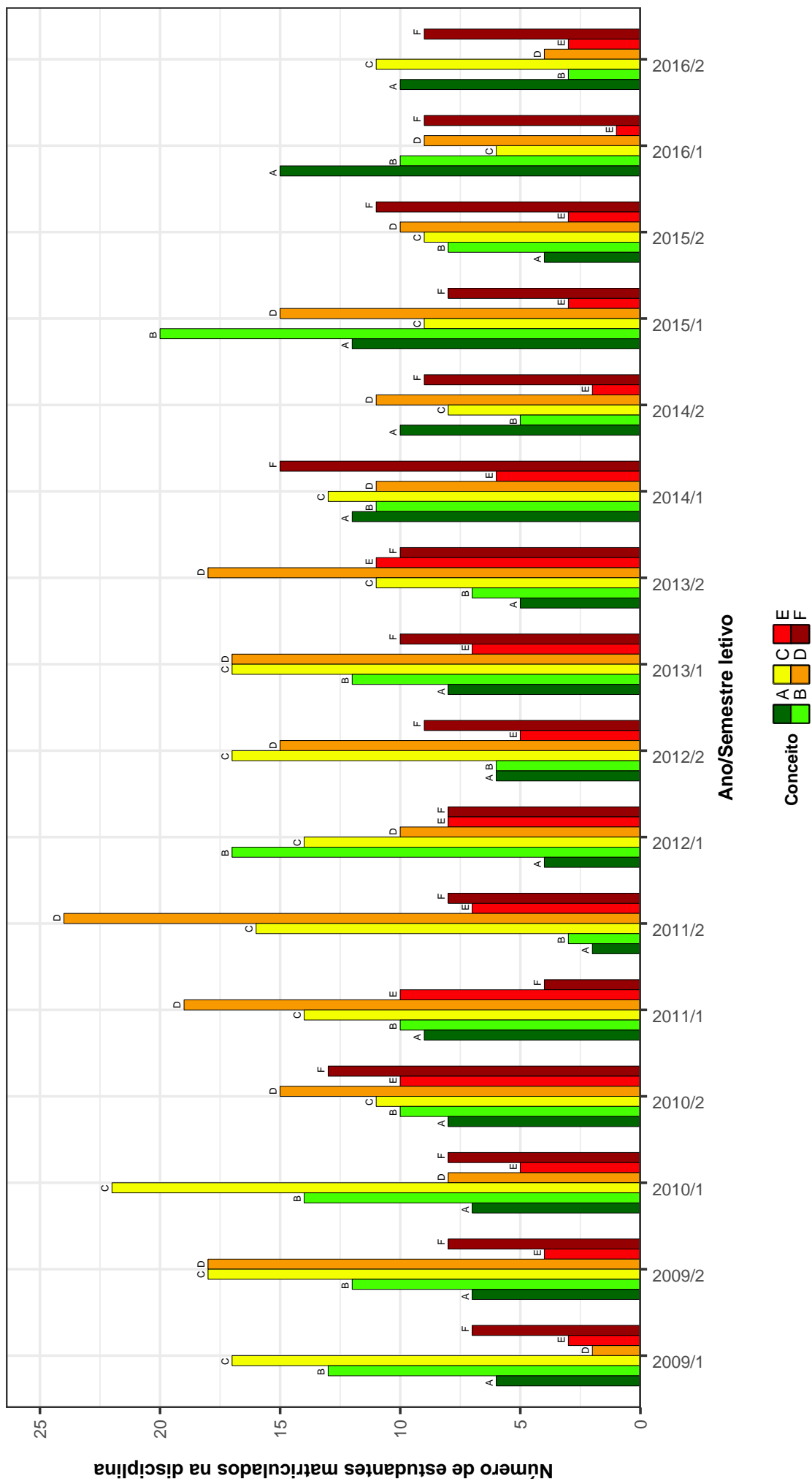


Figura 30: Conceitos obtidos pelos estudantes na disciplina LET214-INTRODUÇÃO AS LINGUAS DE LETRAS DE LINGUA INGLESA no período de 2009 a 2016 na Faculdade de Letras .

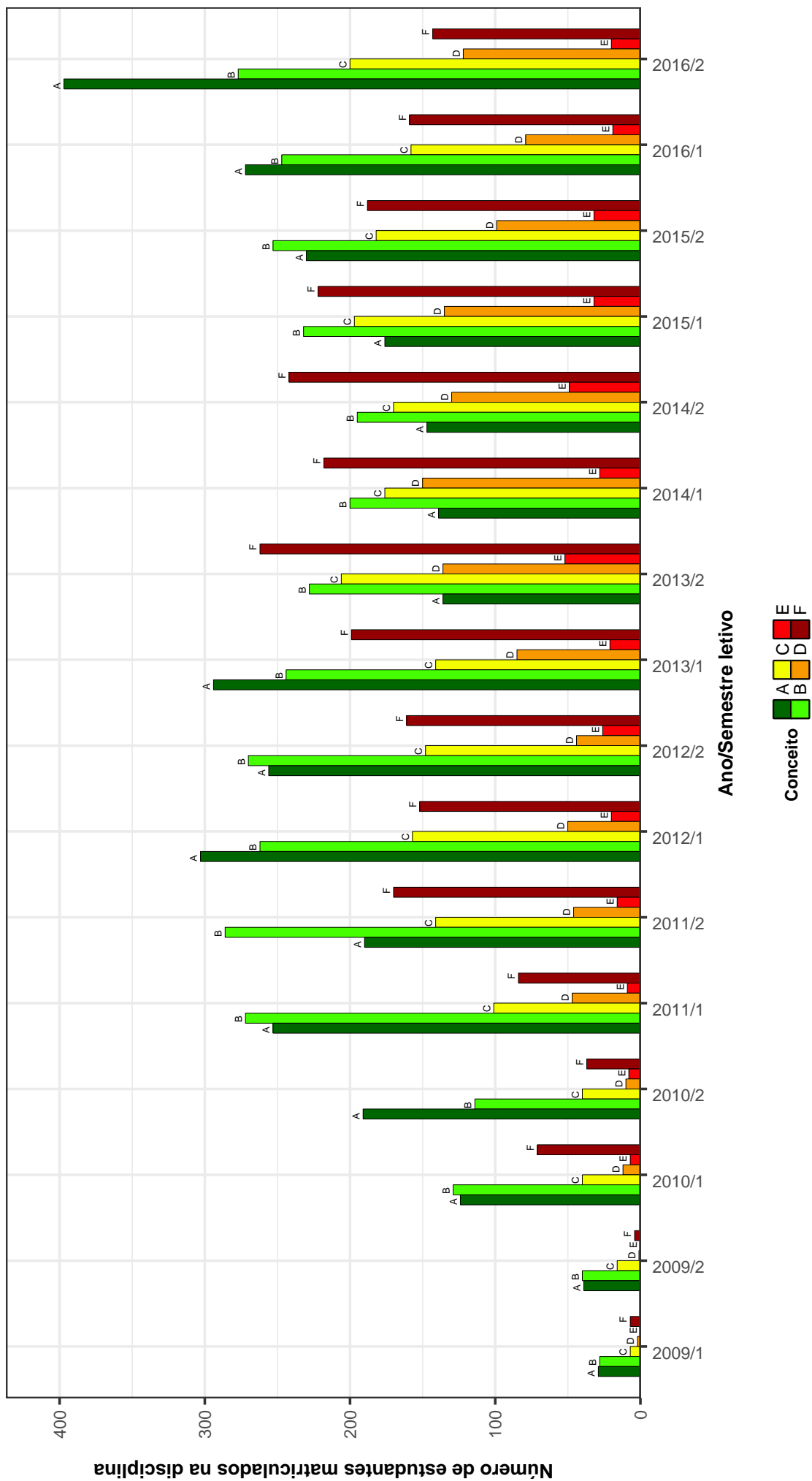


Figura 31: Conceitos obtidos pelos estudantes na disciplina LET223-FUNDAMENTOS DE LIBRAS no período de 2009 a 2016 na Faculdade de Letras .

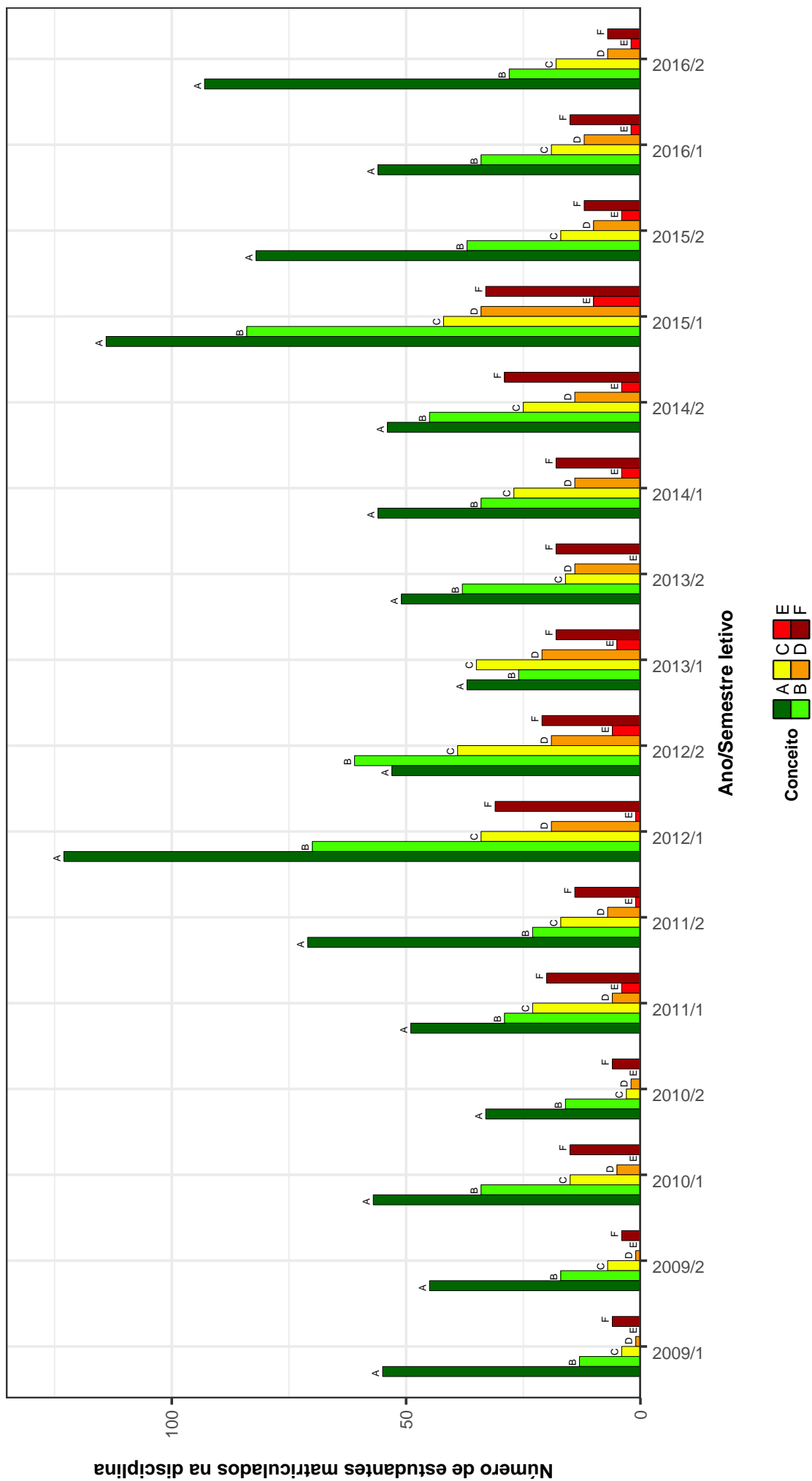


Figura 32: Conceitos obtidos pelos estudantes na disciplina LET232-ESTUDOS TEMATICOS DE LINGUISTICA TEORICA E DESCRITIVA no período de 2009 a 2016 na Faculdade de Letras .

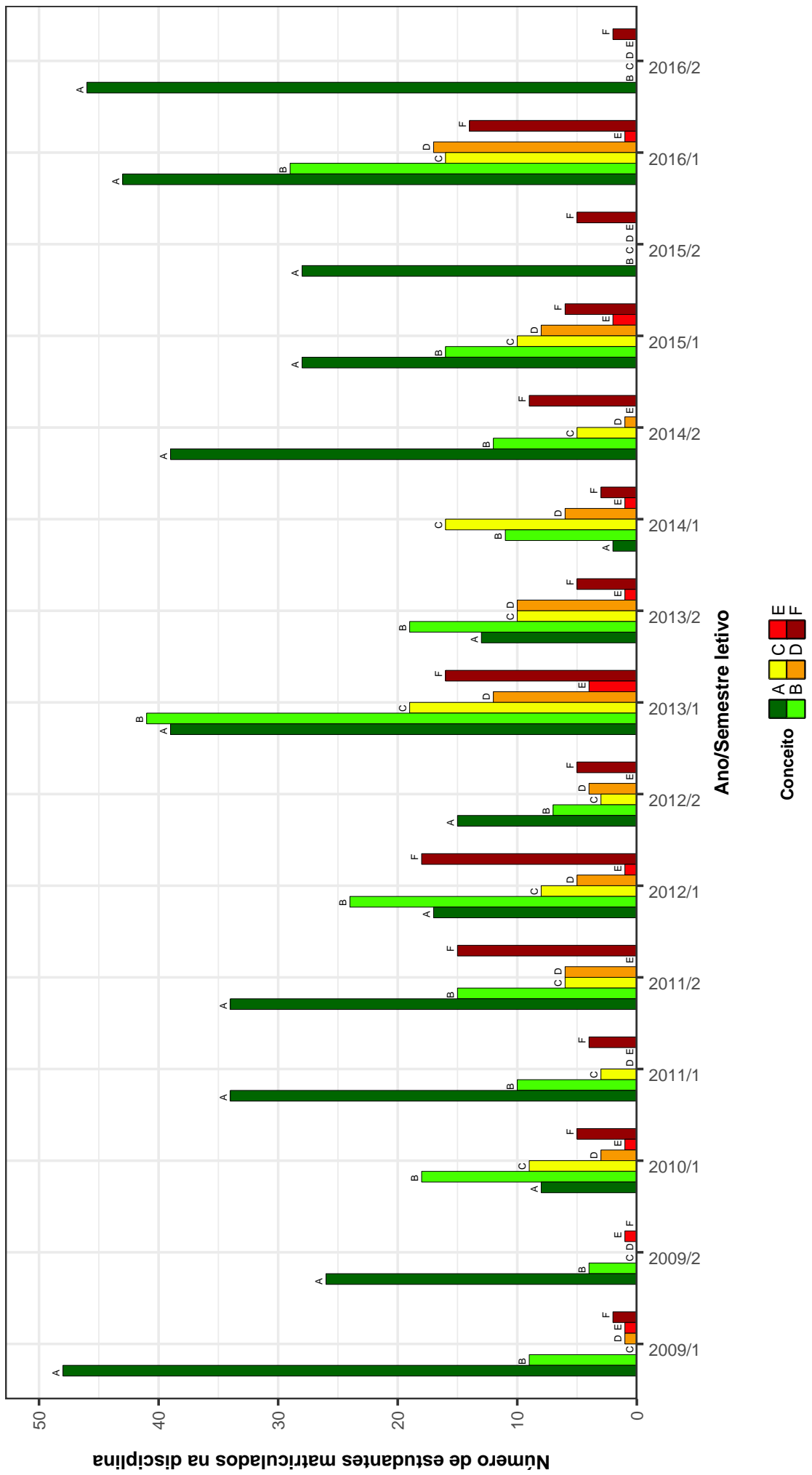


Figura 33: Conceitos obtidos pelos estudantes na disciplina LET233-ESTUDOS TEMATICOS DE LITERATURA COMPARADA no período de 2009 a 2016 na Faculdade de Letras .

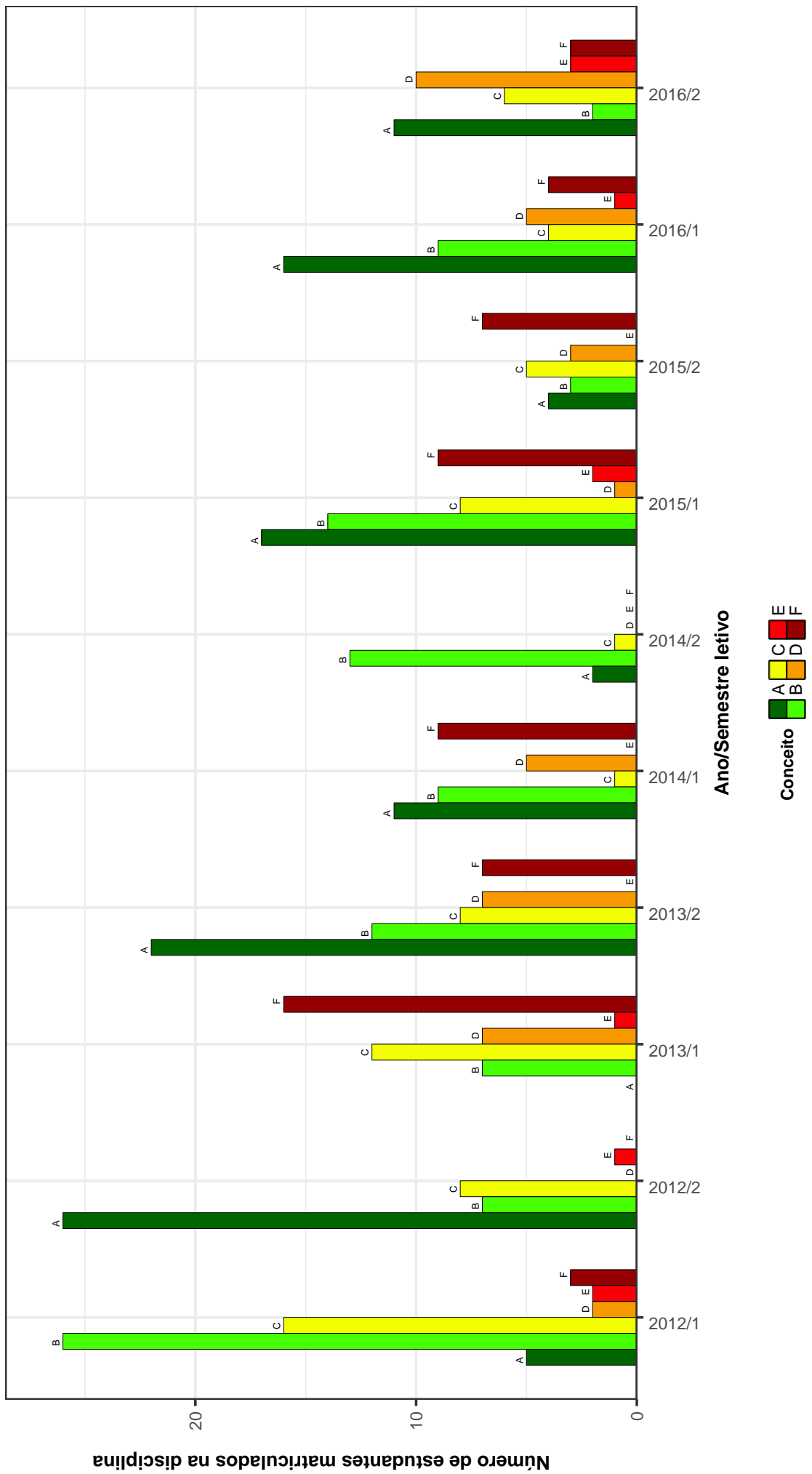


Figura 34: Conceitos obtidos pelos estudantes na disciplina LET235-ESTUDOS DA TRADUCAO no período de 2009 a 2016 na Faculdade de Letras .

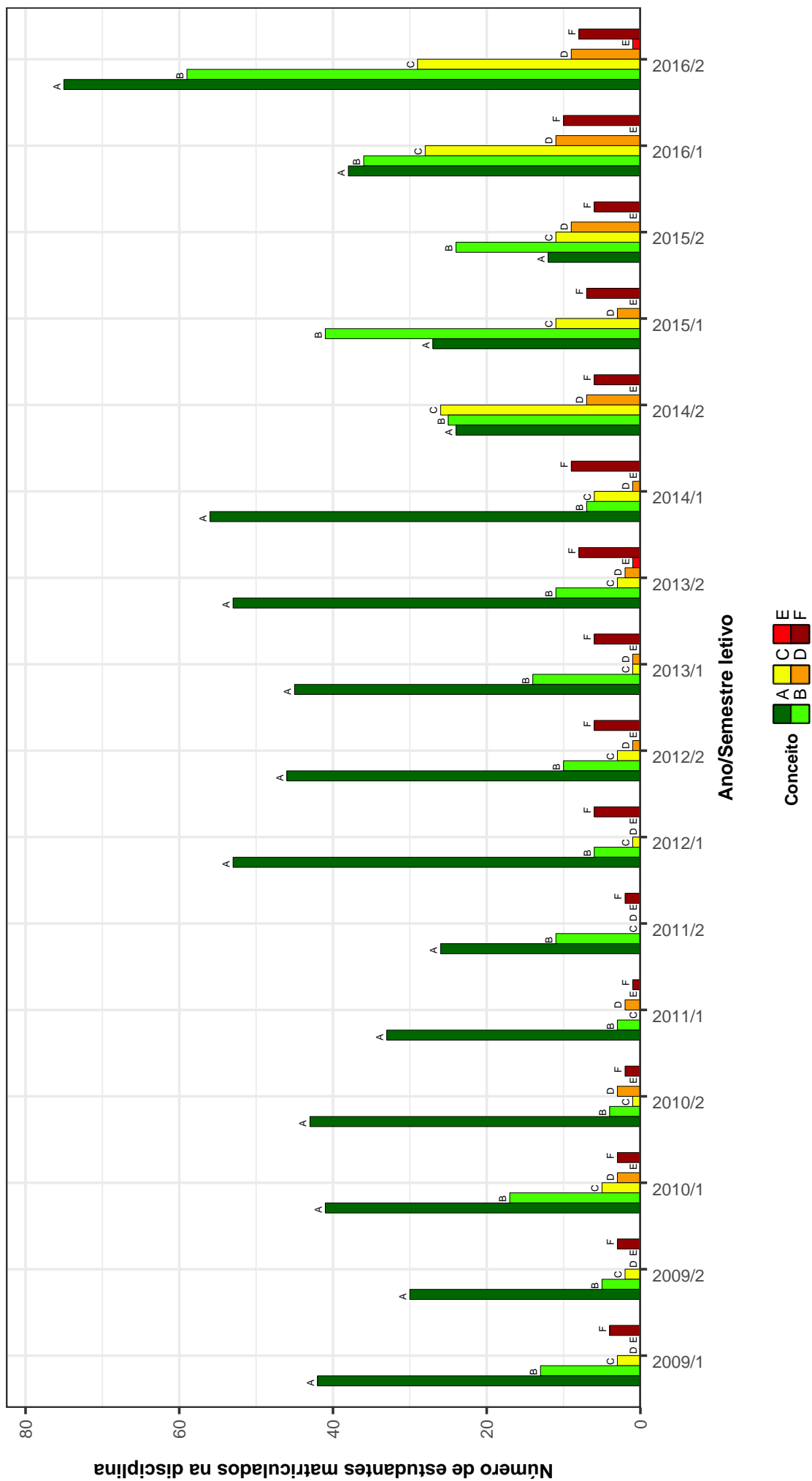


Figura 35: Conceitos obtidos pelos estudantes na disciplina LET240-ESTUDOS TEMATICOS DE LINGUISTICA DO TEXTO E DO DISCURSO no período de 2009 a 2016 na Faculdade de Letras .

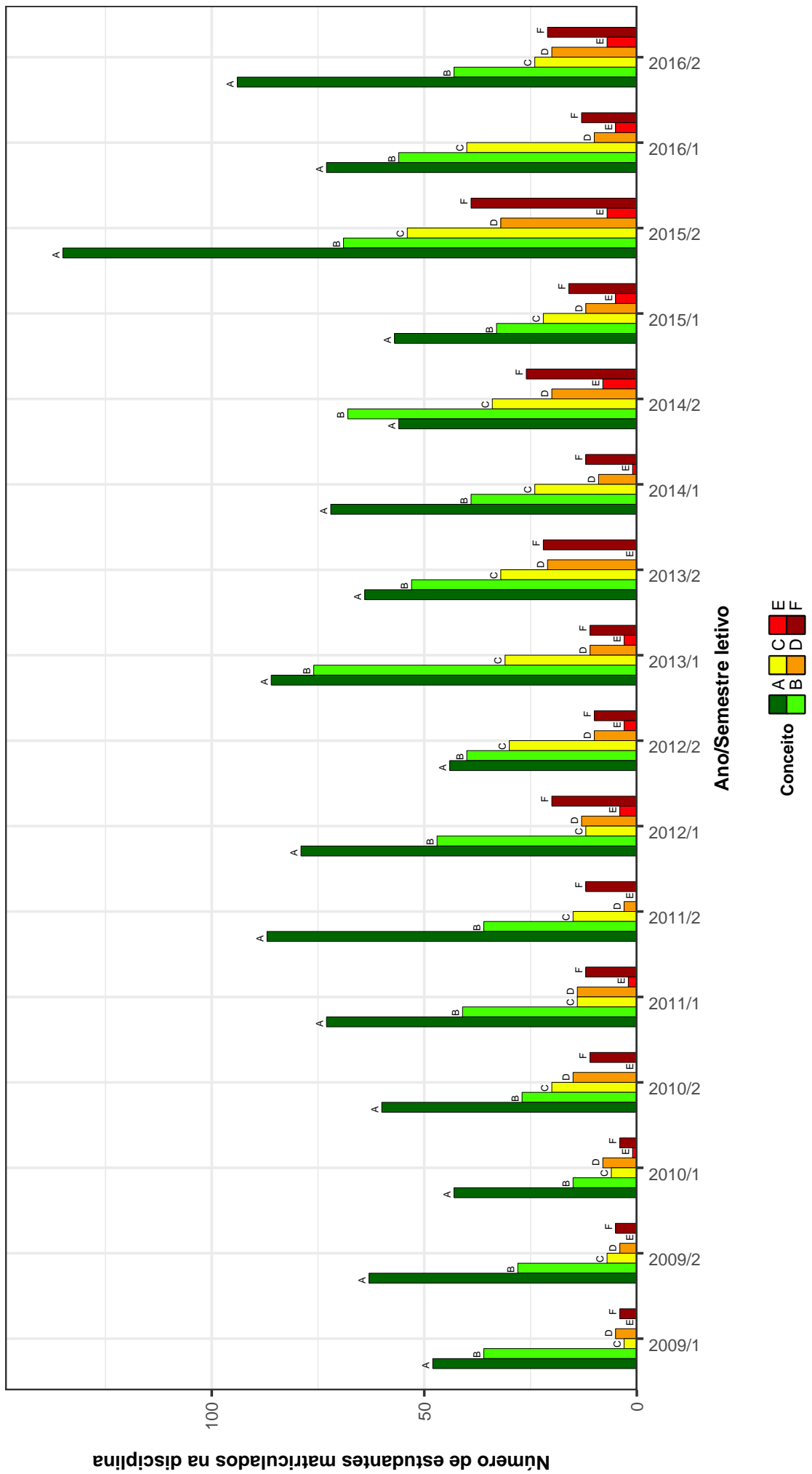


Figura 36: Conceitos obtidos pelos estudantes na disciplina LET243-LINGUISTICA APLICADA AO ENSINO no período de 2009 a 2016 na Faculdade de Letras .

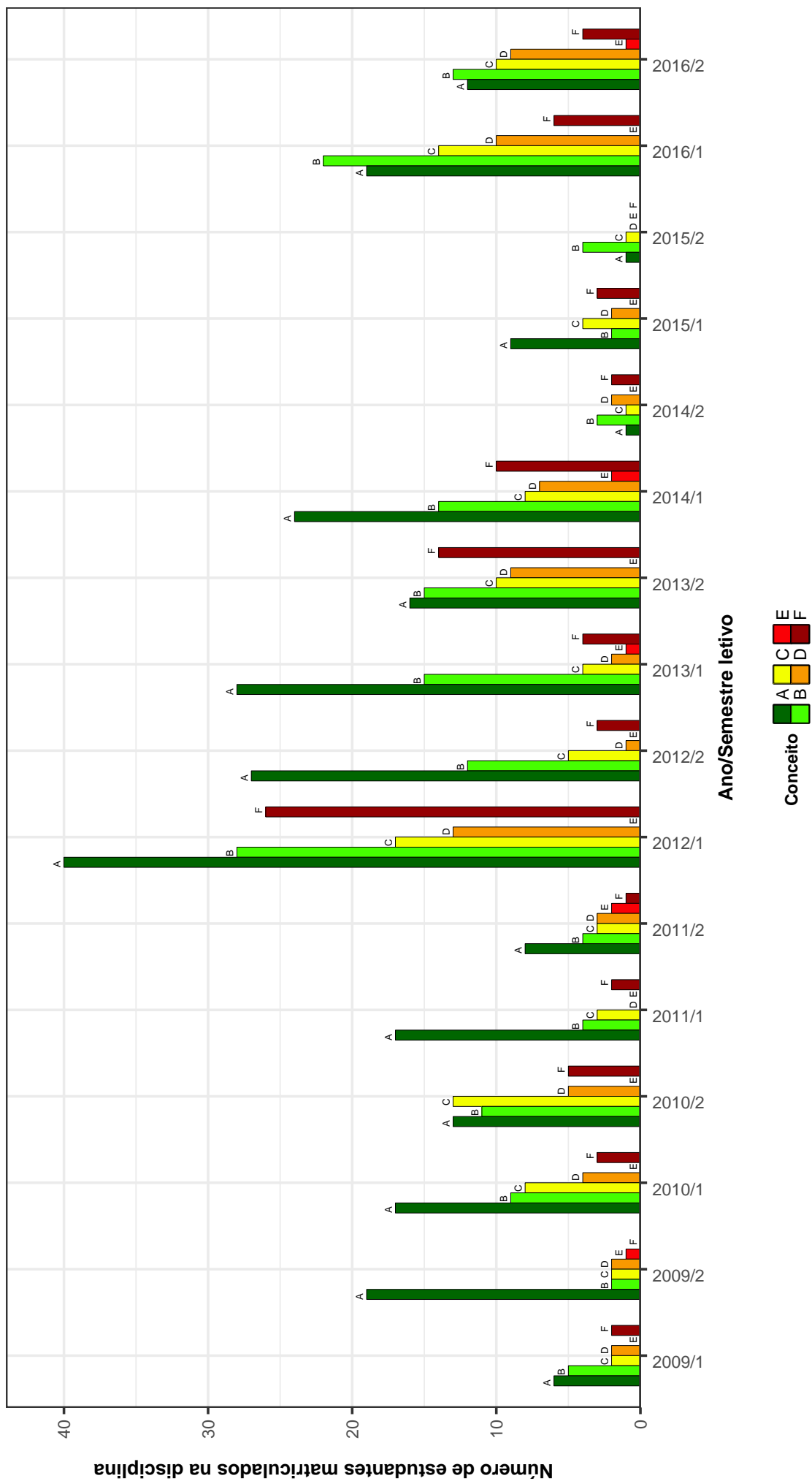


Figura 37: Conceitos obtidos pelos estudantes na disciplina LET246-ESTUDOS TEMATICOS DE LINGUA E LINGUISTICA FRANCESA no período de 2009 a 2016 na Faculdade de Letras .

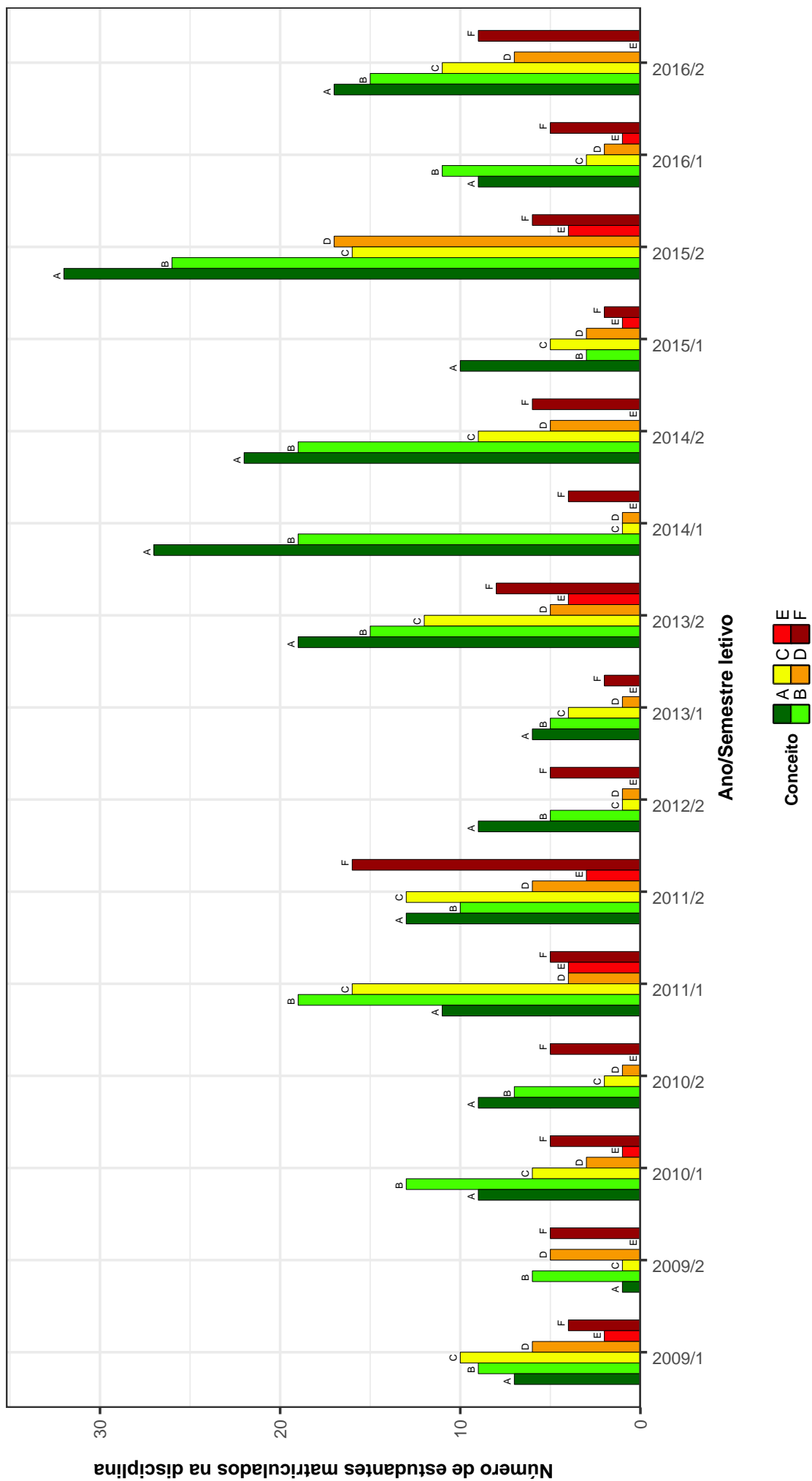


Figura 38: Conceitos obtidos pelos estudantes na disciplina LET247-OFFICINA DE TRADUCAO no período de 2009 a 2016 na Faculdade de Letras .

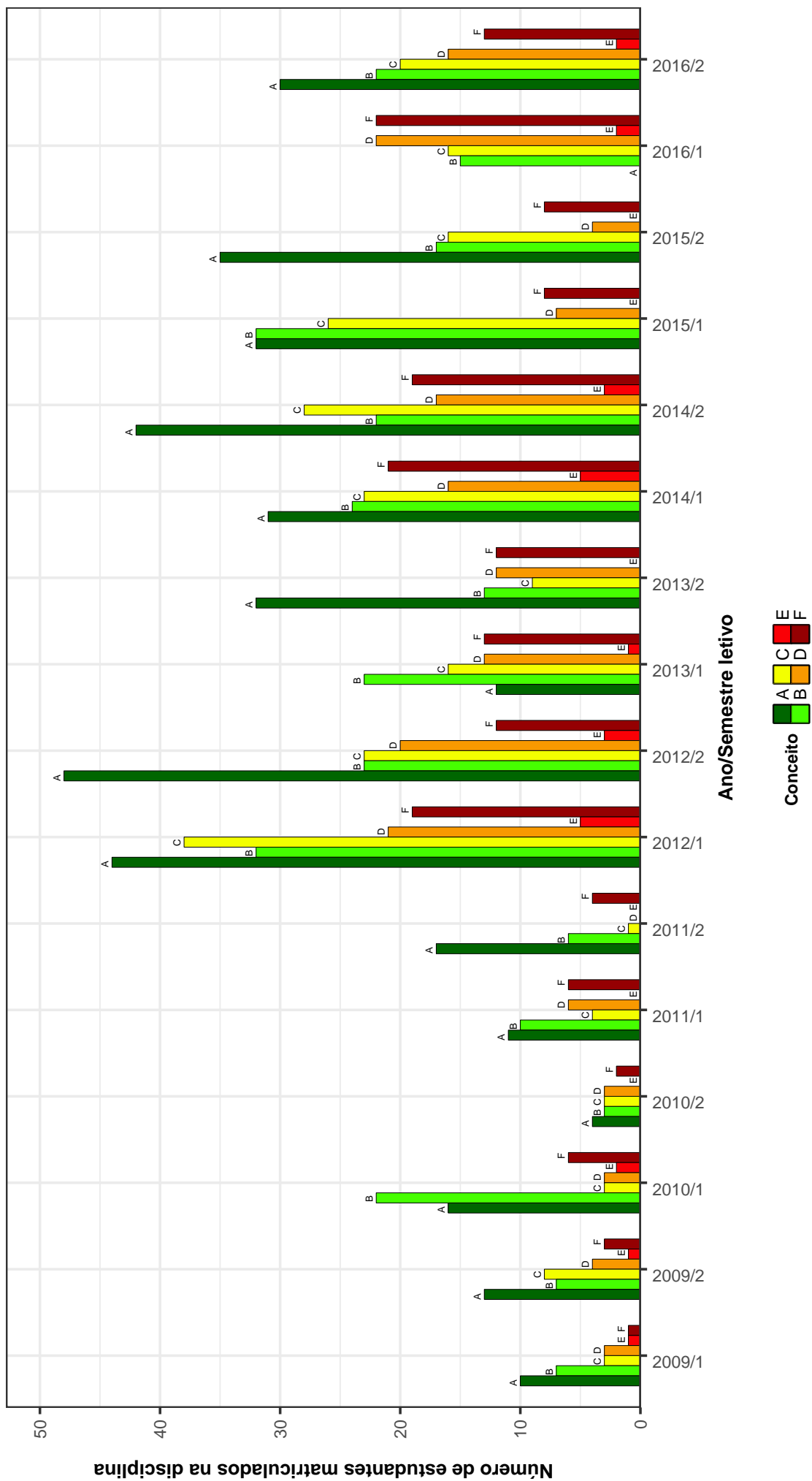


Figura 39: Conceitos obtidos pelos estudantes na disciplina LET261-ESTUDOS TEMATICOS DE LINGUA E LINGUISTICA INGLESA no período de 2009 a 2016 na Faculdade de Letras .

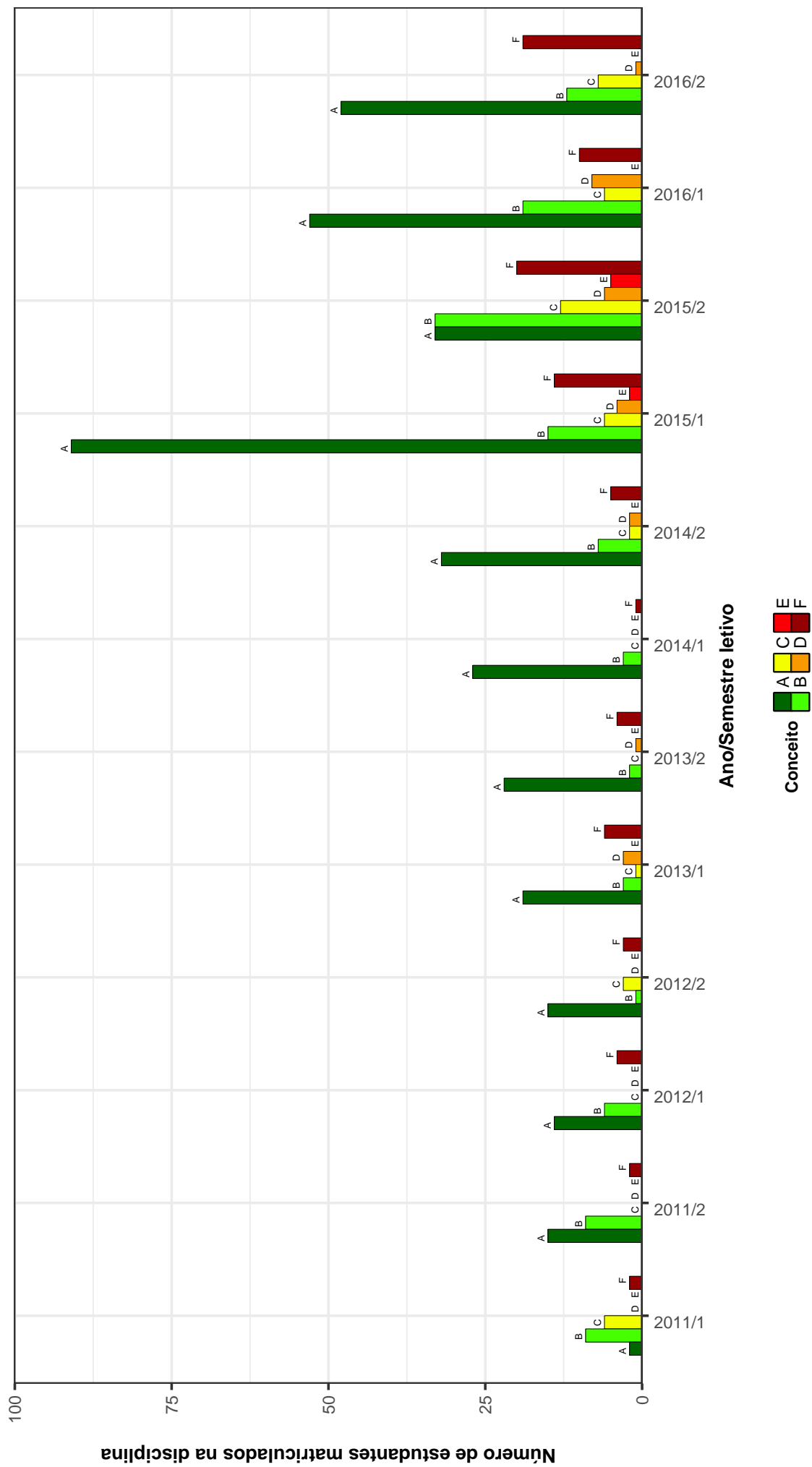


Figura 40: Conceitos obtidos pelos estudantes na disciplina LET275-ATIVIDADES ACADEMICO-CIENTIFICO-CULTURAIS B no período de 2009 a 2016 na Faculdade de Letras .

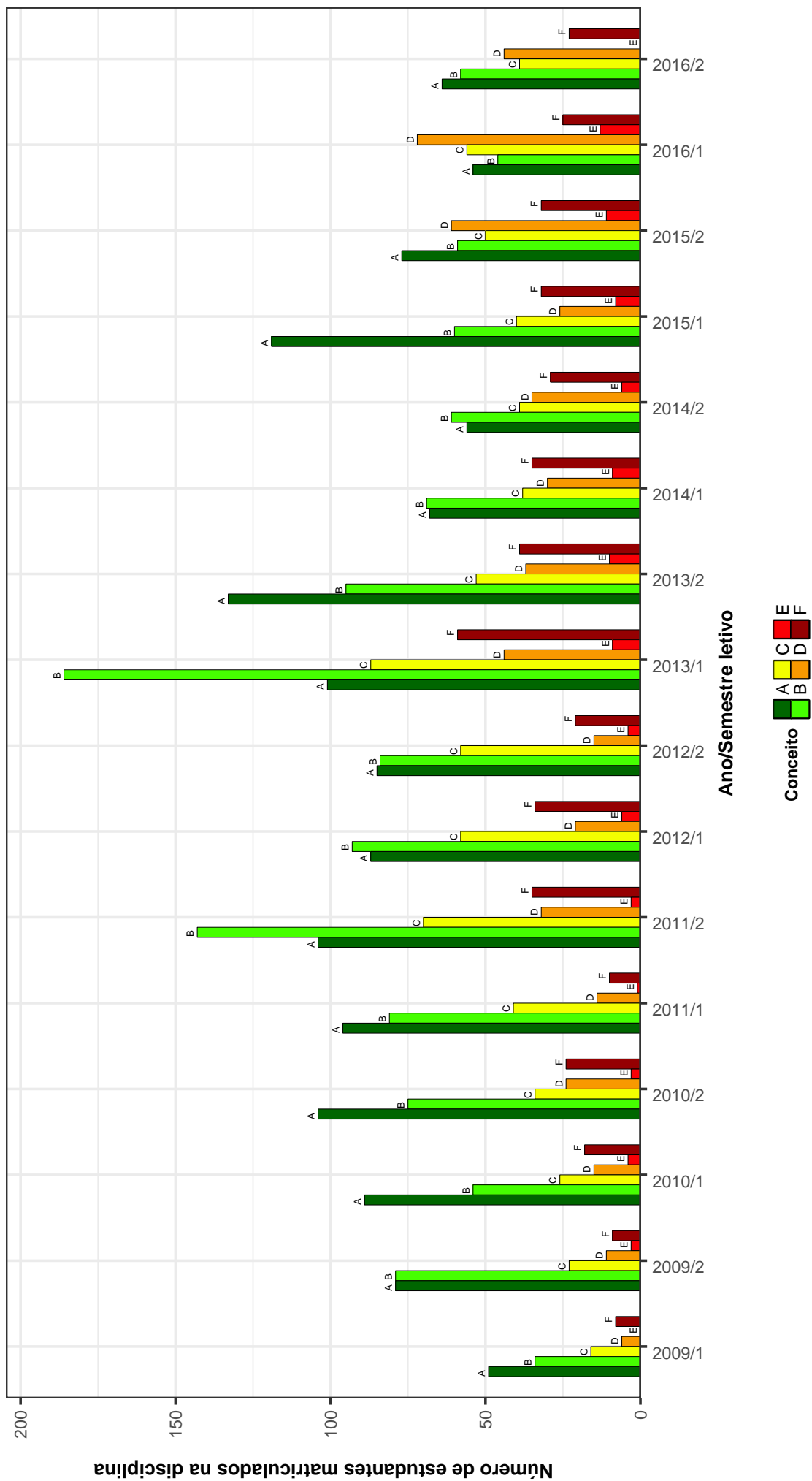


Figura 41: Conceitos obtidos pelos estudantes na disciplina LET285-ESTUDOS TEMATICOS DE LITERATURA BRASILEIRA no período de 2009 a 2016 na Faculdade de Letras .

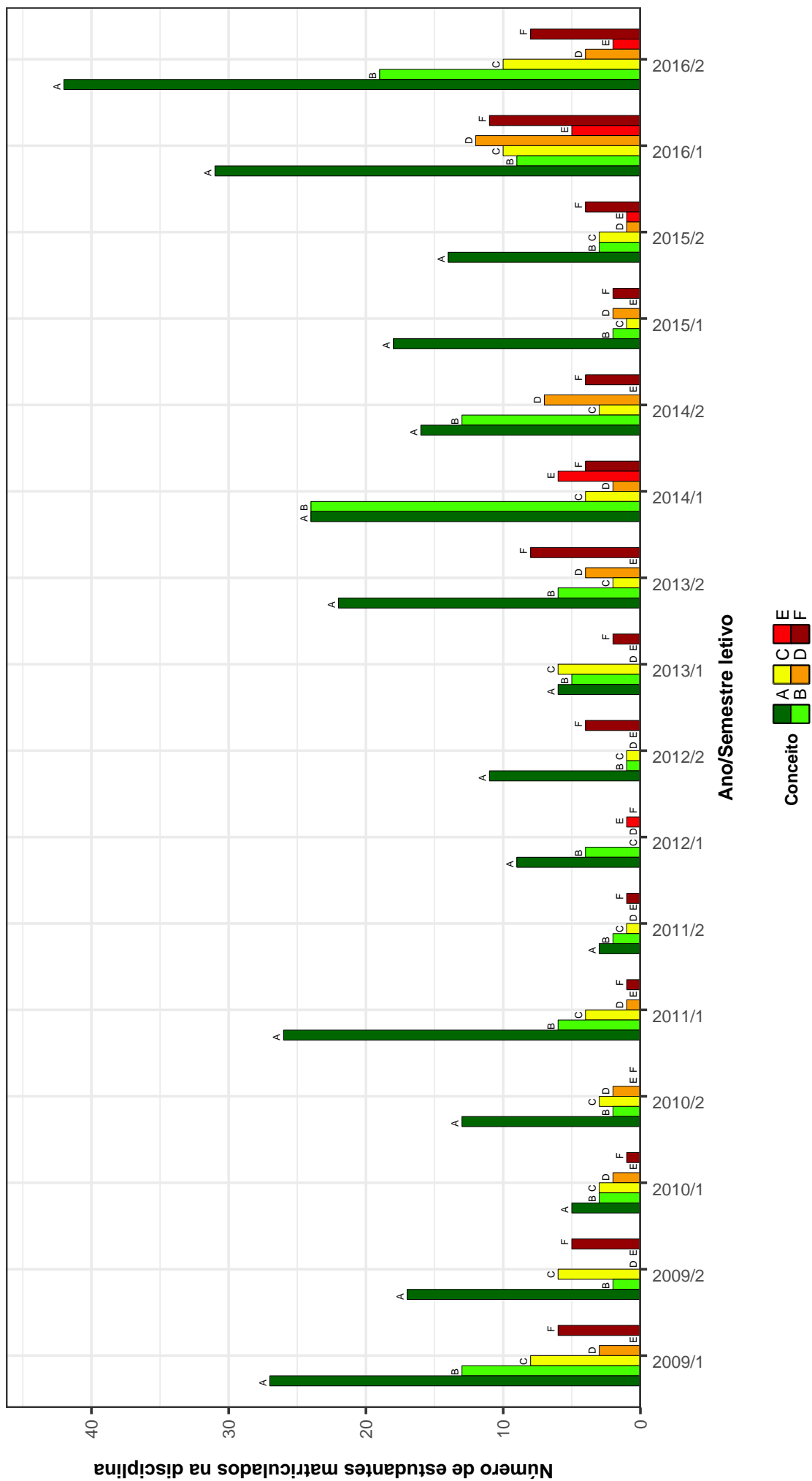


Figura 42: Conceitos obtidos pelos estudantes na disciplina LET286-ESTUDOS TEMATICOS EM LITERATURAS ESTRANGEIRAS DE LINGUA PORTUGUESA no período de 2009 a 2016 na Faculdade de Letras .

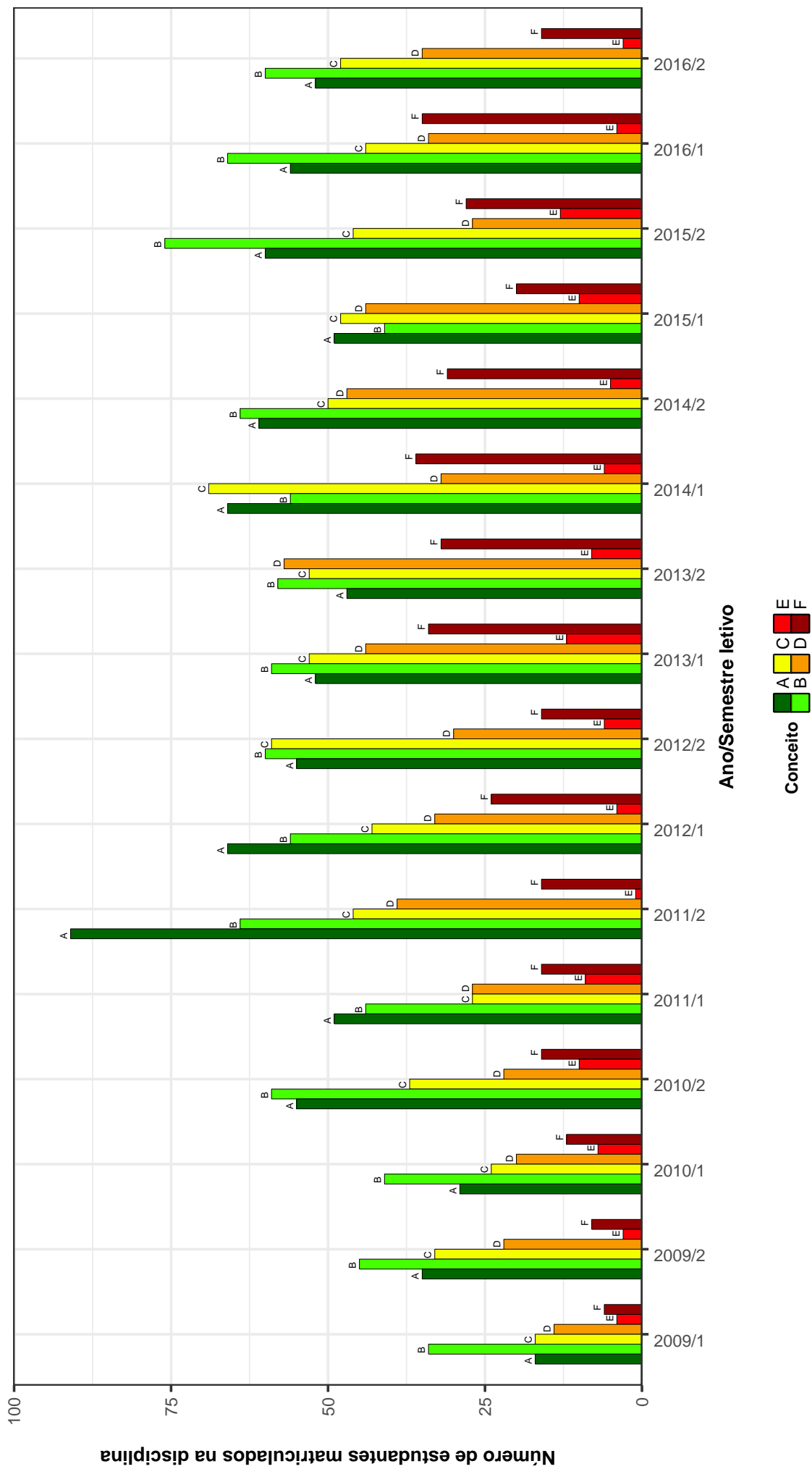


Figura 43: Conceitos obtidos pelos estudantes na disciplina LET287-ESTUDOS TEMATICOS EM LITERATURAS DE LINGUA INGLESA A no período de 2009 a 2016 na Faculdade de Letras .

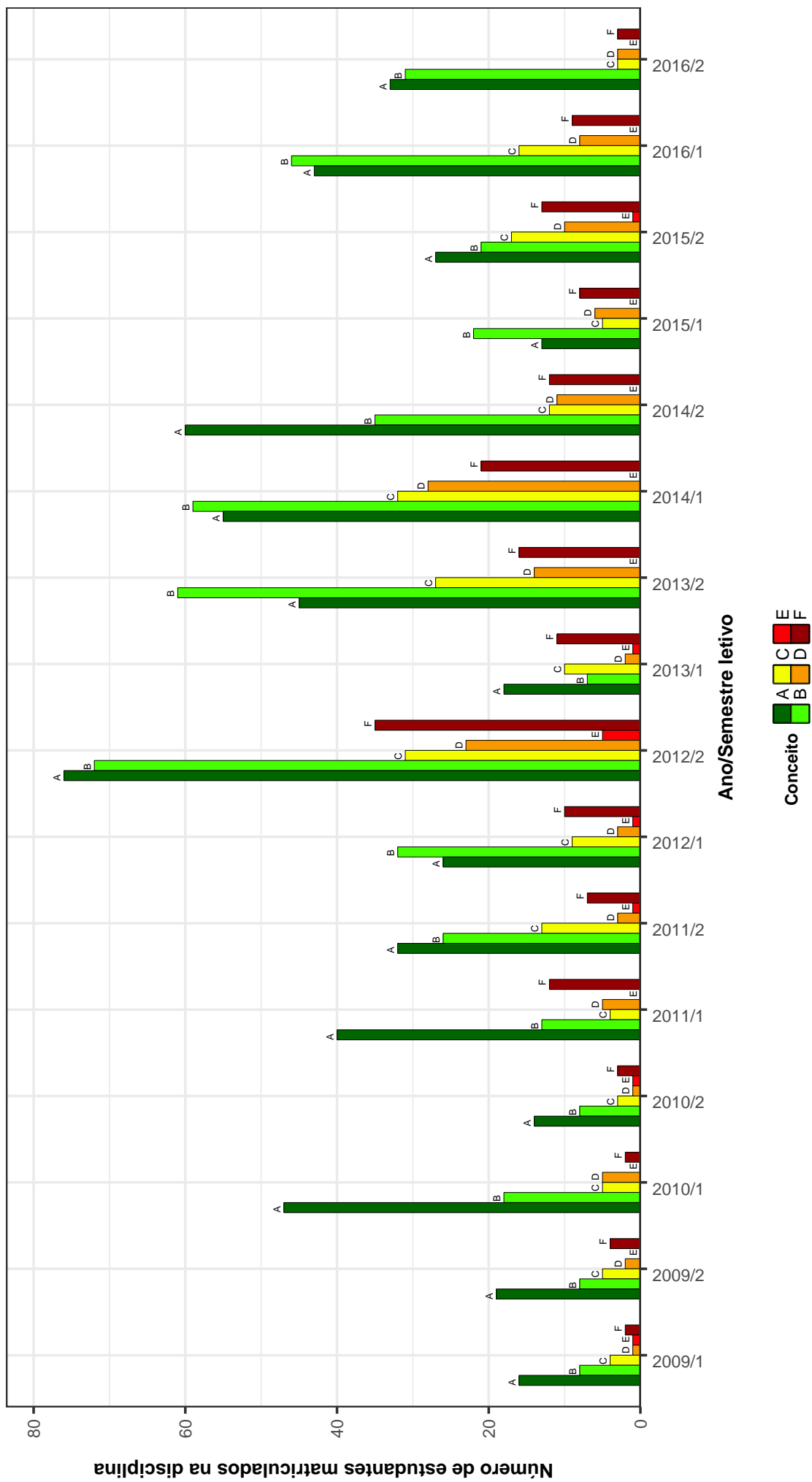


Figura 44: Conceitos obtidos pelos estudantes na disciplina LET288-ESTUDOS TEMATICOS DE TEORIA DA LITERATURA no período de 2009 a 2016 na Faculdade de Letras .

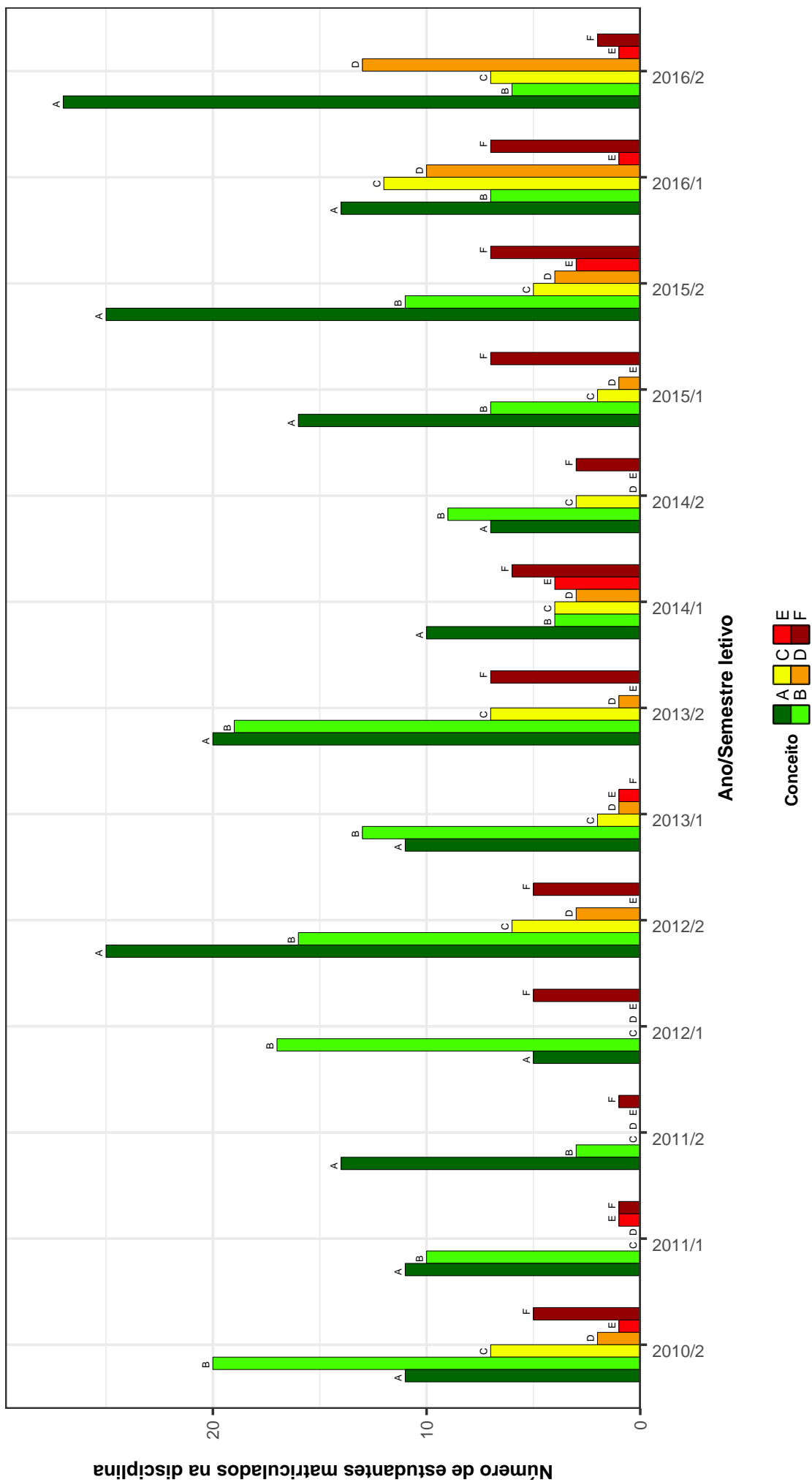


Figura 45: Conceitos obtidos pelos estudantes na disciplina LET289-ESTUDOS TEMATICOS DE LITERATURAS E OUTRAS ARTES no período de 2009 a 2016 na Faculdade de Letras .

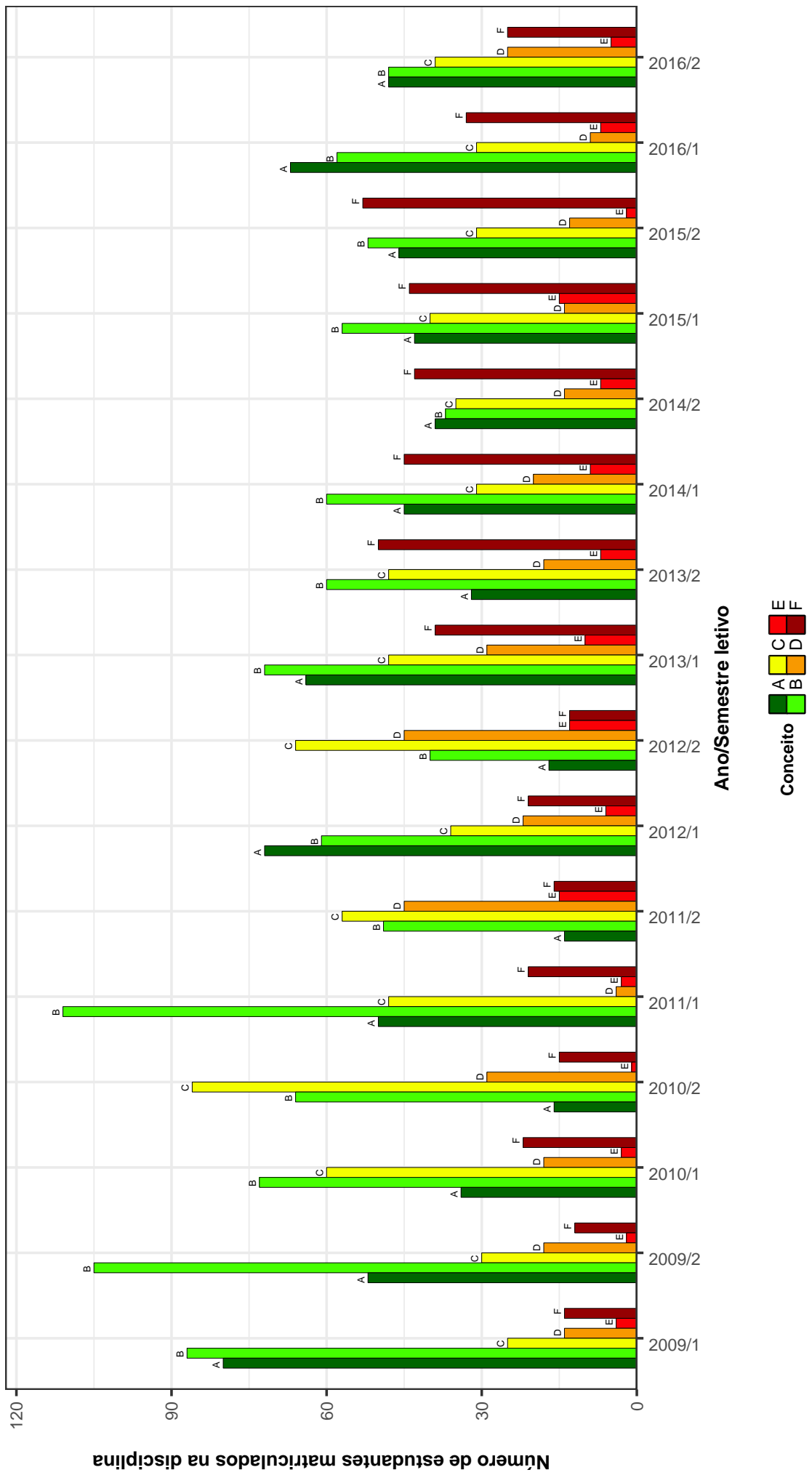


Figura 46: Conceitos obtidos pelos estudantes na disciplina STL004-TEORIA DA LITERATURA I no período de 2009 a 2016 na Faculdade de Letras .

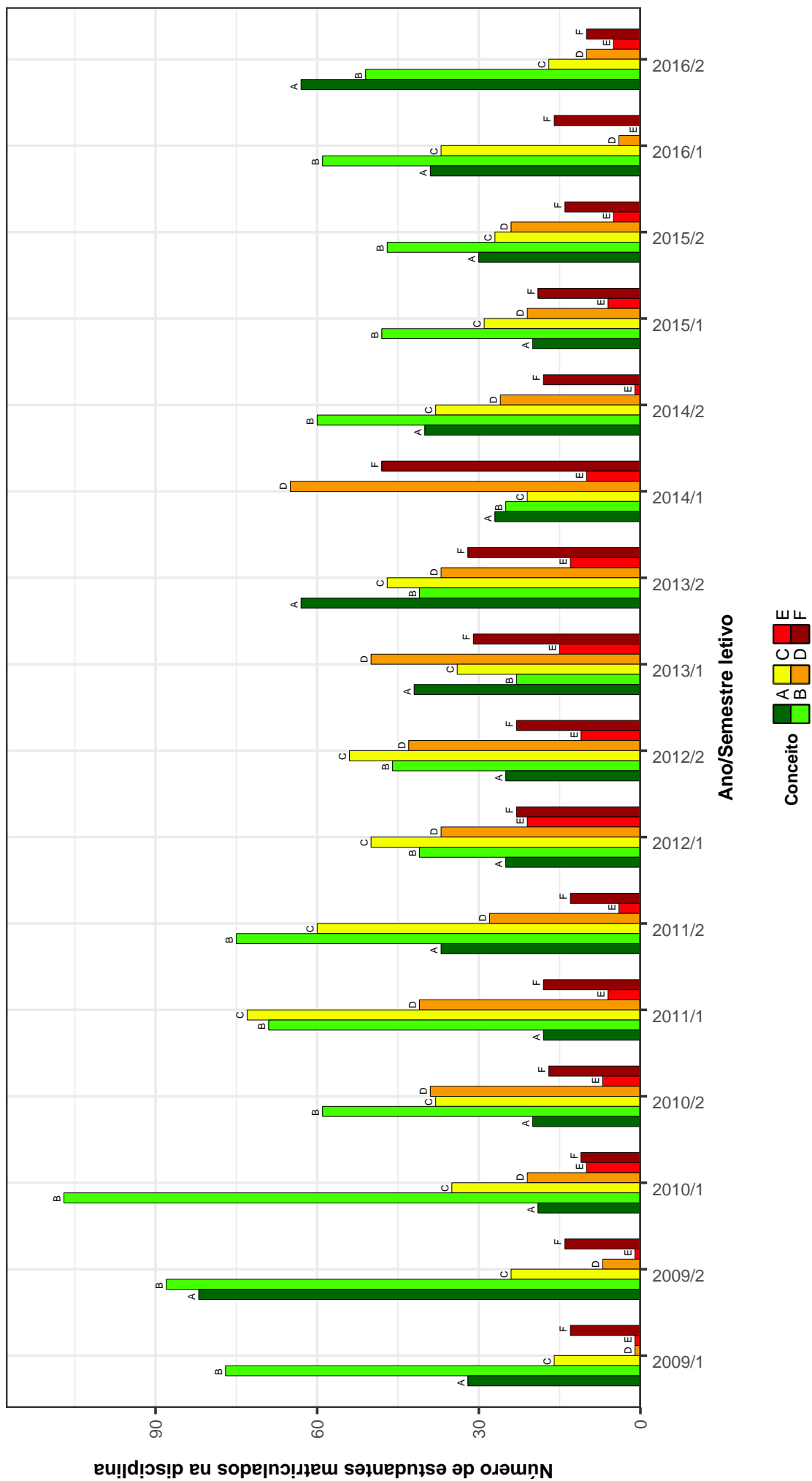


Figura 47: Conceitos obtidos pelos estudantes na disciplina STL005-TEORIA DA LITERATURA II no período de 2009 a 2016 na Faculdade de Letras .

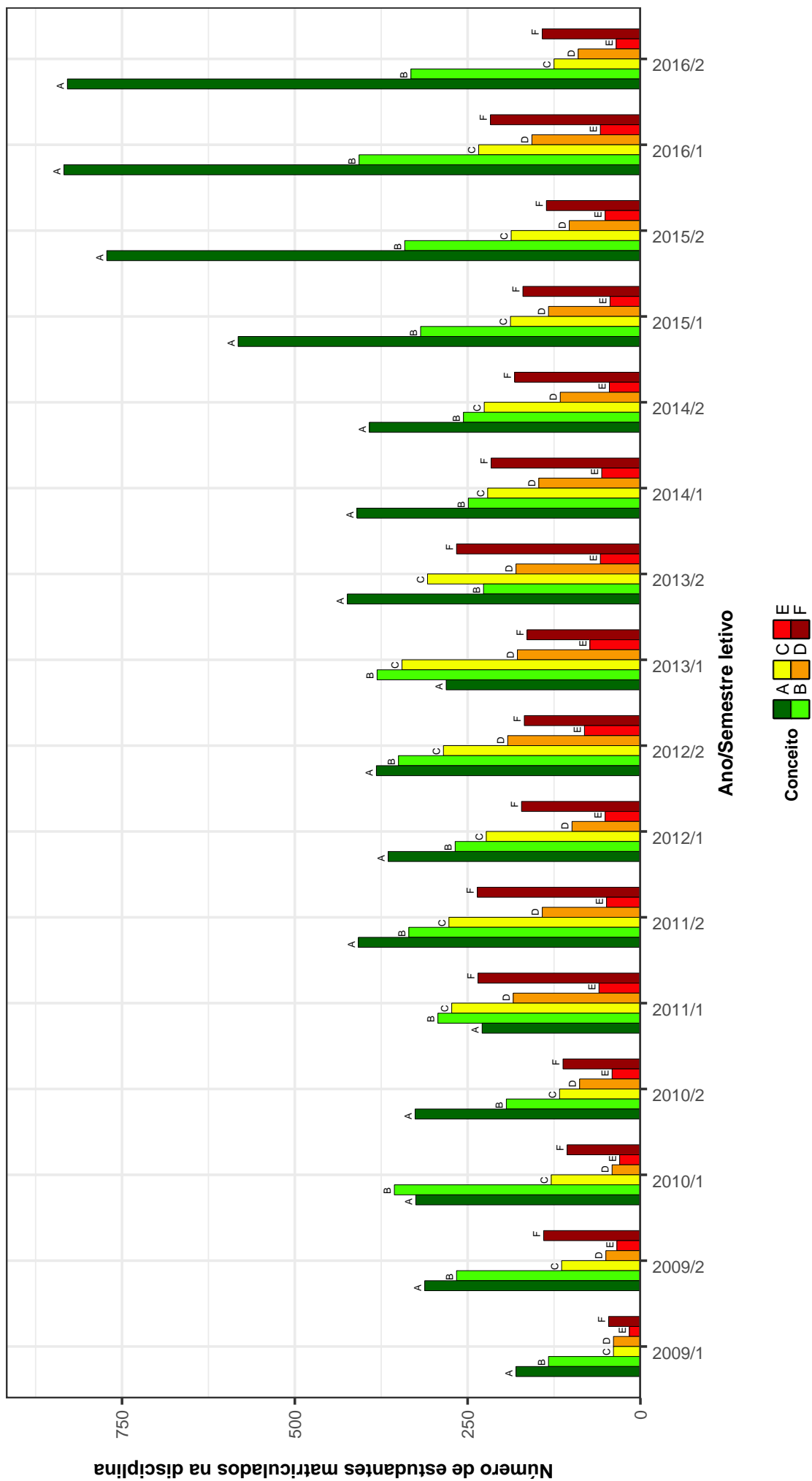


Figura 48: Conceitos obtidos pelos estudantes na disciplina UNI001-INGLES INSTRUMENTAL I no período de 2009 a 2016 na Faculdade de Letras .

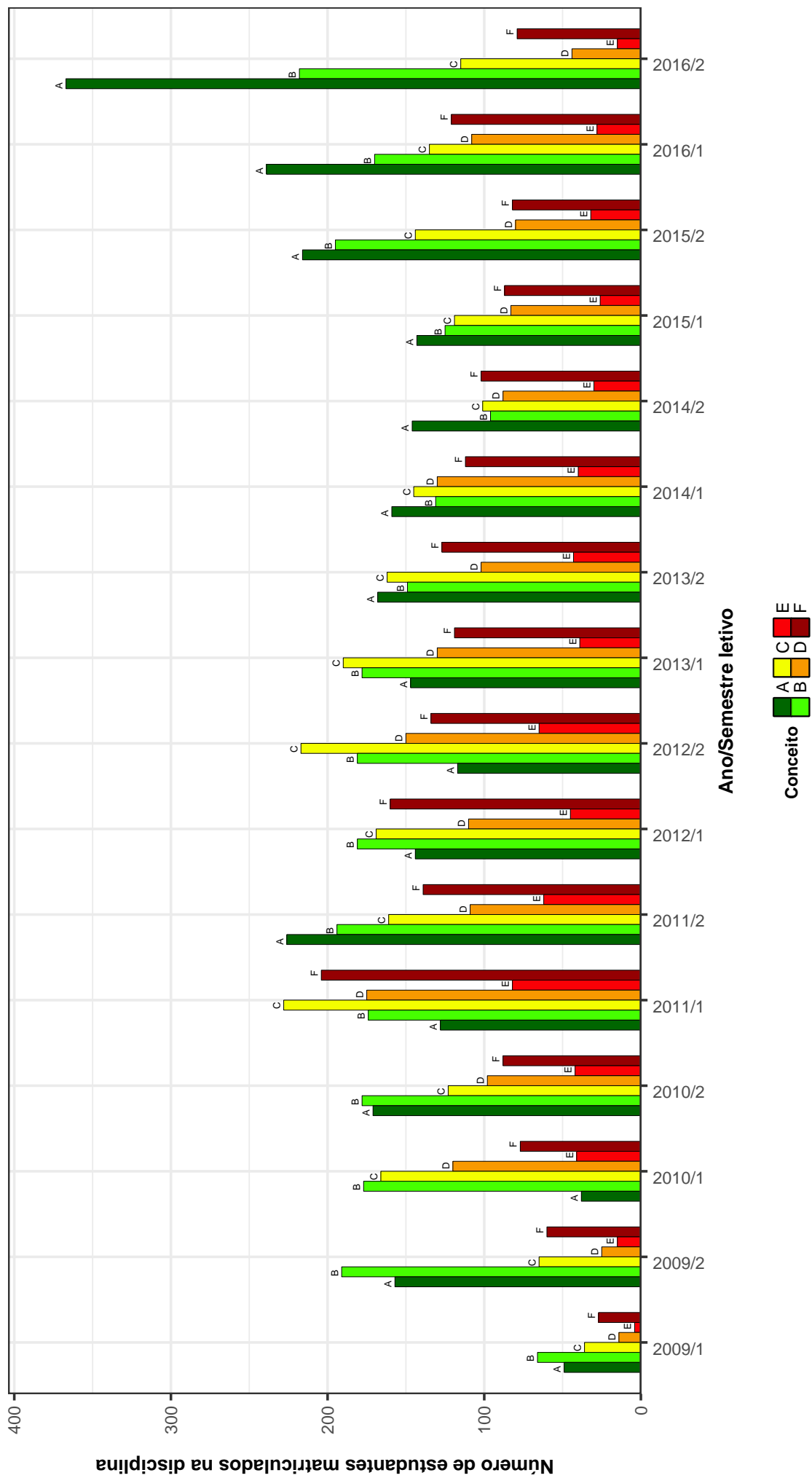


Figura 49: Conceitos obtidos pelos estudantes na disciplina UNI002-INGLES INSTRUMENTAL II no período de 2009 a 2016 na Faculdade de Letras .

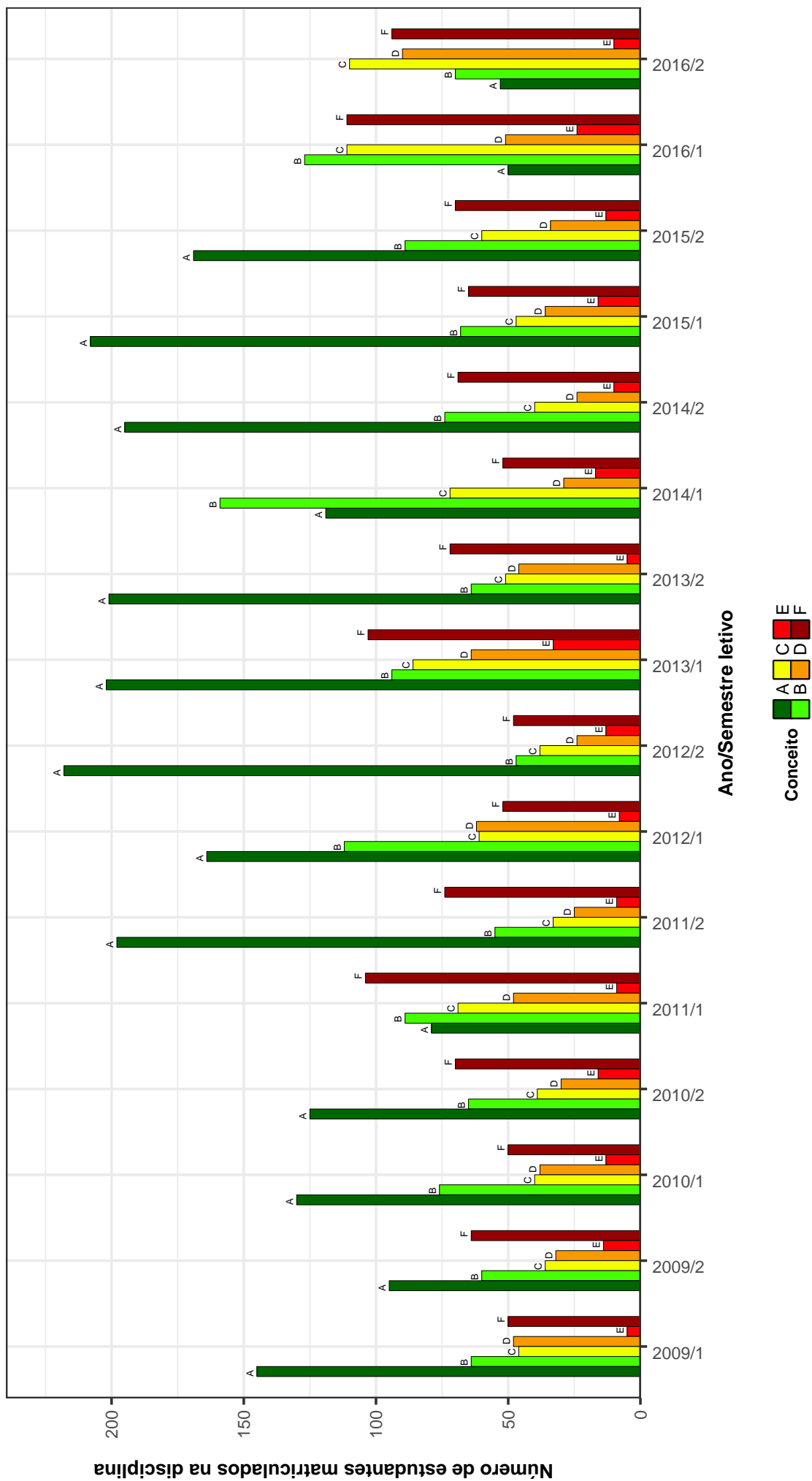


Figura 50: Conceitos obtidos pelos estudantes na disciplina UNI003-OFFICINA DE LINGUA PORTUGUESA: LEITURA E PRODUCAO DE TEXTOS no período de 2009 a 2016 na Faculdade de Letras .

3 ANÁLISE DA SAÍDA DO CURSO

Nessa seção é feita uma análise da saída dos cursos ofertados pela Faculdade de Letras. Considera-se como saída do curso qualquer desvinculação da UFMG que não seja por motivo de conclusão do curso, ou seja, a saída do curso contabilizada não configura necessariamente o abandono do ensino superior, uma vez que estão incluídas situações como a mudança de curso a partir da realização de um novo processo seletivo e a mudança de instituição de ensino superior.

Para avaliar a saída dos cursos ofertados na Faculdade de Letras, foram construídos gráficos de linha para cada curso contendo o percentual de estudantes que saíram do curso, que concluíram ou que ainda estão cursando *versus* o ano de ingresso desses estudantes na UFMG. O período considerado nessa parte do relatório abrange os últimos 11 anos, sendo que a linha pontilhada em preto nos gráficos representa o percentual de saída do curso geral da UFMG², calculado com base em todos os cursos de graduação presenciais da UFMG.

²O percentual de saída do curso geral da UFMG foi calculado como o resultado da seguinte divisão: total de estudantes que ingressaram na UFMG no ano avaliado e que saíram do curso até 2016/2 dividido pelo total de estudantes que ingressaram na UFMG no ano avaliado.

