

UNIVERSIDADE FEDERAL DE MINAS GERAIS
PRÓ-REITORIA DE GRADUAÇÃO
SETOR DE ESTATÍSTICA

Análise das disciplinas e cursos ofertados pela unidade
acadêmica:
Faculdade de Direito

BELO HORIZONTE
MAIO DE 2017

**SETOR DE ESTATÍSTICA / PRÓ-REITORIA DE
GRADUAÇÃO**

PRÓ-REITOR DE GRADUAÇÃO

RICARDO HIROSHI CALDEIRA TAKAHASHI

PRÓ-REITOR ADJUNTO DE GRADUAÇÃO

WALMIR MATOS CAMINHAS

COORDENADORA DO SETOR DE ESTATÍSTICA

CAROLINA SILVA PENA

EQUIPE SETOR DE ESTATÍSTICA

ALINE MOREIRA MARTINS

SANDY PINHEIRO ALVES

Contato: estatistica@prograd.ufmg.br

Sumário

1	INTRODUÇÃO	11
2	ANÁLISE DAS PRINCIPAIS DISCIPLINAS	12
3	ANÁLISE DA SAÍDA DO CURSO	93

Lista de Tabelas

1	Disciplinas ofertadas pela Faculdade de Direito no período de 2015/1 a 2016/2	13
2	Avaliação da disciplina DIC036-TEORIA GERAL DO DIREITO PRIVADO I entre os anos de 2009 e 2016	20
3	Avaliação da disciplina DIC037-TEORIA GERAL DO DIREITO PRIVADO II entre os anos de 2009 e 2016	20
4	Avaliação da disciplina DIC051-PRÁTICA JURÍDICA SIMULADA entre os anos de 2009 e 2016	20
5	Avaliação da disciplina DIC052-DIREITO EMPRESARIAL I entre os anos de 2009 e 2016	21
6	Avaliação da disciplina DIC053-DIREITO CIVIL I entre os anos de 2009 e 2016	21
7	Avaliação da disciplina DIC054-DIREITO EMPRESARIAL II entre os anos de 2009 e 2016	22
8	Avaliação da disciplina DIC055-DIREITO CIVIL II entre os anos de 2009 e 2016	22
9	Avaliação da disciplina DIC058-DIREITO PROCESSUAL CIVIL III entre os anos de 2009 e 2016	23
10	Avaliação da disciplina DIC059-DIREITO CIVIL V entre os anos de 2009 e 2016	23
11	Avaliação da disciplina DIC060-DIREITO PROCESSUAL CIVIL IV entre os anos de 2009 e 2016	23
12	Avaliação da disciplina DIC061-DIREITO CIVIL VI entre os anos de 2009 e 2016	24
13	Avaliação da disciplina DIC062-DIREITO EMPRESARIAL IV entre os anos de 2009 e 2016	24
14	Avaliação da disciplina DIC063-DIREITO EMPRESARIAL III entre os anos de 2009 e 2016	25
15	Avaliação da disciplina DIC065-DIREITO PROCESSUAL CIVIL 1 entre os anos de 2009 e 2016	25

16	Avaliação da disciplina DIC066-DIREITO PROCESSUAL CIVIL II entre os anos de 2009 e 2016	26
17	Avaliação da disciplina DIC121-INSTITUICOES DE DIREITO PRIVADO entre os anos de 2009 e 2016	26
18	Avaliação da disciplina DIN101-DIREITO PENAL I entre os anos de 2009 e 2016	26
19	Avaliação da disciplina DIN102-DIREITO PENAL II entre os anos de 2009 e 2016	27
20	Avaliação da disciplina DIN103-DIREITO PENAL III entre os anos de 2009 e 2016	27
21	Avaliação da disciplina DIN104-DIREITO PENAL IV entre os anos de 2009 e 2016	28
22	Avaliação da disciplina DIN105-DIREITO PROCESSUAL PENAL I entre os anos de 2009 e 2016	28
23	Avaliação da disciplina DIN106-DIREITO PROCESSUAL PENAL II entre os anos de 2009 e 2016	29
24	Avaliação da disciplina DIP003-DIREITO CONSTITUCIONAL I entre os anos de 2009 e 2016	29
25	Avaliação da disciplina DIP005-DIREITO ADMINISTRATIVO I entre os anos de 2009 e 2016	29
26	Avaliação da disciplina DIP021-DIREITO INTERNACIONAL PUBLICO entre os anos de 2009 e 2016	30
27	Avaliação da disciplina DIP039-TEORIA DO ESTADO I entre os anos de 2009 e 2016	31
28	Avaliação da disciplina DIP040-TEORIA DA CONSTITUICAO entre os anos de 2009 e 2016	31
29	Avaliação da disciplina DIP041-TEORIA DO ESTADO II entre os anos de 2009 e 2016	31
30	Avaliação da disciplina DIP042-DIREITO CONSTITUCIONAL II entre os anos de 2009 e 2016	32
31	Avaliação da disciplina DIP043-DIREITO FINANCEIRO entre os anos de 2009 e 2016	32

32	Avaliação da disciplina DIP044-DIREITO TRIBUTARIO I entre os anos de 2009 e 2016	33
33	Avaliação da disciplina DIP045-DIREITO ADMINISTRATIVO II entre os anos de 2009 e 2016	33
34	Avaliação da disciplina DIP056-TOPICOS EM DIREITO CONSTITUCIONAL C entre os anos de 2009 e 2016	34
35	Avaliação da disciplina DIP065-TOPICOS EM DIREITO TRIBUTARIO C entre os anos de 2009 e 2016	34
36	Avaliação da disciplina DIP068-TOPICOS EM DIREITO ECONOMICO C entre os anos de 2009 e 2016	34
37	Avaliação da disciplina DIR049-TRABALHO DE CURSO I entre os anos de 2009 e 2016	35
38	Avaliação da disciplina DIR050-TRABALHO DE CURSO II entre os anos de 2009 e 2016	35
39	Avaliação da disciplina DIR051-TRABALHO DE CURSO III entre os anos de 2009 e 2016	36
40	Avaliação da disciplina DIT006-FILOSOFIA DO DIREITO entre os anos de 2009 e 2016	36
41	Avaliação da disciplina DIT023-HERMENEUTICA JURIDICA entre os anos de 2009 e 2016	37
42	Avaliação da disciplina DIT038-INTRODUCAO A CIENCIA DO DIREITO entre os anos de 2009 e 2016	37
43	Avaliação da disciplina DIT039-HISTORIA DO DIREITO entre os anos de 2009 e 2016	37
44	Avaliação da disciplina DIT040-ANTROPOLOGIA JURIDICA entre os anos de 2009 e 2016	38
45	Avaliação da disciplina DIT042-SOCIOLOGIA JURIDICA entre os anos de 2009 e 2016	38
46	Avaliação da disciplina DIT043-TEORIA GERAL DO DIREITO entre os anos de 2009 e 2016	39
47	Avaliação da disciplina DIT044-INSTITUICOES DE DIREITO ROMANO entre os anos de 2009 e 2016	39

48	Avaliação da disciplina DIT045-PSICOLOGIA JURIDICA entre os anos de 2009 e 2016	40
49	Avaliação da disciplina DIT075-METODOLOGIA DE PESQUISA EM DIREITO entre os anos de 2009 e 2016	40
50	Avaliação da disciplina DIT105-DIREITO DO TRABALHO I entre os anos de 2009 e 2016	41
51	Avaliação da disciplina DIT106-DIREITO DO TRABALHO II entre os anos de 2009 e 2016	41

Lista de Figuras

1	Conceitos obtidos pelos estudantes na disciplina DIC036-TEORIA GERAL DO DIREITO PRIVADO I no período de 2009 a 2016 na Faculdade de Direito	43
2	Conceitos obtidos pelos estudantes na disciplina DIC037-TEORIA GERAL DO DIREITO PRIVADO II no período de 2009 a 2016 na Faculdade de Direito	44
3	Conceitos obtidos pelos estudantes na disciplina DIC051-PRATICA JURIDICA SIMULADA no período de 2009 a 2016 na Faculdade de Direito	45
4	Conceitos obtidos pelos estudantes na disciplina DIC052-DIREITO EMPRESARIAL I no período de 2009 a 2016 na Faculdade de Direito . . .	46
5	Conceitos obtidos pelos estudantes na disciplina DIC053-DIREITO CIVIL I no período de 2009 a 2016 na Faculdade de Direito	47
6	Conceitos obtidos pelos estudantes na disciplina DIC054-DIREITO EMPRESARIAL II no período de 2009 a 2016 na Faculdade de Direito . . .	48
7	Conceitos obtidos pelos estudantes na disciplina DIC055-DIREITO CIVIL II no período de 2009 a 2016 na Faculdade de Direito	49
8	Conceitos obtidos pelos estudantes na disciplina DIC058-DIREITO PROCESSUAL CIVIL III no período de 2009 a 2016 na Faculdade de Direito	50
9	Conceitos obtidos pelos estudantes na disciplina DIC059-DIREITO CIVIL V no período de 2009 a 2016 na Faculdade de Direito	51
10	Conceitos obtidos pelos estudantes na disciplina DIC060-DIREITO PROCESSUAL CIVIL IV no período de 2009 a 2016 na Faculdade de Direito	52
11	Conceitos obtidos pelos estudantes na disciplina DIC061-DIREITO CIVIL VI no período de 2009 a 2016 na Faculdade de Direito	53
12	Conceitos obtidos pelos estudantes na disciplina DIC062-DIREITO EMPRESARIAL IV no período de 2009 a 2016 na Faculdade de Direito	54

13	Conceitos obtidos pelos estudantes na disciplina DIC063-DIREITO EMPRESARIAL III no período de 2009 a 2016 na Faculdade de Direito	55
14	Conceitos obtidos pelos estudantes na disciplina DIC065-DIREITO PROCESSUAL CIVIL 1 no período de 2009 a 2016 na Faculdade de Direito	56
15	Conceitos obtidos pelos estudantes na disciplina DIC066-DIREITO PROCESSUAL CIVIL II no período de 2009 a 2016 na Faculdade de Direito	57
16	Conceitos obtidos pelos estudantes na disciplina DIC121-INSTITUICOES DE DIREITO PRIVADO no período de 2009 a 2016 na Faculdade de Direito	58
17	Conceitos obtidos pelos estudantes na disciplina DIN101-DIREITO PENAL I no período de 2009 a 2016 na Faculdade de Direito	59
18	Conceitos obtidos pelos estudantes na disciplina DIN102-DIREITO PENAL II no período de 2009 a 2016 na Faculdade de Direito	60
19	Conceitos obtidos pelos estudantes na disciplina DIN103-DIREITO PENAL III no período de 2009 a 2016 na Faculdade de Direito	61
20	Conceitos obtidos pelos estudantes na disciplina DIN104-DIREITO PENAL IV no período de 2009 a 2016 na Faculdade de Direito	62
21	Conceitos obtidos pelos estudantes na disciplina DIN105-DIREITO PROCESSUAL PENAL I no período de 2009 a 2016 na Faculdade de Direito	63
22	Conceitos obtidos pelos estudantes na disciplina DIN106-DIREITO PROCESSUAL PENAL II no período de 2009 a 2016 na Faculdade de Direito	64
23	Conceitos obtidos pelos estudantes na disciplina DIP003-DIREITO CONSTITUCIONAL I no período de 2009 a 2016 na Faculdade de Direito	65
24	Conceitos obtidos pelos estudantes na disciplina DIP005-DIREITO ADMINISTRATIVO I no período de 2009 a 2016 na Faculdade de Direito	66

25	Conceitos obtidos pelos estudantes na disciplina DIP021-DIREITO INTERNACIONAL PUBLICO no período de 2009 a 2016 na Faculdade de Direito	67
26	Conceitos obtidos pelos estudantes na disciplina DIP039-TEORIA DO ESTADO I no período de 2009 a 2016 na Faculdade de Direito	68
27	Conceitos obtidos pelos estudantes na disciplina DIP040-TEORIA DA CONSTITUICAO no período de 2009 a 2016 na Faculdade de Direito	69
28	Conceitos obtidos pelos estudantes na disciplina DIP041-TEORIA DO ESTADO II no período de 2009 a 2016 na Faculdade de Direito	70
29	Conceitos obtidos pelos estudantes na disciplina DIP042-DIREITO CONSTITUCIONAL II no período de 2009 a 2016 na Faculdade de Direito	71
30	Conceitos obtidos pelos estudantes na disciplina DIP043-DIREITO FINANCEIRO no período de 2009 a 2016 na Faculdade de Direito	72
31	Conceitos obtidos pelos estudantes na disciplina DIP044-DIREITO TRIBUTARIO I no período de 2009 a 2016 na Faculdade de Direito	73
32	Conceitos obtidos pelos estudantes na disciplina DIP045-DIREITO ADMINISTRATIVO II no período de 2009 a 2016 na Faculdade de Direito	74
33	Conceitos obtidos pelos estudantes na disciplina DIP056-TOPICOS EM DIREITO CONSTITUCIONAL C no período de 2009 a 2016 na Faculdade de Direito	75
34	Conceitos obtidos pelos estudantes na disciplina DIP065-TOPICOS EM DIREITO TRIBUTARIO C no período de 2009 a 2016 na Faculdade de Direito	76
35	Conceitos obtidos pelos estudantes na disciplina DIP068-TOPICOS EM DIREITO ECONOMICO C no período de 2009 a 2016 na Faculdade de Direito	77
36	Conceitos obtidos pelos estudantes na disciplina DIR049-TRABALHO DE CURSO I no período de 2009 a 2016 na Faculdade de Direito	78
37	Conceitos obtidos pelos estudantes na disciplina DIR050-TRABALHO DE CURSO II no período de 2009 a 2016 na Faculdade de Direito	79

38	Conceitos obtidos pelos estudantes na disciplina DIR051-TRABALHO DE CURSO III no período de 2009 a 2016 na Faculdade de Direito . . .	80
39	Conceitos obtidos pelos estudantes na disciplina DIT006-FILOSOFIA DO DIREITO no período de 2009 a 2016 na Faculdade de Direito . . .	81
40	Conceitos obtidos pelos estudantes na disciplina DIT023-HERMENEUTICA JURIDICA no período de 2009 a 2016 na Faculdade de Direito	82
41	Conceitos obtidos pelos estudantes na disciplina DIT038-INTRODUCAO A CIENCIA DO DIREITO no período de 2009 a 2016 na Faculdade de Direito	83
42	Conceitos obtidos pelos estudantes na disciplina DIT039-HISTORIA DO DIREITO no período de 2009 a 2016 na Faculdade de Direito	84
43	Conceitos obtidos pelos estudantes na disciplina DIT040-ANTROPOLOGIA JURIDICA no período de 2009 a 2016 na Faculdade de Direito	85
44	Conceitos obtidos pelos estudantes na disciplina DIT042-SOCIOLOGIA JURIDICA no período de 2009 a 2016 na Faculdade de Direito	86
45	Conceitos obtidos pelos estudantes na disciplina DIT043-TEORIA GERAL DO DIREITO no período de 2009 a 2016 na Faculdade de Direito	87
46	Conceitos obtidos pelos estudantes na disciplina DIT044-INSTITUICOES DE DIREITO ROMANO no período de 2009 a 2016 na Faculdade de Direito	88
47	Conceitos obtidos pelos estudantes na disciplina DIT045-PSICOLOGIA JURIDICA no período de 2009 a 2016 na Faculdade de Direito	89
48	Conceitos obtidos pelos estudantes na disciplina DIT075-METODOLOGIA DE PESQUISA EM DIREITO no período de 2009 a 2016 na Faculdade de Direito	90
49	Conceitos obtidos pelos estudantes na disciplina DIT105-DIREITO DO TRABALHO I no período de 2009 a 2016 na Faculdade de Direito . . .	91
50	Conceitos obtidos pelos estudantes na disciplina DIT106-DIREITO DO TRABALHO II no período de 2009 a 2016 na Faculdade de Direito . . .	92

1 INTRODUÇÃO

O objetivo deste relatório é utilizar os dados de rendimento acadêmico disponíveis na UFMG para avaliar a taxa de retenção das principais disciplinas de graduação de cada unidade acadêmica e também analisar a taxa de saída dos cursos vinculados à unidade. Espera-se produzir um relatório modelo que possa estimular o acompanhamento contínuo das disciplinas e cursos de cada unidade acadêmica.

Neste relatório serão analisados os dados da Faculdade de Direito no período de 2009 a 2016. Os dados analisados foram fornecidos pelo Centro de Computação da UFMG (CECOM) e o tratamento, a análise dos dados e a produção do relatório foi realizado pelo Setor de Estatística da Pró-Reitoria de Graduação da UFMG.

O *software* utilizado para o desenvolvimento das análises foi o *software* R, disponível para download em <http://www.r-project.org/>.

2 ANÁLISE DAS PRINCIPAIS DISCIPLINAS

A Faculdade de Direito ofertou 176 disciplinas de graduação no período de 2009 a 2016. A Tabela 1 mostra o número de estudantes de graduação aprovados, reprovados por infrequência, reprovados por rendimento e trancamentos em todas as disciplinas que apresentaram pelo menos 30 estudantes de graduação matriculados nos últimos quatro semestres, ou seja, no período de 2015/1 a 2016/2. Na Tabela 1 foram destacadas na cor cinza as disciplinas que apresentaram percentual de aprovação menor que 50%.

As Tabelas 2 a 51 mostram as 50 disciplinas cursadas por pelo menos 30 estudantes de graduação que apresentaram os maiores números absolutos de estudantes reprovados. Para avaliar o desempenho dos estudantes de graduação nessas 50 disciplinas foi construída uma tabela por disciplina que mostra o número de aprovações, reprovações por infrequência (Reprovado (I)), reprovações por rendimento (Reprovado (R)) e trancamentos separado por curso. Ressalta-se que serão mostrados somente os cursos em que pelo menos 15 estudantes de graduação cursaram a disciplina. Por exemplo, considere uma disciplina cursada por 38 estudantes, sendo 35 do curso A, 1 do curso B, 1 do curso C e 1 do curso D; nesse caso será exibido somente as informações do curso A. Caso fossem incluídos todos os cursos, sem filtrar os casos em que um número pequeno de estudantes cursaram a disciplina, as tabelas ficariam muito extensas. Embora os cursos com poucos estudantes não sejam discriminados nas tabelas, seus estudantes são contabilizados no total de cada disciplina. Portanto, é possível ocorrer casos em que somente um curso é mostrado, mas o total da disciplina é diferente dos valores mostrados para esse curso. Nessas tabelas encontram-se destacadas na cor cinza as células em que o percentual de aprovados é menor do que o percentual geral de aprovados da disciplina considerando todo o período avaliado.

O relatório¹ apresenta ainda uma avaliação geral das disciplinas com maiores percentuais de reprovação que foram cursadas por pelo menos 30 estudantes de graduação e que foram ofertadas nos últimos 3 anos. Para essas disciplinas foram construídos gráficos de barras com os conceitos obtidos por todos os estudantes de graduação que as cursaram entre os anos de 2009 e 2016.

¹Para manter o mesmo padrão utilizado nos relatórios de avaliação dos cursos de graduação, foram filtrados os dados relativos à continuidade de estudos.

Tabela 1: Disciplinas ofertadas pela Faculdade de Direito no período de 2015/1 a 2016/2

Disciplina	Aprovados		Reprovados por infrequência		Reprovados por rendimento		Trancamentos		Total
	Freq.	%	Freq.	%	Freq.	%	Freq.	%	
DIT080-ANTROPOLOGIA CULTURAL DO ESTADO	44	86,3%	2	3,9%	3	5,9%	2	3,9%	51
DIT040-ANTROPOLOGIA JURIDICA	660	87,1%	10	1,3%	46	6,1%	42	5,5%	758
DIT077-CIDADANIA CULTURAL	56	81,2%	0	0%	9	13%	4	5,8%	69
DIC081-CIDADANIA E PESSOALIDADE	45	73,8%	3	4,9%	10	16,4%	3	4,9%	61
DIP203-CIDADANIA POLITICA	50	79,4%	0	0%	7	11,1%	6	9,5%	63
DIP204-CIDADANIA SOCIAL E ECONOMICA	63	96,9%	0	0%	0	0%	2	3,1%	65
DIT078-CIDADANIA TRABALHISTA	59	88,1%	4	6%	2	3%	2	3%	67
DIP222-CONTROLE DA ADMINISTRACAO PUBLICA	44	89,8%	0	0%	2	4,1%	3	6,1%	49
DIP050-CONTROLE DE CONSTITUCIONALIDADE	744	96,2%	1	0,1%	14	1,8%	14	1,8%	773
DIN022-CRIMINOLOGIA E SISTEMAS PENAI	88	86,3%	0	0%	9	8,8%	5	4,9%	102
DIR097-DEFESA DE TCC	49	31,8%	70	45,5%	5	3,2%	30	19,5%	154
DIP047-DIREITO ADMINISTRATIVO III	743	94,5%	6	0,8%	25	3,2%	12	1,5%	786
DIP005-DIREITO ADMINISTRATIVO I	712	87,5%	27	3,3%	42	5,2%	33	4,1%	814
DIP045-DIREITO ADMINISTRATIVO II	767	92%	16	1,9%	31	3,7%	20	2,4%	834
DIT109-DIREITO AGRARIO	43	95,6%	0	0%	0	0%	2	4,4%	45
DIC053-DIREITO CIVIL I	651	85,4%	0	0%	75	9,8%	36	4,7%	762
DIC055-DIREITO CIVIL II	691	89%	3	0,4%	54	7%	28	3,6%	776
DIC056-DIREITO CIVIL III	751	94,7%	1	0,1%	17	2,1%	24	3%	793
DIC057-DIREITO CIVIL IV	765	92,3%	11	1,3%	26	3,1%	27	3,3%	829
DIC059-DIREITO CIVIL V	702	85,5%	0	0%	85	10,4%	34	4,1%	821
DIC061-DIREITO CIVIL VI	757	95,7%	1	0,1%	16	2%	17	2,1%	791
DIC064-DIREITO CIVIL VII	739	94%	1	0,1%	30	3,8%	16	2%	786
DIP221-DIREITO COMPARADO DA INTEGRACAO	41	93,2%	0	0%	1	2,3%	2	4,5%	44
DIP003-DIREITO CONSTITUCIONAL I	651	90,8%	1	0,1%	36	5%	29	4%	717
DIP042-DIREITO CONSTITUCIONAL II	678	91,1%	9	1,2%	29	3,9%	28	3,8%	744
DIT105-DIREITO DO TRABALHO I	737	94,6%	0	0%	28	3,6%	14	1,8%	779
DIT106-DIREITO DO TRABALHO II	746	92,4%	6	0,7%	34	4,2%	21	2,6%	807
DIP210-DIREITO E ADMINISTRACAO PUBLICA	64	72,7%	7	8%	1	1,1%	16	18,2%	88

continua na próxima página

Tabela 1 : Continuação

Disciplina	Aprovados		Reprovados por infrequência		Reprovados por rendimento		Trancamentos		Total
	Freq.	%	Freq.	%	Freq.	%	Freq.	%	
DIT001-DIREITO E LEGISLACAO	603	97,9%	4	0,6%	7	1,1%	2	0,3%	616
DIT104-DIREITO E LEGISLACAO	84	92,3%	1	1,1%	1	1,1%	5	5,5%	91
DIP223-DIREITO E MEIO AMBIENTE	48	85,7%	4	7,1%	2	3,6%	2	3,6%	56
DIP219-DIREITO E ORCAMENTO PUBLICO	69	86,2%	0	0%	4	5%	7	8,8%	80
DIP220-DIREITO E URBANIZACAO	32	74,4%	5	11,6%	0	0%	6	14%	43
DIP214-DIREITO ECONOMICO DO PLANEJAMENTO	43	69,4%	7	11,3%	4	6,5%	8	12,9%	62
DIP046-DIREITO ECONOMICO I	759	96,7%	7	0,9%	1	0,1%	18	2,3%	785
DIP049-DIREITO ECONOMICO II	758	95,5%	3	0,4%	17	2,1%	16	2%	794
DIP078-DIREITO ELEITORAL	391	94%	0	0%	0	0%	25	6%	416
DIC052-DIREITO EMPRESARIAL I	639	81,7%	4	0,5%	111	14,2%	28	3,6%	782
DIC054-DIREITO EMPRESARIAL II	697	93,1%	0	0%	26	3,5%	26	3,5%	749
DIC063-DIREITO EMPRESARIAL III	755	88,3%	1	0,1%	70	8,2%	29	3,4%	855
DIC062-DIREITO EMPRESARIAL IV	749	90,8%	8	1%	54	6,5%	14	1,7%	825
DIP043-DIREITO FINANCEIRO	761	92,1%	0	0%	34	4,1%	31	3,8%	826
DIT081-DIREITO INTERNACIONAL DO TRABALHO	49	87,5%	3	5,4%	1	1,8%	3	5,4%	56
DIP048-DIREITO INTERNACIONAL PRIVADO	760	96,1%	1	0,1%	14	1,8%	16	2%	791
DIP021-DIREITO INTERNACIONAL PUBLICO	718	89,2%	12	1,5%	48	6%	27	3,4%	805
DIP209-DIREITO INTERNACIONAL PUBLICO NA ERA GLOBAL	57	70,4%	11	13,6%	4	4,9%	9	11,1%	81
DIN101-DIREITO PENAL I	532	67,3%	32	4,1%	181	22,9%	45	5,7%	790
DIN102-DIREITO PENAL II	679	92,3%	9	1,2%	29	3,9%	19	2,6%	736
DIN103-DIREITO PENAL III	643	90,9%	5	0,7%	32	4,5%	27	3,8%	707
DIN104-DIREITO PENAL IV	700	93,6%	9	1,2%	16	2,1%	23	3,1%	748
DIT071-DIREITO PREVIDENCIARIO	106	64,6%	21	12,8%	8	4,9%	29	17,7%	164
DIC065-DIREITO PROCESSUAL CIVIL I	648	67,1%	3	0,3%	254	26,3%	61	6,3%	966
DIC066-DIREITO PROCESSUAL CIVIL II	751	78,7%	1	0,1%	142	14,9%	60	6,3%	954

continua na próxima página

Tabela 1 : Continuação

Disciplina	Aprovados		Reprovados por infrequência		Reprovados por rendimento		Trancamentos		Total
	Freq.	%	Freq.	%	Freq.	%	Freq.	%	
DIC058-DIREITO PROCESSUAL CIVIL III	639	70,2%	12	1,3%	194	21,3%	65	7,1%	910
DIC060-DIREITO PROCESSUAL CIVIL IV	702	87,9%	10	1,3%	45	5,6%	42	5,3%	799
DIT046-DIREITO PROCESSUAL DO TRABALHO	755	97%	5	0,6%	9	1,2%	9	1,2%	778
DIN105-DIREITO PROCESSUAL PENAL I	722	93,9%	4	0,5%	20	2,6%	23	3%	769
DIN106-DIREITO PROCESSUAL PENAL II	755	95,3%	4	0,5%	16	2%	17	2,1%	792
DIP007-DIREITO TRIBUTARIO	191	83,4%	0	0%	22	9,6%	16	7%	229
DIP044-DIREITO TRIBUTARIO I	719	90,2%	20	2,5%	37	4,6%	21	2,6%	797
DIP022-DIREITO TRIBUTARIO II	746	95,8%	1	0,1%	16	2,1%	16	2,1%	779
DIP009-DIREITO URBANISTICO	91	77,1%	2	1,7%	5	4,2%	20	16,9%	118
DIR095-ELABORACAO DE PROJETO DE TCC I	59	84,3%	7	10%	3	4,3%	1	1,4%	70
DIR096-ELABORACAO DE PROJETO DE TCC II	50	52,6%	38	40%	1	1,1%	6	6,3%	95
DIP207-ESPACO URBANO E DIREITO DAS CIDADES	60	82,2%	7	9,6%	2	2,7%	4	5,5%	73
DIP208-ESTADO E RELACOES INTERNACIONAIS	69	83,1%	0	0%	8	9,6%	6	7,2%	83
DIR106-ESTAGIO SUPERVISIONADO-PRATICA REAL A	714	99%	3	0,4%	2	0,3%	2	0,3%	721
DIP216-ESTATUTO DA CIDADE	26	83,9%	1	3,2%	1	3,2%	3	9,7%	31
DIC082-ESTRUTURA JURIDICA DAS ORGANIZACOES SOCIAIS	23	74,2%	0	0%	3	9,7%	5	16,1%	31
DIT006-FILOSOFIA DO DIREITO	647	87,9%	2	0,3%	59	8%	28	3,8%	736
DIT083-FILOSOFIA DO ESTADO	47	81%	0	0%	10	17,2%	1	1,7%	58
DIP212-FUNCAO SOCIAL DA CIDADE	23	59%	4	10,3%	1	2,6%	11	28,2%	39
DIP211-GESTAO DO TERCEIRO SETOR	23	65,7%	5	14,3%	1	2,9%	6	17,1%	35
DIT023-HERMENEUTICA JURIDICA	699	84,5%	5	0,6%	72	8,7%	51	6,2%	827
DIT039-HISTORIA DO DIREITO	660	86,6%	13	1,7%	50	6,6%	39	5,1%	762
DIT079-HISTORIA DO ESTADO	48	76,2%	0	0%	10	15,9%	5	7,9%	63
DIP202-HISTORIA E TEORIA DA CONSTITUICAO BRASILEIRA	69	71,9%	2	2,1%	11	11,5%	14	14,6%	96

continua na próxima página

Tabela 1 : Continuação

Disciplina	Aprovados		Reprovados por infrequência		Reprovados por rendimento		Trancamentos		Total
	Freq.	%	Freq.	%	Freq.	%	Freq.	%	
DIT118-INSTITUICOES DE DIREITO DO TRABALHO	153	88,4%	1	0,6%	6	3,5%	13	7,5%	173
DIC121-INSTITUICOES DE DIREITO PRIVADO	207	76,7%	6	2,2%	35	13%	22	8,1%	270
DIC101-INSTITUICOES DE DIREITO PRIVADO I	119	77,3%	6	3,9%	19	12,3%	10	6,5%	154
DIC102-INSTITUICOES DE DIREITO PRIVADO II	99	84,6%	1	0,9%	12	10,3%	5	4,3%	117
DIP123-INSTITUICOES DE DIREITO PUBLICO A	154	83,7%	5	2,7%	13	7,1%	12	6,5%	184
DIT044-INSTITUICOES DE DIREITO ROMANO	652	91,8%	0	0%	40	5,6%	18	2,5%	710
DIT038-INTRODUCAO A CIENCIA DO DIREITO	646	87,2%	19	2,6%	34	4,6%	42	5,7%	741
DIP201-INTRODUCAO A GOVERNANCA SOCIAL	69	71,1%	5	5,2%	10	10,3%	13	13,4%	97
DIT074-INTRODUCAO AO CONHECIMENTO CIENTIFICO DO DIREITO E DO ESTADO	81	75%	7	6,5%	8	7,4%	12	11,1%	108
DIT120-INTRODUCAO AO DIREITO	89	80,9%	6	5,5%	8	7,3%	7	6,4%	110
DIP200-INTRODUCAO AO ESTADO CONTEMPORANEO	69	70,4%	2	2%	13	13,3%	14	14,3%	98
DIT102-LEGISLACAO SOCIAL	147	94,2%	0	0%	5	3,2%	4	2,6%	156
DIT073-LEGISTCA	34	68%	1	2%	3	6%	12	24%	50
DIT075-METODOLOGIA DE PESQUISA EM DIREITO	567	85,8%	32	4,8%	16	2,4%	46	7%	661
DIC084-METODOS DE RESOLUCAO DE CONFLITOS	34	73,9%	0	0%	2	4,3%	10	21,7%	46
DIP205-ORGANIZACAO DOS PODERES DO ESTADO BRASILEIRO	58	86,6%	0	0%	8	11,9%	1	1,5%	67
DIP215-PARCEIRIAS PUBLICO-PRIVADAS	34	70,8%	1	2,1%	4	8,3%	9	18,8%	48
DIT076-PENSAMENTO JURIDICO-POLITICO BRASILEIRO	71	71%	2	2%	15	15%	12	12%	100
DIC051-PRATICA JURIDICA SIMULADA	515	81,9%	1	0,2%	66	10,5%	47	7,5%	629
DIP213-PROTECAO INTERNACIONAL DOS DIREITOS HUMANOS	47	62,7%	0	0%	14	18,7%	14	18,7%	75
DIT045-PSICOLOGIA JURIDICA	656	91,7%	8	1,1%	20	2,8%	31	4,3%	715
UNI024-SEMINARIO DE CAPACITACAO	88	79,3%	0	0%	18	16,2%	5	4,5%	111

continua na próxima página

Tabela 1 : Continuação

Disciplina	Aprovados		Reprovados por infrequência		Reprovados por rendimento		Trancamentos		Total
	Freq.	%	Freq.	%	Freq.	%	Freq.	%	
DIT042-SOCIOLOGIA JURIDICA	589	88,4%	8	1,2%	21	3,2%	48	7,2%	666
DIP218-TEORIA COMPARADA DO ESTADO	56	80%	0	0%	6	8,6%	8	11,4%	70
DIP040-TEORIA DA CONSTITUICAO	629	84,9%	0	0%	62	8,4%	50	6,7%	741
DIC083-TEORIA DA EMPRESA	33	78,6%	0	0%	3	7,1%	6	14,3%	42
DIP206-TEORIA DA GESTAO PUBLICA	60	76,9%	0	0%	10	12,8%	8	10,3%	78
DIP039-TEORIA DO ESTADO I	690	92,4%	11	1,5%	12	1,6%	34	4,6%	747
DIP041-TEORIA DO ESTADO II	652	85,8%	9	1,2%	50	6,6%	49	6,4%	760
DIT043-TEORIA GERAL DO DIREITO	621	86,1%	8	1,1%	50	6,9%	42	5,8%	721
DIC036-TEORIA GERAL DO DIREITO PRIVADO I	602	84%	0	0%	71	9,9%	44	6,1%	717
DIC037-TEORIA GERAL DO DIREITO PRIVADO II	662	89,6%	0	0%	55	7,4%	22	3%	739
DIP057-TOPICOS EM DIREITO ADMINISTRATIVO A	41	68,3%	0	0%	10	16,7%	9	15%	60
DIP058-TOPICOS EM DIREITO ADMINISTRATIVO B	69	56,6%	0	0%	30	24,6%	23	18,9%	122
DIP059-TOPICOS EM DIREITO ADMINISTRATIVO C	96	70,1%	0	0%	27	19,7%	14	10,2%	137
DIC070-TOPICOS EM DIREITO CIVIL A	214	77,5%	0	0%	22	8%	40	14,5%	276
DIC071-TOPICOS EM DIREITO CIVIL B	35	68,6%	0	0%	3	5,9%	13	25,5%	51
DIC072-TOPICOS EM DIREITO CIVIL C	481	90,4%	2	0,4%	10	1,9%	39	7,3%	532
DIP055-TOPICOS EM DIREITO CONSTITUCIONAL B	38	66,7%	0	0%	2	3,5%	17	29,8%	57
DIP056-TOPICOS EM DIREITO CONSTITUCIONAL C	785	85,2%	0	0%	30	3,3%	106	11,5%	921
DIT089-TOPICOS EM DIREITO DO TRABALHO	75	69,4%	10	9,3%	9	8,3%	14	13%	108
DIT065-TOPICOS EM DIREITO DO TRABALHO A	95	79,8%	3	2,5%	0	0%	21	17,6%	119
DIT066-TOPICOS EM DIREITO DO TRABALHO B	196	89,5%	3	1,4%	4	1,8%	16	7,3%	219
DIT067-TOPICOS EM DIREITO DO TRABALHO C	27	52,9%	0	0%	3	5,9%	21	41,2%	51

continua na próxima página

Tabela 1 : Continuação

Disciplina	Aprovados		Reprovados por infreqüência		Reprovados por rendimento		Trancamentos		Total
	Freq.	%	Freq.	%	Freq.	%	Freq.	%	
DIP231-TOPICOS EM DIREITO E ORCAMENTO PUBLICO	72	68,6%	0	0%	16	15,2%	17	16,2%	105
DIP066-TOPICOS EM DIREITO ECONOMICO A	32	58,2%	6	10,9%	2	3,6%	15	27,3%	55
DIP068-TOPICOS EM DIREITO ECONOMICO C	670	87,6%	12	1,6%	14	1,8%	69	9%	765
DIC073-TOPICOS EM DIREITO EMPRESARIAL A	90	81,1%	0	0%	10	9%	11	9,9%	111
DIC075-TOPICOS EM DIREITO EMPRESARIAL C	180	65,9%	4	1,5%	31	11,4%	58	21,2%	273
DIP225-TOPICOS EM DIREITO INTERNACIONAL	208	80,9%	6	2,3%	22	8,6%	21	8,2%	257
DIP069-TOPICOS EM DIREITO INTERNACIONAL PUBLICO A	163	79,9%	0	0%	13	6,4%	28	13,7%	204
DIP070-TOPICOS EM DIREITO INTERNACIONAL PUBLICO B	89	82,4%	0	0%	4	3,7%	15	13,9%	108
DIN014-TOPICOS EM DIREITO PENAL C	229	88,1%	5	1,9%	8	3,1%	18	6,9%	260
DIC076-TOPICOS EM DIREITO PROCESSUAL CIVIL A	318	80,5%	2	0,5%	11	2,8%	64	16,2%	395
DIT070-TOPICOS EM DIREITO PROCESSUAL DO TRABALHO C	115	80,4%	11	7,7%	2	1,4%	15	10,5%	143
DIN016-TOPICOS EM DIREITO PROCESSUAL PENAL B	61	96,8%	0	0%	0	0%	2	3,2%	63
DIN017-TOPICOS EM DIREITO PROCESSUAL PENAL C	61	85,9%	0	0%	1	1,4%	9	12,7%	71
DIP077-TOPICOS EM DIREITO PUBLICO C	35	60,3%	10	17,2%	1	1,7%	12	20,7%	58
DIP065-TOPICOS EM DIREITO TRIBUTARIO C	672	81,2%	0	0%	57	6,9%	99	12%	828
DIT085-TOPICOS EM ETICA E POLITICA	24	64,9%	5	13,5%	2	5,4%	6	16,2%	37
DIT051-TOPICOS EM FILOSOFIA DIREITO B	23	76,7%	1	3,3%	0	0%	6	20%	30
DIT052-TOPICOS EM FILOSOFIA DO DIREITO C	116	63%	1	0,5%	24	13%	43	23,4%	184
DIT086-TOPICOS EM FILOSOFIA DO DIREITO E DO ESTADO	42	48,3%	3	3,4%	27	31%	15	17,2%	87
DIT064-TOPICOS EM HERMENEUTICA JURIDICA C	27	87,1%	2	6,5%	1	3,2%	1	3,2%	31
DIP226-TOPICOS EM HISTORIA POLITICA E CONSTITUCIONAL DO BRASIL	106	81,5%	4	3,1%	3	2,3%	17	13,1%	130

continua na próxima página

Tabela 1 : Continuação

Disciplina	Aprovados		Reprovados por infrequência		Reprovados por rendimento		Trancamentos		Total
	Freq.	%	Freq.	%	Freq.	%	Freq.	%	
DIC086-TOPICOS EM ORGANIZACAO DO TERCEIRO SETOR	60	90,9%	0	0%	5	7,6%	1	1,5%	66
DIN024-TOPICOS EM POLITICAS DE SEGURANCA PUBLICA	61	74,4%	1	1,2%	15	18,3%	5	6,1%	82
DIP230-TOPICOS EM REDES SOCIAIS	96	77,4%	7	5,6%	7	5,6%	14	11,3%	124
DIT093-TOPICOS EM SOCIOLOGIA DO DIREITO	58	67,4%	0	0%	14	16,3%	14	16,3%	86
DIT056-TOPICOS EM SOCIOLOGIA JURIDICA A	23	67,6%	0	0%	2	5,9%	9	26,5%	34
DIT058-TOPICOS EM SOCIOLOGIA JURIDICA C	72	80,9%	1	1,1%	3	3,4%	13	14,6%	89
DIC068-TOPICOS EM TEORIA GERAL DIREITO PRIVADO B	75	74,3%	3	3%	4	4%	19	18,8%	101
DIC069-TOPICOS EM TEORIA GERAL DIREITO PRIVADO C	48	80%	0	0%	4	6,7%	8	13,3%	60
DIT049-TOPICOS EM TEORIA GERAL DO DIREITO C	48	63,2%	7	9,2%	3	3,9%	18	23,7%	76
DIC078-TOPICOS PROCESUAL CIVIL C	173	85,6%	5	2,5%	3	1,5%	21	10,4%	202
DIR049-TRABALHO DE CURSO I	737	64,6%	137	12%	172	15,1%	94	8,2%	1140
DIR050-TRABALHO DE CURSO II	791	56,9%	248	17,9%	134	9,6%	216	15,6%	1389
DIR051-TRABALHO DE CURSO III	792	66,8%	145	12,2%	185	15,6%	64	5,4%	1186
DIT082-TRABALHO E ORGANIZACOES SOCIAIS	27	77,1%	2	5,7%	0	0%	6	17,1%	35
DIP217-TRIBUTACAO E ORGANIZACOES SOCIAIS	33	80,5%	2	4,9%	3	7,3%	3	7,3%	41

Tabela 2: Avaliação da disciplina DIC036-TEORIA GERAL DO DIREITO PRIVADO I entre os anos de 2009 e 2016

CURSO	SITUAÇÃO	2009		2010		2011		2012		2013		2014		2015		2016		TOTAL		
		Freq.	%	Freq.	%	Freq.	%	Freq.	%	Freq.	%	Freq.	%	Freq.	%	Freq.	%	Freq.	%	
15002PD001-DIREITO	APROVADO	190	94,1%	200	96,2%	205	95,3%	194	96%	192	91,4%	199	94,8%	158	91,3%	159	89,3%	1497	93,7%	
	REPROVADO(I)	0	0%	4	1,9%	0	0%	0	0%	0	0%	0	0%	0	0%	0	0%	4	0,3%	
	REPROVADO(R)	9	4,5%	1	0,5%	5	2,3%	6	3%	14	6,7%	4	1,9%	6	3,5%	9	5,1%	54	3,4%	
	TRANCADO	3	1,5%	3	1,4%	5	2,3%	2	1%	4	1,9%	7	3,3%	9	5,2%	10	5,6%	43	2,7%	
	TOTAL	202	100%	208	100%	215	100%	202	100%	210	100%	210	100%	210	100%	173	100%	178	100%	1598
15002PN002-DIREITO	APROVADO	198	96,1%	183	93,8%	178	94,2%	179	92,7%	179	93,6%	180	88,7%	114	69,9%	171	85,5%	1382	88,4%	
	REPROVADO(I)	0	0%	1	0,5%	0	0%	0	0%	0	0%	1	0,5%	0	0%	0	0%	2	0,1%	
	REPROVADO(R)	1	0,5%	7	3,6%	5	2,6%	11	5,7%	24	11,2%	10	4,9%	34	20,9%	19	9,5%	111	7,1%	
	TRANCADO	7	3,4%	4	2,1%	6	3,2%	3	1,6%	11	5,1%	12	5,9%	15	9,2%	10	5%	68	4,4%	
	TOTAL	206	100%	195	100%	189	100%	193	100%	214	100%	203	100%	163	100%	200	100%	200	100%	1563
TOTAL	APROVADO	388	95,1%	383	95%	383	94,6%	375	93,3%	371	87,5%	379	91,8%	272	80,7%	330	86,8%	2881	90,8%	
	REPROVADO(I)	0	0%	5	1,2%	0	0%	0	0%	0	0%	1	0,2%	0	0%	0	0%	6	0,2%	
	REPROVADO(R)	10	2,5%	8	2%	11	2,7%	18	4,5%	38	9%	14	3,4%	41	12,2%	30	7,9%	170	5,4%	
	TRANCADO	10	2,5%	7	1,7%	11	2,7%	9	2,2%	15	3,5%	19	4,6%	24	7,1%	20	5,3%	115	3,6%	
	TOTAL	408	100%	403	100%	405	100%	402	100%	424	100%	413	100%	337	100%	380	100%	3172	100%	

Tabela 3: Avaliação da disciplina DIC037-TEORIA GERAL DO DIREITO PRIVADO II entre os anos de 2009 e 2016

CURSO	SITUAÇÃO	2009		2010		2011		2012		2013		2014		2015		2016		TOTAL		
		Freq.	%	Freq.	%	Freq.	%	Freq.	%	Freq.	%	Freq.	%	Freq.	%	Freq.	%	Freq.	%	
15002PD001-DIREITO	APROVADO	201	99%	188	94%	219	96,9%	197	97,5%	194	96,5%	184	92%	178	92,2%	183	94,3%	1544	95,4%	
	REPROVADO(I)	0	0%	3	1,5%	1	0,4%	3	1,5%	1	0,5%	0	0%	0	0%	0	0%	8	0,5%	
	REPROVADO(R)	2	1%	6	3%	1	0,4%	0	0%	1	0,5%	11	5,5%	9	4,7%	6	3,1%	36	2,2%	
	TRANCADO	0	0%	3	1,5%	5	2,2%	2	1%	5	2,5%	5	2,5%	6	3,1%	5	2,6%	31	1,9%	
	TOTAL	203	100%	200	100%	226	100%	202	100%	201	100%	200	100%	200	100%	193	100%	194	100%	1619
15002PN002-DIREITO	APROVADO	213	94,2%	187	92,6%	188	88,7%	196	90,7%	183	90,6%	192	88,9%	159	87,4%	142	83,5%	1460	89,8%	
	REPROVADO(I)	4	1,8%	2	1%	7	3,3%	7	3,2%	1	0,5%	1	0,5%	0	0%	0	0%	22	1,4%	
	REPROVADO(R)	1	0,4%	5	2,5%	6	2,8%	7	3,2%	11	5,4%	12	5,6%	20	11%	20	11,8%	82	5%	
	TRANCADO	8	3,5%	8	4%	11	5,2%	6	2,8%	7	3,5%	11	5,1%	3	1,6%	8	4,7%	62	3,8%	
	TOTAL	226	100%	202	100%	212	100%	216	100%	202	100%	216	100%	182	100%	170	100%	1626	100%	
TOTAL	APROVADO	415	96,5%	375	93,3%	407	92,9%	393	94%	377	93,5%	376	90,4%	337	89,9%	325	89,3%	3005	92,6%	
	REPROVADO(I)	4	0,9%	5	1,2%	8	1,8%	10	2,4%	2	0,5%	1	0,2%	0	0%	0	0%	30	0,9%	
	REPROVADO(R)	3	0,7%	11	2,7%	7	1,6%	7	1,7%	12	3%	23	5,5%	29	7,7%	26	7,1%	118	3,6%	
	TRANCADO	8	1,9%	11	2,7%	16	3,7%	8	1,9%	12	3%	16	3,8%	9	2,4%	13	3,6%	93	2,9%	
	TOTAL	430	100%	402	100%	438	100%	418	100%	403	100%	416	100%	375	100%	364	100%	3246	100%	

Tabela 4: Avaliação da disciplina DIC051-PRÁTICA JURÍDICA SIMULADA entre os anos de 2009 e 2016

CURSO	SITUAÇÃO	2009		2010		2011		2012		2013		2014		2015		2016		TOTAL	
		Freq.	%	Freq.	%	Freq.	%	Freq.	%	Freq.	%	Freq.	%	Freq.	%	Freq.	%	Freq.	%
15002PD001-DIREITO	APROVADO	187	93,5%	164	90,1%	212	93,4%	159	82,4%	176	87,6%	131	85,1%	129	84,3%	161	91%	1319	88,7%
	REPROVADO(I)	0	0%	7	3,8%	1	0,4%	4	2,1%	3	1,5%	1	0,6%	0	0%	0	0%	16	1,1%
	REPROVADO(R)	2	1%	2	1,1%	8	3,5%	15	7,8%	12	6%	7	4,5%	12	7,8%	9	5,1%	67	4,5%
	TRANCADO	11	5,5%	9	4,9%	6	2,6%	15	7,8%	10	5%	15	9,7%	12	7,8%	17	4%	85	5,7%
	TOTAL	200	100%	182	100%	227	100%	193	100%	201	100%	154	100%	153	100%	177	100%	1487	100%
15002PN002-DIREITO	APROVADO	131	85,6%	99	76,7%	129	57,8%	93	62,8%	108	74,5%	137	83,5%	89	74,2%	136	76%	922	73,1%

continua na próxima página

Tabela 4 : Continuação DIC051-PRÁTICA JURÍDICA SIMULADA

CURSO	SITUAÇÃO	2009		2010		2011		2012		2013		2014		2015		2016		TOTAL	
		Freq.	%	Freq.	%	Freq.	%	Freq.	%	Freq.	%	Freq.	%	Freq.	%	Freq.	%	Freq.	%
15002PD001-DIREITO	REPROVADO(I)	4	2,6%	11	8,5%	9	4%	8	5,4%	11	7,6%	4	2,4%	0	0%	1	0,6%	48	3,8%
	REPROVADO(R)	10	6,5%	8	6,2%	35	15,7%	29	19,6%	16	11%	14	8,5%	21	17,5%	24	13,4%	157	12,5%
	TRANCADO	8	5,2%	11	8,5%	50	22,4%	18	12,2%	10	6,9%	9	5,5%	10	8,3%	18	10,1%	134	10,6%
	TOTAL	153	100%	129	100%	223	100%	148	100%	145	100%	164	100%	120	100%	179	100%	221	100%
TOTAL	APROVADO	318	90,1%	263	84,6%	341	75,8%	252	73,9%	284	82,1%	268	84,3%	218	79,9%	297	83,4%	2241	81,6%
	REPROVADO(I)	4	1,1%	18	5,8%	10	2,2%	12	3,5%	14	4%	5	1,6%	0	0%	1	0,3%	64	2,3%
	REPROVADO(R)	12	3,4%	10	3,2%	43	9,6%	44	12,9%	28	8,1%	21	6,6%	33	12,1%	33	9,3%	224	8,2%
	TRANCADO	19	5,4%	20	6,4%	56	12,4%	33	9,7%	20	5,8%	24	7,5%	22	8,1%	25	7%	219	8%
	TOTAL	353	100%	311	100%	450	100%	341	100%	346	100%	318	100%	273	100%	356	100%	2748	100%

Tabela 5: Avaliação da disciplina DIC052-DIREITO EMPRESARIAL I entre os anos de 2009 e 2016

CURSO	SITUAÇÃO	2009		2010		2011		2012		2013		2014		2015		2016		TOTAL	
		Freq.	%	Freq.	%	Freq.	%	Freq.	%	Freq.	%	Freq.	%	Freq.	%	Freq.	%	Freq.	%
15002PD001-DIREITO	APROVADO	102	96,2%	198	98%	201	96,2%	203	88,6%	186	89,9%	199	92,6%	196	94,2%	137	82,5%	1422	92,2%
	REPROVADO(I)	0	0%	0	0%	0	0%	6	2,6%	5	2,4%	0	0%	0	0%	0	0%	11	0,7%
	REPROVADO(R)	2	1,9%	3	1,5%	3	1,4%	15	6,6%	13	6,3%	11	5,1%	11	5,3%	24	14,5%	82	5,3%
	TRANCADO	2	1,9%	1	0,5%	5	2,4%	5	2,2%	3	1,4%	5	2,3%	1	0,5%	5	3%	27	1,8%
	TOTAL	106	100%	202	100%	209	100%	229	100%	207	100%	215	100%	208	100%	166	100%	1542	100%
15002PN002-DIREITO	APROVADO	114	89,8%	190	86,4%	194	90,7%	186	85,3%	171	82,6%	189	81,5%	166	69,5%	140	83,3%	1350	83,1%
	REPROVADO(I)	0	0%	0	0%	0	0%	6	2,8%	6	2,8%	0	0%	4	1,7%	0	0%	11	0,7%
	REPROVADO(R)	9	7,1%	26	11,8%	12	5,6%	18	8,3%	27	13%	26	11,2%	58	24,3%	18	10,7%	194	11,9%
	TRANCADO	4	3,1%	4	1,8%	8	3,7%	8	3,7%	8	3,9%	17	7,3%	11	4,6%	10	6%	70	4,3%
	TOTAL	127	100%	220	100%	214	100%	218	100%	207	100%	232	100%	239	100%	168	100%	1625	100%
TOTAL	APROVADO	216	91,5%	388	91,5%	395	92,9%	389	87%	357	86%	388	86,8%	362	80,8%	277	82,9%	2772	87,3%
	REPROVADO(I)	0	0%	0	0%	0	0%	12	2,7%	6	1,4%	0	0%	4	0,9%	0	0%	22	0,7%
	REPROVADO(R)	14	5,9%	30	7,1%	15	3,5%	33	7,4%	40	9,6%	37	8,3%	69	15,4%	42	12,6%	280	8,8%
	TRANCADO	6	2,5%	6	1,4%	15	3,5%	13	2,9%	12	2,9%	22	4,9%	13	2,9%	15	4,5%	102	3,2%
	TOTAL	236	100%	424	100%	425	100%	447	100%	415	100%	447	100%	448	100%	334	100%	3176	100%

Tabela 6: Avaliação da disciplina DIC053-DIREITO CIVIL I entre os anos de 2009 e 2016

CURSO	SITUAÇÃO	2009		2010		2011		2012		2013		2014		2015		2016		TOTAL	
		Freq.	%	Freq.	%	Freq.	%	Freq.	%	Freq.	%	Freq.	%	Freq.	%	Freq.	%	Freq.	%
15002PD001-DIREITO	APROVADO	93	94,9%	193	97%	204	97,1%	203	96,2%	184	92%	197	90,8%	194	90,7%	146	84,4%	1414	92,9%
	REPROVADO(I)	0	0%	0	0%	0	0%	1	0,5%	1	0,5%	0	0%	0	0%	0	0%	2	0,1%
	REPROVADO(R)	3	3,1%	5	2,5%	3	1,4%	5	2,4%	13	6,5%	16	7,4%	17	7,9%	18	10,4%	80	5,3%
	TRANCADO	2	2%	1	0,5%	3	1,4%	2	0,9%	2	1%	4	1,8%	3	1,4%	9	5,2%	26	1,7%
	TOTAL	98	100%	199	100%	210	100%	211	100%	200	100%	217	100%	214	100%	173	100%	1522	100%
15002PN002-DIREITO	APROVADO	99	95,2%	194	93,7%	175	90,7%	187	87,8%	181	90,5%	169	79%	186	85,7%	124	82,7%	1315	87,8%
	REPROVADO(I)	1	1%	0	0%	0	0%	2	0,9%	0	0%	0	0%	0	0%	0	0%	3	0,2%
	REPROVADO(R)	3	2,9%	10	4,8%	11	5,7%	17	8%	16	8%	26	12,1%	22	10,1%	15	10%	120	8%
	TRANCADO	1	1%	3	1,4%	7	3,6%	7	3,3%	3	1,5%	19	8,9%	9	4,1%	11	7,3%	60	4%
	TOTAL	104	100%	207	100%	193	100%	213	100%	200	100%	214	100%	217	100%	150	100%	1498	100%
TOTAL	APROVADO	193	95,1%	387	94,9%	380	94,1%	391	91,6%	365	91,2%	366	84,9%	380	87,6%	271	82,6%	2733	90%
	REPROVADO(I)	1	0,5%	0	0%	0	0%	3	0,7%	1	0,2%	0	0%	0	0%	0	0%	5	0,2%
	REPROVADO(R)	6	3%	15	3,7%	14	3,5%	22	5,2%	29	7,2%	42	9,7%	39	9%	36	11%	203	6,7%

continua na próxima página

Tabela 6 : Continuação DIC053-DIREITO CIVIL I

CURSO	SITUAÇÃO	2009		2010		2011		2012		2013		2014		2015		2016		TOTAL	
		Freq.	%	Freq.	%	Freq.	%	Freq.	%	Freq.	%	Freq.	%	Freq.	%	Freq.	%	Freq.	%
	TRANCADO	3	1,5%	6	1,5%	10	2,5%	11	2,6%	5	1,2%	23	5,3%	15	3,5%	21	6,4%	94	3,1%
	TOTAL	203	100%	408	100%	404	100%	427	100%	400	100%	431	100%	434	100%	328	100%	3035	100%

Tabela 7: Avaliação da disciplina DIC054-DIREITO EMPRESARIAL II entre os anos de 2009 e 2016

CURSO	SITUAÇÃO	2009		2010		2011		2012		2013		2014		2015		2016		TOTAL	
		Freq.	%	Freq.	%	Freq.	%	Freq.	%	Freq.	%	Freq.	%	Freq.	%	Freq.	%	Freq.	%
15002PD001-DIREITO	APROVADO	0	-	202	94,4%	198	92,5%	215	93,9%	196	93,3%	190	96,9%	191	96,5%	162	91,5%	1354	94,2%
	REPROVADO(I)	0	-	4	1,9%	2	0,9%	0	0%	0	0%	0	0%	0	0%	0	0%	6	0,4%
	REPROVADO(R)	0	-	6	2,8%	10	4,7%	12	5,2%	11	5,2%	2	1%	4	2%	9	5,1%	54	3,8%
	TOTAL	0	-	214	100%	214	100%	229	100%	210	100%	196	100%	198	100%	177	100%	1438	100%
15002PN002-DIREITO	APROVADO	0	-	211	91,7%	179	86,5%	167	75,2%	218	92,4%	180	91,4%	191	96%	153	87,4%	1299	88,6%
	REPROVADO(I)	0	-	3	1,3%	5	2,4%	3	1,4%	0	0%	1	0,5%	0	0%	0	0%	12	0,8%
	REPROVADO(R)	0	-	11	4,8%	13	6,3%	40	18%	12	5,1%	3	1,5%	4	2%	9	5,1%	92	6,3%
	TOTAL	0	-	230	100%	207	100%	222	100%	236	100%	197	100%	199	100%	175	100%	1466	100%
TOTAL	APROVADO	0	-	413	93%	377	89,5%	382	84,7%	414	92,8%	370	94,1%	382	96,2%	315	89,5%	2653	91,4%
	REPROVADO(I)	0	-	7	1,6%	7	1,7%	3	0,7%	0	0%	1	0,3%	0	0%	0	0%	18	0,6%
	REPROVADO(R)	0	-	17	3,8%	23	5,5%	52	11,5%	23	5,2%	5	1,3%	8	2%	18	5,1%	146	5%
	TOTAL	0	-	444	100%	421	100%	451	100%	446	100%	393	100%	397	100%	352	100%	2904	100%

Tabela 8: Avaliação da disciplina DIC055-DIREITO CIVIL II entre os anos de 2009 e 2016

CURSO	SITUAÇÃO	2009		2010		2011		2012		2013		2014		2015		2016		TOTAL	
		Freq.	%	Freq.	%	Freq.	%	Freq.	%	Freq.	%	Freq.	%	Freq.	%	Freq.	%	Freq.	%
15002PD001-DIREITO	APROVADO	0	-	197	95,6%	199	97,1%	216	98,2%	191	98,5%	183	95,8%	180	90,9%	179	92,7%	1345	95,6%
	REPROVADO(I)	0	-	1	0,5%	1	0,5%	0	0%	0	0%	0	0%	0	0%	0	0%	2	0,1%
	REPROVADO(R)	0	-	5	2,4%	1	0,5%	2	0,9%	1	0,5%	3	1,6%	15	7,6%	10	5,2%	37	2,6%
	TOTAL	0	-	206	100%	205	100%	220	100%	194	100%	191	100%	198	100%	193	100%	1407	100%
15002PN002-DIREITO	APROVADO	0	-	201	96,6%	186	96,4%	181	94,3%	188	90%	174	89,7%	180	89,1%	152	83,1%	1262	91,4%
	REPROVADO(I)	0	-	3	1,4%	1	0,5%	1	0,5%	1	0,5%	1	0,5%	0	0%	3	1,6%	10	0,7%
	REPROVADO(R)	0	-	1	0,5%	1	0,5%	1	0,5%	16	7,7%	8	4,1%	15	7,4%	14	7,7%	56	4,1%
	TOTAL	0	-	208	100%	193	100%	192	100%	209	100%	194	100%	202	100%	183	100%	1381	100%
TOTAL	APROVADO	0	-	399	96,1%	385	96,7%	397	96,4%	379	94%	357	92,7%	360	90%	331	88%	2608	93,5%
	REPROVADO(I)	0	-	4	1%	2	0,5%	1	0,2%	1	0,2%	1	0,3%	0	0%	3	0,8%	12	0,4%
	REPROVADO(R)	0	-	6	1,4%	2	0,5%	3	0,7%	17	4,2%	11	2,9%	30	7,5%	24	6,4%	93	3,3%
	TOTAL	0	-	415	100%	398	100%	412	100%	403	100%	385	100%	400	100%	376	100%	2789	100%

Tabela 9: Avaliação da disciplina DIC058-DIREITO PROCESSUAL CIVIL III entre os anos de 2009 e 2016

CURSO	SITUAÇÃO	2009		2010		2011		2012		2013		2014		2015		2016		TOTAL		
		Freq.	%	Freq.	%	Freq.	%	Freq.	%	Freq.	%	Freq.	%	Freq.	%	Freq.	%	Freq.	%	
15002PD001-DIREITO	APROVADO	0	-	0	-	145	85,8%	221	86,3%	206	84,8%	203	90,6%	125	60,1%	200	86,6%	1100	82,6%	
	REPROVADO(I)	0	-	0	-	0	0%	2	0,8%	6	2,5%	0	0%	0	0%	4	1,7%	12	0,9%	
	REPROVADO(R)	0	-	0	-	16	9,5%	19	7,4%	17	7%	12	5,4%	62	29,8%	16	6,9%	142	10,7%	
	TRANCADO	0	-	0	-	8	4,7%	14	5,5%	14	5,8%	9	4%	21	10,1%	11	4,8%	77	5,8%	
TOTAL	0	-	0	-	169	100%	256	100%	243	100%	242	100%	224	100%	208	100%	231	100%	1331	100%
15002PN002-DIREITO	APROVADO	0	-	0	-	176	77,5%	190	80,9%	188	77,7%	201	82,7%	115	53,5%	199	77,7%	1069	75,4%	
	REPROVADO(I)	0	-	0	-	1	0,4%	9	3,8%	8	3,3%	5	2,1%	0	0%	8	3,1%	31	2,2%	
	REPROVADO(R)	0	-	0	-	34	15%	21	8,9%	32	13,2%	20	8,2%	74	34,4%	42	16,4%	223	15,7%	
	TRANCADO	0	-	0	-	16	7%	15	6,4%	14	5,8%	17	7%	26	12,1%	7	2,7%	95	6,7%	
TOTAL	0	-	0	-	227	100%	235	100%	242	100%	242	100%	215	100%	256	100%	1418	100%		
TOTAL	APROVADO	0	-	0	-	321	81,1%	411	83,7%	394	81,2%	404	86,5%	240	56,7%	399	81,9%	2169	78,9%	
	REPROVADO(I)	0	-	0	-	1	0,3%	11	2,2%	14	2,9%	5	1,1%	0	0%	12	2,5%	43	1,6%	
	REPROVADO(R)	0	-	0	-	50	12,6%	40	8,1%	49	10,1%	32	6,9%	136	32,2%	58	11,9%	365	13,3%	
	TRANCADO	0	-	0	-	24	6,1%	29	5,9%	28	5,8%	26	5,6%	47	11,1%	18	3,7%	172	6,3%	
TOTAL	0	-	0	-	396	100%	491	100%	485	100%	467	100%	423	100%	487	100%	2749	100%		

Tabela 10: Avaliação da disciplina DIC059-DIREITO CIVIL V entre os anos de 2009 e 2016

CURSO	SITUAÇÃO	2009		2010		2011		2012		2013		2014		2015		2016		TOTAL		
		Freq.	%	Freq.	%	Freq.	%	Freq.	%	Freq.	%	Freq.	%	Freq.	%	Freq.	%	Freq.	%	
15002PD001-DIREITO	APROVADO	0	-	0	-	191	96%	197	93,8%	196	89,9%	199	95,7%	176	88%	188	90%	1147	92,2%	
	REPROVADO(I)	0	-	0	-	2	1%	0	0%	1	0,5%	0	0%	0	0%	0	0%	3	0,2%	
	REPROVADO(R)	0	-	0	-	1	0,5%	6	2,9%	16	7,3%	4	1,9%	15	7,5%	17	8,1%	59	4,7%	
	TRANCADO	0	-	0	-	5	2,5%	7	3,3%	5	2,3%	5	2,4%	9	4,5%	4	1,9%	35	2,8%	
TOTAL	0	-	0	-	199	100%	210	100%	210	100%	218	100%	208	100%	200	100%	209	100%	1244	100%
15002PN002-DIREITO	APROVADO	0	-	0	-	203	96,7%	162	92,6%	186	90,3%	195	87,4%	171	91%	167	74,9%	1084	88,5%	
	REPROVADO(I)	0	-	0	-	2	1%	1	0,6%	2	1%	0	0%	0	0%	0	0%	5	0,4%	
	REPROVADO(R)	0	-	0	-	1	0,5%	7	4%	11	5,3%	20	9%	8	4,3%	45	20,2%	92	7,5%	
	TRANCADO	0	-	0	-	4	1,9%	5	2,9%	7	3,4%	8	3,6%	9	4,8%	11	4,9%	44	3,6%	
TOTAL	0	-	0	-	210	100%	175	100%	175	100%	206	100%	223	100%	188	100%	223	100%	1225	100%
TOTAL	APROVADO	0	-	0	-	394	96,3%	359	93,2%	382	90,1%	394	91,4%	347	89,4%	355	82%	2231	90,3%	
	REPROVADO(I)	0	-	0	-	4	1%	1	0,3%	3	0,7%	0	0%	0	0%	0	0%	8	0,3%	
	REPROVADO(R)	0	-	0	-	2	0,5%	13	3,4%	27	6,4%	24	5,6%	23	5,9%	62	14,3%	151	6,1%	
	TRANCADO	0	-	0	-	9	2,2%	12	3,1%	12	2,8%	13	3%	18	4,6%	16	3,7%	80	3,2%	
TOTAL	0	-	0	-	409	100%	385	100%	385	100%	424	100%	431	100%	388	100%	433	100%	2470	100%

Tabela 11: Avaliação da disciplina DIC060-DIREITO PROCESSUAL CIVIL IV entre os anos de 2009 e 2016

CURSO	SITUAÇÃO	2009		2010		2011		2012		2013		2014		2015		2016		TOTAL	
		Freq.	%	Freq.	%	Freq.	%	Freq.	%	Freq.	%	Freq.	%	Freq.	%	Freq.	%	Freq.	%
15002PD001-DIREITO	APROVADO	0	-	0	-	49	74,2%	216	90,8%	171	88,6%	233	91,7%	159	94,1%	176	75,2%	1004	87%
	REPROVADO(I)	0	-	0	-	0	0%	1	0,4%	2	1%	0	0%	1	0,6%	2	0,9%	6	0,5%
	REPROVADO(R)	0	-	0	-	3	4,5%	3	1,3%	6	3,1%	12	4,7%	3	1,8%	34	14,5%	61	5,3%
	TRANCADO	0	-	0	-	14	21,2%	18	7,6%	14	7,3%	9	3,5%	6	3,6%	22	9,4%	83	7,2%
TOTAL	0	-	0	-	66	100%	238	100%	193	100%	254	100%	169	100%	234	100%	1154	100%	
15002PN002-DIREITO	APROVADO	0	-	0	-	96	88,1%	190	89,6%	193	90,2%	185	90,7%	187	92,6%	180	92,8%	1031	90,8%

continua na próxima página

Tabela 11 : Continuação DIC060-DIREITO PROCESSUAL CIVIL IV

CURSO	SITUAÇÃO	2009		2010		2011		2012		2013		2014		2015		2016		TOTAL			
		Freq.	%	Freq.	%	Freq.	%	Freq.	%	Freq.	%	Freq.	%	Freq.	%	Freq.	%	Freq.	%		
15002PD001-DIREITO	REPROVADO(I)	0	-	0	-	1	0,9%	7	3,3%	8	3,7%	5	2,5%	4	2%	3	1,5%	28	2,5%		
	REPROVADO(R)	0	-	0	-	8	7,3%	4	1,9%	2	0,9%	7	3,4%	3	1,5%	5	2,6%	29	2,6%		
	TRANCADO	0	-	0	-	4	3,7%	11	5,2%	11	5,1%	7	3,4%	8	4%	6	3,1%	47	4,1%		
	TOTAL	0	-	0	-	109	100%	212	100%	204	100%	214	100%	204	100%	202	100%	194	100%	1135	100%
	APROVADO	0	-	0	-	145	82,9%	406	90,2%	364	89,4%	418	91,3%	346	93,3%	356	83,2%	2035	88,9%		
TOTAL	REPROVADO(I)	0	-	0	-	1	0,6%	8	1,8%	10	2,5%	5	1,1%	5	1,3%	5	1,2%	34	1,5%		
	REPROVADO(R)	0	-	0	-	11	6,3%	7	1,6%	8	2%	19	4,1%	6	1,6%	39	9,1%	90	3,9%		
	TRANCADO	0	-	0	-	18	10,3%	29	6,4%	25	6,1%	16	3,5%	14	3,8%	28	6,5%	130	5,7%		
	TOTAL	0	-	0	-	175	100%	450	100%	407	100%	458	100%	371	100%	428	100%	2289	100%		

Tabela 12: Avaliação da disciplina DIC061-DIREITO CIVIL VI entre os anos de 2009 e 2016

CURSO	SITUAÇÃO	2009		2010		2011		2012		2013		2014		2015		2016		TOTAL	
		Freq.	%	Freq.	%	Freq.	%	Freq.	%	Freq.	%	Freq.	%	Freq.	%	Freq.	%	Freq.	%
15002PD001-DIREITO	APROVADO	0	-	0	-	74	98,7%	183	81,7%	212	85,5%	209	94,6%	185	96,4%	200	96,2%	1063	91%
	REPROVADO(I)	0	-	0	-	0	0%	1	0,4%	0	0%	1	0,5%	1	0,5%	0	0%	3	0,3%
	REPROVADO(R)	0	-	0	-	0	0%	22	9,8%	19	7,7%	7	3,2%	2	1%	3	1,4%	53	4,5%
	TRANCADO	0	-	0	-	1	1,3%	18	8%	17	6,9%	4	1,8%	4	2,1%	5	2,4%	49	4,2%
	TOTAL	0	-	0	-	75	100%	224	100%	248	100%	221	100%	192	100%	208	100%	1168	100%
15002PN002-DIREITO	APROVADO	0	-	0	-	92	96,8%	175	91,6%	197	92,9%	183	91%	193	96,5%	179	94,2%	1019	93,6%
	REPROVADO(I)	0	-	0	-	0	0%	0	0%	5	2,4%	3	1,5%	0	0%	0	0%	8	0,7%
	REPROVADO(R)	0	-	0	-	1	1,1%	10	5,2%	5	2,4%	8	4%	3	1,5%	7	3,7%	34	3,1%
	TRANCADO	0	-	0	-	2	2,1%	6	3,1%	5	2,4%	2	1%	4	2%	4	2,1%	28	2,6%
	TOTAL	0	-	0	-	95	100%	191	100%	212	100%	201	100%	200	100%	190	100%	1089	100%
TOTAL	APROVADO	0	-	0	-	166	97,6%	358	86,3%	409	88,9%	392	92,9%	378	96,4%	379	95%	2082	92,2%
	REPROVADO(I)	0	-	0	-	0	0%	1	0,2%	5	1,1%	4	0,9%	1	0,3%	0	0%	11	0,5%
	REPROVADO(R)	0	-	0	-	1	0,6%	32	7,7%	24	5,2%	15	3,6%	5	1,3%	11	2,8%	88	3,9%
	TRANCADO	0	-	0	-	3	1,8%	24	5,8%	22	4,8%	11	2,6%	8	2%	9	2,3%	77	3,4%
	TOTAL	0	-	0	-	170	100%	415	100%	460	100%	422	100%	392	100%	399	100%	2258	100%

Tabela 13: Avaliação da disciplina DIC062-DIREITO EMPRESARIAL IV entre os anos de 2009 e 2016

CURSO	SITUAÇÃO	2009		2010		2011		2012		2013		2014		2015		2016		TOTAL	
		Freq.	%	Freq.	%	Freq.	%	Freq.	%	Freq.	%	Freq.	%	Freq.	%	Freq.	%	Freq.	%
15002PD001-DIREITO	APROVADO	0	-	0	-	0	-	176	95,7%	192	91%	203	93,5%	181	87,4%	178	90,4%	930	91,5%
	REPROVADO(I)	0	-	0	-	0	-	0	0%	0	0%	0	0%	0	0%	0	0%	0	0%
	REPROVADO(R)	0	-	0	-	0	-	2	1,1%	16	7,6%	8	3,7%	23	11,1%	18	9,1%	67	6,6%
	TRANCADO	0	-	0	-	0	-	6	3,3%	3	1,4%	6	2,8%	3	1,4%	1	0,5%	19	1,9%
	TOTAL	0	-	0	-	0	-	184	100%	211	100%	217	100%	207	100%	197	100%	1016	100%
15002PN002-DIREITO	APROVADO	0	-	0	-	0	-	205	91,9%	146	78,9%	192	80,3%	227	92,7%	163	92,6%	933	87,4%
	REPROVADO(I)	0	-	0	-	0	-	1	0,4%	0	0%	0	0%	1	0,4%	7	4%	9	0,8%
	REPROVADO(R)	0	-	0	-	0	-	11	4,9%	28	15,1%	37	15,5%	9	3,7%	4	2,3%	89	8,3%
	TRANCADO	0	-	0	-	0	-	6	2,7%	11	5,9%	10	4,2%	8	3,3%	2	1,1%	37	3,5%
	TOTAL	0	-	0	-	0	-	223	100%	185	100%	239	100%	245	100%	176	100%	1068	100%
TOTAL	APROVADO	0	-	0	-	0	-	381	93,6%	339	85,4%	395	86,6%	408	90,3%	341	91,4%	1864	89,4%
	REPROVADO(I)	0	-	0	-	0	-	1	0,2%	0	0%	0	0%	1	0,2%	7	1,9%	9	0,4%
	REPROVADO(R)	0	-	0	-	0	-	13	3,2%	44	11,1%	45	9,9%	32	7,1%	22	5,9%	156	7,5%
	TRANCADO	0	-	0	-	0	-	0	0%	0	0%	0	0%	0	0%	0	0%	0	0%
	TOTAL	0	-	0	-	0	-	0	0%	0	0%	0	0%	0	0%	0	0%	0	0%

continua na próxima página

Tabela 13 : Continuação DIC062-DIREITO EMPRESARIAL IV

CURSO	SITUAÇÃO	2009		2010		2011		2012		2013		2014		2015		2016		TOTAL	
		Freq.	%	Freq.	%	Freq.	%	Freq.	%	Freq.	%	Freq.	%	Freq.	%	Freq.	%	Freq.	%
	TRANCADO	0	-	0	-	0	-	12	2,9%	14	3,5%	16	3,5%	11	2,4%	3	0,8%	56	2,7%
	TOTAL	0	-	0	-	0	-	407	100%	397	100%	456	100%	452	100%	373	100%	2085	100%

Tabela 14: Avaliação da disciplina DIC063-DIREITO EMPRESARIAL III entre os anos de 2009 e 2016

CURSO	SITUAÇÃO	2009		2010		2011		2012		2013		2014		2015		2016		TOTAL	
		Freq.	%	Freq.	%	Freq.	%	Freq.	%	Freq.	%	Freq.	%	Freq.	%	Freq.	%	Freq.	%
15002PD001-DIREITO	APROVADO	0	-	83	87,4%	212	94,2%	208	98,6%	206	90,7%	184	93,9%	192	88,5%	194	91,5%	1279	92,5%
	REPROVADO(I)	0	-	3	3,2%	2	0,9%	0	0%	3	1,3%	0	0%	0	0%	0	0%	8	0,6%
	REPROVADO(R)	0	-	1	1,1%	9	4%	2	0,9%	11	4,8%	7	3,6%	22	10,1%	11	5,2%	63	4,6%
	TRANCADO	0	-	8	8,4%	2	0,9%	1	0,5%	7	3,1%	5	2,6%	3	1,4%	7	3,3%	33	2,4%
	TOTAL	0	-	95	100%	225	100%	211	100%	227	100%	196	100%	217	100%	212	100%	1383	100%
15002PN002-DIREITO	APROVADO	0	-	107	94,7%	190	88,4%	185	81,9%	184	82,9%	185	82,2%	187	83,9%	182	90,1%	1220	85,6%
	REPROVADO(I)	0	-	4	3,5%	2	0,9%	0	0%	3	1,4%	0	0%	1	0,4%	0	0%	10	0,7%
	REPROVADO(R)	0	-	0	0%	15	7%	28	12,4%	18	8,1%	34	15,1%	22	9,9%	14	6,9%	131	9,2%
	TRANCADO	0	-	2	1,8%	8	3,7%	13	5,8%	17	7,7%	6	2,7%	13	5,8%	6	3%	65	4,6%
	TOTAL	0	-	113	100%	215	100%	226	100%	222	100%	225	100%	223	100%	202	100%	1426	100%
TOTAL	APROVADO	0	-	190	91,3%	402	91,4%	393	89,9%	390	86,9%	369	87,6%	379	86,1%	376	90,6%	2499	88,9%
	REPROVADO(I)	0	-	7	3,4%	4	0,9%	0	0%	6	1,3%	0	0%	1	0,2%	0	0%	18	0,6%
	REPROVADO(R)	0	-	1	0,5%	24	5,5%	30	6,9%	29	6,5%	41	9,7%	44	10%	26	6,3%	195	6,9%
	TRANCADO	0	-	10	4,8%	10	2,3%	14	3,2%	24	5,3%	11	2,6%	16	3,6%	13	3,1%	98	3,5%
	TOTAL	0	-	208	100%	440	100%	437	100%	449	100%	421	100%	440	100%	415	100%	2810	100%

Tabela 15: Avaliação da disciplina DIC065-DIREITO PROCESSUAL CIVIL 1 entre os anos de 2009 e 2016

CURSO	SITUAÇÃO	2009		2010		2011		2012		2013		2014		2015		2016		TOTAL	
		Freq.	%	Freq.	%	Freq.	%	Freq.	%	Freq.	%	Freq.	%	Freq.	%	Freq.	%	Freq.	%
15002PD001-DIREITO	APROVADO	0	-	155	71,4%	239	93,7%	210	86,4%	194	93,7%	173	79,7%	165	75%	187	83,1%	1323	83,5%
	REPROVADO(I)	0	-	0	0%	1	0,4%	0	0%	2	1%	1	0,5%	1	0,5%	0	0%	5	0,3%
	REPROVADO(R)	0	-	58	26,7%	12	4,7%	30	12,3%	6	2,9%	37	17,1%	44	20%	24	10,7%	211	13,3%
	TRANCADO	0	-	4	1,8%	3	1,2%	3	1,2%	5	2,4%	6	2,8%	10	4,5%	14	6,2%	45	2,8%
	TOTAL	0	-	217	100%	255	100%	243	100%	207	100%	217	100%	220	100%	225	100%	1584	100%
15002PN002-DIREITO	APROVADO	0	-	187	83,5%	197	87,2%	182	87,9%	196	87,1%	149	71,3%	137	52,3%	159	61,4%	1207	74,9%
	REPROVADO(I)	0	-	11	4,9%	9	4%	2	1%	3	1,3%	12	5,7%	2	0,8%	0	0%	39	2,4%
	REPROVADO(R)	0	-	21	9,4%	11	4,9%	13	6,3%	19	8,4%	36	17,2%	105	40,1%	81	31,3%	286	17,7%
	TRANCADO	0	-	5	2,2%	9	4%	10	4,8%	7	3,1%	12	5,7%	18	6,9%	19	7,3%	80	5%
	TOTAL	0	-	224	100%	226	100%	207	100%	225	100%	209	100%	262	100%	259	100%	1612	100%
TOTAL	APROVADO	0	-	343	77,6%	436	90,6%	392	87,1%	390	90,3%	322	75,6%	302	62,7%	346	71,5%	2531	79,2%
	REPROVADO(I)	0	-	11	2,5%	10	2,1%	2	0,4%	5	1,2%	13	3,1%	3	0,6%	0	0%	44	1,4%
	REPROVADO(R)	0	-	79	17,9%	23	4,8%	43	9,6%	25	5,8%	73	17,1%	149	30,9%	105	21,7%	497	15,5%
	TRANCADO	0	-	9	2%	12	2,5%	13	2,9%	12	2,8%	18	4,2%	28	5,8%	33	6,8%	125	3,9%
	TOTAL	0	-	442	100%	481	100%	450	100%	432	100%	426	100%	482	100%	484	100%	3197	100%

Tabela 16: Avaliação da disciplina DIC066-DIREITO PROCESSUAL CIVIL II entre os anos de 2009 e 2016

CURSO	SITUAÇÃO	2009		2010		2011		2012		2013		2014		2015		2016		TOTAL	
		Freq.	%	Freq.	%	Freq.	%	Freq.	%	Freq.	%	Freq.	%	Freq.	%	Freq.	%	Freq.	%
15002PD001-DIREITO	APROVADO	0	-	62	77,5%	210	87,1%	169	78,2%	237	87,8%	170	87,6%	196	78,1%	203	88,6%	1247	84,2%
	REPROVADO(I)	0	-	0	0%	0	0%	2	0,9%	3	1,1%	0	0%	0	0%	1	0,4%	6	0,4%
	REPROVADO(R)	0	-	12	15%	19	7,9%	20	9,3%	17	6,3%	17	8,8%	35	13,9%	15	6,6%	135	9,1%
	TRANCADO	0	-	6	7,5%	12	5%	25	11,6%	25	4,8%	7	3,6%	10	4,4%	10	4,4%	93	6,3%
TOTAL		0	-	80	100%	241	100%	216	100%	270	100%	194	100%	251	100%	229	100%	1481	100%
15002PN002-DIREITO	APROVADO	0	-	94	93,1%	189	90%	168	76,4%	198	83,5%	177	80,8%	156	67,8%	196	80,3%	1178	80,6%
	REPROVADO(I)	0	-	0	0%	6	2,9%	7	3,2%	12	5,1%	7	3,2%	0	0%	0	0%	32	2,2%
	REPROVADO(R)	0	-	0	0%	3	1,4%	21	9,5%	21	8%	23	10,5%	53	23%	39	16%	158	10,8%
	TRANCADO	0	-	7	6,9%	12	5,7%	24	10,9%	24	10,9%	8	3,4%	12	5,5%	9	3,7%	93	6,4%
TOTAL		0	-	101	100%	210	100%	220	100%	237	100%	219	100%	230	100%	244	100%	1461	100%
TOTAL	APROVADO	0	-	156	86,2%	399	88,5%	337	77,3%	435	85,8%	347	84%	352	73,2%	399	84,4%	2425	82,4%
	REPROVADO(I)	0	-	0	0%	6	1,3%	9	2,1%	15	3%	7	1,7%	0	0%	1	0,2%	38	1,3%
	REPROVADO(R)	0	-	12	6,6%	22	4,9%	41	9,4%	36	7,1%	40	9,7%	88	18,3%	54	11,4%	293	10%
	TRANCADO	0	-	13	7,2%	24	5,3%	49	11,2%	49	11,2%	21	4,1%	19	4,6%	41	8,5%	186	6,3%
TOTAL		0	-	181	100%	451	100%	436	100%	507	100%	413	100%	481	100%	473	100%	2942	100%

Tabela 17: Avaliação da disciplina DIC121-INSTITUICOES DE DIREITO PRIVADO entre os anos de 2009 e 2016

CURSO	SITUAÇÃO	2009		2010		2011		2012		2013		2014		2015		2016		TOTAL	
		Freq.	%	Freq.	%	Freq.	%	Freq.	%	Freq.	%	Freq.	%	Freq.	%	Freq.	%	Freq.	%
12001PD001-ADMINISTRAÇÃO	APROVADO	47	87%	49	89,1%	55	93,2%	54	90%	46	95,8%	49	92,5%	38	80,9%	36	70,6%	374	87,6%
	REPROVADO(I)	4	7,4%	4	7,3%	0	0%	0	0%	2	4,2%	0	0%	1	2,1%	5	9,8%	16	3,7%
	REPROVADO(R)	3	5,6%	0	0%	2	3,4%	3	5%	0	0%	2	3,8%	2	4,3%	5	9,8%	17	4%
	TRANCADO	0	0%	2	3,6%	2	3,4%	3	5%	0	0%	2	3,8%	6	12,8%	5	9,8%	20	4,7%
TOTAL		54	100%	55	100%	59	100%	60	100%	48	100%	53	100%	47	100%	51	100%	427	100%
12001PN002-ADMINISTRAÇÃO	APROVADO	46	92%	25	46,3%	46	93,9%	45	90%	51	86,4%	48	90,6%	25	92,6%	19	86,4%	305	83,8%
	REPROVADO(I)	1	2%	0	0%	0	0%	4	8%	0	0%	0	0%	0	0%	0	0%	5	1,4%
	REPROVADO(R)	1	2%	27	50%	1	2%	0	0%	3	5,1%	3	5,7%	0	0%	2	9,1%	37	10,2%
	TRANCADO	2	4%	2	3,7%	2	4,1%	1	2%	5	8,5%	2	3,8%	2	7,4%	1	4,5%	17	4,7%
TOTAL		50	100%	54	100%	49	100%	50	100%	59	100%	53	100%	27	100%	22	100%	364	100%
12004PD001-CONTROLADORIA E FINANÇAS	APROVADO	0	-	0	-	0	-	55	87,3%	54	87,1%	44	77,2%	47	78,3%	40	65,6%	240	79,2%
	REPROVADO(I)	0	-	0	-	0	-	0	0%	0	0%	0	0%	0	0%	0	0%	0	0%
	REPROVADO(R)	0	-	0	-	0	-	6	9,5%	6	9,7%	9	15,8%	8	13,3%	18	29,5%	47	15,5%
	TRANCADO	0	-	0	-	0	-	2	3,2%	2	3,2%	4	7%	5	8,3%	3	4,9%	16	5,3%
TOTAL		0	-	0	-	0	-	63	100%	62	100%	57	100%	60	100%	61	100%	303	100%
TOTAL	APROVADO	93	88,6%	74	67,9%	101	93,5%	154	89%	161	88,5%	141	86,5%	111	82,2%	96	71,1%	931	83,9%
	REPROVADO(I)	5	4,8%	4	3,7%	0	0%	4	2,3%	2	1,1%	0	0%	1	0,7%	5	3,7%	21	1,9%
	REPROVADO(R)	4	3,8%	27	24,8%	3	2,8%	9	5,2%	10	5,5%	14	7,4%	10	7,4%	25	18,5%	102	9,2%
	TRANCADO	3	2,9%	4	3,7%	4	3,7%	6	3,5%	9	4,9%	8	4,9%	13	9,6%	9	6,7%	56	5%
TOTAL		105	100%	109	100%	108	100%	173	100%	182	100%	163	100%	135	100%	135	100%	1110	100%

Tabela 18: Avaliação da disciplina DIN101-DIREITO PENAL I entre os anos de 2009 e 2016

CURSO	SITUAÇÃO	2009		2010		2011		2012		2013		2014		2015		2016		TOTAL	
		Freq.	%	Freq.	%	Freq.	%	Freq.	%	Freq.	%	Freq.	%	Freq.	%	Freq.	%	Freq.	%
APROVADO		203	98,1%	196	97,5%	202	95,3%	193	97%	194	93,3%	197	92,1%	124	64,6%	153	64,6%	1462	87,5%

continua na próxima página

Tabela 18 : Continuação DIN101-DIREITO PENAL I

CURSO	SITUAÇÃO	2009		2010		2011		2012		2013		2014		2015		2016		TOTAL	
		Freq.	%	Freq.	%	Freq.	%	Freq.	%	Freq.	%	Freq.	%	Freq.	%	Freq.	%	Freq.	%
15002PD001-DIREITO	REPROVADO(I)	0	0%	0	0%	0	0%	0	0%	1	0,5%	1	0,5%	4	2,1%	13	5,5%	19	1,1%
	REPROVADO(R)	0	0%	2	1%	5	2,4%	5	2%	8	3,8%	8	3,7%	57	29,7%	58	24,5%	142	8,5%
	TRANCADO	4	1,9%	3	1,5%	5	2,4%	2	1%	5	2,4%	8	3,7%	7	3,6%	13	5,5%	47	2,8%
	TOTAL	207	100%	201	100%	212	100%	199	100%	208	100%	214	100%	192	100%	237	100%	1670	100%
15002PN002-DIREITO	APROVADO	203	94%	184	95,3%	177	94,7%	184	95,8%	180	93,3%	171	87,2%	124	77,5%	128	67,4%	1351	88,5%
	REPROVADO(I)	5	2,3%	3	1,6%	4	2,1%	2	1%	4	2,1%	8	4,1%	4	2,5%	8	4,2%	38	2,5%
	REPROVADO(R)	3	1,4%	1	0,5%	1	0,5%	1	0,5%	0	0%	6	3,1%	22	13,8%	42	22,1%	76	5%
	TRANCADO	5	2,3%	5	2,6%	5	2,7%	5	2,6%	9	4,7%	11	5,6%	10	6,2%	12	6,3%	62	4,1%
TOTAL	216	100%	193	100%	187	100%	192	100%	193	100%	196	100%	160	100%	190	100%	1527	100%	
TOTAL	APROVADO	408	95,3%	381	96,2%	384	94,8%	379	95,2%	374	93,3%	369	89,8%	251	69,9%	281	65,2%	2827	87,6%
	REPROVADO(I)	5	1,2%	3	0,8%	4	1%	4	1%	5	1,2%	9	2,2%	8	2,2%	24	5,6%	62	1,9%
	REPROVADO(R)	3	0,7%	4	1%	6	1,5%	6	1,5%	8	2%	14	3,4%	81	22,6%	100	23,2%	222	6,9%
	TRANCADO	12	2,8%	8	2%	11	2,7%	9	2,3%	14	3,5%	19	4,6%	19	5,3%	26	6%	118	3,7%
TOTAL	428	100%	396	100%	405	100%	398	100%	401	100%	411	100%	359	100%	431	100%	3229	100%	

Tabela 19: Avaliação da disciplina DIN102-DIREITO PENAL II entre os anos de 2009 e 2016

CURSO	SITUAÇÃO	2009		2010		2011		2012		2013		2014		2015		2016		TOTAL		
		Freq.	%	Freq.	%	Freq.	%	Freq.	%	Freq.	%	Freq.	%	Freq.	%	Freq.	%	Freq.	%	
15002PD001-DIREITO	APROVADO	290	97%	194	93,7%	203	88,3%	195	89,4%	174	76,7%	175	77,1%	202	91,4%	180	90,9%	1613	88,3%	
	REPROVADO(I)	5	1,7%	6	2,6%	6	2,6%	4	1,8%	11	4,8%	5	2,2%	2	0,9%	5	2,5%	44	2,4%	
	REPROVADO(R)	3	1%	2	1%	14	6,1%	17	7,8%	35	15,4%	41	18,1%	12	5,4%	8	4%	132	7,2%	
	TRANCADO	1	0,3%	5	2,4%	7	3%	2	0,9%	7	3,1%	6	2,6%	5	2,3%	5	2,5%	38	2,1%	
TOTAL	299	100%	207	100%	230	100%	218	100%	227	100%	227	100%	227	100%	221	100%	198	100%	1827	100%
15002PN002-DIREITO	APROVADO	283	93,1%	192	92,8%	193	92,3%	188	94,5%	181	90,5%	194	95,1%	153	95%	144	92,3%	1528	93,2%	
	REPROVADO(I)	3	1%	2	1%	0	0%	0	0%	3	1,5%	0	0%	2	1,2%	0	0%	10	0,6%	
	REPROVADO(R)	6	2%	8	3,9%	7	3,3%	9	4,5%	8	4%	4	2%	2	1,2%	7	4,5%	51	3,1%	
	TRANCADO	12	3,9%	5	2,4%	9	4,3%	2	1%	8	4%	6	2,9%	4	2,5%	5	3,2%	51	3,1%	
TOTAL	304	100%	207	100%	209	100%	199	100%	200	100%	204	100%	161	100%	156	100%	1640	100%		
TOTAL	APROVADO	573	94,9%	387	93,3%	396	90,2%	383	91,8%	355	83,1%	369	85,6%	355	92,9%	324	91,5%	3142	90,6%	
	REPROVADO(I)	8	1,3%	8	1,9%	6	1,4%	4	1%	14	3,3%	5	1,2%	4	1%	5	1,4%	54	1,6%	
	REPROVADO(R)	9	1,5%	10	2,4%	21	4,8%	26	6,2%	43	10,1%	45	10,4%	14	3,7%	15	4,2%	183	5,3%	
	TRANCADO	14	2,3%	10	2,4%	16	3,6%	4	1%	15	3,5%	12	2,8%	9	2,4%	10	2,8%	90	2,6%	
TOTAL	604	100%	415	100%	439	100%	417	100%	427	100%	431	100%	382	100%	354	100%	3469	100%		

Tabela 20: Avaliação da disciplina DIN103-DIREITO PENAL III entre os anos de 2009 e 2016

CURSO	SITUAÇÃO	2009		2010		2011		2012		2013		2014		2015		2016		TOTAL	
		Freq.	%	Freq.	%	Freq.	%	Freq.	%	Freq.	%	Freq.	%	Freq.	%	Freq.	%	Freq.	%
15002PD001-DIREITO	APROVADO	297	98%	206	99%	205	97,6%	210	97,2%	186	97,4%	207	99%	194	98%	143	91,7%	1648	97,5%
	REPROVADO(I)	0	0%	0	0%	0	0%	2	0,9%	0	0%	0	0%	0	0%	0	0%	2	0,1%
	REPROVADO(R)	1	0,3%	1	0,5%	4	1,9%	2	0,9%	3	1,6%	0	0%	3	1,5%	7	4,5%	21	1,2%
	TRANCADO	5	1,7%	1	0,5%	1	0,5%	2	0,9%	2	1%	2	1%	1	0,5%	6	3,8%	20	1,2%
TOTAL	303	100%	208	100%	210	100%	216	100%	191	100%	209	100%	198	100%	156	100%	1691	100%	
15002PN002-DIREITO	APROVADO	272	94,8%	207	92,4%	181	90%	194	91,1%	192	96%	183	88%	181	88,7%	125	83,9%	1535	91%
	REPROVADO(I)	0	0%	0	0%	0	0%	0	0%	0	0%	0	0%	2	1%	3	2%	5	0,3%
	REPROVADO(R)	8	2,8%	9	4%	10	5%	12	5,6%	5	2,5%	10	4,8%	13	6,4%	9	6%	76	4,5%
	TOTAL	280	100%	216	100%	191	100%	206	100%	197	100%	193	100%	184	100%	137	100%	1545	100%

continua na próxima página

Tabela 20 : Continuação DIN103-DIREITO PENAL III

CURSO	SITUAÇÃO	2009		2010		2011		2012		2013		2014		2015		2016		TOTAL	
		Freq.	%	Freq.	%	Freq.	%	Freq.	%	Freq.	%	Freq.	%	Freq.	%	Freq.	%	Freq.	%
15002PD001-DIREITO	TRANCADO	7	2,4%	8	3,6%	10	5%	7	3,3%	3	1,5%	15	7,2%	8	3,9%	12	8,1%	70	4,2%
	TOTAL	287	100%	224	100%	201	100%	213	100%	200	100%	208	100%	204	100%	149	100%	1686	100%
TOTAL	APROVADO	569	96,4%	413	95,6%	386	93,9%	404	94,2%	378	96,7%	390	93,5%	375	93,3%	268	87,9%	3183	94,3%
	REPROVADO(I)	0	0%	0	0%	0	0%	2	0,5%	0	0%	0	0%	2	0,5%	3	1%	7	0,2%
	REPROVADO(R)	9	1,5%	10	2,3%	14	3,4%	14	3,3%	8	2%	10	2,4%	16	4%	16	5,2%	97	2,9%
	TRANCADO	12	2%	9	2,1%	11	2,7%	9	2,1%	5	1,3%	17	4,1%	9	2,2%	18	5,9%	90	2,7%
	TOTAL	590	100%	432	100%	411	100%	429	100%	391	100%	417	100%	402	100%	305	100%	3377	100%

Tabela 21: Avaliação da disciplina DIN104-DIREITO PENAL IV entre os anos de 2009 e 2016

CURSO	SITUAÇÃO	2009		2010		2011		2012		2013		2014		2015		2016		TOTAL	
		Freq.	%	Freq.	%	Freq.	%	Freq.	%	Freq.	%	Freq.	%	Freq.	%	Freq.	%	Freq.	%
15002PD001-DIREITO	APROVADO	191	97,4%	299	96,5%	202	97,6%	190	87,2%	207	95,4%	191	97,4%	188	94%	165	89,7%	1633	94,5%
	REPROVADO(I)	0	0%	1	0,3%	0	0%	2	0,9%	3	1,4%	2	1%	3	1,5%	1	0,5%	12	0,7%
	REPROVADO(R)	1	0,5%	3	1%	2	1%	17	7,8%	2	0,9%	2	1%	6	3%	8	4,3%	41	2,4%
	TRANCADO	4	2%	7	2,3%	3	1,4%	9	4,1%	5	2,3%	1	0,5%	3	1,5%	10	5,4%	42	2,4%
	TOTAL	196	100%	310	100%	207	100%	218	100%	217	100%	196	100%	200	100%	184	100%	1728	100%
15002PN002-DIREITO	APROVADO	165	94,3%	292	94,2%	189	94%	186	91,2%	207	95,4%	179	92,3%	195	95,1%	152	95,6%	1565	94%
	REPROVADO(I)	2	1,1%	0	0%	1	0,5%	9	4,4%	2	0,9%	2	1%	5	2,4%	0	0%	21	1,3%
	REPROVADO(R)	0	0%	14	4,5%	6	3%	2	1%	2	0,9%	2	1%	1	0,5%	1	0,6%	28	1,7%
	TRANCADO	8	4,6%	4	1,3%	5	2,5%	7	3,4%	6	2,8%	11	5,7%	4	2%	2	1,2%	51	3,1%
	TOTAL	175	100%	310	100%	201	100%	204	100%	217	100%	194	100%	205	100%	159	100%	1665	100%
TOTAL	APROVADO	356	96%	591	95,3%	391	95,8%	376	89,1%	414	95,4%	370	94,9%	383	94,6%	317	92,4%	3198	94,3%
	REPROVADO(I)	2	0,5%	1	0,2%	1	0,2%	11	2,6%	5	1,2%	4	1%	8	2%	1	0,3%	33	1%
	REPROVADO(R)	1	0,3%	17	2,7%	8	2%	19	4,5%	4	0,9%	4	1%	7	1,7%	9	2,6%	69	2%
	TRANCADO	12	3,2%	11	1,8%	8	2%	16	3,8%	11	2,5%	12	3,1%	7	1,7%	16	4,7%	93	2,7%
	TOTAL	371	100%	620	100%	408	100%	422	100%	434	100%	390	100%	405	100%	343	100%	3393	100%

Tabela 22: Avaliação da disciplina DIN105-DIREITO PROCESSUAL PENAL I entre os anos de 2009 e 2016

CURSO	SITUAÇÃO	2009		2010		2011		2012		2013		2014		2015		2016		TOTAL	
		Freq.	%	Freq.	%	Freq.	%	Freq.	%	Freq.	%	Freq.	%	Freq.	%	Freq.	%	Freq.	%
15002PD001-DIREITO	APROVADO	83	98,8%	396	95,9%	296	94,9%	217	91,6%	194	96%	185	96,9%	195	96,5%	170	94,4%	1736	95,3%
	REPROVADO(I)	1	1,2%	1	0,2%	1	0,3%	1	0,4%	2	1%	0	0%	0	0%	0	0%	6	0,3%
	REPROVADO(R)	0	0%	4	1%	5	1,6%	16	6,8%	1	0,5%	4	2,1%	4	2%	4	2,2%	38	2,1%
	TRANCADO	0	0%	12	2,9%	10	3,2%	3	1,3%	5	2,5%	2	1%	3	1,5%	6	3,3%	41	2,3%
	TOTAL	84	100%	413	100%	312	100%	237	100%	202	100%	191	100%	202	100%	180	100%	1821	100%
15002PN002-DIREITO	APROVADO	95	86,4%	377	95%	262	83,4%	193	85,4%	193	83,5%	184	89,8%	203	93,5%	154	90,6%	1661	88,8%
	REPROVADO(I)	10	9,1%	0	0%	19	6,1%	3	1,3%	10	4,3%	1	0,5%	4	1,8%	0	0%	47	2,5%
	REPROVADO(R)	3	2,7%	10	2,5%	12	3,8%	14	6,2%	9	3,9%	6	2,9%	6	2,8%	6	3,5%	66	3,5%
	TRANCADO	2	1,8%	10	2,5%	21	6,7%	16	7,1%	19	8,2%	14	6,8%	4	1,8%	10	5,9%	96	5,1%
	TOTAL	110	100%	397	100%	314	100%	226	100%	231	100%	205	100%	217	100%	170	100%	1870	100%
TOTAL	APROVADO	179	91,8%	773	95,4%	558	89,1%	411	88,6%	387	89,4%	369	93,2%	398	95%	324	92,6%	3399	92%
	REPROVADO(I)	11	5,6%	1	0,1%	20	3,2%	4	0,9%	12	2,8%	1	0,3%	4	1%	0	0%	53	1,4%
	REPROVADO(R)	3	1,5%	14	1,7%	17	2,7%	30	6,5%	10	2,3%	10	2,5%	10	2,4%	10	2,9%	104	2,8%
	TRANCADO	2	1%	22	2,7%	31	5%	19	4,1%	24	5,5%	16	4%	7	1,7%	16	4,6%	137	3,7%
	TOTAL	195	100%	810	100%	626	100%	464	100%	433	100%	396	100%	419	100%	350	100%	3693	100%

Tabela 23: Avaliação da disciplina DIN106-DIREITO PROCESSUAL PENAL II entre os anos de 2009 e 2016

CURSO	SITUAÇÃO	2009		2010		2011		2012		2013		2014		2015		2016		TOTAL		
		Freq.	%	Freq.	%	Freq.	%	Freq.	%	Freq.	%	Freq.	%	Freq.	%	Freq.	%	Freq.	%	
15002PD001-DIREITO	APROVADO	7	100%	255	97%	398	98,8%	220	96,5%	211	93,8%	187	94%	200	96,6%	187	95,4%	1665	96,4%	
	REPROVADO(I)	0	0%	0	0%	1	0,2%	0	0%	0	0%	0	0%	0	0%	3	1,5%	4	0,2%	
	REPROVADO(R)	0	0%	1	0,4%	2	0,5%	8	3,5%	8	3,6%	6	3%	4	1,9%	3	1,5%	32	1,9%	
	TRANCADO	0	0%	7	2,7%	2	0,5%	0	0%	6	2,7%	6	3%	3	1,4%	3	1,5%	27	1,6%	
TOTAL	7	100%	263	100%	403	100%	228	100%	228	100%	225	100%	199	100%	207	100%	196	100%	1728	100%
15002PN002-DIREITO	APROVADO	17	100%	268	95,7%	327	91,6%	215	91,9%	199	92,6%	198	93,8%	188	94,9%	180	94,2%	1592	93,5%	
	REPROVADO(I)	0	0%	0	0%	0	0%	0	0%	1	0,5%	0	0%	0	0%	1	0,5%	2	0,1%	
	REPROVADO(R)	0	0%	1	0,4%	16	4,5%	8	3,4%	9	4,2%	8	3,8%	3	1,5%	6	3,1%	51	3%	
	TRANCADO	0	0%	11	3,9%	14	3,9%	11	4,7%	6	2,8%	5	2,4%	7	3,5%	4	2,1%	58	3,4%	
TOTAL	17	100%	280	100%	357	100%	234	100%	234	100%	215	100%	211	100%	198	100%	191	100%	1703	100%
TOTAL	APROVADO	24	100%	523	96,3%	725	95,4%	435	94,2%	410	93,2%	385	93,9%	388	95,8%	367	94,8%	3257	94,9%	
	REPROVADO(I)	0	0%	0	0%	1	0,1%	0	0%	1	0,2%	0	0%	0	0%	4	1%	6	0,2%	
	REPROVADO(R)	0	0%	2	0,4%	18	2,4%	16	3,5%	17	3,9%	14	3,4%	7	1,7%	9	2,3%	83	2,4%	
	TRANCADO	0	0%	18	3,3%	16	2,1%	11	2,4%	12	2,7%	11	2,7%	10	2,5%	7	1,8%	85	2,5%	
TOTAL	24	100%	543	100%	760	100%	462	100%	440	100%	410	100%	410	100%	387	100%	3431	100%		

Tabela 24: Avaliação da disciplina DIP003-DIREITO CONSTITUCIONAL I entre os anos de 2009 e 2016

CURSO	SITUAÇÃO	2009		2010		2011		2012		2013		2014		2015		2016		TOTAL		
		Freq.	%	Freq.	%	Freq.	%	Freq.	%	Freq.	%	Freq.	%	Freq.	%	Freq.	%	Freq.	%	
15001PD001- CIÊNCIAS DO ESTADO	APROVADO	2	50%	0	0%	2	100%	7	77,8%	1	50%	1	33,3%	2	40%	5	62,5%	20	58,8%	
	REPROVADO(I)	0	0%	0	0%	0	0%	1	11,1%	0	0%	0	0%	0	0%	0	0%	1	2,9%	
	REPROVADO(R)	0	0%	0	0%	0	0%	1	11,1%	1	50%	2	66,7%	1	20%	1	12,5%	6	17,6%	
	TRANCADO	2	50%	1	100%	0	0%	0	0%	0	0%	0	0%	2	40%	2	25%	7	20,6%	
TOTAL	4	100%	1	100%	2	100%	9	100%	9	100%	2	100%	3	100%	5	100%	8	100%	34	100%
15002PD001-DIREITO	APROVADO	198	100%	190	96,9%	213	96,4%	188	97,4%	188	92,6%	194	97%	169	96,6%	176	94,6%	1516	96,4%	
	REPROVADO(I)	0	0%	1	0,5%	1	0,5%	0	0%	0	0%	0	0%	0	0%	0	0%	2	0,1%	
	REPROVADO(R)	0	0%	2	1%	4	1,8%	4	2,1%	9	4,4%	2	1%	3	1,7%	6	3,2%	30	1,9%	
	TRANCADO	0	0%	3	1,5%	3	1,4%	1	0,5%	6	3%	6	3%	3	1,7%	4	2,2%	24	1,5%	
TOTAL	198	100%	196	100%	221	100%	193	100%	203	100%	203	100%	200	100%	175	100%	186	100%	1572	100%
15002PN002-DIREITO	APROVADO	200	95,7%	189	94%	188	92,2%	185	95,4%	168	88,4%	197	93,8%	153	91,1%	136	87,2%	1416	92,4%	
	REPROVADO(I)	1	0,5%	4	2%	6	2,9%	1	0,5%	0	0%	0	0%	1	0,6%	0	0%	13	0,8%	
	REPROVADO(R)	3	1,4%	2	1%	3	1,5%	6	3,1%	15	7,9%	6	2,9%	9	5,4%	13	8,3%	57	3,7%	
	TRANCADO	5	2,4%	6	3%	7	3,4%	2	1%	7	3,7%	7	3,3%	5	3%	7	4,5%	46	3%	
TOTAL	209	100%	201	100%	204	100%	194	100%	190	100%	210	100%	168	100%	156	100%	1532	100%		
TOTAL	APROVADO	407	95,8%	381	94,5%	406	94%	386	94,8%	357	90,4%	393	94,9%	326	92,9%	325	88,8%	2981	93,4%	
	REPROVADO(I)	2	0,5%	7	1,7%	7	1,6%	3	0,7%	0	0%	0	0%	1	0,3%	0	0%	20	0,6%	
	REPROVADO(R)	3	0,7%	5	1,2%	7	1,6%	12	2,9%	25	6,3%	10	2,7%	13	3,7%	23	6,3%	98	3,1%	
	TRANCADO	13	3,1%	10	2,5%	12	2,8%	6	1,5%	13	3,3%	11	2,7%	11	3,1%	18	4,9%	94	2,9%	
TOTAL	425	100%	403	100%	432	100%	407	100%	407	100%	414	100%	351	100%	366	100%	3193	100%		

Tabela 25: Avaliação da disciplina DIP005-DIREITO ADMINISTRATIVO I entre os anos de 2009 e 2016

CURSO	SITUAÇÃO	2009		2010		2011		2012		2013		2014		2015		2016		TOTAL	
		Freq.	%	Freq.	%	Freq.	%	Freq.	%	Freq.	%	Freq.	%	Freq.	%	Freq.	%	Freq.	%
APROVADO	0	0%	0	-	8	66,7%	5	38,5%	1	50%	1	100%	1	25%	1	100%	17	50%	

continua na próxima página

Tabela 25 : Continuação DIP005-DIREITO ADMINISTRATIVO I

CURSO	SITUAÇÃO	2009		2010		2011		2012		2013		2014		2015		2016		TOTAL		
		Freq.	%	Freq.	%	Freq.	%	Freq.	%	Freq.	%	Freq.	%	Freq.	%	Freq.	%	Freq.	%	
15001PD001- CIÊNCIAS DO ESTADO	REPROVADO(I)	0	0%	0	-	1	8,3%	3	23,1%	0	0%	0	0%	0	0%	0	0%	4	11,8%	
	REPROVADO(R)	0	0%	0	-	3	25%	2	15,4%	0	0%	0	0%	3	75%	0	0%	8	23,5%	
	TRANCADO	1	100%	0	-	0	0%	3	23,1%	0	0%	1	100%	0	0%	0	0%	5	14,7%	
	TOTAL	1	100%	0	-	12	100%	13	100%	2	100%	1	100%	1	100%	4	100%	1	100%	34
15002PD001- DIREITO	APROVADO	196	97%	0	-	183	96,3%	198	96,1%	206	97,2%	182	91,5%	184	92,5%	181	90%	1330	94,4%	
	REPROVADO(I)	0	0%	0	-	0	0%	0	0%	0	0%	0	0%	0	0%	7	3,5%	7	0,5%	
	REPROVADO(R)	1	0,5%	0	-	4	2,1%	2	1%	4	1,9%	16	8%	8	4%	2	1%	37	2,6%	
	TRANCADO	5	2,5%	0	-	3	1,6%	6	2,9%	2	0,9%	1	0,5%	7	3,5%	11	5,5%	35	2,5%	
TOTAL	202	100%	0	-	190	100%	206	100%	212	100%	199	100%	201	100%	199	100%	201	100%	1409	100%
15002PN002- DIREITO	APROVADO	155	91,7%	0	-	182	91,5%	159	89,8%	181	90%	195	88,6%	173	89,2%	171	83,8%	1216	89,1%	
	REPROVADO(I)	0	0%	0	-	1	0,5%	1	0,6%	0	0%	4	1,8%	0	0%	17	8,3%	23	1,7%	
	REPROVADO(R)	6	3,6%	0	-	9	4,5%	9	5,1%	12	6%	8	3,6%	19	9,8%	9	4,4%	72	5,3%	
	TRANCADO	8	4,7%	0	-	7	3,5%	8	4,5%	8	4%	13	5,9%	2	1%	7	3,4%	53	3,9%	
TOTAL	169	100%	0	-	199	100%	177	100%	206	100%	201	100%	220	100%	194	100%	204	100%	1364	100%
TOTAL	APROVADO	355	92,9%	0	-	378	92,2%	367	91,5%	388	93,5%	378	90%	358	88,8%	354	86,1%	2578	90,7%	
	REPROVADO(I)	0	0%	0	-	2	0,5%	4	1%	0	0%	4	1%	2	0,5%	25	6,1%	37	1,3%	
	REPROVADO(R)	9	2,4%	0	-	18	4,4%	13	3,2%	16	3,9%	24	5,7%	31	7,7%	11	2,7%	122	4,3%	
	TRANCADO	18	4,7%	0	-	12	2,9%	18	4,5%	11	2,7%	14	3,3%	12	3%	21	5,1%	106	3,7%	
TOTAL	382	100%	0	-	410	100%	402	100%	420	100%	415	100%	420	100%	403	100%	411	100%	2843	100%

Tabela 26: Avaliação da disciplina DIP021-DIREITO INTERNACIONAL PUBLICO entre os anos de 2009 e 2016

CURSO	SITUAÇÃO	2009		2010		2011		2012		2013		2014		2015		2016		TOTAL		
		Freq.	%	Freq.	%	Freq.	%	Freq.	%	Freq.	%	Freq.	%	Freq.	%	Freq.	%	Freq.	%	
12005PN001- RELAÇÕES ECONÔMICAS INTERNACIONAIS	APROVADO	0	-	0	-	2	66,7%	2	40%	36	92,3%	33	86,8%	22	95,7%	17	94,4%	112	88,9%	
	REPROVADO(I)	0	-	0	-	0	0%	0	0%	1	2,6%	1	2,6%	0	0%	0	0%	2	1,6%	
	REPROVADO(R)	0	-	0	-	0	0%	0	0%	0	0%	1	2,6%	0	0%	1	5,6%	2	1,6%	
	TRANCADO	0	-	0	-	1	33,3%	3	60%	3	60%	2	5,1%	3	7,9%	1	4,3%	10	7,9%	
TOTAL	0	-	0	-	3	100%	5	100%	5	100%	39	100%	38	100%	23	100%	18	100%	126	100%
15002PD001- DIREITO	APROVADO	196	99%	197	99%	207	98,1%	207	94,1%	188	94,9%	203	97,1%	197	94,7%	152	91%	1547	96,1%	
	REPROVADO(I)	0	0%	0	0%	0	0%	1	0,5%	1	0,5%	2	1%	0	0%	0	0%	4	0,2%	
	REPROVADO(R)	0	0%	1	0,5%	2	0,9%	8	3,6%	5	2,5%	2	1%	9	4,3%	9	5,4%	36	2,2%	
	TRANCADO	2	1%	1	0,5%	2	0,9%	4	1,8%	4	2%	2	1%	2	1%	6	3,6%	23	1,4%	
TOTAL	198	100%	199	100%	211	100%	220	100%	198	100%	209	100%	209	100%	208	100%	167	100%	1610	100%
15002PN002- DIREITO	APROVADO	206	91,6%	174	78,7%	190	80,2%	207	86,6%	200	95,2%	167	77,3%	203	87,5%	123	82,6%	1470	85%	
	REPROVADO(I)	5	2,2%	4	1,8%	9	3,8%	8	3,3%	4	1,9%	11	5,1%	8	3,4%	4	2,7%	53	3,1%	
	REPROVADO(R)	4	1,8%	35	15,8%	16	6,8%	14	5,9%	1	0,5%	24	11,1%	14	6%	12	8,1%	120	6,9%	
	TRANCADO	10	4,4%	8	3,6%	22	9,3%	10	4,2%	5	2,4%	14	6,5%	7	3%	10	6,7%	86	5%	
TOTAL	225	100%	221	100%	237	100%	239	100%	210	100%	216	100%	216	100%	232	100%	149	100%	1729	100%
TOTAL	APROVADO	405	92,9%	371	87,9%	400	88,1%	416	89,7%	424	94,9%	403	87%	425	90,8%	293	86,9%	3137	89,9%	
	REPROVADO(I)	7	1,6%	5	1,2%	10	2,2%	9	1,9%	6	1,3%	14	3%	8	1,7%	4	1,2%	63	1,8%	
	REPROVADO(R)	7	1,6%	37	8,8%	19	4,2%	22	4,7%	6	1,3%	27	5,8%	24	5,1%	24	7,1%	166	4,8%	
	TRANCADO	17	3,9%	9	2,1%	25	5,5%	17	3,7%	11	2,5%	19	4,1%	11	2,4%	16	4,7%	125	3,6%	
TOTAL	436	100%	422	100%	454	100%	464	100%	447	100%	463	100%	468	100%	468	100%	337	100%	3491	100%

Tabela 27: Avaliação da disciplina DIP039-TEORIA DO ESTADO I entre os anos de 2009 e 2016

CURSO	SITUAÇÃO	2009		2010		2011		2012		2013		2014		2015		2016		TOTAL		
		Freq.	%	Freq.	%	Freq.	%	Freq.	%	Freq.	%	Freq.	%	Freq.	%	Freq.	%	Freq.	%	
15001PD001- CIÊNCIAS DO ESTADO	APROVADO	4	100%	0	-	11	78,6%	4	80%	1	100%	2	66,7%	5	55,6%	0	-	27	75%	
	REPROVADO(I)	0	0%	0	0%	0	0%	0	0%	0	0%	0	0%	1	11,1%	0	0%	1	2,8%	
	REPROVADO(R)	0	0%	0	-	0	0%	1	20%	0	0%	0	0%	2	22,2%	0	0%	3	8,3%	
	TRANCADO	0	0%	0	0%	3	21,4%	0	0%	0	0%	1	33,3%	1	11,1%	0	0%	5	13,9%	
TOTAL	4	100%	0	-	14	100%	5	100%	5	100%	1	100%	3	100%	9	100%	0	-	36	100%
15002PD001- DIREITO	APROVADO	187	96,9%	202	98,1%	182	97,8%	188	98,4%	188	97,9%	161	92,5%	166	94,9%	182	95,3%	1456	96,6%	
	REPROVADO(I)	1	0,5%	2	1%	0	0%	2	1%	2	1%	6	3,4%	7	4%	3	1,6%	22	1,5%	
	REPROVADO(R)	0	0%	1	0,5%	2	1,1%	1	0,5%	1	0,5%	0	0%	0	0%	0	0%	5	0,3%	
	TRANCADO	5	2,6%	1	0,5%	2	1,1%	0	0%	2	1%	7	4%	2	1,1%	6	3,1%	25	1,7%	
TOTAL	193	100%	206	100%	186	100%	191	100%	191	100%	174	100%	175	100%	191	100%	1508	100%		
15002PN002- DIREITO	APROVADO	186	96,4%	180	94,7%	182	96,8%	173	95,6%	178	97,3%	154	84,6%	162	91%	170	90,9%	1385	93,5%	
	REPROVADO(I)	0	0%	1	0,5%	0	0%	0	0%	0	0%	0	0%	0	0%	0	0%	1	0,1%	
	REPROVADO(R)	1	0,5%	4	2,1%	1	0,5%	3	1,7%	1	0,5%	17	9,3%	9	5,1%	1	0,5%	37	2,5%	
	TRANCADO	6	3,1%	5	2,6%	5	2,7%	5	2,8%	4	2,2%	11	6%	7	3,9%	16	8,6%	59	4%	
TOTAL	193	100%	190	100%	188	100%	181	100%	183	100%	182	100%	178	100%	187	100%	1482	100%		
TOTAL	APROVADO	384	96,5%	384	96,2%	377	95,9%	371	95,4%	367	97,6%	317	88,3%	338	91,6%	352	93,1%	2890	94,4%	
	REPROVADO(I)	1	0,3%	4	1%	0	0%	3	0,8%	1	0,3%	6	1,7%	8	2,2%	3	0,8%	26	0,8%	
	REPROVADO(R)	1	0,3%	5	1,3%	5	1,3%	6	1,5%	2	0,5%	17	4,7%	11	3%	1	0,3%	48	1,6%	
	TRANCADO	12	3%	6	1,5%	11	2,8%	9	2,3%	6	1,6%	19	5,3%	12	3,3%	22	5,8%	97	3,2%	
TOTAL	398	100%	399	100%	393	100%	389	100%	376	100%	359	100%	359	100%	369	100%	3061	100%		

Tabela 28: Avaliação da disciplina DIP040-TEORIA DA CONSTITUICAO entre os anos de 2009 e 2016

CURSO	SITUAÇÃO	2009		2010		2011		2012		2013		2014		2015		2016		TOTAL	
		Freq.	%	Freq.	%	Freq.	%	Freq.	%	Freq.	%	Freq.	%	Freq.	%	Freq.	%	Freq.	%
15002PD001- DIREITO	APROVADO	193	98,5%	199	98%	209	97,2%	200	97,6%	193	94,6%	195	87,4%	160	87,4%	158	82,7%	1507	93%
	REPROVADO(I)	0	0%	0	0%	0	0%	0	0%	0	0%	0	0%	0	0%	0	0%	0	0%
	REPROVADO(R)	0	0%	0	0%	1	0,5%	3	1,5%	8	3,9%	21	9,4%	11	6%	20	10,5%	64	4%
	TRANCADO	3	1,5%	4	2%	5	2,3%	2	1%	3	1,5%	7	3,1%	12	6,6%	13	6,8%	49	3%
TOTAL	196	100%	203	100%	215	100%	205	100%	204	100%	223	100%	183	100%	191	100%	1620	100%	
15002PN002- DIREITO	APROVADO	200	95,7%	184	93,9%	192	95%	201	97,1%	192	90,1%	177	87,2%	132	80%	176	89,8%	1454	91,4%
	REPROVADO(I)	1	0,5%	0	0%	0	0%	0	0%	0	0%	0	0%	0	0%	0	0%	1	0,1%
	REPROVADO(R)	1	0,5%	5	2,6%	6	3%	4	1,9%	11	5,2%	18	8,9%	19	11,5%	10	5,1%	74	4,7%
	TRANCADO	7	3,3%	7	3,6%	4	2%	2	1%	10	4,7%	8	3,9%	14	8,5%	10	5,1%	62	3,9%
TOTAL	209	100%	196	100%	202	100%	207	100%	207	100%	213	100%	203	100%	196	100%	1591	100%	
TOTAL	APROVADO	398	96,4%	385	96%	407	95,8%	406	96%	386	92,3%	372	87,3%	294	83,5%	335	86,1%	2983	91,9%
	REPROVADO(I)	1	0,2%	0	0%	0	0%	0	0%	0	0%	0	0%	0	0%	0	0%	1	0%
	REPROVADO(R)	2	0,5%	5	1,2%	8	1,9%	10	2,4%	19	4,5%	39	9,2%	31	8,8%	31	8%	145	4,5%
	TRANCADO	12	2,9%	11	2,7%	10	2,4%	7	1,7%	13	3,1%	15	3,5%	27	7,7%	23	5,9%	118	3,6%
TOTAL	413	100%	401	100%	425	100%	423	100%	418	100%	426	100%	352	100%	389	100%	3247	100%	

Tabela 29: Avaliação da disciplina DIP041-TEORIA DO ESTADO II entre os anos de 2009 e 2016

CURSO	SITUAÇÃO	2009		2010		2011		2012		2013		2014		2015		2016		TOTAL	
		Freq.	%	Freq.	%	Freq.	%	Freq.	%	Freq.	%	Freq.	%	Freq.	%	Freq.	%	Freq.	%
APROVADO	198	98,5%	203	98,1%	209	96,3%	196	95,1%	199	97,1%	200	92,2%	158	86,8%	170	86,7%	1533	94%	

continua na próxima página

Tabela 29 : Continuação DIP041-TEORIA DO ESTADO II

CURSO	SITUAÇÃO	2009		2010		2011		2012		2013		2014		2015		2016		TOTAL		
		Freq.	%	Freq.	%	Freq.	%	Freq.	%	Freq.	%	Freq.	%	Freq.	%	Freq.	%	Freq.	%	
15002PD001-DIREITO	REPROVADO(I)	0	0%	0	0%	0	0%	0	0%	0	0%	1	0,5%	0	0%	4	2%	5	0,3%	
	REPROVADO(R)	0	0%	0	0%	2	0,9%	7	3,4%	2	1%	5	2,3%	12	6,6%	11	5,6%	39	2,4%	
	TRANCADO	3	1,5%	4	1,9%	6	2,8%	3	1,5%	4	2%	11	5,1%	12	6,6%	11	5,6%	54	3,3%	
	TOTAL	201	100%	207	100%	217	100%	206	100%	205	100%	217	100%	182	100%	196	100%	1631	100%	
15002PN002-DIREITO	APROVADO	213	95,9%	192	90,6%	192	90,1%	190	88,8%	195	88,2%	176	84,2%	145	82,9%	179	86,9%	1482	88,6%	
	REPROVADO(I)	0	0%	0	0%	2	0,9%	1	0,5%	0	0%	5	2,4%	3	1,7%	1	0,5%	12	0,7%	
	REPROVADO(R)	0	0%	12	5,7%	11	5,2%	13	6,1%	10	4,5%	13	6,2%	12	6,9%	15	7,3%	86	5,1%	
	TRANCADO	9	4,1%	8	3,8%	8	3,8%	10	4,7%	16	7,2%	15	7,2%	15	8,6%	11	5,3%	92	5,5%	
TOTAL	222	100%	212	100%	213	100%	214	100%	221	100%	209	100%	209	100%	175	100%	206	100%	1672	100%
TOTAL	APROVADO	412	97,2%	397	94,3%	401	93,3%	386	91,7%	394	92,5%	376	88,3%	303	84,6%	349	86,8%	3018	91,2%	
	REPROVADO(I)	0	0%	0	0%	2	0,5%	1	0,2%	0	0%	6	1,4%	4	1,1%	5	1,2%	18	0,5%	
	REPROVADO(R)	0	0%	12	2,9%	13	3%	20	4,8%	12	2,8%	18	4,2%	24	6,7%	26	6,5%	125	3,8%	
	TRANCADO	12	2,8%	12	2,9%	14	3,3%	14	3,3%	20	4,7%	26	6,1%	27	7,5%	22	5,5%	147	4,4%	
TOTAL	424	100%	421	100%	430	100%	421	100%	426	100%	426	100%	426	100%	358	100%	402	100%	3308	100%

Tabela 30: Avaliação da disciplina DIP042-DIREITO CONSTITUCIONAL II entre os anos de 2009 e 2016

CURSO	SITUAÇÃO	2009		2010		2011		2012		2013		2014		2015		2016		TOTAL		
		Freq.	%	Freq.	%	Freq.	%	Freq.	%	Freq.	%	Freq.	%	Freq.	%	Freq.	%	Freq.	%	
15002PD001-DIREITO	APROVADO	98	98%	193	99%	209	99,5%	206	97,2%	190	97,4%	191	93,2%	207	98,1%	147	91,9%	1441	96,8%	
	REPROVADO(I)	0	0%	0	0%	0	0%	0	0%	0	0%	0	0%	2	0,9%	0	0%	2	0,1%	
	REPROVADO(R)	0	0%	2	1%	0	0%	5	2,4%	3	1,5%	10	4,9%	1	0,5%	9	5,6%	30	2%	
	TRANCADO	2	2%	0	0%	1	0,5%	1	0,5%	1	0,5%	4	2%	1	0,5%	4	2,5%	15	1%	
TOTAL	100	100%	195	100%	210	100%	212	100%	195	100%	205	100%	205	100%	211	100%	160	100%	1488	100%
15002PN002-DIREITO	APROVADO	105	98,1%	194	93,7%	182	93,3%	192	95,5%	189	95,9%	169	80,9%	199	89,2%	119	85%	1349	91,2%	
	REPROVADO(I)	1	0,9%	3	1,4%	0	0%	0	0%	0	0%	0	0%	7	3,1%	0	0%	11	0,7%	
	REPROVADO(R)	0	0%	7	3,4%	6	3,1%	4	2%	4	2%	25	12%	4	1,8%	11	7,9%	61	4,1%	
	TRANCADO	1	0,9%	3	1,4%	7	3,6%	5	2,5%	4	2%	15	7,2%	13	5,8%	10	7,1%	58	3,9%	
TOTAL	107	100%	207	100%	195	100%	201	100%	197	100%	209	100%	209	100%	223	100%	140	100%	1479	100%
TOTAL	APROVADO	205	98,1%	387	96,3%	392	96,3%	398	96,4%	380	96,7%	361	87%	406	93,5%	272	87,7%	2801	93,9%	
	REPROVADO(I)	1	0,5%	3	0,7%	0	0%	0	0%	0	0%	0	0%	9	2,1%	0	0%	13	0,4%	
	REPROVADO(R)	0	0%	9	2,2%	7	1,7%	9	2,2%	7	1,8%	35	8,4%	5	1,2%	24	7,7%	96	3,2%	
	TRANCADO	3	1,4%	3	0,7%	8	2%	6	1,5%	6	1,5%	19	4,6%	14	3,2%	14	4,5%	73	2,4%	
TOTAL	209	100%	402	100%	407	100%	413	100%	393	100%	415	100%	434	100%	310	100%	2983	100%		

Tabela 31: Avaliação da disciplina DIP043-DIREITO FINANCEIRO entre os anos de 2009 e 2016

CURSO	SITUAÇÃO	2009		2010		2011		2012		2013		2014		2015		2016		TOTAL		
		Freq.	%	Freq.	%	Freq.	%	Freq.	%	Freq.	%	Freq.	%	Freq.	%	Freq.	%	Freq.	%	
15002PD001-DIREITO	APROVADO	0	-	84	95,5%	215	96,4%	203	95,3%	207	93,7%	184	95,3%	202	95,3%	187	94,9%	1282	95,2%	
	REPROVADO(I)	0	-	1	1,1%	0	0%	0	0%	0	0%	0	0%	0	0%	0	0%	1	0,1%	
	REPROVADO(R)	0	-	0	0%	7	3,1%	9	4,2%	9	4,1%	4	2,1%	7	3,3%	4	2%	40	3%	
	TRANCADO	0	-	3	3,4%	1	0,4%	1	0,5%	5	2,3%	5	2,6%	3	1,4%	6	3%	24	1,8%	
TOTAL	0	-	88	100%	223	100%	213	100%	213	100%	221	100%	193	100%	212	100%	197	100%	1347	100%
15002PN002-DIREITO	APROVADO	0	-	95	92,2%	178	89,9%	174	91,1%	187	92,6%	190	93,6%	190	91,3%	181	90,5%	1195	91,6%	
	REPROVADO(I)	0	-	0	0%	3	1,5%	0	0%	0	0%	0	0%	0	0%	0	0%	3	0,2%	
	REPROVADO(R)	0	-	0	0%	2	1%	12	6,3%	6	3%	10	4,9%	7	3,4%	11	5,5%	48	3,7%	
	TOTAL	0	-	95	100%	183	100%	186	100%	193	100%	190	100%	190	100%	192	100%	1246	100%	

continua na próxima página

Tabela 31 : Continuação DIP043-DIREITO FINANCEIRO

CURSO	SITUAÇÃO	2009		2010		2011		2012		2013		2014		2015		2016		TOTAL	
		Freq.	%	Freq.	%	Freq.	%	Freq.	%	Freq.	%	Freq.	%	Freq.	%	Freq.	%	Freq.	%
15002PD001-DIREITO	TRANCADO	0	-	8	7,8%	15	7,6%	5	2,6%	9	4,5%	3	1,5%	11	5,3%	8	4%	59	4,5%
	TOTAL	0	-	103	100%	198	100%	191	100%	202	100%	203	100%	208	100%	200	100%	1305	100%
TOTAL	APROVADO	0	-	181	93,3%	395	92,5%	382	92,7%	394	93,1%	374	94,4%	392	92,9%	369	91,3%	2487	92,9%
	REPROVADO(I)	0	-	1	0,5%	3	0,7%	0	0%	0	0%	0	0%	0	0%	0	0%	4	0,1%
TOTAL	REPROVADO(R)	0	-	0	0%	10	2,3%	22	5,3%	15	3,5%	14	3,5%	16	3,8%	18	4,5%	95	3,5%
	TRANCADO	0	-	12	6,2%	19	4,4%	8	1,9%	14	3,3%	8	2%	14	3,3%	17	4,2%	92	3,4%
TOTAL	TOTAL	0	-	194	100%	427	100%	412	100%	423	100%	396	100%	422	100%	404	100%	2678	100%

Tabela 32: Avaliação da disciplina DIP044-DIREITO TRIBUTARIO I entre os anos de 2009 e 2016

CURSO	SITUAÇÃO	2009		2010		2011		2012		2013		2014		2015		2016		TOTAL	
		Freq.	%	Freq.	%	Freq.	%	Freq.	%	Freq.	%	Freq.	%	Freq.	%	Freq.	%	Freq.	%
15002PD001-DIREITO	APROVADO	0	-	0	-	191	97%	193	96,5%	204	94,9%	191	98,5%	179	89,9%	188	93,1%	1146	94,9%
	REPROVADO(I)	0	-	0	0%	0	0%	0	0%	1	0,5%	0	0%	1	0,5%	2	1%	4	0,3%
TOTAL	REPROVADO(R)	0	-	0	0%	2	1%	3	1,5%	8	3,7%	0	0%	12	6%	8	4%	33	2,7%
	TRANCADO	0	-	0	0%	4	2%	4	2%	2	0,9%	3	1,5%	7	3,5%	4	2%	24	2%
TOTAL	TOTAL	0	-	0	0%	197	100%	200	100%	215	100%	194	100%	199	100%	202	100%	1207	100%
15002PN002-DIREITO	APROVADO	0	-	0	-	192	94,1%	169	88,9%	190	91,3%	198	94,7%	162	89,5%	190	88,8%	1101	91,3%
	REPROVADO(I)	0	-	0	0%	0	0%	3	1,6%	3	1,4%	0	0%	8	4,4%	9	4,2%	23	1,9%
TOTAL	REPROVADO(R)	0	-	0	0%	6	2,9%	10	5,3%	5	2,4%	1	0,5%	9	5%	8	3,7%	39	3,2%
	TRANCADO	0	-	0	0%	6	2,9%	8	4,2%	10	4,8%	10	4,8%	2	1,1%	7	3,3%	43	3,6%
TOTAL	TOTAL	0	-	0	0%	204	100%	190	100%	208	100%	209	100%	181	100%	214	100%	1206	100%
TOTAL	APROVADO	0	-	0	0%	383	94,8%	366	92,7%	395	93,2%	389	96,5%	341	89,7%	378	90,6%	2252	92,9%
	REPROVADO(I)	0	-	0	0%	0	0%	3	0,8%	4	0,9%	0	0%	9	2,4%	11	2,6%	27	1,1%
TOTAL	REPROVADO(R)	0	-	0	0%	9	2,2%	13	3,3%	13	3,1%	1	0,2%	21	5,5%	16	3,8%	73	3%
	TRANCADO	0	-	0	0%	12	3%	13	3,3%	12	2,8%	13	3,2%	9	2,4%	12	2,9%	71	2,9%
TOTAL	TOTAL	0	-	0	0%	404	100%	395	100%	424	100%	403	100%	380	100%	417	100%	2423	100%

Tabela 33: Avaliação da disciplina DIP045-DIREITO ADMINISTRATIVO II entre os anos de 2009 e 2016

CURSO	SITUAÇÃO	2009		2010		2011		2012		2013		2014		2015		2016		TOTAL	
		Freq.	%	Freq.	%	Freq.	%	Freq.	%	Freq.	%	Freq.	%	Freq.	%	Freq.	%	Freq.	%
15002PD001-DIREITO	APROVADO	0	-	0	-	67	95,7%	195	91,5%	198	90,8%	192	88,9%	194	95,1%	192	88,9%	1038	91,3%
	REPROVADO(I)	0	-	0	0%	0	0%	0	0%	0	0%	9	4,2%	3	1,5%	7	3,2%	19	1,7%
TOTAL	REPROVADO(R)	0	-	0	0%	3	4,3%	7	3,3%	8	3,7%	6	2,8%	4	2%	8	3,7%	44	3,9%
	TRANCADO	0	-	0	0%	70	100%	213	100%	218	100%	216	100%	204	100%	216	100%	36	3,2%
TOTAL	TOTAL	0	-	0	0%	92	97,9%	142	79,3%	185	87,3%	182	87,9%	184	88,9%	196	95,1%	1137	100%
15002PN002-DIREITO	APROVADO	0	-	0	0%	0	0%	8	4,5%	0	0%	0	0%	6	2,9%	0	0%	14	1,3%
	REPROVADO(I)	0	-	0	0%	1	1,1%	21	11,7%	23	10,8%	16	7,7%	12	5,8%	7	3,4%	80	7,2%
TOTAL	REPROVADO(R)	0	-	0	0%	1	1,1%	8	4,5%	4	1,9%	9	4,3%	5	2,4%	3	1,5%	30	2,7%
	TRANCADO	0	-	0	0%	94	100%	179	100%	212	100%	207	100%	207	100%	206	100%	1105	100%
TOTAL	TOTAL	0	-	0	0%	159	97%	337	86%	384	89,1%	375	88,4%	378	92%	389	92%	2022	90,1%
TOTAL	APROVADO	0	-	0	0%	0	0%	8	2%	0	0%	9	2,1%	9	2,2%	7	1,7%	33	1,5%
	REPROVADO(R)	0	-	0	0%	1	0,6%	32	8,2%	35	8,1%	25	5,9%	15	3,6%	16	3,8%	124	5,5%
TOTAL	TRANCADO	0	-	0	0%	4	2,4%	15	3,8%	12	2,8%	15	3,5%	9	2,2%	11	2,6%	66	2,9%
TOTAL	TOTAL	0	-	0	0%	164	100%	392	100%	431	100%	424	100%	411	100%	423	100%	2245	100%

Tabela 34: Avaliação da disciplina DIP056-TOPICOS EM DIREITO CONSTITUCIONAL C entre os anos de 2009 e 2016

CURSO	SITUAÇÃO	2009		2010		2011		2012		2013		2014		2015		2016		TOTAL	
		Freq.	%	Freq.	%	Freq.	%	Freq.	%	Freq.	%	Freq.	%	Freq.	%	Freq.	%	Freq.	%
15002PD001-DIREITO	APROVADO	0	-	0	-	0	-	25	96,2%	113	87,6%	351	93,4%	222	94,9%	168	82%	879	90,6%
	REPROVADO(I)	0	-	0	-	0	-	0	0%	0	0%	0	0%	0	0%	0	0%	0	0%
	REPROVADO(R)	0	-	0	-	0	-	0	0%	2	1,6%	4	1,1%	2	0,9%	6	2,9%	14	1,4%
	TRANCADO	0	-	0	-	0	-	1	3,8%	14	10,9%	21	5,6%	10	4,3%	31	15,1%	77	7,9%
TOTAL	0	-	0	-	0	-	26	100%	129	100%	376	100%	234	100%	205	100%	970	100%	
15002PN002-DIREITO	APROVADO	0	-	0	-	0	-	33	97,1%	123	92,5%	218	89,7%	192	83,5%	203	80,6%	769	86,2%
	REPROVADO(I)	0	-	0	-	0	-	0	0%	0	0%	0	0%	0	0%	0	0%	0	0%
	REPROVADO(R)	0	-	0	-	0	-	0	0%	3	2,3%	8	3,3%	13	5,7%	9	3,6%	33	3,7%
	TRANCADO	0	-	0	-	0	-	1	2,9%	7	5,3%	17	7%	25	10,9%	40	15,9%	90	10,1%
TOTAL	0	-	0	-	0	-	34	100%	133	100%	243	100%	230	100%	252	100%	892	100%	
TOTAL	APROVADO	0	-	0	-	0	-	58	96,7%	236	90,1%	569	91,9%	414	89,2%	371	81,2%	1648	88,5%
	REPROVADO(I)	0	-	0	-	0	-	0	0%	0	0%	0	0%	0	0%	0	0%	0	0%
	REPROVADO(R)	0	-	0	-	0	-	0	0%	5	1,9%	12	1,9%	15	3,2%	15	3,3%	47	2,5%
	TRANCADO	0	-	0	-	0	-	2	3,3%	21	8%	38	6,1%	35	7,5%	71	15,5%	167	9%
TOTAL	0	-	0	-	0	-	60	100%	262	100%	619	100%	464	100%	457	100%	1862	100%	

Tabela 35: Avaliação da disciplina DIP065-TOPICOS EM DIREITO TRIBUTARIO C entre os anos de 2009 e 2016

CURSO	SITUAÇÃO	2009		2010		2011		2012		2013		2014		2015		2016		TOTAL	
		Freq.	%	Freq.	%	Freq.	%	Freq.	%	Freq.	%	Freq.	%	Freq.	%	Freq.	%	Freq.	%
15002PD001-DIREITO	APROVADO	0	-	0	-	32	86,5%	11	84,6%	51	89,5%	69	94,5%	245	91,4%	209	76%	617	85,3%
	REPROVADO(I)	0	-	0	-	0	0%	0	0%	0	0%	0	0%	0	0%	0	0%	0	0%
	REPROVADO(R)	0	-	0	-	0	0%	0	0%	3	5,3%	1	1,4%	7	2,6%	24	8,7%	35	4,8%
	TRANCADO	0	-	0	-	5	13,5%	2	15,4%	3	5,3%	3	4,1%	16	6%	42	15,3%	71	9,8%
TOTAL	0	-	0	-	37	100%	13	100%	57	100%	73	100%	268	100%	275	100%	723	100%	
15002PN002-DIREITO	APROVADO	0	-	0	-	64	97%	16	76,2%	61	88,4%	61	93,8%	129	82,2%	89	69,5%	420	83%
	REPROVADO(I)	0	-	0	-	1	1,5%	2	9,5%	0	0%	0	0%	0	0%	0	0%	3	0,6%
	REPROVADO(R)	0	-	0	-	0	0%	0	0%	6	8,7%	1	1,5%	10	6,4%	16	12,5%	33	6,5%
	TRANCADO	0	-	0	-	1	1,5%	3	14,3%	2	2,9%	3	4,6%	18	11,5%	23	18%	50	9,9%
TOTAL	0	-	0	-	66	100%	21	100%	69	100%	65	100%	157	100%	128	100%	506	100%	
TOTAL	APROVADO	0	-	0	-	96	93,2%	27	79,4%	112	88,9%	130	94,2%	374	88%	298	73,9%	1037	84,4%
	REPROVADO(I)	0	-	0	-	1	1%	2	5,9%	0	0%	0	0%	0	0%	0	0%	3	0,2%
	REPROVADO(R)	0	-	0	-	0	0%	0	0%	9	7,1%	2	1,4%	17	4%	40	9,9%	68	5,5%
	TRANCADO	0	-	0	-	6	5,8%	5	14,7%	5	4%	6	4,3%	34	8%	65	16,1%	121	9,8%
TOTAL	0	-	0	-	103	100%	34	100%	126	100%	138	100%	425	100%	403	100%	1229	100%	

Tabela 36: Avaliação da disciplina DIP068-TOPICOS EM DIREITO ECONOMICO C entre os anos de 2009 e 2016

CURSO	SITUAÇÃO	2009		2010		2011		2012		2013		2014		2015		2016		TOTAL		
		Freq.	%	Freq.	%	Freq.	%	Freq.	%	Freq.	%	Freq.	%	Freq.	%	Freq.	%	Freq.	%	
15002PD001-DIREITO	APROVADO	0	-	0	-	0	-	68	73,9%	56	87,5%	147	93%	164	92,7%	134	83,2%	569	87,3%	
	REPROVADO(I)	0	-	0	-	0	-	1	1,1%	2	3,1%	1	0,6%	1	0,6%	3	1,9%	8	1,2%	
	REPROVADO(R)	0	-	0	-	0	-	4	4,3%	1	1,6%	0	0%	1	0,6%	3	1,9%	9	1,4%	
	TRANCADO	0	-	0	-	0	-	19	20,7%	5	7,8%	10	6,3%	11	6,2%	21	13%	66	10,1%	
TOTAL	0	-	0	-	0	-	92	100%	92	100%	64	100%	158	100%	177	100%	161	100%	652	100%
15002PN002-DIREITO	APROVADO	0	-	0	-	0	-	54	85,7%	58	87,9%	159	90,3%	178	89,9%	194	84,7%	643	87,8%	

continua na próxima página

Tabela 36 : Continuação DIP068-TÓPICOS EM DIREITO ECONOMICO C

CURSO	SITUAÇÃO	2009		2010		2011		2012		2013		2014		2015		2016		TOTAL		
		Freq.	%	Freq.	%	Freq.	%	Freq.	%	Freq.	%	Freq.	%	Freq.	%	Freq.	%	Freq.	%	
15002PD001-DIREITO	REPROVADO(I)	0	-	0	-	0	-	2	3,2%	2	3%	2	1,1%	4	2%	4	1,7%	14	1,9%	
	REPROVADO(R)	0	-	0	-	0	-	2	3,2%	0	0%	3	1,7%	5	2,5%	5	2,2%	15	2%	
	TRANCADO	0	-	0	-	0	-	5	7,9%	6	9,1%	12	6,8%	11	5,6%	26	11,4%	60	8,2%	
	TOTAL	0	-	0	-	0	-	63	100%	66	100%	176	100%	198	100%	229	100%	732	100%	
TOTAL	APROVADO	0	-	0	-	0	-	122	78,7%	114	87,7%	114	87,7%	306	91,6%	342	91,2%	1212	87,6%	
	REPROVADO(I)	0	-	0	-	0	-	3	3,1%	4	3,1%	4	3,1%	3	0,9%	5	1,3%	22	1,6%	
	REPROVADO(R)	0	-	0	-	0	-	6	3,9%	1	0,8%	3	0,9%	3	0,9%	6	1,6%	24	1,7%	
	TRANCADO	0	-	0	-	0	-	24	15,5%	11	8,5%	22	6,6%	22	5,9%	47	12,1%	126	9,1%	
TOTAL	0	-	0	-	0	-	155	100%	130	100%	130	100%	334	100%	375	100%	390	100%	1384	100%

Tabela 37: Avaliação da disciplina DIR049-TRABALHO DE CURSO I entre os anos de 2009 e 2016

CURSO	SITUAÇÃO	2009		2010		2011		2012		2013		2014		2015		2016		TOTAL	
		Freq.	%	Freq.	%	Freq.	%	Freq.	%	Freq.	%	Freq.	%	Freq.	%	Freq.	%	Freq.	%
15002PD001-DIREITO	APROVADO	0	-	0	-	73	77,7%	185	69,3%	195	67%	196	66%	187	67,8%	188	65,7%	1024	67,8%
	REPROVADO(I)	0	-	0	-	14	14,9%	0	0%	1	0,3%	0	0%	54	19,6%	0	0%	69	4,6%
	REPROVADO(R)	0	-	0	-	0	0%	66	24,7%	76	26,1%	68	22,9%	3	1,1%	74	25,9%	287	19%
	TRANCADO	0	-	0	-	7	7,4%	16	6%	19	6,5%	33	11,1%	32	11,6%	24	8,4%	131	8,7%
TOTAL	0	-	0	-	94	100%	267	100%	291	100%	297	100%	276	100%	286	100%	1511	100%	
15002PN002-DIREITO	APROVADO	0	-	0	-	85	74,6%	152	52,1%	195	58,9%	198	59,6%	188	61,4%	174	64%	992	60,2%
	REPROVADO(I)	0	-	0	-	28	24,6%	0	0%	0	0%	0	0%	83	27,1%	0	0%	111	6,7%
	REPROVADO(R)	0	-	0	-	0	0%	124	42,5%	104	31,4%	101	30,4%	12	3,9%	83	30,5%	424	25,7%
	TRANCADO	0	-	0	-	1	0,9%	16	5,5%	32	9,7%	33	9,9%	23	7,5%	15	5,5%	120	7,3%
TOTAL	0	-	0	-	114	100%	292	100%	331	100%	332	100%	306	100%	272	100%	1647	100%	
TOTAL	APROVADO	0	-	0	-	158	76%	337	60,3%	390	62,7%	394	62,6%	375	64,4%	362	64,9%	2016	63,8%
	REPROVADO(I)	0	-	0	-	42	20,2%	0	0%	1	0,2%	0	0%	137	23,5%	0	0%	180	5,7%
	REPROVADO(R)	0	-	0	-	0	0%	190	34%	180	28,9%	169	26,9%	15	2,6%	157	28,1%	711	22,5%
	TRANCADO	0	-	0	-	8	3,8%	32	5,7%	51	8,2%	66	10,5%	55	9,5%	39	7%	251	7,9%
TOTAL	0	-	0	-	208	100%	559	100%	622	100%	629	100%	582	100%	558	100%	3158	100%	

Tabela 38: Avaliação da disciplina DIR050-TRABALHO DE CURSO II entre os anos de 2009 e 2016

CURSO	SITUAÇÃO	2009		2010		2011		2012		2013		2014		2015		2016		TOTAL	
		Freq.	%	Freq.	%	Freq.	%	Freq.	%	Freq.	%	Freq.	%	Freq.	%	Freq.	%	Freq.	%
15002PD001-DIREITO	APROVADO	0	-	0	-	1	100%	180	54,4%	187	50,8%	193	52,7%	193	63,7%	198	62,9%	952	56,5%
	REPROVADO(I)	0	-	0	-	0	0%	0	0%	0	0%	0	0%	40	13,2%	41	13%	81	4,8%
	REPROVADO(R)	0	-	0	-	0	0%	66	19,9%	69	18,8%	81	22,1%	20	6,6%	24	7,6%	260	15,4%
	TRANCADO	0	-	0	-	0	0%	85	25,7%	112	30,4%	92	25,1%	50	16,5%	52	16,5%	391	23,2%
TOTAL	0	-	0	-	1	100%	331	100%	368	100%	366	100%	309	100%	315	100%	1684	100%	
15002PN002-DIREITO	APROVADO	0	-	0	-	0	-	180	44%	160	41%	174	43,1%	189	49,3%	211	54,4%	914	46,3%
	REPROVADO(I)	0	-	0	-	0	-	0	0%	1	0,3%	0	0%	83	21,7%	84	21,6%	168	8,5%
	REPROVADO(R)	0	-	0	-	0	-	153	37,4%	149	38,2%	150	37,1%	50	13,1%	40	10,3%	542	27,5%
	TRANCADO	0	-	0	-	0	-	76	18,6%	80	20,5%	80	19,8%	61	15,9%	53	13,7%	350	17,7%
TOTAL	0	-	0	-	0	-	409	100%	390	100%	404	100%	383	100%	388	100%	1974	100%	
TOTAL	APROVADO	0	-	0	-	1	100%	360	48,6%	347	45,8%	367	47,7%	382	55,7%	409	58,2%	1866	51%
	REPROVADO(I)	0	-	0	-	0	0%	0	0%	1	0,1%	0	0%	123	17,9%	125	17,8%	249	6,8%
	REPROVADO(R)	0	-	0	-	0	0%	219	29,6%	218	28,8%	231	30%	70	10,2%	64	9,1%	802	21,9%
	TRANCADO	0	-	0	-	0	0%	0	0%	0	0%	0	0%	0	0%	0	0%	0	0%

continua na próxima página

Tabela 38 : Continuação DIR050-TRABALHO DE CURSO II

CURSO	SITUAÇÃO	2009		2010		2011		2012		2013		2014		2015		2016		TOTAL	
		Freq.	%	Freq.	%	Freq.	%	Freq.	%	Freq.	%	Freq.	%	Freq.	%	Freq.	%	Freq.	%
	TRANCADO	0	-	0	0%	0	0%	161	21,8%	192	25,3%	172	22,3%	111	16,2%	105	14,9%	741	20,3%
	TOTAL	0	-	0	-	1	100%	740	100%	758	100%	770	100%	686	100%	703	100%	3658	100%

Tabela 39: Avaliação da disciplina DIR051-TRABALHO DE CURSO III entre os anos de 2009 e 2016

CURSO	SITUAÇÃO	2009		2010		2011		2012		2013		2014		2015		2016		TOTAL	
		Freq.	%	Freq.	%	Freq.	%	Freq.	%	Freq.	%	Freq.	%	Freq.	%	Freq.	%	Freq.	%
15002PD001-DIREITO	APROVADO	0	-	0	-	0	-	72	74,2%	192	77,4%	196	73,1%	192	74,1%	198	72,5%	850	74,2%
	REPROVADO(I)	0	-	0	-	0	-	0	0%	1	0,4%	0	0%	23	8,9%	32	11,7%	56	4,9%
	REPROVADO(R)	0	-	0	-	0	-	20	20,6%	46	18,5%	63	23,5%	32	12,4%	30	11%	191	16,7%
	TRANCADO	0	-	0	-	0	-	5	5,2%	9	3,6%	9	3,4%	12	4,6%	13	4,8%	48	4,2%
	TOTAL	0	-	0	-	0	-	97	100%	248	100%	268	100%	259	100%	273	100%	1145	100%
15002PN002-DIREITO	APROVADO	0	-	0	-	0	-	106	66,7%	164	55,6%	168	54,7%	197	60,4%	205	62,5%	840	59,4%
	REPROVADO(I)	0	-	0	-	0	-	0	0%	1	0,3%	0	0%	36	11%	54	16,5%	91	6,4%
	REPROVADO(R)	0	-	0	-	0	-	45	28,3%	111	37,6%	117	38,1%	71	21,8%	52	15,9%	396	28%
	TRANCADO	0	-	0	-	0	-	8	5%	19	6,4%	22	7,2%	22	6,7%	17	5,2%	88	6,2%
	TOTAL	0	-	0	-	0	-	159	100%	295	100%	307	100%	326	100%	328	100%	1415	100%
TOTAL	APROVADO	0	-	0	-	0	-	178	69,5%	356	65,6%	364	63,3%	389	66,5%	403	67,1%	1690	66%
	REPROVADO(I)	0	-	0	-	0	-	0	0%	2	0,4%	0	0%	59	10,1%	86	14,3%	147	5,7%
	REPROVADO(R)	0	-	0	-	0	-	65	25,4%	157	28,9%	180	31,3%	103	17,6%	82	13,6%	587	22,9%
	TRANCADO	0	-	0	-	0	-	13	5,1%	28	5,2%	31	5,4%	34	5,8%	30	5%	136	5,3%
	TOTAL	0	-	0	-	0	-	256	100%	543	100%	575	100%	585	100%	601	100%	2560	100%

Tabela 40: Avaliação da disciplina DIT006-FILOSOFIA DO DIREITO entre os anos de 2009 e 2016

CURSO	SITUAÇÃO	2009		2010		2011		2012		2013		2014		2015		2016		TOTAL	
		Freq.	%	Freq.	%	Freq.	%	Freq.	%	Freq.	%	Freq.	%	Freq.	%	Freq.	%	Freq.	%
15002PD001-DIREITO	APROVADO	209	99,5%	267	91,4%	378	93,8%	301	93,5%	197	91,2%	190	94,5%	165	90,7%	174	89,2%	1881	93,1%
	REPROVADO(I)	0	0%	0	0%	2	0,5%	3	0,9%	1	0,5%	0	0%	1	0,5%	0	0%	7	0,3%
	REPROVADO(R)	0	0%	15	5,1%	15	3,7%	12	3,7%	11	5,1%	7	3,5%	13	7,1%	14	7,2%	87	4,3%
	TRANCADO	1	0,5%	10	3,4%	8	2%	6	1,9%	7	3,2%	4	2%	3	1,6%	7	3,6%	46	2,3%
	TOTAL	210	100%	292	100%	403	100%	322	100%	216	100%	201	100%	182	100%	195	100%	2021	100%
15002PN002-DIREITO	APROVADO	203	92,3%	291	90,7%	343	91,5%	307	96,2%	172	87,3%	192	88,9%	161	87,5%	144	84,7%	1813	90,6%
	REPROVADO(I)	2	0,9%	0	0%	3	0,8%	3	0,9%	1	0,5%	3	1,4%	1	0,5%	0	0%	13	0,6%
	REPROVADO(R)	3	1,4%	14	4,4%	7	1,9%	3	0,9%	14	7,1%	5	2,3%	15	8,2%	16	9,4%	77	3,8%
	TRANCADO	12	5,5%	16	5%	22	5,9%	6	1,9%	10	5,1%	16	7,4%	7	3,8%	10	5,9%	99	4,9%
	TOTAL	220	100%	321	100%	375	100%	319	100%	197	100%	216	100%	184	100%	170	100%	2002	100%
TOTAL	APROVADO	415	95,8%	558	91%	722	92%	608	94,9%	369	89,3%	383	91,6%	328	89,1%	319	86,7%	3702	91,7%
	REPROVADO(I)	2	0,5%	0	0%	5	0,6%	6	0,9%	2	0,5%	3	0,7%	2	0,5%	0	0%	20	0,5%
	REPROVADO(R)	3	0,7%	29	4,7%	24	3,1%	15	2,3%	25	6,1%	12	2,9%	28	7,6%	31	8,4%	167	4,1%
	TRANCADO	13	3%	26	4,2%	34	4,3%	12	1,9%	17	4,1%	20	4,8%	10	2,7%	18	4,9%	150	3,7%
	TOTAL	433	100%	613	100%	785	100%	641	100%	413	100%	418	100%	368	100%	368	100%	4039	100%

Tabela 41: Avaliação da disciplina DIT023-HERMENEUTICA JURIDICA entre os anos de 2009 e 2016

CURSO	SITUAÇÃO	2009		2010		2011		2012		2013		2014		2015		2016		TOTAL	
		Freq.	%	Freq.	%	Freq.	%	Freq.	%	Freq.	%	Freq.	%	Freq.	%	Freq.	%	Freq.	%
15002PD001-DIREITO	APROVADO	180	97,3%	271	94,8%	210	97,7%	197	90,8%	213	92,6%	187	95,9%	198	94,7%	192	97%	1648	95%
	REPROVADO(I)	1	0,5%	3	1%	2	0,9%	4	1,8%	1	0,4%	3	1,5%	0	0%	2	1%	16	0,9%
	REPROVADO(R)	0	0%	4	1,4%	3	0%	5	2,3%	1	0,4%	0	0%	7	3,3%	0	0%	20	1,2%
	TRANCADO	4	2,2%	8	2,8%	0	0%	11	5,1%	15	6,5%	5	2,6%	4	1,9%	4	2%	51	2,9%
	TOTAL	185	100%	286	100%	215	100%	217	100%	230	100%	195	100%	209	100%	198	100%	1735	100%
15002PN002-DIREITO	APROVADO	180	97,3%	276	94,2%	194	96%	184	94,4%	198	94,3%	189	92,2%	156	76,5%	153	71,2%	1530	89,5%
	REPROVADO(I)	0	0%	1	0,3%	0	0%	1	0,5%	0	0%	0	0%	0	0%	3	1,4%	5	0,3%
	REPROVADO(R)	1	0,5%	5	1,7%	1	0,5%	5	2,6%	4	1,9%	11	5,4%	33	16,2%	31	14,4%	91	5,3%
	TRANCADO	4	2,2%	11	3,8%	7	3,5%	5	2,6%	8	3,8%	5	2,4%	15	7,4%	28	13%	83	4,9%
	TOTAL	185	100%	293	100%	202	100%	195	100%	210	100%	205	100%	204	100%	215	100%	1709	100%
TOTAL	APROVADO	360	97,3%	548	94,5%	406	96,4%	381	92,5%	411	93,4%	377	93,8%	354	85,7%	345	83,3%	3182	92,2%
	REPROVADO(I)	1	0,3%	4	0,7%	2	0,5%	5	1,2%	1	0,2%	4	1%	0	0%	5	1,2%	22	0,6%
	REPROVADO(R)	1	0,3%	9	1,6%	5	1,2%	10	2,4%	5	1,1%	11	2,7%	40	9,7%	32	7,7%	113	3,3%
	TRANCADO	8	2,2%	19	3,3%	8	1,9%	16	3,9%	23	5,2%	10	2,5%	19	4,6%	32	7,7%	135	3,9%
	TOTAL	370	100%	580	100%	421	100%	412	100%	440	100%	402	100%	413	100%	414	100%	3452	100%

Tabela 42: Avaliação da disciplina DIT038-INTRODUCAO A CIENCIA DO DIREITO entre os anos de 2009 e 2016

CURSO	SITUAÇÃO	2009		2010		2011		2012		2013		2014		2015		2016		TOTAL	
		Freq.	%	Freq.	%	Freq.	%	Freq.	%	Freq.	%	Freq.	%	Freq.	%	Freq.	%	Freq.	%
15002PD001-DIREITO	APROVADO	183	96,3%	199	97,1%	178	95,2%	182	93,3%	184	94,8%	143	86,1%	162	88,5%	176	89,8%	1407	92,8%
	REPROVADO(I)	2	1,1%	2	1%	3	1,6%	5	2,6%	2	1%	10	6%	12	6,6%	2	1%	38	2,5%
	REPROVADO(R)	0	0%	3	1,5%	2	0%	5	2,6%	4	2,1%	5	3%	5	2,7%	8	4,1%	32	2,1%
	TRANCADO	5	2,6%	1	0,5%	4	2,1%	3	1,5%	4	2,1%	4	2,1%	4	2,2%	10	5,1%	39	2,6%
	TOTAL	190	100%	205	100%	187	100%	195	100%	194	100%	166	100%	183	100%	196	100%	1516	100%
15002PN002-DIREITO	APROVADO	176	95,7%	175	92,6%	179	93,7%	169	92,3%	181	95,3%	141	84,9%	152	89,4%	154	84,2%	1327	91,1%
	REPROVADO(I)	0	0%	0	0%	0	0%	0	0%	0	0%	1	0,6%	0	0%	5	2,7%	6	0,4%
	REPROVADO(R)	2	1,1%	8	4,2%	4	2,1%	6	3,3%	5	2,6%	12	7,2%	10	5,9%	7	3,8%	54	3,7%
	TRANCADO	6	3,3%	6	3,2%	8	4,2%	8	4,4%	4	2,1%	12	7,2%	8	4,7%	17	9,3%	69	4,7%
	TOTAL	184	100%	189	100%	191	100%	183	100%	190	100%	166	100%	170	100%	183	100%	1456	100%
TOTAL	APROVADO	364	94,5%	374	93,7%	363	92,4%	354	90,5%	365	94,8%	285	85,6%	316	87,3%	330	87,1%	2751	90,9%
	REPROVADO(I)	2	0,5%	2	0,5%	3	0,8%	6	1,5%	3	0,8%	11	3,3%	12	3,3%	7	1,8%	46	1,5%
	REPROVADO(R)	5	1,3%	12	3%	9	2,3%	13	3,3%	9	2,3%	17	5,1%	19	5,2%	15	4%	99	3,3%
	TRANCADO	14	3,6%	11	2,8%	18	4,6%	18	4,6%	8	2,1%	20	6%	15	4,1%	27	7,1%	131	4,3%
	TOTAL	385	100%	399	100%	393	100%	391	100%	385	100%	333	100%	362	100%	379	100%	3027	100%

Tabela 43: Avaliação da disciplina DIT039-HISTORIA DO DIREITO entre os anos de 2009 e 2016

CURSO	SITUAÇÃO	2009		2010		2011		2012		2013		2014		2015		2016		TOTAL	
		Freq.	%	Freq.	%	Freq.	%	Freq.	%	Freq.	%	Freq.	%	Freq.	%	Freq.	%	Freq.	%
15001PD001-CIÊNCIAS DO ESTADO	APROVADO	3	100%	0	0%	3	60%	3	75%	0	-	1	100%	0	0%	0	-	10	55,6%
	REPROVADO(I)	0	0%	0	0%	0	0%	0	0%	0	-	0	0%	0	0%	0	-	0	0%
	REPROVADO(R)	0	0%	0	0%	0	0%	0	0%	0	-	0	0%	2	66,7%	0	-	2	11,1%
	TRANCADO	0	0%	2	100%	2	40%	1	25%	0	-	0	0%	1	33,3%	0	-	6	33,3%
	TOTAL	3	100%	2	100%	5	100%	4	100%	0	-	1	100%	3	100%	0	-	18	100%
15002PD001-DIREITO	APROVADO	187	97,4%	205	99%	185	97,4%	191	97,9%	190	97,9%	157	91,8%	164	94,3%	174	90,2%	1453	95,8%
	TOTAL	190	100%	207	100%	190	100%	195	100%	190	100%	158	100%	164	100%	174	100%	1471	100%

continua na próxima página

Tabela 43 : Continuação DIT039-HISTORIA DO DIREITO

CURSO	SITUAÇÃO	2009		2010		2011		2012		2013		2014		2015		2016		TOTAL	
		Freq.	%	Freq.	%	Freq.	%	Freq.	%	Freq.	%	Freq.	%	Freq.	%	Freq.	%	Freq.	%
15002PN002-DIREITO	REPROVADO(I)	0	0%	1	0,5%	1	0,5%	1	0,5%	0	0%	5	2,9%	0	0%	4	2,1%	12	0,8%
	REPROVADO(R)	0	0%	0	0%	2	1,1%	3	1,5%	1	0,5%	2	1,2%	9	5,2%	6	3,1%	23	1,5%
	TRANCADO	5	2,6%	1	0,5%	2	1,1%	0	0%	3	1,5%	7	4,1%	1	0,6%	9	4,7%	28	1,8%
	TOTAL	192	100%	207	100%	190	100%	195	100%	194	100%	171	100%	174	100%	193	100%	1516	100%
		201	95,7%	183	94,3%	184	92,9%	174	92,1%	180	94,2%	151	80,3%	154	84,2%	165	81,3%	1392	89,5%
TOTAL	REPROVADO(I)	2	1%	4	2,1%	2	1%	3	1,6%	3	1,6%	14	7,4%	1	0,5%	8	3,9%	37	2,4%
	REPROVADO(R)	2	1%	2	1%	4	2%	6	3,2%	4	2,1%	7	3,7%	20	10,9%	11	5,4%	56	3,6%
	TRANCADO	5	2,4%	5	2,6%	8	4%	6	3,2%	4	2,1%	16	8,5%	8	4,4%	19	9,4%	71	4,6%
	TOTAL	210	100%	194	100%	198	100%	189	100%	191	100%	188	100%	183	100%	203	100%	1556	100%
		396	95%	389	95,1%	379	93,8%	374	92,3%	371	96,1%	309	85,8%	321	87,7%	339	85,6%	2878	91,6%
TOTAL	REPROVADO(I)	2	0,5%	7	1,7%	3	0,7%	6	1,5%	3	0,8%	19	5,3%	1	0,3%	12	3%	53	1,7%
	REPROVADO(R)	6	1,4%	4	1%	7	1,7%	13	3,2%	5	1,3%	9	2,5%	33	9%	17	4,3%	94	3%
	TRANCADO	13	3,1%	9	2,2%	15	3,7%	12	3%	7	1,8%	23	6,4%	11	3%	28	7,1%	118	3,8%
	TOTAL	417	100%	409	100%	404	100%	405	100%	386	100%	360	100%	366	100%	396	100%	3143	100%
		187	97,4%	205	97,6%	188	97,4%	198	100%	189	98,4%	160	93%	167	94,9%	177	92,7%	1471	96,5%
15002PD001-DIREITO	REPROVADO(I)	0	0%	0	0%	0	0%	0	0%	0	0%	0	0%	0	0%	0	0%	0	0%
	REPROVADO(R)	0	0%	3	1,4%	2	1%	0	0%	1	0,5%	6	3,5%	8	4,5%	8	4,2%	28	1,8%
	TRANCADO	5	2,6%	2	1%	3	1,6%	0	0%	2	1%	6	3,5%	1	0,6%	6	3,1%	25	1,6%
	TOTAL	192	100%	210	100%	193	100%	198	100%	192	100%	172	100%	176	100%	191	100%	1524	100%
		198	94,7%	190	96,4%	184	93,9%	181	94,8%	188	94,9%	151	80,3%	152	81,7%	161	81,7%	1405	89,9%
15002PN002-DIREITO	REPROVADO(I)	4	1,9%	0	0%	0	0%	0	0%	0	0%	0	0%	0	0%	10	5,1%	14	0,9%
	REPROVADO(R)	3	1,4%	2	1%	5	2,6%	4	2,1%	5	2,5%	21	11,2%	21	11,3%	8	4,1%	69	4,4%
	TRANCADO	4	1,9%	5	2,5%	7	3,6%	6	3,1%	5	2,5%	16	8,5%	13	7%	18	9,1%	74	4,7%
	TOTAL	209	100%	197	100%	196	100%	191	100%	198	100%	188	100%	186	100%	197	100%	1562	100%
		392	94,7%	399	95,5%	383	93,6%	389	95,3%	377	96,4%	313	86%	322	87%	338	87,1%	2913	92,1%
TOTAL	REPROVADO(I)	7	1,7%	0	0%	0	0%	0	0%	0	0%	0	0%	0	0%	10	2,6%	17	0,5%
	REPROVADO(R)	3	0,7%	9	2,2%	11	2,7%	9	2,2%	6	1,5%	28	7,7%	30	8,1%	16	4,1%	112	3,5%
	TRANCADO	12	2,9%	10	2,4%	15	3,7%	10	2,5%	8	2%	23	6,3%	18	4,9%	24	6,2%	120	3,8%
	TOTAL	414	100%	418	100%	409	100%	408	100%	391	100%	364	100%	370	100%	388	100%	3162	100%
		193	98%	199	97,5%	208	96,3%	194	96,5%	188	96,4%	189	94,5%	144	91,7%	162	91%	1477	95,4%
15002PD001-DIREITO	REPROVADO(I)	0	0%	2	1%	1	0,5%	2	1%	0	0%	0	0%	0	0%	4	2,2%	9	0,6%
	REPROVADO(R)	0	0%	0	0%	0	0%	3	1,5%	1	0,5%	2	1%	5	3,2%	1	0,6%	12	0,8%

Tabela 44: Avaliação da disciplina DIT040-ANTROPOLOGIA JURIDICA entre os anos de 2009 e 2016

CURSO	SITUAÇÃO	2009		2010		2011		2012		2013		2014		2015		2016		TOTAL	
		Freq.	%	Freq.	%	Freq.	%	Freq.	%	Freq.	%	Freq.	%	Freq.	%	Freq.	%	Freq.	%
15001PD001-CTÊNCIAS DO ESTADO	APROVADO	0	-	0	0%	7	58,3%	1	25%	0	0%	2	50%	0	0%	0	-	10	40%
	REPROVADO(I)	0	-	0	0%	0	0%	0	0%	0	0%	0	0%	0	0%	0	-	0	0%
	REPROVADO(R)	0	-	1	33,3%	2	16,7%	2	50%	2	50%	1	25%	1	100%	0	-	7	28%
	TRANCADO	0	-	2	66,7%	3	25%	1	25%	1	100%	1	25%	0	0%	0	-	8	32%
	TOTAL	0	-	3	100%	12	100%	4	100%	4	100%	1	100%	4	100%	1	100%	25	100%
15002PD001-DIREITO	APROVADO	187	97,4%	205	97,6%	188	97,4%	198	100%	189	98,4%	160	93%	167	94,9%	177	92,7%	1471	96,5%
	REPROVADO(I)	0	0%	0	0%	0	0%	0	0%	0	0%	0	0%	0	0%	0	0%	0	0%
	REPROVADO(R)	0	0%	3	1,4%	2	1%	0	0%	1	0,5%	6	3,5%	8	4,5%	8	4,2%	28	1,8%
	TRANCADO	5	2,6%	2	1%	3	1,6%	0	0%	2	1%	6	3,5%	1	0,6%	6	3,1%	25	1,6%
	TOTAL	192	100%	210	100%	193	100%	198	100%	192	100%	172	100%	176	100%	191	100%	1524	100%
15002PN002-DIREITO	APROVADO	198	94,7%	190	96,4%	184	93,9%	181	94,8%	188	94,9%	151	80,3%	152	81,7%	161	81,7%	1405	89,9%
	REPROVADO(I)	4	1,9%	0	0%	0	0%	0	0%	0	0%	0	0%	0	0%	10	5,1%	14	0,9%
	REPROVADO(R)	3	1,4%	2	1%	5	2,6%	4	2,1%	5	2,5%	21	11,2%	21	11,3%	8	4,1%	69	4,4%
	TRANCADO	4	1,9%	5	2,5%	7	3,6%	6	3,1%	5	2,5%	16	8,5%	13	7%	18	9,1%	74	4,7%
	TOTAL	209	100%	197	100%	196	100%	191	100%	198	100%	188	100%	186	100%	197	100%	1562	100%
TOTAL	APROVADO	392	94,7%	399	95,5%	383	93,6%	389	95,3%	377	96,4%	313	86%	322	87%	338	87,1%	2913	92,1%
	REPROVADO(I)	7	1,7%	0	0%	0	0%	0	0%	0	0%	0	0%	0	0%	10	2,6%	17	0,5%
	REPROVADO(R)	3	0,7%	9	2,2%	11	2,7%	9	2,2%	6	1,5%	28	7,7%	30	8,1%	16	4,1%	112	3,5%
	TRANCADO	12	2,9%	10	2,4%	15	3,7%	10	2,5%	8	2%	23	6,3%	18	4,9%	24	6,2%	120	3,8%
	TOTAL	414	100%	418	100%	409	100%	408	100%	391	100%	364	100%	370	100%	388	100%	3162	100%

Tabela 45: Avaliação da disciplina DIT042-SOCIOLOGIA JURIDICA entre os anos de 2009 e 2016

CURSO	SITUAÇÃO	2009		2010		2011		2012		2013		2014		2015		2016		TOTAL	
		Freq.	%	Freq.	%	Freq.	%	Freq.	%	Freq.	%	Freq.	%	Freq.	%	Freq.	%	Freq.	%
15002PD001-DIREITO	APROVADO	193	98%	199	97,5%	208	96,3%	194	96,5%	188	96,4%	189	94,5%	144	91,7%	162	91%	1477	95,4%
	REPROVADO(I)	0	0%	2	1%	1	0,5%	2	1%	0	0%	0	0%	0	0%	4	2,2%	9	0,6%
	REPROVADO(R)	0	0%	0	0%	0	0%	3	1,5%	1	0,5%	2	1%	5	3,2%	1	0,6%	12	0,8%

continua na próxima página

Tabela 45 : Continuação DIT042-SOCIOLOGIA JURIDICA

CURSO	SITUAÇÃO	2009		2010		2011		2012		2013		2014		2015		2016		TOTAL	
		Freq.	%	Freq.	%	Freq.	%	Freq.	%	Freq.	%	Freq.	%	Freq.	%	Freq.	%	Freq.	%
15002PN002-DIREITO	TRANCADO	4	2%	3	1,5%	7	3,2%	2	1%	6	3,1%	9	4,5%	8	5,1%	11	6,2%	50	3,2%
	TOTAL	197	100%	204	100%	216	100%	201	100%	195	100%	200	100%	157	100%	178	100%	1548	100%
15002PN002-DIREITO	APROVADO	199	95,7%	186	92,5%	185	93%	200	93%	173	91,5%	158	88,3%	123	84,8%	156	88,6%	1380	91,3%
	REPROVADO(I)	2	1%	9	4,5%	10	5%	2	0,9%	0	0%	0	0%	0	0%	4	2,3%	27	1,8%
TOTAL	REPROVADO(R)	0	0%	0	0%	0	0%	6	2,8%	6	3,2%	10	5,6%	8	5,5%	4	2,3%	34	2,2%
	TRANCADO	7	3,4%	6	3%	4	2%	7	3,3%	10	5,3%	11	6,1%	14	9,7%	12	6,8%	71	4,7%
TOTAL	TOTAL	208	100%	201	100%	199	100%	215	100%	189	100%	179	100%	145	100%	176	100%	1512	100%
	APROVADO	392	96,3%	385	95,1%	395	94,5%	396	93%	363	93,6%	349	91,6%	269	87,1%	320	89,6%	2869	92,8%
TOTAL	REPROVADO(I)	2	0,5%	11	2,7%	12	2,9%	5	1,2%	0	0%	0	0%	0	0%	8	2,2%	38	1,2%
	REPROVADO(R)	1	0,2%	0	0%	0	0%	11	2,6%	7	1,8%	12	3,1%	16	5,2%	5	1,4%	52	1,7%
TOTAL	TRANCADO	12	2,9%	9	2,2%	11	2,6%	14	3,3%	18	4,6%	20	5,2%	24	7,8%	24	6,7%	132	4,3%
	TOTAL	407	100%	405	100%	418	100%	426	100%	388	100%	381	100%	309	100%	357	100%	3091	100%

Tabela 46: Avaliação da disciplina DIT043-TEORIA GERAL DO DIREITO entre os anos de 2009 e 2016

CURSO	SITUAÇÃO	2009		2010		2011		2012		2013		2014		2015		2016		TOTAL	
		Freq.	%	Freq.	%	Freq.	%	Freq.	%	Freq.	%	Freq.	%	Freq.	%	Freq.	%	Freq.	%
15002PD001-DIREITO	APROVADO	191	96%	198	97,5%	204	93,2%	194	94,2%	192	92,8%	199	91,7%	153	86%	166	87,8%	1497	92,5%
	REPROVADO(I)	1	0,5%	0	0%	0	0%	0	0%	0	0%	2	0,9%	3	1,7%	3	1,6%	9	0,6%
TOTAL	REPROVADO(R)	2	1%	2	1%	9	4,1%	9	4,4%	10	4,8%	9	4,1%	14	7,9%	9	4,8%	64	4%
	TRANCADO	5	2,5%	3	1,5%	6	2,7%	3	1,5%	5	2,4%	7	3,2%	8	4,5%	11	5,8%	48	3%
TOTAL	TOTAL	199	100%	203	100%	219	100%	206	100%	207	100%	217	100%	178	100%	189	100%	1618	100%
	APROVADO	199	96,1%	180	92,3%	178	88,6%	191	93,2%	187	87,4%	180	87%	133	83,6%	167	87,4%	1415	89,6%
TOTAL	REPROVADO(I)	1	0,5%	0	0%	0	0%	0	0%	0	0%	6	2,9%	2	1,3%	0	0%	9	0,6%
	REPROVADO(R)	1	0,5%	10	5,1%	18	9%	9	4,4%	18	8,4%	8	3,9%	10	6,3%	16	8,4%	90	5,7%
TOTAL	TRANCADO	6	2,9%	5	2,6%	5	2,5%	5	2,4%	9	4,2%	13	6,3%	14	8,8%	8	4,2%	65	4,1%
	TOTAL	207	100%	195	100%	201	100%	205	100%	214	100%	207	100%	159	100%	191	100%	1579	100%
TOTAL	APROVADO	394	95,6%	378	95%	384	89,9%	385	93,4%	379	90%	379	89,4%	287	84,7%	334	87,4%	2920	90,8%
	REPROVADO(I)	3	0,7%	0	0%	0	0%	0	0%	0	0%	8	1,9%	5	1,5%	3	0,8%	19	0,6%
TOTAL	REPROVADO(R)	3	0,7%	12	3%	30	7%	19	4,6%	28	6,7%	17	4%	24	7,1%	26	6,8%	159	4,9%
	TRANCADO	12	2,9%	8	2%	13	3%	8	1,9%	14	3,3%	20	4,7%	23	6,8%	19	5%	117	3,6%
TOTAL	TOTAL	412	100%	398	100%	427	100%	412	100%	421	100%	424	100%	339	100%	382	100%	3215	100%

Tabela 47: Avaliação da disciplina DIT044-INSTITUICOES DE DIREITO ROMANO entre os anos de 2009 e 2016

CURSO	SITUAÇÃO	2009		2010		2011		2012		2013		2014		2015		2016		TOTAL	
		Freq.	%	Freq.	%	Freq.	%	Freq.	%	Freq.	%	Freq.	%	Freq.	%	Freq.	%	Freq.	%
15002PD001-DIREITO	APROVADO	198	98%	195	98,5%	214	97,3%	195	96,5%	195	97%	193	97,5%	174	93%	176	92,1%	1540	96,3%
	REPROVADO(I)	0	0%	0	0%	1	0,5%	0	0%	0	0%	0	0%	0	0%	0	0%	1	0,1%
TOTAL	REPROVADO(R)	2	1%	0	0%	2	0,9%	5	2,5%	1	0,5%	1	0,5%	7	3,7%	10	5,2%	28	1,8%
	TRANCADO	2	1%	3	1,5%	3	1,4%	2	1%	5	2,5%	4	2%	6	3,2%	5	2,6%	30	1,9%
TOTAL	TOTAL	202	100%	198	100%	220	100%	202	100%	201	100%	198	100%	187	100%	191	100%	1599	100%
	APROVADO	189	93,1%	179	85,2%	198	85,7%	206	94,1%	191	96,5%	187	94,9%	165	95,9%	135	86,5%	1450	91,4%
TOTAL	REPROVADO(I)	0	0%	0	0%	5	2,2%	2	0,9%	0	0%	0	0%	0	0%	0	0%	7	0,4%
	REPROVADO(R)	10	4,9%	20	9,5%	15	6,5%	9	4,1%	3	1,5%	3	1,5%	4	2,3%	17	10,9%	81	5,1%
TOTAL	TRANCADO	4	2%	11	5,2%	13	5,6%	2	0,9%	4	2%	7	3,6%	3	1,7%	4	2,6%	48	3%
	TOTAL	203	100%	210	100%	231	100%	219	100%	198	100%	197	100%	172	100%	156	100%	1586	100%

continua na próxima página

Tabela 47 : Continuação DIT044- INSTITUICOES DE DIREITO ROMANO

CURSO	SITUAÇÃO	2009		2010		2011		2012		2013		2014		2015		2016		TOTAL	
		Freq.	%	Freq.	%	Freq.	%	Freq.	%	Freq.	%	Freq.	%	Freq.	%	Freq.	%	Freq.	%
TOTAL	APROVADO	387	95,6%	374	91,4%	412	90,7%	404	94,4%	386	96,7%	380	96,2%	340	94,4%	312	89,1%	2995	93,6%
	REPROVADO(I)	0	0%	0	0%	6	1,3%	3	0,7%	0	0%	0	0%	0	0%	0	0%	9	0,3%
	REPROVADO(R)	12	3%	20	4,9%	18	4%	15	3,5%	4	1%	4	1%	11	3,1%	29	8,3%	113	3,5%
	TRANCADO	6	1,5%	15	3,7%	18	4%	6	1,4%	9	2,3%	11	2,8%	9	2,5%	9	2,6%	83	2,6%
TOTAL	405	100%	409	100%	454	100%	428	100%	399	100%	395	100%	360	100%	350	100%	3200	100%	

Tabela 48: Avaliação da disciplina DIT045-PSICOLOGIA JURIDICA entre os anos de 2009 e 2016

CURSO	SITUAÇÃO	2009		2010		2011		2012		2013		2014		2015		2016		TOTAL	
		Freq.	%	Freq.	%	Freq.	%	Freq.	%	Freq.	%	Freq.	%	Freq.	%	Freq.	%	Freq.	%
05010PD001- PSICOLOGIA	APROVADO	10	55,6%	17	81%	6	60%	20	90,9%	2	40%	2	100%	3	50%	3	75%	63	71,6%
	REPROVADO(I)	0	0%	3	14,3%	0	0%	0	0%	0	0%	0	0%	0	0%	0	0%	3	3,4%
	REPROVADO(R)	0	0%	0	0%	1	10%	1	4,5%	1	20%	0	0%	0	0%	0	0%	3	3,4%
	TRANCADO	8	44,4%	1	4,8%	3	30%	1	4,5%	2	40%	0	0%	3	50%	1	25%	19	21,6%
TOTAL	18	100%	21	100%	10	100%	22	100%	5	100%	2	100%	6	100%	4	100%	88	100%	
15001PD001- CIÊNCIAS DO ESTADO	APROVADO	2	100%	0	-	3	60%	3	60%	1	100%	1	100%	1	100%	2	66,7%	13	72,2%
	REPROVADO(I)	0	0%	0	0%	0	0%	0	0%	0	0%	0	0%	0	0%	0	0%	0	0%
	REPROVADO(R)	0	0%	0	0%	0	0%	1	20%	0	0%	0	0%	0	0%	0	0%	1	5,6%
	TRANCADO	0	0%	0	0%	2	40%	1	20%	0	0%	0	0%	0	0%	1	33,3%	4	22,2%
TOTAL	2	100%	0	-	5	100%	5	100%	1	100%	1	100%	1	100%	1	100%	18	100%	
15002PD001- DIREITO	APROVADO	204	100%	193	98%	212	98,6%	190	98,4%	186	95,9%	189	95,9%	169	93,9%	174	94,6%	1517	97%
	REPROVADO(I)	0	0%	1	0,5%	0	0%	0	0%	0	0%	0	0%	0	0%	3	1,6%	4	0,3%
	REPROVADO(R)	0	0%	0	0%	1	0,5%	1	0,5%	3	1,5%	2	1%	8	4,4%	2	1,1%	17	1,1%
	TRANCADO	0	0%	3	1,5%	2	0,9%	2	1%	5	2,6%	6	3%	3	1,7%	5	2,7%	26	1,7%
TOTAL	204	100%	197	100%	215	100%	193	100%	194	100%	197	100%	180	100%	184	100%	1564	100%	
15002PN002- DIREITO	APROVADO	202	98,5%	197	95,2%	190	96,4%	190	92,7%	186	93%	181	93,3%	155	90,6%	146	93,6%	1447	94,3%
	REPROVADO(I)	0	0%	4	1,9%	0	0%	0	0%	0	0%	0	0%	0	0%	5	3,2%	9	0,6%
	REPROVADO(R)	0	0%	0	0%	1	0,5%	13	6,3%	7	3,5%	8	4,1%	8	4,7%	8	4,7%	38	2,5%
	TRANCADO	3	1,5%	6	2,9%	6	3%	2	1%	7	3,5%	5	2,6%	8	4,7%	4	2,6%	41	2,7%
TOTAL	205	100%	207	100%	197	100%	205	100%	200	100%	194	100%	171	100%	156	100%	1535	100%	
TOTAL	APROVADO	420	97,2%	407	95,8%	412	96%	404	94%	376	93,8%	373	94,7%	329	91,1%	327	92,4%	3048	94,5%
	REPROVADO(I)	1	0,2%	8	1,9%	0	0%	0	0%	0	0%	0	0%	0	0%	8	2,3%	17	0,5%
	REPROVADO(R)	0	0%	0	0%	3	0,7%	18	4,2%	11	2,7%	10	2,5%	16	4,4%	4	1,1%	62	1,9%
	TRANCADO	11	2,5%	10	2,4%	14	3,3%	8	1,9%	14	3,5%	11	2,8%	16	4,4%	15	4,2%	99	3,1%
TOTAL	432	100%	425	100%	429	100%	430	100%	401	100%	394	100%	361	100%	354	100%	3226	100%	

Tabela 49: Avaliação da disciplina DIT075-METODOLOGIA DE PESQUISA EM DIREITO entre os anos de 2009 e 2016

CURSO	SITUAÇÃO	2009		2010		2011		2012		2013		2014		2015		2016		TOTAL	
		Freq.	%	Freq.	%	Freq.	%	Freq.	%	Freq.	%	Freq.	%	Freq.	%	Freq.	%	Freq.	%
15002PD001- DIREITO	APROVADO	95	96,9%	183	98,4%	195	98,5%	194	95,6%	167	94,4%	180	93,8%	179	94,2%	134	87%	1327	94,9%
	REPROVADO(I)	0	0%	0	0%	0	0%	5	2,5%	0	0%	5	2,6%	4	2,1%	5	3,2%	19	1,4%
	REPROVADO(R)	1	1%	0	0%	1	0,5%	0	0%	7	4%	4	2,1%	5	2,6%	3	1,9%	21	1,5%
	TRANCADO	2	2%	3	1,6%	2	1%	4	2%	3	1,7%	3	1,6%	2	1,1%	12	7,8%	31	2,2%
TOTAL	98	100%	186	100%	198	100%	203	100%	177	100%	192	100%	190	100%	154	100%	1398	100%	
15002PN002- DIREITO	APROVADO	76	96,2%	168	93,3%	158	89,8%	175	93,1%	161	89%	161	85,6%	139	82,2%	111	79,3%	1149	88,3%
	REPROVADO(I)	1	1,3%	4	2,2%	4	2,3%	9	4,8%	0	0%	4	2,1%	11	6,5%	9	6,4%	42	3,2%

continua na próxima página

Tabela 49 : Continuação DIT075-METODOLOGIA DE PESQUISA EM DIREITO

CURSO	SITUAÇÃO	2009		2010		2011		2012		2013		2014		2015		2016		TOTAL	
		Freq.	%	Freq.	%	Freq.	%	Freq.	%	Freq.	%	Freq.	%	Freq.	%	Freq.	%	Freq.	%
15002PD001-DIREITO	REPROVADO(R)	0	0%	4	2,2%	7	4%	0	0%	12	6,6%	6	3,2%	6	3,6%	2	1,4%	37	2,8%
	TRANCADO	2	2,5%	4	2,2%	7	4%	4	2,1%	8	4,4%	17	9%	13	7,7%	18	12,9%	73	5,6%
	TOTAL	79	100%	180	100%	176	100%	188	100%	181	100%	188	100%	169	100%	140	100%	1301	100%
TOTAL	APROVADO	171	96,6%	351	95,9%	353	94,1%	370	93,9%	330	91,7%	341	89,7%	320	88,4%	247	82,6%	2483	91,5%
	REPROVADO(I)	1	0,6%	4	1,1%	4	1,1%	14	3,6%	0	0%	9	2,4%	15	4,1%	17	5,7%	64	2,4%
	TRANCADO	4	2,3%	7	1,9%	10	2,7%	10	2,5%	11	3,1%	20	5,3%	16	4,4%	30	10%	108	4%
TOTAL	177	100%	366	100%	375	100%	394	100%	360	100%	380	100%	362	100%	299	100%	2713	100%	

Tabela 50: Avaliação da disciplina DIT105-DIREITO DO TRABALHO I entre os anos de 2009 e 2016

CURSO	SITUAÇÃO	2009		2010		2011		2012		2013		2014		2015		2016		TOTAL	
		Freq.	%	Freq.	%	Freq.	%	Freq.	%	Freq.	%	Freq.	%	Freq.	%	Freq.	%	Freq.	%
15002PD001-DIREITO	APROVADO	181	96,8%	197	96,6%	194	99%	195	96,5%	206	97,2%	183	92,4%	195	96,5%	182	93,3%	1533	96,1%
	REPROVADO(I)	0	0%	0	0%	0	0%	0	0%	0	0%	0	0%	0	0%	0	0%	0	0%
	TRANCADO	2	1,1%	4	2%	1	0,5%	2	1%	4	1,9%	14	7,1%	1	0,5%	12	6,2%	40	2,5%
TOTAL	187	100%	204	100%	196	100%	202	100%	212	100%	198	100%	202	100%	195	100%	1596	100%	
15002PN002-DIREITO	APROVADO	174	97,8%	173	92,5%	205	95,3%	143	74,9%	204	96,2%	205	91,1%	177	94,7%	181	93,8%	1462	92,1%
	REPROVADO(I)	0	0%	5	2,7%	2	0,9%	33	17,3%	0	0%	0	0%	0	0%	0	0%	40	2,5%
	TRANCADO	0	0%	4	2,1%	3	1,4%	4	2,1%	5	2,4%	7	3,1%	7	3,7%	8	4,1%	38	2,4%
TOTAL	178	100%	187	100%	215	100%	191	100%	212	100%	225	100%	187	100%	193	100%	1588	100%	
TOTAL	APROVADO	355	97,3%	371	94,4%	399	97,1%	339	84,5%	410	96,7%	389	91,7%	374	95,7%	363	93,6%	3000	93,8%
	REPROVADO(I)	0	0%	5	1,3%	2	0,5%	36	9%	0	0%	0	0%	0	0%	0	0%	43	1,3%
	TRANCADO	2	0,5%	8	2%	4	1%	7	1,7%	9	2,1%	21	5%	8	2%	20	5,2%	79	2,5%
TOTAL	365	100%	393	100%	411	100%	401	100%	424	100%	424	100%	391	100%	388	100%	3197	100%	

Tabela 51: Avaliação da disciplina DIT106-DIREITO DO TRABALHO II entre os anos de 2009 e 2016

CURSO	SITUAÇÃO	2009		2010		2011		2012		2013		2014		2015		2016		TOTAL	
		Freq.	%	Freq.	%	Freq.	%	Freq.	%	Freq.	%	Freq.	%	Freq.	%	Freq.	%	Freq.	%
15002PD001-DIREITO	APROVADO	79	100%	195	96,5%	177	95,2%	203	94,4%	203	98,1%	194	97%	171	89,1%	204	91,1%	1426	94,8%
	REPROVADO(I)	0	0%	1	0,5%	0	0%	0	0%	0	0%	0	0%	1	0,5%	2	0,9%	4	0,3%
	TRANCADO	0	0%	1	0,5%	3	1,6%	5	2,3%	1	0,5%	2	1%	14	7,3%	13	5,8%	39	2,6%
TOTAL	79	100%	202	100%	186	100%	215	100%	207	100%	200	100%	192	100%	224	100%	1505	100%	
15002PN002-DIREITO	APROVADO	101	96,2%	156	94%	196	95,1%	177	92,7%	176	83,4%	200	90,1%	191	94,6%	180	95,2%	1377	92,3%
	REPROVADO(I)	0	0%	8	4,8%	5	2,4%	0	0%	17	8,1%	6	2,7%	1	0,5%	2	1,1%	39	2,6%
	TRANCADO	2	1,9%	1	0,6%	2	1%	8	4,2%	9	4,3%	7	3,2%	5	2,5%	2	1,1%	36	2,4%
TOTAL	105	100%	166	100%	206	100%	191	100%	211	100%	222	100%	202	100%	189	100%	1492	100%	
TOTAL	APROVADO	180	97,8%	351	95,4%	373	95,2%	380	93,6%	379	90,7%	395	93,4%	362	91,9%	384	93%	2804	93,5%
	REPROVADO(I)	0	0%	9	2,4%	5	1,3%	0	0%	17	4,1%	6	1,4%	2	0,5%	4	1%	43	1,4%
	TRANCADO	2	1,1%	2	0,5%	5	1,1%	13	3,2%	10	2,4%	9	2,1%	19	4,8%	15	3,6%	75	2,5%
TOTAL	2	1,1%	6	1,6%	9	2,3%	13	3,2%	12	2,9%	13	3,1%	11	2,8%	10	2,4%	76	2,5%	

continua na próxima página

Tabela 51 : Continuação DIT106-DIREITO DO TRABALHO II

CURSO	SITUAÇÃO	2009		2010		2011		2012		2013		2014		2015		2016		TOTAL	
		Freq.	%	Freq.	%	Freq.	%	Freq.	%	Freq.	%	Freq.	%	Freq.	%	Freq.	%	Freq.	%
	TOTAL	184	100%	368	100%	392	100%	406	100%	418	100%	423	100%	394	100%	413	100%	2998	100%

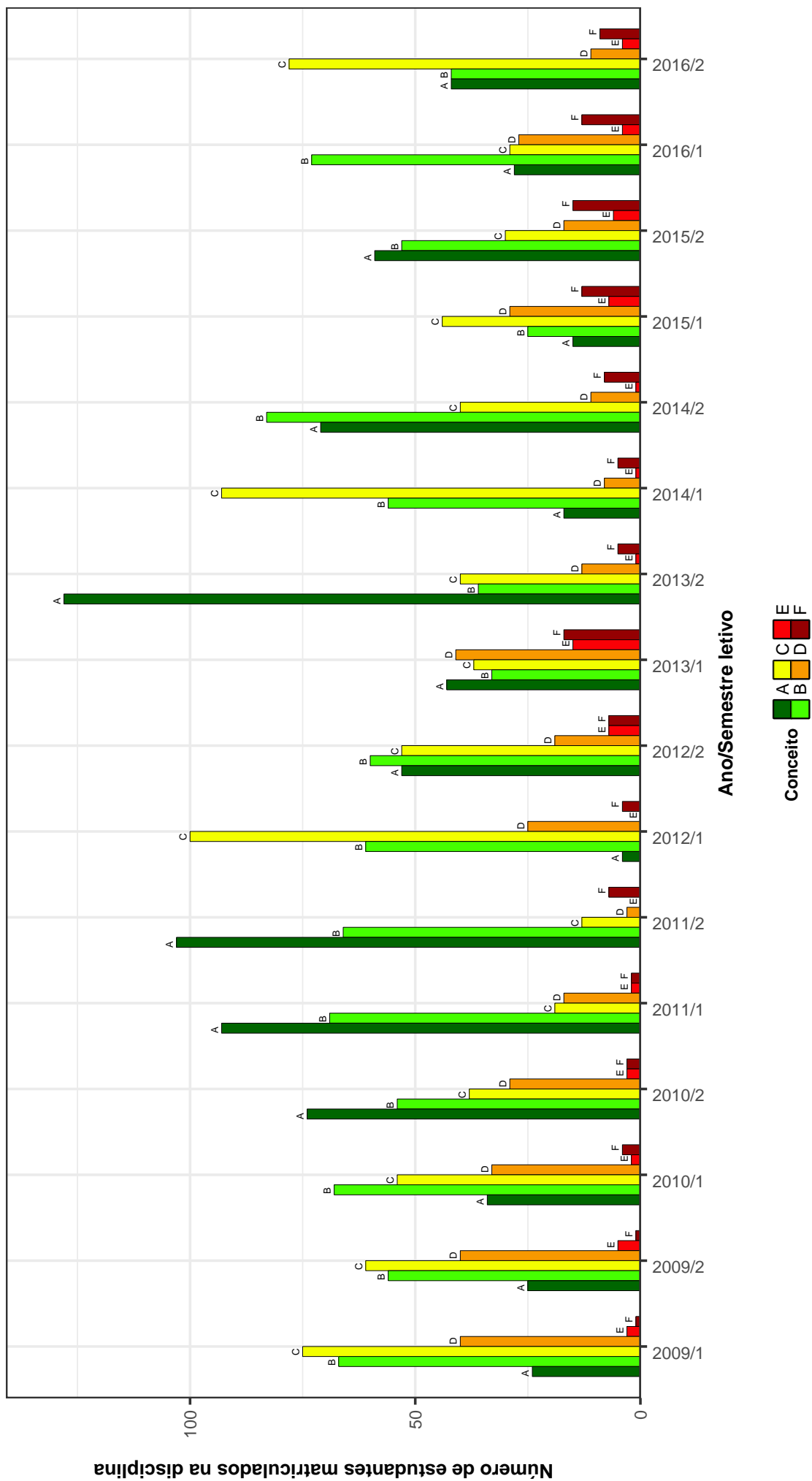


Figura 1: Conceitos obtidos pelos estudantes na disciplina DIC036-TEORIA GERAL DO DIREITO PRIVADO I no período de 2009 a 2016 na Faculdade de Direito .

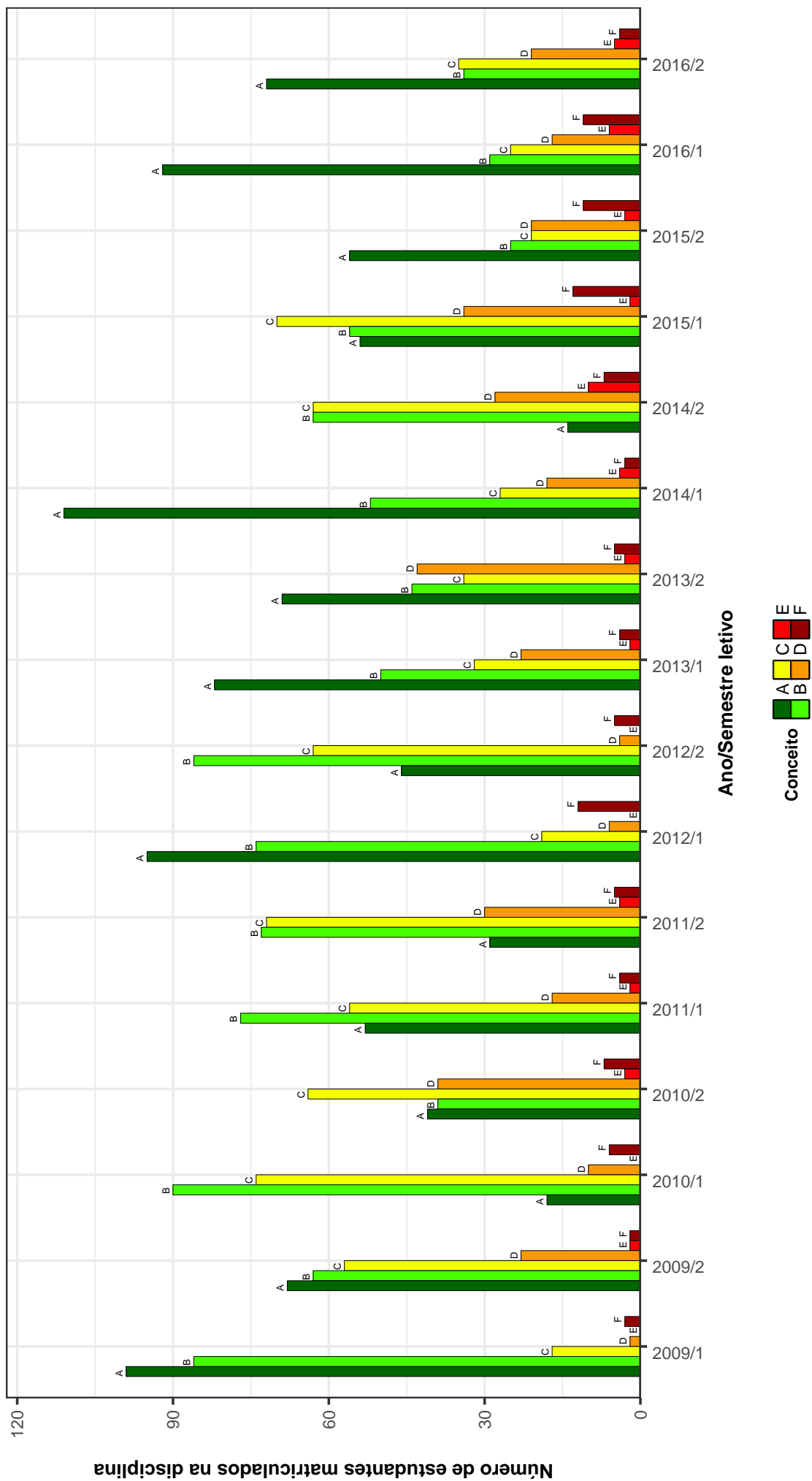


Figura 2: Conceitos obtidos pelos estudantes na disciplina DIC037-TEORIA GERAL DO DIREITO PRIVADO II no período de 2009 a 2016 na Faculdade de Direito .



Figura 3: Conceitos obtidos pelos estudantes na disciplina DIC051-PRÁTICA JURÍDICA SIMULADA no período de 2009 a 2016 na Faculdade de Direito .

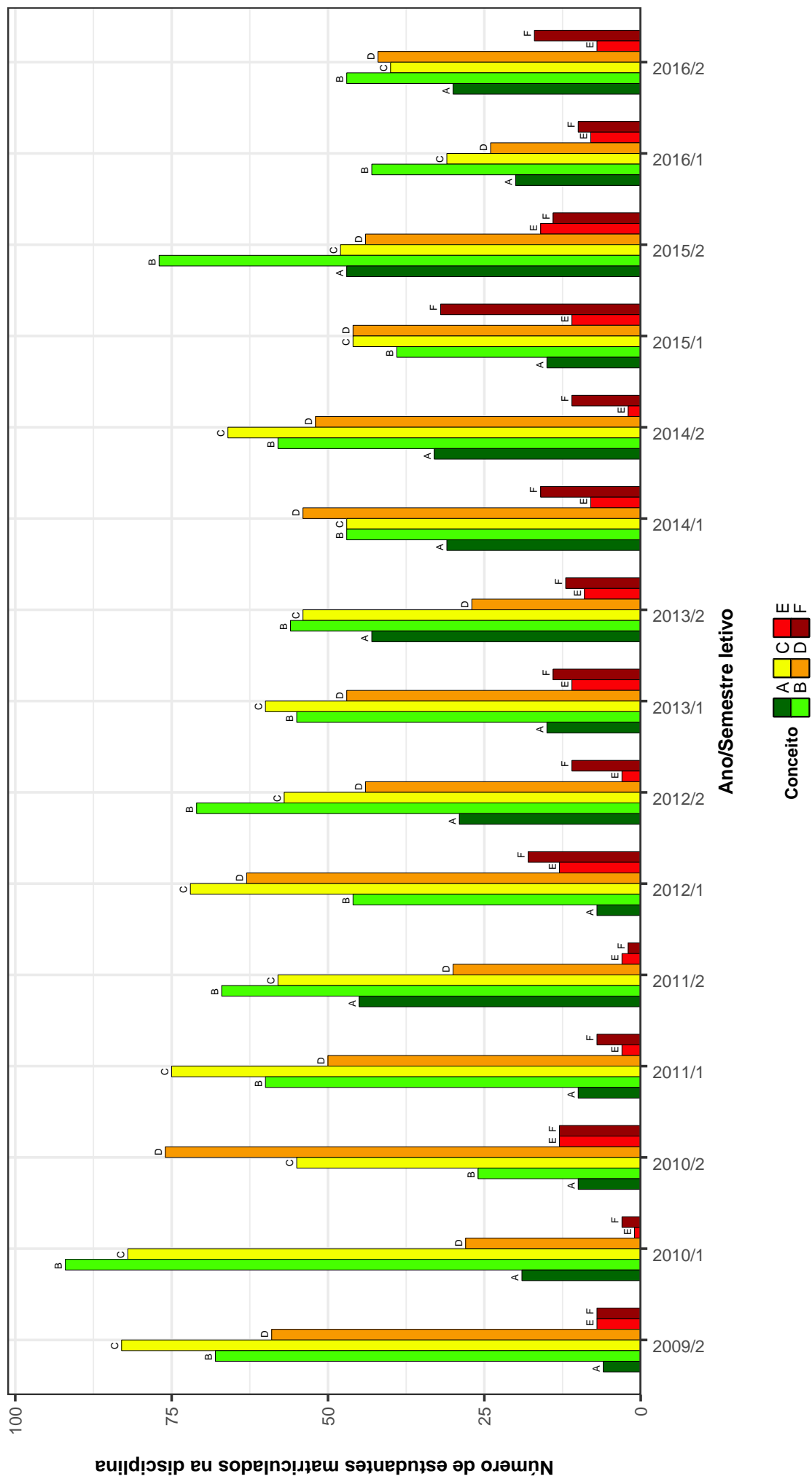


Figura 4: Conceitos obtidos pelos estudantes na disciplina DIC052-DIREITO EMPRESARIAL I no período de 2009 a 2016 na Faculdade de Direito .

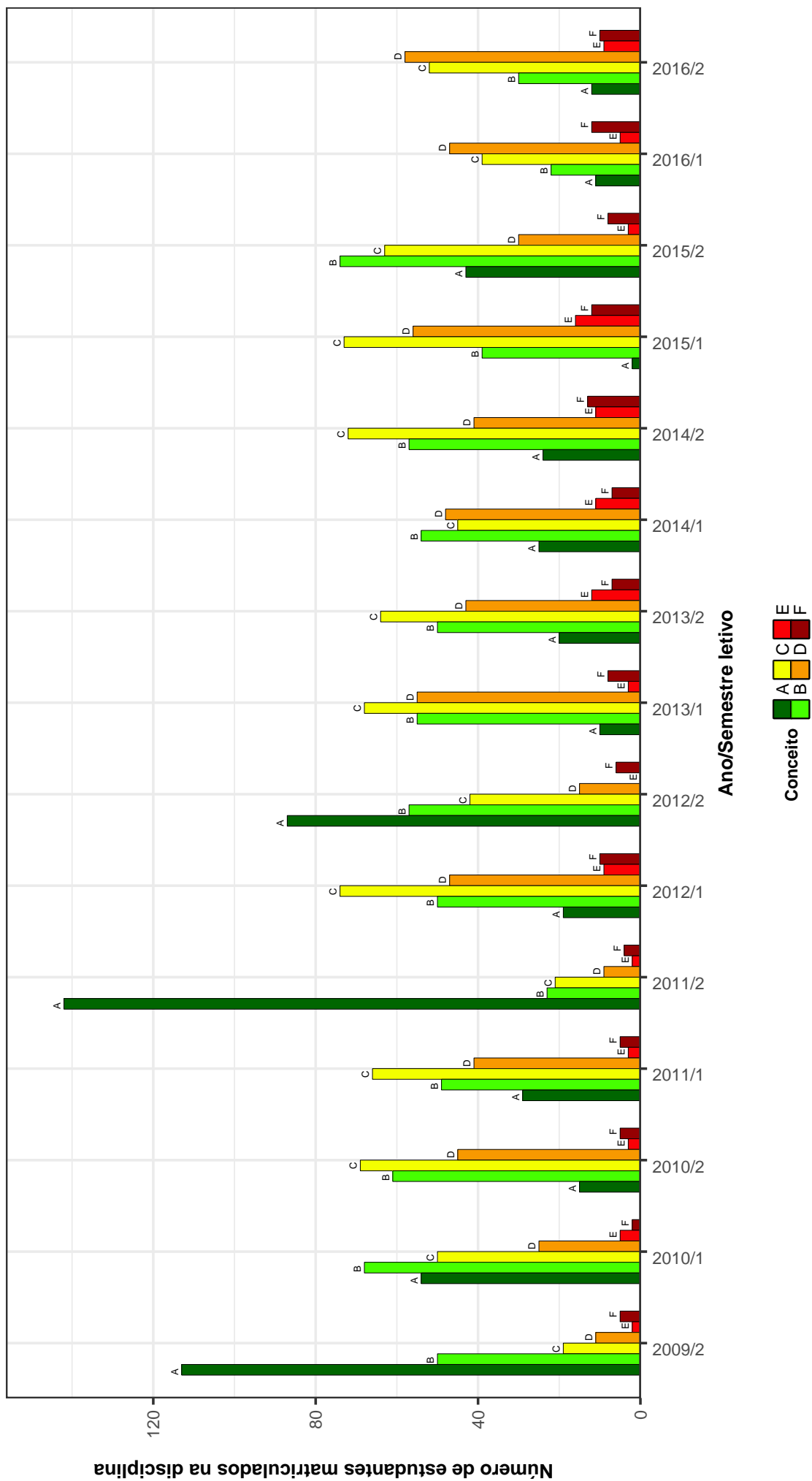


Figura 5: Conceitos obtidos pelos estudantes na disciplina DIC053-DIREITO CIVIL I no período de 2009 a 2016 na Faculdade de Direito .

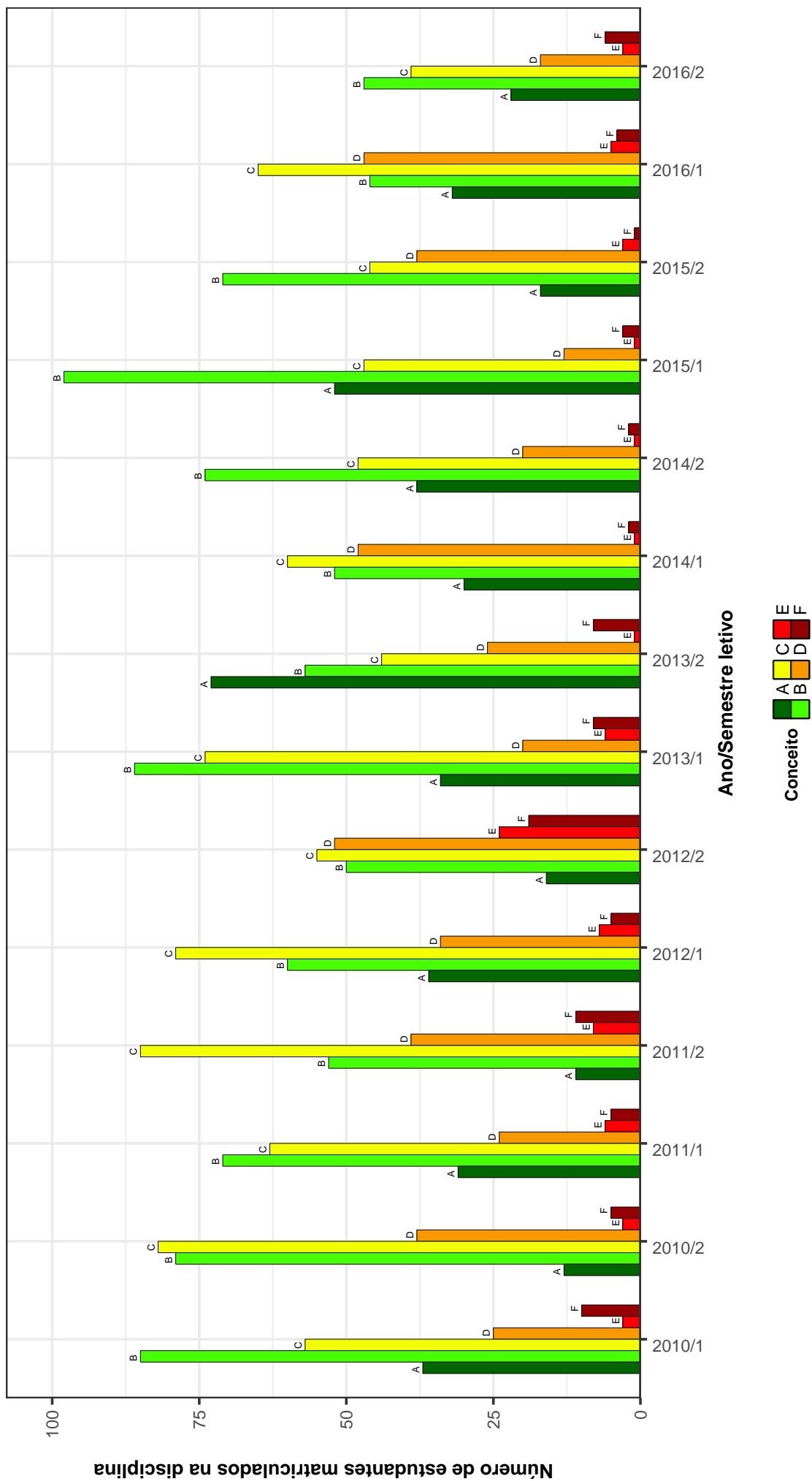


Figura 6: Conceitos obtidos pelos estudantes na disciplina DIC054-DIREITO EMPRESARIAL II no período de 2009 a 2016 na Faculdade de Direito .

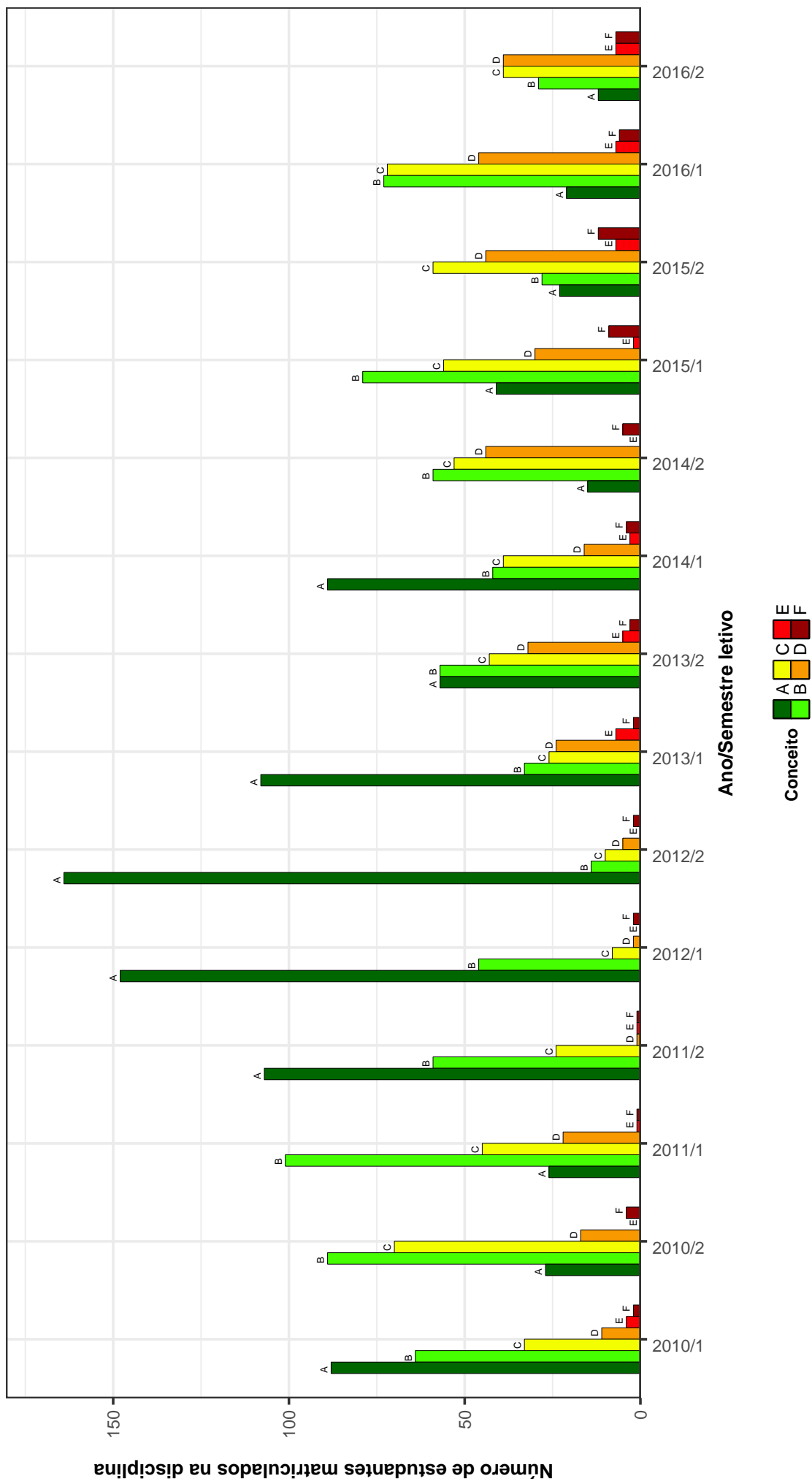


Figura 7: Conceitos obtidos pelos estudantes na disciplina DIC055-DIREITO CIVIL II no período de 2009 a 2016 na Faculdade de Direito .

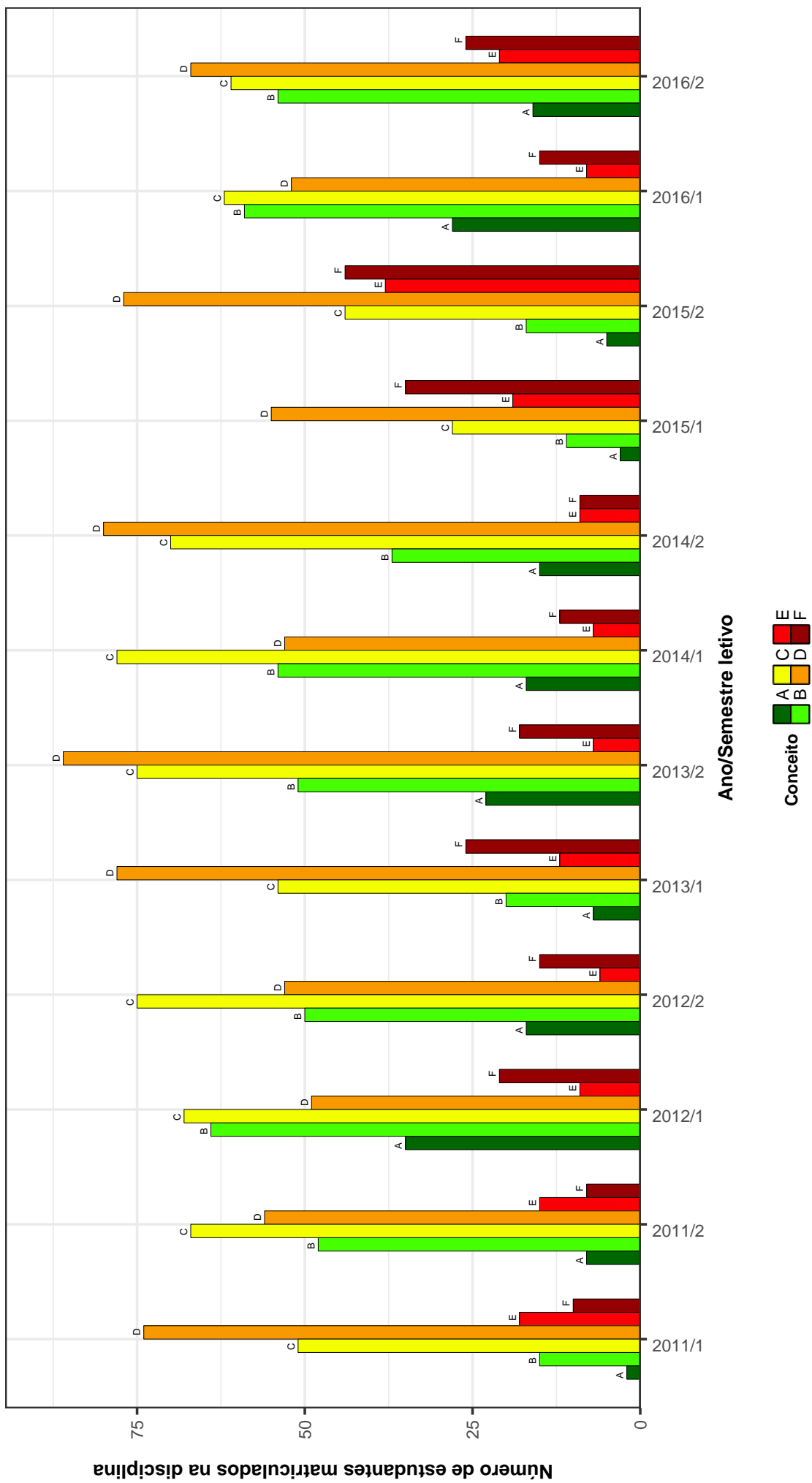


Figura 8: Conceitos obtidos pelos estudantes na disciplina DIC058-DIREITO PROCESSUAL CIVIL III no período de 2009 a 2016 na Faculdade de Direito .

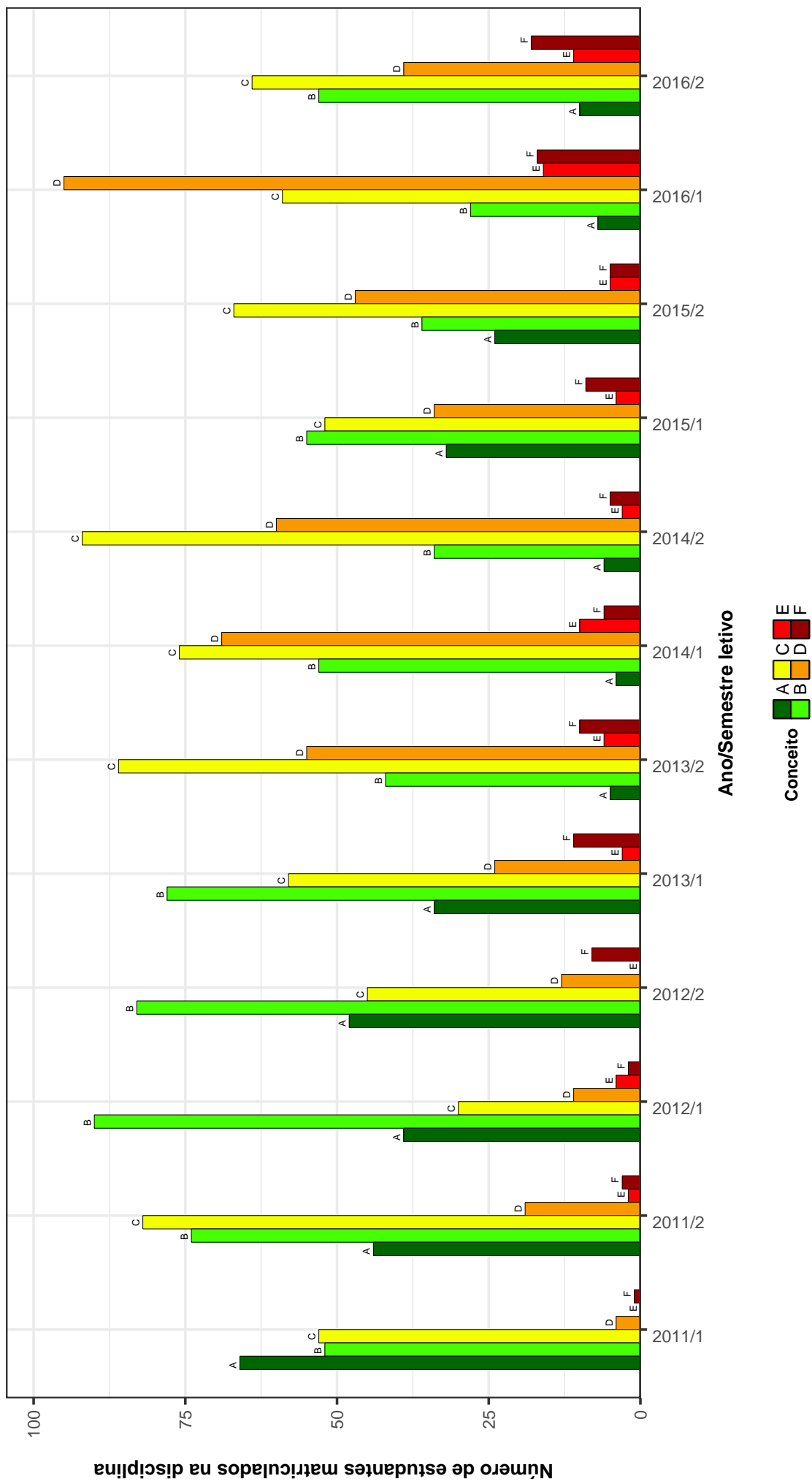


Figura 9: Conceitos obtidos pelos estudantes na disciplina DIC059-DIREITO CIVIL V no período de 2009 a 2016 na Faculdade de Direito .

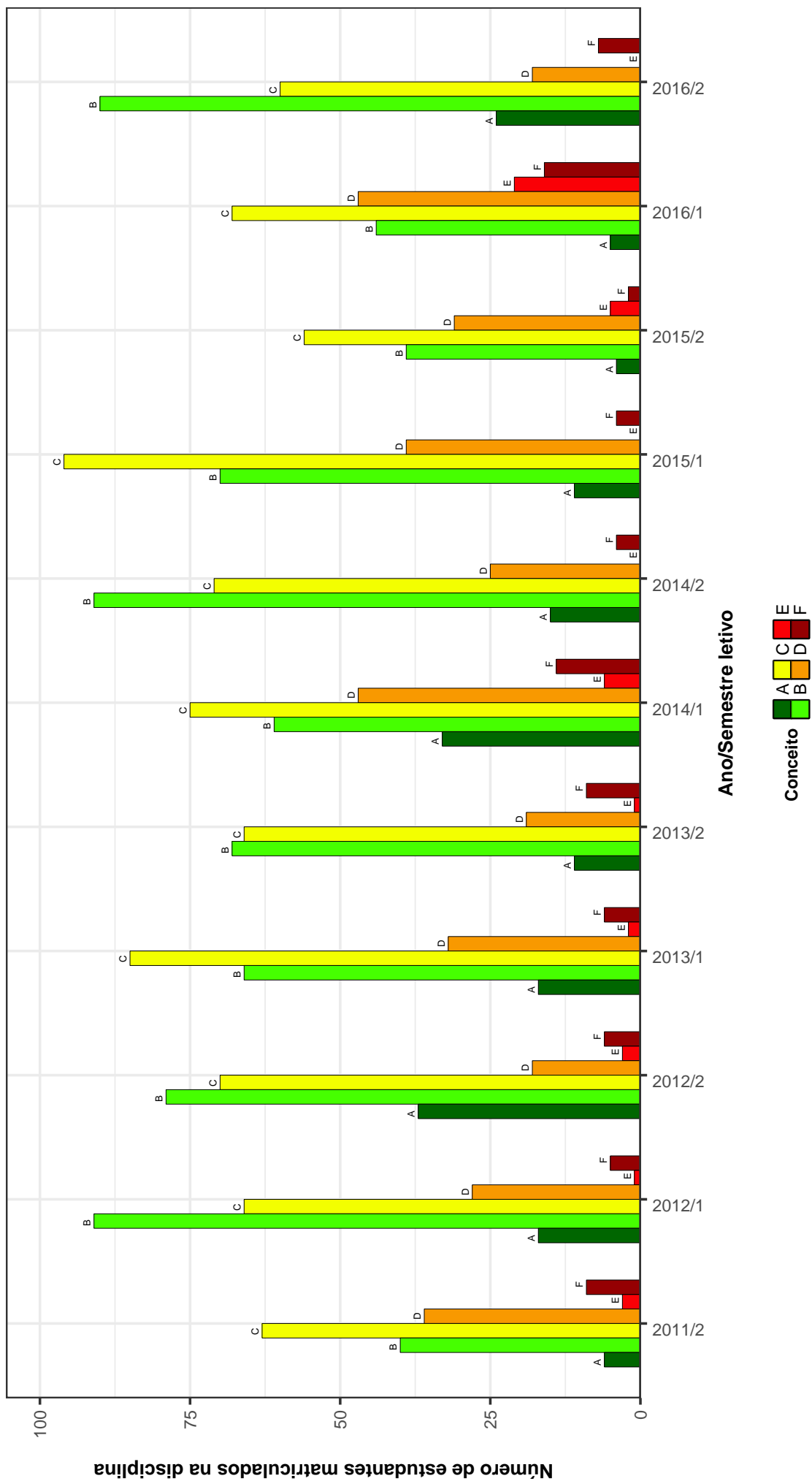


Figura 10: Conceitos obtidos pelos estudantes na disciplina DIC060-DIREITO PROCESSUAL CIVIL IV no período de 2009 a 2016 na Faculdade de Direito .

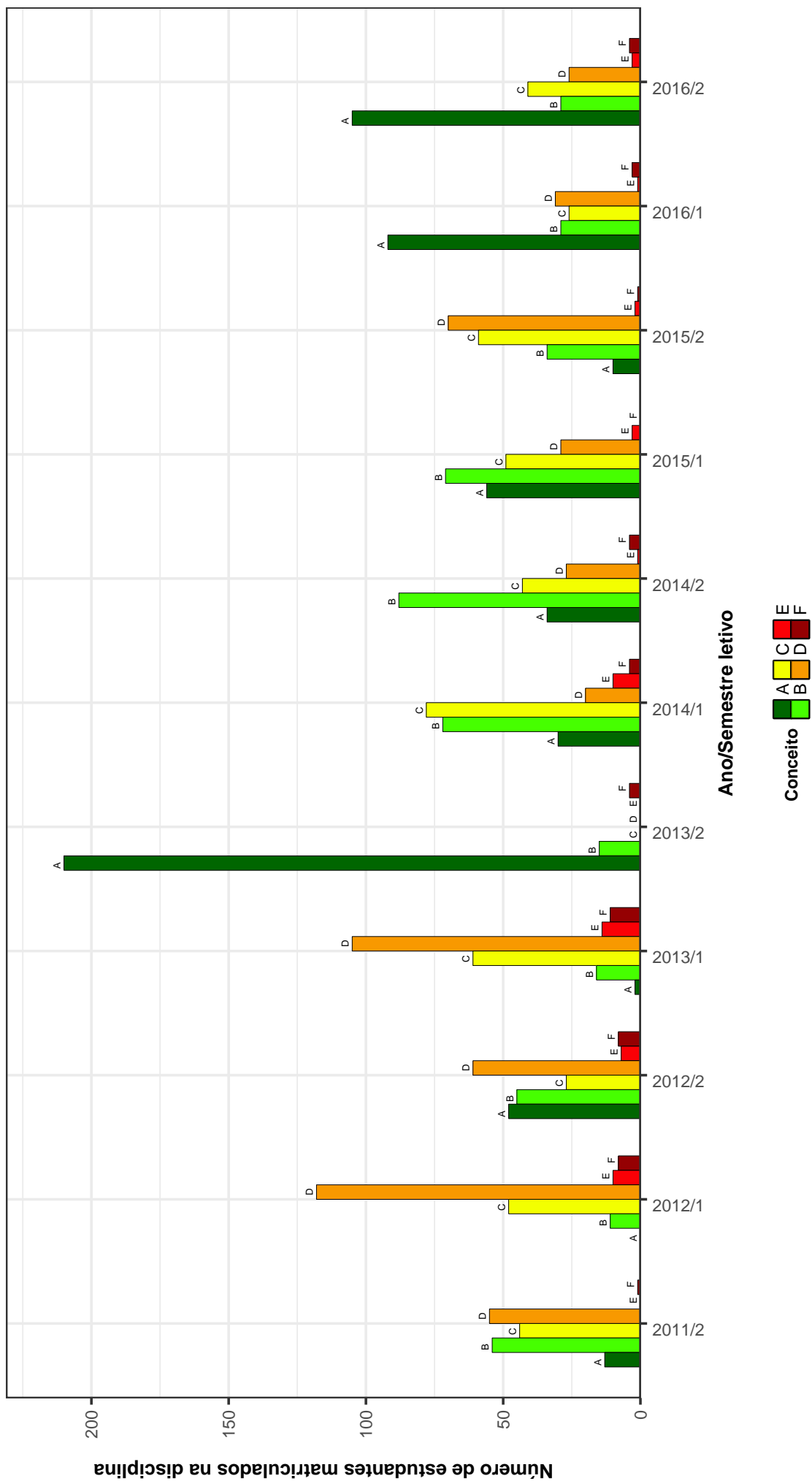


Figura 11: Conceitos obtidos pelos estudantes na disciplina DIC061-DIREITO CIVIL VI no período de 2009 a 2016 na Faculdade de Direito .

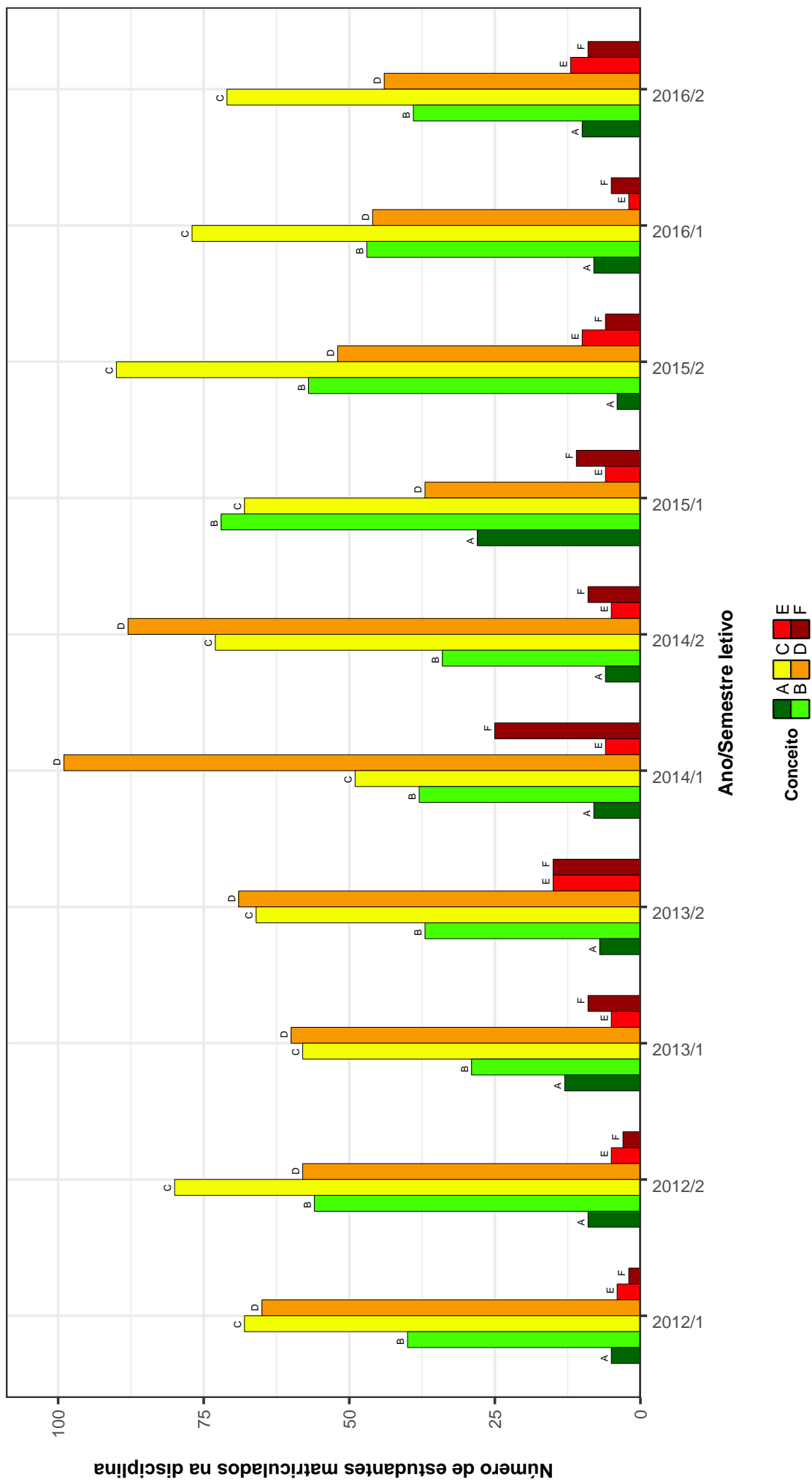


Figura 12: Conceitos obtidos pelos estudantes na disciplina DIC062-DIREITO EMPRESARIAL IV no período de 2009 a 2016 na Faculdade de Direito .

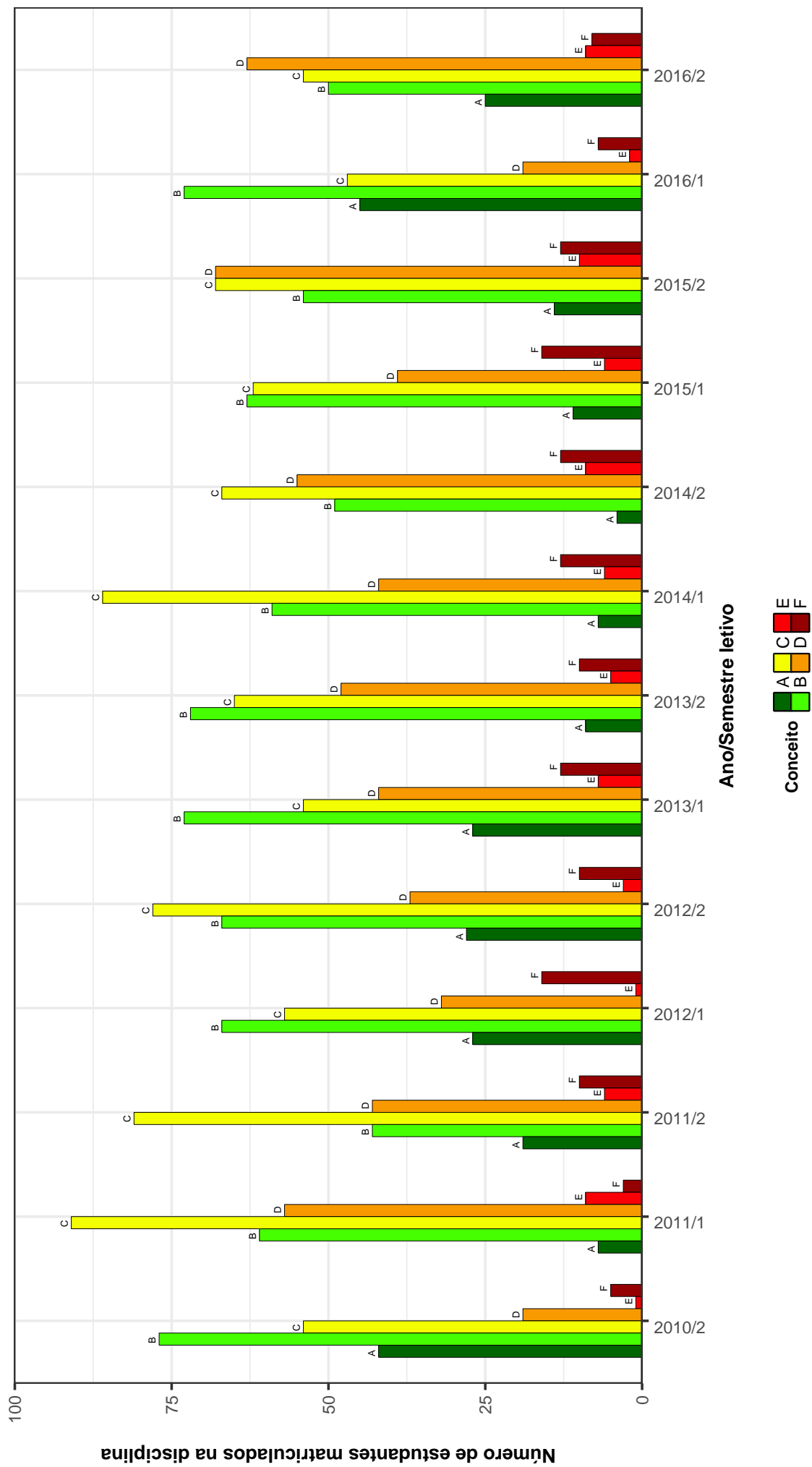


Figura 13: Conceitos obtidos pelos estudantes na disciplina DIC063-DIREITO EMPRESARIAL III no período de 2009 a 2016 na Faculdade de Direito .

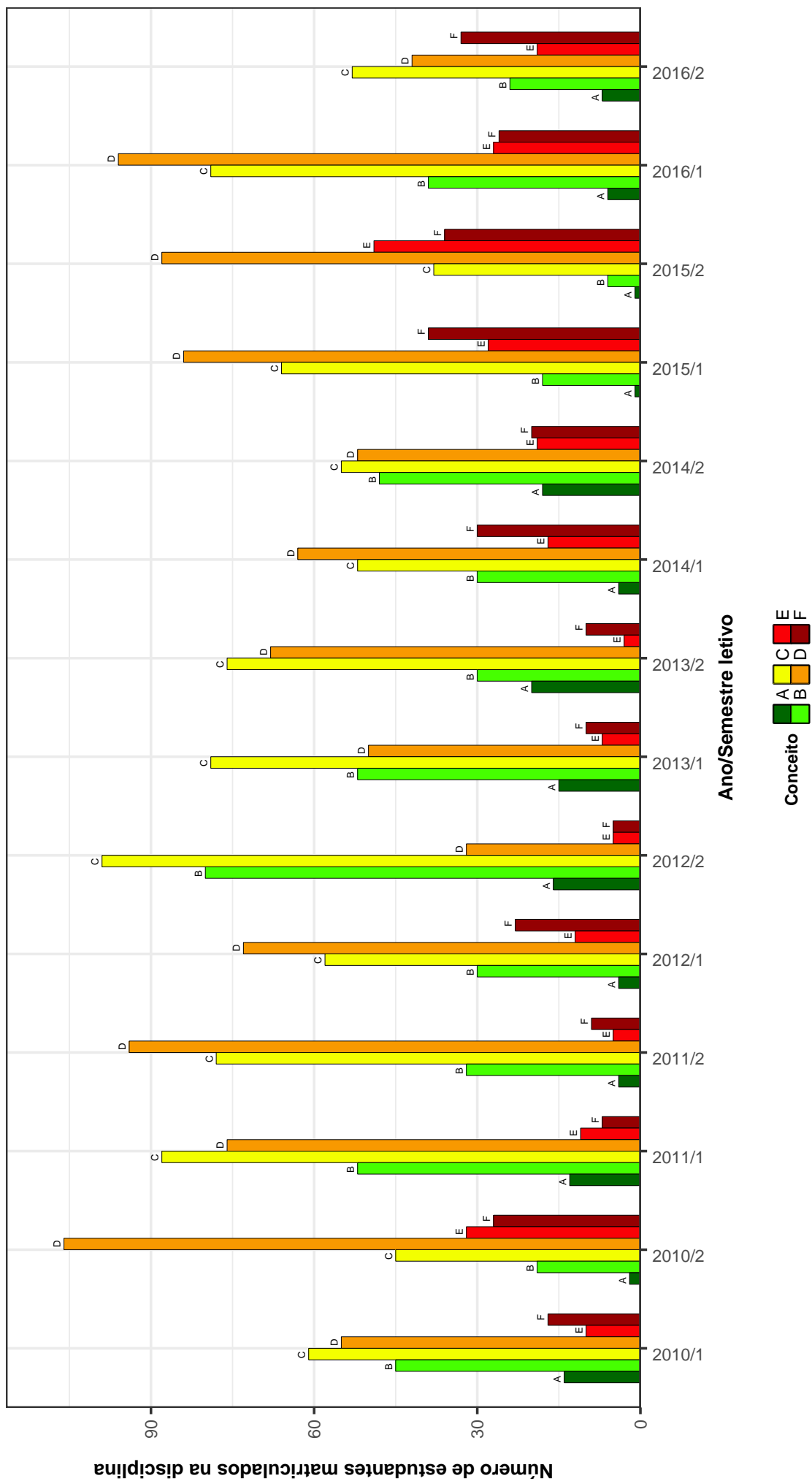


Figura 14: Conceitos obtidos pelos estudantes na disciplina DIC065-DIREITO PROCESSUAL CIVIL 1 no período de 2009 a 2016 na Faculdade de Direito .

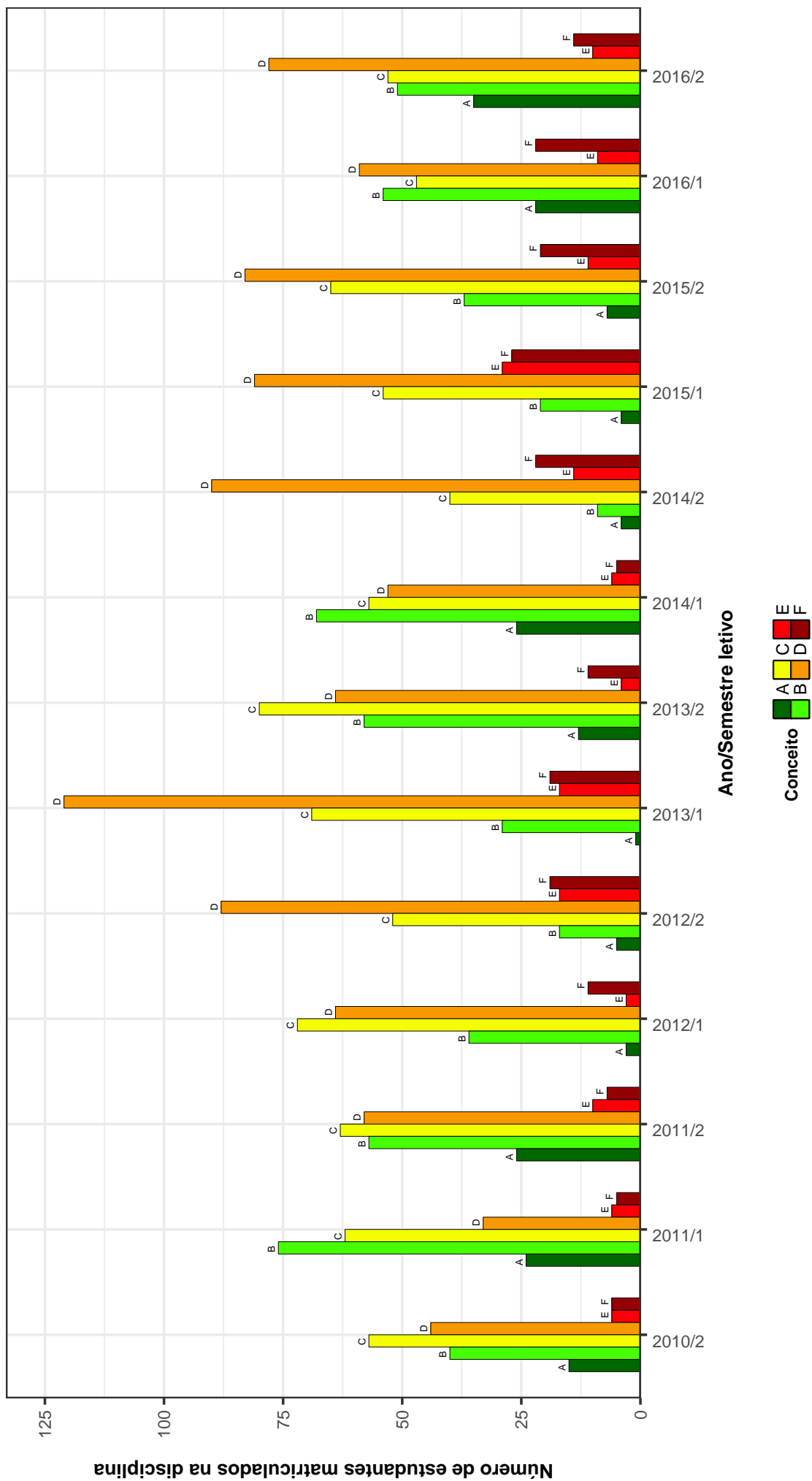


Figura 15: Conceitos obtidos por estudantes na disciplina DIC066-DIREITO PROCESSUAL CIVIL II no período de 2009 a 2016 na Faculdade de Direito .

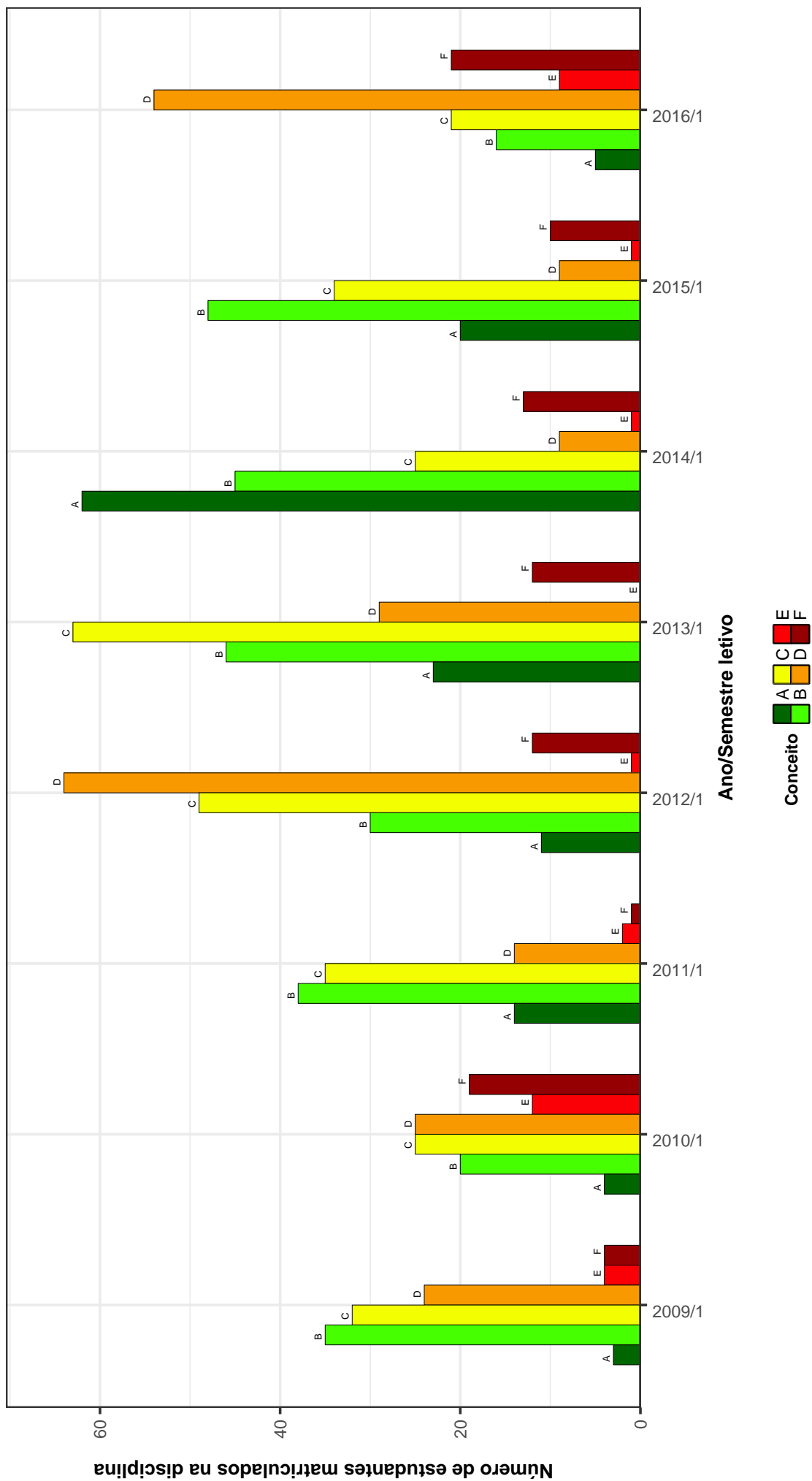


Figura 16: Conceitos obtidos pelos estudantes na disciplina DIC121-INSTITUICOES DE DIREITO PRIVADO no período de 2009 a 2016 na Faculdade de Direito .

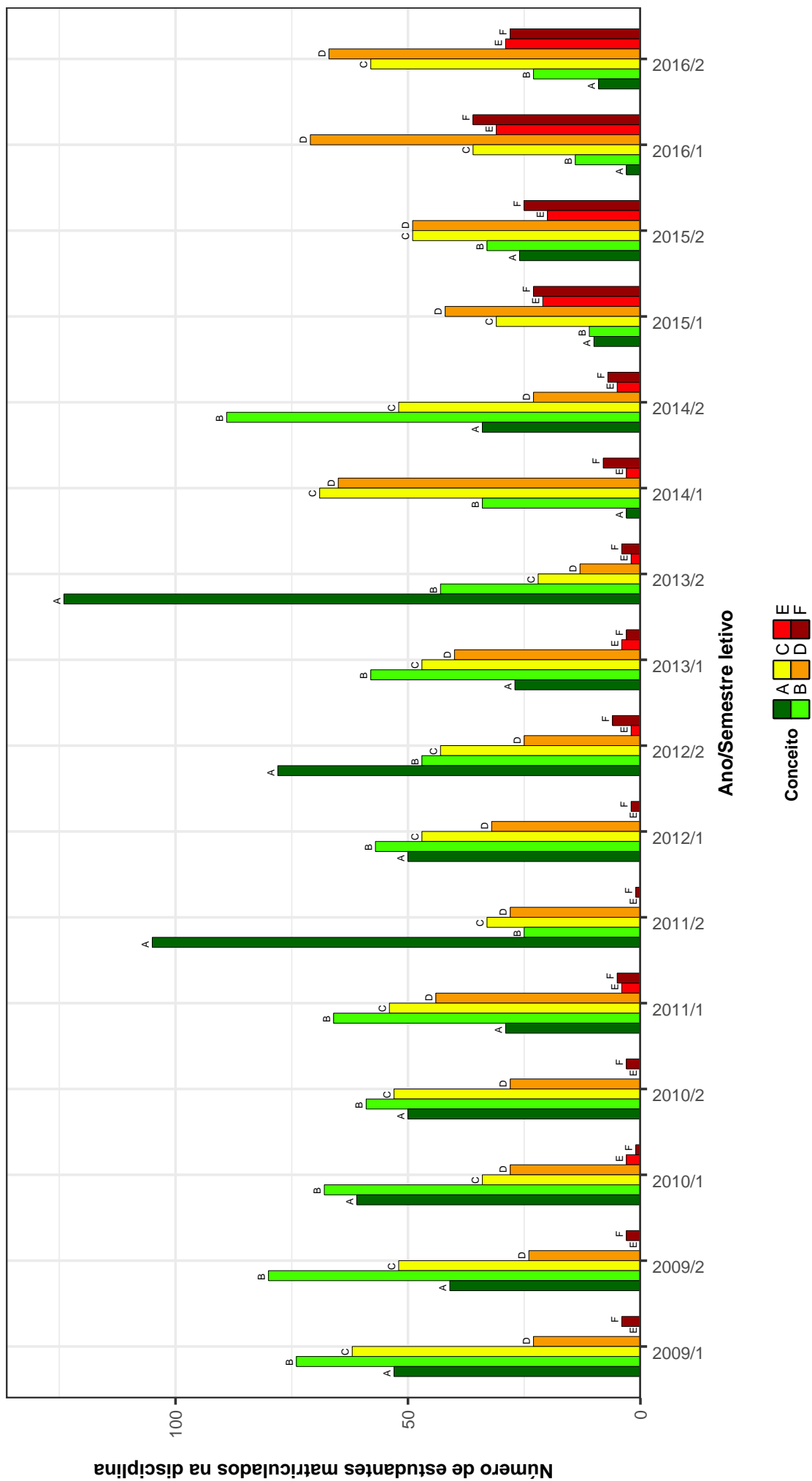


Figura 17: Conceitos obtidos pelos estudantes na disciplina DIN101-DIREITO PENAL I no período de 2009 a 2016 na Faculdade de Direito .

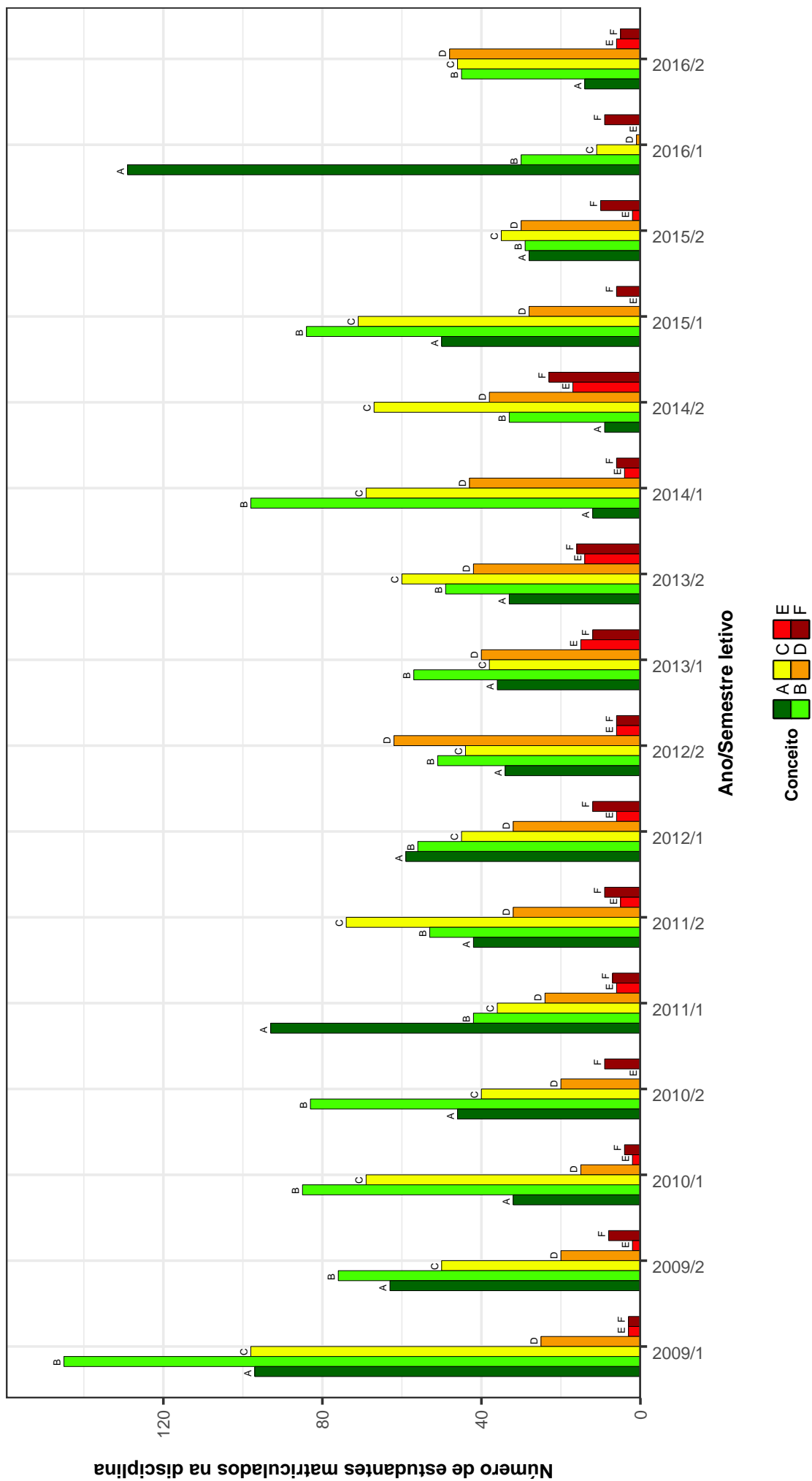


Figura 18: Conceitos obtidos pelos estudantes na disciplina DIN102-DIREITO PENAL II no período de 2009 a 2016 na Faculdade de Direito .

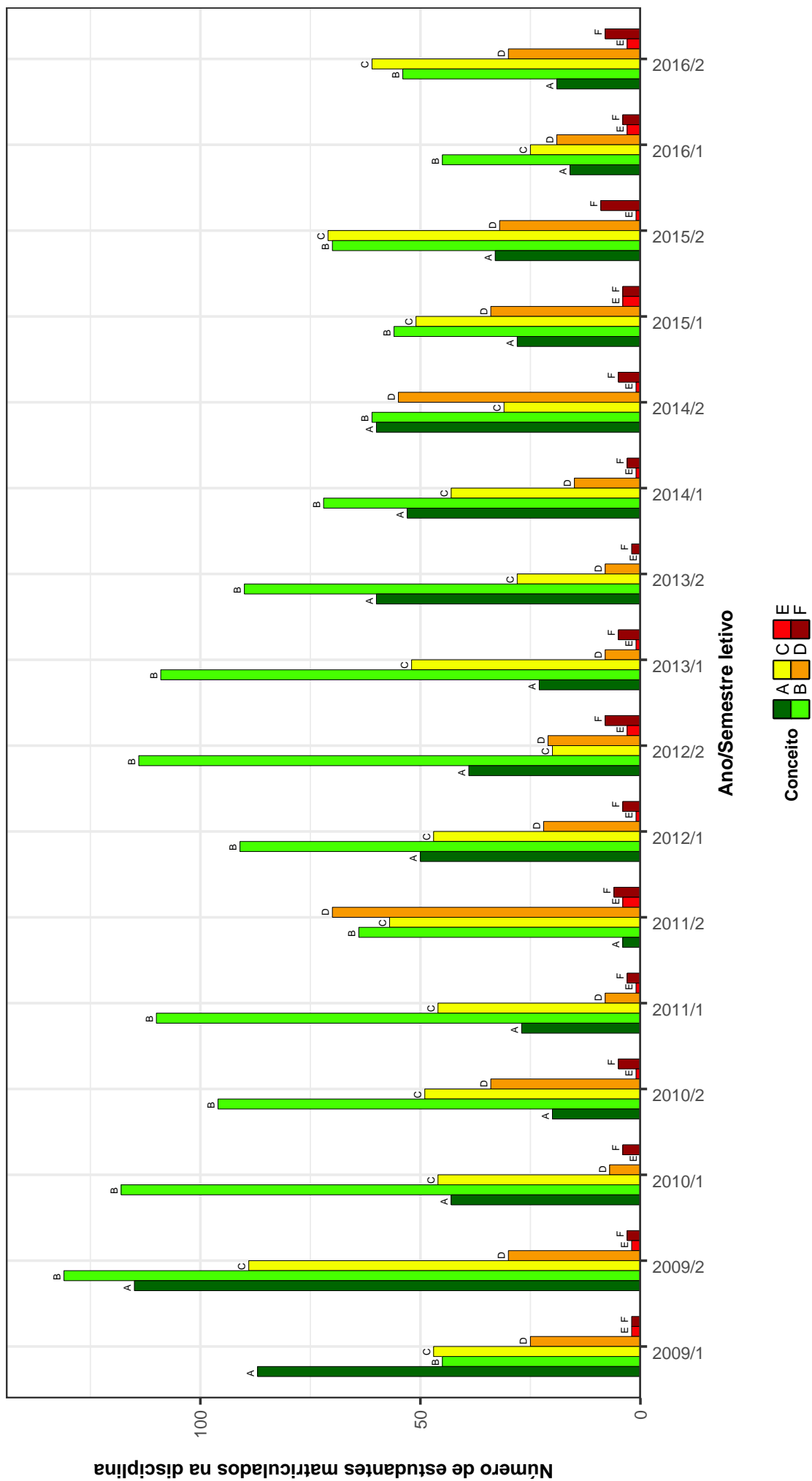


Figura 19: Conceitos obtidos pelos estudantes na disciplina DIN103-DIREITO PENAL III no período de 2009 a 2016 na Faculdade de Direito .

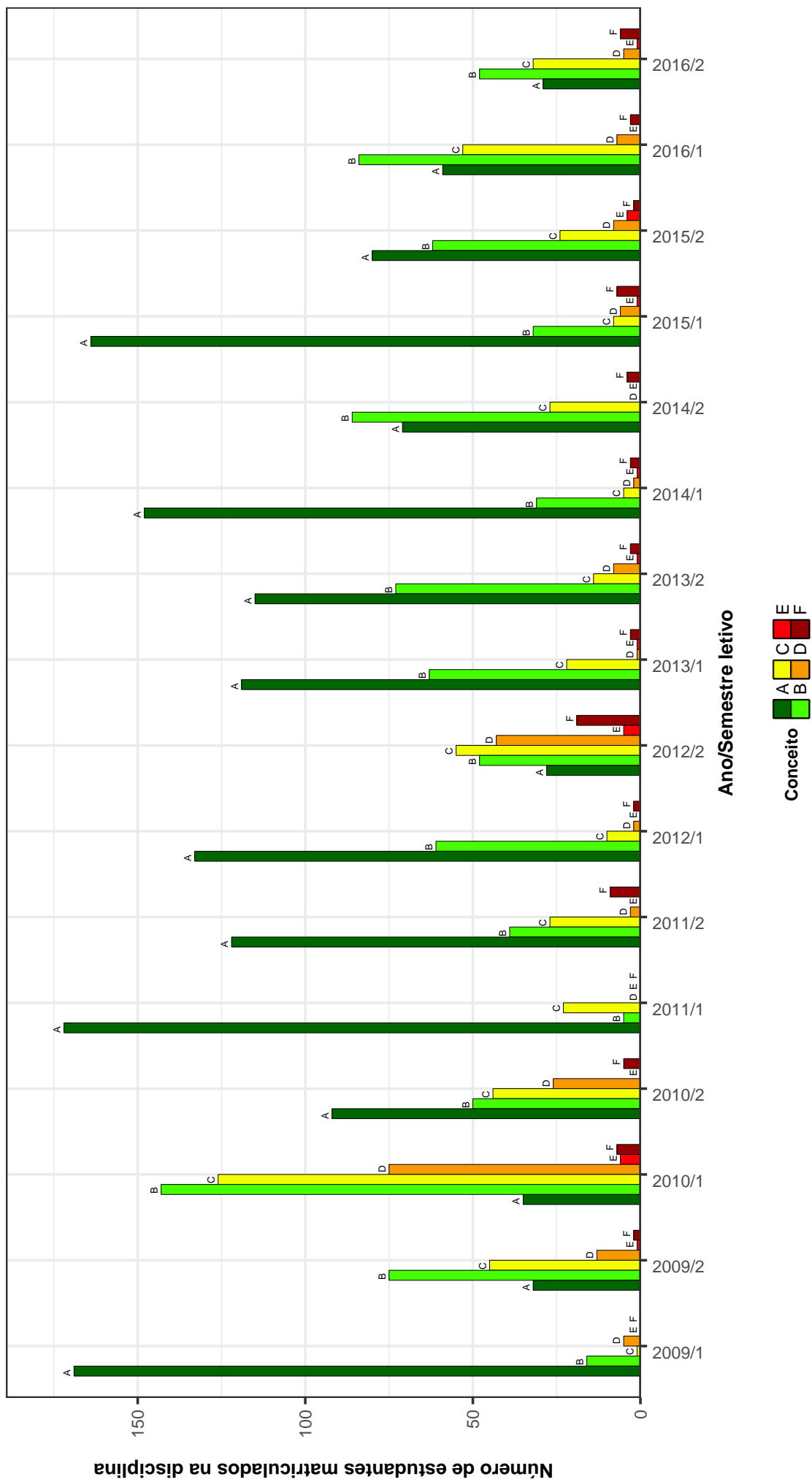


Figura 20: Conceitos obtidos pelos estudantes na disciplina DIN104-DIREITO PENAL IV no período de 2009 a 2016 na Faculdade de Direito .

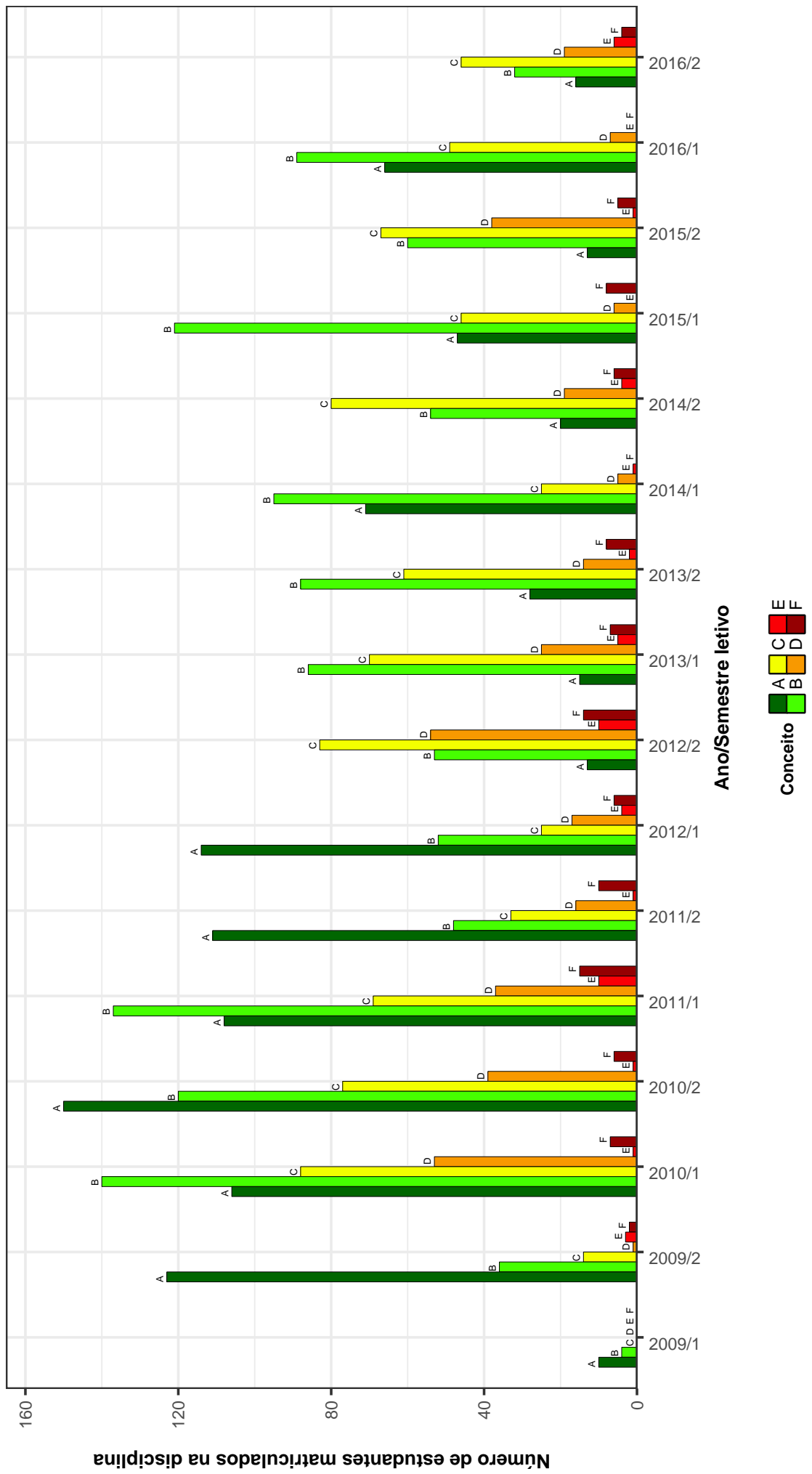


Figura 21: Conceitos obtidos pelos estudantes na disciplina DIN105-DIREITO PROCESSUAL PENAL I no período de 2009 a 2016 na Faculdade de Direito .

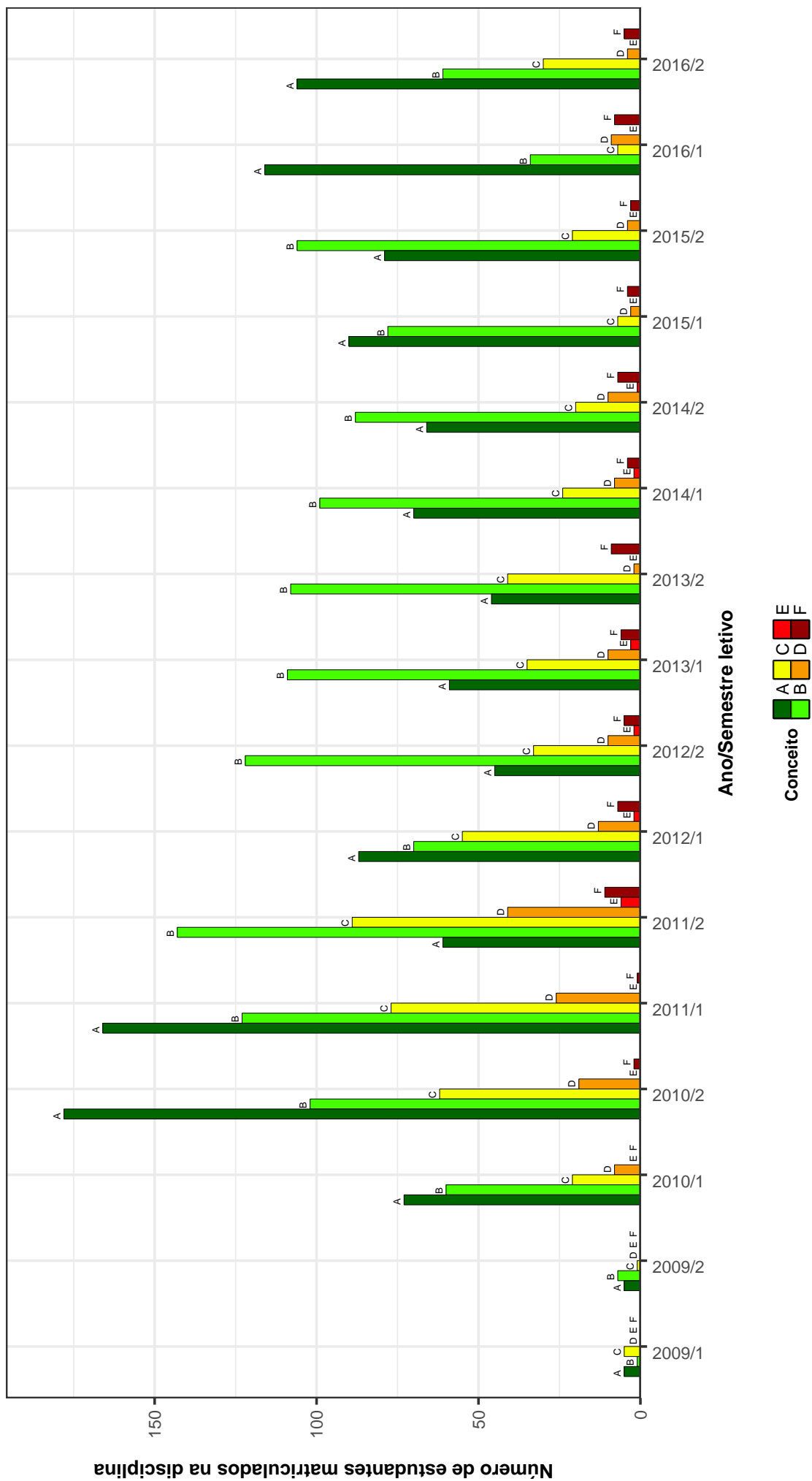


Figura 22: Conceitos obtidos pelos estudantes na disciplina DIN106-DIREITO PROCESSUAL PENAL II no período de 2009 a 2016 na Faculdade de Direito .

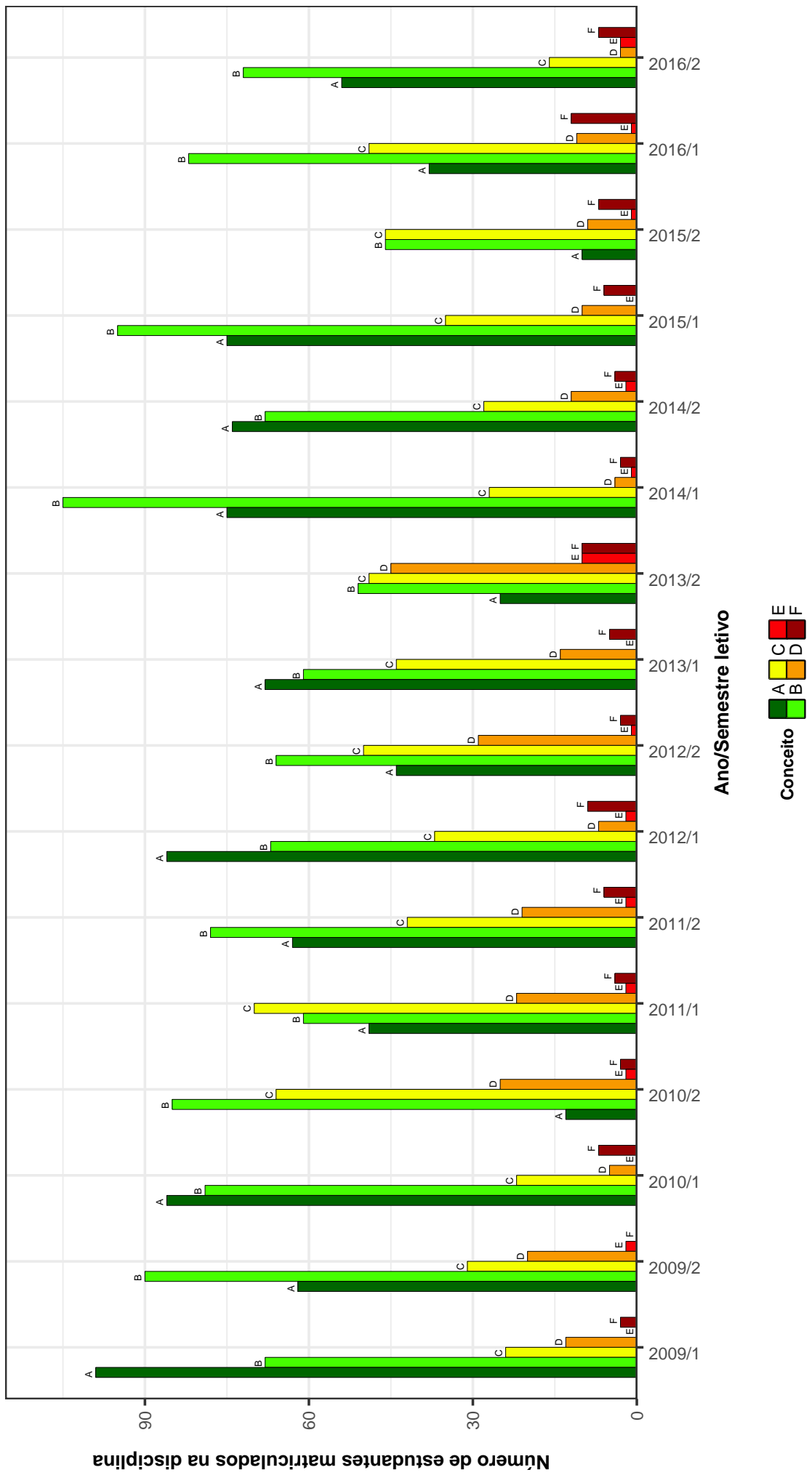


Figura 23: Conceitos obtidos pelos estudantes na disciplina DIP003-DIREITO CONSTITUCIONAL I no período de 2009 a 2016 na Faculdade de Direito .

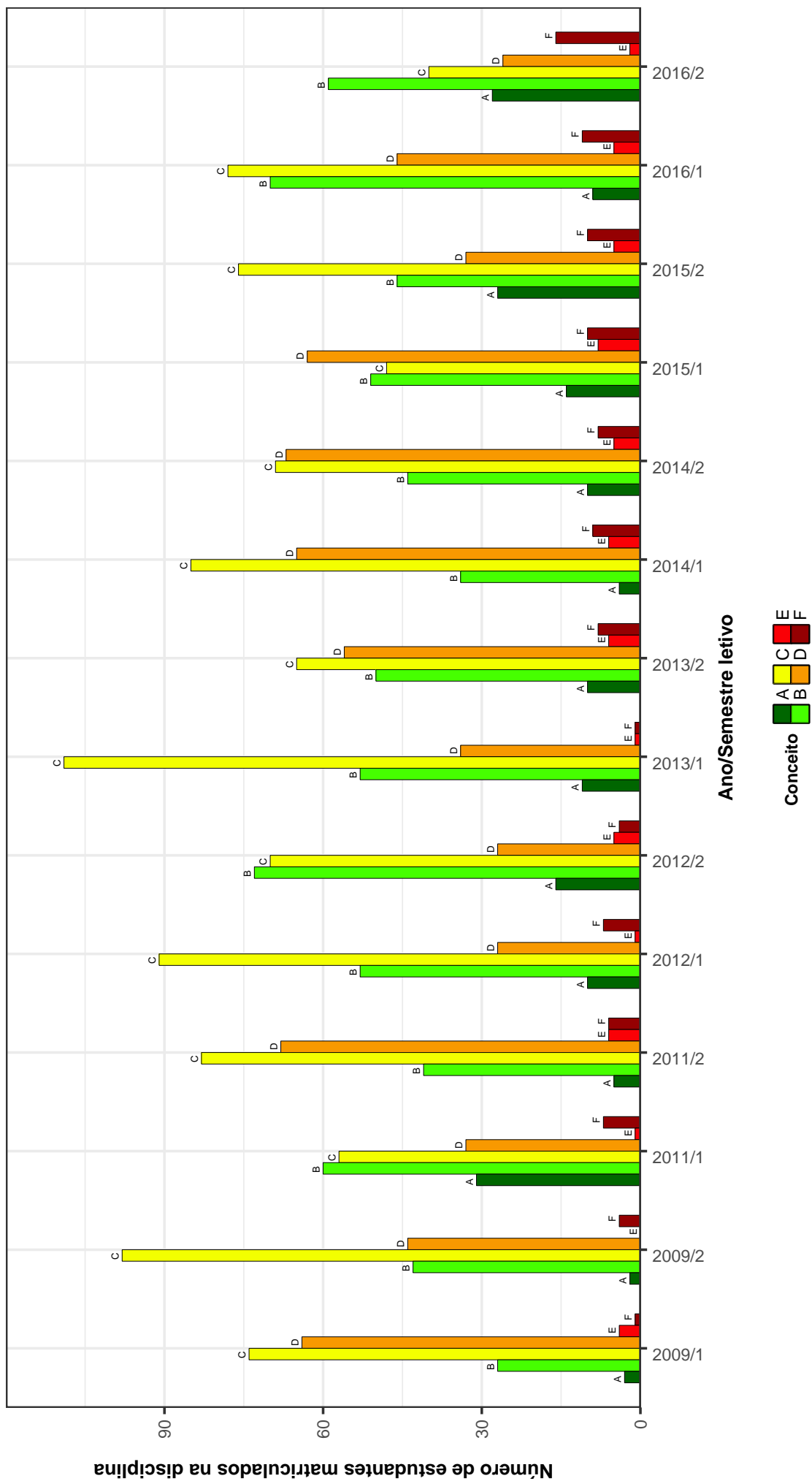


Figura 24: Conceitos obtidos pelos estudantes na disciplina DIP005-DIREITO ADMINISTRATIVO I no período de 2009 a 2016 na Faculdade de Direito .

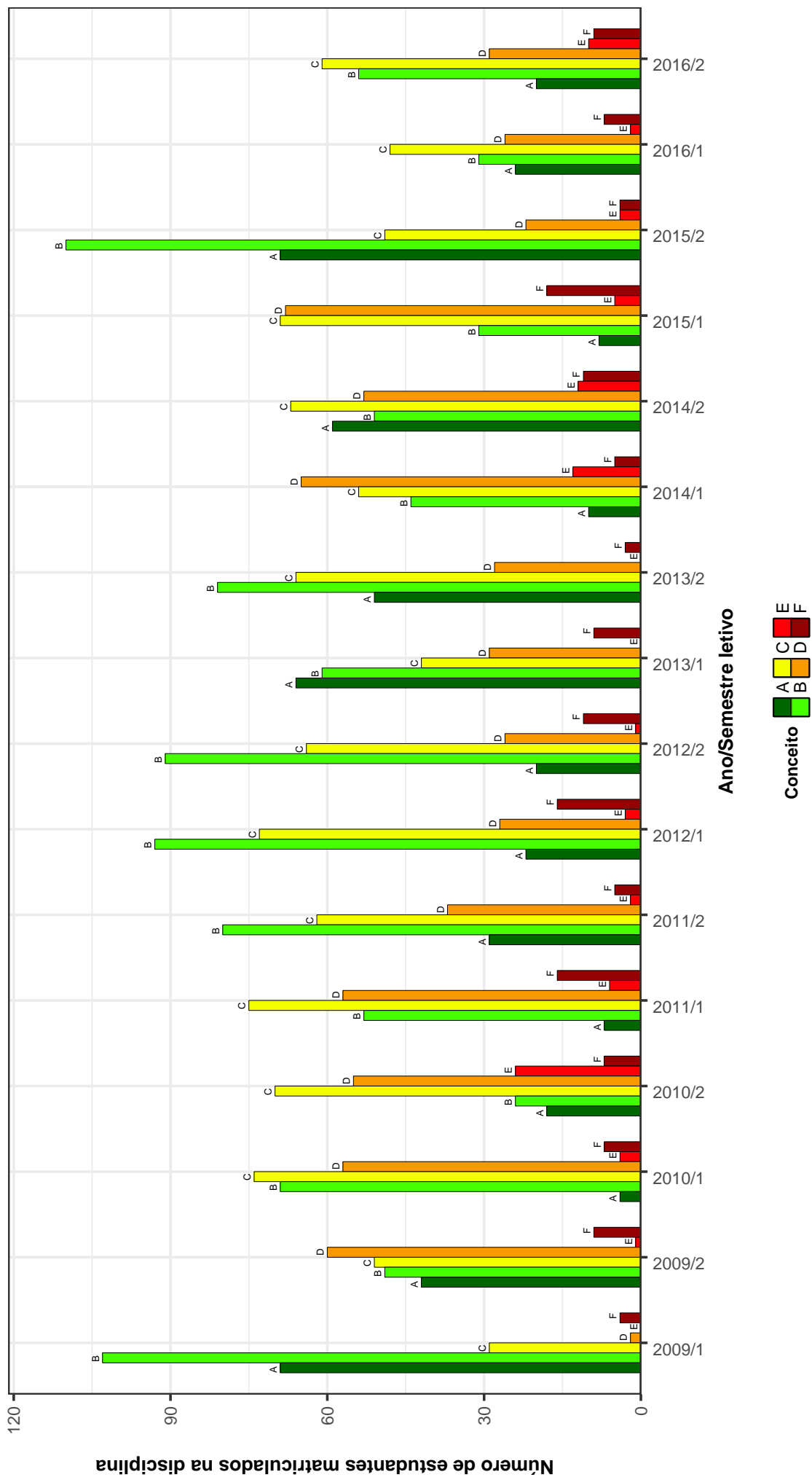


Figura 25: Conceitos obtidos pelos estudantes na disciplina DIP021-DIREITO INTERNACIONAL PUBLICO no período de 2009 a 2016 na Faculdade de Direito .

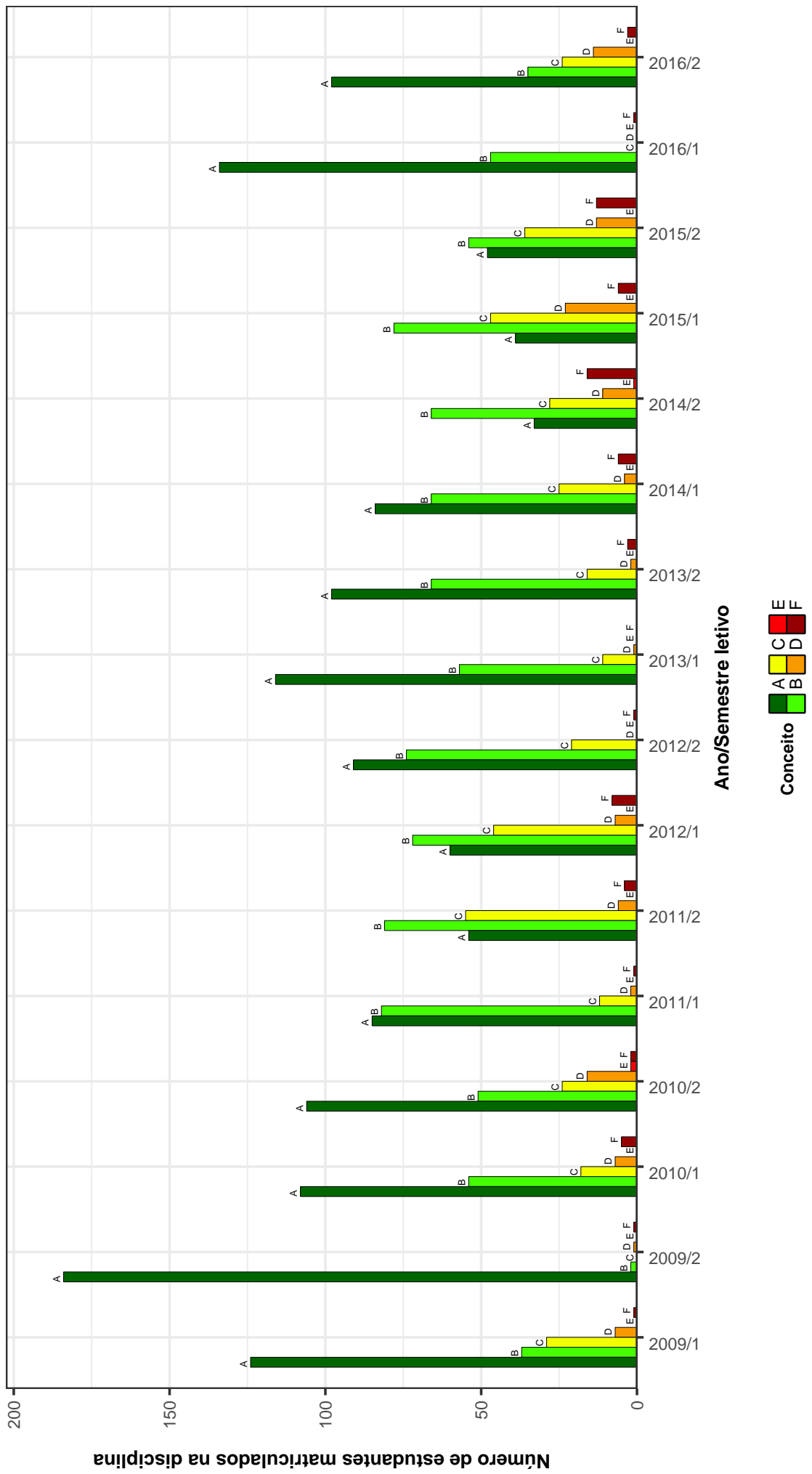


Figura 26: Conceitos obtidos por estudantes na disciplina DIP039-TEORIA DO ESTADO I no período de 2009 a 2016 na Faculdade de Direito .

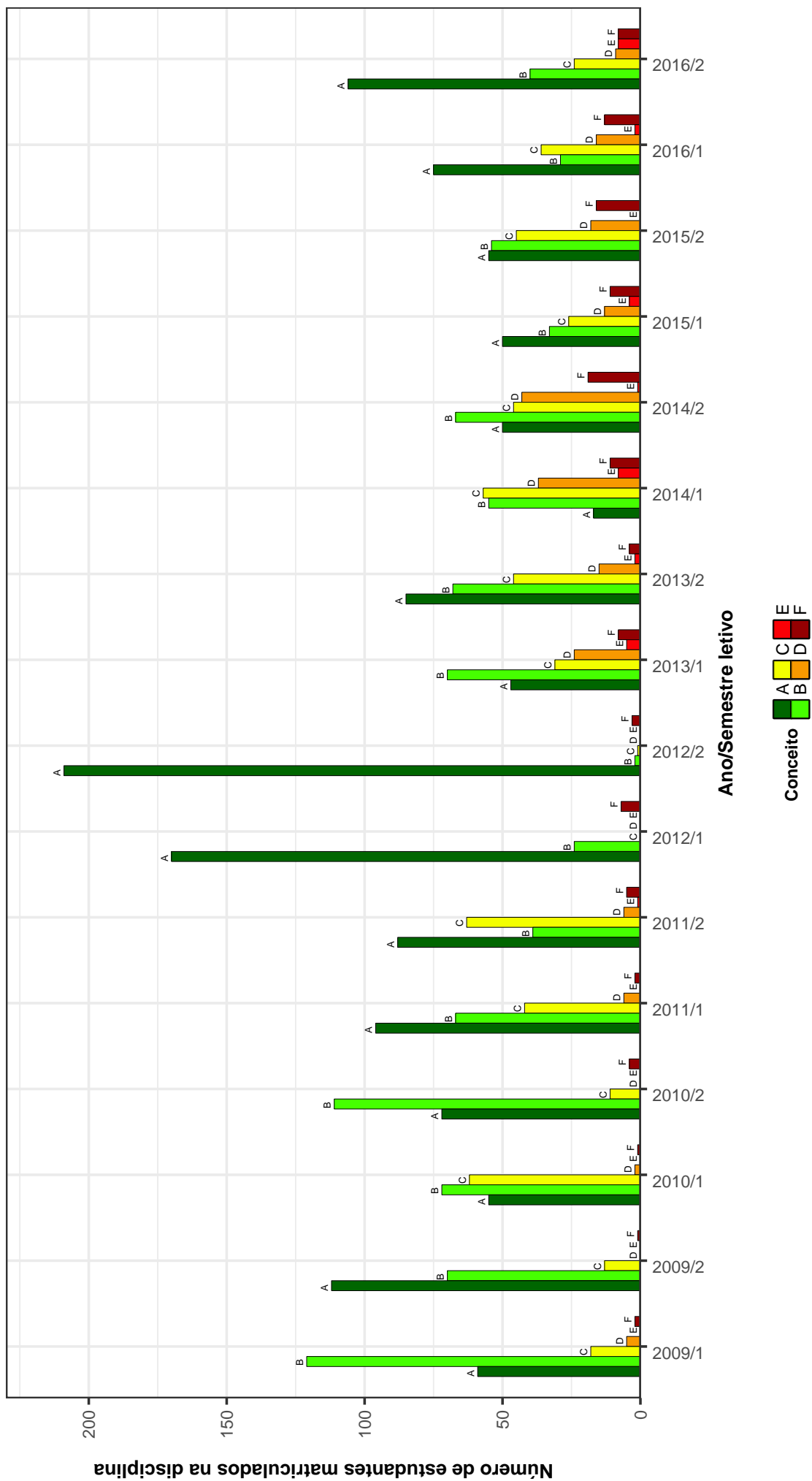


Figura 27: Conceitos obtidos pelos estudantes na disciplina DIP040-TEORIA DA CONSTITUICAO no período de 2009 a 2016 na Faculdade de Direito .

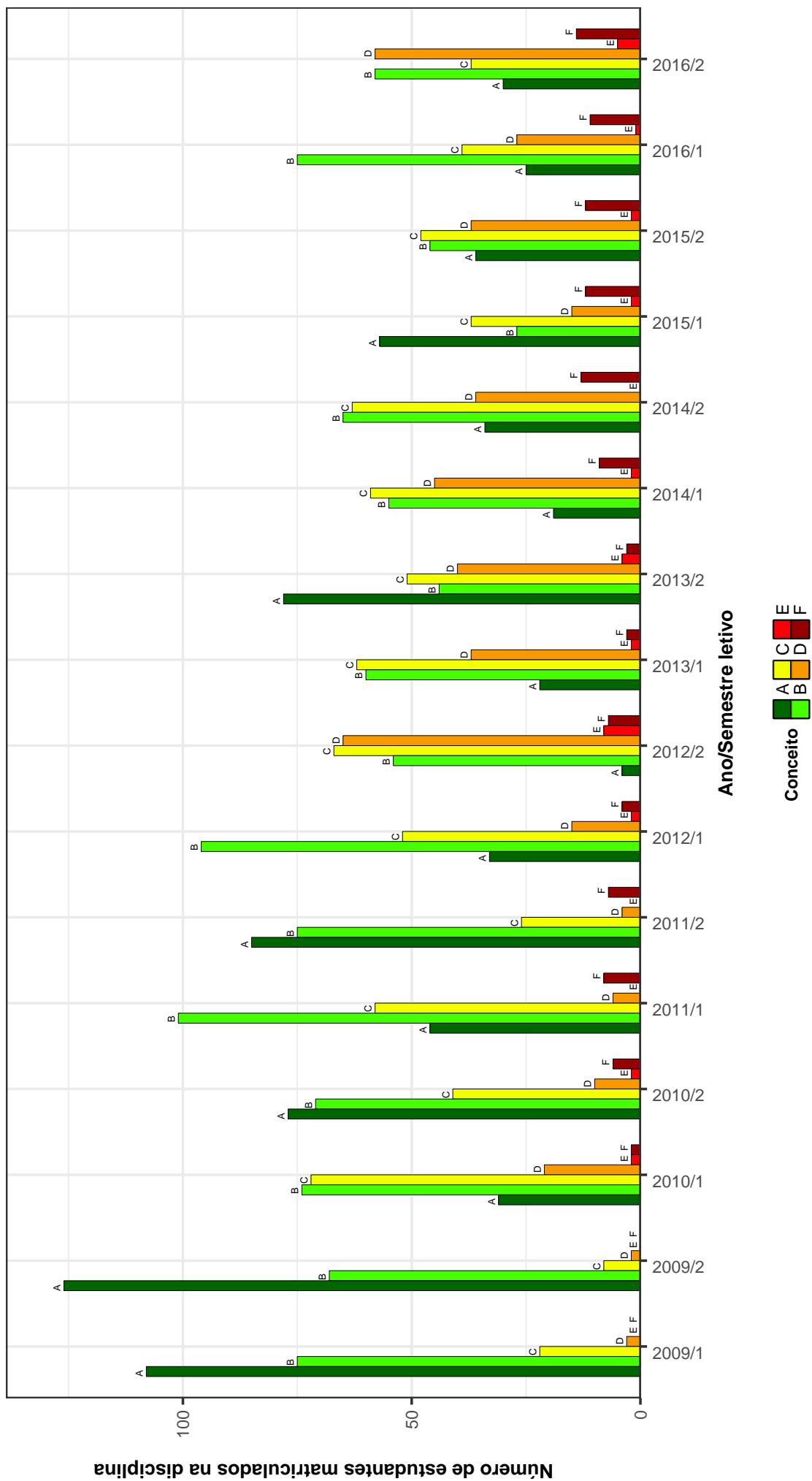


Figura 28: Conceitos obtidos pelos estudantes na disciplina DIP041-TEORIA DO ESTADO II no período de 2009 a 2016 na Faculdade de Direito .

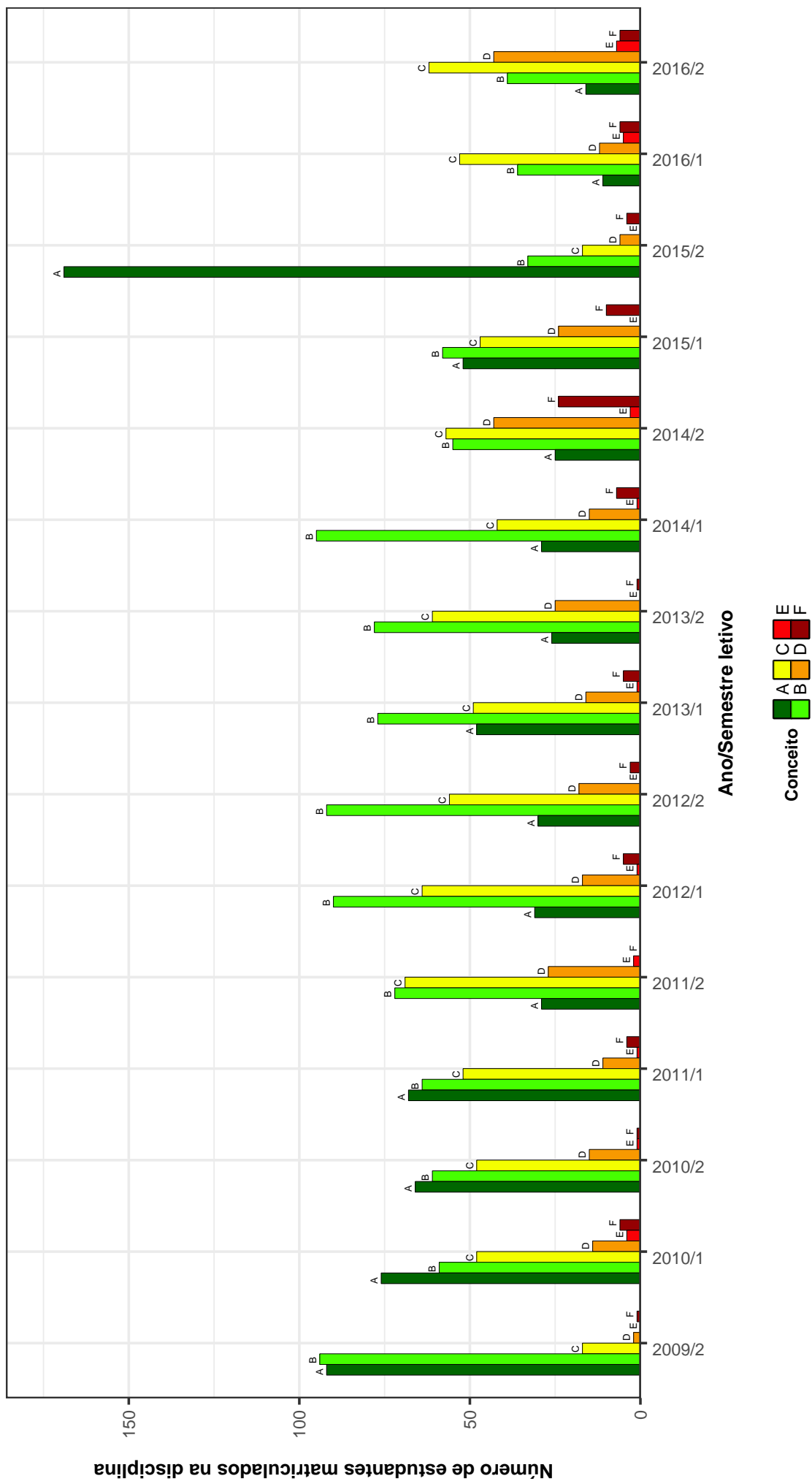


Figura 29: Conceitos obtidos pelos estudantes na disciplina DIP042-DIREITO CONSTITUCIONAL II no período de 2009 a 2016 na Faculdade de Direito .

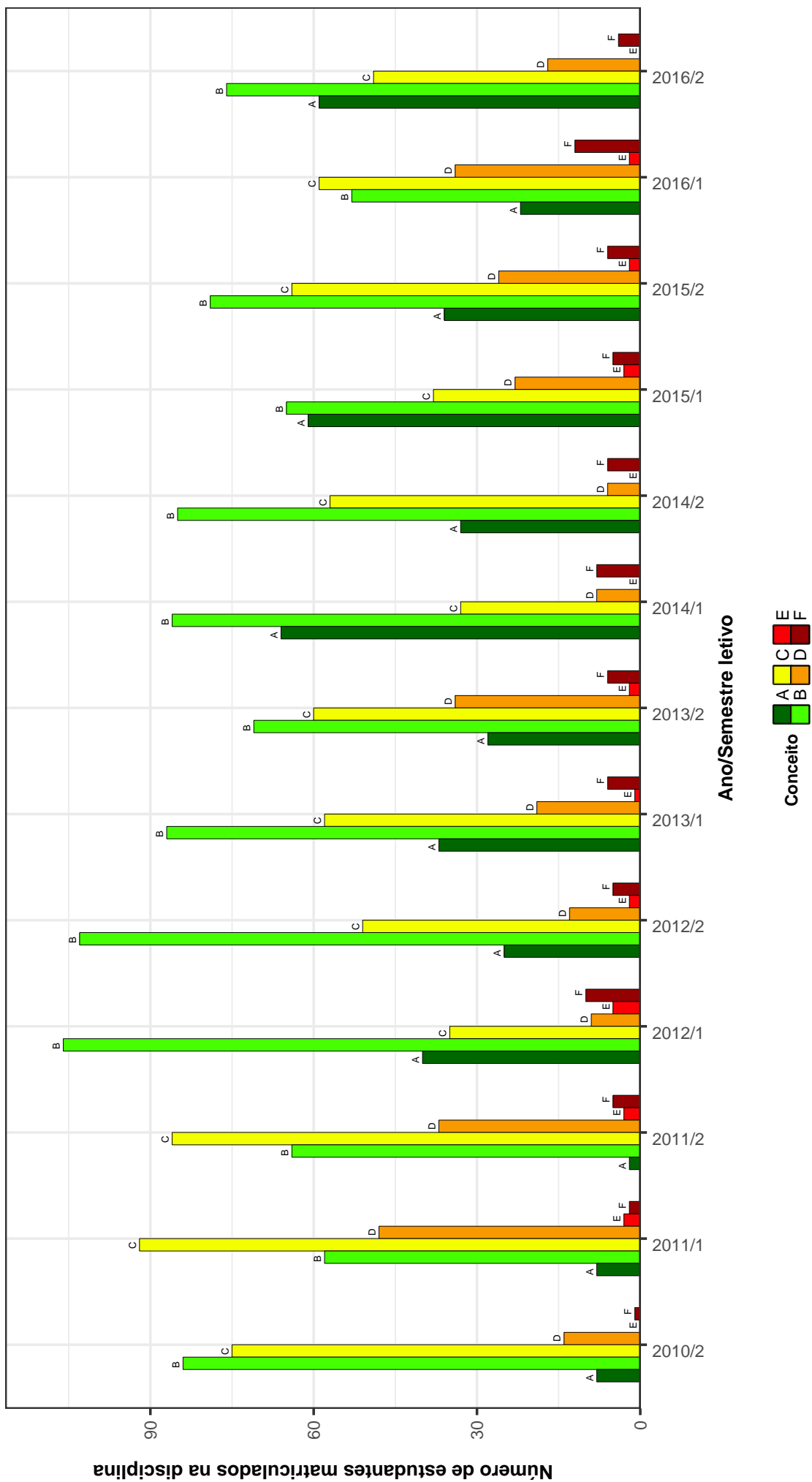


Figura 30: Conceitos obtidos pelos estudantes na disciplina DIP043-DIREITO FINANCEIRO no período de 2009 a 2016 na Faculdade de Direito .

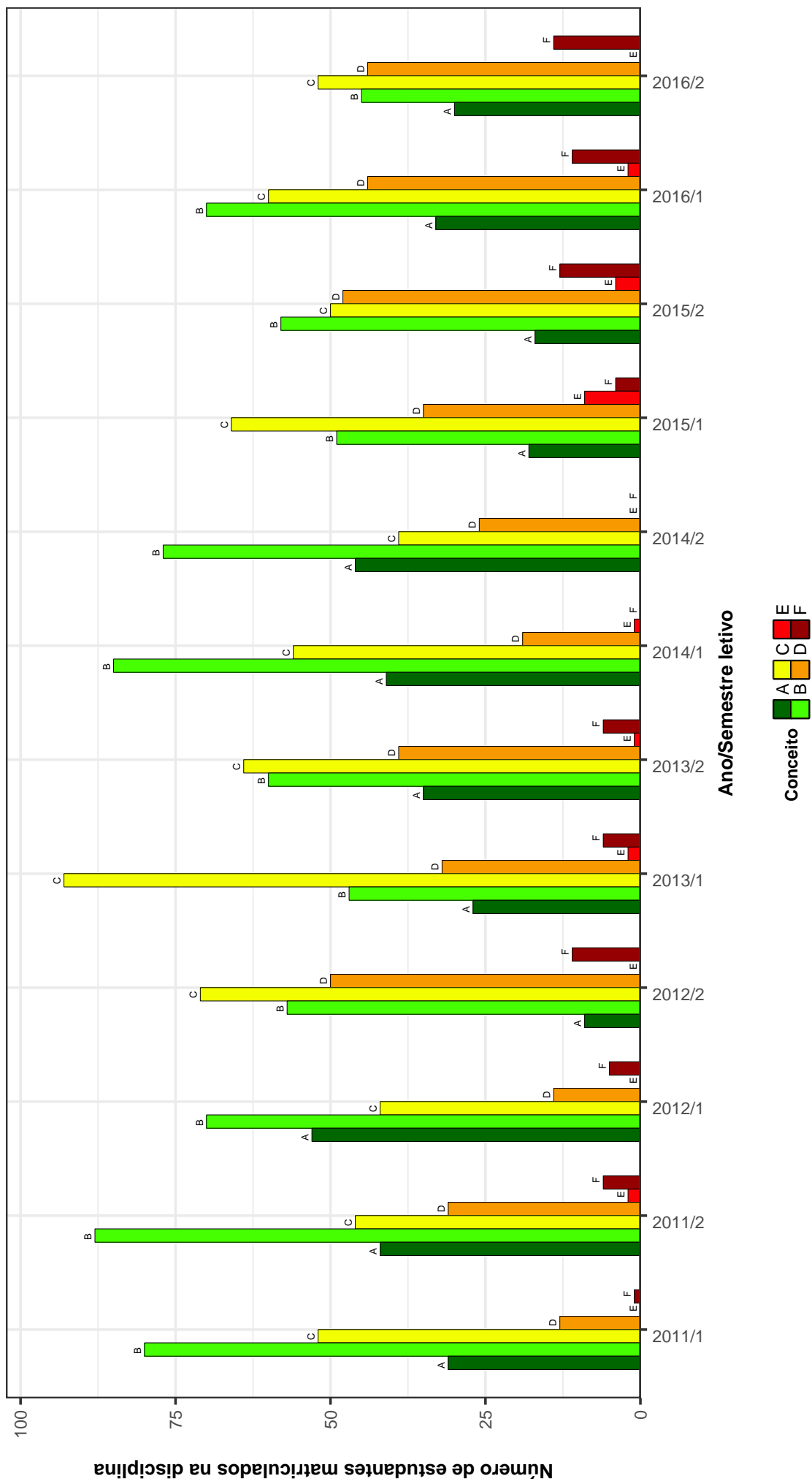


Figura 31: Conceitos obtidos pelos estudantes na disciplina DIP044-DIREITO TRIBUTARIO I no período de 2009 a 2016 na Faculdade de Direito .

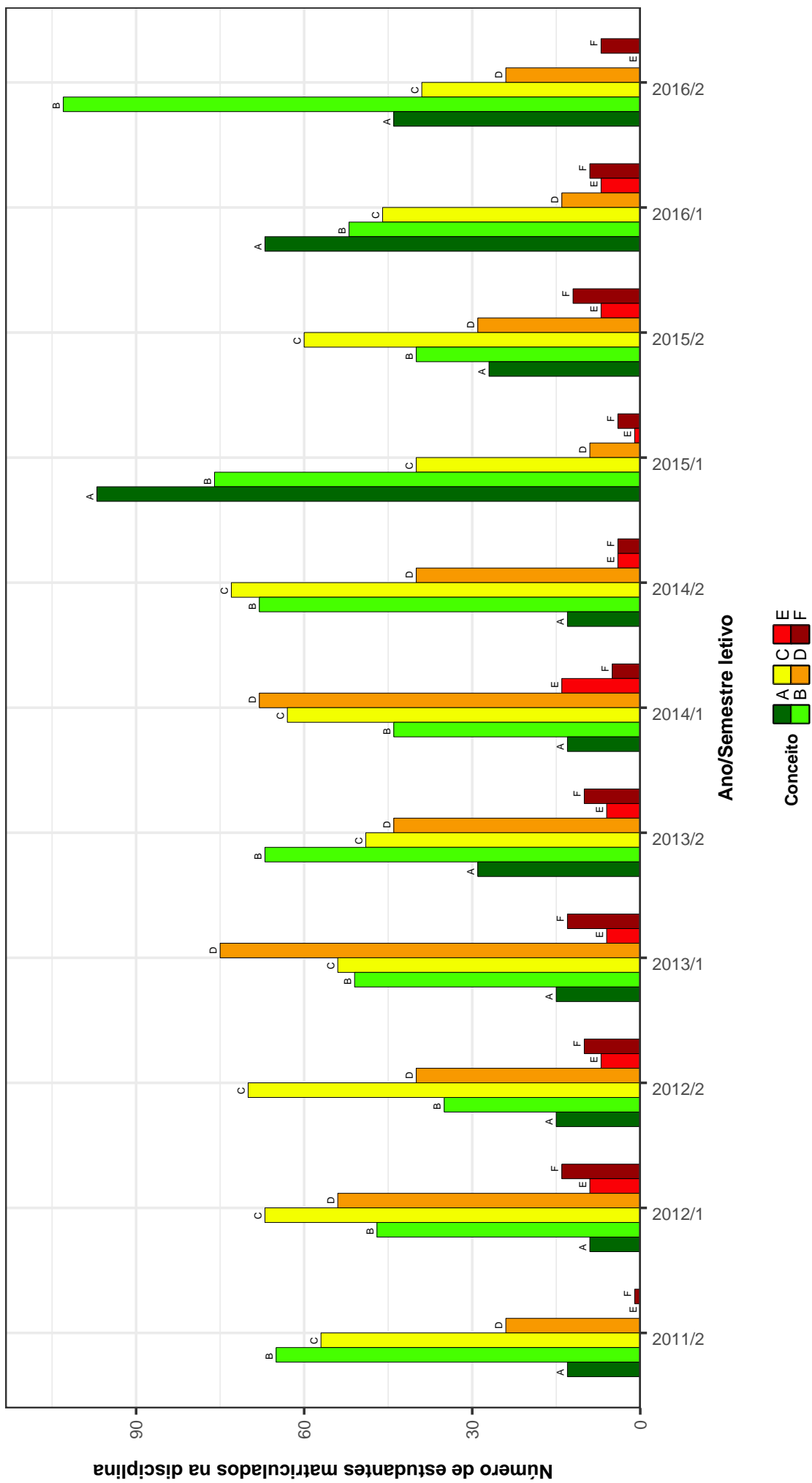


Figura 32: Conceitos obtidos pelos estudantes na disciplina DIP045-DIREITO ADMINISTRATIVO II no período de 2009 a 2016 na Faculdade de Direito .

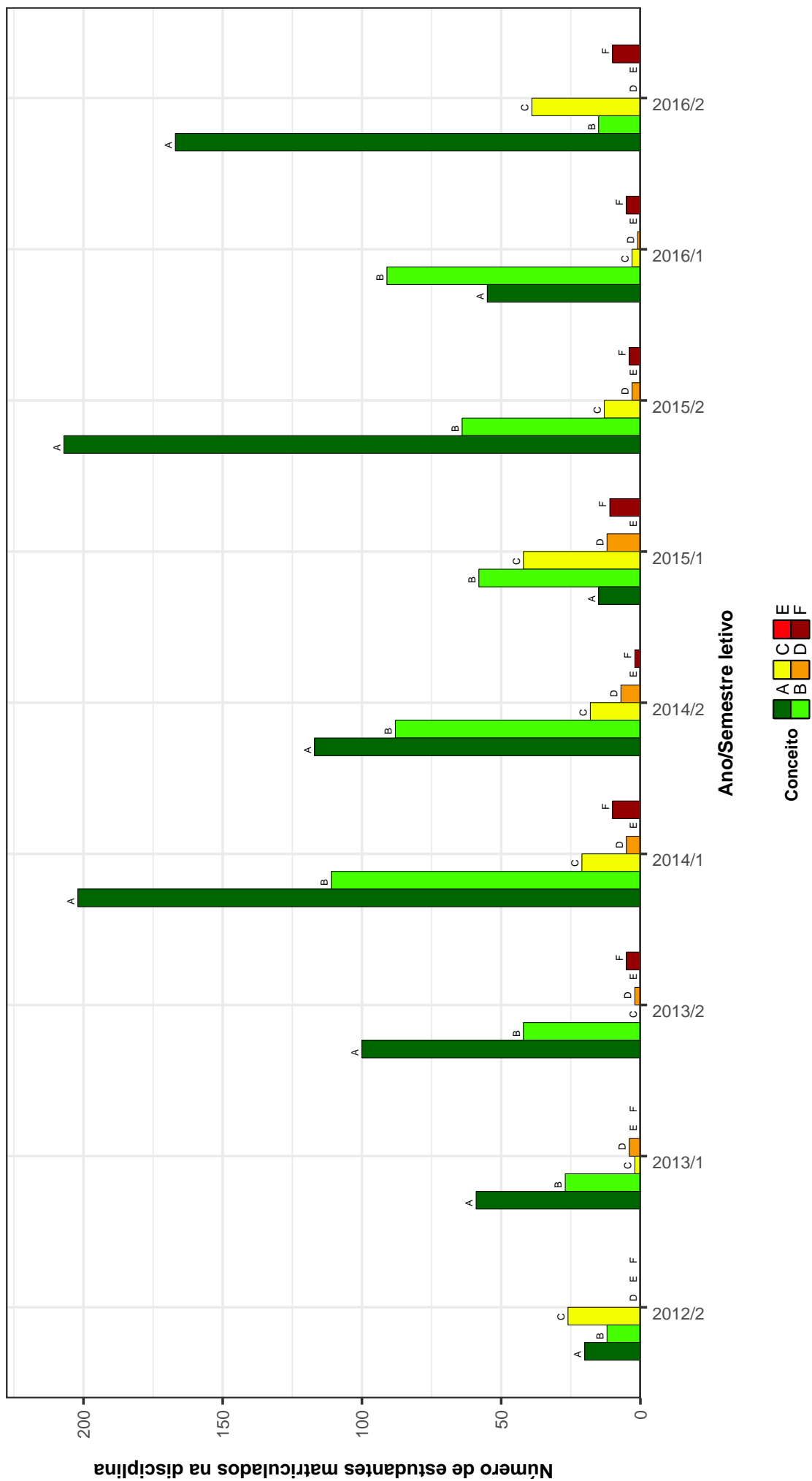


Figura 33: Conceitos obtidos pelos estudantes na disciplina DIP056-TOPICOS EM DIREITO CONSTITUCIONAL C no período de 2009 a 2016 na Faculdade de Direito .

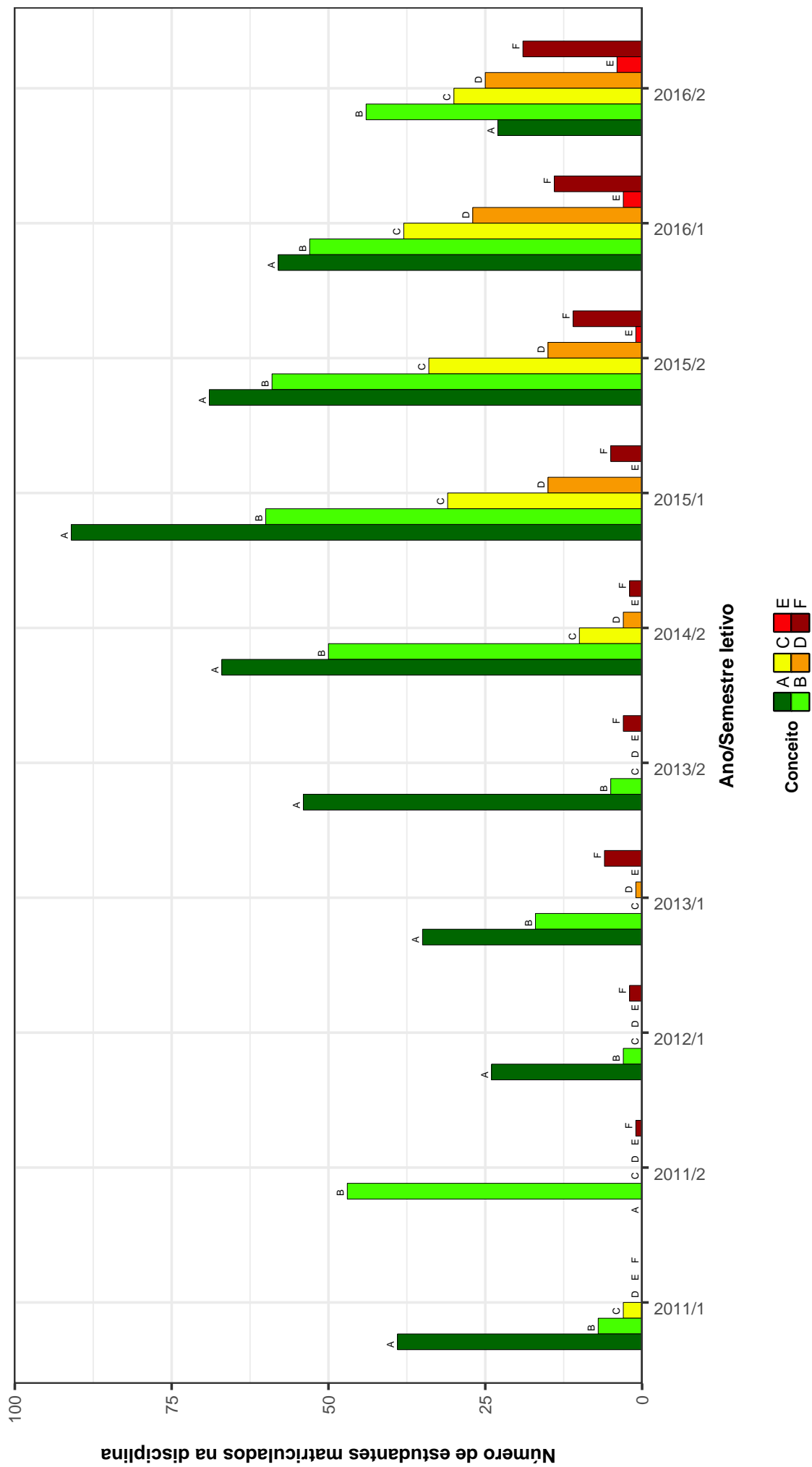


Figura 34: Conceitos obtidos pelos estudantes na disciplina DIP065-TOPICOS EM DIREITO TRIBUTARIO C no período de 2009 a 2016 na Faculdade de Direito .

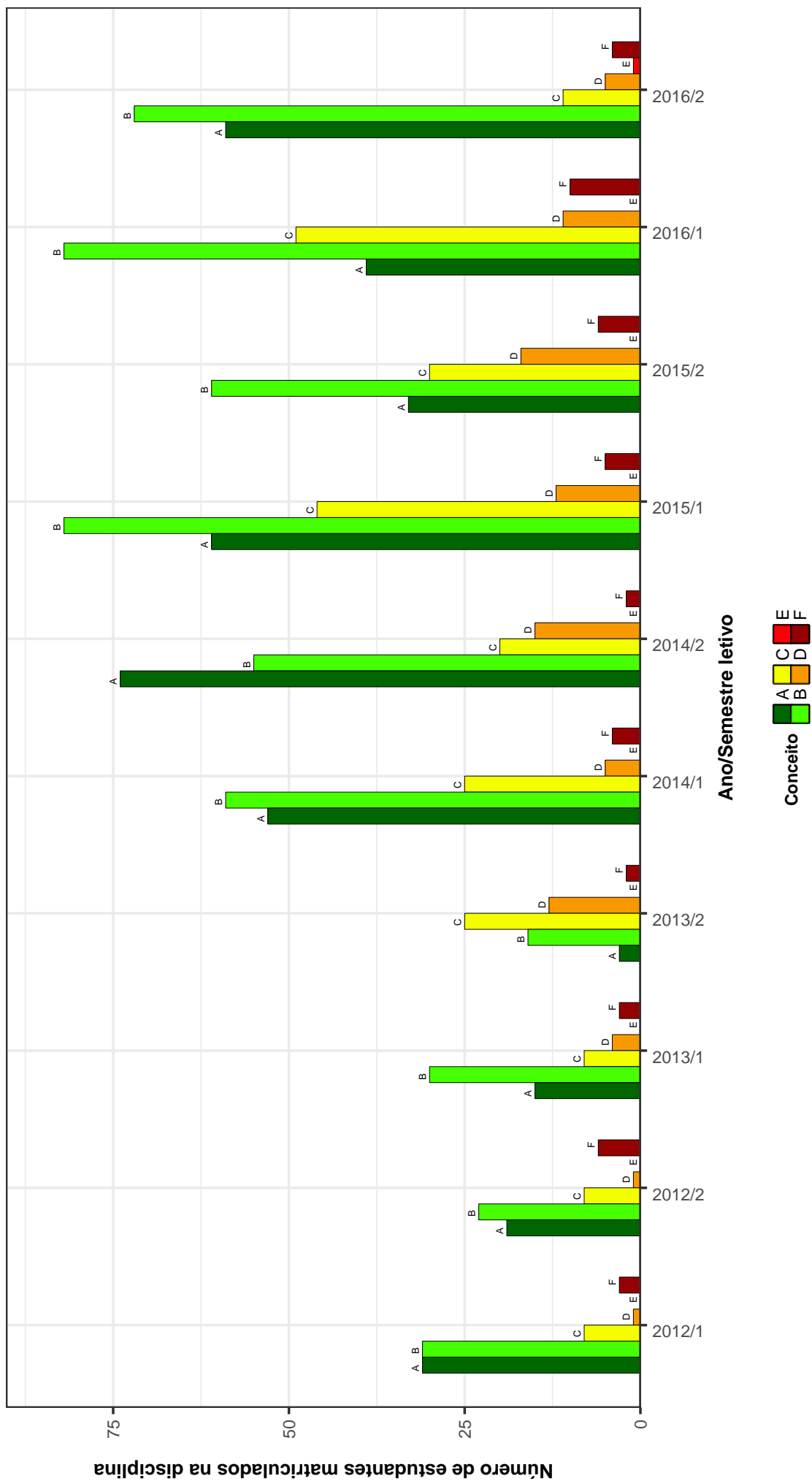


Figura 35: Conceitos obtidos pelos estudantes na disciplina DIP068-TOPICOS EM DIREITO ECONOMICO C no período de 2009 a 2016 na Faculdade de Direito .



Figura 36: Conceitos obtidos pelos estudantes na disciplina DIR049-TRABALHO DE CURSO I no período de 2009 a 2016 na Faculdade de Direito .



Figura 37: Conceitos obtidos pelos estudantes na disciplina DIR050-TRABALHO DE CURSO II no período de 2009 a 2016 na Faculdade de Direito .



Figura 38: Conceitos obtidos pelos estudantes na disciplina DIR051-TRABALHO DE CURSO III no período de 2009 a 2016 na Faculdade de Direito .

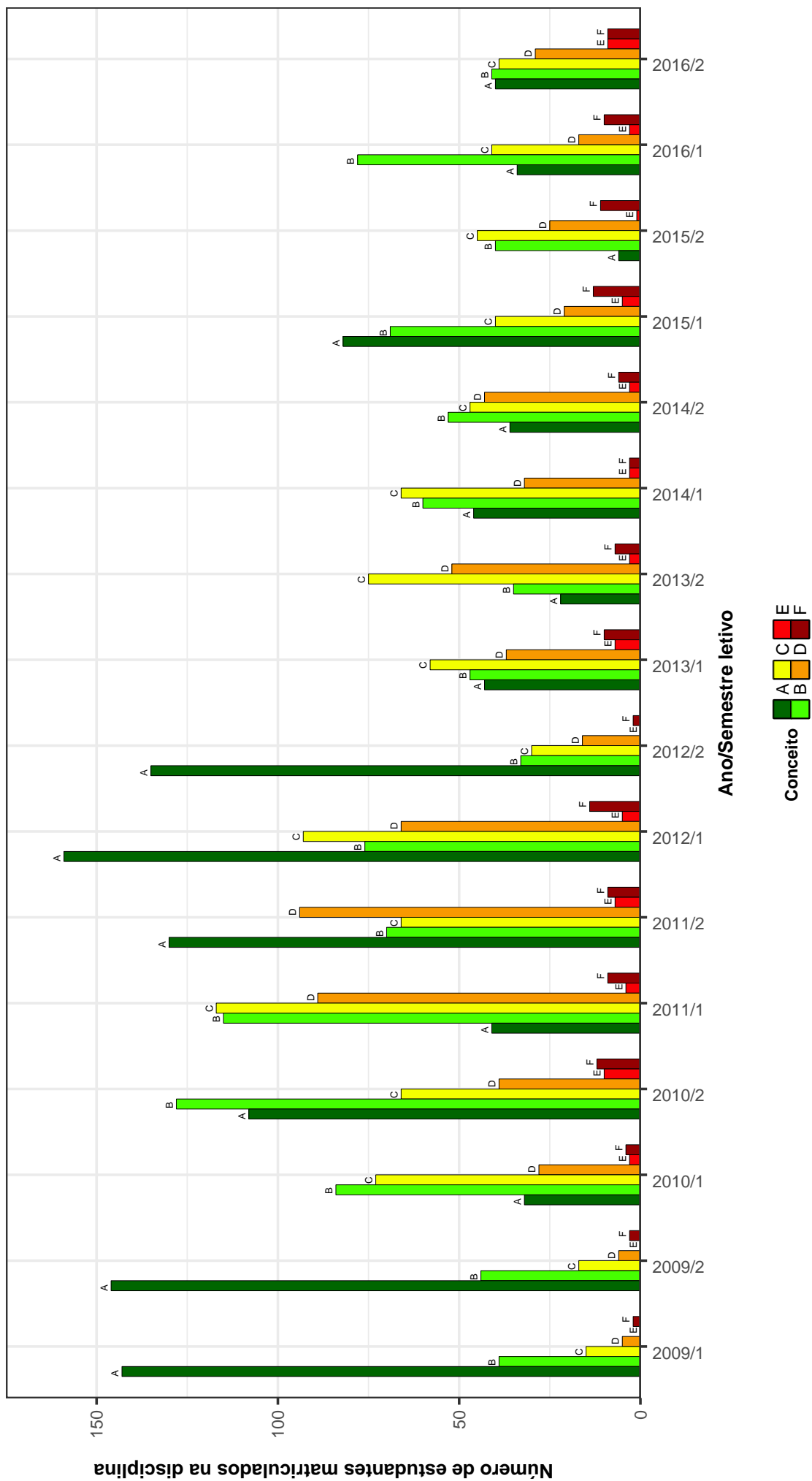


Figura 39: Conceitos obtidos pelos estudantes na disciplina DIT006-FILOSOFIA DO DIREITO no período de 2009 a 2016 na Faculdade de Direito .

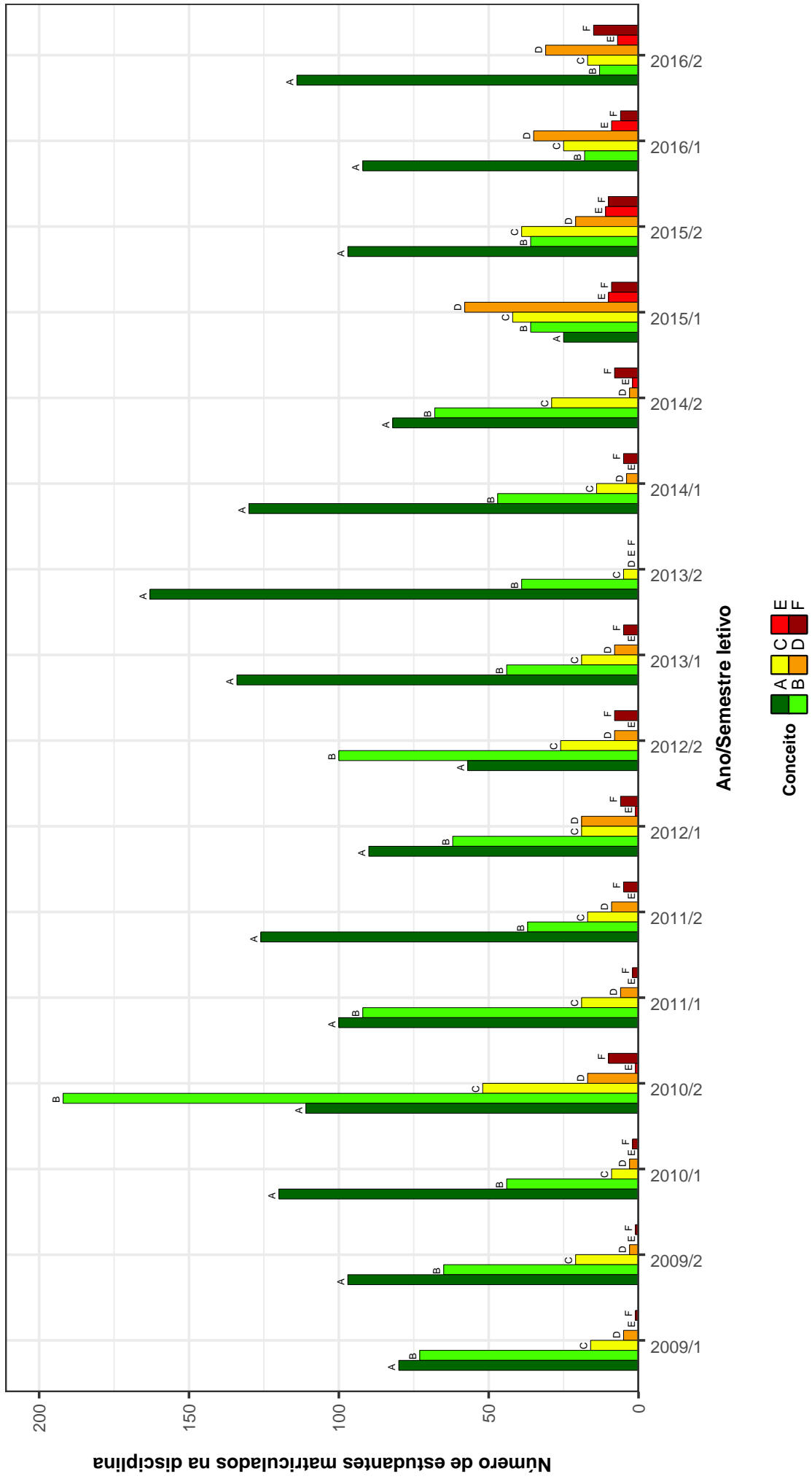


Figura 40: Conceitos obtidos pelos estudantes na disciplina DIT023-HERMENEUTICA JURIDICA no período de 2009 a 2016 na Faculdade de Direito .



Figura 41: Conceitos obtidos pelos estudantes na disciplina DIT038-INTRODUÇÃO A CIÊNCIA DO DIREITO no período de 2009 a 2016 na Faculdade de Direito .

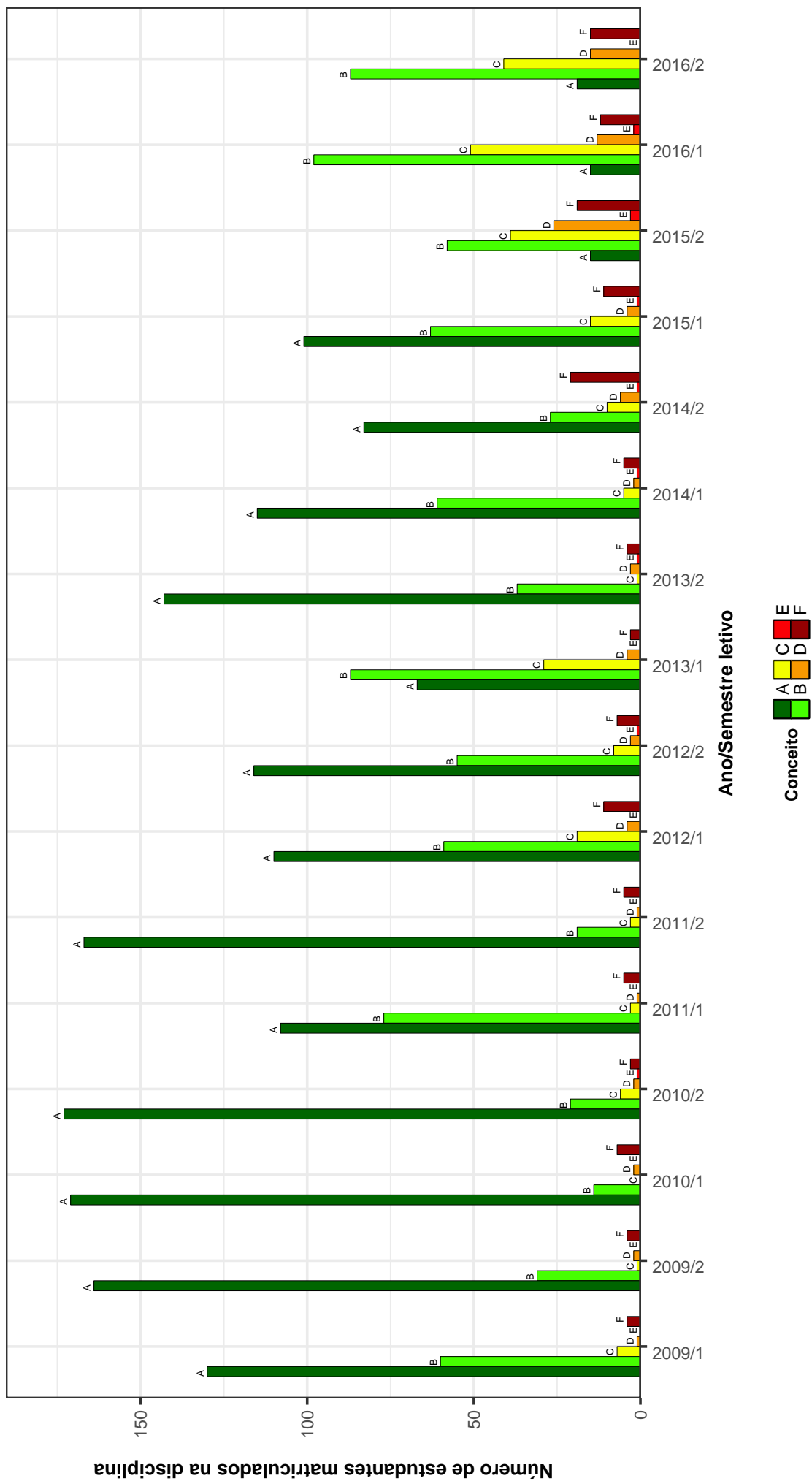


Figura 42: Conceitos obtidos pelos estudantes na disciplina DIT039-HISTORIA DO DIREITO no período de 2009 a 2016 na Faculdade de Direito .

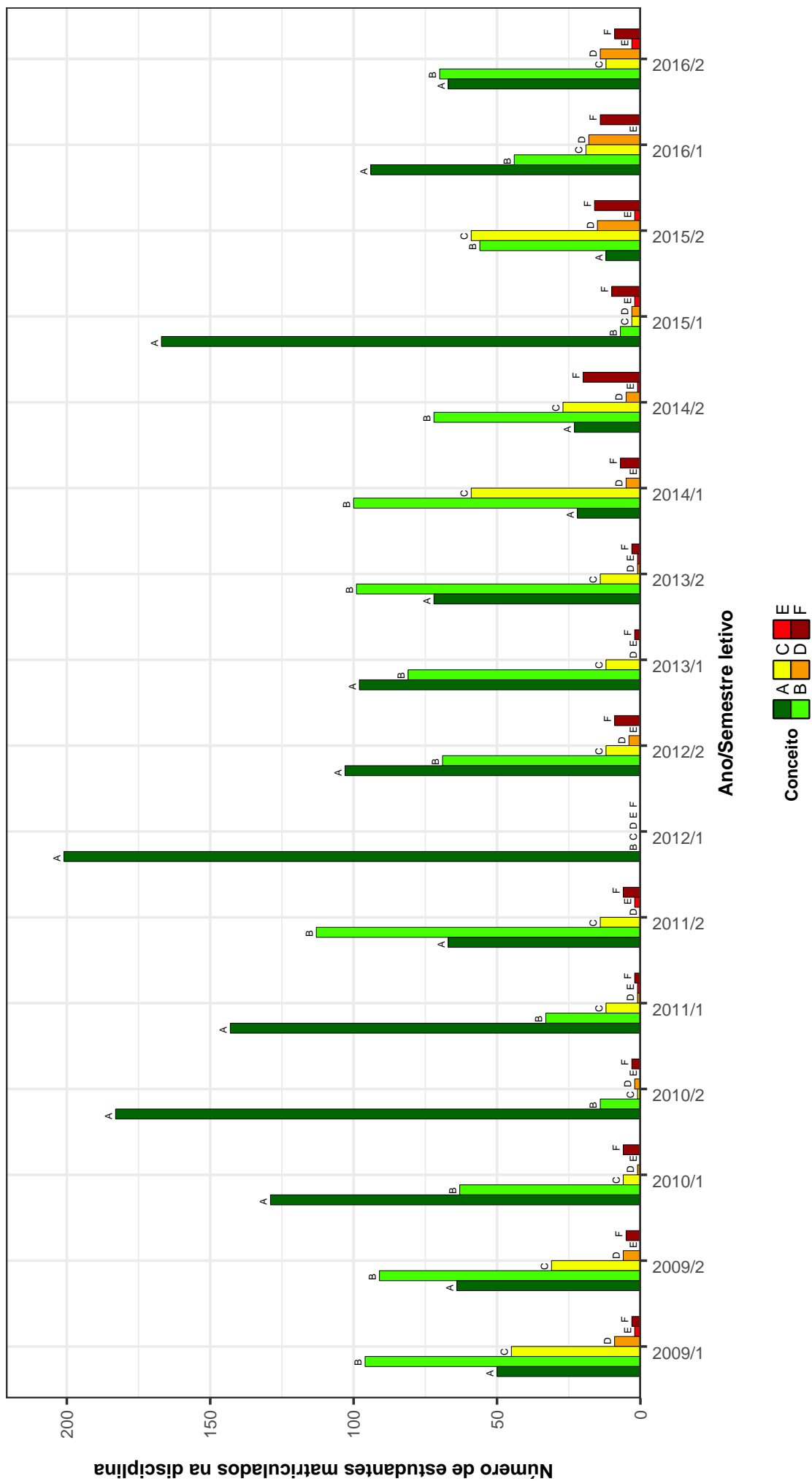


Figura 43: Conceitos obtidos pelos estudantes na disciplina DIT040-ANTROPOLOGIA JURIDICA no período de 2009 a 2016 na Faculdade de Direito .

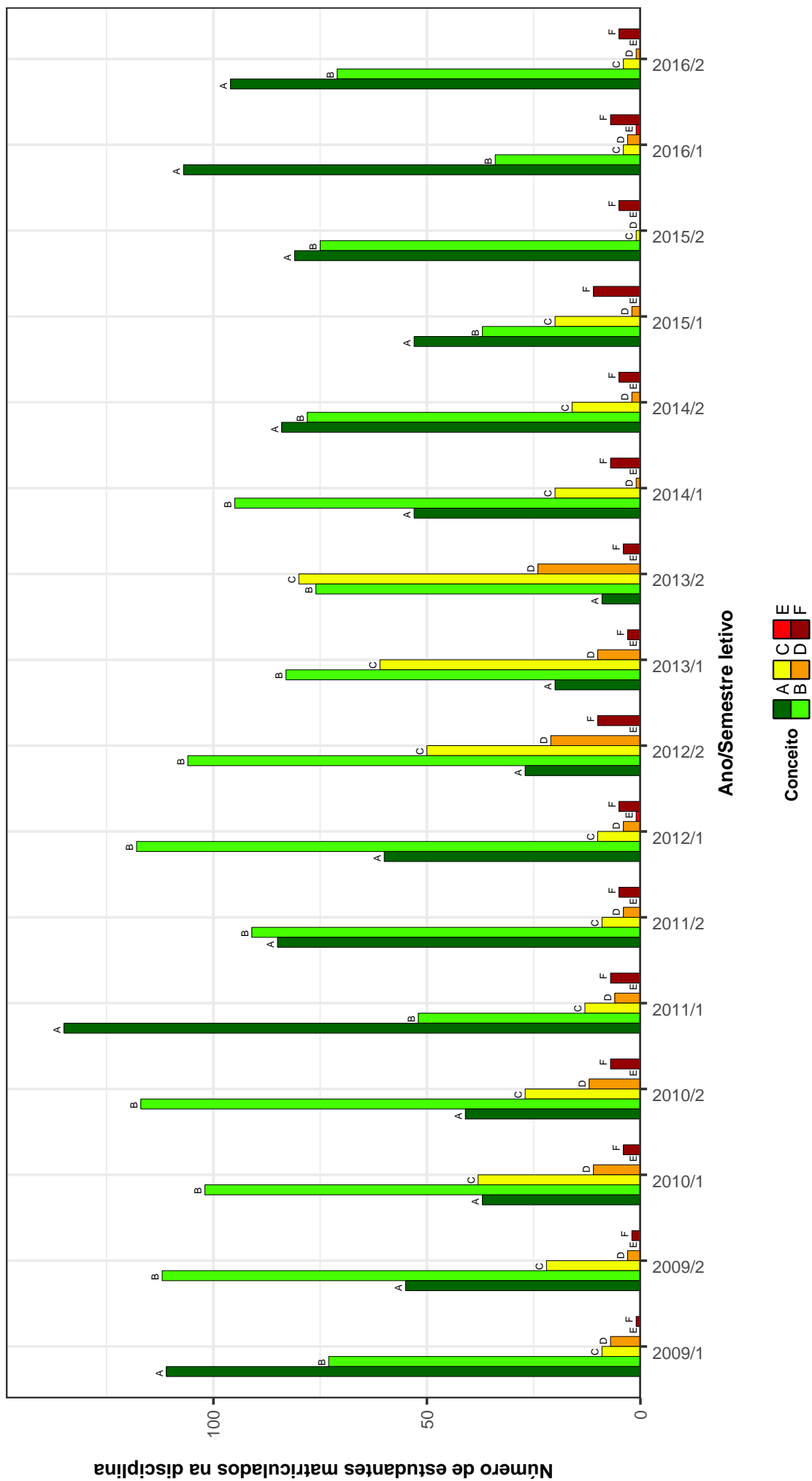


Figura 44: Conceitos obtidos pelos estudantes na disciplina DIT042-SOCIOLOGIA JURIDICA no período de 2009 a 2016 na Faculdade de Direito .

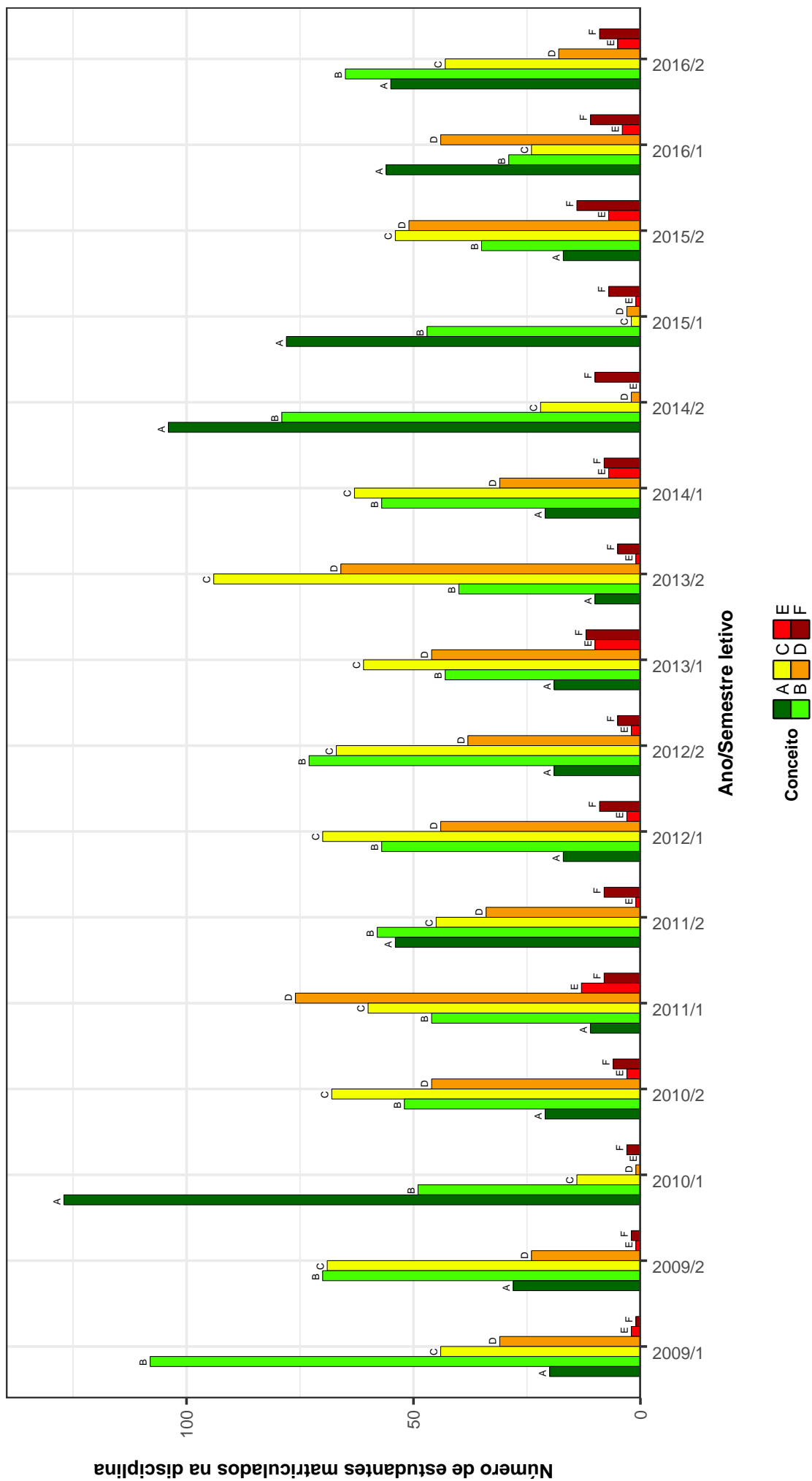


Figura 45: Conceitos obtidos pelos estudantes na disciplina DIT043-TEORIA GERAL DO DIREITO no período de 2009 a 2016 na Faculdade de Direito .

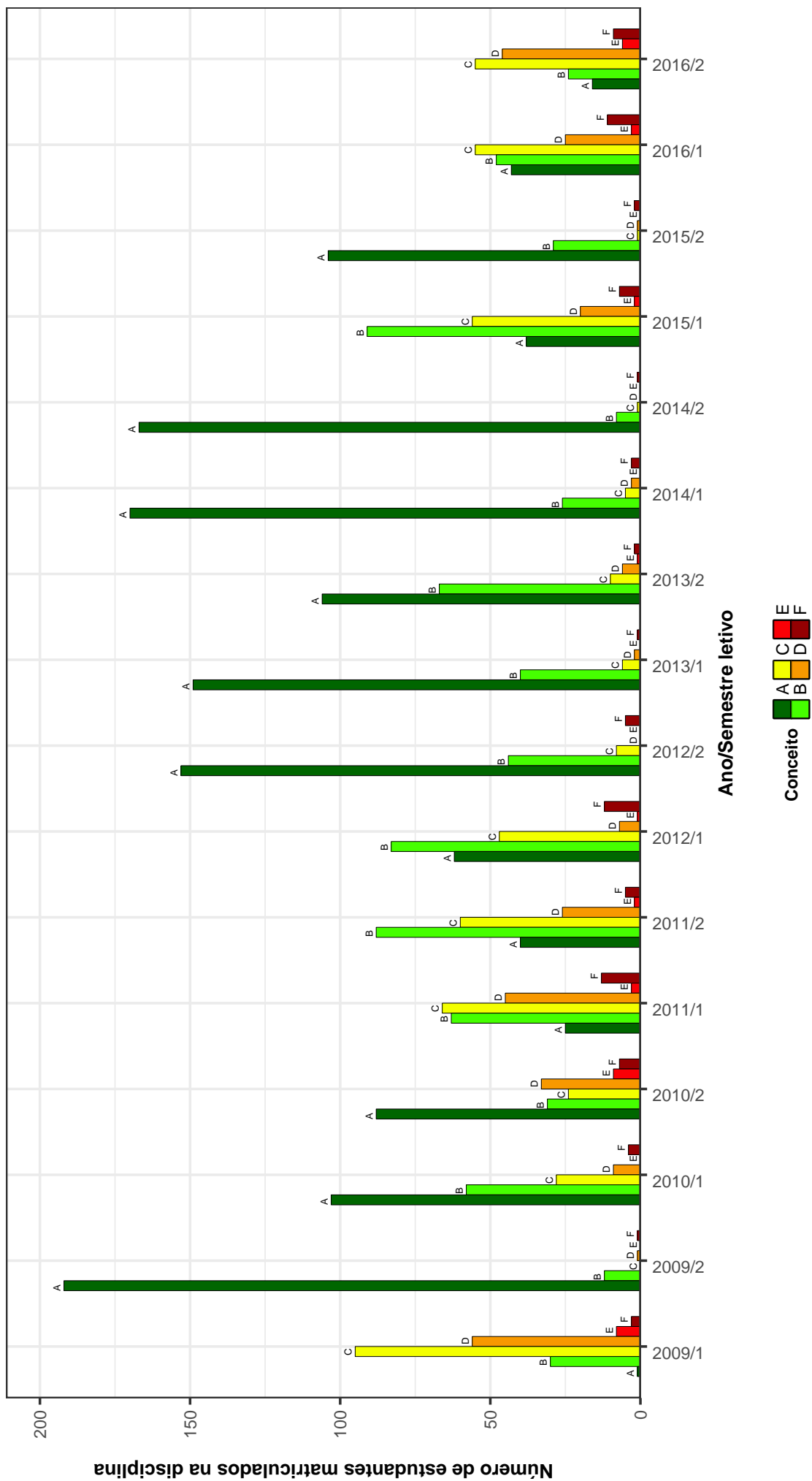


Figura 46: Conceitos obtidos pelos estudantes na disciplina DIT044-INSTITUICOES DE DIREITO ROMANO no período de 2009 a 2016 na Faculdade de Direito .

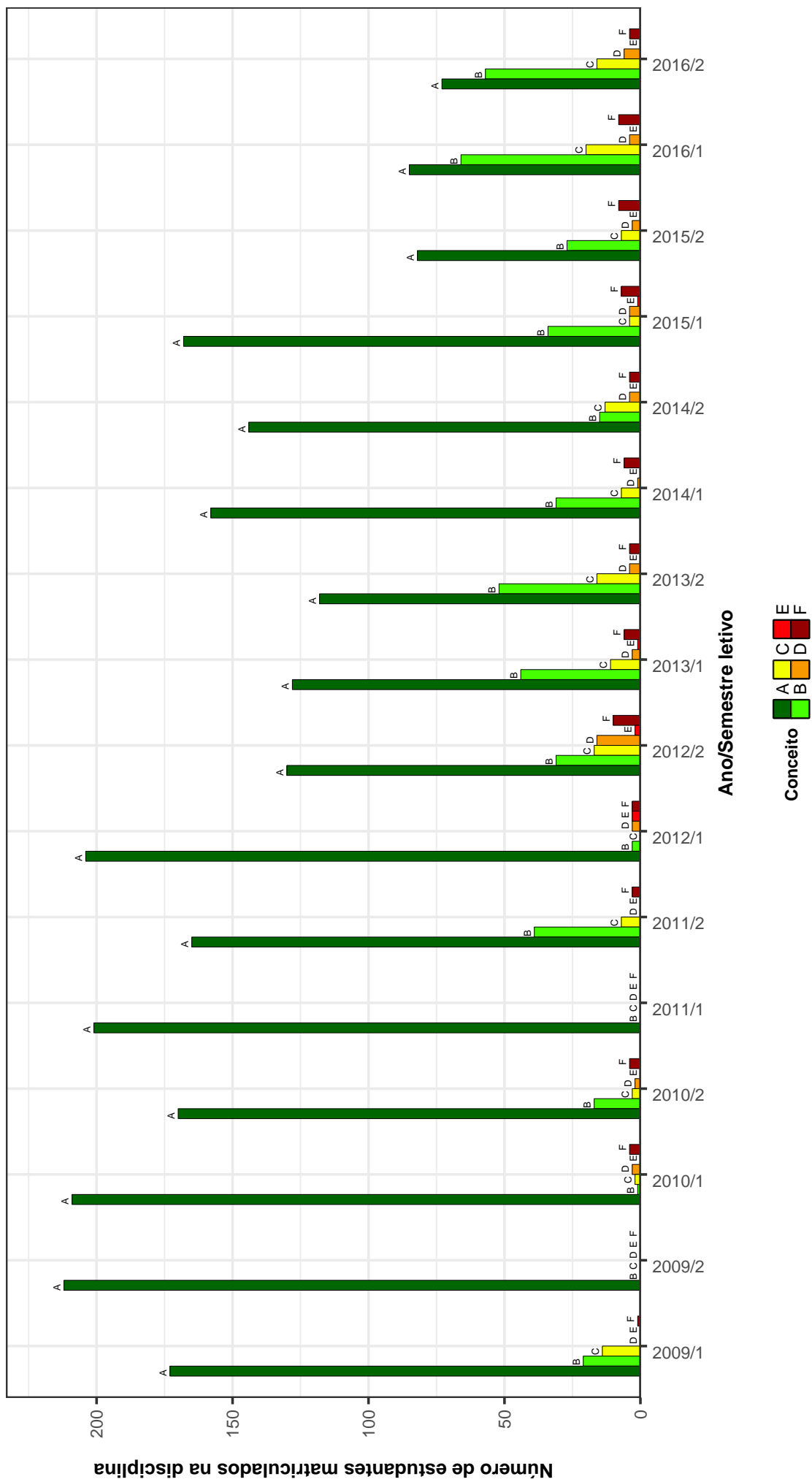


Figura 47: Conceitos obtidos pelos estudantes na disciplina DIT045-PSICOLOGIA JURIDICA no período de 2009 a 2016 na Faculdade de Direito .

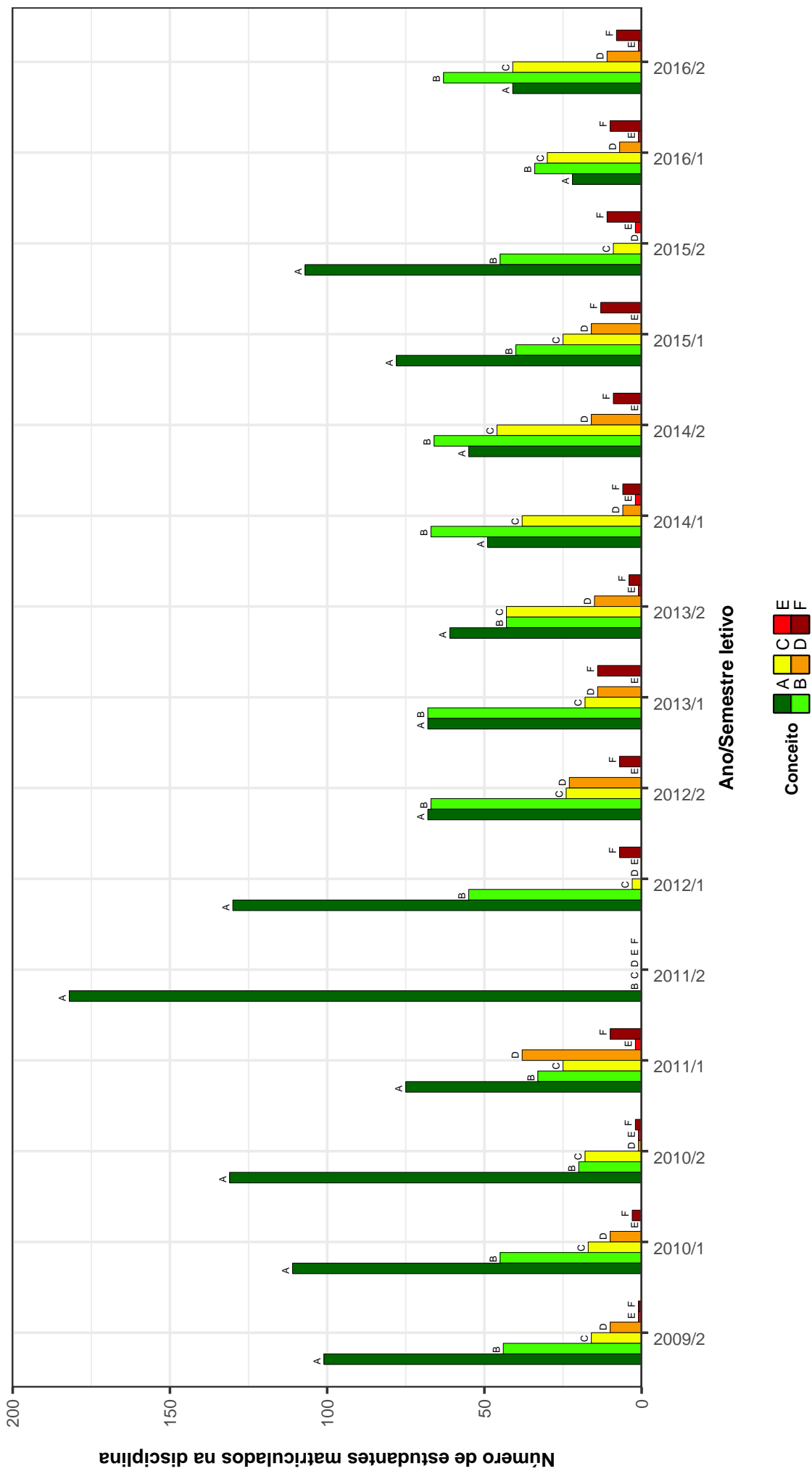


Figura 48: Conceitos obtidos pelos estudantes na disciplina DIT075-METODOLOGIA DE PESQUISA EM DIREITO no período de 2009 a 2016 na Faculdade de Direito .

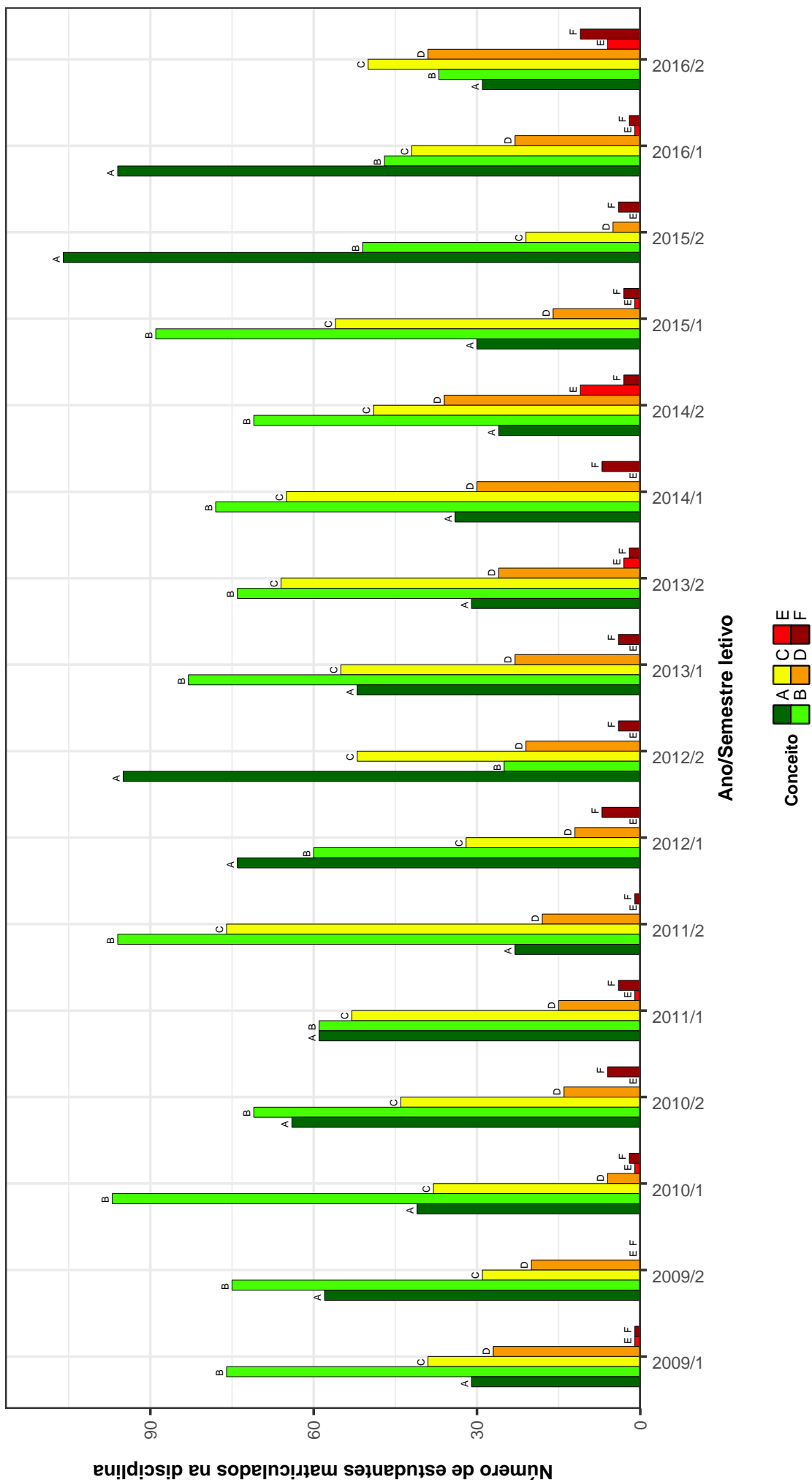


Figura 49: Conceitos obtidos pelos estudantes na disciplina DIT105-DIREITO DO TRABALHO I no período de 2009 a 2016 na Faculdade de Direito .

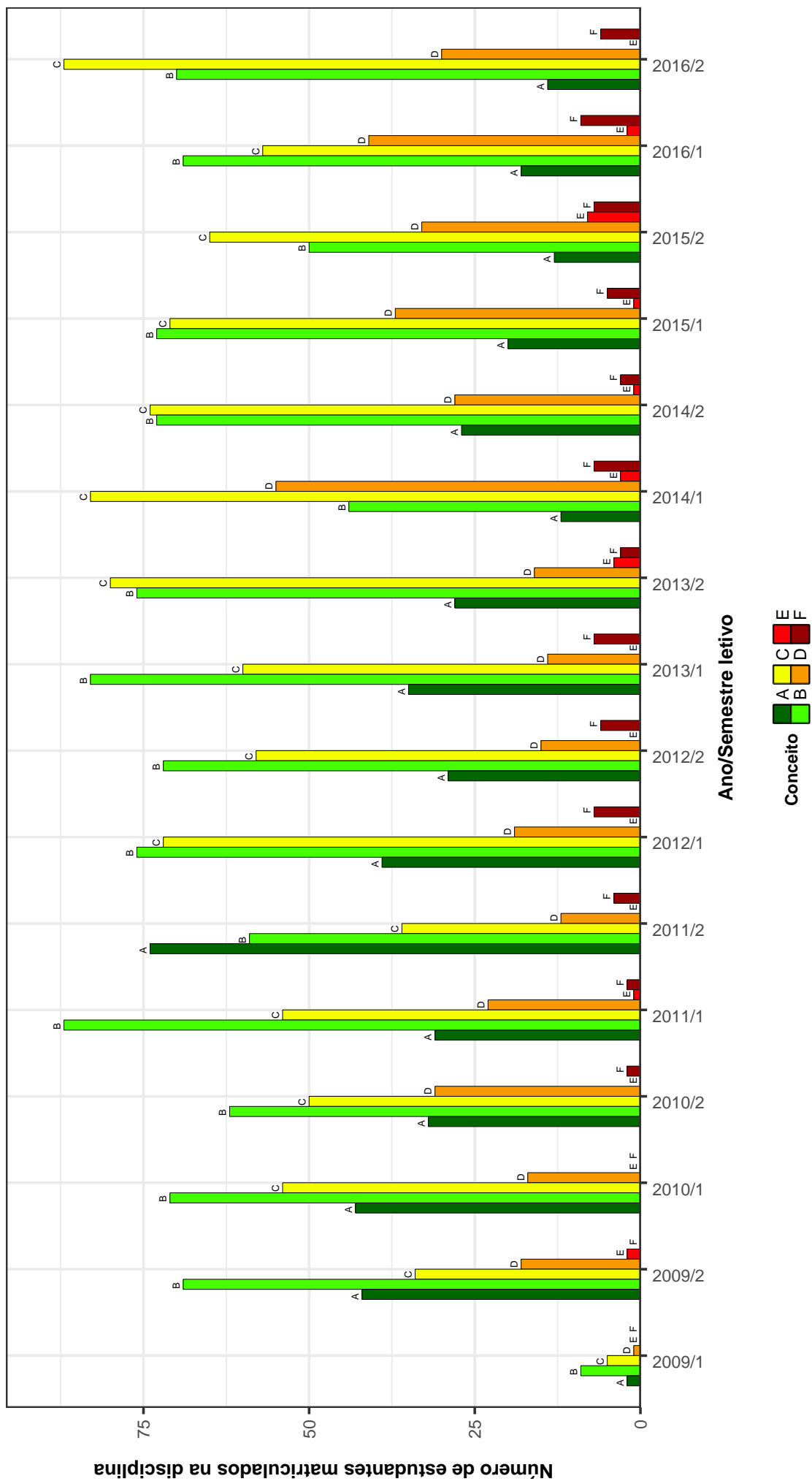


Figura 50: Conceitos obtidos por estudantes na disciplina DIT106-DIREITO DO TRABALHO II no período de 2009 a 2016 na Faculdade de Direito .

3 ANÁLISE DA SAÍDA DO CURSO

Nessa seção é feita uma análise da saída dos cursos ofertados pela Faculdade de Direito. Considera-se como saída do curso qualquer desvinculação da UFMG que não seja por motivo de conclusão do curso, ou seja, a saída do curso contabilizada não configura necessariamente o abandono do ensino superior, uma vez que estão incluídas situações como a mudança de curso a partir da realização de um novo processo seletivo e a mudança de instituição de ensino superior.

Para avaliar a saída dos cursos ofertados na Faculdade de Direito, foram construídos gráficos de linha para cada curso contendo o percentual de estudantes que saíram do curso, que concluíram ou que ainda estão cursando *versus* o ano de ingresso desses estudantes na UFMG. O período considerado nessa parte do relatório abrange os últimos 11 anos, sendo que a linha pontilhada em preto nos gráficos representa o percentual de saída do curso geral da UFMG², calculado com base em todos os cursos de graduação presenciais da UFMG.

²O percentual de saída do curso geral da UFMG foi calculado como o resultado da seguinte divisão: total de estudantes que ingressaram na UFMG no ano avaliado e que saíram do curso até 2016/2 dividido pelo total de estudantes que ingressaram na UFMG no ano avaliado.

