

UNIVERSIDADE FEDERAL DE MINAS GERAIS
PRÓ-REITORIA DE GRADUAÇÃO
SETOR DE ESTATÍSTICA

Análise das disciplinas e cursos ofertados pela unidade
acadêmica:
Faculdade de Farmácia

BELO HORIZONTE
MAIO DE 2017

**SETOR DE ESTATÍSTICA / PRÓ-REITORIA DE
GRADUAÇÃO**

PRÓ-REITOR DE GRADUAÇÃO

RICARDO HIROSHI CALDEIRA TAKAHASHI

PRÓ-REITOR ADJUNTO DE GRADUAÇÃO

WALMIR MATOS CAMINHAS

COORDENADORA DO SETOR DE ESTATÍSTICA

CAROLINA SILVA PENA

EQUIPE SETOR DE ESTATÍSTICA

ALINE MOREIRA MARTINS

SANDY PINHEIRO ALVES

Contato: estatistica@prograd.ufmg.br

Sumário

1	INTRODUÇÃO	10
2	ANÁLISE DAS PRINCIPAIS DISCIPLINAS	11
3	ANÁLISE DA SAÍDA DO CURSO	89

Lista de Tabelas

1	Disciplinas ofertadas pela Faculdade de Farmácia no período de 2015/1 a 2016/2	12
2	Avaliação da disciplina ACT005-ESTUDO CLINICO-LABORATORIAL DAS DOENCAS HUMANAS A entre os anos de 2009 e 2016	18
3	Avaliação da disciplina ACT006-ESTUDO CLINICO-LABORATORIAL DAS DOENCAS HUMANAS B entre os anos de 2009 e 2016	18
4	Avaliação da disciplina ACT007-TOXICOLOGIA GERAL entre os anos de 2009 e 2016	18
5	Avaliação da disciplina ACT008-RADIOBIOLOGIA entre os anos de 2009 e 2016	19
6	Avaliação da disciplina ACT017-BIOLOGIA MOLECULAR APLICADA entre os anos de 2009 e 2016	19
7	Avaliação da disciplina ACT023-TOPICOS EM ANALISES CLINICAS E TOXICOLOGICAS B entre os anos de 2009 e 2016	20
8	Avaliação da disciplina ACT024-TOPICOS EM ANALISES CLINICAS E TOXICOLOGICAS C entre os anos de 2009 e 2016	20
9	Avaliação da disciplina ACT052-TOPICOS EM BIOMEDICINA entre os anos de 2009 e 2016	21
10	Avaliação da disciplina ACT602-CITOLOGIA CLINICA entre os anos de 2009 e 2016	21
11	Avaliação da disciplina ACT605-IMUNOLOGIA CLINICA entre os anos de 2009 e 2016	22
12	Avaliação da disciplina ALM017-HIGIENE E MICROBIOLOGIA DE ALIMENTOS entre os anos de 2009 e 2016	22
13	Avaliação da disciplina ALM018-QUIMICA E BIOQUIMICA DE ALIMENTOS entre os anos de 2009 e 2016	22
14	Avaliação da disciplina ALM021-ALIMENTOS FUNCIONAIS entre os anos de 2009 e 2016	23
15	Avaliação da disciplina ALM023-ANALISE DE ALIMENTOS entre os anos de 2009 e 2016	23

16	Avaliação da disciplina ALM024-PROCESSAMENTO DE ALIMENTOS entre os anos de 2009 e 2016	23
17	Avaliação da disciplina ALM026-INTRODUCAO A TOXICOLOGIA DOS ALIMENTOS entre os anos de 2009 e 2016	24
18	Avaliação da disciplina ALM027-BROMATOLOGIA entre os anos de 2009 e 2016	24
19	Avaliação da disciplina ALM028-HIGIENE DE ALIMENTOS entre os anos de 2009 e 2016	24
20	Avaliação da disciplina ALM039-BIOTECNOLOGIA NA PRODUCAO DE BEBIDAS E ALIMENTOS entre os anos de 2009 e 2016	25
21	Avaliação da disciplina ALM040-MATERIAIS DE EMBALAGEM NA AREA FARMACEUTICA entre os anos de 2009 e 2016	25
22	Avaliação da disciplina ALM044-TOPICOS EM CIENCIA DE ALIMENTOS B entre os anos de 2009 e 2016	26
23	Avaliação da disciplina FAF045-TOPICOS EM FARMACIA II entre os anos de 2009 e 2016	26
24	Avaliação da disciplina FAS007-FARMACIA E SOCIEDADE entre os anos de 2009 e 2016	27
25	Avaliação da disciplina FAS008-PRATICA PROFISSIONAL A entre os anos de 2009 e 2016	27
26	Avaliação da disciplina FAS009-PRATICA PROFISSIONAL B entre os anos de 2009 e 2016	28
27	Avaliação da disciplina FAS010-EPIDEMIOLOGIA E MEIO AMBIENTE entre os anos de 2009 e 2016	28
28	Avaliação da disciplina FAS011-ETICA E LEGISLACAO FARMACEUTICA entre os anos de 2009 e 2016	29
29	Avaliação da disciplina FAS012-POLITICAS DE SAUDE entre os anos de 2009 e 2016	29
30	Avaliação da disciplina FAS014-FARMACOEPIDEMIOLOGIA entre os anos de 2009 e 2016	29
31	Avaliação da disciplina FAS019-ASSISTENCIA FARMACEUTICA entre os anos de 2009 e 2016	30

32	Avaliação da disciplina FAS024-PRATICA PROFISSIONAL EM FARMACIA I entre os anos de 2009 e 2016	30
33	Avaliação da disciplina FAS025-PRATICA PROFISSIONAL EM FARMACIA II entre os anos de 2009 e 2016	31
34	Avaliação da disciplina FAS028-EPIDEMIOLOGIA entre os anos de 2009 e 2016	31
35	Avaliação da disciplina FAS827-TÓPICOS EM FARMÁCIA B entre os anos de 2009 e 2016	32
36	Avaliação da disciplina PFA004-SEMINARIOS EM FITOTERAPIA entre os anos de 2009 e 2016	32
37	Avaliação da disciplina PFA025-FARMACOCINETICA entre os anos de 2009 e 2016	33
38	Avaliação da disciplina PFA026-QUIMICA FARMACEUTICA E MEDICINAL I entre os anos de 2009 e 2016	33
39	Avaliação da disciplina PFA027-FARMACOLOGIA I entre os anos de 2009 e 2016	33
40	Avaliação da disciplina PFA028-FARMACOGNOSIA II entre os anos de 2009 e 2016	34
41	Avaliação da disciplina PFA029-ANALISES FARMACOPEICAS entre os anos de 2009 e 2016	34
42	Avaliação da disciplina PFA032-FARMACOLOGIA II entre os anos de 2009 e 2016	35
43	Avaliação da disciplina PFA037-MONOGRAFIA EM CIENCIAS FARMACEUTICAS entre os anos de 2009 e 2016	35
44	Avaliação da disciplina PFA050-TOPICOS EM CIENCIAS FARMACEUTICAS A entre os anos de 2009 e 2016	35
45	Avaliação da disciplina PFA051-TOPICOS EM CIENCIAS FARMACEUTICAS B entre os anos de 2009 e 2016	36
46	Avaliação da disciplina PFA601-FITOQUIMICA entre os anos de 2009 e 2016	36
47	Avaliação da disciplina PFA603-FARMACOGNOSIA I entre os anos de 2009 e 2016	37

48	Avaliação da disciplina PFA605-FARMACOTECNICA I entre os anos de 2009 e 2016	37
49	Avaliação da disciplina PFA608-FARMACOTECNICA II entre os anos de 2009 e 2016	37
50	Avaliação da disciplina PFA615-TECNOLOGIA DE COSMETICOS entre os anos de 2009 e 2016	38
51	Avaliação da disciplina UNI030-INTRODUCAO A BIOMEDICINA entre os anos de 2009 e 2016	38

Lista de Figuras

1	Conceitos obtidos pelos estudantes na disciplina ACT005-ESTUDO CLINICO-LABORATORIAL DAS DOENCAS HUMANAS A no período de 2009 a 2016 na Faculdade de Farmácia	39
2	Conceitos obtidos pelos estudantes na disciplina ACT006-ESTUDO CLINICO-LABORATORIAL DAS DOENCAS HUMANAS B no período de 2009 a 2016 na Faculdade de Farmácia	40
3	Conceitos obtidos pelos estudantes na disciplina ACT007-TOXICOLOGIA GERAL no período de 2009 a 2016 na Faculdade de Farmácia	41
4	Conceitos obtidos pelos estudantes na disciplina ACT008-RADIOBIOLOGIA no período de 2009 a 2016 na Faculdade de Farmácia	42
5	Conceitos obtidos pelos estudantes na disciplina ACT017-BIOLOGIA MOLECULAR APLICADA no período de 2009 a 2016 na Faculdade de Farmácia	43
6	Conceitos obtidos pelos estudantes na disciplina ACT023-TOPICOS EM ANALISES CLINICAS E TOXICOLOGICAS B no período de 2009 a 2016 na Faculdade de Farmácia	44
7	Conceitos obtidos pelos estudantes na disciplina ACT024-TOPICOS EM ANALISES CLINICAS E TOXICOLOGICAS C no período de 2009 a 2016 na Faculdade de Farmácia	45
8	Conceitos obtidos pelos estudantes na disciplina ACT052-TOPICOS EM BIOMEDICINA no período de 2009 a 2016 na Faculdade de Farmácia .	46
9	Conceitos obtidos pelos estudantes na disciplina ACT602-CITOLOGIA CLINICA no período de 2009 a 2016 na Faculdade de Farmácia	47
10	Conceitos obtidos pelos estudantes na disciplina ACT605-IMUNOLOGIA CLINICA no período de 2009 a 2016 na Faculdade de Farmácia	48
11	Conceitos obtidos pelos estudantes na disciplina ALM017-HIGIENE E MICROBIOLOGIA DE ALIMENTOS no período de 2009 a 2016 na Faculdade de Farmácia	49
12	Conceitos obtidos pelos estudantes na disciplina ALM018-QUIMICA E BIOQUIMICA DE ALIMENTOS no período de 2009 a 2016 na Faculdade de Farmácia	50

13	Conceitos obtidos pelos estudantes na disciplina ALM021-ALIMENTOS FUNCIONAIS no período de 2009 a 2016 na Faculdade de Farmácia . . .	51
14	Conceitos obtidos pelos estudantes na disciplina ALM023-ANALISE DE ALIMENTOS no período de 2009 a 2016 na Faculdade de Farmácia . . .	52
15	Conceitos obtidos pelos estudantes na disciplina ALM024-PROCESSAMENTO DE ALIMENTOS no período de 2009 a 2016 na Faculdade de Farmácia . . .	53
16	Conceitos obtidos pelos estudantes na disciplina ALM026-INTRODUCAO A TOXICOLOGIA DOS ALIMENTOS no período de 2009 a 2016 na Faculdade de Farmácia	54
17	Conceitos obtidos pelos estudantes na disciplina ALM027-BROMATOLOGIA no período de 2009 a 2016 na Faculdade de Farmácia	55
18	Conceitos obtidos pelos estudantes na disciplina ALM028-HIGIENE DE ALIMENTOS no período de 2009 a 2016 na Faculdade de Farmácia . . .	56
19	Conceitos obtidos pelos estudantes na disciplina ALM039-BIOTECNOLOGIA NA PRODUCAO DE BEBIDAS E ALIMENTOS no período de 2009 a 2016 na Faculdade de Farmácia	57
20	Conceitos obtidos pelos estudantes na disciplina ALM040-MATERIAIS DE EMBALAGEM NA AREA FARMACEUTICA no período de 2009 a 2016 na Faculdade de Farmácia	58
21	Conceitos obtidos pelos estudantes na disciplina ALM044-TOPICOS EM CIENCIA DE ALIMENTOS B no período de 2009 a 2016 na Faculdade de Farmácia	59
22	Conceitos obtidos pelos estudantes na disciplina FAF045-TOPICOS EM FARMACIA II no período de 2009 a 2016 na Faculdade de Farmácia . . .	60
23	Conceitos obtidos pelos estudantes na disciplina FAS007-FARMACIA E SOCIEDADE no período de 2009 a 2016 na Faculdade de Farmácia . . .	61
24	Conceitos obtidos pelos estudantes na disciplina FAS008-PRATICA PROFISSIONAL A no período de 2009 a 2016 na Faculdade de Farmácia . . .	62
25	Conceitos obtidos pelos estudantes na disciplina FAS009-PRATICA PROFISSIONAL B no período de 2009 a 2016 na Faculdade de Farmácia . . .	63

26	Conceitos obtidos pelos estudantes na disciplina FAS010-EPIDEMIOLOGIA E MEIO AMBIENTE no período de 2009 a 2016 na Faculdade de Farmácia	64
27	Conceitos obtidos pelos estudantes na disciplina FAS011-ETICA E LEGISLAÇÃO FARMACEUTICA no período de 2009 a 2016 na Faculdade de Farmácia	65
28	Conceitos obtidos pelos estudantes na disciplina FAS012-POLITICAS DE SAUDE no período de 2009 a 2016 na Faculdade de Farmácia	66
29	Conceitos obtidos pelos estudantes na disciplina FAS014-FARMACOEPIDEMIOLOGIA no período de 2009 a 2016 na Faculdade de Farmácia	67
30	Conceitos obtidos pelos estudantes na disciplina FAS019-ASSISTENCIA FARMACEUTICA no período de 2009 a 2016 na Faculdade de Farmácia	68
31	Conceitos obtidos pelos estudantes na disciplina FAS024-PRÁTICA PROFISSIONAL EM FARMÁCIA I no período de 2009 a 2016 na Faculdade de Farmácia	69
32	Conceitos obtidos pelos estudantes na disciplina FAS025-PRÁTICA PROFISSIONAL EM FARMÁCIA II no período de 2009 a 2016 na Faculdade de Farmácia	70
33	Conceitos obtidos pelos estudantes na disciplina FAS028-EPIDEMIOLOGIA no período de 2009 a 2016 na Faculdade de Farmácia	71
34	Conceitos obtidos pelos estudantes na disciplina FAS827-TÓPICOS EM FARMÁCIA B no período de 2009 a 2016 na Faculdade de Farmácia	72
35	Conceitos obtidos pelos estudantes na disciplina PFA004-SEMINÁRIOS EM FITOTERAPIA no período de 2009 a 2016 na Faculdade de Farmácia	73
36	Conceitos obtidos pelos estudantes na disciplina PFA025-FARMACOCINETICA no período de 2009 a 2016 na Faculdade de Farmácia	74
37	Conceitos obtidos pelos estudantes na disciplina PFA026-QUÍMICA FARMACEUTICA E MEDICINAL I no período de 2009 a 2016 na Faculdade de Farmácia	75
38	Conceitos obtidos pelos estudantes na disciplina PFA027-FARMACOLOGIA I no período de 2009 a 2016 na Faculdade de Farmácia	76

39	Conceitos obtidos pelos estudantes na disciplina PFA028-FARMACOGNOSIA II no período de 2009 a 2016 na Faculdade de Farmácia	77
40	Conceitos obtidos pelos estudantes na disciplina PFA029-ANALISES FARMACOPEICAS no período de 2009 a 2016 na Faculdade de Farmácia	78
41	Conceitos obtidos pelos estudantes na disciplina PFA032-FARMACOLOGIA II no período de 2009 a 2016 na Faculdade de Farmácia	79
42	Conceitos obtidos pelos estudantes na disciplina PFA037-MONOGRAFIA EM CIENCIAS FARMACEUTICAS no período de 2009 a 2016 na Faculdade de Farmácia	80
43	Conceitos obtidos pelos estudantes na disciplina PFA050-TOPICOS EM CIENCIAS FARMACEUTICAS A no período de 2009 a 2016 na Faculdade de Farmácia	81
44	Conceitos obtidos pelos estudantes na disciplina PFA051-TOPICOS EM CIENCIAS FARMACEUTICAS B no período de 2009 a 2016 na Faculdade de Farmácia	82
45	Conceitos obtidos pelos estudantes na disciplina PFA601-FITOQUIMICA no período de 2009 a 2016 na Faculdade de Farmácia	83
46	Conceitos obtidos pelos estudantes na disciplina PFA603-FARMACOGNOSIA I no período de 2009 a 2016 na Faculdade de Farmácia	84
47	Conceitos obtidos pelos estudantes na disciplina PFA605-FARMACOTECNICA I no período de 2009 a 2016 na Faculdade de Farmácia	85
48	Conceitos obtidos pelos estudantes na disciplina PFA608-FARMACOTECNICA II no período de 2009 a 2016 na Faculdade de Farmácia	86
49	Conceitos obtidos pelos estudantes na disciplina PFA615-TECNOLOGIA DE COSMETICOS no período de 2009 a 2016 na Faculdade de Farmácia	87
50	Conceitos obtidos pelos estudantes na disciplina UNI030-INTRODUCAO A BIOMEDICINA no período de 2009 a 2016 na Faculdade de Farmácia .	88

1 INTRODUÇÃO

O objetivo deste relatório é utilizar os dados de rendimento acadêmico disponíveis na UFMG para avaliar a taxa de retenção das principais disciplinas de graduação de cada unidade acadêmica e também analisar a taxa de saída dos cursos vinculados à unidade. Espera-se produzir um relatório modelo que possa estimular o acompanhamento contínuo das disciplinas e cursos de cada unidade acadêmica.

Neste relatório serão analisados os dados da Faculdade de Farmácia no período de 2009 a 2016. Os dados analisados foram fornecidos pelo Centro de Computação da UFMG (CECOM) e o tratamento, a análise dos dados e a produção do relatório foi realizado pelo Setor de Estatística da Pró-Reitoria de Graduação da UFMG.

O *software* utilizado para o desenvolvimento das análises foi o *software* R, disponível para download em <http://www.r-project.org/>.

2 ANÁLISE DAS PRINCIPAIS DISCIPLINAS

A Faculdade de Farmácia ofertou 200 disciplinas de graduação no período de 2009 a 2016. A Tabela 1 mostra o número de estudantes de graduação aprovados, reprovados por infrequência, reprovados por rendimento e trancamentos em todas as disciplinas que apresentaram pelo menos 30 estudantes de graduação matriculados nos últimos quatro semestres, ou seja, no período de 2015/1 a 2016/2. Na Tabela 1 foram destacadas na cor cinza as disciplinas que apresentaram percentual de aprovação menor que 50%.

As Tabelas 2 a 51 mostram as 50 disciplinas cursadas por pelo menos 30 estudantes de graduação que apresentaram os maiores números absolutos de estudantes reprovados. Para avaliar o desempenho dos estudantes de graduação nessas 50 disciplinas foi construída uma tabela por disciplina que mostra o número de aprovações, reprovações por infrequência (Reprovado (I)), reprovações por rendimento (Reprovado (R)) e trancamentos separado por curso. Ressalta-se que serão mostrados somente os cursos em que pelo menos 15 estudantes de graduação cursaram a disciplina. Por exemplo, considere uma disciplina cursada por 38 estudantes, sendo 35 do curso A, 1 do curso B, 1 do curso C e 1 do curso D; nesse caso será exibido somente as informações do curso A. Caso fossem incluídos todos os cursos, sem filtrar os casos em que um número pequeno de estudantes cursaram a disciplina, as tabelas ficariam muito extensas. Embora os cursos com poucos estudantes não sejam discriminados nas tabelas, seus estudantes são contabilizados no total de cada disciplina. Portanto, é possível ocorrer casos em que somente um curso é mostrado, mas o total da disciplina é diferente dos valores mostrados para esse curso. Nessas tabelas encontram-se destacadas na cor cinza as células em que o percentual de aprovados é menor do que o percentual geral de aprovados da disciplina considerando todo o período avaliado.

O relatório¹ apresenta ainda uma avaliação geral das disciplinas com maiores percentuais de reprovação que foram cursadas por pelo menos 30 estudantes de graduação e que foram ofertadas nos últimos 3 anos. Para essas disciplinas foram construídos gráficos de barras com os conceitos obtidos por todos os estudantes de graduação que as cursaram entre os anos de 2009 e 2016.

¹Para manter o mesmo padrão utilizado nos relatórios de avaliação dos cursos de graduação, foram filtrados os dados relativos à continuidade de estudos.

Tabela 1: Disciplinas ofertadas pela Faculdade de Farmácia no período de 2015/1 a 2016/2

Disciplina	Aprovados		Reprovados por infrequência		Reprovados por rendimento		Trancamentos		Total
	Freq.	%	Freq.	%	Freq.	%	Freq.	%	
ALM021-ALIMENTOS FUNCIONAIS	17	50%	0	0%	2	5,9%	15	44,1%	34
ALM023-ANALISE DE ALIMENTOS	117	90,7%	0	0%	6	4,7%	6	4,7%	129
ALM020-ANALISE SENSORIAL DE ALIMENTOS	30	58,8%	4	7,8%	4	7,8%	13	25,5%	51
ALM033-ANALISE SENSORIAL NA AREA FARMACEUTICA	43	81,1%	0	0%	4	7,5%	6	11,3%	53
PFA029-ANALISES FARMACOPEICAS	286	88,8%	13	4%	17	5,3%	6	1,9%	322
FAS019-ASSISTENCIA FARMACEUTICA	124	81,6%	5	3,3%	8	5,3%	15	9,9%	152
FAS016-ATENCAO FARMACEUTICA	76	92,7%	0	0%	1	1,2%	5	6,1%	82
ACT046-ATIVIDADE INTEGRADORA A	70	97,2%	0	0%	0	0%	2	2,8%	72
ACT047-ATIVIDADE INTEGRADORA B	48	98%	0	0%	0	0%	1	2%	49
FAF041-ATIVIDADES CULTURAIS, ARTISTICAS E SOCIO-AMBIENTAIS	32	97%	0	0%	0	0%	1	3%	33
ACT010-BACTERIOLOGIA CLINICA	58	98,3%	0	0%	1	1,7%	0	0%	59
ACT017-BIOLOGIA MOLECULAR APLICADA	74	85,1%	0	0%	7	8%	6	6,9%	87
ACT613-BIOQUIMICA CLINICA I	71	95,9%	0	0%	0	0%	3	4,1%	74
ACT601-BIOQUIMICA CLINICA II	66	95,7%	0	0%	2	2,9%	1	1,4%	69
ALM004-BIOQUIMICA DE ALIMENTOS	45	90%	1	2%	0	0%	4	8%	50
ALM039-BIOTECNOLOGIA NA PRODUCAO DE BEBIDAS E ALIMENTOS	93	81,6%	4	3,5%	4	3,5%	13	11,4%	114
ALM027-BROMATOLOGIA	296	96,7%	2	0,7%	1	0,3%	7	2,3%	306
ACT602-CITOLOGIA CLINICA	82	88,2%	3	3,2%	2	2,2%	6	6,5%	93
ALM029-CONSERVACAO DE ALIMENTOS	114	99,1%	1	0,9%	0	0%	0	0%	115
PFA039-CONTROLE DE INFECÇÕES HOSPITALARES	56	98,2%	0	0%	0	0%	1	1,8%	57
ALM003-CONTROLE DE QUALIDADE DE ALIMENTOS	50	78,1%	6	9,4%	1	1,6%	7	10,9%	64
PFA078-CONTROLE DE QUALIDADE DE PRODUTOS FARMACÊUTICOS E COSMÉTICOS	40	97,6%	0	0%	0	0%	1	2,4%	41

continua na próxima página

Tabela 1 : Continuação

Disciplina	Aprovados		Reprovados por infrequência		Reprovados por rendimento		Trancamentos		Total
	Freq.	%	Freq.	%	Freq.	%	Freq.	%	
PFA036-CONTROLE DE QUALIDADE DE PRODUTOS FARMACEUTICOS E COSMETICOS F	28	84,8%	1	3%	3	9,1%	1	3%	33
PFA077-ENSAIOS BIOLÓGICOS	38	95%	0	0%	1	2,5%	1	2,5%	40
FAS028-EPIDEMIOLOGIA	301	82%	7	1,9%	46	12,5%	13	3,5%	367
PFA034-ESTABILIDADE DE PRODUTOS FARMACEUTICOS E COSMETICOS	49	87,5%	2	3,6%	1	1,8%	4	7,1%	56
FAS034-ESTÁGIO EM FARMÁCIA I	83	95,4%	0	0%	2	2,3%	2	2,3%	87
PFA081-ESTÁGIO EM IND. DE MEDICAMENTOS E COSMÉTICOS	25	73,5%	0	0%	5	14,7%	4	11,8%	34
FAS037-ESTÁGIO OPTATIVO EM FARMÁCIA II	54	85,7%	0	0%	7	11,1%	2	3,2%	63
PFA084-ESTÁGIO OPTATIVO EM FARMÁCIA HOSPITALAR II	55	80,9%	0	0%	11	16,2%	2	2,9%	68
ACT005-ESTUDO CLINICO-LABORATORIAL DAS DOENCAS HUMANAS A	328	93,2%	0	0%	9	2,6%	15	4,3%	352
ACT006-ESTUDO CLINICO-LABORATORIAL DAS DOENCAS HUMANAS B	140	91,5%	2	1,3%	5	3,3%	6	3,9%	153
ACT026-ETICA E LEGISLACAO BIOMEDICA	70	94,6%	0	0%	1	1,4%	3	4,1%	74
FAS011-ETICA E LEGISLACAO FARMACEUTICA	324	96,7%	1	0,3%	2	0,6%	8	2,4%	335
FAS007-FARMACIA E SOCIEDADE	325	75,8%	55	12,8%	10	2,3%	39	9,1%	429
PFA066-FARMÁCIA HOMEOPÁTICA	34	89,5%	0	0%	1	2,6%	3	7,9%	38
PFA025-FARMACOCINETICA	276	93,9%	7	2,4%	6	2%	5	1,7%	294
FAS014-FARMACOEPIDEMIOLOGIA	293	93,3%	7	2,2%	3	1%	11	3,5%	314
PFA603-FARMACOGNOSIA I	317	89,3%	2	0,6%	24	6,8%	12	3,4%	355
PFA028-FARMACOGNOSIA II	315	96,9%	2	0,6%	5	1,5%	3	0,9%	325
PFA035-FARMACOLOGIA CLINICA E TERAPEUTICA	43	95,6%	1	2,2%	0	0%	1	2,2%	45
PFA027-FARMACOLOGIA I	304	69,4%	14	3,2%	99	22,6%	21	4,8%	438
PFA032-FARMACOLOGIA II	305	93,6%	0	0%	17	5,2%	4	1,2%	326

continua na próxima página

Tabela 1 : Continuação

Disciplina	Aprovados		Reprovados por infrequência		Reprovados por rendimento		Trancamentos		Total
	Freq.	%	Freq.	%	Freq.	%	Freq.	%	
PFA033-FARMACOLOGIA III	306	96,5%	0	0%	6	1,9%	5	1,6%	317
PFA605-FARMACOTECNICA I	291	71,7%	5	1,2%	93	22,9%	17	4,2%	406
PFA608-FARMACOTECNICA II	254	87,6%	1	0,3%	27	9,3%	8	2,8%	290
PFA601-FITOQUIMICA	78	96,3%	0	0%	1	1,2%	2	2,5%	81
ACT018-GESTAO DA QUALIDADE NO LABORATORIO CLINICO	55	100%	0	0%	0	0%	0	0%	55
ACT045-HEMATOLOGIA CLINICA	57	100%	0	0%	0	0%	0	0%	57
ALM028-HIGIENE DE ALIMENTOS	247	89,5%	5	1,8%	6	2,2%	18	6,5%	276
ALM017-HIGIENE E MICROBIOLOGIA DE ALIMENTOS	120	92,3%	1	0,8%	0	0%	9	6,9%	130
ACT605-IMUNOLOGIA CLINICA	74	90,2%	2	2,4%	3	3,7%	3	3,7%	82
UNI030-INTRODUCAO A BIOMEDICINA	62	77,5%	6	7,5%	1	1,2%	11	13,8%	80
PFA031-INTRODUCAO A FARMACIA HOSPITALAR	224	96,6%	0	0%	7	3%	1	0,4%	232
PFA067-INTRODUÇÃO À FARMÁCIA HOSPITALAR	90	95,7%	0	0%	4	4,3%	0	0%	94
ALM026-INTRODUCAO A TOXICOLOGIA DOS ALIMENTOS	118	95,2%	2	1,6%	0	0%	4	3,2%	124
ALM040-MATERIAIS DE EMBALAGEM NA AREA FARMACEUTICA	79	66,4%	18	15,1%	0	0%	22	18,5%	119
PFA049-MEDICAMENTOS PROBLEMA	51	91,1%	0	0%	0	0%	5	8,9%	56
ACT610-MICOLOGIA CLINICA	53	96,4%	0	0%	0	0%	2	3,6%	55
ACT607-MICROBIOLOGIA CLINICA	36	94,7%	0	0%	1	2,6%	1	2,6%	38
ALM007-MICROBIOLOGIA DE ALIMENTOS	50	89,3%	2	3,6%	1	1,8%	3	5,4%	56
ACT020-MONITORIZACAO TERAPEUTICA	49	92,5%	1	1,9%	0	0%	3	5,7%	53
PFA037-MONOGRAFIA EM CIENCIAS FARMACEUTICAS	27	87,1%	1	3,2%	1	3,2%	2	6,5%	31
FAF075-MONOGRAFIA EM CIÊNCIAS FARMACÊUTICAS	29	78,4%	0	0%	2	5,4%	6	16,2%	37
PFA079-MONOGRAFIA EM IND. DE MEDICAMENTOS E COSMÉTICOS	30	81,1%	2	5,4%	3	8,1%	2	5,4%	37

continua na próxima página

Tabela 1 : Continuação

Disciplina	Aprovados		Reprovados por infreqüência		Reprovados por rendimento		Trancamentos		Total
	Freq.	%	Freq.	%	Freq.	%	Freq.	%	
ALM046-OFICINA INTEGRADORA DAS CIENCIAS EXATAS E BIOLOGICAS COM AS CIENCIAS DE ALIMENTOS	20	64,5%	2	6,5%	0	0%	9	29%	31
ALM030-OPERACOES UNITARIAS NA AREA FARMACEUTICA	284	98,6%	0	0%	1	0,3%	3	1%	288
ACT012-PARASITOLOGIA CLINICA	46	95,8%	0	0%	1	2,1%	1	2,1%	48
ACT606-PARASITOLOGIA CLINICA	56	100%	0	0%	0	0%	0	0%	56
FAF047-PARTICIPACÃO EM EVENTOS	76	100%	0	0%	0	0%	0	0%	76
FAF048-PARTICIPACÃO EM PROJETOS - INICIAÇÃO À PESQUISA	68	100%	0	0%	0	0%	0	0%	68
FAS012-POLITICAS DE SAUDE	387	93,7%	9	2,2%	3	0,7%	14	3,4%	413
FAS008-PRATICA PROFISIONAL A	153	87,9%	9	5,2%	7	4%	5	2,9%	174
FAS009-PRATICA PROFISIONAL B	142	91,6%	0	0%	6	3,9%	7	4,5%	155
FAS026-PRATICA PROFISIONAL EM FARMACIA	161	99,4%	0	0%	1	0,6%	0	0%	162
PFA061-PRATICA PROFISIONAL EM FARMACIA HOSPITALAR II	62	89,9%	0	0%	2	2,9%	5	7,2%	69
FAS025-PRATICA PROFISIONAL EM FARMACIA II	79	87,8%	0	0%	11	12,2%	0	0%	90
PFA064-PRÁTICA PROFISIONAL EM INDÚSTRIA	34	85%	0	0%	0	0%	6	15%	40
FAF053-PRÁTICA PROFISIONAL: INICIAÇÃO À EXTENSÃO I	105	96,3%	0	0%	1	0,9%	3	2,8%	109
FAF051-PRÁTICA PROFISIONAL: INICIAÇÃO CIENTÍFICA I	50	100%	0	0%	0	0%	0	0%	50
FAF052-PRÁTICA PROFISIONAL: INICIAÇÃO CIENTÍFICA II	81	100%	0	0%	0	0%	0	0%	81
FAS013-PRATICAS EM FARMACIA COMUNITARIA	267	99,3%	0	0%	0	0%	2	0,7%	269
ALM024-PROCESSAMENTO DE ALIMENTOS	137	91,3%	3	2%	0	0%	10	6,7%	150
ALM041-PROCESSAMENTO DE ALIMENTOS	37	94,9%	1	2,6%	0	0%	1	2,6%	39

continua na próxima página

Tabela 1 : Continuação

Disciplina	Aprovados		Reprovados por infrequência		Reprovados por rendimento		Trancamentos		Total
	Freq.	%	Freq.	%	Freq.	%	Freq.	%	
ALM018-QUIMICA E BIO-QUIMICA DE ALIMENTOS	105	87,5%	3	2,5%	3	2,5%	9	7,5%	120
PFA026-QUIMICA FARMACEUTICA E MEDICINAL I	271	61%	9	2%	129	29,1%	35	7,9%	444
ACT008-RADIOBIOLOGIA	112	93,3%	1	0,8%	5	4,2%	2	1,7%	120
ACT060-RÁDIOFARMÁCIA	176	95,7%	0	0%	4	2,2%	4	2,2%	184
ACT016-RADIOISOTOPOS EM DIAGNOSTICO	64	100%	0	0%	0	0%	0	0%	64
PFA004-SEMINARIOS EM FITOTERAPIA	21	55,3%	1	2,6%	1	2,6%	15	39,5%	38
PFA615-TECNOLOGIA DE COSMETICOS	55	83,3%	1	1,5%	5	7,6%	5	7,6%	66
PFA613-TECNOLOGIA FARMACEUTICA I	74	96,1%	0	0%	2	2,6%	1	1,3%	77
PFA614-TECNOLOGIA FARMACEUTICA II	69	94,5%	1	1,4%	1	1,4%	2	2,7%	73
PFA038-TERAPIA DAS NEOPLASIAS	69	93,2%	0	0%	1	1,4%	4	5,4%	74
ALM035-TERAPIA NUTRICIONAL PARENTERAL E ENTERAL	56	98,2%	0	0%	0	0%	1	1,8%	57
ACT023-TOPICOS EM ANALISES CLINICAS E TOXICOLOGICAS B	157	84,9%	13	7%	1	0,5%	14	7,6%	185
ACT024-TOPICOS EM ANALISES CLINICAS E TOXICOLOGICAS C	71	75,5%	5	5,3%	4	4,3%	14	14,9%	94
ACT052-TOPICOS EM BIOMEDICINA	126	76,4%	12	7,3%	14	8,5%	13	7,9%	165
ALM044-TOPICOS EM CIENCIA DE ALIMENTOS B	107	77,5%	5	3,6%	4	2,9%	22	15,9%	138
PFA050-TOPICOS EM CIENCIAS FARMACEUTICAS A	146	81,1%	4	2,2%	6	3,3%	24	13,3%	180
PFA051-TOPICOS EM CIENCIAS FARMACEUTICAS B	70	72,2%	5	5,2%	7	7,2%	15	15,5%	97
FAS826-TÓPICOS EM FARMÁCIA A	52	91,2%	1	1,8%	0	0%	4	7%	57
FAS827-TÓPICOS EM FARMÁCIA B	63	73,3%	3	3,5%	7	8,1%	13	15,1%	86
FAS828-TÓPICOS EM FARMÁCIA C	37	77,1%	4	8,3%	2	4,2%	5	10,4%	48
FAS020-TOPICOS ESPECIAIS EM INFORMACOES SOBRE MEDICAMENTOS	29	72,5%	1	2,5%	1	2,5%	9	22,5%	40
ALM031-TOXICOLOGIA DE ALIMENTOS	28	80%	3	8,6%	0	0%	4	11,4%	35
ACT007-TOXICOLOGIA GERAL	296	75,9%	0	0%	77	19,7%	17	4,4%	390

continua na próxima página

Tabela 1 : Continuação

Disciplina	Aprovados		Reprovados por infrequência		Reprovados por rendimento		Trancamentos		Total
	Freq.	%	Freq.	%	Freq.	%	Freq.	%	
FAF042-TRABALHO DE CONCLUSAO CURSO	27	87,1%	0	0%	1	3,2%	3	9,7%	31
ACT032-TRABALHO INTEGRALIZADOR MULTIDISCIPLINAR BM	45	91,8%	0	0%	2	4,1%	2	4,1%	49
ACT054-TREINAMENTO PROFISSIONAL B	57	100%	0	0%	0	0%	0	0%	57
ACT055-TREINAMENTO PROFISSIONAL C	52	98,1%	0	0%	1	1,9%	0	0%	53
ACT053-TREINAMENTO PROFISSIONAL A	53	98,1%	0	0%	1	1,9%	0	0%	54
ACT019-VIROLOGIA CLINICA	34	85%	1	2,5%	1	2,5%	4	10%	40
ACT057-VIVÊNCIA PROFISSIONAL COMPLEMENTAR	46	93,9%	0	0%	1	2%	2	4,1%	49

Tabela 2: Avaliação da disciplina ACT005-ESTUDO CLINICO-LABORATORIAL DAS DOENCAS HUMANAS A entre os anos de 2009 e 2016

CURSO	SITUAÇÃO	2009		2010		2011		2012		2013		2014		2015		2016		TOTAL	
		Freq.	%	Freq.	%	Freq.	%	Freq.	%	Freq.	%	Freq.	%	Freq.	%	Freq.	%	Freq.	%
18002PD001-FARMÁCIA	APROVADO	0	-	32	100%	72	100%	89	97,8%	80	78,4%	99	83,9%	113	91,9%	116	98,3%	601	91,6%
	REPROVADO(I)	0	-	0	0%	0	0%	0	0%	0	0%	0	0%	0	0%	0	0%	0	0%
	REPROVADO(R)	0	-	0	0%	0	0%	0	0%	14	13,7%	12	10,2%	5	4,1%	0	0%	31	4,7%
TOTAL	TRANCADO	0	-	0	0%	0	0%	2	2,2%	8	7,8%	102	100%	5	4,1%	2	1,7%	24	3,7%
	TOTAL	0	-	32	100%	72	100%	91	100%	91	100%	118	100%	123	100%	118	100%	656	100%
	APROVADO	0	-	0	-	0	-	0	-	21	77,8%	45	84,9%	51	91,1%	48	87,3%	165	86,4%
18002PN002-FARMÁCIA	REPROVADO(I)	0	-	0	-	0	-	0	-	1	3,7%	0	0%	0	0%	0	0%	1	0,5%
	REPROVADO(R)	0	-	0	-	0	-	0	-	4	14,8%	7	13,2%	2	3,6%	2	3,6%	15	7,9%
	TRANCADO	0	-	0	-	0	-	0	-	1	3,7%	1	1,9%	3	5,4%	5	9,1%	10	5,2%
TOTAL	TOTAL	0	-	0	-	0	-	0	-	27	100%	53	100%	56	100%	55	100%	191	100%
	APROVADO	0	-	32	100%	72	100%	90	97,8%	90	97,8%	103	76,3%	144	84,2%	164	94,8%	769	90%
	REPROVADO(I)	0	-	0	0%	0	0%	0	0%	0	0%	1	0,7%	0	0%	0	0%	1	0,1%
TOTAL	REPROVADO(R)	0	-	0	0%	0	0%	0	0%	18	13,3%	19	11,1%	7	3,9%	2	1,2%	46	5,4%
	TRANCADO	0	-	0	0%	0	0%	2	2,2%	13	9,6%	8	4,7%	8	4,5%	7	4%	38	4,4%
	TOTAL	0	-	32	100%	72	100%	92	100%	92	100%	135	100%	171	100%	173	100%	854	100%

Tabela 3: Avaliação da disciplina ACT006-ESTUDO CLINICO-LABORATORIAL DAS DOENCAS HUMANAS B entre os anos de 2009 e 2016

CURSO	SITUAÇÃO	2009		2010		2011		2012		2013		2014		2015		2016		TOTAL	
		Freq.	%	Freq.	%	Freq.	%	Freq.	%	Freq.	%	Freq.	%	Freq.	%	Freq.	%	Freq.	%
18002PD001-FARMÁCIA	APROVADO	0	-	0	-	95	97,9%	90	100%	72	94,7%	89	92,7%	97	94,2%	0	-	443	95,9%
	REPROVADO(I)	0	-	0	-	0	0%	0	0%	0	0%	0	0%	1	1%	0	-	1	0,2%
	REPROVADO(R)	0	-	0	-	0	0%	0	0%	0	0%	6	6,2%	2	1,9%	0	-	8	1,7%
TOTAL	TRANCADO	0	-	0	-	2	2,1%	0	0%	4	5,3%	1	1%	3	2,9%	0	-	10	2,2%
	TOTAL	0	-	0	-	97	100%	90	100%	76	100%	96	100%	103	100%	0	-	462	100%
	APROVADO	0	-	0	-	0	-	0	-	1	100%	24	100%	43	86%	0	-	68	90,7%
18002PN002-FARMÁCIA	REPROVADO(I)	0	-	0	-	0	-	0	-	0	0%	0	0%	1	2%	0	-	1	1,3%
	REPROVADO(R)	0	-	0	-	0	-	0	-	0	0%	0	0%	3	6%	0	-	3	4%
	TRANCADO	0	-	0	-	0	-	0	-	0	0%	0	0%	3	6%	0	-	3	4%
TOTAL	TOTAL	0	-	0	-	0	-	0	-	1	100%	24	100%	50	100%	0	-	75	100%
	APROVADO	0	-	0	-	95	97,9%	90	100%	73	94,8%	113	94,2%	140	91,5%	0	-	511	95,2%
	REPROVADO(I)	0	-	0	-	0	0%	0	0%	0	0%	0	0%	2	1,3%	0	-	2	0,4%
TOTAL	REPROVADO(R)	0	-	0	-	0	0%	0	0%	0	0%	6	5%	5	3,3%	0	-	11	2%
	TRANCADO	0	-	0	-	2	2,1%	0	0%	4	5,2%	1	0,8%	6	3,9%	0	-	13	2,4%
	TOTAL	0	-	0	-	97	100%	90	100%	77	100%	120	100%	153	100%	0	-	537	100%

Tabela 4: Avaliação da disciplina ACT007-TOXICOLOGIA GERAL entre os anos de 2009 e 2016

CURSO	SITUAÇÃO	2009		2010		2011		2012		2013		2014		2015		2016		TOTAL	
		Freq.	%	Freq.	%	Freq.	%	Freq.	%	Freq.	%	Freq.	%	Freq.	%	Freq.	%	Freq.	%
18002PD001-FARMÁCIA	APROVADO	0	-	0	-	92	98,9%	87	93,5%	82	83,7%	72	86,7%	109	75,7%	111	78,2%	553	84,7%
	REPROVADO(I)	0	-	0	-	0	0%	0	0%	0	0%	0	0%	0	0%	0	0%	0	0%
	REPROVADO(R)	0	-	0	-	1	1,1%	2	2,2%	12	12,2%	10	12%	34	23,6%	21	14,8%	80	12,3%

continua na próxima página

Tabela 4 : Continuação ACT007-TOXICOLOGIA GERAL

CURSO	SITUAÇÃO	2009		2010		2011		2012		2013		2014		2015		2016		TOTAL	
		Freq.	%	Freq.	%	Freq.	%	Freq.	%	Freq.	%	Freq.	%	Freq.	%	Freq.	%	Freq.	%
18002PN002-FARMÁCIA	TRANCADO	0	-	0	0%	4	4,3%	0	0%	4	4,1%	1	1,2%	1	0,7%	10	7%	20	3,1%
	TOTAL	0	-	0	0%	93	100%	93	100%	98	100%	83	100%	144	100%	142	100%	653	100%
18002PN002-FARMÁCIA	APROVADO	0	-	0	-	0	-	1	100%	1	100%	23	85,2%	35	68,6%	41	77,4%	101	75,9%
	REPROVADO(I)	0	-	0	-	0	0%	0	0%	0	0%	0	0%	0	0%	0	0%	0	0%
TOTAL	REPROVADO(R)	0	-	0	-	0	0%	0	0%	0	0%	3	11,1%	14	27,5%	8	15,1%	25	18,8%
	TRANCADO	0	-	0	-	0	0%	0	0%	0	0%	1	3,7%	2	3,9%	4	7,5%	7	5,3%
TOTAL	TOTAL	0	-	0	-	0	-	1	100%	1	100%	27	100%	51	100%	53	100%	133	100%
	APROVADO	0	-	0	-	92	97,9%	89	90,8%	83	82,2%	95	86,4%	144	73,8%	152	77,9%	655	82,6%
TOTAL	REPROVADO(I)	0	-	0	0%	1	1%	0	0%	0	0%	0	0%	0	0%	0	0%	1	0,1%
	REPROVADO(R)	0	-	0	0%	2	2,1%	2	2%	14	13,9%	13	11,8%	48	24,6%	29	14,9%	108	13,6%
TOTAL	TRANCADO	0	-	0	0%	0	0%	6	6,1%	4	4%	2	1,8%	3	1,5%	14	7,2%	29	3,7%
	TOTAL	0	-	0	0%	94	100%	98	100%	101	100%	110	100%	195	100%	195	100%	793	100%

Tabela 5: Avaliação da disciplina ACT008-RADIOBIOLOGIA entre os anos de 2009 e 2016

CURSO	SITUAÇÃO	2009		2010		2011		2012		2013		2014		2015		2016		TOTAL	
		Freq.	%	Freq.	%	Freq.	%	Freq.	%	Freq.	%	Freq.	%	Freq.	%	Freq.	%	Freq.	%
18001PN001-BIOMEDICINA	APROVADO	0	-	0	-	0	-	4	50%	4	80%	12	92,3%	11	91,7%	0	-	31	81,6%
	REPROVADO(I)	0	-	0	-	0	0%	0	0%	1	20%	0	0%	0	0%	0	0%	1	2,6%
	REPROVADO(R)	0	-	0	-	0	0%	0	0%	0	0%	0	0%	0	0%	0	0%	0	0%
	TOTAL	0	-	0	-	0	-	4	50%	4	100%	13	100%	12	100%	0	-	38	100%
18002PD001-FARMÁCIA	APROVADO	0	-	0	-	43	97,7%	100	96,2%	96	97%	64	95,5%	96	94,1%	0	-	399	95,9%
	REPROVADO(I)	0	-	0	0%	0	0%	2	1,9%	1	1%	0	0%	1	1%	0	0%	4	1%
	REPROVADO(R)	0	-	0	0%	0	0%	1	1%	2	2%	3	4,5%	4	3,9%	0	-	10	2,4%
	TOTAL	0	-	0	-	43	100%	104	100%	104	100%	99	100%	102	100%	0	-	416	100%
18002PN002-FARMÁCIA	APROVADO	0	-	0	-	0	0%	0	0%	1	100%	3	42,9%	5	83,3%	0	-	9	47,4%
	REPROVADO(I)	0	-	0	0%	1	50%	0	0%	0	0%	0	0%	0	0%	0	0%	1	5,3%
	REPROVADO(R)	0	-	0	0%	0	0%	0	0%	0	0%	4	57,1%	1	16,7%	0	-	5	26,3%
	TOTAL	0	-	0	-	1	100%	3	100%	3	100%	7	100%	6	100%	0	-	19	100%
TOTAL	APROVADO	0	-	0	-	43	93,5%	110	90,9%	101	96,2%	80	90,9%	112	93,3%	0	-	446	92,9%
	REPROVADO(I)	0	-	0	0%	1	2,2%	2	1,7%	2	1,9%	0	0%	1	0,8%	0	0%	6	1,2%
	REPROVADO(R)	0	-	0	0%	0	0%	1	0,8%	2	1,9%	7	8%	5	4,2%	0	0%	15	3,1%
	TOTAL	0	-	0	-	2	4,3%	8	6,6%	121	100%	88	100%	120	100%	0	-	480	100%

Tabela 6: Avaliação da disciplina ACT017-BIOLOGIA MOLECULAR APLICADA entre os anos de 2009 e 2016

CURSO	SITUAÇÃO	2009		2010		2011		2012		2013		2014		2015		2016		TOTAL	
		Freq.	%	Freq.	%	Freq.	%	Freq.	%	Freq.	%	Freq.	%	Freq.	%	Freq.	%	Freq.	%
18001PN001-BIOMEDICINA	APROVADO	0	-	0	-	0	-	0	-	39	92,9%	34	91,9%	40	85,1%	32	94,1%	145	90,6%
	REPROVADO(I)	0	-	0	-	0	-	0	0%	0	0%	0	0%	0	0%	0	0%	0	0%
	REPROVADO(R)	0	-	0	-	0	-	0	-	3	7,1%	2	5,4%	4	8,5%	1	2,9%	10	6,2%
	TOTAL	0	-	0	-	0	-	0	-	42	100%	37	100%	47	100%	34	100%	160	100%

continua na próxima página

Tabela 6 : Continuação ACT017-BIOLOGIA MOLECULAR APLICADA

CURSO	SITUAÇÃO	2009		2010		2011		2012		2013		2014		2015		2016		TOTAL				
		Freq.	%	Freq.	%	Freq.	%	Freq.	%	Freq.	%	Freq.	%	Freq.	%	Freq.	%	Freq.	%			
18002PD001-FARMÁCIA	APROVADO	0	-	10	90,9%	24	85,7%	3	100%	3	37,5%	9	90%	1	25%	0	0%	0	0%	50	76,9%	
	REPROVADO(I)	0	-	0	0%	0	0%	0	0%	0	0%	0	0%	0	0%	0	0%	0	0%	0	0%	
	REPROVADO(R)	0	-	1	9,1%	1	3,6%	0	0%	0	0%	0	0%	2	50%	0	0%	0	0%	6	9,2%	
	TRANCADO	0	-	0	0%	3	10,7%	3	37,5%	3	100%	3	37,5%	1	10%	25%	1	100%	1	100%	9	13,8%
TOTAL	0	-	11	100%	28	100%	28	100%	3	100%	8	100%	10	100%	4	100%	1	100%	1	100%	65	100%
TOTAL	APROVADO	0	-	10	90,9%	24	85,7%	3	100%	3	100%	42	84%	45	91,8%	41	80,4%	33	91,7%	198	86,8%	
	REPROVADO(I)	0	-	0	0%	0	0%	0	0%	0	0%	0	0%	0	0%	0	0%	0	0%	0	0%	
	REPROVADO(R)	0	-	1	9,1%	1	3,6%	0	0%	0	0%	5	10%	2	4,1%	6	11,8%	1	2,8%	16	7%	
	TRANCADO	0	-	0	0%	3	10,7%	3	100%	0	0%	3	6%	2	4,1%	4	7,8%	2	5,6%	14	6,1%	
TOTAL	0	-	11	100%	28	100%	28	100%	3	100%	50	100%	49	100%	51	100%	36	100%	228	100%		

Tabela 7: Avaliação da disciplina ACT023-TOPICOS EM ANALISES CLINICAS E TOXICOLOGICAS B entre os anos de 2009 e 2016

CURSO	SITUAÇÃO	2009		2010		2011		2012		2013		2014		2015		2016		TOTAL	
		Freq.	%	Freq.	%	Freq.	%	Freq.	%	Freq.	%	Freq.	%	Freq.	%	Freq.	%	Freq.	%
18002PD001-FARMÁCIA	APROVADO	0	-	0	-	0	-	0	-	0	-	0	-	35	92,1%	26	72,2%	61	82,4%
	REPROVADO(I)	0	-	0	0%	0	0%	0	0%	0	0%	0	0%	3	7,9%	5	13,9%	8	10,8%
	REPROVADO(R)	0	-	0	0%	0	0%	0	0%	0	0%	0	0%	0	0%	0	0%	0	0%
	TRANCADO	0	-	0	0%	0	0%	0	0%	0	0%	0	0%	0	0%	5	13,9%	5	6,8%
TOTAL	0	-	0	0%	0	0%	0	0%	0	0%	0	0%	38	100%	36	100%	74	100%	
18002PN002-FARMÁCIA	APROVADO	0	-	0	0%	0	0%	0	0%	0	0%	0	0%	64	91,4%	32	78%	96	86,5%
	REPROVADO(I)	0	-	0	0%	0	0%	0	0%	0	0%	0	0%	4	5,7%	1	2,4%	5	4,5%
	REPROVADO(R)	0	-	0	0%	0	0%	0	0%	0	0%	0	0%	0	0%	1	2,4%	1	0,9%
	TRANCADO	0	-	0	0%	0	0%	0	0%	0	0%	0	0%	2	2,9%	7	17,1%	9	8,1%
TOTAL	0	-	0	0%	0	0%	0	0%	0	0%	0	0%	70	100%	41	100%	111	100%	
TOTAL	APROVADO	0	-	0	0%	0	0%	0	0%	0	0%	0	0%	99	91,7%	58	75,3%	157	84,9%
	REPROVADO(I)	0	-	0	0%	0	0%	0	0%	0	0%	0	0%	7	6,5%	6	7,8%	13	7%
	REPROVADO(R)	0	-	0	0%	0	0%	0	0%	0	0%	0	0%	0	0%	1	1,3%	1	0,5%
	TRANCADO	0	-	0	0%	0	0%	0	0%	0	0%	0	0%	2	1,9%	12	15,6%	14	7,6%
TOTAL	0	-	0	0%	0	0%	0	0%	0	0%	0	0%	108	100%	77	100%	185	100%	

Tabela 8: Avaliação da disciplina ACT024-TOPICOS EM ANALISES CLINICAS E TOXICOLOGICAS C entre os anos de 2009 e 2016

CURSO	SITUAÇÃO	2009		2010		2011		2012		2013		2014		2015		2016		TOTAL	
		Freq.	%	Freq.	%	Freq.	%	Freq.	%	Freq.	%	Freq.	%	Freq.	%	Freq.	%	Freq.	%
18001PN001-BIOMEDICINA	APROVADO	0	-	0	-	0	-	0	-	0	-	23	74,2%	25	71,4%	27	84,4%	75	76,5%
	REPROVADO(I)	0	-	0	0%	0	0%	0	0%	0	0%	1	3,2%	2	5,7%	3	9,4%	6	6,1%
	REPROVADO(R)	0	-	0	0%	0	0%	0	0%	0	0%	1	3,2%	2	5,7%	0	0%	3	3,1%
	TRANCADO	0	-	0	0%	0	0%	0	0%	0	0%	6	19,4%	6	17,1%	2	6,2%	14	14,3%
TOTAL	0	-	0	0%	0	0%	0	0%	0	0%	31	100%	35	100%	32	100%	98	100%	
18002PD001-FARMÁCIA	APROVADO	0	-	0	0%	3	75%	7	100%	4	66,7%	11	100%	13	100%	0	0%	38	90,5%
	REPROVADO(I)	0	-	0	0%	0	0%	0	0%	0	0%	0	0%	0	0%	0	0%	0	0%
	REPROVADO(R)	0	-	0	0%	0	0%	0	0%	0	0%	0	0%	0	0%	0	0%	0	0%
	TRANCADO	0	-	0	0%	1	25%	0	0%	2	33,3%	0	0%	0	0%	1	100%	4	9,5%

continua na próxima página

Tabela 8 : Continuação ACT024-TÓPICOS EM ANÁLISES CLÍNICAS E TOXICOLÓGICAS C

CURSO	SITUAÇÃO	2009		2010		2011		2012		2013		2014		2015		2016		TOTAL	
		Freq.	%	Freq.	%	Freq.	%	Freq.	%	Freq.	%	Freq.	%	Freq.	%	Freq.	%	Freq.	%
18002PN002-FARMÁCIA	TOTAL	0	-	0	-	4	100%	7	100%	6	100%	11	100%	13	100%	1	100%	42	100%
	APROVADO	0	-	0	-	0	-	0	-	0	-	2	66,7%	6	50%	0	0%	8	50%
	REPROVADO(I)	0	-	0	-	0	-	0	-	0	-	1	33,3%	0	0%	0	0%	1	6,2%
	REPROVADO(R)	0	-	0	-	0	-	0	-	0	-	0	0%	2	16,7%	0	0%	2	12,5%
	TRANCADO	0	-	0	-	0	-	0	-	0	-	0	0%	4	33,3%	1	100%	5	31,2%
TOTAL	0	-	0	-	0	-	0	-	0	-	3	100%	12	100%	1	100%	16	100%	
TOTAL	APROVADO	0	-	0	-	5	83,3%	7	100%	4	66,7%	36	78,3%	44	73,3%	27	79,4%	123	77,4%
	REPROVADO(I)	0	-	0	-	0	0%	0	0%	0	0%	2	4,3%	2	3,3%	3	8,8%	7	4,4%
	REPROVADO(R)	0	-	0	-	0	0%	0	0%	0	0%	1	2,2%	4	6,7%	0	0%	5	3,1%
	TRANCADO	0	-	0	-	1	16,7%	0	0%	2	33,3%	7	15,2%	10	16,7%	4	11,8%	24	15,1%
	TOTAL	0	-	0	-	6	100%	7	100%	6	100%	46	100%	60	100%	34	100%	159	100%

Tabela 9: Avaliação da disciplina ACT052-TÓPICOS EM BIOMEDICINA entre os anos de 2009 e 2016

CURSO	SITUAÇÃO	2009		2010		2011		2012		2013		2014		2015		2016		TOTAL		
		Freq.	%	Freq.	%	Freq.	%	Freq.	%	Freq.	%	Freq.	%	Freq.	%	Freq.	%	Freq.	%	
18001PN001-BIOMEDICINA	APROVADO	0	-	16	84,2%	36	100%	36	97,3%	17	100%	52	92,9%	78	72,2%	48	84,2%	283	85,8%	
	REPROVADO(I)	0	-	0	0%	0	0%	0	0%	0	0%	0	0%	4	3,7%	8	14%	12	3,6%	
	REPROVADO(R)	0	-	0	0%	0	0%	0	0%	0	0%	0	0%	14	13%	0	0%	14	4,2%	
	TRANCADO	0	-	3	15,8%	0	0%	1	2,7%	0	0%	4	7,1%	12	11,1%	1	1,8%	21	6,4%	
	TOTAL	0	-	19	100%	36	100%	37	100%	37	100%	17	100%	56	100%	108	100%	57	100%	330
TOTAL	APROVADO	0	-	16	84,2%	37	100%	44	97,8%	17	100%	52	92,9%	78	72,2%	48	84,2%	292	86,1%	
	REPROVADO(I)	0	-	0	0%	0	0%	0	0%	0	0%	0	0%	4	3,7%	8	14%	12	3,5%	
	REPROVADO(R)	0	-	0	0%	0	0%	0	0%	0	0%	0	0%	14	13%	0	0%	14	4,1%	
	TRANCADO	0	-	3	15,8%	0	0%	1	2,2%	0	0%	4	7,1%	12	11,1%	1	1,8%	21	6,2%	
	TOTAL	0	-	19	100%	37	100%	45	100%	45	100%	17	100%	56	100%	108	100%	57	100%	339

Tabela 10: Avaliação da disciplina ACT602-CITOLOGIA CLÍNICA entre os anos de 2009 e 2016

CURSO	SITUAÇÃO	2009		2010		2011		2012		2013		2014		2015		2016		TOTAL	
		Freq.	%	Freq.	%	Freq.	%	Freq.	%	Freq.	%	Freq.	%	Freq.	%	Freq.	%	Freq.	%
18001PN001-BIOMEDICINA	APROVADO	0	-	0	-	1	100%	27	90%	14	93,3%	16	88,9%	37	94,9%	34	94,4%	129	92,8%
	REPROVADO(I)	0	-	0	-	0	0%	0	0%	0	0%	1	5,6%	0	0%	1	2,8%	2	1,4%
	REPROVADO(R)	0	-	0	-	0	0%	1	3,3%	0	0%	0	0%	0	0%	0	0%	1	0,7%
	TRANCADO	0	-	0	-	0	0%	2	6,7%	1	6,7%	1	5,6%	2	5,1%	1	2,8%	7	5%
	TOTAL	0	-	0	-	1	100%	30	100%	15	100%	18	100%	39	100%	36	100%	139	100%
18002PD001-FARMÁCIA	APROVADO	16	88,9%	28	84,8%	19	86,4%	3	75%	0	0%	0	0%	4	66,7%	4	57,1%	74	80,4%
	REPROVADO(I)	0	0%	2	6,1%	1	4,5%	0	0%	1	100%	0	0%	0	0%	2	28,6%	6	6,5%
	REPROVADO(R)	0	0%	1	3%	0	0%	0	0%	0	0%	0	0%	2	33,3%	0	0%	3	3,3%
	TRANCADO	2	11,1%	2	6,1%	2	9,1%	1	25%	0	0%	1	100%	0	0%	1	14,3%	9	9,8%
	TOTAL	18	100%	33	100%	22	100%	4	100%	1	100%	1	100%	6	100%	7	100%	92	100%
TOTAL	APROVADO	18	90%	29	85,3%	21	87,5%	30	88,2%	14	87,5%	16	84,2%	42	91,3%	40	85,1%	210	87,5%
	REPROVADO(I)	0	0%	2	5,9%	1	4,2%	0	0%	1	6,2%	1	5,3%	0	0%	3	6,4%	8	3,3%
	REPROVADO(R)	0	0%	1	2,9%	0	0%	1	2,9%	0	0%	0	0%	2	4,3%	0	0%	4	1,7%
	TRANCADO	2	10%	2	5,9%	2	8,3%	3	8,8%	1	6,2%	2	10,5%	2	4,3%	4	8,5%	18	7,5%
	TOTAL	20	100%	34	100%	24	100%	34	100%	16	100%	19	100%	46	100%	47	100%	240	100%

Tabela 11: Avaliação da disciplina ACT605-IMUNOLOGIA CLINICA entre os anos de 2009 e 2016

CURSO	SITUAÇÃO	2009		2010		2011		2012		2013		2014		2015		2016		TOTAL		
		Freq.	%	Freq.	%	Freq.	%	Freq.	%	Freq.	%	Freq.	%	Freq.	%	Freq.	%	Freq.	%	
18001PN001-BIOMEDICINA	APROVADO	0	-	0	-	0	-	7	70%	42	87,5%	34	97,1%	45	90%	27	93,1%	155	90,1%	
	REPROVADO(I)	0	-	0	-	0	-	0	0%	0	0%	0	0%	2	4%	0	0%	2	1,2%	
	REPROVADO(R)	0	-	0	-	0	-	0	0%	4	8,3%	0	0%	2	4%	1	3,4%	7	4,1%	
	TRANCADO	0	-	0	-	0	-	3	30%	2	4,2%	1	2,9%	1	2%	1	3,4%	8	4,7%	
TOTAL	0	-	0	-	0	-	10	100%	48	100%	48	100%	35	100%	50	100%	29	100%	172	100%
18002PD001-FARMÁCIA	APROVADO	22	100%	27	90%	21	91,3%	7	100%	13	86,7%	3	100%	1	100%	1	50%	95	92,2%	
	REPROVADO(I)	0	0%	1	3,3%	0	0%	0	0%	0	0%	0	0%	0	0%	0	0%	1	1%	
	REPROVADO(R)	0	0%	0	0%	0	0%	0	0%	0	0%	0	0%	0	0%	0	0%	0	0%	
	TRANCADO	0	0%	2	6,7%	2	8,7%	0	0%	2	13,3%	0	0%	0	0%	0	0%	7	6,8%	
TOTAL	22	100%	30	100%	23	100%	7	100%	13	100%	15	100%	3	100%	1	100%	2	100%	103	100%
TOTAL	APROVADO	26	100%	29	90,6%	22	91,7%	14	82,4%	40	97,6%	46	90,2%	28	90,3%	28	90,3%	262	91,3%	
	REPROVADO(I)	0	0%	1	3,1%	0	0%	0	0%	0	0%	0	0%	2	3,9%	0	0%	3	1%	
	REPROVADO(R)	0	0%	0	0%	0	0%	0	0%	4	6,2%	0	0%	2	3,9%	1	3,2%	7	2,4%	
	TRANCADO	0	0%	2	6,2%	2	8,3%	3	17,6%	1	2,4%	4	6,2%	1	2,4%	2	6,5%	15	5,2%	
TOTAL	26	100%	32	100%	24	100%	17	100%	65	100%	65	100%	41	100%	51	100%	31	100%	287	100%

Tabela 12: Avaliação da disciplina ALM017-HIGIENE E MICROBIOLOGIA DE ALIMENTOS entre os anos de 2009 e 2016

CURSO	SITUAÇÃO	2009		2010		2011		2012		2013		2014		2015		2016		TOTAL		
		Freq.	%	Freq.	%	Freq.	%	Freq.	%	Freq.	%	Freq.	%	Freq.	%	Freq.	%	Freq.	%	
17003PD001-NUTRIÇÃO	APROVADO	64	98,5%	70	97,2%	70	95,9%	75	98,7%	61	89,7%	57	91,9%	55	90,2%	65	94,2%	517	94,7%	
	REPROVADO(I)	1	1,5%	0	0%	0	0%	0	0%	0	0%	1	1,6%	0	0%	1	1,4%	3	0,5%	
	REPROVADO(R)	0	0%	0	0%	2	2,7%	0	0%	4	5,9%	2	3,2%	0	0%	0	0%	8	1,5%	
	TRANCADO	0	0%	2	2,8%	1	1,4%	1	1,3%	3	4,4%	2	3,2%	6	9,8%	3	4,3%	18	3,3%	
TOTAL	65	100%	72	100%	73	100%	76	100%	68	100%	62	100%	61	100%	69	100%	69	100%	546	100%
TOTAL	APROVADO	64	98,5%	70	95,9%	70	95,9%	75	98,7%	61	89,7%	57	91,9%	55	90,2%	65	94,2%	517	94,5%	
	REPROVADO(I)	1	1,5%	0	0%	0	0%	0	0%	0	0%	1	1,6%	0	0%	1	1,4%	3	0,5%	
	REPROVADO(R)	0	0%	0	0%	2	2,7%	0	0%	4	5,9%	2	3,2%	0	0%	0	0%	8	1,5%	
	TRANCADO	0	0%	3	4,1%	1	1,4%	1	1,3%	3	4,4%	2	3,2%	6	9,8%	3	4,3%	19	3,5%	
TOTAL	65	100%	73	100%	73	100%	76	100%	68	100%	62	100%	61	100%	69	100%	69	100%	547	100%

Tabela 13: Avaliação da disciplina ALM018-QUIMICA E BIOQUIMICA DE ALIMENTOS entre os anos de 2009 e 2016

CURSO	SITUAÇÃO	2009		2010		2011		2012		2013		2014		2015		2016		TOTAL	
		Freq.	%	Freq.	%	Freq.	%	Freq.	%	Freq.	%	Freq.	%	Freq.	%	Freq.	%	Freq.	%
17003PD001-NUTRIÇÃO	APROVADO	55	91,7%	69	97,2%	73	97,3%	69	97,2%	62	91,2%	64	85,3%	51	92,7%	54	84,4%	497	92,2%
	REPROVADO(I)	2	3,3%	2	2,8%	2	2,7%	0	0%	1	1,5%	4	5,3%	1	1,8%	2	3,1%	14	2,6%
	REPROVADO(R)	0	0%	0	0%	0	0%	0	0%	4	5,9%	3	4%	0	0%	3	4,7%	10	1,9%
	TRANCADO	3	5%	0	0%	0	0%	2	2,8%	1	1,5%	4	5,3%	3	5,5%	5	7,8%	18	3,3%
TOTAL	60	100%	71	100%	75	100%	71	100%	68	100%	75	100%	55	100%	64	100%	539	100%	
TOTAL	APROVADO	55	91,7%	69	95,8%	73	96,1%	69	97,2%	62	91,2%	65	85,5%	51	92,7%	54	83,1%	498	91,7%
	REPROVADO(I)	2	3,3%	2	2,8%	3	3,9%	0	0%	1	1,5%	4	5,3%	1	1,8%	2	3,1%	15	2,8%
	REPROVADO(R)	0	0%	0	0%	0	0%	0	0%	4	5,9%	3	3,9%	0	0%	3	4,6%	10	1,8%
	TRANCADO	3	5%	1	1,4%	0	0%	2	2,8%	1	1,5%	4	5,3%	3	5,5%	6	9,2%	20	3,7%
TOTAL	60	100%	72	100%	76	100%	71	100%	68	100%	76	100%	55	100%	65	100%	543	100%	

Tabela 14: Avaliação da disciplina ALM021-ALIMENTOS FUNCIONAIS entre os anos de 2009 e 2016

CURSO	SITUAÇÃO	2009		2010		2011		2012		2013		2014		2015		2016		TOTAL	
		Freq.	%	Freq.	%	Freq.	%	Freq.	%	Freq.	%	Freq.	%	Freq.	%	Freq.	%	Freq.	%
17003PD001- NUTRIÇÃO	APROVADO	0	-	0	-	0	-	0	-	0	-	93	79,5%	0	-	16	53,3%	109	74,1%
	REPROVADO(I)	0	-	0	-	0	-	0	-	0	-	0	0%	0	-	0	0%	0	0%
	REPROVADO(R)	0	-	0	-	0	-	0	-	0	-	8	6,8%	0	-	1	3,3%	9	6,1%
	TRANCADO	0	-	0	-	0	-	0	-	0	-	16	13,7%	0	-	13	43,3%	29	19,7%
	TOTAL	0	-	0	-	0	-	0	-	0	-	117	100%	0	-	30	100%	147	100%
TOTAL	APROVADO	0	-	0	-	0	-	0	-	0	-	93	79,5%	0	-	17	50%	110	72,8%
	REPROVADO(I)	0	-	0	-	0	-	0	-	0	-	0	0%	0	-	0	0%	0	0%
	REPROVADO(R)	0	-	0	-	0	-	0	-	0	-	8	6,8%	0	-	2	5,9%	10	6,6%
	TRANCADO	0	-	0	-	0	-	0	-	0	-	16	13,7%	0	-	15	44,1%	31	20,5%
	TOTAL	0	-	0	-	0	-	0	-	0	-	117	100%	0	-	34	100%	151	100%

Tabela 15: Avaliação da disciplina ALM023-ANALISE DE ALIMENTOS entre os anos de 2009 e 2016

CURSO	SITUAÇÃO	2009		2010		2011		2012		2013		2014		2015		2016		TOTAL	
		Freq.	%	Freq.	%	Freq.	%	Freq.	%	Freq.	%	Freq.	%	Freq.	%	Freq.	%	Freq.	%
17003PD001- NUTRIÇÃO	APROVADO	55	96,5%	61	95,3%	70	92,1%	60	83,3%	60	84,5%	52	86,7%	55	88,7%	62	92,5%	475	89,8%
	REPROVADO(I)	1	1,8%	0	0%	0	0%	1	1,4%	2	2,8%	2	3,3%	0	0%	0	0%	6	1,1%
	REPROVADO(R)	0	0%	2	3,1%	1	1,3%	7	9,7%	4	5,6%	2	3,3%	4	6,5%	2	3%	22	4,2%
	TRANCADO	1	1,8%	1	1,6%	5	6,6%	4	5,6%	5	7%	4	6,7%	3	4,8%	3	4,5%	26	4,9%
	TOTAL	57	100%	64	100%	76	100%	72	100%	71	100%	60	100%	62	100%	67	100%	529	100%
TOTAL	APROVADO	55	96,5%	61	95,3%	70	92,1%	60	83,3%	60	84,5%	52	85,2%	55	88,7%	62	92,5%	475	89,6%
	REPROVADO(I)	1	1,8%	0	0%	0	0%	1	1,4%	2	2,8%	2	3,3%	0	0%	0	0%	6	1,1%
	REPROVADO(R)	0	0%	2	3,1%	1	1,3%	7	9,7%	4	5,6%	2	3,3%	4	6,5%	2	3%	22	4,2%
	TRANCADO	1	1,8%	1	1,6%	5	6,6%	4	5,6%	5	7%	5	8,2%	3	4,8%	3	4,5%	27	5,1%
	TOTAL	57	100%	64	100%	76	100%	72	100%	71	100%	61	100%	62	100%	67	100%	530	100%

Tabela 16: Avaliação da disciplina ALM024-PROCESSAMENTO DE ALIMENTOS entre os anos de 2009 e 2016

CURSO	SITUAÇÃO	2009		2010		2011		2012		2013		2014		2015		2016		TOTAL	
		Freq.	%	Freq.	%	Freq.	%	Freq.	%	Freq.	%	Freq.	%	Freq.	%	Freq.	%	Freq.	%
17003PD001- NUTRIÇÃO	APROVADO	51	98,1%	53	96,4%	59	100%	61	95,3%	58	90,6%	61	93,8%	51	89,5%	86	92,5%	480	94,3%
	REPROVADO(I)	0	0%	1	1,8%	0	0%	0	0%	0	0%	1	1,5%	2	3,5%	1	1,1%	5	1%
	REPROVADO(R)	0	0%	0	0%	0	0%	0	0%	0	0%	0	0%	0	0%	0	0%	0	0%
	TRANCADO	1	1,9%	1	1,8%	0	0%	3	4,7%	6	9,4%	3	4,6%	4	7%	6	6,5%	24	4,7%
	TOTAL	52	100%	55	100%	59	100%	64	100%	64	100%	65	100%	57	100%	93	100%	509	100%
TOTAL	APROVADO	51	98,1%	53	96,4%	59	100%	61	95,3%	59	90,8%	61	93,8%	51	89,5%	86	92,5%	481	94,3%
	REPROVADO(I)	0	0%	1	1,8%	0	0%	0	0%	0	0%	1	1,5%	2	3,5%	1	1,1%	5	1%
	REPROVADO(R)	0	0%	0	0%	0	0%	0	0%	0	0%	0	0%	0	0%	0	0%	0	0%
	TRANCADO	1	1,9%	1	1,8%	0	0%	3	4,7%	6	9,2%	3	4,6%	4	7%	6	6,5%	24	4,7%
	TOTAL	52	100%	55	100%	59	100%	64	100%	65	100%	65	100%	57	100%	93	100%	510	100%

Tabela 17: Avaliação da disciplina ALM026-INTRODUÇÃO A TOXICOLOGIA DOS ALIMENTOS entre os anos de 2009 e 2016

CURSO	SITUAÇÃO	2009		2010		2011		2012		2013		2014		2015		2016		TOTAL		
		Freq.	%	Freq.	%	Freq.	%	Freq.	%	Freq.	%	Freq.	%	Freq.	%	Freq.	%	Freq.	%	
17003PD001- NUTRIÇÃO	APROVADO	56	100%	52	92,9%	51	96,2%	67	90,5%	55	94,8%	57	96,6%	54	91,5%	64	98,5%	456	95%	
	REPROVADO(I)	0	0%	1	1,8%	0	0%	1	1,4%	2	3,4%	0	0%	2	3,4%	0	0%	6	1,2%	
	REPROVADO(R)	0	0%	1	1,8%	0	0%	0	0%	0	0%	0	0%	0	0%	0	0%	1	0,2%	
TOTAL	TRANCADO	0	0%	2	3,6%	2	3,8%	6	8,1%	1	1,7%	2	3,4%	3	5,1%	1	1,5%	17	3,5%	
	TOTAL	56	100%	56	100%	53	100%	74	100%	58	100%	59	100%	59	100%	65	100%	480	100%	
	APROVADO	56	100%	53	91,4%	51	96,2%	67	90,5%	56	94,9%	57	93,4%	54	91,5%	64	98,5%	458	94,4%	
TOTAL	REPROVADO(I)	0	0%	1	1,7%	0	0%	1	1,4%	2	3,4%	0	0%	2	3,4%	0	0%	6	1,2%	
	REPROVADO(R)	0	0%	1	1,7%	0	0%	0	0%	0	0%	0	0%	0	0%	0	0%	1	0,2%	
	TRANCADO	0	0%	3	5,2%	2	3,8%	6	8,1%	1	1,7%	4	6,6%	3	5,1%	1	1,5%	20	4,1%	
TOTAL	56	100%	58	100%	53	100%	74	100%	59	100%	61	100%	61	100%	59	100%	65	100%	485	100%

Tabela 18: Avaliação da disciplina ALM027-BROMATOLOGIA entre os anos de 2009 e 2016

CURSO	SITUAÇÃO	2009		2010		2011		2012		2013		2014		2015		2016		TOTAL	
		Freq.	%	Freq.	%	Freq.	%	Freq.	%	Freq.	%	Freq.	%	Freq.	%	Freq.	%	Freq.	%
18001PN001- BIOMEDICINA	APROVADO	0	-	0	-	0	-	0	-	0	-	0	0%	10	90,9%	15	88,2%	25	86,2%
	REPROVADO(I)	0	0%	0	0%	0	0%	0	0%	0	0%	0	0%	1	9,1%	0	0%	1	3,4%
	REPROVADO(R)	0	0%	0	0%	0	0%	0	0%	0	0%	0	0%	0	0%	0	0%	0	0%
TOTAL	TRANCADO	0	0%	0	0%	0	0%	0	0%	0	0%	1	100%	0	0%	2	11,8%	3	10,3%
	TOTAL	0	0%	0	0%	0	0%	0	0%	0	0%	1	100%	11	100%	17	100%	29	100%
	APROVADO	0	-	92	100%	78	92,9%	85	92,4%	84	95,5%	96	95%	110	98,2%	77	98,7%	622	96,1%
18002PD001- FARMÁCIA	REPROVADO(I)	0	0%	0	0%	3	3,6%	2	2,2%	0	0%	3	3%	1	0,9%	0	0%	9	1,4%
	REPROVADO(R)	0	0%	0	0%	0	0%	0	0%	0	0%	1	1%	0	0%	0	0%	1	0,2%
	TRANCADO	0	0%	0	0%	3	3,6%	5	5,4%	4	4,5%	1	1%	1	0,9%	1	1,3%	15	2,3%
TOTAL	TOTAL	0	0%	92	100%	84	100%	92	100%	88	100%	101	100%	112	100%	78	100%	647	100%
	APROVADO	0	-	0	-	0	-	0	-	17	94,4%	21	100%	42	100%	41	91,1%	121	96%
	REPROVADO(I)	0	0%	0	0%	0	0%	0	0%	0	0%	0	0%	0	0%	0	0%	0	0%
18002PN002- FARMÁCIA	REPROVADO(R)	0	0%	0	0%	0	0%	0	0%	0	0%	0	0%	0	0%	1	2,2%	1	0,8%
	TRANCADO	0	0%	0	0%	0	0%	0	0%	1	5,6%	0	0%	0	0%	3	6,7%	4	3,2%
	TOTAL	0	0%	0	0%	0	0%	0	0%	18	100%	21	100%	42	100%	45	100%	126	100%
TOTAL	APROVADO	0	-	92	100%	78	92,9%	86	92,5%	101	95,3%	117	95,1%	162	98,2%	134	95%	770	95,8%
	REPROVADO(I)	0	0%	0	0%	3	3,6%	2	2,2%	0	0%	3	2,4%	2	1,2%	0	0%	10	1,2%
	REPROVADO(R)	0	0%	0	0%	0	0%	0	0%	0	0%	1	0,8%	0	0%	1	0,7%	2	0,2%
TOTAL	TRANCADO	0	0%	0	0%	3	3,6%	5	5,4%	5	4,7%	2	1,6%	1	0,6%	6	4,3%	22	2,7%
	TOTAL	0	0%	92	100%	84	100%	93	100%	93	100%	123	100%	165	100%	141	100%	804	100%

Tabela 19: Avaliação da disciplina ALM028-HIGIENE DE ALIMENTOS entre os anos de 2009 e 2016

CURSO	SITUAÇÃO	2009		2010		2011		2012		2013		2014		2015		2016		TOTAL	
		Freq.	%	Freq.	%	Freq.	%	Freq.	%	Freq.	%	Freq.	%	Freq.	%	Freq.	%	Freq.	%
18002PD001- FARMÁCIA	APROVADO	0	-	50	96,2%	126	97,7%	96	96%	97	96%	112	95,7%	111	94,1%	45	78,9%	637	94,5%
	REPROVADO(I)	0	0%	0	0%	2	1,6%	1	1%	3	3%	1	0,9%	2	1,7%	1	1,8%	10	1,5%
	REPROVADO(R)	0	0%	0	0%	0	0%	1	1%	0	0%	0	0%	2	1,7%	2	3,5%	5	0,7%
TOTAL	TRANCADO	0	0%	2	3,8%	1	0,8%	2	2%	1	1%	4	3,4%	3	2,5%	9	15,8%	22	3,3%
	TOTAL	0	0%	52	100%	129	100%	100	100%	101	100%	117	100%	118	100%	57	100%	674	100%
	APROVADO	0	-	0	-	1	100%	5	100%	7	87,5%	20	90,9%	41	95,3%	30	88,2%	104	92%

continua na próxima página

Tabela 19 : Continuação ALM028-HIGIENE DE ALIMENTOS

CURSO	SITUAÇÃO	2009		2010		2011		2012		2013		2014		2015		2016		TOTAL	
		Freq.	%	Freq.	%	Freq.	%	Freq.	%	Freq.	%	Freq.	%	Freq.	%	Freq.	%	Freq.	%
TOTAL	REPROVADO(I)	0	-	0	0%	0	0%	0	0%	0	0%	0	0%	0	0%	2	5,9%	2	1,8%
	REPROVADO(R)	0	-	0	0%	0	0%	0	0%	0	0%	0	0%	0	0%	0	0%	0	0%
	TRANCADO	0	-	0	0%	0	0%	1	12,5%	2	9,1%	2	100%	2	4,7%	2	5,9%	7	6,2%
	TOTAL	0	-	0	100%	1	100%	5	100%	5	100%	8	100%	22	100%	34	100%	113	100%
TOTAL	APROVADO	0	-	50	96,2%	127	97,7%	101	96,2%	104	95,4%	132	95%	153	94,4%	94	82,5%	761	93,8%
	REPROVADO(I)	0	-	0	0%	2	1,5%	1	1%	3	2,8%	1	0,7%	2	1,2%	3	2,6%	12	1,5%
	REPROVADO(R)	0	-	0	0%	0	0%	0	0%	0	0%	0	0%	2	1,2%	4	3,5%	7	0,9%
	TRANCADO	0	-	2	3,8%	1	0,8%	2	1,9%	2	1,8%	6	4,3%	5	3,1%	13	11,4%	31	3,8%
	TOTAL	0	-	52	100%	130	100%	105	100%	109	100%	139	100%	162	100%	114	100%	811	100%

Tabela 20: Avaliação da disciplina ALM039-BIOTECNOLOGIA NA PRODUÇÃO DE BEBIDAS E ALIMENTOS entre os anos de 2009 e 2016

CURSO	SITUAÇÃO	2009		2010		2011		2012		2013		2014		2015		2016		TOTAL	
		Freq.	%	Freq.	%	Freq.	%	Freq.	%	Freq.	%	Freq.	%	Freq.	%	Freq.	%	Freq.	%
02008PN001- QUÍMICA TECNOLOGICA	APROVADO	0	-	0	-	0	-	0	-	1	100%	9	100%	11	100%	14	100%	35	100%
	REPROVADO(I)	0	-	0	-	0	-	0	-	0	0%	0	0%	0	0%	0	0%	0	0%
	REPROVADO(R)	0	-	0	-	0	-	0	-	0	0%	0	0%	0	0%	0	0%	0	0%
	TRANCADO	0	-	0	-	0	-	0	-	0	0%	0	0%	0	0%	0	0%	0	0%
	TOTAL	0	-	0	-	0	-	0	-	1	100%	9	100%	11	100%	14	100%	35	100%
18002PD001- FARMÁCIA	APROVADO	0	-	0	-	0	-	7	63,6%	10	100%	30	90,9%	11	78,6%	7	70%	65	83,3%
	REPROVADO(I)	0	-	0	-	0	-	2	18,2%	0	0%	0	0%	1	7,1%	0	0%	3	3,8%
	REPROVADO(R)	0	-	0	-	0	-	0	0%	0	0%	0	0%	2	14,3%	1	10%	3	3,8%
	TRANCADO	0	-	0	-	0	-	2	18,2%	0	0%	3	9,1%	0	0%	2	20%	7	9%
	TOTAL	0	-	0	-	0	-	11	100%	10	100%	33	100%	14	100%	10	100%	78	100%
18002PN002- FARMÁCIA	APROVADO	0	-	0	-	0	-	0	-	0	-	7	100%	26	96,3%	10	83,3%	43	93,5%
	REPROVADO(I)	0	-	0	-	0	-	0	-	0	-	0	0%	0	0%	0	0%	0	0%
	REPROVADO(R)	0	-	0	-	0	-	0	-	0	-	0	0%	0	0%	0	0%	0	0%
	TRANCADO	0	-	0	-	0	-	0	-	0	-	0	0%	1	3,7%	2	16,7%	3	6,5%
	TOTAL	0	-	0	-	0	-	0	-	0	-	7	100%	27	100%	12	100%	46	100%
TOTAL	APROVADO	0	-	0	-	0	-	7	63,6%	11	100%	49	92,5%	51	87,9%	42	75%	160	84,7%
	REPROVADO(I)	0	-	0	-	0	-	2	18,2%	0	0%	0	0%	1	1,7%	3	5,4%	6	3,2%
	REPROVADO(R)	0	-	0	-	0	-	0	0%	0	0%	0	0%	3	5,2%	1	1,8%	4	2,1%
	TRANCADO	0	-	0	-	0	-	2	18,2%	0	0%	4	7,5%	3	5,2%	10	17,9%	19	10,1%
	TOTAL	0	-	0	-	0	-	11	100%	11	100%	53	100%	58	100%	56	100%	189	100%

Tabela 21: Avaliação da disciplina ALM040-MATERIAIS DE EMBALAGEM NA ÁREA FARMACEUTICA entre os anos de 2009 e 2016

CURSO	SITUAÇÃO	2009		2010		2011		2012		2013		2014		2015		2016		TOTAL	
		Freq.	%	Freq.	%	Freq.	%	Freq.	%	Freq.	%	Freq.	%	Freq.	%	Freq.	%	Freq.	%
18002PD001- FARMÁCIA	APROVADO	0	-	0	-	0	-	0	-	0	-	13	86,7%	23	82,1%	14	63,6%	50	76,9%
	REPROVADO(I)	0	-	0	-	0	-	0	-	0	-	0	0%	3	10,7%	0	0%	3	4,6%
	REPROVADO(R)	0	-	0	-	0	-	0	-	0	-	2	13,3%	0	0%	0	0%	2	3,1%
	TRANCADO	0	-	0	-	0	-	0	-	0	-	0	0%	0	0%	0	0%	0	0%
	TOTAL	0	-	0	-	0	-	0	-	0	-	15	100%	28	100%	22	100%	65	100%

continua na próxima página

Tabela 21 : Continuação ALM040-MATERIAIS DE EMBALAGEM NA AREA FARMACEUTICA

CURSO	SITUAÇÃO	2009		2010		2011		2012		2013		2014		2015		2016		TOTAL	
		Freq.	%	Freq.	%	Freq.	%	Freq.	%	Freq.	%	Freq.	%	Freq.	%	Freq.	%	Freq.	%
18002PN002-FARMÁCIA	APROVADO	0	-	0	-	0	-	0	-	0	-	16	94,1%	21	72,4%	19	50%	56	66,7%
	REPROVADO(I)	0	-	0	-	0	-	0	-	0	-	0	0%	4	13,8%	11	28,9%	15	17,9%
	REPROVADO(R)	0	-	0	-	0	-	0	-	0	-	0	0%	0	0%	0	0%	0	0%
	TRANCADO	0	-	0	-	0	-	0	-	0	-	1	5,9%	4	13,8%	8	21,1%	13	15,5%
TOTAL		0	-	0	-	0	-	0	-	0	-	17	100%	29	100%	38	100%	84	100%
TOTAL	APROVADO	0	-	0	-	0	-	0	-	0	-	29	90,6%	44	77,2%	35	56,5%	108	71,5%
	REPROVADO(I)	0	-	0	-	0	-	0	-	0	-	0	0%	7	12,3%	11	17,7%	18	11,9%
	REPROVADO(R)	0	-	0	-	0	-	0	-	0	-	2	6,2%	0	0%	0	0%	2	1,3%
	TRANCADO	0	-	0	-	0	-	0	-	0	-	1	3,1%	6	10,5%	16	25,8%	23	15,2%
TOTAL		0	-	0	-	0	-	0	-	0	-	32	100%	57	100%	62	100%	151	100%

Tabela 22: Avaliação da disciplina ALM044-TOPICOS EM CIENCIA DE ALIMENTOS B entre os anos de 2009 e 2016

CURSO	SITUAÇÃO	2009		2010		2011		2012		2013		2014		2015		2016		TOTAL	
		Freq.	%	Freq.	%	Freq.	%	Freq.	%	Freq.	%	Freq.	%	Freq.	%	Freq.	%	Freq.	%
17003PD001-NUTRIÇÃO	APROVADO	0	-	0	-	0	-	0	-	11	91,7%	0	-	11	84,6%	24	82,8%	46	85,2%
	REPROVADO(I)	0	-	0	-	0	-	0	-	1	8,3%	0	-	0	0%	2	6,9%	3	5,6%
	REPROVADO(R)	0	-	0	-	0	-	0	-	0	0%	0	-	1	7,7%	2	6,9%	3	5,6%
	TRANCADO	0	-	0	-	0	-	0	-	0	0%	0	-	0	0%	1	3,4%	2	3,7%
TOTAL		0	-	0	-	0	-	0	-	12	100%	0	-	13	100%	29	100%	54	100%
18002PD001-FARMÁCIA	APROVADO	0	-	0	-	29	87,9%	0	-	27	93,1%	21	91,3%	15	93,8%	5	71,4%	97	89,8%
	REPROVADO(I)	0	-	0	-	0	0%	0	0%	0	0%	0	0%	0	0%	0	0%	0	0%
	REPROVADO(R)	0	-	0	-	0	0%	0	0%	0	0%	0	0%	0	0%	0	0%	0	0%
	TRANCADO	0	-	0	-	4	12,1%	0	-	2	6,9%	2	8,7%	1	6,2%	2	28,6%	11	10,2%
TOTAL		0	-	0	-	33	100%	0	-	29	100%	23	100%	16	100%	7	100%	108	100%
18002PN002-FARMÁCIA	APROVADO	0	-	0	-	0	-	0	-	0	0%	7	100%	34	87,2%	11	44%	52	72,2%
	REPROVADO(I)	0	-	0	-	0	-	0	-	0	0%	0	0%	0	0%	3	12%	3	4,2%
	REPROVADO(R)	0	-	0	-	0	-	0	-	0	0%	0	0%	0	0%	1	4%	1	1,4%
	TRANCADO	0	-	0	-	0	-	0	-	1	100%	0	0%	5	12,8%	10	40%	16	22,2%
TOTAL		0	-	0	-	0	-	0	-	1	100%	7	100%	39	100%	25	100%	72	100%
TOTAL	APROVADO	0	-	0	-	29	87,9%	0	-	39	88,6%	28	93,3%	65	89%	42	64,6%	203	82,9%
	REPROVADO(I)	0	-	0	-	0	0%	0	0%	2	4,5%	0	0%	0	0%	5	7,7%	7	2,9%
	REPROVADO(R)	0	-	0	-	0	0%	0	0%	0	0%	0	0%	1	1,4%	3	4,6%	4	1,6%
	TRANCADO	0	-	0	-	4	12,1%	0	-	3	6,8%	2	6,7%	7	9,6%	15	23,1%	31	12,7%
TOTAL		0	-	0	-	33	100%	0	-	44	100%	30	100%	73	100%	65	100%	245	100%

Tabela 23: Avaliação da disciplina FAF045-TOPICOS EM FARMACIA II entre os anos de 2009 e 2016

CURSO	SITUAÇÃO	2009		2010		2011		2012		2013		2014		2015		2016		TOTAL	
		Freq.	%	Freq.	%	Freq.	%	Freq.	%	Freq.	%	Freq.	%	Freq.	%	Freq.	%	Freq.	%
18002PD001-FARMÁCIA	APROVADO	0	-	0	-	45	91,8%	67	80,7%	25	92,6%	17	89,5%	0	-	0	-	154	86,5%
	REPROVADO(I)	0	-	0	-	0	0%	3	3,6%	0	0%	2	10,5%	0	-	0	-	5	2,8%
	REPROVADO(R)	0	-	0	-	0	0%	1	1,2%	0	0%	0	0%	0	-	0	-	1	0,6%
	TRANCADO	0	-	0	-	4	8,2%	12	14,5%	2	7,4%	0	0%	0	-	0	-	18	10,1%
TOTAL		0	-	0	-	49	100%	83	100%	27	100%	19	100%	0	-	0	-	178	100%
18002PN002-FARMÁCIA	APROVADO	0	-	0	-	3	100%	7	63,6%	6	66,7%	10	100%	0	-	0	-	26	78,8%
	REPROVADO(I)	0	-	0	-	0	0%	3	27,3%	0	0%	0	0%	0	-	0	-	3	9,1%

continua na próxima página

Tabela 23 : Continuação FAF045-TÓPICOS EM FARMÁCIA II

CURSO	SITUAÇÃO	2009		2010		2011		2012		2013		2014		2015		2016		TOTAL	
		Freq.	%	Freq.	%	Freq.	%	Freq.	%	Freq.	%	Freq.	%	Freq.	%	Freq.	%	Freq.	%
18002PD001-FARMÁCIA	REPROVADO(R)	0	-	0	0%	0	0%	0	0%	1	11,1%	0	0%	0	0	0	-	1	3%
	TRANCADO	0	-	0	0%	0	0%	1	9,1%	2	22,2%	0	0%	0	0	0	-	3	9,1%
	TOTAL	0	-	0	0%	3	100%	11	100%	11	100%	9	100%	10	100%	0	-	33	100%
TOTAL	APROVADO	0	-	0	-	48	92,3%	74	77,9%	74	86,1%	27	93,1%	0	0	0	-	180	84,9%
	REPROVADO(I)	0	-	0	0%	0	0%	6	6,3%	6	6,3%	2	6,9%	0	0	0	-	8	3,8%
	REPROVADO(R)	0	-	0	0%	0	0%	1	1,1%	1	2,8%	0	0%	0	0	0	-	2	0,9%
	TRANCADO	0	-	0	-	4	7,7%	14	14,7%	4	11,1%	0	0%	0	0	0	-	22	10,4%
	TOTAL	0	-	0	-	52	100%	95	100%	36	100%	29	100%	0	0	0	-	212	100%

Tabela 24: Avaliação da disciplina FAS007-FARMÁCIA E SOCIEDADE entre os anos de 2009 e 2016

CURSO	SITUAÇÃO	2009		2010		2011		2012		2013		2014		2015		2016		TOTAL	
		Freq.	%	Freq.	%	Freq.	%	Freq.	%	Freq.	%	Freq.	%	Freq.	%	Freq.	%	Freq.	%
18002PD001-FARMÁCIA	APROVADO	121	92,4%	124	91,2%	122	88,4%	122	97,6%	134	91,8%	88	74,6%	99	79,2%	115	82,7%	925	87,4%
	REPROVADO(I)	3	2,3%	5	3,7%	5	3,6%	0	0%	3	2,1%	13	11%	16	12,8%	8	5,8%	53	5%
	REPROVADO(R)	0	0%	0	0%	1	0,7%	0	0%	0	0%	3	2,5%	0	0%	3	2,2%	7	0,7%
	TRANCADO	7	5,3%	7	5,1%	10	7,2%	3	2,4%	9	6,2%	14	11,9%	10	8%	13	9,4%	73	6,9%
	TOTAL	131	100%	136	100%	138	100%	125	100%	146	100%	118	100%	125	100%	139	100%	1058	100%
18002PN002-FARMÁCIA	APROVADO	0	-	70	94,6%	72	87,8%	73	89%	77	81,9%	40	48,8%	51	60,7%	60	74,1%	443	76,5%
	REPROVADO(I)	0	-	1	1,4%	1	1,2%	7	8,5%	10	10,6%	17	20,7%	22	26,2%	9	11,1%	67	11,6%
	REPROVADO(R)	0	-	0	0%	0	0%	0	0%	2	2,1%	0	0%	3	3,6%	4	4,9%	9	1,6%
	TRANCADO	0	-	3	4,1%	9	11%	2	2,4%	5	5,3%	25	30,5%	8	9,5%	8	9,9%	60	10,4%
	TOTAL	0	-	74	100%	82	100%	82	100%	94	100%	82	100%	84	100%	81	100%	579	100%
TOTAL	APROVADO	121	92,4%	194	92,4%	195	87,8%	195	93,8%	211	87,6%	128	64%	150	71,8%	175	79,5%	1369	83,4%
	REPROVADO(I)	3	2,3%	6	2,9%	7	3,2%	8	3,8%	14	5,8%	30	15%	38	18,2%	17	7,7%	123	7,5%
	REPROVADO(R)	0	0%	0	0%	1	0,5%	0	0%	2	0,8%	3	1,5%	3	1,4%	7	3,2%	16	1%
	TRANCADO	7	5,3%	10	4,8%	19	8,6%	5	2,4%	14	5,8%	39	19,5%	18	8,6%	21	9,5%	133	8,1%
	TOTAL	131	100%	210	100%	222	100%	208	100%	241	100%	200	100%	209	100%	220	100%	1641	100%

Tabela 25: Avaliação da disciplina FAS008-PRÁTICA PROFISSIONAL A entre os anos de 2009 e 2016

CURSO	SITUAÇÃO	2009		2010		2011		2012		2013		2014		2015		2016		TOTAL	
		Freq.	%	Freq.	%	Freq.	%	Freq.	%	Freq.	%	Freq.	%	Freq.	%	Freq.	%	Freq.	%
18002PD001-FARMÁCIA	APROVADO	0	-	106	99,1%	107	91,5%	93	92,1%	110	90,9%	130	93,5%	100	86,2%	0	-	646	92,2%
	REPROVADO(I)	0	-	0	0%	4	3,4%	2	2%	3	2,5%	1	2,2%	7	6%	0	-	19	2,7%
	REPROVADO(R)	0	-	0	0%	0	0%	2	2%	6	5%	1	0,7%	6	5,2%	0	-	15	2,1%
	TRANCADO	0	-	1	0,9%	6	5,1%	4	4%	2	1,7%	5	3,6%	3	2,6%	0	-	21	3%
	TOTAL	0	-	107	100%	117	100%	101	100%	121	100%	139	100%	116	100%	0	-	701	100%
18002PN002-FARMÁCIA	APROVADO	0	-	0	-	1	50%	5	83,3%	70	92,1%	42	95,5%	53	91,4%	0	-	171	91,9%
	REPROVADO(I)	0	-	0	0%	0	0%	0	0%	1	1,3%	1	2,3%	2	3,4%	0	-	4	2,2%
	REPROVADO(R)	0	-	0	0%	0	0%	0	0%	2	2,6%	1	2,3%	1	1,7%	0	-	4	2,2%
	TRANCADO	0	-	0	-	1	50%	1	16,7%	3	3,9%	0	0%	2	3,4%	0	-	7	3,8%
	TOTAL	0	-	106	99,1%	108	90,8%	98	91,6%	180	91,4%	172	94%	153	87,9%	0	-	186	100%
TOTAL	APROVADO	0	-	106	99,1%	108	90,8%	98	91,6%	180	91,4%	172	94%	153	87,9%	0	-	817	92,1%
	REPROVADO(I)	0	-	0	0%	4	3,4%	2	1,9%	4	2%	4	2,2%	9	5,2%	0	-	23	2,6%
	REPROVADO(R)	0	-	0	0%	0	0%	2	1,9%	8	4,1%	2	1,1%	7	4%	0	-	19	2,1%
	TRANCADO	0	-	1	0,9%	7	5,9%	5	4,7%	5	2,5%	5	2,7%	5	2,9%	0	-	28	3,2%

continua na próxima página

Tabela 25 : Continuação FAS008-PRÁTICA PROFISSIONAL A

CURSO	SITUAÇÃO	2009		2010		2011		2012		2013		2014		2015		2016		TOTAL	
		Freq.	%	Freq.	%	Freq.	%	Freq.	%	Freq.	%	Freq.	%	Freq.	%	Freq.	%	Freq.	%
	TOTAL	0	-	107	100%	119	100%	107	100%	197	100%	183	100%	174	100%	0	-	887	100%

Tabela 26: Avaliação da disciplina FAS009-PRÁTICA PROFISSIONAL B entre os anos de 2009 e 2016

CURSO	SITUAÇÃO	2009		2010		2011		2012		2013		2014		2015		2016		TOTAL	
		Freq.	%	Freq.	%	Freq.	%	Freq.	%	Freq.	%	Freq.	%	Freq.	%	Freq.	%	Freq.	%
18002PD001-FARMÁCIA	APROVADO	0	-	38	95%	108	94,7%	104	94,5%	96	91,4%	105	92,1%	100	93,5%	0	-	551	93,4%
	REPROVADO(I)	0	-	0	0%	2	1,8%	1	0,9%	2	1,9%	1	0,9%	0	0%	0	-	6	1%
	REPROVADO(R)	0	-	2	5%	2	1,8%	3	2,7%	2	1,9%	4	3,5%	3	2,8%	0	-	16	2,7%
	TRANCADO	0	-	0	0%	2	1,8%	2	1,8%	2	1,8%	5	4,8%	4	3,7%	0	-	17	2,9%
	TOTAL	0	-	40	100%	114	100%	110	100%	105	100%	114	100%	107	100%	0	-	590	100%
18002PN002-FARMÁCIA	APROVADO	0	-	0	-	0	-	1	33,3%	14	82,4%	37	92,5%	42	87,5%	0	-	94	87%
	REPROVADO(I)	0	-	0	-	0	-	1	33,3%	3	17,6%	3	7,5%	0	0%	0	-	7	6,5%
	REPROVADO(R)	0	-	0	-	0	-	0	0%	0	0%	0	0%	3	6,2%	0	-	3	2,8%
	TRANCADO	0	-	0	-	0	-	1	33,3%	0	0%	0	0%	3	6,2%	0	-	4	3,7%
	TOTAL	0	-	0	-	0	-	3	100%	17	100%	40	100%	48	100%	0	-	108	100%
TOTAL	APROVADO	0	-	38	95%	108	94,7%	105	92,9%	110	90,2%	142	92,2%	142	91,6%	0	-	645	92,4%
	REPROVADO(I)	0	-	0	0%	2	1,8%	2	1,8%	5	4,1%	4	2,6%	0	0%	0	-	13	1,9%
	REPROVADO(R)	0	-	2	5%	2	1,8%	3	2,7%	2	1,6%	4	2,6%	6	3,9%	0	-	19	2,7%
	TRANCADO	0	-	0	0%	2	1,8%	3	2,7%	3	2,7%	5	4,1%	4	2,6%	7	4,5%	21	3%
	TOTAL	0	-	40	100%	114	100%	113	100%	122	100%	154	100%	155	100%	0	-	698	100%

Tabela 27: Avaliação da disciplina FAS010-EPIDEMIOLOGIA E MEIO AMBIENTE entre os anos de 2009 e 2016

CURSO	SITUAÇÃO	2009		2010		2011		2012		2013		2014		2015		2016		TOTAL	
		Freq.	%	Freq.	%	Freq.	%	Freq.	%	Freq.	%	Freq.	%	Freq.	%	Freq.	%	Freq.	%
18001PN001-BIOMEDICINA	APROVADO	0	-	0	-	1	25%	0	-	9	100%	4	80%	0	-	0	-	14	77,8%
	REPROVADO(I)	0	-	0	-	0	0%	0	-	0	0%	0	0%	0	-	0	-	0	0%
	REPROVADO(R)	0	-	0	-	0	0%	0	-	0	0%	0	0%	0	-	0	-	0	0%
	TRANCADO	0	-	0	-	3	75%	0	-	0	0%	1	20%	0	-	0	-	4	22,2%
	TOTAL	0	-	0	-	4	100%	0	-	9	100%	5	100%	0	-	0	-	18	100%
18002PD001-FARMÁCIA	APROVADO	0	-	91	97,8%	103	87,3%	102	82,3%	101	81,5%	49	68,1%	0	-	0	-	446	84%
	REPROVADO(I)	0	-	1	1,1%	7	5,9%	1	0,8%	0	0%	1	1,4%	0	-	0	-	10	1,9%
	REPROVADO(R)	0	-	0	0%	1	0,8%	7	5,6%	14	11,3%	18	25%	0	-	0	-	40	7,5%
	TRANCADO	0	-	1	1,1%	7	5,9%	14	11,3%	9	7,3%	4	5,6%	0	-	0	-	35	6,6%
	TOTAL	0	-	93	100%	118	100%	124	100%	124	100%	72	100%	0	-	0	-	531	100%
18002PN002-FARMÁCIA	APROVADO	0	-	0	-	1	100%	37	77,1%	57	75%	34	61,8%	0	-	0	-	129	71,7%
	REPROVADO(I)	0	-	0	-	0	0%	1	2,1%	3	3,9%	3	5,5%	0	-	0	-	7	3,9%
	REPROVADO(R)	0	-	0	-	0	0%	8	16,7%	13	17,1%	14	25,5%	0	-	0	-	35	19,4%
	TRANCADO	0	-	0	-	0	0%	2	4,2%	4	8,4%	4	7,3%	0	-	0	-	9	5%
	TOTAL	0	-	0	-	1	100%	48	100%	76	100%	55	100%	0	-	0	-	180	100%
TOTAL	APROVADO	0	-	91	97,8%	105	85,4%	139	80,8%	167	79,5%	87	65,9%	0	-	0	-	589	80,7%
	REPROVADO(I)	0	-	1	1,1%	7	5,7%	2	1,2%	4	1,9%	4	3%	0	-	0	-	18	2,5%
	REPROVADO(R)	0	-	0	0%	1	0,8%	15	8,7%	27	12,9%	32	24,2%	0	-	0	-	75	10,3%
	TRANCADO	0	-	1	1,1%	10	8,1%	16	9,3%	12	5,7%	9	6,8%	0	-	0	-	48	6,6%
	TOTAL	0	-	93	100%	123	100%	172	100%	210	100%	132	100%	0	-	0	-	730	100%

Tabela 28: Avaliação da disciplina FAS011-ÉTICA E LEGISLAÇÃO FARMACEUTICA entre os anos de 2009 e 2016

CURSO	SITUAÇÃO	2009		2010		2011		2012		2013		2014		2015		2016		TOTAL		
		Freq.	%	Freq.	%	Freq.	%	Freq.	%	Freq.	%	Freq.	%	Freq.	%	Freq.	%	Freq.	%	
18002PD001-FARMÁCIA	APROVADO	0	-	0	-	128	97%	105	97,2%	80	93%	75	100%	106	97,2%	119	96,7%	613	96,8%	
	REPROVADO(I)	0	-	0	-	1	0,8%	1	0,9%	2	2,3%	0	0%	0	0%	0	0%	4	0,6%	
	REPROVADO(R)	0	-	0	-	0	0%	0	0%	2	2,3%	0	0%	1	0,9%	0	0%	3	0,5%	
	TRANCADO	0	-	0	-	3	2,3%	2	1,9%	2	2,3%	0	0%	2	1,8%	4	3,3%	13	2,1%	
TOTAL	0	-	0	-	132	100%	108	100%	108	100%	86	100%	75	100%	109	100%	123	100%	633	100%
18002PN002-FARMÁCIA	APROVADO	0	-	0	-	0	-	4	100%	2	33,3%	34	94,4%	54	96,4%	45	95,7%	139	93,3%	
	REPROVADO(I)	0	-	0	-	0	-	0	0%	2	33,3%	0	0%	1	1,8%	0	0%	3	2%	
	REPROVADO(R)	0	-	0	-	0	-	0	0%	0	0%	0	0%	0	0%	1	2,1%	1	0,7%	
	TRANCADO	0	-	0	-	0	-	0	0%	0	0%	2	5,6%	1	1,8%	1	2,1%	6	4%	
TOTAL	0	-	0	-	0	-	4	100%	4	100%	6	100%	36	100%	56	100%	47	100%	149	100%
TOTAL	APROVADO	0	-	0	-	128	97%	109	97,3%	82	89,1%	109	98,2%	160	97%	164	96,5%	752	96,2%	
	REPROVADO(I)	0	-	0	-	1	0,8%	1	0,9%	4	4,3%	0	0%	1	0,6%	0	0%	7	0,9%	
	REPROVADO(R)	0	-	0	-	0	0%	0	0%	2	2,2%	0	0%	1	0,6%	1	0,6%	4	0,5%	
	TRANCADO	0	-	0	-	3	2,3%	2	1,8%	2	4,3%	2	4,3%	3	1,8%	5	2,9%	19	2,4%	
TOTAL	0	-	0	-	132	100%	112	100%	112	100%	92	100%	111	100%	165	100%	170	100%	782	100%

Tabela 29: Avaliação da disciplina FAS012-POLÍTICAS DE SAÚDE entre os anos de 2009 e 2016

CURSO	SITUAÇÃO	2009		2010		2011		2012		2013		2014		2015		2016		TOTAL		
		Freq.	%	Freq.	%	Freq.	%	Freq.	%	Freq.	%	Freq.	%	Freq.	%	Freq.	%	Freq.	%	
18001PN001-BIOMEDICINA	APROVADO	0	-	0	-	2	100%	23	88,5%	38	90,5%	26	96,3%	55	91,7%	14	87,5%	138	91,3%	
	REPROVADO(I)	0	-	0	-	0	0%	0	0%	1	2,4%	1	3,7%	1	1,7%	0	0%	3	1,7%	
	REPROVADO(R)	0	-	0	-	0	0%	0	0%	0	0%	0	0%	0	0%	0	0%	0	0%	
	TRANCADO	0	-	0	-	0	0%	3	11,5%	3	7,1%	0	0%	4	6,7%	2	12,5%	12	6,9%	
TOTAL	0	-	0	-	2	100%	26	100%	26	100%	42	100%	27	100%	60	100%	16	100%	173	100%
18002PD001-FARMÁCIA	APROVADO	0	-	0	-	94	98,9%	102	97,1%	78	100%	82	95,3%	115	97,5%	107	93,9%	578	97%	
	REPROVADO(I)	0	-	0	-	1	1,1%	0	0%	0	0%	0	0%	2	1,7%	3	2,6%	6	1%	
	REPROVADO(R)	0	-	0	-	0	0%	0	0%	0	0%	1	1,2%	0	0%	1	0,9%	2	0,3%	
	TRANCADO	0	-	0	-	0	0%	3	2,9%	0	0%	3	3,5%	1	0,8%	3	2,6%	10	1,7%	
TOTAL	0	-	0	-	95	100%	105	100%	105	100%	78	100%	86	100%	118	100%	114	100%	596	100%
18002PN002-FARMÁCIA	APROVADO	0	-	0	-	0	-	1	100%	49	98%	33	91,7%	56	96,6%	40	87%	179	93,7%	
	REPROVADO(I)	0	-	0	-	0	-	0	0%	0	0%	1	2,8%	1	1,7%	2	4,3%	4	2,1%	
	REPROVADO(R)	0	-	0	-	0	-	0	0%	0	0%	0	0%	0	0%	2	4,3%	2	1%	
	TRANCADO	0	-	0	-	0	-	0	0%	1	2%	2	5,6%	1	1,7%	2	4,3%	6	3,1%	
TOTAL	0	-	0	-	0	-	1	100%	50	100%	50	100%	36	100%	58	100%	46	100%	191	100%
TOTAL	APROVADO	0	-	0	-	96	99%	129	93,5%	165	96,5%	141	94,6%	226	95,8%	161	91%	918	94,8%	
	REPROVADO(I)	0	-	0	-	1	1%	1	0,7%	1	0,6%	2	1,3%	4	1,7%	5	2,8%	14	1,4%	
	REPROVADO(R)	0	-	0	-	0	0%	0	0%	0	0%	1	0,7%	0	0%	3	1,7%	4	0,4%	
	TRANCADO	0	-	0	-	0	0%	8	5,8%	5	2,9%	5	3,4%	6	2,5%	8	4,5%	32	3,3%	
TOTAL	0	-	0	-	97	100%	138	100%	138	100%	171	100%	149	100%	236	100%	177	100%	968	100%

Tabela 30: Avaliação da disciplina FAS014-FARMACOEPIDEMIOLOGIA entre os anos de 2009 e 2016

CURSO	SITUAÇÃO	2009		2010		2011		2012		2013		2014		2015		2016		TOTAL		
		Freq.	%	Freq.	%	Freq.	%	Freq.	%	Freq.	%	Freq.	%	Freq.	%	Freq.	%	Freq.	%	
APROVADO	0	-	0	-	39	95,1%	101	93,5%	101	93,5%	95	96%	79	97,5%	98	96,1%	103	92%	515	94,8%

continua na próxima página

Tabela 30 : Continuação FAS014-FARMACOEPIDEMIOLOGIA

CURSO	SITUAÇÃO	2009		2010		2011		2012		2013		2014		2015		2016		TOTAL	
		Freq.	%	Freq.	%	Freq.	%	Freq.	%	Freq.	%	Freq.	%	Freq.	%	Freq.	%	Freq.	%
18002PD001-FARMÁCIA	REPROVADO(I)	0	-	0	0%	2	1,9%	1	1%	0	0%	0	0%	2	2%	3	2,7%	8	1,5%
	REPROVADO(R)	0	-	0	0%	1	0,9%	0	0%	0	0%	0	0%	1	1%	0	0%	2	0,4%
	TRANCADO	0	-	0	4,9%	4	3,7%	3	3%	2	2,5%	2	2,5%	1	1%	6	5,4%	18	3,3%
	TOTAL	0	-	0	100%	108	100%	99	100%	81	100%	81	100%	102	100%	112	100%	543	100%
18002PN002-FARMÁCIA	APROVADO	0	-	0	-	0	-	18	100%	44	95,7%	44	95,7%	51	94,4%	41	89,1%	154	93,9%
	REPROVADO(I)	0	-	0	-	0	-	0	0%	0	0%	0	0%	1	1,9%	1	2,2%	2	1,2%
	REPROVADO(R)	0	-	0	-	0	-	0	0%	0	0%	0	0%	1	1,9%	1	2,2%	2	1,2%
	TRANCADO	0	-	0	-	0	-	0	0%	0	0%	4	4,3%	1	1,9%	3	6,5%	6	3,7%
	TOTAL	0	-	0	-	0	-	18	100%	46	100%	46	100%	54	100%	46	100%	164	100%
TOTAL	APROVADO	0	-	0	-	39	95,1%	101	93,5%	113	96,6%	123	96,6%	149	95,5%	144	91,1%	669	94,6%
	REPROVADO(I)	0	-	0	0%	2	1,9%	1	0,9%	1	0,9%	0	0%	3	1,9%	4	2,5%	10	1,4%
	REPROVADO(R)	0	-	0	0%	1	0,9%	0	0%	0	0%	0	0%	2	1,3%	1	0,6%	4	0,6%
	TRANCADO	0	-	0	4,9%	4	3,7%	3	2,6%	3	2,6%	4	3,1%	2	1,3%	9	5,7%	24	3,4%
	TOTAL	0	-	0	100%	108	100%	117	100%	127	100%	127	100%	156	100%	158	100%	707	100%

Tabela 31: Avaliação da disciplina FAS019-ASSISTENCIA FARMACEUTICA entre os anos de 2009 e 2016

CURSO	SITUAÇÃO	2009		2010		2011		2012		2013		2014		2015		2016		TOTAL	
		Freq.	%	Freq.	%	Freq.	%	Freq.	%	Freq.	%	Freq.	%	Freq.	%	Freq.	%	Freq.	%
18002PD001-FARMÁCIA	APROVADO	0	-	0	-	0	-	0	-	32	84,2%	41	89,1%	33	82,5%	26	68,4%	132	81,5%
	REPROVADO(I)	0	-	0	-	0	-	0	-	3	7,9%	1	2,2%	3	7,5%	0	0%	7	4,3%
	REPROVADO(R)	0	-	0	-	0	-	0	-	0	0%	0	0%	0	0%	3	7,9%	3	1,9%
	TRANCADO	0	-	0	-	0	-	0	-	3	7,9%	4	8,7%	4	10%	9	23,7%	20	12,3%
	TOTAL	0	-	0	-	0	-	0	-	38	100%	46	100%	40	100%	38	100%	162	100%
18002PN002-FARMÁCIA	APROVADO	0	-	0	-	0	-	0	-	11	84,6%	37	97,4%	30	93,8%	35	83,3%	113	90,4%
	REPROVADO(I)	0	-	0	-	0	-	0	-	0	0%	1	2,6%	1	3,1%	1	2,4%	3	2,4%
	REPROVADO(R)	0	-	0	-	0	-	0	-	0	0%	0	0%	0	0%	5	11,9%	5	4%
	TRANCADO	0	-	0	-	0	-	0	-	2	15,4%	0	0%	1	3,1%	1	2,4%	4	3,2%
	TOTAL	0	-	0	-	0	-	0	-	13	100%	38	100%	32	100%	42	100%	125	100%
TOTAL	APROVADO	0	-	0	-	0	-	0	-	43	84,3%	78	92,9%	63	87,5%	61	76,2%	245	85,4%
	REPROVADO(I)	0	-	0	-	0	-	0	-	3	5,9%	2	2,4%	4	5,6%	1	1,2%	10	3,5%
	REPROVADO(R)	0	-	0	-	0	-	0	-	0	0%	0	0%	0	0%	8	10%	8	2,8%
	TRANCADO	0	-	0	-	0	-	0	-	5	9,8%	4	4,8%	5	6,9%	10	12,5%	24	8,4%
	TOTAL	0	-	0	-	0	-	0	-	51	100%	84	100%	72	100%	80	100%	287	100%

Tabela 32: Avaliação da disciplina FAS024-PRATICA PROFISSIONAL EM FARMACIA I entre os anos de 2009 e 2016

CURSO	SITUAÇÃO	2009		2010		2011		2012		2013		2014		2015		2016		TOTAL	
		Freq.	%	Freq.	%	Freq.	%	Freq.	%	Freq.	%	Freq.	%	Freq.	%	Freq.	%	Freq.	%
18002PD001-FARMÁCIA	APROVADO	0	-	1	100%	14	93,3%	18	75%	16	76,2%	2	100%	24	100%	0	-	75	86,2%
	REPROVADO(I)	0	-	0	0%	0	0%	0	0%	0	0%	0	0%	0	0%	0	-	0	0%
	REPROVADO(R)	0	-	0	0%	1	6,7%	4	16,7%	4	19%	0	0%	0	0%	0	-	9	10,3%
	TRANCADO	0	-	0	0%	0	0%	2	8,3%	1	4,8%	0	0%	0	0%	0	-	3	3,4%
	TOTAL	0	-	1	100%	15	100%	24	100%	21	100%	2	100%	24	100%	0	-	87	100%
18002PN002-FARMÁCIA	APROVADO	0	-	0	-	2	66,7%	8	50%	27	62,8%	6	100%	3	100%	0	-	46	64,8%
	REPROVADO(I)	0	-	0	-	0	0%	0	0%	0	0%	0	0%	0	0%	0	-	0	0%
	REPROVADO(R)	0	-	0	-	1	33,3%	6	37,5%	14	32,6%	0	0%	0	0%	0	-	21	29,6%

continua na próxima página

Tabela 32 : Continuação FAS024-PRÁTICA PROFISSIONAL EM FARMÁCIA I

CURSO	SITUAÇÃO	2009		2010		2011		2012		2013		2014		2015		2016		TOTAL	
		Freq.	%	Freq.	%	Freq.	%	Freq.	%	Freq.	%	Freq.	%	Freq.	%	Freq.	%	Freq.	%
18002PD001-FARMÁCIA	TRANCADO	0	-	0	-	0	0%	2	12,5%	2	4,7%	0	0%	0	0%	0	-	4	5,6%
	TOTAL	0	-	0	-	3	100%	16	100%	43	100%	6	100%	3	100%	0	-	71	100%
TOTAL	APROVADO	0	-	1	100%	16	88,9%	26	65%	43	67,2%	8	100%	27	100%	0	-	121	76,6%
	REPROVADO(I)	0	-	0	0%	0	0%	0	0%	0	0%	0	0%	0	0%	0	-	0	0%
	REPROVADO(R)	0	-	0	0%	2	11,1%	10	25%	18	28,1%	0	0%	0	0%	0	-	30	19%
	TRANCADO	0	-	0	0%	0	0%	4	10%	3	4,7%	0	0%	0	0%	0	-	7	4,4%
	TOTAL	0	-	1	100%	18	100%	40	100%	64	100%	8	100%	27	100%	0	-	158	100%

Tabela 33: Avaliação da disciplina FAS025-PRÁTICA PROFISSIONAL EM FARMÁCIA II entre os anos de 2009 e 2016

CURSO	SITUAÇÃO	2009		2010		2011		2012		2013		2014		2015		2016		TOTAL	
		Freq.	%	Freq.	%	Freq.	%	Freq.	%	Freq.	%	Freq.	%	Freq.	%	Freq.	%	Freq.	%
18002PD001-FARMÁCIA	APROVADO	0	-	0	-	6	100%	10	100%	13	86,7%	9	90%	20	83,3%	0	-	58	89,2%
	REPROVADO(I)	0	-	0	-	0	0%	0	0%	0	0%	0	0%	0	0%	0	-	0	0%
	REPROVADO(R)	0	-	0	-	0	0%	0	0%	2	13,3%	1	10%	4	16,7%	0	-	7	10,8%
	TRANCADO	0	-	0	-	0	0%	0	0%	0	0%	0	0%	0	0%	0	-	0	0%
	TOTAL	0	-	0	-	6	100%	10	100%	15	100%	10	100%	24	100%	0	-	65	100%
18002PN002-FARMÁCIA	APROVADO	0	-	0	-	0	0%	2	25%	19	65,5%	38	82,6%	59	89,4%	0	-	118	78,7%
	REPROVADO(I)	0	-	0	-	0	0%	0	0%	0	0%	0	0%	0	0%	0	-	0	0%
	REPROVADO(R)	0	-	0	-	1	100%	4	50%	9	31%	6	13%	7	10,6%	0	-	27	18%
	TRANCADO	0	-	0	-	0	0%	2	25%	1	3,4%	2	4,3%	0	0%	0	-	5	3,3%
	TOTAL	0	-	0	-	1	100%	8	100%	29	100%	46	100%	66	100%	0	-	150	100%
TOTAL	APROVADO	0	-	0	-	6	85,7%	12	66,7%	32	72,7%	47	83,9%	79	87,8%	0	-	176	81,9%
	REPROVADO(I)	0	-	0	-	0	0%	0	0%	0	0%	0	0%	0	0%	0	-	0	0%
	REPROVADO(R)	0	-	0	-	1	14,3%	4	22,2%	11	25%	7	12,5%	11	12,2%	0	-	34	15,8%
	TRANCADO	0	-	0	-	0	0%	2	11,1%	2	2,3%	2	3,6%	0	0%	0	-	5	2,3%
	TOTAL	0	-	0	-	7	100%	18	100%	44	100%	56	100%	90	100%	0	-	215	100%

Tabela 34: Avaliação da disciplina FAS028-EPIDEMIOLOGIA entre os anos de 2009 e 2016

CURSO	SITUAÇÃO	2009		2010		2011		2012		2013		2014		2015		2016		TOTAL	
		Freq.	%	Freq.	%	Freq.	%	Freq.	%	Freq.	%	Freq.	%	Freq.	%	Freq.	%	Freq.	%
18002PD001-FARMÁCIA	APROVADO	0	-	0	-	0	-	0	-	0	-	61	85,9%	133	85,3%	76	77,6%	270	83,1%
	REPROVADO(I)	0	-	0	-	0	-	0	-	0	-	1	1,4%	2	1,3%	3	3,1%	6	1,8%
	REPROVADO(R)	0	-	0	-	0	-	0	-	0	-	6	8,5%	20	12,8%	12	12,2%	38	11,7%
	TRANCADO	0	-	0	-	0	-	0	-	0	-	3	4,2%	1	0,6%	7	7,1%	11	3,4%
	TOTAL	0	-	0	-	0	-	0	-	0	-	71	100%	156	100%	98	100%	325	100%
18002PN002-FARMÁCIA	APROVADO	0	-	0	-	0	-	0	-	0	-	20	87%	45	86,5%	41	80,4%	106	84,1%
	REPROVADO(I)	0	-	0	-	0	-	0	-	0	-	1	4,3%	0	0%	2	3,9%	3	2,4%
	REPROVADO(R)	0	-	0	-	0	-	0	-	0	-	2	8,7%	7	13,5%	6	11,8%	15	11,9%
	TRANCADO	0	-	0	-	0	-	0	-	0	-	0	0%	0	0%	2	3,9%	2	1,6%
	TOTAL	0	-	0	-	0	-	0	-	0	-	23	100%	52	100%	51	100%	126	100%
TOTAL	APROVADO	0	-	0	-	0	-	0	-	0	-	81	86,2%	178	85,6%	123	77,4%	382	82,9%
	REPROVADO(I)	0	-	0	-	0	-	0	-	0	-	2	2,1%	2	1%	5	3,1%	9	2%
	REPROVADO(R)	0	-	0	-	0	-	0	-	0	-	8	8,5%	27	13%	19	11,9%	54	11,7%
	TRANCADO	0	-	0	-	0	-	0	-	0	-	3	3,2%	1	0,5%	12	7,5%	16	3,5%
	TOTAL	0	-	0	-	0	-	0	-	0	-	94	100%	208	100%	159	100%	461	100%

Tabela 35: Avaliação da disciplina FAS827-TÓPICOS EM FARMÁCIA B entre os anos de 2009 e 2016

CURSO	SITUAÇÃO	2009		2010		2011		2012		2013		2014		2015		2016		TOTAL	
		Freq.	%	Freq.	%	Freq.	%	Freq.	%	Freq.	%	Freq.	%	Freq.	%	Freq.	%	Freq.	%
18002PD001-FARMÁCIA	APROVADO	0	-	0	-	0	-	0	-	0	-	118	86,8%	11	61,1%	10	71,4%	139	82,7%
	REPROVADO(I)	0	-	0	-	0	-	0	-	0	-	3	2,2%	2	11,1%	0	0%	5	3%
	REPROVADO(R)	0	-	0	-	0	-	0	-	0	-	0	0%	0	0%	2	14,3%	4	2,4%
	TRANCADO TOTAL	0	-	0	-	0	-	0	-	0	-	13	9,6%	5	27,8%	2	14,3%	20	11,9%
18002PN002-FARMÁCIA	APROVADO	0	-	0	-	0	-	0	-	0	-	24	96%	15	88,2%	27	73%	66	83,5%
	REPROVADO(I)	0	-	0	-	0	-	0	-	0	-	0	0%	0	0%	1	2,7%	1	1,3%
	REPROVADO(R)	0	-	0	-	0	-	0	-	0	-	0	0%	1	5,9%	4	10,8%	5	6,3%
	TRANCADO TOTAL	0	-	0	-	0	-	0	-	0	-	1	4%	1	5,9%	5	13,5%	7	8,9%
TOTAL	APROVADO	0	-	0	-	0	-	0	-	0	-	142	88,2%	26	74,3%	37	72,5%	205	83%
	REPROVADO(I)	0	-	0	-	0	-	0	-	0	-	3	1,9%	2	5,7%	1	2%	6	2,4%
	REPROVADO(R)	0	-	0	-	0	-	0	-	0	-	2	1,2%	1	2,9%	6	11,8%	9	3,6%
	TRANCADO TOTAL	0	-	0	-	0	-	0	-	0	-	14	8,7%	6	17,1%	7	13,7%	27	10,9%

Tabela 36: Avaliação da disciplina PFA004-SEMINARIOS EM FITOTERAPIA entre os anos de 2009 e 2016

CURSO	SITUAÇÃO	2009		2010		2011		2012		2013		2014		2015		2016		TOTAL	
		Freq.	%	Freq.	%	Freq.	%	Freq.	%	Freq.	%	Freq.	%	Freq.	%	Freq.	%	Freq.	%
17001PD001-ENFERMAGEM	APROVADO	2	33,3%	12	85,7%	15	83,3%	9	45%	1	50%	0	-	0	-	0	-	39	65%
	REPROVADO(I)	1	16,7%	0	0%	0	0%	2	10%	1	50%	0	-	0	-	0	-	4	6,7%
	REPROVADO(R)	0	0%	0	0%	0	0%	0	0%	0	0%	0	-	0	-	0	-	0	0%
	TRANCADO TOTAL	3	50%	2	14,3%	3	16,7%	9	45%	0	0%	0	-	0	-	0	-	17	28,3%
17003PD001-NUTRIÇÃO	APROVADO	6	100%	14	100%	18	100%	20	100%	2	100%	0	-	0	-	0	-	60	100%
	REPROVADO(I)	8	88,9%	1	100%	1	100%	2	66,7%	0	-	0	-	0	-	1	50%	13	81,2%
	REPROVADO(R)	0	0%	0	0%	0	0%	0	0%	0	-	0	-	0	-	0	0%	0	0%
	TRANCADO TOTAL	1	11,1%	0	0%	0	0%	1	33,3%	0	-	0	-	0	-	0	-	3	18,8%
18002PD001-FARMÁCIA	APROVADO	9	100%	1	100%	1	100%	3	100%	0	-	0	-	0	-	2	100%	16	100%
	REPROVADO(I)	0	-	1	100%	5	50%	0	-	2	50%	11	84,6%	0	-	7	50%	26	61,9%
	REPROVADO(R)	0	-	0	0%	0	0%	0	0%	1	25%	0	0%	0	-	1	7,1%	2	4,8%
	TRANCADO TOTAL	0	-	0	0%	5	50%	0	-	0	0%	2	15,4%	0	-	5	35,7%	13	31%
18002PN002-FARMÁCIA	APROVADO	0	-	1	100%	10	100%	0	-	4	100%	13	100%	0	-	14	100%	42	100%
	REPROVADO(I)	0	-	0	-	0	-	0	-	1	50%	7	58,3%	0	-	9	56,2%	17	56,7%
	REPROVADO(R)	0	-	0	-	0	-	0	-	0	0%	0	0%	0	-	0	0%	0	0%
	TRANCADO TOTAL	0	-	0	-	0	-	0	-	1	50%	3	25%	0	-	7	43,8%	11	36,7%
TOTAL	APROVADO	11	64,7%	17	89,5%	22	73,3%	11	47,8%	4	50%	19	73,1%	0	-	21	55,3%	105	65,2%
	REPROVADO(I)	2	11,8%	0	0%	0	0%	2	8,7%	2	25%	0	0%	0	-	1	2,6%	7	4,3%
	REPROVADO(R)	0	0%	0	0%	0	0%	0	0%	0	0%	2	7,7%	0	-	1	2,6%	3	1,9%
	TRANCADO TOTAL	4	23,5%	2	10,5%	8	26,7%	10	43,5%	2	25%	5	19,2%	0	-	15	39,5%	46	28,6%

Tabela 37: Avaliação da disciplina PFA025-FARMACOCINETICA entre os anos de 2009 e 2016

CURSO	SITUAÇÃO	2009		2010		2011		2012		2013		2014		2015		2016		TOTAL	
		Freq.	%	Freq.	%	Freq.	%	Freq.	%	Freq.	%	Freq.	%	Freq.	%	Freq.	%	Freq.	%
18002PD001-FARMÁCIA	APROVADO	0	-	96	100%	102	93,6%	101	92,7%	97	91,5%	109	100%	97	94,2%	99	97,1%	701	95,5%
	REPROVADO(I)	0	-	0	0%	3	2,8%	3	2,8%	2	1,9%	0	0%	3	2,9%	0	0%	11	1,5%
	REPROVADO(R)	0	-	0	0%	0	0%	1	0,9%	5	4,7%	0	0%	1	1%	2	2%	9	1,2%
	TRANCADO	0	-	0	0%	4	3,7%	4	3,7%	4	3,7%	2	1,9%	0	0%	2	1,9%	1	1,3%
TOTAL		0	-	96	100%	109	100%	109	100%	106	100%	109	100%	103	100%	102	100%	734	100%
18002PN002-FARMÁCIA	APROVADO	0	-	0	-	0	-	29	96,7%	49	89,1%	47	90,4%	41	97,6%	39	83%	205	90,7%
	REPROVADO(I)	0	-	0	-	0	-	1	3,3%	2	3,6%	1	1,9%	0	0%	4	8,5%	8	3,5%
	REPROVADO(R)	0	-	0	-	0	-	0	0%	3	5,5%	1	1,9%	1	2,4%	2	4,3%	7	3,1%
	TRANCADO	0	-	0	-	0	-	0	0%	1	1,8%	3	5,8%	0	0%	2	4,3%	6	2,7%
TOTAL		0	-	0	-	0	-	30	100%	55	100%	52	100%	42	100%	47	100%	226	100%
TOTAL	APROVADO	0	-	98	100%	102	93,6%	130	93,5%	146	90,7%	156	96,9%	138	95,2%	138	92,6%	908	94,4%
	REPROVADO(I)	0	-	0	0%	3	2,8%	4	2,9%	4	2,5%	1	0,6%	3	2,1%	4	2,7%	19	2%
	REPROVADO(R)	0	-	0	0%	0	0%	1	0,7%	8	5%	1	0,6%	2	1,4%	4	2,7%	16	1,7%
	TRANCADO	0	-	0	0%	4	3,7%	4	2,9%	4	2,9%	3	1,9%	3	1,4%	3	2%	19	2%
TOTAL		0	-	98	100%	109	100%	139	100%	161	100%	161	100%	145	100%	149	100%	962	100%

Tabela 38: Avaliação da disciplina PFA026-QUIMICA FARMACEUTICA E MEDICINAL I entre os anos de 2009 e 2016

CURSO	SITUAÇÃO	2009		2010		2011		2012		2013		2014		2015		2016		TOTAL	
		Freq.	%	Freq.	%	Freq.	%	Freq.	%	Freq.	%	Freq.	%	Freq.	%	Freq.	%	Freq.	%
18002PD001-FARMÁCIA	APROVADO	0	-	77	86,5%	73	73,7%	81	72,3%	99	63,5%	90	58,8%	84	62,2%	104	65,8%	608	67,4%
	REPROVADO(I)	0	-	0	0%	5	5,1%	1	0,9%	4	2,6%	6	3,9%	4	3%	3	1,9%	23	2,5%
	REPROVADO(R)	0	-	12	13,5%	18	18,2%	26	23,2%	46	29,5%	50	32,7%	45	33,3%	32	20,3%	229	25,4%
	TRANCADO	0	-	0	0%	3	3%	4	3,6%	4	3,6%	7	4,6%	2	1,5%	19	12%	42	4,7%
TOTAL		0	-	89	100%	99	100%	112	100%	156	100%	153	100%	135	100%	158	100%	902	100%
18002PN002-FARMÁCIA	APROVADO	0	-	0	-	0	-	0	0%	11	29,7%	27	50%	36	47,4%	47	62,7%	121	49,8%
	REPROVADO(I)	0	-	0	-	0	-	0	0%	1	2,7%	0	0%	2	2,6%	0	0%	3	1,2%
	REPROVADO(R)	0	-	0	-	0	-	1	100%	23	62,2%	25	46,3%	34	44,7%	18	24%	101	41,6%
	TRANCADO	0	-	0	-	0	-	0	0%	2	5,4%	2	3,7%	4	5,3%	10	13,3%	18	7,4%
TOTAL		0	-	0	-	0	-	1	100%	37	100%	54	100%	76	100%	75	100%	243	100%
TOTAL	APROVADO	0	-	77	85,6%	73	73%	81	71,7%	110	57%	117	56,5%	120	56,9%	151	64,8%	729	63,6%
	REPROVADO(I)	0	-	1	1,1%	6	6%	1	0,9%	5	2,6%	6	2,9%	6	2,8%	3	1,3%	28	2,4%
	REPROVADO(R)	0	-	12	13,3%	18	18%	27	23,9%	69	35,8%	75	36,2%	79	37,4%	50	21,5%	330	28,8%
	TRANCADO	0	-	0	0%	3	3%	4	3,5%	4	3,5%	9	4,7%	6	2,8%	29	12,4%	60	5,2%
TOTAL		0	-	90	100%	100	100%	113	100%	193	100%	207	100%	211	100%	233	100%	1147	100%

Tabela 39: Avaliação da disciplina PFA027-FARMACOLOGIA I entre os anos de 2009 e 2016

CURSO	SITUAÇÃO	2009		2010		2011		2012		2013		2014		2015		2016		TOTAL	
		Freq.	%	Freq.	%	Freq.	%	Freq.	%	Freq.	%	Freq.	%	Freq.	%	Freq.	%	Freq.	%
18002PD001-FARMÁCIA	APROVADO	0	-	36	100%	103	95,4%	87	87,9%	81	64,8%	81	59,1%	108	73%	98	72,6%	594	75,4%
	REPROVADO(I)	0	-	0	0%	1	0,9%	1	1%	9	7,2%	3	2,2%	5	3,4%	3	2,2%	22	2,8%
	REPROVADO(R)	0	-	0	0%	4	3,7%	9	9,1%	29	23,2%	47	34,3%	34	23%	23	17%	146	18,5%
	TRANCADO	0	-	0	0%	0	0%	2	2%	6	4,8%	6	4,4%	1	0,7%	1	0,7%	26	3,3%
TOTAL		0	-	36	100%	108	100%	99	100%	125	100%	137	100%	148	100%	135	100%	788	100%
18002PN002-FARMÁCIA	APROVADO	0	-	0	-	0	-	1	100%	28	66,7%	39	55,7%	50	59,5%	48	67,6%	166	61,9%

continua na próxima página

Tabela 39 : Continuação PFA027-FARMACOLOGIA I

CURSO	SITUAÇÃO	2009		2010		2011		2012		2013		2014		2015		2016		TOTAL	
		Freq.	%	Freq.	%	Freq.	%	Freq.	%	Freq.	%	Freq.	%	Freq.	%	Freq.	%	Freq.	%
18002PD001-FARMÁCIA	REPROVADO(I)	0	-	0	-	0	0%	0	0%	1	2,4%	3	4,3%	3	3,6%	3	4,2%	10	3,7%
	REPROVADO(R)	0	-	0	-	0	0%	0	0%	11	26,2%	28	40%	27	32,1%	15	21,1%	81	30,2%
	TRANCADO	0	-	0	-	0	0%	0	0%	2	4,8%	0	0%	4	4,8%	5	7%	11	4,1%
	TOTAL	0	-	0	-	0	100%	1	100%	42	100%	70	100%	84	100%	71	100%	268	100%
TOTAL	APROVADO	0	-	36	100%	103	95,4%	88	88%	109	65,3%	120	58%	158	68,1%	146	70,9%	760	72%
	REPROVADO(I)	0	-	0	0%	1	0,9%	1	1%	10	6%	6	2,9%	8	3,4%	6	2,9%	32	3%
	REPROVADO(R)	0	-	0	0%	4	3,7%	9	9%	40	24%	75	36,2%	61	26,3%	38	18,4%	227	21,5%
	TRANCADO	0	-	0	0%	0	0%	2	2%	8	4,8%	6	2,9%	5	2,2%	16	7,8%	37	3,5%
	TOTAL	0	-	36	100%	108	100%	100	100%	167	100%	207	100%	232	100%	206	100%	1056	100%

Tabela 40: Avaliação da disciplina PFA028-FARMACOGNOSIA II entre os anos de 2009 e 2016

CURSO	SITUAÇÃO	2009		2010		2011		2012		2013		2014		2015		2016		TOTAL	
		Freq.	%	Freq.	%	Freq.	%	Freq.	%	Freq.	%	Freq.	%	Freq.	%	Freq.	%	Freq.	%
18002PD001-FARMÁCIA	APROVADO	0	-	38	100%	110	96,5%	84	97,7%	81	93,1%	84	94,4%	101	95,3%	121	96,8%	619	96%
	REPROVADO(I)	0	-	0	0%	1	0,9%	1	1,2%	4	4,6%	0	0%	0	0%	2	1,6%	8	1,2%
	REPROVADO(R)	0	-	0	0%	3	2,6%	0	0%	0	0%	1	1,1%	4	3,8%	1	0,8%	9	1,4%
	TRANCADO	0	-	0	0%	0	0%	1	1,2%	1	2,3%	4	4,5%	1	0,9%	1	0,8%	9	1,4%
	TOTAL	0	-	38	100%	114	100%	86	100%	87	100%	89	100%	106	100%	125	100%	645	100%
18002PN002-FARMÁCIA	APROVADO	0	-	0	-	0	-	0	-	15	100%	22	100%	53	98,1%	40	100%	130	99,2%
	REPROVADO(I)	0	-	0	-	0	-	0	-	0	0%	0	0%	0	0%	0	0%	0	0%
	REPROVADO(R)	0	-	0	-	0	-	0	-	0	0%	0	0%	0	0%	0	0%	0	0%
	TRANCADO	0	-	0	-	0	-	0	-	0	0%	0	0%	1	1,9%	0	0%	1	0,8%
	TOTAL	0	-	0	-	0	-	0	-	15	100%	22	100%	54	100%	40	100%	131	100%
TOTAL	APROVADO	0	-	38	100%	110	96,5%	84	97,7%	96	94,1%	106	95,5%	154	96,2%	161	97,6%	749	96,5%
	REPROVADO(I)	0	-	0	0%	1	0,9%	1	1,2%	4	3,9%	0	0%	0	0%	2	1,2%	8	1%
	REPROVADO(R)	0	-	0	0%	3	2,6%	0	0%	0	0%	1	0,9%	4	2,5%	1	0,6%	9	1,2%
	TRANCADO	0	-	0	0%	0	0%	1	1,2%	2	2%	4	3,6%	2	1,2%	1	0,6%	10	1,3%
	TOTAL	0	-	38	100%	114	100%	86	100%	102	100%	111	100%	160	100%	165	100%	776	100%

Tabela 41: Avaliação da disciplina PFA029-ANALISES FARMACOPEICAS entre os anos de 2009 e 2016

CURSO	SITUAÇÃO	2009		2010		2011		2012		2013		2014		2015		2016		TOTAL	
		Freq.	%	Freq.	%	Freq.	%	Freq.	%	Freq.	%	Freq.	%	Freq.	%	Freq.	%	Freq.	%
18002PD001-FARMÁCIA	APROVADO	0	-	31	96,9%	105	98,1%	86	97,7%	68	86,1%	88	84,6%	88	80,7%	121	94,5%	587	90,7%
	REPROVADO(I)	0	-	0	0%	1	0,9%	0	0%	4	5,1%	3	2,9%	8	7,3%	3	2,3%	19	2,9%
	REPROVADO(R)	0	-	1	3,1%	0	0%	1	1,1%	5	6,3%	11	10,6%	12	11%	2	1,6%	32	4,9%
	TRANCADO	0	-	0	0%	1	0,9%	1	1,1%	2	2,5%	2	1,9%	1	0,9%	2	1,6%	9	1,4%
	TOTAL	0	-	32	100%	107	100%	88	100%	79	100%	104	100%	109	100%	128	100%	647	100%
18002PN002-FARMÁCIA	APROVADO	0	-	0	-	0	-	1	100%	0	-	23	92%	31	86,1%	46	93,9%	101	91%
	REPROVADO(I)	0	-	0	-	0	-	0	0%	0	-	0	0%	0	0%	2	4,1%	2	1,8%
	REPROVADO(R)	0	-	0	-	0	-	0	0%	0	-	2	8%	3	8,3%	0	0%	5	4,5%
	TRANCADO	0	-	0	-	0	-	0	0%	0	-	0	0%	0	0%	1	2%	3	2,7%
	TOTAL	0	-	0	-	0	-	1	100%	0	-	25	100%	36	100%	49	100%	111	100%
TOTAL	APROVADO	0	-	31	96,9%	105	98,1%	87	97,8%	68	86,1%	111	86%	119	82,1%	167	94,4%	688	90,8%
	REPROVADO(I)	0	-	0	0%	1	0,9%	0	0%	4	5,1%	3	2,3%	8	5,5%	5	2,8%	21	2,8%
	REPROVADO(R)	0	-	1	3,1%	0	0%	1	1,1%	5	6,3%	13	10,1%	15	10,3%	2	1,1%	37	4,9%

continua na próxima página

Tabela 41 : Continuação PFA029-ANÁLISES FARMACOPEICAS

CURSO	SITUAÇÃO	2009		2010		2011		2012		2013		2014		2015		2016		TOTAL	
		Freq.	%	Freq.	%	Freq.	%	Freq.	%	Freq.	%	Freq.	%	Freq.	%	Freq.	%	Freq.	%
	TRANCADO	0	-	0	0%	1	0,9%	1	1,1%	2	2,5%	2	1,6%	3	2,1%	3	1,7%	12	1,6%
	TOTAL	0	-	32	100%	107	100%	89	100%	79	100%	129	100%	145	100%	177	100%	758	100%

Tabela 42: Avaliação da disciplina PFA032-FARMACOLOGIA II entre os anos de 2009 e 2016

CURSO	SITUAÇÃO	2009		2010		2011		2012		2013		2014		2015		2016		TOTAL	
		Freq.	%	Freq.	%	Freq.	%	Freq.	%	Freq.	%	Freq.	%	Freq.	%	Freq.	%	Freq.	%
18002PD001-FARMÁCIA	APROVADO	0	-	0	-	90	98,9%	89	98,9%	80	98,8%	82	91,1%	94	94,9%	111	94,1%	546	96%
	REPROVADO(I)	0	-	0	-	0	0%	0	0%	1	1,2%	1	1,1%	0	0%	0	0%	2	0,4%
	REPROVADO(R)	0	-	0	-	1	1,1%	1	1,1%	0	0%	7	7,8%	5	5,1%	5	4,2%	19	3,3%
	TOTAL	0	-	0	-	91	100%	90	100%	90	100%	90	100%	99	100%	118	100%	569	100%
18002PN002-FARMÁCIA	APROVADO	0	-	0	-	0	-	0	-	15	100%	27	87,1%	48	92,3%	52	91,2%	142	91,6%
	REPROVADO(I)	0	-	0	-	0	-	0	-	0	0%	1	3,2%	0	0%	0	0%	1	0,6%
	REPROVADO(R)	0	-	0	-	0	-	0	-	0	0%	3	9,7%	3	5,8%	4	7%	10	6,5%
	TOTAL	0	-	0	-	0	-	0	-	0	0%	0	0%	1	1,9%	1	1,8%	2	1,3%
TOTAL	APROVADO	0	-	0	-	90	98,9%	89	98,9%	95	99%	109	90,1%	142	94%	163	93,1%	688	95%
	REPROVADO(I)	0	-	0	-	0	0%	0	0%	1	1%	2	1,7%	0	0%	0	0%	3	0,4%
	REPROVADO(R)	0	-	0	-	1	1,1%	1	1,1%	0	0%	10	8,3%	8	5,3%	9	5,1%	29	4%
	TOTAL	0	-	0	-	91	100%	90	100%	96	100%	121	100%	151	100%	175	100%	724	100%

Tabela 43: Avaliação da disciplina PFA037-MONOGRRAFIA EM CIENCIAS FARMACEUTICAS entre os anos de 2009 e 2016

CURSO	SITUAÇÃO	2009		2010		2011		2012		2013		2014		2015		2016		TOTAL	
		Freq.	%	Freq.	%	Freq.	%	Freq.	%	Freq.	%	Freq.	%	Freq.	%	Freq.	%	Freq.	%
18002PD001-FARMÁCIA	APROVADO	0	-	0	-	0	-	26	74,3%	41	85,4%	34	77,3%	27	87,1%	0	-	128	81%
	REPROVADO(I)	0	-	0	-	0	-	0	0%	4	8,3%	2	4,5%	1	3,2%	0	-	7	4,4%
	REPROVADO(R)	0	-	0	-	0	-	0	0%	0	0%	1	2,3%	1	3,2%	0	-	2	1,3%
	TOTAL	0	-	0	-	0	-	9	25,7%	3	6,2%	7	15,9%	2	6,5%	0	-	21	13,3%
TOTAL	APROVADO	0	-	0	-	0	-	35	100%	48	100%	44	100%	31	100%	0	-	158	100%
	REPROVADO(I)	0	-	0	-	0	-	26	74,3%	41	85,4%	34	77,3%	27	87,1%	0	-	128	81%
	REPROVADO(R)	0	-	0	-	0	-	0	0%	4	8,3%	2	4,5%	1	3,2%	0	-	7	4,4%
	TOTAL	0	-	0	-	0	-	9	25,7%	3	6,2%	7	15,9%	2	6,5%	0	-	21	13,3%

Tabela 44: Avaliação da disciplina PFA050-TOPICOS EM CIENCIAS FARMACEUTICAS A entre os anos de 2009 e 2016

CURSO	SITUAÇÃO	2009		2010		2011		2012		2013		2014		2015		2016		TOTAL	
		Freq.	%	Freq.	%	Freq.	%	Freq.	%	Freq.	%	Freq.	%	Freq.	%	Freq.	%	Freq.	%
18002PD001-FARMÁCIA	APROVADO	0	-	0	-	95	85,6%	0	-	44	91,7%	33	97,1%	77	89,5%	17	70,8%	266	87,8%
	REPROVADO(I)	0	-	0	-	0	0%	0	-	0	0%	0	0%	1	1,2%	1	4,2%	2	0,7%
	REPROVADO(R)	0	-	0	-	2	1,8%	0	-	0	0%	0	0%	1	1,2%	1	4,2%	4	1,3%

continua na próxima página

Tabela 44 : Continuação PFA050-TOPICOS EM CIENCIAS FARMACEUTICAS A

CURSO	SITUAÇÃO	2009		2010		2011		2012		2013		2014		2015		2016		TOTAL	
		Freq.	%	Freq.	%	Freq.	%	Freq.	%	Freq.	%	Freq.	%	Freq.	%	Freq.	%	Freq.	%
18002PN002-FARMÁCIA	TRANCADO	0	-	0	-	14	12,6%	4	8,3%	1	2,9%	7	8,1%	5	20,8%	31	10,2%		
	TOTAL	0	-	0	-	111	100%	48	100%	34	100%	86	100%	24	100%	303	100%		
	APROVADO	0	-	0	-	6	85,7%	7	100%	5	100%	33	91,7%	19	55,9%	70	78,7%		
	REPROVADO(I)	0	-	0	-	0	0%	0	0%	0	0%	0	0%	0	0%	2	2,2%		
TOTAL	REPROVADO(R)	0	-	0	-	0	0%	0	0%	0	0%	1	2,8%	3	8,8%	4	4,5%		
	TRANCADO	0	-	0	-	1	14,3%	0	0%	0	0%	2	5,6%	10	29,4%	13	14,6%		
	TOTAL	0	-	0	-	7	100%	7	100%	5	100%	36	100%	34	100%	89	100%		
	APROVADO	0	-	0	-	101	85,6%	51	92,7%	38	97,4%	110	90,2%	36	62,1%	336	85,7%		
TOTAL	REPROVADO(I)	0	-	0	-	0	0%	0	0%	0	0%	1	0,8%	3	5,2%	4	1%		
	REPROVADO(R)	0	-	0	-	2	1,7%	0	0%	0	0%	2	1,6%	4	6,9%	8	2%		
	TRANCADO	0	-	0	-	15	12,7%	4	7,3%	1	2,6%	9	7,4%	15	11,2%	44	11,2%		
	TOTAL	0	-	0	-	118	100%	55	100%	39	100%	122	100%	58	100%	392	100%		

Tabela 45: Avaliação da disciplina PFA051-TOPICOS EM CIENCIAS FARMACEUTICAS B entre os anos de 2009 e 2016

CURSO	SITUAÇÃO	2009		2010		2011		2012		2013		2014		2015		2016		TOTAL	
		Freq.	%	Freq.	%	Freq.	%	Freq.	%	Freq.	%	Freq.	%	Freq.	%	Freq.	%	Freq.	%
18002PD001-FARMÁCIA	APROVADO	0	-	0	-	50	89,3%	4	100%	0	-	20	76,9%	16	72,7%	90	83,3%		
	REPROVADO(I)	0	-	0	-	0	0%	0	0%	0	0%	0	0%	0	0%	2	1,9%		
	REPROVADO(R)	0	-	0	-	1	1,8%	0	0%	0	0%	0	0%	2	7,7%	1	4,5%		
	TRANCADO	0	-	0	-	5	8,9%	0	0%	0	0%	0	0%	2	7,7%	5	22,7%		
TOTAL	TOTAL	0	-	0	-	56	100%	4	100%	0	-	26	100%	22	100%	108	100%		
	APROVADO	0	-	0	-	5	71,4%	0	0%	0	0%	0	0%	21	75%	11	61,1%		
	REPROVADO(I)	0	-	0	-	1	14,3%	0	0%	0	0%	0	0%	3	10,7%	0	0%		
	REPROVADO(R)	0	-	0	-	1	14,3%	0	0%	0	0%	0	0%	3	10,7%	1	5,6%		
TOTAL	TRANCADO	0	-	0	-	0	0%	1	100%	0	-	1	3,6%	6	33,3%	8	14,8%		
	TOTAL	0	-	0	-	7	100%	1	100%	0	-	28	100%	18	100%	54	100%		
	APROVADO	0	-	0	-	55	87,3%	4	80%	0	-	43	75,4%	27	67,5%	129	78,2%		
	REPROVADO(I)	0	-	0	-	1	1,6%	0	0%	0	0%	0	0%	5	8,8%	0	0%		
TOTAL	REPROVADO(R)	0	-	0	-	2	3,2%	0	0%	0	0%	0	0%	5	8,8%	2	5%		
	TRANCADO	0	-	0	-	5	7,9%	1	20%	0	-	4	7%	11	27,5%	21	12,7%		
	TOTAL	0	-	0	-	63	100%	5	100%	0	-	57	100%	40	100%	165	100%		
	APROVADO	0	-	0	-	63	100%	5	100%	0	-	57	100%	40	100%	165	100%		

Tabela 46: Avaliação da disciplina PFA601-FITOQUIMICA entre os anos de 2009 e 2016

CURSO	SITUAÇÃO	2009		2010		2011		2012		2013		2014		2015		2016		TOTAL	
		Freq.	%	Freq.	%	Freq.	%	Freq.	%	Freq.	%	Freq.	%	Freq.	%	Freq.	%	Freq.	%
18002PD001-FARMÁCIA	APROVADO	4	100%	6	66,7%	22	88%	41	87,2%	38	84,4%	31	86,1%	32	97%	40	95,2%	214	88,8%
	REPROVADO(I)	0	0%	0	0%	0	0%	0	0%	1	2,2%	2	5,6%	0	0%	0	0%	3	1,2%
	REPROVADO(R)	0	0%	2	22,2%	1	4%	2	4,3%	5	11,1%	3	8,3%	0	0%	1	2,4%	14	5,8%
	TRANCADO	0	0%	1	11,1%	2	8%	4	8,5%	1	2,2%	0	0%	1	3%	1	2,4%	10	4,1%
TOTAL	TOTAL	4	100%	9	100%	25	100%	47	100%	45	100%	36	100%	33	100%	42	100%	241	100%
	APROVADO	4	100%	7	63,6%	22	88%	41	87,2%	38	84,4%	32	86,5%	34	97,1%	44	95,7%	222	88,8%
	REPROVADO(I)	0	0%	0	0%	0	0%	0	0%	1	2,2%	2	5,4%	0	0%	0	0%	3	1,2%
	REPROVADO(R)	0	0%	2	18,2%	1	4%	2	4,3%	5	11,1%	3	8,1%	0	0%	1	2,2%	14	5,6%
TOTAL	TRANCADO	0	0%	2	18,2%	2	8%	4	8,5%	1	2,2%	0	0%	1	2,9%	1	2,2%	11	4,4%
	TOTAL	4	100%	11	100%	25	100%	47	100%	45	100%	37	100%	35	100%	46	100%	250	100%
	APROVADO	4	100%	7	63,6%	22	88%	41	87,2%	38	84,4%	32	86,5%	34	97,1%	44	95,7%	222	88,8%
	REPROVADO(I)	0	0%	0	0%	0	0%	0	0%	1	2,2%	2	5,4%	0	0%	0	0%	3	1,2%
TOTAL	REPROVADO(R)	0	0%	2	18,2%	1	4%	2	4,3%	5	11,1%	3	8,1%	0	0%	1	2,2%	14	5,6%
	TRANCADO	0	0%	2	18,2%	2	8%	4	8,5%	1	2,2%	0	0%	1	2,9%	1	2,2%	11	4,4%
	TOTAL	4	100%	11	100%	25	100%	47	100%	45	100%	37	100%	35	100%	46	100%	250	100%
	APROVADO	4	100%	7	63,6%	22	88%	41	87,2%	38	84,4%	32	86,5%	34	97,1%	44	95,7%	222	88,8%

Tabela 47: Avaliação da disciplina PFA603-FARMACOGNOSIA I entre os anos de 2009 e 2016

CURSO	SITUAÇÃO	2009		2010		2011		2012		2013		2014		2015		2016		TOTAL	
		Freq.	%	Freq.	%	Freq.	%	Freq.	%	Freq.	%	Freq.	%	Freq.	%	Freq.	%	Freq.	%
18002PD001-FARMÁCIA	APROVADO	108	96,4%	101	93,5%	89	89%	77	95,1%	85	98,8%	118	88,1%	107	89,2%	102	90,3%	787	92,2%
	REPROVADO(I)	1	0,9%	1	0,9%	0	0%	1	1,2%	0	0%	2	1,5%	2	1,7%	0	0%	7	0,8%
	REPROVADO(R)	2	1,8%	6	5,6%	7	7%	0	0%	0	0%	11	8,2%	10	8,3%	8	7,1%	44	5,2%
	TRANCADO	1	0,9%	0	0%	4	4%	3	3,7%	1	1,2%	3	2,2%	1	0,8%	3	2,7%	16	1,9%
	TOTAL	112	100%	108	100%	100	100%	81	100%	86	100%	134	100%	120	100%	113	100%	854	100%
18002PN002-FARMÁCIA	APROVADO	0	-	0	-	0	0%	2	100%	27	90%	39	84,8%	50	84,7%	58	92,1%	176	87,6%
	REPROVADO(I)	0	-	0	-	0	0%	0	0%	1	3,3%	0	0%	0	0%	0	0%	1	0,5%
	REPROVADO(R)	0	-	0	-	0	0%	0	0%	1	3,3%	3	6,5%	4	6,8%	2	3,2%	10	5%
	TRANCADO	0	-	0	-	1	100%	0	0%	1	3,3%	4	8,7%	5	8,5%	3	4,8%	14	7%
	TOTAL	0	-	0	-	1	100%	2	100%	30	100%	46	100%	59	100%	63	100%	201	100%
TOTAL	APROVADO	109	96,5%	101	93,5%	89	88,1%	79	95,2%	112	96,6%	157	87,2%	157	87,7%	160	90,9%	964	91,3%
	REPROVADO(I)	1	0,9%	1	0,9%	0	0%	1	1,2%	1	0,9%	2	1,1%	2	1,1%	0	0%	8	0,8%
	REPROVADO(R)	2	1,8%	6	5,6%	7	6,9%	0	0%	1	0,9%	14	7,8%	14	7,8%	10	5,7%	54	5,1%
	TRANCADO	1	0,9%	0	0%	5	5%	3	3,6%	2	1,7%	7	3,9%	6	3,4%	6	3,4%	30	2,8%
	TOTAL	113	100%	108	100%	101	100%	83	100%	116	100%	180	100%	179	100%	176	100%	1056	100%

Tabela 48: Avaliação da disciplina PFA605-FARMACOTECNICA I entre os anos de 2009 e 2016

CURSO	SITUAÇÃO	2009		2010		2011		2012		2013		2014		2015		2016		TOTAL	
		Freq.	%	Freq.	%	Freq.	%	Freq.	%	Freq.	%	Freq.	%	Freq.	%	Freq.	%	Freq.	%
18002PD001-FARMÁCIA	APROVADO	95	84,8%	113	85,6%	108	90%	95	88,8%	73	73%	88	67,7%	86	65,2%	112	79,4%	770	79,1%
	REPROVADO(I)	0	0%	1	0,8%	1	0,8%	2	1,9%	0	0%	1	0,8%	1	0,8%	0	0%	6	0,6%
	REPROVADO(R)	15	13,4%	15	11,4%	8	6,7%	5	4,7%	24	24%	35	26,9%	43	32,6%	20	14,2%	165	16,9%
	TRANCADO	2	1,8%	3	2,3%	3	2,5%	5	4,7%	3	3%	6	4,6%	2	1,5%	9	6,4%	33	3,4%
	TOTAL	112	100%	132	100%	120	100%	107	100%	100	100%	130	100%	132	100%	141	100%	974	100%
18002PN002-FARMÁCIA	APROVADO	0	-	0	-	0	-	1	50%	15	88,2%	19	67,9%	50	72,5%	43	67,2%	128	71,1%
	REPROVADO(I)	0	-	0	-	0	0%	0	0%	0	0%	0	0%	0	0%	4	6,2%	4	2,2%
	REPROVADO(R)	0	-	0	-	0	-	1	50%	1	5,9%	9	32,1%	16	23,2%	14	21,9%	41	22,8%
	TRANCADO	0	-	0	-	0	0%	0	0%	1	5,9%	0	0%	3	4,3%	3	4,7%	7	3,9%
	TOTAL	0	-	0	-	0	0%	2	100%	17	100%	28	100%	69	100%	64	100%	180	100%
TOTAL	APROVADO	95	84,8%	113	85,6%	108	90%	96	88,1%	88	75,2%	107	67,7%	136	67,7%	155	75,6%	898	77,8%
	REPROVADO(I)	0	0%	1	0,8%	1	0,8%	2	1,8%	0	0%	1	0,6%	1	0,5%	4	2%	10	0,9%
	REPROVADO(R)	15	13,4%	15	11,4%	8	6,7%	6	5,5%	25	21,4%	44	27,8%	59	29,4%	34	16,6%	206	17,9%
	TRANCADO	2	1,8%	3	2,3%	3	2,5%	5	4,6%	4	3,4%	6	3,8%	5	2,5%	12	5,9%	40	3,5%
	TOTAL	112	100%	132	100%	120	100%	109	100%	117	100%	158	100%	201	100%	205	100%	1154	100%

Tabela 49: Avaliação da disciplina PFA608-FARMACOTECNICA II entre os anos de 2009 e 2016

CURSO	SITUAÇÃO	2009		2010		2011		2012		2013		2014		2015		2016		TOTAL	
		Freq.	%	Freq.	%	Freq.	%	Freq.	%	Freq.	%	Freq.	%	Freq.	%	Freq.	%	Freq.	%
18002PD001-FARMÁCIA	APROVADO	99	97,1%	106	90,6%	113	98,3%	81	100%	74	87,1%	72	90%	90	90%	92	82,9%	727	91,9%
	REPROVADO(I)	1	1%	3	2,6%	1	0,9%	0	0%	0	0%	1	1,2%	0	0%	0	0%	6	0,8%
	REPROVADO(R)	1	1%	4	3,4%	1	0,9%	0	0%	11	12,9%	6	7,5%	9	9%	14	12,6%	46	5,8%
	TRANCADO	1	1%	4	3,4%	0	0%	0	0%	0	0%	1	1,2%	1	1%	5	4,5%	12	1,5%
	TOTAL	102	100%	117	100%	115	100%	81	100%	85	100%	80	100%	100	100%	111	100%	791	100%
18002PN002-FARMÁCIA	APROVADO	0	-	0	-	0	-	0	-	1	100%	20	95,2%	32	88,9%	40	93%	93	92,1%

continua na próxima página

Tabela 49 : Continuação PFA608-FARMACOTECNICA II

CURSO	SITUAÇÃO	2009		2010		2011		2012		2013		2014		2015		2016		TOTAL	
		Freq.	%	Freq.	%	Freq.	%	Freq.	%	Freq.	%	Freq.	%	Freq.	%	Freq.	%	Freq.	%
TOTAL	REPROVADO(I)	0	-	0	-	0	-	0	0	0	0	0	0	0	0	1	2,3%	1	1%
	REPROVADO(R)	0	-	0	-	0	-	0	0	0	0	0	0	3	8,3%	1	2,3%	4	4%
	TRANCADO	0	-	0	-	0	-	0	0	0	0	0	1	4,8%	1	2,8%	1	2,3%	3
	TOTAL	0	-	0	-	0	-	0	0	1	100%	21	100%	36	100%	43	100%	101	100%
TOTAL	APROVADO	99	97,1%	106	90,6%	113	98,3%	81	100%	75	87,2%	92	91,1%	122	89,7%	132	85,7%	820	91,9%
	REPROVADO(I)	1	1%	3	2,6%	1	0,9%	0	0%	0	0%	1	1%	0	0%	1	0,6%	7	0,8%
	REPROVADO(R)	1	1%	4	3,4%	1	0,9%	0	0%	11	12,8%	6	5,9%	12	8,8%	15	9,7%	50	5,6%
	TRANCADO	1	1%	4	3,4%	0	0%	0	0%	0	0%	2	2%	2	1,5%	6	3,9%	15	1,7%
	TOTAL	102	100%	117	100%	115	100%	81	100%	86	100%	101	100%	136	100%	154	100%	892	100%

Tabela 50: Avaliação da disciplina PFA615-TECNOLOGIA DE COSMETICOS entre os anos de 2009 e 2016

CURSO	SITUAÇÃO	2009		2010		2011		2012		2013		2014		2015		2016		TOTAL	
		Freq.	%	Freq.	%	Freq.	%	Freq.	%	Freq.	%	Freq.	%	Freq.	%	Freq.	%	Freq.	%
02008PN001- QUÍMICA TECNOLOGICA	APROVADO	0	-	0	-	0	-	1	50%	0	0%	0	0%	3	100%	5	55,6%	9	52,9%
	REPROVADO(I)	0	-	0	-	0	-	0	0%	2	100%	1	100%	0	0%	1	11,1%	4	23,5%
	REPROVADO(R)	0	-	0	-	0	-	1	50%	0	0%	0	0%	0	0%	1	11,1%	2	11,8%
	TRANCADO	0	-	0	-	0	-	0	0%	0	0%	0	0%	0	0%	2	22,2%	2	11,8%
	TOTAL	0	-	0	-	0	-	2	100%	2	100%	1	100%	3	100%	9	100%	17	100%
18002PD001- FARMÁCIA	APROVADO	0	-	3	100%	2	100%	26	89,7%	39	90,7%	17	70,8%	32	97%	9	69,2%	128	87,1%
	REPROVADO(I)	0	-	0	0%	0	0%	1	3,4%	0	0%	2	8,3%	0	0%	0	0%	3	2%
	REPROVADO(R)	0	-	0	0%	0	0%	1	3,4%	1	2,3%	5	20,8%	1	3%	2	15,4%	10	6,8%
	TRANCADO	0	-	0	0%	0	0%	1	3,4%	3	7%	0	0%	0	0%	2	15,4%	6	4,1%
	TOTAL	0	-	3	100%	2	100%	29	100%	43	100%	24	100%	33	100%	13	100%	147	100%
TOTAL	APROVADO	0	-	3	100%	2	100%	28	87,5%	40	87%	17	68%	39	97,5%	16	61,5%	145	83,3%
	REPROVADO(I)	0	-	0	0%	0	0%	1	3,1%	2	4,3%	3	12%	0	0%	1	3,8%	7	4%
	REPROVADO(R)	0	-	0	0%	0	0%	2	6,2%	1	2,2%	5	20%	1	2,5%	4	15,4%	13	7,5%
	TRANCADO	0	-	0	0%	0	0%	1	3,1%	3	6,5%	0	0%	0	0%	5	19,2%	9	5,2%
	TOTAL	0	-	3	100%	2	100%	32	100%	46	100%	25	100%	40	100%	26	100%	174	100%

Tabela 51: Avaliação da disciplina UNI030-INTRODUCAO A BIOMEDICINA entre os anos de 2009 e 2016

CURSO	SITUAÇÃO	2009		2010		2011		2012		2013		2014		2015		2016		TOTAL	
		Freq.	%	Freq.	%	Freq.	%	Freq.	%	Freq.	%	Freq.	%	Freq.	%	Freq.	%	Freq.	%
18001PN001- BIOMEDICINA	APROVADO	0	-	40	100%	39	100%	38	92,7%	42	89,4%	41	89,1%	28	71,8%	34	82,9%	262	89,4%
	REPROVADO(I)	0	-	0	0%	0	0%	0	0%	3	6,4%	1	2,2%	6	15,4%	0	0%	10	3,4%
	REPROVADO(R)	0	-	0	0%	0	0%	0	0%	0	0%	1	2,2%	0	0%	1	2,4%	2	0,7%
	TRANCADO	0	-	0	0%	0	0%	3	7,3%	2	4,3%	3	6,5%	5	12,8%	6	14,6%	19	6,3%
	TOTAL	0	-	40	100%	39	100%	41	100%	47	100%	46	100%	39	100%	41	100%	293	100%
TOTAL	APROVADO	0	-	43	100%	40	97,6%	39	84,8%	42	89,4%	41	89,1%	28	71,8%	34	82,9%	267	88,1%
	REPROVADO(I)	0	-	0	0%	1	2,4%	4	8,7%	3	6,4%	1	2,2%	6	15,4%	0	0%	15	5%
	REPROVADO(R)	0	-	0	0%	0	0%	0	0%	0	0%	1	2,2%	0	0%	1	2,4%	2	0,7%
	TRANCADO	0	-	0	0%	0	0%	3	6,5%	2	4,3%	3	6,5%	5	12,8%	6	14,6%	19	6,3%
	TOTAL	0	-	43	100%	41	100%	46	100%	47	100%	46	100%	39	100%	41	100%	303	100%

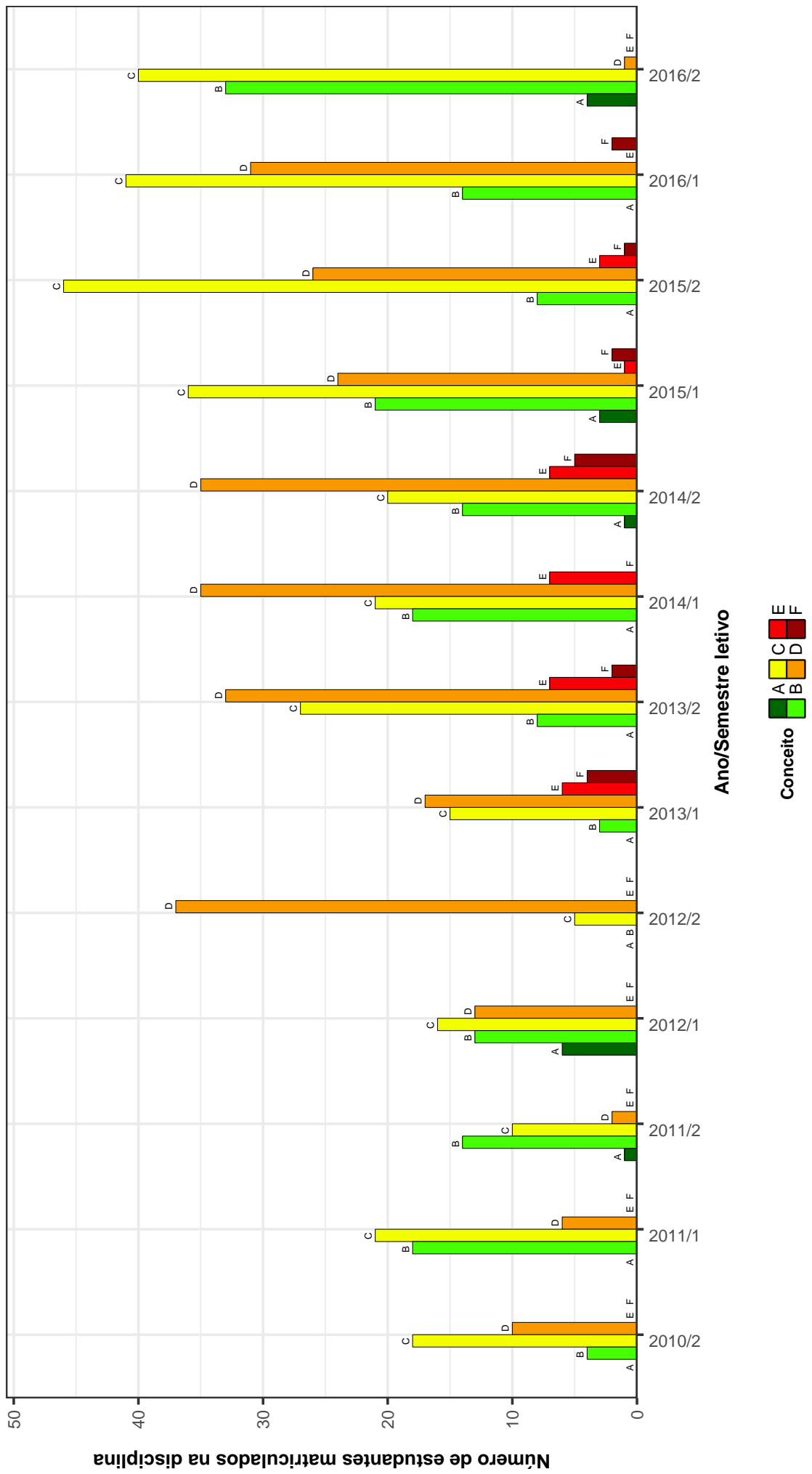


Figura 1: Conceitos obtidos pelos estudantes na disciplina ACT005-ESTUDO CLINICO-LABORATORIAL DAS DOENCAS HUMANAS A no período de 2009 a 2016 na Faculdade de Farmácia .

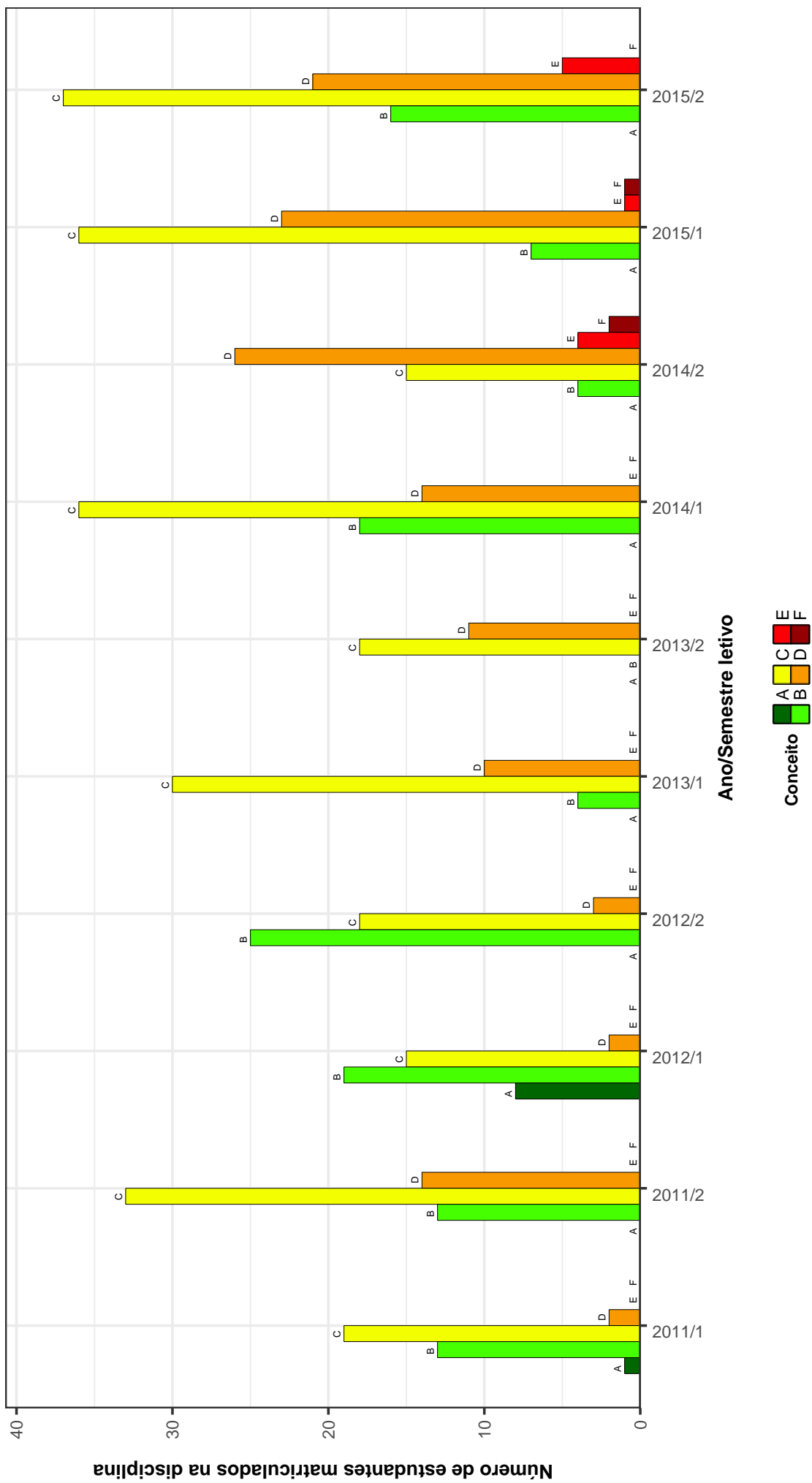


Figura 2: Conceitos obtidos pelos estudantes na disciplina ACT006-ESTUDO CLINICO-LABORATORIAL DAS DOENCAS HUMANAS B no período de 2009 a 2016 na Faculdade de Farmácia .

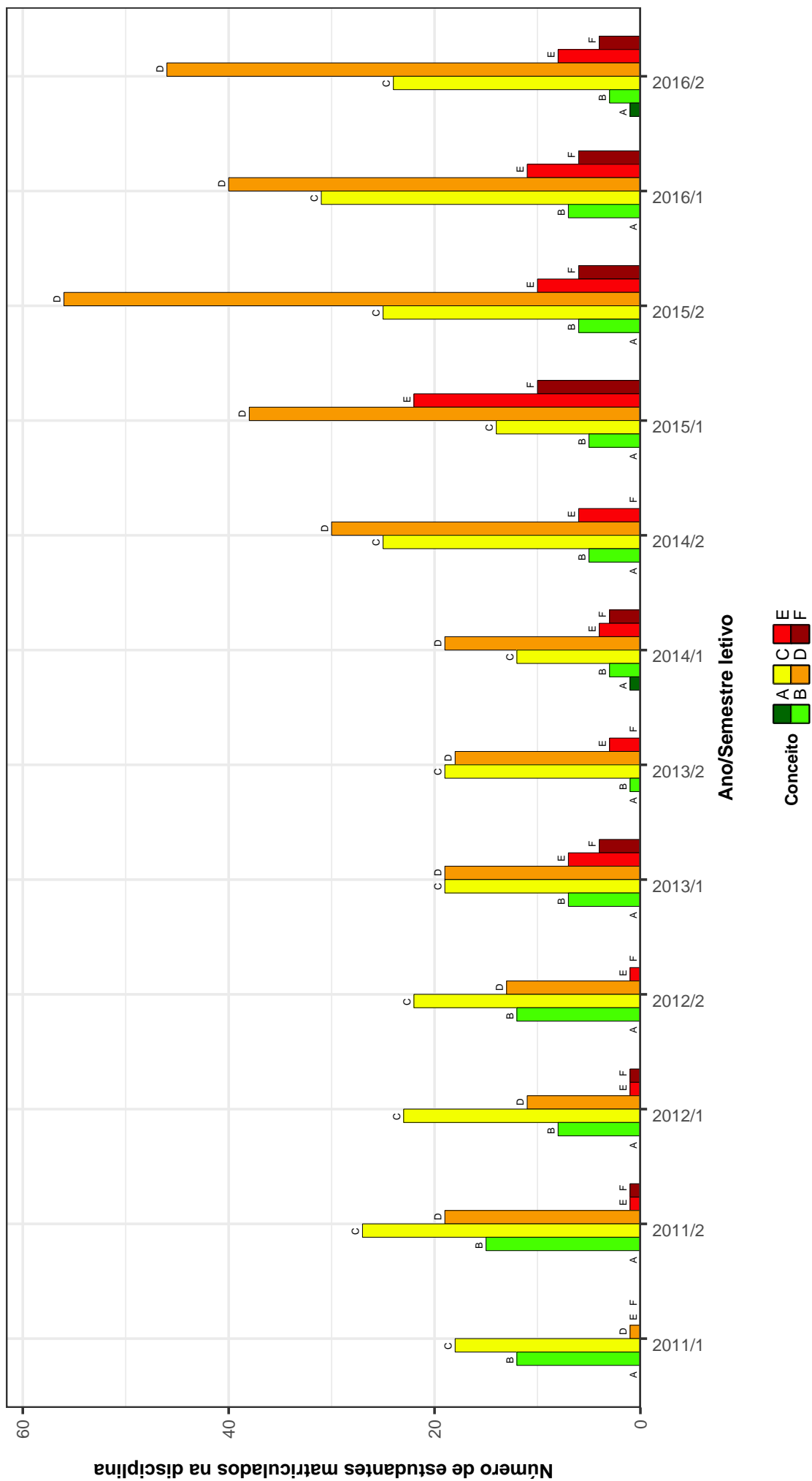


Figura 3: Conceitos obtidos pelos estudantes na disciplina ACT007-TOXICOLOGIA GERAL no período de 2009 a 2016 na Faculdade de Farmácia .

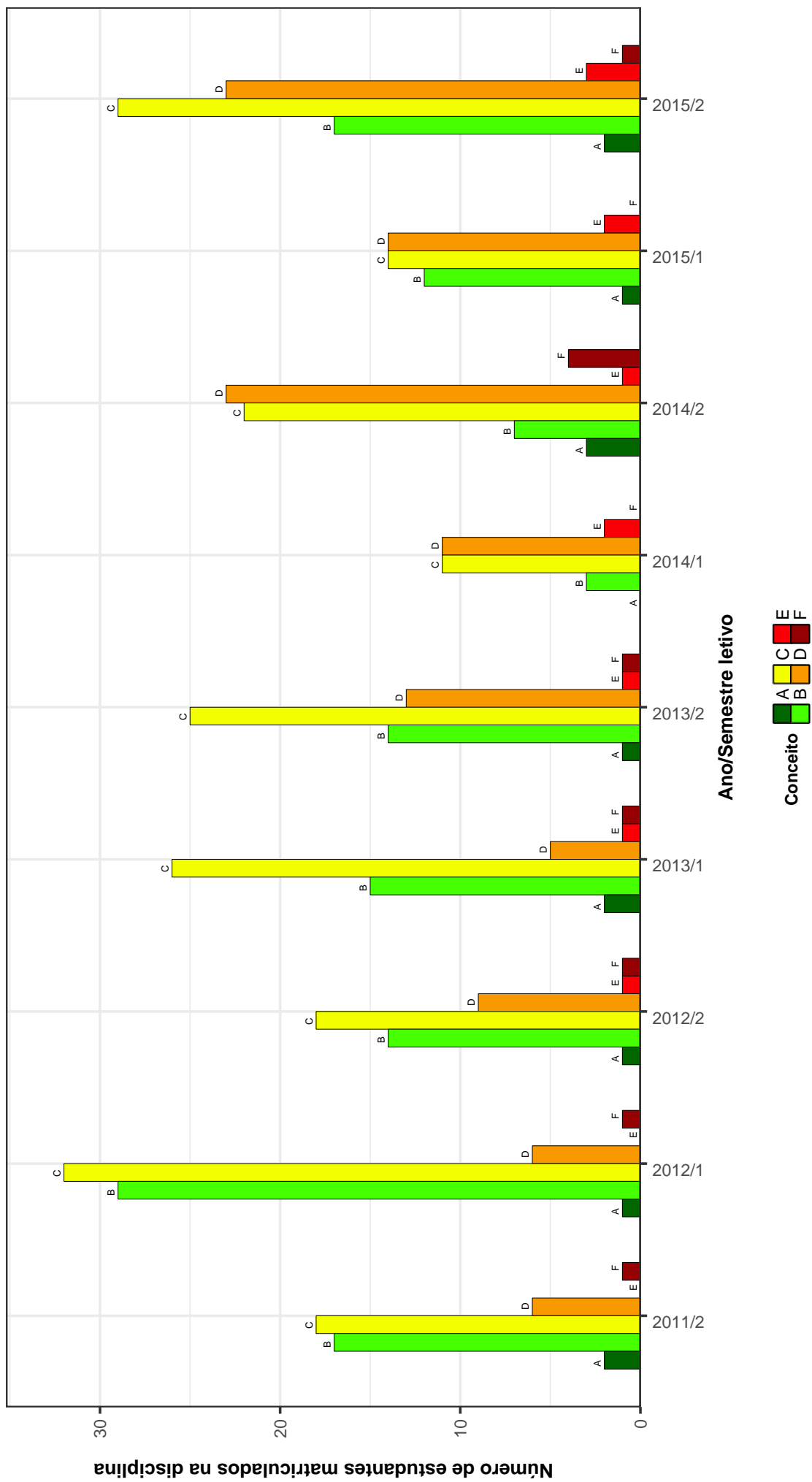


Figura 4: Conceitos obtidos pelos estudantes na disciplina ACT008-RADIOBIOLOGIA no período de 2009 a 2016 na Faculdade de Farmácia .

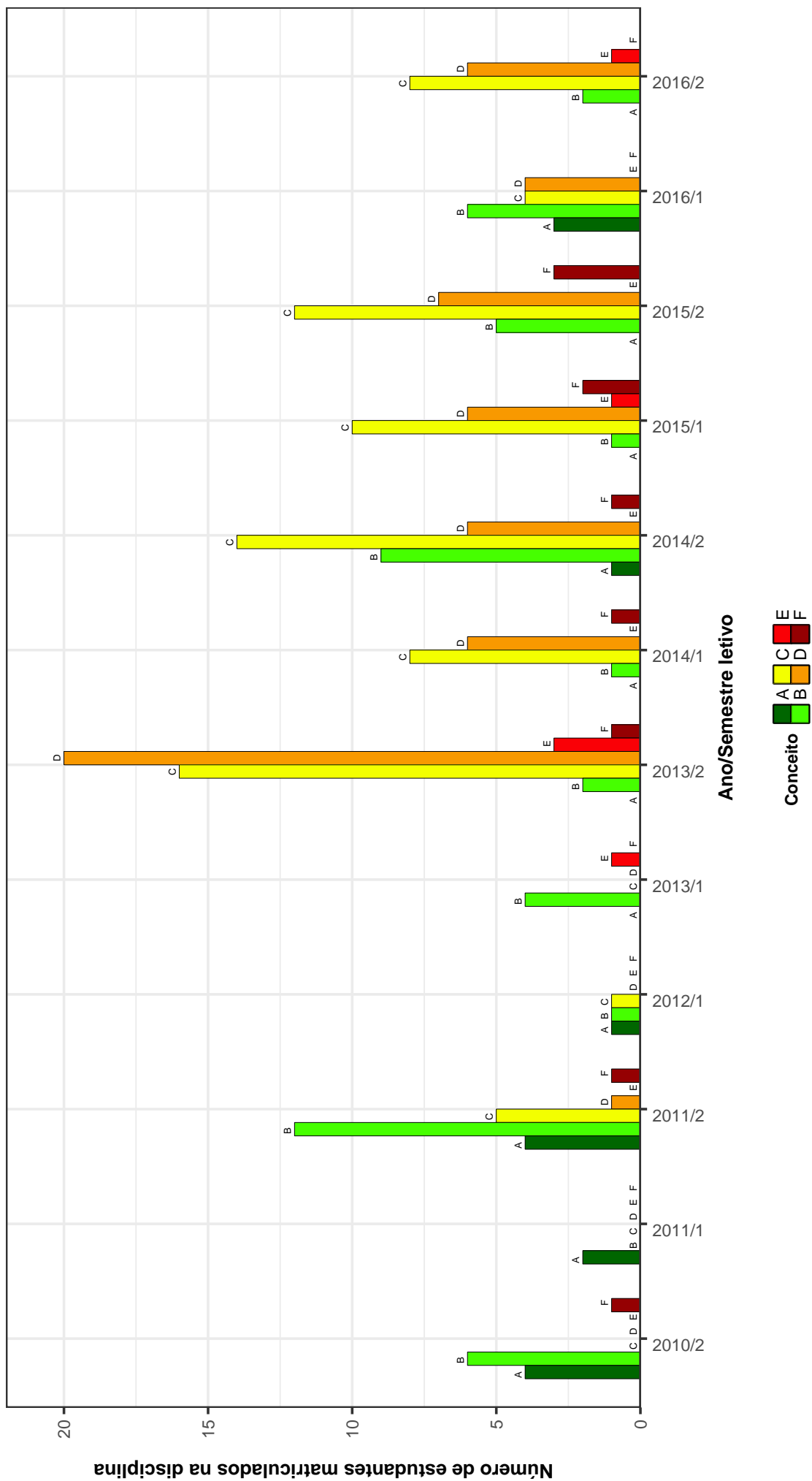


Figura 5: Conceitos obtidos pelos estudantes na disciplina ACT017-BIOLOGIA MOLECULAR APLICADA no período de 2009 a 2016 na Faculdade de Farmácia .

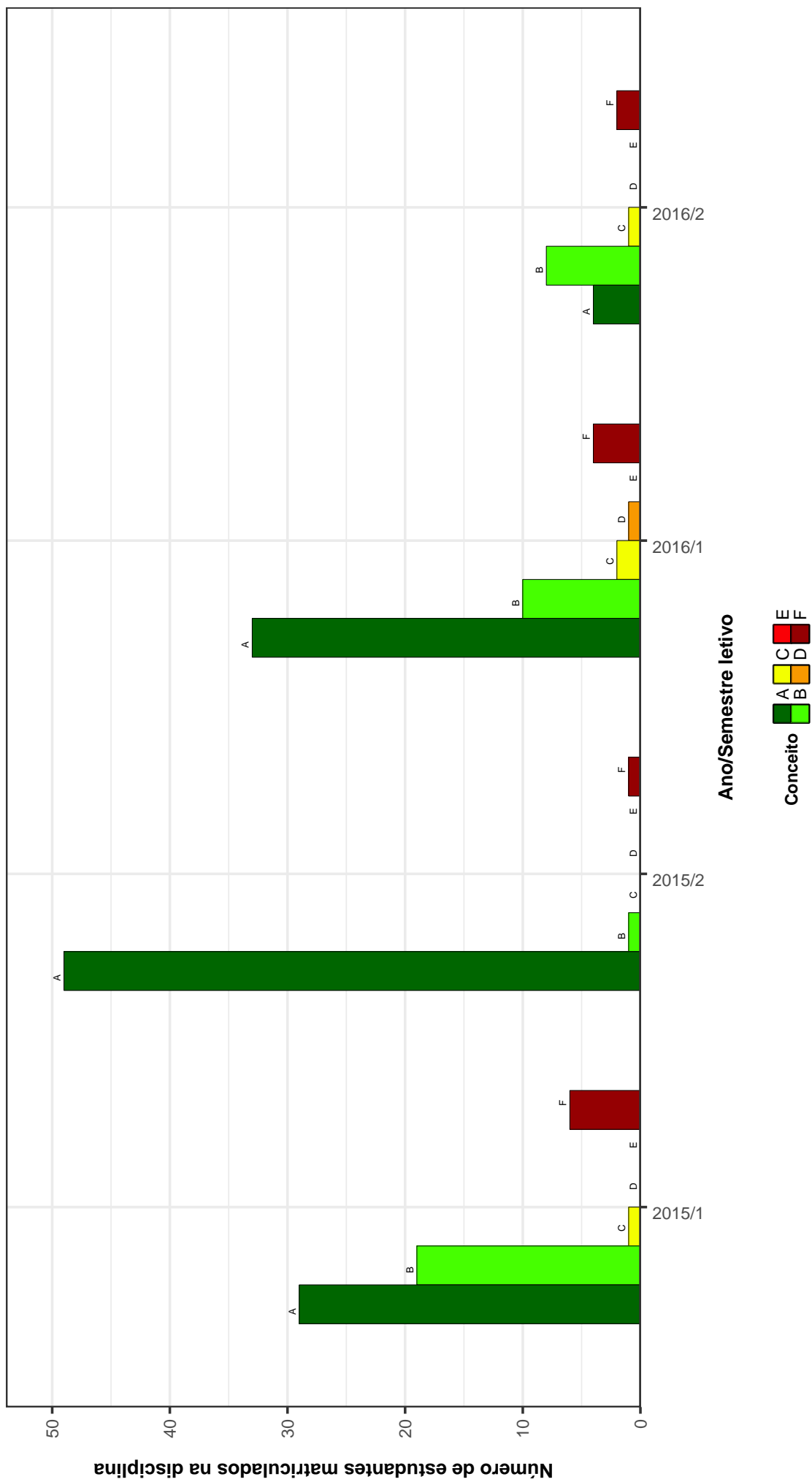


Figura 6: Conceitos obtidos pelos estudantes na disciplina ACT023-TOPICOS EM ANALISES CLINICAS E TOXICOLOGICAS B no período de 2009 a 2016 na Faculdade de Farmácia .

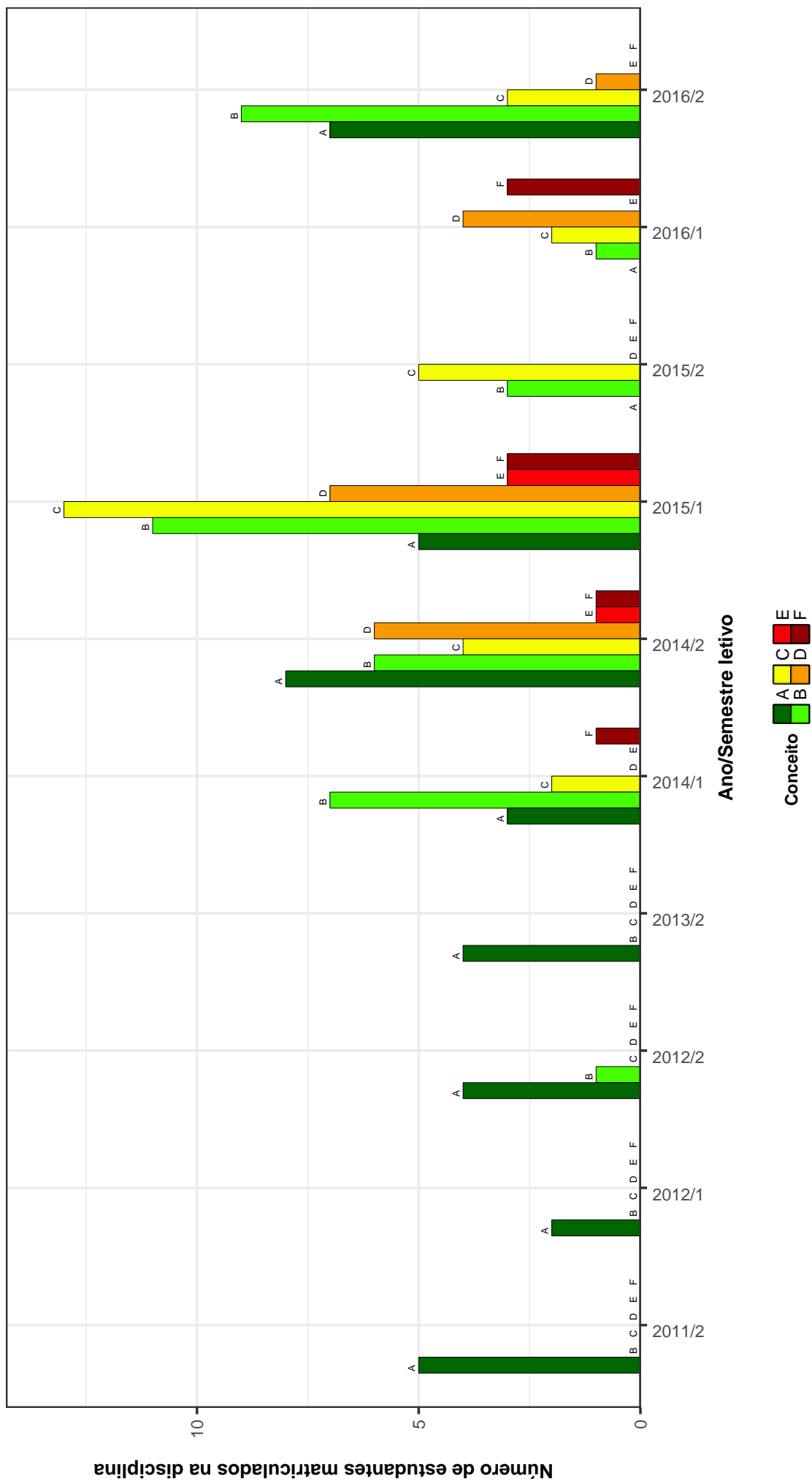


Figura 7: Conceitos obtidos pelos estudantes na disciplina ACT024-TOPICOS EM ANALISES CLINICAS E TOXICOLOGICAS C no período de 2009 a 2016 na Faculdade de Farmácia .

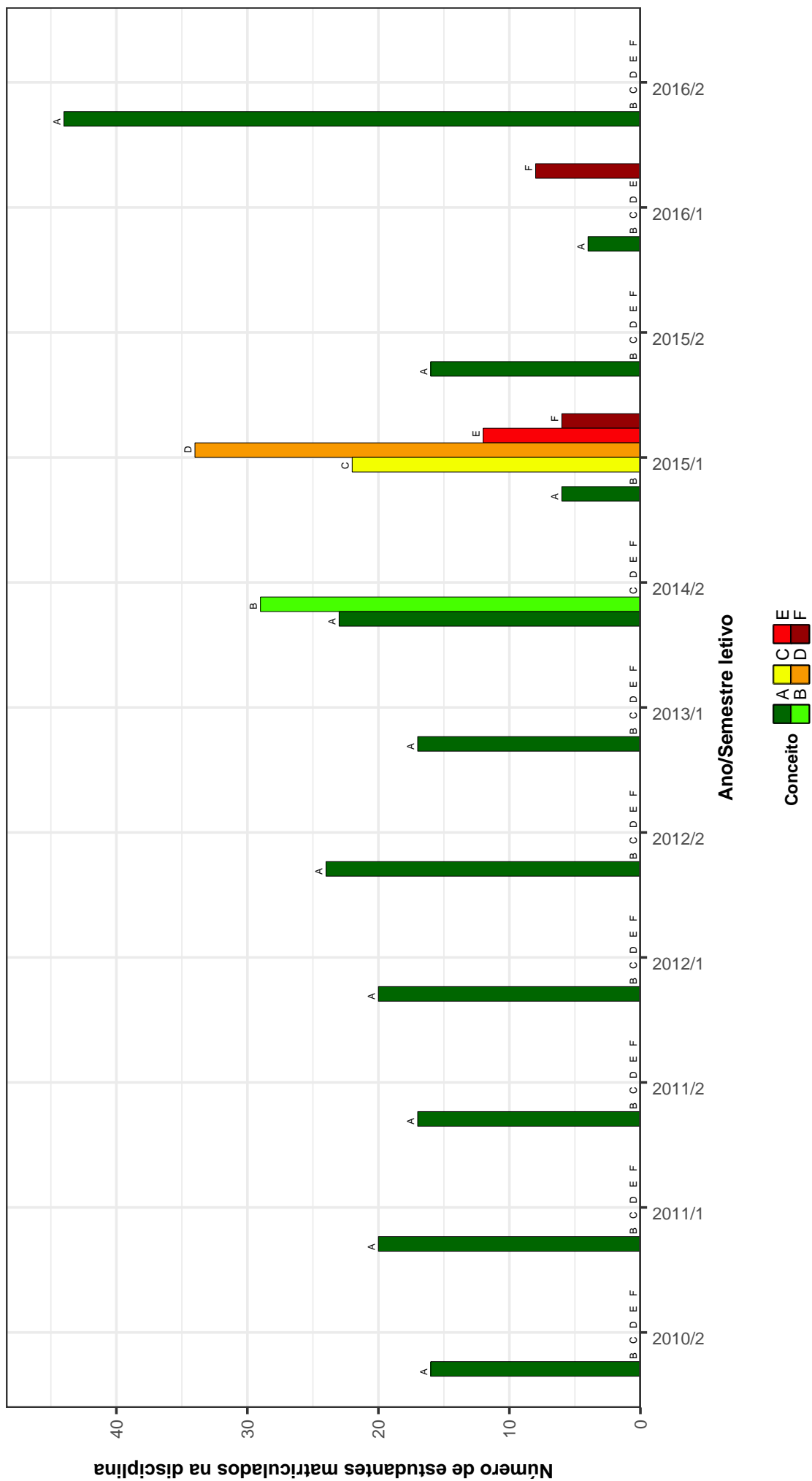


Figura 8: Conceitos obtidos pelos estudantes na disciplina ACT052-TOPICOS EM BIOMEDICINA no período de 2009 a 2016 na Faculdade de Farmácia .

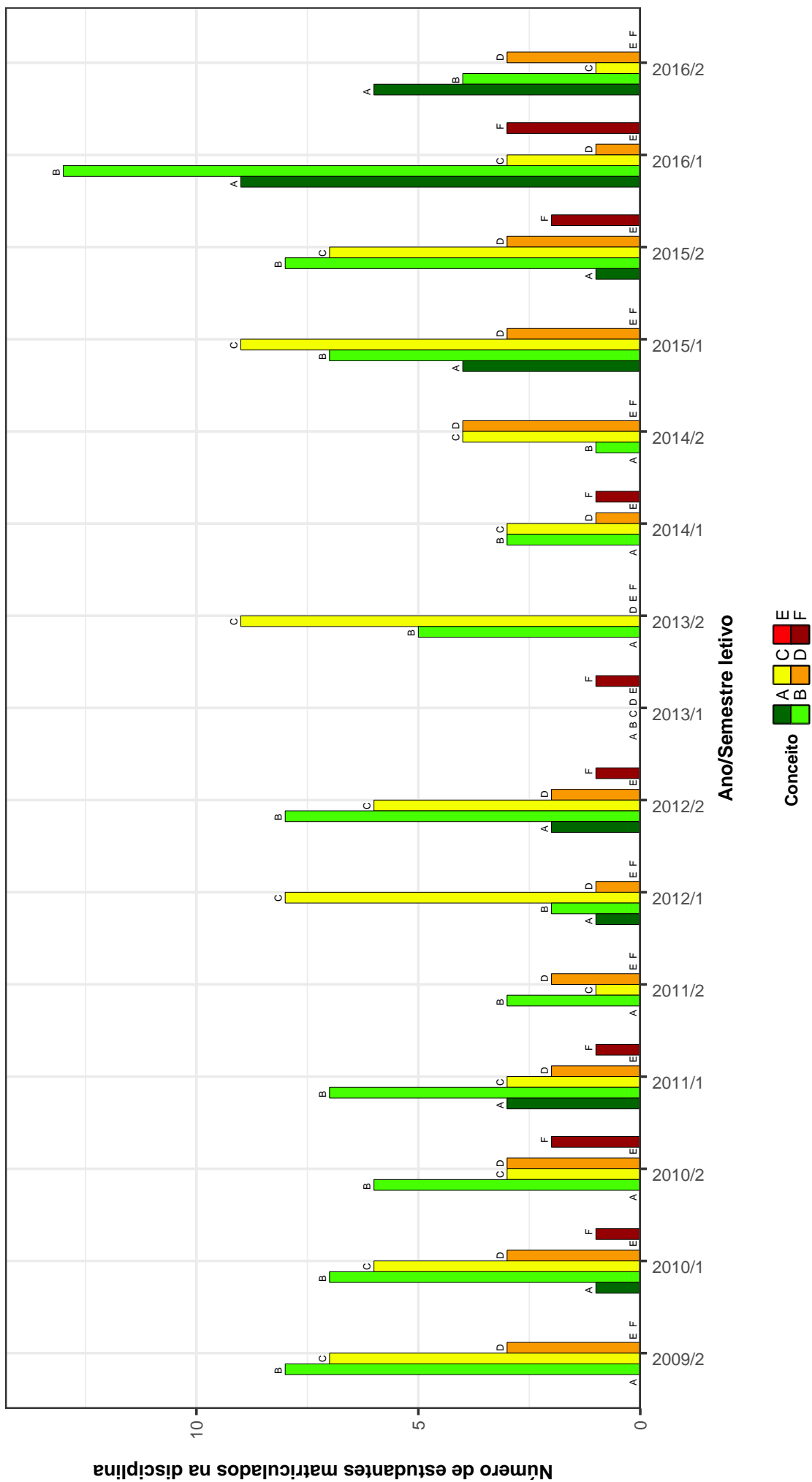


Figura 9: Conceitos obtidos pelos estudantes na disciplina ACT602-CITOLOGIA CLINICA no período de 2009 a 2016 na Faculdade de Farmácia .

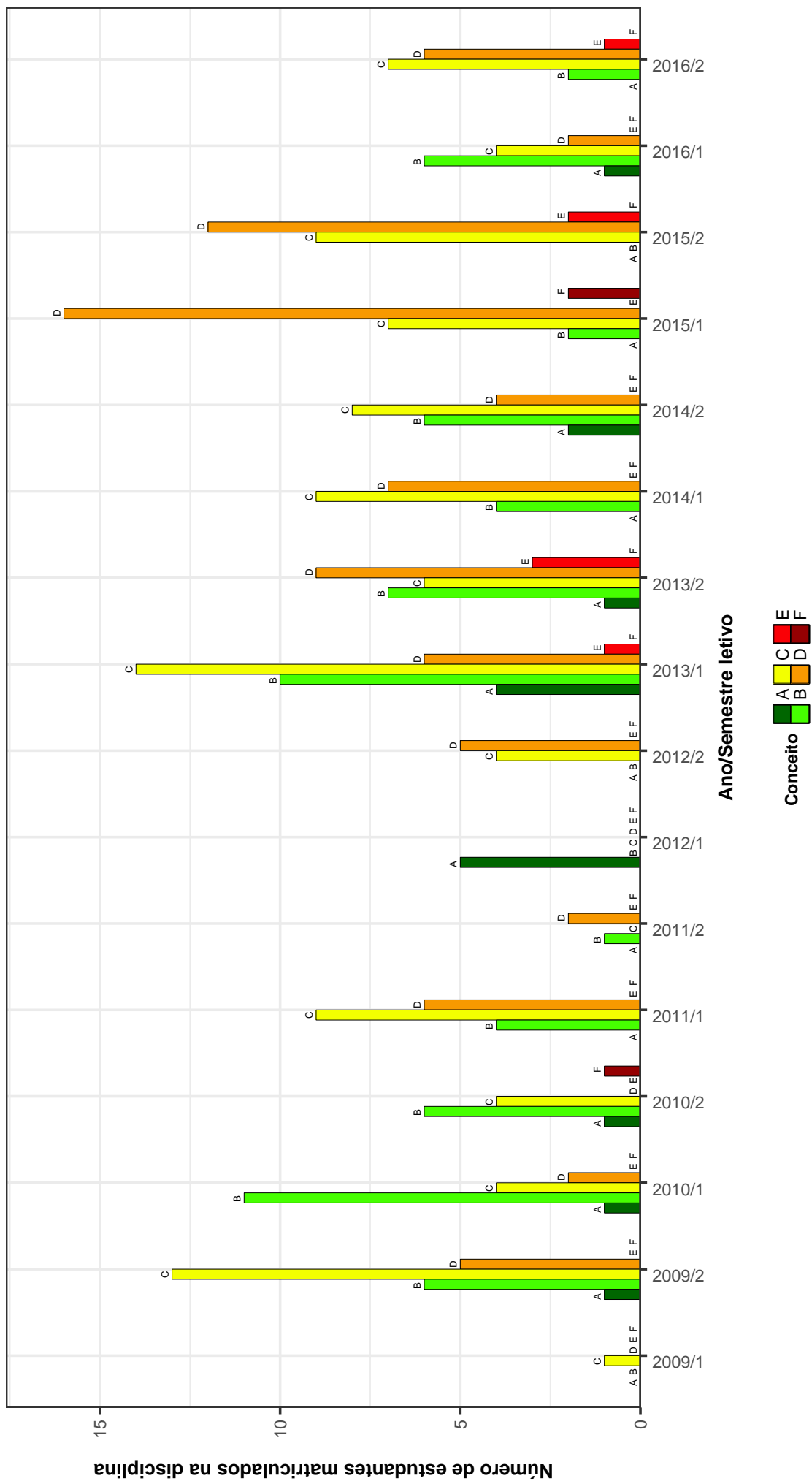


Figura 10: Conceitos obtidos pelos estudantes na disciplina ACT605-IMUNOLOGIA CLINICA no período de 2009 a 2016 na Faculdade de Farmácia .

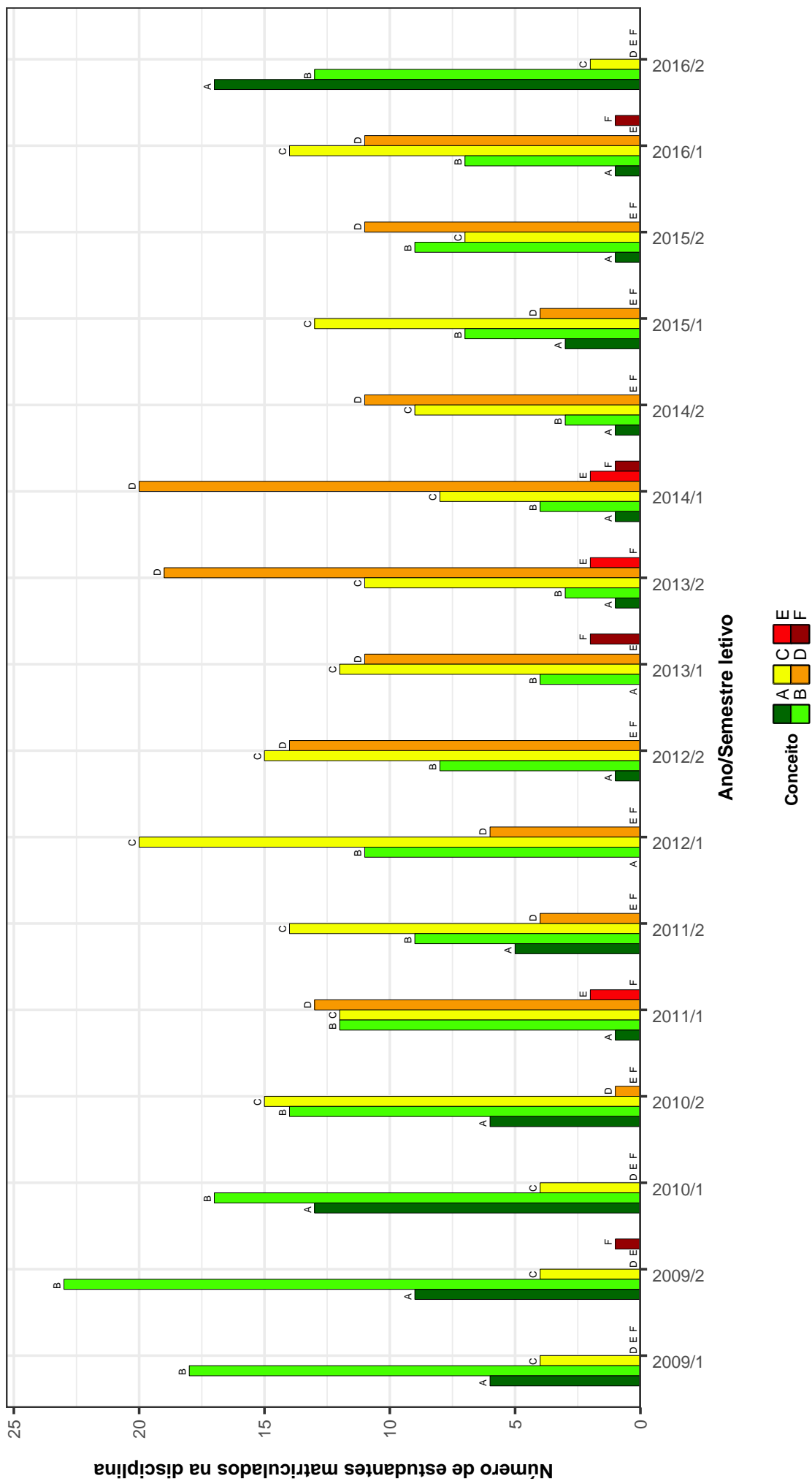


Figura 11: Conceitos obtidos pelos estudantes na disciplina ALM017-HIGIENE E MICROBIOLOGIA DE ALIMENTOS no período de 2009 a 2016 na Faculdade de Farmácia .

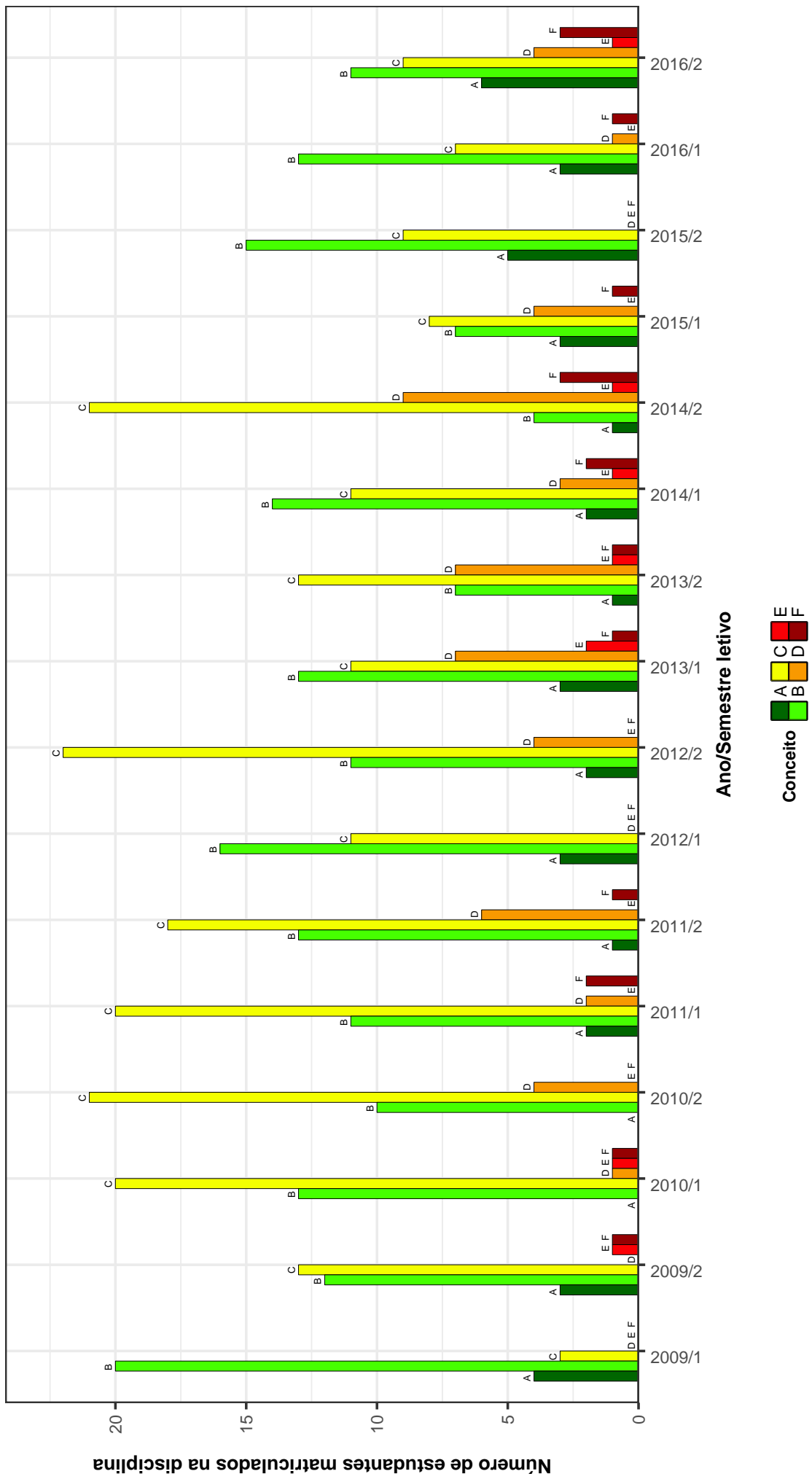


Figura 12: Conceitos obtidos pelos estudantes na disciplina ALM018-QUIMICA E BIOQUIMICA DE ALIMENTOS no período de 2009 a 2016 na Faculdade de Farmácia .

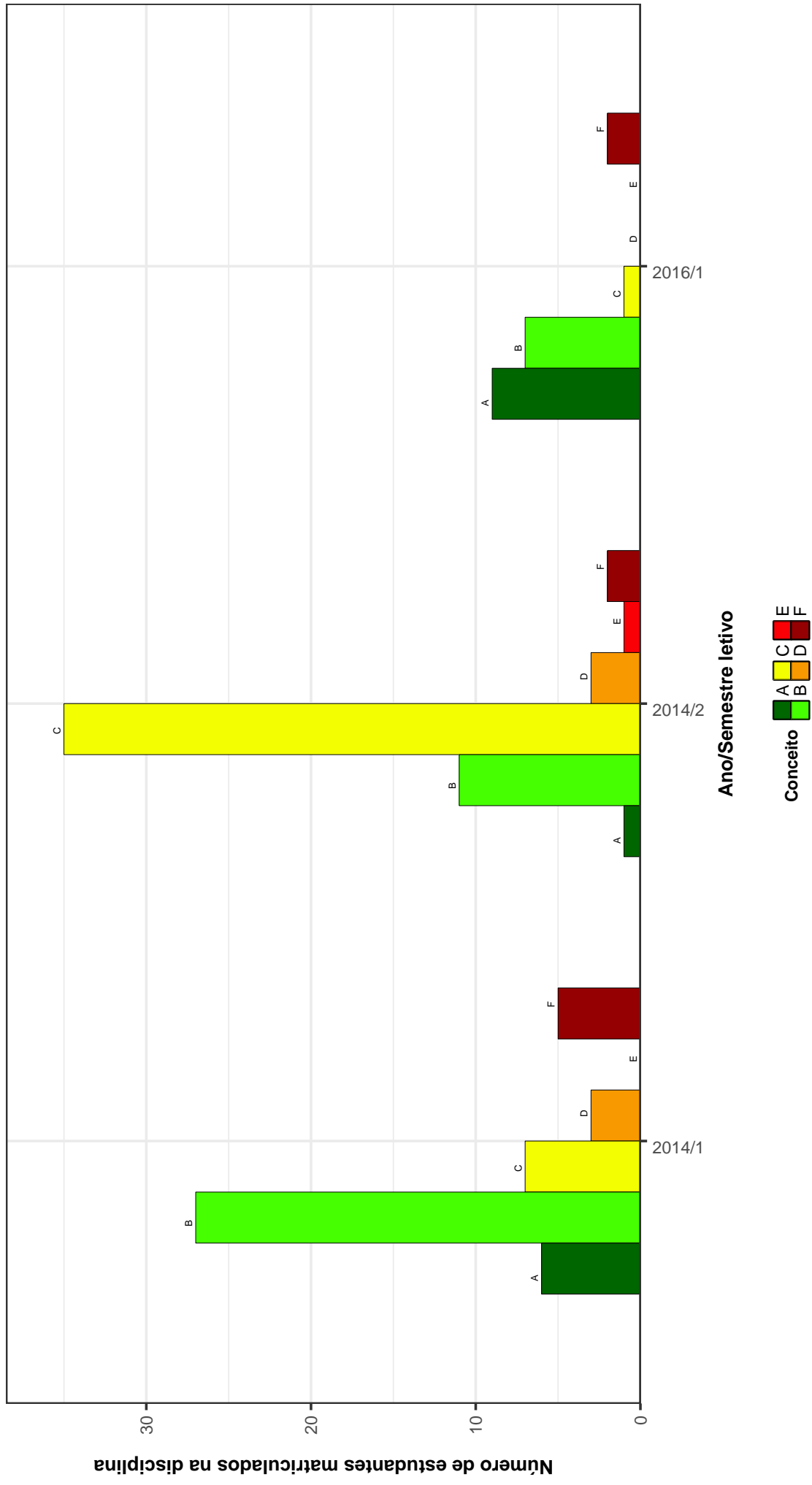


Figura 13: Conceitos obtidos pelos estudantes na disciplina ALM021-ALIMENTOS FUNCIONAIS no período de 2009 a 2016 na Faculdade de Farmácia .

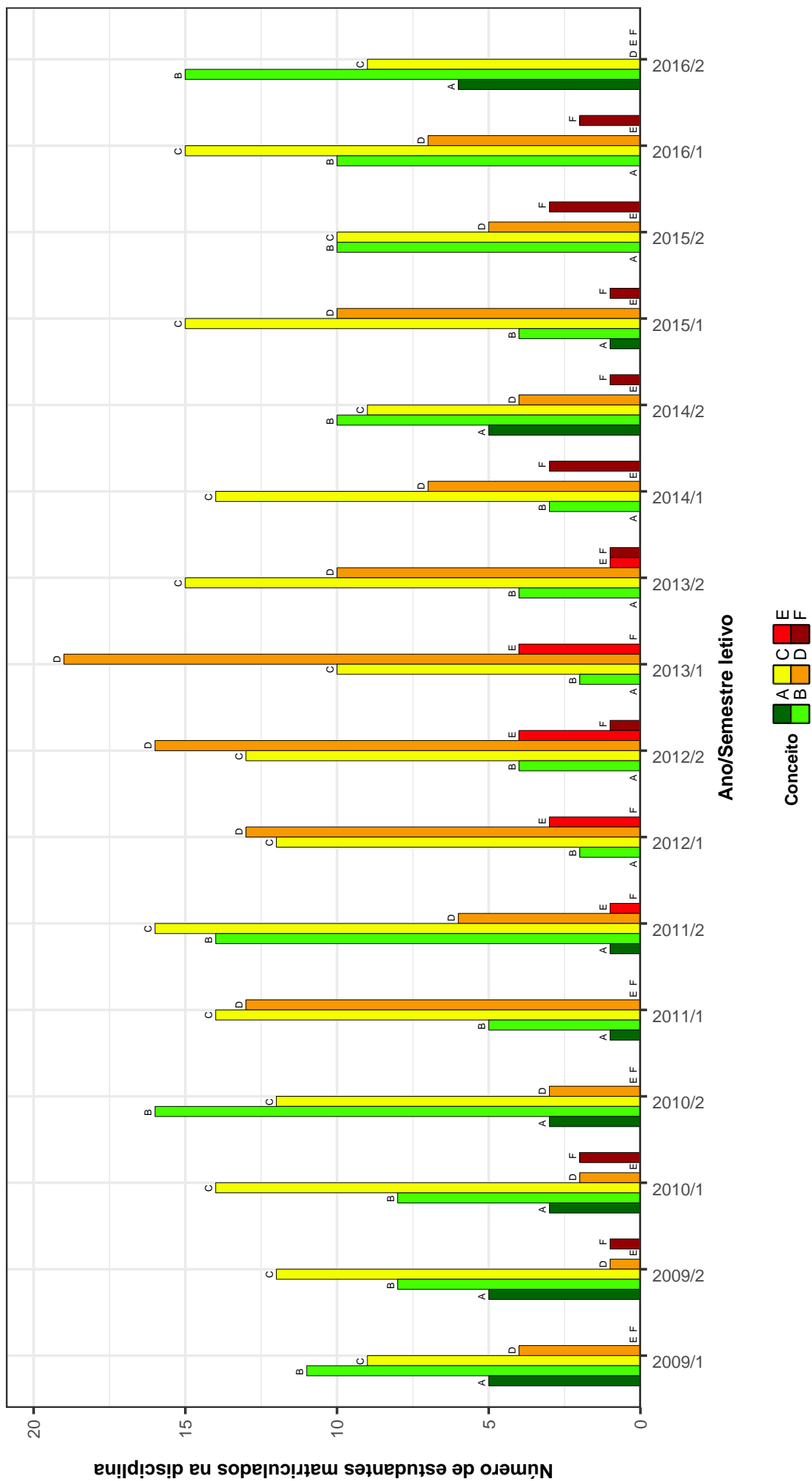


Figura 14: Conceitos obtidos pelos estudantes na disciplina ALM023-ANÁLISE DE ALIMENTOS no período de 2009 a 2016 na Faculdade de Farmácia .

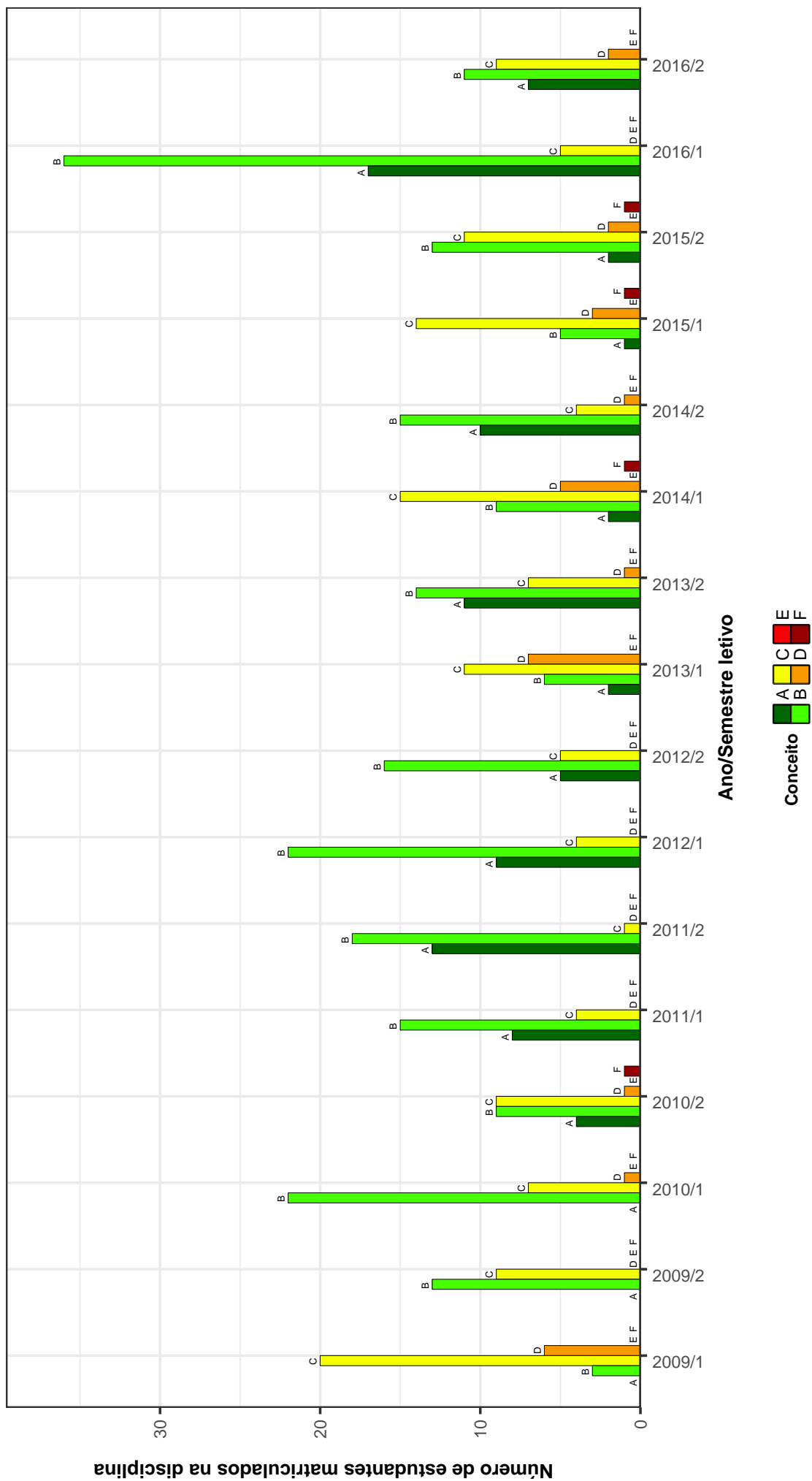


Figura 15: Conceitos obtidos pelos estudantes na disciplina ALM024-PROCESSAMENTO DE ALIMENTOS no período de 2009 a 2016 na Faculdade de Farmácia .

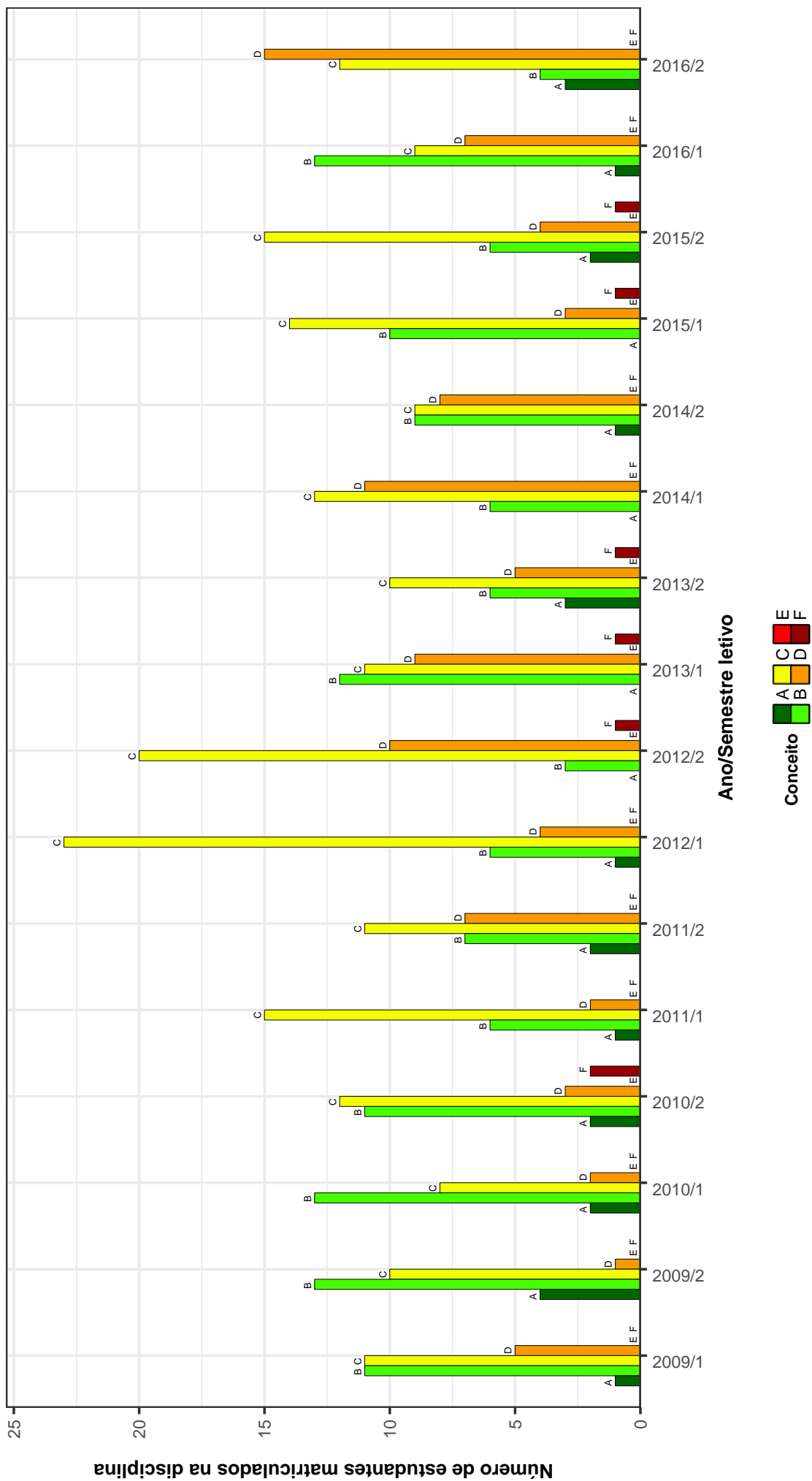


Figura 16: Conceitos obtidos pelos estudantes na disciplina ALM026-INTRODUCAO A TOXICOLOGIA DOS ALIMENTOS no período de 2009 a 2016 na Faculdade de Farmácia .

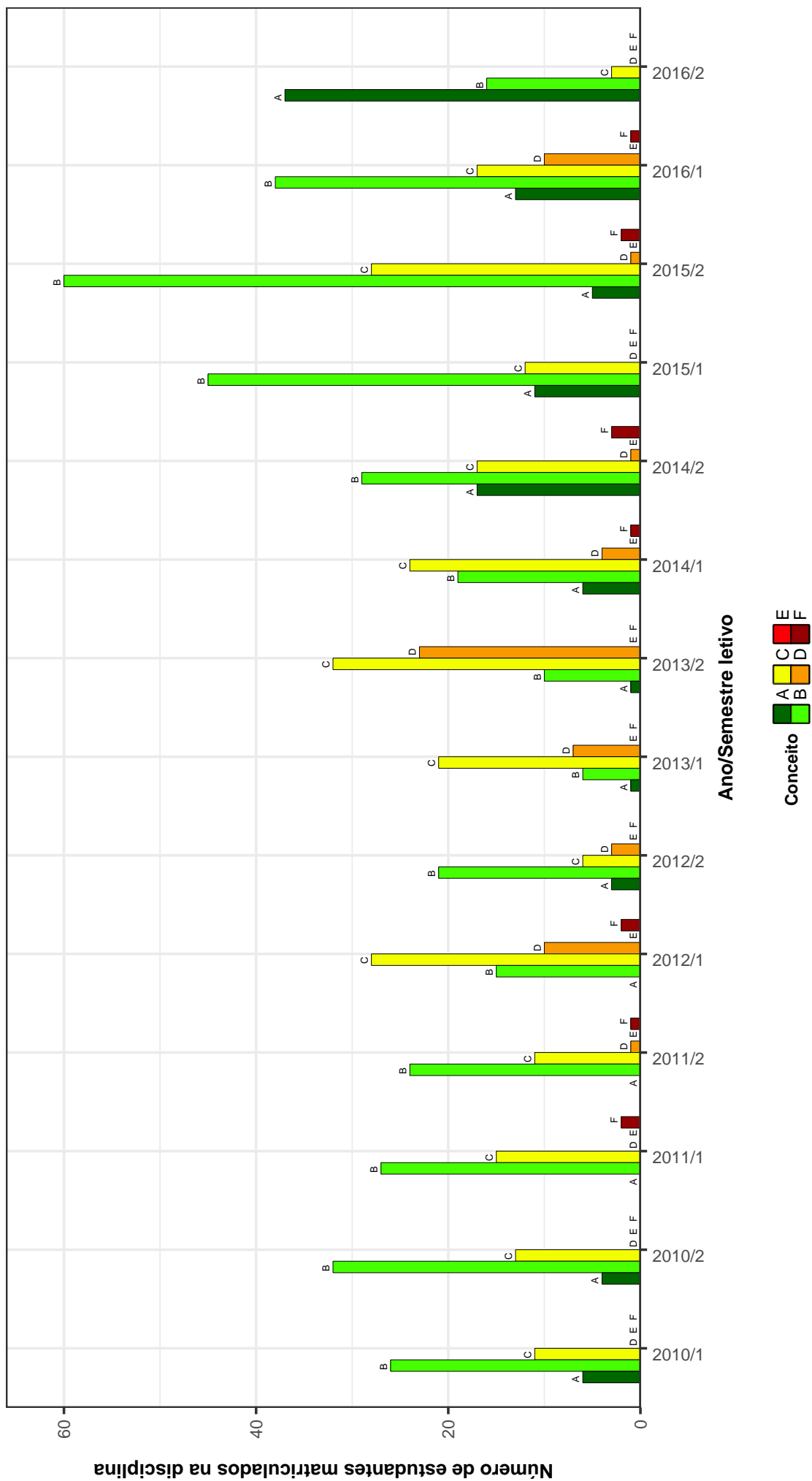


Figura 17: Conceitos obtidos pelos estudantes na disciplina ALM027-BROMATOLOGIA no período de 2009 a 2016 na Faculdade de Farmácia .

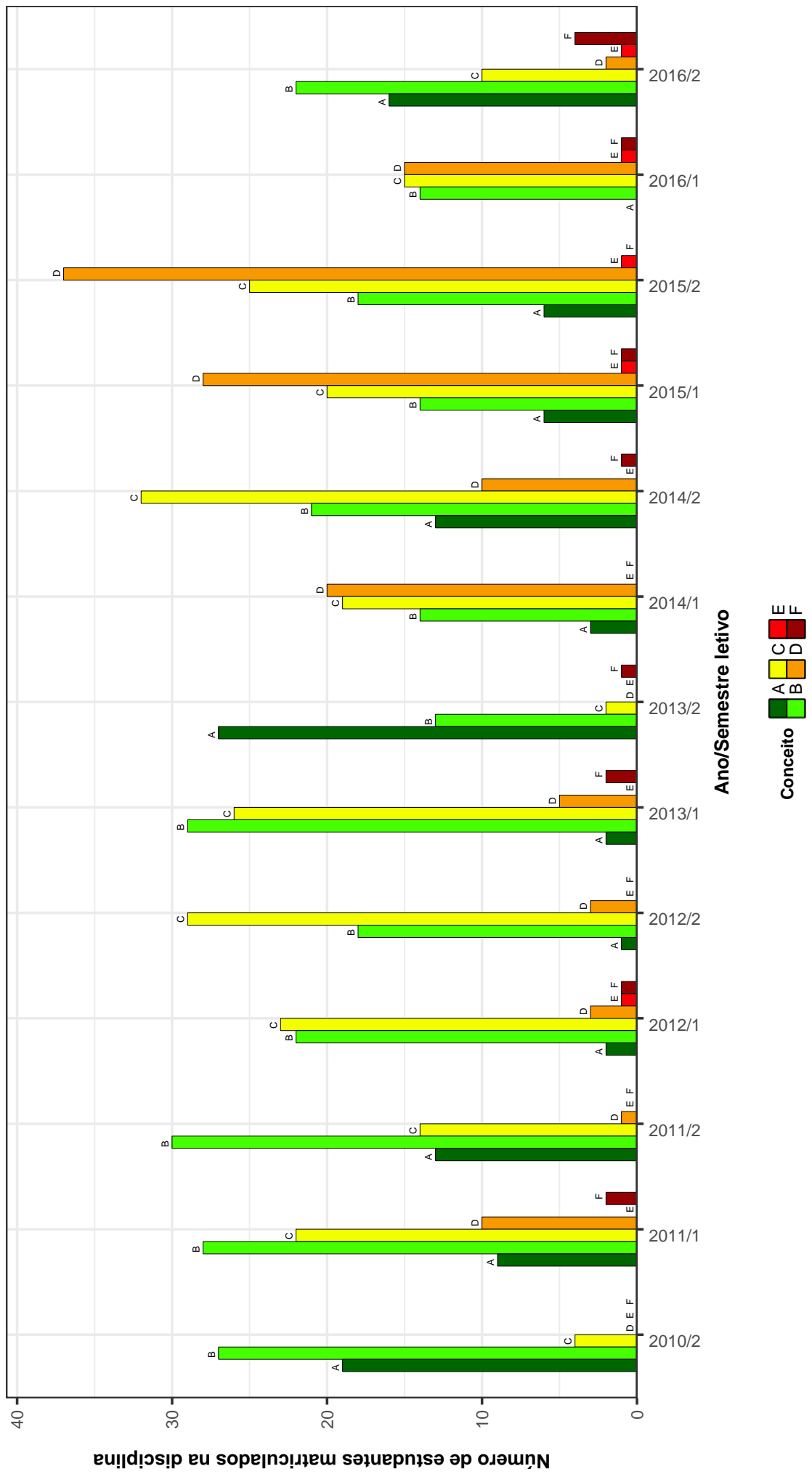


Figura 18: Conceitos obtidos pelos estudantes na disciplina ALM028-HIGIENE DE ALIMENTOS no período de 2009 a 2016 na Faculdade de Farmácia .

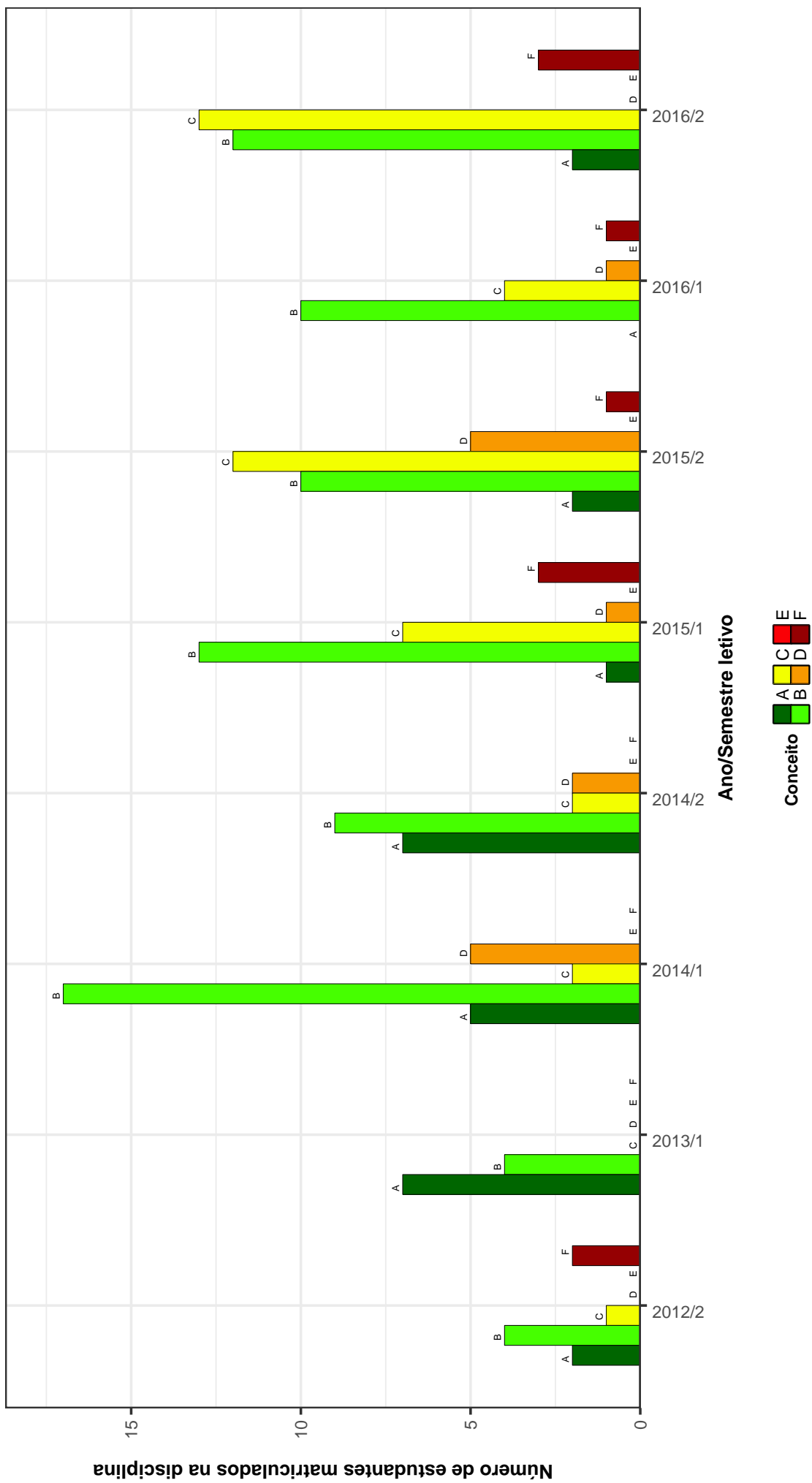


Figura 19: Conceitos obtidos pelos estudantes na disciplina ALM039-BIOTECNOLOGIA NA PRODUCAO DE BEBIDAS E ALIMENTOS no período de 2009 a 2016 na Faculdade de Farmácia .

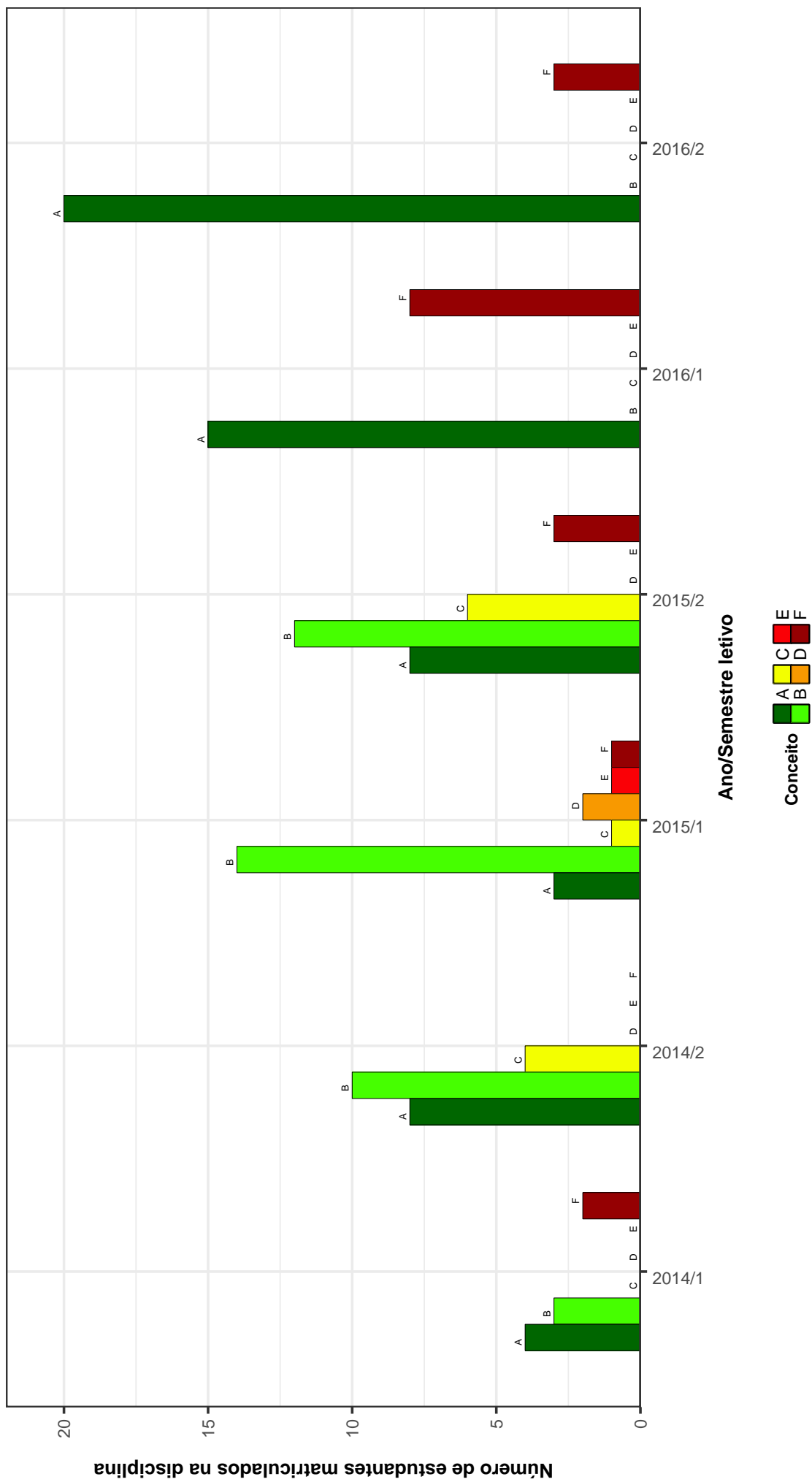


Figura 20: Conceitos obtidos pelos estudantes na disciplina ALM040-MATERIAIS DE EMBALAGEM NA AREA FARMACEUTICA no período de 2009 a 2016 na Faculdade de Farmácia .

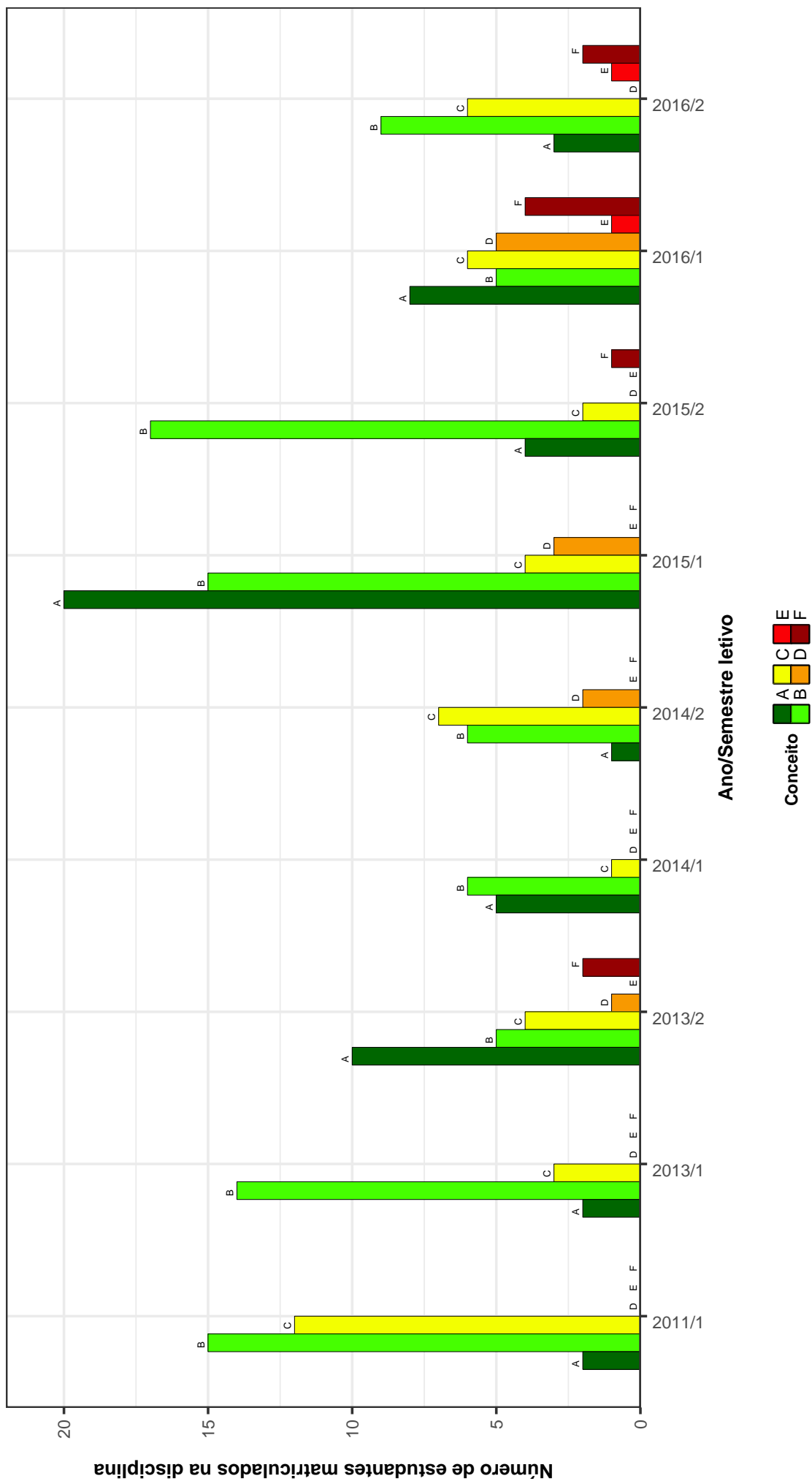


Figura 21: Conceitos obtidos pelos estudantes na disciplina ALM044-TOPICOS EM CIENCIA DE ALIMENTOS B no período de 2009 a 2016 na Faculdade de Farmácia .

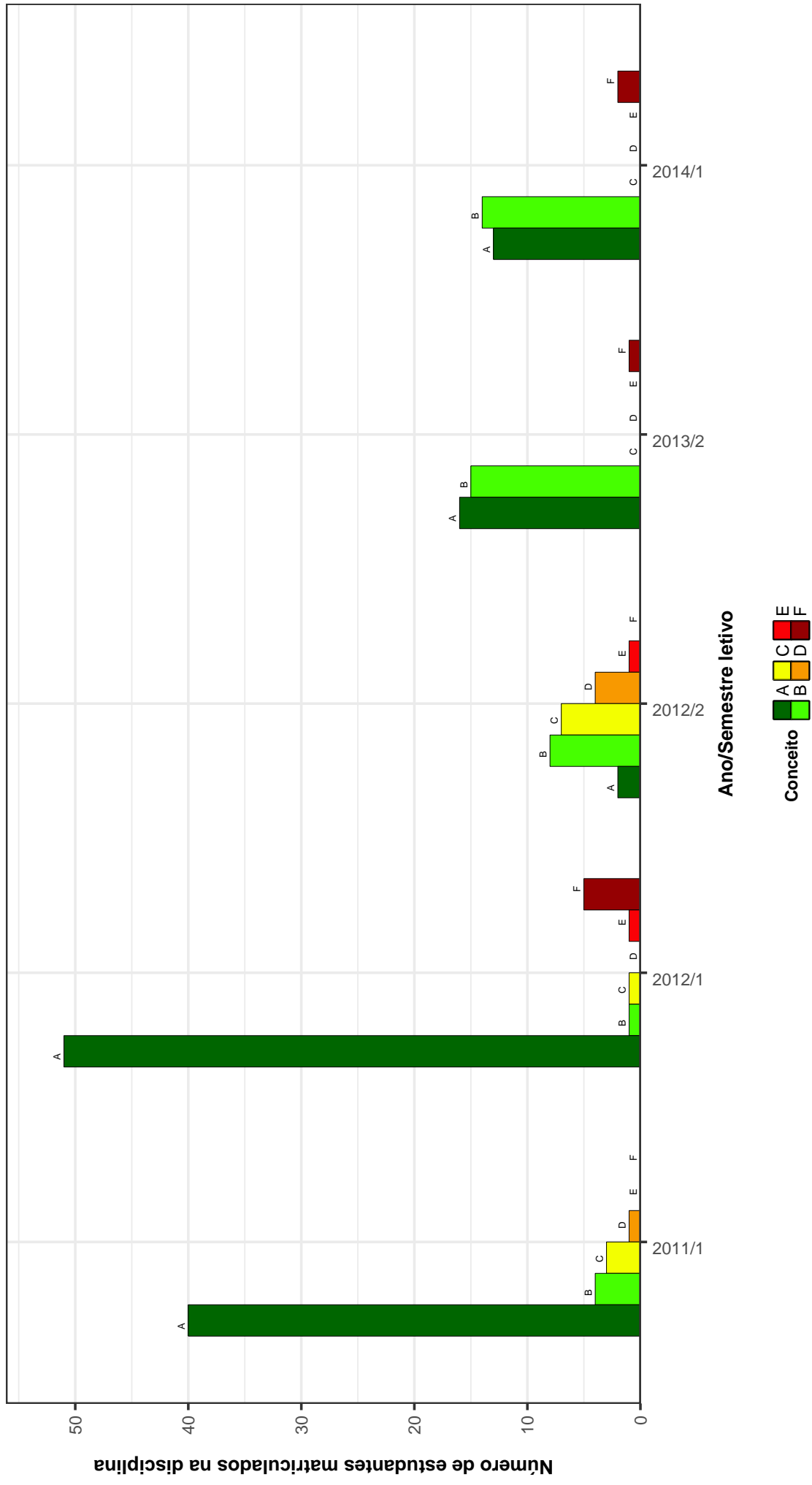


Figura 22: Conceitos obtidos pelos estudantes na disciplina FAF045-TOPICOS EM FARMACIA II no período de 2009 a 2016 na Faculdade de Farmácia .

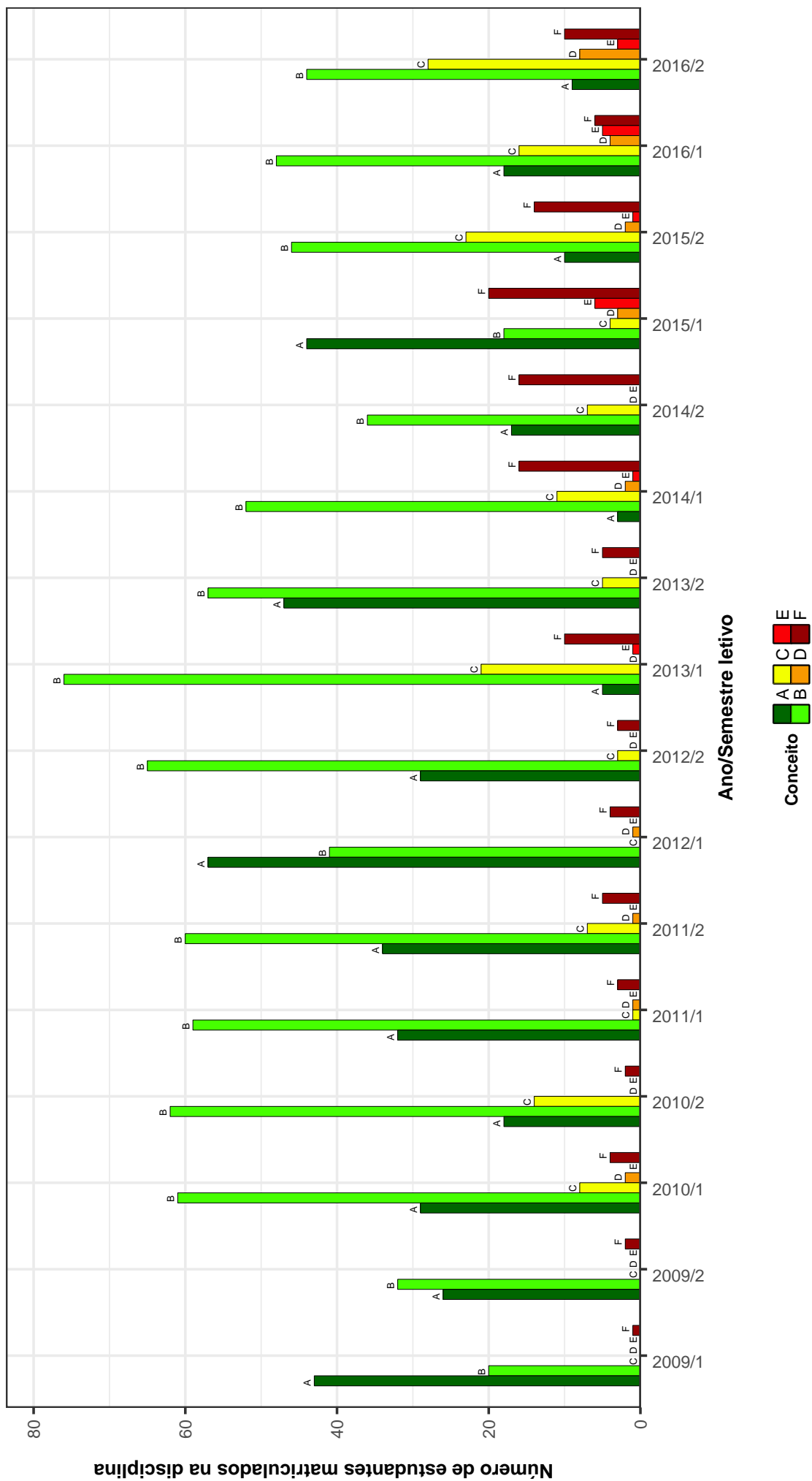


Figura 23: Conceitos obtidos pelos estudantes na disciplina FAS007-FARMACIA E SOCIEDADE no período de 2009 a 2016 na Faculdade de Farmácia .

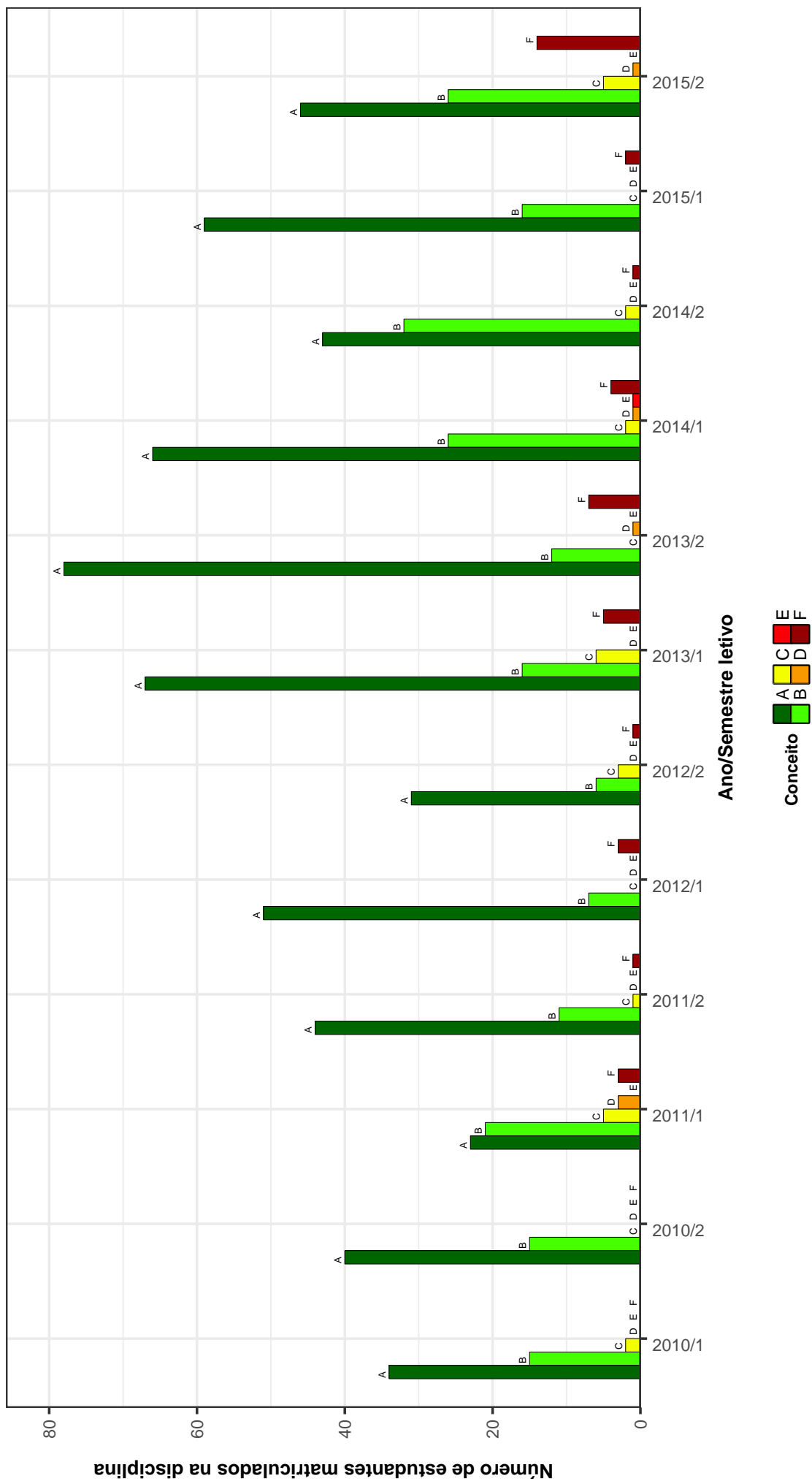


Figura 24: Conceitos obtidos pelos estudantes na disciplina FAS008-PRÁTICA PROFISSIONAL A no período de 2009 a 2016 na Faculdade de Farmácia .

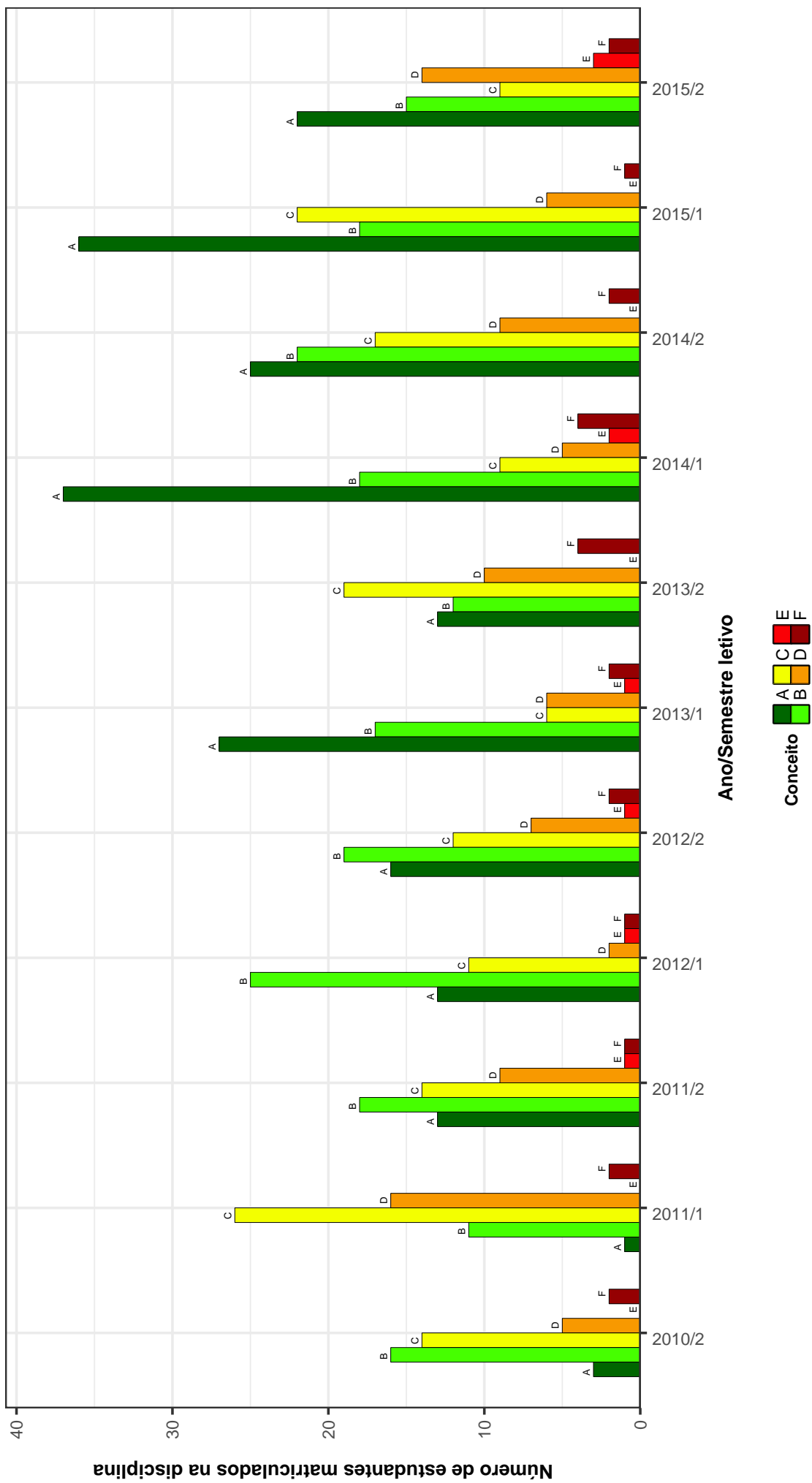


Figura 25: Conceitos obtidos pelos estudantes na disciplina FAS009-PRÁTICA PROFISSIONAL B no período de 2009 a 2016 na Faculdade de Farmácia .

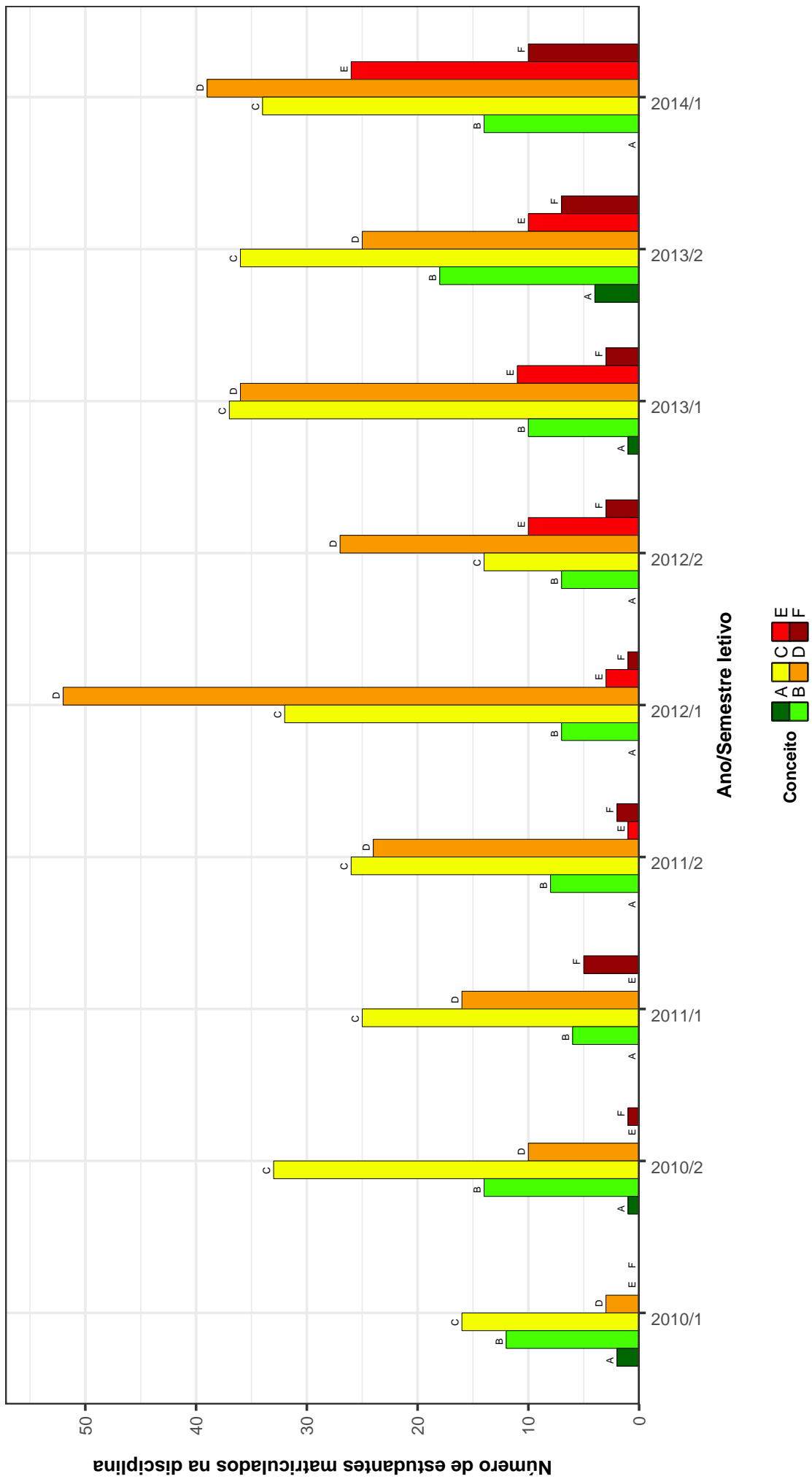


Figura 26: Conceitos obtidos pelos estudantes na disciplina FAS010-EPIDEMIOLOGIA E MEIO AMBIENTE no período de 2009 a 2016 na Faculdade de Farmácia .

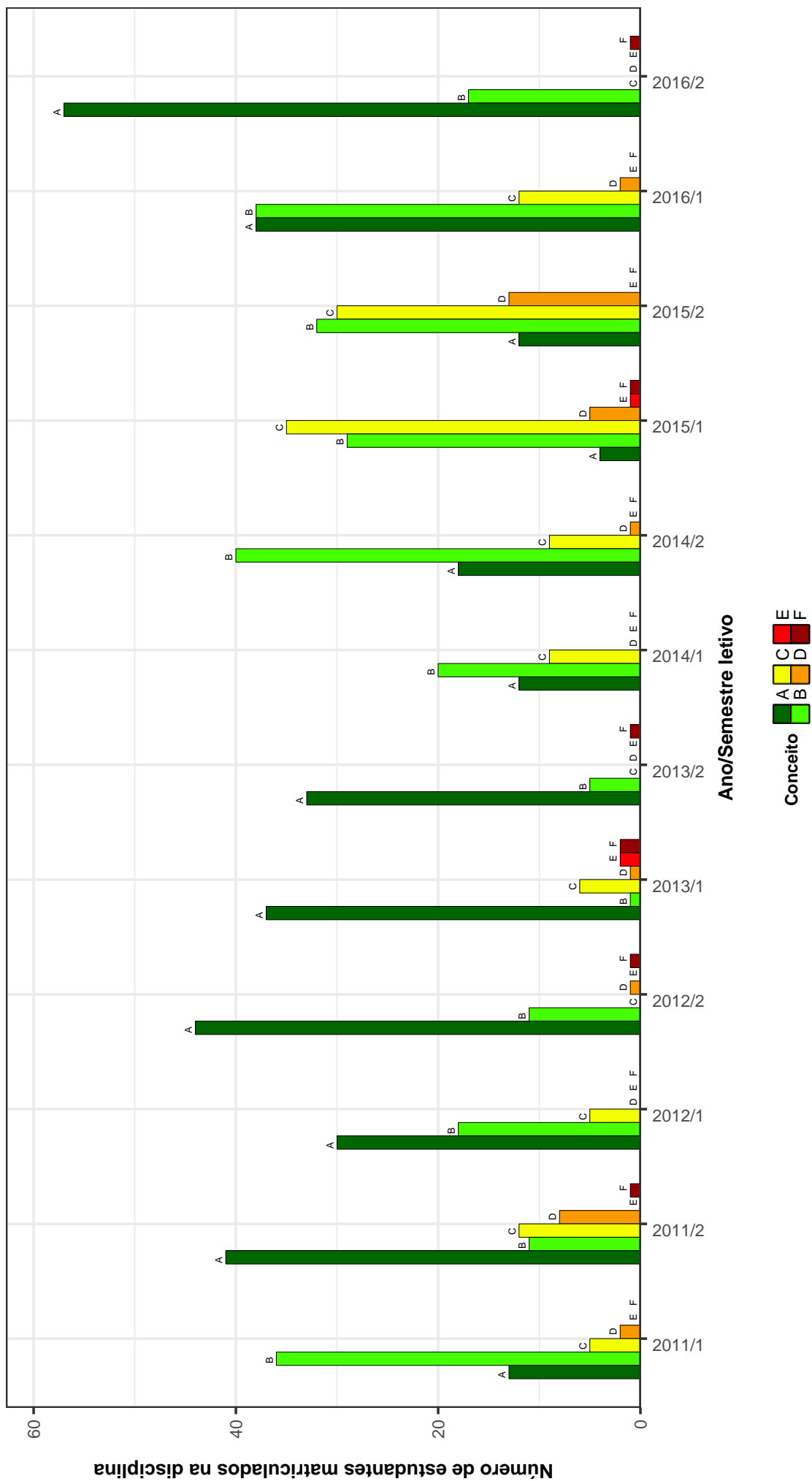


Figura 27: Conceitos obtidos pelos estudantes na disciplina FAS011-ETICA E LEGISLACAO FARMACEUTICA no período de 2009 a 2016 na Faculdade de Farmácia .

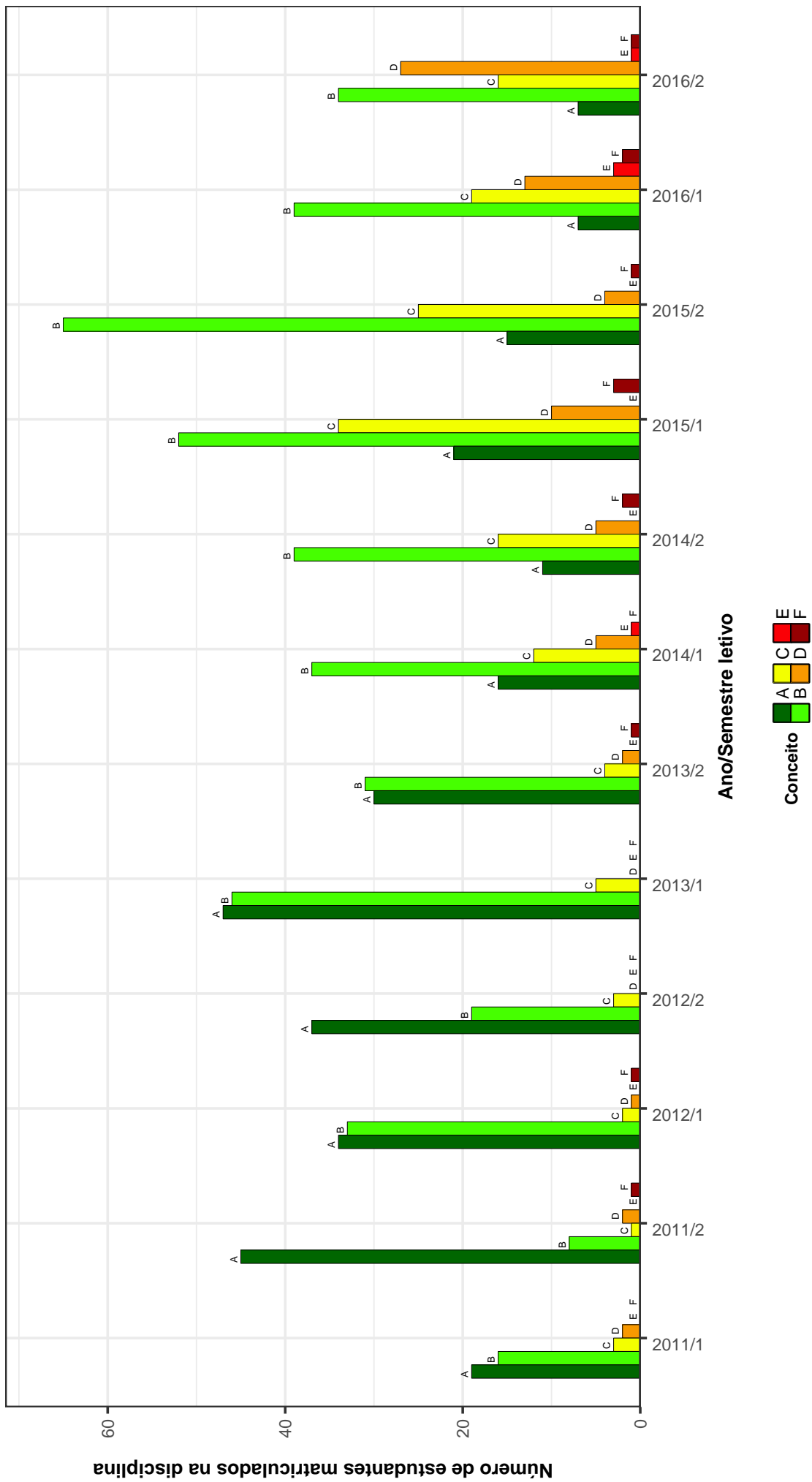


Figura 28: Conceitos obtidos pelos estudantes na disciplina FAS012-POLITICAS DE SAUDE no período de 2009 a 2016 na Faculdade de Farmácia .

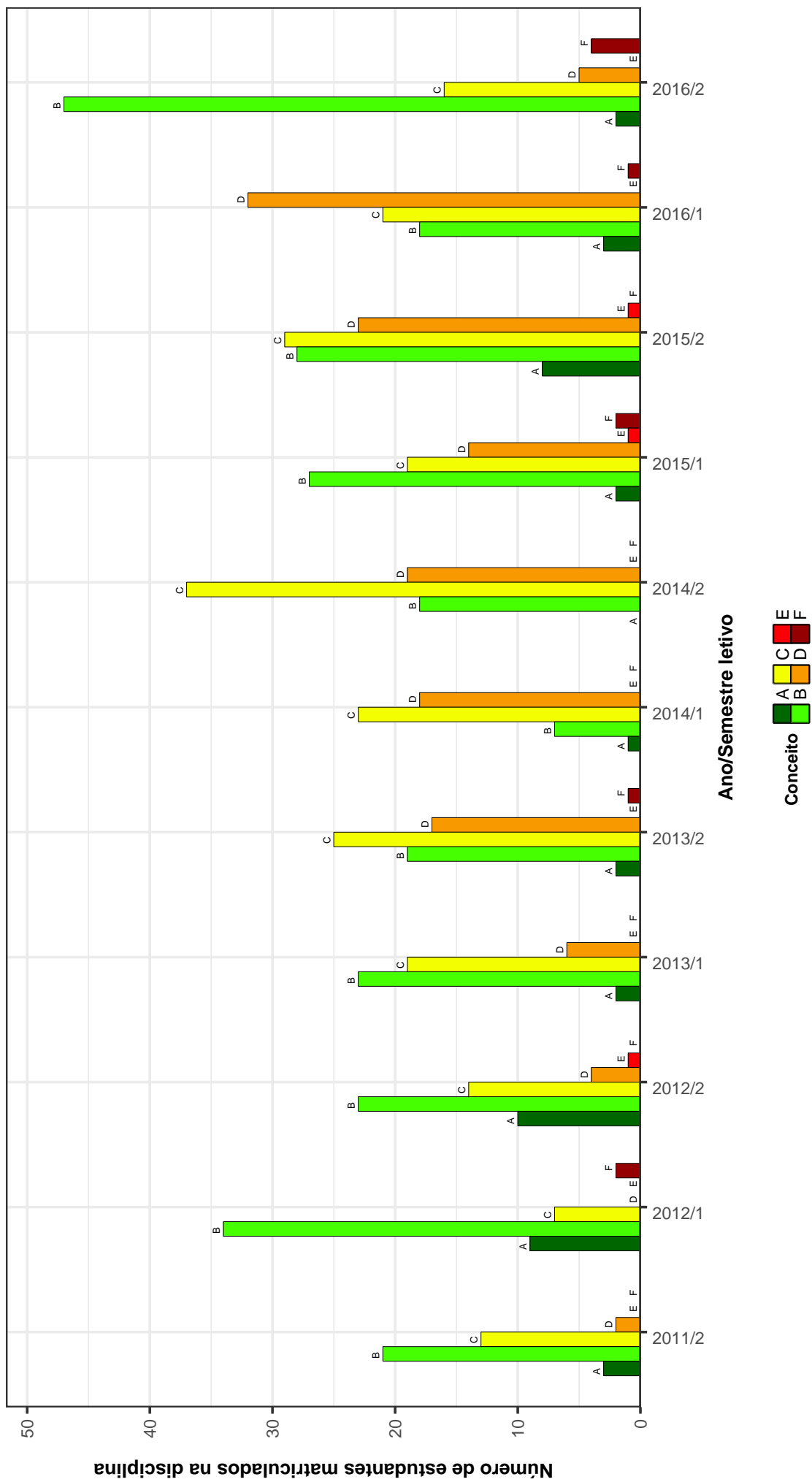


Figura 29: Conceitos obtidos pelos estudantes na disciplina FAS014-FARMACOEPIDEMIOLOGIA no período de 2009 a 2016 na Faculdade de Farmácia .

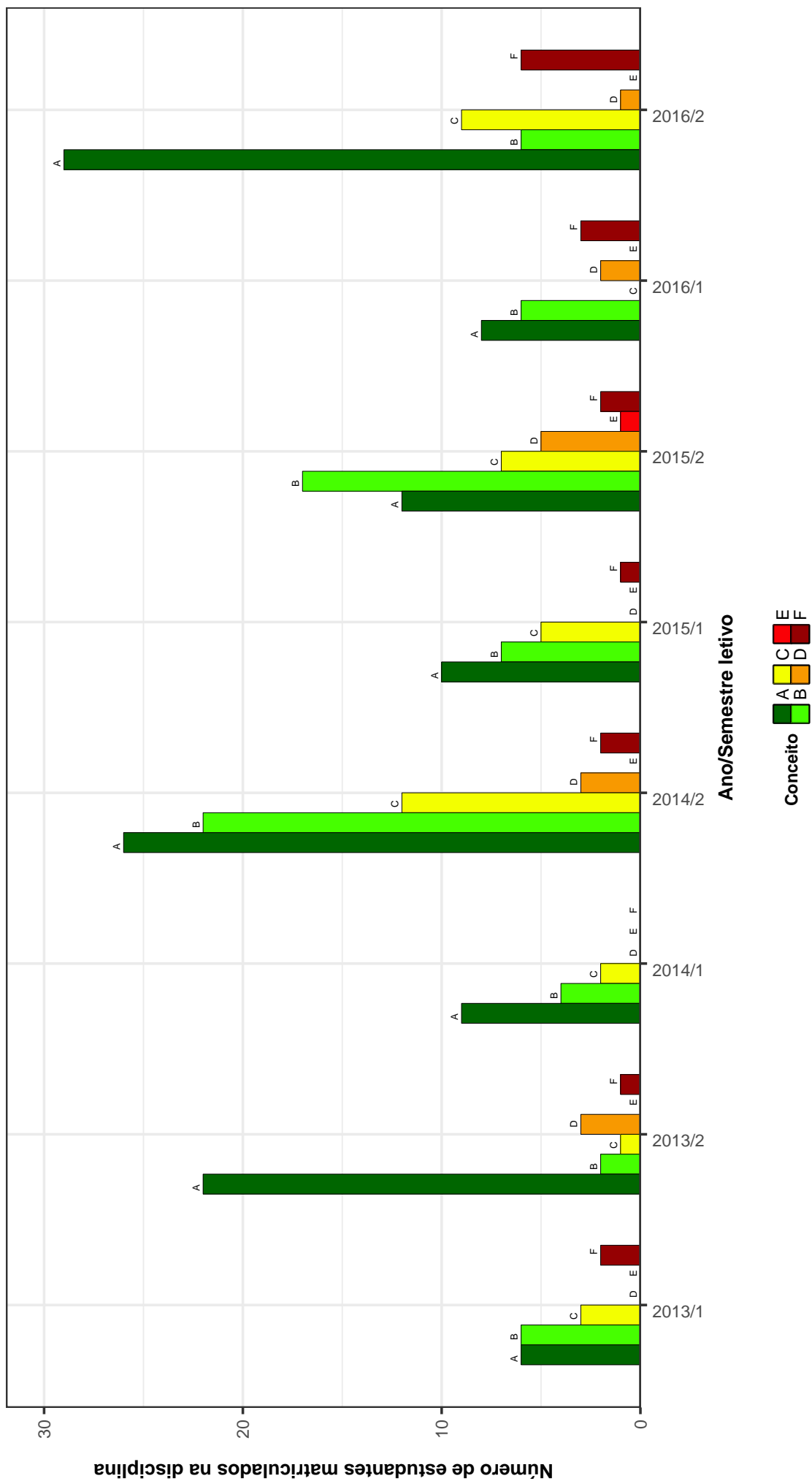


Figura 30: Conceitos obtidos pelos estudantes na disciplina FAS019-ASSISTENCIA FARMACEUTICA no período de 2009 a 2016 na Faculdade de Farmácia .

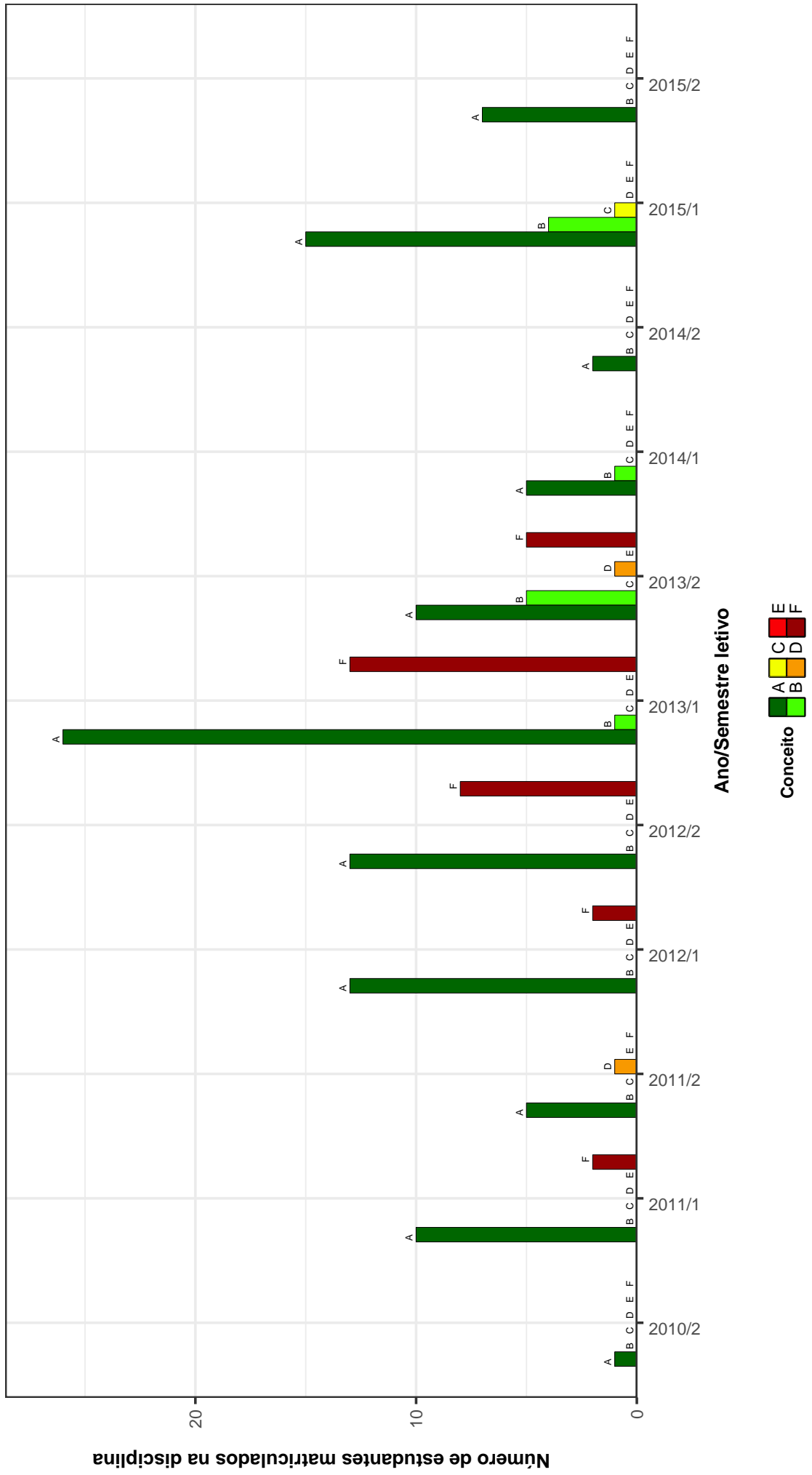


Figura 31: Conceitos obtidos pelos estudantes na disciplina FAS024-PRÁTICA PROFISSIONAL EM FARMÁCIA I no período de 2009 a 2016 na Faculdade de Farmácia .

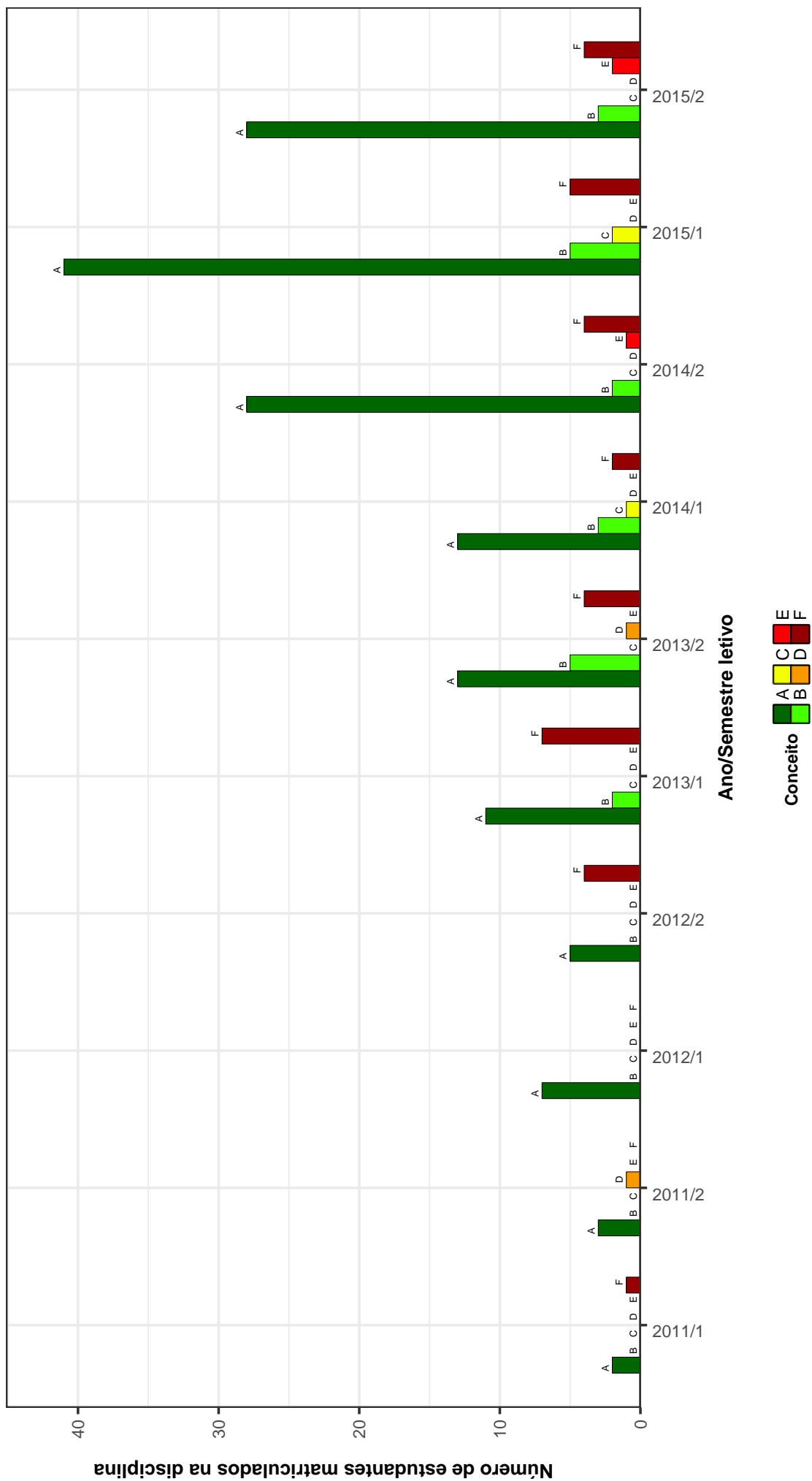


Figura 32: Conceitos obtidos pelos estudantes na disciplina FAS025-PRÁTICA PROFISSIONAL EM FARMÁCIA II no período de 2009 a 2016 na Faculdade de Farmácia .

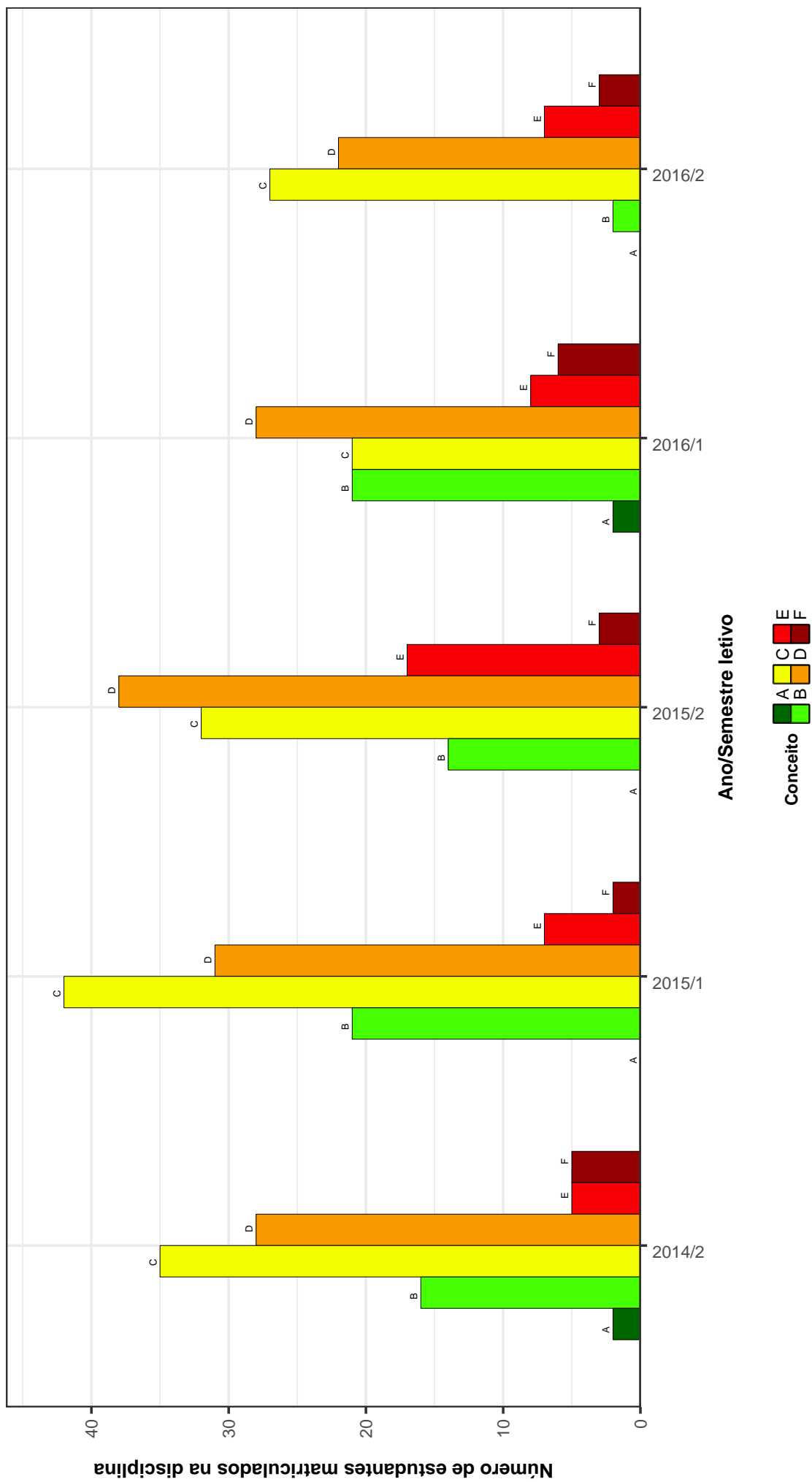


Figura 33: Conceitos obtidos pelos estudantes na disciplina FAS028-EPIDEMIOLOGIA no período de 2009 a 2016 na Faculdade de Farmácia .

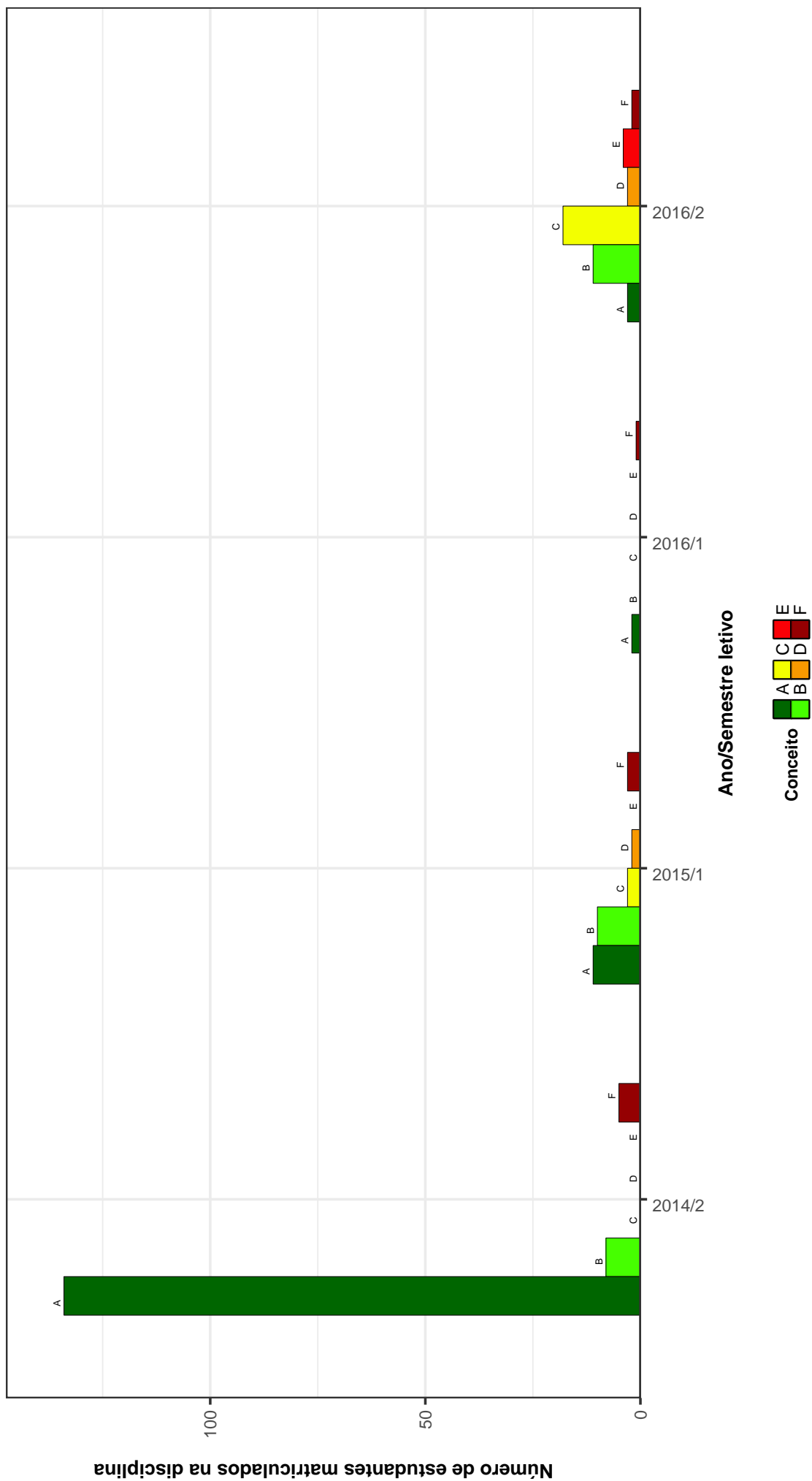


Figura 34: Conceitos obtidos pelos estudantes na disciplina FAS827-TÓPICOS EM FARMÁCIA B no período de 2009 a 2016 na Faculdade de Farmácia .

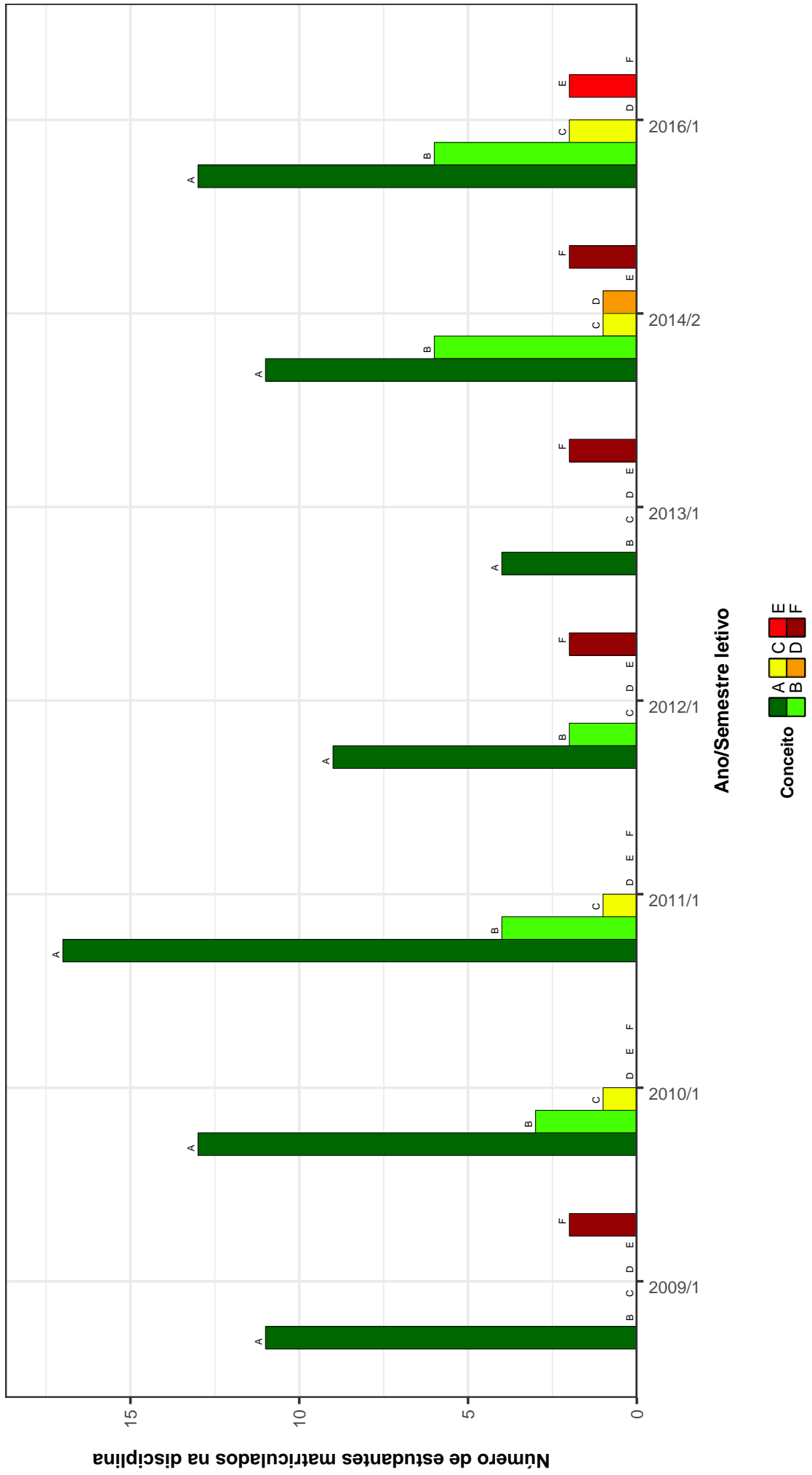


Figura 35: Conceitos obtidos pelos estudantes na disciplina PFA004-SEMINARIOS EM FITOTERAPIA no período de 2009 a 2016 na Faculdade de Farmácia .

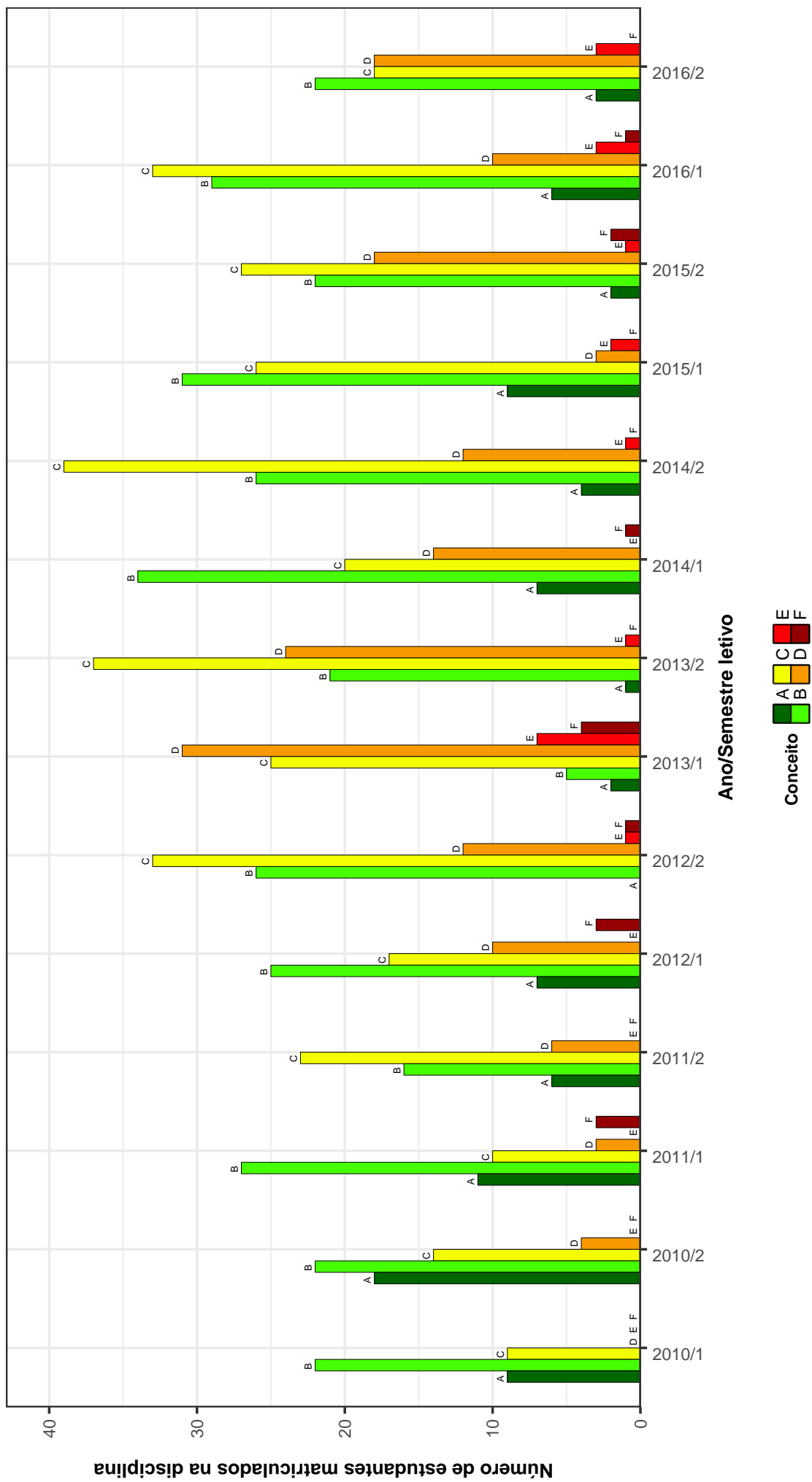


Figura 36: Conceitos obtidos pelos estudantes na disciplina PFA025-FARMACOCINETICA no período de 2009 a 2016 na Faculdade de Farmácia .

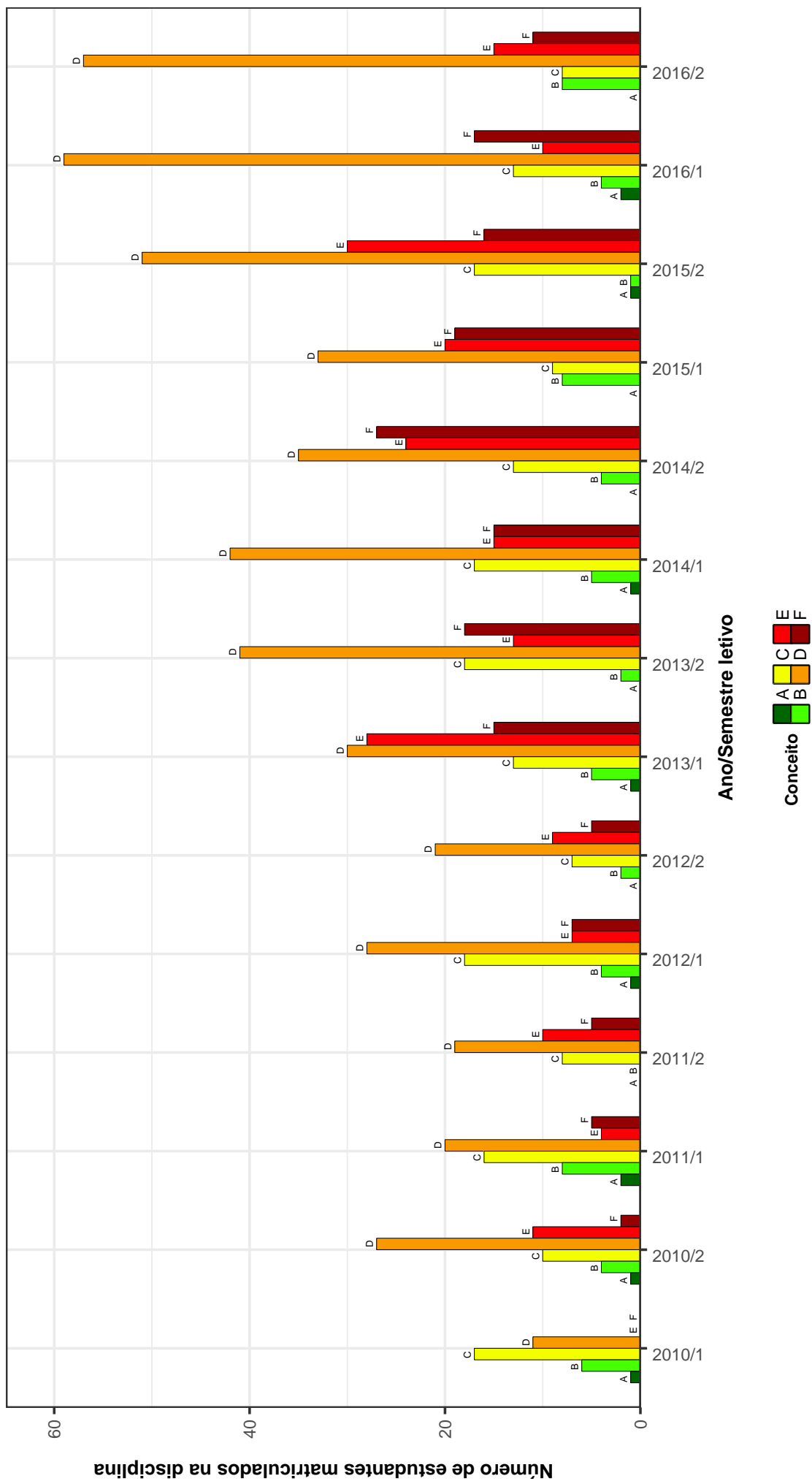


Figura 37: Conceitos obtidos pelos estudantes na disciplina PFA026-QUIMICA FARMACEUTICA E MEDICINAL I no período de 2009 a 2016 na Faculdade de Farmácia .

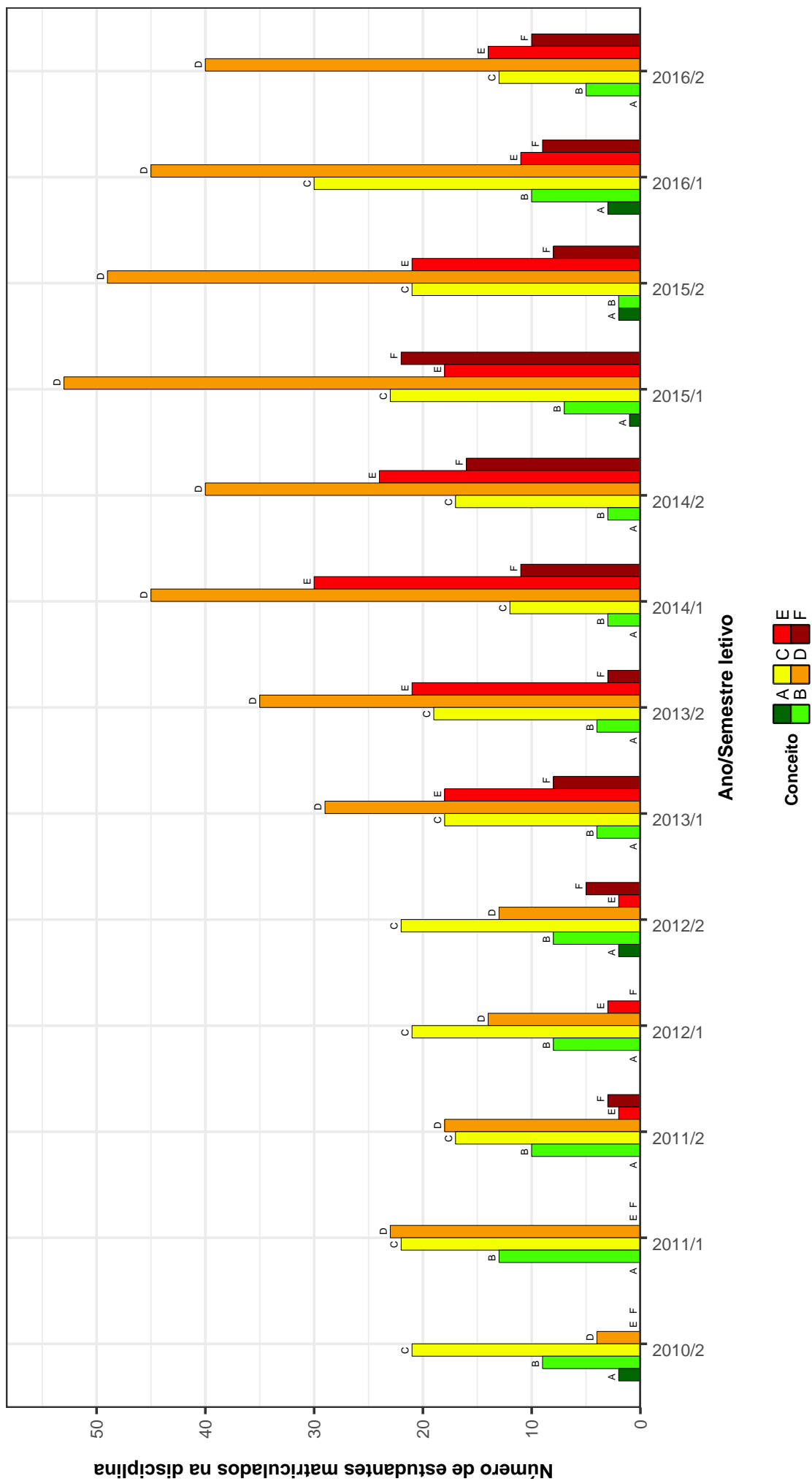


Figura 38: Conceitos obtidos pelos estudantes na disciplina PFA027-FARMACOLOGIA I no período de 2009 a 2016 na Faculdade de Farmácia .

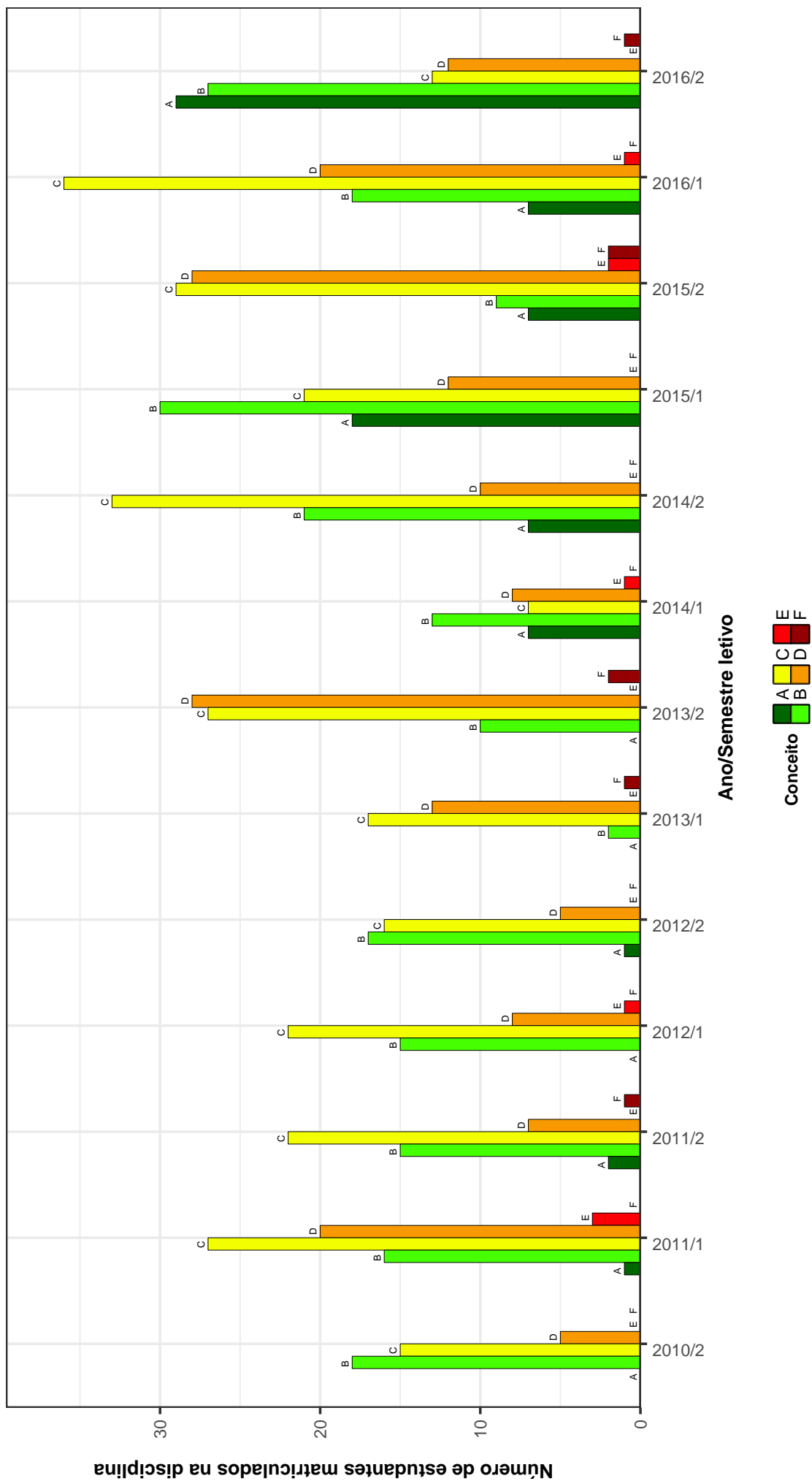


Figura 39: Conceitos obtidos pelos estudantes na disciplina PFA028-FARMACOGNOSIA II no período de 2009 a 2016 na Faculdade de Farmácia .

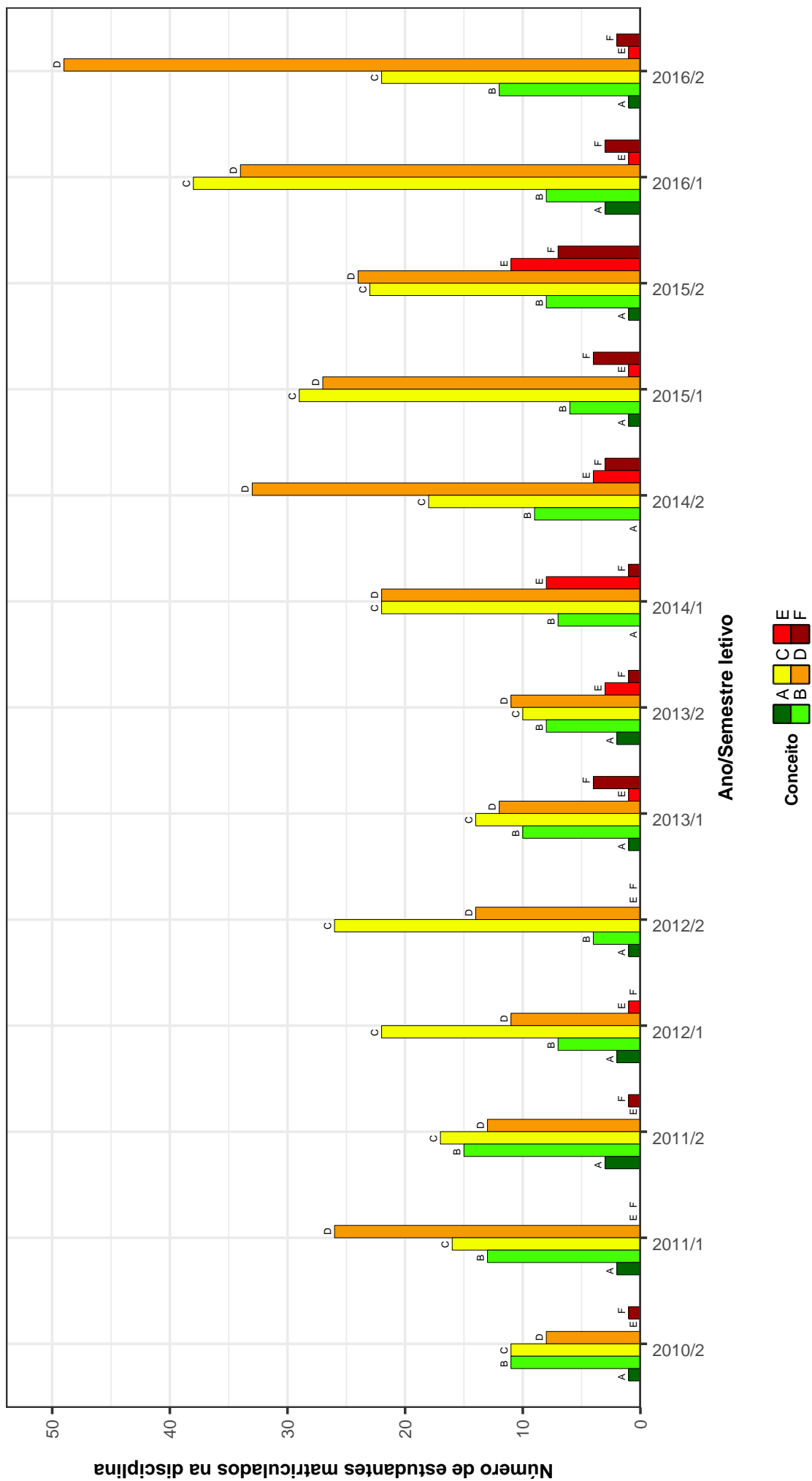


Figura 40: Conceitos obtidos pelos estudantes na disciplina PFA029-ANALISES FARMACOPEICAS no período de 2009 a 2016 na Faculdade de Farmácia .

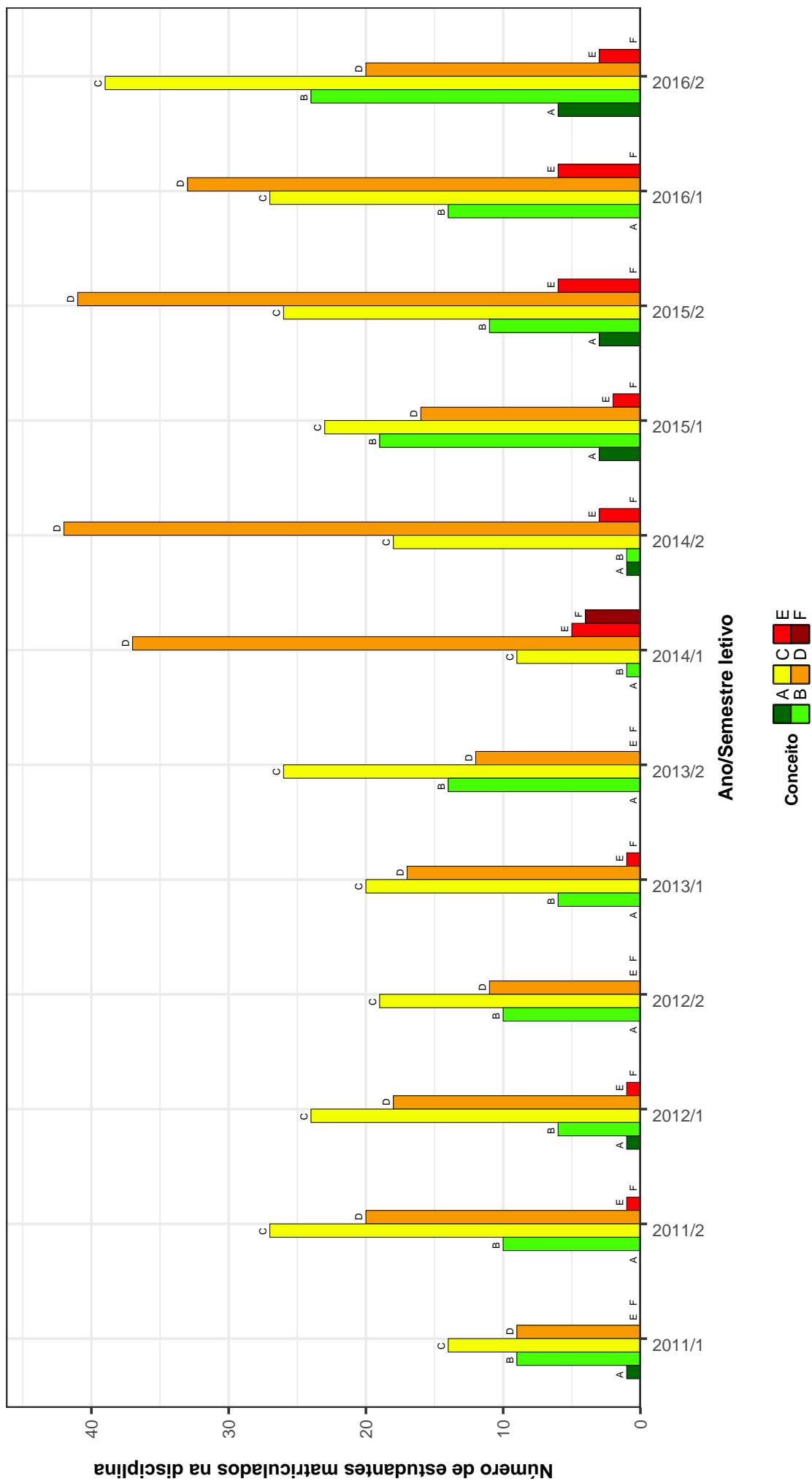


Figura 41: Conceitos obtidos pelos estudantes na disciplina PFA032-FARMACOLOGIA II no período de 2009 a 2016 na Faculdade de Farmácia .

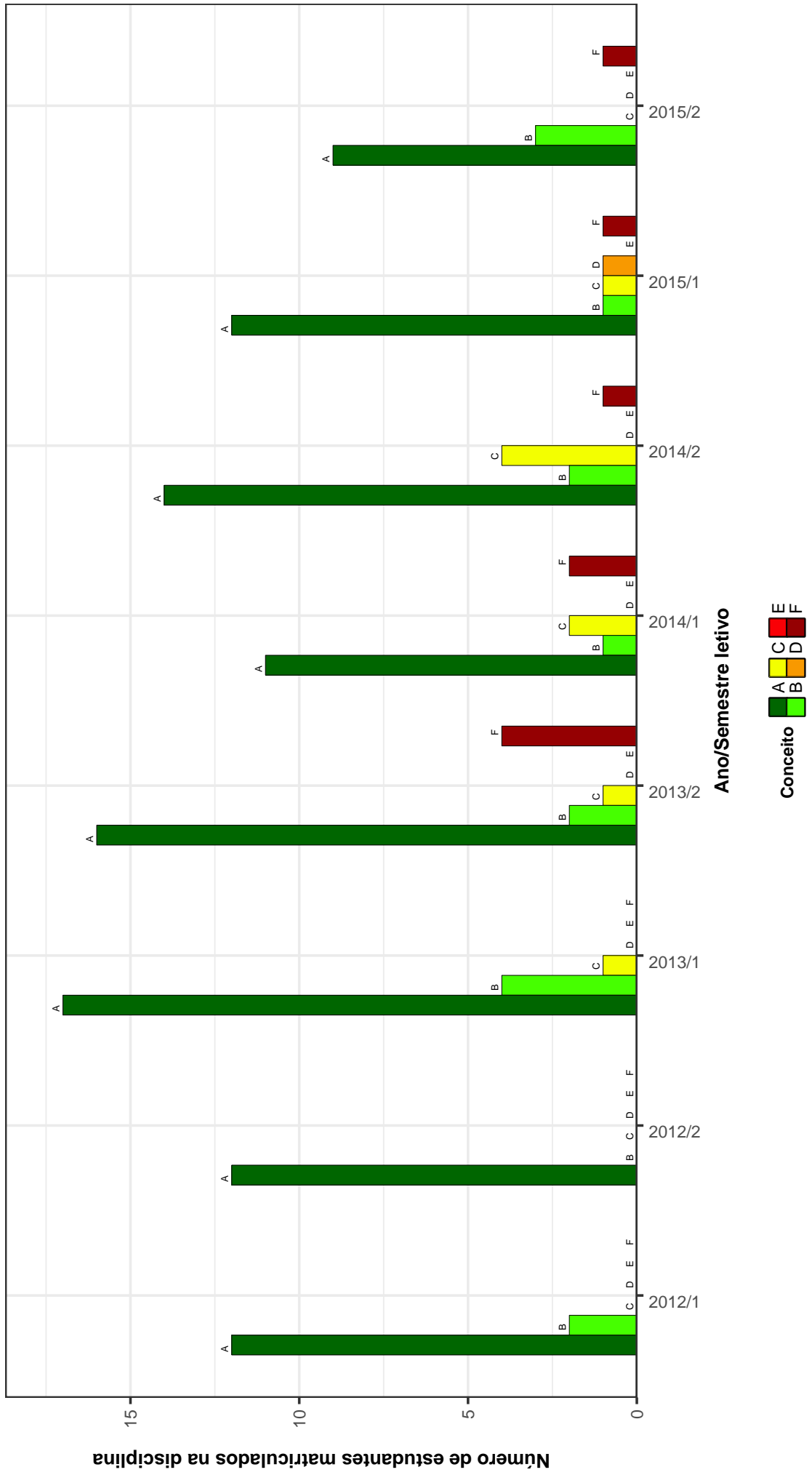


Figura 42: Conceitos obtidos pelos estudantes na disciplina PFA037-MONOGRAFIA EM CIENCIAS FARMACEUTICAS no período de 2009 a 2016 na Faculdade de Farmácia .

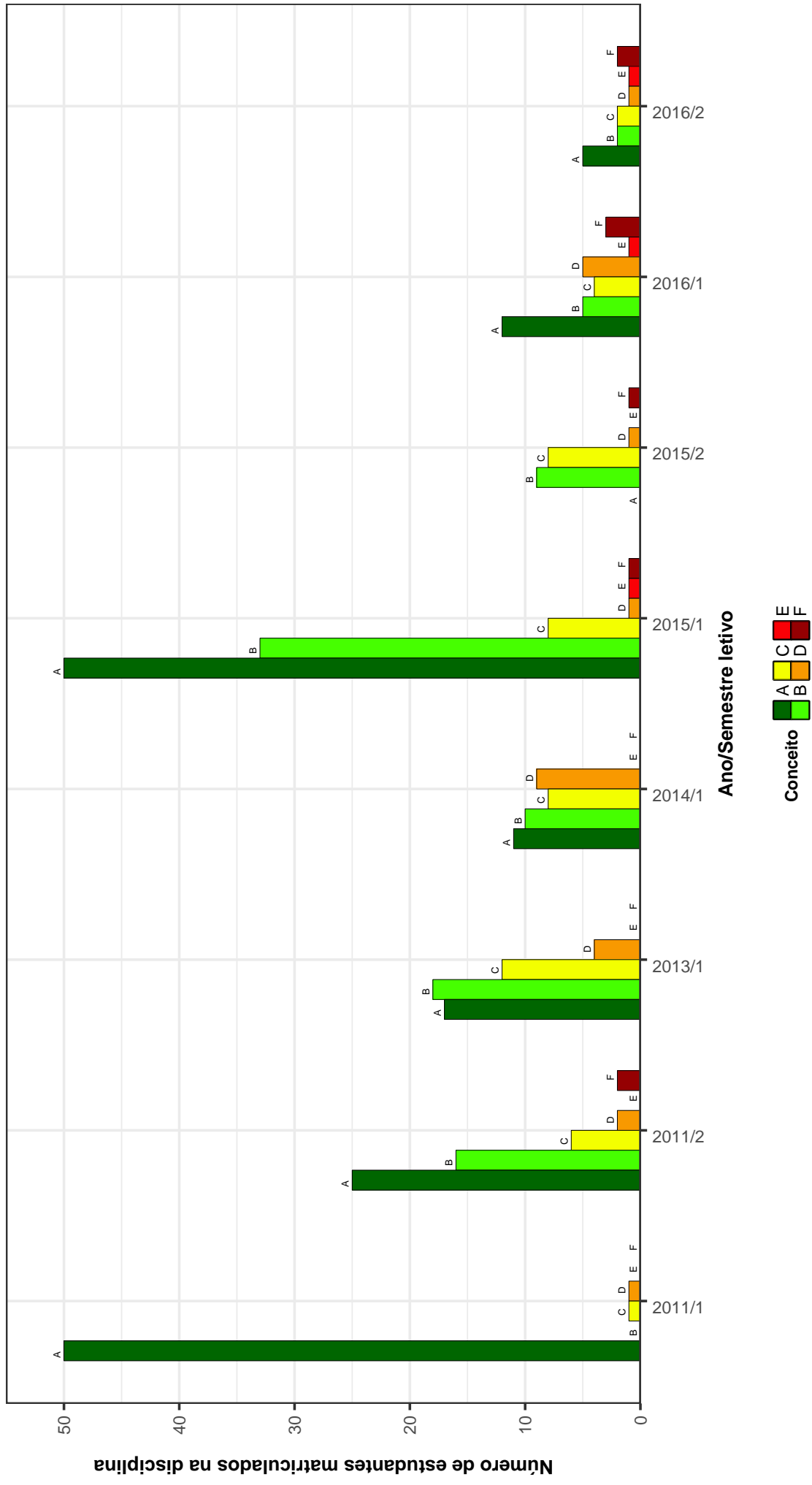


Figura 43: Conceitos obtidos pelos estudantes na disciplina PFA050-TOPICOS EM CIENCIAS FARMACEUTICAS A no período de 2009 a 2016 na Faculdade de Farmácia .

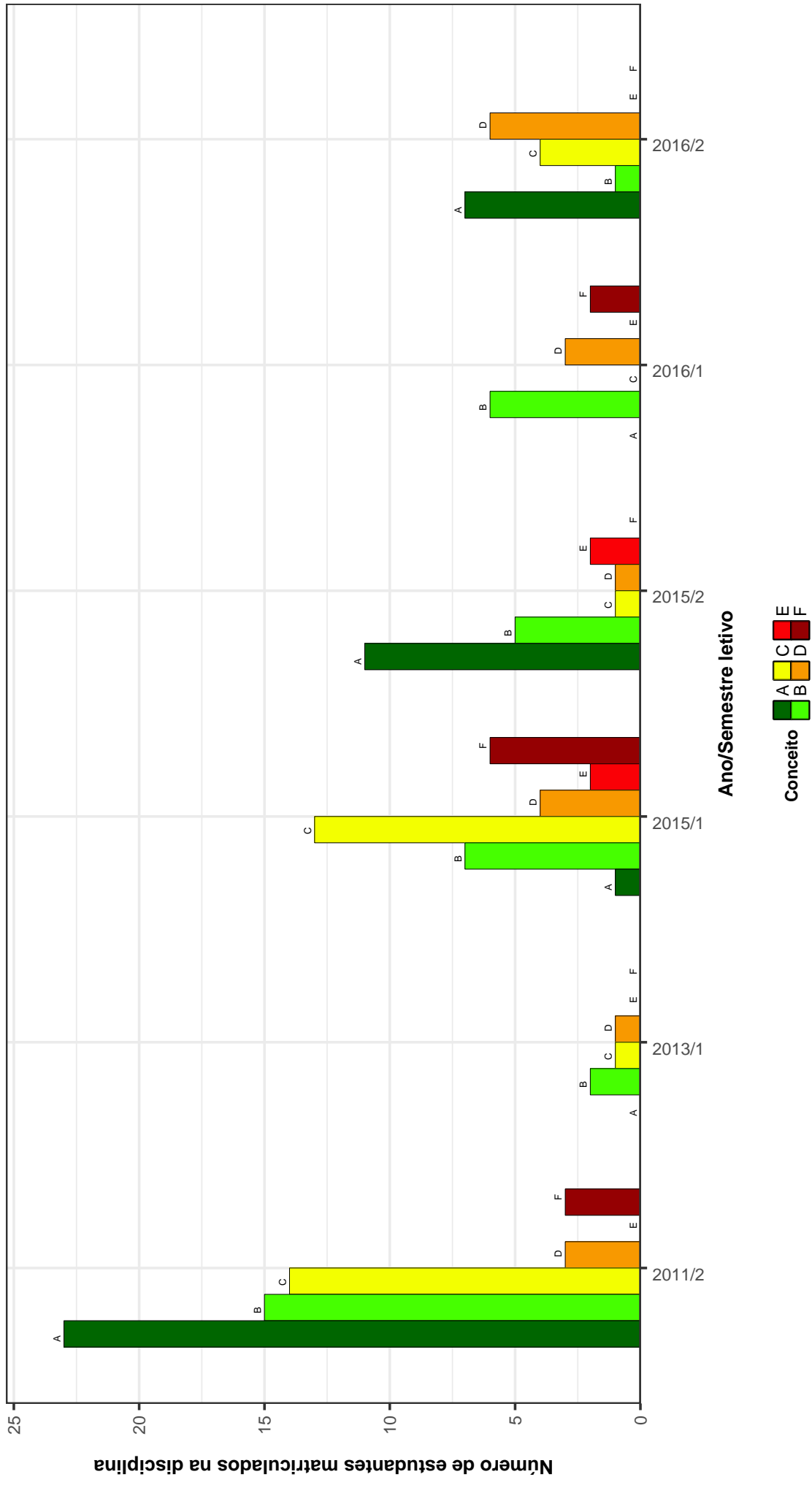


Figura 44: Conceitos obtidos pelos estudantes na disciplina PFA051-TOPICOS EM CIENCIAS FARMACEUTICAS B no período de 2009 a 2016 na Faculdade de Farmácia .

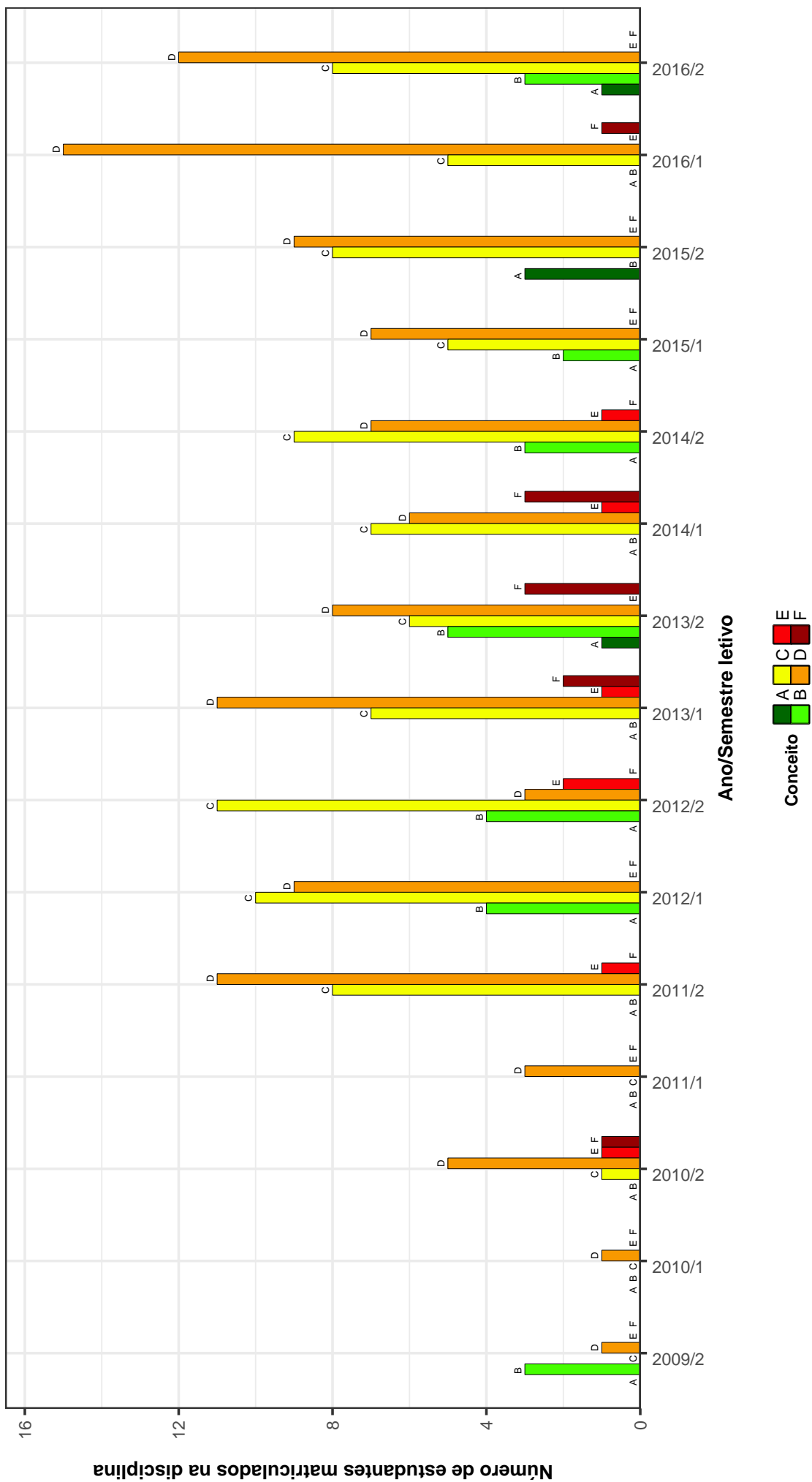


Figura 45: Conceitos obtidos pelos estudantes na disciplina PFA601-FITOQUÍMICA no período de 2009 a 2016 na Faculdade de Farmácia .

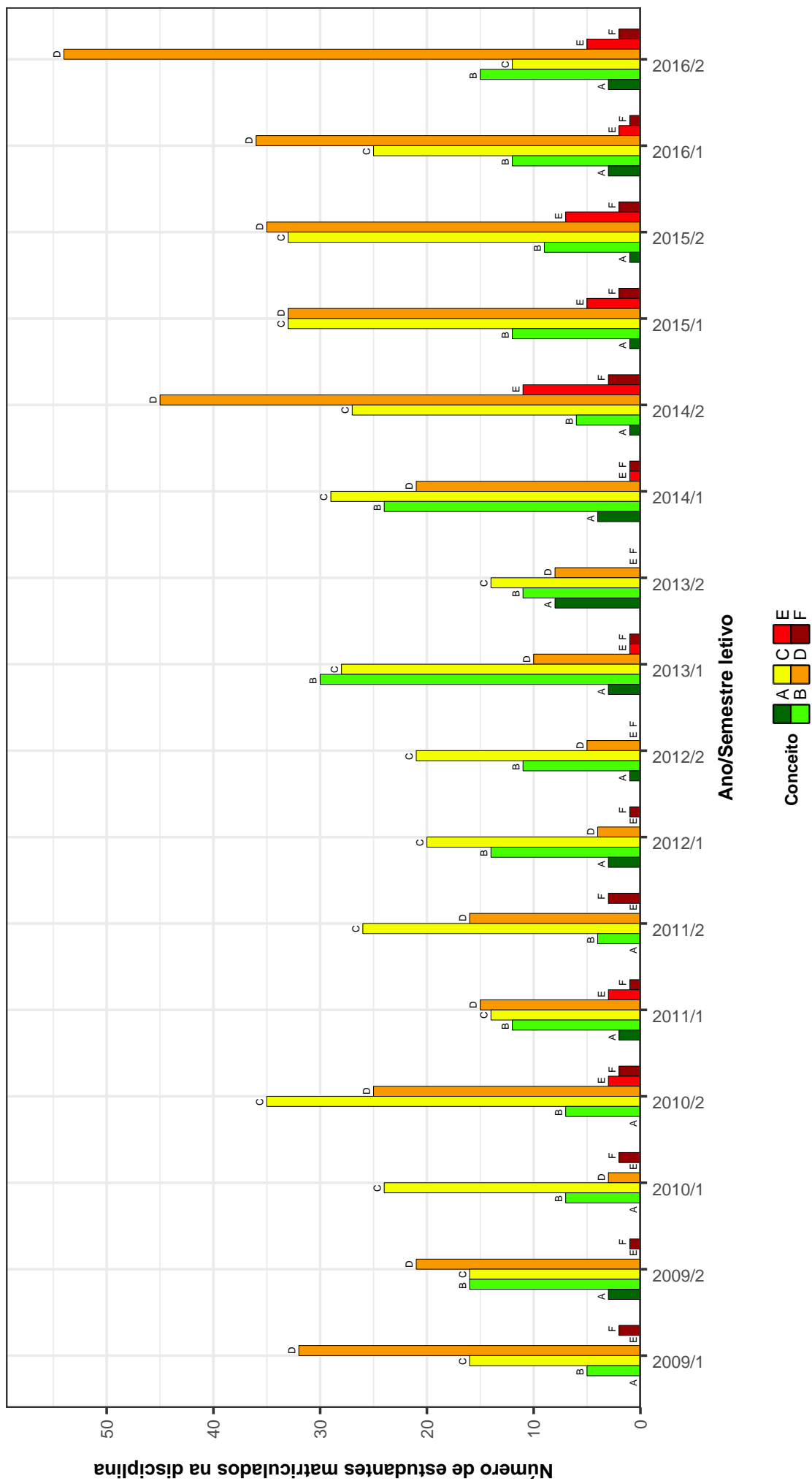


Figura 46: Conceitos obtidos pelos estudantes na disciplina PFA603-FARMACOGNOSIA I no período de 2009 a 2016 na Faculdade de Farmácia .

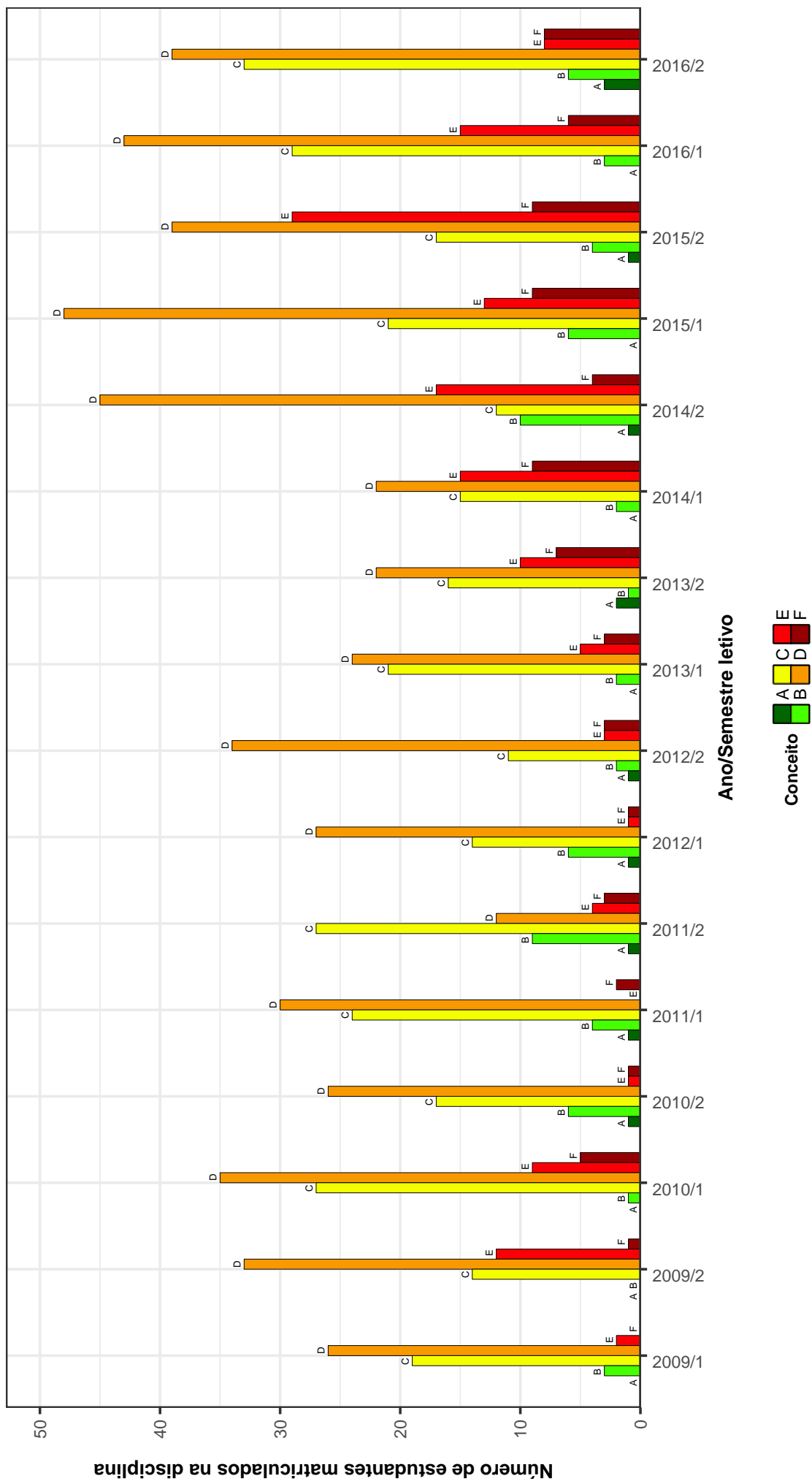


Figura 47: Conceitos obtidos pelos estudantes na disciplina PFA605-FARMACOTECNICA I no período de 2009 a 2016 na Faculdade de Farmácia .

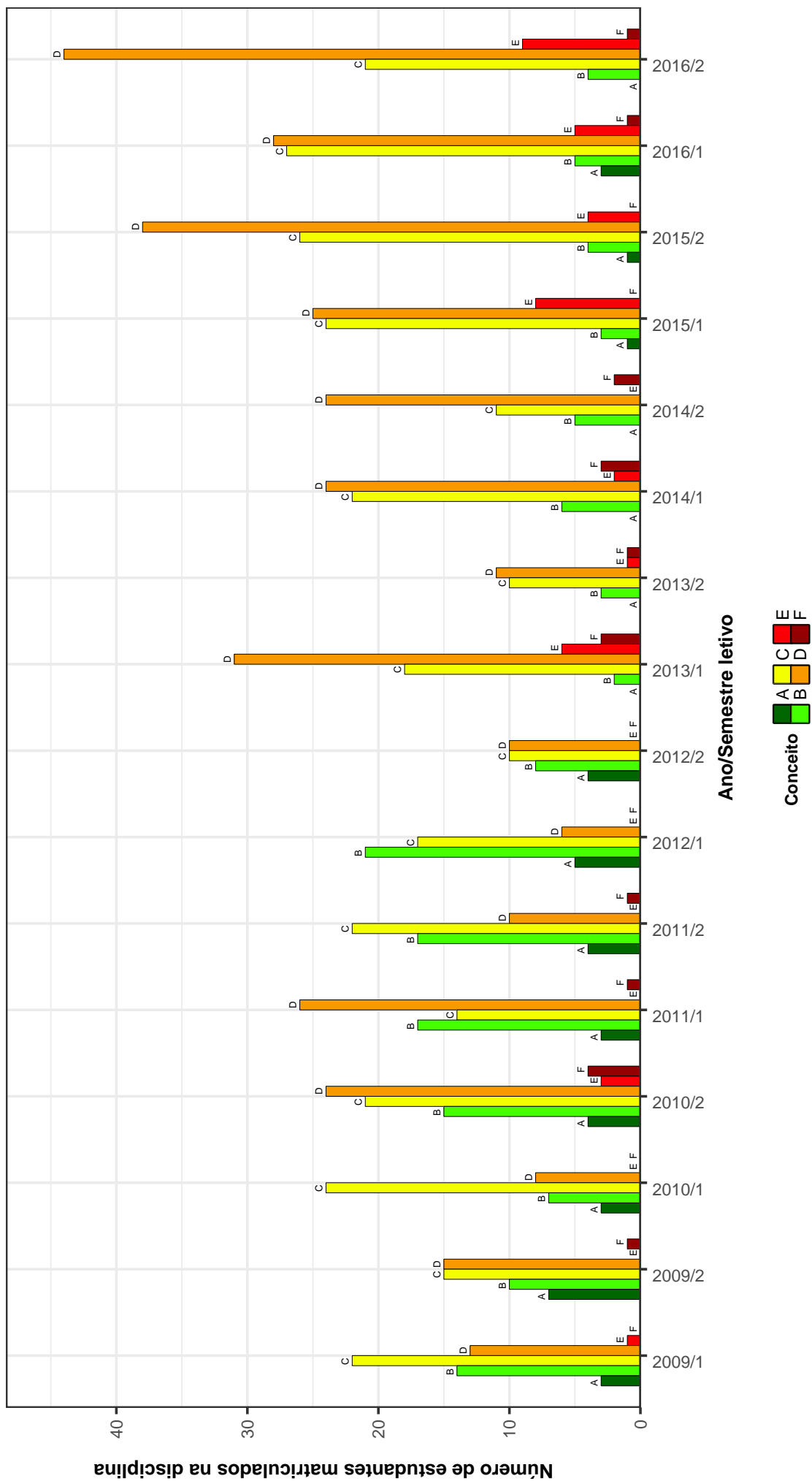


Figura 48: Conceitos obtidos pelos estudantes na disciplina PFA608-FARMACOTECNICA II no período de 2009 a 2016 na Faculdade de Farmácia .

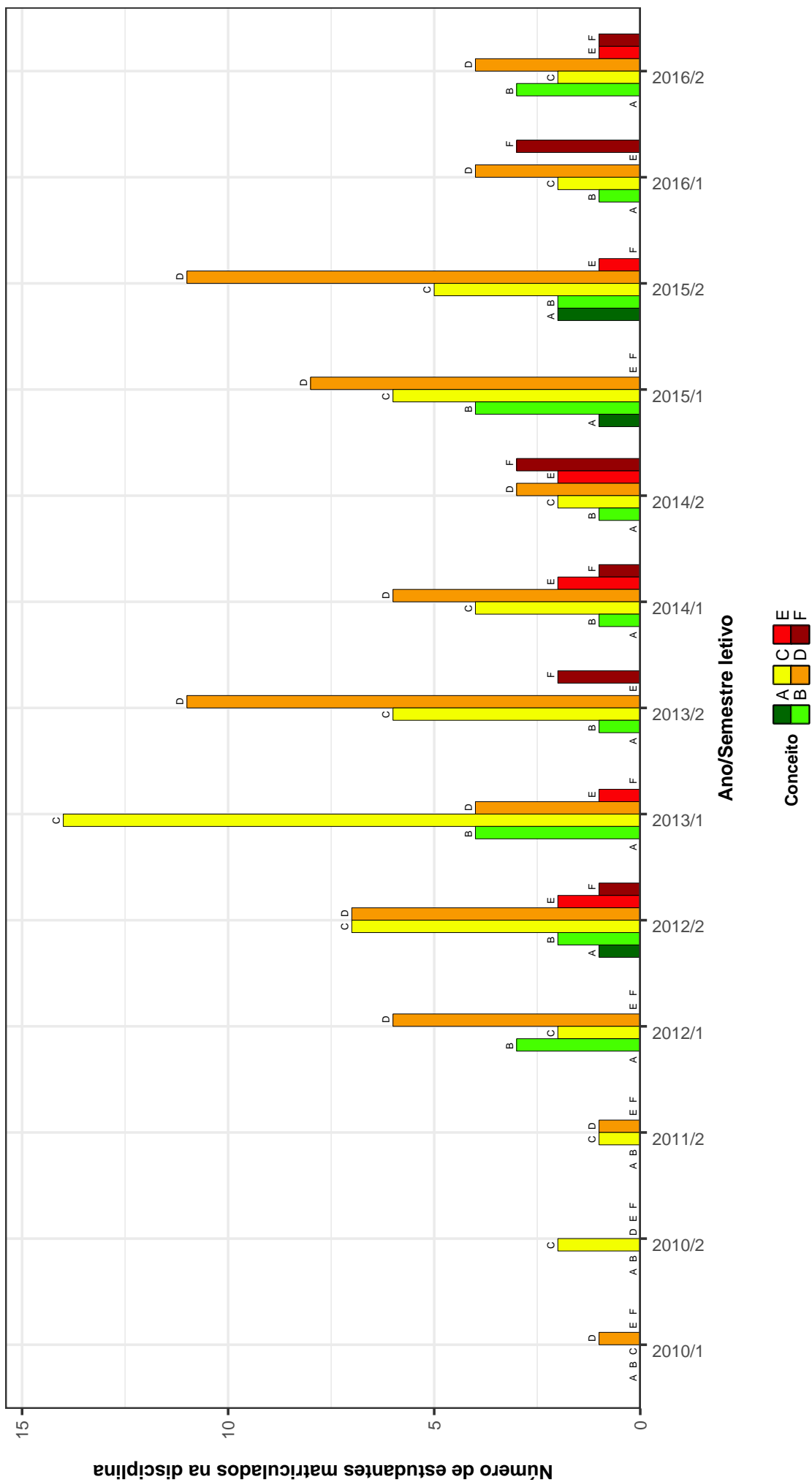


Figura 49: Conceitos obtidos pelos estudantes na disciplina PFA615-TECNOLOGIA DE COSMETICOS no período de 2009 a 2016 na Faculdade de Farmácia .

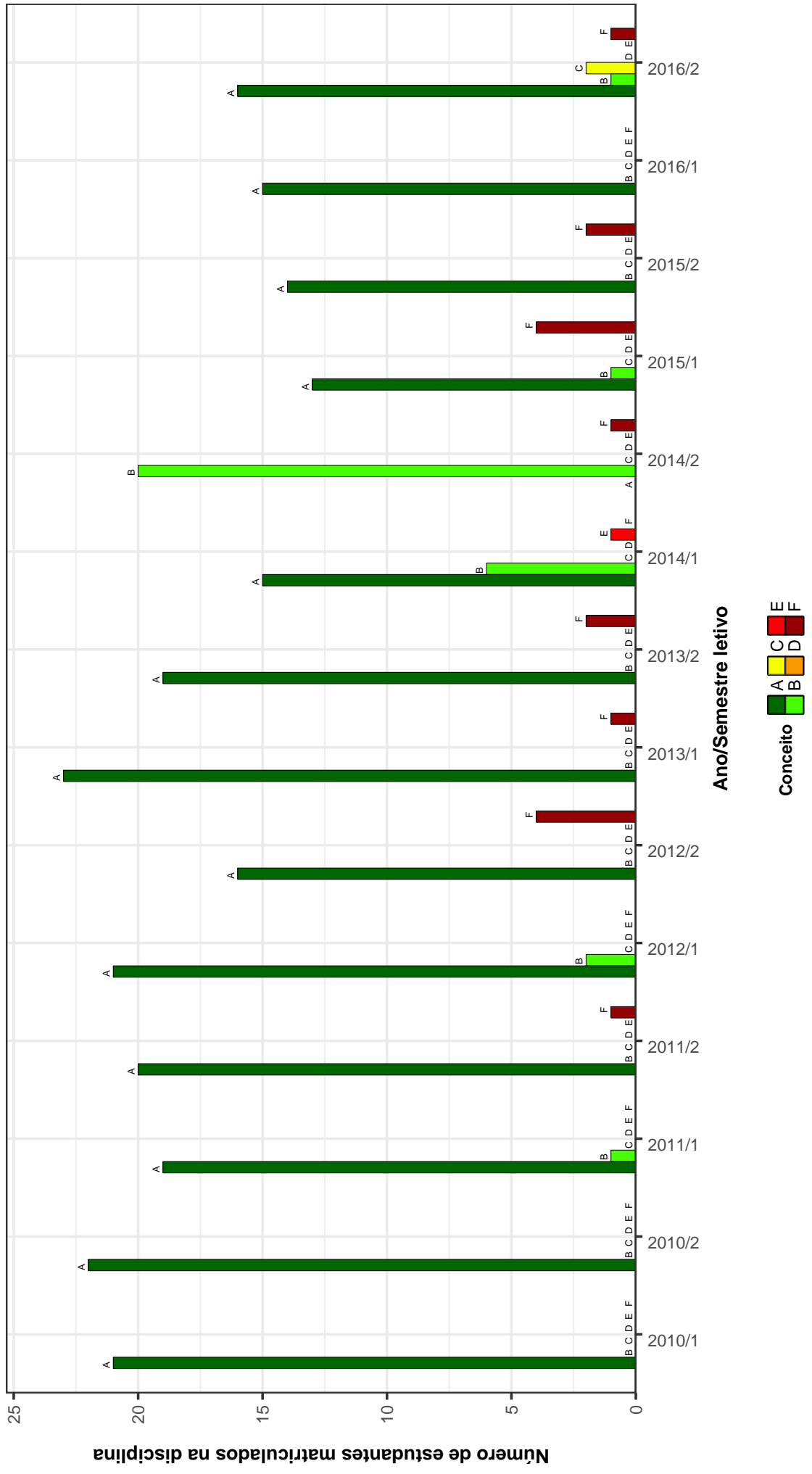


Figura 50: Conceitos obtidos pelos estudantes na disciplina UNI030-INTRODUÇÃO A BIOMEDICINA no período de 2009 a 2016 na Faculdade de Farmácia .

3 ANÁLISE DA SAÍDA DO CURSO

Nessa seção é feita uma análise da saída dos cursos ofertados pela Faculdade de Farmácia. Considera-se como saída do curso qualquer desvinculação da UFMG que não seja por motivo de conclusão do curso, ou seja, a saída do curso contabilizada não configura necessariamente o abandono do ensino superior, uma vez que estão incluídas situações como a mudança de curso a partir da realização de um novo processo seletivo e a mudança de instituição de ensino superior.

Para avaliar a saída dos cursos ofertados na Faculdade de Farmácia, foram construídos gráficos de linha para cada curso contendo o percentual de estudantes que saíram do curso, que concluíram ou que ainda estão cursando *versus* o ano de ingresso desses estudantes na UFMG. O período considerado nessa parte do relatório abrange os últimos 11 anos, sendo que a linha pontilhada em preto nos gráficos representa o percentual de saída do curso geral da UFMG², calculado com base em todos os cursos de graduação presenciais da UFMG.

²O percentual de saída do curso geral da UFMG foi calculado como o resultado da seguinte divisão: total de estudantes que ingressaram na UFMG no ano avaliado e que saíram do curso até 2016/2 dividido pelo total de estudantes que ingressaram na UFMG no ano avaliado.

