

UNIVERSIDADE FEDERAL DE MINAS GERAIS
PRÓ-REITORIA DE GRADUAÇÃO
SETOR DE ESTATÍSTICA

Análise das disciplinas e cursos ofertados pela unidade
acadêmica:
Faculdade de Medicina

BELO HORIZONTE
MAIO DE 2017

**SETOR DE ESTATÍSTICA / PRÓ-REITORIA DE
GRADUAÇÃO**

PRÓ-REITOR DE GRADUAÇÃO

RICARDO HIROSHI CALDEIRA TAKAHASHI

PRÓ-REITOR ADJUNTO DE GRADUAÇÃO

WALMIR MATOS CAMINHAS

COORDENADORA DO SETOR DE ESTATÍSTICA

CAROLINA SILVA PENA

EQUIPE SETOR DE ESTATÍSTICA

ALINE MOREIRA MARTINS

SANDY PINHEIRO ALVES

Contato: estatistica@prograd.ufmg.br

Sumário

1	INTRODUÇÃO	10
2	ANÁLISE DAS PRINCIPAIS DISCIPLINAS	11
3	ANÁLISE DA SAÍDA DO CURSO	91

Lista de Tabelas

1	Disciplinas ofertadas pela Faculdade de Medicina no período de 2015/1 a 2016/2	12
2	Avaliação da disciplina APM001-ANATOMIA PATOLOGICA I entre os anos de 2009 e 2016	23
3	Avaliação da disciplina APM002-ANATOMIA PATOLOGICA II entre os anos de 2009 e 2016	23
4	Avaliação da disciplina APM005-MEDICINA LEGAL entre os anos de 2009 e 2016	23
5	Avaliação da disciplina APM006-TOPICOS EM ANATOMIA PATOLOGICA entre os anos de 2009 e 2016	24
6	Avaliação da disciplina CIR007-TOPICOS EM CIRURGIA entre os anos de 2009 e 2016	24
7	Avaliação da disciplina CLM008-DERMATOLOGIA entre os anos de 2009 e 2016	24
8	Avaliação da disciplina CLM011-TOPICOS EM CLINICA MEDICA entre os anos de 2009 e 2016	25
9	Avaliação da disciplina CLM013-FUNDAMENTOS DE NEUROLOGIA entre os anos de 2009 e 2016	25
10	Avaliação da disciplina CLM020-CURSO BASICO DE INTERPRETACAO DO ELETROCARDIOGRAMA DE REPOUSO entre os anos de 2009 e 2016	25
11	Avaliação da disciplina FON001-FONOAUDIOLOGIA GERAL entre os anos de 2009 e 2016	26
12	Avaliação da disciplina FON025-TOPICOS EM FONOAUDIOLOGIA A entre os anos de 2009 e 2016	26
13	Avaliação da disciplina FON027-TOPICOS EM FONOAUDIOLOGIA C entre os anos de 2009 e 2016	26
14	Avaliação da disciplina FON032-AVALIACAO AUDIOLOGICA BASICA entre os anos de 2009 e 2016	27
15	Avaliação da disciplina FON034-ANALISE ACUSTICA DA VOZ E DA FALA entre os anos de 2009 e 2016	27

16	Avaliação da disciplina FON088-AVALIACAO E INTERVENCAO FONOAUDIOLOGICA NOS DISTURBIOS FONOLOGICOE DA FLUENCIA entre os anos de 2009 e 2016	27
17	Avaliação da disciplina GOB005-TOPICOS EM GINECOLOGIA E OBSTETRICIA entre os anos de 2009 e 2016	28
18	Avaliação da disciplina IMA001-ANATOMIA SISTÊMICA entre os anos de 2009 e 2016	28
19	Avaliação da disciplina IMA009-FÍSICA DAS RADIAÇÕES entre os anos de 2009 e 2016	28
20	Avaliação da disciplina IMA013-TUTORIA entre os anos de 2009 e 2016	29
21	Avaliação da disciplina IMA018-RADIOBIOLOGIA E RADIOPROTEÇÃO entre os anos de 2009 e 2016	29
22	Avaliação da disciplina IMA036-TRABALHO DE CONCLUSÃO DE CURSO II entre os anos de 2009 e 2016	29
23	Avaliação da disciplina MED020-HISTORIA DA MEDICINA entre os anos de 2009 e 2016	30
24	Avaliação da disciplina MED035-ESTAGIO EM TOXICOLOGIA CLINICA entre os anos de 2009 e 2016	30
25	Avaliação da disciplina MED036-ESTAGIO CURRICULAR entre os anos de 2009 e 2016	30
26	Avaliação da disciplina MED063-INTRODUÇÃO À PESQUISA CIENTÍFICA I entre os anos de 2009 e 2016	31
27	Avaliação da disciplina MED064-ATENDIMENTO PRÉ-HOSPITALAR E PRIMEIROS SOCORROS entre os anos de 2009 e 2016	31
28	Avaliação da disciplina MPS004-EPIDEMIOLOGIA entre os anos de 2009 e 2016	31
29	Avaliação da disciplina MPS012-POLITICA DE SAUDE E PLANEJAMENTO entre os anos de 2009 e 2016	32
30	Avaliação da disciplina MPS013-TOPICOS EM SAUDE COLETIVA entre os anos de 2009 e 2016	32
31	Avaliação da disciplina MPS014-ALIMENTACAO E SOCIEDADE entre os anos de 2009 e 2016	32

32	Avaliação da disciplina MPS015-POLITICAS DE SAUDE NO BRASIL entre os anos de 2009 e 2016	33
33	Avaliação da disciplina MPS016-SAUDE AMBIENTAL entre os anos de 2009 e 2016	33
34	Avaliação da disciplina MPS026-EPIDEMIOLOGIA entre os anos de 2009 e 2016	33
35	Avaliação da disciplina MPS031-CIÊNCIAS SOCIAIS APLICADAS À SAÚDE entre os anos de 2009 e 2016	34
36	Avaliação da disciplina OFT107-TOPICOS EM OFTOMOLOGIA entre os anos de 2009 e 2016	34
37	Avaliação da disciplina OFT108-TOPICOS EM OTORRINOLARINGOLOGIA entre os anos de 2009 e 2016	35
38	Avaliação da disciplina PED001-FUNDAMENTOS DE PEDIATRIA entre os anos de 2009 e 2016	35
39	Avaliação da disciplina PRO013-FISICA DAS RADIACOES entre os anos de 2009 e 2016	35
40	Avaliação da disciplina PRO014-INTRODUCAO A INFORMATICA entre os anos de 2009 e 2016	36
41	Avaliação da disciplina PRO015-METODOLOGIA DA PESQUISA CIENTIFICA entre os anos de 2009 e 2016	36
42	Avaliação da disciplina PRO021-RADIOBIOLOGIA E RADIOPROTECAO entre os anos de 2009 e 2016	36
43	Avaliação da disciplina PRO023-MEIOS DE CONTRASTE E RADIOFARMACOS entre os anos de 2009 e 2016	37
44	Avaliação da disciplina PRO058-SEMINARIO DE AVALIACAO PEDAGOGICA entre os anos de 2009 e 2016	37
45	Avaliação da disciplina PRO107-TUTORIA entre os anos de 2009 e 2016	37
46	Avaliação da disciplina PRO108-INTRODUÇÃO AO DIAGNÓSTICO POR IMAGEM entre os anos de 2009 e 2016	38
47	Avaliação da disciplina PRO112-TRABALHO DE CONCLUSÃO DE CURSO II entre os anos de 2009 e 2016	38

48	Avaliação da disciplina PRO117-TÓPICOS EM TECNOLOGIA EM DIAGNÓSTICO POR IMAGEM entre os anos de 2009 e 2016	39
49	Avaliação da disciplina SAM018-FUNDAMENTOS DE PSIQUIATRIA entre os anos de 2009 e 2016	39
50	Avaliação da disciplina SAM020-TOPICOS EM PSIQUIATRIA entre os anos de 2009 e 2016	39
51	Avaliação da disciplina UNI034-EMPREGO PACIFICO DAS RADIAÇÕES IONIZANTES entre os anos de 2009 e 2016	40

Lista de Figuras

1	Conceitos obtidos pelos estudantes na disciplina APM001-ANATOMIA PATOLOGICA I no período de 2009 a 2016 na Faculdade de Medicina	41
2	Conceitos obtidos pelos estudantes na disciplina APM002-ANATOMIA PATOLOGICA II no período de 2009 a 2016 na Faculdade de Medicina	42
3	Conceitos obtidos pelos estudantes na disciplina APM005-MEDICINA LEGAL no período de 2009 a 2016 na Faculdade de Medicina	43
4	Conceitos obtidos pelos estudantes na disciplina APM006-TOPICOS EM ANATOMIA PATOLOGICA no período de 2009 a 2016 na Faculdade de Medicina	44
5	Conceitos obtidos pelos estudantes na disciplina CIR007-TOPICOS EM CIRURGIA no período de 2009 a 2016 na Faculdade de Medicina	45
6	Conceitos obtidos pelos estudantes na disciplina CLM008-DERMATOLOGIA no período de 2009 a 2016 na Faculdade de Medicina	46
7	Conceitos obtidos pelos estudantes na disciplina CLM011-TOPICOS EM CLINICA MEDICA no período de 2009 a 2016 na Faculdade de Medicina	47
8	Conceitos obtidos pelos estudantes na disciplina CLM013-FUNDAMENTOS DE NEUROLOGIA no período de 2009 a 2016 na Faculdade de Medicina	48
9	Conceitos obtidos pelos estudantes na disciplina CLM020-CURSO BASICO DE INTERPRETACAO DO ELETROCARDIOGRAMA DE REPOUSO no período de 2009 a 2016 na Faculdade de Medicina	49
10	Conceitos obtidos pelos estudantes na disciplina FON001-FONOAUDIOLOGIA GERAL no período de 2009 a 2016 na Faculdade de Medicina	50
11	Conceitos obtidos pelos estudantes na disciplina FON025-TOPICOS EM FONOAUDIOLOGIA A no período de 2009 a 2016 na Faculdade de Medicina	51
12	Conceitos obtidos pelos estudantes na disciplina FON027-TOPICOS EM FONOAUDIOLOGIA C no período de 2009 a 2016 na Faculdade de Medicina	52

13	Conceitos obtidos pelos estudantes na disciplina FON032-AVALIACAO AUDIOLOGICA BASICA no período de 2009 a 2016 na Faculdade de Medicina	53
14	Conceitos obtidos pelos estudantes na disciplina FON034-ANALISE ACUSTICA DA VOZ E DA FALA no período de 2009 a 2016 na Faculdade de Medicina	54
15	Conceitos obtidos pelos estudantes na disciplina FON088-AVALIACAO E INTERVENCAO FONOAUDIOLOGICA NOS DISTURBIOS FONOLÓGICOE DA FLUENCIA no período de 2009 a 2016 na Faculdade de Medicina	55
16	Conceitos obtidos pelos estudantes na disciplina GOB005-TOPICOS EM GINECOLOGIA E OBSTETRICIA no período de 2009 a 2016 na Faculdade de Medicina	56
17	Conceitos obtidos pelos estudantes na disciplina IMA001-ANATOMIA SISTÊMICA no período de 2009 a 2016 na Faculdade de Medicina . . .	57
18	Conceitos obtidos pelos estudantes na disciplina IMA009-FÍSICA DAS RADIAÇÕES no período de 2009 a 2016 na Faculdade de Medicina . .	58
19	Conceitos obtidos pelos estudantes na disciplina IMA013-TUTORIA no período de 2009 a 2016 na Faculdade de Medicina	59
20	Conceitos obtidos pelos estudantes na disciplina IMA018-RADIOBIOLOGIA E RADIOPROTEÇÃO no período de 2009 a 2016 na Faculdade de Medicina	60
21	Conceitos obtidos pelos estudantes na disciplina IMA036-TRABALHO DE CONCLUSÃO DE CURSO II no período de 2009 a 2016 na Faculdade de Medicina	61
22	Conceitos obtidos pelos estudantes na disciplina MED020-HISTORIA DA MEDICINA no período de 2009 a 2016 na Faculdade de Medicina .	62
23	Conceitos obtidos pelos estudantes na disciplina MED035-ESTAGIO EM TOXICOLOGIA CLINICA no período de 2009 a 2016 na Faculdade de Medicina	63
24	Conceitos obtidos pelos estudantes na disciplina MED036-ESTAGIO CURRICULAR no período de 2009 a 2016 na Faculdade de Medicina	64

25	Conceitos obtidos pelos estudantes na disciplina MED063-INTRODUÇÃO À PESQUISA CIENTÍFICA I no período de 2009 a 2016 na Faculdade de Medicina	65
26	Conceitos obtidos pelos estudantes na disciplina MED064-ATENDIMENTO PRÉ-HOSPITALAR E PRIMEIROS SOCORROS no período de 2009 a 2016 na Faculdade de Medicina	66
27	Conceitos obtidos pelos estudantes na disciplina MPS004-EPIDEMIOLOGIA no período de 2009 a 2016 na Faculdade de Medicina	67
28	Conceitos obtidos pelos estudantes na disciplina MPS012-POLITICA DE SAUDE E PLANEJAMENTO no período de 2009 a 2016 na Faculdade de Medicina	68
29	Conceitos obtidos pelos estudantes na disciplina MPS013-TOPICOS EM SAUDE COLETIVA no período de 2009 a 2016 na Faculdade de Medicina	69
30	Conceitos obtidos pelos estudantes na disciplina MPS014-ALIMENTACAO E SOCIEDADE no período de 2009 a 2016 na Faculdade de Medicina	70
31	Conceitos obtidos pelos estudantes na disciplina MPS015-POLITICAS DE SAUDE NO BRASIL no período de 2009 a 2016 na Faculdade de Medicina	71
32	Conceitos obtidos pelos estudantes na disciplina MPS016-SAUDE AMBIENTAL no período de 2009 a 2016 na Faculdade de Medicina	72
33	Conceitos obtidos pelos estudantes na disciplina MPS026-EPIDEMIOLOGIA no período de 2009 a 2016 na Faculdade de Medicina	73
34	Conceitos obtidos pelos estudantes na disciplina MPS031-CIÊNCIAS SOCIAIS APLICADAS À SAÚDE no período de 2009 a 2016 na Faculdade de Medicina	74
35	Conceitos obtidos pelos estudantes na disciplina OFT107-TOPICOS EM OFTOMOLOGIA no período de 2009 a 2016 na Faculdade de Medicina	75
36	Conceitos obtidos pelos estudantes na disciplina OFT108-TOPICOS EM OTORRINOLARINGOLOGIA no período de 2009 a 2016 na Faculdade de Medicina	76

37	Conceitos obtidos pelos estudantes na disciplina PED001-FUNDAMENTOS DE PEDIATRIA no período de 2009 a 2016 na Faculdade de Medicina .	77
38	Conceitos obtidos pelos estudantes na disciplina PRO013-FISICA DAS RADIACOES no período de 2009 a 2016 na Faculdade de Medicina .	78
39	Conceitos obtidos pelos estudantes na disciplina PRO014-INTRODUCAO A INFORMATICA no período de 2009 a 2016 na Faculdade de Medicina .	79
40	Conceitos obtidos pelos estudantes na disciplina PRO015-METODOLOGIA DA PESQUISA CIENTIFICA no período de 2009 a 2016 na Faculdade de Medicina .	80
41	Conceitos obtidos pelos estudantes na disciplina PRO021-RADIOBIOLOGIA E RADIOPROTECAO no período de 2009 a 2016 na Faculdade de Medicina .	81
42	Conceitos obtidos pelos estudantes na disciplina PRO023-MEIOS DE CONTRASTE E RADIOFARMACOS no período de 2009 a 2016 na Faculdade de Medicina .	82
43	Conceitos obtidos pelos estudantes na disciplina PRO058-SEMINARIO DE AVALIACAO PEDAGOGICA no período de 2009 a 2016 na Faculdade de Medicina .	83
44	Conceitos obtidos pelos estudantes na disciplina PRO107-TUTORIA no período de 2009 a 2016 na Faculdade de Medicina .	84
45	Conceitos obtidos pelos estudantes na disciplina PRO108-INTRODUÇÃO AO DIAGNÓSTICO POR IMAGEM no período de 2009 a 2016 na Faculdade de Medicina .	85
46	Conceitos obtidos pelos estudantes na disciplina PRO112-TRABALHO DE CONCLUSÃO DE CURSO II no período de 2009 a 2016 na Faculdade de Medicina .	86
47	Conceitos obtidos pelos estudantes na disciplina PRO117-TÓPICOS EM TECNOLOGIA EM DIAGNÓSTICO POR IMAGEM no período de 2009 a 2016 na Faculdade de Medicina .	87
48	Conceitos obtidos pelos estudantes na disciplina SAM018-FUNDAMENTOS DE PSIQUIATRIA no período de 2009 a 2016 na Faculdade de Medicina .	88

49	Conceitos obtidos pelos estudantes na disciplina SAM020-TOPICOS EM PSIQUIATRIA no período de 2009 a 2016 na Faculdade de Medicina . . .	89
50	Conceitos obtidos pelos estudantes na disciplina UNI034-EMPREGO PACIFICO DAS RADIACOES IONIZANTES no período de 2009 a 2016 na Faculdade de Medicina	90

1 INTRODUÇÃO

O objetivo deste relatório é utilizar os dados de rendimento acadêmico disponíveis na UFMG para avaliar a taxa de retenção das principais disciplinas de graduação de cada unidade acadêmica e também analisar a taxa de saída dos cursos vinculados à unidade. Espera-se produzir um relatório modelo que possa estimular o acompanhamento contínuo das disciplinas e cursos de cada unidade acadêmica.

Neste relatório serão analisados os dados da Faculdade de Medicina no período de 2009 a 2016. Os dados analisados foram fornecidos pelo Centro de Computação da UFMG (CECOM) e o tratamento, a análise dos dados e a produção do relatório foi realizado pelo Setor de Estatística da Pró-Reitoria de Graduação da UFMG.

O *software* utilizado para o desenvolvimento das análises foi o *software* R, disponível para download em <http://www.r-project.org/>.

2 ANÁLISE DAS PRINCIPAIS DISCIPLINAS

A Faculdade de Medicina ofertou 353 disciplinas de graduação no período de 2009 a 2016. A Tabela 1 mostra o número de estudantes de graduação aprovados, reprovados por infrequência, reprovados por rendimento e trancamentos em todas as disciplinas que apresentaram pelo menos 30 estudantes de graduação matriculados nos últimos quatro semestres, ou seja, no período de 2015/1 a 2016/2. Na Tabela 1 foram destacadas na cor cinza as disciplinas que apresentaram percentual de aprovação menor que 50%.

As Tabelas 2 a 51 mostram as 50 disciplinas cursadas por pelo menos 30 estudantes de graduação que apresentaram os maiores números absolutos de estudantes reprovados. Para avaliar o desempenho dos estudantes de graduação nessas 50 disciplinas foi construída uma tabela por disciplina que mostra o número de aprovações, reprovações por infrequência (Reprovado (I)), reprovações por rendimento (Reprovado (R)) e trancamentos separado por curso. Ressalta-se que serão mostrados somente os cursos em que pelo menos 15 estudantes de graduação cursaram a disciplina. Por exemplo, considere uma disciplina cursada por 38 estudantes, sendo 35 do curso A, 1 do curso B, 1 do curso C e 1 do curso D; nesse caso será exibido somente as informações do curso A. Caso fossem incluídos todos os cursos, sem filtrar os casos em que um número pequeno de estudantes cursaram a disciplina, as tabelas ficariam muito extensas. Embora os cursos com poucos estudantes não sejam discriminados nas tabelas, seus estudantes são contabilizados no total de cada disciplina. Portanto, é possível ocorrer casos em que somente um curso é mostrado, mas o total da disciplina é diferente dos valores mostrados para esse curso. Nessas tabelas encontram-se destacadas na cor cinza as células em que o percentual de aprovados é menor do que o percentual geral de aprovados da disciplina considerando todo o período avaliado.

O relatório¹ apresenta ainda uma avaliação geral das disciplinas com maiores percentuais de reprovação que foram cursadas por pelo menos 30 estudantes de graduação e que foram ofertadas nos últimos 3 anos. Para essas disciplinas foram construídos gráficos de barras com os conceitos obtidos por todos os estudantes de graduação que as cursaram entre os anos de 2009 e 2016.

¹Para manter o mesmo padrão utilizado nos relatórios de avaliação dos cursos de graduação, foram filtrados os dados relativos à continuidade de estudos.

Tabela 1: Disciplinas ofertadas pela Faculdade de Medicina no período de 2015/1 a 2016/2

Disciplina	Aprovados		Reprovados por infrequência		Reprovados por rendimento		Trancamentos		Total
	Freq.	%	Freq.	%	Freq.	%	Freq.	%	
MPS014-ALIMENTAÇÃO E SOCIEDADE	109	87,2%	7	5,6%	1	0,8%	8	6,4%	125
FON080-AMPLIFICAÇÃO SONORA INDIVIDUAL E TECNOLOGIAS AUXILIARES DA AUDIÇÃO	64	97%	1	1,5%	0	0%	1	1,5%	66
FON034-ANÁLISE ACÚSTICA DA VOZ E DA FALA	73	80,2%	7	7,7%	2	2,2%	9	9,9%	91
IMA027-ANATOMIA FUNCIONAL EM MEDICINA NUCLEAR	81	83,5%	3	3,1%	8	8,2%	5	5,2%	97
APM001-ANATOMIA PATOLÓGICA I	668	98,4%	2	0,3%	3	0,4%	6	0,9%	679
APM002-ANATOMIA PATOLÓGICA II	650	97,6%	5	0,8%	7	1,1%	4	0,6%	666
IMA023-ANATOMIA RADIOLÓGICA EM TOMOGRAFIA COMPUTADORIZADA E RESSONÂNCIA MAGNÉTICA	101	73,7%	4	2,9%	10	7,3%	22	16,1%	137
IMA001-ANATOMIA SISTÊMICA	581	86,3%	13	1,9%	37	5,5%	42	6,2%	673
IMA002-ANATOMIA TOPOGRÁFICA E IMAGEM	421	95,7%	0	0%	12	2,7%	7	1,6%	440
ALO005-APARELHO LOCOMOTOR PARA TERAPIA OCUPACIONAL	83	91,2%	0	0%	2	2,2%	6	6,6%	91
IMA057-APLICAÇÕES DAS RADIAÇÕES NOS PROCESSOS INDUSTRIAIS E NA SEGURANÇA	61	84,7%	4	5,6%	1	1,4%	6	8,3%	72
GOB010-ATENÇÃO PRIMÁRIA À SAÚDE DA MULHER	594	98,3%	3	0,5%	4	0,7%	3	0,5%	604
CLM030-ATENÇÃO SECUNDÁRIA EM DERMATOLOGIA	98	100%	0	0%	0	0%	0	0%	98
CLM031-ATENÇÃO SECUNDÁRIA EM NEUROLOGIA	228	99,1%	0	0%	0	0%	2	0,9%	230
ALO007-ATENÇÃO SECUNDÁRIA EM ORTOPEDIA	114	99,1%	0	0%	1	0,9%	0	0%	115
OFT039-ATENÇÃO SECUNDÁRIA EM OTORRINOLARINGOLOGIA	109	99,1%	0	0%	0	0%	1	0,9%	110
ALO006-ATENÇÃO SECUNDÁRIA EM REUMATOLOGIA	113	100%	0	0%	0	0%	0	0%	113

continua na próxima página

Tabela 1 : Continuação

Disciplina	Aprovados		Reprovados por infreqüência		Reprovados por rendimento		Trancamentos		Total
	Freq.	%	Freq.	%	Freq.	%	Freq.	%	
MED064-ATENDIMENTO PRÉ-HOSPITALAR E PRIMEIROS SOCORROS	1853	96,5%	22	1,1%	3	0,2%	42	2,2%	1920
FON039-AUDIOLOGIA CLINICA	72	92,3%	0	0%	4	5,1%	2	2,6%	78
FON053-AUDIOLOGIA EDUCACIONAL E PROCESSAMENTO AUDITIVO	62	91,2%	3	4,4%	0	0%	3	4,4%	68
FON032-AVALIACAO AUDIOLOGICA BASICA	78	83%	3	3,2%	5	5,3%	8	8,5%	94
FON040-AVALIACAO E INTERVENCAO FONO NOS DISTURBIOS DA LINGUAGEM ESCRITA	68	82,9%	4	4,9%	3	3,7%	7	8,5%	82
FON088-AVALIACAO E INTERVENCAO FONOAUDIOLOGICA NOS DISTURBIOS FONOLOGICOE DA FLUENCIA	78	77,2%	3	3%	11	10,9%	9	8,9%	101
FON037-AVALIACAO E INTERVENCAO FONOAUDIOLOGICA NOS DISTURBIOS DA LINGUA GEM NEUROGENICOS	78	92,9%	1	1,2%	1	1,2%	4	4,8%	84
FON035-AVALIACAO E INTERVENCAO FONOAUDIOLOGICA NOS DISTURBIOS DA LINGUA GEM ORAL	73	96,1%	1	1,3%	0	0%	2	2,6%	76
FON036-AVALIACAO E INTERVENCAO FONOAUDIOLOGICA NOS DISTURBIOS DA MOTRICIDADE OROFACIAL	74	86%	2	2,3%	2	2,3%	8	9,3%	86
FON033-AVALIACAO E INTERVENCAO FONOAUDIOLOGICA NOS DISTURBIOS DA VOZ	74	82,2%	5	5,6%	5	5,6%	6	6,7%	90
FON063-AVALIACAO E TRATAMENTO NO CANCER DE CABECA E PESCOCO	66	93%	1	1,4%	1	1,4%	3	4,2%	71
FON038-AVALIACAO VESTIBULAR	71	85,5%	1	1,2%	10	12%	1	1,2%	83
SAM022-BASES HUMANÍSTICAS E INTRODUÇÃO À PSICOLOGIA MÉDICA	614	98,7%	3	0,5%	1	0,2%	4	0,6%	622
IMA014-BIOSSEGURANÇA	107	77,5%	9	6,5%	4	2,9%	18	13%	138
MPS031-CIÊNCIAS SOCIAIS APLICADAS À SAÚDE	561	92,1%	12	2%	1	0,2%	35	5,7%	609

continua na próxima página

Tabela 1 : Continuação

Disciplina	Aprovados		Reprovados por infrequência		Reprovados por rendimento		Trancamentos		Total
	Freq.	%	Freq.	%	Freq.	%	Freq.	%	
CIR019-CIRURGIA CARDIOVASCULAR	46	73%	7	11,1%	0	0%	10	15,9%	63
CIR014-CIRURGIA I	660	99,5%	0	0%	1	0,2%	2	0,3%	663
CIR015-CIRURGIA II	685	98%	0	0%	6	0,9%	8	1,1%	699
CIR016-CIRURGIA III	932	99,1%	1	0,1%	4	0,4%	3	0,3%	940
CIR017-CIRURGIA IV	900	99,7%	1	0,1%	2	0,2%	0	0%	903
CLM024-CLÍNICA MÉDICA I	633	98,1%	3	0,5%	0	0%	9	1,4%	645
CLM025-CLÍNICA MÉDICA II	662	98,7%	6	0,9%	1	0,1%	2	0,3%	671
CLM026-CLÍNICA MÉDICA III	652	99,1%	4	0,6%	0	0%	2	0,3%	658
CLM027-CLÍNICA MÉDICA IV	609	99,3%	2	0,3%	0	0%	2	0,3%	613
CLM028-CLÍNICA MÉDICA V	598	99%	2	0,3%	1	0,2%	3	0,5%	604
MED070-CONFERÊNCIAS DE ÉTICA E BIOÉTICA	937	97,6%	0	0%	18	1,9%	5	0,5%	960
CLM020-CURSO BASICO DE INTERPRETACAO DO ELETROCARDIOGRAMA DE REPOUSO	475	88,5%	9	1,7%	23	4,3%	30	5,6%	537
CLM008-DERMATOLOGIA	135	80,8%	3	1,8%	2	1,2%	27	16,2%	167
FON028-DESENVOLVIMENTO DA MOTRICIDADE OROFACIAL	76	85,4%	3	3,4%	1	1,1%	9	10,1%	89
FON029-DESENVOLVIMENTO DA VOZ	86	88,7%	3	3,1%	0	0%	8	8,2%	97
FON030-DESENVOLVIMENTO DE LINGUAGEM	87	90,6%	2	2,1%	0	0%	7	7,3%	96
FON055-DISCUSSAO DE CASOS CLINICOS I	75	94,9%	2	2,5%	0	0%	2	2,5%	79
FON061-DISCUSSAO DE CASOS CLINICOS II	69	94,5%	3	4,1%	0	0%	1	1,4%	73
FON067-DISCUSSAO DE CASOS CLINICOS III	68	95,8%	0	0%	0	0%	3	4,2%	71
FON079-DISCUSSAO DE CASOS CLINICOS IV	83	97,6%	0	0%	0	0%	2	2,4%	85
FON048-DISTURBIOS DA LINGUAGEM ORAL	60	93,8%	0	0%	0	0%	4	6,2%	64
FON049-DISTURBIOS DA LINGUAGEM: ENVELHECIMENTO	67	98,5%	0	0%	1	1,5%	0	0%	68
FON041-DISTURBIOS DA MOTRICIDADE OROFACIAL I : FISSURA E DISFAGIA OROFARINGEA	70	89,7%	2	2,6%	3	3,8%	3	3,8%	78

continua na próxima página

Tabela 1 : Continuação

Disciplina	Aprovados		Reprovados por infrequência		Reprovados por rendimento		Trancamentos		Total
	Freq.	%	Freq.	%	Freq.	%	Freq.	%	
FON082-DISTURBIOS DA MOTRICIDADE OROFACIAL II: DISFAGIA INFANTIL E DISFUNCAO NEUROMOTORA	62	96,9%	1	1,6%	0	0%	1	1,6%	64
FON068-DISTURBIOS DA MOTRICIDADE OROFACIAL III	66	100%	0	0%	0	0%	0	0%	66
FON087-DISTURBIOS DA VOZ	67	84,8%	7	8,9%	1	1,3%	4	5,1%	79
PED008-EDUCACAO E SAUDE EM CRECHES	21	43,8%	7	14,6%	0	0%	20	41,7%	48
UNI034-EMPREGO PACIFICO DAS RADIACOES IONIZANTES	124	66%	41	21,8%	5	2,7%	18	9,6%	188
MPS004-EPIDEMIOLOGIA	667	97,2%	4	0,6%	4	0,6%	11	1,6%	686
MPS026-EPIDEMIOLOGIA	195	83%	13	5,5%	6	2,6%	21	8,9%	235
MPS027-EPIDEMIOLOGIA E SOCIEDADE	68	84%	9	11,1%	2	2,5%	2	2,5%	81
MED036-ESTAGIO CURRICULAR	87	83,7%	1	1%	3	2,9%	13	12,5%	104
FON081-ESTAGIO DA MOTRICIDADE OROFACIAL I: DISTURBIOS DA MOTRICIDADE OROFACIAL	62	93,9%	0	0%	2	3%	2	3%	66
IMA059-ESTÁGIO DE ENRIQUECIMENTO CURRICULAR	71	98,6%	0	0%	0	0%	1	1,4%	72
FON064-ESTAGIO EM AUXILIARES DE AUDICAO	66	95,7%	1	1,4%	0	0%	2	2,9%	69
FON044-ESTAGIO EM AVALIACAO AUDITIVA I	67	93,1%	3	4,2%	2	2,8%	0	0%	72
FON054-ESTAGIO EM AVALIACAO AUDITIVA II	59	95,2%	1	1,6%	0	0%	2	3,2%	62
FON071-ESTAGIO EM AVALIACAO AUDITIVA III	69	100%	0	0%	0	0%	0	0%	69
FON073-ESTAGIO EM AVALIACAO AUDITIVA IV	79	100%	0	0%	0	0%	0	0%	79
FON074-ESTAGIO EM AVALIACAO E REABILITACAO AUDITIVA II	81	100%	0	0%	0	0%	0	0%	81
FON076-ESTAGIO EM AVALIACAO E REABILITACAO VESTIBULAR	78	98,7%	1	1,3%	0	0%	0	0%	79
FON065-ESTAGIO EM AVALIACAO FONOAUDIOLOGICA	62	93,9%	0	0%	2	3%	2	3%	66
FON069-ESTAGIO EM CANCER DE CABECA E PESCOCO	65	98,5%	0	0%	0	0%	1	1,5%	66

continua na próxima página

Tabela 1 : Continuação

Disciplina	Aprovados		Reprovados por infrequência		Reprovados por rendimento		Trancamentos		Total
	Freq.	%	Freq.	%	Freq.	%	Freq.	%	
CIR013-ESTAGIO EM CLÍNICA CIRURGICA	243	99,2%	0	0%	0	0%	2	0,8%	245
CIR018-ESTÁGIO EM CLÍNICA CIRÚRGICA	596	98,3%	0	0%	4	0,7%	6	1%	606
CLM017-ESTAGIO EM CLÍNICA MEDICA	245	99,2%	0	0%	2	0,8%	0	0%	247
CLM029-ESTÁGIO EM CLÍNICA MÉDICA	578	99,1%	0	0%	2	0,3%	3	0,5%	583
PED011-ESTAGIO EM CLÍNICA PEDIATRICA	277	98,9%	0	0%	0	0%	3	1,1%	280
PED022-ESTÁGIO EM CLÍNICA PEDIÁTRICA	578	99,5%	0	0%	1	0,2%	2	0,3%	581
GOB011-ESTÁGIO EM GINECOLOGIA E OBSTETRÍCIA	599	98,4%	0	0%	5	0,8%	5	0,8%	609
FON066-ESTAGIO EM HABILITACAO E REABILITACAO AUDITIVA I	66	98,5%	1	1,5%	0	0%	0	0%	67
FON059-ESTAGIO EM LINGUAGEM I: INFANTIL	66	98,5%	0	0%	0	0%	1	1,5%	67
FON085-ESTAGIO EM LINGUAGEM II: LEITURA E ESCRITA	63	98,4%	0	0%	0	0%	1	1,6%	64
FON072-ESTAGIO EM LINGUAGEM III: ORAL ADULTO	83	98,8%	0	0%	1	1,2%	0	0%	84
FON089-ESTAGIO EM LINGUAGEM: DISTURBIOS FONOLOGICOS E DA FLUENCIA	61	92,4%	0	0%	1	1,5%	4	6,1%	66
FON052-ESTAGIO EM MOTRICIDADE OROFACIAL II: FISSURA LABIOPALATINA, DISFUNCAO VELOFARINGEA E PARALISIA FACIAL	71	95,9%	0	0%	0	0%	3	4,1%	74
FON083-ESTAGIO EM MOTRICIDADE OROFACIAL III: DISFAGIA OROFARINGEA EM ADULTOS	67	94,4%	0	0%	4	5,6%	0	0%	71
FON086-ESTAGIO EM MOTRICIDADE OROFACIAL IV: DISFAGIA INFANTIL E DISFUNCAONEUROMOTORA	80	100%	0	0%	0	0%	0	0%	80
FON077-ESTAGIO EM SAUDE COLETIVA	81	96,4%	1	1,2%	0	0%	2	2,4%	84
MPS023-ESTAGIO EM SAUDE COLETIVA	606	99,5%	1	0,2%	0	0%	2	0,3%	609

continua na próxima página

Tabela 1 : Continuação

Disciplina	Aprovados		Reprovados por infrequência		Reprovados por rendimento		Trancamentos		Total
	Freq.	%	Freq.	%	Freq.	%	Freq.	%	
IMA066-ESTÁGIO EM TECNOLOGIA EM DENSITOMETRIA ÓSSEA	44	86,3%	2	3,9%	0	0%	5	9,8%	51
IMA067-ESTÁGIO EM TECNOLOGIA EM IRRADIADORES GAMA	28	73,7%	1	2,6%	1	2,6%	8	21,1%	38
IMA069-ESTÁGIO EM TECNOLOGIA EM MEDICINA NUCLEAR	27	65,9%	3	7,3%	2	4,9%	9	22%	41
IMA071-ESTÁGIO EM TECNOLOGIA EM RADIOLOGIA CONVENCIONAL	53	79,1%	1	1,5%	1	1,5%	12	17,9%	67
IMA073-ESTÁGIO EM TECNOLOGIA EM RADIOLOGIA EM EMERGÊNCIAS E URGÊNCIAS	26	74,3%	0	0%	3	8,6%	6	17,1%	35
IMA075-ESTÁGIO EM TECNOLOGIA EM TOMOGRAFIA COMPUTADORIZADA	37	80,4%	3	6,5%	2	4,3%	4	8,7%	46
MED035-ESTAGIO EM TOXICOLOGIA CLINICA	170	95%	1	0,6%	1	0,6%	7	3,9%	179
MED077-ESTÁGIO EM URGÊNCIA E EMERGÊNCIA	442	97,6%	0	0%	10	2,2%	1	0,2%	453
MED078-ESTÁGIO EM URGÊNCIA E EMERGÊNCIA II	282	99,6%	0	0%	1	0,4%	0	0%	283
FON056-ESTAGIO EM VOZ I	66	95,7%	2	2,9%	0	0%	1	1,4%	69
FON062-ESTAGIO EM VOZ II	65	97%	0	0%	0	0%	2	3%	67
FON075-ESTAGIO EM VOZ III	80	98,8%	0	0%	0	0%	1	1,2%	81
CLM032-ESTÁGIO OPCIONAL EM CLÍNICA MÉDICA	87	100%	0	0%	0	0%	0	0%	87
MED071-ÉTICA MÉDICA	768	98,5%	6	0,8%	1	0,1%	5	0,6%	780
IMA015-ÉTICA NO DIAGNÓSTICO POR IMAGEM	106	75,7%	14	10%	1	0,7%	19	13,6%	140
FON009-ETICA PROFISSIONAL	65	91,5%	3	4,2%	0	0%	3	4,2%	71
IMA009-FÍSICA DAS RADIAÇÕES	121	52,8%	34	14,8%	50	21,8%	24	10,5%	229
FON051-FONOAUDIOLOGIA E SAUDE COLETIVA	65	92,9%	1	1,4%	1	1,4%	3	4,3%	70
FON001-FONOAUDIOLOGIA GERAL	101	81,5%	8	6,5%	1	0,8%	14	11,3%	124
CLM013-FUNDAMENTOS DE NEUROLOGIA	148	84,1%	6	3,4%	11	6,2%	11	6,2%	176

continua na próxima página

Tabela 1 : Continuação

Disciplina	Aprovados		Reprovados por infrequência		Reprovados por rendimento		Trancamentos		Total
	Freq.	%	Freq.	%	Freq.	%	Freq.	%	
ALO603-FUNDAMENTOS DE ORTOPEdia E TRAUMATOLOGIA	136	95,1%	0	0%	4	2,8%	3	2,1%	143
PED001-FUNDAMENTOS DE PEDIATRIA	144	92,9%	3	1,9%	0	0%	8	5,2%	155
CLM001-FUNDAMENTOS DE PNEUMOLOGIA	132	98,5%	2	1,5%	0	0%	0	0%	134
SAM018-FUNDAMENTOS DE PSIQUIATRIA	155	89,1%	6	3,4%	1	0,6%	12	6,9%	174
CLM021-FUNDAMENTOS EM NEUROLOGIA - MODULO FONOAUDIOLOGIA	68	90,7%	3	4%	2	2,7%	2	2,7%	75
CLM012-GERIATRIA	58	69,9%	5	6%	6	7,2%	14	16,9%	83
MPS020-GESTÃO DO SISTEMA DE SAÚDE	442	99,3%	2	0,4%	0	0%	1	0,2%	445
GOB008-GINECOLOGIA BÁSICA	828	98,9%	3	0,4%	3	0,4%	3	0,4%	837
MED020-HISTORIA DA MEDICINA	31	73,8%	6	14,3%	0	0%	5	11,9%	42
IMA003-IMAGEM I	692	97,2%	6	0,8%	3	0,4%	11	1,5%	712
IMA004-IMAGEM II	649	98,8%	3	0,5%	3	0,5%	2	0,3%	657
MED065-INICIAÇÃO À ATENÇÃO PRIMÁRIA À SAÚDE I	1292	98,3%	8	0,6%	4	0,3%	11	0,8%	1315
MED067-INICIAÇÃO À ATENÇÃO PRIMÁRIA À SAÚDE II	1277	98,9%	2	0,2%	3	0,2%	9	0,7%	1291
MED068-INICIAÇÃO À ATENÇÃO PRIMÁRIA À SAÚDE III	1105	99,1%	0	0%	3	0,3%	7	0,6%	1115
SAM026-INTERCONSULTA PSIQUIÁTRICA I: CLÍNICA MÉDICA	572	99,7%	0	0%	2	0,3%	0	0%	574
SAM027-INTERCONSULTA PSIQUIÁTRICA II: PEDIATRIA	571	99,7%	0	0%	2	0,3%	0	0%	573
FON031-INTRODUCAO A AUDIOLOGIA	70	92,1%	3	3,9%	0	0%	3	3,9%	76
IMA010-INTRODUÇÃO À INFORMÁTICA	112	81,2%	4	2,9%	5	3,6%	17	12,3%	138
MED063-INTRODUÇÃO À PESQUISA CIENTÍFICA I	893	95%	9	1%	1	0,1%	37	3,9%	940
MED069-INTRODUÇÃO À PESQUISA CIENTÍFICA II	602	98%	1	0,2%	1	0,2%	10	1,6%	614
IMA011-INTRODUÇÃO AO DIAGNÓSTICO POR IMAGEM	99	70,7%	16	11,4%	9	6,4%	16	11,4%	140
IMA016-LEGISLAÇÃO - CNEN	97	90,7%	2	1,9%	2	1,9%	6	5,6%	107
FON045-LINGUA BRASILEIRA DE SINAIS A	69	92%	3	4%	2	2,7%	1	1,3%	75

continua na próxima página

Tabela 1 : Continuação

Disciplina	Aprovados		Reprovados por infrequência		Reprovados por rendimento		Trancamentos		Total
	Freq.	%	Freq.	%	Freq.	%	Freq.	%	
APM005-MEDICINA LE-GAL	199	86,1%	6	2,6%	2	0,9%	24	10,4%	231
APM007-MEDICINA LE-GAL	627	98,6%	1	0,2%	1	0,2%	7	1,1%	636
IMA019-MEIOS DE CONTRASTE E RADIOFÁRMACOS	88	86,3%	3	2,9%	7	6,9%	4	3,9%	102
IMA012-METODOLOGIA DA PESQUISA CIENTÍFICA	80	69%	14	12,1%	6	5,2%	16	13,8%	116
MED014-NEUROLOGIA	25	83,3%	0	0%	1	3,3%	4	13,3%	30
CLM023-NEUROLOGIA PARA TERAPIA OCUPACIONAL	90	85,7%	3	2,9%	6	5,7%	6	5,7%	105
GOB009-OBSTETRÍCIA BÁSICA	626	99,7%	0	0%	0	0%	2	0,3%	628
OFT106-OFTALMOLOGIA	77	84,6%	2	2,2%	0	0%	12	13,2%	91
CLM009-ONCOLOGIA	41	85,4%	0	0%	0	0%	7	14,6%	48
ALO002-ORTOPEDIA	68	81%	2	2,4%	0	0%	14	16,7%	84
OFT035-OTORRINOLARINGOLOGIA	68	86,1%	1	1,3%	0	0%	10	12,7%	79
OFT036-OTORRINOLARINGOLOGIA I	67	91,8%	3	4,1%	1	1,4%	2	2,7%	73
OFT037-OTORRINOLARINGOLOGIA II	74	96,1%	1	1,3%	0	0%	2	2,6%	77
PRO071-PATOLOGIA CLÍNICA I	695	97,9%	2	0,3%	3	0,4%	10	1,4%	710
PRO072-PATOLOGIA CLÍNICA II	796	99,6%	0	0%	1	0,1%	2	0,3%	799
IMA020-PATOLOGIA RADIOLÓGICA	91	88,3%	2	1,9%	5	4,9%	5	4,9%	103
PED017-PEDIATRIA I	635	98,3%	1	0,2%	0	0%	10	1,5%	646
PED018-PEDIATRIA II	661	99%	1	0,1%	1	0,1%	5	0,7%	668
PED019-PEDIATRIA III	652	98,9%	2	0,3%	4	0,6%	1	0,2%	659
PED020-PEDIATRIA IV	613	99,4%	1	0,2%	0	0%	3	0,5%	617
PED021-PEDIATRIA V	597	98,8%	4	0,7%	0	0%	3	0,5%	604
IMA076-PESQUISA CLÍNICA	83	91,2%	2	2,2%	3	3,3%	3	3,3%	91
MPS005-POLITICA DE SAUDE E PLANEJAMENTO	595	98,8%	2	0,3%	0	0%	5	0,8%	602
MPS012-POLITICA DE SAUDE E PLANEJAMENTO	98	82,4%	3	2,5%	7	5,9%	11	9,2%	119
MPS015-POLITICAS DE SAUDE NO BRASIL	147	64,5%	20	8,8%	27	11,8%	34	14,9%	228
FON043-PRATICA DE AVALIACAO VESTIBULAR	69	88,5%	1	1,3%	4	5,1%	4	5,1%	78

continua na próxima página

Tabela 1 : Continuação

Disciplina	Aprovados		Reprovados por infrequência		Reprovados por rendimento		Trancamentos		Total
	Freq.	%	Freq.	%	Freq.	%	Freq.	%	
FON047-PRATICA DE LINGUAGEM ADULTO	70	97,2%	1	1,4%	1	1,4%	0	0%	72
FON042-PRATICA DE VOZ	72	97,3%	2	2,7%	0	0%	0	0%	74
FON084-PRATICA EM MOTRICIDADE OROFACIAL II: DISFAGIA INFANTIL E DISFUNCAONEUROMOTORA	67	97,1%	0	0%	0	0%	2	2,9%	69
FON046-PRATICA EM MOTRICIDADE OROFACIAL I: DISTURBIOS DE MOTRICIDADE OROFACIAL	67	98,5%	1	1,5%	0	0%	0	0%	68
IMA017-PRIMEIROS SOCORROS	70	85,4%	1	1,2%	1	1,2%	10	12,2%	82
MED073-PROPEDÊUTICA CONTEXTUALIZADA I: CLÍNICA MÉDICA	571	98,8%	3	0,5%	1	0,2%	3	0,5%	578
MED074-PROPEDÊUTICA CONTEXTUALIZADA II: CLÍNICA PEDIÁTRICA	570	99,1%	4	0,7%	1	0,2%	0	0%	575
MED075-PROPEDÊUTICA CONTEXTUALIZADA III: GINECOLOGIA E OBSTETRÍCIA	591	98,5%	4	0,7%	2	0,3%	3	0,5%	600
MED076-PROPEDÊUTICA CONTEXTUALIZADA IV: CLÍNICA CIRÚRGICA	591	98,3%	2	0,3%	2	0,3%	6	1%	601
SAM024-PSICOLOGIA MÉDICA	618	98,3%	4	0,6%	0	0%	7	1,1%	629
SAM021-PSICOPATOLOGIA PARA TERAPIA OCUPACIONAL	92	87,6%	2	1,9%	4	3,8%	7	6,7%	105
SAM017-PSIQUIATRIA CLÍNICA	142	100%	0	0%	0	0%	0	0%	142
IMA018-RADIOBIOLOGIA E RADIOPROTEÇÃO	106	71,6%	14	9,5%	13	8,8%	15	10,1%	148
IMA007-RADIOLOGIA APLICADA À FISIOTERAPIA E TERAPIA OCUPACIONAL	116	97,5%	1	0,8%	0	0%	2	1,7%	119
FON060-REABILITACAO VESTIBULAR	66	95,7%	1	1,4%	0	0%	2	2,9%	69
ALO004-REUMATOLOGIA	86	84,3%	1	1%	2	2%	13	12,7%	102
MPS016-SAUDE AMBIENTAL	111	83,5%	9	6,8%	0	0%	13	9,8%	133
PED016-SAUDE DA CRIANÇA E DO ADOLESCENTE PARA TERAPIA OCUPACIONAL	88	86,3%	3	2,9%	0	0%	11	10,8%	102
MPS006-SAUDE DO TRABALHADOR	780	97,7%	6	0,8%	2	0,3%	10	1,3%	798

continua na próxima página

Tabela 1 : Continuação

Disciplina	Aprovados		Reprovados por infreqüência		Reprovados por rendimento		Trancamentos		Total
	Freq.	%	Freq.	%	Freq.	%	Freq.	%	
SAM025-SAUDE MENTAL EM CUIDADOS PRIMÁRIOS	603	98,5%	1	0,2%	4	0,7%	4	0,7%	612
SAM023-SEMIOLOGIA E NOSOLOGIA PSIQUIÁTRICA	656	98,2%	2	0,3%	3	0,4%	7	1%	668
MED072-SUPORTE DE VIDA EM URGÊNCIA E EMERGÊNCIA	597	98%	2	0,3%	6	1%	4	0,7%	609
IMA021-TECNOLOGIA EM DENSITOMETRIA ÓSSEA	98	93,3%	3	2,9%	0	0%	4	3,8%	105
IMA024-TECNOLOGIA EM MAMOGRAFIA	84	83,2%	1	1%	12	11,9%	4	4%	101
IMA032-TECNOLOGIA EM MEDICINA NUCLEAR I	70	84,3%	0	0%	9	10,8%	4	4,8%	83
IMA033-TECNOLOGIA EM MEDICINA NUCLEAR II	89	89%	0	0%	2	2%	9	9%	100
IMA077-TECNOLOGIA EM PET-CT	92	86%	5	4,7%	3	2,8%	7	6,5%	107
IMA025-TECNOLOGIA EM RADIOLOGIA PEDIÁTRICA	66	75,9%	2	2,3%	12	13,8%	7	8%	87
IMA028-TECNOLOGIA EM RADIOTERAPIA	82	95,3%	0	0%	1	1,2%	3	3,5%	86
IMA034-TECNOLOGIA EM RESSONÂNCIA MAGNÉTICA I	75	84,3%	0	0%	7	7,9%	7	7,9%	89
IMA035-TECNOLOGIA EM RESSONÂNCIA MAGNÉTICA II	94	94%	0	0%	0	0%	6	6%	100
IMA029-TECNOLOGIA EM TOMOGRAFIA COMPUTADORIZADA I	75	82,4%	2	2,2%	9	9,9%	5	5,5%	91
IMA030-TECNOLOGIA EM TOMOGRAFIA COMPUTADORIZADA II	69	78,4%	5	5,7%	5	5,7%	9	10,2%	88
IMA022-TECNOLOGIA RADIOLÓGICA I	94	85,5%	3	2,7%	2	1,8%	11	10%	110
IMA026-TECNOLOGIA RADIOLÓGICA II	96	89,7%	2	1,9%	1	0,9%	8	7,5%	107
MED095-TERAPÊUTICA CLÍNICA III	60	88,2%	0	0%	0	0%	8	11,8%	68
MED096-TERAPÊUTICA CLÍNICA IV	192	93,7%	0	0%	0	0%	13	6,3%	205
APM006-TOPICOS EM ANATOMIA PATOLOGICA	75	81,5%	1	1,1%	0	0%	16	17,4%	92
CIR007-TOPICOS EM CIRURGIA	239	82,4%	0	0%	10	3,4%	41	14,1%	290
CLM011-TOPICOS EM CLINICA MEDICA	598	87%	29	4,2%	9	1,3%	51	7,4%	687

continua na próxima página

Tabela 1 : Continuação

Disciplina	Aprovados		Reprovados por infrequência		Reprovados por rendimento		Trancamentos		Total
	Freq.	%	Freq.	%	Freq.	%	Freq.	%	
FON025-TOPICOS EM FONOAUDIOLOGIA A	98	84,5%	5	4,3%	2	1,7%	11	9,5%	116
GOB005-TOPICOS EM GINECOLOGIA E OBSTETRICIA	94	71,8%	7	5,3%	1	0,8%	29	22,1%	131
OFT107-TOPICOS EM OPTOMOLOGIA	168	77,8%	16	7,4%	0	0%	32	14,8%	216
OFT108-TOPICOS EM OTORRINOLARINGOLOGIA	70	72,9%	8	8,3%	0	0%	18	18,8%	96
PRO009-TOPICOS EM PROPEDEUTICA COMPLEMENTAR	68	94,4%	2	2,8%	0	0%	2	2,8%	72
SAM020-TOPICOS EM PSIQUIATRIA	239	75,2%	23	7,2%	12	3,8%	44	13,8%	318
MPS013-TOPICOS EM SAUDE COLETIVA	52	94,5%	1	1,8%	0	0%	2	3,6%	55
IMA047-TÓPICOS EM TECNOLOGIA EM DIAGNÓSTICO POR IMAGEM	595	93,6%	13	2%	13	2%	15	2,4%	636
FON058-TRABALHO DE CONCLUSAO DE CURSO I	67	98,5%	1	1,5%	0	0%	0	0%	68
IMA031-TRABALHO DE CONCLUSÃO DE CURSO I	98	83,1%	0	0%	5	4,2%	15	12,7%	118
FON070-TRABALHO DE CONCLUSAO DE CURSO II	66	100%	0	0%	0	0%	0	0%	66
IMA036-TRABALHO DE CONCLUSÃO DE CURSO II	98	46,2%	7	3,3%	59	27,8%	48	22,6%	212
FON078-TRABALHO DE CONCLUSAO DE CURSO III	77	90,6%	0	0%	5	5,9%	3	3,5%	85
MED017-TRANSPLANTE DE ORGAOS E TECIDOS	41	68,3%	0	0%	3	5%	16	26,7%	60
IMA013-TUTORIA	121	65,4%	28	15,1%	16	8,6%	20	10,8%	185
MED066-TUTORIA	975	98,8%	0	0%	1	0,1%	11	1,1%	987
FON050-VOZ PROFISSIONAL	63	86,3%	6	8,2%	1	1,4%	3	4,1%	73

Tabela 2: Avaliação da disciplina APM001-ANATOMIA PATOLOGICA I entre os anos de 2009 e 2016

CURSO	SITUAÇÃO	2009		2010		2011		2012		2013		2014		2015		2016		TOTAL	
		Freq.	%	Freq.	%	Freq.	%	Freq.	%	Freq.	%	Freq.	%	Freq.	%	Freq.	%	Freq.	%
16003PD001-MEDICINA	APROVADO	330	99,4%	314	98,7%	302	98,4%	327	98,2%	327	97,9%	261	97%	350	98,3%	318	98,5%	2529	98,3%
	REPROVADO(I)	0	0%	0	0%	0	0%	0	0%	0	0%	5	1,9%	2	0,6%	0	0%	7	0,3%
	REPROVADO(R)	1	0,3%	1	0,3%	3	1%	4	1,2%	5	1,5%	3	1,1%	2	0,6%	1	0,3%	20	0,8%
	TRANCADO	1	0,3%	3	0,9%	2	0,7%	2	0,6%	2	0,6%	0	0%	2	0,6%	4	1,2%	16	0,6%
	TOTAL	332	100%	318	100%	307	100%	333	100%	334	100%	269	100%	356	100%	323	100%	2572	100%
TOTAL	APROVADO	330	99,1%	314	98,7%	302	98,1%	327	97,9%	327	97,9%	261	97%	350	98,3%	318	98,5%	2529	98,2%
	REPROVADO(I)	0	0%	0	0%	0	0%	0	0%	0	0%	5	1,9%	2	0,6%	0	0%	7	0,3%
	REPROVADO(R)	1	0,3%	1	0,3%	4	1,3%	5	1,5%	5	1,5%	3	1,1%	2	0,6%	1	0,3%	22	0,9%
	TRANCADO	2	0,6%	3	0,9%	2	0,6%	2	0,6%	2	0,6%	0	0%	4	1,2%	4	1,2%	17	0,7%
	TOTAL	333	100%	318	100%	308	100%	334	100%	334	100%	269	100%	356	100%	323	100%	2575	100%

Tabela 3: Avaliação da disciplina APM002-ANATOMIA PATOLOGICA II entre os anos de 2009 e 2016

CURSO	SITUAÇÃO	2009		2010		2011		2012		2013		2014		2015		2016		TOTAL	
		Freq.	%	Freq.	%	Freq.	%	Freq.	%	Freq.	%	Freq.	%	Freq.	%	Freq.	%	Freq.	%
16003PD001-MEDICINA	APROVADO	313	99,4%	319	100%	317	99,4%	308	97,8%	318	96,7%	287	95,3%	278	98,2%	372	97,1%	2512	98%
	REPROVADO(I)	0	0%	0	0%	0	0%	0	0%	0	0%	5	1,7%	3	1,1%	2	0,5%	10	0,4%
	REPROVADO(R)	2	0,6%	0	0%	0	0%	1	0,3%	4	1,2%	3	1%	0	0%	7	1,8%	17	0,7%
	TRANCADO	0	0%	0	0%	2	0,6%	6	1,9%	7	2,1%	6	2%	2	0,7%	2	0,5%	25	1%
	TOTAL	315	100%	319	100%	319	100%	315	100%	329	100%	301	100%	283	100%	383	100%	2564	100%
TOTAL	APROVADO	313	99,4%	319	100%	317	99,4%	308	97,8%	318	96,7%	287	95,3%	278	98,2%	372	97,1%	2512	98%
	REPROVADO(I)	0	0%	0	0%	0	0%	0	0%	0	0%	5	1,7%	3	1,1%	2	0,5%	10	0,4%
	REPROVADO(R)	2	0,6%	0	0%	0	0%	1	0,3%	4	1,2%	3	1%	0	0%	7	1,8%	17	0,7%
	TRANCADO	0	0%	0	0%	2	0,6%	6	1,9%	7	2,1%	6	2%	2	0,7%	2	0,5%	25	1%
	TOTAL	315	100%	319	100%	319	100%	315	100%	329	100%	301	100%	283	100%	383	100%	2564	100%

Tabela 4: Avaliação da disciplina APM005-MEDICINA LEGAL entre os anos de 2009 e 2016

CURSO	SITUAÇÃO	2009		2010		2011		2012		2013		2014		2015		2016		TOTAL	
		Freq.	%	Freq.	%	Freq.	%	Freq.	%	Freq.	%	Freq.	%	Freq.	%	Freq.	%	Freq.	%
15002PD001-DIREITO	APROVADO	2	66,7%	3	100%	0	-	0	-	0	-	54	91,5%	56	93,3%	62	84,9%	177	89,4%
	REPROVADO(I)	0	0%	0	0%	0	0%	0	0%	0	0%	0	0%	1	1,7%	0	0%	1	0,5%
	REPROVADO(R)	0	0%	0	0%	0	0%	0	0%	0	0%	0	0%	1	1,7%	0	0%	1	0,5%
	TRANCADO	1	33,3%	0	0%	0	0%	0	0%	0	0%	5	8,5%	2	3,3%	11	15,1%	19	9,6%
	TOTAL	3	100%	3	100%	0	-	0	-	0	-	59	100%	60	100%	73	100%	198	100%
15002FN002-DIREITO	APROVADO	3	100%	5	100%	0	-	0	-	0	-	49	92,5%	54	88,5%	26	74,3%	137	87,3%
	REPROVADO(I)	0	0%	0	0%	0	0%	0	0%	0	0%	2	3,8%	2	3,3%	2	5,7%	6	3,8%
	REPROVADO(R)	0	0%	0	0%	0	0%	0	0%	0	0%	0	0%	1	1,6%	0	0%	1	0,6%
	TRANCADO	0	0%	0	0%	0	0%	0	0%	0	0%	2	3,8%	4	6,6%	7	20%	13	8,3%
	TOTAL	3	100%	5	100%	0	-	0	-	0	-	53	100%	61	100%	35	100%	157	100%
TOTAL	APROVADO	5	83,3%	8	100%	0	-	0	-	0	-	103	92%	110	90,9%	89	80,9%	315	88,2%
	REPROVADO(I)	0	0%	0	0%	0	0%	0	0%	0	0%	2	1,8%	3	2,5%	3	2,7%	8	2,2%
	REPROVADO(R)	0	0%	0	0%	0	0%	0	0%	0	0%	0	0%	2	1,7%	0	0%	2	0,6%
	TRANCADO	1	16,7%	0	0%	0	0%	0	0%	0	0%	7	6,2%	6	5%	18	16,4%	32	9%
	TOTAL	6	100%	8	100%	0	-	0	-	0	-	112	100%	121	100%	110	100%	357	100%

Tabela 5: Avaliação da disciplina APM006-TOPICOS EM ANATOMIA PATOLOGICA entre os anos de 2009 e 2016

CURSO	SITUAÇÃO	2009		2010		2011		2012		2013		2014		2015		2016		TOTAL	
		Freq.	%	Freq.	%	Freq.	%	Freq.	%	Freq.	%	Freq.	%	Freq.	%	Freq.	%	Freq.	%
16003PD001-MEDICINA	APROVADO	0	-	44	97,8%	7	70%	66	85,7%	124	93,2%	79	92,9%	75	81,5%	0	-	395	89,4%
	REPROVADO(I)	0	-	0	0%	1	10%	4	5,2%	0	0%	0	0%	1	1,1%	0	-	6	1,4%
	REPROVADO(R)	0	-	0	0%	0	0%	0	0%	3	2,3%	0	0%	0	0%	0	-	3	0,7%
	TRANCADO	0	-	1	2,2%	2	20%	7	9,1%	6	4,5%	6	7,1%	16	17,4%	0	-	38	8,6%
	TOTAL	0	-	45	100%	10	100%	77	100%	133	100%	85	100%	92	100%	0	-	442	100%
TOTAL	APROVADO	0	-	44	97,8%	7	70%	66	85,7%	124	93,2%	80	93%	75	81,5%	0	-	396	89,4%
	REPROVADO(I)	0	-	0	0%	1	10%	4	5,2%	0	0%	0	0%	1	1,1%	0	-	6	1,4%
	REPROVADO(R)	0	-	0	0%	0	0%	0	0%	3	2,3%	0	0%	0	0%	0	-	3	0,7%
	TRANCADO	0	-	1	2,2%	2	20%	7	9,1%	6	4,5%	6	7%	16	17,4%	0	-	38	8,6%
	TOTAL	0	-	45	100%	10	100%	77	100%	133	100%	86	100%	92	100%	0	-	443	100%

Tabela 6: Avaliação da disciplina CIR007-TOPICOS EM CIRURGIA entre os anos de 2009 e 2016

CURSO	SITUAÇÃO	2009		2010		2011		2012		2013		2014		2015		2016		TOTAL	
		Freq.	%	Freq.	%	Freq.	%	Freq.	%	Freq.	%	Freq.	%	Freq.	%	Freq.	%	Freq.	%
16003PD001-MEDICINA	APROVADO	124	100%	93	100%	132	95%	160	85,6%	1171	95,3%	247	81,5%	132	88%	107	76,4%	2166	91,6%
	REPROVADO(I)	0	0%	0	0%	3	2,2%	2	1,1%	16	1,3%	0	0%	0	0%	0	0%	21	0,9%
	REPROVADO(R)	0	0%	0	0%	0	0%	1	0,5%	4	0,3%	9	3%	2	1,3%	8	5,7%	24	1%
	TRANCADO	0	0%	0	0%	4	2,9%	24	12,8%	38	3,1%	47	15,5%	16	10,7%	25	17,9%	154	6,5%
	TOTAL	124	100%	93	100%	139	100%	187	100%	1229	100%	303	100%	150	100%	140	100%	2365	100%
TOTAL	APROVADO	124	100%	93	100%	132	95%	160	85,6%	1171	95,3%	247	81,5%	132	88%	107	76,4%	2166	91,6%
	REPROVADO(I)	0	0%	0	0%	3	2,2%	2	1,1%	16	1,3%	0	0%	0	0%	0	0%	21	0,9%
	REPROVADO(R)	0	0%	0	0%	0	0%	1	0,5%	4	0,3%	9	3%	2	1,3%	8	5,7%	24	1%
	TRANCADO	0	0%	0	0%	4	2,9%	24	12,8%	38	3,1%	47	15,5%	16	10,7%	25	17,9%	154	6,5%
	TOTAL	124	100%	93	100%	139	100%	187	100%	1229	100%	303	100%	150	100%	140	100%	2365	100%

Tabela 7: Avaliação da disciplina CLM008-DERMATOLOGIA entre os anos de 2009 e 2016

CURSO	SITUAÇÃO	2009		2010		2011		2012		2013		2014		2015		2016		TOTAL	
		Freq.	%	Freq.	%	Freq.	%	Freq.	%	Freq.	%	Freq.	%	Freq.	%	Freq.	%	Freq.	%
16003PD001-MEDICINA	APROVADO	6	85,7%	98	88,3%	112	97,4%	112	91,8%	98	89,1%	77	93,9%	81	75,7%	54	90%	638	89,4%
	REPROVADO(I)	0	0%	0	0%	0	0%	1	0,8%	2	1,8%	3	3,7%	1	0,9%	2	3,3%	9	1,3%
	REPROVADO(R)	0	0%	0	0%	1	0,9%	0	0%	0	0%	0	0%	2	1,9%	0	0%	3	0,4%
	TRANCADO	1	14,3%	13	11,7%	2	1,7%	9	7,4%	10	9,1%	2	2,4%	23	21,5%	4	6,7%	64	9%
	TOTAL	7	100%	111	100%	115	100%	122	100%	110	100%	82	100%	107	100%	60	100%	714	100%
TOTAL	APROVADO	6	85,7%	98	88,3%	112	97,4%	112	91,8%	98	89,1%	77	93,9%	81	75,7%	54	90%	638	89,4%
	REPROVADO(I)	0	0%	0	0%	0	0%	1	0,8%	2	1,8%	3	3,7%	1	0,9%	2	3,3%	9	1,3%
	REPROVADO(R)	0	0%	0	0%	1	0,9%	0	0%	0	0%	0	0%	2	1,9%	0	0%	3	0,4%
	TRANCADO	1	14,3%	13	11,7%	2	1,7%	9	7,4%	10	9,1%	2	2,4%	23	21,5%	4	6,7%	64	9%
	TOTAL	7	100%	111	100%	115	100%	122	100%	110	100%	82	100%	107	100%	60	100%	714	100%

Tabela 8: Avaliação da disciplina CLM011-TÓPICOS EM CLÍNICA MÉDICA entre os anos de 2009 e 2016

CURSO	SITUAÇÃO	2009		2010		2011		2012		2013		2014		2015		2016		TOTAL	
		Freq.	%	Freq.	%	Freq.	%	Freq.	%	Freq.	%	Freq.	%	Freq.	%	Freq.	%	Freq.	%
16003PD001-MEDICINA	APROVADO	0	-	152	93,3%	462	90,1%	295	86%	1198	95,5%	235	84,5%	203	84,9%	395	88,2%	2940	90,8%
	REPROVADO(I)	0	-	1	0,6%	10	1,9%	2	0,6%	16	1,3%	18	6,5%	8	3,3%	21	4,7%	76	2,3%
	REPROVADO(R)	0	-	3	1,8%	5	1%	9	2,6%	0	0%	5	1,8%	2	0,8%	7	1,6%	31	1%
	TRANCADO	0	-	7	4,3%	36	7%	37	10,8%	40	3,2%	20	7,2%	26	10,9%	25	5,6%	191	5,9%
	TOTAL	0	-	163	100%	513	100%	343	100%	1254	100%	278	100%	239	100%	448	100%	3238	100%
TOTAL	APROVADO	0	-	152	93,3%	462	90,1%	295	86%	1198	95,5%	235	84,5%	203	84,9%	395	88,2%	2940	90,8%
	REPROVADO(I)	0	-	1	0,6%	10	1,9%	2	0,6%	16	1,3%	18	6,5%	8	3,3%	21	4,7%	76	2,3%
	REPROVADO(R)	0	-	3	1,8%	5	1%	9	2,6%	0	0%	5	1,8%	2	0,8%	7	1,6%	31	1%
	TRANCADO	0	-	7	4,3%	36	7%	37	10,8%	40	3,2%	20	7,2%	26	10,9%	25	5,6%	191	5,9%
	TOTAL	0	-	163	100%	513	100%	343	100%	1254	100%	278	100%	239	100%	448	100%	3238	100%

Tabela 9: Avaliação da disciplina CLM013-FUNDAMENTOS DE NEUROLOGIA entre os anos de 2009 e 2016

CURSO	SITUAÇÃO	2009		2010		2011		2012		2013		2014		2015		2016		TOTAL	
		Freq.	%	Freq.	%	Freq.	%	Freq.	%	Freq.	%	Freq.	%	Freq.	%	Freq.	%	Freq.	%
20003PD001-FISIOTERAPIA	APROVADO	59	96,7%	46	92%	51	87,9%	69	94,5%	74	93,7%	70	97,2%	61	93,8%	68	91,9%	498	93,6%
	REPROVADO(I)	0	0%	1	2%	2	3,4%	0	0%	0	0%	0	0%	0	0%	2	2,7%	5	0,9%
	REPROVADO(R)	0	0%	2	4%	4	6,9%	4	5,5%	3	3,8%	1	1,4%	3	4,6%	0	0%	17	3,2%
	TRANCADO	2	3,3%	1	2%	1	1,7%	0	0%	2	2,5%	1	1,4%	1	1,5%	4	5,4%	12	2,3%
	TOTAL	61	100%	50	100%	58	100%	73	100%	79	100%	72	100%	65	100%	74	100%	532	100%
20003PD001-TERAPIA OCUPACIONAL	APROVADO	48	90,6%	43	95,6%	48	85,7%	20	87%	0	0%	0	-	0	-	0	-	159	89,3%
	REPROVADO(I)	0	0%	0	0%	2	3,6%	1	4,3%	0	0%	0	-	0	-	0	-	3	1,7%
	REPROVADO(R)	0	0%	1	2,2%	6	10,7%	2	8,7%	1	100%	0	-	0	-	0	-	10	5,6%
	TRANCADO	5	9,4%	1	2,2%	0	0%	0	0%	0	0%	0	-	0	-	0	-	6	3,4%
	TOTAL	53	100%	45	100%	56	100%	23	100%	1	100%	0	-	0	-	0	-	178	100%
MÚSICA BACHARELADO	APROVADO	4	100%	8	57,1%	9	64,3%	2	12,5%	8	44,4%	18	46,2%	12	57,1%	6	40%	67	47,5%
	REPROVADO(I)	0	0%	1	7,1%	3	21,4%	2	12,5%	0	0%	0	0%	1	4,8%	3	20%	10	7,1%
	REPROVADO(R)	0	0%	1	7,1%	0	0%	9	56,2%	8	44,4%	10	25,6%	5	23,8%	3	20%	36	25,5%
	TRANCADO	0	0%	4	28,6%	2	14,3%	3	18,8%	2	11,1%	11	28,2%	3	14,3%	3	20%	28	19,9%
	TOTAL	4	100%	14	100%	14	100%	16	100%	18	100%	39	100%	21	100%	15	100%	141	100%
TOTAL	APROVADO	111	94,1%	98	88,3%	108	84,4%	91	81,2%	82	83,7%	88	79,3%	73	84,9%	75	83,3%	726	85%
	REPROVADO(I)	0	0%	2	1,8%	7	5,5%	3	2,7%	0	0%	0	0%	1	1,2%	5	5,6%	18	2,1%
	REPROVADO(R)	0	0%	4	3,6%	10	7,8%	15	13,4%	12	12,2%	11	9,9%	8	9,3%	3	3,3%	63	7,4%
	TRANCADO	7	5,9%	7	6,3%	3	2,3%	3	2,7%	4	4,1%	12	10,8%	4	4,7%	7	7,8%	47	5,5%
	TOTAL	118	100%	111	100%	128	100%	112	100%	98	100%	111	100%	86	100%	90	100%	854	100%

Tabela 10: Avaliação da disciplina CLM020-CURSO BÁSICO DE INTERPRETAÇÃO DO ELETROCARDIOGRAMA DE REPOUSO entre os anos de 2009 e 2016

CURSO	SITUAÇÃO	2009		2010		2011		2012		2013		2014		2015		2016		TOTAL	
		Freq.	%	Freq.	%	Freq.	%	Freq.	%	Freq.	%	Freq.	%	Freq.	%	Freq.	%	Freq.	%
16003PD001-MEDICINA	APROVADO	0	-	0	-	0	-	0	-	190	91,3%	185	88,9%	256	92,1%	219	84,6%	850	89,2%
	REPROVADO(I)	0	-	0	-	0	-	0	-	0	0%	0	0%	1	0,4%	8	3,1%	9	0,9%
	REPROVADO(R)	0	-	0	-	0	-	0	-	4	1,9%	7	3,4%	11	4%	12	4,6%	34	3,6%
	TRANCADO	0	-	0	-	0	-	0	-	14	6,7%	16	7,7%	10	3,6%	20	7,7%	60	6,3%

continua na próxima página

Tabela 10 : Continuação CLM020-CURSO BASICO DE INTERPRETACAO DO ELETROCARDIOGRAMA DE REPOUSO

CURSO	SITUAÇÃO	2009		2010		2011		2012		2013		2014		2015		2016		TOTAL	
		Freq.	%	Freq.	%	Freq.	%	Freq.	%	Freq.	%	Freq.	%	Freq.	%	Freq.	%	Freq.	%
	TOTAL	0	-	0	-	0	-	0	-	208	100%	208	100%	278	100%	259	100%	953	100%
TOTAL	APROVADO	0	-	0	-	0	-	0	-	190	91,3%	185	88,9%	256	92,1%	219	84,6%	850	89,2%
	REPROVADO(I)	0	-	0	-	0	-	0	-	0	0%	0	0%	1	0,4%	8	3,1%	9	0,9%
	REPROVADO(R)	0	-	0	-	0	-	0	-	4	1,9%	7	3,4%	11	4%	12	4,6%	34	3,6%
	TRANCADO	0	-	0	-	0	-	0	-	14	6,7%	16	7,7%	10	3,6%	20	7,7%	60	6,3%
	TOTAL	0	-	0	-	0	-	0	-	208	100%	208	100%	278	100%	259	100%	953	100%

Tabela 11: Avaliação da disciplina FON001-FONOAUDIOLOGIA GERAL entre os anos de 2009 e 2016

CURSO	SITUAÇÃO	2009		2010		2011		2012		2013		2014		2015		2016		TOTAL		
		Freq.	%	Freq.	%	Freq.	%	Freq.	%	Freq.	%	Freq.	%	Freq.	%	Freq.	%	Freq.	%	
16002PD001-FONOAUDIOLOGIA	APROVADO	44	89,8%	47	94%	48	92,3%	42	84%	43	81,1%	36	67,9%	47	79,7%	53	85,5%	360	84,1%	
	REPROVADO(I)	2	4,1%	2	4%	0	0%	1	2%	4	7,5%	7	13,2%	4	6,8%	3	4,8%	23	5,4%	
	REPROVADO(R)	0	0%	0	0%	0	0%	3	6%	0	0%	0	0%	1	1,7%	0	0%	4	0,9%	
	TRANCADO	3	6,1%	1	2%	4	7,7%	4	8%	4	8%	6	11,3%	10	18,9%	7	11,9%	6	9,7%	41
	TOTAL	49	100%	50	100%	52	100%	50	100%	53	100%	53	100%	59	100%	62	100%	428	100%	
TOTAL	APROVADO	44	89,8%	47	94%	48	92,3%	42	84%	43	75,4%	38	67,9%	48	78,7%	53	84,1%	363	82,9%	
	REPROVADO(I)	2	4,1%	2	4%	0	0%	1	2%	4	7%	7	12,5%	5	8,2%	3	4,8%	24	5,5%	
	REPROVADO(R)	0	0%	0	0%	0	0%	3	6%	0	0%	0	0%	1	1,6%	0	0%	4	0,9%	
	TRANCADO	3	6,1%	1	2%	4	7,7%	4	8%	4	17,5%	11	19,6%	7	11,5%	7	11,1%	47	10,7%	
	TOTAL	49	100%	50	100%	52	100%	50	100%	57	100%	56	100%	61	100%	63	100%	438	100%	

Tabela 12: Avaliação da disciplina FON025-TOPICOS EM FONOAUDIOLOGIA A entre os anos de 2009 e 2016

CURSO	SITUAÇÃO	2009		2010		2011		2012		2013		2014		2015		2016		TOTAL	
		Freq.	%	Freq.	%	Freq.	%	Freq.	%	Freq.	%	Freq.	%	Freq.	%	Freq.	%	Freq.	%
16002PD001-FONOAUDIOLOGIA	APROVADO	221	97,4%	293	89,6%	251	89,6%	155	87,1%	89	90,8%	28	75,7%	57	82,6%	40	87%	1134	89,9%
	REPROVADO(I)	0	0%	4	1,2%	4	1,4%	2	1,1%	1	1%	1	2,7%	4	5,8%	1	2,2%	17	1,3%
	REPROVADO(R)	0	0%	0	0%	1	0,4%	1	0,6%	2	2%	0	0%	2	2,9%	0	0%	6	0,5%
	TRANCADO	6	2,6%	30	9,2%	24	8,6%	20	11,2%	6	6,1%	8	21,6%	6	8,7%	5	10,9%	105	8,3%
	TOTAL	227	100%	327	100%	280	100%	178	100%	98	100%	37	100%	69	100%	46	100%	1262	100%
TOTAL	APROVADO	221	97,4%	294	89,1%	251	89,6%	155	87,1%	90	90,9%	28	75,7%	57	82,6%	41	87,2%	1137	89,7%
	REPROVADO(I)	0	0%	5	1,5%	4	1,4%	2	1,1%	1	1%	1	2,7%	4	5,8%	1	2,1%	18	1,4%
	REPROVADO(R)	0	0%	0	0%	1	0,4%	1	0,6%	2	2%	0	0%	2	2,9%	0	0%	6	0,5%
	TRANCADO	6	2,6%	31	9,4%	24	8,6%	20	11,2%	6	6,1%	8	21,6%	6	8,7%	5	10,6%	106	8,4%
	TOTAL	227	100%	330	100%	280	100%	178	100%	99	100%	37	100%	69	100%	47	100%	1267	100%

Tabela 13: Avaliação da disciplina FON027-TOPICOS EM FONOAUDIOLOGIA C entre os anos de 2009 e 2016

CURSO	SITUAÇÃO	2009		2010		2011		2012		2013		2014		2015		2016		TOTAL	
		Freq.	%	Freq.	%	Freq.	%	Freq.	%	Freq.	%	Freq.	%	Freq.	%	Freq.	%	Freq.	%
16002PD001-FONOAUDIOLOGIA	APROVADO	64	94,1%	98	86%	89	88,1%	72	85,7%	40	83,3%	8	100%	0	-	0	-	371	87,7%
	REPROVADO(I)	0	0%	0	0%	1	1%	0	0%	3	6,2%	0	0%	0	0%	0	0%	4	0,9%
	REPROVADO(R)	0	0%	2	1,8%	0	0%	2	2,4%	0	0%	0	0%	0	0%	0	0%	4	0,9%
	TRANCADO	4	5,9%	14	12,3%	11	10,9%	10	11,9%	5	10,4%	0	0%	0	0%	0	0%	44	10,4%

continua na próxima página

Tabela 13 : Continuação FON027-TOPICOS EM FONOAUDIOLOGIA C

CURSO	SITUAÇÃO	2009		2010		2011		2012		2013		2014		2015		2016		TOTAL	
		Freq.	%	Freq.	%	Freq.	%	Freq.	%	Freq.	%	Freq.	%	Freq.	%	Freq.	%	Freq.	%
	TOTAL	68	100%	114	100%	101	100%	84	100%	48	100%	8	100%	0	-	0	-	423	100%
	APROVADO	64	94,1%	98	86%	89	88,1%	72	85,7%	40	83,3%	8	100%	0	-	0	-	371	87,7%
	REPROVADO(I)	0	0%	0	0%	1	1%	0	0%	3	6,2%	0	0%	0	0%	0	0%	4	0,9%
	REPROVADO(R)	0	0%	2	1,8%	0	0%	2	2,4%	0	0%	0	0%	0	0%	0	0%	4	0,9%
	TRANCADO	4	5,9%	14	12,3%	11	10,9%	10	11,9%	5	10,4%	0	0%	0	0%	0	0%	44	10,4%
	TOTAL	68	100%	114	100%	101	100%	84	100%	48	100%	8	100%	0	-	0	-	423	100%

Tabela 14: Avaliação da disciplina FON032-AVALIACAO AUDIOLOGICA BASICA entre os anos de 2009 e 2016

CURSO	SITUAÇÃO	2009		2010		2011		2012		2013		2014		2015		2016		TOTAL	
		Freq.	%	Freq.	%	Freq.	%	Freq.	%	Freq.	%	Freq.	%	Freq.	%	Freq.	%	Freq.	%
	APROVADO	0	-	0	-	24	82,8%	42	89,4%	42	76,4%	29	78,4%	37	80,4%	41	85,4%	215	82,1%
	REPROVADO(I)	0	-	0	-	1	3,4%	0	0%	5	9,1%	0	0%	0	0%	3	6,2%	9	3,4%
	REPROVADO(R)	0	-	0	-	0	0%	5	10,6%	6	10,9%	6	16,2%	4	8,7%	1	2,1%	22	8,4%
	TRANCADO	0	-	0	-	4	13,8%	0	0%	2	3,6%	2	5,4%	5	10,9%	3	6,2%	16	6,1%
	TOTAL	0	-	0	-	29	100%	47	100%	55	100%	37	100%	46	100%	48	100%	262	100%
	APROVADO	0	-	0	-	24	82,8%	42	89,4%	42	76,4%	29	78,4%	37	80,4%	41	85,4%	215	82,1%
	REPROVADO(I)	0	-	0	-	1	3,4%	0	0%	5	9,1%	0	0%	0	0%	3	6,2%	9	3,4%
	REPROVADO(R)	0	-	0	-	0	0%	5	10,6%	6	10,9%	6	16,2%	4	8,7%	1	2,1%	22	8,4%
	TRANCADO	0	-	0	-	4	13,8%	0	0%	2	3,6%	2	5,4%	5	10,9%	3	6,2%	16	6,1%
	TOTAL	0	-	0	-	29	100%	47	100%	55	100%	37	100%	46	100%	48	100%	262	100%

Tabela 15: Avaliação da disciplina FON034-ANALISE ACUSTICA DA VOZ E DA FALA entre os anos de 2009 e 2016

CURSO	SITUAÇÃO	2009		2010		2011		2012		2013		2014		2015		2016		TOTAL	
		Freq.	%	Freq.	%	Freq.	%	Freq.	%	Freq.	%	Freq.	%	Freq.	%	Freq.	%	Freq.	%
	APROVADO	0	-	0	-	16	94,1%	47	97,9%	40	80%	30	71,4%	27	75%	44	84,6%	204	83,3%
	REPROVADO(I)	0	-	0	-	1	5,9%	0	0%	1	2%	1	2,4%	4	11,1%	3	5,8%	10	4,1%
	REPROVADO(R)	0	-	0	-	0	0%	0	0%	6	12%	10	23,8%	1	2,8%	1	1,9%	18	7,3%
	TRANCADO	0	-	0	-	0	0%	1	2,1%	3	6%	1	2,4%	4	11,1%	4	7,7%	13	5,3%
	TOTAL	0	-	0	-	17	100%	48	100%	50	100%	42	100%	36	100%	52	100%	245	100%
	APROVADO	0	-	0	-	16	94,1%	47	97,9%	40	78,4%	30	68,2%	27	75%	46	83,6%	206	82,1%
	REPROVADO(I)	0	-	0	-	1	5,9%	0	0%	1	2%	1	2,3%	4	11,1%	3	5,5%	10	4%
	REPROVADO(R)	0	-	0	-	0	0%	0	0%	6	11,8%	11	25%	1	2,8%	1	1,8%	19	7,6%
	TRANCADO	0	-	0	-	0	0%	1	2,1%	4	7,8%	2	4,5%	4	11,1%	5	9,1%	16	6,4%
	TOTAL	0	-	0	-	17	100%	48	100%	51	100%	44	100%	36	100%	55	100%	251	100%

Tabela 16: Avaliação da disciplina FON088-AVALIACAO E INTERVENCAO FONOAUDIOLOGICA NOS DISTURBIOS FONOLOGICOE DA FLUENCIA entre os anos de 2009 e 2016

CURSO	SITUAÇÃO	2009		2010		2011		2012		2013		2014		2015		2016		TOTAL	
		Freq.	%	Freq.	%	Freq.	%	Freq.	%	Freq.	%	Freq.	%	Freq.	%	Freq.	%	Freq.	%
	APROVADO	0	-	0	-	22	93,7%	43	76,8%	44	72,1%	24	70,6%	40	71,4%	38	84,4%	211	76,7%
	REPROVADO(I)	0	-	0	-	0	0%	1	1,8%	1	1,6%	4	11,8%	2	3,6%	1	2,2%	9	3,3%
	REPROVADO(R)	0	-	0	-	1	4,3%	6	10,7%	15	24,6%	4	11,8%	9	16,1%	2	4,4%	37	13,5%

continua na próxima página

Tabela 16 : Continuação FON088-AVALIAÇÃO E INTERVENÇÃO FONOAUDIOLÓGICA NOS DISTÚRBIOS FONOLÓGICOS DA FLUÊNCIA

CURSO	2009		2010		2011		2012		2013		2014		2015		2016		TOTAL	
	Freq.	%	Freq.	%	Freq.	%	Freq.	%	Freq.	%	Freq.	%	Freq.	%	Freq.	%	Freq.	%
TRANÇADO TOTAL	0	-	0	0%	6	10,7%	1	1,6%	2	5,9%	5	8,9%	4	8,9%	4	8,9%	18	6,5%
	0	-	0	0%	56	100%	61	100%	34	100%	56	100%	45	100%	45	100%	275	100%
APROVADO REPROVADO(I) REPROVADO(R)	0	-	0	0%	43	76,8%	44	72,1%	24	70,6%	40	71,4%	38	84,4%	1	2,2%	211	76,7%
	0	-	0	0%	1	1,8%	1	1,6%	4	11,8%	2	3,6%	2	4,4%	9	20,2%	9	3,3%
TRANÇADO TOTAL	0	-	0	0%	6	10,7%	15	24,6%	4	11,8%	2	5,9%	5	8,9%	4	8,9%	18	6,5%
	0	-	0	0%	56	100%	61	100%	34	100%	56	100%	45	100%	45	100%	275	100%

Tabela 17: Avaliação da disciplina GOB005-TÓPICOS EM GINECOLOGIA E OBSTETRICIA entre os anos de 2009 e 2016

CURSO	2009		2010		2011		2012		2013		2014		2015		2016		TOTAL	
	Freq.	%	Freq.	%	Freq.	%	Freq.	%	Freq.	%	Freq.	%	Freq.	%	Freq.	%	Freq.	%
APROVADO REPROVADO(I) REPROVADO(R)	0	-	0	0%	40	78,4%	83	84,7%	34	85%	95	93,1%	46	66,7%	48	77,4%	346	82%
	0	-	0	0%	6	6,1%	6	6,1%	0	0%	3	2,9%	4	5,8%	3	4,8%	16	3,8%
TRANÇADO TOTAL	0	-	0	0%	9	9,2%	9	9,2%	0	0%	0	0%	0	0%	1	1,6%	10	2,4%
	0	-	0	0%	11	21,6%	0	0%	6	15%	4	3,9%	19	27,5%	10	16,1%	50	11,8%
APROVADO REPROVADO(I) REPROVADO(R)	0	-	0	0%	51	100%	98	100%	40	100%	102	100%	69	100%	62	100%	422	100%
	0	-	0	0%	40	78,4%	83	84,7%	34	85%	95	93,1%	46	66,7%	48	77,4%	346	82%
TRANÇADO TOTAL	0	-	0	0%	6	6,1%	6	6,1%	0	0%	3	2,9%	4	5,8%	3	4,8%	16	3,8%
	0	-	0	0%	9	9,2%	9	9,2%	0	0%	0	0%	0	0%	1	1,6%	10	2,4%
TRANÇADO TOTAL	0	-	0	0%	11	21,6%	0	0%	6	15%	4	3,9%	19	27,5%	10	16,1%	50	11,8%
	0	-	0	0%	51	100%	98	100%	40	100%	102	100%	69	100%	62	100%	422	100%

Tabela 18: Avaliação da disciplina IMA001-ANATOMIA SISTÊMICA entre os anos de 2009 e 2016

CURSO	2009		2010		2011		2012		2013		2014		2015		2016		TOTAL	
	Freq.	%	Freq.	%	Freq.	%	Freq.	%	Freq.	%	Freq.	%	Freq.	%	Freq.	%	Freq.	%
APROVADO REPROVADO(I) REPROVADO(R)	0	-	0	0%	0	0%	0	0%	0	0%	132	85,2%	273	83%	308	89,5%	713	86,1%
	0	-	0	0%	0	0%	0	0%	0	0%	0	0%	3	0,9%	10	2,9%	13	1,6%
TRANÇADO TOTAL	0	-	0	0%	0	0%	0	0%	0	0%	16	10,3%	29	8,8%	8	2,3%	53	6,4%
	0	-	0	0%	0	0%	0	0%	0	0%	7	4,5%	24	7,3%	18	5,2%	49	5,9%
APROVADO REPROVADO(I) REPROVADO(R)	0	-	0	0%	0	0%	0	0%	0	0%	155	100%	329	100%	344	100%	828	100%
	0	-	0	0%	0	0%	0	0%	0	0%	132	85,2%	273	83%	308	89,5%	713	86,1%
TRANÇADO TOTAL	0	-	0	0%	0	0%	0	0%	0	0%	16	10,3%	29	8,8%	8	2,3%	53	6,4%
	0	-	0	0%	0	0%	0	0%	0	0%	7	4,5%	24	7,3%	18	5,2%	49	5,9%
TRANÇADO TOTAL	0	-	0	0%	0	0%	0	0%	0	0%	155	100%	329	100%	344	100%	828	100%
	0	-	0	0%	0	0%	0	0%	0	0%	132	85,2%	273	83%	308	89,5%	713	86,1%
TRANÇADO TOTAL	0	-	0	0%	0	0%	0	0%	0	0%	16	10,3%	29	8,8%	8	2,3%	53	6,4%
	0	-	0	0%	0	0%	0	0%	0	0%	7	4,5%	24	7,3%	18	5,2%	49	5,9%
TRANÇADO TOTAL	0	-	0	0%	0	0%	0	0%	0	0%	155	100%	329	100%	344	100%	828	100%
	0	-	0	0%	0	0%	0	0%	0	0%	155	100%	329	100%	344	100%	828	100%

Tabela 19: Avaliação da disciplina IMA009-FÍSICA DAS RADIAÇÕES entre os anos de 2009 e 2016

CURSO	2009		2010		2011		2012		2013		2014		2015		2016		TOTAL	
	Freq.	%	Freq.	%	Freq.	%	Freq.	%	Freq.	%	Freq.	%	Freq.	%	Freq.	%	Freq.	%
APROVADO REPROVADO(I) REPROVADO(R)	0	-	0	0%	0	0%	0	0%	0	0%	0	0%	60	51,7%	61	54%	121	52,8%
	0	-	0	0%	0	0%	0	0%	0	0%	0	0%	9	7,8%	25	22,1%	34	14,8%
TRANÇADO TOTAL	0	-	0	0%	0	0%	0	0%	0	0%	0	0%	36	31%	14	12,4%	50	21,8%
	0	-	0	0%	0	0%	0	0%	0	0%	0	0%	36	31%	14	12,4%	50	21,8%

continua na próxima página

Tabela 19 : Continuação IMA009-FÍSICA DAS RADIAÇÕES

CURSO	SITUAÇÃO	2009		2010		2011		2012		2013		2014		2015		2016		TOTAL	
		Freq.	%	Freq.	%	Freq.	%	Freq.	%	Freq.	%	Freq.	%	Freq.	%	Freq.	%	Freq.	%
TOTAL	TRANCADO	0	-	0	-	0	-	0	0	0	0	0	0	11	9,5%	13	11,5%	24	10,5%
	TOTAL	0	-	0	-	0	-	0	0	0	0	0	0	116	100%	113	100%	229	100%
TOTAL	APROVADO	0	-	0	-	0	-	0	0	0	0	0	0	60	51,7%	61	54%	121	52,8%
	TOTAL	0	-	0	-	0	-	0	0	0	0	0	0	9	7,8%	25	22,1%	34	14,8%
TOTAL	REPROVADO(R)	0	-	0	-	0	-	0	0	0	0	0	0	36	31%	14	12,4%	50	21,8%
	TOTAL	0	-	0	-	0	-	0	0	0	0	0	0	11	9,5%	13	11,5%	24	10,5%
TOTAL	TOTAL	0	-	0	-	0	-	0	0	0	0	0	0	116	100%	113	100%	229	100%

Tabela 20: Avaliação da disciplina IMA013-TUTORIA entre os anos de 2009 e 2016

CURSO	SITUAÇÃO	2009		2010		2011		2012		2013		2014		2015		2016		TOTAL	
		Freq.	%	Freq.	%	Freq.	%	Freq.	%	Freq.	%	Freq.	%	Freq.	%	Freq.	%	Freq.	%
TOTAL	APROVADO	0	-	0	-	0	-	0	0	0	0	0	0	60	66,7%	61	64,2%	121	65,4%
	TOTAL	0	-	0	-	0	-	0	0	0	0	0	0	21	23,3%	7	7,4%	28	15,1%
TOTAL	REPROVADO(R)	0	-	0	-	0	-	0	0	0	0	0	0	0	0%	16	16,8%	16	8,6%
	TOTAL	0	-	0	-	0	-	0	0	0	0	0	0	9	10%	11	11,6%	20	10,8%
TOTAL	APROVADO	0	-	0	-	0	-	0	0	0	0	0	0	90	100%	95	100%	185	100%
	TOTAL	0	-	0	-	0	-	0	0	0	0	0	0	60	66,7%	61	64,2%	121	65,4%
TOTAL	REPROVADO(R)	0	-	0	-	0	-	0	0	0	0	0	0	21	23,3%	7	7,4%	28	15,1%
	TOTAL	0	-	0	-	0	-	0	0	0	0	0	0	0	0%	16	16,8%	16	8,6%
TOTAL	TOTAL	0	-	0	-	0	-	0	0	0	0	0	0	9	10%	11	11,6%	20	10,8%
TOTAL	TOTAL	0	-	0	-	0	-	0	0	0	0	0	0	90	100%	95	100%	185	100%

Tabela 21: Avaliação da disciplina IMA018-RADIOBIOLOGIA E RADIOPROTEÇÃO entre os anos de 2009 e 2016

CURSO	SITUAÇÃO	2009		2010		2011		2012		2013		2014		2015		2016		TOTAL	
		Freq.	%	Freq.	%	Freq.	%	Freq.	%	Freq.	%	Freq.	%	Freq.	%	Freq.	%	Freq.	%
TOTAL	APROVADO	0	-	0	-	0	-	0	0	0	0	0	0	62	74,7%	44	67,7%	106	71,6%
	TOTAL	0	-	0	-	0	-	0	0	0	0	0	0	5	6%	9	13,8%	14	9,5%
TOTAL	REPROVADO(R)	0	-	0	-	0	-	0	0	0	0	0	0	7	8,4%	6	9,2%	13	8,8%
	TOTAL	0	-	0	-	0	-	0	0	0	0	0	0	9	10,8%	6	9,2%	15	10,1%
TOTAL	APROVADO	0	-	0	-	0	-	0	0	0	0	0	0	83	100%	65	100%	148	100%
	TOTAL	0	-	0	-	0	-	0	0	0	0	0	0	62	74,7%	44	67,7%	106	71,6%
TOTAL	REPROVADO(R)	0	-	0	-	0	-	0	0	0	0	0	0	5	6%	9	13,8%	14	9,5%
	TOTAL	0	-	0	-	0	-	0	0	0	0	0	0	7	8,4%	6	9,2%	13	8,8%
TOTAL	TOTAL	0	-	0	-	0	-	0	0	0	0	0	0	9	10,8%	6	9,2%	15	10,1%
TOTAL	TOTAL	0	-	0	-	0	-	0	0	0	0	0	0	83	100%	65	100%	148	100%

Tabela 22: Avaliação da disciplina IMA036-TRABALHO DE CONCLUSÃO DE CURSO II entre os anos de 2009 e 2016

CURSO	SITUAÇÃO	2009		2010		2011		2012		2013		2014		2015		2016		TOTAL	
		Freq.	%	Freq.	%	Freq.	%	Freq.	%	Freq.	%	Freq.	%	Freq.	%	Freq.	%	Freq.	%
TOTAL	APROVADO	0	-	0	-	0	-	0	0	0	0	0	0	47	47%	51	45,5%	98	46,2%
	TOTAL	0	-	0	-	0	-	0	0	0	0	0	0	0	0%	7	6,2%	7	3,3%
TOTAL	REPROVADO(R)	0	-	0	-	0	-	0	0	0	0	0	0	0	0%	28	25%	59	27,8%
	TOTAL	0	-	0	-	0	-	0	0	0	0	0	0	31	31%	28	25%	59	27,8%

continua na próxima página

Tabela 22 : Continuação IMA036-TRABALHO DE CONCLUSÃO DE CURSO II

CURSO	SITUAÇÃO	2009		2010		2011		2012		2013		2014		2015		2016		TOTAL	
		Freq.	%	Freq.	%	Freq.	%	Freq.	%	Freq.	%	Freq.	%	Freq.	%	Freq.	%	Freq.	%
TOTAL	TRANCADO	0	-	0	-	0	-	0	-	0	-	0	-	22	22%	26	23,2%	48	22,6%
	TOTAL	0	-	0	-	0	-	0	-	0	-	0	-	100	100%	112	100%	212	100%
TOTAL	APROVADO	0	-	0	-	0	-	0	-	0	-	0	-	47	47%	51	45,5%	98	46,2%
	REPROVADO(I)	0	-	0	-	0	-	0	-	0	-	0	-	0	0%	7	6,2%	7	3,3%
TOTAL	REPROVADO(R)	0	-	0	-	0	-	0	-	0	-	0	-	31	31%	28	25%	59	27,8%
	TOTAL	0	-	0	-	0	-	0	-	0	-	0	-	22	22%	26	23,2%	48	22,6%
TOTAL	TRANCADO	0	-	0	-	0	-	0	-	0	-	0	-	100	100%	112	100%	212	100%
	TOTAL	0	-	0	-	0	-	0	-	0	-	0	-	100	100%	112	100%	212	100%

Tabela 23: Avaliação da disciplina MED020-HISTORIA DA MEDICINA entre os anos de 2009 e 2016

CURSO	SITUAÇÃO	2009		2010		2011		2012		2013		2014		2015		2016		TOTAL			
		Freq.	%	Freq.	%	Freq.	%	Freq.	%	Freq.	%	Freq.	%	Freq.	%	Freq.	%	Freq.	%		
16003PD001-MEDICINA	APROVADO	123	86,6%	49	76,6%	99	79,8%	60	90,9%	38	84,4%	12	70,6%	0	-	27	71,1%	408	82,3%		
	REPROVADO(I)	3	2,1%	3	4,7%	0	0%	0	0%	1	2,2%	0	0%	0	0%	0	0%	6	15,8%	13	2,6%
TOTAL	REPROVADO(R)	0	0%	3	4,7%	5	4%	0	0%	0	0%	0	0%	0	0%	0	0%	0	0%	8	1,6%
	TRANCADO	16	11,3%	9	14,1%	20	16,1%	6	9,1%	6	13,3%	5	29,4%	0	-	5	13,2%	67	13,5%		
TOTAL	TOTAL	142	100%	64	100%	124	100%	66	100%	45	100%	17	100%	0	-	38	100%	496	100%		
	APROVADO	123	86,6%	49	72,1%	99	79,2%	63	87,5%	40	85,1%	12	70,6%	0	-	31	73,8%	417	81,3%		
TOTAL	REPROVADO(I)	3	2,1%	4	5,9%	0	0%	1	1,4%	1	2,1%	0	0%	0	0%	6	14,3%	15	2,9%		
	REPROVADO(R)	0	0%	5	7,4%	6	4,8%	0	0%	0	0%	0	0%	0	0%	0	0%	11	2,1%		
TOTAL	TRANCADO	16	11,3%	10	14,7%	20	16%	8	11,1%	6	12,8%	5	29,4%	0	-	5	11,9%	70	13,6%		
	TOTAL	142	100%	68	100%	125	100%	72	100%	47	100%	17	100%	0	-	42	100%	513	100%		

Tabela 24: Avaliação da disciplina MED035-ESTAGIO EM TOXICOLOGIA CLINICA entre os anos de 2009 e 2016

CURSO	SITUAÇÃO	2009		2010		2011		2012		2013		2014		2015		2016		TOTAL	
		Freq.	%	Freq.	%	Freq.	%	Freq.	%	Freq.	%	Freq.	%	Freq.	%	Freq.	%	Freq.	%
16003PD001-MEDICINA	APROVADO	21	100%	40	95,2%	112	87,5%	139	83,2%	112	91,1%	88	100%	116	95,9%	54	93,1%	682	91,2%
	REPROVADO(I)	0	0%	0	0%	0	0%	1	0,6%	0	0%	0	0%	0	0%	1	1,7%	2	0,3%
TOTAL	REPROVADO(R)	0	0%	0	0%	2	1,6%	0	0%	1	0,8%	0	0%	0	0%	1	1,7%	4	0,5%
	TRANCADO	0	0%	2	4,8%	14	10,9%	27	16,2%	10	8,1%	0	0%	5	4,1%	2	3,4%	60	8%
TOTAL	TOTAL	21	100%	42	100%	128	100%	167	100%	123	100%	88	100%	121	100%	58	100%	748	100%
	APROVADO	21	100%	40	95,2%	112	87,5%	139	83,2%	112	91,1%	88	100%	116	95,9%	54	93,1%	682	91,2%
TOTAL	REPROVADO(I)	0	0%	0	0%	0	0%	1	0,6%	0	0%	0	0%	0	0%	1	1,7%	2	0,3%
	REPROVADO(R)	0	0%	0	0%	2	1,6%	0	0%	1	0,8%	0	0%	0	0%	1	1,7%	4	0,5%
TOTAL	TRANCADO	0	0%	2	4,8%	14	10,9%	27	16,2%	10	8,1%	0	0%	5	4,1%	2	3,4%	60	8%
	TOTAL	21	100%	42	100%	128	100%	167	100%	123	100%	88	100%	121	100%	58	100%	748	100%

Tabela 25: Avaliação da disciplina MED036-ESTAGIO CURRICULAR entre os anos de 2009 e 2016

CURSO	SITUAÇÃO	2009		2010		2011		2012		2013		2014		2015		2016		TOTAL	
		Freq.	%	Freq.	%	Freq.	%	Freq.	%	Freq.	%	Freq.	%	Freq.	%	Freq.	%	Freq.	%
16003PD001-MEDICINA	APROVADO	0	-	273	82,2%	367	85,9%	248	84,9%	172	84,7%	101	88,6%	54	77,1%	33	97,1%	1248	84,8%
	REPROVADO(I)	0	-	8	2,4%	4	0,9%	7	2,4%	12	5,9%	4	3,5%	1	1,4%	0	0%	36	2,4%
TOTAL	REPROVADO(R)	0	-	3	0,9%	4	0,9%	4	1,4%	0	0%	1	0,9%	3	4,3%	0	0%	15	1%
	TOTAL	0	-	273	82,2%	367	85,9%	248	84,9%	172	84,7%	101	88,6%	54	77,1%	33	97,1%	1248	84,8%

continua na próxima página

Tabela 25 : Continuação MED036-ESTAGIO CURRICULAR

CURSO	SITUAÇÃO	2009		2010		2011		2012		2013		2014		2015		2016		TOTAL	
		Freq.	%	Freq.	%	Freq.	%	Freq.	%	Freq.	%	Freq.	%	Freq.	%	Freq.	%	Freq.	%
TOTAL	TRANCADO	0	-	48	14,5%	52	12,2%	33	11,3%	19	9,4%	8	7%	12	17,1%	1	2,9%	173	11,8%
	TOTAL	0	-	332	100%	427	100%	292	100%	203	100%	114	100%	70	100%	34	100%	1472	100%
TOTAL	APROVADO	0	-	273	82,2%	367	85,9%	248	84,9%	172	84,7%	101	88,6%	54	77,1%	33	97,1%	1248	84,8%
	TOTAL	0	-	8	2,4%	4	0,9%	7	2,4%	12	5,9%	4	3,5%	1	1,4%	0	0%	36	2,4%
TOTAL	REPROVADO(I)	0	-	3	0,9%	4	0,9%	4	1,4%	0	0%	1	0,9%	3	4,3%	0	0%	15	1%
	TOTAL	0	-	48	14,5%	52	12,2%	33	11,3%	19	9,4%	8	7%	12	17,1%	1	2,9%	173	11,8%
TOTAL	TOTAL	0	-	332	100%	427	100%	292	100%	203	100%	114	100%	70	100%	34	100%	1472	100%

Tabela 26: Avaliação da disciplina MED063-INTRODUÇÃO À PESQUISA CIENTÍFICA I entre os anos de 2009 e 2016

CURSO	SITUAÇÃO	2009		2010		2011		2012		2013		2014		2015		2016		TOTAL	
		Freq.	%	Freq.	%	Freq.	%	Freq.	%	Freq.	%	Freq.	%	Freq.	%	Freq.	%	Freq.	%
TOTAL	APROVADO	0	-	0	-	0	-	0	-	0	-	148	96,1%	581	95,2%	312	94,5%	1041	95,2%
	TOTAL	0	-	0	-	0	-	0	-	0	-	0	0%	4	0,7%	5	1,5%	9	0,8%
TOTAL	REPROVADO(I)	0	-	0	-	0	-	0	-	0	-	0	0%	1	0,2%	0	0%	1	0,1%
	TOTAL	0	-	0	-	0	-	0	-	0	-	6	3,9%	24	3,9%	13	3,9%	43	3,9%
TOTAL	TRANCADO	0	-	0	-	0	-	0	-	0	-	154	100%	610	100%	330	100%	1094	100%
	TOTAL	0	-	0	-	0	-	0	-	0	-	148	96,1%	581	95,2%	312	94,5%	1041	95,2%
TOTAL	APROVADO	0	-	0	-	0	-	0	-	0	-	0	0%	4	0,7%	5	1,5%	9	0,8%
	TOTAL	0	-	0	-	0	-	0	-	0	-	0	0%	1	0,2%	0	0%	1	0,1%
TOTAL	REPROVADO(R)	0	-	0	-	0	-	0	-	0	-	6	3,9%	24	3,9%	13	3,9%	43	3,9%
	TOTAL	0	-	0	-	0	-	0	-	0	-	154	100%	610	100%	330	100%	1094	100%

Tabela 27: Avaliação da disciplina MED064-ATENDIMENTO PRÉ-HOSPITALAR E PRIMEIROS SOCORROS entre os anos de 2009 e 2016

CURSO	SITUAÇÃO	2009		2010		2011		2012		2013		2014		2015		2016		TOTAL	
		Freq.	%	Freq.	%	Freq.	%	Freq.	%	Freq.	%	Freq.	%	Freq.	%	Freq.	%	Freq.	%
TOTAL	APROVADO	0	-	0	-	0	-	0	-	0	-	210	96,8%	1541	97,8%	312	90,7%	2063	96,5%
	TOTAL	0	-	0	-	0	-	0	-	0	-	0	0%	11	0,7%	11	3,2%	22	1%
TOTAL	REPROVADO(I)	0	-	0	-	0	-	0	-	0	-	1	0,5%	3	0,2%	0	0%	4	0,2%
	TOTAL	0	-	0	-	0	-	0	-	0	-	6	2,8%	21	1,3%	21	6,1%	48	2,2%
TOTAL	TRANCADO	0	-	0	-	0	-	0	-	0	-	217	100%	1576	100%	344	100%	2137	100%
	TOTAL	0	-	0	-	0	-	0	-	0	-	210	96,8%	1541	97,8%	312	90,7%	2063	96,5%
TOTAL	APROVADO	0	-	0	-	0	-	0	-	0	-	0	0%	11	0,7%	11	3,2%	22	1%
	TOTAL	0	-	0	-	0	-	0	-	0	-	1	0,5%	3	0,2%	0	0%	4	0,2%
TOTAL	REPROVADO(R)	0	-	0	-	0	-	0	-	0	-	6	2,8%	21	1,3%	21	6,1%	48	2,2%
	TOTAL	0	-	0	-	0	-	0	-	0	-	217	100%	1576	100%	344	100%	2137	100%

Tabela 28: Avaliação da disciplina MPS004-EPIDEMIOLOGIA entre os anos de 2009 e 2016

CURSO	SITUAÇÃO	2009		2010		2011		2012		2013		2014		2015		2016		TOTAL	
		Freq.	%	Freq.	%	Freq.	%	Freq.	%	Freq.	%	Freq.	%	Freq.	%	Freq.	%	Freq.	%
TOTAL	APROVADO	311	98,7%	321	100%	316	98,4%	303	96,8%	312	97,5%	409	96,9%	349	98%	318	96,4%	2639	97,8%
	TOTAL	311	98,7%	321	100%	316	98,4%	303	96,8%	312	97,5%	409	96,9%	349	98%	318	96,4%	2639	97,8%

continua na próxima página

Tabela 28 : Continuação MPS004-EPIDEMIOLOGIA

CURSO	SITUAÇÃO	2009		2010		2011		2012		2013		2014		2015		2016		TOTAL	
		Freq.	%	Freq.	%	Freq.	%	Freq.	%	Freq.	%	Freq.	%	Freq.	%	Freq.	%	Freq.	%
16003PD001-MEDICINA	REPROVADO(I)	0	0%	0	0%	0	0%	0	0%	0	0%	2	0,5%	1	0,3%	3	0,9%	6	0,2%
	REPROVADO(R)	1	0,3%	0	0%	0	0%	1	0,3%	0	0%	4	0,9%	2	0,6%	2	0,6%	10	0,4%
	TRANCADO	3	1%	0	0%	5	1,6%	9	2,9%	8	2,5%	7	1,7%	4	1,1%	7	2,1%	43	1,6%
	TOTAL	315	100%	321	100%	321	100%	313	100%	320	100%	422	100%	356	100%	330	100%	2698	100%
TOTAL	APROVADO	311	98,7%	321	100%	316	98,4%	303	96,5%	312	97,5%	409	96,9%	349	98%	318	96,4%	2639	97,8%
	REPROVADO(I)	0	0%	0	0%	0	0%	0	0%	0	0%	2	0,5%	1	0,3%	3	0,9%	6	0,2%
	REPROVADO(R)	1	0,3%	0	0%	0	0%	1	0,3%	0	0%	4	0,9%	2	0,6%	2	0,6%	10	0,4%
	TRANCADO	3	1%	0	0%	5	1,6%	10	3,2%	8	2,5%	7	1,7%	4	1,1%	7	2,1%	44	1,6%
	TOTAL	315	100%	321	100%	321	100%	314	100%	320	100%	422	100%	356	100%	330	100%	2699	100%

Tabela 29: Avaliação da disciplina MPS012-POLITICA DE SAUDE E PLANEJAMENTO entre os anos de 2009 e 2016

CURSO	SITUAÇÃO	2009		2010		2011		2012		2013		2014		2015		2016		TOTAL	
		Freq.	%	Freq.	%	Freq.	%	Freq.	%	Freq.	%	Freq.	%	Freq.	%	Freq.	%	Freq.	%
16002PD001-FONOAUDIOLOGIA	APROVADO	49	100%	72	97,3%	53	94,6%	46	88,5%	46	83,6%	36	70,6%	45	80,4%	52	83,9%	399	87,7%
	REPROVADO(I)	0	0%	0	0%	0	0%	3	5,8%	0	0%	4	7,8%	1	1,8%	2	3,2%	10	2,2%
	REPROVADO(R)	0	0%	1	1,4%	0	0%	0	0%	2	3,6%	0	0%	5	8,9%	2	3,2%	10	2,2%
	TRANCADO	0	0%	1	1,4%	3	5,4%	3	5,8%	7	12,7%	11	21,6%	5	8,9%	6	9,7%	36	7,9%
	TOTAL	49	100%	74	100%	56	100%	52	100%	55	100%	51	100%	56	100%	62	100%	455	100%
TOTAL	APROVADO	50	100%	72	97,3%	53	94,6%	46	88,5%	46	83,6%	36	70,6%	45	80,4%	53	84,1%	401	87,7%
	REPROVADO(I)	0	0%	0	0%	0	0%	3	5,8%	0	0%	4	7,8%	1	1,8%	2	3,2%	10	2,2%
	REPROVADO(R)	0	0%	1	1,4%	0	0%	0	0%	2	3,6%	0	0%	5	8,9%	2	3,2%	10	2,2%
	TRANCADO	0	0%	1	1,4%	3	5,4%	3	5,8%	7	12,7%	11	21,6%	5	8,9%	6	9,5%	36	7,9%
	TOTAL	50	100%	74	100%	56	100%	52	100%	55	100%	51	100%	56	100%	63	100%	457	100%

Tabela 30: Avaliação da disciplina MPS013-TOPICOS EM SAUDE COLETIVA entre os anos de 2009 e 2016

CURSO	SITUAÇÃO	2009		2010		2011		2012		2013		2014		2015		2016		TOTAL	
		Freq.	%	Freq.	%	Freq.	%	Freq.	%	Freq.	%	Freq.	%	Freq.	%	Freq.	%	Freq.	%
16002PD001-FONOAUDIOLOGIA	APROVADO	74	79,6%	82	82,8%	28	93,3%	45	95,7%	34	91,9%	16	100%	15	100%	37	92,5%	331	87,8%
	REPROVADO(I)	0	0%	0	0%	0	0%	0	0%	2	5,4%	0	0%	0	0%	1	2,5%	3	0,8%
	REPROVADO(R)	0	0%	0	0%	0	0%	0	0%	0	0%	0	0%	0	0%	0	0%	0	0%
	TRANCADO	19	20,4%	17	17,2%	2	6,7%	2	4,3%	1	2,7%	0	0%	0	0%	2	5%	43	11,4%
	TOTAL	93	100%	99	100%	30	100%	47	100%	37	100%	16	100%	15	100%	40	100%	377	100%
TOTAL	APROVADO	74	79,6%	82	82,8%	28	93,3%	45	95,7%	34	91,9%	16	100%	15	100%	37	92,5%	331	87,8%
	REPROVADO(I)	0	0%	0	0%	0	0%	0	0%	2	5,4%	0	0%	0	0%	1	2,5%	3	0,8%
	REPROVADO(R)	0	0%	0	0%	0	0%	0	0%	0	0%	0	0%	0	0%	0	0%	0	0%
	TRANCADO	19	20,4%	17	17,2%	2	6,7%	2	4,3%	1	2,7%	0	0%	0	0%	2	5%	43	11,4%
	TOTAL	93	100%	99	100%	30	100%	47	100%	37	100%	16	100%	15	100%	40	100%	377	100%

Tabela 31: Avaliação da disciplina MPS014-ALIMENTACAO E SOCIEDADE entre os anos de 2009 e 2016

CURSO	SITUAÇÃO	2009		2010		2011		2012		2013		2014		2015		2016		TOTAL	
		Freq.	%	Freq.	%	Freq.	%	Freq.	%	Freq.	%	Freq.	%	Freq.	%	Freq.	%	Freq.	%
APROVADO		53	94,6%	68	95,8%	76	98,7%	62	96,9%	57	91,9%	59	77,6%	52	89,7%	57	85,1%	484	91,1%

continua na próxima página

Tabela 31 : Continuação MPS014-ALIMENTAÇÃO E SOCIEDADE

CURSO	SITUAÇÃO	2009		2010		2011		2012		2013		2014		2015		2016		TOTAL	
		Freq.	%	Freq.	%	Freq.	%	Freq.	%	Freq.	%	Freq.	%	Freq.	%	Freq.	%	Freq.	%
17003PD001- NUTRIÇÃO	REPROVADO(I)	0	0%	3	4,2%	1	1,3%	0	0%	5	8,1%	13	17,1%	3	5,2%	4	6%	29	5,5%
	REPROVADO(R)	1	1,8%	0	0%	0	0%	0	0%	0	0%	0	0%	1	1,7%	0	0%	2	0,4%
	TRANCADO	2	3,6%	0	0%	0	0%	2	3,1%	0	0%	4	5,3%	2	3,4%	6	9%	16	3%
	TOTAL	56	100%	71	100%	77	100%	64	100%	62	100%	76	100%	58	100%	67	100%	531	100%
TOTAL	APROVADO	54	94,7%	69	95,8%	78	97,5%	62	96,9%	57	91,9%	59	77,6%	52	89,7%	57	85,1%	488	91%
	REPROVADO(I)	0	0%	3	4,2%	1	1,2%	0	0%	5	8,1%	13	17,1%	3	5,2%	4	6%	29	5,4%
	REPROVADO(R)	1	1,8%	0	0%	0	0%	0	0%	0	0%	0	0%	1	1,7%	0	0%	2	0,4%
	TRANCADO	2	3,5%	0	0%	1	1,2%	2	3,1%	0	0%	4	5,3%	2	3,4%	6	9%	17	3,2%
	TOTAL	57	100%	72	100%	80	100%	64	100%	62	100%	76	100%	58	100%	67	100%	536	100%

Tabela 32: Avaliação da disciplina MPS015-POLÍTICAS DE SAÚDE NO BRASIL entre os anos de 2009 e 2016

CURSO	SITUAÇÃO	2009		2010		2011		2012		2013		2014		2015		2016		TOTAL	
		Freq.	%	Freq.	%	Freq.	%	Freq.	%	Freq.	%	Freq.	%	Freq.	%	Freq.	%	Freq.	%
17002PN001- GESTÃO DE SERVIÇOS DE SAÚDE	APROVADO	92	94,8%	86	83,5%	110	88%	66	77,6%	99	86,1%	80	67,2%	62	59%	84	69,4%	679	78%
	REPROVADO(I)	0	0%	8	7,8%	3	2,4%	5	5,9%	7	6,1%	21	17,6%	19	18,1%	0	0%	63	7,2%
	REPROVADO(R)	0	0%	3	2,9%	5	4%	7	8,2%	3	2,6%	4	3,4%	5	4,8%	22	18,2%	49	5,6%
	TRANCADO	5	5,2%	6	5,8%	7	5,6%	7	8,2%	6	5,2%	14	11,8%	19	18,1%	15	12,4%	79	9,1%
	TOTAL	97	100%	103	100%	125	100%	85	100%	115	100%	119	100%	105	100%	121	100%	870	100%
TOTAL	APROVADO	95	95%	86	83,5%	111	87,4%	70	76,9%	99	86,1%	80	67,2%	63	58,9%	84	69,4%	688	77,9%
	REPROVADO(I)	0	0%	8	7,8%	3	2,4%	5	5,5%	7	6,1%	21	17,6%	20	18,7%	0	0%	64	7,2%
	REPROVADO(R)	0	0%	3	2,9%	5	3,9%	8	8,8%	3	2,6%	4	3,4%	5	4,7%	22	18,2%	50	5,7%
	TRANCADO	5	5%	6	5,8%	8	6,3%	8	8,8%	6	5,2%	14	11,8%	19	17,8%	15	12,4%	81	9,2%
	TOTAL	100	100%	103	100%	127	100%	91	100%	115	100%	119	100%	107	100%	121	100%	883	100%

Tabela 33: Avaliação da disciplina MPS016-SAÚDE AMBIENTAL entre os anos de 2009 e 2016

CURSO	SITUAÇÃO	2009		2010		2011		2012		2013		2014		2015		2016		TOTAL	
		Freq.	%	Freq.	%	Freq.	%	Freq.	%	Freq.	%	Freq.	%	Freq.	%	Freq.	%	Freq.	%
17002PN001- GESTÃO DE SERVIÇOS DE SAÚDE	APROVADO	0	-	27	90%	64	91,4%	87	91,6%	105	91,3%	39	78%	72	87,8%	39	76,5%	433	87,8%
	REPROVADO(I)	0	-	0	0%	1	1,4%	1	1,1%	8	7%	1	2%	3	3,7%	6	11,8%	20	4,1%
	REPROVADO(R)	0	-	0	0%	3	4,3%	0	0%	0	0%	1	2%	0	0%	0	0%	4	0,8%
	TRANCADO	0	-	3	10%	2	2,9%	7	7,4%	2	1,7%	9	18%	7	8,5%	6	11,8%	36	7,3%
	TOTAL	0	-	30	100%	70	100%	95	100%	115	100%	59	100%	82	100%	51	100%	493	100%
TOTAL	APROVADO	0	-	27	90%	65	91,5%	88	91,7%	105	91,3%	39	78%	72	87,8%	39	76,5%	435	87,9%
	REPROVADO(I)	0	-	0	0%	1	1,4%	1	1%	8	7%	1	2%	3	3,7%	6	11,8%	20	4%
	REPROVADO(R)	0	-	0	0%	3	4,2%	0	0%	0	0%	1	2%	0	0%	0	0%	4	0,8%
	TRANCADO	0	-	3	10%	2	2,8%	7	7,3%	2	1,7%	9	18%	7	8,5%	6	11,8%	36	7,3%
	TOTAL	0	-	30	100%	71	100%	96	100%	115	100%	50	100%	82	100%	51	100%	495	100%

Tabela 34: Avaliação da disciplina MPS026-EPIDEMIOLOGIA entre os anos de 2009 e 2016

CURSO	SITUAÇÃO	2009		2010		2011		2012		2013		2014		2015		2016		TOTAL	
		Freq.	%	Freq.	%	Freq.	%	Freq.	%	Freq.	%	Freq.	%	Freq.	%	Freq.	%	Freq.	%
	APROVADO	0	-	0	-	0	-	0	-	96	83,5%	54	85,7%	70	74,5%	47	78,3%	267	80,4%

continua na próxima página

Tabela 34 : Continuação MPS026-EPIDEMIOLOGIA

CURSO	SITUAÇÃO	2009		2010		2011		2012		2013		2014		2015		2016		TOTAL	
		Freq.	%	Freq.	%	Freq.	%	Freq.	%	Freq.	%	Freq.	%	Freq.	%	Freq.	%	Freq.	%
16001PN001- CURSO SUP. DE TEC. EM RADIOLOGIA	REPROVADO(I)	0	-	0	-	0	-	0	-	2	1,7%	1	1,6%	7	7,4%	6	10%	16	4,8%
	REPROVADO(R)	0	-	0	-	0	-	0	-	10	8,7%	7	11,1%	2	2,1%	1	1,7%	20	6%
	TRANCADO	0	-	0	-	0	-	0	-	7	6,1%	1	1,6%	15	16%	6	10%	29	8,7%
	TOTAL	0	-	0	-	0	-	0	-	115	100%	63	100%	40	100%	94	100%	332	100%
16002PD001- FONOAUDIOLOGIA	APROVADO	0	-	0	-	0	-	0	-	45	97,8%	47	97,9%	40	95,2%	38	97,4%	170	97,1%
	REPROVADO(I)	0	-	0	-	0	-	0	-	0	0%	0	0%	0	0%	0	0%	0	0%
	REPROVADO(R)	0	-	0	-	0	-	0	-	0	0%	0	0%	2	4,8%	1	2,6%	3	1,7%
	TRANCADO	0	-	0	-	0	-	0	-	1	2,2%	1	2,1%	0	0%	0	0%	2	1,1%
TOTAL	0	-	0	-	0	-	0	-	46	100%	48	100%	42	100%	39	100%	175	100%	
TOTAL	APROVADO	0	-	0	-	0	-	0	-	141	87,6%	102	91,1%	110	80,9%	85	85,9%	438	86,2%
	REPROVADO(I)	0	-	0	-	0	-	0	-	2	1,2%	1	0,9%	7	5,1%	6	6,1%	16	3,1%
	REPROVADO(R)	0	-	0	-	0	-	0	-	10	6,2%	7	6,2%	4	2,9%	2	2%	23	4,5%
	TRANCADO	0	-	0	-	0	-	0	-	8	5%	2	1,8%	15	11%	6	6,1%	31	6,1%
TOTAL	0	-	0	-	0	-	0	-	161	100%	112	100%	136	100%	99	100%	508	100%	

Tabela 35: Avaliação da disciplina MPS031-CIÊNCIAS SOCIAIS APLICADAS À SAÚDE entre os anos de 2009 e 2016

CURSO	SITUAÇÃO	2009		2010		2011		2012		2013		2014		2015		2016		TOTAL	
		Freq.	%	Freq.	%	Freq.	%	Freq.	%	Freq.	%	Freq.	%	Freq.	%	Freq.	%	Freq.	%
16003PD001- MEDICINA	APROVADO	0	-	0	-	0	-	0	-	0	-	147	94,8%	258	90,2%	303	93,8%	708	92,7%
	REPROVADO(I)	0	-	0	-	0	-	0	-	0	0%	0	0%	5	1,7%	7	2,2%	12	1,6%
	REPROVADO(R)	0	-	0	-	0	-	0	-	0	0,6%	1	0,6%	1	0,3%	0	0%	2	0,3%
	TRANCADO	0	-	0	-	0	-	0	-	0	4,5%	7	4,5%	22	7,7%	13	4%	42	5,5%
TOTAL	0	-	0	-	0	-	0	-	0	0	0	0	0	0	0	0	0	0	0
TOTAL	APROVADO	0	-	0	-	0	-	0	-	0	-	147	94,8%	258	90,2%	303	93,8%	708	92,7%
	REPROVADO(I)	0	-	0	-	0	-	0	-	0	0%	0	0%	5	1,7%	7	2,2%	12	1,6%
	REPROVADO(R)	0	-	0	-	0	-	0	-	0	0,6%	1	0,6%	1	0,3%	0	0%	2	0,3%
	TRANCADO	0	-	0	-	0	-	0	-	0	4,5%	7	4,5%	22	7,7%	13	4%	42	5,5%
TOTAL	0	-	0	-	0	-	0	-	0	0	0	0	0	0	0	0	0	0	0

Tabela 36: Avaliação da disciplina OFT107-TÓPICOS EM OFTOMOLOGIA entre os anos de 2009 e 2016

CURSO	SITUAÇÃO	2009		2010		2011		2012		2013		2014		2015		2016		TOTAL	
		Freq.	%	Freq.	%	Freq.	%	Freq.	%	Freq.	%	Freq.	%	Freq.	%	Freq.	%	Freq.	%
16003PD001- MEDICINA	APROVADO	10	100%	41	100%	47	100%	19	90,5%	46	92%	58	84,1%	70	75,3%	98	79,7%	389	85,7%
	REPROVADO(I)	0	0%	0	0%	0	0%	0	0%	2	4%	2	2,9%	5	5,4%	11	8,9%	20	4,4%
	REPROVADO(R)	0	0%	0	0%	0	0%	0	0%	0	0%	0	0%	0	0%	0	0%	0	0%
	TRANCADO	0	0%	0	0%	0	0%	2	9,5%	2	4%	9	13%	18	19,4%	14	11,4%	45	9,9%
TOTAL	10	100%	41	100%	47	100%	21	100%	50	100%	69	100%	93	100%	123	100%	454	100%	
TOTAL	APROVADO	10	100%	41	100%	47	100%	19	90,5%	46	92%	58	84,1%	70	75,3%	98	79,7%	389	85,7%
	REPROVADO(I)	0	0%	0	0%	0	0%	0	0%	2	4%	2	2,9%	5	5,4%	11	8,9%	20	4,4%
	REPROVADO(R)	0	0%	0	0%	0	0%	0	0%	0	0%	0	0%	0	0%	0	0%	0	0%
	TRANCADO	0	0%	0	0%	0	0%	2	9,5%	2	4%	9	13%	18	19,4%	14	11,4%	45	9,9%
TOTAL	10	100%	41	100%	47	100%	21	100%	50	100%	69	100%	93	100%	123	100%	454	100%	

Tabela 37: Avaliação da disciplina OFT108-TOPICOS EM OTORRINOLARINGOLOGIA entre os anos de 2009 e 2016

CURSO	SITUAÇÃO	2009		2010		2011		2012		2013		2014		2015		2016		TOTAL	
		Freq.	%	Freq.	%	Freq.	%	Freq.	%	Freq.	%	Freq.	%	Freq.	%	Freq.	%	Freq.	%
16003PD001-MEDICINA	APROVADO	0	-	57	100%	85	82,5%	39	100%	56	93,3%	46	88,5%	6	60%	64	74,4%	353	86,7%
	REPROVADO(I)	0	-	0	0%	1	1%	0	0%	1	1,7%	2	3,8%	0	0%	8	9,3%	12	2,9%
	REPRANADO(R)	0	-	0	0%	1	1%	0	0%	0	0%	0	0%	0	0%	0	0%	1	0,2%
TOTAL	TRANCADO	0	-	0	0%	16	15,5%	0	0%	3	5%	4	7,7%	4	40%	14	16,3%	41	10,1%
	TOTAL	0	-	57	100%	103	100%	39	100%	60	100%	52	100%	10	100%	86	100%	407	100%
	APROVADO	0	-	57	100%	85	82,5%	39	100%	56	93,3%	46	88,5%	6	60%	64	74,4%	353	86,7%
TOTAL	REPROVADO(I)	0	-	0	0%	1	1%	0	0%	1	1,7%	2	3,8%	0	0%	8	9,3%	12	2,9%
	REPRANADO(R)	0	-	0	0%	1	1%	0	0%	0	0%	0	0%	0	0%	0	0%	1	0,2%
	TOTAL	0	-	57	100%	103	100%	39	100%	60	100%	52	100%	10	100%	86	100%	407	100%

Tabela 38: Avaliação da disciplina PED001-FUNDAMENTOS DE PEDIATRIA entre os anos de 2009 e 2016

CURSO	SITUAÇÃO	2009		2010		2011		2012		2013		2014		2015		2016		TOTAL	
		Freq.	%	Freq.	%	Freq.	%	Freq.	%	Freq.	%	Freq.	%	Freq.	%	Freq.	%	Freq.	%
16002PD001-FONOAUDIOLOGIA	APROVADO	58	98,3%	63	100%	65	92,9%	76	96,2%	69	98,6%	71	98,6%	68	100%	51	96,2%	521	97,6%
	REPROVADO(I)	0	0%	0	0%	1	1,4%	1	1,3%	0	0%	0	0%	0	0%	0	0%	2	0,4%
	REPRANADO(R)	0	0%	0	0%	1	1,4%	2	2,5%	0	0%	0	0%	0	0%	0	0%	3	0,6%
20003PD001-TERAPIA OCUPACIONAL	TRANCADO	1	1,7%	0	0%	3	4,3%	0	0%	1	1,4%	1	1,4%	0	0%	2	3,8%	8	1,5%
	TOTAL	59	100%	63	100%	70	100%	79	100%	70	100%	72	100%	68	100%	53	100%	534	100%
	APROVADO	49	98%	59	92,2%	22	91,7%	0	-	0	-	0	-	0	-	0	-	130	94,2%
MÚSICA BACHARELADO	REPROVADO(I)	0	0%	2	3,1%	0	0%	0	0%	0	0%	0	0%	0	0%	0	0%	2	1,4%
	REPRANADO(R)	0	0%	0	0%	1	4,2%	0	0%	0	0%	0	0%	0	0%	0	0%	1	0,7%
	TOTAL	50	100%	64	100%	24	100%	0	-	0	-	0	-	0	-	0	-	5	3,6%
MÚSICA BACHARELADO	APROVADO	0	-	5	100%	11	84,6%	7	63,6%	10	83,3%	13	72,2%	10	71,4%	10	71,4%	66	75,9%
	REPROVADO(I)	0	-	0	0%	1	7,7%	0	0%	0	0%	1	5,6%	2	14,3%	0	0%	4	4,6%
	REPRANADO(R)	0	-	0	0%	0	0%	2	18,2%	1	8,3%	1	5,6%	0	0%	0	0%	4	4,6%
TOTAL	TRANCADO	0	-	0	0%	1	7,7%	2	18,2%	2	16,7%	3	16,7%	2	14,3%	4	28,6%	13	14,9%
	TOTAL	0	-	5	100%	13	100%	11	100%	88	91,7%	86	90,5%	14	100%	14	100%	87	100%
	APROVADO	107	98,2%	127	96,2%	99	91,7%	88	91,7%	83	96,5%	86	90,5%	79	95,2%	65	90,3%	734	94%
TOTAL	REPROVADO(I)	0	0%	2	1,5%	2	1,9%	1	1%	0	0%	2	2,1%	2	2,4%	1	1,4%	10	1,3%
	REPRANADO(R)	0	0%	0	0%	2	1,9%	4	4,2%	1	1,2%	1	1,1%	0	0%	0	0%	8	1%
	TOTAL	2	1,8%	3	2,3%	5	4,6%	3	3,1%	2	2,3%	6	6,3%	2	2,4%	6	8,3%	29	3,7%
TOTAL	TOTAL	109	100%	132	100%	108	100%	96	100%	86	100%	95	100%	83	100%	72	100%	781	100%

Tabela 39: Avaliação da disciplina PRO013-FISICA DAS RADIACOES entre os anos de 2009 e 2016

CURSO	SITUAÇÃO	2009		2010		2011		2012		2013		2014		2015		2016		TOTAL	
		Freq.	%	Freq.	%	Freq.	%	Freq.	%	Freq.	%	Freq.	%	Freq.	%	Freq.	%	Freq.	%
APROVADO	0	-	69	82,1%	69	68,3%	48	44,9%	55	44,7%	56	41,2%	0	-	0	-	297	53,9%	

continua na próxima página

Tabela 39 : Continuação PRO013-FISICA DAS RADIAÇÕES

CURSO	SITUAÇÃO	2009		2010		2011		2012		2013		2014		2015		2016		TOTAL	
		Freq.	%	Freq.	%	Freq.	%	Freq.	%	Freq.	%	Freq.	%	Freq.	%	Freq.	%	Freq.	%
1600IPN001- CURSO SUP. DE TEC. EM RADIOLOGIA	REPROVADO(I)	0	-	3	3,6%	4	4%	0	0%	9	7,3%	2	1,5%	0	-	0	-	18	3,3%
	REPROVADO(R)	0	-	9	10,7%	25	24,8%	47	43,9%	41	33,3%	56	41,2%	0	-	0	-	178	32,3%
	TRANCADO	0	-	3	3,6%	3	3%	12	11,2%	18	14,6%	22	16,2%	0	-	0	-	58	10,5%
	TOTAL	0	-	84	100%	101	100%	107	100%	123	100%	136	100%	0	-	0	-	551	100%
TOTAL	APROVADO	0	-	69	82,1%	70	68%	48	44,9%	56	45,2%	56	41,2%	0	-	0	-	299	54%
	REPROVADO(I)	0	-	3	3,6%	4	3,9%	0	0%	9	7,3%	2	1,5%	0	-	0	-	18	3,2%
	REPROVADO(R)	0	-	9	10,7%	25	24,3%	47	43,9%	41	33,1%	56	41,2%	0	-	0	-	178	32,1%
	TRANCADO	0	-	3	3,6%	4	3,9%	12	11,2%	18	14,5%	22	16,2%	0	-	0	-	59	10,6%
TOTAL	0	-	84	100%	103	100%	107	100%	124	100%	136	100%	0	-	0	-	554	100%	

Tabela 40: Avaliação da disciplina PRO014-INTRODUÇÃO A INFORMÁTICA entre os anos de 2009 e 2016

CURSO	SITUAÇÃO	2009		2010		2011		2012		2013		2014		2015		2016		TOTAL	
		Freq.	%	Freq.	%	Freq.	%	Freq.	%	Freq.	%	Freq.	%	Freq.	%	Freq.	%	Freq.	%
1600IPN001- CURSO SUP. DE TEC. EM RADIOLOGIA	APROVADO	0	-	74	92,5%	73	82%	59	75,6%	32	80%	16	66,7%	0	-	0	-	254	81,7%
	REPROVADO(I)	0	-	3	3,8%	4	4,5%	0	0%	3	7,5%	4	16,7%	0	-	0	-	14	4,5%
	REPROVADO(R)	0	-	0	0%	9	10,1%	14	17,9%	0	0%	4	16,7%	0	-	0	-	27	8,7%
	TRANCADO	0	-	3	3,8%	3	3,4%	5	6,4%	5	12,5%	0	0%	0	-	0	-	16	5,1%
TOTAL	0	-	80	100%	89	100%	78	100%	40	100%	40	100%	24	100%	0	-	311	100%	
TOTAL	APROVADO	0	-	74	92,5%	73	82%	59	75,6%	32	80%	16	66,7%	0	-	0	-	254	81,7%
	REPROVADO(I)	0	-	3	3,8%	4	4,5%	0	0%	3	7,5%	4	16,7%	0	-	0	-	14	4,5%
	REPROVADO(R)	0	-	0	0%	9	10,1%	14	17,9%	0	0%	4	16,7%	0	-	0	-	27	8,7%
	TRANCADO	0	-	3	3,8%	3	3,4%	5	6,4%	5	12,5%	0	0%	0	-	0	-	16	5,1%
TOTAL	0	-	80	100%	89	100%	78	100%	40	100%	40	100%	24	100%	0	-	311	100%	

Tabela 41: Avaliação da disciplina PRO015-METODOLOGIA DA PESQUISA CIENTIFICA entre os anos de 2009 e 2016

CURSO	SITUAÇÃO	2009		2010		2011		2012		2013		2014		2015		2016		TOTAL	
		Freq.	%	Freq.	%	Freq.	%	Freq.	%	Freq.	%	Freq.	%	Freq.	%	Freq.	%	Freq.	%
1600IPN001- CURSO SUP. DE TEC. EM RADIOLOGIA	APROVADO	0	-	72	92,3%	75	89,3%	55	77,5%	2	100%	43	75,4%	0	-	0	-	247	84,6%
	REPROVADO(I)	0	-	1	1,3%	4	4,8%	4	5,6%	0	0%	0	0%	0	-	0	-	9	3,1%
	REPROVADO(R)	0	-	1	1,3%	1	1,2%	8	11,3%	0	0%	11	19,3%	0	-	0	-	21	7,2%
	TRANCADO	0	-	4	5,1%	4	4,8%	4	5,6%	4	100%	3	5,3%	0	-	0	-	15	5,1%
TOTAL	0	-	78	100%	84	100%	71	100%	2	100%	2	100%	57	100%	0	-	292	100%	
TOTAL	APROVADO	0	-	72	92,3%	75	89,3%	55	77,5%	2	100%	43	75,4%	0	-	0	-	247	84,6%
	REPROVADO(I)	0	-	1	1,3%	4	4,8%	4	5,6%	0	0%	0	0%	0	-	0	-	9	3,1%
	REPROVADO(R)	0	-	1	1,3%	1	1,2%	8	11,3%	0	0%	11	19,3%	0	-	0	-	21	7,2%
	TRANCADO	0	-	4	5,1%	4	4,8%	4	5,6%	4	100%	3	5,3%	0	-	0	-	15	5,1%
TOTAL	0	-	78	100%	84	100%	71	100%	2	100%	2	100%	57	100%	0	-	292	100%	

Tabela 42: Avaliação da disciplina PRO021-RADIOBIOLOGIA E RADIOPROTECAO entre os anos de 2009 e 2016

CURSO	SITUAÇÃO	2009		2010		2011		2012		2013		2014		2015		2016		TOTAL		
		Freq.	%	Freq.	%	Freq.	%	Freq.	%	Freq.	%	Freq.	%	Freq.	%	Freq.	%	Freq.	%	
APROVADO	0	-	32	100%	32	100%	71	97,3%	57	78,1%	50	78,1%	37	69,8%	0	-	0	-	247	83,7%

continua na próxima página

Tabela 42 : Continuação PRO021-RADIOBIOLOGIA E RADIOPROTECAO

CURSO	SITUAÇÃO	2009		2010		2011		2012		2013		2014		2015		2016		TOTAL	
		Freq.	%	Freq.	%	Freq.	%	Freq.	%	Freq.	%	Freq.	%	Freq.	%	Freq.	%	Freq.	%
16001PN001- CURSO SUP. DE TEC. EM RADIOLOGIA	REPROVADO(I)	0	-	0	0%	0	0%	2	2,7%	1	1,6%	3	5,7%	0	-	0	-	6	2%
	REPROVADO(R)	0	-	0	0%	0	0%	7	9,6%	11	17,2%	8	15,1%	0	-	0	-	26	8,8%
	TRANCADO	0	-	0	0%	2	2,7%	7	9,6%	7	9,6%	5	9,4%	0	-	0	-	16	5,4%
	TOTAL	0	-	32	100%	73	100%	73	100%	64	100%	53	100%	0	-	0	-	295	100%
TOTAL	APROVADO	0	-	33	100%	71	97,3%	57	78,1%	50	78,1%	37	69,8%	0	-	0	-	248	83,8%
	REPROVADO(I)	0	-	0	0%	0	0%	2	2,7%	1	1,6%	3	5,7%	0	-	0	-	6	2%
	REPROVADO(R)	0	-	0	0%	0	0%	7	9,6%	11	17,2%	8	15,1%	0	-	0	-	26	8,8%
	TRANCADO	0	-	0	0%	2	2,7%	7	9,6%	7	9,6%	5	9,4%	0	-	0	-	16	5,4%
	TOTAL	0	-	33	100%	73	100%	73	100%	64	100%	53	100%	0	-	0	-	296	100%

Tabela 43: Avaliação da disciplina PRO023-MEIOS DE CONTRASTE E RADIOFARMACOS entre os anos de 2009 e 2016

CURSO	SITUAÇÃO	2009		2010		2011		2012		2013		2014		2015		2016		TOTAL	
		Freq.	%	Freq.	%	Freq.	%	Freq.	%	Freq.	%	Freq.	%	Freq.	%	Freq.	%	Freq.	%
16001PN001- CURSO SUP. DE TEC. EM RADIOLOGIA	APROVADO	0	-	0	-	57	79,2%	61	66,3%	38	73,1%	50	78,1%	0	-	0	-	206	73,6%
	REPROVADO(I)	0	-	0	0%	0	0%	7	7,6%	4	7,7%	0	0%	0	-	0	-	11	3,9%
	REPROVADO(R)	0	-	0	0%	13	18,1%	19	20,7%	7	13,5%	12	18,8%	0	-	0	-	51	18,2%
	TRANCADO	0	-	0	0%	2	2,8%	5	5,4%	3	5,8%	2	3,1%	0	-	0	-	12	4,3%
	TOTAL	0	-	0	0%	72	100%	92	100%	52	100%	64	100%	0	-	0	-	280	100%
TOTAL	APROVADO	0	-	0	0%	57	79,2%	61	66,3%	38	73,1%	50	78,1%	0	-	0	-	206	73,6%
	REPROVADO(I)	0	-	0	0%	0	0%	7	7,6%	4	7,7%	0	0%	0	-	0	-	11	3,9%
	REPROVADO(R)	0	-	0	0%	13	18,1%	19	20,7%	7	13,5%	12	18,8%	0	-	0	-	51	18,2%
	TRANCADO	0	-	0	0%	2	2,8%	5	5,4%	3	5,8%	2	3,1%	0	-	0	-	12	4,3%
	TOTAL	0	-	0	0%	72	100%	92	100%	52	100%	64	100%	0	-	0	-	280	100%

Tabela 44: Avaliação da disciplina PRO058-SEMINARIO DE AVALIACAO PEDAGOGICA entre os anos de 2009 e 2016

CURSO	SITUAÇÃO	2009		2010		2011		2012		2013		2014		2015		2016		TOTAL	
		Freq.	%	Freq.	%	Freq.	%	Freq.	%	Freq.	%	Freq.	%	Freq.	%	Freq.	%	Freq.	%
16001PN001- CURSO SUP. DE TEC. EM RADIOLOGIA	APROVADO	0	-	99	85,3%	255	93,8%	175	95,6%	211	90,6%	0	-	0	-	0	-	740	92%
	REPROVADO(I)	0	-	15	12,9%	11	4%	0	0%	14	6%	0	-	0	-	0	-	40	5%
	REPROVADO(R)	0	-	0	0%	0	0%	0	0%	0	0%	0	-	0	-	0	-	0	0%
	TRANCADO	0	-	2	1,7%	6	2,2%	8	4,4%	8	3,4%	0	-	0	-	0	-	24	3%
	TOTAL	0	-	116	100%	272	100%	183	100%	233	100%	0	-	0	-	0	-	804	100%
TOTAL	APROVADO	0	-	99	85,3%	255	93,8%	175	95,6%	211	90,6%	0	-	0	-	0	-	740	92%
	REPROVADO(I)	0	-	15	12,9%	11	4%	0	0%	14	6%	0	-	0	-	0	-	40	5%
	REPROVADO(R)	0	-	0	0%	0	0%	0	0%	0	0%	0	-	0	-	0	-	0	0%
	TRANCADO	0	-	2	1,7%	6	2,2%	8	4,4%	8	3,4%	0	-	0	-	0	-	24	3%
	TOTAL	0	-	116	100%	272	100%	183	100%	233	100%	0	-	0	-	0	-	804	100%

Tabela 45: Avaliação da disciplina PRO107-TUTORIA entre os anos de 2009 e 2016

CURSO	SITUAÇÃO	2009		2010		2011		2012		2013		2014		2015		2016		TOTAL	
		Freq.	%	Freq.	%	Freq.	%	Freq.	%	Freq.	%	Freq.	%	Freq.	%	Freq.	%	Freq.	%
APROVADO		0	-	0	-	0	-	0	-	84	77,1%	53	58,2%	0	-	0	-	137	68,5%

continua na próxima página

Tabela 45 : Continuação PRO107-TUTORIA

CURSO	SITUAÇÃO	2009		2010		2011		2012		2013		2014		2015		2016		TOTAL	
		Freq.	%	Freq.	%	Freq.	%	Freq.	%	Freq.	%	Freq.	%	Freq.	%	Freq.	%	Freq.	%
16001PN001- CURSO SUP. DE TEC. EM RADIOLOGIA	REPROVADO(I)	0	-	0	-	0	-	0	-	7	6,4%	17	18,7%	0	-	0	-	24	12%
	REPROVADO(R)	0	-	0	-	0	-	0	-	2	1,8%	1	1,1%	0	-	0	-	3	1,5%
	TRANCADO	0	-	0	-	0	-	0	-	16	14,7%	20	22%	0	-	0	-	36	18%
	TOTAL	0	-	0	-	0	-	0	-	109	100%	91	100%	0	-	0	-	200	100%
TOTAL	APROVADO	0	-	0	-	0	-	0	-	84	77,1%	53	58,2%	0	-	0	-	137	68,5%
	REPROVADO(I)	0	-	0	-	0	-	0	-	7	6,4%	17	18,7%	0	-	0	-	24	12%
	REPROVADO(R)	0	-	0	-	0	-	0	-	2	1,8%	1	1,1%	0	-	0	-	3	1,5%
	TRANCADO	0	-	0	-	0	-	0	-	16	14,7%	20	22%	0	-	0	-	36	18%
	TOTAL	0	-	0	-	0	-	0	-	109	100%	91	100%	0	-	0	-	200	100%

Tabela 46: Avaliação da disciplina PRO108-INTRODUÇÃO AO DIAGNÓSTICO POR IMAGEM entre os anos de 2009 e 2016

CURSO	SITUAÇÃO	2009		2010		2011		2012		2013		2014		2015		2016		TOTAL	
		Freq.	%	Freq.	%	Freq.	%	Freq.	%	Freq.	%	Freq.	%	Freq.	%	Freq.	%	Freq.	%
16001PN001- CURSO SUP. DE TEC. EM RADIOLOGIA	APROVADO	0	-	0	-	0	-	0	-	65	75,6%	38	60,3%	0	-	0	-	103	69,1%
	REPROVADO(I)	0	-	0	-	0	-	0	-	2	2,3%	0	0%	0	-	0	-	2	1,3%
	REPROVADO(R)	0	-	0	-	0	-	0	-	14	16,3%	20	31,7%	0	-	0	-	34	22,8%
	TRANCADO	0	-	0	-	0	-	0	-	5	5,8%	5	7,9%	0	-	0	-	10	6,7%
	TOTAL	0	-	0	-	0	-	0	-	86	100%	63	100%	0	-	0	-	149	100%
TOTAL	APROVADO	0	-	0	-	0	-	0	-	65	75,6%	39	60,9%	0	-	0	-	104	69,3%
	REPROVADO(I)	0	-	0	-	0	-	0	-	2	2,3%	0	0%	0	-	0	-	2	1,3%
	REPROVADO(R)	0	-	0	-	0	-	0	-	14	16,3%	20	31,2%	0	-	0	-	34	22,7%
	TRANCADO	0	-	0	-	0	-	0	-	5	5,8%	5	7,8%	0	-	0	-	10	6,7%
	TOTAL	0	-	0	-	0	-	0	-	86	100%	64	100%	0	-	0	-	150	100%

Tabela 47: Avaliação da disciplina PRO112-TRABALHO DE CONCLUSÃO DE CURSO II entre os anos de 2009 e 2016

CURSO	SITUAÇÃO	2009		2010		2011		2012		2013		2014		2015		2016		TOTAL	
		Freq.	%	Freq.	%	Freq.	%	Freq.	%	Freq.	%	Freq.	%	Freq.	%	Freq.	%	Freq.	%
16001PN001- CURSO SUP. DE TEC. EM RADIOLOGIA	APROVADO	0	-	0	-	0	-	0	-	12	48%	37	45,7%	0	-	0	-	49	46,2%
	REPROVADO(I)	0	-	0	-	0	-	0	-	7	28%	13	16%	0	-	0	-	20	18,9%
	REPROVADO(R)	0	-	0	-	0	-	0	-	5	20%	22	27,2%	0	-	0	-	27	25,5%
	TRANCADO	0	-	0	-	0	-	0	-	1	4%	9	11,1%	0	-	0	-	10	9,4%
	TOTAL	0	-	0	-	0	-	0	-	25	100%	81	100%	0	-	0	-	106	100%
TOTAL	APROVADO	0	-	0	-	0	-	0	-	12	48%	37	45,7%	0	-	0	-	49	46,2%
	REPROVADO(I)	0	-	0	-	0	-	0	-	7	28%	13	16%	0	-	0	-	20	18,9%
	REPROVADO(R)	0	-	0	-	0	-	0	-	5	20%	22	27,2%	0	-	0	-	27	25,5%
	TRANCADO	0	-	0	-	0	-	0	-	1	4%	9	11,1%	0	-	0	-	10	9,4%
	TOTAL	0	-	0	-	0	-	0	-	25	100%	81	100%	0	-	0	-	106	100%

Tabela 48: Avaliação da disciplina PRO117-TÓPICOS EM TECNOLOGIA EM DIAGNÓSTICO POR IMAGEM entre os anos de 2009 e 2016

CURSO	SITUAÇÃO	2009		2010		2011		2012		2013		2014		2015		2016		TOTAL			
		Freq.	%	Freq.	%	Freq.	%	Freq.	%	Freq.	%	Freq.	%	Freq.	%	Freq.	%	Freq.	%		
16001IPN001-CURSO SUP. DE TEC. EM RADIOLOGIA	APROVADO	0	-	1	100%	5	100%	5	100%	54	100%	471	89%	713	97,8%	0	-	0	-	1244	94,4%
	REPROVADO(I)	0	-	0	0%	0	0%	0	0%	0	0%	51	9,6%	4	0,5%	0	-	0	-	55	4,2%
	REPROVADO(R)	0	-	0	0%	0	0%	0	0%	0	0%	2	0,4%	5	0,7%	0	-	0	-	7	0,5%
	TRANCADO	0	-	0	0%	0	0%	0	0%	0	0%	5	0,9%	7	1%	0	-	0	-	12	0,9%
TOTAL	0	-	1	100%	5	100%	5	100%	54	100%	529	100%	729	100%	0	-	0	-	1318	100%	
TOTAL	APROVADO	0	-	1	100%	5	100%	5	100%	54	100%	471	89%	713	97,8%	0	-	0	-	1244	94,4%
	REPROVADO(I)	0	-	0	0%	0	0%	0	0%	0	0%	51	9,6%	4	0,5%	0	-	0	-	55	4,2%
	REPROVADO(R)	0	-	0	0%	0	0%	0	0%	0	0%	2	0,4%	5	0,7%	0	-	0	-	7	0,5%
	TRANCADO	0	-	0	0%	0	0%	0	0%	0	0%	5	0,9%	7	1%	0	-	0	-	12	0,9%
TOTAL	0	-	1	100%	5	100%	5	100%	54	100%	529	100%	729	100%	0	-	0	-	1318	100%	

Tabela 49: Avaliação da disciplina SAM018-FUNDAMENTOS DE PSIQUIATRIA entre os anos de 2009 e 2016

CURSO	SITUAÇÃO	2009		2010		2011		2012		2013		2014		2015		2016		TOTAL	
		Freq.	%	Freq.	%	Freq.	%	Freq.	%	Freq.	%	Freq.	%	Freq.	%	Freq.	%	Freq.	%
20002PD001-FISIOTERAPIA	APROVADO	52	100%	45	95,7%	58	96,7%	67	100%	66	95,7%	67	91,8%	59	90,8%	76	90,5%	490	94,8%
	REPROVADO(I)	0	0%	1	2,1%	1	1,7%	0	0%	1	1,4%	3	4,1%	2	3,1%	3	3,6%	11	2,1%
	REPROVADO(R)	0	0%	0	0%	0	0%	0	0%	0	0%	1	1,4%	1	1,5%	0	0%	2	0,4%
	TRANCADO	0	0%	1	2,1%	1	1,7%	0	0%	2	2,9%	2	2,7%	3	4,6%	5	6%	14	2,7%
TOTAL	52	100%	47	100%	60	100%	67	100%	69	100%	73	100%	65	100%	84	100%	517	100%	
20003PD001-TERAPIA OCUPACIONAL	APROVADO	53	96,4%	40	95,2%	61	98,4%	14	82,4%	0	-	0	-	0	-	0	-	168	95,5%
	REPROVADO(I)	0	0%	1	2,4%	0	0%	2	11,8%	0	-	0	-	0	-	0	-	3	1,7%
	REPROVADO(R)	0	0%	0	0%	0	0%	0	0%	0	-	0	-	0	-	0	-	0	0%
	TRANCADO	2	3,6%	1	2,4%	1	1,6%	1	5,9%	0	-	0	-	0	-	0	-	5	2,8%
TOTAL	55	100%	42	100%	62	100%	17	100%	0	-	0	-	0	-	0	-	176	100%	
MÚSICA BACHARELADO	APROVADO	0	-	0	-	3	50%	12	75%	8	66,7%	7	87,5%	11	84,6%	9	75%	50	74,6%
	REPROVADO(I)	0	-	0	-	1	16,7%	3	18,8%	1	8,3%	0	0%	0	0%	1	8,3%	6	9%
	REPROVADO(R)	0	-	0	-	0	0%	0	0%	0	0%	0	0%	0	0%	0	0%	0	0%
	TRANCADO	0	-	0	-	2	33,3%	1	6,2%	3	25%	1	12,5%	2	15,4%	2	16,7%	11	16,4%
TOTAL	0	-	0	-	6	100%	16	100%	12	100%	8	100%	13	100%	12	100%	67	100%	
TOTAL	APROVADO	106	98,1%	85	94,4%	124	93,9%	93	92,1%	75	91,5%	74	91,4%	70	89,7%	85	88,5%	712	92,7%
	REPROVADO(I)	0	0%	2	2,2%	3	2,3%	5	5%	2	2,4%	3	3,7%	2	2,6%	4	4,2%	21	2,7%
	REPROVADO(R)	0	0%	1	1,1%	0	0%	0	0%	0	0%	1	1,2%	1	1,3%	0	0%	3	0,4%
	TRANCADO	2	1,9%	2	2,2%	5	3,8%	3	3%	5	6,1%	3	3,7%	5	6,4%	7	7,3%	32	4,2%
TOTAL	108	100%	90	100%	132	100%	101	100%	82	100%	81	100%	78	100%	96	100%	768	100%	

Tabela 50: Avaliação da disciplina SAM020-TÓPICOS EM PSIQUIATRIA entre os anos de 2009 e 2016

CURSO	SITUAÇÃO	2009		2010		2011		2012		2013		2014		2015		2016		TOTAL		
		Freq.	%	Freq.	%	Freq.	%	Freq.	%	Freq.	%	Freq.	%	Freq.	%	Freq.	%	Freq.	%	
16003PD001-MEDICINA	APROVADO	131	98,5%	228	95%	248	94,7%	331	86,6%	417	84,1%	140	80,9%	140	76,1%	99	73,9%	1734	86,5%	
	REPROVADO(I)	2	1,5%	8	3,3%	5	1,9%	13	3,4%	18	3,6%	10	5,8%	6	3,3%	17	12,7%	79	3,9%	
	REPROVADO(R)	0	0%	4	1,7%	4	1,5%	6	1,6%	14	2,8%	1	0,6%	10	5,4%	2	1,5%	41	2%	
TOTAL	0	0%	0	0%	5	1,9%	5	1,9%	32	8,4%	47	9,5%	22	12,7%	28	15,2%	16	11,9%	150	7,5%

continua na próxima página

Tabela 50 : Continuação SAM020-TOPICOS EM PSIQUIATRIA

CURSO	SITUAÇÃO	2009		2010		2011		2012		2013		2014		2015		2016		TOTAL	
		Freq.	%	Freq.	%	Freq.	%	Freq.	%	Freq.	%	Freq.	%	Freq.	%	Freq.	%	Freq.	%
TOTAL	TOTAL	133	100%	240	100%	262	100%	382	100%	496	100%	173	100%	184	100%	134	100%	2004	100%
	APROVADO	131	98,5%	228	95%	248	94,7%	340	86,7%	421	84,2%	140	80,9%	140	76,1%	99	73,9%	1747	86,6%
	REPROVADO(I)	2	1,5%	8	3,3%	5	1,9%	14	3,6%	18	3,6%	10	5,8%	6	3,3%	17	12,7%	80	4%
	REPROVADO(R) TRANCADO	0	0%	4	1,7%	4	1,5%	6	1,5%	14	2,8%	1	0,6%	10	5,4%	2	1,5%	41	2%
TOTAL	TOTAL	133	100%	240	100%	262	100%	392	100%	500	100%	173	100%	184	100%	134	100%	2018	100%

Tabela 51: Avaliação da disciplina UNI034-EMPREGO PACIFICO DAS RADIAÇÕES IONIZANTES entre os anos de 2009 e 2016

CURSO	SITUAÇÃO	2009		2010		2011		2012		2013		2014		2015		2016		TOTAL	
		Freq.	%	Freq.	%	Freq.	%	Freq.	%	Freq.	%	Freq.	%	Freq.	%	Freq.	%	Freq.	%
16001PN001- CURSO SUP. DE TEC. EM RADIOLOGIA	APROVADO	0	-	34	89,5%	76	92,7%	77	86,5%	80	75,5%	55	60,4%	61	69,3%	62	62,6%	445	75%
	REPROVADO(I)	0	-	4	10,5%	4	4,9%	6	6,7%	6	5,7%	13	14,3%	16	18,2%	25	25,3%	74	12,5%
	REPROVADO(R)	0	-	0	0%	0	0%	0	0%	3	2,8%	3	3,3%	3	3,4%	2	2%	11	1,9%
	TRANCADO	0	-	0	0%	2	2,4%	6	6,7%	17	16%	20	22%	8	9,1%	10	10,1%	63	10,6%
TOTAL	TOTAL	0	-	38	100%	82	100%	89	100%	106	100%	91	100%	88	100%	99	100%	593	100%
TOTAL	APROVADO	0	-	34	87,2%	77	92,8%	77	86,5%	80	75,5%	57	61,3%	62	69,7%	62	62,6%	449	75,1%
	REPROVADO(I)	0	-	4	10,3%	4	4,8%	6	6,7%	6	5,7%	13	14%	16	18%	25	25,3%	74	12,4%
	REPROVADO(R)	0	-	0	0%	0	0%	0	0%	3	2,8%	3	3,2%	3	3,4%	2	2%	11	1,8%
	TRANCADO	0	-	1	2,6%	2	2,4%	6	6,7%	17	16%	20	21,5%	8	9%	10	10,1%	64	10,7%
TOTAL	TOTAL	0	-	39	100%	83	100%	89	100%	106	100%	93	100%	89	100%	99	100%	598	100%

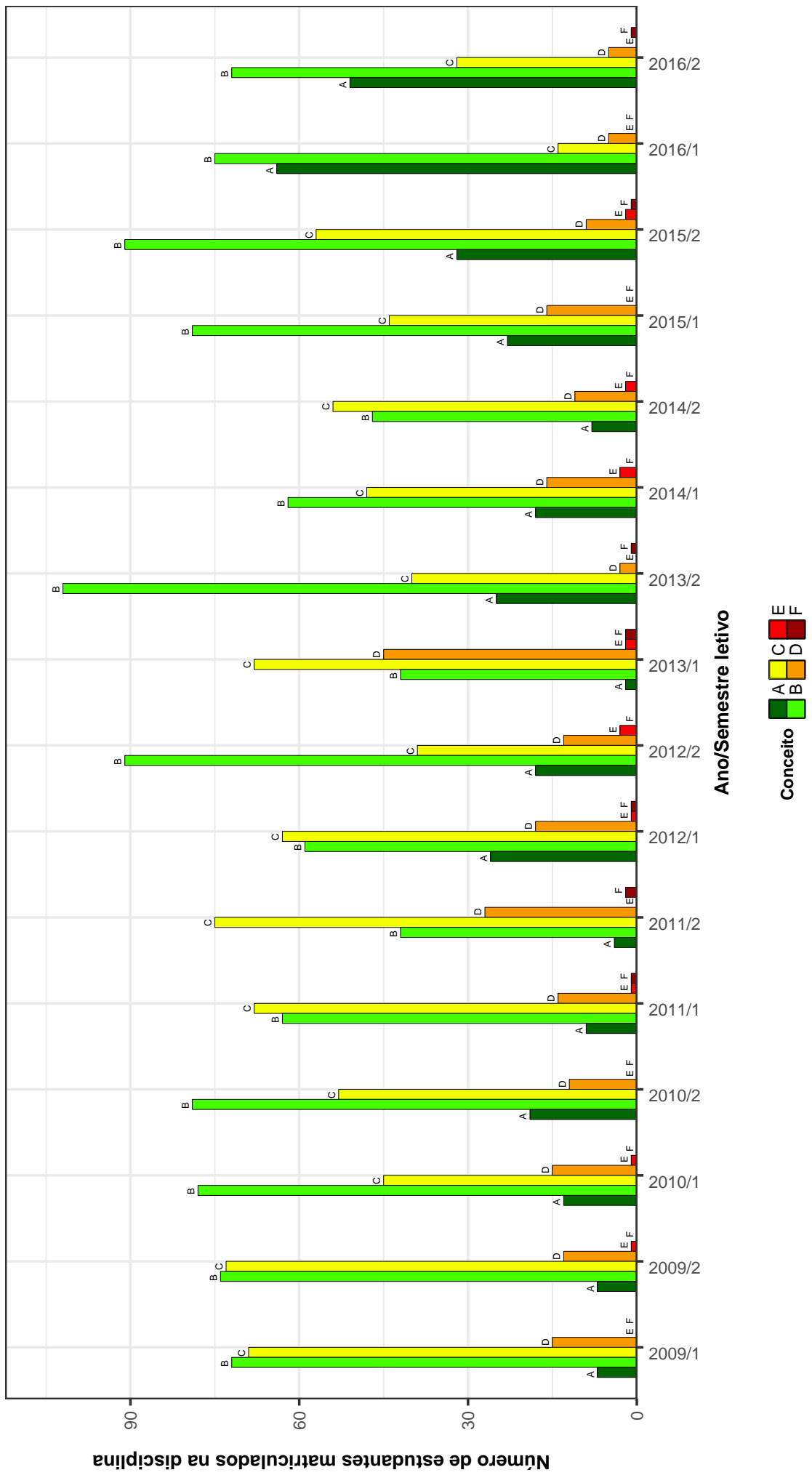


Figura 1: Conceitos obtidos pelos estudantes na disciplina APM001-ANATOMIA PATOLOGICA I no período de 2009 a 2016 na Faculdade de Medicina .

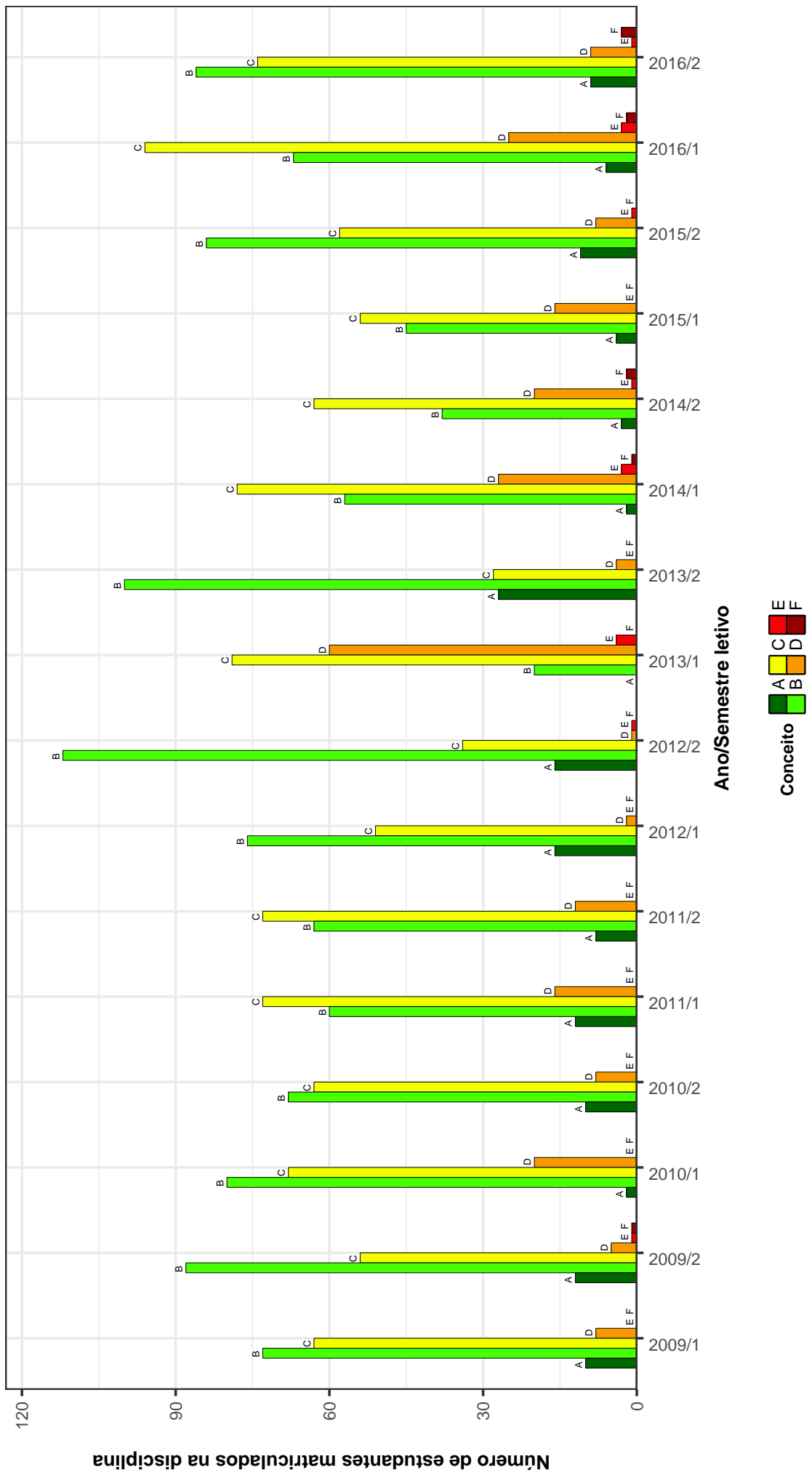


Figura 2: Conceitos obtidos pelos estudantes na disciplina APM002-ANATOMIA PATOLOGICA II no período de 2009 a 2016 na Faculdade de Medicina .

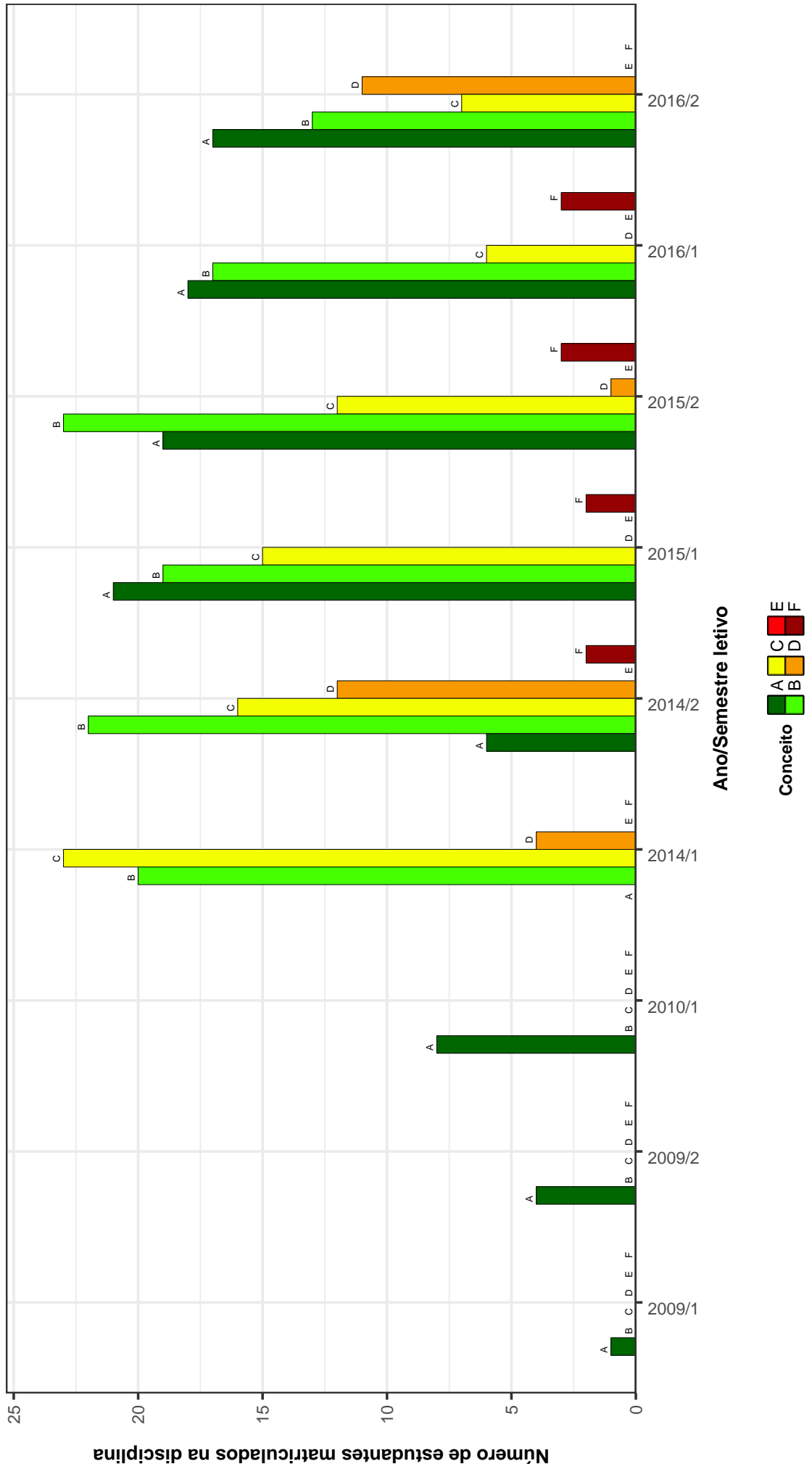


Figura 3: Conceitos obtidos pelos estudantes na disciplina APM005-MEDICINA LEGAL no período de 2009 a 2016 na Faculdade de Medicina .

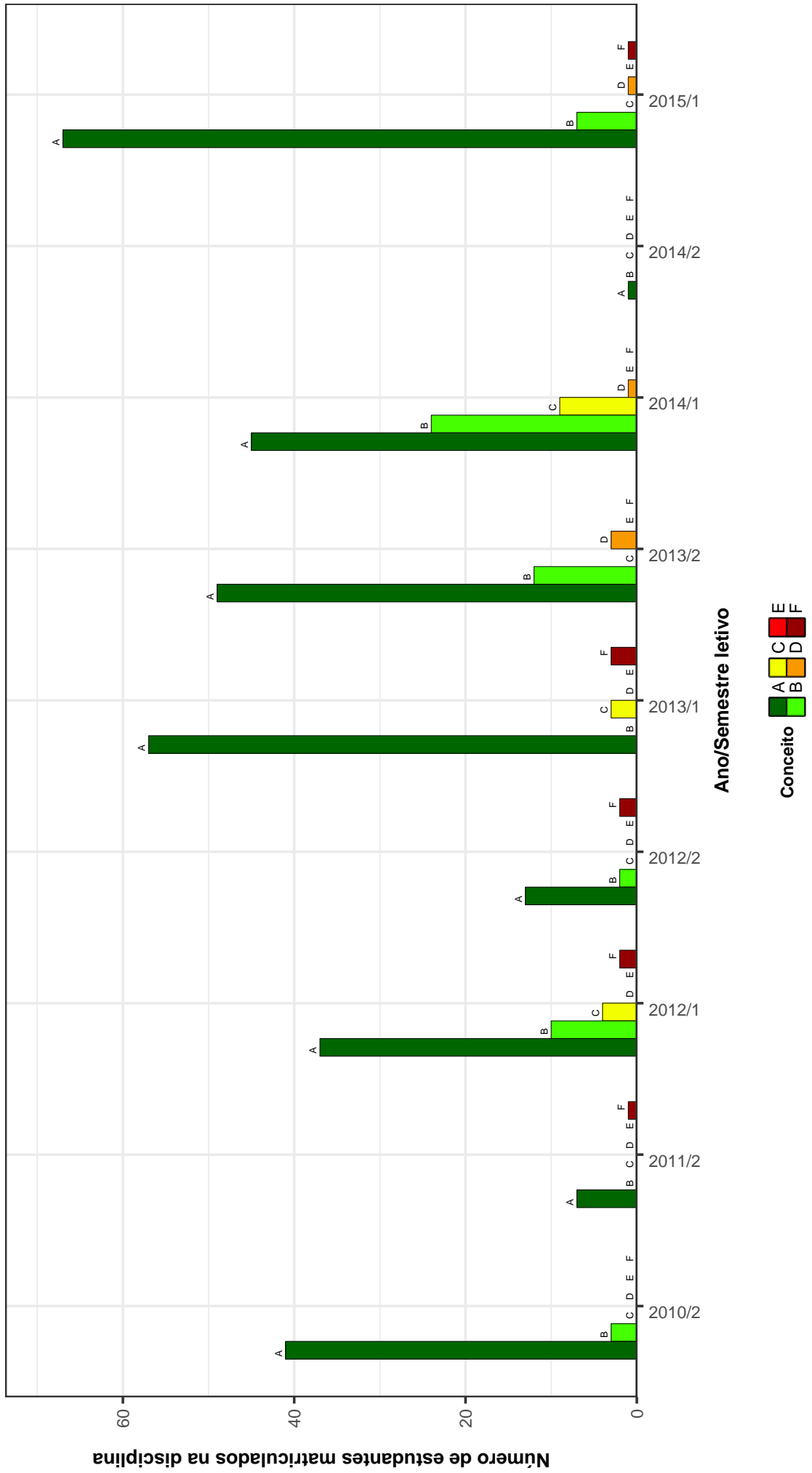


Figura 4: Conceitos obtidos pelos estudantes na disciplina APM006-TOPICOS EM ANATOMIA PATOLOGICA no período de 2009 a 2016 na Faculdade de Medicina .




Figura 5: Conceitos obtidos pelos estudantes na disciplina CIR007-TOPICOS EM CIRURGIA no período de 2009 a 2016 na Faculdade de Medicina .

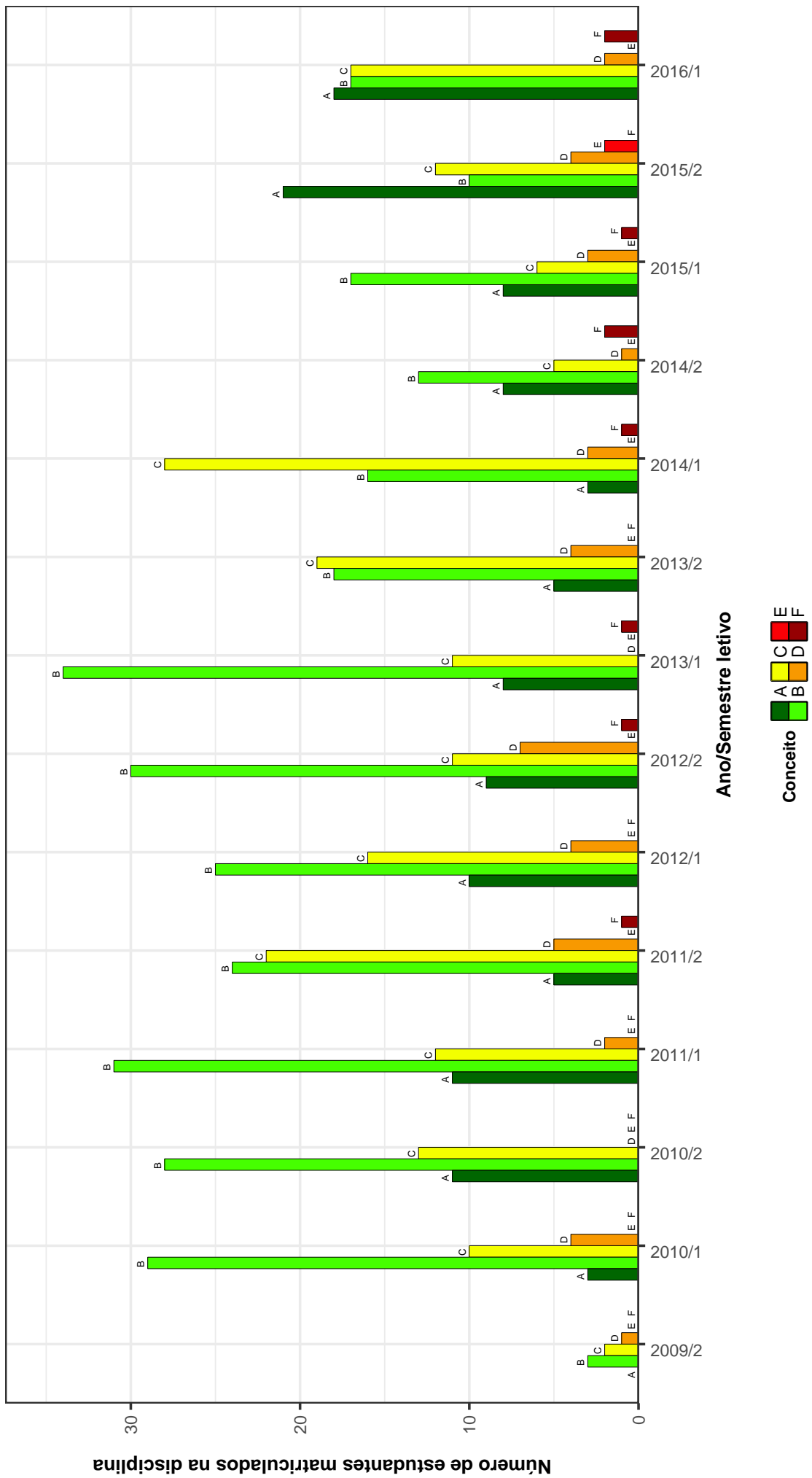


Figura 6: Conceitos obtidos pelos estudantes na disciplina CLM008-DERMATOLOGIA no período de 2009 a 2016 na Faculdade de Medicina .

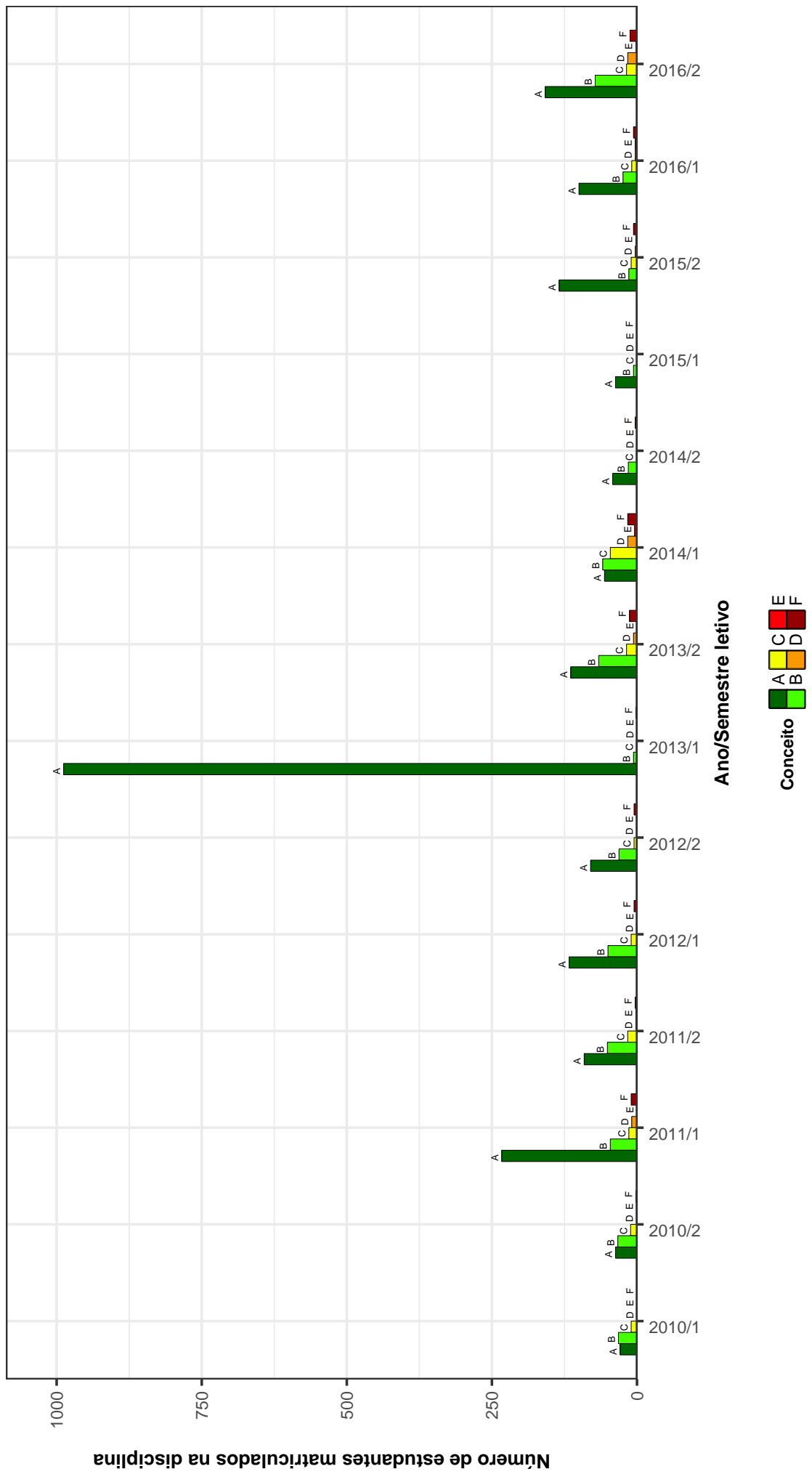


Figura 7: Conceitos obtidos pelos estudantes na disciplina CLM011-TOPICOS EM CLINICA MEDICA no período de 2009 a 2016 na Faculdade de Medicina .

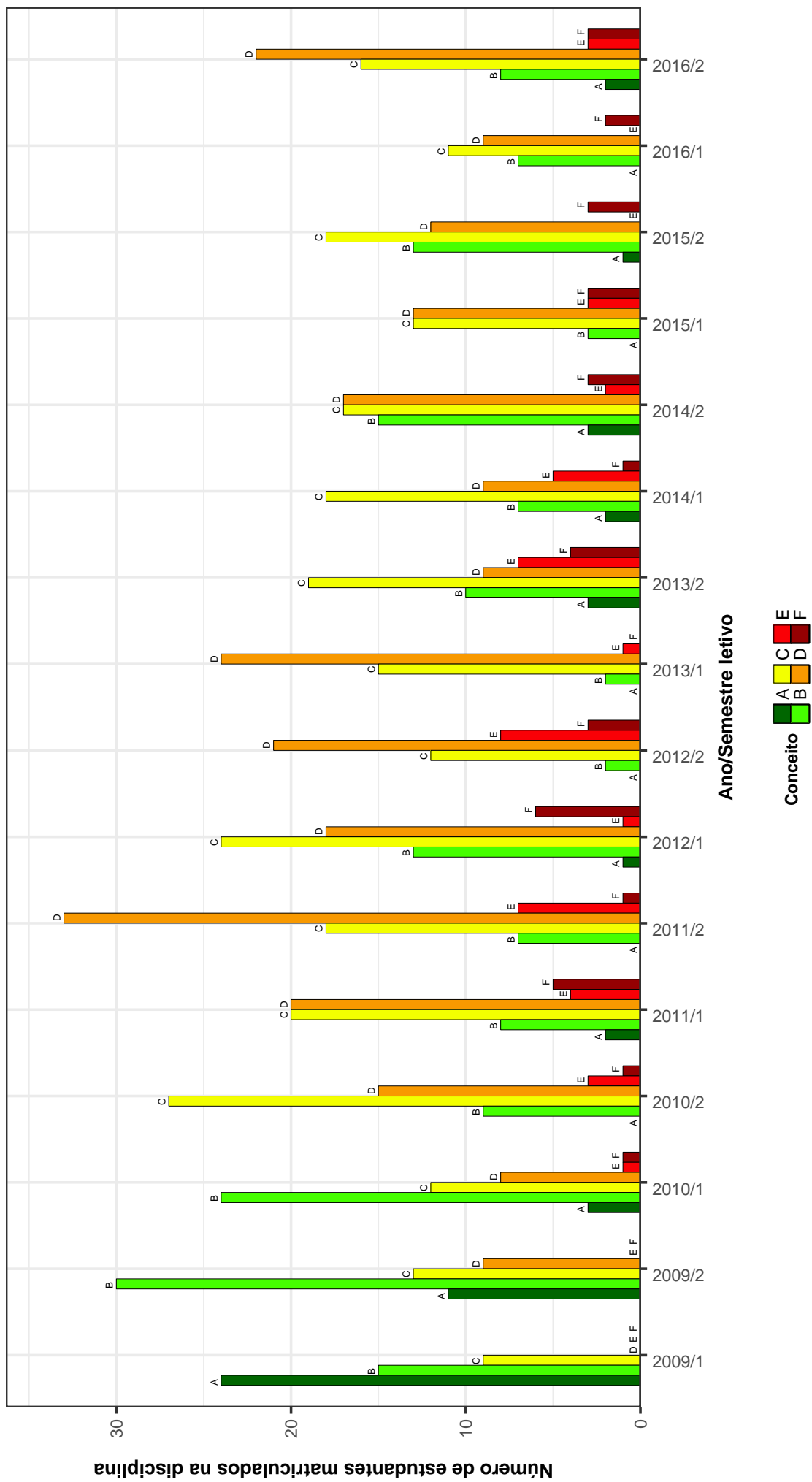


Figura 8: Conceitos obtidos pelos estudantes na disciplina CLM013-FUNDAMENTOS DE NEUROLOGIA no período de 2009 a 2016 na Faculdade de Medicina .

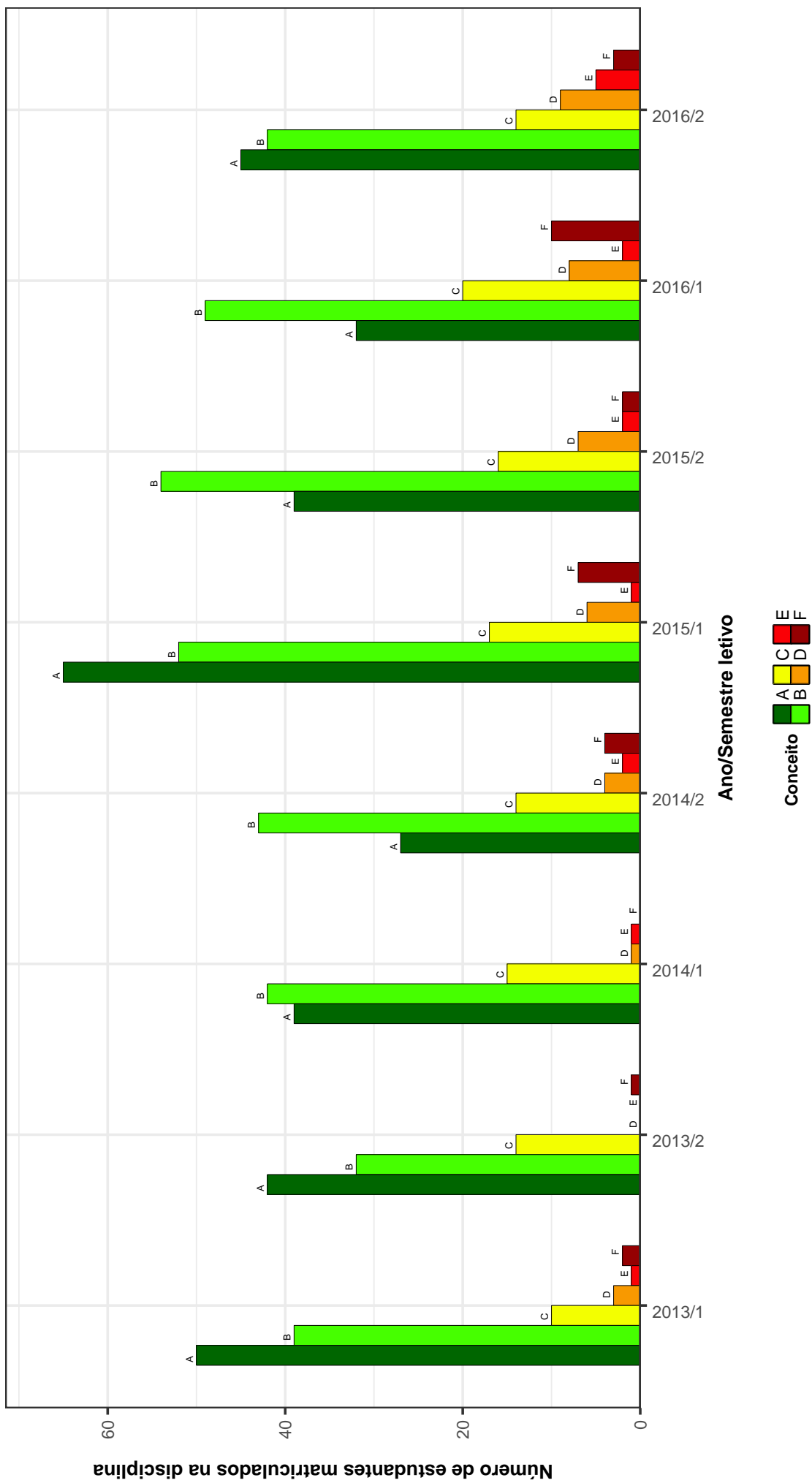


Figura 9: Conceitos obtidos pelos estudantes na disciplina CLM020-CURSO BASICO DE INTERPRETACAO DO ELETROCARDIOGRAMA DE REPOUSO no período de 2009 a 2016 na Faculdade de Medicina .

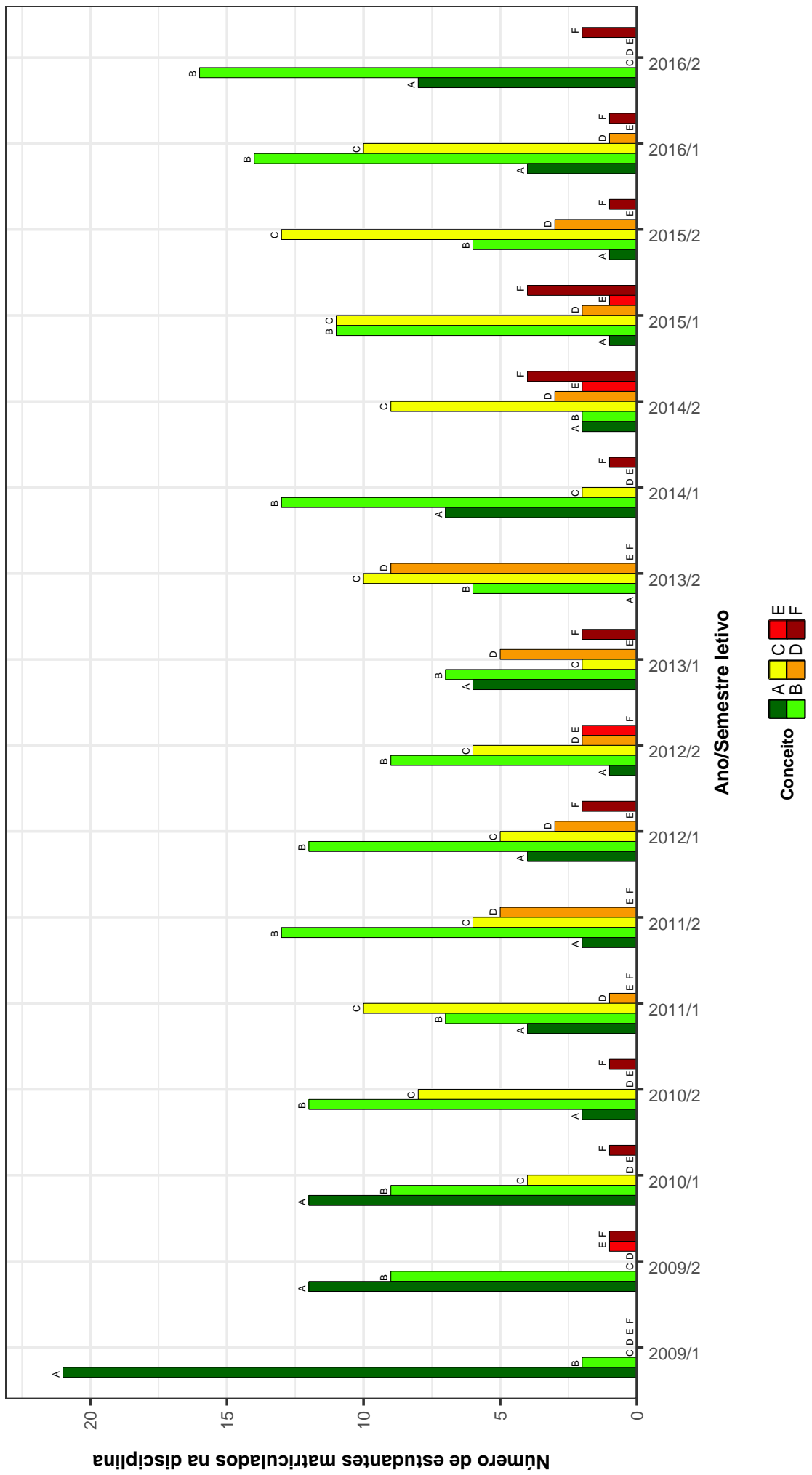


Figura 10: Conceitos obtidos pelos estudantes na disciplina FON001-FONOAUDIOLOGIA GERAL no período de 2009 a 2016 na Faculdade de Medicina .

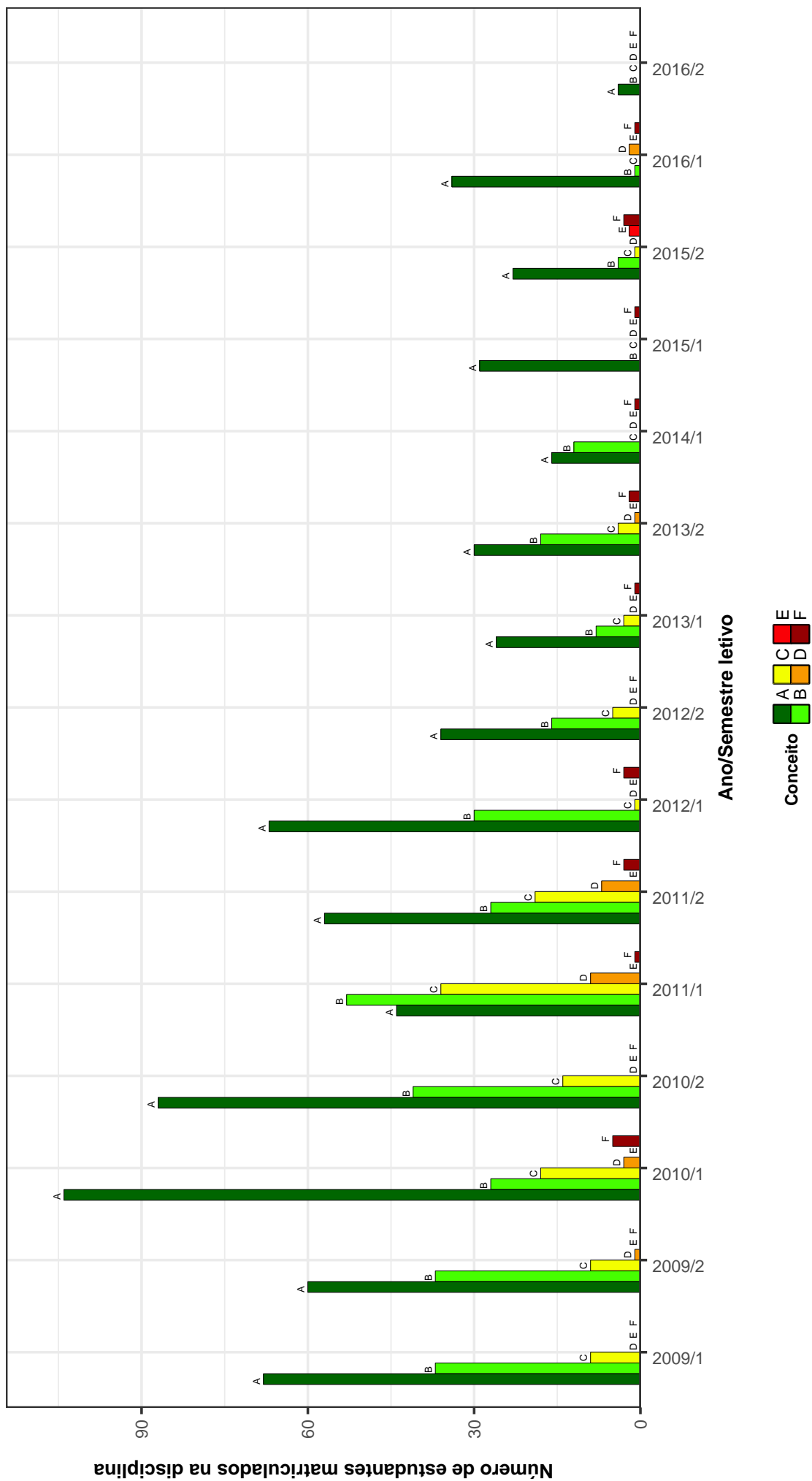


Figura 11: Conceitos obtidos pelos estudantes na disciplina FON025-TOPICOS EM FONOAUDIOLOGIA A no período de 2009 a 2016 na Faculdade de Medicina .

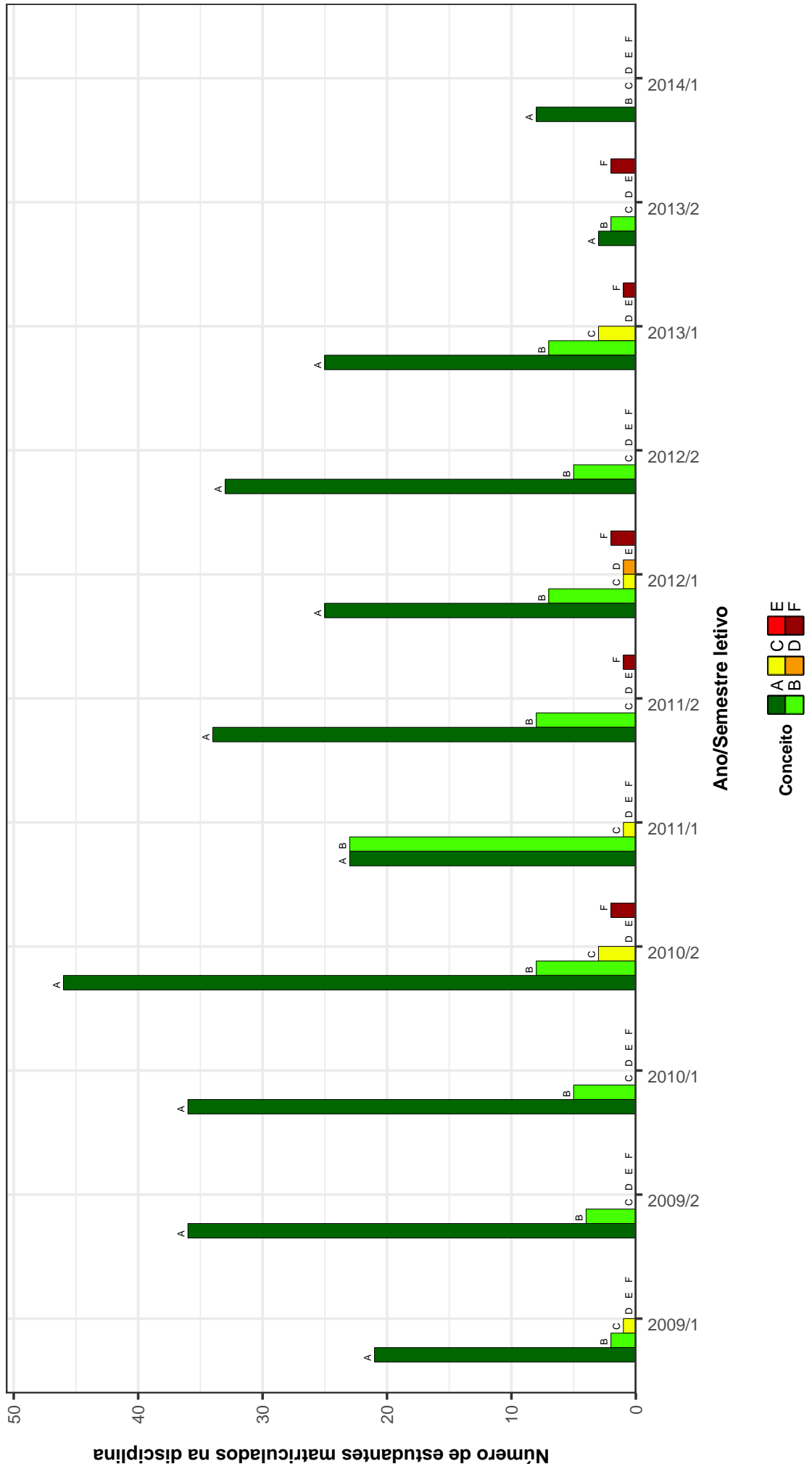


Figura 12: Conceitos obtidos pelos estudantes na disciplina FON027-TOPICOS EM FONOAUDIOLOGIA C no período de 2009 a 2016 na Faculdade de Medicina .

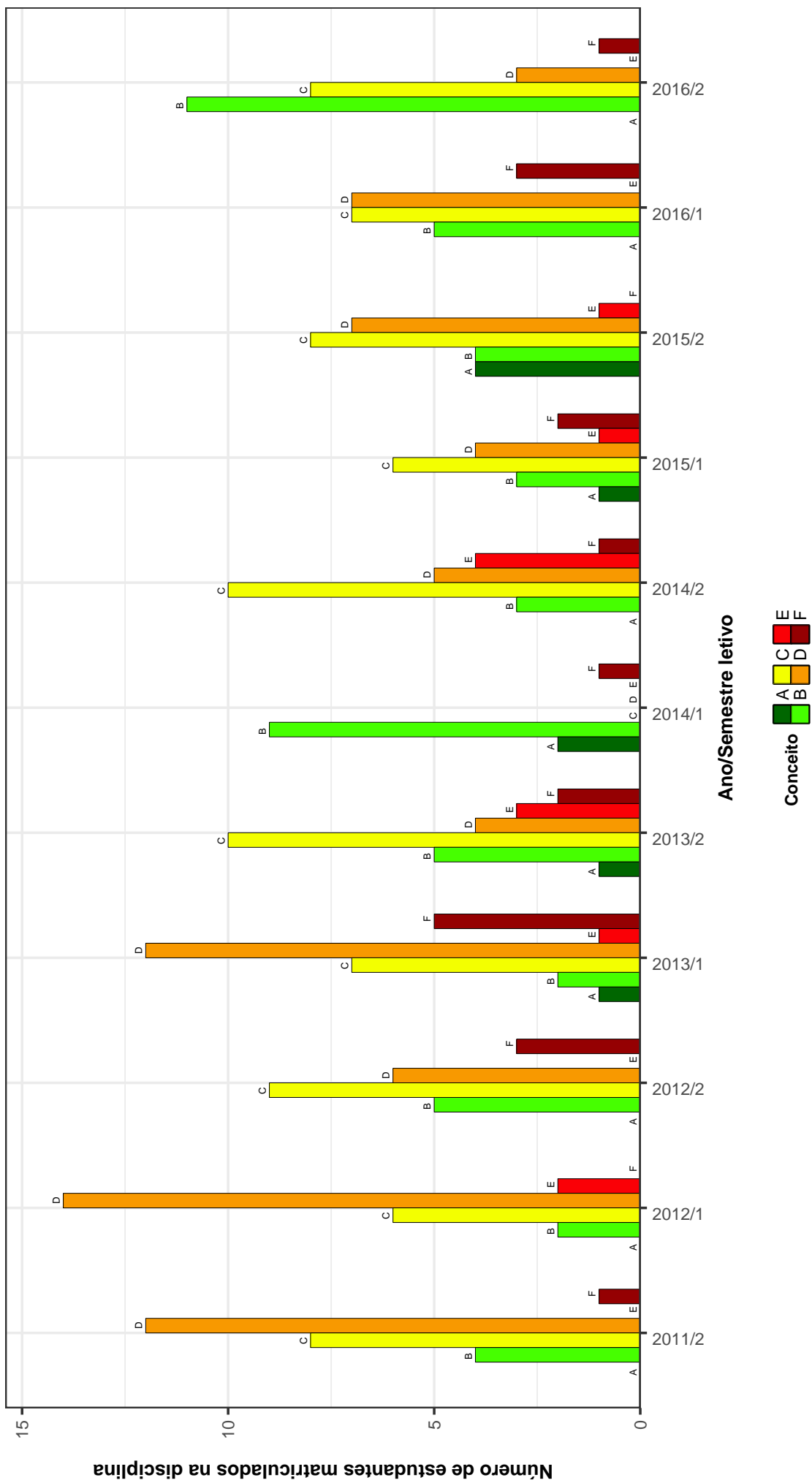


Figura 13: Conceitos obtidos pelos estudantes na disciplina FON032-AVALIAÇÃO AUDIOLOGICA BASICA no período de 2009 a 2016 na Faculdade de Medicina .

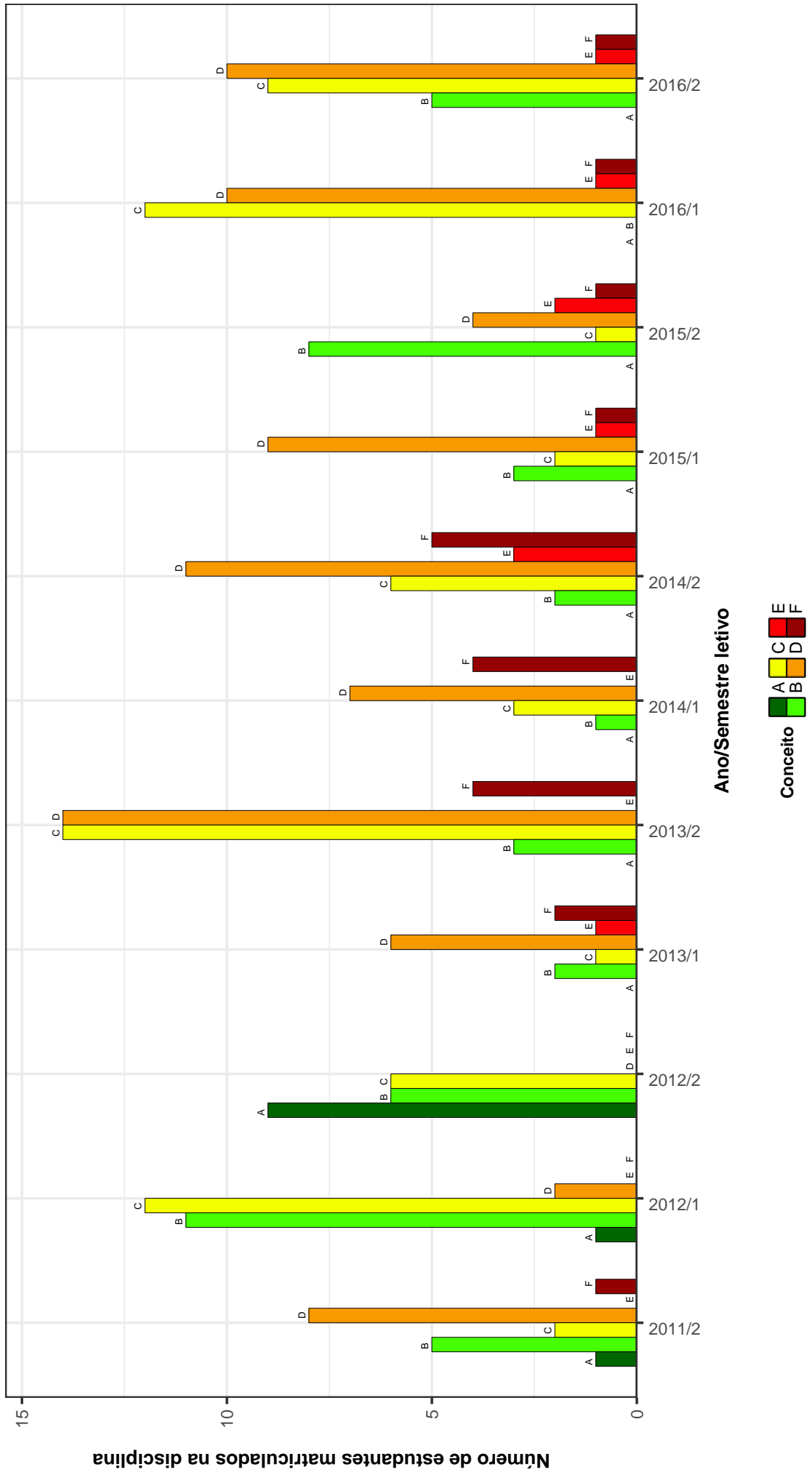


Figura 14: Conceitos obtidos pelos estudantes na disciplina FON034-ANALISE ACUSTICA DA VOZ E DA FALA no período de 2009 a 2016 na Faculdade de Medicina .

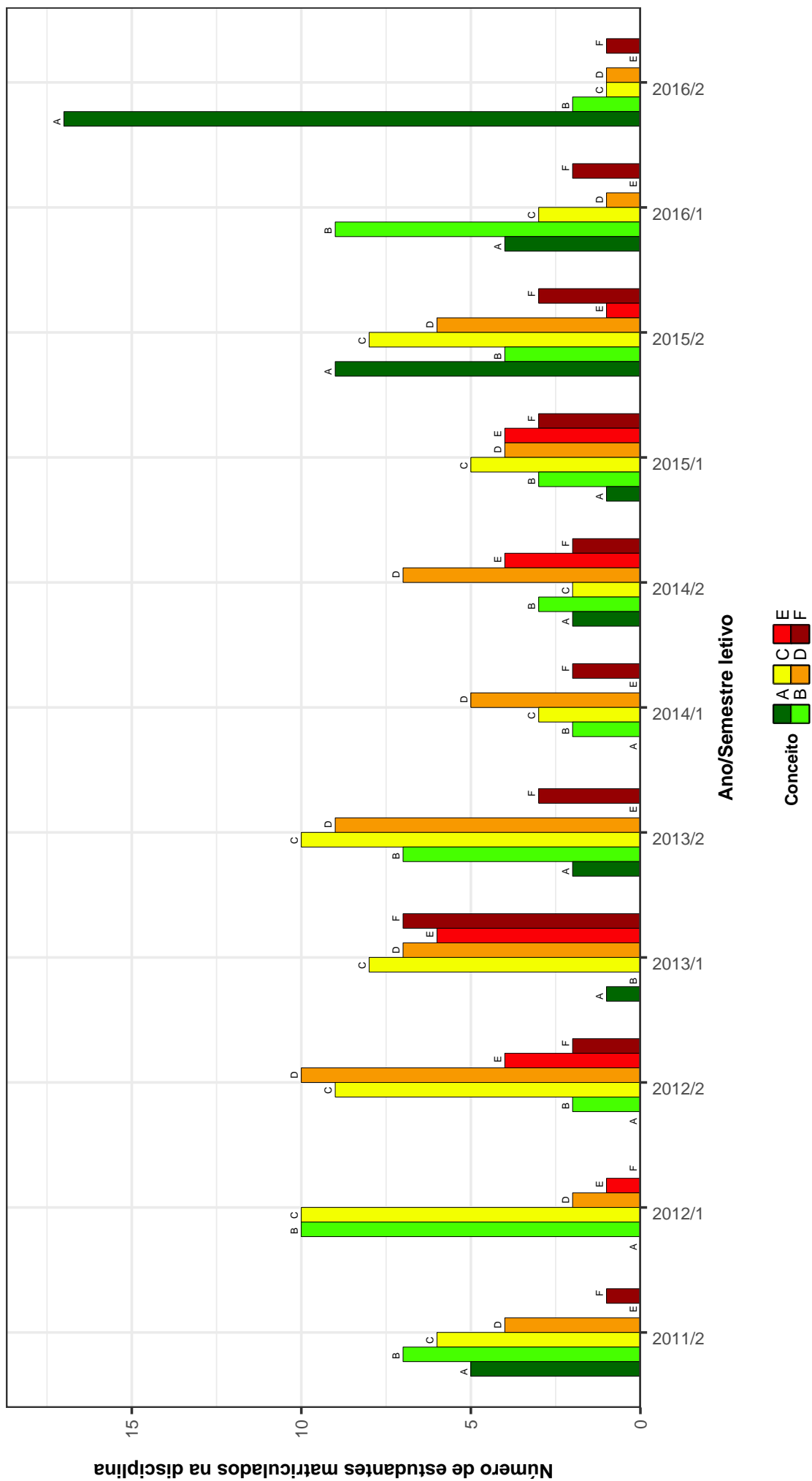


Figura 15: Conceitos obtidos pelos estudantes na disciplina FON088-AVALIACAO E INTERVENCAO FONOAUDIOLOGICA NOS DISTURBIOS FONOLOGICOE DA FLUENCIA no período de 2009 a 2016 na Faculdade de Medicina .

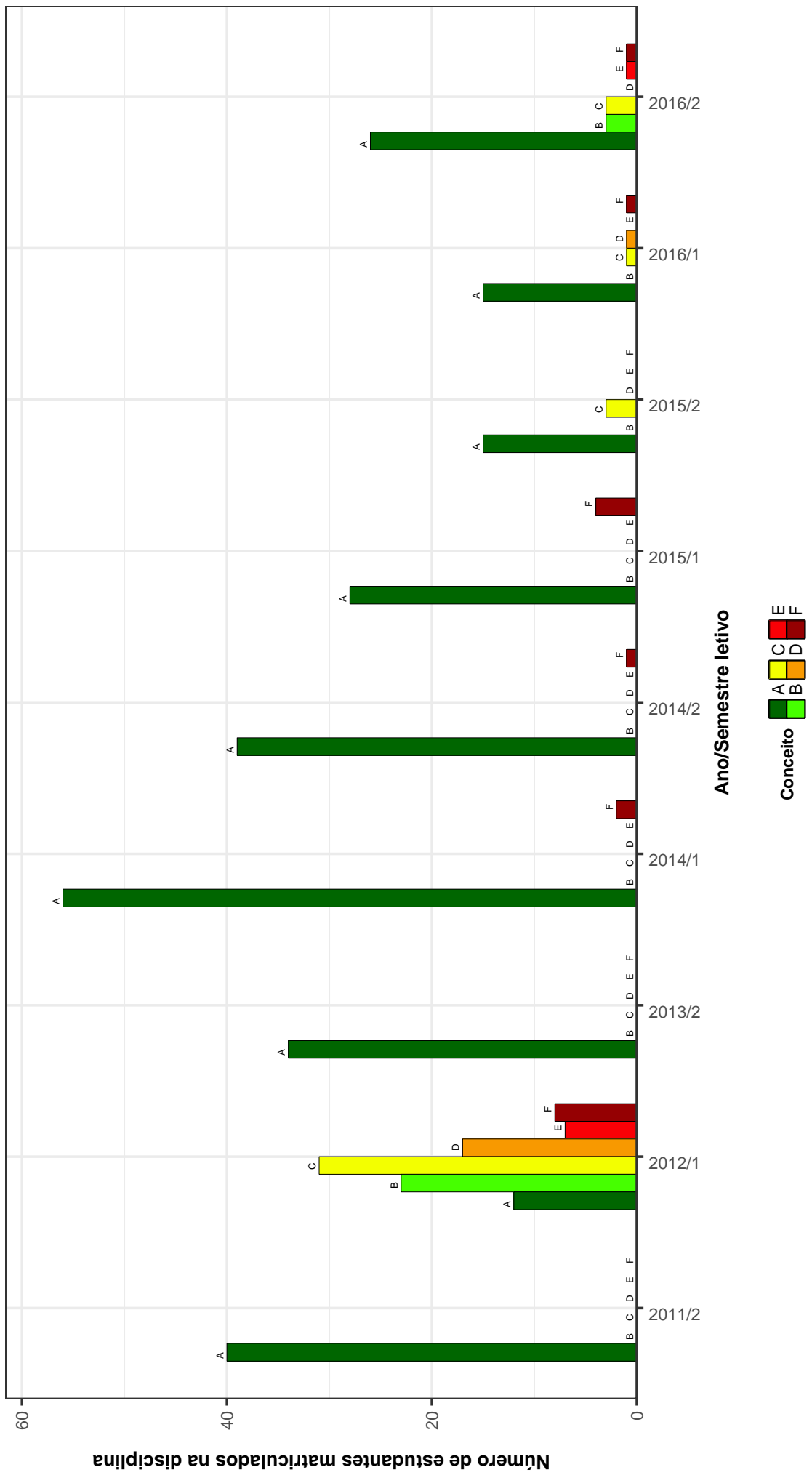


Figura 16: Conceitos obtidos pelos estudantes na disciplina GOB005-TOPICOS EM GINECOLOGIA E OBSTETRICA no período de 2009 a 2016 na Faculdade de Medicina .

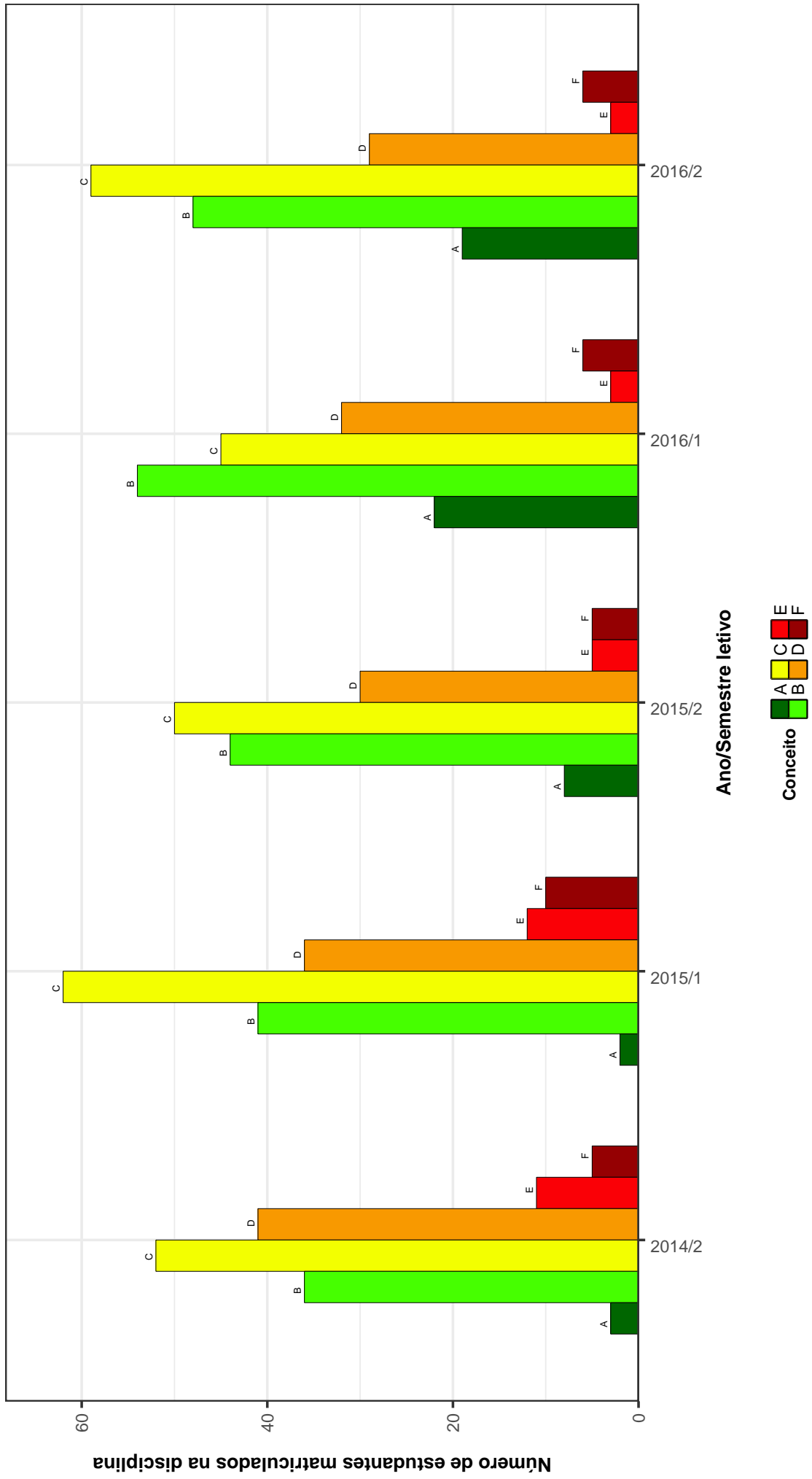


Figura 17: Conceitos obtidos pelos estudantes na disciplina IMA001-ANATOMIA SISTÊMICA no período de 2009 a 2016 na Faculdade de Medicina .

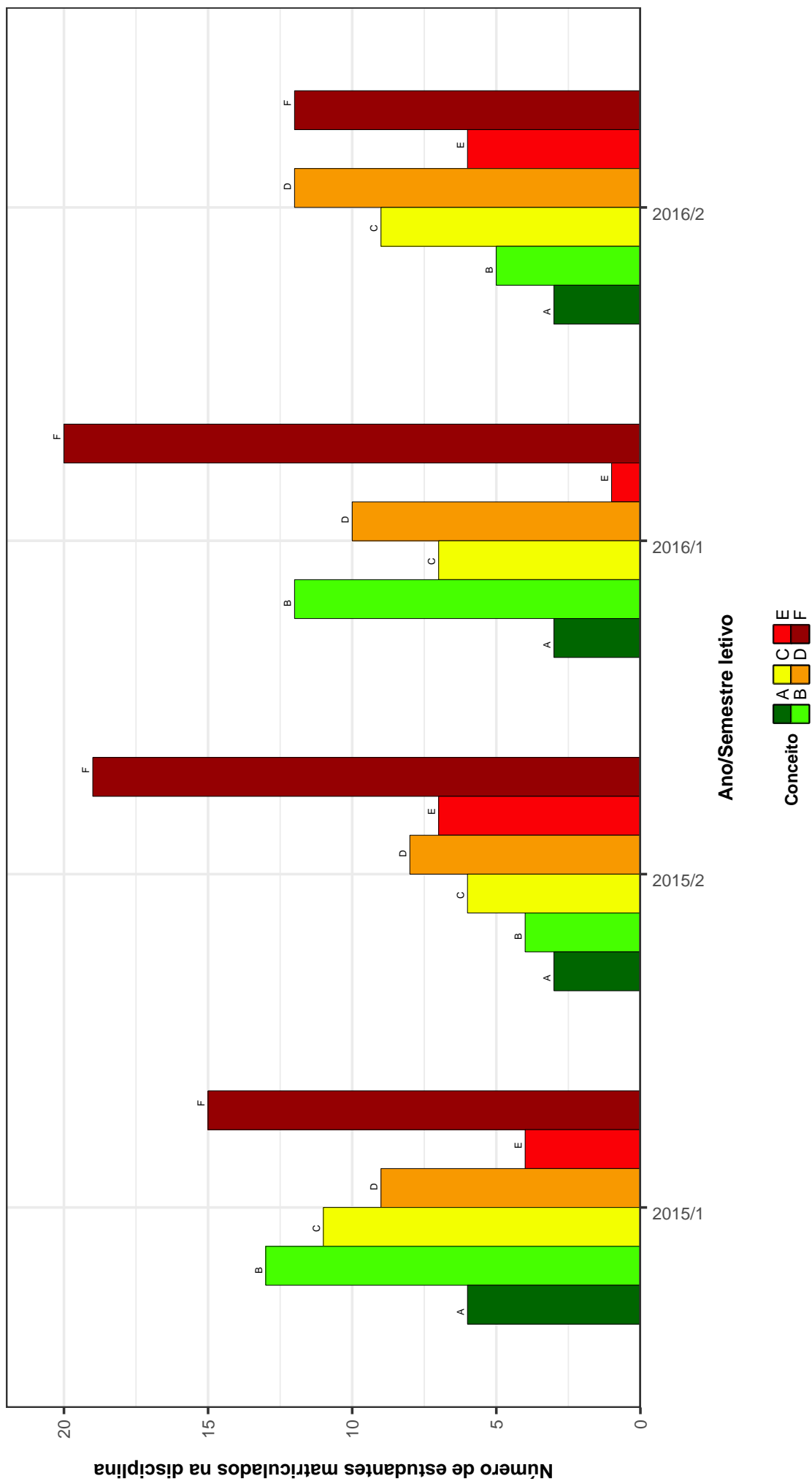


Figura 18: Conceitos obtidos pelos estudantes na disciplina IMA009-FÍSICA DAS RADIAÇÕES no período de 2009 a 2016 na Faculdade de Medicina .

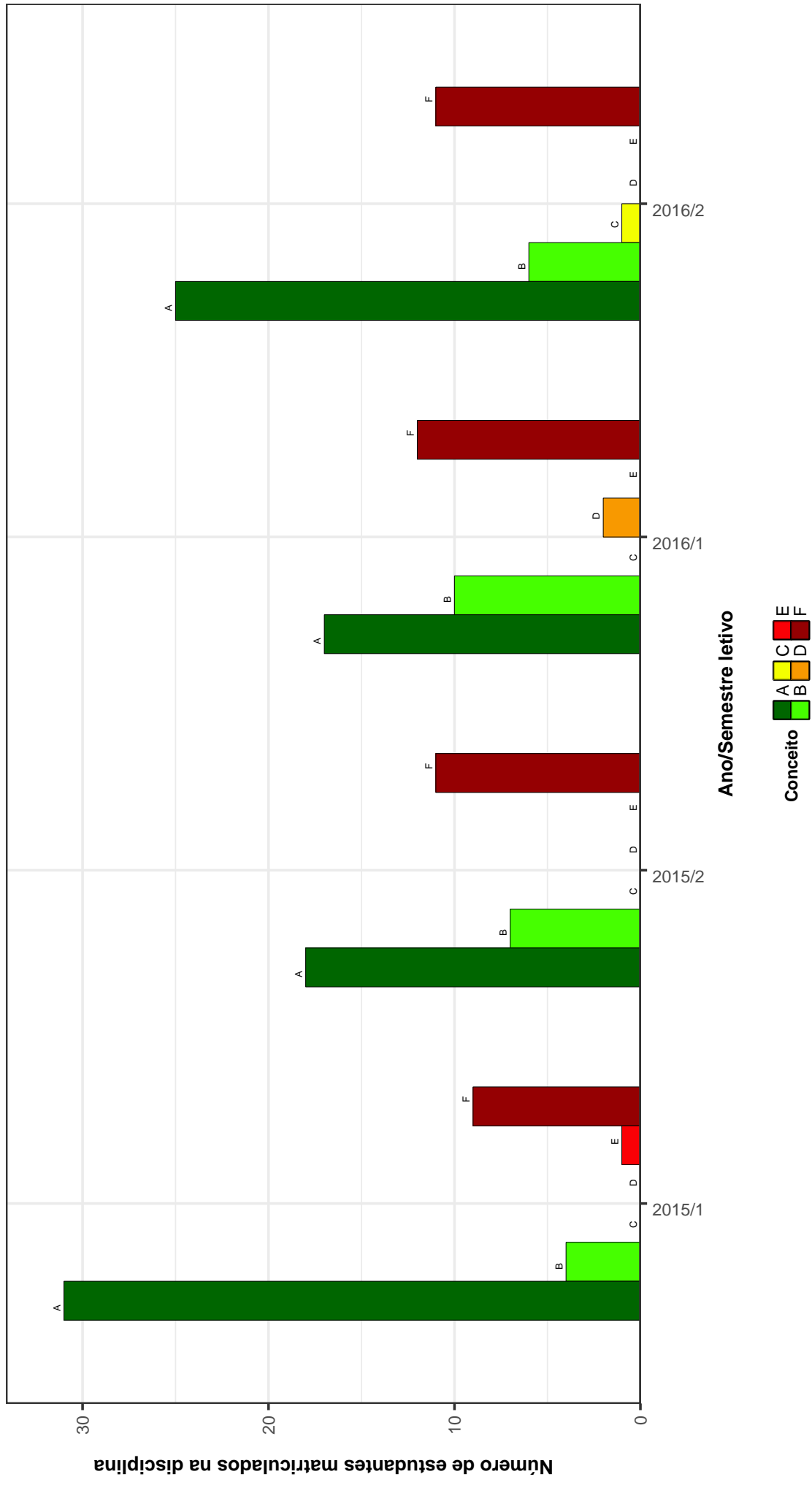


Figura 19: Conceitos obtidos pelos estudantes na disciplina IMA013-TUTORIA no período de 2009 a 2016 na Faculdade de Medicina .

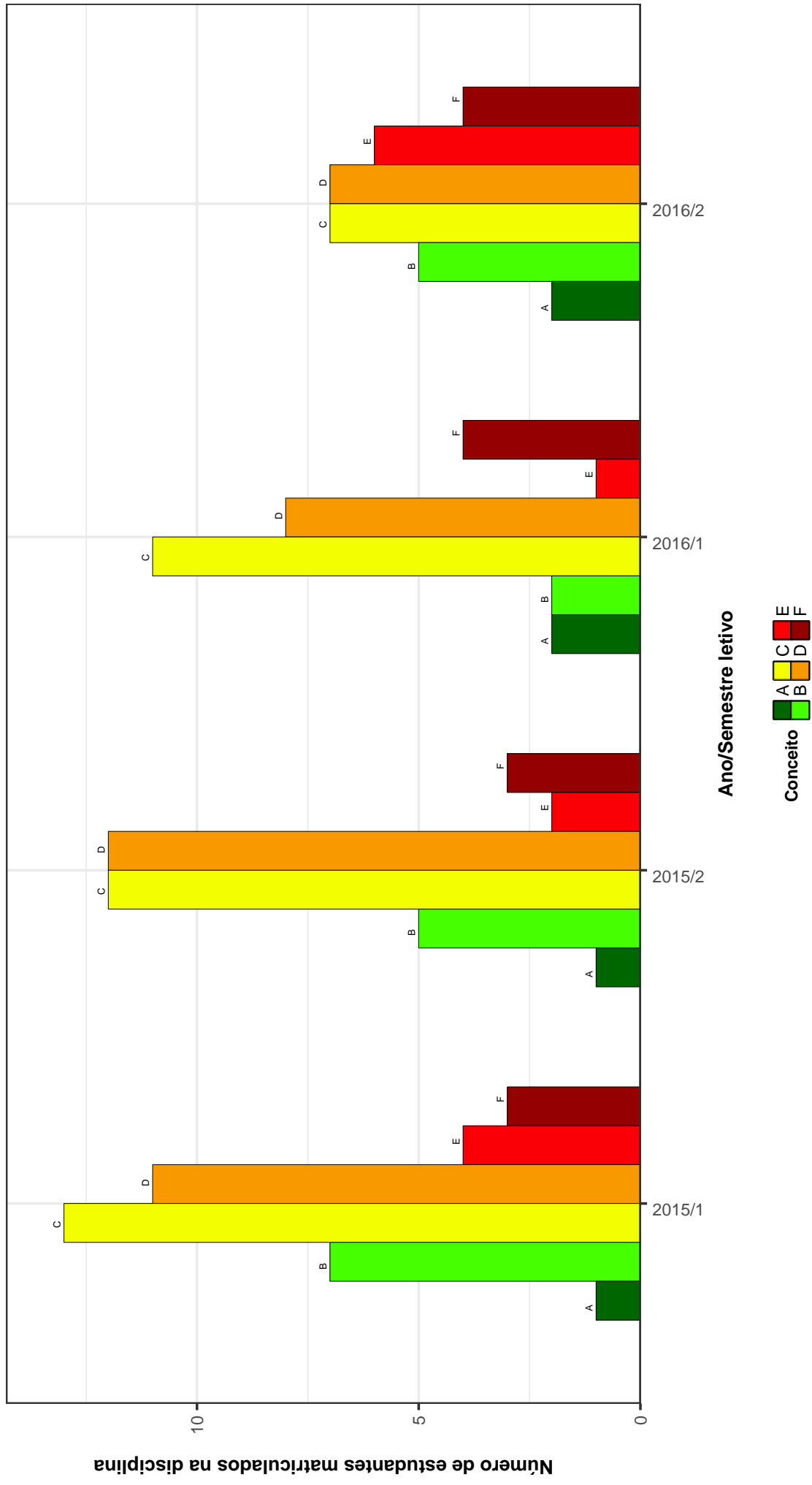


Figura 20: Conceitos obtidos pelos estudantes na disciplina IMA018-RADIOBIOLOGIA E RADIOPROTEÇÃO no período de 2009 a 2016 na Faculdade de Medicina .

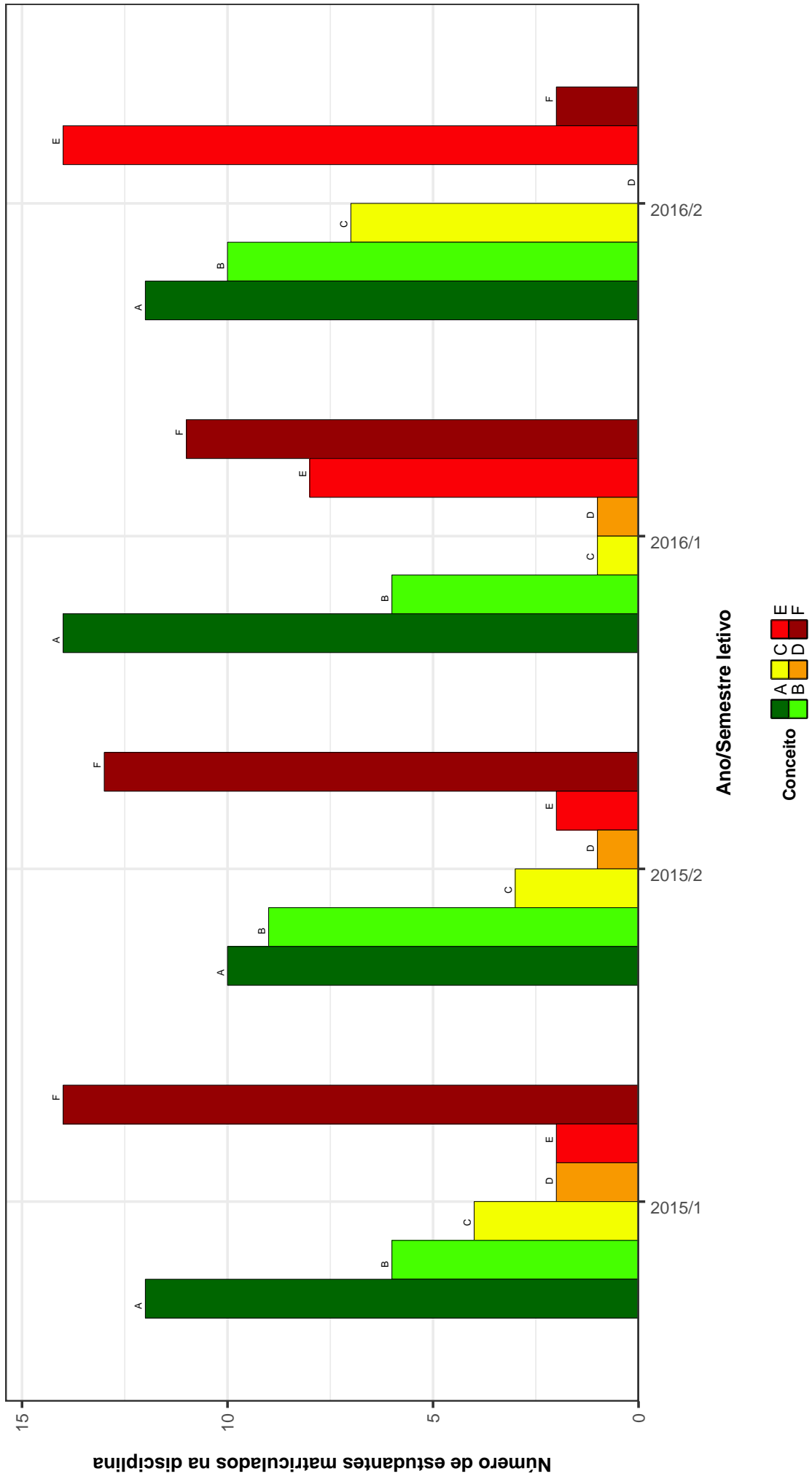


Figura 21: Conceitos obtidos pelos estudantes na disciplina IMA036-TRABALHO DE CONCLUSÃO DE CURSO II no período de 2009 a 2016 na Faculdade de Medicina .

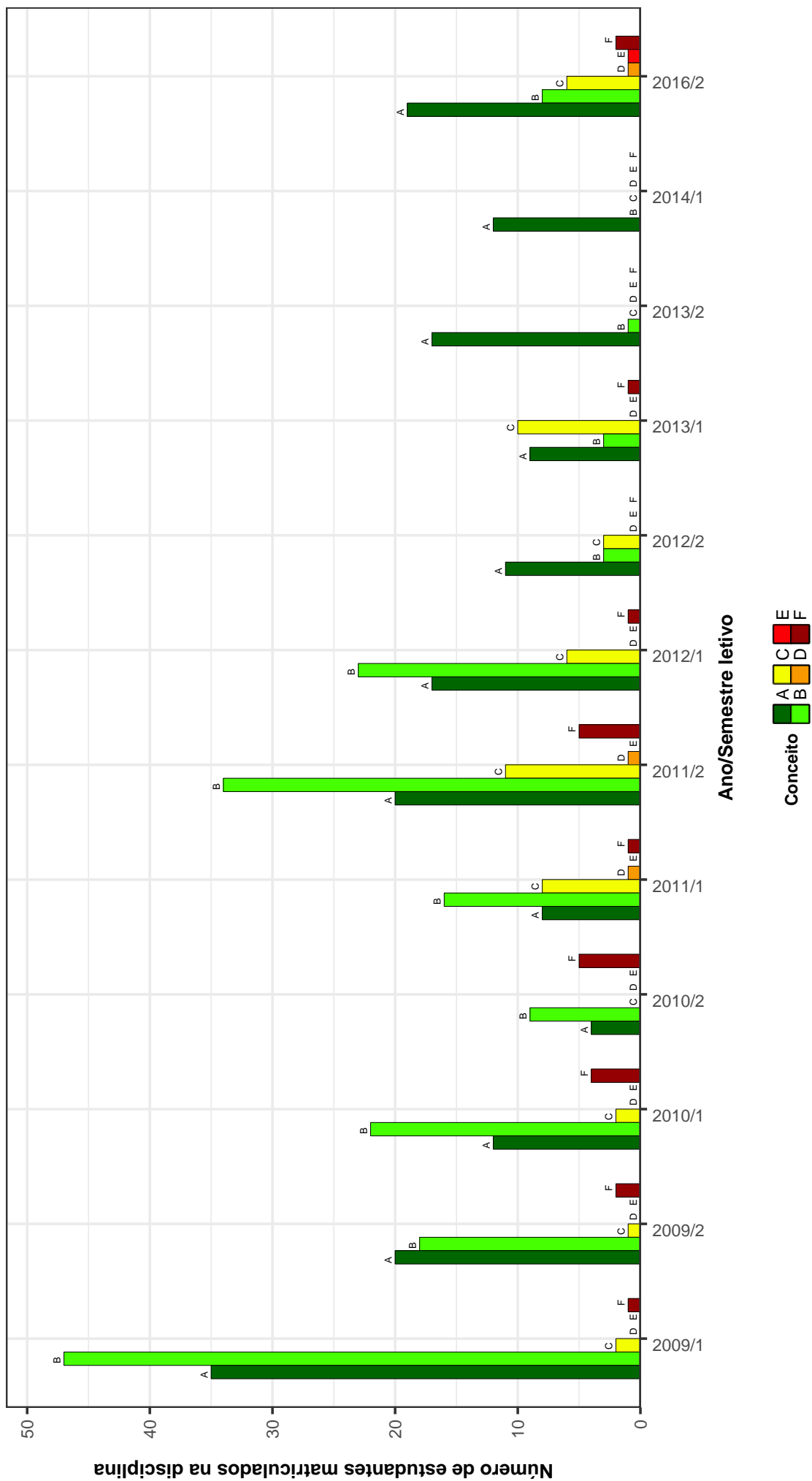


Figura 22: Conceitos obtidos pelos estudantes na disciplina MED020-HISTORIA DA MEDICINA no período de 2009 a 2016 na Faculdade de Medicina .

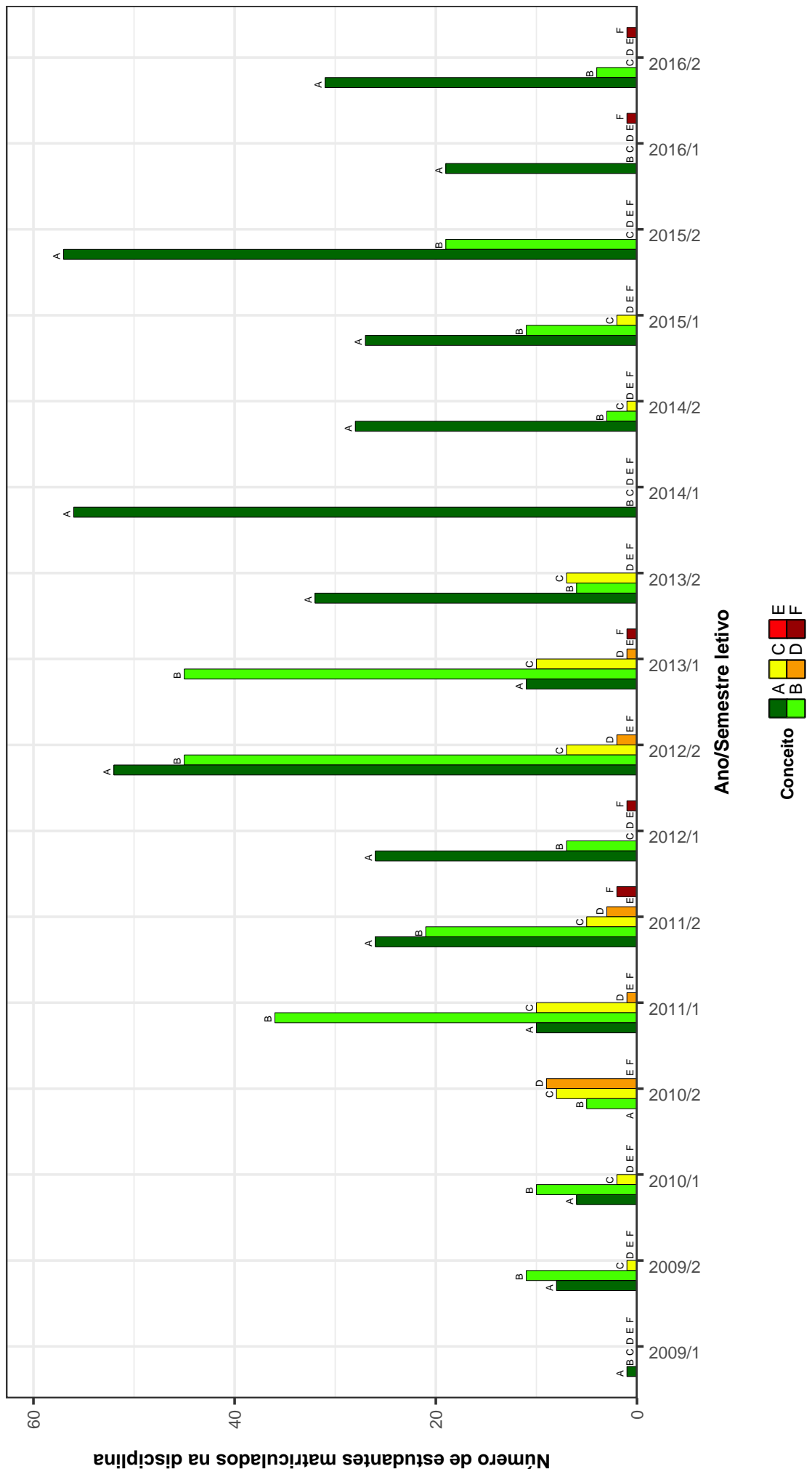


Figura 23: Conceitos obtidos pelos estudantes na disciplina MED035-ESTAGIO EM TOXICOLOGIA CLINICA no período de 2009 a 2016 na Faculdade de Medicina .

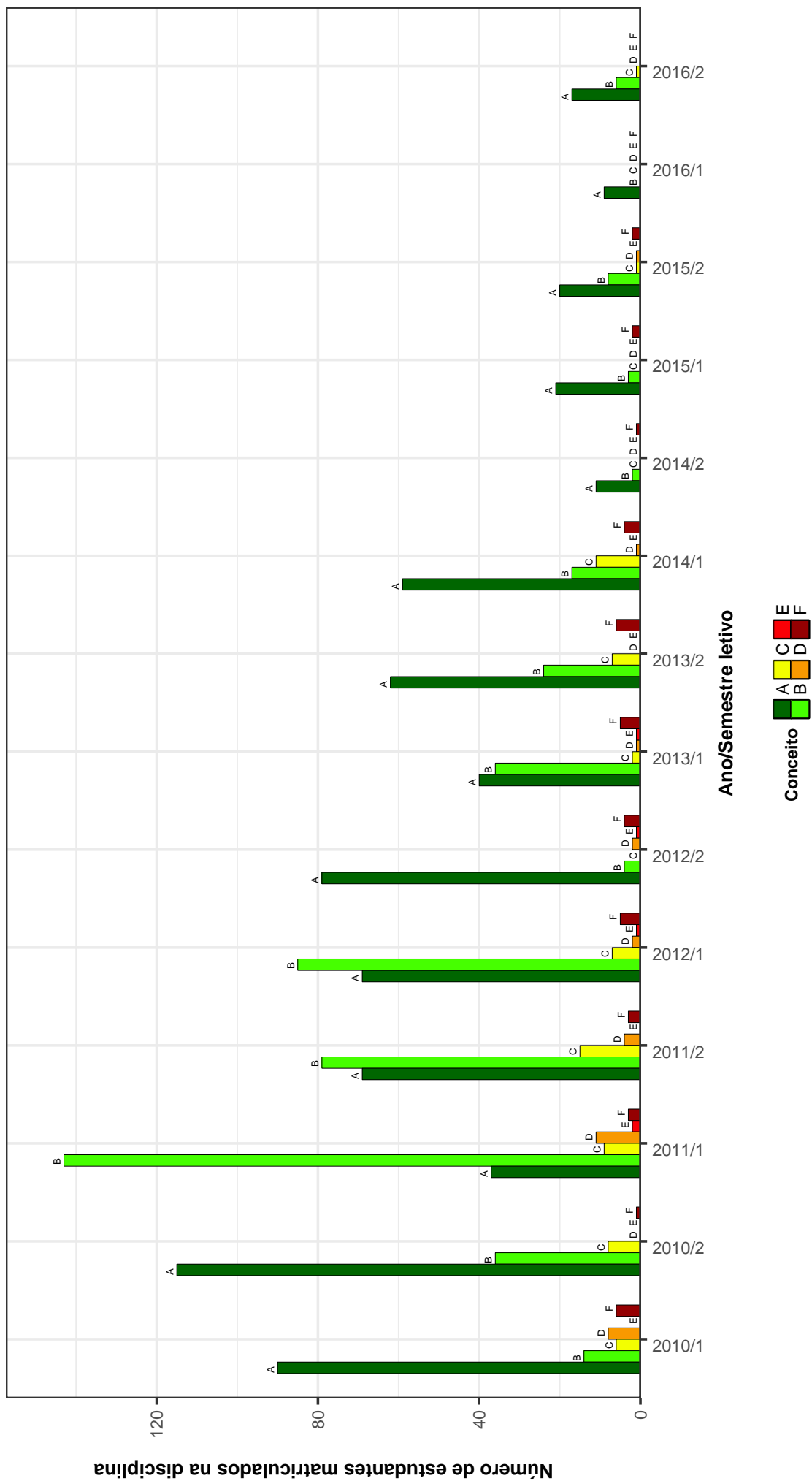


Figura 24: Conceitos obtidos pelos estudantes na disciplina MED036-ESTAGIO CURRICULAR no período de 2009 a 2016 na Faculdade de Medicina .

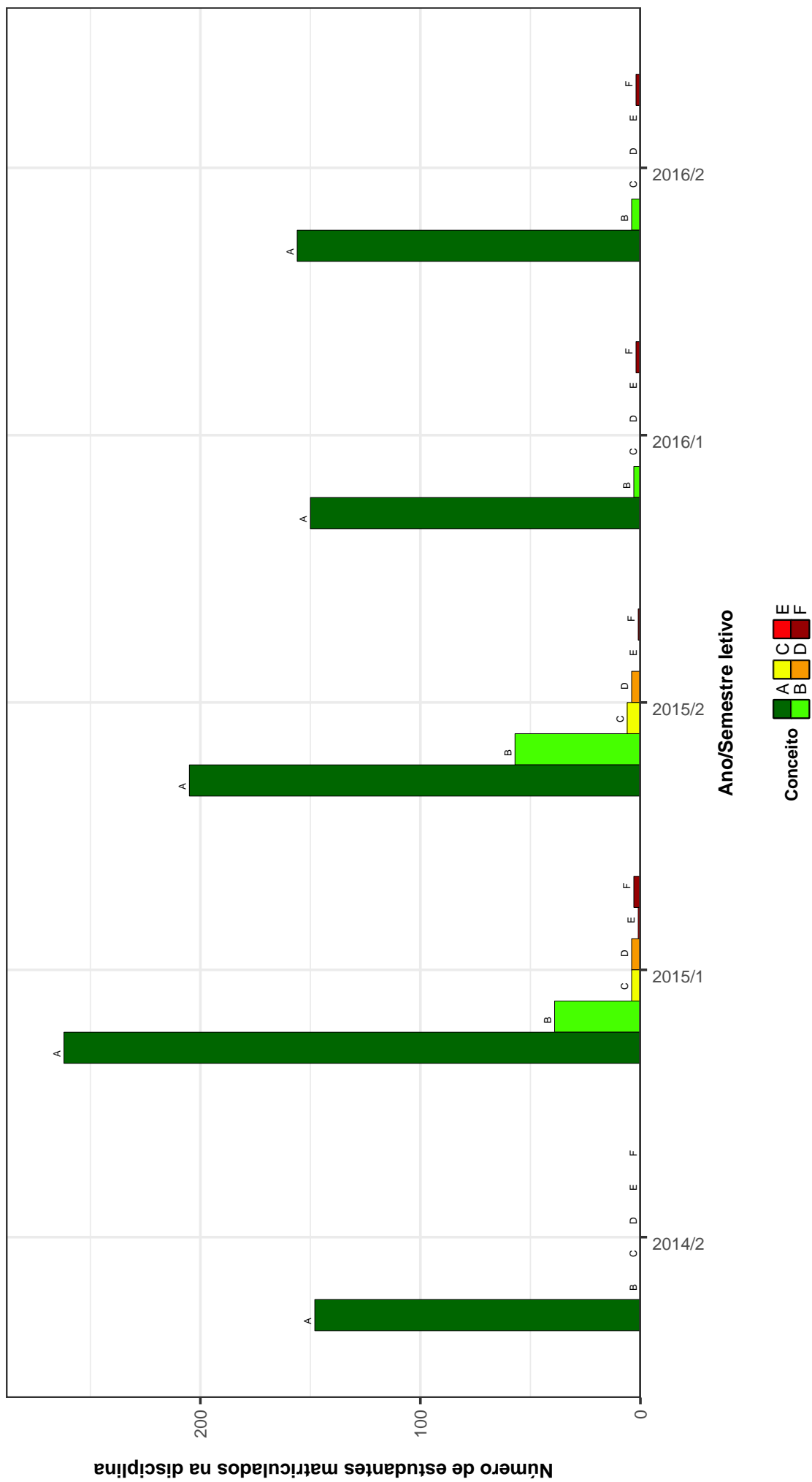


Figura 25: Conceitos obtidos pelos estudantes na disciplina MED063-INTRODUÇÃO À PESQUISA CIENTÍFICA I no período de 2009 a 2016 na Faculdade de Medicina .

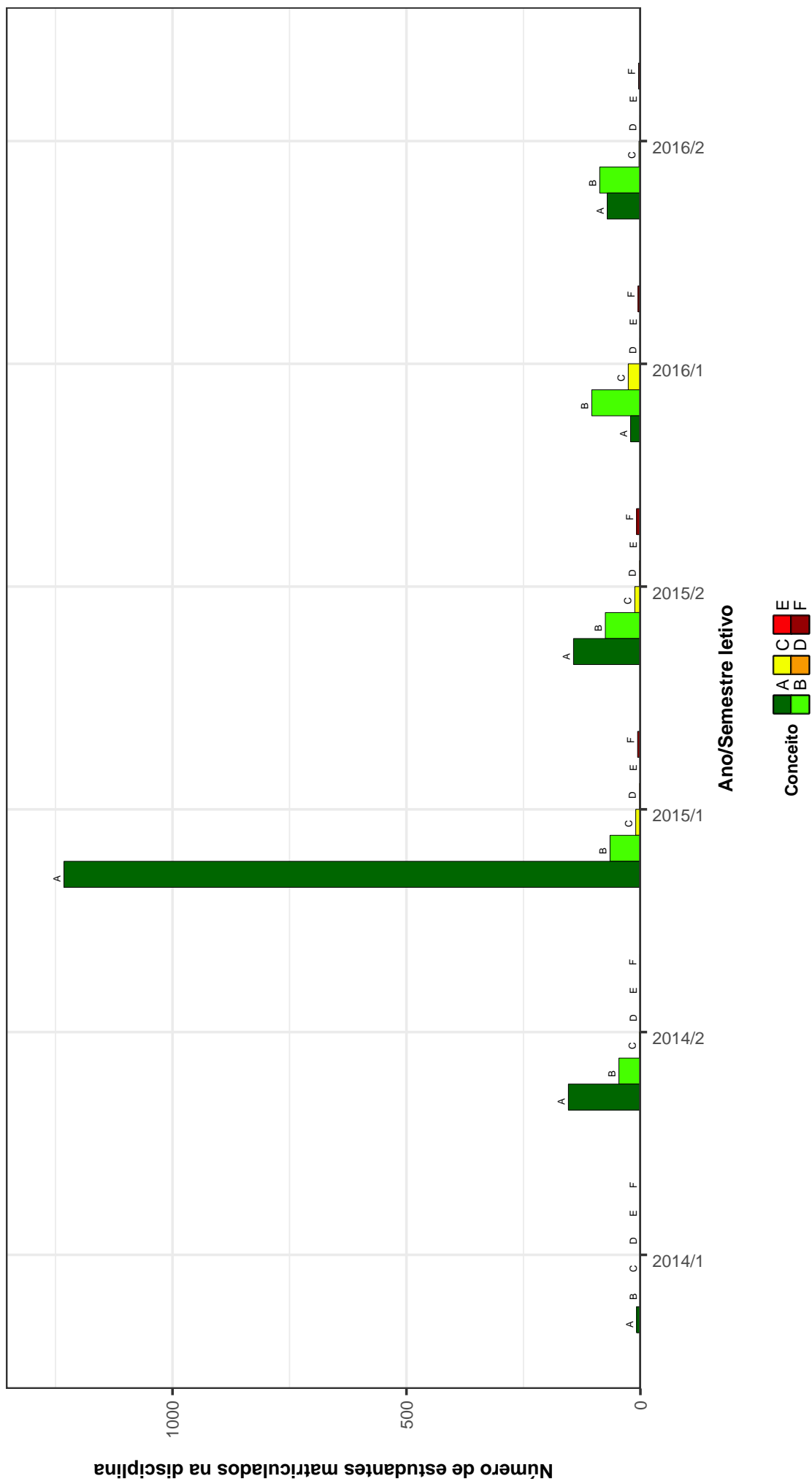


Figura 26: Conceitos obtidos pelos estudantes na disciplina MED064-ATENDIMENTO PRÉ-HOSPITALAR E PRIMEIROS SOCORROS no período de 2009 a 2016 na Faculdade de Medicina .

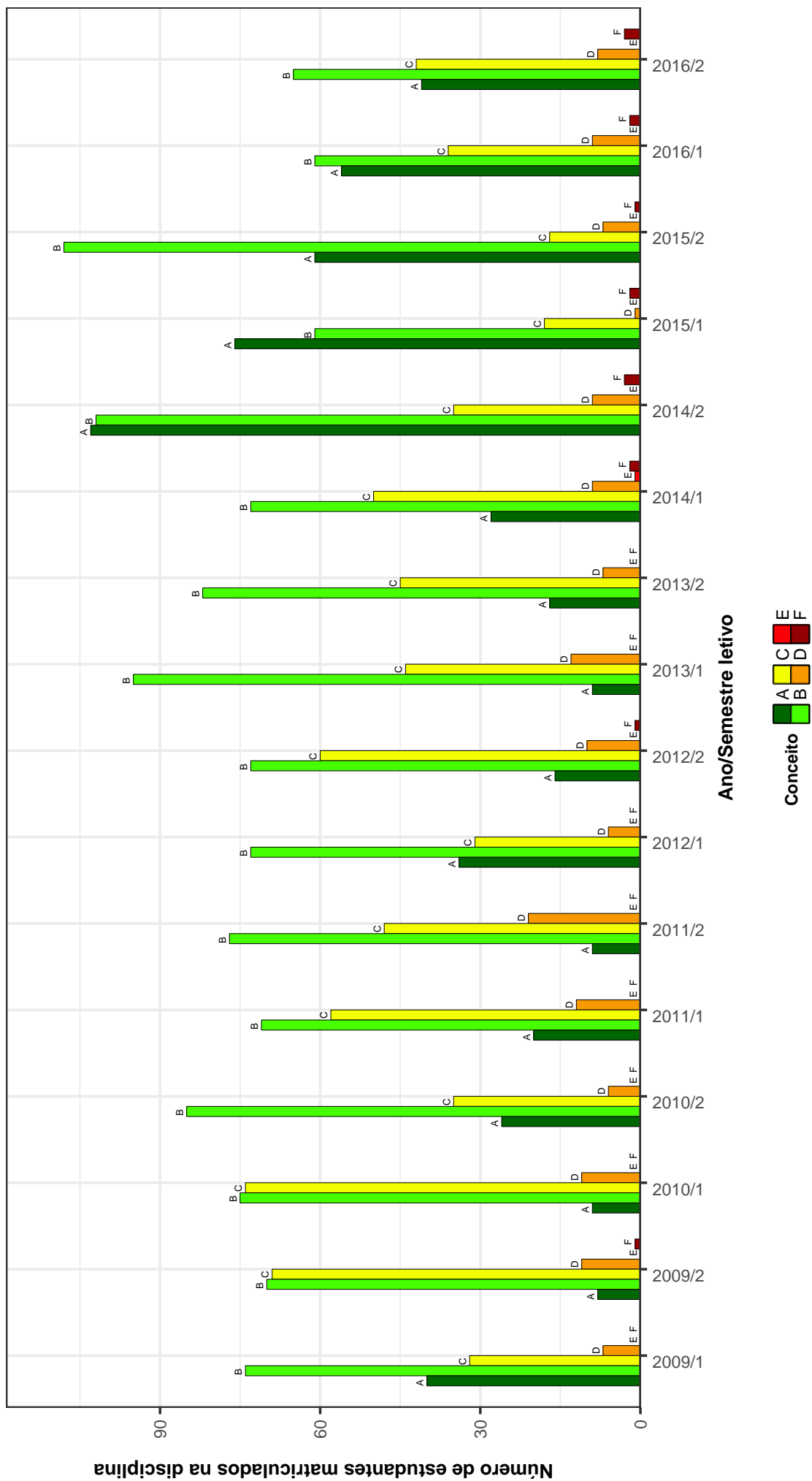


Figura 27: Conceitos obtidos pelos estudantes na disciplina MPS004-EPIDEMIOLOGIA no período de 2009 a 2016 na Faculdade de Medicina .

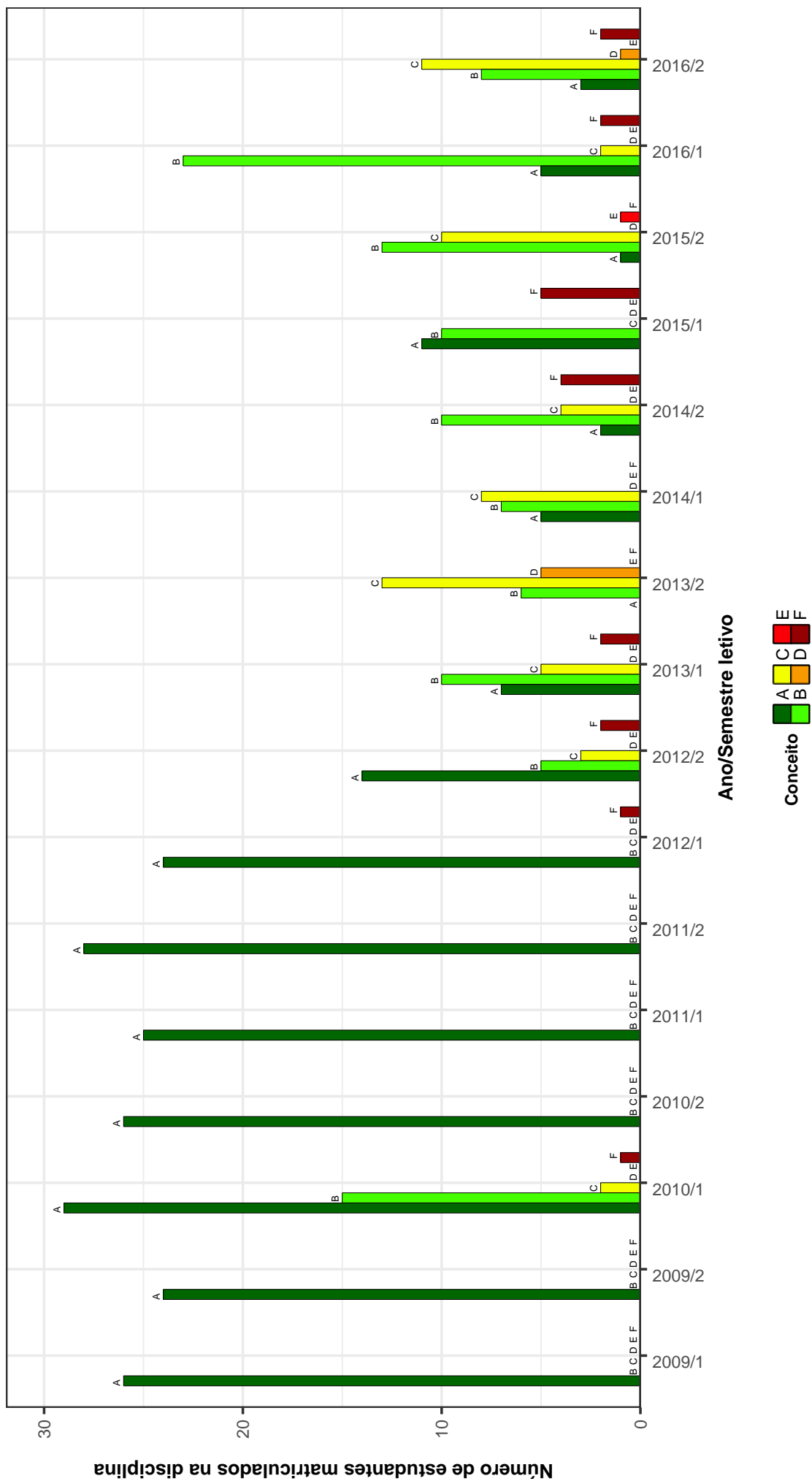


Figura 28: Conceitos obtidos pelos estudantes na disciplina MPS012-POLITICA DE SAUDE E PLANEJAMENTO no período de 2009 a 2016 na Faculdade de Medicina .

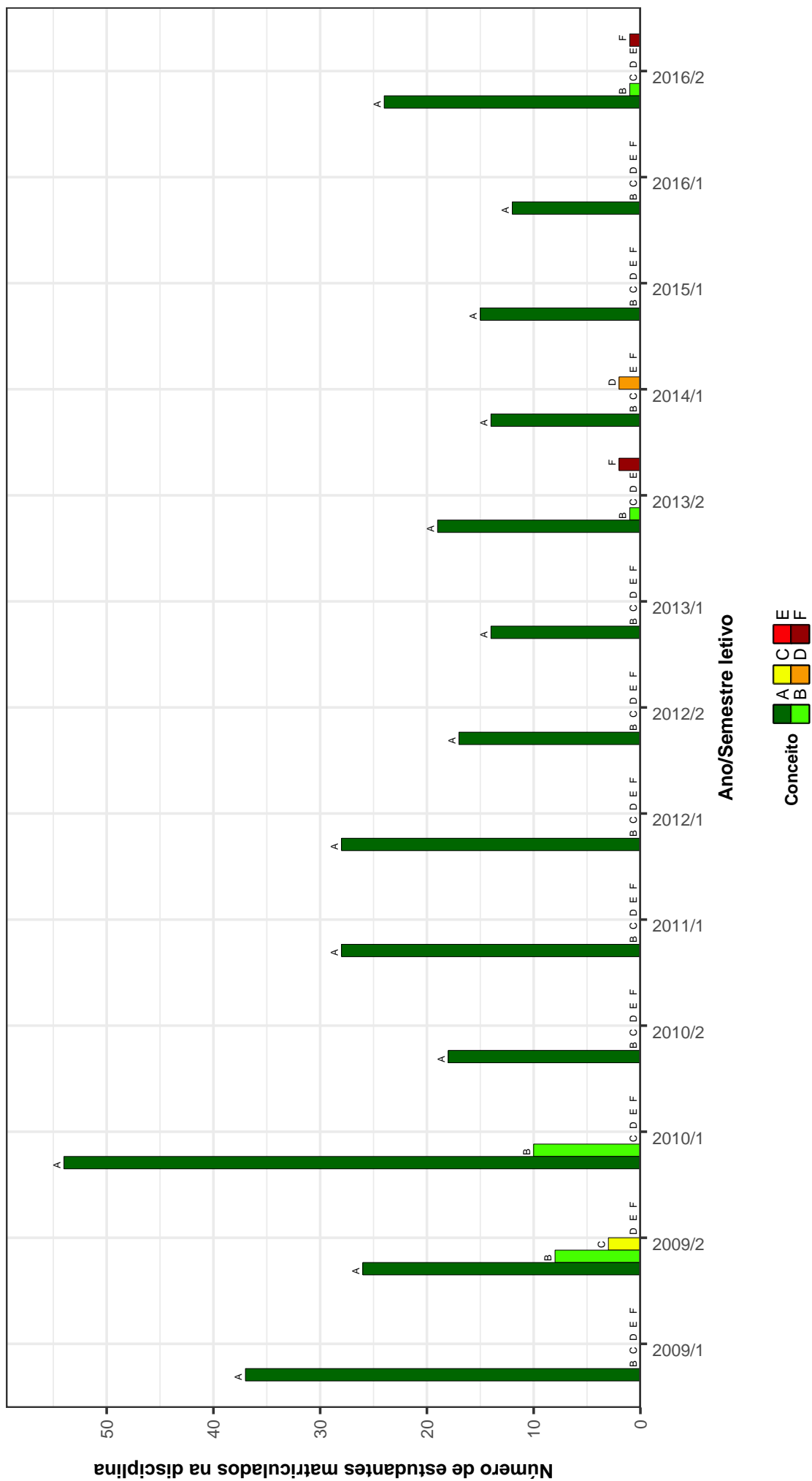


Figura 29: Conceitos obtidos pelos estudantes na disciplina MPS013-TOPICOS EM SAUDE COLETIVA no período de 2009 a 2016 na Faculdade de Medicina .

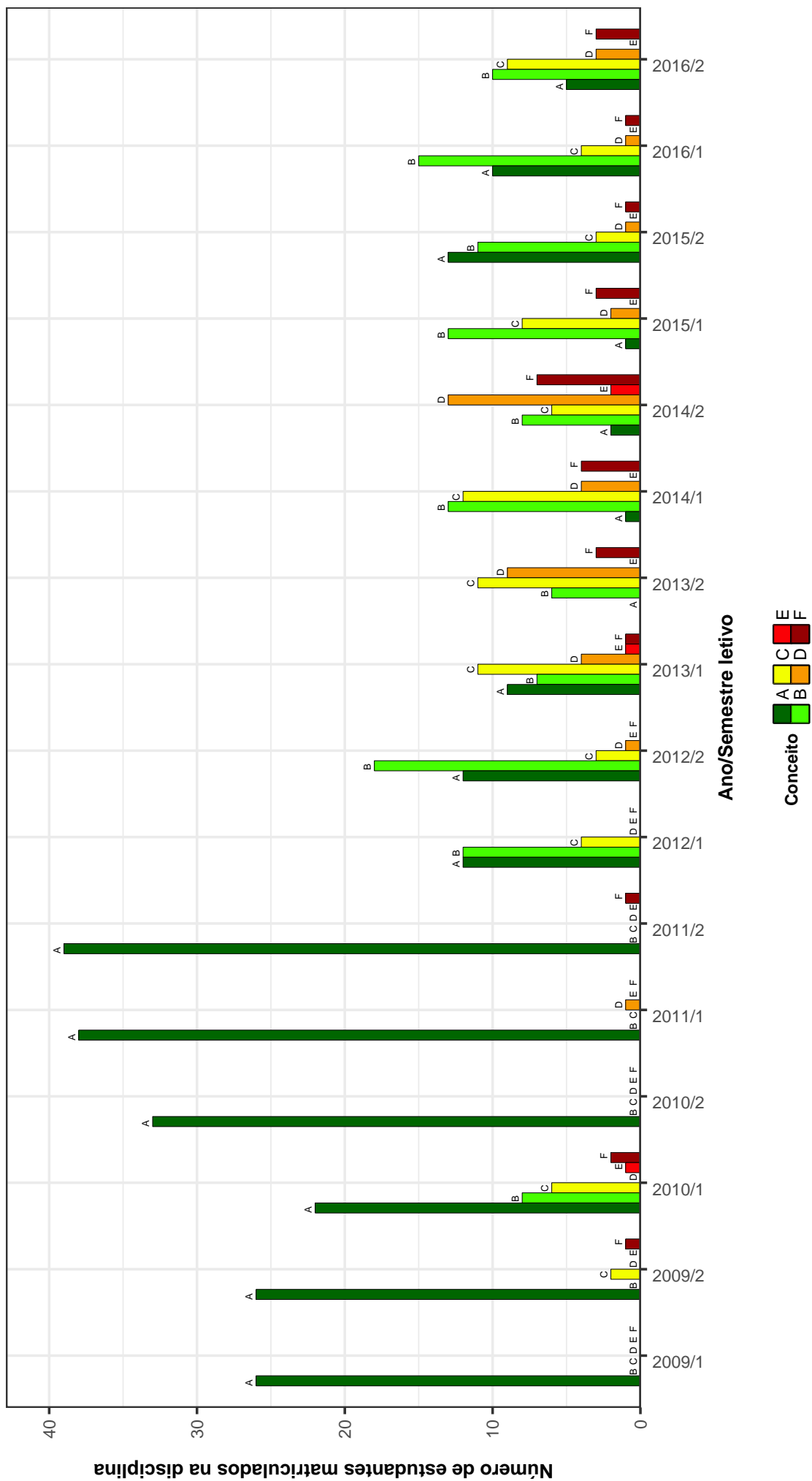


Figura 30: Conceitos obtidos pelos estudantes na disciplina MPS014-ALIMENTAÇÃO E SOCIEDADE no período de 2009 a 2016 na Faculdade de Medicina .

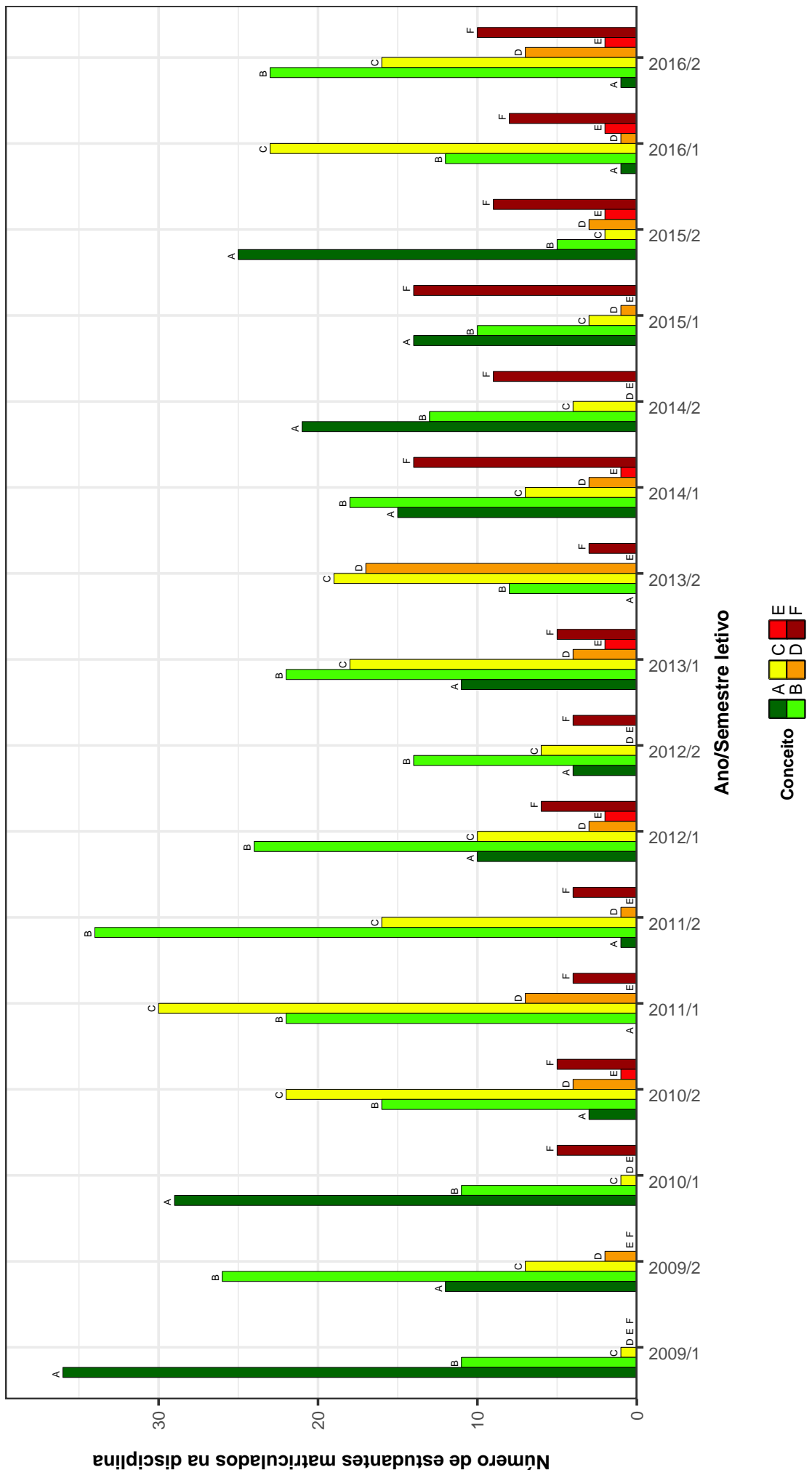


Figura 31: Conceitos obtidos pelos estudantes na disciplina MPS015-POLITICAS DE SAUDE NO BRASIL no período de 2009 a 2016 na Faculdade de Medicina .

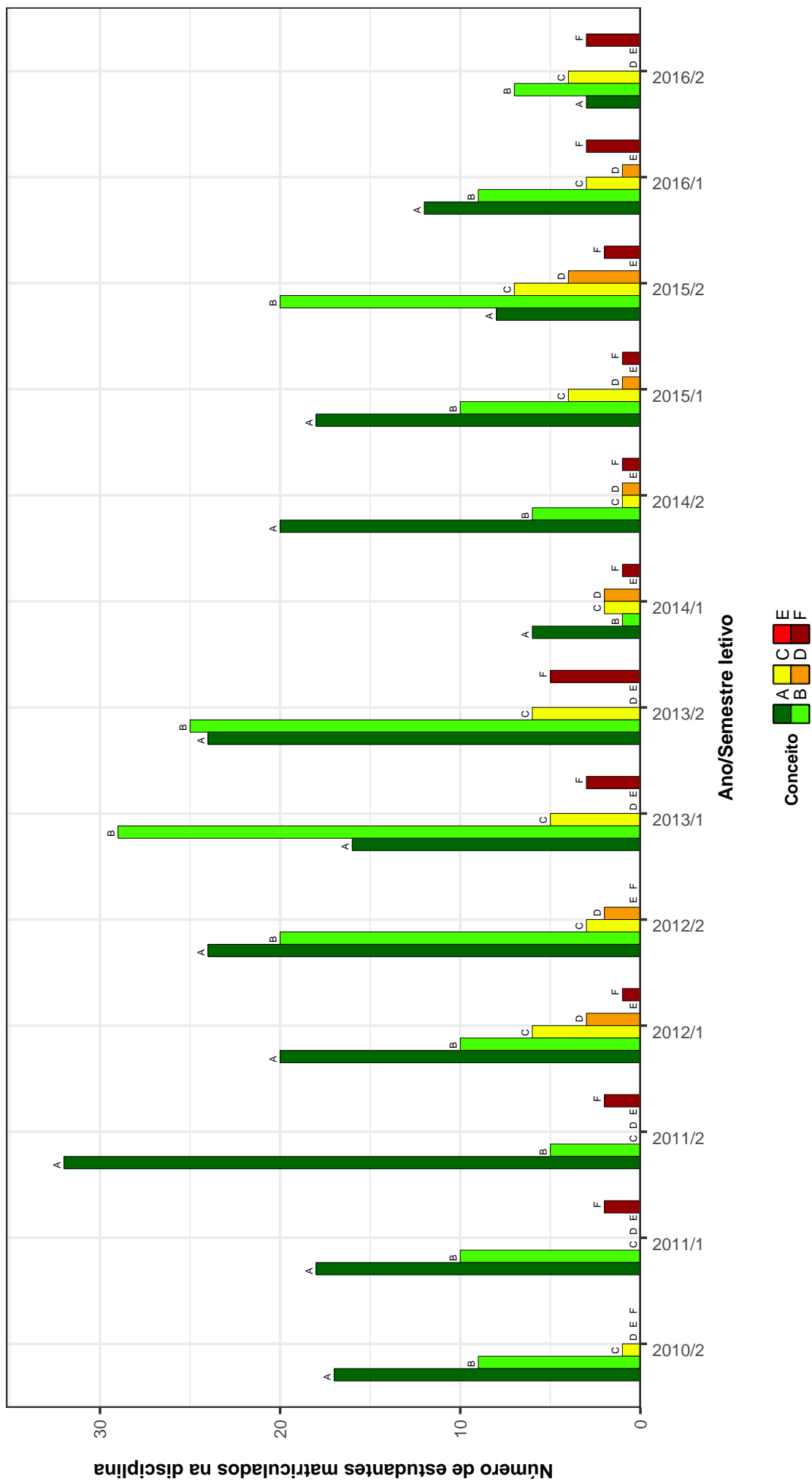


Figura 32: Conceitos obtidos pelos estudantes na disciplina MPS016-SAÚDE AMBIENTAL no período de 2009 a 2016 na Faculdade de Medicina .

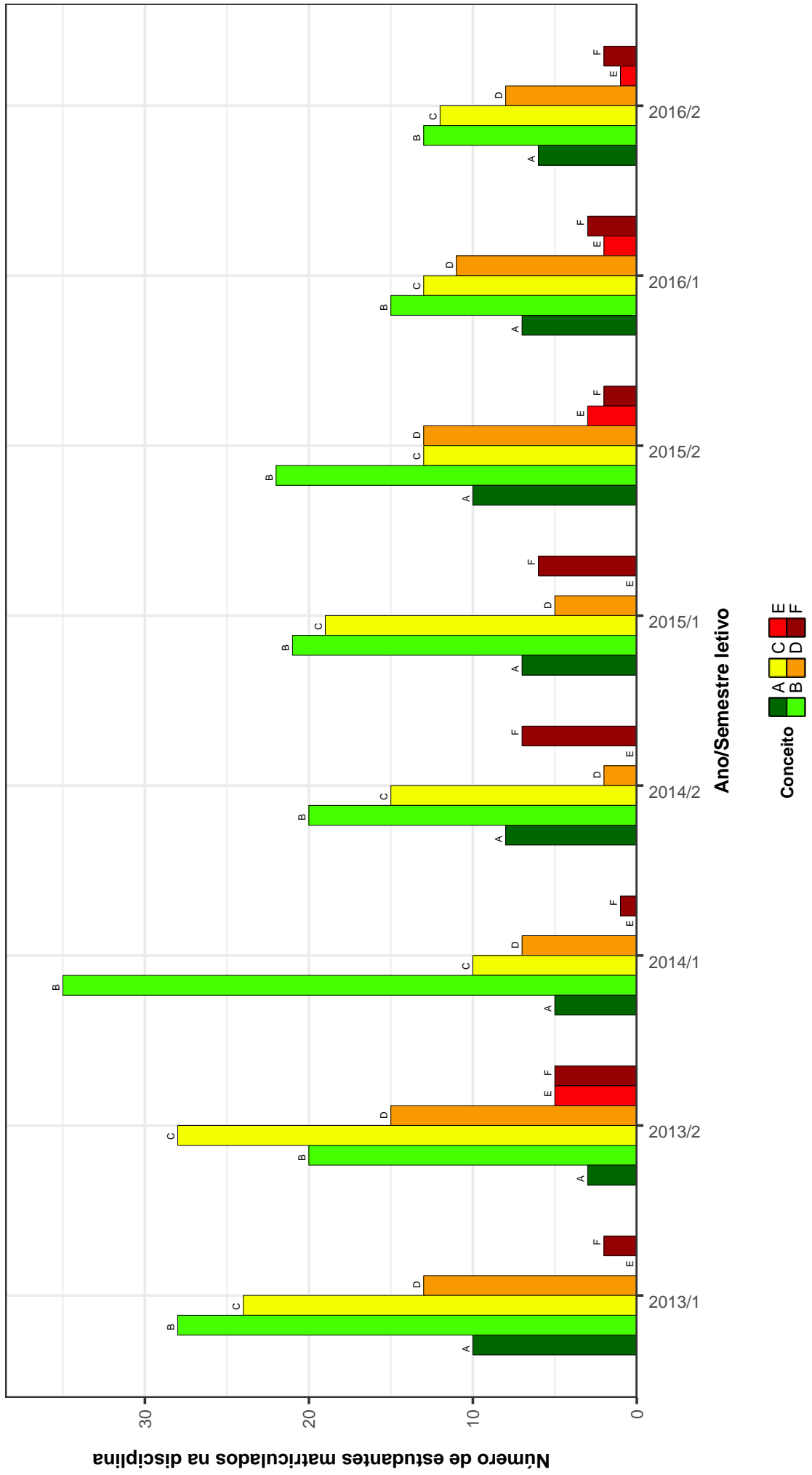


Figura 33: Conceitos obtidos pelos estudantes na disciplina MPS026-EPIDEMIOLOGIA no período de 2009 a 2016 na Faculdade de Medicina .

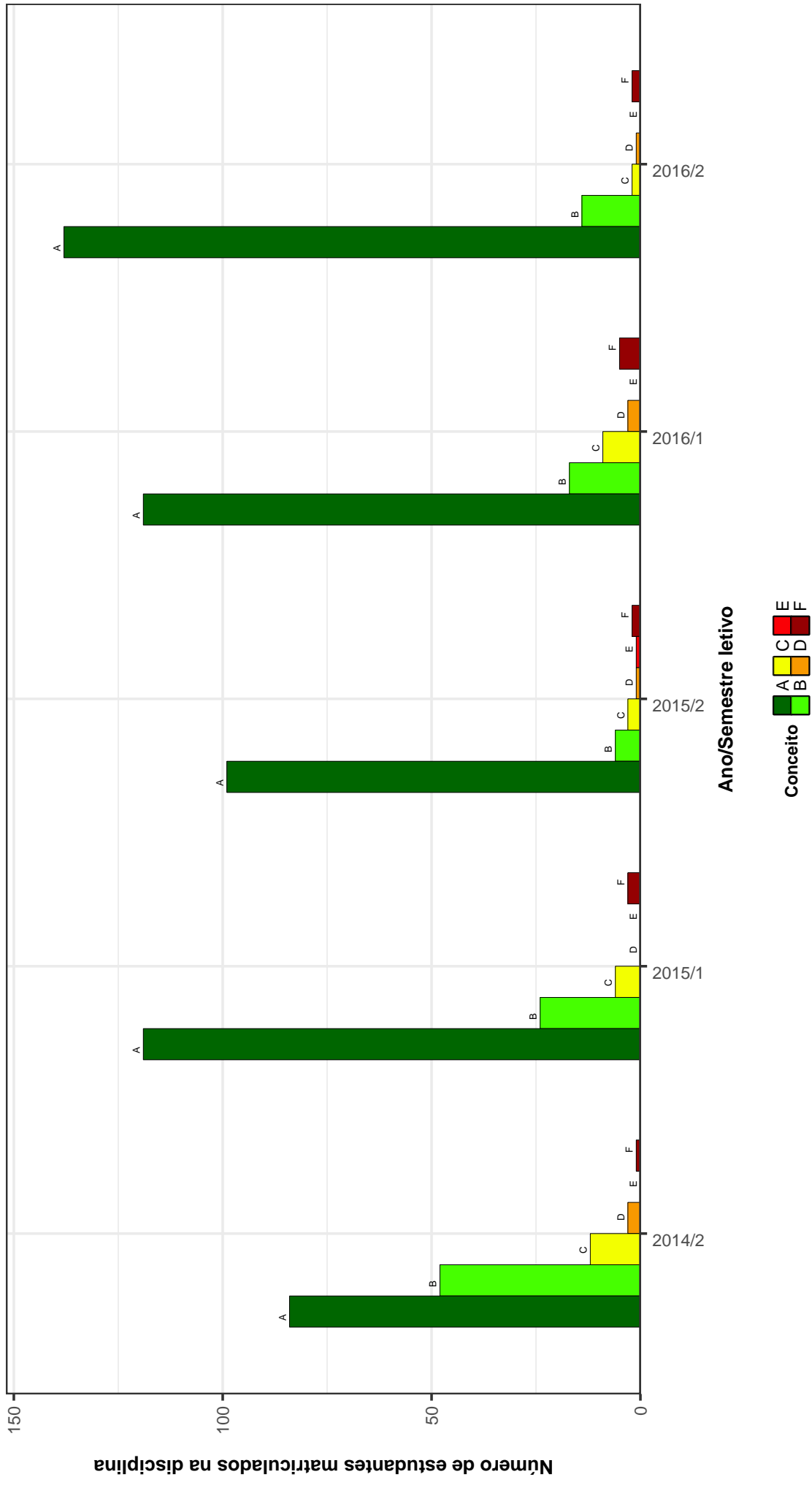


Figura 34: Conceitos obtidos pelos estudantes na disciplina MPS031-CIÊNCIAS SOCIAIS APLICADAS À SAÚDE no período de 2009 a 2016 na Faculdade de Medicina .

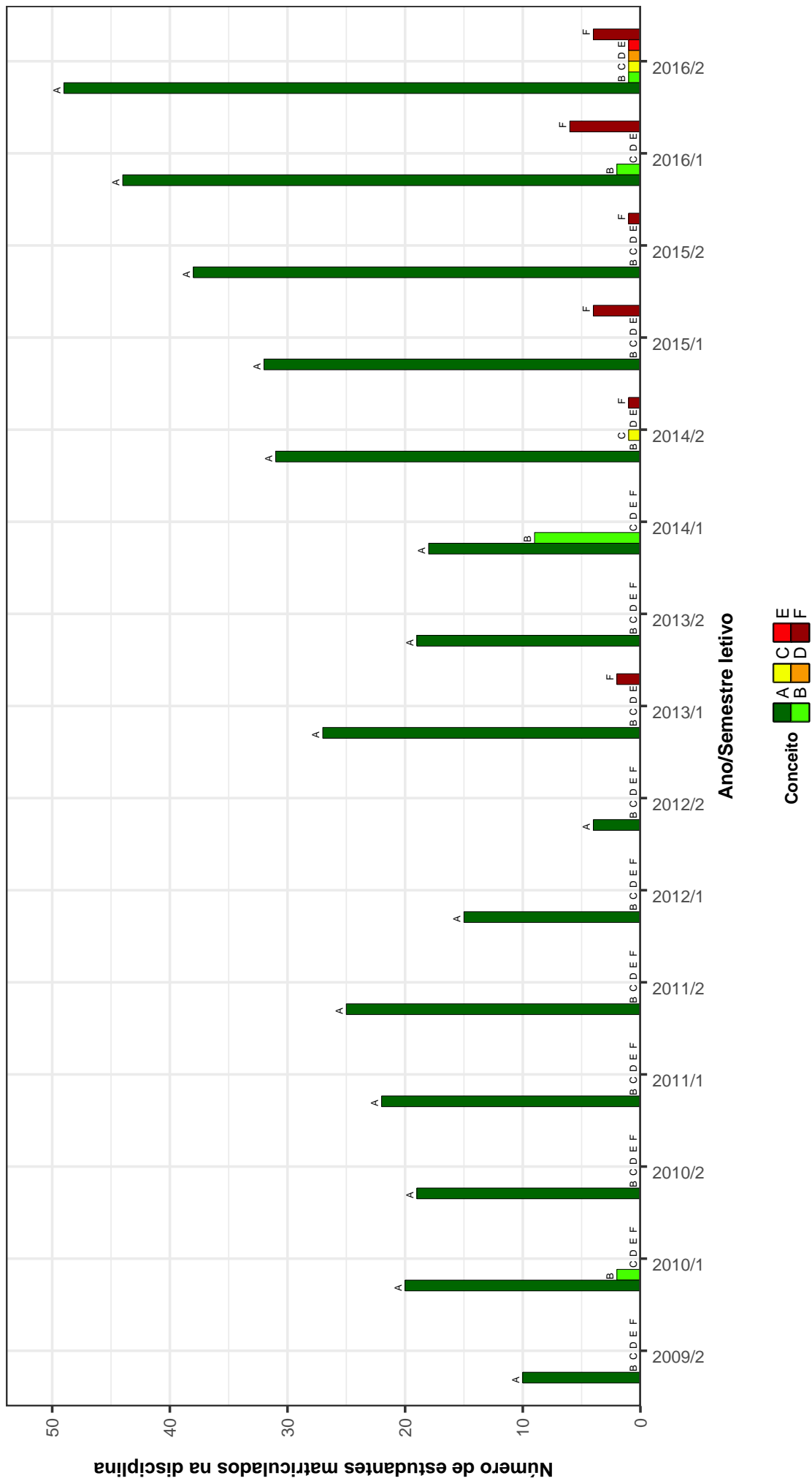


Figura 35: Conceitos obtidos pelos estudantes na disciplina OFT107-TOPICOS EM OFTOMOLOGIA no período de 2009 a 2016 na Faculdade de Medicina .

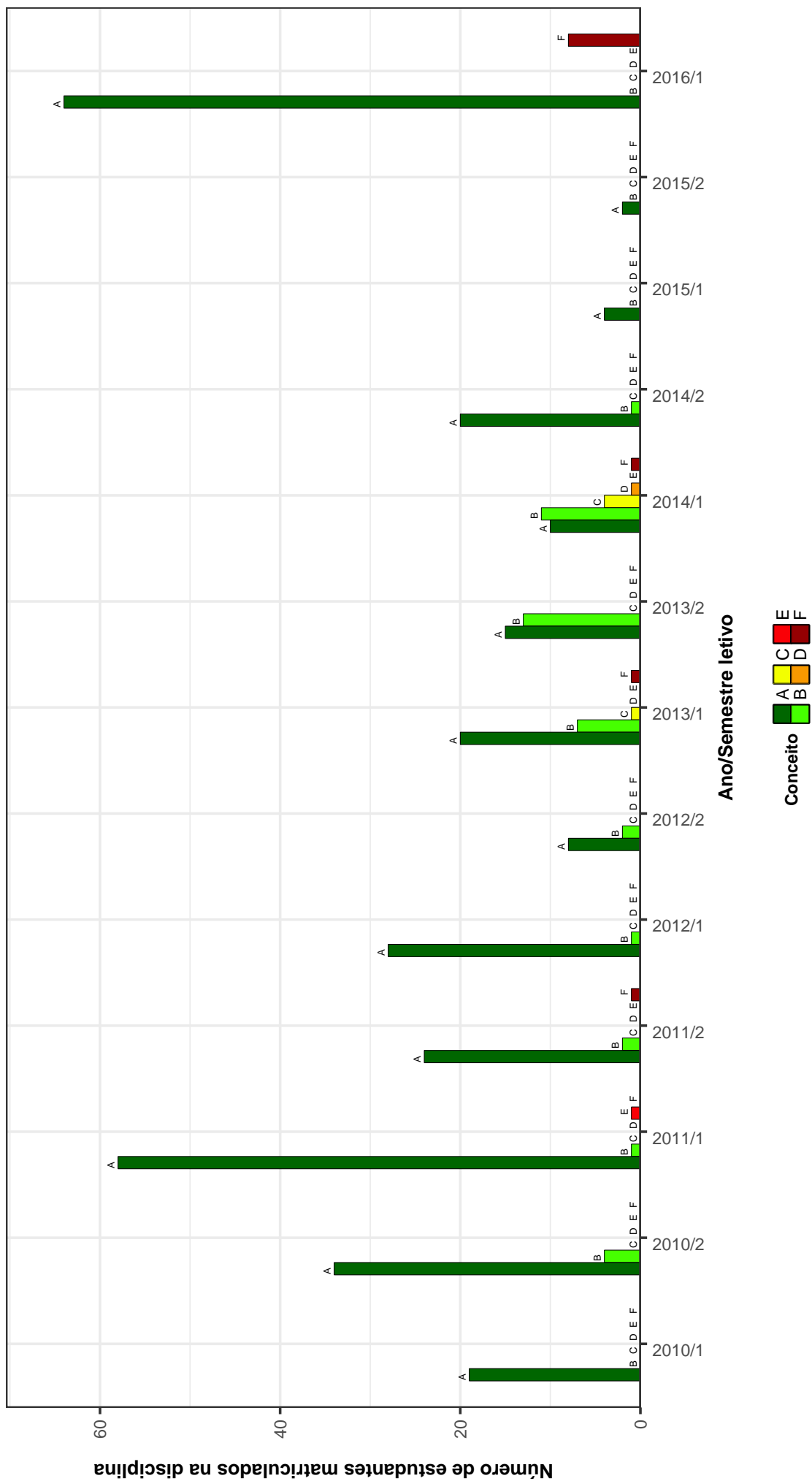


Figura 36: Conceitos obtidos pelos estudantes na disciplina OFT108-TOPICOS EM OTORRINOLARINGOLOGIA no período de 2009 a 2016 na Faculdade de Medicina .

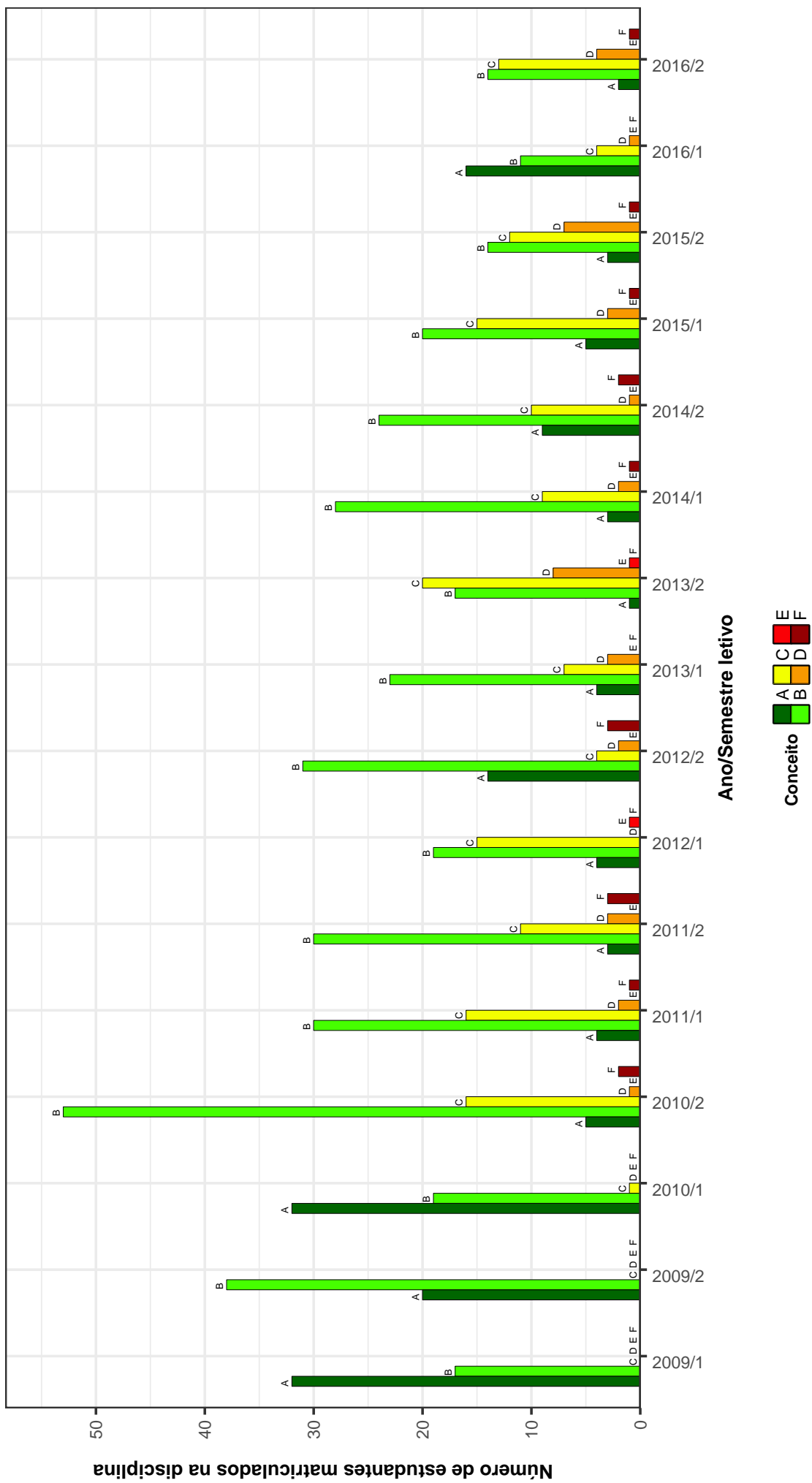


Figura 37: Conceitos obtidos pelos estudantes na disciplina PED001-FUNDAMENTOS DE PEDIATRIA no período de 2009 a 2016 na Faculdade de Medicina .

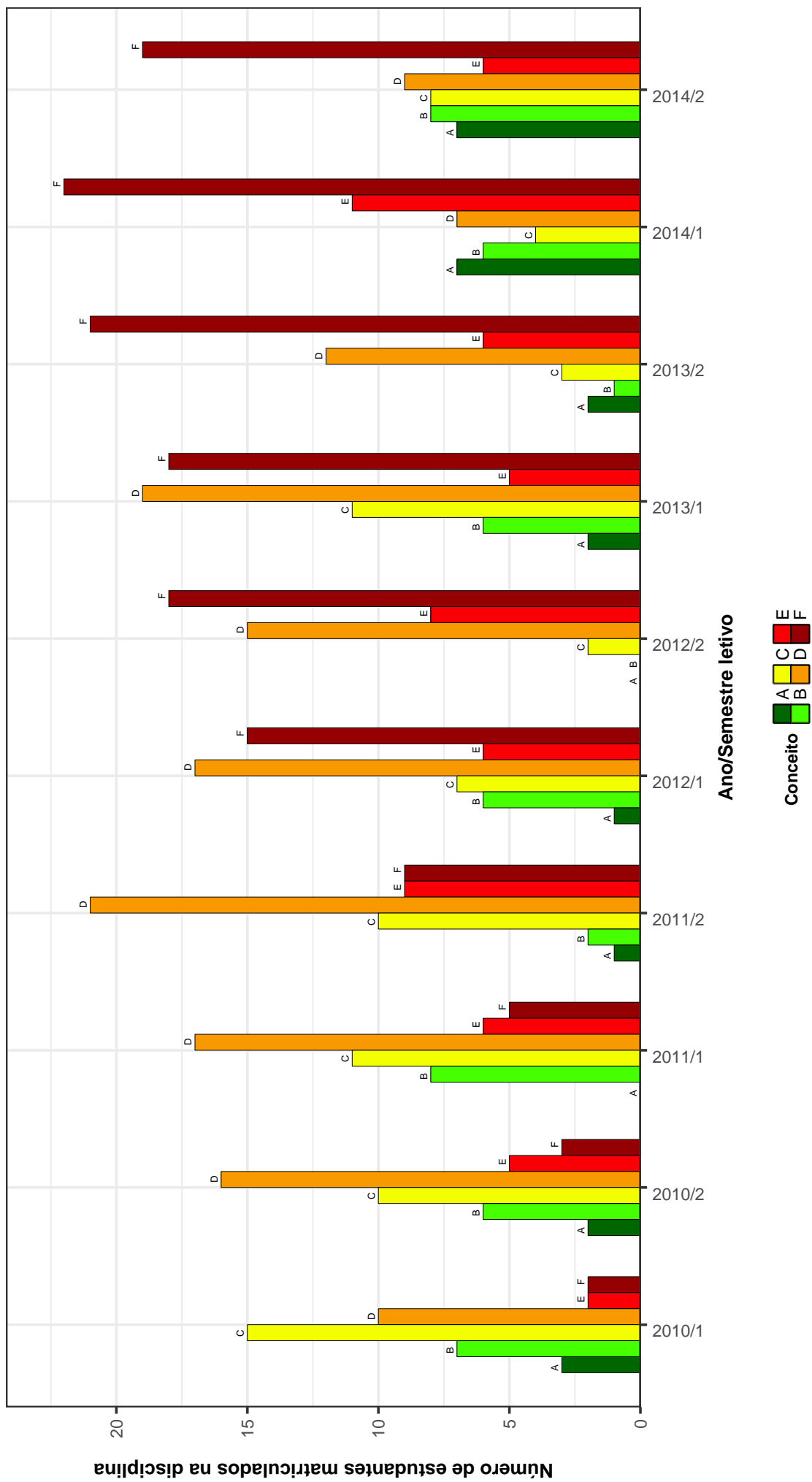


Figura 38: Conceitos obtidos pelos estudantes na disciplina PRO013-FISICA DAS RADIAÇOES no período de 2009 a 2016 na Faculdade de Medicina .

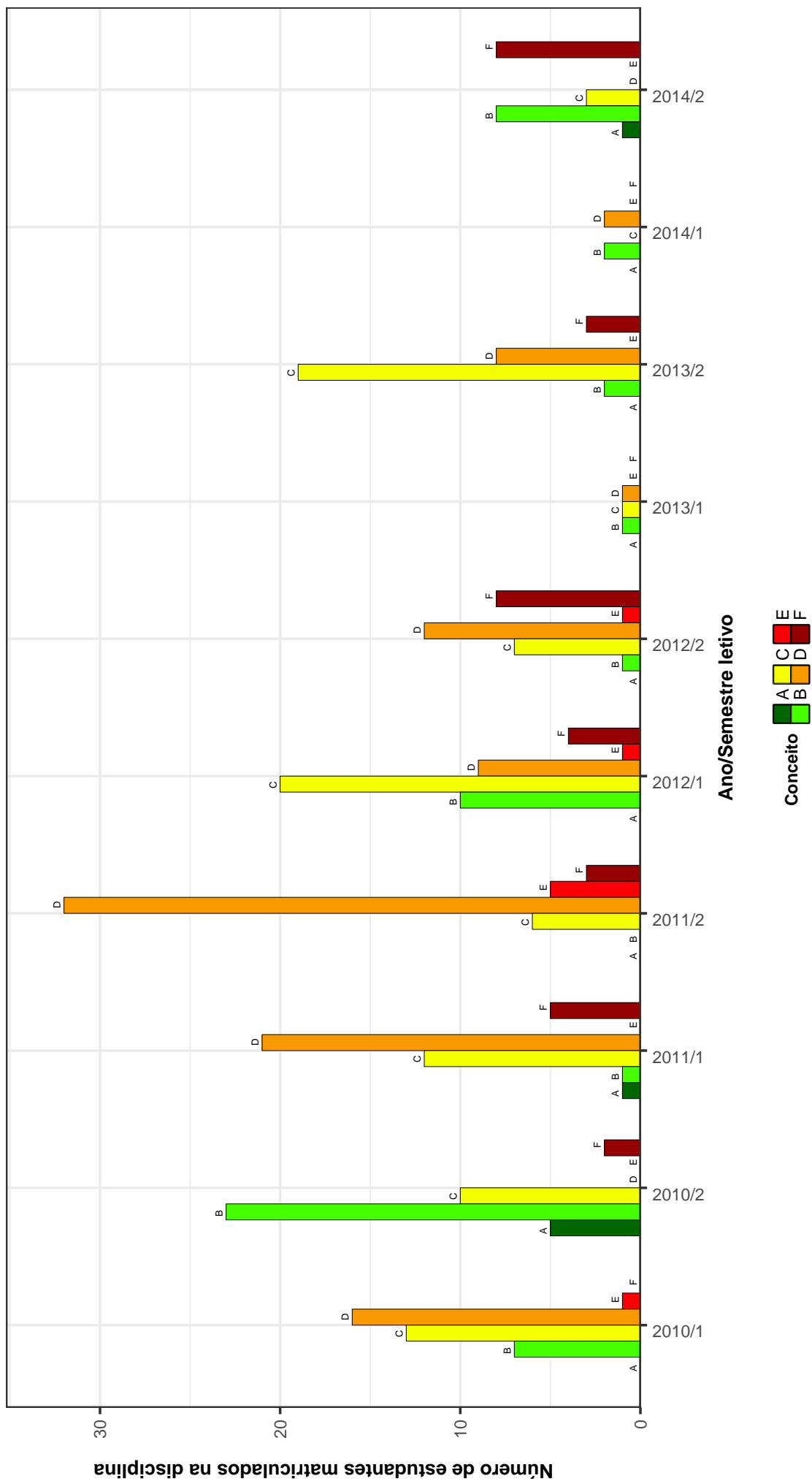


Figura 39: Conceitos obtidos pelos estudantes na disciplina PRO014-INTRODUÇÃO A INFORMÁTICA no período de 2009 a 2016 na Faculdade de Medicina .

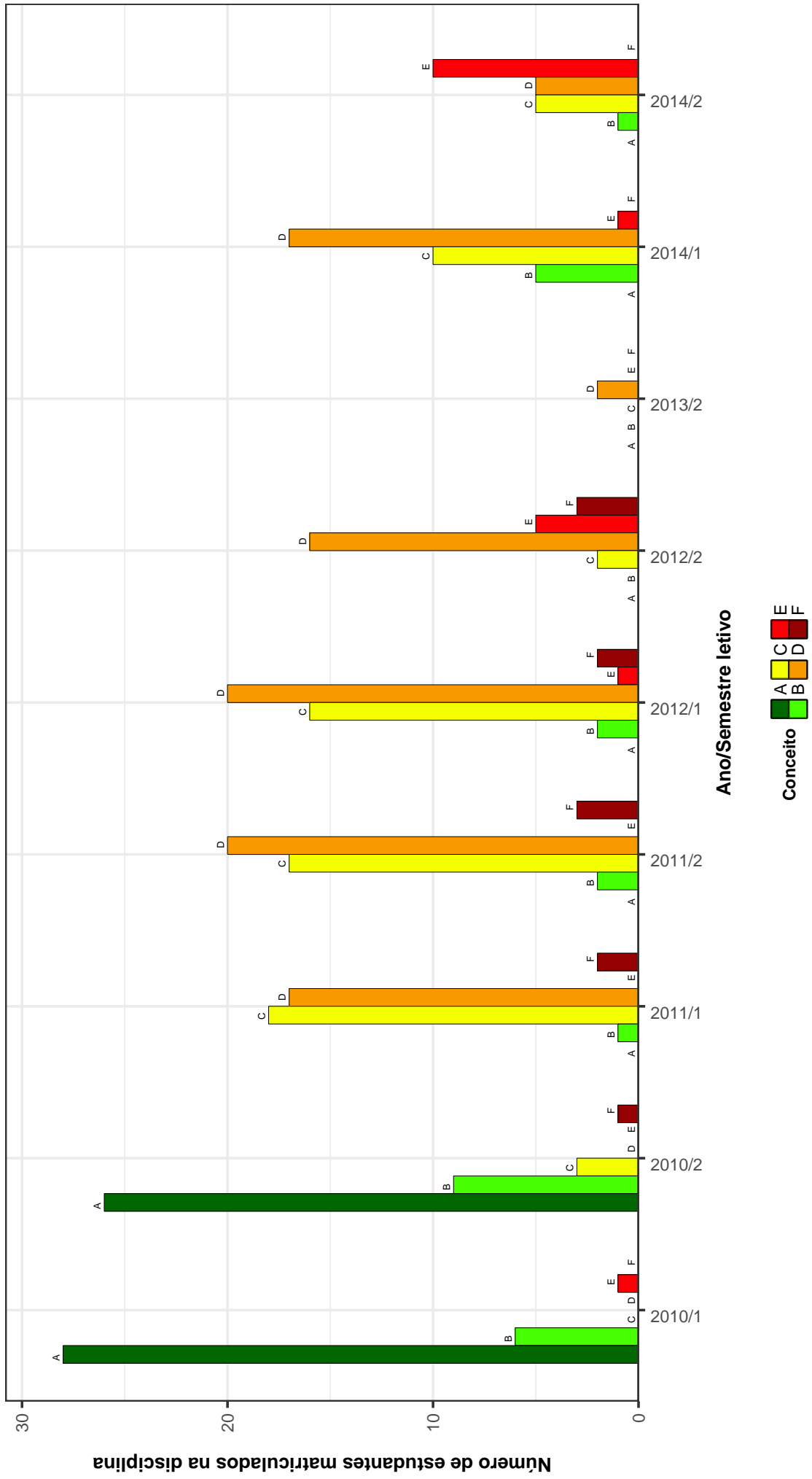


Figura 40: Conceitos obtidos pelos estudantes na disciplina PRO015-METODOLOGIA DA PESQUISA CIENTIFICA no período de 2009 a 2016 na Faculdade de Medicina .

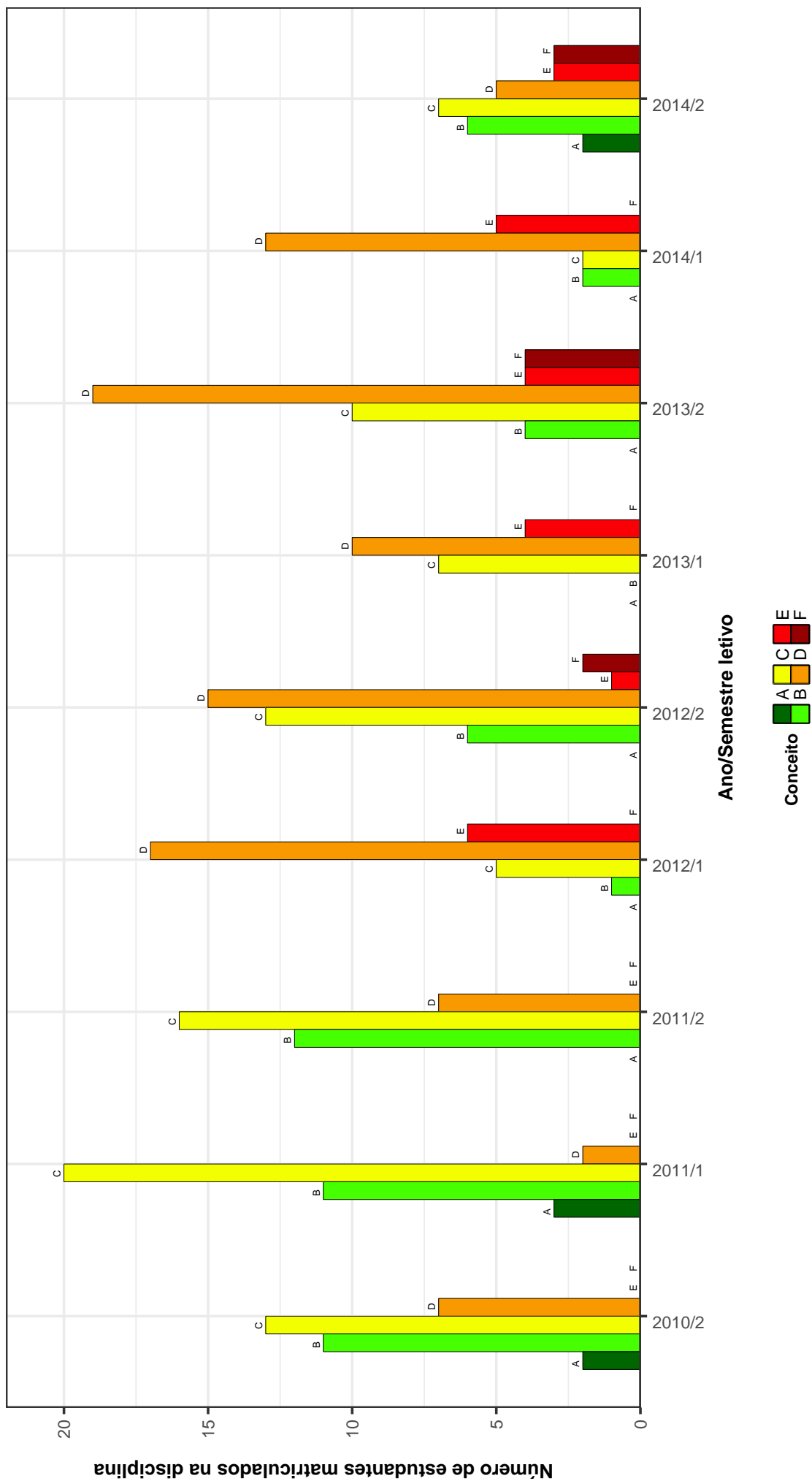


Figura 41: Conceitos obtidos pelos estudantes na disciplina PRO021-RADIOBIOLOGIA E RADIOPROTECAO no período de 2009 a 2016 na Faculdade de Medicina .

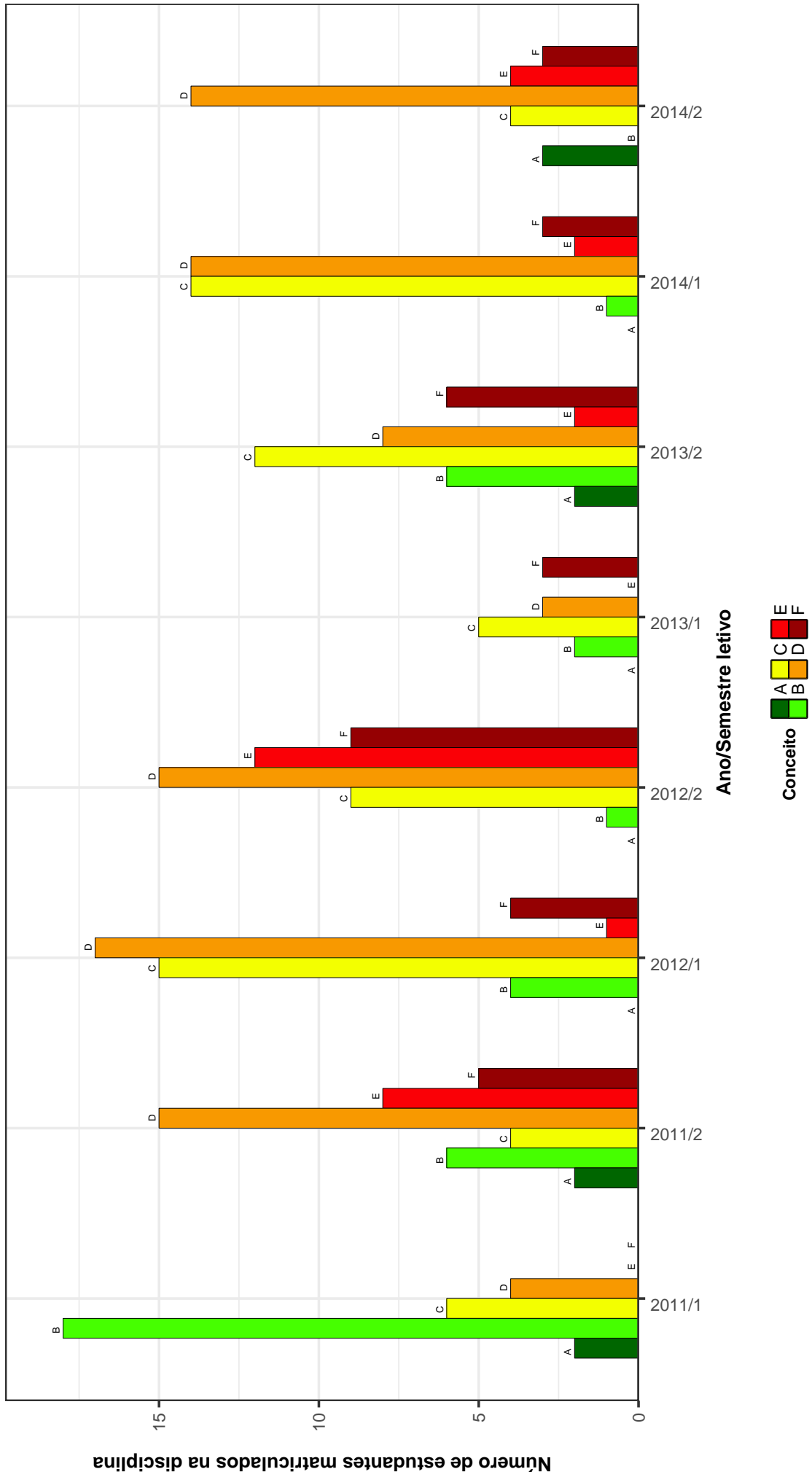


Figura 42: Conceitos obtidos pelos estudantes na disciplina PRO023-MEIOS DE CONTRASTE E RADIOFARMACOS no período de 2009 a 2016 na Faculdade de Medicina .

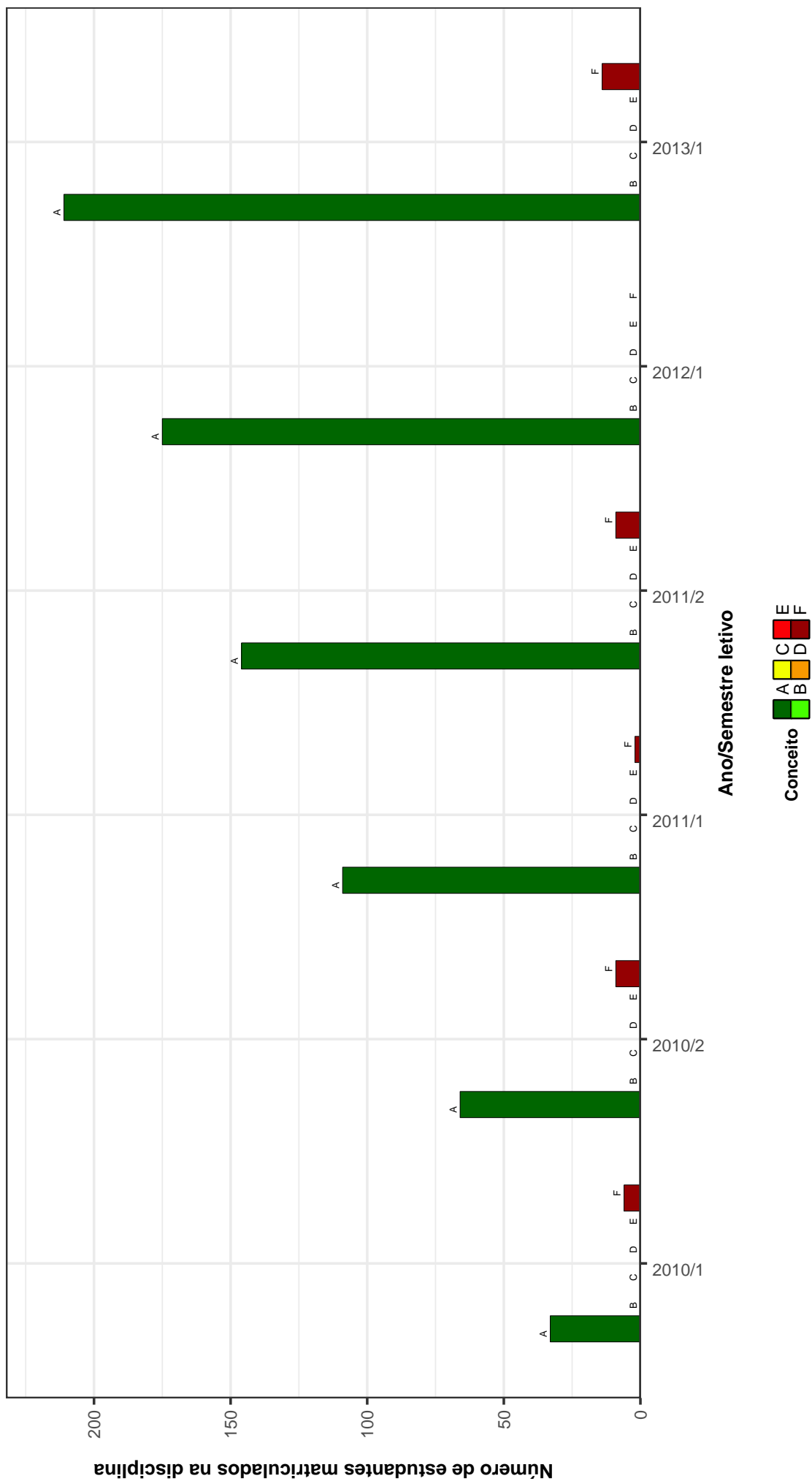


Figura 43: Conceitos obtidos pelos estudantes na disciplina PRO058-SEMINARIO DE AVALIACAO PEDAGOGICA no período de 2009 a 2016 na Faculdade de Medicina .

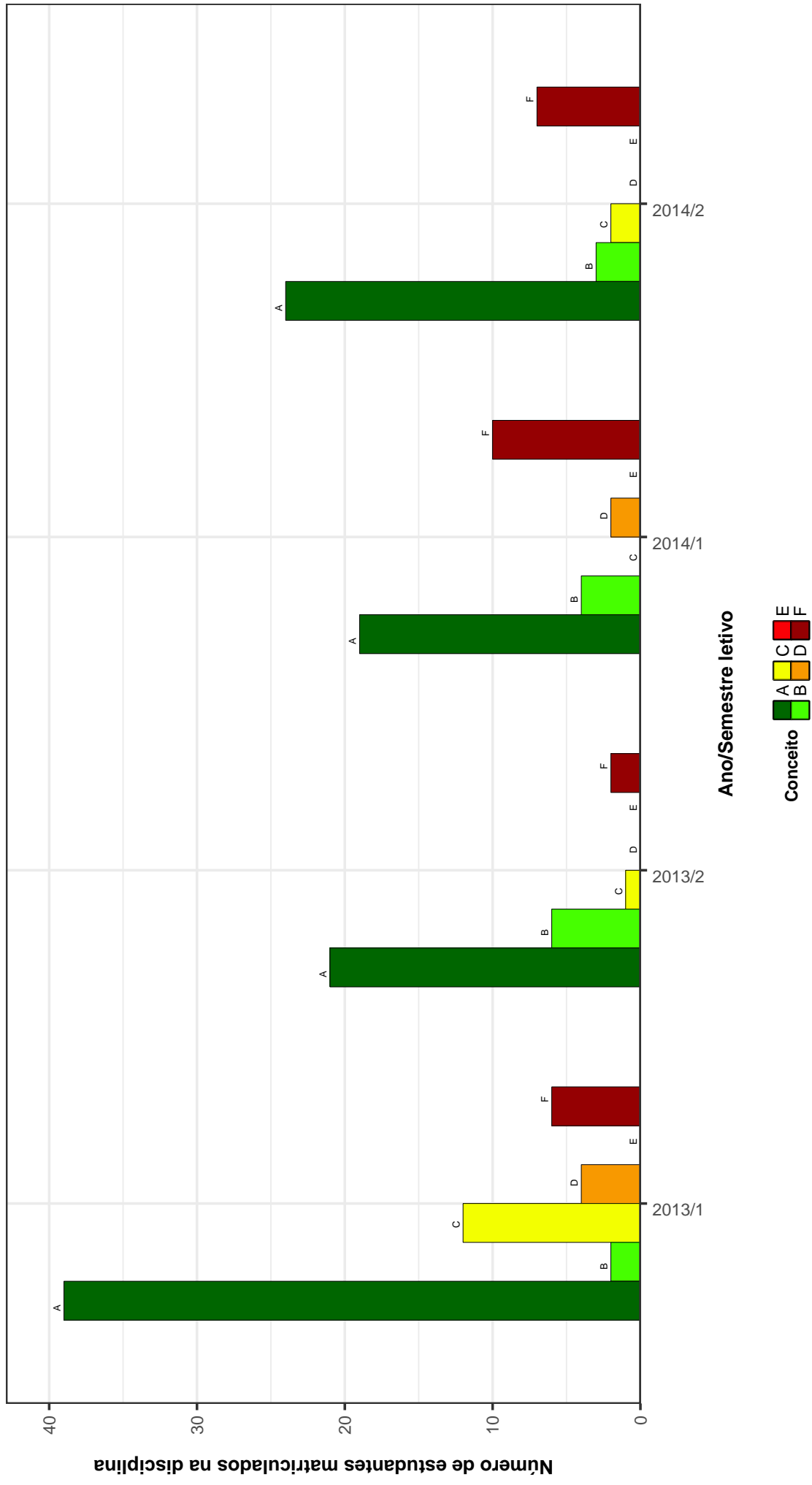


Figura 44: Conceitos obtidos pelos estudantes na disciplina PRO107-TUTORIA no período de 2009 a 2016 na Faculdade de Medicina .

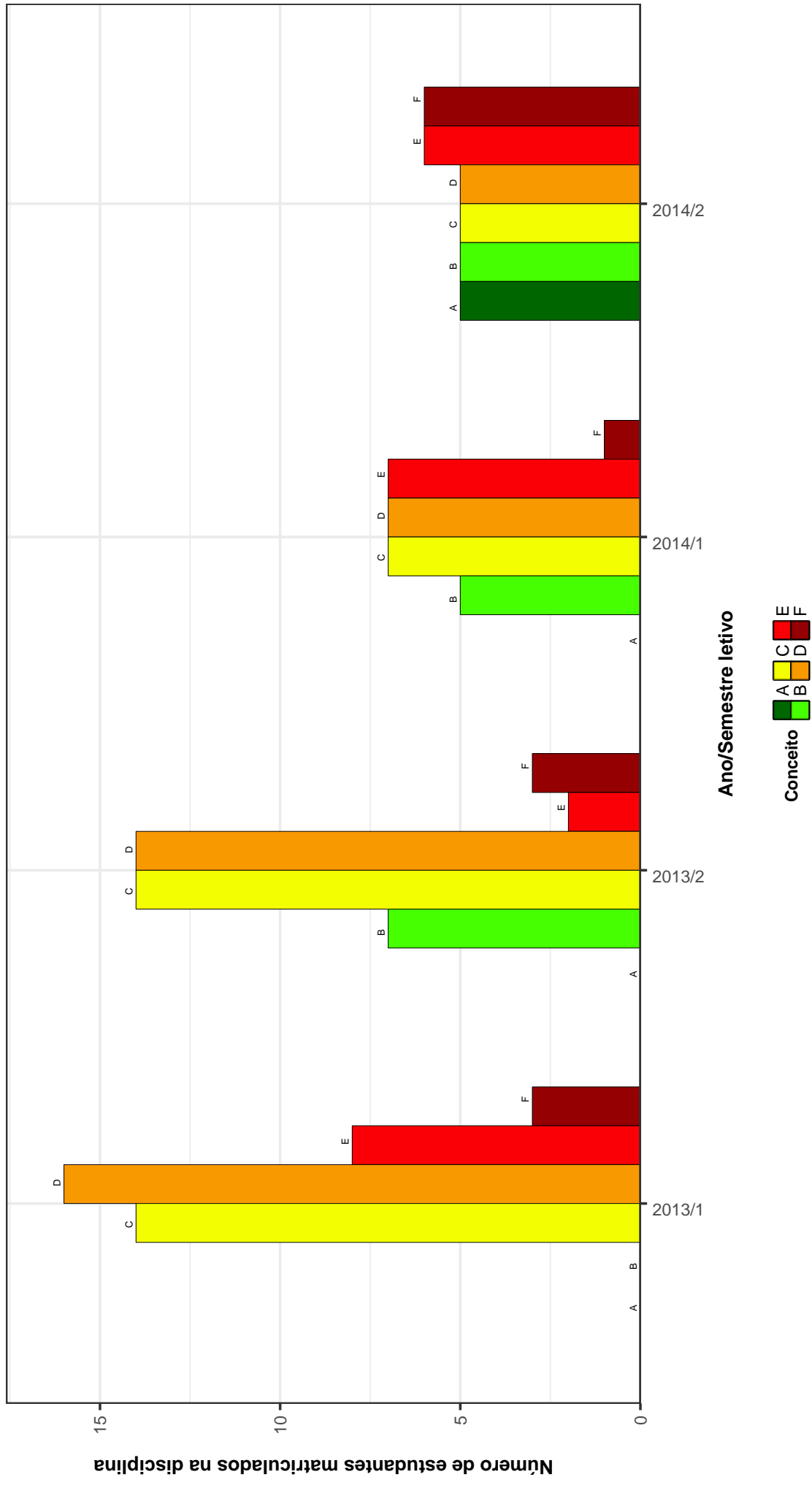


Figura 45: Conceitos obtidos pelos estudantes na disciplina PRO108-INTRODUÇÃO AO DIAGNÓSTICO POR IMAGEM no período de 2009 a 2016 na Faculdade de Medicina .

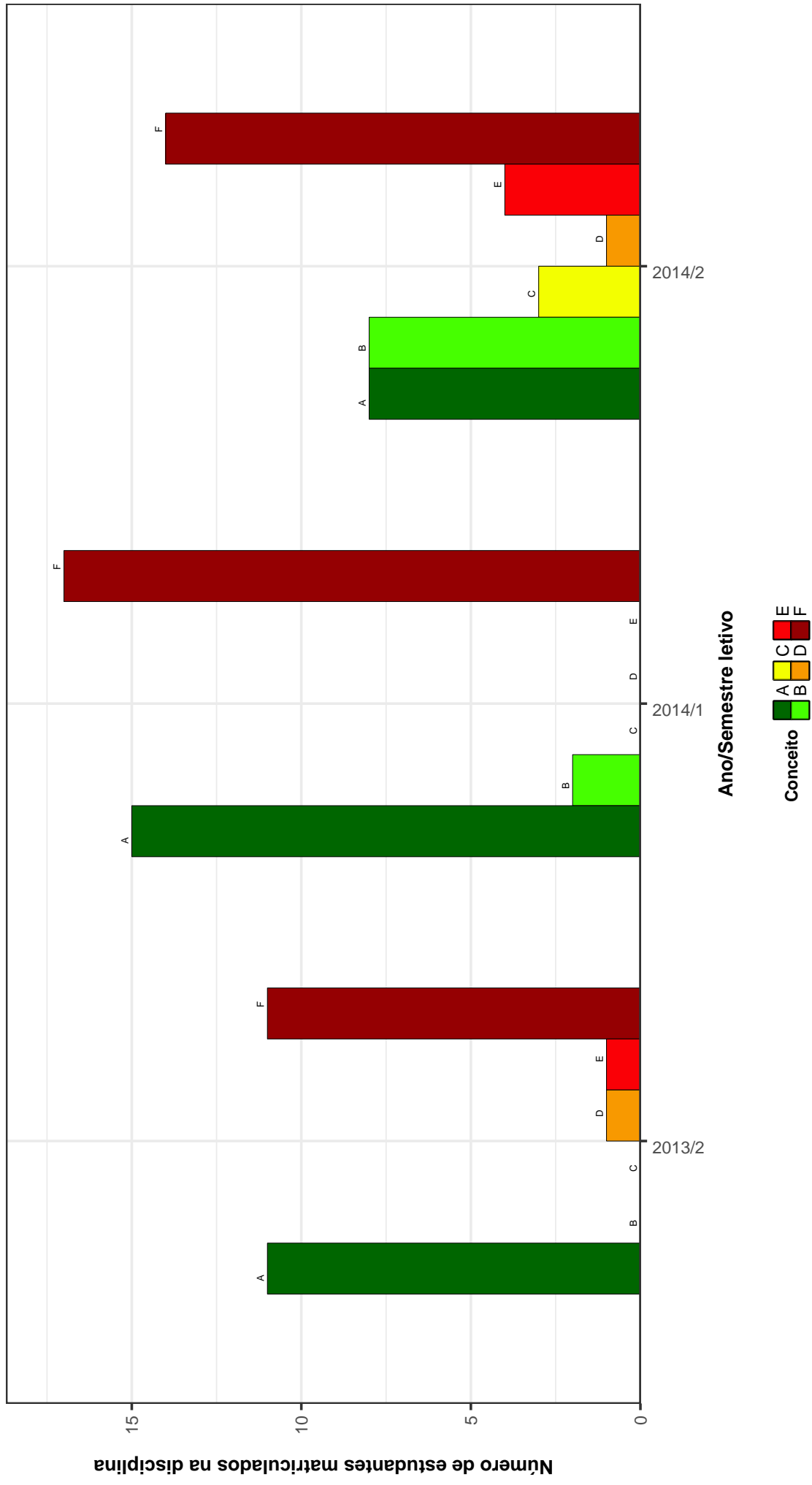


Figura 46: Conceitos obtidos pelos estudantes na disciplina PRO112-TRABALHO DE CONCLUSÃO DE CURSO II no período de 2009 a 2016 na Faculdade de Medicina .

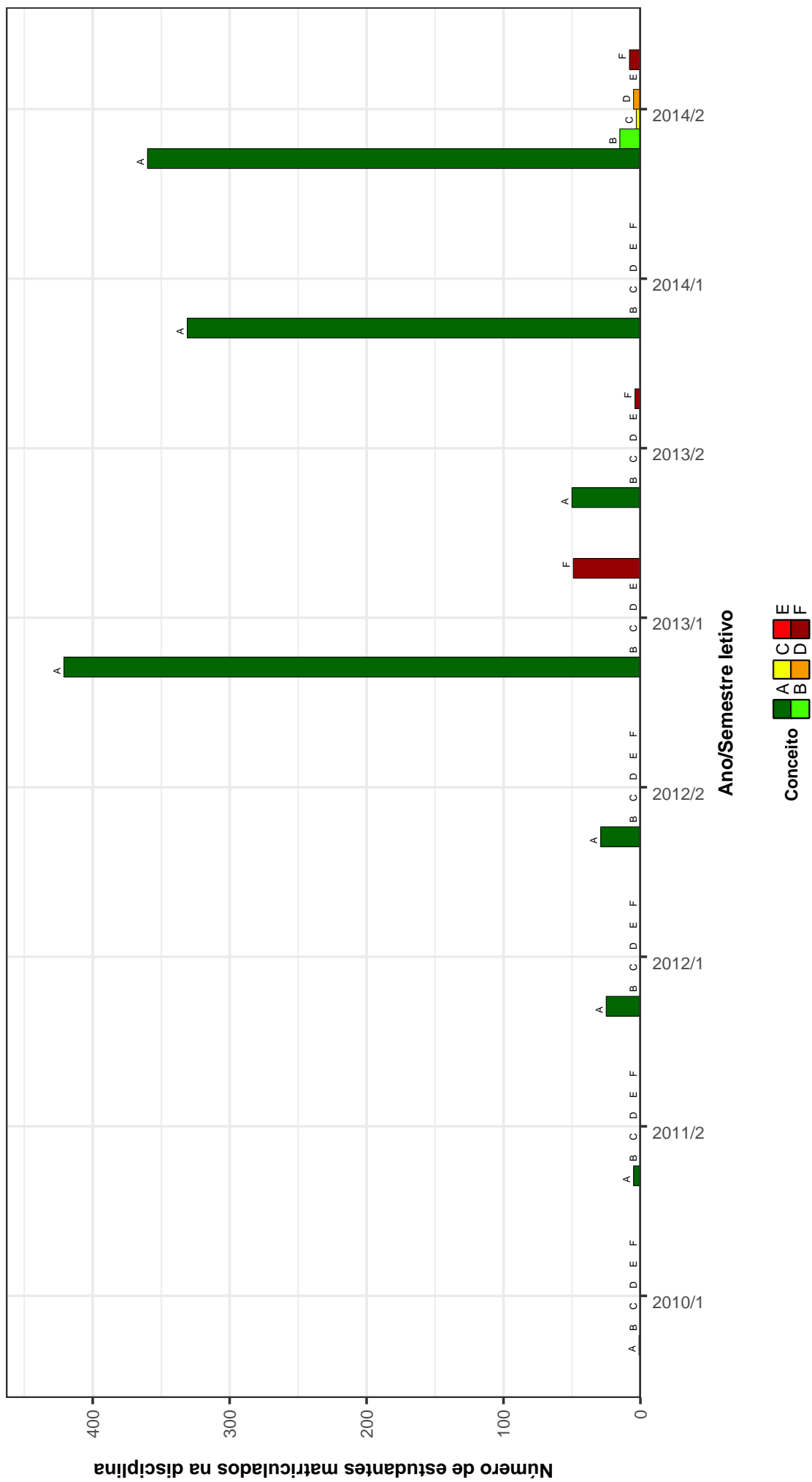


Figura 47: Conceitos obtidos pelos estudantes na disciplina PRO117-TÓPICOS EM TECNOLOGIA EM DIAGNÓSTICO POR IMAGEM no período de 2009 a 2016 na Faculdade de Medicina .

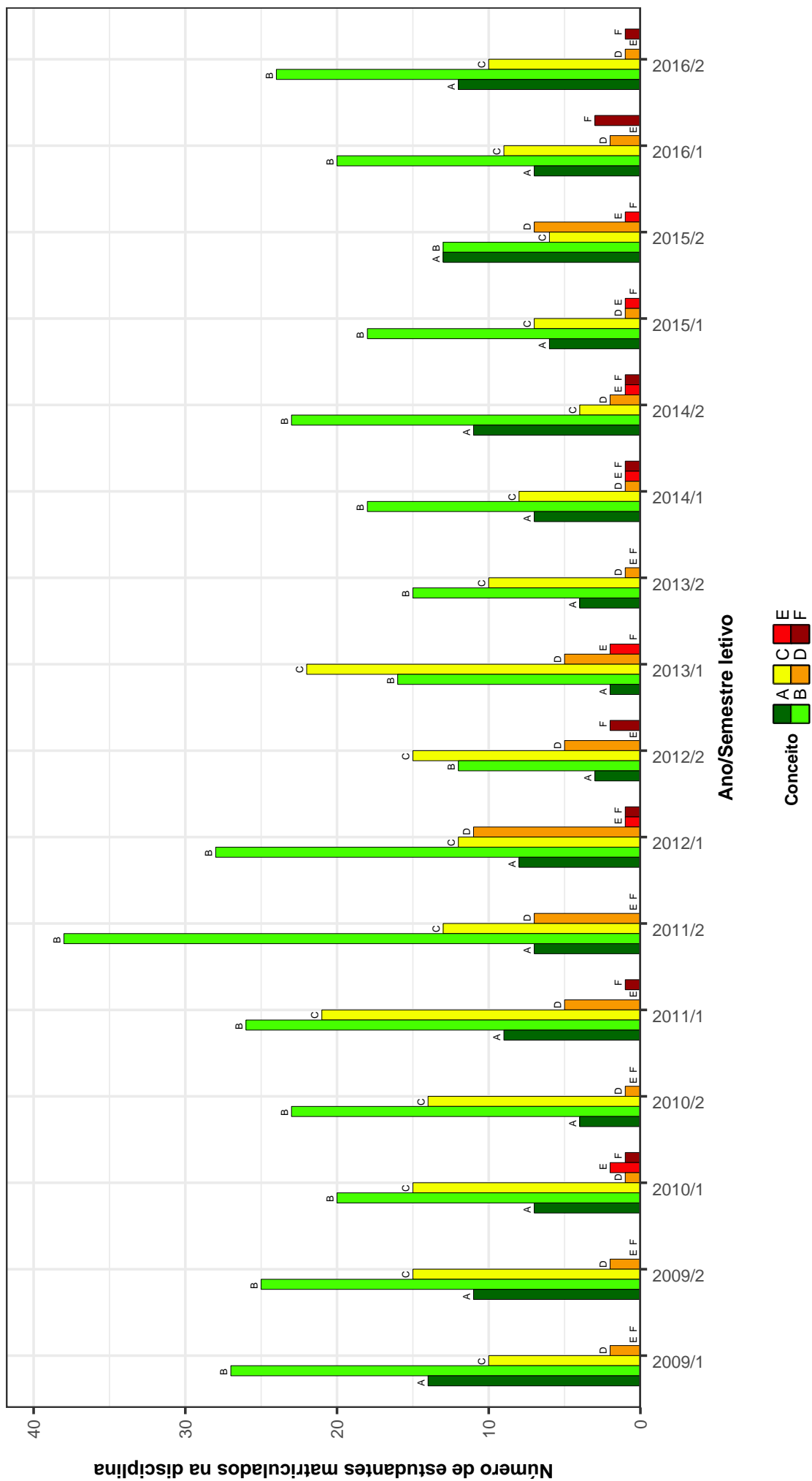


Figura 48: Conceitos obtidos pelos estudantes na disciplina SAM018-FUNDAMENTOS DE PSIQUIATRIA no período de 2009 a 2016 na Faculdade de Medicina .

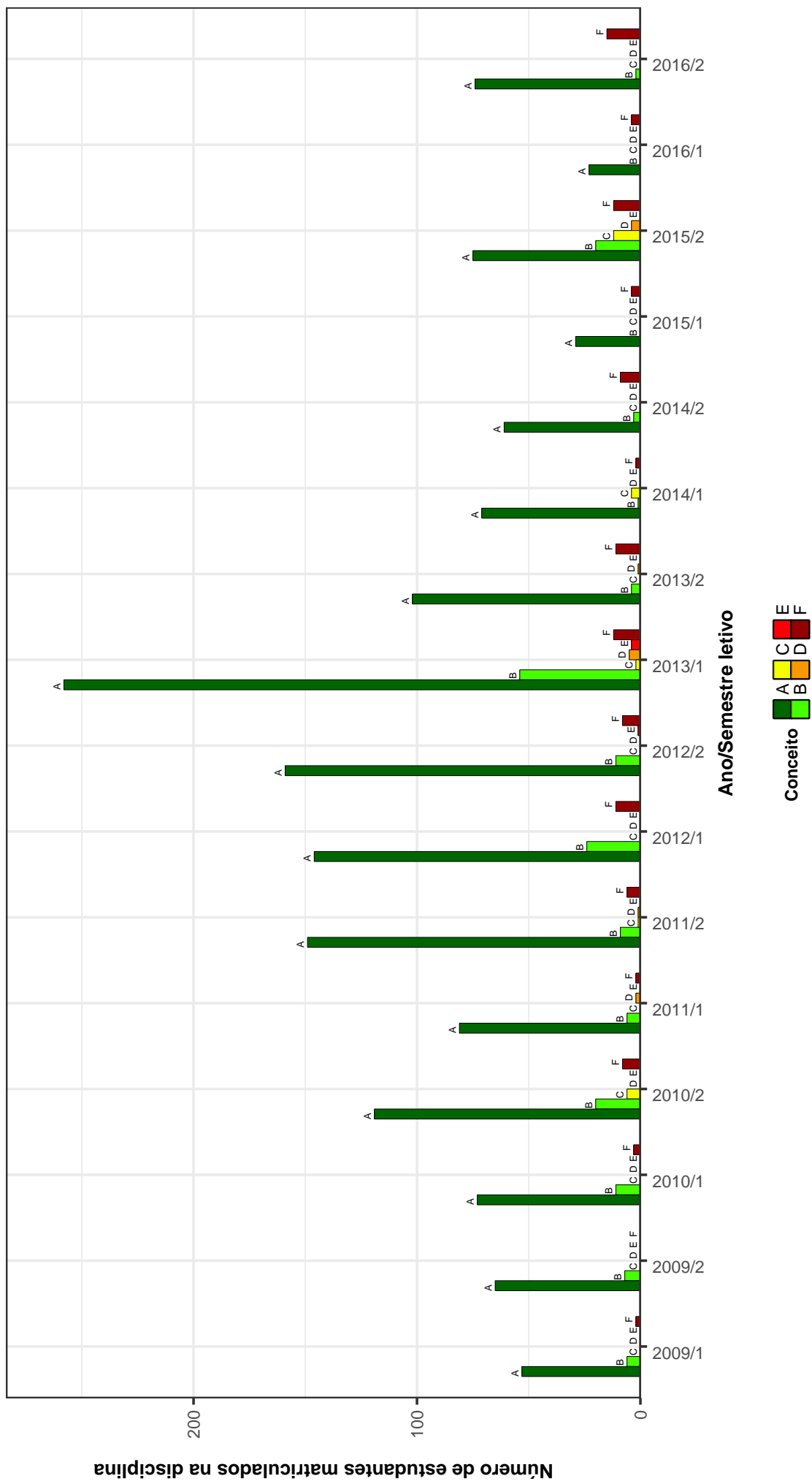


Figura 49: Conceitos obtidos pelos estudantes na disciplina SAM020-TOPICOS EM PSIQUIATRIA no período de 2009 a 2016 na Faculdade de Medicina .

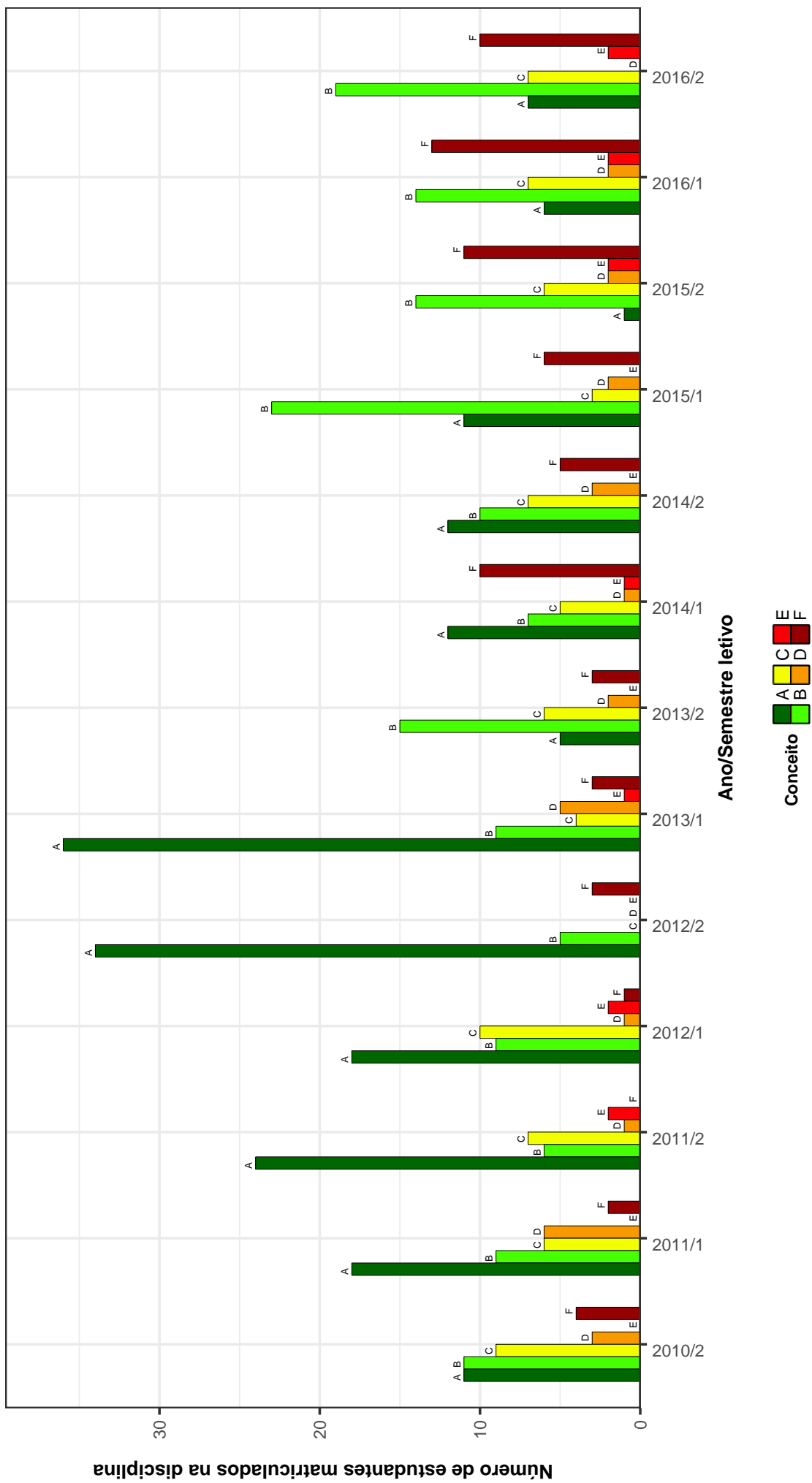


Figura 50: Conceitos obtidos pelos estudantes na disciplina UNI034-EMPREGO PACIFICO DAS RADIACOES IONIZANTES no período de 2009 a 2016 na Faculdade de Medicina .

3 ANÁLISE DA SAÍDA DO CURSO

Nessa seção é feita uma análise da saída dos cursos ofertados pela Faculdade de Medicina. Considera-se como saída do curso qualquer desvinculação da UFMG que não seja por motivo de conclusão do curso, ou seja, a saída do curso contabilizada não configura necessariamente o abandono do ensino superior, uma vez que estão incluídas situações como a mudança de curso a partir da realização de um novo processo seletivo e a mudança de instituição de ensino superior.

Para avaliar a saída dos cursos ofertados na Faculdade de Medicina, foram construídos gráficos de linha para cada curso contendo o percentual de estudantes que saíram do curso, que concluíram ou que ainda estão cursando *versus* o ano de ingresso desses estudantes na UFMG. O período considerado nessa parte do relatório abrange os últimos 11 anos, sendo que a linha pontilhada em preto nos gráficos representa o percentual de saída do curso geral da UFMG², calculado com base em todos os cursos de graduação presenciais da UFMG.

²O percentual de saída do curso geral da UFMG foi calculado como o resultado da seguinte divisão: total de estudantes que ingressaram na UFMG no ano avaliado e que saíram do curso até 2016/2 dividido pelo total de estudantes que ingressaram na UFMG no ano avaliado.

