

UNIVERSIDADE FEDERAL DE MINAS GERAIS
PRÓ-REITORIA DE GRADUAÇÃO
SETOR DE ESTATÍSTICA

Análise das disciplinas e cursos ofertados pela unidade
acadêmica:
[Instituto de Ciências Agrárias](#)

BELO HORIZONTE
MAIO DE 2017

**SETOR DE ESTATÍSTICA / PRÓ-REITORIA DE
GRADUAÇÃO**

PRÓ-REITOR DE GRADUAÇÃO

RICARDO HIROSHI CALDEIRA TAKAHASHI

PRÓ-REITOR ADJUNTO DE GRADUAÇÃO

WALMIR MATOS CAMINHAS

COORDENADORA DO SETOR DE ESTATÍSTICA

CAROLINA SILVA PENA

EQUIPE SETOR DE ESTATÍSTICA

ALINE MOREIRA MARTINS

SANDY PINHEIRO ALVES

Contato: estatistica@prograd.ufmg.br

Sumário

1	INTRODUÇÃO	11
2	ANÁLISE DAS PRINCIPAIS DISCIPLINAS	12
3	ANÁLISE DA SAÍDA DO CURSO	101

Lista de Tabelas

1	Disciplinas ofertadas pelo Instituto de Ciências Agrárias no período de 2015/1 a 2016/2	13
2	Avaliação da disciplina ICA001-CALCULO I entre os anos de 2009 e 2016	25
3	Avaliação da disciplina ICA003-CALCULO II entre os anos de 2009 e 2016	25
4	Avaliação da disciplina ICA004-GEOMETRIA E ALGEBRA LINEAR entre os anos de 2009 e 2016	25
5	Avaliação da disciplina ICA005-FISICA I entre os anos de 2009 e 2016 .	26
6	Avaliação da disciplina ICA006-CALCULO APLICADO A ENGENHARIA entre os anos de 2009 e 2016	26
7	Avaliação da disciplina ICA008-FISICA II entre os anos de 2009 e 2016 .	27
8	Avaliação da disciplina ICA011-TERMODINAMICA entre os anos de 2009 e 2016	27
9	Avaliação da disciplina ICA012-MECANICA entre os anos de 2009 e 2016	28
10	Avaliação da disciplina ICA016-RESISTENCIA DOS MATERIAIS entre os anos de 2009 e 2016	28
11	Avaliação da disciplina ICA054-PARTICIPACAO EM EVENTOS entre os anos de 2009 e 2016	28
12	Avaliação da disciplina ICA091-QUIMICA ORGANICA APLICADA entre os anos de 2009 e 2016	29
13	Avaliação da disciplina ICA153-MATEMATICA APLICADA entre os anos de 2009 e 2016	29
14	Avaliação da disciplina ICA162-TEORIA DA ADMINISTRACAO II entre os anos de 2009 e 2016	30
15	Avaliação da disciplina ICA200-MATEMATICA entre os anos de 2009 e 2016	30
16	Avaliação da disciplina ICA201-ESTATISTICA BASICA entre os anos de 2009 e 2016	30
17	Avaliação da disciplina ICA202-INTRODUCAO A CONTABILIDADE entre os anos de 2009 e 2016	31
18	Avaliação da disciplina ICA203-ESTATISTICA EXPERIMENTAL entre os anos de 2009 e 2016	32

19	Avaliação da disciplina ICA204-ADMINISTRACAO, PLANEJAMENTO E DESENVOLVIMENTO RURAL entre os anos de 2009 e 2016	33
20	Avaliação da disciplina ICA205-ECONOMIA RURAL entre os anos de 2009 e 2016	34
21	Avaliação da disciplina ICA218-ANATOMIA DAS ESPERMATOFITAS entre os anos de 2009 e 2016	34
22	Avaliação da disciplina ICA219-ECOLOGIA GERAL entre os anos de 2009 e 2016	35
23	Avaliação da disciplina ICA220-FUNDAMENTOS DE QUIMICA entre os anos de 2009 e 2016	35
24	Avaliação da disciplina ICA221-DESENHO TECNICO entre os anos de 2009 e 2016	36
25	Avaliação da disciplina ICA222-BOTANICA SISTEMATICA entre os anos de 2009 e 2016	37
26	Avaliação da disciplina ICA223-QUIMICA ANALITICA entre os anos de 2009 e 2016	37
27	Avaliação da disciplina ICA224-MICROBIOLOGIA entre os anos de 2009 e 2016	38
28	Avaliação da disciplina ICA225-BIOQUIMICA GERAL entre os anos de 2009 e 2016	39
29	Avaliação da disciplina ICA226-TOPOGRAFIA entre os anos de 2009 e 2016	40
30	Avaliação da disciplina ICA227-PEDOLOGIA entre os anos de 2009 e 2016	40
31	Avaliação da disciplina ICA228-HIDROLOGIA APLICADA A AGRICULTURA entre os anos de 2009 e 2016	41
32	Avaliação da disciplina ICA230-AGROMETEOROLOGIA entre os anos de 2009 e 2016	41
33	Avaliação da disciplina ICA231-HIDRAULICA APLICADA A AGRICULTURA entre os anos de 2009 e 2016	42
34	Avaliação da disciplina ICA238-MANEJO E CONSERVACAO DO SOLO entre os anos de 2009 e 2016	42

35	Avaliação da disciplina ICA239-FERTILIDADE E MANEJO DO SOLO entre os anos de 2009 e 2016	43
36	Avaliação da disciplina ICA248-MATEMATICA APLICADA entre os anos de 2009 e 2016	43
37	Avaliação da disciplina ICA249-FISIOLOGIA VEGETAL entre os anos de 2009 e 2016	44
38	Avaliação da disciplina ICA250-GENETICA GERAL entre os anos de 2009 e 2016	44
39	Avaliação da disciplina ICA251-FITOPATOLOGIA BASICA entre os anos de 2009 e 2016	45
40	Avaliação da disciplina ICA253-ENTOMOLOGIA BASICA entre os anos de 2009 e 2016	45
41	Avaliação da disciplina ICA259-QUIMICA GERAL entre os anos de 2009 e 2016	46
42	Avaliação da disciplina ICA260-CITOLOGIA entre os anos de 2009 e 2016	46
43	Avaliação da disciplina ICA263-APICULTURA entre os anos de 2009 e 2016	46
44	Avaliação da disciplina ICA269-BROMATOLOGIA entre os anos de 2009 e 2016	47
45	Avaliação da disciplina ICA272-NUTRICAÇÃO DE RUMINANTES entre os anos de 2009 e 2016	47
46	Avaliação da disciplina ICA290-TRABALHO DE CONCLUSÃO DE CURSO II entre os anos de 2009 e 2016	48
47	Avaliação da disciplina ICA307-PARTICIPACAO EM EVENTOS I entre os anos de 2009 e 2016	48
48	Avaliação da disciplina ICA320-AGRICULTURA GERAL entre os anos de 2009 e 2016	48
49	Avaliação da disciplina ICA321-MAQUINA E MECANIZACAO AGRICOLA entre os anos de 2009 e 2016	49
50	Avaliação da disciplina ICA325-FITOPATOLOGIA APLICADA entre os anos de 2009 e 2016	49

51	Avaliação da disciplina ICA355-TRABALHO DE CONCLUSAO DE CURSO	
	II entre os anos de 2009 e 2016	49

Lista de Figuras

1	Conceitos obtidos pelos estudantes na disciplina ICA001-CALCULO I no período de 2009 a 2016 no Instituto de Ciências Agrárias	51
2	Conceitos obtidos pelos estudantes na disciplina ICA003-CALCULO II no período de 2009 a 2016 no Instituto de Ciências Agrárias	52
3	Conceitos obtidos pelos estudantes na disciplina ICA004-GEOMETRIA E ALGEBRA LINEAR no período de 2009 a 2016 no Instituto de Ciências Agrárias	53
4	Conceitos obtidos pelos estudantes na disciplina ICA005-FISICA I no período de 2009 a 2016 no Instituto de Ciências Agrárias	54
5	Conceitos obtidos pelos estudantes na disciplina ICA006-CALCULO APLICADO A ENGENHARIA no período de 2009 a 2016 no Instituto de Ciências Agrárias	55
6	Conceitos obtidos pelos estudantes na disciplina ICA008-FISICA II no período de 2009 a 2016 no Instituto de Ciências Agrárias	56
7	Conceitos obtidos pelos estudantes na disciplina ICA011-TERMODINAMICA no período de 2009 a 2016 no Instituto de Ciências Agrárias	57
8	Conceitos obtidos pelos estudantes na disciplina ICA012-MECANICA no período de 2009 a 2016 no Instituto de Ciências Agrárias	58
9	Conceitos obtidos pelos estudantes na disciplina ICA016-RESISTENCIA DOS MATERIAIS no período de 2009 a 2016 no Instituto de Ciências Agrárias	59
10	Conceitos obtidos pelos estudantes na disciplina ICA054-PARTICIPACAO EM EVENTOS no período de 2009 a 2016 no Instituto de Ciências Agrárias	60
11	Conceitos obtidos pelos estudantes na disciplina ICA091-QUIMICA ORGANICA APLICADA no período de 2009 a 2016 no Instituto de Ciências Agrárias	61
12	Conceitos obtidos pelos estudantes na disciplina ICA153-MATEMATICA APLICADA no período de 2009 a 2016 no Instituto de Ciências Agrárias .	62

13	Conceitos obtidos pelos estudantes na disciplina ICA162-TEORIA DA ADMINISTRACAO II no período de 2009 a 2016 no Instituto de Ciências Agrárias	63
14	Conceitos obtidos pelos estudantes na disciplina ICA200-MATEMATICA no período de 2009 a 2016 no Instituto de Ciências Agrárias	64
15	Conceitos obtidos pelos estudantes na disciplina ICA201-ESTATISTICA BASICA no período de 2009 a 2016 no Instituto de Ciências Agrárias	65
16	Conceitos obtidos pelos estudantes na disciplina ICA202-INTRODUCAO A CONTABILIDADE no período de 2009 a 2016 no Instituto de Ciências Agrárias	66
17	Conceitos obtidos pelos estudantes na disciplina ICA203-ESTATISTICA EXPERIMENTAL no período de 2009 a 2016 no Instituto de Ciências Agrárias	67
18	Conceitos obtidos pelos estudantes na disciplina ICA204-ADMINISTRACAO, PLANEJAMENTO E DESENVOLVIMENTO RURAL no período de 2009 a 2016 no Instituto de Ciências Agrárias	68
19	Conceitos obtidos pelos estudantes na disciplina ICA205-ECONOMIA RURAL no período de 2009 a 2016 no Instituto de Ciências Agrárias	69
20	Conceitos obtidos pelos estudantes na disciplina ICA218-ANATOMIA DAS ESPERMATOFITAS no período de 2009 a 2016 no Instituto de Ciências Agrárias	70
21	Conceitos obtidos pelos estudantes na disciplina ICA219-ECOLOGIA GERAL no período de 2009 a 2016 no Instituto de Ciências Agrárias	71
22	Conceitos obtidos pelos estudantes na disciplina ICA220-FUNDAMENTOS DE QUIMICA no período de 2009 a 2016 no Instituto de Ciências Agrárias	72
23	Conceitos obtidos pelos estudantes na disciplina ICA221-DESENHO TECNICO no período de 2009 a 2016 no Instituto de Ciências Agrárias	73
24	Conceitos obtidos pelos estudantes na disciplina ICA222-BOTANICA SISTEMATICA no período de 2009 a 2016 no Instituto de Ciências Agrárias	74

25	Conceitos obtidos pelos estudantes na disciplina ICA223-QUIMICA ANALITICA no período de 2009 a 2016 no Instituto de Ciências Agrárias . . .	75
26	Conceitos obtidos pelos estudantes na disciplina ICA224-MICROBIOLOGIA no período de 2009 a 2016 no Instituto de Ciências Agrárias	76
27	Conceitos obtidos pelos estudantes na disciplina ICA225-BIOQUIMICA GERAL no período de 2009 a 2016 no Instituto de Ciências Agrárias . . .	77
28	Conceitos obtidos pelos estudantes na disciplina ICA226-TOPOGRAFIA no período de 2009 a 2016 no Instituto de Ciências Agrárias	78
29	Conceitos obtidos pelos estudantes na disciplina ICA227-PEDOLOGIA no período de 2009 a 2016 no Instituto de Ciências Agrárias	79
30	Conceitos obtidos pelos estudantes na disciplina ICA228-HIDROLOGIA APLICADA A AGRICULTURA no período de 2009 a 2016 no Instituto de Ciências Agrárias	80
31	Conceitos obtidos pelos estudantes na disciplina ICA230-AGROMETEOROLOGIA no período de 2009 a 2016 no Instituto de Ciências Agrárias	81
32	Conceitos obtidos pelos estudantes na disciplina ICA231-HIDRAULICA APLICADA A AGRICULTURA no período de 2009 a 2016 no Instituto de Ciências Agrárias	82
33	Conceitos obtidos pelos estudantes na disciplina ICA238-MANEJO E CONSERVACAO DO SOLO no período de 2009 a 2016 no Instituto de Ciências Agrárias	83
34	Conceitos obtidos pelos estudantes na disciplina ICA239-FERTILIDADE E MANEJO DO SOLO no período de 2009 a 2016 no Instituto de Ciências Agrárias	84
35	Conceitos obtidos pelos estudantes na disciplina ICA248-MATEMATICA APLICADA no período de 2009 a 2016 no Instituto de Ciências Agrárias .	85
36	Conceitos obtidos pelos estudantes na disciplina ICA249-FISIOLOGIA VEGETAL no período de 2009 a 2016 no Instituto de Ciências Agrárias .	86
37	Conceitos obtidos pelos estudantes na disciplina ICA250-GENETICA GERAL no período de 2009 a 2016 no Instituto de Ciências Agrárias . .	87
38	Conceitos obtidos pelos estudantes na disciplina ICA251-FITOPATOLOGIA BASICA no período de 2009 a 2016 no Instituto de Ciências Agrárias .	88

39	Conceitos obtidos pelos estudantes na disciplina ICA253-ENTOMOLOGIA BASICA no período de 2009 a 2016 no Instituto de Ciências Agrárias	89
40	Conceitos obtidos pelos estudantes na disciplina ICA259-QUIMICA GERAL no período de 2009 a 2016 no Instituto de Ciências Agrárias	90
41	Conceitos obtidos pelos estudantes na disciplina ICA260-CITOLOGIA no período de 2009 a 2016 no Instituto de Ciências Agrárias	91
42	Conceitos obtidos pelos estudantes na disciplina ICA263-APICULTURA no período de 2009 a 2016 no Instituto de Ciências Agrárias	92
43	Conceitos obtidos pelos estudantes na disciplina ICA269-BROMATOLOGIA no período de 2009 a 2016 no Instituto de Ciências Agrárias	93
44	Conceitos obtidos pelos estudantes na disciplina ICA272-NUTRICAÇÃO DE RUMINANTES no período de 2009 a 2016 no Instituto de Ciências Agrárias	94
45	Conceitos obtidos pelos estudantes na disciplina ICA290-TRABALHO DE CONCLUSÃO DE CURSO II no período de 2009 a 2016 no Instituto de Ciências Agrárias	95
46	Conceitos obtidos pelos estudantes na disciplina ICA307-PARTICIPAÇÃO EM EVENTOS I no período de 2009 a 2016 no Instituto de Ciências Agrárias	96
47	Conceitos obtidos pelos estudantes na disciplina ICA320-AGRICULTURA GERAL no período de 2009 a 2016 no Instituto de Ciências Agrárias	97
48	Conceitos obtidos pelos estudantes na disciplina ICA321-MAQUINA E MECANIZAÇÃO AGRÍCOLA no período de 2009 a 2016 no Instituto de Ciências Agrárias	98
49	Conceitos obtidos pelos estudantes na disciplina ICA325-FITOPATOLOGIA APLICADA no período de 2009 a 2016 no Instituto de Ciências Agrárias	99
50	Conceitos obtidos pelos estudantes na disciplina ICA355-TRABALHO DE CONCLUSÃO DE CURSO II no período de 2009 a 2016 no Instituto de Ciências Agrárias	100

1 INTRODUÇÃO

O objetivo deste relatório é utilizar os dados de rendimento acadêmico disponíveis na UFMG para avaliar a taxa de retenção das principais disciplinas de graduação de cada unidade acadêmica e também analisar a taxa de saída dos cursos vinculados à unidade. Espera-se produzir um relatório modelo que possa estimular o acompanhamento contínuo das disciplinas e cursos de cada unidade acadêmica.

Neste relatório serão analisados os dados do Instituto de Ciências Agrárias no período de 2009 a 2016. Os dados analisados foram fornecidos pelo Centro de Computação da UFMG (CECOM) e o tratamento, a análise dos dados e a produção do relatório foi realizado pelo Setor de Estatística da Pró-Reitoria de Graduação da UFMG.

O *software* utilizado para o desenvolvimento das análises foi o *software* R, disponível para download em <http://www.r-project.org/>.

2 ANÁLISE DAS PRINCIPAIS DISCIPLINAS

O Instituto de Ciências Agrárias ofertou 332 disciplinas de graduação no período de 2009 a 2016. A Tabela 1 mostra o número de estudantes de graduação aprovados, reprovados por infrequência, reprovados por rendimento e trancamentos em todas as disciplinas que apresentaram pelo menos 30 estudantes de graduação matriculados nos últimos quatro semestres, ou seja, no período de 2015/1 a 2016/2. Na Tabela 1 foram destacadas na cor cinza as disciplinas que apresentaram percentual de aprovação menor que 50%.

As Tabelas 2 a 51 mostram as 50 disciplinas cursadas por pelo menos 30 estudantes de graduação que apresentaram os maiores números absolutos de estudantes reprovados. Para avaliar o desempenho dos estudantes de graduação nessas 50 disciplinas foi construída uma tabela por disciplina que mostra o número de aprovações, reprovações por infrequência (Reprovado (I)), reprovações por rendimento (Reprovado (R)) e trancamentos separado por curso. Ressalta-se que serão mostrados somente os cursos em que pelo menos 15 estudantes de graduação cursaram a disciplina. Por exemplo, considere uma disciplina cursada por 38 estudantes, sendo 35 do curso A, 1 do curso B, 1 do curso C e 1 do curso D; nesse caso será exibido somente as informações do curso A. Caso fossem incluídos todos os cursos, sem filtrar os casos em que um número pequeno de estudantes cursaram a disciplina, as tabelas ficariam muito extensas. Embora os cursos com poucos estudantes não sejam discriminados nas tabelas, seus estudantes são contabilizados no total de cada disciplina. Portanto, é possível ocorrer casos em que somente um curso é mostrado, mas o total da disciplina é diferente dos valores mostrados para esse curso. Nessas tabelas encontram-se destacadas na cor cinza as células em que o percentual de aprovados é menor do que o percentual geral de aprovados da disciplina considerando todo o período avaliado.

O relatório¹ apresenta ainda uma avaliação geral das disciplinas com maiores percentuais de reprovação que foram cursadas por pelo menos 30 estudantes de graduação e que foram ofertadas nos últimos 3 anos. Para essas disciplinas foram construídos gráficos de barras com os conceitos obtidos por todos os estudantes de graduação que as cursaram entre os anos de 2009 e 2016.

¹Para manter o mesmo padrão utilizado nos relatórios de avaliação dos cursos de graduação, foram filtrados os dados relativos à continuidade de estudos.

Tabela 1: Disciplinas ofertadas pelo Instituto de Ciências Agrárias no período de 2015/1 a 2016/2

Disciplina	Aprovados		Reprovados por infrequência		Reprovados por rendimento		Trancamentos		Total
	Freq.	%	Freq.	%	Freq.	%	Freq.	%	
ICA161-ADMINISTRACAO DA PRODUCAO E OPERACOES	40	71,4%	1	1,8%	10	17,9%	5	8,9%	56
ICA167-ADMINISTRACAO DE RECURSOS HUMANOS I	56	76,7%	7	9,6%	8	11%	2	2,7%	73
ICA170-ADMINISTRACAO DE RECURSOS HUMANOS II	73	93,6%	2	2,6%	0	0%	3	3,8%	78
ICA160-ADMINISTRACAO DE RECURSOS MATERIAIS E PATRIMONIAIS	60	75%	1	1,2%	16	20%	3	3,8%	80
ICA117-ADMINISTRACAO E GESTAO DE INDUSTRIAS DE ALIMENTOS	47	97,9%	0	0%	0	0%	1	2,1%	48
ICA362-ADMINISTRACAO E MEIO AMBIENTE	64	92,8%	0	0%	1	1,4%	4	5,8%	69
ICA172-ADMINISTRACAO ESTRATEGICA	54	85,7%	3	4,8%	3	4,8%	3	4,8%	63
ICA163-ADMINISTRACAO FINANCEIRA I	70	68,6%	4	3,9%	23	22,5%	5	4,9%	102
ICA166-ADMINISTRACAO FINANCEIRA II	45	57,7%	2	2,6%	23	29,5%	8	10,3%	78
ICA164-ADMINISTRACAO MERCADOLOGICA	62	96,9%	0	0%	0	0%	2	3,1%	64
ICA179-ADMINISTRACAO PUBLICA	25	71,4%	2	5,7%	4	11,4%	4	11,4%	35
ICA165-ADMINISTRACAO TRIBUTARIA	60	93,8%	3	4,7%	0	0%	1	1,6%	64
ICA204-ADMINISTRACAO, PLANEJAMENTO E DESENVOLVIMENTO RURAL	209	91,3%	1	0,4%	9	3,9%	10	4,4%	229
ICA007-AGRICULTURA GERAL	54	65,9%	0	0%	21	25,6%	7	8,5%	82
ICA320-AGRICULTURA GERAL	49	77,8%	0	0%	10	15,9%	4	6,3%	63
ICA236-AGROECOLOGIA	67	90,5%	1	1,4%	3	4,1%	3	4,1%	74
ICA230-AGROMETEOROLOGIA	152	74,1%	0	0%	43	21%	10	4,9%	205
ICA069-AGROSSILVICULTURA, PRINCIPIOS E METODOS SILVICULTURAIS	60	95,2%	0	0%	2	3,2%	1	1,6%	63
ICA119-ANALISE SENSORIAL	111	91%	1	0,8%	3	2,5%	7	5,7%	122
ICA116-ANALISES DE ALIMENTOS	49	89,1%	0	0%	3	5,5%	3	5,5%	55
ICA218-ANATOMIA DAS ESPERMATOFITAS	237	65,7%	30	8,3%	67	18,6%	27	7,5%	361

continua na próxima página

Tabela 1 : Continuação

Disciplina	Aprovados		Reprovados por infrequência		Reprovados por rendimento		Trancamentos		Total
	Freq.	%	Freq.	%	Freq.	%	Freq.	%	
ICA261-ANATOMIA DOS ANIMAIS DOMESTICOS	40	54,8%	9	12,3%	13	17,8%	11	15,1%	73
ICA254-ANIMAIS SILVESTRES	48	75%	0	0%	6	9,4%	10	15,6%	64
ICA263-APICULTURA	52	68,4%	2	2,6%	16	21,1%	6	7,9%	76
ICA280-AQUICULTURA	63	94%	1	1,5%	1	1,5%	2	3%	67
ICA024-AVALIACAO DE IMPACTOS AMBIENTAIS	80	86%	1	1,1%	2	2,2%	10	10,8%	93
ICA242-AVALIACAO E MANEJO DE IRRIGACAO	63	65,6%	0	0%	25	26%	8	8,3%	96
ICA273-AVICULTURA	58	82,9%	0	0%	11	15,7%	1	1,4%	70
ICA328-AVICULTURA E SUINOCULTURA	66	84,6%	0	0%	9	11,5%	3	3,8%	78
ICA270-BIOCLIMATOLOGIA ANIMAL	38	74,5%	0	0%	11	21,6%	2	3,9%	51
ICA100-BIOLOGIA CELULAR E DE TECIDOS	54	68,4%	14	17,7%	2	2,5%	9	11,4%	79
ICA357-BIOLOGIA E MANEJO INTEGRADO DE PLANTAS DANINHAS	62	78,5%	0	0%	12	15,2%	5	6,3%	79
ICA103-BIOQUIMICA DE ALIMENTOS	47	66,2%	5	7%	9	12,7%	10	14,1%	71
ICA225-BIOQUIMICA GERAL	268	52,2%	54	10,5%	130	25,3%	61	11,9%	513
ICA222-BOTANICA SISTEMATICA	207	58,6%	31	8,8%	75	21,2%	40	11,3%	353
ICA276-BOVINOCULTURA DE CORTE	48	72,7%	0	0%	18	27,3%	0	0%	66
ICA334-BOVINOCULTURA DE CORTE E LEITE	61	76,2%	0	0%	19	23,8%	0	0%	80
ICA281-BOVINOCULTURA DE LEITE	44	74,6%	1	1,7%	14	23,7%	0	0%	59
ICA269-BROMATOLOGIA	105	70,5%	4	2,7%	34	22,8%	6	4%	149
ICA006-CALCULO APLICADO A ENGENHARIA	112	69,1%	2	1,2%	41	25,3%	7	4,3%	162
ICA001-CALCULO I	104	41,6%	27	10,8%	92	36,8%	27	10,8%	250
ICA003-CALCULO II	70	57,4%	2	1,6%	28	23%	22	18%	122
ICA278-CAPRINOCULTURA	56	91,8%	2	3,3%	1	1,6%	2	3,3%	61
ICA376-CINÉTICA DE PROCESSAMENTOS QUÍMICOS E BIOQUÍMICOS	43	95,6%	0	0%	1	2,2%	1	2,2%	45
ICA260-CITOLOGIA	54	55,1%	9	9,2%	26	26,5%	9	9,2%	98
ICA217-COMERCIALIZACAO E MARKETING DE PRODUTOS AGROPECUARIOS	71	92,2%	3	3,9%	0	0%	3	3,9%	77
ICA171-COMERCIO EXTERIOR	45	83,3%	2	3,7%	2	3,7%	5	9,3%	54

continua na próxima página

Tabela 1 : Continuação

Disciplina	Aprovados		Reprovados por infrequência		Reprovados por rendimento		Trancamentos		Total
	Freq.	%	Freq.	%	Freq.	%	Freq.	%	
ICA149-COMPORTAMENTO ORGANIZACIONAL	39	67,2%	5	8,6%	10	17,2%	4	6,9%	58
ICA077-COMPOSTOS QUÍMICOS E ANATOMIA DA MADEIRA	60	92,3%	0	0%	2	3,1%	3	4,6%	65
ICA178-COMUNICACAO EMPRESARIAL	38	84,4%	1	2,2%	4	8,9%	2	4,4%	45
ICA130-CONSERVACAO DE ALIMENTOS	27	64,3%	1	2,4%	4	9,5%	10	23,8%	42
ICA050-CONSERVACAO E MANEJO DA FAUNA	70	77,8%	0	0%	5	5,6%	15	16,7%	90
ICA229-CONSTRUCOES RURAIS	166	86%	3	1,6%	18	9,3%	6	3,1%	193
ICA190-CONSULTORIA EMPRESARIAL	30	78,9%	3	7,9%	2	5,3%	3	7,9%	38
ICA015-CRIACAO E EXPLORACAO DE ANIMAIS DOMESTICOS	51	91,1%	0	0%	0	0%	5	8,9%	56
ICA333-CULTURAS I	75	93,8%	0	0%	4	5%	1	1,2%	80
ICA335-CULTURAS II	85	87,6%	0	0%	12	12,4%	0	0%	97
ICA341-CULTURAS III	77	97,5%	0	0%	2	2,5%	0	0%	79
ICA295-CUNICULTURA	47	73,4%	1	1,6%	12	18,8%	4	6,2%	64
ICA372-DEMOGRAFIA E MERCADO DE TRABALHO	29	72,5%	5	12,5%	1	2,5%	5	12,5%	40
ICA067-DENDROLOGIA	35	64,8%	3	5,6%	9	16,7%	7	13%	54
ICA073-DENDROMETRIA	56	70,9%	0	0%	21	26,6%	2	2,5%	79
ICA009-DESENHO MECANICO	44	62%	9	12,7%	10	14,1%	8	11,3%	71
ICA221-DESENHO TECNICO	209	65,5%	30	9,4%	48	15%	32	10%	319
ICA386-DESENHO TÉCNICO INDUSTRIAL	52	68,4%	10	13,2%	6	7,9%	8	10,5%	76
ICA215-DESENVOLVIMENTO E GESTAO DA AGRICULTURA FAMILIAS	77	92,8%	0	0%	6	7,2%	0	0%	83
ICA255-DIREITO AMBIENTAL AGRARIO	33	82,5%	3	7,5%	2	5%	2	5%	40
ICA187-DIREITO EMPRESARIAL	40	97,6%	0	0%	1	2,4%	0	0%	41
ICA070-ECOLOGIA FLORESTAL	50	82%	1	1,6%	9	14,8%	1	1,6%	61
ICA219-ECOLOGIA GERAL	248	76,1%	20	6,1%	29	8,9%	29	8,9%	326
ICA157-ECONOMIA	45	57%	8	10,1%	20	25,3%	6	7,6%	79
ICA158-ECONOMIA BRASILEIRA	54	70,1%	2	2,6%	14	18,2%	7	9,1%	77
ICA078-ECONOMIA FLORESTAL	55	79,7%	0	0%	12	17,4%	2	2,9%	69
ICA205-ECONOMIA RURAL	216	82,4%	8	3,1%	27	10,3%	11	4,2%	262

continua na próxima página

Tabela 1 : Continuação

Disciplina	Aprovados		Reprovados por infrequência		Reprovados por rendimento		Trancamentos		Total
	Freq.	%	Freq.	%	Freq.	%	Freq.	%	
ICA216-ELABORACAO E AVALIACAO DE PROJETOS AGROPECUARIOS	188	94,9%	0	0%	7	3,5%	3	1,5%	198
ICA185-ELABORACAO E AVALIACAO DE PROJETOS EMPRESARIAIS	28	57,1%	0	0%	12	24,5%	9	18,4%	49
ICA021-ELETROTECNICA E INSTALACOES ELETRICAS	125	88%	1	0,7%	14	9,9%	2	1,4%	142
ICA126-EMBALAGENS PARA ALIMENTOS	45	100%	0	0%	0	0%	0	0%	45
ICA359-EMPREENDEDORISMO	32	84,2%	0	0%	2	5,3%	4	10,5%	38
ICA234-EMPREENDEDORISMO E MARKETING	92	87,6%	5	4,8%	2	1,9%	6	5,7%	105
ICA394-ENGENHARIA BIQUÍMICA	38	97,4%	0	0%	1	2,6%	0	0%	39
ICA025-ENGENHARIA DE SISTEMAS AGRICOLAS E AMBIENTAIS	53	94,6%	0	0%	1	1,8%	2	3,6%	56
ICA329-ENTOMOLOGIA AGRICOLA	65	69,1%	0	0%	23	24,5%	6	6,4%	94
ICA253-ENTOMOLOGIA BASICA	137	84%	0	0%	18	11%	8	4,9%	163
ICA074-ENTOMOLOGIA FLORESTAL	66	83,5%	0	0%	9	11,4%	4	5,1%	79
ICA277-EQUIDEOCULTURA	33	97,1%	0	0%	0	0%	1	2,9%	34
ICA129-ESTAGIO CURRICULAR II	37	92,5%	0	0%	0	0%	3	7,5%	40
ICA080-ESTAGIO CURRICULAR SUPERVISIONADO I	67	85,9%	0	0%	7	9%	4	5,1%	78
ICA083-ESTAGIO CURRICULAR SUPERVISIONADO II	60	98,4%	0	0%	1	1,6%	0	0%	61
ICA027-ESTAGIO I	53	79,1%	0	0%	9	13,4%	5	7,5%	67
ICA373-ESTAGIO I	51	71,8%	0	0%	12	16,9%	8	11,3%	71
ICA032-ESTAGIO II	50	84,7%	0	0%	7	11,9%	2	3,4%	59
ICA374-ESTAGIO II	65	72,2%	0	0%	15	16,7%	10	11,1%	90
ICA282-ESTAGIO OBRIGATORIO I	61	72,6%	0	0%	15	17,9%	8	9,5%	84
ICA353-ESTAGIO OBRIGATORIO I	68	81%	0	0%	8	9,5%	8	9,5%	84
ICA289-ESTAGIO OBRIGATORIO II	48	69,6%	0	0%	17	24,6%	4	5,8%	69
ICA354-ESTAGIO OBRIGATORIO II	69	83,1%	0	0%	7	8,4%	7	8,4%	83
ICA201-ESTATISTICA BASICA	305	58%	14	2,7%	141	26,8%	66	12,5%	526

continua na próxima página

Tabela 1 : Continuação

Disciplina	Aprovados		Reprovados por infrequência		Reprovados por rendimento		Trancamentos		Total
	Freq.	%	Freq.	%	Freq.	%	Freq.	%	
ICA203-ESTATISTICA EXPERIMENTAL	250	60,4%	13	3,1%	127	30,7%	24	5,8%	414
ICA367-ESTRATEGIAS COMERCIAIS E GESTAO DE VENDAS	55	83,3%	4	6,1%	0	0%	7	10,6%	66
ICA041-ESTRUTURAS HIDRAULICAS DE CONVIVENCIA COM O SEMI-ARIDO	17	47,2%	1	2,8%	3	8,3%	15	41,7%	36
ICA371-ESTUDOS ANTROPOLOGICOS	50	76,9%	4	6,2%	2	3,1%	9	13,8%	65
ICA364-ETICA E RESPONSABILIDADE SOCIAL	30	85,7%	0	0%	3	8,6%	2	5,7%	35
ICA297-ETOLOGIA	23	71,9%	6	18,8%	2	6,2%	1	3,1%	32
ICA086-EXPLORACAO E TRANSPORTE FLORESTAL	38	92,7%	0	0%	1	2,4%	2	4,9%	41
ICA232-EXTENSAO RURAL	219	92,4%	0	0%	12	5,1%	6	2,5%	237
ICA284-EXTERIOR E JULGAMENTO	58	93,5%	0	0%	2	3,2%	2	3,2%	62
ICA018-FENOMENOS DE TRANSPORTE	46	67,6%	0	0%	10	14,7%	12	17,6%	68
ICA387-FENÔMENOS DE TRANSPORTE	42	52,5%	0	0%	23	28,7%	15	18,8%	80
ICA239-FERTILIDADE E MANEJO DO SOLO	188	81,4%	23	10%	5	2,2%	15	6,5%	231
ICA005-FISICA I	113	54,3%	13	6,2%	50	24%	32	15,4%	208
ICA008-FISICA II	58	65,9%	6	6,8%	17	19,3%	7	8%	88
ICA010-FISICA III	26	66,7%	5	12,8%	3	7,7%	5	12,8%	39
ICA104-FISICO-QUIMICA	41	75,9%	0	0%	11	20,4%	2	3,7%	54
ICA264-FISIOLOGIA DOS ANIMAIS DOMESTICOS I	30	45,5%	2	3%	29	43,9%	5	7,6%	66
ICA267-FISIOLOGIA DOS ANIMAIS DOMESTICOS II	36	64,3%	2	3,6%	16	28,6%	2	3,6%	56
ICA323-FISIOLOGIA E ANATOMIA ANIMAIS DOMESTICOS	54	69,2%	5	6,4%	14	17,9%	5	6,4%	78
ICA249-FISIOLOGIA VEGETAL	156	69%	30	13,3%	25	11,1%	15	6,6%	226
ICA325-FITOPATOLOGIA APLICADA	75	57,7%	0	0%	48	36,9%	7	5,4%	130
ICA251-FITOPATOLOGIA BASICA	126	62,1%	0	0%	47	23,2%	30	14,8%	203
ICA235-FONTES ALTERNATIVAS DE ENERGIA	87	85,3%	0	0%	13	12,7%	2	2%	102
ICA275-FORRAGICULTURA	112	89,6%	0	0%	10	8%	3	2,4%	125
ICA019-FOTOGAMETRIA E FOTOINTERPRETACAO	54	90%	0	0%	2	3,3%	4	6,7%	60

continua na próxima página

Tabela 1 : Continuação

Disciplina	Aprovados		Reprovados por infrequência		Reprovados por rendimento		Trancamentos		Total
	Freq.	%	Freq.	%	Freq.	%	Freq.	%	
ICA332-FOTOINTERPRESTACAO E SENSORIAMENTO REMOTO	99	97,1%	0	0%	0	0%	3	2,9%	102
ICA330-FRUTICULTURA	70	97,2%	1	1,4%	0	0%	1	1,4%	72
ICA199-FUNDAMENTOS DE ADMINISTRACAO	57	70,4%	18	22,2%	1	1,2%	5	6,2%	81
ICA151-FUNDAMENTOS DE ANALISE SOCIOLOGICA	39	69,6%	2	3,6%	10	17,9%	5	8,9%	56
ICA385-FUNDAMENTOS DE ENGENHARIA DE ALIMENTOS	61	92,4%	1	1,5%	2	3%	2	3%	66
ICA220-FUNDAMENTOS DE QUIMICA	167	41,9%	56	14%	136	34,1%	40	10%	399
ICA118-FUNDAMENTOS ECONOMICOS E SOCIAIS	47	95,9%	0	0%	0	0%	2	4,1%	49
ICA250-GENETICA GERAL	151	48,2%	0	0%	148	47,3%	14	4,5%	313
ICA004-GEOMETRIA E ALGEBRA LINEAR	89	39,7%	15	6,7%	66	29,5%	54	24,1%	224
ICA189-GERENCIA DE MICRO E PEQUENAS EMPRESAS	34	97,1%	0	0%	0	0%	1	2,9%	35
ICA168-GERENCIA FINANCEIRA	32	86,5%	2	5,4%	1	2,7%	2	5,4%	37
ICA028-GESTAO AMBIENTAL	56	91,8%	1	1,6%	1	1,6%	3	4,9%	61
ICA196-GESTAO DE ORGANIZACOES DO TERCEIRO SETOR	55	87,3%	0	0%	2	3,2%	6	9,5%	63
ICA184-GESTAO DE QUALIDADE	28	84,8%	2	6,1%	0	0%	3	9,1%	33
ICA231-HIDRAULICA APLICADA A AGRICULTURA	138	76,7%	0	0%	35	19,4%	7	3,9%	180
ICA228-HIDROLOGIA APLICADA A AGRICULTURA	182	83,5%	6	2,8%	16	7,3%	14	6,4%	218
ICA266-HIGIENE DE ANIMAIS E INSTALACAO DE SAUDE PUBLICA	46	74,2%	8	12,9%	1	1,6%	7	11,3%	62
ICA122-HIGIENE EM INDUSTRIA DE ALIMENTOS	39	95,1%	0	0%	0	0%	2	4,9%	41
ICA262-HISTOLOGIA E EMBRIOLOGIA	48	62,3%	7	9,1%	15	19,5%	7	9,1%	77
ICA089-INFORMATICA APLICADA A ENGENHARIA FLORESTAL	46	56,8%	0	0%	15	18,5%	20	24,7%	81
ICA052-INICIACAO A DOCENCIA	60	84,5%	4	5,6%	0	0%	7	9,9%	71

continua na próxima página

Tabela 1 : Continuação

Disciplina	Aprovados		Reprovados por infrequência		Reprovados por rendimento		Trancamentos		Total
	Freq.	%	Freq.	%	Freq.	%	Freq.	%	
ICA314-INICIACAO A DO- CENCIA	31	58,5%	12	22,6%	0	0%	10	18,9%	53
ICA053-INICIACAO A EX- TENSÃO	74	83,1%	1	1,1%	3	3,4%	11	12,4%	89
ICA315-INICIACAO A EX- TENSÃO I	39	78%	0	0%	6	12%	5	10%	50
ICA051-INICIACAO A PES- QUISA	60	77,9%	2	2,6%	7	9,1%	8	10,4%	77
ICA313-INICIACAO A PES- QUISA	57	73,1%	1	1,3%	13	16,7%	7	9%	78
ICA125-INSTALACOES IN- DUSTRIAIS DE ALIMEN- TOS	37	100%	0	0%	0	0%	0	0%	37
ICA265-INSTALACOES ZO- OTECNICAS	48	69,6%	1	1,4%	13	18,8%	7	10,1%	69
ICA169-INSTITUICOES DE DIREITO DO TRABALHO	59	93,7%	2	3,2%	0	0%	2	3,2%	63
ICA154-INSTITUICOES DE DIREITO PUBLICO E PRI- VADO	49	69%	15	21,1%	3	4,2%	4	5,6%	71
ICA322-INTRODUCAO A CIENCIAS AGRARIAS	52	70,3%	9	12,2%	8	10,8%	5	6,8%	74
ICA202-INTRODUCAO A CONTABILIDADE	54	55,1%	10	10,2%	25	25,5%	9	9,2%	98
ICA002-INTRODUCAO A ENGENHARIA AGRICOLA E AMBIENTAL	67	73,6%	12	13,2%	2	2,2%	10	11%	91
ICA383-INTRODUÇÃO À ENGENHARIA DE ALI- MENTOS	68	74,7%	4	4,4%	10	11%	9	9,9%	91
ICA150-INTRODUCAO A FILOSOFIA	51	60,7%	17	20,2%	10	11,9%	6	7,1%	84
ICA294-INTRODUCAO A ZOOTECNICA	51	70,8%	13	18,1%	2	2,8%	6	8,3%	72
ICA066-INTRODUCAO AS CIENCIAS FLORESTAIS	57	69,5%	0	0%	17	20,7%	8	9,8%	82
ICA079-INVENTARIO FLO- RESTAL	65	83,3%	0	0%	9	11,5%	4	5,1%	78
ICA233-IRRIGACAO E DRENAGEM	128	79%	2	1,2%	25	15,4%	7	4,3%	162
ICA368-JOGOS DE EMPRE- SAS	44	89,8%	0	0%	0	0%	5	10,2%	49
ICA397-LABORATÓRIO DE ENGENHARIA BIOQUÍ- MICA	36	94,7%	0	0%	1	2,6%	1	2,6%	38
ICA395-LABORATÓRIO DE PROCESSAMENTO DE FRUTAS E HORTALIÇAS	33	97,1%	0	0%	0	0%	1	2,9%	34
ICA392-LABORATÓRIO DE TECNOLOGIA DE PRODUTOS LÁCTEOS	58	96,7%	2	3,3%	0	0%	0	0%	60

continua na próxima página

Tabela 1 : Continuação

Disciplina	Aprovados		Reprovados por infrequência		Reprovados por rendimento		Trancamentos		Total
	Freq.	%	Freq.	%	Freq.	%	Freq.	%	
ICA378-LABORATÓRIO OP. UNITÁRIAS E FEN. TRANSPORTE	37	88,1%	0	0%	4	9,5%	1	2,4%	42
ICA380-LABORATÓRIO TECNOLOGIA DE PANIFICAÇÃO E MASSAS	30	100%	0	0%	0	0%	0	0%	30
ICA132-LEGISLAÇÃO PARA ALIMENTOS	49	94,2%	0	0%	0	0%	3	5,8%	52
ICA360-LOGÍSTICA E GERENCIAMENTO DE CADEIAS DE SUPRIMENTO	21	70%	4	13,3%	0	0%	5	16,7%	30
ICA030-MANEJO DE BACIAS HIDROGRÁFICAS	56	96,6%	0	0%	2	3,4%	0	0%	58
ICA090-MANEJO DE FLORESTAS NATIVAS	23	54,8%	2	4,8%	5	11,9%	12	28,6%	42
ICA238-MANEJO E CONSERVAÇÃO DO SOLO	197	80,7%	4	1,6%	26	10,7%	17	7%	244
ICA081-MANEJO FLORESTAL	60	92,3%	0	0%	5	7,7%	0	0%	65
ICA321-MAQUINA E MECANIZAÇÃO AGRÍCOLA	114	62,3%	17	9,3%	40	21,9%	12	6,6%	183
ICA020-MAQUINAS AGRÍCOLAS	48	80%	2	3,3%	5	8,3%	5	8,3%	60
ICA046-MAQUINAS E MECANIZAÇÃO FLORESTAL	50	61%	3	3,7%	17	20,7%	12	14,6%	82
ICA361-MARKETING II	33	80,5%	0	0%	3	7,3%	5	12,2%	41
ICA200-MATEMÁTICA	125	31,7%	81	20,6%	141	35,8%	47	11,9%	394
ICA153-MATEMÁTICA APLICADA	46	44,2%	22	21,2%	10	9,6%	26	25%	104
ICA248-MATEMÁTICA APLICADA	92	37,1%	46	18,5%	53	21,4%	57	23%	248
ICA156-MATEMÁTICA COMERCIAL E FINANCEIRA	42	70%	10	16,7%	0	0%	8	13,3%	60
ICA106-MATERIAS-PRIMAS PARA ALIMENTOS	51	79,7%	0	0%	9	14,1%	4	6,2%	64
ICA012-MECÂNICA	93	38,8%	28	11,7%	49	20,4%	70	29,2%	240
ICA014-MECÂNICA DOS SOLOS	44	84,6%	3	5,8%	0	0%	5	9,6%	52
ICA279-MELHORAMENTO ANIMAL I	55	83,3%	0	0%	9	13,6%	2	3%	66
ICA286-MELHORAMENTO ANIMAL II	54	100%	0	0%	0	0%	0	0%	54
ICA075-MELHORAMENTO FLORESTAL	39	92,9%	0	0%	2	4,8%	1	2,4%	42
ICA336-MELHORAMENTO GENÉTICO VEGETAL	81	97,6%	0	0%	1	1,2%	1	1,2%	83
ICA245-MÉTODOS E TÉCNICAS DE TRABALHOS ACADÊMICOS	48	98%	0	0%	0	0%	1	2%	49

continua na próxima página

Tabela 1 : Continuação

Disciplina	Aprovados		Reprovados por infreqüência		Reprovados por rendimento		Trancamentos		Total
	Freq.	%	Freq.	%	Freq.	%	Freq.	%	
ICA155-METODOS E TECNICAS EM PESQUISA EM ADMINISTRACAO	41	73,2%	7	12,5%	1	1,8%	7	12,5%	56
ICA224-MICROBIOLOGIA	221	75,4%	10	3,4%	38	13%	24	8,2%	293
ICA105-MICROBIOLOGIA DE ALIMENTOS	41	85,4%	0	0%	5	10,4%	2	4,2%	48
ICA113-NUTRICAO BASICA	45	91,8%	0	0%	2	4,1%	2	4,1%	49
ICA272-NUTRICAO DE RUMINANTES	57	76%	5	6,7%	13	17,3%	0	0%	75
ICA271-NUTRICAO E NAO RUMINANTES	62	78,5%	0	0%	11	13,9%	6	7,6%	79
ICA327-OLERICULTURA	67	88,2%	0	0%	5	6,6%	4	5,3%	76
ICA388-OPERACOES UNITARIAS I	42	84%	0	0%	5	10%	3	6%	50
ICA390-OPERACOES UNITARIAS II	45	93,8%	0	0%	3	6,2%	0	0%	48
ICA393-OPERACOES UNITARIAS III	32	78%	0	0%	9	22%	0	0%	41
ICA152-ORGANIZACOES, SISTEMAS E METODOS	36	65,5%	7	12,7%	6	10,9%	6	10,9%	55
ICA285-OVINOCULTURA	47	94%	0	0%	1	2%	2	4%	50
ICA268-PARASITOLOGIA ANIMAL	44	78,6%	8	14,3%	1	1,8%	3	5,4%	56
ICA054-PARTICIPACAO EM EVENTOS	305	87,1%	10	2,9%	19	5,4%	16	4,6%	350
ICA307-PARTICIPACAO EM EVENTOS I	105	76,6%	5	3,6%	22	16,1%	5	3,6%	137
ICA071-PATOLOGIA FLORESTAL	49	87,5%	0	0%	6	10,7%	1	1,8%	56
ICA227-PEDOLOGIA	193	72,6%	2	0,8%	54	20,3%	17	6,4%	266
ICA023-PLANEJAMENTO E GESTAO DE RECURSOS HIDRICOS	49	89,1%	0	0%	3	5,5%	3	5,5%	55
ICA180-PLANEJAMENTO EMPRESARIAL	43	65,2%	13	19,7%	0	0%	10	15,2%	66
ICA343-PLANTAS MEDICINIS E AROMATICAS	70	72,2%	19	19,6%	6	6,2%	2	2,1%	97
ICA092-PLANTAS MEDICINAIS DO CERRADO E DA CAATINGA	24	61,5%	6	15,4%	2	5,1%	7	17,9%	39
ICA013-POLUICAO AMBIENTAL	53	81,5%	5	7,7%	2	3,1%	5	7,7%	65
ICA337-PRINCIPIOS DE MELHORAMENTO ANIMAL	89	93,7%	0	0%	6	6,3%	0	0%	95
ICA391-PROCESSAMENTO DE FRUTOS E HORTALICAS	49	84,5%	0	0%	6	10,3%	3	5,2%	58

continua na próxima página

Tabela 1 : Continuação

Disciplina	Aprovados		Reprovados por infrequência		Reprovados por rendimento		Trancamentos		Total
	Freq.	%	Freq.	%	Freq.	%	Freq.	%	
ICA287-PROCESSAMENTOS DE RACOES	48	98%	0	0%	0	0%	1	2%	49
ICA047-PRODUCAO DE ENERGIA	79	96,3%	2	2,4%	0	0%	1	1,2%	82
ICA340-PRODUCAO E TECNOLOGIA DE SEMENTES	69	75%	7	7,6%	14	15,2%	2	2,2%	92
ICA093-PRODUTOS RECONSTITUIDOS DE MADEIRA	30	93,8%	1	3,1%	1	3,1%	0	0%	32
ICA382-PROGRAMAÇÃO DE COMPUTADORES	79	90,8%	1	1,1%	2	2,3%	5	5,7%	87
ICA324-PROPAGACAO DE PLANTAS	70	75,3%	3	3,2%	13	14%	7	7,5%	93
ICA017-PROPRIEDADES FISICAS DE PRODUTOS AGRICOLAS	45	77,6%	0	0%	9	15,5%	4	6,9%	58
ICA076-PROPRIEDADES FISICAS E MECANICAS DA MADEIRA	63	96,9%	0	0%	0	0%	2	3,1%	65
ICA223-QUIMICA ANALITICA	188	53%	8	2,3%	84	23,7%	75	21,1%	355
ICA259-QUIMICA GERAL	51	43,6%	11	9,4%	43	36,8%	12	10,3%	117
ICA091-QUIMICA ORGANICA APLICADA	49	55,7%	2	2,3%	26	29,5%	11	12,5%	88
ICA049-RECUPERACAO DE AREAS DEGRADADAS	99	87,6%	1	0,9%	2	1,8%	11	9,7%	113
ICA384-REFRIGERAÇÃO	39	97,5%	0	0%	0	0%	1	2,5%	40
ICA288-REPRODUCAO E INSEMINACAO ARTIFICIAL	52	92,9%	2	3,6%	2	3,6%	0	0%	56
ICA016-RESISTENCIA DOS MATERIAIS	106	60,9%	8	4,6%	34	19,5%	26	14,9%	174
ICA068-SEMENTES E VIVEIROS FLORESTAIS	39	79,6%	0	0%	6	12,2%	4	8,2%	49
ICA045-SENSOREAMENTO REMOTO	72	84,7%	2	2,4%	2	2,4%	9	10,6%	85
ICA094-SERRARIA, SECAGEM E PRESERVACAO DA MADEIRA	63	91,3%	1	1,4%	0	0%	5	7,2%	69
ICA338-SILVICULTURA E AGROSILVICULTURA	72	100%	0	0%	0	0%	0	0%	72
ICA035-SISTEMA DE INFORMACAO GEOGRAFICA	85	88,5%	0	0%	3	3,1%	8	8,3%	96
ICA173-SISTEMA DE INFORMACOES GERENCIAIS	63	88,7%	5	7%	0	0%	3	4,2%	71

continua na próxima página

Tabela 1 : Continuação

Disciplina	Aprovados		Reprovados por infrequência		Reprovados por rendimento		Trancamentos		Total
	Freq.	%	Freq.	%	Freq.	%	Freq.	%	
ICA022-SISTEMAS DE TRATAMENTO E ABASTECIMENTO DE AGUA	54	93,1%	2	3,4%	0	0%	2	3,4%	58
ICA252-SOCIOLOGIA RURAL	121	81,2%	5	3,4%	17	11,4%	6	4%	149
ICA274-SUINOCULTURA	59	93,7%	0	0%	3	4,8%	1	1,6%	63
ICA244-TECNOLOGIA DE CARNE E PESCADO	110	94,8%	1	0,9%	5	4,3%	0	0%	116
ICA114-TECNOLOGIA DE GRAOS E FARINHAS	50	94,3%	0	0%	3	5,7%	0	0%	53
ICA396-TECNOLOGIA DE PANIFICAÇÃO E MASSAS	49	96,1%	0	0%	0	0%	2	3,9%	51
ICA082-TECNOLOGIA DE PAPEL E CELULOSE	63	98,4%	0	0%	0	0%	1	1,6%	64
ICA123-TECNOLOGIA DE PRODUCAO DE BEBIDAS	40	95,2%	0	0%	0	0%	2	4,8%	42
ICA243-TECNOLOGIA DE PRODUTOS LACTEOS	57	86,4%	0	0%	6	9,1%	3	4,5%	66
ICA389-TECNOLOGIA DE PRODUTOS LÁCTEOS	61	89,7%	2	2,9%	0	0%	5	7,4%	68
ICA339-TENOLOGIA DE PRODUTOS AGROPECUARIOS	68	100%	0	0%	0	0%	0	0%	68
ICA159-TEORIA DA ADMINISTRACAO I	47	75,8%	3	4,8%	6	9,7%	6	9,7%	62
ICA162-TEORIA DA ADMINISTRACAO II	55	68,8%	9	11,2%	6	7,5%	10	12,5%	80
ICA011-TERMODINAMICA	77	39,1%	1	0,5%	63	32%	56	28,4%	197
UNI010-TOPICOS EM CIENCIAS AGRARIAS	109	86,5%	3	2,4%	3	2,4%	11	8,7%	126
ICA056-TOPICOS EM ENGENHARIA AGRICOLA E AMBIENTAL A	71	78%	1	1,1%	12	13,2%	7	7,7%	91
ICA057-TOPICOS EM ENGENHARIA AGRICOLA E AMBIENTAL B	113	72,9%	5	3,2%	7	4,5%	30	19,4%	155
ICA096-TOPICOS EM ENGENHARIA FLORESTAL I	106	75,2%	6	4,3%	5	3,5%	24	17%	141
ICA097-TOPICOS EM ENGENHARIA FLORESTAL II	129	91,5%	0	0%	1	0,7%	11	7,8%	141
ICA098-TOPICOS EM ENGENHARIA FLORESTAL III	52	76,5%	0	0%	1	1,5%	15	22,1%	68
ICA099-TOPICOS EM ENGENHARIA FLORESTAL IV	45	83,3%	1	1,9%	2	3,7%	6	11,1%	54
ICA146-TOPICOS EM ENGENHARIA PARA ALIMENTOS	28	82,4%	0	0%	3	8,8%	3	8,8%	34

continua na próxima página

Tabela 1 : Continuação

Disciplina	Aprovados		Reprovados por infrequência		Reprovados por rendimento		Trancamentos		Total
	Freq.	%	Freq.	%	Freq.	%	Freq.	%	
ICA139-TOPICOS EM TECNOLOGIA DE ALIMENTOS I	108	93,1%	0	0%	1	0,9%	7	6%	116
ICA140-TOPICOS EM TECNOLOGIA DE ALIMENTOS II	70	97,2%	1	1,4%	0	0%	1	1,4%	72
ICA141-TOPICOS EM TECNOLOGIA DE OVOS E MEL	38	100%	0	0%	0	0%	0	0%	38
ICA186-TOPICOS ESPECIAIS EM ADMINISTRACAO	198	82,8%	8	3,3%	9	3,8%	24	10%	239
ICA352-TOPICOS ESPECIAIS EM AGRONIMIA II	96	87,3%	4	3,6%	1	0,9%	9	8,2%	110
ICA351-TOPICOS ESPECIAIS EM AGRONOMIA I	190	83,7%	11	4,8%	10	4,4%	16	7%	227
ICA305-TOPICOS ESPECIAIS EM ZOOTECNIA I	77	85,6%	6	6,7%	3	3,3%	4	4,4%	90
ICA306-TOPICOS ESPECIAIS EM ZOOTECNIA II	69	88,5%	2	2,6%	4	5,1%	3	3,8%	78
ICA226-TOPOGRAFIA	119	80,4%	1	0,7%	22	14,9%	6	4,1%	148
ICA128-TRABALHO DE CONCLUSAO DE CURSO (TCC)	48	85,7%	0	0%	4	7,1%	4	7,1%	56
ICA026-TRABALHO DE CONCLUSAO DE CURSO I	110	82,1%	1	0,7%	15	11,2%	8	6%	134
ICA175-TRABALHO DE CONCLUSAO DE CURSO I	47	61,8%	1	1,3%	14	18,4%	14	18,4%	76
ICA283-TRABALHO DE CONCLUSAO DE CURSO I	45	75%	3	5%	9	15%	3	5%	60
ICA356-TRABALHO DE CONCLUSAO DE CURSO I	90	78,3%	2	1,7%	21	18,3%	2	1,7%	115
ICA031-TRABALHO DE CONCLUSAO DE CURSO II	108	68,8%	2	1,3%	29	18,5%	18	11,5%	157
ICA177-TRABALHO DE CONCLUSAO DE CURSO II	31	38,3%	0	0%	31	38,3%	19	23,5%	81
ICA290-TRABALHO DE CONCLUSAO DE CURSO II	46	49,5%	0	0%	30	32,3%	17	18,3%	93
ICA355-TRABALHO DE CONCLUSAO DE CURSO II	71	60,7%	2	1,7%	22	18,8%	22	18,8%	117
ICA143-TRATAMENTO DE RESIDUOS DE INDUSTRIA DE ALIMENTOS	26	83,9%	4	12,9%	0	0%	1	3,2%	31
ICA072-UNIDADES DE CONSERVACAO E PAISAGISMO	59	92,2%	3	4,7%	1	1,6%	1	1,6%	64
ICA048-USO MULTIPLO DO CERRADO	53	89,8%	3	5,1%	1	1,7%	2	3,4%	59
ICA042-USO RACIONAL DE AGUA E ENERGIA NO SEMI-ARIDO	42	76,4%	0	0%	2	3,6%	11	20%	55
ICA247-ZOOLOGIA GERAL	118	77,6%	1	0,7%	19	12,5%	14	9,2%	152

Tabela 2: Avaliação da disciplina ICA001-CÁLCULO I entre os anos de 2009 e 2016

CURSO	SITUAÇÃO	2009		2010		2011		2012		2013		2014		2015		2016		TOTAL		
		Freq.	%	Freq.	%	Freq.	%	Freq.	%	Freq.	%	Freq.	%	Freq.	%	Freq.	%	Freq.	%	
24003PN001- ENGENHARIA DE ALIMENTOS	APROVADO	29	40,8%	15	32,6%	25	36,2%	10	13,3%	30	37%	35	50%	28	48,3%	28	40%	200	37%	
	REPROVADO(I)	2	2,8%	0	0%	0	0%	15	20%	4	4,9%	10	14,3%	0	0%	12	17,1%	43	8%	
	REPROVADO(R)	38	53,5%	29	63%	39	56,5%	46	61,3%	36	44,4%	21	30%	22	37,9%	21	30%	252	46,7%	
	TRANCADO	2	2,8%	2	4,3%	5	7,2%	4	5,3%	11	13,6%	4	5,7%	4	5,7%	8	13,8%	45	8,3%	
	TOTAL	71	100%	46	100%	69	100%	75	100%	81	100%	70	100%	70	100%	58	100%	70	100%	540
24004PD001- ENGENHARIA AGRÍCOLA E AMBIENTAL	APROVADO	32	61,5%	28	66,7%	30	58,8%	21	38,2%	30	56,6%	39	56,5%	21	38,9%	27	39,7%	228	51,4%	
	REPROVADO(I)	2	3,8%	2	4,8%	0	0%	2	3,6%	1	1,9%	11	15,9%	0	0%	15	22,1%	33	7,4%	
	REPROVADO(R)	17	32,7%	10	23,8%	18	35,3%	32	58,2%	21	39,6%	13	18,8%	26	48,1%	23	33,8%	160	36%	
	TRANCADO	1	1,9%	2	4,8%	3	5,9%	0	0%	1	1,9%	6	8,7%	7	13%	3	4,4%	23	5,2%	
	TOTAL	52	100%	42	100%	51	100%	55	100%	64	100%	53	100%	69	100%	54	100%	68	100%	444
TOTAL	APROVADO	61	49,6%	43	48,9%	55	45,8%	31	23,8%	60	44,8%	74	53,2%	49	43,8%	55	39,9%	428	43,5%	
	REPROVADO(I)	4	3,3%	2	2,3%	0	0%	17	13,1%	5	3,7%	21	15,1%	0	0%	27	19,6%	76	7,7%	
	REPROVADO(R)	55	44,7%	39	44,3%	57	47,5%	78	60%	57	42,5%	34	24,5%	48	42,9%	44	31,9%	412	41,9%	
	TRANCADO	3	2,4%	4	4,5%	8	6,7%	4	3,1%	12	9%	10	7,2%	15	13,4%	12	8,7%	68	6,9%	
	TOTAL	123	100%	88	100%	120	100%	130	100%	134	100%	139	100%	112	100%	138	100%	984	100%	

Tabela 3: Avaliação da disciplina ICA003-CÁLCULO II entre os anos de 2009 e 2016

CURSO	SITUAÇÃO	2009		2010		2011		2012		2013		2014		2015		2016		TOTAL	
		Freq.	%	Freq.	%	Freq.	%	Freq.	%	Freq.	%	Freq.	%	Freq.	%	Freq.	%	Freq.	%
24003PN001- ENGENHARIA DE ALIMENTOS	APROVADO	1	33,3%	34	82,9%	20	62,5%	3	16,7%	29	80,6%	40	90,9%	20	57,1%	23	71,9%	170	70,5%
	REPROVADO(I)	0	0%	1	2,4%	0	0%	0	0%	3	8,3%	1	2,3%	0	0%	1	3,1%	6	2,5%
	REPROVADO(R)	1	33,3%	4	9,8%	8	25%	12	66,7%	3	8,3%	2	4,5%	13	37,1%	5	15,6%	48	19,9%
	TRANCADO	1	33,3%	2	4,9%	4	12,5%	3	16,7%	1	2,8%	1	2,3%	2	5,7%	3	9,4%	17	7,1%
	TOTAL	3	100%	41	100%	32	100%	18	100%	36	100%	44	100%	35	100%	32	100%	241	100%
24004PD001- ENGENHARIA AGRÍCOLA E AMBIENTAL	APROVADO	13	68,4%	28	57,1%	37	82,2%	10	23,8%	32	68,1%	41	82%	13	50%	14	48,3%	188	61,2%
	REPROVADO(I)	0	0%	1	2%	1	2,2%	0	0%	8	17%	4	8%	1	3,8%	0	0%	15	4,9%
	REPROVADO(R)	5	26,3%	19	38,8%	7	15,6%	22	52,4%	6	12,8%	1	2%	8	30,8%	2	6,9%	70	22,8%
	TRANCADO	1	5,3%	1	2%	0	0%	10	23,8%	1	2,1%	4	8%	4	15,4%	13	44,8%	34	11,1%
	TOTAL	19	100%	49	100%	45	100%	42	100%	47	100%	50	100%	26	100%	29	100%	307	100%
TOTAL	APROVADO	14	63,6%	62	68,9%	57	74%	13	21,7%	61	73,5%	81	86,2%	33	54,1%	37	60,7%	358	65,3%
	REPROVADO(I)	0	0%	2	2,2%	1	1,3%	0	0%	11	13,3%	5	5,3%	1	1,6%	1	1,6%	21	3,8%
	REPROVADO(R)	6	27,3%	23	25,6%	15	19,5%	34	56,7%	9	10,8%	3	3,2%	21	34,4%	7	11,5%	118	21,5%
	TRANCADO	2	9,1%	3	3,3%	4	5,2%	13	21,7%	2	2,4%	5	5,3%	6	9,8%	16	26,2%	51	9,3%
	TOTAL	22	100%	90	100%	77	100%	60	100%	83	100%	94	100%	61	100%	61	100%	548	100%

Tabela 4: Avaliação da disciplina ICA004-GEOMETRIA E ALGEBRA LINEAR entre os anos de 2009 e 2016

CURSO	SITUAÇÃO	2009		2010		2011		2012		2013		2014		2015		2016		TOTAL	
		Freq.	%	Freq.	%	Freq.	%	Freq.	%	Freq.	%	Freq.	%	Freq.	%	Freq.	%	Freq.	%
24003PN001- ENGENHARIA DE ALIMENTOS	APROVADO	7	18,4%	28	59,6%	16	28,1%	1	2,3%	47	50%	16	26,7%	24	39,3%	29	58%	168	37,3%
	REPROVADO(I)	5	13,2%	0	0%	4	7%	0	0%	10	10,6%	6	10%	2	3,3%	3	6%	30	6,7%
	REPROVADO(R)	24	63,2%	14	29,8%	28	49,1%	22	51,2%	31	33%	30	50%	31	50,8%	7	14%	187	41,6%
	TRANCADO	2	5,3%	5	10,6%	9	15,8%	20	46,5%	6	6,4%	8	13,3%	4	6,6%	11	22%	65	14,4%
	TOTAL	38	100%	47	100%	57	100%	43	100%	94	100%	60	100%	61	100%	50	100%	450	100%
24004PD001- ENGENHARIA AGRÍCOLA E AMBIENTAL	APROVADO	24	68,6%	35	87,5%	26	63,4%	11	23,9%	42	61,8%	12	27,9%	18	31,6%	18	32,1%	186	48,2%

continua na próxima página

Tabela 4 : Continuação ICA004-GEOMETRIA E ALGEBRA LINEAR

CURSO	SITUAÇÃO	2009		2010		2011		2012		2013		2014		2015		2016		TOTAL	
		Freq.	%	Freq.	%	Freq.	%	Freq.	%	Freq.	%	Freq.	%	Freq.	%	Freq.	%	Freq.	%
24003PN001- ENGENHARIA DE ALIMENTOS	REPROVADO(I)	3	8,6%	1	2,4%	1	2,4%	0	0%	6	8,8%	2	4,7%	6	10,5%	4	7,1%	23	6%
	REPROVADO(R)	6	17,1%	4	10%	12	29,3%	28	60,9%	18	26,5%	24	55,8%	23	40,4%	5	8,9%	120	31,1%
	TRANCADO	2	5,7%	0	0%	2	4,9%	7	15,2%	2	2,9%	5	11,6%	10	17,5%	29	51,8%	57	14,8%
	TOTAL	35	100%	40	100%	41	100%	46	100%	68	100%	43	100%	57	100%	56	100%	386	100%
TOTAL	APROVADO	31	42,5%	63	72,4%	42	42,9%	12	13,5%	89	54,9%	28	27,2%	42	35,6%	47	44,3%	354	42,3%
	REPROVADO(I)	8	11%	1	1,1%	5	5,1%	0	0%	16	9,9%	8	7,8%	8	6,8%	7	6,6%	53	6,3%
	REPROVADO(R)	30	41,1%	18	20,7%	40	40,8%	50	56,2%	49	30,2%	54	52,4%	54	45,8%	12	11,3%	307	36,7%
	TRANCADO	4	5,5%	5	5,7%	11	11,2%	27	30,3%	8	4,9%	13	12,6%	14	11,9%	40	37,7%	122	14,6%
TOTAL	73	100%	87	100%	98	100%	89	100%	162	100%	103	100%	118	100%	106	100%	836	100%	

Tabela 5: Avaliação da disciplina ICA005-FISICA I entre os anos de 2009 e 2016

CURSO	SITUAÇÃO	2009		2010		2011		2012		2013		2014		2015		2016		TOTAL	
		Freq.	%	Freq.	%	Freq.	%	Freq.	%	Freq.	%	Freq.	%	Freq.	%	Freq.	%	Freq.	%
24003PN001- ENGENHARIA DE AGRÍCOLA E AMBIENTAL	APROVADO	32	86,5%	15	34,1%	46	79,3%	10	25%	17	31,5%	24	48%	12	25,5%	45	84,9%	201	52,5%
	REPROVADO(I)	0	0%	13	29,5%	0	0%	3	7,5%	4	7,4%	3	6%	6	12,8%	1	1,9%	30	7,8%
	REPROVADO(R)	4	10,8%	12	27,3%	3	5,2%	13	32,5%	26	48,1%	20	40%	22	46,8%	2	3,8%	102	26,6%
	TRANCADO	1	2,7%	4	9,1%	9	15,5%	14	35%	7	13%	3	6%	7	14,9%	5	9,4%	50	13,1%
TOTAL	37	100%	44	100%	58	100%	40	100%	54	100%	50	100%	47	100%	53	100%	383	100%	
24004PD001- ENGENHARIA AGRÍCOLA E AMBIENTAL	APROVADO	29	82,9%	31	79,5%	40	90,9%	25	61%	20	42,6%	19	39,6%	9	19,1%	46	76,7%	219	60,7%
	REPROVADO(I)	0	0%	4	10,3%	0	0%	2	4,9%	5	10,6%	4	8,3%	4	8,5%	2	3,3%	21	5,8%
	REPROVADO(R)	4	11,4%	4	10,3%	3	6,8%	6	14,6%	21	44,7%	21	43,8%	26	55,3%	0	0%	85	23,5%
	TRANCADO	2	5,7%	0	0%	1	2,3%	8	19,5%	1	2,1%	4	8,3%	8	17%	12	20%	36	10%
TOTAL	35	100%	39	100%	44	100%	41	100%	47	100%	48	100%	47	100%	60	100%	361	100%	
TOTAL	APROVADO	63	85,1%	47	56%	86	84,3%	36	43,9%	37	35,6%	43	43,9%	22	23,2%	91	80,5%	425	56,5%
	REPROVADO(I)	0	0%	17	20,2%	0	0%	5	6,1%	9	8,7%	7	7,1%	10	10,5%	3	2,7%	51	6,8%
	REPROVADO(R)	8	10,8%	16	19%	6	5,9%	19	23,2%	48	46,2%	41	41,8%	48	50,5%	2	1,8%	188	25%
	TRANCADO	3	4,1%	4	4,8%	10	9,8%	22	26,8%	10	9,6%	7	7,1%	15	15,8%	17	15%	88	11,7%
TOTAL	74	100%	84	100%	102	100%	82	100%	104	100%	98	100%	95	100%	113	100%	752	100%	

Tabela 6: Avaliação da disciplina ICA006-CALCULO APLICADO A ENGENHARIA entre os anos de 2009 e 2016

CURSO	SITUAÇÃO	2009		2010		2011		2012		2013		2014		2015		2016		TOTAL	
		Freq.	%	Freq.	%	Freq.	%	Freq.	%	Freq.	%	Freq.	%	Freq.	%	Freq.	%	Freq.	%
24003PN001- ENGENHARIA DE ALIMENTOS	APROVADO	0	-	1	100%	32	91,4%	5	22,7%	2	18,2%	38	92,7%	32	61,5%	26	76,5%	136	69,4%
	REPROVADO(I)	0	-	0	0%	0	0%	0	0%	0	0%	0	0%	2	3,8%	0	0%	2	1%
	REPROVADO(R)	0	-	0	0%	1	2,9%	17	77,3%	0	0%	2	4,9%	17	32,7%	5	14,7%	42	21,4%
	TRANCADO	0	-	0	0%	2	5,7%	0	0%	9	81,8%	1	2,4%	1	1,9%	3	8,8%	16	8,2%
TOTAL	0	-	1	100%	35	100%	22	100%	11	100%	41	100%	52	100%	34	100%	196	100%	
24004PD001- ENGENHARIA AGRÍCOLA E AMBIENTAL	APROVADO	0	-	17	73,9%	32	74,4%	10	26,3%	28	70%	36	92,3%	29	64,4%	25	80,6%	177	68,3%
	REPROVADO(I)	0	-	0	0%	3	7%	0	0%	3	7,5%	1	2,6%	0	0%	0	0%	7	2,7%
	REPROVADO(R)	0	-	3	13%	3	7%	27	71,1%	3	7,5%	1	2,6%	14	31,1%	5	16,1%	56	21,6%
	TRANCADO	0	-	3	13%	5	11,6%	1	2,6%	6	15%	1	2,6%	2	4,4%	3	3,2%	19	7,3%
TOTAL	0	-	23	100%	43	100%	38	100%	40	100%	40	100%	39	100%	45	100%	31	100%	
TOTAL	APROVADO	0	-	18	75%	64	82,1%	15	25%	30	58,8%	74	92,5%	61	62,9%	51	78,5%	313	68,8%
	REPROVADO(I)	0	-	0	0%	3	3,8%	0	0%	3	5,9%	1	1,2%	2	2,1%	0	0%	9	2%
	REPROVADO(R)	0	-	3	12,5%	4	5,1%	44	73,3%	3	5,9%	3	3,8%	10	15,4%	98	21,5%		

continua na próxima página

Tabela 6 : Continuação ICA006-CALCULO APLICADO A ENGENHARIA

CURSO	SITUAÇÃO	2009		2010		2011		2012		2013		2014		2015		2016		TOTAL	
		Freq.	%	Freq.	%	Freq.	%	Freq.	%	Freq.	%	Freq.	%	Freq.	%	Freq.	%	Freq.	%
	TRANCADO	0	-	3	12,5%	7	9%	1	1,7%	15	29,4%	2	2,5%	3	3,1%	4	6,2%	35	7,7%
	TOTAL	0	-	24	100%	78	100%	60	100%	51	100%	80	100%	97	100%	65	100%	455	100%

Tabela 7: Avaliação da disciplina ICA008-FISICA II entre os anos de 2009 e 2016

CURSO	SITUAÇÃO	2009		2010		2011		2012		2013		2014		2015		2016		TOTAL	
		Freq.	%	Freq.	%	Freq.	%	Freq.	%	Freq.	%	Freq.	%	Freq.	%	Freq.	%	Freq.	%
24003PN001- ENGENHARIA DE ALIMENTOS	APROVADO	0	-	12	41,4%	22	66,7%	28	66,7%	4	25%	32	88,9%	18	54,5%	17	73,9%	133	62,7%
	REPROVADO(I)	0	-	0	0%	0	0%	0	0%	3	18,8%	0	0%	5	15,2%	0	0%	8	3,8%
	REPROVADO(R)	0	-	16	55,2%	7	21,2%	6	14,3%	3	18,8%	3	8,3%	8	24,2%	5	21,7%	48	22,6%
	TOTAL	0	-	29	100%	33	100%	42	100%	16	100%	36	100%	33	100%	23	100%	212	100%
24004PD001- ENGENHARIA AGRÍCOLA E AMBIENTAL	APROVADO	0	-	25	86,2%	27	75%	42	95,5%	23	74,2%	26	96,3%	14	73,7%	9	69,2%	166	83,4%
	REPROVADO(I)	0	-	0	0%	1	2,8%	0	0%	1	3,2%	0	0%	1	5,3%	0	0%	3	1,5%
	REPROVADO(R)	0	-	3	10,3%	7	19,4%	1	2,3%	5	16,1%	1	3,7%	3	15,8%	1	7,7%	21	10,6%
	TOTAL	0	-	29	100%	36	100%	44	100%	31	100%	27	100%	19	100%	13	100%	199	100%
TOTAL	APROVADO	0	-	37	63,8%	50	70,4%	70	80,5%	28	58,3%	58	92,1%	32	61,5%	26	72,2%	301	72,5%
	REPROVADO(I)	0	-	0	0%	2	2,8%	0	0%	4	8,3%	0	0%	6	11,5%	0	0%	12	2,9%
	REPROVADO(R)	0	-	19	32,8%	14	19,7%	7	8%	8	16,7%	4	6,3%	11	21,2%	6	16,7%	69	16,6%
	TOTAL	0	-	58	100%	71	100%	87	100%	48	100%	63	100%	52	100%	36	100%	415	100%

Tabela 8: Avaliação da disciplina ICA011-TERMODINAMICA entre os anos de 2009 e 2016

CURSO	SITUAÇÃO	2009		2010		2011		2012		2013		2014		2015		2016		TOTAL	
		Freq.	%	Freq.	%	Freq.	%	Freq.	%	Freq.	%	Freq.	%	Freq.	%	Freq.	%	Freq.	%
24003PN001- ENGENHARIA DE ALIMENTOS	APROVADO	0	-	20	69%	9	50%	10	32,3%	23	63,9%	24	80%	29	49,2%	7	22,6%	122	52,1%
	REPROVADO(I)	0	-	2	6,9%	0	0%	2	6,5%	2	5,6%	1	3,3%	1	1,7%	0	0%	8	3,4%
	REPROVADO(R)	0	-	5	17,2%	4	22,2%	17	54,8%	8	22,2%	5	16,7%	24	40,7%	6	19,4%	69	29,5%
	TOTAL	0	-	29	100%	18	100%	31	100%	36	100%	30	100%	59	100%	31	100%	234	100%
24004PD001- ENGENHARIA AGRÍCOLA E AMBIENTAL	APROVADO	0	-	26	92,9%	16	94,1%	39	95,1%	15	93,8%	16	55,2%	34	54,8%	7	15,6%	153	64,3%
	REPROVADO(I)	0	-	0	0%	0	0%	1	2,4%	0	0%	2	6,9%	0	0%	0	0%	3	1,3%
	REPROVADO(R)	0	-	0	0%	1	5,9%	1	2,4%	0	0%	9	31%	27	43,5%	6	13,3%	44	18,5%
	TOTAL	0	-	28	100%	17	100%	41	100%	16	100%	29	100%	62	100%	45	100%	238	100%
TOTAL	APROVADO	0	-	46	80,7%	25	71,4%	49	68,1%	38	73,1%	40	67,8%	63	52,1%	14	18,4%	275	58,3%
	REPROVADO(I)	0	-	2	3,5%	0	0%	3	4,2%	2	3,8%	3	5,1%	1	0,8%	0	0%	11	2,3%
	REPROVADO(R)	0	-	5	8,8%	5	14,3%	18	25%	8	15,4%	14	23,7%	51	42,1%	12	15,8%	113	23,9%
	TOTAL	0	-	57	100%	35	100%	72	100%	52	100%	59	100%	121	100%	76	100%	472	100%

Tabela 9: Avaliação da disciplina ICA012-MECANICA entre os anos de 2009 e 2016

CURSO	SITUAÇÃO	2009		2010		2011		2012		2013		2014		2015		2016		TOTAL	
		Freq.	%	Freq.	%	Freq.	%	Freq.	%	Freq.	%	Freq.	%	Freq.	%	Freq.	%	Freq.	%
24003PN001- ENGENHARIA DE ALIMENTOS	APROVADO	0	-	7	30,4%	12	44,4%	12	32,4%	29	74,4%	16	41%	26	38,2%	31	48,4%	133	44,8%
	REPROVADO(I)	0	-	0	0%	2	7,4%	11	29,7%	2	5,1%	4	10,3%	15	22,1%	2	3,1%	36	12,1%
	REPROVADO(R)	0	-	5	21,7%	9	33,3%	6	16,2%	4	10,3%	12	30,8%	18	26,5%	10	15,6%	64	21,5%
	TRANCADO	0	-	11	47,8%	4	14,8%	8	21,6%	4	10,3%	7	17,9%	9	13,2%	21	32,8%	64	21,5%
	TOTAL	0	-	23	100%	27	100%	37	100%	39	100%	39	100%	68	100%	64	100%	297	100%
24004PD001- ENGENHARIA AGRÍCOLA E AMBIENTAL	APROVADO	0	-	15	71,4%	30	68,2%	28	51,9%	39	76,5%	18	62,1%	15	30%	21	36,2%	166	54,1%
	REPROVADO(I)	0	-	1	4,8%	2	4,5%	15	27,8%	7	13,7%	3	10,3%	9	18%	2	3,4%	39	12,7%
	REPROVADO(R)	0	-	4	19%	12	27,3%	8	14,8%	3	5,9%	4	13,8%	13	26%	8	13,8%	52	16,9%
	TRANCADO	0	-	1	4,8%	0	0%	3	5,6%	2	3,9%	4	13,8%	13	26%	27	46,6%	50	16,3%
	TOTAL	0	-	21	100%	44	100%	54	100%	51	100%	29	100%	58	100%	58	100%	307	100%
TOTAL	APROVADO	0	-	22	50%	42	59,2%	40	44%	68	75,6%	34	50%	41	34,7%	52	42,6%	299	49,5%
	REPROVADO(I)	0	-	1	2,3%	4	5,6%	26	28,6%	9	10%	7	10,3%	24	20,3%	4	3,3%	75	12,4%
	REPROVADO(R)	0	-	9	20,5%	21	29,6%	14	15,4%	7	7,8%	16	23,5%	31	26,3%	18	14,8%	116	19,2%
	TRANCADO	0	-	12	27,3%	4	5,6%	11	12,1%	6	6,7%	11	16,2%	22	18,6%	48	39,3%	114	18,9%
	TOTAL	0	-	44	100%	71	100%	91	100%	90	100%	68	100%	118	100%	122	100%	604	100%

Tabela 10: Avaliação da disciplina ICA016-RESISTENCIA DOS MATERIAIS entre os anos de 2009 e 2016

CURSO	SITUAÇÃO	2009		2010		2011		2012		2013		2014		2015		2016		TOTAL	
		Freq.	%	Freq.	%	Freq.	%	Freq.	%	Freq.	%	Freq.	%	Freq.	%	Freq.	%	Freq.	%
24003PN001- ENGENHARIA DE ALIMENTOS	APROVADO	0	-	0	-	11	91,7%	13	65%	15	71,4%	19	54,3%	20	40,8%	40	70,2%	118	60,8%
	REPROVADO(I)	0	-	0	0%	0	0%	1	5%	0	0%	2	5,7%	1	2%	2	3,5%	6	3,1%
	REPROVADO(R)	0	-	0	0%	1	8,3%	5	25%	2	9,5%	3	8,6%	13	26,5%	9	15,8%	33	17%
	TRANCADO	0	-	0	0%	0	0%	1	5%	4	19%	11	31,4%	15	30,6%	6	10,5%	37	19,1%
	TOTAL	0	-	0	0%	12	100%	20	100%	21	100%	35	100%	49	100%	57	100%	194	100%
24004PD001- ENGENHARIA AGRÍCOLA E AMBIENTAL	APROVADO	0	-	0	0%	28	90,3%	24	63,2%	33	70,2%	23	71,9%	19	61,3%	27	73%	154	71,3%
	REPROVADO(I)	0	-	0	0%	0	0%	6	15,8%	5	10,6%	3	9,4%	2	6,5%	3	8,1%	19	8,8%
	REPROVADO(R)	0	-	0	0%	1	3,2%	5	13,2%	6	12,8%	6	18,8%	8	25,8%	4	10,8%	30	13,9%
	TRANCADO	0	-	0	0%	2	6,5%	3	7,9%	3	6,4%	0	0%	2	6,5%	3	8,1%	13	6%
	TOTAL	0	-	0	0%	31	100%	38	100%	47	100%	32	100%	31	100%	37	100%	216	100%
TOTAL	APROVADO	0	-	0	0%	39	88,6%	37	63,8%	48	70,6%	42	61,8%	39	48,8%	67	71,3%	272	66%
	REPROVADO(I)	0	-	0	0%	0	0%	7	12,1%	5	7,4%	5	7,4%	3	3,8%	5	5,3%	25	6,1%
	REPROVADO(R)	0	-	0	0%	3	6,8%	10	17,2%	8	11,8%	9	13,2%	21	26,2%	13	13,8%	64	15,5%
	TRANCADO	0	-	0	0%	2	4,5%	4	6,9%	4	6,9%	7	10,3%	12	17,6%	17	21,2%	9	9,6%
	TOTAL	0	-	0	0%	44	100%	58	100%	68	100%	68	100%	80	100%	94	100%	412	100%

Tabela 11: Avaliação da disciplina ICA054-PARTICIPACAO EM EVENTOS entre os anos de 2009 e 2016

CURSO	SITUAÇÃO	2009		2010		2011		2012		2013		2014		2015		2016		TOTAL	
		Freq.	%	Freq.	%	Freq.	%	Freq.	%	Freq.	%	Freq.	%	Freq.	%	Freq.	%	Freq.	%
24003PN001- ENGENHARIA DE ALIMENTOS	APROVADO	4	66,7%	8	72,7%	5	71,4%	15	83,3%	14	77,8%	24	55,8%	68	91,9%	24	100%	162	80,6%
	REPROVADO(I)	1	16,7%	2	18,2%	0	0%	0	0%	0	0%	1	2,3%	0	0%	0	0%	4	2%
	REPROVADO(R)	0	0%	0	0%	2	28,6%	2	11,1%	4	22,2%	1	2,3%	5	6,8%	0	0%	14	7%
	TRANCADO	1	16,7%	1	9,1%	0	0%	1	5,6%	0	0%	17	39,5%	1	1,4%	0	0%	21	10,4%
	TOTAL	6	100%	11	100%	7	100%	18	100%	18	100%	43	100%	74	100%	24	100%	201	100%
24004PD001- ENGENHARIA AGRÍCOLA E AMBIENTAL	APROVADO	0	-	1	100%	0	0%	1	50%	6	85,7%	34	75,6%	59	77,6%	25	78,1%	126	76,8%

continua na próxima página

Tabela 11 : Continuação ICA054-PARTICIPACAO EM EVENTOS

CURSO	SITUAÇÃO	2009		2010		2011		2012		2013		2014		2015		2016		TOTAL	
		Freq.	%	Freq.	%	Freq.	%	Freq.	%	Freq.	%	Freq.	%	Freq.	%	Freq.	%	Freq.	%
24005PD001- ENGENHARIA FLORESTAL	REPROVADO(I)	0	-	0	0%	0	0%	0	0%	0	0%	4	8,9%	5	6,6%	0	0%	9	5,5%
	REPROVADO(R)	0	-	0	0%	0	0%	1	50%	1	14,3%	6	13,3%	4	5,3%	4	12,5%	16	9,8%
	TRANCADO	0	-	0	0%	1	100%	0	0%	0	0%	1	2,2%	8	10,5%	3	9,4%	13	7,9%
	TOTAL	0	-	1	100%	2	100%	2	100%	7	100%	45	100%	76	100%	32	100%	164	100%
24005PD001- ENGENHARIA FLORESTAL	APROVADO	0	-	3	75%	0	0%	6	75%	6	92,3%	73	76,8%	84	88,4%	44	91,7%	246	84,2%
	REPROVADO(I)	0	-	0	0%	0	0%	0	0%	0	0%	9	9,5%	5	5,3%	0	0%	14	4,8%
	REPROVADO(R)	0	-	0	0%	1	33,3%	1	12,5%	3	7,7%	11	11,6%	2	2,1%	4	8,3%	22	7,5%
	TRANCADO	0	-	1	25%	2	66,7%	1	12,5%	1	100%	0	0%	2	2,1%	4	4,2%	10	3,4%
TOTAL	TOTAL	0	-	4	100%	8	100%	8	100%	39	100%	95	100%	212	100%	48	100%	292	100%
	APROVADO	4	66,7%	13	76,5%	5	45,5%	22	78,6%	56	87,5%	135	72,2%	212	86,2%	93	89,4%	540	81,4%
	REPROVADO(I)	1	16,7%	2	11,8%	0	0%	0	0%	0	0%	14	7,5%	10	4,1%	0	0%	27	4,1%
	REPROVADO(R)	0	0%	0	0%	3	27,3%	4	14,3%	8	12,5%	18	9,6%	11	4,5%	8	7,7%	52	7,8%
TOTAL	TRANCADO	1	16,7%	2	11,8%	3	27,3%	2	7,1%	2	0%	20	10,7%	13	5,3%	3	2,9%	44	6,6%
	TOTAL	6	100%	17	100%	11	100%	28	100%	64	100%	187	100%	246	100%	104	100%	663	100%

Tabela 12: Avaliação da disciplina ICA091-QUIMICA ORGANICA APLICADA entre os anos de 2009 e 2016

CURSO	SITUAÇÃO	2009		2010		2011		2012		2013		2014		2015		2016		TOTAL	
		Freq.	%	Freq.	%	Freq.	%	Freq.	%	Freq.	%	Freq.	%	Freq.	%	Freq.	%	Freq.	%
24003PN001- ENGENHARIA DE ALIMENTOS	APROVADO	30	76,9%	18	38,3%	17	36,2%	21	36,2%	37	74%	40	72,7%	29	63%	20	47,6%	212	55,2%
	REPROVADO(I)	1	2,6%	4	8,5%	2	4,3%	12	20,7%	0	0%	6	10,9%	2	4,3%	0	0%	29	7,6%
	REPROVADO(R)	7	17,9%	23	48,9%	22	46,8%	23	39,7%	8	16%	5	9,1%	11	23,9%	15	35,7%	114	29,7%
	TRANCADO	1	2,6%	2	4,3%	4	8,5%	2	3,4%	5	10%	4	7,3%	4	8,7%	7	16,7%	29	7,6%
TOTAL	TOTAL	39	100%	47	100%	47	100%	58	100%	58	100%	55	100%	46	100%	42	100%	384	100%
	APROVADO	30	76,9%	18	38,3%	17	36,2%	21	36,2%	37	74%	40	72,7%	29	63%	20	47,6%	212	55,2%
	REPROVADO(I)	1	2,6%	4	8,5%	2	4,3%	12	20,7%	0	0%	6	10,9%	2	4,3%	0	0%	29	7,6%
	REPROVADO(R)	7	17,9%	23	48,9%	22	46,8%	23	39,7%	8	16%	5	9,1%	11	23,9%	15	35,7%	114	29,7%
TOTAL	TRANCADO	1	2,6%	2	4,3%	4	8,5%	2	3,4%	5	10%	4	7,3%	4	8,7%	7	16,7%	29	7,6%
	TOTAL	39	100%	47	100%	47	100%	58	100%	58	100%	55	100%	46	100%	42	100%	384	100%

Tabela 13: Avaliação da disciplina ICA153-MATEMATICA APLICADA entre os anos de 2009 e 2016

CURSO	SITUAÇÃO	2009		2010		2011		2012		2013		2014		2015		2016		TOTAL	
		Freq.	%	Freq.	%	Freq.	%	Freq.	%	Freq.	%	Freq.	%	Freq.	%	Freq.	%	Freq.	%
24001PN001- ADMINISTRAÇÃO (MONTES CLAROS)	APROVADO	18	52,9%	24	42,1%	34	47,9%	17	33,3%	17	24,6%	29	36,7%	30	50,8%	15	37,5%	184	40%
	REPROVADO(I)	6	17,6%	14	24,6%	19	26,8%	22	43,1%	23	33,3%	19	24,1%	11	18,6%	8	20%	122	26,5%
	REPROVADO(R)	8	23,5%	13	22,8%	13	18,3%	7	13,7%	12	17,4%	24	30,4%	5	8,5%	4	10%	86	18,7%
	TRANCADO	2	5,9%	6	10,5%	5	7%	5	9,8%	17	24,6%	7	8,9%	13	22%	13	32,5%	68	14,8%
TOTAL	TOTAL	34	100%	57	100%	71	100%	51	100%	69	100%	79	100%	59	100%	40	100%	460	100%
	APROVADO	19	52,8%	25	43,1%	34	47,9%	17	33,3%	20	27,8%	30	35,7%	31	49,2%	15	36,6%	191	40,1%
	REPROVADO(I)	7	19,4%	14	24,1%	19	26,8%	22	43,1%	23	31,9%	19	22,6%	13	20,6%	9	22%	126	26,5%
	REPROVADO(R)	8	22,2%	13	22,4%	13	18,3%	7	13,7%	12	16,7%	26	31%	6	9,5%	4	9,8%	89	18,7%
TOTAL	TRANCADO	2	5,6%	6	10,3%	5	7%	5	9,8%	17	23,6%	9	10,7%	13	20,6%	13	31,7%	70	14,7%
	TOTAL	36	100%	58	100%	71	100%	51	100%	72	100%	84	100%	63	100%	41	100%	476	100%

Tabela 14: Avaliação da disciplina ICA162-TEORIA DA ADMINISTRAÇÃO II entre os anos de 2009 e 2016

CURSO	SITUAÇÃO	2009		2010		2011		2012		2013		2014		2015		2016		TOTAL	
		Freq.	%	Freq.	%	Freq.	%	Freq.	%	Freq.	%	Freq.	%	Freq.	%	Freq.	%	Freq.	%
24001PN001- ADMINISTRAÇÃO (MONTES CLAROS)	APROVADO	0	-	0	-	27	87,1%	19	79,2%	40	53,3%	43	63,2%	25	61%	30	76,9%	184	66,2%
	REPROVADO(I)	0	-	0	-	0	0%	0	0%	6	8%	6	8,8%	5	12,2%	4	10,3%	21	7,6%
	REPROVADO(R)	0	-	0	-	2	6,5%	5	20,8%	28	37,3%	16	23,5%	6	14,6%	0	0%	57	20,5%
	TRANCADO	0	-	0	-	2	6,5%	0	0%	1	1,3%	3	4,4%	5	12,2%	5	12,8%	16	5,8%
	TOTAL	0	-	0	-	31	100%	24	100%	75	100%	68	100%	41	100%	39	100%	278	100%
TOTAL	APROVADO	0	-	0	-	27	87,1%	19	79,2%	40	53,3%	43	63,2%	25	61%	30	76,9%	184	66,2%
	REPROVADO(I)	0	-	0	-	0	0%	0	0%	6	8%	6	8,8%	5	12,2%	4	10,3%	21	7,6%
	REPROVADO(R)	0	-	0	-	2	6,5%	5	20,8%	28	37,3%	16	23,5%	6	14,6%	0	0%	57	20,5%
	TRANCADO	0	-	0	-	2	6,5%	0	0%	1	1,3%	3	4,4%	5	12,2%	5	12,8%	16	5,8%
	TOTAL	0	-	0	-	31	100%	24	100%	75	100%	68	100%	41	100%	39	100%	278	100%

Tabela 15: Avaliação da disciplina ICA200-MATEMÁTICA entre os anos de 2009 e 2016

CURSO	SITUAÇÃO	2009		2010		2011		2012		2013		2014		2015		2016		TOTAL	
		Freq.	%	Freq.	%	Freq.	%	Freq.	%	Freq.	%	Freq.	%	Freq.	%	Freq.	%	Freq.	%
24001PN001- ADMINISTRAÇÃO (MONTES CLAROS)	APROVADO	31	81,6%	30	66,7%	35	60,3%	27	52,9%	26	40,6%	34	47,2%	17	40,5%	21	43,8%	221	52,9%
	REPROVADO(I)	2	5,3%	4	8,9%	7	12,1%	7	13,7%	12	18,8%	17	23,6%	9	21,4%	17	35,4%	75	17,9%
	REPROVADO(R)	4	10,5%	11	24,4%	15	25,9%	15	29,4%	20	31,2%	14	19,4%	10	23,8%	6	12,5%	95	22,7%
	TRANCADO	1	2,6%	0	0%	1	1,7%	2	3,9%	6	9,4%	7	9,7%	6	14,3%	4	8,3%	27	6,5%
	TOTAL	38	100%	45	100%	58	100%	51	100%	64	100%	72	100%	42	100%	48	100%	418	100%
24002PD001- AGRONOMIA	APROVADO	39	60,9%	25	54,3%	26	48,1%	24	61,5%	30	53,6%	44	58,7%	16	40%	9	24,3%	213	51,8%
	REPROVADO(I)	8	12,5%	7	15,2%	11	20,4%	6	15,4%	3	5,4%	23	30,7%	0	0%	9	24,3%	67	16,3%
	REPROVADO(R)	13	20,3%	13	28,3%	16	29,6%	7	17,9%	22	39,3%	6	8%	21	52,5%	15	40,5%	113	27,5%
	TRANCADO	4	6,2%	1	2,2%	1	1,9%	2	5,1%	1	1,8%	2	2,7%	3	7,5%	4	10,8%	18	4,4%
	TOTAL	64	100%	46	100%	54	100%	39	100%	56	100%	75	100%	40	100%	37	100%	411	100%
24005PD001- ENGENHARIA FLORESTAL	APROVADO	32	47,8%	11	26,8%	46	56,1%	9	17,3%	31	60,8%	40	47,1%	17	30,4%	27	40,3%	213	42,5%
	REPROVADO(I)	4	6%	1	2,4%	0	0%	0	0%	3	5,9%	24	28,6%	16	28,6%	14	20,9%	62	12,4%
	REPROVADO(R)	29	43,3%	29	70,7%	35	42,7%	40	76,9%	17	33,3%	16	18,8%	17	30,4%	12	17,9%	195	38,9%
	TRANCADO	2	3%	0	0%	1	1,2%	3	5,8%	0	0%	5	5,9%	6	10,7%	14	20,9%	31	6,2%
	TOTAL	67	100%	41	100%	82	100%	52	100%	51	100%	85	100%	56	100%	67	100%	501	100%
24006PD001- ZOOTECNIA	APROVADO	23	35,9%	23	38,3%	19	30,2%	12	21,8%	19	27,9%	81	54,7%	9	20,5%	9	15%	195	34,7%
	REPROVADO(I)	12	18,8%	17	28,3%	19	30,2%	19	34,5%	15	22,1%	31	20,9%	0	0%	16	26,7%	129	23%
	REPROVADO(R)	23	35,9%	20	33,3%	19	30,2%	22	40%	33	48,5%	25	16,9%	30	68,2%	30	50%	202	35,9%
	TRANCADO	6	9,4%	0	0%	6	9,5%	2	3,6%	1	1,5%	11	7,4%	5	11,4%	5	8,3%	36	6,4%
	TOTAL	64	100%	60	100%	63	100%	55	100%	68	100%	148	100%	44	100%	60	100%	562	100%
TOTAL	APROVADO	125	53,6%	89	46,4%	126	49%	72	36,4%	106	44,2%	200	52,5%	59	32,4%	66	31,1%	843	44,5%
	REPROVADO(I)	26	11,2%	29	15,1%	37	14,4%	33	16,7%	34	14,2%	95	24,9%	25	13,7%	56	26,4%	335	17,7%
	REPROVADO(R)	69	29,6%	73	38%	85	33,1%	84	42,4%	92	38,3%	61	16%	78	42,9%	63	29,7%	605	31,9%
	TRANCADO	13	5,6%	1	0,5%	9	3,5%	9	4,5%	8	3,3%	25	6,6%	20	11%	27	12,7%	112	5,9%
	TOTAL	233	100%	192	100%	257	100%	198	100%	240	100%	381	100%	182	100%	212	100%	1895	100%

Tabela 16: Avaliação da disciplina ICA201-ESTATÍSTICA BÁSICA entre os anos de 2009 e 2016

CURSO	SITUAÇÃO	2009		2010		2011		2012		2013		2014		2015		2016		TOTAL	
		Freq.	%	Freq.	%	Freq.	%	Freq.	%	Freq.	%	Freq.	%	Freq.	%	Freq.	%	Freq.	%
	APROVADO	6	16,2%	39	57,4%	8	16,7%	22	34,4%	45	46,4%	20	37,7%	6	17,1%	44	73,3%	190	41,1%

continua na próxima página

Tabela 16 : Continuação ICA201-ESTATÍSTICA BÁSICA

CURSO	SITUAÇÃO	2009		2010		2011		2012		2013		2014		2015		2016		TOTAL	
		Freq.	%	Freq.	%	Freq.	%	Freq.	%	Freq.	%	Freq.	%	Freq.	%	Freq.	%	Freq.	%
2400IPN001- ADMINISTRAÇÃO (MONTES CLAROS)	REPROVADO(I)	0	0%	17	25%	16	33,3%	22	34,4%	17	17,5%	2	3,8%	0	0%	3	5%	77	16,7%
	REPROVADO(R)	28	75,7%	8	11,8%	21	43,8%	9	14,1%	26	26,8%	24	45,3%	26	74,3%	5	8,3%	147	31,8%
	TRANCADO	3	8,1%	4	5,9%	3	6,2%	11	17,2%	9	9,3%	7	13,2%	3	8,6%	8	13,3%	48	10,4%
	TOTAL	37	100%	68	100%	48	100%	64	100%	97	100%	53	100%	35	100%	60	100%	462	100%
	APROVADO	23	74,2%	18	50%	39	88,6%	23	60,5%	27	69,2%	45	90%	38	84,4%	13	48,1%	226	72,9%
24002PD001- AGRONOMIA	REPROVADO(I)	1	3,2%	5	13,9%	2	4,5%	2	5,3%	1	2,6%	0	0%	2	4,4%	0	0%	13	4,2%
	REPROVADO(R)	7	22,6%	11	30,6%	1	2,3%	11	28,9%	11	28,2%	4	8%	3	6,7%	5	18,5%	53	17,1%
	TRANCADO	0	0%	2	5,6%	2	4,5%	2	5,3%	0	0%	1	2%	2	4,4%	2	6,7%	18	5,8%
	TOTAL	31	100%	36	100%	44	100%	38	100%	39	100%	50	100%	45	100%	27	100%	310	100%
	APROVADO	4	11,4%	42	63,6%	16	30,2%	11	22,4%	11	22,4%	20	31,7%	26	46,4%	19	31,7%	45	71,4%
24003PN001- ENGENHARIA DE ALIMENTOS	REPROVADO(I)	0	0%	2	3%	9	17%	10	20,4%	10	15,9%	3	5,4%	0	0%	0	0%	34	7,6%
	REPROVADO(R)	30	85,7%	3	4,5%	16	30,2%	8	16,3%	24	38,1%	17	30,4%	39	65%	9	14,3%	146	32,8%
	TRANCADO	1	2,9%	19	28,8%	12	22,6%	20	40,8%	9	14,3%	10	17,9%	2	3,3%	9	14,3%	82	18,4%
	TOTAL	35	100%	66	100%	53	100%	49	100%	63	100%	56	100%	60	100%	62	100%	445	100%
	APROVADO	29	85,3%	23	60,5%	26	51%	9	18%	9	18%	36	64,3%	40	65,6%	28	57,1%	32	57,1%
24004PD001- ENGENHARIA AGRÍCOLA E AMBIENTAL	REPROVADO(I)	1	2,9%	1	2,6%	7	13,7%	10	20%	0	0%	0	0%	4	8,2%	1	1,8%	24	6,1%
	REPROVADO(R)	2	5,9%	14	36,8%	16	31,4%	25	50%	19	33,9%	18	29,5%	14	28,6%	10	17,9%	118	29,9%
	TRANCADO	2	5,9%	0	0%	2	3,9%	6	12%	1	1,8%	3	4,9%	3	6,1%	13	23,2%	30	7,6%
	TOTAL	34	100%	38	100%	51	100%	50	100%	56	100%	61	100%	61	100%	56	100%	395	100%
	APROVADO	0	-	19	54,3%	18	48,6%	35	59,3%	35	74,5%	34	75,6%	34	75,6%	19	42,2%	20	66,7%
24005PD001- ENGENHARIA FLORESTAL	REPROVADO(I)	0	-	1	2,9%	0	0%	11	18,6%	0	0%	0	0%	0	0%	4	8,9%	0	0%
	REPROVADO(R)	0	-	15	42,9%	19	51,4%	10	16,9%	8	17%	11	24,4%	14	31,1%	8	26,7%	85	28,5%
	TRANCADO	0	-	0	0%	0	0%	3	5,1%	4	8,5%	0	0%	8	17,8%	2	6,7%	17	5,7%
	TOTAL	0	-	35	100%	37	100%	59	100%	47	100%	45	100%	45	100%	45	100%	298	100%
	APROVADO	14	56%	28	60,9%	40	93%	8	22,2%	8	22,2%	32	57,1%	45	80,4%	28	90,3%	13	52%
24006PD001- ZOOTECNIA	REPROVADO(I)	2	8%	3	6,5%	1	2,3%	1	2,8%	0	0%	0	0%	0	0%	0	0%	7	2,2%
	REPROVADO(R)	9	36%	12	26,1%	1	2,3%	22	61,1%	23	41,1%	7	12,5%	2	6,5%	6	24%	82	25,8%
	TRANCADO	0	0%	3	6,5%	1	2,3%	5	13,9%	1	1,8%	4	7,1%	1	3,2%	6	24%	21	6,6%
	TOTAL	25	100%	46	100%	43	100%	36	100%	56	100%	56	100%	56	100%	31	100%	318	100%
	APROVADO	77	46,7%	169	58,5%	147	53,3%	108	36,5%	195	54,3%	211	65,5%	138	52,1%	167	64%	1212	54,3%
TOTAL	REPROVADO(I)	4	2,4%	29	10%	35	12,7%	56	18,9%	28	7,8%	5	1,6%	10	3,8%	4	1,5%	171	7,7%
	REPROVADO(R)	76	46,1%	63	21,8%	74	26,8%	85	28,7%	111	30,9%	81	25,2%	98	37%	43	16,5%	631	28,3%
	TRANCADO	8	4,8%	28	9,7%	20	7,2%	47	15,9%	25	7%	25	7,8%	19	7,2%	47	18%	219	9,8%
	TOTAL	165	100%	289	100%	276	100%	296	100%	359	100%	322	100%	322	100%	265	100%	2233	100%

Tabela 17: Avaliação da disciplina ICA202-INTRODUÇÃO A CONTABILIDADE entre os anos de 2009 e 2016

CURSO	SITUAÇÃO	2009		2010		2011		2012		2013		2014		2015		2016		TOTAL	
		Freq.	%	Freq.	%	Freq.	%	Freq.	%	Freq.	%	Freq.	%	Freq.	%	Freq.	%	Freq.	%
2400IPN001- ADMINISTRAÇÃO (MONTES CLAROS)	APROVADO	32	88,9%	19	50%	25	51%	25	50%	27	52,9%	27	42,2%	30	58,8%	24	53,3%	209	54,4%
	REPROVADO(I)	0	0%	4	10,5%	7	14,3%	4	8%	4	7,8%	11	17,2%	0	0%	10	22,2%	40	10,4%
	REPROVADO(R)	1	2,8%	11	28,9%	14	28,6%	16	32%	16	31,4%	21	32,8%	15	29,4%	8	17,8%	102	26,6%
	TRANCADO	3	8,3%	4	10,5%	3	6,1%	5	10%	4	7,8%	5	7,8%	6	11,8%	3	6,7%	33	8,6%
	TOTAL	36	100%	38	100%	49	100%	50	100%	51	100%	64	100%	51	100%	45	100%	384	100%
24002PD001- AGRONOMIA	APROVADO	19	82,6%	5	55,6%	6	66,7%	2	100%	0	-	0	-	0	-	0	-	32	74,4%
	REPROVADO(I)	1	4,3%	3	33,3%	0	0%	0	0%	0	-	0	-	0	-	0	-	4	9,3%
	REPROVADO(R)	3	13%	0	0%	3	33,3%	0	0%	0	-	0	-	0	-	0	-	6	14%
	TRANCADO	0	0%	1	11,1%	0	0%	0	0%	0	-	0	-	0	-	0	-	1	2,3%
	TOTAL	23	100%	9	100%	9	100%	2	100%	0	-	0	-	0	-	0	-	43	100%

continua na próxima página

Tabela 17 : Continuação ICA202-INTRODUÇÃO A CONTABILIDADE

CURSO	SITUAÇÃO	2009		2010		2011		2012		2013		2014		2015		2016		TOTAL	
		Freq.	%	Freq.	%	Freq.	%	Freq.	%	Freq.	%	Freq.	%	Freq.	%	Freq.	%	Freq.	%
24006PD001-ZOOTECNIA	APROVADO	6	46,2%	6	66,7%	5	100%	2	66,7%	0	-	0	-	0	-	0	-	19	63,3%
	REPROVADO(I)	3	23,1%	1	11,1%	0	0%	0	0%	0	-	0	-	0	-	0	-	4	13,3%
	REPROVADO(R)	4	30,8%	2	22,2%	0	0%	1	33,3%	0	-	0	-	0	-	0	-	7	23,3%
	TRANCADO TOTAL	0	0%	0	0%	0	0%	0	0%	0	-	0	-	0	-	0	-	0	0%
TOTAL	APROVADO	57	79,2%	30	53,6%	36	57,1%	30	53,6%	27	50,9%	28	42,4%	30	56,6%	24	53,3%	262	56,5%
	REPROVADO(I)	4	5,6%	8	14,3%	7	11,1%	4	7,1%	4	7,5%	11	16,7%	0	0%	10	22,2%	48	10,3%
	REPROVADO(R)	8	11,1%	13	23,2%	17	27%	17	30,4%	17	32,1%	22	33,3%	17	32,1%	8	17,8%	119	25,6%
	TRANCADO TOTAL	3	4,2%	5	8,9%	3	4,8%	5	8,9%	5	9,4%	5	7,6%	6	11,3%	3	6,7%	35	7,5%
TOTAL	72	100%	56	100%	63	100%	56	100%	53	100%	66	100%	53	100%	45	100%	464	100%	

Tabela 18: Avaliação da disciplina ICA203-ESTATÍSTICA EXPERIMENTAL entre os anos de 2009 e 2016

CURSO	SITUAÇÃO	2009		2010		2011		2012		2013		2014		2015		2016		TOTAL	
		Freq.	%	Freq.	%	Freq.	%	Freq.	%	Freq.	%	Freq.	%	Freq.	%	Freq.	%	Freq.	%
24001PN001-ADMINISTRAÇÃO (MONTES CLAROS)	APROVADO	42	87,5%	29	82,9%	25	73,5%	28	66,7%	39	84,8%	23	88,5%	25	69,4%	21	48,8%	232	74,8%
	REPROVADO(I)	4	8,3%	0	0%	1	2,9%	2	4,8%	2	0%	0	0%	4	11,1%	3	7%	14	4,5%
	REPROVADO(R)	2	4,2%	6	17,1%	5	14,7%	11	26,2%	6	13%	2	7,7%	5	13,9%	19	44,2%	56	18,1%
	TRANCADO TOTAL	0	0%	0	0%	3	8,8%	1	2,4%	1	2,2%	1	3,8%	2	5,6%	0	0%	8	2,6%
TOTAL	48	100%	35	100%	34	100%	42	100%	46	100%	26	100%	36	100%	43	100%	310	100%	
24003PN001-ENGENHARIA DE ALIMENTOS	APROVADO	0	-	26	78,8%	33	76,7%	19	54,3%	18	60%	11	84,6%	26	86,7%	16	76,2%	149	72,7%
	REPROVADO(I)	0	0%	0	0%	4	9,3%	0	0%	3	10%	0	0%	2	6,7%	0	0%	9	4,4%
	REPROVADO(R)	0	0%	5	15,2%	0	0%	11	31,4%	2	6,7%	1	7,7%	1	3,3%	4	19%	24	11,7%
	TRANCADO TOTAL	0	0%	2	6,1%	6	14%	5	14,3%	7	23,3%	1	7,7%	1	3,3%	1	4,8%	23	11,2%
TOTAL	0	-	33	100%	43	100%	35	100%	35	100%	30	100%	13	100%	30	100%	205	100%	
24004PD001-ENGENHARIA AGRÍCOLA E AMBIENTAL	APROVADO	0	-	7	100%	22	84,6%	27	73%	33	89,2%	10	55,6%	34	72,3%	17	45,9%	150	71,8%
	REPROVADO(I)	0	0%	0	0%	0	0%	0	0%	1	2,7%	0	0%	0	0%	0	0%	1	0,5%
	REPROVADO(R)	0	0%	0	0%	1	3,8%	9	24,3%	1	2,7%	8	44,4%	11	23,4%	17	45,9%	47	22,5%
	TRANCADO TOTAL	0	0%	0	0%	3	11,5%	1	2,7%	2	5,4%	0	0%	2	4,3%	3	8,1%	11	5,3%
TOTAL	0	-	7	100%	26	100%	37	100%	37	100%	37	100%	18	100%	47	100%	209	100%	
24005PD001-ENGENHARIA FLORESTAL	APROVADO	0	-	1	100%	26	76,5%	14	35%	50	86,2%	21	60%	27	57,4%	24	53,3%	163	62,7%
	REPROVADO(I)	0	0%	0	0%	1	2,9%	0	0%	0	0%	0	0%	0	0%	0	0%	1	0,4%
	REPROVADO(R)	0	0%	0	0%	6	17,6%	23	57,5%	4	6,9%	11	31,4%	19	40,4%	17	37,8%	80	30,8%
	TRANCADO TOTAL	0	0%	0	0%	1	2,9%	3	7,5%	3	7,5%	3	8,6%	1	2,1%	4	8,9%	16	6,2%
TOTAL	0	-	1	100%	34	100%	40	100%	40	100%	58	100%	35	100%	47	100%	260	100%	
24006PD001-ZOOTECNIA	APROVADO	30	65,2%	31	73,8%	28	66,7%	19	52,8%	30	56,6%	34	79,1%	24	82,8%	11	50%	207	66,1%
	REPROVADO(I)	0	0%	4	9,5%	1	2,4%	1	2,8%	0	0%	0	0%	1	3,4%	0	0%	7	2,2%
	REPROVADO(R)	16	34,8%	7	16,7%	7	16,7%	14	38,9%	21	39,6%	7	16,3%	3	10,3%	11	50%	86	27,5%
	TRANCADO TOTAL	0	0%	0	0%	6	14,3%	2	5,6%	2	3,8%	2	4,7%	1	3,4%	0	0%	13	4,2%
TOTAL	46	100%	42	100%	42	100%	36	100%	53	100%	43	100%	29	100%	22	100%	313	100%	
TOTAL	APROVADO	72	76,6%	115	75,7%	170	74,6%	150	62%	196	74,5%	138	76,2%	151	68,3%	99	51,3%	1091	69,3%
	REPROVADO(I)	4	4,3%	6	3,9%	9	3,9%	7	2,9%	4	1,5%	2	1,1%	7	3,2%	6	3,1%	45	2,9%
	REPROVADO(R)	18	19,1%	29	19,1%	25	19,1%	70	28,9%	47	17,9%	30	16,6%	51	23,1%	76	39,4%	346	22%
	TRANCADO TOTAL	0	0%	2	1,3%	24	10,5%	15	6,2%	16	6,1%	11	6,1%	12	5,4%	12	6,2%	92	5,8%

continua na próxima página

Tabela 18 : Continuação ICA203-ESTADÍSTICA EXPERIMENTAL

CURSO	SITUAÇÃO	2009		2010		2011		2012		2013		2014		2015		2016		TOTAL	
		Freq.	%	Freq.	%	Freq.	%	Freq.	%	Freq.	%	Freq.	%	Freq.	%	Freq.	%	Freq.	%
	TOTAL	94	100%	152	100%	228	100%	242	100%	263	100%	181	100%	221	100%	193	100%	1574	100%

Tabela 19: Avaliação da disciplina ICA204-ADMINISTRAÇÃO, PLANEJAMENTO E DESENVOLVIMENTO RURAL entre os anos de 2009 e 2016

CURSO	SITUAÇÃO	2009		2010		2011		2012		2013		2014		2015		2016		TOTAL	
		Freq.	%	Freq.	%	Freq.	%	Freq.	%	Freq.	%	Freq.	%	Freq.	%	Freq.	%	Freq.	%
21001PD001-AQUACULTURA	APROVADO	0	-	0	-	0	-	12	92,3%	18	94,7%	23	100%	17	100%	20	100%	90	97,8%
	REPROVADO(I)	0	-	0	-	0	-	1	7,7%	1	5,3%	0	0%	0	0%	0	0%	2	2,2%
	REPROVADO(R)	0	-	0	-	0	-	0	0%	0	0%	0	0%	0	0%	0	0%	0	0%
	TRANCADO	0	-	0	-	0	-	0	0%	0	0%	0	0%	0	0%	0	0%	0	0%
	TOTAL	0	-	0	-	0	-	13	100%	19	100%	23	100%	17	100%	20	100%	92	100%
24001PN001-ADMINISTRAÇÃO (MONTES CLAROS)	APROVADO	0	-	0	-	0	0%	5	100%	2	66,7%	3	60%	2	100%	4	100%	16	80%
	REPROVADO(I)	0	-	0	-	0	0%	0	0%	0	0%	0	0%	0	0%	0	0%	0	0%
	REPROVADO(R)	0	-	0	-	1	100%	0	0%	1	33,3%	0	0%	0	0%	0	0%	2	10%
	TRANCADO	0	-	0	-	0	0%	0	0%	0	0%	2	40%	0	0%	0	0%	2	10%
	TOTAL	0	-	0	-	1	100%	5	100%	3	100%	5	100%	2	100%	4	100%	20	100%
24002PD001-AGRONOMIA	APROVADO	46	93,9%	38	84,4%	21	77,8%	37	92,5%	41	97,6%	31	91,2%	36	87,8%	30	88,2%	280	89,7%
	REPROVADO(I)	0	0%	0	0%	1	3,7%	0	0%	0	0%	0	0%	0	0%	0	0%	1	0,3%
	REPROVADO(R)	2	4,1%	7	15,6%	5	18,5%	3	7,5%	0	0%	2	5,9%	3	7,3%	2	5,9%	24	7,7%
	TRANCADO	1	2%	0	0%	0	0%	0	0%	1	2,4%	1	2,9%	2	4,9%	2	5,9%	7	2,2%
	TOTAL	49	100%	45	100%	27	100%	40	100%	42	100%	34	100%	41	100%	34	100%	312	100%
24004PD001-ENGENHARIA AGRÍCOLA E AMBIENTAL	APROVADO	0	-	0	-	3	33,3%	6	66,7%	4	100%	0	-	1	100%	0	-	14	60,9%
	REPROVADO(I)	0	-	0	-	1	11,1%	0	0%	0	0%	0	-	0	0%	0	-	1	4,3%
	REPROVADO(R)	0	-	0	-	1	11,1%	1	11,1%	0	0%	0	-	0	0%	0	-	2	8,7%
	TRANCADO	0	-	0	-	4	44,4%	2	22,2%	0	0%	0	-	0	0%	0	-	6	26,1%
	TOTAL	0	-	0	-	9	100%	9	100%	4	100%	0	-	1	100%	0	-	23	100%
24005PD001-ENGENHARIA FLORESTAL	APROVADO	0	-	0	-	2	100%	34	91,9%	32	86,5%	33	91,7%	25	96,2%	30	90,9%	156	91,2%
	REPROVADO(I)	0	-	0	-	0	0%	0	0%	1	2,7%	0	0%	0	0%	0	0%	1	0,6%
	REPROVADO(R)	0	-	0	-	0	0%	0	0%	2	5,4%	3	8,3%	0	0%	1	3%	6	3,5%
	TRANCADO	0	-	0	-	0	0%	3	8,1%	3	8,1%	2	5,4%	1	3,8%	2	6,1%	8	4,7%
	TOTAL	0	-	0	-	2	100%	37	100%	37	100%	36	100%	26	100%	33	100%	171	100%
24006PD001-ZOOTECNIA	APROVADO	34	77,3%	29	76,3%	50	86,2%	39	92,9%	35	100%	28	90,3%	25	89,3%	19	86,4%	259	86,9%
	REPROVADO(I)	0	0%	2	5,3%	2	3,4%	1	2,4%	0	0%	0	0%	1	3,6%	0	0%	6	2%
	REPROVADO(R)	10	22,7%	5	13,2%	4	6,9%	2	4,8%	0	0%	3	9,7%	2	9,1%	2	9,1%	26	8,7%
	TRANCADO	0	0%	2	5,3%	2	3,4%	0	0%	0	0%	0	0%	2	7,1%	1	4,5%	7	2,3%
	TOTAL	44	100%	38	100%	58	100%	42	100%	35	100%	31	100%	28	100%	22	100%	298	100%
TOTAL	APROVADO	80	86%	67	80,7%	76	78,4%	133	91,1%	132	94,3%	118	90,1%	106	92,2%	103	90,4%	815	88,7%
	REPROVADO(I)	0	0%	2	2,4%	4	4,1%	2	1,4%	2	1,4%	1	0,8%	1	0,9%	0	0%	12	1,3%
	REPROVADO(R)	12	12,9%	12	14,5%	11	11,3%	6	4,1%	3	2,1%	8	6,1%	3	2,6%	6	5,3%	61	6,6%
	TRANCADO	1	1,1%	2	2,4%	6	6,2%	5	3,4%	3	2,1%	4	3,1%	5	4,3%	5	4,4%	31	3,4%
	TOTAL	93	100%	83	100%	97	100%	146	100%	140	100%	131	100%	115	100%	114	100%	919	100%

Tabela 20: Avaliação da disciplina ICA205-ECONOMIA RURAL entre os anos de 2009 e 2016

CURSO	SITUAÇÃO	2009		2010		2011		2012		2013		2014		2015		2016		TOTAL	
		Freq.	%	Freq.	%	Freq.	%	Freq.	%	Freq.	%	Freq.	%	Freq.	%	Freq.	%	Freq.	%
24001PN001- ADMINISTRAÇÃO (MONTES CLAROS)	APROVADO	0	-	0	0%	0	-	9	100%	4	57,1%	7	70%	3	42,9%	6	100%	29	70,7%
	REPROVADO(I)	0	-	1	50%	0	-	0	0%	0	0%	0	0%	2	28,6%	0	0%	3	7,3%
	REPROVADO(R)	0	-	0	0%	0	-	0	0%	1	14,3%	2	20%	2	28,6%	0	0%	5	12,2%
	TRANCADO TOTAL	0	-	1	50%	0	-	0	0%	1	28,6%	2	10%	1	100%	0	0%	4	9,8%
24002PD001- AGRONOMIA	APROVADO	32	72,7%	36	72%	30	88,2%	45	97,8%	31	79,5%	44	88%	33	78,6%	29	76,3%	280	81,6%
	REPROVADO(I)	0	0%	5	10%	0	0%	1	2,2%	0	0%	0	0%	0	0%	3	7,9%	9	2,6%
	REPROVADO(R)	12	27,3%	8	16%	3	8,8%	0	0%	7	17,9%	5	10%	8	19%	3	7,9%	46	13,4%
	TRANCADO TOTAL	0	0%	1	2%	3	2,9%	0	0%	1	2,6%	1	2%	1	2,4%	3	7,9%	8	2,3%
24004PD001- ENGENHARIA AGRÍCOLA E AMBIENTAL	APROVADO	44	100%	50	100%	34	100%	46	100%	39	100%	50	100%	42	100%	38	100%	343	100%
	REPROVADO(I)	0	-	0	-	9	100%	30	93,8%	26	89,7%	24	100%	23	95,8%	19	86,4%	131	93,6%
	REPROVADO(R)	0	-	0	-	0	0%	0	0%	0	0%	0	0%	0	0%	1	4,5%	1	0,7%
	TRANCADO TOTAL	0	-	0	-	0	0%	0	0%	2	6,2%	1	0%	0	0%	1	4,5%	4	2,9%
24005PD001- ENGENHARIA FLORESTAL	APROVADO	0	-	0	-	36	94,7%	35	89,7%	36	90%	31	93,9%	28	93,3%	32	86,5%	198	91,2%
	REPROVADO(I)	0	-	0	-	0	0%	0	0%	0	0%	0	0%	0	0%	1	2,7%	1	0,5%
	REPROVADO(R)	0	-	0	-	2	5,3%	1	2,6%	3	7,5%	0	0%	2	6,7%	1	2,7%	9	4,1%
	TRANCADO TOTAL	0	-	0	-	0	0%	3	7,7%	3	7,7%	2	6,1%	0	0%	3	8,1%	9	4,1%
24006PD001- ZOOTECNIA	APROVADO	32	62,7%	19	48,7%	53	84,1%	49	92,5%	34	64,2%	32	78%	24	80%	18	75%	261	73,7%
	REPROVADO(I)	0	0%	10	25,6%	0	0%	0	0%	0	0%	0	0%	0	0%	1	4,2%	11	3,1%
	REPROVADO(R)	16	31,4%	9	23,1%	7	11,1%	3	5,7%	18	34%	5	12,2%	5	16,7%	4	16,7%	67	18,9%
	TRANCADO TOTAL	3	5,9%	1	2,6%	3	4,8%	1	1,9%	1	1,9%	4	9,8%	1	3,3%	1	4,2%	15	4,2%
TOTAL	APROVADO	51	100%	39	100%	63	100%	53	100%	53	100%	40	100%	30	100%	37	100%	217	100%
	REPROVADO	64	67,4%	55	60,4%	128	88,9%	169	92,9%	131	78%	138	87,3%	112	83,6%	104	81,2%	901	81,9%
	REPROVADO(I)	0	0%	16	17,6%	0	0%	1	0,5%	0	0%	0	0%	2	1,5%	6	4,7%	25	2,3%
	REPROVADO(R)	28	29,5%	17	18,7%	12	8,3%	4	2,2%	31	18,5%	12	7,6%	18	13,4%	9	7%	131	11,9%
TRANCADO	3	3,2%	3	3,3%	4	2,8%	8	4,4%	6	3,6%	8	5,1%	2	1,5%	9	7%	43	3,9%	
TOTAL	95	100%	91	100%	144	100%	182	100%	168	100%	158	100%	134	100%	128	100%	1100	100%	

Tabela 21: Avaliação da disciplina ICA218-ANATOMIA DAS ESPERMATOFITAS entre os anos de 2009 e 2016

CURSO	SITUAÇÃO	2009		2010		2011		2012		2013		2014		2015		2016		TOTAL	
		Freq.	%	Freq.	%	Freq.	%	Freq.	%	Freq.	%	Freq.	%	Freq.	%	Freq.	%	Freq.	%
24002PD001- AGRONOMIA	APROVADO	36	72%	21	43,8%	16	37,2%	22	46,8%	17	35,4%	22	64,7%	34	69,4%	73	68,2%	241	56,6%
	REPROVADO(I)	2	4%	5	10,4%	2	4,7%	0	0%	2	4,2%	3	8,8%	6	12,2%	3	2,8%	23	5,4%
	REPROVADO(R)	9	18%	21	43,8%	25	58,1%	22	46,8%	29	60,4%	8	23,5%	7	14,3%	23	21,5%	144	33,8%
	TRANCADO TOTAL	3	6%	1	2,1%	0	0%	3	6,4%	0	0%	1	2,9%	2	4,1%	8	7,5%	18	4,2%
24004PD001- ENGENHARIA AGRÍCOLA E AMBIENTAL	APROVADO	35	89,7%	30	69,8%	37	78,7%	32	74,4%	26	55,3%	27	61,4%	27	60%	40	69%	254	69,4%
	REPROVADO(I)	1	2,6%	4	9,3%	1	2,1%	1	2,3%	2	4,3%	3	6,8%	4	8,9%	4	6,9%	20	5,5%
	REPROVADO(R)	3	7,7%	8	18,6%	7	14,9%	10	23,3%	19	40,4%	10	22,7%	8	17,8%	11	19%	76	20,8%
	TRANCADO TOTAL	0	0%	1	2,3%	2	4,3%	0	0%	0	0%	4	9,1%	6	13,3%	3	5,2%	16	4,4%
24005PD001- ENGENHARIA FLORESTAL	APROVADO	39	100%	43	100%	47	100%	43	100%	47	100%	44	100%	45	100%	58	100%	366	100%
	REPROVADO	34	85%	25	59,5%	35	77,8%	31	66%	25	64,1%	24	55,8%	18	42,9%	45	75%	237	66,2%
	REPROVADO(I)	2	5%	1	2,4%	1	2,2%	3	6,4%	0	0%	8	18,6%	9	21,4%	4	6,7%	28	7,8%
	REPROVADO(R)	3	7,5%	16	38,1%	9	20%	12	25,5%	14	35,9%	10	23,3%	7	11,7%	7	11,7%	82	22,9%

continua na próxima página

Tabela 21 : Continuação ICA218-ANATOMIA DAS ESPERMATÓFITAS

CURSO	SITUAÇÃO	2009		2010		2011		2012		2013		2014		2015		2016		TOTAL	
		Freq.	%	Freq.	%	Freq.	%	Freq.	%	Freq.	%	Freq.	%	Freq.	%	Freq.	%	Freq.	%
24002PD001- AGRONOMIA	TRANCADO	1	2,5%	0	0%	0	0%	0	2,1%	0	0%	1	2,3%	4	9,5%	4	6,7%	11	3,1%
	TOTAL	40	100%	42	100%	45	100%	47	100%	39	100%	43	100%	42	100%	60	100%	358	100%
	APROVADO	106	81,5%	77	57,5%	88	65,2%	85	62%	68	50,7%	73	60,3%	79	58,1%	158	70,2%	734	63,7%
TOTAL	REPROVADO(I)	5	3,8%	10	7,5%	4	3%	4	2,9%	4	3%	14	11,6%	19	14%	11	4,9%	71	6,2%
	REPROVADO(R)	15	11,5%	45	33,6%	41	30,4%	44	32,1%	62	46,3%	28	23,1%	26	19,1%	41	18,2%	302	26,2%
	TRANCADO	4	3,1%	2	1,5%	2	1,5%	4	2,9%	0	0%	6	5%	12	8,8%	15	6,7%	45	3,9%
TOTAL	130	100%	134	100%	135	100%	137	100%	134	100%	121	100%	136	100%	225	100%	1152	100%	

Tabela 22: Avaliação da disciplina ICA219-ECOLOGIA GERAL entre os anos de 2009 e 2016

CURSO	SITUAÇÃO	2009		2010		2011		2012		2013		2014		2015		2016		TOTAL	
		Freq.	%	Freq.	%	Freq.	%	Freq.	%	Freq.	%	Freq.	%	Freq.	%	Freq.	%	Freq.	%
24003PN001- ENGENHARIA DE ALIMENTOS	APROVADO	36	83,7%	39	76,5%	46	92%	43	89,6%	40	95,2%	30	85,7%	32	78%	26	70,3%	292	84,1%
	REPROVADO(I)	4	9,3%	1	2%	1	2%	1	2,1%	0	0%	5	14,3%	5	12,2%	0	0%	17	4,9%
	REPROVADO(R)	0	0%	10	19,6%	3	6%	2	4,2%	2	4,8%	0	0%	2	4,9%	6	16,2%	25	7,2%
	TRANCADO	3	7%	1	2%	0	0%	2	4,2%	0	0%	35	100%	41	100%	37	100%	13	3,7%
TOTAL	43	100%	51	100%	50	100%	48	100%	42	100%	35	100%	41	100%	41	100%	347	100%	
24004PD001- ENGENHARIA AGRÍCOLA E AMBIENTAL	APROVADO	34	89,5%	0	0%	0	0%	0	-	0	-	1	100%	0	-	0	-	35	85,4%
	REPROVADO(I)	0	0%	0	0%	1	100%	0	-	0	-	0	0%	0	-	0	-	1	2,4%
	REPROVADO(R)	3	7,9%	1	100%	0	0%	0	-	0	-	0	0%	0	-	0	-	4	9,8%
	TRANCADO	1	2,6%	0	0%	0	0%	0	-	0	-	0	0%	0	-	0	-	1	2,4%
TOTAL	38	100%	1	100%	1	100%	0	-	0	-	1	100%	0	-	0	-	41	100%	
24005PD001- ENGENHARIA FLORESTAL	APROVADO	38	97,4%	38	92,7%	40	97,6%	37	92,5%	39	97,5%	25	64,1%	32	76,2%	36	85,7%	285	88%
	REPROVADO(I)	1	2,6%	2	4,9%	0	0%	1	2,5%	0	0%	8	20,5%	4	9,5%	0	0%	16	4,9%
	REPROVADO(R)	0	0%	0	0%	0	0%	2	5%	1	2,5%	0	0%	1	2,4%	5	11,9%	9	2,8%
	TRANCADO	0	0%	1	2,4%	1	2,4%	0	0%	0	0%	6	15,4%	5	11,9%	1	2,4%	14	4,3%
TOTAL	39	100%	41	100%	41	100%	40	100%	40	100%	39	100%	42	100%	42	100%	324	100%	
24006PD001- ENGENHARIA ZOOTECNIA	APROVADO	36	92,3%	39	100%	38	95%	37	90,2%	38	95%	25	64,1%	35	85,4%	35	85,4%	270	86%
	REPROVADO(I)	1	2,6%	0	0%	1	2,5%	3	7,3%	0	0%	10	25,6%	8	22,9%	0	0%	23	7,3%
	REPROVADO(R)	1	2,6%	0	0%	1	2,5%	0	0%	1	2,5%	3	7,7%	1	2,9%	2	4,9%	9	2,9%
	TRANCADO	1	2,6%	0	0%	0	0%	1	2,4%	1	2,5%	1	2,6%	4	11,4%	4	9,8%	12	3,8%
TOTAL	39	100%	39	100%	40	100%	41	100%	41	100%	40	100%	39	100%	41	100%	314	100%	
24006PD001- ZOOTECNIA	APROVADO	27	79,4%	29	70,7%	33	78,6%	36	83,7%	28	75,7%	31	70,5%	30	69,8%	33	76,7%	247	75,5%
	REPROVADO(I)	1	2,9%	2	4,9%	0	0%	3	7%	0	0%	9	20,5%	3	7%	0	0%	18	5,5%
	REPROVADO(R)	3	8,8%	9	22%	6	14,3%	3	7%	9	24,3%	1	2,3%	7	16,3%	5	11,6%	43	13,1%
	TRANCADO	3	8,8%	1	2,4%	3	7,1%	1	2,3%	0	0%	3	6,8%	3	7%	5	11,6%	19	5,8%
TOTAL	34	100%	41	100%	42	100%	43	100%	37	100%	44	100%	43	100%	43	100%	327	100%	
TOTAL	APROVADO	171	88,6%	145	83,3%	158	89,8%	153	89%	145	91,2%	112	70,9%	118	72,4%	130	79,8%	1132	83,4%
	REPROVADO(I)	7	3,6%	5	2,9%	4	2,3%	8	4,7%	0	0%	32	20,3%	20	12,3%	0	0%	76	5,6%
	REPROVADO(R)	7	3,6%	20	11,5%	10	5,7%	7	4,1%	13	8,2%	4	2,5%	11	6,7%	18	11%	90	6,6%
	TRANCADO	8	4,1%	4	2,3%	4	2,3%	4	2,3%	1	0,6%	10	6,3%	14	8,6%	15	9,2%	60	4,4%
TOTAL	193	100%	174	100%	176	100%	172	100%	159	100%	158	100%	163	100%	163	100%	1358	100%	

Tabela 23: Avaliação da disciplina ICA220-FUNDAMENTOS DE QUIMICA entre os anos de 2009 e 2016

CURSO	SITUAÇÃO	2009		2010		2011		2012		2013		2014		2015		2016		TOTAL	
		Freq.	%	Freq.	%	Freq.	%	Freq.	%	Freq.	%	Freq.	%	Freq.	%	Freq.	%	Freq.	%

continua na próxima página

Tabela 23 : Continuação ICA220-FUNDAMENTOS DE QUÍMICA

CURSO	SITUAÇÃO	2009		2010		2011		2012		2013		2014		2015		2016		TOTAL		
		Freq.	%	Freq.	%	Freq.	%	Freq.	%	Freq.	%	Freq.	%	Freq.	%	Freq.	%	Freq.	%	
24002PD001- AGRONOMIA	APROVADO	21	53,8%	14	28%	13	28,3%	18	32,7%	29	51,8%	37	56,9%	22	50%	20	44,4%	174	43,5%	
	REPROVADO(I)	2	5,1%	9	18%	6	13%	6	10,9%	0	0%	9	13,8%	0	0%	8	17,8%	40	10%	
	REPROVADO(R)	13	33,3%	26	52%	27	58,7%	29	52,7%	27	48,2%	17	26,2%	20	45,5%	12	26,7%	171	42,8%	
	TRANCADO	3	7,7%	1	2%	0	0%	2	3,6%	0	0%	0	0%	2	4,5%	2	4,5%	15	3,8%	
TOTAL	39	100%	50	100%	46	100%	55	100%	56	100%	65	100%	79	100%	66	100%	45	100%	400	100%
24003PN001- ENGENHARIA DE ALIMENTOS	APROVADO	27	71,1%	22	44%	13	28,3%	15	28,3%	22	36,7%	43	54,4%	35	62,5%	22	48,9%	199	46,6%	
	REPROVADO(I)	0	0%	5	10%	2	4,3%	9	17%	0	0%	11	13,9%	1	1,8%	0	0%	28	6,6%	
	REPROVADO(R)	10	26,3%	21	42%	28	60,9%	26	49,1%	28	46,7%	20	25,3%	14	25%	16	35,6%	163	38,2%	
	TRANCADO	1	2,6%	2	4%	3	6,5%	3	5,7%	10	16,7%	5	6,3%	5	6,3%	7	15,6%	37	8,7%	
TOTAL	38	100%	50	100%	46	100%	53	100%	66	100%	79	100%	79	100%	66	100%	45	100%	427	100%
24004PD001- ENGENHARIA AGRICOLA E AMBIENTAL	APROVADO	30	81,1%	30	62,5%	24	54,5%	28	59,6%	21	56,8%	33	50%	12	26,7%	24	40,7%	202	52,7%	
	REPROVADO(I)	1	2,7%	5	10,4%	0	0%	4	8,5%	3	8,1%	13	19,7%	17	37,8%	11	18,6%	54	14,1%	
	REPROVADO(R)	6	16,2%	11	22,9%	18	40,9%	15	31,9%	13	35,1%	14	21,2%	11	24,4%	19	32,2%	107	27,9%	
	TRANCADO	0	0%	2	4,2%	2	4,5%	0	0%	0	0%	6	9,1%	6	9,1%	5	8,5%	5	5,2%	
TOTAL	37	100%	48	100%	44	100%	47	100%	37	100%	66	100%	66	100%	45	100%	59	100%	383	100%
24005PD001- ENGENHARIA FLORESTAL	APROVADO	24	63,2%	29	61,7%	20	45,5%	16	33,3%	12	32,4%	45	55,6%	11	25,6%	21	33,9%	178	44,5%	
	REPROVADO(I)	1	2,6%	2	4,3%	2	4,5%	2	4,2%	3	8,1%	15	18,5%	17	39,5%	2	3,2%	44	11%	
	REPROVADO(R)	12	31,6%	16	34%	22	50%	28	58,3%	22	59,5%	20	24,7%	10	23,3%	34	54,8%	164	41%	
	TRANCADO	1	2,6%	0	0%	0	0%	2	4,2%	0	0%	1	1,2%	5	11,6%	5	8,1%	14	3,5%	
TOTAL	38	100%	47	100%	44	100%	48	100%	47	100%	81	100%	81	100%	62	100%	400	100%		
TOTAL	APROVADO	102	67,1%	95	48,7%	70	38,9%	77	37,9%	84	44,2%	158	54,3%	80	42,6%	87	41,2%	753	46,8%	
	REPROVADO(I)	4	2,6%	21	10,8%	10	5,6%	21	10,3%	6	3,2%	48	16,5%	35	18,6%	21	10%	166	10,3%	
	REPROVADO(R)	41	27%	74	37,9%	95	52,8%	98	48,3%	90	47,4%	71	24,4%	55	29,3%	81	38,4%	605	37,6%	
	TRANCADO	5	3,3%	5	2,6%	5	2,8%	7	3,4%	10	5,3%	14	4,8%	18	9,6%	22	10,4%	86	5,3%	
TOTAL	152	100%	195	100%	180	100%	203	100%	203	100%	190	100%	291	100%	188	100%	211	100%	1610	100%

Tabela 24: Avaliação da disciplina ICA221-DESENHO TECNICO entre os anos de 2009 e 2016

CURSO	SITUAÇÃO	2009		2010		2011		2012		2013		2014		2015		2016		TOTAL		
		Freq.	%	Freq.	%	Freq.	%	Freq.	%	Freq.	%	Freq.	%	Freq.	%	Freq.	%	Freq.	%	
24002PD001- AGRONOMIA	APROVADO	34	87,2%	37	92,5%	34	79,1%	34	81%	38	95%	19	73,1%	25	69,4%	20	66,7%	241	81,4%	
	REPROVADO(I)	2	5,1%	0	0%	6	14%	0	0%	0	0%	6	23,1%	5	13,9%	4	13,3%	23	7,8%	
	REPROVADO(R)	0	0%	2	5%	3	7%	4	9,5%	2	5%	1	3,8%	4	11,1%	3	10%	19	6,4%	
	TRANCADO	3	7,7%	1	2,5%	0	0%	4	9,5%	0	0%	0	0%	2	5,6%	3	10%	13	4,4%	
TOTAL	39	100%	40	100%	43	100%	42	100%	40	100%	40	100%	26	100%	36	100%	30	100%	296	100%
24003PN001- ENGENHARIA DE ALIMENTOS	APROVADO	37	94,9%	26	61,9%	39	78%	30	65,2%	0	-	0	-	0	-	0	-	132	74,6%	
	REPROVADO(I)	1	2,6%	1	2,4%	4	8%	0	0%	0	-	0	-	0	-	0	-	6	3,4%	
	REPROVADO(R)	0	0%	13	31%	4	8%	14	30,4%	0	0%	0	-	0	-	0	-	31	17,5%	
	TRANCADO	1	2,6%	2	4,8%	3	6%	2	4,3%	0	0%	0	-	0	-	0	-	8	4,5%	
TOTAL	39	100%	42	100%	50	100%	46	100%	46	100%	0	-	0	-	0	-	177	100%		
24004PD001- ENGENHARIA AGRICOLA E AMBIENTAL	APROVADO	38	97,4%	39	92,9%	41	97,6%	34	85%	39	95,1%	22	59,5%	32	72,7%	30	68,2%	275	83,6%	
	REPROVADO(I)	1	2,6%	2	4,8%	0	0%	0	0%	1	2,4%	0	0%	0	0%	8	18,2%	12	3,6%	
	REPROVADO(R)	0	0%	0	0%	0	0%	2	5%	0	0%	11	29,7%	7	15,9%	2	4,5%	22	6,7%	
	TRANCADO	0	0%	1	2,4%	1	2,4%	4	10%	1	2,4%	4	10,8%	5	11,4%	4	9,1%	20	6,1%	
TOTAL	39	100%	42	100%	42	100%	40	100%	40	100%	41	100%	37	100%	44	100%	329	100%		
24005PD001- ENGENHARIA FLORESTAL	APROVADO	35	92,1%	37	100%	28	70%	44	88%	38	100%	25	62,5%	18	48,6%	27	64,3%	252	78,3%	
	REPROVADO(I)	2	5,3%	0	0%	0	0%	0	0%	0	0%	0	0%	0	0%	8	19%	10	3,1%	
	REPROVADO(R)	0	0%	0	0%	12	30%	4	8%	0	0%	13	32,5%	14	37,8%	2	4,8%	45	14%	
	TRANCADO	1	2,6%	0	0%	0	0%	2	4%	0	0%	2	5%	5	13,5%	5	11,9%	15	4,7%	

continua na próxima página

Tabela 24 : Continuação ICA 221-DESENHO TECNICO

CURSO	SITUAÇÃO	2009		2010		2011		2012		2013		2014		2015		2016		TOTAL	
		Freq.	%	Freq.	%	Freq.	%	Freq.	%	Freq.	%	Freq.	%	Freq.	%	Freq.	%	Freq.	%
24006PD001-ZOOTECNIA	TOTAL	38	100%	37	100%	40	100%	50	100%	38	100%	40	100%	37	100%	42	100%	322	100%
	APROVADO	30	88,2%	28	71,8%	32	78%	25	59,5%	36	90%	28	70%	26	60,5%	31	72,1%	236	73,3%
	REPROVADO(I)	1	2,9%	0	0%	2	4,9%	0	0%	0	0%	11	27,5%	0	0%	5	11,6%	19	5,9%
	REPROVADO(R) TRANCADO	0	0%	10	25,6%	4	9,8%	15	35,7%	4	10%	0	0%	0	0%	2	4,7%	49	15,2%
TOTAL	TOTAL	34	100%	39	100%	41	100%	42	100%	40	100%	40	100%	43	100%	43	100%	322	100%
	APROVADO	174	92,1%	167	83,5%	174	80,6%	167	75,9%	151	95%	94	65,7%	101	63,1%	108	67,9%	1136	78,6%
	REPROVADO(I)	7	3,7%	3	1,5%	12	5,6%	0	0%	1	0,6%	17	11,9%	5	3,1%	25	15,7%	70	4,8%
	REPROVADO(R) TRANCADO	0	0%	25	12,5%	23	10,6%	39	17,7%	6	3,8%	25	17,5%	39	24,4%	9	5,7%	166	11,5%
TOTAL	TOTAL	189	100%	200	100%	216	100%	220	100%	159	100%	143	100%	160	100%	159	100%	1446	100%

Tabela 25: Avaliação da disciplina ICA222-BOTANICA SISTEMATICA entre os anos de 2009 e 2016

CURSO	SITUAÇÃO	2009		2010		2011		2012		2013		2014		2015		2016		TOTAL	
		Freq.	%	Freq.	%	Freq.	%	Freq.	%	Freq.	%	Freq.	%	Freq.	%	Freq.	%	Freq.	%
24002PD001-AGRONOMIA	TOTAL	46	100%	43	100%	49	100%	47	100%	57	100%	40	100%	35	100%	35	100%	352	100%
	APROVADO	24	64,9%	31	72,1%	36	67,9%	29	61,7%	21	42,9%	34	64,2%	32	66,7%	22	44,9%	229	60,4%
	REPROVADO(I)	0	0%	4	9,3%	6	11,3%	6	12,8%	2	4,1%	4	7,5%	1	2,1%	4	8,2%	27	7,1%
	REPROVADO(R) TRANCADO	11	29,7%	8	18,6%	11	20,8%	7	14,9%	23	46,9%	10	18,9%	9	18,8%	10	20,4%	89	23,5%
24005PD001-ENGENHARIA FLORESTAL	TOTAL	37	100%	43	100%	53	100%	47	100%	49	100%	53	100%	48	100%	49	100%	379	100%
	APROVADO	31	79,5%	39	86,7%	27	62,8%	38	77,6%	18	38,3%	32	68,1%	20	52,6%	30	62,5%	235	66%
	REPROVADO(I)	0	0%	1	2,9%	3	7%	5	10,2%	2	4,3%	2	4,3%	1	2,6%	6	12,5%	20	5,6%
	REPROVADO(R) TRANCADO	7	17,9%	4	8,9%	12	27,9%	6	12,2%	26	55,3%	10	21,3%	10	26,3%	8	16,7%	83	23,3%
24006PD001-ZOOTECNIA	TOTAL	39	100%	45	100%	43	100%	49	100%	47	100%	47	100%	38	100%	48	100%	356	100%
	APROVADO	32	66,7%	22	45,8%	20	40%	22	40%	31	47%	32	49,2%	29	59,2%	30	60%	218	50,6%
	REPROVADO(I)	0	0%	13	27,1%	11	22%	12	21,8%	10	15,2%	12	18,5%	7	14,3%	5	10%	70	16,2%
	REPROVADO(R) TRANCADO	12	25%	11	22,9%	17	34%	16	29,1%	21	31,8%	13	20%	12	24,5%	10	20%	112	26%
TOTAL	TOTAL	48	100%	48	100%	50	100%	55	100%	66	100%	65	100%	49	100%	50	100%	431	100%
	APROVADO	121	71,2%	120	67%	119	61%	120	60,6%	109	49,8%	132	64,4%	102	59,6%	105	57,7%	928	61,1%
	REPROVADO(I)	2	1,2%	26	14,5%	28	14,4%	33	16,7%	22	10%	20	9,8%	11	6,4%	20	11%	162	10,7%
	REPROVADO(R) TRANCADO	36	21,2%	27	15,1%	44	22,6%	31	15,7%	77	35,2%	36	17,6%	42	24,6%	33	18,1%	326	21,5%
TOTAL	TOTAL	11	6,5%	6	3,4%	4	2,1%	14	7,1%	11	5%	17	8,3%	16	9,4%	24	13,2%	103	6,8%
	TOTAL	170	100%	179	100%	195	100%	198	100%	219	100%	205	100%	171	100%	182	100%	1519	100%

Tabela 26: Avaliação da disciplina ICA223-QUIMICA ANALITICA entre os anos de 2009 e 2016

CURSO	SITUAÇÃO	2009		2010		2011		2012		2013		2014		2015		2016		TOTAL	
		Freq.	%	Freq.	%	Freq.	%	Freq.	%	Freq.	%	Freq.	%	Freq.	%	Freq.	%	Freq.	%
APROVADO	APROVADO	8	22,9%	15	34,9%	35	64,8%	30	48,4%	42	56%	40	80%	21	43,8%	18	38,3%	209	50,5%

continua na próxima página

Tabela 26 : Continuação ICA223-QUÍMICA ANALÍTICA

CURSO	SITUAÇÃO	2009		2010		2011		2012		2013		2014		2015		2016		TOTAL	
		Freq.	%	Freq.	%	Freq.	%	Freq.	%	Freq.	%	Freq.	%	Freq.	%	Freq.	%	Freq.	%
24002PD001- AGRONOMIA	REPROVADO(I)	1	2,9%	4	9,3%	5	9,3%	10	16,1%	11	14,7%	5	10%	0	0%	8	17%	44	10,6%
	REPROVADO(R)	22	62,9%	22	51,2%	13	24,1%	18	29%	18	24%	5	10%	24	50%	4	8,5%	126	30,4%
	TRANCADO	4	11,4%	2	4,7%	1	1,9%	4	6,5%	4	5,3%	0	0%	3	6,2%	17	36,2%	35	8,5%
	TOTAL	35	100%	43	100%	54	100%	62	100%	75	100%	50	100%	48	100%	47	100%	414	100%
24003PN001- ENGENHARIA DE ALIMENTOS	APROVADO	13	35,1%	22	53,7%	26	50%	39	62,9%	25	53,2%	25	65,8%	34	81%	21	70%	205	58,7%
	REPROVADO(I)	0	0%	1	2,4%	1	1,9%	0	0%	0	0%	1	2,6%	0	0%	0	0%	3	0,9%
	REPROVADO(R)	22	59,5%	14	34,1%	16	30,8%	6	9,7%	17	36,2%	9	23,7%	7	16,7%	3	10%	94	26,9%
	TOTAL	37	100%	41	100%	52	100%	62	100%	47	100%	38	100%	42	100%	30	100%	349	100%
24004PD001- ENGENHARIA AGRÍCOLA E AMBIENTAL	APROVADO	19	51,4%	28	62,2%	35	81,4%	40	72,7%	29	60,4%	20	45,5%	21	45,7%	35	61,4%	227	60,5%
	REPROVADO(I)	0	0%	2	4,4%	0	0%	0	0%	1	2,1%	0	0%	0	0%	0	0%	3	0,8%
	REPROVADO(R)	16	43,2%	14	31,1%	8	18,6%	11	20%	16	33,3%	19	43,2%	9	19,6%	7	12,3%	100	26,7%
	TOTAL	37	100%	45	100%	43	100%	55	100%	48	100%	44	100%	46	100%	57	100%	375	100%
24005PD001- ENGENHARIA FLORESTAL	APROVADO	13	34,2%	21	52,5%	32	66,7%	46	80,7%	29	58%	30	66,7%	16	40%	22	48,9%	209	57,6%
	REPROVADO(I)	1	2,6%	2	5%	0	0%	0	0%	1	2%	0	0%	0	0%	0	0%	4	1,1%
	REPROVADO(R)	22	57,9%	16	40%	15	31,2%	11	19,3%	18	36%	11	24,4%	15	37,5%	15	33,3%	123	33,9%
	TOTAL	38	100%	40	100%	48	100%	57	100%	50	100%	45	100%	40	100%	45	100%	363	100%
TOTAL	APROVADO	54	36,2%	86	50,9%	128	65%	155	65,7%	125	56,8%	115	65%	92	52,3%	96	53,6%	851	56,6%
	REPROVADO(I)	2	1,3%	9	5,3%	6	3%	10	4,2%	13	5,9%	6	3,4%	0	0%	8	4,5%	54	3,6%
	REPROVADO(R)	83	55,7%	66	39,1%	52	26,4%	46	19,5%	69	31,4%	44	24,9%	55	31,2%	29	16,2%	444	29,5%
	TOTAL	149	100%	169	100%	197	100%	236	100%	220	100%	177	100%	176	100%	179	100%	1503	100%

Tabela 27: Avaliação da disciplina ICA224-MICROBIOLOGIA entre os anos de 2009 e 2016

CURSO	SITUAÇÃO	2009		2010		2011		2012		2013		2014		2015		2016		TOTAL	
		Freq.	%	Freq.	%	Freq.	%	Freq.	%	Freq.	%	Freq.	%	Freq.	%	Freq.	%	Freq.	%
24002PD001- AGRONOMIA	APROVADO	32	82,1%	28	75,7%	34	85%	42	84%	30	81,1%	34	70,8%	29	93,5%	22	78,6%	251	81%
	REPROVADO(I)	2	5,1%	0	0%	1	2,5%	1	2%	1	2,7%	4	8,3%	0	0%	3	10,7%	12	3,9%
	REPROVADO(R)	5	12,8%	8	21,6%	5	12,5%	4	8%	5	13,5%	9	18,8%	0	0%	1	3,6%	37	11,9%
	TOTAL	39	100%	37	100%	40	100%	50	100%	37	100%	48	100%	31	100%	28	100%	310	100%
24003PN001- ENGENHARIA DE ALIMENTOS	APROVADO	0	-	31	93,9%	29	85,3%	29	72,5%	22	75,9%	32	82,1%	19	73,1%	21	77,8%	183	80,3%
	REPROVADO(I)	0	-	0	0%	0	0%	4	10%	1	3,4%	1	2,6%	0	0%	0	0%	6	2,6%
	REPROVADO(R)	0	-	0	0%	3	8,8%	7	17,5%	3	10,3%	3	7,7%	4	15,4%	2	7,4%	22	9,6%
	TOTAL	0	-	33	100%	34	100%	40	100%	29	100%	39	100%	26	100%	27	100%	228	100%
24004PD001- ENGENHARIA AGRÍCOLA E AMBIENTAL	APROVADO	0	-	30	83,3%	34	87,2%	35	85,4%	27	71,1%	37	88,1%	20	69%	29	76,3%	212	80,6%
	REPROVADO(I)	0	-	0	0%	0	0%	2	4,9%	0	0%	0	0%	0	0%	0	0%	2	0,8%
	REPROVADO(R)	0	-	2	5,6%	4	10,3%	2	4,9%	0	0%	5	11,9%	6	20,7%	8	21,1%	35	13,3%
	TOTAL	0	-	36	100%	39	100%	41	100%	27	100%	42	100%	29	100%	38	100%	263	100%
24005PD001- ENGENHARIA FLORESTAL	APROVADO	0	-	36	92,3%	35	89,7%	35	89,7%	35	89,5%	33	71,7%	22	75,9%	14	63,6%	209	82,9%
	REPROVADO(I)	0	-	0	0%	0	0%	0	0%	0	0%	0	0%	0	0%	0	0%	0	0%
	REPROVADO(R)	0	-	3	7,7%	4	10,3%	4	10,3%	4	10,5%	10	21,7%	6	20,7%	5	22,7%	36	14,3%
	TOTAL	0	-	39	100%	39	100%	39	100%	39	100%	46	100%	29	100%	22	100%	252	100%

continua na próxima página

Tabela 27 : Continuação ICA224-MICROBIOLOGIA

CURSO	SITUAÇÃO	2009		2010		2011		2012		2013		2014		2015		2016		TOTAL	
		Freq.	%	Freq.	%	Freq.	%	Freq.	%	Freq.	%	Freq.	%	Freq.	%	Freq.	%	Freq.	%
24006PD001-ZOOTECNIA	APROVADO	21	65,6%	41	82%	36	87,8%	33	78,6%	34	82,9%	27	73%	19	67,9%	26	74,3%	237	77,5%
	REPROVADO(I)	0	0%	5	10%	0	0%	3	7,1%	1	2,4%	0	0%	4	14,3%	3	8,6%	16	5,2%
	REPROVADO(R)	10	31,2%	4	8%	4	9,8%	6	14,3%	4	9,8%	8	21,6%	2	7,1%	4	11,4%	42	13,7%
	TRANCADO TOTAL	1	3,1%	0	0%	1	2,4%	0	0%	2	4,9%	2	5,4%	3	10,7%	2	5,7%	11	3,6%
TOTAL	APROVADO	32	100%	50	100%	41	100%	42	100%	41	100%	37	100%	28	100%	35	100%	306	100%
	REPROVADO(I)	53	74,6%	166	85,1%	168	87%	174	82,1%	147	80,3%	163	76,9%	109	76,2%	112	74,7%	1092	80,4%
	REPROVADO(R)	2	2,8%	5	2,6%	1	0,5%	10	4,7%	3	1,6%	5	2,4%	4	2,8%	6	4%	36	2,6%
	TRANCADO TOTAL	15	21,1%	17	8,7%	20	10,4%	23	10,8%	24	13,1%	35	16,5%	18	12,6%	20	13,3%	172	12,7%
TOTAL	APROVADO	71	100%	195	100%	193	100%	212	100%	183	100%	212	100%	143	100%	150	100%	1359	100%
	REPROVADO(I)	53	74,6%	166	85,1%	168	87%	174	82,1%	147	80,3%	163	76,9%	109	76,2%	112	74,7%	1092	80,4%
	REPROVADO(R)	2	2,8%	5	2,6%	1	0,5%	10	4,7%	3	1,6%	5	2,4%	4	2,8%	6	4%	36	2,6%
	TRANCADO TOTAL	15	21,1%	17	8,7%	20	10,4%	23	10,8%	24	13,1%	35	16,5%	18	12,6%	20	13,3%	172	12,7%

Tabela 28: Avaliação da disciplina ICA225-BIOQUIMICA GERAL entre os anos de 2009 e 2016

CURSO	SITUAÇÃO	2009		2010		2011		2012		2013		2014		2015		2016		TOTAL	
		Freq.	%	Freq.	%	Freq.	%	Freq.	%	Freq.	%	Freq.	%	Freq.	%	Freq.	%	Freq.	%
24002PD001-AGRONOMIA	APROVADO	17	45,9%	15	31,2%	39	67,2%	21	43,8%	42	51,2%	25	45,5%	31	57,4%	28	51,9%	218	50%
	REPROVADO(I)	0	0%	4	8,3%	6	10,3%	7	14,6%	18	22%	11	20%	9	16,7%	9	16,7%	64	14,7%
	REPROVADO(R)	16	43,2%	23	47,9%	12	20,7%	15	31,2%	18	22%	17	30,9%	10	18,5%	10	18,5%	120	27,5%
	TRANCADO TOTAL	4	10,8%	6	12,5%	1	1,7%	5	10,4%	4	4,9%	2	3,6%	2	3,4%	4	7,4%	8	14,8%
24003PN001-ENGENHARIA DE ALIMENTOS	APROVADO	37	100%	48	100%	58	100%	48	100%	82	100%	55	100%	54	100%	54	100%	436	100%
	REPROVADO(I)	0	-	12	36,4%	32	54,2%	21	55,3%	11	33,3%	32	54,2%	25	47,2%	33	76,7%	166	52,2%
	REPROVADO(R)	0	-	0	0%	6	10,2%	3	7,9%	5	15,2%	6	10,2%	5	9,4%	1	2,3%	26	8,2%
	TRANCADO TOTAL	0	-	2	6,1%	2	3,4%	4	10,5%	9	27,3%	2	3,4%	2	3,4%	6	11,3%	4	9,3%
24004PD001-ENGENHARIA AGRICOLA E AMBIENTAL	APROVADO	2	66,7%	17	47,2%	43	69,4%	34	79,1%	18	45%	24	42,9%	24	48%	20	52,6%	182	55,5%
	REPROVADO(I)	0	0%	4	11,1%	5	8,1%	1	2,3%	3	7,5%	13	23,2%	0	0%	5	13,2%	31	9,5%
	REPROVADO(R)	1	33,3%	10	27,8%	10	16,1%	6	14%	14	35%	15	26,8%	19	38%	11	28,9%	86	26,2%
	TRANCADO TOTAL	0	0%	5	13,9%	4	6,5%	2	4,7%	5	12,5%	4	7,1%	7	14%	2	5,3%	29	8,8%
24005PD001-ENGENHARIA FLORESTAL	APROVADO	3	100%	36	100%	62	100%	43	100%	40	100%	56	100%	50	100%	38	100%	328	100%
	REPROVADO(I)	24	61,5%	27	67,5%	43	86%	29	67,4%	29	60,4%	20	50%	18	39,1%	33	58,9%	223	61,6%
	REPROVADO(R)	0	0%	0	0%	2	4%	1	2,3%	7	14,6%	6	15%	7	15,2%	8	14,3%	31	8,6%
	TRANCADO TOTAL	14	35,9%	9	22,5%	2	4%	13	30,2%	9	18,8%	8	20%	12	26,1%	6	10,7%	73	20,2%
24006PD001-ZOOTECNIA	APROVADO	1	2,6%	4	10%	3	6%	0	0%	3	6,2%	6	15%	9	19,6%	9	16,1%	35	9,7%
	REPROVADO(I)	39	100%	40	100%	50	100%	43	100%	48	100%	40	100%	46	100%	56	100%	362	100%
	REPROVADO(R)	15	34,9%	10	17,2%	24	32%	11	18%	63	56,8%	21	28%	28	49,1%	28	45,2%	200	36,9%
	TRANCADO TOTAL	0	0%	10	17,2%	20	26,7%	10	16,4%	20	18%	23	30,7%	0	0%	10	16,1%	93	17,2%
TOTAL	APROVADO	23	53,5%	31	53,4%	25	33,3%	28	45,9%	22	19,8%	24	32%	27	47,4%	14	22,6%	194	35,8%
	REPROVADO(I)	5	11,6%	7	12,1%	6	8%	12	19,7%	6	5,4%	7	9,3%	2	3,5%	10	16,1%	55	10,1%
	REPROVADO(R)	43	100%	58	100%	75	100%	61	100%	111	100%	75	100%	57	100%	62	100%	542	100%
	TRANCADO TOTAL	58	47,5%	81	37,7%	181	59,3%	116	49,8%	163	51,9%	122	42,8%	126	48,5%	142	56,1%	989	49,8%
TOTAL	APROVADO	0	0%	18	8,4%	40	13,1%	22	9,4%	53	16,9%	59	20,7%	21	8,1%	33	13%	246	12,4%
	REPROVADO(I)	54	44,3%	92	42,8%	68	22,3%	72	30,9%	71	22,6%	83	29,1%	85	32,7%	45	17,8%	570	28,7%
	REPROVADO(R)	10	8,2%	24	11,2%	16	5,2%	23	9,9%	27	8,6%	21	7,4%	28	10,8%	33	13%	182	9,2%
	TRANCADO TOTAL	122	100%	215	100%	305	100%	233	100%	314	100%	285	100%	260	100%	253	100%	1987	100%

Tabela 29: Avaliação da disciplina ICA226-TOPOGRAFIA entre os anos de 2009 e 2016

CURSO	SITUAÇÃO	2009		2010		2011		2012		2013		2014		2015		2016		TOTAL			
		Freq.	%	Freq.	%	Freq.	%	Freq.	%	Freq.	%	Freq.	%	Freq.	%	Freq.	%	Freq.	%		
24002PD001- AGRONOMIA	APROVADO	29	87,9%	26	72,2%	25	67,6%	38	73,1%	45	97,8%	37	84,1%	25	75,8%	25	75,8%	250	79,6%		
	REPROVADO(I)	2	6,1%	0	0%	1	2,7%	1	1,9%	0	0%	0	0%	0	0%	0	0%	4	1,3%		
	REPROVADO(R)	2	6,1%	9	25%	10	27%	9	17,3%	0	0%	7	15,9%	8	24,2%	7	21,2%	52	16,6%		
	TRANCADO	0	0%	1	2,8%	1	2,7%	4	7,7%	4	7,7%	1	2,2%	0	0%	0	0%	1	3%		
TOTAL	33	100%	36	100%	37	100%	52	100%	39	100%	32	100%	45	100%	33	100%	33	100%	314	100%	
24004PD001- ENGENHARIA AGRÍCOLA E AMBIENTAL	APROVADO	0	-	30	93,8%	36	97,3%	27	69,2%	27	84,4%	40	88,9%	24	85,7%	26	86,7%	210	86,4%		
	REPROVADO(I)	0	-	1	3,1%	0	0%	2	5,1%	0	0%	0	0%	0	0%	0	0%	3	1,2%		
	REPROVADO(R)	0	-	0	0%	1	2,7%	9	23,1%	2	5,1%	2	4,4%	2	7,1%	3	10%	20	8,2%		
	TRANCADO	0	-	1	3,1%	0	0%	1	2,6%	1	2,6%	2	6,2%	3	7,7%	2	7,1%	10	4,1%		
TOTAL	0	-	32	100%	37	100%	39	100%	39	100%	32	100%	45	100%	28	100%	30	100%	243	100%	
24005PD001- ENGENHARIA FLORESTAL	APROVADO	0	-	24	85,7%	13	81,2%	20	90,9%	20	90,9%	23	79,3%	22	59,5%	10	90,9%	9	81,8%	121	78,6%
	REPROVADO(I)	0	-	0	0%	0	0%	1	4,5%	1	4,5%	0	0%	0	0%	0	0%	1	9,1%	2	1,3%
	REPROVADO(R)	0	-	3	10,7%	3	18,8%	1	4,5%	1	4,5%	6	20,7%	8	21,6%	0	0%	0	0%	21	13,6%
	TRANCADO	0	-	1	3,6%	0	0%	0	0%	0	0%	0	0%	7	18,9%	1	9,1%	1	9,1%	10	6,5%
TOTAL	0	-	28	100%	16	100%	22	100%	22	100%	29	100%	37	100%	11	100%	11	100%	154	100%	
TOTAL	APROVADO	31	83,8%	82	82,8%	75	82,4%	85	75,2%	85	88%	95	88%	99	78,6%	59	81,9%	60	78,9%	586	81,2%
	REPROVADO(I)	2	5,4%	1	1%	1	1,1%	4	3,5%	4	3,5%	0	0%	0	0%	0	0%	1	1,3%	9	1,2%
	REPROVADO(R)	3	8,1%	13	13,1%	14	15,4%	19	16,8%	9	8,3%	9	8,3%	17	13,5%	10	13,9%	12	15,8%	97	13,4%
	TRANCADO	1	2,7%	3	3%	1	1,1%	5	4,4%	4	3,7%	4	3,7%	10	7,9%	3	4,2%	3	3,9%	30	4,2%
TOTAL	37	100%	99	100%	91	100%	113	100%	113	100%	108	100%	126	100%	72	100%	76	100%	722	100%	

Tabela 30: Avaliação da disciplina ICA227-PEDOLOGIA entre os anos de 2009 e 2016

CURSO	SITUAÇÃO	2009		2010		2011		2012		2013		2014		2015		2016		TOTAL		
		Freq.	%	Freq.	%	Freq.	%	Freq.	%	Freq.	%	Freq.	%	Freq.	%	Freq.	%	Freq.	%	
24002PD001- AGRONOMIA	APROVADO	29	100%	33	100%	30	93,8%	37	97,4%	18	52,9%	37	82,2%	20	58,8%	33	86,8%	237	83,7%	
	REPROVADO(I)	0	0%	0	0%	1	3,1%	1	2,6%	0	0%	0	0%	0	0%	0	0%	2	0,7%	
	REPROVADO(R)	0	0%	0	0%	0	0%	0	0%	15	44,1%	8	17,8%	13	38,2%	4	10,5%	40	14,1%	
	TRANCADO	0	0%	0	0%	1	3,1%	0	0%	1	2,9%	0	0%	1	2,9%	1	2,6%	4	1,4%	
TOTAL	29	100%	33	100%	32	100%	38	100%	38	100%	34	100%	45	100%	34	100%	38	100%	283	100%
24004PD001- ENGENHARIA AGRÍCOLA E AMBIENTAL	APROVADO	0	0%	30	85,7%	38	95%	35	94,6%	24	72,7%	13	76,5%	30	73,2%	29	80,6%	199	82,9%	
	REPROVADO(I)	0	0%	0	0%	0	0%	0	0%	0	0%	0	0%	2	4,9%	0	0%	2	0,8%	
	REPROVADO(R)	1	100%	3	8,6%	1	2,5%	0	0%	8	24,2%	3	17,6%	6	14,6%	5	13,9%	27	11,2%	
	TRANCADO	0	0%	2	5,7%	1	2,5%	2	5,4%	1	3%	1	5,9%	3	7,3%	2	5,6%	12	5%	
TOTAL	1	100%	35	100%	40	100%	37	100%	37	100%	33	100%	17	100%	41	100%	36	100%	240	100%
24005PD001- ENGENHARIA FLORESTAL	APROVADO	0	-	31	86,1%	38	95%	37	88,1%	29	74,4%	32	80%	16	88,9%	20	66,7%	203	82,9%	
	REPROVADO(I)	0	-	0	0%	1	2,5%	0	0%	0	0%	0	0%	0	0%	0	0%	1	0,4%	
	REPROVADO(R)	0	-	5	13,9%	1	2,5%	3	7,1%	9	23,1%	5	12,5%	2	11,1%	6	20%	31	12,7%	
	TRANCADO	0	-	0	0%	0	0%	2	4,8%	2	4,8%	1	2,6%	3	7,5%	0	0%	4	1,3%	
TOTAL	0	-	36	100%	40	100%	42	100%	42	100%	39	100%	40	100%	18	100%	30	100%	245	100%
24006PD001- ZOOTECNIA	APROVADO	22	91,7%	25	75,8%	40	90,9%	31	83,8%	12	33,3%	35	74,5%	22	68,8%	23	62,2%	210	72,4%	
	REPROVADO(I)	1	4,2%	0	0%	1	2,3%	4	10,8%	0	0%	0	0%	0	0%	0	0%	6	2,1%	
	REPROVADO(R)	1	4,2%	7	21,2%	2	4,5%	1	2,7%	22	61,1%	11	23,4%	10	31,2%	8	21,6%	62	21,4%	
	TRANCADO	0	0%	1	3%	1	2,3%	1	2,7%	2	5,6%	1	2,1%	0	0%	6	16,2%	12	4,1%	
TOTAL	24	100%	33	100%	44	100%	37	100%	36	100%	47	100%	47	100%	32	100%	37	100%	290	100%
TOTAL	APROVADO	51	94,4%	119	86,9%	146	93,6%	140	90,9%	83	58,5%	117	78,5%	88	70,4%	105	74,5%	849	80,2%	
	REPROVADO(I)	1	1,9%	0	0%	3	1,9%	5	3,2%	0	0%	0	0%	2	1,6%	0	0%	11	1,1%	
	REPROVADO(R)	2	3,7%	15	10,9%	4	2,6%	4	2,6%	54	38%	27	18,1%	31	24,8%	23	16,3%	160	15,1%	
	TOTAL																			

continua na próxima página

Tabela 30 : Continuação ICA227-PEDOLOGIA

CURSO	SITUAÇÃO	2009		2010		2011		2012		2013		2014		2015		2016		TOTAL	
		Freq.	%	Freq.	%	Freq.	%	Freq.	%	Freq.	%	Freq.	%	Freq.	%	Freq.	%	Freq.	%
	TRANCADO	0	0%	3	2,2%	3	1,9%	5	3,2%	5	3,5%	5	3,4%	4	3,2%	13	9,2%	38	3,6%
	TOTAL	54	100%	137	100%	156	100%	154	100%	142	100%	149	100%	125	100%	141	100%	1058	100%

Tabela 31: Avaliação da disciplina ICA228-HIDROLOGIA APLICADA A AGRICULTURA entre os anos de 2009 e 2016

CURSO	SITUAÇÃO	2009		2010		2011		2012		2013		2014		2015		2016		TOTAL	
		Freq.	%	Freq.	%	Freq.	%	Freq.	%	Freq.	%	Freq.	%	Freq.	%	Freq.	%	Freq.	%
24002PD001- AGRONOMIA	APROVADO	43	91,5%	33	75%	28	71,8%	24	64,9%	36	75%	37	78,7%	41	82%	34	82,9%	276	78,2%
	REPROVADO(I)	1	2,1%	0	0%	0	0%	0	0%	0	0%	0	0%	3	6%	0	0%	4	1,1%
	REPROVADO(R)	3	6,4%	10	22,7%	11	28,2%	10	27%	10	20,8%	8	17%	3	6%	3	7,3%	58	16,4%
	TOTAL	47	100%	44	100%	39	100%	37	100%	48	100%	47	100%	50	100%	41	100%	353	100%
24004PD001- ENGENHARIA AGRÍCOLA E AMBIENTAL	APROVADO	1	50%	0	-	35	89,7%	42	93,3%	19	90,5%	29	96,7%	26	89,7%	20	83,3%	172	90,5%
	REPROVADO(I)	1	50%	0	-	0	0%	0	0%	0	0%	0	0%	0	0%	0	0%	1	0,5%
	REPROVADO(R)	0	0%	0	-	3	7,7%	1	2,2%	1	4,8%	0	0%	1	3,4%	0	0%	6	3,2%
	TOTAL	2	100%	0	-	39	100%	45	100%	21	100%	30	100%	29	100%	24	100%	111	5,8%
24005PD001- ENGENHARIA FLORESTAL	APROVADO	0	-	0	-	28	80%	27	61,4%	33	76,7%	30	85,7%	34	87,2%	27	77,1%	179	77,5%
	REPROVADO(I)	0	-	0	-	0	0%	0	0%	0	0%	0	0%	3	7,7%	0	0%	3	1,3%
	REPROVADO(R)	0	-	0	-	2	5,7%	17	38,6%	8	18,6%	4	11,4%	2	5,1%	7	20%	40	17,3%
	TOTAL	0	-	0	-	35	100%	44	100%	43	100%	35	100%	39	100%	35	100%	231	100%
TOTAL	APROVADO	44	89,8%	35	76,1%	91	80,5%	93	73,2%	88	78,6%	96	85%	101	85,6%	81	81%	629	80,8%
	REPROVADO(I)	2	4,1%	0	0%	0	0%	0	0%	0	0%	0	0%	6	5,1%	0	0%	8	1%
	REPROVADO(R)	3	6,1%	10	21,7%	16	14,2%	28	22%	19	17%	13	11,5%	6	5,1%	10	10%	105	13,5%
	TOTAL	49	100%	46	100%	113	100%	127	100%	112	100%	113	100%	118	100%	100	100%	778	100%

Tabela 32: Avaliação da disciplina ICA230-AGROMETEOROLOGIA entre os anos de 2009 e 2016

CURSO	SITUAÇÃO	2009		2010		2011		2012		2013		2014		2015		2016		TOTAL	
		Freq.	%	Freq.	%	Freq.	%	Freq.	%	Freq.	%	Freq.	%	Freq.	%	Freq.	%	Freq.	%
24002PD001- AGRONOMIA	APROVADO	34	85%	41	91,1%	40	95,2%	35	81,4%	41	78,8%	27	87,1%	22	61,1%	25	75,8%	265	82,3%
	REPROVADO(I)	0	0%	0	0%	0	0%	0	0%	0	0%	0	0%	0	0%	0	0%	0	0%
	REPROVADO(R)	2	5%	1	2,2%	1	2,4%	4	9,3%	10	19,2%	3	9,7%	13	36,1%	7	21,2%	41	12,7%
	TOTAL	40	100%	45	100%	42	100%	43	100%	52	100%	31	100%	36	100%	33	100%	322	100%
24004PD001- ENGENHARIA AGRÍCOLA E AMBIENTAL	APROVADO	1	100%	3	75%	12	100%	27	90%	28	96,6%	22	95,7%	24	100%	26	96,3%	143	95,3%
	REPROVADO(I)	0	0%	0	0%	0	0%	0	0%	0	0%	1	4,3%	0	0%	0	0%	1	0,7%
	REPROVADO(R)	0	0%	0	0%	0	0%	0	0%	0	0%	0	0%	0	0%	0	0%	0	0%
	TOTAL	1	100%	4	100%	12	100%	30	100%	29	100%	23	100%	24	100%	27	100%	150	100%
24005PD001- ENGENHARIA FLORESTAL	APROVADO	37	94,9%	37	97,4%	36	92,3%	36	94,7%	31	72,1%	29	82,9%	9	31%	45	81,8%	260	82,3%
	REPROVADO(I)	0	0%	0	0%	0	0%	0	0%	0	0%	5	14,3%	0	0%	0	0%	5	1,6%
	REPROVADO(R)	1	2,6%	0	0%	3	7,7%	2	5,3%	11	25,6%	0	0%	16	55,2%	7	12,7%	40	12,7%
	TOTAL	39	100%	38	100%	39	100%	38	100%	43	100%	35	100%	29	100%	55	100%	316	100%

continua na próxima página

Tabela 32 : Continuação ICA230-AGROMETEOROLOGIA

CURSO	SITUAÇÃO	2009		2010		2011		2012		2013		2014		2015		2016		TOTAL	
		Freq.	%	Freq.	%	Freq.	%	Freq.	%	Freq.	%	Freq.	%	Freq.	%	Freq.	%	Freq.	%
TOTAL	APROVADO	72	90%	82	93,2%	88	94,6%	100	88,5%	102	80,3%	78	87,6%	55	61,8%	97	83,6%	674	84,8%
	REPROVADO(I)	0	0%	0	0%	0	0%	0	0%	0	0%	6	6,7%	0	0%	0	0%	6	0,8%
	REPROVADO(R)	3	3,8%	1	1,1%	4	4,3%	6	5,3%	22	17,3%	3	3,4%	29	32,6%	14	12,1%	82	10,3%
	TRANCADO	5	6,2%	5	5,7%	1	1,1%	7	6,2%	3	2,4%	2	2,2%	5	5,6%	5	4,3%	33	4,2%
	TOTAL	80	100%	88	100%	93	100%	113	100%	127	100%	89	100%	89	100%	116	100%	795	100%

Tabela 33: Avaliação da disciplina ICA231-HIDRAULICA APLICADA A AGRICULTURA entre os anos de 2009 e 2016

CURSO	SITUAÇÃO	2009		2010		2011		2012		2013		2014		2015		2016		TOTAL			
		Freq.	%	Freq.	%	Freq.	%	Freq.	%	Freq.	%	Freq.	%	Freq.	%	Freq.	%	Freq.	%		
24002PD001- AGRONOMIA	APROVADO	29	80,6%	39	70,9%	32	65,3%	29	74,4%	21	52,5%	28	50,9%	39	73,6%	44	69,8%	261	66,9%		
	REPROVADO(I)	0	0%	1	1,8%	0	0%	0	0%	0	0%	0	0%	0	0%	0	0%	1	0,3%		
	REPROVADO(R)	6	16,7%	13	23,6%	17	34,7%	10	25,6%	13	32,5%	26	47,3%	12	22,6%	16	25,4%	113	29%		
	TRANCADO	1	2,8%	2	3,6%	0	0%	0	0%	6	15%	1	1,8%	1	1,8%	2	3,8%	3	4,8%	15	3,8%
	TOTAL	36	100%	55	100%	49	100%	39	100%	40	100%	55	100%	53	100%	63	100%	390	100%		
24004PD001- ENGENHARIA AGRICOLA E AMBIENTAL	APROVADO	0	-	0	-	0	-	27	84,4%	35	85,4%	26	78,8%	30	93,8%	25	78,1%	143	84,1%		
	REPROVADO(I)	0	0%	0	0%	0	0%	0	0%	0	0%	0	0%	0	0%	0	0%	0	0%		
	REPROVADO(R)	0	0%	0	0%	0	0%	5	15,6%	4	9,8%	7	21,2%	2	6,2%	5	15,6%	23	13,5%		
	TRANCADO	0	0%	0	0%	0	0%	0	0%	2	4,9%	0	0%	0	0%	2	6,2%	4	2,4%		
	TOTAL	0	0%	0	0%	0	0%	32	100%	41	100%	33	100%	32	100%	32	100%	170	100%		
TOTAL	APROVADO	30	81,1%	39	70,9%	32	65,3%	57	79,2%	57	69,5%	54	60,7%	69	81,2%	69	72,6%	407	72,2%		
	REPROVADO(I)	0	0%	1	1,8%	0	0%	0	0%	0	0%	0	0%	0	0%	0	0%	1	0,2%		
	REPROVADO(R)	6	16,2%	13	23,6%	17	34,7%	15	20,8%	17	20,7%	34	38,2%	14	16,5%	21	22,1%	137	24,3%		
	TRANCADO	1	2,7%	2	3,6%	0	0%	0	0%	8	9,8%	1	1,1%	1	1,1%	2	2,4%	5	5,3%	19	3,4%
	TOTAL	37	100%	55	100%	49	100%	72	100%	82	100%	89	100%	85	100%	95	100%	564	100%		

Tabela 34: Avaliação da disciplina ICA238-MANEJO E CONSERVACAO DO SOLO entre os anos de 2009 e 2016

CURSO	SITUAÇÃO	2009		2010		2011		2012		2013		2014		2015		2016		TOTAL			
		Freq.	%	Freq.	%	Freq.	%	Freq.	%	Freq.	%	Freq.	%	Freq.	%	Freq.	%	Freq.	%		
24002PD001- AGRONOMIA	APROVADO	55	88,7%	37	94,9%	29	90,6%	32	78%	54	91,5%	26	89,7%	42	82,4%	19	73,1%	294	86,7%		
	REPROVADO(I)	5	8,1%	1	2,6%	2	6,2%	3	7,3%	3	5,1%	1	3,4%	0	0%	1	3,8%	16	4,7%		
	REPROVADO(R)	2	3,2%	1	2,6%	0	0%	5	12,2%	0	0%	0	0%	9	17,6%	5	19,2%	22	6,5%		
	TRANCADO	0	0%	0	0%	1	3,1%	1	2,4%	2	3,4%	2	6,9%	0	0%	0	0%	1	3,8%	7	2,1%
	TOTAL	62	100%	39	100%	32	100%	41	100%	59	100%	29	100%	29	100%	51	100%	26	100%	339	100%
24004PD001- ENGENHARIA AGRICOLA E AMBIENTAL	APROVADO	0	-	0	-	0	-	11	84,6%	8	88,9%	2	33,3%	37	84,1%	11	73,3%	69	79,3%		
	REPROVADO(I)	0	0%	0	0%	0	0%	0	0%	1	11,1%	0	0%	0	0%	0	0%	1	1,1%		
	REPROVADO(R)	0	0%	0	0%	0	0%	1	7,7%	0	0%	0	0%	2	4,5%	0	0%	3	3,4%		
	TRANCADO	0	0%	0	0%	0	0%	1	7,7%	0	0%	4	66,7%	5	11,4%	4	26,7%	14	16,1%		
	TOTAL	0	0%	0	0%	0	0%	13	100%	9	100%	6	100%	44	100%	15	100%	87	100%		
24005PD001- ENGENHARIA FLORESTAL	APROVADO	0	-	0	-	39	97,5%	31	88,6%	36	94,7%	30	88,2%	30	85,7%	13	92,9%	179	91,3%		
	REPROVADO(I)	0	0%	0	0%	1	2,5%	1	2,9%	0	0%	1	2,9%	1	2,9%	1	7,1%	5	2,6%		
	REPROVADO(R)	0	0%	0	0%	0	0%	0	0%	2	5,3%	1	2,9%	3	8,6%	0	0%	6	3,1%		
	TRANCADO	0	0%	0	0%	0	0%	3	8,6%	0	0%	2	5,9%	1	2,9%	1	2,9%	6	3,1%		
	TOTAL	0	0%	0	0%	40	100%	35	100%	38	100%	34	100%	35	100%	35	100%	14	100%	196	100%
24006PD001- ZOOTECNIA	APROVADO	40	78,4%	44	95,7%	36	90%	34	89,5%	33	76,7%	17	77,3%	29	87,9%	16	72,7%	249	84,4%		
	REPROVADO(I)	2	3,9%	1	2,2%	0	0%	0	0%	2	4,7%	1	4,5%	0	0%	1	4,5%	7	2,4%		

continua na próxima página

Tabela 34 : Continuação ICA238-MANEJO E CONSERVAÇÃO DO SOLO

CURSO	SITUAÇÃO	2009		2010		2011		2012		2013		2014		2015		2016		TOTAL	
		Freq.	%	Freq.	%	Freq.	%	Freq.	%	Freq.	%	Freq.	%	Freq.	%	Freq.	%	Freq.	%
24002PD001- AGRONOMIA	REPROVADO(R)	6	11,8%	1	2,2%	1	2,5%	3	7,9%	7	16,3%	1	4,5%	3	9,1%	4	18,2%	26	8,8%
	TRANCADO	3	5,9%	0	0%	3	7,5%	1	2,6%	1	2,3%	3	13,6%	1	3%	1	4,5%	13	4,4%
	TOTAL	51	100%	46	100%	40	100%	38	100%	43	100%	22	100%	33	100%	22	100%	295	100%
TOTAL	APROVADO	95	84,1%	81	95,3%	104	92,9%	108	85%	131	87,9%	75	82,4%	138	84,1%	59	73,8%	791	85,9%
	REPROVADO(I)	7	6,2%	2	2,4%	3	2,7%	4	3,1%	6	4%	3	3,3%	1	0,6%	3	3,8%	29	3,1%
	TRANCADO	8	7,1%	2	2,4%	1	0,9%	9	7,1%	6	6%	2	2,2%	17	10,4%	9	11,2%	57	6,2%
TOTAL	TRANCADO	3	2,7%	0	0%	4	3,6%	6	4,7%	3	2%	11	12,1%	8	4,9%	9	11,2%	44	4,8%
	TOTAL	113	100%	85	100%	112	100%	127	100%	149	100%	91	100%	164	100%	80	100%	921	100%

Tabela 35: Avaliação da disciplina ICA239-FERTILIDADE E MANEJO DO SOLO entre os anos de 2009 e 2016

CURSO	SITUAÇÃO	2009		2010		2011		2012		2013		2014		2015		2016		TOTAL	
		Freq.	%	Freq.	%	Freq.	%	Freq.	%	Freq.	%	Freq.	%	Freq.	%	Freq.	%	Freq.	%
24004PD001- ENGENHARIA AGRÍCOLA E AMBIENTAL	APROVADO	37	90,2%	34	81%	34	89,5%	40	95,2%	26	81,2%	28	90,3%	27	73%	38	79,2%	264	84,9%
	REPROVADO(I)	2	4,9%	3	7,1%	2	5,3%	0	0%	6	18,8%	1	3,2%	8	21,6%	4	8,3%	26	8,4%
	TRANCADO	2	4,9%	5	11,9%	2	5,3%	1	2,4%	0	0%	0	0%	0	0%	1	2,1%	11	3,5%
24005PD001- ENGENHARIA FLORESTAL	TRANCADO	0	0%	0	0%	0	0%	1	2,4%	1	2,4%	0	0%	2	5,4%	5	10,4%	10	3,2%
	TOTAL	41	100%	42	100%	38	100%	42	100%	32	100%	31	100%	37	100%	48	100%	311	100%
	APROVADO	0	-	0	-	6	85,7%	24	92,3%	2	100%	0	-	1	100%	22	78,6%	55	85,9%
24006PD001- ENGENHARIA ZOOTECNIA	REPROVADO(I)	0	-	0	-	0	0%	0	0%	0	0%	0	-	0	0%	1	3,6%	1	1,6%
	TRANCADO	0	-	0	-	0	0%	1	3,8%	0	0%	0	-	0	0%	0	0%	1	1,6%
	TOTAL	0	-	0	-	1	14,3%	1	3,8%	1	3,8%	0	-	0	0%	5	17,9%	7	10,9%
24006PD001- ZOOTECNIA	APROVADO	0	-	1	100%	30	83,3%	37	92,5%	28	84,8%	16	94,1%	27	100%	32	94,1%	171	91%
	REPROVADO(I)	0	-	0	0%	2	5,6%	2	5%	3	9,1%	1	5,9%	0	0%	2	5,9%	10	5,3%
	TRANCADO	0	-	0	0%	1	2,8%	1	2,5%	1	3%	0	0%	0	0%	0	0%	3	1,6%
TOTAL	TRANCADO	0	-	0	0%	3	8,3%	0	0%	1	3%	0	0%	0	0%	0	0%	4	2,1%
	TOTAL	0	-	1	100%	36	100%	40	100%	33	100%	17	100%	27	100%	34	100%	188	100%
	APROVADO	33	75%	17	45,9%	48	94,1%	39	86,7%	16	61,5%	28	68,3%	15	60%	26	83,9%	222	74%
TOTAL	REPROVADO(I)	0	0%	6	16,2%	0	0%	1	2,2%	2	7,7%	5	12,2%	6	24%	2	6,5%	22	7,3%
	TRANCADO	11	25%	12	32,4%	1	2%	5	11,1%	6	23,1%	4	9,8%	3	12%	1	3,2%	43	14,3%
	TOTAL	44	100%	37	100%	51	100%	45	100%	26	100%	41	100%	25	100%	31	100%	300	100%
TOTAL	APROVADO	70	82,4%	52	65%	118	89,4%	140	91,5%	72	77,4%	72	80,9%	70	77,8%	118	83,7%	712	82,5%
	REPROVADO(I)	2	2,4%	9	11,2%	4	3%	3	2%	11	11,8%	7	7,9%	14	15,6%	9	6,4%	59	6,8%
	TRANCADO	13	15,3%	17	21,2%	4	3%	8	5,2%	7	7,5%	4	4,5%	3	3,3%	2	1,4%	58	6,7%
TOTAL	TRANCADO	0	0%	2	2,5%	6	4,5%	2	1,3%	3	3,2%	6	6,7%	3	3,3%	12	8,5%	34	3,9%
	TOTAL	85	100%	80	100%	132	100%	153	100%	93	100%	89	100%	90	100%	141	100%	863	100%

Tabela 36: Avaliação da disciplina ICA248-MATEMÁTICA APLICADA entre os anos de 2009 e 2016

CURSO	SITUAÇÃO	2009		2010		2011		2012		2013		2014		2015		2016		TOTAL	
		Freq.	%	Freq.	%	Freq.	%	Freq.	%	Freq.	%	Freq.	%	Freq.	%	Freq.	%	Freq.	%
24002PD001- AGRONOMIA	APROVADO	9	33,3%	8	17%	8	19%	42	50%	31	37,3%	37	40,2%	13	29,5%	36	37,9%	184	35,8%
	REPROVADO(I)	0	0%	13	27,7%	11	26,2%	12	14,3%	30	36,1%	18	19,6%	11	25%	11	11,6%	106	20,6%
	TRANCADO	8	29,6%	18	38,3%	17	40,5%	13	15,5%	17	20,5%	23	25%	15	34,1%	20	21,1%	131	25,5%
TOTAL	TRANCADO	10	37%	8	17%	6	14,3%	17	20,2%	5	6%	14	15,2%	5	11,4%	28	29,5%	93	18,1%

continua na próxima página

Tabela 36 : Continuação ICA248-MATEMÁTICA APLICADA

CURSO	SITUAÇÃO	2009		2010		2011		2012		2013		2014		2015		2016		TOTAL	
		Freq.	%	Freq.	%	Freq.	%	Freq.	%	Freq.	%	Freq.	%	Freq.	%	Freq.	%	Freq.	%
24005PD001- ENGENHARIA FLORESTAL	TOTAL	27	100%	47	100%	42	100%	84	100%	83	100%	92	100%	44	100%	95	100%	514	100%
	APROVADO	14	48,3%	26	60,5%	19	38,8%	44	63,8%	16	32%	25	41%	13	30,2%	30	46,2%	187	45,7%
	REPROVADO(I) REPROVADO(R) TRANCADO	0 11 4	0% 37,9% 13,8%	5 11,6% 26,3%	4 9,5% 9,5%	8,2% 46,9% 16,3%	2 23 3	2,9% 46,9% 6,1%	10 23 13	14,5% 18,8% 100%	12 13 69	18% 18,8% 100%	9 10 17	14,8% 16,4% 27,9%	15 8 7	34,9% 18,6% 100%	9 9 17	13,8% 13,8% 26,2%	88 81 409
TOTAL	APROVADO	23	41,1%	34	37,8%	27	29,7%	86	56,2%	47	35,1%	62	40,3%	26	29,9%	66	41%	371	40,1%
	REPROVADO(I) REPROVADO(R) TRANCADO	0 19 14	0% 33,9% 25%	18 23 15	20% 25,6% 16,7%	15 40 9	16,5% 44% 9,9%	14 23 30	9,2% 15% 19,6%	39 30 18	29,1% 22,4% 13,4%	27 33 32	17,5% 21,4% 20,8%	26 23 12	29,9% 26,4% 13,8%	20 30 45	12,4% 18,6% 28%	159 221 175	17,2% 23,9% 18,9%
	TOTAL	56	100%	90	100%	91	100%	153	100%	134	100%	154	100%	87	100%	161	100%	926	100%

Tabela 37: Avaliação da disciplina ICA249-FISIOLOGIA VEGETAL entre os anos de 2009 e 2016

CURSO	SITUAÇÃO	2009		2010		2011		2012		2013		2014		2015		2016		TOTAL	
		Freq.	%	Freq.	%	Freq.	%	Freq.	%	Freq.	%	Freq.	%	Freq.	%	Freq.	%	Freq.	%
24002PD001- AGRONOMIA	TOTAL	43	82,7%	26	63,4%	37	80,4%	35	77,8%	26	72,2%	51	83,6%	26	81,2%	26	83,9%	270	78,5%
	APROVADO	0	0%	3	7,3%	3	6,5%	2	4,4%	4	11,1%	9	14,8%	2	6,2%	2	6,5%	25	7,3%
	REPROVADO(I) REPROVADO(R) TRANCADO	8 1 52	15,4% 1,9% 100%	11 1 41	26,8% 2,4% 100%	5 1 46	10,9% 2,2% 100%	3 5 45	6,7% 11,1% 100%	6 0 36	16,7% 0% 100%	0 1 61	0% 1,6% 100%	4 0 32	12,5% 0% 100%	0 3 31	0% 9,7% 100%	37 12 344	10,8% 3,5% 100%
24005PD001- ENGENHARIA FLORESTAL	APROVADO	0	-	32	88,9%	40	97,6%	36	90%	34	85%	32	76,2%	20	66,7%	27	71,1%	221	82,8%
	REPROVADO(I) REPROVADO(R) TRANCADO	0 0 0	0% 0% 0%	1 3 0	2,8% 8,3% 0%	1 0 0	2,4% 0% 0%	2 2 0	5% 5% 0%	1 3 2	2,5% 7,5% 5%	6 2 2	14,3% 4,8% 4,8%	4 4 2	13,3% 5,3% 6,7%	5 2 4	13,2% 5,3% 10,5%	20 16 10	7,5% 6% 3,7%
	TOTAL	0	-	36	100%	41	100%	40	100%	40	100%	42	100%	30	100%	38	100%	267	100%
24006PD001- ZOOTECNIA	APROVADO	36	63,2%	20	39,2%	45	64,3%	31	40,8%	21	39,6%	50	63,3%	18	40,9%	30	71,4%	251	53,2%
	REPROVADO(I) REPROVADO(R) TRANCADO	2 18 1	3,5% 31,6% 1,8%	11 19 1	21,6% 37,3% 2%	10 14 1	14,3% 20% 1,4%	20 24 1	26,3% 31,6% 1,3%	20 24 76	26,3% 30,2% 100%	16 9 4	20,3% 11,4% 5,1%	11 11 4	25% 25% 9,1%	6 4 2	14,3% 9,5% 4,8%	90 115 16	19,1% 24,4% 3,4%
	TOTAL	57	100%	51	100%	70	100%	102	100%	53	100%	79	100%	44	100%	42	100%	472	100%
TOTAL	APROVADO	79	72,5%	78	60,9%	122	77,7%	102	63,4%	81	62,8%	133	73,1%	73	63,5%	83	74,8%	751	68,8%
	REPROVADO(I) REPROVADO(R) TRANCADO	2 26 2	1,8% 23,9% 1,8%	15 33 2	11,7% 25,8% 1,6%	14 19 2	8,9% 12,1% 1,3%	24 29 6	14,9% 18% 3,7%	24 29 161	14,9% 18% 100%	19 25 4	14,7% 19,4% 3,1%	17 19 6	14,8% 16,5% 5,2%	13 6 9	11,7% 5,4% 8,1%	135 168 38	12,4% 15,4% 3,5%
	TOTAL	109	100%	128	100%	157	100%	161	100%	129	100%	182	100%	115	100%	111	100%	1092	100%

Tabela 38: Avaliação da disciplina ICA250-GENÉTICA GERAL entre os anos de 2009 e 2016

CURSO	SITUAÇÃO	2009		2010		2011		2012		2013		2014		2015		2016		TOTAL	
		Freq.	%	Freq.	%	Freq.	%	Freq.	%	Freq.	%	Freq.	%	Freq.	%	Freq.	%	Freq.	%
24002PD001- AGRONOMIA	TOTAL	18	50%	27	50%	31	52,5%	37	60,7%	38	38,4%	42	61,8%	44	63,8%	23	39,7%	260	51,6%
	APROVADO	2	5,6%	5	9,3%	3	5,1%	1	1,6%	4	4%	0	0%	0	0%	0	0%	15	3%
	REPROVADO(I) REPROVADO(R) TRANCADO	16 0 36	44,4% 0% 100%	21 1 54	38,9% 1,9% 100%	22 2 59	37,3% 3,1% 100%	19 4 61	31,1% 6,6% 100%	54 3 99	54,5% 3% 100%	25 1 68	36,8% 1,5% 100%	22 3 69	31,9% 4,3% 100%	32 3 58	55,2% 5,2% 100%	211 18 504	41,9% 3,6% 100%
24005PD001- ENGENHARIA FLORESTAL	APROVADO	0	-	33	86,8%	33	84,6%	33	76,7%	18	43,9%	35	61,4%	25	67,6%	11	30,6%	188	64,6%

continua na próxima página

Tabela 38 : Continuação ICA250-GENETICA GERAL

CURSO	SITUAÇÃO	2009		2010		2011		2012		2013		2014		2015		2016		TOTAL			
		Freq.	%	Freq.	%	Freq.	%	Freq.	%	Freq.	%	Freq.	%	Freq.	%	Freq.	%	Freq.	%		
24006PD001- ZOOTECNIA	REPROVADO(I)	0	-	0	0%	1	2,6%	2	4,7%	2	4,9%	11	19,3%	0	0%	0	0%	16	5,5%		
	REPROVADO(R)	0	-	5	13,2%	4	10,3%	8	18,6%	8	43,9%	8	14%	11	29,7%	22	61,1%	76	26,1%		
	TRANCADO	0	-	0	0%	1	2,6%	0	0%	3	7,3%	3	5,3%	1	2,7%	3	8,3%	11	3,8%		
	TOTAL	0	-	38	100%	39	100%	43	100%	44	100%	41	100%	57	100%	37	100%	36	100%	291	100%
	APROVADO	13	38,2%	25	62,5%	28	56%	44	81,5%	27	37%	27	37%	26	61,9%	15	39,5%	31	43,1%	209	51,9%
TOTAL	REPROVADO(I)	3	8,8%	2	5%	3	6%	1	1,9%	11	15,1%	2	4,8%	0	0%	0	0%	22	5,5%		
	REPROVADO(R)	16	47,1%	11	27,5%	16	32%	8	14,8%	28	38,4%	10	23,8%	10	23,8%	21	55,3%	40	55,6%	150	37,2%
	TRANCADO	2	5,9%	2	5%	3	6%	1	1,9%	7	9,6%	4	9,5%	2	5,3%	2	5,3%	1	1,4%	22	5,5%
	TOTAL	34	100%	40	100%	50	100%	54	100%	73	100%	42	100%	42	100%	38	100%	72	100%	403	100%
	APROVADO	31	44,3%	85	64,4%	92	62,2%	114	72,2%	89	40,3%	104	61,9%	86	58,9%	65	38,9%	65	38,9%	666	55%
TOTAL	REPROVADO(I)	5	7,1%	7	5,3%	7	4,7%	4	2,5%	17	7,7%	13	7,7%	0	0%	0	0%	53	4,4%		
	REPROVADO(R)	32	45,7%	37	28%	42	28,4%	35	22,2%	100	45,2%	43	25,6%	54	37%	94	56,3%	437	36,1%		
	TRANCADO	2	2,9%	3	2,3%	7	4,7%	5	3,2%	15	6,8%	8	4,8%	6	4,1%	8	4,8%	54	4,5%		
	TOTAL	70	100%	132	100%	148	100%	158	100%	221	100%	168	100%	146	100%	167	100%	1210	100%		

Tabela 39: Avaliação da disciplina ICA251-FITOPATOLOGIA BASICA entre os anos de 2009 e 2016

CURSO	SITUAÇÃO	2009		2010		2011		2012		2013		2014		2015		2016		TOTAL	
		Freq.	%	Freq.	%	Freq.	%	Freq.	%	Freq.	%	Freq.	%	Freq.	%	Freq.	%	Freq.	%
24002PD001- AGRONOMIA	APROVADO	32	78%	26	68,4%	8	16,7%	28	46,7%	21	46,7%	40	58,8%	49	77,8%	28	57,1%	232	56,3%
	REPROVADO(I)	1	2,4%	0	0%	2	4,2%	4	6,7%	3	6,7%	1	1,5%	0	0%	0	0%	11	2,7%
	REPROVADO(R)	8	19,5%	12	31,6%	37	77,1%	26	43,3%	20	44,4%	27	39,7%	11	17,5%	10	20,4%	151	36,7%
	TRANCADO	0	0%	0	0%	1	2,1%	2	3,3%	0	0%	0	0%	3	4,8%	11	22,4%	18	4,4%
	TOTAL	41	100%	38	100%	48	100%	60	100%	45	100%	68	100%	63	100%	49	100%	412	100%
24005PD001- ENGENHARIA FLORESTAL	APROVADO	0	-	30	78,9%	12	30,8%	39	66,1%	19	36,5%	28	53,8%	29	70,7%	20	40%	177	53,5%
	REPROVADO(I)	0	-	1	2,6%	0	0%	5	8,5%	0	0%	3	5,8%	0	0%	0	0%	10	3%
	REPROVADO(R)	0	-	7	18,4%	27	69,2%	15	25,4%	24	46,2%	20	38,5%	8	19,5%	18	36%	119	36%
	TRANCADO	0	-	0	0%	0	0%	0	0%	8	15,4%	1	1,9%	4	9,8%	12	24%	25	7,6%
	TOTAL	0	-	38	100%	39	100%	59	100%	52	100%	52	100%	41	100%	50	100%	331	100%
TOTAL	APROVADO	32	76,2%	56	73,7%	20	23%	67	56,3%	40	41,2%	68	56,7%	78	75%	48	48,5%	409	55%
	REPROVADO(I)	1	2,4%	1	1,3%	2	2,3%	9	7,6%	4	4,1%	4	3,3%	0	0%	0	0%	21	2,8%
	REPROVADO(R)	9	21,4%	19	25%	64	73,6%	41	34,5%	44	45,4%	47	39,2%	19	18,3%	28	28,3%	271	36,4%
	TRANCADO	0	0%	0	0%	1	1,1%	2	1,7%	0	0%	1	0,8%	7	6,7%	23	23,2%	43	5,8%
	TOTAL	42	100%	76	100%	87	100%	119	100%	97	100%	120	100%	104	100%	99	100%	744	100%

Tabela 40: Avaliação da disciplina ICA253-ENTOMOLOGIA BASICA entre os anos de 2009 e 2016

CURSO	SITUAÇÃO	2009		2010		2011		2012		2013		2014		2015		2016		TOTAL	
		Freq.	%	Freq.	%	Freq.	%	Freq.	%	Freq.	%	Freq.	%	Freq.	%	Freq.	%	Freq.	%
24002PD001- AGRONOMIA	APROVADO	52	96,3%	27	67,5%	37	80,4%	24	77,4%	25	59,5%	25	65,8%	34	77,3%	35	79,5%	259	76,4%
	REPROVADO(I)	0	0%	1	2,5%	0	0%	0	0%	0	0%	0	0%	0	0%	0	0%	1	0,3%
	REPROVADO(R)	1	1,9%	12	30%	8	17,4%	7	22,6%	16	38,1%	12	31,6%	8	18,2%	5	11,4%	69	20,4%
	TRANCADO	1	1,9%	0	0%	1	2,2%	0	0%	1	2,4%	1	2,6%	2	4,5%	4	9,1%	10	2,9%
	TOTAL	54	100%	40	100%	46	100%	31	100%	42	100%	38	100%	44	100%	44	100%	339	100%
24005PD001- ENGENHARIA FLORESTAL	APROVADO	0	-	0	-	29	78,4%	36	85,7%	22	68,8%	22	56,4%	41	91,1%	27	93,1%	177	79%
	REPROVADO(I)	0	-	0	-	0	0%	0	0%	0	0%	0	0%	0	0%	0	0%	0	0%
	REPROVADO(R)	0	-	0	-	3	8,1%	6	14,3%	9	28,1%	17	43,6%	3	6,7%	1	3,4%	39	17,4%
	TOTAL	0	-	0	-	32	100%	42	100%	31	100%	29	73%	44	100%	71	100%	177	100%

continua na próxima página

Tabela 40 : Continuação ICA253-ENTOMOLOGIA BASICA

CURSO	SITUAÇÃO	2009		2010		2011		2012		2013		2014		2015		2016		TOTAL	
		Freq.	%	Freq.	%	Freq.	%	Freq.	%	Freq.	%	Freq.	%	Freq.	%	Freq.	%	Freq.	%
TOTAL	TRANCADO	0	-	0	-	5	13,5%	0	0%	1	3,1%	0	0%	1	2,2%	1	3,4%	8	3,6%
	TOTAL	0	-	0	-	37	100%	42	100%	32	100%	39	100%	45	100%	29	100%	224	100%
TOTAL	APROVADO	52	96,3%	27	67,5%	66	78,6%	61	82,4%	47	63,5%	47	61%	75	83,3%	62	84,9%	437	77,2%
	REPROVADO(I)	0	0%	1	2,5%	0	0%	0	0%	0	0%	0	0%	0	0%	0	0%	1	0,2%
TOTAL	REPROVADO(R)	1	1,9%	12	30%	12	14,3%	13	17,6%	25	33,8%	29	37,7%	12	13,3%	6	8,2%	110	19,4%
	TRANCADO	1	1,9%	0	0%	6	7,1%	0	0%	2	2,7%	1	1,3%	3	3,3%	5	6,8%	18	3,2%
TOTAL	TOTAL	54	100%	40	100%	84	100%	74	100%	74	100%	77	100%	90	100%	73	100%	566	100%

Tabela 41: Avaliação da disciplina ICA259-QUIMICA GERAL entre os anos de 2009 e 2016

CURSO	SITUAÇÃO	2009		2010		2011		2012		2013		2014		2015		2016		TOTAL	
		Freq.	%	Freq.	%	Freq.	%	Freq.	%	Freq.	%	Freq.	%	Freq.	%	Freq.	%	Freq.	%
24006PD001-ZOOTECNIA	APROVADO	26	61,9%	18	43,9%	14	32,6%	12	30%	16	43,2%	56	55,4%	26	45,6%	25	41,7%	193	45,8%
	REPROVADO(I)	2	4,8%	5	12,2%	0	0%	0	0%	0	0%	4	4%	5	8,8%	6	10%	22	5,2%
TOTAL	REPROVADO(R)	9	21,4%	17	41,5%	26	60,5%	27	67,5%	21	56,8%	36	35,6%	20	35,1%	23	38,3%	179	42,5%
	TRANCADO	5	11,9%	1	2,4%	3	7%	1	2,5%	3	7%	5	5%	6	10,5%	6	10%	27	6,4%
TOTAL	TOTAL	42	100%	41	100%	43	100%	40	100%	37	100%	101	100%	57	100%	60	100%	421	100%
TOTAL	APROVADO	26	61,9%	18	43,9%	14	32,6%	12	30%	16	43,2%	56	55,4%	26	45,6%	25	41,7%	193	45,8%
	REPROVADO(I)	2	4,8%	5	12,2%	0	0%	0	0%	0	0%	4	4%	5	8,8%	6	10%	22	5,2%
TOTAL	REPROVADO(R)	9	21,4%	17	41,5%	26	60,5%	27	67,5%	21	56,8%	36	35,6%	20	35,1%	23	38,3%	179	42,5%
	TRANCADO	5	11,9%	1	2,4%	3	7%	1	2,5%	3	7%	5	5%	6	10,5%	6	10%	27	6,4%
TOTAL	TOTAL	42	100%	41	100%	43	100%	40	100%	37	100%	101	100%	57	100%	60	100%	421	100%

Tabela 42: Avaliação da disciplina ICA260-CITOLOGIA entre os anos de 2009 e 2016

CURSO	SITUAÇÃO	2009		2010		2011		2012		2013		2014		2015		2016		TOTAL	
		Freq.	%	Freq.	%	Freq.	%	Freq.	%	Freq.	%	Freq.	%	Freq.	%	Freq.	%	Freq.	%
24006PD001-ZOOTECNIA	APROVADO	25	75,8%	34	82,9%	15	35,7%	25	41%	25	59,5%	41	61,2%	23	46,9%	31	63,3%	219	57%
	REPROVADO(I)	0	0%	2	4,9%	3	7,1%	7	11,5%	2	4,8%	13	19,4%	9	18,4%	0	0%	36	9,4%
TOTAL	REPROVADO(R)	5	15,2%	4	9,8%	21	50%	28	45,9%	14	33,3%	8	11,9%	13	26,5%	13	26,5%	106	27,6%
	TRANCADO	3	9,1%	1	2,4%	3	7,1%	1	1,6%	1	2,4%	5	7,5%	4	8,2%	5	10,2%	23	6%
TOTAL	TOTAL	33	100%	41	100%	42	100%	61	100%	42	100%	67	100%	49	100%	49	100%	384	100%
TOTAL	APROVADO	25	75,8%	34	82,9%	15	35,7%	25	41%	25	59,5%	41	61,2%	23	46,9%	31	63,3%	219	57%
	REPROVADO(I)	0	0%	2	4,9%	3	7,1%	7	11,5%	2	4,8%	13	19,4%	9	18,4%	0	0%	36	9,4%
TOTAL	REPROVADO(R)	5	15,2%	4	9,8%	21	50%	28	45,9%	14	33,3%	8	11,9%	13	26,5%	13	26,5%	106	27,6%
	TRANCADO	3	9,1%	1	2,4%	3	7,1%	1	1,6%	1	2,4%	5	7,5%	4	8,2%	5	10,2%	23	6%
TOTAL	TOTAL	33	100%	41	100%	42	100%	61	100%	42	100%	67	100%	49	100%	49	100%	384	100%

Tabela 43: Avaliação da disciplina ICA263-APICULTURA entre os anos de 2009 e 2016

CURSO	SITUAÇÃO	2009		2010		2011		2012		2013		2014		2015		2016		TOTAL	
		Freq.	%	Freq.	%	Freq.	%	Freq.	%	Freq.	%	Freq.	%	Freq.	%	Freq.	%	Freq.	%
24002PD001-AGRONOMIA	APROVADO	0	-	19	90,5%	3	100%	1	100%	3	100%	0	-	1	100%	0	-	27	93,1%
	REPROVADO(I)	0	-	2	9,5%	0	0%	0	0%	0	0%	0	-	0	0%	0	-	2	6,9%
TOTAL	REPROVADO(R)	0	-	0	0%	0	0%	0	0%	0	0%	0	-	0	0%	0	-	0	0%

continua na próxima página

Tabela 43 : Continuação ICA263-APICULTURA

CURSO	SITUAÇÃO	2009		2010		2011		2012		2013		2014		2015		2016		TOTAL			
		Freq.	%	Freq.	%	Freq.	%	Freq.	%	Freq.	%	Freq.	%	Freq.	%	Freq.	%	Freq.	%		
24006PD001-ZOOTECNIA	TRANCADO	0	-	0	0%	0	0%	0	0%	0	0%	0	-	0	0%	0	-	0	0%		
	TOTAL	0	-	21	100%	3	100%	1	100%	1	100%	3	100%	0	-	1	100%	0	-	29	100%
24006PD001-ZOOTECNIA	APROVADO	44	84,6%	47	87%	36	61%	36	76,6%	42	73,7%	32	71,1%	24	68,6%	27	67,5%	27	67,5%	288	74%
	REPROVADO(I)	5	9,6%	2	3,7%	2	3,4%	5	10,6%	0	0%	0	0%	1	2,9%	1	2,5%	1	2,5%	16	4,1%
24006PD001-ZOOTECNIA	REPROVADO(R)	1	1,9%	3	5,6%	19	32,2%	1	2,1%	13	22,8%	7	15,6%	9	25,7%	7	17,5%	7	17,5%	60	15,4%
	TRANCADO	2	3,8%	2	3,7%	2	3,4%	5	10,6%	5	9%	6	13,3%	6	16,7%	1	2,9%	5	12,5%	25	6,4%
TOTAL	TOTAL	52	100%	54	100%	59	100%	47	100%	57	100%	45	100%	35	100%	40	100%	40	100%	389	100%
	APROVADO	44	84,6%	73	89%	39	62,9%	37	77,1%	46	74,2%	36	72%	25	69,4%	27	67,5%	27	67,5%	327	75,7%
TOTAL	REPROVADO(I)	5	9,6%	4	4,9%	2	3,2%	5	10,4%	0	0%	0	0%	1	2,8%	1	2,5%	1	2,5%	18	4,2%
	REPROVADO(R)	1	1,9%	3	3,7%	19	30,6%	1	2,1%	13	21%	7	14%	9	25%	7	17,5%	7	17,5%	60	13,9%
TOTAL	TRANCADO	2	3,8%	2	2,4%	2	3,2%	5	10,4%	3	4,8%	7	14%	1	2,8%	5	12,5%	5	12,5%	27	6,2%
	TOTAL	52	100%	82	100%	62	100%	48	100%	62	100%	50	100%	36	100%	40	100%	40	100%	432	100%

Tabela 44: Avaliação da disciplina ICA269-BROMATOLOGIA entre os anos de 2009 e 2016

CURSO	SITUAÇÃO	2009		2010		2011		2012		2013		2014		2015		2016		TOTAL			
		Freq.	%	Freq.	%	Freq.	%	Freq.	%	Freq.	%	Freq.	%	Freq.	%	Freq.	%	Freq.	%		
24002PD001-AGRONOMIA	APROVADO	40	85,1%	31	81,6%	24	66,7%	25	59,5%	44	91,7%	42	91,3%	42	89,4%	24	77,4%	24	77,4%	272	81,2%
	REPROVADO(I)	4	8,5%	0	0%	0	0%	1	2,4%	2	4,2%	1	2,2%	0	0%	0	0%	0	0%	8	2,4%
24002PD001-AGRONOMIA	REPROVADO(R)	3	6,4%	7	18,4%	11	30,6%	15	35,7%	1	2,1%	3	6,5%	4	8,5%	6	19,4%	6	19,4%	50	14,9%
	TRANCADO	0	0%	0	0%	1	2,8%	1	2,4%	1	2,1%	0	0%	1	2,1%	1	3,2%	1	3,2%	5	1,5%
TOTAL	TOTAL	47	100%	38	100%	36	100%	42	100%	48	100%	46	100%	47	100%	31	100%	31	100%	335	100%
	APROVADO	26	63,4%	32	88,1%	31	72,1%	34	79,1%	40	85,1%	21	67,7%	25	64,1%	14	45,2%	22	69,3%	223	69,3%
24006PD001-ZOOTECNIA	REPROVADO(I)	3	7,3%	3	6,4%	0	0%	1	2,3%	2	4,3%	2	6,5%	2	5,1%	2	6,5%	2	6,5%	15	4,7%
	REPROVADO(R)	9	22%	11	23,4%	9	20,9%	7	16,3%	3	6,4%	6	19,4%	8	20,5%	15	48,4%	15	48,4%	68	21,1%
TOTAL	TRANCADO	3	7,3%	1	2,1%	3	7%	1	2,3%	2	4,3%	2	6,5%	4	10,3%	0	0%	0	0%	16	5%
	TOTAL	41	100%	47	100%	43	100%	43	100%	47	100%	31	100%	39	100%	31	100%	322	100%		
24006PD001-ZOOTECNIA	APROVADO	66	75%	63	74,1%	55	69,6%	59	68,6%	84	88,4%	64	82,1%	67	77,9%	38	60,3%	38	60,3%	496	75,2%
	REPROVADO(I)	7	8%	3	3,5%	0	0%	2	2,3%	4	4,2%	3	3,8%	2	2,3%	2	3,2%	2	3,2%	23	3,5%
TOTAL	REPROVADO(R)	12	13,6%	18	21,2%	20	25,3%	22	25,6%	4	4,2%	9	11,5%	12	14%	22	34,9%	22	34,9%	119	18%
	TRANCADO	3	3,4%	1	1,2%	4	5,1%	3	3,5%	3	3,2%	2	2,6%	5	5,8%	1	1,6%	1	1,6%	22	3,3%
TOTAL	TOTAL	88	100%	85	100%	79	100%	86	100%	95	100%	78	100%	86	100%	63	100%	63	100%	660	100%

Tabela 45: Avaliação da disciplina ICA272-NUTRICAÇÃO DE RUMINANTES entre os anos de 2009 e 2016

CURSO	SITUAÇÃO	2009		2010		2011		2012		2013		2014		2015		2016		TOTAL			
		Freq.	%	Freq.	%	Freq.	%	Freq.	%	Freq.	%	Freq.	%	Freq.	%	Freq.	%	Freq.	%		
24006PD001-ZOOTECNIA	APROVADO	28	68,3%	29	56,9%	37	75,5%	34	66,7%	38	65,5%	25	75,8%	26	68,4%	31	83,8%	31	83,8%	248	69,3%
	REPROVADO(I)	0	0%	2	3,9%	0	0%	0	0%	0	0%	2	6,1%	3	7,9%	2	5,4%	2	5,4%	9	2,5%
24006PD001-ZOOTECNIA	REPROVADO(R)	10	24,4%	19	37,3%	11	22,4%	17	33,3%	17	29,3%	6	18,2%	9	23,7%	4	10,8%	4	10,8%	93	26%
	TRANCADO	3	7,3%	1	2%	1	2%	0	0%	3	5,2%	0	0%	0	0%	0	0%	0	0%	8	2,2%
TOTAL	TOTAL	41	100%	51	100%	49	100%	51	100%	58	100%	33	100%	38	100%	37	100%	37	100%	358	100%
	APROVADO	28	68,3%	30	57,7%	37	75,5%	34	66,7%	38	65,5%	25	73,5%	26	68,4%	31	83,8%	31	83,8%	249	69,2%
TOTAL	REPROVADO(I)	0	0%	2	3,8%	0	0%	0	0%	0	0%	2	5,9%	3	7,9%	2	5,4%	2	5,4%	9	2,5%
	REPROVADO(R)	10	24,4%	19	36,5%	11	22,4%	17	33,3%	17	29,3%	7	20,6%	9	23,7%	4	10,8%	4	10,8%	94	26,1%
TOTAL	TRANCADO	3	7,3%	1	1,9%	1	2%	0	0%	3	5,2%	0	0%	0	0%	0	0%	0	0%	8	2,2%
	TOTAL	41	100%	52	100%	49	100%	51	100%	58	100%	34	100%	38	100%	37	100%	37	100%	360	100%

Tabela 46: Avaliação da disciplina ICA290-TRABALHO DE CONCLUSÃO DE CURSO II entre os anos de 2009 e 2016

CURSO	SITUAÇÃO	2009		2010		2011		2012		2013		2014		2015		2016		TOTAL	
		Freq.	%	Freq.	%	Freq.	%	Freq.	%	Freq.	%	Freq.	%	Freq.	%	Freq.	%	Freq.	%
24006PD001-ZOOTECNIA	APROVADO	10	100%	32	94,1%	31	72,1%	31	63,3%	30	66,7%	31	59,6%	17	48,6%	18	48,6%	200	65,6%
	REPROVADO(I)	0	0%	0	0%	0	0%	1	2%	0	0%	0	0%	0	0%	0	0%	1	0,3%
	REPROVADO(R)	0	0%	2	5,9%	9	20,9%	14	28,6%	12	26,7%	14	26,9%	14	40%	14	37,8%	79	25,9%
	TRANCADO	0	0%	0	0%	3	7%	3	6,1%	3	6,7%	3	6,7%	4	11,4%	5	13,5%	25	8,2%
	TOTAL	10	100%	34	100%	43	100%	49	100%	45	100%	52	100%	35	100%	37	100%	305	100%
TOTAL	APROVADO	11	100%	32	94,1%	31	72,1%	31	63,3%	30	66,7%	34	59,6%	20	47,6%	26	51%	215	64,8%
	REPROVADO(I)	0	0%	0	0%	0	0%	1	2%	0	0%	0	0%	0	0%	0	0%	1	0,3%
	REPROVADO(R)	0	0%	2	5,9%	9	20,9%	14	28,6%	12	26,7%	16	28,1%	14	33,3%	16	31,4%	83	25%
	TRANCADO	0	0%	0	0%	3	7%	3	6,1%	3	6,7%	3	6,7%	7	12,3%	8	19%	33	9,9%
	TOTAL	11	100%	34	100%	43	100%	49	100%	45	100%	57	100%	42	100%	51	100%	332	100%

Tabela 47: Avaliação da disciplina ICA307-PARTICIPACAO EM EVENTOS I entre os anos de 2009 e 2016

CURSO	SITUAÇÃO	2009		2010		2011		2012		2013		2014		2015		2016		TOTAL	
		Freq.	%	Freq.	%	Freq.	%	Freq.	%	Freq.	%	Freq.	%	Freq.	%	Freq.	%	Freq.	%
24002PD001-AGRONOMIA	APROVADO	19	82,6%	16	84,2%	27	65,9%	32	71,1%	28	70%	20	69%	48	78,7%	28	93,3%	218	75,7%
	REPROVADO(I)	4	17,4%	3	15,8%	0	0%	0	0%	0	0%	0	0%	5	8,2%	0	0%	12	4,2%
	REPROVADO(R)	0	0%	0	0%	13	31,7%	13	28,9%	8	20%	8	27,6%	5	8,2%	2	6,7%	49	17%
	TRANCADO	0	0%	0	0%	1	2,4%	0	0%	4	10%	1	3,4%	3	4,9%	0	0%	9	3,1%
	TOTAL	23	100%	19	100%	41	100%	45	100%	40	100%	29	100%	61	100%	30	100%	288	100%
24006PD001-ZOOTECNIA	APROVADO	11	61,1%	18	69,2%	27	69,2%	24	61,5%	26	72,2%	16	100%	9	45%	17	73,9%	148	68,2%
	REPROVADO(I)	6	33,3%	8	30,8%	0	0%	0	0%	0	0%	0	0%	0	0%	0	0%	14	6,5%
	REPROVADO(R)	0	0%	0	0%	9	23,1%	13	33,3%	9	25%	0	0%	9	45%	6	26,1%	46	21,2%
	TRANCADO	1	5,6%	0	0%	3	7,7%	2	5,1%	1	2,8%	0	0%	2	10%	0	0%	9	4,1%
	TOTAL	18	100%	26	100%	39	100%	39	100%	36	100%	16	100%	20	100%	23	100%	217	100%
TOTAL	APROVADO	30	73,2%	34	75,6%	54	67,5%	59	67,8%	54	71,1%	37	80,4%	57	70,4%	48	85,7%	373	72,9%
	REPROVADO(I)	10	24,4%	11	24,4%	0	0%	0	0%	0	0%	0	0%	5	6,2%	0	0%	26	5,1%
	REPROVADO(R)	0	0%	0	0%	22	27,5%	26	29,9%	17	22,4%	8	17,4%	14	17,3%	8	14,3%	95	18,6%
	TRANCADO	1	2,4%	0	0%	4	5%	2	2,3%	5	6,6%	1	2,2%	5	6,2%	0	0%	18	3,5%
	TOTAL	41	100%	45	100%	80	100%	87	100%	76	100%	46	100%	81	100%	56	100%	512	100%

Tabela 48: Avaliação da disciplina ICA320-AGRICULTURA GERAL entre os anos de 2009 e 2016

CURSO	SITUAÇÃO	2009		2010		2011		2012		2013		2014		2015		2016		TOTAL	
		Freq.	%	Freq.	%	Freq.	%	Freq.	%	Freq.	%	Freq.	%	Freq.	%	Freq.	%	Freq.	%
24006PD001-ZOOTECNIA	APROVADO	31	83,8%	33	67,3%	53	81,5%	20	48,8%	34	56,7%	35	59,3%	29	90,6%	20	69%	255	68,5%
	REPROVADO(I)	0	0%	0	0%	0	0%	0	0%	0	0%	0	0%	0	0%	0	0%	0	0%
	REPROVADO(R)	6	16,2%	15	30,6%	10	15,4%	16	39%	25	41,7%	19	32,2%	2	6,2%	7	24,1%	100	26,9%
	TRANCADO	0	0%	1	2%	2	3,1%	5	12,2%	1	1,7%	5	8,5%	1	3,1%	2	6,9%	17	4,6%
	TOTAL	37	100%	49	100%	65	100%	41	100%	60	100%	59	100%	32	100%	29	100%	372	100%
TOTAL	APROVADO	31	83,8%	33	67,3%	53	81,5%	20	48,8%	34	56,7%	36	60%	29	90,6%	20	64,5%	256	68,3%
	REPROVADO(I)	0	0%	0	0%	0	0%	0	0%	0	0%	0	0%	0	0%	0	0%	0	0%
	REPROVADO(R)	6	16,2%	15	30,6%	10	15,4%	16	39%	25	41,7%	19	31,7%	2	6,2%	8	25,8%	101	26,9%
	TRANCADO	0	0%	1	2%	2	3,1%	5	12,2%	1	1,7%	5	8,3%	1	3,1%	3	9,7%	18	4,8%
	TOTAL	37	100%	49	100%	65	100%	41	100%	60	100%	60	100%	32	100%	31	100%	375	100%

Tabela 49: Avaliação da disciplina ICA321-MAQUINA E MECANIZACAO AGRICOLA entre os anos de 2009 e 2016

CURSO	SITUAÇÃO	2009		2010		2011		2012		2013		2014		2015		2016		TOTAL	
		Freq.	%	Freq.	%	Freq.	%	Freq.	%	Freq.	%	Freq.	%	Freq.	%	Freq.	%	Freq.	%
24002PD001- AGRONOMIA	APROVADO	0	-	0	-	16	50%	31	68,9%	33	89,2%	22	64,7%	29	63%	30	73,2%	161	68,5%
	REPROVADO(I)	0	-	0	0%	0	0%	5	11,1%	3	8,1%	1	2,9%	1	2,2%	4	9,8%	14	6%
	REPROVADO(R)	0	-	0	-	16	50%	8	17,8%	1	2,7%	11	32,4%	15	32,6%	1	2,4%	52	22,1%
	TRANCADO	0	-	0	0%	0	0%	1	2,2%	1	2,2%	0	0%	0	0%	1	2,2%	6	14,6%
	TOTAL	0	-	0	-	32	100%	45	100%	37	100%	34	100%	46	100%	41	100%	235	100%
24006PD001- ZOOTECNIA	APROVADO	31	93,9%	17	94,4%	19	40,4%	34	59,6%	27	47,4%	14	26,4%	30	62,5%	24	51,1%	196	54,4%
	REPROVADO(I)	0	0%	0	0%	0	0%	7	12,3%	10	17,5%	1	1,9%	1	2,1%	11	23,4%	30	8,3%
	REPROVADO(R)	2	6,1%	0	0%	25	53,2%	15	26,3%	17	29,8%	35	66%	15	31,2%	9	19,1%	118	32,8%
	TRANCADO	0	0%	1	5,6%	3	6,4%	1	1,8%	3	5,3%	3	5,7%	2	4,2%	3	6,4%	16	4,4%
	TOTAL	33	100%	18	100%	47	100%	57	100%	57	100%	53	100%	48	100%	47	100%	360	100%
TOTAL	APROVADO	31	93,9%	17	94,4%	35	43,8%	65	63,7%	65	63,8%	36	41,4%	59	62,8%	55	61,8%	358	60%
	REPROVADO(I)	0	0%	0	0%	0	0%	12	11,8%	13	13,8%	2	2,3%	2	2,1%	15	16,9%	44	7,4%
	REPROVADO(R)	2	6,1%	0	0%	42	52,5%	23	22,5%	18	19,1%	46	52,9%	30	31,9%	10	11,2%	171	28,6%
	TRANCADO	0	0%	1	5,6%	3	3,8%	2	2%	3	3,2%	3	3,4%	3	3,2%	9	10,1%	24	4%
	TOTAL	33	100%	18	100%	80	100%	102	100%	102	100%	87	100%	94	100%	89	100%	597	100%

Tabela 50: Avaliação da disciplina ICA325-FITOPATOLOGIA APLICADA entre os anos de 2009 e 2016

CURSO	SITUAÇÃO	2009		2010		2011		2012		2013		2014		2015		2016		TOTAL	
		Freq.	%	Freq.	%	Freq.	%	Freq.	%	Freq.	%	Freq.	%	Freq.	%	Freq.	%	Freq.	%
24002PD001- AGRONOMIA	APROVADO	45	93,8%	36	81,8%	25	65,8%	25	71,4%	31	68,9%	29	80,6%	36	52,2%	39	63,9%	266	70,7%
	REPROVADO(I)	0	0%	1	2,3%	3	7,9%	0	0%	2	4,4%	1	2,8%	0	0%	0	0%	7	1,9%
	REPROVADO(R)	3	6,2%	7	15,9%	7	18,4%	10	28,6%	12	26,7%	5	13,9%	30	43,5%	18	29,5%	92	24,5%
	TRANCADO	0	0%	0	0%	3	7,9%	0	0%	0	0%	1	2,8%	3	4,3%	4	6,6%	11	2,9%
	TOTAL	48	100%	44	100%	38	100%	35	100%	45	100%	36	100%	69	100%	61	100%	376	100%
TOTAL	APROVADO	45	93,8%	36	81,8%	25	65,8%	25	71,4%	31	68,9%	29	78,4%	36	52,2%	39	63,9%	266	70,6%
	REPROVADO(I)	0	0%	1	2,3%	3	7,9%	0	0%	2	4,4%	1	2,7%	0	0%	0	0%	7	1,9%
	REPROVADO(R)	3	6,2%	7	15,9%	7	18,4%	10	28,6%	12	26,7%	6	16,2%	30	43,5%	18	29,5%	93	24,7%
	TRANCADO	0	0%	0	0%	3	7,9%	0	0%	0	0%	1	2,7%	3	4,3%	4	6,6%	11	2,9%
	TOTAL	48	100%	44	100%	38	100%	35	100%	45	100%	37	100%	69	100%	61	100%	377	100%

Tabela 51: Avaliação da disciplina ICA355-TRABALHO DE CONCLUSAO DE CURSO II entre os anos de 2009 e 2016

CURSO	SITUAÇÃO	2009		2010		2011		2012		2013		2014		2015		2016		TOTAL	
		Freq.	%	Freq.	%	Freq.	%	Freq.	%	Freq.	%	Freq.	%	Freq.	%	Freq.	%	Freq.	%
24002PD001- AGRONOMIA	APROVADO	8	72,7%	37	86%	36	67,9%	26	54,2%	31	68,9%	33	75%	26	66,7%	27	56,2%	224	67,7%
	REPROVADO(I)	0	0%	0	0%	4	7,5%	9	18,8%	0	0%	0	0%	2	5,1%	0	0%	15	4,5%
	REPROVADO(R)	1	9,1%	6	14%	9	17%	10	20,8%	11	24,4%	11	25%	8	20,5%	9	18,8%	65	19,6%
	TRANCADO	2	18,2%	0	0%	4	7,5%	3	6,2%	3	6,7%	0	0%	3	7,7%	12	25%	27	8,2%
	TOTAL	11	100%	43	100%	53	100%	48	100%	45	100%	44	100%	39	100%	48	100%	331	100%
24006PD001- ZOOTECNIA	APROVADO	0	-	0	-	0	-	0	-	1	50%	2	100%	4	66,7%	3	60%	10	66,7%
	REPROVADO(I)	0	-	0	-	0	-	0	-	0	0%	0	0%	0	0%	0	0%	0	0%
	REPROVADO(R)	0	-	0	-	0	-	0	-	1	50%	0	0%	2	33,3%	2	40%	5	33,3%
	TRANCADO	0	-	0	-	0	-	0	-	0	0%	0	0%	0	0%	0	0%	0	0%
	TOTAL	0	-	0	-	0	-	0	-	2	100%	2	100%	6	100%	5	100%	15	100%
	APROVADO	8	72,7%	37	86%	36	67,9%	26	54,2%	33	68,8%	40	75,5%	35	62,5%	36	59%	251	67,3%

TOTAL

continua na próxima página

Tabela 51 : Continuação ICA355-TRABALHO DE CONCLUSÃO DE CURSO II

CURSO	SITUAÇÃO	2009		2010		2011		2012		2013		2014		2015		2016		TOTAL	
		Freq.	%	Freq.	%	Freq.	%	Freq.	%	Freq.	%	Freq.	%	Freq.	%	Freq.	%	Freq.	%
	REPROVADO(I)	0	0%	0	0%	4	7,5%	9	18,8%	0	0%	0	0%	2	3,6%	0	0%	15	4%
	REPROVADO(R)	1	9,1%	6	14%	9	17%	10	20,8%	12	25%	13	24,5%	11	19,6%	11	18%	73	19,6%
	TRANCADO	2	18,2%	0	0%	4	7,5%	3	6,2%	3	6,2%	0	0%	8	14,3%	14	23%	34	9,1%
	TOTAL	11	100%	43	100%	53	100%	48	100%	48	100%	53	100%	56	100%	61	100%	373	100%

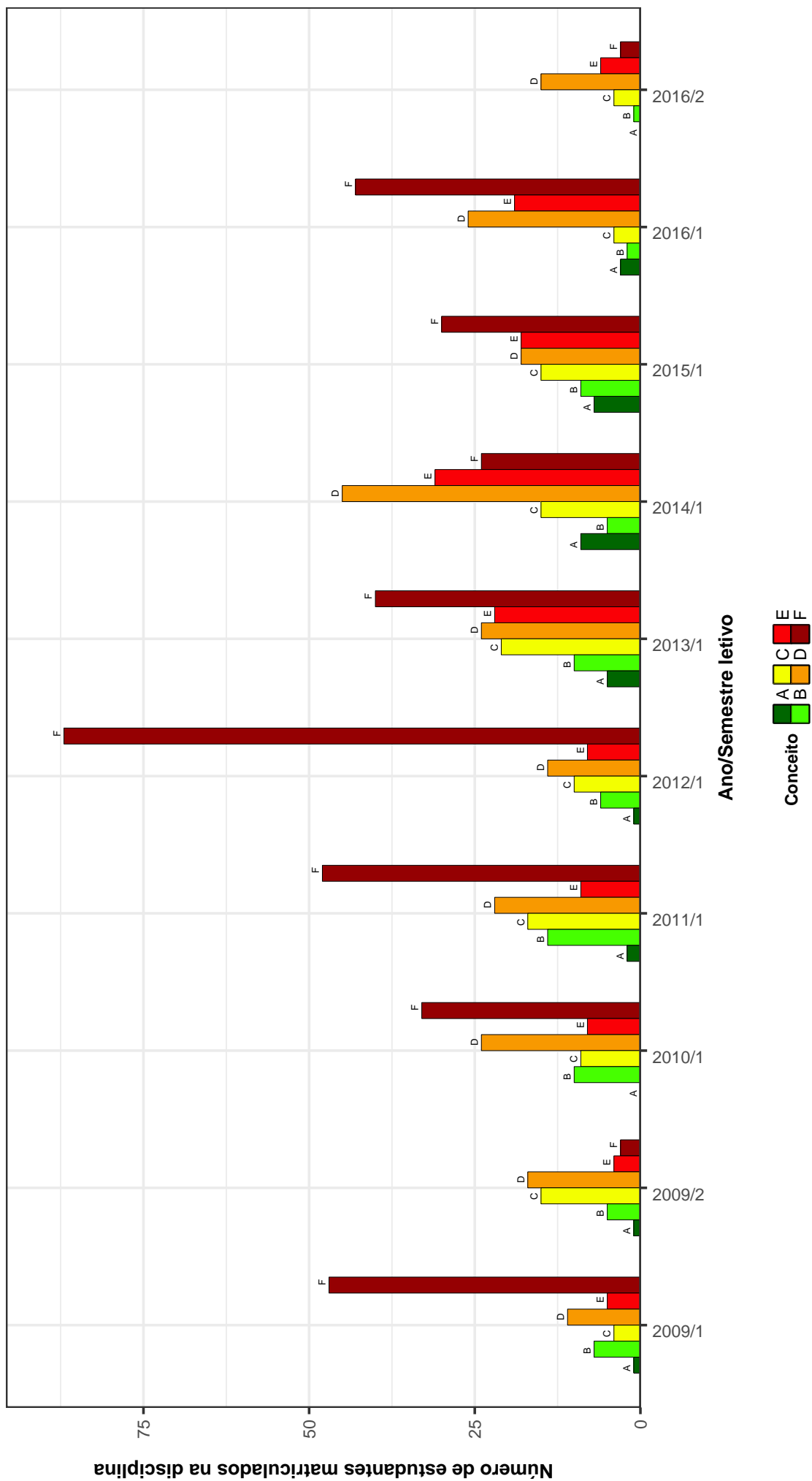


Figura 1: Conceitos obtidos pelos estudantes na disciplina ICA001-CALCULO I no período de 2009 a 2016 no Instituto de Ciências Agrárias .

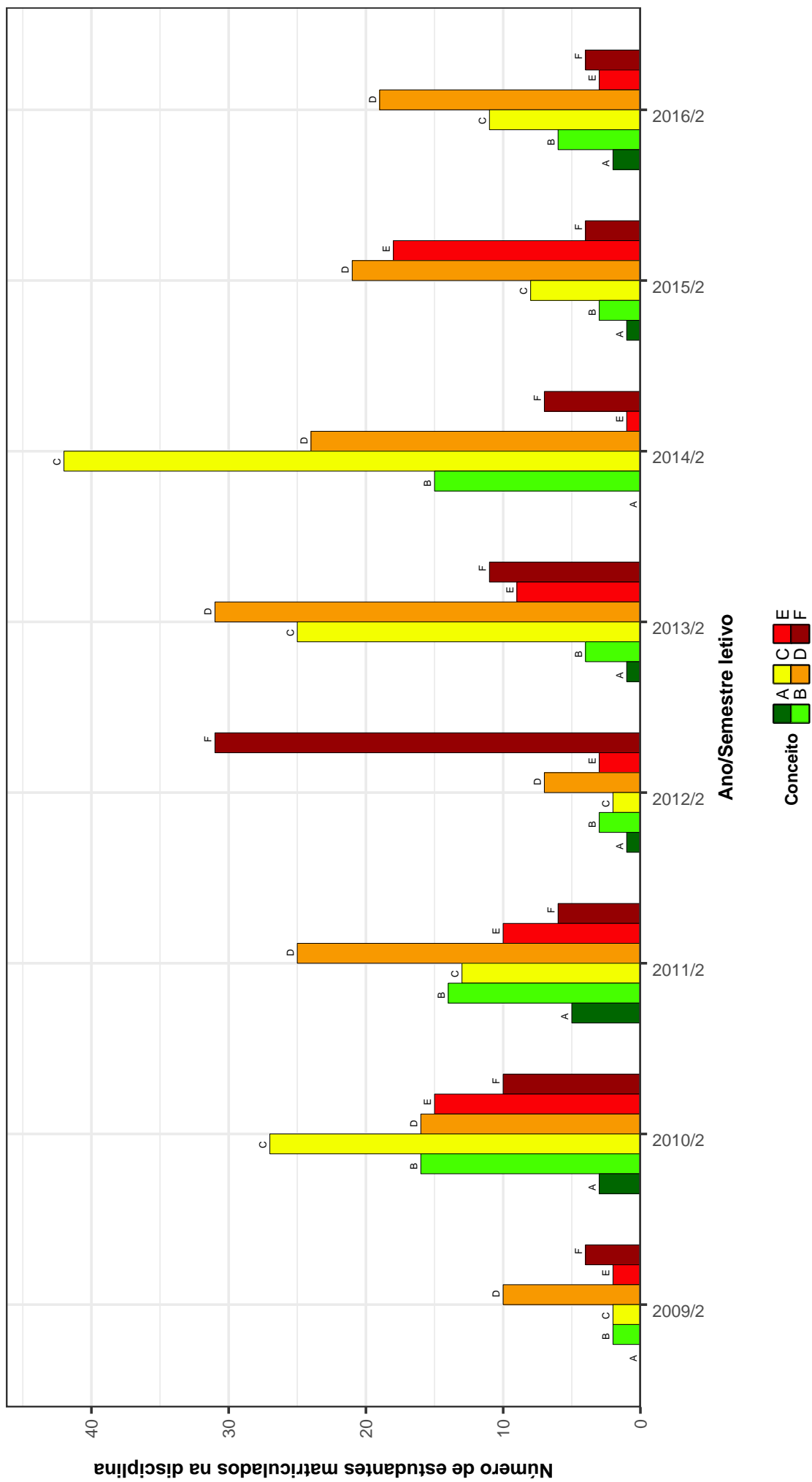


Figura 2: Conceitos obtidos pelos estudantes na disciplina ICA003-CALCULO II no período de 2009 a 2016 no Instituto de Ciências Agrárias .

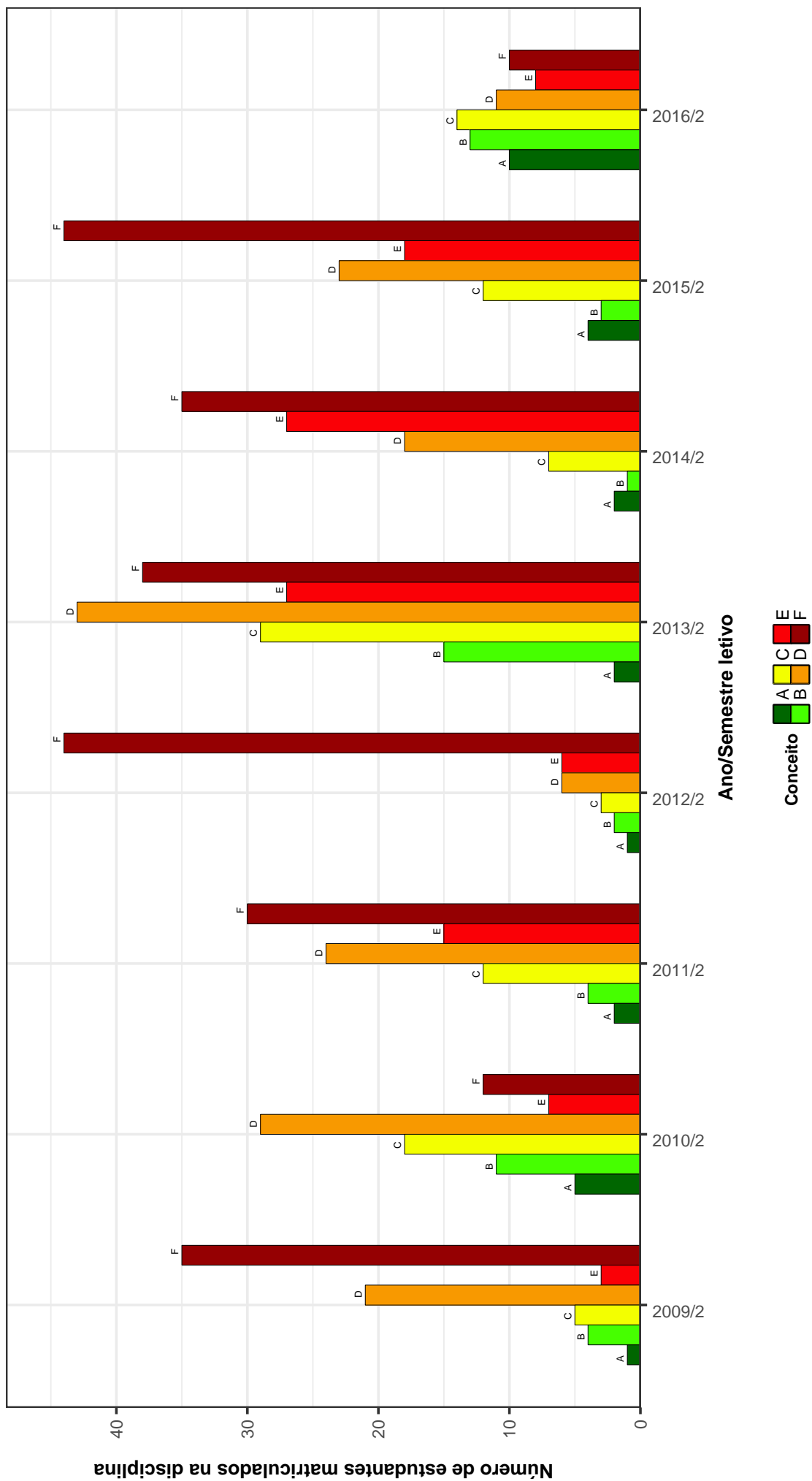


Figura 3: Conceitos obtidos pelos estudantes na disciplina ICA004-GEOMETRIA E ALGEBRA LINEAR no período de 2009 a 2016 no Instituto de Ciências Agrárias .

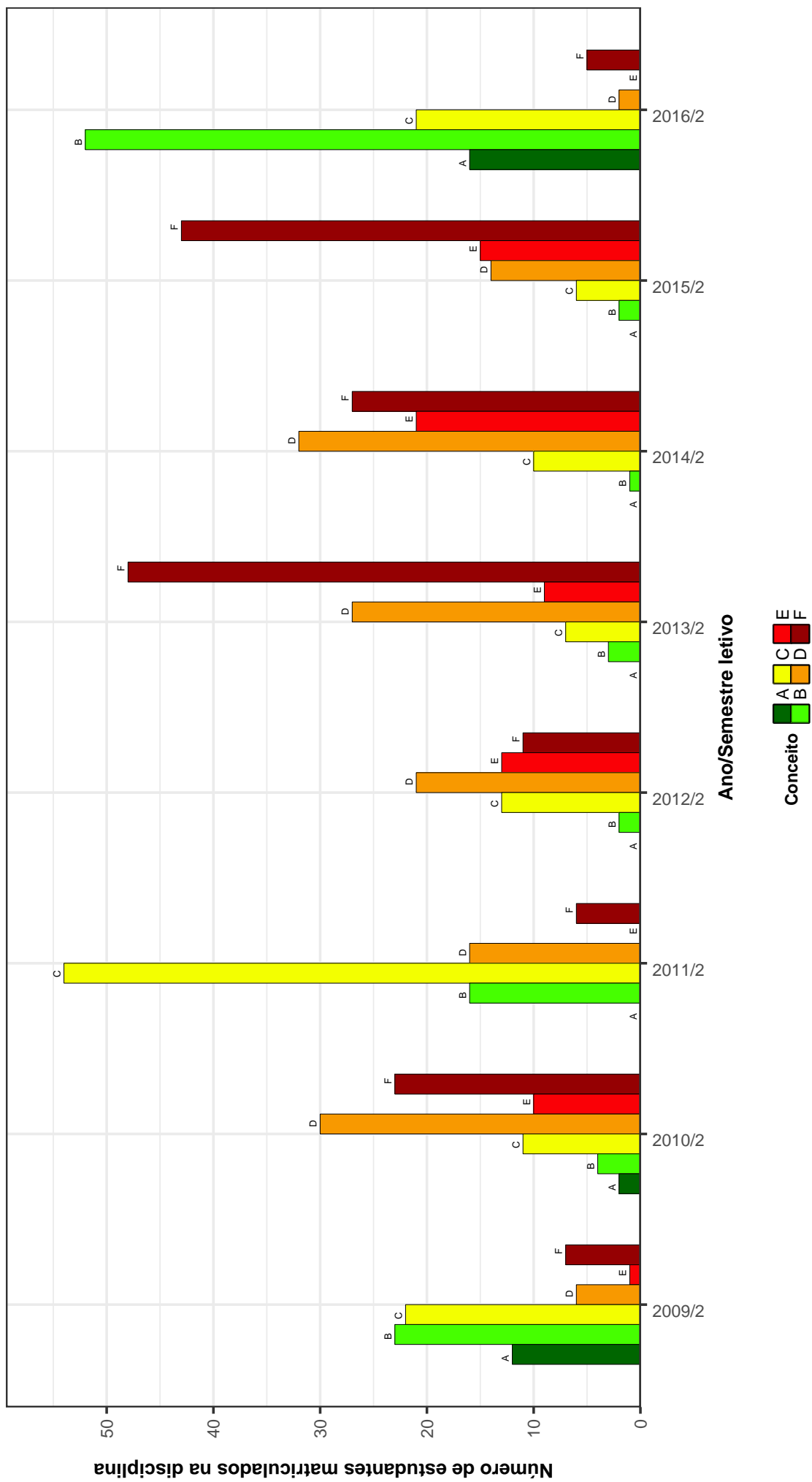


Figura 4: Conceitos obtidos pelos estudantes na disciplina ICA005-FISICA I no período de 2009 a 2016 no Instituto de Ciências Agrárias .

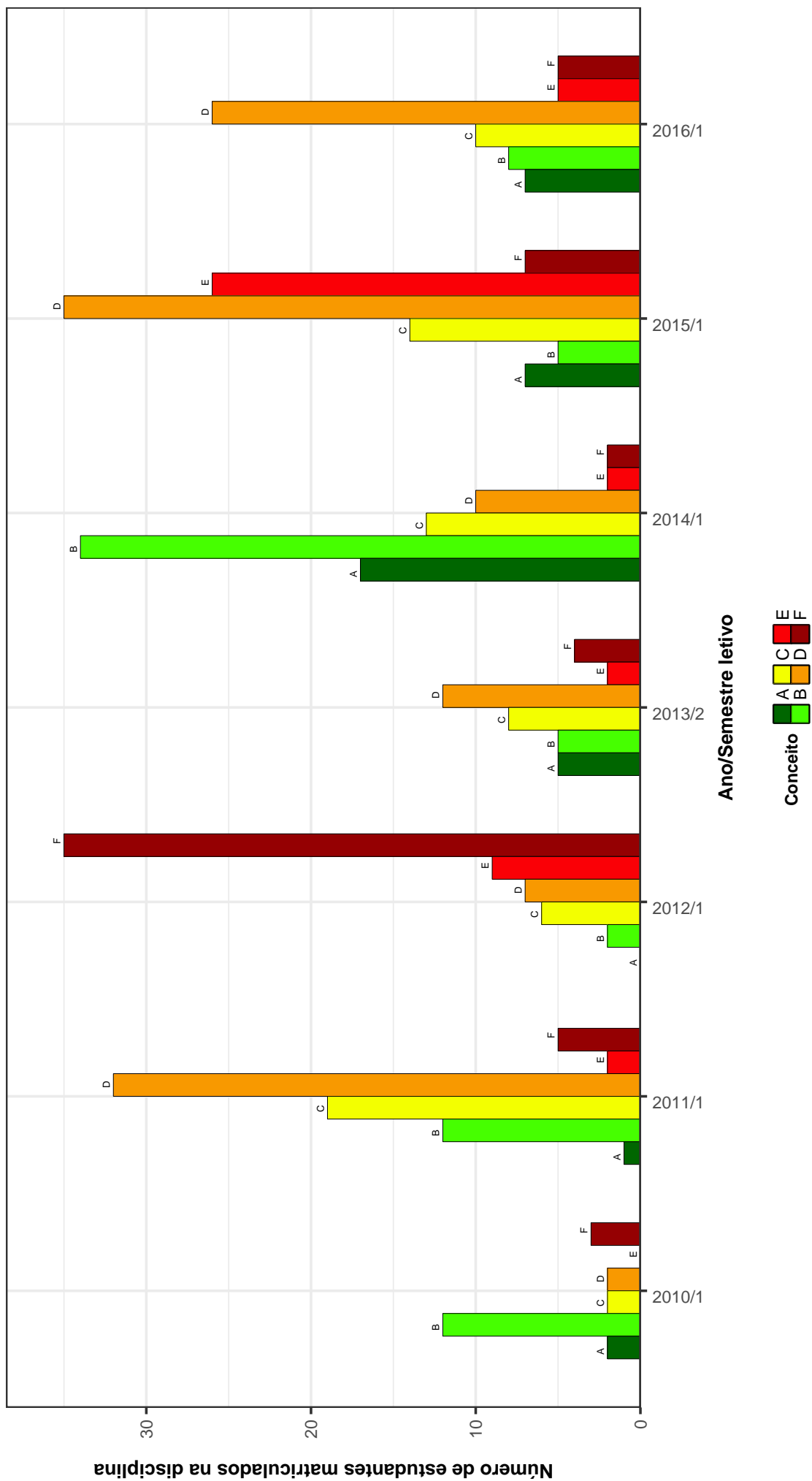


Figura 5: Conceitos obtidos pelos estudantes na disciplina ICA006-CALCULO APLICADO A ENGENHARIA no Agrárias . período de 2009 a 2016 no Instituto de Ciências Agrárias .

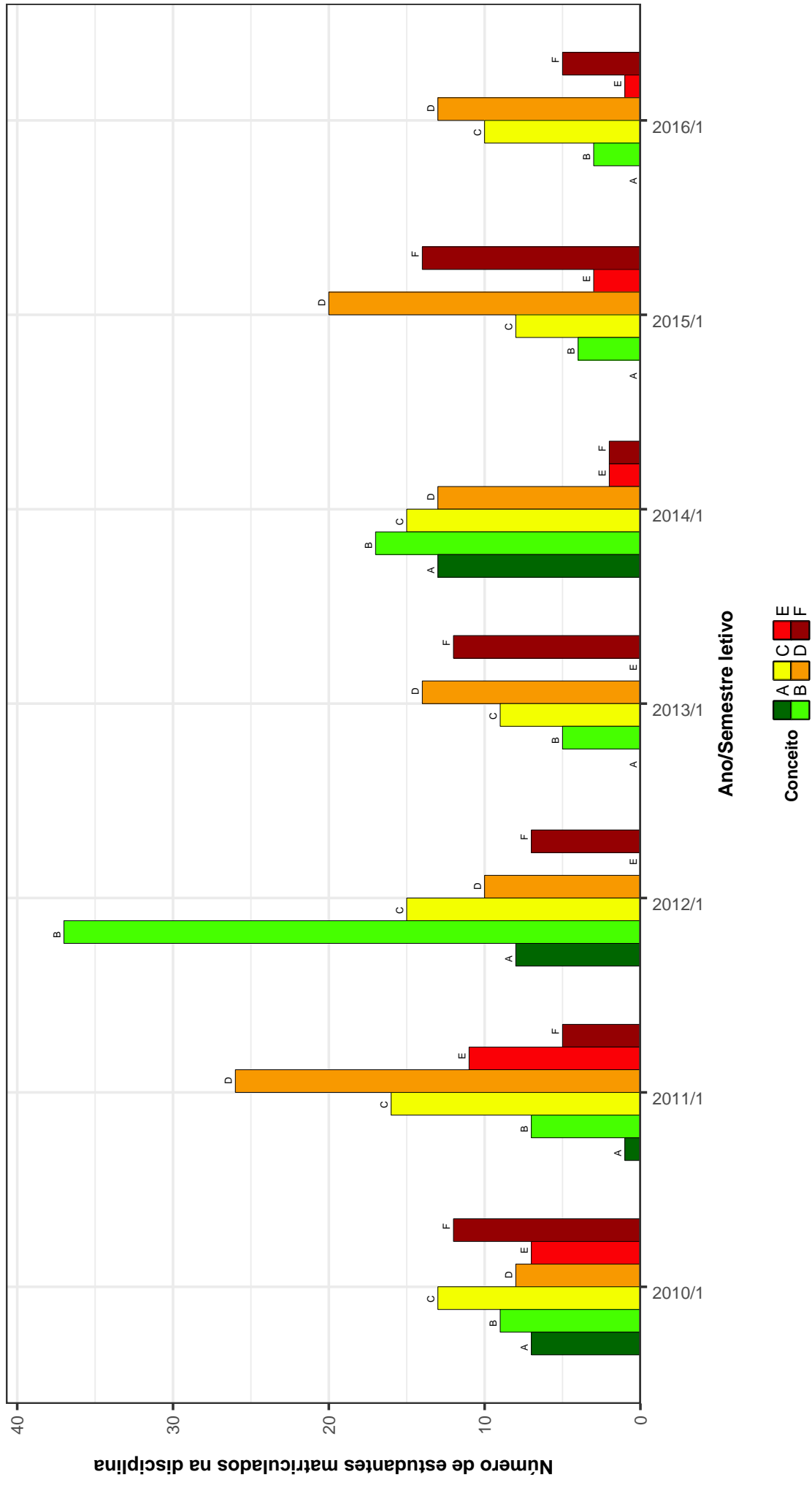


Figura 6: Conceitos obtidos pelos estudantes na disciplina ICA008-FISICA II no período de 2009 a 2016 no Instituto de Ciências Agrárias .

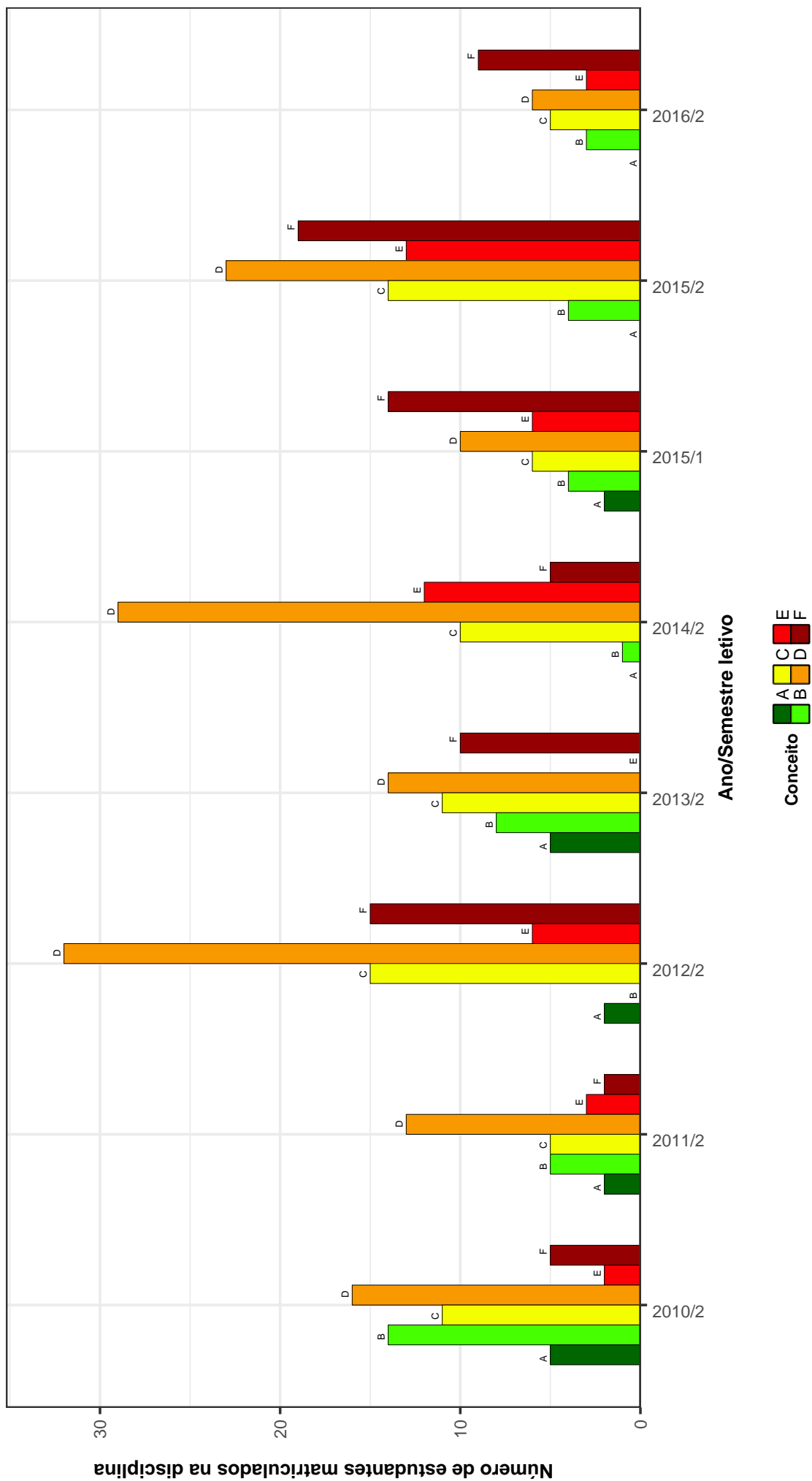


Figura 7: Conceitos obtidos pelos estudantes na disciplina ICA011-TERMODINAMICA no período de 2009 a 2016 no Instituto de Ciências Agrárias .

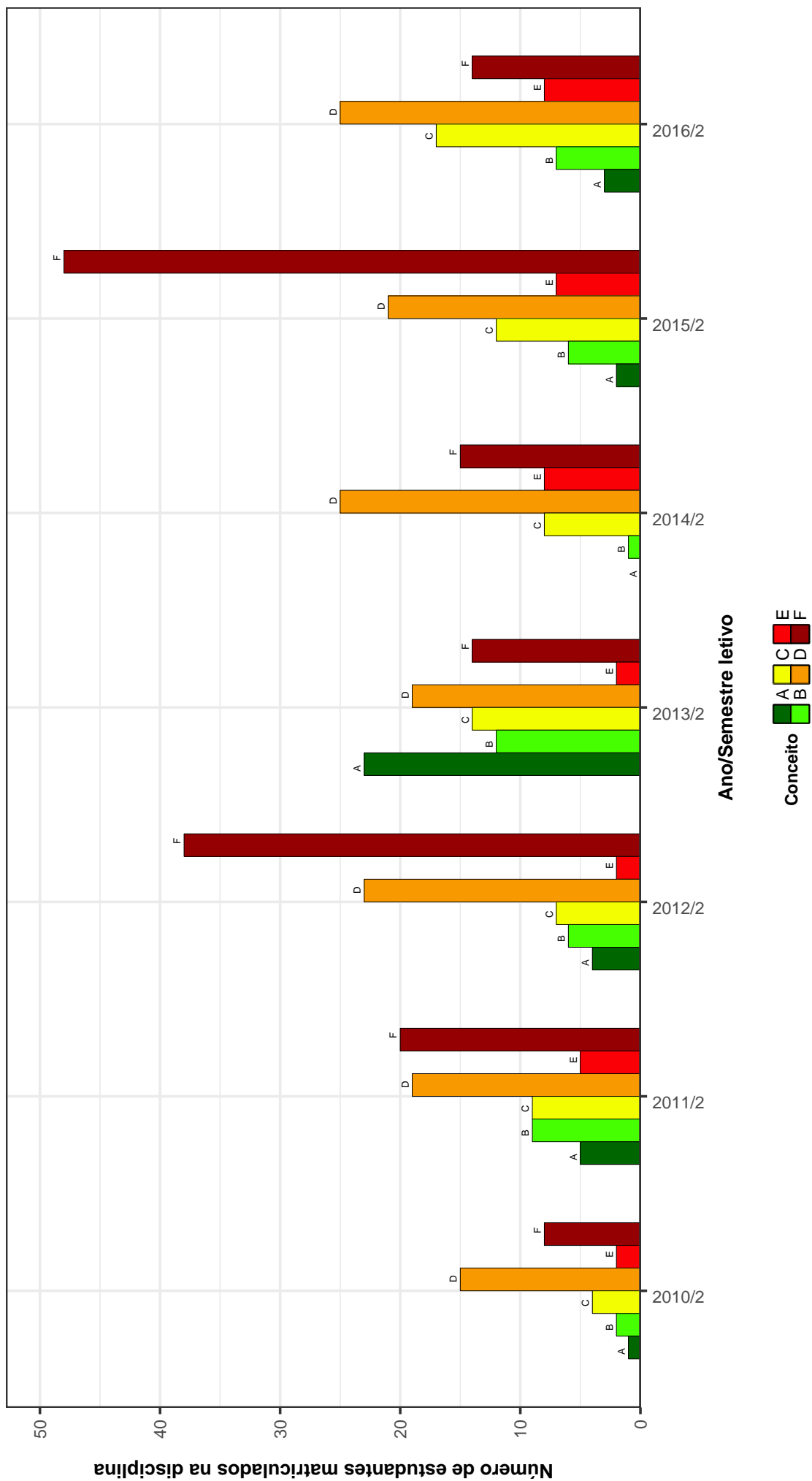


Figura 8: Conceitos obtidos pelos estudantes na disciplina ICA012-MECANICA no período de 2009 a 2016 no Instituto de Ciências Agrárias .

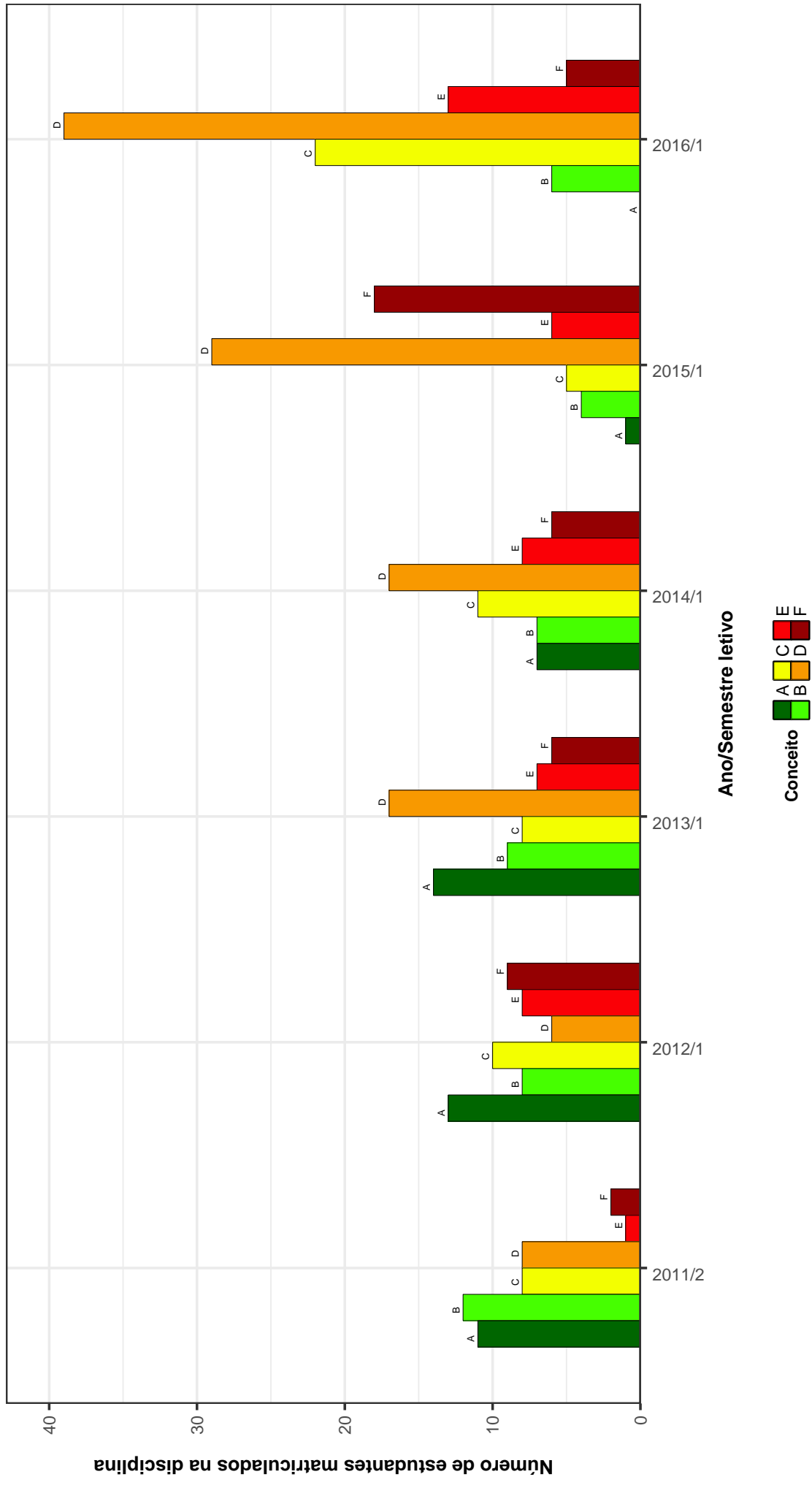


Figura 9: Conceitos obtidos pelos estudantes na disciplina ICA016-RESISTENCIA DOS MATERIAIS no período de 2009 a 2016 no Instituto de Ciências Agrárias .

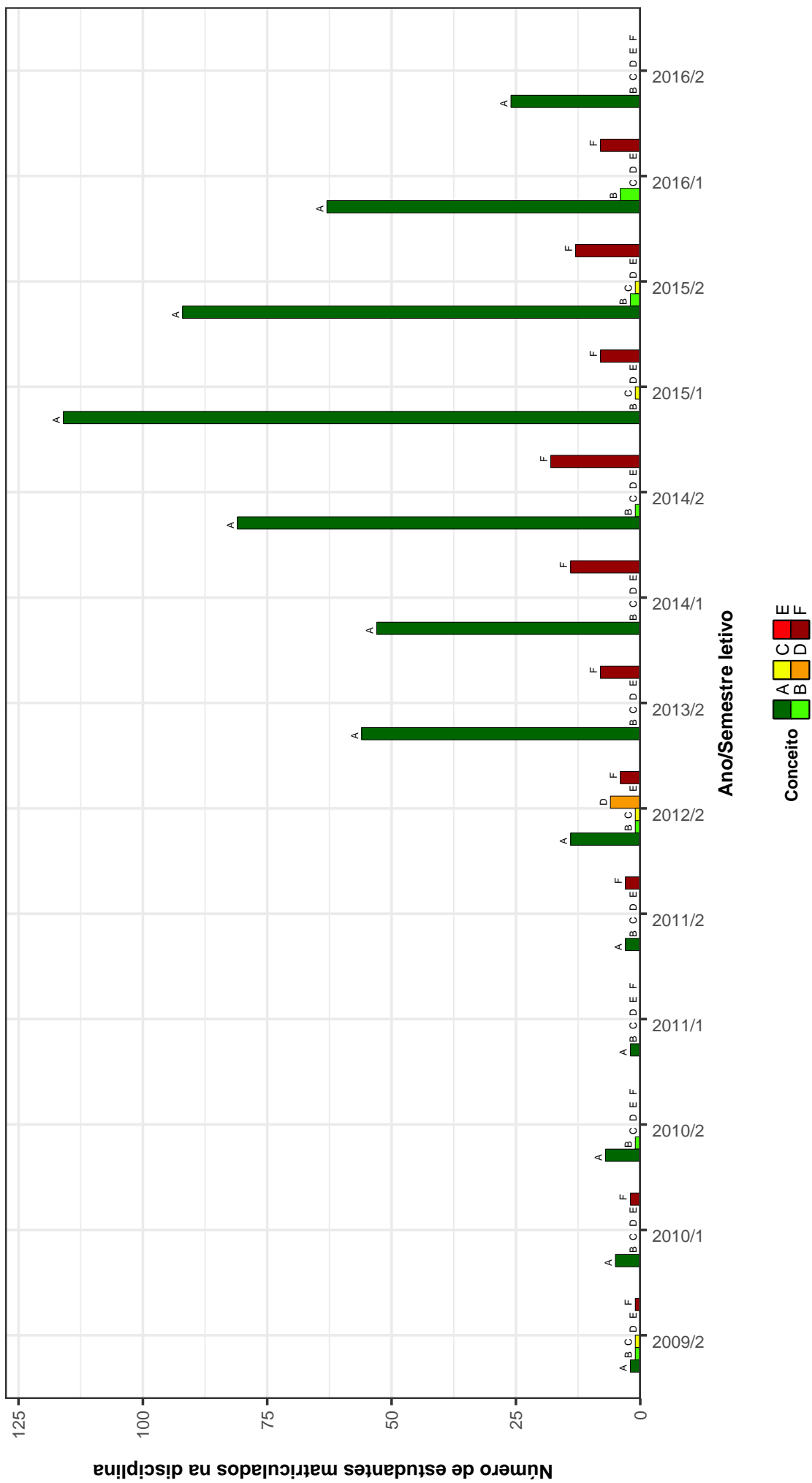


Figura 10: Conceitos obtidos pelos estudantes na disciplina ICA054-PARTICIPACAO EM EVENTOS no período de 2009 a 2016 no Instituto de Ciências Agrárias .

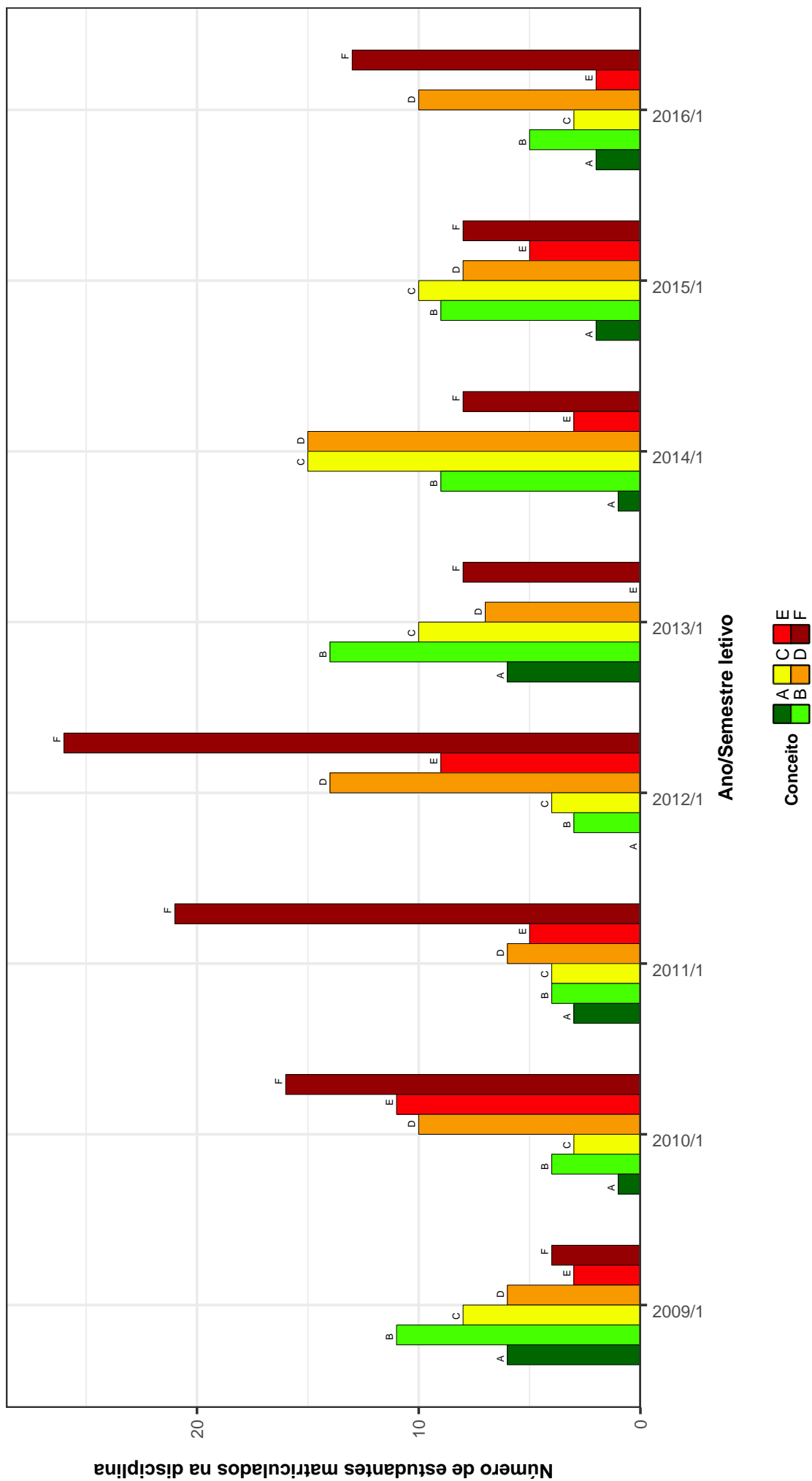


Figura 11: Conceitos obtidos pelos estudantes na disciplina ICA091-QUÍMICA ORGÂNICA APLICADA no período de 2009 a 2016 no Instituto de Ciências Agrárias .

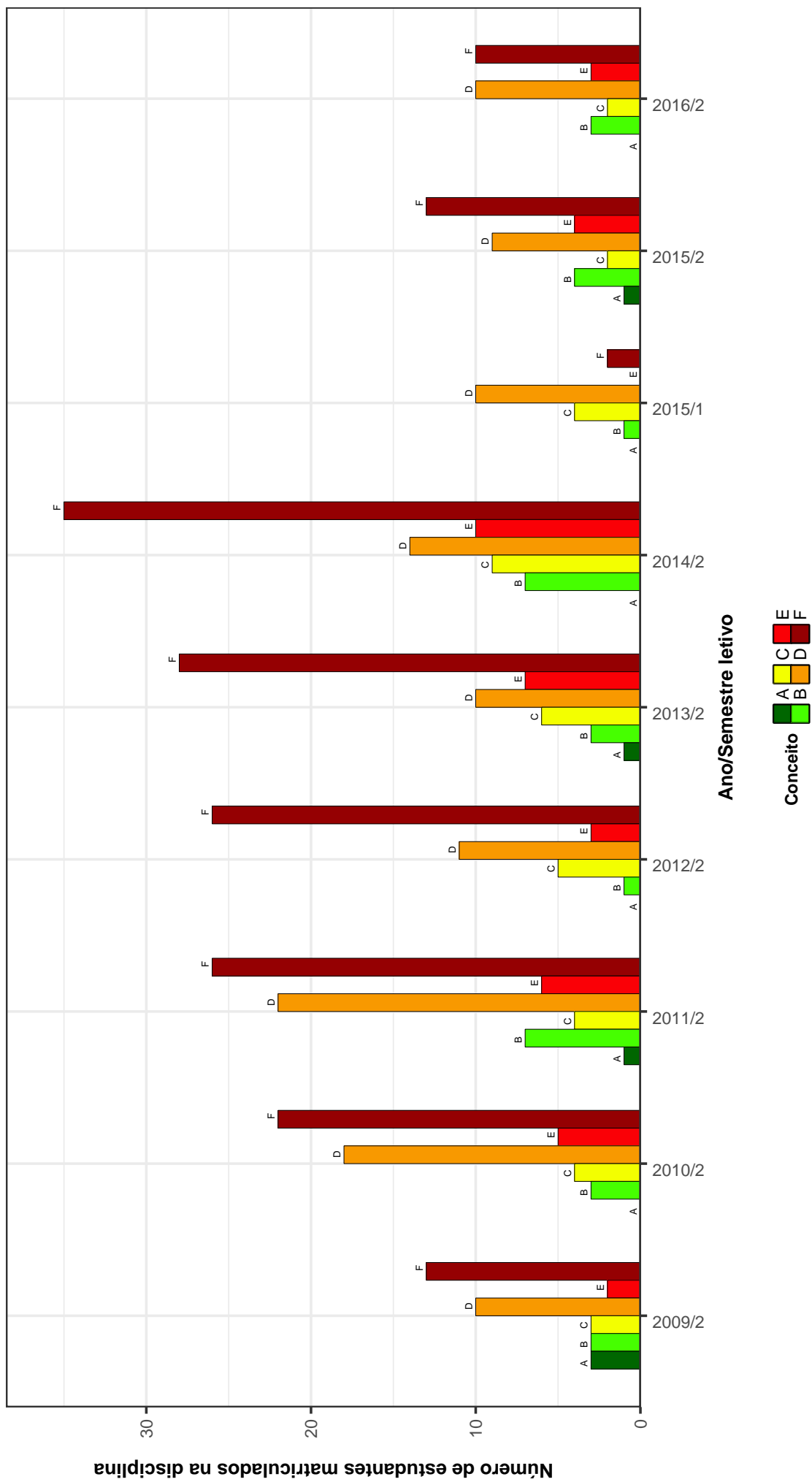


Figura 12: Conceitos obtidos por estudantes na disciplina ICA153-MATEMATICA APLICADA no período de 2009 a 2016 no Instituto de Ciências Agrárias .

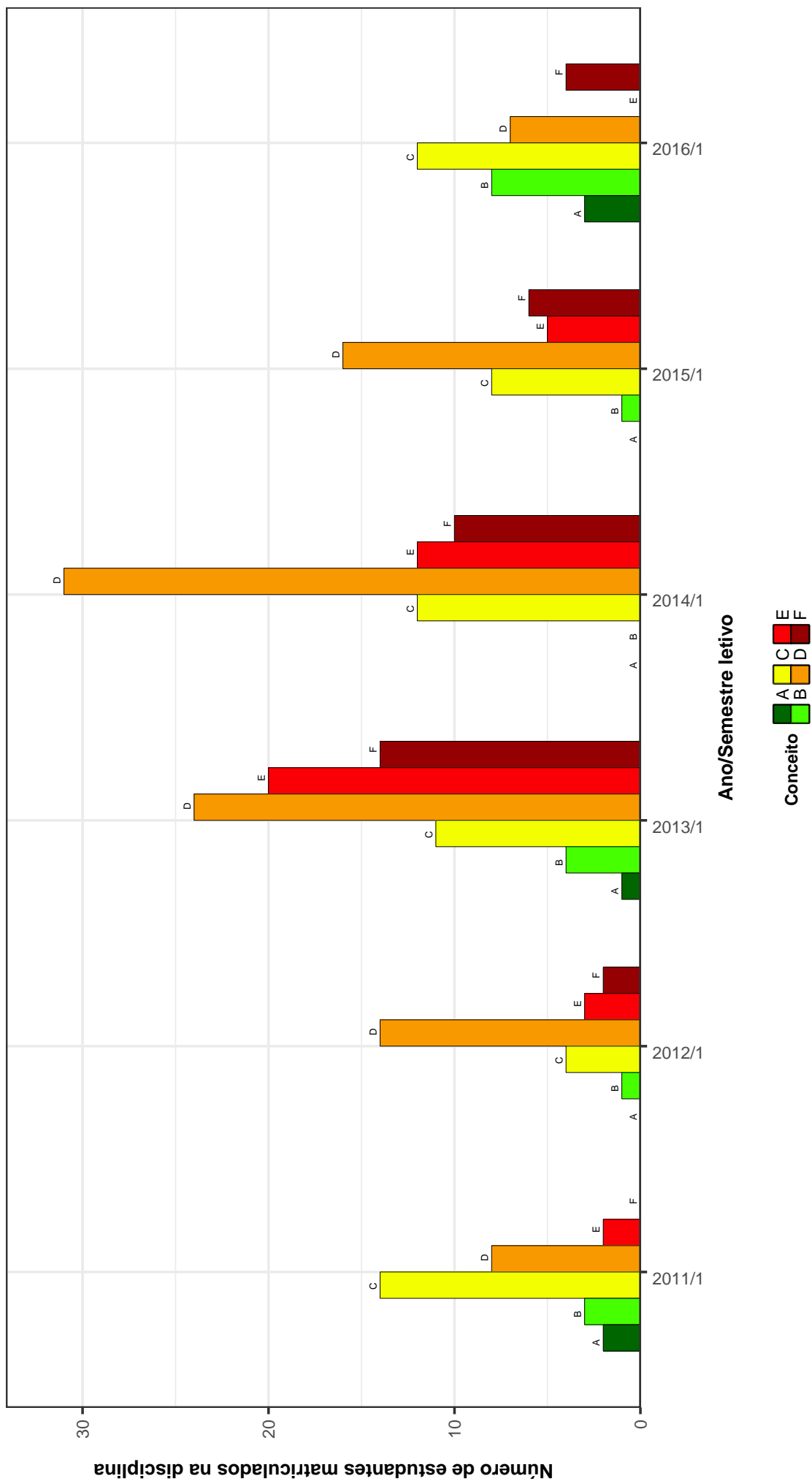


Figura 13: Conceitos obtidos pelos estudantes na disciplina ICA162-TEORIA DA ADMINISTRACAO II no período de 2009 a 2016 no Instituto de Ciências Agrárias .

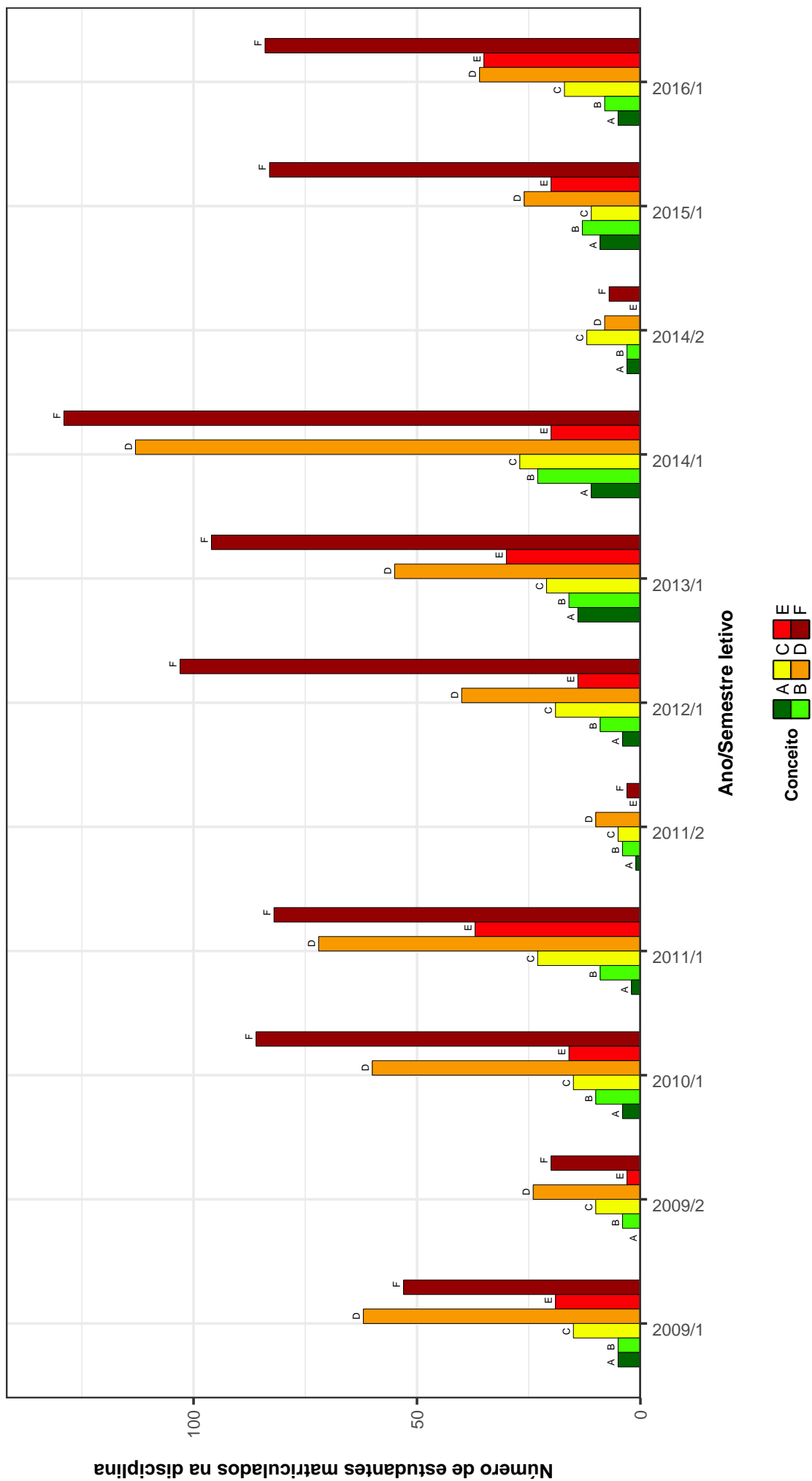


Figura 14: Conceitos obtidos pelos estudantes na disciplina ICA200-MATEMATICA no período de 2009 a 2016 no Instituto de Ciências Agrárias .

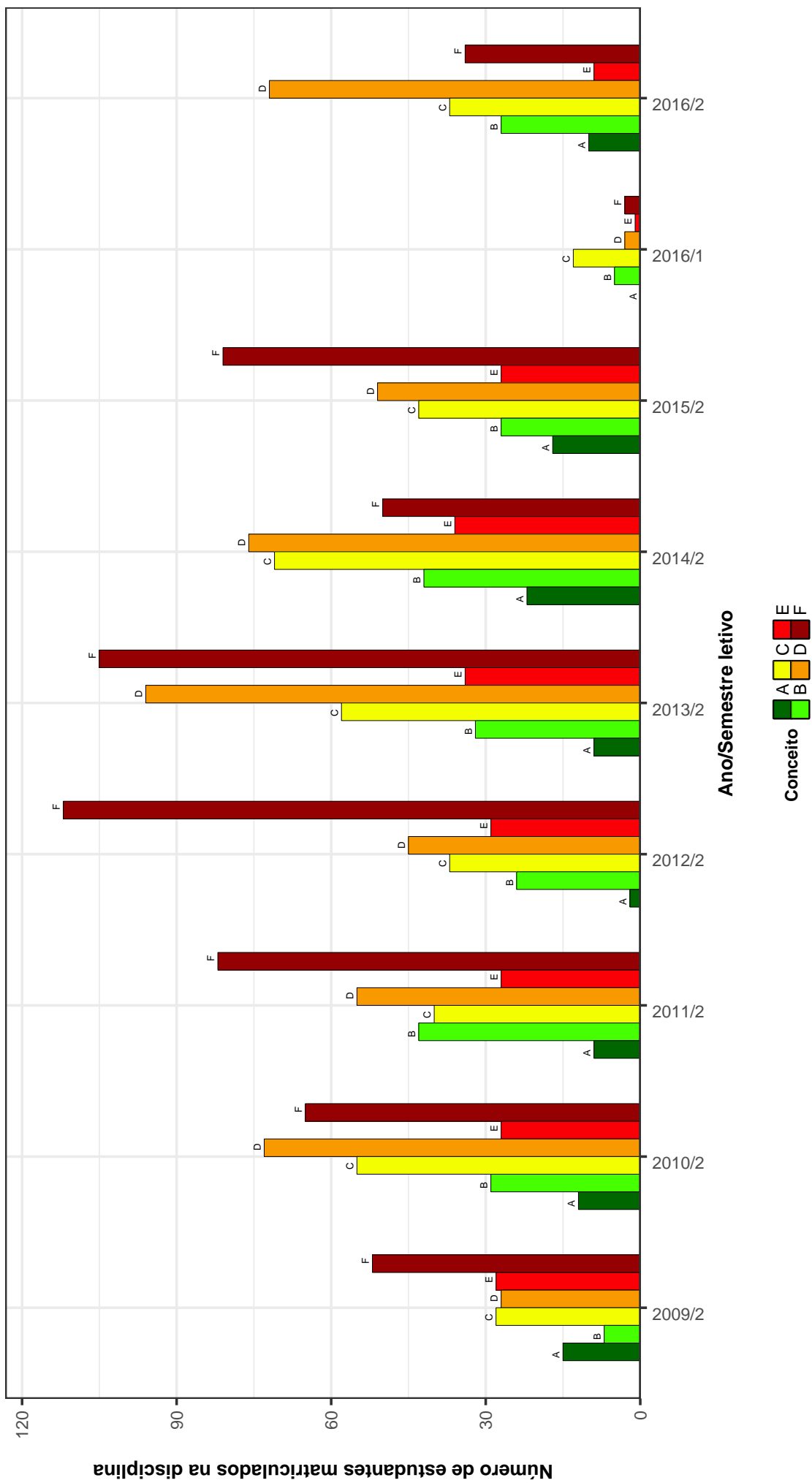


Figura 15: Conceitos obtidos por estudantes na disciplina ICA201-ESTATISTICA BASICA no período de 2009 a 2016 no Instituto de Ciências Agrárias .

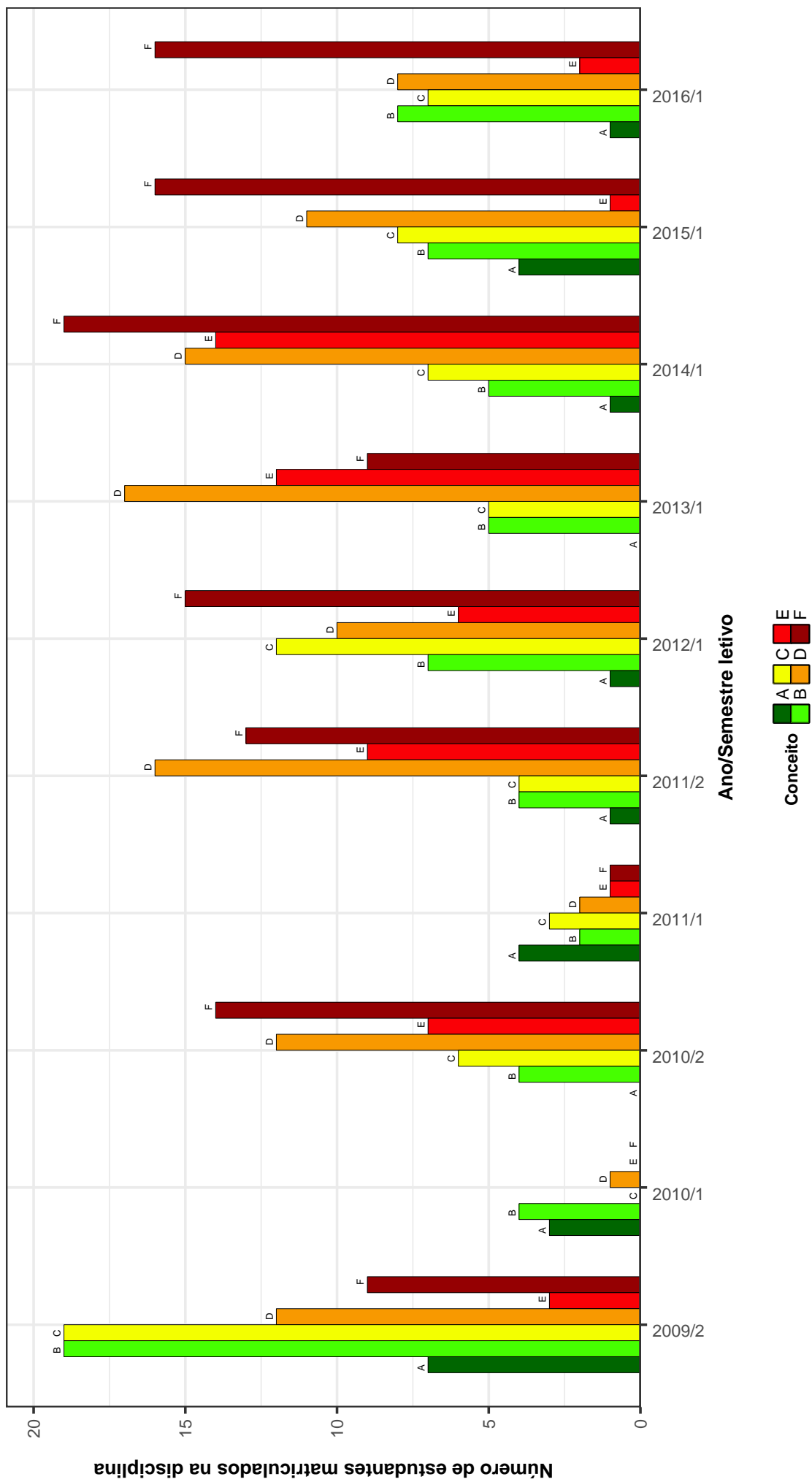


Figura 16: Conceitos obtidos pelos estudantes na disciplina ICA202-INTRODUÇÃO A CONTABILIDADE no período de 2009 a 2016 no Instituto de Ciências Agrárias .

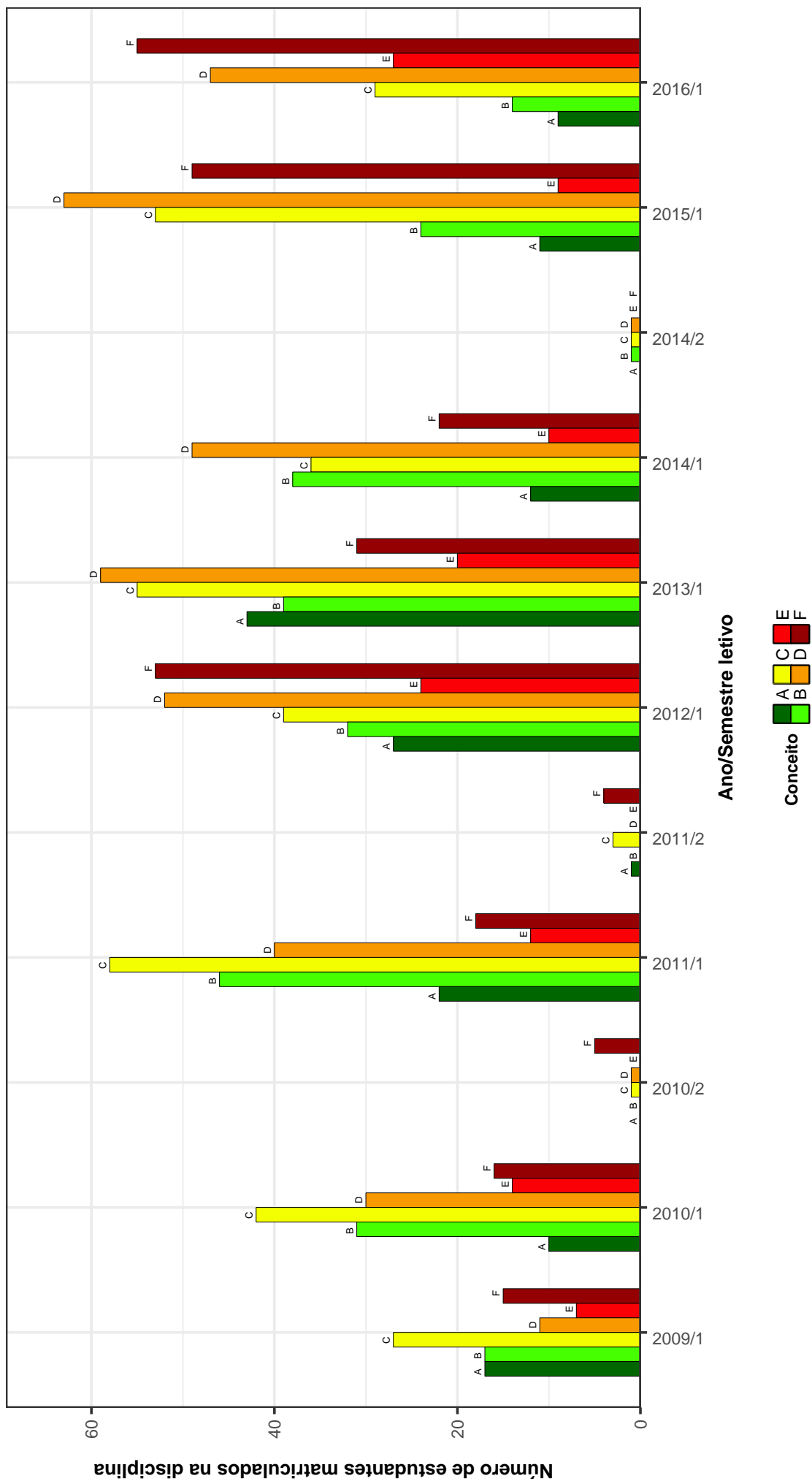


Figura 17: Conceitos obtidos pelos estudantes na disciplina ICA203-ESTATISTICA EXPERIMENTAL no período de 2009 a 2016 no Instituto de Ciências Agrárias .

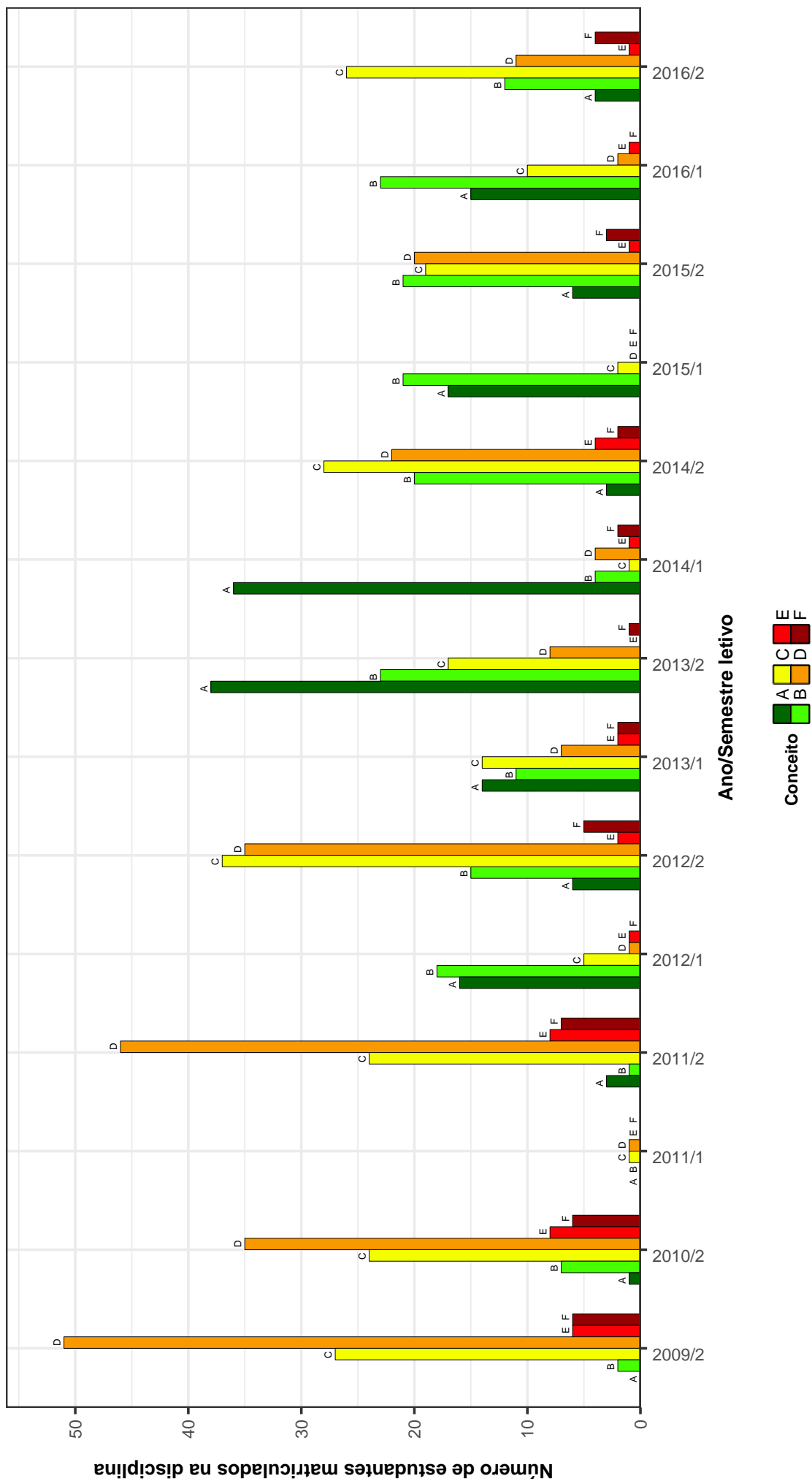


Figura 18: Conceitos obtidos pelos estudantes na disciplina ICA204-ADMINISTRACAO, PLANEJAMENTO E DESENVOLVIMENTO RURAL no período de 2009 a 2016 no Instituto de Ciências Agrárias .

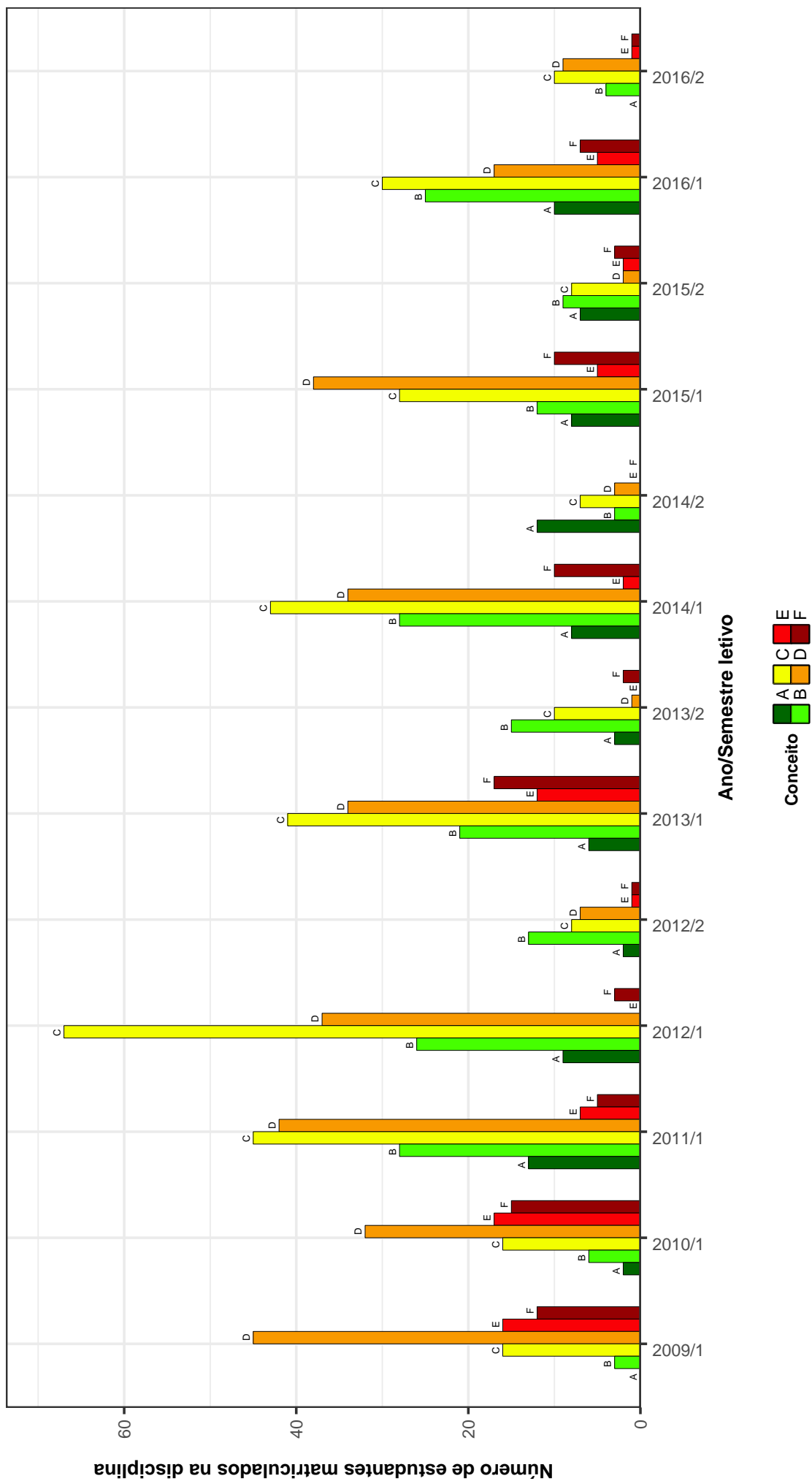


Figura 19: Conceitos obtidos pelos estudantes na disciplina ICA205-ECONOMIA RURAL no período de 2009 a 2016 no Instituto de Ciências Agrárias .

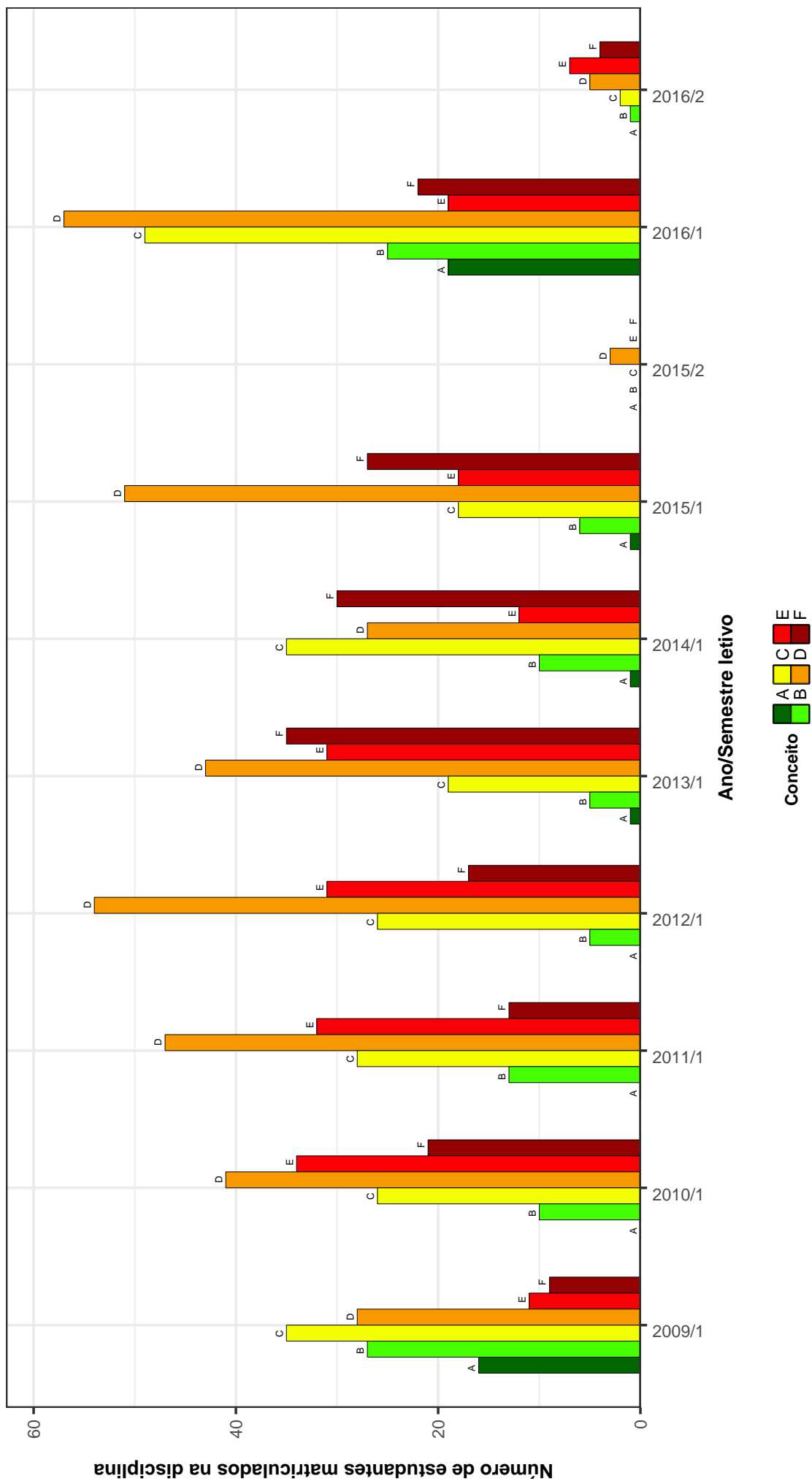


Figura 20: Conceitos obtidos pelos estudantes na disciplina ICA218-ANATOMIA DAS ESPERMATOFITAS no período de 2009 a 2016 no Instituto de Ciências Agrárias .

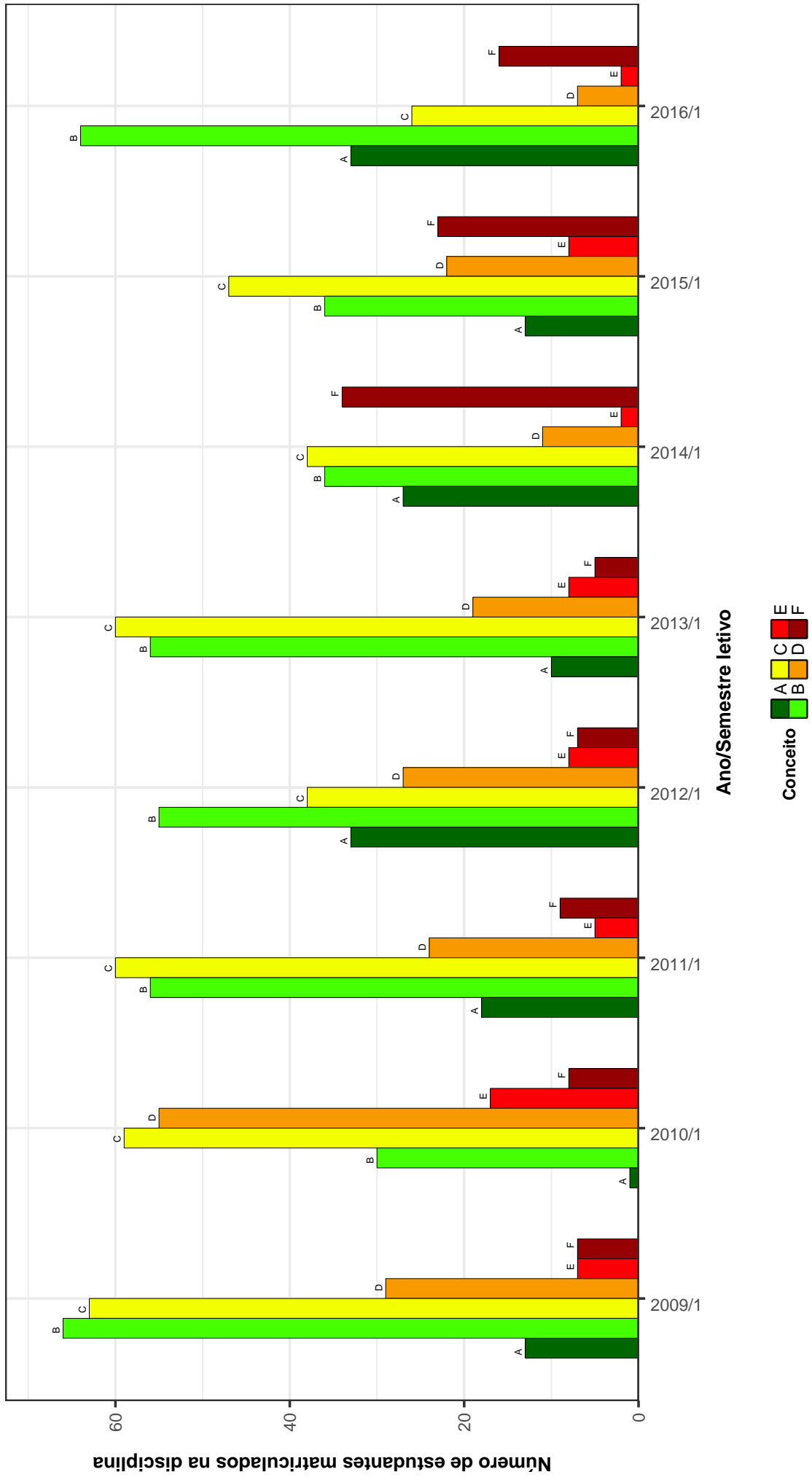


Figura 21: Conceitos obtidos pelos estudantes na disciplina ICA219-ECOLOGIA GERAL no período de 2009 a 2016 no Instituto de Ciências Agrárias .

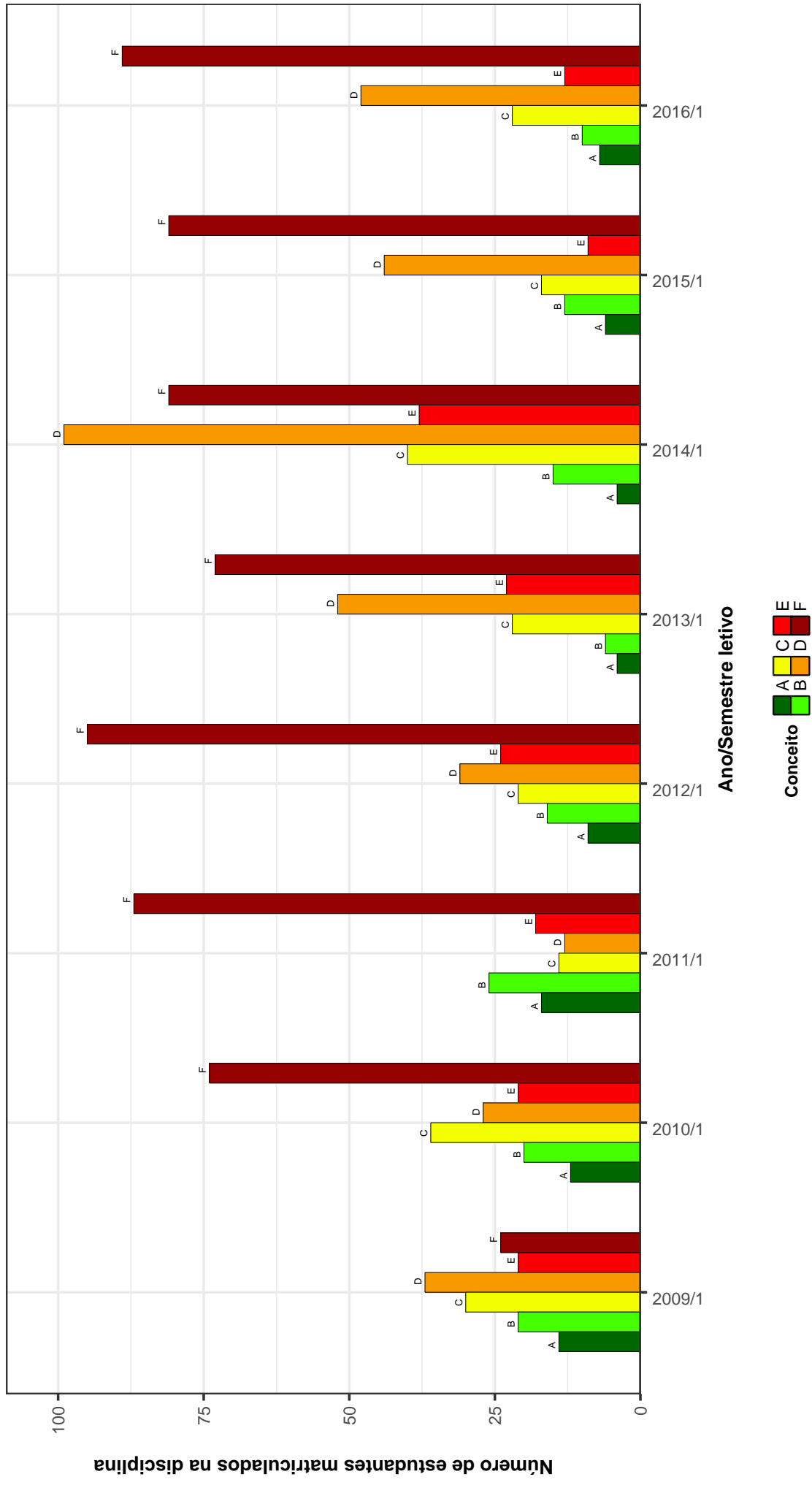


Figura 22: Conceitos obtidos pelos estudantes na disciplina ICA220-FUNDAMENTOS DE QUIMICA no período de 2009 a 2016 no Instituto de Ciências Agrárias .

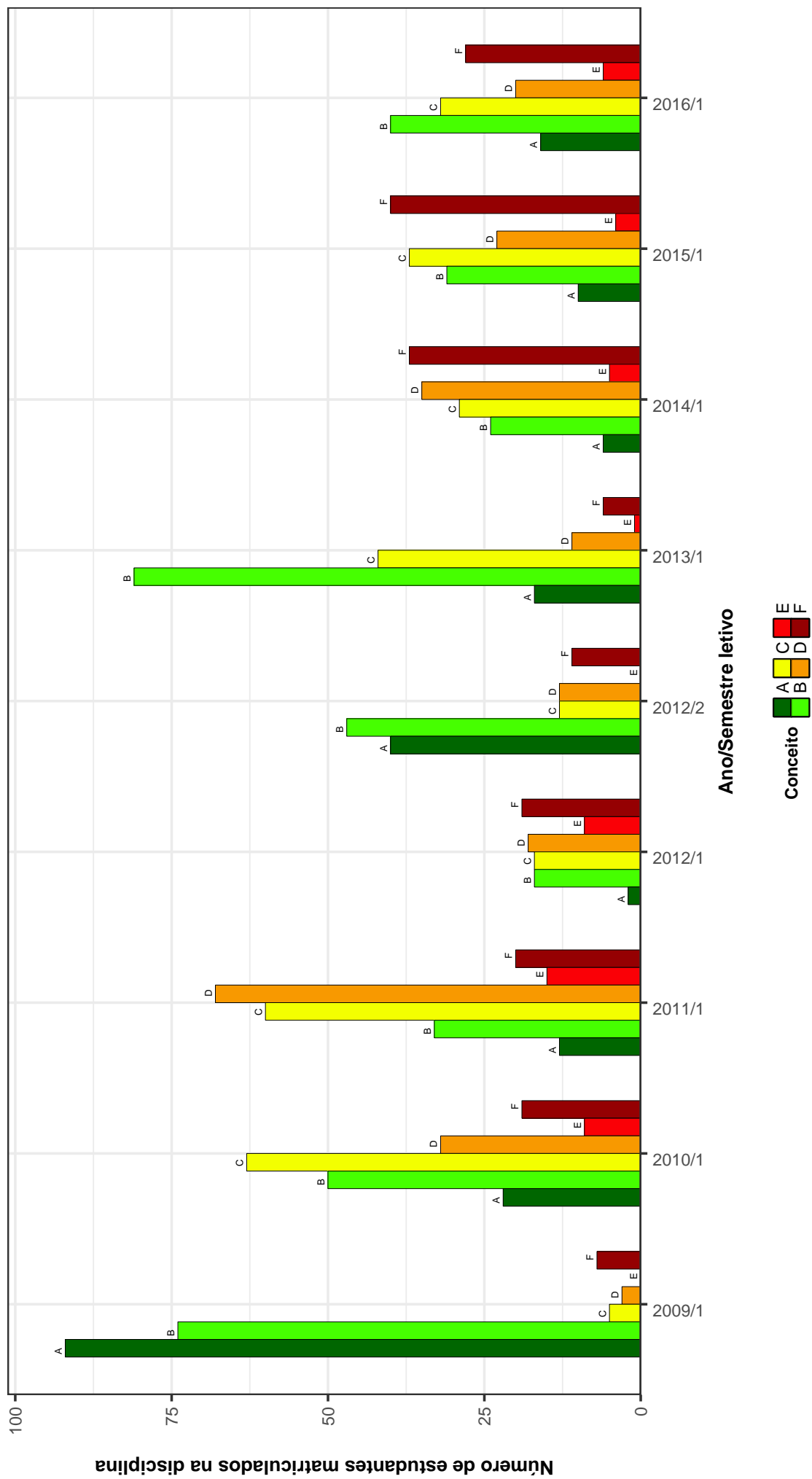


Figura 23: Conceitos obtidos pelos estudantes na disciplina ICA221-DESENHO TECNICO no período de 2009 a 2016 no Instituto de Ciências Agrárias .

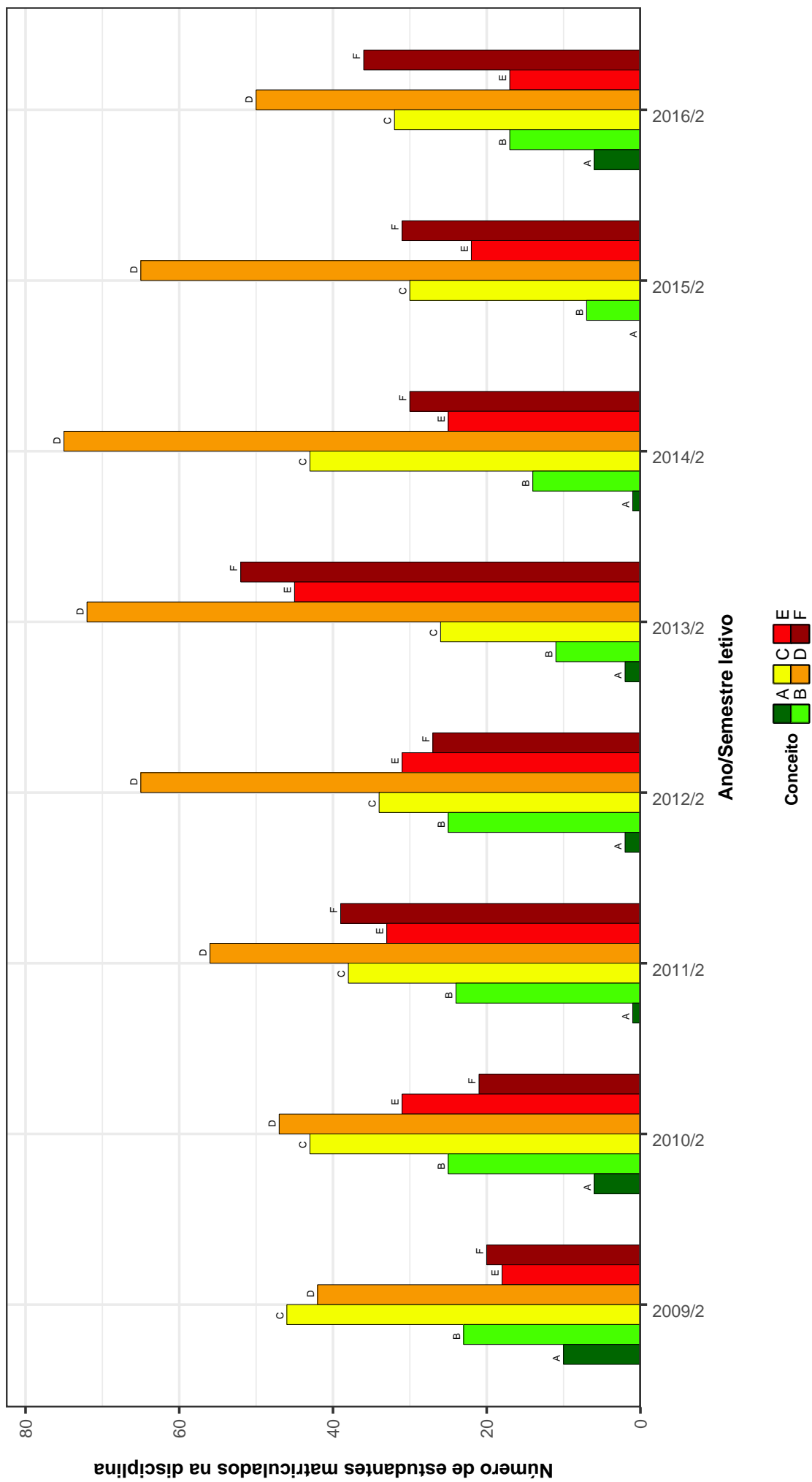


Figura 24: Conceitos obtidos pelos estudantes na disciplina ICA222-BOTANICA SISTEMÁTICA no período de 2009 a 2016 no Instituto de Ciências Agrárias .

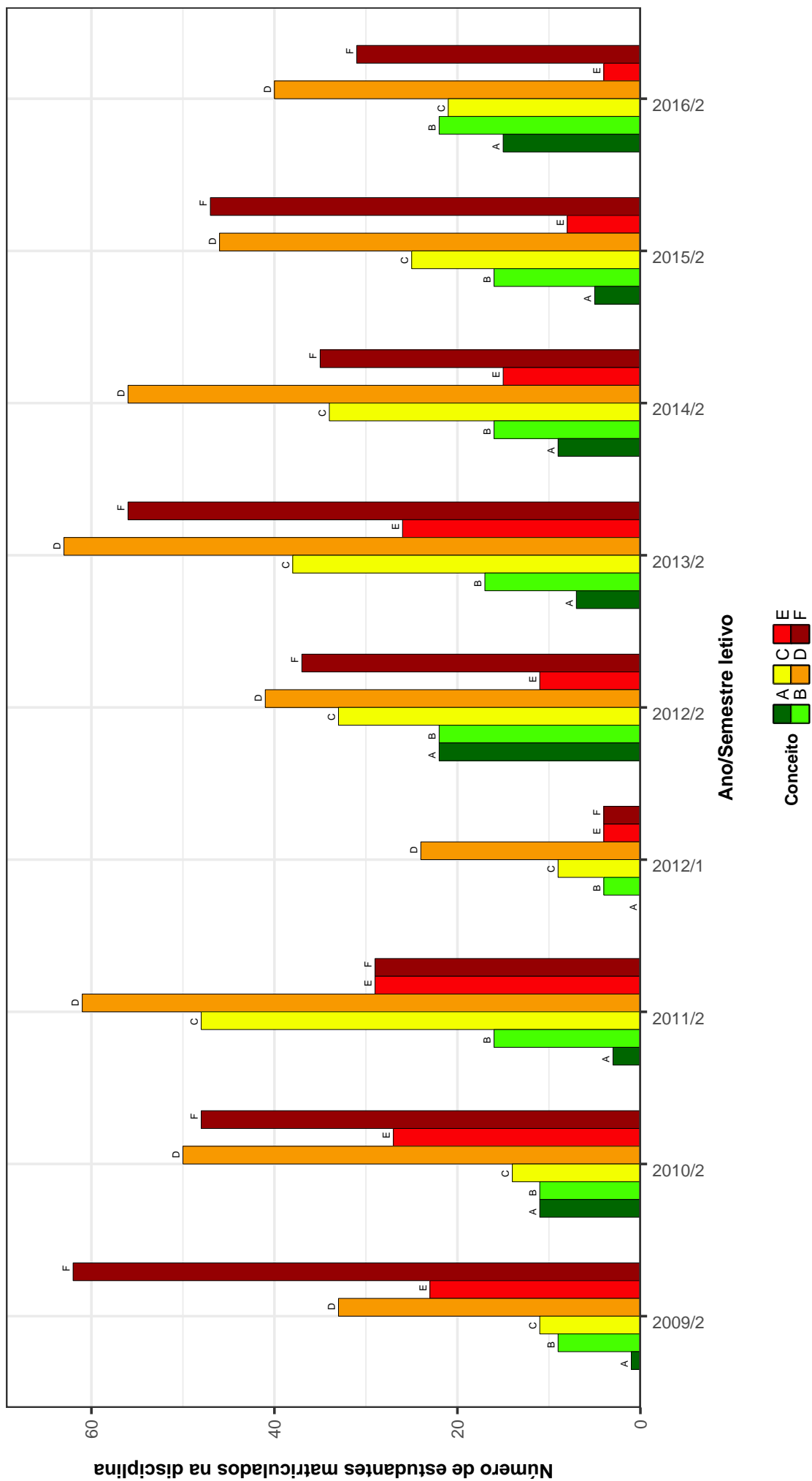


Figura 25: Conceitos obtidos pelos estudantes na disciplina ICA223-QUIMICA ANALITICA no período de 2009 a 2016 no Instituto de Ciências Agrárias .

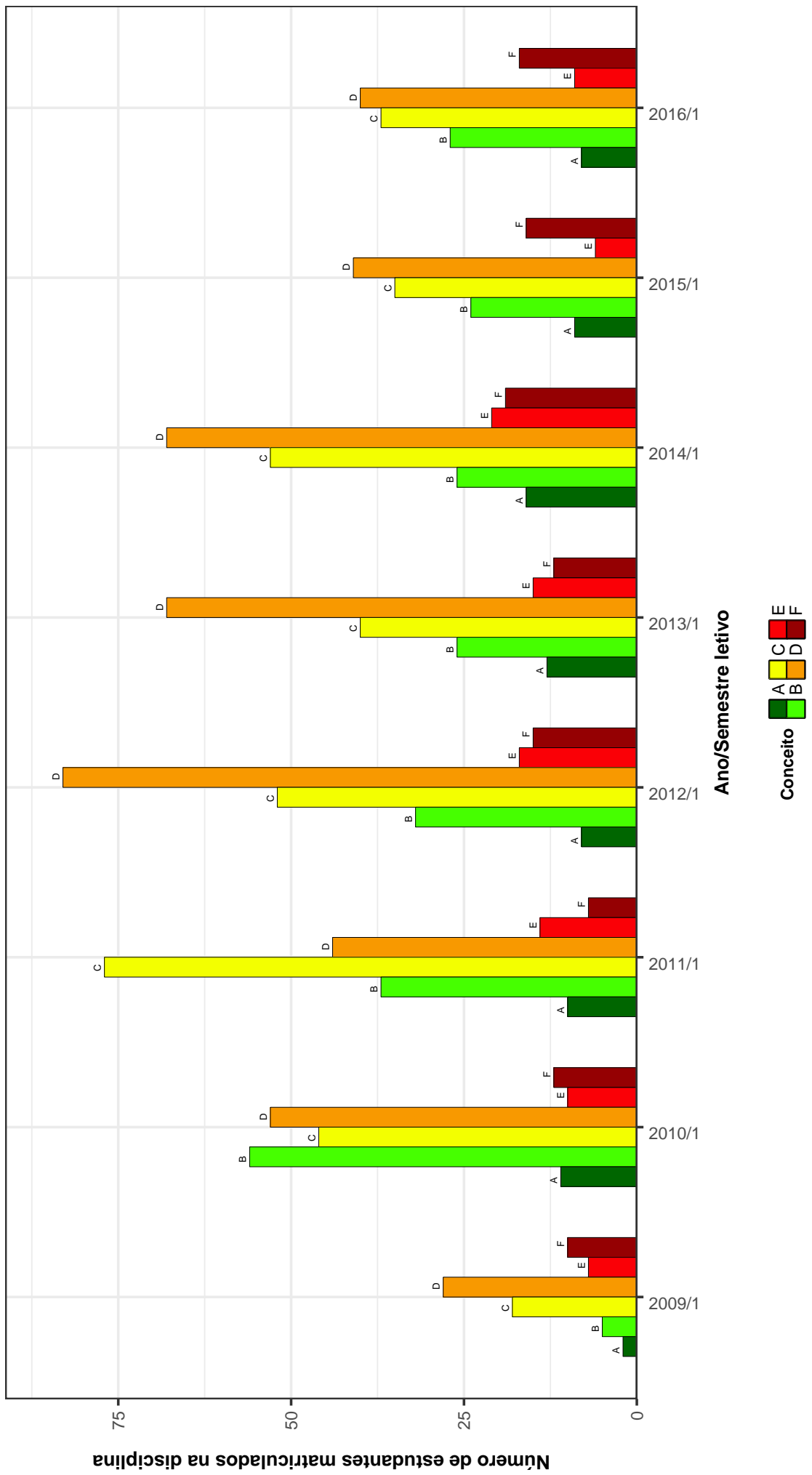


Figura 26: Conceitos obtidos pelos estudantes na disciplina ICA224-MICROBIOLOGIA no período de 2009 a 2016 no Instituto de Ciências Agrárias .

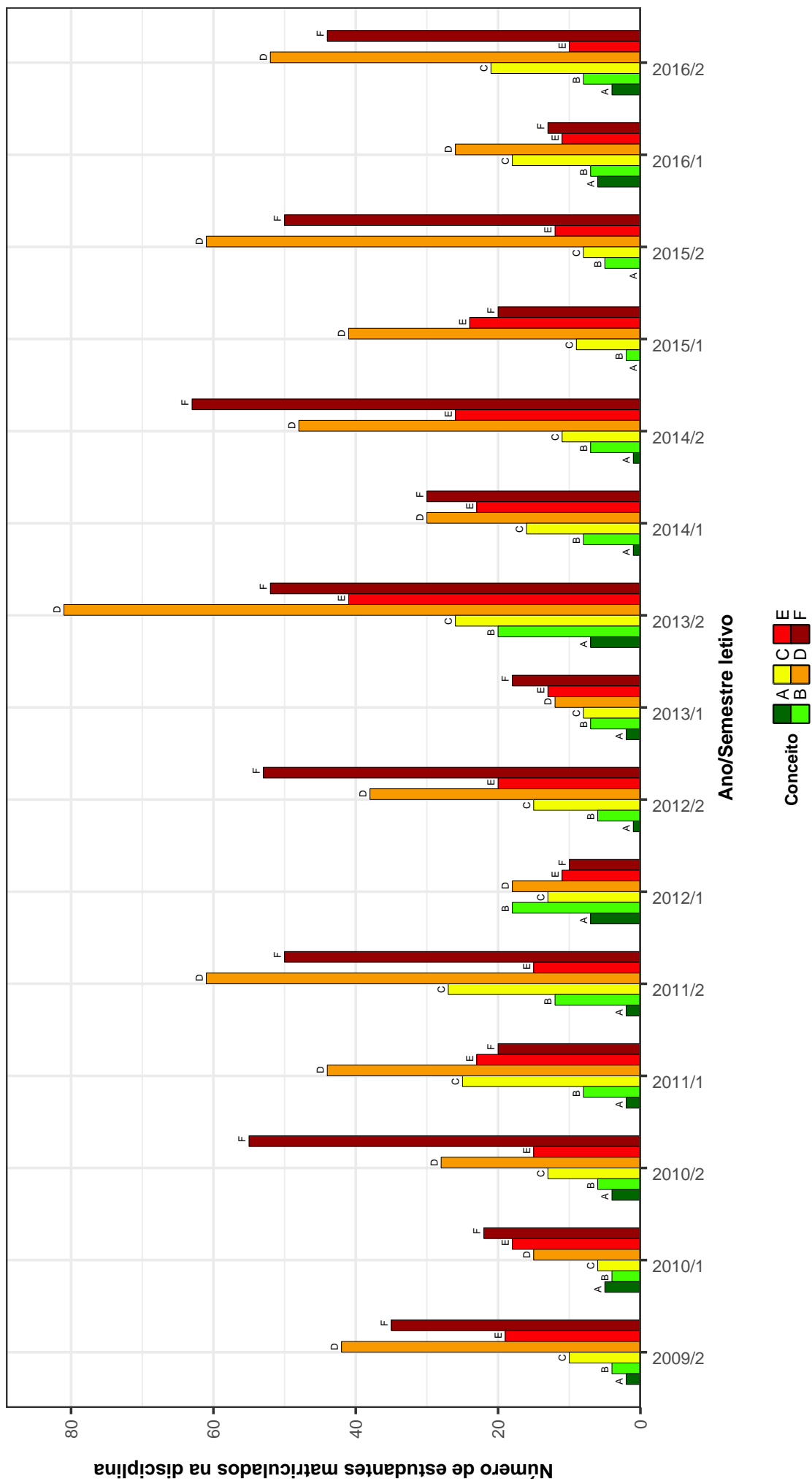


Figura 27: Conceitos obtidos pelos estudantes na disciplina ICA225-BIOQUIMICA GERAL no período de 2009 a 2016 no Instituto de Ciências Agrárias .

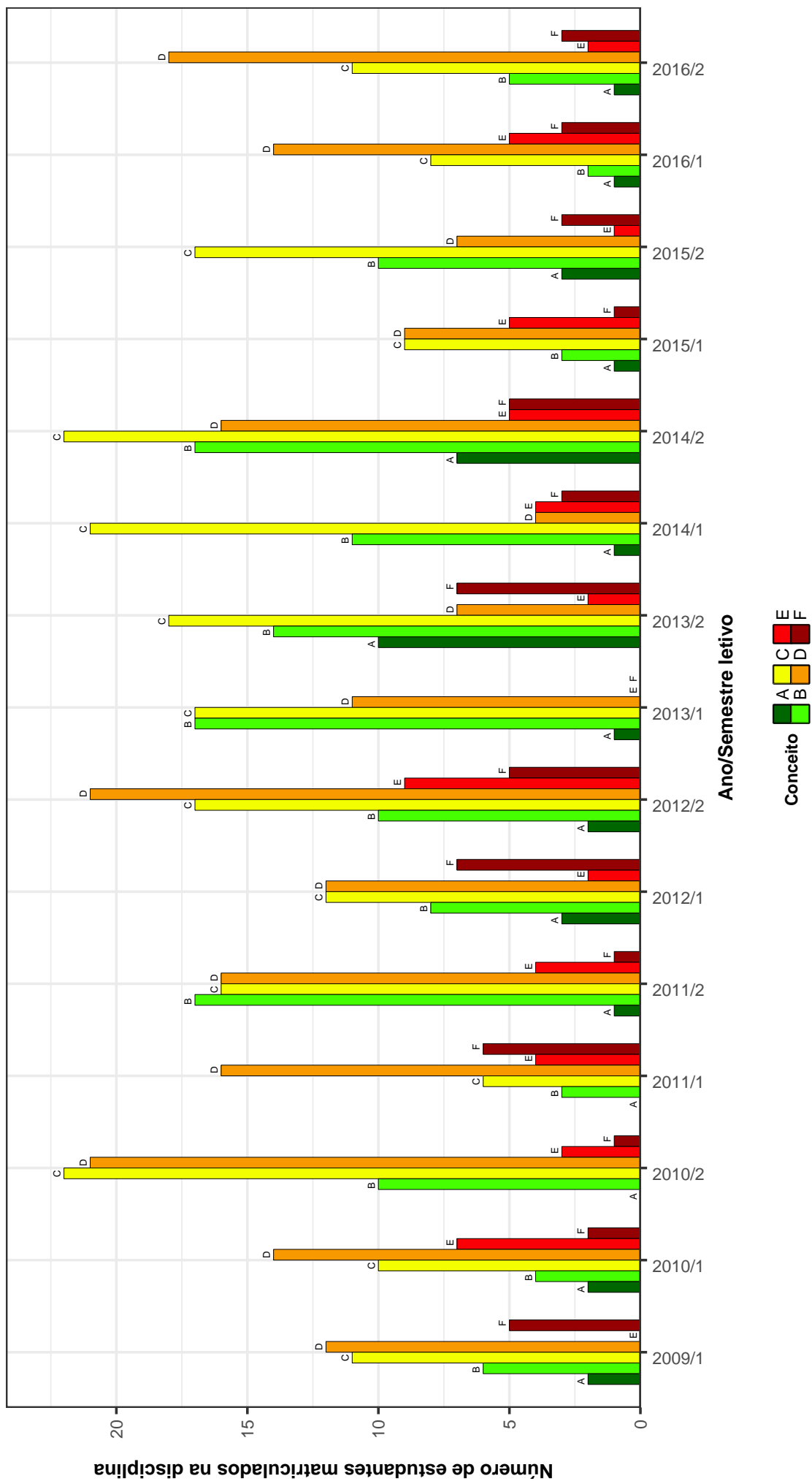


Figura 28: Conceitos obtidos pelos estudantes na disciplina ICA226-TOPOGRAFIA no período de 2009 a 2016 no Instituto de Ciências Agrárias .

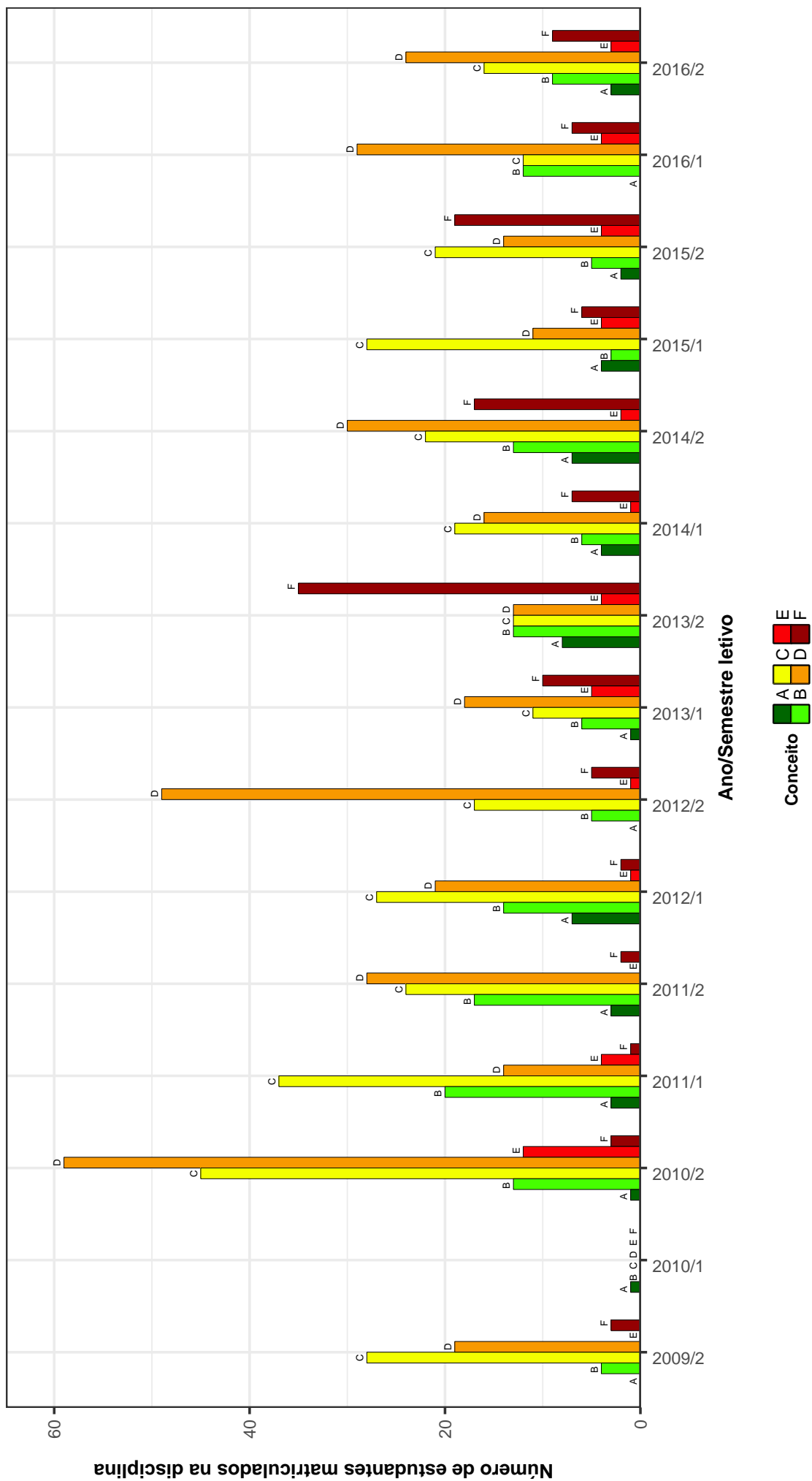


Figura 29: Conceitos obtidos pelos estudantes na disciplina ICA227-PEDOLOGIA no período de 2009 a 2016 no Instituto de Ciências Agrárias .

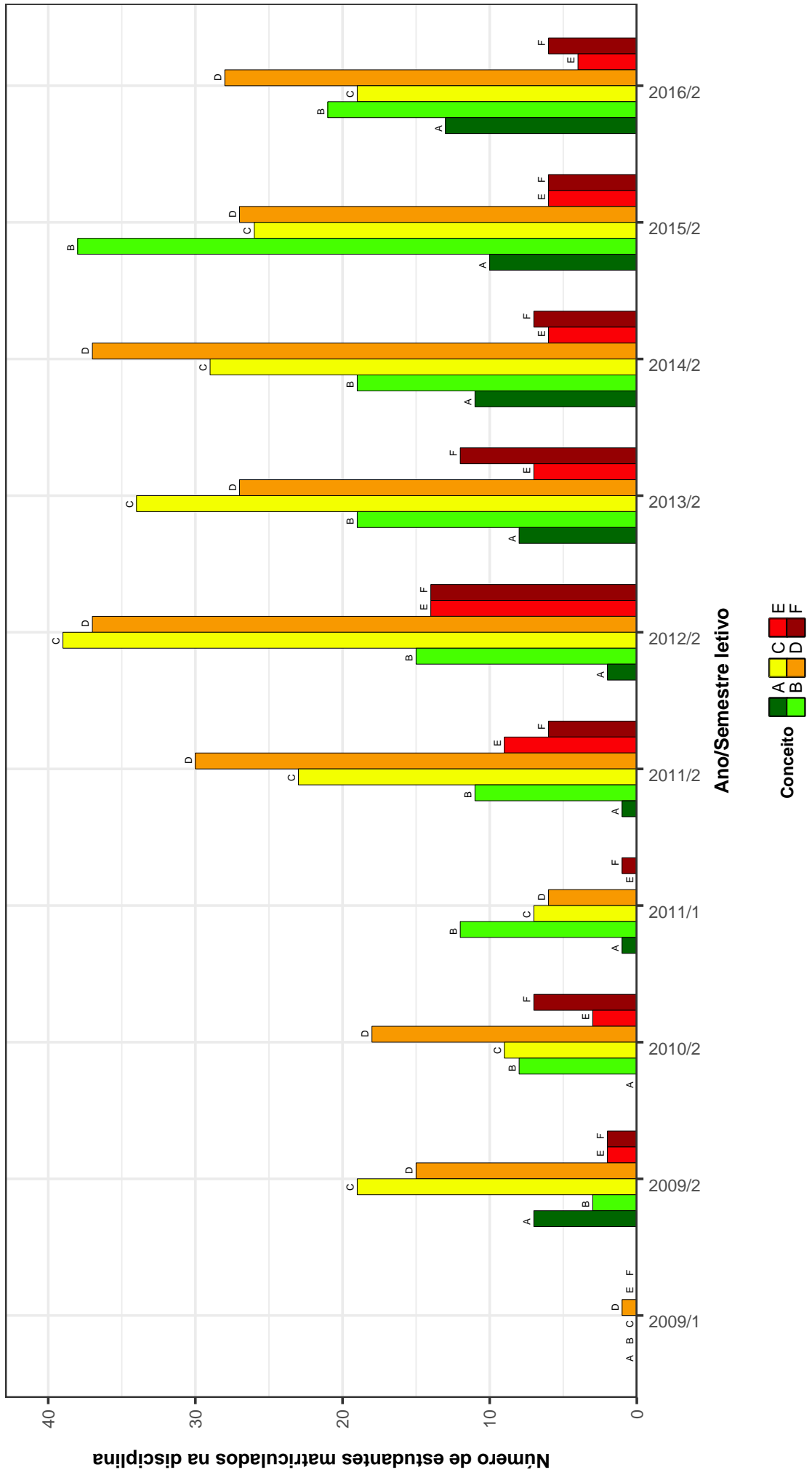


Figura 30: Conceitos obtidos pelos estudantes na disciplina ICA228-HIDROLOGIA APLICADA A AGRICULTURA no período de 2009 a 2016 no Instituto de Ciências Agrárias .

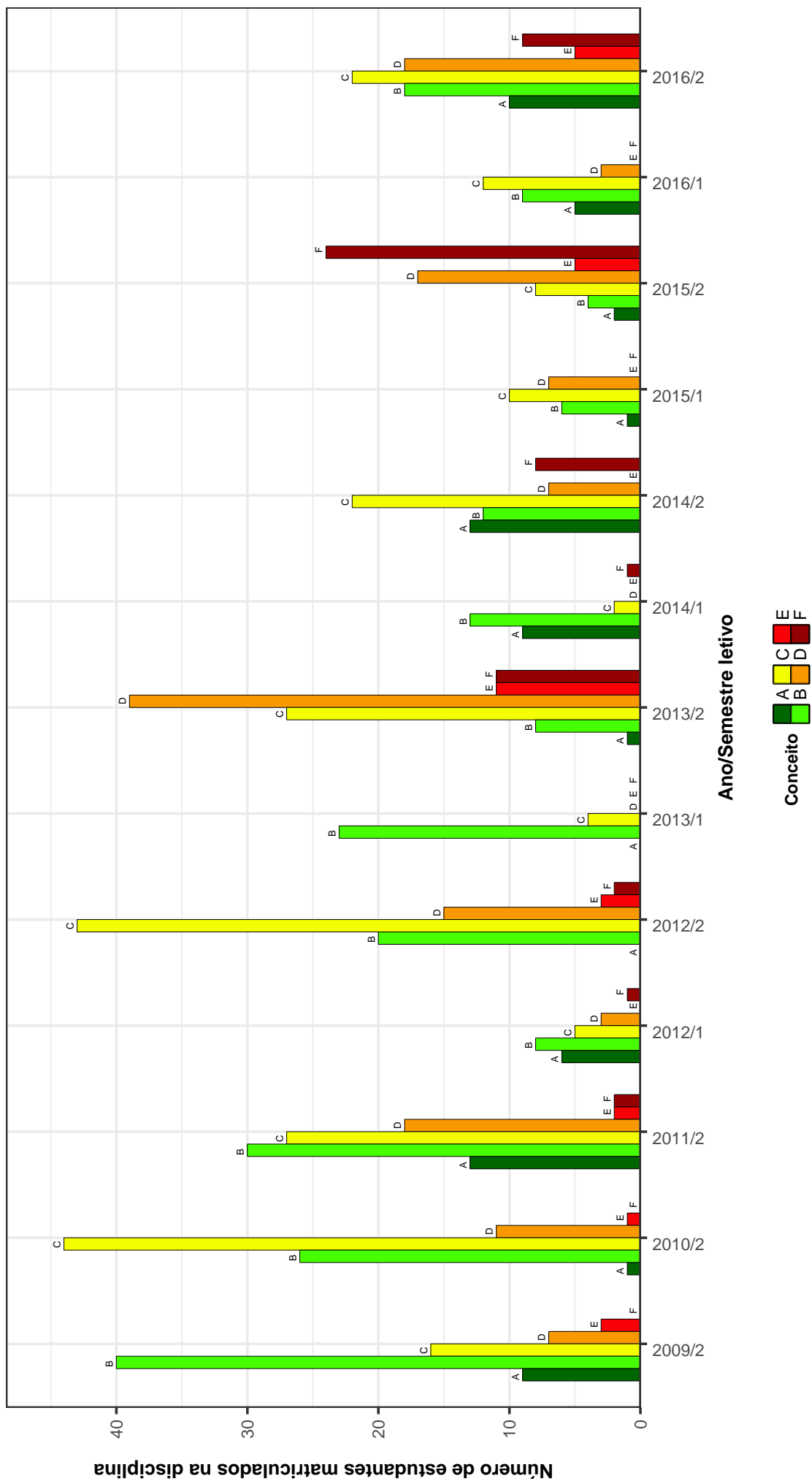


Figura 31: Conceitos obtidos pelos estudantes na disciplina ICA230-AGROMETEOROLOGIA no período de 2009 a 2016 no Instituto de Ciências Agrárias .

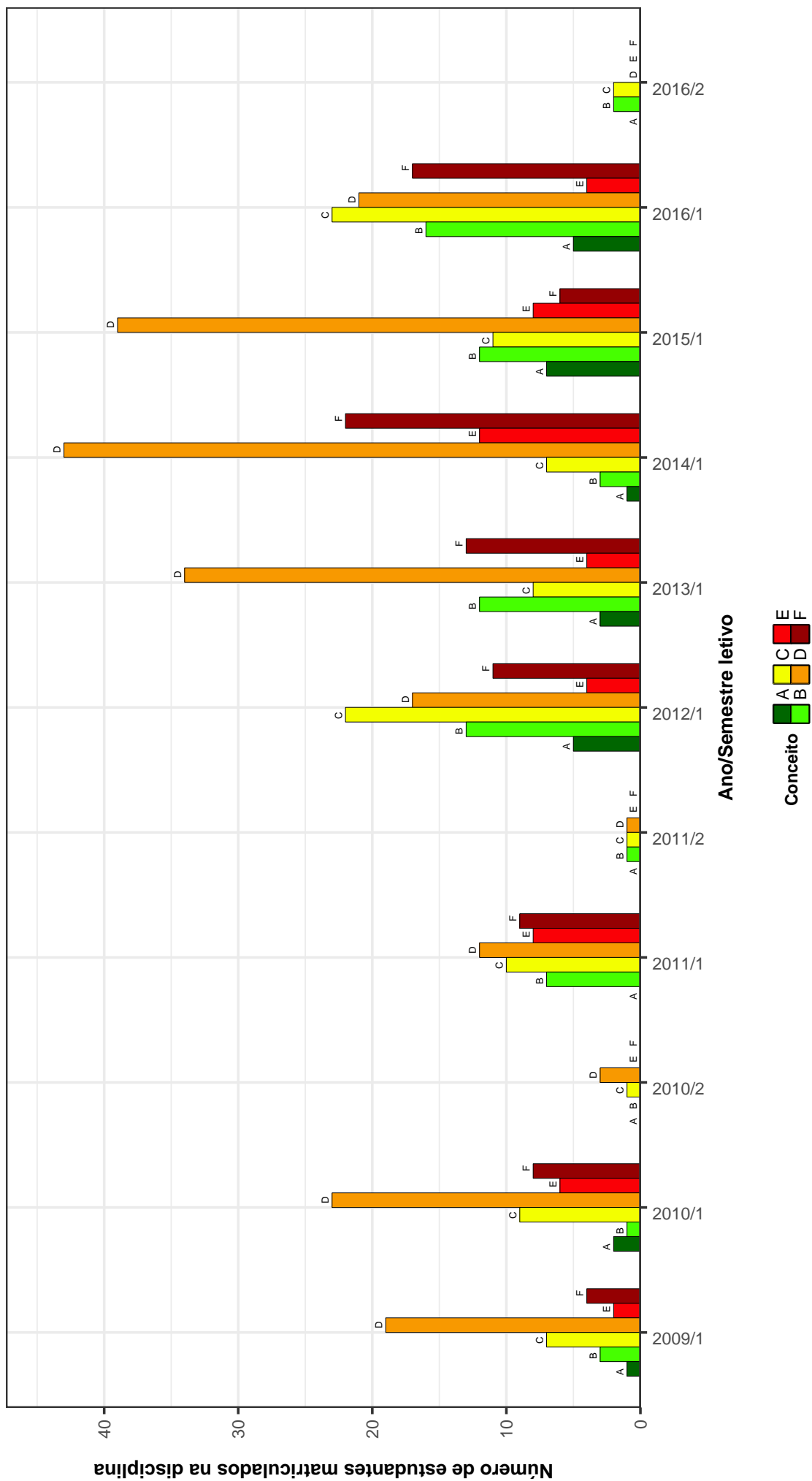


Figura 32: Conceitos obtidos pelos estudantes na disciplina ICA231-HIDRAULICA APLICADA A AGRICULTURA no período de 2009 a 2016 no Instituto de Ciências Agrárias .

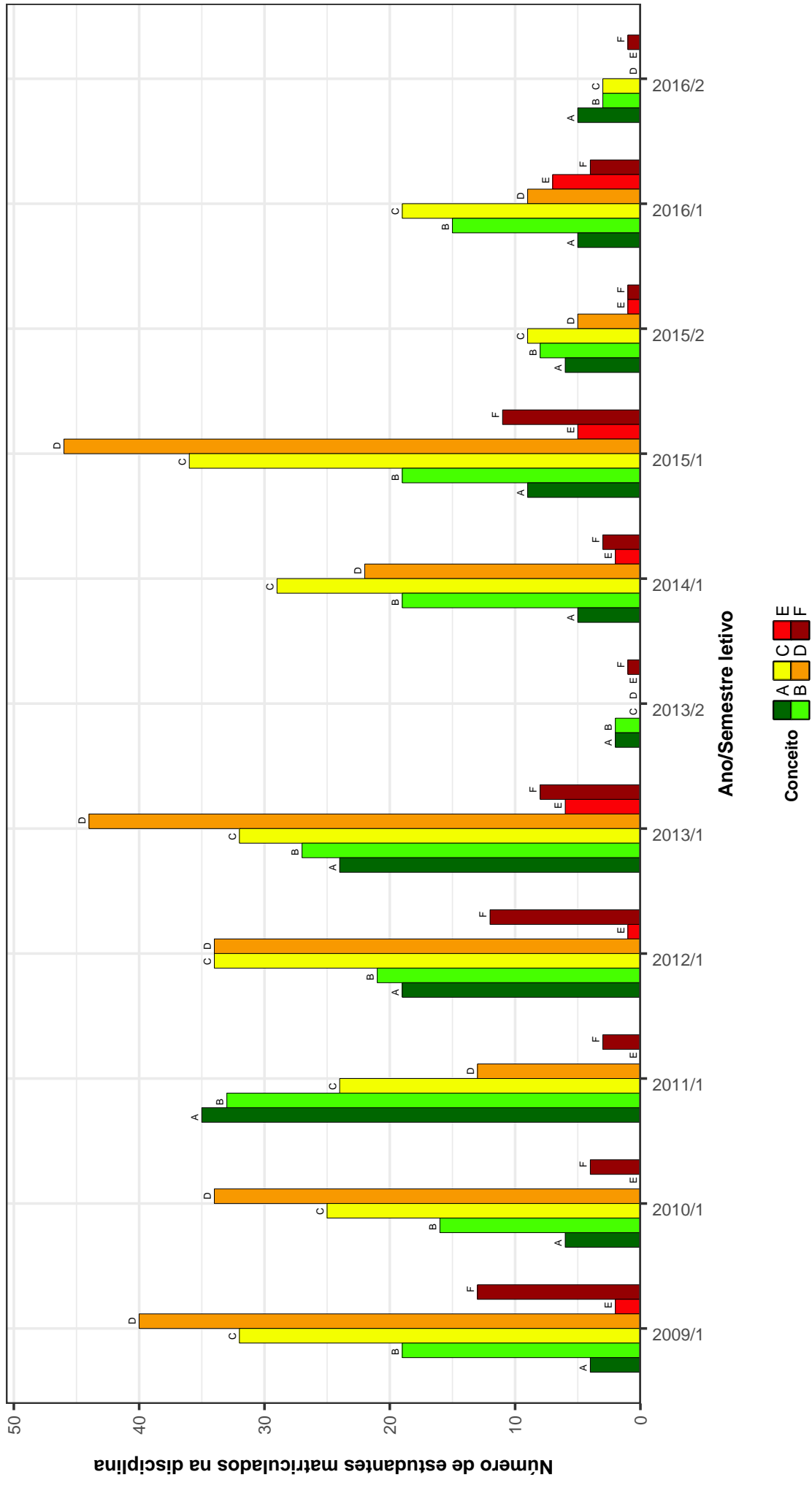


Figura 33: Conceitos obtidos pelos estudantes na disciplina ICA238-MANEJO E CONSERVACAO DO SOLO no período de 2009 a 2016 no Instituto de Ciências Agrárias .

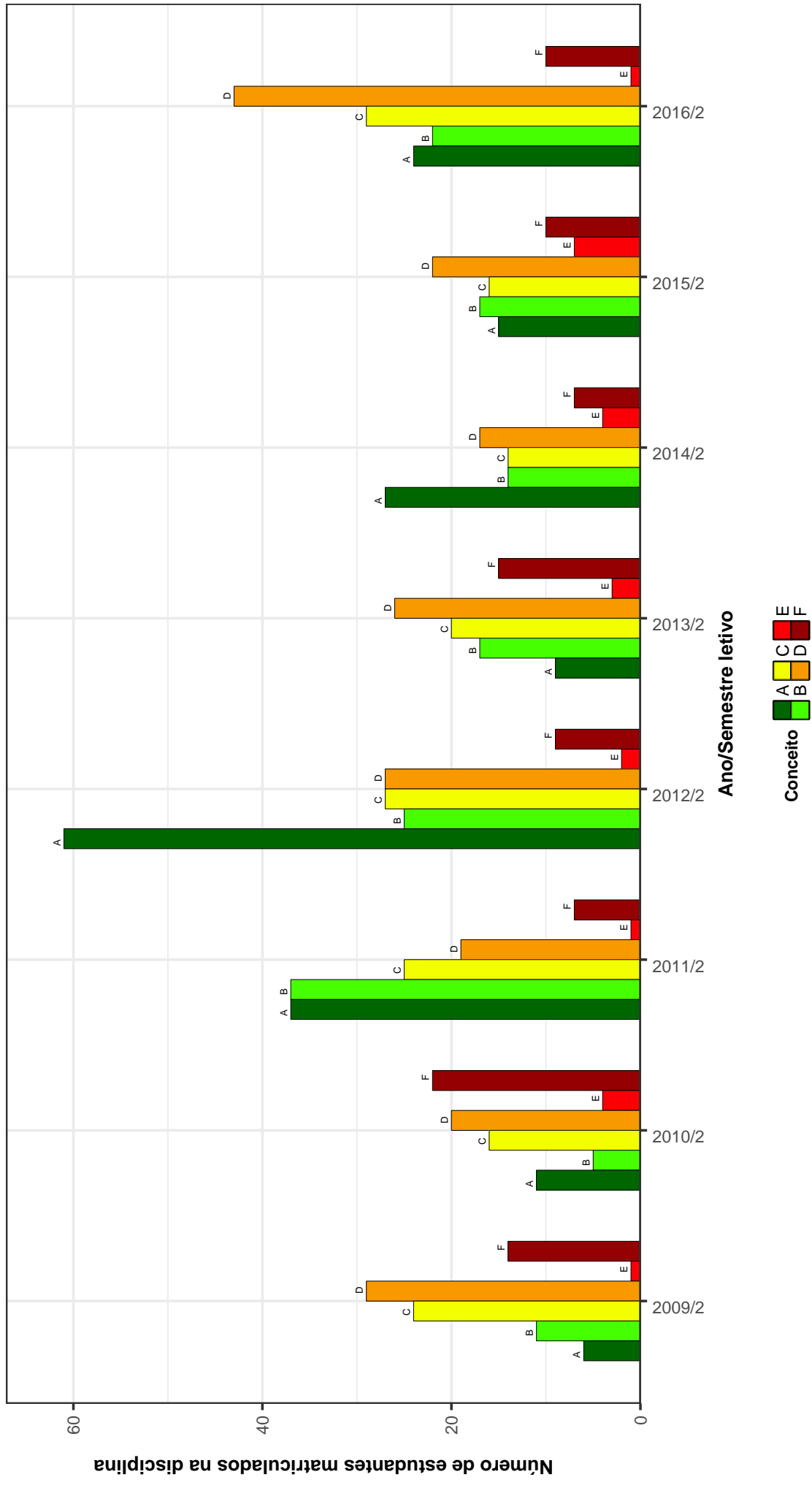


Figura 34: Conceitos obtidos pelos estudantes na disciplina ICA239-FERTILIDADE E MANEJO DO SOLO no período de 2009 a 2016 no Instituto de Ciências Agrárias .

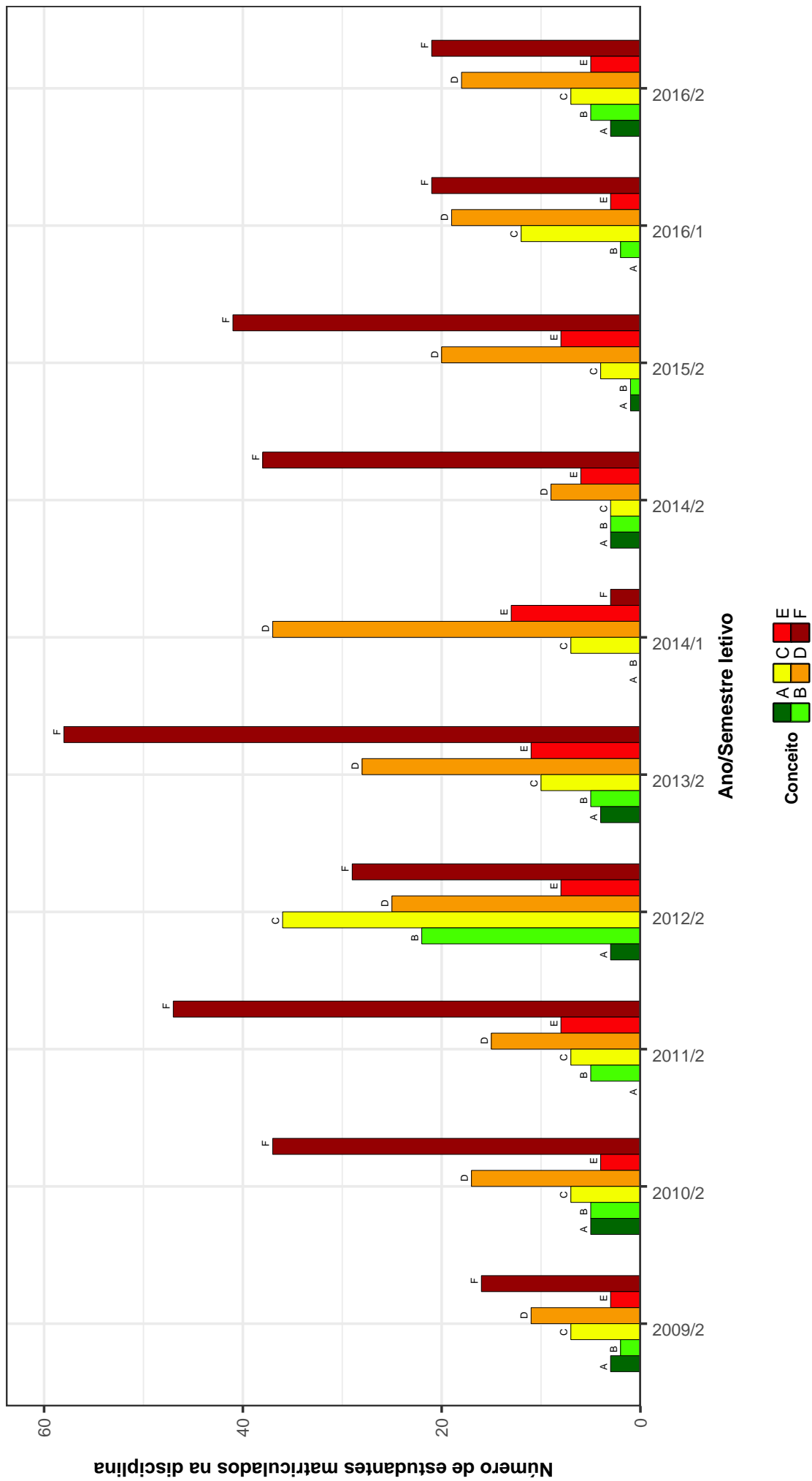


Figura 35: Conceitos obtidos pelos estudantes na disciplina ICA248-MATEMATICA APLICADA no período de 2009 a 2016 no Instituto de Ciências Agrárias .

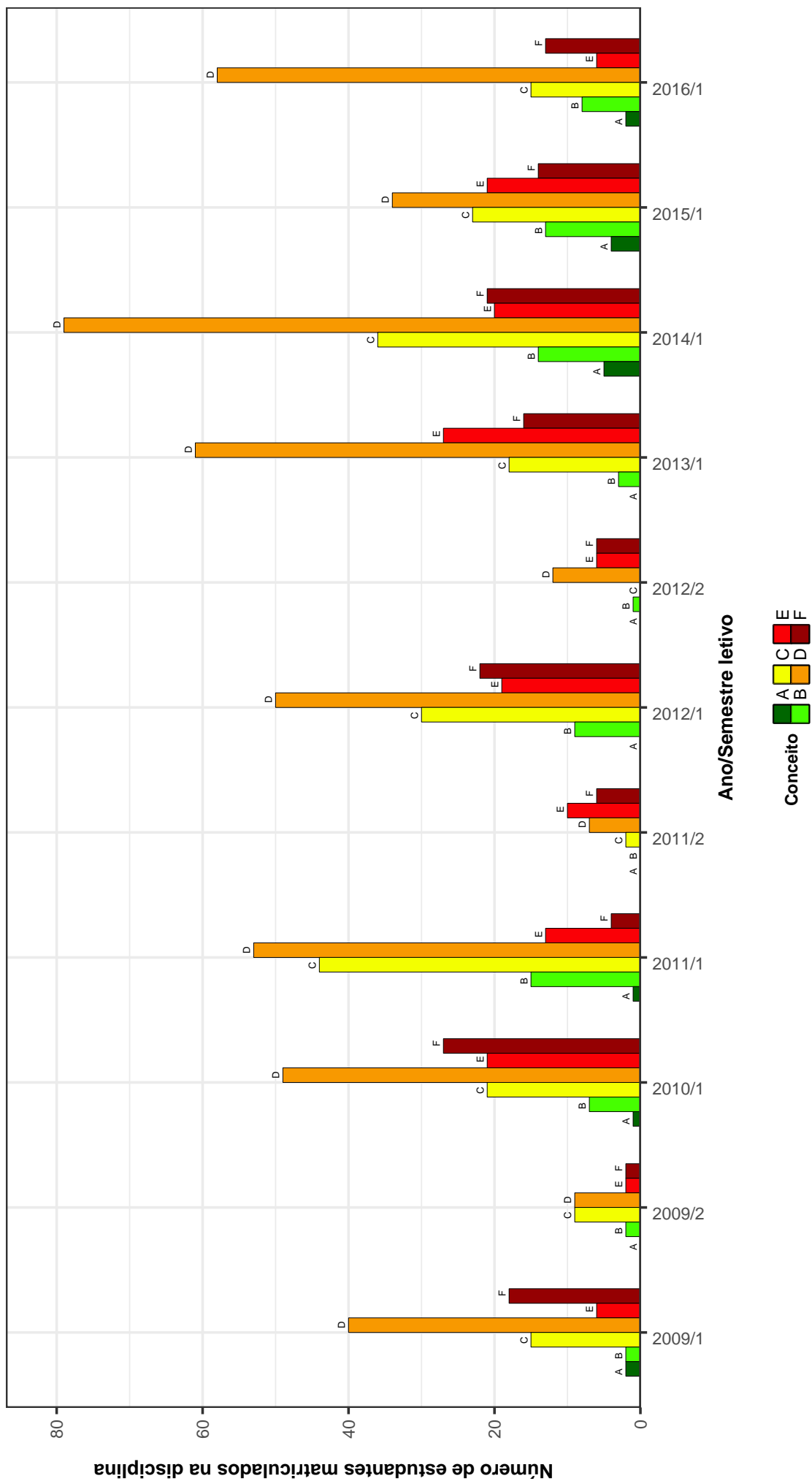


Figura 36: Conceitos obtidos pelos estudantes na disciplina ICA249-FISIOLOGIA VEGETAL no período de 2009 a 2016 no Instituto de Ciências Agrárias .

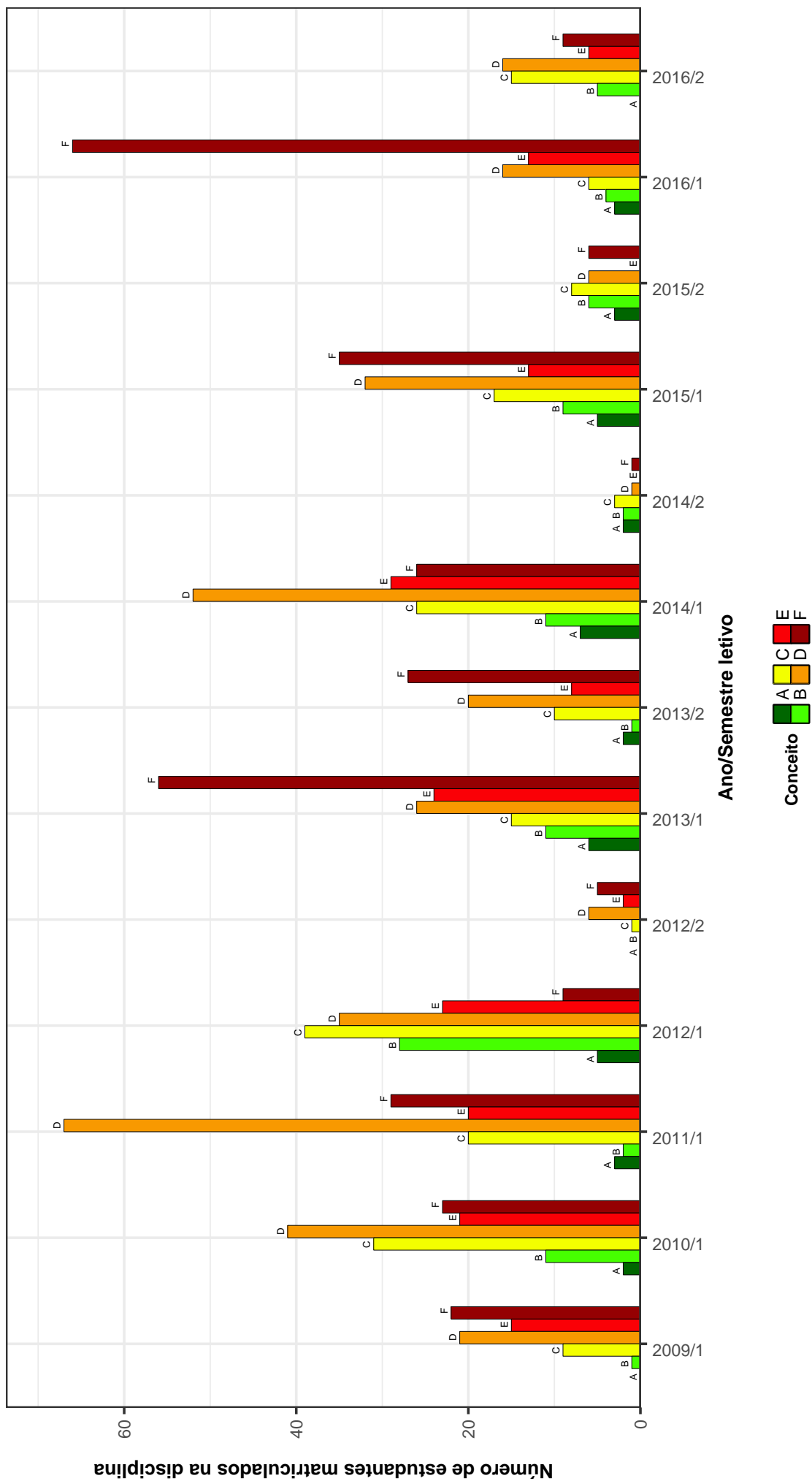


Figura 37: Conceitos obtidos pelos estudantes na disciplina ICA250-GENETICA GERAL no período de 2009 a 2016 no Instituto de Ciências Agrárias .

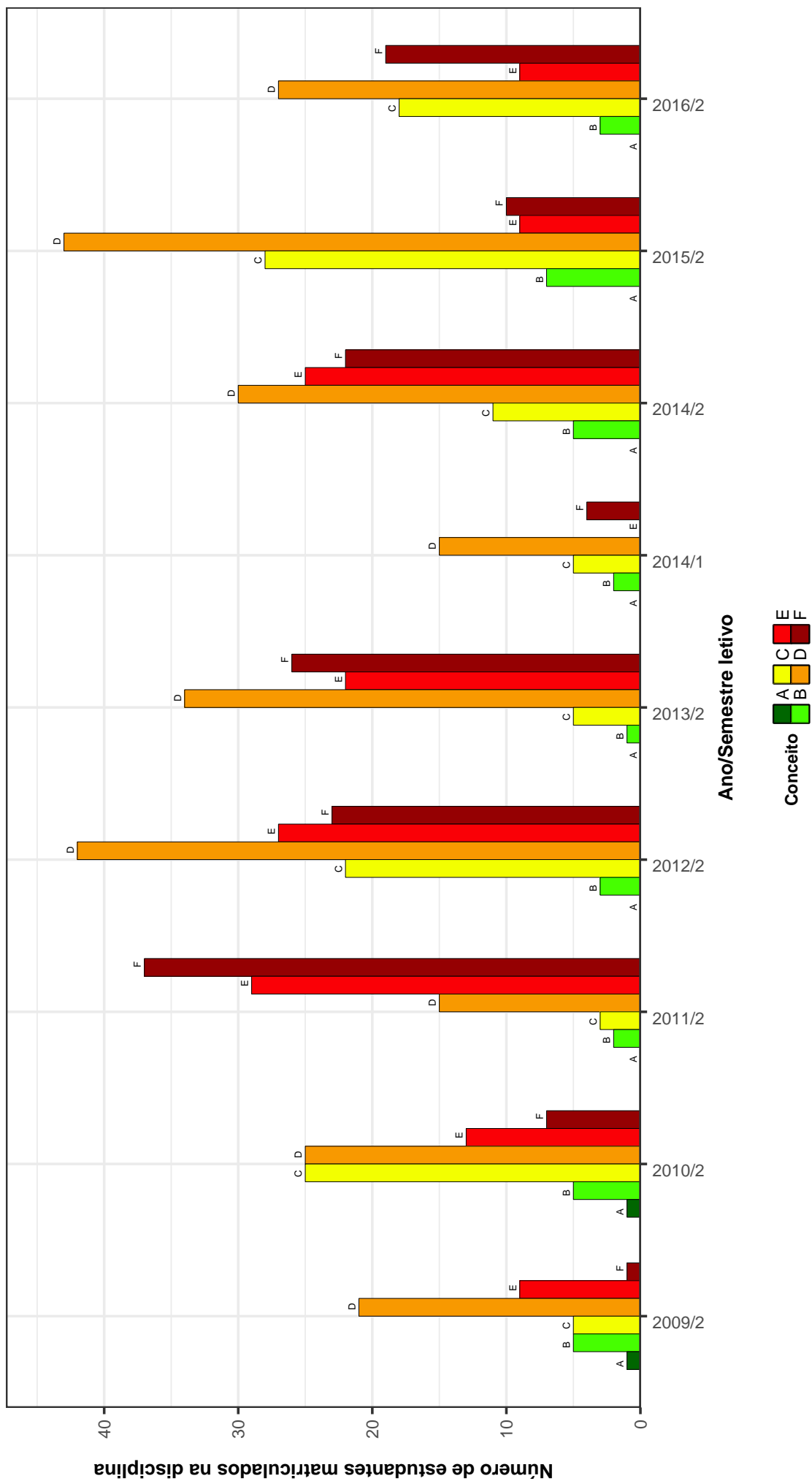


Figura 38: Conceitos obtidos pelos estudantes na disciplina ICA251-FITOPATOLOGIA BASICA no período de 2009 a 2016 no Instituto de Ciências Agrárias .

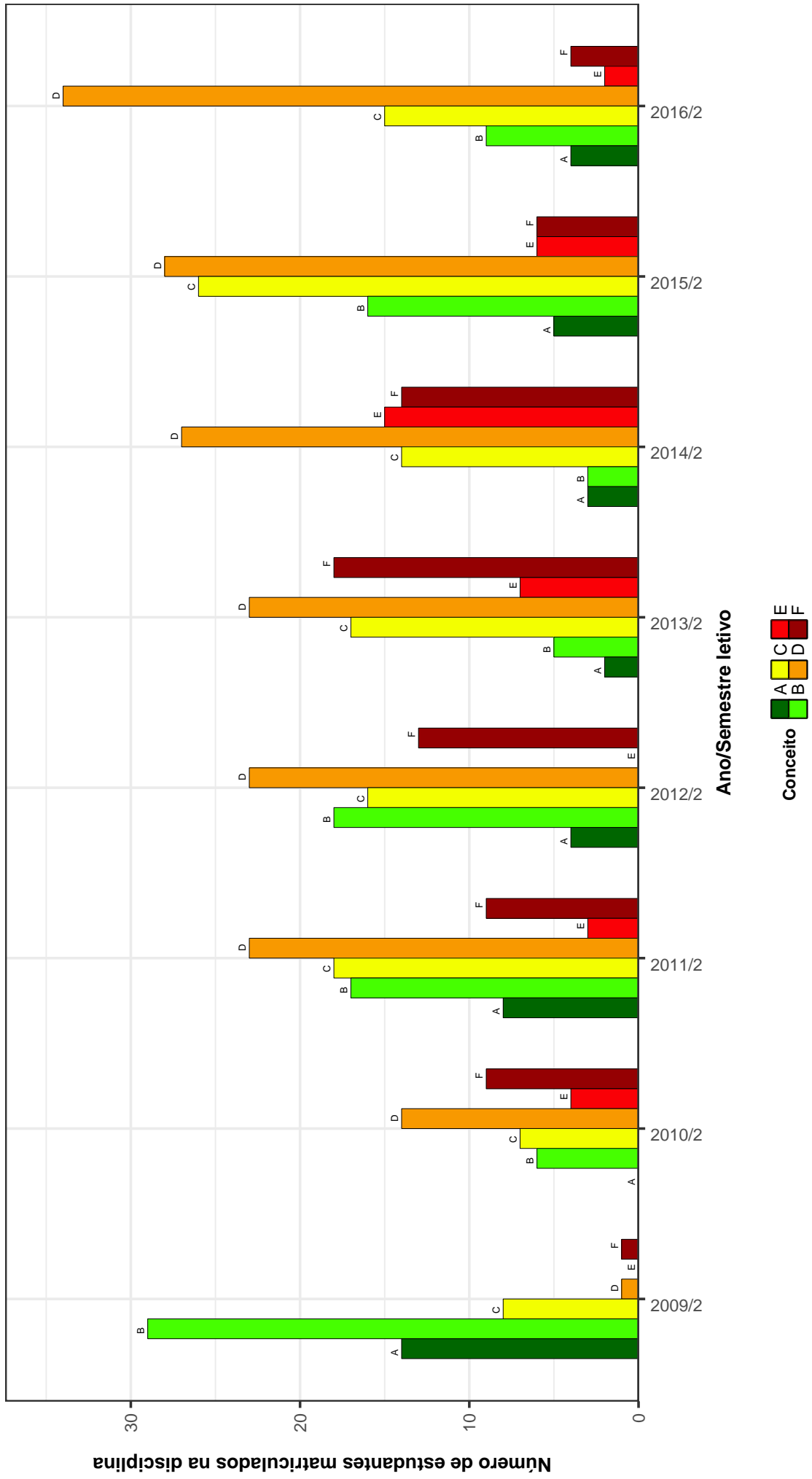


Figura 39: Conceitos obtidos pelos estudantes na disciplina ICA253-ENTOMOLOGIA BASICA no período de 2009 a 2016 no Instituto de Ciências Agrárias .

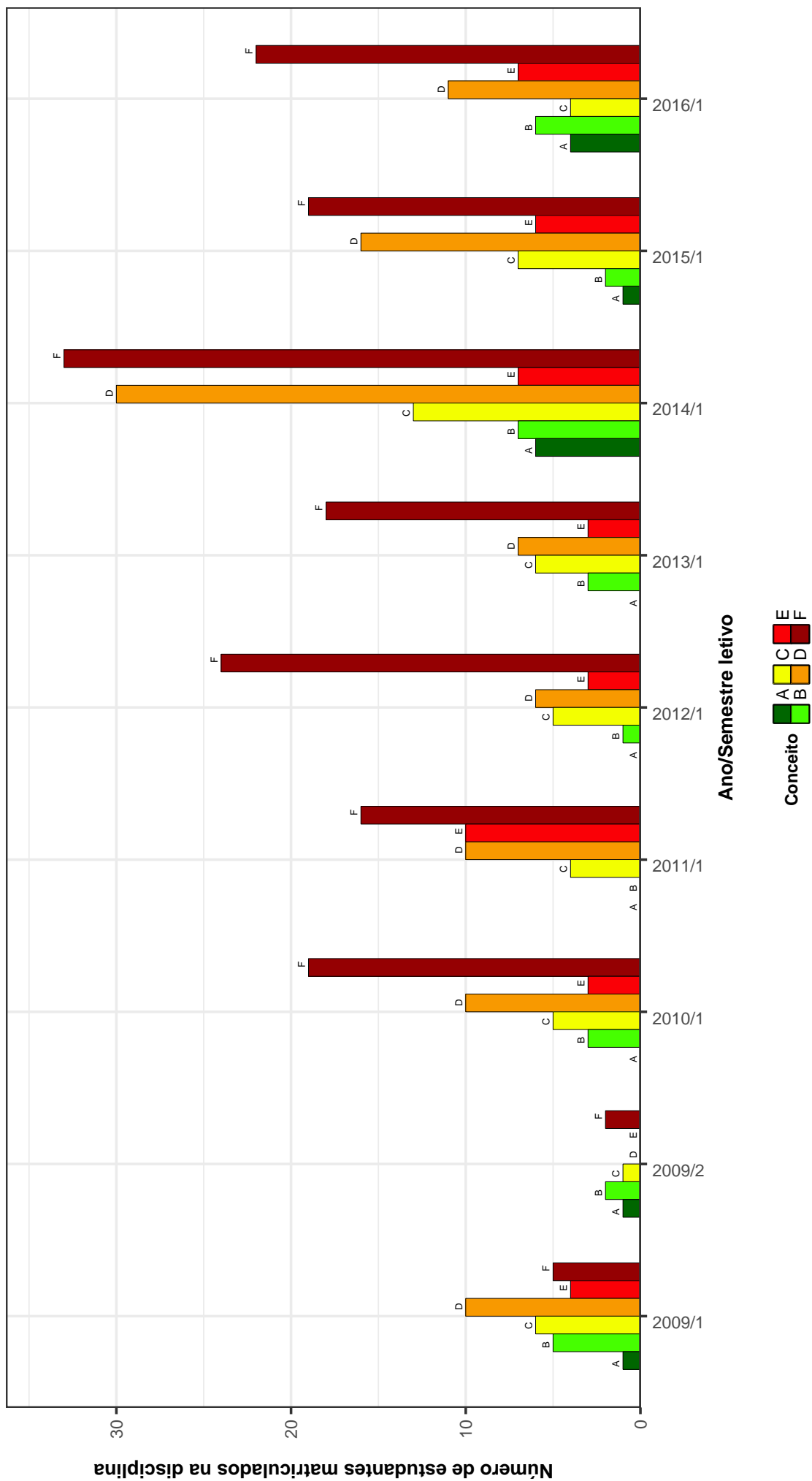


Figura 40: Conceitos obtidos pelos estudantes na disciplina ICA259-QUIMICA GERAL no período de 2009 a 2016 no Instituto de Ciências Agrárias .

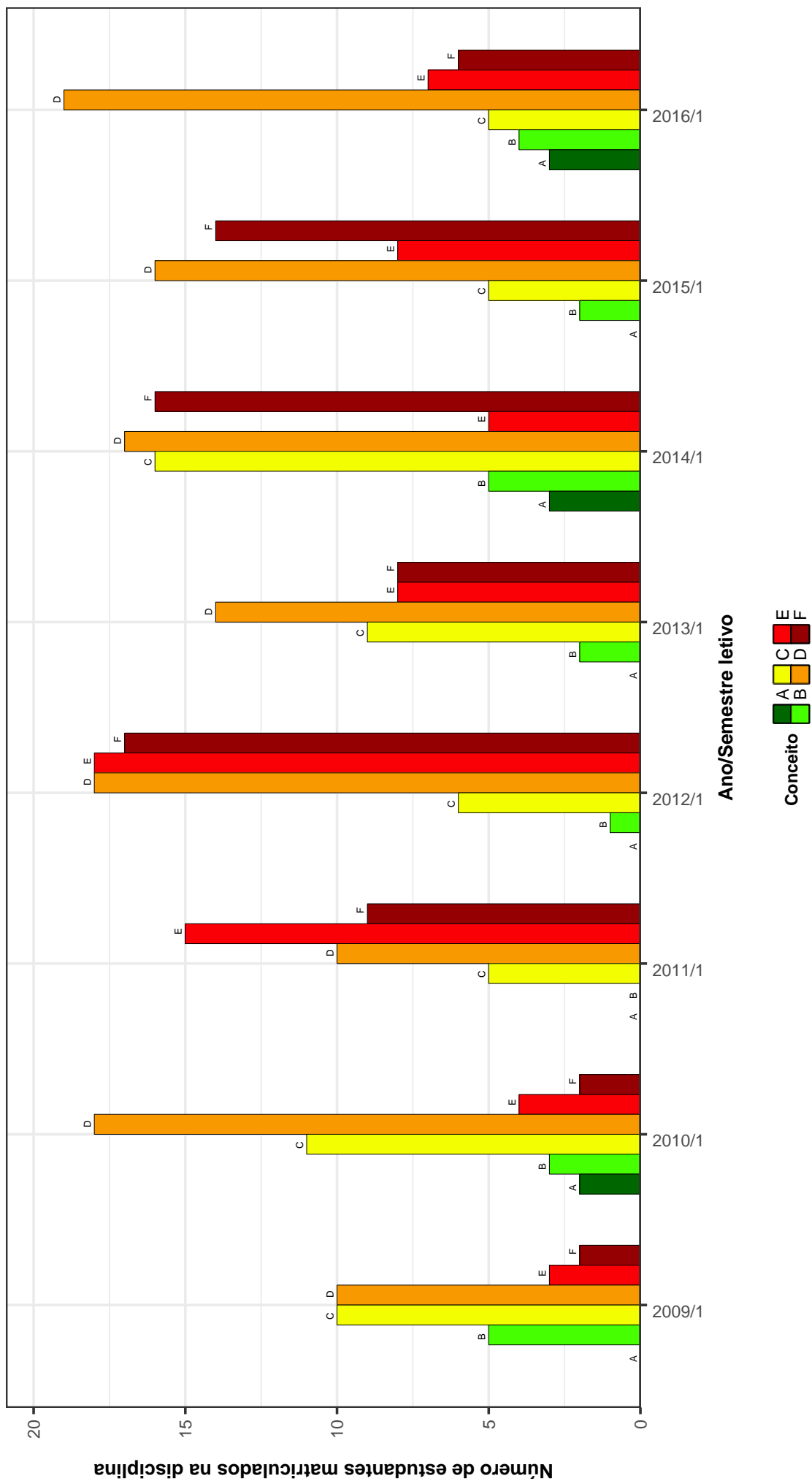


Figura 41: Conceitos obtidos pelos estudantes na disciplina ICA260-CITOLOGIA no período de 2009 a 2016 no Instituto de Ciências Agrárias .

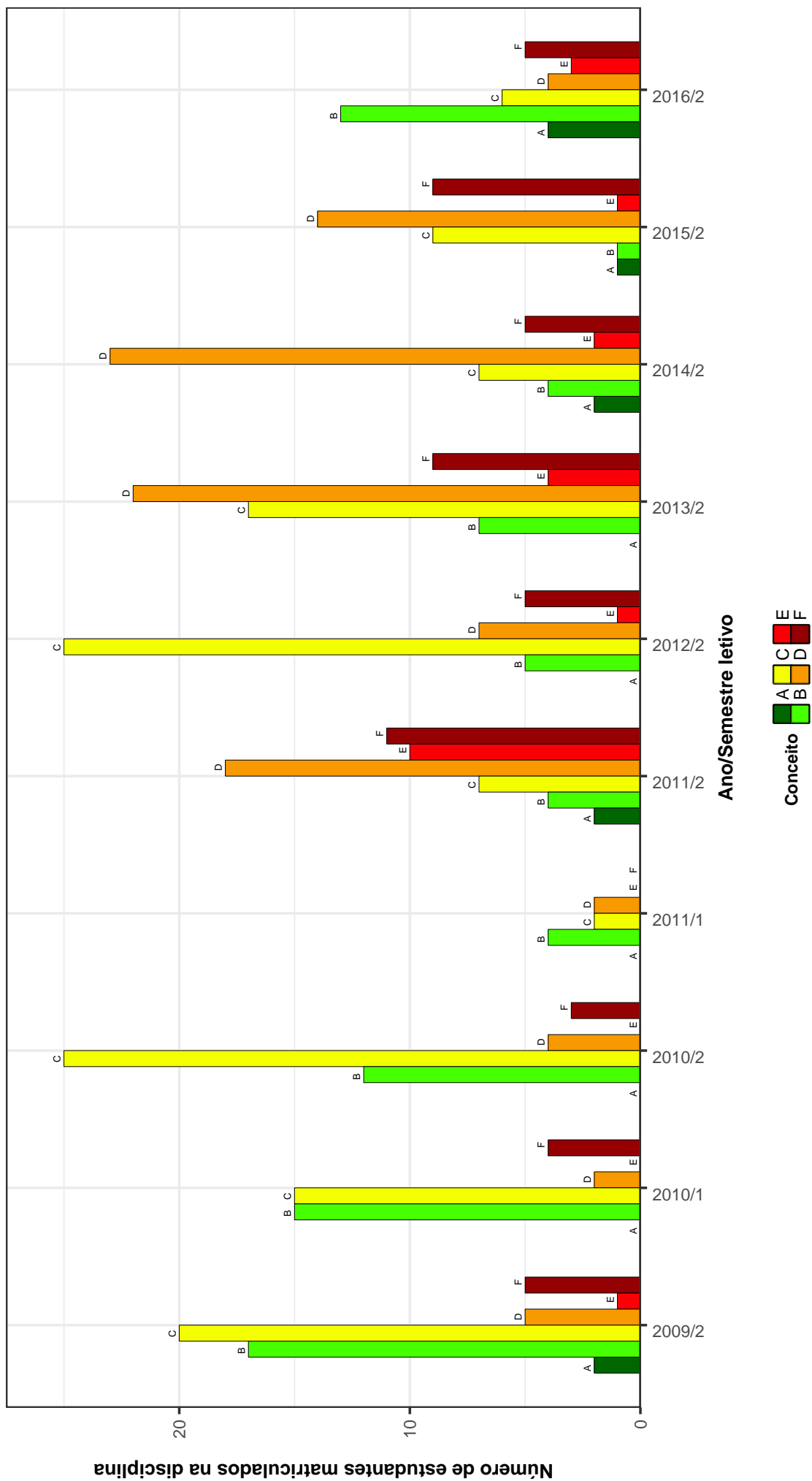


Figura 42: Conceitos obtidos pelos estudantes na disciplina ICA263-APICULTURA no período de 2009 a 2016 no Instituto de Ciências Agrárias .

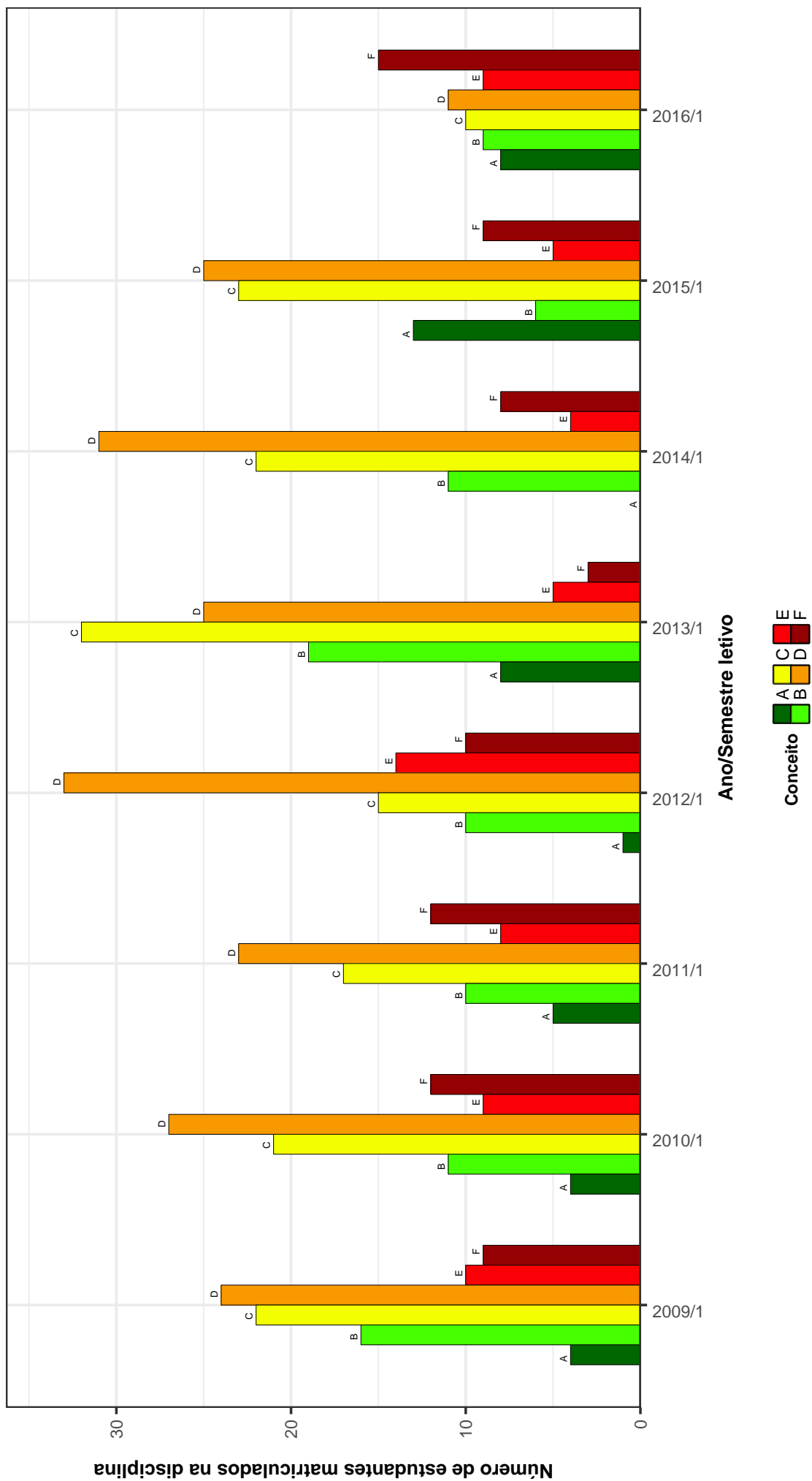


Figura 43: Conceitos obtidos pelos estudantes na disciplina ICA269-BROMATOLOGIA no período de 2009 a 2016 no Instituto de Ciências Agrárias .

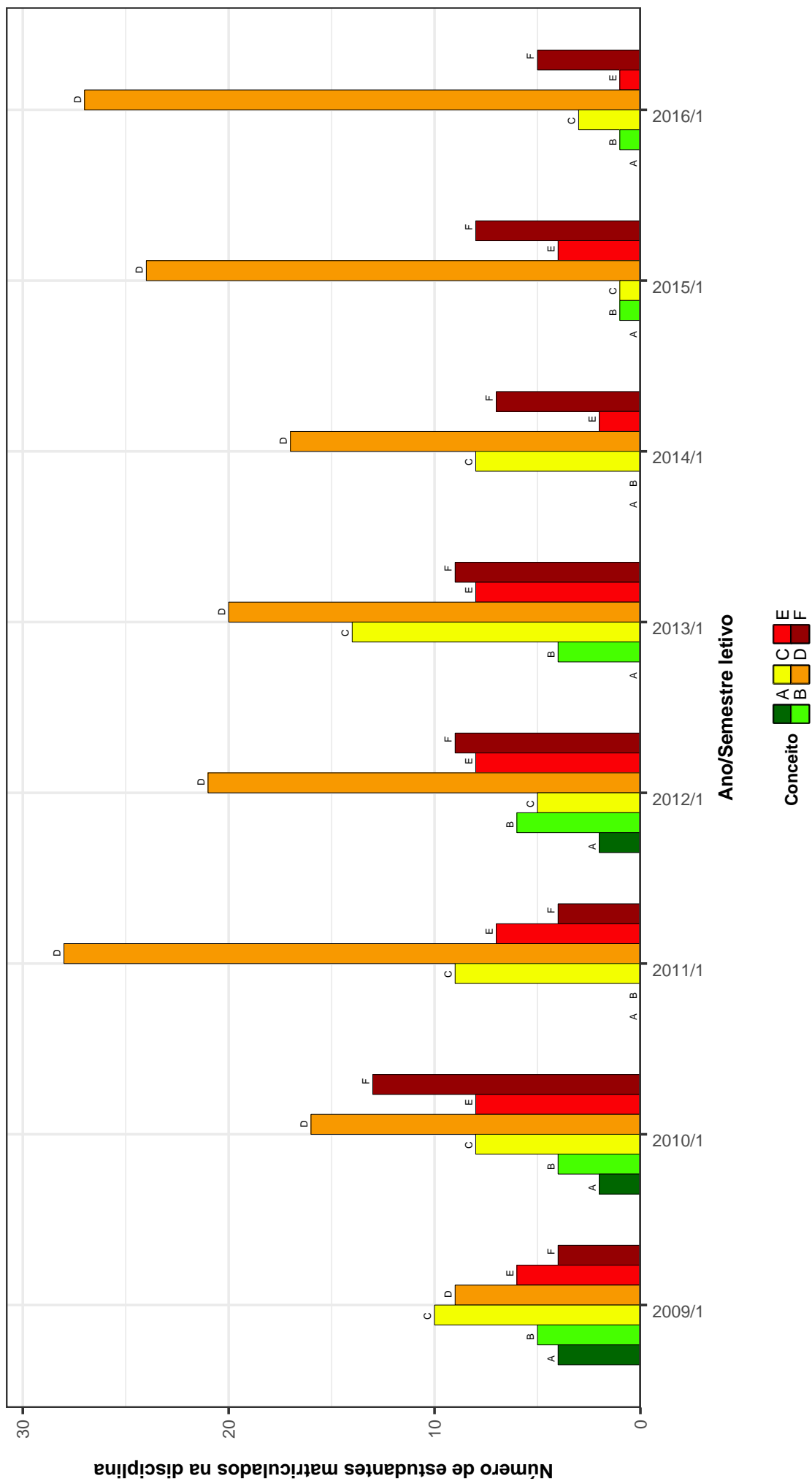


Figura 44: Conceitos obtidos pelos estudantes na disciplina ICA272-NUTRICO DE RUMINANTES no período de 2009 a 2016 no Instituto de Ciências Agrárias .

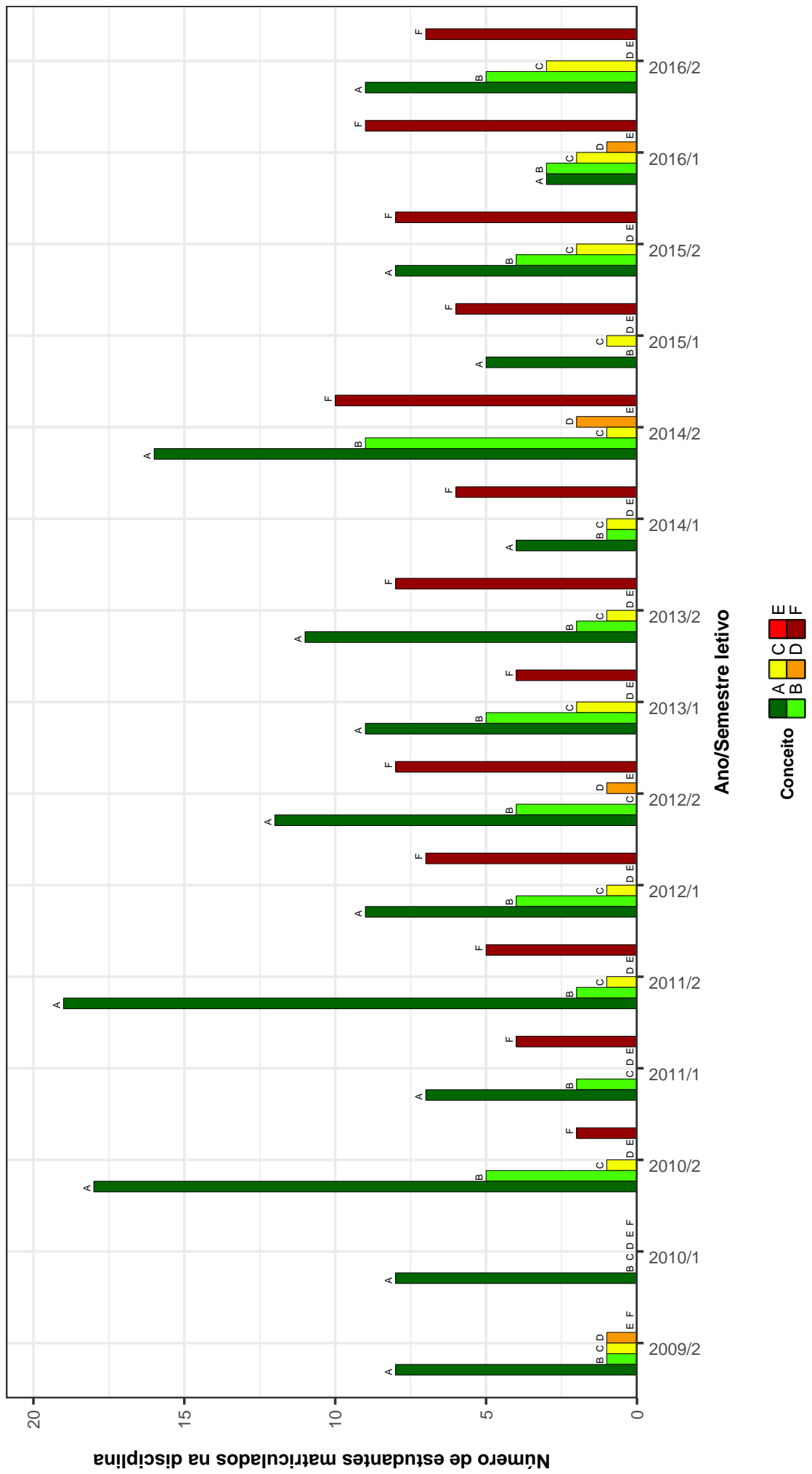


Figura 45: Conceitos obtidos pelos estudantes na disciplina ICA290-TRABALHO DE CONCLUSÃO DE CURSO II no período de 2009 a 2016 no Instituto de Ciências Agrárias .

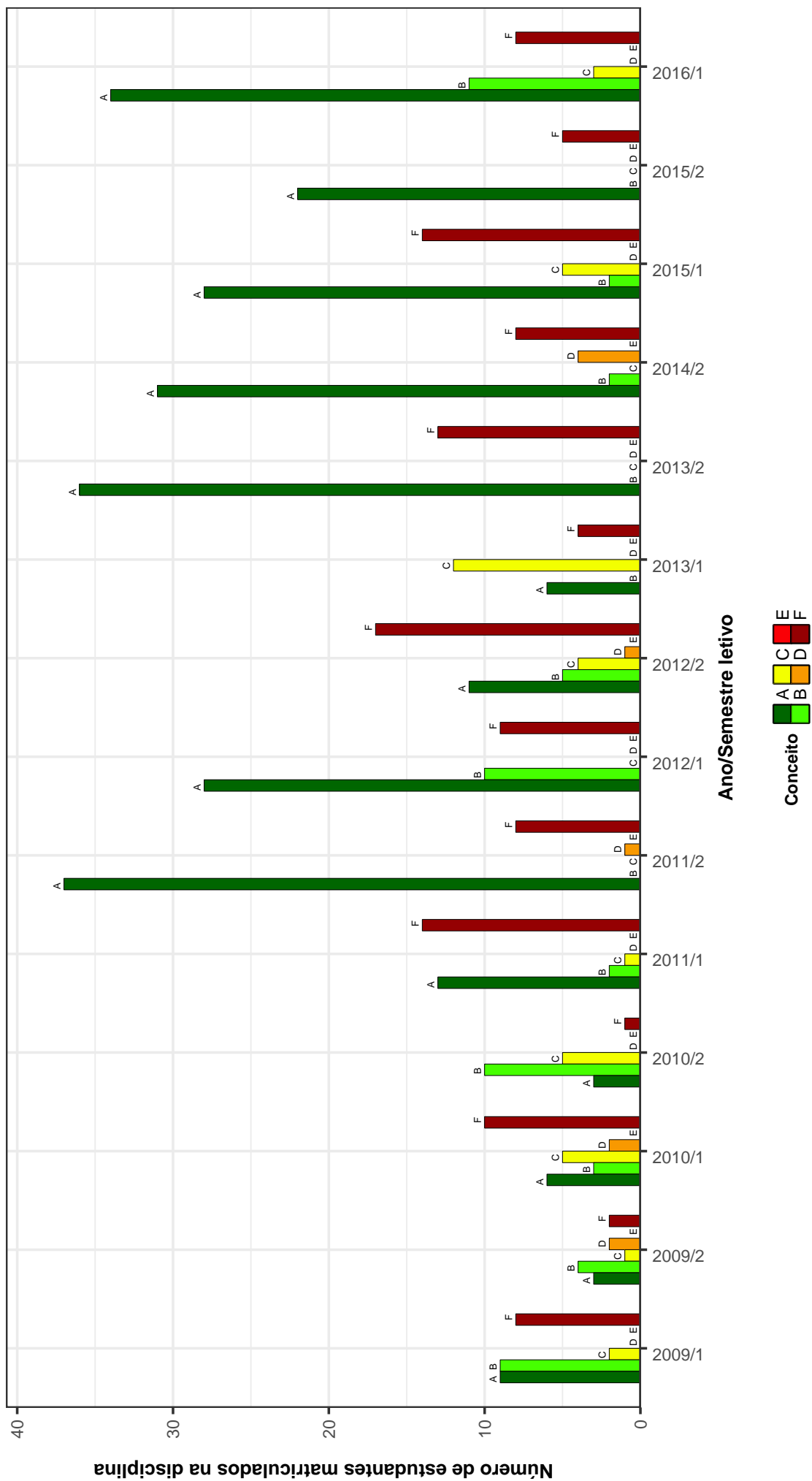


Figura 46: Conceitos obtidos pelos estudantes na disciplina ICA307-PARTICIPACAO EM EVENTOS I no período de 2009 a 2016 no Instituto de Ciências Agrárias .

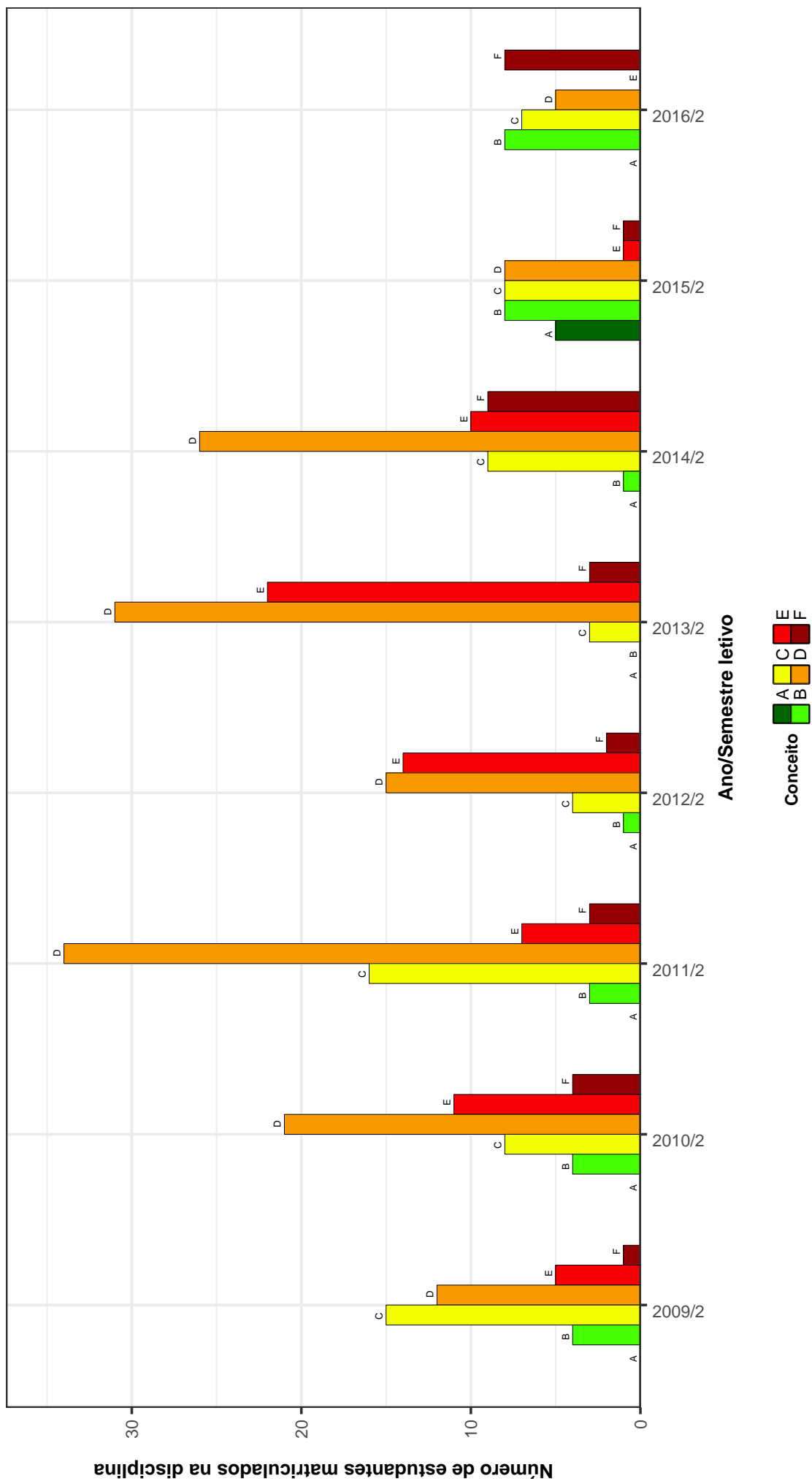


Figura 47: Conceitos obtidos pelos estudantes na disciplina ICA320-AGRICULTURA GERAL no período de 2009 a 2016 no Instituto de Ciências Agrárias .

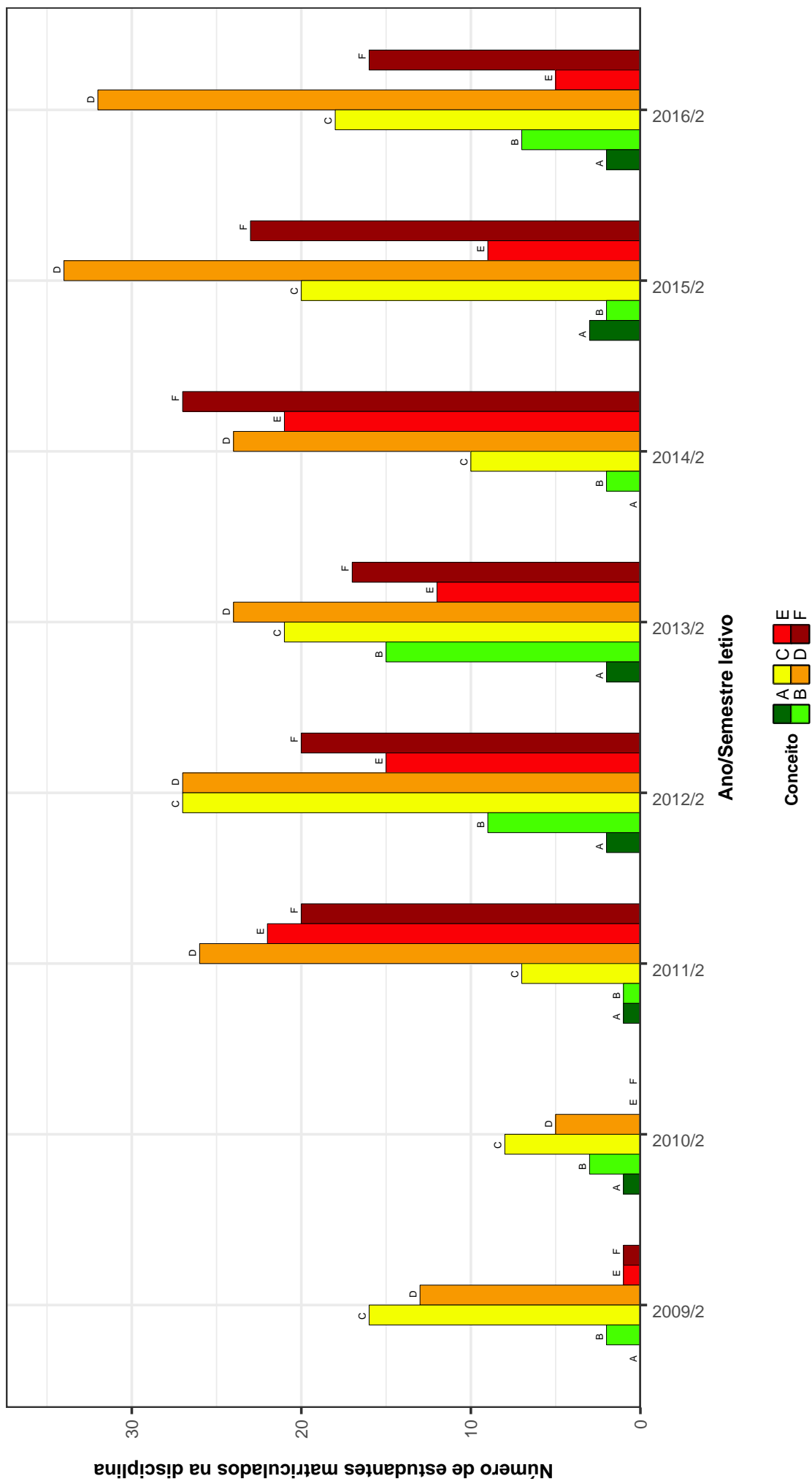


Figura 48: Conceitos obtidos pelos estudantes na disciplina ICA321-MAQUINA E MECANIZACAO AGRICOLA no período de 2009 a 2016 no Instituto de Ciências Agrárias .

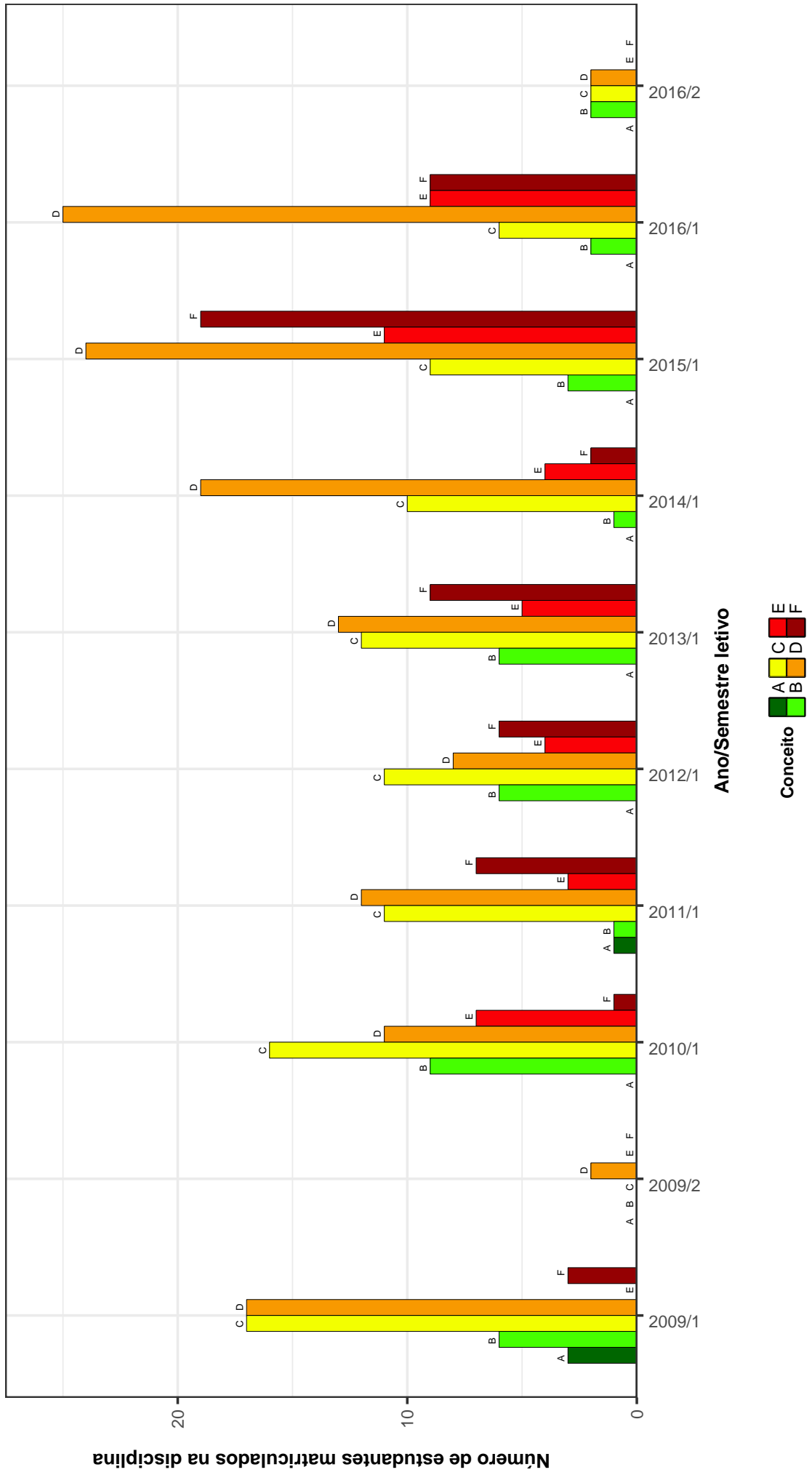


Figura 49: Conceitos obtidos pelos estudantes na disciplina ICA325-FITOPATOLOGIA APLICADA no período de 2009 a 2016 no Instituto de Ciências Agrárias .

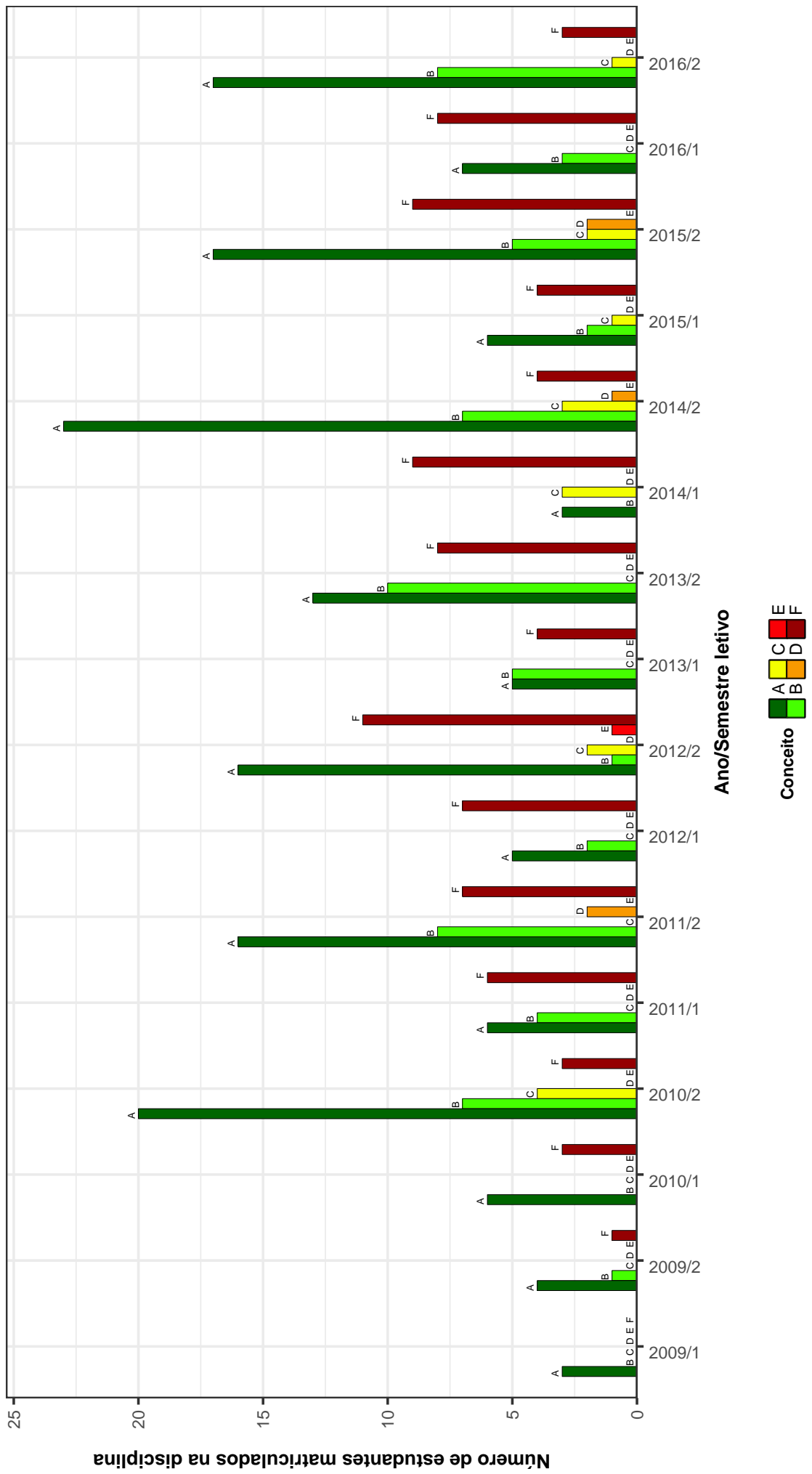


Figura 50: Conceitos obtidos pelos estudantes na disciplina ICA355-TRABALHO DE CONCLUSAO DE CURSO II no período de 2009 a 2016 no Instituto de Ciências Agrárias .

3 ANÁLISE DA SAÍDA DO CURSO

Nessa seção é feita uma análise da saída dos cursos ofertados pelo Instituto de Ciências Agrárias. Considera-se como saída do curso qualquer desvinculação da UFMG que não seja por motivo de conclusão do curso, ou seja, a saída do curso contabilizada não configura necessariamente o abandono do ensino superior, uma vez que estão incluídas situações como a mudança de curso a partir da realização de um novo processo seletivo e a mudança de instituição de ensino superior.

Para avaliar a saída dos cursos ofertados no Instituto de Ciências Agrárias, foram construídos gráficos de linha para cada curso contendo o percentual de estudantes que saíram do curso, que concluíram ou que ainda estão cursando *versus* o ano de ingresso desses estudantes na UFMG. O período considerado nessa parte do relatório abrange os últimos 11 anos, sendo que a linha pontilhada em preto nos gráficos representa o percentual de saída do curso geral da UFMG², calculado com base em todos os cursos de graduação presenciais da UFMG.

²O percentual de saída do curso geral da UFMG foi calculado como o resultado da seguinte divisão: total de estudantes que ingressaram na UFMG no ano avaliado e que saíram do curso até 2016/2 dividido pelo total de estudantes que ingressaram na UFMG no ano avaliado.

