

UNIVERSIDADE FEDERAL DE MINAS GERAIS
PRÓ-REITORIA DE GRADUAÇÃO
SETOR DE ESTATÍSTICA

Análise das disciplinas e cursos ofertados pela unidade
acadêmica:
[Instituto de Ciências Biológicas](#)

BELO HORIZONTE
MAIO DE 2017

**SETOR DE ESTATÍSTICA / PRÓ-REITORIA DE
GRADUAÇÃO**

PRÓ-REITOR DE GRADUAÇÃO

RICARDO HIROSHI CALDEIRA TAKAHASHI

PRÓ-REITOR ADJUNTO DE GRADUAÇÃO

WALMIR MATOS CAMINHAS

COORDENADORA DO SETOR DE ESTATÍSTICA

CAROLINA SILVA PENA

EQUIPE SETOR DE ESTATÍSTICA

ALINE MOREIRA MARTINS

SANDY PINHEIRO ALVES

Contato: estatistica@prograd.ufmg.br

Sumário

1	INTRODUÇÃO	10
2	ANÁLISE DAS PRINCIPAIS DISCIPLINAS	11
3	ANÁLISE DA SAÍDA DO CURSO	97

Lista de Tabelas

1	Disciplinas ofertadas pelo Instituto de Ciências Biológicas no período de 2015/1 a 2016/2	12
2	Avaliação da disciplina BIG001-FUNDAMENTOS DE GENETICA E EVOLUCAO entre os anos de 2009 e 2016	21
3	Avaliação da disciplina BIG020-GENETICA I entre os anos de 2009 e 2016	21
4	Avaliação da disciplina BIG021-ECOLOGIA I entre os anos de 2009 e 2016	21
5	Avaliação da disciplina BIG028-GENETICA F entre os anos de 2009 e 2016	22
6	Avaliação da disciplina BIG030-GENETICA II entre os anos de 2009 e 2016	22
7	Avaliação da disciplina BIG148-INTRODUCAO AO ESTUDO DA GENETICA E EVOLUCAO entre os anos de 2009 e 2016	23
8	Avaliação da disciplina BIG155-EVOLUCAO I entre os anos de 2009 e 2016	23
9	Avaliação da disciplina BIG601-GENETICA E EVOLUCAO entre os anos de 2009 e 2016	24
10	Avaliação da disciplina BIQ040-BIOQUIMICA CELULAR entre os anos de 2009 e 2016	24
11	Avaliação da disciplina BIQ041-BIOQUIMICA APLICADA A EDUCACAO FISICA entre os anos de 2009 e 2016	25
12	Avaliação da disciplina BIQ043-BIOLOGIA MOLECULAR entre os anos de 2009 e 2016	25
13	Avaliação da disciplina BIQ044-IMUNOLOGIA entre os anos de 2009 e 2016	26
14	Avaliação da disciplina BIQ050-BIOQUIMICA CELULAR F entre os anos de 2009 e 2016	26
15	Avaliação da disciplina BIQ058-BIOLOGIA MOLECULAR F entre os anos de 2009 e 2016	27
16	Avaliação da disciplina BIQ601-BIOQUIMICA CELULAR entre os anos de 2009 e 2016	27

17	Avaliação da disciplina BIQ602-IMUNOLOGIA BASICA entre os anos de 2009 e 2016	28
18	Avaliação da disciplina BOT012-TAXONOMIA DE CRIPTOGAMAS entre os anos de 2009 e 2016	29
19	Avaliação da disciplina BOT017-FISIOLOGIA VEGETAL entre os anos de 2009 e 2016	29
20	Avaliação da disciplina BOT018-ANATOMIA VEGETAL entre os anos de 2009 e 2016	30
21	Avaliação da disciplina FIB001-BIOFISICA entre os anos de 2009 e 2016	30
22	Avaliação da disciplina FIB018-FISIOLOGIA E BIOFISICA APLICADA A EDUCACAO FISICA entre os anos de 2009 e 2016	31
23	Avaliação da disciplina FIB033-FISIOLOGIA E BIOFISICA entre os anos de 2009 e 2016	31
24	Avaliação da disciplina FIB034-BIOFISICA B entre os anos de 2009 e 2016	32
25	Avaliação da disciplina FIB612-FISIOLOGIA APLICADA A CIENCIAS BIOLOGICAS entre os anos de 2009 e 2016	32
26	Avaliação da disciplina ICB001-BASES ECOLOGICAS PARA O DESENVOLVIMENTO SUSTENTAVEL entre os anos de 2009 e 2016 . . .	33
27	Avaliação da disciplina ICB054-TOPICOS EM CIENCIAS BIOLOGICAS I entre os anos de 2009 e 2016	34
28	Avaliação da disciplina MIC014-MICROBIOLOGIA BASICA F entre os anos de 2009 e 2016	34
29	Avaliação da disciplina MOF001-CITOLOGIA E HISTOLOGIA GERAL entre os anos de 2009 e 2016	35
30	Avaliação da disciplina MOF005-NEUROANATOMIA MEDICA entre os anos de 2009 e 2016	36
31	Avaliação da disciplina MOF008-EMBRIOLOGIA GERAL entre os anos de 2009 e 2016	36
32	Avaliação da disciplina MOF009-ANATOMIA HUMANA BASICA entre os anos de 2009 e 2016	37
33	Avaliação da disciplina MOF019-ANATOMIA APLICADA A FONOAUDIOLOGIA I entre os anos de 2009 e 2016	38

34	Avaliação da disciplina MOF020-CITOLOGIA E HISTOLOGIA APLICADAS A FONIA entre os anos de 2009 e 2016	38
35	Avaliação da disciplina MOF031-HISTOLOGIA DOS SISTEMAS ORGANICOS entre os anos de 2009 e 2016	39
36	Avaliação da disciplina MOF032-ANATOMIA HUMANA APLICADA A EDUCACAO FISICA entre os anos de 2009 e 2016	39
37	Avaliação da disciplina MOF034-CITOLOGIA E HISTOLOGIA F entre os anos de 2009 e 2016	40
38	Avaliação da disciplina MOF038-ANATOMIA APLICADA A PSICOLOGIA entre os anos de 2009 e 2016	40
39	Avaliação da disciplina MOF043-ANATOMIA APLICADA A TERAPIA OCUPACIONAL entre os anos de 2009 e 2016	40
40	Avaliação da disciplina MOF045-NEUROANATOMIA APLICADA A TERAPIA OCUPACIONAL entre os anos de 2009 e 2016	41
41	Avaliação da disciplina MOF137-BIOLOGIA CELULAR entre os anos de 2009 e 2016	41
42	Avaliação da disciplina MOF138-ANATOMIA HUMANA E RADIOLOGICA entre os anos de 2009 e 2016	42
43	Avaliação da disciplina MOF618-ANATOMIA APLICADA A FISIOTERAPIA E TERAPIA OCUPACIONAL entre os anos de 2009 e 2016	42
44	Avaliação da disciplina PAG011-PATOLOGIA GERAL F entre os anos de 2009 e 2016	42
45	Avaliação da disciplina PAR015-PARASITOLOGIA HUMANA F entre os anos de 2009 e 2016	43
46	Avaliação da disciplina PAR016-PARASITOLOGIA GERAL entre os anos de 2009 e 2016	43
47	Avaliação da disciplina PAR601-PARASITOLOGIA VETERINARIA entre os anos de 2009 e 2016	44
48	Avaliação da disciplina ZOL003-ZOOLOGIA II entre os anos de 2009 e 2016	44
49	Avaliação da disciplina ZOL013-ZOOLOGIA I entre os anos de 2009 e 2016	45

50	Avaliação da disciplina ZOL014-ZOOLOGIA III entre os anos de 2009 e 2016	45
51	Avaliação da disciplina ZOL017-INTRODUCAO A SISTEMATICA entre os anos de 2009 e 2016	45

Lista de Figuras

1	Conceitos obtidos pelos estudantes na disciplina BIG001-FUNDAMENTOS DE GENETICA E EVOLUCAO no período de 2009 a 2016 no Instituto de Ciências Biológicas	47
2	Conceitos obtidos pelos estudantes na disciplina BIG020-GENETICA I no período de 2009 a 2016 no Instituto de Ciências Biológicas	48
3	Conceitos obtidos pelos estudantes na disciplina BIG021-ECOLOGIA I no período de 2009 a 2016 no Instituto de Ciências Biológicas	49
4	Conceitos obtidos pelos estudantes na disciplina BIG028-GENETICA F no período de 2009 a 2016 no Instituto de Ciências Biológicas	50
5	Conceitos obtidos pelos estudantes na disciplina BIG030-GENETICA II no período de 2009 a 2016 no Instituto de Ciências Biológicas	51
6	Conceitos obtidos pelos estudantes na disciplina BIG148-INTRODUCAO AO ESTUDO DA GENETICA E EVOLUCAO no período de 2009 a 2016 no Instituto de Ciências Biológicas	52
7	Conceitos obtidos pelos estudantes na disciplina BIG155-EVOLUCAO I no período de 2009 a 2016 no Instituto de Ciências Biológicas	53
8	Conceitos obtidos pelos estudantes na disciplina BIG601-GENETICA E EVOLUCAO no período de 2009 a 2016 no Instituto de Ciências Biológicas	54
9	Conceitos obtidos pelos estudantes na disciplina BIQ040-BIOQUIMICA CELULAR no período de 2009 a 2016 no Instituto de Ciências Biológicas	55
10	Conceitos obtidos pelos estudantes na disciplina BIQ041-BIOQUIMICA APLICADA A EDUCACAO FISICA no período de 2009 a 2016 no Instituto de Ciências Biológicas	56
11	Conceitos obtidos pelos estudantes na disciplina BIQ043-BIOLOGIA MOLECULAR no período de 2009 a 2016 no Instituto de Ciências Biológicas	57
12	Conceitos obtidos pelos estudantes na disciplina BIQ044-IMUNOLOGIA no período de 2009 a 2016 no Instituto de Ciências Biológicas	58

13	Conceitos obtidos pelos estudantes na disciplina BIQ050-BIOQUIMICA CELULAR F no período de 2009 a 2016 no Instituto de Ciências Biológicas	59
14	Conceitos obtidos pelos estudantes na disciplina BIQ058-BIOLOGIA MOLECULAR F no período de 2009 a 2016 no Instituto de Ciências Biológicas	60
15	Conceitos obtidos pelos estudantes na disciplina BIQ601-BIOQUIMICA CELULAR no período de 2009 a 2016 no Instituto de Ciências Biológicas	61
16	Conceitos obtidos pelos estudantes na disciplina BIQ602-IMUNOLOGIA BASICA no período de 2009 a 2016 no Instituto de Ciências Biológicas .	62
17	Conceitos obtidos pelos estudantes na disciplina BOT012-TAXONOMIA DE CRIPTOGAMAS no período de 2009 a 2016 no Instituto de Ciências Biológicas	63
18	Conceitos obtidos pelos estudantes na disciplina BOT017-FISIOLOGIA VEGETAL no período de 2009 a 2016 no Instituto de Ciências Biológicas	64
19	Conceitos obtidos pelos estudantes na disciplina BOT018-ANATOMIA VEGETAL no período de 2009 a 2016 no Instituto de Ciências Biológicas	65
20	Conceitos obtidos pelos estudantes na disciplina FIB001-BIOFISICA no período de 2009 a 2016 no Instituto de Ciências Biológicas	66
21	Conceitos obtidos pelos estudantes na disciplina FIB018-FISIOLOGIA E BIOFISICA APLICADA A EDUCACAO FISICA no período de 2009 a 2016 no Instituto de Ciências Biológicas	67
22	Conceitos obtidos pelos estudantes na disciplina FIB033-FISIOLOGIA E BIOFISICA no período de 2009 a 2016 no Instituto de Ciências Biológicas	68
23	Conceitos obtidos pelos estudantes na disciplina FIB034-BIOFISICA B no período de 2009 a 2016 no Instituto de Ciências Biológicas	69

24	Conceitos obtidos pelos estudantes na disciplina FIB612-FISIOLOGIA APLICADA A CIENCIAS BIOLOGICAS no período de 2009 a 2016 no Instituto de Ciências Biológicas	70
25	Conceitos obtidos pelos estudantes na disciplina ICB001-BASES ECOLOGICAS PARA O DESENVOLVIMENTO SUSTENTAVEL no período de 2009 a 2016 no Instituto de Ciências Biológicas	71
26	Conceitos obtidos pelos estudantes na disciplina ICB054-TOPICOS EM CIENCIAS BIOLOGICAS I no período de 2009 a 2016 no Instituto de Ciências Biológicas	72
27	Conceitos obtidos pelos estudantes na disciplina MIC014-MICROBIOLOGIA BASICA F no período de 2009 a 2016 no Instituto de Ciências Biológicas .	73
28	Conceitos obtidos pelos estudantes na disciplina MOF001-CITOLOGIA E HISTOLOGIA GERAL no período de 2009 a 2016 no Instituto de Ciências Biológicas	74
29	Conceitos obtidos pelos estudantes na disciplina MOF005-NEUROANATOMIA MEDICA no período de 2009 a 2016 no Instituto de Ciências Biológicas .	75
30	Conceitos obtidos pelos estudantes na disciplina MOF008-EMBRIOLOGIA GERAL no período de 2009 a 2016 no Instituto de Ciências Biológicas .	76
31	Conceitos obtidos pelos estudantes na disciplina MOF009-ANATOMIA HUMANA BASICA no período de 2009 a 2016 no Instituto de Ciências Biológicas	77
32	Conceitos obtidos pelos estudantes na disciplina MOF019-ANATOMIA APLICADA A FONOAUDIOLOGIA I no período de 2009 a 2016 no Instituto de Ciências Biológicas	78
33	Conceitos obtidos pelos estudantes na disciplina MOF020-CITOLOGIA E HISTOLOGIA APLICADAS A FONO no período de 2009 a 2016 no Instituto de Ciências Biológicas	79
34	Conceitos obtidos pelos estudantes na disciplina MOF031-HISTOLOGIA DOS SISTEMAS ORGANICOS no período de 2009 a 2016 no Instituto de Ciências Biológicas	80

35	Conceitos obtidos pelos estudantes na disciplina MOF032-ANATOMIA HUMANA APLICADA A EDUCACAO FISICA no período de 2009 a 2016 no Instituto de Ciências Biológicas	81
36	Conceitos obtidos pelos estudantes na disciplina MOF034-CITOLOGIA E HISTOLOGIA F no período de 2009 a 2016 no Instituto de Ciências Biológicas	82
37	Conceitos obtidos pelos estudantes na disciplina MOF038-ANATOMIA APLICADA A PSICOLOGIA no período de 2009 a 2016 no Instituto de Ciências Biológicas	83
38	Conceitos obtidos pelos estudantes na disciplina MOF043-ANATOMIA APLICADA A TERAPIA OCUPACIONAL no período de 2009 a 2016 no Instituto de Ciências Biológicas	84
39	Conceitos obtidos pelos estudantes na disciplina MOF045-NEUROANATOMIA APLICADA A TERAPIA OCUPACIONAL no período de 2009 a 2016 no Instituto de Ciências Biológicas	85
40	Conceitos obtidos pelos estudantes na disciplina MOF137-BIOLOGIA CELULAR no período de 2009 a 2016 no Instituto de Ciências Biológicas	86
41	Conceitos obtidos pelos estudantes na disciplina MOF138-ANATOMIA HUMANA E RADIOLOGICA no período de 2009 a 2016 no Instituto de Ciências Biológicas	87
42	Conceitos obtidos pelos estudantes na disciplina MOF618-ANATOMIA APLICADA A FISIOTERAPIA E TERAPIA OCUPACIONAL no período de 2009 a 2016 no Instituto de Ciências Biológicas	88
43	Conceitos obtidos pelos estudantes na disciplina PAG011-PATOLOGIA GERAL F no período de 2009 a 2016 no Instituto de Ciências Biológicas .	89
44	Conceitos obtidos pelos estudantes na disciplina PAR015-PARASITOLOGIA HUMANA F no período de 2009 a 2016 no Instituto de Ciências Biológicas	90
45	Conceitos obtidos pelos estudantes na disciplina PAR016-PARASITOLOGIA GERAL no período de 2009 a 2016 no Instituto de Ciências Biológicas .	91

46	Conceitos obtidos pelos estudantes na disciplina PAR601-PARASITOLOGIA VETERINARIA no período de 2009 a 2016 no Instituto de Ciências Biológicas	92
47	Conceitos obtidos pelos estudantes na disciplina ZOL003-ZOOLOGIA II no período de 2009 a 2016 no Instituto de Ciências Biológicas	93
48	Conceitos obtidos pelos estudantes na disciplina ZOL013-ZOOLOGIA I no período de 2009 a 2016 no Instituto de Ciências Biológicas	94
49	Conceitos obtidos pelos estudantes na disciplina ZOL014-ZOOLOGIA III no período de 2009 a 2016 no Instituto de Ciências Biológicas	95
50	Conceitos obtidos pelos estudantes na disciplina ZOL017-INTRODUCAO A SISTEMATICA no período de 2009 a 2016 no Instituto de Ciências Biológicas	96

1 INTRODUÇÃO

O objetivo deste relatório é utilizar os dados de rendimento acadêmico disponíveis na UFMG para avaliar a taxa de retenção das principais disciplinas de graduação de cada unidade acadêmica e também analisar a taxa de saída dos cursos vinculados à unidade. Espera-se produzir um relatório modelo que possa estimular o acompanhamento contínuo das disciplinas e cursos de cada unidade acadêmica.

Neste relatório serão analisados os dados do Instituto de Ciências Biológicas no período de 2009 a 2016. Os dados analisados foram fornecidos pelo Centro de Computação da UFMG (CECOM) e o tratamento, a análise dos dados e a produção do relatório foi realizado pelo Setor de Estatística da Pró-Reitoria de Graduação da UFMG.

O *software* utilizado para o desenvolvimento das análises foi o *software* R, disponível para download em <http://www.r-project.org/>.

2 ANÁLISE DAS PRINCIPAIS DISCIPLINAS

O Instituto de Ciências Biológicas ofertou 259 disciplinas de graduação no período de 2009 a 2016. A Tabela 1 mostra o número de estudantes de graduação aprovados, reprovados por infrequência, reprovados por rendimento e trancamentos em todas as disciplinas que apresentaram pelo menos 30 estudantes de graduação matriculados nos últimos quatro semestres, ou seja, no período de 2015/1 a 2016/2. Na Tabela 1 foram destacadas na cor cinza as disciplinas que apresentaram percentual de aprovação menor que 50%.

As Tabelas 2 a 51 mostram as 50 disciplinas cursadas por pelo menos 30 estudantes de graduação que apresentaram os maiores números absolutos de estudantes reprovados. Para avaliar o desempenho dos estudantes de graduação nessas 50 disciplinas foi construída uma tabela por disciplina que mostra o número de aprovações, reprovações por infrequência (Reprovado (I)), reprovações por rendimento (Reprovado (R)) e trancamentos separado por curso. Ressalta-se que serão mostrados somente os cursos em que pelo menos 15 estudantes de graduação cursaram a disciplina. Por exemplo, considere uma disciplina cursada por 38 estudantes, sendo 35 do curso A, 1 do curso B, 1 do curso C e 1 do curso D; nesse caso será exibido somente as informações do curso A. Caso fossem incluídos todos os cursos, sem filtrar os casos em que um número pequeno de estudantes cursaram a disciplina, as tabelas ficariam muito extensas. Embora os cursos com poucos estudantes não sejam discriminados nas tabelas, seus estudantes são contabilizados no total de cada disciplina. Portanto, é possível ocorrer casos em que somente um curso é mostrado, mas o total da disciplina é diferente dos valores mostrados para esse curso. Nessas tabelas encontram-se destacadas na cor cinza as células em que o percentual de aprovados é menor do que o percentual geral de aprovados da disciplina considerando todo o período avaliado.

O relatório¹ apresenta ainda uma avaliação geral das disciplinas com maiores percentuais de reprovação que foram cursadas por pelo menos 30 estudantes de graduação e que foram ofertadas nos últimos 3 anos. Para essas disciplinas foram construídos gráficos de barras com os conceitos obtidos por todos os estudantes de graduação que as cursaram entre os anos de 2009 e 2016.

¹Para manter o mesmo padrão utilizado nos relatórios de avaliação dos cursos de graduação, foram filtrados os dados relativos à continuidade de estudos.

Tabela 1: Disciplinas ofertadas pelo Instituto de Ciências Biológicas no período de 2015/1 a 2016/2

Disciplina	Aprovados		Reprovados por infrequência		Reprovados por rendimento		Trancamentos		Total
	Freq.	%	Freq.	%	Freq.	%	Freq.	%	
BIG044-AGROECOLOGIA	66	82,5%	0	0%	4	5%	10	12,5%	80
MOF060-ANATOMIA APLICADA A ENFERMAGEM	120	71%	0	0%	28	16,6%	21	12,4%	169
MOF618-ANATOMIA APLICADA A FISIOTERAPIA E TERAPIA OCUPACIONAL	123	72,8%	19	11,2%	16	9,5%	11	6,5%	169
MOF019-ANATOMIA APLICADA A FONOAUDIOLOGIA I	92	62,2%	13	8,8%	27	18,2%	16	10,8%	148
MOF022-ANATOMIA APLICADA A FONOAUDIOLOGIA II	72	61,5%	6	5,1%	27	23,1%	12	10,3%	117
MOF038-ANATOMIA APLICADA A PSICOLOGIA	232	63,7%	12	3,3%	86	23,6%	34	9,3%	364
MOF062-ANATOMIA APLICADA A TERAPIA OCUPACIONAL	97	58,8%	20	12,1%	32	19,4%	16	9,7%	165
ICB036-ANATOMIA COMPARADA DOS VERTEBRADOS	145	92,9%	0	0%	3	1,9%	8	5,1%	156
BOT021-ANATOMIA DE MADEIRAS	27	87,1%	0	0%	1	3,2%	3	9,7%	31
BOT022-ANATOMIA DE PLANTA SOB ESTRESSE	28	84,8%	0	0%	5	15,2%	0	0%	33
MOF032-ANATOMIA HUMANA APLICADA A EDUCACAO FISICA	227	60,5%	19	5,1%	106	28,3%	23	6,1%	375
MOF009-ANATOMIA HUMANA BASICA	608	66,2%	31	3,4%	202	22%	77	8,4%	918
MOF054-ANATOMIA HUMANA BÁSICA	234	79,9%	11	3,8%	29	9,9%	19	6,5%	293
MOF138-ANATOMIA HUMANA E RADIOLOGICA	119	56,4%	12	5,7%	60	28,4%	20	9,5%	211
MOF056-ANATOMIA ODONTOLÓGICA	239	92,3%	0	0%	14	5,4%	6	2,3%	259
BOT018-ANATOMIA VEGETAL	298	81,4%	8	2,2%	30	8,2%	30	8,2%	366
MOF047-ANATOMIA VETERINARIA I	196	82,7%	5	2,1%	18	7,6%	18	7,6%	237
MOF048-ANATOMIA VETERINARIA II	185	81,9%	0	0%	26	11,5%	15	6,6%	226
ICB001-BASES ECOLOGICAS PARA O DESENVOLVIMENTO SUSTENTAVEL	43	89,6%	3	6,2%	0	0%	2	4,2%	48
PAR021-BASES EM EPIDEMIOLOGIA	91	86,7%	5	4,8%	0	0%	9	8,6%	105
FIB001-BIOFISICA	582	72,8%	5	0,6%	129	16,1%	83	10,4%	799
FIB027-BIOFISICA	166	77,2%	0	0%	25	11,6%	24	11,2%	215
FIB037-BIOFÍSICA	240	80,3%	0	0%	37	12,4%	22	7,4%	299

continua na próxima página

Tabela 1 : Continuação

Disciplina	Aprovados		Reprovados por infrequência		Reprovados por rendimento		Trancamentos		Total
	Freq.	%	Freq.	%	Freq.	%	Freq.	%	
FIB034-BIOFISICA B	350	76,4%	8	1,7%	62	13,5%	38	8,3%	458
FIB039-BIOFÍSICA E FISIOLOGIA	591	94,9%	0	0%	21	3,4%	11	1,8%	623
ICB055-BIOINFORMATICA	177	92,7%	0	0%	7	3,7%	7	3,7%	191
MOF052-BIOLOGIA CELULAR	223	75,9%	15	5,1%	35	11,9%	21	7,1%	294
MOF137-BIOLOGIA CELULAR	326	70,7%	18	3,9%	75	16,3%	42	9,1%	461
MOF057-BIOLOGIA CELULAR APLICADA À MEDICINA	530	85,8%	12	1,9%	37	6%	39	6,3%	618
MOF044-BIOLOGIA CELULAR E METABOLICA	96	63,6%	15	9,9%	24	15,9%	16	10,6%	151
ICB041-BIOLOGIA DA CONSERVACAO	39	95,1%	0	0%	2	4,9%	0	0%	41
MIC015-BIOLOGIA DAS BACTERIAS	53	80,3%	6	9,1%	0	0%	7	10,6%	66
MIC017-BIOLOGIA DE LEVEDURAS E FUNGOS FILAMENTOSOS	43	89,6%	0	0%	2	4,2%	3	6,2%	48
MIC605-BIOLOGIA DE MICRORGANISMOS	306	91,6%	3	0,9%	8	2,4%	17	5,1%	334
MIC016-BIOLOGIA DE VIRUS	73	93,6%	0	0%	1	1,3%	4	5,1%	78
MOF053-BIOLOGIA DO DESENVOLVIMENTO	249	83,6%	12	4%	17	5,7%	20	6,7%	298
BIG124-BIOLOGIA GERAL	58	98,3%	0	0%	0	0%	1	1,7%	59
BIQ043-BIOLOGIA MOLECULAR	315	90%	2	0,6%	10	2,9%	23	6,6%	350
BIQ058-BIOLOGIA MOLECULAR F	327	73,3%	30	6,7%	57	12,8%	32	7,2%	446
BIQ062-BIOQUÍMICA	243	77,4%	0	0%	52	16,6%	19	6,1%	314
BIQ041-BIOQUIMICA APLICADA A EDUCACAO FISICA	200	68,3%	1	0,3%	71	24,2%	21	7,2%	293
BIQ060-BIOQUIMICA APLICADA A EDUCACAO FISICA	35	68,6%	0	0%	9	17,6%	7	13,7%	51
BIQ004-BIOQUIMICA APLICADA A ENFERMAGEM	148	71,5%	0	0%	31	15%	28	13,5%	207
BIQ040-BIOQUIMICA CELULAR	299	71,2%	0	0%	61	14,5%	60	14,3%	420
BIQ601-BIOQUIMICA CELULAR	180	71,1%	0	0%	49	19,4%	24	9,5%	253
BIQ050-BIOQUIMICA CELULAR F	357	60,3%	29	4,9%	147	24,8%	59	10%	592
BIQ063-BIOQUÍMICA I	544	90,8%	4	0,7%	10	1,7%	41	6,8%	599
BIQ064-BIOQUÍMICA II	579	96,7%	0	0%	11	1,8%	9	1,5%	599
BIQ038-BIOQUIMICA NUTRICIONAL	97	80,2%	0	0%	18	14,9%	6	5%	121

continua na próxima página

Tabela 1 : Continuação

Disciplina	Aprovados		Reprovados por infrequência		Reprovados por rendimento		Trancamentos		Total
	Freq.	%	Freq.	%	Freq.	%	Freq.	%	
BOT016-BOTANICA F	269	87,9%	0	0%	23	7,5%	14	4,6%	306
MOF018-CITOLOGIA E HISTOLOGIA APLICADAS A ENFERMAGEM	121	70,8%	8	4,7%	17	9,9%	25	14,6%	171
MOF020-CITOLOGIA E HISTOLOGIA APLICADAS A FONO	101	62%	4	2,5%	38	23,3%	20	12,3%	163
MOF034-CITOLOGIA E HISTOLOGIA F	348	77,5%	9	2%	63	14%	29	6,5%	449
MOF001-CITOLOGIA E HISTOLOGIA GERAL	389	72,4%	19	3,5%	86	16%	43	8%	537
BIQ024-COMUNICACAO CELULAR E MEDIACAO QUIMICA	31	91,2%	0	0%	2	5,9%	1	2,9%	34
BIG055-CONSERVACAO DA BIODIVERSIDADE	55	83,3%	1	1,5%	4	6,1%	6	9,1%	66
BOT033-CULTIVO DE ALGAS E SUAS APLICACOES	42	89,4%	1	2,1%	4	8,5%	0	0%	47
MIC023-DOENCAS EMERGENTES E REEMERGENTES	199	90,9%	4	1,8%	4	1,8%	12	5,5%	219
BIG038-ECOLOGIA ANIMAL	34	85%	0	0%	1	2,5%	5	12,5%	40
BIG019-ECOLOGIA APLICADA A NUTRICAO	64	85,3%	0	0%	7	9,3%	4	5,3%	75
BIG039-ECOLOGIA DE CERRADO	76	87,4%	0	0%	3	3,4%	8	9,2%	87
PAR018-ECOLOGIA DE VETORES DE DOENCAS	40	87%	2	4,3%	1	2,2%	3	6,5%	46
BIG057-ECOLOGIA E DESENVOLVIMENTO SUSTENTAVEL	186	83,4%	0	0%	21	9,4%	16	7,2%	223
BIG048-ECOLOGIA GERAL	63	88,7%	0	0%	4	5,6%	4	5,6%	71
BIG627-ECOLOGIA HUMANA	79	95,2%	0	0%	0	0%	4	4,8%	83
BIG021-ECOLOGIA I	319	80,8%	1	0,3%	53	13,4%	22	5,6%	395
BIG029-ECOLOGIA II	293	87,7%	2	0,6%	25	7,5%	14	4,2%	334
BIG616-ECOLOGIA TROPICAL	30	78,9%	2	5,3%	4	10,5%	2	5,3%	38
ICB045-EDUCACAO AMBIENTAL	75	79,8%	3	3,2%	2	2,1%	14	14,9%	94
MOF021-EMBRIOLOGIA APLICADA A FONOAUDILOGIA	92	72,4%	11	8,7%	10	7,9%	14	11%	127
ZOL025-EMBRIOLOGIA DE ANIMAIS AQUATICOS	48	64%	2	2,7%	13	17,3%	12	16%	75
MOF008-EMBRIOLOGIA GERAL	503	79,5%	37	5,8%	33	5,2%	60	9,5%	633
MOF611-EMBRIOLOGIA MEDICA	589	90,9%	13	2%	5	0,8%	41	6,3%	648

continua na próxima página

Tabela 1 : Continuação

Disciplina	Aprovados		Reprovados por infreqüência		Reprovados por rendimento		Trancamentos		Total
	Freq.	%	Freq.	%	Freq.	%	Freq.	%	
MOF050-EMBRIOLOGIA VETERINARIA	183	86,3%	11	5,2%	8	3,8%	10	4,7%	212
ZOL019-ESTATISTICA APLICADA AS CIENCIAS AMBIENTAIS	31	96,9%	0	0%	1	3,1%	0	0%	32
BOT027-ESTRATEGIAS DE PLANTIO PARA RECUPERACAO DE AREAS DEGRADADAS	34	81%	3	7,1%	1	2,4%	4	9,5%	42
ICB011-ESTRUTURA E FUNCAO CELULAR	99	83,2%	0	0%	11	9,2%	9	7,6%	119
BIG155-EVOLUCAO I	358	83,8%	22	5,2%	22	5,2%	25	5,9%	427
BIG033-EVOLUCAO II	295	90,8%	8	2,5%	8	2,5%	14	4,3%	325
FAR012-FARMACOLOGIA APLICADA A ENFERMAGEM	139	82,2%	0	0%	22	13%	8	4,7%	169
FAR021-FARMACOLOGIA APLICADA A FISIOTERAPIA	42	71,2%	5	8,5%	2	3,4%	10	16,9%	59
FAR024-FARMACOLOGIA BASICA F	334	87,4%	3	0,8%	31	8,1%	14	3,7%	382
FAR025-FARMACOLOGIA EXPERIMENTAL	145	96%	1	0,7%	0	0%	5	3,3%	151
FAR034-FARMACOLOGIA MÉDICA I	604	97,4%	3	0,5%	3	0,5%	10	1,6%	620
FAR035-FARMACOLOGIA MÉDICA II	775	96,3%	4	0,5%	10	1,2%	16	2%	805
FAR033-FARMACOLOGIA ODONTOLÓGICA	243	94,9%	4	1,6%	7	2,7%	2	0,8%	256
FAR031-FARMACOLOGIA VETERINARIA	225	87,5%	0	0%	27	10,5%	5	1,9%	257
FIB028-FISIOLOGIA APLICADA A ENFERMAGEM	130	79,8%	0	0%	22	13,5%	11	6,7%	163
FIB023-FISIOLOGIA ANIMAL COMPARADA	136	89,5%	0	0%	3	2%	13	8,6%	152
FIB612-FISIOLOGIA APLICADA A CIENCIAS BIOLÓGICAS	204	70,6%	3	1%	63	21,8%	19	6,6%	289
FIB605-FISIOLOGIA APLICADA A FISIOTERAPIA E TERAPIA OCUPACIONAL	108	93,9%	0	0%	3	2,6%	4	3,5%	115
FIB017-FISIOLOGIA APLICADA A FONOAUDIOLOGIA	76	86,4%	6	6,8%	3	3,4%	3	3,4%	88
FIB031-FISIOLOGIA APLICADA A TERAPIA OCUPACIONAL	89	78,1%	0	0%	14	12,3%	11	9,6%	114
FIB609-FISIOLOGIA BASICA	90	73,8%	2	1,6%	19	15,6%	11	9%	122
FIB038-FISIOLOGIA BÁSICA	234	89,3%	0	0%	21	8%	7	2,7%	262

continua na próxima página

Tabela 1 : Continuação

Disciplina	Aprovados		Reprovados por infreqüência		Reprovados por rendimento		Trancamentos		Total
	Freq.	%	Freq.	%	Freq.	%	Freq.	%	
FIB033-FISIOLOGIA E BIOFISICA	115	59%	44	22,6%	17	8,7%	19	9,7%	195
FIB018-FISIOLOGIA E BIOFISICA APLICADA A EDUCACAO FISICA	162	74%	0	0%	48	21,9%	9	4,1%	219
FIB035-FISIOLOGIA F	316	83,6%	0	0%	46	12,2%	16	4,2%	378
FIB036-FISIOLOGIA HUMANA	36	97,3%	0	0%	0	0%	1	2,7%	37
FIB040-FISIOLOGIA MÉDICA	761	96,2%	0	0%	17	2,1%	13	1,6%	791
BOT017-FISIOLOGIA VEGETAL	284	71,2%	3	0,8%	88	22,1%	24	6%	399
FIB003-FISIOLOGIA VETERINARIA	189	95,9%	0	0%	3	1,5%	5	2,5%	197
FAR032-FUNDAMENTOS DA FARMACOLOGIA	225	94,5%	1	0,4%	8	3,4%	4	1,7%	238
MIC027-FUNDAMENTOS DA MICROBIOLOGIA	232	93,5%	5	2%	3	1,2%	8	3,2%	248
BIG001-FUNDAMENTOS DE GENETICA E EVOLUCAO	161	74,2%	3	1,4%	25	11,5%	28	12,9%	217
BIG054-FUNDAMENTOS EM ECOLOGIA	90	71,4%	0	0%	24	19%	12	9,5%	126
BIG058-GENÉTICA	736	91%	9	1,1%	23	2,8%	41	5,1%	809
BIG049-GENETICA APLICADA A ENGENHARIA AMBIENTAL	65	92,9%	3	4,3%	0	0%	2	2,9%	70
BIG618-GENETICA DE MICRORGANISMOS	35	87,5%	1	2,5%	1	2,5%	3	7,5%	40
BIG601-GENETICA E EVOLUCAO	196	79,4%	4	1,6%	26	10,5%	21	8,5%	247
BIG018-GENETICA E NUTRICAO	112	86,8%	3	2,3%	5	3,9%	9	7%	129
BIG028-GENETICA F	272	63,4%	22	5,1%	78	18,2%	57	13,3%	429
BIG625-GENETICA HUMANA	30	93,8%	1	3,1%	0	0%	1	3,1%	32
BIG020-GENETICA I	321	70,9%	10	2,2%	73	16,1%	49	10,8%	453
BIG030-GENETICA II	329	75,5%	1	0,2%	68	15,6%	38	8,7%	436
PAR019-HELMINTOS PARASITOS	60	89,6%	3	4,5%	1	1,5%	3	4,5%	67
MOF058-HISTOFISIOLOGIA DOS SISTEMAS APLICADA À MEDICINA	582	91,5%	1	0,2%	45	7,1%	8	1,3%	636
MOF055-HISTOLOGIA	234	97,5%	0	0%	2	0,8%	4	1,7%	240
MOF031-HISTOLOGIA DOS SISTEMAS ORGANICOS	332	63,2%	8	1,5%	139	26,5%	46	8,8%	525
MOF606-HISTOLOGIA ESPECIAL BASICA	112	88,9%	1	0,8%	10	7,9%	3	2,4%	126
MOF049-HISTOLOGIA VETERINARIA	180	73,8%	0	0%	43	17,6%	21	8,6%	244

continua na próxima página

Tabela 1 : Continuação

Disciplina	Aprovados		Reprovados por infrequência		Reprovados por rendimento		Trancamentos		Total
	Freq.	%	Freq.	%	Freq.	%	Freq.	%	
PAG008-HISTOPATOLOGIA	52	83,9%	2	3,2%	3	4,8%	5	8,1%	62
BOT029-IDENTIFICACAO DE PLANTAS VASCULARES	37	82,2%	0	0%	4	8,9%	4	8,9%	45
BIQ044-IMUNOLOGIA	321	81,5%	0	0%	44	11,2%	29	7,4%	394
BIQ059-IMUNOLOGIA	372	89,2%	0	0%	21	5%	24	5,8%	417
BIQ061-IMUNOLOGIA	181	89,6%	0	0%	15	7,4%	6	3%	202
BIQ602-IMUNOLOGIA BASICA	294	81,2%	1	0,3%	37	10,2%	30	8,3%	362
BIQ054-IMUNOLOGIA CELULAR E MOLECULAR	35	97,2%	0	0%	0	0%	1	2,8%	36
BIQ608-IMUNOLOGIA MEDICA	598	97,6%	0	0%	7	1,1%	8	1,3%	613
ICB013-INTRODUCAO A CIENCIAS BIOLOGICAS	359	85,7%	18	4,3%	18	4,3%	24	5,7%	419
ZOL017-INTRODUCAO A SISTEMATICA	361	81,9%	6	1,4%	48	10,9%	26	5,9%	441
BIG148-INTRODUCAO AO ESTUDO DA GENETICA E EVOLUCAO	447	83,7%	24	4,5%	21	3,9%	42	7,9%	534
UNI064-LABORATÓRIO DE COMUNICAÇÃO CIENTÍFICA B	16	51,6%	0	0%	11	35,5%	4	12,9%	31
FIB006-LABORATORIO DE ENSINO DE FISIOLOGIA**	108	96,4%	2	1,8%	0	0%	2	1,8%	112
BIG011-LABORATORIO DE ENSINO DE GENETICA**	166	93,3%	7	3,9%	1	0,6%	4	2,2%	178
MIC010-LABORATORIO DE ENSINO DE MICROBIOLOGIA**	193	91,9%	4	1,9%	5	2,4%	8	3,8%	210
BOT032-LABORATORIO DE ENSINO EM BOTANICA	180	91,4%	1	0,5%	7	3,6%	9	4,6%	197
MOF036-LABORATORIO DE ENSINO EM CIENCIAS MORFOLOGICAS	90	90,9%	4	4%	3	3%	2	2%	99
BIG043-LABORATORIO DE ENSINO EM ECOLOGIA A	113	93,4%	0	0%	1	0,8%	7	5,8%	121
FAR026-LABORATORIO DE ENSINO EM FARMACOLOGIA	216	91,9%	6	2,6%	2	0,9%	11	4,7%	235
PAR020-LABORATORIO DE ENSINO EM PARASITOLOGIA	174	96,1%	2	1,1%	1	0,6%	4	2,2%	181
PAG005-LABORATORIO DE ENSINO EM PATOLOGIA	189	95%	1	0,5%	3	1,5%	6	3%	199
ICB040-LABORATORIO DE ENSINO EM SAUDE	125	91,9%	2	1,5%	0	0%	9	6,6%	136
BIG042-LIMNOLOGIA	37	88,1%	0	0%	2	4,8%	3	7,1%	42

continua na próxima página

Tabela 1 : Continuação

Disciplina	Aprovados		Reprovados por infreqüência		Reprovados por rendimento		Trancamentos		Total
	Freq.	%	Freq.	%	Freq.	%	Freq.	%	
BIG051-LIMNOLOGIA APLICADA A AQUACULTURA II	39	90,7%	1	2,3%	1	2,3%	2	4,7%	43
BIG050-LIMNOLOGIA GERAL APLICADA A AQUACULTURA I	44	47,3%	1	1,1%	32	34,4%	16	17,2%	93
MIC019-MECANISMOS DE PATOGENICIDADE MICROBIANA	23	76,7%	0	0%	2	6,7%	5	16,7%	30
ICB015-METODOLOGIA DE CAMPO	365	88,8%	19	4,6%	1	0,2%	26	6,3%	411
ICB048-METODOS E TECNICAS I	65	81,2%	1	1,2%	1	1,2%	13	16,2%	80
MIC026-MICROBIOLOGIA APLICADA A AQUACULTURA	51	76,1%	0	0%	7	10,4%	9	13,4%	67
MIC024-MICROBIOLOGIA APLICADA A BENS CULTURAIS	52	81,2%	7	10,9%	0	0%	5	7,8%	64
MIC011-MICROBIOLOGIA APLICADA A ENFERMAGEM	127	77,4%	6	3,7%	9	5,5%	22	13,4%	164
MIC119-MICROBIOLOGIA APLICADA A ENGENHARIA AMBIENTAL	67	97,1%	0	0%	1	1,4%	1	1,4%	69
MIC005-MICROBIOLOGIA APLICADA A FISIOTERAPIA	105	90,5%	1	0,9%	4	3,4%	6	5,2%	116
MIC028-MICROBIOLOGIA APLICADA À ODONTOLOGIA	233	94,3%	3	1,2%	6	2,4%	5	2%	247
MIC014-MICROBIOLOGIA BASICA F	310	76%	20	4,9%	53	13%	25	6,1%	408
MIC021-MICROBIOLOGIA DE ALIMENTOS	77	96,2%	0	0%	0	0%	3	3,8%	80
MIC029-MICROBIOLOGIA MÉDICA	610	94,9%	15	2,3%	6	0,9%	12	1,9%	643
MIC002-MICROBIOLOGIA VETERINARIA	196	87,5%	7	3,1%	10	4,5%	11	4,9%	224
ZOL026-MORFOFISIOLOGIA DE INVERTEBRADOS AQUATICOS	29	85,3%	2	5,9%	0	0%	3	8,8%	34
MOF046-MORFOFISIOLOGIA DE VERTEBRADOS AQUATICOS	26	81,2%	5	15,6%	1	3,1%	0	0%	32
BOT013-MORFOLOGIA E TAXONOMIA DE ESPERMATOFITAS	293	88,8%	0	0%	13	3,9%	24	7,3%	330

continua na próxima página

Tabela 1 : Continuação

Disciplina	Aprovados		Reprovados por infrequência		Reprovados por rendimento		Trancamentos		Total
	Freq.	%	Freq.	%	Freq.	%	Freq.	%	
MOF061-NEUROANATOMIA APLICADA A ENFERMAGEM	134	79,3%	6	3,6%	20	11,8%	9	5,3%	169
MOF619-NEUROANATOMIA APLICADA A FISIOTERAPIA E TERAPIA OCUPACIONAL	107	70,9%	10	6,6%	23	15,2%	11	7,3%	151
MOF045-NEUROANATOMIA APLICADA A TERAPIA OCUPACIONAL	83	51,9%	13	8,1%	44	27,5%	20	12,5%	160
MOF005-NEUROANATOMIA MEDICA	571	87,8%	14	2,2%	47	7,2%	18	2,8%	650
PAR016-PARASITOLOGIA GERAL	354	71,5%	16	3,2%	81	16,4%	44	8,9%	495
PAR003-PARASITOLOGIA HUMANA	124	76,5%	1	0,6%	29	17,9%	8	4,9%	162
PAR015-PARASITOLOGIA HUMANA F	322	86,6%	3	0,8%	30	8,1%	17	4,6%	372
PAR025-PARASITOLOGIA MÉDICA	599	97,1%	2	0,3%	5	0,8%	11	1,8%	617
PAR601-PARASITOLOGIA VETERINARIA	180	70,6%	2	0,8%	63	24,7%	10	3,9%	255
PAG608-PATOLOGIA APLICADA A FISIOTERAPIA E TERAPIA OCUPACIONAL	122	99,2%	0	0%	0	0%	1	0,8%	123
PAG007-PATOLOGIA APLICADA A TERAPIA OCUPACIONAL	113	90,4%	3	2,4%	2	1,6%	7	5,6%	125
PAG004-PATOLOGIA COMPARADA	155	91,2%	1	0,6%	3	1,8%	11	6,5%	170
PAG012-PATOLOGIA ESPECIAL F	295	87,3%	5	1,5%	31	9,2%	7	2,1%	338
PAG001-PATOLOGIA GERAL	121	92,4%	3	2,3%	6	4,6%	1	0,8%	131
PAG006-PATOLOGIA GERAL	101	80,2%	5	4%	8	6,3%	12	9,5%	126
PAG016-PATOLOGIA GERAL	233	94,7%	3	1,2%	6	2,4%	4	1,6%	246
PAG017-PATOLOGIA GERAL	614	96,2%	7	1,1%	8	1,3%	9	1,4%	638
PAG114-PATOLOGIA GERAL	97	78,2%	11	8,9%	3	2,4%	13	10,5%	124
PAG014-PATOLOGIA GERAL A ENFERMAGEM	143	88,8%	3	1,9%	9	5,6%	6	3,7%	161
PAG015-PATOLOGIA GERAL E TECNICAS DE NECROPSIA EM VETERINARIA	185	89,4%	2	1%	11	5,3%	9	4,3%	207

continua na próxima página

Tabela 1 : Continuação

Disciplina	Aprovados		Reprovados por infreqüência		Reprovados por rendimento		Trancamentos		Total
	Freq.	%	Freq.	%	Freq.	%	Freq.	%	
PAG011-PATOLOGIA GERAL F	339	89%	6	1,6%	24	6,3%	12	3,1%	381
PAG605-PATOLOGIA GERAL I	65	78,3%	2	2,4%	6	7,2%	10	12%	83
FIB014-PROCESSOS BIOLÓGICOS	17	56,7%	5	16,7%	0	0%	8	26,7%	30
BIQ042-PROJETOS EM BIQUÍMICA	139	92,7%	0	0%	5	3,3%	6	4%	150
PAR022-PROTOZOARIOS PARASITOS	40	95,2%	0	0%	0	0%	2	4,8%	42
FIB026-PSICOFISIOLOGIA	207	92,8%	0	0%	8	3,6%	8	3,6%	223
BIQ003-QUÍMICA FISIOLÓGICA APLICADA A FISIOTERAPIA E TERAPIA OCUPACIONAL	130	82,8%	12	7,6%	8	5,1%	7	4,5%	157
ICB012-SISTEMAS FUNCIONAIS DO CORPO HUMANO	105	82%	1	0,8%	15	11,7%	7	5,5%	128
BOT030-SISTEMÁTICA DE PLANTA VASCULARES	28	87,5%	2	6,2%	1	3,1%	1	3,1%	32
BOT012-TAXONOMIA DE CRIPTOGAMAS	276	76,5%	6	1,7%	46	12,7%	33	9,1%	361
ICB054-TÓPICOS EM CIÊNCIAS BIOLÓGICAS I	540	85,2%	16	2,5%	31	4,9%	47	7,4%	634
ICB016-TÓPICOS EM CIÊNCIAS BIOLÓGICAS II	106	89,8%	1	0,8%	3	2,5%	8	6,8%	118
ICB056-TÓPICOS EM CIÊNCIAS BIOLÓGICAS III	30	88,2%	1	2,9%	0	0%	3	8,8%	34
ICB057-TÓPICOS EM CIÊNCIAS BIOLÓGICAS IV	250	84,2%	4	1,3%	23	7,7%	20	6,7%	297
ICB037-TRABALHO DE CONCLUSÃO DE CURSO I	139	85,8%	0	0%	11	6,8%	12	7,4%	162
ICB038-TRABALHO DE CONCLUSÃO DE CURSO II	131	85,1%	0	0%	7	4,5%	16	10,4%	154
ZOL013-ZOOLOGIA I	257	64,4%	18	4,5%	88	22,1%	36	9%	399
ZOL003-ZOOLOGIA II	272	66,5%	27	6,6%	88	21,5%	22	5,4%	409
ZOL014-ZOOLOGIA III	257	66,9%	3	0,8%	90	23,4%	34	8,9%	384

Tabela 2: Avaliação da disciplina BIG001-FUNDAMENTOS DE GENÉTICA E EVOLUCAO entre os anos de 2009 e 2016

CURSO	SITUAÇÃO	2009		2010		2011		2012		2013		2014		2015		2016		TOTAL	
		Freq.	%	Freq.	%	Freq.	%	Freq.	%	Freq.	%	Freq.	%	Freq.	%	Freq.	%	Freq.	%
17001PD001- ENFERMAGEM	APROVADO	122	95,3%	82	87,2%	92	88,5%	83	75,5%	92	80%	76	70,4%	69	69,7%	92	78%	708	80,8%
	REPROVADO(I)	1	0,8%	4	4,3%	2	1,9%	2	1,8%	7	6,1%	4	3,7%	2	2%	1	0,8%	23	2,6%
	REPROVADO(R)	3	2,3%	6	6,4%	8	7,7%	16	14,5%	9	7,8%	7	6,5%	15	15,2%	10	8,5%	74	8,4%
	TRANCADO	2	1,6%	2	2,1%	2	1,9%	9	8,2%	7	6,1%	21	19,4%	13	13,1%	15	12,7%	71	8,1%
	TOTAL	128	100%	94	100%	104	100%	110	100%	115	100%	108	100%	99	100%	118	100%	876	100%
TOTAL	APROVADO	123	95,3%	84	86,6%	92	88,5%	83	75,5%	92	80%	76	70,4%	69	69,7%	92	78%	711	80,8%
	REPROVADO(I)	1	0,8%	4	4,1%	2	1,9%	2	1,8%	7	6,1%	4	3,7%	2	2%	1	0,8%	23	2,6%
	REPROVADO(R)	3	2,3%	6	6,2%	8	7,7%	16	14,5%	9	7,8%	7	6,5%	15	15,2%	10	8,5%	74	8,4%
	TRANCADO	2	1,6%	3	3,1%	2	1,9%	9	8,2%	7	6,1%	21	19,4%	13	13,1%	15	12,7%	72	8,2%
	TOTAL	129	100%	97	100%	104	100%	110	100%	115	100%	108	100%	99	100%	118	100%	880	100%

Tabela 3: Avaliação da disciplina BIG020-GENÉTICA I entre os anos de 2009 e 2016

CURSO	SITUAÇÃO	2009		2010		2011		2012		2013		2014		2015		2016		TOTAL	
		Freq.	%	Freq.	%	Freq.	%	Freq.	%	Freq.	%	Freq.	%	Freq.	%	Freq.	%	Freq.	%
03001PD001- CIÊNCIAS BIOLÓGICAS	APROVADO	73	82%	81	73,6%	111	92,5%	99	89,2%	79	71,8%	95	80,5%	80	73,4%	81	72,3%	699	79,5%
	REPROVADO(I)	2	2,2%	0	0%	0	0%	0	0%	0	0%	0	0%	1	0,9%	2	1,8%	5	0,6%
	REPROVADO(R)	9	10,1%	16	14,5%	5	4,2%	4	3,6%	26	23,6%	15	12,7%	17	15,6%	17	15,2%	109	12,4%
	TRANCADO	5	5,6%	13	11,8%	4	3,3%	8	7,2%	5	4,5%	8	6,8%	11	10,1%	12	10,7%	66	7,5%
	TOTAL	89	100%	110	100%	120	100%	111	100%	110	100%	118	100%	109	100%	112	100%	879	100%
03001PN002- CIÊNCIAS BIOLÓGICAS	APROVADO	87	92,6%	63	57,3%	78	74,3%	94	80,3%	105	61,8%	77	44,8%	72	62,1%	86	75,4%	662	66,3%
	REPROVADO(I)	1	1,1%	8	7,3%	3	2,9%	1	0,9%	0	0%	0	0%	4	3,4%	3	2,6%	20	2%
	REPROVADO(R)	4	4,3%	33	30%	18	17,1%	17	14,5%	49	28,8%	80	46,5%	24	20,7%	15	13,2%	240	24%
	TRANCADO	2	2,1%	6	5,5%	6	5,7%	5	4,3%	16	9,4%	15	8,7%	16	13,8%	10	8,8%	76	7,6%
	TOTAL	94	100%	110	100%	105	100%	117	100%	170	100%	172	100%	116	100%	114	100%	998	100%
TOTAL	APROVADO	162	87,6%	144	65,5%	190	84,1%	194	82,9%	185	65,8%	172	59,3%	152	67,6%	169	74,1%	1368	72,4%
	REPROVADO(I)	3	1,6%	8	3,6%	3	1,3%	2	0,9%	0	0%	0	0%	5	2,2%	5	2,2%	26	1,4%
	REPROVADO(R)	13	7%	49	22,3%	23	10,2%	21	9%	75	26,7%	95	32,8%	41	18,2%	32	14%	349	18,5%
	TRANCADO	7	3,8%	19	8,6%	10	4,4%	17	7,3%	21	7,5%	23	7,9%	27	12%	22	9,6%	146	7,7%
	TOTAL	185	100%	220	100%	226	100%	234	100%	281	100%	290	100%	225	100%	228	100%	1889	100%

Tabela 4: Avaliação da disciplina BIG021-ECOLOGIA I entre os anos de 2009 e 2016

CURSO	SITUAÇÃO	2009		2010		2011		2012		2013		2014		2015		2016		TOTAL	
		Freq.	%	Freq.	%	Freq.	%	Freq.	%	Freq.	%	Freq.	%	Freq.	%	Freq.	%	Freq.	%
03001PD001- CIÊNCIAS BIOLÓGICAS	APROVADO	73	92,4%	78	91,8%	76	95%	88	88,9%	93	93,9%	76	88,4%	87	91,6%	80	90,9%	651	91,6%
	REPROVADO(I)	0	0%	1	1,2%	0	0%	1	1%	0	0%	1	1,2%	0	0%	0	0%	3	0,4%
	REPROVADO(R)	2	2,5%	2	2,4%	1	1,2%	7	7,1%	5	5,1%	6	7%	2	2,1%	3	3,4%	28	3,9%
	TRANCADO	4	5,1%	4	4,7%	3	3,8%	3	3%	1	1%	3	3,5%	6	6,3%	5	5,7%	29	4,1%
	TOTAL	79	100%	85	100%	80	100%	99	100%	99	100%	86	100%	95	100%	88	100%	711	100%
03001PN002- CIÊNCIAS BIOLÓGICAS	APROVADO	62	91,2%	69	86,2%	85	82,5%	58	65,2%	67	70,5%	68	68%	63	61,2%	84	82,4%	556	75,1%
	REPROVADO(I)	0	0%	1	1,2%	3	2,9%	4	4,5%	2	2,1%	3	3%	1	1%	0	0%	14	1,9%
	REPROVADO(R)	4	5,9%	6	7,5%	8	7,8%	20	22,5%	22	23,2%	24	24%	33	32%	13	12,7%	130	17,6%
	TRANCADO	2	2,9%	4	5%	7	6,8%	7	7,9%	4	4,2%	5	5%	6	5,8%	5	4,9%	40	5,4%
	TOTAL	68	100%	80	100%	103	100%	89	100%	95	100%	100	100%	103	100%	102	100%	740	100%
TOTAL	140	91,5%	153	86%	166	86,5%	146	76%	161	82,6%	144	77,4%	152	75,6%	167	86,1%	1229	82,4%	

continua na próxima página

Tabela 4 : Continuação BIG021-ECOLOGIA I

CURSO	SITUAÇÃO	2009		2010		2011		2012		2013		2014		2015		2016		TOTAL	
		Freq.	%	Freq.	%	Freq.	%	Freq.	%	Freq.	%	Freq.	%	Freq.	%	Freq.	%	Freq.	%
18001PN001-BIOMEDICINA	REPROVADO(I)	0	0%	4	2,2%	4	2,1%	5	2,6%	2	1%	4	2,2%	1	0,5%	0	0%	20	1,3%
	REPROVADO(R)	6	3,9%	12	6,7%	11	5,7%	31	16,1%	27	13,8%	30	16,1%	36	17,9%	17	8,8%	170	11,4%
	TRANCADO	7	4,6%	9	5,1%	11	5,7%	10	5,2%	5	2,6%	8	4,3%	12	6%	10	5,2%	72	4,8%
	TOTAL	153	100%	178	100%	192	100%	192	100%	195	100%	186	100%	201	100%	194	100%	1491	100%

Tabela 5: Avaliação da disciplina BIG028-GENÉTICA F entre os anos de 2009 e 2016

CURSO	SITUAÇÃO	2009		2010		2011		2012		2013		2014		2015		2016		TOTAL	
		Freq.	%	Freq.	%	Freq.	%	Freq.	%	Freq.	%	Freq.	%	Freq.	%	Freq.	%	Freq.	%
18001PN001-BIOMEDICINA	APROVADO	0	-	0	-	32	91,4%	41	93,2%	34	91,9%	35	85,4%	27	93,1%	23	71,9%	192	88,1%
	REPROVADO(I)	0	-	0	-	0	0%	0	0%	1	2,7%	1	2,4%	0	0%	0	0%	2	0,9%
	REPROVADO(R)	0	-	0	-	2	5,7%	2	4,5%	0	0%	3	7,3%	0	0%	1	3,1%	8	3,7%
	TRANCADO	0	-	0	-	1	2,9%	1	2,3%	2	5,4%	2	4,9%	2	6,9%	8	25%	16	7,3%
	TOTAL	0	-	0	-	35	100%	44	100%	37	100%	41	100%	29	100%	32	100%	218	100%
18002PD001-FARMÁCIA	APROVADO	121	89,6%	108	95,6%	114	91,9%	86	61,9%	147	88,6%	134	82,7%	79	77,5%	76	77,6%	865	83,3%
	REPROVADO(I)	1	0,7%	1	0,9%	2	1,6%	1	0,7%	6	3,6%	0	0%	0	0%	2	2%	13	1,3%
	REPROVADO(R)	4	3%	2	1,8%	4	3,2%	22	15,8%	7	4,2%	21	13,7%	15	14,7%	11	11,2%	86	8,3%
	TRANCADO	9	6,7%	2	1,8%	4	3,2%	30	21,6%	6	3,6%	7	4,3%	8	7,8%	9	9,2%	75	7,2%
	TOTAL	135	100%	113	100%	124	100%	139	100%	166	100%	162	100%	102	100%	98	100%	1039	100%
18002PN002-FARMÁCIA	APROVADO	0	-	3	100%	62	84,9%	53	75,7%	59	85,5%	34	33%	40	50,6%	26	31%	277	57,6%
	REPROVADO(I)	0	-	0	0%	1	1,4%	5	7,1%	0	0%	0	0%	4	5,1%	15	17,9%	25	5,2%
	REPROVADO(R)	0	-	0	0%	8	11%	6	8,6%	7	10,1%	59	57,3%	24	30,4%	24	28,6%	128	26,6%
	TRANCADO	0	-	0	0%	2	2,7%	6	8,6%	3	4,3%	10	9,7%	11	13,9%	19	22,6%	51	10,6%
	TOTAL	0	-	3	100%	73	100%	70	100%	69	100%	103	100%	79	100%	84	100%	481	100%
TOTAL	APROVADO	123	89,8%	111	95,7%	208	88,9%	180	71,1%	240	88,2%	203	66,3%	146	69,5%	126	57,5%	1337	76,5%
	REPROVADO(I)	1	0,7%	1	0,9%	3	1,3%	6	2,4%	7	2,6%	1	1,1%	4	1,9%	18	8,2%	41	2,3%
	REPROVADO(R)	4	2,9%	2	1,7%	14	6%	30	11,9%	14	5,1%	83	27,1%	39	18,6%	39	17,8%	225	12,9%
	TRANCADO	9	6,6%	2	1,7%	9	3,8%	37	14,6%	11	4%	19	6,2%	21	10%	36	16,4%	144	8,2%
	TOTAL	137	100%	116	100%	234	100%	253	100%	272	100%	306	100%	210	100%	219	100%	1747	100%

Tabela 6: Avaliação da disciplina BIG030-GENÉTICA II entre os anos de 2009 e 2016

CURSO	SITUAÇÃO	2009		2010		2011		2012		2013		2014		2015		2016		TOTAL	
		Freq.	%	Freq.	%	Freq.	%	Freq.	%	Freq.	%	Freq.	%	Freq.	%	Freq.	%	Freq.	%
03001PD001-CIÊNCIAS BIOLÓGICAS	APROVADO	73	84,9%	63	88,7%	68	77,3%	87	80,6%	75	72,1%	76	78,4%	89	85,6%	74	80,4%	605	80,7%
	REPROVADO(I)	2	2,3%	1	1,4%	10	11,4%	1	0,9%	2	1,9%	1	1%	0	0%	0	0%	17	2,3%
	REPROVADO(R)	8	9,3%	4	5,6%	4	4,5%	8	7,4%	23	22,1%	10	10,3%	13	12,5%	5	5,4%	75	10%
	TRANCADO	3	3,5%	3	4,2%	6	6,8%	12	11,1%	4	3,8%	10	10,3%	2	1,9%	13	14,1%	53	7,1%
	TOTAL	86	100%	71	100%	88	100%	108	100%	104	100%	97	100%	104	100%	92	100%	750	100%
03001PN002-CIÊNCIAS BIOLÓGICAS	APROVADO	73	90,1%	64	91,4%	85	85,9%	55	71,4%	80	79,2%	69	77,5%	71	62,3%	94	75,2%	591	78,2%
	REPROVADO(I)	0	0%	1	1,4%	1	1%	2	2,6%	4	4%	1	1,1%	1	0,9%	0	0%	10	1,3%
	REPROVADO(R)	4	4,9%	3	4,3%	9	9,1%	5	6,5%	10	9,9%	11	12,4%	28	24,6%	22	17,6%	92	12,2%
	TRANCADO	4	4,9%	2	2,9%	4	4%	15	19,5%	7	6,9%	8	9%	14	12,3%	9	7,2%	63	8,3%
	TOTAL	81	100%	70	100%	99	100%	77	100%	101	100%	89	100%	114	100%	125	100%	756	100%
TOTAL	APROVADO	147	87,5%	127	90,1%	154	81,9%	143	76,9%	155	75,6%	145	78%	160	73,4%	169	77,5%	1200	79,5%
	REPROVADO(I)	2	1,2%	2	1,4%	11	5,9%	3	1,6%	6	2,9%	2	1,1%	1	0,5%	0	0%	27	1,8%
	REPROVADO(R)	12	7,1%	7	5%	13	6,9%	13	7%	33	16,1%	21	11,3%	41	18,8%	27	12,4%	167	11,1%

continua na próxima página

Tabela 6 : Continuação BIG030-GENÉTICA II

CURSO	SITUAÇÃO	2009		2010		2011		2012		2013		2014		2015		2016		TOTAL	
		Freq.	%	Freq.	%	Freq.	%	Freq.	%	Freq.	%	Freq.	%	Freq.	%	Freq.	%	Freq.	%
16002PD001- FONOAUDIOLOGIA	TRANCADO	7	4,2%	5	3,5%	10	5,3%	27	14,5%	11	5,4%	18	9,7%	16	7,3%	22	10,1%	116	7,7%
	TOTAL	168	100%	141	100%	188	100%	186	100%	205	100%	186	100%	218	100%	218	100%	1510	100%

Tabela 7: Avaliação da disciplina BIG148-INTRODUCAO AO ESTUDO DA GENETICA E EVOLUCAO entre os anos de 2009 e 2016

CURSO	SITUAÇÃO	2009		2010		2011		2012		2013		2014		2015		2016		TOTAL	
		Freq.	%	Freq.	%	Freq.	%	Freq.	%	Freq.	%	Freq.	%	Freq.	%	Freq.	%	Freq.	%
19001PD001- ODONTOLOGIA	APROVADO	43	89,6%	49	96,1%	48	94,1%	42	87,5%	44	81,5%	35	70%	46	78%	50	82%	357	84,6%
	REPROVADO(I)	2	4,2%	1	2%	0	0%	2	4,2%	4	7,4%	6	12%	3	5,1%	4	6,6%	22	5,2%
	REPROVADO(R) TRANCADO	0	0%	0	0%	0	0%	1	2,1%	1	1,9%	0	0%	1	1,7%	1	1,6%	4	0,9%
20002PD001- FISIOTERAPIA	APROVADO	48	100%	51	100%	51	100%	48	100%	54	100%	50	100%	59	100%	61	100%	422	100%
	REPROVADO(I)	0	-	0	-	0	-	0	-	79	95,2%	113	85%	111	81,6%	131	86,8%	434	86,3%
	REPROVADO(R) TRANCADO	0	-	0	-	0	-	0	-	2	2,4%	0	0%	9	6,6%	2	1,3%	13	2,6%
20003PD001- TERAPIA OCUPACIONAL	APROVADO	54	100%	57	93,4%	74	88,1%	72	94,7%	62	96,9%	70	88,6%	51	94,4%	46	92%	486	93,1%
	REPROVADO(I)	0	0%	1	1,6%	1	1,2%	0	0%	1	1,6%	1	1,3%	1	1,9%	0	0%	5	1%
	REPROVADO(R) TRANCADO	0	0%	3	4,9%	2	2,4%	4	5,3%	0	0%	7	8,9%	1	1,9%	3	6%	20	3,8%
MÚSICA BACHARELADO	APROVADO	45	97,8%	32	74,4%	3	37,5%	3	75%	0	0%	0	-	0	-	0	-	83	80,6%
	REPROVADO(I)	0	0%	3	7%	1	12,5%	1	25%	1	50%	0	-	0	-	0	-	6	5,8%
	REPROVADO(R) TRANCADO	1	2,2%	5	11,6%	4	50%	0	0%	0	0%	0	-	0	-	0	-	10	9,7%
TOTAL	APROVADO	46	100%	43	100%	8	100%	4	100%	4	100%	2	100%	0	-	0	-	103	100%
	REPROVADO(I)	4	80%	9	56,2%	8	72,7%	6	54,5%	12	75%	13	68,4%	0	-	12	52,2%	64	63,4%
	REPROVADO(R) TRANCADO	0	0%	1	6,2%	1	9,1%	2	18,2%	2	12,5%	2	10,5%	0	-	3	13%	11	10,9%
TOTAL	APROVADO	147	95,5%	147	86,5%	135	86,5%	124	87,9%	197	90%	232	82,3%	208	83,5%	239	83,9%	1429	86,2%
	REPROVADO(I)	2	1,3%	6	3,5%	3	1,9%	6	4,3%	9	4,1%	21	7,4%	11	4,4%	13	4,6%	71	4,3%
	REPROVADO(R) TRANCADO	4	2,6%	10	5,8%	11	7,1%	5	3,5%	10	4,6%	21	7,4%	19	7,6%	23	8,1%	103	6,2%
TOTAL	154	100%	171	100%	156	100%	141	100%	219	100%	282	100%	249	100%	285	100%	1657	100%	

Tabela 8: Avaliação da disciplina BIG155-EVOLUCAO I entre os anos de 2009 e 2016

CURSO	SITUAÇÃO	2009		2010		2011		2012		2013		2014		2015		2016		TOTAL	
		Freq.	%	Freq.	%	Freq.	%	Freq.	%	Freq.	%	Freq.	%	Freq.	%	Freq.	%	Freq.	%
03001PD001- CIÊNCIAS BIOLÓGICAS	APROVADO	92	94,8%	103	100%	99	95,2%	97	94,2%	101	95,3%	78	85,7%	79	79,8%	100	90,1%	749	92%
	REPROVADO(I)	1	1%	0	0%	1	1%	2	1,9%	2	1,9%	2	2,2%	9	9,1%	4	3,6%	21	2,6%
	REPROVADO(R)	3	3,1%	0	0%	1	1%	2	1,9%	2	1,9%	3	3,3%	6	6,1%	2	1,8%	19	2,3%

continua na próxima página

Tabela 8 : Continuação BIG155-EVOLUCAO I

CURSO	SITUAÇÃO	2009		2010		2011		2012		2013		2014		2015		2016		TOTAL	
		Freq.	%	Freq.	%	Freq.	%	Freq.	%	Freq.	%	Freq.	%	Freq.	%	Freq.	%	Freq.	%
03001PN002- CIÊNCIAS BIOLÓGICAS	TRANCADO	1	1%	0	0%	3	2,9%	2	1,9%	1	0,9%	8	8,8%	5	5,1%	5	4,5%	25	3,1%
	TOTAL	97	100%	103	100%	104	100%	103	100%	106	100%	91	100%	99	100%	111	100%	814	100%
	APROVADO	104	94,5%	92	91,1%	92	88,5%	93	85,3%	126	91,3%	83	79,8%	86	82,7%	88	81,5%	764	87%
TOTAL	REPROVADO(I)	3	2,7%	1	1%	4	3,8%	5	4,6%	2	1,4%	8	7,7%	4	3,8%	5	4,6%	32	3,6%
	REPROVADO(R)	0	0%	4	4%	3	2,9%	7	6,4%	5	3,6%	4	3,8%	10	9,6%	4	3,7%	37	4,2%
	TRANCADO	3	2,7%	4	4%	5	4,8%	4	3,7%	5	3,6%	9	8,7%	4	3,8%	11	10,2%	45	5,1%
TOTAL	TOTAL	110	100%	101	100%	104	100%	109	100%	138	100%	104	100%	104	100%	108	100%	878	100%
	APROVADO	196	94,7%	196	93,3%	195	89,4%	194	87,8%	227	93%	161	82,6%	167	81,5%	191	86%	1527	88,7%
	REPROVADO(I)	4	1,9%	2	1%	5	2,3%	9	4,1%	7	2,9%	10	5,1%	13	6,3%	9	4,1%	56	3,3%
TOTAL	REPROVADO(R)	3	1,4%	5	2,4%	7	3,2%	9	4,1%	4	1,6%	7	3,6%	16	7,8%	6	2,7%	60	3,5%
	TRANCADO	4	1,9%	7	3,3%	11	5%	9	4,1%	6	2,5%	17	8,7%	9	4,4%	16	7,2%	79	4,6%
	TOTAL	207	100%	210	100%	218	100%	221	100%	244	100%	195	100%	205	100%	222	100%	1722	100%

Tabela 9: Avaliação da disciplina BIG601-GENÉTICA E EVOLUCAO entre os anos de 2009 e 2016

CURSO	SITUAÇÃO	2009		2010		2011		2012		2013		2014		2015		2016		TOTAL	
		Freq.	%	Freq.	%	Freq.	%	Freq.	%	Freq.	%	Freq.	%	Freq.	%	Freq.	%	Freq.	%
16003PD001- MEDICINA	APROVADO	278	99,3%	289	99,3%	308	99,7%	302	99%	270	98,9%	152	99,3%	0	-	0	-	1599	99,3%
	REPROVADO(I)	0	0%	0	0%	0	0%	0	0%	0	0%	0	0%	0	0%	0	0%	0	0%
	REPROVADO(R)	0	0%	0	0%	0	0%	1	0,3%	2	0,7%	3	1,1%	1	0,7%	0	0%	1	0,1%
TOTAL	TRANCADO	2	0,7%	2	0,7%	1	0,3%	2	0,7%	3	1,1%	1	0,7%	0	0%	0	0%	11	0,7%
	TOTAL	280	100%	291	100%	309	100%	305	100%	273	100%	153	100%	0	-	0	-	1611	100%
	APROVADO	135	97,8%	139	98,6%	144	94,1%	140	90,9%	114	91,4%	0	-	0	-	0	-	632	94,8%
TOTAL	REPROVADO(I)	0	0%	0	0%	1	0,7%	1	0,6%	4	4,9%	0	-	0	0%	0	0%	6	0,9%
	REPROVADO(R)	1	0,7%	0	0%	6	3,9%	7	4,5%	1	1,2%	0	-	0	0%	0	0%	15	2,2%
	TRANCADO	2	1,4%	2	1,4%	2	1,3%	6	3,9%	2	2,5%	0	-	0	0%	0	0%	14	2,1%
TOTAL	TOTAL	138	100%	141	100%	153	100%	154	100%	81	100%	0	-	0	-	0	-	647	100%
	APROVADO	119	96%	104	91,2%	120	90,9%	89	78,1%	114	86,4%	101	80,8%	98	79%	98	79,7%	843	85,3%
	REPROVADO(I)	0	0%	0	0%	1	0,8%	1	0,9%	5	3,8%	4	3,2%	1	0,8%	3	2,4%	15	1,5%
TOTAL	REPROVADO(R)	4	3,2%	8	7%	6	4,5%	20	17,5%	12	9,1%	10	8%	16	12,9%	10	8,1%	86	8,7%
	TRANCADO	1	0,8%	2	1,8%	5	3,8%	4	3,5%	1	0,8%	10	8%	9	7,3%	12	9,8%	44	4,5%
	TOTAL	124	100%	114	100%	132	100%	114	100%	132	100%	125	100%	124	100%	123	100%	988	100%
TOTAL	APROVADO	536	97,8%	533	97,3%	572	96,1%	533	92,7%	458	94,2%	253	91%	98	79%	98	79,7%	3081	94%
	REPROVADO(I)	0	0%	0	0%	2	0,3%	2	0,3%	9	1,9%	4	1,4%	1	0,8%	3	2,4%	21	0,6%
	REPROVADO(R)	6	1,1%	8	1,5%	13	2,2%	28	4,9%	13	2,7%	10	3,6%	16	12,9%	10	8,1%	104	3,2%
TOTAL	TRANCADO	6	1,1%	7	1,3%	8	1,3%	12	2,1%	6	1,2%	11	4%	9	7,3%	12	9,8%	71	2,2%
	TOTAL	548	100%	548	100%	595	100%	575	100%	486	100%	278	100%	124	100%	123	100%	3277	100%

Tabela 10: Avaliação da disciplina BIQ040-BIOQUIMICA CELULAR entre os anos de 2009 e 2016

CURSO	SITUAÇÃO	2009		2010		2011		2012		2013		2014		2015		2016		TOTAL	
		Freq.	%	Freq.	%	Freq.	%	Freq.	%	Freq.	%	Freq.	%	Freq.	%	Freq.	%	Freq.	%
03001PD001- CIÊNCIAS BIOLÓGICAS	APROVADO	75	86,2%	68	70,1%	87	75,7%	88	74,6%	82	69,5%	93	64,1%	86	76,1%	72	65,5%	651	72,1%
	REPROVADO(I)	0	0%	0	0%	0	0%	3	2,5%	4	3,4%	1	0,7%	0	0%	0	0%	8	0,9%
	REPROVADO(R)	5	5,7%	21	21,6%	19	16,5%	15	12,7%	21	17,8%	34	23,4%	22	19,5%	19	17,3%	156	17,3%
TOTAL	TRANCADO	7	8%	8	8,2%	9	7,8%	12	10,2%	11	9,3%	17	11,7%	5	4,4%	19	17,3%	88	9,7%
	TOTAL	87	100%	97	100%	115	100%	118	100%	118	100%	145	100%	113	100%	110	100%	903	100%

continua na próxima página

Tabela 10 : Continuação BIQ040-BIOQUIMICA CELULAR

CURSO	SITUAÇÃO	2009		2010		2011		2012		2013		2014		2015		2016		TOTAL	
		Freq.	%	Freq.	%	Freq.	%	Freq.	%	Freq.	%	Freq.	%	Freq.	%	Freq.	%	Freq.	%
03001PN002-CIÊNCIAS BIOLÓGICAS	APROVADO	69	86,2%	96	88,1%	74	79,6%	75	81,5%	97	78,2%	70	63,1%	73	73%	65	69,9%	619	77,2%
	REPROVADO(I)	0	0%	0	0%	1	1,1%	0	0%	0	0%	3	2,7%	0	0%	0	0%	4	0,5%
	REPROVADO(R)	0	0%	7	6,4%	13	14%	9	9,8%	16	12,9%	20	18%	12	12%	8	8,6%	85	10,6%
	TRANCADO TOTAL	11	13,8%	6	5,5%	5	5,4%	8	8,7%	11	8,9%	18	16,2%	15	15%	20	21,5%	94	11,7%
TOTAL	APROVADO	80	100%	109	100%	93	100%	92	100%	124	100%	111	100%	100	100%	93	100%	802	100%
	REPROVADO(I)	150	86,2%	164	79,2%	165	77,5%	166	77,6%	179	74%	163	63,7%	160	74,8%	139	67,5%	1286	74,5%
	REPROVADO(R)	0	0%	0	0%	1	0,5%	3	1,4%	4	1,7%	4	1,6%	0	0%	0	0%	12	0,7%
	TRANCADO TOTAL	5	2,9%	28	13,5%	33	15,5%	24	11,2%	37	15,3%	54	21,1%	34	15,9%	27	13,1%	242	14%
TOTAL	APROVADO	19	10,9%	15	7,2%	14	6,6%	21	9,8%	22	9,1%	35	13,7%	20	9,3%	40	19,4%	186	10,8%
	REPROVADO(I)	174	100%	207	100%	213	100%	214	100%	242	100%	256	100%	214	100%	206	100%	1726	100%
	REPROVADO(R)																		
	TRANCADO TOTAL																		

Tabela 11: Avaliação da disciplina BIQ041-BIOQUIMICA APLICADA A EDUCACAO FISICA entre os anos de 2009 e 2016

CURSO	SITUAÇÃO	2009		2010		2011		2012		2013		2014		2015		2016		TOTAL	
		Freq.	%	Freq.	%	Freq.	%	Freq.	%	Freq.	%	Freq.	%	Freq.	%	Freq.	%	Freq.	%
20001PD102-EDUCAÇÃO FISICA	APROVADO	64	86,5%	72	73,5%	58	75,3%	61	85,9%	20	30,3%	37	60,7%	57	81,4%	54	73%	423	71,6%
	REPROVADO(I)	1	1,4%	3	3,1%	7	9,1%	4	5,6%	3	4,5%	0	0%	0	0%	0	0%	18	3%
	REPROVADO(R)	7	9,5%	11	11,2%	12	15,6%	5	7%	40	60,6%	21	34,4%	11	15,7%	18	24,3%	125	21,2%
	TRANCADO TOTAL	2	2,7%	12	12,2%	0	0%	1	1,4%	3	4,5%	3	4,9%	2	2,9%	2	2,7%	25	4,2%
20001PD203-EDUCAÇÃO FISICA	APROVADO	74	100%	98	100%	77	100%	71	100%	66	100%	61	100%	70	100%	74	100%	591	100%
	REPROVADO(I)	29	82,9%	19	76%	47	88,7%	38	60,3%	11	20%	26	38,8%	41	52,6%	48	68,6%	259	58,1%
	REPROVADO(R)	1	2,9%	0	0%	2	3,8%	7	11,1%	4	7,3%	4	6%	1	1,3%	0	0%	19	4,3%
	TRANCADO TOTAL	5	14,3%	6	24%	2	3,8%	15	23,8%	38	69,1%	29	43,3%	26	33,3%	15	21,4%	136	30,5%
TOTAL	APROVADO	0	0%	0	0%	2	3,8%	3	4,8%	2	3,6%	8	11,9%	10	12,8%	7	10%	32	7,2%
	REPROVADO(I)	35	100%	25	100%	53	100%	63	100%	55	100%	67	100%	78	100%	70	100%	446	100%
	REPROVADO(R)	93	85,3%	91	74%	106	80,9%	99	73,9%	31	25,6%	63	48,8%	98	66,2%	102	70,3%	683	65,7%
	TRANCADO TOTAL	2	1,8%	3	2,4%	9	6,9%	11	8,2%	7	5,8%	4	3,1%	1	0,7%	0	0%	37	3,6%
TOTAL	APROVADO	12	11%	17	13,8%	14	10,7%	20	14,9%	78	64,5%	51	39,5%	37	25%	34	23,4%	263	25,3%
	REPROVADO(R)	2	1,8%	12	9,8%	2	1,5%	4	3%	5	4,1%	11	8,5%	12	8,1%	9	6,2%	57	5,5%
	TRANCADO TOTAL	109	100%	123	100%	131	100%	134	100%	121	100%	129	100%	148	100%	145	100%	1040	100%
	APROVADO																		

Tabela 12: Avaliação da disciplina BIQ043-BIOLOGIA MOLECULAR entre os anos de 2009 e 2016

CURSO	SITUAÇÃO	2009		2010		2011		2012		2013		2014		2015		2016		TOTAL	
		Freq.	%	Freq.	%	Freq.	%	Freq.	%	Freq.	%	Freq.	%	Freq.	%	Freq.	%	Freq.	%
03001PD001-CIÊNCIAS BIOLÓGICAS	APROVADO	62	84,9%	74	88,1%	99	92,5%	79	69,9%	92	93,9%	81	84,4%	82	87,2%	77	89,5%	646	86%
	REPROVADO(I)	2	2,7%	0	0%	1	0,9%	4	3,5%	1	1%	3	3,1%	0	0%	1	1,2%	12	1,6%
	REPROVADO(R)	5	6,8%	3	3,6%	2	1,9%	22	19,5%	3	3,1%	3	3,1%	5	5,3%	0	0%	43	5,7%
	TRANCADO TOTAL	4	5,5%	7	8,3%	5	4,7%	8	7,1%	4	2%	9	9,4%	7	7,4%	8	9,3%	50	6,7%
TOTAL	APROVADO	73	100%	84	100%	107	100%	113	100%	98	100%	96	100%	94	100%	86	100%	751	100%
	REPROVADO(I)	78	97,5%	81	97,6%	83	93,3%	68	85%	78	81,2%	83	86,5%	69	90,8%	86	92,5%	626	90,3%
	REPROVADO(R)	0	0%	0	0%	1	1,1%	0	0%	1	1%	0	0%	0	0%	1	1,1%	3	0,4%
	TRANCADO TOTAL	0	0%	0	0%	2	2,2%	7	8,8%	12	12,5%	8	8,3%	4	5,3%	1	1,1%	34	4,9%
TOTAL	APROVADO	2	2,5%	2	2,4%	3	3,4%	5	6,2%	3	3,4%	5	5,2%	3	3,9%	5	5,4%	30	4,3%
	REPROVADO(R)	80	100%	83	100%	89	100%	80	100%	96	100%	96	100%	76	100%	93	100%	693	100%
	TRANCADO TOTAL	141	91,6%	162	91%	183	92,4%	149	76%	172	87,3%	164	85,4%	151	88,8%	164	91,1%	1286	87,8%
	REPROVADO(I)	2	1,3%	0	0%	2	1%	4	2%	2	1%	3	1,6%	0	0%	2	1,1%	15	1%

continua na próxima página

Tabela 12 : Continuação BIQ043-BIOLOGIA MOLECULAR

CURSO	SITUAÇÃO	2009		2010		2011		2012		2013		2014		2015		2016		TOTAL	
		Freq.	%	Freq.	%	Freq.	%	Freq.	%	Freq.	%	Freq.	%	Freq.	%	Freq.	%	Freq.	%
	REPROVADO(R)	5	3,2%	5	2,8%	5	2,5%	29	14,8%	16	8,1%	11	5,7%	9	5,3%	1	0,6%	81	5,5%
	TRANCADO	6	3,9%	11	6,2%	8	4%	14	7,1%	7	3,6%	14	7,3%	10	5,9%	13	7,2%	83	5,7%
	TOTAL	154	100%	178	100%	198	100%	196	100%	197	100%	192	100%	170	100%	180	100%	1465	100%

Tabela 13: Avaliação da disciplina BIQ044-IMUNOLOGIA entre os anos de 2009 e 2016

CURSO	SITUAÇÃO	2009		2010		2011		2012		2013		2014		2015		2016		TOTAL	
		Freq.	%	Freq.	%	Freq.	%	Freq.	%	Freq.	%	Freq.	%	Freq.	%	Freq.	%	Freq.	%
03001PD001- CIÊNCIAS BIOLÓGICAS	APROVADO	70	86,4%	77	93,9%	71	83,5%	89	84%	82	73,2%	79	76%	89	84,8%	88	85,4%	645	82,9%
	REPROVADO(I)	0	0%	0	0%	0	0%	0	0%	0	0%	0	0%	0	0%	0	0%	0	0%
	REPROVADO(R)	2	2,5%	3	3,7%	11	12,9%	9	8,5%	25	22,3%	13	12,5%	10	9,5%	6	5,8%	79	10,2%
	TOTAL	81	100%	82	100%	85	100%	106	100%	112	100%	104	100%	105	100%	103	100%	778	100%
03001PN002- CIÊNCIAS BIOLÓGICAS	APROVADO	70	94,6%	76	97,4%	78	83%	66	85,7%	74	76,3%	58	72,5%	61	70,1%	83	83,8%	566	82,5%
	REPROVADO(I)	0	0%	0	0%	0	0%	2	2,6%	1	1%	1	1,2%	0	0%	0	0%	4	0,6%
	REPROVADO(R)	2	2,7%	0	0%	13	13,8%	3	3,9%	15	15,5%	16	20%	19	21,8%	9	9,1%	77	11,2%
	TOTAL	74	100%	78	100%	94	100%	77	100%	97	100%	80	100%	87	100%	99	100%	686	100%
17003PD001- NUTRIÇÃO	APROVADO	4	66,7%	5	83,3%	8	88,9%	3	100%	1	100%	0	-	0	-	0	-	21	84%
	REPROVADO(I)	0	0%	0	0%	0	0%	0	0%	0	0%	0	0%	0	0%	0	0%	0	0%
	REPROVADO(R)	0	0%	1	16,7%	0	0%	0	0%	0	0%	0	0%	0	0%	0	0%	1	4%
	TOTAL	6	100%	6	100%	9	100%	3	100%	1	100%	0	-	0	-	0	-	25	100%
TOTAL	APROVADO	148	89,7%	161	94,7%	160	83,8%	158	84,5%	157	74,8%	137	74,5%	150	78,1%	171	84,7%	1242	82,7%
	REPROVADO(I)	0	0%	0	0%	0	0%	2	1,1%	1	0,5%	1	0,5%	0	0%	0	0%	4	0,3%
	REPROVADO(R)	4	2,4%	4	2,4%	24	12,6%	12	6,4%	40	19%	29	15,8%	29	15,1%	15	7,4%	157	10,5%
	TOTAL	165	100%	170	100%	191	100%	187	100%	210	100%	184	100%	192	100%	202	100%	1501	100%

Tabela 14: Avaliação da disciplina BIQ050-BIOQUÍMICA CELULAR F entre os anos de 2009 e 2016

CURSO	SITUAÇÃO	2009		2010		2011		2012		2013		2014		2015		2016		TOTAL	
		Freq.	%	Freq.	%	Freq.	%	Freq.	%	Freq.	%	Freq.	%	Freq.	%	Freq.	%	Freq.	%
18001PN001- BIOMEDICINA	APROVADO	117	83%	107	70,9%	155	88,1%	118	80,8%	151	88,8%	96	67,6%	92	68,7%	121	79,6%	957	79%
	REPROVADO(I)	0	0%	4	2,6%	0	0%	0	0%	0	0%	0	0%	17	12,7%	3	2%	24	2%
	REPROVADO(R)	14	9,9%	32	21,2%	13	7,4%	24	16,4%	15	8,8%	34	23,9%	19	14,2%	12	7,9%	163	13,4%
	TOTAL	141	100%	151	100%	176	100%	146	100%	170	100%	142	100%	134	100%	152	100%	1212	100%
18002PD001- FARMÁCIA	APROVADO	0	-	71	91%	71	85,5%	36	36%	99	66%	30	29,4%	30	29,7%	48	47,5%	385	53,8%
	REPROVADO(I)	0	-	0	0%	0	0%	0	0%	0	0%	0	0%	8	7,9%	1	1%	9	1,3%
	REPROVADO(R)	0	-	2	2,6%	3	3,6%	58	58%	41	27,3%	42	41,2%	54	53,5%	35	34,7%	235	32,9%
	TOTAL	0	-	75	100%	75	100%	94	100%	99	100%	72	100%	92	100%	122	100%	829	100%

continua na próxima página

Tabela 14 : Continuação BIQ050-BIOQUIMICA CELULAR F

CURSO	SITUAÇÃO	2009		2010		2011		2012		2013		2014		2015		2016		TOTAL	
		Freq.	%	Freq.	%	Freq.	%	Freq.	%	Freq.	%	Freq.	%	Freq.	%	Freq.	%	Freq.	%
TOTAL	TOTAL	0	-	78	100%	83	100%	100	100%	150	100%	102	100%	101	100%	101	100%	715	100%
	APROVADO	117	83%	218	80,7%	267	88,7%	192	66,2%	291	76,8%	155	52,9%	152	52,4%	205	67,9%	1597	70,5%
	REPROVADO(I) REPROVADO(R) TRANCADO	0 14 10	0% 9,9% 7,1%	4 35 13	1,5% 13% 4,8%	1 16 17	0,3% 5,3% 5,6%	0 85 13	0% 29,3% 4,5%	0 72 16	0% 19% 4,2%	0 90 48	0% 30,7% 16,4%	25 93 20	8,6% 32,1% 6,9%	4 54 39	1,3% 17,9% 12,9%	34 459 176	1,5% 20,3% 7,8%
TOTAL	TOTAL	141	100%	270	100%	301	100%	290	100%	379	100%	293	100%	290	100%	302	100%	2266	100%

Tabela 15: Avaliação da disciplina BIQ058-BIOLOGIA MOLECULAR F entre os anos de 2009 e 2016

CURSO	SITUAÇÃO	2009		2010		2011		2012		2013		2014		2015		2016		TOTAL	
		Freq.	%	Freq.	%	Freq.	%	Freq.	%	Freq.	%	Freq.	%	Freq.	%	Freq.	%	Freq.	%
18001PN001-BIOMEDICINA	APROVADO	0	-	0	-	0	-	18	90%	94	94,9%	39	88,6%	26	83,9%	27	90%	204	91,1%
	REPROVADO(I) REPROVADO(R) TRANCADO	0 0 0	- - -	0 0 0	- - -	0 0 0	- - -	0 0 2	0% 0% 10%	0 2 3	0% 2% 3%	4 1 44	9,1% 2,3% 100%	1 3 31	3,2% 9,7% 100%	1 2 30	3,3% 6,7% 100%	8 11 224	3,6% 4,9% 100%
	TOTAL	0	-	0	-	0	-	20	100%	99	100%	44	100%	31	100%	30	100%	224	100%
18002PD001-FARMÁCIA	APROVADO	106	82,8%	131	84,5%	106	76,8%	123	77,8%	135	81,3%	122	78,7%	82	66,7%	104	75,9%	909	78,4%
	REPROVADO(I) REPROVADO(R) TRANCADO	4 13 5	3,1% 10,2% 3,9%	2 14 8	1,3% 9% 5,2%	6 19 7	4,3% 13,8% 5,1%	9 24 2	5,7% 15,2% 1,3%	5 18 8	3% 10,8% 4,8%	0 28 5	0% 18,1% 3,2%	15 17 9	12,2% 13,8% 7,3%	10 13 10	7,3% 9,5% 7,3%	51 146 54	4,4% 12,6% 4,7%
	TOTAL	128	100%	155	100%	138	100%	158	100%	166	100%	155	100%	123	100%	137	100%	1160	100%
18002PN002-FARMÁCIA	APROVADO	0	-	0	0%	66	75,9%	37	41,6%	78	63,9%	42	45,7%	48	64%	40	80%	311	60,3%
	REPROVADO(I) REPROVADO(R) TRANCADO	0 0 0	- - -	0 0 1	0% 0% 100%	3 12 6	3,4% 13,8% 6,9%	3 38 11	3,4% 42,7% 12,4%	3 26 4	3,4% 21,3% 3,3%	14 43 7	11,5% 46,7% 7,6%	2 21 4	2,7% 28% 5,3%	2 4 4	2,4% 8% 8%	24 144 37	4,7% 27,9% 7,2%
	TOTAL	0	-	1	100%	87	100%	89	100%	89	100%	92	100%	75	100%	50	100%	516	100%
TOTAL	APROVADO	106	82,8%	131	84%	173	76,5%	180	66,9%	308	79,4%	203	69,8%	156	68,1%	171	78,8%	1428	75%
	REPROVADO(I) REPROVADO(R) TRANCADO	4 13 5	3,1% 10,2% 3,9%	2 14 9	1,3% 9% 5,8%	9 31 13	4% 13,7% 5,8%	12 62 15	4,5% 23% 5,6%	19 46 15	4,9% 11,9% 3,9%	203 75 13	69,8% 25,8% 4,5%	180 39 16	68,1% 17% 7%	12 18 16	5,5% 8,3% 7,4%	76 298 102	4% 15,7% 5,4%
	TOTAL	128	100%	156	100%	226	100%	269	100%	388	100%	291	100%	229	100%	217	100%	1904	100%

Tabela 16: Avaliação da disciplina BIQ601-BIOQUIMICA CELULAR entre os anos de 2009 e 2016

CURSO	SITUAÇÃO	2009		2010		2011		2012		2013		2014		2015		2016		TOTAL	
		Freq.	%	Freq.	%	Freq.	%	Freq.	%	Freq.	%	Freq.	%	Freq.	%	Freq.	%	Freq.	%
16003PD001-MEDICINA	APROVADO	289	97,1%	327	99,4%	302	98,7%	278	96,2%	320	98,5%	148	94,3%	0	-	0	-	1674	97,7%
	REPROVADO(I) REPROVADO(R) TRANCADO	1 3 5	0,3% 1% 1,6%	0 0 2	0% 0% 0,6%	0 1 3	0% 0,3% 1% 1,7%	3 3 5	1% 1% 1,7%	1 0 4	0,3% 0% 1,2%	320 1 4	98,5% 0,3% 1,2%	148 0 6	94,3% 0% 3,8%	0 0 0	- - -	5 10 25	0,3% 0,6% 1,5%
	TOTAL	308	100%	329	100%	306	100%	289	100%	325	100%	157	100%	0	-	0	-	1714	100%
18002PD001-FARMÁCIA	APROVADO	60	95,2%	1	100%	0	-	0	-	0	-	0	-	0	-	0	-	61	95,3%
	REPROVADO(I) REPROVADO(R) TRANCADO	0 2 1	0% 3,2% 1,6%	0 0 0	0% 0% 0%	0 0 0	0% 0% 0%	0 0 0	0% 0% 0%	0 0 0	0% 0% 0%	0 0 0	0% 0% 0%	0 0 0	0% 0% 0%	0 0 0	0% 0% 0%	0 2 1	0% 3,1% 1,6%
	TOTAL	63	100%	1	100%	0	-	0	-	0	-	0	-	0	-	0	-	64	100%
APROVADO	120	74,5%	145	92,4%	129	85,4%	132	77,2%	77	87,5%	0	-	0	-	0	-	603	82,8%	

continua na próxima página

Tabela 16 : Continuação BIQ601-BIOQUIMICA CELULAR

CURSO	SITUAÇÃO	2009		2010		2011		2012		2013		2014		2015		2016		TOTAL	
		Freq.	%	Freq.	%	Freq.	%	Freq.	%	Freq.	%	Freq.	%	Freq.	%	Freq.	%	Freq.	%
21002PD001-MEDICINA VETERINÁRIA	REPROVADO(I)	1	0,6%	0	0%	0	0%	0	0%	3	3,4%	0	-	0	-	0	-	4	0,5%
	REPROVADO(R)	36	22,4%	10	6,4%	19	12,6%	29	17%	6	6,8%	0	-	0	-	0	-	100	13,7%
	TRANCADO	4	2,5%	2	1,3%	3	2%	10	5,8%	2	2,3%	0	-	0	-	0	-	21	2,9%
	TOTAL	161	100%	157	100%	151	100%	171	100%	88	100%	0	-	0	-	0	-	728	100%
	APROVADO	109	91,6%	108	93,1%	104	86%	92	66,7%	112	77,8%	87	70,7%	95	73,6%	85	68,5%	792	78,1%
TOTAL	REPROVADO(I)	0	0%	0	0%	0	0%	2	1,4%	3	2,1%	5	4,1%	0	0%	0	0%	10	1%
	REPROVADO(R)	9	7,6%	6	5,2%	14	11,6%	37	26,8%	26	18,1%	21	17,1%	23	17,8%	26	21%	162	16%
	TRANCADO	1	0,8%	2	1,7%	3	2,5%	7	5,1%	3	2,1%	10	8,1%	11	8,5%	13	10,5%	50	4,9%
	TOTAL	119	100%	116	100%	121	100%	138	100%	144	100%	123	100%	129	100%	124	100%	1014	100%
	APROVADO	588	90,2%	581	96,4%	537	92%	502	83,9%	509	91,4%	235	83,9%	95	73,6%	85	68,5%	3132	88,8%
TOTAL	REPROVADO(I)	3	0,5%	0	0%	2	0,3%	5	0,8%	7	1,3%	5	1,8%	0	0%	0	0%	22	0,6%
	REPROVADO(R)	50	7,7%	16	2,7%	35	6%	69	11,5%	32	5,7%	24	8,6%	23	17,8%	26	21%	275	7,8%
	TRANCADO	11	1,7%	6	1%	10	1,7%	22	3,7%	9	1,6%	16	5,7%	11	8,5%	13	10,5%	98	2,8%
	TOTAL	652	100%	603	100%	584	100%	598	100%	557	100%	280	100%	129	100%	124	100%	3527	100%

Tabela 17: Avaliação da disciplina BIQ602-IMUNOLOGIA BASICA entre os anos de 2009 e 2016

CURSO	SITUAÇÃO	2009		2010		2011		2012		2013		2014		2015		2016		TOTAL	
		Freq.	%	Freq.	%	Freq.	%	Freq.	%	Freq.	%	Freq.	%	Freq.	%	Freq.	%	Freq.	%
17003PD001-NUTRIÇÃO	APROVADO	0	-	0	-	2	100%	1	50%	9	90%	0	-	0	-	1	100%	13	86,7%
	REPROVADO(I)	0	-	0	-	0	0%	0	0%	0	0%	0	-	0	-	0	0%	0	0%
	REPROVADO(R)	0	-	0	-	0	0%	0	0%	1	10%	0	-	0	-	0	0%	1	6,7%
	TRANCADO	0	-	0	-	0	0%	1	50%	0	0%	0	-	0	-	0	0%	1	6,7%
	TOTAL	0	-	0	-	2	100%	2	100%	10	100%	0	-	0	-	1	100%	15	100%
18001PN001-BIOMEDICINA	APROVADO	0	-	17	85%	39	90,7%	39	88,6%	38	95%	36	90%	23	79,3%	30	96,8%	222	89,9%
	REPROVADO(I)	0	-	0	0%	1	2,3%	0	0%	0	0%	0	0%	1	3,4%	0	0%	2	0,8%
	REPROVADO(R)	0	-	0	0%	2	4,7%	4	9,1%	2	5%	4	13,8%	4	13,8%	0	0%	16	6,5%
	TRANCADO	0	-	3	15%	1	2,3%	1	2,3%	0	0%	0	0%	1	3,4%	1	3,2%	7	2,8%
	TOTAL	0	-	20	100%	43	100%	44	100%	40	100%	40	100%	29	100%	31	100%	247	100%
18002PD001-FARMÁCIA	APROVADO	224	92,2%	151	93,8%	125	94,7%	124	91,9%	130	94,9%	129	97%	74	83,1%	98	83,1%	1055	91,9%
	REPROVADO(I)	6	2,5%	0	0%	0	0%	1	0,7%	0	0%	0	0%	0	0%	0	0%	7	0,6%
	REPROVADO(R)	3	1,2%	3	1,9%	5	3,8%	8	5,9%	2	1,5%	1	0,8%	9	10,1%	9	7,6%	40	3,5%
	TRANCADO	10	4,1%	7	4,3%	2	1,5%	2	1,5%	5	3,6%	3	2,3%	6	6,7%	11	9,3%	46	4%
	TOTAL	243	100%	161	100%	132	100%	135	100%	137	100%	133	100%	89	100%	118	100%	1148	100%
18002PN002-FARMÁCIA	APROVADO	0	-	28	75,7%	65	76,5%	63	79,7%	33	84,6%	81	74,3%	26	74,3%	41	71,9%	337	76,4%
	REPROVADO(I)	0	-	0	0%	4	4,7%	3	3,8%	0	0%	0	0%	0	0%	0	0%	7	1,6%
	REPROVADO(R)	0	-	6	16,2%	11	12,9%	10	12,7%	3	7,7%	25	22,9%	4	11,4%	10	17,5%	69	15,6%
	TRANCADO	0	-	3	8,1%	5	5,9%	3	3,8%	3	7,7%	3	2,8%	5	14,3%	6	10,5%	28	6,3%
	TOTAL	0	-	37	100%	85	100%	79	100%	39	100%	109	100%	35	100%	57	100%	441	100%
19001PD001-ODONTOLOGIA	APROVADO	94	98,9%	155	96,3%	145	99,3%	131	97,8%	70	98,6%	2	100%	0	-	0	-	597	98%
	REPROVADO(I)	0	0%	0	0%	0	0%	0	0%	0	0%	0	0%	0	0%	0	0%	0	0%
	REPROVADO(R)	1	1,1%	4	2,5%	0	0%	2	1,5%	0	0%	0	0%	0	0%	0	0%	7	1,1%
	TRANCADO	0	0%	2	1,2%	1	0,7%	1	0,7%	1	1,4%	0	0%	0	0%	0	0%	5	0,8%
	TOTAL	95	100%	161	100%	146	100%	134	100%	71	100%	2	100%	0	-	0	-	609	100%
21002PD001-MEDICINA VETERINÁRIA	APROVADO	120	98,4%	98	86,7%	120	95,2%	95	97,9%	47	94%	0	-	0	-	0	-	480	94,5%
	REPROVADO(I)	0	0%	0	0%	0	0%	0	0%	0	0%	0	0%	0	0%	0	0%	0	0%
	REPROVADO(R)	0	0%	13	11,5%	2	1,6%	1	1%	2	4%	0	-	0	-	0	-	18	3,5%
	TRANCADO	2	1,6%	2	1,8%	4	3,2%	1	1%	1	2%	0	-	0	-	0	-	10	2%
	TOTAL	122	100%	113	100%	126	100%	97	100%	50	100%	0	-	0	-	0	-	508	100%

continua na próxima página

Tabela 17 : Continuação BIQ602-IMUNOLOGIA BASICA

CURSO	SITUAÇÃO	2009		2010		2011		2012		2013		2014		2015		2016		TOTAL	
		Freq.	%	Freq.	%	Freq.	%	Freq.	%	Freq.	%	Freq.	%	Freq.	%	Freq.	%	Freq.	%
TOTAL	APROVADO	440	95,2%	450	91,3%	499	92,8%	455	92,3%	327	94,2%	249	87,4%	123	80,4%	171	81,8%	2714	91,1%
	REPROVADO(I)	6	1,3%	0	0%	5	0,9%	4	0,8%	0	0%	0	0%	1	0,7%	0	0%	16	0,5%
	REPROVADO(R)	4	0,9%	26	5,3%	21	3,9%	25	5,1%	10	2,9%	30	10,5%	17	11,1%	20	9,6%	153	5,1%
	TRANCADO	12	2,6%	17	3,4%	13	2,4%	9	1,8%	10	2,9%	6	2,1%	12	7,8%	18	8,6%	97	3,3%
TOTAL	462	100%	493	100%	538	100%	493	100%	347	100%	285	100%	153	100%	209	100%	2980	100%	

Tabela 18: Avaliação da disciplina BOT012-TAXONOMIA DE CRIPTOGAMAS entre os anos de 2009 e 2016

CURSO	SITUAÇÃO	2009		2010		2011		2012		2013		2014		2015		2016		TOTAL	
		Freq.	%	Freq.	%	Freq.	%	Freq.	%	Freq.	%	Freq.	%	Freq.	%	Freq.	%	Freq.	%
03001PD001-CIÊNCIAS BIOLÓGICAS	APROVADO	76	85,4%	85	94,4%	86	86%	96	88,1%	97	90,7%	91	79,8%	80	83,3%	65	81,2%	676	86,1%
	REPROVADO(I)	0	0%	0	0%	0	0%	0	0%	1	0,9%	0	0%	2	2,1%	0	0%	3	0,4%
	REPROVADO(R)	6	6,7%	1	1,1%	10	10%	5	4,6%	4	3,7%	15	13,2%	7	7,3%	8	10%	56	7,1%
	TRANCADO	7	7,9%	4	4,4%	4	4%	8	7,3%	5	4,7%	8	7%	7	7,3%	7	8,8%	50	6,4%
TOTAL	89	100%	90	100%	100	100%	109	100%	107	100%	114	100%	96	100%	80	100%	785	100%	
03001PN002-CIÊNCIAS BIOLÓGICAS	APROVADO	73	94,8%	67	76,1%	75	83,3%	72	84,7%	80	74,8%	77	68,1%	56	67,5%	75	73,5%	575	77,2%
	REPROVADO(I)	0	0%	4	4,5%	0	0%	0	0%	0	0%	0	0%	2	2,4%	2	2%	8	1,1%
	REPROVADO(R)	2	2,6%	14	15,9%	11	12,2%	10	11,8%	22	20,6%	28	24,8%	18	21,7%	13	12,7%	118	15,8%
	TRANCADO	2	2,6%	3	3,4%	4	4,4%	3	3,5%	5	4,7%	8	7,1%	7	8,4%	12	11,8%	44	5,9%
TOTAL	77	100%	88	100%	90	100%	85	100%	107	100%	113	100%	83	100%	102	100%	745	100%	
TOTAL	APROVADO	149	89,8%	152	84,9%	161	84,7%	168	86,6%	178	82,8%	168	74%	136	76%	140	76,9%	1252	81,7%
	REPROVADO(I)	0	0%	5	2,8%	0	0%	0	0%	1	0,5%	0	0%	4	2,2%	2	1,1%	12	0,8%
	REPROVADO(R)	8	4,8%	15	8,4%	21	11,1%	15	7,7%	26	12,1%	43	18,9%	25	14%	21	11,5%	174	11,4%
	TRANCADO	9	5,4%	7	3,9%	8	4,2%	11	5,7%	10	4,7%	16	7%	14	7,8%	19	10,4%	94	6,1%
TOTAL	166	100%	179	100%	190	100%	194	100%	215	100%	227	100%	179	100%	182	100%	1532	100%	

Tabela 19: Avaliação da disciplina BOT017-FISIOLOGIA VEGETAL entre os anos de 2009 e 2016

CURSO	SITUAÇÃO	2009		2010		2011		2012		2013		2014		2015		2016		TOTAL	
		Freq.	%	Freq.	%	Freq.	%	Freq.	%	Freq.	%	Freq.	%	Freq.	%	Freq.	%	Freq.	%
03001PD001-CIÊNCIAS BIOLÓGICAS	APROVADO	71	89,9%	66	88%	75	85,2%	58	84,1%	61	69,3%	61	76,2%	61	73,5%	94	79,7%	547	80,4%
	REPROVADO(I)	4	5,1%	0	0%	0	0%	1	1,4%	4	4,5%	1	1,2%	1	1,2%	0	0%	11	1,6%
	REPROVADO(R)	3	3,8%	8	10,7%	13	14,8%	5	7,2%	18	20,5%	16	20%	19	22,9%	14	11,9%	96	14,1%
	TRANCADO	1	1,3%	1	1,3%	0	0%	5	7,2%	2	2,2%	8	10%	2	2,4%	10	8,5%	26	3,8%
TOTAL	79	100%	75	100%	88	100%	69	100%	88	100%	80	100%	83	100%	118	100%	680	100%	
03001PN002-CIÊNCIAS BIOLÓGICAS	APROVADO	78	95,1%	58	87,9%	61	88,4%	80	80%	64	77,1%	42	68,9%	62	64,6%	66	65,3%	511	77,7%
	REPROVADO(I)	0	0%	1	1,5%	0	0%	3	3%	2	2,4%	3	4,9%	2	2,1%	0	0%	11	1,7%
	REPROVADO(R)	1	1,2%	4	6,1%	4	5,8%	11	11%	15	18,1%	14	23%	29	30,2%	26	25,7%	104	15,8%
	TRANCADO	3	3,7%	3	4,5%	4	5,8%	6	6%	2	2,4%	2	3,3%	3	3,1%	9	8,9%	32	4,9%
TOTAL	82	100%	66	100%	69	100%	100	100%	83	100%	61	100%	96	100%	101	100%	658	100%	
TOTAL	APROVADO	149	92,5%	124	86,1%	137	86,2%	138	81,2%	126	73,3%	103	73%	124	68,9%	160	73,1%	1061	78,8%
	REPROVADO(I)	4	2,5%	1	0,7%	0	0%	4	2,4%	6	3,5%	4	2,8%	3	1,7%	0	0%	22	1,6%
	REPROVADO(R)	4	2,5%	14	9,7%	18	11,3%	17	10%	33	19,2%	30	21,3%	48	26,7%	40	18,3%	204	15,2%
	TRANCADO	4	2,5%	5	3,5%	4	2,5%	11	6,5%	7	4,1%	4	2,8%	5	2,8%	19	8,7%	59	4,4%
TOTAL	161	100%	144	100%	159	100%	170	100%	172	100%	141	100%	180	100%	219	100%	1346	100%	

Tabela 20: Avaliação da disciplina BOT018-ANATOMIA VEGETAL entre os anos de 2009 e 2016

CURSO	SITUAÇÃO	2009		2010		2011		2012		2013		2014		2015		2016		TOTAL	
		Freq.	%	Freq.	%	Freq.	%	Freq.	%	Freq.	%	Freq.	%	Freq.	%	Freq.	%	Freq.	%
03001PD001- CIÊNCIAS BIOLÓGICAS	APROVADO	72	96%	64	86,5%	71	84,5%	81	85,3%	80	83,3%	61	83,6%	85	89,5%	74	78,7%	588	85,7%
	REPROVADO(I)	2	2,7%	4	5,4%	6	7,1%	1	1,1%	1	1%	6	8,2%	3	3,2%	2	2,1%	25	3,6%
	REPROVADO(R)	0	0%	3	4,1%	4	4,8%	6	6,3%	10	10,4%	4	5,5%	5	5,3%	5	5,3%	35	5,1%
	TRANCADO TOTAL	1 75	1,3% 100%	3 74	4,1% 100%	3 84	3,6% 100%	7 95	7,4% 100%	6 96	5,2% 100%	2 73	2,7% 100%	2 95	2,1% 100%	15 94	16% 100%	38 686	5,5% 100%
03001PN002- CIÊNCIAS BIOLÓGICAS	APROVADO	72	91,1%	65	86,7%	80	90,9%	71	82,6%	62	86,1%	59	67,8%	75	78,1%	64	80%	548	82,7%
	REPROVADO(I)	0	0%	3	4%	2	2,3%	1	1,2%	1	1,4%	5	5,7%	2	2,1%	1	1,2%	15	2,3%
	REPROVADO(R)	3	3,8%	3	4%	5	5,7%	12	14%	3	4,2%	15	17,2%	15	15,6%	7	8,8%	63	9,5%
	TRANCADO TOTAL	4 79	5,1% 100%	4 75	5,3% 100%	1 88	1,1% 100%	2 86	2,3% 100%	2 86	8,3% 100%	8 87	9,2% 100%	4 96	4,2% 100%	8 80	10% 100%	37 663	5,6% 100%
TOTAL	APROVADO	145	92,9%	129	85,4%	151	86,8%	153	84,1%	143	84,6%	120	75%	160	83,3%	138	79,3%	1139	83,9%
	REPROVADO(I)	2	1,3%	7	4,6%	8	4,6%	2	1,1%	2	1,2%	11	6,9%	5	2,6%	3	1,7%	40	2,9%
	REPROVADO(R)	3	1,9%	6	4%	11	6,3%	18	9,9%	13	7,7%	19	11,9%	20	10,4%	10	5,7%	100	7,4%
	TRANCADO TOTAL	6 156	3,8% 100%	9 151	6% 100%	4 174	2,3% 100%	9 182	4,9% 100%	11 182	6,5% 100%	10 160	6,2% 100%	7 192	3,6% 100%	23 174	13,2% 100%	79 1358	5,8% 100%

Tabela 21: Avaliação da disciplina FIB001-BIOFÍSICA entre os anos de 2009 e 2016

CURSO	SITUAÇÃO	2009		2010		2011		2012		2013		2014		2015		2016		TOTAL	
		Freq.	%	Freq.	%	Freq.	%	Freq.	%	Freq.	%	Freq.	%	Freq.	%	Freq.	%	Freq.	%
03001PD001- CIÊNCIAS BIOLÓGICAS	APROVADO	83	90,2%	75	76,5%	97	89%	91	83,5%	97	85,8%	98	78,4%	86	82,7%	65	69,9%	692	82,1%
	REPROVADO(I)	0	0%	0	0%	0	0%	0	0%	0	0%	0	0%	0	0%	0	0%	0	0%
	REPROVADO(R)	2	2,2%	14	14,3%	10	9,2%	12	11%	7	6,2%	19	15,2%	14	13,5%	13	14%	91	10,8%
	TRANCADO TOTAL	7 92	7,6% 100%	9 98	9,2% 100%	2 109	1,8% 100%	6 109	5,5% 100%	6 109	8% 100%	8 125	6,4% 100%	4 104	3,8% 100%	15 93	16,1% 100%	60 843	7,1% 100%
03001PN002- CIÊNCIAS BIOLÓGICAS	APROVADO	67	72,8%	57	48,7%	99	86,8%	91	75,8%	105	81,4%	97	64,7%	80	66,1%	55	56,7%	651	69,3%
	REPROVADO(I)	0	0%	0	0%	0	0%	0	0%	0	0%	0	0%	0	0%	0	0%	0	0%
	REPROVADO(R)	25	27,2%	34	29,1%	12	10,5%	22	18,3%	20	15,5%	39	26%	26	21,5%	20	20,6%	198	21,1%
	TRANCADO TOTAL	0 92	0% 100%	26 117	22,2% 100%	3 114	2,6% 100%	7 120	5,8% 100%	4 129	3,1% 100%	14 150	9,3% 100%	15 121	12,4% 100%	22 97	22,7% 100%	91 940	9,7% 100%
19001PD001- ODONTOLOGIA	APROVADO	134	93,1%	140	95,2%	144	92,9%	133	87,5%	79	88,8%	0	-	0	-	0	-	630	91,7%
	REPROVADO(I)	0	0%	0	0%	0	0%	0	0%	0	0%	0	0%	0	0%	0	0%	0	0%
	REPROVADO(R)	7	4,9%	5	3,4%	8	5,2%	13	8,6%	4	4,5%	0	-	0	-	0	-	37	5,4%
	TRANCADO TOTAL	3 144	2,1% 100%	2 147	1,4% 100%	3 155	1,9% 100%	6 152	3,9% 100%	6 89	6,7% 100%	0 0	- -	0 0	- -	0 0	- -	20 687	2,9% 100%
20002PD001- FISIOTERAPIA	APROVADO	72	94,7%	70	87,5%	63	75%	80	89,9%	80	94,1%	55	70,5%	53	63,1%	63	74,1%	536	81,1%
	REPROVADO(I)	0	0%	0	0%	0	0%	0	0%	0	0%	0	0%	2	2,4%	3	3,5%	5	0,8%
	REPROVADO(R)	1	1,3%	7	8,8%	15	17,9%	3	3,4%	3	3,5%	10	12,8%	25	29,8%	11	12,9%	75	11,3%
	TRANCADO TOTAL	3 76	3,9% 100%	3 80	3,8% 100%	6 84	7,1% 100%	6 89	6,7% 100%	2 85	2,4% 100%	13 78	16,7% 100%	4 84	4,8% 100%	8 85	9,4% 100%	45 661	6,8% 100%
20003PD001- TERAPIA OCUPACIONAL	APROVADO	68	86,1%	1	20%	1	100%	0	-	0	-	0	-	0	-	0	-	70	82,4%
	REPROVADO(I)	0	0%	0	0%	0	0%	0	0%	0	0%	0	0%	0	0%	0	0%	0	0%
	REPROVADO(R)	7	8,9%	4	80%	0	0%	0	-	0	-	0	-	0	-	0	-	11	12,9%
	TRANCADO TOTAL	4 79	5,1% 100%	0 5	0% 100%	0 1	0% 100%	0 0	- -	0 0	- -	0 0	- -	0 0	- -	0 0	- -	4 85	4,7% 100%
21002PD001- MEDICINA VETERINÁRIA	APROVADO	121	97,6%	110	96,5%	119	93%	114	88,4%	60	88,2%	108	93,9%	94	85,5%	86	81,9%	812	90,9%
	REPROVADO(I)	0	0%	0	0%	0	0%	0	0%	0	0%	0	0%	0	0%	0	0%	0	0%
	REPROVADO(R)	2	1,6%	2	1,8%	5	3,9%	9	7%	4	5,9%	6	5,2%	13	11,8%	7	6,7%	48	5,4%
	TOTAL	123	99,2%	112	94,7%	124	96,9%	123	96,6%	64	88,2%	114	93,9%	108	88,2%	94	85,5%	86	81,9%

continua na próxima página

Tabela 21 : Continuação FIB001-BIOFISICA

CURSO	SITUAÇÃO	2009		2010		2011		2012		2013		2014		2015		2016		TOTAL	
		Freq.	%	Freq.	%	Freq.	%	Freq.	%	Freq.	%	Freq.	%	Freq.	%	Freq.	%	Freq.	%
TOTAL	TRANCADO	1	0,8%	2	1,8%	4	3,1%	6	4,7%	4	5,9%	1	0,9%	3	2,7%	12	11,4%	33	3,7%
	TOTAL	124	100%	114	100%	128	100%	129	100%	68	100%	115	100%	110	100%	105	100%	893	100%
TOTAL	APROVADO	556	89,8%	454	80,4%	526	88,1%	521	85%	421	87%	358	76,5%	313	74,7%	269	70,8%	3418	82,5%
	TOTAL	0	0%	0	0%	0	0%	0	0%	0	0%	74	15,5%	2	0,5%	3	0,8%	5	0,1%
TOTAL	REPROVADO(I)	44	7,1%	68	12%	50	8,4%	60	9,8%	38	7,9%	74	15,8%	78	18,6%	51	13,4%	463	11,2%
	TOTAL	19	3,1%	43	7,6%	21	3,5%	32	5,2%	25	5,2%	36	7,7%	26	6,2%	57	15%	259	6,2%
TOTAL	TOTAL	619	100%	565	100%	597	100%	613	100%	484	100%	468	100%	419	100%	380	100%	4145	100%

Tabela 22: Avaliação da disciplina FIB018-FISIOLOGIA E BIOFISICA APLICADA A EDUCACAO FISICA entre os anos de 2009 e 2016

CURSO	SITUAÇÃO	2009		2010		2011		2012		2013		2014		2015		2016		TOTAL	
		Freq.	%	Freq.	%	Freq.	%	Freq.	%	Freq.	%	Freq.	%	Freq.	%	Freq.	%	Freq.	%
20001PDI02- EDUCAÇÃO FÍSICA	APROVADO	71	61,7%	64	63,4%	65	67%	47	55,3%	58	65,2%	46	63%	42	75%	52	86,7%	445	65,8%
	TOTAL	1	0,9%	1	1%	2	2,1%	0	0%	0	0%	0	0%	0	0%	0	0%	4	0,6%
20001PD203- EDUCAÇÃO FÍSICA	APROVADO	40	34,8%	30	29,7%	24	24,7%	36	42,4%	26	29,2%	25	34,2%	11	19,6%	7	11,7%	199	29,4%
	TOTAL	3	2,6%	6	5,9%	6	6,2%	2	2,4%	5	5,6%	2	2,7%	3	5,4%	1	1,7%	28	4,1%
TOTAL	APROVADO	115	100%	101	100%	97	100%	85	100%	89	100%	73	100%	56	100%	60	100%	676	100%
	TOTAL	17	51,5%	28	60,9%	28	62,2%	25	47,2%	51	56%	34	50%	28	54,9%	40	78,4%	251	57,3%
TOTAL	REPROVADO(I)	0	0%	1	2,2%	2	4,4%	0	0%	0	0%	0	0%	0	0%	0	0%	3	0,7%
	TOTAL	16	48,5%	14	30,4%	15	33,3%	25	47,2%	35	38,5%	33	48,5%	19	37,3%	10	19,6%	167	38,1%
TOTAL	APROVADO	0	0%	3	6,5%	0	0%	3	5,7%	5	5,5%	1	1,5%	4	7,8%	1	2%	17	3,9%
	TOTAL	33	100%	46	100%	45	100%	53	100%	91	100%	68	100%	51	100%	51	100%	438	100%
TOTAL	APROVADO	90	60%	92	62,6%	93	65,5%	72	52,2%	109	60,6%	81	57%	70	64,8%	92	82,9%	699	62,5%
	TOTAL	1	0,7%	2	1,4%	4	2,8%	0	0%	0	0%	0	0%	0	0%	0	0%	7	0,6%
TOTAL	REPROVADO(R)	56	37,3%	44	29,9%	39	27,5%	61	44,2%	61	33,9%	58	40,8%	31	28,7%	17	15,3%	367	32,8%
	TOTAL	3	2%	9	6,1%	6	4,2%	5	3,6%	10	5,6%	3	2,1%	7	6,5%	2	1,8%	45	4%
TOTAL	TOTAL	150	100%	147	100%	142	100%	138	100%	180	100%	142	100%	108	100%	111	100%	1118	100%

Tabela 23: Avaliação da disciplina FIB033-FISIOLOGIA E BIOFISICA entre os anos de 2009 e 2016

CURSO	SITUAÇÃO	2009		2010		2011		2012		2013		2014		2015		2016		TOTAL	
		Freq.	%	Freq.	%	Freq.	%	Freq.	%	Freq.	%	Freq.	%	Freq.	%	Freq.	%	Freq.	%
16001PN001- CURSO SUP. DE TEC. EM RADIOLOGIA	APROVADO	0	-	68	85%	73	82%	64	75,3%	53	52%	51	54,3%	56	57,1%	59	60,8%	424	65,7%
	TOTAL	0	-	2	2,5%	3	3,4%	1	1,2%	9	8,8%	18	19,1%	22	22,4%	22	22,7%	77	11,9%
TOTAL	REPROVADO(R)	0	-	7	8,8%	9	10,1%	16	18,8%	22	21,6%	6	6,4%	10	10,2%	7	7,2%	77	11,9%
	TOTAL	0	-	3	3,8%	4	4,5%	4	4,7%	18	17,6%	19	20,2%	10	10,2%	9	9,3%	67	10,4%
TOTAL	APROVADO	0	-	80	100%	89	100%	85	100%	102	100%	94	100%	98	100%	97	100%	645	100%
	TOTAL	0	-	68	85%	73	82%	65	75,6%	53	52%	51	54,3%	56	57,1%	59	60,8%	425	65,8%
TOTAL	REPROVADO(I)	0	-	2	2,5%	3	3,4%	1	1,2%	9	8,8%	18	19,1%	22	22,4%	22	22,7%	77	11,9%
	TOTAL	0	-	7	8,8%	9	10,1%	16	18,6%	22	21,6%	6	6,4%	10	10,2%	7	7,2%	77	11,9%
TOTAL	TOTAL	0	-	3	3,8%	4	4,5%	4	4,7%	18	17,6%	19	20,2%	10	10,2%	9	9,3%	67	10,4%
TOTAL	TOTAL	0	-	80	100%	89	100%	86	100%	102	100%	94	100%	98	100%	97	100%	646	100%

Tabela 24: Avaliação da disciplina FIB034-BIOFÍSICA B entre os anos de 2009 e 2016

CURSO	SITUAÇÃO	2009		2010		2011		2012		2013		2014		2015		2016		TOTAL		
		Freq.	%	Freq.	%	Freq.	%	Freq.	%	Freq.	%	Freq.	%	Freq.	%	Freq.	%	Freq.	%	
18001PN001- BIOMEDICINA	APROVADO	0	-	0	-	0	-	0	0	45	90%	45	86,5%	38	90,5%	37	90,2%	165	89,2%	
	REPROVADO(I)	0	-	0	-	0	-	0	0	0	0%	0	0%	0	0%	0	0%	0	0%	
	REPROVADO(R)	0	-	0	-	0	-	0	0	1	2%	5	9,6%	1	2,4%	1	2,4%	8	4,3%	
	TRANCADO	0	-	0	-	0	-	0	0	4	8%	2	3,8%	3	7,1%	3	7,3%	12	6,5%	
TOTAL	0	-	0	-	0	-	0	0	50	100%	52	100%	42	100%	41	100%	185	100%		
18002PD001- FARMÁCIA	APROVADO	0	-	0	-	124	89,9%	114	78,6%	120	77,4%	97	64,7%	102	77,3%	81	85,3%	638	78,3%	
	REPROVADO(I)	0	-	0	-	0	0%	0	0%	0	0%	3	2%	2	1,5%	0	0%	5	0,6%	
	REPROVADO(R)	0	-	0	-	11	8%	22	15,2%	32	20,6%	48	32%	22	16,7%	5	5,3%	140	17,2%	
	TRANCADO	0	-	0	-	3	2,2%	9	6,2%	3	1,9%	2	1,3%	6	4,5%	9	9,5%	32	3,9%	
TOTAL	0	-	0	-	138	100%	145	100%	145	100%	155	100%	150	100%	132	100%	95	100%	815	100%
18002PN002- FARMÁCIA	APROVADO	0	-	0	-	40	61,5%	65	87,8%	50	84,7%	47	72,3%	48	64%	40	64,5%	290	72,5%	
	REPROVADO(I)	0	-	0	-	1	1,5%	0	0%	1	1,7%	0	0%	0	0%	4	6,5%	6	1,5%	
	REPROVADO(R)	0	-	0	-	22	33,8%	5	6,8%	5	8,5%	9	13,8%	22	29,3%	11	17,7%	74	18,5%	
	TRANCADO	0	-	0	-	2	3,1%	4	5,4%	3	5,1%	9	13,8%	5	6,7%	7	11,3%	30	7,5%	
TOTAL	0	-	0	-	65	100%	74	100%	74	100%	59	100%	65	100%	75	100%	62	100%	400	100%
TOTAL	APROVADO	0	-	0	-	165	80,5%	179	81,7%	215	81,1%	189	70,8%	188	75,5%	162	77,5%	1098	77,7%	
	REPROVADO(I)	0	-	0	-	1	0,5%	0	0%	1	0,4%	3	1,1%	2	0,8%	6	2,9%	13	0,9%	
	REPROVADO(R)	0	-	0	-	33	16,1%	27	12,3%	38	14,3%	62	23,2%	45	18,1%	17	8,1%	222	15,7%	
	TRANCADO	0	-	0	-	6	2,9%	13	5,9%	11	4,2%	13	4,9%	14	5,6%	24	11,5%	81	5,7%	
TOTAL	0	-	0	-	205	100%	219	100%	265	100%	267	100%	249	100%	209	100%	1414	100%		

Tabela 25: Avaliação da disciplina FIB612-FISIOLOGIA APLICADA A CIÊNCIAS BIOLÓGICAS entre os anos de 2009 e 2016

CURSO	SITUAÇÃO	2009		2010		2011		2012		2013		2014		2015		2016		TOTAL	
		Freq.	%	Freq.	%	Freq.	%	Freq.	%	Freq.	%	Freq.	%	Freq.	%	Freq.	%	Freq.	%
03001PD001- CIÊNCIAS BIOLÓGICAS	APROVADO	4	66,7%	17	85%	28	90,3%	12	85,7%	10	71,4%	13	81,2%	20	90,9%	38	95%	142	87,1%
	REPROVADO(I)	0	0%	0	0%	0	0%	0	0%	0	0%	0	0%	1	4,5%	0	0%	1	0,6%
	REPROVADO(R)	0	0%	2	10%	2	6,5%	1	7,1%	4	28,6%	1	6,2%	0	0%	1	2,5%	11	6,7%
	TRANCADO	2	33,3%	1	5%	1	3,2%	1	7,1%	0	0%	2	12,5%	1	4,5%	1	2,5%	9	5,5%
TOTAL	6	100%	20	100%	31	100%	14	100%	14	100%	16	100%	22	100%	40	100%	163	100%	
03001PN002- CIÊNCIAS BIOLÓGICAS	APROVADO	62	91,2%	61	84,7%	95	90,5%	71	77,2%	61	75,3%	57	49,1%	84	70,6%	62	57,4%	553	72,7%
	REPROVADO(I)	0	0%	0	0%	0	0%	0	0%	0	0%	3	2,6%	1	0,8%	1	0,9%	5	0,7%
	REPROVADO(R)	3	4,4%	9	12,5%	6	5,7%	10	10,9%	12	14,8%	39	33,6%	31	26,1%	31	28,7%	141	18,5%
	TRANCADO	3	4,4%	2	2,8%	4	3,8%	11	12%	8	9,9%	17	14,7%	3	2,5%	14	13%	62	8,1%
TOTAL	68	100%	72	100%	105	100%	92	100%	81	100%	116	100%	119	100%	108	100%	761	100%	
TOTAL	APROVADO	67	87%	79	84,9%	123	90,4%	83	78,3%	71	74,7%	70	53%	104	73,8%	100	67,6%	697	75,1%
	REPROVADO(I)	0	0%	0	0%	0	0%	0	0%	0	0%	3	2,3%	2	1,4%	1	0,7%	6	0,6%
	REPROVADO(R)	5	6,5%	11	11,8%	8	5,9%	11	10,4%	16	16,8%	40	30,3%	31	22%	32	21,6%	154	16,6%
	TRANCADO	5	6,5%	3	3,2%	5	3,7%	12	11,3%	8	8,4%	19	14,4%	4	2,8%	15	10,1%	71	7,7%
TOTAL	77	100%	93	100%	136	100%	106	100%	95	100%	132	100%	141	100%	148	100%	928	100%	

Tabela 26: Avaliação da disciplina ICB001-BASES ECOLÓGICAS PARA O DESENVOLVIMENTO SUSTENTÁVEL entre os anos de 2009 e 2016

CURSO	SITUAÇÃO	2009		2010		2011		2012		2013		2014		2015		2016		TOTAL	
		Freq.	%	Freq.	%	Freq.	%	Freq.	%	Freq.	%	Freq.	%	Freq.	%	Freq.	%	Freq.	%
02007PD001- QUÍMICA	APROVADO	2	100%	3	75%	12	92,3%	3	100%	1	100%	0	-	0	-	0	-	21	91,3%
	REPROVADO(I)	0	0%	0	0%	0	0%	0	0%	0	0%	0	-	0	-	0	-	0	0%
	REPROVADO(R) TRANCADO	0	0%	0	0%	1	7,7%	0	0%	0	0%	0	-	0	-	0	-	1	4,3%
	TOTAL	2	100%	4	100%	13	100%	3	100%	1	100%	0	-	0	-	0	-	23	100%
03001PD001- CIÊNCIAS BIOLOGICAS	APROVADO	24	100%	11	78,6%	59	93,7%	32	80%	8	72,7%	65	97%	13	100%	0	-	212	91,4%
	REPROVADO(I)	0	0%	0	0%	0	0%	2	5%	1	9,1%	0	0%	0	0%	0	-	3	1,3%
	REPROVADO(R) TRANCADO	0	0%	0	0%	0	0%	2	5%	0	0%	0	0%	0	0%	0	-	2	0,9%
	TOTAL	24	100%	14	100%	63	100%	40	100%	11	100%	67	100%	13	100%	0	-	232	100%
03001PN002- CIÊNCIAS BIOLOGICAS	APROVADO	6	60%	12	66,7%	34	89,5%	23	67,6%	2	100%	21	77,8%	3	75%	0	-	101	75,9%
	REPROVADO(I)	0	0%	4	22,2%	0	0%	3	8,8%	0	0%	0	0%	1	25%	0	-	8	6%
	REPROVADO(R) TRANCADO	0	0%	0	0%	2	5,3%	2	5,9%	0	0%	1	3,7%	0	0%	0	-	5	3,8%
	TOTAL	10	100%	18	100%	38	100%	34	100%	6	100%	27	100%	4	100%	0	-	133	100%
04001PD001- GEOGRAFIA	APROVADO	3	50%	1	100%	2	66,7%	14	82,4%	1	100%	1	100%	0	-	0	-	22	75,9%
	REPROVADO(I)	0	0%	0	0%	0	0%	2	11,8%	0	0%	0	0%	0	-	0	-	2	6,9%
	REPROVADO(R) TRANCADO	2	33,3%	0	0%	0	0%	0	0%	0	0%	0	0%	0	-	0	-	2	6,9%
	TOTAL	6	100%	1	100%	3	100%	17	100%	1	100%	1	100%	0	-	0	-	3	10,3%
04003PD001- TURISMO	APROVADO	22	62,9%	11	78,6%	49	80,3%	13	54,2%	19	79,2%	0	-	3	100%	0	-	117	72,7%
	REPROVADO(I)	2	5,7%	1	7,1%	0	0%	6	25%	1	4,2%	0	-	0	0%	0	-	10	6,2%
	REPROVADO(R) TRANCADO	3	8,6%	0	0%	8	13,1%	4	16,7%	0	0%	0	-	0	0%	0	-	15	9,3%
	TOTAL	8	22,9%	2	14,3%	4	6,6%	1	4,2%	4	16,7%	0	-	0	0%	0	-	19	11,8%
	TOTAL	35	100%	14	100%	61	100%	24	100%	24	100%	24	100%	3	100%	0	-	161	100%
10004PD001- ENGENHARIA AMBIENTAL	APROVADO	0	-	0	-	2	100%	4	80%	4	100%	0	-	10	83,3%	0	-	20	87%
	REPROVADO(I)	0	0%	0	0%	0	0%	0	0%	0	0%	0	-	0	0%	0	-	0	0%
	REPROVADO(R) TRANCADO	0	0%	0	0%	0	0%	1	20%	0	0%	0	-	0	0%	0	-	1	4,3%
	TOTAL	0	-	0	-	2	100%	5	100%	4	100%	0	-	2	16,7%	0	-	2	8,7%
10010PD001- ENGENHARIA MECÂNICA	APROVADO	1	100%	1	50%	7	70%	13	61,9%	0	-	1	100%	0	-	0	-	23	65,7%
	REPROVADO(I)	0	0%	1	50%	0	0%	7	33,3%	0	-	0	0%	0	-	0	-	8	22,9%
	REPROVADO(R) TRANCADO	0	0%	0	0%	3	30%	1	4,8%	0	-	0	0%	0	-	0	-	4	11,4%
	TOTAL	1	100%	2	100%	10	100%	21	100%	0	-	1	100%	0	-	0	-	35	100%
10010PN002- ENGENHARIA MECÂNICA	APROVADO	0	-	3	100%	12	66,7%	9	75%	0	-	1	33,3%	0	-	0	-	25	69,4%
	REPROVADO(I)	0	0%	0	0%	0	0%	3	25%	0	-	2	66,7%	0	-	0	-	5	13,9%
	REPROVADO(R) TRANCADO	0	0%	0	0%	5	27,8%	0	0%	0	-	0	0%	0	-	0	-	5	13,9%
	TOTAL	0	-	3	100%	18	100%	12	100%	0	-	3	100%	0	-	0	-	1	2,8%
17003PD001- NUTRIÇÃO	APROVADO	1	50%	0	-	1	33,3%	0	0%	3	60%	0	-	4	100%	0	-	9	60%
	REPROVADO(I)	0	0%	0	-	0	0%	1	100%	2	40%	0	-	0	0%	0	-	3	20%
	REPROVADO(R) TRANCADO	1	50%	0	-	2	66,7%	0	0%	0	0%	0	-	0	0%	0	-	0	0%
	TOTAL	2	100%	0	-	3	100%	1	100%	5	100%	0	-	4	100%	0	-	15	100%
21001PD001- AQUACULTURA	APROVADO	0	-	1	50%	1	20%	4	80%	1	33,3%	2	100%	7	77,8%	0	-	16	61,5%
	REPROVADO(I)	0	-	1	50%	0	0%	0	0%	2	66,7%	0	0%	2	22,2%	0	-	5	19,2%

continua na próxima página

Tabela 26 : Continuação ICB001-BASES ECOLÓGICAS PARA O DESENVOLVIMENTO SUSTENTÁVEL

CURSO	SITUAÇÃO	2009		2010		2011		2012		2013		2014		2015		2016		TOTAL	
		Freq.	%	Freq.	%	Freq.	%	Freq.	%	Freq.	%	Freq.	%	Freq.	%	Freq.	%	Freq.	%
TOTAL	REPROVADO(R)	0	-	0	0%	4	80%	1	20%	0	0%	0	0%	0	0%	0	0%	5	19,2%
	TRANCADO	0	-	0	0%	0	0%	0	0%	0	0%	0	0%	0	0%	0	0%	0	0%
	TOTAL	0	-	2	100%	5	100%	5	100%	3	100%	2	100%	2	100%	9	100%	26	100%
TOTAL	APROVADO	76	74,5%	56	73,7%	211	81,5%	125	67,2%	51	78,5%	102	87,9%	43	89,6%	0	-	664	77,9%
	REPROVADO(I)	4	3,9%	11	14,5%	0	0%	32	17,2%	7	10,8%	4	3,4%	3	6,2%	0	-	61	7,2%
	TRANCADO	6	5,9%	9	11,8%	30	11,6%	13	7%	0	0%	2	1,7%	0	0%	0	-	51	6%
TOTAL	TRANCADO	16	15,7%	9	11,8%	18	6,9%	16	8,6%	7	10,8%	8	6,9%	2	4,2%	0	-	76	8,9%
	TOTAL	102	100%	76	100%	259	100%	186	100%	65	100%	116	100%	48	100%	0	-	852	100%

Tabela 27: Avaliação da disciplina ICB054-TOPICOS EM CIÊNCIAS BIOLÓGICAS I entre os anos de 2009 e 2016

CURSO	SITUAÇÃO	2009		2010		2011		2012		2013		2014		2015		2016		TOTAL	
		Freq.	%	Freq.	%	Freq.	%	Freq.	%	Freq.	%	Freq.	%	Freq.	%	Freq.	%	Freq.	%
03001PD001-CIÊNCIAS BIOLÓGICAS	APROVADO	13	81,2%	26	89,7%	49	92,5%	94	88,7%	138	87,3%	96	82,1%	178	91,8%	257	86%	851	87,6%
	REPROVADO(I)	2	12,5%	2	6,9%	1	1,9%	4	3,8%	6	3,8%	4	3,4%	5	2,6%	6	2%	30	3,1%
	TRANCADO	0	0%	0	0%	1	1,9%	1	0,9%	4	2,5%	1	0,9%	4	2,1%	18	6%	29	3%
TOTAL	TRANCADO	1	6,2%	1	3,4%	2	3,8%	7	6,6%	10	6,3%	16	13,7%	7	3,6%	18	6%	62	6,4%
	TOTAL	16	100%	29	100%	53	100%	106	100%	158	100%	117	100%	194	100%	299	100%	972	100%
	APROVADO	20	90,9%	10	76,9%	7	77,8%	38	88,4%	59	83,1%	34	65,4%	50	71,4%	47	77%	265	77,7%
03001PN002-CIÊNCIAS BIOLÓGICAS	REPROVADO(I)	0	0%	0	0%	0	0%	1	2,3%	4	5,6%	6	11,5%	4	5,7%	1	1,6%	16	4,7%
	REPROVADO(R)	0	0%	0	0%	0	0%	2	4,7%	3	4,2%	0	0%	5	7,1%	3	4,9%	13	3,8%
	TRANCADO	2	9,1%	3	23,1%	2	22,2%	2	4,7%	5	7%	12	23,1%	11	15,7%	10	16,4%	47	13,8%
TOTAL	TRANCADO	22	100%	13	100%	9	100%	43	100%	71	100%	52	100%	70	100%	61	100%	341	100%
	TOTAL	0	-	0	-	0	-	1	100%	0	-	10	90,9%	4	80%	0	-	15	88,2%
	APROVADO	0	-	0	-	0	-	0	0%	0	-	1	9,1%	0	0%	0	-	1	5,9%
05010PD001-PSICOLOGIA	REPROVADO(R)	0	-	0	-	0	-	0	0%	0	-	0	0%	1	20%	0	-	1	5,9%
	TRANCADO	0	-	0	-	0	-	0	0%	0	-	0	0%	0	0%	0	-	0	0%
	TOTAL	0	-	0	-	0	-	1	100%	0	-	11	100%	5	100%	0	-	17	100%
TOTAL	APROVADO	33	86,8%	38	84,4%	56	88,9%	136	88,3%	201	86,3%	142	77,6%	234	86,3%	306	84,3%	1146	84,9%
	REPROVADO(I)	2	5,3%	2	4,4%	1	1,6%	5	3,2%	10	4,3%	11	6%	9	3,3%	7	1,9%	47	3,5%
	TRANCADO	0	0%	0	0%	1	1,6%	3	1,9%	7	3%	1	0,5%	10	3,7%	21	5,8%	43	3,2%
TOTAL	TRANCADO	3	7,9%	5	11,1%	5	7,9%	10	6,5%	15	6,4%	29	15,8%	18	6,6%	29	8%	114	8,4%
	TOTAL	38	100%	45	100%	63	100%	154	100%	233	100%	183	100%	271	100%	363	100%	1350	100%

Tabela 28: Avaliação da disciplina MIC014-MICROBIOLOGIA BASICA F entre os anos de 2009 e 2016

CURSO	SITUAÇÃO	2009		2010		2011		2012		2013		2014		2015		2016		TOTAL	
		Freq.	%	Freq.	%	Freq.	%	Freq.	%	Freq.	%	Freq.	%	Freq.	%	Freq.	%	Freq.	%
18001PN001-BIOMEDICINA	APROVADO	0	-	0	-	33	94,3%	36	90%	34	94,4%	38	90,5%	24	88,9%	14	82,4%	179	90,9%
	REPROVADO(I)	0	-	0	-	1	2,9%	1	2,5%	0	0%	2	4,8%	0	0%	0	0%	4	2%
	TRANCADO	0	-	0	-	0	0%	1	2,5%	1	2,5%	0	0%	3	11,1%	0	0%	4	2%
TOTAL	TRANCADO	0	-	0	-	1	2,9%	2	5,6%	2	5,6%	2	4,8%	0	0%	3	17,6%	10	5,1%
	TOTAL	0	-	0	-	35	100%	40	100%	36	100%	42	100%	27	100%	17	100%	197	100%
	APROVADO	109	93,2%	106	90,6%	119	82,6%	100	80,6%	113	77,9%	114	72,2%	91	73,4%	84	74,3%	836	80,2%
18002PD001-FARMÁCIA	REPROVADO(I)	0	0%	2	1,7%	1	0,7%	6	4,8%	2	1,4%	0	0%	4	3,2%	5	4,4%	20	1,9%
	REPROVADO(R)	4	3,4%	8	6,8%	16	11,1%	10	8,1%	23	15,9%	36	22,8%	24	19,4%	15	13,3%	136	13,1%
	TRANCADO	4	3,4%	1	0,9%	8	5,6%	8	6,5%	7	4,8%	8	5,1%	5	4%	9	8%	50	4,8%

continua na próxima página

Tabela 28 : Continuação MIC014-MICROBIOLOGIA BASICA F

CURSO	SITUAÇÃO	2009		2010		2011		2012		2013		2014		2015		2016		TOTAL	
		Freq.	%	Freq.	%	Freq.	%	Freq.	%	Freq.	%	Freq.	%	Freq.	%	Freq.	%	Freq.	%
18002PN002-FARMÁCIA	TOTAL	117	100%	117	100%	144	100%	124	100%	145	100%	158	100%	124	100%	113	100%	1042	100%
	APROVADO	0	-	1	100%	28	84,8%	52	78,8%	40	63,5%	39	70,9%	57	83,8%	34	65,4%	251	74,3%
	REPROVADO(I)	0	-	0	0%	0	0%	0	0%	1	1,6%	0	0%	5	7,4%	6	11,5%	12	3,6%
	REPROVADO(R) TRANCADO	0	-	0	0%	4	12,1%	7	10,6%	15	23,8%	13	23,6%	5	7,4%	6	11,5%	50	14,8%
TOTAL	TOTAL	0	-	1	100%	33	100%	66	100%	63	100%	55	100%	68	100%	52	100%	338	100%
	APROVADO	109	93,2%	107	89,2%	180	84,9%	189	81,8%	187	76,6%	191	74,9%	178	79,1%	132	72,1%	1273	80,2%
	REPROVADO(I)	0	0%	3	2,5%	2	0,9%	7	3%	3	1,2%	2	0,8%	9	4%	11	6%	37	2,3%
	REPROVADO(R) TRANCADO	4	3,4%	9	7,5%	20	9,4%	18	7,8%	38	15,6%	49	19,2%	32	14,2%	21	11,5%	191	12%
TOTAL	TOTAL	4	3,4%	10	4,7%	17	7,4%	17	7,4%	16	6,6%	13	5,1%	6	2,7%	19	10,4%	86	5,4%
	APROVADO	117	100%	120	100%	212	100%	231	100%	244	100%	255	100%	225	100%	183	100%	1587	100%

Tabela 29: Avaliação da disciplina MOF001-CITOLOGIA E HISTOLOGIA GERAL entre os anos de 2009 e 2016

CURSO	SITUAÇÃO	2009		2010		2011		2012		2013		2014		2015		2016		TOTAL	
		Freq.	%	Freq.	%	Freq.	%	Freq.	%	Freq.	%	Freq.	%	Freq.	%	Freq.	%	Freq.	%
16003PD001-MEDICINA	TOTAL	277	94,2%	309	96,6%	292	96,1%	278	94,6%	315	96,9%	144	91,7%	0	-	0	-	1615	95,3%
	APROVADO	1	0,3%	0	0%	0	0%	1	0,3%	1	0,3%	3	1,9%	0	0%	0	0%	6	0,4%
	REPROVADO(I)	10	3,4%	9	2,8%	8	2,6%	10	3,4%	5	1,5%	5	3,2%	0	-	0	-	47	2,8%
	REPROVADO(R) TRANCADO	6	2%	2	0,6%	4	1,3%	5	1,7%	4	1,2%	5	3,2%	0	-	0	-	26	1,5%
19001PD001-ODONTOLOGIA	TOTAL	294	100%	320	100%	304	100%	294	100%	325	100%	157	100%	0	-	0	-	1694	100%
	APROVADO	132	79,5%	137	92,6%	120	81,6%	135	81,8%	77	88,5%	0	-	0	-	1	100%	602	84,3%
	REPROVADO(I)	0	0%	0	0%	1	0,7%	5	3%	0	0%	0	-	0	-	0	0%	6	0,8%
	REPROVADO(R) TRANCADO	30	18,1%	9	6,1%	23	15,6%	18	10,9%	8	9,2%	0	-	0	-	0	0%	88	12,3%
20001PN104-EDUCAÇÃO FÍSICA	TOTAL	4	2,4%	2	1,4%	3	2%	7	4,2%	2	2,3%	0	-	0	-	0	0%	18	2,5%
	APROVADO	166	100%	148	100%	147	100%	165	100%	87	100%	0	-	0	-	0	0%	714	100%
	REPROVADO(I)	0	-	0	-	0	-	0	-	18	69,2%	22	71%	21	75%	11	40,7%	72	64,3%
	REPROVADO(R) TRANCADO	0	-	0	-	0	-	0	-	1	3,8%	0	0%	2	7,1%	0	0%	3	2,7%
20002PD001-FISIOTERAPIA	TOTAL	0	-	0	-	0	-	0	-	2	7,7%	2	6,5%	2	7,1%	6	22,2%	12	10,7%
	APROVADO	59	75,6%	71	75,5%	62	74,7%	71	83,5%	67	69,8%	55	67,1%	59	75,6%	58	77,3%	502	74,8%
	REPROVADO(I)	1	1,3%	2	2,1%	4	4,8%	3	3,5%	0	0%	1	1,2%	1	1,3%	6	8%	18	2,7%
	REPROVADO(R) TRANCADO	13	16,7%	18	19,1%	11	13,3%	6	7,1%	27	28,1%	12	14,6%	12	15,4%	6	8%	105	15,6%
20003PD001-TERAPIA OCUPACIONAL	TOTAL	5	6,4%	3	3,2%	6	7,2%	5	5,9%	2	2,1%	14	17,1%	6	7,7%	5	6,7%	46	6,9%
	APROVADO	78	100%	94	100%	83	100%	85	100%	96	100%	82	100%	78	100%	75	100%	671	100%
	REPROVADO(I)	42	54,5%	20	80%	0	-	0	-	0	-	0	-	0	-	0	-	62	60,8%
	REPROVADO(R) TRANCADO	1	1,3%	0	0%	0	-	0	-	0	-	0	-	0	-	0	-	1	1%
21001PD001-AQUACULTURA	TOTAL	33	42,9%	3	12%	0	-	0	-	0	-	0	-	0	-	0	-	36	35,3%
	APROVADO	11	57,9%	39	81,2%	29	76,3%	42	66,7%	4	9,5%	43	74,1%	19	73,1%	21	47,7%	208	61,5%
	REPROVADO(I)	0	0%	0	0%	4	10,5%	7	11,1%	1	2,4%	4	6,9%	2	7,7%	6	13,6%	24	7,1%
	REPROVADO(R) TRANCADO	8	42,1%	5	10,4%	3	7,9%	9	14,3%	32	76,2%	7	12,1%	2	7,7%	11	25%	77	22,8%
21002PD001-MEDICINA VETERINÁRIA	TOTAL	0	0%	4	8,3%	2	5,3%	5	7,9%	5	11,9%	4	6,9%	3	11,5%	6	13,6%	29	8,6%
	APROVADO	109	100%	48	100%	38	100%	63	100%	42	100%	58	100%	26	100%	44	100%	338	100%
	REPROVADO(I)	0	0%	108	83,7%	105	78,9%	90	62,9%	113	77,9%	91	74%	95	75,4%	100	78,1%	811	76,4%
	REPROVADO(R)	23	17,2%	17	13,2%	23	17,3%	25	17,5%	29	20%	22	17,9%	24	19%	18	14,1%	181	17,1%

continua na próxima página

Tabela 29 : Continuação MOF001-CITOLOGIA E HISTOLOGIA GERAL

CURSO	SITUAÇÃO	2009		2010		2011		2012		2013		2014		2015		2016		TOTAL	
		Freq.	%	Freq.	%	Freq.	%	Freq.	%	Freq.	%	Freq.	%	Freq.	%	Freq.	%	Freq.	%
TOTAL	TRANCADO	2	1,5%	3	2,3%	4	3%	7	4,9%	2	1,4%	10	8,1%	5	4%	10	7,8%	43	4,1%
	TOTAL	134	100%	129	100%	133	100%	143	100%	145	100%	123	100%	126	100%	128	100%	1061	100%
TOTAL	APROVADO	636	81,9%	686	89,4%	608	86,1%	617	81,7%	595	82,1%	355	78,5%	194	75,2%	195	69,9%	3886	82,3%
	TOTAL	118	15,2%	61	8%	69	9,8%	68	9%	106	14,6%	8	1,8%	7	2,7%	12	4,3%	84	1,8%
TOTAL	TRANCADO	20	2,6%	17	2,2%	19	2,7%	33	4,4%	20	2,8%	36	8%	16	6,2%	27	9,7%	188	4%
	TOTAL	777	100%	767	100%	706	100%	755	100%	725	100%	452	100%	258	100%	279	100%	4719	100%

Tabela 30: Avaliação da disciplina MOF005-NEUROANATOMIA MEDICA entre os anos de 2009 e 2016

CURSO	SITUAÇÃO	2009		2010		2011		2012		2013		2014		2015		2016		TOTAL	
		Freq.	%	Freq.	%	Freq.	%	Freq.	%	Freq.	%	Freq.	%	Freq.	%	Freq.	%	Freq.	%
16003PD001-MEDICINA	APROVADO	306	94,7%	311	96%	316	96,9%	306	96,8%	302	92,6%	313	92,9%	298	89,8%	271	85,8%	2423	93,2%
	TOTAL	0	0%	1	0,3%	2	0,6%	2	0,6%	1	0,3%	2	0,6%	5	1,5%	9	2,8%	22	0,8%
TOTAL	REPROVADO(I)	11	3,4%	10	3,1%	4	1,2%	6	1,9%	20	6,1%	14	4,2%	22	6,6%	25	7,9%	112	4,3%
	TOTAL	6	1,9%	2	0,6%	4	1,2%	2	0,6%	3	0,9%	8	2,4%	7	2,1%	11	3,5%	43	1,7%
TOTAL	APROVADO	323	100%	324	100%	326	100%	316	100%	326	100%	337	100%	332	100%	316	100%	2600	100%
	TOTAL	310	94,8%	311	95,7%	320	95,7%	307	96,8%	304	92,7%	315	92,9%	298	89,8%	273	85,8%	2438	92,9%
TOTAL	REPROVADO(I)	0	0%	1	0,3%	5	1,5%	2	0,6%	1	0,3%	2	0,6%	5	1,5%	9	2,8%	25	1%
	TOTAL	11	3,4%	10	3,1%	6	1,8%	6	1,9%	20	6,1%	14	4,1%	22	6,6%	25	7,9%	114	4,3%
TOTAL	TRANCADO	6	1,8%	3	0,9%	6	1,8%	2	0,6%	3	0,9%	8	2,4%	7	2,1%	11	3,5%	46	1,8%
	TOTAL	327	100%	325	100%	337	100%	317	100%	328	100%	339	100%	332	100%	318	100%	2623	100%

Tabela 31: Avaliação da disciplina MOF008-EMBRIOLOGIA GERAL entre os anos de 2009 e 2016

CURSO	SITUAÇÃO	2009		2010		2011		2012		2013		2014		2015		2016		TOTAL	
		Freq.	%	Freq.	%	Freq.	%	Freq.	%	Freq.	%	Freq.	%	Freq.	%	Freq.	%	Freq.	%
03001PD001-CIÊNCIAS BIOLÓGICAS	APROVADO	67	88,2%	76	95%	61	79,2%	85	76,6%	92	89,3%	82	88,2%	87	90,6%	77	88,5%	627	86,7%
	TOTAL	3	3,9%	0	0%	1	1,3%	0	0%	2	1,9%	3	3,2%	2	2,1%	0	0%	11	1,5%
TOTAL	REPROVADO(I)	0	0%	2	2,5%	11	14,3%	16	14,4%	5	4,9%	3	3,2%	0	0%	3	3,4%	40	5,5%
	TOTAL	6	7,9%	2	2,5%	4	5,2%	10	9%	4	3,9%	5	5,4%	7	7,3%	7	8%	45	6,2%
TOTAL	APROVADO	76	100%	80	100%	77	100%	111	100%	103	100%	93	100%	96	100%	87	100%	723	100%
	TOTAL	70	93,3%	72	93,5%	67	74,4%	59	78,7%	71	81,6%	90	75%	65	73,9%	61	72,6%	555	79,7%
TOTAL	REPROVADO(I)	0	0%	0	0%	0	0%	1	1,3%	3	3,4%	10	8,3%	5	5,7%	8	9,5%	27	3,9%
	TOTAL	1	1,3%	1	1,3%	18	20%	11	14,7%	9	10,3%	13	14,8%	13	14,8%	6	7,1%	72	10,3%
TOTAL	TRANCADO	4	5,3%	4	5,2%	5	5,6%	4	5,3%	4	4,6%	7	5,8%	5	5,7%	9	10,7%	42	6%
	TOTAL	75	100%	77	100%	90	100%	75	100%	87	100%	120	100%	88	100%	84	100%	696	100%
TOTAL	APROVADO	82	93,2%	1	100%	79	87,8%	91	85,8%	61	87,1%	132	81,5%	120	82,8%	83	72,2%	649	83,5%
	TOTAL	2	2,3%	0	0%	1	1,1%	5	4,7%	3	4,3%	5	3,1%	9	6,2%	4	3,5%	31	4%
TOTAL	REPROVADO(I)	0	0%	0	0%	8	8,9%	4	3,8%	0	0%	14	8,6%	7	4,8%	9	7,8%	40	5,1%
	TOTAL	4	4,5%	0	0%	2	2,2%	6	5,7%	6	8,6%	11	6,8%	9	6,2%	19	16,5%	57	7,3%
TOTAL	APROVADO	88	100%	1	100%	90	100%	106	100%	70	100%	162	100%	145	100%	115	100%	777	100%
	TOTAL	0	-	0	-	0	-	2	100%	24	100%	3	100%	3	75%	0	-	32	97%
TOTAL	REPROVADO(I)	0	-	0	-	0	-	0	0%	0	0%	0	0%	0	0%	0	-	0	0%
	TOTAL	0	-	0	-	0	-	0	0%	0	0%	0	0%	0	0%	0	-	0	0%
TOTAL	TRANCADO	0	-	0	-	0	-	0	0%	0	0%	0	0%	1	25%	0	-	1	3%
	TOTAL	0	-	0	-	0	-	2	100%	24	100%	3	100%	4	100%	0	-	33	100%

continua na próxima página

Tabela 31 : Continuação MOF008-EMBRIOLOGIA GERAL

CURSO	SITUAÇÃO	2009		2010		2011		2012		2013		2014		2015		2016		TOTAL		
		Freq.	%	Freq.	%	Freq.	%	Freq.	%	Freq.	%	Freq.	%	Freq.	%	Freq.	%	Freq.	%	
18002PD001-FARMÁCIA	APROVADO	0	-	5	100%	5	62,5%	13	56,5%	4	44,4%	0	-	0	-	5	50%	32	58,2%	
	REPROVADO(I)	0	-	0	0%	0	0%	3	13%	1	11,1%	0	-	0	-	2	20%	6	10,9%	
	REPROVADO(R)	0	-	0	0%	3	37,5%	3	13%	2	22,2%	0	-	0	-	0	0%	8	14,5%	
	TRANCADO TOTAL	0	-	0	0%	0	0%	4	17,4%	2	22,2%	2	22,2%	0	-	0	-	3	30%	9
19001PD001-ODONTOLOGIA	APROVADO	133	97,1%	134	95,7%	132	88%	135	84,9%	77	91,7%	0	-	0	-	0	-	611	91,2%	
	REPROVADO(I)	1	0,7%	0	0%	2	1,3%	3	1,9%	3	3,6%	0	-	0	-	0	-	9	1,3%	
	REPROVADO(R)	1	0,7%	4	2,9%	13	8,7%	14	8,8%	1	1,2%	0	-	0	-	0	-	33	4,9%	
	TRANCADO TOTAL	2	1,5%	2	1,4%	7	4,4%	7	4,4%	3	3,6%	0	-	0	-	0	-	17	2,5%	
21002PD001-MEDICINA VETERINÁRIA	APROVADO	113	98,3%	106	97,2%	101	88,6%	97	85,1%	43	75,4%	1	100%	0	-	0	-	461	90,4%	
	REPROVADO(I)	0	0%	0	0%	2	1,8%	3	2,6%	3	5,3%	0	0%	0	-	0	-	8	1,6%	
	REPROVADO(R)	2	1,7%	3	2,8%	7	6,1%	8	7%	8	14%	0	0%	0	-	0	-	28	5,5%	
	TRANCADO TOTAL	0	0%	0	0%	4	3,5%	6	5,3%	3	5,3%	0	0%	0	-	0	-	13	2,5%	
TOTAL	APROVADO	469	94,7%	397	95%	445	83,8%	485	81,5%	372	85,3%	308	81,3%	275	82,6%	228	76%	2979	85,4%	
	REPROVADO(I)	6	1,2%	2	0,5%	7	1,3%	15	2,5%	12	2,8%	18	4,7%	16	4,8%	21	7%	97	2,8%	
	REPROVADO(R)	4	0,8%	10	2,4%	61	11,5%	56	9,4%	29	6,7%	30	7,9%	20	6%	13	4,3%	223	6,4%	
	TRANCADO TOTAL	16	3,2%	9	2,2%	18	3,4%	39	6,6%	23	5,3%	23	6,1%	22	6,6%	38	12,7%	188	5,4%	
TOTAL	495	100%	418	100%	531	100%	595	100%	436	100%	379	100%	333	100%	300	100%	3487	100%		

Tabela 32: Avaliação da disciplina MOF009-ANATOMIA HUMANA BASICA entre os anos de 2009 e 2016

CURSO	SITUAÇÃO	2009		2010		2011		2012		2013		2014		2015		2016		TOTAL	
		Freq.	%	Freq.	%	Freq.	%	Freq.	%	Freq.	%	Freq.	%	Freq.	%	Freq.	%	Freq.	%
03001PD001-CIÊNCIAS BIOLÓGICAS	APROVADO	29	96,7%	41	83,7%	37	84,1%	49	92,5%	25	73,5%	42	79,2%	49	84,5%	60	85,7%	332	84,9%
	REPROVADO(I)	0	0%	0	0%	0	0%	0	0%	0	0%	0	0%	1	1,7%	1	1,4%	2	0,5%
	REPROVADO(R)	1	3,3%	1	2%	4	9,1%	2	3,8%	7	20,6%	5	9,4%	8	13,8%	1	1,4%	29	7,4%
	TRANCADO TOTAL	0	0%	7	14,3%	3	6,8%	2	3,8%	2	5,9%	6	11,3%	0	0%	8	11,4%	28	7,2%
03001PN002-CIÊNCIAS BIOLÓGICAS	APROVADO	63	88,7%	80	84,2%	83	90,2%	59	72%	52	51%	54	50,9%	67	59,8%	65	61,3%	523	68,3%
	REPROVADO(I)	1	1,4%	0	0%	1	1,1%	1	1,2%	0	0%	1	0,9%	0	0%	1	0,9%	5	0,7%
	REPROVADO(R)	6	8,5%	11	11,6%	6	6,5%	20	24,4%	48	47,1%	44	41,5%	39	34,8%	32	30,2%	206	26,9%
	TRANCADO TOTAL	7	10%	4	4,2%	7	7,7%	2	2,4%	2	2%	7	6,6%	6	5,4%	8	7,5%	32	4,2%
18001PN001-BIOMEDICINA	APROVADO	0	-	37	92,5%	38	95%	35	87,5%	36	78,3%	23	52,3%	27	58,7%	33	75%	229	76,3%
	REPROVADO(I)	0	-	1	2,5%	0	0%	0	0%	0	0%	1	2,3%	0	0%	1	2,3%	3	1%
	REPROVADO(R)	0	-	2	5%	2	5%	2	5%	9	19,6%	16	36,4%	13	28,3%	4	9,1%	48	16%
	TRANCADO TOTAL	0	-	0	0%	0	0%	3	7,5%	1	2,2%	4	9,1%	6	13%	6	13,6%	20	6,7%
18002PD001-FARMÁCIA	APROVADO	119	91,5%	115	84,6%	121	80,1%	125	87,4%	122	80,8%	79	60,8%	94	68,1%	105	71,4%	880	78,2%
	REPROVADO(I)	1	0,8%	3	2,2%	1	0,7%	0	0%	0	0%	2	1,5%	13	9,4%	5	3,4%	25	2,2%
	REPROVADO(R)	3	2,3%	14	10,3%	21	13,9%	14	9,8%	22	14,6%	34	26,2%	21	15,2%	22	15%	151	13,4%
	TRANCADO TOTAL	7	5,4%	4	2,9%	8	5,3%	4	2,8%	7	4,6%	15	11,5%	10	7,2%	15	10,2%	70	6,2%
18002PN002-FARMÁCIA	APROVADO	130	100%	136	100%	151	100%	143	100%	151	100%	130	100%	138	100%	147	100%	1126	100%
	REPROVADO(I)	0	-	64	87,7%	66	80,5%	57	56,4%	61	55%	41	40,2%	50	50%	56	59,6%	395	59,6%
	REPROVADO(R)	0	-	2	2,7%	0	0%	0	0%	0	0%	9	8,8%	0	0%	9	9,6%	20	3%
	TRANCADO TOTAL	0	-	4	5,5%	8	9,8%	40	39,6%	41	36,9%	29	28,4%	41	41%	21	22,3%	184	27,8%
TOTAL	0	-	3	4,1%	8	9,8%	4	4%	9	8,1%	23	22,5%	9	9%	8	8,5%	64	9,7%	

continua na próxima página

Tabela 32 : Continuação MOF009-ANATOMIA HUMANA BASICA

CURSO	SITUAÇÃO	2009		2010		2011		2012		2013		2014		2015		2016		TOTAL	
		Freq.	%	Freq.	%	Freq.	%	Freq.	%	Freq.	%	Freq.	%	Freq.	%	Freq.	%	Freq.	%
19001PD001- ODONTOLOGIA	TOTAL	0	-	73	100%	82	100%	101	100%	111	100%	102	100%	100	100%	94	100%	663	100%
	APROVADO	132	89,8%	128	90,1%	135	89,4%	128	83,7%	76	89,4%	0	-	0	-	0	-	599	88,3%
	REPROVADO(I)	1	0,7%	0	0%	0	0%	0	0%	0	0%	0	-	0	-	0	-	1	0,1%
	REPROVADO(R) TRANCADO	11	7,5%	12	8,5%	13	8,6%	18	11,8%	7	8,2%	0	-	0	-	0	-	61	9%
TOTAL	TOTAL	147	100%	142	100%	151	100%	153	100%	85	100%	0	-	0	-	0	-	678	100%
	APROVADO	346	89,9%	469	85,7%	483	84,1%	464	79,2%	373	70,2%	240	54,9%	289	63,4%	319	69%	2983	75%
	REPROVADO(I)	5	1,3%	7	1,3%	2	0,3%	1	0,2%	0	0%	13	3%	14	3,1%	17	3,7%	59	1,5%
	REPROVADO(R) TRANCADO	22	5,7%	49	9%	63	11%	98	16,7%	135	25,4%	129	29,5%	122	26,8%	80	17,3%	698	17,5%
TOTAL	TOTAL	12	3,1%	22	4%	26	4,5%	23	3,9%	23	4,3%	55	12,6%	31	6,8%	46	10%	238	6%
	TOTAL	385	100%	547	100%	574	100%	586	100%	531	100%	437	100%	456	100%	462	100%	3978	100%

Tabela 33: Avaliação da disciplina MOF019-ANATOMIA APLICADA A FONOAUDIOLOGIA I entre os anos de 2009 e 2016

CURSO	SITUAÇÃO	2009		2010		2011		2012		2013		2014		2015		2016		TOTAL	
		Freq.	%	Freq.	%	Freq.	%	Freq.	%	Freq.	%	Freq.	%	Freq.	%	Freq.	%	Freq.	%
16002PD001- FONOAUDIOLOGIA	TOTAL	41	87,2%	42	82,4%	41	67,2%	39	59,1%	44	58,7%	36	53,7%	40	56,3%	52	67,5%	335	65%
	APROVADO	2	4,3%	2	3,9%	0	0%	0	0%	0	0%	3	4,5%	8	11,3%	5	6,5%	20	3,9%
	REPROVADO(I)	1	2,1%	6	11,8%	15	24,6%	22	33,3%	26	34,7%	16	23,9%	15	21,1%	12	15,6%	113	21,9%
	REPROVADO(R) TRANCADO	3	6,4%	1	2%	5	8,2%	5	7,6%	5	6,7%	12	17,9%	8	11,3%	8	10,4%	47	9,1%
TOTAL	TOTAL	47	100%	51	100%	61	100%	66	100%	75	100%	67	100%	71	100%	77	100%	515	100%
	APROVADO	41	87,2%	43	82,7%	41	67,2%	39	59,1%	44	58,7%	36	53,7%	40	56,3%	52	67,5%	336	65,1%
	REPROVADO(I)	2	4,3%	2	3,8%	0	0%	0	0%	0	0%	3	4,5%	8	11,3%	5	6,5%	20	3,9%
	REPROVADO(R) TRANCADO	1	2,1%	6	11,5%	15	24,6%	22	33,3%	26	34,7%	16	23,9%	15	21,1%	12	15,6%	113	21,9%
TOTAL	TOTAL	3	6,4%	1	1,9%	5	8,2%	5	7,6%	5	6,7%	12	17,9%	8	11,3%	8	10,4%	47	9,1%
	TOTAL	47	100%	52	100%	61	100%	66	100%	75	100%	67	100%	71	100%	77	100%	516	100%

Tabela 34: Avaliação da disciplina MOF020-CITOLOGIA E HISTOLOGIA APLICADAS A FONOAUDIOLOGIA I entre os anos de 2009 e 2016

CURSO	SITUAÇÃO	2009		2010		2011		2012		2013		2014		2015		2016		TOTAL	
		Freq.	%	Freq.	%	Freq.	%	Freq.	%	Freq.	%	Freq.	%	Freq.	%	Freq.	%	Freq.	%
16002PD001- FONOAUDIOLOGIA	TOTAL	40	76,9%	41	57,7%	54	67,5%	42	55,3%	32	41%	43	50%	48	54,5%	53	70,7%	353	58,3%
	APROVADO	1	1,9%	0	0%	0	0%	2	2,6%	5	6,4%	8	9,3%	4	4,5%	0	0%	20	3,3%
	REPROVADO(I)	8	15,4%	28	39,4%	21	26,2%	26	34,2%	33	42,3%	22	25,6%	25	28,4%	13	17,3%	176	29%
	REPROVADO(R) TRANCADO	3	5,8%	2	2,8%	5	6,2%	6	7,9%	8	10,3%	13	15,1%	11	12,5%	9	12%	57	9,4%
TOTAL	TOTAL	52	100%	71	100%	80	100%	76	100%	78	100%	86	100%	88	100%	75	100%	606	100%
	APROVADO	40	75,5%	42	58,3%	54	67,5%	42	55,3%	32	41%	43	50%	48	54,5%	53	70,7%	354	58,2%
	REPROVADO(I)	1	1,9%	0	0%	0	0%	2	2,6%	5	6,4%	8	9,3%	4	4,5%	0	0%	20	3,3%
	REPROVADO(R) TRANCADO	9	17%	28	38,9%	21	26,2%	26	34,2%	33	42,3%	22	25,6%	25	28,4%	13	17,3%	177	29,1%
TOTAL	TOTAL	3	5,7%	2	2,8%	5	6,2%	6	7,9%	8	10,3%	13	15,1%	11	12,5%	9	12%	57	9,4%
	TOTAL	53	100%	72	100%	80	100%	76	100%	78	100%	86	100%	88	100%	75	100%	608	100%

Tabela 35: Avaliação da disciplina MOF031-HISTOLOGIA DOS SISTEMAS ORGANICOS entre os anos de 2009 e 2016

CURSO	SITUAÇÃO	2009		2010		2011		2012		2013		2014		2015		2016		TOTAL	
		Freq.	%	Freq.	%	Freq.	%	Freq.	%	Freq.	%	Freq.	%	Freq.	%	Freq.	%	Freq.	%
03001PD001- CIÊNCIAS BIOLÓGICAS	APROVADO	72	82,8%	74	76,3%	74	66,7%	79	62,7%	75	62,5%	100	73,5%	82	70,7%	74	64,3%	630	69,4%
	REPROVADO(I)	0	0%	4	4,1%	4	3,6%	4	3,2%	0	0%	0	0%	0	0%	0	0%	12	1,3%
	REPROVADO(R)	10	11,5%	13	13,4%	28	25,2%	31	24,6%	37	30,8%	29	21,3%	27	23,3%	29	25,2%	204	22,5%
03001PN002- CIÊNCIAS BIOLÓGICAS	TRANCADO	5	5,7%	6	6,2%	5	4,5%	12	9,5%	8	6,7%	7	5,1%	7	6%	12	10,4%	62	6,8%
	TOTAL	87	100%	97	100%	111	100%	126	100%	120	100%	136	100%	116	100%	115	100%	908	100%
	APROVADO	61	67,8%	70	61,9%	88	77,9%	66	55%	78	54,2%	45	32,6%	77	49,4%	99	71,7%	584	57,7%
TOTAL	REPROVADO(I)	0	0%	0	0%	1	0,9%	0	0%	0	0%	0	0%	0	0%	8	5,8%	9	0,9%
	REPROVADO(R)	27	30%	35	31%	19	16,8%	47	39,2%	48	33,3%	77	55,8%	62	39,7%	21	15,2%	336	33,2%
	TRANCADO	2	2,2%	8	7,1%	5	4,4%	7	5,8%	18	12,5%	16	11,6%	17	10,9%	10	7,2%	83	8,2%
TOTAL	TOTAL	90	100%	113	100%	113	100%	120	100%	144	100%	138	100%	156	100%	138	100%	1012	100%
	APROVADO	133	75,1%	144	68,6%	162	72%	145	58,9%	153	58%	145	52,9%	159	58,5%	173	68,4%	1214	63,2%
	REPROVADO(I)	0	0%	4	1,9%	5	2,2%	4	1,6%	0	0%	0	0%	0	0%	8	3,2%	21	1,1%
TOTAL	REPROVADO(R)	37	20,9%	48	22,9%	48	21,3%	78	31,7%	85	32,2%	106	38,7%	89	32,7%	50	19,8%	541	28,2%
	TRANCADO	7	4%	14	6,7%	10	4,4%	19	7,7%	26	9,8%	23	8,4%	24	8,8%	22	8,7%	145	7,5%
	TOTAL	177	100%	210	100%	225	100%	246	100%	264	100%	274	100%	272	100%	253	100%	1921	100%

Tabela 36: Avaliação da disciplina MOF032-ANATOMIA HUMANA APLICADA A EDUCACAO FISICA entre os anos de 2009 e 2016

CURSO	SITUAÇÃO	2009		2010		2011		2012		2013		2014		2015		2016		TOTAL	
		Freq.	%	Freq.	%	Freq.	%	Freq.	%	Freq.	%	Freq.	%	Freq.	%	Freq.	%	Freq.	%
20001PD102- EDUCAÇÃO FÍSICA	APROVADO	68	77,3%	72	67,9%	64	80%	56	74,7%	47	66,2%	35	47,3%	49	65,3%	53	72,6%	444	69,2%
	REPROVADO(I)	2	2,3%	5	4,7%	7	8,8%	4	5,3%	0	0%	1	1,4%	0	0%	1	1,4%	20	3,1%
	REPROVADO(R)	10	11,4%	20	18,9%	6	7,5%	7	9,3%	19	26,8%	34	45,9%	21	28%	16	21,9%	133	20,7%
TOTAL	TRANCADO	8	9,1%	9	8,5%	3	3,8%	8	10,7%	5	7%	4	5,4%	5	6,7%	3	4,1%	45	7%
	TOTAL	88	100%	106	100%	80	100%	75	100%	71	100%	74	100%	75	100%	73	100%	642	100%
	APROVADO	28	87,5%	28	73,7%	51	79,7%	52	66,7%	37	57,8%	14	20,3%	34	44,2%	58	76,3%	302	60,6%
TOTAL	REPROVADO(I)	0	0%	2	5,3%	6	9,4%	6	7,7%	0	0%	1	1,4%	6	7,8%	1	1,3%	22	4,4%
	REPROVADO(R)	4	12,5%	7	18,4%	5	7,8%	15	19,2%	25	39,1%	50	72,5%	35	45,5%	14	18,4%	155	31,1%
	TRANCADO	0	0%	1	2,6%	2	3,1%	5	6,4%	2	3,1%	4	5,8%	2	2,6%	3	3,9%	19	3,8%
TOTAL	TOTAL	32	100%	38	100%	64	100%	78	100%	64	100%	69	100%	77	100%	76	100%	498	100%
	APROVADO	0	-	0	-	0	-	22	73,3%	12	38,7%	13	37,1%	9	23,1%	24	68,6%	80	47,1%
	REPROVADO(I)	0	-	0	-	0	-	2	6,7%	1	3,2%	13	37,1%	7	17,9%	4	11,4%	27	15,9%
TOTAL	REPROVADO(R)	0	-	0	-	0	-	5	16,7%	15	48,4%	6	17,1%	17	43,6%	3	8,6%	46	27,1%
	TRANCADO	0	-	0	-	0	-	1	3,3%	3	9,7%	3	8,6%	6	15,4%	4	11,4%	17	10%
	TOTAL	0	-	0	-	0	-	30	100%	31	100%	35	100%	39	100%	35	100%	170	100%
TOTAL	APROVADO	96	80%	100	69,4%	115	79,9%	130	71%	96	57,8%	62	34,8%	92	48,2%	135	73,4%	826	63,1%
	REPROVADO(I)	2	1,7%	7	4,9%	13	9%	12	6,6%	1	0,6%	15	8,4%	13	6,8%	6	3,3%	69	5,3%
	REPROVADO(R)	14	11,7%	27	18,8%	11	7,6%	27	14,8%	59	35,5%	90	50,6%	73	38,2%	33	17,9%	334	25,5%
TOTAL	TRANCADO	8	6,7%	10	6,9%	5	3,5%	14	7,7%	10	6%	11	6,2%	13	6,8%	10	5,4%	81	6,2%
	TOTAL	120	100%	144	100%	144	100%	183	100%	166	100%	178	100%	191	100%	184	100%	1310	100%

Tabela 37: Avaliação da disciplina MOF034-CITOLOGIA E HISTOLOGIA F entre os anos de 2009 e 2016

CURSO	SITUAÇÃO	2009		2010		2011		2012		2013		2014		2015		2016		TOTAL			
		Freq.	%	Freq.	%	Freq.	%	Freq.	%	Freq.	%	Freq.	%	Freq.	%	Freq.	%	Freq.	%		
18001PN001-BIOMEDICINA	APROVADO	0	-	16	80%	37	88,1%	33	86,8%	40	95,2%	26	78,8%	31	83,8%	29	90,6%	212	86,9%		
	REPROVADO(I)	0	-	0	0%	0	0%	0	0%	0	0%	2	6,1%	1	2,7%	1	3,1%	4	1,6%		
	REPROVADO(R)	0	-	1	5%	4	9,5%	4	10,5%	2	4,8%	2	5,5%	5	15,2%	4	10,8%	1	3,1%	21	8,6%
	TRANCADO	0	-	3	15%	1	2,4%	1	2,6%	1	2,6%	0	0%	0	0%	1	2,7%	1	3,1%	7	2,9%
TOTAL	0	-	20	100%	42	100%	38	100%	42	100%	42	100%	33	100%	37	100%	32	100%	244	100%	
18002PD001-FARMÁCIA	APROVADO	120	93%	119	79,9%	103	79,8%	122	79,7%	122	78,2%	99	58,2%	97	80,2%	98	72,6%	880	77,1%		
	REPROVADO(I)	0	0%	0	0%	0	0%	1	0,7%	1	0,6%	2	1,2%	0	0%	0	0%	4	0,4%		
	REPROVADO(R)	4	3,1%	24	16,1%	23	17,8%	26	17%	33	21,2%	63	37,1%	20	16,5%	22	16,3%	215	18,8%		
	TRANCADO	5	3,9%	6	4%	3	2,3%	4	2,6%	4	2,6%	0	0%	6	3,5%	4	3,3%	15	11,1%		
TOTAL	129	100%	149	100%	129	100%	153	100%	153	100%	156	100%	170	100%	121	100%	135	100%	1142	100%	
18002PN002-FARMÁCIA	APROVADO	0	-	24	72,7%	62	79,5%	62	78,5%	62	78,5%	47	64,4%	43	82,7%	48	70,6%	333	72,7%		
	REPROVADO(I)	0	-	0	0%	2	2,6%	0	0%	0	0%	0	0%	1	1,9%	5	7,4%	8	1,7%		
	REPROVADO(R)	0	-	6	18,2%	11	14,1%	16	20,3%	16	20,3%	23	30,7%	21	28,8%	6	11,5%	10	14,7%		
	TRANCADO	0	-	3	9,1%	3	3,8%	1	1,3%	1	1,3%	5	6,7%	5	6,8%	2	3,8%	5	7,4%		
TOTAL	0	-	33	100%	78	100%	79	100%	79	100%	75	100%	73	100%	52	100%	68	100%	458	100%	
TOTAL	APROVADO	120	93%	160	78,8%	202	81,1%	217	80,4%	217	80,4%	209	76,6%	172	62,3%	172	81,5%	1428	77,2%		
	REPROVADO(I)	0	0%	0	0%	2	0,8%	1	0,4%	1	0,4%	1	0,4%	4	1,4%	2	0,9%	7	2,9%		
	REPROVADO(R)	4	3,1%	31	15,3%	38	15,3%	46	17%	58	21,2%	89	32,2%	30	14,2%	33	13,9%	329	17,8%		
	TRANCADO	5	3,9%	12	5,9%	7	2,8%	6	2,2%	5	1,8%	11	4%	7	3,3%	22	9,2%	75	4,1%		
TOTAL	129	100%	203	100%	249	100%	270	100%	273	100%	273	100%	276	100%	211	100%	238	100%	1849	100%	

Tabela 38: Avaliação da disciplina MOF038-ANATOMIA APLICADA A PSICOLOGIA entre os anos de 2009 e 2016

CURSO	SITUAÇÃO	2009		2010		2011		2012		2013		2014		2015		2016		TOTAL		
		Freq.	%	Freq.	%	Freq.	%	Freq.	%	Freq.	%	Freq.	%	Freq.	%	Freq.	%	Freq.	%	
05010PD001-PSICOLOGIA	APROVADO	111	78,7%	121	76,1%	125	79,6%	106	61,6%	133	73,9%	97	70,8%	98	62,8%	120	75%	911	72,2%	
	REPROVADO(I)	8	5,7%	4	2,5%	0	0%	0	0%	0	0%	2	1,5%	12	7,7%	0	0%	26	2,1%	
	REPROVADO(R)	18	12,8%	26	16,4%	24	15,3%	56	32,6%	40	22,2%	27	19,7%	32	20,5%	28	17,5%	251	19,9%	
	TRANCADO	4	2,8%	8	5%	8	5,1%	10	5,8%	7	3,9%	11	8%	14	9%	12	7,5%	74	5,9%	
TOTAL	141	100%	159	100%	157	100%	172	100%	180	100%	180	100%	137	100%	156	100%	160	100%	1262	100%
MÚSICA BACHARELADO	APROVADO	4	80%	10	43,5%	9	45%	5	22,7%	14	46,7%	9	33,3%	8	34,8%	6	24%	65	37,1%	
	REPROVADO(I)	0	0%	0	0%	0	0%	0	0%	0	0%	1	3,7%	0	0%	0	0%	1	0,6%	
	REPROVADO(R)	1	20%	11	47,8%	10	50%	16	72,7%	14	46,7%	16	59,3%	10	43,5%	16	64%	94	53,7%	
	TRANCADO	0	0%	2	8,7%	1	5%	1	4,5%	2	6,7%	1	3,7%	5	21,7%	3	12%	15	8,6%	
TOTAL	5	100%	23	100%	20	100%	22	100%	30	100%	30	100%	27	100%	23	100%	25	100%	175	100%
TOTAL	APROVADO	115	78,2%	131	72%	135	75,8%	112	57,4%	147	70%	106	64,6%	106	59,2%	126	68,1%	978	67,9%	
	REPROVADO(I)	8	5,4%	4	2,2%	0	0%	0	0%	0	0%	3	1,8%	12	6,7%	0	0%	27	1,9%	
	REPROVADO(R)	19	12,9%	37	20,3%	34	19,1%	72	36,9%	54	25,7%	43	26,2%	42	23,5%	44	23,8%	345	24%	
	TRANCADO	5	3,4%	10	5,5%	9	5,1%	11	5,6%	9	4,3%	12	7,3%	19	10,6%	15	8,1%	90	6,2%	
TOTAL	147	100%	182	100%	178	100%	195	100%	210	100%	210	100%	164	100%	179	100%	185	100%	1440	100%

Tabela 39: Avaliação da disciplina MOF043-ANATOMIA APLICADA A TERAPIA OCUPACIONAL entre os anos de 2009 e 2016

CURSO	SITUAÇÃO	2009		2010		2011		2012		2013		2014		2015		2016		TOTAL	
		Freq.	%	Freq.	%	Freq.	%	Freq.	%	Freq.	%	Freq.	%	Freq.	%	Freq.	%	Freq.	%
APROVADO	0	-	55	79,7%	62	70,5%	51	53,1%	59	51,3%	60	63,8%	0	-	0	-	287	62,1%	

continua na próxima página

Tabela 39 : Continuação MOF043-ANATOMIA APLICADA A TERAPIA OCUPACIONAL

CURSO	SITUAÇÃO	2009		2010		2011		2012		2013		2014		2015		2016		TOTAL	
		Freq.	%	Freq.	%	Freq.	%	Freq.	%	Freq.	%	Freq.	%	Freq.	%	Freq.	%	Freq.	%
20003PD001- TERAPIA OCUPACIONAL	REPROVADO(I)	0	-	1	1,4%	3	3,4%	1	1%	12	10,4%	6	6,4%	0	-	0	-	23	5%
	REPROVADO(R)	0	-	12	17,4%	20	22,7%	40	41,7%	39	33,9%	13	13,8%	0	-	0	-	124	26,8%
	TRANCADO	0	-	1	1,4%	3	3,4%	4	4,2%	5	4,3%	15	16%	0	-	0	-	28	6,1%
	TOTAL	0	-	69	100%	88	100%	96	100%	115	100%	94	100%	0	-	0	-	462	100%
TOTAL	APROVADO	0	-	55	79,7%	62	70,5%	51	53,1%	59	51,3%	60	63,8%	0	-	0	-	287	62,1%
	REPROVADO(I)	0	-	1	1,4%	3	3,4%	1	1%	12	10,4%	6	6,4%	0	-	0	-	23	5%
	REPROVADO(R)	0	-	12	17,4%	20	22,7%	40	41,7%	39	33,9%	13	13,8%	0	-	0	-	124	26,8%
	TRANCADO	0	-	1	1,4%	3	3,4%	4	4,2%	5	4,3%	15	16%	0	-	0	-	28	6,1%
TOTAL	0	-	69	100%	88	100%	96	100%	115	100%	94	100%	0	-	0	-	462	100%	

Tabela 40: Avaliação da disciplina MOF045-NEUROANATOMIA APLICADA A TERAPIA OCUPACIONAL entre os anos de 2009 e 2016

CURSO	SITUAÇÃO	2009		2010		2011		2012		2013		2014		2015		2016		TOTAL		
		Freq.	%	Freq.	%	Freq.	%	Freq.	%	Freq.	%	Freq.	%	Freq.	%	Freq.	%	Freq.	%	
20003PD001- TERAPIA OCUPACIONAL	APROVADO	0	-	23	100%	58	72,5%	48	58,5%	55	55%	52	50,5%	41	48,2%	41	56,2%	318	58,2%	
	REPROVADO(I)	0	-	0	0%	0	0%	3	3,7%	2	2%	6	5,8%	7	8,2%	5	6,8%	23	4,2%	
	REPROVADO(R)	0	-	0	0%	20	25%	29	35,4%	38	38%	41	39,8%	32	37,6%	12	16,4%	172	31,5%	
	TRANCADO	0	-	0	0%	2	2,5%	2	2,4%	5	5%	4	3,9%	4	5,9%	15	20,5%	33	6%	
TOTAL	0	-	23	100%	80	100%	82	100%	100	100%	100	100%	103	100%	85	100%	73	100%	546	100%
TOTAL	APROVADO	0	-	23	95,8%	60	73,2%	48	58,5%	56	55,4%	52	50,5%	41	48,2%	42	56%	322	58,3%	
	REPROVADO(I)	0	-	0	0%	0	0%	3	3,7%	2	2%	6	5,8%	7	8,2%	6	8%	24	4,3%	
	REPROVADO(R)	0	-	0	0%	20	24,4%	29	35,4%	38	37,6%	41	39,8%	32	37,6%	12	16%	172	31,2%	
	TRANCADO	0	-	1	4,2%	2	2,4%	2	2,4%	5	5%	4	3,9%	4	5,9%	15	20%	34	6,2%	
TOTAL	0	-	24	100%	82	100%	82	100%	100	100%	101	100%	103	100%	85	100%	75	100%	552	100%

Tabela 41: Avaliação da disciplina MOF137-BIOLOGIA CELULAR entre os anos de 2009 e 2016

CURSO	SITUAÇÃO	2009		2010		2011		2012		2013		2014		2015		2016		TOTAL		
		Freq.	%	Freq.	%	Freq.	%	Freq.	%	Freq.	%	Freq.	%	Freq.	%	Freq.	%	Freq.	%	
03001PD001- CIÊNCIAS BIOLÓGICAS	APROVADO	62	57,4%	77	70,6%	77	67,5%	93	82,3%	109	84,5%	77	68,1%	84	74,3%	79	65,3%	658	71,5%	
	REPROVADO(I)	7	6,5%	2	1,8%	3	2,6%	4	3,5%	0	0%	1	0,9%	0	0%	7	5,8%	24	2,6%	
	REPROVADO(R)	32	29,6%	25	22,9%	27	23,7%	11	9,7%	14	10,9%	25	22,1%	21	18,6%	19	15,7%	174	18,9%	
	TRANCADO	7	6,5%	5	4,6%	7	6,1%	5	4,4%	6	4,7%	10	8,8%	8	7,1%	16	13,2%	64	7%	
TOTAL	108	100%	109	100%	114	100%	113	100%	113	100%	129	100%	113	100%	113	100%	121	100%	920	100%
03001PN002- CIÊNCIAS BIOLÓGICAS	APROVADO	140	69,3%	168	77,4%	160	72,7%	191	83,4%	192	81,4%	158	72,5%	159	71,3%	167	70,2%	1335	74,9%	
	REPROVADO(I)	11	5,4%	3	1,4%	6	2,7%	6	2,6%	0	0%	7	3,2%	7	3,1%	11	4,6%	51	2,9%	
	REPROVADO(R)	43	21,3%	38	17,5%	42	19,1%	21	9,2%	30	12,7%	36	16,5%	42	18,8%	33	13,9%	285	16%	
	TRANCADO	8	4%	8	3,7%	12	5,5%	11	4,8%	14	5,9%	17	7,8%	15	6,7%	27	11,3%	112	6,3%	
TOTAL	202	100%	217	100%	220	100%	229	100%	236	100%	218	100%	223	100%	238	100%	1783	100%		

Tabela 42: Avaliação da disciplina MOF138-ANATOMIA HUMANA E RADIOLOGICA entre os anos de 2009 e 2016

CURSO	SITUAÇÃO	2009		2010		2011		2012		2013		2014		2015		2016		TOTAL			
		Freq.	%	Freq.	%	Freq.	%	Freq.	%	Freq.	%	Freq.	%	Freq.	%	Freq.	%	Freq.	%		
16001PN001-CURSO SUP. DE TEC. EM RADIOLOGIA	APROVADO	0	-	73	86,9%	65	70,7%	62	70,5%	36	35%	55	41%	66	60%	53	52,5%	410	57,6%		
	REPROVADO(I)	0	-	4	4,8%	0	0%	1	1,1%	0	0%	0	0%	12	10,9%	0	0%	17	2,4%		
	REPROVADO(R)	0	-	3	3,6%	24	26,1%	20	22,7%	51	49,5%	51	38,1%	21	19,1%	39	38,6%	209	29,4%		
	TRANCADO	0	-	4	4,8%	3	3,3%	5	5,7%	16	15,5%	103	100%	134	100%	110	100%	76	10,7%		
	TOTAL	0	-	84	100%	92	100%	88	100%	62	70,5%	36	35%	55	41%	66	60%	53	52,5%	410	57,6%
TOTAL	REPROVADO(I)	0	-	4	4,8%	0	0%	1	1,1%	0	0%	0	0%	12	10,9%	0	0%	17	2,4%		
	REPROVADO(R)	0	-	3	3,6%	24	26,1%	20	22,7%	51	49,5%	51	38,1%	21	19,1%	39	38,6%	209	29,4%		
	TRANCADO	0	-	4	4,8%	3	3,3%	5	5,7%	16	15,5%	103	100%	134	100%	110	100%	76	10,7%		
	TOTAL	0	-	84	100%	92	100%	88	100%	62	70,5%	36	35%	55	41%	66	60%	53	52,5%	410	57,6%
	TOTAL	0	-	84	100%	92	100%	88	100%	62	70,5%	36	35%	55	41%	66	60%	53	52,5%	410	57,6%

Tabela 43: Avaliação da disciplina MOF618-ANATOMIA APLICADA A FISIOTERAPIA E TERAPIA OCUPACIONAL entre os anos de 2009 e 2016

CURSO	SITUAÇÃO	2009		2010		2011		2012		2013		2014		2015		2016		TOTAL	
		Freq.	%	Freq.	%	Freq.	%	Freq.	%	Freq.	%	Freq.	%	Freq.	%	Freq.	%	Freq.	%
20002PD001-FISIOTERAPIA	APROVADO	68	87,3%	70	81,4%	65	78,3%	69	81,2%	78	82,1%	51	66,2%	63	75%	56	70%	520	77,8%
	REPROVADO(I)	1	1,3%	2	2,3%	6	7,2%	1	1,2%	2	2,1%	3	3,9%	8	9,5%	11	13,8%	34	5,1%
	REPROVADO(R)	6	7,7%	11	12,8%	7	8,4%	9	10,6%	13	13,7%	11	14,3%	8	9,5%	8	10%	73	10,9%
	TRANCADO	3	3,8%	3	3,5%	5	6%	6	7,1%	2	2,1%	12	15,6%	5	6,2%	5	6,2%	41	6,1%
	TOTAL	78	100%	86	100%	83	100%	85	100%	95	100%	77	100%	84	100%	80	100%	668	100%
20003PD001-TERAPIA OCUPACIONAL	APROVADO	57	65,5%	12	57,1%	0	0%	0	-	0	-	0	-	0	-	0	-	69	63,3%
	REPROVADO(I)	1	1,1%	2	9,5%	1	100%	0	-	0	-	0	-	0	-	0	-	4	3,7%
	REPROVADO(R)	26	29,9%	5	23,8%	0	0%	0	-	0	-	0	-	0	-	0	-	31	28,4%
	TRANCADO	3	3,4%	2	9,5%	0	0%	0	-	0	-	0	-	0	-	0	-	5	4,6%
	TOTAL	87	100%	21	100%	1	100%	0	-	0	-	0	-	0	-	0	-	109	100%
TOTAL	APROVADO	125	75,8%	82	76,6%	65	76,5%	69	81,2%	78	82,1%	52	66,7%	65	75,6%	58	69,9%	594	75,8%
	REPROVADO(I)	2	1,2%	4	3,7%	7	8,2%	1	1,2%	2	2,1%	3	3,8%	8	9,3%	11	13,3%	38	4,8%
	REPROVADO(R)	32	19,4%	16	15%	8	9,4%	9	10,6%	13	13,7%	11	14,1%	8	9,3%	8	9,6%	105	13,4%
	TRANCADO	6	3,6%	5	4,7%	5	5,9%	6	7,1%	2	2,1%	12	15,4%	5	5,8%	6	7,2%	47	6%
	TOTAL	165	100%	107	100%	85	100%	85	100%	95	100%	78	100%	86	100%	83	100%	784	100%

Tabela 44: Avaliação da disciplina PAG011-PATOLOGIA GERAL F entre os anos de 2009 e 2016

CURSO	SITUAÇÃO	2009		2010		2011		2012		2013		2014		2015		2016		TOTAL	
		Freq.	%	Freq.	%	Freq.	%	Freq.	%	Freq.	%	Freq.	%	Freq.	%	Freq.	%	Freq.	%
18001PN001-BIOMEDICINA	APROVADO	0	-	0	-	14	100%	28	84,8%	17	85%	30	96,8%	42	95,5%	26	92,9%	157	92,4%
	REPROVADO(I)	0	-	0	-	0	0%	0	0%	2	10%	0	0%	0	0%	0	0%	2	1,2%
	REPROVADO(R)	0	-	0	-	0	0%	5	15,2%	0	0%	0	0%	1	2,3%	0	0%	6	3,5%
	TRANCADO	0	-	0	-	0	0%	0	0%	0	0%	1	3,2%	1	2,3%	2	7,1%	5	2,9%
	TOTAL	0	-	0	-	14	100%	33	100%	20	100%	31	100%	44	100%	28	100%	170	100%
18002PD001-FARMÁCIA	APROVADO	36	92,3%	67	90,5%	83	85,6%	89	74,2%	116	78,4%	112	80%	98	89,9%	83	91,2%	684	83,6%
	REPROVADO(I)	0	0%	1	1,4%	0	0%	2	1,7%	3	2%	1	0,7%	0	0%	0	0%	7	0,9%
	REPROVADO(R)	0	0%	4	5,4%	11	11,3%	27	22,5%	25	16,9%	22	15,7%	10	9,2%	5	5,5%	104	12,7%
	TRANCADO	3	7,7%	2	2,7%	3	3,1%	2	1,7%	4	2,7%	5	3,6%	1	0,9%	3	3,3%	23	2,8%
	TOTAL	39	100%	74	100%	97	100%	103	100%	144	100%	150	100%	116	100%	96	100%	818	100%

continua na próxima página

Tabela 44 : Continuação PAG011-PATOLOGIA GERAL F

CURSO	SITUAÇÃO	2009		2010		2011		2012		2013		2014		2015		2016		TOTAL	
		Freq.	%	Freq.	%	Freq.	%	Freq.	%	Freq.	%	Freq.	%	Freq.	%	Freq.	%	Freq.	%
18002PN002-FARMÁCIA	TOTAL	39	100%	74	100%	97	100%	120	100%	148	100%	140	100%	109	100%	91	100%	818	100%
	APROVADO	0	-	0	0%	0	0%	39	72,2%	57	80,3%	45	84,9%	51	87,9%	36	76,6%	228	80,3%
	REPROVADO(I)	0	-	0	0%	0	0%	0	0%	3	4,2%	3	5,7%	3	5,2%	3	6,4%	12	4,2%
	REPROVADO(R) TRANCADO	0	-	0	0%	1	100%	13	24,1%	10	14,1%	5	9,4%	4	6,9%	3	6,4%	36	12,7%
TOTAL	TOTAL	0	-	0	0%	1	100%	54	100%	71	100%	53	100%	58	100%	47	100%	284	100%
	APROVADO	36	90%	69	89,6%	97	86,6%	159	72,6%	190	79,5%	188	83,2%	192	90,1%	147	87,5%	1078	83,3%
	REPROVADO(I)	0	0%	1	1,3%	0	0%	2	0,9%	8	3,3%	5	2,2%	3	1,4%	3	1,8%	22	1,7%
	REPROVADO(R) TRANCADO	1	2,5%	4	5,2%	12	10,7%	54	24,7%	35	14,6%	27	11,9%	16	7,5%	8	4,8%	157	12,1%
TOTAL	TOTAL	3	7,5%	77	100%	112	100%	219	100%	239	100%	226	100%	213	100%	168	100%	1294	100%
	APROVADO	40	100%	77	100%	112	100%	219	100%	239	100%	226	100%	213	100%	168	100%	1294	100%
	REPROVADO(I)	0	0%	0	0%	0	0%	2	0,9%	8	3,3%	5	2,2%	3	1,4%	3	1,8%	22	1,7%
	REPROVADO(R) TRANCADO	3	7,5%	77	100%	112	100%	219	100%	239	100%	226	100%	213	100%	168	100%	1294	100%

Tabela 45: Avaliação da disciplina PAR015-PARASITOLOGIA HUMANA F entre os anos de 2009 e 2016

CURSO	SITUAÇÃO	2009		2010		2011		2012		2013		2014		2015		2016		TOTAL	
		Freq.	%	Freq.	%	Freq.	%	Freq.	%	Freq.	%	Freq.	%	Freq.	%	Freq.	%	Freq.	%
18001PN001-BIOMEDICINA	TOTAL	0	-	0	-	13	92,9%	39	97,5%	31	83,8%	34	91,9%	31	93,9%	29	90,6%	177	91,7%
	APROVADO	0	-	0	0%	0	0%	0	0%	0	0%	0	0%	0	0%	0	0%	1	0,5%
	REPROVADO(I)	0	-	0	0%	1	7,1%	1	2,5%	4	10,8%	3	8,1%	1	3%	1	3,1%	11	5,7%
	REPROVADO(R) TRANCADO	0	-	0	0%	0	0%	0	0%	2	5,4%	0	0%	0	0%	2	6,2%	4	2,1%
TOTAL	TOTAL	0	-	0	0%	14	100%	40	100%	37	100%	37	100%	33	100%	32	100%	193	100%
	APROVADO	42	84%	110	90,9%	110	90,9%	80	82,5%	119	83,2%	116	87,9%	103	88%	71	82,6%	751	86,6%
	REPROVADO(I)	1	2%	0	0%	1	0,8%	0	0%	0	0%	0	0%	0	0%	1	1,2%	3	0,3%
	REPROVADO(R) TRANCADO	6	12%	5	4,1%	6	5%	10	10,3%	4	2,8%	8	6,1%	3	2,6%	6	7%	48	5,5%
TOTAL	TOTAL	50	100%	121	100%	121	100%	97	100%	143	100%	132	100%	117	100%	86	100%	867	100%
	APROVADO	0	-	0	0%	1	100%	24	85,7%	40	80%	62	91,2%	42	85,7%	43	89,6%	212	86,9%
	REPROVADO(I)	0	-	0	0%	0	0%	0	0%	0	0%	1	1,5%	1	2%	0	0%	2	0,8%
	REPROVADO(R) TRANCADO	0	-	0	0%	0	0%	2	7,1%	6	12%	2	2,9%	5	10,2%	3	6,2%	18	7,4%
TOTAL	TOTAL	0	-	0	0%	0	0%	2	7,1%	4	8%	3	4,4%	1	2%	2	4,2%	12	4,9%
	APROVADO	42	84%	110	90,9%	125	91,2%	146	86,9%	191	82,7%	213	89,5%	179	87,7%	143	85,1%	1149	87,2%
	REPROVADO(I)	1	2%	0	0%	1	0,7%	0	0%	0	0%	1	0,4%	2	1%	1	0,6%	6	0,5%
	REPROVADO(R) TRANCADO	6	12%	5	4,1%	6	4,4%	12	7,1%	10	4,3%	11	4,6%	5	2,5%	12	7,1%	67	5,1%
TOTAL	TOTAL	50	100%	121	100%	137	100%	168	100%	231	100%	238	100%	204	100%	168	100%	1317	100%
	APROVADO	49	72,1%	94	75,8%	87	62,6%	94	62,3%	130	78,8%	109	66,5%	81	64,3%	95	75,4%	739	69,5%
	REPROVADO(I)	3	2,6%	0	0%	0	0%	6	4,7%	9	7,4%	1	0,8%	13	10,2%	2	1,7%	34	3,3%
	REPROVADO(R) TRANCADO	4	3,4%	23	13,9%	15	10,5%	12	9,4%	15	12,3%	24	19,8%	20	15,7%	11	9,5%	124	11,9%
TOTAL	TOTAL	117	100%	165	100%	143	100%	128	100%	122	100%	121	100%	127	100%	116	100%	1039	100%
	APROVADO	49	72,1%	94	75,8%	87	62,6%	94	62,3%	130	78,8%	109	66,5%	81	64,3%	95	75,4%	739	69,5%
	REPROVADO(I)	3	2,6%	0	0%	0	0%	6	4,7%	9	7,4%	1	0,8%	13	10,2%	2	1,7%	34	3,3%
	REPROVADO(R) TRANCADO	4	3,4%	23	13,9%	15	10,5%	12	9,4%	15	12,3%	24	19,8%	20	15,7%	11	9,5%	124	11,9%

Tabela 46: Avaliação da disciplina PAR016-PARASITOLOGIA GERAL entre os anos de 2009 e 2016

CURSO	SITUAÇÃO	2009		2010		2011		2012		2013		2014		2015		2016		TOTAL	
		Freq.	%	Freq.	%	Freq.	%	Freq.	%	Freq.	%	Freq.	%	Freq.	%	Freq.	%	Freq.	%
03001PD001-CIÊNCIAS BIOLÓGICAS	TOTAL	106	90,6%	140	84,8%	123	86%	106	82,8%	94	77%	86	71,1%	87	68,5%	91	78,4%	833	80,2%
	APROVADO	3	2,6%	0	0%	0	0%	6	4,7%	9	7,4%	1	0,8%	13	10,2%	2	1,7%	34	3,3%
	REPROVADO(I)	4	3,4%	23	13,9%	15	10,5%	12	9,4%	15	12,3%	24	19,8%	20	15,7%	11	9,5%	124	11,9%
	REPROVADO(R) TRANCADO	4	3,4%	2	1,2%	5	3,5%	4	3,1%	4	3,3%	10	8,3%	7	5,5%	12	10,3%	48	4,6%
TOTAL	TOTAL	117	100%	165	100%	143	100%	128	100%	122	100%	121	100%	127	100%	116	100%	1039	100%
	APROVADO	49	72,1%	94	75,8%	87	62,6%	94	62,3%	130	78,8%	109	66,5%	81	64,3%	95	75,4%	739	69,5%
	REPROVADO(I)	3	2,6%	0	0%	0	0%	6	4,7%	9	7,4%	1	0,8%	13	10,2%	2	1,7%	34	3,3%
	REPROVADO(R) TRANCADO	4	3,4%	23	13,9%	15	10,5%	12	9,4%	15	12,3%	24	19,8%	20	15,7%	11	9,5%	124	11,9%

continua na próxima página

Tabela 46 : Continuação PAR016-PARASITOLOGIA GERAL

CURSO	SITUAÇÃO	2009		2010		2011		2012		2013		2014		2015		2016		TOTAL	
		Freq.	%	Freq.	%	Freq.	%	Freq.	%	Freq.	%	Freq.	%	Freq.	%	Freq.	%	Freq.	%
21002PD001-MEDICINA VETERINÁRIA	REPROVADO(I)	1	1,5%	0	0%	3	2,2%	5	3,3%	4	2,4%	8	4,9%	1	0,8%	0	0%	22	2,1%
	REPROVADO(R)	16	23,5%	24	19,4%	44	31,7%	34	22,5%	27	16,4%	32	19,5%	34	27%	16	12,7%	227	21,4%
	TRANCADO	2	2,9%	6	4,8%	5	3,6%	18	11,9%	4	2,4%	15	9,1%	10	7,9%	15	11,9%	75	7,1%
	TOTAL	68	100%	124	100%	139	100%	151	100%	165	100%	164	100%	126	100%	126	100%	1063	100%
TOTAL	APROVADO	156	83,9%	234	80,4%	210	73,9%	202	71,1%	224	78%	195	68,4%	168	66,4%	186	76,9%	1575	74,6%
	REPROVADO(I)	4	2,2%	0	0%	3	1,1%	11	3,9%	13	4,5%	9	3,2%	14	5,5%	2	0,8%	56	2,7%
	REPROVADO(R)	20	10,8%	48	16,5%	60	21,1%	48	16,9%	42	14,6%	56	19,6%	54	21,3%	27	11,2%	355	16,8%
	TRANCADO	6	3,2%	9	3,1%	11	3,9%	23	8,1%	8	2,8%	25	8,8%	17	6,7%	27	11,2%	126	6%
TOTAL	186	100%	291	100%	284	100%	284	100%	287	100%	285	100%	253	100%	242	100%	2112	100%	

Tabela 47: Avaliação da disciplina PAR601-PARASITOLOGIA VETERINÁRIA entre os anos de 2009 e 2016

CURSO	SITUAÇÃO	2009		2010		2011		2012		2013		2014		2015		2016		TOTAL	
		Freq.	%	Freq.	%	Freq.	%	Freq.	%	Freq.	%	Freq.	%	Freq.	%	Freq.	%	Freq.	%
21002PD001-MEDICINA VETERINÁRIA	APROVADO	119	85,6%	118	82,5%	110	75,3%	102	70,8%	95	70,4%	123	80,4%	81	66,9%	99	73,9%	847	76%
	REPROVADO(I)	1	0,7%	0	0%	5	3,4%	1	0,7%	5	3,7%	0	0%	0	0%	2	1,5%	14	1,3%
	REPROVADO(R)	17	12,2%	21	14,7%	29	19,9%	40	27,8%	30	22,2%	25	16,3%	35	28,9%	28	20,9%	225	20,2%
	TRANCADO	2	1,4%	4	2,8%	2	1,4%	1	0,7%	5	3,7%	5	3,3%	5	4,1%	5	3,7%	29	2,6%
TOTAL	139	100%	143	100%	146	100%	144	100%	135	100%	153	100%	121	100%	134	100%	1115	100%	
TOTAL	APROVADO	119	85,6%	118	82,5%	111	75,5%	103	71%	95	70,4%	123	80,4%	81	66,9%	99	73,9%	849	76%
	REPROVADO(I)	1	0,7%	0	0%	5	3,4%	1	0,7%	5	3,7%	0	0%	0	0%	2	1,5%	14	1,3%
	REPROVADO(R)	17	12,2%	21	14,7%	29	19,7%	40	27,6%	30	22,2%	25	16,3%	35	28,9%	28	20,9%	225	20,1%
	TRANCADO	2	1,4%	4	2,8%	2	1,4%	1	0,7%	5	3,7%	5	3,3%	5	4,1%	5	3,7%	29	2,6%
TOTAL	139	100%	143	100%	147	100%	145	100%	135	100%	153	100%	121	100%	134	100%	1117	100%	

Tabela 48: Avaliação da disciplina ZOL003-ZOOLOGIA II entre os anos de 2009 e 2016

CURSO	SITUAÇÃO	2009		2010		2011		2012		2013		2014		2015		2016		TOTAL	
		Freq.	%	Freq.	%	Freq.	%	Freq.	%	Freq.	%	Freq.	%	Freq.	%	Freq.	%	Freq.	%
03001PD001-CIÊNCIAS BIOLÓGICAS	APROVADO	68	85%	79	88,8%	84	80,8%	74	69,8%	85	82,5%	86	86%	72	72%	84	78,5%	632	80,1%
	REPROVADO(I)	3	3,8%	1	1,1%	2	1,9%	2	1,9%	6	5,8%	1	1%	5	5%	6	5,6%	26	3,3%
	REPROVADO(R)	7	8,8%	4	4,5%	11	10,6%	25	23,6%	10	9,7%	9	9%	19	19%	6	5,6%	91	11,5%
	TRANCADO	2	2,5%	5	5,6%	7	6,7%	5	4,7%	2	1,9%	4	4%	4	4%	11	10,3%	40	5,1%
TOTAL	80	100%	89	100%	104	100%	106	100%	103	100%	100	100%	100	100%	107	100%	789	100%	
03001PN002-CIÊNCIAS BIOLÓGICAS	APROVADO	65	87,8%	76	77,6%	73	81,1%	53	57,6%	55	51,4%	75	70,8%	54	50,9%	62	64,6%	513	66,7%
	REPROVADO(I)	1	1,4%	2	2%	2	2,2%	5	5,4%	3	2,8%	4	3,8%	6	5,7%	10	10,4%	33	4,3%
	REPROVADO(R)	8	10,8%	15	15,3%	11	12,2%	29	31,5%	46	43%	20	18,9%	43	40,6%	20	20,8%	192	25%
	TRANCADO	0	0%	5	5,1%	4	4,4%	5	5,4%	3	2,8%	7	6,6%	3	2,8%	4	4,2%	31	4%
TOTAL	74	100%	98	100%	90	100%	92	100%	107	100%	106	100%	106	100%	96	100%	769	100%	
TOTAL	APROVADO	133	86,4%	155	82,9%	157	80,9%	127	64,1%	140	66,7%	161	78,2%	126	61,2%	146	71,9%	1145	73,5%
	REPROVADO(I)	4	2,6%	3	1,6%	4	2,1%	7	3,5%	9	4,3%	5	2,4%	11	5,3%	16	7,9%	59	3,8%
	REPROVADO(R)	15	9,7%	19	10,2%	22	11,3%	54	27,3%	56	26,7%	29	14,1%	62	30,1%	26	12,8%	283	18,2%
	TRANCADO	2	1,3%	10	5,3%	11	5,7%	10	5,1%	5	2,4%	11	5,3%	7	3,4%	15	7,4%	71	4,6%
TOTAL	154	100%	187	100%	194	100%	198	100%	210	100%	206	100%	206	100%	203	100%	1558	100%	

Tabela 49: Avaliação da disciplina ZOL013-ZOOLOGIA I entre os anos de 2009 e 2016

CURSO	SITUAÇÃO	2009		2010		2011		2012		2013		2014		2015		2016		TOTAL		
		Freq.	%	Freq.	%	Freq.	%	Freq.	%	Freq.	%	Freq.	%	Freq.	%	Freq.	%	Freq.	%	
03001PD001- CIÊNCIAS BIOLÓGICAS	APROVADO	75	89,3%	82	88,2%	96	94,1%	87	88,8%	86	87,8%	85	81,7%	73	82%	54	67,5%	638	85,3%	
	REPROVADO(I)	0	0%	1	1,1%	1	1%	0	0%	0	0%	3	2,9%	1	1,1%	7	8,8%	13	1,7%	
	REPROVADO(R)	3	3,6%	5	5,4%	3	2,9%	5	5,1%	7	7,1%	10	9,6%	12	13,5%	15	18,8%	60	8%	
	TRANCADO	6	7,1%	5	5,4%	2	2%	6	6,1%	5	5,1%	6	5,8%	3	3,4%	4	5%	37	4,9%	
TOTAL	84	100%	93	100%	102	100%	98	100%	98	100%	98	100%	104	100%	89	100%	80	100%	748	100%
03001PN002- CIÊNCIAS BIOLÓGICAS	APROVADO	76	95%	80	80%	75	91,5%	72	87,8%	68	68,7%	52	53,1%	74	64,9%	56	48,3%	553	71,7%	
	REPROVADO(I)	1	1,2%	1	1%	1	1,2%	0	0%	0	0%	2	2%	0	0%	10	8,6%	15	1,9%	
	REPROVADO(R)	3	3,8%	12	12%	5	6,1%	7	8,5%	27	27,3%	40	40,8%	29	25,4%	32	27,6%	155	20,1%	
	TRANCADO	0	0%	7	7%	1	1,2%	3	3,7%	4	4%	4	4,1%	11	9,6%	18	15,5%	48	6,2%	
TOTAL	80	100%	100	100%	82	100%	82	100%	82	100%	99	100%	98	100%	114	100%	116	100%	771	100%
TOTAL	APROVADO	151	92,1%	163	84%	171	92,9%	159	88,3%	154	78,2%	137	67,8%	147	72,4%	110	56,1%	1192	78,4%	
	REPROVADO(I)	1	0,6%	2	1%	2	1,1%	0	0%	0	0%	5	2,5%	1	0,5%	17	8,7%	28	1,8%	
	REPROVADO(R)	6	3,7%	17	8,8%	8	4,3%	12	6,7%	34	17,3%	50	24,8%	41	20,2%	47	24%	215	14,1%	
	TRANCADO	6	3,7%	12	6,2%	3	1,6%	9	5%	9	4,6%	10	5%	14	6,9%	22	11,2%	85	5,6%	
TOTAL	164	100%	194	100%	184	100%	180	100%	197	100%	202	100%	202	100%	203	100%	196	100%	1520	100%

Tabela 50: Avaliação da disciplina ZOL014-ZOOLOGIA III entre os anos de 2009 e 2016

CURSO	SITUAÇÃO	2009		2010		2011		2012		2013		2014		2015		2016		TOTAL		
		Freq.	%	Freq.	%	Freq.	%	Freq.	%	Freq.	%	Freq.	%	Freq.	%	Freq.	%	Freq.	%	
03001PD001- CIÊNCIAS BIOLÓGICAS	APROVADO	70	86,4%	73	89%	78	88,6%	84	86,6%	77	79,4%	67	74,4%	80	83,3%	67	69,8%	596	82%	
	REPROVADO(I)	0	0%	0	0%	0	0%	1	1%	0	0%	0	0%	0	0%	1	1%	2	0,3%	
	REPROVADO(R)	6	7,4%	6	7,3%	8	9,1%	9	9,3%	17	17,5%	15	16,7%	11	11,5%	14	14,6%	86	11,8%	
	TRANCADO	5	6,2%	3	3,7%	2	2,3%	3	3,1%	3	3,1%	8	8,9%	5	5,2%	14	14,6%	43	5,9%	
TOTAL	81	100%	82	100%	88	100%	97	100%	97	100%	90	100%	96	100%	96	100%	727	100%		
03001PN002- CIÊNCIAS BIOLÓGICAS	APROVADO	61	93,8%	63	79,7%	77	78,6%	63	72,4%	63	74,1%	54	48,2%	53	57%	57	57,6%	491	68,4%	
	REPROVADO(I)	0	0%	0	0%	0	0%	0	0%	0	0%	0	0%	0	0%	2	2%	2	0,3%	
	REPROVADO(R)	3	4,6%	14	17,7%	15	15,3%	19	21,8%	21	24,7%	45	40,2%	37	39,8%	28	28,3%	182	25,3%	
	TRANCADO	1	1,5%	2	2,5%	6	6,1%	5	5,7%	1	1,2%	13	11,6%	3	3,2%	12	12,1%	43	6%	
TOTAL	65	100%	79	100%	98	100%	87	100%	87	100%	85	100%	112	100%	93	100%	718	100%		
TOTAL	APROVADO	131	89,7%	136	84%	155	83,3%	147	79,9%	140	76,9%	121	59,9%	133	70,4%	124	63,6%	1087	75,2%	
	REPROVADO(I)	0	0%	0	0%	0	0%	1	0,5%	0	0%	0	0%	0	0%	3	1,5%	4	0,3%	
	REPROVADO(R)	9	6,2%	20	12,3%	23	12,4%	28	15,2%	38	20,9%	60	29,7%	48	25,4%	42	21,5%	268	18,5%	
	TRANCADO	6	4,1%	6	3,7%	8	4,3%	8	4,3%	4	2,2%	21	10,4%	8	4,2%	26	13,3%	87	6%	
TOTAL	146	100%	162	100%	186	100%	184	100%	182	100%	182	100%	202	100%	189	100%	195	100%	1446	100%

Tabela 51: Avaliação da disciplina ZOL017-INTRODUÇÃO A SISTEMÁTICA entre os anos de 2009 e 2016

CURSO	SITUAÇÃO	2009		2010		2011		2012		2013		2014		2015		2016		TOTAL		
		Freq.	%	Freq.	%	Freq.	%	Freq.	%	Freq.	%	Freq.	%	Freq.	%	Freq.	%	Freq.	%	
03001PD001- CIÊNCIAS BIOLÓGICAS	APROVADO	0	-	98	97%	94	93,1%	95	92,2%	99	91,7%	77	87,5%	78	77,2%	101	90,2%	642	89,9%	
	REPROVADO(I)	0	-	1	1%	0	0%	0	0%	0	0%	0	0%	0	0%	2	1,8%	3	0,4%	
	REPROVADO(R)	0	-	2	2%	4	4%	7	6,8%	7	6,5%	3	3,4%	17	16,8%	3	2,7%	43	6%	
	TRANCADO	0	-	0	0%	3	3%	1	1%	2	1,9%	8	9,1%	6	5,9%	6	5,4%	26	3,6%	
TOTAL	0	-	101	100%	101	100%	103	100%	103	100%	108	100%	88	100%	101	100%	112	100%	714	100%
03001PN002- CIÊNCIAS BIOLÓGICAS	APROVADO	0	-	85	87,6%	82	83,7%	89	78,1%	109	77,9%	85	73,9%	85	75,2%	97	85,1%	632	79,9%	

continua na próxima página

Tabela 51 : Continuação ZOL017-INTRODUÇÃO A SISTEMÁTICA

CURSO	SITUAÇÃO	2009		2010		2011		2012		2013		2014		2015		2016		TOTAL	
		Freq.	%	Freq.	%	Freq.	%	Freq.	%	Freq.	%	Freq.	%	Freq.	%	Freq.	%	Freq.	%
TOTAL	REPROVADO(I)	0	-	2	2,1%	2	2%	2	1,8%	0	0%	2	1,7%	0	0%	4	3,5%	12	1,5%
	REPROVADO(R)	0	-	6	6,2%	9	9,2%	18	15,8%	26	18,6%	18	15,7%	22	19,5%	5	4,4%	104	13,1%
	TRANCADO	0	-	4	4,1%	5	5,1%	5	4,4%	5	3,6%	10	8,7%	6	5,3%	8	7%	43	5,4%
	TOTAL	0	-	97	100%	98	100%	114	100%	140	100%	115	100%	113	100%	114	100%	791	100%
	APROVADO	0	-	183	92,4%	176	88,4%	185	84,9%	208	83,9%	162	79,8%	163	75,8%	198	87,6%	1275	84,6%
	REPROVADO(I)	0	-	3	1,5%	2	1%	2	0,9%	0	0%	2	1%	0	0%	6	2,7%	15	1%
REPROVADO(R)	0	-	8	4%	13	6,5%	25	11,5%	33	13,3%	21	10,3%	40	18,6%	8	3,5%	148	9,8%	
TRANCADO	0	-	4	2%	8	4%	6	2,8%	7	2,8%	18	8,9%	12	5,6%	14	6,2%	69	4,6%	
TOTAL	0	-	198	100%	199	100%	218	100%	248	100%	203	100%	215	100%	226	100%	1507	100%	

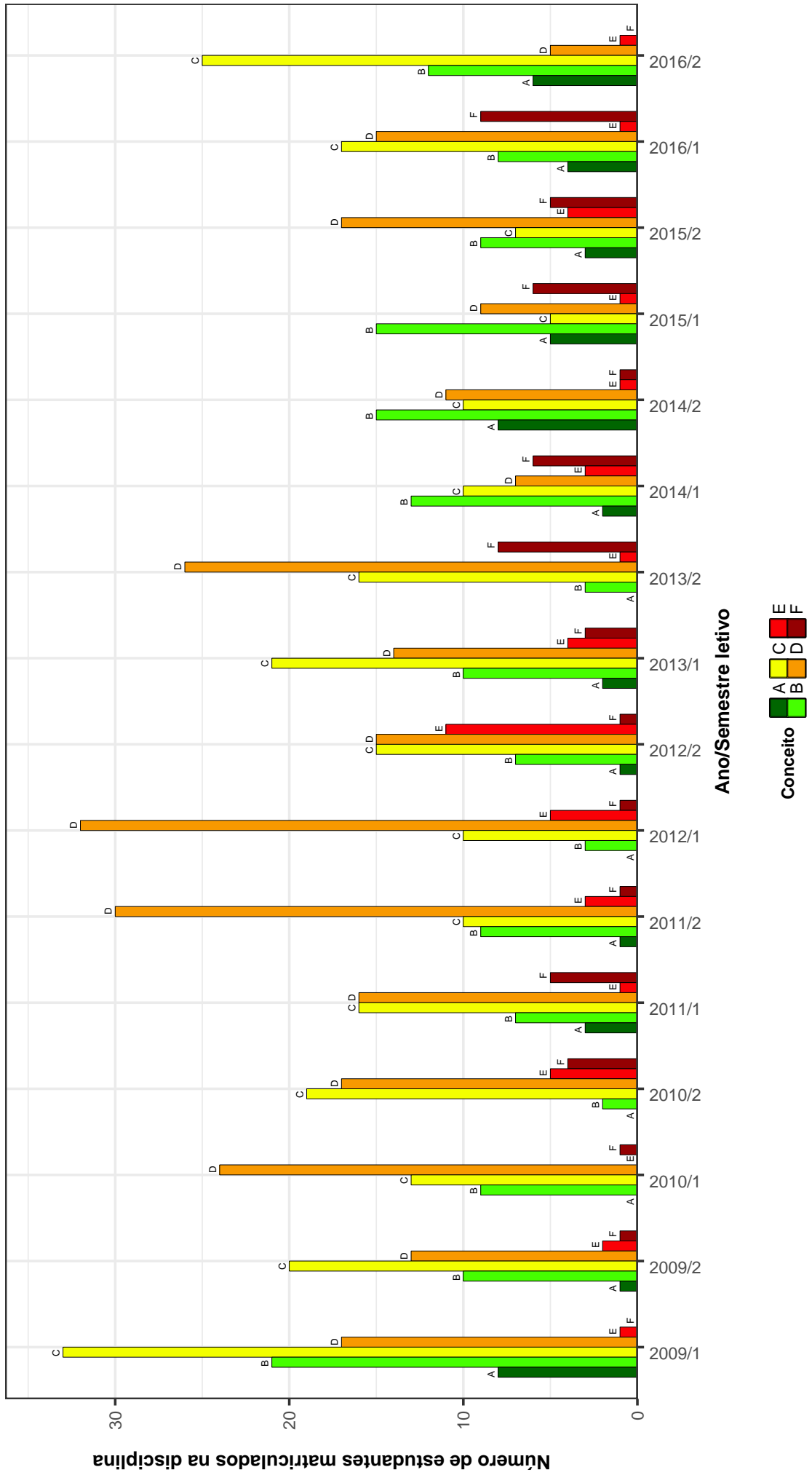


Figura 1: Conceitos obtidos pelos estudantes na disciplina BIG001-FUNDAMENTOS DE GENÉTICA E EVOLUÇÃO no período de 2009 a 2016 no Instituto de Ciências Biológicas .

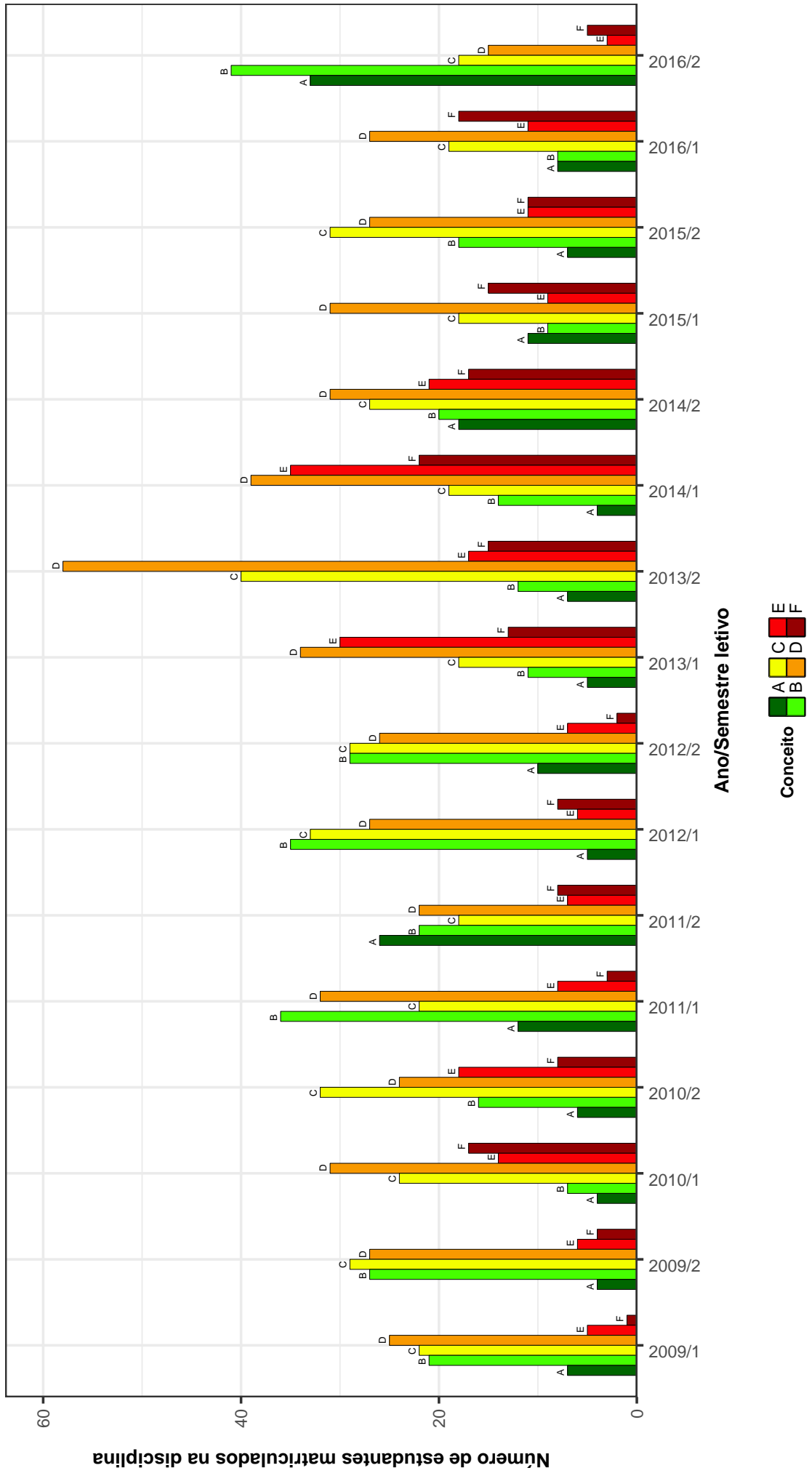


Figura 2: Conceitos obtidos pelos estudantes na disciplina BIG020-GENÉTICA I no período de 2009 a 2016 no Instituto de Ciências Biológicas .

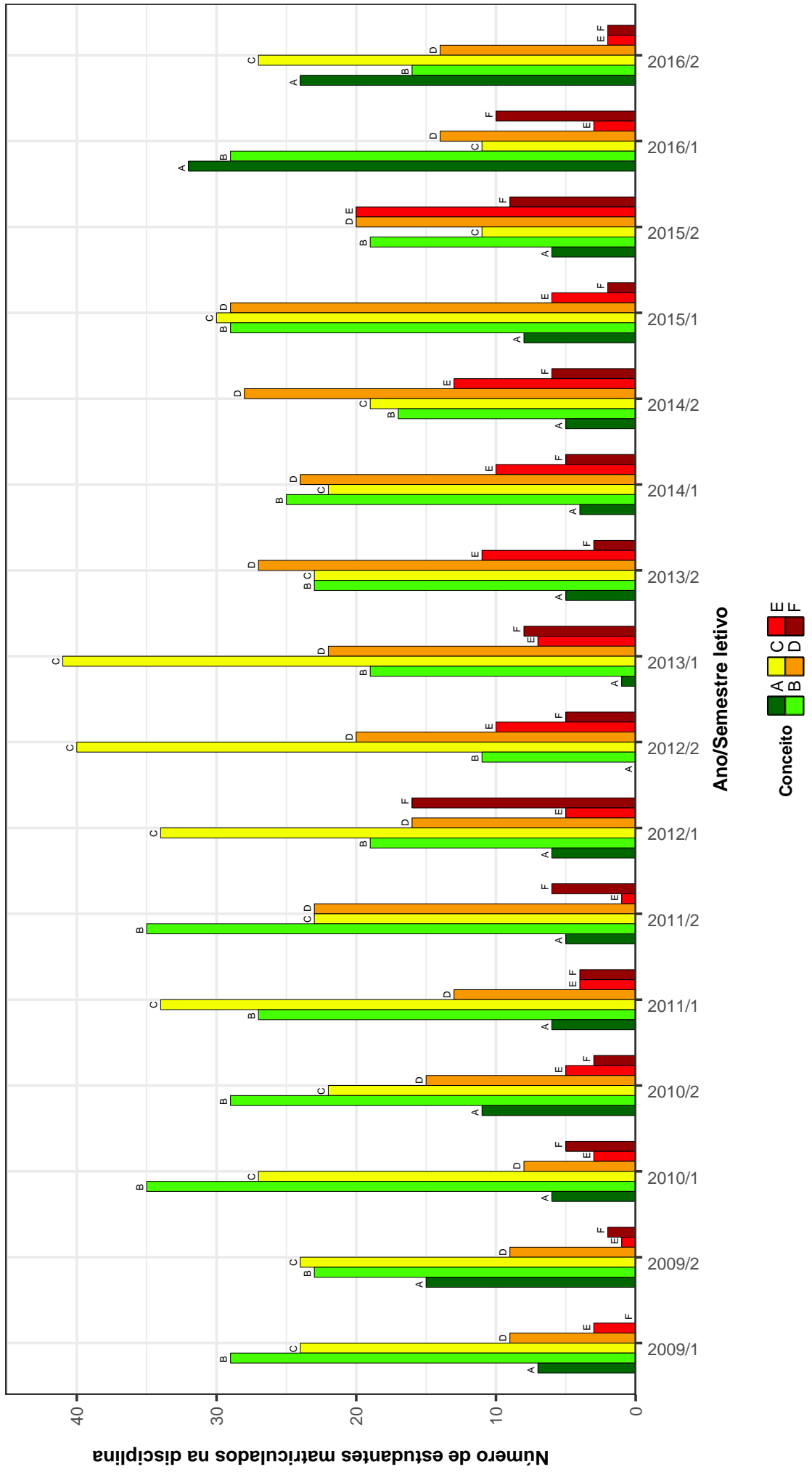


Figura 3: Conceitos obtidos pelos estudantes na disciplina BIG021-ECOLOGIA I no período de 2009 a 2016 no Instituto de Ciências Biológicas .

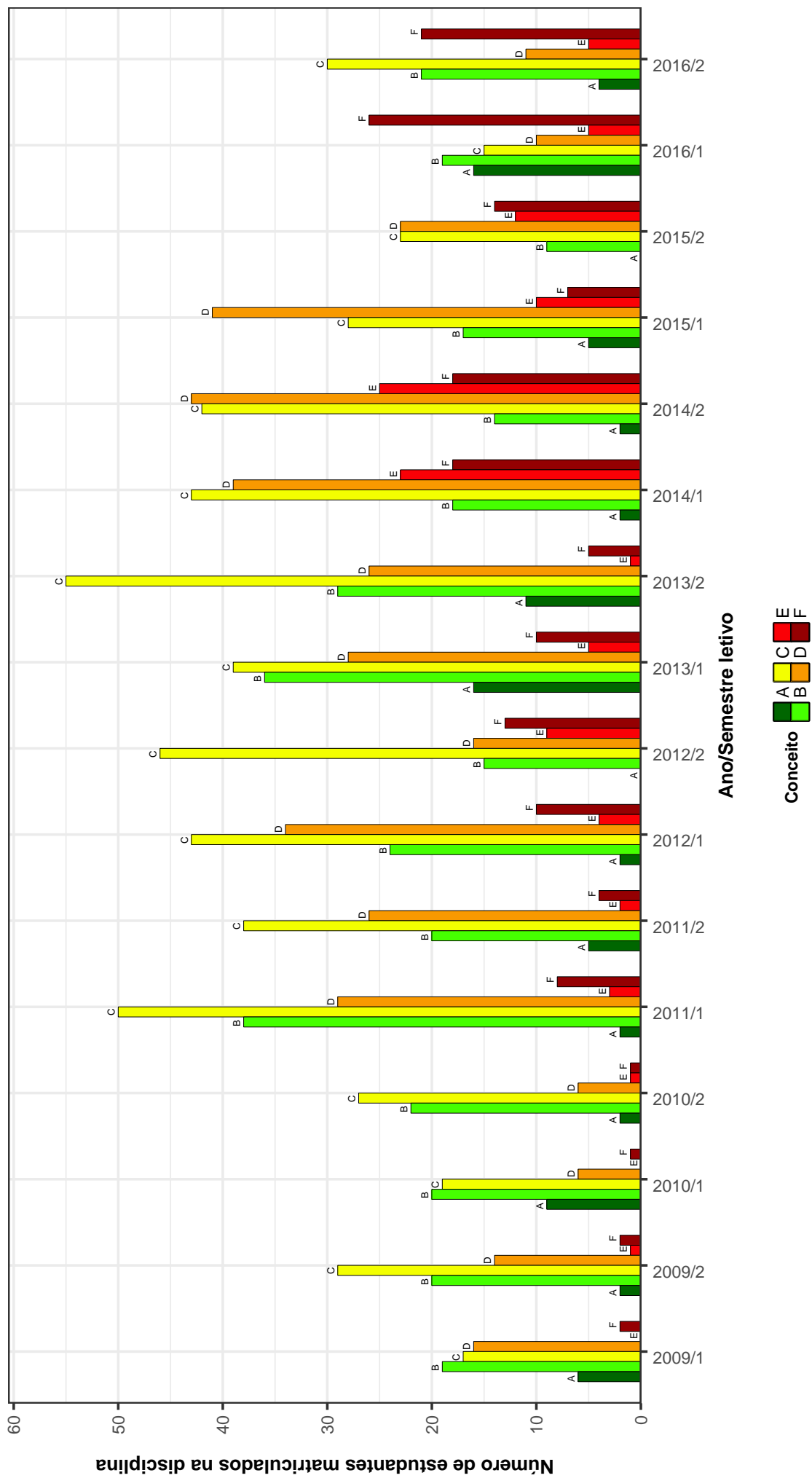


Figura 4: Conceitos obtidos pelos estudantes na disciplina BIG028-GENÉTICA F no período de 2009 a 2016 no Instituto de Ciências Biológicas .

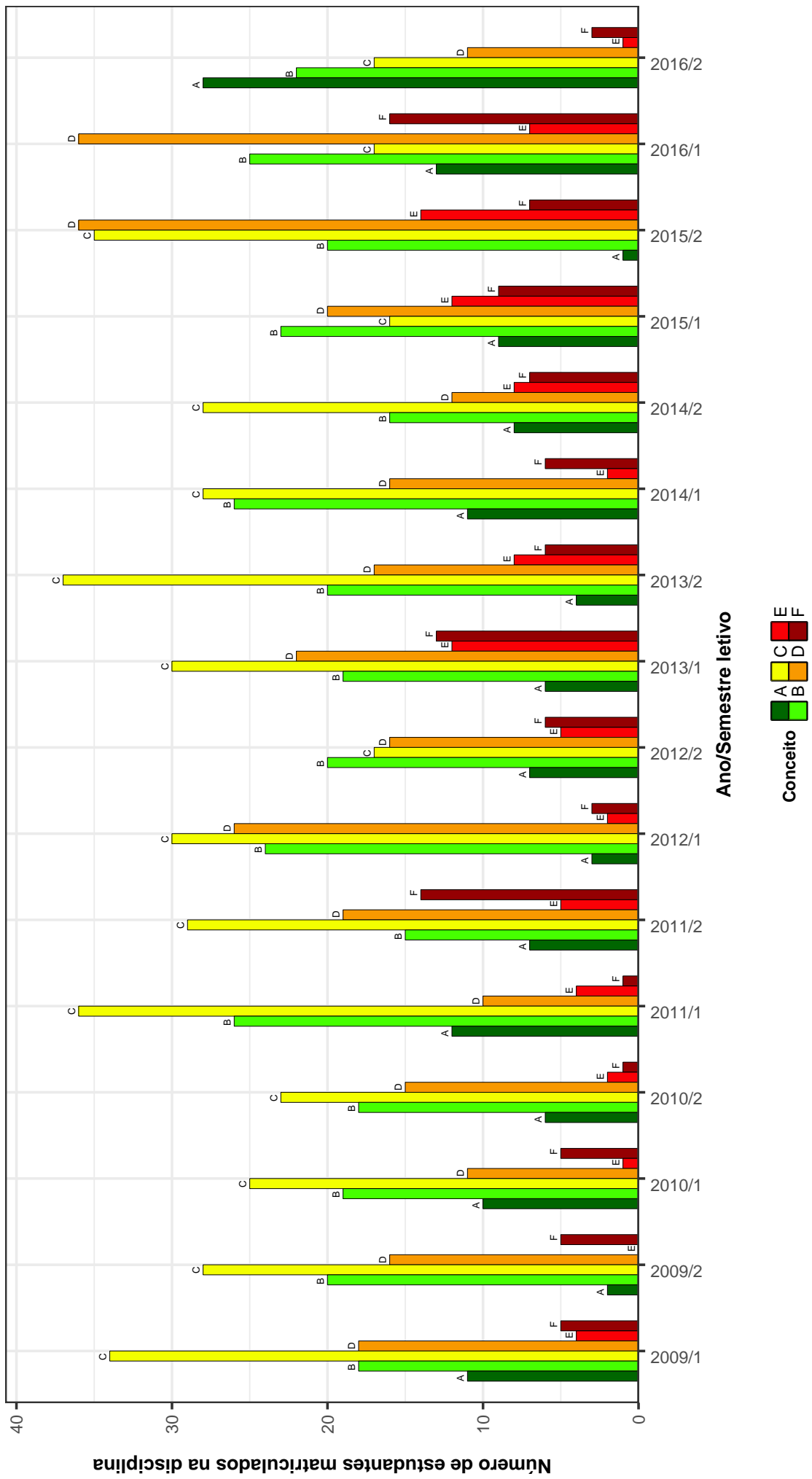


Figura 5: Conceitos obtidos pelos estudantes na disciplina BIG030-GENÉTICA II no período de 2009 a 2016 no Instituto de Ciências Biológicas .

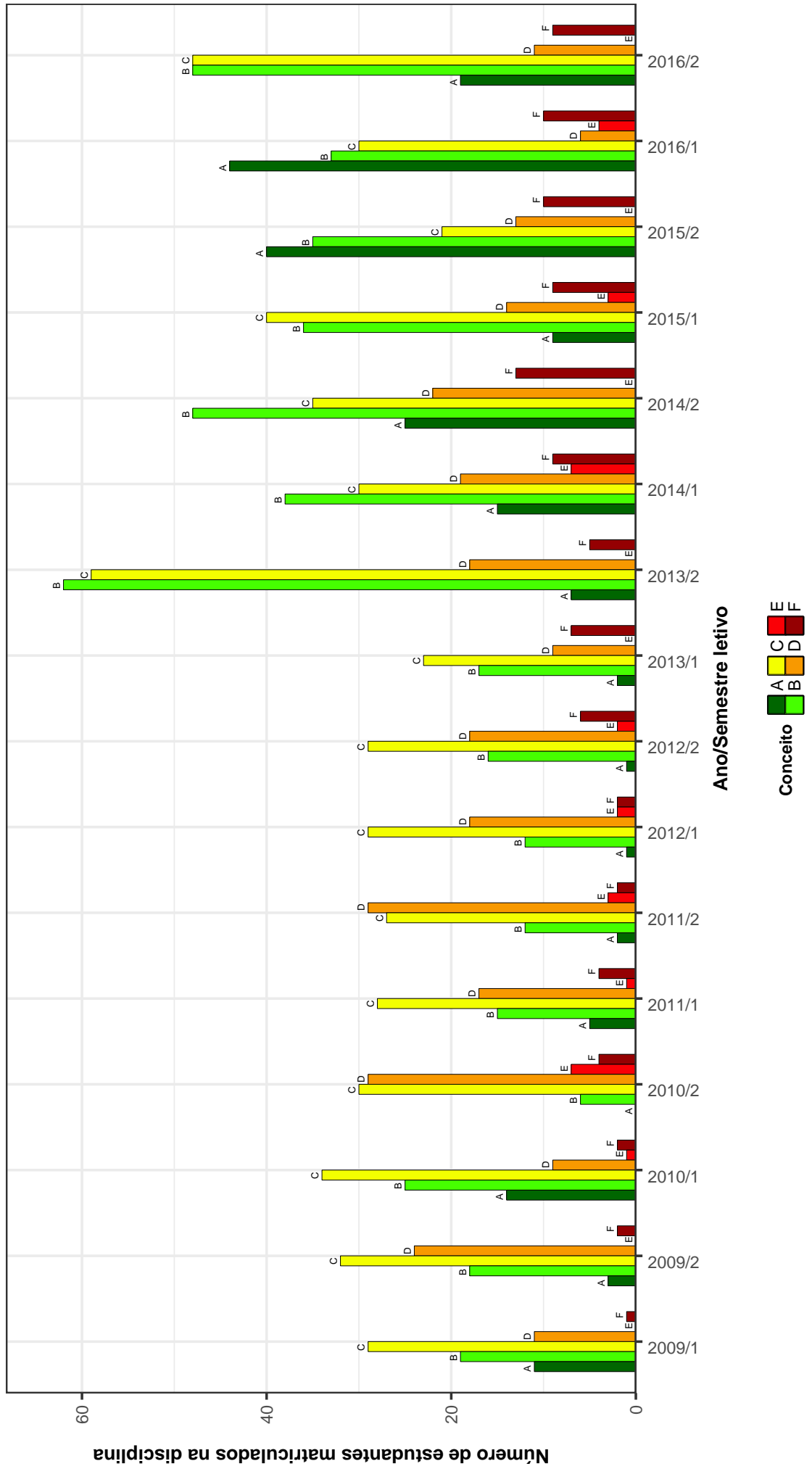


Figura 6: Conceitos obtidos pelos estudantes na disciplina BIG148-INTRODUÇÃO AO ESTUDO DA GENÉTICA E EVOLUÇÃO no período de 2009 a 2016 no Instituto de Ciências Biológicas .

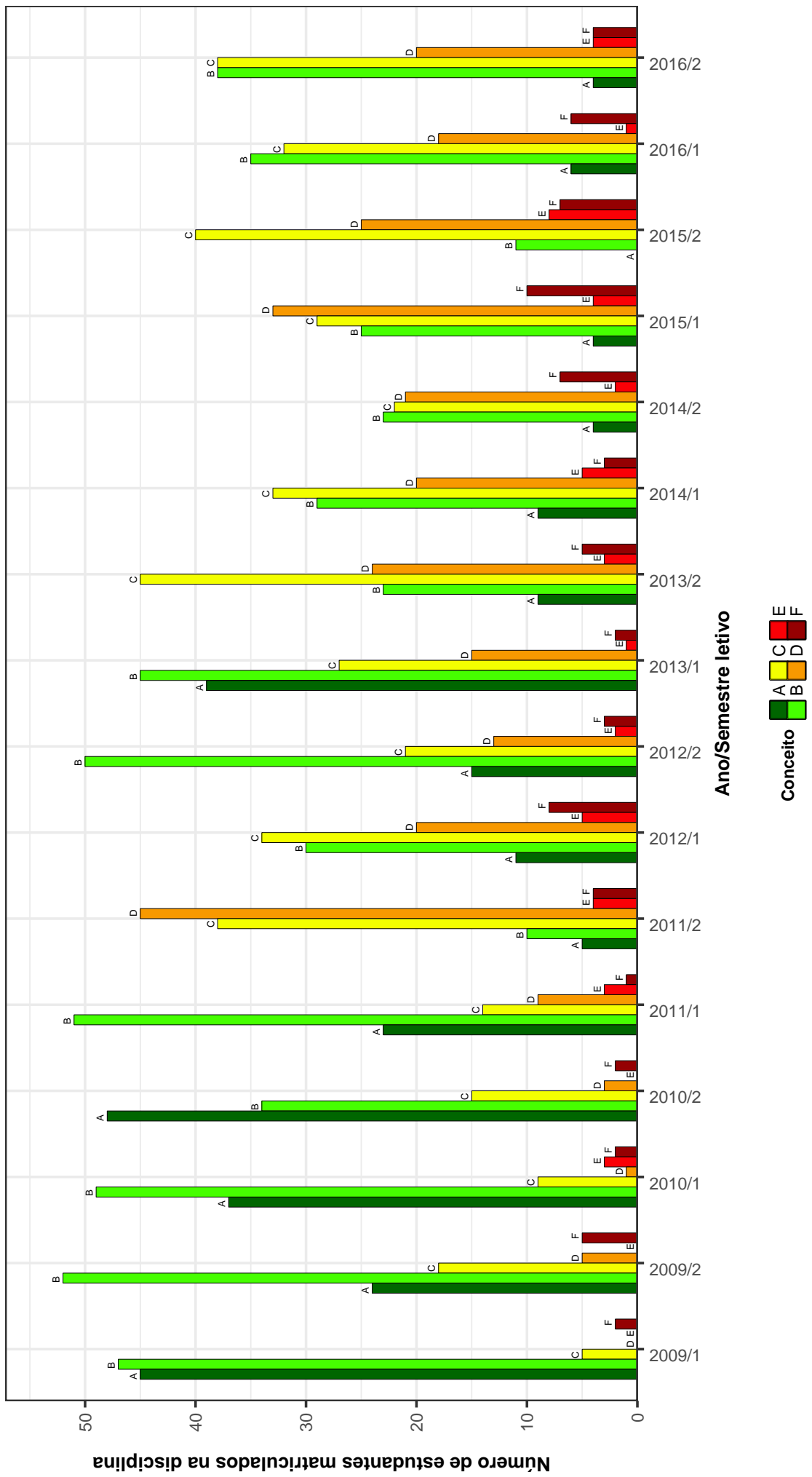


Figura 7: Conceitos obtidos pelos estudantes na disciplina BIG155-EVOLUCAO I no período de 2009 a 2016 no Instituto de Ciências Biológicas .

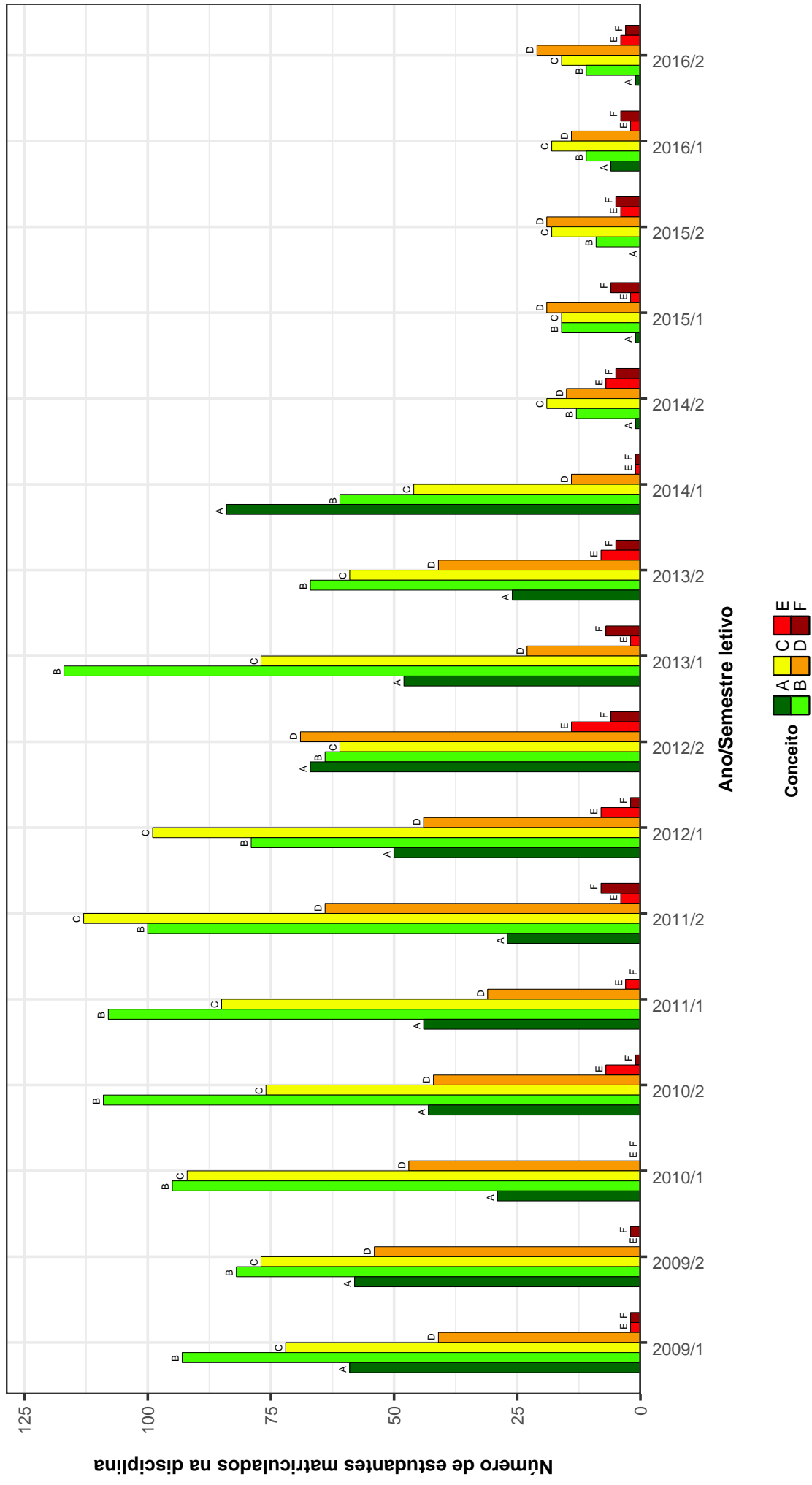


Figura 8: Conceitos obtidos pelos estudantes na disciplina BIG601-GENÉTICA E EVOLUÇÃO no período de 2009 a 2016 no Instituto de Ciências Biológicas .

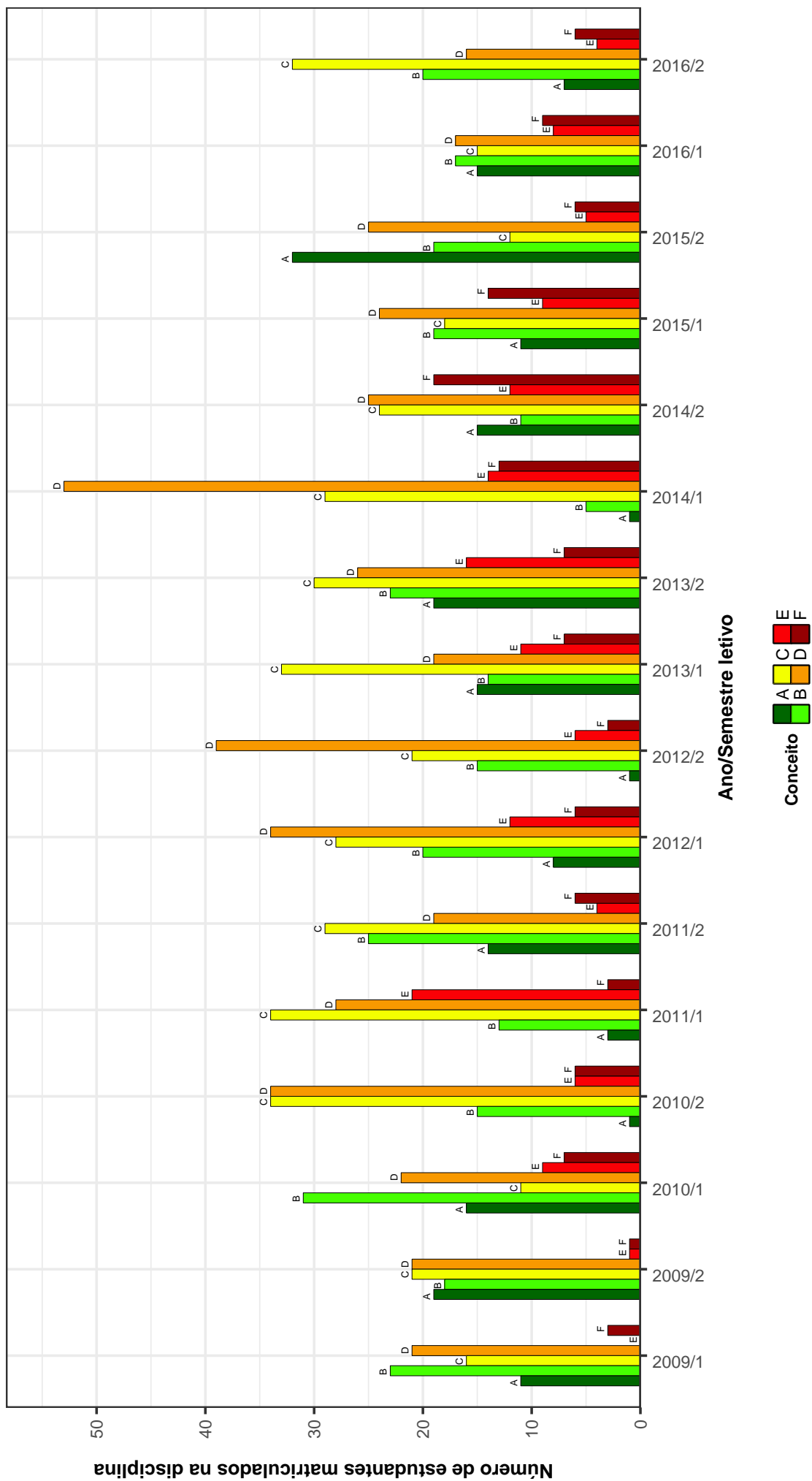


Figura 9: Conceitos obtidos pelos estudantes na disciplina BIQ040-BIOQUIMICA CELULAR no período de 2009 a 2016 no Instituto de Ciências Biológicas .

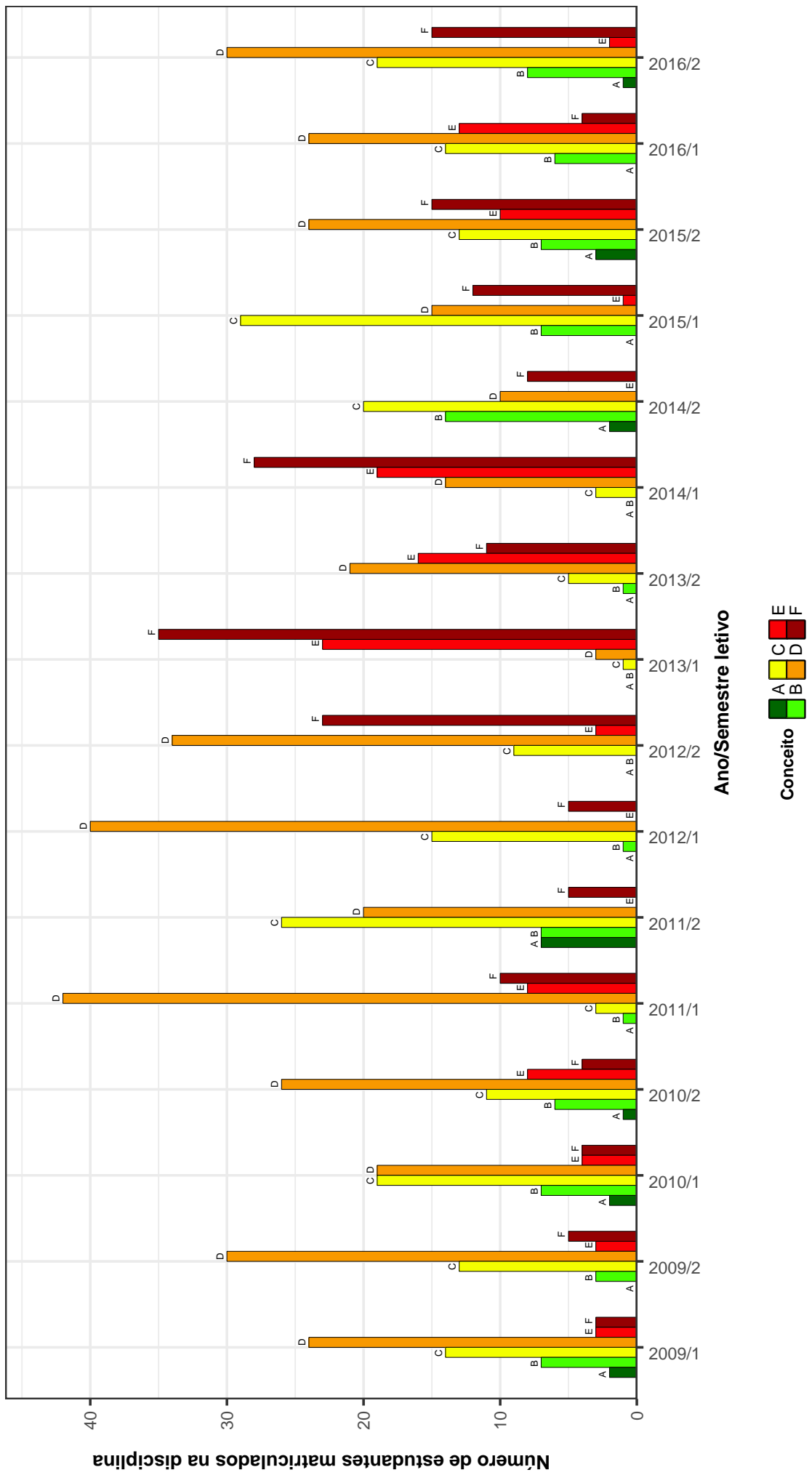


Figura 10: Conceitos obtidos pelos estudantes na disciplina BIQ041-BIOQUIMICA APLICADA A EDUCACAO FISICA no período de 2009 a 2016 no Instituto de Ciências Biológicas .

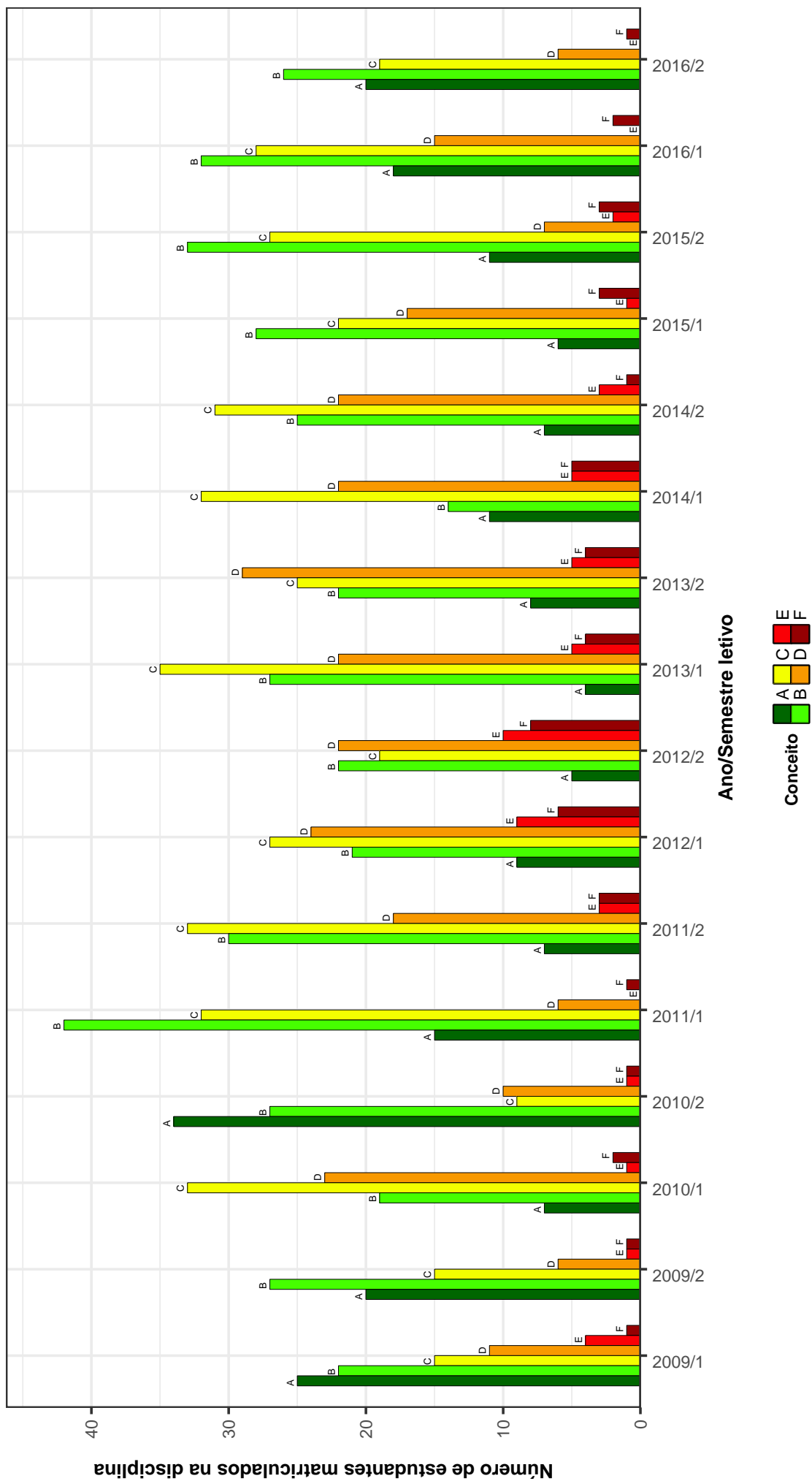


Figura 11: Conceitos obtidos pelos estudantes na disciplina BIQ043-BIOLOGIA MOLECULAR no período de 2009 a 2016 no Instituto de Ciências Biológicas .

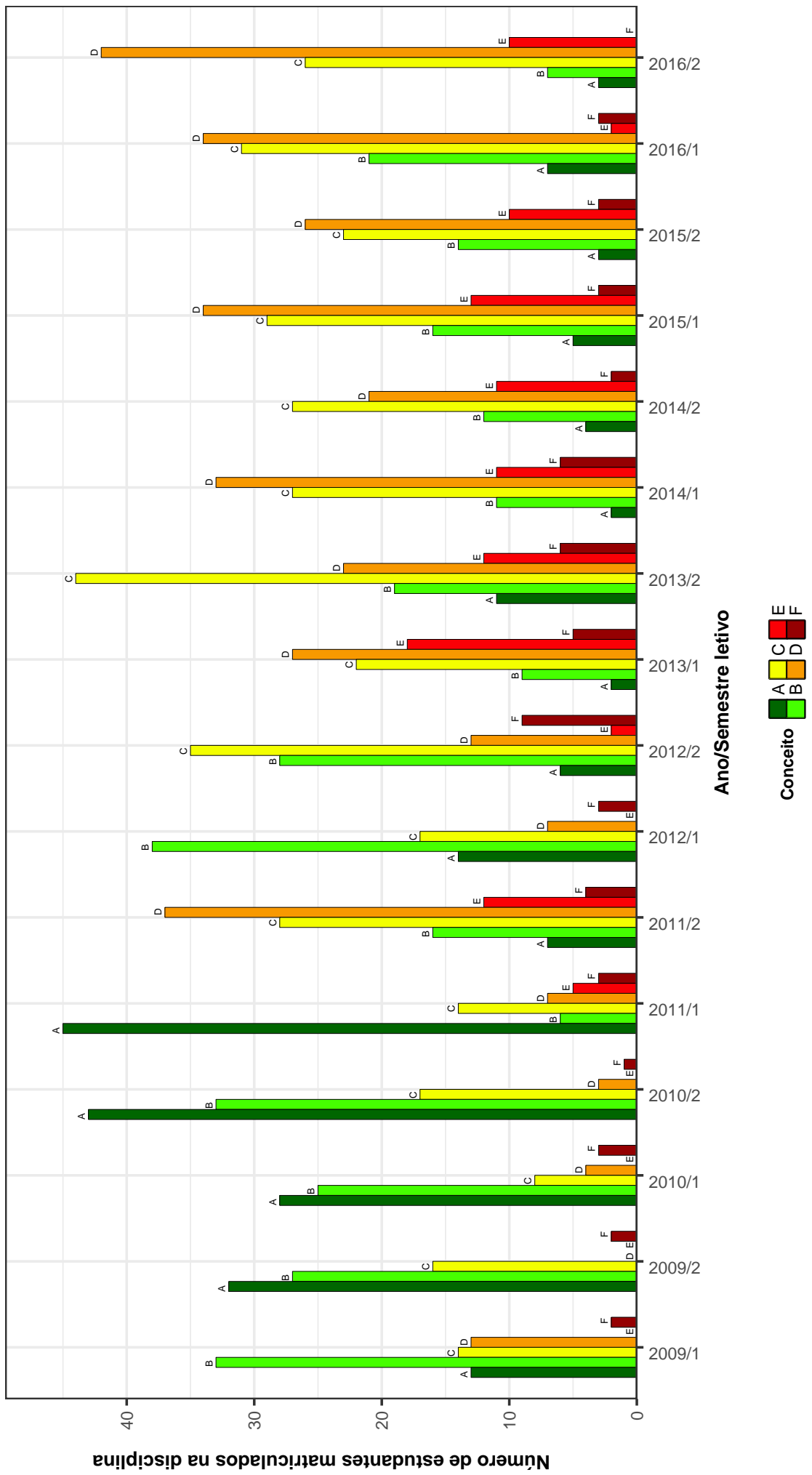


Figura 12: Conceitos obtidos pelos estudantes na disciplina BIQ044-IMUNOLOGIA no período de 2009 a 2016 no Instituto de Ciências Biológicas .

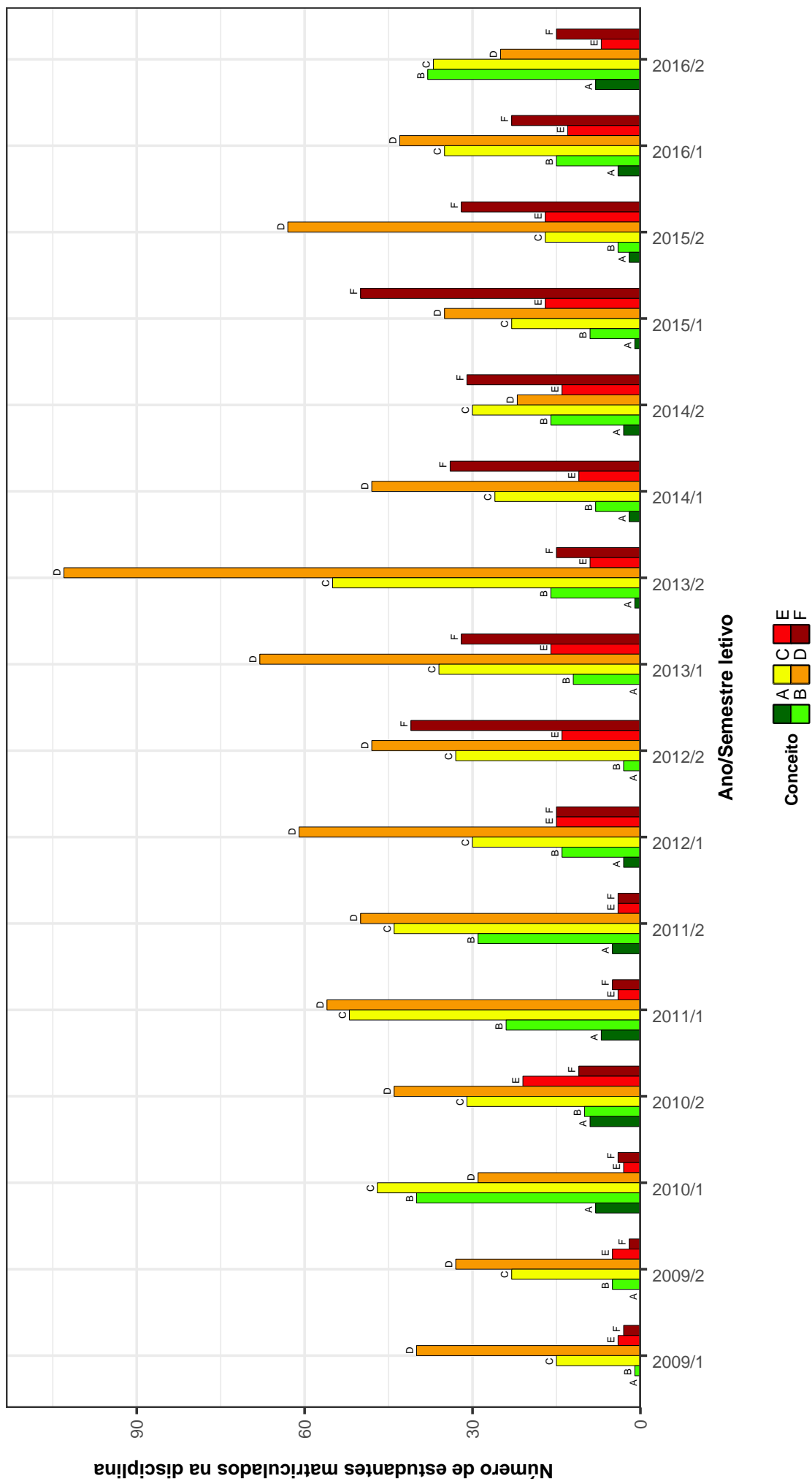


Figura 13: Conceitos obtidos pelos estudantes na disciplina BIQ050-BIOQUIMICA CELULAR F no período de 2009 a 2016 no Instituto de Ciências Biológicas .

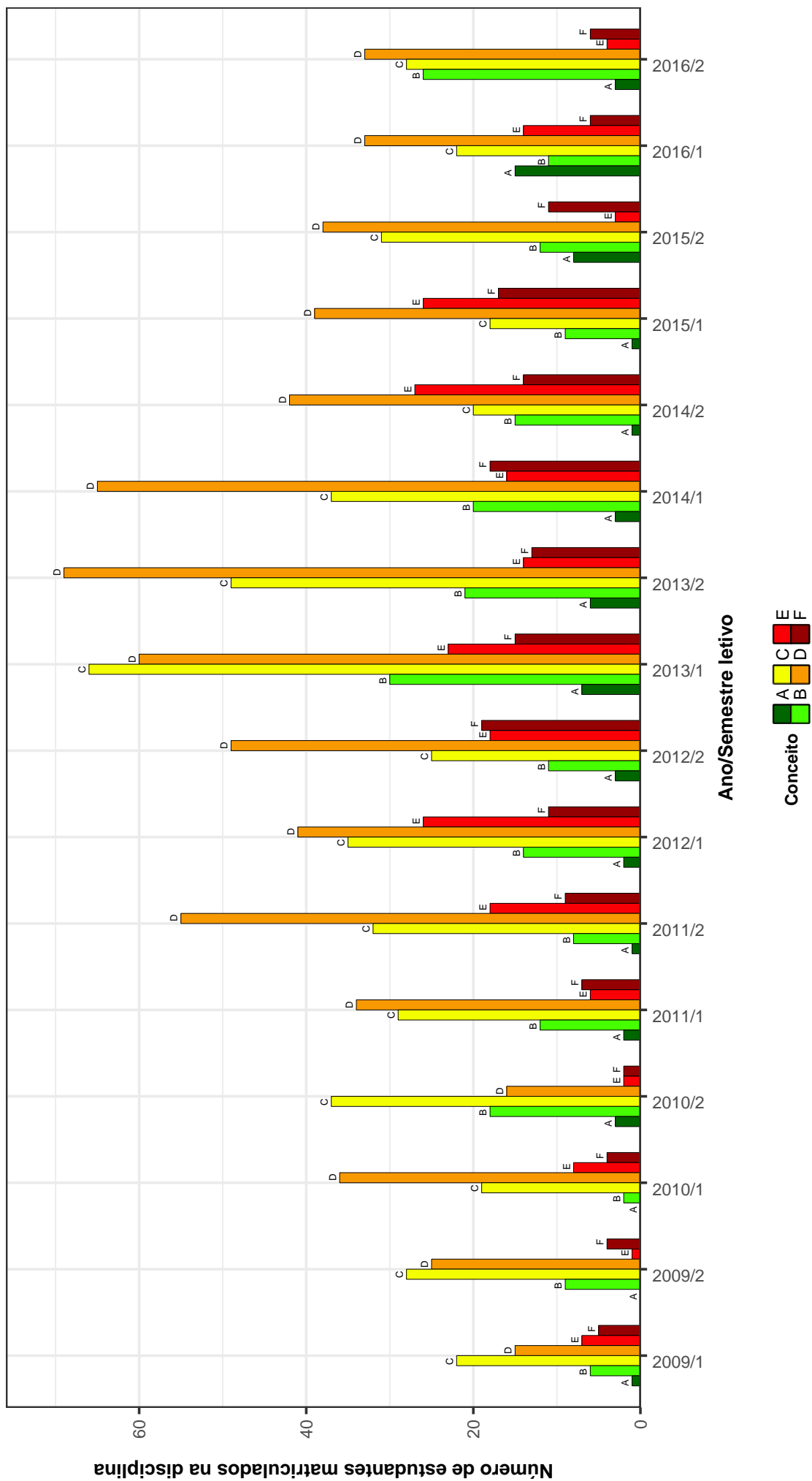


Figura 14: Conceitos obtidos pelos estudantes na disciplina BIQ058-BIOLOGIA MOLECULAR F no período de 2009 a 2016 no Instituto de Ciências Biológicas .

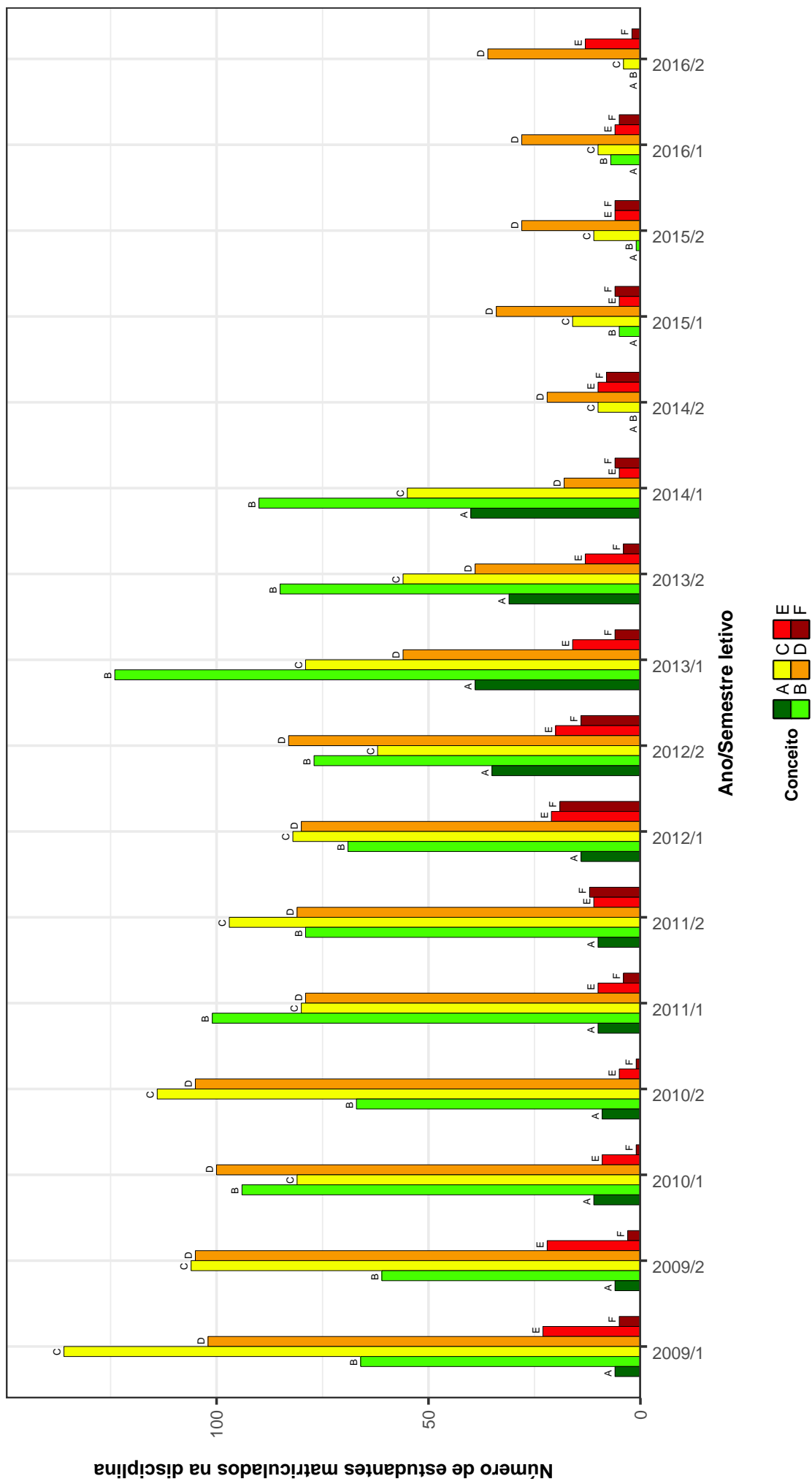


Figura 15: Conceitos obtidos pelos estudantes na disciplina BIQ601-BIOQUIMICA CELULAR no período de 2009 a 2016 no Instituto de Ciências Biológicas .

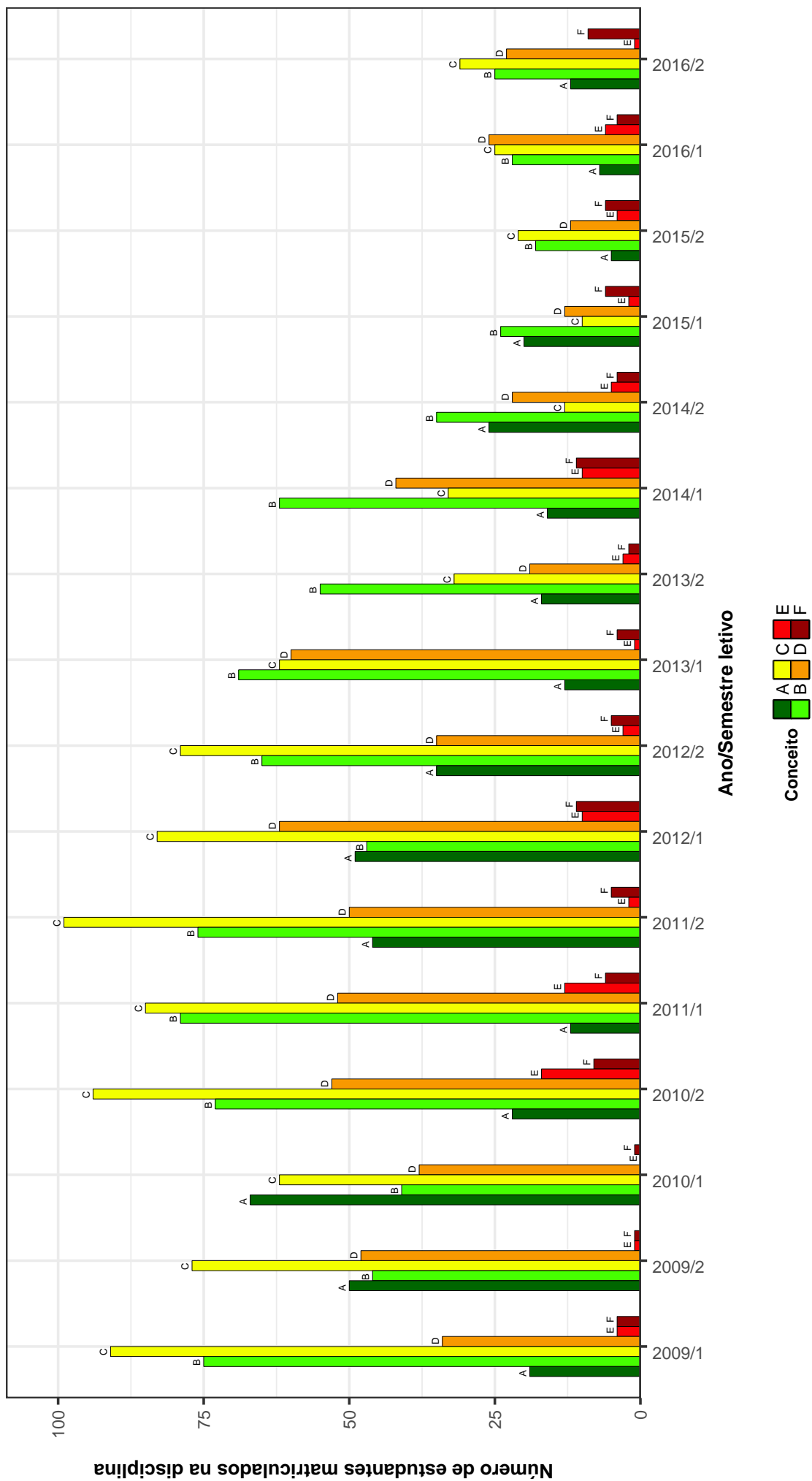


Figura 16: Conceitos obtidos pelos estudantes na disciplina BIQ602-IMUNOLOGIA BASICA no período de 2009 a 2016 no Instituto de Ciências Biológicas .

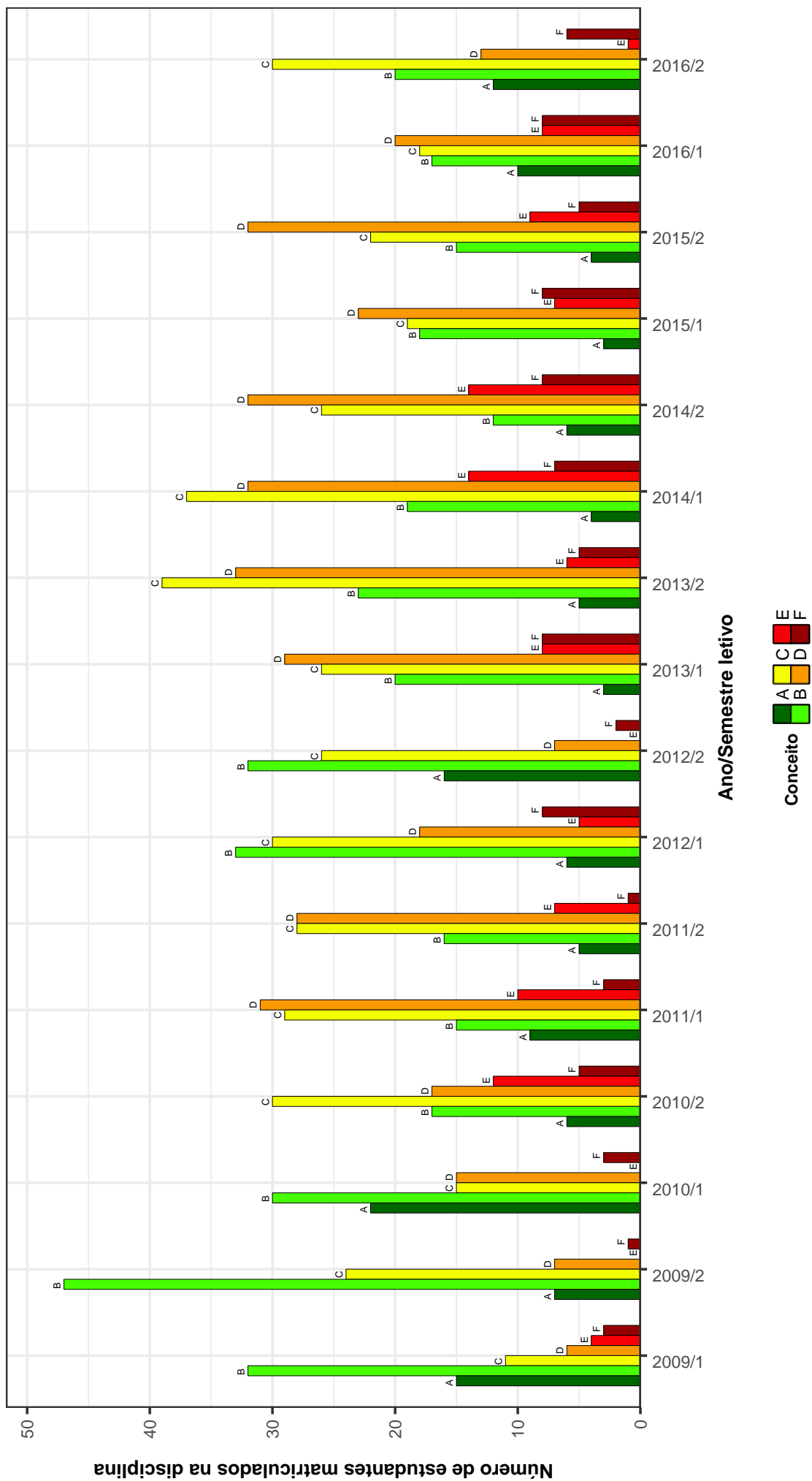


Figura 17: Conceitos obtidos pelos estudantes na disciplina BOT012-TAXONOMIA DE CRIPTOGAMAS no período de 2009 a 2016 no Instituto de Ciências Biológicas .

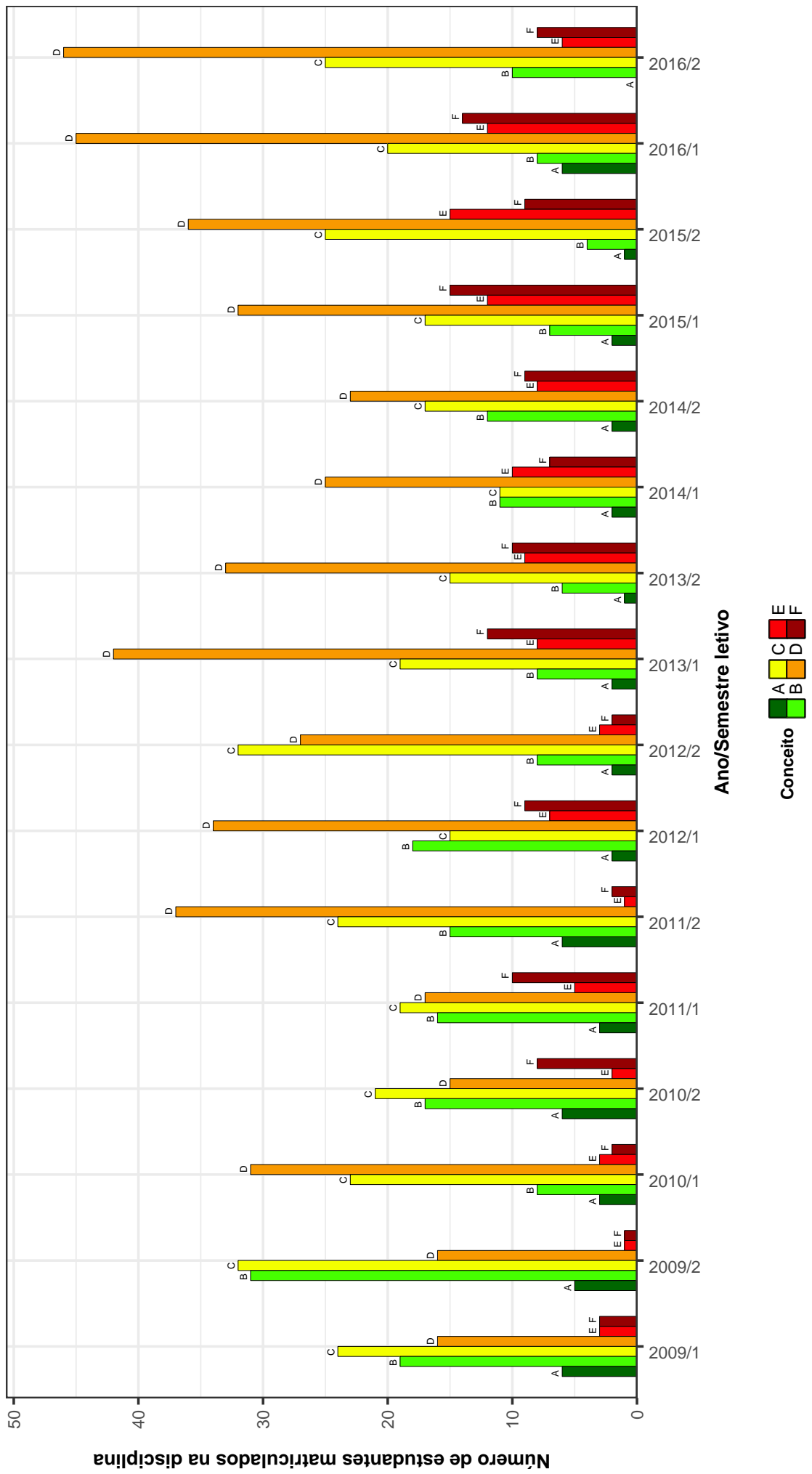


Figura 18: Conceitos obtidos pelos estudantes na disciplina BOT017-FISIOLOGIA VEGETAL no período de 2009 a 2016 no Instituto de Ciências Biológicas .

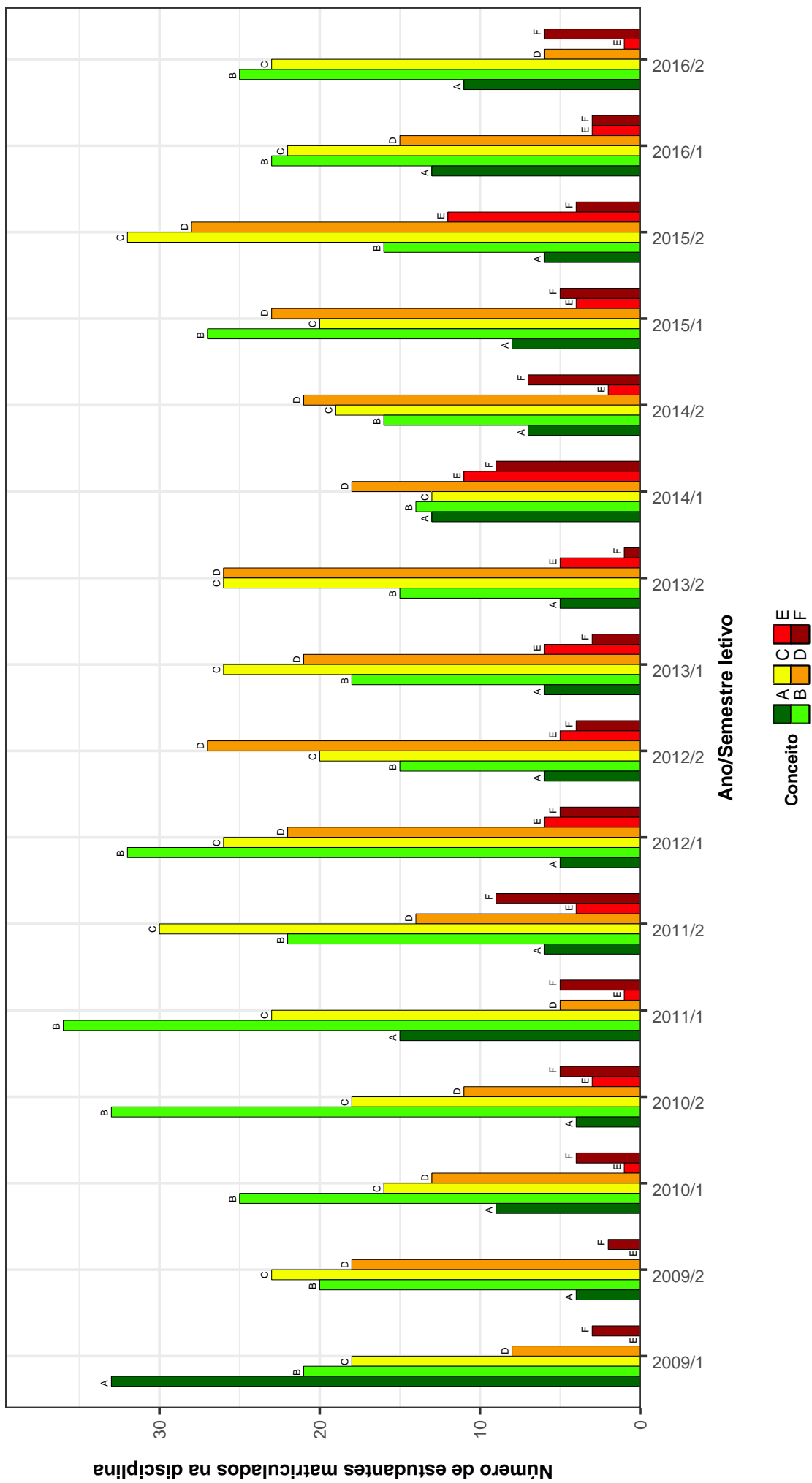


Figura 19: Conceitos obtidos pelos estudantes na disciplina BOT018-ANATOMIA VEGETAL no período de 2009 a 2016 no Instituto de Ciências Biológicas .

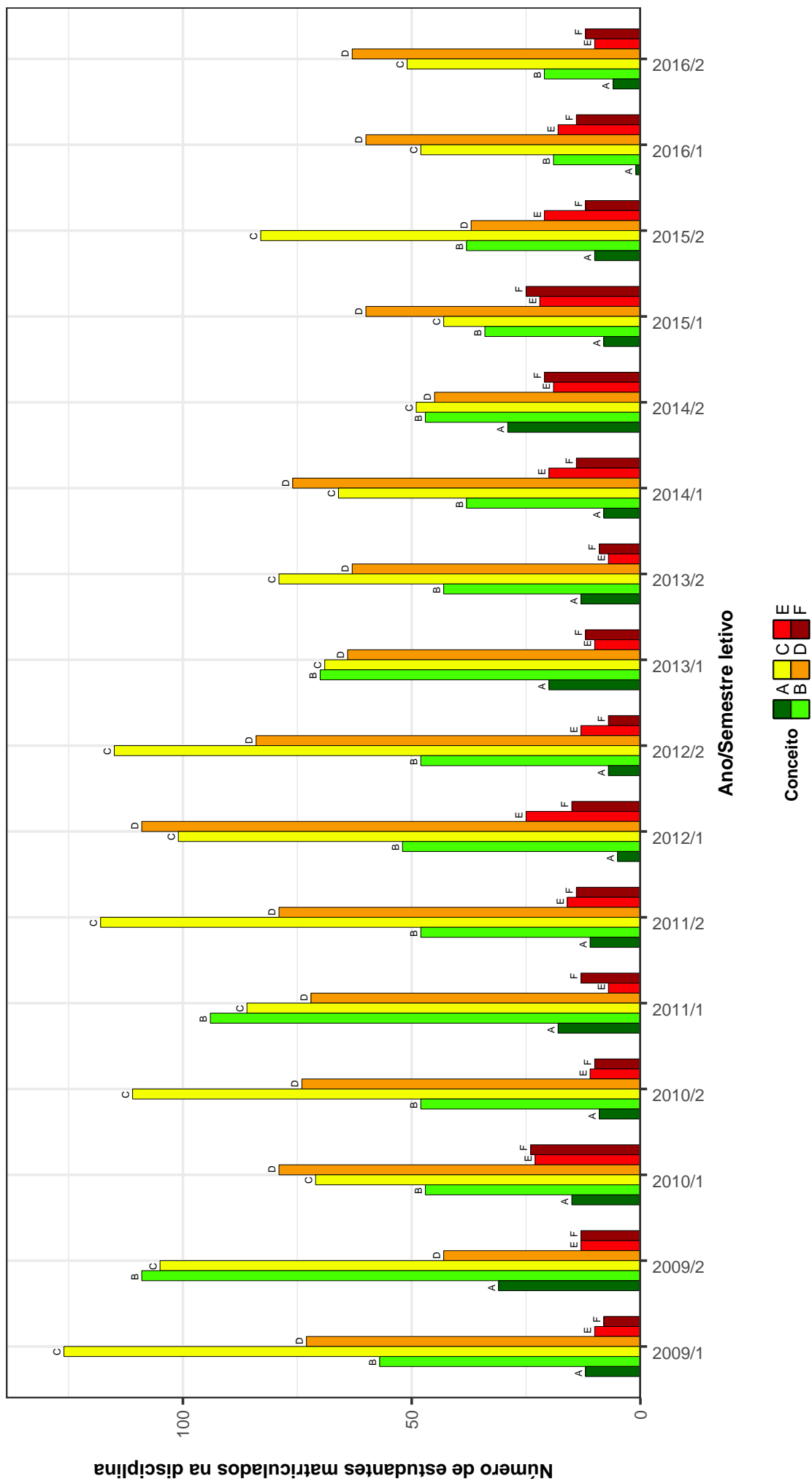


Figura 20: Conceitos obtidos pelos estudantes na disciplina FIB001-BIOFISICA no período de 2009 a 2016 no Instituto de Ciências Biológicas .

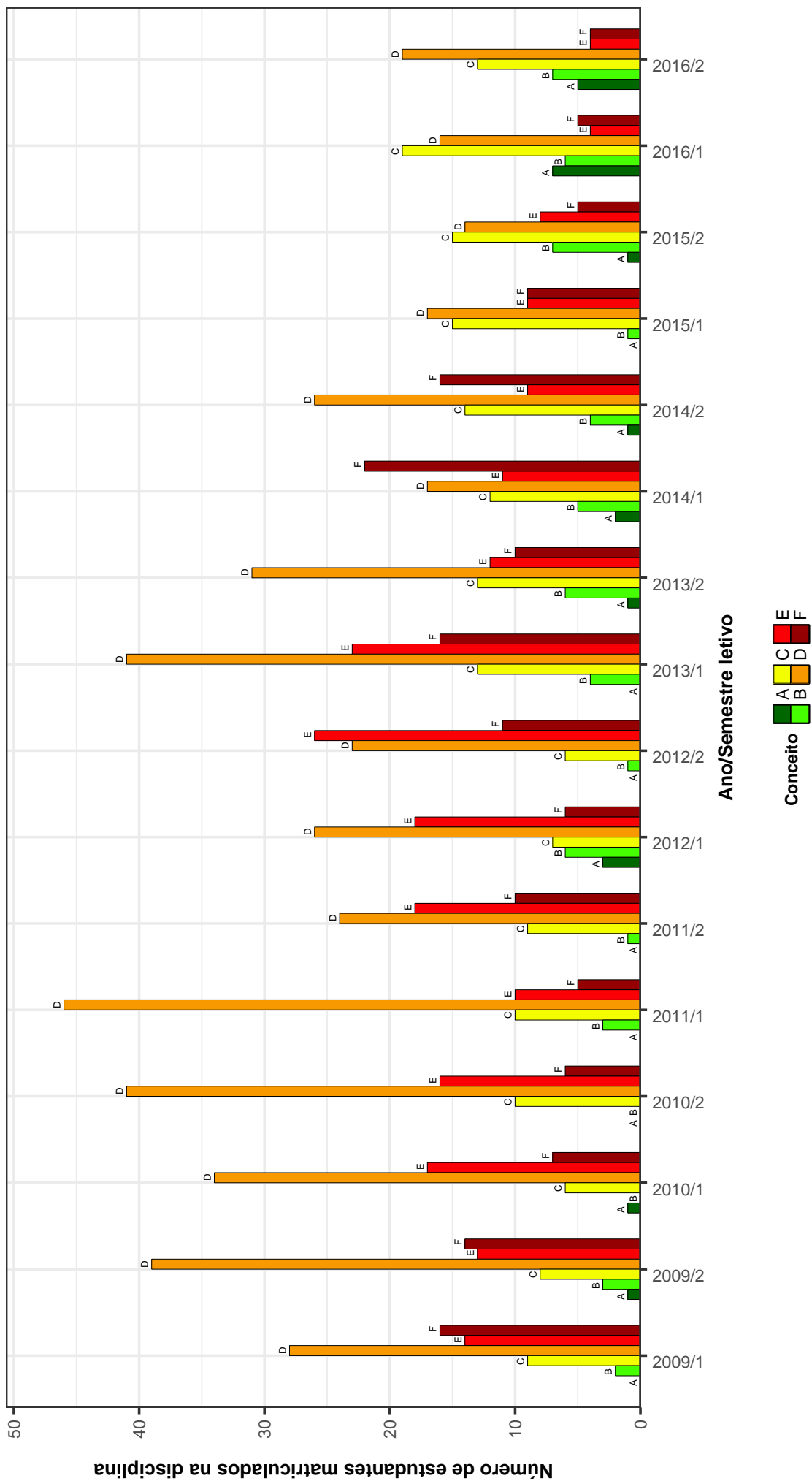


Figura 21: Conceitos obtidos pelos estudantes na disciplina FIB018-FISIOLOGIA E BIOFISICA APLICADA A EDUCACAO FISICA no período de 2009 a 2016 no Instituto de Ciências Biológicas .

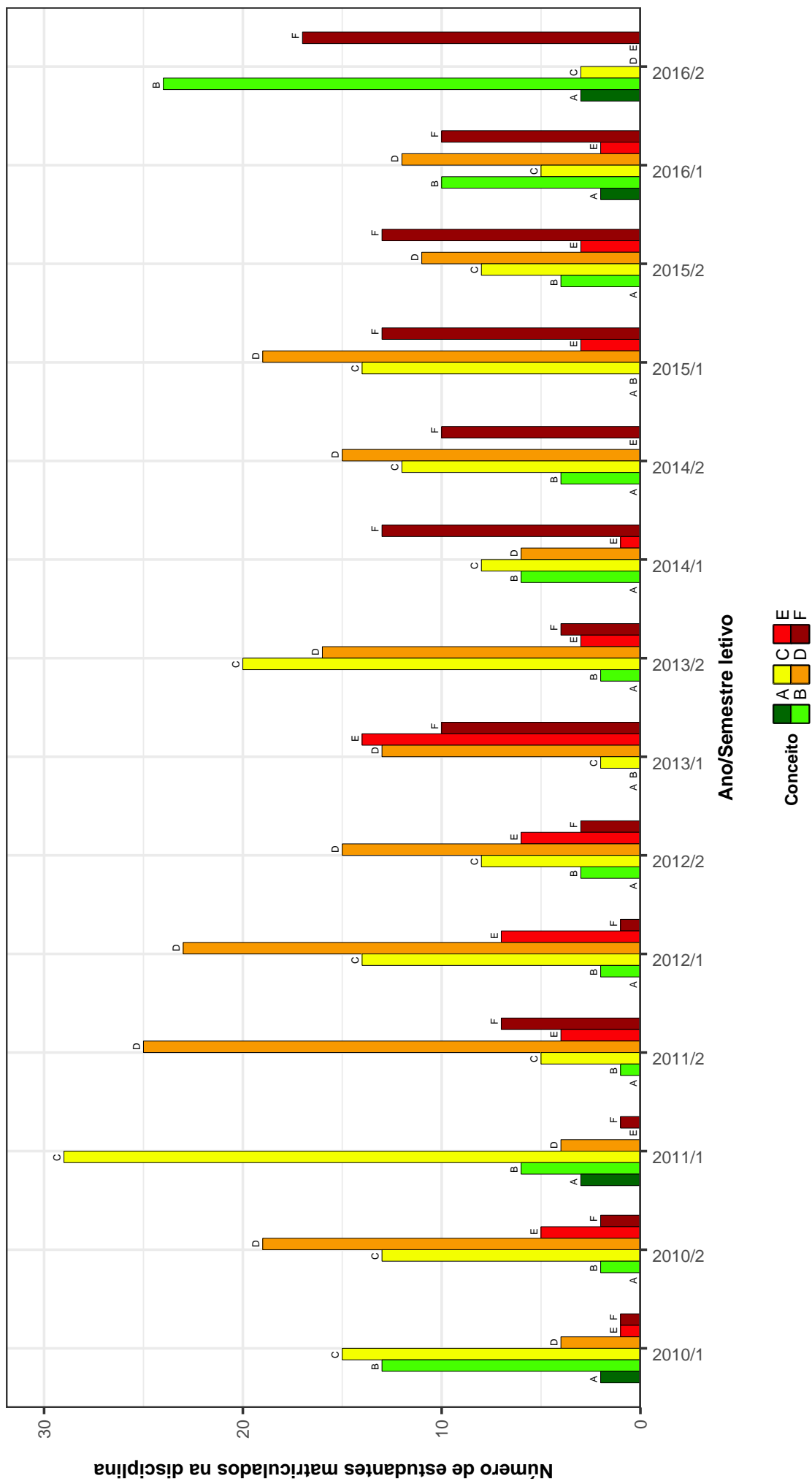


Figura 22: Conceitos obtidos pelos estudantes na disciplina FIB033-FISIOLOGIA E BIOFISICA no período de 2009 a 2016 no Instituto de Ciências Biológicas .

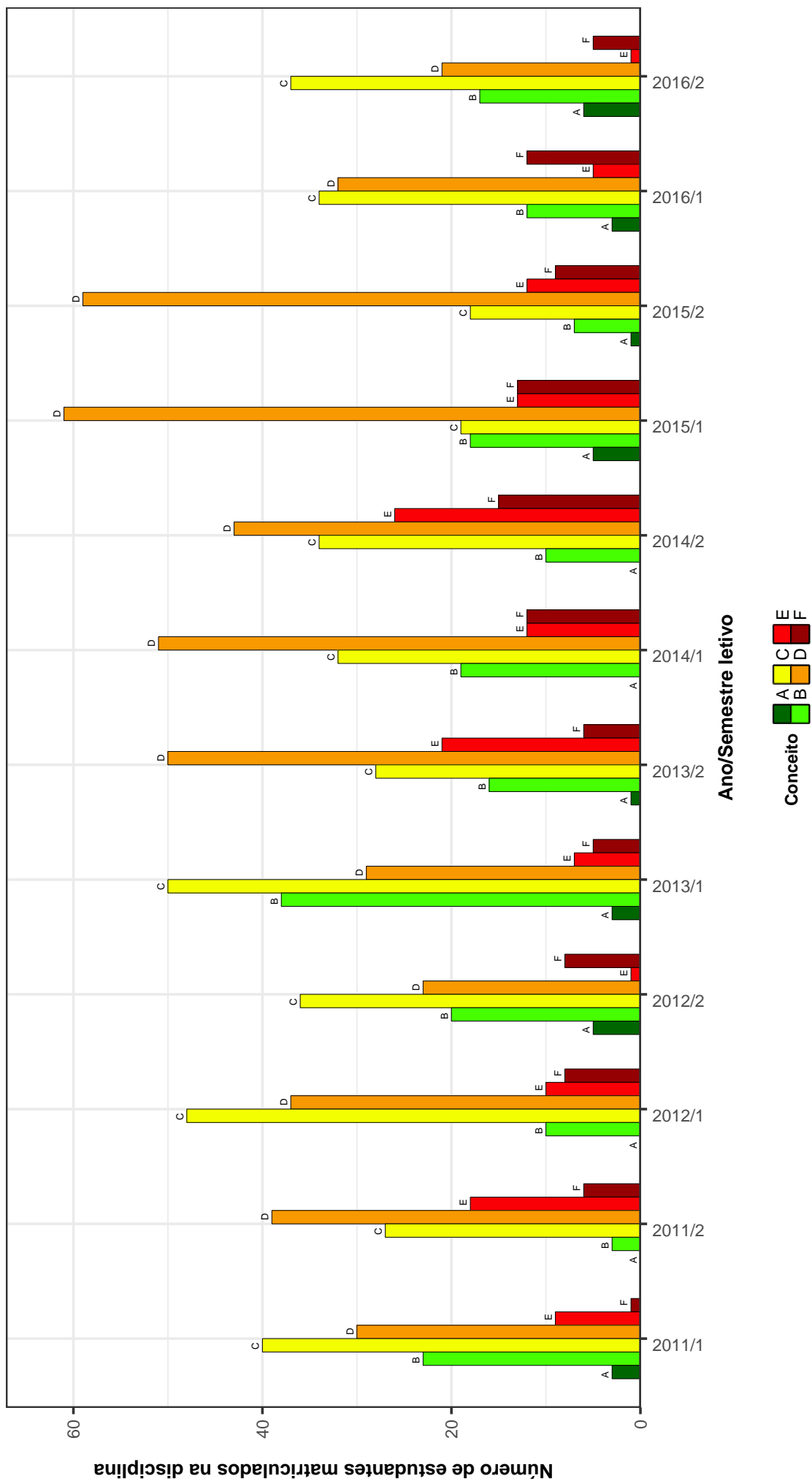


Figura 23: Conceitos obtidos pelos estudantes na disciplina FIB034-BIOFISICA B no período de 2009 a 2016 no Instituto de Ciências Biológicas .

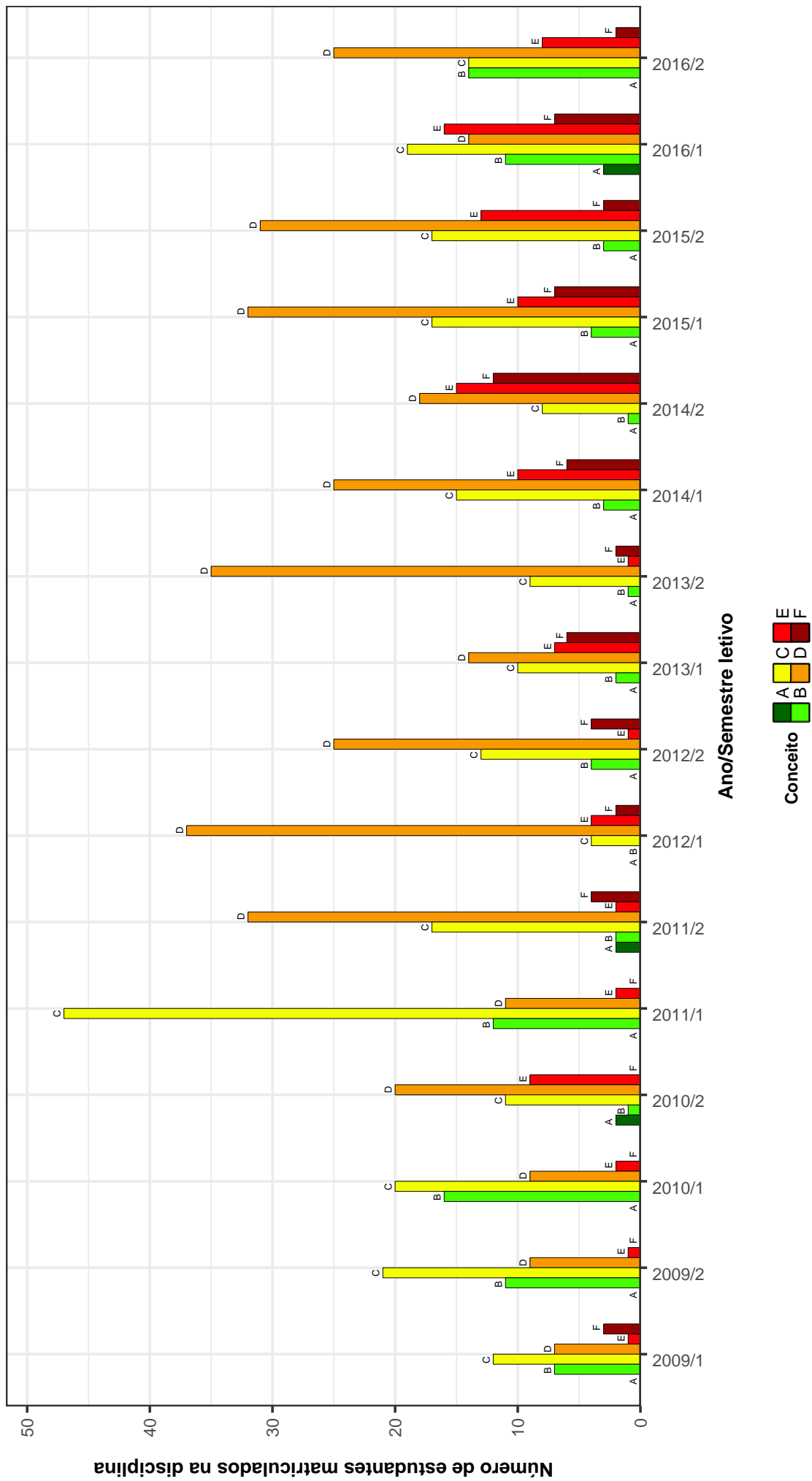


Figura 24: Conceitos obtidos pelos estudantes na disciplina FIB612-FISIOLOGIA APLICADA A CIENCIAS BIOLOGICAS no período de 2009 a 2016 no Instituto de Ciências Biológicas .

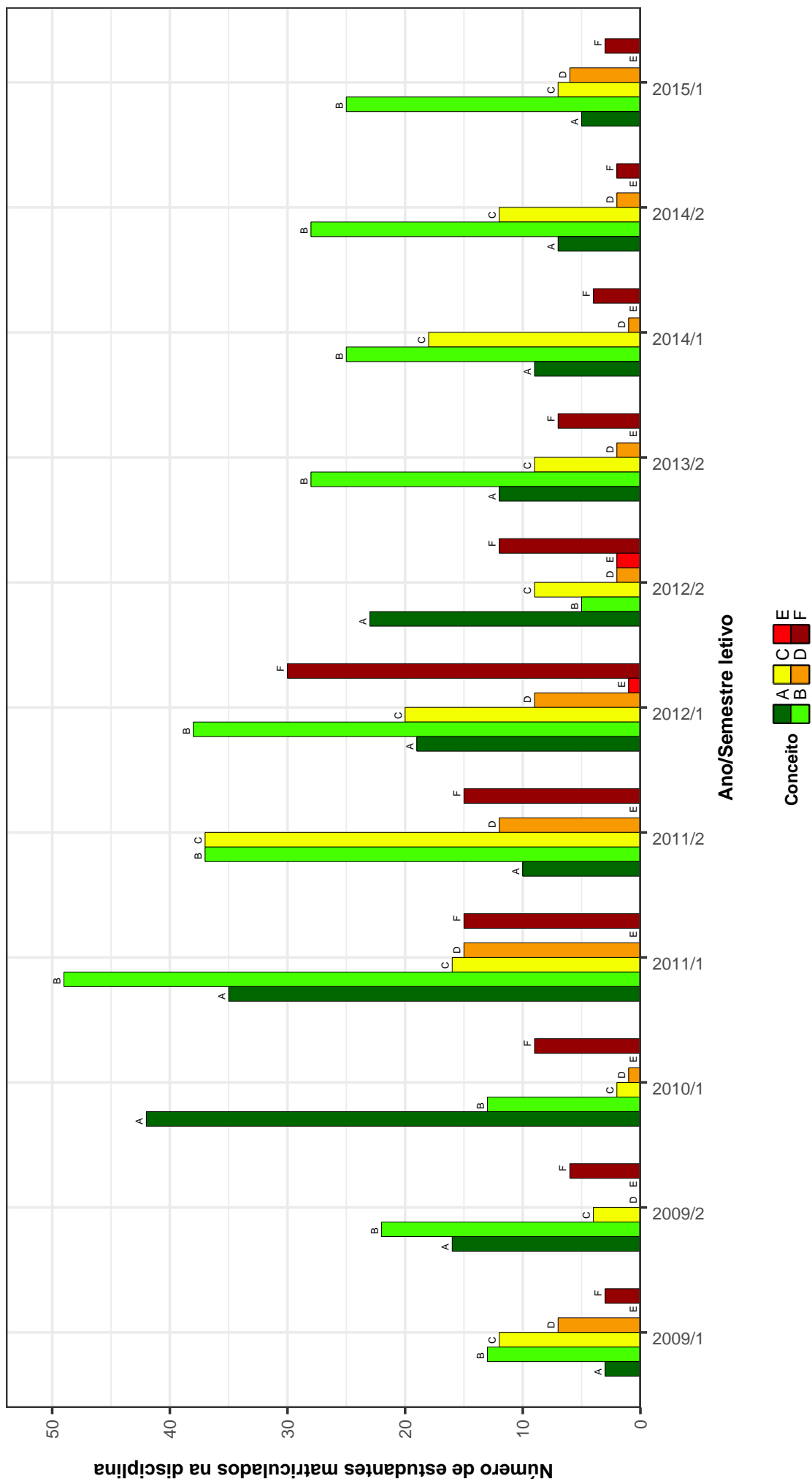


Figura 25: Conceitos obtidos pelos estudantes na disciplina ICB001-BASES ECOLOGICAS PARA O DESENVOLVIMENTO SUSTENTAVEL no período de 2009 a 2016 no Instituto de Ciências Biológicas .

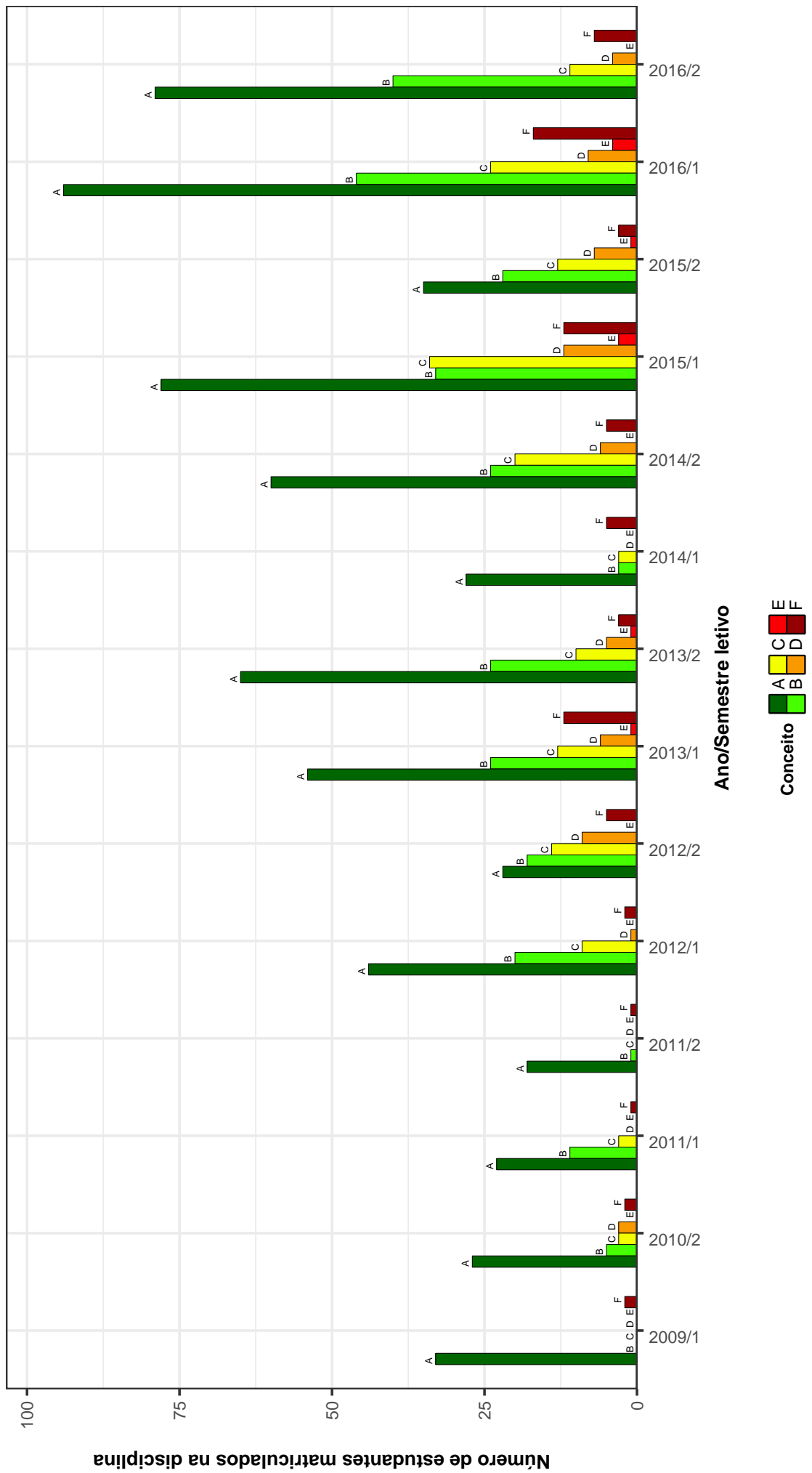


Figura 26: Conceitos obtidos pelos estudantes na disciplina ICB054-TOPICOS EM CIENCIAS BIOLOGICAS I no período de 2009 a 2016 no Instituto de Ciências Biológicas .

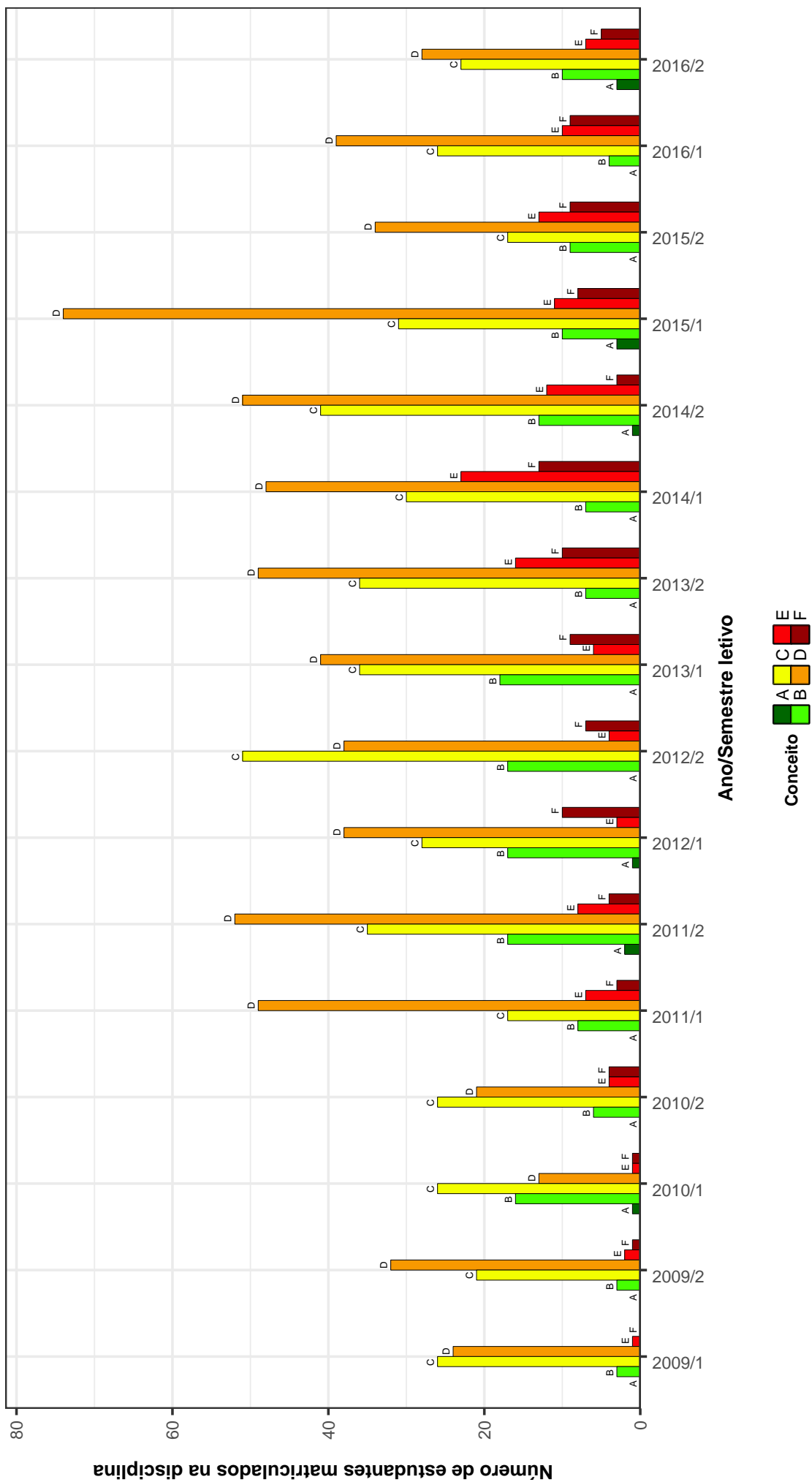


Figura 27: Conceitos obtidos pelos estudantes na disciplina MIC014-MICROBIOLOGIA BASICA F no período de 2009 a 2016 no Instituto de Ciências Biológicas .

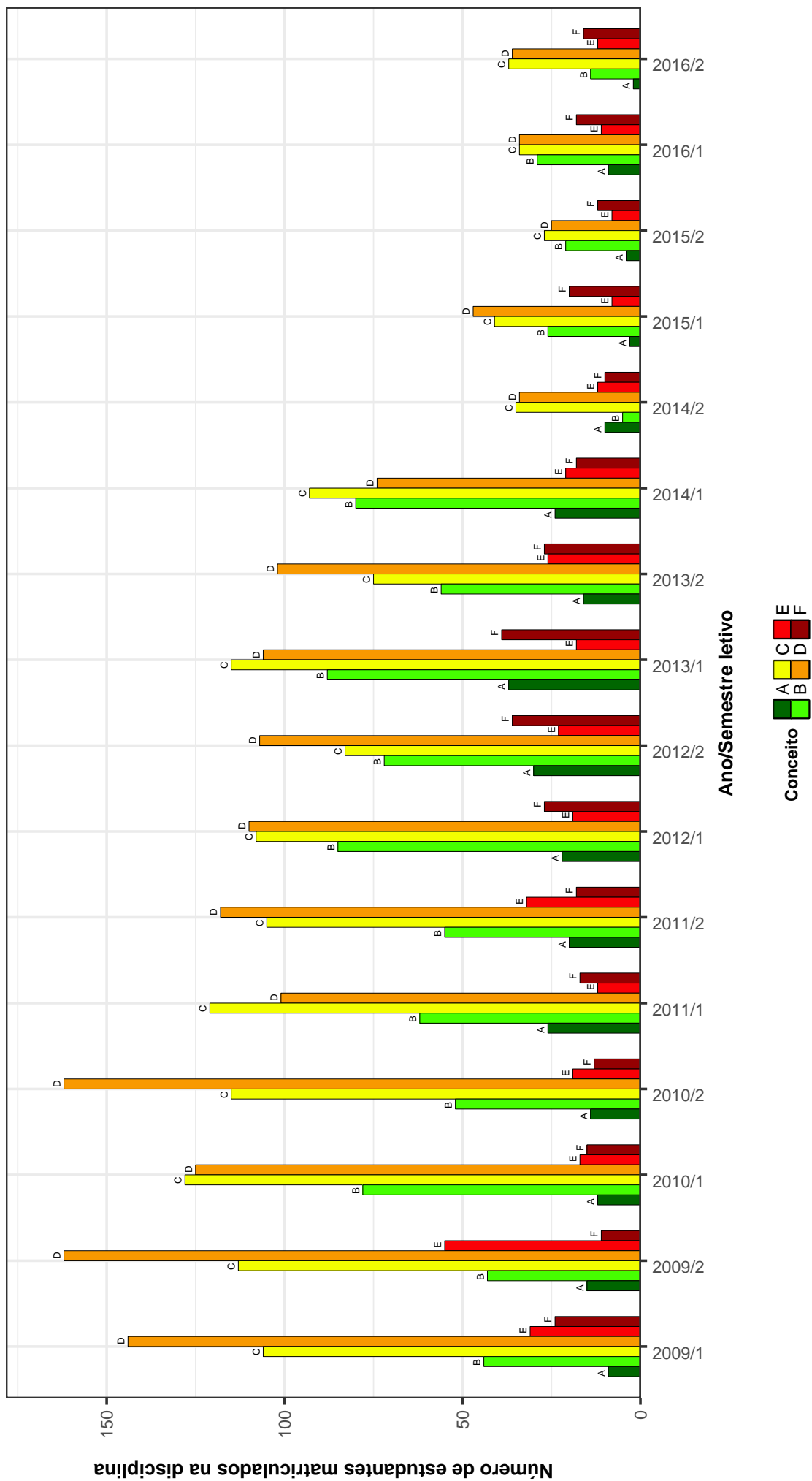


Figura 28: Conceitos obtidos pelos estudantes na disciplina MOF001-CITOLOGIA E HISTOLOGIA GERAL no período de 2009 a 2016 no Instituto de Ciências Biológicas .

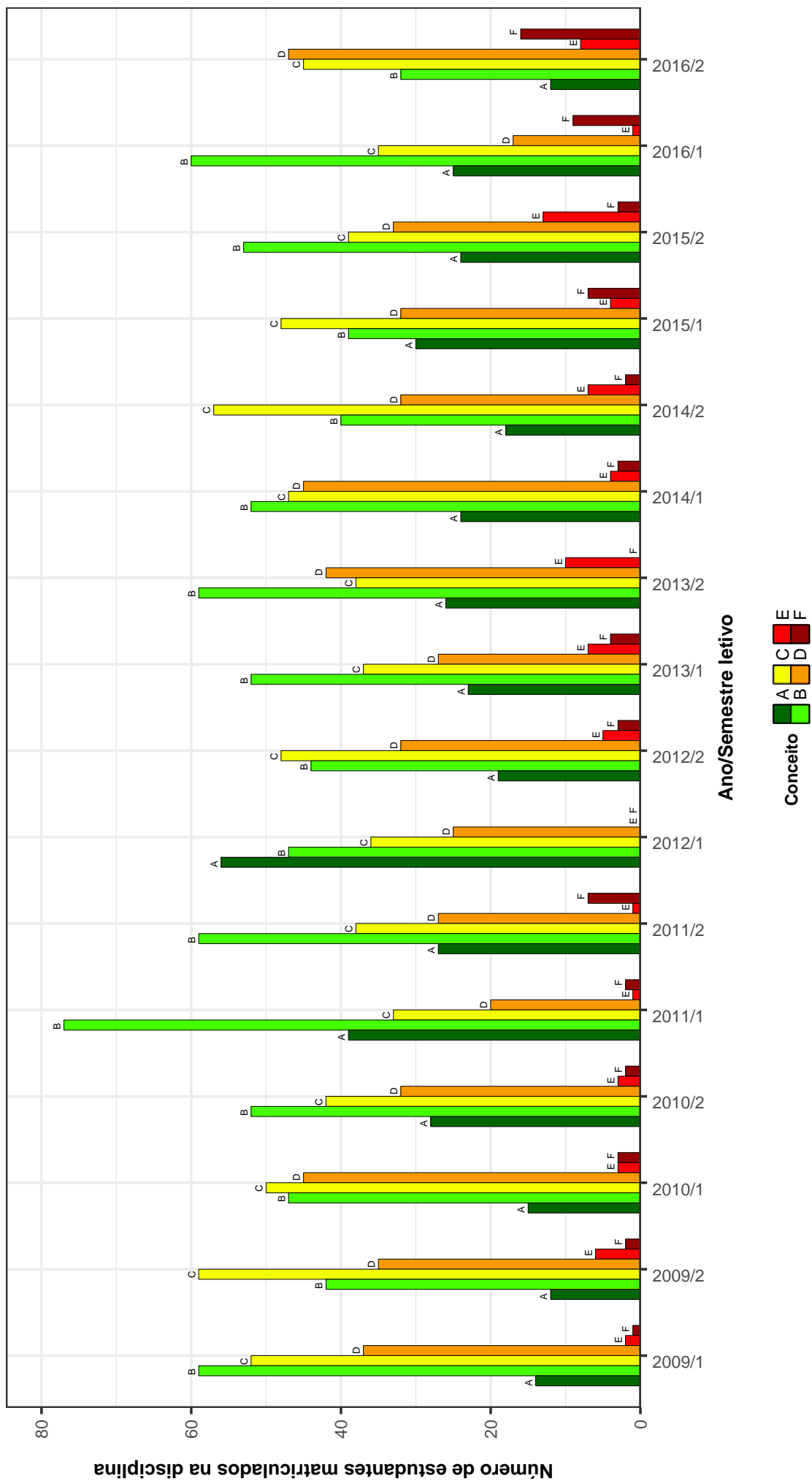


Figura 29: Conceitos obtidos pelos estudantes na disciplina MOF005-NEUROANATOMIA MEDICA no período de 2009 a 2016 no Instituto de Ciências Biológicas .

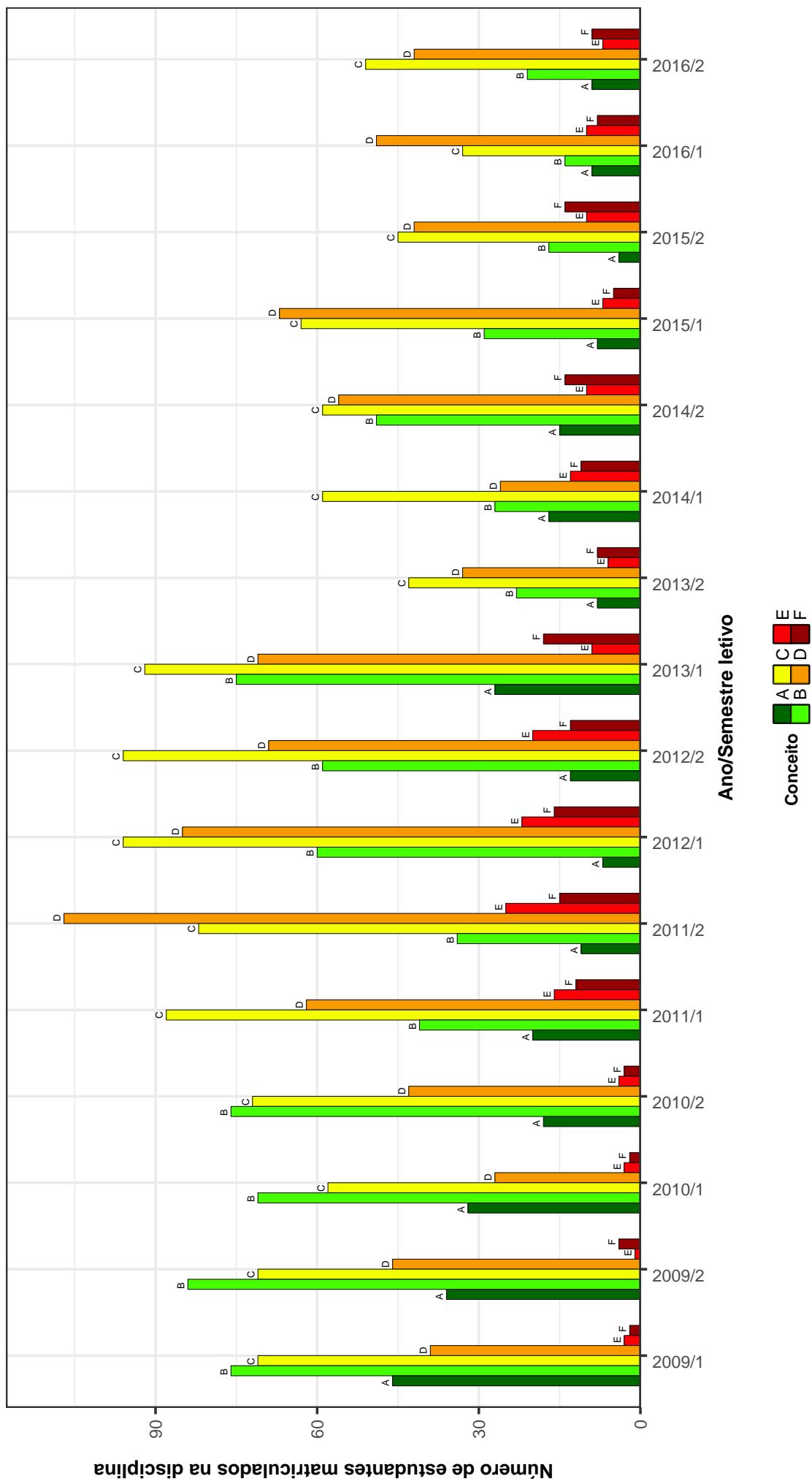


Figura 30: Conceitos obtidos pelos estudantes na disciplina MOF008-EMBRIOLOGIA GERAL no período de 2009 a 2016 no Instituto de Ciências Biológicas .

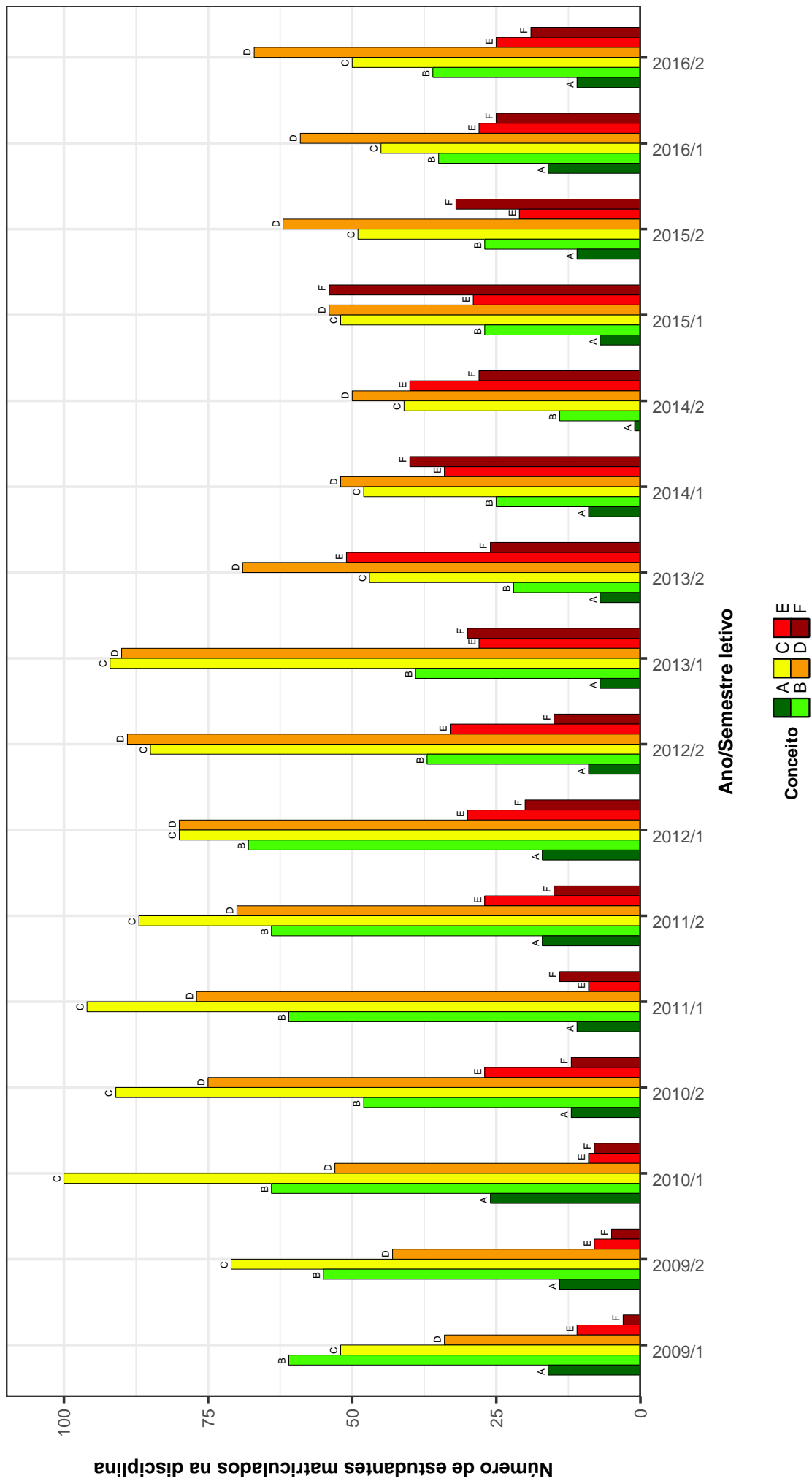


Figura 31: Conceitos obtidos pelos estudantes na disciplina MOF009-ANATOMIA HUMANA BASICA no período de 2009 a 2016 no Instituto de Ciências Biológicas .

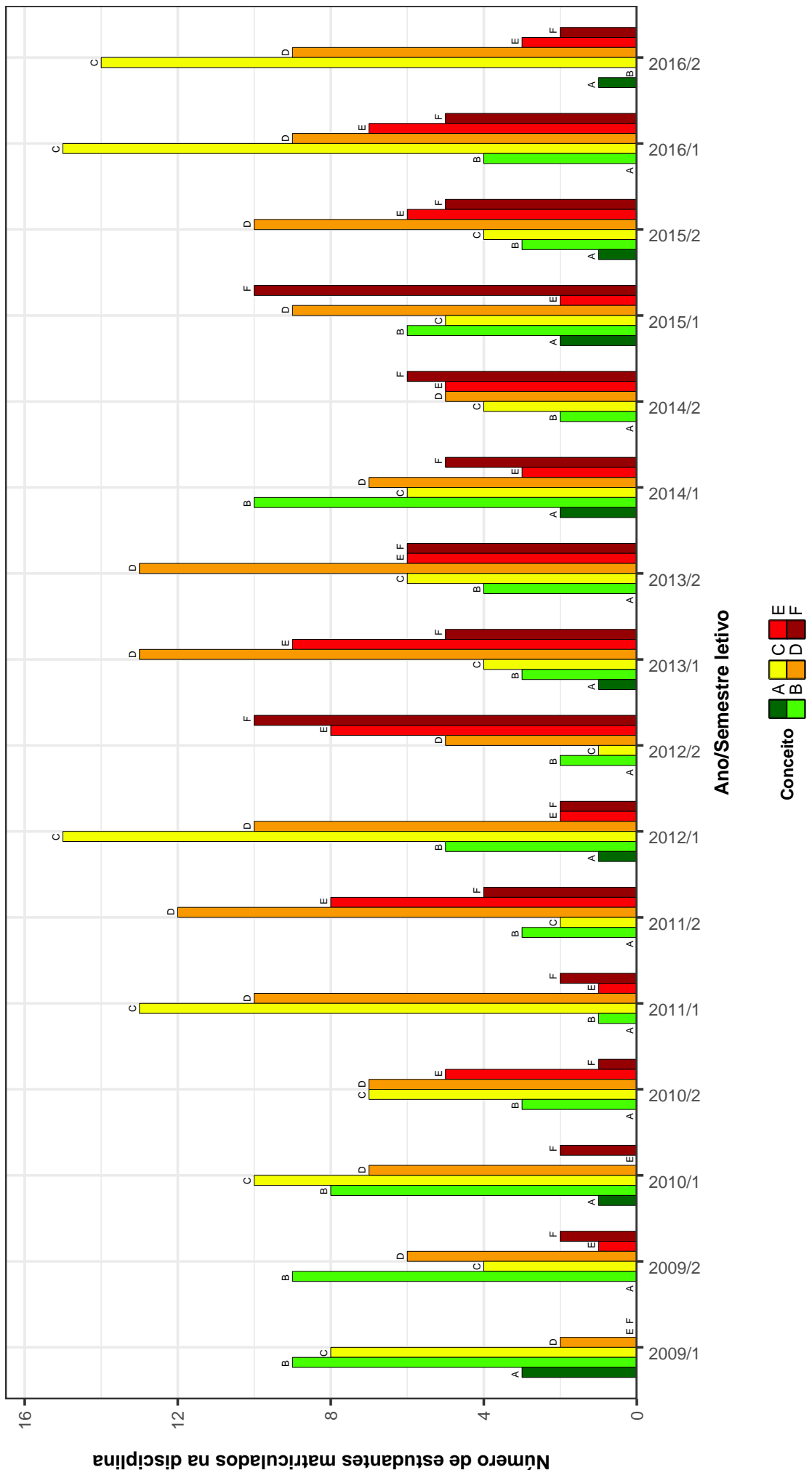


Figura 32: Conceitos obtidos pelos estudantes na disciplina MOF019-ANATOMIA APLICADA A FONOAUDIOLOGIA I no período de 2009 a 2016 no Instituto de Ciências Biológicas .

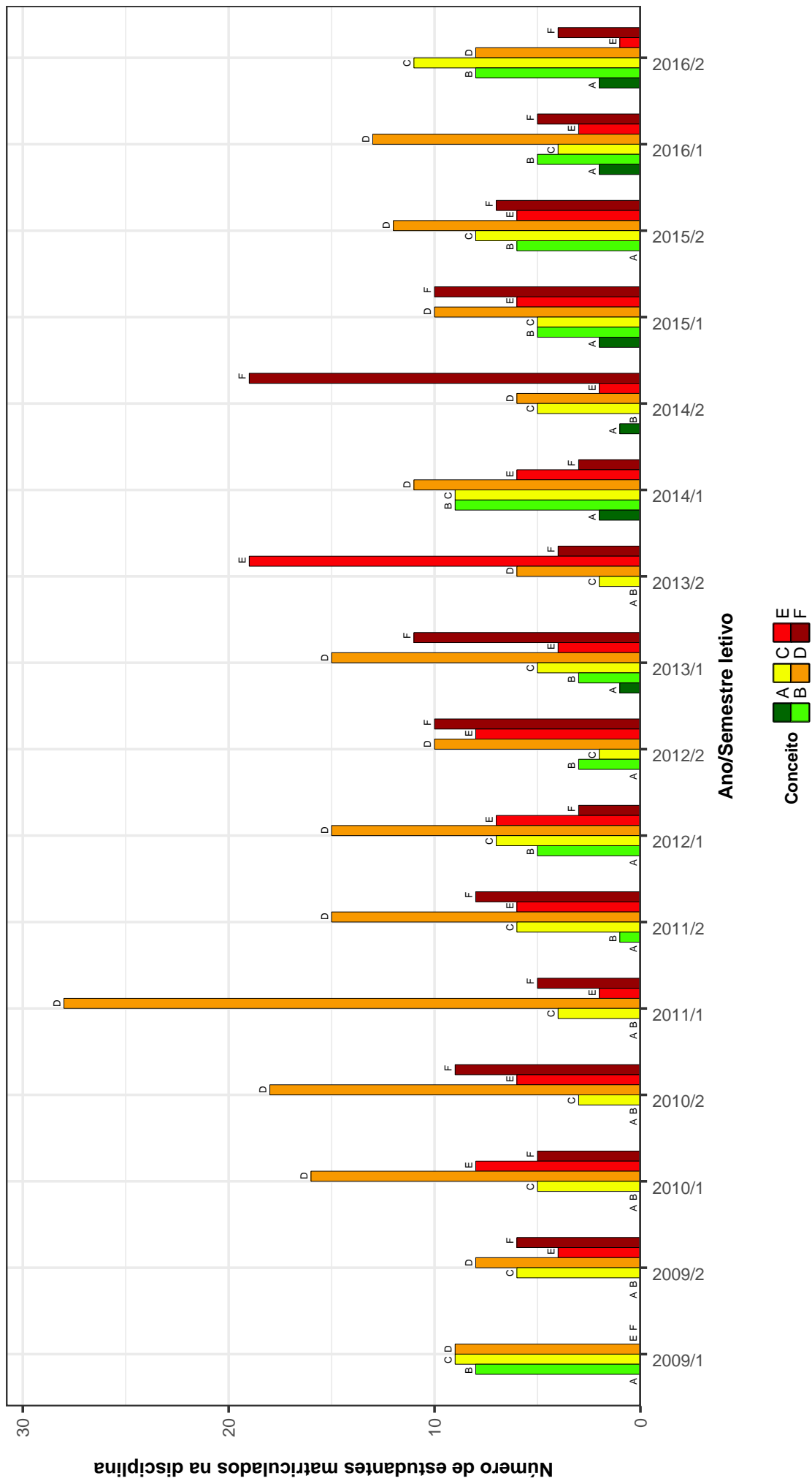


Figura 33: Conceitos obtidos pelos estudantes na disciplina MOF020-CITOLOGIA E HISTOLOGIA APLICADAS A FONO no período de 2009 a 2016 no Instituto de Ciências Biológicas .

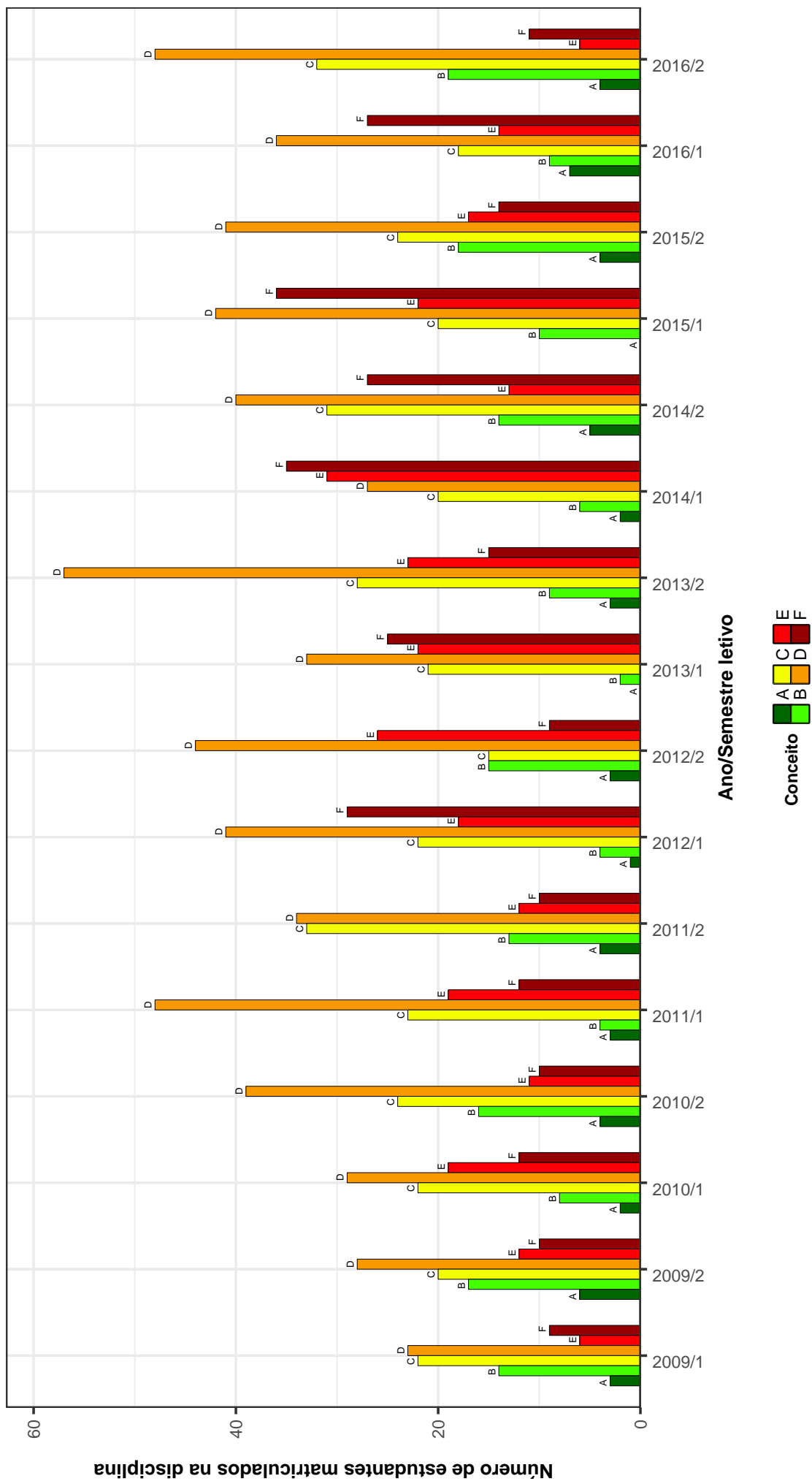


Figura 34: Conceitos obtidos pelos estudantes na disciplina MOF031-HISTOLOGIA DOS SISTEMAS ORGANICOS no período de 2009 a 2016 no Instituto de Ciências Biológicas .

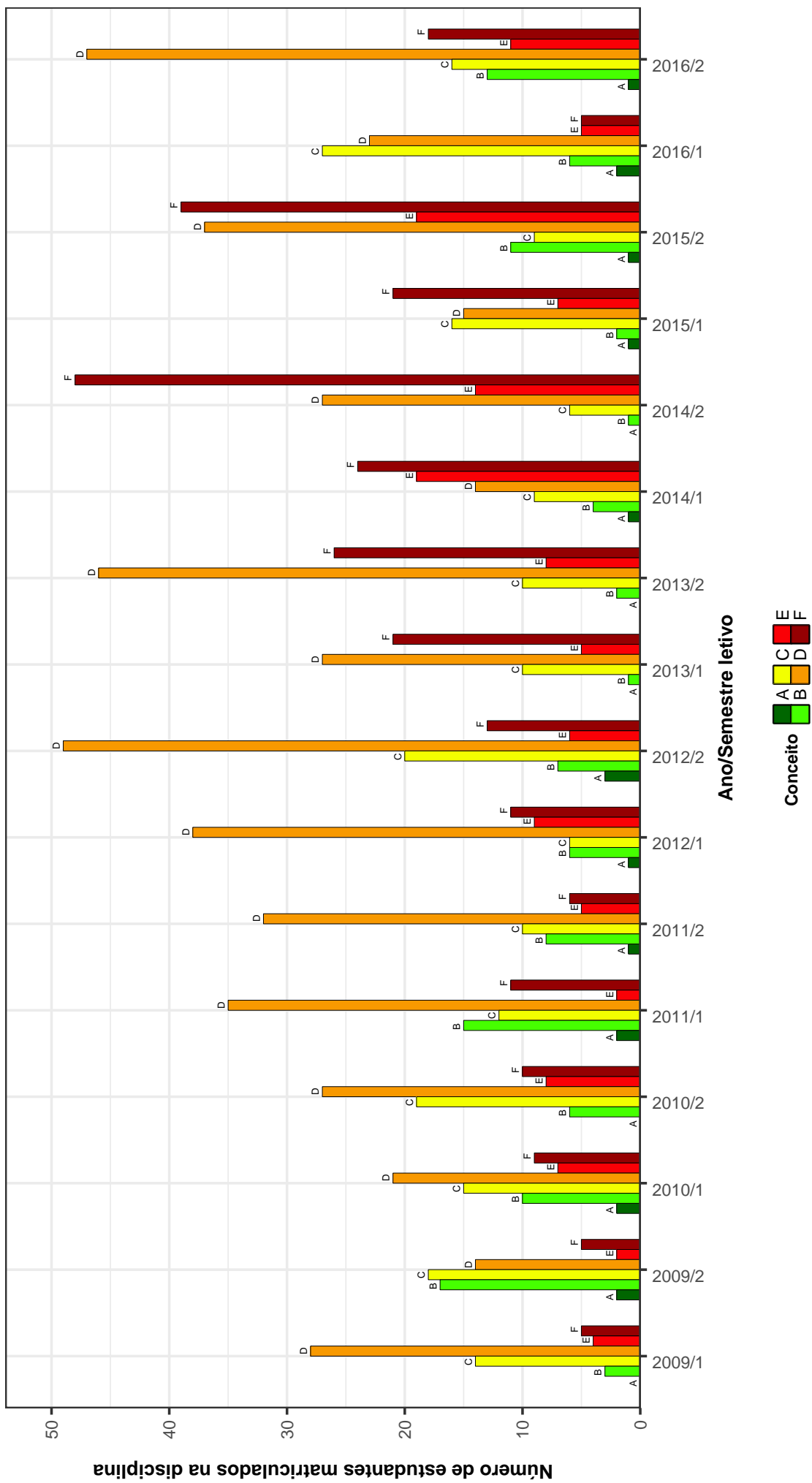


Figura 35: Conceitos obtidos pelos estudantes na disciplina MOF032-ANATOMIA HUMANA APLICADA A EDUCACAO FÍSICA no período de 2009 a 2016 no Instituto de Ciências Biológicas .

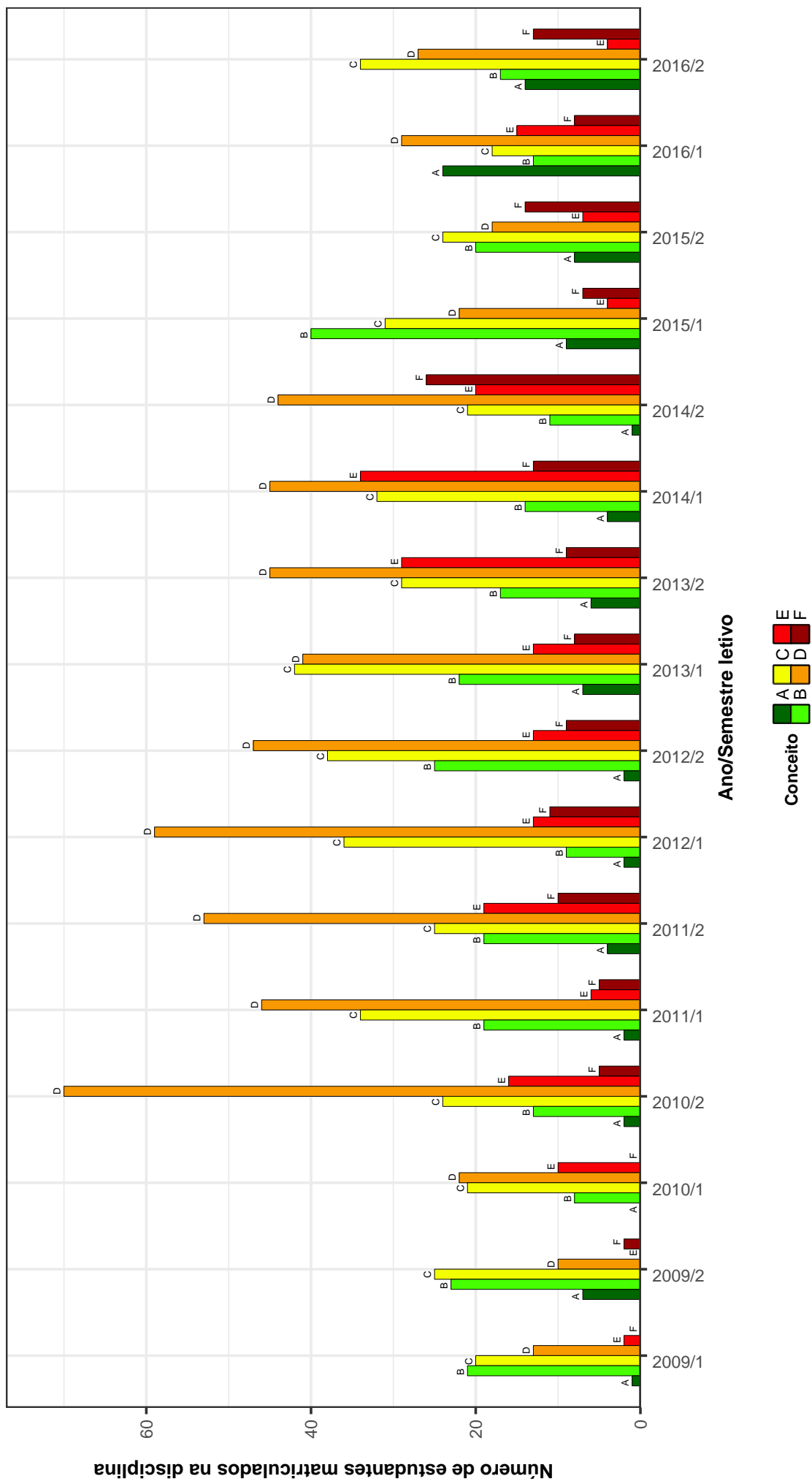


Figura 36: Conceitos obtidos pelos estudantes na disciplina MOF034-CITOLOGIA E HISTOLOGIA F no período de 2009 a 2016 no Instituto de Ciências Biológicas .

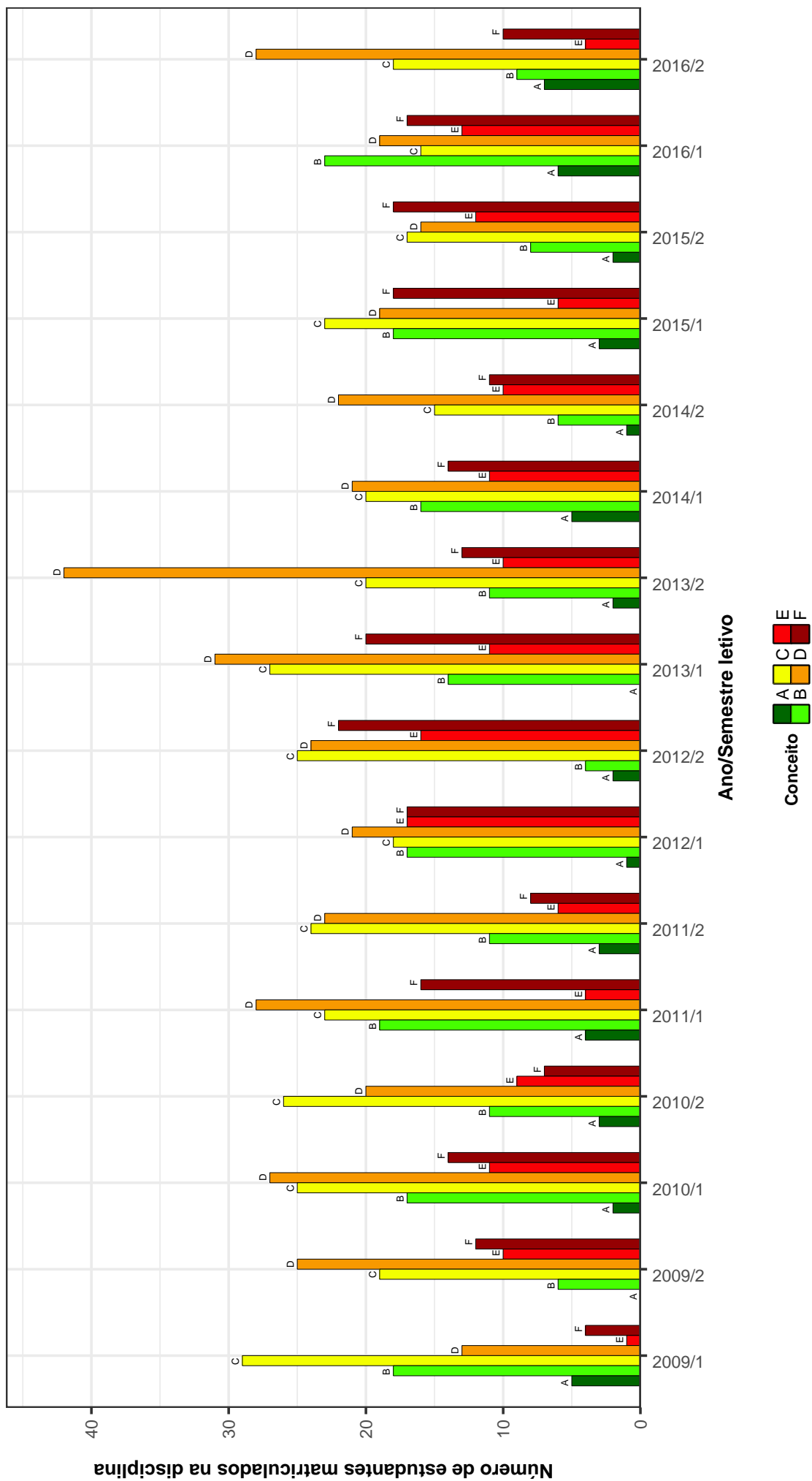


Figura 37: Conceitos obtidos pelos estudantes na disciplina MOF038-ANATOMIA APLICADA A PSICOLOGIA no período de 2009 a 2016 no Instituto de Ciências Biológicas .

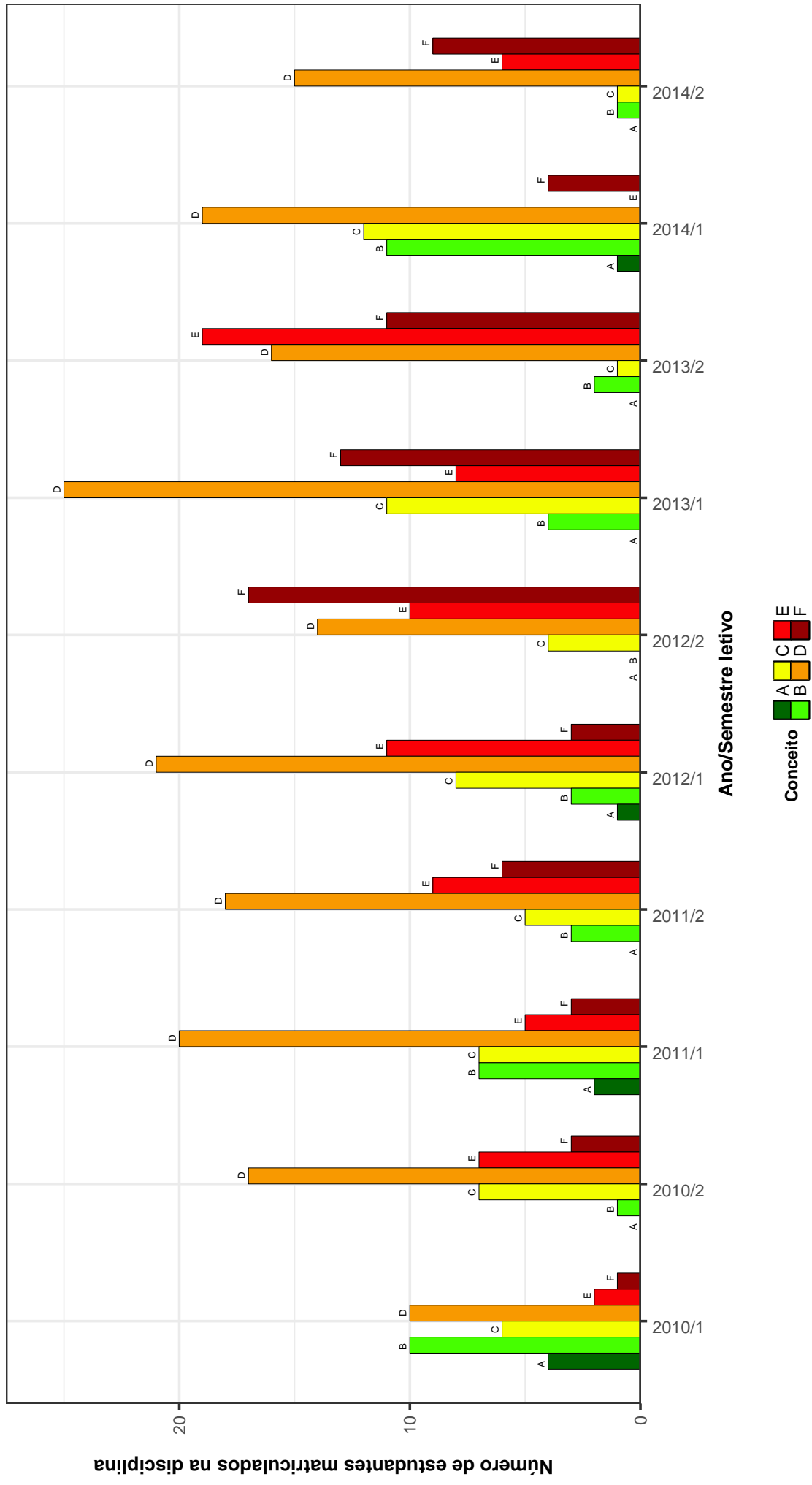


Figura 38: Conceitos obtidos pelos estudantes na disciplina MOF043-ANATOMIA APLICADA A TERAPIA OCCUPACIONAL no período de 2009 a 2016 no Instituto de Ciências Biológicas .

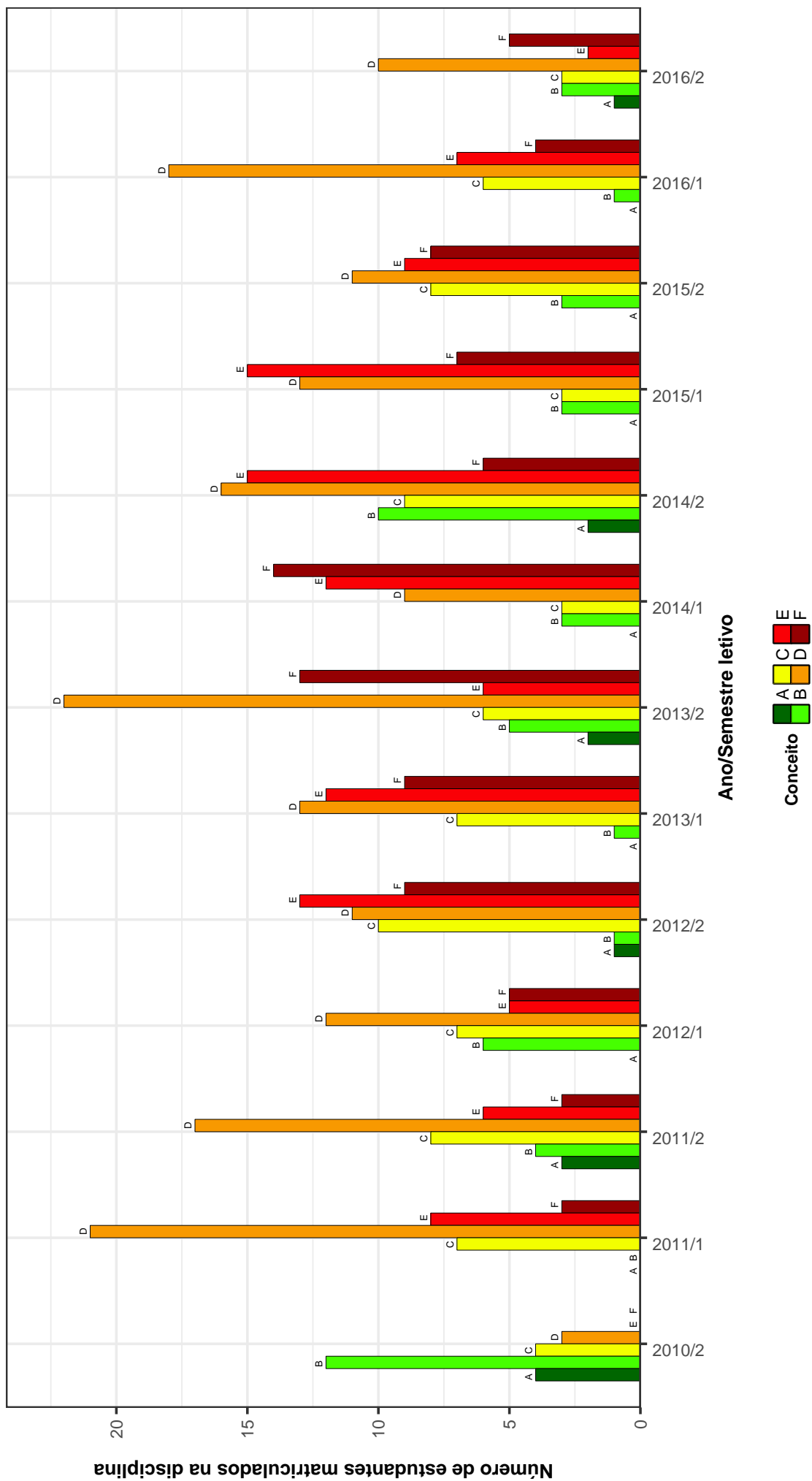


Figura 39: Conceitos obtidos pelos estudantes na disciplina MOF045-NEUROANATOMIA APLICADA A TERAPIA OCUACIONAL no período de 2009 a 2016 no Instituto de Ciências Biológicas .

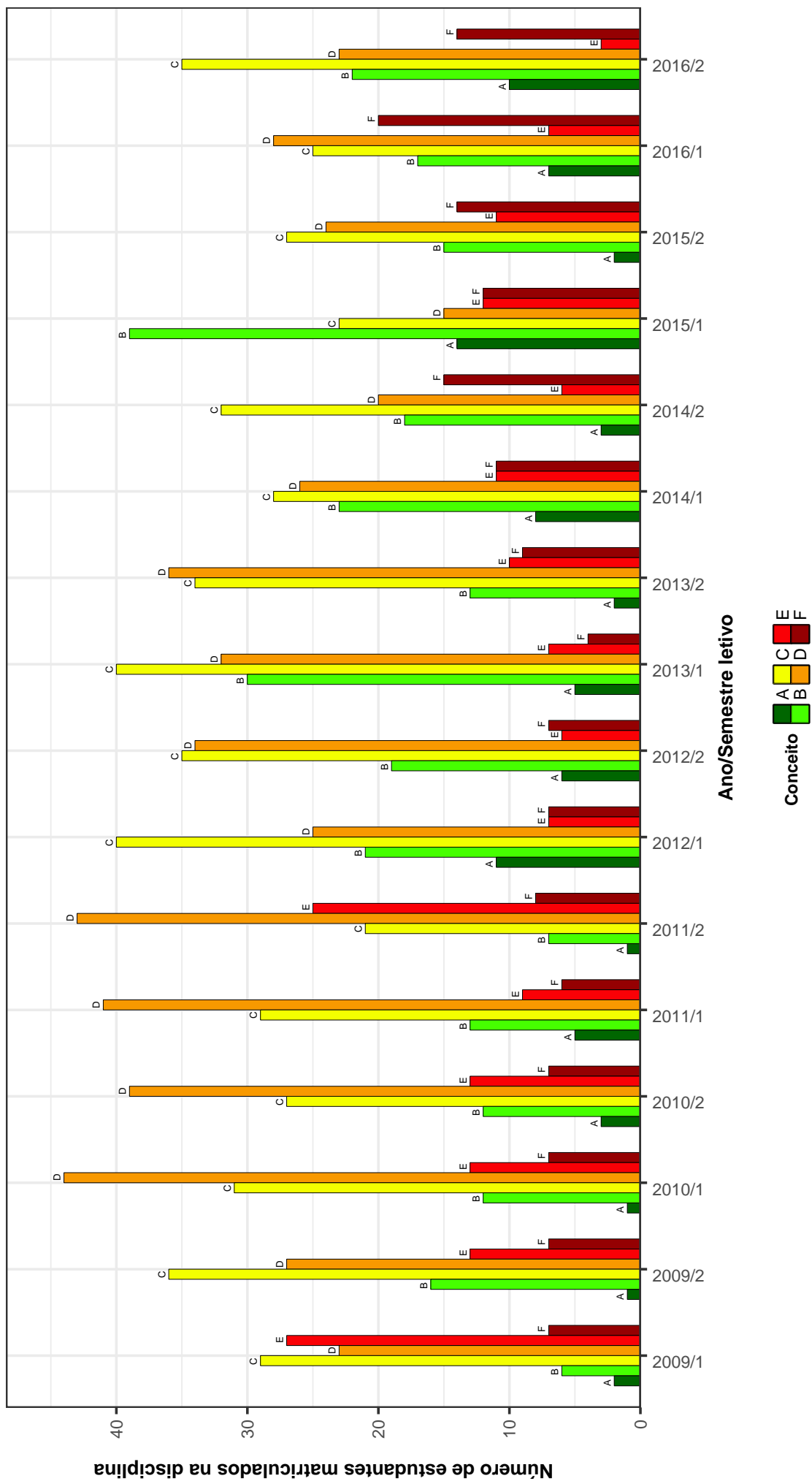


Figura 40: Conceitos obtidos pelos estudantes na disciplina MOF137-BIOLOGIA CELULAR no período de 2009 a 2016 no Instituto de Ciências Biológicas .

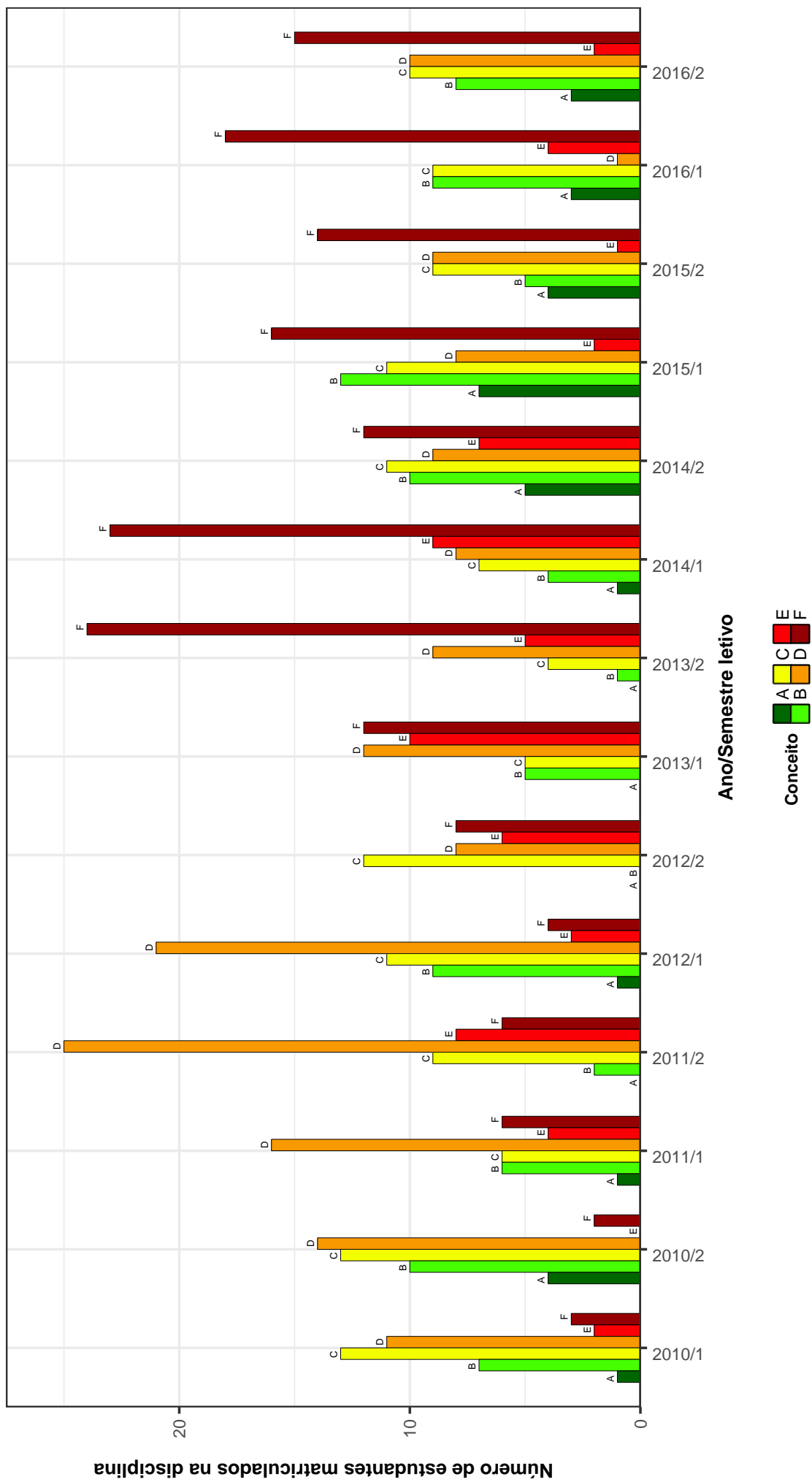


Figura 41: Conceitos obtidos pelos estudantes na disciplina MOF138-ANATOMIA HUMANA E RADIOLOGICA no período de 2009 a 2016 no Instituto de Ciências Biológicas .

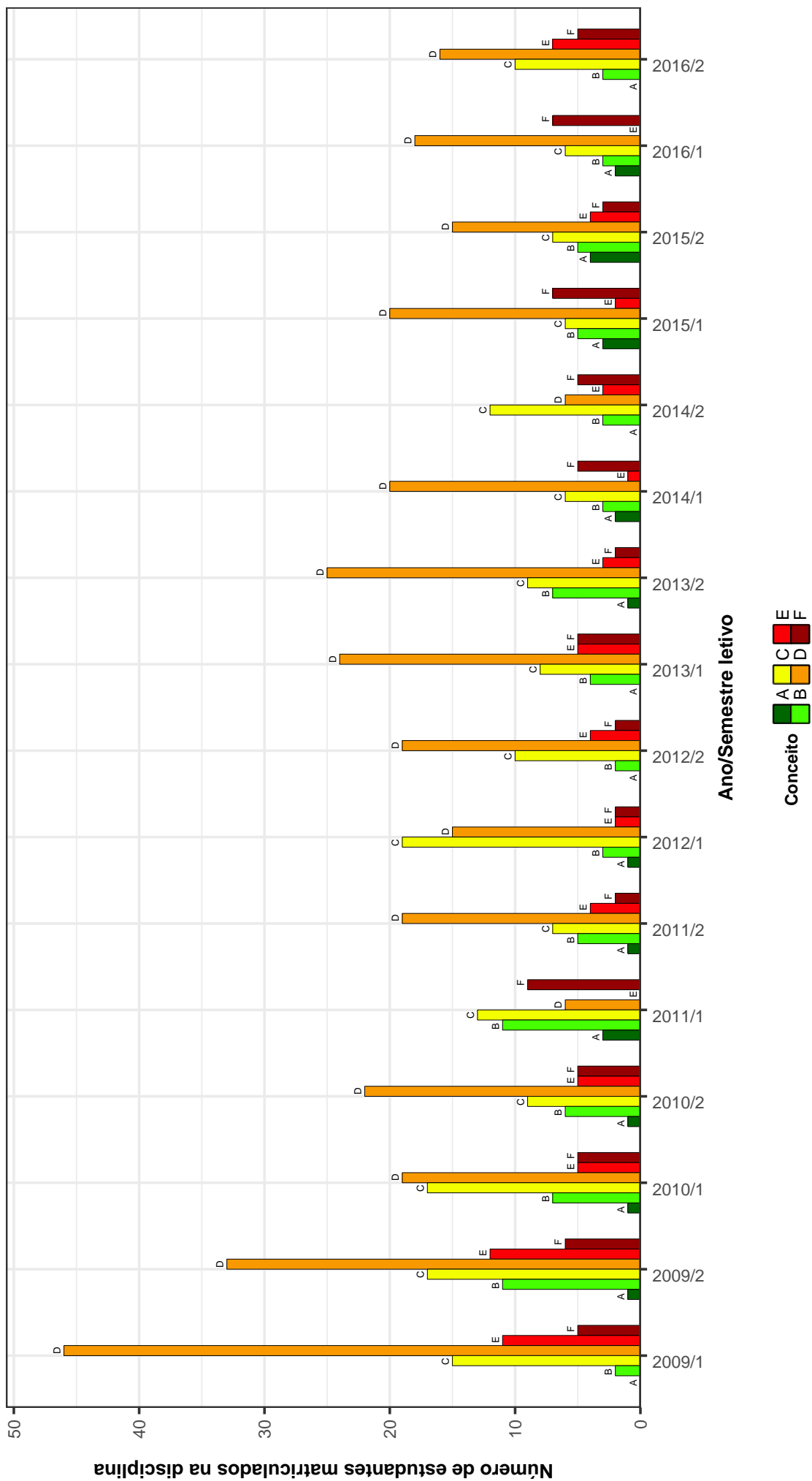


Figura 42: Conceitos obtidos pelos estudantes na disciplina MOF618-ANATOMIA APLICADA A FISIOTERAPIA E TERAPIA OCUPACIONAL no período de 2009 a 2016 no Instituto de Ciências Biológicas .

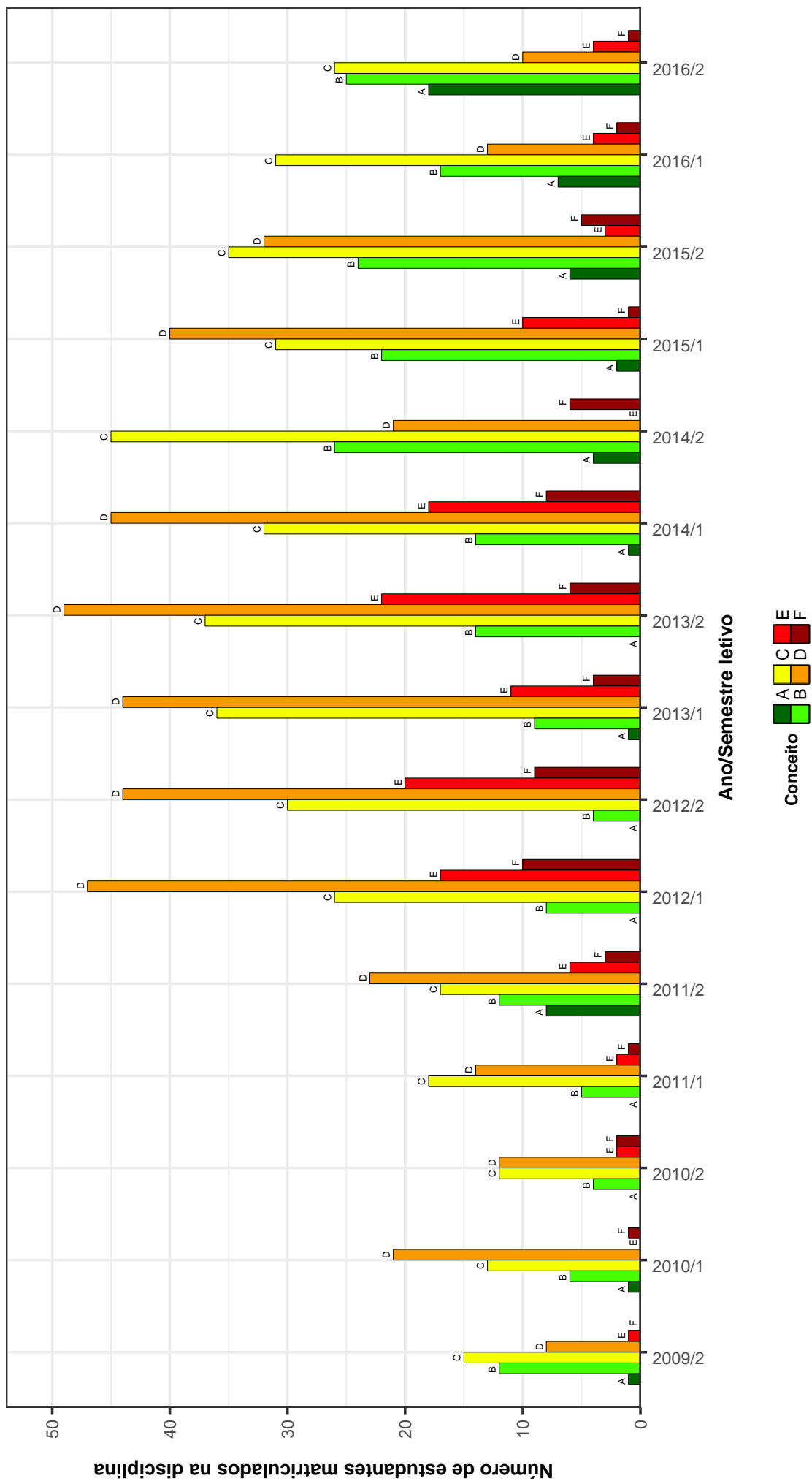


Figura 43: Conceitos obtidos pelos estudantes na disciplina PAG011-PATOLOGIA GERAL F no período de 2009 a 2016 no Instituto de Ciências Biológicas .

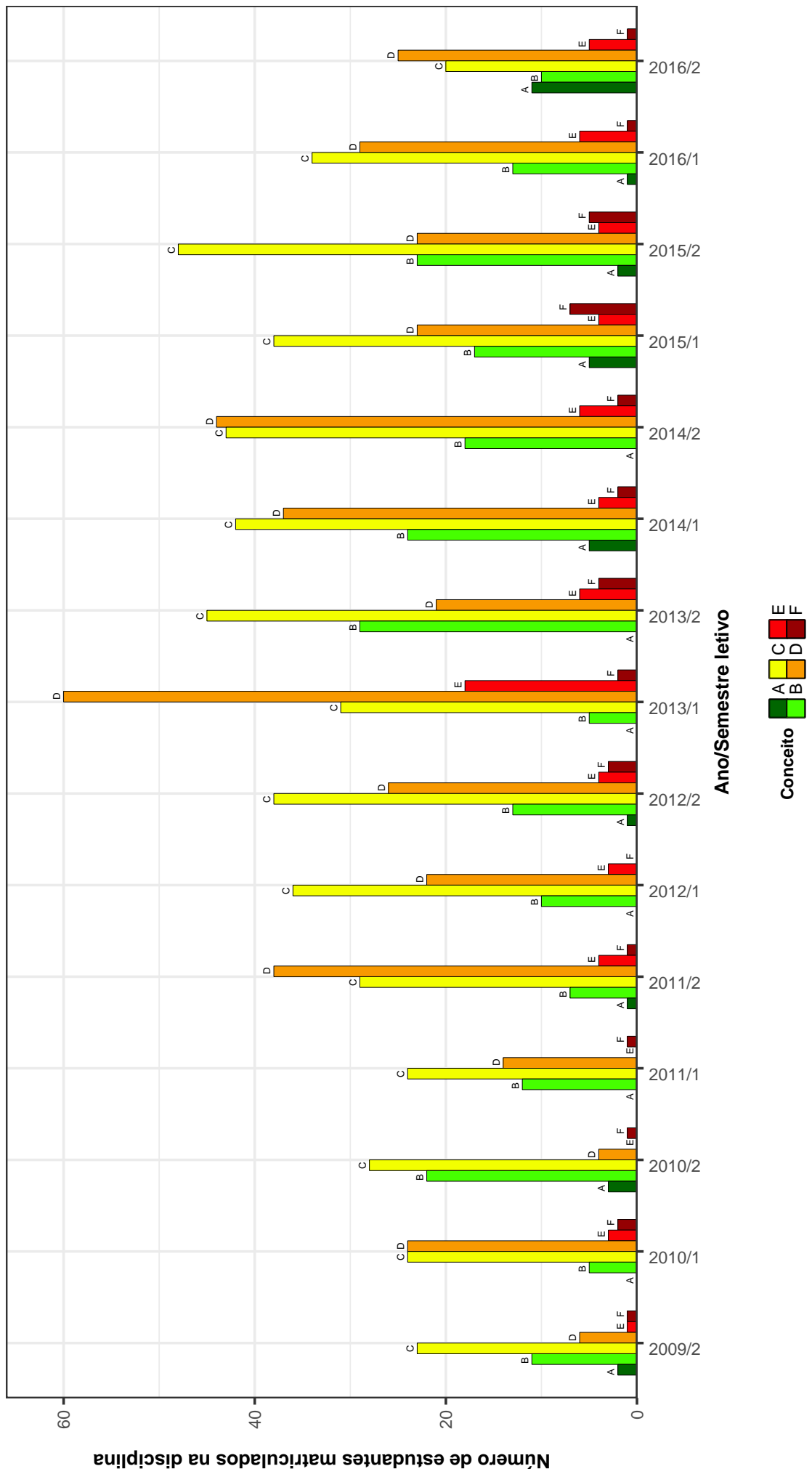


Figura 44: Conceitos obtidos pelos estudantes na disciplina PAR015-PARASITOLOGIA HUMANA F no período de 2009 a 2016 no Instituto de Ciências Biológicas .

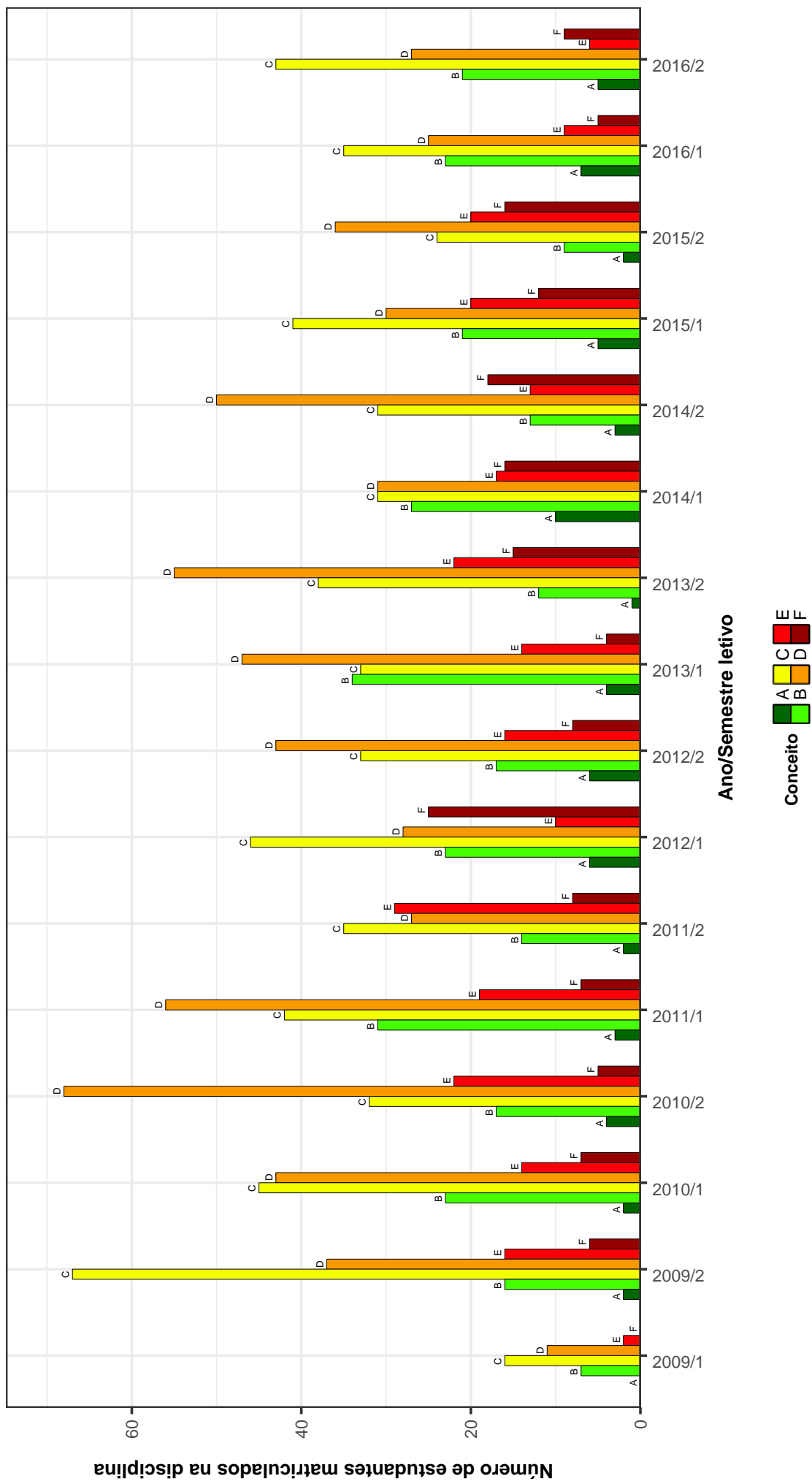


Figura 45: Conceitos obtidos pelos estudantes na disciplina PAR016-PARASITOLOGIA GERAL no período de 2009 a 2016 no Instituto de Ciências Biológicas .

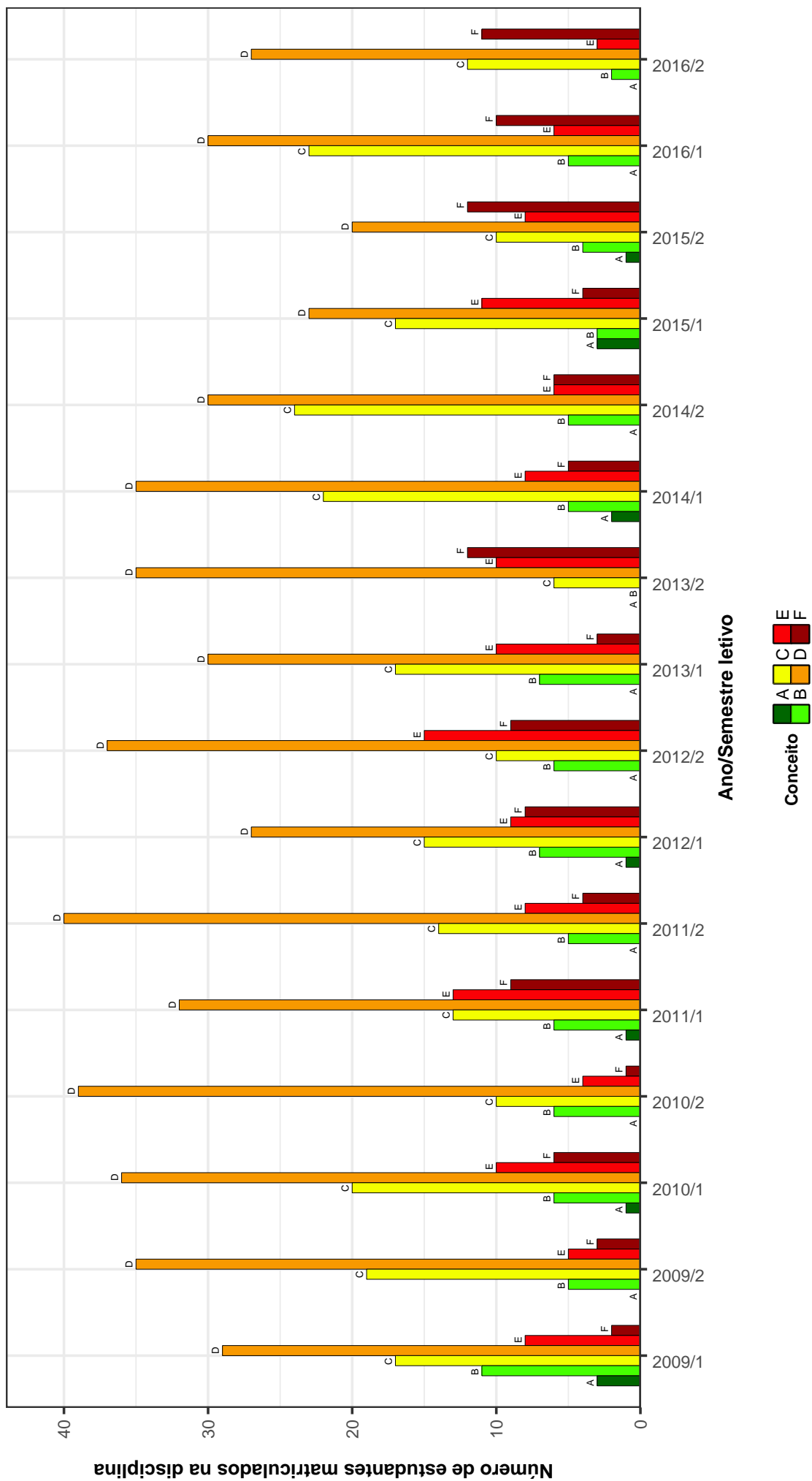


Figura 46: Conceitos obtidos pelos estudantes na disciplina PAR601-PARASITOLOGIA VETERINARIA no período de 2009 a 2016 no Instituto de Ciências Biológicas .

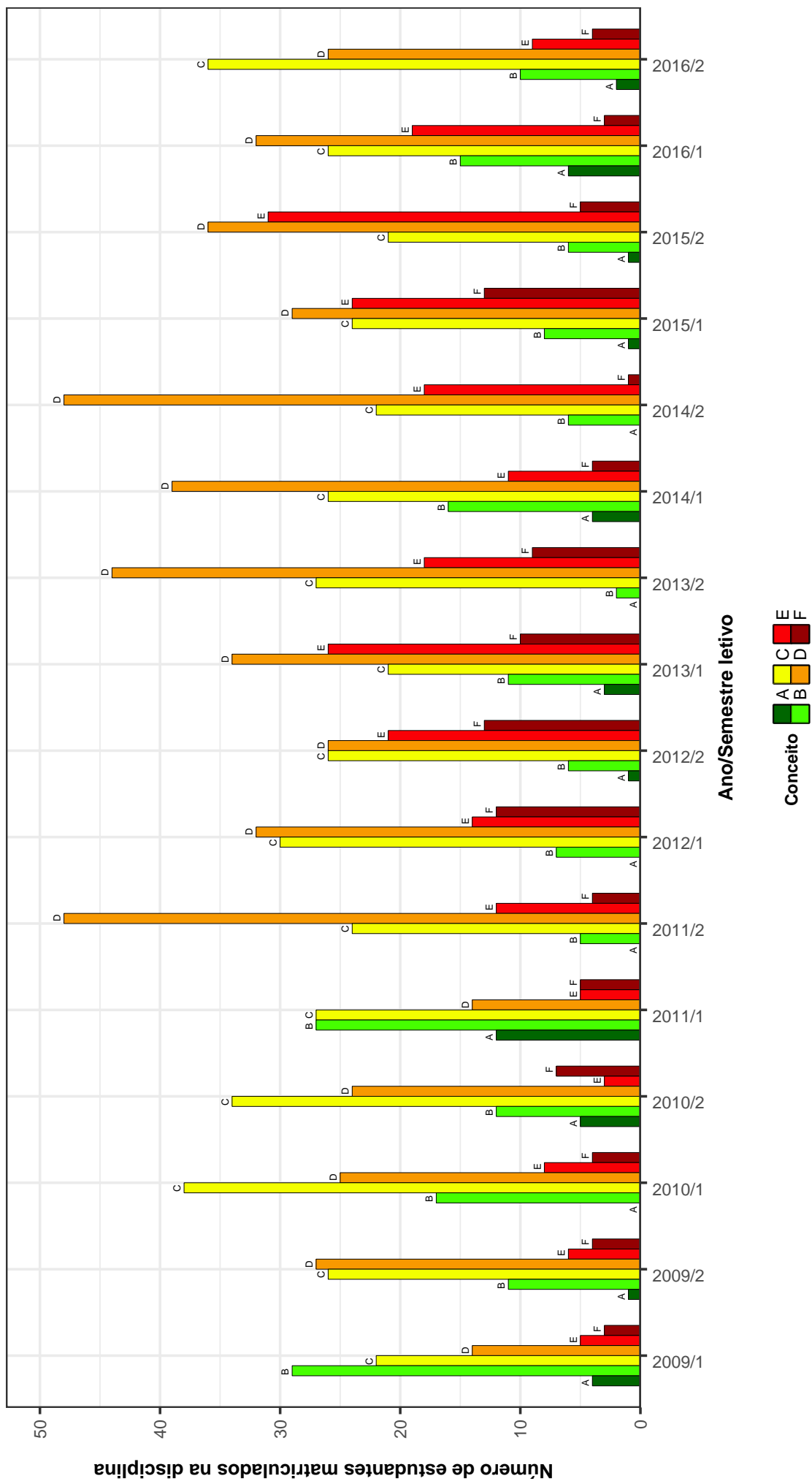


Figura 47: Conceitos obtidos pelos estudantes na disciplina ZOL003-ZOOLOGIA II no período de 2009 a 2016 no Instituto de Ciências Biológicas .

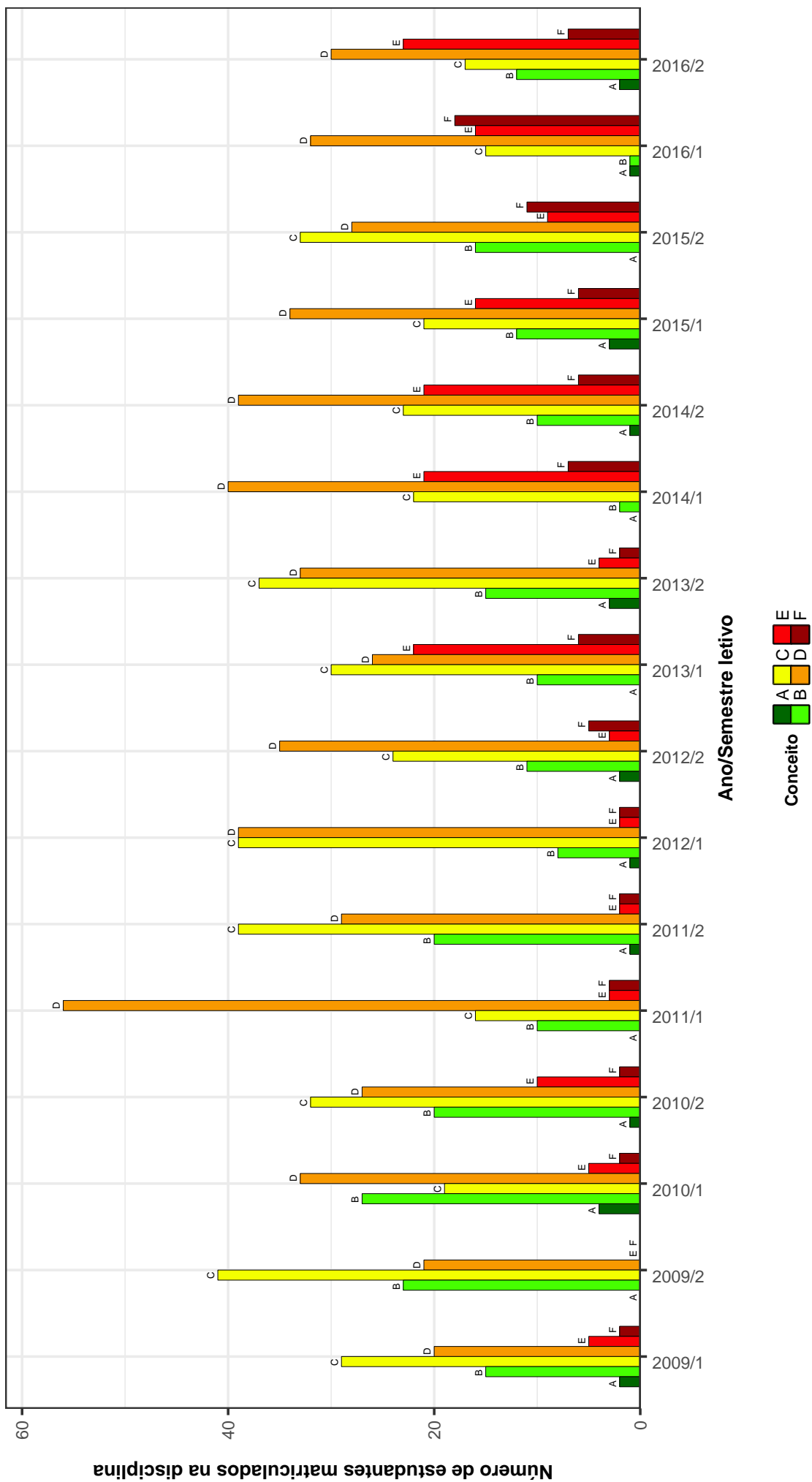


Figura 48: Conceitos obtidos pelos estudantes na disciplina ZOL013-ZOOLOGIA I no período de 2009 a 2016 no Instituto de Ciências Biológicas .

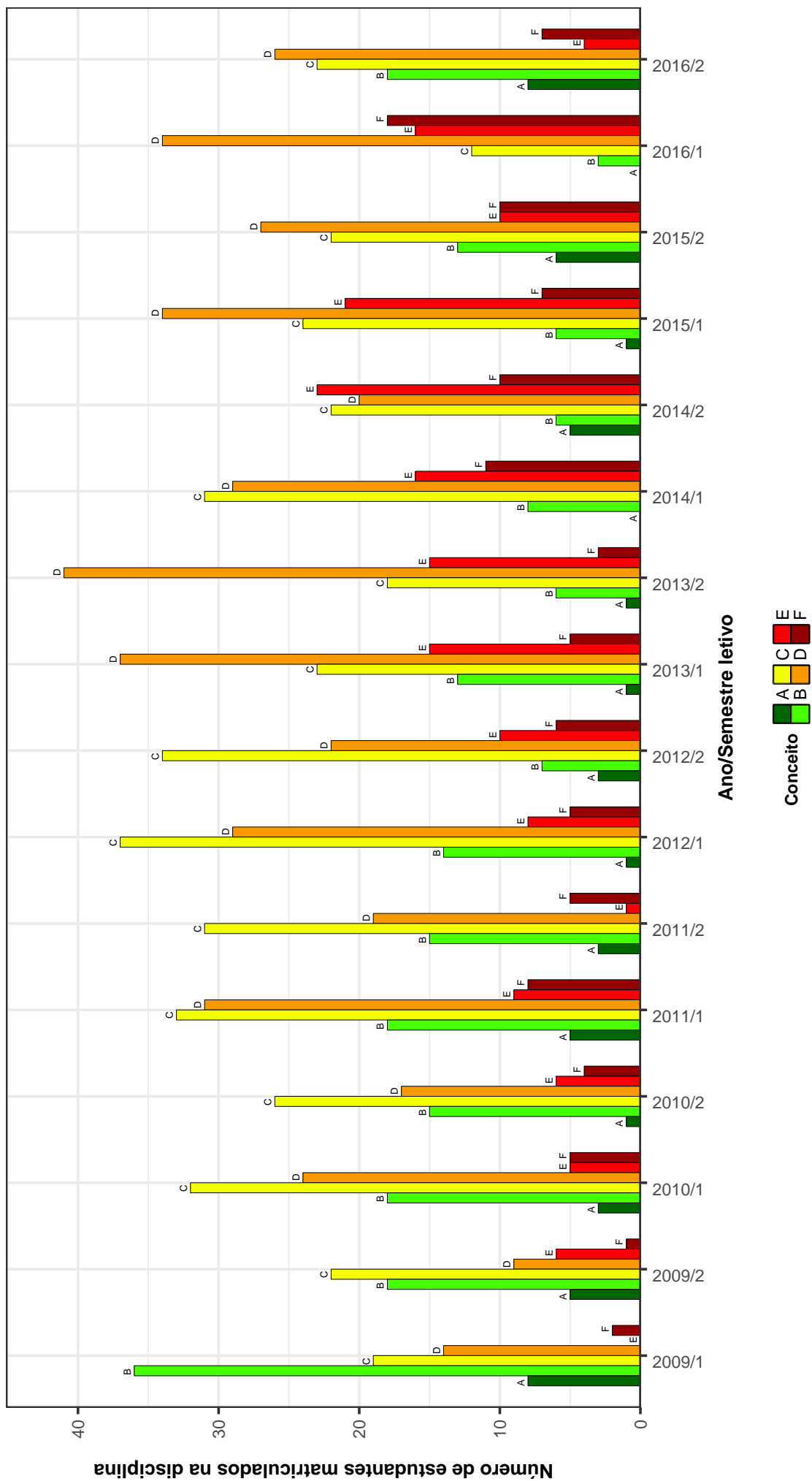


Figura 49: Conceitos obtidos pelos estudantes na disciplina ZOL014-ZOOLOGIA III no período de 2009 a 2016 no Instituto de Ciências Biológicas .

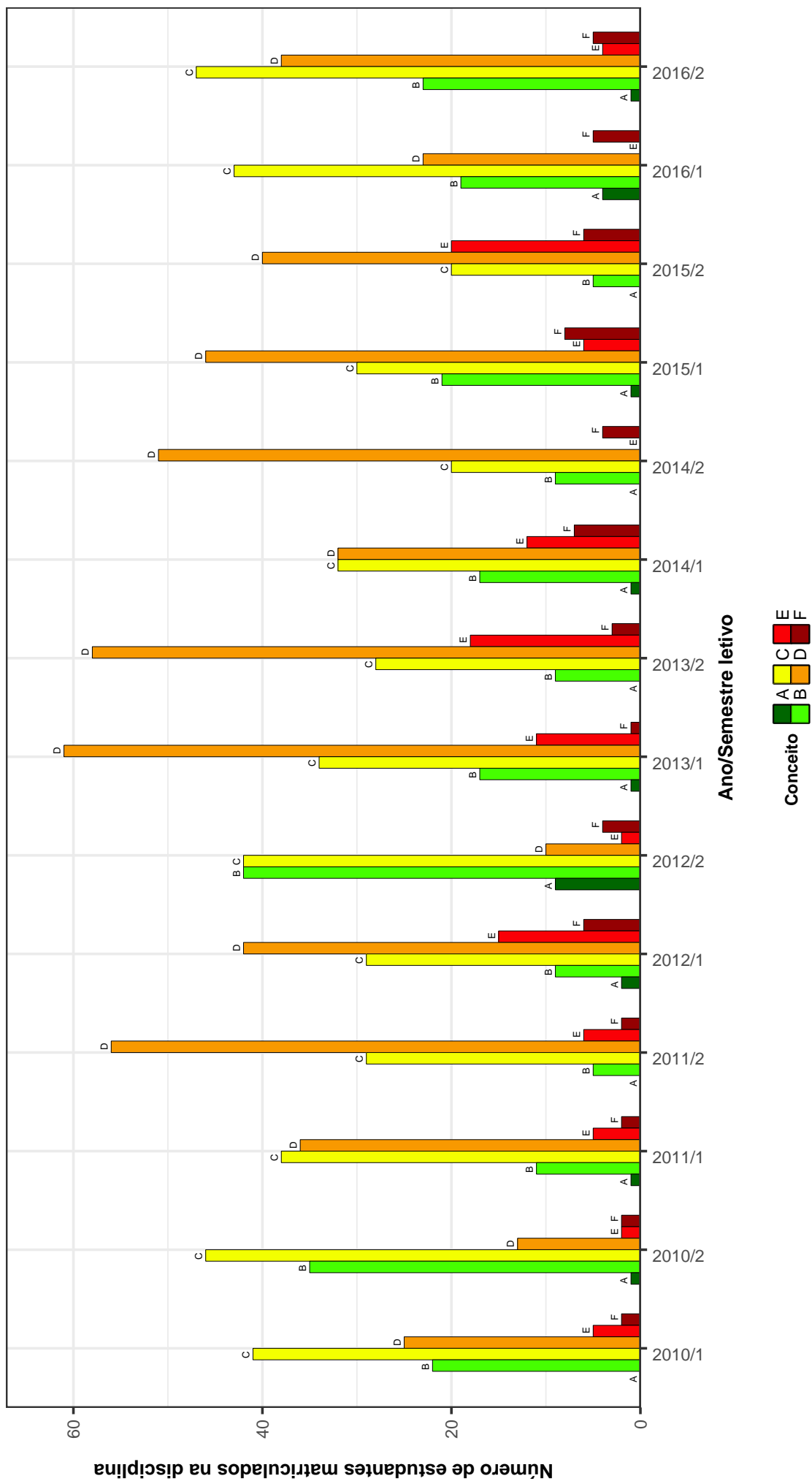


Figura 50: Conceitos obtidos pelos estudantes na disciplina ZOL017-INTRODUÇÃO A SISTEMÁTICA no período de 2009 a 2016 no Instituto de Ciências Biológicas .

3 ANÁLISE DA SAÍDA DO CURSO

Nessa seção é feita uma análise da saída dos cursos ofertados pelo Instituto de Ciências Biológicas. Considera-se como saída do curso qualquer desvinculação da UFMG que não seja por motivo de conclusão do curso, ou seja, a saída do curso contabilizada não configura necessariamente o abandono do ensino superior, uma vez que estão incluídas situações como a mudança de curso a partir da realização de um novo processo seletivo e a mudança de instituição de ensino superior.

Para avaliar a saída dos cursos ofertados no Instituto de Ciências Biológicas, foram construídos gráficos de linha para cada curso contendo o percentual de estudantes que saíram do curso, que concluíram ou que ainda estão cursando *versus* o ano de ingresso desses estudantes na UFMG. O período considerado nessa parte do relatório abrange os últimos 11 anos, sendo que a linha pontilhada em preto nos gráficos representa o percentual de saída do curso geral da UFMG², calculado com base em todos os cursos de graduação presenciais da UFMG.

²O percentual de saída do curso geral da UFMG foi calculado como o resultado da seguinte divisão: total de estudantes que ingressaram na UFMG no ano avaliado e que saíram do curso até 2016/2 dividido pelo total de estudantes que ingressaram na UFMG no ano avaliado.

