

UNIVERSIDADE FEDERAL DE MINAS GERAIS
PRÓ-REITORIA DE GRADUAÇÃO
SETOR DE ESTATÍSTICA

Análise das disciplinas e cursos ofertados pela unidade
acadêmica:
Instituto de Ciências Exatas

BELO HORIZONTE
MAIO DE 2017

**SETOR DE ESTATÍSTICA / PRÓ-REITORIA DE
GRADUAÇÃO**

PRÓ-REITOR DE GRADUAÇÃO

RICARDO HIROSHI CALDEIRA TAKAHASHI

PRÓ-REITOR ADJUNTO DE GRADUAÇÃO

WALMIR MATOS CAMINHAS

COORDENADORA DO SETOR DE ESTATÍSTICA

CAROLINA SILVA PENA

EQUIPE SETOR DE ESTATÍSTICA

ALINE MOREIRA MARTINS

SANDY PINHEIRO ALVES

Contato: estatistica@prograd.ufmg.br

Sumário

1	INTRODUÇÃO	11
2	ANÁLISE DAS PRINCIPAIS DISCIPLINAS	12
3	ANÁLISE DA SAÍDA DO CURSO	135

Lista de Tabelas

1	Disciplinas ofertadas pelo Instituto de Ciências Exatas no período de 2015/1 a 2016/2	13
2	Avaliação da disciplina DCC001-PROGRAMACAO DE COMPUTADORES entre os anos de 2009 e 2016	24
3	Avaliação da disciplina DCC003-ALGORITMOS E ESTRUTURAS DE DADOS I entre os anos de 2009 e 2016	25
4	Avaliação da disciplina DCC004-ALGORITMOS E ESTRUTURAS DE DADOS II entre os anos de 2009 e 2016	27
5	Avaliação da disciplina DCC005-ALGORITMOS E ESTRUTURAS DE DADOS III entre os anos de 2009 e 2016	28
6	Avaliação da disciplina DCC023-REDES DE COMPUTADORES entre os anos de 2009 e 2016	29
7	Avaliação da disciplina DCC030-TOPICOS EM CIENCIA DA COMPUTACAO entre os anos de 2009 e 2016	30
8	Avaliação da disciplina DCC033-ANALISE NUMERICA entre os anos de 2009 e 2016	30
9	Avaliação da disciplina DCC034-CALCULO NUMERICO entre os anos de 2009 e 2016	31
10	Avaliação da disciplina DCC049-TOPICOS EM SISTEMAS DE INFORMACAO entre os anos de 2009 e 2016	33
11	Avaliação da disciplina DCC111-MATEMATICA DISCRETA entre os anos de 2009 e 2016	33
12	Avaliação da disciplina EST031-ESTATISTICA E PROBABILIDADES entre os anos de 2009 e 2016	34
13	Avaliação da disciplina EST032-PROBABILIDADE entre os anos de 2009 e 2016	36
14	Avaliação da disciplina EST057-INTRODUCAO A ESTATISTICA entre os anos de 2009 e 2016	37
15	Avaliação da disciplina EST083-BIOESTATISTICA BASICA F entre os anos de 2009 e 2016	37

16	Avaliação da disciplina EST171-TOPICOS EM ESTATISTICA entre os anos de 2009 e 2016	38
17	Avaliação da disciplina EST179-INTRODUCAO A BIOESTATISTICA entre os anos de 2009 e 2016	38
18	Avaliação da disciplina EST180-ESTATISTICA I entre os anos de 2009 e 2016	39
19	Avaliação da disciplina FIS031-MECANICA FUNDAMENTAL entre os anos de 2009 e 2016	40
20	Avaliação da disciplina FIS054-INTRODUCAO A FISICA EXPERIMENTAL entre os anos de 2009 e 2016	41
21	Avaliação da disciplina FIS055-FISICA EXPERIMENTAL MT entre os anos de 2009 e 2016	43
22	Avaliação da disciplina FIS065-FUNDAMENTOS DE MECANICA entre os anos de 2009 e 2016	44
23	Avaliação da disciplina FIS066-FUNDAMENTOS DE TERMODINAMICA entre os anos de 2009 e 2016	46
24	Avaliação da disciplina FIS067-FUNDAMENTOS MECANICA DOS SOLIDOS E FLUIDOS entre os anos de 2009 e 2016	48
25	Avaliação da disciplina FIS068-FUNDAMENTOS DE MECANICA ONDULATORIA entre os anos de 2009 e 2016	50
26	Avaliação da disciplina FIS069-FUNDAMENTOS DE ELETROMAGNETISMO entre os anos de 2009 e 2016	52
27	Avaliação da disciplina FIS070-FUNDAMENTOS DE OPTICA entre os anos de 2009 e 2016	54
28	Avaliação da disciplina FIS086-FUNDAMENTOS DE OSCILACOES, ONDAS E OPTICAS entre os anos de 2009 e 2016	55
29	Avaliação da disciplina FIS093-FUNDAMENTOS DE FISICA F entre os anos de 2009 e 2016	56
30	Avaliação da disciplina MAT001-CALCULO DIFERENCIAL E INTEGRAL I entre os anos de 2009 e 2016	57
31	Avaliação da disciplina MAT002-CALCULO DIFERENCIAL E INTEGRAL III entre os anos de 2009 e 2016	60

32	Avaliação da disciplina MAT015-EQUACOES DIFERENCIAIS A entre os anos de 2009 e 2016	63
33	Avaliação da disciplina MAT016-EQUACOES DIFERENCIAIS B entre os anos de 2009 e 2016	65
34	Avaliação da disciplina MAT020-MATEMATICA A entre os anos de 2009 e 2016	66
35	Avaliação da disciplina MAT034-ALGEBRA A entre os anos de 2009 e 2016	67
36	Avaliação da disciplina MAT038-GEOMETRIA ANALITICA E ALGEBRA LINEAR entre os anos de 2009 e 2016	68
37	Avaliação da disciplina MAT039-CALCULO DIFERENCIAL E INTEGRAL II entre os anos de 2009 e 2016	71
38	Avaliação da disciplina MAT040-EQUACOES DIFERENCIAIS C entre os anos de 2009 e 2016	73
39	Avaliação da disciplina MAT042-CALCULO DE VARIAS VARIAVEIS entre os anos de 2009 e 2016	75
40	Avaliação da disciplina MAT045-RESOLUCAO DE PROBLEMAS entre os anos de 2009 e 2016	76
41	Avaliação da disciplina MAT046-INICIACAO A MATEMATICA entre os anos de 2009 e 2016	77
42	Avaliação da disciplina MAT048-ALGEBRA LINEAR I entre os anos de 2009 e 2016	77
43	Avaliação da disciplina MAT105-GEOMETRIA ANALITICA E ALGEBRA LINEAR entre os anos de 2009 e 2016	78
44	Avaliação da disciplina MAT130-MATEMATICA entre os anos de 2009 e 2016	79
45	Avaliação da disciplina QUI003-QUIMICA GERAL B entre os anos de 2009 e 2016	79
46	Avaliação da disciplina QUI150-QUIMICA ORGANICA CI entre os anos de 2009 e 2016	81
47	Avaliação da disciplina QUI203-QUIMICA GERAL F entre os anos de 2009 e 2016	81

48	Avaliação da disciplina QUI207-QUIMICA ORGANICA I F entre os anos de 2009 e 2016	82
49	Avaliação da disciplina QUI208-QUIMICA ANALITICA F entre os anos de 2009 e 2016	82
50	Avaliação da disciplina QUI209-QUIMICA ORGANICA II F entre os anos de 2009 e 2016	83
51	Avaliação da disciplina QUI623-ELEMENTOS DE FISICO-QUIMICA entre os anos de 2009 e 2016	83

Lista de Figuras

1	Conceitos obtidos pelos estudantes na disciplina DCC001-PROGRAMACAO DE COMPUTADORES no período de 2009 a 2016 no Instituto de Ciências Exatas	85
2	Conceitos obtidos pelos estudantes na disciplina DCC003-ALGORITMOS E ESTRUTURAS DE DADOS I no período de 2009 a 2016 no Instituto de Ciências Exatas	86
3	Conceitos obtidos pelos estudantes na disciplina DCC004-ALGORITMOS E ESTRUTURAS DE DADOS II no período de 2009 a 2016 no Instituto de Ciências Exatas	87
4	Conceitos obtidos pelos estudantes na disciplina DCC005-ALGORITMOS E ESTRUTURAS DE DADOS III no período de 2009 a 2016 no Instituto de Ciências Exatas	88
5	Conceitos obtidos pelos estudantes na disciplina DCC023-REDES DE COMPUTADORES no período de 2009 a 2016 no Instituto de Ciências Exatas	89
6	Conceitos obtidos pelos estudantes na disciplina DCC030-TOPICOS EM CIENCIA DA COMPUTACAO no período de 2009 a 2016 no Instituto de Ciências Exatas	90
7	Conceitos obtidos pelos estudantes na disciplina DCC033-ANALISE NUMERICA no período de 2009 a 2016 no Instituto de Ciências Exatas	91
8	Conceitos obtidos pelos estudantes na disciplina DCC034-CALCULO NUMERICO no período de 2009 a 2016 no Instituto de Ciências Exatas	92
9	Conceitos obtidos pelos estudantes na disciplina DCC049-TOPICOS EM SISTEMAS DE INFORMACAO no período de 2009 a 2016 no Instituto de Ciências Exatas	93
10	Conceitos obtidos pelos estudantes na disciplina DCC111-MATEMATICA DISCRETA no período de 2009 a 2016 no Instituto de Ciências Exatas	94
11	Conceitos obtidos pelos estudantes na disciplina EST031-ESTATISTICA E PROBABILIDADES no período de 2009 a 2016 no Instituto de Ciências Exatas	95

12	Conceitos obtidos pelos estudantes na disciplina EST032-PROBABILIDADE no período de 2009 a 2016 no Instituto de Ciências Exatas	96
13	Conceitos obtidos pelos estudantes na disciplina EST057-INTRODUCAO A ESTATISTICA no período de 2009 a 2016 no Instituto de Ciências Exatas	97
14	Conceitos obtidos pelos estudantes na disciplina EST083-BIOESTATISTICA BASICA F no período de 2009 a 2016 no Instituto de Ciências Exatas .	98
15	Conceitos obtidos pelos estudantes na disciplina EST171-TOPICOS EM ESTATISTICA no período de 2009 a 2016 no Instituto de Ciências Exatas	99
16	Conceitos obtidos pelos estudantes na disciplina EST179-INTRODUCAO A BIOESTATISTICA no período de 2009 a 2016 no Instituto de Ciências Exatas	100
17	Conceitos obtidos pelos estudantes na disciplina EST180-ESTATISTICA I no período de 2009 a 2016 no Instituto de Ciências Exatas	101
18	Conceitos obtidos pelos estudantes na disciplina FIS031-MECANICA FUNDAMENTAL no período de 2009 a 2016 no Instituto de Ciências Exatas	102
19	Conceitos obtidos pelos estudantes na disciplina FIS054-INTRODUCAO A FISICA EXPERIMENTAL no período de 2009 a 2016 no Instituto de Ciências Exatas	103
20	Conceitos obtidos pelos estudantes na disciplina FIS055-FISICA EXPERIMENTAL MT no período de 2009 a 2016 no Instituto de Ciências Exatas	104
21	Conceitos obtidos pelos estudantes na disciplina FIS065-FUNDAMENTOS DE MECANICA no período de 2009 a 2016 no Instituto de Ciências Exatas	105
22	Conceitos obtidos pelos estudantes na disciplina FIS066-FUNDAMENTOS DE TERMODINAMICA no período de 2009 a 2016 no Instituto de Ciências Exatas	106

23	Conceitos obtidos pelos estudantes na disciplina FIS067-FUNDAMENTOS MECANICA DOS SOLIDOS E FLUIDOS no período de 2009 a 2016 no Instituto de Ciências Exatas	107
24	Conceitos obtidos pelos estudantes na disciplina FIS068-FUNDAMENTOS DE MECANICA ONDULATORIA no período de 2009 a 2016 no Insti- tuto de Ciências Exatas	108
25	Conceitos obtidos pelos estudantes na disciplina FIS069-FUNDAMENTOS DE ELETROMAGNETISMO no período de 2009 a 2016 no Instituto de Ciências Exatas	109
26	Conceitos obtidos pelos estudantes na disciplina FIS070-FUNDAMENTOS DE OPTICA no período de 2009 a 2016 no Instituto de Ciências Exatas .	110
27	Conceitos obtidos pelos estudantes na disciplina FIS086-FUNDAMENTOS DE OSCILACOES, ONDAS E OPTICAS no período de 2009 a 2016 no Instituto de Ciências Exatas	111
28	Conceitos obtidos pelos estudantes na disciplina FIS093-FUNDAMENTOS DE FISICA F no período de 2009 a 2016 no Instituto de Ciências Exatas .	112
29	Conceitos obtidos pelos estudantes na disciplina MAT001-CALCULO DIFERENCIAL E INTEGRAL I no período de 2009 a 2016 no Instituto de Ciências Exatas	113
30	Conceitos obtidos pelos estudantes na disciplina MAT002-CALCULO DIFERENCIAL E INTEGRAL III no período de 2009 a 2016 no Insti- tuto de Ciências Exatas	114
31	Conceitos obtidos pelos estudantes na disciplina MAT015-EQUACOES DIFERENCIAIS A no período de 2009 a 2016 no Instituto de Ciências Exatas	115
32	Conceitos obtidos pelos estudantes na disciplina MAT016-EQUACOES DIFERENCIAIS B no período de 2009 a 2016 no Instituto de Ciências Exatas	116
33	Conceitos obtidos pelos estudantes na disciplina MAT020-MATEMATICA A no período de 2009 a 2016 no Instituto de Ciências Exatas	117
34	Conceitos obtidos pelos estudantes na disciplina MAT034-ALGEBRA A no período de 2009 a 2016 no Instituto de Ciências Exatas	118

35	Conceitos obtidos pelos estudantes na disciplina MAT038-GEOMETRIA ANALITICA E ALGEBRA LINEAR no período de 2009 a 2016 no Instituto de Ciências Exatas	119
36	Conceitos obtidos pelos estudantes na disciplina MAT039-CALCULO DIFERENCIAL E INTEGRAL II no período de 2009 a 2016 no Instituto de Ciências Exatas	120
37	Conceitos obtidos pelos estudantes na disciplina MAT040-EQUACOES DIFERENCIAIS C no período de 2009 a 2016 no Instituto de Ciências Exatas	121
38	Conceitos obtidos pelos estudantes na disciplina MAT042-CALCULO DE VARIAS VARIAVEIS no período de 2009 a 2016 no Instituto de Ciências Exatas	122
39	Conceitos obtidos pelos estudantes na disciplina MAT045-RESOLUCAO DE PROBLEMAS no período de 2009 a 2016 no Instituto de Ciências Exatas	123
40	Conceitos obtidos pelos estudantes na disciplina MAT046-INICIACAO A MATEMATICA no período de 2009 a 2016 no Instituto de Ciências Exatas	124
41	Conceitos obtidos pelos estudantes na disciplina MAT048-ALGEBRA LINEAR I no período de 2009 a 2016 no Instituto de Ciências Exatas	125
42	Conceitos obtidos pelos estudantes na disciplina MAT105-GEOMETRIA ANALITICA E ALGEBRA LINEAR no período de 2009 a 2016 no Instituto de Ciências Exatas	126
43	Conceitos obtidos pelos estudantes na disciplina MAT130-MATEMATICA no período de 2009 a 2016 no Instituto de Ciências Exatas	127
44	Conceitos obtidos pelos estudantes na disciplina QUI003-QUIMICA GERAL B no período de 2009 a 2016 no Instituto de Ciências Exatas	128
45	Conceitos obtidos pelos estudantes na disciplina QUI150-QUIMICA ORGANICA CI no período de 2009 a 2016 no Instituto de Ciências Exatas	129
46	Conceitos obtidos pelos estudantes na disciplina QUI203-QUIMICA GERAL F no período de 2009 a 2016 no Instituto de Ciências Exatas	130

47	Conceitos obtidos pelos estudantes na disciplina QUI207-QUIMICA ORGANICA I F no período de 2009 a 2016 no Instituto de Ciências Exatas	131
48	Conceitos obtidos pelos estudantes na disciplina QUI208-QUIMICA ANALITICA F no período de 2009 a 2016 no Instituto de Ciências Exatas	132
49	Conceitos obtidos pelos estudantes na disciplina QUI209-QUIMICA ORGANICA II F no período de 2009 a 2016 no Instituto de Ciências Exatas	133
50	Conceitos obtidos pelos estudantes na disciplina QUI623-ELEMENTOS DE FISICO-QUIMICA no período de 2009 a 2016 no Instituto de Ciências Exatas	134

1 INTRODUÇÃO

O objetivo deste relatório é utilizar os dados de rendimento acadêmico disponíveis na UFMG para avaliar a taxa de retenção das principais disciplinas de graduação de cada unidade acadêmica e também analisar a taxa de saída dos cursos vinculados à unidade. Espera-se produzir um relatório modelo que possa estimular o acompanhamento contínuo das disciplinas e cursos de cada unidade acadêmica.

Neste relatório serão analisados os dados do Instituto de Ciências Exatas no período de 2009 a 2016. Os dados analisados foram fornecidos pelo Centro de Computação da UFMG (CECOM) e o tratamento, a análise dos dados e a produção do relatório foi realizado pelo Setor de Estatística da Pró-Reitoria de Graduação da UFMG.

O *software* utilizado para o desenvolvimento das análises foi o *software* R, disponível para download em <http://www.r-project.org/>.

2 ANÁLISE DAS PRINCIPAIS DISCIPLINAS

O Instituto de Ciências Exatas ofertou 417 disciplinas de graduação no período de 2009 a 2016. A Tabela 1 mostra o número de estudantes de graduação aprovados, reprovados por infrequência, reprovados por rendimento e trancamentos em todas as disciplinas que apresentaram pelo menos 30 estudantes de graduação matriculados nos últimos quatro semestres, ou seja, no período de 2015/1 a 2016/2. Na Tabela 1 foram destacadas na cor cinza as disciplinas que apresentaram percentual de aprovação menor que 50%.

As Tabelas 2 a 51 mostram as 50 disciplinas cursadas por pelo menos 30 estudantes de graduação que apresentaram os maiores números absolutos de estudantes reprovados. Para avaliar o desempenho dos estudantes de graduação nessas 50 disciplinas foi construída uma tabela por disciplina que mostra o número de aprovações, reprovações por infrequência (Reprovado (I)), reprovações por rendimento (Reprovado (R)) e trancamentos separado por curso. Ressalta-se que serão mostrados somente os cursos em que pelo menos 15 estudantes de graduação cursaram a disciplina. Por exemplo, considere uma disciplina cursada por 38 estudantes, sendo 35 do curso A, 1 do curso B, 1 do curso C e 1 do curso D; nesse caso será exibido somente as informações do curso A. Caso fossem incluídos todos os cursos, sem filtrar os casos em que um número pequeno de estudantes cursaram a disciplina, as tabelas ficariam muito extensas. Embora os cursos com poucos estudantes não sejam discriminados nas tabelas, seus estudantes são contabilizados no total de cada disciplina. Portanto, é possível ocorrer casos em que somente um curso é mostrado, mas o total da disciplina é diferente dos valores mostrados para esse curso. Nessas tabelas encontram-se destacadas na cor cinza as células em que o percentual de aprovados é menor do que o percentual geral de aprovados da disciplina considerando todo o período avaliado.

O relatório¹ apresenta ainda uma avaliação geral das disciplinas com maiores percentuais de reprovação que foram cursadas por pelo menos 30 estudantes de graduação e que foram ofertadas nos últimos 3 anos. Para essas disciplinas foram construídos gráficos de barras com os conceitos obtidos por todos os estudantes de graduação que as cursaram entre os anos de 2009 e 2016.

¹Para manter o mesmo padrão utilizado nos relatórios de avaliação dos cursos de graduação, foram filtrados os dados relativos à continuidade de estudos.

Tabela 1: Disciplinas ofertadas pelo Instituto de Ciências Exatas no período de 2015/1 a 2016/2

Disciplina	Aprovados		Reprovados por infrequência		Reprovados por rendimento		Trancamentos		Total
	Freq.	%	Freq.	%	Freq.	%	Freq.	%	
MAT034-ALGEBRA A	216	43,3%	69	13,8%	107	21,4%	107	21,4%	499
MAT051-ALGEBRA E FUNCAO NA EDUCACAO BASICA	50	89,3%	1	1,8%	0	0%	5	8,9%	56
MAT048-ALGEBRA LINEAR I	211	45,9%	40	8,7%	119	25,9%	90	19,6%	460
MAT213-ALGEBRA LINEAR II	49	69%	2	2,8%	17	23,9%	3	4,2%	71
DCC003-ALGORITMOS E ESTRUTURAS DE DADOS I	881	58,7%	116	7,7%	328	21,9%	175	11,7%	1500
DCC004-ALGORITMOS E ESTRUTURAS DE DADOS II	760	47,2%	133	8,3%	514	31,9%	203	12,6%	1610
DCC005-ALGORITMOS E ESTRUTURAS DE DADOS III	248	43,7%	65	11,5%	163	28,7%	91	16%	567
EST037-AMOSTRAGEM	65	89%	3	4,1%	0	0%	5	6,8%	73
MAT047-ANALISE COMBINATORIA	142	47%	42	13,9%	66	21,9%	52	17,2%	302
EST035-ANALISE DE REGRESSAO	80	57,6%	20	14,4%	25	18%	14	10,1%	139
MAT243-ANALISE I	58	47,2%	6	4,9%	32	26%	27	22%	123
MAT245-ANALISE II	39	62,9%	0	0%	16	25,8%	7	11,3%	62
QUI221-ANALISE INSTRUMENTAL A	65	73,9%	0	0%	19	21,6%	4	4,5%	88
QUI222-ANALISE INSTRUMENTAL B	77	92,8%	0	0%	3	3,6%	3	3,6%	83
DCC033-ANALISE NUMERICA	598	67%	64	7,2%	140	15,7%	90	10,1%	892
QUI053-ANALISE QUALITATIVA	143	94,7%	4	2,6%	0	0%	4	2,6%	151
QUI055-ANALISE QUANTITATIVA	129	92,1%	1	0,7%	7	5%	3	2,1%	140
MAT233-ANEIS E MODULOS	23	71,9%	0	0%	6	18,8%	3	9,4%	32
FIS007-ASTROFISICA GALACTICA	39	61,9%	10	15,9%	2	3,2%	12	19%	63
FIS004-ASTRONOMIA GERAL	37	56,9%	3	4,6%	13	20%	12	18,5%	65
ICE037-ATIVIDADES ACADEMICO-CIENTIFICOCULTURAIS II	57	95%	1	1,7%	1	1,7%	1	1,7%	60
ICE035-ATIVIDADES PRACTICAS INTEGRADORAS	43	57,3%	0	0%	22	29,3%	10	13,3%	75
EST141-BIOESTATISTICA	62	74,7%	3	3,6%	17	20,5%	1	1,2%	83
EST083-BIOESTATISTICA BASICA F	349	62,8%	41	7,4%	98	17,6%	68	12,2%	556

continua na próxima página

Tabela 1 : Continuação

Disciplina	Aprovados		Reprovados por infreqüência		Reprovados por rendimento		Trancamentos		Total
	Freq.	%	Freq.	%	Freq.	%	Freq.	%	
MAT042-CALCULO DE VARIAS VARIAVEIS	544	43,7%	72	5,8%	449	36,1%	179	14,4%	1244
MAT001-CALCULO DIFERENCIAL E INTEGRAL I	2548	49,3%	454	8,8%	1579	30,6%	585	11,3%	5166
MAT039-CALCULO DIFERENCIAL E INTEGRAL II	1852	56,1%	252	7,6%	874	26,5%	321	9,7%	3299
MAT002-CALCULO DIFERENCIAL E INTEGRAL III	1773	59,3%	109	3,6%	806	27%	302	10,1%	2990
DCC034-CALCULO NUMERICO	948	66,9%	105	7,4%	237	16,7%	126	8,9%	1416
QUI145-CICLO DE PALESTRAS A	218	86,2%	18	7,1%	0	0%	17	6,7%	253
QUI149-CICLO DE PALESTRAS B	150	86,7%	11	6,4%	1	0,6%	11	6,4%	173
QUI198-CINETICA QUIMICA	160	80,8%	1	0,5%	27	13,6%	10	5,1%	198
DCC053-COMPILADORES I	107	65,6%	8	4,9%	28	17,2%	20	12,3%	163
DCC027-COMPUTACAO GRAFICA	19	48,7%	8	20,5%	9	23,1%	3	7,7%	39
DCC191-COMPUTACAO NATURAL	32	57,1%	12	21,4%	6	10,7%	6	10,7%	56
DCC606-COMPUTADORES E SOCIEDADE	202	95,3%	5	2,4%	0	0%	5	2,4%	212
QUI229-CRIACAO DE EMPRESAS DE BASE TECNOLOGICA	30	85,7%	0	0%	1	2,9%	4	11,4%	35
EST183-DESCRIÇÃO E APRESENTAÇÃO DE DADOS	71	74%	8	8,3%	5	5,2%	12	12,5%	96
DCC192-DESENVOLVIMENTO DE JOGOS DIGITAIS	38	71,7%	0	0%	8	15,1%	7	13,2%	53
QUI623-ELEMENTOS DE FISICO-QUIMICA	256	69,9%	35	9,6%	54	14,8%	21	5,7%	366
FIS037-ELETROMAGNETISMO I	61	57%	5	4,7%	29	27,1%	12	11,2%	107
FIS039-ELETROMAGNETISMO II	22	73,3%	3	10%	4	13,3%	1	3,3%	30
DCC055-EMPREENHIMENTOS EM INFORMATICA	81	92%	0	0%	3	3,4%	4	4,5%	88
DCC603-ENGENHARIA DE SOFTWARE	247	81,8%	25	8,3%	5	1,7%	25	8,3%	302
DCC072-ENGENHARIA DE SOFTWARE II	78	88,6%	0	0%	8	9,1%	2	2,3%	88

continua na próxima página

Tabela 1 : Continuação

Disciplina	Aprovados		Reprovados por infrequência		Reprovados por rendimento		Trancamentos		Total
	Freq.	%	Freq.	%	Freq.	%	Freq.	%	
DCC193-ENGENHARIA DE USABILIDADE	34	97,1%	0	0%	0	0%	1	2,9%	35
MAT015-EQUACOES DIFERENCIAIS A	1421	56,1%	204	8,1%	654	25,8%	255	10,1%	2534
MAT016-EQUACOES DIFERENCIAIS B	794	61,6%	134	10,4%	215	16,7%	146	11,3%	1289
MAT040-EQUACOES DIFERENCIAIS C	563	56,4%	76	7,6%	254	25,4%	106	10,6%	999
QUI219-ESPECTROSCOPIA	80	88,9%	0	0%	8	8,9%	2	2,2%	90
QUI262-ESTAGIO CURRICULAR	60	72,3%	6	7,2%	4	4,8%	13	15,7%	83
EST612-ESTATISTICA	126	70,4%	6	3,4%	22	12,3%	25	14%	179
EST084-ESTATISTICA APLICADA A PSICOLOGIA	178	57,6%	37	12%	43	13,9%	51	16,5%	309
EST031-ESTATISTICA E PROBABILIDADES	1077	60,6%	104	5,9%	397	22,4%	198	11,1%	1776
EST072-ESTATÍSTICA ECONÔMICA I	113	62,1%	9	4,9%	39	21,4%	21	11,5%	182
EST073-ESTATISTICA ECONOMICA II	104	78,2%	6	4,5%	16	12%	7	5,3%	133
EST034-ESTATISTICA GERAL	49	61,3%	1	1,2%	18	22,5%	12	15%	80
EST180-ESTATISTICA I	316	57,1%	60	10,8%	102	18,4%	75	13,6%	553
EST002-ESTATISTICA II	231	75,2%	21	6,8%	30	9,8%	25	8,1%	307
EST011-ESTATISTICA MULTIVARIADA	56	60,2%	10	10,8%	10	10,8%	17	18,3%	93
EST080-ESTATISTICA NAO PARAMETRICA	52	71,2%	7	9,6%	10	13,7%	4	5,5%	73
EST027-ESTATISTICA PARA ENGENHARIA CIVIL	347	82,8%	20	4,8%	43	10,3%	9	2,1%	419
FIS074-ESTRUTURA DA MATERIA I	97	72,4%	1	0,7%	22	16,4%	14	10,4%	134
FIS076-ESTRUTURA DA MATERIA II	60	88,2%	0	0%	2	2,9%	6	8,8%	68
FIS003-EVOLUCAO DAS IDEIAS DA FISICA	125	85%	7	4,8%	1	0,7%	14	9,5%	147
FIS063-FISICA ACUSTICA E BIOFISICA	71	81,6%	2	2,3%	10	11,5%	4	4,6%	87
FIS089-FISICA EXPERIMENTAL AI	105	82,7%	6	4,7%	5	3,9%	11	8,7%	127
FIS094-FISICA EXPERIMENTAL AII	84	84,8%	4	4%	2	2%	9	9,1%	99
FIS144-FISICA EXPERIMENTAL AIH	91	94,8%	0	0%	2	2,1%	3	3,1%	96
FIS060-FISICA EXPERIMENTAL EO	748	86,7%	8	0,9%	49	5,7%	58	6,7%	863
FIS056-FISICA EXPERIMENTAL ME	545	86,8%	15	2,4%	36	5,7%	32	5,1%	628

continua na próxima página

Tabela 1 : Continuação

Disciplina	Aprovados		Reprovados por infrequência		Reprovados por rendimento		Trancamentos		Total
	Freq.	%	Freq.	%	Freq.	%	Freq.	%	
FIS055-FISICA EXPERIMENTAL MT	761	83,4%	34	3,7%	47	5,1%	71	7,8%	913
FIS120-FISICA QUANTICA I	48	64%	2	2,7%	12	16%	13	17,3%	75
FIS121-FISICA QUANTICA II	26	72,2%	0	0%	3	8,3%	7	19,4%	36
QUI008-FISICO-QUIMICA G I	57	93,4%	1	1,6%	2	3,3%	1	1,6%	61
QUI009-FISICO-QUIMICA G II	63	95,5%	1	1,5%	2	3%	0	0%	66
QUI151-FISICO-QUIMICA CI	123	44,1%	31	11,1%	94	33,7%	31	11,1%	279
QUI190-FISICO-QUIMICA CII	140	73,3%	12	6,3%	32	16,8%	7	3,7%	191
QUI267-FISICO-QUIMICA EXPERIMENTAL CI	147	89,6%	6	3,7%	5	3%	6	3,7%	164
QUI268-FISICO-QUIMICA EXPERIMENTAL CII	135	93,8%	1	0,7%	6	4,2%	2	1,4%	144
QUI602-FISICO-QUIMICA I	251	66,6%	16	4,2%	81	21,5%	29	7,7%	377
QUI604-FISICO-QUIMICA II	196	94,7%	0	0%	5	2,4%	6	2,9%	207
MAT223-FUNDAMENTOS DA ANALISE	50	55,6%	4	4,4%	23	25,6%	13	14,4%	90
DCC129-FUNDAMENTOS DA TEORIA DA COMPUTACAO	214	67,1%	25	7,8%	46	14,4%	34	10,7%	319
FIS091-FUNDAMENTOS DA TEORIA DA RELATIVIDADE	115	74,2%	0	0%	24	15,5%	16	10,3%	155
MAT028-FUNDAMENTOS DE ALGEBRA	121	48,6%	14	5,6%	44	17,7%	70	28,1%	249
FIS069-FUNDAMENTOS DE ELETROMAGNETISMO	1885	49,1%	296	7,7%	1154	30,1%	503	13,1%	3838
FIS093-FUNDAMENTOS DE FISICA F	504	68,9%	24	3,3%	128	17,5%	75	10,3%	731
FIS071-FUNDAMENTOS DE FISICA MODERNA	109	73,2%	11	7,4%	22	14,8%	7	4,7%	149
FIS147-FUNDAMENTOS DE FISICA NUCLEAR E DE PARTICULAS	59	90,8%	0	0%	3	4,6%	3	4,6%	65
FIS088-FUNDAMENTOS DE FISICA QUANTICA	167	81,9%	0	0%	27	13,2%	10	4,9%	204
MAT035-FUNDAMENTOS DE GEOMETRIA PLANA E DESENHO GEOMETRICO	61	53%	3	2,6%	21	18,3%	30	26,1%	115
FIS065-FUNDAMENTOS DE MECANICA	1762	51,6%	272	8%	933	27,3%	449	13,1%	3416
FIS148-FUNDAMENTOS DE MECANICA DOS SOLIDOS E FLUIDOS	131	65,2%	5	2,5%	28	13,9%	37	18,4%	201

continua na próxima página

Tabela 1 : Continuação

Disciplina	Aprovados		Reprovados por infreqüência		Reprovados por rendimento		Trancamentos		Total
	Freq.	%	Freq.	%	Freq.	%	Freq.	%	
FIS068-FUNDAMENTOS DE MECANICA ONDULATORIA	648	70,2%	68	7,4%	145	15,7%	62	6,7%	923
FIS070-FUNDAMENTOS DE OPTICA	216	70,1%	29	9,4%	49	15,9%	14	4,5%	308
FIS087-FUNDAMENTOS DE OSCILACOES E ONDAS	366	89,9%	3	0,7%	27	6,6%	11	2,7%	407
FIS086-FUNDAMENTOS DE OSCILACOES, ONDAS E OPTICAS	420	62,4%	47	7%	142	21,1%	64	9,5%	673
QUI051-FUNDAMENTOS DE QUIMICA ANALITICA	137	63,1%	12	5,5%	48	22,1%	20	9,2%	217
QUI239-FUNDAMENTOS DE QUIMICA FARMACEUTICA	28	90,3%	2	6,5%	0	0%	1	3,2%	31
QUI259-FUNDAMENTOS DE QUIMICA PARA ENGENHARIA	65	87,8%	2	2,7%	4	5,4%	3	4,1%	74
DCC044-FUNDAMENTOS DE SISTEMAS DE INFORMACAO	126	72,8%	7	4%	26	15%	14	8,1%	173
FIS066-FUNDAMENTOS DE TERMODINAMICA	1043	62%	208	12,4%	282	16,8%	149	8,9%	1682
FIS067-FUNDAMENTOS MECANICA DOS SOLIDOS E FLUIDOS	652	73,6%	0	0%	162	18,3%	72	8,1%	886
MAT038-GEOMETRIA ANALITICA E ALGEBRA LINEAR	2359	48,1%	599	12,2%	1296	26,4%	647	13,2%	4901
MAT105-GEOMETRIA ANALITICA E ALGEBRA LINEAR	207	43,8%	87	18,4%	85	18%	94	19,9%	473
MAT050-GEOMETRIA ESPACIAL	72	81,8%	2	2,3%	4	4,5%	10	11,4%	88
MAT052-GEOMETRIA NA EDUCACAO BASICA	45	83,3%	2	3,7%	0	0%	7	13%	54
MAT025-HISTORIA DA MATEMATICA	75	79,8%	4	4,3%	4	4,3%	11	11,7%	94
QUI062-HISTORIA DA QUIMICA A	59	81,9%	7	9,7%	1	1,4%	5	6,9%	72
QUI097-HISTORIA DA QUIMICA B	87	95,6%	1	1,1%	0	0%	3	3,3%	91
EST055-INFERENCIA	97	81,5%	2	1,7%	15	12,6%	5	4,2%	119
EST187-INFERÊNCIA	39	62,9%	5	8,1%	15	24,2%	3	4,8%	62
EST193-INICIAÇÃO À DOCÊNCIA I	42	97,7%	1	2,3%	0	0%	0	0%	43
EST078-INICIACAO A ESTADISTICA	31	49,2%	9	14,3%	15	23,8%	8	12,7%	63
EST184-INICIAÇÃO À ESTADÍSTICA	60	54,1%	7	6,3%	29	26,1%	15	13,5%	111

continua na próxima página

Tabela 1 : Continuação

Disciplina	Aprovados		Reprovados por infreqüência		Reprovados por rendimento		Trancamentos		Total
	Freq.	%	Freq.	%	Freq.	%	Freq.	%	
MAT046-INICIACAO A MATEMATICA	174	50,9%	60	17,5%	44	12,9%	64	18,7%	342
EST190-INICIAÇÃO CIEN-TÍFICA I	39	92,9%	0	0%	1	2,4%	2	4,8%	42
QUI200-INSTRUMENTACAO PARA O ENSINO DE QUIMICA CI	43	93,5%	0	0%	1	2,2%	2	4,3%	46
QUI217-INSTRUMENTACAO PARA O ENSINO DE QUIMICA CII	40	100%	0	0%	0	0%	0	0%	40
DCC028-INTELIGENCIA ARTIFICIAL	33	63,5%	2	3,8%	8	15,4%	9	17,3%	52
DCC194-INTERACAO HUMANO-COMPUTADOR	110	87,3%	7	5,6%	4	3,2%	5	4%	126
DCC011-INTRODUCAO A BANCO DE DADOS	368	71,9%	13	2,5%	90	17,6%	41	8%	512
EST179-INTRODUCAO A BIOESTATISTICA	562	70,2%	11	1,4%	147	18,4%	81	10,1%	801
QUI035-INTRODUCAO A BIOQUIMICA	97	67,8%	3	2,1%	34	23,8%	9	6,3%	143
DCC050-INTRODUCAO A CIENCIA DA COMPUTACAO	138	77,1%	11	6,1%	12	6,7%	18	10,1%	179
EST057-INTRODUCAO A ESTATISTICA	235	46,4%	36	7,1%	108	21,3%	127	25,1%	506
QUI199-INTRODUCAO A ESTRUTURA DA MATERIA	64	49,2%	27	20,8%	28	21,5%	11	8,5%	130
FIS054-INTRODUCAO A FISICA EXPERIMENTAL	1847	80,9%	112	4,9%	165	7,2%	159	7%	2283
FIS073-INTRODUCAO A FISICA QUANTICA	74	63,2%	3	2,6%	16	13,7%	24	20,5%	117
MAT244-INTRODUCAO A GEOMETRIA DIFERENCIAL	31	62%	3	6%	6	12%	10	20%	50
DCC601-INTRODUCAO A INFORMATICA	203	69,5%	17	5,8%	23	7,9%	49	16,8%	292
ICE106-INTRODUCAO A MATEMATICA COMPUTACIONAL	35	74,5%	5	10,6%	4	8,5%	3	6,4%	47
DCC041-INTRODUCAO A ROBOTICA	48	72,7%	2	3%	2	3%	14	21,2%	66
EST046-INTRODUCAO AO SEGURO E PREVIDENCIA	67	73,6%	11	12,1%	4	4,4%	9	9,9%	91
QUI240-INTRODUCAO AOS METODOS CROMATOGRAFICOS	27	75%	1	2,8%	2	5,6%	6	16,7%	36
DCC114-INTRODUCAO AOS SISTEMAS LOGICOS	182	60,5%	7	2,3%	66	21,9%	46	15,3%	301

continua na próxima página

Tabela 1 : Continuação

Disciplina	Aprovados		Reprovados por infreqüência		Reprovados por rendimento		Trancamentos		Total
	Freq.	%	Freq.	%	Freq.	%	Freq.	%	
EST188-LABORATÓRIO DE ESTATÍSTICA I	44	91,7%	0	0%	0	0%	4	8,3%	48
DCC024-LINGUAGENS DE PROGRAMACAO	166	71,9%	3	1,3%	35	15,2%	27	11,7%	231
MAT130-MATEMATICA	475	40,8%	79	6,8%	381	32,7%	230	19,7%	1165
MAT020-MATEMATICA A	211	32,9%	37	5,8%	227	35,4%	166	25,9%	641
DCC111-MATEMATICA DISCRETA	245	47,9%	22	4,3%	157	30,7%	88	17,2%	512
FIS031-MECANICA FUNDAMENTAL	473	54,4%	72	8,3%	232	26,7%	93	10,7%	870
FIS034-MECANICA I	64	39,8%	17	10,6%	46	28,6%	34	21,1%	161
FIS036-MECANICA II	52	52,5%	4	4%	26	26,3%	17	17,2%	99
FIS132-METODOLOGIA DO ENSINO DE FISICA**	36	94,7%	1	2,6%	0	0%	1	2,6%	38
FIS118-METODOS DA FISICA TEORICA A	78	65%	0	0%	16	13,3%	26	21,7%	120
FIS119-METODOS DA FISICA TEORICA B	25	62,5%	0	0%	6	15%	9	22,5%	40
EST038-METODOS ESTADISTICOS DE PREVISAO	23	56,1%	0	0%	11	26,8%	7	17,1%	41
QUI060-METODOS FISICOS DE ANALISE I	42	75%	0	0%	13	23,2%	1	1,8%	56
QUI218-METODOS FISICOS DE ANALISE II	36	97,3%	0	0%	0	0%	1	2,7%	37
DCC057-MINERACAO DE DADOS	21	48,8%	2	4,7%	7	16,3%	13	30,2%	43
DCC196-MODELAGEM DE PROCESSOS DE NEGOCIO	36	76,6%	3	6,4%	5	10,6%	3	6,4%	47
EST079-MODELOS LINEARES GENERALIZADOS	30	63,8%	0	0%	14	29,8%	3	6,4%	47
EST059-MONOGRAFIA	32	97%	0	0%	0	0%	1	3%	33
DCC046-MONOGRAFIA EM SISTEMAS DE INFORMACAO	93	78,2%	0	0%	16	13,4%	10	8,4%	119
DCC073-MONOGRAFIA EM SISTEMAS DE INFORMACAO II	30	93,8%	0	0%	2	6,2%	0	0%	32
QUI245-NONOCIENCIA E NANOTECNOLOGIA	44	91,7%	0	0%	1	2,1%	3	6,2%	48
MAT049-NUMERO NA ESCOLA BASICA	55	91,7%	1	1,7%	1	1,7%	3	5%	60
QUI192-OPERACOES UNITARIAS A	46	93,9%	1	2%	2	4,1%	0	0%	49
QUI201-OPERACOES UNITARIAS B	53	96,4%	1	1,8%	0	0%	1	1,8%	55
DCC006-ORGANIZACAO DE COMPUTADORES I	145	69,7%	1	0,5%	41	19,7%	21	10,1%	208
DCC007-ORGANIZACAO DE COMPUTADORES II	108	68,4%	0	0%	41	25,9%	9	5,7%	158
EST008-PACOTES ESTADISTICOS	85	93,4%	2	2,2%	1	1,1%	3	3,3%	91

continua na próxima página

Tabela 1 : Continuação

Disciplina	Aprovados		Reprovados por infrequência		Reprovados por rendimento		Trancamentos		Total
	Freq.	%	Freq.	%	Freq.	%	Freq.	%	
COL001-PALESTRAS DE FISICA	131	71,6%	28	15,3%	0	0%	24	13,1%	183
DCC035-PESQUISA OPERACIONAL	115	48,3%	23	9,7%	77	32,4%	23	9,7%	238
EST036-PLANEJAMENTO DE EXPERIMENTOS	57	77%	7	9,5%	7	9,5%	3	4,1%	74
EST006-PLANEJAMENTO E ANALISE DE EXPERIMENTOS	247	75,1%	17	5,2%	27	8,2%	38	11,6%	329
QUI244-PREPARACAO E RECUPERACAO DE INSUMOS	30	96,8%	0	0%	0	0%	1	3,2%	31
EST032-PROBABILIDADE	326	57,9%	19	3,4%	151	26,8%	67	11,9%	563
EST081-PROBABILIDADE	34	77,3%	0	0%	9	20,5%	1	2,3%	44
EST045-PROBABILIDADE E PROCESSOS ESTOCASTICOS	162	66,9%	4	1,7%	68	28,1%	8	3,3%	242
EST007-PROBABILIDADE I	66	62,3%	0	0%	26	24,5%	14	13,2%	106
EST186-PROBABILIDADE I	46	57,5%	3	3,8%	22	27,5%	9	11,2%	80
EST028-PROBABILIDADE II	98	62%	0	0%	52	32,9%	8	5,1%	158
DCC197-PROCESSAMENTO DIGITAL DE SOM E VIDEO	26	86,7%	0	0%	0	0%	4	13,3%	30
DCC029-PROCESSAMENTOS DIGITAL DE IMAGENS	72	91,1%	0	0%	4	5,1%	3	3,8%	79
EST039-PROCESSOS ESTOCASTICOS	66	60%	0	0%	33	30%	11	10%	110
DCC001-PROGRAMACAO DE COMPUTADORES	1140	58,6%	137	7%	438	22,5%	232	11,9%	1947
DCC052-PROGRAMACAO MODULAR	262	84,8%	2	0,6%	32	10,4%	13	4,2%	309
DCC604-PROJETO ORIENTADO EM COMPUTACAO I	103	87,3%	0	0%	5	4,2%	10	8,5%	118
DCC009-PROJETO ORIENTADO EM COMPUTACAO II	102	90,3%	0	0%	8	7,1%	3	2,7%	113
QUI215-QUIMICA AMBIENTAL C	124	99,2%	0	0%	0	0%	1	0,8%	125
QUI625-QUÍMICA ANALÍTICA EXPERIMENTAL	72	84,7%	1	1,2%	8	9,4%	4	4,7%	85
QUI208-QUIMICA ANALITICA F	297	65,4%	19	4,2%	106	23,3%	32	7%	454
QUI260-QUIMICA ANALITICA I	77	53,1%	4	2,8%	51	35,2%	13	9%	145
QUI606-QUIMICA ANALITICA I	289	75,9%	9	2,4%	57	15%	26	6,8%	381
QUI624-QUIMICA ANALITICA INSTRUMENTAL F	236	57,1%	13	3,1%	136	32,9%	28	6,8%	413

continua na próxima página

Tabela 1 : Continuação

Disciplina	Aprovados		Reprovados por infrequência		Reprovados por rendimento		Trancamentos		Total
	Freq.	%	Freq.	%	Freq.	%	Freq.	%	
QUI241-QUIMICA BIOI-NORGANICA	31	88,6%	2	5,7%	0	0%	2	5,7%	35
QUI099-QUIMICA FUNDAMENTAL I	126	81,3%	6	3,9%	10	6,5%	13	8,4%	155
QUI100-QUIMICA FUNDAMENTAL II	96	76,2%	0	0%	15	11,9%	15	11,9%	126
QUI616-QUIMICA GERAL	205	63,9%	28	8,7%	63	19,6%	25	7,8%	321
QUI003-QUIMICA GERAL B	1069	62,5%	96	5,6%	363	21,2%	183	10,7%	1711
QUI143-QUIMICA GERAL C	185	57,3%	31	9,6%	78	24,1%	29	9%	323
QUI019-QUIMICA GERAL EXPERIMENTAL	691	80%	46	5,3%	76	8,8%	51	5,9%	864
QUI144-QUIMICA GERAL EXPERIMENTAL C	204	82,3%	19	7,7%	7	2,8%	18	7,3%	248
QUI204-QUIMICA GERAL EXPERIMENTAL F	377	73,5%	35	6,8%	51	9,9%	50	9,7%	513
QUI203-QUIMICA GERAL F	373	54%	65	9,4%	172	24,9%	81	11,7%	691
QUI147-QUIMICA INORGANICA CI	161	71,2%	22	9,7%	30	13,3%	13	5,8%	226
QUI216-QUIMICA INORGANICA CII	134	91,8%	3	2,1%	7	4,8%	2	1,4%	146
QUI223-QUIMICA INORGANICA CIII	40	81,6%	1	2%	5	10,2%	3	6,1%	49
QUI022-QUIMICA INORGANICA EXPERIMENTAL	173	90,6%	7	3,7%	1	0,5%	10	5,2%	191
QUI206-QUIMICA INORGANICA EXPERIMENTAL F	236	84,6%	11	3,9%	15	5,4%	17	6,1%	279
QUI205-QUIMICA INORGANICA F	302	73,7%	10	2,4%	67	16,3%	31	7,6%	410
QUI601-QUIMICA INORGANICA I	286	87,2%	3	0,9%	23	7%	16	4,9%	328
QUI150-QUIMICA ORGANICA CI	124	40,4%	22	7,2%	133	43,3%	28	9,1%	307
QUI189-QUIMICA ORGANICA CII	126	71,6%	4	2,3%	26	14,8%	20	11,4%	176
QUI031-QUIMICA ORGANICA EXPERIMENTAL	129	96,3%	3	2,2%	0	0%	2	1,5%	134
QUI210-QUIMICA ORGANICA EXPERIMENTAL F	240	96,8%	1	0,4%	3	1,2%	4	1,6%	248
QUI261-QUIMICA ORGANICA I	82	64,6%	1	0,8%	35	27,6%	9	7,1%	127
QUI603-QUIMICA ORGANICA I	106	82,2%	1	0,8%	17	13,2%	5	3,9%	129
QUI207-QUIMICA ORGANICA I F	268	44,6%	24	4%	237	39,4%	72	12%	601
QUI605-QUIMICA ORGANICA II	122	79,2%	4	2,6%	21	13,6%	7	4,5%	154
QUI209-QUIMICA ORGANICA II F	277	66,3%	23	5,5%	93	22,2%	25	6%	418

continua na próxima página

Tabela 1 : Continuação

Disciplina	Aprovados		Reprovados por infrequência		Reprovados por rendimento		Trancamentos		Total
	Freq.	%	Freq.	%	Freq.	%	Freq.	%	
QUI059-QUIMICA ORGÂNICA III	32	57,1%	0	0%	21	37,5%	3	5,4%	56
QUI142-QUIMICA PARA CIÊNCIAS BIOLÓGICAS	334	69,4%	44	9,1%	55	11,4%	48	10%	481
QUI057-QUIMICA QUANTICA	37	71,2%	1	1,9%	12	23,1%	2	3,8%	52
FIS090-RECURSOS DIDÁTICOS PARA O ENSINO DE FISICA A	53	86,9%	1	1,6%	0	0%	7	11,5%	61
FIS095-RECURSOS DIDÁTICOS PARA O ENSINO DE FISICA B	37	92,5%	0	0%	0	0%	3	7,5%	40
FIS143-RECURSOS DIDÁTICOS PARA O ENSINO DE FISICA C	37	90,2%	2	4,9%	0	0%	2	4,9%	41
DCC023-REDES DE COMPUTADORES	364	59,6%	55	9%	141	23,1%	51	8,3%	611
MAT045-RESOLUCAO DE PROBLEMAS	166	46,1%	63	17,5%	59	16,4%	72	20%	360
QUI266-SEGURANCA E TECNICAS BASICAS DE LABORATORIO	179	92,3%	7	3,6%	2	1%	6	3,1%	194
EST185-SEMINÁRIOS I	57	74%	4	5,2%	6	7,8%	10	13%	77
EST189-SEMINÁRIOS II	38	95%	0	0%	0	0%	2	5%	40
DCC014-SISTEMA DE TEMPO REAL	25	73,5%	0	0%	4	11,8%	5	14,7%	34
DCC605-SISTEMAS OPERACIONAIS	164	61,9%	17	6,4%	51	19,2%	33	12,5%	265
DCC008-SOFTWARE BASICO	111	54,7%	23	11,3%	32	15,8%	37	18,2%	203
DCC199-TEORIA DOS GRAFOS	18	60%	0	0%	7	23,3%	5	16,7%	30
DCC185-TEORIA E PRÁTICA DE SISTEMAS DE INFORMACAO	23	71,9%	0	0%	7	21,9%	2	6,2%	32
FIS126-TERMODINAMICA	61	75,3%	1	1,2%	11	13,6%	8	9,9%	81
EST085-TÓPICOS EM ATUÁRIA C	38	95%	0	0%	0	0%	2	5%	40
DCC030-TOPICOS EM CIENCIA DA COMPUTACAO	475	68,6%	21	3%	90	13%	106	15,3%	692
EST171-TOPICOS EM ESTADISTICA	303	68,1%	19	4,3%	54	12,1%	69	15,5%	445
FIS045-TOPICOS EM FISICA C	178	73%	10	4,1%	16	6,6%	40	16,4%	244
MAT033-TOPICOS EM MATEMATICA A	99	66,4%	13	8,7%	10	6,7%	27	18,1%	149
QUI014-TOPICOS EM QUIMICA B	140	86,4%	6	3,7%	2	1,2%	14	8,6%	162
QUI086-TOPICOS EM QUIMICA E	54	96,4%	0	0%	0	0%	2	3,6%	56

continua na próxima página

Tabela 1 : Continuação

Disciplina	Aprovados		Reprovados por infrequência		Reprovados por rendimento		Trancamentos		Total
	Freq.	%	Freq.	%	Freq.	%	Freq.	%	
QUI089-TOPICOS EM QUIMICA H	42	100%	0	0%	0	0%	0	0%	42
QUI280-TOPICOS EM QUIMICA INDUSTRIAL A	44	91,7%	1	2,1%	2	4,2%	1	2,1%	48
QUI091-TOPICOS EM QUIMICA J	60	92,3%	1	1,5%	1	1,5%	3	4,6%	65
QUI093-TOPICOS EM QUIMICA L	243	91,4%	8	3%	3	1,1%	12	4,5%	266
DCC049-TOPICOS EM SISTEMAS DE INFORMACAO	540	69,2%	41	5,3%	120	15,4%	79	10,1%	780
ICE063-TOPICOS ESPECIAIS C	24	77,4%	2	6,5%	2	6,5%	3	9,7%	31
ICE064-TOPICOS ESPECIAIS D	73	73%	5	5%	9	9%	13	13%	100
QUI225-TRABALHO DE CONCLUSAO DE CURSO I - BACHARELADO	65	97%	0	0%	0	0%	2	3%	67
QUI263-TRABALHO DE CONCLUSAO DE CURSO II - BACHARELADO	63	80,8%	5	6,4%	5	6,4%	5	6,4%	78
QUI290-TRABALHO DE CONCLUSÃO DE CURSO LII	22	66,7%	6	18,2%	5	15,2%	0	0%	33
MAT118-VARIAVEL COMPLEXA	110	47,4%	13	5,6%	58	25%	51	22%	232
EST195-VIVÊNCIA PROFISSIONAL	30	73,2%	0	0%	4	9,8%	7	17,1%	41

Tabela 2: Avaliação da disciplina DCC001-PROGRAMAÇÃO DE COMPUTADORES entre os anos de 2009 e 2016

CURSO	SITUAÇÃO	2009		2010		2011		2012		2013		2014		2015		2016		TOTAL			
		Freq.	%	Freq.	%	Freq.	%	Freq.	%	Freq.	%	Freq.	%	Freq.	%	Freq.	%	Freq.	%		
02002PD001- CIÊNCIAS ATUARIAIS	APROVADO	24	68,6%	19	47,5%	22	48,9%	11	21,2%	11	15,7%	15	25,9%	11	25%	15	35,7%	128	33,2%		
	REPROVADO(I)	1	2,9%	2	5%	7	15,6%	5	9,6%	8	11,4%	2	3,4%	14	31,8%	7	16,7%	46	11,9%		
	REPROVADO(R)	6	17,1%	13	32,5%	10	22,2%	28	53,8%	42	60%	32	55,2%	12	27,3%	17	40,5%	160	41,5%		
	TRANCADO	4	11,4%	6	15%	6	13,3%	8	15,4%	8	15,4%	9	12,9%	9	15,5%	7	15,9%	3	7,1%	52	13,5%
TOTAL	35	100%	40	100%	45	100%	52	100%	58	100%	70	100%	58	100%	44	100%	42	100%	386	100%	
02003PD001- ESTATÍSTICA	APROVADO	30	53,6%	34	63%	12	20,7%	26	29,5%	26	29,5%	28	38,9%	25	40,3%	25	41%	21	38,2%	201	39,7%
	REPROVADO(I)	8	14,3%	3	5,6%	7	12,1%	8	9,1%	8	11,1%	8	11,1%	1	1,6%	7	11,5%	1	1,8%	43	8,5%
	REPROVADO(R)	10	17,9%	5	9,3%	16	27,6%	38	43,2%	38	43,2%	26	36,1%	27	43,5%	22	36,1%	18	32,7%	162	32%
	TRANCADO	8	14,3%	12	22,2%	23	39,7%	16	18,2%	16	18,2%	10	13,9%	9	14,5%	7	11,5%	15	27,3%	100	19,8%
TOTAL	56	100%	54	100%	58	100%	88	100%	88	100%	72	100%	62	100%	61	100%	55	100%	506	100%	
02004PD001- FÍSICA	APROVADO	27	38%	53	72,6%	46	47,4%	44	36,1%	44	36,1%	42	32,1%	64	48,5%	68	43,3%	36	43,9%	380	43,9%
	REPROVADO(I)	10	14,1%	3	4,1%	3	3,1%	1	0,8%	1	0,8%	9	6,9%	9	6,8%	10	6,4%	0	0%	45	5,2%
	REPROVADO(R)	23	32,4%	14	19,2%	39	40,2%	56	45,9%	64	48,9%	64	48,9%	41	31,1%	55	35%	23	28%	315	36,4%
	TRANCADO	11	15,5%	3	4,1%	9	9,3%	21	17,2%	21	17,2%	16	12,2%	18	13,6%	24	15,3%	23	28%	125	14,5%
TOTAL	71	100%	73	100%	97	100%	122	100%	122	100%	131	100%	132	100%	157	100%	82	100%	865	100%	
02004PN002- FÍSICA	APROVADO	20	29,9%	45	66,2%	19	30,2%	20	26%	20	26%	17	34%	21	28%	32	42,1%	15	26,8%	189	35,5%
	REPROVADO(I)	11	16,4%	1	1,5%	13	20,6%	4	5,2%	4	5,2%	1	2%	2	2,7%	15	19,7%	9	16,1%	56	10,5%
	REPROVADO(R)	17	25,4%	17	25%	22	34,9%	32	41,6%	30	60%	30	60%	42	56%	17	22,4%	25	44,6%	202	38%
	TRANCADO	19	28,4%	5	7,4%	9	14,3%	21	27,3%	21	27,3%	2	4%	10	13,3%	12	15,8%	7	12,5%	85	16%
TOTAL	67	100%	68	100%	63	100%	77	100%	77	100%	50	100%	75	100%	76	100%	56	100%	532	100%	
02005PD001- MATEMÁTICA	APROVADO	29	50%	58	77,3%	44	46,3%	24	39,3%	24	39,3%	31	46,3%	29	44,6%	49	58,3%	42	54,5%	306	52,6%
	REPROVADO(I)	5	8,6%	2	2,7%	11	11,6%	6	9,8%	6	9,8%	4	6%	5	7,7%	5	6%	0	0%	38	6,5%
	REPROVADO(R)	13	22,4%	11	14,7%	18	18,9%	27	44,3%	19	28,4%	19	28,4%	17	26,2%	20	23,8%	23	29,9%	138	23,7%
	TRANCADO	11	19%	4	5,3%	22	23,2%	4	6,6%	4	6,6%	13	19,4%	14	21,5%	20	23,8%	12	15,6%	100	17,2%
TOTAL	58	100%	75	100%	95	100%	61	100%	61	100%	63	100%	65	100%	84	100%	77	100%	582	100%	
02005PN002- MATEMÁTICA	APROVADO	2	5,1%	36	55,4%	27	48,2%	23	40,4%	23	40,4%	18	29,5%	10	20,4%	25	41,7%	16	27,6%	157	35,3%
	REPROVADO(I)	2	5,1%	16	24,6%	14	25%	5	8,8%	5	8,8%	0	0%	0	0%	9	15%	17	29,3%	63	14,2%
	REPROVADO(R)	21	53,8%	7	10,8%	6	10,7%	17	29,8%	37	60,7%	24	49%	17	28,3%	15	25,9%	144	32,4%		
	TRANCADO	14	35,9%	6	9,2%	9	16,1%	12	21,1%	12	21,1%	6	9,8%	15	30,6%	9	15%	10	17,2%	81	18,2%
TOTAL	39	100%	65	100%	56	100%	57	100%	57	100%	61	100%	49	100%	60	100%	58	100%	445	100%	
02007PD001- QUÍMICA	APROVADO	1	33,3%	15	75%	6	37,5%	6	37,5%	6	37,5%	2	33,3%	4	66,7%	7	87,5%	15	65,2%	56	57,1%
	REPROVADO(I)	1	33,3%	1	5%	2	12,5%	2	12,5%	2	12,5%	1	16,7%	0	0%	0	0%	0	0%	7	7,1%
	REPROVADO(R)	1	33,3%	4	20%	2	12,5%	6	37,5%	2	33,3%	2	16,7%	1	16,7%	0	0%	5	21,7%	21	21,4%
	TRANCADO	0	0%	0	0%	6	37,5%	2	12,5%	2	12,5%	1	16,7%	1	16,7%	1	12,5%	3	13%	14	14,3%
TOTAL	3	100%	20	100%	16	100%	16	100%	16	100%	6	100%	6	100%	8	100%	23	100%	98	100%	
02007PN002- QUÍMICA	APROVADO	1	8,3%	1	33,3%	2	50%	3	50%	3	50%	0	0%	1	25%	0	0%	0	0%	9	25%
	REPROVADO(I)	4	33,3%	0	0%	0	0%	0	0%	0	0%	0	0%	0	0%	0	0%	0	0%	4	11,1%
	REPROVADO(R)	1	8,3%	1	33,3%	0	0%	2	33,3%	0	0%	0	0%	0	0%	2	50%	1	25%	7	19,4%
	TRANCADO	6	50%	1	33,3%	2	50%	1	16,7%	1	16,7%	2	100%	0	0%	1	25%	3	75%	16	44,4%
TOTAL	12	100%	3	100%	4	100%	6	100%	6	100%	2	100%	1	100%	4	100%	4	100%	36	100%	
04002PD001- GEOLOGIA	APROVADO	33	50%	33	50%	14	17,9%	40	39,2%	40	39,2%	23	25,3%	33	45,2%	21	41,2%	21	50%	218	38,3%
	REPROVADO(I)	8	12,1%	8	12,1%	10	12,8%	11	10,8%	11	10,8%	12	13,2%	2	2,7%	7	13,7%	3	7,1%	61	10,7%
	REPROVADO(R)	17	25,8%	23	34,8%	41	52,6%	44	43,1%	44	43,1%	48	52,7%	34	46,6%	15	29,4%	7	16,7%	229	40,2%
	TRANCADO	8	12,1%	2	3%	13	16,7%	7	6,9%	7	6,9%	8	8,8%	4	5,5%	8	15,7%	11	26,2%	61	10,7%
TOTAL	66	100%	66	100%	78	100%	102	100%	102	100%	91	100%	73	100%	51	100%	42	100%	569	100%	
10003PD001- ENGENHARIA AEROSPACIAL	APROVADO	22	95,7%	41	83,7%	44	93,6%	41	78,8%	41	78,8%	44	86,3%	42	77,8%	36	78,3%	37	69,8%	307	81,9%
	REPROVADO(I)	0	0%	1	2%	0	0%	1	1,9%	1	1,9%	2	3,9%	0	0%	1	2,2%	1	1,9%	6	1,6%
	REPROVADO(R)	0	0%	7	14,3%	2	4,3%	7	13,5%	4	7,8%	4	7,8%	11	20,4%	6	13%	10	18,9%	47	12,5%
	TRANCADO	1	4,3%	0	0%	1	2,1%	3	5,8%	3	5,8%	1	2%	1	1,9%	3	6,5%	5	9,4%	15	4%

continua na próxima página

Tabela 2 : Continuação DCC001-PROGRAMAÇÃO DE COMPUTADORES

CURSO	SITUAÇÃO	2009		2010		2011		2012		2013		2014		2015		2016		TOTAL		
		Freq.	%	Freq.	%	Freq.	%	Freq.	%	Freq.	%	Freq.	%	Freq.	%	Freq.	%	Freq.	%	
10004PD001- ENGENHARIA AMBIENTAL	TOTAL	23	100%	49	100%	47	100%	52	100%	51	100%	54	100%	46	100%	53	100%	375	100%	
	APROVADO	0	-	42	91,3%	33	62,3%	35	67,3%	44	68,8%	32	55,2%	38	70,4%	25	54,3%	249	66,8%	
	REPROVADO(I)	0	-	0	0%	1	1,9%	1	1,9%	2	3,1%	0	0%	2	3,7%	1	2,2%	7	1,9%	
	REPROVADO(R) TRANCADO	0	-	4	8,7%	14	26,4%	15	28,8%	17	26,6%	23	39,7%	3	5,2%	6	11,1%	16	34,8%	97
TOTAL	0	-	46	100%	53	100%	52	100%	52	100%	64	100%	58	100%	54	100%	46	100%	373	100%
10005PD001- ENGENHARIA CIVIL	TOTAL	167	74,6%	205	87,2%	182	85%	161	77,8%	186	82,7%	147	75%	150	81,1%	168	78,1%	1366	80,3%	
	APROVADO	13	5,8%	0	0%	3	1,4%	8	3,9%	4	1,8%	2	1%	6	3,2%	0	0%	36	2,1%	
	REPROVADO(I)	39	17,4%	24	10,2%	19	8,9%	34	16,4%	29	12,9%	37	18,9%	24	13%	30	14%	236	13,9%	
	REPROVADO(R) TRANCADO	5	2,2%	6	2,6%	10	4,7%	4	1,9%	6	2,7%	10	5,1%	5	2,7%	17	7,9%	63	3,7%	
TOTAL	224	100%	235	100%	214	100%	207	100%	225	100%	196	100%	185	100%	215	100%	1701	100%		
10006PD001- ENGENHARIA DE MINAS	TOTAL	54	87,1%	57	90,5%	48	61,5%	50	66,7%	57	64,8%	48	66,7%	39	55,7%	35	50,7%	388	67,2%	
	APROVADO	2	3,2%	1	1,6%	3	3,8%	2	2,7%	1	1,1%	6	8,3%	5	7,1%	15	21,7%	35	6,1%	
	REPROVADO(I)	5	8,1%	4	6,3%	26	33,3%	21	28%	30	34,1%	16	22,2%	21	30%	15	21,7%	138	23,9%	
	REPROVADO(R) TRANCADO	1	1,6%	1	1,6%	1	1,3%	2	2,7%	2	2,7%	2	2,8%	5	7,1%	4	5,8%	16	2,8%	
TOTAL	62	100%	63	100%	78	100%	75	100%	88	100%	72	100%	70	100%	69	100%	577	100%		
10007PD001- ENGENHARIA DE PRODUÇÃO	TOTAL	76	87,4%	79	92,9%	64	80%	70	76,9%	6	50%	1	100%	0	-	0	-	296	83,1%	
	APROVADO	2	2,3%	1	1,2%	5	6,2%	1	1,1%	1	8,3%	0	0%	0	0%	0	0%	10	2,8%	
	REPROVADO(I)	4	4,6%	4	4,7%	11	13,8%	15	16,5%	3	25%	0	0%	0	0%	0	0%	37	10,4%	
	REPROVADO(R) TRANCADO	5	5,7%	1	1,2%	0	0%	5	5,5%	2	16,7%	0	0%	0	0%	0	0%	13	3,7%	
TOTAL	87	100%	85	100%	80	100%	91	100%	12	100%	1	100%	0	0%	0	0%	356	100%		
10010PD001- ENGENHARIA MECÂNICA	TOTAL	2	100%	1	16,7%	4	100%	1	100%	1	100%	3	75%	0	-	0	-	11	64,7%	
	APROVADO	0	0%	0	0%	0	0%	0	0%	0	0%	0	0%	0	0%	0	0%	0	0%	
	REPROVADO(I)	0	0%	3	50%	0	0%	0	0%	1	25%	0	0%	0	0%	0	0%	4	23,5%	
	REPROVADO(R) TRANCADO	0	0%	0	0%	0	0%	0	0%	0	0%	0	0%	0	0%	0	0%	2	11,8%	
TOTAL	2	100%	6	100%	4	100%	1	100%	4	100%	4	100%	0	0%	0	0%	17	100%		
10011PD001- ENGENHARIA METALÚRGICA	TOTAL	49	79%	56	96,6%	47	83,9%	55	77,5%	57	83,8%	59	86,8%	39	76,5%	47	82,5%	409	83,3%	
	APROVADO	5	8,1%	0	0%	1	1,8%	1	1,4%	1	1,5%	1	1,5%	0	0%	1	1,8%	10	2%	
	REPROVADO(I)	5	8,1%	2	3,4%	7	12,5%	11	15,5%	7	10,3%	7	10,3%	11	21,6%	6	10,5%	56	11,4%	
	REPROVADO(R) TRANCADO	3	4,8%	0	0%	1	1,8%	4	5,6%	3	4,4%	1	1,5%	1	2%	3	5,3%	16	3,3%	
TOTAL	62	100%	58	100%	56	100%	71	100%	68	100%	68	100%	68	100%	51	100%	491	100%		
10012PD001- ENGENHARIA QUÍMICA	TOTAL	55	98,2%	52	94,5%	55	91,7%	52	94,5%	58	95,1%	48	96%	49	92,5%	55	94,8%	424	94,6%	
	APROVADO	0	0%	0	0%	1	1,7%	0	0%	0	0%	0	0%	1	1,9%	0	0%	2	0,4%	
	REPROVADO(I)	0	0%	2	3,6%	3	5%	1	1,8%	2	3,3%	1	2%	3	5,7%	3	5,2%	15	3,3%	
	REPROVADO(R) TRANCADO	1	1,8%	1	1,8%	1	1,7%	2	3,6%	1	1,6%	1	2%	0	0%	0	0%	7	1,6%	
TOTAL	56	100%	55	100%	60	100%	55	100%	61	100%	50	100%	53	100%	58	100%	448	100%		
TOTAL	TOTAL	594	64,1%	827	77,8%	675	60,1%	664	55,7%	628	55,6%	582	56,5%	592	58,7%	548	58,4%	5110	60,8%	
	APROVADO	73	7,9%	39	3,7%	81	7,2%	56	4,7%	54	4,8%	30	2,9%	82	8,1%	55	5,9%	470	5,6%	
	REPROVADO(I)	162	17,5%	146	13,7%	242	21,5%	358	30%	364	32,2%	316	30,7%	224	22,2%	214	22,8%	2026	24,1%	
	REPROVADO(R) TRANCADO	98	10,6%	51	4,8%	125	11,1%	114	9,6%	83	7,4%	102	9,9%	111	11%	121	12,9%	805	9,6%	
TOTAL	927	100%	1063	100%	1123	100%	1192	100%	1129	100%	1030	100%	1009	100%	938	100%	8411	100%		

Tabela 3: Avaliação da disciplina DCC003-ALGORITMOS E ESTRUTURAS DE DADOS I entre os anos de 2009 e 2016

CURSO	SITUAÇÃO	2009		2010		2011		2012		2013		2014		2015		2016		TOTAL	
		Freq.	%	Freq.	%	Freq.	%	Freq.	%	Freq.	%	Freq.	%	Freq.	%	Freq.	%	Freq.	%
02001PD001- CIÊNCIA DA COMPUTAÇÃO	TOTAL	71	77,2%	80	82,5%	75	71,4%	68	70,8%	70	72,9%	57	70,4%	62	69,7%	65	66,3%	548	72,7%
	APROVADO	6	6,5%	1	1%	0	0%	8	8,3%	5	5,2%	7	8,6%	4	4,5%	2	2%	33	4,4%
	REPROVADO(R)	3	3,3%	10	10,3%	15	14,3%	10	10,4%	16	16,7%	10	12,3%	11	12,4%	13	13,3%	88	11,7%

continua na próxima página

Tabela 3 : Continuação DCC003-ALGORITMOS E ESTRUTURAS DE DADOS I

CURSO	SITUAÇÃO	2009		2010		2011		2012		2013		2014		2015		2016		TOTAL	
		Freq.	%	Freq.	%	Freq.	%	Freq.	%	Freq.	%	Freq.	%	Freq.	%	Freq.	%	Freq.	%
02003PD001- ESTATÍSTICA	TRANCADO	12	13%	6	6,2%	15	14,3%	10	10,4%	5	5,2%	7	8,6%	12	13,5%	18	18,4%	85	11,3%
	TOTAL	92	100%	97	100%	105	100%	96	100%	96	100%	81	100%	89	100%	98	100%	754	100%
02003PD001- ESTATÍSTICA	APROVADO	0	-	4	40%	3	27,3%	1	5,9%	1	50%	1	12,5%	5	62,5%	13	76,5%	28	38,4%
	REPROVADO(I)	0	-	0	0%	1	9,1%	3	17,6%	0	0%	2	25%	0	0%	0	0%	6	8,2%
02004PD001- FÍSICA	REPROVADO(R)	0	-	3	30%	4	36,4%	4	23,5%	4	40%	4	50%	2	25%	1	5,9%	18	24,7%
	TRANCADO	0	-	3	30%	3	27,3%	9	52,9%	9	50%	1	12,5%	1	12,5%	1	12,5%	21	28,8%
02006PD001- MATEMÁTICA COMPUTACIO- NAL	TOTAL	0	-	10	100%	11	100%	17	100%	17	100%	2	100%	8	100%	17	100%	73	100%
	APROVADO	1	50%	0	0%	2	66,7%	3	60%	3	60%	2	50%	0	0%	1	100%	10	47,6%
02009PD001- SISTEMAS DE INFORMAÇÃO	REPROVADO(I)	0	0%	0	0%	0	0%	2	40%	2	25%	1	20%	0	0%	0	0%	4	19%
	REPROVADO(R)	0	0%	1	100%	0	0%	0	0%	0	0%	1	25%	2	40%	0	0%	4	19%
07002PN001- CINEMA DE ANIMAÇÃO E ARTES DIGITAIS	TRANCADO	1	50%	0	0%	1	33,3%	0	0%	0	0%	1	20%	0	0%	0	0%	3	14,3%
	TOTAL	2	100%	1	100%	3	100%	5	100%	4	100%	4	100%	0	0%	1	100%	21	100%
10001PD001- ENGENHARIA DE CONTROLE E AUTOMAÇÃO	APROVADO	19	90,5%	16	42,1%	14	41,2%	18	48,6%	15	34,9%	15	42,4%	14	42,4%	11	36,7%	16	59,3%
	REPROVADO(I)	0	0%	6	15,8%	0	0%	7	18,9%	7	18,9%	1	2,3%	7	21,2%	5	16,7%	0	0%
10003PD001- ENGENHARIA AEROSPACIAL	REPROVADO(R)	1	4,8%	9	23,7%	16	47,1%	8	21,6%	22	51,2%	9	27,3%	10	33,3%	7	25,9%	82	31,2%
	TRANCADO	1	4,8%	7	18,4%	4	11,8%	4	10,8%	4	10,8%	5	11,6%	3	9,1%	4	13,3%	7	25,9%
10007PD001- ENGENHARIA DE PRODUÇÃO	TOTAL	21	100%	38	100%	34	100%	37	100%	43	100%	33	100%	30	100%	27	100%	263	100%
	APROVADO	30	52,6%	60	60,6%	65	49,6%	53	42,1%	65	46,4%	65	42,9%	51	51,5%	50	51,5%	425	49%
10008PN001- ENGENHARIA DE SISTEMAS	REPROVADO(I)	4	7%	0	0%	3	2,3%	15	11,9%	12	8,6%	18	15,1%	12	12,1%	13	13,4%	77	8,9%
	REPROVADO(R)	20	35,1%	32	32,3%	43	32,8%	39	31%	48	34,3%	25	21%	27	27,3%	17	17,5%	251	28,9%
10001IPN001- ENGENHARIA DE CONTROLE E AUTOMAÇÃO	TRANCADO	3	5,3%	7	7,1%	20	15,3%	19	15,1%	15	10,7%	15	10,7%	9	9,1%	17	17,5%	115	13,2%
	TOTAL	57	100%	99	100%	131	100%	126	100%	140	100%	140	100%	99	100%	97	100%	868	100%
10003PD001- ENGENHARIA DE CONTROLE E AUTOMAÇÃO	APROVADO	0	-	16	50%	12	63,2%	11	45,8%	16	61,5%	3	25%	5	50%	5	20,8%	68	46,3%
	REPROVADO(I)	0	-	1	3,1%	1	5,3%	1	4,2%	3	11,5%	5	41,7%	2	20%	6	33,3%	21	14,3%
10007PD001- ENGENHARIA DE PRODUÇÃO	REPROVADO(R)	0	-	11	34,4%	2	10,5%	7	29,2%	4	15,4%	3	25%	2	20%	2	20%	35	23,8%
	TRANCADO	0	-	4	12,5%	4	21,1%	5	20,8%	5	20,8%	4	8,3%	1	10%	5	20,8%	23	15,6%
10001IPN001- ENGENHARIA DE CONTROLE E AUTOMAÇÃO	TOTAL	0	-	32	100%	19	100%	24	100%	26	100%	12	100%	10	100%	24	100%	147	100%
	APROVADO	81	90%	72	92,3%	63	74,1%	80	73,4%	80	77,7%	55	64,7%	60	63,2%	58	69%	549	75,3%
10003PD001- ENGENHARIA AEROSPACIAL	REPROVADO(I)	4	4,4%	2	2,6%	1	1,2%	2	1,8%	0	0%	7	8,2%	2	2,1%	4	4,8%	22	3%
	REPROVADO(R)	5	5,6%	4	5,1%	16	18,8%	22	20,2%	19	18,4%	19	22,4%	26	27,4%	9	10,7%	120	16,5%
10007PD001- ENGENHARIA DE PRODUÇÃO	TRANCADO	0	0%	0	0%	5	5,9%	5	4,6%	4	3,9%	4	4,7%	7	7,4%	13	15,5%	38	5,2%
	TOTAL	90	100%	78	100%	85	100%	109	100%	103	100%	85	100%	95	100%	84	100%	729	100%
10008PN001- ENGENHARIA DE SISTEMAS	APROVADO	51	59,3%	48	69,6%	60	77,9%	52	86,7%	37	54,4%	36	46,8%	31	50,8%	35	48,6%	350	61,4%
	REPROVADO(I)	6	7%	2	2,9%	4	5,2%	1	1,7%	17	25%	0	0%	4	6,6%	12	16,7%	46	8,1%
10001IPN001- ENGENHARIA DE CONTROLE E AUTOMAÇÃO	REPROVADO(R)	21	24,4%	14	20,3%	11	14,3%	3	5%	11	16,2%	33	42,9%	20	32,8%	17	23,6%	130	22,8%
	TRANCADO	8	9,3%	5	7,2%	2	2,6%	4	6,7%	3	4,4%	8	10,4%	6	9,8%	8	11,1%	44	7,7%
10003PD001- ENGENHARIA AEROSPACIAL	TOTAL	86	100%	69	100%	77	100%	60	100%	68	100%	77	100%	61	100%	72	100%	570	100%
	APROVADO	0	-	5	83,3%	0	0%	2	66,7%	0	0%	0	0%	1	25%	2	100%	11	57,9%
10007PD001- ENGENHARIA DE PRODUÇÃO	REPROVADO(I)	0	-	0	0%	0	0%	0	0%	0	0%	0	0%	0	0%	0	0%	0	0%
	REPROVADO(R)	0	-	1	16,7%	1	50%	1	33,3%	0	0%	3	75%	0	0%	1	50%	7	36,8%
10001IPN001- ENGENHARIA DE CONTROLE E AUTOMAÇÃO	TRANCADO	0	-	0	0%	1	50%	0	0%	0	0%	0	0%	0	0%	0	0%	1	5,3%
	TOTAL	0	-	6	100%	2	100%	3	100%	3	100%	0	0%	2	100%	2	100%	19	100%
10007PD001- ENGENHARIA DE PRODUÇÃO	APROVADO	56	81,2%	30	83,3%	43	64,2%	72	72%	82	56,2%	90	68,7%	80	69,6%	69	64,5%	522	67,7%
	REPROVADO(I)	5	7,2%	0	0%	2	3%	3	3%	8	5,5%	10	7,6%	5	4,3%	4	3,7%	37	4,8%
10008PN001- ENGENHARIA DE SISTEMAS	REPROVADO(R)	4	5,8%	2	5,6%	17	25,4%	11	11%	48	32,9%	24	18,3%	22	19,1%	22	20,6%	150	19,5%
	TRANCADO	4	5,8%	4	11,1%	5	7,5%	14	14%	8	5,5%	7	5,3%	8	7%	12	11,2%	62	8%
10001IPN001- ENGENHARIA DE CONTROLE E AUTOMAÇÃO	TOTAL	69	100%	36	100%	67	100%	100	100%	146	100%	131	100%	115	100%	107	100%	771	100%
	APROVADO	0	-	41	85,4%	44	77,2%	41	70,7%	42	57,5%	32	39%	57	46%	37	37%	294	54,2%
10003PD001- ENGENHARIA AEROSPACIAL	REPROVADO(I)	0	-	0	0%	3	5,3%	3	5,2%	21	28,8%	3	3,7%	6	4,8%	18	18%	54	10%
	REPROVADO(R)	0	-	7	14,6%	6	10,5%	8	13,8%	6	8,2%	6	8,2%	47	37,9%	26	26%	132	24,4%

continua na próxima página

Tabela 3 : Continuação DCC003-ALGORITMOS E ESTRUTURAS DE DADOS I

CURSO	SITUAÇÃO	2009		2010		2011		2012		2013		2014		2015		2016		TOTAL	
		Freq.	%	Freq.	%	Freq.	%	Freq.	%	Freq.	%	Freq.	%	Freq.	%	Freq.	%	Freq.	%
10009PD001- ENGENHARIA ELETRICA	TRANCADO	0	-	0	0%	4	7%	6	10,3%	4	5,5%	15	18,3%	14	11,3%	19	19%	62	11,4%
	TOTAL	0	-	48	100%	57	100%	58	100%	73	100%	82	100%	124	100%	100	100%	542	100%
10009PD001- ENGENHARIA ELETRICA	APROVADO	97	87,4%	86	87,8%	84	81,6%	72	65,5%	97	67,4%	76	70,4%	69	75,8%	83	69,7%	664	75,1%
	REPROVADO(I)	2	1,8%	5	5,1%	5	4,9%	0	0%	6	4,2%	8	7,4%	5	5,5%	9	7,6%	40	4,5%
10010PD001- ENGENHARIA MECÂNICA	REPROVADO(R)	10	9%	5	5,1%	13	12,6%	36	32,7%	36	25%	14	13%	16	17,6%	20	16,8%	150	17%
	TRANCADO	2	1,8%	2	2%	1	1%	2	1,8%	5	3,5%	10	9,3%	1	1,1%	7	5,9%	30	3,4%
10010PD001- ENGENHARIA MECÂNICA	TOTAL	111	100%	98	100%	103	100%	110	100%	144	100%	108	100%	91	100%	119	100%	884	100%
	APROVADO	6	54,5%	1	25%	0	0%	4	80%	4	100%	4	100%	1	100%	1	100%	22	68,8%
10010PD001- ENGENHARIA MECÂNICA	REPROVADO(I)	3	27,3%	0	0%	1	100%	0	0%	0	0%	0	0%	0	0%	0	0%	4	12,5%
	REPROVADO(R)	2	18,2%	3	75%	0	0%	1	20%	0	0%	0	0%	0	0%	0	0%	6	18,8%
TOTAL	TRANCADO	0	0%	0	0%	0	0%	0	0%	0	0%	0	0%	0	0%	0	0%	0	0%
	TOTAL	11	100%	4	100%	1	100%	5	100%	4	100%	5	100%	1	100%	1	100%	32	100%
TOTAL	APROVADO	423	76,6%	464	74,5%	470	66,5%	480	63,2%	515	60%	429	55,6%	438	59,8%	443	57,7%	3662	63,4%
	REPROVADO(I)	32	5,8%	18	2,9%	22	3,1%	45	5,9%	75	8,7%	72	9,3%	45	6,1%	71	9,2%	380	6,6%
TOTAL	REPROVADO(R)	66	12%	102	16,4%	147	20,8%	154	20,3%	213	24,8%	184	23,8%	184	25,1%	144	18,8%	1194	20,7%
	TRANCADO	31	5,6%	39	6,3%	68	9,6%	80	10,5%	56	6,5%	87	11,3%	65	8,9%	110	14,3%	536	9,3%
TOTAL	TOTAL	552	100%	623	100%	707	100%	759	100%	859	100%	772	100%	732	100%	768	100%	5772	100%

Tabela 4: Avaliação da disciplina DCC004-ALGORITMOS E ESTRUTURAS DE DADOS II entre os anos de 2009 e 2016

CURSO	SITUAÇÃO	2009		2010		2011		2012		2013		2014		2015		2016		TOTAL	
		Freq.	%	Freq.	%	Freq.	%	Freq.	%	Freq.	%	Freq.	%	Freq.	%	Freq.	%	Freq.	%
02001PD001- CIENCIA DA COMPUTAÇÃO	APROVADO	65	58,6%	62	56,4%	52	39,4%	82	54,3%	57	45,6%	66	57,9%	52	46,4%	65	57%	501	51,7%
	REPROVADO(I)	13	11,7%	9	8,2%	27	20,5%	7	4,6%	18	14,4%	16	14%	4	3,6%	10	8,8%	104	10,7%
02006PD001- MATEMÁTICA COMPUTACIO- NAL	REPROVADO(R)	21	18,9%	25	22,7%	36	27,3%	47	31,1%	34	27,2%	20	17,5%	45	40,2%	21	18,4%	249	25,7%
	TRANCADO	12	10,8%	14	12,7%	17	12,9%	15	9,9%	16	12,8%	12	10,5%	11	9,8%	18	15,8%	115	11,9%
02009PD001- SISTEMAS DE INFORMAÇÃO	TOTAL	111	100%	110	100%	132	100%	151	100%	125	100%	114	100%	112	100%	114	100%	969	100%
	APROVADO	25	59,5%	8	40%	12	38,7%	15	48,4%	10	34,5%	15	51,7%	6	26,1%	18	58,1%	109	46,2%
07002PN001- CINEMA DE ANIMAÇÃO E ARTES DIGITAIS	REPROVADO(I)	6	14,3%	4	20%	1	3,2%	1	3,2%	5	17,2%	2	6,9%	0	0%	2	6,5%	21	8,9%
	REPROVADO(R)	6	14,3%	7	35%	14	45,2%	10	32,3%	12	41,4%	11	37,9%	11	47,8%	7	22,6%	78	33,1%
10001PD001- ENGENHARIA DE CONTROLE E AUTOMAÇÃO	TRANCADO	5	11,9%	1	5%	4	12,9%	5	16,1%	2	6,9%	1	3,4%	6	26,1%	4	12,9%	28	11,9%
	TOTAL	42	100%	20	100%	31	100%	31	100%	29	100%	29	100%	23	100%	31	100%	236	100%
10001PD001- ENGENHARIA DE CONTROLE E AUTOMAÇÃO	APROVADO	29	53,7%	36	40%	68	49,3%	33	21,9%	44	29,3%	72	44,7%	26	24,8%	40	33,1%	348	35,9%
	REPROVADO(I)	10	18,5%	17	18,9%	5	3,6%	27	17,9%	31	20,7%	2	1,2%	19	18,1%	5	4,1%	116	12%
10001PD001- ENGENHARIA DE CONTROLE E AUTOMAÇÃO	REPROVADO(R)	11	20,4%	23	25,6%	51	37%	57	37,7%	54	36%	66	41%	49	46,7%	62	51,2%	373	38,5%
	TRANCADO	4	7,4%	14	15,6%	14	10,1%	34	22,5%	21	14%	21	13%	11	10,5%	14	11,6%	133	13,7%
10001PD001- ENGENHARIA DE CONTROLE E AUTOMAÇÃO	TOTAL	54	100%	90	100%	138	100%	151	100%	150	100%	161	100%	105	100%	121	100%	970	100%
	APROVADO	0	-	0	0%	0	0%	2	33,3%	2	33,3%	3	42,9%	6	60%	1	33,3%	16	36,4%
10001PD001- ENGENHARIA DE CONTROLE E AUTOMAÇÃO	REPROVADO(I)	0	-	0	0%	1	50%	0	0%	0	0%	3	42,9%	4	40%	0	0%	8	18,2%
	REPROVADO(R)	0	-	2	22,2%	0	0%	2	33,3%	2	28,6%	1	14,3%	0	0%	1	33,3%	8	18,2%
10001PD001- ENGENHARIA DE CONTROLE E AUTOMAÇÃO	TRANCADO	0	-	7	77,8%	1	50%	2	33,3%	2	14,3%	0	0%	0	0%	1	33,3%	12	27,3%
	TOTAL	0	-	9	100%	2	100%	6	100%	7	100%	7	100%	10	100%	3	100%	44	100%
10001PD001- ENGENHARIA DE CONTROLE E AUTOMAÇÃO	APROVADO	62	59,6%	65	50,8%	80	58%	69	51,1%	68	45,3%	51	37%	53	40,5%	60	50%	508	48,7%
	REPROVADO(I)	11	10,6%	28	21,9%	13	9,4%	0	0%	12	8%	28	20,3%	9	6,9%	7	5,8%	108	10,3%
10001PD001- ENGENHARIA DE CONTROLE E AUTOMAÇÃO	REPROVADO(R)	20	19,2%	27	21,1%	36	26,1%	47	34,8%	53	35,3%	49	35,5%	52	39,7%	35	29,2%	319	30,6%
	TRANCADO	11	10,6%	8	6,2%	9	6,5%	19	14,1%	17	11,3%	10	7,2%	17	13%	18	15%	109	10,4%
10001PD001- ENGENHARIA DE CONTROLE E AUTOMAÇÃO	TOTAL	104	100%	128	100%	138	100%	135	100%	150	100%	138	100%	131	100%	120	100%	1044	100%
	APROVADO	20	83,3%	40	58%	46	57,5%	26	22,4%	35	25%	49	48%	37	61,7%	28	50%	281	43,4%
REPROVADO(I)	3	12,5%	5	7,2%	14	17,5%	11	9,5%	37	26,4%	2	2%	4	6,7%	6	10,7%	82	12,7%	

continua na próxima página

Tabela 4 : Continuação DCC004-ALGORITMOS E ESTRUTURAS DE DADOS II

CURSO	SITUAÇÃO	2009		2010		2011		2012		2013		2014		2015		2016		TOTAL	
		Freq.	%	Freq.	%	Freq.	%	Freq.	%	Freq.	%	Freq.	%	Freq.	%	Freq.	%	Freq.	%
10003PD001- ENGENHARIA AEROESPACIAL	REPROVADO(R)	0	0%	14	20,3%	13	16,2%	53	45,7%	49	35%	43	42,2%	13	21,7%	13	23,2%	198	30,6%
	TRANCADO	1	4,2%	10	14,5%	7	8,8%	26	22,4%	19	13,6%	8	7,8%	6	10%	9	16,1%	86	13,3%
	TOTAL	24	100%	69	100%	80	100%	116	100%	140	100%	102	100%	60	100%	56	100%	647	100%
10007PD001- ENGENHARIA DE PRODUÇÃO	APROVADO	0	-	0	-	0	0%	0	-	8	72,7%	0	-	0	0%	4	36,4%	12	50%
	REPROVADO(I)	0	-	0	0%	0	0%	0	0%	1	9,1%	0	-	1	100%	0	0%	2	8,3%
	REPROVADO(R)	0	-	0	-	0	0%	0	-	2	18,2%	0	-	0	0%	6	54,5%	8	33,3%
10008PN001- ENGENHARIA DE SISTEMAS	TRANCADO	0	-	0	-	1	100%	0	-	0	0%	0	-	0	0%	1	9,1%	2	8,3%
	TOTAL	0	-	0	-	1	100%	0	-	11	100%	0	-	1	100%	11	100%	24	100%
	APROVADO	15	60%	7	46,7%	12	48%	10	40%	27	54%	71	58,2%	71	57,3%	59	44,7%	272	52,5%
10009PD001- ENGENHARIA ELÉTRICA	REPROVADO(I)	0	0%	1	6,7%	2	8%	0	0%	1	2%	9	7,4%	6	4,8%	0	0%	19	3,7%
	REPROVADO(R)	5	20%	2	13,3%	4	16%	3	12%	11	22%	34	27,9%	41	33,1%	47	35,6%	147	28,4%
	TOTAL	25	100%	15	100%	25	100%	25	100%	50	100%	122	100%	124	100%	132	100%	229	45,6%
10008PN001- ENGENHARIA DE SISTEMAS	APROVADO	0	-	8	36,4%	47	58,8%	18	28,1%	35	37,2%	41	48,2%	43	55,1%	37	46,8%	229	45,6%
	REPROVADO(I)	0	-	0	0%	14	17,5%	1	1,6%	9	9,6%	0	0%	8	10,3%	0	0%	32	6,4%
	REPROVADO(R)	0	-	12	54,5%	16	20%	22	34,4%	39	41,5%	38	44,7%	19	24,4%	33	41,8%	179	35,7%
10009PD001- ENGENHARIA ELÉTRICA	TRANCADO	0	-	2	9,1%	3	3,8%	23	35,9%	23	35,9%	11	11,7%	6	7,1%	8	10,3%	62	12,4%
	TOTAL	0	-	22	100%	80	100%	64	100%	64	100%	94	100%	85	100%	78	100%	502	100%
	APROVADO	95	53,4%	91	55,2%	64	38,8%	101	55,5%	81	55,1%	93	57,8%	77	51,7%	69	51,1%	671	52,3%
TOTAL	REPROVADO(I)	33	18,5%	11	6,7%	43	26,1%	14	7,7%	3	2%	3	1,9%	31	20,8%	17	12,6%	155	12,1%
	REPROVADO(R)	34	19,1%	50	30,3%	40	24,2%	58	31,9%	52	35,4%	58	36%	23	15,4%	32	23,7%	347	27,1%
	TOTAL	178	100%	165	100%	165	100%	182	100%	147	100%	161	100%	149	100%	135	100%	1282	100%
TOTAL	APROVADO	314	57,6%	320	50,4%	382	47,8%	357	41%	370	40,8%	461	50,1%	374	46,9%	386	47,5%	2964	47,1%
	REPROVADO(I)	76	13,9%	75	11,8%	122	15,3%	64	7,3%	117	12,9%	65	7,1%	86	10,8%	47	5,8%	652	10,4%
	REPROVADO(R)	100	18,3%	163	25,7%	212	26,5%	301	34,6%	310	34,2%	320	34,8%	253	31,7%	261	32,1%	1920	30,5%
TOTAL	TRANCADO	55	10,1%	77	12,1%	83	10,4%	149	17,1%	110	12,1%	74	8%	84	10,5%	119	14,6%	751	11,9%
	TOTAL	545	100%	635	100%	799	100%	871	100%	907	100%	920	100%	797	100%	813	100%	6287	100%

Tabela 5: Avaliação da disciplina DCC005-ALGORITMOS E ESTRUTURAS DE DADOS III entre os anos de 2009 e 2016

CURSO	SITUAÇÃO	2009		2010		2011		2012		2013		2014		2015		2016		TOTAL	
		Freq.	%	Freq.	%	Freq.	%	Freq.	%	Freq.	%	Freq.	%	Freq.	%	Freq.	%	Freq.	%
02001PD001- CIÊNCIA DA COMPUTAÇÃO	APROVADO	52	46%	55	45,8%	53	41,7%	83	65,9%	70	59,8%	63	63,6%	40	54,8%	51	53,1%	467	53,6%
	REPROVADO(I)	23	20,4%	39	32,5%	35	27,6%	23	18,3%	10	8,5%	4	4%	5	6,8%	9	9,4%	148	17%
	REPROVADO(R)	18	15,9%	11	9,2%	27	21,3%	7	5,6%	25	21,4%	23	23,2%	14	19,2%	21	21,9%	146	16,8%
02006PD001- MATEMÁTICA COMPUTACIONAL	TRANCADO	20	17,7%	15	12,5%	12	9,4%	13	10,3%	12	10,3%	9	9,1%	14	19,2%	15	15,6%	110	12,6%
	TOTAL	113	100%	120	100%	127	100%	126	100%	117	100%	99	100%	73	100%	96	100%	871	100%
	APROVADO	2	12,5%	9	29%	7	29,2%	16	61,5%	9	50%	6	31,6%	12	60%	9	50%	70	40,7%
02009PD001- SISTEMAS DE INFORMAÇÃO	REPROVADO(I)	7	43,8%	12	38,7%	4	16,7%	3	11,5%	1	5,6%	3	15,8%	2	10%	0	0%	32	18,6%
	REPROVADO(R)	1	6,2%	2	6,5%	8	33,3%	1	3,8%	4	22,2%	6	31,6%	4	20%	5	27,8%	31	18%
	TRANCADO	6	37,5%	8	25,8%	5	20,8%	6	23,1%	4	22,2%	4	21,1%	2	10%	4	22,2%	39	22,7%
10008PN001- ENGENHARIA DE SISTEMAS	TOTAL	16	100%	31	100%	24	100%	26	100%	18	100%	19	100%	20	100%	18	100%	172	100%
	APROVADO	18	39,1%	11	37,9%	27	31,8%	53	36,6%	50	47,6%	57	48,3%	48	36,9%	26	27,4%	290	38,5%
	REPROVADO(I)	16	34,8%	5	17,2%	16	18,8%	40	27,6%	25	23,8%	13	11%	13	10%	18	18,9%	146	19,4%
TOTAL	REPROVADO(R)	6	13%	4	13,8%	28	32,9%	9	6,2%	18	17,1%	38	32,2%	45	34,6%	35	36,8%	183	24,3%
	TRANCADO	6	13%	9	31%	14	16,5%	43	29,7%	12	11,4%	10	8,5%	24	18,5%	16	16,8%	134	17,8%
	TOTAL	46	100%	29	100%	85	100%	145	100%	105	100%	118	100%	130	100%	95	100%	753	100%
TOTAL	APROVADO	0	-	0	-	2	25%	8	36,4%	23	60,5%	23	56,1%	30	46,9%	25	41,7%	111	47,6%

continua na próxima página

Tabela 5 : Continuação DCC005-ALGORITMOS E ESTRUTURAS DE DADOS III

CURSO	SITUAÇÃO	2009		2010		2011		2012		2013		2014		2015		2016		TOTAL	
		Freq.	%	Freq.	%	Freq.	%	Freq.	%	Freq.	%	Freq.	%	Freq.	%	Freq.	%	Freq.	%
02001PD001- CIÊNCIA DA COMPUTAÇÃO	REPROVADO(I)	0	-	0	-	1	12,5%	8	36,4%	5	13,2%	4	9,8%	5	7,8%	11	18,3%	34	14,6%
	REPROVADO(R)	0	-	0	-	2	25%	1	4,5%	7	18,4%	9	22%	24	37,5%	14	23,3%	57	24,5%
	TRANCADO	0	-	0	-	3	37,5%	5	22,7%	3	7,9%	5	12,2%	5	7,8%	10	16,7%	31	13,3%
	TOTAL	0	-	0	-	8	100%	22	100%	22	100%	41	100%	64	100%	60	100%	233	100%
TOTAL	APROVADO	72	41,1%	75	41,7%	91	37%	160	50,2%	152	54,7%	149	53,6%	132	45,7%	116	41,7%	947	46,4%
	REPROVADO(I)	46	26,3%	56	31,1%	56	22,8%	74	23,2%	41	14,7%	24	8,6%	25	8,7%	40	14,4%	362	17,7%
	REPROVADO(R)	25	14,3%	17	9,4%	65	26,4%	18	5,6%	54	19,4%	76	27,3%	87	30,1%	76	27,3%	418	20,5%
	TRANCADO	32	18,3%	32	17,8%	34	13,8%	67	21%	31	11,2%	29	10,4%	45	15,6%	46	16,5%	316	15,5%
	TOTAL	175	100%	180	100%	246	100%	319	100%	278	100%	278	100%	289	100%	278	100%	2043	100%

Tabela 6: Avaliação da disciplina DCC023-REDES DE COMPUTADORES entre os anos de 2009 e 2016

CURSO	SITUAÇÃO	2009		2010		2011		2012		2013		2014		2015		2016		TOTAL	
		Freq.	%	Freq.	%	Freq.	%	Freq.	%	Freq.	%	Freq.	%	Freq.	%	Freq.	%	Freq.	%
02001PD001- CIÊNCIA DA COMPUTAÇÃO	APROVADO	57	80,3%	62	93,9%	47	88,7%	51	94,4%	42	77,8%	38	67,9%	55	71,4%	43	63,2%	395	79,2%
	REPROVADO(I)	4	5,6%	1	1,5%	2	3,8%	0	0%	4	7,4%	10	17,9%	1	1,3%	9	13,2%	31	6,2%
	REPROVADO(R)	5	7%	2	3%	0	0%	2	3,7%	3	5,6%	5	8,9%	18	23,4%	9	13,2%	44	8,8%
	TRANCADO	5	7%	1	1,5%	4	7,5%	1	1,9%	1	1,9%	3	5,4%	3	3,9%	7	10,3%	29	5,8%
	TOTAL	71	100%	66	100%	53	100%	54	100%	54	100%	56	100%	77	100%	68	100%	499	100%
02006PD001- MATEMÁTICA COMPUTACIO- NAL	APROVADO	1	33,3%	7	70%	3	37,5%	2	50%	2	30%	0	0%	1	100%	0	0%	17	44,7%
	REPROVADO(I)	0	0%	0	0%	2	25%	0	0%	3	30%	0	0%	0	0%	0	0%	6	15,8%
	REPROVADO(R)	1	33,3%	3	30%	1	12,5%	1	25%	1	10%	0	0%	0	0%	0	0%	7	18,4%
	TRANCADO	1	33,3%	0	0%	2	25%	1	25%	3	30%	1	100%	0	0%	0	0%	8	21,1%
	TOTAL	3	100%	10	100%	8	100%	4	100%	4	100%	1	100%	1	100%	1	100%	38	100%
02009PD001- SISTEMAS DE INFORMAÇÃO	APROVADO	15	51,7%	30	75%	12	52,2%	23	60,5%	28	48,3%	32	58,2%	32	57,1%	31	60,8%	203	58%
	REPROVADO(I)	2	6,9%	1	2,5%	9	39,1%	7	18,4%	11	19%	10	18,2%	11	19,6%	0	0%	51	14,6%
	REPROVADO(R)	6	20,7%	7	17,5%	1	4,3%	5	13,2%	13	22,4%	10	18,2%	10	17,9%	15	29,4%	67	19,1%
	TRANCADO	6	20,7%	2	5%	1	4,3%	3	7,9%	3	10,3%	3	5,5%	3	5,4%	5	9,8%	29	8,3%
	TOTAL	29	100%	40	100%	23	100%	38	100%	58	100%	55	100%	56	100%	51	100%	350	100%
10001PD001- ENGENHARIA DE CONTROLE E AUTOMAÇÃO	APROVADO	63	79,7%	60	67,4%	59	70,2%	86	81,1%	53	64,6%	50	67,6%	50	57,5%	41	46,6%	462	67,1%
	REPROVADO(I)	3	3,8%	5	5,6%	8	9,5%	5	4,7%	4	4,9%	16	21,6%	4	4,6%	17	19,3%	62	9%
	REPROVADO(R)	3	3,8%	22	24,7%	12	14,3%	9	8,5%	19	23,2%	7	9,5%	26	29,9%	15	17%	113	16,4%
	TRANCADO	10	12,7%	2	2,2%	5	6%	6	5,7%	6	7,3%	1	1,4%	7	8%	15	17%	52	7,5%
	TOTAL	79	100%	89	100%	84	100%	106	100%	82	100%	74	100%	87	100%	88	100%	689	100%
10001PN001- ENGENHARIA DE CONTROLE E AUTOMAÇÃO	APROVADO	0	0%	4	57,1%	24	66,7%	48	73,8%	48	73,8%	29	47,5%	47	51,6%	33	61,1%	216	57,3%
	REPROVADO(I)	0	0%	0	0%	5	13,9%	9	13,8%	15	24,2%	10	16,4%	7	7,7%	4	7,4%	50	13,3%
	REPROVADO(R)	1	100%	1	14,3%	3	8,3%	5	7,7%	9	14,5%	15	24,6%	31	34,1%	12	22,2%	77	20,4%
	TRANCADO	0	0%	2	28,6%	4	11,1%	3	4,6%	7	11,3%	7	11,3%	6	6,6%	5	9,3%	34	9%
	TOTAL	1	100%	7	100%	36	100%	65	100%	62	100%	61	100%	91	100%	54	100%	377	100%
10008PN001- ENGENHARIA DE SISTEMAS	APROVADO	0	-	0	0%	1	50%	3	100%	3	100%	2	66,7%	11	91,7%	19	79,2%	36	78,3%
	REPROVADO(I)	0	-	0	0%	1	50%	0	0%	1	100%	0	0%	0	0%	1	4,2%	3	6,5%
	REPROVADO(R)	0	-	1	100%	0	0%	0	0%	0	0%	1	33,3%	1	8,3%	4	16,7%	7	15,2%
	TRANCADO	0	-	0	0%	0	0%	0	0%	0	0%	0	0%	0	0%	0	0%	0	0%
	TOTAL	0	-	1	100%	2	100%	3	100%	3	100%	3	100%	12	100%	24	100%	46	100%
TOTAL	APROVADO	136	73,9%	163	74,8%	146	70,5%	213	78,6%	158	58,7%	151	60,4%	197	60,6%	167	58,4%	1331	66,2%
	REPROVADO(I)	9	4,9%	9	4,1%	28	13,5%	22	8,1%	38	14,1%	46	17,1%	23	7,1%	32	11,2%	207	10,3%
	REPROVADO(R)	16	8,7%	36	16,5%	17	8,2%	22	8,1%	45	16,7%	38	15,2%	86	26,5%	55	19,2%	315	15,7%
	TRANCADO	23	12,5%	10	4,6%	16	7,7%	14	5,2%	28	10,4%	15	6%	19	5,8%	32	11,2%	157	7,8%
	TOTAL	184	100%	218	100%	207	100%	271	100%	269	100%	250	100%	325	100%	286	100%	2010	100%

Tabela 7: Avaliação da disciplina DCC030-TOPICOS EM CIENCIA DA COMPUTACAO entre os anos de 2009 e 2016

CURSO	SITUAÇÃO	2009		2010		2011		2012		2013		2014		2015		2016		TOTAL	
		Freq.	%	Freq.	%	Freq.	%	Freq.	%	Freq.	%	Freq.	%	Freq.	%	Freq.	%	Freq.	%
02001PD001- CIENCIA DA COMPUTAÇÃO	APROVADO	223	89,2%	307	84,8%	305	82,4%	192	73,8%	206	81,7%	181	73,3%	225	70,3%	192	66,2%	1831	77,9%
	REPROVADO(I)	11	4,4%	13	3,6%	9	2,4%	12	4,6%	4	1,6%	9	3,6%	10	3,1%	9	3,1%	77	3,3%
	REPROVADO(R)	3	1,2%	17	4,7%	19	5,1%	20	7,7%	19	7,5%	19	7,7%	40	12,5%	41	14,1%	178	7,6%
	TRANCADO	13	5,2%	25	6,9%	37	10%	36	13,8%	23	9,1%	38	15,4%	45	14,1%	48	16,6%	265	11,3%
	TOTAL	250	100%	362	100%	370	100%	260	100%	252	100%	247	100%	320	100%	290	100%	2351	100%
02006PD001- MATEMÁTICA COMPUTACIO- NAL	APROVADO	2	18,2%	13	54,2%	7	53,8%	5	41,7%	14	66,7%	10	71,4%	17	65,4%	29	87,9%	97	63%
	REPROVADO(I)	0	0%	0	0%	2	15,4%	2	16,7%	4	19%	0	0%	2	7,7%	0	0%	10	6,5%
	REPROVADO(R)	1	9,1%	5	20,8%	4	30,8%	2	16,7%	2	9,5%	1	7,1%	3	11,5%	1	3%	19	12,3%
	TRANCADO	8	72,7%	6	25%	0	0%	3	25%	1	4,8%	3	21,4%	4	15,4%	3	9,1%	28	18,2%
	TOTAL	11	100%	24	100%	13	100%	12	100%	21	100%	14	100%	26	100%	33	100%	154	100%
10007PD001- ENGENHARIA DE PRODUÇÃO	APROVADO	9	52,9%	2	13,3%	14	63,6%	18	64,3%	0	-	0	-	0	-	0	-	43	52,4%
	REPROVADO(I)	0	0%	3	20%	0	0%	1	3,6%	0	0%	0	0%	0	0%	0	0%	4	4,9%
	REPROVADO(R)	0	0%	2	13,3%	1	4,5%	2	7,1%	0	0%	0	0%	0	0%	0	0%	5	6,1%
	TRANCADO	8	47,1%	8	53,3%	7	31,8%	7	25%	0	0%	0	0%	0	0%	0	0%	30	36,6%
	TOTAL	17	100%	15	100%	22	100%	28	100%	0	0%	0	0%	0	0%	0	0%	82	100%
10009PD001- ENGENHARIA ELÉTRICA	APROVADO	0	-	1	100%	3	60%	5	83,3%	2	100%	0	-	1	100%	0	-	12	80%
	REPROVADO(I)	0	0%	0	0%	1	20%	0	0%	0	0%	0	0%	0	0%	0	0%	1	6,7%
	REPROVADO(R)	0	0%	0	0%	1	20%	1	16,7%	0	0%	0	0%	0	0%	0	0%	2	13,3%
	TRANCADO	0	0%	0	0%	0	0%	0	0%	0	0%	0	0%	0	0%	0	0%	0	0%
	TOTAL	0	0%	1	100%	5	100%	6	100%	2	100%	0	0%	1	100%	0	0%	15	100%
TOTAL	APROVADO	238	82,9%	327	80%	332	78,1%	220	71,7%	223	80,8%	191	73,2%	244	69,7%	231	67,5%	2006	75,5%
	REPROVADO(I)	13	4,5%	17	4,2%	14	3,3%	15	4,9%	8	2,9%	9	3,4%	12	3,4%	9	2,6%	97	3,7%
	REPROVADO(R)	4	1,4%	24	5,9%	28	6,6%	25	8,1%	21	7,6%	20	7,7%	45	12,9%	45	13,2%	212	8%
	TRANCADO	32	11,1%	41	10%	51	12%	47	15,3%	24	8,7%	41	15,7%	49	14%	57	16,7%	342	12,9%
	TOTAL	287	100%	409	100%	425	100%	307	100%	276	100%	261	100%	350	100%	342	100%	2657	100%

Tabela 8: Avaliação da disciplina DCC033-ANALISE NUMERICA entre os anos de 2009 e 2016

CURSO	SITUAÇÃO	2009		2010		2011		2012		2013		2014		2015		2016		TOTAL	
		Freq.	%	Freq.	%	Freq.	%	Freq.	%	Freq.	%	Freq.	%	Freq.	%	Freq.	%	Freq.	%
02001PD001- CIENCIA DA COMPUTAÇÃO	APROVADO	64	58,7%	50	56,2%	71	67%	80	79,2%	68	70,1%	53	60,9%	49	61,2%	57	62,6%	492	64,7%
	REPROVADO(I)	11	10,1%	1	1,1%	4	3,8%	2	2%	13	13,4%	3	3,4%	4	5%	2	2,2%	40	5,3%
	REPROVADO(R)	29	26,6%	25	28,1%	21	19,8%	12	11,9%	8	8,2%	24	27,6%	17	21,2%	16	17,6%	152	20%
	TRANCADO	5	4,6%	13	14,6%	10	9,4%	7	6,9%	8	8,2%	7	8%	10	12,5%	16	17,6%	76	10%
	TOTAL	109	100%	89	100%	106	100%	101	100%	97	100%	87	100%	80	100%	91	100%	760	100%
02003PD001- ESTATÍSTICA	APROVADO	0	-	0	0%	1	20%	5	38,5%	0	0%	0	0%	0	0%	2	66,7%	8	32%
	REPROVADO(I)	0	0%	0	0%	0	0%	0	0%	0	0%	0	0%	0	0%	0	0%	1	4%
	REPROVADO(R)	0	0%	0	0%	2	40%	2	15,4%	0	0%	0	0%	0	0%	0	0%	4	16%
	TRANCADO	0	0%	1	100%	2	40%	6	46,2%	2	100%	0	0%	0	0%	1	33,3%	12	48%
	TOTAL	0	0%	1	100%	5	100%	13	100%	2	100%	0	0%	1	100%	3	100%	25	100%
02006PD001- MATEMÁTICA COMPUTACIO- NAL	APROVADO	6	37,5%	12	42,9%	8	61,5%	7	70%	17	68%	10	52,6%	11	68,8%	11	78,6%	82	58,2%
	REPROVADO(I)	0	0%	5	17,9%	2	15,4%	0	0%	2	8%	0	0%	1	6,2%	1	7,1%	11	7,8%
	REPROVADO(R)	8	50%	9	32,1%	1	7,7%	1	10%	3	12%	7	36,8%	0	0%	2	14,3%	31	22%
	TRANCADO	2	12,5%	2	7,1%	2	15,4%	2	20%	3	12%	2	10,5%	4	25%	0	0%	17	12,1%
	TOTAL	16	100%	28	100%	13	100%	10	100%	25	100%	19	100%	16	100%	14	100%	141	100%
10001PD001- ENGENHARIA DE CONTROLE E AUTOMAÇÃO	APROVADO	60	69,8%	71	77,2%	80	85,1%	64	83,1%	72	73,5%	53	73,6%	51	63%	56	73,7%	507	75%
	REPROVADO(I)	9	10,5%	2	2,2%	2	2,1%	0	0%	12	12,2%	0	0%	2	2,5%	8	10,5%	35	5,2%
	REPROVADO(R)	15	17,4%	11	12%	9	9,6%	8	10,4%	8	8,2%	12	16,7%	16	19,8%	9	11,8%	88	13%

continua na próxima página

Tabela 8 : Continuação DCC033-ANÁLISE NUMÉRICA

CURSO	SITUAÇÃO	2009		2010		2011		2012		2013		2014		2015		2016		TOTAL	
		Freq.	%	Freq.	%	Freq.	%	Freq.	%	Freq.	%	Freq.	%	Freq.	%	Freq.	%	Freq.	%
1000IPN001- ENGENHARIA DE CONTROLE E AUTOMAÇÃO	TRANCADO	2	2,3%	8	8,7%	3	3,2%	5	6,5%	6	6,1%	7	9,7%	12	14,8%	3	3,9%	46	6,8%
	TOTAL	86	100%	92	100%	94	100%	77	100%	98	100%	72	100%	81	100%	76	100%	676	100%
	APROVADO	3	42,9%	38	73,1%	49	74,2%	38	64,4%	42	57,5%	46	63%	26	51%	28	58,3%	270	62,9%
	REPROVADO(I)	1	14,3%	3	5,8%	4	6,1%	0	0%	15	20,5%	14	19,2%	6	11,8%	10	20,8%	53	12,4%
10003PD001- ENGENHARIA AEROSPACIAL	REPROVADO(R)	2	28,6%	5	9,6%	10	15,2%	14	23,7%	6	8,2%	9	12,3%	9	17,6%	4	8,3%	59	13,8%
	TRANCADO	1	14,3%	6	11,5%	3	4,5%	7	11,9%	10	13,7%	4	5,5%	10	19,6%	6	12,5%	47	11%
	TOTAL	7	100%	52	100%	66	100%	59	100%	73	100%	73	100%	51	100%	48	100%	429	100%
	APROVADO	0	-	24	96%	40	83,3%	49	81,7%	42	82,4%	38	76%	42	84%	42	79,2%	277	82,2%
10008PN001- ENGENHARIA DE SISTEMAS	REPROVADO(I)	0	-	1	4%	2	4,2%	1	1,7%	3	5,9%	0	0%	0	0%	2	3,8%	9	2,7%
	REPROVADO(R)	0	-	0	0%	3	6,2%	8	13,3%	2	3,9%	8	16%	7	14%	7	13,2%	35	10,4%
	TRANCADO	0	-	0	0%	3	6,2%	2	3,3%	4	7,8%	4	8%	1	2%	2	3,8%	16	4,7%
	TOTAL	0	-	25	100%	48	100%	60	100%	51	100%	50	100%	50	100%	53	100%	337	100%
10009PD001- ENGENHARIA ELETRICA	APROVADO	0	-	20	100%	35	72,9%	25	44,6%	48	55,8%	35	50%	33	55,9%	35	53%	231	57%
	REPROVADO(I)	0	-	0	0%	2	4,2%	0	0%	17	19,8%	17	24,3%	6	10,2%	12	18,2%	54	13,3%
	REPROVADO(R)	0	-	0	0%	11	22,9%	18	32,1%	14	16,3%	12	17,1%	11	18,6%	12	18,2%	78	19,3%
	TOTAL	0	-	20	100%	48	100%	56	100%	86	100%	70	100%	59	100%	66	100%	405	100%
TOTAL	APROVADO	84	67,2%	94	78,3%	84	73%	94	79%	87	77,7%	82	67,2%	88	77,9%	65	75,6%	678	74,3%
	REPROVADO(I)	11	8,8%	2	1,7%	13	11,3%	7	5,9%	14	12,5%	11	9%	2	1,8%	6	7%	66	7,2%
	REPROVADO(R)	21	16,8%	16	13,3%	14	12,3%	13	10,9%	6	5,4%	24	19,7%	17	15%	12	14%	123	13,5%
	TOTAL	125	100%	120	100%	115	100%	119	100%	112	100%	122	100%	113	100%	86	100%	912	100%
TOTAL	APROVADO	218	63,2%	309	72,2%	369	74,4%	363	73%	376	69,1%	317	64,3%	302	66,5%	296	67,6%	2550	69%
	REPROVADO(I)	32	9,3%	14	3,3%	29	5,8%	10	2%	27	14%	45	9,1%	22	4,8%	42	9,6%	270	7,3%
	REPROVADO(R)	76	22%	66	15,4%	71	14,3%	77	15,5%	47	8,6%	96	19,5%	78	17,2%	62	14,2%	573	15,5%
	TOTAL	345	100%	428	100%	496	100%	497	100%	544	100%	493	100%	454	100%	438	100%	3695	100%

Tabela 9: Avaliação da disciplina DCC034-CÁLCULO NUMÉRICO entre os anos de 2009 e 2016

CURSO	SITUAÇÃO	2009		2010		2011		2012		2013		2014		2015		2016		TOTAL	
		Freq.	%	Freq.	%	Freq.	%	Freq.	%	Freq.	%	Freq.	%	Freq.	%	Freq.	%	Freq.	%
02002PD001- CIÊNCIAS ATUARIAIS	APROVADO	23	92%	14	58,3%	11	52,4%	15	51,7%	14	60,9%	10	71,4%	9	75%	15	60%	111	64,2%
	REPROVADO(I)	0	0%	3	12,5%	5	23,8%	3	10,3%	2	8,7%	2	14,3%	1	8,3%	1	4%	17	9,8%
	REPROVADO(R)	0	0%	5	20,8%	3	14,3%	4	13,8%	4	17,4%	2	14,3%	1	8,3%	7	28%	26	15%
	TOTAL	25	100%	24	100%	21	100%	29	100%	23	100%	0	0%	1	8,3%	2	8%	19	11%
02003PD001- ESTATÍSTICA	APROVADO	24	61,5%	20	40,8%	18	32,1%	25	59,5%	22	50%	25	69,4%	17	65,4%	23	63,9%	174	53%
	REPROVADO(I)	4	10,3%	0	0%	6	10,7%	6	14,3%	7	15,9%	3	8,3%	2	7,7%	0	0%	28	8,5%
	REPROVADO(R)	7	17,9%	18	36,7%	15	26,8%	6	14,3%	8	18,2%	7	19,4%	6	23,1%	11	30,6%	78	23,8%
	TOTAL	39	100%	49	100%	56	100%	42	100%	44	100%	36	100%	26	100%	36	100%	328	100%
02004PD001- FÍSICA	APROVADO	28	48,3%	30	50%	37	54,4%	38	49,4%	52	53,1%	45	76,3%	39	47,6%	47	45,2%	316	52,1%
	REPROVADO(I)	10	17,2%	7	11,7%	10	14,7%	1	1,3%	13	13,3%	5	8,5%	11	13,4%	11	10,6%	68	11,2%
	REPROVADO(R)	10	17,2%	18	30%	10	14,7%	20	26%	24	24,5%	5	8,5%	21	25,6%	18	17,3%	126	20,8%
	TOTAL	58	100%	60	100%	68	100%	77	100%	98	100%	59	100%	82	100%	104	100%	606	100%
02004PN002- FÍSICA	APROVADO	10	66,7%	9	75%	5	45,5%	2	40%	2	33,3%	1	33,3%	2	66,7%	0	-	31	56,4%
	REPROVADO(I)	0	0%	1	8,3%	0	0%	0	0%	1	16,7%	0	0%	0	0%	0	-	2	3,6%

continua na próxima página

Tabela 9 : Continuação DCC034-CALCULO NUMERICO

CURSO	SITUAÇÃO	2009		2010		2011		2012		2013		2014		2015		2016		TOTAL			
		Freq.	%	Freq.	%	Freq.	%	Freq.	%	Freq.	%	Freq.	%	Freq.	%	Freq.	%	Freq.	%		
02005PD001- MATEMÁTICA	REPROVADO(R)	3	20%	0	0%	4	36,4%	3	60%	1	16,7%	1	33,3%	0	0%	0	-	12	21,8%		
	TRANCADO	2	13,3%	2	16,7%	2	18,2%	0	0%	2	33,3%	1	33,3%	1	33,3%	1	33,3%	0	-	10	18,2%
	TOTAL	15	100%	12	100%	11	100%	5	100%	6	100%	3	100%	3	100%	3	100%	0	-	55	100%
02005PD001- MATEMÁTICA	APROVADO	24	72,7%	34	70,8%	28	57,1%	40	67,8%	31	75,6%	21	75%	30	69,8%	30	53,6%	238	66,7%		
	REPROVADO(I)	5	15,2%	4	8,3%	8	16,3%	0	0%	1	2,4%	1	3,6%	3	7%	3	7%	24	6,7%		
	TRANCADO	2	6,1%	5	10,4%	8	16,3%	13	22%	5	12,2%	3	10,7%	7	16,3%	10	17,9%	53	14,8%		
02005PD001- MATEMÁTICA	TRANCADO	2	6,1%	5	10,4%	5	10,2%	6	10,2%	4	9,8%	3	10,7%	3	7%	14	25%	42	11,8%		
	TOTAL	33	100%	48	100%	49	100%	59	100%	41	100%	28	100%	43	100%	56	100%	357	100%		
	APROVADO	1	100%	4	50%	18	46,2%	28	54,9%	19	45,2%	9	28,1%	12	41,4%	24	57,1%	115	47,1%		
04002PD001- GEOLOGIA	REPROVADO(I)	0	0%	1	12,5%	3	7,7%	0	0%	10	23,8%	14	43,8%	4	13,8%	8	19%	40	16,4%		
	REPROVADO(R)	0	0%	2	25%	16	41%	17	33,3%	7	16,7%	5	15,6%	7	24,1%	8	19%	62	25,4%		
	TOTAL	1	100%	8	100%	39	100%	6	11,8%	6	14,3%	4	12,5%	6	20,7%	2	4,8%	27	11,1%		
10004PD001- ENGENHARIA AMBIENTAL	APROVADO	34	75,6%	16	42,1%	22	44%	39	65%	21	36,8%	27	57,4%	31	64,6%	12	38,7%	202	53,7%		
	REPROVADO(I)	4	8,9%	7	18,4%	6	12%	2	3,3%	22	38,6%	7	14,9%	8	16,7%	11	35,5%	67	17,8%		
	TOTAL	45	100%	38	100%	50	100%	60	100%	57	100%	47	100%	48	100%	31	100%	376	100%		
10005PD001- ENGENHARIA CIVIL	APROVADO	0	-	16	88,9%	45	77,6%	41	83,7%	34	81%	36	75%	42	82,4%	24	77,4%	238	80,1%		
	REPROVADO(I)	0	-	0	0%	4	6,9%	0	0%	4	9,5%	4	8,3%	2	3,9%	0	0%	14	4,7%		
	TOTAL	0	-	18	100%	58	100%	49	100%	42	100%	48	100%	51	100%	31	100%	297	100%		
10006PD001- ENGENHARIA DE MINAS	APROVADO	192	68,3%	164	59,6%	198	66,2%	217	80,1%	162	71,4%	208	78,2%	150	77,3%	162	66,4%	1453	70,6%		
	REPROVADO(I)	26	9,3%	57	20,7%	41	13,7%	6	2,2%	15	6,6%	6	2,3%	8	4,1%	14	5,7%	173	8,4%		
	TOTAL	281	100%	275	100%	299	100%	271	100%	227	100%	266	100%	266	100%	244	100%	2057	100%		
10011PD001- ENGENHARIA METALÚRGICA	APROVADO	54	87,1%	48	78,7%	48	81,4%	63	88,7%	45	91,8%	50	79,4%	44	78,6%	45	72,6%	397	82,2%		
	REPROVADO(I)	4	6,5%	3	4,9%	4	6,8%	0	0%	1	2%	3	4,8%	4	7,1%	4	6,5%	23	4,8%		
	TOTAL	62	100%	61	100%	59	100%	71	100%	49	100%	63	100%	56	100%	62	100%	483	100%		
10012PD001- ENGENHARIA QUÍMICA	APROVADO	52	89,7%	48	81,4%	65	87,8%	56	90,3%	49	84,5%	63	82,9%	40	85,1%	50	74,6%	423	84,4%		
	REPROVADO(I)	0	0%	1	1,7%	3	4,1%	0	0%	1	1,7%	8	10,5%	3	6,4%	3	4,5%	19	3,8%		
	TOTAL	58	100%	59	100%	74	100%	62	100%	62	100%	76	100%	47	100%	67	100%	501	100%		
12004PD001- CONTROLADORIA E FINANÇAS	APROVADO	58	89,2%	53	89,8%	57	91,9%	62	95,4%	57	91,9%	70	94,6%	48	82,8%	50	76,9%	455	89,2%		
	REPROVADO(I)	2	3,1%	3	5,1%	1	1,6%	1	1,5%	1	1,6%	1	1,4%	1	1,7%	4	6,2%	14	2,7%		
	TOTAL	65	100%	59	100%	62	100%	65	100%	65	100%	74	100%	58	100%	65	100%	510	100%		
TOTAL	APROVADO	0	-	0	0%	2	50%	4	80%	4	80%	1	25%	3	75%	1	33,3%	11	52,4%		
	REPROVADO(I)	0	-	1	100%	0	0%	0	0%	1	25%	0	0%	0	0%	0	0%	2	9,5%		
	TOTAL	504	73,5%	456	63,6%	555	65,1%	631	74,4%	510	67,5%	570	75,6%	466	71,4%	482	63,2%	4174	69,2%		
		55	8%	90	12,6%	92	10,8%	19	2,2%	80	10,6%	54	7,2%	47	7,2%	58	7,6%	495	8,2%		

continua na próxima página

Tabela 9 : Continuação DCC034-CALCULO NUMERICO

CURSO	SITUAÇÃO	2009		2010		2011		2012		2013		2014		2015		2016		TOTAL	
		Freq.	%	Freq.	%	Freq.	%	Freq.	%	Freq.	%	Freq.	%	Freq.	%	Freq.	%	Freq.	%
	REPROVADO(R)	77	11,2%	118	16,5%	126	14,8%	131	15,4%	110	14,6%	83	11%	100	15,3%	137	18%	882	14,6%
	TRANCADO	50	7,3%	53	7,4%	80	9,4%	67	7,9%	56	7,4%	47	6,2%	40	6,1%	86	11,3%	479	7,9%
	TOTAL	686	100%	717	100%	853	100%	848	100%	756	100%	754	100%	653	100%	763	100%	6030	100%

Tabela 10: Avaliação da disciplina DCC049-TOPICOS EM SISTEMAS DE INFORMACAO entre os anos de 2009 e 2016

CURSO	SITUAÇÃO	2009		2010		2011		2012		2013		2014		2015		2016		TOTAL	
		Freq.	%	Freq.	%	Freq.	%	Freq.	%	Freq.	%	Freq.	%	Freq.	%	Freq.	%	Freq.	%
02009PD001-SISTEMAS DE INFORMACAO	APROVADO	95	70,9%	127	64,8%	170	69,4%	214	66,3%	251	66,9%	234	63,4%	212	60,9%	326	76,2%	1629	67,4%
	REPROVADO(I)	12	9%	5	2,6%	16	6,5%	20	6,2%	15	4%	26	7%	29	8,3%	12	2,8%	135	5,6%
	TRANCADO	14	10,4%	38	19,4%	29	11,8%	32	9,9%	49	13,1%	57	15,4%	64	18,4%	56	13,1%	339	14%
	TOTAL	134	100%	196	100%	245	100%	323	100%	375	100%	369	100%	348	100%	428	100%	2418	100%
TOTAL	APROVADO	96	70,1%	129	62,3%	177	67,8%	217	64,6%	251	66,6%	234	63,4%	213	60,9%	327	76%	1644	66,6%
	REPROVADO(I)	14	10,2%	6	2,9%	19	7,3%	20	6%	15	4%	26	7%	29	8,3%	12	2,8%	141	5,7%
	TRANCADO	14	10,2%	42	20,3%	30	11,5%	33	9,8%	50	13,3%	57	15,4%	64	18,3%	56	13%	346	14%
	TOTAL	137	100%	207	100%	261	100%	336	100%	377	100%	369	100%	350	100%	430	100%	2467	100%

Tabela 11: Avaliação da disciplina DCC111-MATEMATICA DISCRETA entre os anos de 2009 e 2016

CURSO	SITUAÇÃO	2009		2010		2011		2012		2013		2014		2015		2016		TOTAL	
		Freq.	%	Freq.	%	Freq.	%	Freq.	%	Freq.	%	Freq.	%	Freq.	%	Freq.	%	Freq.	%
02001PD001-CIENCIA DA COMPUTACAO	APROVADO	67	47,2%	58	36,5%	112	64,4%	58	50%	92	76,7%	48	57,1%	67	63,8%	60	53,1%	562	55,5%
	REPROVADO(I)	24	16,9%	22	13,8%	25	14,4%	17	14,7%	11	9,2%	6	7,1%	8	7,6%	14	12,4%	127	12,5%
	TRANCADO	33	23,2%	60	37,7%	15	8,6%	14	12,1%	11	9,2%	21	25%	13	12,4%	17	15%	184	18,2%
	TOTAL	142	100%	159	100%	174	100%	116	100%	120	100%	84	100%	105	100%	113	100%	1013	100%
02003PD001-ESTATISTICA	APROVADO	0	-	0	0%	1	16,7%	0	0%	3	60%	0	0%	6	100%	3	37,5%	13	40,6%
	REPROVADO(I)	0	-	0	0%	1	16,7%	0	0%	1	20%	0	0%	0	0%	0	0%	2	6,2%
	TRANCADO	0	-	1	50%	3	50%	2	66,7%	1	20%	2	100%	0	0%	5	62,5%	14	43,8%
	TOTAL	0	-	2	100%	6	100%	3	100%	5	100%	2	100%	6	100%	8	100%	32	100%
02005PD001-MATEMATICA	APROVADO	0	0%	3	42,9%	1	100%	0	0%	3	75%	0	0%	0	-	0	-	7	41,2%
	REPROVADO(I)	0	0%	1	14,3%	0	0%	0	0%	1	25%	1	100%	0	-	0	-	3	17,6%
	TRANCADO	0	0%	0	0%	0	0%	0	0%	0	0%	0	0%	0	-	0	-	0	0%
	TOTAL	2	100%	3	42,9%	0	0%	2	100%	3	100%	0	0%	0	-	0	-	7	41,2%
02006PD001-MATEMATICA COMPUTACIONAL	APROVADO	18	48,6%	12	24,5%	15	32,6%	21	45,7%	12	35,3%	20	55,6%	11	42,3%	17	56,7%	126	41,4%
	REPROVADO(I)	7	18,9%	12	24,5%	7	15,2%	9	19,6%	7	20,6%	9	25%	0	0%	0	0%	51	16,8%
	TRANCADO	9	24,3%	15	30,6%	16	34,8%	12	26,1%	8	23,5%	5	13,9%	13	50%	7	23,3%	85	28%
	TOTAL	37	100%	49	100%	46	100%	46	100%	34	100%	36	100%	26	100%	30	100%	304	100%
02009PD001-SISTEMAS DE INFORMACAO	APROVADO	8	15,7%	25	25,8%	61	37,2%	69	44,5%	75	56%	38	30,9%	37	32,5%	40	38,5%	353	37,5%
	REPROVADO(I)	24	47,1%	27	27,8%	37	22,6%	32	20,6%	11	8,2%	19	15,4%	0	0%	0	0%	150	15,9%
	TRANCADO	9	17,6%	29	29,9%	49	29,9%	32	20,6%	33	24,6%	43	35%	58	50,9%	47	45,2%	300	31,8%
	TOTAL	41	100%	81	100%	147	100%	133	100%	119	100%	99	100%	95	100%	87	100%	803	100%

continua na próxima página

Tabela 11 : Continuação DCC111-MATEMÁTICA DISCRETA

CURSO	SITUAÇÃO	2009		2010		2011		2012		2013		2014		2015		2016		TOTAL	
		Freq.	%	Freq.	%	Freq.	%	Freq.	%	Freq.	%	Freq.	%	Freq.	%	Freq.	%	Freq.	%
TOTAL	TOTAL	51	100%	97	100%	164	100%	155	100%	134	100%	123	100%	114	100%	104	100%	942	100%
	APROVADO	93	39,9%	98	31,1%	191	48,5%	151	46,3%	188	62,7%	118	44,5%	123	48,6%	122	47,1%	1084	46,2%
	REPROVADO(I)	56	24%	63	20%	71	18%	59	18,1%	31	10,3%	35	13,2%	8	3,2%	14	5,4%	337	14,4%
	REPROVADO(R)	51	21,9%	105	33,3%	81	20,6%	59	18,1%	52	17,3%	75	28,3%	84	33,2%	73	28,2%	580	24,7%
	TRANCADO	33	14,2%	49	15,6%	51	12,9%	57	17,5%	29	9,7%	37	14%	38	15%	50	19,3%	344	14,7%
TOTAL	233	100%	315	100%	394	100%	326	100%	300	100%	265	100%	253	100%	259	100%	2345	100%	

Tabela 12: Avaliação da disciplina EST031-ESTATÍSTICA E PROBABILIDADES entre os anos de 2009 e 2016

CURSO	SITUAÇÃO	2009		2010		2011		2012		2013		2014		2015		2016		TOTAL			
		Freq.	%	Freq.	%	Freq.	%	Freq.	%	Freq.	%	Freq.	%	Freq.	%	Freq.	%	Freq.	%		
02004PD001-FÍSICA	APROVADO	1	100%	3	50%	0	0%	0	0%	1	14,3%	0	0%	1	50%	0	0%	6	30%		
	REPROVADO(I)	0	0%	2	33,3%	0	0%	0	0%	1	14,3%	0	0%	0	0%	0	0%	3	15%		
	REPROVADO(R)	0	0%	0	0%	0	0%	1	100%	0	0%	0	0%	0	0%	1	33,3%	2	10%		
	TRANCADO	0	0%	1	16,7%	0	0%	0	0%	5	71,4%	0	0%	0	0%	1	50%	2	66,7%	9	45%
	TOTAL	1	100%	6	100%	1	100%	1	100%	7	100%	0	0%	2	100%	3	100%	20	100%		
02005PD001-MATEMÁTICA	APROVADO	18	37,5%	36	61%	38	48,1%	37	66,1%	20	43,5%	22	42,3%	35	47,9%	51	59,3%	257	51,5%		
	REPROVADO(I)	13	27,1%	7	11,9%	9	11,4%	1	1,8%	8	17,4%	3	5,8%	5	6,8%	2	2,3%	48	9,6%		
	REPROVADO(R)	9	18,8%	7	11,9%	16	20,3%	12	21,4%	10	21,7%	15	28,8%	23	31,5%	23	26,7%	115	23%		
	TRANCADO	8	16,7%	9	15,3%	16	20,3%	6	10,7%	8	17,4%	12	23,1%	10	13,7%	10	11,6%	79	15,8%		
	TOTAL	48	100%	59	100%	79	100%	56	100%	46	100%	52	100%	73	100%	86	100%	499	100%		
02005PN002-MATEMÁTICA	APROVADO	22	48,9%	15	41,7%	19	47,5%	21	67,7%	20	54,1%	7	50%	17	68%	10	43,5%	131	52,2%		
	REPROVADO(I)	7	15,6%	3	8,3%	2	5%	2	6,5%	3	8,1%	0	0%	0	0%	0	0%	17	6,8%		
	REPROVADO(R)	11	24,4%	16	44,4%	10	25%	6	19,4%	12	32,4%	3	21,4%	8	32%	9	39,1%	75	29,9%		
	TRANCADO	5	11,1%	2	5,6%	9	22,5%	2	6,5%	2	5,4%	4	28,6%	0	0%	4	17,4%	28	11,2%		
	TOTAL	45	100%	36	100%	40	100%	31	100%	37	100%	14	100%	25	100%	23	100%	251	100%		
02007PD001-QUÍMICA	APROVADO	45	63,4%	31	49,2%	38	55,1%	49	67,1%	25	44,6%	33	50,8%	22	35,5%	30	53,6%	273	53%		
	REPROVADO(I)	10	14,1%	14	22,2%	5	7,2%	5	6,8%	13	23,2%	7	10,8%	10	16,1%	7	12,5%	71	13,8%		
	REPROVADO(R)	8	11,3%	13	20,6%	18	26,1%	11	15,1%	13	23,2%	21	32,3%	22	35,5%	13	23,2%	119	23,1%		
	TRANCADO	8	11,3%	5	7,9%	8	11,6%	8	11%	5	8,9%	4	6,2%	8	12,9%	6	10,7%	52	10,1%		
	TOTAL	71	100%	63	100%	69	100%	73	100%	56	100%	65	100%	62	100%	56	100%	515	100%		
02007PN002-QUÍMICA	APROVADO	6	85,7%	6	100%	0	0%	1	50%	1	100%	2	66,7%	1	100%	0	0%	17	85%		
	REPROVADO(I)	1	14,3%	0	0%	0	0%	0	0%	0	0%	1	33,3%	0	0%	0	0%	2	10%		
	REPROVADO(R)	0	0%	0	0%	0	0%	0	0%	0	0%	0	0%	0	0%	0	0%	0	0%		
	TRANCADO	0	0%	0	0%	0	0%	1	50%	0	0%	0	0%	0	0%	0	0%	1	5%		
	TOTAL	7	100%	6	100%	0	0%	2	100%	1	100%	3	100%	1	100%	0	0%	20	100%		
02008PN001-QUÍMICA TECNOLÓGICA	APROVADO	0	-	0	0%	2	66,7%	13	59,1%	35	83,3%	14	82,4%	17	68%	23	67,6%	104	72,2%		
	REPROVADO(I)	0	-	0	0%	1	33,3%	1	4,5%	0	0%	0	0%	2	8%	2	5,9%	6	4,2%		
	REPROVADO(R)	0	-	0	0%	0	0%	3	13,6%	3	7,1%	2	11,8%	5	20%	3	8,8%	16	11,1%		
	TRANCADO	0	-	1	100%	0	0%	5	22,7%	4	9,5%	1	5,9%	1	4%	6	17,6%	18	12,5%		
	TOTAL	0	-	1	100%	3	100%	22	100%	42	100%	17	100%	25	100%	34	100%	144	100%		
02009PD001-SISTEMAS DE INFORMAÇÃO	APROVADO	0	-	0	0%	39	70,9%	37	48,7%	54	54%	61	56%	48	50,5%	41	39,8%	280	52%		
	REPROVADO(I)	0	-	0	0%	7	12,7%	0	0%	7	7%	7	6,4%	1	1,1%	11	10,7%	33	6,1%		
	REPROVADO(R)	0	-	0	0%	6	10,9%	24	31,6%	32	32%	24	22%	33	34,7%	36	35%	155	28,8%		
	TRANCADO	0	-	0	0%	3	5,5%	15	19,7%	7	7%	17	15,6%	13	13,7%	15	14,6%	70	13%		
	TOTAL	0	-	0	0%	55	100%	76	100%	100	100%	109	100%	95	100%	103	100%	538	100%		
04002PD001-GEOLOGIA	APROVADO	16	37,2%	34	54%	43	70,5%	43	70,5%	22	41,5%	24	47,1%	19	44,2%	29	74,4%	219	53,3%		
	REPROVADO(I)	11	25,6%	9	14,3%	4	6,9%	4	6,6%	4	7,5%	2	3,9%	10	23,3%	1	2,6%	45	10,9%		
	REPROVADO(R)	10	23,3%	15	23,8%	15	25,9%	12	19,7%	20	37,7%	20	39,2%	9	20,9%	0	0%	101	24,6%		

continua na próxima página

Tabela 12 : Continuação EST031-ESTADÍSTICA E PROBABILIDADES

CURSO	SITUAÇÃO	2009		2010		2011		2012		2013		2014		2015		2016		TOTAL	
		Freq.	%	Freq.	%	Freq.	%	Freq.	%	Freq.	%	Freq.	%	Freq.	%	Freq.	%	Freq.	%
10003PD001- ENGENHARIA AEROSPACIAL	TRANCADO TOTAL	6	14%	5	7,9%	7	12,1%	2	3,3%	7	13,2%	5	9,8%	5	11,6%	9	23,1%	46	11,2%
	APROVADO REPROVADO(I) REPROVADO(R) TRANCADO TOTAL	21	95,5%	46	86,8%	47	95,9%	42	84%	37	68,5%	53	80,3%	41	77,4%	33	66%	320	80,6%
10004PD001- ENGENHARIA AMBIENTAL	TRANCADO TOTAL	0	0%	3	5,7%	2	4,1%	6	12%	11	20,4%	12	18,2%	5	9,4%	10	20%	49	12,3%
	APROVADO REPROVADO(I) REPROVADO(R) TRANCADO TOTAL	1	4,5%	3	5,7%	0	0%	2	4%	3	5,6%	1	1,5%	6	11,3%	7	14%	20	5%
10005PD001- ENGENHARIA CIVIL	TRANCADO TOTAL	22	100%	53	100%	49	100%	50	100%	58	100%	50	100%	53	100%	50	100%	397	100%
	APROVADO REPROVADO(I) REPROVADO(R) TRANCADO TOTAL	0	-	17	77,3%	38	80,9%	39	67,2%	2	3,4%	34	57,6%	30	60%	40	78,4%	221	69,1%
10006PD001- ENGENHARIA DE MINAS	TRANCADO TOTAL	16	40%	10	34,5%	15	71,4%	22	62,9%	1	2,9%	4	57,1%	2	100%	1	100%	0	-
	APROVADO REPROVADO(I) REPROVADO(R) TRANCADO TOTAL	12	30%	3	10,3%	2	9,5%	1	2,9%	7	20%	0	0%	0	0%	0	0%	0	0%
10007PD001- ENGENHARIA DE PRODUÇÃO	TRANCADO TOTAL	7	17,5%	10	34,5%	3	14,3%	7	20%	5	14,3%	0	0%	0	0%	0	0%	29	7,3%
	APROVADO REPROVADO(I) REPROVADO(R) TRANCADO TOTAL	5	12,5%	6	20,7%	1	4,8%	35	100%	21	62,9%	7	100%	2	100%	1	100%	135	34,7%
10010PD001- ENGENHARIA MECÂNICA	TRANCADO TOTAL	45	71,4%	57	75%	56	81,2%	57	71,2%	57	71,2%	37	61,7%	58	69,9%	27	42,2%	20	54,1%
	APROVADO REPROVADO(I) REPROVADO(R) TRANCADO TOTAL	9	14,3%	11	14,5%	2	2,9%	2	2,5%	2	2,5%	1	1,7%	1	1,7%	6	9,4%	0	0%
10011PD001- ENGENHARIA METALÚRGICA	TRANCADO TOTAL	6	9,5%	5	6,6%	9	13%	10	12,5%	17	15,2%	18	13%	16	12,6%	12	9,2%	25	39,1%
	APROVADO REPROVADO(I) REPROVADO(R) TRANCADO TOTAL	3	4,8%	3	3,9%	2	2,9%	11	13,8%	4	6,7%	4	6,7%	7	8,4%	6	9,4%	5	7,7%
10012PD001- ENGENHARIA QUÍMICA	TRANCADO TOTAL	63	100%	76	100%	69	100%	80	100%	80	100%	60	100%	83	100%	64	100%	37	100%
	APROVADO REPROVADO(I) REPROVADO(R) TRANCADO TOTAL	55	68,8%	92	80%	80	80,8%	87	77,7%	87	77,7%	55	47,8%	96	75,6%	67	73,6%	59	60,2%
TOTAL	TRANCADO TOTAL	80	100%	115	100%	99	100%	112	100%	112	100%	115	100%	127	100%	91	100%	98	100%
	APROVADO REPROVADO(I) REPROVADO(R) TRANCADO TOTAL	36	92,3%	77	77,8%	80	76,2%	80	66,7%	80	66,7%	72	73,5%	66	69,5%	58	71,6%	60	69,8%
TOTAL	TRANCADO TOTAL	1	2,6%	3	3%	1	1%	3	2,5%	2	1,5%	2	1,5%	3	2,2%	4	4,9%	4	4,9%
	APROVADO REPROVADO(I) REPROVADO(R) TRANCADO TOTAL	2	5,1%	15	15,2%	20	19%	28	23,3%	28	23,3%	18	18,4%	21	22,1%	12	14,8%	17	19,8%
TOTAL	TRANCADO TOTAL	0	0%	4	4%	4	3,8%	9	7,5%	9	7,5%	6	6,1%	5	5,3%	7	8,6%	6	7%
	APROVADO REPROVADO(I) REPROVADO(R) TRANCADO TOTAL	39	100%	99	100%	105	100%	120	100%	120	100%	98	100%	95	100%	81	100%	86	100%
TOTAL	TRANCADO TOTAL	8	80%	60	67,4%	74	77,1%	74	80,4%	74	80,4%	62	71,3%	63	67,7%	55	55%	44	62,9%
	APROVADO REPROVADO(I) REPROVADO(R) TRANCADO TOTAL	1	10%	4	4,5%	2	2,1%	2	2,2%	2	2,2%	1	1,1%	1	1,1%	7	7%	7	10%
TOTAL	TRANCADO TOTAL	1	10%	18	20,2%	14	14,6%	10	10,9%	10	10,9%	17	19,5%	24	25,8%	29	29%	10	14,3%
	APROVADO REPROVADO(I) REPROVADO(R) TRANCADO TOTAL	0	0%	7	7,9%	6	6,2%	6	6,5%	6	6,5%	7	8%	5	5,4%	9	9%	9	12,9%
TOTAL	TRANCADO TOTAL	10	100%	89	100%	96	100%	92	100%	92	100%	87	100%	93	100%	100	100%	70	100%
	APROVADO REPROVADO(I) REPROVADO(R) TRANCADO TOTAL	50	76,9%	45	84,9%	54	76,1%	62	89,9%	62	89,9%	38	76%	36	48,6%	63	68,5%	34	59,6%
TOTAL	TRANCADO TOTAL	7	10,8%	1	1,9%	0	0%	2	2,9%	2	2,9%	2	4%	8	10,8%	9	12,2%	1	1,8%
	APROVADO REPROVADO(I) REPROVADO(R) TRANCADO TOTAL	5	7,7%	3	5,7%	7	9,9%	2	2,9%	2	2,9%	8	16%	24	32,4%	19	20,7%	10	17,5%
TOTAL	TRANCADO TOTAL	3	4,6%	4	7,5%	10	14,1%	3	4,3%	3	4,3%	6	4%	6	8,7%	8	8,7%	12	21,1%
	APROVADO REPROVADO(I) REPROVADO(R) TRANCADO TOTAL	65	100%	53	100%	71	100%	69	100%	69	100%	50	100%	74	100%	92	100%	57	100%
TOTAL	TRANCADO TOTAL	56	93,3%	51	92,7%	56	91,8%	57	91,9%	57	91,9%	57	93,4%	60	82,2%	58	86,6%	48	77,4%
	APROVADO REPROVADO(I) REPROVADO(R) TRANCADO TOTAL	1	1,7%	0	0%	2	3,3%	1	1,6%	1	1,6%	2	3,3%	1	1,4%	3	4,5%	2	3,2%
TOTAL	TRANCADO TOTAL	2	3,3%	1	1,8%	1	1,6%	1	1,6%	3	4,8%	0	0%	10	13,7%	2	3%	9	14,5%
	APROVADO REPROVADO(I) REPROVADO(R) TRANCADO TOTAL	60	100%	55	100%	61	100%	62	100%	61	100%	61	100%	73	100%	67	100%	62	100%
TOTAL	TRANCADO TOTAL	395	66,5%	582	70,2%	670	72,4%	724	72%	581	61,4%	628	64,1%	570	61,4%	507	59,9%	4657	66%
	APROVADO REPROVADO(I) REPROVADO(R) TRANCADO TOTAL	79	13,3%	68	8,2%	42	4,5%	31	3,1%	75	7,9%	49	5%	61	6,6%	43	5,1%	448	6,4%
TOTAL	REPROVADO(R)	74	12,5%	131	15,8%	143	15,4%	166	16,5%	212	22,4%	222	22,7%	212	22,8%	185	21,8%	1345	19,1%

continua na próxima página

Tabela 12 : Continuação EST031-ESTADÍSTICA E PROBABILIDADES

CURSO	SITUAÇÃO	2009		2010		2011		2012		2013		2014		2015		2016		TOTAL	
		Freq.	%	Freq.	%	Freq.	%	Freq.	%	Freq.	%	Freq.	%	Freq.	%	Freq.	%	Freq.	%
	TRANCADO	46	7,7%	48	5,8%	71	7,7%	84	8,4%	78	8,2%	80	8,2%	86	9,3%	112	13,2%	605	8,6%
	TOTAL	594	100%	829	100%	926	100%	1005	100%	946	100%	979	100%	929	100%	847	100%	7055	100%

Tabela 13: Avaliação da disciplina EST032-PROBABILIDADE entre os anos de 2009 e 2016

CURSO	SITUAÇÃO	2009		2010		2011		2012		2013		2014		2015		2016		TOTAL	
		Freq.	%	Freq.	%	Freq.	%	Freq.	%	Freq.	%	Freq.	%	Freq.	%	Freq.	%	Freq.	%
02001PD001- CIÊNCIA DA COMPUTAÇÃO	APROVADO	60	50,8%	45	43,3%	55	43%	73	47,7%	67	57,3%	61	53,5%	52	61,9%	39	39,4%	452	49,3%
	REPROVADO(I)	21	17,8%	5	4,8%	17	13,3%	3	2%	9	7,7%	0	0%	2	2,4%	5	5,1%	62	6,8%
	REPROVADO(R)	21	17,8%	35	33,7%	38	29,7%	49	32%	28	23,9%	41	36%	16	19%	41	41,4%	269	29,3%
	TRANCADO	16	13,6%	19	18,3%	18	14,1%	28	18,3%	13	11,1%	12	10,5%	14	16,7%	14	14,1%	134	14,6%
	TOTAL	118	100%	104	100%	128	100%	153	100%	117	100%	114	100%	84	100%	99	100%	917	100%
02005PN002- MATEMÁTICA	APROVADO	0	-	0	-	1	25%	0	-	2	66,7%	0	0%	0	0%	5	62,5%	8	47,1%
	REPROVADO(I)	0	-	0	-	2	50%	0	-	0	0%	0	0%	0	0%	0	0%	2	11,8%
	REPROVADO(R)	0	-	0	-	0	0%	0	-	1	33,3%	1	100%	1	100%	0	0%	3	17,6%
	TRANCADO	0	-	0	-	1	25%	0	-	0	0%	0	0%	0	0%	3	37,5%	4	23,5%
	TOTAL	0	-	0	-	4	100%	0	-	3	100%	1	100%	1	100%	8	100%	17	100%
02006PD001- MATEMÁTICA COMPUTACIO- NAL	APROVADO	8	88,9%	11	50%	10	50%	6	35,3%	8	57,1%	5	71,4%	6	75%	5	62,5%	59	56,2%
	REPROVADO(I)	1	11,1%	5	22,7%	2	10%	1	5,9%	1	7,1%	2	28,6%	0	0%	0	0%	12	11,4%
	REPROVADO(R)	0	0%	4	18,2%	5	25%	3	17,6%	2	14,3%	0	0%	2	25%	1	12,5%	17	16,2%
	TRANCADO	0	0%	2	9,1%	3	15%	7	41,2%	3	21,4%	0	0%	0	0%	2	25%	17	16,2%
	TOTAL	9	100%	22	100%	20	100%	17	100%	14	100%	7	100%	8	100%	8	100%	105	100%
10001PD001- ENGENHARIA DE CONTROLE E AUTOMAÇÃO	APROVADO	75	76,5%	71	68,3%	79	79%	71	74,7%	60	67,4%	64	79%	37	56,1%	68	80%	525	73,1%
	REPROVADO(I)	3	3,1%	9	8,7%	9	9%	0	0%	13	14,6%	3	3,7%	0	0%	0	0%	37	5,2%
	REPROVADO(R)	12	12,2%	15	14,4%	6	6%	21	22,1%	14	15,7%	11	13,6%	28	42,4%	14	16,5%	121	16,9%
	TRANCADO	8	8,2%	9	8,7%	6	6%	3	3,2%	2	2,2%	3	3,7%	1	1,5%	3	3,5%	35	4,9%
	TOTAL	98	100%	104	100%	100	100%	95	100%	89	100%	81	100%	66	100%	85	100%	718	100%
10001PN001- ENGENHARIA DE CONTROLE E AUTOMAÇÃO	APROVADO	0	-	1	20%	33	82,5%	39	76,5%	39	84,8%	25	67,6%	36	59%	21	46,7%	194	68,1%
	REPROVADO(I)	0	-	4	80%	2	5%	0	0%	1	2,2%	4	10,8%	5	8,2%	2	4,4%	18	6,3%
	REPROVADO(R)	0	-	0	0%	3	7,5%	12	23,5%	3	6,5%	5	13,5%	15	24,6%	6	13,3%	44	15,4%
	TRANCADO	0	-	0	0%	2	5%	0	0%	3	6,5%	3	8,1%	5	8,2%	16	35,6%	29	10,2%
	TOTAL	0	-	5	100%	40	100%	51	100%	46	100%	37	100%	61	100%	45	100%	285	100%
10008PN001- ENGENHARIA DE SISTEMAS	APROVADO	0	-	0	-	1	100%	13	68,4%	23	79,3%	12	70,6%	23	59%	31	70,5%	103	69,1%
	REPROVADO(I)	0	-	0	-	0	0%	1	5,3%	3	10,3%	1	5,9%	3	7,7%	1	2,3%	9	6%
	REPROVADO(R)	0	-	0	-	0	0%	3	15,8%	2	6,9%	3	17,6%	13	33,3%	9	20,5%	30	20,1%
	TRANCADO	0	-	0	-	0	0%	2	10,5%	1	3,4%	1	5,9%	0	0%	3	6,8%	7	4,7%
	TOTAL	0	-	0	-	1	100%	19	100%	29	100%	17	100%	39	100%	44	100%	149	100%
10009PD001- ENGENHARIA ELETRICA	APROVADO	0	-	0	-	17	85%	0	0%	4	100%	3	60%	1	50%	0	-	25	75,8%
	REPROVADO(I)	0	-	0	-	1	5%	0	0%	0	0%	0	0%	0	0%	0	-	1	3%
	REPROVADO(R)	0	-	0	-	0	0%	1	50%	0	0%	2	40%	1	50%	0	-	4	12,1%
	TRANCADO	0	-	0	-	2	100%	1	50%	0	0%	0	0%	0	0%	0	-	3	9,1%
	TOTAL	0	-	0	-	20	100%	2	100%	4	100%	5	100%	2	100%	0	-	33	100%
12003PD001- CIÊNCIAS ECONÔMICAS	APROVADO	0	-	7	100%	4	80%	1	50%	1	50%	0	-	1	100%	0	-	13	86,7%
	REPROVADO(I)	0	-	0	0%	0	0%	0	0%	0	0%	0	-	0	0%	0	-	0	0%
	REPROVADO(R)	0	-	0	0%	0	0%	1	50%	0	0%	0	-	0	0%	0	-	1	6,7%
	TRANCADO	0	-	0	0%	1	20%	0	0%	0	0%	0	-	0	0%	0	-	1	6,7%
	TOTAL	0	-	7	100%	5	100%	2	100%	4	100%	0	-	1	100%	0	-	15	100%
TOTAL	APROVADO	143	63,6%	135	54,9%	213	64%	206	59,2%	204	67,3%	170	64,9%	157	57,9%	169	57,9%	1397	61,3%
	REPROVADO(I)	25	11,1%	27	11%	35	10,5%	6	1,7%	27	8,9%	10	3,8%	11	4,1%	8	2,7%	149	6,5%

continua na próxima página

Tabela 13 : Continuação EST032-PROBABILIDADE

CURSO	SITUAÇÃO	2009		2010		2011		2012		2013		2014		2015		2016		TOTAL	
		Freq.	%	Freq.	%	Freq.	%	Freq.	%	Freq.	%	Freq.	%	Freq.	%	Freq.	%	Freq.	%
04001PD001- GEOGRAFIA	REPROVADO(R)	33	14,7%	54	22%	52	15,6%	93	26,7%	50	16,5%	63	24%	80	29,5%	71	24,3%	496	21,8%
	TRANCADO	24	10,7%	30	12,2%	33	9,9%	43	12,4%	22	7,3%	19	7,3%	23	8,5%	44	15,1%	238	10,4%
	TOTAL	225	100%	246	100%	333	100%	348	100%	303	100%	262	100%	271	100%	292	100%	2280	100%

Tabela 14: Avaliação da disciplina EST057-INTRODUÇÃO A ESTATÍSTICA entre os anos de 2009 e 2016

CURSO	SITUAÇÃO	2009		2010		2011		2012		2013		2014		2015		2016		TOTAL	
		Freq.	%	Freq.	%	Freq.	%	Freq.	%	Freq.	%	Freq.	%	Freq.	%	Freq.	%	Freq.	%
04001PN002- GEOGRAFIA	APROVADO	0	-	0	-	0	-	27	61,4%	42	71,2%	29	63%	24	54,5%	22	43,1%	144	59%
	REPROVADO(I)	0	-	0	-	0	-	0	0%	7	11,9%	0	0%	11	25%	1	2%	19	7,8%
	TRANCADO	0	-	0	-	0	-	7	15,9%	4	6,8%	13	28,3%	6	13,6%	6	11,8%	36	14,8%
05002PD001- CIÊNCIAS SOCIAIS	APROVADO	0	-	0	-	0	-	10	22,7%	6	10,2%	4	8,7%	3	6,8%	22	43,1%	45	18,4%
	REPROVADO(I)	0	-	0	-	0	-	44	100%	59	100%	46	100%	44	100%	51	100%	244	100%
	TRANCADO	0	-	0	-	0	-	42	60%	66	72,5%	47	61%	46	57,5%	27	37%	228	58,3%
TOTAL	APROVADO	0	-	0	-	0	-	0	0%	8	8,8%	8	10,4%	7	8,8%	3	4,1%	26	6,6%
	REPROVADO(R)	0	-	0	-	0	-	8	11,4%	8	8,8%	12	15,6%	11	13,8%	9	12,3%	48	12,3%
	TRANCADO	0	-	0	-	0	-	20	28,6%	9	9,9%	10	13%	16	20%	34	46,6%	89	22,8%
TOTAL	APROVADO	59	63,4%	48	53,9%	45	36,3%	65	44,8%	41	32,8%	52	40%	60	43,5%	54	46,2%	424	44,1%
	REPROVADO(I)	16	17,2%	8	9%	32	25,8%	1	0,7%	0	0%	20	15,4%	0	0%	13	11,1%	90	9,4%
	TRANCADO	17	18,3%	15	16,9%	28	22,6%	34	23,4%	20	16%	27	20,8%	20	14,5%	32	27,4%	193	20,1%
TOTAL	APROVADO	60	63,8%	48	53,3%	45	36,3%	134	51,7%	150	54,2%	128	50,4%	131	49,6%	104	43%	800	49,9%
	REPROVADO(I)	16	17%	8	8,9%	32	25,8%	1	0,4%	15	5,4%	28	11%	19	7,2%	17	7%	136	8,5%
	TRANCADO	17	18,1%	16	17,8%	28	22,6%	64	24,7%	36	13%	41	16,1%	39	14,8%	88	36,4%	329	20,5%
TOTAL	94	100%	90	100%	124	100%	259	100%	277	100%	254	100%	264	100%	242	100%	1604	100%	

Tabela 15: Avaliação da disciplina EST083-BIOESTATÍSTICA BÁSICA F entre os anos de 2009 e 2016

CURSO	SITUAÇÃO	2009		2010		2011		2012		2013		2014		2015		2016		TOTAL	
		Freq.	%	Freq.	%	Freq.	%	Freq.	%	Freq.	%	Freq.	%	Freq.	%	Freq.	%	Freq.	%
16001PN001- CURSO SUP. DE TEC. EM RADIOLOGIA	APROVADO	0	-	0	-	0	-	0	-	54	50,5%	11	18,6%	18	42,9%	5	26,3%	88	38,8%
	REPROVADO(I)	0	-	0	-	0	-	0	-	0	0%	19	32,2%	0	0%	4	21,1%	23	10,1%
	TRANCADO	0	-	0	-	0	-	0	-	24	22,4%	13	22%	12	28,6%	6	31,6%	55	24,2%
TOTAL	APROVADO	0	-	0	-	0	-	0	-	29	27,1%	16	27,1%	12	28,6%	4	21,1%	61	26,9%
	REPROVADO	0	-	0	-	0	-	1	100%	0	-	7	100%	5	71,4%	4	57,1%	17	77,3%
	TRANCADO	0	-	0	-	0	-	0	-	0	-	0	0%	0	0%	0	0%	0	0%
TOTAL	APROVADO	0	-	0	-	0	-	0	-	0	-	0	0%	2	28,6%	1	14,3%	3	13,6%
	REPROVADO(R)	0	-	0	-	0	-	0	-	0	-	0	0%	0	0%	2	28,6%	2	9,1%
	TRANCADO	0	-	0	-	0	-	1	100%	0	-	7	100%	7	100%	7	100%	22	100%
TOTAL	APROVADO	0	-	17	85%	37	86%	34	79,1%	35	87,5%	32	72,7%	27	77,1%	23	100%	205	82,7%
	REPROVADO(I)	0	-	0	0%	0	0%	1	2,3%	1	2,5%	2	4,5%	1	2,9%	0	0%	5	2%
	TRANCADO	0	-	0	0%	4	9,3%	6	14%	4	10%	7	15,9%	6	17,1%	0	0%	27	10,9%
TOTAL	0	-	3	15%	2	4,7%	2	4,7%	0	0%	3	6,8%	1	2,9%	0	0%	11	4,4%	

continua na próxima página

Tabela 15 : Continuação EST083-BIOESTATISTICA BASICA F

CURSO	SITUAÇÃO	2009		2010		2011		2012		2013		2014		2015		2016		TOTAL	
		Freq.	%	Freq.	%	Freq.	%	Freq.	%	Freq.	%	Freq.	%	Freq.	%	Freq.	%	Freq.	%
18002PD001-FARMÁCIA	TOTAL	0	-	20	100%	43	100%	43	100%	43	100%	44	100%	35	100%	23	100%	248	100%
	APROVADO	115	87,1%	117	78%	115	66,9%	116	66,3%	149	81%	99	63,5%	83	60,6%	105	66%	899	71,1%
	REPROVADO(I)	0	0%	3	2%	8	4,7%	9	5,1%	1	0,5%	22	14,1%	18	13,1%	4	2,5%	65	5,1%
	REPROVADO(R) TRANCADO	12	9,1%	21	14%	35	20,3%	41	23,4%	19	10,3%	19	12,2%	25	18,2%	26	16,4%	198	15,7%
18002PN002-FARMÁCIA	TOTAL	132	100%	150	100%	172	100%	175	100%	184	100%	156	100%	137	100%	159	100%	1265	100%
	APROVADO	0	-	5	38,5%	60	73,2%	45	54,2%	39	47%	67	60,4%	43	67,2%	32	57,1%	291	59,1%
	REPROVADO(I)	0	-	0	0%	1	1,2%	9	10,8%	9	10,8%	12	14,1%	3	4,7%	11	19,6%	52	10,6%
	REPROVADO(R) TRANCADO	0	-	6	46,2%	10	12,2%	19	22,9%	19	22,9%	25	22,5%	15	23,4%	5	8,9%	99	20,1%
TOTAL	TOTAL	0	-	2	15,4%	11	13,4%	10	12%	9	10,8%	7	6,3%	3	4,7%	8	14,3%	50	10,2%
	APROVADO	115	87,1%	139	76%	212	70,9%	196	64,9%	277	66,9%	216	57,3%	177	61,7%	172	63,9%	1504	66,5%
	REPROVADO(I)	0	0%	3	1,6%	10	3,3%	19	6,3%	18	4,3%	55	14,6%	22	7,7%	19	7,1%	146	6,5%
	REPROVADO(R) TRANCADO	12	9,1%	27	14,8%	50	16,7%	66	21,9%	66	15,9%	64	17%	60	20,9%	38	14,1%	383	16,9%
TOTAL	TOTAL	5	3,8%	14	7,7%	27	9%	21	7%	53	12,8%	42	11,1%	28	9,8%	40	14,9%	230	10,2%
	APROVADO	132	100%	183	100%	299	100%	302	100%	414	100%	377	100%	287	100%	269	100%	2263	100%

Tabela 16: Avaliação da disciplina EST171-TOPICOS EM ESTATISTICA entre os anos de 2009 e 2016

CURSO	SITUAÇÃO	2009		2010		2011		2012		2013		2014		2015		2016		TOTAL	
		Freq.	%	Freq.	%	Freq.	%	Freq.	%	Freq.	%	Freq.	%	Freq.	%	Freq.	%	Freq.	%
02002PD001-CIÊNCIAS ATUARIAIS	TOTAL	45	64,3%	36	72%	36	57,1%	24	77,4%	25	86,2%	5	33,3%	6	42,9%	9	56,2%	186	64,6%
	APROVADO	3	4,3%	2	4%	3	4,8%	0	0%	0	0%	1	6,7%	1	7,1%	0	0%	10	3,5%
	REPROVADO(I)	16	22,9%	7	14%	11	17,5%	1	3,2%	1	3,4%	6	40%	5	35,7%	2	12,5%	49	17%
	REPROVADO(R) TRANCADO	6	8,6%	5	10%	13	20,6%	6	19,4%	3	10,3%	3	20%	2	14,3%	5	31,2%	43	14,9%
02003PD001-ESTATÍSTICA	TOTAL	70	100%	50	100%	63	100%	81	100%	29	100%	15	100%	14	100%	16	100%	288	100%
	APROVADO	92	68,7%	136	78,2%	104	73,2%	86	75,4%	45	64,3%	103	78%	122	68,2%	165	70,8%	853	72,4%
	REPROVADO(I)	2	1,5%	6	3,4%	11	7,7%	6	5,3%	5	7,1%	11	8,3%	11	6,1%	7	3%	59	5%
	REPROVADO(R) TRANCADO	21	15,7%	18	10,3%	12	8,5%	7	6,1%	9	12,9%	10	7,6%	24	13,4%	22	9,4%	123	10,4%
10007PD001-ENGENHARIA DE PRODUÇÃO	TOTAL	134	100%	174	100%	142	100%	114	100%	70	100%	132	100%	179	100%	233	100%	1178	100%
	APROVADO	13	54,2%	8	32%	20	60,6%	5	38,5%	7	63,6%	3	75%	0	-	1	33,3%	57	50,4%
	REPROVADO(I)	0	0%	2	8%	0	0%	4	30,8%	0	0%	0	0%	0	0%	0	0%	6	5,3%
	REPROVADO(R) TRANCADO	4	16,7%	2	8%	4	12,1%	0	0%	2	18,2%	0	0%	0	-	1	33,3%	13	11,5%
TOTAL	TOTAL	7	29,2%	13	52%	9	27,3%	4	30,8%	2	18,2%	1	25%	0	-	1	33,3%	37	32,7%
	APROVADO	24	100%	25	100%	33	100%	13	100%	11	100%	4	100%	0	-	3	100%	113	100%
	REPROVADO(I)	153	64,8%	180	71,1%	164	67,5%	119	73%	77	70%	111	73,5%	128	66,3%	175	69,4%	1107	69,1%
	REPROVADO(R) TRANCADO	6	2,5%	11	4,3%	14	5,8%	11	6,7%	5	4,5%	12	7,9%	12	6,2%	7	2,8%	78	4,9%
TOTAL	TOTAL	43	18,2%	28	11,1%	27	11,1%	8	4,9%	12	10,9%	16	10,6%	29	15%	25	9,9%	188	11,7%
	APROVADO	34	14,4%	34	13,4%	38	15,6%	25	15,3%	16	14,5%	12	7,9%	24	12,4%	45	17,9%	228	14,2%
	REPROVADO(I)	236	100%	253	100%	243	100%	163	100%	110	100%	151	100%	193	100%	252	100%	1601	100%

Tabela 17: Avaliação da disciplina EST179-INTRODUCAO A BIOESTATISTICA entre os anos de 2009 e 2016

CURSO	SITUAÇÃO	2009		2010		2011		2012		2013		2014		2015		2016		TOTAL	
		Freq.	%	Freq.	%	Freq.	%	Freq.	%	Freq.	%	Freq.	%	Freq.	%	Freq.	%	Freq.	%
APROVADO		65	79,3%	66	80,5%	63	68,5%	66	62,3%	82	62,6%	77	77%	93	76,9%	76	67,3%	588	71,1%

continua na próxima página

Tabela 17 : Continuação EST179-INTRODUÇÃO A BIOESTATÍSTICA

CURSO	SITUAÇÃO	2009		2010		2011		2012		2013		2014		2015		2016		TOTAL			
		Freq.	%	Freq.	%	Freq.	%	Freq.	%	Freq.	%	Freq.	%	Freq.	%	Freq.	%	Freq.	%		
03001PD001- CIÊNCIAS BIOLÓGICAS	REPROVADO(I)	5	6,1%	2	2,4%	12	13%	7	6,6%	13	9,9%	2	2%	3	2,5%	1	0,9%	45	5,4%		
	REPROVADO(R)	6	7,3%	7	8,5%	9	9,8%	15	14,2%	18	13,7%	10	10%	15	12,4%	25	22,1%	105	12,7%		
	TRANCADO	6	7,3%	7	8,5%	8	8,7%	18	17%	18	13,7%	11	11%	10	8,3%	11	9,7%	89	10,8%		
	TOTAL	82	100%	82	100%	92	100%	106	100%	131	100%	100	100%	100	100%	121	100%	113	100%	827	100%
	APROVADO	61	88,4%	57	89,1%	79	84,9%	51	68,9%	59	80,8%	56	75,7%	56	75,7%	71	72,4%	49	51,6%	483	75,5%
	REPROVADO(I)	1	1,4%	1	1,6%	6	6,5%	2	2,7%	2	2,7%	2	2,7%	2	2,7%	0	0%	0	0%	14	2,2%
03001PN002- CIÊNCIAS BIOLÓGICAS	REPROVADO(R)	4	5,8%	2	3,1%	1	1,1%	8	10,8%	9	12,3%	11	14,9%	25	25,5%	30	31,6%	90	14,1%		
	TRANCADO	3	4,3%	4	6,2%	7	7,5%	13	17,6%	3	4,1%	5	6,8%	2	2%	16	16,8%	53	8,3%		
	TOTAL	69	100%	64	100%	93	100%	74	100%	73	100%	74	100%	98	100%	95	100%	640	100%		
	APROVADO	7	58,3%	0	-	2	66,7%	0	0%	0	0%	1	100%	1	100%	0	-	1	100%	11	58,3%
	REPROVADO(I)	4	33,3%	0	0%	0	0%	0	0%	0	0%	0	0%	0	0%	0	0%	0	0%	4	20%
	REPROVADO(R)	0	0%	0	-	1	33,3%	1	50%	1	100%	0	0%	0	0%	0	0%	0	0%	3	15%
05010PD001- PSICOLOGIA	TRANCADO	1	8,3%	0	-	0	0%	1	50%	0	0%	0	0%	0	0%	0	0%	0	0%	2	10%
	TOTAL	12	100%	0	-	3	100%	2	100%	1	100%	1	100%	0	0%	0	0%	1	100%	20	100%
	APROVADO	0	-	0	-	0	0%	1	100%	0	0%	0	0%	3	100%	0	0%	0	0%	69	56,6%
	REPROVADO(I)	0	-	0	-	0	0%	0	0%	0	0%	0	0%	0	0%	0	0%	4	3,3%	4	3,3%
	REPROVADO(R)	0	-	0	-	0	0%	0	0%	0	0%	0	0%	0	0%	3	100%	24	20,9%	27	22,1%
	TRANCADO	0	-	0	-	0	0%	0	0%	0	0%	0	0%	0	0%	0	0%	22	19,1%	22	18%
17003PD001- NUTRIÇÃO	TOTAL	0	-	0	-	0	0%	1	100%	0	0%	3	100%	3	100%	115	100%	122	100%		
	APROVADO	56	96,6%	48	88,9%	52	82,5%	58	82,9%	66	84,6%	70	88,6%	63	88,7%	61	92,4%	474	87,9%		
	REPROVADO(I)	2	3,4%	1	1,9%	1	1,6%	1	1,4%	2	2,6%	1	1,3%	1	1,4%	0	0%	9	1,7%		
	REPROVADO(R)	0	0%	4	7,4%	7	11,1%	3	4,3%	8	10,3%	6	7,6%	6	8,5%	2	3%	36	6,7%		
	TRANCADO	0	0%	1	1,9%	3	4,8%	8	11,4%	2	2,6%	2	2,5%	1	1,4%	3	4,5%	20	3,7%		
	TOTAL	58	100%	54	100%	63	100%	70	100%	78	100%	79	100%	71	100%	66	100%	539	100%		
20002PD001- FISIOTERAPIA	APROVADO	49	94,2%	41	77,4%	35	83,3%	55	88,7%	37	75,5%	50	78,1%	39	70,9%	42	73,7%	348	80,2%		
	REPROVADO(I)	0	0%	2	3,8%	1	2,4%	3	4,8%	3	4,8%	0	0%	0	0%	0	0%	8	1,8%		
	REPROVADO(R)	2	3,8%	7	13,2%	4	9,5%	2	3,2%	12	24,5%	10	15,6%	10	18,2%	7	12,3%	54	12,4%		
	TRANCADO	1	1,9%	3	5,7%	2	4,8%	2	3,2%	0	0%	4	6,2%	6	10,9%	6	10,5%	24	5,5%		
	TOTAL	52	100%	53	100%	42	100%	62	100%	49	100%	64	100%	55	100%	57	100%	434	100%		
	APROVADO	117	89,3%	100	76,3%	100	70,9%	82	58,6%	1	50%	1	50%	0	0%	0	0%	401	73,3%		
21002PD001- MEDICINA VETERINÁRIA	REPROVADO(I)	3	2,3%	1	0,8%	2	1,4%	12	8,6%	0	0%	1	50%	0	0%	0	0%	19	3,5%		
	REPROVADO(R)	9	6,9%	26	19,8%	31	22%	40	28,6%	1	50%	0	0%	0	0%	0	0%	107	19,6%		
	TRANCADO	2	1,5%	4	3,1%	8	5,7%	6	4,3%	0	0%	0	0%	0	0%	0	0%	20	3,7%		
	TOTAL	131	100%	131	100%	141	100%	140	100%	2	100%	2	100%	0	0%	0	0%	547	100%		
	APROVADO	355	87,4%	317	80,7%	331	76,3%	313	68,8%	246	73,4%	260	79,3%	267	76,3%	295	65,4%	2384	75,6%		
	REPROVADO(I)	15	3,7%	8	2%	22	5,1%	25	5,5%	17	5,1%	6	1,8%	4	1,1%	7	1,6%	104	3,3%		
TOTAL	REPROVADO(R)	22	5,4%	47	12%	53	12,2%	69	15,2%	49	14,6%	39	11,9%	59	16,9%	88	19,5%	426	13,5%		
	TRANCADO	14	3,4%	21	5,3%	28	6,5%	48	10,5%	23	6,9%	23	7%	20	5,7%	61	13,5%	238	7,6%		
	TOTAL	406	100%	393	100%	434	100%	455	100%	335	100%	328	100%	350	100%	451	100%	3152	100%		

Tabela 18: Avaliação da disciplina EST180-ESTATÍSTICA I entre os anos de 2009 e 2016

CURSO	SITUAÇÃO	2009		2010		2011		2012		2013		2014		2015		2016		TOTAL		
		Freq.	%	Freq.	%	Freq.	%	Freq.	%	Freq.	%	Freq.	%	Freq.	%	Freq.	%	Freq.	%	
05008PN001- GESTÃO PÚBLICA	APROVADO	0	-	0	-	0	-	18	36,7%	53	63,1%	58	46,4%	57	52,8%	52	59,1%	238	52,4%	
	REPROVADO(I)	0	-	0	-	0	-	1	2%	0	0%	16	12,8%	9	8,3%	0	0%	26	5,7%	
	REPROVADO(R)	0	-	0	-	0	-	20	40,8%	22	26,2%	36	28,8%	20	18,5%	19	21,6%	117	25,8%	
	TRANCADO	0	-	0	-	0	-	10	20,4%	9	10,7%	15	12%	22	20,4%	17	19,3%	73	16,1%	
TOTAL	0	-	0	-	0	-	49	100%	455	100%	84	100%	125	100%	108	100%	88	100%	454	100%

continua na próxima página

Tabela 18 : Continuação EST180-ESTADÍSTICA I

CURSO	SITUAÇÃO	2009		2010		2011		2012		2013		2014		2015		2016		TOTAL		
		Freq.	%	Freq.	%	Freq.	%	Freq.	%	Freq.	%	Freq.	%	Freq.	%	Freq.	%	Freq.	%	
12001PD001- ADMINISTRAÇÃO	APROVADO	42	79,2%	49	89,1%	47	83,9%	40	59,7%	46	68,7%	29	47,5%	15	23,8%	34	43,6%	302	60,4%	
	REPROVADO(I)	0	0%	0	0%	0	0%	0	0%	0	0%	9	14,8%	0	0%	25	32,1%	34	6,8%	
	REPROVADO(R)	9	17%	4	7,3%	4	7,1%	23	34,3%	20	29,9%	19	31,1%	19	31,1%	14	17,9%	128	25,6%	
	TRANCADO	2	3,8%	2	3,6%	5	8,9%	4	6%	1	1,5%	4	6,6%	1	2,2%	5	6,4%	36	7,2%	
	TOTAL	53	100%	55	100%	56	100%	67	100%	67	100%	61	100%	61	100%	63	100%	78	100%	500
12001PN002- ADMINISTRAÇÃO	APROVADO	48	94,1%	41	85,4%	37	82,2%	26	57,8%	41	66,1%	30	49,2%	34	73,9%	27	71,1%	284	71,7%	
	REPROVADO(I)	0	0%	0	0%	3	6,7%	6	13,3%	0	0%	22	36,1%	8	17,4%	6	15,8%	45	11,4%	
	REPROVADO(R)	3	5,9%	3	6,2%	2	4,4%	12	26,7%	12	19,4%	4	6,6%	4	10,5%	4	10,5%	43	10,9%	
	TRANCADO	0	0%	4	8,3%	3	6,7%	1	2,2%	9	14,5%	5	8,2%	5	8,2%	1	2,6%	24	6,1%	
	TOTAL	51	100%	48	100%	45	100%	45	100%	62	100%	61	100%	46	100%	46	100%	38	100%	396
12002PN001- CIÊNCIAS CONTÁBEIS	APROVADO	1	100%	0	-	0	-	80	86%	81	83,5%	56	65,1%	55	76,4%	40	74,1%	313	77,7%	
	REPROVADO(I)	0	0%	0	-	0	-	0	0%	4	4,1%	9	10,5%	5	6,9%	4	7,4%	22	5,5%	
	REPROVADO(R)	0	0%	0	-	0	-	8	8,6%	7	7,2%	16	18,6%	3	4,2%	4	7,4%	38	9,4%	
	TRANCADO	0	0%	0	-	0	-	5	5,4%	5	5,2%	5	5,8%	9	12,5%	6	11,1%	30	7,4%	
	TOTAL	1	100%	0	-	0	-	93	100%	93	100%	97	100%	86	100%	72	100%	54	100%	403
TOTAL	APROVADO	93	86,9%	90	87,4%	84	83,2%	166	64,8%	222	70,3%	173	51,3%	163	55,6%	153	58,8%	1144	64,5%	
	REPROVADO(I)	0	0%	0	0%	3	3%	7	2,7%	5	1,6%	59	17,5%	24	8,2%	36	13,8%	134	7,6%	
	REPROVADO(R)	12	11,2%	7	6,8%	6	5,9%	63	24,6%	63	19,9%	76	22,6%	61	20,8%	41	15,8%	329	18,6%	
	TRANCADO	2	1,9%	6	5,8%	8	7,9%	20	7,8%	26	8,2%	29	8,6%	45	15,4%	30	11,5%	166	9,4%	
	TOTAL	107	100%	103	100%	101	100%	256	100%	316	100%	337	100%	337	100%	293	100%	260	100%	1773

Tabela 19: Avaliação da disciplina FIS031-MECANICA FUNDAMENTAL entre os anos de 2009 e 2016

CURSO	SITUAÇÃO	2009		2010		2011		2012		2013		2014		2015		2016		TOTAL	
		Freq.	%	Freq.	%	Freq.	%	Freq.	%	Freq.	%	Freq.	%	Freq.	%	Freq.	%	Freq.	%
10001PD001- ENGENHARIA DE CONTROLE E AUTOMAÇÃO	APROVADO	60	67,4%	75	73,5%	69	63,9%	83	74,1%	57	47,9%	71	53,8%	52	54,7%	58	58%	525	61,3%
	REPROVADO(I)	8	9%	8	7,8%	4	3,7%	0	0%	2	1,7%	5	3,8%	0	0%	20	10%	37	4,3%
	REPROVADO(R)	15	16,9%	14	13,7%	27	25%	21	18,8%	46	38,7%	50	37,9%	34	35,8%	24	24%	231	27%
	TRANCADO	6	6,7%	5	4,9%	8	7,4%	8	7,1%	14	11,8%	6	4,5%	9	9,5%	8	8%	64	7,5%
	TOTAL	89	100%	102	100%	108	100%	112	100%	119	100%	132	100%	95	100%	100	100%	857	100%
10007PD001- ENGENHARIA DE PRODUÇÃO	APROVADO	75	76,5%	90	77,6%	85	69,7%	66	52%	74	54,8%	74	46,2%	72	52,9%	36	29,8%	572	56,4%
	REPROVADO(I)	6	6,1%	4	3,4%	6	4,9%	2	1,6%	5	3,7%	0	0%	12	8,8%	32	26,4%	67	6,6%
	REPROVADO(R)	17	17,3%	20	17,2%	27	22,1%	46	36,2%	52	38,5%	76	47,5%	44	32,4%	32	26,4%	314	30,9%
	TRANCADO	0	0%	2	1,7%	4	3,3%	13	10,2%	4	3%	10	6,2%	8	5,9%	21	17,4%	62	6,1%
	TOTAL	98	100%	116	100%	122	100%	127	100%	135	100%	160	100%	136	100%	121	100%	1015	100%
10010PD001- ENGENHARIA MECÂNICA	APROVADO	82	78,8%	75	86,2%	81	81,8%	70	79,5%	62	69,7%	77	77%	72	75%	42	51,9%	561	75,4%
	REPROVADO(I)	10	9,6%	4	4,6%	4	4%	1	1,1%	0	0%	4	4%	0	0%	4	4,9%	27	3,6%
	REPROVADO(R)	9	8,7%	6	6,9%	11	11,1%	14	15,9%	23	25,8%	14	14%	20	20,8%	14	17,3%	111	14,9%
	TRANCADO	3	2,9%	2	2,3%	3	3%	3	3,4%	4	4,5%	5	5%	4	4,2%	21	25,9%	45	6%
	TOTAL	104	100%	87	100%	99	100%	88	100%	89	100%	100	100%	100	100%	81	100%	744	100%
10010PN002- ENGENHARIA MECÂNICA	APROVADO	55	68,8%	50	74,6%	60	66,7%	81	83,5%	55	53,9%	49	41,5%	70	53%	67	67%	487	62%
	REPROVADO(I)	6	7,5%	4	6%	4	4,4%	1	1%	5	4,9%	8	6,8%	8	6,1%	6	6%	42	5,3%
	REPROVADO(R)	11	13,8%	10	14,9%	15	16,7%	9	9,3%	31	30,4%	49	41,5%	46	34,8%	15	15%	186	23,7%
	TRANCADO	8	10%	3	4,5%	11	12,2%	6	6,2%	11	10,8%	12	10,2%	8	6,1%	12	12%	71	9%
	TOTAL	80	100%	67	100%	90	100%	97	100%	102	100%	118	100%	132	100%	100	100%	786	100%
TOTAL	APROVADO	272	73,1%	293	78,1%	296	69,5%	305	70,9%	251	56%	271	53,1%	266	57,8%	207	50,5%	2161	63%
	REPROVADO(I)	30	8,1%	20	5,3%	19	4,5%	4	0,9%	12	2,7%	17	3,3%	20	4,3%	52	12,7%	174	5,1%
	REPROVADO(R)	52	14%	50	13,3%	82	19,2%	90	20,9%	152	33,9%	189	37,1%	145	31,5%	87	21,2%	847	24,7%
	TRANCADO	18	4,8%	12	3,2%	29	6,8%	31	7,2%	33	7,4%	33	6,5%	29	6,3%	64	15,6%	249	7,3%
	TOTAL	372	100%	375	100%	426	100%	430	100%	435	100%	500	100%	500	100%	467	100%	3427	100%

continua na próxima página

Tabela 19 : Continuação FIS031-MECANICA FUNDAMENTAL

CURSO	SITUAÇÃO	2009		2010		2011		2012		2013		2014		2015		2016		TOTAL	
		Freq.	%	Freq.	%	Freq.	%	Freq.	%	Freq.	%	Freq.	%	Freq.	%	Freq.	%	Freq.	%
	TOTAL	372	100%	375	100%	426	100%	430	100%	448	100%	510	100%	460	100%	410	100%	3431	100%

Tabela 20: Avaliação da disciplina FIS054-INTRODUCAO A FISICA EXPERIMENTAL entre os anos de 2009 e 2016

CURSO	SITUAÇÃO	2009		2010		2011		2012		2013		2014		2015		2016		TOTAL	
		Freq.	%	Freq.	%	Freq.	%	Freq.	%	Freq.	%	Freq.	%	Freq.	%	Freq.	%	Freq.	%
02001PD001- CIÊNCIA DA COMPUTAÇÃO	APROVADO	65	78,3%	76	85,4%	73	76,8%	72	79,1%	74	77,1%	56	71,8%	68	77,3%	65	73%	549	77,4%
	REPROVADO(I)	2	2,4%	3	3,4%	2	2,1%	2	2,2%	8	8,3%	7	9%	2	2,3%	3	3,4%	29	4,1%
	REPROVADO(R)	6	7,2%	2	2,2%	6	6,3%	4	4,4%	9	9,4%	11	14,1%	6	6,8%	10	11,2%	54	7,6%
	TRANCADO	10	12%	8	9%	14	14,7%	13	14,3%	5	5,2%	4	5,1%	12	13,6%	11	12,4%	77	10,9%
	TOTAL	83	100%	89	100%	95	100%	91	100%	96	100%	78	100%	88	100%	89	100%	709	100%
02004PD001- FÍSICA	APROVADO	44	75,9%	45	73,8%	62	69,7%	61	57%	70	63,1%	63	70%	61	64,2%	57	65,5%	463	66,3%
	REPROVADO(I)	4	6,9%	5	8,2%	4	4,5%	18	16,8%	14	12,6%	6	6,7%	20	21,1%	3	3,4%	74	10,6%
	REPROVADO(R)	4	6,9%	8	13,1%	17	19,1%	12	11,2%	17	15,3%	16	17,8%	5	5,3%	13	14,9%	92	13,2%
	TRANCADO	6	10,3%	3	4,9%	6	6,7%	16	15%	10	9%	5	5,6%	9	9,5%	14	16,1%	69	9,9%
	TOTAL	58	100%	61	100%	89	100%	107	100%	111	100%	90	100%	95	100%	87	100%	698	100%
02004PN002- FÍSICA	APROVADO	38	57,6%	37	66,1%	35	74,5%	30	49,2%	33	71,7%	24	57,1%	24	60%	32	69,6%	253	62,6%
	REPROVADO(I)	5	7,6%	5	8,9%	5	10,6%	7	11,5%	0	0%	14	33,3%	0	0%	4	8,7%	40	9,9%
	REPROVADO(R)	10	15,2%	3	5,4%	6	12,8%	10	16,4%	11	23,9%	2	4,8%	12	30%	5	10,9%	59	14,6%
	TRANCADO	13	19,7%	11	19,6%	1	2,1%	14	23%	2	4,3%	2	4,8%	4	10%	5	10,9%	52	12,9%
	TOTAL	66	100%	56	100%	47	100%	61	100%	46	100%	42	100%	40	100%	46	100%	404	100%
02005PD001- MATEMÁTICA	APROVADO	35	68,6%	56	73,7%	52	65,8%	38	77,6%	34	50,7%	25	40,3%	61	77,2%	53	67,1%	354	65,3%
	REPROVADO(I)	1	2%	6	7,9%	3	3,8%	3	6,1%	11	16,4%	12	19,4%	4	5,1%	8	10,1%	48	8,9%
	REPROVADO(R)	8	15,7%	10	13,2%	8	10,1%	4	8,2%	10	14,9%	13	21%	5	6,3%	6	7,6%	64	11,8%
	TRANCADO	7	13,7%	4	5,3%	16	20,3%	4	8,2%	12	17,9%	12	19,4%	9	11,4%	12	15,2%	76	14%
	TOTAL	51	100%	76	100%	79	100%	49	100%	67	100%	62	100%	79	100%	79	100%	542	100%
02005PN002- MATEMÁTICA	APROVADO	11	40,7%	34	79,1%	32	86,5%	27	79,4%	25	55,6%	20	69%	26	70,3%	15	50%	190	67,4%
	REPROVADO(I)	2	7,4%	1	11,6%	0	0%	2	5,9%	6	13,3%	3	10,3%	4	10,8%	2	6,7%	24	8,5%
	REPROVADO(R)	6	22,2%	1	2,3%	2	5,4%	4	11,8%	8	17,8%	2	6,9%	1	2,7%	9	30%	33	11,7%
	TRANCADO	8	29,6%	3	7%	3	8,1%	1	2,9%	6	13,3%	4	13,8%	6	16,2%	4	13,3%	35	12,4%
	TOTAL	27	100%	43	100%	37	100%	34	100%	45	100%	29	100%	37	100%	30	100%	282	100%
02006PD001- MATEMÁTICA COMPUTAÇÃO	APROVADO	17	85%	17	70,8%	18	81,8%	16	64%	20	62,5%	16	80%	13	59,1%	17	68%	134	70,5%
	REPROVADO(I)	2	10%	1	4,2%	1	4,5%	2	8%	3	9,4%	2	10%	0	0%	2	8%	13	6,8%
	REPROVADO(R)	0	0%	2	8,3%	2	9,1%	2	8%	5	15,6%	0	0%	6	27,3%	4	16%	21	11,1%
	TRANCADO	1	5%	4	16,7%	1	4,5%	5	20%	4	12,5%	2	10%	3	13,6%	2	8%	22	11,6%
	TOTAL	20	100%	24	100%	22	100%	25	100%	32	100%	20	100%	22	100%	25	100%	190	100%
02007PD001- QUÍMICA	APROVADO	36	85,7%	44	89,8%	45	93,8%	48	90,6%	46	85,2%	38	70,4%	37	68,5%	40	83,3%	334	83,1%
	REPROVADO(I)	3	7,1%	0	0%	2	4,2%	1	1,9%	1	3,7%	6	11,1%	7	13%	1	2,1%	22	5,5%
	REPROVADO(R)	2	4,8%	2	4,1%	1	2,1%	3	5,7%	5	9,3%	8	14,8%	9	16,7%	3	6,2%	33	8,2%
	TRANCADO	1	2,4%	3	6,1%	0	0%	1	1,9%	1	1,9%	2	3,7%	1	1,9%	4	8,3%	13	3,2%
	TOTAL	42	100%	49	100%	48	100%	53	100%	54	100%	54	100%	54	100%	48	100%	402	100%
02007PN002- QUÍMICA	APROVADO	37	90,2%	40	83,3%	41	75,9%	29	65,9%	31	67,4%	27	57,4%	35	68,6%	29	63%	269	71,4%
	REPROVADO(I)	1	2,4%	0	0%	6	11,1%	6	13,6%	3	6,5%	3	6,4%	7	13,7%	7	15,2%	33	8,8%
	REPROVADO(R)	0	0%	2	4,2%	4	7,4%	1	2,3%	7	15,2%	9	19,1%	2	3,9%	3	6,5%	28	7,4%
	TRANCADO	3	7,3%	6	12,5%	3	5,6%	8	18,2%	5	10,9%	8	17%	7	13,7%	7	15,2%	47	12,5%
	TOTAL	41	100%	48	100%	54	100%	44	100%	46	100%	47	100%	51	100%	46	100%	377	100%
02008PN001- QUÍMICA TECNOLOGICA	APROVADO	0	-	9	90%	29	96,7%	31	96,9%	29	85,3%	22	81,5%	23	88,5%	21	70%	164	86,8%
	REPROVADO(I)	0	-	1	10%	0	0%	1	3,1%	1	2,9%	1	3,7%	1	3,8%	5	16,7%	10	5,3%
	REPROVADO(R)	0	-	0	0%	0	0%	0	0%	2	5,9%	3	11,1%	2	7,7%	4	13,3%	11	5,8%

continua na próxima página

Tabela 20 : Continuação FIS054-INTRODUÇÃO A FÍSICA EXPERIMENTAL

CURSO	SITUAÇÃO	2009		2010		2011		2012		2013		2014		2015		2016		TOTAL	
		Freq.	%	Freq.	%	Freq.	%	Freq.	%	Freq.	%	Freq.	%	Freq.	%	Freq.	%	Freq.	%
04002PD001- GEOLOGIA	TRANCADO TOTAL	0	-	0	0%	1	3,3%	0	0%	2	5,9%	1	3,7%	0	0%	0	0%	4	2,1%
	APROVADO REPROVADO(I) REPROVADO(R) TRANCADO TOTAL	35	92,1%	31	88,6%	36	100%	25	80,6%	29	85,3%	22	84,6%	28	93,3%	23	76,7%	229	88,1%
10001PD001- ENGENHARIA DE CONTROLE E AUTOMAÇÃO	APROVADO REPROVADO(I) REPROVADO(R) TRANCADO TOTAL	75	94,9%	75	97,4%	76	97,4%	74	94,9%	76	93,8%	55	84,6%	58	86,6%	59	86,8%	548	92,4%
	APROVADO REPROVADO(I) REPROVADO(R) TRANCADO TOTAL	2	2,5%	2	2,6%	1	1,3%	2	2,6%	0	0%	3	4,6%	5	7,5%	2	2,9%	17	3%
10001PN001- ENGENHARIA DE CONTROLE E AUTOMAÇÃO	APROVADO REPROVADO(I) REPROVADO(R) TRANCADO TOTAL	79	100%	77	100%	78	100%	78	100%	78	100%	65	100%	67	100%	68	100%	593	100%
	APROVADO REPROVADO(I) REPROVADO(R) TRANCADO TOTAL	50	72,5%	54	88,5%	47	90,4%	41	78,8%	41	78,8%	39	73,6%	38	82,6%	44	84,6%	364	80,4%
10004PD001- ENGENHARIA AMBIENTAL	APROVADO REPROVADO(I) REPROVADO(R) TRANCADO TOTAL	42	89,4%	49	96,1%	50	90,9%	44	84,6%	44	84,6%	47	87%	41	85,4%	42	85,7%	362	87%
	APROVADO REPROVADO(I) REPROVADO(R) TRANCADO TOTAL	2	4,3%	0	0%	1	1,8%	2	3,8%	0	0%	3	4,4%	3	4,2%	4	8,3%	10	2,4%
10005PD001- ENGENHARIA CIVIL	APROVADO REPROVADO(I) REPROVADO(R) TRANCADO TOTAL	197	90,4%	188	94,5%	195	95,1%	189	93,1%	179	92,3%	175	88,4%	160	94,7%	156	89,7%	1439	92,2%
	APROVADO REPROVADO(I) REPROVADO(R) TRANCADO TOTAL	4	1,8%	3	1,5%	0	0%	3	1,5%	5	2,6%	6	3%	3	1,8%	3	1,7%	27	1,7%
10006PD001- ENGENHARIA DE MINAS	APROVADO REPROVADO(I) REPROVADO(R) TRANCADO TOTAL	52	92,9%	61	87,1%	60	98,4%	56	98,2%	56	88,9%	35	77,8%	57	90,5%	30	88,2%	407	90,6%
	APROVADO REPROVADO(I) REPROVADO(R) TRANCADO TOTAL	4	7,1%	5	7,1%	0	0%	0	0%	2	3,2%	5	11,1%	5	11,1%	2	3,2%	18	4%
10007PD001- ENGENHARIA DE PRODUÇÃO	APROVADO REPROVADO(I) REPROVADO(R) TRANCADO TOTAL	54	96,4%	20	69%	19	90,5%	13	68,4%	11	91,7%	10	71,4%	6	66,7%	72	87,8%	205	84,7%
	APROVADO REPROVADO(I) REPROVADO(R) TRANCADO TOTAL	0	0%	0	0%	2	9,5%	0	0%	0	0%	2	14,3%	1	11,1%	4	4,9%	9	3,7%
10009PD001- ENGENHARIA ELETRICA	APROVADO REPROVADO(I) REPROVADO(R) TRANCADO TOTAL	90	97,8%	90	92,8%	99	99%	87	91,6%	87	91,6%	73	90,1%	80	92%	85	86,7%	706	93,5%
	APROVADO REPROVADO(I) REPROVADO(R) TRANCADO TOTAL	1	1,1%	4	4,1%	0	0%	4	4,2%	3	3,2%	1	1%	1	1,1%	1	1%	12	1,6%
10011PD001- ENGENHARIA METALÚRGICA	APROVADO REPROVADO(I) REPROVADO(R) TRANCADO TOTAL	49	98%	50	87,7%	54	90%	59	90,8%	45	88,2%	46	90,2%	53	94,6%	31	81,6%	387	90,4%
	APROVADO REPROVADO(I) REPROVADO(R) TRANCADO TOTAL	1	2%	4	7%	4	6,7%	1	1,5%	0	0%	2	3,9%	0	0%	0	0%	12	2,8%
10012PD001- ENGENHARIA QUÍMICA	APROVADO REPROVADO(I) REPROVADO(R) TRANCADO TOTAL	54	98,2%	53	94,6%	58	92,1%	55	94,8%	61	96,8%	55	90,2%	54	94,7%	52	98,1%	442	94,8%
	APROVADO REPROVADO(I) REPROVADO(R) TRANCADO TOTAL	0	0%	2	3,6%	3	4,8%	0	0%	1	1,6%	1	1,6%	0	0%	0	0%	6	1,3%
		0	0%	0	0%	1	1,6%	1	1,7%	1	1,6%	5	8,2%	1	1,8%	1	1,9%	10	2,1%

continua na próxima página

Tabela 20 : Continuação FIS054-INTRODUÇÃO A FÍSICA EXPERIMENTAL

CURSO	SITUAÇÃO	2009		2010		2011		2012		2013		2014		2015		2016		TOTAL	
		Freq.	%	Freq.	%	Freq.	%	Freq.	%	Freq.	%	Freq.	%	Freq.	%	Freq.	%	Freq.	%
02004PD001-FÍSICA	TRANCADO	1	1,8%	1	1,8%	1	1,6%	2	3,4%	0	0%	1	1,6%	2	3,5%	0	0%	8	1,7%
	TOTAL	55	100%	56	100%	63	100%	58	100%	63	100%	61	100%	57	100%	53	100%	466	100%
TOTAL	APROVADO	982	85,4%	1033	86,6%	1084	87,6%	997	82,3%	1021	80,8%	850	77,3%	923	82,1%	924	79,7%	7814	82,8%
	REPROVADO(I)	34	3%	52	4,4%	36	2,9%	56	4,6%	62	4,9%	76	6,9%	62	5,5%	50	4,3%	428	4,5%
TOTAL	TRANCADO(R)	67	5,8%	48	4%	59	4,8%	71	5,9%	117	9,3%	111	10,1%	75	6,7%	90	7,8%	638	6,8%
	TOTAL	67	5,8%	60	5%	58	4,7%	87	7,2%	64	5,1%	63	5,7%	64	5,7%	95	8,2%	558	5,9%
TOTAL	TOTAL	1150	100%	1193	100%	1237	100%	1211	100%	1264	100%	1100	100%	1124	100%	1159	100%	9438	100%

Tabela 21: Avaliação da disciplina FIS055-FÍSICA EXPERIMENTAL MT entre os anos de 2009 e 2016

CURSO	SITUAÇÃO	2009		2010		2011		2012		2013		2014		2015		2016		TOTAL	
		Freq.	%	Freq.	%	Freq.	%	Freq.	%	Freq.	%	Freq.	%	Freq.	%	Freq.	%	Freq.	%
02004PD001-FÍSICA	APROVADO	44	83%	48	87,3%	34	87,2%	54	66,7%	65	71,4%	62	80,5%	56	64,4%	62	71,3%	425	74,6%
	REPROVADO(I)	0	0%	2	3,6%	1	2,6%	3	3,7%	8	8,8%	1	1,3%	8	9,2%	7	8%	30	5,3%
TOTAL	TRANCADO(R)	1	1,9%	2	3,6%	2	5,1%	12	14,8%	14	15,4%	9	11,7%	12	13,8%	3	3,4%	55	9,6%
	TOTAL	8	15,1%	3	5,5%	2	5,1%	12	14,8%	4	4,4%	5	6,5%	11	12,6%	15	17,2%	60	10,5%
02004PN002-FÍSICA	APROVADO	53	100%	55	100%	39	100%	81	100%	91	100%	77	100%	87	100%	87	100%	570	100%
	REPROVADO(I)	18	72%	45	83,3%	33	76,7%	9	45%	26	57,8%	17	63%	13	65%	27	79,4%	188	70,1%
TOTAL	REPROVADO(R)	4	16%	1	1,9%	4	9,3%	2	10%	1	2,2%	4	14,8%	3	15%	1	2,9%	20	7,5%
	TOTAL	0	0%	3	5,6%	2	4,7%	7	35%	11	24,4%	3	11,1%	4	20%	3	8,8%	33	12,3%
02005PD001-MATEMÁTICA	APROVADO	25	100%	54	100%	43	100%	20	100%	45	100%	27	100%	20	100%	34	100%	268	100%
	REPROVADO(I)	15	75%	15	75%	8	53,3%	12	80%	3	75%	0	-	1	100%	3	100%	57	73,1%
TOTAL	REPROVADO(R)	0	0%	1	5%	2	13,3%	0	0%	0	0%	0	-	0	0%	0	0%	3	3,8%
	TOTAL	1	5%	1	5%	2	13,3%	1	6,7%	1	25%	0	-	0	0%	0	0%	6	7,7%
02006PD001-MATEMÁTICA COMPUTACIONAL	APROVADO	4	20%	3	15%	3	20%	2	13,3%	0	0%	0	-	0	0%	0	0%	12	15,4%
	REPROVADO(I)	20	100%	20	100%	15	100%	15	100%	4	100%	1	100%	1	100%	3	100%	78	100%
TOTAL	REPROVADO(R)	2	66,7%	0	0%	4	100%	3	75%	1	50%	1	100%	4	100%	8	88,9%	23	79,3%
	TOTAL	0	0%	0	0%	0	0%	0	0%	0	0%	0	0%	0	0%	1	11,1%	1	3,4%
04002PD001-GEOLOGIA	APROVADO	0	0%	0	0%	0	0%	0	0%	1	50%	0	0%	0	0%	0	0%	1	3,4%
	REPROVADO(R)	1	33,3%	2	100%	0	0%	1	25%	0	0%	0	0%	0	0%	0	0%	4	13,8%
TOTAL	TRANCADO	3	100%	2	100%	4	100%	4	100%	2	100%	1	100%	4	100%	9	100%	29	100%
	TOTAL	31	81,6%	36	85,7%	38	92,7%	32	94,1%	31	83,8%	28	93,3%	30	90,9%	29	90,6%	255	88,9%
10001PD001-ENGENHARIA DE CONTROLE E AUTOMAÇÃO	APROVADO	1	2,6%	1	2,4%	2	4,9%	0	0%	0	0%	0	0%	0	0%	1	3,1%	5	1,7%
	REPROVADO(I)	2	5,3%	3	7,1%	1	2,4%	1	2,9%	4	10,8%	1	3,3%	2	6,1%	1	3,1%	15	5,2%
TOTAL	TRANCADO	4	10,5%	2	4,8%	0	0%	1	2,9%	1	2,9%	3	3,3%	1	3%	1	3,1%	27	4,2%
	TOTAL	38	100%	42	100%	41	100%	34	100%	37	100%	30	100%	33	100%	32	100%	287	100%
10001PN001-ENGENHARIA DE CONTROLE E AUTOMAÇÃO	APROVADO	69	93,2%	82	92,1%	76	93,8%	71	89,9%	78	86,7%	78	96,3%	57	86,4%	54	91,5%	565	91,3%
	REPROVADO(I)	2	2,7%	2	2,2%	1	1,2%	0	0%	1	1,1%	0	0%	2	3%	1	1,7%	9	1,5%
TOTAL	REPROVADO(R)	1	1,4%	3	3,4%	0	0%	4	5,1%	8	8,9%	1	1,2%	2	3%	1	1,7%	20	3,2%
	TOTAL	2	2,7%	2	2,2%	4	4,9%	4	5,1%	3	3,3%	2	2,5%	5	7,6%	3	5,1%	25	4%
10001PN001-ENGENHARIA DE CONTROLE E AUTOMAÇÃO	APROVADO	74	100%	89	100%	81	100%	79	100%	90	100%	81	100%	66	100%	59	100%	619	100%
	REPROVADO(I)	1	50%	46	82,1%	49	86%	44	88%	59	96,7%	38	90,5%	28	75,7%	27	73%	292	85,4%
TOTAL	REPROVADO(R)	0	0%	2	3,6%	3	5,3%	4	8%	0	0%	2	4,8%	1	2,7%	1	2,7%	13	3,8%
	TOTAL	0	0%	1	1,8%	2	3,5%	1	2%	1	1,6%	2	4,8%	4	10,8%	3	8,1%	14	4,1%
10005PD001-ENGENHARIA CIVIL	APROVADO	1	50%	7	12,5%	3	5,3%	1	2%	1	1,6%	0	0%	4	10,8%	6	16,2%	23	6,7%
	REPROVADO(I)	2	100%	56	100%	57	100%	50	100%	61	100%	42	100%	37	100%	37	100%	342	100%
TOTAL	TRANCADO	176	93,6%	158	91,9%	153	90,5%	159	90,9%	165	93,8%	141	93,4%	156	91,8%	127	95,5%	1235	92,6%
	REPROVADO(R)	2	1,1%	4	2,3%	4	2,4%	1	0,6%	3	1,7%	2	1,3%	1	0,6%	3	2,3%	20	1,5%

continua na próxima página

Tabela 21 : Continuação FIS055-FÍSICA EXPERIMENTAL MT

CURSO	SITUAÇÃO	2009		2010		2011		2012		2013		2014		2015		2016		TOTAL		
		Freq.	%	Freq.	%	Freq.	%	Freq.	%	Freq.	%	Freq.	%	Freq.	%	Freq.	%	Freq.	%	
10006PD001- ENGENHARIA DE MINAS	REPROVADO(R)	4	2,1%	5	2,9%	4	2,4%	7	4%	3	1,7%	2	1,3%	4	2,4%	2	1,5%	31	2,3%	
	TRANCADO	6	3,2%	5	2,9%	8	4,7%	8	4,6%	5	2,8%	6	4%	9	5,3%	1	0,8%	48	3,6%	
	TOTAL	188	100%	172	100%	169	100%	175	100%	176	100%	151	100%	170	100%	133	100%	1334	100%	
APROVADO	REPROVADO(I)	2	3,7%	1	1,7%	1	1,6%	0	0%	0	0%	0	0%	0	0%	0	0%	4	1,8%	
	REPROVADO(R)	2	3,7%	1	1,7%	0	0%	1	1,6%	1	1,8%	1	2%	3	7,9%	3	4,8%	12	2,7%	
	TRANCADO	0	0%	1	1,7%	2	3,2%	0	0%	0	0%	1	2%	5	13,2%	7	11,3%	16	3,6%	
TOTAL	54	100%	59	100%	62	100%	62	100%	57	100%	51	100%	460	100%	457	100%	456	100%	3999	100%
TOTAL	APROVADO	406	88,8%	498	87,7%	456	88,9%	446	85,3%	486	86%	414	90%	376	82,3%	385	84,4%	3467	86,7%	
	REPROVADO(I)	11	2,4%	16	2,8%	18	3,5%	11	2,1%	13	2,3%	9	2%	15	3,3%	19	4,2%	112	2,8%	
	REPROVADO(R)	11	2,4%	21	3,7%	13	2,5%	34	6,5%	44	7,8%	19	4,1%	31	6,8%	16	3,5%	189	4,7%	
TOTAL	29	6,3%	33	5,8%	26	5,1%	32	6,1%	22	3,9%	18	3,9%	18	3,9%	35	7,7%	36	7,9%	231	5,8%
TOTAL	TOTAL	457	100%	568	100%	513	100%	523	100%	565	100%	460	100%	457	100%	456	100%	3999	100%	

Tabela 22: Avaliação da disciplina FIS065-FUNDAMENTOS DE MECANICA entre os anos de 2009 e 2016

CURSO	SITUAÇÃO	2009		2010		2011		2012		2013		2014		2015		2016		TOTAL		
		Freq.	%	Freq.	%	Freq.	%	Freq.	%	Freq.	%	Freq.	%	Freq.	%	Freq.	%	Freq.	%	
02001PD001- CIÊNCIA DA COMPUTAÇÃO	APROVADO	79	76,7%	51	71,8%	71	84,5%	50	56,2%	68	66%	56	53,3%	41	47,7%	54	36,7%	470	59,6%	
	REPROVADO(I)	7	6,8%	6	8,5%	3	3,6%	5	5,6%	6	5,8%	5	4,8%	14	16,3%	20	13,6%	66	8,4%	
	TRANCADO	13	12,6%	13	18,3%	8	9,5%	18	20,2%	16	15,5%	34	32,4%	21	24,4%	42	28,6%	165	20,9%	
TOTAL	103	100%	71	100%	84	100%	89	100%	103	100%	105	100%	105	100%	86	100%	147	100%	788	100%
02004PD001- FÍSICA	APROVADO	23	29,9%	46	53,5%	35	57,4%	42	43,8%	41	36%	59	64,8%	43	61,4%	42	40%	331	47,3%	
	REPROVADO(I)	10	13%	8	9,3%	5	8,2%	9	9,4%	16	14%	11	12,1%	3	4,3%	6	5,7%	68	9,7%	
	TRANCADO	32	41,6%	25	29,1%	19	31,1%	26	27,1%	38	33,3%	16	17,6%	15	21,4%	29	27,6%	200	28,6%	
TOTAL	12	15,6%	7	8,1%	2	3,3%	19	19,8%	2	1,9%	16	16,7%	5	5,5%	9	12,9%	28	26,7%	101	14,4%
TOTAL	77	100%	86	100%	61	100%	96	100%	114	100%	114	100%	91	100%	70	100%	105	100%	700	100%
02004PN002- FÍSICA	APROVADO	7	18,4%	32	35,6%	29	39,7%	17	34,7%	19	36,5%	4	12,5%	19	40,4%	18	41,9%	145	34,2%	
	REPROVADO(I)	9	23,7%	15	16,7%	12	16,4%	12	24,5%	7	13,5%	11	34,4%	0	0%	6	14%	72	17%	
	TRANCADO	10	26,3%	33	36,7%	25	34,2%	13	26,5%	19	36,5%	15	46,9%	23	48,9%	9	20,9%	147	34,7%	
TOTAL	12	31,6%	10	11,1%	7	9,6%	7	14,3%	7	13,5%	2	6,2%	2	6,2%	5	10,6%	10	23,3%	60	14,2%
TOTAL	38	100%	90	100%	73	100%	49	100%	52	100%	32	100%	32	100%	47	100%	43	100%	424	100%
02005PD001- MATEMÁTICA	APROVADO	20	25,6%	27	29,7%	60	48,8%	26	31,3%	26	37,7%	41	50,6%	43	53,8%	24	35,3%	267	39,7%	
	REPROVADO(I)	13	16,7%	18	19,8%	7	5,7%	5	6%	11	15,9%	13	16%	8	10%	9	13,2%	84	12,5%	
	TRANCADO	37	47,4%	34	37,4%	34	27,6%	35	42,2%	21	30,4%	18	22,2%	15	18,8%	12	17,6%	206	30,6%	
TOTAL	8	10,3%	12	13,2%	22	17,9%	17	20,5%	11	15,9%	9	11,1%	9	11,1%	14	17,5%	23	33,8%	116	17,2%
TOTAL	78	100%	91	100%	123	100%	83	100%	83	100%	69	100%	81	100%	80	100%	68	100%	673	100%
02005PN002- MATEMÁTICA	APROVADO	13	18,3%	27	34,2%	28	29,5%	30	40,5%	20	34,5%	13	18,3%	11	14,3%	11	14,3%	153	25,4%	
	REPROVADO(I)	14	19,7%	27	34,2%	16	16,8%	3	4,1%	6	10,3%	17	23,9%	11	14,3%	15	19,5%	109	18,1%	
	TRANCADO	29	40,8%	16	20,3%	39	41,1%	30	40,5%	23	39,7%	26	36,6%	38	49,4%	31	40,3%	232	38,5%	
TOTAL	15	21,1%	9	11,4%	12	12,6%	11	14,9%	9	15,5%	15	21,1%	15	21,1%	17	22,1%	20	26%	108	17,9%
TOTAL	71	100%	79	100%	95	100%	74	100%	74	100%	58	100%	71	100%	77	100%	77	100%	602	100%
02006PD001- MATEMÁTICA COMPUTACIO- NAL	APROVADO	7	33,3%	9	36%	15	51,7%	9	37,5%	10	31,2%	15	60%	4	19%	12	42,9%	81	39,5%	
	REPROVADO(I)	2	9,5%	4	16%	6	20,7%	4	16,7%	4	12,5%	5	20%	2	9,5%	4	14,3%	31	15,1%	
	TRANCADO	10	47,6%	8	32%	4	13,8%	6	25%	15	46,9%	3	12%	10	47,6%	8	28,6%	64	31,2%	
TOTAL	2	9,5%	4	16%	4	13,8%	5	20,8%	3	9,4%	2	8%	5	23,8%	4	14,3%	29	14,1%		
TOTAL	21	100%	25	100%	29	100%	24	100%	32	100%	25	100%	25	100%	21	100%	28	100%	205	100%
TOTAL	48	64%	22	56,4%	47	58,8%	39	60,9%	22	40,7%	29	39,2%	43	59,7%	30	53,6%	280	54,5%		

continua na próxima página

Tabela 22 : Continuação FIS065-FUNDAMENTOS DE MECANICA

CURSO	SITUAÇÃO	2009		2010		2011		2012		2013		2014		2015		2016		TOTAL			
		Freq.	%	Freq.	%	Freq.	%	Freq.	%	Freq.	%	Freq.	%	Freq.	%	Freq.	%	Freq.	%		
02007PN002- QUÍMICA	REPROVADO(I)	10	13,3%	5	12,8%	4	5%	1	1,6%	8	14,8%	9	12,2%	4	5,6%	6	10,7%	47	9,1%		
	REPROVADO(R)	15	20%	10	25,6%	26	32,5%	21	32,8%	23	42,6%	32	43,2%	19	26,4%	12	21,4%	158	30,7%		
	TRANCADO	2	2,7%	2	5,1%	3	3,8%	3	4,7%	1	1,9%	4	5,4%	6	8,3%	8	14,3%	29	5,6%		
	TOTAL	75	100%	39	100%	80	100%	64	100%	64	100%	54	100%	74	100%	72	100%	56	100%	514	100%
02008PN001- QUÍMICA TECNOLOGICA	APROVADO	16	39%	18	26,1%	36	35,6%	28	37,8%	32	58,2%	12	23,5%	12	17,6%	15	23,1%	169	32,3%		
	REPROVADO(I)	5	12,2%	9	13%	24	23,8%	6	8,1%	6	10,9%	10	19,6%	20	29,4%	4	6,2%	84	16%		
	REPROVADO(R)	17	41,5%	30	43,5%	32	31,7%	32	43,2%	13	23,6%	28	54,9%	32	47,1%	29	44,6%	213	40,6%		
	TRANCADO	3	7,3%	12	17,4%	9	8,9%	8	10,8%	4	7,3%	5	9,7%	4	5,9%	17	26,2%	58	11,1%		
TOTAL	41	100%	69	100%	101	100%	74	100%	74	100%	55	100%	51	100%	68	100%	65	100%	524	100%	
04002PD001- GEOLOGIA	APROVADO	0	-	12	70,6%	34	56,7%	23	47,9%	23	47,9%	18	45%	10	26,3%	21	41,2%	143	48,1%		
	REPROVADO(I)	0	-	1	5,9%	3	5%	1	2,1%	1	2,1%	2	4,7%	7	18,4%	7	13,7%	28	9,4%		
	REPROVADO(R)	0	-	2	11,8%	13	21,7%	15	31,2%	15	31,2%	14	32,6%	11	27,5%	18	47,4%	13	25,5%	86	29%
	TRANCADO	0	-	2	11,8%	10	16,7%	9	18,8%	9	18,8%	2	4,7%	4	10%	3	7,9%	10	19,6%	40	13,5%
TOTAL	0	-	17	100%	60	100%	48	100%	48	100%	43	100%	40	100%	38	100%	51	100%	297	100%	
10001PD001- ENGENHARIA DE CONTROLE E AUTOMAÇÃO	APROVADO	19	37,3%	20	30,8%	34	37,4%	44	57,1%	27	48,2%	24	47,1%	24	54,1%	9	20,9%	197	41,8%		
	REPROVADO(I)	6	11,8%	16	24,6%	15	16,5%	3	3,9%	3	5,4%	5	9,8%	3	8,1%	4	9,3%	55	11,7%		
	REPROVADO(R)	19	37,3%	22	33,8%	35	38,5%	18	23,4%	23	41,1%	20	39,2%	11	29,7%	4	9,3%	152	32,3%		
	TRANCADO	7	13,7%	7	10,8%	7	7,7%	12	15,6%	3	5,4%	3	3,9%	3	8,1%	26	60,5%	67	14,2%		
TOTAL	51	100%	65	100%	91	100%	77	100%	56	100%	56	100%	51	100%	37	100%	43	100%	471	100%	
10001PN001- ENGENHARIA DE CONTROLE E AUTOMAÇÃO	APROVADO	74	82,2%	74	78,7%	67	70,5%	85	81%	85	81%	76	80%	60	69%	59	57,3%	63	58,9%	558	71,9%
	REPROVADO(I)	4	4,4%	3	3,2%	4	4,2%	4	3,8%	4	3,8%	1	1,1%	5	5,7%	7	6,8%	3	2,8%	31	4%
	REPROVADO(R)	12	13,3%	16	17%	19	20%	12	11,4%	16	16,8%	17	19,5%	30	29,1%	34	31,8%	156	20,1%		
	TRANCADO	0	0%	1	1,1%	5	5,3%	4	3,8%	4	3,8%	2	2,1%	5	5,7%	7	6,8%	7	6,5%	31	4%
TOTAL	90	100%	94	100%	95	100%	105	100%	105	100%	95	100%	87	100%	103	100%	107	100%	776	100%	
10003PD001- ENGENHARIA AEROESPACIAL	APROVADO	18	62,1%	37	59,7%	48	60,8%	51	75%	51	75%	32	57,1%	26	70,3%	17	34%	263	61,9%		
	REPROVADO(I)	2	6,9%	9	14,5%	7	8,9%	4	2,9%	4	9,1%	5	8,9%	1	2,7%	6	12%	36	8,5%		
	REPROVADO(R)	7	24,1%	12	19,4%	19	24,1%	11	16,2%	4	9,1%	17	30,4%	7	18,9%	22	44%	99	23,3%		
	TRANCADO	2	6,9%	4	6,5%	4	6,3%	4	5,9%	2	4,5%	2	3,6%	3	8,1%	5	10%	27	6,4%		
TOTAL	29	100%	62	100%	79	100%	68	100%	68	100%	44	100%	56	100%	37	100%	50	100%	425	100%	
10004PD001- ENGENHARIA AMBIENTAL	APROVADO	20	90,9%	47	94%	45	100%	43	93,5%	42	91,4%	46	83,6%	42	84%	34	81%	309	89,6%		
	REPROVADO(I)	0	0%	2	4%	0	0%	0	0%	1	2,9%	1	1,8%	0	0%	0	0%	4	1,2%		
	REPROVADO(R)	0	0%	1	2%	0	0%	1	2,2%	0	0%	8	14,5%	6	12%	2	4,8%	18	5,2%		
	TRANCADO	2	9,1%	0	0%	0	0%	2	4,3%	2	5,7%	0	0%	2	4%	6	14,3%	14	4,1%		
TOTAL	22	100%	50	100%	45	100%	46	100%	35	100%	55	100%	50	100%	42	100%	345	100%			
10005PD001- ENGENHARIA CIVIL	APROVADO	18	100%	19	33,3%	58	71,6%	24	45,3%	54	79,4%	37	63,8%	23	46,9%	24	47,1%	257	59,1%		
	REPROVADO(I)	0	0%	5	8,8%	3	3,7%	2	3,8%	3	4,4%	1	1,7%	2	4,1%	5	9,8%	21	4,8%		
	REPROVADO(R)	0	0%	29	50,9%	20	24,7%	25	47,2%	10	14,7%	16	27,6%	22	44,9%	15	29,4%	137	31,5%		
	TRANCADO	0	0%	4	7%	0	0%	2	3,8%	1	1,5%	4	6,9%	2	4,1%	7	13,7%	20	4,6%		
TOTAL	18	100%	57	100%	81	100%	53	100%	68	100%	58	100%	49	100%	51	100%	435	100%			
10006PD001- ENGENHARIA DE MINAS	APROVADO	152	50,7%	198	67,3%	235	80,8%	183	88%	158	83,2%	170	82,9%	130	65%	178	72,1%	1404	72,6%		
	REPROVADO(I)	17	5,7%	13	4,4%	13	4,5%	4	1,9%	5	2,6%	5	2,6%	12	6%	13	5,3%	82	4,2%		
	REPROVADO(R)	117	39%	75	25,5%	38	13,1%	19	9,1%	24	12,6%	24	11,7%	55	27,5%	42	17%	394	20,4%		
	TRANCADO	14	4,7%	8	2,7%	5	1,7%	2	1%	3	1,6%	6	2,9%	3	1,5%	14	5,7%	55	2,8%		
TOTAL	300	100%	294	100%	291	100%	208	100%	190	100%	205	100%	200	100%	247	100%	1935	100%			
10007PD001- ENGENHARIA DE PRODUÇÃO	APROVADO	48	80%	46	74,2%	55	91,7%	52	82,5%	47	70,1%	49	83,1%	26	51%	19	25,7%	342	69%		
	REPROVADO(I)	4	6,7%	4	6,5%	0	0%	0	0%	2	3%	2	3,4%	1	2%	15	20,3%	28	5,6%		
	REPROVADO(R)	6	10%	11	17,7%	4	6,7%	11	17,5%	16	23,9%	7	11,9%	18	35,3%	23	31,1%	96	19,4%		
	TRANCADO	2	3,3%	1	1,6%	1	1,7%	0	0%	2	3%	1	1,7%	6	11,8%	17	23%	30	6%		
TOTAL	60	100%	62	100%	60	100%	63	100%	67	100%	67	100%	59	100%	74	100%	496	100%			
		59	77,6%	83	76,9%	87	87,9%	61	68,5%	88	83%	62	67,4%	57	56,4%	55	45,8%	552	69,8%		

continua na próxima página

Tabela 22 : Continuação FIS065-FUNDAMENTOS DE MECANICA

CURSO	SITUAÇÃO	2009		2010		2011		2012		2013		2014		2015		2016		TOTAL		
		Freq.	%	Freq.	%	Freq.	%	Freq.	%	Freq.	%	Freq.	%	Freq.	%	Freq.	%	Freq.	%	
10008PN001- ENGENHARIA DE SISTEMAS	REPROVADO(I)	1	1,3%	4	3,7%	2	2%	4	4,5%	5	4,7%	0	0%	4	4%	8	6,7%	28	3,5%	
	REPROVADO(R)	13	17,1%	19	17,6%	6	6,1%	10	11,2%	8	7,5%	26	28,3%	34	33,7%	41	34,2%	157	19,8%	
	TRANCADO	3	3,9%	2	1,9%	4	4%	14	15,7%	5	4,7%	4	4,3%	6	5,9%	16	13,3%	54	6,8%	
	TOTAL	76	100%	108	100%	99	100%	89	100%	106	100%	92	100%	101	100%	120	100%	791	100%	
10008PN001- ENGENHARIA DE SISTEMAS	APROVADO	0	-	11	52,4%	37	59,7%	35	52,2%	40	60,6%	26	37,7%	34	53,1%	25	49%	208	52%	
	REPROVADO(I)	0	-	1	4,8%	6	9,7%	2	3%	10	15,2%	16	23,2%	1	1,6%	9	17,6%	45	11,2%	
	REPROVADO(R)	0	-	9	42,9%	18	29%	19	28,4%	12	18,2%	19	27,5%	21	32,8%	10	19,6%	108	27%	
	TRANCADO	0	-	0	0%	1	1,6%	11	16,4%	4	6,1%	8	11,6%	8	12,5%	7	13,7%	39	9,8%	
TOTAL	0	-	21	100%	62	100%	67	100%	67	100%	66	100%	69	100%	64	100%	400	100%		
10009PD001- ENGENHARIA ELETRICA	APROVADO	87	77,7%	42	80,8%	91	85%	87	92,6%	84	79,2%	87	80,6%	66	68%	70	76,9%	614	80,1%	
	REPROVADO(I)	1	0,9%	0	0%	4	3,7%	0	0%	5	4,7%	5	4,6%	3	3,1%	4	4,4%	22	2,9%	
	REPROVADO(R)	20	17,9%	6	11,5%	9	8,4%	4	4,3%	12	11,3%	13	12%	24	24,7%	12	13,2%	100	13%	
	TRANCADO	4	3,6%	4	7,7%	3	2,8%	3	3,2%	5	4,7%	3	2,8%	4	4,1%	5	5,5%	31	4%	
TOTAL	112	100%	52	100%	107	100%	94	100%	106	100%	108	100%	108	100%	97	100%	91	100%	767	100%
10010PD001- ENGENHARIA MECÂNICA	APROVADO	36	90%	72	91,1%	77	79,4%	71	77,2%	76	73,8%	68	81,9%	52	67,5%	50	71,4%	502	78,3%	
	REPROVADO(I)	2	5%	0	0%	2	2,1%	0	0%	7	6,8%	3	3,6%	3	3,9%	4	5,7%	21	3,3%	
	REPROVADO(R)	1	2,5%	6	7,6%	16	16,5%	16	17,4%	15	14,6%	9	10,8%	18	23,4%	8	11,4%	89	13,9%	
	TRANCADO	1	2,5%	1	1,3%	2	2,1%	5	5,4%	5	4,9%	3	3,6%	4	5,2%	8	11,4%	29	4,5%	
TOTAL	40	100%	79	100%	97	100%	92	100%	103	100%	83	100%	77	100%	70	100%	641	100%		
10010PN002- ENGENHARIA MECÂNICA	APROVADO	34	68%	58	81,7%	76	78,4%	70	83,3%	65	85,5%	63	80,8%	36	56,2%	39	41,5%	441	71,8%	
	REPROVADO(I)	4	8%	3	4,2%	13	13,4%	2	2,4%	1	1,3%	2	2,6%	1	1,6%	4	4,3%	30	4,9%	
	REPROVADO(R)	12	24%	7	9,9%	6	6,2%	7	8,3%	8	10,5%	12	15,4%	21	32,8%	32	34%	105	17,1%	
	TRANCADO	0	0%	3	4,2%	2	2,1%	5	6%	2	2,6%	1	1,3%	6	9,4%	19	20,2%	38	6,2%	
TOTAL	50	100%	71	100%	97	100%	84	100%	84	100%	76	100%	78	100%	64	100%	614	100%		
10011PD001- ENGENHARIA METALÚRGICA	APROVADO	46	78%	48	70,6%	52	74,3%	55	87,3%	47	70,1%	47	70,1%	39	59,1%	29	39,7%	363	68,1%	
	REPROVADO(I)	1	1,7%	5	7,4%	4	5,7%	0	0%	2	3%	2	3%	3	4,5%	8	11%	25	4,7%	
	REPROVADO(R)	10	16,9%	13	19,1%	12	17,1%	7	11,1%	14	20,9%	15	22,4%	22	33,3%	12	16,4%	105	19,7%	
	TRANCADO	2	3,4%	2	2,9%	2	2,9%	1	1,6%	4	6%	3	4,5%	2	3%	24	32,9%	40	7,5%	
TOTAL	59	100%	68	100%	70	100%	63	100%	67	100%	67	100%	66	100%	73	100%	533	100%		
10012PD001- ENGENHARIA QUÍMICA	APROVADO	55	90,2%	50	94,3%	53	98,1%	46	95,8%	53	91,4%	55	100%	44	93,6%	42	71,2%	398	91,5%	
	REPROVADO(I)	0	0%	1	1,9%	0	0%	0	0%	0	0%	0	0%	0	0%	1	1,7%	2	0,5%	
	REPROVADO(R)	4	6,6%	2	3,8%	0	0%	2	4,2%	5	8,6%	0	0%	1	2,1%	10	16,9%	24	5,5%	
	TRANCADO	2	3,3%	0	0%	1	1,9%	0	0%	0	0%	0	0%	2	4,3%	6	10,2%	11	2,5%	
TOTAL	61	100%	53	100%	54	100%	48	100%	58	100%	55	100%	47	100%	59	100%	435	100%		
TOTAL	APROVADO	879	59,6%	1050	61,5%	1370	67,3%	1171	66,6%	1144	66,4%	1074	63,3%	880	54,9%	882	48,6%	8450	61,2%	
	REPROVADO(I)	114	7,7%	161	9,4%	153	7,5%	69	3,9%	115	6,7%	142	8,4%	110	6,9%	162	8,9%	1026	7,4%	
	REPROVADO(R)	384	26,1%	400	23,4%	402	19,7%	358	20,4%	353	20,5%	386	22,7%	481	30%	452	24,9%	3216	23,3%	
	TRANCADO	97	6,6%	97	5,7%	111	5,5%	160	9,1%	110	6,4%	96	5,7%	131	8,2%	318	17,5%	1120	8,1%	
TOTAL	1474	100%	1708	100%	2036	100%	1758	100%	1722	100%	1698	100%	1602	100%	1814	100%	13812	100%		

Tabela 23: Avaliação da disciplina FIS066-FUNDAMENTOS DE TERMODINAMICA entre os anos de 2009 e 2016

CURSO	SITUAÇÃO	2009		2010		2011		2012		2013		2014		2015		2016		TOTAL	
		Freq.	%	Freq.	%	Freq.	%	Freq.	%	Freq.	%	Freq.	%	Freq.	%	Freq.	%	Freq.	%
02001PD001- CIÊNCIA DA COMPUTAÇÃO	APROVADO	0	0%	6	54,5%	1	33,3%	2	66,7%	0	0%	3	50%	0	0%	0	0%	12	38,7%
	REPROVADO(I)	0	0%	1	9,1%	2	66,7%	0	0%	0	0%	1	16,7%	1	50%	0	0%	5	16,1%
	REPROVADO(R)	0	0%	4	36,4%	0	0%	1	33,3%	1	33,3%	1	16,7%	1	50%	1	50%	9	29%
	TRANCADO	1	100%	0	0%	0	0%	0	0%	2	66,7%	1	16,7%	0	0%	1	50%	5	16,1%
TOTAL	1	100%	11	100%	3	100%	3	100%	3	100%	6	100%	2	100%	2	100%	31	100%	

continua na próxima página

Tabela 23 : Continuação FIS066-FUNDAMENTOS DE TERMODINAMICA

CURSO	SITUAÇÃO	2009		2010		2011		2012		2013		2014		2015		2016		TOTAL	
		Freq.	%	Freq.	%	Freq.	%	Freq.	%	Freq.	%	Freq.	%	Freq.	%	Freq.	%	Freq.	%
02004PD001- FISICA	APROVADO	18	32,1%	29	37,2%	41	46,6%	46	42,6%	58	45,7%	52	58,4%	38	50,7%	63	53,4%	345	46,7%
	REPROVADO(I)	9	16,1%	10	12,8%	17	19,3%	15	13,9%	13	10,2%	11	12,4%	13	17,3%	11	9,3%	99	13,4%
	REPROVADO(R)	20	35,7%	31	39,7%	26	29,5%	28	25,9%	40	31,5%	21	23,6%	14	18,7%	21	17,8%	201	27,2%
	TRANCADO	9	16,1%	8	10,3%	4	4,5%	19	17,6%	16	12,6%	5	5,6%	10	13,3%	23	19,5%	94	12,7%
	TOTAL	56	100%	78	100%	88	100%	108	100%	127	100%	89	100%	75	100%	118	100%	739	100%
02004PN002- FISICA	APROVADO	19	38%	11	28,2%	18	35,3%	22	34,4%	20	43,5%	11	36,7%	14	37,8%	13	38,2%	128	36,5%
	REPROVADO(I)	3	6%	16	41%	11	21,6%	13	20,3%	2	4,3%	4	13,3%	6	16,2%	5	14,7%	60	17,1%
	REPROVADO(R)	20	40%	7	17,9%	17	33,3%	18	28,1%	20	43,5%	11	36,7%	15	40,5%	7	20,6%	115	32,8%
	TRANCADO	8	16%	5	12,8%	5	9,8%	11	17,2%	4	8,7%	4	13,3%	2	5,4%	9	26,5%	48	13,7%
	TOTAL	50	100%	39	100%	51	100%	64	100%	46	100%	30	100%	37	100%	34	100%	351	100%
02005PD001- MATEMÁTICA	APROVADO	11	36,7%	15	46,9%	16	64%	9	45%	4	44,4%	1	8,3%	3	75%	3	33,3%	62	44%
	REPROVADO(I)	6	20%	9	28,1%	2	8%	4	20%	0	0%	6	50%	0	0%	2	22,2%	29	20,6%
	REPROVADO(R)	11	36,7%	8	25%	5	20%	4	20%	4	44,4%	3	25%	1	25%	2	22,2%	38	27%
	TRANCADO	2	6,7%	0	0%	2	8%	3	15%	1	11,1%	2	16,7%	0	0%	2	22,2%	12	8,5%
	TOTAL	30	100%	32	100%	25	100%	20	100%	9	100%	12	100%	4	100%	9	100%	141	100%
02005PN002- MATEMÁTICA	APROVADO	25	51%	6	26,1%	5	29,4%	3	30%	3	30%	1	50%	2	50%	0	0%	42	36,5%
	REPROVADO(I)	9	18,4%	13	56,5%	7	41,2%	3	30%	0	0%	1	14,3%	2	50%	2	66,7%	37	32,2%
	REPROVADO(R)	9	18,4%	2	8,7%	3	17,6%	2	20%	1	50%	5	71,4%	0	0%	0	0%	22	19,1%
	TRANCADO	6	12,2%	2	8,7%	2	11,8%	2	20%	0	0%	1	14,3%	1	12,5%	1	33,3%	14	12,2%
	TOTAL	49	100%	23	100%	17	100%	10	100%	6	100%	7	100%	4	100%	9	100%	115	100%
02006PD001- MATEMÁTICA COMPUTACIO- NAL	APROVADO	2	66,7%	5	62,5%	0	0%	3	42,9%	3	50%	3	28,6%	16	55,2%	19	45,2%	158	42,5%
	REPROVADO(I)	1	33,3%	1	12,5%	1	100%	2	28,6%	0	0%	1	14,3%	1	12,5%	2	22,2%	9	18,4%
	REPROVADO(R)	0	0%	0	0%	0	0%	0	0%	3	50%	2	28,6%	2	25%	4	44,4%	11	22,4%
	TRANCADO	0	0%	2	25%	0	0%	2	28,6%	0	0%	2	28,6%	1	12,5%	0	0%	7	14,3%
	TOTAL	3	100%	8	100%	1	100%	7	100%	6	100%	7	100%	4	100%	9	100%	49	100%
04002PD001- GEOLOGIA	APROVADO	9	27,3%	26	47,3%	13	24,1%	25	41,7%	37	56,9%	13	38,2%	16	55,2%	19	45,2%	158	42,5%
	REPROVADO(I)	15	45,5%	16	29,1%	22	40,7%	18	30%	5	7,7%	7	20,6%	8	27,6%	2	4,8%	93	25%
	REPROVADO(R)	9	27,3%	9	16,4%	17	31,5%	12	20%	21	32,3%	11	32,4%	4	13,8%	8	19%	91	24,5%
	TRANCADO	0	0%	4	7,3%	2	3,7%	5	8,3%	2	3,1%	3	8,8%	1	3,4%	13	31%	30	8,1%
	TOTAL	33	100%	55	100%	54	100%	60	100%	65	100%	34	100%	29	100%	42	100%	372	100%
10001PD001- ENGENHARIA DE CONTROLE E AUTOMAÇÃO	APROVADO	70	85,4%	76	86,4%	73	79,3%	70	78,7%	66	82,5%	62	73,8%	54	75%	57	62%	528	77,8%
	REPROVADO(I)	1	1,2%	2	2,3%	5	5,4%	3	3,4%	0	0%	5	6%	3	4,2%	11	12%	30	4,4%
	REPROVADO(R)	10	12,2%	6	6,8%	11	12%	12	13,5%	12	15%	14	16,7%	11	15,3%	17	18,5%	93	13,7%
	TRANCADO	1	1,2%	4	4,5%	3	3,3%	4	4,5%	2	2,5%	3	3,6%	4	5,6%	7	7,6%	28	4,1%
	TOTAL	82	100%	88	100%	92	100%	89	100%	80	100%	84	100%	72	100%	92	100%	679	100%
10001PN001- ENGENHARIA DE CONTROLE E AUTOMAÇÃO	APROVADO	25	69,4%	42	70%	45	71,4%	47	66,2%	40	67,8%	38	62,3%	20	40,8%	35	51,5%	292	62,5%
	REPROVADO(I)	0	0%	5	8,3%	10	15,9%	3	4,2%	0	0%	6	9,8%	6	12,2%	10	14,7%	40	8,6%
	REPROVADO(R)	7	19,4%	8	13,3%	5	7,9%	17	23,9%	15	25,4%	15	24,6%	14	28,6%	11	16,2%	92	19,7%
	TRANCADO	4	11,1%	5	8,3%	3	4,8%	4	5,6%	4	6,8%	2	3,3%	9	18,4%	12	17,6%	43	9,2%
	TOTAL	36	100%	60	100%	63	100%	71	100%	59	100%	61	100%	49	100%	68	100%	467	100%
10004PD001- ENGENHARIA AMBIENTAL	APROVADO	0	-	33	86,8%	38	59,4%	42	71,2%	47	70,1%	33	51,6%	39	58,2%	36	67,9%	268	65%
	REPROVADO(I)	0	-	2	5,3%	6	9,4%	4	6,8%	0	0%	5	7,8%	9	13,4%	5	9,4%	31	7,5%
	REPROVADO(R)	0	-	2	5,3%	19	29,7%	12	20,3%	17	25,4%	25	39,1%	15	22,4%	7	13,2%	97	23,5%
	TRANCADO	0	-	1	2,6%	1	1,6%	1	1,7%	3	4,5%	1	1,6%	4	6%	5	9,4%	16	3,9%
	TOTAL	0	-	38	100%	64	100%	59	100%	67	100%	64	100%	67	100%	53	100%	412	100%
10005PD001- ENGENHARIA CIVIL	APROVADO	105	56,8%	166	55,7%	159	51,8%	259	64,9%	217	72,8%	138	68%	146	71,9%	155	73,1%	1345	63,9%
	REPROVADO(I)	30	16,2%	63	21,1%	62	20,2%	76	19%	2	0,7%	16	7,9%	25	12,3%	23	10,8%	297	14,1%
	REPROVADO(R)	42	22,7%	59	19,8%	81	26,4%	54	13,5%	72	24,2%	45	22,2%	26	12,8%	22	10,4%	401	19%
	TRANCADO	8	4,3%	10	3,4%	5	1,6%	10	2,5%	7	2,3%	4	2%	6	3%	12	5,7%	62	2,9%
	TOTAL	185	100%	298	100%	307	100%	399	100%	298	100%	203	100%	203	100%	212	100%	2105	100%

continua na próxima página

Tabela 23 : Continuação FIS066-FUNDAMENTOS DE TERMODINAMICA

CURSO	SITUAÇÃO	2009		2010		2011		2012		2013		2014		2015		2016		TOTAL		
		Freq.	%	Freq.	%	Freq.	%	Freq.	%	Freq.	%	Freq.	%	Freq.	%	Freq.	%	Freq.	%	
10007PD001- ENGENHARIA DE PRODUÇÃO	APROVADO	79	74,5%	69	67%	88	66,2%	85	67,5%	70	79,5%	66	59,5%	71	68,9%	40	50%	568	66,8%	
	REPROVADO(I)	2	1,9%	10	9,7%	16	12%	13	10,3%	2	2,3%	9	8,1%	14	13,6%	16	20%	82	9,6%	
	REPROVADO(R)	22	20,8%	21	20,4%	27	20,3%	25	19,8%	14	15,9%	34	30,6%	16	15,5%	17	21,2%	176	20,7%	
	TRANCADO TOTAL	3 106	2,8% 100%	3 103	2,9% 100%	2 133	1,5% 100%	3 126	2,4% 100%	2 100%	2,3% 100%	2 88	1,8% 100%	2 111	1,9% 100%	2 103	2,5% 100%	7 80	8,8% 100%	24 850
10008PN001- ENGENHARIA DE SISTEMAS	APROVADO	0	-	2	100%	10	52,6%	34	52,3%	35	49,3%	28	52,8%	36	59%	26	53,1%	171	53,4%	
	REPROVADO(I)	0	-	0	0%	3	15,8%	12	18,5%	1	1,4%	5	9,4%	5	8,2%	11	22,4%	37	11,6%	
	REPROVADO(R)	0	-	0	0%	6	31,6%	12	18,5%	32	45,1%	19	35,8%	14	23%	9	18,4%	92	28,8%	
	TRANCADO TOTAL	0 0	- -	0 2	0% 100%	0 19	0% 100%	7 65	10,8% 100%	1 100%	4,2% 100%	3 71	4,2% 100%	5 53	9,4% 100%	6 61	6,1% 100%	9 49	9,8% 100%	20 320
10009PD001- ENGENHARIA ELÉTRICA	APROVADO	94	85,5%	82	84,5%	92	80,7%	92	84,4%	100	86,2%	89	83,2%	71	73,2%	79	79,8%	699	82,3%	
	REPROVADO(I)	3	2,7%	2	2,1%	9	7,9%	8	7,3%	1	0,9%	7	6,5%	11	11,3%	4	4%	45	5,3%	
	REPROVADO(R)	9	8,2%	6	6,2%	10	8,8%	4	3,7%	7	6%	8	7,5%	12	12,4%	11	11,1%	67	7,9%	
	TRANCADO TOTAL	4 110	3,6% 100%	7 97	7,2% 100%	3 114	2,6% 100%	5 109	4,6% 100%	8 100%	6,9% 100%	8 107	7,2% 100%	3 107	2,8% 100%	3 97	3,1% 100%	5 849	5,1% 100%	
TOTAL	APROVADO	457	61,6%	569	60,8%	601	58,2%	744	62,2%	699	67,3%	539	61,7%	514	63,4%	529	60,7%	4652	62%	
	REPROVADO(I)	80	10,8%	153	16,3%	173	16,7%	175	14,6%	26	2,5%	84	9,6%	104	12,8%	104	11,9%	899	12%	
	REPROVADO(R)	159	21,4%	163	17,4%	227	22%	201	16,8%	259	24,9%	215	24,6%	145	17,9%	137	15,7%	1506	20,1%	
	TRANCADO TOTAL	46 742	6,2% 100%	51 936	5,4% 100%	32 1033	3,1% 100%	76 1196	6,4% 100%	55 1039	5,3% 100%	35 873	4% 100%	48 811	5,9% 100%	101 871	11,6% 100%	444 7501	5,9% 100%	

Tabela 24: Avaliação da disciplina FIS067-FUNDAMENTOS MECANICA DOS SOLIDOS E FLUIDOS entre os anos de 2009 e 2016

CURSO	SITUAÇÃO	2009		2010		2011		2012		2013		2014		2015		2016		TOTAL	
		Freq.	%	Freq.	%	Freq.	%	Freq.	%	Freq.	%	Freq.	%	Freq.	%	Freq.	%	Freq.	%
02001PD001- CIENCIA DA COMPUTAÇÃO	APROVADO	0	-	7	87,5%	3	75%	2	100%	0	0%	2	100%	1	33,3%	2	66,7%	17	73,9%
	REPROVADO(I)	0	-	0	0%	1	25%	0	0%	0	0%	0	0%	0	0%	0	0%	1	4,3%
	REPROVADO(R)	0	-	1	12,5%	0	0%	0	0%	0	0%	0	0%	0	0%	1	33,3%	0	0%
	TRANCADO TOTAL	0 0	- -	0 8	0% 100%	0 4	0% 100%	0 2	0% 100%	0 2	0% 100%	1 1	100% 100%	0 2	0% 100%	1 3	33,3% 100%	1 3	13% 100%
02004PD001- FÍSICA	APROVADO	1	50%	1	25%	9	81,8%	10	100%	4	66,7%	0	0%	0	-	0	-	25	73,5%
	REPROVADO(I)	1	50%	1	25%	0	0%	0	0%	1	16,7%	0	0%	0	-	0	-	3	8,8%
	REPROVADO(R)	0	0%	2	50%	0	0%	0	0%	0	0%	0	0%	0	-	0	-	2	5,9%
	TRANCADO TOTAL	0 2	0% 100%	0 4	0% 100%	2 11	18,2% 100%	0 10	0% 100%	0 10	0% 100%	1 6	16,7% 100%	1 1	100% 100%	0 0	0% 0%	0 34	0% 100%
02004PN002- FÍSICA	APROVADO	2	28,6%	6	54,5%	5	50%	11	47,8%	4	57,1%	0	0%	0	-	0	-	28	47,5%
	REPROVADO(I)	2	28,6%	0	0%	0	0%	3	13%	1	14,3%	0	0%	0	-	0	-	6	10,2%
	REPROVADO(R)	1	14,3%	2	18,2%	2	20%	7	30,4%	2	28,6%	1	100%	0	-	0	-	15	25,4%
	TRANCADO TOTAL	2 7	28,6% 100%	3 11	27,3% 100%	3 10	30% 100%	2 23	8,7% 100%	0 7	0% 100%	0 7	0% 100%	0 1	0% 100%	0 0	0% 0%	10 59	16,9% 100%
02005PD001- MATEMÁTICA	APROVADO	24	82,8%	11	84,6%	9	90%	6	60%	0	0%	2	100%	0	-	0	-	52	78,8%
	REPROVADO(I)	1	3,4%	0	0%	0	0%	2	20%	0	0%	0	0%	0	-	0	-	3	4,5%
	REPROVADO(R)	3	10,3%	1	7,7%	0	0%	0	0%	2	100%	0	0%	0	-	0	-	6	9,1%
	TRANCADO TOTAL	1 29	3,4% 100%	1 13	7,7% 100%	1 10	10% 100%	2 10	20% 100%	0 2	0% 100%	0 2	0% 100%	0 2	0% 100%	0 0	0% 0%	5 66	7,6% 100%
02005PN002- MATEMÁTICA	APROVADO	29	82,9%	3	50%	2	16,7%	2	40%	1	100%	1	50%	0	0%	0	-	38	60,3%
	REPROVADO(I)	0	0%	1	16,7%	3	25%	0	0%	0	0%	0	0%	0	-	0	-	4	6,3%
	REPROVADO(R)	2	5,7%	1	16,7%	5	41,7%	1	20%	0	0%	1	50%	0	0%	0	-	10	15,9%
	TRANCADO TOTAL	2 29	5,7% 100%	1 13	16,7% 100%	5 10	41,7% 100%	1 10	20% 100%	0 2	0% 100%	1 2	50% 100%	0 2	0% 100%	0 0	0% 0%	4 10	6,3% 15,9%

continua na próxima página

Tabela 24 : Continuação FIS067-FUNDAMENTOS MECANICA DOS SOLIDOS E FLUIDOS

CURSO	SITUAÇÃO	2009		2010		2011		2012		2013		2014		2015		2016		TOTAL	
		Freq.	%	Freq.	%	Freq.	%	Freq.	%	Freq.	%	Freq.	%	Freq.	%	Freq.	%	Freq.	%
02006PD001- MATEMÁTICA COMPUTACIONAL	TRANCADO	4	11,4%	1	16,7%	2	16,7%	2	40%	0	0%	0	0%	2	100%	0	-	11	17,5%
	TOTAL	35	100%	6	100%	12	100%	5	100%	1	100%	1	100%	2	100%	0	-	63	100%
	APROVADO	3	100%	3	75%	3	75%	8	61,5%	3	42,9%	1	20%	4	66,7%	2	66,7%	27	60%
	REPROVADO(I)	0	0%	0	0%	0	0%	1	7,7%	0	0%	0	0%	0	0%	0	0%	2	2,2%
04002PD001- GEOLOGIA	REPROVADO(R)	0	0%	0	0%	0	0%	0	0%	3	42,9%	2	40%	2	33,3%	0	0%	7	15,6%
	TRANCADO	0	0%	1	25%	1	25%	4	30,8%	1	14,3%	2	40%	2	40%	1	33,3%	10	22,2%
	TOTAL	3	100%	4	100%	4	100%	13	100%	7	100%	5	100%	6	100%	3	100%	45	100%
	APROVADO	36	85,7%	30	81,1%	35	77,8%	30	68,2%	37	66,1%	26	61,9%	27	69,2%	23	50%	244	69,5%
10001PD001- ENGENHARIA DE CONTROLE E AUTOMAÇÃO	REPROVADO(I)	2	4,8%	1	2,7%	4	8,9%	4	9,1%	4	9,1%	1	2,4%	0	0%	0	0%	14	4%
	REPROVADO(R)	2	4,8%	3	8,1%	3	6,7%	5	11,4%	16	28,6%	12	28,6%	9	23,1%	15	32,6%	65	18,5%
	TRANCADO	2	4,8%	3	8,1%	3	6,7%	5	11,4%	1	1,8%	3	7,1%	3	7,7%	8	17,4%	28	8%
	TOTAL	42	100%	37	100%	45	100%	44	100%	56	100%	42	100%	39	100%	46	100%	351	100%
10001PD001- ENGENHARIA DE CONTROLE E AUTOMAÇÃO	APROVADO	73	97,3%	75	96,2%	82	95,3%	71	84,5%	84	85,7%	67	89,3%	52	78,8%	59	64,8%	563	86,2%
	REPROVADO(I)	0	0%	0	0%	0	0%	1	1,2%	0	0%	0	0%	0	0%	0	0%	1	0,2%
	REPROVADO(R)	0	0%	2	2,6%	2	2,3%	6	7,1%	8	8,2%	6	8%	8	12,1%	27	29,7%	59	9%
	TOTAL	2	2,7%	1	1,3%	2	2,3%	6	7,1%	6	6,1%	2	2,7%	6	9,1%	5	5,5%	30	4,6%
10005PD001- ENGENHARIA CIVIL	TRANCADO	75	100%	78	100%	86	100%	84	100%	98	100%	75	100%	66	100%	91	100%	653	100%
	APROVADO	125	85,6%	170	85%	186	79,8%	233	79,8%	196	72,9%	157	91,8%	147	89,6%	162	87,1%	1376	82,8%
	REPROVADO(I)	1	0,7%	4	2%	20	8,6%	17	5,8%	1	0,4%	2	1,2%	0	0%	0	0%	45	2,7%
	TOTAL	6	4,1%	16	8%	19	8,2%	33	11,3%	63	23,4%	9	5,3%	14	8,5%	18	9,7%	178	10,7%
10006PD001- ENGENHARIA DE MINAS	TRANCADO	14	9,6%	10	5%	8	3,4%	9	3,1%	9	3,3%	3	1,8%	3	1,8%	6	3,2%	62	3,7%
	TOTAL	146	100%	200	100%	233	100%	292	100%	269	100%	171	100%	164	100%	186	100%	1661	100%
	APROVADO	41	95,3%	52	86,7%	54	90%	53	93%	47	74,6%	40	69%	50	61%	36	78,3%	373	79,5%
	REPROVADO(I)	0	0%	4	6,7%	1	1,7%	0	0%	0	0%	3	5,2%	0	0%	0	0%	8	1,7%
10007PD001- ENGENHARIA DE PRODUÇÃO	REPROVADO(R)	2	4,7%	3	5%	1	1,7%	2	3,5%	16	25,4%	11	19%	18	22%	8	17,4%	61	13%
	TRANCADO	0	0%	1	1,7%	4	6,7%	2	3,5%	0	0%	4	6,9%	4	4,3%	2	4,3%	27	5,8%
	TOTAL	43	100%	60	100%	60	100%	57	100%	63	100%	58	100%	82	100%	46	100%	469	100%
	APROVADO	74	94,9%	73	91,2%	70	94,6%	49	84,5%	24	88,9%	9	69,2%	8	53,3%	4	50%	311	88,1%
10008PN001- ENGENHARIA DE SISTEMAS	REPROVADO(I)	2	2,6%	1	1,2%	1	1,4%	2	3,4%	0	0%	1	2,2%	0	0%	0	0%	7	2%
	REPROVADO(R)	1	1,3%	2	2,5%	0	0%	6	10,3%	3	11,1%	2	15,4%	5	33,3%	2	25%	21	5,9%
	TRANCADO	1	1,3%	4	5%	3	4,1%	1	1,7%	0	0%	1	7,7%	2	13,3%	2	25%	14	4%
	TOTAL	78	100%	80	100%	74	100%	58	100%	27	100%	13	100%	15	100%	8	100%	353	100%
10009PD001- ENGENHARIA DE ELETRICA	APROVADO	0	-	0	-	26	86,7%	30	52,6%	43	71,7%	32	69,6%	39	73,6%	35	49,3%	205	64,7%
	REPROVADO(I)	0	-	0	-	0	0%	5	8,8%	1	1,7%	1	2,2%	0	0%	0	0%	7	2,2%
	REPROVADO(R)	0	-	0	-	2	6,7%	16	28,1%	10	16,7%	10	21,7%	10	18,9%	24	33,8%	72	22,7%
	TOTAL	0	-	0	-	2	6,7%	6	10,5%	6	10%	3	6,5%	4	7,5%	12	16,9%	33	10,4%
10010PN002- ENGENHARIA MECÂNICA	TRANCADO	0	0%	0	0%	0	0%	0	0%	0	0%	0	0%	0	0%	0	0%	0	0%
	TOTAL	88	100%	0	-	1	100%	0	-	0	-	2	100%	0	-	0	-	91	100%
	APROVADO	0	0%	2	66,7%	0	-	0	0%	6	100%	0	0%	0	-	0	-	8	50%
	REPROVADO(I)	2	100%	0	0%	0	-	0	0%	0	0%	0	0%	0	-	0	-	2	12,5%
10011PD001- ENGENHARIA METALÚRGICA	REPROVADO(R)	0	0%	0	0%	0	0%	0	0%	0	0%	2	50%	0	-	0	-	3	18,8%
	TRANCADO	0	0%	0	0%	0	0%	1	100%	0	0%	2	50%	0	-	0	-	3	18,8%
	TOTAL	2	100%	3	100%	0	-	1	100%	6	100%	4	100%	0	-	0	-	16	100%
	APROVADO	47	97,9%	53	98,1%	62	95,4%	60	96,8%	53	96,4%	28	96,6%	0	-	1	100%	304	96,8%
10011PD001- ENGENHARIA METALÚRGICA	REPROVADO(I)	0	0%	0	0%	0	0%	1	1,6%	0	0%	0	0%	0	-	0	0%	1	0,3%
	REPROVADO(R)	0	0%	0	0%	2	3,1%	1	1,6%	2	3,6%	0	0%	0	-	0	0%	5	1,6%
	TOTAL	0	0%	0	0%	2	3,1%	1	1,6%	2	3,6%	0	0%	0	-	0	0%	0	0%
	APROVADO	47	97,9%	53	98,1%	62	95,4%	60	96,8%	53	96,4%	28	96,6%	0	-	1	100%	304	96,8%

continua na próxima página

Tabela 24 : Continuação FIS067-FUNDAMENTOS MECANICA DOS SOLIDOS E FLUIDOS

CURSO	SITUAÇÃO	2009		2010		2011		2012		2013		2014		2015		2016		TOTAL	
		Freq.	%	Freq.	%	Freq.	%	Freq.	%	Freq.	%	Freq.	%	Freq.	%	Freq.	%	Freq.	%
02001PD001- CIENCIA DA COMPUTAÇÃO	TRANCADO	1	2,1%	1	1,9%	1	1,5%	0	0%	0	0%	1	3,4%	0	-	0	0%	4	1,3%
	TOTAL	48	100%	54	100%	65	100%	62	100%	55	100%	29	100%	0	-	1	100%	314	100%
TOTAL	APROVADO	540	90,2%	494	86,8%	549	84,6%	568	78,8%	506	76,3%	367	80,5%	328	76,3%	324	71,1%	3676	80,9%
	REPROVADO(I)	12	2%	13	2,3%	30	4,6%	36	5%	6	0,9%	8	1,8%	0	0%	0	0%	105	2,3%
TOTAL	REPROVADO(R)	19	3,2%	36	6,3%	38	5,9%	77	10,7%	125	18,9%	56	12,3%	67	15,6%	95	20,8%	513	11,3%
	TRANCADO	28	4,7%	26	4,6%	32	4,9%	40	5,5%	26	3,9%	25	5,5%	35	8,1%	37	8,1%	249	5,5%
TOTAL	TOTAL	599	100%	569	100%	649	100%	721	100%	663	100%	456	100%	430	100%	456	100%	4543	100%

Tabela 25: Avaliação da disciplina FIS068-FUNDAMENTOS DE MECANICA ONDULATORIA entre os anos de 2009 e 2016

CURSO	SITUAÇÃO	2009		2010		2011		2012		2013		2014		2015		2016		TOTAL	
		Freq.	%	Freq.	%	Freq.	%	Freq.	%	Freq.	%	Freq.	%	Freq.	%	Freq.	%	Freq.	%
02001PD001- CIENCIA DA COMPUTAÇÃO	APROVADO	0	-	6	85,7%	4	80%	1	100%	0	0%	1	33,3%	1	50%	2	50%	15	62,5%
	REPROVADO(I)	0	-	0	0%	0	0%	0	0%	0	0%	0	0%	0	0%	0	0%	1	4,2%
	REPROVADO(R)	0	-	1	14,3%	1	20%	0	0%	0	0%	1	33,3%	0	0%	1	25%	4	16,7%
	TRANCADO	0	-	0	0%	0	0%	0	0%	2	100%	2	100%	1	50%	1	25%	4	16,7%
TOTAL	TOTAL	0	-	7	100%	5	100%	1	100%	2	100%	3	100%	2	100%	4	100%	24	100%
02004PD001- FISICA	APROVADO	0	0%	1	33,3%	0	0%	1	50%	1	50%	1	50%	0	-	0	-	4	25%
	REPROVADO(I)	2	33,3%	2	66,7%	0	0%	0	0%	0	0%	0	0%	0	-	0	-	4	25%
	REPROVADO(R)	2	33,3%	0	0%	1	100%	0	0%	1	50%	1	50%	0	-	0	-	5	31,2%
	TRANCADO	2	33,3%	0	0%	0	0%	1	50%	2	100%	2	100%	0	-	0	-	3	18,8%
TOTAL	TOTAL	6	100%	3	100%	1	100%	2	100%	2	100%	2	100%	0	-	0	-	16	100%
02004PN002- FISICA	APROVADO	2	40%	0	0%	2	50%	0	-	0	0%	0	0%	0	-	0	-	5	33,3%
	REPROVADO(I)	0	0%	2	50%	1	25%	0	-	0	0%	0	0%	0	-	0	-	3	20%
	REPROVADO(R)	2	40%	1	25%	1	25%	0	-	0	0%	1	100%	0	-	0	-	5	33,3%
	TRANCADO	1	20%	1	25%	0	0%	0	-	0	0%	0	0%	0	-	0	-	2	13,3%
TOTAL	TOTAL	5	100%	4	100%	4	100%	0	-	0	0%	1	100%	0	-	0	-	15	100%
02005PD001- MATEMÁTICA	APROVADO	16	64%	13	76,5%	9	64,3%	5	38,5%	0	0%	0	-	0	-	0	-	43	60,6%
	REPROVADO(I)	1	4%	2	11,8%	0	0%	3	23,1%	1	50%	0	0%	0	-	0	-	7	9,9%
	REPROVADO(R)	6	24%	2	11,8%	3	21,4%	2	15,4%	1	50%	0	0%	0	-	0	-	14	19,7%
	TRANCADO	2	8%	0	0%	2	14,3%	3	23,1%	0	0%	0	0%	0	-	0	-	7	9,9%
TOTAL	TOTAL	25	100%	17	100%	14	100%	13	100%	2	100%	2	100%	0	-	0	-	71	100%
02005PN002- MATEMÁTICA	APROVADO	30	73,2%	2	28,6%	2	22,2%	1	25%	1	100%	1	100%	0	0%	0	0%	37	57,8%
	REPROVADO(I)	2	4,9%	1	14,3%	3	33,3%	1	25%	0	0%	0	0%	0	0%	0	0%	7	10,9%
	REPROVADO(R)	1	2,4%	2	28,6%	3	33,3%	1	25%	0	0%	0	0%	0	0%	0	0%	7	10,9%
	TRANCADO	8	19,5%	2	28,6%	1	11,1%	1	25%	0	0%	0	0%	1	100%	0	0%	13	20,3%
TOTAL	TOTAL	41	100%	7	100%	9	100%	4	100%	1	100%	1	100%	1	100%	0	-	64	100%
02006PD001- MATEMÁTICA COMPUTACIO- NAL	APROVADO	3	100%	2	50%	3	100%	2	33,3%	3	75%	0	-	1	100%	0	0%	14	63,6%
	REPROVADO(I)	0	0%	0	0%	0	0%	0	0%	0	0%	0	0%	0	0%	1	100%	3	13,6%
	REPROVADO(R)	0	0%	0	0%	0	0%	0	0%	0	0%	0	0%	0	0%	0	0%	1	4,5%
	TRANCADO	0	0%	2	50%	0	0%	1	16,7%	1	25%	0	0%	0	0%	0	0%	4	18,2%
TOTAL	TOTAL	3	100%	4	100%	3	100%	6	100%	4	100%	0	-	1	100%	1	100%	22	100%
02007PD001- QUÍMICA	APROVADO	1	100%	15	83,3%	2	100%	0	-	0	0%	0	-	0	0%	0	0%	18	81,8%
	REPROVADO(I)	0	0%	0	0%	0	0%	0	-	1	100%	0	-	0	0%	0	0%	1	4,5%
	REPROVADO(R)	0	0%	2	11,1%	0	0%	0	-	0	0%	0	-	0	0%	0	0%	2	9,1%
	TRANCADO	0	0%	1	5,6%	0	0%	0	-	0	0%	0	-	0	0%	0	0%	1	4,5%
TOTAL	TOTAL	1	100%	18	100%	2	100%	0	-	1	100%	0	-	0	0%	0	0%	22	100%
04002PD001- GEOLOGIA	APROVADO	35	59,3%	27	60%	32	60,4%	30	53,6%	34	56,7%	19	45,2%	32	61,5%	18	37,5%	227	54,7%
	REPROVADO(I)	6	10,2%	2	4,4%	13	24,5%	11	19,6%	10	16,7%	4	9,5%	4	7,7%	10	20,8%	60	14,5%

continua na próxima página

Tabela 25 : Continuação FIS068-FUNDAMENTOS DE MECANICA ONDULATORIA

CURSO	SITUAÇÃO	2009		2010		2011		2012		2013		2014		2015		2016		TOTAL	
		Freq.	%	Freq.	%	Freq.	%	Freq.	%	Freq.	%	Freq.	%	Freq.	%	Freq.	%	Freq.	%
10001PD001- ENGENHARIA DE CONTROLE E AUTOMAÇÃO	REPROVADO(R)	12	20,3%	12	26,7%	7	13,2%	10	17,9%	14	23,3%	16	38,1%	15	28,8%	5	10,4%	91	21,9%
	TRANCADO	6	10,2%	4	8,9%	1	1,9%	5	8,9%	2	3,3%	3	7,1%	1	1,9%	15	31,2%	37	8,9%
	TOTAL	59	100%	45	100%	53	100%	56	100%	60	100%	42	100%	42	100%	52	100%	415	100%
10005PD001- ENGENHARIA CIVIL	APROVADO	73	98,6%	74	96,1%	75	89,3%	73	73%	72	71,3%	65	66,3%	61	75,3%	52	61,2%	545	77,9%
	REPROVADO(I)	0	0%	0	0%	2	2,4%	7	7%	3	3%	5	5,1%	2	2,5%	6	7,1%	25	3,6%
	TRANCADO	1	1,4%	2	2,6%	6	7,1%	10	10%	16	15,8%	27	27,6%	11	13,6%	22	25,9%	95	13,6%
10006PD001- ENGENHARIA DE MINAS	TRANCADO	0	0%	1	1,3%	1	1,2%	10	10%	10	9,9%	1	1%	7	8,6%	5	5,9%	35	5%
	TOTAL	74	100%	77	100%	84	100%	100	100%	101	100%	98	100%	100	100%	81	100%	700	100%
	APROVADO	117	78,5%	155	68,6%	183	69,6%	234	77,5%	204	71,3%	149	76,4%	155	84,7%	142	71%	1339	74,2%
10007PD001- ENGENHARIA DE PRODUÇÃO	REPROVADO(I)	9	6%	8	3,5%	21	8%	30	9,9%	24	8,4%	11	5,6%	12	6,6%	11	5,5%	126	7%
	TRANCADO	11	7,4%	52	23%	48	18,3%	30	9,9%	42	14,7%	29	14,9%	12	6,6%	41	20,5%	265	14,7%
	TOTAL	12	8,1%	11	4,9%	11	4,2%	8	2,6%	16	5,6%	6	3,1%	4	2,2%	6	3%	74	4,1%
10009PD001- ENGENHARIA ELÉTRICA	TRANCADO	149	100%	226	100%	263	100%	302	100%	286	100%	195	100%	183	100%	200	100%	1804	100%
	APROVADO	45	86,5%	54	88,5%	53	93%	48	85,7%	50	74,6%	39	65%	57	74%	27	52,9%	373	77,5%
	REPROVADO(I)	2	3,8%	2	3,3%	1	1,8%	3	5,4%	2	3%	8	13,3%	5	6,5%	6	11,8%	29	6%
10010PD001- ENGENHARIA MECÂNICA	REPROVADO(R)	5	9,6%	4	6,6%	1	1,8%	3	5,4%	12	17,9%	12	20%	4	5,2%	13	25,5%	54	11,2%
	TRANCADO	0	0%	1	1,6%	2	3,5%	2	3,6%	3	4,5%	1	1,7%	11	14,3%	5	9,8%	25	5,2%
	TOTAL	52	100%	61	100%	57	100%	56	100%	67	100%	60	100%	77	100%	51	100%	481	100%
10011PD001- ENGENHARIA METALÚRGICA	APROVADO	77	93,9%	80	89,9%	82	87,2%	74	82,2%	76	79,2%	76	78,4%	71	85,5%	29	55,8%	565	82,7%
	REPROVADO(I)	1	1,2%	1	1,1%	4	4,3%	5	5,6%	4	4,2%	2	2,1%	4	4,8%	6	11,5%	27	4%
	TRANCADO	2	2,4%	6	6,7%	2	2,1%	7	7,8%	11	11,5%	16	16,5%	7	8,4%	13	25%	64	9,4%
TOTAL	TRANCADO	2	2,4%	2	2,2%	6	6,4%	4	4,4%	5	5,2%	3	3,1%	1	1,2%	4	7,7%	27	4%
	TOTAL	82	100%	89	100%	94	100%	90	100%	96	100%	97	100%	83	100%	52	100%	683	100%
	APROVADO	84	93,3%	0	-	1	50%	0	-	0	-	0	-	0	-	0	-	85	92,4%
10010PN002- ENGENHARIA MECÂNICA	REPROVADO(I)	2	2,2%	0	-	0	0%	0	-	0	-	0	-	0	-	0	-	2	2,2%
	TRANCADO	3	3,3%	0	-	1	50%	0	-	0	-	0	-	0	-	0	-	4	4,3%
	TOTAL	90	100%	0	-	2	100%	0	-	0	-	0	-	0	-	0	-	92	100%
TOTAL	APROVADO	40	81,6%	3	50%	0	-	0	-	0	-	0	0%	0	-	0	-	43	75,4%
	REPROVADO(I)	2	4,1%	2	33,3%	0	-	0	-	0	-	0	0%	0	-	0	-	4	7%
	TRANCADO	7	14,3%	1	16,7%	0	-	0	-	0	-	2	100%	0	-	0	-	10	17,5%
TOTAL	TRANCADO	0	0%	0	0%	0	-	0	-	0	-	0	0%	0	-	0	-	0	0%
	TOTAL	49	100%	6	100%	0	-	0	-	0	-	2	100%	0	-	0	-	57	100%
	APROVADO	38	65,5%	13	54,2%	4	57,1%	2	100%	0	-	0	-	0	-	0	-	57	62,6%
TOTAL	REPROVADO(I)	6	10,3%	2	8,3%	0	0%	0	0%	0	-	0	-	0	-	0	-	8	8,8%
	TRANCADO	11	19%	5	20,8%	1	14,3%	0	0%	0	-	0	-	0	-	0	-	17	18,7%
	TOTAL	3	5,2%	4	16,7%	2	28,6%	0	0%	0	-	0	-	0	-	0	-	9	9,9%
TOTAL	TRANCADO	58	100%	24	100%	7	100%	2	100%	2	100%	0	-	0	-	0	-	91	100%
	APROVADO	45	88,2%	54	96,4%	52	83,9%	57	79,2%	49	84,5%	11	34,4%	0	-	0	-	268	81%
	REPROVADO(I)	0	0%	0	0%	0	0%	7	9,7%	0	0%	1	3,1%	0	-	0	-	8	2,4%
TOTAL	TRANCADO	3	5,9%	1	1,8%	7	11,3%	6	8,3%	8	13,8%	16	50%	0	-	0	-	41	12,4%
	TOTAL	51	100%	56	100%	62	100%	72	100%	58	100%	32	100%	0	-	0	-	331	100%
	APROVADO	607	80,9%	500	77,3%	505	76,4%	528	75%	491	72%	362	67,8%	378	78,8%	270	60,9%	3641	74,3%
TOTAL	REPROVADO(I)	35	4,7%	24	3,7%	45	6,8%	69	9,8%	45	6,6%	31	5,8%	28	5,8%	40	9%	317	6,5%
	TRANCADO	66	8,8%	92	14,2%	82	12,4%	70	9,9%	105	15,4%	121	22,7%	49	10,2%	96	21,7%	681	13,9%
	TOTAL	42	5,6%	31	4,8%	29	4,4%	37	5,3%	41	6%	20	3,7%	25	5,2%	37	8,4%	262	5,3%
TOTAL	750	100%	647	100%	661	100%	704	100%	682	100%	534	100%	443	100%	480	100%	4901	100%	

Tabela 26: Avaliação da disciplina FIS069-FUNDAMENTOS DE ELETROMAGNETISMO entre os anos de 2009 e 2016

CURSO	SITUAÇÃO	2009		2010		2011		2012		2013		2014		2015		2016		TOTAL			
		Freq.	%	Freq.	%	Freq.	%	Freq.	%	Freq.	%	Freq.	%	Freq.	%	Freq.	%	Freq.	%		
02001PD001- CIÊNCIA DA COMPUTAÇÃO	APROVADO	60	57,7%	54	41,9%	68	61,3%	35	37,6%	44	38,9%	34	26,4%	53	42,1%	40	32,5%	388	41,8%		
	REPROVADO(I)	6	5,8%	16	12,4%	6	5,4%	5	5,4%	10	8,8%	15	11,6%	8	6,3%	9	7,3%	75	8,1%		
	REPROVADO(R)	27	26%	46	35,7%	25	22,5%	27	29%	42	37,2%	63	48,8%	53	42,1%	38	30,9%	321	34,6%		
	TRANCADO	11	10,6%	13	10,1%	12	10,8%	26	28%	17	15%	17	13,2%	12	9,5%	36	29,3%	144	15,5%		
	TOTAL	104	100%	129	100%	111	100%	93	100%	93	100%	113	100%	129	100%	126	100%	123	100%	928	100%
02004PD001- FÍSICA	APROVADO	28	36,8%	22	32,8%	27	42,9%	43	56,6%	43	56,6%	35	38,9%	63	58,3%	34	42%	274	42,5%		
	REPROVADO(I)	2	2,6%	15	22,4%	9	14,3%	3	3,9%	3	3,9%	15	16,7%	7	6,5%	11	13,6%	76	11,8%		
	REPROVADO(R)	32	42,1%	17	25,4%	22	34,9%	23	30,3%	38	45,8%	35	38,9%	24	22,2%	13	16%	204	31,7%		
	TRANCADO	14	18,4%	13	19,4%	5	7,9%	7	9,2%	7	9,2%	5	5,6%	5	5,6%	23	28,4%	90	14%		
	TOTAL	76	100%	67	100%	63	100%	76	100%	76	100%	83	100%	90	100%	108	100%	81	100%	644	100%
02004PN002- FÍSICA	APROVADO	19	35,8%	20	39,2%	18	26,9%	26	41,3%	26	41,3%	11	18,9%	13	54,2%	18	62,1%	132	36,4%		
	REPROVADO(I)	2	3,8%	7	13,7%	7	10,4%	11	17,5%	8	12,5%	1	2,7%	0	0%	0	0%	36	9,9%		
	REPROVADO(R)	24	45,3%	16	31,4%	26	38,8%	14	22,2%	13	33,3%	22	59,5%	8	33,3%	9	31%	132	36,4%		
	TRANCADO	8	15,1%	8	15,7%	16	23,9%	12	19%	7	17,9%	7	18,9%	3	12,5%	3	6,9%	63	17,4%		
	TOTAL	53	100%	51	100%	63	100%	63	100%	63	100%	39	100%	37	100%	24	100%	29	100%	363	100%
02005PD001- MATEMÁTICA	APROVADO	20	38,5%	19	41,3%	39	49,4%	30	35,7%	30	35,7%	15	25%	20	25,3%	45	41,3%	208	36%		
	REPROVADO(I)	6	11,5%	4	8,7%	7	8,9%	5	6%	2	3,3%	6	8,7%	8	10,1%	11	10,1%	49	8,5%		
	REPROVADO(R)	15	28,8%	18	39,1%	24	30,4%	31	36,9%	29	48,3%	33	47,8%	41	51,9%	27	24,8%	218	37,7%		
	TRANCADO	11	21,2%	5	10,9%	9	11,4%	18	21,4%	14	23,3%	10	14,5%	10	12,7%	26	23,9%	103	17,8%		
	TOTAL	52	100%	46	100%	79	100%	84	100%	84	100%	60	100%	69	100%	79	100%	109	100%	578	100%
02005PN002- MATEMÁTICA	APROVADO	13	31,7%	12	21,1%	21	33,3%	15	22,1%	15	22,1%	8	15,4%	15	21,7%	13	24,1%	126	27,5%		
	REPROVADO(I)	5	12,2%	6	10,5%	13	20,6%	9	13,2%	10	19,2%	17	24,6%	17	24,6%	11	20,4%	71	15,5%		
	REPROVADO(R)	17	41,5%	35	61,4%	12	19%	32	47,1%	18	34,6%	27	39,1%	15	27,3%	12	22,2%	168	36,6%		
	TRANCADO	6	14,6%	4	7%	17	27%	12	17,6%	16	30,8%	16	30,8%	10	14,5%	11	20%	94	20,5%		
	TOTAL	41	100%	57	100%	63	100%	68	100%	68	100%	52	100%	69	100%	55	100%	54	100%	459	100%
02006PD001- MATEMÁTICA	APROVADO	2	14,3%	3	13,6%	16	72,7%	8	42,1%	8	42,1%	2	10,5%	13	38,2%	9	36%	56	32,4%		
	REPROVADO(I)	2	14,3%	3	13,6%	1	4,5%	0	0%	0	0%	4	11,8%	1	5,6%	3	12%	14	8,1%		
	REPROVADO(R)	4	28,6%	12	54,5%	2	9,1%	6	31,6%	11	57,9%	10	29,4%	10	55,6%	7	28%	62	35,8%		
	TRANCADO	6	42,9%	4	18,2%	3	13,6%	5	26,3%	5	26,3%	7	20,6%	7	20,6%	4	22,2%	6	24%	41	23,7%
	TOTAL	14	100%	22	100%	22	100%	19	100%	19	100%	19	100%	34	100%	18	100%	25	100%	173	100%
02007PD001- QUÍMICA	APROVADO	22	40,7%	49	63,6%	24	34,3%	38	50%	38	50%	17	24,3%	22	32,4%	36	43,9%	240	42,2%		
	REPROVADO(I)	4	7,4%	4	5,2%	13	18,6%	6	7,9%	6	7,9%	5	6,9%	8	11,4%	15	22,1%	3	3,7%	58	10,2%
	REPROVADO(R)	21	38,9%	19	24,7%	23	32,9%	25	32,9%	29	40,3%	29	40,3%	39	55,7%	29	42,6%	32	39%	217	38,1%
	TRANCADO	7	13%	5	6,5%	10	14,3%	7	9,2%	7	9,2%	6	8,3%	6	8,6%	2	2,9%	11	13,4%	54	9,5%
	TOTAL	54	100%	77	100%	70	100%	76	100%	76	100%	72	100%	70	100%	68	100%	82	100%	569	100%
02007PN002- QUÍMICA	APROVADO	20	45,5%	17	32,7%	34	57,6%	8	16,3%	8	16,3%	21	35,6%	15	25,4%	26	52%	156	36,5%		
	REPROVADO(I)	6	13,6%	6	11,5%	4	6,8%	9	18,4%	9	18,4%	5	8,5%	7	12,7%	7	11,9%	45	10,5%		
	REPROVADO(R)	11	25%	26	50%	16	27,1%	21	42,9%	24	40,7%	24	40,7%	30	54,5%	35	59,3%	182	42,6%		
	TRANCADO	7	15,9%	3	5,8%	5	8,5%	11	22,4%	9	15,3%	9	15,3%	3	5,5%	2	3,4%	4	8%	44	10,3%
	TOTAL	44	100%	52	100%	59	100%	49	100%	49	100%	49	100%	55	100%	59	100%	50	100%	427	100%
02008PN001- QUÍMICA TECNOLÓGICA	APROVADO	0	-	0	0%	14	73,7%	8	41,8%	8	41,8%	23	37,7%	7	11,1%	21	37,5%	105	32,8%		
	REPROVADO(I)	0	-	0	0%	1	5,3%	7	13%	7	13%	7	11,5%	17	27%	7	10,8%	8	14,3%	47	14,7%
	REPROVADO(R)	0	-	1	5,0%	3	15,8%	21	38,9%	25	41%	25	41%	35	55,6%	21	32,1%	18	32,1%	124	38,8%
	TRANCADO	0	-	1	5,0%	1	5,3%	18	33,3%	6	9,8%	4	6,3%	5	7,7%	5	7,7%	9	16,1%	44	13,8%
	TOTAL	0	-	2	100%	19	100%	54	100%	54	100%	61	100%	63	100%	65	100%	56	100%	320	100%
10001PD001- ENGENHARIA DE CONTROLE E AUTOMAÇÃO	APROVADO	69	63,9%	62	57,9%	79	69,9%	73	74,5%	69	61,1%	54	52,9%	42	41,2%	60	58,3%	508	60%		
	REPROVADO(I)	14	13%	12	11,2%	8	7,1%	0	0%	11	9,7%	9	8,8%	1	1%	6	5,8%	61	7,2%		
	REPROVADO(R)	18	16,7%	24	22,4%	16	14,2%	19	19,4%	19	16,8%	35	34,3%	47	46,1%	25	24,3%	203	24%		
	TRANCADO	7	6,5%	9	8,4%	10	8,8%	6	6,1%	6	6,1%	14	12,4%	4	3,9%	12	11,8%	74	8,7%		
	TOTAL	108	100%	107	100%	113	100%	92	100%	92	100%	92	100%	107	100%	122	100%	842	100%		

continua na próxima página

Tabela 26 : Continuação FIS069-FUNDAMENTOS DE ELETROMAGNETISMO

CURSO	SITUAÇÃO	2009		2010		2011		2012		2013		2014		2015		2016		TOTAL	
		Freq.	%	Freq.	%	Freq.	%	Freq.	%	Freq.	%	Freq.	%	Freq.	%	Freq.	%	Freq.	%
10001PN001- ENGENHARIA DE CONTROLE E AUTOMAÇÃO	TOTAL	108	100%	107	100%	113	100%	98	100%	113	100%	102	100%	102	100%	103	100%	846	100%
	APROVADO	4	80%	27	73%	45	83,3%	29	43,9%	38	42,2%	30	44,8%	24	33,8%	31	50,8%	228	50,6%
	REPROVADO(I)	0	0%	0	0%	2	3,7%	8	12,1%	10	11,1%	8	11,9%	12	16,9%	2	3,3%	42	9,3%
	REPROVADO(R)	0	0%	5	13,5%	4	7,4%	24	36,4%	30	33,3%	26	38,8%	23	32,4%	18	29,5%	130	28,8%
	TRANCADO	1	20%	5	13,5%	3	5,6%	5	7,6%	12	13,3%	3	4,5%	12	16,9%	10	16,4%	51	11,3%
TOTAL	5	100%	37	100%	54	100%	66	100%	90	100%	67	100%	71	100%	61	100%	451	100%	
10003PD001- ENGENHARIA AEROESPACIAL	APROVADO	0	-	36	87,8%	52	89,7%	39	65%	37	53,6%	29	44,6%	46	56,1%	38	48,7%	277	61,1%
	REPROVADO(I)	0	-	0	0%	0	0%	1	1,7%	8	11,6%	12	18,5%	6	7,3%	7	9%	34	7,5%
	REPROVADO(R)	0	-	5	12,2%	6	10,3%	20	33,3%	21	30,4%	21	32,3%	25	30,5%	21	26,9%	119	26,3%
	TRANCADO	0	-	0	0%	0	0%	0	0%	3	4,3%	3	4,6%	5	6,1%	12	15,4%	23	5,1%
	TOTAL	0	-	41	100%	58	100%	60	100%	69	100%	65	100%	82	100%	78	100%	453	100%
10005PD001- ENGENHARIA CIVIL	APROVADO	192	63,4%	151	49,7%	214	62,2%	223	69,9%	180	66,4%	136	56,2%	168	64,1%	148	57,6%	1412	61,3%
	REPROVADO(I)	17	5,6%	25	8,2%	38	11%	17	5,3%	10	3,7%	27	11,2%	11	4,2%	17	6,6%	162	7%
	REPROVADO(R)	84	27,7%	107	35,2%	64	18,6%	64	20,1%	77	28,4%	73	30,2%	73	27,9%	67	26,1%	609	26,5%
	TRANCADO	0	3,3%	21	6,9%	28	8,1%	15	4,7%	4	1,5%	6	2,5%	10	3,8%	25	9,7%	119	5,2%
	TOTAL	303	100%	304	100%	344	100%	319	100%	271	100%	242	100%	262	100%	257	100%	2302	100%
10006PD001- ENGENHARIA DE MINAS	APROVADO	49	75,4%	41	59,4%	63	81,8%	49	84,5%	39	59,1%	42	50%	25	36,8%	36	47,4%	344	61,1%
	REPROVADO(I)	1	1,5%	3	4,3%	2	2,6%	0	0%	2	3%	3	3,6%	4	5,9%	7	9,2%	22	3,9%
	REPROVADO(R)	15	23,1%	21	30,4%	10	13%	5	8,6%	25	37,9%	35	41,7%	22	32,4%	16	21,1%	149	26,5%
	TRANCADO	0	0%	4	5,8%	2	2,6%	4	6,9%	0	0%	4	4,8%	17	25%	17	22,4%	48	8,5%
	TOTAL	65	100%	69	100%	77	100%	58	100%	66	100%	84	100%	68	100%	76	100%	563	100%
10007PD001- ENGENHARIA DE PRODUÇÃO	APROVADO	55	57,9%	82	64,6%	80	55,6%	81	71,1%	64	57,7%	58	59,2%	57	46%	84	50,9%	561	57,4%
	REPROVADO(I)	6	6,3%	4	3,1%	16	11,1%	9	7,9%	6	5,4%	3	3,1%	6	4,8%	13	7,9%	63	6,4%
	REPROVADO(R)	29	30,5%	37	29,1%	35	24,3%	20	17,5%	32	28,8%	31	31,6%	51	41,1%	38	23%	273	27,9%
	TRANCADO	5	5,3%	4	3,1%	13	9%	4	3,5%	9	8,1%	6	6,1%	10	8,1%	30	18,2%	81	8,3%
	TOTAL	95	100%	127	100%	144	100%	114	100%	111	100%	98	100%	124	100%	165	100%	978	100%
10008PN001- ENGENHARIA DE SISTEMAS	APROVADO	0	-	0	-	8	61,5%	21	47,7%	21	40,4%	24	35,3%	25	43,9%	32	57,1%	131	45,2%
	REPROVADO(I)	0	-	0	0%	0	0%	5	11,4%	9	17,3%	7	10,3%	11	19,3%	1	1,8%	33	11,4%
	REPROVADO(R)	0	-	0	-	3	23,1%	15	34,1%	17	32,7%	29	42,6%	18	31,6%	18	32,1%	100	34,5%
	TRANCADO	0	-	0	-	2	15,4%	3	6,8%	5	9,6%	8	11,8%	3	5,3%	5	8,9%	26	9%
	TOTAL	0	-	0	-	13	100%	44	100%	52	100%	68	100%	57	100%	56	100%	290	100%
10009PD001- ENGENHARIA ELÉTRICA	APROVADO	104	68,9%	65	51,2%	90	58,4%	94	72,3%	85	75,2%	67	50,8%	80	58,8%	78	60%	663	61,8%
	REPROVADO(I)	9	6%	24	18,9%	7	4,5%	8	6,2%	4	3,5%	7	5,3%	12	8,8%	11	8,5%	82	7,6%
	REPROVADO(R)	31	20,5%	28	22%	48	31,2%	22	16,9%	21	18,6%	53	40,2%	36	26,5%	31	23,8%	270	25,2%
	TRANCADO	7	4,6%	10	7,9%	9	5,8%	6	4,6%	3	2,7%	5	3,8%	8	5,9%	10	7,7%	58	5,4%
	TOTAL	151	100%	127	100%	154	100%	130	100%	113	100%	132	100%	136	100%	130	100%	1073	100%
10010PD001- ENGENHARIA MECÂNICA	APROVADO	51	59,3%	70	70%	82	89,1%	68	73,1%	60	60%	65	57,5%	70	66%	58	61,1%	524	66,8%
	REPROVADO(I)	8	9,3%	8	8%	4	4,3%	6	6,5%	9	9%	1	0,9%	5	4,7%	2	2,1%	43	5,5%
	REPROVADO(R)	24	27,9%	16	16%	4	4,3%	11	11,8%	28	28%	40	35,4%	24	22,6%	24	25,3%	171	21,8%
	TRANCADO	3	3,5%	6	6%	2	2,2%	8	8,6%	3	3%	7	6,2%	7	6,6%	11	11,6%	47	6%
	TOTAL	86	100%	100	100%	92	100%	93	100%	100	100%	113	100%	106	100%	95	100%	785	100%
10010PN002- ENGENHARIA MECÂNICA	APROVADO	42	51,9%	57	50%	62	53,9%	63	46,7%	67	50,4%	66	46,8%	43	39,1%	65	61,3%	465	49,7%
	REPROVADO(I)	18	22,2%	8	7%	6	5,2%	13	9,6%	9	6,8%	7	5%	11	10%	5	4,7%	77	8,2%
	REPROVADO(R)	16	19,8%	35	30,7%	37	32,2%	49	36,3%	47	35,3%	60	42,6%	45	40,9%	23	21,7%	312	33,4%
	TRANCADO	5	6,2%	14	12,3%	10	8,7%	10	7,4%	10	7,5%	8	5,7%	11	10%	13	12,3%	81	8,7%
	TOTAL	81	100%	114	100%	115	100%	135	100%	133	100%	141	100%	110	100%	106	100%	935	100%
10011PD001- ENGENHARIA METALÚRGICA	APROVADO	51	73,9%	35	54,7%	64	81%	38	58,5%	46	54,1%	30	34,1%	39	37,5%	46	45,1%	349	53,2%
	REPROVADO(I)	3	4,3%	7	10,9%	3	3,8%	3	4,6%	1	1,2%	2	2,3%	10	9,6%	11	10,8%	40	6,1%
	REPROVADO(R)	10	14,5%	20	31,2%	6	7,6%	14	21,5%	24	28,2%	41	46,6%	41	39,4%	28	27,5%	184	28%
	TRANCADO	5	7,2%	2	3,1%	6	7,6%	10	15,4%	14	16,5%	15	17%	14	13,5%	17	16,7%	83	12,7%
	TOTAL	70	100%	64	100%	79	100%	65	100%	86	100%	92	100%	100	100%	95	100%	785	100%

continua na próxima página

Tabela 26 : Continuação FIS069-FUNDAMENTOS DE ELETROMAGNETISMO

CURSO	SITUAÇÃO	2009		2010		2011		2012		2013		2014		2015		2016		TOTAL		
		Freq.	%	Freq.	%	Freq.	%	Freq.	%	Freq.	%	Freq.	%	Freq.	%	Freq.	%	Freq.	%	
10012PD001- ENGENHARIA QUÍMICA	TOTAL	69	100%	64	100%	79	100%	65	100%	85	100%	88	100%	104	100%	102	100%	656	100%	
	APROVADO	56	82,4%	45	63,4%	57	71,2%	53	70,7%	35	56,5%	62	54,4%	55	66,3%	43	46,7%	406	62,9%	
	REPROVADO(I) REPROVADO(R) TRANCADO	0 11 1	0% 16,2% 1,5%	4 16 6	5,6% 22,5% 8,5%	5 11 7	6,2% 13,8% 8,8%	4 8 10	5,3% 10,7% 13,3%	2 16 9	3,2% 25,8% 14,5%	2 12 12	2,9% 25,4% 12,3%	9 29 14	7,9% 44,5% 14,5%	4 12 12	4,8% 14,5% 12,3%	11 16 22	12% 17,4% 23,9%	39 119 81
TOTAL	TOTAL	68	100%	71	100%	80	100%	75	100%	62	100%	114	100%	83	100%	92	100%	645	100%	
	APROVADO	858	58,4%	868	52,1%	1157	61,5%	1045	56,7%	920	50,4%	826	42,8%	924	48,4%	961	49,8%	7559	52,3%	
	REPROVADO(I) REPROVADO(R) TRANCADO	109 389 114	7,4% 26,5% 7,8%	156 504 137	9,4% 30,3% 8,2%	152 399 172	8,1% 21,2% 9,1%	129 471 197	7% 25,6% 10,7%	142 586 176	7,8% 32,1% 9,6%	185 767 152	7,7% 39,7% 7,9%	146 654 184	7,6% 34,3% 9,6%	150 500 319	7,8% 25,9% 16,5%	1169 4270 1451	8,1% 29,6% 10%	
TOTAL	1470	100%	1665	100%	1880	100%	1842	100%	1824	100%	1930	100%	1908	100%	1930	100%	14449	100%		

Tabela 27: Avaliação da disciplina FIS070-FUNDAMENTOS DE OPTICA entre os anos de 2009 e 2016

CURSO	SITUAÇÃO	2009		2010		2011		2012		2013		2014		2015		2016		TOTAL	
		Freq.	%	Freq.	%	Freq.	%	Freq.	%	Freq.	%	Freq.	%	Freq.	%	Freq.	%	Freq.	%
02001PD001- CIÊNCIA DA COMPUTAÇÃO	TOTAL	0	0%	2	66,7%	0	0%	1	100%	0	0%	2	66,7%	3	100%	0	0%	8	33,3%
	APROVADO	0	0%	0	0%	1	25%	0	0%	0	0%	0	0%	0	0%	0	0%	0	0%
	REPROVADO(I) REPROVADO(R) TRANCADO	0 0 1	0% 0% 100%	0 0 1	0% 0% 33,3%	3 0 4	75% 0% 100%	0 0 1	0% 0% 100%	0 0 1	0% 0% 100%	1 3 6	16,7% 50% 100%	0 0 3	0% 0% 100%	2 0 3	66,7% 0% 100%	0 0 3	0% 0% 33,3%
02004PN002- FÍSICA	TOTAL	0	0%	2	28,6%	1	20%	0	0%	0	0%	0	0%	0	0%	0	0%	3	15,8%
	APROVADO	2	40%	4	57,1%	1	20%	0	0%	0	0%	0	0%	0	0%	0	0%	0	0%
	REPROVADO(I) REPROVADO(R) TRANCADO	1 2 5	20% 40% 100%	1 0 7	14,3% 0% 100%	1 2 5	20% 40% 100%	0 0 0	0% 0% 0%	0 0 2	0% 0% 100%	0 0 2	0% 0% 100%	0 0 0	0% 0% 0%	0 0 0	0% 0% 0%	7 5 19	36,8% 26,3% 21,1%
02005PD001- MATEMÁTICA	TOTAL	0	0%	4	36,4%	2	22,2%	1	20%	4	80%	0	0%	0	0%	0	0%	8	25%
	APROVADO	0	0%	5	45,5%	3	33,3%	4	80%	0	0%	0	0%	0	0%	0	0%	0	0%
	REPROVADO(I) REPROVADO(R) TRANCADO	2 1 3	66,7% 33,3% 100%	2 0 11	18,2% 0% 100%	4 0 9	44,4% 0% 100%	0 0 5	0% 0% 100%	0 0 1	0% 0% 20%	3 0 3	100% 0% 100%	0 0 3	0% 0% 100%	0 0 1	0% 0% 25%	11 1 32	34,4% 3,1% 100%
02005PN002- MATEMÁTICA	TOTAL	9	56,2%	10	29,4%	7	35%	2	50%	1	50%	1	100%	0	0%	0	0%	29	38,2%
	APROVADO	4	25%	8	23,5%	4	20%	1	25%	1	50%	0	0%	0	0%	0	0%	0	0%
	REPROVADO(I) REPROVADO(R) TRANCADO	1 2 16	6,2% 12,5% 100%	13 3 34	38,2% 8,8% 100%	8 1 20	40% 5% 100%	1 0 4	25% 0% 100%	1 0 4	50% 0% 100%	1 0 2	100% 0% 66,7%	0 0 1	0% 0% 33,3%	0 0 3	0% 0% 60%	0 0 5	0% 0% 23,5%
02006PD001- MATEMÁTICA COMPUTAÇÃO- NAL	TOTAL	0	0%	1	33,3%	0	0%	0	0%	3	75%	4	100%	1	100%	0	0%	5	100%
	APROVADO	2	100%	13	65%	3	50%	0	0%	0	0%	0	0%	0	0%	0	0%	18	62,1%
	REPROVADO(I) REPROVADO(R) TRANCADO	0 0 0	0% 0% 0%	1 5 1	5% 25% 5%	0 3 0	0% 50% 0%	0 0 0	0% 0% 0%	0 0 0	0% 0% 0%	0 0 0	0% 0% 0%	0 0 0	0% 0% 0%	0 0 0	0% 0% 0%	2 8 1	6,9% 27,6% 3,4%
04002PD001- GEOLOGIA	TOTAL	2	14,3%	0	0%	1	20%	3	50%	0	0%	2	50%	4	50%	0	0%	12	21,8%
	APROVADO	0	0%	3	37,5%	1	20%	0	0%	0	0%	0	0%	2	25%	3	100%	12	21,8%
	REPROVADO(I) REPROVADO(R)	10 0	71,4% 0%	2 3	25% 37,5%	2 1	40% 20%	0 0	0% 0%	0 0	0% 0%	0 0	0% 0%	0 0	0% 0%	0 0	0% 0%	20 3	36,4% 21,8%

continua na próxima página

Tabela 27 : Continuação FIS070-FUNDAMENTOS DE OPTICA

CURSO	SITUAÇÃO	2009		2010		2011		2012		2013		2014		2015		2016		TOTAL	
		Freq.	%	Freq.	%	Freq.	%	Freq.	%	Freq.	%	Freq.	%	Freq.	%	Freq.	%	Freq.	%
10001PD001- ENGENHARIA DE CONTROLE E AUTOMAÇÃO	TRANCADO	2	14,3%	3	37,5%	1	20%	3	50%	0	0%	2	50%	0	0%	0	0%	11	20%
	TOTAL	14	100%	8	100%	5	100%	6	100%	7	100%	4	100%	8	100%	3	100%	55	100%
10006PD001- ENGENHARIA DE MINAS	APROVADO	59	79,7%	61	66,3%	85	77,3%	79	81,4%	44	66,7%	68	72,3%	48	78,7%	42	71,2%	486	74,4%
	REPROVADO(I)	2	2,7%	8	8,7%	4	3,6%	3	3,1%	3	4,5%	11	11,7%	5	8,2%	6	10,2%	42	6,4%
10008PN001- ENGENHARIA DE SISTEMAS	REPROVADO(R)	11	14,9%	18	19,6%	14	12,7%	11	11,3%	16	24,2%	11	11,7%	4	6,6%	11	18,6%	96	14,7%
	TRANCADO	2	2,7%	5	5,4%	7	6,4%	4	4,1%	3	4,5%	4	4,3%	4	6,6%	0	0%	29	4,4%
10009PD001- ENGENHARIA ELETRICA	TOTAL	74	100%	92	100%	110	100%	97	100%	66	100%	94	100%	61	100%	59	100%	653	100%
	APROVADO	53	75,7%	42	73,7%	60	81,1%	58	80,6%	38	74,5%	28	68,3%	48	77,4%	23	52,3%	350	74,3%
10010PN002- ENGENHARIA MECÂNICA	REPROVADO(I)	0	0%	6	10,5%	3	4,2%	3	4,2%	6	11,8%	2	4,9%	6	9,7%	5	11,4%	33	7%
	REPROVADO(R)	17	24,3%	9	15,8%	10	13,5%	10	13,9%	6	11,8%	2	4,9%	5	8,1%	12	27,3%	71	15,1%
10011PD001- ENGENHARIA METALÚRGICA	TRANCADO	0	0%	0	0%	1	1,4%	1	1,4%	1	2%	7	17,1%	3	4,8%	4	9,1%	17	3,6%
	TOTAL	70	100%	57	100%	74	100%	72	100%	51	100%	41	100%	62	100%	44	100%	471	100%
10012PD001- ENGENHARIA DE SISTEMAS	APROVADO	0	-	0	-	0	-	10	52,6%	27	67,5%	6	54,5%	28	96,6%	19	54,3%	90	67,2%
	REPROVADO(I)	0	-	0	-	0	-	2	10,5%	1	2,5%	1	9,1%	0	0%	2	5,7%	6	4,5%
10013PD001- ENGENHARIA DE SISTEMAS	REPROVADO(R)	0	-	0	-	0	-	4	21,1%	10	25%	3	27,3%	0	0%	13	37,1%	30	22,4%
	TRANCADO	0	-	0	-	0	-	3	15,8%	2	5%	1	9,1%	1	3,4%	1	2,9%	8	6%
10014PD001- ENGENHARIA DE SISTEMAS	TOTAL	0	-	0	-	0	-	19	100%	40	100%	11	100%	29	100%	35	100%	134	100%
	APROVADO	85	81,7%	57	82,6%	6	60%	1	100%	0	-	0	-	0	-	0	-	149	81%
10015PD001- ENGENHARIA ELETRICA	REPROVADO(I)	3	2,9%	2	2,9%	0	0%	0	0%	0	-	0	-	0	-	0	-	5	2,7%
	REPROVADO(R)	12	11,5%	8	11,6%	2	20%	0	0%	0	-	0	-	0	-	0	-	22	12%
10016PD001- ENGENHARIA MECÂNICA	TRANCADO	4	3,8%	2	2,9%	2	20%	0	0%	0	-	0	-	0	-	0	-	8	4,3%
	TOTAL	104	100%	69	100%	10	100%	1	100%	0	-	0	-	0	-	0	-	184	100%
10017PD001- ENGENHARIA METALÚRGICA	APROVADO	0	0%	0	0%	2	50%	0	-	1	25%	0	-	0	-	0	-	3	16,7%
	REPROVADO(I)	2	100%	5	62,5%	0	0%	0	-	0	0%	0	-	0	-	0	-	7	38,9%
10018PD001- ENGENHARIA METALÚRGICA	REPROVADO(R)	0	0%	2	25%	2	50%	0	-	3	75%	0	-	0	-	0	-	1	5,6%
	TOTAL	2	100%	8	100%	4	100%	0	-	4	100%	0	-	0	-	0	-	18	100%
TOTAL	APROVADO	42	75%	42	61,1%	47	63,5%	62	68,9%	51	81%	1	5,9%	0	-	0	-	245	66,6%
	REPROVADO(I)	2	3,6%	4	5,9%	5	6,8%	11	12,2%	9	13,2%	2	11,8%	0	-	0	-	26	7,1%
TOTAL	REPROVADO(R)	10	17,9%	19	27,9%	19	25,7%	16	17,8%	2	4,3%	0	0%	0	-	0	-	73	19,8%
	TRANCADO	2	3,6%	3	4,4%	3	4,1%	1	1,1%	1	1,6%	14	82,4%	0	-	0	-	24	6,5%
TOTAL	TOTAL	56	100%	68	100%	74	100%	90	100%	63	100%	17	100%	0	-	0	-	368	100%
	APROVADO	252	71,2%	236	61,1%	215	66%	220	71,7%	163	65,2%	110	63,2%	132	80,5%	84	58,3%	1412	67,1%
TOTAL	REPROVADO(I)	17	4,8%	49	12,7%	23	7,1%	29	9,4%	19	7,6%	19	10,9%	13	7,9%	16	11,1%	185	8,8%
	REPROVADO(R)	67	18,9%	81	21%	71	21,8%	42	13,7%	58	23,2%	16	9,2%	11	6,7%	38	26,4%	384	18,2%
TOTAL	TRANCADO	18	5,1%	20	5,2%	17	5,2%	16	5,2%	10	4%	29	16,7%	8	4,9%	6	4,2%	124	5,9%
	TOTAL	354	100%	386	100%	326	100%	307	100%	250	100%	174	100%	164	100%	144	100%	2105	100%

Tabela 28: Avaliação da disciplina FIS086-FUNDAMENTOS DE OSCILACOES, ONDAS E OPTICAS entre os anos de 2009 e 2016

CURSO	SITUAÇÃO	2009		2010		2011		2012		2013		2014		2015		2016		TOTAL	
		Freq.	%	Freq.	%	Freq.	%	Freq.	%	Freq.	%	Freq.	%	Freq.	%	Freq.	%	Freq.	%
02004PD001- FÍSICA	APROVADO	21	42%	28	63,6%	41	70,7%	34	75,6%	25	53,2%	30	61,2%	42	66,7%	39	60,9%	260	61,9%
	REPROVADO(I)	3	6%	2	4,5%	5	8,6%	0	0%	8	17%	5	10,2%	10	15,9%	2	3,1%	35	8,3%
TOTAL	REPROVADO(R)	14	28%	10	22,7%	7	12,1%	9	20%	9	19,1%	6	12,2%	8	12,7%	14	21,9%	77	18,3%
	TRANCADO	12	24%	4	9,1%	5	8,6%	2	4,4%	5	10,6%	8	16,3%	3	4,8%	9	14,1%	48	11,4%
TOTAL	TOTAL	50	100%	44	100%	58	100%	45	100%	47	100%	49	100%	63	100%	64	100%	420	100%

continua na próxima página

Tabela 28 : Continuação FIS086-FUNDAMENTOS DE OSCILAÇÕES, ONDAS E ÓPTICAS

CURSO	SITUAÇÃO	2009		2010		2011		2012		2013		2014		2015		2016		TOTAL		
		Freq.	%	Freq.	%	Freq.	%	Freq.	%	Freq.	%	Freq.	%	Freq.	%	Freq.	%	Freq.	%	
02004PN002-FÍSICA	APROVADO	10	28,6%	11	36,7%	29	55,8%	29	51,8%	13	46,4%	4	28,6%	14	82,4%	14	58,3%	124	48,4%	
	REPROVADO(I)	4	11,4%	3	10%	4	7,7%	5	8,9%	1	3,6%	2	14,3%	0	0%	0	0%	19	7,4%	
	REPROVADO(R)	16	45,7%	10	33,3%	14	26,9%	13	23,2%	12	42,9%	5	35,7%	3	17,6%	6	25%	79	30,9%	
	TRANCADO TOTAL	5	14,3%	6	20%	5	9,6%	9	16,1%	2	7,1%	3	21,4%	0	0%	4	16,7%	34	13,3%	
02005PD001-MATEMÁTICA	APROVADO	0	-	3	75%	10	83,3%	21	53,8%	14	46,7%	15	42,9%	24	55,8%	22	52,4%	109	53,2%	
	REPROVADO(I)	0	-	0	0%	0	0%	0	0%	3	10%	5	14,3%	3	7%	6	14,3%	17	8,3%	
	REPROVADO(R)	0	-	1	25%	1	8,3%	11	28,2%	8	26,7%	10	28,6%	13	30,2%	5	11,9%	49	23,9%	
	TRANCADO TOTAL	0	-	0	0%	1	8,3%	7	17,9%	5	14,3%	5	14,3%	3	7%	9	21,4%	30	14,6%	
02005PN002-MATEMÁTICA	APROVADO	0	-	2	50%	13	76,5%	5	35,7%	10	50%	7	46,7%	17	70,8%	14	53,8%	68	56,7%	
	REPROVADO(I)	0	-	1	25%	3	17,6%	2	14,3%	2	10%	0	0%	0	0%	2	7,7%	10	8,3%	
	REPROVADO(R)	0	-	1	25%	1	5,9%	4	28,6%	2	10%	6	40%	6	25%	5	19,2%	25	20,8%	
	TRANCADO TOTAL	0	-	0	0%	0	0%	3	21,4%	3	21,4%	6	30%	2	13,3%	1	4,2%	17	14,2%	
02007PD001-QUÍMICA	APROVADO	22	33,3%	46	69,7%	39	68,4%	29	53,7%	20	42,6%	12	30,8%	21	67,7%	18	90%	207	54,5%	
	REPROVADO(I)	11	16,7%	7	10,6%	2	3,5%	5	9,3%	3	6,4%	10	25,6%	1	3,2%	1	5%	40	10,5%	
	REPROVADO(R)	29	43,9%	8	12,1%	12	21,1%	16	29,6%	16	34%	7	17,9%	6	19,4%	1	5%	95	25%	
	TRANCADO TOTAL	4	6,1%	5	7,6%	4	7%	4	7,4%	8	17%	10	25,6%	3	9,7%	0	0%	38	10%	
02007PN002-QUÍMICA	APROVADO	66	100%	66	100%	57	100%	54	100%	47	100%	39	100%	31	100%	20	100%	380	100%	
	REPROVADO(I)	4	80%	3	100%	3	60%	0	0%	0	0%	0	-	1	100%	2	100%	13	68,4%	
	REPROVADO(R)	0	0%	0	0%	1	20%	0	0%	0	0%	0	-	0	0%	0	0%	1	5,3%	
	TRANCADO TOTAL	1	20%	0	0%	1	20%	1	50%	1	100%	0	-	0	0%	0	0%	4	21,1%	
10001PN001-ENGENHARIA DE CONTROLE E AUTOMAÇÃO	APROVADO	0	-	8	40%	41	83,7%	40	83,3%	32	59,3%	37	75,5%	21	52,5%	25	51%	204	66%	
	REPROVADO(I)	0	-	1	5%	1	2%	0	0%	3	5,6%	5	10,2%	2	5%	5	10,2%	17	5,5%	
	REPROVADO(R)	0	-	9	45%	6	12,2%	4	8,3%	12	22,2%	3	6,1%	16	40%	10	20,4%	60	19,4%	
	TRANCADO TOTAL	0	-	2	10%	1	2%	4	8,3%	4	8,3%	7	13%	4	8,2%	1	2,5%	28	9,1%	
10009PD001-ENGENHARIA ELÉTRICA	APROVADO	0	-	20	100%	49	100%	48	100%	54	100%	49	100%	40	100%	40	100%	309	100%	
	REPROVADO(I)	0	-	28	70%	73	85,9%	77	76,2%	74	54,8%	82	71,9%	66	60,6%	78	68,4%	478	68,5%	
	REPROVADO(R)	0	-	2	5%	1	1,2%	0	0%	8	5,9%	10	8,8%	10	9,2%	5	4,4%	36	5,2%	
	TRANCADO TOTAL	0	-	5	12,5%	8	9,4%	18	17,8%	45	33,3%	14	12,3%	29	26,6%	20	17,5%	139	19,9%	
TOTAL	APROVADO	57	36,3%	130	60,7%	251	74,3%	237	65,5%	188	51,9%	188	59,5%	206	62,2%	214	62,2%	1471	60,7%	
	REPROVADO(I)	19	12,1%	16	7,5%	18	5,3%	13	3,6%	28	7,7%	37	11,7%	26	7,9%	21	6,1%	178	7,3%	
	REPROVADO(R)	60	38,2%	44	20,6%	50	14,8%	76	21%	105	29%	51	16,1%	81	24,6%	61	17,7%	528	21,8%	
	TRANCADO TOTAL	21	13,4%	24	11,2%	19	5,6%	36	9,9%	41	11,3%	40	12,7%	16	4,9%	48	14%	245	10,1%	
			157	100%	214	100%	338	100%	362	100%	362	100%	316	100%	329	100%	344	100%	2422	100%

Tabela 29: Avaliação da disciplina FIS093-FUNDAMENTOS DE FÍSICA F entre os anos de 2009 e 2016

CURSO	SITUAÇÃO	2009		2010		2011		2012		2013		2014		2015		2016		TOTAL	
		Freq.	%	Freq.	%	Freq.	%	Freq.	%	Freq.	%	Freq.	%	Freq.	%	Freq.	%	Freq.	%
03001PD001-CIÊNCIAS BIOLÓGICAS	APROVADO	17	94,4%	15	88,2%	28	82,4%	6	60%	15	71,4%	15	78,9%	18	64,3%	27	67,5%	141	75,4%
	REPROVADO(I)	1	5,6%	0	0%	0	0%	0	0%	0	0%	0	0%	2	7,1%	0	0%	3	1,6%
	REPROVADO(R)	0	0%	1	5,9%	5	14,7%	1	10%	3	14,3%	3	15,8%	7	25%	4	10%	24	12,8%
	TRANCADO	0	0%	1	5,9%	1	2,9%	3	30%	3	14,3%	1	5,3%	1	3,6%	9	22,5%	19	10,2%

continua na próxima página

Tabela 29 : Continuação FIS093-FUNDAMENTOS DE FISICA F

CURSO	SITUAÇÃO	2009		2010		2011		2012		2013		2014		2015		2016		TOTAL	
		Freq.	%	Freq.	%	Freq.	%	Freq.	%	Freq.	%	Freq.	%	Freq.	%	Freq.	%	Freq.	%
03001PN002- CIÊNCIAS BIOLÓGICAS	TOTAL	18	100%	17	100%	34	100%	10	100%	21	100%	19	100%	28	100%	40	100%	187	100%
	APROVADO	28	87,5%	55	83,3%	66	86,8%	67	85,9%	71	89,9%	42	84%	54	84,4%	66	84,6%	449	85,9%
	REPROVADO(I)	1	3,1%	0	0%	0	0%	0	0%	0	0%	0	0%	0	0%	0	0%	1	0,2%
	REPROVADO(R)	0	0%	5	7,6%	8	10,5%	8	10,3%	7	8,9%	5	10%	9	14,1%	7	9%	49	9,4%
	TRANCADO	3	9,4%	6	9,1%	2	2,6%	3	3,8%	1	1,3%	3	6%	1	1,6%	5	6,4%	24	4,6%
TOTAL	32	100%	66	100%	76	100%	78	100%	79	100%	50	100%	64	100%	78	100%	523	100%	
16002PD001- FONOAUDIOLOGIA	APROVADO	0	-	0	-	0	-	0	-	0	-	44	91,7%	0	-	0	-	44	91,7%
	REPROVADO(I)	0	-	0	-	0	-	0	-	0	-	0	0%	0	-	0	-	0	0%
	REPROVADO(R)	0	-	0	-	0	-	0	-	0	-	2	4,2%	0	-	0	-	2	4,2%
	TRANCADO	0	-	0	-	0	-	0	-	0	-	2	4,2%	0	-	0	-	2	4,2%
	TOTAL	0	-	0	-	0	-	0	-	0	-	48	100%	0	-	0	-	48	100%
18001PN001- BIOMEDICINA	APROVADO	0	-	15	75%	33	89,2%	40	85,1%	41	93,2%	30	88,2%	29	87,9%	22	78,6%	210	86,4%
	REPROVADO(I)	0	-	0	0%	0	0%	0	0%	0	0%	1	2,9%	0	0%	0	0%	1	0,4%
	REPROVADO(R)	0	-	2	10%	0	0%	3	6,4%	3	6,8%	2	5,9%	2	6,1%	4	14,3%	16	6,6%
	TRANCADO	0	-	3	15%	4	10,8%	4	8,5%	0	0%	1	2,9%	2	6,1%	2	7,1%	16	6,6%
	TOTAL	0	-	20	100%	37	100%	47	100%	44	100%	34	100%	33	100%	28	100%	243	100%
18002PD001- FARMÁCIA	APROVADO	133	91,7%	132	89,2%	98	61,2%	126	71,6%	137	63,4%	104	53,9%	94	57,3%	105	57,4%	929	67,1%
	REPROVADO(I)	2	1,4%	0	0%	5	3,1%	0	0%	0	0%	0	0%	22	13,4%	0	0%	29	2,1%
	REPROVADO(R)	6	4,1%	10	6,8%	42	26,2%	40	22,7%	62	28,7%	75	38,9%	31	18,9%	52	28,4%	318	23%
	TRANCADO	4	2,8%	6	4,1%	15	9,4%	10	5,7%	17	7,9%	14	7,3%	17	10,4%	26	14,2%	109	7,9%
	TOTAL	145	100%	148	100%	160	100%	176	100%	216	100%	193	100%	164	100%	183	100%	1385	100%
18002PN002- FARMÁCIA	APROVADO	0	-	15	40,5%	64	84,2%	71	82,6%	47	63,5%	55	66,3%	37	75,5%	52	81,2%	341	72,7%
	REPROVADO(I)	0	-	0	0%	2	2,6%	0	0%	5	6,8%	6	7,2%	0	0%	0	0%	13	2,8%
	REPROVADO(R)	0	-	19	51,4%	4	5,3%	9	10,5%	14	18,9%	15	18,1%	4	8,2%	8	12,5%	73	15,6%
	TRANCADO	0	-	3	8,1%	6	7,9%	6	7%	8	10,8%	7	8,4%	8	16,3%	4	6,2%	42	9%
	TOTAL	0	-	37	100%	76	100%	86	100%	74	100%	83	100%	49	100%	64	100%	469	100%
TOTAL	APROVADO	179	90,9%	232	80,6%	290	75,5%	310	78,1%	312	71,7%	290	67,8%	232	68,6%	272	69,2%	2117	74%
	REPROVADO(I)	4	2%	0	0%	7	1,8%	0	0%	5	1,1%	7	1,6%	24	7,1%	0	0%	47	1,6%
	REPROVADO(R)	6	3%	37	12,8%	59	15,4%	61	15,4%	89	20,5%	103	24,1%	53	15,7%	75	19,1%	483	16,9%
	TRANCADO	8	4,1%	19	6,6%	28	7,3%	26	6,5%	29	6,7%	28	6,5%	29	8,6%	46	11,7%	213	7,4%
	TOTAL	197	100%	288	100%	384	100%	397	100%	435	100%	428	100%	338	100%	393	100%	2860	100%

Tabela 30: Avaliação da disciplina MAT001-CALCULO DIFERENCIAL E INTEGRAL I entre os anos de 2009 e 2016

CURSO	SITUAÇÃO	2009		2010		2011		2012		2013		2014		2015		2016		TOTAL		
		Freq.	%	Freq.	%	Freq.	%	Freq.	%	Freq.	%	Freq.	%	Freq.	%	Freq.	%	Freq.	%	
02001PD001- CIÊNCIA DA COMPUTAÇÃO	APROVADO	54	55,7%	56	45,2%	71	50,4%	60	43,8%	84	56,8%	40	38,5%	67	46,2%	69	57,5%	501	49,3%	
	REPROVADO(I)	9	9,3%	5	4%	9	6,4%	8	5,8%	19	12,8%	10	9,6%	6	4,1%	6	5%	72	7,1%	
	REPROVADO(R)	22	22,7%	53	42,7%	42	29,8%	54	39,4%	36	24,3%	43	41,3%	51	35,2%	27	22,5%	328	32,3%	
	TRANCADO	12	12,4%	10	8,1%	19	13,5%	15	10,9%	9	6,1%	11	10,6%	21	14,5%	18	15%	115	11,3%	
	TOTAL	97	100%	124	100%	141	100%	137	100%	148	100%	104	100%	145	100%	120	100%	1016	100%	
02002PD001- CIÊNCIAS ATUARIAIS	APROVADO	19	47,5%	13	24,5%	17	29,3%	13	21,7%	3	4,3%	17	21,8%	20	32,8%	11	22%	113	24,1%	
	REPROVADO(I)	12	30%	17	32,1%	17	29,3%	1	1,7%	14	20,3%	12	15,4%	7	11,5%	13	26%	93	19,8%	
	REPROVADO(R)	6	15%	18	34%	17	29,3%	31	51,7%	42	60,9%	36	46,2%	25	41%	21	42%	196	41,8%	
	TRANCADO	3	7,5%	5	9,4%	7	12,1%	15	25%	10	14,5%	13	16,7%	9	14,8%	5	10%	67	14,3%	
	TOTAL	40	100%	53	100%	58	100%	60	100%	69	100%	78	100%	61	100%	50	100%	469	100%	
02003PD001- ESTATÍSTICA	APROVADO	31	39,7%	17	17,5%	23	17,4%	32	26,7%	25	18,9%	25	20,7%	32	28,1%	22	26,8%	207	23,6%	
	REPROVADO(I)	18	23,1%	6	6,2%	12	9,1%	3	2,5%	15	11,4%	24	19,8%	10	8,8%	18	22%	106	12,1%	
	REPROVADO(R)	20	25,6%	59	60,8%	66	50%	57	47,5%	75	56,8%	57	47,1%	59	51,8%	22	26,8%	415	47,4%	

continua na próxima página

Tabela 30 : Continuação MAT001-CALCULO DIFERENCIAL E INTEGRAL I

CURSO	SITUAÇÃO	2009		2010		2011		2012		2013		2014		2015		2016		TOTAL	
		Freq.	%	Freq.	%	Freq.	%	Freq.	%	Freq.	%	Freq.	%	Freq.	%	Freq.	%	Freq.	%
02004PD001-FÍSICA	TRANCADO	9	11,5%	15	15,5%	31	23,5%	28	23,3%	17	12,9%	15	12,4%	13	11,4%	20	24,4%	148	16,9%
	TOTAL	78	100%	97	100%	132	100%	120	100%	132	100%	121	100%	114	100%	82	100%	876	100%
02004PD001-FÍSICA	APROVADO	27	31%	35	38,9%	45	39,5%	52	31,5%	47	28,3%	61	39,4%	52	34,2%	58	46%	377	35,7%
	REPROVADO(I)	9	10,3%	4	4,4%	2	1,8%	9	5,5%	18	10,8%	10	6,6%	10	6,6%	16	12,7%	77	7,4%
02004PD001-FÍSICA	REPROVADO(R)	40	46%	43	47,8%	61	53,5%	69	41,8%	83	50%	69	44,5%	70	46,1%	22	17,5%	457	43,3%
	TOTAL	11	12,6%	8	8,9%	6	5,3%	35	21,2%	18	10,8%	15	9,7%	20	13,2%	30	23,8%	143	13,6%
02004PD001-FÍSICA	APROVADO	87	100%	90	100%	114	100%	165	100%	166	100%	155	100%	152	100%	126	100%	1055	100%
	REPROVADO(I)	19	24,1%	36	58,1%	24	38,7%	14	18,7%	24	27%	26	34,7%	27	49,1%	29	55,8%	199	36,2%
02004PD001-FÍSICA	REPROVADO(R)	13	16,5%	6	9,7%	16	25,8%	7	9,3%	16	18%	12	16%	4	7,3%	2	3,8%	76	13,8%
	TOTAL	33	41,8%	13	21%	21	33,9%	31	41,3%	40	44,9%	31	41,3%	18	32,7%	15	28,8%	202	36,8%
02005PD001-MATEMÁTICA	APROVADO	14	17,7%	7	11,3%	1	1,6%	23	30,7%	9	10,1%	6	8%	6	10,9%	6	11,5%	72	13,1%
	TOTAL	79	100%	62	100%	62	100%	75	100%	89	100%	75	100%	55	100%	52	100%	549	100%
02005PD001-MATEMÁTICA	APROVADO	37	37,4%	65	41,7%	44	37,3%	31	20,7%	39	22,5%	63	39,9%	43	36,8%	53	36,6%	375	33,6%
	REPROVADO(I)	7	7,1%	33	21,2%	8	6,8%	33	22%	45	26%	25	15,8%	16	13,7%	3	2,1%	170	15,2%
02005PD001-MATEMÁTICA	REPROVADO(R)	35	35,4%	32	20,5%	40	33,9%	68	45,3%	59	34,1%	48	30,4%	37	31,6%	54	37,2%	373	33,4%
	TOTAL	20	20,2%	26	16,7%	26	22%	18	12%	30	17,3%	22	13,9%	21	17,9%	35	24,1%	198	17,7%
02006PD001-MATEMÁTICA COMPUTACIONAL	APROVADO	99	100%	156	100%	118	100%	150	100%	173	100%	158	100%	117	100%	145	100%	1116	100%
	REPROVADO(I)	30	41,1%	30	43,5%	21	32,3%	25	23,1%	28	25,9%	31	36%	22	40,7%	29	46,8%	216	34,6%
02006PD001-MATEMÁTICA COMPUTACIONAL	REPROVADO(R)	6	8,2%	5	7,2%	10	15,4%	9	8,3%	13	12%	18	20,9%	2	3,7%	2	3,2%	65	10,4%
	TOTAL	23	31,5%	17	24,6%	27	41,5%	53	49,1%	53	48,1%	30	34,9%	23	42,6%	22	35,5%	247	39,5%
02007PD001-QUÍMICA	APROVADO	14	19,2%	17	24,6%	7	10,8%	21	19,4%	15	13,9%	7	8,1%	7	13%	9	14,5%	97	15,5%
	TOTAL	73	100%	69	100%	65	100%	108	100%	108	100%	86	100%	54	100%	62	100%	625	100%
02007PD001-QUÍMICA	APROVADO	12	44,4%	10	24,4%	16	41%	15	34,9%	13	30,2%	16	44,4%	11	37,9%	10	29,4%	103	35,3%
	REPROVADO(I)	1	3,7%	7	17,1%	0	0%	4	9,3%	4	9,3%	8	25%	2	6,9%	3	8,8%	30	10,3%
02007PD001-QUÍMICA	REPROVADO(R)	12	44,4%	18	43,9%	18	46,2%	18	41,9%	21	48,8%	9	22,2%	13	44,8%	14	41,2%	122	41,8%
	TOTAL	2	7,4%	6	14,6%	5	12,8%	6	14%	5	11,6%	3	8,3%	3	10,3%	7	20,6%	37	12,7%
02007PD001-QUÍMICA	APROVADO	27	100%	41	100%	39	100%	43	100%	43	100%	36	100%	29	100%	34	100%	292	100%
	REPROVADO(I)	34	54,8%	36	42,4%	38	48,1%	47	54%	36	37,1%	40	44,4%	32	45,7%	35	48,6%	298	46,4%
02007PD001-QUÍMICA	REPROVADO(R)	10	16,1%	7	8,2%	7	11,4%	2	2,3%	10	10,3%	2	2,2%	7	10%	5	6,9%	52	8,1%
	TOTAL	13	21%	37	43,5%	31	39,2%	36	41,4%	48	49,5%	44	48,9%	29	41,4%	26	36,1%	264	41,1%
02007PD001-QUÍMICA	APROVADO	5	8,1%	5	5,9%	1	1,3%	2	2,3%	3	3,1%	4	4,4%	2	2,9%	6	8,3%	28	4,4%
	TOTAL	62	100%	85	100%	79	100%	87	100%	97	100%	90	100%	70	100%	72	100%	642	100%
02007PD001-QUÍMICA	APROVADO	29	39,7%	46	54,1%	17	23,9%	32	34,8%	22	23,9%	29	26,9%	19	19,8%	48	51,1%	242	34%
	REPROVADO(I)	3	4,1%	7	8,2%	4	5,6%	6	6,5%	15	16,3%	22	20,4%	12	12,5%	10	10,6%	79	11,1%
02007PD001-QUÍMICA	REPROVADO(R)	37	50,7%	24	28,2%	41	57,7%	35	38%	51	55,4%	43	39,8%	52	54,2%	23	24,5%	306	43%
	TOTAL	4	5,5%	8	9,4%	9	12,7%	19	20,7%	4	4,3%	14	13%	13	13,5%	13	13,8%	84	11,8%
02008PN001-QUÍMICA	APROVADO	73	100%	85	100%	71	100%	92	100%	92	100%	108	100%	96	100%	94	100%	711	100%
	REPROVADO(I)	0	-	27	48,2%	32	80%	27	52,9%	19	25,3%	27	30,3%	28	38,9%	29	46,8%	189	42,5%
02008PN001-QUÍMICA	REPROVADO(R)	0	-	5	8,9%	1	2,5%	2	3,9%	8	10,7%	13	14,6%	3	2,8%	6	3,7%	37	8,3%
	TOTAL	0	-	19	33,9%	6	15%	17	33,3%	41	54,7%	40	44,9%	36	50%	23	37,1%	182	40,9%
02009PD001-SISTEMAS DE INFORMACÃO	APROVADO	0	-	5	8,9%	1	2,5%	5	9,8%	7	9,3%	9	10,1%	6	8,3%	3	6,5%	37	8,3%
	TOTAL	0	-	56	100%	40	100%	51	100%	51	100%	75	100%	72	100%	62	100%	445	100%
02009PD001-SISTEMAS DE INFORMACÃO	APROVADO	19	37,3%	26	22,6%	35	20,3%	50	23%	44	19,6%	39	19,1%	49	25,9%	62	39,7%	324	24,4%
	REPROVADO(I)	2	3,9%	33	28,7%	11	6,4%	19	8,8%	29	12,9%	30	14,7%	36	19%	24	15,4%	184	13,9%
04002PD001-GEOLOGIA	REPROVADO(R)	26	51%	42	36,5%	100	68,1%	99	45,6%	112	50%	96	47,1%	88	46,6%	41	26,3%	604	45,5%
	TOTAL	4	7,8%	14	12,2%	26	15,1%	49	22,6%	39	17,4%	39	19,1%	16	8,5%	29	18,6%	216	16,3%
04002PD001-GEOLOGIA	APROVADO	51	100%	115	100%	172	100%	217	100%	224	100%	204	100%	189	100%	156	100%	1328	100%
	REPROVADO(I)	31	59,6%	33	53,2%	28	60,9%	33	68,8%	25	59,5%	25	58,1%	19	45,2%	22	55%	216	57,6%
04002PD001-GEOLOGIA	REPROVADO(R)	4	7,7%	5	8,1%	0	0%	0	0%	0	0%	3	7%	4	9,5%	4	10%	20	5,3%
	TOTAL	16	30,8%	22	35,5%	17	37%	13	27,1%	12	28,6%	13	30,2%	16	38,1%	9	22,5%	118	31,5%

continua na próxima página

Tabela 30 : Continuação MAT001-CALCULO DIFERENCIAL E INTEGRAL I

CURSO	SITUAÇÃO	2009		2010		2011		2012		2013		2014		2015		2016		TOTAL	
		Freq.	%	Freq.	%	Freq.	%	Freq.	%	Freq.	%	Freq.	%	Freq.	%	Freq.	%	Freq.	%
07002PN001- CINEMA DE ANIMAÇÃO E ARTES DIGITAIS	TRANCADO	1	1,9%	2	3,2%	1	2,2%	2	4,2%	5	11,9%	2	4,7%	3	7,1%	5	12,5%	21	5,6%
	TOTAL	52	100%	62	100%	46	100%	48	100%	42	100%	43	100%	42	100%	40	100%	375	100%
10001PD001- ENGENHARIA DE CONTROLE E AUTOMAÇÃO	APROVADO	0	-	1	100%	0	-	1	100%	3	42,9%	6	60%	1	25%	1	20%	13	46,4%
	REPROVADO(I)	0	-	0	0%	0	0%	0	0%	0	0%	1	10%	0	0%	0	0%	2	7,1%
10001PD001- ENGENHARIA DE CONTROLE E AUTOMAÇÃO	REPROVADO(R)	0	-	0	0%	0	0%	0	0%	1	14,3%	2	20%	2	50%	0	0%	5	17,9%
	TOTAL	0	-	0	0%	0	0%	0	0%	0	0%	2	28,6%	1	25%	4	80%	8	28,6%
10001PD001- ENGENHARIA DE CONTROLE E AUTOMAÇÃO	APROVADO	71	82,6%	76	84,4%	60	75%	69	67,6%	80	67,2%	43	45,3%	67	60,9%	56	59,6%	522	67,3%
	REPROVADO(I)	5	5,8%	6	6,7%	0	0%	3	2,9%	1	0,8%	7	7,4%	2	1,8%	12	12,8%	36	4,6%
10001PD001- ENGENHARIA DE CONTROLE E AUTOMAÇÃO	REPROVADO(R)	10	11,6%	8	8,9%	16	20%	27	26,5%	36	30,3%	40	42,1%	35	31,8%	17	18,1%	189	24,4%
	TOTAL	86	100%	90	100%	80	100%	102	100%	119	100%	95	100%	110	100%	94	100%	776	100%
10001PN001- ENGENHARIA DE CONTROLE E AUTOMAÇÃO	APROVADO	37	63,8%	56	87,5%	45	88,2%	39	79,6%	43	63,2%	28	49,1%	38	71,7%	38	76%	324	72%
	REPROVADO(I)	0	0%	5	7,8%	1	2%	0	0%	8	11,8%	4	9%	1	1,9%	3	6%	22	4,9%
10003PD001- ENGENHARIA AEROSPACIAL	REPROVADO(R)	17	29,3%	2	3,1%	4	7,8%	8	16,3%	13	19,1%	19	33,3%	13	24,5%	6	12%	82	18,2%
	TOTAL	4	6,9%	1	1,6%	1	2%	2	4,1%	4	5,9%	6	10,5%	1	1,9%	3	6%	22	4,9%
10004PD001- ENGENHARIA AMBIENTAL	APROVADO	45	93,8%	44	91,7%	38	80,9%	44	74,6%	50	68,5%	36	58,1%	39	66,1%	34	59,6%	330	72,8%
	REPROVADO(I)	0	0%	1	2,1%	0	0%	0	0%	4	5,5%	5	8,1%	1	1,7%	3	5,3%	14	3,1%
10004PD001- ENGENHARIA AMBIENTAL	REPROVADO(R)	2	4,2%	2	4,2%	9	19,1%	9	15,3%	17	23,3%	20	32,3%	11	18,6%	12	21,1%	82	18,1%
	TOTAL	48	100%	48	100%	47	100%	59	100%	73	100%	62	100%	59	100%	57	100%	453	100%
10005PD001- ENGENHARIA CIVIL	APROVADO	38	76%	39	68,4%	26	43,3%	49	55,7%	47	53,4%	37	44%	30	41,1%	39	50%	305	52,8%
	REPROVADO(I)	2	4%	3	5,3%	8	13,3%	1	1,1%	9	10,2%	13	15,5%	7	9,6%	8	10,3%	51	8,8%
10005PD001- ENGENHARIA CIVIL	REPROVADO(R)	8	16%	14	24,6%	23	38,3%	35	39,8%	30	34,1%	30	35,7%	30	41,1%	17	21,8%	187	32,4%
	TOTAL	50	100%	57	100%	60	100%	88	100%	88	100%	84	100%	73	100%	78	100%	578	100%
10006PD001- ENGENHARIA DE MINAS	APROVADO	179	70,8%	189	69,7%	160	73,7%	193	80,4%	189	77,8%	133	55,6%	139	64,4%	159	70%	1341	70,4%
	REPROVADO(I)	8	3,2%	26	9,6%	10	4,6%	6	2,5%	10	4,1%	17	7,1%	6	2,8%	13	5,7%	96	5%
10006PD001- ENGENHARIA DE MINAS	REPROVADO(R)	61	24,1%	51	18,8%	41	18,9%	35	14,6%	38	15,6%	78	32,6%	64	29,6%	38	16,7%	406	21,3%
	TOTAL	253	100%	271	100%	217	100%	240	100%	243	100%	239	100%	216	100%	227	100%	1906	100%
10007PD001- ENGENHARIA DE PRODUÇÃO	APROVADO	49	75,4%	57	81,4%	39	54,2%	58	73,4%	57	76%	27	38,6%	42	50,6%	29	38,7%	358	60,8%
	REPROVADO(I)	1	1,5%	1	1,4%	0	0%	1	1,3%	3	4%	7	10%	8	9,6%	12	16%	33	5,6%
10007PD001- ENGENHARIA DE PRODUÇÃO	REPROVADO(R)	14	21,5%	11	15,7%	33	45,8%	18	22,8%	15	20%	35	50%	30	36,1%	14	18,7%	170	28,9%
	TOTAL	65	100%	70	100%	72	100%	79	100%	75	100%	70	100%	83	100%	75	100%	589	100%
10008PN001- ENGENHARIA DE SISTEMAS	APROVADO	62	72,9%	85	82,5%	68	71,6%	66	63,5%	77	64,2%	68	67,3%	50	51,5%	77	64,2%	553	67%
	REPROVADO(I)	6	7,1%	3	2,9%	5	5,3%	2	1,7%	1	0,8%	4	4%	6	6,2%	11	9,2%	38	4,6%
10008PN001- ENGENHARIA DE SISTEMAS	REPROVADO(R)	13	15,3%	14	13,6%	19	20%	29	27,9%	36	30%	21	20,8%	33	34%	28	23,3%	193	23,4%
	TOTAL	85	100%	103	100%	95	100%	104	100%	120	100%	101	100%	97	100%	120	100%	825	100%
10009PD001- ENGENHARIA ELETRICA	APROVADO	0	-	43	97,7%	36	75%	35	60,3%	49	59,8%	26	43,3%	46	47,4%	36	39,1%	271	56,3%
	REPROVADO(I)	0	-	0	0%	2	4,2%	4	6,9%	8	9,8%	5	8,3%	6	6,2%	16	17,4%	41	8,5%
10009PD001- ENGENHARIA ELETRICA	REPROVADO(R)	0	-	1	2,3%	8	16,7%	14	24,1%	21	25,6%	20	33,3%	30	30,9%	27	29,3%	121	25,2%
	TOTAL	0	-	0	0%	2	4,2%	5	8,6%	4	4,9%	9	15,5%	15	15,5%	13	14,1%	48	10%
10009PD001- ENGENHARIA ELETRICA	APROVADO	74	79,6%	96	89,7%	74	75,5%	90	80,4%	97	79,5%	64	77,1%	65	76,5%	78	76,5%	638	79,6%
	REPROVADO(I)	2	2,2%	4	3,7%	1	1%	1	0,9%	1	0,8%	1	1,2%	3	3,5%	1	1%	14	1,7%
10009PD001- ENGENHARIA ELETRICA	REPROVADO(R)	15	16,1%	6	5,6%	23	23,5%	20	17,9%	22	18%	13	15,7%	16	18,8%	18	17,6%	133	16,6%

continua na próxima página

Tabela 30 : Continuação MAT001-CALCULO DIFERENCIAL E INTEGRAL I

CURSO	SITUAÇÃO	2009		2010		2011		2012		2013		2014		2015		2016		TOTAL	
		Freq.	%	Freq.	%	Freq.	%	Freq.	%	Freq.	%	Freq.	%	Freq.	%	Freq.	%	Freq.	%
10010PD001- ENGENHARIA MECÂNICA	TRANCADO	2	2,2%	1	0,9%	0	0%	1	0,9%	2	1,6%	5	6%	1	1,2%	5	4,9%	17	2,1%
	TOTAL	93	100%	107	100%	98	100%	112	100%	122	100%	83	100%	85	100%	102	100%	802	100%
10010PD001- ENGENHARIA MECÂNICA	APROVADO	67	85,9%	83	86,5%	67	83,8%	78	89,7%	74	87,1%	54	71,1%	57	73,1%	57	60%	537	79,6%
	REPROVADO(I)	5	6,4%	1	1%	1	1,2%	2	2,3%	1	1,2%	6	7,9%	1	1,3%	8	8,4%	25	3,7%
10010PD001- ENGENHARIA MECÂNICA	REPROVADO(R)	6	7,7%	11	11,5%	11	13,8%	7	8%	8	9,4%	14	18,4%	15	19,2%	28	29,5%	100	14,8%
	TRANCADO	0	0%	1	1%	1	1,2%	0	0%	2	2,4%	2	2,6%	2	2,6%	5	6,4%	2	2,1%
10010PD001- ENGENHARIA MECÂNICA	TOTAL	78	100%	96	100%	80	100%	87	100%	85	100%	76	100%	78	100%	93	100%	660	100%
	APROVADO	69	78,4%	70	80,5%	63	82,9%	63	87,5%	63	79,7%	53	67,9%	57	75,5%	76	81,7%	514	77,9%
10010PD001- ENGENHARIA MECÂNICA	REPROVADO(I)	3	3,4%	7	8%	1	1,4%	1	1,4%	0	0%	2	2,6%	3	3,4%	0	0%	17	2,6%
	REPROVADO(R)	16	18,2%	10	11,5%	10	13,2%	8	11,1%	14	17,7%	16	20,5%	19	21,8%	9	9,7%	102	15,5%
10011PD001- ENGENHARIA METALÚRGICA	TRANCADO	0	0%	0	0%	2	2,6%	0	0%	2	2,5%	7	9%	8	9,2%	8	8,6%	27	4,1%
	TOTAL	88	100%	87	100%	76	100%	72	100%	79	100%	78	100%	87	100%	93	100%	660	100%
10011PD001- ENGENHARIA METALÚRGICA	APROVADO	51	85%	47	78,3%	40	70,2%	51	73,9%	62	80,5%	34	56,7%	51	78,5%	32	54,2%	368	72,6%
	REPROVADO(I)	2	3,3%	1	1,7%	1	1,8%	0	0%	2	2,6%	7	11,7%	3	4,6%	4	6,8%	20	3,9%
10012PD001- ENGENHARIA QUÍMICA	REPROVADO(R)	4	6,7%	11	18,3%	15	26,3%	16	23,2%	10	13%	18	30%	9	13,8%	13	22%	96	18,9%
	TRANCADO	3	5%	1	1,7%	1	1,8%	2	2,9%	3	3,9%	1	1,7%	2	3,1%	10	16,9%	23	4,5%
10012PD001- ENGENHARIA QUÍMICA	TOTAL	60	100%	60	100%	57	100%	69	100%	77	100%	60	100%	65	100%	59	100%	507	100%
	APROVADO	52	98,1%	51	94,4%	44	89,8%	55	93,2%	56	98,2%	41	77,4%	41	77,4%	39	73,6%	46	80,7%
12003PD001- CIÊNCIAS ECONÔMICAS	REPROVADO(I)	0	0%	1	1,9%	0	0%	0	0%	0	0%	1	1,9%	2	3,8%	1	1,8%	5	1,1%
	REPROVADO(R)	0	0%	1	1,9%	4	8,2%	2	3,4%	1	1,8%	11	20,8%	10	18,9%	7	12,3%	36	8,3%
12004PD001- CONTROLADORIA E FINANÇAS	TRANCADO	1	1,9%	1	1,9%	1	2%	2	3,4%	0	0%	0	0%	2	3,8%	3	5,3%	10	2,3%
	TOTAL	53	100%	54	100%	49	100%	59	100%	57	100%	53	100%	53	100%	57	100%	435	100%
12003PD001- CIÊNCIAS ECONÔMICAS	APROVADO	13	76,5%	69	58%	65	48,9%	65	46,8%	67	42,1%	67	49,6%	45	36,6%	58	43,9%	449	46,9%
	REPROVADO(I)	0	0%	4	3,4%	8	6%	16	11,5%	13	8,2%	13	8,2%	14	11,4%	21	15,9%	85	8,9%
12004PD001- CONTROLADORIA E FINANÇAS	REPROVADO(R)	2	11,8%	33	27,7%	40	30,1%	39	28,1%	65	40,9%	47	34,8%	54	43,9%	32	24,2%	312	32,6%
	TRANCADO	2	11,8%	13	10,9%	20	15%	19	13,7%	14	8,8%	12	8,9%	10	8,1%	21	15,9%	111	11,6%
12004PD001- CONTROLADORIA E FINANÇAS	TOTAL	17	100%	119	100%	133	100%	139	100%	159	100%	135	100%	123	100%	132	100%	957	100%
	APROVADO	0	-	28	34,1%	28	27,2%	47	56%	19	16,5%	34	30,6%	25	18,9%	35	33,7%	216	29,5%
12004PD001- CONTROLADORIA E FINANÇAS	REPROVADO(I)	0	-	12	14,6%	21	20,4%	5	6%	29	25,2%	38	34,2%	19	14,4%	27	26%	151	20,7%
	REPROVADO(R)	0	-	29	35,4%	47	45,6%	25	29,8%	58	50,4%	30	27%	70	53%	31	29,8%	290	39,7%
TOTAL	TRANCADO	0	-	13	15,9%	7	8,3%	7	8,3%	9	7,8%	9	8,1%	18	13,6%	11	10,6%	74	10,1%
	TOTAL	0	-	82	100%	103	100%	84	100%	84	100%	115	100%	111	100%	104	100%	731	100%
TOTAL	APROVADO	1156	61,9%	1465	59,5%	1266	52,5%	1437	51,8%	1444	47,4%	1191	43,7%	1215	46,4%	1333	52,3%	10507	51,4%
	REPROVADO(I)	130	7%	220	8,9%	158	6,6%	147	5,3%	302	9,9%	319	11,7%	200	7,6%	254	10%	1730	8,5%
TOTAL	REPROVADO(R)	454	24,3%	605	24,6%	790	32,8%	878	31,7%	1062	34,9%	972	35,7%	961	36,7%	618	24,2%	6340	31%
	TRANCADO	128	6,9%	172	7%	196	8,1%	310	11,2%	236	7,8%	243	8,9%	241	9,2%	344	13,5%	1870	9,1%
TOTAL	TOTAL	1868	100%	2462	100%	2410	100%	2772	100%	3044	100%	2725	100%	2617	100%	2549	100%	20447	100%

Tabela 31: Avaliação da disciplina MAT002-CALCULO DIFERENCIAL E INTEGRAL III entre os anos de 2009 e 2016

CURSO	SITUAÇÃO	2009		2010		2011		2012		2013		2014		2015		2016		TOTAL	
		Freq.	%	Freq.	%	Freq.	%	Freq.	%	Freq.	%	Freq.	%	Freq.	%	Freq.	%	Freq.	%
02001PD001- CIENCIA DA COMPUTAÇÃO	APROVADO	55	59,1%	47	56,6%	50	55,6%	58	51,3%	60	55,6%	50	46,3%	52	49,1%	50	58,1%	422	53,6%
	REPROVADO(I)	3	3,2%	7	8,4%	1	1,1%	7	6,2%	1	0,9%	18	16,7%	13	12,3%	0	0%	50	6,4%
02003PD001- ESTATÍSTICA	REPROVADO(R)	32	34,4%	20	24,1%	30	33,3%	33	29,2%	38	35,2%	28	25,9%	29	27,4%	27	31,4%	237	30,1%
	TRANCADO	3	3,2%	9	10,8%	9	10%	15	13,3%	9	8,3%	12	11,1%	12	11,3%	9	10,5%	78	9,9%
02003PD001- ESTATÍSTICA	TOTAL	93	100%	83	100%	90	100%	113	100%	108	100%	108	100%	106	100%	86	100%	787	100%
	APROVADO	2	66,7%	4	33,3%	1	12,5%	4	36,4%	4	66,7%	1	100%	1	33,3%	1	50%	18	39,1%
REPROVADO(I)	0	0%	0	0%	1	12,5%	2	18,2%	0	0%	0	0%	0	0%	0	0%	3	6,5%	

continua na próxima página

Tabela 31 : Continuação MAT002-CALCULO DIFERENCIAL E INTEGRAL III

CURSO	SITUAÇÃO	2009		2010		2011		2012		2013		2014		2015		2016		TOTAL	
		Freq.	%	Freq.	%	Freq.	%	Freq.	%	Freq.	%	Freq.	%	Freq.	%	Freq.	%	Freq.	%
02004PD001-FÍSICA	REPROVADO(R)	1	33,3%	5	41,7%	3	37,5%	2	18,2%	2	33,3%	0	0%	2	66,7%	0	0%	15	32,6%
	TRANCADO	0	0%	3	25%	3	37,5%	3	27,3%	0	0%	0	0%	0	0%	1	50%	10	21,7%
	TOTAL	3	100%	12	100%	8	100%	11	100%	6	100%	1	100%	3	100%	2	100%	46	100%
02004PD001-FÍSICA	APROVADO	35	49,3%	24	44,4%	21	41,2%	34	47,2%	44	44,9%	33	48,5%	57	57,6%	48	56,5%	296	49,5%
	REPROVADO(I)	9	12,7%	7	13%	9	17,6%	5	6,9%	9	9,2%	10	14,7%	5	5,1%	0	0%	54	9%
	TRANCADO	15	21,1%	17	31,5%	16	31,4%	28	38,9%	38	38,8%	20	29,4%	26	26,3%	13	15,3%	173	28,9%
02004PN002-FÍSICA	REPROVADO(R)	12	16,9%	6	11,1%	5	9,8%	5	6,9%	7	7,1%	5	7,4%	11	11,1%	24	28,2%	75	12,5%
	TRANCADO	71	100%	54	100%	51	100%	72	100%	98	100%	68	100%	99	100%	85	100%	598	100%
	TOTAL	21	36,2%	15	30,6%	25	34,2%	22	32,8%	9	25,7%	25	50%	6	28,6%	11	37,9%	134	35,1%
02004PN002-FÍSICA	REPROVADO(I)	25	43,1%	13	26,5%	2	2,7%	13	19,4%	13	25,7%	4	8%	3	14,3%	3	10,3%	72	18,8%
	REPROVADO(R)	5	8,6%	15	30,6%	30	41,1%	17	25,4%	9	25,7%	14	28%	10	47,6%	10	34,5%	110	28,8%
	TRANCADO	7	12,1%	6	12,2%	16	21,9%	15	22,4%	8	22,9%	7	14%	2	9,5%	5	17,2%	66	17,3%
02005PD001-MATEMÁTICA	REPROVADO	58	100%	49	100%	73	100%	67	100%	67	100%	50	100%	21	100%	29	100%	382	100%
	REPROVADO(I)	23	51,1%	21	47,7%	39	60%	34	46,6%	28	51,9%	14	25,5%	49	56,3%	31	40,3%	239	47,8%
	TRANCADO	4	8,9%	4	9,1%	1	1,5%	5	6,8%	3	5,6%	12	21,8%	6	6,9%	4	5,2%	39	7,8%
02005PD001-MATEMÁTICA	REPROVADO(R)	14	31,1%	14	31,8%	20	30,8%	22	30,1%	20	37%	22	40%	22	25,3%	22	28,6%	156	31,2%
	TRANCADO	4	8,9%	5	11,4%	5	7,7%	12	16,4%	3	5,6%	7	12,7%	10	11,5%	20	26%	66	13,2%
	TOTAL	45	100%	44	100%	65	100%	73	100%	54	100%	55	100%	87	100%	77	100%	500	100%
02005PN002-MATEMÁTICA	APROVADO	18	32,1%	19	30,6%	26	48,1%	15	34,1%	14	26,4%	24	47,1%	14	40%	21	48,8%	151	37,9%
	REPROVADO(I)	17	30,4%	15	24,2%	2	3,7%	5	11,4%	14	26,4%	5	9,8%	3	8,6%	0	0%	61	15,3%
	TRANCADO	13	23,2%	17	27,4%	21	38,9%	17	38,6%	18	34%	12	23,5%	9	25,7%	15	34,9%	122	30,7%
02006PD001-MATEMÁTICA	REPROVADO(R)	8	14,3%	11	17,7%	5	9,3%	7	15,9%	7	13,2%	10	19,6%	9	25,7%	7	16,3%	64	16,1%
	TRANCADO	56	100%	62	100%	54	100%	44	100%	53	100%	51	100%	35	100%	43	100%	398	100%
	TOTAL	15	57,7%	6	40%	7	43,8%	10	50%	11	57,9%	11	55%	9	52,9%	8	40%	77	50,3%
02006PD001-MATEMÁTICA	REPROVADO(I)	2	7,7%	2	13,3%	0	0%	2	10%	2	10,5%	4	20%	0	0%	0	0%	12	7,8%
	REPROVADO(R)	4	15,4%	4	26,7%	6	37,5%	7	35%	6	31,6%	4	20%	8	47,1%	8	40%	47	30,7%
	TRANCADO	5	19,2%	3	20%	3	18,8%	1	5%	0	0%	1	5%	0	0%	4	20%	17	11,1%
02007PD001-QUÍMICA	REPROVADO	26	100%	15	100%	16	100%	20	100%	19	100%	20	100%	17	100%	20	100%	153	100%
	REPROVADO(I)	3	60%	11	91,7%	0	-	0	-	0	100%	0	-	0	-	0	-	16	84,2%
	TRANCADO	2	40%	0	0%	0	-	0	-	0	0%	0	-	0	-	0	-	2	10,5%
10001PD001-ENGENHARIA DE CONTROLE E AUTOMAÇÃO	REPROVADO(R)	0	0%	0	0%	0	-	0	-	0	0%	0	-	0	-	0	-	0	0%
	TRANCADO	0	0%	1	8,3%	0	-	0	-	0	0%	0	-	0	-	0	-	1	5,3%
	TOTAL	5	100%	12	100%	0	-	0	-	2	100%	0	-	0	-	0	-	19	100%
10001PD001-ENGENHARIA DE CONTROLE E AUTOMAÇÃO	APROVADO	66	66%	79	76,7%	65	76,5%	72	75%	63	63,6%	54	56,2%	54	71,1%	60	71,4%	513	69,4%
	REPROVADO(I)	11	11%	4	3,9%	2	2,4%	0	0%	0	0%	6	6,2%	6	1,3%	0	0%	24	3,2%
	TRANCADO	17	17%	12	11,7%	14	16,5%	18	18,8%	25	25,3%	29	30,2%	15	19,7%	19	22,6%	149	20,2%
10001PN001-ENGENHARIA DE CONTROLE E AUTOMAÇÃO	REPROVADO	6	6%	8	7,8%	4	4,7%	6	6,2%	11	11,1%	7	7,3%	6	7,9%	5	6%	53	7,2%
	TRANCADO	100	100%	103	100%	85	100%	96	100%	99	100%	96	100%	76	100%	84	100%	739	100%
	TOTAL	3	37,5%	25	51%	45	64,3%	36	51,4%	36	48%	47	62,7%	18	38,3%	22	47,8%	232	52,7%
10003PD001-ENGENHARIA AEROSPACIAL	REPROVADO(I)	2	25%	4	8,2%	3	4,3%	6	8,6%	10	13,3%	9	12%	2	2,1%	4	8,7%	39	8,9%
	REPROVADO(R)	0	0%	15	30,6%	19	27,1%	21	30%	22	29,3%	17	22,7%	22	46,8%	17	37%	133	30,2%
	TRANCADO	3	37,5%	5	10,2%	3	4,3%	7	10%	7	9,3%	2	2,7%	6	12,8%	3	6,5%	36	8,2%
10004PD001-ENGENHARIA AMBIENTAL	REPROVADO	8	100%	49	100%	70	100%	70	100%	75	100%	75	100%	47	100%	46	100%	440	100%
	REPROVADO(I)	0	-	39	100%	39	72,2%	35	64,8%	53	79,1%	34	69,4%	52	74,3%	34	66,7%	286	74,5%
	TRANCADO	0	-	0	0%	1	1,9%	1	1,9%	1	1,5%	5	10,2%	1	1,4%	0	0%	9	2,3%
10004PD001-ENGENHARIA AMBIENTAL	REPROVADO(R)	0	-	0	0%	13	24,1%	17	31,5%	10	14,9%	8	16,3%	14	20%	15	29,4%	77	20,1%
	TRANCADO	0	-	0	0%	1	1,9%	1	1,9%	3	4,5%	2	4,1%	3	4,3%	2	3,9%	12	3,1%
	TOTAL	0	-	39	100%	54	100%	54	100%	67	100%	49	100%	70	100%	51	100%	384	100%
10004PD001-ENGENHARIA AMBIENTAL	APROVADO	0	-	0	-	0	-	0	-	0	-	0	-	0	-	14	66,7%	14	66,7%
	REPROVADO(I)	0	-	0	-	0	-	0	-	0	-	0	-	0	-	0	-	0	0%
	TOTAL	0	-	0	-	0	-	0	-	0	-	0	-	0	-	0	-	0	0%

continua na próxima página

Tabela 31 : Continuação MAT002-CALCULO DIFERENCIAL E INTEGRAL III

CURSO	SITUAÇÃO	2009		2010		2011		2012		2013		2014		2015		2016		TOTAL	
		Freq.	%	Freq.	%	Freq.	%	Freq.	%	Freq.	%	Freq.	%	Freq.	%	Freq.	%	Freq.	%
10005PD001- ENGENHARIA CIVIL	REPROVADO(R)	0	-	0	-	0	-	0	-	0	-	0	-	0	-	3	14,3%	3	14,3%
	TRANCADO	0	-	0	-	0	-	0	-	0	-	0	-	0	-	4	19%	4	19%
	TOTAL	0	-	0	-	0	-	0	-	0	-	0	-	0	-	21	100%	21	100%
10006PD001- ENGENHARIA DE MINAS	APROVADO	159	69,1%	174	67,4%	182	66,7%	196	63%	213	75,5%	138	57,7%	179	70,8%	170	69,4%	1411	67,5%
	REPROVADO(I)	16	7%	16	6,2%	8	2,9%	20	6,4%	4	1,4%	32	13,4%	8	3,2%	12	4,9%	116	5,5%
	TRANCADO	45	19,6%	56	21,7%	69	25,3%	82	26,4%	56	19,9%	63	26,4%	59	23,3%	46	18,8%	476	22,8%
10007PD001- ENGENHARIA DE PRODUÇÃO	APROVADO	10	4,3%	12	4,7%	14	5,1%	13	4,2%	9	3,2%	6	2,5%	7	2,8%	17	6,9%	88	4,2%
	REPROVADO(I)	230	100%	258	100%	273	100%	311	100%	282	100%	239	100%	253	100%	245	100%	2091	100%
	TOTAL	51	71,8%	51	81%	49	68,1%	51	82,3%	55	71,4%	38	53,5%	40	51,9%	33	50,8%	368	65,9%
10008PN001- ENGENHARIA DE SISTEMAS	REPROVADO(I)	9	12,7%	2	3,2%	2	2,8%	0	0%	3	3,9%	4	5,6%	7	9,1%	1	1,5%	28	5%
	REPROVADO(R)	11	15,5%	8	12,7%	18	25%	5	8,1%	19	24,7%	24	33,8%	23	29,9%	15	23,1%	123	22%
	TRANCADO	0	0%	2	3,2%	3	4,2%	6	9,7%	0	0%	5	7%	7	9,1%	16	24,6%	39	7%
10009PD001- ENGENHARIA ELÉTRICA	APROVADO	71	100%	63	100%	72	100%	62	100%	77	100%	71	100%	77	100%	65	100%	558	100%
	REPROVADO(I)	67	75,3%	72	75%	71	64,5%	71	59,2%	91	81,2%	43	46,2%	79	67,5%	66	58,4%	560	65,9%
	TRANCADO	5	5,6%	3	3,1%	9	8,2%	2	1,7%	4	3,6%	5	5,4%	5	4,3%	9	8%	42	4,9%
10010PD001- ENGENHARIA MECÂNICA	APROVADO	14	15,7%	20	20,8%	29	26,4%	47	39,2%	15	13,4%	42	45,2%	33	28,2%	28	24,8%	228	26,8%
	REPROVADO(R)	3	3,4%	1	1%	1	0,9%	0	0%	2	1,8%	3	3,2%	0	0%	10	8,8%	20	2,4%
	TOTAL	89	100%	96	100%	110	100%	120	100%	112	100%	93	100%	117	100%	113	100%	850	100%
10011PD001- ENGENHARIA METALÚRGICA	APROVADO	0	-	1	100%	25	83,3%	21	48,8%	26	44,1%	49	59,8%	19	42,2%	27	40,9%	168	51,5%
	REPROVADO(I)	0	-	0	0%	0	0%	3	7%	11	18,6%	7	8,5%	1	2,2%	4	6,1%	26	8%
	TRANCADO	0	-	0	0%	5	16,7%	13	30,2%	19	32,2%	17	20,7%	17	37,8%	26	39,4%	97	29,8%
10012PD001- ENGENHARIA QUÍMICA	APROVADO	0	-	0	0%	0	0%	6	14%	3	5,1%	9	11%	8	17,8%	9	13,6%	35	10,7%
	REPROVADO(R)	0	-	0	0%	30	100%	43	100%	59	100%	82	100%	45	100%	66	100%	326	100%
	TOTAL	102	74,5%	79	69,9%	75	67,6%	89	71,8%	95	80,5%	79	69,3%	71	64%	76	61,8%	666	70%
10013PD001- ENGENHARIA MECÂNICA	APROVADO	12	8,8%	6	5,3%	3	2,7%	8	10,8%	0	0%	5	4,4%	3	2,7%	1	0,8%	31	3,3%
	REPROVADO(R)	19	13,9%	22	19,5%	29	26,1%	25	20,2%	19	16,1%	26	22,8%	33	29,7%	32	26%	205	21,6%
	TRANCADO	4	2,9%	6	5,3%	4	3,6%	9	7,3%	4	3,4%	4	3,5%	4	3,6%	14	11,4%	49	5,2%
10014PD001- ENGENHARIA MECÂNICA	APROVADO	137	100%	113	100%	111	100%	124	100%	118	100%	114	100%	111	100%	123	100%	951	100%
	REPROVADO(I)	80	76,2%	72	77,4%	71	70,3%	67	67,7%	83	77,6%	63	71,6%	72	72,7%	59	67,8%	567	72,8%
	TRANCADO	7	6,7%	2	2,2%	2	2%	5	5,1%	7	6,5%	7	8%	1	1%	2	2,3%	33	4,2%
10015PD001- ENGENHARIA MECÂNICA	APROVADO	14	13,3%	17	18,3%	23	22,8%	23	23,2%	14	13,1%	13	14,8%	18	18,2%	16	18,4%	138	17,7%
	REPROVADO(R)	4	3,8%	2	2,2%	5	5%	4	4%	3	2,8%	5	5,7%	8	8,1%	10	11,5%	41	5,3%
	TOTAL	105	100%	93	100%	101	100%	99	100%	107	100%	88	100%	99	100%	87	100%	779	100%
10016PD001- ENGENHARIA METALÚRGICA	APROVADO	64	66,7%	51	51%	71	62,8%	74	59,7%	64	56,1%	77	64,7%	43	56,6%	34	50%	478	59%
	REPROVADO(I)	15	15,6%	10	10%	2	1,8%	12	9,7%	11	9,6%	17	14,3%	4	5,3%	2	2,9%	73	9%
	TRANCADO	12	12,5%	28	28%	31	27,4%	23	18,5%	28	24,6%	13	10,9%	27	35,5%	20	29,4%	182	22,5%
10017PD001- ENGENHARIA METALÚRGICA	APROVADO	5	5,2%	11	11%	9	8%	15	12,1%	11	9,6%	12	10,1%	2	2,6%	12	17,6%	77	9,5%
	REPROVADO(R)	96	100%	100	100%	113	100%	124	100%	114	100%	119	100%	76	100%	68	100%	810	100%
	TOTAL	36	69,2%	54	80,6%	45	67,2%	53	70,7%	57	75%	35	47,9%	39	43,3%	45	51,7%	364	62%
10018PD001- ENGENHARIA QUÍMICA	APROVADO	3	5,8%	1	1,5%	0	0%	0	0%	0	0%	6	8,2%	2	2,2%	2	3,1%	14	2,4%
	REPROVADO(R)	8	15,4%	11	16,4%	18	26,9%	18	24%	15	19,7%	27	37%	43	47,8%	27	31%	167	28,4%
	TRANCADO	5	9,6%	1	1,5%	4	6%	4	5,3%	4	5,3%	5	6,8%	6	6,7%	13	14,9%	42	7,2%
12003PD001- CIÊNCIAS ECONÔMICAS	APROVADO	52	100%	67	100%	67	100%	75	100%	76	100%	73	100%	90	100%	87	100%	587	100%
	REPROVADO(I)	49	74,2%	57	76%	59	83,1%	52	77,6%	57	85,1%	56	69,1%	60	74,1%	45	62,5%	435	75%
	TRANCADO	9	13,6%	2	2,7%	2	2,8%	3	4,5%	0	0%	8	9,9%	1	1,2%	0	0%	25	4,3%
12004PD001- CIÊNCIAS ECONÔMICAS	APROVADO	8	12,1%	13	17,3%	5	7%	10	14,9%	8	11,9%	16	19,9%	14	17,3%	20	27,8%	94	16,2%
	REPROVADO(R)	0	0%	3	4%	5	7%	2	3%	2	3%	1	1,2%	6	7,4%	7	9,7%	26	4,5%
	TOTAL	66	100%	75	100%	71	100%	67	100%	67	100%	81	100%	81	100%	72	100%	580	100%
12005PD001- CIÊNCIAS ECONÔMICAS	APROVADO	0	-	0	-	0	-	1	100%	7	77,8%	1	100%	0	0%	1	50%	10	66,7%
	REPROVADO(I)	0	-	0	-	0	-	0	0%	0	0%	0	0%	0	0%	0	0%	0	0%
	TOTAL	0	-	0	-	0	-	1	100%	7	77,8%	1	100%	0	0%	1	50%	10	66,7%

continua na próxima página

Tabela 31 : Continuação MAT002-CALCULO DIFERENCIAL E INTEGRAL III

CURSO	SITUAÇÃO	2009		2010		2011		2012		2013		2014		2015		2016		TOTAL	
		Freq.	%	Freq.	%	Freq.	%	Freq.	%	Freq.	%	Freq.	%	Freq.	%	Freq.	%	Freq.	%
02003PD001- ESTATÍSTICA	REPROVADO(R)	0	-	0	-	0	0%	0	0%	1	11,1%	0	0%	1	50%	1	50%	3	30,4%
	TRANCADO	0	-	0	-	0	0%	0	0%	1	11,1%	0	0%	1	50%	0	0%	2	13,3%
	TOTAL	0	-	0	-	0	0%	0	0%	1	100%	9	100%	1	100%	2	100%	15	100%
TOTAL	APROVADO	849	64,6%	902	64,8%	969	63,8%	998	60,4%	1072	65,4%	872	56,8%	915	60,4%	858	58,1%	7435	61,8%
	REPROVADO(I)	154	11,7%	99	7,1%	51	3,4%	93	5,6%	89	5,4%	164	10,7%	65	4,3%	44	3%	759	6,3%
	REPROVADO(R)	232	17,6%	294	21,1%	401	26,4%	428	25,9%	383	23,4%	395	25,7%	426	28,1%	380	25,7%	2939	24,4%
	TRANCADO	80	6,1%	96	6,9%	99	6,5%	133	8,1%	94	5,7%	103	6,7%	108	7,1%	194	13,1%	907	7,5%
	TOTAL	1315	100%	1391	100%	1520	100%	1652	100%	1638	100%	1534	100%	1514	100%	1476	100%	12040	100%

Tabela 32: Avaliação da disciplina MAT015-EQUACOES DIFERENCIAIS A entre os anos de 2009 e 2016

CURSO	SITUAÇÃO	2009		2010		2011		2012		2013		2014		2015		2016		TOTAL	
		Freq.	%	Freq.	%	Freq.	%	Freq.	%	Freq.	%	Freq.	%	Freq.	%	Freq.	%	Freq.	%
02004PD001- FÍSICA	APROVADO	36	50%	21	42,9%	23	47,9%	34	46,6%	48	56,5%	28	52,8%	41	50%	48	53,3%	279	50,5%
	REPROVADO(I)	11	15,3%	7	14,3%	6	12,5%	9	12,3%	2	2,4%	6	11,3%	2	2,4%	0	0%	43	7,8%
	REPROVADO(R)	13	18,1%	16	32,7%	14	29,2%	15	20,5%	25	29,4%	18	34%	31	37,8%	24	26,7%	156	28,3%
	TRANCADO	12	16,7%	5	10,2%	5	10,4%	15	20,5%	10	11,8%	1	1,9%	8	9,8%	18	20%	74	13,4%
	TOTAL	72	100%	49	100%	48	100%	73	100%	85	100%	53	100%	82	100%	90	100%	552	100%
02004PN002- FÍSICA	APROVADO	5	71,4%	1	33,3%	3	100%	5	35,7%	2	22,2%	0	0%	0	-	1	100%	17	44,7%
	REPROVADO(I)	1	14,3%	0	0%	0	0%	1	7,1%	0	0%	1	100%	0	-	0	0%	3	7,9%
	REPROVADO(R)	1	14,3%	1	33,3%	0	0%	4	28,6%	0	0%	0	0%	0	-	0	0%	12	31,6%
	TRANCADO	0	0%	1	33,3%	0	0%	4	28,6%	0	0%	1	11,1%	0	0%	0	0%	6	15,8%
	TOTAL	7	100%	3	100%	3	100%	14	100%	9	100%	1	100%	0	-	1	100%	38	100%
02005PD001- MATEMÁTICA	APROVADO	22	53,7%	8	36,4%	3	30%	26	68,4%	23	62,2%	14	46,7%	32	46,4%	43	57,3%	171	53,1%
	REPROVADO(I)	5	12,2%	5	22,7%	3	30%	2	5,3%	1	2,7%	0	0%	7	10,1%	8	10,7%	31	9,6%
	REPROVADO(R)	8	19,5%	8	36,4%	3	30%	6	15,8%	10	27%	10	33,3%	21	30,4%	13	17,3%	79	24,5%
	TRANCADO	6	14,6%	1	4,5%	1	10%	4	10,5%	3	8,1%	6	20%	9	13%	11	14,7%	41	12,7%
	TOTAL	41	100%	22	100%	10	100%	38	100%	37	100%	30	100%	69	100%	75	100%	322	100%
02005PN002- MATEMÁTICA	APROVADO	26	60,5%	2	8%	1	10%	14	35%	14	43,8%	15	36,6%	14	42,4%	22	50%	108	40,3%
	REPROVADO(I)	4	9,3%	12	48%	2	20%	7	17,5%	2	6,2%	4	9,8%	3	9,1%	0	0%	34	12,7%
	REPROVADO(R)	7	16,3%	7	28%	3	30%	15	37,5%	10	31,2%	16	39%	12	36,4%	11	25%	81	30,2%
	TRANCADO	6	14%	4	16%	4	40%	4	10%	6	18,8%	6	14,6%	4	12,1%	11	25%	45	16,8%
	TOTAL	43	100%	25	100%	10	100%	40	100%	32	100%	41	100%	33	100%	44	100%	268	100%
02006PD001- MATEMÁTICA COMPUTACIO- NAL	APROVADO	16	66,7%	7	53,8%	7	46,7%	9	56,2%	12	66,7%	13	72,2%	6	42,9%	10	50%	80	58%
	REPROVADO(I)	2	8,3%	2	15,4%	2	13,3%	3	18,8%	0	0%	0	0%	3	21,4%	5	25%	17	12,3%
	REPROVADO(R)	1	4,2%	3	23,1%	4	26,7%	3	18,8%	5	27,8%	3	16,7%	5	35,7%	2	10%	26	18,8%
	TRANCADO	5	20,8%	1	7,7%	2	13,3%	1	6,2%	1	5,6%	2	11,1%	0	0%	3	15%	15	10,9%
	TOTAL	24	100%	13	100%	15	100%	16	100%	18	100%	18	100%	14	100%	20	100%	138	100%
10001PD001- ENGENHARIA DE CONTROLE E AUTOMAÇÃO	APROVADO	69	77,5%	55	60,4%	80	72,1%	71	77,2%	49	52,7%	61	57,5%	46	51,7%	55	60,4%	486	63,8%
	REPROVADO(I)	7	7,9%	6	6,6%	10	9%	4	4,3%	10	10,8%	10	9,4%	5	5,6%	13	14,3%	65	8,5%
	REPROVADO(R)	9	10,1%	17	18,7%	11	9,9%	9	9,8%	24	25,8%	26	24,5%	31	34,8%	15	16,5%	142	18,6%
	TRANCADO	4	4,5%	13	14,3%	10	9%	8	8,7%	10	10,8%	9	8,5%	7	7,9%	8	8,8%	69	9,1%
	TOTAL	89	100%	91	100%	111	100%	92	100%	93	100%	106	100%	89	100%	91	100%	762	100%
10001PN001- ENGENHARIA DE CONTROLE E AUTOMAÇÃO	APROVADO	2	66,7%	16	57,1%	31	68,9%	44	64,7%	30	60%	27	38,6%	41	47,7%	21	31,8%	212	51%

continua na próxima página

Tabela 32 : Continuação MAT015-EQUAÇÕES DIFERENCIAIS A

CURSO	SITUAÇÃO	2009		2010		2011		2012		2013		2014		2015		2016		TOTAL	
		Freq.	%	Freq.	%	Freq.	%	Freq.	%	Freq.	%	Freq.	%	Freq.	%	Freq.	%	Freq.	%
10003PD001- ENGENHARIA AEROESPACIAL	REPROVADO(I)	0	0%	1	3,6%	4	8,9%	3	4,4%	1	2%	3	4,3%	8	9,3%	11	16,7%	31	7,5%
	REPROVADO(R)	0	0%	8	28,6%	7	15,6%	15	22,1%	16	32%	29	41,4%	28	32,6%	21	31,8%	124	29,8%
	TRANCADO	1	33,3%	3	10,7%	3	6,7%	6	8,8%	3	6%	11	15,7%	9	10,5%	13	19,7%	49	11,8%
TOTAL		3	100%	28	100%	45	100%	68	100%	50	100%	70	100%	86	100%	66	100%	416	100%
10003PD001- ENGENHARIA AEROESPACIAL	APROVADO	0	-	36	94,7%	46	75,4%	50	86,2%	44	86,3%	38	84,4%	41	77,4%	36	64,3%	291	80,4%
	REPROVADO(I)	0	-	0	0%	4	6,6%	0	0%	0	0%	0	0%	2	3,8%	2	3,6%	9	2,5%
	REPROVADO(R)	0	-	2	5,3%	9	14,8%	8	13,8%	8	11,8%	6	11,1%	9	17%	14	25%	53	14,6%
TOTAL		0	-	38	100%	61	100%	58	100%	51	100%	45	100%	53	100%	56	100%	362	100%
10005PD001- ENGENHARIA CIVIL	APROVADO	142	62,8%	153	55,2%	210	64,2%	219	68,2%	188	67,1%	172	67,7%	148	64,1%	171	61,3%	1403	63,9%
	REPROVADO(I)	21	9,3%	32	11,6%	40	12,2%	43	13,4%	11	3,9%	5	2%	16	6,9%	29	10,4%	197	9%
	REPROVADO(R)	48	21,2%	70	25,3%	57	17,4%	46	14,3%	71	25,4%	73	28,7%	58	25,1%	62	22,2%	485	22,1%
TOTAL		226	100%	277	100%	327	100%	321	100%	280	100%	254	100%	231	100%	279	100%	2195	100%
10006PD001- ENGENHARIA DE MINAS	APROVADO	53	76,8%	44	74,6%	60	73,2%	45	76,3%	52	76,5%	50	80,6%	31	48,4%	27	47,4%	362	69,6%
	REPROVADO(I)	3	4,3%	1	1,7%	3	3,7%	2	3,4%	1	1,5%	0	0%	6	9,4%	6	10,5%	22	4,2%
	REPROVADO(R)	8	11,6%	11	18,6%	14	17,1%	8	13,6%	12	17,6%	10	16,1%	17	26,6%	14	24,6%	94	18,1%
TOTAL		69	100%	59	100%	82	100%	59	100%	68	100%	62	100%	64	100%	57	100%	520	100%
10008PN001- ENGENHARIA DE SISTEMAS	APROVADO	0	-	0	-	22	68,8%	25	43,1%	27	47,4%	26	31,7%	28	40,6%	33	42,3%	161	42,8%
	REPROVADO(I)	0	-	0	-	3	9,4%	8	13,8%	1	1,8%	5	6,1%	11	15,9%	7	9%	35	9,3%
	REPROVADO(R)	0	-	0	-	5	15,6%	18	31%	25	43,9%	41	50%	24	34,8%	29	37,2%	142	37,8%
TOTAL		0	-	0	-	32	100%	58	100%	57	100%	82	100%	69	100%	78	100%	376	100%
10009PD001- ENGENHARIA ELÉTRICA	APROVADO	98	85,2%	76	77,6%	72	68,6%	99	86,8%	89	91,8%	85	88,5%	63	67%	78	66,7%	660	78,9%
	REPROVADO(I)	5	4,3%	2	2%	6	5,7%	3	2,6%	3	3,1%	0	0%	5	5,3%	11	9,4%	35	4,2%
	REPROVADO(R)	10	8,7%	14	14,3%	22	21%	8	7%	5	5,2%	9	9,4%	23	24,5%	17	14,5%	108	12,9%
TOTAL		115	100%	98	100%	105	100%	114	100%	97	100%	96	100%	94	100%	117	100%	836	100%
10010PD001- ENGENHARIA MECÂNICA	APROVADO	2	100%	4	85,3%	78	83%	74	82,2%	64	74,4%	74	90,2%	66	70,2%	48	60,8%	470	78,1%
	REPROVADO(I)	0	0%	3	4%	4	4,3%	5	5,6%	2	2,3%	0	0%	2	2,1%	6	7,6%	22	3,7%
	REPROVADO(R)	0	0%	6	8%	9	9,6%	8	8,9%	17	19,8%	5	6,1%	20	21,3%	15	19%	80	13,3%
TOTAL		2	100%	2	100%	3	100%	3	100%	3	100%	3	100%	6	100%	10	100%	602	100%
10010PN002- ENGENHARIA MECÂNICA	APROVADO	3	75%	46	56,1%	70	66,7%	64	50%	67	58,3%	51	42,1%	59	53,6%	39	42,9%	399	52,8%
	REPROVADO(I)	0	0%	7	8,5%	4	3,8%	18	14,1%	5	4,3%	3	2,5%	9	8,2%	6	6,6%	52	6,9%
	REPROVADO(R)	1	25%	19	23,2%	23	21,9%	32	25%	31	27%	54	44,6%	38	34,5%	32	35,2%	230	30,4%
TOTAL		4	100%	82	100%	105	100%	128	100%	115	100%	121	100%	110	100%	91	100%	756	100%
10011PD001- ENGENHARIA METALÚRGICA	APROVADO	45	64,3%	48	73,8%	47	59,5%	49	66,2%	64	84,2%	49	84,5%	37	67,3%	33	44%	372	67,4%
	REPROVADO(I)	4	5,7%	4	6,2%	7	8,9%	1	1,4%	0	0%	0	0%	7	12,7%	3	4%	26	4,7%
	REPROVADO(R)	14	20%	8	12,3%	24	30,4%	18	24,3%	9	11,8%	6	10,3%	7	12,7%	25	33,3%	111	20,1%
TOTAL		70	100%	65	100%	79	100%	74	100%	76	100%	58	100%	55	100%	75	100%	552	100%
10012PD001- ENGENHARIA QUÍMICA	APROVADO	44	65,7%	57	77%	62	80,5%	54	85,7%	55	88,7%	66	94,3%	47	70,1%	47	60,3%	432	77,4%
	REPROVADO(I)	3	4,5%	5	6,8%	10	13%	1	1,6%	1	1,6%	0	0%	4	6%	7	9%	31	5,6%
	REPROVADO(R)	17	25,4%	8	10,8%	3	3,9%	4	6,3%	6	9,7%	2	2,9%	13	19,4%	16	20,5%	69	12,4%
TOTAL		67	100%	74	100%	77	100%	63	100%	62	100%	70	100%	67	100%	78	100%	558	100%
12003PD001- CIÊNCIAS ECONÔMICAS	APROVADO	7	87,5%	6	46,2%	11	61,1%	8	38,1%	9	75%	0	-	1	25%	2	40%	44	54,3%

continua na próxima página

Tabela 32 : Continuação MAT015-EQUAÇÕES DIFERENCIAIS A

CURSO	SITUAÇÃO	2009		2010		2011		2012		2013		2014		2015		2016		TOTAL	
		Freq.	%	Freq.	%	Freq.	%	Freq.	%	Freq.	%	Freq.	%	Freq.	%	Freq.	%	Freq.	%
02004PD001- FÍSICA	REPROVADO(I)	0	0%	2	15,4%	0	0%	2	9,5%	0	0%	0	-	0	0%	0	0%	4	4,9%
	REPROVADO(R)	1	12,5%	3	23,1%	2	11,1%	1	4,8%	1	8,3%	0	-	2	50%	1	20%	11	13,6%
	TRANCADO	0	0%	2	15,4%	5	27,8%	10	47,6%	2	16,7%	0	-	1	25%	2	40%	22	27,2%
	TOTAL	8	100%	13	100%	18	100%	21	100%	12	100%	0	-	4	100%	5	100%	81	100%
TOTAL	APROVADO	580	67,8%	647	63,2%	826	67%	893	67%	839	68%	770	64,6%	704	57,6%	717	54,6%	5976	63,5%
	REPROVADO(I)	68	7,9%	90	8,8%	108	8,8%	113	8,5%	42	3,4%	37	3,1%	90	7,4%	114	8,7%	662	7%
	REPROVADO(R)	138	16,1%	203	19,8%	213	17,3%	218	16,4%	280	22,7%	309	25,9%	342	28%	312	23,8%	2015	21,4%
	TRANCADO	70	8,2%	84	8,2%	86	7%	108	8,1%	72	5,8%	76	6,4%	86	7%	169	12,9%	751	8%
TOTAL	856	100%	1024	100%	1233	100%	1332	100%	1233	100%	1192	100%	1222	100%	1312	100%	9404	100%	

Tabela 33: Avaliação da disciplina MAT016-EQUAÇÕES DIFERENCIAIS B entre os anos de 2009 e 2016

CURSO	SITUAÇÃO	2009		2010		2011		2012		2013		2014		2015		2016		TOTAL	
		Freq.	%	Freq.	%	Freq.	%	Freq.	%	Freq.	%	Freq.	%	Freq.	%	Freq.	%	Freq.	%
02004PD001- FÍSICA	APROVADO	28	50%	20	54,1%	26	56,5%	33	73,3%	27	57,4%	32	76,2%	30	45,5%	45	54,9%	241	57,2%
	REPROVADO(I)	12	21,4%	6	16,2%	5	10,9%	3	6,7%	5	10,6%	2	4,8%	12	18,2%	9	11%	54	12,8%
	REPROVADO(R)	4	7,1%	9	24,3%	7	15,2%	6	13,3%	10	21,3%	6	14,3%	14	21,2%	9	11%	65	15,4%
	TRANCADO	12	21,4%	2	5,4%	8	17,4%	3	6,7%	5	10,6%	2	4,8%	10	15,2%	19	23,2%	61	14,5%
TOTAL	56	100%	37	100%	46	100%	45	100%	47	100%	42	100%	66	100%	82	100%	421	100%	
02004PN002- FÍSICA	APROVADO	1	25%	5	55,6%	0	0%	6	75%	3	60%	2	100%	2	25%	3	100%	22	53,7%
	REPROVADO(I)	1	25%	2	22,2%	1	50%	1	12,5%	0	0%	0	0%	1	12,5%	0	0%	6	14,6%
	REPROVADO(R)	2	50%	2	22,2%	0	0%	1	12,5%	1	20%	0	0%	3	37,5%	0	0%	9	22%
	TRANCADO	0	0%	0	0%	1	50%	0	0%	1	20%	0	0%	2	25%	0	0%	4	9,8%
TOTAL	4	100%	9	100%	2	100%	8	100%	5	100%	2	100%	2	100%	8	100%	3	100%	
02005PD001- MATEMÁTICA	APROVADO	2	66,7%	9	90%	13	61,9%	16	88,9%	9	50%	15	57,7%	18	75%	14	53,8%	96	65,8%
	REPROVADO(I)	0	0%	0	0%	3	14,3%	1	5,6%	0	0%	2	7,7%	1	4,2%	1	3,7%	8	5,5%
	REPROVADO(R)	0	0%	1	10%	2	10%	0	0%	5	27,8%	4	15,4%	1	4,2%	2	7,7%	16	11%
	TRANCADO	1	33,3%	0	0%	2	9,5%	1	5,6%	4	22,2%	5	19,2%	4	16,7%	9	34,6%	26	17,8%
TOTAL	3	100%	10	100%	21	100%	18	100%	18	100%	26	100%	24	100%	26	100%	146	100%	
02005PN002- MATEMÁTICA	APROVADO	1	33,3%	1	20%	2	40%	2	100%	2	40%	1	50%	3	50%	1	100%	13	44,8%
	REPROVADO(I)	1	33,3%	0	0%	1	20%	0	0%	0	0%	0	0%	2	33,3%	0	0%	5	17,2%
	REPROVADO(R)	1	33,3%	2	40%	0	0%	0	0%	1	20%	0	0%	1	16,7%	0	0%	5	17,2%
	TRANCADO	0	0%	2	40%	2	40%	0	0%	1	20%	1	50%	0	0%	0	0%	6	20,7%
TOTAL	3	100%	5	100%	5	100%	2	100%	5	100%	2	100%	6	100%	1	100%	29	100%	
02006PD001- MATEMÁTICA COMPUTACIONAL	APROVADO	2	100%	2	66,7%	0	-	10	76,9%	11	78,6%	11	55%	10	58,8%	11	73,3%	57	67,9%
	REPROVADO(I)	0	0%	0	0%	0	-	0	0%	0	0%	1	5%	0	0%	2	13,3%	3	3,6%
	REPROVADO(R)	0	0%	1	33,3%	0	-	1	7,7%	2	14,3%	5	25%	3	17,6%	0	0%	12	14,3%
	TRANCADO	0	0%	0	0%	0	-	2	15,4%	1	7,1%	3	15%	4	23,5%	2	13,3%	12	14,3%
TOTAL	2	100%	3	100%	0	-	13	100%	14	100%	20	100%	20	100%	17	100%	84	100%	
10003PD001- ENGENHARIA AEROSPACIAL	APROVADO	0	-	15	68,2%	42	91,3%	40	74,1%	35	56,5%	36	72%	48	76,2%	32	45,1%	248	67,4%
	REPROVADO(I)	0	0%	0	0%	0	0%	3	5,6%	8	12,9%	1	2%	9	14,3%	7	9,9%	28	7,6%
	REPROVADO(R)	0	0%	7	31,8%	1	2,2%	7	13%	13	21%	12	24%	3	4,8%	13	18,3%	56	15,2%
	TRANCADO	0	0%	0	0%	3	6,5%	4	7,4%	6	9,7%	1	2%	3	4,8%	19	26,8%	36	9,8%
TOTAL	0	-	22	100%	46	100%	54	100%	62	100%	50	100%	63	100%	71	100%	368	100%	
10005PD001- ENGENHARIA CIVIL	APROVADO	1	100%	1	50%	0	0%	2	66,7%	1	50%	2	66,7%	2	50%	1	33,3%	10	52,6%
	REPROVADO(I)	0	0%	0	0%	1	100%	0	0%	0	0%	0	0%	1	25%	0	0%	2	10,5%
	REPROVADO(R)	0	0%	1	50%	0	0%	0	0%	0	0%	1	33,3%	0	0%	2	66,7%	4	21,1%
	TRANCADO	0	0%	0	0%	0	0%	1	33,3%	1	50%	0	0%	1	25%	0	0%	3	15,8%
TOTAL	1	100%	2	100%	1	100%	3	100%	2	100%	3	100%	4	100%	3	100%	19	100%	

continua na próxima página

Tabela 33 : Continuação MAT016-EQUACOES DIFERENCIAIS B

CURSO	SITUAÇÃO	2009		2010		2011		2012		2013		2014		2015		2016		TOTAL		
		Freq.	%	Freq.	%	Freq.	%	Freq.	%	Freq.	%	Freq.	%	Freq.	%	Freq.	%	Freq.	%	
10008PN001- ENGENHARIA DE SISTEMAS	APROVADO	0	-	0	-	4	33,3%	29	64,4%	30	78,9%	23	47,9%	35	62,5%	20	37,7%	141	56%	
	REPROVADO(I)	0	-	0	0%	0	0%	6	13,3%	0	0%	4	8,3%	8	14,3%	0	0%	18	7,1%	
	REPROVADO(R)	0	-	6	50%	6	13,3%	6	13,3%	5	13,2%	16	33,3%	8	14,3%	29	54,7%	70	27,8%	
	TRANCADO	0	-	0	-	2	16,7%	4	8,9%	4	8,9%	3	7,9%	5	10,4%	4	7,5%	23	9,1%	
	TOTAL	0	-	12	100%	45	100%	45	100%	45	100%	38	100%	48	100%	56	100%	53	100%	252
10009PD001- ENGENHARIA ELÉTRICA	APROVADO	97	74,6%	77	61,6%	87	72,5%	83	70,9%	101	77,7%	69	64,5%	91	77,8%	83	66,9%	688	70,9%	
	REPROVADO(I)	12	9,2%	14	11,2%	9	7,5%	4	3,4%	3	2,3%	12	11,2%	9	7,7%	5	4%	68	7%	
	REPROVADO(R)	14	10,8%	20	16%	20	16,7%	23	19,7%	18	13,8%	22	20,6%	11	9,4%	28	22,6%	156	16,1%	
	TRANCADO	7	5,4%	14	11,2%	4	3,3%	7	6%	8	6,2%	4	3,7%	6	5,1%	8	6,5%	58	6%	
	TOTAL	130	100%	125	100%	120	100%	117	100%	130	100%	107	100%	117	100%	124	100%	970	100%	
10010PD001- ENGENHARIA MECÂNICA	APROVADO	3	100%	27	77,1%	78	79,6%	81	79,4%	69	75,8%	56	82,4%	53	58,9%	76	60,3%	443	72,3%	
	REPROVADO(I)	0	0%	1	2,9%	4	4,1%	4	3,9%	4	3,9%	1	1,1%	2	2,9%	18	14,3%	53	8,6%	
	REPROVADO(R)	0	0%	6	17,1%	14	14,3%	14	13,7%	21	23,1%	7	10,3%	10	11,1%	19	15,1%	91	14,8%	
	TRANCADO	0	0%	1	2,9%	2	2%	3	2,9%	0	0%	3	4,4%	4	4,4%	13	10,3%	26	4,2%	
	TOTAL	3	100%	35	100%	98	100%	102	100%	91	100%	68	100%	90	100%	126	100%	613	100%	
10010PN002- ENGENHARIA MECÂNICA	APROVADO	3	75%	20	55,6%	51	52%	82	70,1%	91	82,7%	42	53,2%	61	64,9%	40	44,9%	390	62,2%	
	REPROVADO(I)	1	25%	6	16,7%	16	16,3%	11	9,4%	5	4,5%	5	6,3%	8	8,5%	5	5,6%	57	9,1%	
	REPROVADO(R)	0	0%	6	16,7%	23	23,5%	18	15,4%	7	6,4%	20	25,3%	17	18,1%	29	32,6%	120	19,1%	
	TRANCADO	0	0%	4	11,1%	8	8,2%	6	5,1%	7	6,4%	12	15,2%	8	8,5%	15	16,9%	60	9,6%	
	TOTAL	4	100%	36	100%	98	100%	117	100%	110	100%	79	100%	94	100%	89	100%	627	100%	
10012PD001- ENGENHARIA QUÍMICA	APROVADO	50	92,6%	44	60,3%	60	73,2%	53	77,9%	55	70,5%	66	73,3%	63	82,9%	46	71,9%	437	74,7%	
	REPROVADO(I)	2	3,7%	5	6,8%	7	8,5%	4	5,9%	7	9%	4	4,4%	4	5,3%	6	9,4%	39	6,7%	
	REPROVADO(R)	0	0%	18	24,7%	10	12,2%	5	7,4%	9	11,5%	10	11,1%	4	5,3%	7	10,9%	63	10,8%	
	TRANCADO	2	3,7%	6	8,2%	5	6,1%	6	8,8%	7	9%	10	11,1%	10	11,1%	5	7,8%	46	7,9%	
	TOTAL	54	100%	73	100%	82	100%	68	100%	78	100%	90	100%	90	100%	64	100%	585	100%	
TOTAL	APROVADO	191	72,6%	228	62,5%	368	68,4%	439	73,8%	438	72,2%	355	66%	419	66,8%	375	56,6%	2813	67,1%	
	REPROVADO(I)	29	11%	34	9,3%	47	8,7%	37	6,2%	30	4,9%	33	6,1%	80	12,8%	54	8,2%	344	8,2%	
	REPROVADO(R)	21	8%	73	20%	85	15,8%	81	13,6%	92	15,2%	104	19,3%	76	12,1%	139	21%	671	16%	
	TRANCADO	22	8,4%	30	8,2%	38	7,1%	38	6,4%	47	7,7%	46	8,6%	52	8,3%	94	14,2%	367	8,7%	
	TOTAL	263	100%	365	100%	538	100%	595	100%	607	100%	538	100%	627	100%	662	100%	4195	100%	

Tabela 34: Avaliação da disciplina MAT020-MATEMATICA A entre os anos de 2009 e 2016

CURSO	SITUAÇÃO	2009		2010		2011		2012		2013		2014		2015		2016		TOTAL	
		Freq.	%	Freq.	%	Freq.	%	Freq.	%	Freq.	%	Freq.	%	Freq.	%	Freq.	%	Freq.	%
05008PN001- GESTÃO PÚBLICA	APROVADO	57	76%	57	61,3%	69	65,7%	90	83,3%	84	81,6%	13	14,1%	19	14,6%	1	2,6%	390	52,3%
	REPROVADO(I)	5	6,7%	9	9,7%	2	1,9%	0	0%	0	0%	5	5,4%	1	0,8%	1	2,6%	23	3,1%
	REPROVADO(R)	9	12%	21	22,6%	30	28,6%	5	4,6%	11	10,7%	45	48,9%	51	39,2%	18	46,2%	190	25,5%
	TRANCADO	4	5,3%	6	6,5%	4	3,8%	13	12%	8	7,8%	29	31,5%	59	45,4%	19	48,7%	142	19,1%
	TOTAL	75	100%	93	100%	105	100%	108	100%	103	100%	92	100%	130	100%	39	100%	745	100%
12001PD001- ADMINISTRAÇÃO	APROVADO	35	53%	38	48,7%	66	66%	50	73,5%	33	50%	37	47,4%	30	41,7%	23	33,8%	312	52,3%
	REPROVADO(I)	4	6,1%	4	5,1%	1	1%	0	0%	0	0%	2	2,6%	11	15,3%	6	8,8%	29	4,9%
	REPROVADO(R)	23	34,8%	25	32,1%	24	24%	14	20,6%	27	40,9%	22	28,2%	15	20,8%	16	23,5%	166	27,9%
	TRANCADO	4	6,1%	11	14,1%	9	9%	4	5,9%	6	9,1%	16	20,5%	16	22,2%	23	33,8%	89	14,9%
	TOTAL	66	100%	78	100%	100	100%	68	100%	66	100%	78	100%	72	100%	68	100%	596	100%
12001PN002- ADMINISTRAÇÃO	APROVADO	41	77,4%	36	75%	38	77,6%	36	73,5%	52	85,2%	28	53,8%	27	44,3%	23	34,3%	281	63,9%
	REPROVADO(I)	6	11,3%	3	6,2%	3	6,1%	0	0%	0	0%	5	9,6%	2	3,3%	4	6%	23	5,2%
	REPROVADO(R)	2	3,8%	6	12,5%	8	16,3%	11	22,4%	6	9,8%	11	21,2%	21	34,4%	30	44,8%	95	21,6%
	TRANCADO	4	7,5%	3	6,2%	0	0%	2	4,1%	3	4,9%	8	15,4%	11	18%	10	14,9%	41	9,3%
	TOTAL	4	7,5%	3	6,2%	0	0%	2	4,1%	3	4,9%	8	15,4%	11	18%	10	14,9%	41	9,3%

continua na próxima página

Tabela 34 : Continuação MAT020-MATEMÁTICA A

CURSO	SITUAÇÃO	2009		2010		2011		2012		2013		2014		2015		2016		TOTAL	
		Freq.	%	Freq.	%	Freq.	%	Freq.	%	Freq.	%	Freq.	%	Freq.	%	Freq.	%	Freq.	%
12002PN001- CIÊNCIAS CONTÁBEIS	TOTAL	53	100%	48	100%	49	100%	49	100%	61	100%	52	100%	61	100%	67	100%	440	100%
	APROVADO	65	78,3%	84	84%	58	58%	100	86,2%	88	92,6%	39	48,1%	34	39,5%	52	44,8%	520	66,9%
	REPROVADO(I)	6	7,2%	11	11%	8	8%	0	0%	0	0%	4	4,9%	0	0%	12	10,3%	41	5,3%
	REPROVADO(R) TRANCADO	5	6%	1	1%	32	32%	8	6,9%	3	3,2%	28	34,6%	41	47,7%	35	30,2%	153	19,7%
TOTAL	83	100%	100	100%	100	100%	116	100%	95	100%	81	100%	86	100%	116	100%	777	100%	
12005PN001- RELAÇÕES ECONÔMICAS INTERNACIONAIS	TOTAL	0	-	42	85,7%	42	65,6%	53	93%	56	94,9%	30	44,1%	0	-	1	100%	224	75,2%
	APROVADO	0	-	3	6,1%	4	6,2%	0	0%	0	0%	19	27,9%	0	0%	0	0%	26	8,7%
	REPROVADO(I)	0	-	3	6,1%	15	23,4%	3	5,3%	3	5,1%	9	13,2%	0	0%	0	0%	33	11,1%
	REPROVADO(R) TRANCADO	0	-	1	2%	3	4,7%	1	1,8%	0	0%	10	14,7%	0	0%	0	0%	15	5%
TOTAL	0	-	49	100%	64	100%	57	100%	59	100%	68	100%	0	-	1	100%	298	100%	
18002PD001- FARMÁCIA	TOTAL	2	100%	25	89,3%	4	100%	0	-	0	-	0	-	0	-	0	-	31	91,2%
	APROVADO	0	0%	0	0%	0	0%	0	0%	0	0%	0	0%	0	0%	0	0%	0	0%
	REPROVADO(I)	0	0%	0	0%	0	0%	0	0%	0	0%	0	0%	0	0%	0	0%	0	0%
	REPROVADO(R) TRANCADO	0	0%	3	10,7%	0	0%	0	0%	0	0%	0	0%	0	0%	0	0%	3	8,8%
TOTAL	2	100%	28	100%	4	100%	0	-	0	-	0	-	0	-	0	-	34	100%	
TOTAL	TOTAL	200	71,4%	283	70,9%	279	65,5%	332	82,8%	316	81,7%	147	39,6%	111	31,7%	100	34,4%	1768	60,9%
	APROVADO	22	7,9%	31	7,8%	19	4,5%	0	0%	0	0%	36	9,7%	14	4%	23	7,9%	145	5%
	REPROVADO(I)	39	13,9%	56	14%	110	25,8%	41	10,2%	50	12,9%	115	31%	128	36,6%	99	34%	638	22%
	REPROVADO(R) TRANCADO	19	6,8%	29	7,3%	18	4,2%	28	7%	21	5,4%	73	19,7%	97	27,7%	69	23,7%	354	12,2%
TOTAL	280	100%	399	100%	426	100%	401	100%	387	100%	371	100%	350	100%	291	100%	2905	100%	

Tabela 35: Avaliação da disciplina MAT034-ALGEBRA A entre os anos de 2009 e 2016

CURSO	SITUAÇÃO	2009		2010		2011		2012		2013		2014		2015		2016		TOTAL		
		Freq.	%	Freq.	%	Freq.	%	Freq.	%	Freq.	%	Freq.	%	Freq.	%	Freq.	%	Freq.	%	
02001PD001- CIÊNCIA DA COMPUTAÇÃO	TOTAL	92	62,6%	72	59%	72	56,2%	68	53,1%	72	51,4%	48	40%	64	55,2%	44	36,1%	532	52%	
	APROVADO	13	8,8%	16	13,1%	12	9,4%	7	5,5%	29	20,7%	16	13,3%	12	10,3%	13	10,7%	118	11,5%	
	REPROVADO(R)	23	15,6%	23	18,9%	25	19,5%	38	29,7%	20	14,3%	35	29,2%	28	24,1%	22	18%	214	20,9%	
	REPROVADO(R) TRANCADO	19	12,9%	11	9%	19	14,8%	15	11,7%	19	13,6%	21	17,5%	12	10,3%	43	35,2%	159	15,5%	
TOTAL	147	100%	122	100%	128	100%	128	100%	140	100%	140	100%	120	100%	116	100%	122	100%	1023	100%
02006PD001- MATEMÁTICA COMPUTACIO- NAL	TOTAL	7	50%	11	52,4%	8	47,1%	18	58,1%	19	50%	8	34,8%	11	40,7%	11	32,4%	93	45,4%	
	APROVADO	2	14,3%	3	14,3%	0	0%	3	9,7%	6	15,8%	1	4,3%	4	14,8%	5	14,7%	24	11,7%	
	REPROVADO(I)	3	21,4%	3	14,3%	4	23,5%	3	9,7%	5	13,2%	7	30,4%	3	11,1%	7	20,6%	35	17,1%	
	REPROVADO(R) TRANCADO	2	14,3%	4	19%	5	29,4%	7	22,6%	8	21,1%	7	30,4%	9	33,3%	11	32,4%	53	25,9%	
TOTAL	14	100%	21	100%	17	100%	31	100%	38	100%	23	100%	27	100%	34	100%	205	100%		
02009PD001- SISTEMAS DE INFORMAÇÃO	TOTAL	26	61,9%	13	31%	31	40,3%	43	41,3%	49	45,8%	51	44,3%	40	37,7%	45	48,9%	298	43,5%	
	APROVADO	5	11,9%	1	2,4%	22	28,6%	6	5,8%	16	15%	12	10,4%	20	18,9%	14	15,2%	96	14%	
	REPROVADO(I)	5	11,9%	21	50%	7	9,1%	35	33,7%	26	24,3%	38	33%	29	27,4%	18	19,6%	179	26,1%	
	REPROVADO(R) TRANCADO	6	14,3%	7	16,7%	17	22,1%	20	19,2%	16	15%	14	12,2%	17	16%	15	16,3%	112	16,4%	
TOTAL	42	100%	42	100%	77	100%	104	100%	107	100%	115	100%	116	100%	92	100%	685	100%		
TOTAL	TOTAL	135	63,1%	97	51,6%	118	50,6%	132	49,1%	140	48,8%	110	42,1%	116	46,4%	100	40,2%	948	48,6%	
	APROVADO	21	9,8%	20	10,6%	35	15,1%	18	6,7%	51	17,8%	29	11,1%	36	14,4%	33	13,3%	243	12,5%	
	REPROVADO(I)	31	14,5%	48	25,5%	37	15,9%	76	28,3%	51	17,8%	80	30,7%	60	24%	47	18,9%	430	22%	
	REPROVADO(R) TRANCADO	27	12,6%	23	12,2%	43	18,5%	43	16%	45	15,7%	42	16,1%	38	15,2%	69	27,7%	330	16,9%	
TOTAL	214	100%	188	100%	233	100%	269	100%	287	100%	261	100%	250	100%	249	100%	1951	100%		

Tabela 36: Avaliação da disciplina MAT038-GEOMETRIA ANALITICA E ALGEBRA LINEAR entre os anos de 2009 e 2016

CURSO	SITUAÇÃO	2009		2010		2011		2012		2013		2014		2015		2016		TOTAL	
		Freq.	%	Freq.	%	Freq.	%	Freq.	%	Freq.	%	Freq.	%	Freq.	%	Freq.	%	Freq.	%
02001PD001- CIÊNCIA DA COMPUTAÇÃO	APROVADO	52	44,1%	83	63,8%	71	61,2%	53	44,2%	83	59,3%	55	47,4%	61	53%	64	53,3%	522	53,5%
	REPROVADO(I)	11	9,3%	5	3,8%	8	6,9%	5	4,2%	10	7,1%	16	13,8%	9	7,8%	12	10%	76	7,8%
	TRANCADO	41	34,7%	32	24,6%	19	16,4%	46	38,3%	37	26,4%	31	26,7%	28	24,3%	22	18,3%	256	26,3%
	TOTAL	118	100%	130	100%	116	100%	120	100%	140	100%	140	100%	116	100%	120	100%	975	100%
02002PD001- CIÊNCIAS ATUARIAIS	APROVADO	20	43,5%	12	30,8%	5	9,3%	15	24,6%	13	16,7%	26	34,2%	13	28,3%	9	17,3%	113	25%
	REPROVADO(I)	5	10,9%	5	12,8%	18	33,3%	1	1,6%	2	2,6%	9	11,8%	17	37%	10	19,2%	67	14,8%
	TRANCADO	17	37%	18	46,2%	22	40,7%	32	52,5%	46	59%	28	36,8%	8	17,4%	21	40,4%	192	42,5%
	TOTAL	46	8,7%	4	10,3%	9	16,7%	13	21,3%	17	21,8%	13	17,1%	8	17,4%	12	23,1%	80	17,7%
	TOTAL	46	100%	39	100%	54	100%	61	100%	78	100%	76	100%	46	100%	52	100%	452	100%
02003PD001- ESTATÍSTICA	APROVADO	37	49,3%	21	29,6%	19	20%	26	22,6%	38	33,3%	30	33%	28	33,7%	25	33,3%	224	31,2%
	REPROVADO(I)	4	5,3%	11	15,5%	33	34,7%	7	6,1%	6	5,3%	12	13,2%	16	19,3%	14	18,7%	103	14,3%
	TRANCADO	24	32%	27	38%	22	23,2%	53	46,1%	53	46,5%	41	45,1%	32	38,6%	17	22,7%	269	37,4%
	TOTAL	10	13,3%	12	16,9%	21	22,1%	29	25,2%	17	14,9%	8	8,8%	7	8,4%	19	25,3%	123	17,1%
	TOTAL	75	100%	71	100%	95	100%	115	100%	114	100%	114	100%	91	100%	83	100%	719	100%
02004PD001- FÍSICA	APROVADO	32	36,8%	39	44,3%	37	32,2%	59	37,1%	53	33,8%	65	44,5%	50	38,8%	59	45%	394	38,9%
	REPROVADO(I)	11	12,6%	14	15,9%	8	7%	11	6,9%	12	7,6%	23	15,8%	27	20,9%	20	15,3%	126	12,5%
	TRANCADO	29	33,3%	30	34,1%	62	53,9%	56	35,2%	78	49,7%	46	31,5%	29	22,5%	29	22,1%	359	35,5%
	TOTAL	15	17,2%	5	5,7%	8	7%	33	20,8%	28	34,6%	14	8,9%	12	8,2%	23	17,8%	133	13,1%
	TOTAL	87	100%	88	100%	115	100%	159	100%	157	100%	146	100%	129	100%	131	100%	1012	100%
02004PN002- FÍSICA	APROVADO	26	29,2%	25	38,5%	39	61,9%	9	11,1%	21	22,6%	27	33,3%	29	48,3%	22	36,7%	198	33,4%
	REPROVADO(I)	15	16,9%	15	23,1%	3	4,8%	6	7,4%	0	0%	15	18,5%	12	20%	13	21,7%	79	13,3%
	TRANCADO	30	33,7%	18	27,7%	18	28,6%	38	46,9%	62	66,7%	30	37%	13	21,7%	17	28,3%	226	38,2%
	TOTAL	18	20,2%	7	10,8%	3	4,8%	28	34,6%	28	34,6%	9	11,1%	6	10%	8	13,3%	89	15%
	TOTAL	89	100%	65	100%	63	100%	81	100%	93	100%	81	100%	60	100%	60	100%	592	100%
02006PD001- MATEMÁTICA COMPUTACIO- NAL	APROVADO	17	73,9%	11	28,9%	13	32,5%	3	27,3%	0	-	0	-	0	-	0	-	44	39,3%
	REPROVADO(I)	1	4,3%	4	10,5%	2	5%	1	9,1%	0	-	0	-	0	-	0	-	8	7,1%
	TRANCADO	3	13%	18	47,4%	21	52,5%	7	63,6%	0	-	0	-	0	-	0	-	49	43,8%
	TOTAL	2	8,7%	5	13,2%	4	10%	0	0%	0	-	0	-	0	-	0	-	11	9,8%
	TOTAL	23	100%	38	100%	40	100%	11	100%	0	-	0	-	0	-	0	-	112	100%
02007PD001- QUÍMICA	APROVADO	34	54%	46	74,2%	36	51,4%	42	46,2%	47	50%	39	51,3%	32	47,8%	46	64,8%	322	54,2%
	REPROVADO(I)	7	11,1%	6	9,7%	7	10%	5	5,5%	7	7,4%	4	5,3%	3	4,5%	4	5,6%	43	7,2%
	TRANCADO	17	27%	6	9,7%	26	37,1%	41	45,1%	37	39,4%	29	38,2%	30	44,8%	16	22,5%	202	34%
	TOTAL	5	7,9%	4	6,5%	1	1,4%	3	3,3%	3	3,2%	4	5,3%	2	3%	5	7%	27	4,5%
	TOTAL	63	100%	62	100%	70	100%	91	100%	94	100%	76	100%	67	100%	71	100%	594	100%
02007PN002- QUÍMICA	APROVADO	26	44,1%	17	21,2%	36	35,3%	25	24,8%	50	48,5%	35	50%	18	27,7%	30	40%	237	36,2%
	REPROVADO(I)	12	20,3%	12	15%	27	26,5%	6	5,9%	3	2,9%	8	11,4%	18	27,7%	14	18,7%	100	15,3%
	TRANCADO	17	28,8%	40	50%	33	32,4%	50	49,5%	42	40,8%	17	24,3%	16	24,6%	19	25,3%	234	35,7%
	TOTAL	4	6,8%	11	13,8%	6	5,9%	20	19,8%	8	7,8%	10	14,3%	13	20%	12	16%	84	12,8%
	TOTAL	59	100%	80	100%	102	100%	101	100%	103	100%	70	100%	65	100%	75	100%	655	100%
02008PN001- QUÍMICA TECNOLÓGICA	APROVADO	0	-	27	64,3%	34	59,6%	29	55,8%	31	50,8%	26	40%	25	45,5%	29	72,5%	201	54%
	REPROVADO(I)	0	-	3	7,1%	10	17,5%	2	3,8%	3	4,9%	7	10,8%	5	9,1%	5	12,5%	35	9,4%
	TRANCADO	0	-	7	16,7%	11	19,3%	16	30,8%	22	36,1%	26	40%	20	36,4%	5	12,5%	107	28,8%
	TOTAL	0	-	5	11,9%	2	3,5%	5	9,6%	5	8,2%	6	9,2%	5	9,1%	1	2,5%	29	7,8%
	TOTAL	0	-	42	100%	57	100%	52	100%	61	100%	65	100%	55	100%	40	100%	372	100%
02009PD001- SISTEMAS DE INFORMAÇÃO	APROVADO	18	45%	35	32,7%	46	28,2%	48	23,5%	72	38,7%	41	26,6%	46	34,3%	34	28,1%	340	30,7%
	REPROVADO(I)	5	12,5%	13	12,1%	13	8%	9	4,4%	4	2,2%	34	22,1%	30	22,4%	23	19%	131	11,8%
	TRANCADO	15	37,5%	46	43%	82	50,3%	103	50,5%	91	48,9%	50	32,5%	46	34,3%	26	21,5%	459	41,4%
	TOTAL	2	5%	13	12,1%	22	13,5%	44	21,6%	44	21,6%	19	18,8%	12	9%	38	31,4%	179	16,1%

continua na próxima página

Tabela 36 : Continuação MAT038-GEOMETRIA ANALITICA E ALGEBRA LINEAR

CURSO	SITUAÇÃO	2009		2010		2011		2012		2013		2014		2015		2016		TOTAL	
		Freq.	%	Freq.	%	Freq.	%	Freq.	%	Freq.	%	Freq.	%	Freq.	%	Freq.	%	Freq.	%
04002PD001- GEOLOGIA	TOTAL	40	100%	107	100%	163	100%	204	100%	186	100%	154	100%	134	100%	121	100%	1109	100%
	APROVADO	27	50%	33	52,4%	31	59,6%	32	60,4%	31	64,6%	27	64,3%	19	52,8%	22	53,7%	222	57,1%
	REPROVADO(I)	3	5,6%	4	6,3%	6	11,5%	1	1,9%	0	0%	0	0%	1	2,8%	1	2,4%	16	4,1%
	REPROVADO(R) TRANCADO	21	38,9%	22	34,9%	14	26,9%	17	32,1%	12	25%	13	31%	14	38,9%	10	24,4%	123	31,6%
TOTAL	54	100%	63	100%	52	100%	53	100%	48	100%	42	100%	36	100%	41	100%	389	100%	
07002PN001- CINEMA DE ANIMAÇÃO E ARTES DIGITAIS	TOTAL	0	-	0	0%	2	33,3%	0	-	0	0%	4	57,1%	2	15,4%	4	40%	24	37,5%
	APROVADO	0	-	0	0%	0	0%	0	-	0	0%	1	14,3%	8	61,5%	0	0%	10	15,6%
	REPROVADO(I)	0	-	3	75%	3	50%	0	-	5	20,8%	2	28,6%	1	7,7%	0	0%	14	21,9%
	REPROVADO(R) TRANCADO	0	-	1	25%	1	16,7%	0	-	6	25%	0	0%	2	15,4%	6	60%	16	25%
TOTAL	0	-	4	100%	6	100%	0	-	24	100%	7	100%	13	100%	10	100%	64	100%	
10001PD001- ENGENHARIA DE CONTROLE E AUTOMAÇÃO	TOTAL	66	75,9%	70	78,7%	67	67,7%	71	65,7%	71	64,5%	67	65%	50	54,3%	66	65,3%	528	66,9%
	APROVADO	6	6,9%	5	5,6%	7	7,1%	4	3,7%	0	0%	8	7,8%	6	6,5%	6	5,9%	42	5,3%
	REPROVADO(I)	15	17,2%	14	15,7%	22	22,2%	30	27,8%	37	33,6%	23	22,3%	27	29,3%	22	21,8%	190	24,1%
	REPROVADO(R) TRANCADO	0	0%	0	0%	3	3%	3	3%	2	1,8%	5	4,9%	9	9,8%	7	6,9%	29	3,7%
TOTAL	87	100%	89	100%	99	100%	108	100%	110	100%	103	100%	92	100%	101	100%	789	100%	
10001PN001- ENGENHARIA DE CONTROLE E AUTOMAÇÃO	TOTAL	48	78,7%	40	74,1%	38	65,5%	49	64,5%	46	56,8%	35	56,5%	30	53,6%	31	50,8%	317	62,3%
	APROVADO	2	3,3%	3	5,6%	0	0%	5	6,6%	0	0%	9	14,5%	5	8,9%	5	8,2%	29	5,7%
	REPROVADO(I)	5	8,2%	9	16,7%	17	29,3%	19	25%	27	33,3%	15	24,2%	17	30,4%	17	27,9%	126	24,8%
	REPROVADO(R) TRANCADO	6	9,8%	2	3,7%	3	5,2%	3	3,9%	8	9,9%	1	1,5%	4	7,1%	8	13,1%	37	7,3%
TOTAL	61	100%	54	100%	58	100%	76	100%	81	100%	62	100%	56	100%	61	100%	509	100%	
10003PD001- ENGENHARIA AEROESPACIAL	TOTAL	45	91,8%	46	93,9%	40	83,3%	38	73,1%	50	73,5%	40	74,1%	43	71,7%	40	72,7%	342	78,6%
	APROVADO	0	0%	1	2%	0	0%	0	0%	0	0%	3	5,6%	2	3,3%	5	9,1%	11	2,5%
	REPROVADO(I)	3	6,1%	1	2%	7	14,6%	8	15,4%	17	25%	10	18,5%	10	16,7%	3	5,5%	59	13,6%
	REPROVADO(R) TRANCADO	1	2%	1	2%	1	2,1%	6	11,5%	3	3,9%	1	1,9%	5	8,3%	7	12,7%	23	5,3%
TOTAL	49	100%	49	100%	48	100%	52	100%	68	100%	54	100%	60	100%	55	100%	435	100%	
10004PD001- ENGENHARIA AMBIENTAL	TOTAL	32	64%	51	83,6%	44	74,6%	30	53,6%	56	72,7%	36	60%	32	50,8%	31	50%	312	63,9%
	APROVADO	5	10%	1	1,6%	0	0%	3	5,4%	1	1,3%	7	11,7%	7	11,1%	3	4,8%	27	5,5%
	REPROVADO(I)	11	22%	8	13,1%	11	18,6%	20	35,7%	18	23,4%	14	23,3%	22	34,9%	10	16,1%	114	23,4%
	REPROVADO(R) TRANCADO	2	4%	1	1,6%	4	6,8%	3	5,4%	2	2,6%	3	5%	2	3,2%	18	29%	35	7,2%
TOTAL	50	100%	61	100%	59	100%	56	100%	77	100%	60	100%	63	100%	62	100%	488	100%	
10005PD001- ENGENHARIA CIVIL	TOTAL	198	70,5%	188	72%	197	82,1%	167	74,2%	175	72,3%	177	70,2%	133	61,6%	157	64,9%	1392	71,1%
	APROVADO	10	3,6%	15	5,7%	3	1,2%	5	2,2%	1	0,4%	18	7,1%	11	5,1%	18	7,4%	81	4,1%
	REPROVADO(I)	65	23,1%	53	20,3%	35	14,6%	48	21,3%	61	25,2%	45	17,9%	64	29,6%	53	21,9%	424	21,6%
	REPROVADO(R) TRANCADO	8	2,8%	5	1,9%	5	2,1%	5	2,2%	5	2,1%	12	4,8%	8	3,7%	14	5,8%	62	3,2%
TOTAL	281	100%	261	100%	240	100%	225	100%	242	100%	252	100%	216	100%	242	100%	1959	100%	
10006PD001- ENGENHARIA DE MINAS	TOTAL	52	82,5%	54	85,7%	39	56,5%	59	73,8%	51	68%	42	56,8%	29	43,9%	35	43,2%	361	63,2%
	APROVADO	1	1,6%	1	1,6%	2	2,9%	1	1,2%	2	2,7%	12	16,2%	4	6,1%	13	16%	36	6,3%
	REPROVADO(I)	9	14,3%	7	11,1%	28	40,6%	18	22,5%	22	29,3%	19	25,7%	23	34,8%	22	27,2%	148	25,9%
	REPROVADO(R) TRANCADO	1	1,6%	1	1,6%	0	0%	2	2,5%	0	0%	1	1,4%	10	15,2%	11	13,6%	26	4,6%
TOTAL	63	100%	63	100%	69	100%	80	100%	75	100%	74	100%	66	100%	81	100%	571	100%	
10007PD001- ENGENHARIA DE PRODUÇÃO	TOTAL	72	85,7%	78	87,6%	64	72,7%	68	71,6%	81	80,2%	62	72,1%	58	62,4%	81	71,7%	564	75,3%
	APROVADO	3	3,6%	4	4,5%	0	0%	4	4,2%	1	1%	3	3,5%	4	4,3%	7	6,2%	26	3,5%
	REPROVADO(I)	6	7,1%	5	5,6%	23	26,1%	17	17,9%	15	14,9%	15	17,4%	21	22,6%	22	19,5%	124	16,6%
	REPROVADO(R) TRANCADO	3	3,6%	2	2,2%	1	1,1%	6	6,3%	4	4%	6	7%	10	10,8%	10	8,7%	35	4,7%
TOTAL	84	100%	89	100%	88	100%	95	100%	101	100%	86	100%	93	100%	113	100%	749	100%	
10008PN001- ENGENHARIA DE SISTEMAS	TOTAL	0	-	40	87%	29	58%	44	51,2%	49	64,5%	24	40,7%	47	47%	27	31,4%	260	51,7%
	APROVADO	0	-	0	0%	1	2%	2	2,3%	0	0%	9	15,3%	11	11%	19	22,1%	42	8,3%
	REPROVADO(I)	0	-	6	13%	18	36%	29	33,7%	22	28,9%	15	25,4%	33	33%	22	25,6%	145	28,8%
	REPROVADO(R) TRANCADO	0	-	0	0%	2	4%	11	12,8%	5	6,6%	11	18,6%	9	9%	18	20,9%	56	11,1%

continua na próxima página

Tabela 36 : Continuação MAT038-GEOMETRIA ANALÍTICA E ALGEBRA LINEAR

CURSO	SITUAÇÃO	2009		2010		2011		2012		2013		2014		2015		2016		TOTAL	
		Freq.	%	Freq.	%	Freq.	%	Freq.	%	Freq.	%	Freq.	%	Freq.	%	Freq.	%	Freq.	%
10009PD001- ENGENHARIA ELÉTRICA	TOTAL	0	-	46	100%	50	100%	86	100%	76	100%	59	100%	100	100%	86	100%	503	100%
	APROVADO	78	80,4%	89	80,9%	88	80,7%	82	79,6%	98	83,8%	66	76,7%	62	79,5%	71	67,6%	634	78,8%
	REPROVADO(I)	3	3,1%	2	1,8%	0	0%	3	2,9%	0	0%	0	0%	1	1,3%	9	8,6%	18	2,2%
	REPROVADO(R) TRANCADO	13	13,4%	17	15,5%	21	19,3%	16	15,5%	16	13,7%	15	17,4%	14	17,9%	15	14,3%	127	15,8%
10010PD001- ENGENHARIA MECÂNICA	TOTAL	97	100%	110	100%	109	100%	103	100%	117	100%	86	100%	78	100%	105	100%	805	100%
	APROVADO	65	75,6%	80	76,9%	58	63,7%	84	78,5%	74	77,9%	53	67,1%	56	65,9%	64	67,4%	534	72%
	REPROVADO(I)	5	5,8%	4	3,8%	1	1,1%	2	1,9%	2	2,1%	6	7,6%	3	3,5%	6	6,3%	29	3,9%
	REPROVADO(R) TRANCADO	15	17,4%	18	17,3%	29	31,9%	19	17,8%	14	14,7%	18	22,8%	18	21,2%	20	21,1%	151	20,4%
10010PN002- ENGENHARIA MECÂNICA	TOTAL	86	100%	104	100%	91	100%	107	100%	95	100%	79	100%	85	100%	95	100%	742	100%
	APROVADO	76	91,6%	64	84,2%	65	86,7%	63	75%	72	81,8%	54	66,7%	53	56,4%	50	42,7%	497	71,2%
	REPROVADO(I)	3	3,6%	3	3,9%	0	0%	1	1,2%	0	0%	3	3,7%	7	7,4%	11	9,4%	28	4%
	REPROVADO(R) TRANCADO	4	4,8%	9	11,8%	8	10,7%	18	21,4%	13	14,8%	17	21%	23	24,5%	38	32,5%	130	18,6%
10011PD001- ENGENHARIA METALÚRGICA	TOTAL	83	100%	76	100%	75	100%	84	100%	88	100%	81	100%	94	100%	117	100%	698	100%
	APROVADO	45	73,8%	51	76,1%	51	81%	47	64,4%	60	78,9%	57	82,6%	35	74,5%	32	52,5%	378	73,1%
	REPROVADO(I)	2	3,3%	0	0%	2	2,7%	2	2,7%	1	1,3%	2	2,9%	2	4,3%	2	3,3%	11	2,1%
	REPROVADO(R) TRANCADO	11	18%	16	23,9%	11	17,5%	22	30,1%	12	15,8%	9	13%	9	19,1%	14	23%	104	20,1%
10012PD001- ENGENHARIA QUÍMICA	TOTAL	61	100%	67	100%	63	100%	73	100%	76	100%	69	100%	47	100%	61	100%	517	100%
	APROVADO	50	87,7%	55	93,2%	44	86,3%	49	86%	59	96,7%	45	83,3%	42	84%	46	75,4%	390	86,7%
	REPROVADO(I)	0	0%	0	0%	3	5,9%	0	0%	0	0%	2	3,7%	0	0%	1	1,6%	6	1,3%
	REPROVADO(R) TRANCADO	6	10,5%	3	5,1%	3	5,9%	6	10,5%	2	3,3%	7	13%	5	10%	11	18%	43	9,6%
12001PD001- ADMINISTRAÇÃO	TOTAL	57	100%	59	100%	51	100%	57	100%	61	100%	54	100%	50	100%	61	100%	450	100%
	APROVADO	0	-	0	-	23	69,7%	18	23,1%	48	39,3%	41	35,7%	33	29,2%	36	37,1%	199	35,7%
	REPROVADO(I)	0	-	0	-	3	9,1%	4	5,1%	10	8,2%	21	18,3%	14	12,4%	17	17,5%	69	12,4%
	REPROVADO(R) TRANCADO	0	-	0	-	4	12,1%	36	46,2%	50	41%	41	35,7%	44	38,9%	27	27,8%	202	36,2%
12001PN002- ADMINISTRAÇÃO	TOTAL	0	-	0	-	33	100%	78	100%	122	100%	115	100%	113	100%	97	100%	558	100%
	APROVADO	0	-	22	59,5%	21	39,6%	33	70,2%	52	62,7%	25	39,1%	22	36,7%	15	23,4%	190	46,6%
	REPROVADO(I)	0	-	4	10,8%	2	3,8%	2	4,3%	1	1,2%	13	20,3%	10	16,7%	10	15,6%	42	10,3%
	REPROVADO(R) TRANCADO	0	-	11	29,7%	26	49,1%	3	6,4%	19	22,9%	18	28,1%	21	35%	16	25%	114	27,9%
12002PN001- CIÊNCIAS CONTÁBEIS	TOTAL	119	100%	196	100%	150	100%	186	100%	241	100%	200	100%	194	100%	165	100%	1451	100%
	APROVADO	83	69,7%	100	51%	73	48,7%	68	36,6%	76	31,5%	54	27%	46	23,7%	52	31,5%	552	38%
	REPROVADO(I)	16	13,4%	32	16,3%	18	12%	14	7,5%	4	1,7%	38	19%	45	23,2%	18	10,9%	185	12,7%
	REPROVADO(R) TRANCADO	15	12,6%	54	27,6%	46	30,7%	85	45,7%	142	58,9%	71	35,5%	75	38,7%	61	37%	549	37,8%
12003PD001- CIÊNCIAS ECONÔMICAS	TOTAL	17	70,8%	9	42,9%	40	65,6%	10	35,7%	13	56,5%	12	63,2%	11	42,3%	15	46,9%	127	54,3%
	REPROVADO(I)	0	0%	3	14,3%	1	1,6%	4	14,3%	0	0%	4	21,1%	2	7,7%	7	21,9%	21	9%
	REPROVADO(R) TRANCADO	4	16,7%	8	38,1%	11	18%	10	35,7%	5	21,7%	0	0%	6	23,1%	2	6,2%	46	19,7%
	TOTAL	24	100%	21	100%	61	100%	28	100%	23	100%	19	100%	26	100%	32	100%	234	100%
12004PD001- CONTABILIDADE E FINANÇAS	TOTAL	0	-	25	39,7%	36	38,7%	28	33,3%	41	27,7%	40	32,5%	33	30%	25	26,6%	228	31,9%
	REPROVADO(I)	0	-	10	15,9%	12	12,9%	4	4,8%	14	9,5%	34	27,6%	28	25,5%	18	19,1%	120	16,8%
	REPROVADO(R) TRANCADO	0	-	19	30,2%	35	37,6%	47	56%	77	52%	37	30,1%	33	30%	34	36,2%	282	39,4%
	TOTAL	0	-	9	14,3%	10	10,8%	5	6%	16	10,8%	12	9,8%	16	14,5%	17	18,1%	85	11,9%

continua na próxima página

Tabela 36 : Continuação MAT038-GEOMETRIA ANALITICA E ALGEBRA LINEAR

CURSO	SITUAÇÃO	2009		2010		2011		2012		2013		2014		2015		2016		TOTAL	
		Freq.	%	Freq.	%	Freq.	%	Freq.	%	Freq.	%	Freq.	%	Freq.	%	Freq.	%	Freq.	%
	TOTAL	0	-	63	100%	93	100%	84	100%	148	100%	123	100%	110	100%	94	100%	715	100%
TOTAL	APROVADO	1218	65,4%	1417	63,1%	1389	57,2%	1353	50,5%	1623	54,3%	1307	50,9%	1139	47,2%	1220	49%	10666	54,2%
	REPROVADO(I)	131	7%	181	8,1%	188	7,7%	114	4,3%	86	2,9%	323	12,6%	308	12,8%	291	11,7%	1622	8,2%
	REPROVADO(R)	399	21,4%	529	23,6%	689	28,4%	911	34%	1055	35,3%	702	27,3%	705	29,2%	591	23,7%	5581	28,4%
	TRANCADO	115	6,2%	119	5,3%	161	6,6%	301	11,2%	224	7,5%	238	9,3%	259	10,7%	388	15,6%	1805	9,2%
	TOTAL	1863	100%	2246	100%	2427	100%	2679	100%	2988	100%	2570	100%	2411	100%	2490	100%	19674	100%

Tabela 37: Avaliação da disciplina MAT039-CALCULO DIFERENCIAL E INTEGRAL II entre os anos de 2009 e 2016

CURSO	SITUAÇÃO	2009		2010		2011		2012		2013		2014		2015		2016		TOTAL	
		Freq.	%	Freq.	%	Freq.	%	Freq.	%	Freq.	%	Freq.	%	Freq.	%	Freq.	%	Freq.	%
02001PD001- CIÊNCIA DA COMPUTAÇÃO	APROVADO	53	60,9%	50	53,2%	58	47,9%	66	55,9%	64	58,2%	65	61,9%	46	59,7%	43	32,8%	445	52,8%
	REPROVADO(I)	12	13,8%	16	17%	5	4,1%	3	2,5%	20	18,2%	6	5,7%	1	1,3%	11	8,4%	74	8,8%
	REPROVADO(R)	19	21,8%	19	20,2%	49	40,5%	30	25,4%	15	13,6%	23	21,9%	26	33,8%	55	42%	236	28%
	TRANCADO	3	3,4%	9	9,6%	9	7,4%	19	16,1%	11	10%	11	10,5%	4	5,2%	22	16,8%	88	10,4%
	TOTAL	87	100%	94	100%	121	100%	118	100%	110	100%	105	100%	77	100%	131	100%	843	100%
02004PD001- FÍSICA	APROVADO	32	48,5%	31	42,5%	38	55,9%	40	53,3%	45	43,7%	52	51%	54	60%	54	50,9%	343	50,6%
	REPROVADO(I)	11	16,7%	10	13,7%	11	16,2%	8	10,7%	10	9,7%	9	8,8%	7	8,2%	5	4,7%	71	10,5%
	REPROVADO(R)	13	19,7%	19	26%	15	22,1%	14	18,7%	29	28,2%	34	33,3%	21	24,7%	31	29,2%	176	26%
	TRANCADO	10	15,2%	13	17,8%	4	5,9%	13	17,3%	19	18,4%	7	6,9%	6	7,1%	16	15,1%	88	13%
	TOTAL	66	100%	73	100%	68	100%	75	100%	103	100%	102	100%	85	100%	106	100%	678	100%
02004PN002- FÍSICA	APROVADO	11	35,5%	39	57,4%	35	67,3%	4	11,8%	12	31,6%	12	42,9%	10	23,3%	17	34%	140	40,7%
	REPROVADO(I)	8	25,8%	7	10,3%	1	1,9%	7	20,6%	1	2,6%	1	3,6%	5	11,6%	6	12%	36	10,5%
	REPROVADO(R)	7	22,6%	17	25%	11	21,2%	10	29,4%	19	50%	11	39,3%	24	55,8%	19	38%	118	34,3%
	TRANCADO	5	16,1%	5	7,4%	5	9,6%	13	38,2%	6	15,8%	4	14,3%	4	9,3%	8	16%	50	14,5%
	TOTAL	31	100%	68	100%	52	100%	34	100%	38	100%	28	100%	43	100%	50	100%	344	100%
02005PD001- MATEMÁTICA	APROVADO	33	64,7%	35	62,5%	47	51,6%	27	42,9%	26	50%	29	39,7%	57	56,4%	32	45,7%	286	51,3%
	REPROVADO(I)	6	11,8%	7	12,5%	8	8,8%	8	12,7%	6	11,5%	8	11%	4	4%	6	8,6%	53	9,5%
	REPROVADO(R)	8	15,7%	12	21,4%	25	27,5%	19	30,2%	14	26,9%	22	30,1%	24	23,8%	20	28,6%	144	25,9%
	TRANCADO	4	7,8%	2	3,6%	11	12,1%	9	14,3%	6	11,5%	14	19,2%	16	15,8%	12	17,1%	74	13,3%
	TOTAL	51	100%	56	100%	91	100%	63	100%	52	100%	73	100%	101	100%	70	100%	557	100%
02005PN002- MATEMÁTICA	APROVADO	15	46,9%	18	36%	23	36,5%	22	42,3%	22	43,1%	27	57,4%	16	24,2%	17	25,8%	160	37,5%
	REPROVADO(I)	4	12,5%	9	18%	8	12,7%	2	3,8%	1	2%	7	14,9%	7	10,6%	14	21,2%	52	12,2%
	REPROVADO(R)	5	15,6%	17	34%	25	39,7%	18	34,6%	22	43,1%	7	14,9%	39	59,1%	20	30,3%	153	35,8%
	TRANCADO	8	25%	6	12%	7	11,1%	10	19,2%	6	11,8%	6	12,8%	4	6,1%	15	22,7%	62	14,5%
	TOTAL	32	100%	50	100%	63	100%	52	100%	51	100%	47	100%	66	100%	66	100%	427	100%
02006PD001- MATEMÁTICA COMPUTAÇÃO	APROVADO	10	45,5%	12	50%	10	38,5%	10	43,5%	15	57,7%	10	47,6%	9	45%	15	71,4%	91	49,7%
	REPROVADO(I)	7	31,8%	5	20,8%	2	7,7%	4	17,4%	5	19,2%	6	28,6%	3	15%	1	4,8%	33	18%
	REPROVADO(R)	4	18,2%	6	25%	10	38,5%	7	30,4%	3	11,5%	2	9,5%	3	15%	3	14,3%	38	20,8%
	TRANCADO	1	4,5%	1	4,2%	4	15,4%	2	8,7%	3	11,5%	3	14,3%	5	25%	2	9,5%	21	11,5%
	TOTAL	22	100%	24	100%	26	100%	23	100%	26	100%	21	100%	20	100%	21	100%	183	100%
02009PD001- SISTEMAS DE INFORMAÇÃO	APROVADO	0	-	0	-	0	-	0	0	0	-	0	-	23	31,9%	29	24,8%	52	27,5%
	REPROVADO(I)	0	-	0	-	0	-	0	0	0	-	0	-	11	15,3%	26	22,2%	37	19,6%
	REPROVADO(R)	0	-	0	-	0	-	0	0	0	-	0	-	31	43,1%	54	46,2%	85	45%
	TRANCADO	0	-	0	-	0	-	0	0	0	-	0	-	7	9,7%	8	6,8%	15	7,9%
	TOTAL	0	-	0	-	0	-	0	0	0	-	0	-	72	100%	117	100%	189	100%
04002PD001- GEOLOGIA	APROVADO	27	65,9%	27	62,8%	42	72,4%	25	65,8%	29	65,9%	22	56,4%	29	82,9%	16	42,1%	217	64,6%
	REPROVADO(I)	4	9,8%	5	11,6%	1	1,7%	2	5,3%	5	11,4%	5	12,8%	1	2,9%	3	7,9%	26	7,7%
	REPROVADO(R)	9	22%	9	20,9%	14	24,1%	7	18,4%	9	20,5%	10	25,6%	3	8,6%	5	13,2%	66	19,6%

continua na próxima página

Tabela 37 : Continuação MAT039-CÁLCULO DIFERENCIAL E INTEGRAL II

CURSO	SITUAÇÃO	2009		2010		2011		2012		2013		2014		2015		2016		TOTAL	
		Freq.	%	Freq.	%	Freq.	%	Freq.	%	Freq.	%	Freq.	%	Freq.	%	Freq.	%	Freq.	%
10001PD001- ENGENHARIA DE CONTROLE E AUTOMAÇÃO	TRANCADO	1	2,4%	2	4,7%	1	1,7%	4	10,5%	1	2,3%	2	5,1%	2	5,7%	14	36,8%	27	8%
	TOTAL	41	100%	43	100%	58	100%	38	100%	44	100%	39	100%	35	100%	38	100%	336	100%
10001PD001- ENGENHARIA DE CONTROLE E AUTOMAÇÃO	APROVADO	70	79,5%	76	85,4%	73	75,3%	58	65,9%	74	82,2%	63	70%	54	65,9%	62	60,2%	530	72,9%
	REPROVADO(I)	3	3,4%	1	1,1%	2	2,1%	4	4,5%	2	2,2%	5	5,6%	1	1,2%	6	5,8%	24	3,3%
10001PD001- ENGENHARIA DE CONTROLE E AUTOMAÇÃO	REPROVADO(R)	15	17%	12	13,5%	20	20,6%	21	23,9%	13	14,4%	19	21,1%	21	25,6%	27	26,2%	148	20,4%
	TRANCADO	0	0%	0	0%	2	2,1%	5	5,7%	1	1,1%	3	3,3%	6	7,3%	8	7,8%	25	3,4%
10001PD001- ENGENHARIA DE CONTROLE E AUTOMAÇÃO	TOTAL	88	100%	89	100%	97	100%	88	100%	90	100%	90	100%	82	100%	103	100%	727	100%
	APROVADO	24	85,7%	25	47,2%	57	69,5%	39	60%	44	67,7%	34	73,9%	20	48,8%	23	31,5%	266	58,7%
10003PD001- ENGENHARIA DE AEROSPACIAL	REPROVADO(I)	1	3,6%	5	9,4%	0	0%	1	1,5%	0	0%	1	1,6%	2	4,9%	14	19,2%	24	5,3%
	REPROVADO(R)	2	7,1%	20	37,7%	18	22%	22	33,8%	16	24,6%	9	19,6%	14	34,1%	25	34,2%	126	27,8%
10003PD001- ENGENHARIA DE AEROSPACIAL	TRANCADO	1	3,6%	3	5,7%	7	8,5%	3	4,6%	5	7,7%	2	4,3%	5	12,2%	11	15,1%	37	8,2%
	TOTAL	28	100%	53	100%	82	100%	65	100%	65	100%	46	100%	41	100%	73	100%	453	100%
10004PD001- ENGENHARIA AMBIENTAL	APROVADO	19	95%	47	83,9%	43	89,6%	46	86,8%	36	90%	47	77%	47	81%	38	74,5%	323	83,5%
	REPROVADO(I)	0	0%	1	1,8%	1	2,1%	0	0%	0	0%	1	1,6%	2	3,4%	5	9,8%	10	2,6%
10004PD001- ENGENHARIA AMBIENTAL	REPROVADO(R)	0	0%	8	14,3%	4	8,3%	5	9,4%	2	5%	13	21,3%	8	13,8%	5	9,8%	45	11,6%
	TRANCADO	1	5%	0	0%	0	0%	2	3,8%	2	5%	0	0%	1	1,7%	3	5,9%	9	2,3%
10004PD001- ENGENHARIA AMBIENTAL	TOTAL	20	100%	56	100%	48	100%	53	100%	40	100%	61	100%	58	100%	51	100%	387	100%
	APROVADO	0	-	1	100%	0	0%	4	80%	0	-	0	-	4	57,1%	26	49,1%	35	53%
10005PD001- ENGENHARIA CIVIL	REPROVADO(I)	0	-	0	0%	0	0%	1	20%	0	-	0	-	0	0%	6	11,3%	7	10,6%
	REPROVADO(R)	0	-	0	0%	0	0%	0	0%	0	-	0	-	3	42,9%	12	22,6%	15	22,7%
10005PD001- ENGENHARIA CIVIL	TRANCADO	0	-	0	0%	0	0%	0	0%	0	-	0	-	0	0%	9	17%	9	13,6%
	TOTAL	0	-	1	100%	0	0%	5	100%	0	-	0	-	7	100%	53	100%	66	100%
10006PD001- ENGENHARIA DE MINAS	APROVADO	179	56,6%	180	57%	236	70,7%	185	72,8%	188	82,5%	140	74,9%	183	76,2%	149	68,7%	1440	68,8%
	REPROVADO(I)	33	10,4%	32	10,1%	20	6%	12	4,7%	7	3,1%	11	5,9%	6	2,5%	19	8,8%	140	6,7%
10006PD001- ENGENHARIA DE MINAS	REPROVADO(R)	90	28,5%	87	27,5%	69	20,7%	48	18,9%	28	12,3%	32	17,1%	48	20%	35	16,1%	437	20,9%
	TRANCADO	14	4,4%	17	5,4%	9	3,5%	9	3,5%	5	2,2%	4	2,1%	3	1,2%	14	6,5%	75	3,6%
10006PD001- ENGENHARIA DE MINAS	TOTAL	316	100%	316	100%	334	100%	254	100%	228	100%	187	100%	240	100%	217	100%	2092	100%
	APROVADO	46	74,2%	53	80,3%	53	84,1%	48	76,2%	48	77,8%	47	77%	34	64,2%	36	50%	373	72,9%
10006PD001- ENGENHARIA DE MINAS	REPROVADO(I)	3	4,8%	4	6,1%	2	3,2%	0	0%	5	6,9%	0	0%	2	3,8%	4	5,6%	20	3,9%
	REPROVADO(R)	12	19,4%	7	10,6%	5	7,9%	15	23,8%	10	13,9%	13	21,3%	15	28,3%	21	29,2%	98	19,1%
10007PD001- ENGENHARIA DE PRODUÇÃO	TRANCADO	1	1,6%	2	3%	3	4,8%	0	0%	0	0%	1	1,6%	2	3,8%	11	15,3%	21	4,1%
	TOTAL	62	100%	66	100%	63	100%	63	100%	72	100%	61	100%	53	100%	72	100%	512	100%
10007PD001- ENGENHARIA DE PRODUÇÃO	APROVADO	80	83,3%	78	84,8%	80	79,2%	66	75%	69	78,4%	74	61,7%	69	62,2%	46	47,4%	562	70,9%
	REPROVADO(I)	5	5,2%	1	1,1%	0	0%	1	1,1%	5	5,7%	10	8,3%	6	5,4%	12	12,4%	40	5%
10007PD001- ENGENHARIA DE PRODUÇÃO	REPROVADO(R)	10	10,4%	12	13%	20	19,8%	20	22,7%	12	13,6%	33	27,5%	31	27,9%	33	34%	171	21,6%
	TRANCADO	1	1%	1	1,1%	1	1%	1	1,1%	2	2,3%	3	2,5%	5	4,5%	6	6,2%	20	2,5%
10008PN001- ENGENHARIA DE SISTEMAS	TOTAL	96	100%	92	100%	101	100%	88	100%	88	100%	120	100%	111	100%	97	100%	793	100%
	APROVADO	0	-	8	42,1%	40	67,8%	20	42,6%	51	70,8%	43	74,1%	19	35,2%	35	50%	216	57%
10008PN001- ENGENHARIA DE SISTEMAS	REPROVADO(I)	0	-	0	0%	3	6,4%	3	6,4%	0	0%	4	6,9%	5	9,3%	6	8,6%	20	5,3%
	REPROVADO(R)	0	-	11	57,9%	15	25,4%	13	27,7%	17	23,6%	11	19%	25	46,3%	19	27,1%	111	29,3%
10009PD001- ENGENHARIA ELETRICA	TRANCADO	0	-	0	0%	2	3,4%	11	23,4%	4	5,6%	0	0%	5	9,3%	10	14,3%	32	8,4%
	TOTAL	0	-	19	100%	59	100%	47	100%	72	100%	58	100%	54	100%	70	100%	379	100%
10009PD001- ENGENHARIA ELETRICA	APROVADO	89	80,9%	78	78%	84	68,3%	99	81,8%	85	78,7%	87	72,5%	80	76,9%	68	77,3%	670	76,7%
	REPROVADO(I)	4	3,6%	3	3%	5	4,1%	5	4,1%	1	0,9%	7	5,8%	0	0%	6	6,8%	31	3,5%
10010PD001- ENGENHARIA MECÂNICA	REPROVADO(R)	13	11,8%	15	15%	28	22,8%	14	11,6%	16	14,8%	21	17,5%	17	16,3%	11	12,5%	135	15,4%
	TRANCADO	4	3,6%	4	4%	6	4,9%	3	2,5%	6	5,6%	5	4,2%	7	6,7%	3	3,4%	38	4,3%
10010PD001- ENGENHARIA MECÂNICA	TOTAL	110	100%	100	100%	123	100%	121	100%	108	100%	120	100%	104	100%	88	100%	874	100%
	APROVADO	75	74,3%	73	72,3%	84	84%	68	76,4%	78	76,5%	72	75%	63	84%	45	65,2%	558	76,1%
10010PD001- ENGENHARIA MECÂNICA	REPROVADO(I)	8	7,9%	6	5,9%	1	1%	6	6,7%	5	4,9%	6	6,2%	0	0%	4	5,8%	36	4,9%
	REPROVADO(R)	16	15,8%	17	16,8%	12	12%	10	11,2%	13	12,7%	14	14,6%	10	13,3%	12	17,4%	104	14,2%

continua na próxima página

Tabela 37 : Continuação MAT039-CÁLCULO DIFERENCIAL E INTEGRAL II

CURSO	SITUAÇÃO	2009		2010		2011		2012		2013		2014		2015		2016		TOTAL	
		Freq.	%	Freq.	%	Freq.	%	Freq.	%	Freq.	%	Freq.	%	Freq.	%	Freq.	%	Freq.	%
10010PN002- ENGENHARIA MECÂNICA	TRANCADO	2	2%	5	5%	3	3%	5	5,6%	6	5,9%	4	4,2%	2	2,7%	8	11,6%	35	4,8%
	TOTAL	101	100%	101	100%	100	100%	89	100%	102	100%	96	100%	75	100%	69	100%	733	100%
	APROVADO	60	83,3%	57	76%	88	78,6%	70	87,5%	58	77,3%	63	78,8%	42	47,2%	49	43%	487	69,9%
	REPROVADO(I)	6	8,3%	3	4%	1	0,9%	0	0%	0	0%	3	3,8%	5	5,6%	15	13,2%	33	4,7%
10011PD001- ENGENHARIA METALÚRGICA	REPROVADO(R)	3	4,2%	13	17,3%	19	17%	8	10%	16	21,3%	12	15%	33	37,1%	27	23,7%	131	18,8%
	TRANCADO	3	4,2%	2	2,7%	4	3,6%	2	2,5%	1	1,3%	2	2,5%	9	10,1%	23	20,2%	46	6,6%
	TOTAL	72	100%	75	100%	112	100%	80	100%	75	100%	80	100%	89	100%	114	100%	697	100%
	APROVADO	46	82,1%	50	90,9%	53	82,8%	54	85,7%	45	81,8%	48	66,7%	53	73,6%	36	52,2%	385	76,1%
10012PD001- ENGENHARIA QUÍMICA	REPROVADO(I)	4	7,1%	0	0%	3	4,7%	0	0%	0	0%	2	2,8%	4	5,6%	7	10,1%	20	4%
	REPROVADO(R)	5	8,9%	4	7,3%	6	9,4%	9	14,3%	8	14,5%	20	27,8%	14	19,4%	16	23,2%	82	16,2%
	TRANCADO	1	1,8%	1	1,8%	2	3,1%	0	0%	2	3,6%	2	2,8%	1	1,4%	10	14,5%	19	3,8%
	TOTAL	56	100%	55	100%	64	100%	63	100%	55	100%	72	100%	72	100%	69	100%	506	100%
12003PD001- CIÊNCIAS ECONÔMICAS	APROVADO	59	95,2%	51	92,7%	56	93,3%	51	96,2%	60	95,2%	59	89,4%	51	87,9%	49	83,1%	436	91,6%
	REPROVADO(I)	0	0%	2	3,6%	1	1,7%	0	0%	0	0%	1	1,5%	2	3,4%	0	0%	6	1,3%
	REPROVADO(R)	1	1,6%	1	1,8%	2	3,3%	1	1,9%	3	4,8%	5	7,6%	3	5,2%	5	8,5%	21	4,4%
	TOTAL	62	100%	55	100%	60	100%	53	100%	63	100%	66	100%	58	100%	59	100%	476	100%
TOTAL	APROVADO	11	68,8%	12	54,5%	18	72%	12	70,6%	7	58,3%	1	33,3%	2	40%	2	22,2%	65	59,6%
	REPROVADO(I)	0	0%	4	18,2%	2	8%	0	0%	0	0%	0	0%	0	0%	0	0%	7	6,4%
	REPROVADO(R)	3	18,8%	3	13,6%	1	4%	2	11,8%	4	33,3%	0	0%	2	40%	0	0%	15	13,8%
	TOTAL	16	100%	22	100%	25	100%	17	100%	12	100%	3	100%	5	100%	9	100%	22	20,2%
TOTAL	APROVADO	944	69,1%	1004	66,1%	1222	69,7%	1021	67,8%	1070	71%	996	67,4%	962	62%	890	50,9%	8109	65,3%
	REPROVADO(I)	120	8,8%	123	8,1%	77	4,4%	67	4,5%	76	5%	93	6,3%	74	4,8%	178	10,2%	808	6,5%
	REPROVADO(R)	236	17,3%	310	20,4%	370	21,1%	298	19,8%	270	17,9%	312	21,1%	418	27%	456	26,1%	2670	21,5%
	TOTAL	66	4,8%	81	5,3%	85	4,8%	119	7,9%	90	6%	76	5,1%	97	6,3%	224	12,8%	838	6,7%
TOTAL	1366	100%	1518	100%	1754	100%	1505	100%	1506	100%	1477	100%	1551	100%	1748	100%	12425	100%	

Tabela 38: Avaliação da disciplina MAT040-EQUAÇÕES DIFERENCIAIS C entre os anos de 2009 e 2016

CURSO	SITUAÇÃO	2009		2010		2011		2012		2013		2014		2015		2016		TOTAL	
		Freq.	%	Freq.	%	Freq.	%	Freq.	%	Freq.	%	Freq.	%	Freq.	%	Freq.	%	Freq.	%
02001PD001- CIENCIA DA COMPUTAÇÃO	APROVADO	41	50,6%	67	65%	42	42,4%	57	53,8%	53	46,1%	62	72,1%	58	69,9%	40	58,8%	420	56,7%
	REPROVADO(I)	17	21%	7	6,8%	9	9,1%	6	5,7%	28	24,3%	2	2,3%	7	8,4%	2	2,9%	78	10,5%
	REPROVADO(R)	17	21%	17	16,5%	33	33,3%	21	19,8%	18	15,7%	14	16,3%	16	19,3%	20	29,4%	156	21,1%
	TOTAL	6	7,4%	12	11,7%	15	15,2%	22	20,8%	16	13,9%	8	9,3%	2	2,4%	6	8,8%	87	11,7%
02003PD001- ESTATÍSTICA	APROVADO	81	100%	103	100%	99	100%	106	100%	115	100%	86	100%	83	100%	68	100%	741	100%
	REPROVADO(I)	0	-	0	-	1	7,7%	1	14,3%	0	-	0	-	0	-	0	-	2	10%
	REPROVADO(R)	0	-	0	-	0	0%	0	0%	0	-	0	-	0	-	0	-	0	0%
	TOTAL	0	-	0	-	2	15,4%	4	57,1%	0	-	0	-	0	-	0	-	6	30%
02004PD001- FÍSICA	APROVADO	3	60%	3	30%	5	26,3%	5	35,7%	2	15,4%	3	37,5%	7	43,8%	3	37,5%	31	33,3%
	REPROVADO(I)	1	20%	4	40%	6	31,6%	3	21,4%	5	38,5%	0	0%	1	6,2%	2	25%	22	23,7%
	REPROVADO(R)	1	20%	3	30%	6	31,6%	6	42,9%	5	38,5%	4	50%	5	31,2%	1	12,5%	31	33,3%
	TOTAL	5	100%	10	100%	19	100%	14	100%	13	100%	8	100%	16	100%	8	100%	93	100%
02004PN002- FÍSICA	APROVADO	21	67,7%	7	31,8%	10	27%	21	50%	5	13,2%	15	36,6%	29	54,7%	11	42,3%	119	41%
	REPROVADO(I)	2	6,5%	8	36,4%	6	16,2%	7	16,7%	6	15,8%	4	9,8%	10	18,9%	1	3,8%	44	15,2%

continua na próxima página

Tabela 38 : Continuação MAT040-EQUAÇÕES DIFERENCIAIS C

CURSO	SITUAÇÃO	2009		2010		2011		2012		2013		2014		2015		2016		TOTAL	
		Freq.	%	Freq.	%	Freq.	%	Freq.	%	Freq.	%	Freq.	%	Freq.	%	Freq.	%	Freq.	%
02005PD001- MATEMÁTICA	REPROVADO(R)	2	6,5%	5	22,7%	14	37,8%	8	19%	19	50%	15	36,6%	5	9,4%	9	34,6%	77	26,6%
	TRANCADO	6	19,4%	2	9,1%	7	18,9%	6	14,3%	8	21,1%	7	17,1%	9	17%	5	19,2%	50	17,2%
	TOTAL	31	100%	22	100%	37	100%	42	100%	38	100%	41	100%	53	100%	26	100%	290	100%
02005PD001- MATEMÁTICA	APROVADO	1	14,3%	16	72,7%	40	74,1%	5	41,7%	4	66,7%	1	100%	0	-	0	-	67	65,7%
	REPROVADO(I)	3	42,9%	3	13,6%	1	1,9%	2	16,7%	1	16,7%	0	0%	0	0%	0	0%	10	9,8%
	TRANCADO	0	0%	1	4,5%	6	11,1%	1	8,3%	0	0%	0	0%	0	0%	0	0%	8	7,8%
02005PN002- MATEMÁTICA	REPROVADO(R)	3	42,9%	2	9,1%	7	13%	4	33,3%	1	16,7%	0	0%	0	0%	0	0%	17	16,7%
	TRANCADO	7	100%	22	100%	54	100%	12	100%	6	100%	1	100%	0	-	0	-	102	100%
	TOTAL	4	57,1%	9	50%	19	67,9%	12	57,1%	1	20%	0	0%	3	75%	0	0%	48	56,5%
02007PD001- QUÍMICA	REPROVADO(I)	1	14,3%	4	22,2%	3	10,7%	2	9,5%	0	0%	0	0%	0	0%	0	0%	10	11,8%
	REPROVADO(R)	2	28,6%	0	0%	5	17,9%	1	4,8%	3	60%	2	100%	0	0%	0	0%	13	15,3%
	TOTAL	0	0%	5	27,8%	1	3,6%	6	28,6%	1	20%	0	0%	1	25%	0	0%	14	16,5%
02007PN002- QUÍMICA	REPROVADO(I)	7	100%	18	100%	28	100%	21	100%	5	100%	2	100%	4	100%	0	0%	85	100%
	REPROVADO(R)	19	36,5%	46	63,9%	34	65,4%	30	58,8%	25	56,8%	32	62,7%	24	53,3%	26	44,8%	236	55,5%
	TOTAL	8	15,4%	10	13,9%	9	17,3%	4	7,8%	8	18,2%	1	2%	1	2,2%	1	1,7%	42	9,9%
02007PN002- QUÍMICA	REPROVADO(R)	14	26,9%	11	15,3%	8	15,4%	10	19,6%	10	22,7%	11	21,6%	16	35,6%	16	27,6%	96	22,6%
	TRANCADO	11	21,2%	5	6,9%	1	1,9%	7	13,7%	1	2,3%	7	13,7%	4	8,9%	15	25,9%	51	12%
	TOTAL	52	100%	72	100%	52	100%	51	100%	44	100%	51	100%	45	100%	58	100%	425	100%
02008PN001- QUÍMICA TECNOLOGICA	APROVADO	24	66,7%	22	46,8%	15	33,3%	31	51,7%	11	26,2%	23	41,8%	30	66,7%	14	37,8%	170	46,3%
	REPROVADO(I)	5	13,9%	10	21,3%	7	15,6%	5	8,3%	7	16,7%	1	1,8%	2	4,4%	0	0%	37	10,1%
	TOTAL	5	13,9%	9	19,1%	13	28,9%	17	28,3%	16	38,1%	27	49,1%	12	26,7%	13	35,1%	112	30,5%
10004PD001- ENGENHARIA AMBIENTAL	REPROVADO(R)	2	5,6%	6	12,8%	10	22,2%	7	11,7%	8	19%	4	7,3%	1	2,2%	10	27%	48	13,1%
	TRANCADO	36	100%	47	100%	45	100%	60	100%	42	100%	55	100%	45	100%	37	100%	367	100%
	TOTAL	0	-	0	-	6	60%	29	59,2%	8	17,8%	20	52,6%	33	78,6%	24	53,3%	120	52,4%
10007PD001- ENGENHARIA DE PRODUÇÃO	REPROVADO(I)	0	-	1	3,3%	5	8,5%	5	11,1%	2	2%	3	7,9%	2	4,8%	0	0%	15	6,6%
	REPROVADO(R)	0	-	1	3,3%	11	18,6%	11	24,4%	15	33,3%	14	36,8%	5	11,9%	13	28,9%	57	24,9%
	TOTAL	0	-	3	30%	10	20,4%	10	20,4%	13	28,9%	1	2,6%	2	4,8%	8	17,8%	37	16,2%
10010PD001- ENGENHARIA DE MECÂNICA	APROVADO	0	-	0	0%	10	100%	49	100%	45	100%	38	100%	42	100%	45	100%	229	100%
	REPROVADO(I)	48	63,2%	78	68,4%	97	79,5%	75	68,2%	80	73,4%	70	85,4%	64	61%	68	61,8%	580	70%
	TOTAL	9	11,8%	11	9,6%	2	1,6%	5	4,5%	9	8,3%	2	2,4%	14	13,3%	6	5,5%	58	7%
10010PN002- ENGENHARIA MECÂNICA	REPROVADO(R)	10	13,2%	19	16,7%	20	16,4%	19	17,3%	17	15,6%	9	11%	24	22,9%	26	23,6%	144	17,4%
	TRANCADO	9	11,8%	6	5,3%	3	2,5%	11	10%	3	2,8%	1	1,2%	3	2,9%	10	9,1%	46	5,6%
	TOTAL	76	100%	114	100%	122	100%	110	100%	109	100%	82	100%	105	100%	110	100%	828	100%
12004PD001- CONTROLADORIA E FINANÇAS	APROVADO	70	68%	21	72,4%	4	57,1%	1	50%	0	-	0	-	0	-	0	-	96	68,1%
	REPROVADO(I)	8	7,8%	4	13,8%	0	0%	0	0%	0	0%	0	0%	0	0%	0	0%	12	8,5%
	TOTAL	19	18,4%	3	10,3%	2	28,6%	1	50%	0	0%	0	0%	0	0%	0	0%	25	17,7%
10010PN002- ENGENHARIA MECÂNICA	REPROVADO(R)	6	5,8%	1	3,4%	1	14,3%	0	0%	0	-	0	-	0	-	0	-	8	5,7%
	TRANCADO	103	100%	29	100%	7	100%	2	100%	0	-	0	-	0	-	0	-	141	100%
	TOTAL	61	78,2%	11	31,4%	4	19,2%	4	33,3%	0	0%	0	0%	1	100%	0	0%	82	52,2%
12004PD001- CONTROLADORIA E FINANÇAS	REPROVADO(I)	10	12,8%	7	20%	5	19,2%	1	8,3%	1	33,3%	0	0%	0	0%	0	0%	24	15,3%
	REPROVADO(R)	4	5,1%	15	42,9%	7	26,9%	3	25%	2	66,7%	2	100%	0	0%	0	0%	33	21%
	TOTAL	3	3,8%	2	5,7%	9	34,6%	4	33,3%	0	0%	0	0%	0	0%	0	0%	18	11,5%
12004PD001- CONTROLADORIA E FINANÇAS	APROVADO	78	100%	35	100%	26	100%	12	100%	3	100%	2	100%	1	100%	0	0%	157	100%
	REPROVADO(I)	0	-	0	-	16	72,7%	18	69,2%	28	77,8%	14	30,4%	27	39,1%	34	48,6%	137	50,9%
	TOTAL	0	-	0	-	0	0%	3	11,5%	0	0%	3	6,5%	11	15,9%	7	10%	24	8,9%

continua na próxima página

Tabela 38 : Continuação MAT040-EQUACOES DIFERENCIAIS C

CURSO	SITUAÇÃO	2009		2010		2011		2012		2013		2014		2015		2016		TOTAL	
		Freq.	%	Freq.	%	Freq.	%	Freq.	%	Freq.	%	Freq.	%	Freq.	%	Freq.	%	Freq.	%
02002PD001- CIÊNCIAS ATUARIAIS	REPROVADO(R)	0	-	0	-	6	27,3%	3	11,5%	6	16,7%	19	41,3%	21	30,4%	20	28,6%	75	27,9%
	TRANCADO	0	-	0	-	0	0%	2	7,7%	2	5,6%	10	21,7%	10	14,5%	9	12,9%	33	12,3%
	TOTAL	0	-	0	-	22	100%	26	100%	36	100%	46	100%	69	100%	70	100%	269	100%
TOTAL	APROVADO	292	61,3%	307	61,2%	336	55,4%	315	56,2%	254	48,6%	294	61,6%	304	58,3%	259	54,2%	2361	57%
	REPROVADO(I)	64	13,4%	69	13,7%	54	8,9%	44	7,9%	86	16,4%	17	3,6%	50	9,6%	26	5,4%	410	9,9%
	TRANCADO(R)	74	15,5%	84	16,7%	141	23,3%	114	20,4%	126	24,1%	125	26,2%	129	24,8%	125	26,2%	918	22,2%
	TRANCADO	46	9,7%	42	8,4%	75	12,4%	87	15,5%	57	10,9%	41	8,6%	38	7,3%	68	14,2%	454	11%
	TOTAL	476	100%	502	100%	606	100%	560	100%	523	100%	477	100%	521	100%	478	100%	4143	100%

Tabela 39: Avaliação da disciplina MAT042-CALCULO DE VARIAS VARIÁVEIS entre os anos de 2009 e 2016

CURSO	SITUAÇÃO	2009		2010		2011		2012		2013		2014		2015		2016		TOTAL	
		Freq.	%	Freq.	%	Freq.	%	Freq.	%	Freq.	%	Freq.	%	Freq.	%	Freq.	%	Freq.	%
02002PD001- CIÊNCIAS ATUARIAIS	APROVADO	19	65,5%	15	71,4%	10	45,5%	14	37,8%	7	28%	16	55,2%	11	35,5%	18	62,1%	110	49,3%
	REPROVADO(I)	0	0%	1	4,8%	5	22,7%	2	5,4%	3	12%	9	31%	6	19,4%	3	10,3%	29	13%
	TRANCADO(R)	8	27,6%	5	23,8%	4	18,2%	13	35,1%	12	48%	1	3,4%	11	35,5%	3	10,3%	57	25,6%
	TRANCADO	2	6,9%	0	0%	3	13,6%	8	21,6%	3	12%	3	10,3%	3	9,7%	5	17,2%	27	12,1%
	TOTAL	29	100%	21	100%	22	100%	37	100%	25	100%	29	100%	31	100%	29	100%	223	100%
02003PD001- ESTATÍSTICA	APROVADO	34	68%	38	65,5%	7	16,7%	27	40,9%	18	52,9%	25	64,1%	23	56,1%	20	37,7%	192	50,1%
	REPROVADO(I)	2	4%	0	0%	10	23,8%	7	10,6%	5	14,7%	7	17,9%	2	4,9%	11	20,8%	44	11,5%
	TRANCADO(R)	7	14%	8	13,8%	10	23,8%	14	21,2%	8	23,5%	6	15,4%	14	34,1%	10	18,9%	77	20,1%
	TRANCADO	7	14%	12	20,7%	15	35,7%	18	27,3%	3	8,8%	1	2,6%	2	4,9%	12	22,6%	70	18,3%
	TOTAL	50	100%	58	100%	42	100%	66	100%	34	100%	39	100%	41	100%	53	100%	383	100%
02007PD001- QUÍMICA	APROVADO	38	80,9%	21	63,6%	43	62,3%	40	72,7%	31	53,4%	33	75%	27	52,9%	38	71,7%	271	66,1%
	REPROVADO(I)	3	6,4%	5	15,2%	7	10,1%	3	5,5%	8	13,8%	5	11,4%	0	0%	4	7,5%	35	8,5%
	TRANCADO(R)	3	6,4%	6	18,2%	15	21,7%	10	18,2%	17	29,3%	3	6,8%	18	35,3%	6	11,3%	78	19%
	TRANCADO	3	6,4%	1	3%	4	5,8%	2	3,6%	2	3,4%	3	6,8%	6	11,8%	5	9,4%	26	6,3%
	TOTAL	47	100%	33	100%	69	100%	55	100%	58	100%	44	100%	51	100%	53	100%	410	100%
02007PN002- QUÍMICA	APROVADO	41	78,8%	27	73%	33	67,3%	22	66,7%	17	43,6%	32	80%	24	64,9%	24	70,6%	220	68,5%
	REPROVADO(I)	3	5,8%	2	5,4%	3	6,1%	1	3%	1	2,6%	2	5%	1	2,7%	0	0%	13	4%
	TRANCADO(R)	4	7,7%	4	10,8%	9	18,4%	7	21,2%	14	35,9%	4	10%	10	27%	5	14,7%	57	17,8%
	TRANCADO	4	7,7%	4	10,8%	4	8,2%	3	9,1%	7	17,9%	2	5%	2	5,4%	5	14,7%	31	9,7%
	TOTAL	52	100%	37	100%	49	100%	33	100%	39	100%	40	100%	37	100%	34	100%	321	100%
02008PN001- QUÍMICA TECNOLÓGICA	APROVADO	0	-	14	73,7%	37	92,5%	30	78,9%	16	48,5%	28	96,6%	13	76,5%	30	96,8%	168	81,2%
	REPROVADO(I)	0	-	1	5,3%	2	5%	3	7,9%	4	12,1%	1	3,4%	2	11,8%	0	0%	13	6,3%
	TRANCADO(R)	0	-	1	5,3%	0	0%	4	10,5%	11	33,3%	0	0%	2	11,8%	0	0%	18	8,7%
	TRANCADO	0	-	3	15,8%	1	2,5%	1	2,6%	2	6,1%	0	0%	0	0%	1	3,2%	8	3,9%
	TOTAL	0	-	19	100%	40	100%	38	100%	33	100%	29	100%	17	100%	31	100%	207	100%
02009PD001- SISTEMAS DE INFORMAÇÃO	APROVADO	25	69,4%	27	48,2%	32	49,2%	34	47,9%	34	35,4%	70	61,9%	8	44,4%	2	33,3%	232	50,3%
	REPROVADO(I)	6	16,7%	9	16,1%	9	13,8%	12	16,9%	23	24%	16	14,2%	0	0%	1	16,7%	76	16,5%
	TRANCADO(R)	1	2,8%	13	23,2%	20	30,8%	18	25,4%	25	26%	17	15%	8	44,4%	3	50%	105	22,8%
	TRANCADO	4	11,1%	7	12,5%	4	6,2%	7	9,9%	14	14,6%	10	8,8%	2	11,1%	0	0%	48	10,4%
	TOTAL	36	100%	56	100%	65	100%	71	100%	96	100%	113	100%	18	100%	6	100%	461	100%
10004PD001- ENGENHARIA AMBIENTAL	APROVADO	16	100%	42	93,3%	36	75%	42	72,4%	34	49,3%	48	69,6%	23	53,5%	0	-	241	69,3%
	REPROVADO(I)	0	0%	1	2,2%	1	2,1%	0	0%	19	27,5%	15	21,7%	1	2,3%	0	-	37	10,6%
	TRANCADO(R)	0	0%	2	4,4%	10	20,8%	15	25,9%	13	18,8%	4	5,8%	15	34,9%	0	-	59	17%
	TRANCADO	0	0%	0	0%	1	2,1%	1	1,7%	3	4,3%	2	2,9%	4	9,3%	0	-	11	3,2%
	TOTAL	16	100%	45	100%	48	100%	58	100%	69	100%	69	100%	43	100%	0	-	348	100%
12001PD001- ADMINISTRAÇÃO	APROVADO	0	-	4	28,6%	38	82,6%	39	65%	5	9,3%	32	42,1%	22	21,8%	42	50%	182	41,8%

continua na próxima página

Tabela 39 : Continuação MAT042-CALCULO DE VARIAS VARIÁVEIS

CURSO	SITUAÇÃO	2009		2010		2011		2012		2013		2014		2015		2016		TOTAL			
		Freq.	%	Freq.	%	Freq.	%	Freq.	%	Freq.	%	Freq.	%	Freq.	%	Freq.	%	Freq.	%		
12001PN002- ADMINISTRAÇÃO	REPROVADO(I)	0	-	0	0%	1	2,2%	1	1,7%	7	13%	13	17,1%	5	5%	7	8,3%	34	7,8%		
	REPROVADO(R)	0	-	4	28,6%	4	8,7%	10	16,7%	9	16,7%	17	22,4%	48	47,5%	25	29,8%	117	26,9%		
	TRANCADO	0	-	6	42,9%	3	6,5%	10	16,7%	33	61,1%	14	18,4%	26	25,7%	10	11,9%	102	23,4%		
	TOTAL	0	-	14	100%	46	100%	60	100%	60	100%	54	100%	76	100%	101	100%	84	100%	435	100%
	APROVADO	0	-	0	0%	8	17%	28	42,4%	28	42,4%	10	13%	48	55,2%	44	37%	19	21,6%	157	31,9%
	REPROVADO(I)	0	-	0	0%	5	10,6%	9	13,6%	9	13,6%	6	7,8%	12	13,8%	6	5%	10	11,4%	48	9,8%
REPROVADO(R)	0	-	4	50%	8	17%	10	15,2%	10	15,2%	47	61%	10	11,5%	49	41,2%	42	47,7%	170	34,6%	
TRANCADO	0	-	4	50%	26	55,3%	19	28,8%	19	28,8%	14	18,2%	17	19,5%	20	16,8%	17	19,3%	117	23,8%	
TOTAL	0	-	8	100%	47	100%	66	100%	66	100%	77	100%	87	100%	119	100%	88	100%	492	100%	
12002PN001- CIÊNCIAS CONTÁBEIS	APROVADO	46	54,8%	50	42,7%	58	47,5%	48	42,1%	29	20,7%	29	20,7%	104	70,7%	24	19%	50	42,7%	409	42,3%
	REPROVADO(I)	9	10,7%	9	7,7%	21	17,2%	20	17,5%	18	12,9%	14	9,5%	14	9,5%	6	4,8%	2	1,7%	99	10,2%
	REPROVADO(R)	9	10,7%	37	31,6%	23	18,9%	24	21,1%	62	44,3%	22	15%	22	15%	76	60,3%	52	44,4%	305	31,5%
	TRANCADO	20	23,8%	21	17,9%	20	16,4%	22	19,3%	31	22,1%	7	4,8%	7	4,8%	20	15,9%	13	11,1%	154	15,9%
	TOTAL	84	100%	117	100%	122	100%	114	100%	140	100%	140	100%	147	100%	126	100%	117	100%	967	100%
	APROVADO	1	100%	1	100%	6	60%	4	40%	4	40%	7	63,6%	1	100%	7	38,9%	6	42,9%	33	50%
REPROVADO(I)	0	0%	0	0%	1	10%	2	20%	2	20%	1	9,1%	0	0%	0	0%	1	7,1%	5	7,6%	
REPROVADO(R)	0	0%	0	0%	1	10%	2	20%	2	20%	1	9,1%	0	0%	7	38,9%	2	14,3%	13	19,7%	
TRANCADO	0	0%	0	0%	2	20%	2	20%	2	20%	2	18,2%	0	0%	4	22,2%	5	35,7%	15	22,7%	
TOTAL	1	100%	1	100%	10	100%	10	100%	11	100%	11	100%	1	100%	18	100%	14	100%	66	100%	
12004PD001- CONTROLADORIA E FINANÇAS	APROVADO	0	-	8	88,9%	25	64,1%	28	60,9%	28	60,9%	30	73,2%	23	52,3%	28	42,4%	41	61,2%	183	58,7%
	REPROVADO(I)	0	-	0	0%	0	0%	2	4,3%	2	4,3%	5	12,2%	14	31,8%	0	0%	4	6%	25	8%
	REPROVADO(R)	0	-	0	0%	13	33,3%	12	26,1%	2	4,9%	2	4,9%	5	11,4%	34	51,5%	9	13,4%	75	24%
	TRANCADO	0	-	1	11,1%	1	2,6%	4	8,7%	4	8,7%	4	9,8%	2	4,5%	4	6,1%	13	19,4%	29	9,3%
	TOTAL	0	-	9	100%	39	100%	46	100%	41	100%	41	100%	44	100%	66	100%	67	100%	212	100%
	APROVADO	221	69,9%	249	58,5%	333	55,6%	356	54,4%	238	35,2%	288	46,1%	461	64,1%	254	38%	290	50,3%	2402	51,8%
REPROVADO(I)	23	7,3%	30	7%	65	10,9%	62	9,5%	100	14,8%	100	14,8%	108	15%	29	4,3%	43	7,5%	460	9,9%	
REPROVADO(R)	32	10,1%	86	20,2%	117	19,5%	139	21,3%	221	32,6%	221	32,6%	89	12,4%	292	43,7%	157	27,3%	1133	24,4%	
TRANCADO	40	12,7%	61	14,3%	84	14%	97	14,8%	118	17,4%	118	17,4%	61	8,5%	93	13,9%	86	14,9%	640	13,8%	
TOTAL	316	100%	426	100%	599	100%	654	100%	677	100%	677	100%	719	100%	668	100%	576	100%	4635	100%	

Tabela 40: Avaliação da disciplina MAT045-RESOLUCAO DE PROBLEMAS entre os anos de 2009 e 2016

CURSO	SITUAÇÃO	2009		2010		2011		2012		2013		2014		2015		2016		TOTAL		
		Freq.	%	Freq.	%	Freq.	%	Freq.	%	Freq.	%	Freq.	%	Freq.	%	Freq.	%	Freq.	%	
02005PD001- MATEMÁTICA	APROVADO	39	39,4%	60	48,4%	47	40,5%	56	43,1%	53	45,3%	49	39,5%	51	44,3%	70	53,8%	425	44,5%	
	REPROVADO(I)	5	5,1%	19	15,3%	19	16,4%	22	16,9%	23	19,7%	18	14,5%	16	13,9%	16	12,3%	138	14,5%	
	REPROVADO(R)	20	20,2%	20	16,1%	24	20,7%	34	26,2%	19	16,2%	31	25%	24	20,9%	19	14,6%	201	20%	
	TRANCADO	35	35,4%	25	20,2%	26	22,4%	18	13,8%	22	18,8%	26	21,8%	24	20,9%	25	21,2%	201	21%	
TOTAL	99	100%	124	100%	116	100%	130	100%	117	100%	124	100%	124	100%	115	100%	130	100%	955	100%
02005PN002- MATEMÁTICA	APROVADO	21	42%	34	51,5%	34	50,7%	41	56,9%	31	46,3%	25	44,6%	25	43,1%	20	35,1%	231	46,9%	
	REPROVADO(I)	0	0%	5	7,6%	5	7,5%	6	8,3%	3	4,5%	4	7,1%	13	22,4%	18	31,6%	54	11%	
	REPROVADO(R)	22	44%	9	13,6%	19	28,4%	4	5,6%	23	34,3%	19	33,9%	7	12,1%	9	15,8%	112	22,7%	
	TRANCADO	7	14%	18	27,3%	9	13,4%	21	29,2%	10	14,9%	8	14,3%	13	22,4%	10	17,5%	96	19,5%	
TOTAL	50	100%	66	100%	67	100%	72	100%	67	100%	67	100%	56	100%	58	100%	57	100%	493	100%
TOTAL	APROVADO	60	39,5%	95	49,2%	86	45%	98	48%	86	46%	74	40,2%	76	43,9%	90	48,1%	665	45,2%	
	REPROVADO(I)	6	3,9%	25	13%	27	14,1%	28	13,7%	27	14,4%	24	11,8%	29	16,8%	34	18,2%	200	13,6%	
	REPROVADO(R)	42	27,6%	30	15,5%	43	22,5%	39	19,1%	42	22,5%	52	28,3%	31	17,9%	28	15%	307	20,9%	
	TRANCADO	44	28,9%	43	22,3%	35	18,3%	39	19,1%	32	17,1%	34	18,5%	37	21,4%	35	18,7%	299	20,3%	
TOTAL	152	100%	193	100%	191	100%	204	100%	187	100%	184	100%	173	100%	187	100%	1471	100%		

Tabela 41: Avaliação da disciplina MAT046-INICIACAO A MATEMATICA entre os anos de 2009 e 2016

CURSO	SITUAÇÃO	2009		2010		2011		2012		2013		2014		2015		2016		TOTAL	
		Freq.	%	Freq.	%	Freq.	%	Freq.	%	Freq.	%	Freq.	%	Freq.	%	Freq.	%	Freq.	%
02005PD001- MATEMÁTICA	APROVADO	50	52,6%	74	60,2%	42	40,8%	36	26,1%	38	28,1%	78	54,5%	42	40,8%	79	60,8%	439	45,3%
	REPROVADO(I)	14	14,7%	13	10,6%	19	18,4%	41	29,7%	31	23%	18	12,6%	25	24,3%	11	8,5%	172	17,7%
	REPROVADO(R)	11	11,6%	12	9,8%	23	22,3%	41	29,7%	43	31,9%	18	12,6%	13	12,6%	17	13,1%	178	18,4%
02005PN002- MATEMÁTICA	TRANCADO	20	21,1%	24	19,5%	19	18,4%	20	14,5%	20	14,5%	29	20,3%	23	22,3%	23	17,7%	181	18,7%
	TOTAL	95	100%	123	100%	103	100%	138	100%	135	100%	143	100%	103	100%	130	100%	970	100%
	APROVADO	30	55,6%	26	42,6%	35	49,3%	27	34,2%	40	55,6%	22	40,7%	25	45,5%	28	51,9%	233	46,6%
TOTAL	REPROVADO(I)	6	11,1%	4	6,6%	1	1,4%	13	16,5%	8	11,1%	17	31,5%	12	21,8%	12	22,2%	73	14,6%
	REPROVADO(R)	11	20,4%	15	24,6%	29	40,8%	21	26,6%	14	19,4%	9	16,7%	9	16,4%	5	9,3%	113	22,6%
	TRANCADO	7	13%	16	26,2%	6	8,5%	18	22,8%	10	13,9%	6	11,1%	6	16,4%	9	16,7%	81	16,2%
TOTAL	TOTAL	54	100%	107	100%	71	100%	79	100%	72	100%	54	100%	55	100%	54	100%	500	100%
	APROVADO	81	53,6%	107	55,2%	78	44,3%	63	28,9%	78	37,7%	101	50,8%	67	42,4%	107	58,2%	682	45,9%
	REPROVADO(I)	20	13,2%	18	9,3%	20	11,4%	54	24,8%	39	18,8%	35	17,6%	37	23,4%	23	12,5%	246	16,5%
TOTAL	REPROVADO(R)	22	14,6%	29	14,9%	52	29,5%	62	28,4%	57	27,5%	28	14,1%	22	13,9%	22	12,9%	294	19,8%
	TRANCADO	28	18,5%	40	20,6%	26	14,8%	39	17,9%	33	15,9%	35	17,6%	32	20,3%	32	17,4%	265	17,8%
	TOTAL	151	100%	194	100%	176	100%	218	100%	207	100%	199	100%	158	100%	184	100%	1487	100%

Tabela 42: Avaliação da disciplina MAT048-ALGEBRA LINEAR I entre os anos de 2009 e 2016

CURSO	SITUAÇÃO	2009		2010		2011		2012		2013		2014		2015		2016		TOTAL	
		Freq.	%	Freq.	%	Freq.	%	Freq.	%	Freq.	%	Freq.	%	Freq.	%	Freq.	%	Freq.	%
02003PD001- ESTATÍSTICA	APROVADO	0	0%	0	0%	1	50%	1	5%	20	32,3%	49	56,3%	10	16,9%	29	46%	110	37,5%
	REPROVADO(I)	0	0%	0	0%	0	0%	8	40%	17	27,4%	10	11,5%	7	11,9%	6	9,5%	48	16,4%
	REPROVADO(R)	0	0%	0	0%	0	0%	4	20%	21	33,9%	17	19,5%	29	49,2%	14	22,2%	85	29%
02004PD001- FÍSICA	TRANCADO	0	0%	0	0%	1	50%	7	35%	4	6,5%	11	12,6%	13	22%	14	22,2%	50	17,1%
	TOTAL	0	0%	0	0%	2	100%	20	100%	62	100%	87	100%	59	100%	63	100%	293	100%
	APROVADO	0	0%	0	0%	1	20%	1	50%	6	66,7%	8	53,3%	8	72,7%	3	37,5%	27	51,9%
02005PD001- MATEMÁTICA	REPROVADO(I)	0	0%	1	100%	1	20%	0	0%	2	22,2%	1	6,7%	0	0%	0	0%	5	9,6%
	REPROVADO(R)	1	100%	0	0%	2	40%	0	0%	0	0%	1	6,7%	1	9,1%	0	0%	5	9,6%
	TRANCADO	0	0%	0	0%	1	20%	1	50%	1	11,1%	5	33,3%	2	18,2%	5	62,5%	15	28,8%
02005PN002- MATEMÁTICA	TOTAL	1	100%	1	100%	5	100%	2	100%	9	100%	15	100%	11	100%	8	100%	52	100%
	APROVADO	3	33,3%	8	61,5%	19	43,2%	38	47,5%	32	65,3%	12	36,4%	33	54,1%	35	50%	180	50,1%
	REPROVADO(I)	1	11,1%	3	23,1%	10	22,7%	11	13,8%	5	10,2%	1	3%	3	4,9%	11	15,7%	45	12,5%
02006PD001- MATEMÁTICA	REPROVADO(R)	3	33,3%	0	0%	8	18,2%	19	23,8%	9	18,4%	12	36,4%	16	26,2%	13	18,6%	80	22,3%
	TRANCADO	2	22,2%	2	15,4%	7	15,9%	12	15%	3	6,1%	8	24,2%	9	14,8%	11	15,7%	54	15%
	TOTAL	9	100%	13	100%	44	100%	80	100%	49	100%	33	100%	61	100%	70	100%	359	100%
02006PD001- MATEMÁTICA	APROVADO	11	23,4%	42	80,8%	12	24%	21	30,9%	13	22%	18	28,1%	36	58,1%	7	14,9%	160	35,6%
	REPROVADO(I)	6	12,8%	5	9,6%	15	30%	7	10,3%	17	28,8%	5	7,8%	2	3,2%	8	17%	65	14,5%
	REPROVADO(R)	17	36,2%	2	3,8%	10	20%	29	42,6%	16	27,1%	29	45,3%	17	27,4%	12	25,5%	132	29,4%
02006PD001- COMPUTACIONAL	TRANCADO	13	27,7%	3	5,8%	13	26%	11	16,2%	13	22%	12	18,8%	7	11,3%	20	42,6%	92	20,5%
	TOTAL	47	100%	52	100%	50	100%	68	100%	68	100%	64	100%	62	100%	47	100%	449	100%
	APROVADO	0	0%	0	0%	0	0%	3	75%	5	62,5%	8	72,7%	11	55%	9	75%	36	65,5%
10003PD001- ENGENHARIA AEROSPACIAL	REPROVADO(I)	0	0%	0	0%	0	0%	0	0%	3	37,5%	0	0%	0	0%	0	0%	3	5,5%
	REPROVADO(R)	0	0%	0	0%	0	0%	0	0%	0	0%	2	18,2%	7	35%	2	16,7%	11	20%
	TRANCADO	0	0%	0	0%	0	0%	1	25%	0	0%	1	9,1%	2	10%	1	8,3%	5	9,1%
TOTAL	TOTAL	0	0%	0	0%	0	0%	4	100%	8	100%	11	100%	20	100%	12	100%	55	100%
	APROVADO	0	0%	0	0%	0	0%	0	0%	5	100%	1	33,3%	4	100%	3	50%	13	65%
	REPROVADO(I)	0	0%	0	0%	0	0%	0	0%	0	0%	0	0%	0	0%	2	33,3%	2	10%
TOTAL	REPROVADO(R)	0	0%	0	0%	2	100%	0	0%	0	0%	1	33,3%	0	0%	0	0%	3	15%

continua na próxima página

Tabela 42 : Continuação MAT048-ALGEBRA LINEAR I

CURSO	SITUAÇÃO	2009		2010		2011		2012		2013		2014		2015		2016		TOTAL	
		Freq.	%	Freq.	%	Freq.	%	Freq.	%	Freq.	%	Freq.	%	Freq.	%	Freq.	%	Freq.	%
10005PD001- ENGENHARIA CIVIL	TRANCADO	0	-	0	-	0	0%	0	-	0	0%	1	33,3%	0	0%	1	16,7%	2	10%
	TOTAL	0	-	0	-	2	100%	0	-	5	100%	3	100%	4	100%	6	100%	20	100%
	APROVADO	2	100%	0	0%	2	28,6%	1	50%	7	77,8%	2	66,7%	6	85,7%	2	100%	22	66,7%
	REPROVADO(I)	0	0%	0	0%	0	0%	0	0%	0	0%	0	0%	0	0%	0	0%	0	0%
10009PD001- ENGENHARIA ELETRICA	REPROVADO(R)	0	0%	1	100%	4	57,1%	1	50%	2	22,2%	1	33,3%	0	0%	0	0%	0	0%
	TRANCADO	0	0%	0	0%	1	14,3%	0	0%	0	0%	0	0%	1	14,3%	0	0%	2	6,1%
	TOTAL	2	100%	1	100%	7	100%	2	100%	9	100%	3	100%	7	100%	2	100%	33	100%
	APROVADO	0	-	0	0%	1	20%	1	50%	5	83,3%	1	100%	2	40%	0	-	9	45%
10010PD001- ENGENHARIA MECÂNICA	REPROVADO(I)	0	0%	0	0%	1	50%	0	0%	0	0%	0	0%	0	0%	0	0%	2	10%
	REPROVADO(R)	0	-	0	0%	3	60%	0	0%	0	0%	0	0%	2	40%	0	-	5	25%
	TRANCADO	0	-	1	100%	1	20%	0	0%	1	16,7%	0	0%	1	20%	0	-	4	20%
	TOTAL	0	-	1	100%	5	100%	2	100%	6	100%	1	100%	5	100%	0	-	20	100%
TOTAL	APROVADO	3	75%	1	100%	0	0%	2	100%	2	100%	1	100%	1	50%	2	100%	11	73,3%
	REPROVADO(I)	0	0%	0	0%	1	50%	0	0%	0	0%	0	0%	0	0%	0	0%	1	6,7%
	REPROVADO(R)	1	25%	0	0%	1	50%	0	0%	0	0%	0	0%	1	50%	0	0%	3	20%
	TRANCADO	0	0%	0	0%	0	0%	0	0%	0	0%	0	0%	0	0%	0	0%	0	0%
TOTAL	APROVADO	4	100%	1	100%	2	100%	2	100%	1	100%	1	100%	2	100%	2	100%	15	100%
	REPROVADO	22	31%	55	74,3%	37	28,5%	76	39,2%	107	47,3%	102	45,9%	116	48,3%	95	43,2%	610	44,3%
	REPROVADO(I)	7	9,9%	9	12,2%	33	25,4%	29	14,9%	45	19,9%	17	7,7%	13	5,4%	27	12,3%	180	13,1%
	REPROVADO(R)	27	38%	4	5,4%	31	23,8%	56	28,9%	51	22,6%	63	28,4%	76	31,7%	43	19,5%	351	25,5%
TOTAL	TRANCADO	15	21,1%	6	8,1%	29	22,3%	33	17%	23	10,2%	40	18%	35	14,6%	55	25%	236	17,1%
	TOTAL	71	100%	74	100%	130	100%	194	100%	226	100%	222	100%	240	100%	220	100%	1377	100%

Tabela 43: Avaliação da disciplina MAT105-GEOMETRIA ANALITICA E ALGEBRA LINEAR entre os anos de 2009 e 2016

CURSO	SITUAÇÃO	2009		2010		2011		2012		2013		2014		2015		2016		TOTAL	
		Freq.	%	Freq.	%	Freq.	%	Freq.	%	Freq.	%	Freq.	%	Freq.	%	Freq.	%	Freq.	%
02005PD001- MATEMÁTICA	APROVADO	56	63,6%	54	50,9%	37	37,4%	34	24,1%	26	16,8%	45	26,5%	69	50,7%	62	44,6%	383	37%
	REPROVADO(I)	3	3,4%	16	15,1%	13	13,1%	35	24,8%	32	20,6%	17	10%	29	21,3%	28	20,1%	173	16,7%
	REPROVADO(R)	12	13,6%	16	15,1%	24	24,2%	49	34,8%	67	43,2%	76	44,7%	13	9,6%	14	10,1%	271	26,2%
	TRANCADO	17	19,3%	20	18,9%	25	25,3%	23	16,3%	30	19,4%	32	18,8%	25	18,4%	35	25,2%	207	20%
TOTAL	APROVADO	88	100%	106	100%	99	100%	141	100%	155	100%	170	100%	136	100%	139	100%	1034	100%
	REPROVADO(I)	33	71,7%	13	24,5%	31	52,5%	35	44,3%	11	13,4%	36	36,7%	31	47,7%	18	26,1%	208	37,7%
	REPROVADO(R)	2	4,3%	1	1,9%	8	13,6%	8	10,1%	19	23,2%	12	12,2%	6	9,2%	13	18,8%	69	12,5%
	TRANCADO	4	8,7%	21	39,6%	14	23,7%	20	25,3%	38	46,3%	42	42,9%	19	29,2%	24	34,8%	182	33%
02006PD001- MATEMÁTICA COMPUTACIONAL	APROVADO	7	15,2%	18	34%	6	10,2%	16	20,3%	14	17,1%	8	8,2%	9	13,8%	14	20,3%	92	16,7%
	REPROVADO	46	100%	53	100%	59	100%	79	100%	82	100%	98	100%	65	100%	69	100%	551	100%
	REPROVADO(I)	0	-	0	-	0	-	14	45,2%	12	35,3%	14	43,8%	14	46,7%	13	39,4%	67	41,9%
	REPROVADO(R)	0	-	0	-	0	-	4	12,9%	2	5,9%	5	15,6%	8	26,7%	3	9,1%	22	13,8%
TOTAL	TRANCADO	0	-	0	-	0	-	9	29%	17	50%	11	34,4%	4	13,3%	11	33,3%	52	32,5%
	APROVADO	89	66,4%	67	41,9%	68	41,5%	84	33,2%	52	18,9%	96	31,9%	114	49,4%	93	38,4%	663	37,7%
	REPROVADO(I)	5	3,7%	18	11,2%	22	13,4%	48	19%	53	19,3%	34	11,3%	43	18,6%	44	18,2%	267	15,2%
	REPROVADO(R)	16	11,9%	37	23,1%	38	23,2%	78	30,8%	123	44,7%	129	42,9%	36	15,6%	49	20,2%	506	28,8%
TOTAL	TRANCADO	24	17,9%	38	23,8%	36	22%	43	17%	47	17,1%	42	14%	38	16,5%	56	23,1%	324	18,4%
	TOTAL	134	100%	160	100%	164	100%	253	100%	275	100%	301	100%	231	100%	242	100%	1760	100%

Tabela 44: Avaliação da disciplina MAT130-MATEMÁTICA entre os anos de 2009 e 2016

CURSO	SITUAÇÃO	2009		2010		2011		2012		2013		2014		2015		2016		TOTAL	
		Freq.	%	Freq.	%	Freq.	%	Freq.	%	Freq.	%	Freq.	%	Freq.	%	Freq.	%	Freq.	%
03001PD001- CIÊNCIAS BIOLÓGICAS	APROVADO	39	66,1%	59	76,6%	63	67,7%	55	55,6%	79	71,2%	77	60,2%	41	44,6%	46	38%	459	58,8%
	REPROVADO(I)	5	8,5%	1	1,3%	3	3,2%	5	5,1%	6	5,4%	10	7,8%	1	1,1%	17	14%	48	6,2%
	REPROVADO(R)	11	18,6%	11	14,3%	21	22,6%	8	8,1%	15	13,5%	25	19,5%	32	34,8%	26	21,5%	149	19,1%
	TRANCADO	4	6,8%	6	7,8%	6	6,5%	31	31,3%	11	9,9%	16	12,5%	18	19,6%	32	26,4%	124	15,9%
	TOTAL	59	100%	77	100%	93	100%	99	100%	111	100%	128	100%	92	100%	121	100%	780	100%
03001PN002- CIÊNCIAS BIOLÓGICAS	APROVADO	1	25%	0	0%	3	75%	3	50%	4	66,7%	6	35,3%	5	33,3%	2	15,4%	24	35,3%
	REPROVADO(I)	0	0%	0	0%	0	0%	0	0%	0	0%	0	0%	0	0%	1	7,7%	2	2,9%
	REPROVADO(R)	2	50%	1	33,3%	0	0%	0	0%	0	0%	2	11,8%	1	6,7%	3	23,1%	9	13,2%
	TRANCADO	1	25%	2	66,7%	1	25%	3	50%	1	16,7%	9	52,9%	9	60%	7	53,8%	33	48,5%
	TOTAL	4	100%	3	100%	4	100%	6	100%	6	100%	17	100%	15	100%	13	100%	68	100%
18001PN001- BIOMEDICINA	APROVADO	0	-	39	97,5%	39	95,1%	40	88,9%	34	63%	21	34,4%	28	45,2%	39	63,9%	240	65,9%
	REPROVADO(I)	0	-	0	0%	0	0%	0	0%	0	0%	5	8,2%	0	0%	1	1,6%	6	1,6%
	REPROVADO(R)	0	-	1	2,5%	2	4,9%	0	0%	17	31,5%	26	42,6%	24	38,7%	9	14,8%	79	21,7%
	TRANCADO	0	-	0	0%	0	0%	5	11,1%	5	5,6%	9	14,8%	10	16,1%	12	19,7%	39	10,7%
	TOTAL	0	-	40	100%	41	100%	45	100%	45	100%	61	100%	62	100%	61	100%	364	100%
18002PD001- FARMÁCIA	APROVADO	112	77,8%	107	73,3%	93	59,2%	126	68,9%	132	55,9%	98	53,8%	69	39,9%	106	51,7%	843	59,1%
	REPROVADO(I)	6	4,2%	2	1,4%	13	8,3%	8	4,4%	12	5,1%	7	3,8%	7	4%	2	1%	57	4%
	REPROVADO(R)	18	12,5%	28	19,2%	42	26,8%	41	22,4%	74	31,4%	58	31,9%	75	43,4%	50	24,4%	386	27,1%
	TRANCADO	8	5,6%	9	6,2%	9	5,7%	8	4,4%	18	7,6%	19	10,4%	22	12,7%	47	22,9%	140	9,8%
	TOTAL	144	100%	146	100%	157	100%	183	100%	183	100%	182	100%	173	100%	205	100%	1426	100%
18002PN002- FARMÁCIA	APROVADO	0	-	71	93,4%	67	84,8%	78	88,6%	71	65,7%	21	21,4%	30	27,5%	65	52,4%	403	59,1%
	REPROVADO(I)	0	-	0	0%	0	0%	2	2,3%	4	3,7%	13	13,3%	1	0,9%	7	5,6%	27	4%
	REPROVADO(R)	0	-	1	1,3%	5	6,3%	4	4,5%	28	25,9%	39	39,8%	54	49,5%	33	26,6%	164	24%
	TRANCADO	0	-	4	5,3%	7	8,9%	4	4,5%	5	4,6%	25	25,5%	24	22%	19	15,3%	88	12,9%
	TOTAL	0	-	76	100%	79	100%	88	100%	108	100%	98	100%	109	100%	124	100%	682	100%
21001PD001- AQUACULTURA	APROVADO	15	21,7%	25	22,9%	29	21,6%	29	22%	27	30%	25	27,5%	26	31%	16	15,4%	192	23,6%
	REPROVADO(I)	9	13%	17	15,6%	23	17,2%	16	12,1%	7	7,8%	10	11%	19	22,6%	23	22,1%	124	15,3%
	REPROVADO(R)	39	56,5%	59	54,1%	59	44%	65	49,2%	48	53,3%	41	45,1%	30	35,7%	44	42,3%	385	47,4%
	TRANCADO	6	8,7%	8	7,3%	23	17,2%	22	16,7%	8	8,9%	15	16,5%	9	10,7%	21	20,2%	112	13,8%
	TOTAL	69	100%	109	100%	134	100%	132	100%	132	100%	91	100%	84	100%	104	100%	813	100%
TOTAL	APROVADO	167	60,5%	304	66,8%	295	57,8%	331	59,9%	348	57,4%	248	43%	200	37,3%	275	43,7%	2168	52,3%
	REPROVADO(I)	20	7,2%	20	4,4%	39	7,6%	31	5,6%	30	5%	45	7,8%	28	5,2%	51	8,1%	264	6,4%
	REPROVADO(R)	70	25,4%	102	22,4%	129	25,3%	118	21,3%	182	30%	191	33,1%	216	40,3%	165	26,2%	1173	28,3%
	TRANCADO	19	6,9%	29	6,4%	47	9,2%	73	13,2%	46	7,6%	93	16,1%	92	17,2%	138	21,9%	537	13%
	TOTAL	276	100%	455	100%	510	100%	553	100%	606	100%	577	100%	536	100%	629	100%	4142	100%

Tabela 45: Avaliação da disciplina QUI003-QUÍMICA GERAL B entre os anos de 2009 e 2016

CURSO	SITUAÇÃO	2009		2010		2011		2012		2013		2014		2015		2016		TOTAL	
		Freq.	%	Freq.	%	Freq.	%	Freq.	%	Freq.	%	Freq.	%	Freq.	%	Freq.	%	Freq.	%
02004PD001- FÍSICA	APROVADO	16	59,3%	26	76,5%	15	48,4%	24	66,7%	10	25%	2	13,3%	10	35,7%	2	5,7%	105	42,7%
	REPROVADO(I)	3	11,1%	2	5,9%	1	3,2%	2	5,6%	4	10%	2	13,3%	1	3,6%	1	2,9%	16	6,5%
	REPROVADO(R)	2	7,4%	4	11,8%	11	35,5%	5	13,9%	16	40%	6	40%	6	21,4%	4	11,4%	54	22%
	TRANCADO	6	22,2%	2	5,9%	4	12,9%	5	13,9%	10	25%	5	33,3%	11	39,3%	28	80%	71	28,9%
	TOTAL	27	100%	34	100%	31	100%	36	100%	40	100%	40	100%	28	100%	35	100%	246	100%
02004PN002- FÍSICA	APROVADO	8	66,7%	8	80%	4	44,4%	2	20%	2	16,7%	0	0%	2	50%	2	50%	28	45,2%
	REPROVADO(I)	2	16,7%	1	10%	0	0%	1	10%	1	8,3%	0	0%	1	25%	0	0%	6	9,7%
	REPROVADO(R)	0	0%	1	10%	5	55,6%	5	50%	4	33,3%	0	0%	1	25%	1	25%	17	27,4%
		TOTAL	0	0%	1	10%	5	55,6%	5	50%	4	33,3%	0	0%	1	25%	1	25%	17

continua na próxima página

Tabela 45 : Continuação QUI003-QUÍMICA GERAL B

CURSO	SITUAÇÃO	2009		2010		2011		2012		2013		2014		2015		2016		TOTAL	
		Freq.	%	Freq.	%	Freq.	%	Freq.	%	Freq.	%	Freq.	%	Freq.	%	Freq.	%	Freq.	%
02005PD001- MATEMÁTICA	TRANCADO	2	16,7%	0	0%	0	0%	0	20%	5	41,7%	1	100%	0	0%	1	25%	11	17,7%
	TOTAL	12	100%	10	100%	9	100%	10	100%	12	100%	1	100%	4	100%	4	100%	62	100%
	APROVADO	0	-	0	0%	0	0%	3	60%	0	0%	0	0%	0	-	1	100%	4	23,5%
	REPROVADO(I)	0	-	0	0%	0	0%	0	0%	0	0%	1	100%	1	100%	0	0%	3	17,6%
	REPROVADO(R)	0	-	0	0%	1	25%	1	20%	3	60%	0	0%	0	-	0	0%	0	0%
04002PD001- GEOLOGIA	TRANCADO	0	-	1	100%	3	75%	1	20%	0	0%	0	0%	0	-	0	0%	5	29,4%
	TOTAL	0	-	1	100%	4	100%	5	100%	5	100%	1	100%	1	100%	0	-	17	100%
	APROVADO	36	83,7%	35	81,4%	30	96,8%	34	91,9%	26	74,3%	24	75%	28	84,8%	20	55,6%	233	80,3%
	REPROVADO(I)	0	0%	1	2,3%	0	0%	1	2,7%	0	0%	0	0%	1	3%	1	3%	3	1%
	REPROVADO(R)	4	9,3%	5	11,6%	0	0%	1	2,7%	4	11,4%	5	15,6%	1	3%	10	27,8%	30	10,3%
10003PD001- ENGENHARIA AEROSPACIAL	TRANCADO	3	7%	2	4,7%	1	3,2%	1	2,7%	5	14,3%	3	9,4%	3	9,1%	6	16,7%	24	8,3%
	TOTAL	43	100%	43	100%	31	100%	37	100%	35	100%	32	100%	33	100%	36	100%	290	100%
	APROVADO	45	91,8%	47	92,2%	44	93,6%	42	84%	39	63,9%	45	83,3%	33	56,9%	38	56,7%	333	76,2%
	REPROVADO(I)	0	0%	2	3,9%	0	0%	0	0%	0	0%	1	1,6%	2	3,7%	1	1,7%	8	1,8%
	REPROVADO(R)	3	6,1%	1	2%	2	4,3%	3	6%	18	29,5%	6	11,1%	18	31%	14	20,9%	65	14,9%
10004PD001- ENGENHARIA AMBIENTAL	TRANCADO	1	2%	1	2%	1	2%	5	10%	3	4,9%	1	1,9%	6	10,3%	13	19,4%	31	7,1%
	TOTAL	49	100%	51	100%	47	100%	50	100%	61	100%	54	100%	58	100%	67	100%	437	100%
	APROVADO	18	94,7%	39	73,6%	41	82%	43	74,1%	37	75,5%	43	66,2%	27	71,1%	23	53,5%	271	72,3%
	REPROVADO(I)	1	5,3%	4	7,5%	2	4%	0	0%	0	0%	1	1,5%	3	7,9%	3	7,9%	11	2,9%
	REPROVADO(R)	0	0%	9	17%	6	12%	15	25,9%	10	20,4%	18	27,7%	7	18,4%	16	37,2%	81	21,6%
10005PD001- ENGENHARIA CIVIL	TRANCADO	0	0%	1	1,9%	1	2%	0	0%	2	4,1%	3	4,6%	1	2,6%	4	9,3%	12	3,2%
	TOTAL	19	100%	53	100%	50	100%	58	100%	49	100%	65	100%	38	100%	43	100%	375	100%
	APROVADO	198	78%	205	85,8%	199	86,1%	174	82,9%	197	84,9%	159	79,9%	117	59,4%	167	72%	1416	78,9%
	REPROVADO(I)	15	5,9%	11	4,6%	3	1,3%	3	1,4%	5	2,2%	9	4,5%	30	15,2%	15	6,5%	91	5,1%
	REPROVADO(R)	31	12,2%	16	6,7%	26	11,3%	28	13,3%	25	10,8%	23	11,6%	40	20,3%	31	13,4%	220	12,3%
10007PD001- ENGENHARIA DE PRODUÇÃO	TRANCADO	10	3,9%	7	2,9%	3	1,3%	5	2,4%	5	2,2%	8	4%	10	5,1%	19	8,2%	67	3,7%
	TOTAL	254	100%	239	100%	231	100%	210	100%	232	100%	199	100%	197	100%	232	100%	1794	100%
	APROVADO	76	89,4%	83	94,3%	78	90,7%	73	84,9%	73	74,5%	66	75,9%	55	63,2%	80	82,5%	584	81,8%
	REPROVADO(I)	6	7,1%	0	0%	1	1,2%	3	3,5%	0	0%	0	0%	2	2,3%	3	3,1%	18	2,5%
	REPROVADO(R)	1	1,2%	1	1,1%	7	8,1%	6	7%	22	22,4%	10	11,5%	19	21,8%	10	10,3%	76	10,6%
10010PD001- ENGENHARIA MECÂNICA	TRANCADO	2	2,4%	4	4,5%	0	0%	4	4,7%	3	3,1%	8	9,2%	11	12,6%	4	4,1%	36	5%
	TOTAL	85	100%	88	100%	86	100%	86	100%	98	100%	87	100%	87	100%	97	100%	714	100%
	APROVADO	72	97,3%	67	77%	80	88,9%	71	85,5%	75	88,2%	61	88,4%	48	73,8%	67	73,6%	541	84%
	REPROVADO(I)	2	2,7%	2	2,3%	1	1,1%	1	1,2%	1	1,2%	3	4,3%	1	1,5%	4	4,4%	16	2,5%
	REPROVADO(R)	0	0%	16	18,4%	7	7,8%	9	10,8%	7	8,2%	4	5,8%	13	20%	12	13,2%	68	10,6%
10010PN002- ENGENHARIA MECÂNICA	TRANCADO	0	0%	2	2,3%	2	2,2%	2	2,4%	1	1,2%	1	1,4%	3	4,6%	8	8,8%	19	3%
	TOTAL	74	100%	87	100%	90	100%	83	100%	85	100%	69	100%	65	100%	91	100%	644	100%
	APROVADO	74	98,7%	71	95,9%	73	91,2%	67	89,3%	69	87,3%	48	66,7%	56	62,9%	75	82,4%	533	83,9%
	REPROVADO(I)	1	1,3%	0	0%	3	3,8%	3	4%	1	1,3%	3	4,2%	4	4,5%	4	4,4%	19	3%
	REPROVADO(R)	0	0%	2	2,7%	0	0%	4	5,3%	6	7,6%	15	20,8%	17	19,1%	5	5,5%	52	8,2%
10011PD001- ENGENHARIA METALÚRGICA	TRANCADO	0	0%	1	1,4%	1	1,2%	1	1,3%	3	3,8%	6	8,3%	12	13,5%	7	7,7%	31	4,9%
	TOTAL	75	100%	74	100%	80	100%	75	100%	79	100%	72	100%	89	100%	91	100%	635	100%
	APROVADO	55	93,2%	53	93%	50	87,7%	44	84,6%	59	85,5%	45	77,6%	41	80,4%	39	66,1%	386	83,5%
	REPROVADO(I)	1	1,7%	0	0%	0	0%	0	0%	1	1,4%	0	0%	0	0%	0	0%	2	0,4%
	REPROVADO(R)	0	0%	4	7%	6	10,5%	8	15,4%	3	4,7%	11	19%	9	17,6%	14	23,7%	58	12,6%
10012PD001- ENGENHARIA QUÍMICA	TRANCADO	3	5,1%	0	0%	1	1,8%	0	0%	3	4,3%	2	3,4%	1	2%	6	10,2%	16	3,5%
	TOTAL	59	100%	57	100%	57	100%	52	100%	69	100%	58	100%	51	100%	59	100%	462	100%
	APROVADO	54	98,2%	53	94,6%	50	90,9%	52	94,5%	58	95,1%	45	93,8%	43	97,7%	54	98,2%	409	95,3%
	REPROVADO(I)	0	0%	0	0%	2	3,6%	0	0%	0	0%	2	4,2%	1	2,3%	1	1,8%	6	1,4%
	REPROVADO(R)	0	0%	2	3,6%	2	3,6%	1	1,8%	1	1,6%	1	2,1%	0	0%	0	0%	7	1,6%

continua na próxima página

Tabela 45 : Continuação QUI003-QUÍMICA GERAL B

CURSO	SITUAÇÃO	2009		2010		2011		2012		2013		2014		2015		2016		TOTAL	
		Freq.	%	Freq.	%	Freq.	%	Freq.	%	Freq.	%	Freq.	%	Freq.	%	Freq.	%	Freq.	%
21001PD001- AQUACULTURA	TRANCADO	1	1,8%	1	1,8%	1	1,8%	2	3,6%	2	3,3%	0	0%	0	0%	0	0%	7	1,6%
	TOTAL	55	100%	56	100%	55	100%	55	100%	61	100%	48	100%	44	100%	55	100%	429	100%
21001PD001- AQUACULTURA	APROVADO	17	29,3%	34	36,6%	20	15,6%	38	33,6%	32	31,7%	18	19,4%	18	22%	20	16,9%	197	25,1%
	REPROVADO(I)	10	17,2%	10	10,8%	25	19,5%	10	8,8%	19	18,8%	39	41,9%	0	0%	21	17,8%	134	17%
TOTAL	REPROVADO(R)	25	43,1%	39	41,9%	69	53,9%	49	43,4%	42	41,6%	19	20,4%	53	64,6%	59	50%	355	45,2%
	TRANCADO	6	10,3%	10	10,8%	14	10,9%	16	14,2%	8	7,9%	17	18,3%	11	13,4%	18	15,3%	100	12,7%
TOTAL	TOTAL	58	100%	93	100%	128	100%	113	100%	101	100%	93	100%	82	100%	118	100%	786	100%
	APROVADO	675	82,3%	723	80,9%	699	76,5%	677	76,2%	679	72,2%	556	70%	479	61,5%	590	63,3%	5078	72,9%
TOTAL	REPROVADO(I)	42	5,1%	33	3,7%	38	4,1%	26	2,9%	39	4,1%	65	8,2%	45	5,8%	51	5,5%	339	4,9%
	REPROVADO(R)	67	8,2%	105	11,7%	148	16,1%	140	15,7%	169	18%	118	14,9%	186	23,9%	177	19%	1110	15,9%
TOTAL	TRANCADO	36	4,4%	33	3,7%	35	3,8%	46	5,2%	54	5,7%	55	6,9%	69	8,9%	114	12,2%	442	6,3%
	TOTAL	820	100%	894	100%	920	100%	889	100%	941	100%	794	100%	779	100%	932	100%	6969	100%

Tabela 46: Avaliação da disciplina QUI150-QUÍMICA ORGÂNICA CI entre os anos de 2009 e 2016

CURSO	SITUAÇÃO	2009		2010		2011		2012		2013		2014		2015		2016		TOTAL	
		Freq.	%	Freq.	%	Freq.	%	Freq.	%	Freq.	%	Freq.	%	Freq.	%	Freq.	%	Freq.	%
02007PD001- QUÍMICA	APROVADO	34	68%	33	63,5%	45	81,8%	40	85,1%	26	59,1%	38	51,4%	20	43,5%	30	62,5%	266	63,9%
	REPROVADO(I)	3	6%	2	3,8%	2	3,6%	0	0%	2	4,5%	14	18,9%	0	0%	3	6,2%	26	6,2%
TOTAL	REPROVADO(R)	12	24%	17	32,7%	5	9,1%	7	14,9%	15	34,1%	19	25,7%	23	50%	12	25%	110	26,4%
	TRANCADO	1	2%	0	0%	3	5,5%	0	0%	1	2,3%	3	4,1%	3	6,5%	3	6,2%	14	3,4%
TOTAL	TOTAL	50	100%	52	100%	55	100%	47	100%	44	100%	74	100%	46	100%	48	100%	416	100%
	APROVADO	26	72,2%	21	38,2%	35	51,5%	36	46,2%	16	34%	20	20%	13	25,5%	20	40,8%	187	43,1%
02007PN002- QUÍMICA	REPROVADO(I)	0	0%	1	1,8%	1	1,5%	5	6,4%	4	8,5%	10	20%	5	9,8%	3	6,1%	29	6,7%
	REPROVADO(R)	9	25%	24	43,6%	24	35,3%	25	32,1%	23	48,9%	15	30%	32	62,7%	17	34,7%	169	38,9%
TOTAL	TRANCADO	1	2,8%	9	16,4%	8	11,8%	12	15,4%	4	8,5%	5	10%	1	2%	9	18,4%	49	11,3%
	TOTAL	36	100%	55	100%	68	100%	78	100%	47	100%	50	100%	51	100%	49	100%	434	100%
02008PN001- QUÍMICA TECNOLOGICA	APROVADO	0	-	17	47,2%	41	82%	14	35%	21	31,3%	28	50%	11	21,6%	30	48,4%	162	44,8%
	REPROVADO(I)	0	-	0	0%	1	2%	4	10%	8	11,9%	6	10,7%	7	13,7%	4	6,5%	30	8,3%
TOTAL	REPROVADO(R)	0	-	15	41,7%	8	16%	19	47,5%	31	46,3%	17	30,4%	29	56,9%	20	32,3%	139	38,4%
	TRANCADO	0	-	4	11,1%	0	0%	3	7,5%	7	10,4%	5	8,9%	4	7,8%	8	12,9%	31	8,6%
TOTAL	TOTAL	0	-	36	100%	50	100%	40	100%	67	100%	56	100%	51	100%	62	100%	362	100%
	APROVADO	61	70,1%	71	48,6%	121	69,9%	90	54,5%	63	39,9%	86	47,5%	44	29,7%	80	50,3%	616	50,6%
TOTAL	REPROVADO(I)	3	3,4%	3	2,1%	4	2,3%	9	5,5%	14	8,9%	30	16,6%	12	8,1%	10	6,3%	85	7%
	REPROVADO(R)	21	24,1%	59	40,4%	37	21,4%	51	30,9%	69	43,7%	52	28,7%	84	56,8%	49	30,8%	422	34,7%
TOTAL	TRANCADO	2	2,3%	13	8,9%	11	6,4%	15	9,1%	12	7,6%	13	7,2%	8	5,4%	20	12,6%	94	7,7%
	TOTAL	87	100%	146	100%	173	100%	165	100%	158	100%	181	100%	148	100%	159	100%	1217	100%

Tabela 47: Avaliação da disciplina QUI203-QUÍMICA GERAL F entre os anos de 2009 e 2016

CURSO	SITUAÇÃO	2009		2010		2011		2012		2013		2014		2015		2016		TOTAL	
		Freq.	%	Freq.	%	Freq.	%	Freq.	%	Freq.	%	Freq.	%	Freq.	%	Freq.	%	Freq.	%
18001PN001- BIOMEDICINA	APROVADO	0	-	37	90,2%	37	86%	39	76,5%	39	68,4%	29	49,2%	29	50%	36	75%	246	68,9%
	REPROVADO(I)	0	-	1	2,4%	3	7%	1	2%	5	8,8%	8	13,6%	11	19%	0	0%	29	8,1%
TOTAL	REPROVADO(R)	0	-	2	4,9%	3	7%	7	13,7%	12	21,1%	14	23,7%	11	19%	6	12,5%	55	15,4%
	TRANCADO	0	-	1	2,4%	0	0%	4	7,8%	1	1,8%	8	13,6%	7	12,1%	6	12,5%	27	7,6%
TOTAL	TOTAL	0	-	41	100%	43	100%	51	100%	57	100%	59	100%	58	100%	48	100%	357	100%

continua na próxima página

Tabela 47 : Continuação QUI203-QUIMICA GERAL F

CURSO	SITUAÇÃO	2009		2010		2011		2012		2013		2014		2015		2016		TOTAL	
		Freq.	%	Freq.	%	Freq.	%	Freq.	%	Freq.	%	Freq.	%	Freq.	%	Freq.	%	Freq.	%
18002PD001-FARMÁCIA	APROVADO	120	87%	126	85,7%	107	64,5%	120	70,2%	140	61,7%	83	44,9%	107	61,5%	92	50%	895	64,3%
	REPROVADO(I)	2	1,4%	3	2%	7	4,2%	3	1,8%	13	5,7%	38	20,5%	17	9,8%	5	2,7%	88	6,3%
	REPROVADO(R)	9	6,5%	12	8,2%	42	25,3%	44	25,7%	63	27,8%	48	25,9%	39	22,4%	61	33,2%	318	22,8%
	TRANCADO TOTAL	7	5,1%	6	4,1%	10	6%	4	2,3%	11	4,8%	16	8,6%	11	6,3%	26	14,1%	91	6,5%
18002PN002-FARMÁCIA	APROVADO	138	100%	147	100%	166	100%	171	100%	227	100%	185	100%	174	100%	184	100%	1392	100%
	REPROVADO(I)	0	-	62	76,5%	71	74,7%	56	50,9%	66	43,4%	43	30,9%	41	34,5%	68	63%	407	50,6%
	REPROVADO(R)	0	-	3	3,7%	4	4,2%	5	4,5%	15	9,9%	29	20,9%	19	16%	13	12%	88	10,9%
	TRANCADO TOTAL	0	-	11	13,6%	14	14,7%	45	40,9%	59	38,8%	39	28,1%	42	35,3%	42	35,3%	223	27,7%
TOTAL	APROVADO	120	87%	225	83,6%	215	70,7%	215	64,8%	245	56,1%	155	40,5%	177	50,4%	196	57,6%	1548	60,6%
	REPROVADO(I)	2	1,4%	7	2,6%	14	4,6%	9	2,7%	33	7,6%	75	19,6%	47	13,4%	18	5,3%	205	8%
	REPROVADO(R)	9	6,5%	25	9,3%	59	19,4%	96	28,9%	134	30,7%	101	26,4%	92	26,2%	80	23,5%	596	23,3%
	TRANCADO TOTAL	7	5,1%	12	4,5%	16	5,3%	12	3,6%	25	5,7%	52	13,6%	35	10%	46	13,5%	205	8%
TOTAL	138	100%	269	100%	304	100%	332	100%	437	100%	383	100%	351	100%	340	100%	2554	100%	

Tabela 48: Avaliação da disciplina QUI207-QUIMICA ORGANICA I F entre os anos de 2009 e 2016

CURSO	SITUAÇÃO	2009		2010		2011		2012		2013		2014		2015		2016		TOTAL	
		Freq.	%	Freq.	%	Freq.	%	Freq.	%	Freq.	%	Freq.	%	Freq.	%	Freq.	%	Freq.	%
18001PN001-BIOMEDICINA	APROVADO	0	-	0	-	15	40,5%	40	70,2%	34	68%	23	45,1%	24	53,3%	33	62,3%	169	57,7%
	REPROVADO(I)	0	-	0	-	4	10,8%	3	5,3%	0	0%	2	3,9%	1	2,2%	2	3,8%	12	4,1%
	REPROVADO(R)	0	-	0	-	17	45,9%	5	8,8%	12	24%	21	41,2%	17	37,8%	9	17%	81	27,6%
	TRANCADO TOTAL	0	-	0	-	1	2,7%	9	15,8%	4	8%	5	9,8%	3	6,7%	9	17%	31	10,6%
18002PD001-FARMÁCIA	APROVADO	98	69%	89	51,7%	94	42,2%	123	56,9%	140	81,9%	82	49,7%	83	49,7%	61	40,7%	770	54,8%
	REPROVADO(I)	1	0,7%	14	8,1%	47	21,1%	10	4,6%	5	2,9%	7	4,2%	3	1,8%	3	2%	90	6,4%
	REPROVADO(R)	33	23,2%	62	36%	62	27,8%	73	33,8%	23	13,5%	67	40,6%	71	42,5%	56	37,3%	447	31,8%
	TRANCADO TOTAL	10	7%	7	4,1%	20	9%	10	4,6%	3	1,8%	9	5,5%	10	6%	30	20%	99	7%
18002PN002-FARMÁCIA	APROVADO	142	100%	172	100%	223	100%	216	100%	171	100%	165	100%	167	100%	150	100%	1406	100%
	REPROVADO(I)	0	-	0	0%	34	42,5%	64	59,8%	49	59,8%	37	43,5%	26	29,5%	41	41,8%	251	46,4%
	REPROVADO(R)	0	-	0	0%	5	6,2%	0	0%	5	6,1%	10	11,8%	8	9,1%	7	7,1%	35	6,5%
	TRANCADO TOTAL	0	-	1	100%	31	38,8%	34	31,8%	25	30,5%	33	38,8%	47	53,4%	37	37,8%	208	38,4%
TOTAL	APROVADO	101	69,7%	89	51,1%	143	42,1%	227	59,7%	224	73,7%	142	47,2%	133	44,3%	135	44,9%	1194	53,2%
	REPROVADO(I)	1	0,7%	14	8%	56	16,5%	13	3,4%	10	3,3%	19	6,3%	12	4%	12	4%	137	6,1%
	REPROVADO(R)	33	22,8%	64	36,8%	110	32,4%	112	29,5%	60	19,7%	121	40,2%	135	45%	102	33,9%	737	32,8%
	TRANCADO TOTAL	10	6,9%	7	4%	31	9,1%	28	7,4%	10	3,3%	19	6,3%	20	6,7%	52	17,3%	177	7,9%
TOTAL	145	100%	174	100%	340	100%	380	100%	304	100%	301	100%	300	100%	301	100%	2245	100%	

Tabela 49: Avaliação da disciplina QUI208-QUIMICA ANALITICA F entre os anos de 2009 e 2016

CURSO	SITUAÇÃO	2009		2010		2011		2012		2013		2014		2015		2016		TOTAL	
		Freq.	%	Freq.	%	Freq.	%	Freq.	%	Freq.	%	Freq.	%	Freq.	%	Freq.	%	Freq.	%
18001PN001-BIOMEDICINA	APROVADO	0	-	0	-	12	92,3%	37	100%	30	90,9%	32	88,9%	30	85,7%	25	83,3%	166	90,2%
	REPROVADO(I)	0	-	0	-	0	0%	0	0%	0	0%	1	2,8%	1	2,9%	0	0%	2	1,1%

continua na próxima página

Tabela 49 : Continuação QUI208-QUIMICA ANALITICA F

CURSO	SITUAÇÃO	2009		2010		2011		2012		2013		2014		2015		2016		TOTAL			
		Freq.	%	Freq.	%	Freq.	%	Freq.	%	Freq.	%	Freq.	%	Freq.	%	Freq.	%	Freq.	%		
18002PD001-FARMÁCIA	REPROVADO(R)	0	-	0	-	1	7,7%	0	0%	2	6,1%	3	8,3%	3	8,6%	2	6,7%	11	6%		
	TRANCADO	0	-	0	-	0	0%	0	0%	1	3%	0	0%	0	0%	1	2,9%	3	10%		
	TOTAL	0	-	0	-	1	100%	37	100%	33	100%	36	100%	109	64,1%	63	43,4%	107	68,6%	795	63,7%
18002PD001-FARMÁCIA	APROVADO	102	79,1%	96	69,6%	86	51,8%	107	61,1%	125	74%	109	64,1%	109	64,1%	8	5,1%	8	5,1%	30	2,4%
	REPROVADO(I)	3	2,3%	0	0%	0	0%	2	1,1%	2	1,2%	7	4,1%	7	4,1%	8	5,5%	8	5,1%	30	2,4%
	TRANCADO	15	11,6%	35	25,4%	71	42,8%	48	27,4%	38	22,5%	47	27,6%	47	27,6%	67	46,2%	24	15,4%	345	27,6%
18002PD001-FARMÁCIA	APROVADO	9	7%	7	5,1%	9	5,4%	18	10,3%	4	2,4%	7	4,1%	7	4,1%	7	4,8%	17	10,9%	78	6,2%
	REPROVADO(I)	129	100%	138	100%	166	100%	175	100%	169	100%	170	100%	170	100%	145	100%	156	100%	1248	100%
	TRANCADO	0	-	0	-	1	50%	43	89,6%	45	84,9%	40	76,9%	40	76,9%	50	92,6%	22	64,7%	201	82,7%
18002PN002-FARMÁCIA	APROVADO	0	-	0	-	0	0%	1	2,1%	0	0%	2	3,8%	2	3,8%	1	1,9%	2	2,9%	5	2,1%
	REPROVADO(I)	0	-	0	-	1	50%	2	4,2%	6	11,3%	4	7,7%	4	7,7%	2	3,7%	8	23,5%	23	9,5%
	TRANCADO	0	-	0	-	0	0%	2	4,2%	2	3,8%	6	11,5%	6	11,5%	1	1,9%	3	8,8%	14	5,8%
TOTAL	APROVADO	102	79,1%	96	69,6%	99	54,7%	187	71,9%	200	78,4%	182	70,3%	143	61,1%	154	70%	1163	69,4%		
	REPROVADO(I)	3	2,3%	0	0%	0	0%	3	1,2%	2	0,8%	10	3,9%	10	4,3%	9	4,1%	37	2,2%		
	TRANCADO	15	11,6%	35	25,4%	73	40,3%	50	19,2%	46	18%	54	20,8%	72	30,8%	34	15,5%	379	22,6%		
TOTAL	APROVADO	9	7%	7	5,1%	9	5%	20	7,7%	7	2,7%	13	5%	9	3,8%	23	10,5%	97	5,8%		
	REPROVADO(I)	129	100%	138	100%	181	100%	260	100%	255	100%	259	100%	234	100%	220	100%	1676	100%		
	TRANCADO	0	-	0	-	2	100%	48	100%	53	100%	52	100%	54	100%	34	100%	243	100%		

Tabela 50: Avaliação da disciplina QUI209-QUIMICA ORGANICA II F entre os anos de 2009 e 2016

CURSO	SITUAÇÃO	2009		2010		2011		2012		2013		2014		2015		2016		TOTAL	
		Freq.	%	Freq.	%	Freq.	%	Freq.	%	Freq.	%	Freq.	%	Freq.	%	Freq.	%	Freq.	%
18002PD001-FARMÁCIA	APROVADO	51	85%	94	88,7%	85	82,5%	89	61,4%	92	42,8%	127	63,5%	103	67,8%	87	82,1%	728	67%
	REPROVADO(I)	1	1,7%	5	4,7%	1	1%	1	0,7%	16	7,4%	12	6%	7	4,6%	7	6,6%	50	4,6%
	TRANCADO	4	6,7%	5	4,7%	15	14,6%	36	24,8%	100	46,5%	55	27,5%	38	25%	9	8,5%	262	24,1%
18002PN002-FARMÁCIA	APROVADO	60	100%	106	100%	103	100%	145	100%	215	100%	200	100%	152	100%	106	100%	1087	100%
	REPROVADO(I)	0	-	0	0%	5	26,3%	26	36,6%	49	41,5%	43	46,2%	42	45,7%	45	66,2%	210	45,4%
	TRANCADO	0	-	1	50%	1	5,3%	0	0%	21	17,8%	13	14%	7	7,6%	2	2,9%	45	9,7%
TOTAL	APROVADO	54	85,7%	94	87%	90	73,2%	115	53,2%	141	42,3%	171	58,2%	145	59,4%	132	75,9%	942	60,6%
	REPROVADO(I)	1	1,6%	6	5,6%	2	1,6%	1	0,5%	37	11,1%	25	8,5%	14	5,7%	9	5,2%	95	6,1%
	TRANCADO	4	6,3%	6	5,6%	29	23,6%	56	25,9%	140	42%	90	30,6%	71	29,1%	22	12,6%	418	26,9%
TOTAL	APROVADO	4	6,3%	2	1,9%	2	1,6%	44	20,4%	15	4,5%	8	2,7%	14	5,7%	11	6,3%	100	6,4%
	REPROVADO(I)	129	100%	138	100%	181	100%	216	100%	333	100%	294	100%	244	100%	174	100%	1555	100%
	TRANCADO	0	-	0	-	2	100%	71	100%	118	100%	93	100%	92	100%	68	100%	463	100%

Tabela 51: Avaliação da disciplina QUI623-ELEMENTOS DE FISICO-QUIMICA entre os anos de 2009 e 2016

CURSO	SITUAÇÃO	2009		2010		2011		2012		2013		2014		2015		2016		TOTAL	
		Freq.	%	Freq.	%	Freq.	%	Freq.	%	Freq.	%	Freq.	%	Freq.	%	Freq.	%	Freq.	%
18002PD001-FARMÁCIA	APROVADO	92	79,3%	104	67,1%	104	64,6%	114	54,5%	102	61,8%	142	71%	82	73,9%	95	79,2%	835	67,5%
	REPROVADO(I)	1	0,9%	2	1,3%	6	3,7%	10	4,8%	11	6,7%	10	5%	3	2,7%	4	3,3%	47	3,8%
	TRANCADO	19	16,4%	36	23,2%	34	21,1%	57	27,3%	41	24,8%	38	19%	24	21,6%	11	9,2%	260	21%
TOTAL	APROVADO	4	3,4%	13	8,4%	17	10,6%	28	13,4%	11	6,7%	10	5%	2	1,8%	10	8,3%	95	7,7%
	REPROVADO(I)	129	100%	138	100%	181	100%	216	100%	333	100%	294	100%	244	100%	174	100%	1555	100%
	TRANCADO	0	-	0	-	2	100%	71	100%	118	100%	93	100%	92	100%	68	100%	463	100%

continua na próxima página

Tabela 51 : Continuação QUI623-ELEMENTOS DE FISICO-QUIMICA

CURSO	SITUAÇÃO	2009		2010		2011		2012		2013		2014		2015		2016		TOTAL	
		Freq.	%	Freq.	%	Freq.	%	Freq.	%	Freq.	%	Freq.	%	Freq.	%	Freq.	%	Freq.	%
18002PN002-FARMÁCIA	TOTAL	116	100%	155	100%	161	100%	209	100%	165	100%	200	100%	111	100%	120	100%	1237	100%
	APROVADO	0	-	28	90,3%	47	65,3%	60	62,5%	23	43,4%	45	48,4%	38	60,3%	41	56,9%	282	58,8%
	REPROVADO(I)	0	-	0	0%	6	8,3%	7	7,3%	7	13,2%	8	8,6%	13	20,6%	15	20,8%	56	11,7%
	REPROVADO(R) TRANCADO	0	-	1	3,2%	14	19,4%	18	18,8%	22	41,5%	29	31,2%	9	14,3%	10	13,9%	103	21,5%
TOTAL	TOTAL	0	-	2	6,5%	5	6,9%	11	11,5%	1	1,9%	11	11,8%	3	4,8%	6	8,3%	39	8,1%
	APROVADO	92	79,3%	133	71,1%	151	64,8%	174	57%	125	57,3%	187	63,8%	120	69%	136	70,8%	1118	65,1%
	REPROVADO(I)	1	0,9%	2	1,1%	12	5,2%	17	5,6%	18	8,3%	18	6,1%	16	9,2%	19	9,9%	103	6%
	REPROVADO(R) TRANCADO	19	16,4%	37	19,8%	48	20,6%	75	24,6%	63	28,9%	67	22,9%	33	19%	21	10,9%	363	21,1%
TOTAL	TOTAL	4	3,4%	15	8%	22	9,4%	39	12,8%	12	5,5%	21	7,2%	5	2,9%	16	8,3%	134	7,8%
	TOTAL	116	100%	187	100%	233	100%	305	100%	218	100%	293	100%	174	100%	192	100%	1718	100%

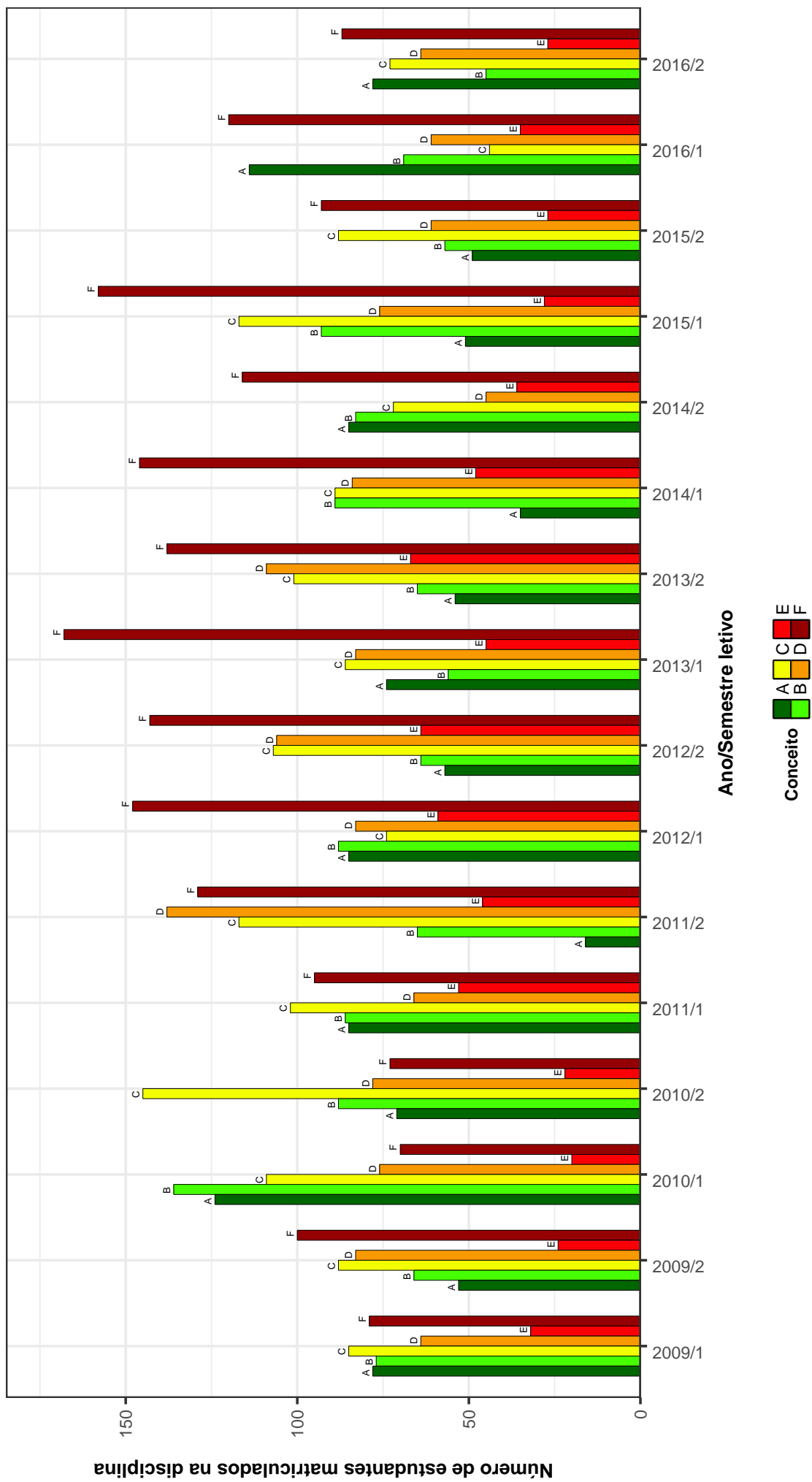


Figura 1: Conceitos obtidos pelos estudantes na disciplina DCC001-PROGRAMAÇÃO DE COMPUTADORES no período de 2009 a 2016 no Instituto de Ciências Exatas .

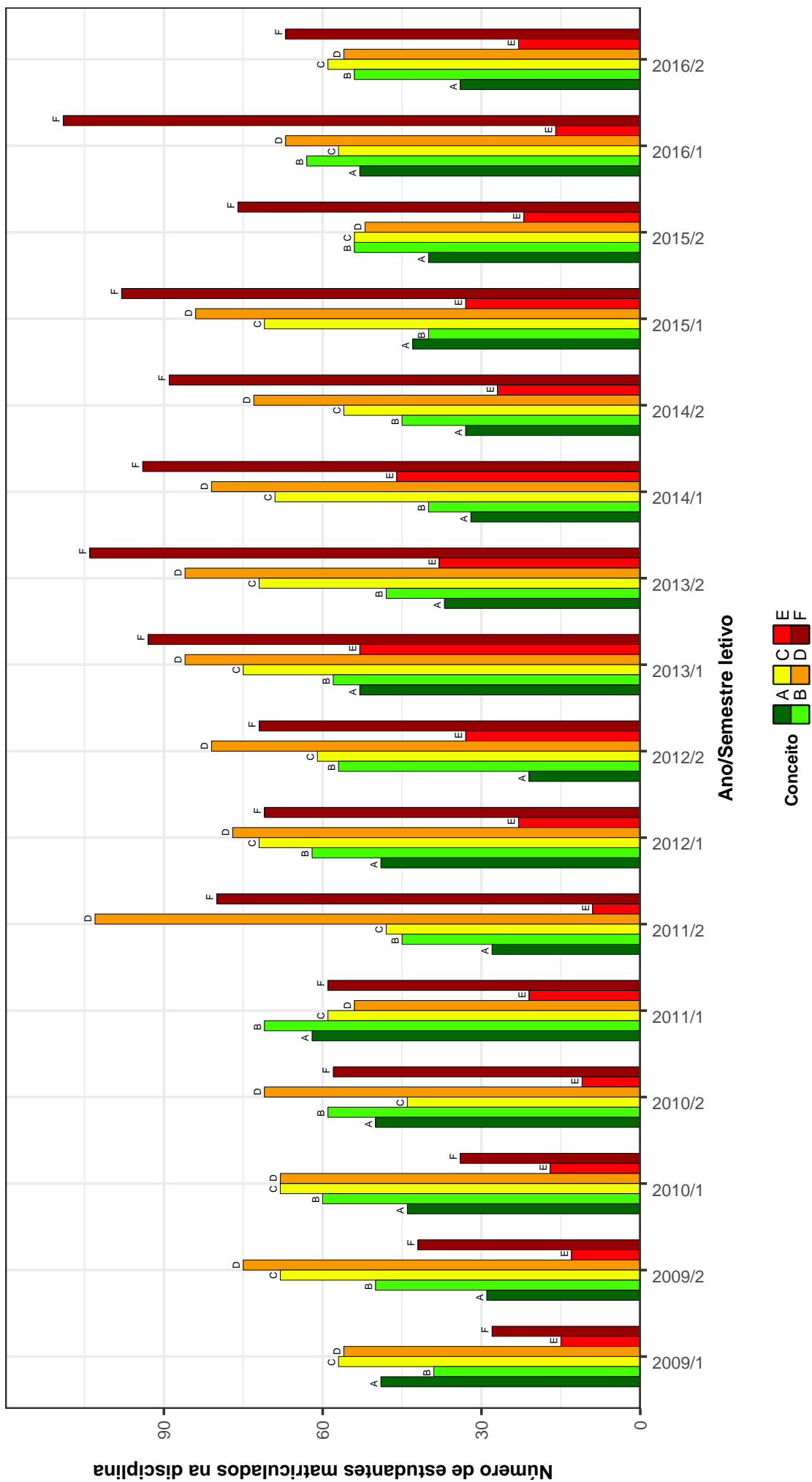


Figura 2: Conceitos obtidos pelos estudantes na disciplina DCC003-ALGORITMOS E ESTRUTURAS DE DADOS I no período de 2009 a 2016 no Instituto de Ciências Exatas .

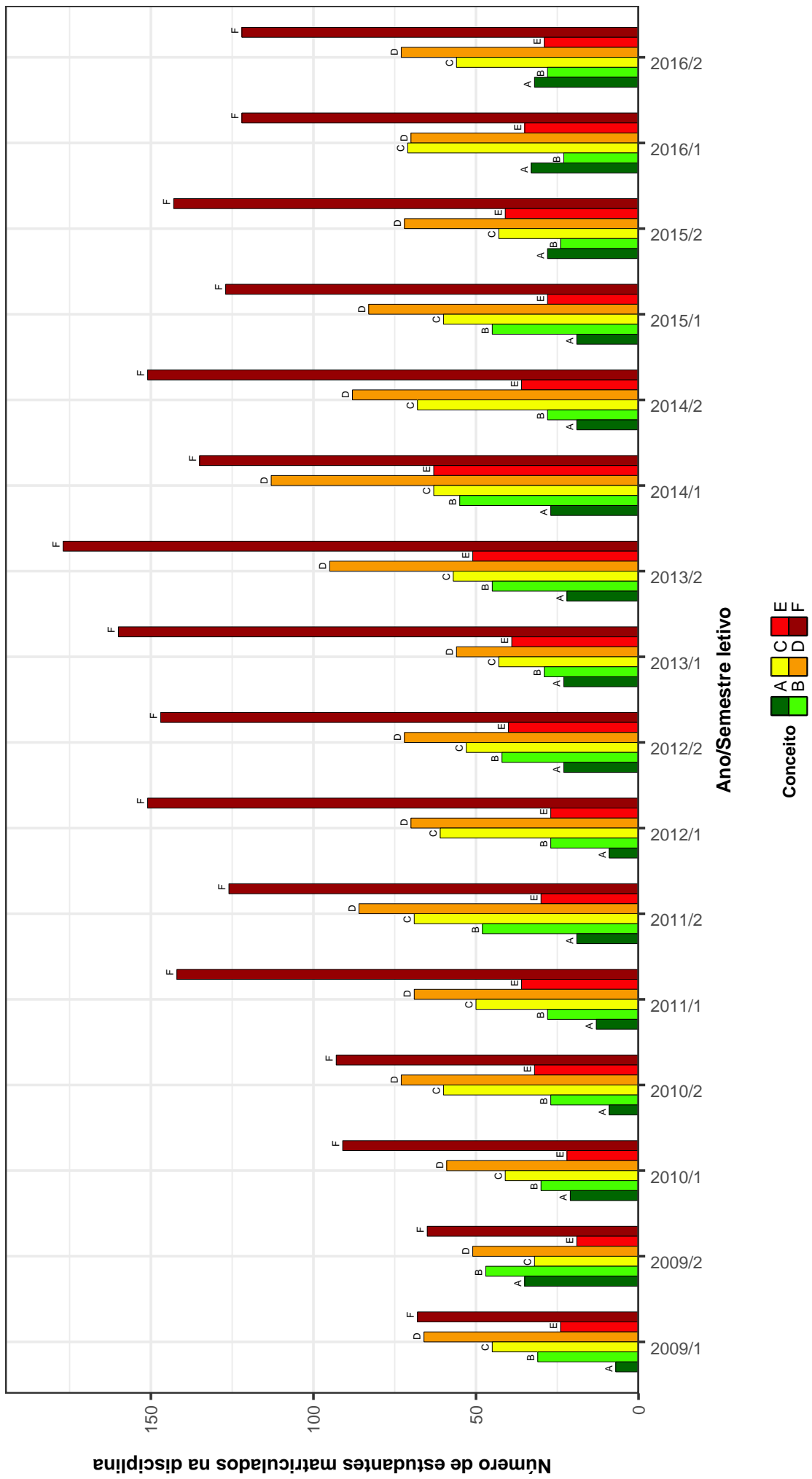


Figura 3: Conceitos obtidos pelos estudantes na disciplina DCC004-ALGORITMOS E ESTRUTURAS DE DADOS II no período de 2009 a 2016 no Instituto de Ciências Exatas .

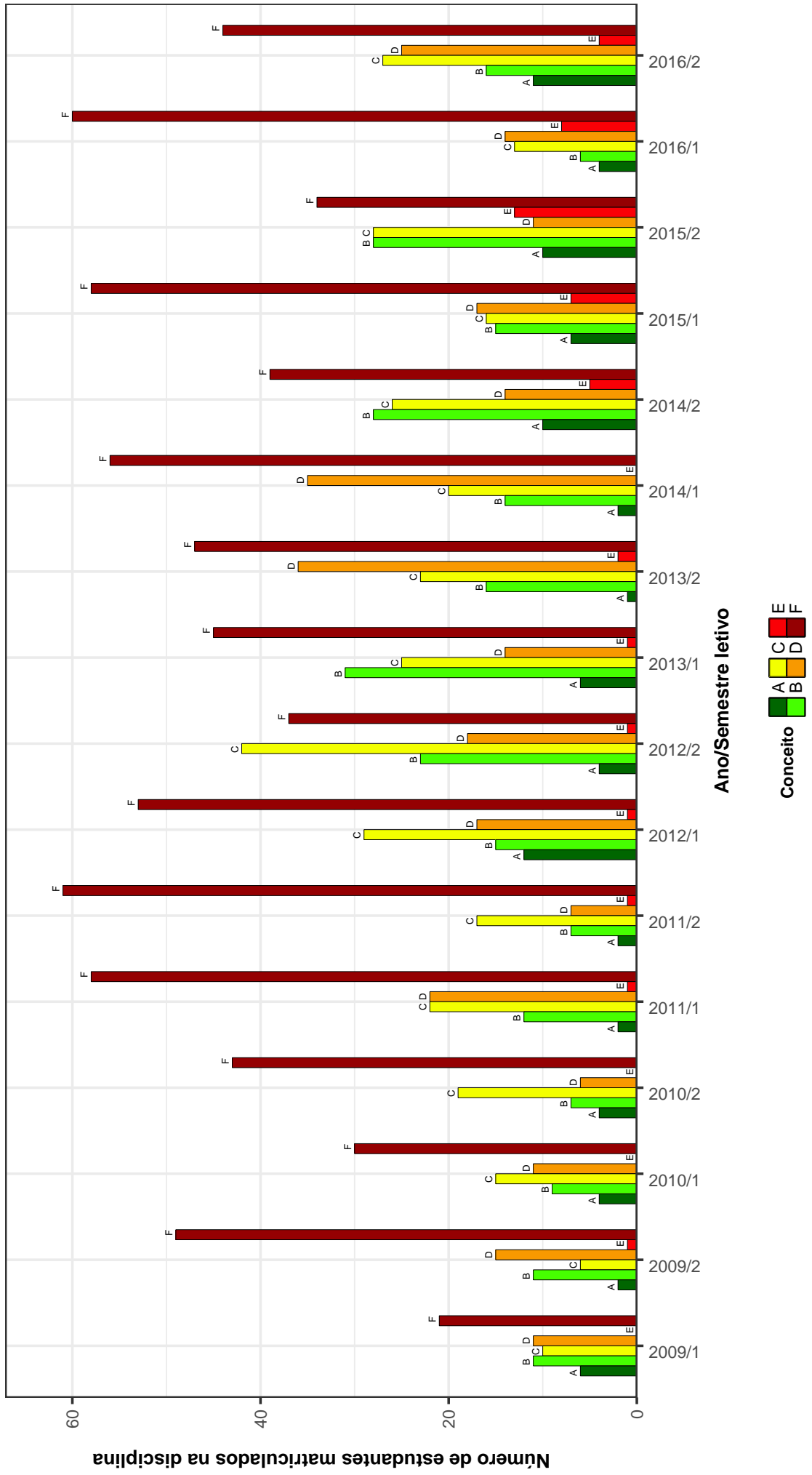


Figura 4: Conceitos obtidos pelos estudantes na disciplina DCC005-ALGORITMOS E ESTRUTURAS DE DADOS III no período de 2009 a 2016 no Instituto de Ciências Exatas .

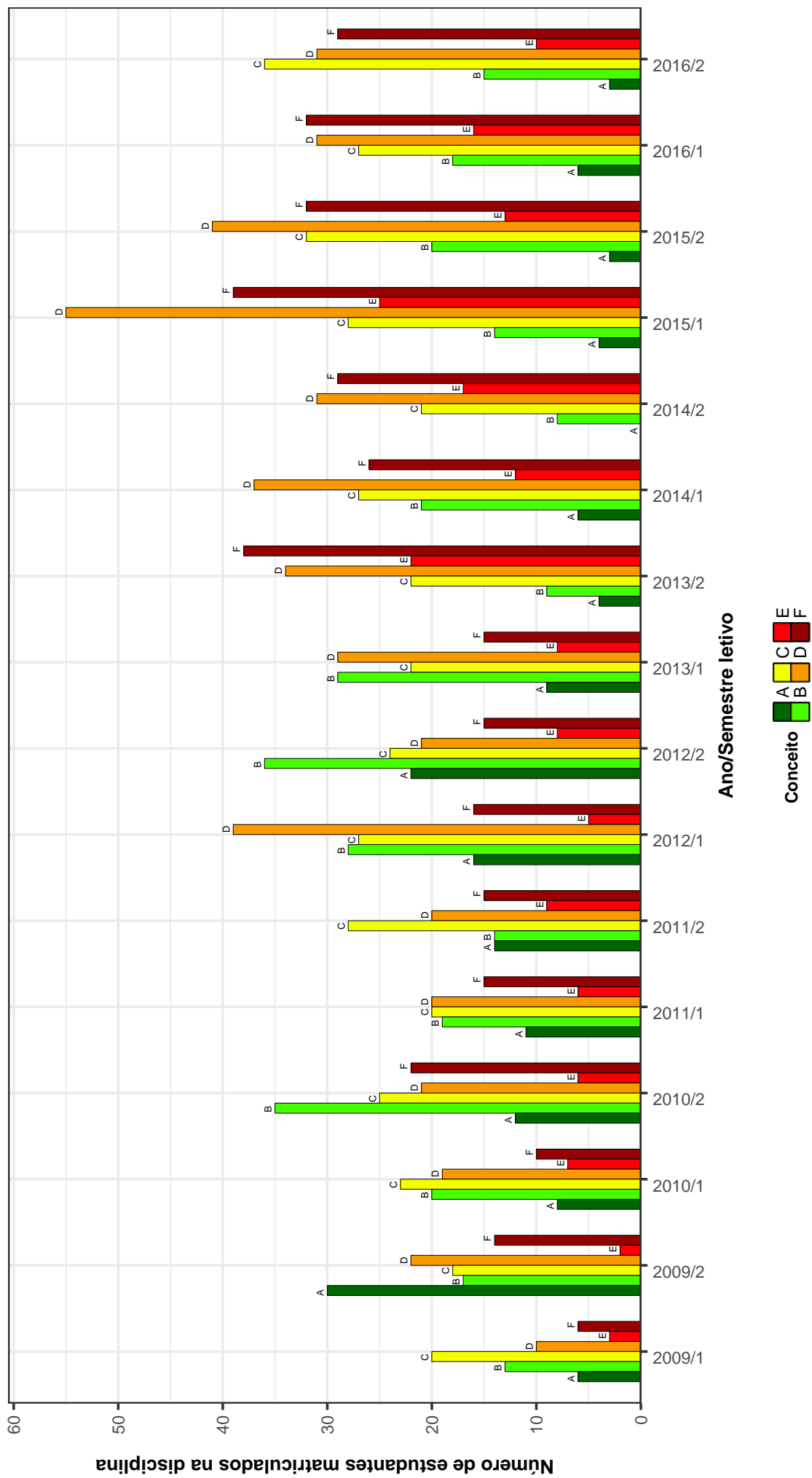


Figura 5: Conceitos obtidos pelos estudantes na disciplina DCC023-REDES DE COMPUTADORES no período de 2009 a 2016 no Instituto de Ciências Exatas .

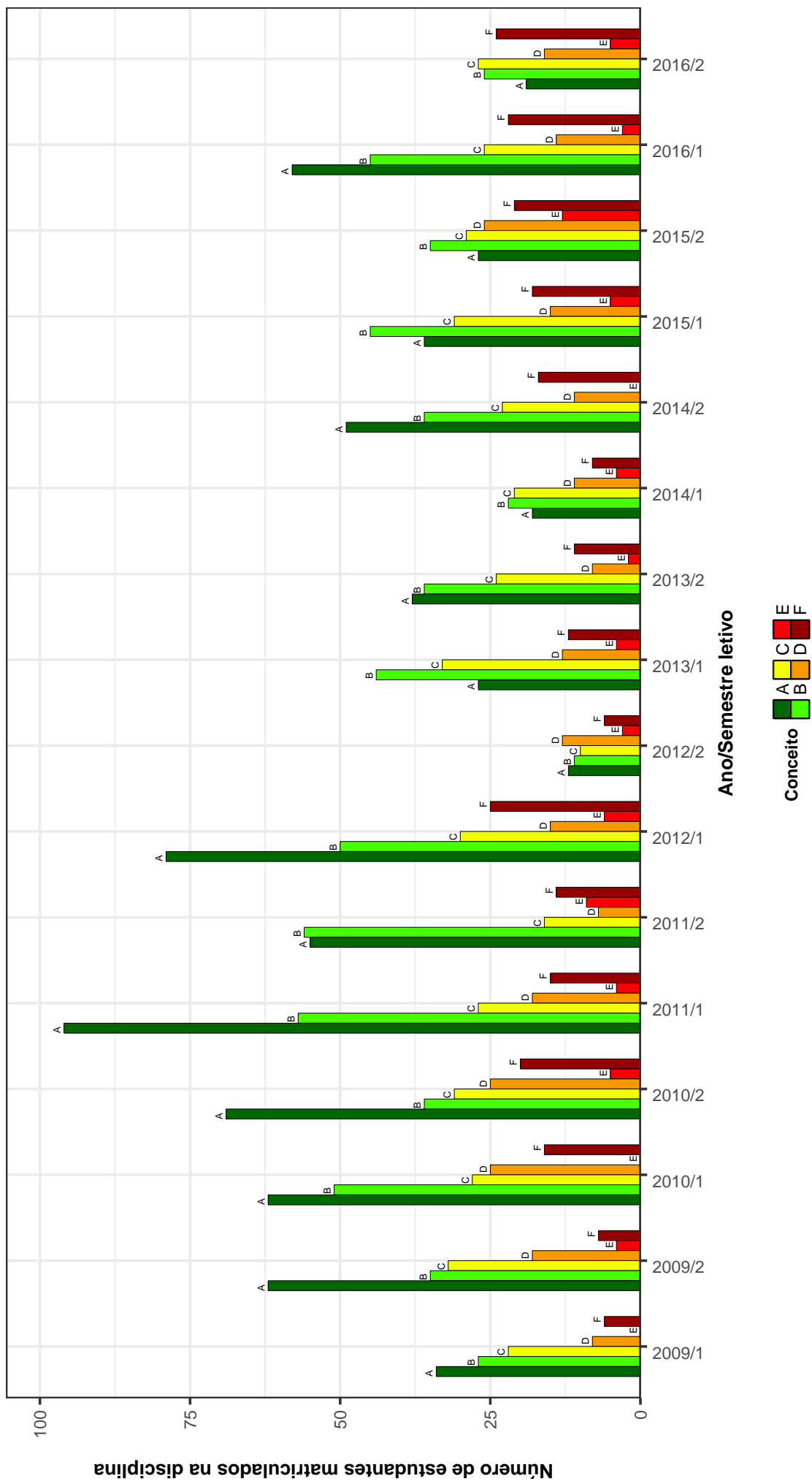


Figura 6: Conceitos obtidos pelos estudantes na disciplina DCC030-TOPICOS EM CIENCIA DA COMPUTACAO no período de 2009 a 2016 no Instituto de Ciências Exatas .

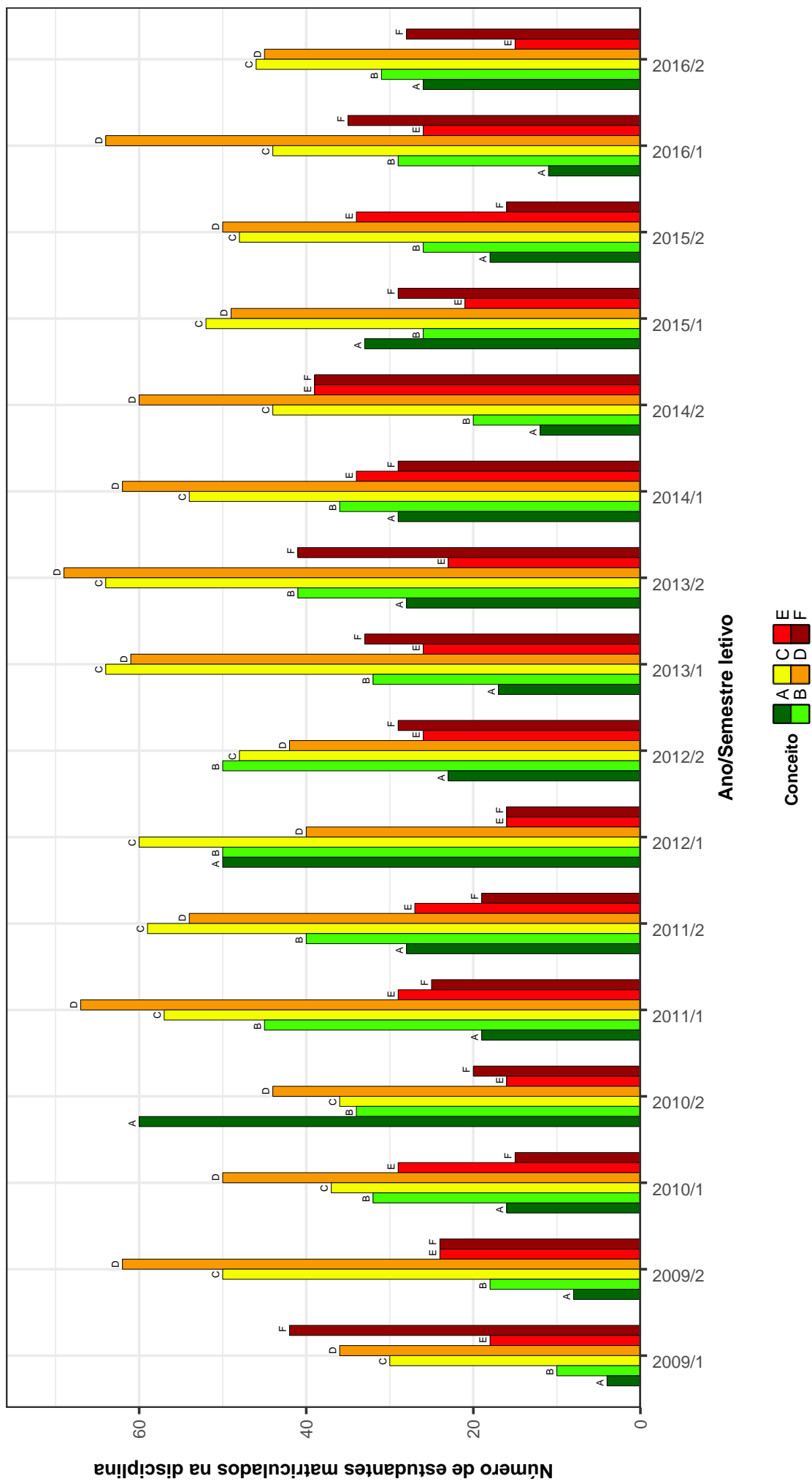


Figura 7: Conceitos obtidos pelos estudantes na disciplina DCC033-ANALISE NUMERICA no período de 2009 a 2016 no Instituto de Ciências Exatas .

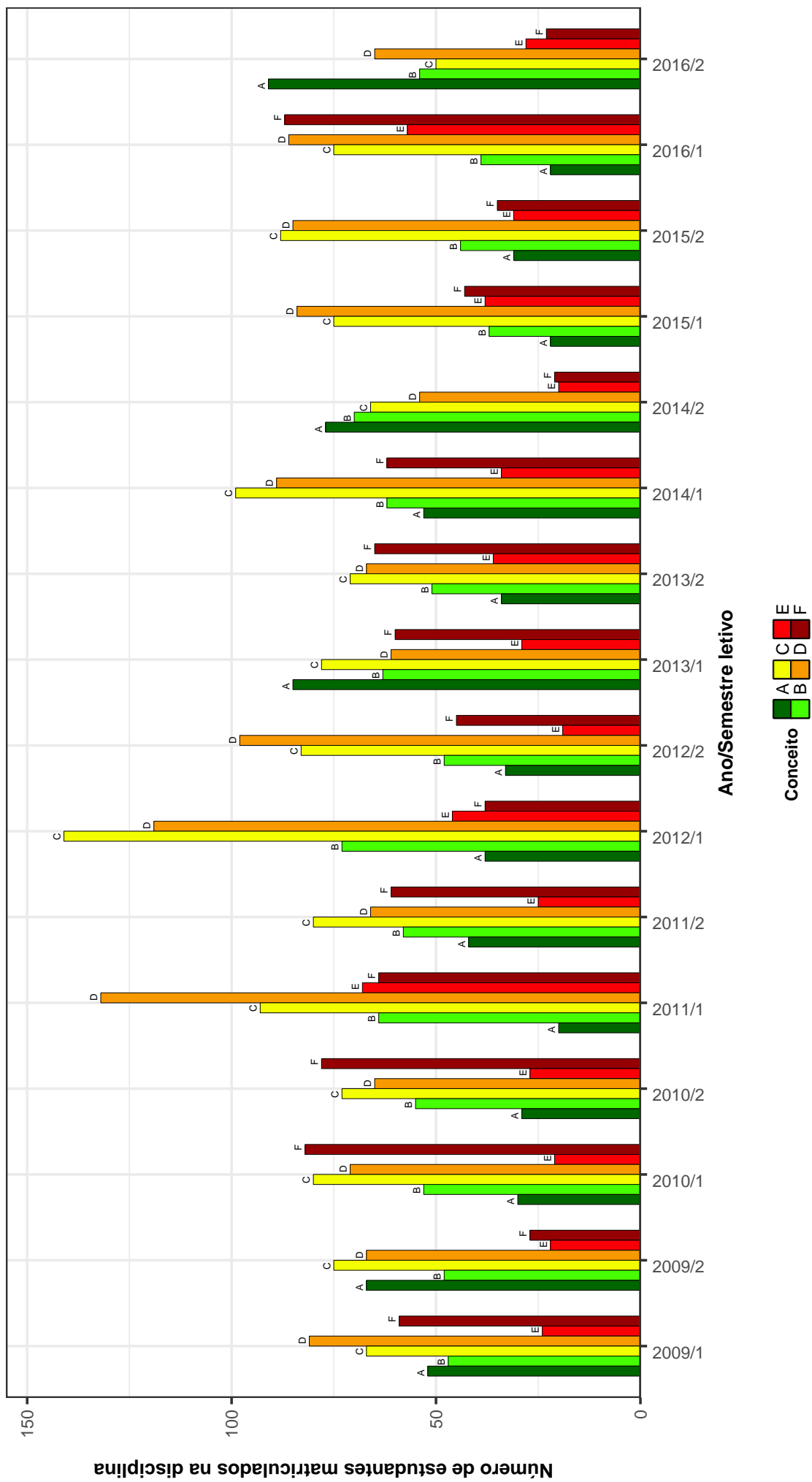


Figura 8: Conceitos obtidos pelos estudantes na disciplina DCC034-CALCULO NUMERICO no periodo de 2009 a 2016 no Instituto de Ciências Exatas .

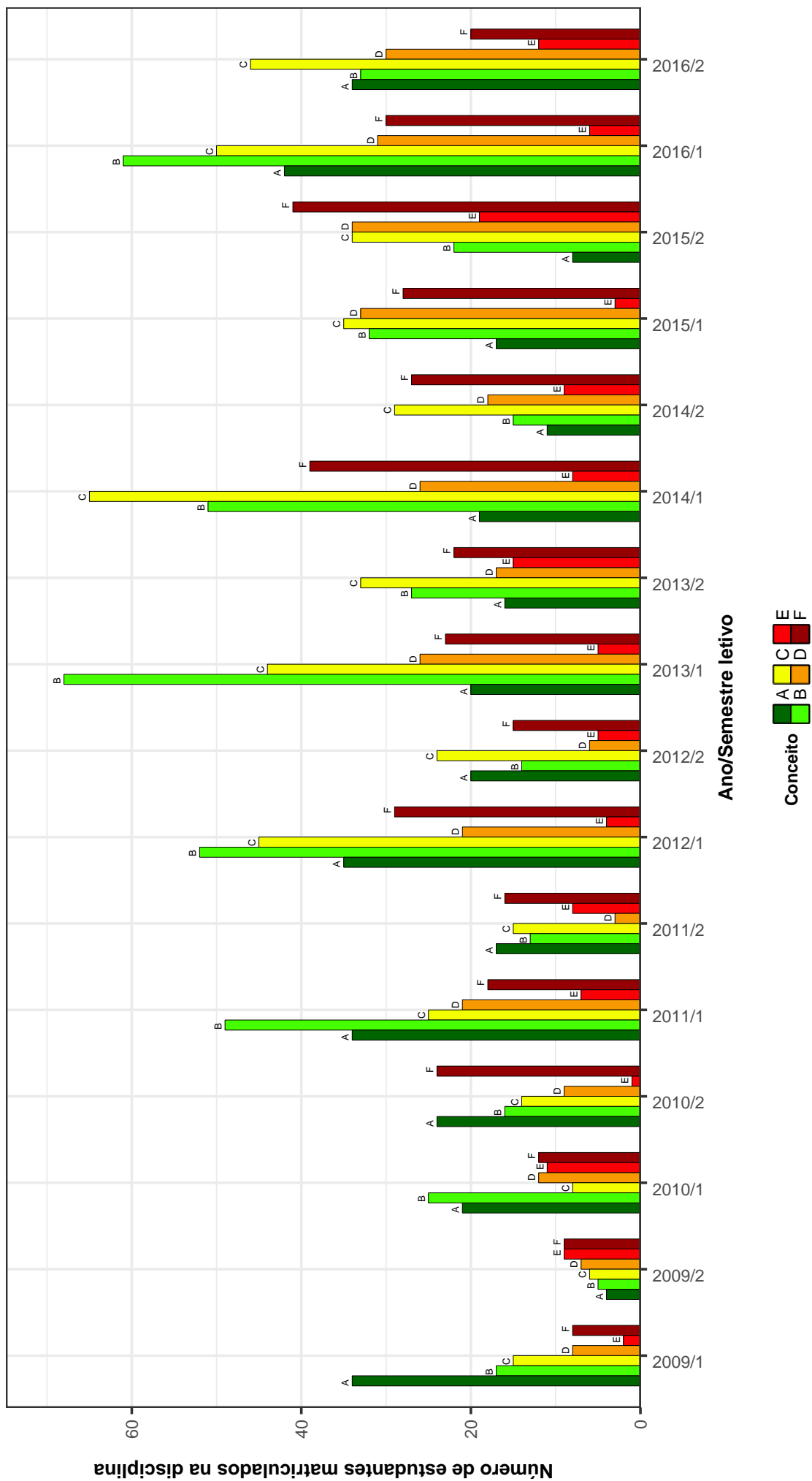


Figura 9: Conceitos obtidos pelos estudantes na disciplina DCC049-TOPICOS EM SISTEMAS DE INFORMACAO no período de 2009 a 2016 no Instituto de Ciências Exatas .

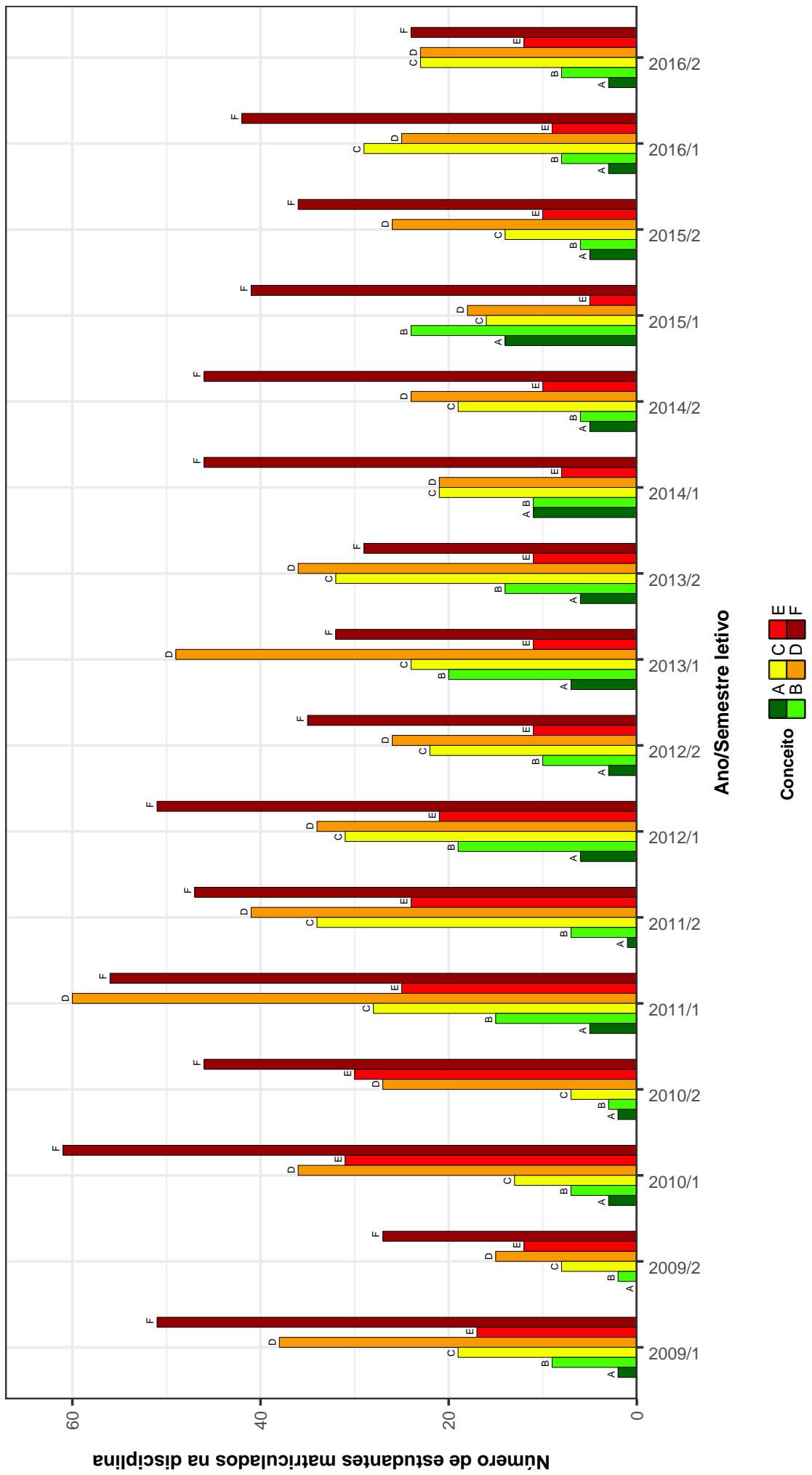


Figura 10: Conceitos obtidos pelos estudantes na disciplina DCC111-MATEMATICA DISCRETA no período de 2009 a 2016 no Instituto de Ciências Exatas .

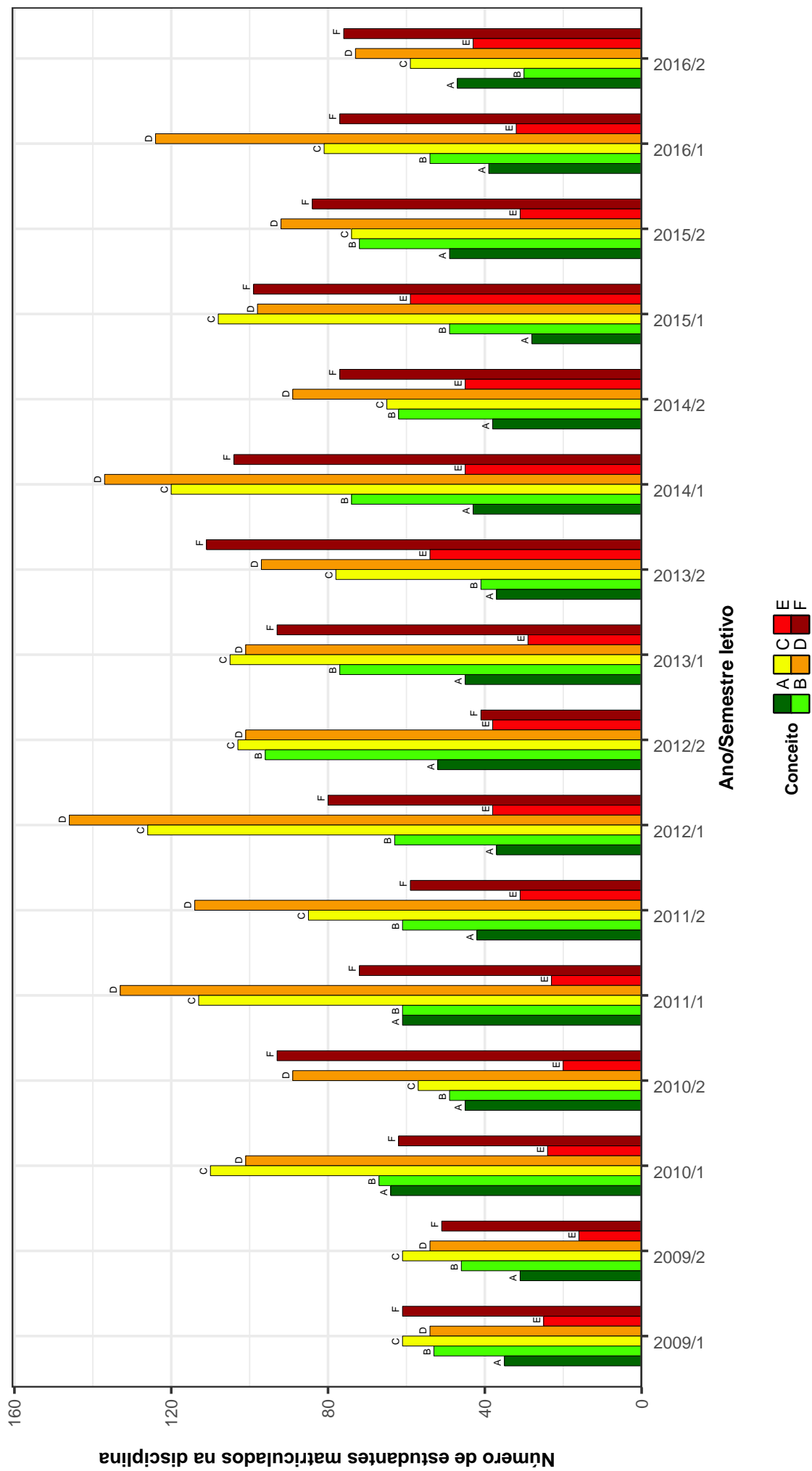


Figura 11: Conceitos obtidos pelos estudantes na disciplina EST031-ESTATISTICA E PROBABILIDADES no período de 2009 a 2016 no Instituto de Ciências Exatas .

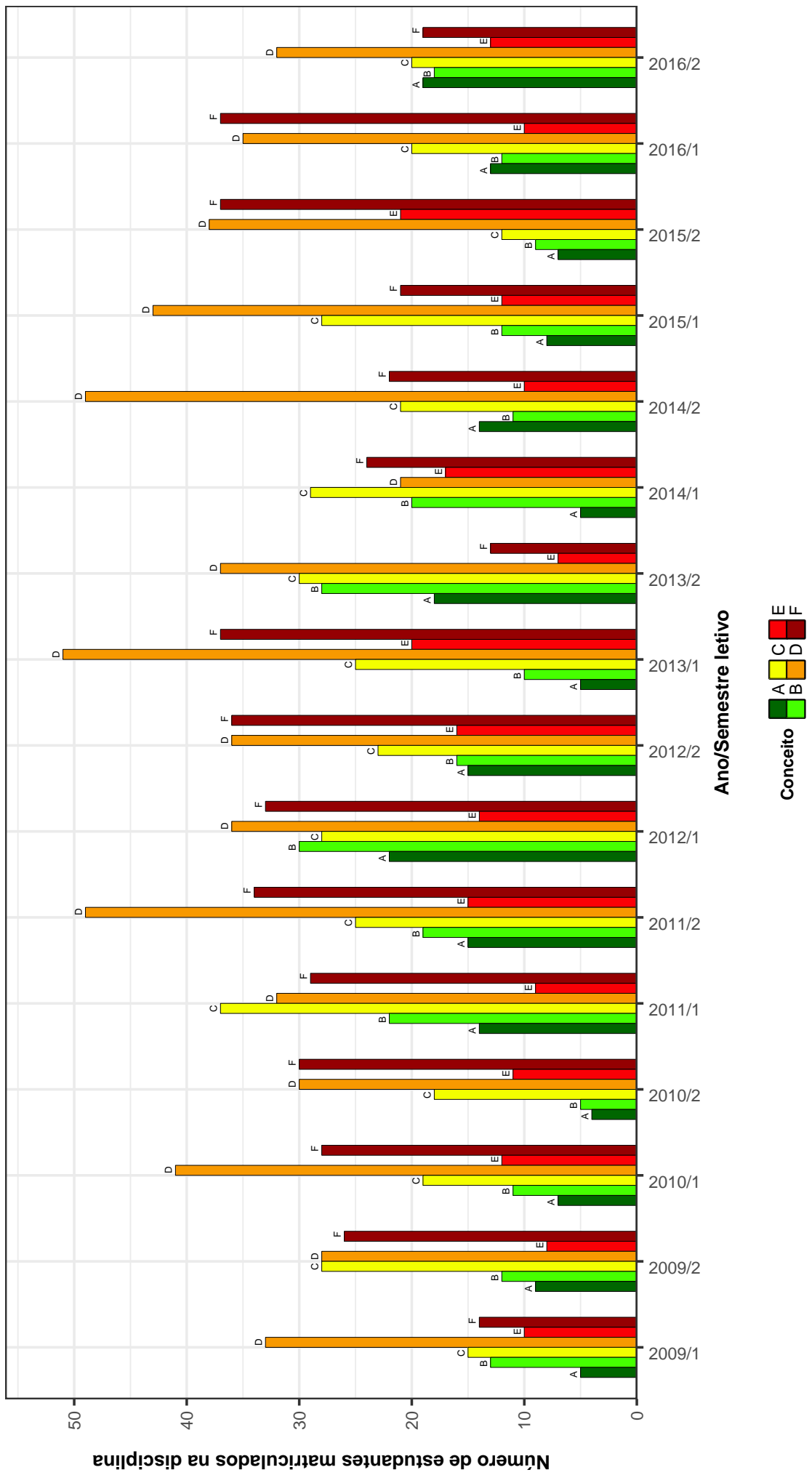


Figura 12: Conceitos obtidos pelos estudantes na disciplina EST032-PROBABILIDADE no período de 2009 a 2016 no Instituto de Ciências Exatas .

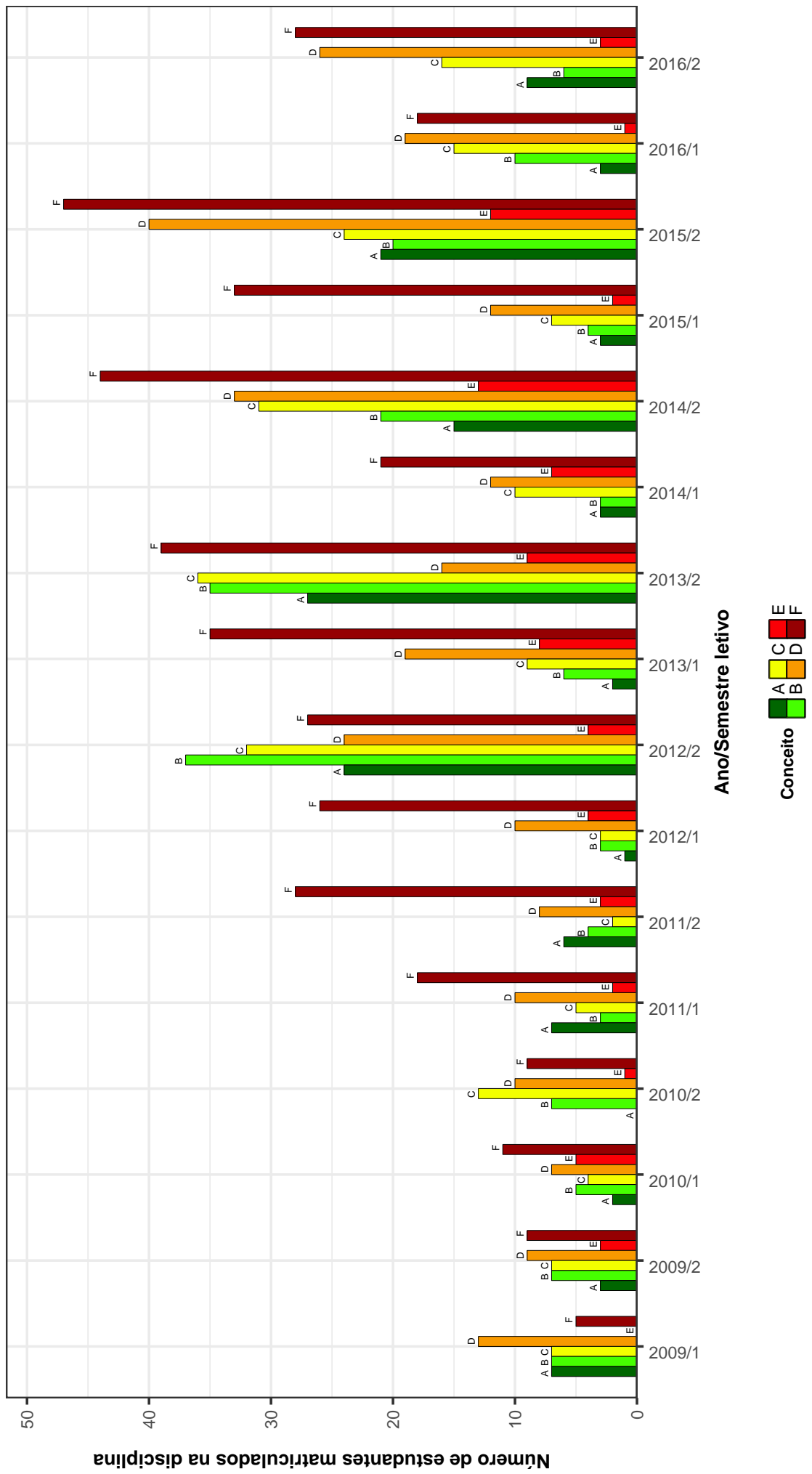


Figura 13: Conceitos obtidos pelos estudantes na disciplina EST057-INTRODUÇÃO A ESTATÍSTICA no período de 2009 a 2016 no Instituto de Ciências Exatas .

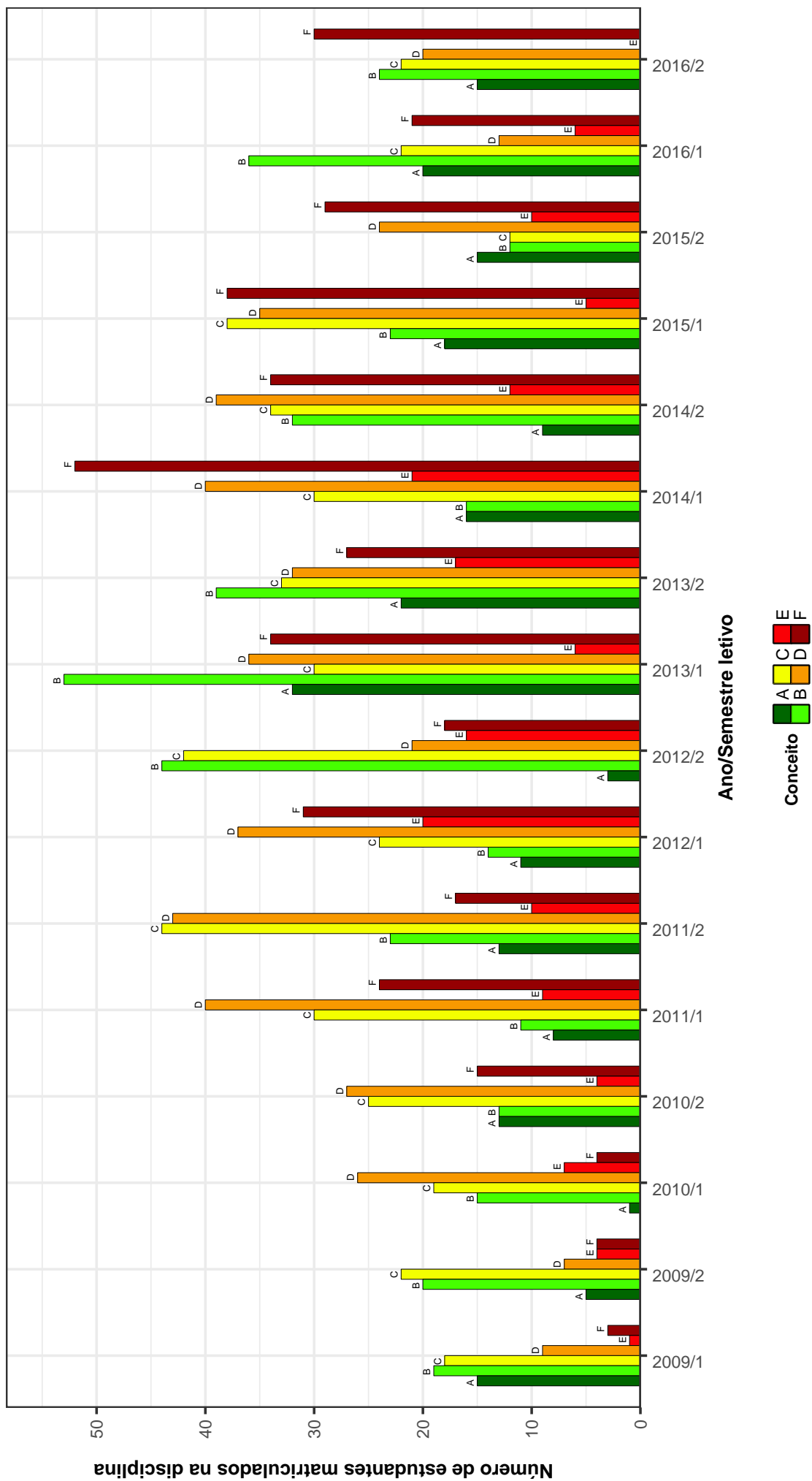


Figura 14: Conceitos obtidos pelos estudantes na disciplina EST083-BIOESTATISTICA BASICA F no período de 2009 a 2016 no Instituto de Ciências Exatas .

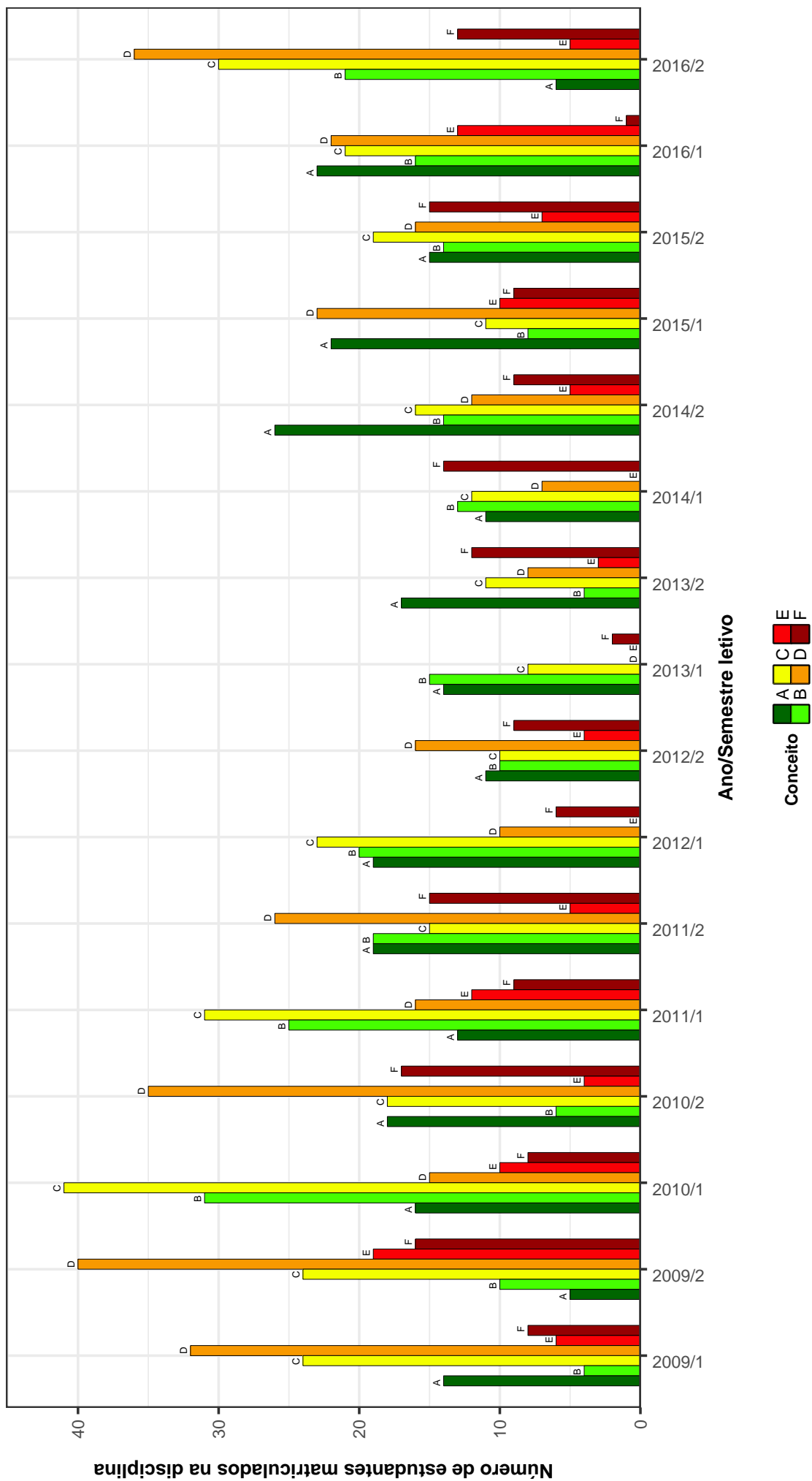


Figura 15: Conceitos obtidos pelos estudantes na disciplina EST171-TOPICOS EM ESTATISTICA no período de 2009 a 2016 no Instituto de Ciências Exatas .

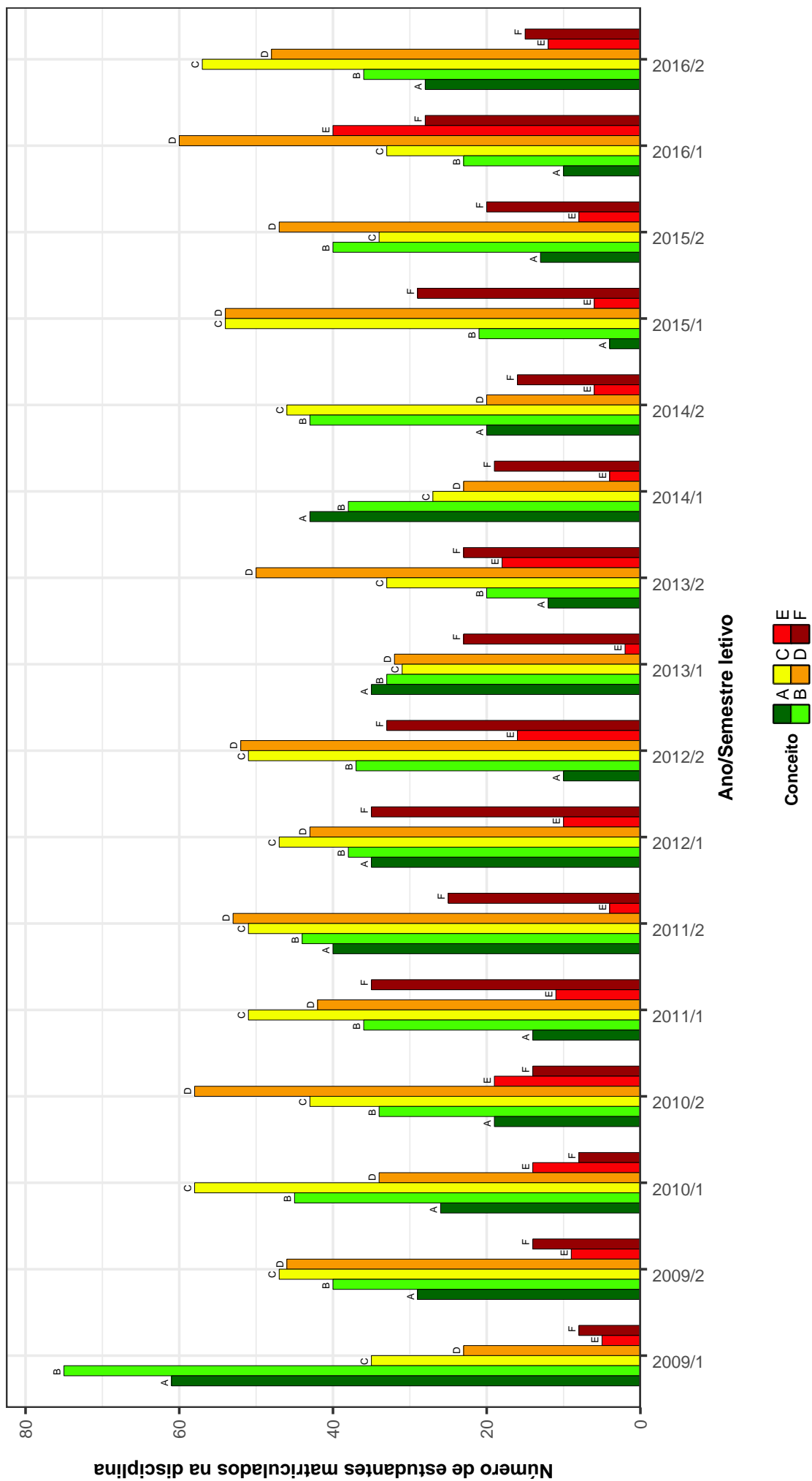


Figura 16: Conceitos obtidos pelos estudantes na disciplina EST179-INTRODUÇÃO A BIOESTATÍSTICA no período de 2009 a 2016 no Instituto de Ciências Exatas .

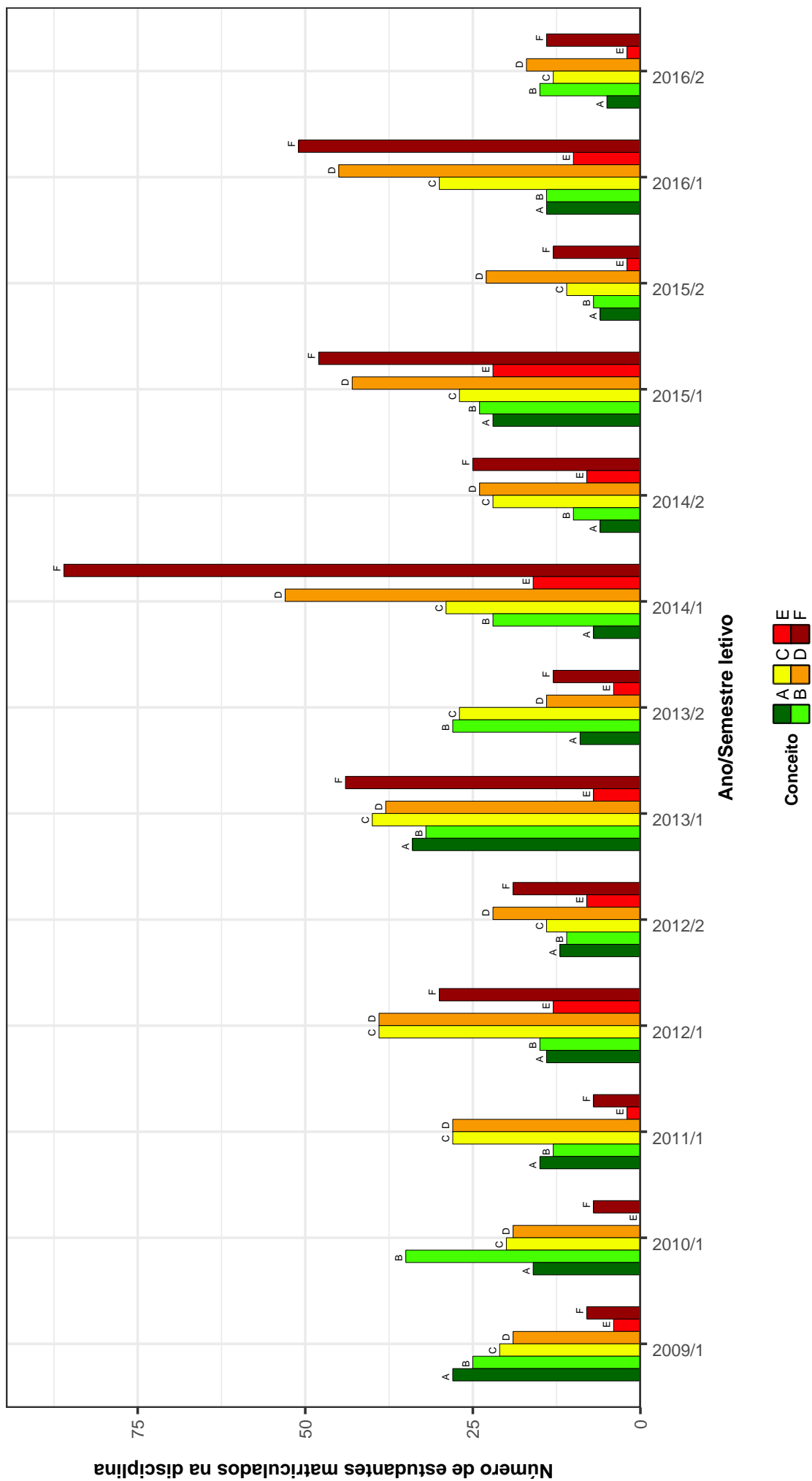


Figura 17: Conceitos obtidos pelos estudantes na disciplina EST180-ESTATISTICA I no período de 2009 a 2016 no Instituto de Ciências Exatas .

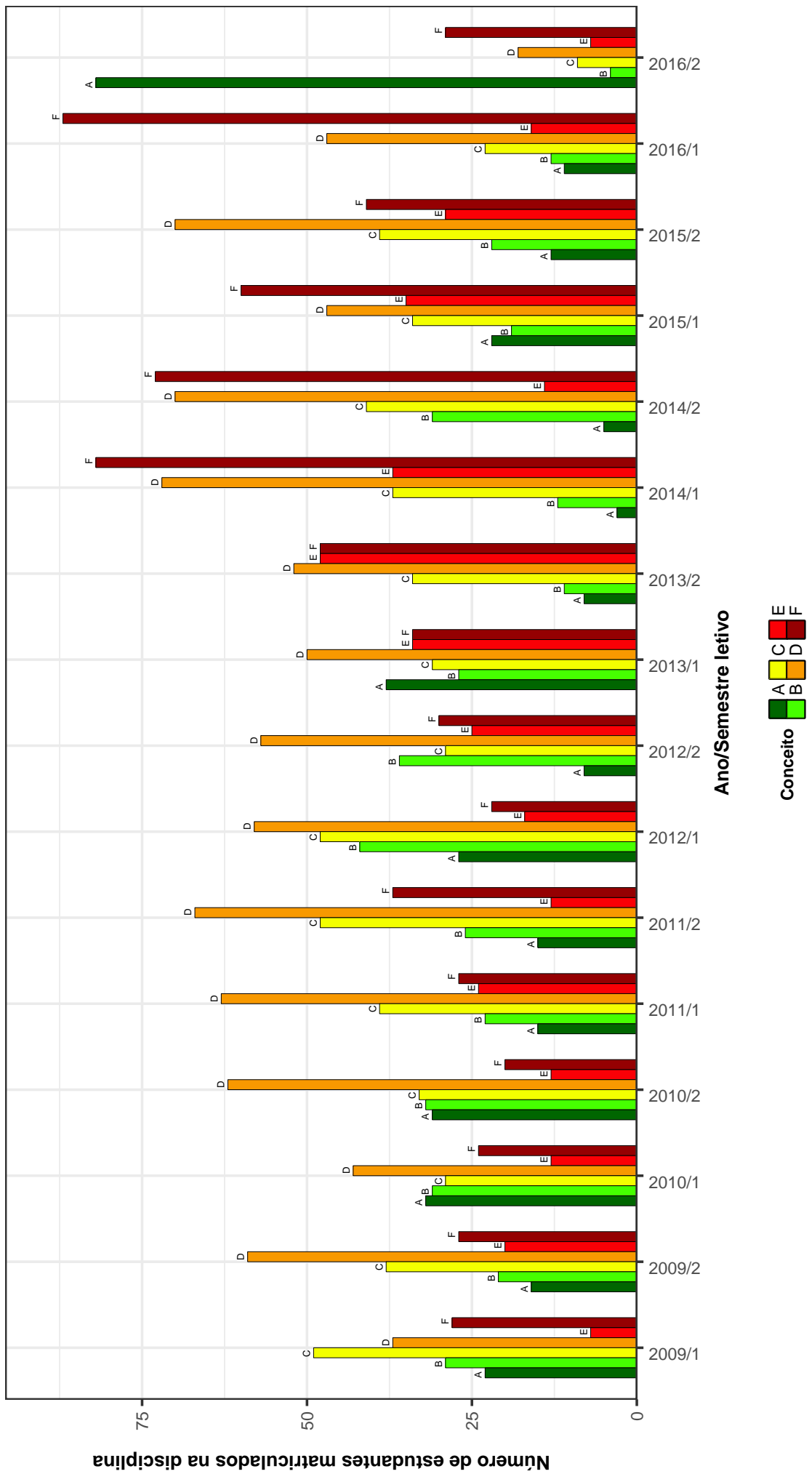


Figura 18: Conceitos obtidos pelos estudantes na disciplina FIS031-MECANICA FUNDAMENTAL no período de 2009 a 2016 no Instituto de Ciências Exatas .

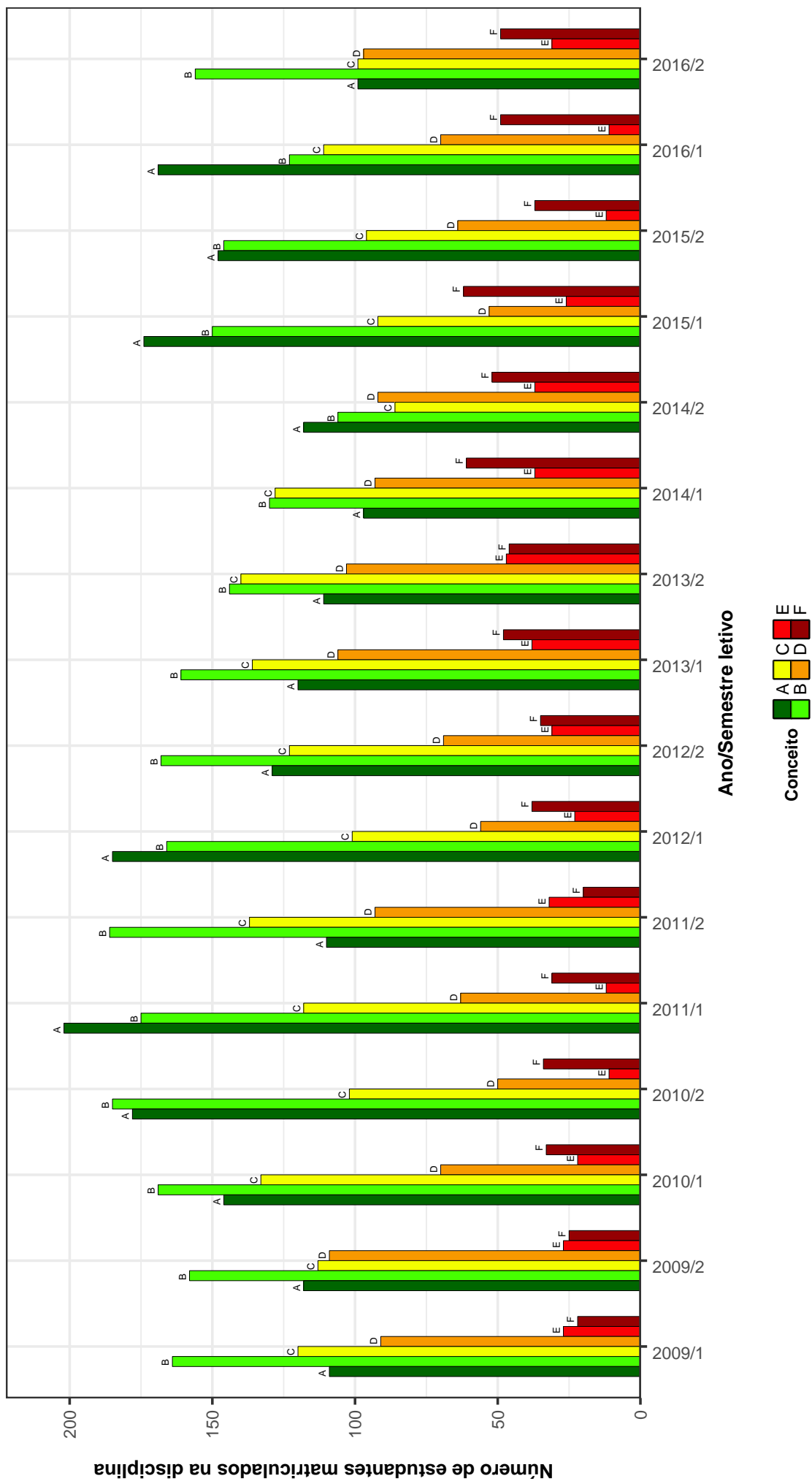


Figura 19: Conceitos obtidos pelos estudantes na disciplina FIS054-INTRODUÇÃO A FÍSICA EXPERIMENTAL no período de 2009 a 2016 no Instituto de Ciências Exatas .

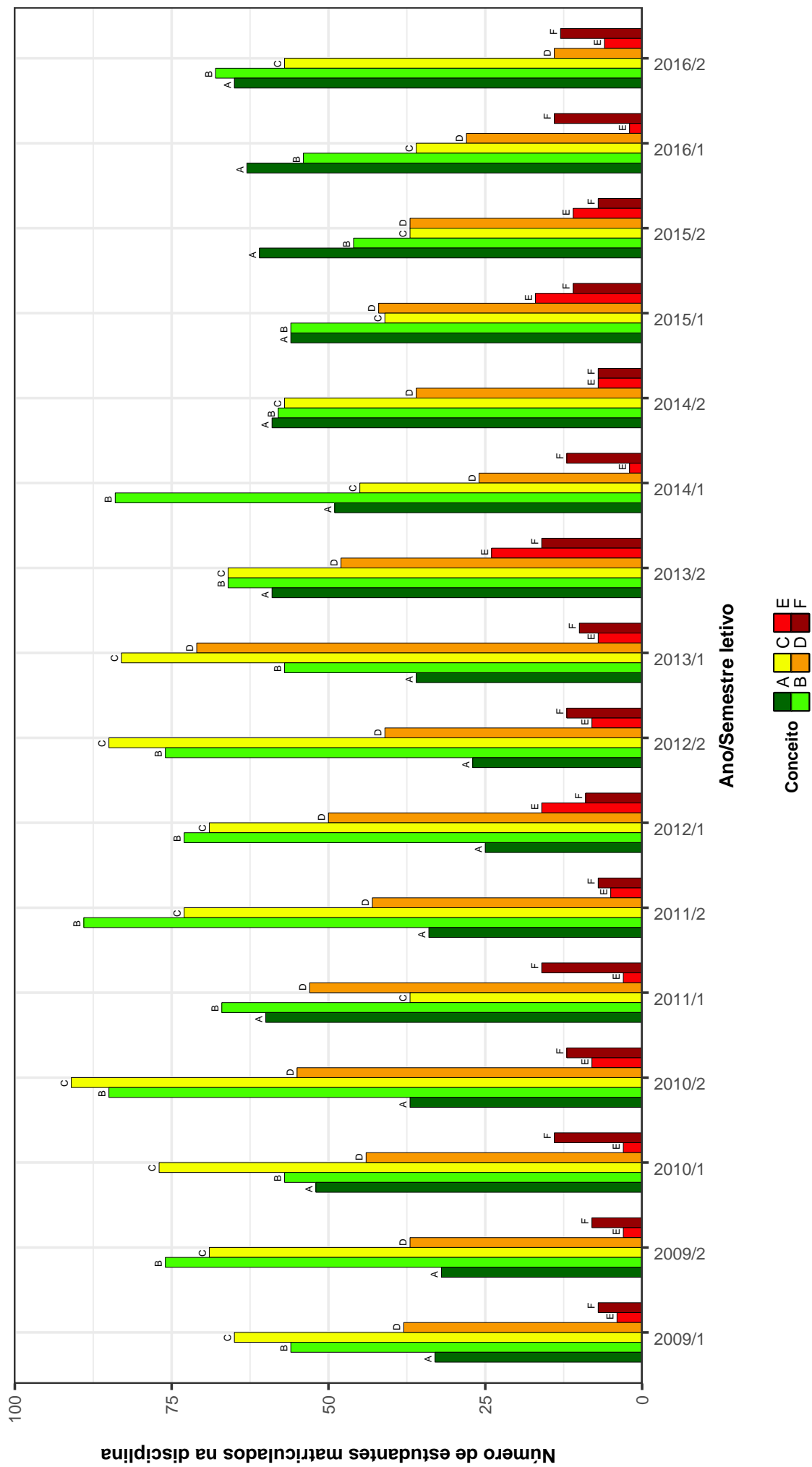


Figura 20: Conceitos obtidos pelos estudantes na disciplina FIS055-FISICA EXPERIMENTAL MT no período de 2009 a 2016 no Instituto de Ciências Exatas .

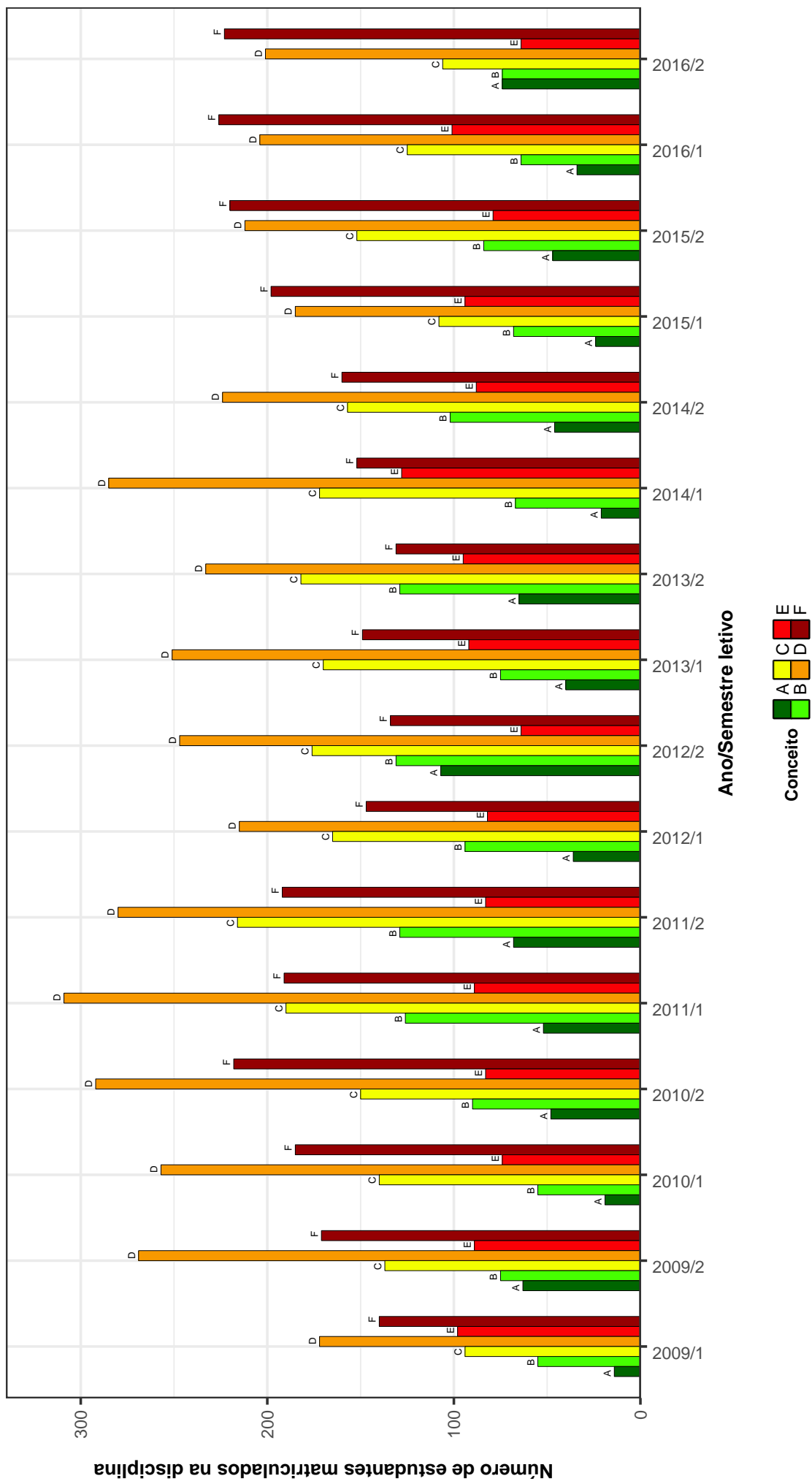


Figura 21: Conceitos obtidos pelos estudantes na disciplina FIS065-FUNDAMENTOS DE MECANICA no período de 2009 a 2016 no Instituto de Ciências Exatas .

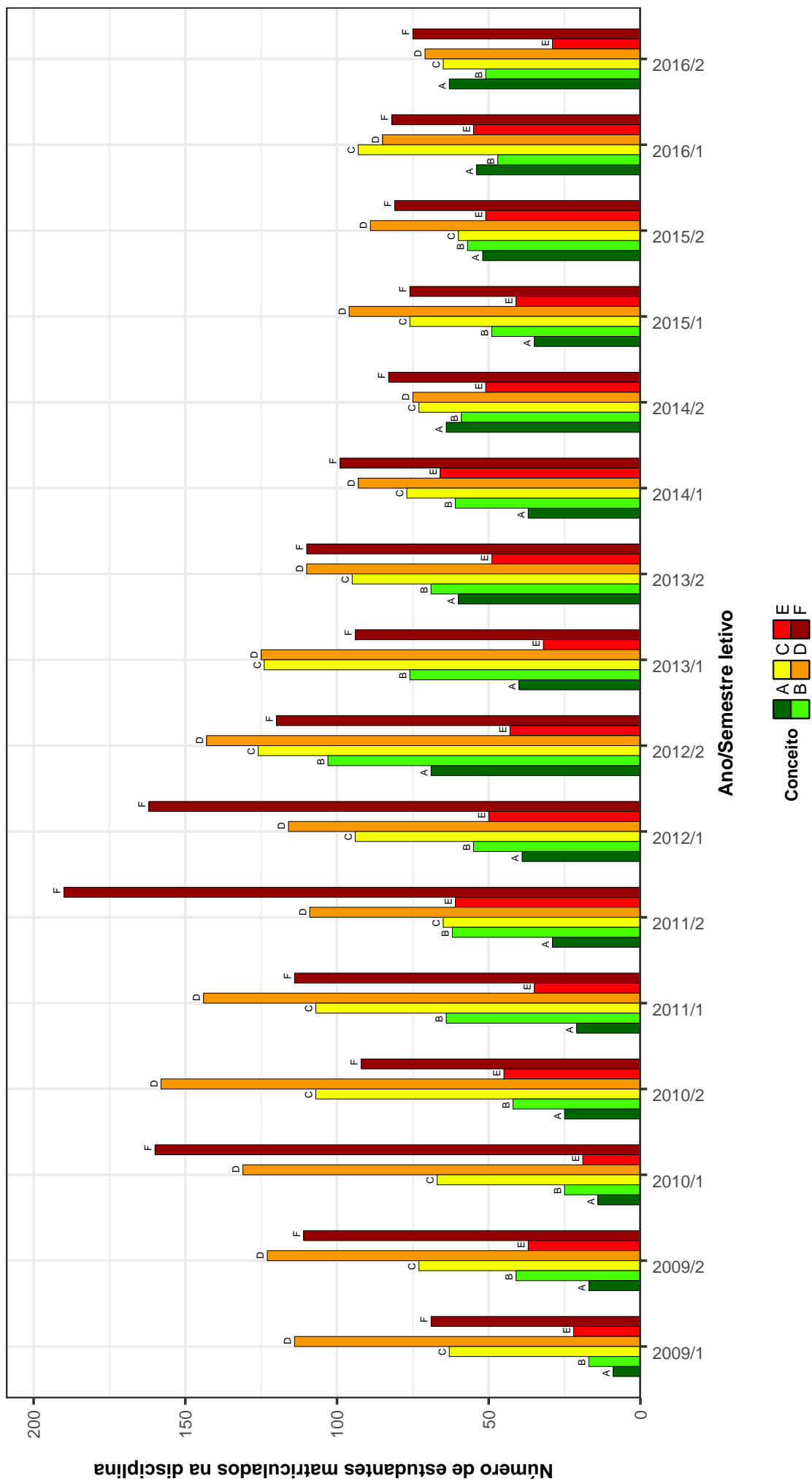


Figura 22: Conceitos obtidos pelos estudantes na disciplina FIS066-FUNDAMENTOS DE TERMODINAMICA no período de 2009 a 2016 no Instituto de Ciências Exatas .

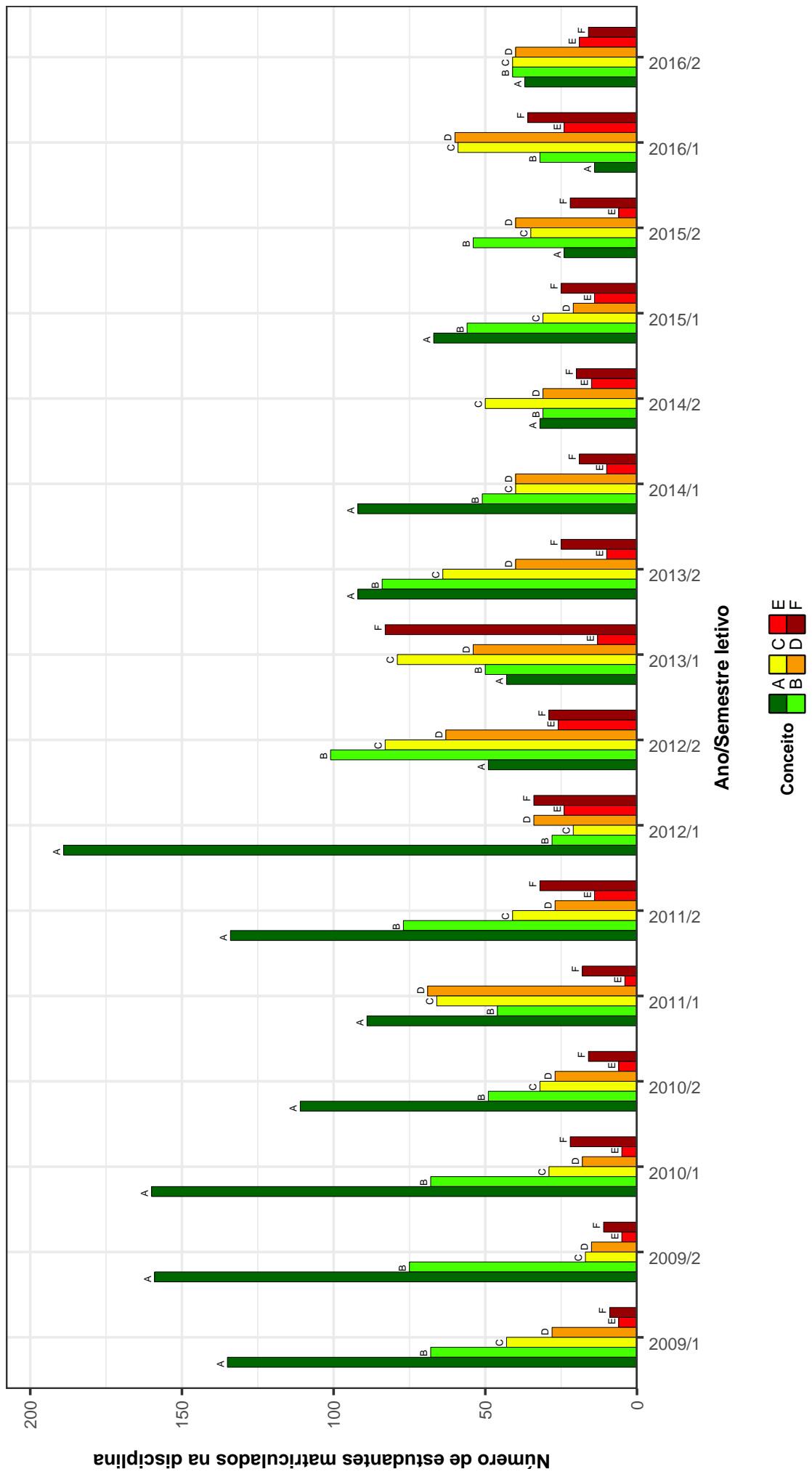


Figura 23: Conceitos obtidos pelos estudantes na disciplina FIS067-FUNDAMENTOS MECANICA DOS SOLIDOS E FLUIDOS no período de 2009 a 2016 no Instituto de Ciências Exatas .

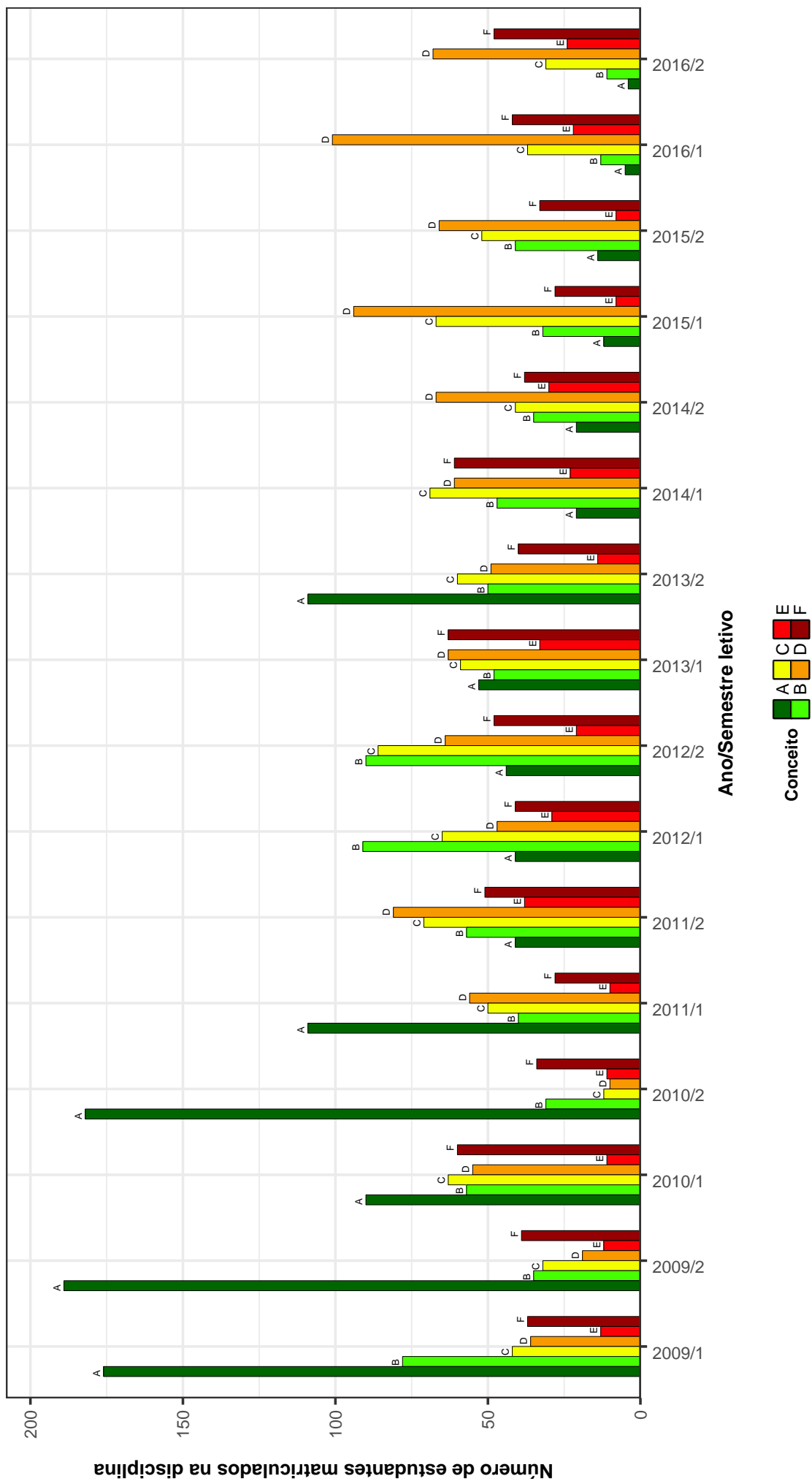


Figura 24: Conceitos obtidos pelos estudantes na disciplina FIS068-FUNDAMENTOS DE MECANICA ONDULATORIA no período de 2009 a 2016 no Instituto de Ciências Exatas .

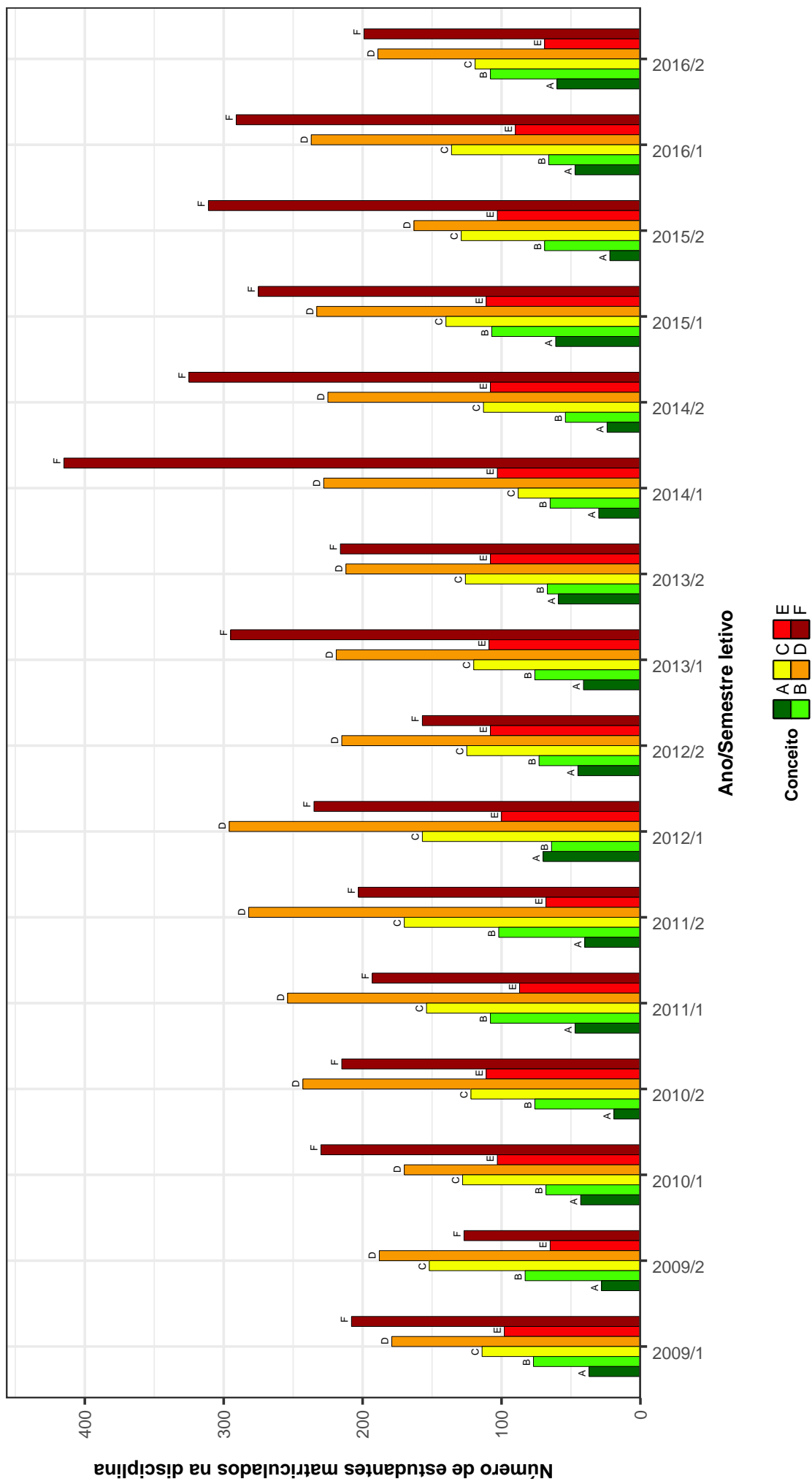


Figura 25: Conceitos obtidos pelos estudantes na disciplina FIS069-FUNDAMENTOS DE ELETROMAGNETISMO no período de 2009 a 2016 no Instituto de Ciências Exatas .

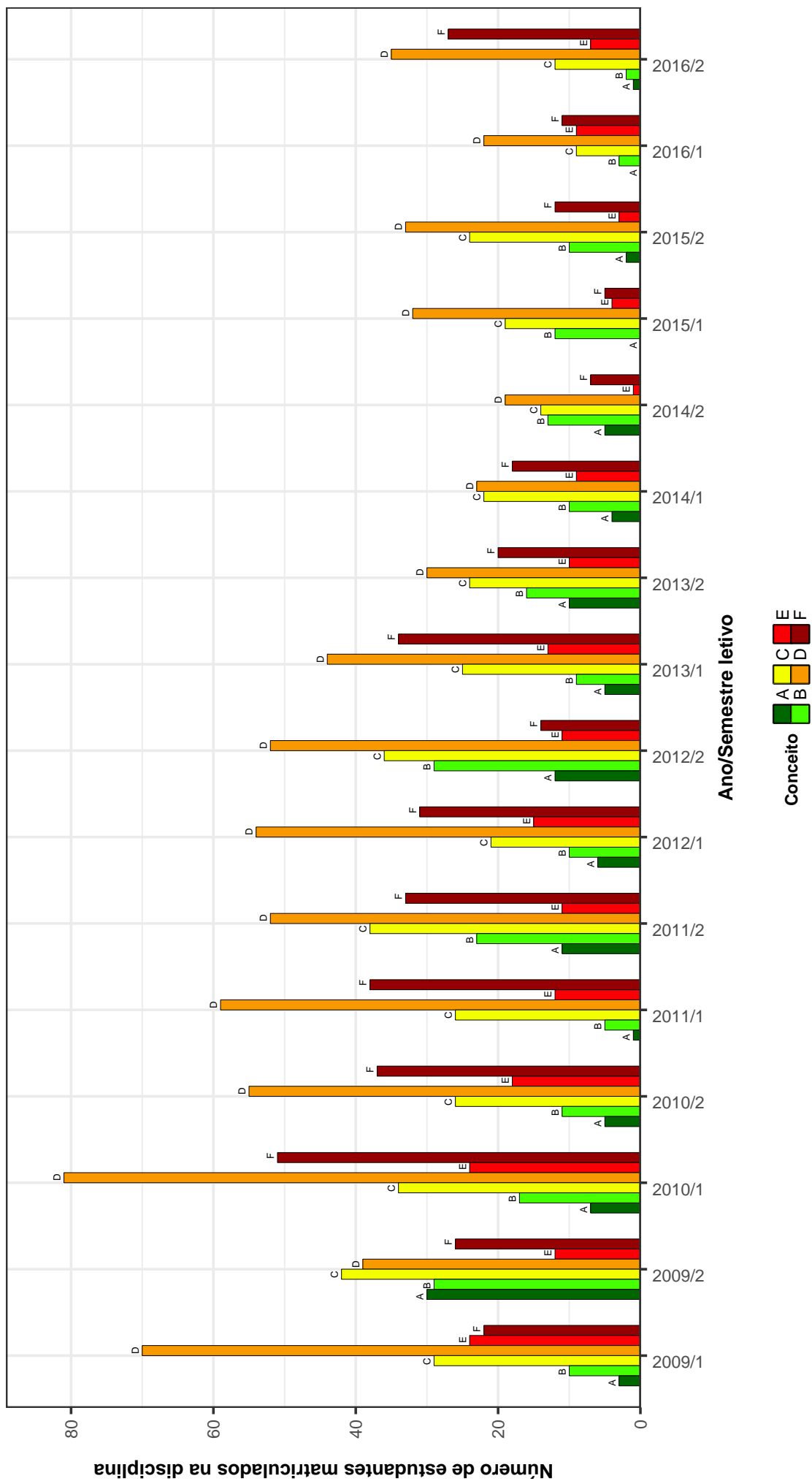


Figura 26: Conceitos obtidos pelos estudantes na disciplina FIS070-FUNDAMENTOS DE OPTICA no período de 2009 a 2016 no Instituto de Ciências Exatas .

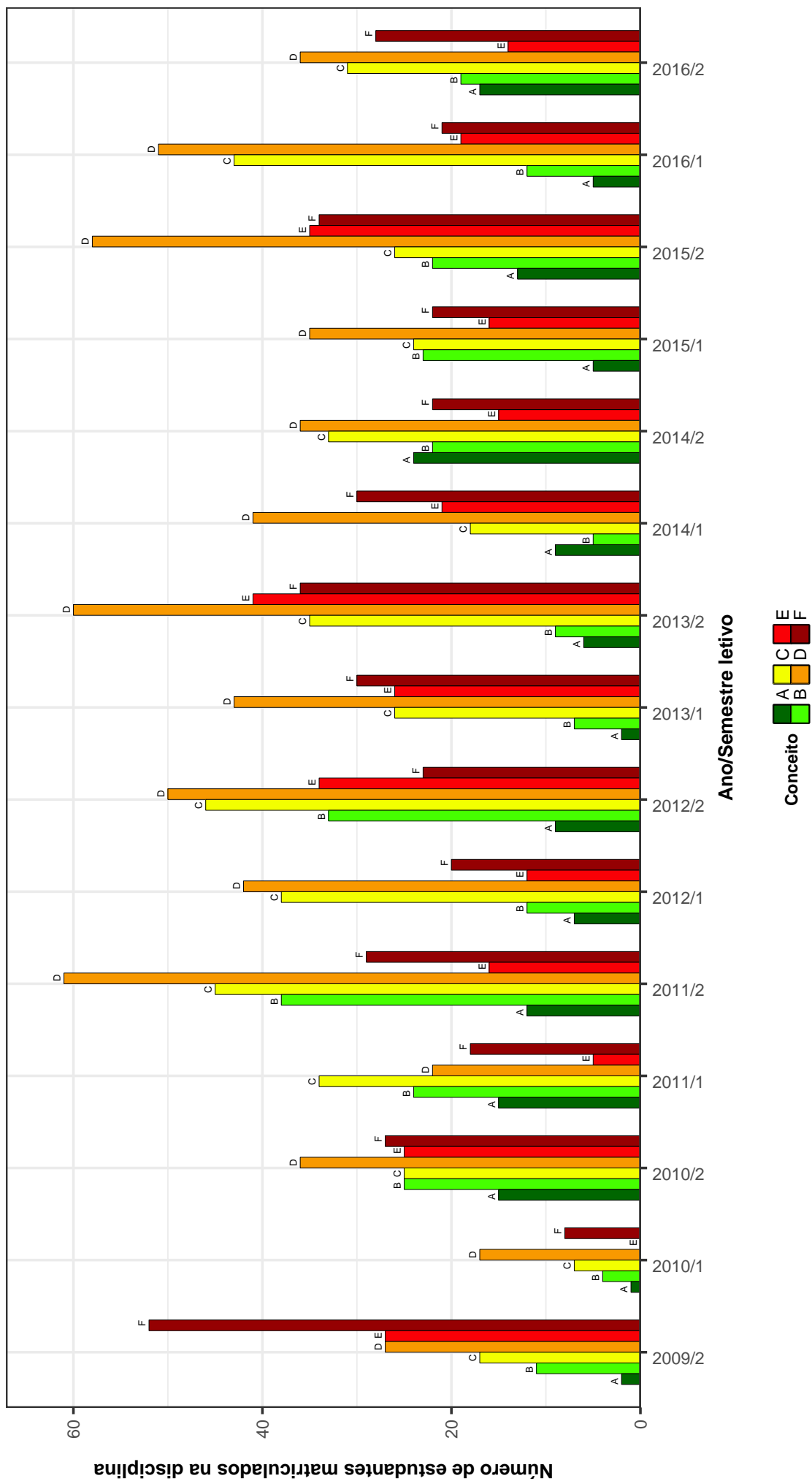


Figura 27: Conceitos obtidos pelos estudantes na disciplina FIS086-FUNDAMENTOS DE OSCILACOES, ONDAS E OPTICAS no período de 2009 a 2016 no Instituto de Ciências Exatas .

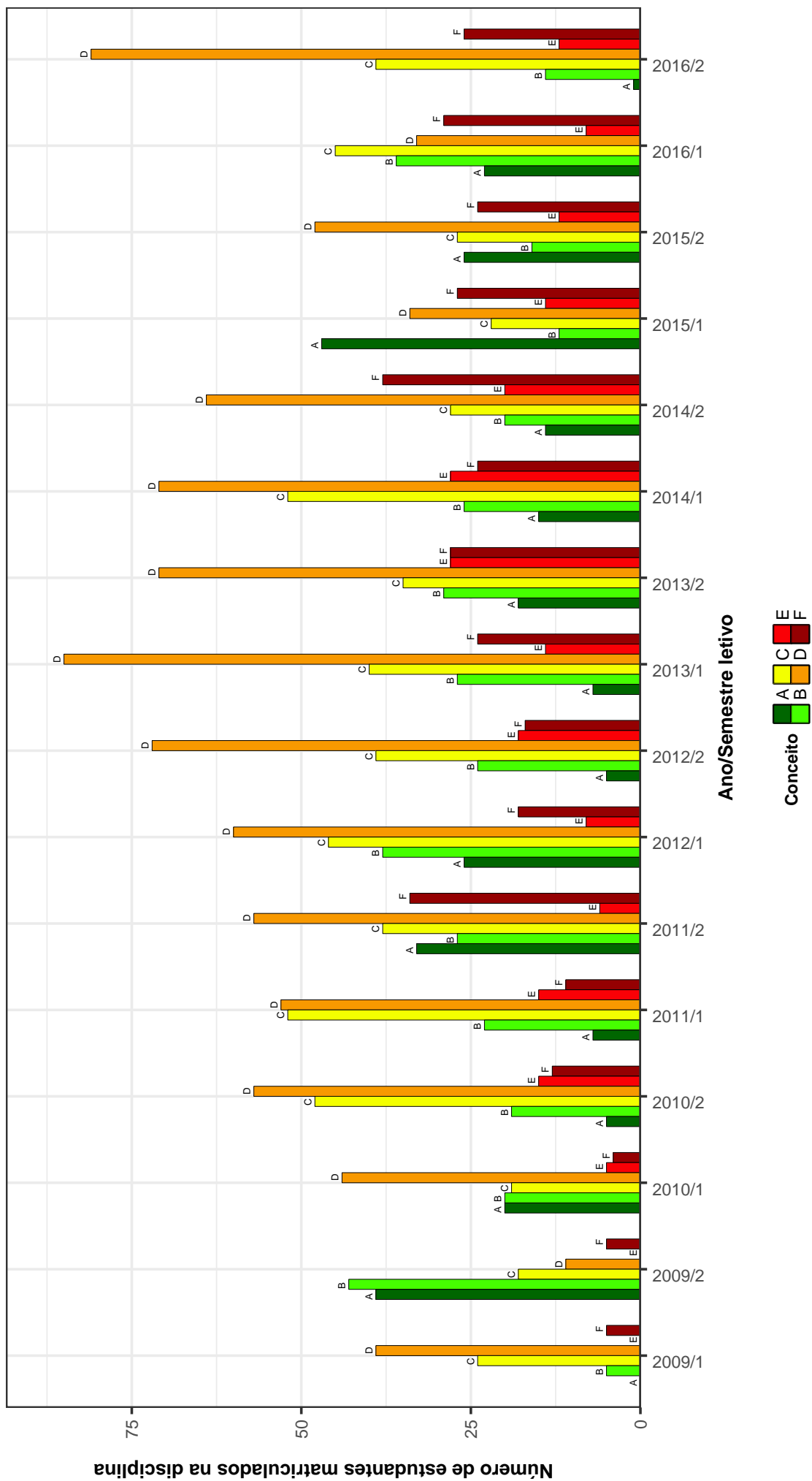


Figura 28: Conceitos obtidos pelos estudantes na disciplina FIS093-FUNDAMENTOS DE FISICA F no período de 2009 a 2016 no Instituto de Ciências Exatas .

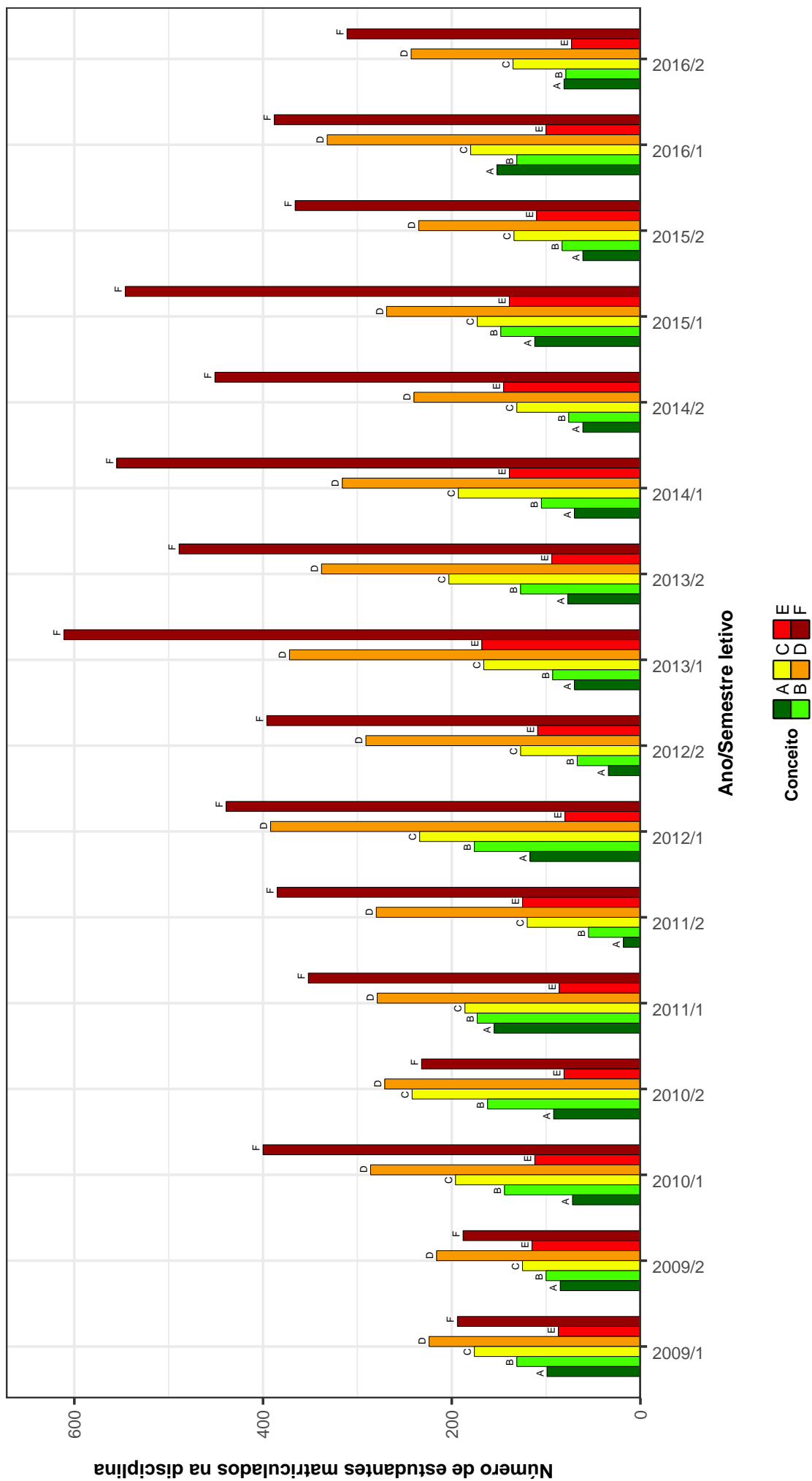


Figura 29: Conceitos obtidos pelos estudantes na disciplina MAT001-CALCULO DIFERENCIAL E INTEGRAL I no período de 2009 a 2016 no Instituto de Ciências Exatas .

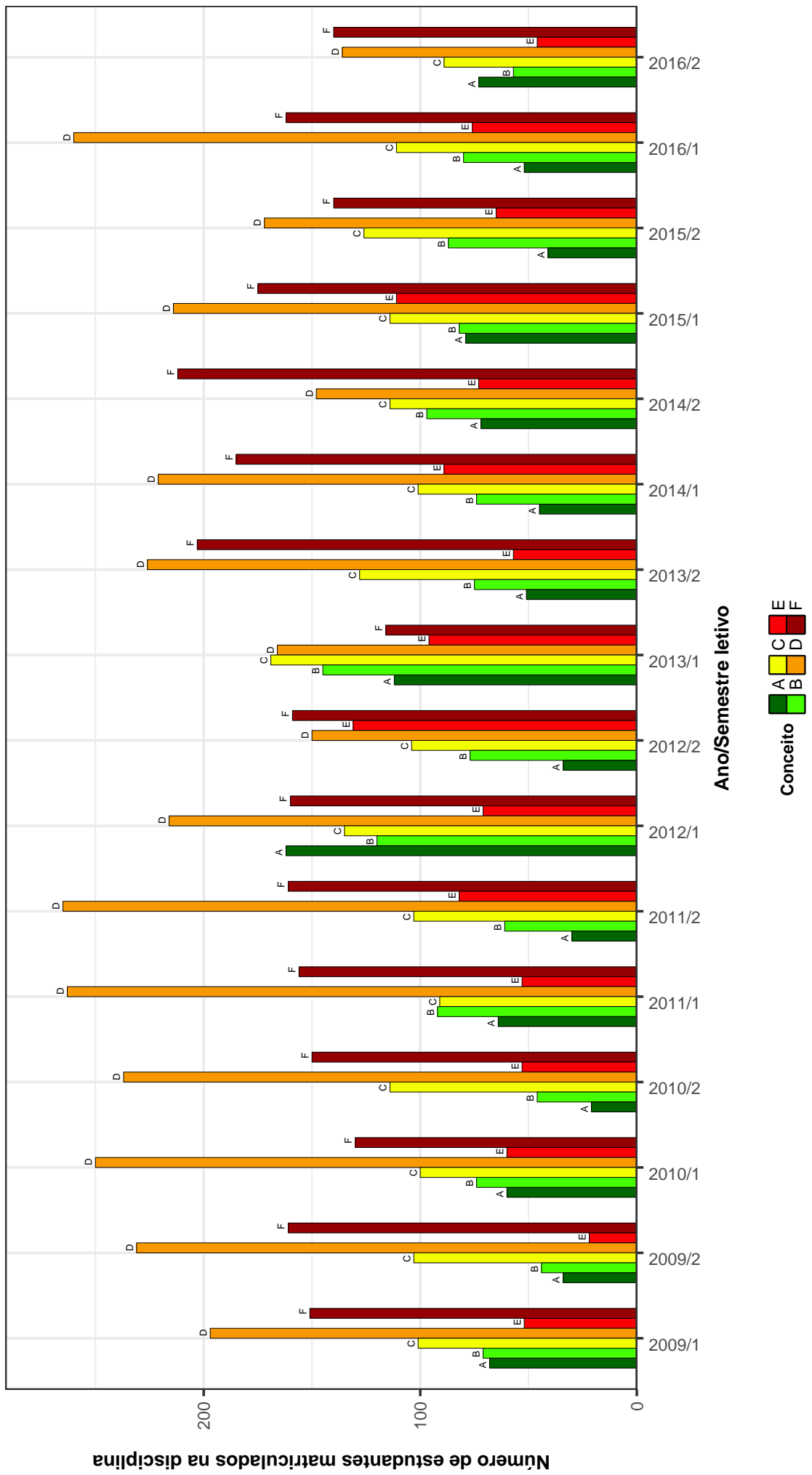


Figura 30: Conceitos obtidos pelos estudantes na disciplina MAT002-CALCULO DIFERENCIAL E INTEGRAL III no período de 2009 a 2016 no Instituto de Ciências Exatas .

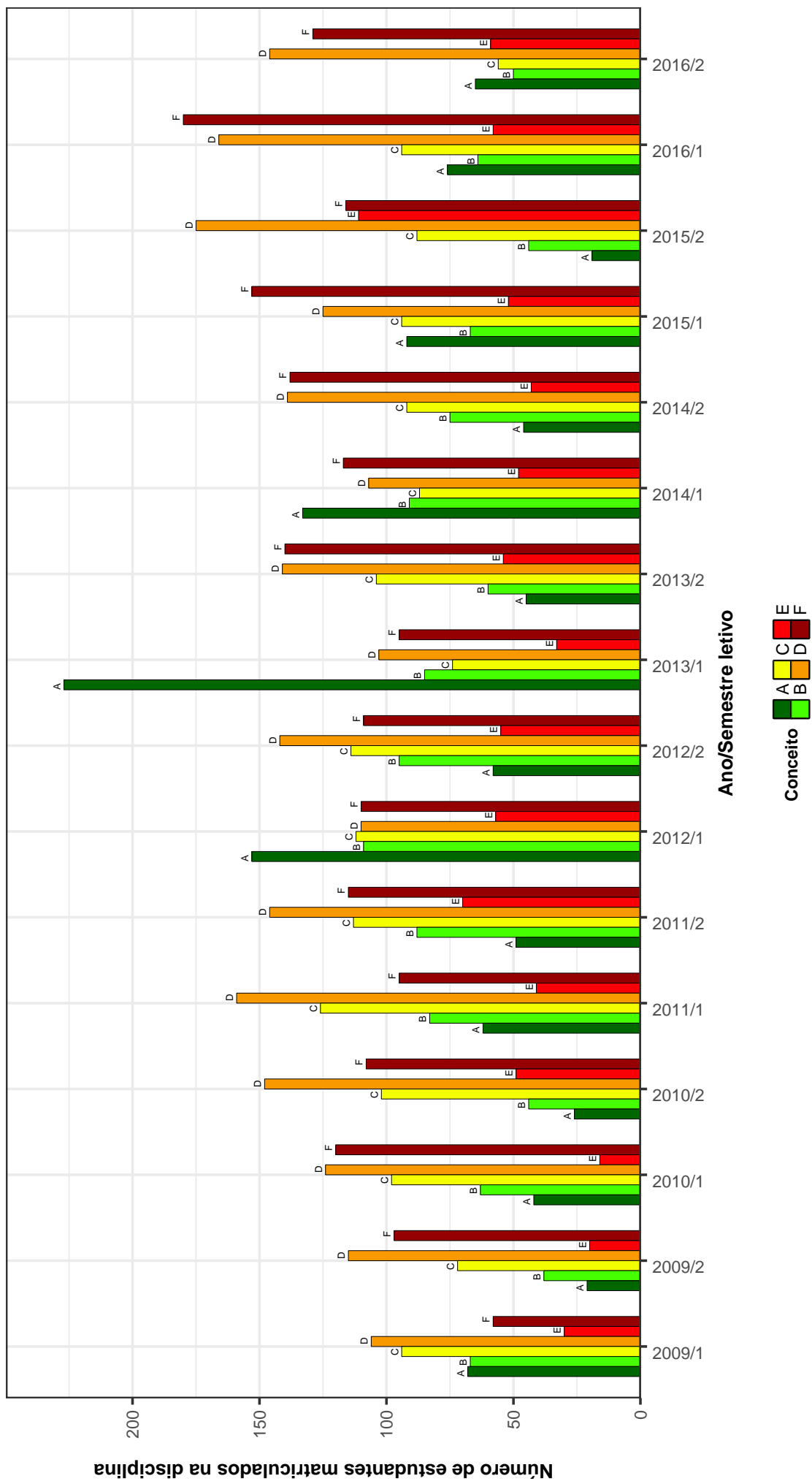


Figura 31: Conceitos obtidos pelos estudantes na disciplina MAT015-EQUACOES DIFERENCIAIS A no período de 2009 a 2016 no Instituto de Ciências Exatas .

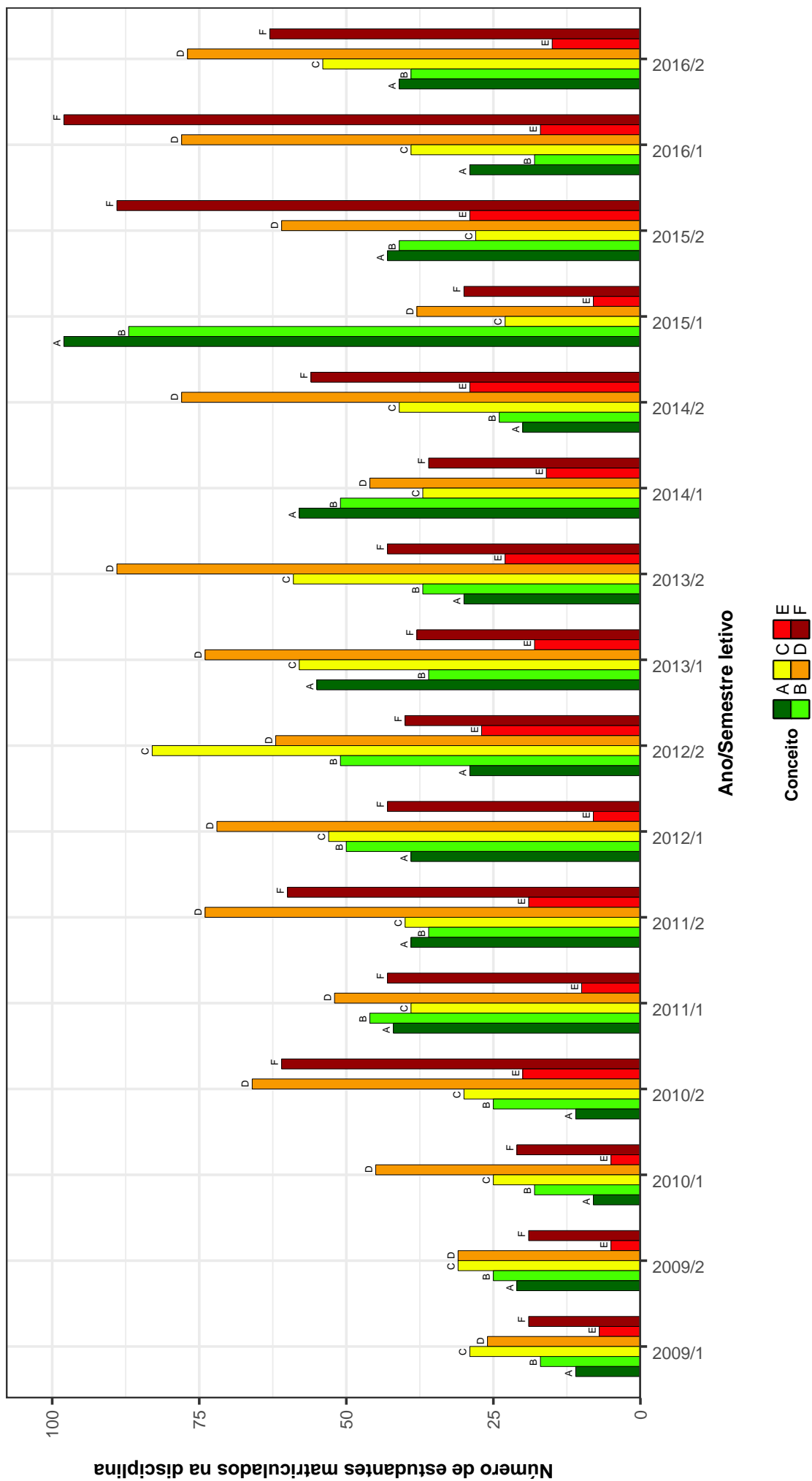


Figura 32: Conceitos obtidos pelos estudantes na disciplina MAT016-EQUACOES DIFERENCIAIS B no período de 2009 a 2016 no Instituto de Ciências Exatas .

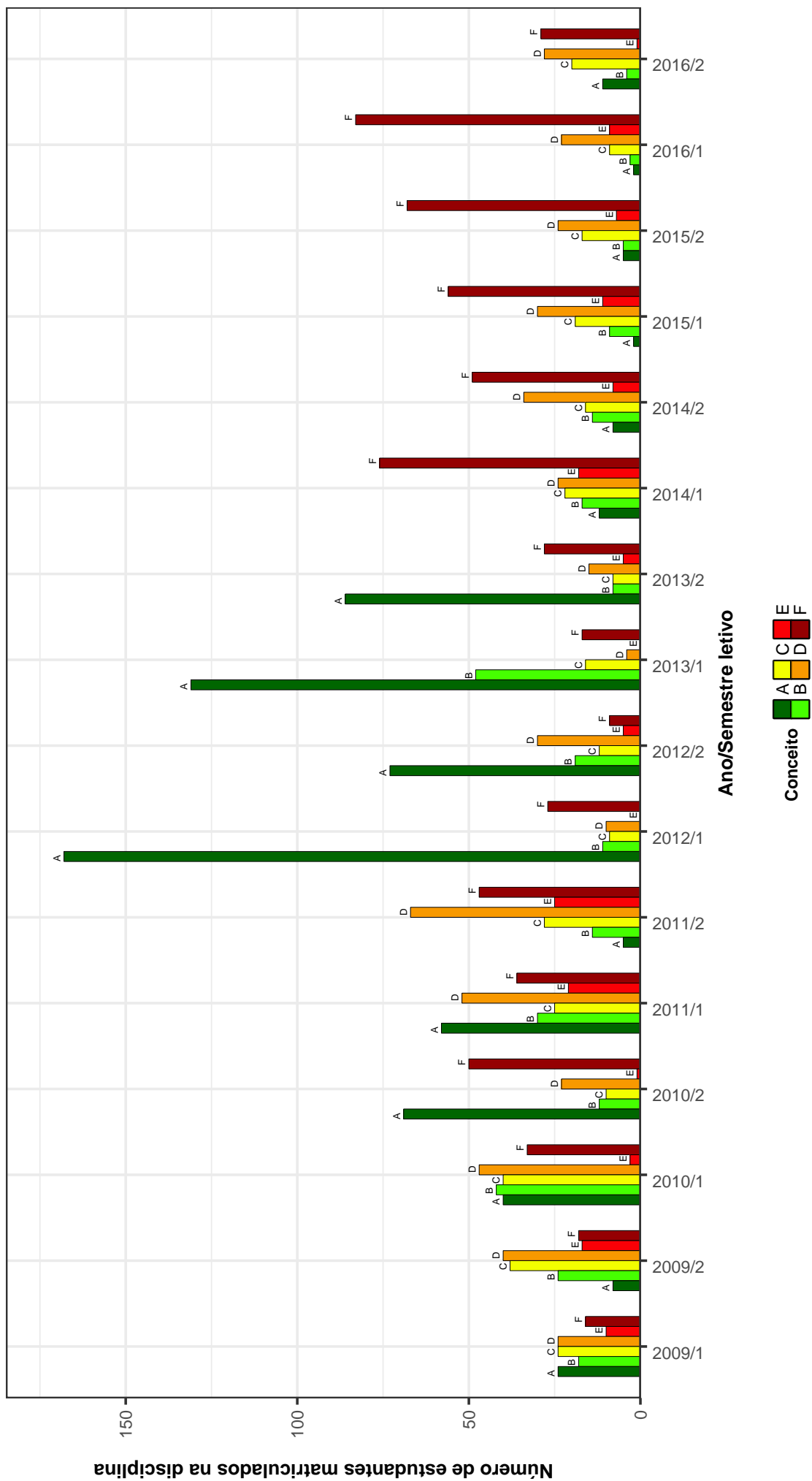


Figura 33: Conceitos obtidos pelos estudantes na disciplina MAT020-MATEMATICA A no período de 2009 a 2016 no Instituto de Ciências Exatas .

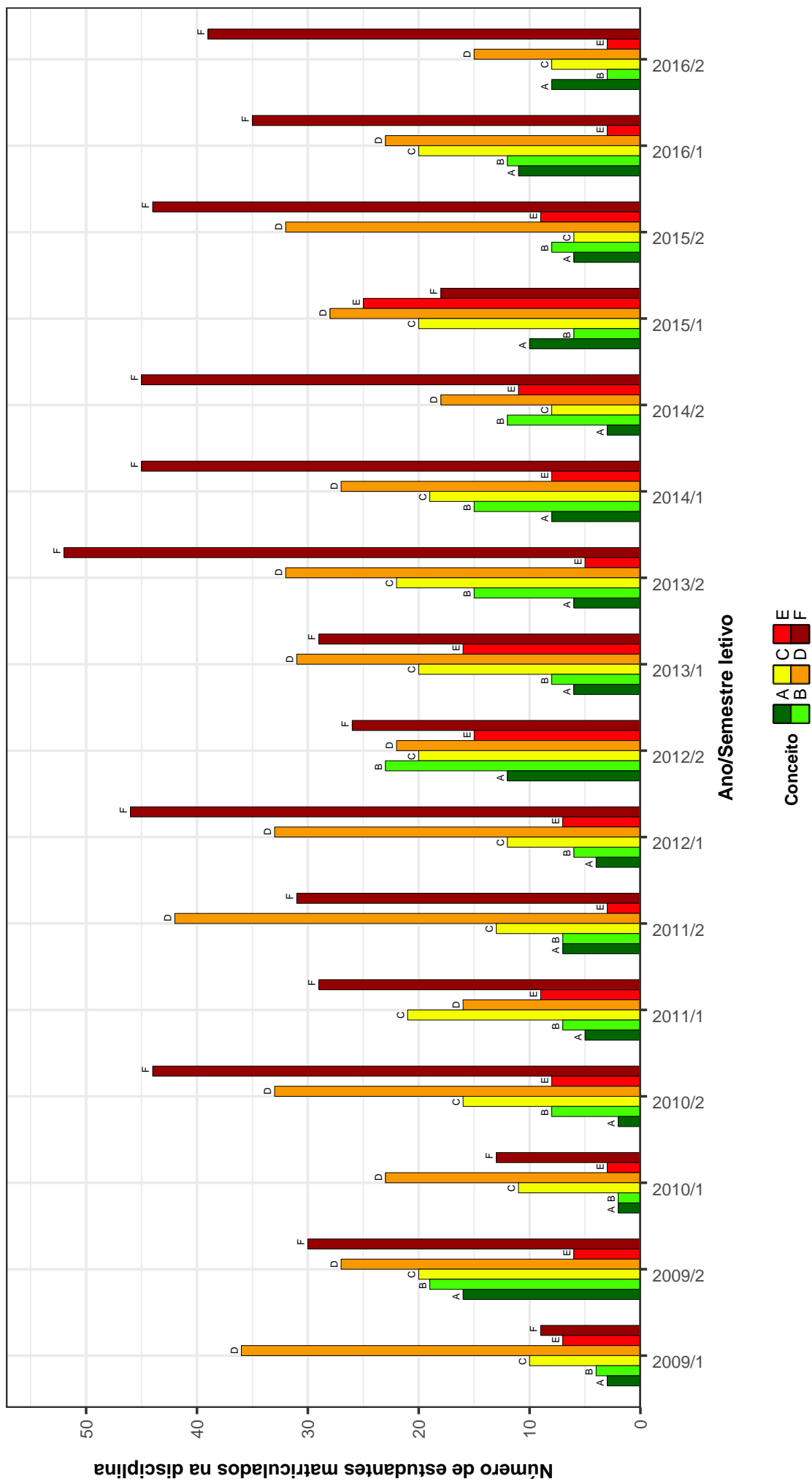


Figura 34: Conceitos obtidos pelos estudantes na disciplina MAT034-ALGEBRA A no período de 2009 a 2016 no Instituto de Ciências Exatas .

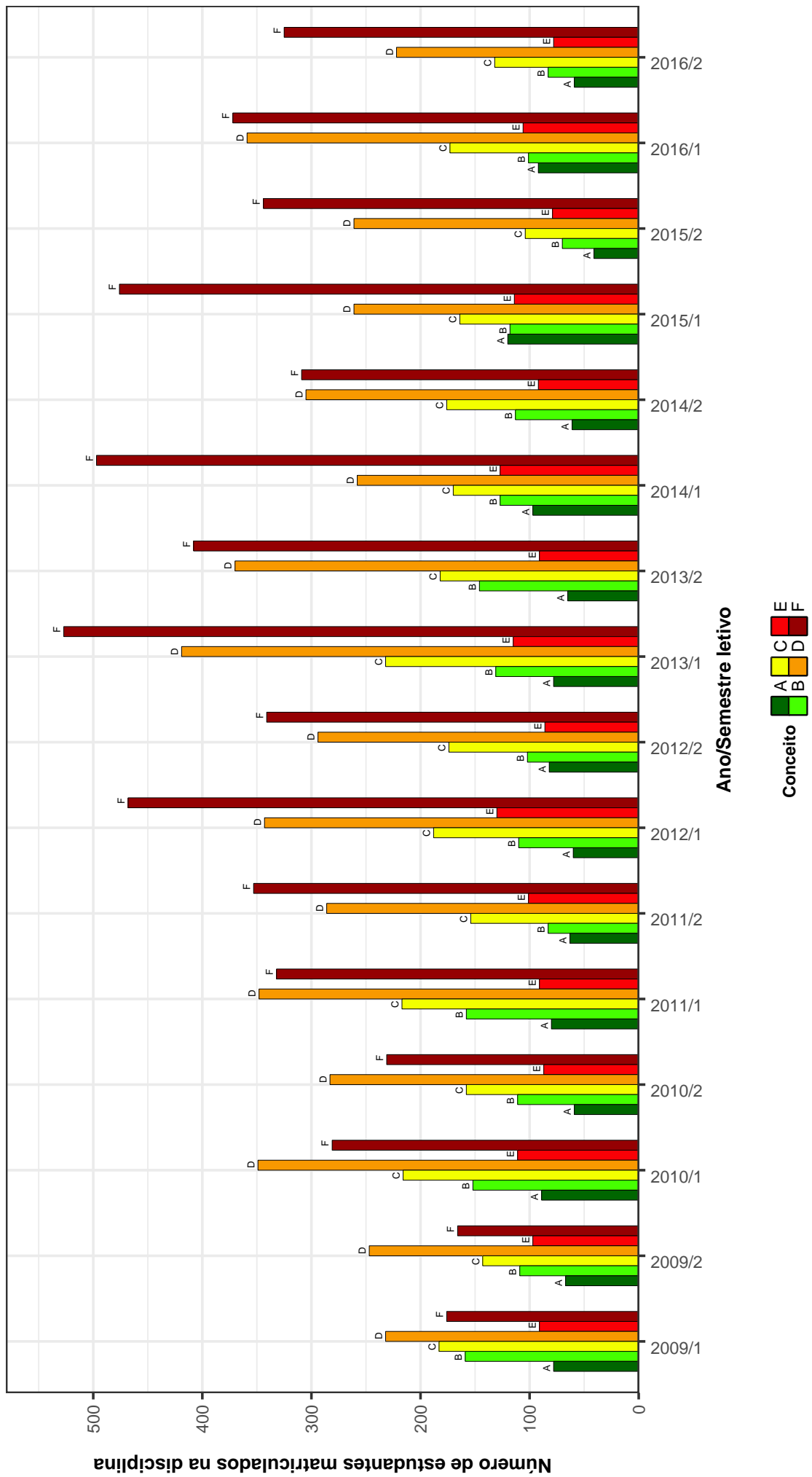


Figura 35: Conceitos obtidos pelos estudantes na disciplina MAT038-GEOMETRIA ANALITICA E ALGEBRA LINEAR no período de 2009 a 2016 no Instituto de Ciências Exatas .

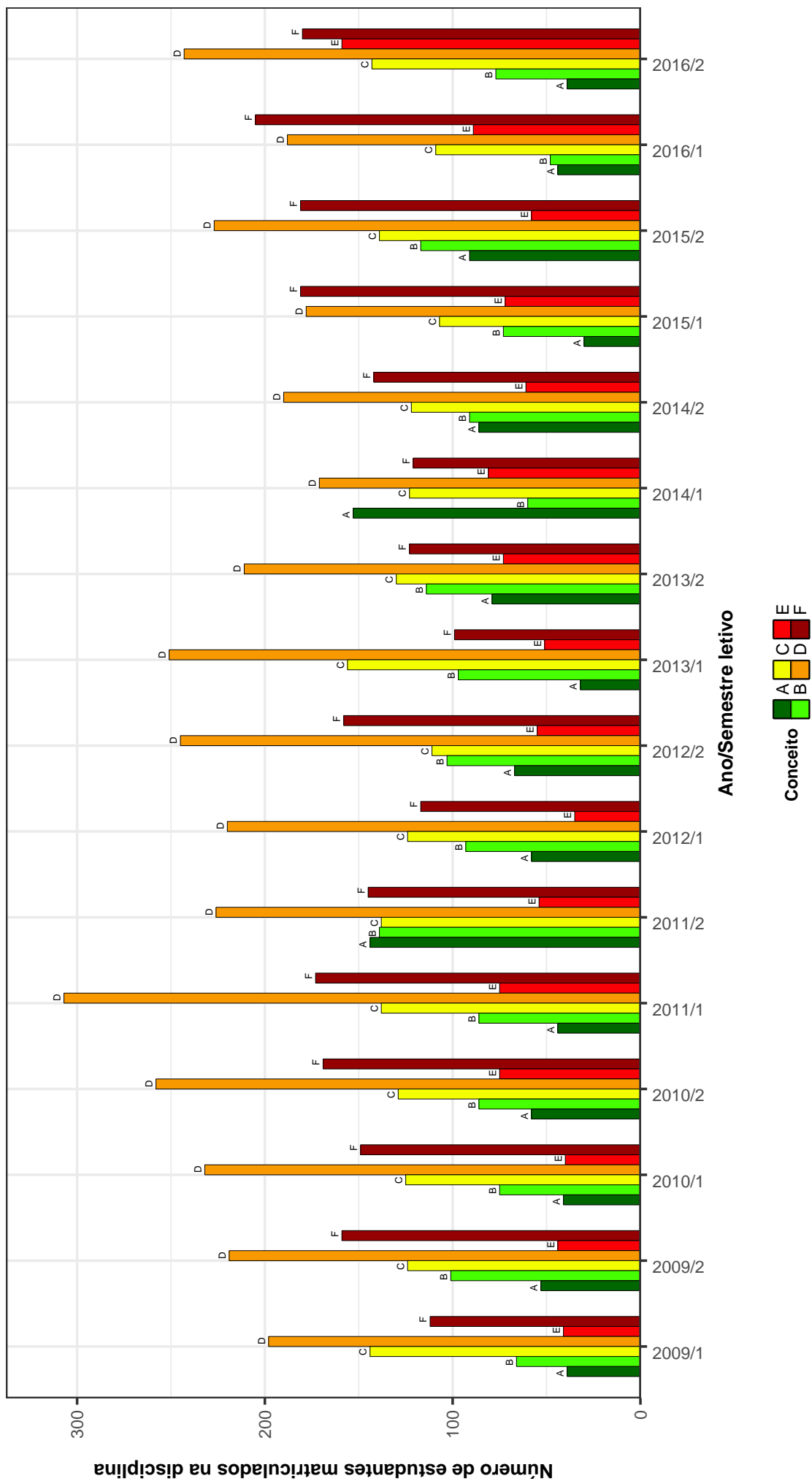


Figura 36: Conceitos obtidos pelos estudantes na disciplina MAT039-CALCULO DIFERENCIAL E INTEGRAL II no período de 2009 a 2016 no Instituto de Ciências Exatas .

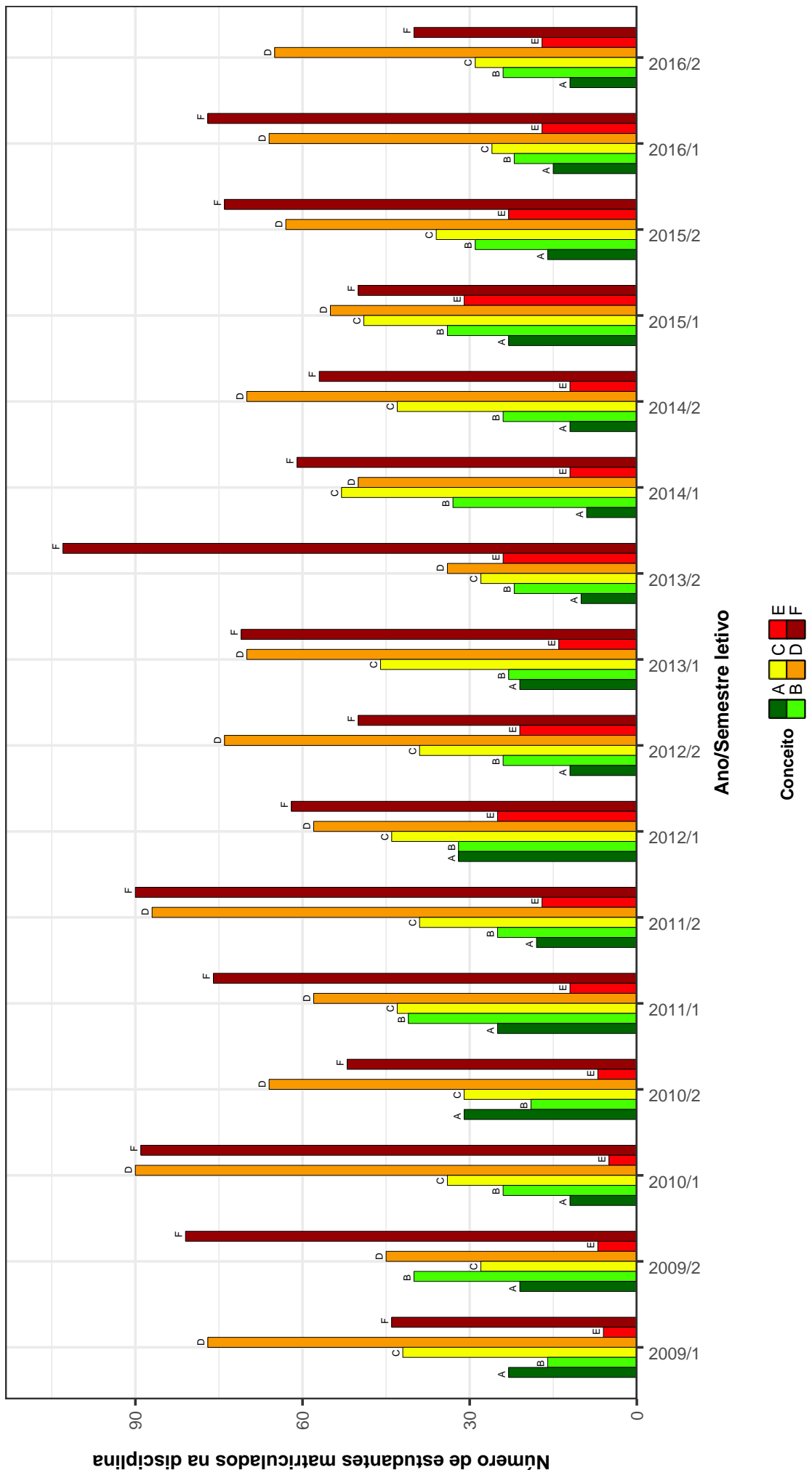


Figura 37: Conceitos obtidos pelos estudantes na disciplina MAT040-EQUACOES DIFERENCIAIS C no período de 2009 a 2016 no Instituto de Ciências Exatas .

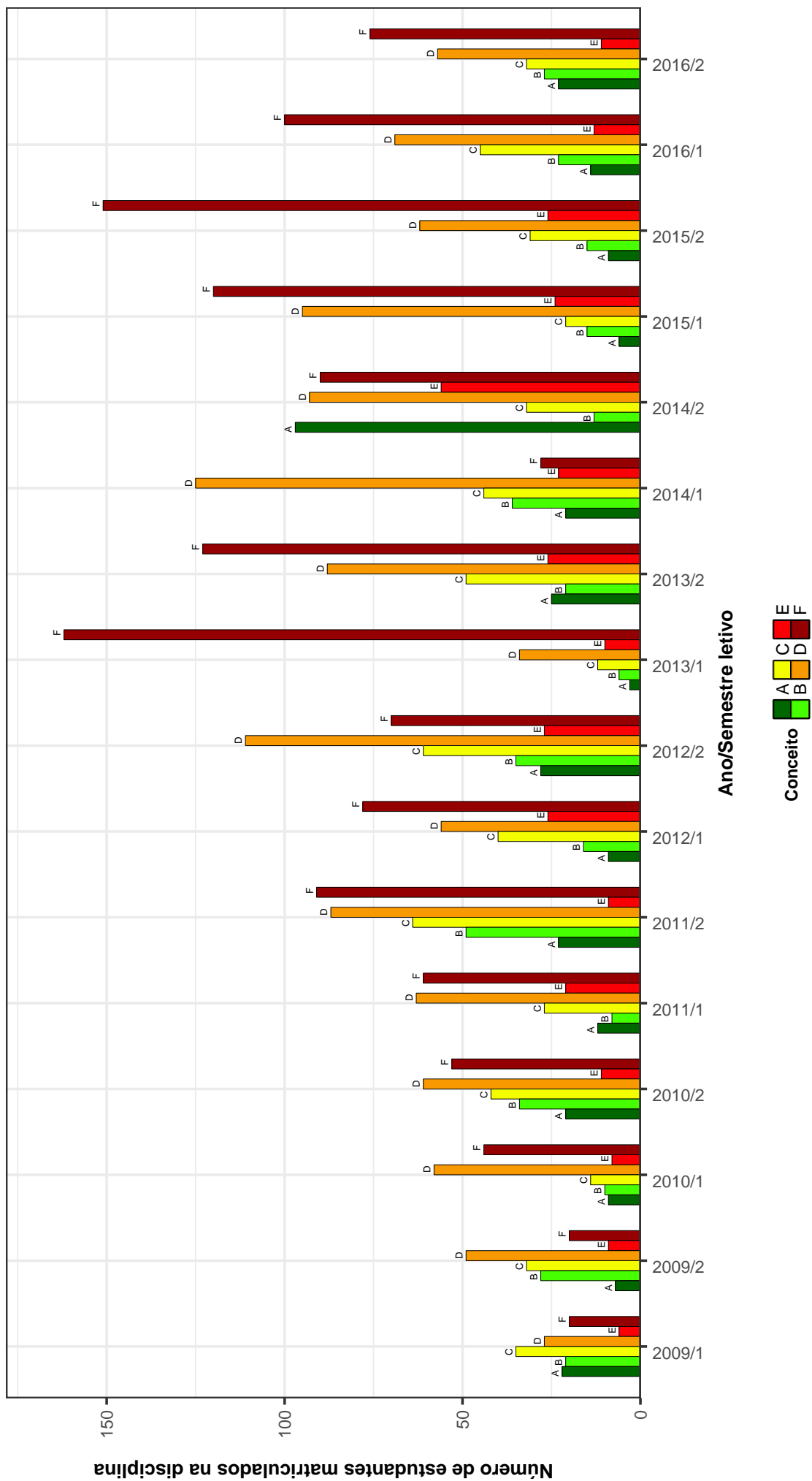


Figura 38: Conceitos obtidos pelos estudantes na disciplina MAT042-CALCULO DE VARIAS VARIÁVEIS no período de 2009 a 2016 no Instituto de Ciências Exatas .

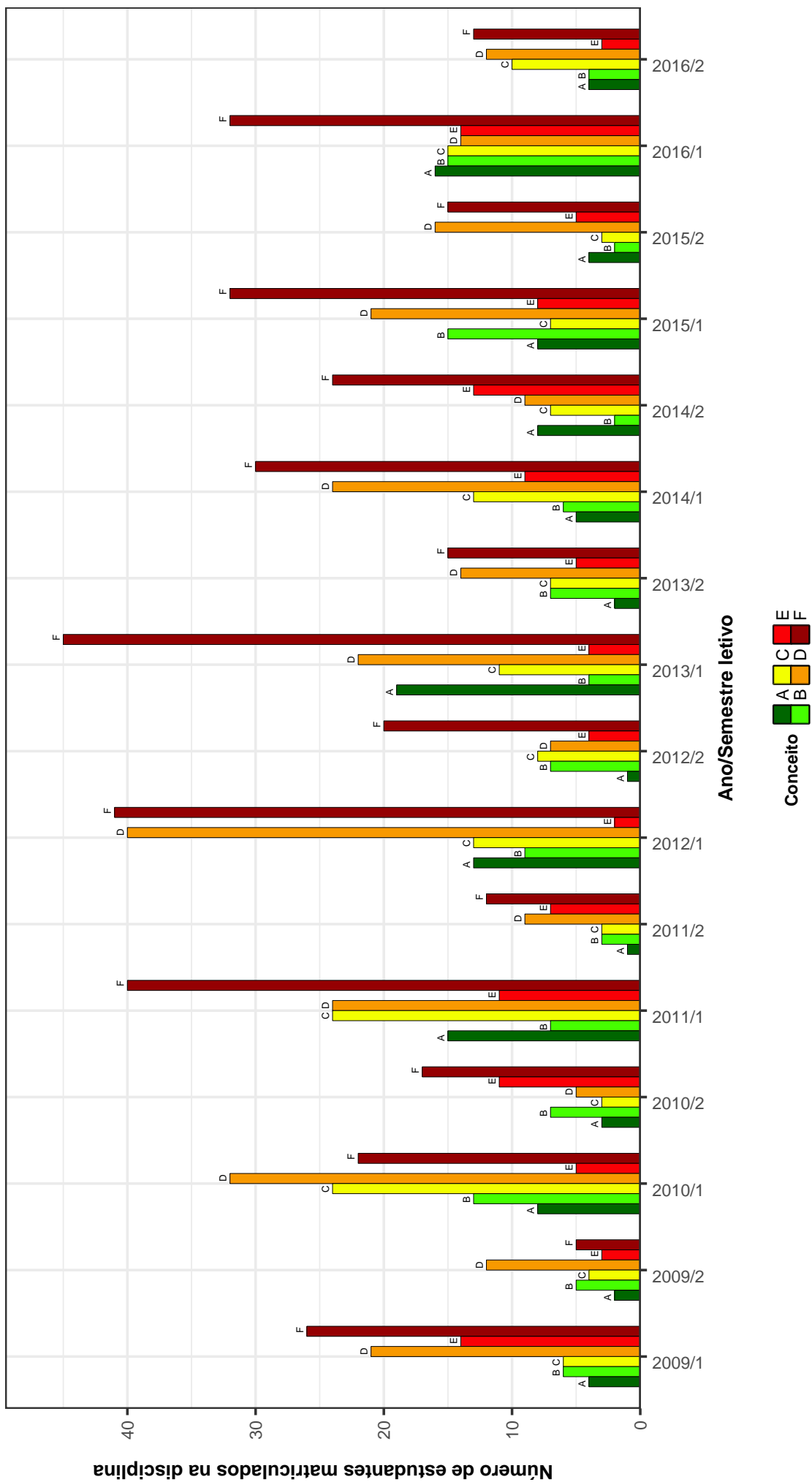


Figura 39: Conceitos obtidos pelos estudantes na disciplina MAT045-RESOLUCAO DE PROBLEMAS no período de 2009 a 2016 no Instituto de Ciências Exatas .

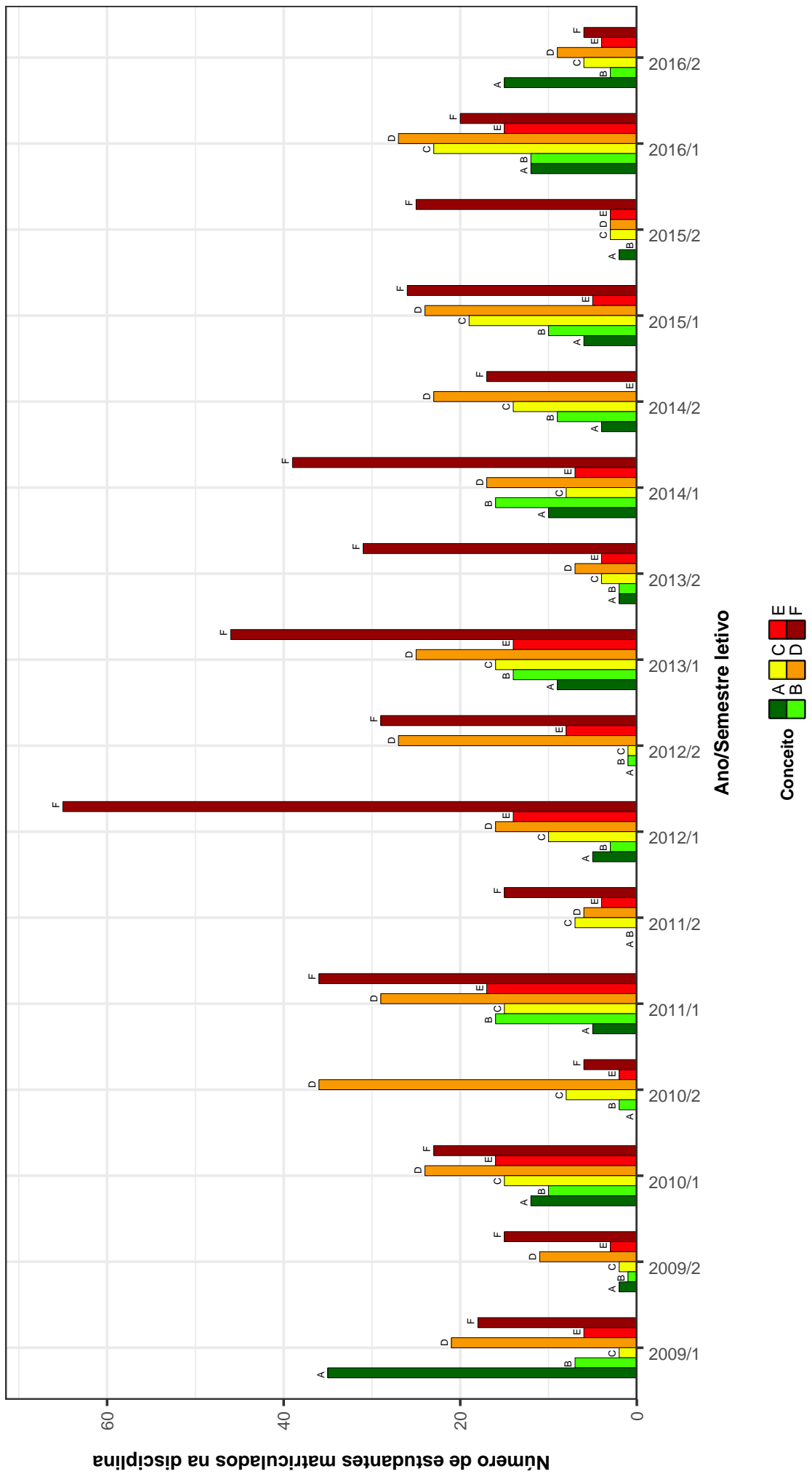


Figura 40: Conceitos obtidos pelos estudantes na disciplina MAT046-INICIACAO A MATEMATICA no período de 2009 a 2016 no Instituto de Ciências Exatas .

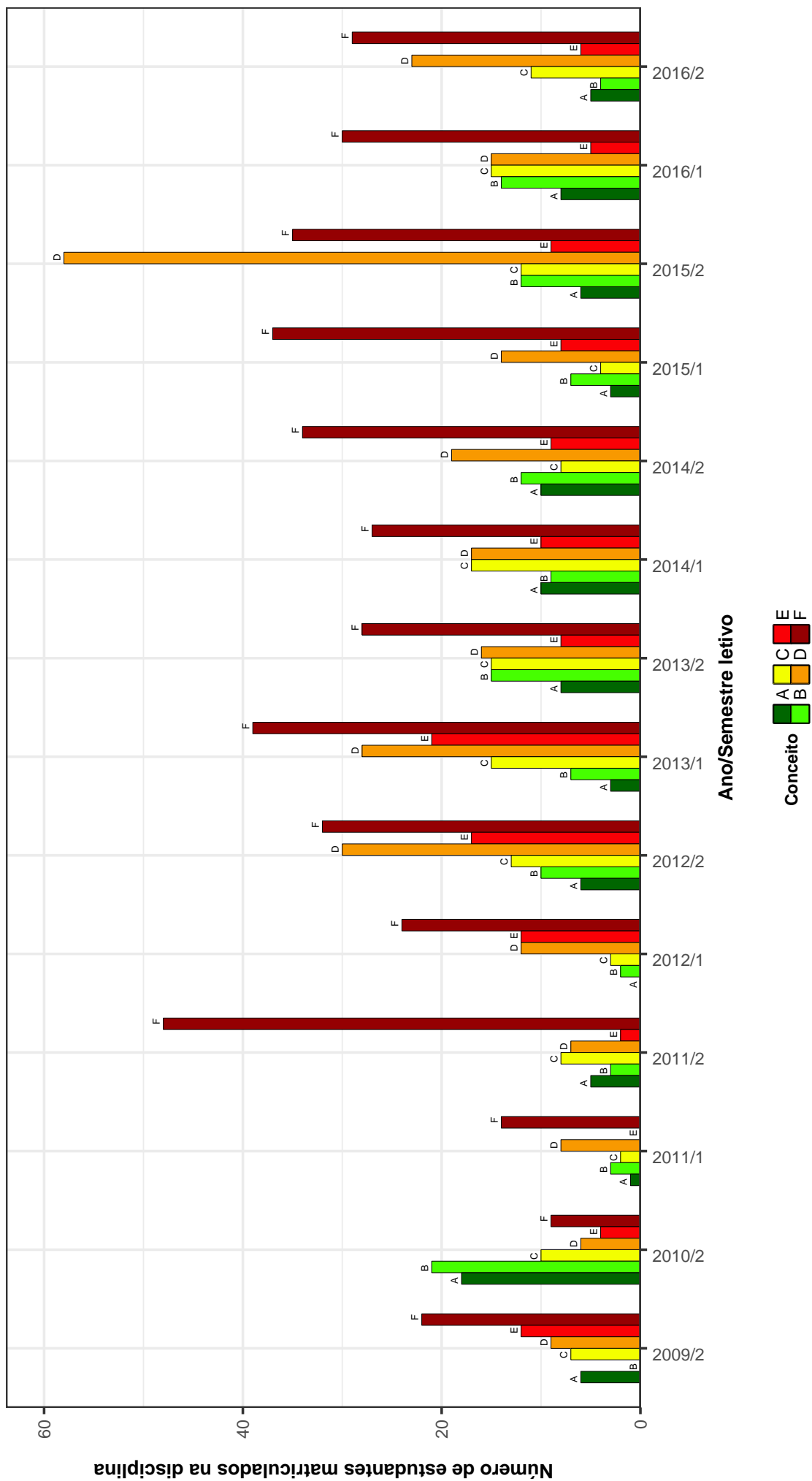


Figura 41: Conceitos obtidos pelos estudantes na disciplina MAT048-ALGEBRA LINEAR I no período de 2009 a 2016 no Instituto de Ciências Exatas .

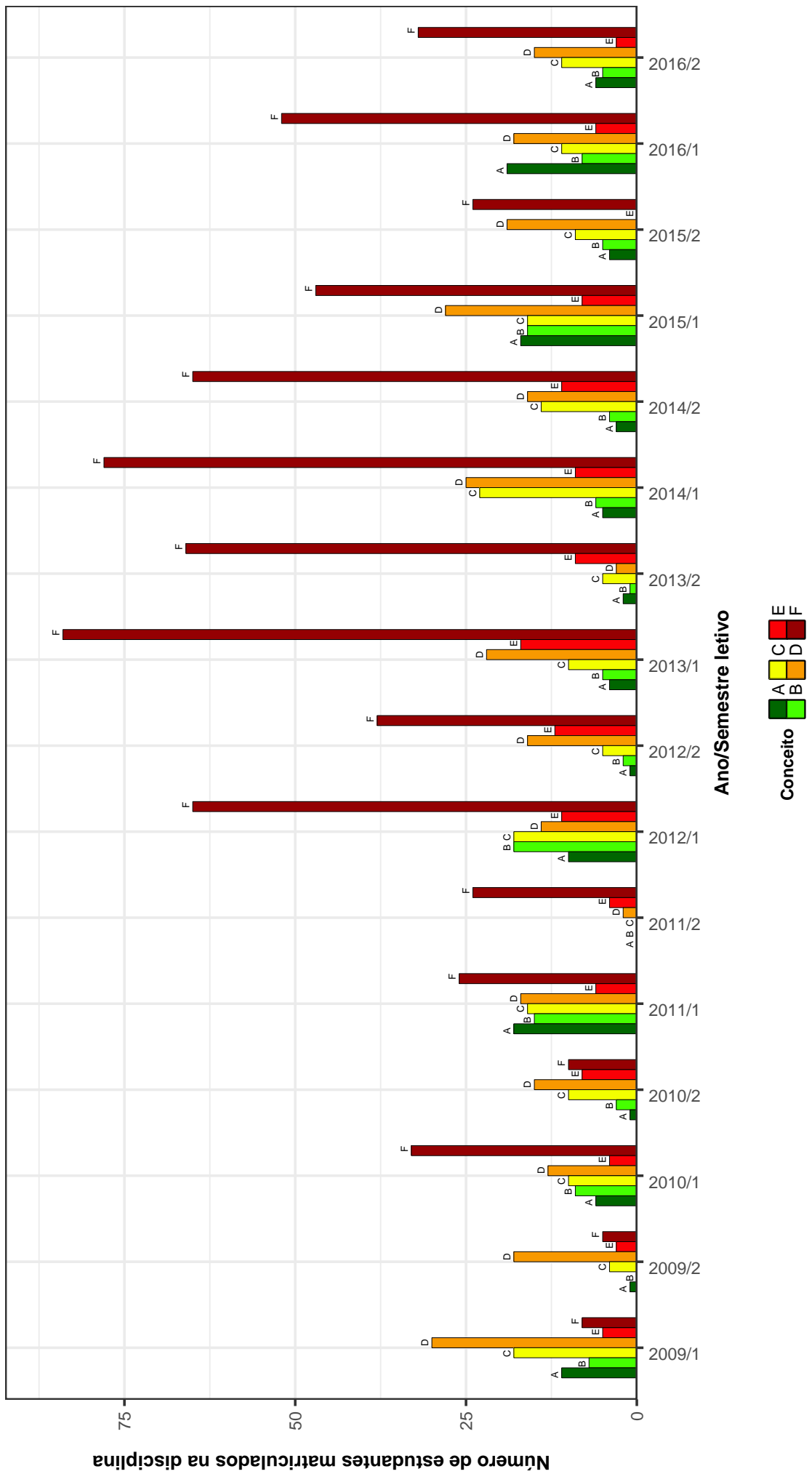


Figura 42: Conceitos obtidos pelos estudantes na disciplina MAT105-GEOMETRIA ANALITICA E ALGEBRA LINEAR no período de 2009 a 2016 no Instituto de Ciências Exatas .

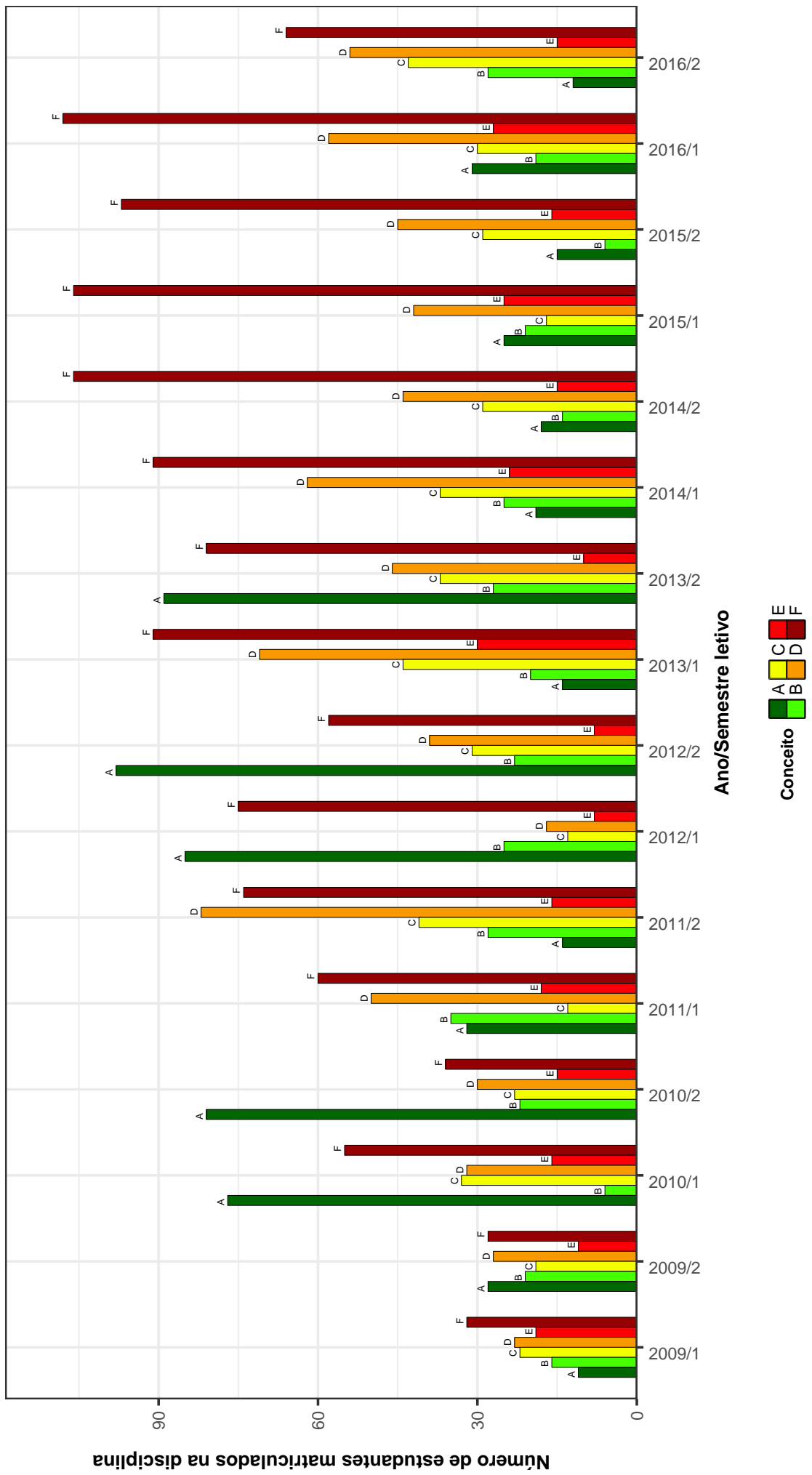


Figura 43: Conceitos obtidos pelos estudantes na disciplina MAT130-MATEMATICA no período de 2009 a 2016 no Instituto de Ciências Exatas .

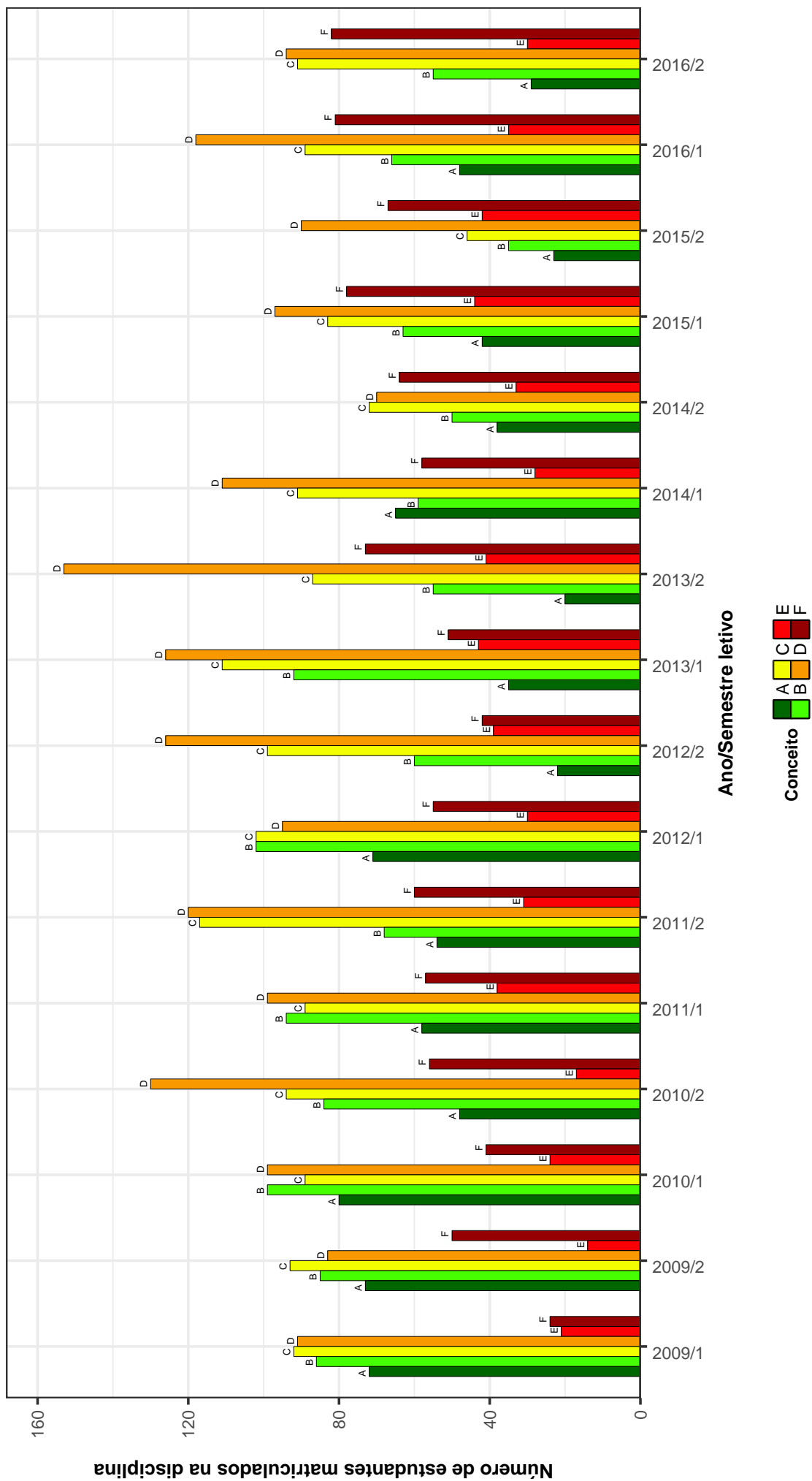


Figura 44: Conceitos obtidos pelos estudantes na disciplina QUI003-QUIMICA GERAL B no período de 2009 a 2016 no Instituto de Ciências Exatas .

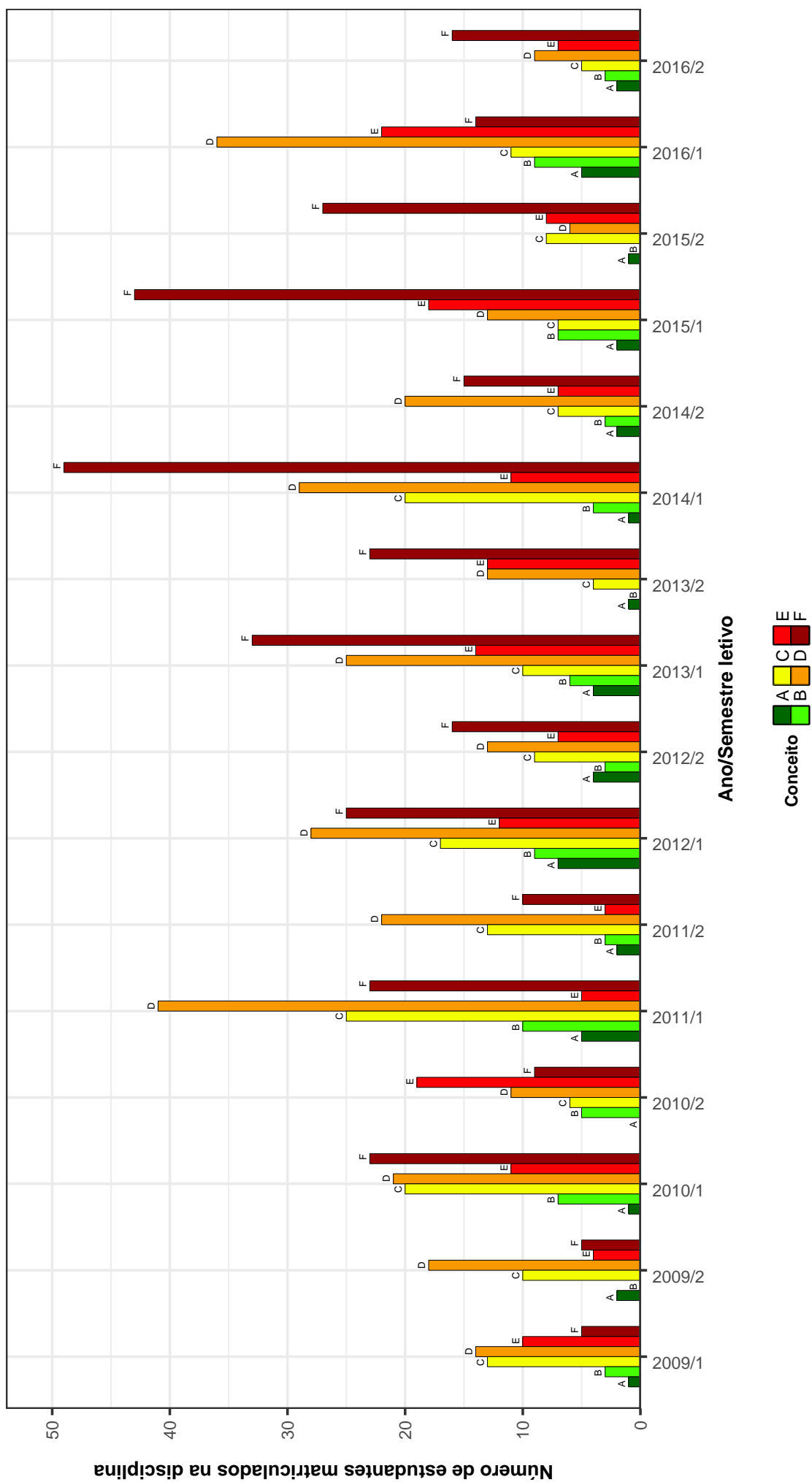


Figura 45: Conceitos obtidos pelos estudantes na disciplina QUI150-QUIMICA ORGANICA CI no período de 2009 a 2016 no Instituto de Ciências Exatas .

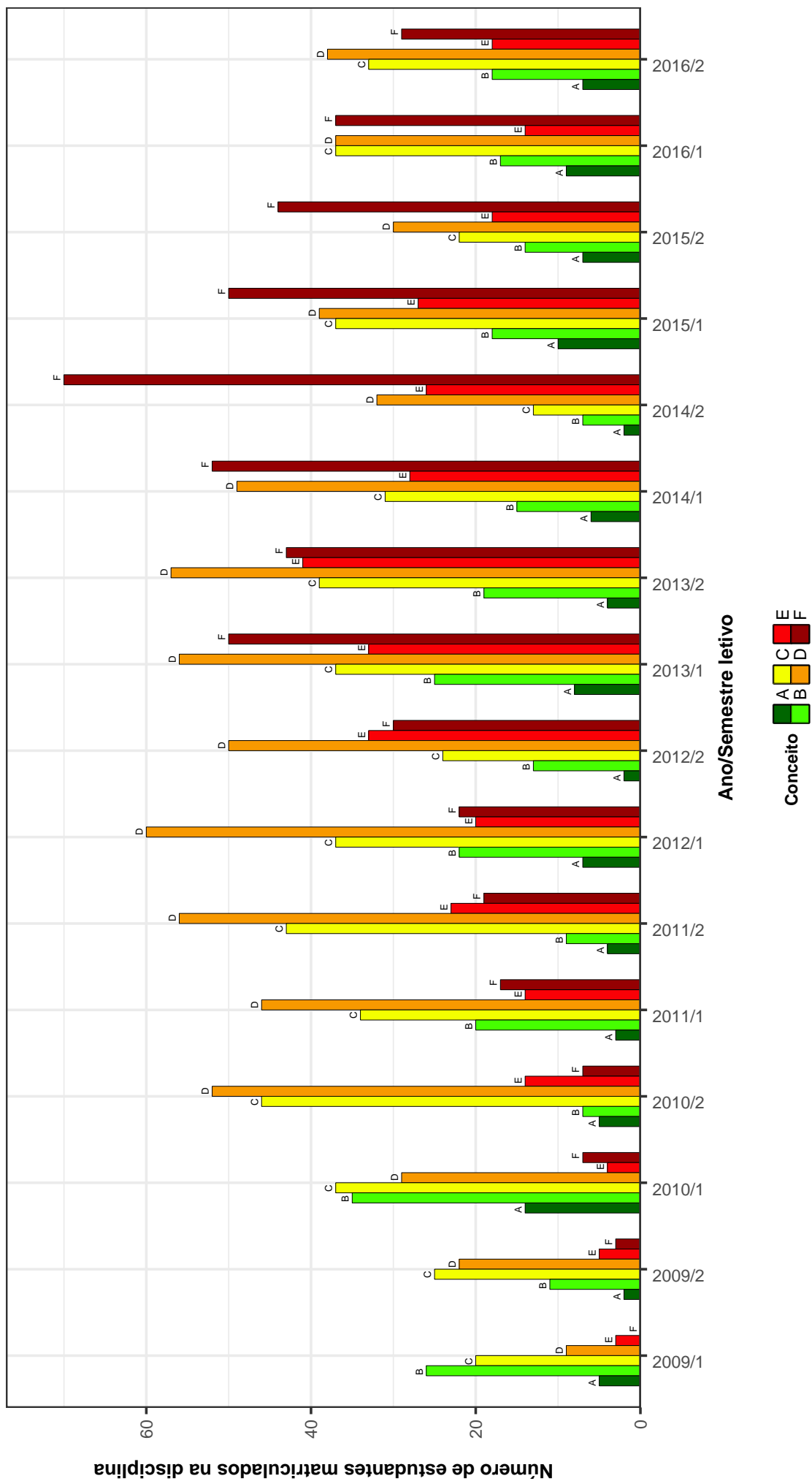


Figura 46: Conceitos obtidos pelos estudantes na disciplina QUI203-QUIMICA GERAL F no período de 2009 a 2016 no Instituto de Ciências Exatas .

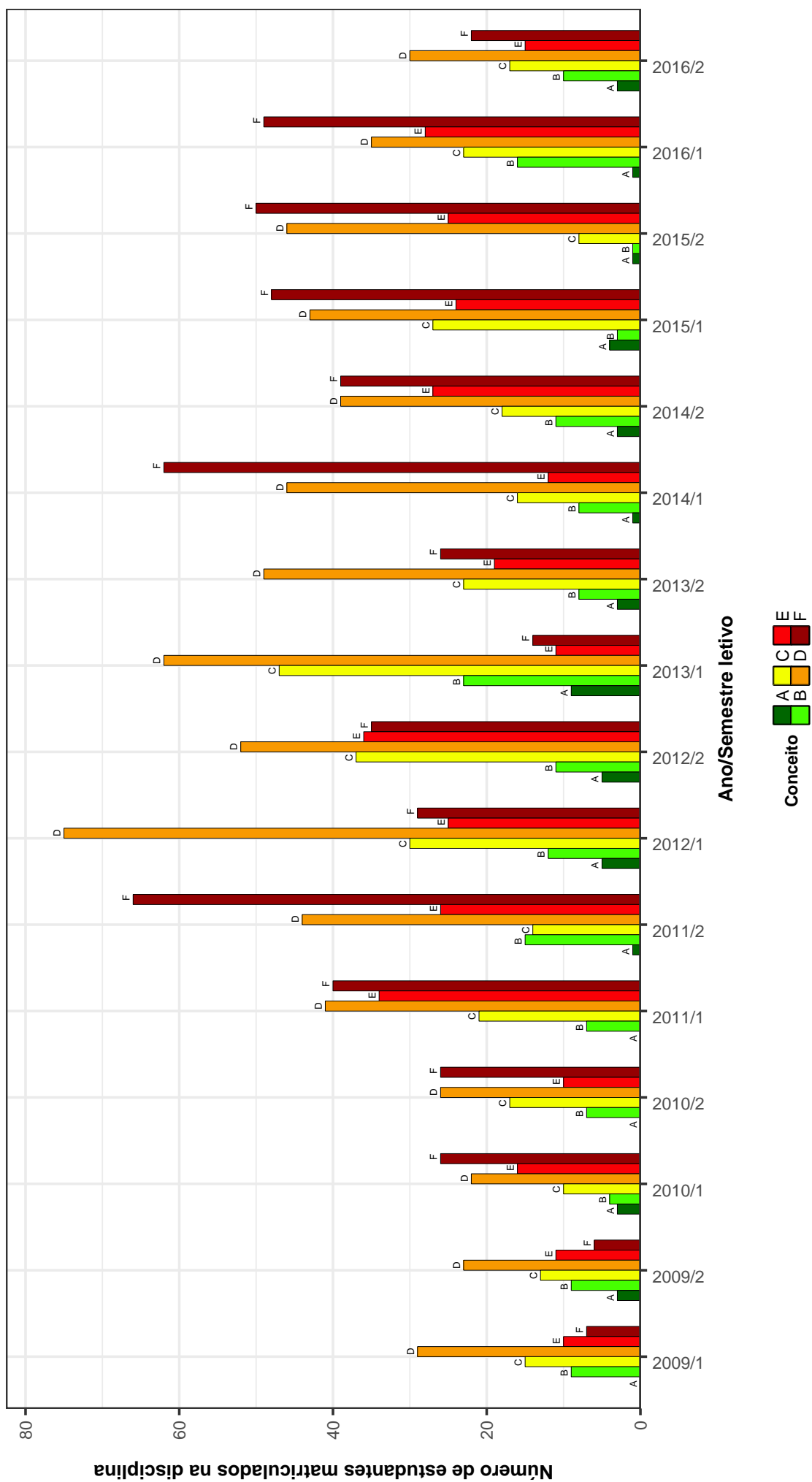


Figura 47: Conceitos obtidos pelos estudantes na disciplina QUI207-QUIMICA ORGANICA I F no período de 2009 a 2016 no Instituto de Ciências Exatas .

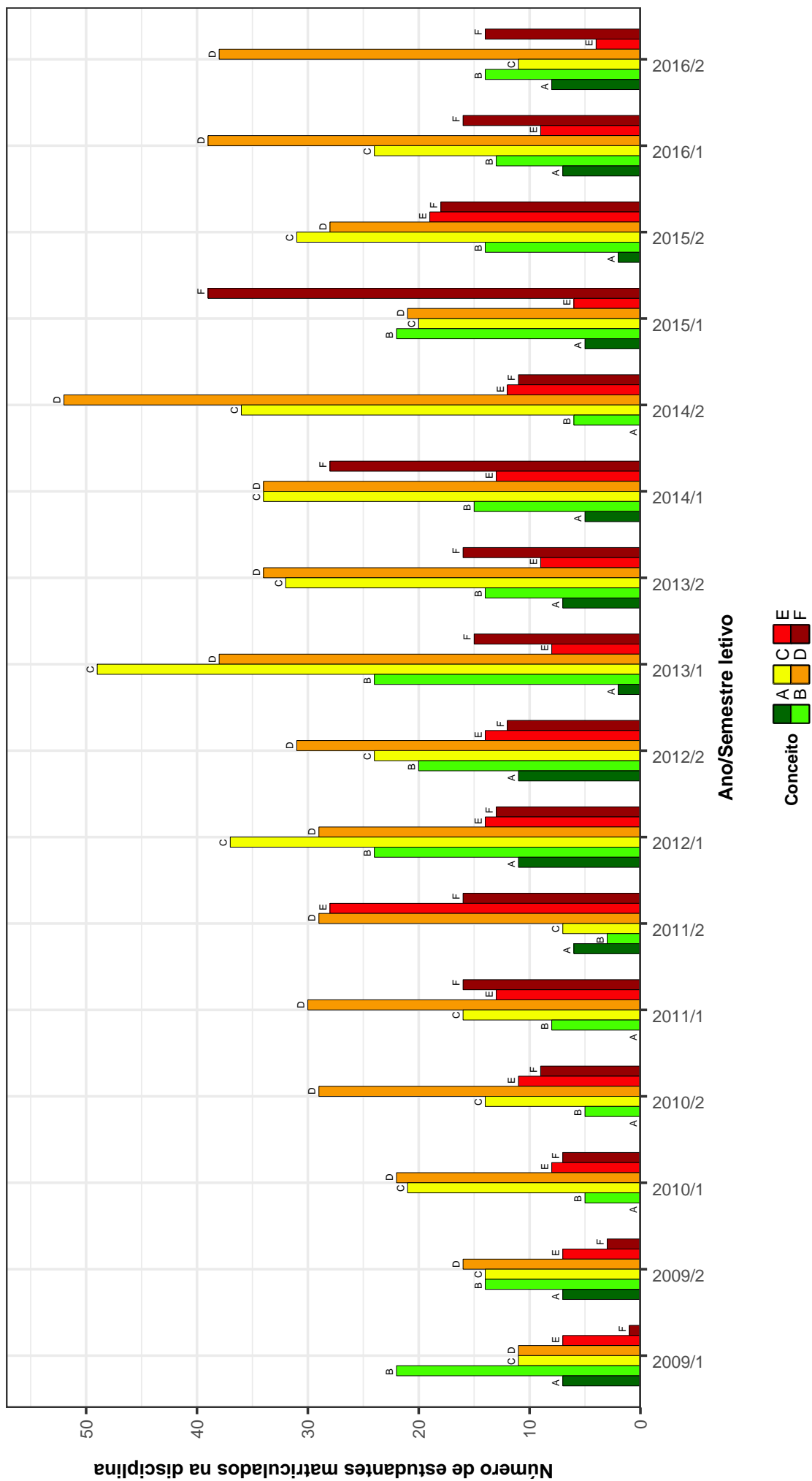


Figura 48: Conceitos obtidos pelos estudantes na disciplina QUI208-QUIMICA ANALITICA F no período de 2009 a 2016 no Instituto de Ciências Exatas .

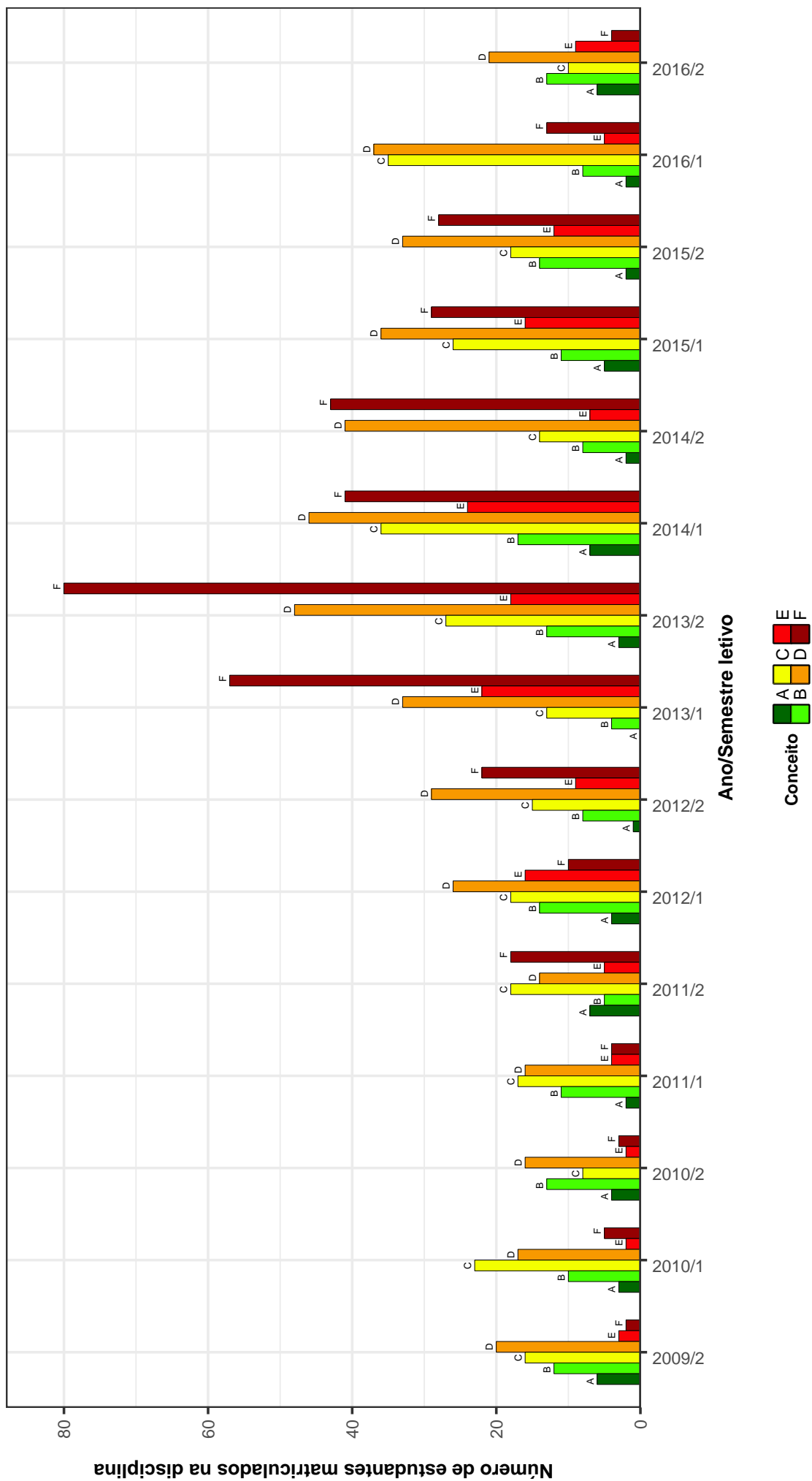


Figura 49: Conceitos obtidos pelos estudantes na disciplina QUI209-QUIMICA ORGANICA II F no período de 2009 a 2016 no Instituto de Ciências Exatas .

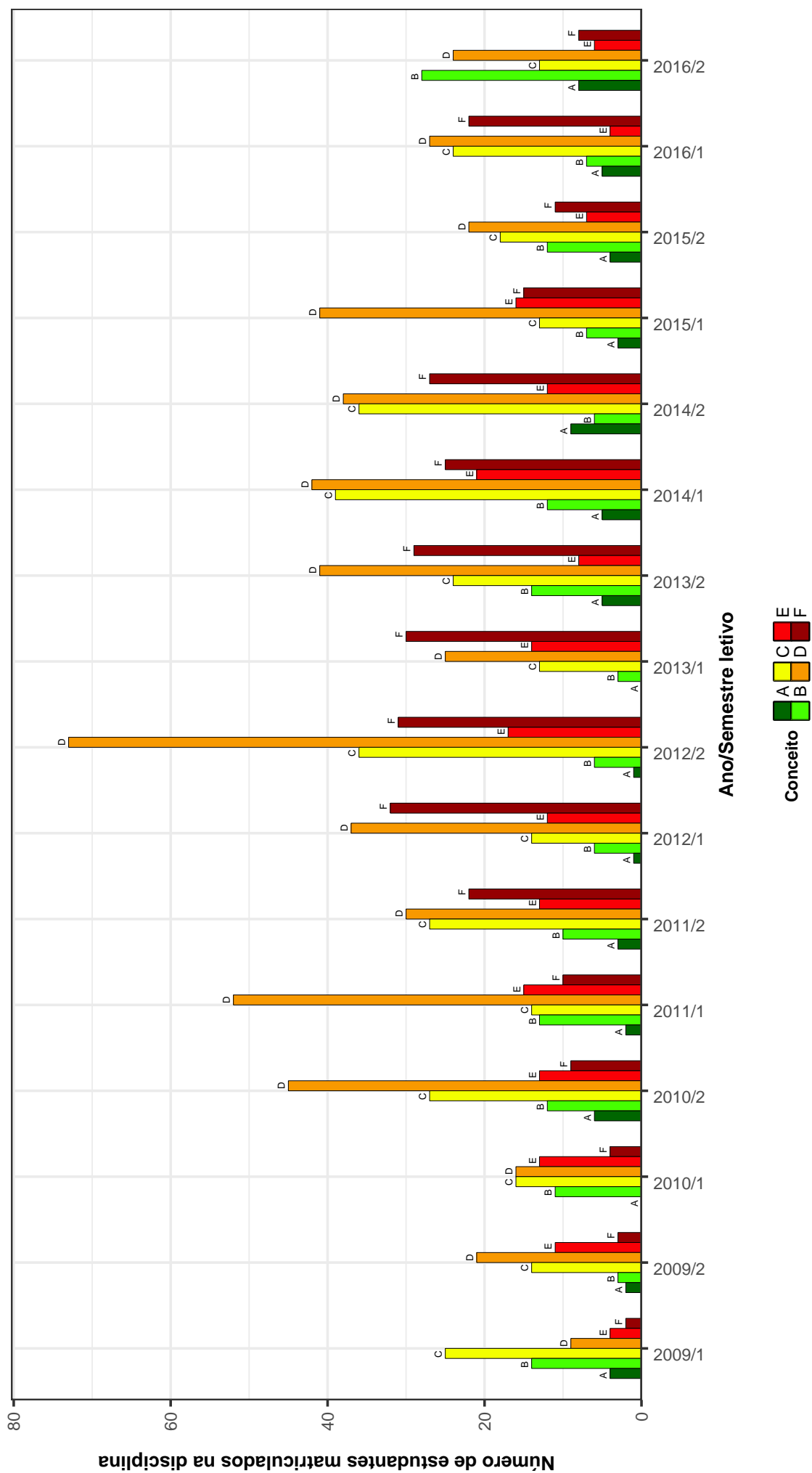


Figura 50: Conceitos obtidos pelos estudantes na disciplina QUI623-ELEMENTOS DE FÍSICO-QUÍMICA no período de 2009 a 2016 no Instituto de Ciências Exatas .

3 ANÁLISE DA SAÍDA DO CURSO

Nessa seção é feita uma análise da saída dos cursos ofertados pelo Instituto de Ciências Exatas. Considera-se como saída do curso qualquer desvinculação da UFMG que não seja por motivo de conclusão do curso, ou seja, a saída do curso contabilizada não configura necessariamente o abandono do ensino superior, uma vez que estão incluídas situações como a mudança de curso a partir da realização de um novo processo seletivo e a mudança de instituição de ensino superior.

Para avaliar a saída dos cursos ofertados no Instituto de Ciências Exatas, foram construídos gráficos de linha para cada curso contendo o percentual de estudantes que saíram do curso, que concluíram ou que ainda estão cursando *versus* o ano de ingresso desses estudantes na UFMG. O período considerado nessa parte do relatório abrange os últimos 11 anos, sendo que a linha pontilhada em preto nos gráficos representa o percentual de saída do curso geral da UFMG², calculado com base em todos os cursos de graduação presenciais da UFMG.

²O percentual de saída do curso geral da UFMG foi calculado como o resultado da seguinte divisão: total de estudantes que ingressaram na UFMG no ano avaliado e que saíram do curso até 2016/2 dividido pelo total de estudantes que ingressaram na UFMG no ano avaliado.

