

UNIVERSIDADE FEDERAL DE MINAS GERAIS
PRÓ-REITORIA DE GRADUAÇÃO
SETOR DE ESTATÍSTICA

Análise das disciplinas e cursos ofertados pela unidade
acadêmica:
[Instituto de Geociências](#)

BELO HORIZONTE
MAIO DE 2017

SETOR DE ESTATÍSTICA / PRÓ-REITORIA DE GRADUAÇÃO

PRÓ-REITOR DE GRADUAÇÃO

RICARDO HIROSHI CALDEIRA TAKAHASHI

PRÓ-REITOR ADJUNTO DE GRADUAÇÃO

WALMIR MATOS CAMINHAS

COORDENADORA DO SETOR DE ESTATÍSTICA

CAROLINA SILVA PENA

EQUIPE SETOR DE ESTATÍSTICA

ALINE MOREIRA MARTINS

SANDY PINHEIRO ALVES

Contato: estatistica@prograd.ufmg.br

Sumário

1	INTRODUÇÃO	11
2	ANÁLISE DAS PRINCIPAIS DISCIPLINAS	12
3	ANÁLISE DA SAÍDA DO CURSO	89

Lista de Tabelas

1	Disciplinas ofertadas pelo Instituto de Geociências no período de 2015/1 a 2016/2	13
2	Avaliação da disciplina CRT003-CARTOGRAFIA E TOPOGRAFIA entre os anos de 2009 e 2016	18
3	Avaliação da disciplina CRT005-TOPOGRAFIA II entre os anos de 2009 e 2016	18
4	Avaliação da disciplina CRT006-CARTOGRAFIA DIGITAL entre os anos de 2009 e 2016	18
5	Avaliação da disciplina CRT007-ELEMENTOS DE CARTOGRAFIA entre os anos de 2009 e 2016	19
6	Avaliação da disciplina CRT014-CARTOGRAFIA entre os anos de 2009 e 2016	19
7	Avaliação da disciplina CRT604-TOPOGRAFIA I entre os anos de 2009 e 2016	20
8	Avaliação da disciplina GEL006-GEOLOGIA ESTRUTURAL entre os anos de 2009 e 2016	20
9	Avaliação da disciplina GEL020-MECANICA DOS MEIOS CONTINUOS APLICADA A GEOLOGIA entre os anos de 2009 e 2016	21
10	Avaliação da disciplina GEL029-TOPICOS EM GEOLOGIA APLICADA entre os anos de 2009 e 2016	21
11	Avaliação da disciplina GEL040-GEOMETRIA DESCRITIVA entre os anos de 2009 e 2016	21
12	Avaliação da disciplina GEL048-PALEONTOLOGIA entre os anos de 2009 e 2016	22
13	Avaliação da disciplina GEL056-INTRODUCAO A GEOLOGIA E HIDROGEOLOGIA entre os anos de 2009 e 2016	22
14	Avaliação da disciplina GEL058-INTRODUCAO A GEODIVERSIDADE entre os anos de 2009 e 2016	22
15	Avaliação da disciplina GEL601-FUNDAMENTOS DE GEOLOGIA entre os anos de 2009 e 2016	23

16	Avaliação da disciplina GEL603-INTRODUCAO A GEOLOGIA entre os anos de 2009 e 2016	23
17	Avaliação da disciplina GEO027-GEOGRAFIA DO BRASIL entre os anos de 2009 e 2016	24
18	Avaliação da disciplina GEO028-TEORIA GERAL DO TURISMO entre os anos de 2009 e 2016	24
19	Avaliação da disciplina GEO029-PLANEJAMENTO DA INDUSTRIA DO TURISMO entre os anos de 2009 e 2016	24
20	Avaliação da disciplina GEO030-FUNDAMENTOS MERCADOLOGICOS DO TURISMO entre os anos de 2009 e 2016	25
21	Avaliação da disciplina GEO031-ESTAGIO CURRICULAR DE PESQUISA entre os anos de 2009 e 2016	25
22	Avaliação da disciplina GEO032-ESTAGIO SUPERVISIONADO entre os anos de 2009 e 2016	25
23	Avaliação da disciplina GEO033-MONOGRAFIA entre os anos de 2009 e 2016	26
24	Avaliação da disciplina GEO047-TOPICOS EM PLANEJAMENTO DO TURISMO I entre os anos de 2009 e 2016	26
25	Avaliação da disciplina GEO055-DISCUSSOES TEMATICAS entre os anos de 2009 e 2016	26
26	Avaliação da disciplina GEO079-GEOGRAFIA URBANA entre os anos de 2009 e 2016	27
27	Avaliação da disciplina GEO080-GEOGRAFIA AGRARIA entre os anos de 2009 e 2016	27
28	Avaliação da disciplina GEO089-GEOECONOMIA EM NUTRICA0 entre os anos de 2009 e 2016	27
29	Avaliação da disciplina GEO196-INTRODUCAO A GEOGRAFIA entre os anos de 2009 e 2016	28
30	Avaliação da disciplina GEO200-GEOGRAFIA POLITICA entre os anos de 2009 e 2016	28
31	Avaliação da disciplina GEO204-TOPICOS ESPECIAIS EM GEOGRAFIA I entre os anos de 2009 e 2016	29

32	Avaliação da disciplina GEO205-GEOGRAFIA DA MUNDIALIZACAO entre os anos de 2009 e 2016	29
33	Avaliação da disciplina GEO206-PEDOLOGIA entre os anos de 2009 e 2016	30
34	Avaliação da disciplina GEO207-BIOGEOGRAFIA entre os anos de 2009 e 2016	30
35	Avaliação da disciplina GEO277-AMERICA LATINA entre os anos de 2009 e 2016	30
36	Avaliação da disciplina GEO294-FITOGEOGRAFIA entre os anos de 2009 e 2016	31
37	Avaliação da disciplina GEO300-GEOGRAFIA DE MINAS GERAIS entre os anos de 2009 e 2016	32
38	Avaliação da disciplina GEO302-TRABALHO DE CONCLUSAO DE CURSO I entre os anos de 2009 e 2016	32
39	Avaliação da disciplina GEO306-PROCESSOS EROSIVOS E CONSERVACAO DOS SOLOS entre os anos de 2009 e 2016	33
40	Avaliação da disciplina GEO307-TRABALHO DE CONCLUSAO DE CURSO II entre os anos de 2009 e 2016	33
41	Avaliação da disciplina GEO323-REPRESENTACAO ESPACIAL EM GEOGRAFIA entre os anos de 2009 e 2016	33
42	Avaliação da disciplina GEO325-GEOGRAFIA HUMANA DO BRASIL entre os anos de 2009 e 2016	34
43	Avaliação da disciplina GEO363-SENSORIAMENTO REMOTO entre os anos de 2009 e 2016	34
44	Avaliação da disciplina GEO365-FORMACAO TERRITORIAL DO BRASIL entre os anos de 2009 e 2016	35
45	Avaliação da disciplina GEO366-GEOGRAFIA ECONÔMICA entre os anos de 2009 e 2016	35
46	Avaliação da disciplina GEO367-GEOMORFOLOGIA TECTÔNICA E ESTRUTURAL entre os anos de 2009 e 2016	36
47	Avaliação da disciplina GEO368-DINAMICA GEOAMBIENTAL NO TERRITORIO BRASILEIRO entre os anos de 2009 e 2016	36

48	Avaliação da disciplina GEO370-TEORIA E METODOS EM GEOGRA-	
	FIA entre os anos de 2009 e 2016	37
49	Avaliação da disciplina GEO608-CLIMATOLOGIA entre os anos de 2009	
	e 2016	37
50	Avaliação da disciplina GEO623-GEOGRAFIA DA POPULACAO entre	
	os anos de 2009 e 2016	38
51	Avaliação da disciplina GEO630-GEOGRAFIA GERAL entre os anos de	
	2009 e 2016	38

Lista de Figuras

1	Conceitos obtidos pelos estudantes na disciplina CRT003-CARTOGRAFIA E TOPOGRAFIA no período de 2009 a 2016 no Instituto de Geociências	39
2	Conceitos obtidos pelos estudantes na disciplina CRT005-TOPOGRAFIA II no período de 2009 a 2016 no Instituto de Geociências	40
3	Conceitos obtidos pelos estudantes na disciplina CRT006-CARTOGRAFIA DIGITAL no período de 2009 a 2016 no Instituto de Geociências	41
4	Conceitos obtidos pelos estudantes na disciplina CRT007-ELEMENTOS DE CARTOGRAFIA no período de 2009 a 2016 no Instituto de Geociências	42
5	Conceitos obtidos pelos estudantes na disciplina CRT014-CARTOGRAFIA no período de 2009 a 2016 no Instituto de Geociências	43
6	Conceitos obtidos pelos estudantes na disciplina CRT604-TOPOGRAFIA I no período de 2009 a 2016 no Instituto de Geociências	44
7	Conceitos obtidos pelos estudantes na disciplina GEL006-GEOLOGIA ESTRUTURAL no período de 2009 a 2016 no Instituto de Geociências .	45
8	Conceitos obtidos pelos estudantes na disciplina GEL020-MECANICA DOS MEIOS CONTINUOS APLICADA A GEOLOGIA no período de 2009 a 2016 no Instituto de Geociências	46
9	Conceitos obtidos pelos estudantes na disciplina GEL029-TOPICOS EM GEOLOGIA APLICADA no período de 2009 a 2016 no Instituto de Geociências	47
10	Conceitos obtidos pelos estudantes na disciplina GEL040-GEOMETRIA DESCRITIVA no período de 2009 a 2016 no Instituto de Geociências .	48
11	Conceitos obtidos pelos estudantes na disciplina GEL048-PALEONTOLOGIA no período de 2009 a 2016 no Instituto de Geociências	49
12	Conceitos obtidos pelos estudantes na disciplina GEL056-INTRODUCAO A GEOLOGIA E HIDROGEOLOGIA no período de 2009 a 2016 no Instituto de Geociências	50

13	Conceitos obtidos pelos estudantes na disciplina GEL058-INTRODUCAO A GEODIVERSIDADE no período de 2009 a 2016 no Instituto de Geociências	51
14	Conceitos obtidos pelos estudantes na disciplina GEL601-FUNDAMENTOS DE GEOLOGIA no período de 2009 a 2016 no Instituto de Geociências .	52
15	Conceitos obtidos pelos estudantes na disciplina GEL603-INTRODUCAO A GEOLOGIA no período de 2009 a 2016 no Instituto de Geociências .	53
16	Conceitos obtidos pelos estudantes na disciplina GEO027-GEOGRAFIA DO BRASIL no período de 2009 a 2016 no Instituto de Geociências . .	54
17	Conceitos obtidos pelos estudantes na disciplina GEO028-TEORIA GERAL DO TURISMO no período de 2009 a 2016 no Instituto de Geociências	55
18	Conceitos obtidos pelos estudantes na disciplina GEO029-PLANEJAMENTO DA INDUSTRIA DO TURISMO no período de 2009 a 2016 no Instituto de Geociências	56
19	Conceitos obtidos pelos estudantes na disciplina GEO030-FUNDAMENTOS MERCADOLOGICOS DO TURISMO no período de 2009 a 2016 no Instituto de Geociências	57
20	Conceitos obtidos pelos estudantes na disciplina GEO031-ESTAGIO CURRICULAR DE PESQUISA no período de 2009 a 2016 no Instituto de Geociências	58
21	Conceitos obtidos pelos estudantes na disciplina GEO032-ESTAGIO SUPERVISIONADO no período de 2009 a 2016 no Instituto de Geociências	59
22	Conceitos obtidos pelos estudantes na disciplina GEO033-MONOGRAFIA no período de 2009 a 2016 no Instituto de Geociências	60
23	Conceitos obtidos pelos estudantes na disciplina GEO047-TOPICOS EM PLANEJAMENTO DO TURISMO I no período de 2009 a 2016 no Instituto de Geociências	61
24	Conceitos obtidos pelos estudantes na disciplina GEO055-DISCUSSOES TEMATICAS no período de 2009 a 2016 no Instituto de Geociências . .	62

25	Conceitos obtidos pelos estudantes na disciplina GEO079-GEOGRAFIA URBANA no período de 2009 a 2016 no Instituto de Geociências	63
26	Conceitos obtidos pelos estudantes na disciplina GEO080-GEOGRAFIA AGRARIA no período de 2009 a 2016 no Instituto de Geociências . . .	64
27	Conceitos obtidos pelos estudantes na disciplina GEO089-GEOECONOMIA EM NUTRICAO no período de 2009 a 2016 no Instituto de Geociências .	65
28	Conceitos obtidos pelos estudantes na disciplina GEO196-INTRODUCAO A GEOGRAFIA no período de 2009 a 2016 no Instituto de Geociências .	66
29	Conceitos obtidos pelos estudantes na disciplina GEO200-GEOGRAFIA POLITICA no período de 2009 a 2016 no Instituto de Geociências . . .	67
30	Conceitos obtidos pelos estudantes na disciplina GEO204-TOPICOS ESPECIAIS EM GEOGRAFIA I no período de 2009 a 2016 no Instituto de Geociências	68
31	Conceitos obtidos pelos estudantes na disciplina GEO205-GEOGRAFIA DA MUNDIALIZACAO no período de 2009 a 2016 no Instituto de Geociências	69
32	Conceitos obtidos pelos estudantes na disciplina GEO206-PEDOLOGIA no período de 2009 a 2016 no Instituto de Geociências	70
33	Conceitos obtidos pelos estudantes na disciplina GEO207-BIOGEOGRAFIA no período de 2009 a 2016 no Instituto de Geociências	71
34	Conceitos obtidos pelos estudantes na disciplina GEO277-AMERICA LATINA no período de 2009 a 2016 no Instituto de Geociências	72
35	Conceitos obtidos pelos estudantes na disciplina GEO294-FITOGEOGRAFIA no período de 2009 a 2016 no Instituto de Geociências	73
36	Conceitos obtidos pelos estudantes na disciplina GEO300-GEOGRAFIA DE MINAS GERAIS no período de 2009 a 2016 no Instituto de Geociências	74
37	Conceitos obtidos pelos estudantes na disciplina GEO302-TRABALHO DE CONCLUSAO DE CURSO I no período de 2009 a 2016 no Instituto de Geociências	75

38	Conceitos obtidos pelos estudantes na disciplina GEO306-PROCESSOS EROSIVOS E CONSERVACAO DOS SOLOS no período de 2009 a 2016 no Instituto de Geociências	76
39	Conceitos obtidos pelos estudantes na disciplina GEO307-TRABALHO DE CONCLUSAO DE CURSO II no período de 2009 a 2016 no Instituto de Geociências	77
40	Conceitos obtidos pelos estudantes na disciplina GEO323-REPRESENTACAO ESPACIAL EM GEOGRAFIA no período de 2009 a 2016 no Instituto de Geociências	78
41	Conceitos obtidos pelos estudantes na disciplina GEO325-GEOGRAFIA HUMANA DO BRASIL no período de 2009 a 2016 no Instituto de Geociências	79
42	Conceitos obtidos pelos estudantes na disciplina GEO363-SENSORIAMENTO REMOTO no período de 2009 a 2016 no Instituto de Geociências	80
43	Conceitos obtidos pelos estudantes na disciplina GEO365-FORMACAO TERRITORIAL DO BRASIL no período de 2009 a 2016 no Instituto de Geociências	81
44	Conceitos obtidos pelos estudantes na disciplina GEO366-GEOGRAFIA ECONÔMICA no período de 2009 a 2016 no Instituto de Geociências .	82
45	Conceitos obtidos pelos estudantes na disciplina GEO367-GEOMORFOLOGIA TECTÔNICA E ESTRUTURAL no período de 2009 a 2016 no Instituto de Geociências	83
46	Conceitos obtidos pelos estudantes na disciplina GEO368-DINAMICA GEOAMBIENTAL NO TERRITORIO BRASILEIRO no período de 2009 a 2016 no Instituto de Geociências	84
47	Conceitos obtidos pelos estudantes na disciplina GEO370-TEORIA E METODOS EM GEOGRAFIA no período de 2009 a 2016 no Instituto de Geociências	85
48	Conceitos obtidos pelos estudantes na disciplina GEO608-CLIMATOLOGIA no período de 2009 a 2016 no Instituto de Geociências	86

49	Conceitos obtidos pelos estudantes na disciplina GEO623-GEOGRAFIA DA POPULACAO no período de 2009 a 2016 no Instituto de Geociências	87
50	Conceitos obtidos pelos estudantes na disciplina GEO630-GEOGRAFIA GERAL no período de 2009 a 2016 no Instituto de Geociências	88

1 INTRODUÇÃO

O objetivo deste relatório é utilizar os dados de rendimento acadêmico disponíveis na UFMG para avaliar a taxa de retenção das principais disciplinas de graduação de cada unidade acadêmica e também analisar a taxa de saída dos cursos vinculados à unidade. Espera-se produzir um relatório modelo que possa estimular o acompanhamento contínuo das disciplinas e cursos de cada unidade acadêmica.

Neste relatório serão analisados os dados do Instituto de Geociências no período de 2009 a 2016. Os dados analisados foram fornecidos pelo Centro de Computação da UFMG (CECOM) e o tratamento, a análise dos dados e a produção do relatório foi realizado pelo Setor de Estatística da Pró-Reitoria de Graduação da UFMG.

O *software* utilizado para o desenvolvimento das análises foi o *software* R, disponível para download em <http://www.r-project.org/>.

2 ANÁLISE DAS PRINCIPAIS DISCIPLINAS

O Instituto de Geociências ofertou 175 disciplinas de graduação no período de 2009 a 2016. A Tabela 1 mostra o número de estudantes de graduação aprovados, reprovados por infrequência, reprovados por rendimento e trancamentos em todas as disciplinas que apresentaram pelo menos 30 estudantes de graduação matriculados nos últimos quatro semestres, ou seja, no período de 2015/1 a 2016/2. Na Tabela 1 foram destacadas na cor cinza as disciplinas que apresentaram percentual de aprovação menor que 50%.

As Tabelas 2 a 51 mostram as 50 disciplinas cursadas por pelo menos 30 estudantes de graduação que apresentaram os maiores números absolutos de estudantes reprovados. Para avaliar o desempenho dos estudantes de graduação nessas 50 disciplinas foi construída uma tabela por disciplina que mostra o número de aprovações, reprovações por infrequência (Reprovado (I)), reprovações por rendimento (Reprovado (R)) e trancamentos separado por curso. Ressalta-se que serão mostrados somente os cursos em que pelo menos 15 estudantes de graduação cursaram a disciplina. Por exemplo, considere uma disciplina cursada por 38 estudantes, sendo 35 do curso A, 1 do curso B, 1 do curso C e 1 do curso D; nesse caso será exibido somente as informações do curso A. Caso fossem incluídos todos os cursos, sem filtrar os casos em que um número pequeno de estudantes cursaram a disciplina, as tabelas ficariam muito extensas. Embora os cursos com poucos estudantes não sejam discriminados nas tabelas, seus estudantes são contabilizados no total de cada disciplina. Portanto, é possível ocorrer casos em que somente um curso é mostrado, mas o total da disciplina é diferente dos valores mostrados para esse curso. Nessas tabelas encontram-se destacadas na cor cinza as células em que o percentual de aprovados é menor do que o percentual geral de aprovados da disciplina considerando todo o período avaliado.

O relatório¹ apresenta ainda uma avaliação geral das disciplinas com maiores percentuais de reprovação que foram cursadas por pelo menos 30 estudantes de graduação e que foram ofertadas nos últimos 3 anos. Para essas disciplinas foram construídos gráficos de barras com os conceitos obtidos por todos os estudantes de graduação que as cursaram entre os anos de 2009 e 2016.

¹Para manter o mesmo padrão utilizado nos relatórios de avaliação dos cursos de graduação, foram filtrados os dados relativos à continuidade de estudos.

Tabela 1: Disciplinas ofertadas pelo Instituto de Geociências no período de 2015/1 a 2016/2

Disciplina	Aprovados		Reprovados por infrequência		Reprovados por rendimento		Trancamentos		Total
	Freq.	%	Freq.	%	Freq.	%	Freq.	%	
GEO277-AMERICA LATINA	58	56,9%	16	15,7%	2	2%	26	25,5%	102
GEO373-ANALISE DA PRATICA PEDAGOGICA EM GEOGRAFIA E ESTAGIO I	102	85%	3	2,5%	2	1,7%	13	10,8%	120
GEO374-ANALISE DA PRATICA PEDAGOGICA EM GEOGRAFIA E ESTAGIO II	118	89,4%	2	1,5%	9	6,8%	3	2,3%	132
GEO207-BIOGEOGRAFIA	151	66,2%	4	1,8%	37	16,2%	36	15,8%	228
CRT014-CARTOGRAFIA	198	81,1%	9	3,7%	15	6,1%	22	9%	244
CRT006-CARTOGRAFIA DIGITAL	168	75,3%	12	5,4%	19	8,5%	24	10,8%	223
CRT003-CARTOGRAFIA E TOPOGRAFIA	263	86,5%	12	3,9%	16	5,3%	13	4,3%	304
GEO608-CLIMATOLOGIA	218	59,7%	33	9%	64	17,5%	50	13,7%	365
GEO331-CLIMATOLOGIA E ANÁLISE AMBIENTAL	43	65,2%	4	6,1%	4	6,1%	15	22,7%	66
GEO372-COLÓQUIOS EM GEOGRAFIA	114	84,4%	3	2,2%	5	3,7%	13	9,6%	135
GEO040-CULINARIA E TURISMO	42	76,4%	0	0%	10	18,2%	3	5,5%	55
GEL042-DESENHO APLICADO A GEOLOGIA	57	91,9%	0	0%	1	1,6%	4	6,5%	62
GEO034-DESENVOLVIMENTO REGIONAL E ATIVIDADE TURISTICA	41	78,8%	0	0%	6	11,5%	5	9,6%	52
GEO368-DINAMICA GEOAMBIENTAL NO TERRITORIO BRASILEIRO	117	69,6%	11	6,5%	2	1,2%	38	22,6%	168
GEL630-ECONOMIA E LEGISLACAO MINERAIS	58	100%	0	0%	0	0%	0	0%	58
CRT007-ELEMENTOS DE CARTOGRAFIA	67	48,2%	39	28,1%	16	11,5%	17	12,2%	139
GEL163-ELEMENTOS DE MINERALOGIA E PETROGRAFIA	98	93,3%	3	2,9%	1	1%	3	2,9%	105
GEL057-ESPACO AGRARIO NO BRASIL	51	77,3%	0	0%	11	16,7%	4	6,1%	66
GEO031-ESTAGIO CURRICULAR DE PESQUISA	79	64,2%	0	0%	32	26%	12	9,8%	123
GEO032-ESTAGIO SUPERVISIONADO	75	64,1%	13	11,1%	10	8,5%	19	16,2%	117
GEL023-ESTAGIO SUPERVISIONADO DE CAMPO	63	100%	0	0%	0	0%	0	0%	63
GEL005-ESTRATIGRAFIA GERAL	61	89,7%	0	0%	0	0%	7	10,3%	68
GEO338-ESTUDOS DE PAISAGEM EM GEOGRAFIA	21	52,5%	3	7,5%	8	20%	8	20%	40
GEO294-FITOGEOGRAFIA	153	82,3%	6	3,2%	6	3,2%	21	11,3%	186

continua na próxima página

Tabela 1 : Continuação

Disciplina	Aprovados		Reprovados por infrequência		Reprovados por rendimento		Trancamentos		Total
	Freq.	%	Freq.	%	Freq.	%	Freq.	%	
GEO365-FORMACAO TER- RITORIAL DO BRASIL	188	82,1%	13	5,7%	12	5,2%	16	7%	229
GEL032-FUNDAMENTOS DE GEMOLOGIA	30	93,8%	0	0%	0	0%	2	6,2%	32
GEL601-FUNDAMENTOS DE GEOLOGIA	200	76,9%	12	4,6%	26	10%	22	8,5%	260
GEL018-FUNDAMENTOS DE GEOQUIMICA ANALI- TICA	56	91,8%	0	0%	1	1,6%	4	6,6%	61
GEO030-FUNDAMENTOS MERCADOLOGICOS DO TURISMO	69	83,1%	5	6%	3	3,6%	6	7,2%	83
GEO089-GEOECONOMIA EM NUTRICAO	137	82,5%	7	4,2%	12	7,2%	10	6%	166
GEL025-GEOFISICA APLI- CADA	45	84,9%	0	0%	3	5,7%	5	9,4%	53
GEL003-GEOFISICA GE- RAL	59	76,6%	0	0%	2	2,6%	16	20,8%	77
GEO080-GEOGRAFIA AGRARIA	185	83%	8	3,6%	12	5,4%	18	8,1%	223
GEO205-GEOGRAFIA DA MUNDIALIZACAO	144	81,4%	5	2,8%	2	1,1%	26	14,7%	177
GEO623-GEOGRAFIA DA POPULACAO	199	88,1%	9	4%	3	1,3%	15	6,6%	226
GEO300-GEOGRAFIA DE MINAS GERAIS	45	42,9%	15	14,3%	15	14,3%	30	28,6%	105
GEO027-GEOGRAFIA DO BRASIL	67	65%	23	22,3%	5	4,9%	8	7,8%	103
GEO330-GEOGRAFIA E RECURSOS HIDRICOS	69	77,5%	5	5,6%	4	4,5%	11	12,4%	89
GEO285-GEOGRAFIA E TRABALHO	39	61,9%	9	14,3%	3	4,8%	12	19%	63
GEO366-GEOGRAFIA ECONÔMICA	200	86,6%	12	5,2%	4	1,7%	15	6,5%	231
GEO630-GEOGRAFIA GE- RAL	95	77,9%	13	10,7%	2	1,6%	12	9,8%	122
GEO325-GEOGRAFIA HU- MANA DO BRASIL	162	70,1%	9	3,9%	33	14,3%	27	11,7%	231
GEO200-GEOGRAFIA PO- LITICA	171	83%	10	4,9%	7	3,4%	18	8,7%	206
GEO079-GEOGRAFIA UR- BANA	167	79,5%	15	7,1%	7	3,3%	21	10%	210
GEL024-GEOLOGIA AMBI- ENTAL	53	98,1%	0	0%	0	0%	1	1,9%	54
GEL045-GEOLOGIA COMO ATRATIVO TURISTICO	36	85,7%	3	7,1%	1	2,4%	2	4,8%	42
GEL007-GEOLOGIA DE CAMPO	55	100%	0	0%	0	0%	0	0%	55
GEL008-GEOLOGIA DE ENGENHARIA	48	92,3%	1	1,9%	0	0%	3	5,8%	52

continua na próxima página

Tabela 1 : Continuação

Disciplina	Aprovados		Reprovados por infrequência		Reprovados por rendimento		Trancamentos		Total
	Freq.	%	Freq.	%	Freq.	%	Freq.	%	
GEL640-GEOLOGIA DO BRASIL	102	95,3%	0	0%	2	1,9%	3	2,8%	107
GEL011-GEOLOGIA E RECURSOS MINERAIS DO BRASIL	55	100%	0	0%	0	0%	0	0%	55
GEL634-GEOLOGIA ECONOMICA	97	98%	0	0%	0	0%	2	2%	99
GEL010-GEOLOGIA ECONOMICA A	50	94,3%	0	0%	1	1,9%	2	3,8%	53
GEL006-GEOLOGIA ESTRUTURAL	60	74,1%	0	0%	15	18,5%	6	7,4%	81
GEL001-GEOLOGIA GERAL	58	98,3%	0	0%	0	0%	1	1,7%	59
GEL638-GEOLOGIA GERAL - GEOLOGIA ESTRUTURAL	103	88%	1	0,9%	9	7,7%	4	3,4%	117
GEL022-GEOLOGIA GLOBAL	47	97,9%	0	0%	0	0%	1	2,1%	48
GEL055-GEOLOGIA URBANA	97	85,8%	11	9,7%	1	0,9%	4	3,5%	113
GEL040-GEOMETRIA DESCRITIVA	137	86,7%	2	1,3%	11	7%	8	5,1%	158
GEO005-GEOMORFOLOGIA	59	96,7%	0	0%	0	0%	2	3,3%	61
GEO290-GEOMORFOLOGIA APLICADA	36	85,7%	2	4,8%	0	0%	4	9,5%	42
GEO369-GEOMORFOLOGIA E DINAMICA DE VERTENTES	71	80,7%	2	2,3%	2	2,3%	13	14,8%	88
GEO336-GEOMORFOLOGIA FLUVIAL	53	77,9%	1	1,5%	3	4,4%	11	16,2%	68
GEO367-GEOMORFOLOGIA TECTÔNICA E ESTRUTURAL	151	62,4%	6	2,5%	54	22,3%	31	12,8%	242
CRT009-GEOPROCESSAMENTO	122	86,5%	5	3,5%	2	1,4%	12	8,5%	141
GEL021-GEOQUIMICA GERAL	40	93%	0	0%	0	0%	3	7%	43
GEL009-HIDROGEOLOGIA	57	87,7%	1	1,5%	3	4,6%	4	6,2%	65
GEO276-HISTORIA DO PENSAMENTO GEOGRAFICO	24	61,5%	1	2,6%	3	7,7%	11	28,2%	39
GEL030-HISTORIA E FILOSOFIA DO CONHECIMENTO GEOLOGICO	27	87,1%	2	6,5%	1	3,2%	1	3,2%	31

continua na próxima página

Tabela 1 : Continuação

Disciplina	Aprovados		Reprovados por infrequência		Reprovados por rendimento		Trancamentos		Total
	Freq.	%	Freq.	%	Freq.	%	Freq.	%	
GEO334-INSTRUMENTAÇÃO EM GEOMORFOLOGIA	25	78,1%	2	6,2%	0	0%	5	15,6%	32
GEO332-INSTRUMENTOS DE GESTÃO AMBIENTAL	78	90,7%	4	4,7%	0	0%	4	4,7%	86
GEL058-INTRODUÇÃO A GEODIVERSIDADE	36	46,8%	0	0%	16	20,8%	25	32,5%	77
GEO196-INTRODUÇÃO A GEOGRAFIA	179	80,6%	16	7,2%	5	2,3%	22	9,9%	222
GEL603-INTRODUÇÃO A GEOLOGIA	338	91,1%	5	1,3%	18	4,9%	10	2,7%	371
GEL056-INTRODUÇÃO A GEOLOGIA E HIDROGEOLOGIA	62	70,5%	10	11,4%	12	13,6%	4	4,5%	88
GEL054-INTRODUÇÃO AO ESTUDO DE MINERAIS	125	94%	0	0%	3	2,3%	5	3,8%	133
GEO026-INTRODUÇÃO AO FENOMENO TURISTICO	93	79,5%	4	3,4%	8	6,8%	12	10,3%	117
GEO291-LEVANTAMENTO E AVALIAÇÃO DOS SOLOS	27	79,4%	2	5,9%	2	5,9%	3	8,8%	34
GEL020-MECÂNICA DOS MEIOS CONTÍNUOS APLICADA A GEOLOGIA	72	64,9%	0	0%	35	31,5%	4	3,6%	111
GEO324-METODOLOGIA DA PESQUISA EM GEOGRAFIA	142	85%	7	4,2%	5	3%	13	7,8%	167
GEL602-MINERALOGIA	89	87,3%	1	1%	8	7,8%	4	3,9%	102
GEL014-MINERALOGIA I	52	94,5%	0	0%	2	3,6%	1	1,8%	55
GEL015-MINERALOGIA II	60	83,3%	0	0%	10	13,9%	2	2,8%	72
GEL016-MINERALOGIA III	58	92,1%	0	0%	1	1,6%	4	6,3%	63
GEO033-MONOGRAFIA	54	31,4%	0	0%	58	33,7%	60	34,9%	172
CRT013-OFICINA INTEGRADA DE TOPOGRAFIA E CARTOGRAFIA	90	82,6%	1	0,9%	10	9,2%	8	7,3%	109
GEL048-PALEONTOLOGIA	325	94,8%	2	0,6%	3	0,9%	13	3,8%	343
GEL604-PALEONTOLOGIA B	62	100%	0	0%	0	0%	0	0%	62
GEO020-PEDOLOGIA	34	82,9%	1	2,4%	2	4,9%	4	9,8%	41
GEO206-PEDOLOGIA	137	59,1%	30	12,9%	45	19,4%	20	8,6%	232
GEL037-PETROGRAFIA	95	90,5%	0	0%	5	4,8%	5	4,8%	105
GEL002-PETROGRAFIA E PETROLOGIA IGNEA	55	90,2%	0	0%	1	1,6%	5	8,2%	61
GEL004-PETROGRAFIA E PETROLOGIA METAMORFICA	50	89,3%	0	0%	0	0%	6	10,7%	56
GEO029-PLANEJAMENTO DA INDÚSTRIA DO TURISMO	67	60,4%	2	1,8%	31	27,9%	11	9,9%	111
GEO023-PLANEJAMENTO REGIONAL	178	90,8%	3	1,5%	1	0,5%	14	7,1%	196

continua na próxima página

Tabela 1 : Continuação

Disciplina	Aprovados		Reprovados por infrequência		Reprovados por rendimento		Trancamentos		Total
	Freq.	%	Freq.	%	Freq.	%	Freq.	%	
GEO304-PLANEJAMENTO REGIONAL	77	74,8%	16	15,5%	3	2,9%	7	6,8%	103
GEO371-PLANEJAMENTO TERRITORIAL	65	94,2%	1	1,4%	0	0%	3	4,3%	69
GEO306-PROCESSOS EROSIVOS E CONSERVACAO DOS SOLOS	73	73,7%	12	12,1%	7	7,1%	7	7,1%	99
GEL026-PROSPECCAO E EXPLORACAO MINERAL	55	98,2%	0	0%	0	0%	1	1,8%	56
GEO323-REPRESENTACAO ESPACIAL EM GEOGRAFIA	175	72,6%	0	0%	44	18,3%	22	9,1%	241
GEL019-SEDIMENTOLOGIA E PETROLOGIA SEDIMENTAR	59	93,7%	0	0%	1	1,6%	3	4,8%	63
GEO363-SENSORIAMENTO REMOTO	134	77%	11	6,3%	8	4,6%	21	12,1%	174
GEL017-SENSORIAMENTO REMOTO APLICADO A GEOLOGIA	60	96,8%	0	0%	0	0%	2	3,2%	62
GEO370-TEORIA E METODOS EM GEOGRAFIA	161	82,1%	9	4,6%	8	4,1%	18	9,2%	196
GEO028-TEORIA GERAL DO TURISMO	73	67,6%	0	0%	27	25%	8	7,4%	108
GEL060-TOPICOS EM GEOLOGIA	53	86,9%	2	3,3%	0	0%	6	9,8%	61
GEL029-TOPICOS EM GEOLOGIA APLICADA	142	80,2%	1	0,6%	6	3,4%	28	15,8%	177
GEL028-TOPICOS EM GEOLOGIA BASICA	28	71,8%	0	0%	2	5,1%	9	23,1%	39
GEO047-TOPICOS EM PLANEJAMENTO DO TURISMO I	667	79,6%	42	5%	41	4,9%	88	10,5%	838
GEO204-TOPICOS ESPECIAIS EM GEOGRAFIA I	218	71%	21	6,8%	5	1,6%	63	20,5%	307
CRT001-TOPOGRAFIA B	128	87,1%	5	3,4%	3	2%	11	7,5%	147
CRT604-TOPOGRAFIA I	332	91%	2	0,5%	22	6%	9	2,5%	365
CRT005-TOPOGRAFIA II	338	94,4%	8	2,2%	3	0,8%	9	2,5%	358
GEL027-TRABALHO GEOLOGICO DE GRADUACAO	56	91,8%	0	0%	2	3,3%	3	4,9%	61
GEO302-TRABALHO DE CONCLUSAO DE CURSO I	145	42%	0	0%	111	32,2%	89	25,8%	345
GEO307-TRABALHO DE CONCLUSAO DE CURSO II	134	50%	0	0%	77	28,7%	57	21,3%	268
GEO051-TURISMO E MEIO AMBIENTE	60	89,6%	4	6%	0	0%	3	4,5%	67
GEL059-URBANIZACAO E DINAMICA URBANA	57	83,8%	1	1,5%	7	10,3%	3	4,4%	68

Tabela 2: Avaliação da disciplina CRT003-CARTOGRAFIA E TOPOGRAFIA entre os anos de 2009 e 2016

CURSO	SITUAÇÃO	2009		2010		2011		2012		2013		2014		2015		2016		TOTAL	
		Freq.	%	Freq.	%	Freq.	%	Freq.	%	Freq.	%	Freq.	%	Freq.	%	Freq.	%	Freq.	%
09001PD001-ARQUITETURA E URBANISMO	APROVADO	80	94,1%	92	94,8%	85	96,6%	83	90,2%	88	92,6%	83	90,2%	72	88,9%	71	88,8%	654	92,1%
	REPROVADO(I)	1	1,2%	0	0%	0	0%	1	1,1%	3	3,2%	4	4,3%	3	3,7%	1	1,2%	13	1,8%
	REPROVADO(R)	0	0%	1	1%	0	0%	2	2,2%	1	1,1%	1	1,1%	6	7,4%	2	2,5%	13	1,8%
	TRANCADO	4	4,7%	4	4,1%	3	3,4%	6	6,5%	3	3,2%	4	4,3%	0	0%	6	7,5%	30	4,2%
	TOTAL	85	100%	97	100%	88	100%	92	100%	95	100%	92	100%	81	100%	80	100%	710	100%
10004PD001-ENGENHARIA AMBIENTAL	APROVADO	45	88,2%	51	96,2%	49	94,2%	49	89,1%	57	91,9%	46	90,2%	43	87,8%	45	88,2%	385	90,8%
	REPROVADO(I)	2	3,9%	0	0%	0	0%	3	5,5%	2	3,2%	1	2%	4	8,2%	1	2%	13	3,1%
	REPROVADO(R)	2	3,9%	1	1,9%	0	0%	0	0%	0	0%	3	5,9%	0	0%	2	3,9%	8	1,9%
	TRANCADO	2	3,9%	1	1,9%	3	5,8%	3	5,5%	3	4,8%	1	2%	2	4,1%	3	5,9%	18	4,2%
	TOTAL	51	100%	53	100%	52	100%	55	100%	62	100%	51	100%	49	100%	51	100%	424	100%
21001PD001-AQUACULTURA	APROVADO	23	44,2%	41	53,9%	39	60,9%	35	64,8%	26	78,8%	24	72,7%	21	75%	8	72,7%	217	61,8%
	REPROVADO(I)	5	9,6%	6	7,9%	10	15,6%	4	7,4%	5	15,2%	6	18,2%	3	10,7%	0	0%	39	11,1%
	REPROVADO(R)	18	34,6%	24	31,6%	10	15,6%	11	20,4%	0	0%	3	9,1%	3	10,7%	2	18,2%	71	20,2%
	TRANCADO	6	11,5%	5	6,6%	5	7,8%	4	7,4%	2	6,1%	0	0%	1	3,6%	1	9,1%	24	6,8%
	TOTAL	52	100%	76	100%	64	100%	54	100%	33	100%	33	100%	28	100%	11	100%	351	100%
TOTAL	APROVADO	151	77%	185	81,1%	174	82,9%	171	83,4%	172	90,1%	153	86,9%	138	85,7%	125	87,4%	1269	84%
	REPROVADO(I)	9	4,6%	6	2,6%	10	4,8%	8	3,9%	10	5,2%	11	6,2%	10	6,2%	2	1,4%	66	4,4%
	REPROVADO(R)	21	10,7%	27	11,8%	10	4,8%	13	6,3%	1	0,5%	7	4%	10	6,2%	6	4,2%	95	6,3%
	TRANCADO	15	7,7%	10	4,4%	16	7,6%	13	6,3%	8	4,2%	5	2,8%	3	1,9%	10	7%	80	5,3%
	TOTAL	196	100%	228	100%	210	100%	205	100%	191	100%	176	100%	161	100%	143	100%	1510	100%

Tabela 3: Avaliação da disciplina CRT005-TOPOGRAFIA II entre os anos de 2009 e 2016

CURSO	SITUAÇÃO	2009		2010		2011		2012		2013		2014		2015		2016		TOTAL	
		Freq.	%	Freq.	%	Freq.	%	Freq.	%	Freq.	%	Freq.	%	Freq.	%	Freq.	%	Freq.	%
10005PD001-ENGENHARIA CIVIL	APROVADO	202	77,1%	185	77,7%	222	86,4%	216	91,1%	193	94,6%	188	93,1%	177	95,7%	161	93,6%	1544	87,9%
	REPROVADO(I)	21	8%	10	4,2%	11	4,3%	11	4,6%	6	2,9%	6	3%	2	1,1%	6	3,5%	73	4,2%
	REPROVADO(R)	28	10,7%	31	13%	18	7%	2	0,8%	3	1,5%	2	1%	1	0,5%	2	1,2%	87	5%
	TRANCADO	11	4,2%	12	5%	6	2,3%	8	3,4%	2	1%	6	3%	5	2,7%	3	1,7%	53	3%
	TOTAL	262	100%	238	100%	257	100%	237	100%	204	100%	202	100%	185	100%	172	100%	1757	100%
TOTAL	APROVADO	202	77,1%	186	77,8%	224	86,5%	219	91,2%	193	94,6%	188	93,1%	177	95,2%	161	93,6%	1550	87,9%
	REPROVADO(I)	21	8%	10	4,2%	11	4,2%	11	4,6%	6	2,9%	6	3%	2	1,1%	6	3,5%	73	4,1%
	REPROVADO(R)	28	10,7%	31	13%	18	6,9%	2	0,8%	3	1,5%	2	1%	1	0,5%	2	1,2%	87	4,9%
	TRANCADO	11	4,2%	12	5%	6	2,3%	8	3,3%	2	1%	6	3%	6	3,2%	3	1,7%	54	3,1%
	TOTAL	262	100%	239	100%	259	100%	240	100%	204	100%	202	100%	186	100%	172	100%	1764	100%

Tabela 4: Avaliação da disciplina CRT006-CARTOGRAFIA DIGITAL entre os anos de 2009 e 2016

CURSO	SITUAÇÃO	2009		2010		2011		2012		2013		2014		2015		2016		TOTAL	
		Freq.	%	Freq.	%	Freq.	%	Freq.	%	Freq.	%	Freq.	%	Freq.	%	Freq.	%	Freq.	%
04001PD001-GEOGRAFIA	APROVADO	33	89,2%	32	97%	40	93%	35	83,3%	32	94,1%	31	96,9%	29	93,5%	24	70,6%	256	89,5%
	REPROVADO(I)	0	0%	0	0%	1	2,3%	2	4,8%	0	0%	0	0%	0	0%	1	2,9%	4	1,4%
	REPROVADO(R)	1	2,7%	1	3%	1	2,3%	3	7,1%	0	0%	0	0%	0	0%	3	8,8%	9	3,1%
	TRANCADO	3	8,1%	0	0%	1	2,3%	2	4,8%	2	5,9%	1	3,1%	2	6,5%	6	17,6%	17	5,9%
	TOTAL	37	100%	33	100%	43	100%	42	100%	34	100%	32	100%	31	100%	34	100%	286	100%
04001PN002-GEOGRAFIA	APROVADO	3	100%	15	100%	17	89,5%	15	88,2%	1	100%	12	80%	33	86,8%	18	66,7%	114	84,4%

continua na próxima página

Tabela 4 : Continuação CRT006-CARTOGRAFIA DIGITAL

CURSO	SITUAÇÃO	2009		2010		2011		2012		2013		2014		2015		2016		TOTAL	
		Freq.	%	Freq.	%	Freq.	%	Freq.	%	Freq.	%	Freq.	%	Freq.	%	Freq.	%	Freq.	%
04002PD001- GEOLOGIA	REPROVADO(I)	0	0%	0	0%	1	5,3%	0	0%	0	0%	0	0%	2	5,3%	2	7,4%	5	3,7%
	REPROVADO(R)	0	0%	0	0%	0	0%	1	5,9%	0	0%	0	0%	2	5,3%	3	11,1%	6	4,4%
	TRANCADO	0	0%	0	0%	1	5,3%	1	5,9%	0	0%	3	20%	1	2,6%	4	14,8%	10	7,4%
	TOTAL	3	100%	15	100%	19	100%	17	100%	1	100%	15	100%	38	100%	27	100%	135	100%
04002PD001- GEOLOGIA	APROVADO	17	70,8%	2	100%	11	84,6%	15	88,2%	8	88,9%	1	33,3%	3	37,5%	12	92,3%	69	77,5%
	REPROVADO(I)	2	8,3%	0	0%	1	7,7%	0	0%	1	11,1%	1	33,3%	2	25%	1	7,7%	8	9%
	REPROVADO(R)	2	8,3%	0	0%	0	0%	1	5,9%	0	0%	1	33,3%	0	0%	0	0%	4	4,5%
	TRANCADO	3	12,5%	0	0%	1	7,7%	1	5,9%	0	0%	0	0%	3	37,5%	0	0%	8	9%
05003PN001- CIÊNCIAS SOCIOAMBIEN- TAIS	TOTAL	24	100%	2	100%	13	100%	17	100%	9	100%	3	100%	8	100%	13	100%	89	100%
	APROVADO	0	-	0	-	0	-	1	100%	7	100%	1	100%	5	100%	2	100%	16	100%
	REPROVADO(I)	0	-	0	-	0	-	0	0%	0	0%	0	0%	0	0%	0	0%	0	0%
	REPROVADO(R)	0	-	0	-	0	-	0	0%	0	0%	0	0%	0	0%	0	0%	0	0%
21001PD001- AQUACULTURA	TRANCADO	0	-	0	-	0	-	0	0%	0	0%	0	0%	0	0%	0	0%	0	0%
	TOTAL	0	-	0	-	0	-	1	100%	7	100%	1	100%	5	100%	2	100%	16	100%
	APROVADO	19	90,5%	38	82,6%	18	64,3%	36	92,3%	21	70%	24	68,6%	20	66,7%	21	63,6%	197	75,2%
	REPROVADO(I)	2	9,5%	1	2,2%	4	14,3%	1	2,6%	1	3,3%	3	8,6%	3	10%	1	3%	16	6,1%
TOTAL	REPROVADO(R)	0	0%	4	8,7%	3	10,7%	2	5,1%	3	10%	6	17,1%	5	16,7%	6	18,2%	29	11,1%
	TRANCADO	0	0%	3	6,5%	3	10,7%	0	0%	5	16,7%	2	5,7%	2	6,7%	5	15,2%	20	7,6%
	TOTAL	21	100%	46	100%	28	100%	39	100%	30	100%	35	100%	30	100%	33	100%	262	100%
	APROVADO	72	84,7%	87	90,6%	89	80,9%	102	87,9%	69	85,2%	69	79,3%	91	80,5%	77	70%	656	82,2%
TOTAL	REPROVADO(I)	4	4,7%	1	1%	7	6,4%	3	2,6%	2	2,5%	4	4,6%	7	6,2%	5	4,5%	33	4,1%
	REPROVADO(R)	3	3,5%	5	5,2%	4	3,6%	7	6%	3	3,7%	7	8%	7	6,2%	12	10,9%	48	6%
	TRANCADO	6	7,1%	3	3,1%	10	9,1%	4	3,4%	7	8,6%	7	8%	8	7,1%	16	14,5%	61	7,6%
	TOTAL	85	100%	96	100%	110	100%	116	100%	81	100%	87	100%	113	100%	110	100%	798	100%

Tabela 5: Avaliação da disciplina CRT007-ELEMENTOS DE CARTOGRAFIA entre os anos de 2009 e 2016

CURSO	SITUAÇÃO	2009		2010		2011		2012		2013		2014		2015		2016		TOTAL	
		Freq.	%	Freq.	%	Freq.	%	Freq.	%	Freq.	%	Freq.	%	Freq.	%	Freq.	%	Freq.	%
04003PD001- TURISMO	APROVADO	52	80%	45	67,2%	42	63,6%	48	65,8%	36	54,5%	43	58,1%	31	43,7%	36	52,9%	333	60,5%
	REPROVADO(I)	4	6,2%	6	9%	9	13,6%	6	8,2%	14	21,2%	18	24,3%	19	26,8%	20	29,4%	96	17,5%
	REPROVADO(R)	3	4,6%	12	17,9%	10	15,2%	9	12,3%	12	18,2%	6	8,1%	9	12,7%	7	10,3%	68	12,4%
	TRANCADO	6	9,2%	4	6%	5	7,6%	10	13,7%	4	6,1%	7	9,5%	12	16,9%	5	7,4%	53	9,6%
TOTAL	TOTAL	65	100%	67	100%	66	100%	73	100%	66	100%	74	100%	71	100%	68	100%	550	100%
	APROVADO	52	80%	45	67,2%	42	63,6%	48	65,8%	36	54,5%	43	58,1%	31	43,7%	36	52,9%	333	60,5%
	REPROVADO(I)	4	6,2%	6	9%	9	13,6%	6	8,2%	14	21,2%	18	24,3%	19	26,8%	20	29,4%	96	17,5%
	REPROVADO(R)	3	4,6%	12	17,9%	10	15,2%	9	12,3%	12	18,2%	6	8,1%	9	12,7%	7	10,3%	68	12,4%
TOTAL	TRANCADO	6	9,2%	4	6%	5	7,6%	10	13,7%	4	6,1%	7	9,5%	12	16,9%	5	7,4%	53	9,6%
	TOTAL	65	100%	67	100%	66	100%	73	100%	66	100%	74	100%	71	100%	68	100%	550	100%

Tabela 6: Avaliação da disciplina CRT014-CARTOGRAFIA entre os anos de 2009 e 2016

CURSO	SITUAÇÃO	2009		2010		2011		2012		2013		2014		2015		2016		TOTAL	
		Freq.	%	Freq.	%	Freq.	%	Freq.	%	Freq.	%	Freq.	%	Freq.	%	Freq.	%	Freq.	%
04001PD001- GEOGRAFIA	APROVADO	0	-	0	-	0	-	1	50%	34	85%	26	72,2%	35	94,6%	34	89,5%	130	85%
	REPROVADO(I)	0	-	0	-	0	-	0	0%	2	5%	7	19,4%	0	0%	0	0%	9	5,9%
	REPROVADO(R)	0	-	0	-	0	-	1	50%	2	5%	1	2,8%	2	5,4%	2	5,3%	8	5,2%

continua na próxima página

Tabela 6 : Continuação CRT014-CARTOGRAFIA

CURSO	SITUAÇÃO	2009		2010		2011		2012		2013		2014		2015		2016		TOTAL	
		Freq.	%	Freq.	%	Freq.	%	Freq.	%	Freq.	%	Freq.	%	Freq.	%	Freq.	%	Freq.	%
04001PN002- GEOGRAFIA	TRANCADO	0	-	0	-	0	-	0	0%	2	5%	2	5,6%	0	0%	2	5,3%	6	3,9%
	TOTAL	0	-	0	-	0	-	2	100%	40	100%	36	100%	37	100%	38	100%	153	100%
	APROVADO	0	-	0	-	0	-	55	76,4%	60	81,1%	59	73,8%	58	76,3%	71	76,3%	303	76,7%
	REPROVADO(I)	0	-	0	-	0	-	2	2,8%	2	2,7%	12	15%	4	5,3%	5	5,4%	25	6,3%
	REPROVADO(R)	0	-	0	-	0	-	10	13,9%	10	13,5%	4	5%	4	5,3%	7	7,5%	35	8,9%
	TRANCADO	0	-	0	-	0	-	5	6,9%	2	2,7%	5	6,2%	10	13,2%	10	10,8%	32	8,1%
TOTAL	TOTAL	0	-	0	-	0	-	72	100%	74	100%	80	100%	76	100%	93	100%	395	100%
	APROVADO	0	-	0	-	0	-	56	75,7%	95	82,6%	85	73,3%	93	82,3%	105	80,2%	434	79,1%
	REPROVADO(I)	0	-	0	-	0	-	2	2,7%	4	3,5%	19	16,4%	4	3,5%	5	3,8%	34	6,2%
	REPROVADO(R)	0	-	0	-	0	-	11	14,9%	12	10,4%	5	4,3%	6	5,3%	9	6,9%	43	7,8%
	TRANCADO	0	-	0	-	0	-	5	6,8%	4	3,5%	7	6%	10	8,8%	12	9,2%	38	6,9%
	TOTAL	0	-	0	-	0	-	74	100%	115	100%	116	100%	113	100%	131	100%	549	100%

Tabela 7: Avaliação da disciplina CRT604-TOPOGRAFIA I entre os anos de 2009 e 2016

CURSO	SITUAÇÃO	2009		2010		2011		2012		2013		2014		2015		2016		TOTAL	
		Freq.	%	Freq.	%	Freq.	%	Freq.	%	Freq.	%	Freq.	%	Freq.	%	Freq.	%	Freq.	%
04001PD001- GEOGRAFIA	APROVADO	193	88,1%	192	93,7%	205	94%	194	88,6%	185	90,7%	197	90,8%	155	90,1%	175	93,1%	1496	91,1%
	REPROVADO(I)	6	2,7%	6	2,9%	3	1,4%	6	2,7%	1	0,5%	1	0,5%	0	0%	2	1,1%	25	1,5%
	REPROVADO(R)	14	6,4%	4	2%	5	2,3%	16	7,3%	11	5,4%	17	7,8%	13	7,6%	8	4,3%	88	5,4%
	TRANCADO	6	2,7%	3	1,5%	5	2,3%	3	1,4%	7	3,4%	2	0,9%	4	2,3%	3	1,6%	33	2%
TOTAL	TOTAL	219	100%	205	100%	218	100%	219	100%	204	100%	217	100%	172	100%	188	100%	1642	100%
	APROVADO	195	87,8%	201	90,1%	217	92,7%	197	86,4%	186	90,7%	197	90,8%	157	88,7%	175	93,1%	1525	90%
	REPROVADO(I)	6	2,7%	8	3,6%	5	2,1%	6	2,6%	1	0,5%	1	0,5%	0	0%	2	1,1%	29	1,7%
	REPROVADO(R)	14	6,3%	10	4,5%	5	2,1%	18	7,9%	11	5,4%	17	7,8%	14	7,9%	8	4,3%	97	5,7%
TOTAL	TRANCADO	7	3,2%	4	1,8%	7	3%	7	3,1%	7	3,4%	2	0,9%	6	3,4%	3	1,6%	43	2,5%
	TOTAL	222	100%	223	100%	234	100%	228	100%	205	100%	217	100%	177	100%	188	100%	1694	100%

Tabela 8: Avaliação da disciplina GEL006-GEOLOGIA ESTRUTURAL entre os anos de 2009 e 2016

CURSO	SITUAÇÃO	2009		2010		2011		2012		2013		2014		2015		2016		TOTAL	
		Freq.	%	Freq.	%	Freq.	%	Freq.	%	Freq.	%	Freq.	%	Freq.	%	Freq.	%	Freq.	%
04002PD001- GEOLOGIA	APROVADO	18	42,9%	31	62%	39	75%	16	51,6%	12	33,3%	46	85,2%	16	51,6%	44	88%	222	64,2%
	REPROVADO(I)	0	0%	1	2%	1	1,9%	0	0%	0	0%	0	0%	0	0%	0	0%	2	0,6%
	REPROVADO(R)	23	54,8%	17	34%	11	21,2%	14	45,2%	24	66,7%	8	14,8%	14	45,2%	1	2%	112	32,4%
	TRANCADO	1	2,4%	1	2%	1	1,9%	1	3,2%	0	0%	0	0%	1	3,2%	5	10%	10	2,9%
TOTAL	TOTAL	42	100%	50	100%	52	100%	31	100%	36	100%	54	100%	31	100%	50	100%	346	100%
	APROVADO	18	42,9%	31	62%	39	75%	16	51,6%	12	33,3%	46	85,2%	16	51,6%	44	88%	222	64,2%
	REPROVADO(I)	0	0%	1	2%	1	1,9%	0	0%	0	0%	0	0%	0	0%	0	0%	2	0,6%
	REPROVADO(R)	23	54,8%	17	34%	11	21,2%	14	45,2%	24	66,7%	8	14,8%	14	45,2%	1	2%	112	32,4%
TOTAL	TRANCADO	1	2,4%	1	2%	1	1,9%	1	3,2%	0	0%	0	0%	1	3,2%	5	10%	10	2,9%
	TOTAL	42	100%	50	100%	52	100%	31	100%	36	100%	54	100%	31	100%	50	100%	346	100%

Tabela 9: Avaliação da disciplina GEL020-MECANICA DOS MEIOS CONTINUOS APLICADA A GEOLOGIA entre os anos de 2009 e 2016

CURSO	SITUAÇÃO	2009		2010		2011		2012		2013		2014		2015		2016		TOTAL	
		Freq.	%	Freq.	%	Freq.	%	Freq.	%	Freq.	%	Freq.	%	Freq.	%	Freq.	%	Freq.	%
04002PD001- GEOLOGIA	APROVADO	29	69%	38	64,4%	20	52,6%	24	46,2%	29	37,7%	38	61,3%	17	56,7%	55	67,9%	250	56,7%
	REPROVADO(I)	0	0%	0	0%	0	0%	0	0%	0	0%	0	0%	0	0%	0	0%	0	0%
	REPROVADO(R)	12	28,6%	20	33,9%	18	47,4%	28	53,8%	47	61%	22	35,5%	10	33,3%	25	30,9%	182	41,3%
	TRANCADO TOTAL	1 42	2,4% 100%	1 59	1,7% 100%	0 38	0% 100%	0 52	0% 100%	1 77	1,3% 100%	2 62	3,2% 100%	3 30	10% 100%	1 81	1,2% 100%	9 441	2% 100%
TOTAL	APROVADO	29	69%	38	64,4%	20	52,6%	24	46,2%	29	37,7%	38	61,3%	17	56,7%	55	67,9%	250	56,7%
	REPROVADO(I)	0	0%	0	0%	0	0%	0	0%	0	0%	0	0%	0	0%	0	0%	0	0%
	REPROVADO(R)	12	28,6%	20	33,9%	18	47,4%	28	53,8%	47	61%	22	35,5%	10	33,3%	25	30,9%	182	41,3%
	TRANCADO TOTAL	1 42	2,4% 100%	1 59	1,7% 100%	0 38	0% 100%	0 52	0% 100%	1 77	1,3% 100%	2 62	3,2% 100%	3 30	10% 100%	1 81	1,2% 100%	9 441	2% 100%

Tabela 10: Avaliação da disciplina GEL029-TOPICOS EM GEOLOGIA APLICADA entre os anos de 2009 e 2016

CURSO	SITUAÇÃO	2009		2010		2011		2012		2013		2014		2015		2016		TOTAL	
		Freq.	%	Freq.	%	Freq.	%	Freq.	%	Freq.	%	Freq.	%	Freq.	%	Freq.	%	Freq.	%
04002PD001- GEOLOGIA	APROVADO	2	66,7%	24	68,6%	55	83,3%	40	76,9%	64	86,5%	32	74,4%	67	88,2%	74	76,3%	358	80,3%
	REPROVADO(I)	0	0%	1	2,9%	2	3%	0	0%	1	1,4%	0	0%	0	0%	1	1%	5	1,1%
	REPROVADO(R)	1	33,3%	6	17,1%	6	9,1%	7	13,5%	6	8,1%	10	23,3%	5	6,6%	0	0%	41	9,2%
	TRANCADO TOTAL	0 3	0% 100%	4 35	11,4% 100%	3 66	4,5% 100%	5 52	9,6% 100%	3 74	4,1% 100%	1 43	2,3% 100%	4 76	5,3% 100%	22 97	22,7% 100%	42 446	9,4% 100%
TOTAL	APROVADO	2	66,7%	24	68,6%	56	83,6%	40	76,9%	66	86,8%	32	74,4%	67	88,2%	75	74,3%	362	79,9%
	REPROVADO(I)	0	0%	1	2,9%	2	3%	0	0%	1	1,3%	0	0%	0	0%	1	1%	5	1,1%
	REPROVADO(R)	1	33,3%	6	17,1%	6	9%	7	13,5%	6	7,9%	10	23,3%	5	6,6%	1	1%	42	9,3%
	TRANCADO TOTAL	0 3	0% 100%	4 35	11,4% 100%	3 67	4,5% 100%	5 52	9,6% 100%	3 76	3,9% 100%	1 43	2,3% 100%	4 76	5,3% 100%	24 101	23,8% 100%	44 453	9,7% 100%

Tabela 11: Avaliação da disciplina GEL040-GEOMETRIA DESCRITIVA entre os anos de 2009 e 2016

CURSO	SITUAÇÃO	2009		2010		2011		2012		2013		2014		2015		2016		TOTAL	
		Freq.	%	Freq.	%	Freq.	%	Freq.	%	Freq.	%	Freq.	%	Freq.	%	Freq.	%	Freq.	%
04002PD001- GEOLOGIA	APROVADO	38	71,7%	40	75,5%	34	94,4%	23	62,2%	35	72,9%	24	58,5%	34	81%	26	83,9%	254	74,5%
	REPROVADO(I)	4	7,5%	0	0%	0	0%	0	0%	4	8,3%	1	2,4%	0	0%	0	0%	9	2,6%
	REPROVADO(R)	9	17%	10	18,9%	1	2,8%	13	35,1%	6	12,5%	12	29,3%	5	11,9%	4	12,9%	60	17,6%
	TRANCADO TOTAL	2 53	3,8% 100%	3 53	5,7% 100%	1 36	2,8% 100%	1 37	2,7% 100%	3 48	6,2% 100%	4 41	9,8% 100%	3 42	7,1% 100%	1 31	3,2% 100%	18 341	5,3% 100%
10006PD001- ENGENHARIA DE MINAS	APROVADO	57	95%	47	92,2%	49	92,5%	55	85,9%	62	86,1%	59	92,2%	41	87,2%	35	94,6%	405	90,4%
	REPROVADO(I)	0	0%	0	0%	1	1,9%	0	0%	0	0%	0	0%	2	4,3%	0	0%	3	0,7%
	REPROVADO(R)	3	5%	3	5,9%	1	1,9%	7	10,9%	10	13,9%	2	3,1%	2	4,3%	0	0%	28	6,2%
	TRANCADO TOTAL	0 60	0% 100%	1 51	2% 100%	2 53	3,8% 100%	2 64	3,1% 100%	0 72	0% 100%	3 64	4,7% 100%	2 47	4,3% 100%	2 37	5,4% 100%	12 448	2,7% 100%
TOTAL	APROVADO	95	83,3%	89	83,2%	84	93,3%	78	77,2%	98	81%	83	79%	76	84,4%	61	89,7%	664	83,4%
	REPROVADO(I)	5	4,4%	0	0%	1	1,1%	0	0%	4	3,3%	1	1%	2	2,2%	0	0%	13	1,6%
	REPROVADO(R)	12	10,5%	14	13,1%	2	2,2%	20	19,8%	16	13,2%	14	13,3%	7	7,8%	4	5,9%	89	11,2%
	TRANCADO	2	1,8%	4	3,7%	3	3,3%	3	3%	3	2,5%	7	6,7%	5	5,6%	3	4,4%	30	3,8%

continua na próxima página

Tabela 11 : Continuação GEL040-GEOMETRIA DESCRITIVA

CURSO	SITUAÇÃO	2009		2010		2011		2012		2013		2014		2015		2016		TOTAL	
		Freq.	%	Freq.	%	Freq.	%	Freq.	%	Freq.	%	Freq.	%	Freq.	%	Freq.	%	Freq.	%
	TOTAL	114	100%	107	100%	90	100%	101	100%	121	100%	105	100%	90	100%	68	100%	796	100%

Tabela 12: Avaliação da disciplina GEL048-PALEONTOLOGIA entre os anos de 2009 e 2016

CURSO	SITUAÇÃO	2009		2010		2011		2012		2013		2014		2015		2016		TOTAL	
		Freq.	%	Freq.	%	Freq.	%	Freq.	%	Freq.	%	Freq.	%	Freq.	%	Freq.	%	Freq.	%
03001PD001-CIÊNCIAS BIOLÓGICAS	APROVADO	58	100%	85	97,7%	51	94,4%	91	97,8%	54	85,7%	61	96,8%	88	94,6%	87	97,8%	575	95,8%
	REPROVADO(I)	0	0%	1	1,1%	2	3,7%	0	0%	6	9,5%	0	0%	2	2,2%	0	0%	11	1,8%
	REPROVADO(R)	0	0%	0	0%	0	0%	0	0%	0	0%	0	0%	1	1,1%	0	0%	1	0,2%
	TRANCADO	0	0%	1	1,1%	1	1,9%	2	2,2%	3	4,8%	2	3,2%	2	2,2%	2	2,2%	13	2,2%
	TOTAL	58	100%	87	100%	54	100%	93	100%	63	100%	63	100%	93	100%	89	100%	600	100%
03001PN002-CIÊNCIAS BIOLÓGICAS	APROVADO	44	93,6%	77	93,9%	78	91,8%	66	93%	74	90,2%	62	87,3%	77	96,2%	73	90,1%	551	92%
	REPROVADO(I)	0	0%	0	0%	2	2,4%	1	1,4%	4	4,9%	1	1,4%	0	0%	0	0%	8	1,3%
	REPROVADO(R)	0	0%	0	0%	1	1,2%	2	2,8%	2	2,4%	3	4,2%	1	1,2%	1	1,2%	10	1,7%
	TRANCADO	3	6,4%	5	6,1%	4	4,7%	2	2,8%	2	2,4%	5	7%	2	2,5%	7	8,6%	30	5%
	TOTAL	47	100%	82	100%	85	100%	71	100%	82	100%	71	100%	80	100%	81	100%	599	100%
TOTAL	APROVADO	104	97,2%	163	95,3%	132	92,3%	159	94,1%	128	88,3%	123	91,8%	165	95,4%	160	94,1%	1134	93,6%
	REPROVADO(I)	0	0%	1	0,6%	4	2,8%	1	0,6%	10	6,9%	1	0,7%	2	1,2%	0	0%	19	1,6%
	REPROVADO(R)	0	0%	0	0%	1	0,7%	2	1,2%	2	1,4%	3	2,2%	2	1,2%	1	0,6%	11	0,9%
	TRANCADO	3	2,8%	7	4,1%	6	4,2%	7	4,1%	5	3,4%	7	5,2%	4	2,3%	9	5,3%	48	4%
	TOTAL	107	100%	171	100%	143	100%	169	100%	145	100%	134	100%	173	100%	170	100%	1212	100%

Tabela 13: Avaliação da disciplina GEL056-INTRODUCAO A GEOLOGIA E HIDROGEOLOGIA entre os anos de 2009 e 2016

CURSO	SITUAÇÃO	2009		2010		2011		2012		2013		2014		2015		2016		TOTAL	
		Freq.	%	Freq.	%	Freq.	%	Freq.	%	Freq.	%	Freq.	%	Freq.	%	Freq.	%	Freq.	%
10004PD001-ENGENHARIA AMBIENTAL	APROVADO	20	90,9%	47	82,5%	50	90,9%	50	87,7%	53	86,9%	45	71,4%	33	73,3%	29	67,4%	327	81,1%
	REPROVADO(I)	1	4,5%	4	7%	1	1,8%	0	0%	3	4,9%	6	9,5%	6	13,3%	4	9,3%	25	6,2%
	REPROVADO(R)	1	4,5%	5	8,8%	4	7,3%	7	12,3%	5	8,2%	12	19%	4	8,9%	8	18,6%	46	11,4%
	TRANCADO	0	0%	1	1,8%	0	0%	0	0%	0	0%	0	0%	2	4,4%	2	4,7%	5	1,2%
	TOTAL	22	100%	57	100%	55	100%	57	100%	61	100%	63	100%	45	100%	43	100%	403	100%
TOTAL	APROVADO	20	87%	47	82,5%	50	90,9%	51	87,9%	53	86,9%	45	71,4%	33	73,3%	29	67,4%	328	81%
	REPROVADO(I)	1	4,3%	4	7%	1	1,8%	0	0%	3	4,9%	6	9,5%	6	13,3%	4	9,3%	25	6,2%
	REPROVADO(R)	1	4,3%	5	8,8%	4	7,3%	7	12,1%	5	8,2%	12	19%	4	8,9%	8	18,6%	46	11,4%
	TRANCADO	1	4,3%	1	1,8%	0	0%	0	0%	0	0%	0	0%	2	4,4%	2	4,7%	6	1,5%
	TOTAL	23	100%	57	100%	55	100%	58	100%	61	100%	63	100%	45	100%	43	100%	405	100%

Tabela 14: Avaliação da disciplina GEL058-INTRODUCAO A GEODIVERSIDADE entre os anos de 2009 e 2016

CURSO	SITUAÇÃO	2009		2010		2011		2012		2013		2014		2015		2016		TOTAL	
		Freq.	%	Freq.	%	Freq.	%	Freq.	%	Freq.	%	Freq.	%	Freq.	%	Freq.	%	Freq.	%
05003PN001-CIÊNCIAS SOCIOAMBIENTAIS	APROVADO	0	-	0	-	32	84,2%	41	89,1%	30	71,4%	35	68,6%	16	41%	20	52,6%	174	68,5%
	REPROVADO(I)	0	-	0	0%	0	0%	0	0%	0	0%	0	0%	0	0%	0	0%	0	0%
	REPROVADO(R)	0	-	0	-	1	2,6%	1	2,2%	9	21,4%	8	15,7%	12	30,8%	4	10,5%	35	13,8%
	TRANCADO	0	-	0	-	5	13,2%	4	8,7%	3	7,1%	8	15,7%	11	28,2%	14	36,8%	45	17,7%

continua na próxima página

Tabela 14 : Continuação GEL058-INTRODUCAO A GEODIVERSIDADE

CURSO	SITUAÇÃO	2009		2010		2011		2012		2013		2014		2015		2016		TOTAL	
		Freq.	%	Freq.	%	Freq.	%	Freq.	%	Freq.	%	Freq.	%	Freq.	%	Freq.	%	Freq.	%
	TOTAL	0	-	0	-	38	100%	46	100%	42	100%	51	100%	39	100%	38	100%	254	100%
TOTAL	APROVADO	0	-	0	-	32	82,1%	41	89,1%	30	69,8%	35	68,6%	16	41%	20	52,6%	174	68%
	REPROVADO(I)	0	-	0	-	1	2,6%	0	0%	0	0%	0	0%	0	0%	0	0%	1	0,4%
	REPROVADO(R)	0	-	0	-	1	2,6%	1	2,2%	10	23,3%	8	15,7%	12	30,8%	4	10,5%	36	14,1%
	TRANCADO	0	-	0	-	5	12,8%	4	8,7%	3	7%	8	15,7%	11	28,2%	14	36,8%	45	17,6%
	TOTAL	0	-	0	-	39	100%	46	100%	43	100%	51	100%	39	100%	38	100%	256	100%

Tabela 15: Avaliação da disciplina GEL601-FUNDAMENTOS DE GEOLOGIA entre os anos de 2009 e 2016

CURSO	SITUAÇÃO	2009		2010		2011		2012		2013		2014		2015		2016		TOTAL	
		Freq.	%	Freq.	%	Freq.	%	Freq.	%	Freq.	%	Freq.	%	Freq.	%	Freq.	%	Freq.	%
04001PD001- GEOGRAFIA	APROVADO	39	95,1%	37	90,2%	36	90%	35	97,2%	35	92,1%	27	81,8%	34	91,9%	35	92,1%	278	91,4%
	REPROVADO(I)	0	0%	0	0%	0	0%	0	0%	0	0%	4	12,1%	1	2,7%	1	2,6%	6	2%
	REPROVADO(R)	0	0%	1	2,4%	1	2,5%	1	2,8%	2	5,3%	0	0%	1	2,7%	1	2,6%	7	2,3%
	TRANCADO	2	4,9%	3	7,3%	3	7,5%	0	0%	1	2,6%	2	6,1%	1	2,7%	1	2,6%	13	4,3%
	TOTAL	41	100%	41	100%	40	100%	36	100%	38	100%	33	100%	37	100%	38	100%	304	100%
04001PN002- GEOGRAFIA	APROVADO	35	77,8%	71	86,6%	68	81,9%	62	82,7%	49	62,8%	48	62,3%	45	58,4%	86	79,6%	464	74,2%
	REPROVADO(I)	1	2,2%	1	1,2%	1	1,2%	3	4%	0	0%	18	23,4%	1	1,3%	9	8,3%	34	5,4%
	REPROVADO(R)	4	8,9%	4	4,9%	7	8,4%	3	4%	28	35,9%	6	7,8%	21	27,3%	3	2,8%	76	12,2%
	TRANCADO	5	11,1%	6	7,3%	7	8,4%	7	9,3%	1	1,3%	5	6,5%	10	13%	10	9,3%	51	8,2%
	TOTAL	45	100%	82	100%	83	100%	75	100%	78	100%	77	100%	77	100%	108	100%	625	100%
TOTAL	APROVADO	75	86,2%	108	87,8%	104	84,6%	100	87%	85	72,6%	75	68,2%	79	69,3%	121	82,9%	747	79,9%
	REPROVADO(I)	1	1,1%	1	0,8%	1	0,8%	3	2,6%	0	0%	22	20%	2	1,8%	10	6,8%	40	4,3%
	REPROVADO(R)	4	4,6%	5	4,1%	8	6,5%	5	4,3%	30	25,6%	6	5,5%	22	19,3%	4	2,7%	84	9%
	TRANCADO	7	8%	9	7,3%	10	8,1%	7	6,1%	2	1,7%	7	6,4%	11	9,6%	11	7,5%	64	6,8%
	TOTAL	87	100%	123	100%	123	100%	115	100%	117	100%	110	100%	114	100%	146	100%	935	100%

Tabela 16: Avaliação da disciplina GEL603-INTRODUCAO A GEOLOGIA entre os anos de 2009 e 2016

CURSO	SITUAÇÃO	2009		2010		2011		2012		2013		2014		2015		2016		TOTAL	
		Freq.	%	Freq.	%	Freq.	%	Freq.	%	Freq.	%	Freq.	%	Freq.	%	Freq.	%	Freq.	%
10005PD001- ENGENHARIA CIVIL	APROVADO	198	92,1%	221	90,9%	189	95,9%	214	92,2%	182	94,8%	168	94,4%	175	96,2%	163	86,2%	1510	92,8%
	REPROVADO(I)	2	0,9%	11	4,5%	4	2%	7	3%	2	1%	3	1,7%	1	0,5%	4	2,1%	34	2,1%
	REPROVADO(R)	10	4,7%	2	0,8%	2	1%	5	2,2%	3	1,6%	1	0,6%	4	2,2%	14	7,4%	41	2,5%
	TRANCADO	5	2,3%	9	3,7%	2	1%	6	2,6%	5	2,6%	6	3,4%	2	1,1%	8	4,2%	43	2,6%
	TOTAL	215	100%	243	100%	197	100%	232	100%	192	100%	178	100%	182	100%	189	100%	1628	100%
TOTAL	APROVADO	199	91,7%	224	91,1%	196	95,6%	217	92,3%	183	94,8%	168	94,4%	175	96,2%	163	86,2%	1525	92,7%
	REPROVADO(I)	2	0,9%	11	4,5%	4	2%	7	3%	2	1%	3	1,7%	1	0,5%	4	2,1%	34	2,1%
	REPROVADO(R)	10	4,6%	2	0,8%	2	1%	5	2,1%	3	1,6%	1	0,6%	4	2,2%	14	7,4%	41	2,5%
	TRANCADO	6	2,8%	9	3,7%	3	1,5%	6	2,6%	5	2,6%	6	3,4%	2	1,1%	8	4,2%	45	2,7%
	TOTAL	217	100%	246	100%	205	100%	235	100%	193	100%	178	100%	182	100%	189	100%	1645	100%

Tabela 17: Avaliação da disciplina GEO027-GEOGRAFIA DO BRASIL entre os anos de 2009 e 2016

CURSO	SITUAÇÃO	2009		2010		2011		2012		2013		2014		2015		2016		TOTAL	
		Freq.	%	Freq.	%	Freq.	%	Freq.	%	Freq.	%	Freq.	%	Freq.	%	Freq.	%	Freq.	%
04003PD001-TURISMO	APROVADO	50	79,4%	60	80%	57	82,6%	54	79,4%	41	59,4%	52	77,6%	30	57,7%	37	72,5%	381	74,1%
	REPROVADO(I)	6	9,5%	7	9,3%	5	7,2%	5	7,4%	5	7,2%	3	4,5%	14	26,9%	9	17,6%	54	10,5%
	REPROVADO(R)	4	6,3%	3	4%	4	5,8%	4	5,9%	14	20,3%	5	7,5%	3	5,8%	2	3,9%	39	7,6%
	TRANCADO	3	4,8%	5	6,7%	3	4,3%	5	7,4%	9	13%	7	10,4%	5	9,6%	3	5,9%	40	7,8%
	TOTAL	63	100%	75	100%	69	100%	68	100%	69	100%	67	100%	52	100%	51	100%	514	100%
TOTAL	APROVADO	50	79,4%	60	80%	57	82,6%	54	79,4%	41	59,4%	52	77,6%	30	57,7%	37	72,5%	381	74,1%
	REPROVADO(I)	6	9,5%	7	9,3%	5	7,2%	5	7,4%	5	7,2%	3	4,5%	14	26,9%	9	17,6%	54	10,5%
	REPROVADO(R)	4	6,3%	3	4%	4	5,8%	4	5,9%	14	20,3%	5	7,5%	3	5,8%	2	3,9%	39	7,6%
	TRANCADO	3	4,8%	5	6,7%	3	4,3%	5	7,4%	9	13%	7	10,4%	5	9,6%	3	5,9%	40	7,8%
	TOTAL	63	100%	75	100%	69	100%	68	100%	69	100%	67	100%	52	100%	51	100%	514	100%

Tabela 18: Avaliação da disciplina GEO028-TEORIA GERAL DO TURISMO entre os anos de 2009 e 2016

CURSO	SITUAÇÃO	2009		2010		2011		2012		2013		2014		2015		2016		TOTAL	
		Freq.	%	Freq.	%	Freq.	%	Freq.	%	Freq.	%	Freq.	%	Freq.	%	Freq.	%	Freq.	%
04003PD001-TURISMO	APROVADO	61	91%	60	92,3%	54	94,7%	57	95%	50	75,8%	42	65,6%	32	57,1%	41	78,8%	397	81,5%
	REPROVADO(I)	0	0%	0	0%	1	1,8%	1	1,7%	4	6,1%	0	0%	0	0%	0	0%	6	1,2%
	REPROVADO(R)	4	6%	1	1,5%	0	0%	0	0%	8	12,1%	11	17,2%	19	33,9%	8	15,4%	51	10,5%
	TRANCADO	2	3%	4	6,2%	2	3,5%	2	3,3%	4	6,1%	11	17,2%	5	8,9%	3	5,8%	33	6,8%
	TOTAL	67	100%	65	100%	57	100%	60	100%	66	100%	64	100%	56	100%	52	100%	487	100%
TOTAL	APROVADO	61	91%	60	92,3%	55	94,8%	57	95%	50	75,8%	42	65,6%	32	57,1%	41	78,8%	398	81,6%
	REPROVADO(I)	0	0%	0	0%	1	1,7%	1	1,7%	4	6,1%	0	0%	0	0%	0	0%	6	1,2%
	REPROVADO(R)	4	6%	1	1,5%	0	0%	0	0%	8	12,1%	11	17,2%	19	33,9%	8	15,4%	51	10,5%
	TRANCADO	2	3%	4	6,2%	2	3,4%	2	3,3%	4	6,1%	11	17,2%	5	8,9%	3	5,8%	33	6,8%
	TOTAL	67	100%	65	100%	58	100%	60	100%	66	100%	64	100%	56	100%	52	100%	488	100%

Tabela 19: Avaliação da disciplina GEO029-PLANEJAMENTO DA INDÚSTRIA DO TURISMO entre os anos de 2009 e 2016

CURSO	SITUAÇÃO	2009		2010		2011		2012		2013		2014		2015		2016		TOTAL	
		Freq.	%	Freq.	%	Freq.	%	Freq.	%	Freq.	%	Freq.	%	Freq.	%	Freq.	%	Freq.	%
04003PD001-TURISMO	APROVADO	51	76,1%	51	68,9%	51	65,4%	51	71,8%	37	55,2%	38	60,3%	39	65%	27	54%	345	65,1%
	REPROVADO(I)	3	4,5%	6	8,1%	2	2,6%	0	0%	0	0%	0	0%	0	0%	2	4%	13	2,5%
	REPROVADO(R)	7	10,4%	15	20,3%	18	23,1%	18	25,4%	25	37,3%	22	34,9%	13	21,7%	18	36%	136	25,7%
	TRANCADO	6	9%	2	2,7%	7	9%	2	2,8%	5	7,5%	3	4,8%	8	13,3%	3	6%	36	6,8%
	TOTAL	67	100%	74	100%	78	100%	71	100%	67	100%	63	100%	60	100%	50	100%	530	100%
TOTAL	APROVADO	51	76,1%	51	68,9%	51	65,4%	51	71,8%	37	55,2%	38	60,3%	39	65%	28	54,9%	346	65,2%
	REPROVADO(I)	3	4,5%	6	8,1%	2	2,6%	0	0%	0	0%	0	0%	0	0%	2	3,9%	13	2,4%
	REPROVADO(R)	7	10,4%	15	20,3%	18	23,1%	18	25,4%	25	37,3%	22	34,9%	13	21,7%	18	35,3%	136	25,6%
	TRANCADO	6	9%	2	2,7%	7	9%	2	2,8%	5	7,5%	3	4,8%	8	13,3%	3	5,9%	36	6,8%
	TOTAL	67	100%	74	100%	78	100%	71	100%	67	100%	63	100%	60	100%	51	100%	531	100%

Tabela 20: Avaliação da disciplina GEO030-FUNDAMENTOS MERCADOLÓGICOS DO TURISMO entre os anos de 2009 e 2016

CURSO	SITUAÇÃO	2009		2010		2011		2012		2013		2014		2015		2016		TOTAL	
		Freq.	%	Freq.	%	Freq.	%	Freq.	%	Freq.	%	Freq.	%	Freq.	%	Freq.	%	Freq.	%
04003PD001-TURISMO	APROVADO	51	94,4%	50	72,5%	53	86,9%	53	79,1%	42	84%	32	76,2%	39	84,8%	30	81,1%	350	82,2%
	REPROVADO(I)	1	1,9%	11	15,9%	2	3,3%	2	3%	3	6%	1	2,4%	1	2,2%	4	10,8%	25	5,9%
	REPROVADO(R)	0	0%	2	2,9%	5	8,2%	6	9%	1	2%	6	14,3%	2	4,3%	1	2,7%	23	5,4%
	TRANCADO	2	3,7%	6	8,7%	1	1,6%	6	9%	4	8%	3	7,1%	4	8,7%	2	5,4%	28	6,6%
	TOTAL	54	100%	69	100%	61	100%	67	100%	50	100%	42	100%	46	100%	37	100%	426	100%
TOTAL	APROVADO	51	94,4%	50	72,5%	53	86,9%	53	79,1%	42	84%	32	76,2%	39	84,8%	30	81,1%	350	82,2%
	REPROVADO(I)	1	1,9%	11	15,9%	2	3,3%	2	3%	3	6%	1	2,4%	1	2,2%	4	10,8%	25	5,9%
	REPROVADO(R)	0	0%	2	2,9%	5	8,2%	6	9%	1	2%	6	14,3%	2	4,3%	1	2,7%	23	5,4%
	TRANCADO	2	3,7%	6	8,7%	1	1,6%	6	9%	4	8%	3	7,1%	4	8,7%	2	5,4%	28	6,6%
	TOTAL	54	100%	69	100%	61	100%	67	100%	50	100%	42	100%	46	100%	37	100%	426	100%

Tabela 21: Avaliação da disciplina GEO031-ESTAGIO CURRICULAR DE PESQUISA entre os anos de 2009 e 2016

CURSO	SITUAÇÃO	2009		2010		2011		2012		2013		2014		2015		2016		TOTAL	
		Freq.	%	Freq.	%	Freq.	%	Freq.	%	Freq.	%	Freq.	%	Freq.	%	Freq.	%	Freq.	%
04003PD001-TURISMO	APROVADO	39	75%	48	82,8%	55	72,4%	42	64,6%	44	88%	29	61,7%	32	50,8%	47	78,3%	336	71,3%
	REPROVADO(I)	5	9,6%	3	5,2%	3	3,9%	0	0%	0	0%	0	0%	0	0%	0	0%	11	2,3%
	REPROVADO(R)	4	7,7%	6	10,3%	15	19,7%	18	27,7%	4	8%	10	21,3%	25	39,7%	7	11,7%	89	18,9%
	TRANCADO	4	7,7%	1	1,7%	3	3,9%	5	7,7%	2	4%	8	17%	6	9,5%	6	10%	35	7,4%
	TOTAL	52	100%	58	100%	76	100%	65	100%	50	100%	47	100%	63	100%	60	100%	471	100%
TOTAL	APROVADO	39	75%	48	82,8%	55	72,4%	42	64,6%	44	88%	29	61,7%	32	50,8%	47	78,3%	336	71,3%
	REPROVADO(I)	5	9,6%	3	5,2%	3	3,9%	0	0%	0	0%	0	0%	0	0%	0	0%	11	2,3%
	REPROVADO(R)	4	7,7%	6	10,3%	15	19,7%	18	27,7%	4	8%	10	21,3%	25	39,7%	7	11,7%	89	18,9%
	TRANCADO	4	7,7%	1	1,7%	3	3,9%	5	7,7%	2	4%	8	17%	6	9,5%	6	10%	35	7,4%
	TOTAL	52	100%	58	100%	76	100%	65	100%	50	100%	47	100%	63	100%	60	100%	471	100%

Tabela 22: Avaliação da disciplina GEO032-ESTAGIO SUPERVISIONADO entre os anos de 2009 e 2016

CURSO	SITUAÇÃO	2009		2010		2011		2012		2013		2014		2015		2016		TOTAL	
		Freq.	%	Freq.	%	Freq.	%	Freq.	%	Freq.	%	Freq.	%	Freq.	%	Freq.	%	Freq.	%
04003PD001-TURISMO	APROVADO	34	81%	35	71,4%	39	43,8%	53	54,1%	46	57,5%	39	50,6%	34	63%	41	65,1%	321	58,2%
	REPROVADO(I)	0	0%	0	0%	15	16,9%	0	0%	6	7,5%	22	28,6%	13	24,1%	0	0%	56	10,1%
	REPROVADO(R)	5	11,9%	10	20,4%	3	3,4%	19	19,4%	9	11,2%	4	5,2%	0	0%	10	15,9%	60	10,9%
	TRANCADO	3	7,1%	4	8,2%	32	36%	26	26,5%	19	23,8%	12	15,6%	7	13%	12	19%	115	20,8%
	TOTAL	42	100%	49	100%	89	100%	98	100%	80	100%	77	100%	54	100%	63	100%	552	100%
TOTAL	APROVADO	34	81%	35	71,4%	39	43,8%	53	54,1%	46	57,5%	39	50,6%	34	63%	41	65,1%	321	58,2%
	REPROVADO(I)	0	0%	0	0%	15	16,9%	0	0%	6	7,5%	22	28,6%	13	24,1%	0	0%	56	10,1%
	REPROVADO(R)	5	11,9%	10	20,4%	3	3,4%	19	19,4%	9	11,2%	4	5,2%	0	0%	10	15,9%	60	10,9%
	TRANCADO	3	7,1%	4	8,2%	32	36%	26	26,5%	19	23,8%	12	15,6%	7	13%	12	19%	115	20,8%
	TOTAL	42	100%	49	100%	89	100%	98	100%	80	100%	77	100%	54	100%	63	100%	552	100%

Tabela 23: Avaliação da disciplina GEO033-MONOGRAFIA entre os anos de 2009 e 2016

CURSO	SITUAÇÃO	2009		2010		2011		2012		2013		2014		2015		2016		TOTAL	
		Freq.	%	Freq.	%	Freq.	%	Freq.	%	Freq.	%	Freq.	%	Freq.	%	Freq.	%	Freq.	%
04003PD001-TURISMO	APROVADO	5	71,4%	26	68,4%	37	52,1%	30	36,1%	43	43%	44	42,3%	30	33,3%	24	29,3%	239	41,6%
	REPROVADO(I)	0	0%	1	2,6%	0	0%	0	0%	11	11%	23	22,1%	0	0%	0	0%	35	6,1%
	REPROVADO(R)	2	28,6%	3	7,9%	7	9,9%	13	15,7%	11	11%	4	3,8%	29	32,2%	29	35,4%	98	17%
	TRANCADO	0	0%	8	21,1%	27	38%	40	48,2%	35	35%	33	31,7%	31	34,4%	29	35,4%	203	35,3%
	TOTAL	7	100%	38	100%	71	100%	83	100%	100	100%	104	100%	90	100%	82	100%	575	100%
TOTAL	APROVADO	5	71,4%	26	68,4%	37	52,1%	30	36,1%	43	43%	44	42,3%	30	33,3%	24	29,3%	239	41,6%
	REPROVADO(I)	0	0%	1	2,6%	0	0%	0	0%	11	11%	23	22,1%	0	0%	0	0%	35	6,1%
	REPROVADO(R)	2	28,6%	3	7,9%	7	9,9%	13	15,7%	11	11%	4	3,8%	29	32,2%	29	35,4%	98	17%
	TRANCADO	0	0%	8	21,1%	27	38%	40	48,2%	35	35%	33	31,7%	31	34,4%	29	35,4%	203	35,3%
	TOTAL	7	100%	38	100%	71	100%	83	100%	100	100%	104	100%	90	100%	82	100%	575	100%

Tabela 24: Avaliação da disciplina GEO047-TOPICOS EM PLANEJAMENTO DO TURISMO I entre os anos de 2009 e 2016

CURSO	SITUAÇÃO	2009		2010		2011		2012		2013		2014		2015		2016		TOTAL	
		Freq.	%	Freq.	%	Freq.	%	Freq.	%	Freq.	%	Freq.	%	Freq.	%	Freq.	%	Freq.	%
04003PD001-TURISMO	APROVADO	149	79,3%	200	84,7%	126	68,9%	167	88,4%	291	83,6%	181	70,4%	263	82,4%	386	78,5%	1763	79,7%
	REPROVADO(I)	3	1,6%	8	3,4%	7	3,8%	7	3,7%	13	3,7%	34	13,2%	13	4,1%	28	5,7%	113	5,1%
	REPROVADO(R)	14	7,4%	14	5,9%	21	11,5%	3	1,6%	12	3,4%	12	4,7%	14	4,4%	21	4,3%	111	5%
	TRANCADO	22	11,7%	14	5,9%	29	15,8%	12	6,3%	32	9,2%	30	11,7%	29	9,1%	57	11,6%	225	10,2%
	TOTAL	188	100%	236	100%	183	100%	189	100%	348	100%	257	100%	319	100%	492	100%	2212	100%
TOTAL	APROVADO	151	79,1%	201	84,8%	126	68,9%	167	88,4%	294	81,9%	182	70,3%	274	82%	393	78%	1788	79,3%
	REPROVADO(I)	3	1,6%	8	3,4%	7	3,8%	7	3,7%	14	3,9%	34	13,1%	14	4,2%	28	5,6%	115	5,1%
	REPROVADO(R)	14	7,3%	14	5,9%	21	11,5%	3	1,6%	13	3,6%	12	4,6%	15	4,5%	26	5,2%	118	5,2%
	TRANCADO	23	12%	14	5,9%	29	15,8%	12	6,3%	38	10,6%	31	12%	31	9,3%	57	11,3%	235	10,4%
	TOTAL	191	100%	237	100%	183	100%	189	100%	359	100%	259	100%	334	100%	504	100%	2256	100%

Tabela 25: Avaliação da disciplina GEO055-DISCUSSOES TEMATICAS entre os anos de 2009 e 2016

CURSO	SITUAÇÃO	2009		2010		2011		2012		2013		2014		2015		2016		TOTAL	
		Freq.	%	Freq.	%	Freq.	%	Freq.	%	Freq.	%	Freq.	%	Freq.	%	Freq.	%	Freq.	%
04003PD001-TURISMO	APROVADO	4	100%	0	-	2	100%	0	-	157	71,4%	55	71,4%	0	-	0	-	218	71,9%
	REPROVADO(I)	0	0%	0	-	0	0%	0	-	0	0%	0	0%	0	-	0	-	0	0%
	REPROVADO(R)	0	0%	0	-	0	0%	0	-	40	18,2%	15	19,5%	0	-	0	-	55	18,2%
	TRANCADO	0	0%	0	-	0	0%	0	-	23	10,5%	7	9,1%	0	-	0	-	30	9,9%
	TOTAL	4	100%	0	-	2	100%	0	-	220	100%	77	100%	0	-	0	-	303	100%
TOTAL	APROVADO	4	100%	0	-	2	100%	0	-	159	71,3%	55	69,6%	0	-	0	-	220	71,4%
	REPROVADO(I)	0	0%	0	-	0	0%	0	-	0	0%	0	0%	0	-	0	-	0	0%
	REPROVADO(R)	0	0%	0	-	0	0%	0	-	41	18,4%	15	19%	0	-	0	-	56	18,2%
	TRANCADO	0	0%	0	-	0	0%	0	-	23	10,3%	9	11,4%	0	-	0	-	32	10,4%
	TOTAL	4	100%	0	-	2	100%	0	-	223	100%	79	100%	0	-	0	-	308	100%

Tabela 26: Avaliação da disciplina GEO079-GEOGRAFIA URBANA entre os anos de 2009 e 2016

CURSO	SITUAÇÃO	2009		2010		2011		2012		2013		2014		2015		2016		TOTAL	
		Freq.	%	Freq.	%	Freq.	%	Freq.	%	Freq.	%	Freq.	%	Freq.	%	Freq.	%	Freq.	%
04001PD001- GEOGRAFIA	APROVADO	42	84%	35	89,7%	39	95,1%	29	67,4%	26	76,5%	41	83,7%	24	92,3%	27	84,4%	263	83,8%
	REPROVADO(I)	1	2%	0	0%	1	2,4%	4	9,3%	6	17,6%	2	4,1%	2	7,7%	4	12,5%	20	6,4%
	REPROVADO(R)	1	2%	1	2,6%	0	0%	4	9,3%	1	2,9%	0	0%	0	0%	0	0%	7	2,2%
	TRANCADO	6	12%	3	7,7%	1	2,4%	6	14%	1	2,9%	6	12,2%	0	0%	1	3,1%	24	7,6%
	TOTAL	50	100%	39	100%	41	100%	43	100%	34	100%	49	100%	26	100%	32	100%	314	100%
04001PN002- GEOGRAFIA	APROVADO	29	78,4%	28	82,4%	34	91,9%	109	69,4%	39	79,6%	93	80,9%	53	74,6%	58	76,3%	443	76,9%
	REPROVADO(I)	2	5,4%	0	0%	0	0%	9	5,7%	2	4,1%	7	6,1%	3	4,2%	6	7,9%	29	5%
	REPROVADO(R)	3	8,1%	4	11,8%	2	5,4%	22	14%	6	12,2%	0	0%	5	7%	2	2,6%	44	7,6%
	TRANCADO	3	8,1%	2	5,9%	1	2,7%	17	10,8%	2	4,1%	15	13%	10	14,1%	10	13,2%	60	10,4%
	TOTAL	37	100%	34	100%	37	100%	157	100%	49	100%	115	100%	71	100%	76	100%	576	100%
TOTAL	APROVADO	71	81,6%	63	86,3%	74	92,5%	142	69,6%	66	78,6%	136	81,9%	81	80,2%	86	78,9%	719	79,5%
	REPROVADO(I)	3	3,4%	0	0%	1	1,2%	13	6,4%	8	9,5%	9	5,4%	5	5%	10	9,2%	49	5,4%
	REPROVADO(R)	4	4,6%	5	6,8%	2	2,5%	26	12,7%	7	8,3%	0	0%	5	5%	2	1,8%	51	5,6%
	TRANCADO	9	10,3%	5	6,8%	3	3,8%	23	11,3%	3	3,6%	21	12,7%	10	9,9%	11	10,1%	85	9,4%
	TOTAL	87	100%	73	100%	80	100%	204	100%	84	100%	166	100%	101	100%	109	100%	904	100%

Tabela 27: Avaliação da disciplina GEO080-GEOGRAFIA AGRARIA entre os anos de 2009 e 2016

CURSO	SITUAÇÃO	2009		2010		2011		2012		2013		2014		2015		2016		TOTAL	
		Freq.	%	Freq.	%	Freq.	%	Freq.	%	Freq.	%	Freq.	%	Freq.	%	Freq.	%	Freq.	%
04001PD001- GEOGRAFIA	APROVADO	31	86,1%	41	91,1%	37	94,9%	3	100%	30	83,3%	28	82,4%	25	92,6%	28	82,4%	223	87,8%
	REPROVADO(I)	1	2,8%	0	0%	1	2,6%	0	0%	1	2,8%	0	0%	2	7,4%	3	8,8%	8	3,1%
	REPROVADO(R)	1	2,8%	1	2,2%	0	0%	0	0%	3	8,3%	3	8,8%	0	0%	1	2,9%	9	3,5%
	TRANCADO	3	8,3%	3	6,7%	1	2,6%	0	0%	2	5,6%	3	8,8%	0	0%	2	5,9%	14	5,5%
	TOTAL	36	100%	45	100%	39	100%	3	100%	36	100%	34	100%	27	100%	34	100%	254	100%
04001PN002- GEOGRAFIA	APROVADO	39	95,1%	31	75,6%	81	84,4%	75	92,6%	8	61,5%	43	78,2%	69	84,1%	61	80,3%	407	83,9%
	REPROVADO(I)	0	0%	0	0%	2	2,1%	0	0%	1	7,7%	1	1,8%	2	2,4%	1	1,3%	7	1,4%
	REPROVADO(R)	0	0%	6	14,6%	8	8,3%	3	3,7%	2	15,4%	4	7,3%	5	6,1%	6	7,9%	34	7%
	TRANCADO	2	4,9%	4	9,8%	5	5,2%	3	3,7%	2	15,4%	7	12,7%	6	7,3%	8	10,5%	37	7,6%
	TOTAL	41	100%	41	100%	96	100%	81	100%	13	100%	55	100%	82	100%	76	100%	485	100%
TOTAL	APROVADO	70	90,9%	72	83,7%	118	86,8%	78	91,8%	38	76%	72	80%	96	85%	89	80,9%	633	84,7%
	REPROVADO(I)	1	1,3%	0	0%	3	2,2%	0	0%	2	4%	1	1,1%	4	3,5%	4	3,6%	15	2%
	REPROVADO(R)	1	1,3%	7	8,1%	8	5,9%	3	3,5%	6	12%	7	7,8%	5	4,4%	7	6,4%	44	5,9%
	TRANCADO	5	6,5%	7	8,1%	7	5,1%	4	4,7%	4	8%	10	11,1%	8	7,1%	10	9,1%	55	7,4%
	TOTAL	77	100%	86	100%	136	100%	85	100%	50	100%	90	100%	113	100%	110	100%	747	100%

Tabela 28: Avaliação da disciplina GEO089-GEOECONOMIA EM NUTRICAO entre os anos de 2009 e 2016

CURSO	SITUAÇÃO	2009		2010		2011		2012		2013		2014		2015		2016		TOTAL	
		Freq.	%	Freq.	%	Freq.	%	Freq.	%	Freq.	%	Freq.	%	Freq.	%	Freq.	%	Freq.	%
17003PD001- NUTRIÇÃO	APROVADO	71	94,7%	71	95,9%	69	87,3%	72	86,7%	71	87,7%	61	81,3%	64	80%	73	84,9%	552	87,2%
	REPROVADO(I)	3	4%	0	0%	0	0%	0	0%	2	2,5%	1	1,3%	7	8,8%	0	0%	13	2,1%
	REPROVADO(R)	1	1,3%	3	4,1%	3	3,8%	5	6%	6	7,4%	4	5,3%	4	5%	8	9,3%	34	5,4%
	TRANCADO	0	0%	0	0%	7	8,9%	6	7,2%	2	2,5%	9	12%	5	6,2%	5	5,8%	34	5,4%
	TOTAL	75	100%	74	100%	79	100%	83	100%	81	100%	75	100%	80	100%	86	100%	633	100%
TOTAL	APROVADO	71	94,7%	71	94,7%	69	87,3%	73	86,9%	71	87,7%	61	81,3%	64	80%	73	84,9%	553	87,1%

continua na próxima página

Tabela 28 : Continuação GEO089-GEOECONOMIA EM NUTRICA0

CURSO	SITUAÇÃO	2009		2010		2011		2012		2013		2014		2015		2016		TOTAL	
		Freq.	%	Freq.	%	Freq.	%	Freq.	%	Freq.	%	Freq.	%	Freq.	%	Freq.	%	Freq.	%
04001PD001- GEOGRAFIA	REPROVADO(I)	3	4%	0	0%	0	0%	0	0%	2	2,5%	1	1,3%	7	8,8%	0	0%	13	2%
	REPROVADO(R)	1	1,3%	3	4%	3	3,8%	5	6%	6	7,4%	4	5,3%	4	5%	8	9,3%	34	5,4%
	TRANCADO	0	0%	1	1,3%	7	8,9%	6	7,1%	2	2,5%	9	12%	5	6,2%	5	5,8%	35	5,5%
	TOTAL	75	100%	75	100%	79	100%	84	100%	81	100%	75	100%	80	100%	86	100%	635	100%

Tabela 29: Avaliação da disciplina GEO196-INTRODUCAO A GEOGRAFIA entre os anos de 2009 e 2016

CURSO	SITUAÇÃO	2009		2010		2011		2012		2013		2014		2015		2016		TOTAL	
		Freq.	%	Freq.	%	Freq.	%	Freq.	%	Freq.	%	Freq.	%	Freq.	%	Freq.	%	Freq.	%
04001PD001- GEOGRAFIA	APROVADO	34	94,4%	35	85,4%	36	90%	33	89,2%	36	90%	26	74,3%	33	86,8%	37	97,4%	270	88,5%
	REPROVADO(I)	1	2,8%	3	7,3%	0	0%	3	8,1%	3	7,5%	5	14,3%	3	7,9%	0	0%	18	5,9%
	REPROVADO(R)	0	0%	0	0%	1	2,5%	1	2,7%	0	0%	1	2,9%	2	5,3%	0	0%	5	1,6%
	TRANCADO	1	2,8%	3	7,3%	3	7,5%	0	0%	1	2,5%	3	8,6%	0	0%	1	2,6%	12	3,9%
04001PN002- GEOGRAFIA	TOTAL	36	100%	41	100%	40	100%	37	100%	40	100%	35	100%	38	100%	38	100%	305	100%
	APROVADO	38	84,4%	53	68,8%	62	80,5%	56	71,8%	76	87,4%	60	60%	53	72,6%	56	76,7%	454	74,4%
	REPROVADO(I)	2	4,4%	7	9,1%	3	3,9%	1	1,3%	4	4,6%	31	31%	6	8,2%	7	9,6%	61	10%
	REPROVADO(R)	1	2,2%	12	15,6%	10	13%	13	16,7%	4	4,6%	1	1%	2	2,7%	1	1,4%	44	7,2%
TOTAL	TRANCADO	4	8,9%	5	6,5%	2	2,6%	8	10,3%	3	3,4%	8	8%	12	16,4%	9	12,3%	51	8,4%
	TOTAL	45	100%	77	100%	77	100%	78	100%	87	100%	100	100%	73	100%	73	100%	610	100%
	APROVADO	73	89%	88	74,6%	98	83,1%	89	76,7%	112	88,2%	86	63,7%	86	77,5%	93	83,8%	725	79%
	REPROVADO(I)	3	3,7%	10	8,5%	3	2,5%	4	3,4%	7	5,5%	36	26,7%	9	8,1%	7	6,3%	79	8,6%
TOTAL	REPROVADO(R)	1	1,2%	12	10,2%	11	9,3%	14	12,1%	4	3,1%	2	1,5%	4	3,6%	1	0,9%	49	5,3%
	TRANCADO	5	6,1%	8	6,8%	6	5,1%	9	7,8%	4	3,1%	11	8,1%	12	10,8%	10	9%	65	7,1%
	TOTAL	82	100%	118	100%	118	100%	116	100%	127	100%	135	100%	111	100%	111	100%	918	100%

Tabela 30: Avaliação da disciplina GEO200-GEOGRAFIA POLITICA entre os anos de 2009 e 2016

CURSO	SITUAÇÃO	2009		2010		2011		2012		2013		2014		2015		2016		TOTAL	
		Freq.	%	Freq.	%	Freq.	%	Freq.	%	Freq.	%	Freq.	%	Freq.	%	Freq.	%	Freq.	%
04001PD001- GEOGRAFIA	APROVADO	35	92,1%	39	88,6%	35	89,7%	29	70,7%	33	86,8%	33	91,7%	35	94,6%	30	78,9%	269	86,5%
	REPROVADO(I)	1	2,6%	1	2,3%	2	5,1%	0	0%	1	2,6%	1	2,8%	0	0%	3	7,9%	9	2,9%
	REPROVADO(R)	0	0%	2	4,5%	0	0%	7	17,1%	1	2,6%	0	0%	0	0%	1	2,6%	11	3,5%
	TRANCADO	2	5,3%	2	4,5%	2	5,1%	5	12,2%	3	7,9%	2	5,6%	2	5,4%	4	10,5%	22	7,1%
04001PN002- GEOGRAFIA	TOTAL	38	100%	44	100%	39	100%	41	100%	38	100%	36	100%	37	100%	38	100%	311	100%
	APROVADO	37	94,9%	32	80%	61	63,5%	80	90,9%	64	78%	49	66,2%	59	78,7%	47	85,5%	429	78,1%
	REPROVADO(I)	0	0%	4	10%	10	10,4%	1	1,1%	4	4,9%	4	5,4%	5	6,7%	2	3,6%	30	5,5%
	REPROVADO(R)	0	0%	1	2,5%	14	14,6%	2	2,3%	6	7,3%	13	17,6%	6	8%	0	0%	42	7,7%
TOTAL	TRANCADO	2	5,1%	3	7,5%	11	11,5%	5	5,7%	8	9,8%	8	10,8%	5	6,7%	6	10,9%	48	8,7%
	TOTAL	39	100%	40	100%	96	100%	88	100%	82	100%	74	100%	75	100%	55	100%	549	100%
	APROVADO	72	93,5%	71	84,5%	99	71,7%	109	84,5%	97	80,8%	82	74,5%	94	83,9%	77	81,9%	701	81,1%
	REPROVADO(I)	1	1,3%	5	6%	12	8,7%	1	0,8%	5	4,2%	5	4,5%	5	4,5%	5	5,3%	39	4,5%
TOTAL	REPROVADO(R)	0	0%	3	3,6%	14	10,1%	9	7%	7	5,8%	13	11,8%	6	5,4%	1	1,1%	53	6,1%
	TRANCADO	4	5,2%	5	6%	13	9,4%	10	7,8%	11	9,2%	10	9,1%	7	6,2%	11	11,7%	71	8,2%
	TOTAL	77	100%	84	100%	138	100%	129	100%	120	100%	110	100%	112	100%	94	100%	864	100%

Tabela 31: Avaliação da disciplina GEO204-TOPICOS ESPECIAIS EM GEOGRAFIA I entre os anos de 2009 e 2016

CURSO	SITUAÇÃO	2009		2010		2011		2012		2013		2014		2015		2016		TOTAL	
		Freq.	%	Freq.	%	Freq.	%	Freq.	%	Freq.	%	Freq.	%	Freq.	%	Freq.	%	Freq.	%
04001PD001- GEOGRAFIA	APROVADO	62	68,9%	129	73,3%	137	69,9%	53	56,4%	23	88,5%	19	76%	36	90%	39	57,4%	498	69,7%
	REPROVADO(I)	4	4,4%	18	10,2%	10	5,1%	8	8,5%	0	0%	2	8%	2	5%	6	8,8%	50	7%
	REPROVADO(R)	3	3,3%	7	4%	10	5,1%	5	5,3%	1	3,8%	0	0%	0	0%	0	0%	26	3,6%
	TRANCADO	21	23,3%	22	12,5%	39	19,9%	28	29,8%	2	7,7%	4	16%	2	5%	23	33,8%	141	19,7%
	TOTAL	90	100%	176	100%	196	100%	94	100%	26	100%	25	100%	40	100%	68	100%	715	100%
04001PN002- GEOGRAFIA	APROVADO	37	94,9%	81	80,2%	123	79,4%	60	75%	1	100%	38	79,2%	66	71,7%	34	70,8%	440	78%
	REPROVADO(I)	0	0%	2	2%	11	7,1%	10	12,5%	0	0%	5	10,4%	6	6,5%	5	10,4%	39	6,9%
	REPROVADO(R)	0	0%	3	3%	5	3,2%	7	8,8%	0	0%	2	4,2%	3	3,3%	0	0%	20	3,5%
	TRANCADO	2	5,1%	15	14,9%	16	10,3%	3	3,8%	0	0%	3	6,2%	17	18,5%	9	18,8%	65	11,5%
	TOTAL	39	100%	101	100%	155	100%	80	100%	1	100%	48	100%	92	100%	48	100%	564	100%
04003PD001- TURISMO	APROVADO	0	-	2	100%	0	0%	2	100%	0	-	0	-	2	100%	6	66,7%	12	75%
	REPROVADO(I)	0	-	0	0%	0	0%	0	0%	0	-	0	-	0	0%	0	0%	0	0%
	REPROVADO(R)	0	-	0	0%	0	0%	0	0%	0	-	0	-	0	0%	1	11,1%	1	6,2%
	TRANCADO	0	-	0	0%	1	100%	0	0%	0	-	0	-	0	0%	2	22,2%	3	18,8%
	TOTAL	0	-	2	100%	1	100%	2	100%	0	-	0	-	2	100%	9	100%	16	100%
05003PN001- CIENCIAS SOCIOAMBIEN- TAIS	APROVADO	0	-	0	0%	1	100%	0	0%	0	-	1	100%	10	83,3%	14	73,7%	26	68,4%
	REPROVADO(I)	0	-	0	0%	0	0%	0	0%	0	-	0	0%	1	8,3%	1	5,3%	2	5,3%
	REPROVADO(R)	0	-	1	100%	0	0%	0	0%	0	-	0	0%	0	0%	1	5,3%	2	5,3%
	TRANCADO	0	-	0	0%	0	0%	4	100%	0	-	0	0%	1	8,3%	3	15,8%	8	21,1%
	TOTAL	0	-	1	100%	1	100%	4	100%	0	-	1	100%	12	100%	19	100%	38	100%
TOTAL	APROVADO	99	76,2%	219	76,3%	263	73,3%	115	63,2%	24	88,9%	64	80%	121	77,6%	97	64,2%	1002	73%
	REPROVADO(I)	4	3,1%	20	7%	22	6,1%	18	9,9%	0	0%	7	8,8%	9	5,8%	12	7,9%	92	6,7%
	REPROVADO(R)	3	2,3%	11	3,8%	16	4,5%	12	6,6%	1	3,7%	2	2,5%	3	1,9%	2	1,3%	50	3,6%
	TRANCADO	24	18,5%	37	12,9%	58	16,2%	37	20,3%	2	7,4%	7	8,8%	23	14,7%	40	26,5%	228	16,6%
	TOTAL	130	100%	287	100%	359	100%	182	100%	27	100%	80	100%	156	100%	151	100%	1372	100%

Tabela 32: Avaliação da disciplina GEO205-GEOGRAFIA DA MUNDIALIZACAO entre os anos de 2009 e 2016

CURSO	SITUAÇÃO	2009		2010		2011		2012		2013		2014		2015		2016		TOTAL	
		Freq.	%	Freq.	%	Freq.	%	Freq.	%	Freq.	%	Freq.	%	Freq.	%	Freq.	%	Freq.	%
04001PD001- GEOGRAFIA	APROVADO	52	92,9%	40	100%	25	92,6%	29	85,3%	38	90,5%	39	97,5%	23	92%	26	78,8%	272	91,6%
	REPROVADO(I)	2	3,6%	0	0%	0	0%	2	5,9%	0	0%	0	0%	1	4%	0	0%	5	1,7%
	REPROVADO(R)	0	0%	0	0%	0	0%	1	2,9%	0	0%	0	0%	0	0%	2	6,1%	3	1%
	TRANCADO	2	3,6%	0	0%	2	7,4%	2	5,9%	4	9,5%	1	2,5%	1	4%	5	15,2%	17	5,7%
	TOTAL	56	100%	40	100%	27	100%	34	100%	42	100%	40	100%	25	100%	33	100%	297	100%
04001PN002- GEOGRAFIA	APROVADO	23	95,8%	26	89,7%	32	94,1%	25	80,6%	121	89%	45	73,8%	60	88,2%	34	68%	366	84,5%
	REPROVADO(I)	0	0%	2	6,9%	1	2,9%	2	6,5%	8	5,9%	4	6,6%	3	4,4%	1	2%	21	4,8%
	REPROVADO(R)	0	0%	0	0%	0	0%	1	3,2%	0	0%	3	4,9%	0	0%	0	0%	4	0,9%
	TRANCADO	1	4,2%	1	3,4%	1	2,9%	3	9,7%	7	5,1%	9	14,8%	5	7,4%	15	30%	42	9,7%
	TOTAL	24	100%	29	100%	34	100%	31	100%	136	100%	61	100%	68	100%	50	100%	433	100%
TOTAL	APROVADO	76	93,8%	69	95,8%	58	92,1%	59	84,3%	160	89,4%	86	83,5%	83	89,2%	61	72,6%	652	87,5%
	REPROVADO(I)	2	2,5%	2	2,8%	1	1,6%	4	5,7%	8	4,5%	4	3,9%	4	4,3%	1	1,2%	26	3,5%
	REPROVADO(R)	0	0%	0	0%	0	0%	2	2,9%	0	0%	3	2,9%	0	0%	2	2,4%	7	0,9%
	TRANCADO	3	3,7%	1	1,4%	4	6,3%	5	7,1%	11	6,1%	10	9,7%	6	6,5%	20	23,8%	60	8,1%
	TOTAL	81	100%	72	100%	63	100%	70	100%	179	100%	103	100%	93	100%	84	100%	745	100%

Tabela 33: Avaliação da disciplina GEO206-PEDOLOGIA entre os anos de 2009 e 2016

CURSO	SITUAÇÃO	2009		2010		2011		2012		2013		2014		2015		2016		TOTAL	
		Freq.	%	Freq.	%	Freq.	%	Freq.	%	Freq.	%	Freq.	%	Freq.	%	Freq.	%	Freq.	%
04001PD001- GEOGRAFIA	APROVADO	39	92,9%	32	94,1%	33	82,5%	41	89,1%	28	77,8%	30	71,4%	30	88,2%	33	86,8%	266	85,3%
	REPROVADO(I)	1	2,4%	1	2,9%	1	2,5%	0	0%	0	0%	4	9,5%	3	8,8%	2	5,3%	12	3,8%
	REPROVADO(R)	1	2,4%	1	2,9%	1	2,5%	1	2,2%	6	16,7%	4	9,5%	0	0%	0	0%	14	4,5%
	TRANCADO	1	2,4%	0	0%	5	12,5%	4	8,7%	2	5,6%	4	9,5%	1	2,9%	3	7,9%	20	6,4%
	TOTAL	42	100%	34	100%	40	100%	46	100%	36	100%	42	100%	34	100%	38	100%	312	100%
04001PN002- GEOGRAFIA	APROVADO	31	86,1%	29	87,9%	25	73,5%	49	60,5%	65	79,3%	56	71,8%	29	36,2%	45	56,2%	329	65,3%
	REPROVADO(I)	2	5,6%	1	3%	0	0%	8	9,9%	1	1,2%	4	5,1%	21	26,2%	4	5%	41	8,1%
	REPROVADO(R)	2	5,6%	3	9,1%	8	23,5%	13	16%	10	12,2%	8	10,3%	20	25%	25	31,2%	89	17,7%
	TRANCADO	1	2,8%	0	0%	1	2,9%	11	13,6%	6	7,3%	10	12,8%	10	12,5%	6	7,5%	45	8,9%
	TOTAL	36	100%	33	100%	34	100%	81	100%	82	100%	78	100%	80	100%	80	100%	504	100%
TOTAL	APROVADO	71	89,9%	63	90%	58	78,4%	90	70,9%	93	78,8%	90	72,6%	59	51,8%	78	66,1%	602	73,1%
	REPROVADO(I)	3	3,8%	3	4,3%	1	1,4%	8	6,3%	1	0,8%	8	6,5%	24	21,1%	6	5,1%	54	6,6%
	REPROVADO(R)	3	3,8%	4	5,7%	9	12,2%	14	11%	16	13,6%	12	9,7%	20	17,5%	25	21,2%	103	12,5%
	TRANCADO	2	2,5%	0	0%	6	8,1%	15	11,8%	8	6,8%	14	11,3%	11	9,6%	9	7,6%	65	7,9%
	TOTAL	79	100%	70	100%	74	100%	127	100%	118	100%	124	100%	114	100%	118	100%	824	100%

Tabela 34: Avaliação da disciplina GEO207-BIOGEOGRAFIA entre os anos de 2009 e 2016

CURSO	SITUAÇÃO	2009		2010		2011		2012		2013		2014		2015		2016		TOTAL	
		Freq.	%	Freq.	%	Freq.	%	Freq.	%	Freq.	%	Freq.	%	Freq.	%	Freq.	%	Freq.	%
03001PD001- CIÊNCIAS BIOLÓGICAS	APROVADO	1	100%	4	100%	5	100%	1	100%	1	100%	0	-	1	100%	4	66,7%	17	89,5%
	REPROVADO(I)	0	0%	0	0%	0	0%	0	0%	0	0%	0	-	0	0%	0	0%	0	0%
	REPROVADO(R)	0	0%	0	0%	0	0%	0	0%	0	0%	0	-	0	0%	0	0%	0	0%
	TRANCADO	0	0%	0	0%	0	0%	0	0%	0	0%	0	-	0	0%	2	33,3%	2	10,5%
	TOTAL	1	100%	4	100%	5	100%	1	100%	1	100%	0	-	1	100%	6	100%	19	100%
04001PD001- GEOGRAFIA	APROVADO	40	97,6%	33	91,7%	30	81,1%	15	46,9%	18	66,7%	60	88,2%	25	80,6%	18	52,9%	239	78,1%
	REPROVADO(I)	0	0%	1	2,8%	0	0%	0	0%	0	0%	0	0%	0	0%	0	0%	1	0,3%
	REPROVADO(R)	0	0%	0	0%	4	10,8%	5	15,6%	3	11,1%	2	2,9%	3	9,7%	4	11,8%	21	6,9%
	TRANCADO	1	2,4%	2	5,6%	3	8,1%	12	37,5%	6	22,2%	6	8,8%	3	9,7%	12	35,3%	45	14,7%
	TOTAL	41	100%	36	100%	37	100%	32	100%	27	100%	68	100%	31	100%	34	100%	306	100%
04001PN002- GEOGRAFIA	APROVADO	34	94,4%	33	94,3%	36	85,7%	62	77,5%	55	78,6%	56	74,7%	61	76,2%	34	52,3%	371	76,8%
	REPROVADO(I)	1	2,8%	0	0%	0	0%	3	3,8%	1	1,4%	5	6,7%	0	0%	4	6,2%	14	2,9%
	REPROVADO(R)	0	0%	0	0%	4	9,5%	7	8,8%	5	7,1%	7	9,3%	12	15%	16	24,6%	51	10,6%
	TRANCADO	1	2,8%	2	5,7%	2	4,8%	8	10%	9	12,9%	7	9,3%	7	8,8%	11	16,9%	47	9,7%
	TOTAL	36	100%	35	100%	42	100%	80	100%	70	100%	75	100%	80	100%	65	100%	483	100%
TOTAL	APROVADO	78	96,3%	70	90,9%	72	84,7%	79	69,3%	74	74,7%	127	81,9%	91	77,1%	60	54,5%	651	77,6%
	REPROVADO(I)	1	1,2%	1	1,3%	0	0%	3	2,6%	2	2%	5	3,2%	0	0%	4	3,6%	16	1,9%
	REPROVADO(R)	0	0%	0	0%	8	9,4%	12	10,5%	8	8,1%	9	5,8%	17	14,4%	20	18,2%	74	8,8%
	TRANCADO	2	2,5%	6	7,8%	5	5,9%	20	17,5%	15	15,2%	14	9%	10	8,5%	26	23,6%	98	11,7%
	TOTAL	81	100%	77	100%	85	100%	114	100%	99	100%	155	100%	118	100%	110	100%	839	100%

Tabela 35: Avaliação da disciplina GEO277-AMERICA LATINA entre os anos de 2009 e 2016

CURSO	SITUAÇÃO	2009		2010		2011		2012		2013		2014		2015		2016		TOTAL	
		Freq.	%	Freq.	%	Freq.	%	Freq.	%	Freq.	%	Freq.	%	Freq.	%	Freq.	%	Freq.	%
APROVADO		10	83,3%	3	100%	0	-	11	64,7%	1	100%	6	33,3%	7	41,2%	14	70%	52	59,1%

continua na próxima página

Tabela 35 : Continuação GEO277-AMERICA LATINA

CURSO	SITUAÇÃO	2009		2010		2011		2012		2013		2014		2015		2016		TOTAL	
		Freq.	%	Freq.	%	Freq.	%	Freq.	%	Freq.	%	Freq.	%	Freq.	%	Freq.	%	Freq.	%
04001PD001- GEOGRAFIA	REPROVADO(I)	1	8,3%	0	0%	0	-	0	0%	0	0%	3	16,7%	5	29,4%	3	15%	12	13,6%
	REPROVADO(R)	0	0%	0	0%	0	-	1	5,9%	0	0%	5	27,8%	0	0%	0	0%	6	6,8%
	TRANCADO	1	8,3%	0	0%	0	-	5	29,4%	0	0%	4	22,2%	5	29,4%	3	15%	18	20,5%
	TOTAL	12	100%	3	100%	0	-	17	100%	1	100%	18	100%	17	100%	20	100%	88	100%
04001PN002- GEOGRAFIA	APROVADO	11	78,6%	2	100%	0	-	31	75,6%	13	59,1%	7	41,2%	13	54,2%	12	85,7%	89	66,4%
	REPROVADO(I)	0	0%	0	0%	0	-	4	9,8%	1	4,5%	8	47,1%	6	25%	1	7,1%	20	14,9%
	REPROVADO(R)	0	0%	0	0%	0	-	3	7,3%	3	13,6%	1	5,9%	1	4,2%	0	0%	8	6%
	TRANCADO	3	21,4%	0	0%	0	-	3	7,3%	5	22,7%	1	5,9%	4	16,7%	1	7,1%	17	12,7%
TOTAL	TOTAL	14	100%	2	100%	0	-	41	100%	22	100%	17	100%	24	100%	14	100%	134	100%
	APROVADO	23	82,1%	7	100%	0	-	43	72,9%	17	58,6%	17	37,8%	25	49%	33	64,7%	165	61,1%
	REPROVADO(I)	1	3,6%	0	0%	0	-	4	6,8%	2	6,9%	12	26,7%	12	23,5%	4	7,8%	35	13%
	REPROVADO(R)	0	0%	0	0%	0	-	4	6,8%	3	10,3%	6	13,3%	1	2%	1	2%	15	5,6%
TOTAL	TRANCADO	4	14,3%	0	0%	0	-	8	13,6%	7	24,1%	10	22,2%	13	25,5%	13	25,5%	55	20,4%
	TOTAL	28	100%	7	100%	0	-	59	100%	29	100%	45	100%	51	100%	51	100%	270	100%

Tabela 36: Avaliação da disciplina GEO294-FITOGEOGRAFIA entre os anos de 2009 e 2016

CURSO	SITUAÇÃO	2009		2010		2011		2012		2013		2014		2015		2016		TOTAL	
		Freq.	%	Freq.	%	Freq.	%	Freq.	%	Freq.	%	Freq.	%	Freq.	%	Freq.	%	Freq.	%
03001PD001- CIÊNCIAS BIOLÓGICAS	APROVADO	0	-	4	80%	0	-	0	-	2	100%	0	-	3	100%	14	93,3%	23	92%
	REPROVADO(I)	0	-	1	20%	0	-	0	-	0	0%	0	-	0	0%	0	0%	1	4%
	REPROVADO(R)	0	-	0	0%	0	-	0	-	0	0%	0	-	0	0%	0	0%	0	0%
	TRANCADO	0	-	0	0%	0	-	0	-	0	0%	0	-	0	0%	1	6,7%	1	4%
03001PN002- CIÊNCIAS BIOLÓGICAS	TOTAL	0	-	5	100%	0	-	0	-	2	100%	0	-	3	100%	15	100%	25	100%
	APROVADO	0	-	0	0%	0	-	2	66,7%	4	80%	2	100%	1	100%	6	85,7%	15	78,9%
	REPROVADO(I)	0	-	1	100%	0	-	0	0%	1	20%	0	0%	0	0%	0	0%	2	10,5%
	REPROVADO(R)	0	-	0	0%	0	-	0	0%	0	0%	0	0%	0	0%	0	0%	0	0%
04001PD001- GEOGRAFIA	TRANCADO	0	-	0	0%	0	-	1	33,3%	0	0%	0	0%	0	0%	1	14,3%	2	10,5%
	TOTAL	0	-	1	100%	0	-	3	100%	5	100%	2	100%	1	100%	7	100%	19	100%
	APROVADO	0	-	35	89,7%	26	81,2%	10	62,5%	21	95,5%	15	93,8%	23	82,1%	9	69,2%	139	83,7%
	REPROVADO(I)	0	-	0	0%	0	0%	4	25%	1	4,5%	1	6,2%	2	7,1%	1	7,7%	9	5,4%
04001PN002- GEOGRAFIA	REPROVADO(R)	0	-	0	0%	1	3,1%	1	6,2%	0	0%	0	0%	0	0%	1	7,7%	3	1,8%
	TRANCADO	0	-	4	10,3%	5	15,6%	1	6,2%	0	0%	0	0%	3	10,7%	2	15,4%	15	9%
	TOTAL	0	-	39	100%	32	100%	16	100%	22	100%	16	100%	28	100%	13	100%	166	100%
	APROVADO	0	-	9	90%	38	82,6%	8	100%	23	88,5%	4	100%	31	96,9%	26	78,8%	139	87,4%
04003PD001- TURISMO	REPROVADO(I)	0	-	1	10%	0	0%	0	0%	2	7,7%	0	0%	0	0%	0	0%	3	1,9%
	REPROVADO(R)	0	-	0	0%	3	6,5%	0	0%	0	0%	0	0%	0	0%	3	9,1%	6	3,8%
	TRANCADO	0	-	0	0%	5	10,9%	0	0%	1	3,8%	0	0%	1	3,1%	4	12,1%	11	6,9%
	TOTAL	0	-	10	100%	46	100%	8	100%	26	100%	4	100%	32	100%	33	100%	159	100%
05003PD001- CIÊNCIAS SOCIOAMBIEN- TAIS	APROVADO	0	-	3	100%	0	-	1	100%	1	50%	2	100%	10	76,9%	5	71,4%	22	78,6%
	REPROVADO(I)	0	-	0	0%	0	-	0	0%	0	0%	0	0%	1	7,7%	0	0%	1	3,6%
	REPROVADO(R)	0	-	0	0%	0	-	0	0%	0	0%	0	0%	0	0%	1	14,3%	1	3,6%
	TRANCADO	0	-	0	0%	0	-	0	0%	1	50%	0	0%	2	15,4%	1	14,3%	4	14,3%
05003PN001- CIÊNCIAS SOCIOAMBIEN- TAIS	TOTAL	0	-	3	100%	0	-	1	100%	2	100%	2	100%	13	100%	7	100%	28	100%
	APROVADO	0	-	0	-	0	-	0	-	6	100%	10	100%	16	80%	5	71,4%	37	86%
	REPROVADO(I)	0	-	0	0%	0	-	0	0%	0	0%	0	0%	2	10%	0	0%	2	4,7%
	REPROVADO(R)	0	-	0	0%	0	-	0	0%	0	0%	0	0%	0	0%	0	0%	0	0%
TOTAL	TRANCADO	0	-	0	0%	0	-	0	0%	0	0%	0	0%	2	10%	2	28,6%	4	9,3%
	TOTAL	0	-	0	-	0	-	0	-	6	100%	10	100%	20	100%	7	100%	43	100%

continua na próxima página

Tabela 36 : Continuação GEO294-FITOGEOGRAFIA

CURSO	SITUAÇÃO	2009		2010		2011		2012		2013		2014		2015		2016		TOTAL	
		Freq.	%	Freq.	%	Freq.	%	Freq.	%	Freq.	%	Freq.	%	Freq.	%	Freq.	%	Freq.	%
TOTAL	APROVADO	0	-	51	87,9%	64	81%	21	75%	57	90,5%	33	91,7%	88	87,1%	65	76,5%	379	84,2%
	REPROVADO(I)	0	-	3	5,2%	0	0%	4	14,3%	4	6,3%	2	5,6%	5	5%	1	1,2%	19	4,2%
	REPROVADO(R)	0	-	0	0%	4	5,1%	1	3,6%	0	0%	0	0%	0	0%	6	7,1%	11	2,4%
	TRANCADO	0	-	4	6,9%	11	13,9%	2	7,1%	2	3,2%	1	2,8%	8	7,9%	13	15,3%	41	9,1%
	TOTAL	0	-	58	100%	79	100%	28	100%	63	100%	36	100%	101	100%	85	100%	450	100%

Tabela 37: Avaliação da disciplina GEO300-GEOGRAFIA DE MINAS GERAIS entre os anos de 2009 e 2016

CURSO	SITUAÇÃO	2009		2010		2011		2012		2013		2014		2015		2016		TOTAL	
		Freq.	%	Freq.	%	Freq.	%	Freq.	%	Freq.	%	Freq.	%	Freq.	%	Freq.	%	Freq.	%
04001PD001- GEOGRAFIA	APROVADO	28	93,3%	37	94,9%	43	93,5%	26	76,5%	11	91,7%	7	87,5%	10	40%	6	40%	168	80,4%
	REPROVADO(I)	0	0%	1	2,6%	1	2,2%	2	5,9%	1	8,3%	1	12,5%	2	8%	4	26,7%	12	5,7%
	REPROVADO(R)	1	3,3%	0	0%	1	2,2%	2	5,9%	0	0%	0	0%	0	0%	2	13,3%	6	2,9%
	TRANCADO	1	3,3%	1	2,6%	1	2,2%	4	11,8%	0	0%	0	0%	13	52%	3	20%	23	11%
	TOTAL	30	100%	39	100%	46	100%	34	100%	12	100%	8	100%	25	100%	15	100%	209	100%
04001PN002- GEOGRAFIA	APROVADO	0	-	27	93,1%	34	89,5%	28	80%	2	66,7%	12	60%	4	25%	18	50%	125	70,6%
	REPROVADO(I)	0	-	0	0%	1	2,6%	4	11,4%	0	0%	3	15%	2	12,5%	5	13,9%	15	8,5%
	REPROVADO(R)	0	-	0	0%	0	0%	1	2,9%	1	33,3%	2	10%	6	37,5%	7	19,4%	17	9,6%
	TRANCADO	0	-	2	6,9%	3	7,9%	2	5,7%	0	0%	3	15%	4	25%	6	16,7%	20	11,3%
	TOTAL	0	-	29	100%	38	100%	35	100%	3	100%	20	100%	16	100%	36	100%	177	100%
04003PD001- TURISMO	APROVADO	0	-	0	-	0	-	1	100%	0	-	6	66,7%	4	66,7%	1	50%	12	66,7%
	REPROVADO(I)	0	-	0	-	0	-	0	0%	0	-	1	11,1%	1	16,7%	0	0%	2	11,1%
	REPROVADO(R)	0	-	0	-	0	-	0	0%	0	-	1	11,1%	0	0%	0	0%	1	5,6%
	TRANCADO	0	-	0	-	0	-	0	0%	0	-	1	11,1%	1	16,7%	1	50%	3	16,7%
	TOTAL	0	-	0	-	0	-	1	100%	0	-	9	100%	6	100%	2	100%	18	100%
TOTAL	APROVADO	28	93,3%	64	94,1%	77	91,7%	56	77,8%	13	86,7%	26	66,7%	20	38,5%	25	47,2%	309	74,8%
	REPROVADO(I)	0	0%	1	1,5%	2	2,4%	7	9,7%	1	6,7%	5	12,8%	6	11,5%	9	17%	31	7,5%
	REPROVADO(R)	1	3,3%	0	0%	1	1,2%	3	4,2%	1	6,7%	3	7,7%	6	11,5%	9	17%	24	5,8%
	TRANCADO	1	3,3%	3	4,4%	4	4,8%	6	8,3%	0	0%	5	12,8%	20	38,5%	10	18,9%	49	11,9%
	TOTAL	30	100%	68	100%	84	100%	72	100%	15	100%	39	100%	52	100%	53	100%	413	100%

Tabela 38: Avaliação da disciplina GEO302-TRABALHO DE CONCLUSAO DE CURSO I entre os anos de 2009 e 2016

CURSO	SITUAÇÃO	2009		2010		2011		2012		2013		2014		2015		2016		TOTAL	
		Freq.	%	Freq.	%	Freq.	%	Freq.	%	Freq.	%	Freq.	%	Freq.	%	Freq.	%	Freq.	%
04001PD001- GEOGRAFIA	APROVADO	19	63,3%	28	54,9%	45	68,2%	29	48,3%	35	53,8%	26	59,1%	31	49,2%	35	49,3%	248	55,1%
	REPROVADO(I)	0	0%	14	27,5%	5	7,6%	0	0%	3	4,6%	4	9,1%	0	0%	0	0%	26	5,8%
	REPROVADO(R)	4	13,3%	0	0%	4	6,1%	8	13,3%	6	9,2%	8	18,2%	19	30,2%	17	23,9%	66	14,7%
	TRANCADO	7	23,3%	9	17,6%	12	18,2%	23	38,3%	21	32,3%	6	13,6%	13	20,6%	19	26,8%	110	24,4%
	TOTAL	30	100%	51	100%	66	100%	60	100%	65	100%	44	100%	63	100%	71	100%	450	100%
04001PN002- GEOGRAFIA	APROVADO	0	-	20	76,9%	25	78,1%	29	65,9%	13	31%	39	43,8%	45	43,3%	34	31,8%	205	46,2%
	REPROVADO(I)	0	-	5	19,2%	1	3,1%	0	0%	10	23,8%	8	9%	0	0%	0	0%	24	5,4%
	REPROVADO(R)	0	-	0	0%	4	12,5%	10	22,7%	7	16,7%	28	31,5%	42	40,4%	33	30,8%	124	27,9%
	TRANCADO	0	-	1	3,8%	2	6,2%	5	11,4%	12	28,6%	14	15,7%	17	16,3%	40	37,4%	91	20,5%
	TOTAL	0	-	26	100%	32	100%	44	100%	42	100%	89	100%	104	100%	107	100%	444	100%
TOTAL	APROVADO	19	63,3%	48	62,3%	70	71,4%	58	55,8%	48	44,9%	65	48,9%	76	45,5%	69	38,8%	453	50,7%
	REPROVADO(I)	0	0%	19	24,7%	6	6,1%	0	0%	13	12,1%	12	9%	0	0%	0	0%	50	5,6%

continua na próxima página

Tabela 38 : Continuação GEO302-TRABALHO DE CONCLUSAO DE CURSO I

CURSO	SITUAÇÃO	2009		2010		2011		2012		2013		2014		2015		2016		TOTAL	
		Freq.	%	Freq.	%	Freq.	%	Freq.	%	Freq.	%	Freq.	%	Freq.	%	Freq.	%	Freq.	%
	REPROVADO(R)	4	13,3%	0	0%	8	8,2%	18	17,3%	13	12,1%	36	27,1%	61	36,5%	50	28,1%	190	21,3%
	TRANCADO	7	23,3%	10	13%	14	14,3%	28	26,9%	33	30,8%	20	15%	30	18%	59	33,1%	201	22,5%
	TOTAL	30	100%	77	100%	98	100%	104	100%	107	100%	133	100%	167	100%	178	100%	894	100%

Tabela 39: Avaliação da disciplina GEO306-PROCESSOS EROSIVOS E CONSERVACAO DOS SOLOS entre os anos de 2009 e 2016

CURSO	SITUAÇÃO	2009		2010		2011		2012		2013		2014		2015		2016		TOTAL	
		Freq.	%	Freq.	%	Freq.	%	Freq.	%	Freq.	%	Freq.	%	Freq.	%	Freq.	%	Freq.	%
21001PD001-AQUACULTURA	APROVADO	39	75%	52	92,9%	44	78,6%	32	64%	37	78,7%	37	66,1%	35	74,5%	38	73,1%	314	75,5%
	REPROVADO(I)	4	7,7%	2	3,6%	5	8,9%	5	10%	2	4,3%	10	17,9%	7	14,9%	5	9,6%	40	9,6%
	REPROVADO(R)	3	5,8%	2	3,6%	7	12,5%	8	16%	7	14,9%	3	5,4%	2	4,3%	5	9,6%	37	8,9%
TOTAL	TRANCADO	6	11,5%	0	0%	0	0%	5	10%	1	2,1%	6	10,7%	3	6,4%	4	7,7%	25	6%
	TOTAL	52	100%	56	100%	56	100%	50	100%	47	100%	56	100%	47	100%	52	100%	416	100%
	APROVADO	39	75%	55	93,2%	44	78,6%	36	65,5%	42	77,8%	37	64,9%	35	74,5%	38	73,1%	326	75,5%
	REPROVADO(I)	4	7,7%	2	3,4%	5	8,9%	5	9,1%	3	5,6%	10	17,5%	7	14,9%	5	9,6%	41	9,5%
	REPROVADO(R)	3	5,8%	2	3,4%	7	12,5%	8	14,5%	7	13%	3	5,3%	2	4,3%	5	9,6%	37	8,6%
	TRANCADO	6	11,5%	0	0%	0	0%	6	10,9%	2	3,7%	7	12,3%	3	6,4%	4	7,7%	28	6,5%
	TOTAL	52	100%	59	100%	56	100%	55	100%	54	100%	57	100%	47	100%	52	100%	432	100%

Tabela 40: Avaliação da disciplina GEO307-TRABALHO DE CONCLUSAO DE CURSO II entre os anos de 2009 e 2016

CURSO	SITUAÇÃO	2009		2010		2011		2012		2013		2014		2015		2016		TOTAL	
		Freq.	%	Freq.	%	Freq.	%	Freq.	%	Freq.	%	Freq.	%	Freq.	%	Freq.	%	Freq.	%
04001PD001-GEOGRAFIA	APROVADO	14	93,3%	17	94,4%	33	67,3%	25	55,6%	34	55,7%	33	62,3%	22	48,9%	40	56,3%	218	61,1%
	REPROVADO(I)	0	0%	1	5,6%	0	0%	0	0%	2	3,3%	5	9,4%	0	0%	0	0%	8	2,2%
	REPROVADO(R)	1	6,7%	0	0%	6	12,2%	6	13,3%	3	4,9%	6	11,3%	12	26,7%	16	22,5%	50	14%
	TRANCADO	0	0%	0	0%	10	20,4%	14	31,1%	22	36,1%	9	17%	11	24,4%	15	21,1%	81	22,7%
	TOTAL	15	100%	18	100%	49	100%	45	100%	61	100%	53	100%	45	100%	71	100%	357	100%
04001PN002-GEOGRAFIA	APROVADO	0	-	3	75%	23	69,7%	20	62,5%	25	56,8%	12	34,3%	39	52,7%	33	42,3%	155	51,7%
	REPROVADO(I)	0	-	1	25%	1	3%	0	0%	1	2,3%	7	20%	0	0%	0	0%	10	3,3%
	REPROVADO(R)	0	-	0	0%	2	6,1%	4	12,5%	3	6,8%	7	20%	24	32,4%	25	32,1%	65	21,7%
TOTAL	TRANCADO	0	-	0	0%	7	21,2%	8	25%	15	34,1%	9	25,7%	11	14,9%	20	25,6%	70	23,3%
	TOTAL	0	-	4	100%	33	100%	32	100%	44	100%	35	100%	74	100%	78	100%	300	100%
	APROVADO	14	93,3%	20	90,9%	56	68,3%	45	58,4%	59	56,2%	45	51,1%	61	51,3%	73	49%	373	56,8%
	REPROVADO(I)	0	0%	2	9,1%	1	1,2%	0	0%	3	2,9%	12	13,6%	0	0%	0	0%	18	2,7%
	REPROVADO(R)	1	6,7%	0	0%	8	9,8%	10	13%	6	5,7%	13	14,8%	36	30,3%	41	27,5%	115	17,5%
	TRANCADO	0	0%	0	0%	17	20,7%	22	28,6%	37	35,2%	18	20,5%	22	18,5%	35	23,5%	151	23%
	TOTAL	15	100%	22	100%	82	100%	77	100%	105	100%	88	100%	119	100%	149	100%	657	100%

Tabela 41: Avaliação da disciplina GEO323-REPRESENTACAO ESPACIAL EM GEOGRAFIA entre os anos de 2009 e 2016

CURSO	SITUAÇÃO	2009		2010		2011		2012		2013		2014		2015		2016		TOTAL	
		Freq.	%	Freq.	%	Freq.	%	Freq.	%	Freq.	%	Freq.	%	Freq.	%	Freq.	%	Freq.	%
continua na próxima página																			

Tabela 41 : Continuação GEO323-REPRESENTAÇÃO ESPACIAL EM GEOGRAFIA

CURSO	SITUAÇÃO	2009		2010		2011		2012		2013		2014		2015		2016		TOTAL	
		Freq.	%	Freq.	%	Freq.	%	Freq.	%	Freq.	%	Freq.	%	Freq.	%	Freq.	%	Freq.	%
04001PD001- GEOGRAFIA	APROVADO	0	-	0	-	0	-	28	80%	32	80%	28	90,3%	27	71,1%	25	64,1%	140	76,5%
	REPROVADO(I)	0	-	0	-	0	-	0	0%	2	5%	1	3,2%	0	0%	0	0%	3	1,6%
	REPROVADO(R)	0	-	0	-	0	-	3	8,6%	2	5%	1	3,2%	9	23,7%	8	20,5%	23	12,6%
	TRANCADO TOTAL	0	-	0	-	0	-	4	11,4%	4	10%	1	3,2%	2	5,3%	6	15,4%	17	9,3%
04001PN002- GEOGRAFIA	APROVADO	0	-	0	-	0	-	35	100%	40	100%	31	100%	38	100%	39	100%	183	100%
	REPROVADO(I)	0	-	0	-	0	-	0	0%	56	75,7%	57	64,8%	56	68,3%	67	81,7%	236	72%
	REPROVADO(R)	0	-	0	-	0	-	0	0%	5	6,8%	9	10,2%	0	0%	0	0%	14	4,3%
	TRANCADO TOTAL	0	-	0	-	0	-	1	50%	5	6,8%	14	15,9%	18	22%	9	11%	47	14,3%
TOTAL	APROVADO	0	-	0	-	0	-	28	75,7%	89	76,7%	85	71,4%	83	69,2%	92	76%	377	73,5%
	REPROVADO(I)	0	-	0	-	0	-	0	0%	7	6%	10	8,4%	0	0%	0	0%	17	3,3%
	REPROVADO(R)	0	-	0	-	0	-	4	10,8%	8	6,9%	15	12,6%	27	22,5%	17	14%	71	13,8%
	TRANCADO TOTAL	0	-	0	-	0	-	5	13,5%	12	10,3%	9	7,6%	10	8,3%	12	9,9%	48	9,4%
		0	-	0	-	0	-	37	100%	116	100%	119	100%	120	100%	121	100%	513	100%

Tabela 42: Avaliação da disciplina GEO325-GEOGRAFIA HUMANA DO BRASIL entre os anos de 2009 e 2016

CURSO	SITUAÇÃO	2009		2010		2011		2012		2013		2014		2015		2016		TOTAL	
		Freq.	%	Freq.	%	Freq.	%	Freq.	%	Freq.	%	Freq.	%	Freq.	%	Freq.	%	Freq.	%
04001PD001- GEOGRAFIA	APROVADO	0	-	0	-	0	-	0	-	67	77,9%	14	82,4%	33	78,6%	35	89,7%	149	81%
	REPROVADO(I)	0	-	0	-	0	-	0	0%	3	3,5%	0	0%	0	0%	2	5,1%	5	2,7%
	REPROVADO(R)	0	-	0	-	0	-	0	-	6	7%	1	5,9%	4	9,5%	2	5,1%	13	7,1%
	TRANCADO TOTAL	0	-	0	-	0	-	0	-	10	11,6%	2	11,8%	5	11,9%	0	0%	17	9,2%
04001PN002- GEOGRAFIA	APROVADO	0	-	0	-	0	-	0	-	86	100%	17	100%	42	100%	39	100%	184	100%
	REPROVADO(I)	0	-	0	-	0	-	63	77,8%	75	75%	58	82,9%	44	58,7%	50	67,6%	290	72,5%
	REPROVADO(R)	0	-	0	-	0	-	0	0%	4	4%	2	2,9%	4	5,3%	3	4,1%	13	3,2%
	TRANCADO TOTAL	0	-	0	-	0	-	14	17,3%	13	13%	4	5,7%	20	26,7%	7	9,5%	58	14,5%
TOTAL	APROVADO	0	-	0	-	0	-	81	100%	100	100%	70	100%	75	100%	74	100%	400	100%
	REPROVADO(I)	0	-	0	-	0	-	64	78%	143	76,5%	72	82,8%	77	65,3%	85	75,2%	441	75,1%
	REPROVADO(R)	0	-	0	-	0	-	0	0%	7	3,7%	2	2,3%	4	3,4%	5	4,4%	18	3,1%
	TRANCADO TOTAL	0	-	0	-	0	-	4	4,9%	18	9,6%	8	9,2%	13	11%	14	12,4%	57	9,7%
		0	-	0	-	0	-	82	100%	187	100%	87	100%	118	100%	113	100%	587	100%

Tabela 43: Avaliação da disciplina GEO363-SENSORIAMENTO REMOTO entre os anos de 2009 e 2016

CURSO	SITUAÇÃO	2009		2010		2011		2012		2013		2014		2015		2016		TOTAL	
		Freq.	%	Freq.	%	Freq.	%	Freq.	%	Freq.	%	Freq.	%	Freq.	%	Freq.	%	Freq.	%
04001PD001- GEOGRAFIA	APROVADO	0	-	0	-	0	-	3	100%	31	83,8%	24	68,6%	32	82,1%	28	80%	118	79,2%
	REPROVADO(I)	0	-	0	-	0	-	0	0%	2	5,4%	4	11,4%	3	7,7%	3	8,6%	12	8,1%
	REPROVADO(R)	0	-	0	-	0	-	0	0%	0	0%	3	8,6%	0	0%	1	2,9%	4	2,7%
	TRANCADO	0	-	0	-	0	-	0	0%	4	10,8%	4	11,4%	4	10,3%	3	8,6%	15	10,1%
	TOTAL	0	-	0	-	0	-	3	100%	37	100%	35	100%	39	100%	35	100%	149	100%
04001PN002- GEOGRAFIA	APROVADO	0	-	0	-	0	-	15	88,2%	20	74,1%	28	65,1%	17	77,3%	40	72,7%	120	73,2%
	REPROVADO(I)	0	-	0	-	0	-	0	0%	0	0%	3	7%	0	0%	3	5,5%	6	3,7%
	continua na próxima página																		

Tabela 43 : Continuação GEO363-SENSORIAMENTO REMOTO

CURSO	SITUAÇÃO	2009		2010		2011		2012		2013		2014		2015		2016		TOTAL	
		Freq.	%	Freq.	%	Freq.	%	Freq.	%	Freq.	%	Freq.	%	Freq.	%	Freq.	%	Freq.	%
TOTAL	REPROVADO(R)	0	-	0	-	0	-	1	5,9%	5	18,5%	4	9,3%	1	4,5%	6	10,9%	17	10,4%
	TRANCADO	0	-	0	-	0	-	1	5,9%	2	7,4%	8	18,6%	4	18,2%	6	10,9%	21	12,8%
	TOTAL	0	-	0	-	0	-	17	100%	27	100%	43	100%	22	100%	55	100%	164	100%
TOTAL	APROVADO	0	-	0	-	0	-	18	90%	54	79,4%	54	65,9%	54	81,8%	80	74,1%	260	75,6%
	REPROVADO(I)	0	-	0	-	0	-	0	0%	2	2,9%	7	8,5%	3	4,5%	8	7,4%	20	5,8%
	REPROVADO(R)	0	-	0	-	0	-	1	5%	5	7,4%	8	9,8%	1	1,5%	7	6,5%	22	6,4%
TOTAL	TRANCADO	0	-	0	-	0	-	1	5%	7	10,3%	13	15,9%	8	12,1%	13	12%	42	12,2%
	TOTAL	0	-	0	-	0	-	20	100%	68	100%	82	100%	66	100%	108	100%	344	100%

Tabela 44: Avaliação da disciplina GEO365-FORMACAO TERRITORIAL DO BRASIL entre os anos de 2009 e 2016

CURSO	SITUAÇÃO	2009		2010		2011		2012		2013		2014		2015		2016		TOTAL	
		Freq.	%	Freq.	%	Freq.	%	Freq.	%	Freq.	%	Freq.	%	Freq.	%	Freq.	%	Freq.	%
04001PD001- GEOGRAFIA	APROVADO	0	-	0	-	0	-	1	100%	36	81,8%	26	70,3%	33	89,2%	38	95%	134	84,3%
	REPROVADO(I)	0	-	0	-	0	-	0	0%	0	0%	6	16,2%	4	10,8%	0	0%	10	6,3%
	REPROVADO(R)	0	-	0	-	0	-	0	0%	5	11,4%	2	5,4%	0	0%	1	2,5%	8	5%
TOTAL	TRANCADO	0	-	0	-	0	-	0	0%	3	6,8%	3	8,1%	0	0%	1	2,5%	7	4,4%
	TOTAL	0	-	0	-	0	-	1	100%	44	100%	37	100%	37	100%	40	100%	159	100%
04001PN002- GEOGRAFIA	APROVADO	0	-	0	-	0	-	67	84,8%	68	79,1%	58	55,2%	59	75,6%	58	78,4%	310	73,5%
	REPROVADO(I)	0	-	0	-	0	-	6	7,6%	3	3,5%	24	22,9%	3	3,8%	6	8,1%	42	10%
	REPROVADO(R)	0	-	0	-	0	-	0	0%	11	12,8%	13	12,4%	8	10,3%	3	4,1%	35	8,3%
TOTAL	TRANCADO	0	-	0	-	0	-	6	7,6%	4	4,7%	10	9,5%	8	10,3%	7	9,5%	35	8,3%
	TOTAL	0	-	0	-	0	-	79	100%	86	100%	105	100%	78	100%	74	100%	422	100%
TOTAL	APROVADO	0	-	0	-	0	-	68	85%	105	80,2%	84	59,2%	92	80%	96	84,2%	445	76,5%
	REPROVADO(I)	0	-	0	-	0	-	6	7,5%	3	2,3%	30	21,1%	7	6,1%	6	5,3%	52	8,9%
	REPROVADO(R)	0	-	0	-	0	-	0	0%	16	12,2%	15	10,6%	8	7%	4	3,5%	43	7,4%
TOTAL	TRANCADO	0	-	0	-	0	-	6	7,5%	7	5,3%	13	9,2%	8	7%	8	7%	42	7,2%
	TOTAL	0	-	0	-	0	-	80	100%	131	100%	142	100%	115	100%	114	100%	582	100%

Tabela 45: Avaliação da disciplina GEO366-GEOGRAFIA ECONÔMICA entre os anos de 2009 e 2016

CURSO	SITUAÇÃO	2009		2010		2011		2012		2013		2014		2015		2016		TOTAL	
		Freq.	%	Freq.	%	Freq.	%	Freq.	%	Freq.	%	Freq.	%	Freq.	%	Freq.	%	Freq.	%
04001PD001- GEOGRAFIA	APROVADO	0	-	0	-	0	-	0	-	34	85%	31	75,6%	37	92,5%	36	92,3%	138	86,2%
	REPROVADO(I)	0	-	0	-	0	-	0	-	2	5%	0	0%	0	0%	1	2,6%	3	1,9%
	REPROVADO(R)	0	-	0	-	0	-	0	-	1	2,5%	6	14,6%	3	7,5%	0	0%	10	6,2%
TOTAL	TRANCADO	0	-	0	-	0	-	0	-	3	7,5%	4	9,8%	0	0%	2	5,1%	9	5,6%
	TOTAL	0	-	0	-	0	-	0	-	40	100%	41	100%	40	100%	39	100%	160	100%
04001PN002- GEOGRAFIA	APROVADO	0	-	0	-	0	-	0	-	67	78,8%	71	89,9%	65	86,7%	62	81,6%	265	84,1%
	REPROVADO(I)	0	-	0	-	0	-	0	-	0	0%	0	0%	6	8%	5	6,6%	11	3,5%
	REPROVADO(R)	0	-	0	-	0	-	0	-	9	10,6%	4	5,1%	0	0%	1	1,3%	14	4,4%
TOTAL	TRANCADO	0	-	0	-	0	-	0	-	9	10,6%	4	5,1%	4	5,3%	8	10,5%	25	7,9%
	TOTAL	0	-	0	-	0	-	0	-	85	100%	79	100%	75	100%	76	100%	315	100%
TOTAL	APROVADO	0	-	0	-	0	-	0	-	101	80,8%	102	85%	102	87,9%	98	85,2%	403	84,7%
	REPROVADO(I)	0	-	0	-	0	-	0	-	2	1,6%	0	0%	6	5,2%	6	5,2%	14	2,9%
	REPROVADO(R)	0	-	0	-	0	-	0	-	10	8%	10	8,3%	3	2,6%	1	0,9%	24	5%
TOTAL	TRANCADO	0	-	0	-	0	-	0	-	12	9,6%	8	6,7%	5	4,3%	10	8,7%	35	7,4%

continua na próxima página

Tabela 45 : Continuação GEO366-GEOGRAFIA ECONÔMICA

CURSO	SITUAÇÃO	2009		2010		2011		2012		2013		2014		2015		2016		TOTAL	
		Freq.	%	Freq.	%	Freq.	%	Freq.	%	Freq.	%	Freq.	%	Freq.	%	Freq.	%	Freq.	%
	TOTAL	0	-	0	-	0	-	0	-	125	100%	120	100%	116	100%	115	100%	476	100%

Tabela 46: Avaliação da disciplina GEO367-GEOMORFOLOGIA TECTÔNICA E ESTRUTURAL entre os anos de 2009 e 2016

CURSO	SITUAÇÃO	2009		2010		2011		2012		2013		2014		2015		2016		TOTAL	
		Freq.	%	Freq.	%	Freq.	%	Freq.	%	Freq.	%	Freq.	%	Freq.	%	Freq.	%	Freq.	%
04001PD001- GEOGRAFIA	APROVADO	0	-	0	-	0	-	0	-	29	90,6%	20	50%	32	69,6%	30	85,7%	111	72,5%
	REPROVADO(I)	0	-	0	-	0	-	0	-	0	0%	0	0%	0	0%	1	2,9%	1	0,7%
	REPROVADO(R)	0	-	0	-	0	-	0	-	2	6,2%	14	35%	10	21,7%	3	8,6%	29	19%
	TRANCADO	0	-	0	-	0	-	0	-	1	3,1%	6	15%	4	8,7%	1	2,9%	12	7,8%
	TOTAL	0	-	0	-	0	-	0	-	32	100%	40	100%	46	100%	35	100%	153	100%
04001PN002- GEOGRAFIA	APROVADO	0	-	0	-	0	-	0	-	40	51,9%	67	77%	29	40,8%	60	66,7%	196	60,3%
	REPROVADO(I)	0	-	0	-	0	-	0	-	0	0%	6	6,9%	0	0%	5	5,6%	11	3,4%
	REPROVADO(R)	0	-	0	-	0	-	0	-	31	40,3%	5	5,7%	34	47,9%	7	7,8%	77	23,7%
	TRANCADO	0	-	0	-	0	-	0	-	6	7,8%	9	10,3%	8	11,3%	18	20%	41	12,6%
	TOTAL	0	-	0	-	0	-	0	-	77	100%	87	100%	71	100%	90	100%	325	100%
TOTAL	APROVADO	0	-	0	-	0	-	0	-	69	63,3%	90	69,2%	61	52,1%	90	72%	310	64,4%
	REPROVADO(I)	0	-	0	-	0	-	0	-	0	0%	6	4,6%	0	0%	6	4,8%	12	2,5%
	REPROVADO(R)	0	-	0	-	0	-	0	-	33	30,3%	19	14,6%	44	37,6%	10	8%	106	22%
	TRANCADO	0	-	0	-	0	-	0	-	7	6,4%	15	11,5%	12	10,3%	19	15,2%	53	11%
	TOTAL	0	-	0	-	0	-	0	-	109	100%	130	100%	117	100%	125	100%	481	100%

Tabela 47: Avaliação da disciplina GEO368-DINAMICA GEOAMBIENTAL NO TERRITORIO BRASILEIRO entre os anos de 2009 e 2016

CURSO	SITUAÇÃO	2009		2010		2011		2012		2013		2014		2015		2016		TOTAL	
		Freq.	%	Freq.	%	Freq.	%	Freq.	%	Freq.	%	Freq.	%	Freq.	%	Freq.	%	Freq.	%
04001PD001- GEOGRAFIA	APROVADO	0	-	0	-	0	-	4	80%	20	83,3%	41	91,1%	31	88,6%	1	4,3%	97	73,5%
	REPROVADO(I)	0	-	0	-	0	-	0	0%	0	0%	2	4,4%	1	2,9%	1	4,3%	4	3%
	REPROVADO(R)	0	-	0	-	0	-	1	20%	0	0%	0	0%	2	5,7%	0	0%	3	2,3%
	TRANCADO	0	-	0	-	0	-	0	0%	4	16,7%	2	4,4%	1	2,9%	21	91,3%	28	21,2%
	TOTAL	0	-	0	-	0	-	5	100%	24	100%	45	100%	35	100%	23	100%	132	100%
04001PN002- GEOGRAFIA	APROVADO	0	-	0	-	0	-	65	81,2%	64	90,1%	51	82,3%	58	86,6%	26	63,4%	264	82,2%
	REPROVADO(I)	0	-	0	-	0	-	2	2,5%	5	7%	4	6,5%	5	7,5%	4	9,8%	20	6,2%
	REPROVADO(R)	0	-	0	-	0	-	5	6,2%	0	0%	4	6,5%	0	0%	0	0%	9	2,8%
	TRANCADO	0	-	0	-	0	-	8	10%	2	2,8%	3	4,8%	4	6%	11	26,8%	28	8,7%
	TOTAL	0	-	0	-	0	-	80	100%	71	100%	62	100%	67	100%	41	100%	321	100%
TOTAL	APROVADO	0	-	0	-	0	-	69	81,2%	84	88,4%	96	86,5%	90	86,5%	27	42,2%	366	79,7%
	REPROVADO(I)	0	-	0	-	0	-	2	2,4%	5	5,3%	6	5,4%	6	5,8%	5	7,8%	24	5,2%
	REPROVADO(R)	0	-	0	-	0	-	6	7,1%	0	0%	4	3,6%	2	1,9%	0	0%	12	2,6%
	TRANCADO	0	-	0	-	0	-	8	9,4%	6	6,3%	5	4,5%	6	5,8%	32	50%	57	12,4%
	TOTAL	0	-	0	-	0	-	85	100%	95	100%	111	100%	104	100%	64	100%	459	100%

Tabela 48: Avaliação da disciplina GEO370-TEORIA E METODOS EM GEOGRAFIA entre os anos de 2009 e 2016

CURSO	SITUAÇÃO	2009		2010		2011		2012		2013		2014		2015		2016		TOTAL	
		Freq.	%	Freq.	%	Freq.	%	Freq.	%	Freq.	%	Freq.	%	Freq.	%	Freq.	%	Freq.	%
04001PD001- GEOGRAFIA	APROVADO	0	-	0	-	0	-	3	60%	33	86,8%	22	84,6%	37	90,2%	19	73,1%	114	83,8%
	REPROVADO(I)	0	-	0	-	0	-	0	0%	3	7,9%	1	3,8%	0	0%	6	23,1%	10	7,4%
	REPROVADO(R)	0	-	0	-	0	-	1	20%	0	0%	1	3,8%	2	4,9%	1	3,8%	5	3,7%
	TRANCADO	0	-	0	-	0	-	1	20%	2	5,3%	2	7,7%	2	4,9%	0	0%	7	5,1%
	TOTAL	0	-	0	-	0	-	5	100%	38	100%	26	100%	41	100%	26	100%	136	100%
04001PN002- GEOGRAFIA	APROVADO	0	-	0	-	0	-	66	85,7%	57	90,5%	46	82,1%	60	89,6%	45	72,6%	274	84,3%
	REPROVADO(I)	0	-	0	-	0	-	0	0%	0	0%	0	0%	0	0%	3	4,8%	3	0,9%
	REPROVADO(R)	0	-	0	-	0	-	5	6,5%	2	3,2%	5	8,9%	3	4,5%	2	3,2%	17	5,2%
	TRANCADO	0	-	0	-	0	-	6	7,8%	4	6,3%	5	8,9%	4	6%	12	19,4%	31	9,5%
	TOTAL	0	-	0	-	0	-	77	100%	63	100%	56	100%	67	100%	62	100%	325	100%
TOTAL	APROVADO	0	-	0	-	0	-	69	84,1%	90	89,1%	69	83,1%	97	89,8%	64	72,7%	389	84,2%
	REPROVADO(I)	0	-	0	-	0	-	0	0%	3	3%	1	1,2%	0	0%	9	10,2%	13	2,8%
	REPROVADO(R)	0	-	0	-	0	-	6	7,3%	2	2%	6	7,2%	5	4,6%	3	3,4%	22	4,8%
	TRANCADO	0	-	0	-	0	-	7	8,5%	6	5,9%	7	8,4%	6	5,6%	12	13,6%	38	8,2%
	TOTAL	0	-	0	-	0	-	82	100%	101	100%	83	100%	108	100%	88	100%	462	100%

Tabela 49: Avaliação da disciplina GEO608-CLIMATOLOGIA entre os anos de 2009 e 2016

CURSO	SITUAÇÃO	2009		2010		2011		2012		2013		2014		2015		2016		TOTAL	
		Freq.	%	Freq.	%	Freq.	%	Freq.	%	Freq.	%	Freq.	%	Freq.	%	Freq.	%	Freq.	%
04001PD001- GEOGRAFIA	APROVADO	29	58%	30	83,3%	40	87%	58	76,3%	32	74,4%	21	60%	25	62,5%	20	48,8%	255	69,5%
	REPROVADO(I)	0	0%	1	2,8%	1	2,2%	2	2,6%	4	9,3%	3	8,6%	2	5%	3	7,3%	16	4,4%
	REPROVADO(R)	14	28%	4	11,1%	4	8,7%	9	11,8%	5	11,6%	3	8,6%	11	27,5%	6	14,6%	56	15,3%
	TRANCADO	7	14%	1	2,8%	1	2,2%	7	9,2%	2	4,7%	8	22,9%	2	5%	12	29,3%	40	10,9%
	TOTAL	50	100%	36	100%	46	100%	76	100%	43	100%	35	100%	40	100%	41	100%	367	100%
04001PN002- GEOGRAFIA	APROVADO	20	71,4%	20	57,1%	44	60,3%	59	61,5%	38	42,2%	38	42,2%	45	52,9%	45	57,7%	309	53,7%
	REPROVADO(I)	1	3,6%	2	5,7%	9	12,3%	2	2,1%	18	20%	16	17,8%	8	9,4%	10	12,8%	66	11,5%
	REPROVADO(R)	7	25%	9	25,7%	10	13,7%	16	16,7%	27	30%	31	34,4%	22	25,9%	15	19,2%	137	23,8%
	TRANCADO	0	0%	4	11,4%	10	13,7%	19	19,8%	7	7,8%	5	5,6%	10	11,8%	8	10,3%	63	11%
	TOTAL	28	100%	35	100%	73	100%	96	100%	90	100%	90	100%	85	100%	78	100%	575	100%
04002PD001- GEOLOGIA	APROVADO	0	-	1	33,3%	5	62,5%	4	50%	2	100%	0	-	0	-	0	-	12	57,1%
	REPROVADO(I)	0	-	0	0%	1	12,5%	1	12,5%	0	0%	0	-	0	-	0	-	2	9,5%
	REPROVADO(R)	0	-	2	66,7%	0	0%	1	12,5%	0	0%	0	-	0	-	0	-	3	14,3%
	TRANCADO	0	-	0	0%	2	25%	2	25%	0	0%	0	-	0	-	0	-	4	19%
	TOTAL	0	-	3	100%	8	100%	8	100%	2	100%	0	-	0	-	0	-	21	100%
07003PD001-CONS. E REST. DE BENS CULTURAIS MÓVEIS	APROVADO	20	74,1%	22	53,7%	26	68,4%	19	57,6%	14	35%	26	56,5%	21	60%	20	54,1%	168	56,6%
	REPROVADO(I)	3	11,1%	3	7,3%	3	7,9%	3	9,1%	12	30%	3	6,5%	2	5,7%	4	10,8%	33	11,1%
	REPROVADO(R)	3	11,1%	12	29,3%	0	0%	5	15,2%	6	15%	10	21,7%	8	22,9%	1	2,7%	45	15,2%
	TRANCADO	1	3,7%	4	9,8%	9	23,7%	6	18,2%	8	20%	7	15,2%	4	11,4%	12	32,4%	51	17,2%
	TOTAL	27	100%	41	100%	38	100%	33	100%	40	100%	46	100%	35	100%	37	100%	297	100%
10004PD001- ENGENHARIA AMBIENTAL	APROVADO	46	88,5%	51	96,2%	50	90,9%	48	84,2%	52	81,2%	51	87,9%	42	85,7%	0	-	340	87,6%
	REPROVADO(I)	2	3,8%	1	1,9%	1	1,8%	2	3,5%	3	4,7%	3	5,2%	4	8,2%	0	-	16	4,1%
	REPROVADO(R)	2	3,8%	0	0%	1	1,8%	4	7%	6	9,4%	3	5,2%	1	2%	0	-	17	4,4%
	TRANCADO	2	3,8%	1	1,9%	3	5,5%	3	5,3%	3	4,7%	1	1,7%	2	4,1%	0	-	15	3,9%
	TOTAL	52	100%	53	100%	55	100%	57	100%	64	100%	58	100%	49	100%	0	-	388	100%
TOTAL	APROVADO	118	73,3%	125	74%	167	75,2%	189	69,7%	141	58,3%	141	60,3%	133	63,6%	85	54,5%	1099	66%
	REPROVADO(I)	6	3,7%	7	4,1%	15	6,8%	10	3,7%	37	15,3%	25	10,7%	16	7,7%	17	10,9%	133	8%
	REPROVADO(R)	26	16,1%	27	16%	15	6,8%	35	12,9%	44	18,2%	47	20,1%	42	20,1%	22	14,1%	258	15,5%

continua na próxima página

Tabela 49 : Continuação GEO608-CLIMATOLOGIA

CURSO	SITUAÇÃO	2009		2010		2011		2012		2013		2014		2015		2016		TOTAL	
		Freq.	%	Freq.	%	Freq.	%	Freq.	%	Freq.	%	Freq.	%	Freq.	%	Freq.	%	Freq.	%
	TRANCADO	11	6,8%	10	5,9%	25	11,3%	37	13,7%	20	8,3%	21	9%	18	8,6%	32	20,5%	174	10,5%
	TOTAL	161	100%	169	100%	222	100%	271	100%	242	100%	234	100%	209	100%	156	100%	1664	100%

Tabela 50: Avaliação da disciplina GEO623-GEOGRAFIA DA POPULACAO entre os anos de 2009 e 2016

CURSO	SITUAÇÃO	2009		2010		2011		2012		2013		2014		2015		2016		TOTAL	
		Freq.	%	Freq.	%	Freq.	%	Freq.	%	Freq.	%	Freq.	%	Freq.	%	Freq.	%	Freq.	%
04001PD001- GEOGRAFIA	APROVADO	32	86,5%	37	86%	35	92,1%	33	86,8%	34	91,9%	26	92,9%	35	89,7%	36	90%	268	89,3%
	REPROVADO(I)	2	5,4%	3	7%	2	5,3%	1	2,6%	1	2,7%	0	0%	2	5,1%	0	0%	11	3,7%
	REPROVADO(R)	0	0%	1	2,3%	1	2,6%	1	2,6%	0	0%	0	0%	1	2,6%	0	0%	4	1,3%
	TOTAL	37	100%	43	100%	38	100%	38	100%	37	100%	28	100%	39	100%	40	100%	300	100%
04001PN002- GEOGRAFIA	APROVADO	31	96,9%	21	70%	33	52,4%	67	75,3%	89	70,6%	71	93,4%	63	91,3%	65	83,3%	440	78,2%
	REPROVADO(I)	1	3,1%	1	3,3%	5	7,9%	1	1,1%	16	12,7%	1	1,3%	3	4,3%	4	5,1%	32	5,7%
	REPROVADO(R)	0	0%	5	16,7%	16	25,4%	13	14,6%	10	7,9%	1	1,3%	0	0%	2	2,6%	47	8,3%
	TOTAL	32	100%	30	100%	63	100%	89	100%	126	100%	76	100%	69	100%	78	100%	563	100%
TOTAL	APROVADO	63	91,3%	59	79,7%	72	68,6%	100	78,7%	123	74,1%	97	93,3%	98	90,7%	101	85,6%	713	81,9%
	REPROVADO(I)	3	4,3%	4	5,4%	7	6,7%	2	1,6%	17	10,2%	1	1%	5	4,6%	4	3,4%	43	4,9%
	REPROVADO(R)	0	0%	6	8,1%	17	16,2%	14	11%	12	7,2%	1	1%	1	0,9%	2	1,7%	53	6,1%
	TOTAL	69	100%	74	100%	105	100%	127	100%	166	100%	104	100%	108	100%	118	100%	871	100%

Tabela 51: Avaliação da disciplina GEO630-GEOGRAFIA GERAL entre os anos de 2009 e 2016

CURSO	SITUAÇÃO	2009		2010		2011		2012		2013		2014		2015		2016		TOTAL	
		Freq.	%	Freq.	%	Freq.	%	Freq.	%	Freq.	%	Freq.	%	Freq.	%	Freq.	%	Freq.	%
04003PD001- TURISMO	APROVADO	64	91,4%	60	89,6%	61	88,4%	57	87,7%	61	91%	48	77,4%	46	78%	49	77,8%	446	85,4%
	REPROVADO(I)	0	0%	1	1,5%	2	2,9%	2	3,1%	2	3%	4	6,5%	7	11,9%	6	9,5%	24	4,6%
	REPROVADO(R)	2	2,9%	1	1,5%	1	1,4%	1	1,5%	0	0%	2	3,2%	2	3,4%	0	0%	9	1,7%
	TOTAL	70	100%	67	100%	69	100%	65	100%	67	100%	62	100%	59	100%	63	100%	522	100%
TOTAL	APROVADO	64	91,4%	60	89,6%	61	88,4%	57	87,7%	61	91%	48	77,4%	46	78%	49	77,8%	446	85,4%
	REPROVADO(I)	0	0%	1	1,5%	2	2,9%	2	3,1%	2	3%	4	6,5%	7	11,9%	6	9,5%	24	4,6%
	REPROVADO(R)	2	2,9%	1	1,5%	1	1,4%	1	1,5%	0	0%	2	3,2%	2	3,4%	0	0%	9	1,7%
	TOTAL	70	100%	67	100%	69	100%	65	100%	67	100%	62	100%	59	100%	63	100%	522	100%

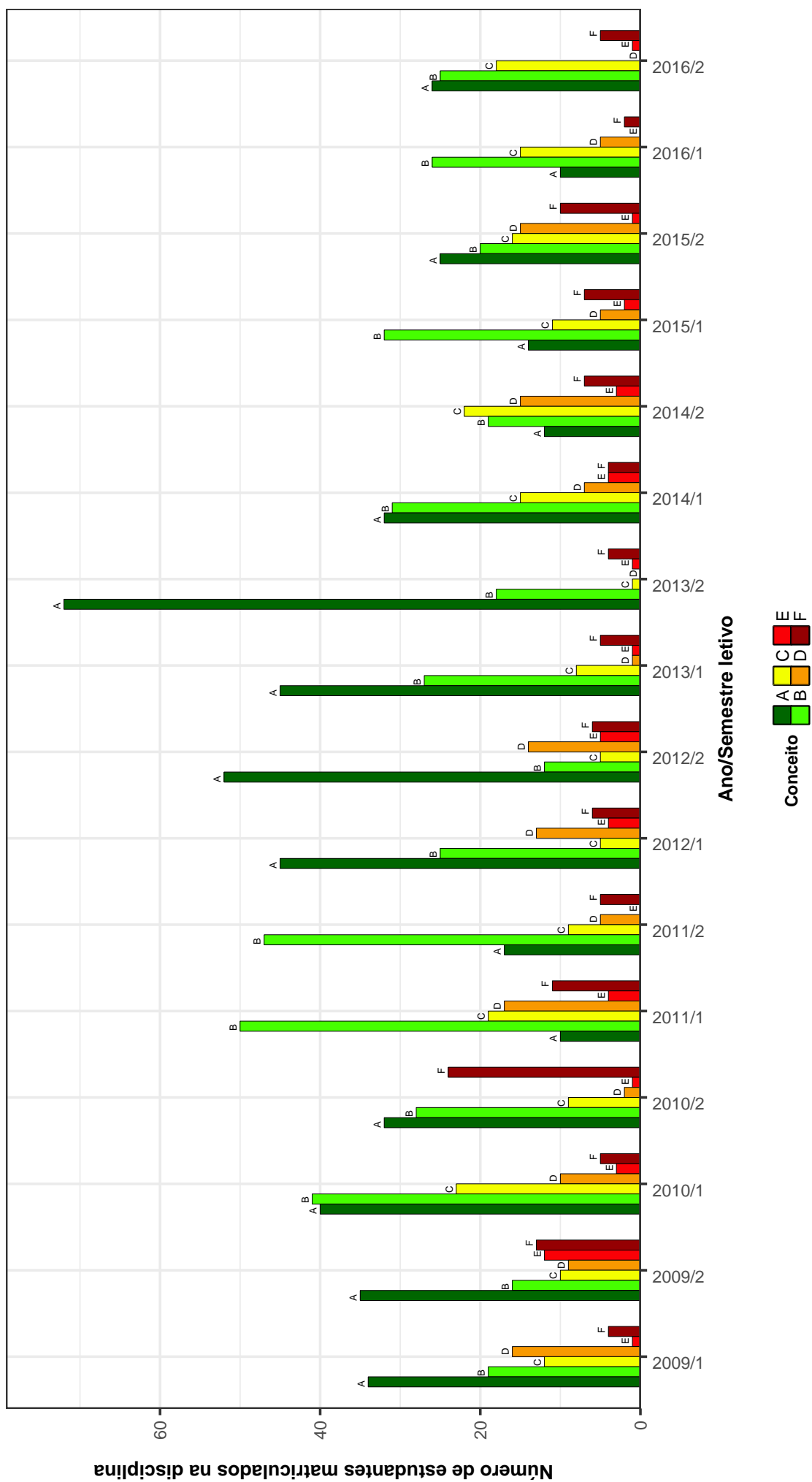


Figura 1: Conceitos obtidos pelos estudantes na disciplina CRT003-CARTOGRAFIA E TOPOGRAFIA no período de 2009 a 2016 no Instituto de Geociências .

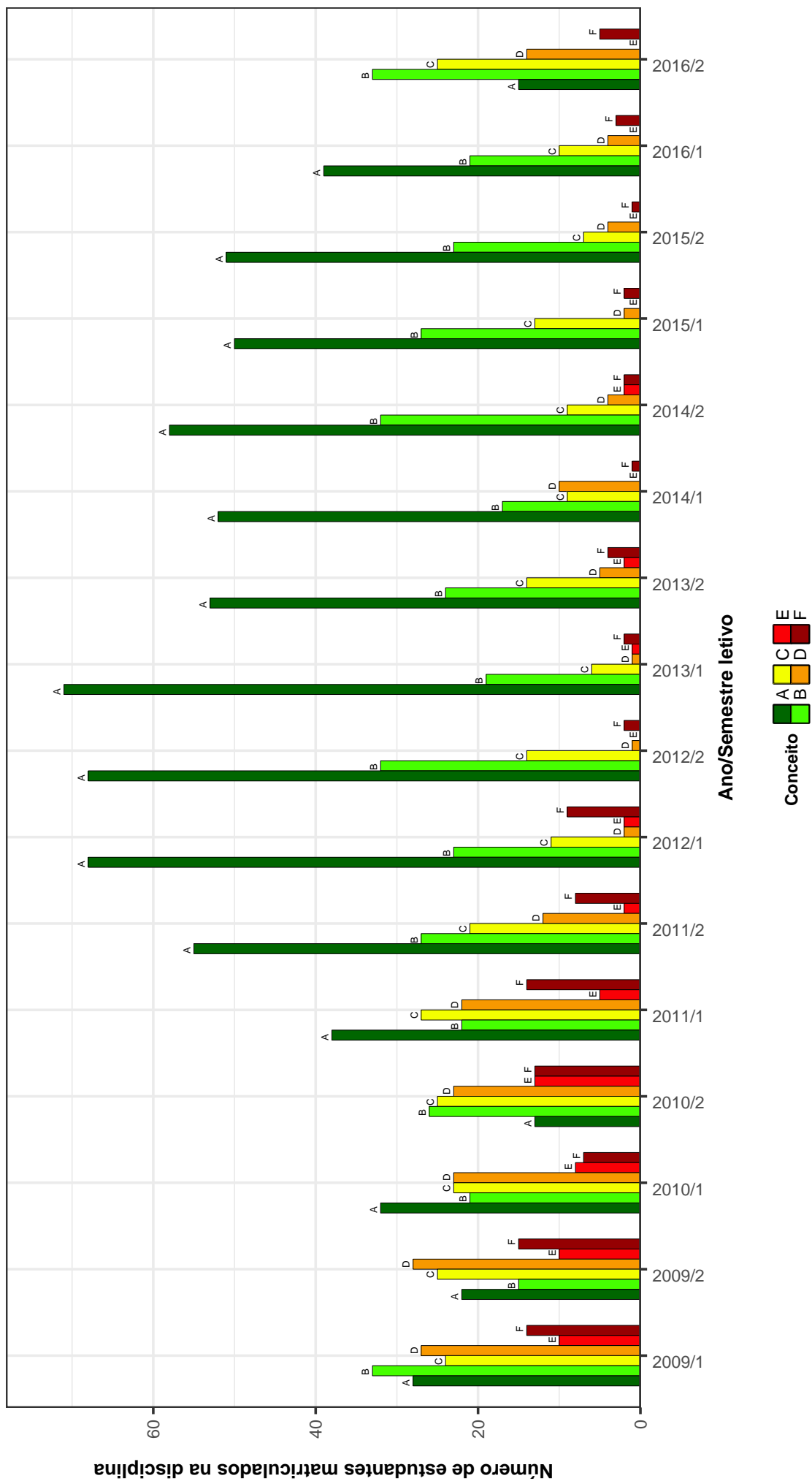


Figura 2: Conceitos obtidos pelos estudantes na disciplina CRT005-TOPOGRAFIA II no período de 2009 a 2016 no Instituto de Geociências .

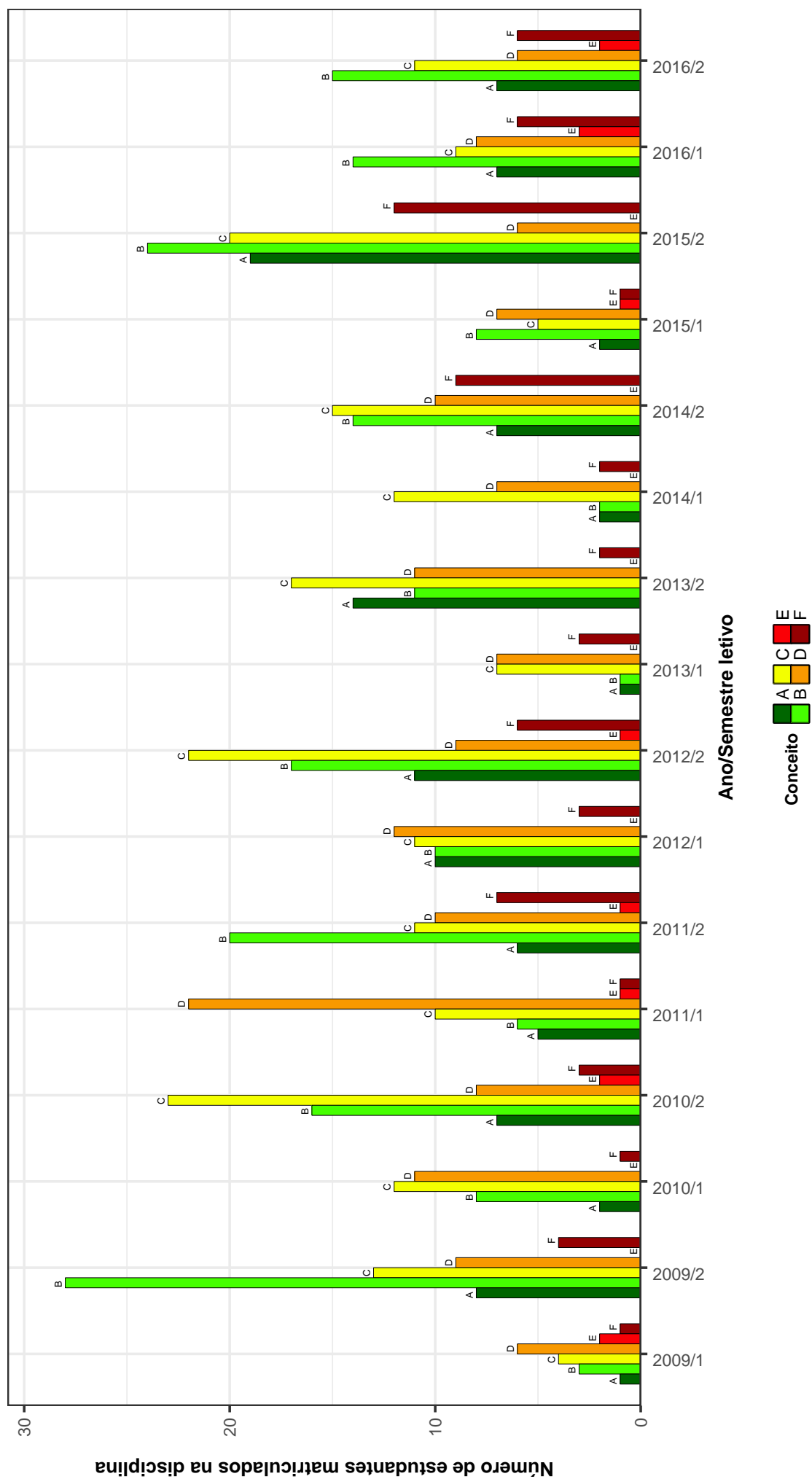


Figura 3: Conceitos obtidos pelos estudantes na disciplina CRT006-CARTOGRAFIA DIGITAL no período de 2009 a 2016 no Instituto de Geociências .

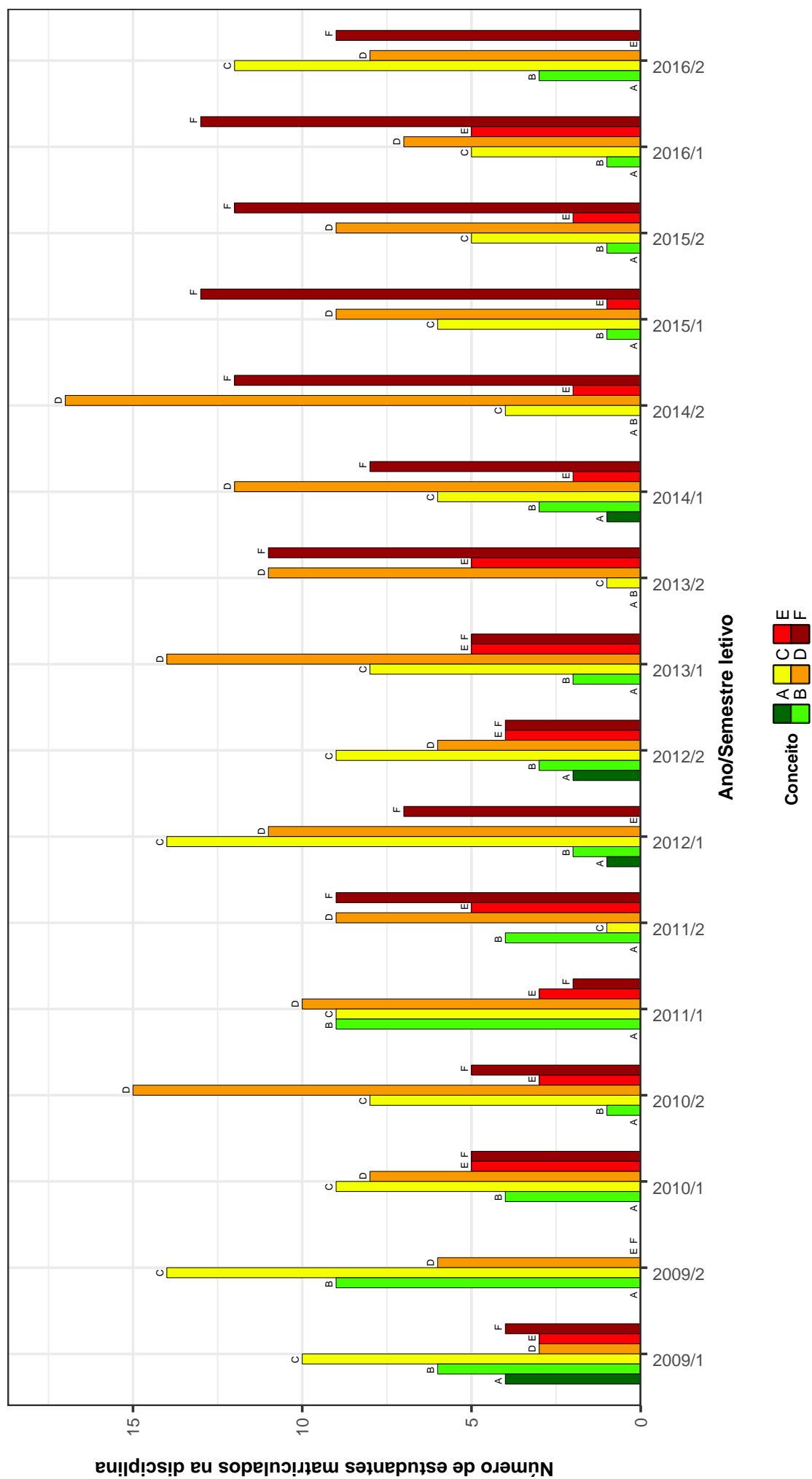


Figura 4: Conceitos obtidos pelos estudantes na disciplina CRT007-ELEMENTOS DE CARTOGRAFIA no período de 2009 a 2016 no Instituto de Geociências .

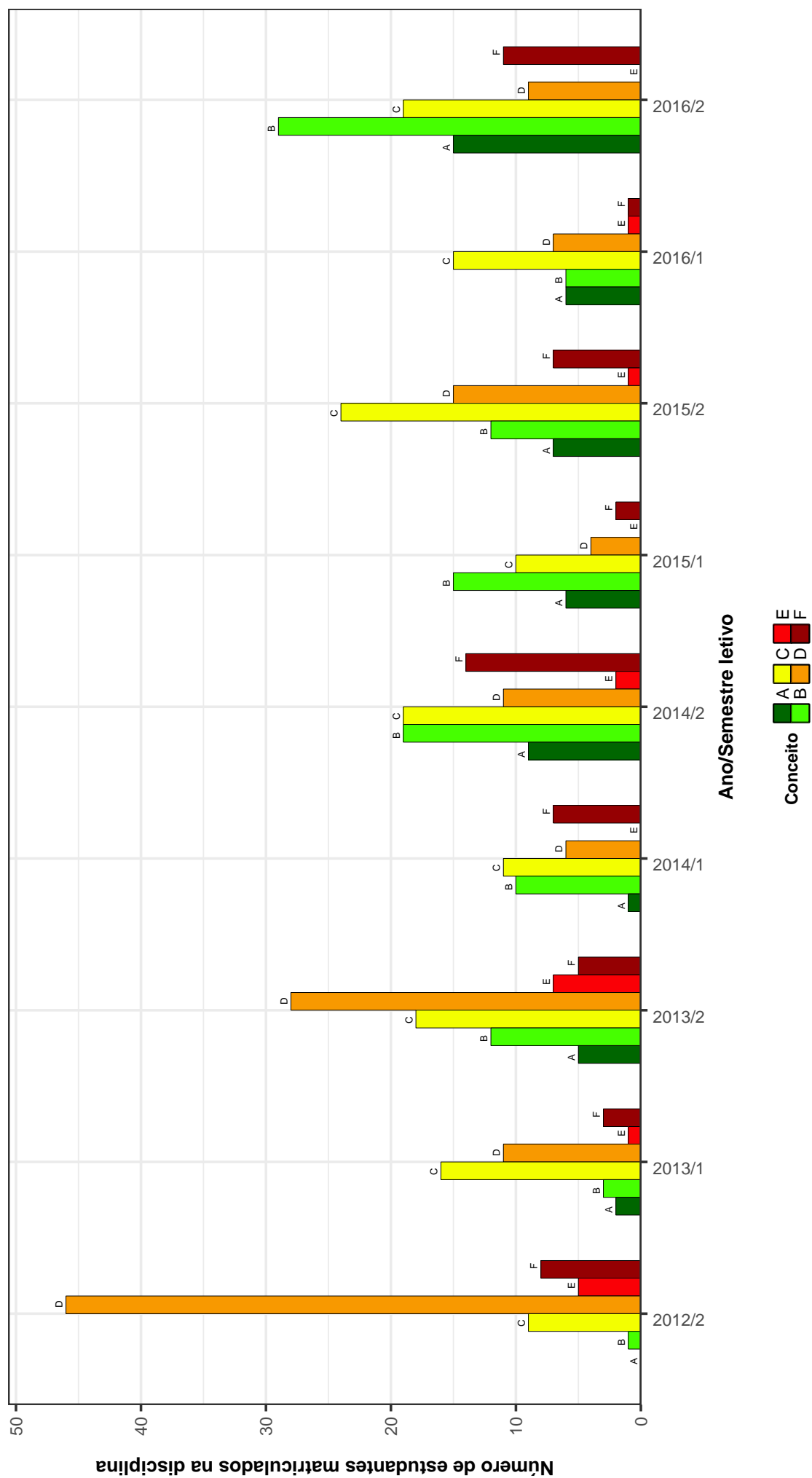


Figura 5: Conceitos obtidos pelos estudantes na disciplina CRT014-CARTOGRAFIA no período de 2009 a 2016 no Instituto de Geociências .

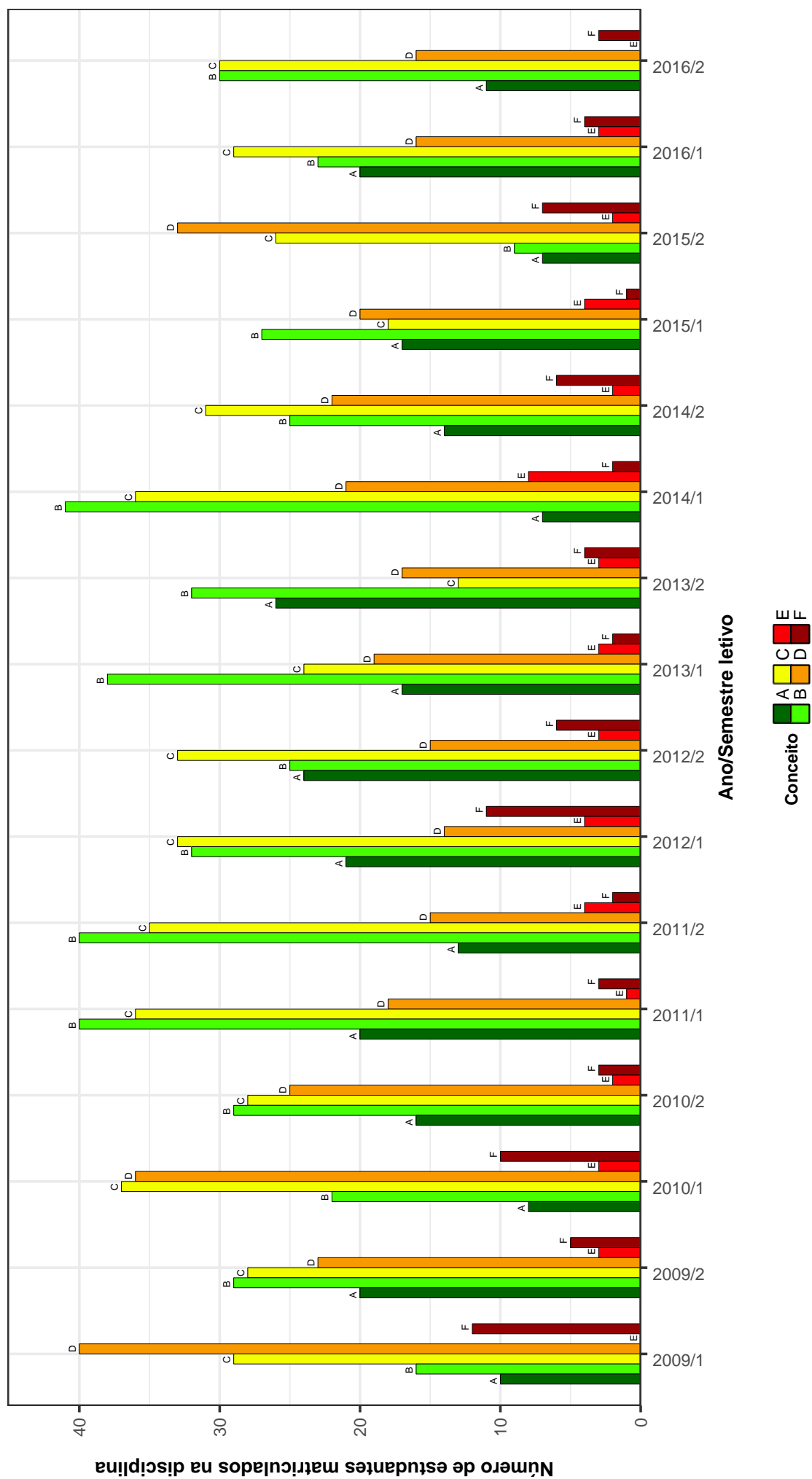


Figura 6: Conceitos obtidos pelos estudantes na disciplina CRT604-TOPOGRAFIA I no período de 2009 a 2016 no Instituto de Geociências .

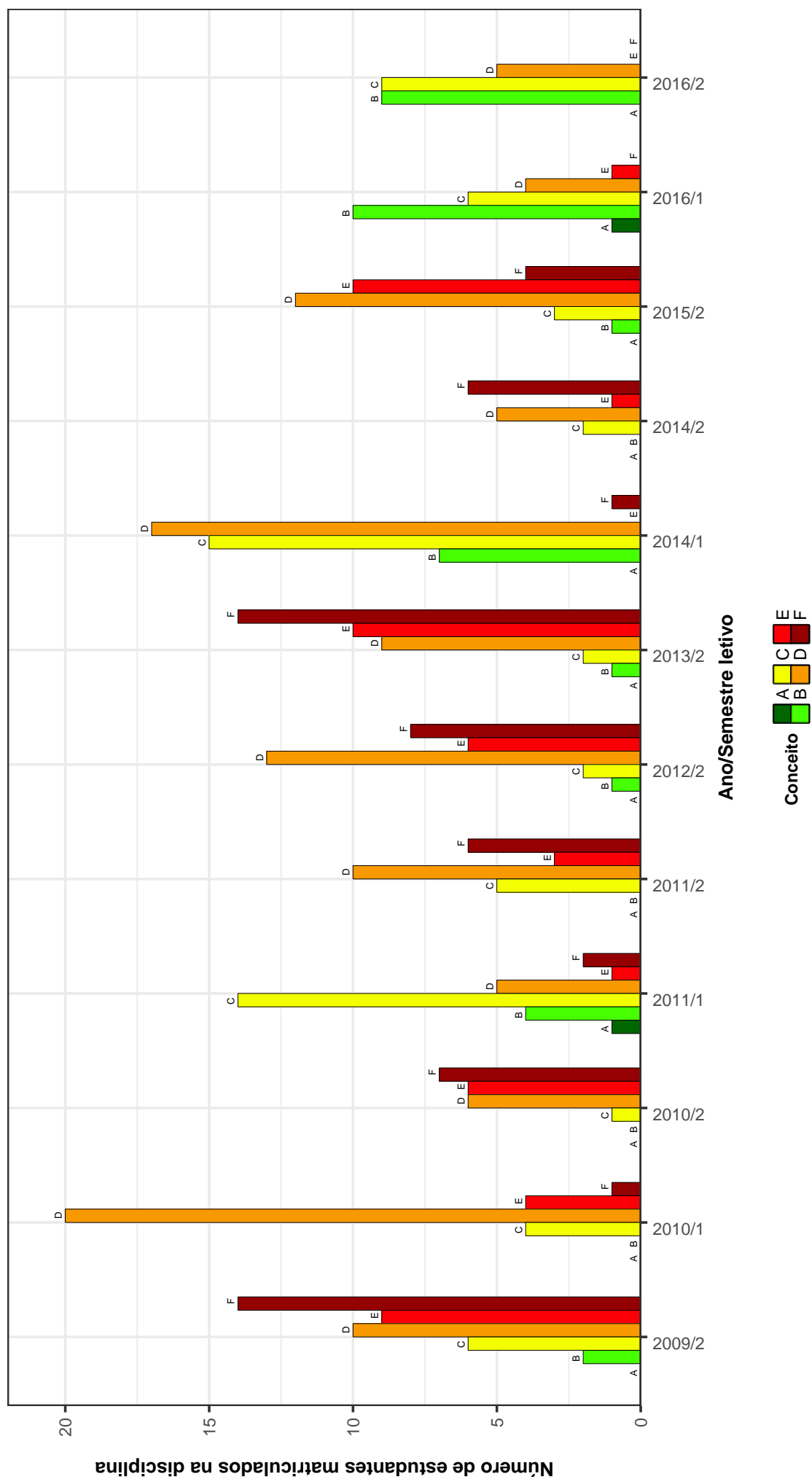


Figura 7: Conceitos obtidos pelos estudantes na disciplina GEL006-GEOLOGIA ESTRUTURAL no período de 2009 a 2016 no Instituto de Geociências .

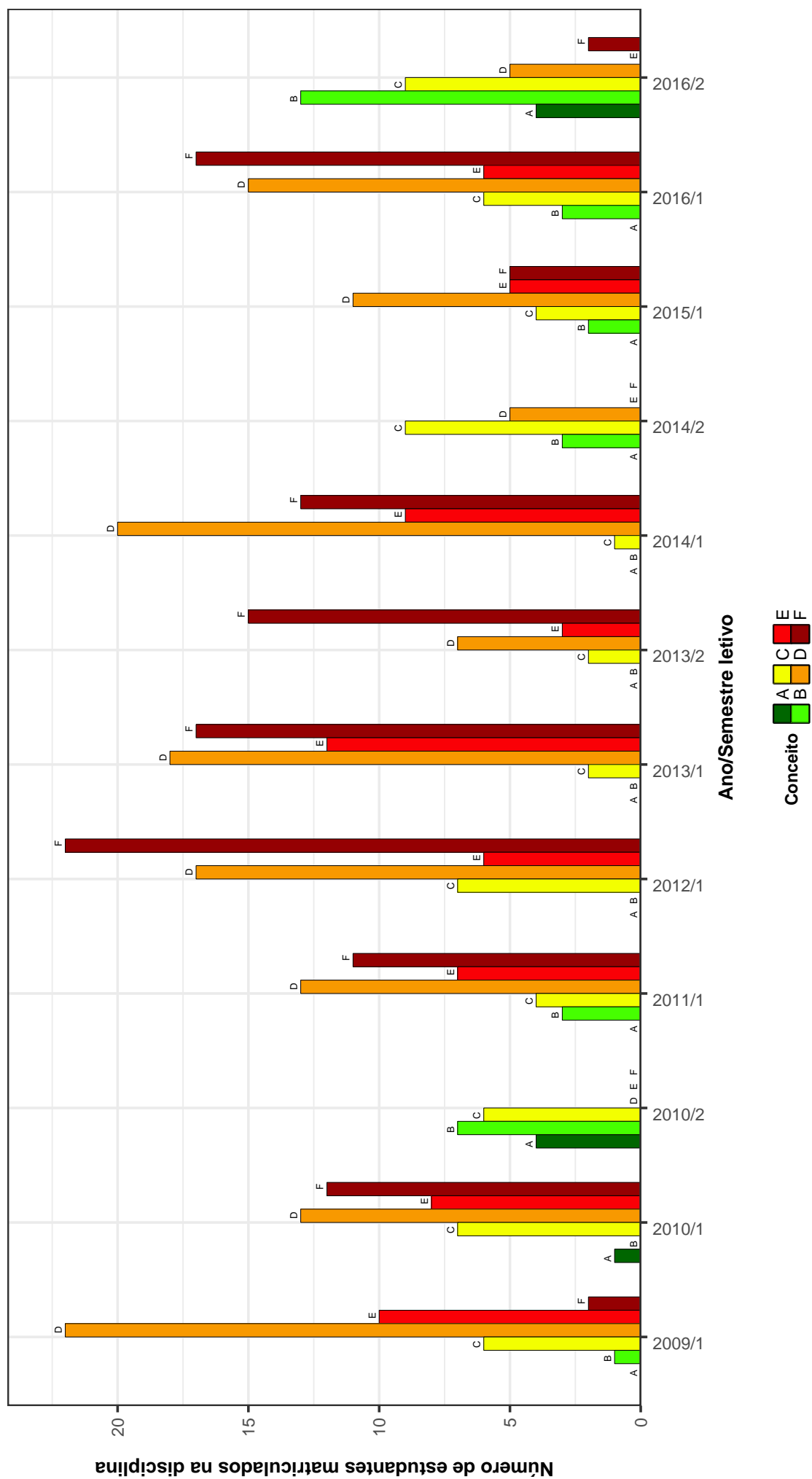


Figura 8: Conceitos obtidos pelos estudantes na disciplina GEL020-MECANICA DOS MEIOS CONTINUOS APLICADA A GEOLOGIA no período de 2009 a 2016 no Instituto de Geociências .

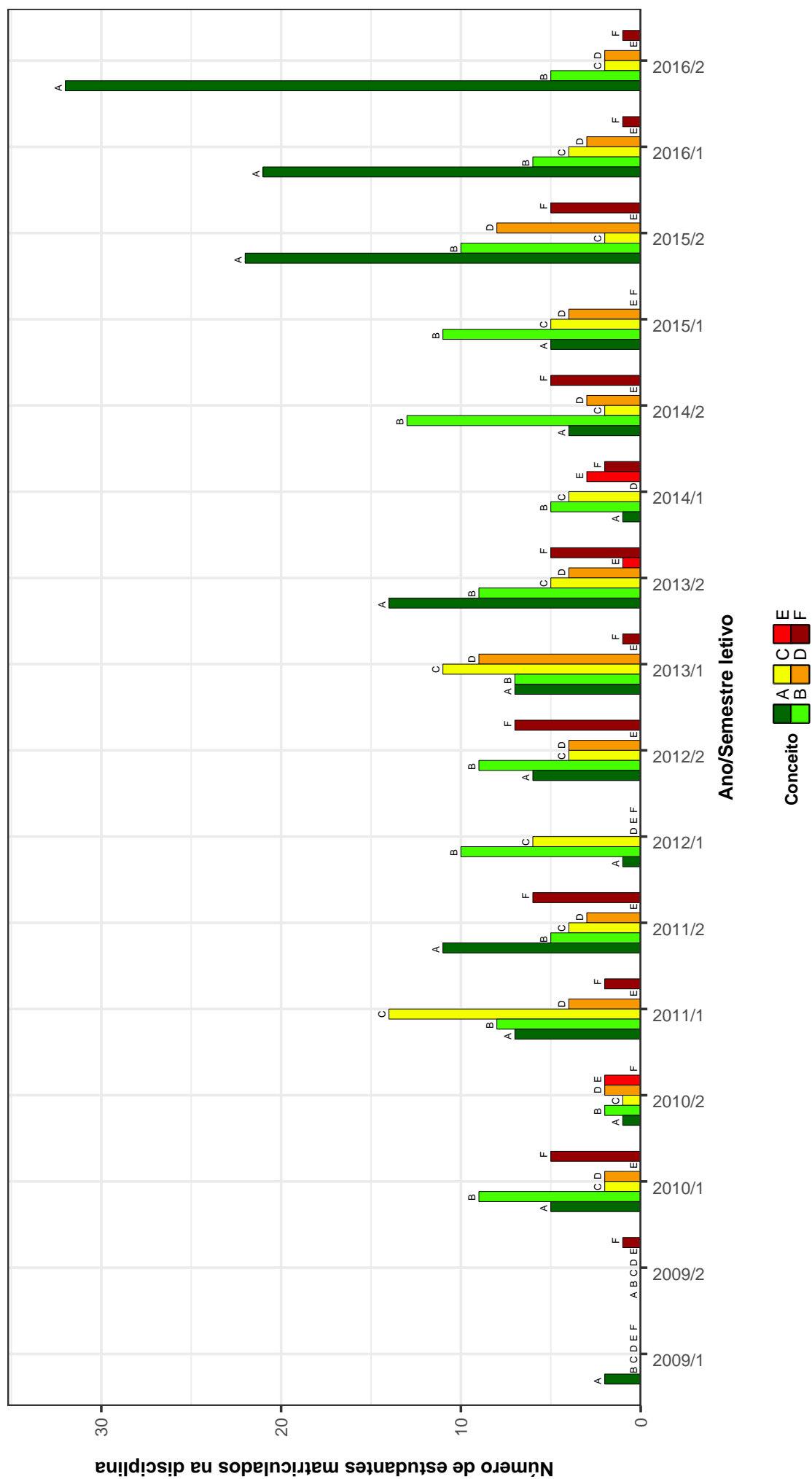


Figura 9: Conceitos obtidos pelos estudantes na disciplina GEL029-TOPICOS EM GEOLOGIA APLICADA no período de 2009 a 2016 no Instituto de Geociências .

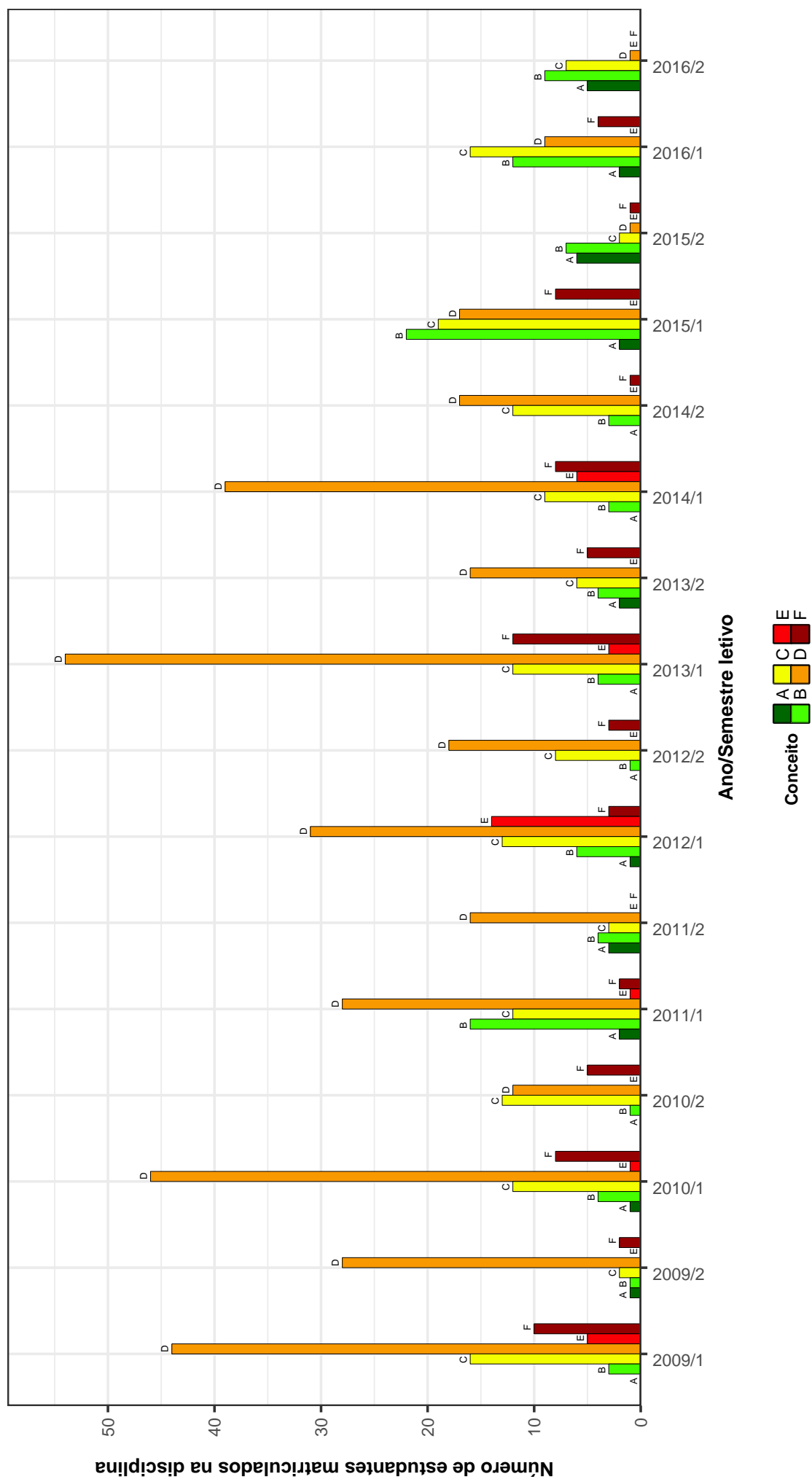


Figura 10: Conceitos obtidos pelos estudantes na disciplina GEL040-GEOMETRIA DESCRITIVA no período de 2009 a 2016 no Instituto de Geociências .

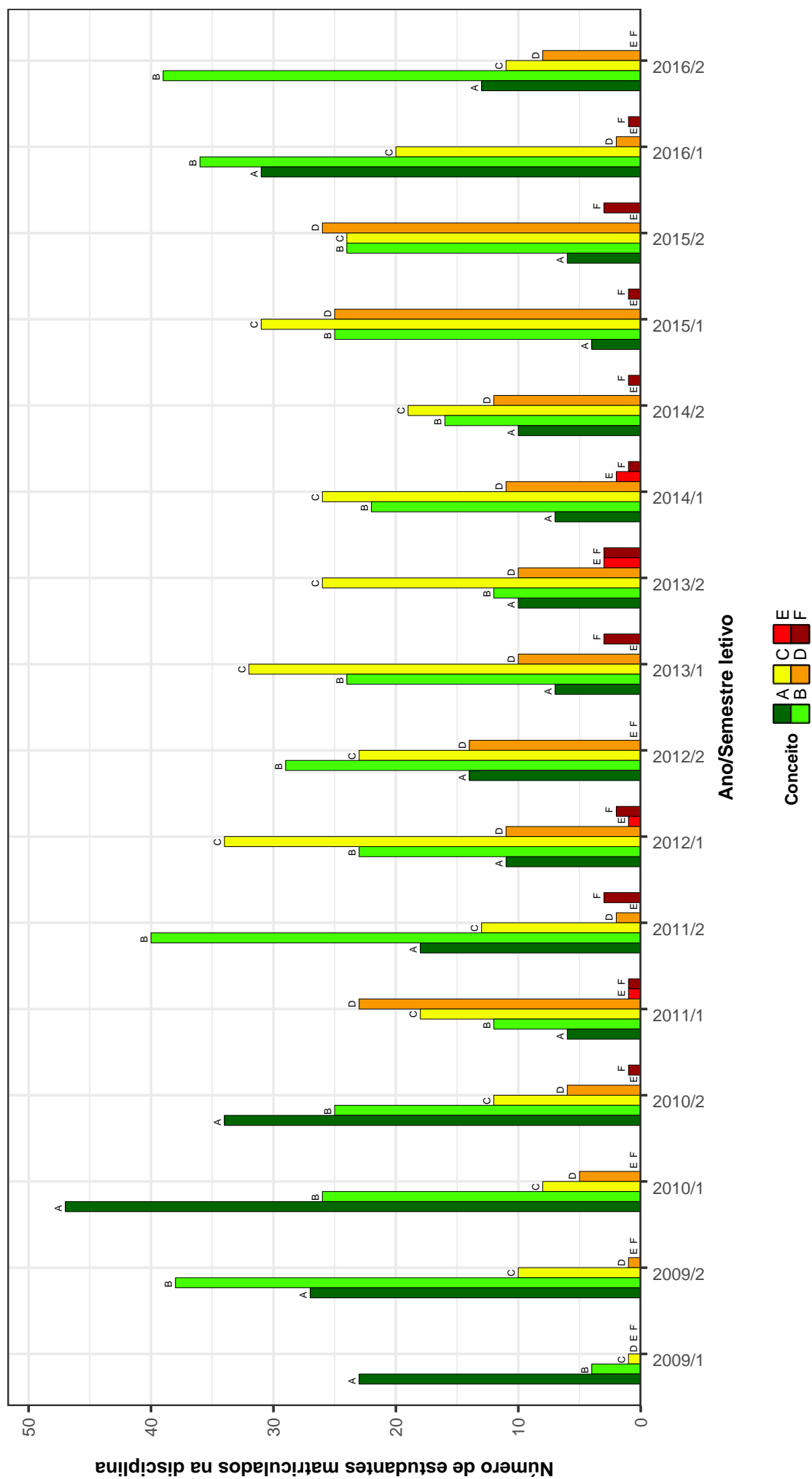


Figura 11: Conceitos obtidos pelos estudantes na disciplina GEL048-PALEONTOLOGIA no período de 2009 a 2016 no Instituto de Geociências .

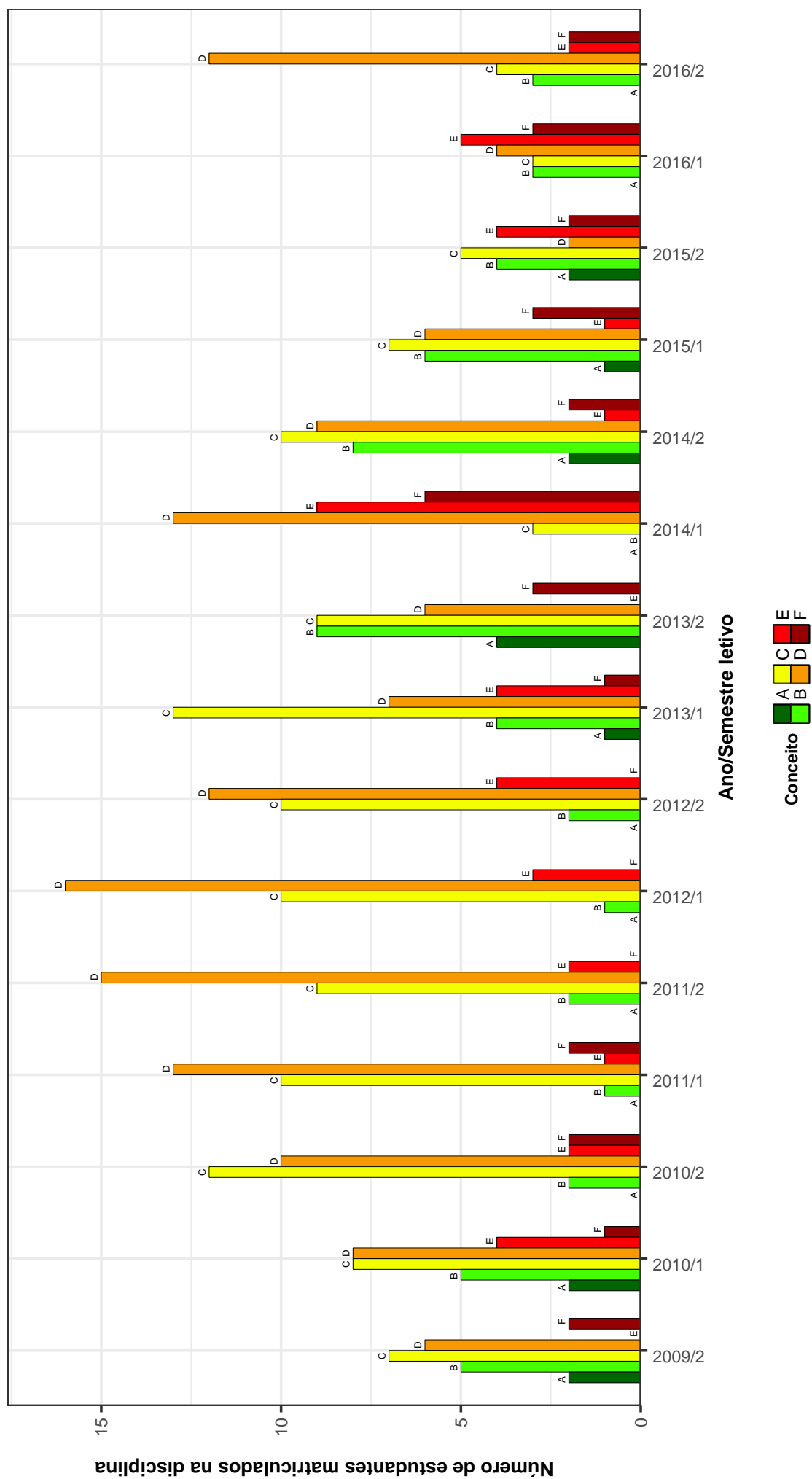


Figura 12: Conceitos obtidos pelos estudantes na disciplina GEL056-INTRODUÇÃO A GEOLOGIA E HIDROGEOLOGIA no período de 2009 a 2016 no Instituto de Geociências .

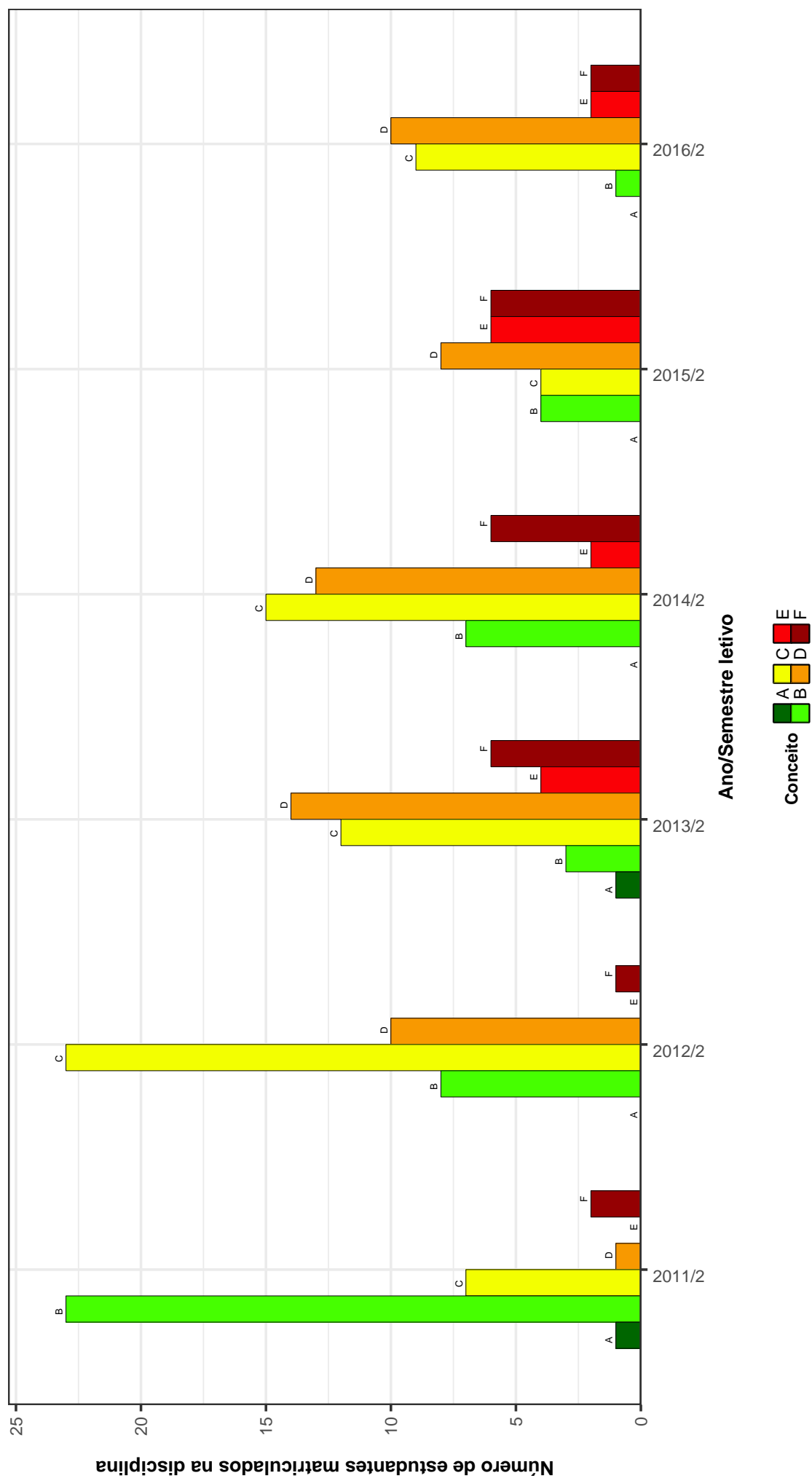


Figura 13: Conceitos obtidos pelos estudantes na disciplina GEL058-INTRODUCAO A GEODIVERSIDADE no período de 2009 a 2016 no Instituto de Geociências .

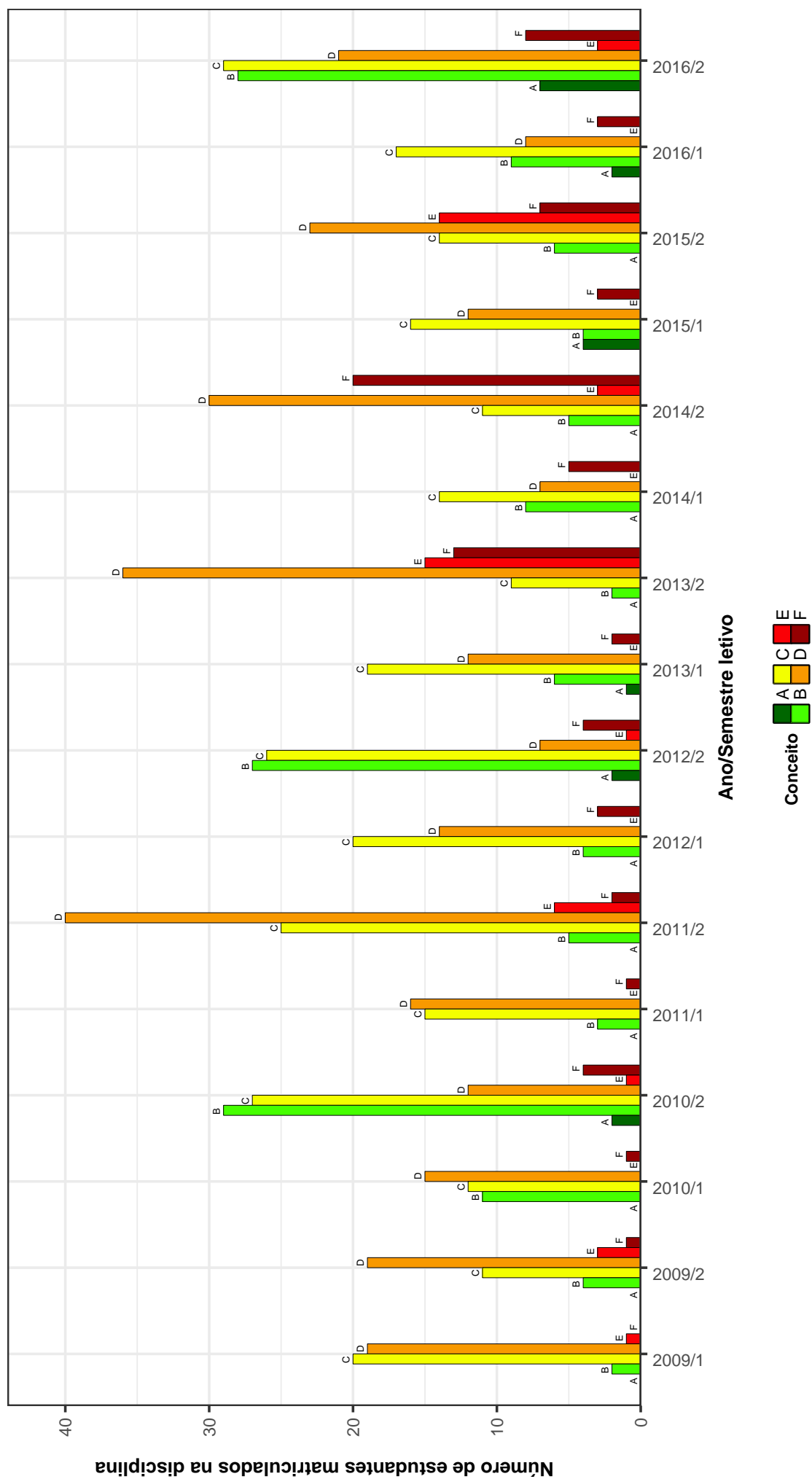


Figura 14: Conceitos obtidos pelos estudantes na disciplina GEL601-FUNDAMENTOS DE GEOLOGIA no período de 2009 a 2016 no Instituto de Geociências .

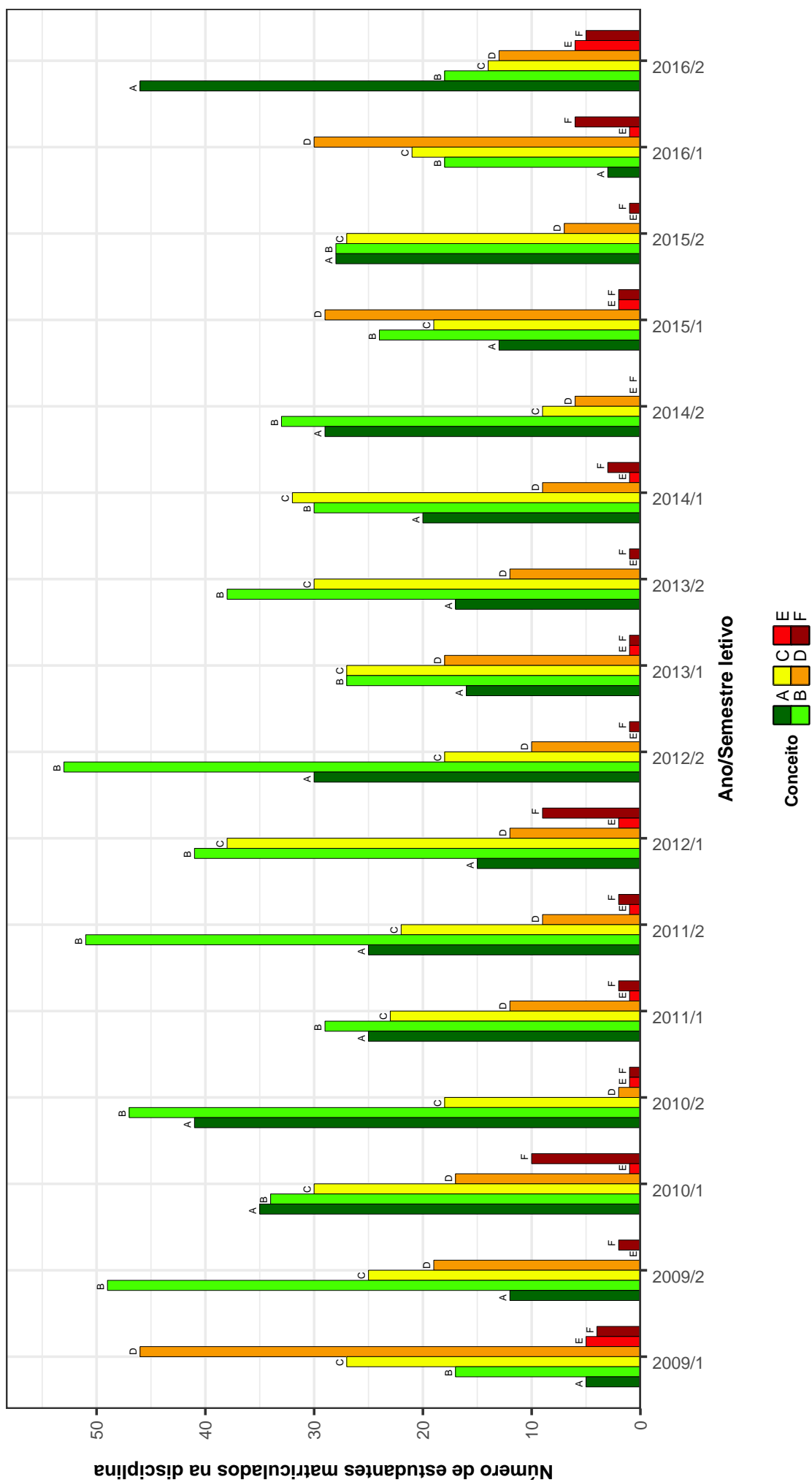


Figura 15: Conceitos obtidos pelos estudantes na disciplina GEL603-INTRODUCAO A GEOLOGIA no período de 2009 a 2016 no Instituto de Geociências .

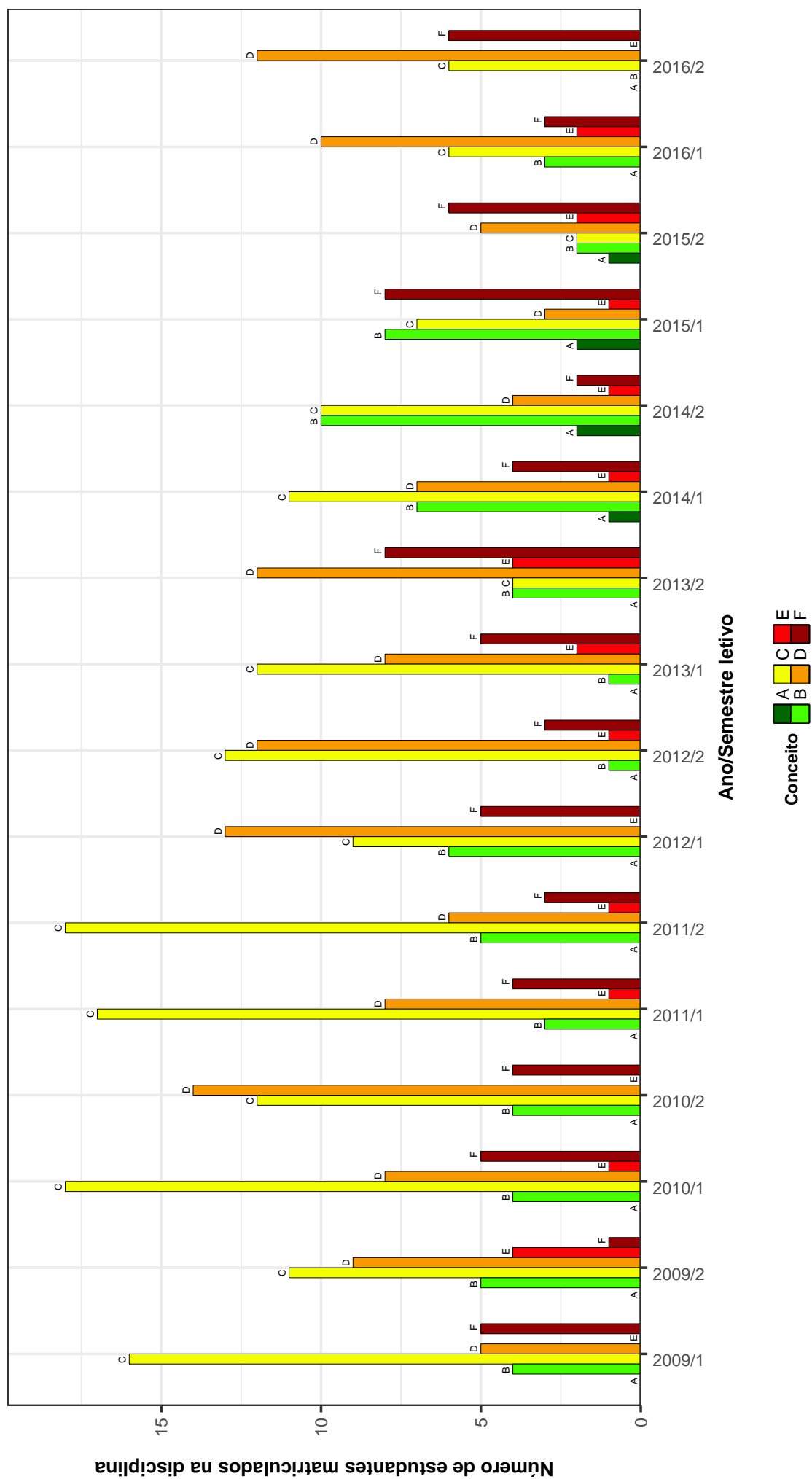


Figura 16: Conceitos obtidos pelos estudantes na disciplina GEO027-GEOGRAFIA DO BRASIL no período de 2009 a 2016 no Instituto de Geociências .

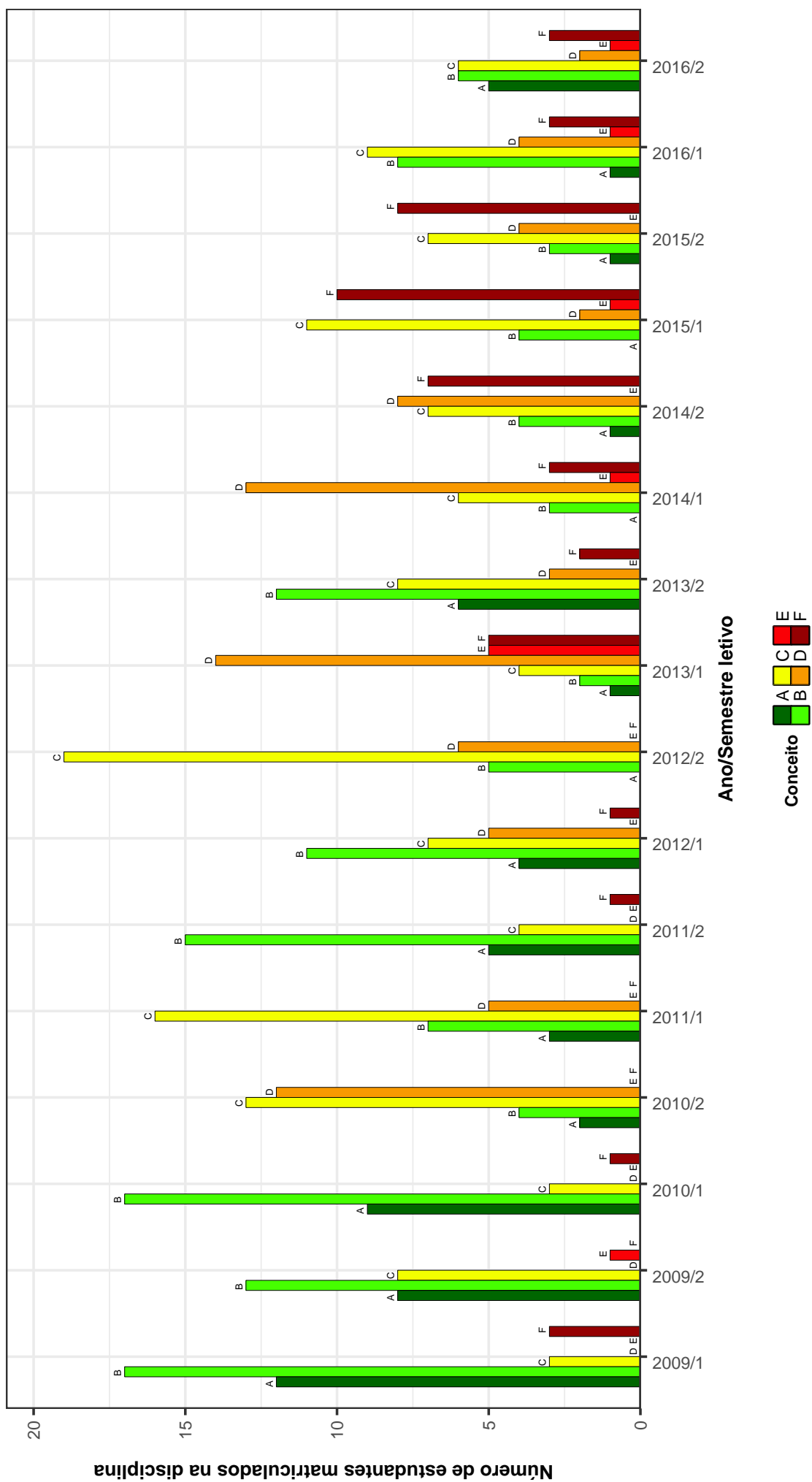


Figura 17: Conceitos obtidos pelos estudantes na disciplina GEO028-TEORIA GERAL DO TURISMO no período de 2009 a 2016 no Instituto de Geociências .

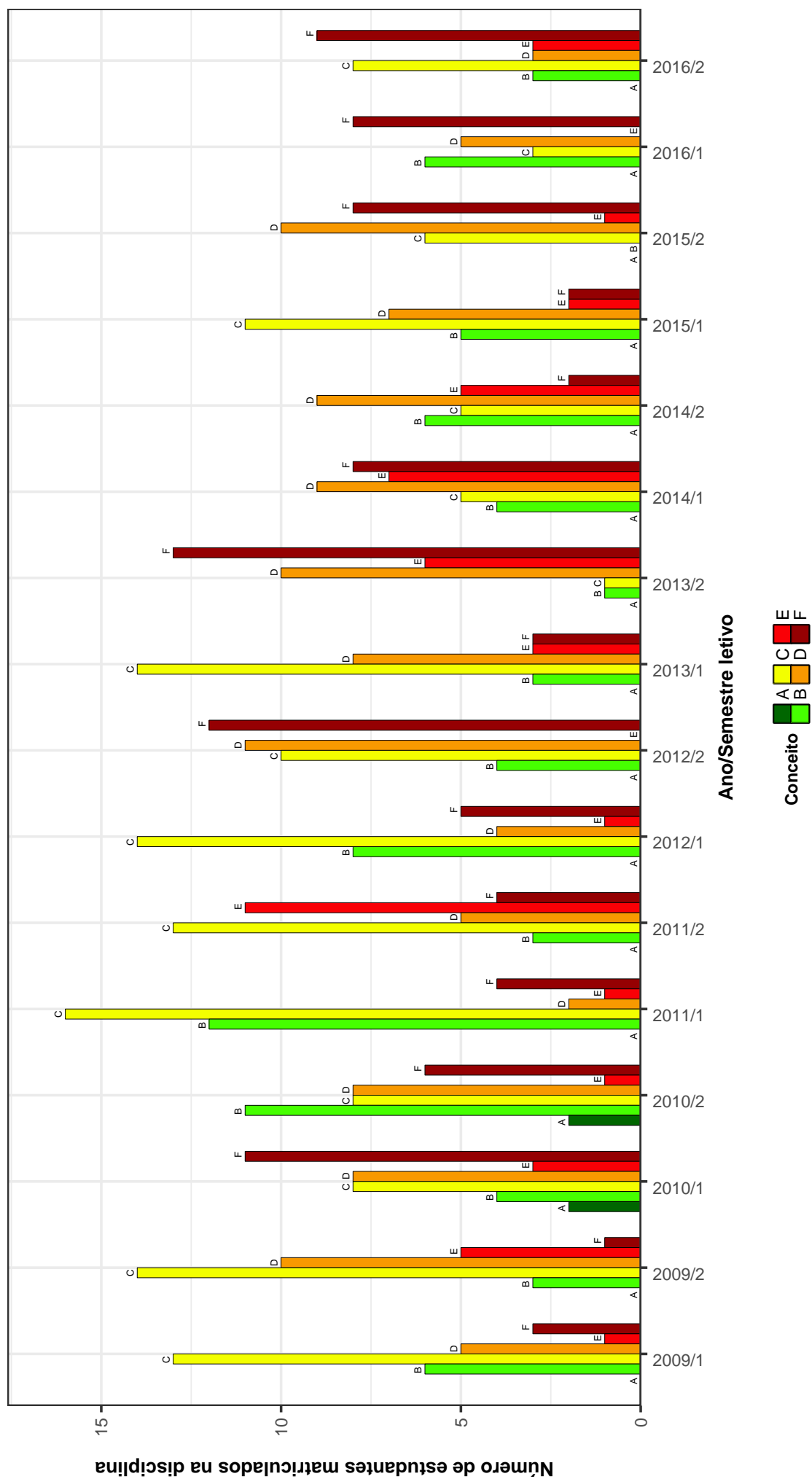


Figura 18: Conceitos obtidos pelos estudantes na disciplina GEO029-PLANEJAMENTO DA INDÚSTRIA DO TURISMO no período de 2009 a 2016 no Instituto de Geociências .

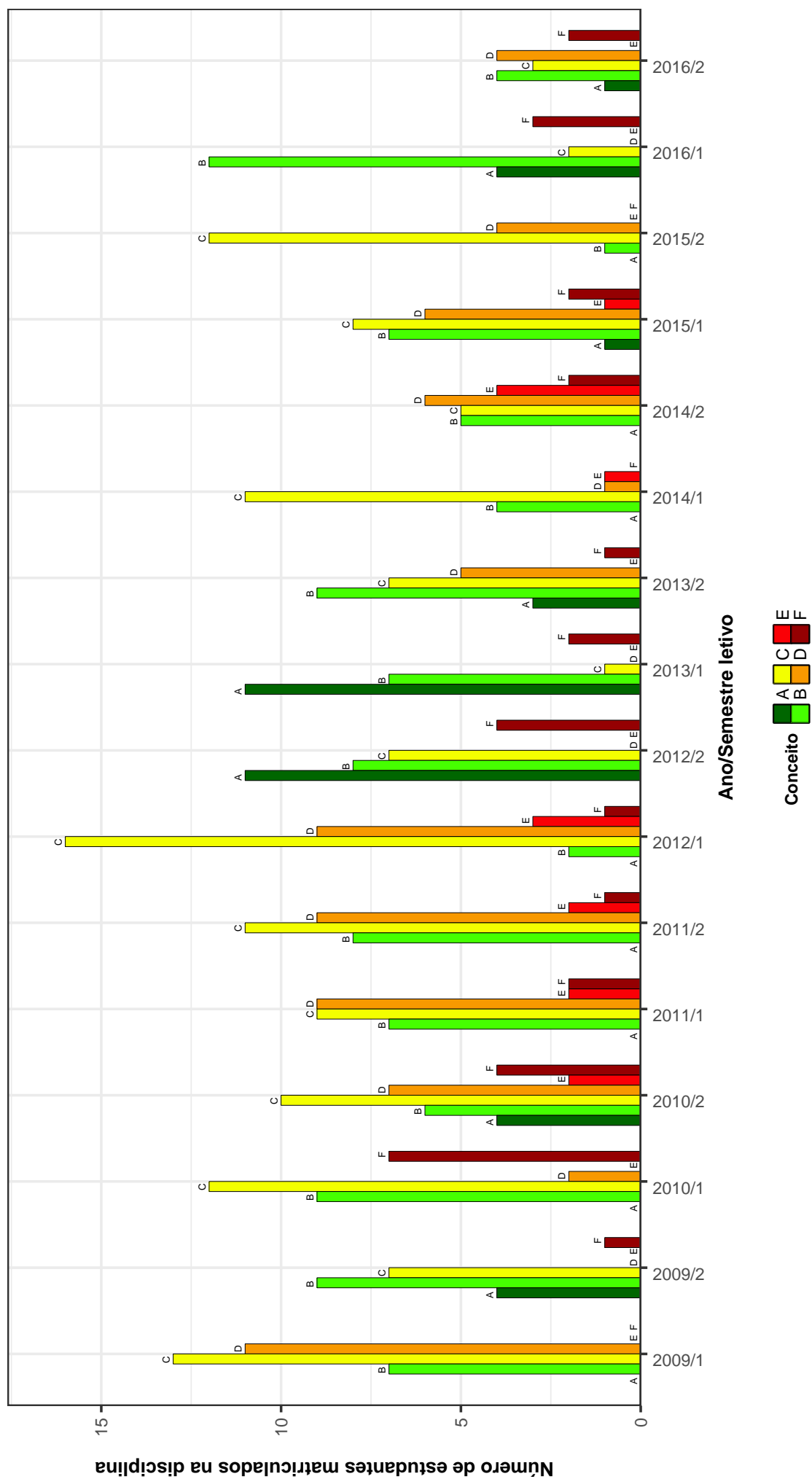


Figura 19: Conceitos obtidos pelos estudantes na disciplina GEO030-FUNDAMENTOS MERCADOLÓGICOS DO TURISMO no período de 2009 a 2016 no Instituto de Geociências .

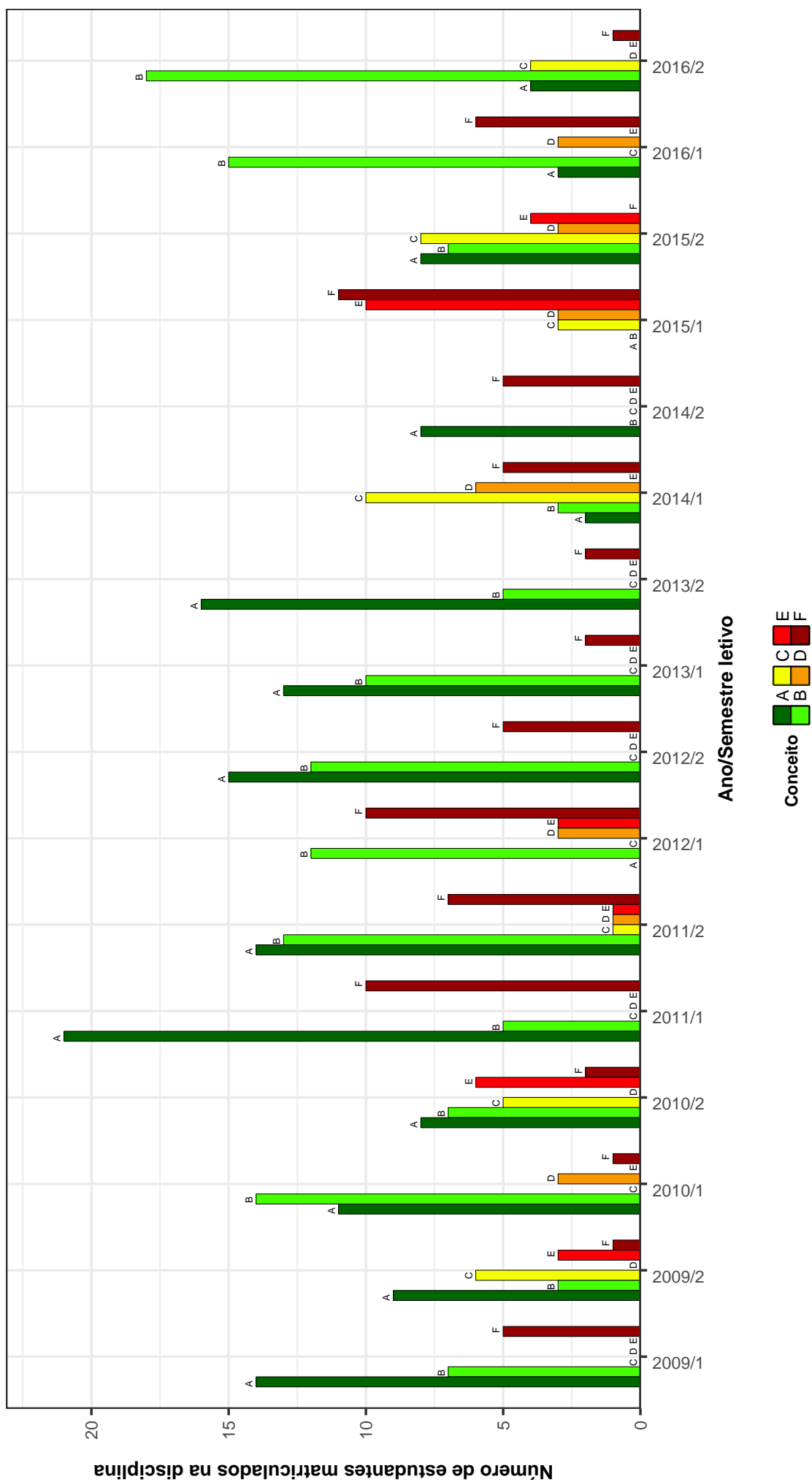


Figura 20: Conceitos obtidos pelos estudantes na disciplina GEO031-ESTAGIO CURRICULAR DE PESQUISA no período de 2009 a 2016 no Instituto de Geociências .



Figura 21: Conceitos obtidos pelos estudantes na disciplina GEO032-ESTAGIO SUPERVISIONADO no período de 2009 a 2016 no Instituto de Geociências .

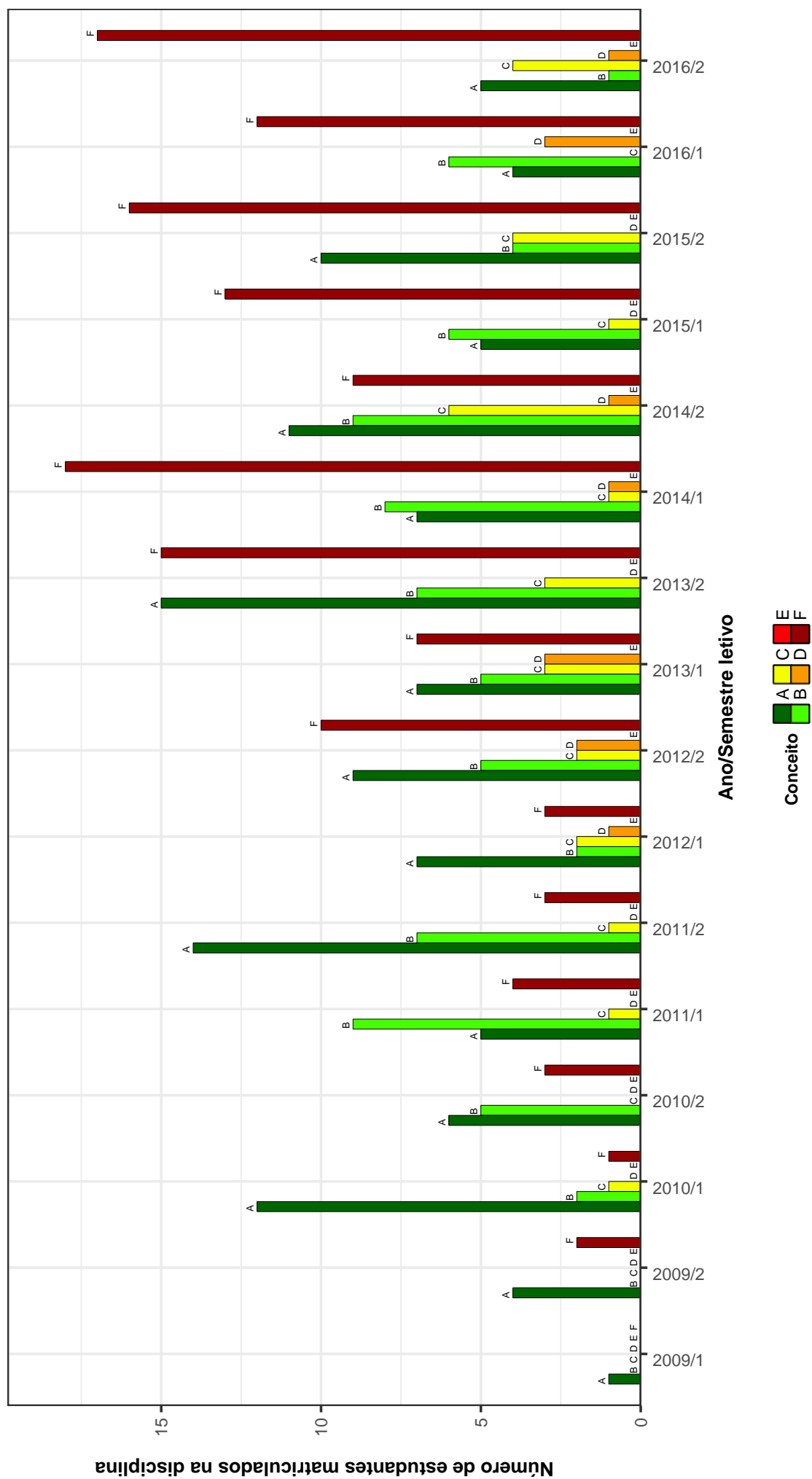


Figura 22: Conceitos obtidos pelos estudantes na disciplina GEO033-MONOGRAFIA no período de 2009 a 2016 no Instituto de Geociências .

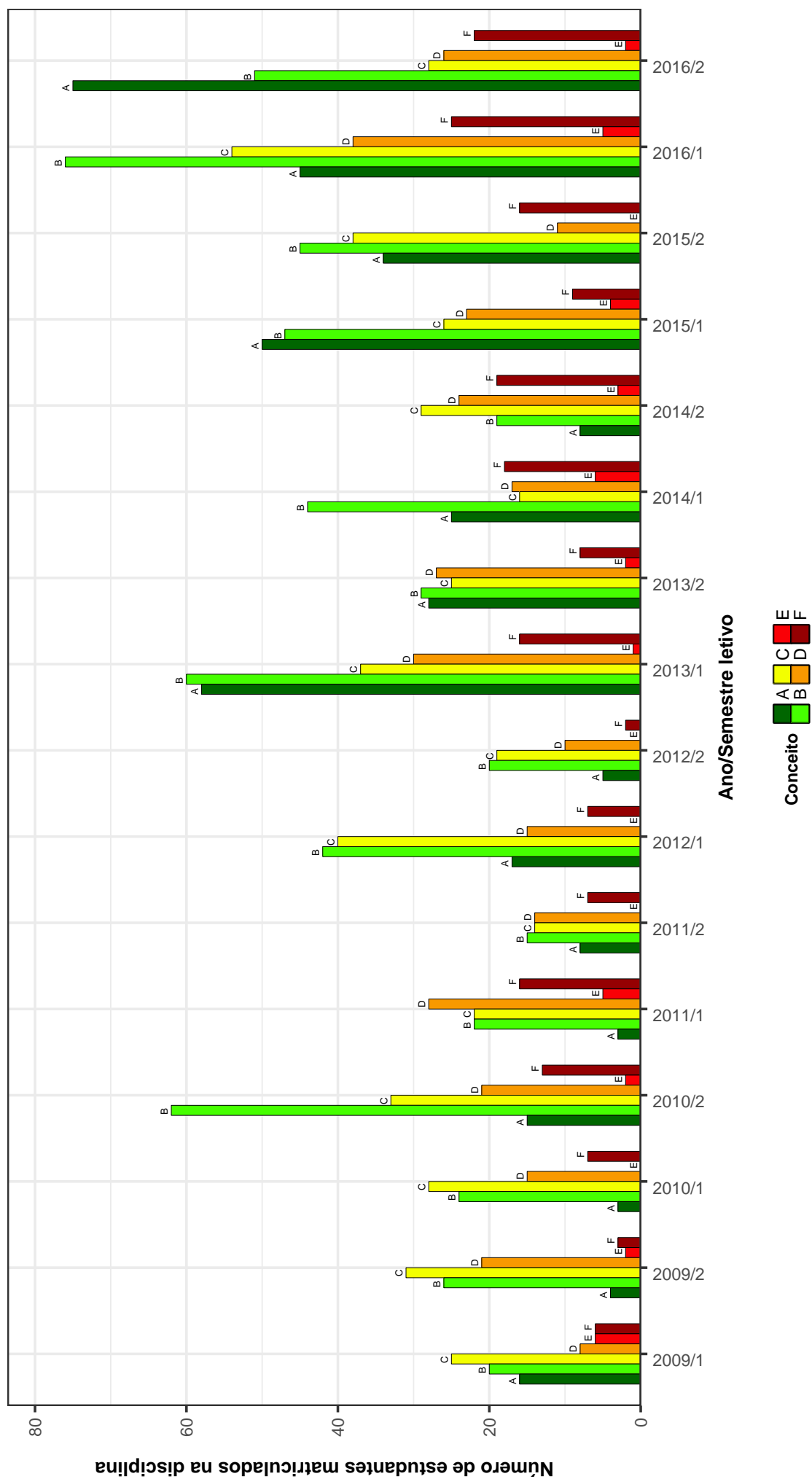


Figura 23: Conceitos obtidos pelos estudantes na disciplina GEO047-TOPICOS EM PLANEJAMENTO DO TURISMO I no período de 2009 a 2016 no Instituto de Geociências .

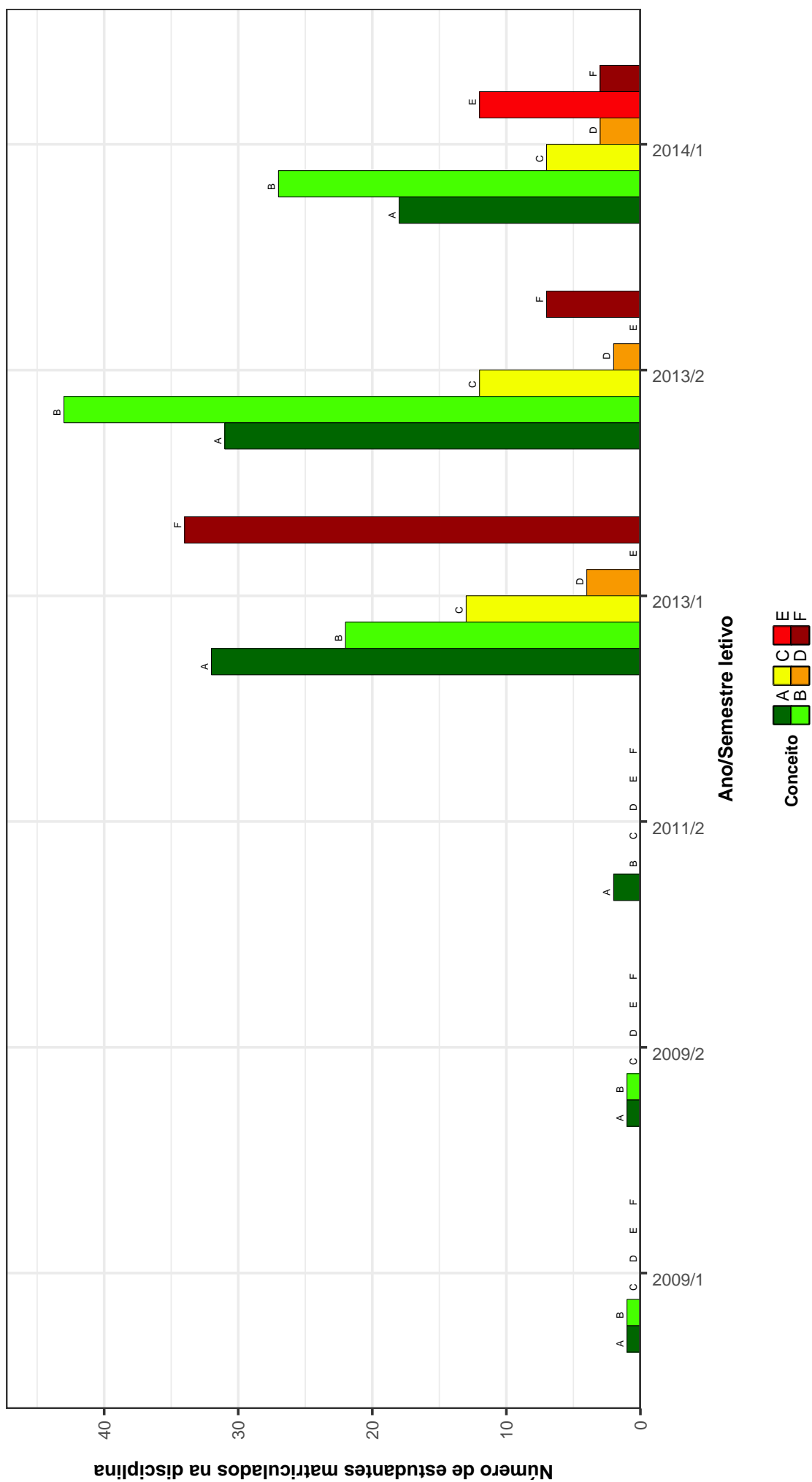


Figura 24: Conceitos obtidos pelos estudantes na disciplina GEO055-DISCUSSOES TEMATICAS no período de 2009 a 2016 no Instituto de Geociências .

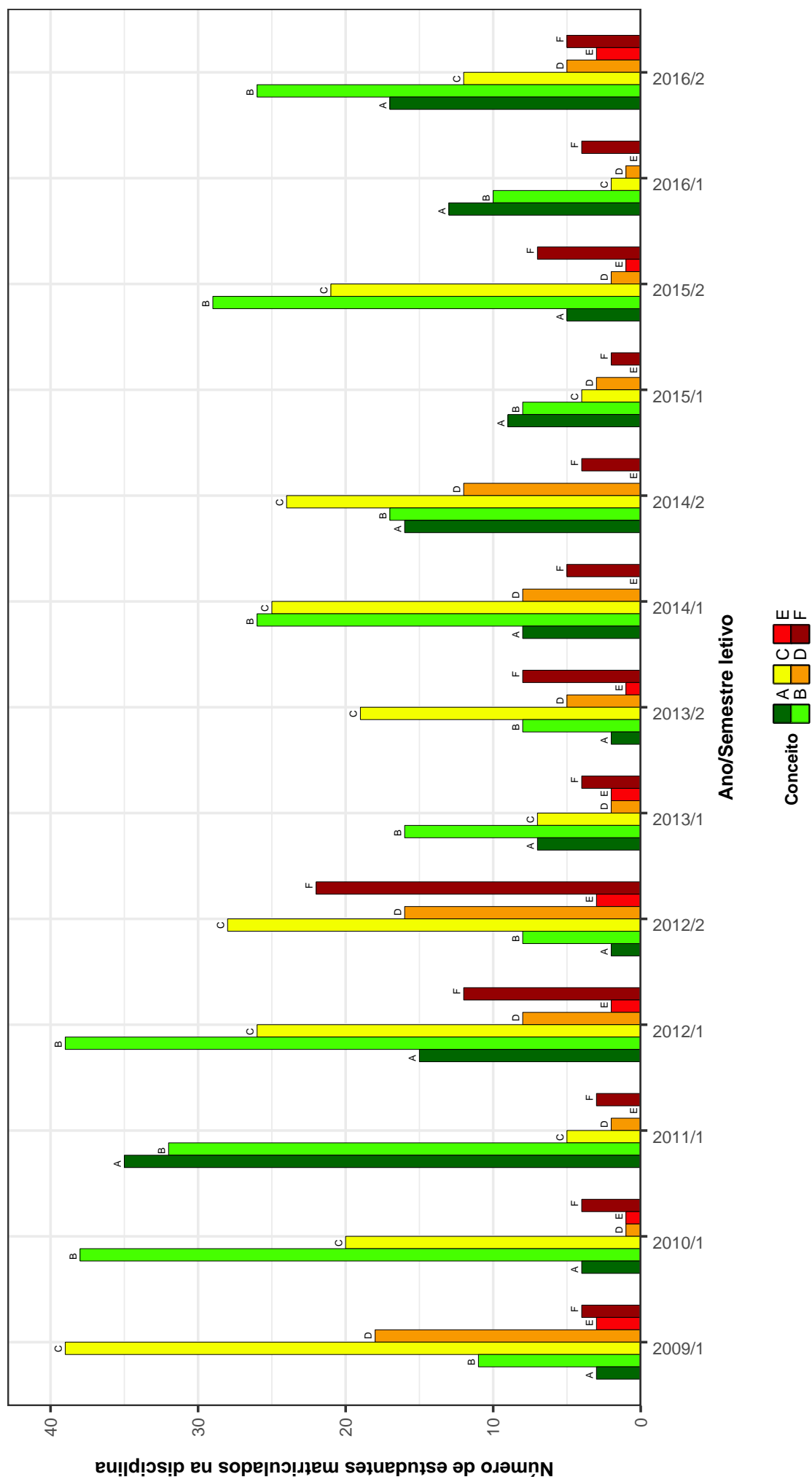


Figura 25: Conceitos obtidos pelos estudantes na disciplina GEO079-GEOGRAFIA URBANA no período de 2009 a 2016 no Instituto de Geociências .

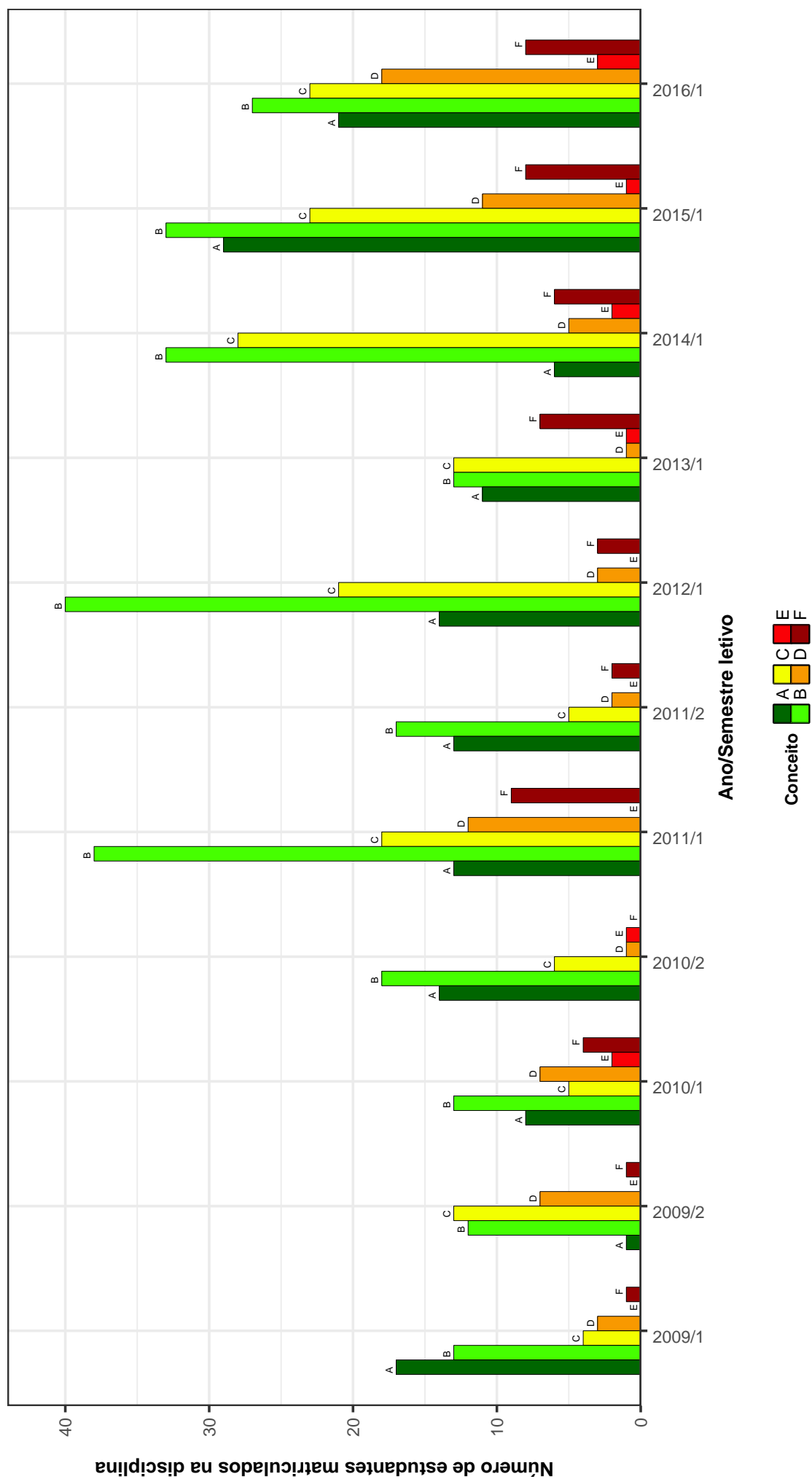


Figura 26: Conceitos obtidos pelos estudantes na disciplina GEO080-GEOGRAFIA AGRARIA no período de 2009 a 2016 no Instituto de Geociências .

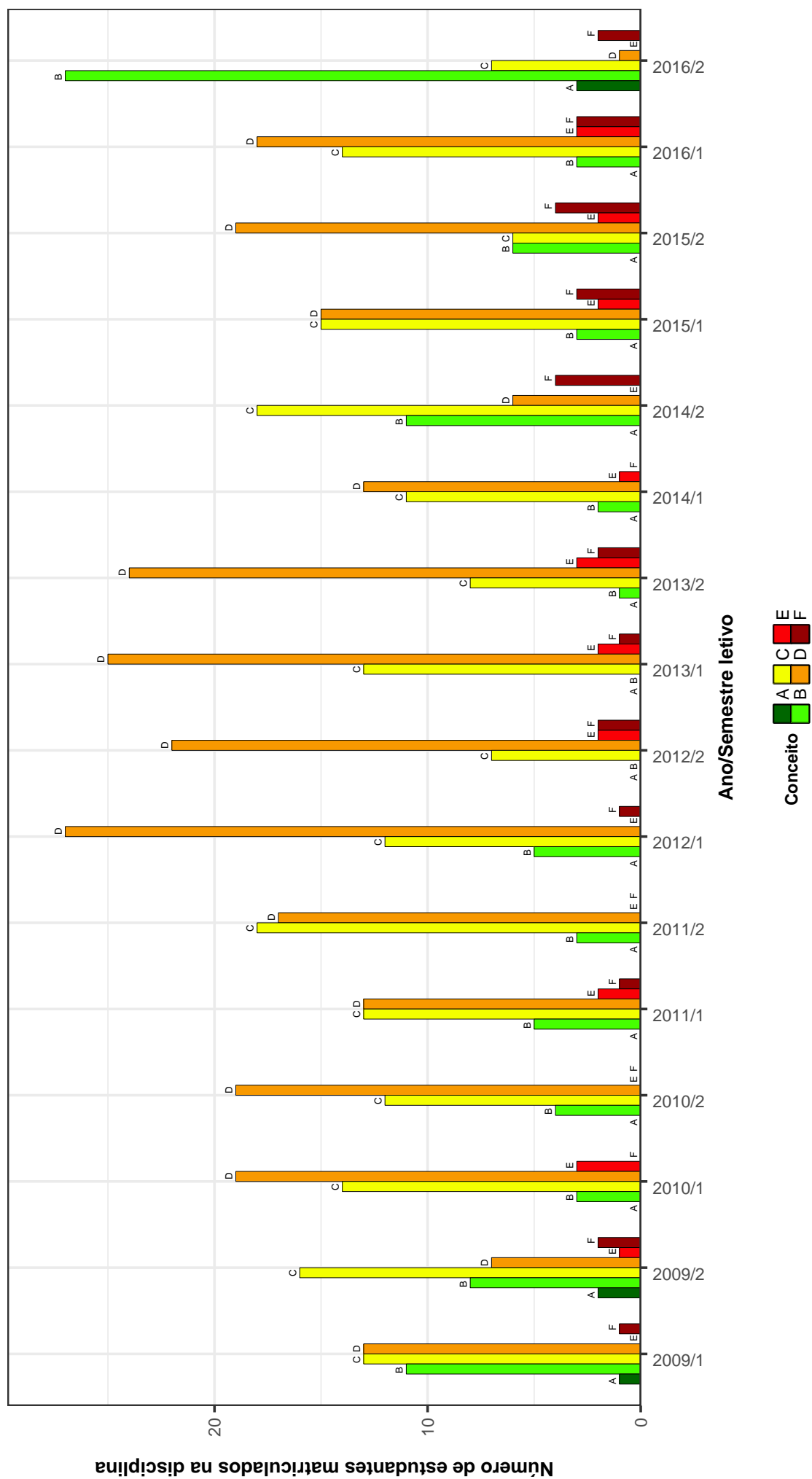


Figura 27: Conceitos obtidos pelos estudantes na disciplina GEO089-GEOECONOMIA EM NUTRICAÇÃO no período de 2009 a 2016 no Instituto de Geociências .

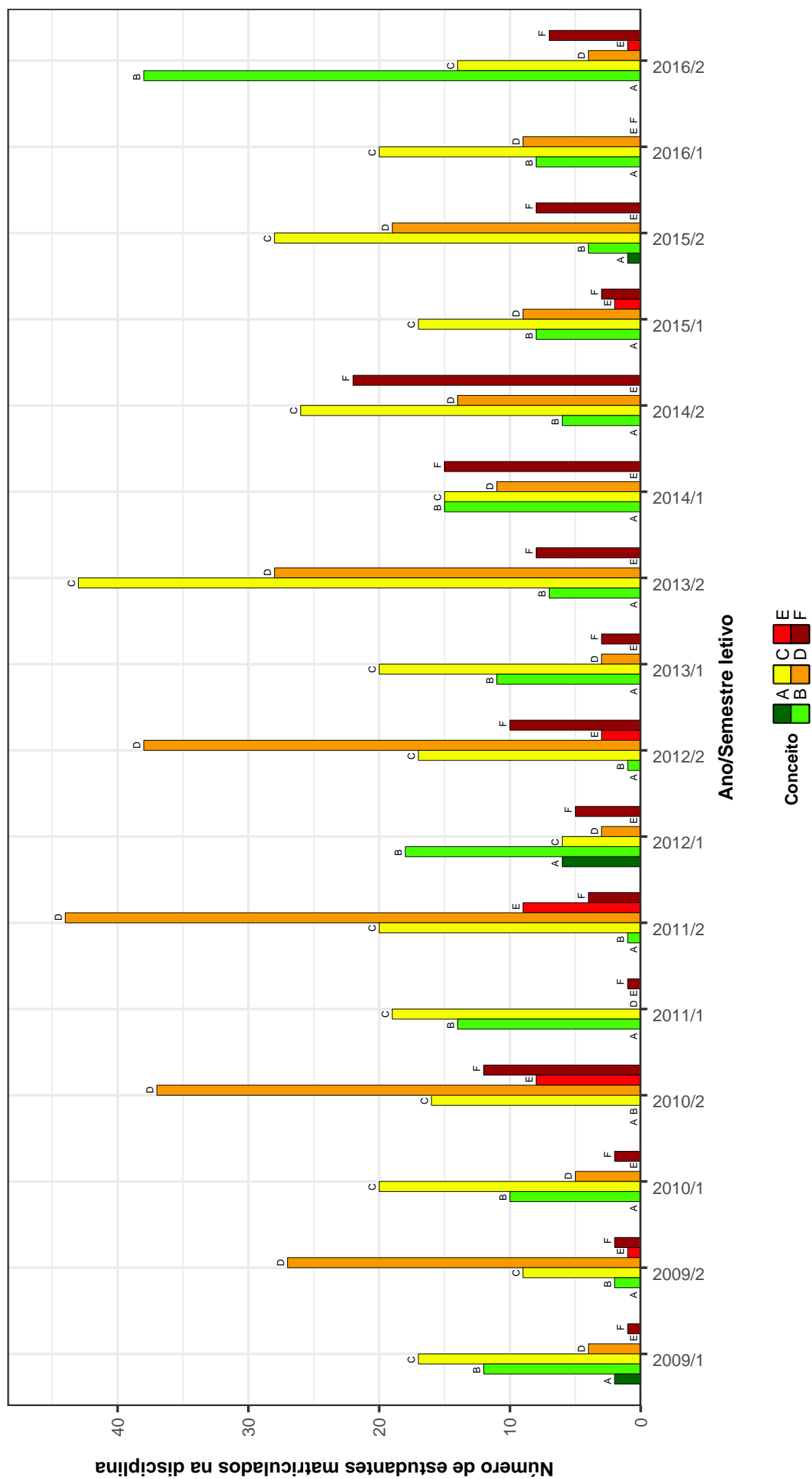


Figura 28: Conceitos obtidos pelos estudantes na disciplina GEO196-INTRODUCAO A GEOGRAFIA no período de 2009 a 2016 no Instituto de Geociências .

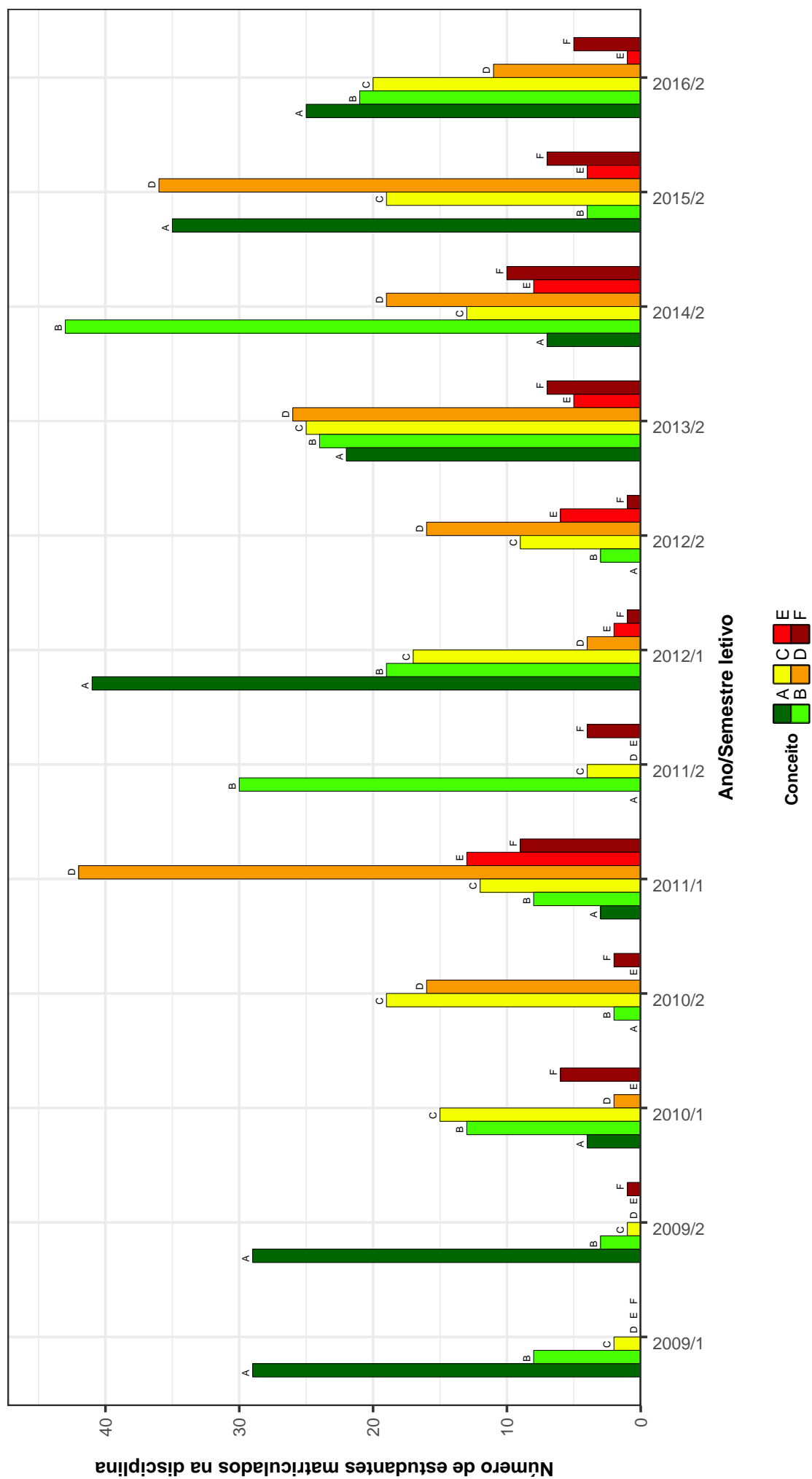


Figura 29: Conceitos obtidos pelos estudantes na disciplina GEO200-GEOGRAFIA POLITICA no período de 2009 a 2016 no Instituto de Geociências .

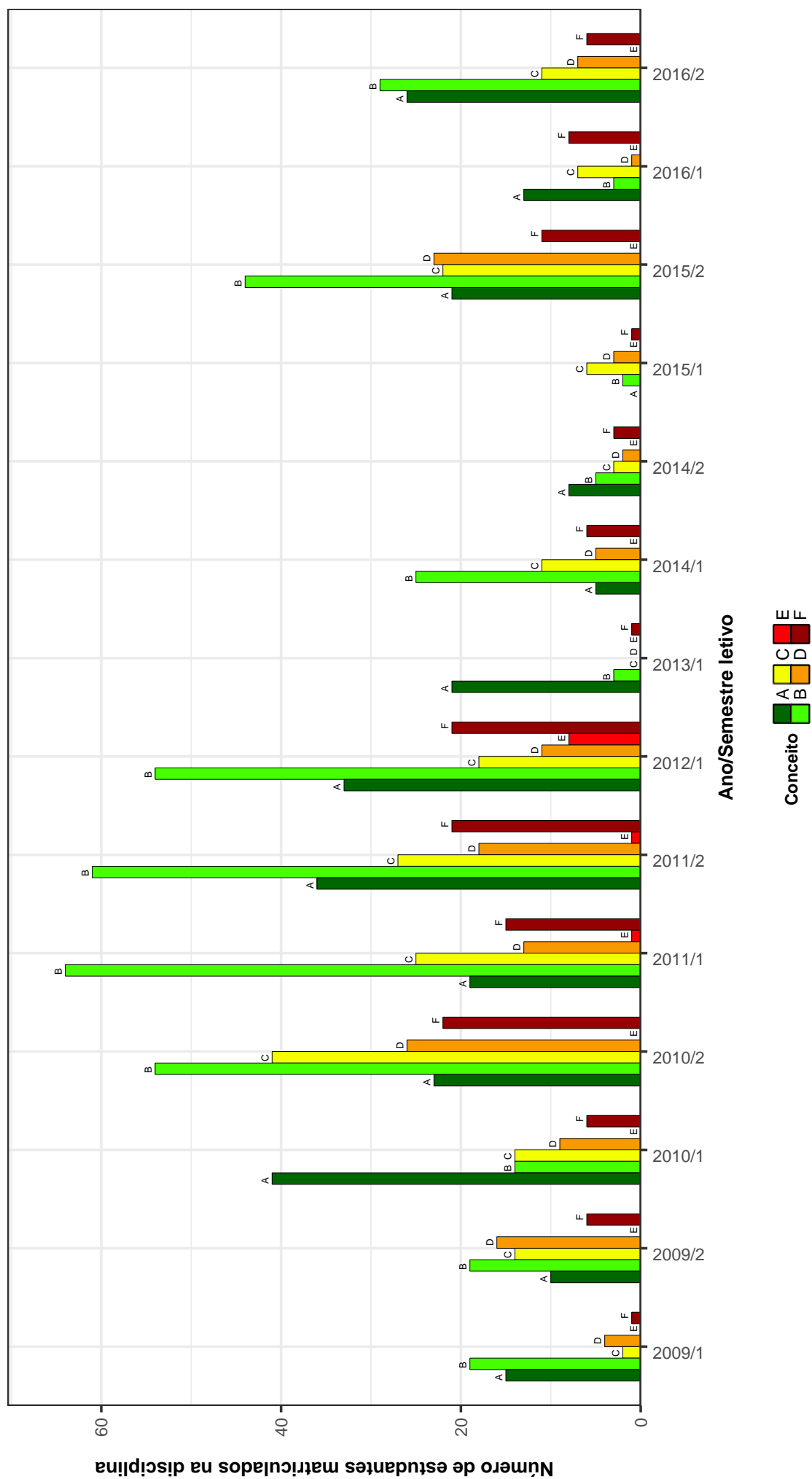


Figura 30: Conceitos obtidos pelos estudantes na disciplina GEO204-TÓPICOS ESPECIAIS EM GEOGRAFIA I no período de 2009 a 2016 no Instituto de Geociências .

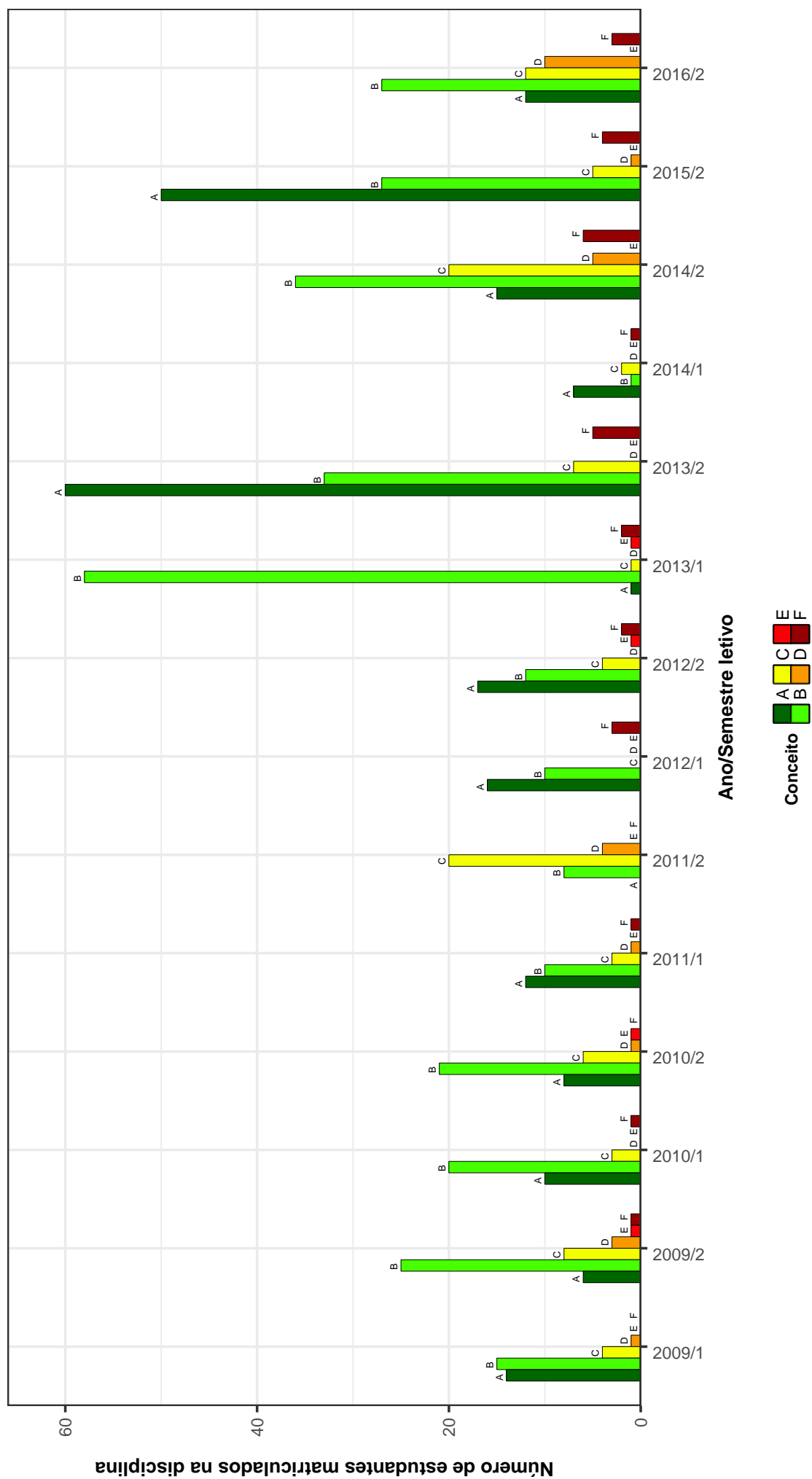


Figura 31: Conceitos obtidos pelos estudantes na disciplina GEO205-GEOGRAFIA DA MUNDIALIZACAO no período de 2009 a 2016 no Instituto de Geociências .

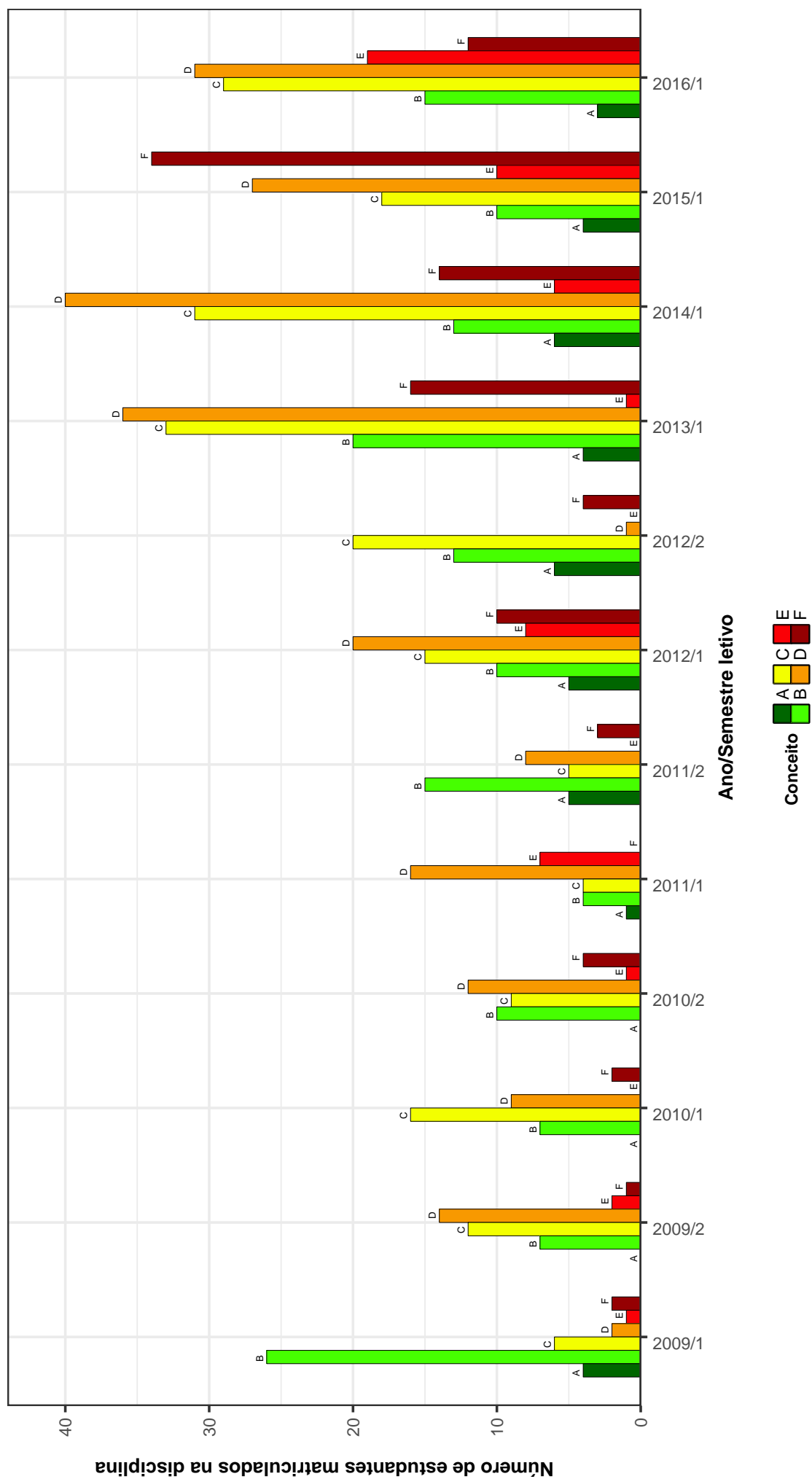


Figura 32: Conceitos obtidos pelos estudantes na disciplina GEO206-PEDOLOGIA no período de 2009 a 2016 no Instituto de Geociências .

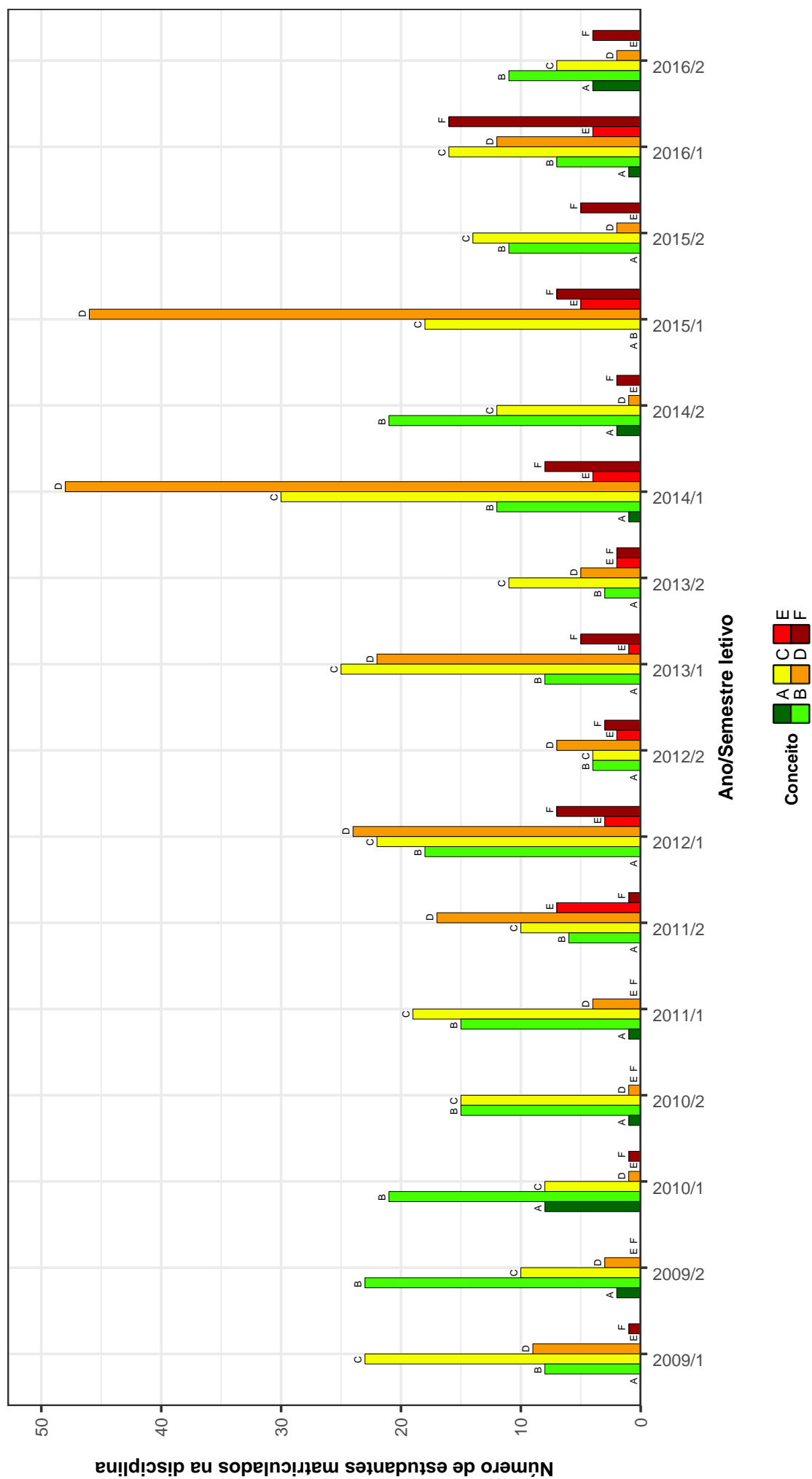


Figura 33: Conceitos obtidos pelos estudantes na disciplina GEO207-BIOGEOGRAFIA no período de 2009 a 2016 no Instituto de Geociências .

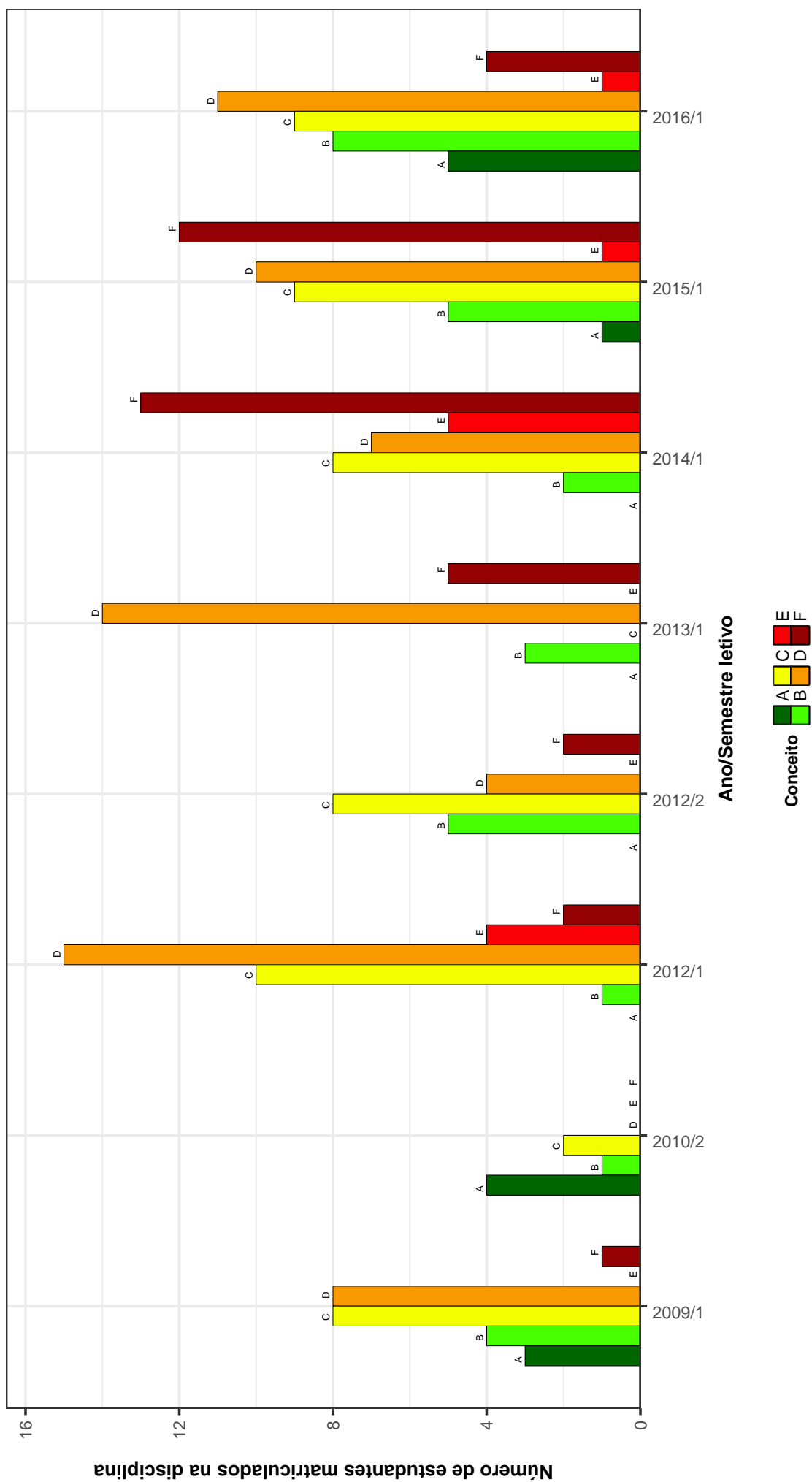


Figura 34: Conceitos obtidos pelos estudantes na disciplina GEO277-AMERICA LATINA no período de 2009 a 2016 no Instituto de Geociências .



Figura 35: Conceitos obtidos pelos estudantes na disciplina GEO294-FITOGEOGRAFIA no período de 2009 a 2016 no Instituto de Geociências .

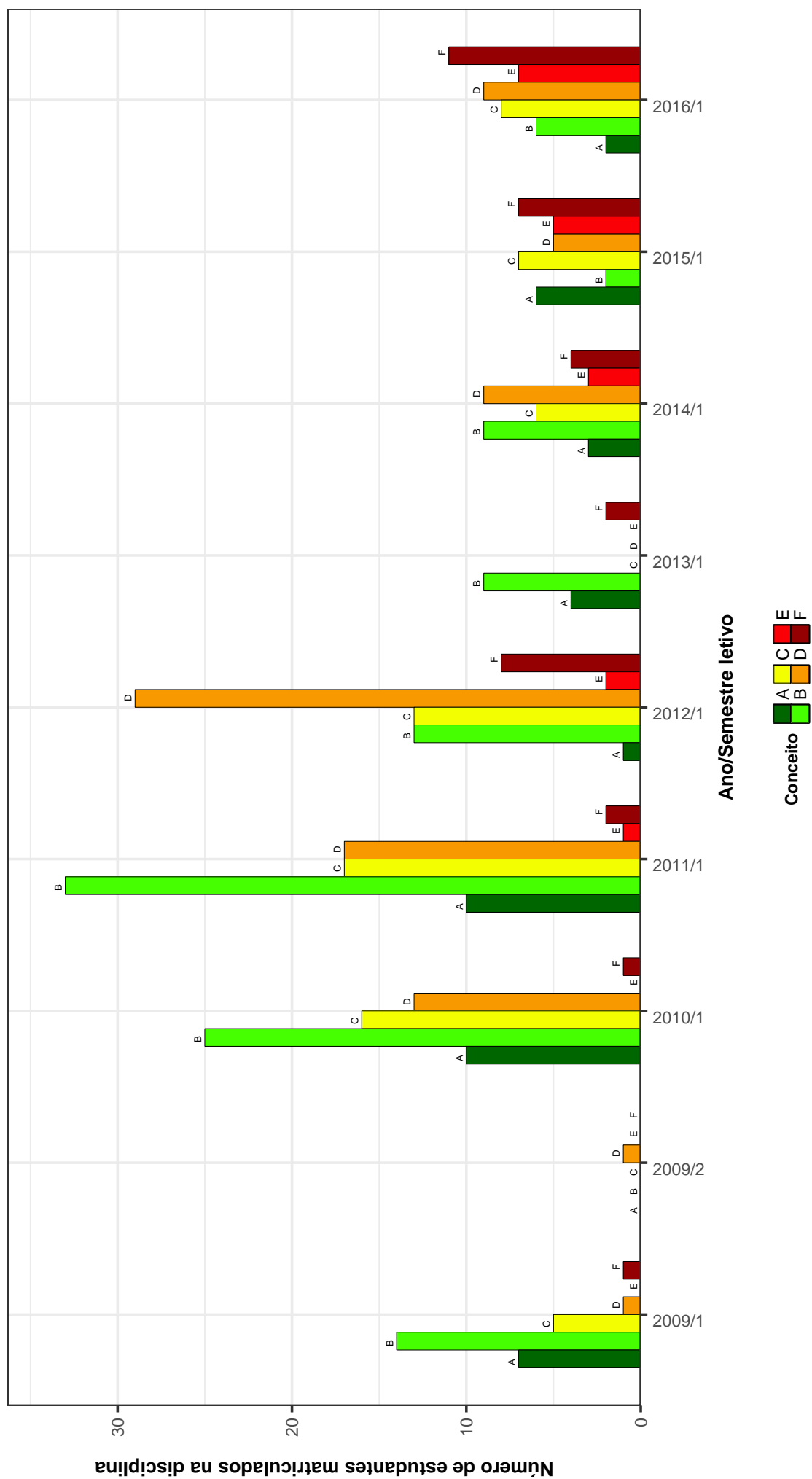


Figura 36: Conceitos obtidos pelos estudantes na disciplina GEO300-GEOGRAFIA DE MINAS GERAIS no período de 2009 a 2016 no Instituto de Geociências .

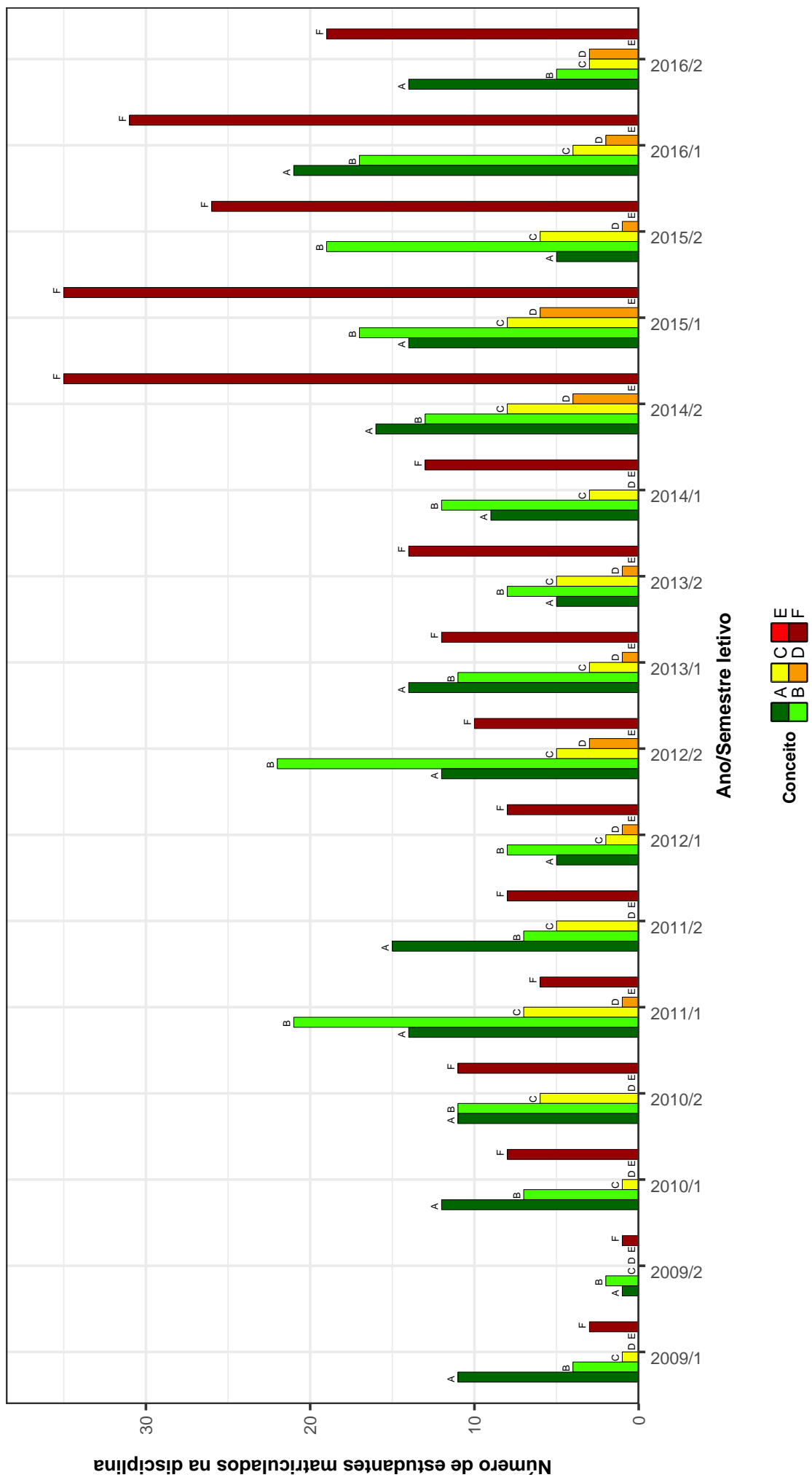


Figura 37: Conceitos obtidos pelos estudantes na disciplina GEO302-TRABALHO DE CONCLUSAO DE CURSO I no período de 2009 a 2016 no Instituto de Geociências .

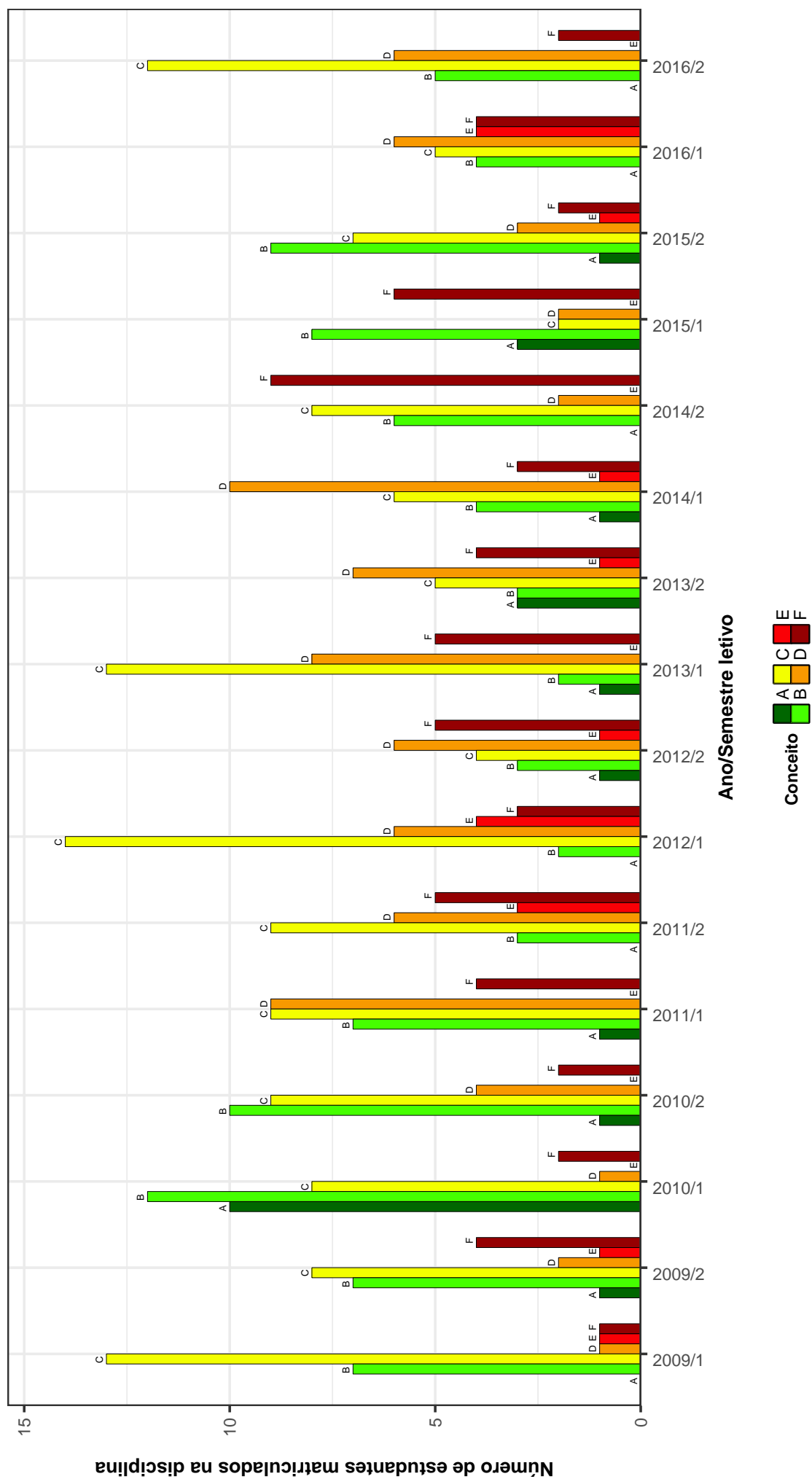


Figura 38: Conceitos obtidos pelos estudantes na disciplina GEO306-PROCESSOS EROSIVOS E CONSERVACAO DOS SOLOS no período de 2009 a 2016 no Instituto de Geociências .

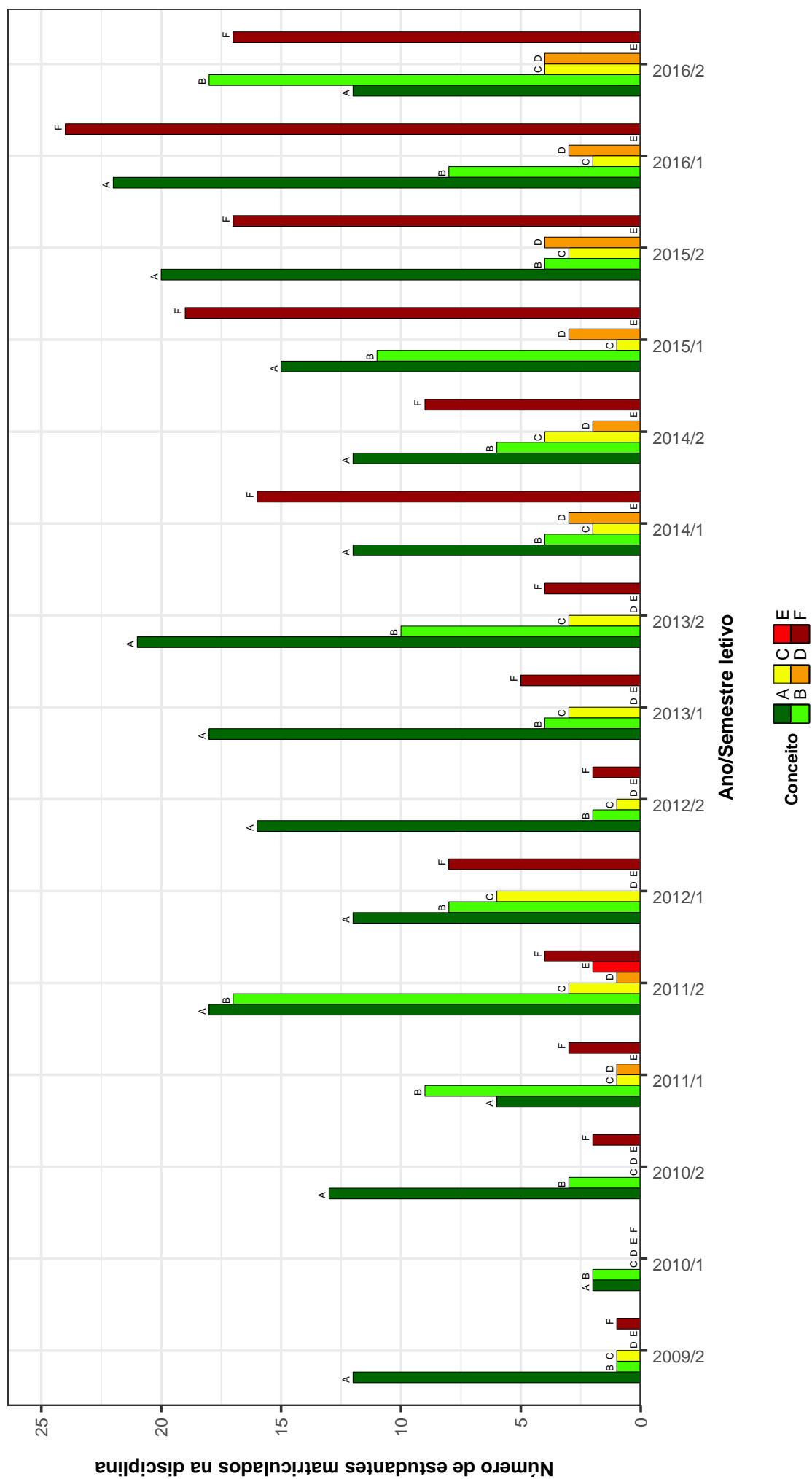


Figura 39: Conceitos obtidos pelos estudantes na disciplina GEO307-TRABALHO DE CONCLUSAO DE CURSO II no período de 2009 a 2016 no Instituto de Geociências .

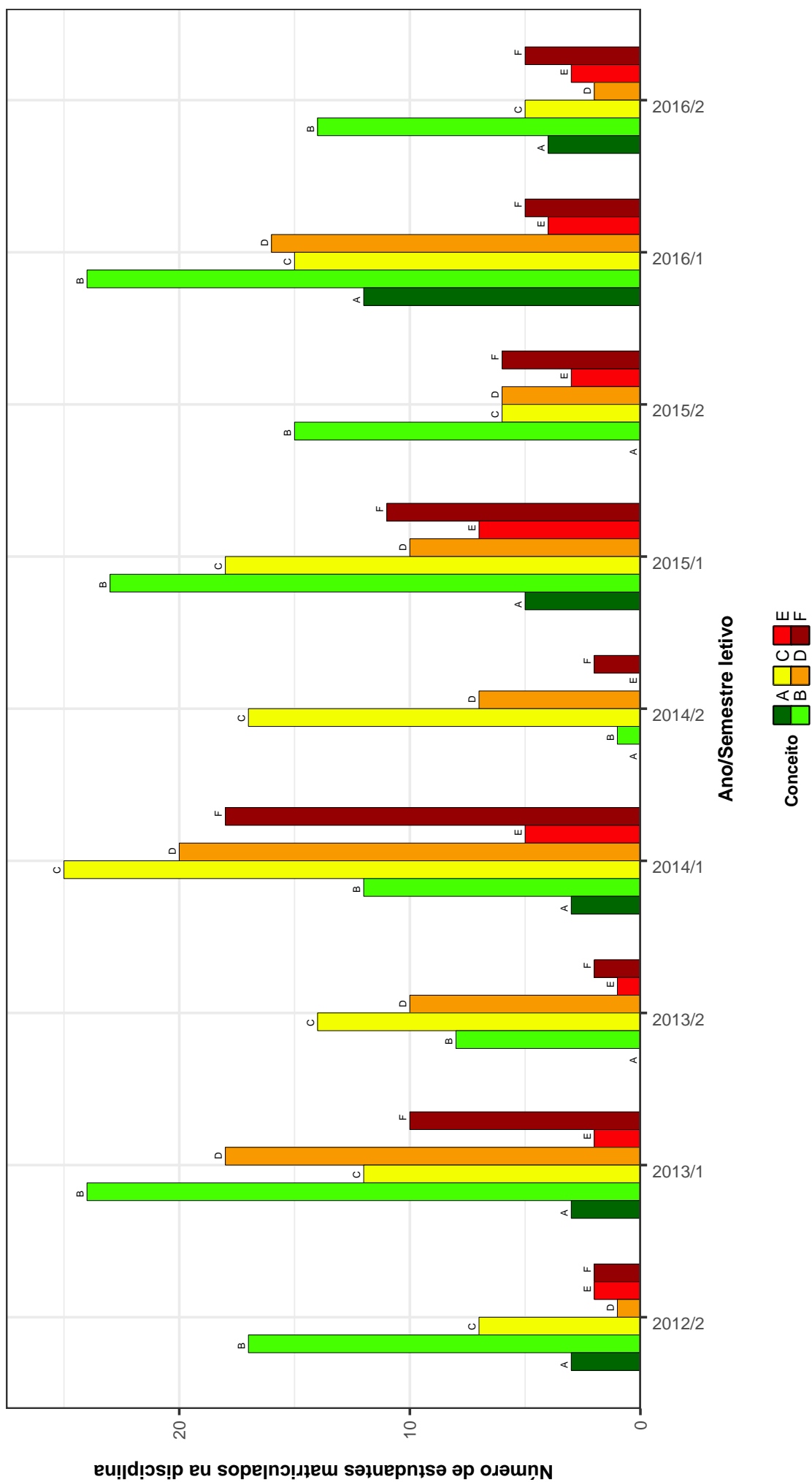


Figura 40: Conceitos obtidos pelos estudantes na disciplina GEO323-REPRESENTAÇÃO ESPACIAL EM GEOGRAFIA no período de 2009 a 2016 no Instituto de Geociências .

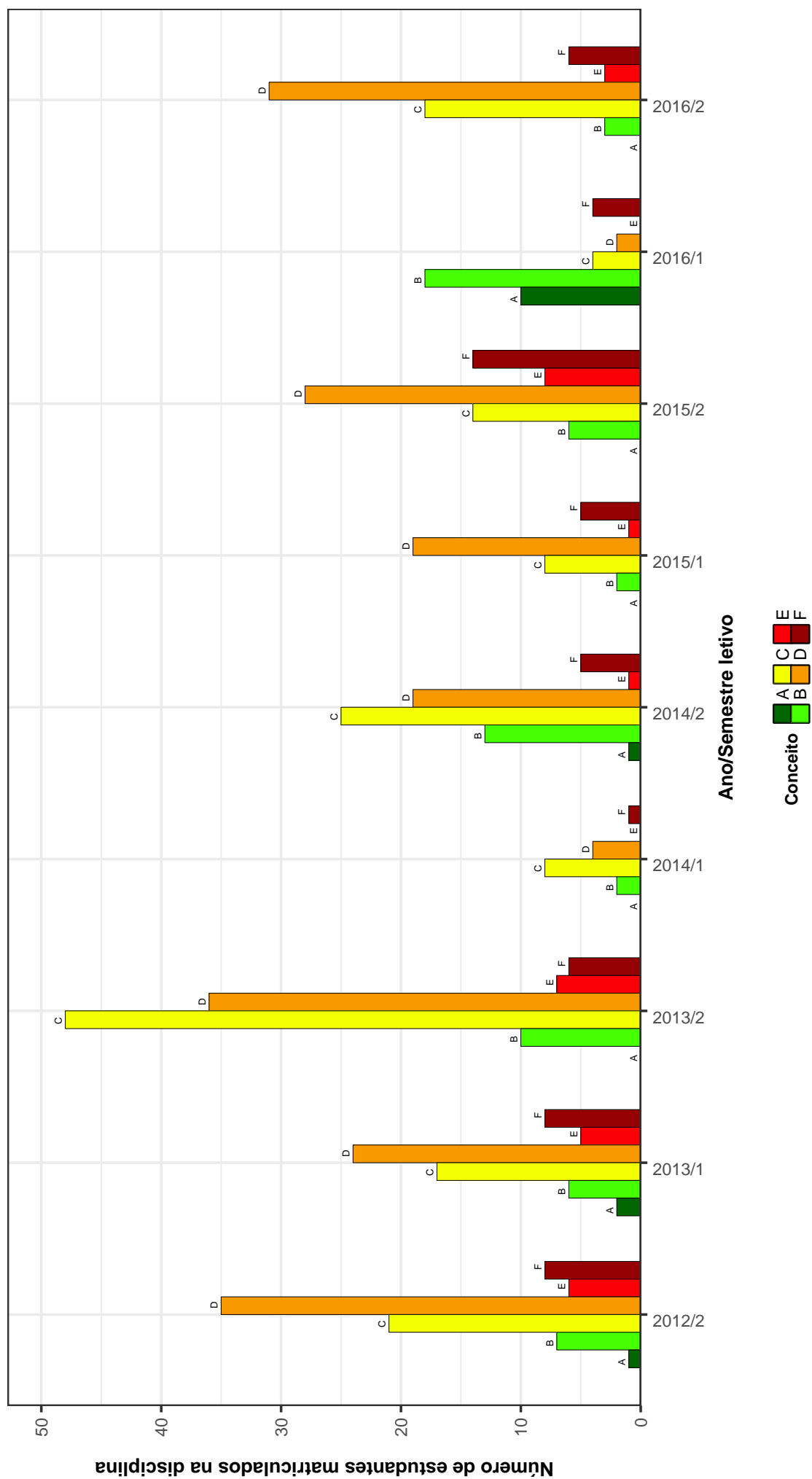


Figura 41: Conceitos obtidos pelos estudantes na disciplina GEO325-GEOGRAFIA HUMANA DO BRASIL no período de 2009 a 2016 no Instituto de Geociências .

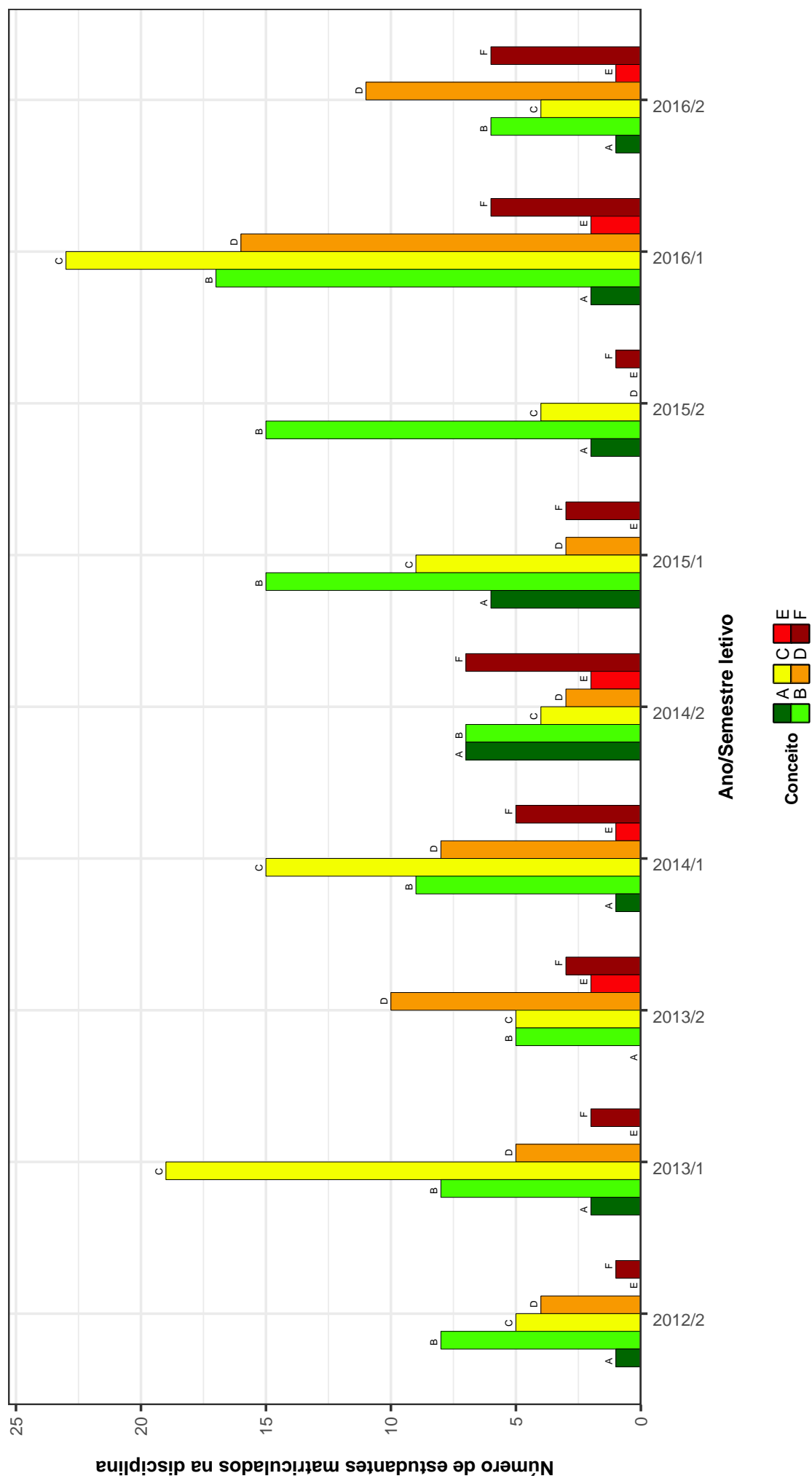


Figura 42: Conceitos obtidos pelos estudantes na disciplina GEO363-SENSORIAMENTO REMOTO no período de 2009 a 2016 no Instituto de Geociências .

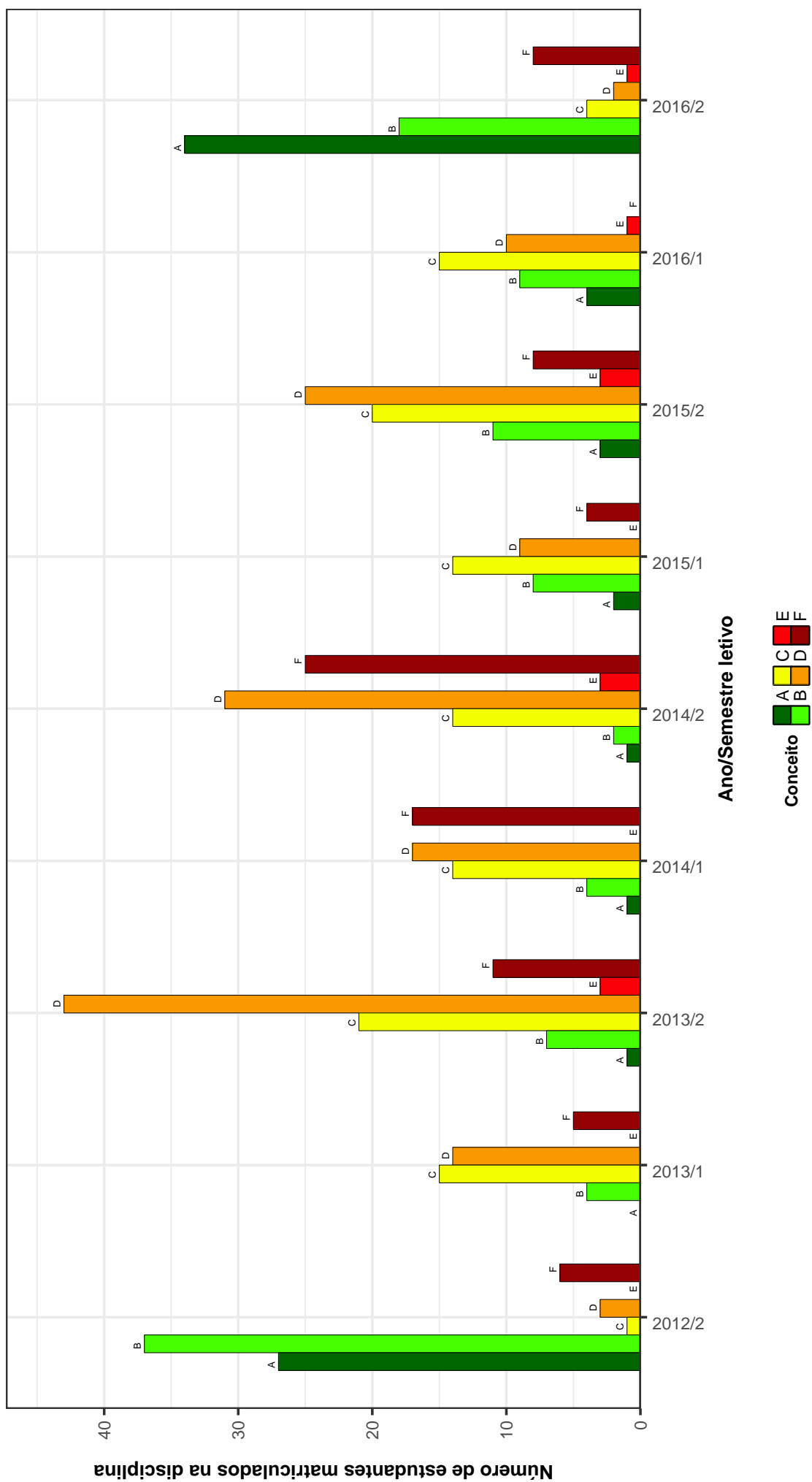


Figura 43: Conceitos obtidos pelos estudantes na disciplina GEO365-FORMACAO TERRITORIAL DO BRASIL no período de 2009 a 2016 no Instituto de Geociências .

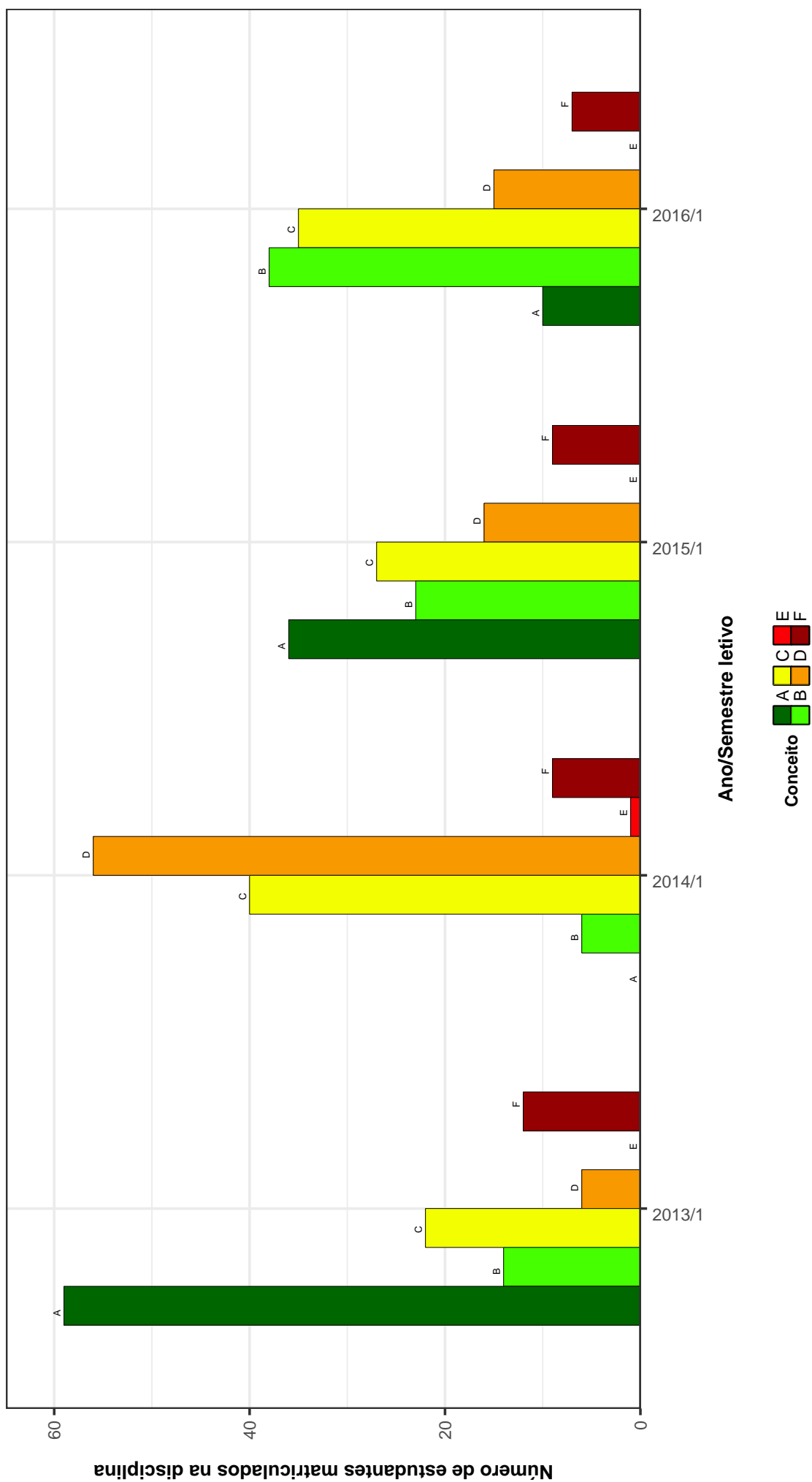


Figura 44: Conceitos obtidos pelos estudantes na disciplina GEO366-GEOGRAFIA ECONÔMICA no período de 2009 a 2016 no Instituto de Geociências .

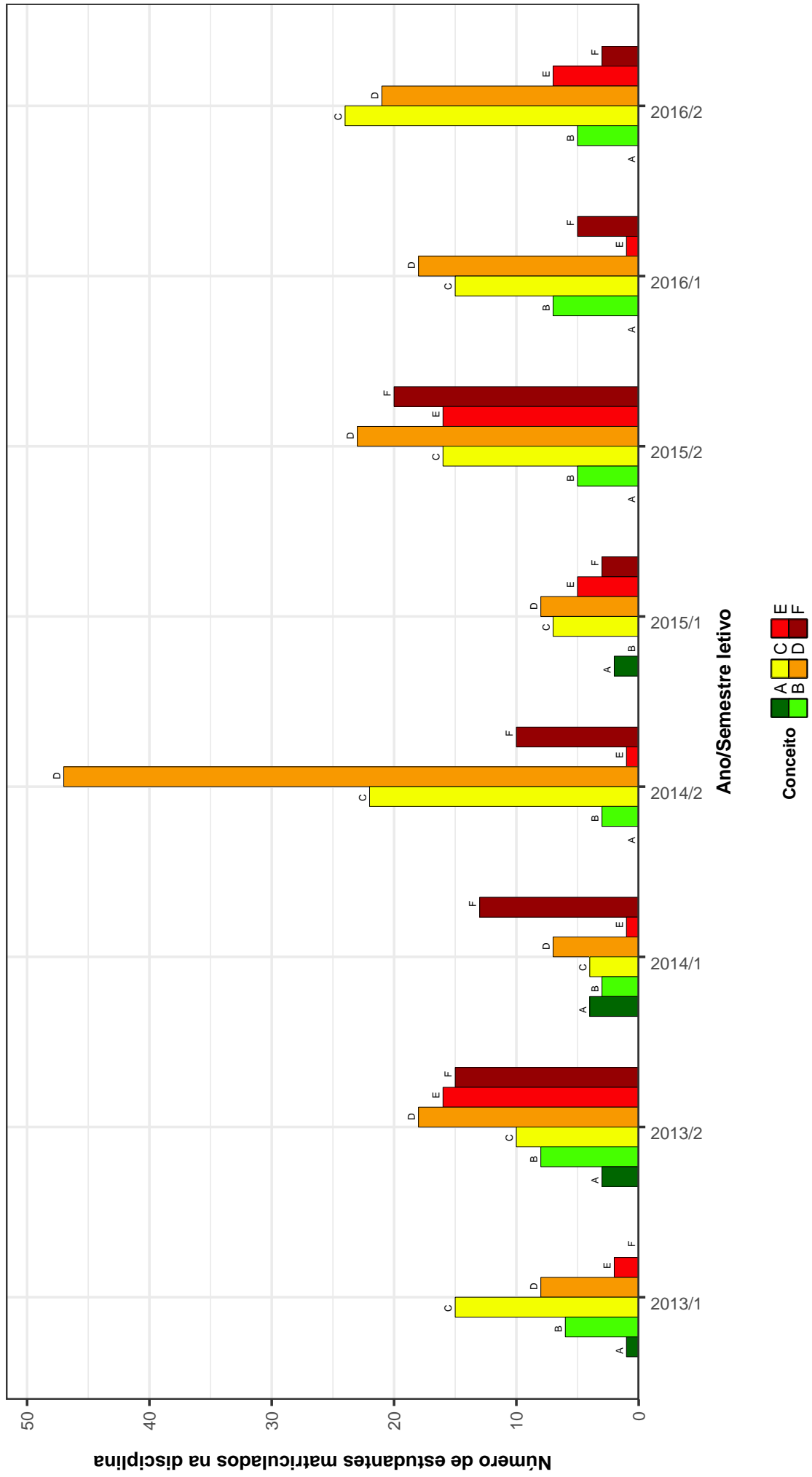


Figura 45: Conceitos obtidos pelos estudantes na disciplina GEO367-GEOMORFOLOGIA TECTÔNICA E ESTRUTURAL no período de 2009 a 2016 no Instituto de Geociências .

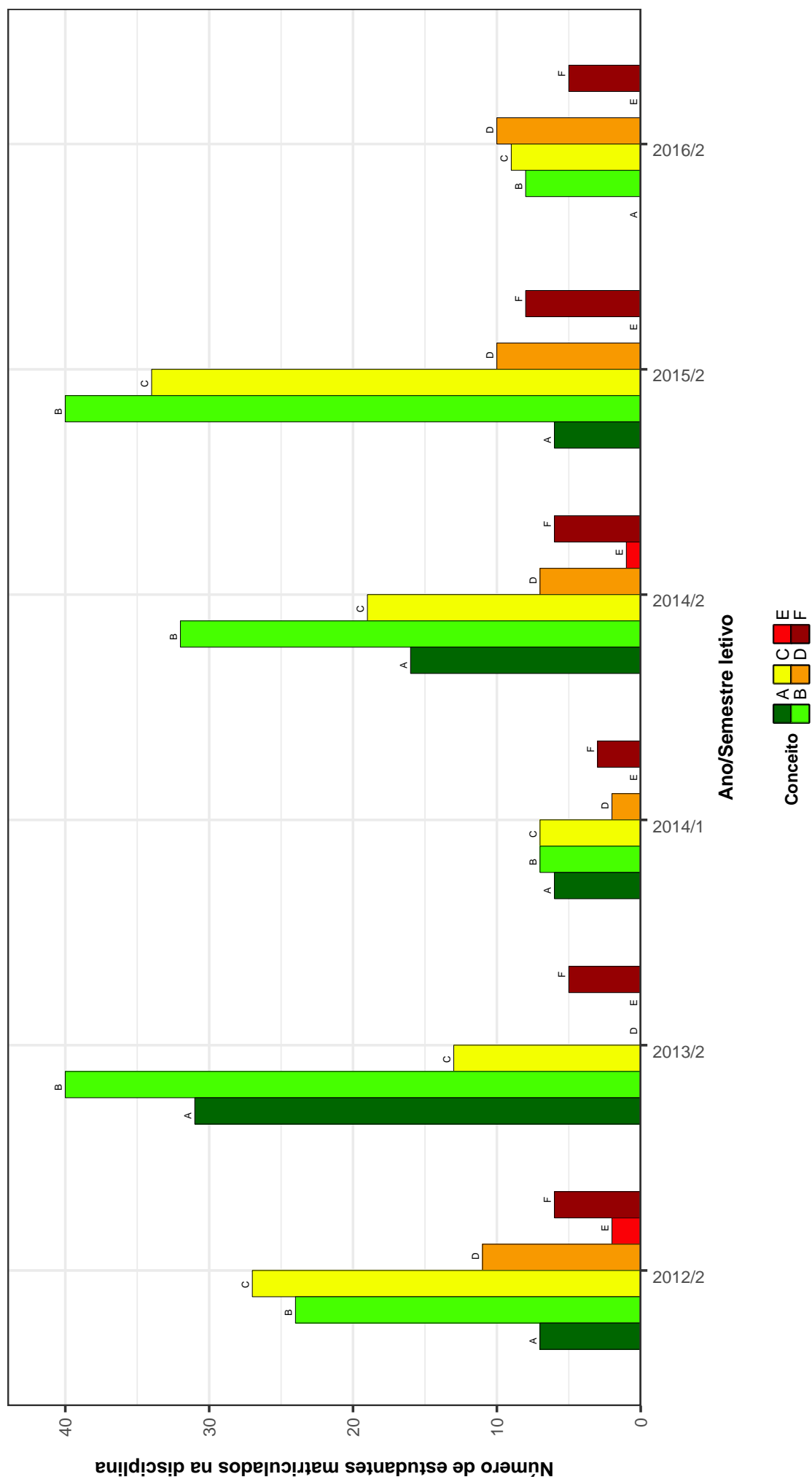


Figura 46: Conceitos obtidos pelos estudantes na disciplina GEO368-DINAMICA GEOAMBIENTAL NO TERRITORIO BRASILEIRO no período de 2009 a 2016 no Instituto de Geociências .

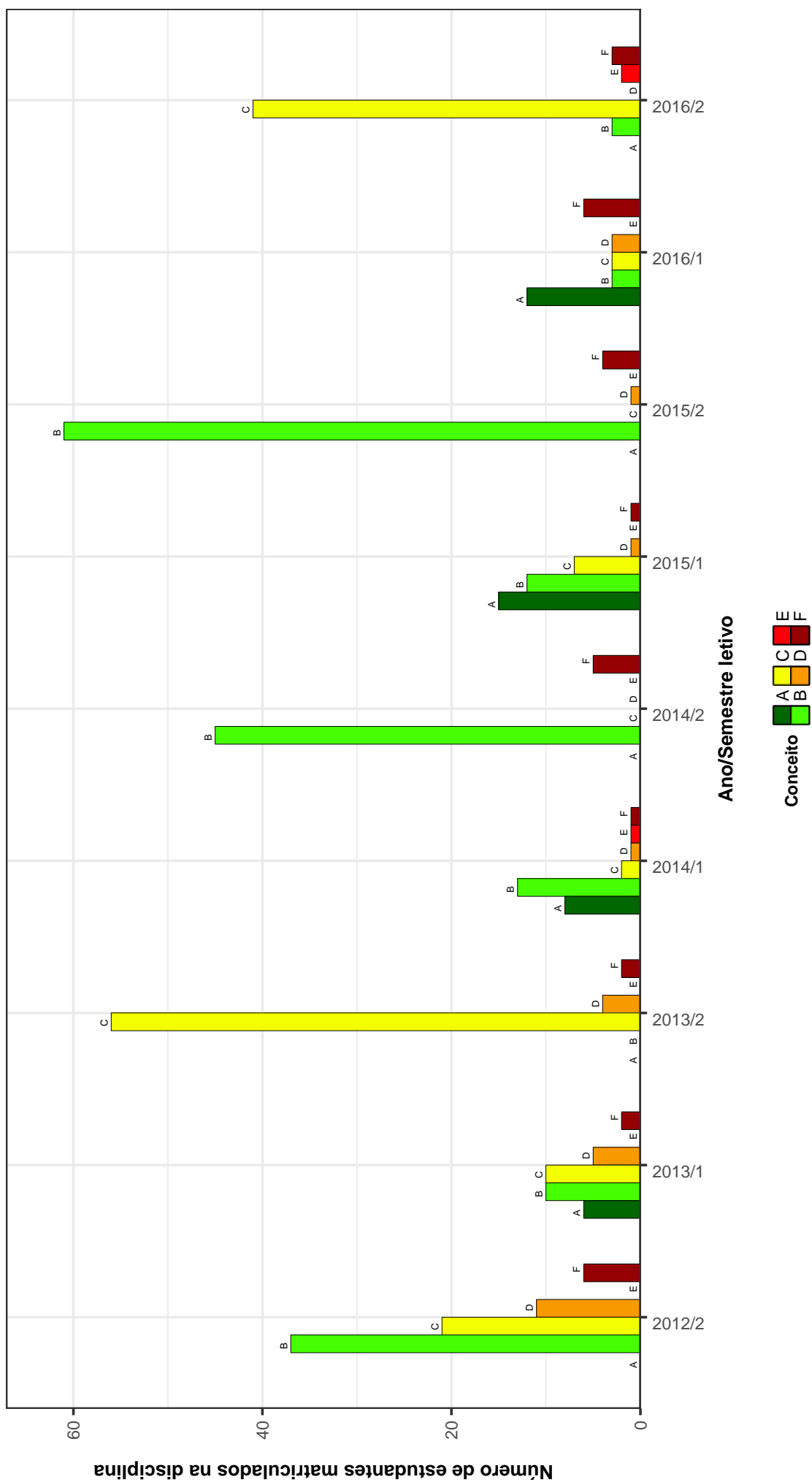


Figura 47: Conceitos obtidos pelos estudantes na disciplina GEO370-TEORIA E METODOS EM GEOGRAFIA no período de 2009 a 2016 no Instituto de Geociências .

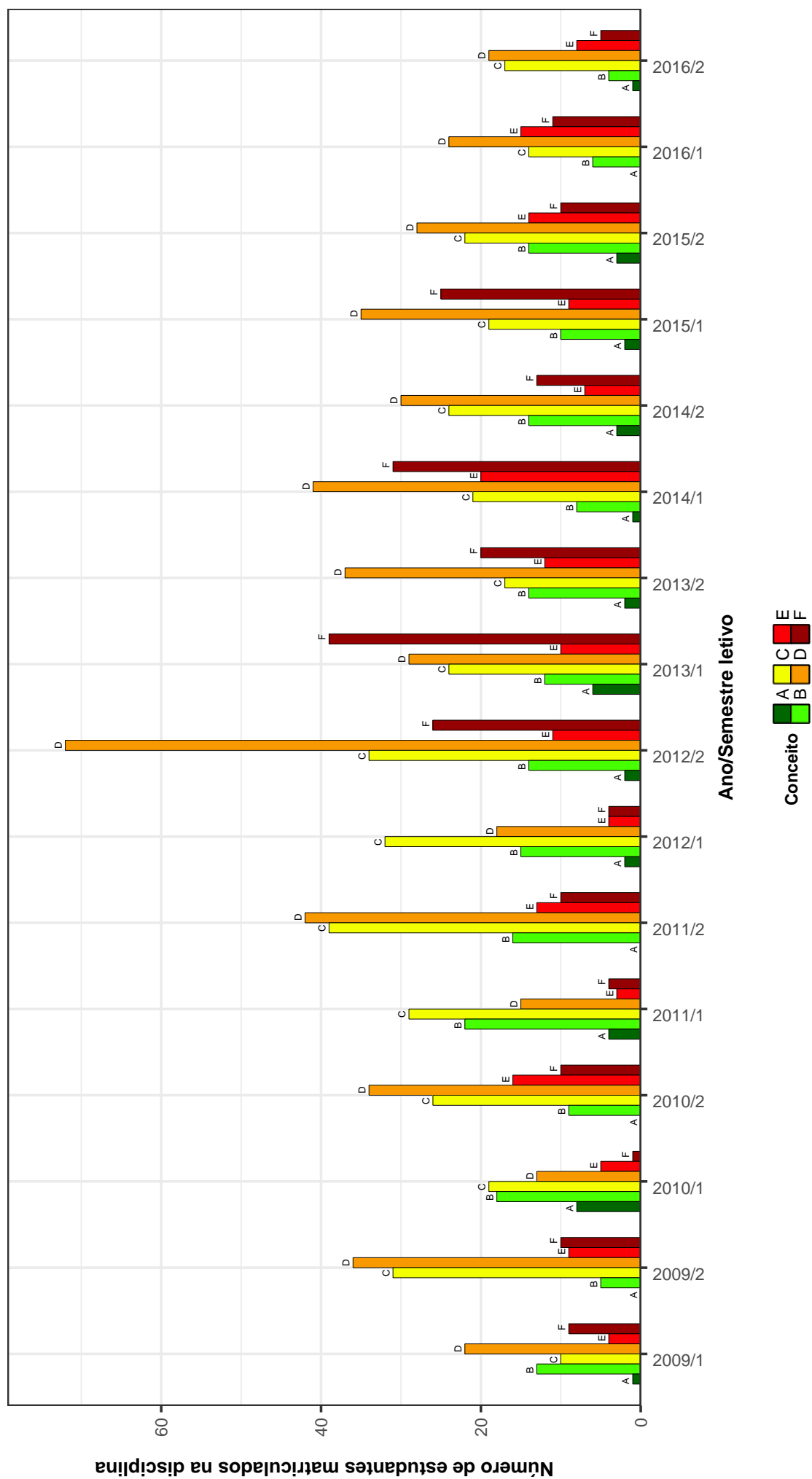


Figura 48: Conceitos obtidos pelos estudantes na disciplina GEO608-CLIMATOLOGIA no período de 2009 a 2016 no Instituto de Geociências .

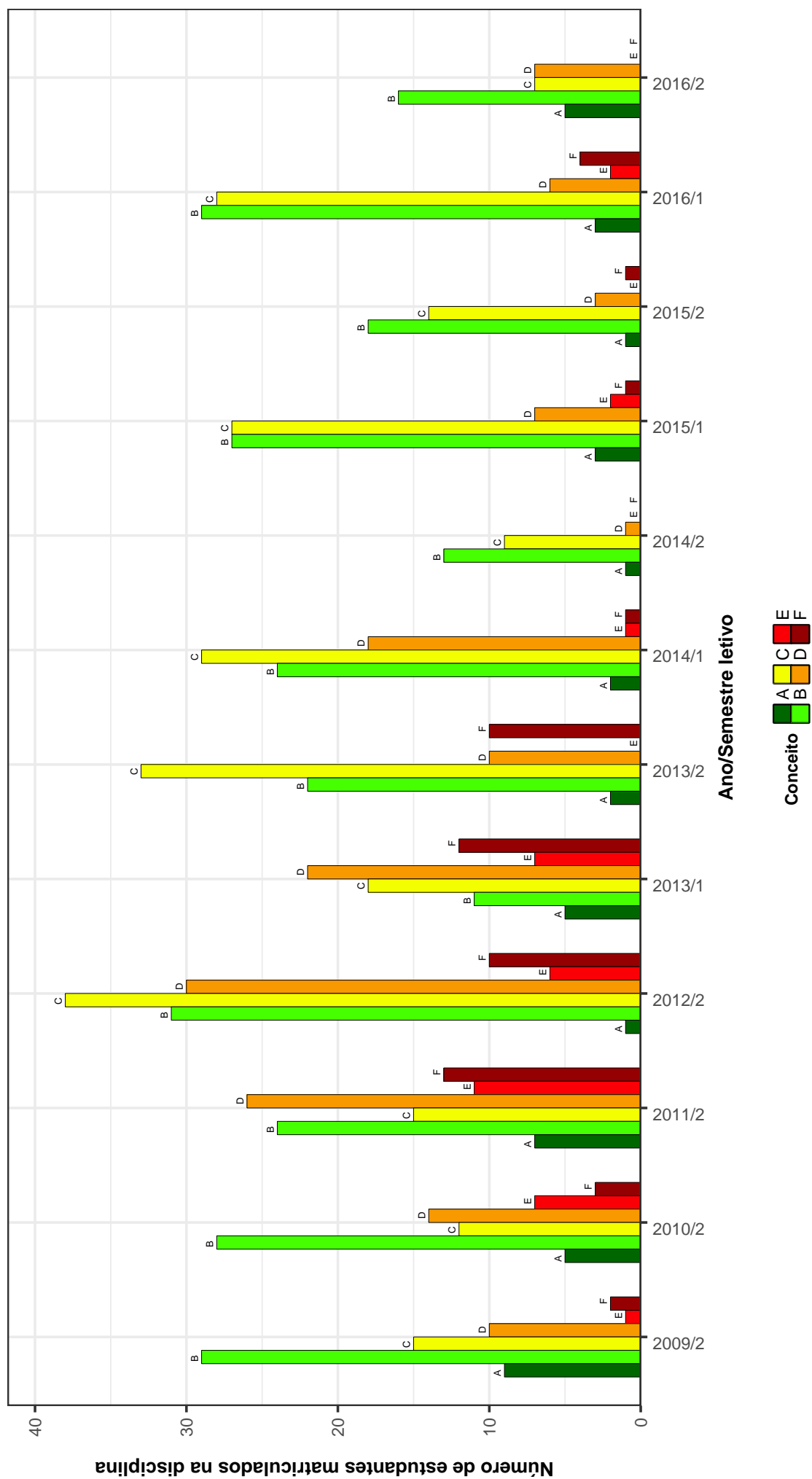


Figura 49: Conceitos obtidos pelos estudantes na disciplina GEO623-GEOGRAFIA DA POPULACAO no período de 2009 a 2016 no Instituto de Geociências .

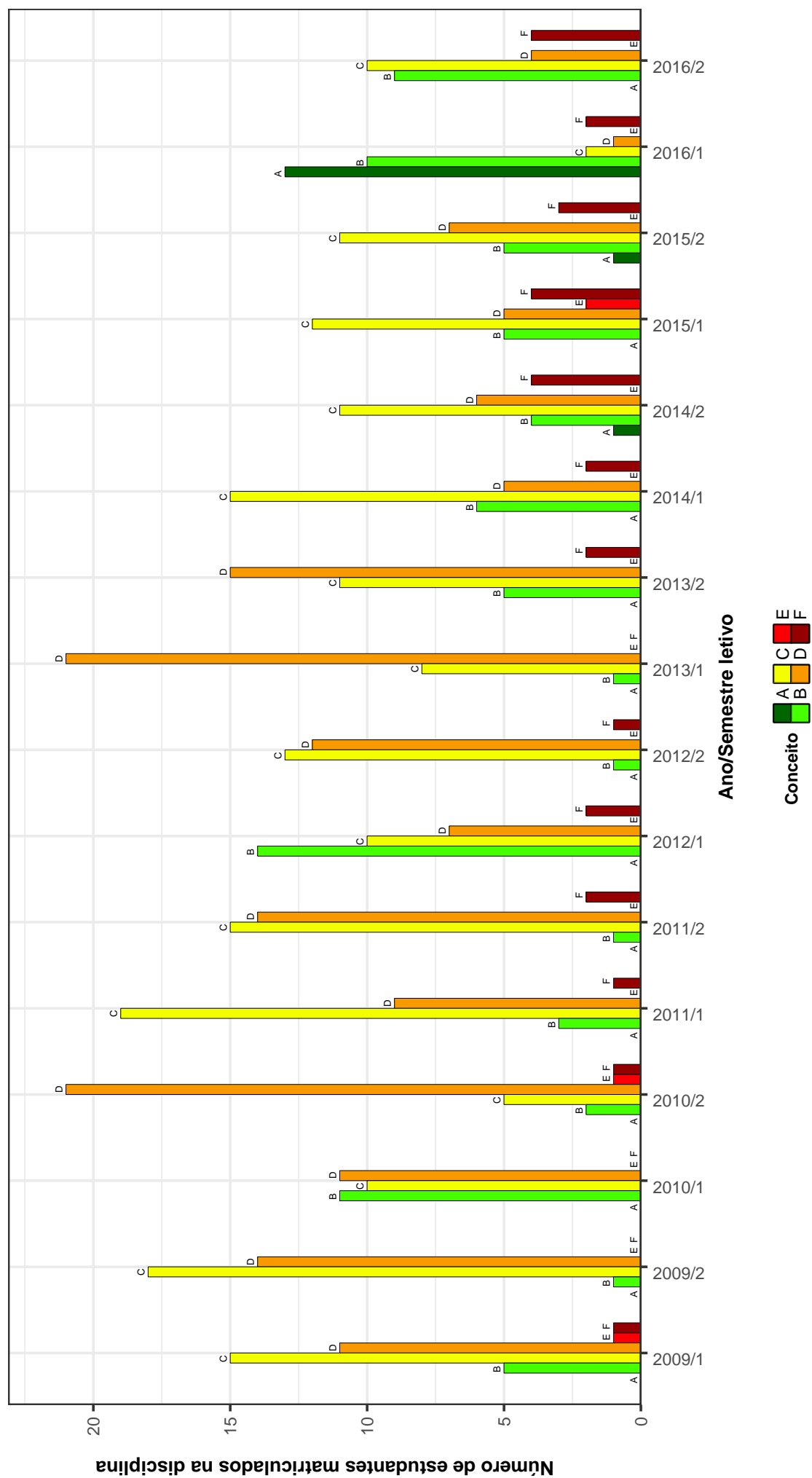


Figura 50: Conceitos obtidos pelos estudantes na disciplina GEO630-GEOGRAFIA GERAL no período de 2009 a 2016 no Instituto de Geociências .

3 ANÁLISE DA SAÍDA DO CURSO

Nessa seção é feita uma análise da saída dos cursos ofertados pelo Instituto de Geociências. Considera-se como saída do curso qualquer desvinculação da UFMG que não seja por motivo de conclusão do curso, ou seja, a saída do curso contabilizada não configura necessariamente o abandono do ensino superior, uma vez que estão incluídas situações como a mudança de curso a partir da realização de um novo processo seletivo e a mudança de instituição de ensino superior.

Para avaliar a saída dos cursos ofertados no Instituto de Geociências, foram construídos gráficos de linha para cada curso contendo o percentual de estudantes que saíram do curso, que concluíram ou que ainda estão cursando *versus* o ano de ingresso desses estudantes na UFMG. O período considerado nessa parte do relatório abrange os últimos 11 anos, sendo que a linha pontilhada em preto nos gráficos representa o percentual de saída do curso geral da UFMG², calculado com base em todos os cursos de graduação presenciais da UFMG.

²O percentual de saída do curso geral da UFMG foi calculado como o resultado da seguinte divisão: total de estudantes que ingressaram na UFMG no ano avaliado e que saíram do curso até 2016/2 dividido pelo total de estudantes que ingressaram na UFMG no ano avaliado.

