

UNIVERSIDADE FEDERAL DE MINAS GERAIS  
PRÓ-REITORIA DE GRADUAÇÃO  
SETOR DE ESTATÍSTICA

Análise das disciplinas e cursos ofertados pela unidade  
acadêmica:

**Escola de Arquitetura**

BELO HORIZONTE

MAIO DE 2018

**PRÓ-REITORIA DE GRADUAÇÃO / SETOR DE  
ESTATÍSTICA**

**PRÓ-REITORA DE GRADUAÇÃO**

PROFA. BENIGNA MARIA DE OLIVEIRA

**PRÓ-REITOR ADJUNTO DE GRADUAÇÃO**

PROF. BRUNO OTÁVIO SOARES TEIXEIRA

**COORDENADORA DO SETOR DE ESTATÍSTICA**

CAROLINA SILVA PENA

**EQUIPE SETOR DE ESTATÍSTICA**

ISABELLA CAROLINA ARAUJO

SANDY PINHEIRO ALVES

Contato: [estatistica@prograd.ufmg.br](mailto:estatistica@prograd.ufmg.br)

# Sumário

<b>1</b>	<b>INTRODUÇÃO</b>	<b>4</b>
<b>2</b>	<b>ANÁLISE DAS PRINCIPAIS DISCIPLINAS</b>	<b>5</b>
<b>3</b>	<b>ANÁLISE DA SAÍDA DO CURSO</b>	<b>118</b>

## Lista de Tabelas

1	Disciplinas ofertadas pela Escola de Arquitetura no período de 2016/1 a 2017/2	7
2	Avaliação da disciplina ACR021-ARQUITETURA E CULTURA BRASILEIRA entre os anos de 2010 e 2017 . . . . .	15
3	Avaliação da disciplina ACR023-PATRIMONIO CULTURAL entre os anos de 2010 e 2017 . . . . .	16
4	Avaliação da disciplina ACR025-TOPICOS EM ANALISE CRITICA E HISTORICA DA ARQUITETURA E URBANISMO entre os anos de 2010 e 2017 . . . . .	17
5	Avaliação da disciplina ACR029-ARQUITETURA BRASILEIRA E REVITALIZACAO DE EDIFICIOS E CIDADES II entre os anos de 2010 e 2017 . . . . .	18
6	Avaliação da disciplina ACR030-ARQUITETURA CONTEMPORANEA, CIDADE E CULTURA I entre os anos de 2010 e 2017 . . . . .	19
7	Avaliação da disciplina ACR031-ARQUITETURA CONTEMPORANEA, CIDADE E CULTURA II entre os anos de 2010 e 2017 . . . . .	20
8	Avaliação da disciplina ACR033-ARQUITETURA, ARTE E CIENCIAS HUMANAS II entre os anos de 2010 e 2017 . . . . .	21
9	Avaliação da disciplina ACR034-ESTETICA entre os anos de 2010 e 2017 . . . . .	22
10	Avaliação da disciplina ACR036-TOPICOS EM ARQUITETURA BRASILEIRA E REVITALIZACAO DE EDIFICIOS E CIDADES entre os anos de 2010 e 2017 . . . . .	23
11	Avaliação da disciplina ACR037-TOPICOS EM ARQUITETURA CONTEMPORANEA, CIDADE E CULTURA entre os anos de 2010 e 2017 . . . . .	24
12	Avaliação da disciplina ACR038-TOPICOS EM ARQUITETURA, ARTE E CIENCIAS HUMANAS entre os anos de 2010 e 2017 . . . . .	25
13	Avaliação da disciplina ACR039-TOPICOS EM HISTORIA DA ARQUITETURA entre os anos de 2010 e 2017 . . . . .	26
14	Avaliação da disciplina ACR040-TOPICOS EM TEORIA DA ARQUITETURA entre os anos de 2010 e 2017 . . . . .	27

15	Avaliação da disciplina ARQ012-OFICINA INTEGRADA: PROBLEMAS DE REQUALIFICACAO DE AREAS E EDIFICACOES URBANAS entre os anos de 2010 e 2017 . . . . .	28
16	Avaliação da disciplina ARQ037-TRABALHO DE CONCLUSAO DE CURSO II entre os anos de 2010 e 2017 . . . . .	29
17	Avaliação da disciplina ARQ039-ESTAGIO SUPERVISIONADO OBRIGATORIO entre os anos de 2010 e 2017 . . . . .	30
18	Avaliação da disciplina PRJ052-TOPICOS EM PROJETOS entre os anos de 2010 e 2017 . . . . .	31
19	Avaliação da disciplina PRJ057-OFICINA TEMATICA DE ARQUITETURA entre os anos de 2010 e 2017 . . . . .	32
20	Avaliação da disciplina PRJ058-OFICINA TEMATICA DE COMPUTACAO GRAFICA E MEIOS DIGITAIS entre os anos de 2010 e 2017 . . . . .	33
21	Avaliação da disciplina PRJ060-OFICINA TEMATICA DE DETALHES DE ARQUITETURA entre os anos de 2010 e 2017 . . . . .	34
22	Avaliação da disciplina PRJ062-TOPICOS DE TEORIA DO PROJETO entre os anos de 2010 e 2017 . . . . .	35
23	Avaliação da disciplina PRJ067-ESTRUTURAS DE CONCRETO I entre os anos de 2010 e 2017 . . . . .	36
24	Avaliação da disciplina PRJ070-RESISTENCIA DOS MATERIAIS I entre os anos de 2010 e 2017 . . . . .	37
25	Avaliação da disciplina PRJ071-TEORIA DAS ESTRUTURAS I entre os anos de 2010 e 2017 . . . . .	38
26	Avaliação da disciplina PRJ077-FUNDAMENTACAO PARA PROJETO DE ARQUITETURA E URBANISMO II entre os anos de 2010 e 2017 . . . . .	39
27	Avaliação da disciplina PRJ081-PROJETO DE ARQUITETURA D entre os anos de 2010 e 2017 . . . . .	40
28	Avaliação da disciplina PRJ082-PROJETO DE ARQUITETURA E entre os anos de 2010 e 2017 . . . . .	41

29	Avaliação da disciplina PRJ084-PROJETO DE ARQUITETURA G entre os anos de 2010 e 2017 . . . . .	42
30	Avaliação da disciplina PRJ092-PROJETO DE ARQUITETURA O entre os anos de 2010 e 2017 . . . . .	43
31	Avaliação da disciplina TAU016-NOCOES DE ARQUITETURA E URBANISMO entre os anos de 2010 e 2017 . . . . .	44
32	Avaliação da disciplina TAU022-TOPICOS EM CONFORTO AMBIENTAL entre os anos de 2010 e 2017 . . . . .	45
33	Avaliação da disciplina TAU030-MATERIAIS E TECNICAS DE CONSTRUCAO I entre os anos de 2010 e 2017 . . . . .	47
34	Avaliação da disciplina TAU031-ORCAMENTO, PLANEJAMENTO E ADMINISTRACAO DE OBRAS entre os anos de 2010 e 2017 . . . . .	48
35	Avaliação da disciplina TAU036-ACUSTICA DE AMBIENTES entre os anos de 2010 e 2017 . . . . .	49
36	Avaliação da disciplina TAU037-CONFORTO TERMICO E CLIMATIZACAO DE AMBIENTES entre os anos de 2010 e 2017 . . . . .	50
37	Avaliação da disciplina TAU043-TOPICOS EM TECNICAS DE CONSTRUCOES entre os anos de 2010 e 2017 . . . . .	51
38	Avaliação da disciplina TAU050-METODOLOGIA DO DESIGN I entre os anos de 2010 e 2017 . . . . .	52
39	Avaliação da disciplina TAU058-DESIGN II entre os anos de 2010 e 2017 . . . . .	53
40	Avaliação da disciplina TAU060-DESIGN III entre os anos de 2010 e 2017 . . . . .	54
41	Avaliação da disciplina TAU062-ESTAGIO CURRICULAR SUPERVISIIONADO I entre os anos de 2010 e 2017 . . . . .	55
42	Avaliação da disciplina TAU072-TOPICOS EM DESIGN entre os anos de 2010 e 2017 . . . . .	56
43	Avaliação da disciplina TAU075-CONFORTO TERMICO E CLIMATIZACAO DE AMBIENTES entre os anos de 2010 e 2017 . . . . .	57
44	Avaliação da disciplina UNI009-OFICINA MULTIDISCIPLINAR entre os anos de 2010 e 2017 . . . . .	58

45	Avaliação da disciplina UNI015-NOCOES DE DESIGN entre os anos de 2010 e 2017 . . . . .	61
46	Avaliação da disciplina URB023-TEORIA URBANA I entre os anos de 2010 e 2017 . . . . .	63
47	Avaliação da disciplina URB031-TOPICOS DE PLANEJAMENTO URBANO entre os anos de 2010 e 2017 . . . . .	64
48	Avaliação da disciplina URB033-LEGISLACAO URBANA E AMBIENTAL entre os anos de 2010 e 2017 . . . . .	65
49	Avaliação da disciplina URB035-TOPICOS EM SUSTENTABILIDADE entre os anos de 2010 e 2017 . . . . .	66
50	Avaliação da disciplina URB045-TOPICOS EM ESTUDOS SOCIAIS entre os anos de 2010 e 2017 . . . . .	67
51	Avaliação da disciplina URB049-URBANISMO II entre os anos de 2010 e 2017	68

## Lista de Figuras

1	Conceitos obtidos pelos estudantes na disciplina ACR021-ARQUITETURA E CULTURA BRASILEIRA no período de 2010 a 2017 na Escola de Arquitetura. . . . .	69
2	Conceitos obtidos pelos estudantes na disciplina ACR023-PATRIMONIO CULTURAL no período de 2010 a 2017 na Escola de Arquitetura. . . . .	70
3	Conceitos obtidos pelos estudantes na disciplina ACR025-TOPICOS EM ANALISE CRITICA E HISTORICA DA ARQUITETURA E URBANISMO no período de 2010 a 2017 na Escola de Arquitetura. . . . .	71
4	Conceitos obtidos pelos estudantes na disciplina ACR029-ARQUITETURA BRASILEIRA E REVITALIZACAO DE EDIFICIOS E CIDADES II no período de 2010 a 2017 na Escola de Arquitetura. . . . .	72
5	Conceitos obtidos pelos estudantes na disciplina ACR030-ARQUITETURA CONTEMPORANEA, CIDADE E CULTURA I no período de 2010 a 2017 na Escola de Arquitetura. . . . .	73
6	Conceitos obtidos pelos estudantes na disciplina ACR031-ARQUITETURA CONTEMPORANEA, CIDADE E CULTURA II no período de 2010 a 2017 na Escola de Arquitetura. . . . .	74
7	Conceitos obtidos pelos estudantes na disciplina ACR033-ARQUITETURA, ARTE E CIENCIAS HUMANAS II no período de 2010 a 2017 na Escola de Arquitetura. . . . .	75
8	Conceitos obtidos pelos estudantes na disciplina ACR034-ESTETICA no período de 2010 a 2017 na Escola de Arquitetura. . . . .	76
9	Conceitos obtidos pelos estudantes na disciplina ACR036-TOPICOS EM ARQUITETURA BRASILEIRA E REVITALIZACAO DE EDIFICIOS E CIDADES no período de 2010 a 2017 na Escola de Arquitetura. . . . .	77
10	Conceitos obtidos pelos estudantes na disciplina ACR037-TOPICOS EM ARQUITETURA CONTEMPORANEA, CIDADE E CULTURA no período de 2010 a 2017 na Escola de Arquitetura. . . . .	78



11	Conceitos obtidos pelos estudantes na disciplina ACR038-TOPICOS EM ARQUITETURA, ARTE E CIENCIAS HUMANAS no período de 2010 a 2017 na Escola de Arquitetura. . . . .	79
12	Conceitos obtidos pelos estudantes na disciplina ACR039-TOPICOS EM HISTORIA DA ARQUITETURA no período de 2010 a 2017 na Escola de Arquitetura. . . . .	80
13	Conceitos obtidos pelos estudantes na disciplina ACR040-TOPICOS EM TEORIA DA ARQUITETURA no período de 2010 a 2017 na Escola de Arquitetura. . . . .	81
14	Conceitos obtidos pelos estudantes na disciplina ARQ012-OFICINA INTEGRADA: PROBLEMAS DE REQUALIFICACAO DE AREAS E EDIFICACOES URBANAS no período de 2010 a 2017 na Escola de Arquitetura. . . .	82
15	Conceitos obtidos pelos estudantes na disciplina ARQ037-TRABALHO DE CONCLUSAO DE CURSO II no período de 2010 a 2017 na Escola de Arquitetura.	83
16	Conceitos obtidos pelos estudantes na disciplina ARQ039-ESTAGIO SUPERVISIONADO OBRIGATORIO no período de 2010 a 2017 na Escola de Arquitetura.	84
17	Conceitos obtidos pelos estudantes na disciplina PRJ052-TOPICOS EM PROJETOS no período de 2010 a 2017 na Escola de Arquitetura. . . . .	85
18	Conceitos obtidos pelos estudantes na disciplina PRJ057-OFICINA TEMATICA DE ARQUITETURA no período de 2010 a 2017 na Escola de Arquitetura.	86
19	Conceitos obtidos pelos estudantes na disciplina PRJ058-OFICINA TEMATICA DE COMPUTACAO GRAFICA E MEIOS DIGITAIS no período de 2010 a 2017 na Escola de Arquitetura. . . . .	87
20	Conceitos obtidos pelos estudantes na disciplina PRJ060-OFICINA TEMATICA DE DETALHES DE ARQUITETURA no período de 2010 a 2017 na Escola de Arquitetura. . . . .	88
21	Conceitos obtidos pelos estudantes na disciplina PRJ062-TOPICOS DE TEORIA DO PROJETO no período de 2010 a 2017 na Escola de Arquitetura. . .	89
22	Conceitos obtidos pelos estudantes na disciplina PRJ067-ESTRUTURAS DE CONCRETO I no período de 2010 a 2017 na Escola de Arquitetura. . . . .	90

23	Conceitos obtidos pelos estudantes na disciplina PRJ070-RESISTENCIA DOS MATERIAIS I no período de 2010 a 2017 na Escola de Arquitetura. . . . .	91
24	Conceitos obtidos pelos estudantes na disciplina PRJ071-TEORIA DAS ESTRUTURAS I no período de 2010 a 2017 na Escola de Arquitetura. . . . .	92
25	Conceitos obtidos pelos estudantes na disciplina PRJ077-FUNDAMENTACAO PARA PROJETO DE ARQUITETURA E URBANISMO II no período de 2010 a 2017 na Escola de Arquitetura. . . . .	93
26	Conceitos obtidos pelos estudantes na disciplina PRJ081-PROJETO DE ARQUITETURA D no período de 2010 a 2017 na Escola de Arquitetura. . . . .	94
27	Conceitos obtidos pelos estudantes na disciplina PRJ082-PROJETO DE ARQUITETURA E no período de 2010 a 2017 na Escola de Arquitetura. . . . .	95
28	Conceitos obtidos pelos estudantes na disciplina PRJ084-PROJETO DE ARQUITETURA G no período de 2010 a 2017 na Escola de Arquitetura. . . . .	96
29	Conceitos obtidos pelos estudantes na disciplina PRJ092-PROJETO DE ARQUITETURA O no período de 2010 a 2017 na Escola de Arquitetura. . . . .	97
30	Conceitos obtidos pelos estudantes na disciplina TAU016-NOCOES DE ARQUITETURA E URBANISMO no período de 2010 a 2017 na Escola de Arquitetura. . . . .	98
31	Conceitos obtidos pelos estudantes na disciplina TAU022-TOPICOS EM CONFORTO AMBIENTAL no período de 2010 a 2017 na Escola de Arquitetura. . . . .	99
32	Conceitos obtidos pelos estudantes na disciplina TAU030-MATERIAIS E TECNICAS DE CONSTRUCAO I no período de 2010 a 2017 na Escola de Arquitetura. . . . .	100
33	Conceitos obtidos pelos estudantes na disciplina TAU031-ORCAMENTO, PLANEJAMENTO E ADMINISTRACAO DE OBRAS no período de 2010 a 2017 na Escola de Arquitetura. . . . .	101
34	Conceitos obtidos pelos estudantes na disciplina TAU036-ACUSTICA DE AMBIENTES no período de 2010 a 2017 na Escola de Arquitetura. . . . .	102

35	Conceitos obtidos pelos estudantes na disciplina TAU037-CONFORTO TERMICO E CLIMATIZACAO DE AMBIENTES no período de 2010 a 2017 na Escola de Arquitetura. . . . .	103
36	Conceitos obtidos pelos estudantes na disciplina TAU043-TOPICOS EM TECNICAS DE CONSTRUCOES no período de 2010 a 2017 na Escola de Arquitetura.	104
37	Conceitos obtidos pelos estudantes na disciplina TAU050-METODOLOGIA DO DESIGN I no período de 2010 a 2017 na Escola de Arquitetura. . . . .	105
38	Conceitos obtidos pelos estudantes na disciplina TAU058-DESIGN II no período de 2010 a 2017 na Escola de Arquitetura. . . . .	106
39	Conceitos obtidos pelos estudantes na disciplina TAU060-DESIGN III no período de 2010 a 2017 na Escola de Arquitetura. . . . .	107
40	Conceitos obtidos pelos estudantes na disciplina TAU062-ESTAGIO CURRICULAR SUPERVISIONADO I no período de 2010 a 2017 na Escola de Arquitetura. . . . .	108
41	Conceitos obtidos pelos estudantes na disciplina TAU072-TOPICOS EM DESIGN no período de 2010 a 2017 na Escola de Arquitetura. . . . .	109
42	Conceitos obtidos pelos estudantes na disciplina TAU075-CONFORTO TERMICO E CLIMATIZACAO DE AMBIENTES no período de 2010 a 2017 na Escola de Arquitetura. . . . .	110
43	Conceitos obtidos pelos estudantes na disciplina UNI009-OFICINA MULTIDISCIPLINAR no período de 2010 a 2017 na Escola de Arquitetura. . . . .	111
44	Conceitos obtidos pelos estudantes na disciplina URB023-TEORIA URBANA I no período de 2010 a 2017 na Escola de Arquitetura. . . . .	112
45	Conceitos obtidos pelos estudantes na disciplina URB031-TOPICOS DE PLANEJAMENTO URBANO no período de 2010 a 2017 na Escola de Arquitetura.	113
46	Conceitos obtidos pelos estudantes na disciplina URB033-LEGISLACAO URBANA E AMBIENTAL no período de 2010 a 2017 na Escola de Arquitetura.	114
47	Conceitos obtidos pelos estudantes na disciplina URB035-TOPICOS EM SUSTENTABILIDADE no período de 2010 a 2017 na Escola de Arquitetura.	115

48	Conceitos obtidos pelos estudantes na disciplina URB045-TOPICOS EM ESTUDOS SOCIAIS no período de 2010 a 2017 na Escola de Arquitetura. .	116
49	Conceitos obtidos pelos estudantes na disciplina URB049-URBANISMO II no período de 2010 a 2017 na Escola de Arquitetura. . . . .	117
50	Situação dos estudantes de acordo com o ano de ingresso, para todos os cursos vinculados à Escola de Arquitetura. . . . .	119

# 1 INTRODUÇÃO

O objetivo deste relatório é utilizar os dados de rendimento acadêmico disponíveis na UFMG para avaliar a taxa de retenção das principais disciplinas de graduação de cada unidade acadêmica e também analisar a taxa de saída dos cursos vinculados à unidade. Espera-se produzir um relatório modelo que possa estimular o acompanhamento contínuo das disciplinas e cursos de cada unidade acadêmica.

Neste relatório serão analisados os dados da Escola de Arquitetura no período de 2010 a 2017. Os dados analisados foram fornecidos pelo Centro de Computação da UFMG (CECOM) e o tratamento, a análise dos dados e a produção do relatório foi realizado pelo Setor de Estatística da Pró-Reitoria de Graduação da UFMG.

O *software* utilizado para o desenvolvimento das análises foi o *software* R, disponível para download em <http://www.r-project.org/>.

## 2 ANÁLISE DAS PRINCIPAIS DISCIPLINAS

A Escola de Arquitetura ofertou 272 disciplinas de graduação no período de 2010 a 2017. A Tabela 1 mostra o número de estudantes de graduação aprovados, reprovados por infrequência, reprovados por rendimento e trancamentos em todas as disciplinas que apresentaram pelo menos 30 estudantes de graduação matriculados nos últimos quatro semestres, ou seja, no período de 2016/1 a 2017/2. Na Tabela 1 foram destacadas na cor cinza as disciplinas que apresentaram percentual de aprovação menor que 50%.

As Tabelas 2 a 51 mostram as 50 disciplinas cursadas por pelo menos 30 estudantes de graduação que apresentaram os maiores números absolutos de estudantes reprovados. Para avaliar o desempenho dos estudantes de graduação nessas 50 disciplinas foi construída uma tabela por disciplina que mostra o número de aprovações, reprovações por infrequência (Reprovado (I)), reprovações por rendimento (Reprovado (R)) e trancamentos separado por curso. Ressalta-se que serão mostrados somente os cursos em que pelo menos 15 estudantes de graduação cursaram a disciplina. Por exemplo, considere uma disciplina cursada por 38 estudantes, sendo 35 do curso A, 1 do curso B, 1 do curso C e 1 do curso D; nesse caso será exibido somente as informações do curso A. Caso fossem incluídos todos os cursos, sem filtrar os casos em que um número pequeno de estudantes cursaram a disciplina, as tabelas ficariam muito extensas. Embora os cursos com poucos estudantes não sejam discriminados nas tabelas, seus estudantes são contabilizados no total de cada disciplina. Portanto, é possível ocorrer casos em que somente um curso é mostrado, mas o total da disciplina é diferente dos valores mostrados para esse curso. Nessas tabelas encontram-se destacadas na cor cinza as células em que o percentual de aprovados é menor do que o percentual geral de aprovados da disciplina considerando todo o período avaliado.

O relatório<sup>1</sup> apresenta ainda uma avaliação geral das disciplinas com maiores percentuais de reprovação que foram cursadas por pelo menos 30 estudantes de graduação e que foram ofertadas nos últimos 3 anos. Para essas disciplinas foram construídos gráficos de barras com os conceitos obtidos por todos os estudantes de graduação que as cursaram entre os anos de

---

<sup>1</sup>Para manter o mesmo padrão utilizado nos relatórios de avaliação dos cursos de graduação, foram filtrados os dados relativos à continuidade de estudos.

2010 e 2017.

**Tabela 1: Disciplinas ofertadas pela Escola de Arquitetura no período de 2016/1 a 2017/2**

Disciplina	Aprovados		Reprovados (I)		Reprovados (R)		Trancamentos		Total
	Freq.	%	Freq.	%	Freq.	%	Freq.	%	
ACR016-HISTORIA DA ARTE, DA ARQUITETURA E DA CIDADE ANTIGA E MEDIEVAL	166	94,3%	1	0,6%	3	1,7%	6	3,4%	176
ACR018-HISTORIA DA ARTE, DA ARQUITETURA E DA CIDADE DO RENASCIMENTO AO BARROCO	158	90,3%	4	2,3%	0	0%	13	7,4%	175
ACR020-HISTORIA DA ARTE, ARQUITETURA E DA CIDADE DO NEOCLASSICISMO AO FUNCIONALISMO	157	91,3%	2	1,2%	3	1,7%	10	5,8%	172
ACR021-ARQUITETURA E CULTURA BRASILEIRA	217	92,7%	1	0,4%	6	2,6%	10	4,3%	234
ACR022-TEORIA E ARQUITETURA CONTEMPORANEA	139	93,3%	4	2,7%	0	0%	6	4%	149
ACR023-PATRIMONIO CULTURAL	215	88,8%	7	2,9%	4	1,7%	16	6,6%	242
ACR025-TOPICOS EM ANALISE CRITICA E HISTORICA DA ARQUITETURA E URBANISMO	76	66,1%	4	3,5%	9	7,8%	26	22,6%	115
ACR026-TEORIA URBANA	153	91,6%	4	2,4%	1	0,6%	9	5,4%	167
ACR027-HISTORIA, TEORIA E FILOSOFIA DA ARQUITETURA E ARTE: INTRODUCAO	100	82%	7	5,7%	6	4,9%	9	7,4%	122
ACR028-ARQUITETURA BRASILEIRA E REVITALIZACAO DE EDIFICIOS E CIDADES I	77	87,5%	0	0%	5	5,7%	6	6,8%	88
ACR029-ARQUITETURA BRASILEIRA E REVITALIZACAO DE EDIFICIOS E CIDADES II	70	64,2%	13	11,9%	19	17,4%	7	6,4%	109
ACR030-ARQUITETURA CONTEMPORANEA, CIDADE E CULTURA I	112	86,8%	5	3,9%	2	1,6%	10	7,8%	129
ACR031-ARQUITETURA CONTEMPORANEA, CIDADE E CULTURA II	87	76,3%	9	7,9%	3	2,6%	15	13,2%	114
ACR032-ARQUITETURA, ARTE E CIENCIAS HUMANAS I	84	85,7%	1	1%	2	2%	11	11,2%	98
ACR033-ARQUITETURA, ARTE E CIENCIAS HUMANAS II	91	74,6%	9	7,4%	2	1,6%	20	16,4%	122
ACR034-ESTETICA	92	76,7%	6	5%	3	2,5%	19	15,8%	120
ACR035-PATRIMONIO CULTURAL E SUSTENTABILIDADE	52	75,4%	4	5,8%	2	2,9%	11	15,9%	69
ACR036-TOPICOS EM ARQUITETURA BRASILEIRA E REVITALIZACAO DE EDIFICIOS E CIDADES	61	84,7%	3	4,2%	5	6,9%	3	4,2%	72
ACR037-TOPICOS EM ARQUITETURA CONTEMPORANEA, CIDADE E CULTURA	74	74%	8	8%	7	7%	11	11%	100



**Tabela 1: Disciplinas ofertadas pela Escola de Arquitetura no período de 2016/1 a 2017/2 (Continuação)**

Disciplina	Aprovados		Reprovados (I)		Reprovados (R)		Trancamentos		Total
	Freq.	%	Freq.	%	Freq.	%	Freq.	%	
ACR038-TOPICOS EM ARQUITETURA, ARTE E CIENCIAS HUMANAS	97	72,9%	20	15%	3	2,3%	13	9,8%	133
ACR039-TOPICOS EM HISTORIA DA ARQUITETURA	91	65%	21	15%	5	3,6%	23	16,4%	140
ACR040-TOPICOS EM TEORIA DA ARQUITETURA	20	62,5%	3	9,4%	3	9,4%	6	18,8%	32
ACR041-ANALISE CRITICA DA ARTE	89	88,1%	1	1%	4	4%	7	6,9%	101
ACR042-ESTETICA	93	92,1%	0	0%	3	3%	5	5%	101
ACR043-ARTE E SOCIEDADE	46	74,2%	1	1,6%	5	8,1%	10	16,1%	62
ACR044-FILOSOFIA E METODOLOGIA DAS CIENCIAS SOCIAIS	27	81,8%	0	0%	1	3%	5	15,2%	33
ACR045-SOCIEDADE E CULTURA	57	71,2%	3	3,8%	7	8,8%	13	16,2%	80
ARQ010-OFICINA DE FUNDAMENTACAO E INSTRUMENTACAO	108	87,8%	3	2,4%	6	4,9%	6	4,9%	123
ARQ011-OFICINA INTEGRADA: PROBLEMAS DE PARCELAMENTO DO SOLO E ASSENTAMENTOS HABITACIONAIS	95	82,6%	8	7%	5	4,3%	7	6,1%	115
ARQ012-OFICINA INTEGRADA: PROBLEMAS DE REQUALIFICACAO DE AREAS E EDIFICACOES URBANAS	62	72,9%	5	5,9%	4	4,7%	14	16,5%	85
ARQ013-OFICINA INTEGRADA: PROBLEMAS DE REQUALIFICACAO E URBANIZACAO DE ASSENTAMENTOS PRECARIOS	121	93,8%	3	2,3%	2	1,6%	3	2,3%	129
ARQ014-ESTAGIO CURRICULAR SUPERVISIONADO	84	67,2%	33	26,4%	0	0%	8	6,4%	125
ARQ019-OFICINA TEMATICA DE OCUPACAO DE ENCOSTAS	31	79,5%	1	2,6%	1	2,6%	6	15,4%	39
ARQ029-DESIGN DE PERCURSO I	74	87,1%	2	2,4%	3	3,5%	6	7,1%	85
ARQ030-OFICINA DE PERCURSO I	80	94,1%	1	1,2%	3	3,5%	1	1,2%	85
ARQ031-DESIGN DE PERCURSO II	85	88,5%	3	3,1%	4	4,2%	4	4,2%	96
ARQ032-OFICINA DE PERCURSO II	88	85,4%	2	1,9%	3	2,9%	10	9,7%	103
ARQ033-PROJETO INTEGRADO	114	91,9%	1	0,8%	0	0%	9	7,3%	124
ARQ034-OFICINA INTEGRADA	113	91,1%	2	1,6%	0	0%	9	7,3%	124
ARQ035-TRABALHO DE CONCLUSAO DE CURSO I	99	72,8%	2	1,5%	18	13,2%	17	12,5%	136

**Tabela 1: Disciplinas ofertadas pela Escola de Arquitetura no período de 2016/1 a 2017/2 (Continuação)**

Disciplina	Aprovados		Reprovados (I)		Reprovados (R)		Trancamentos		Total
	Freq.	%	Freq.	%	Freq.	%	Freq.	%	
ARQ036-OFFICINA DE CONCLUSAO DE CURSO I	79	77,5%	0	0%	10	9,8%	13	12,7%	102
ARQ037-TRABALHO DE CONCLUSAO DE CURSO II	93	75%	0	0%	14	11,3%	17	13,7%	124
ARQ038-OFFICINA DE CONCLUSAO DE CURSO II	66	81,5%	0	0%	6	7,4%	9	11,1%	81
ARQ039-ESTAGIO SUPERVISIONADO OBRIGATORIO	123	63,7%	42	21,8%	0	0%	28	14,5%	193
ARQ040-PROJETO INTEGRADO DE ARQUITETURA E URBANISMO	183	93,8%	5	2,6%	4	2,1%	3	1,5%	195
ARQ041-INTRODUCAO AO TRABALHO DE CONCLUSAO DE CURSO	173	85,2%	12	5,9%	2	1%	16	7,9%	203
ARQ048-VIAGEM DE ESTUDOS	33	91,7%	0	0%	0	0%	3	8,3%	36
ARQ049-TRABALHO DE CONCLUSAO DE CURSO	168	85,7%	3	1,5%	2	1%	23	11,7%	196
ARQ050-TRABALHO DE CURSO A	105	77,2%	17	12,5%	2	1,5%	12	8,8%	136
ARQ051-TRABALHO DE CURSO B	76	73,1%	7	6,7%	3	2,9%	18	17,3%	104
PRJ039-ARQUITETURA SEM BARREIRAS	29	50%	4	6,9%	1	1,7%	24	41,4%	58
PRJ052-TOPICOS EM PROJETOS	97	69,3%	5	3,6%	0	0%	38	27,1%	140
PRJ058-OFFICINA TEMATICA DE COMPUTACAO GRAFICA E MEIOS DIGITAIS	38	84,4%	2	4,4%	2	4,4%	3	6,7%	45
PRJ059-OFFICINA TEMATICA DE DESIGN UNIVERSAL	30	61,2%	7	14,3%	1	2%	11	22,4%	49
PRJ060-OFFICINA TEMATICA DE DETALHES DE ARQUITETURA	32	56,1%	12	21,1%	1	1,8%	12	21,1%	57
PRJ061-OFFICINA TEMATICA DE HABITACAO VERTICALIZADA	23	47,9%	12	25%	0	0%	13	27,1%	48
PRJ062-TOPICOS DE TEORIA DO PROJETO	347	73,1%	17	3,6%	40	8,4%	71	14,9%	475
PRJ063-DESIGN E ARQUITETURA	104	86,7%	0	0%	8	6,7%	8	6,7%	120
PRJ064-DESENHO TECNICO I	92	89,3%	4	3,9%	1	1%	6	5,8%	103
PRJ066-ARRIMOS E CONTENCOES	73	78,5%	8	8,6%	3	3,2%	9	9,7%	93
PRJ067-ESTRUTURAS DE CONCRETO I	98	78,4%	13	10,4%	5	4%	9	7,2%	125
PRJ068-ESTRUTURAS METALICAS	68	84%	4	4,9%	5	6,2%	4	4,9%	81
PRJ069-FUNDACOES	93	87,7%	5	4,7%	0	0%	8	7,5%	106
PRJ070-RESISTENCIA DOS MATERIAIS I	79	83,2%	9	9,5%	2	2,1%	5	5,3%	95

**Tabela 1: Disciplinas ofertadas pela Escola de Arquitetura no período de 2016/1 a 2017/2 (Continuação)**

Disciplina	Aprovados		Reprovados (I)		Reprovados (R)		Trancamentos		Total
	Freq.	%	Freq.	%	Freq.	%	Freq.	%	
PRJ071-TEORIA DAS ESTRUTURAS I	81	76,4%	3	2,8%	16	15,1%	6	5,7%	106
PRJ072-RESISTENCIA DOS MATERIAIS II	46	68,7%	7	10,4%	4	6%	10	14,9%	67
PRJ073-TOPICOS EM ESTRUTURAS	106	80,3%	13	9,8%	2	1,5%	11	8,3%	132
PRJ074-COMUNICACAO VISUAL DO EDIFICIO E DA CIDADE	29	74,4%	5	12,8%	0	0%	5	12,8%	39
PRJ075-TOPICOS EM ARQUITETURA E DESIGN	68	81%	0	0%	5	6%	11	13,1%	84
PRJ076-FUNDAMENTACAO PARA PROJETO DE ARQUITETURA E URBANISMO I	170	95%	3	1,7%	1	0,6%	5	2,8%	179
PRJ077-FUNDAMENTACAO PARA PROJETO DE ARQUITETURA E URBANISMO II	147	75,4%	10	5,1%	12	6,2%	26	13,3%	195
PRJ078-PROJETO DE ARQUITETURA A	25	69,4%	0	0%	4	11,1%	7	19,4%	36
PRJ079-PROJETO DE ARQUITETURA B	80	84,2%	1	1,1%	2	2,1%	12	12,6%	95
PRJ080-PROJETO DE ARQUITETURA C	134	83,8%	6	3,8%	4	2,5%	16	10%	160
PRJ081-PROJETO DE ARQUITETURA D	168	73,7%	9	3,9%	4	1,8%	47	20,6%	228
PRJ082-PROJETO DE ARQUITETURA E	36	63,2%	4	7%	2	3,5%	15	26,3%	57
PRJ083-PROJETO DE ARQUITETURA F	58	63,7%	4	4,4%	7	7,7%	22	24,2%	91
PRJ084-PROJETO DE ARQUITETURA G	166	76,9%	6	2,8%	7	3,2%	37	17,1%	216
PRJ085-PROJETO DE ARQUITETURA H	37	74%	5	10%	1	2%	7	14%	50
PRJ086-PROJETO DE ARQUITETURA I	41	75,9%	3	5,6%	1	1,9%	9	16,7%	54
PRJ087-PROJETO DE ARQUITETURA J	60	84,5%	3	4,2%	0	0%	8	11,3%	71
PRJ089-PROJETO DE ARQUITETURA L	217	89,3%	3	1,2%	7	2,9%	16	6,6%	243
PRJ090-PROJETO DE ARQUITETURA M	103	81,7%	2	1,6%	0	0%	21	16,7%	126
PRJ091-PROJETO DE ARQUITETURA N	79	81,4%	4	4,1%	2	2,1%	12	12,4%	97
PRJ092-PROJETO DE ARQUITETURA O	173	84,8%	7	3,4%	1	0,5%	23	11,3%	204
PRJ095-ESTRUTURAS DE MADEIRA	73	70,2%	15	14,4%	3	2,9%	13	12,5%	104
TAU016-NOCOES DE ARQUITETURA E URBANISMO	353	94,4%	1	0,3%	13	3,5%	7	1,9%	374
TAU022-TOPICOS EM CONFORTO AMBIENTAL	76	71%	4	3,7%	1	0,9%	26	24,3%	107
TAU025-TOPICOS EM TECNOLOGIA DA CONSTRUCAO	99	80,5%	3	2,4%	10	8,1%	11	8,9%	123

**Tabela 1: Disciplinas ofertadas pela Escola de Arquitetura no período de 2016/1 a 2017/2 (Continuação)**

Disciplina	Aprovados		Reprovados (I)		Reprovados (R)		Trancamentos		Total
	Freq.	%	Freq.	%	Freq.	%	Freq.	%	
TAU026-TOPICOS EM TECNOLOGIA DA ARQUITETURA E DO URBANISMO	126	88,1%	14	9,8%	0	0%	3	2,1%	143
TAU027-SEMINARIO LEGISLACAO PRATICA PROFISSIONAL	165	85,5%	12	6,2%	5	2,6%	11	5,7%	193
TAU030-MATERIAIS E TECNICAS DE CONSTRUCAO I	94	87,9%	4	3,7%	4	3,7%	5	4,7%	107
TAU031-ORCAMENTO, PLANEJAMENTO E ADMINISTRACAO DE OBRAS	92	74,2%	6	4,8%	10	8,1%	16	12,9%	124
TAU032-PRATICA PROFISSIONAL E LEGISLACAO	78	77,2%	7	6,9%	4	4%	12	11,9%	101
TAU033-TECNICAS RETROSPECTIVAS	77	77%	6	6%	4	4%	13	13%	100
TAU034-TECNOLOGIA DA CONSTRUCAO	95	79,2%	9	7,5%	8	6,7%	8	6,7%	120
TAU035-TECNOLOGIA DO AMBIENTE CONSTRUIDO E SUSTENTABILIDADE	83	83%	10	10%	1	1%	6	6%	100
TAU036-ACUSTICA DE AMBIENTES	111	87,4%	6	4,7%	3	2,4%	7	5,5%	127
TAU037-CONFORTO TERMICO E CLIMATIZACAO DE AMBIENTES	83	82,2%	6	5,9%	3	3%	9	8,9%	101
TAU038-CONSTRUCAO INDUSTRIALIZADA	56	73,7%	4	5,3%	4	5,3%	12	15,8%	76
TAU039-MATERIAIS E TECNICAS DE CONSTRUCAO II	28	84,8%	2	6,1%	1	3%	2	6,1%	33
TAU040-OFICINA TEMATICA DE ALVENARIA ESTRUTURAL	18	40%	7	15,6%	1	2,2%	19	42,2%	45
TAU041-OFICINA TEMATICA DE CONSTRUCAO A SECO	23	71,9%	0	0%	1	3,1%	8	25%	32
TAU042-OFICINA TEMATICA DE TECNICAS VERNACULARES	30	66,7%	5	11,1%	1	2,2%	9	20%	45
TAU043-TOPICOS EM TECNICAS DE CONSTRUCOES	64	63,4%	12	11,9%	7	6,9%	18	17,8%	101
TAU047-TOPICOS EM CONFORTO AMBIENTAL	38	71,7%	6	11,3%	1	1,9%	8	15,1%	53
TAU048-EFICIENCIA ENERGETICA DAS EDIFICACOES	52	86,7%	3	5%	2	3,3%	3	5%	60
TAU049-ERGONOMIA	87	94,6%	2	2,2%	1	1,1%	2	2,2%	92
TAU050-METODOLOGIA DO DESIGN I	170	88,1%	6	3,1%	3	1,6%	14	7,3%	193
TAU051-TECNICAS DE INDUSTRIALIZACAO	90	95,7%	0	0%	0	0%	4	4,3%	94
TAU052-ETICA, LEGISLACAO E PROPRIEDADE INTELECTUAL	36	64,3%	7	12,5%	0	0%	13	23,2%	56

**Tabela 1: Disciplinas ofertadas pela Escola de Arquitetura no período de 2016/1 a 2017/2 (Continuação)**

Disciplina	Aprovados		Reprovados (I)		Reprovados (R)		Trancamentos		Total
	Freq.	%	Freq.	%	Freq.	%	Freq.	%	
TAU053-INTRODUCAO AO DESIGN	92	92%	5	5%	1	1%	2	2%	100
TAU054-INTRODUCAO A OFICINA	83	91,2%	3	3,3%	3	3,3%	2	2,2%	91
TAU055-DESIGN I	100	92,6%	2	1,9%	1	0,9%	5	4,6%	108
TAU056-OFICINA I	97	90,7%	4	3,7%	1	0,9%	5	4,7%	107
TAU057-METODOLOGIA DO DESIGN II	93	91,2%	3	2,9%	0	0%	6	5,9%	102
TAU058-DESIGN II	94	81%	6	5,2%	5	4,3%	11	9,5%	116
TAU059-OFICINA II	94	86,2%	6	5,5%	2	1,8%	7	6,4%	109
TAU060-DESIGN III	103	81,1%	8	6,3%	7	5,5%	9	7,1%	127
TAU061-OFICINA III	89	87,3%	5	4,9%	1	1%	7	6,9%	102
TAU062-ESTAGIO CURRICULAR SUPERVISIONADO I	103	65,2%	3	1,9%	23	14,6%	29	18,4%	158
TAU063-ESTAGIO CURRICULAR SUPERVISIONADO II	104	80%	0	0%	11	8,5%	15	11,5%	130
TAU068-DESIGN E LINGUAGEM	61	87,1%	6	8,6%	0	0%	3	4,3%	70
TAU069-DESIGN E TEORIA DO OBJETO	38	67,9%	12	21,4%	1	1,8%	5	8,9%	56
TAU071-MATERIAIS E PROCESSOS DE FABRICACAO	46	82,1%	2	3,6%	0	0%	8	14,3%	56
TAU072-TOPICOS EM DESIGN	188	74%	15	5,9%	10	3,9%	41	16,1%	254
TAU073-DESENHO TECNICO II	82	71,3%	9	7,8%	12	10,4%	12	10,4%	115
TAU074-MATERIAIS E TECNICAS DE CONSTRUCAO I	154	90,6%	4	2,4%	2	1,2%	10	5,9%	170
TAU075-CONFORTO TERMICO E CLIMATIZACAO DE AMBIENTES	151	84,4%	9	5%	2	1,1%	17	9,5%	179
TAU076-MATERIAIS E TECNICAS DE CONSTRUCAO II	148	85,1%	8	4,6%	5	2,9%	13	7,5%	174
TAU077-ILUMINACAO NATURAL E ARTIFICIAL DE AMBIENTES	140	91,5%	3	2%	4	2,6%	6	3,9%	153
TAU078-ACUSTICA DE AMBIENTES	181	96,8%	1	0,5%	2	1,1%	3	1,6%	187
TAU079-TECNICAS RETROSPECTIVAS	183	95,3%	0	0%	4	2,1%	5	2,6%	192
TAU080-TECNOLOGIA DA CONSTRUCAO	175	94,1%	3	1,6%	1	0,5%	7	3,8%	186
TAU081-ORCAMENTO, PLANEJAMENTO E ADMINISTRACAO DE OBRAS	179	91,3%	6	3,1%	1	0,5%	10	5,1%	196

**Tabela 1: Disciplinas ofertadas pela Escola de Arquitetura no período de 2016/1 a 2017/2 (Continuação)**

Disciplina	Aprovados		Reprovados (I)		Reprovados (R)		Trancamentos		Total
	Freq.	%	Freq.	%	Freq.	%	Freq.	%	
TAU090-FONTES ALTERNATIVAS DE ENERGIA PARA O USO DOMICILIAR	26	83,9%	2	6,5%	3	9,7%	0	0%	31
TAU091-SISTEMAS DE AQUECIMENTO SOLAR DE AGUA	47	70,1%	4	6%	9	13,4%	7	10,4%	67
TAU093-OFICINA TEMATICA DE ACUSTICA URBANA	44	78,6%	5	8,9%	0	0%	7	12,5%	56
TAU094-OFICINA TEMATICA DE CONFORTO AMBIENTAL	44	91,7%	1	2,1%	0	0%	3	6,2%	48
TAU101-DESIGN DE PERCURSO I	19	59,4%	2	6,2%	8	25%	3	9,4%	32
TAU105-OFICINA DE CONCLUSAO DE CURSO I	21	65,6%	0	0%	9	28,1%	2	6,2%	32
TAU106-OFICINA DE CONCLUSAO DE CURSO II	29	85,3%	0	0%	2	5,9%	3	8,8%	34
UNI009-OFICINA MULTIDISCIPLINAR	334	76,4%	44	10,1%	10	2,3%	49	11,2%	437
URB013-TOPICOS EM URBANISMO	36	63,2%	8	14%	1	1,8%	12	21,1%	57
URB016-OFICINA DE PLANEJAMENTO URBANO: PROBLEMAS DE DESENVOLVIMENTO URBANO MUNICIPAL	86	85,1%	4	4%	1	1%	10	9,9%	101
URB017-OFICINA DE PLANEJAMENTO URBANO: PROBLEMAS DE PLANEJAMENTO DE OCUPA CAO DE SUB-BACIAS	103	88,8%	1	0,9%	8	6,9%	4	3,4%	116
URB018-OFICINA DE PLANEJAMENTO URBANO: PROBLEMAS DE PLANEJAMENTO LOCAL	60	84,5%	3	4,2%	0	0%	8	11,3%	71
URB019-OFICINA DE PLANEJAMENTO URBANO-REGIONAL E METROPOLITANO	79	89,8%	3	3,4%	1	1,1%	5	5,7%	88
URB020-HISTORIA DO URBANISMO	108	90%	4	3,3%	0	0%	8	6,7%	120
URB021-PAISAGEM E MEIO AMBIENTE	74	86%	7	8,1%	2	2,3%	3	3,5%	86
URB022-ESTUDOS SOCIAIS E PRODUCAO DO ESPACO I	104	89,7%	2	1,7%	1	0,9%	9	7,8%	116
URB023-TEORIA URBANA I	77	70,6%	17	15,6%	0	0%	15	13,8%	109
URB024-OFICINA TEMATICA DE PROJETOS PAISAGISTICOS	31	93,9%	1	3%	0	0%	1	3%	33
URB025-HISTORIA DA CIDADE	38	62,3%	11	18%	0	0%	12	19,7%	61
URB027-OFICINA TEMATICA DE GESTAO URBANA PARTICIPATIVA	49	77,8%	6	9,5%	0	0%	8	12,7%	63
URB028-OFICINA TEMATICA DE REABILITACAO DE AREAS DEGRADADAS	52	83,9%	4	6,5%	0	0%	6	9,7%	62

**Tabela 1: Disciplinas ofertadas pela Escola de Arquitetura no período de 2016/1 a 2017/2 (Continuação)**

Disciplina	Aprovados		Reprovados (I)		Reprovados (R)		Trancamentos		Total
	Freq.	%	Freq.	%	Freq.	%	Freq.	%	
URB031-TOPICOS DE PLANEJAMENTO URBANO	219	69,1%	34	10,7%	8	2,5%	56	17,7%	317
URB033-LEGISLACAO URBANA E AMBIENTAL	85	92,4%	1	1,1%	5	5,4%	1	1,1%	92
URB034-LICENCIAMENTO AMBIENTAL	21	63,6%	9	27,3%	1	3%	2	6,1%	33
URB035-TOPICOS EM SUSTENTABILIDADE	112	77,8%	16	11,1%	0	0%	16	11,1%	144
URB038-ESTUDOS SOCIAIS E PRODUCAO DO ESPACO II	69	84,1%	1	1,2%	0	0%	12	14,6%	82
URB040-GOVERNANCA METROPOLITANA I	53	81,5%	1	1,5%	0	0%	11	16,9%	65
URB041-GOVERNANCA METROPOLITANA II	58	84,1%	3	4,3%	1	1,4%	7	10,1%	69
URB042-POLITICAS PUBLICAS E HABITACAO	20	66,7%	2	6,7%	0	0%	8	26,7%	30
URB045-TOPICOS EM ESTUDOS SOCIAIS	394	75%	38	7,2%	18	3,4%	75	14,3%	525
URB046-DESIGN,INFRA-ESTRUTURA URBANA E MEIO AMBIENTE	32	49,2%	13	20%	2	3,1%	18	27,7%	65
URB047-INTRODUCAO AO URBANISMO	179	91,3%	5	2,6%	0	0%	12	6,1%	196
URB048-URBANISMO I	157	88,7%	5	2,8%	4	2,3%	11	6,2%	177
URB049-URBANISMO II	142	83%	1	0,6%	11	6,4%	17	9,9%	171
URB050-PROJETO URBANO	152	87,4%	1	0,6%	4	2,3%	17	9,8%	174
URB051-PLANEJAMENTO URBANO	182	96,3%	0	0%	1	0,5%	6	3,2%	189
URB052-PAISAGEM E AMBIENTE	163	95,9%	1	0,6%	0	0%	6	3,5%	170
URB053-PROJETO PAISAGISTICO	189	94,5%	0	0%	2	1%	9	4,5%	200

**Tabela 2: Avaliação da disciplina ACR021-ARQUITETURA E CULTURA BRASILEIRA entre os anos de 2010 e 2017**

Situação	2010		2011		2012		2013		2014		2015		2016		2017		Total	
	Freq.	%	Freq.	%	Freq.	%	Freq.	%	Freq.	%	Freq.	%	Freq.	%	Freq.	%	Freq.	%
<b>07003PD001 CONS. E REST. DE BENS CULTURAIS MÓVEIS</b>																		
APROVADO	21	80,8%	23	85,2%	31	88,6%	22	81,5%	17	81%	26	81,2%	20	90,9%	19	95%	179	85,2%
REPROVADO(I)	0	0%	0	0%	1	2,9%	0	0%	0	0%	0	0%	0	0%	0	0%	1	0,5%
REPROVADO(R)	1	3,8%	2	7,4%	1	2,9%	1	3,7%	2	9,5%	3	9,4%	1	4,5%	0	0%	11	5,2%
TRANCADO	4	15,4%	2	7,4%	2	5,7%	4	14,8%	2	9,5%	3	9,4%	1	4,5%	1	5%	19	9%
TOTAL	26	100%	27	100%	35	100%	27	100%	21	100%	32	100%	22	100%	20	100%	210	100%
<b>09001PD001 ARQUITETURA E URBANISMO</b>																		
APROVADO	82	93,2%	39	92,9%	75	94,9%	70	89,7%	74	98,7%	67	90,5%	89	93,7%	88	93,6%	584	93,4%
REPROVADO(I)	1	1,1%	0	0%	2	2,5%	0	0%	0	0%	2	2,7%	0	0%	1	1,1%	6	1%
REPROVADO(R)	4	4,5%	2	4,8%	0	0%	5	6,4%	0	0%	5	6,8%	2	2,1%	3	3,2%	21	3,4%
TRANCADO	1	1,1%	1	2,4%	2	2,5%	3	3,8%	1	1,3%	0	0%	4	4,2%	2	2,1%	14	2,2%
TOTAL	88	100%	42	100%	79	100%	78	100%	75	100%	74	100%	95	100%	94	100%	625	100%
<b>TOTAL</b>																		
APROVADO	103	90,4%	63	90%	107	91,5%	94	86,2%	97	92,4%	95	86,4%	110	92,4%	107	93%	776	90,3%
REPROVADO(I)	1	0,9%	0	0%	4	3,4%	0	0%	0	0%	2	1,8%	0	0%	1	0,9%	8	0,9%
REPROVADO(R)	5	4,4%	4	5,7%	1	0,9%	6	5,5%	2	1,9%	8	7,3%	3	2,5%	3	2,6%	32	3,7%
TRANCADO	5	4,4%	3	4,3%	5	4,3%	9	8,3%	6	5,7%	5	4,5%	6	5%	4	3,5%	43	5%
TOTAL	114	100%	70	100%	117	100%	109	100%	105	100%	110	100%	119	100%	115	100%	859	100%



Tabela 3: Avaliação da disciplina ACR023-PATRIMONIO CULTURAL entre os anos de 2010 e 2017

Situação	2010		2011		2012		2013		2014		2015		2016		2017		Total	
	Freq.	%	Freq.	%	Freq.	%	Freq.	%	Freq.	%	Freq.	%	Freq.	%	Freq.	%	Freq.	%
<b>07003PD001 CONS. E REST. DE BENS CULTURAIS MÓVEIS</b>																		
APROVADO	25	100%	29	90,6%	26	89,7%	21	72,4%	19	73,1%	25	80,6%	22	71%	21	80,8%	188	82,1%
REPROVADO(I)	0	0%	0	0%	0	0%	2	6,9%	4	15,4%	3	9,7%	3	9,7%	1	3,8%	13	5,7%
REPROVADO(R)	0	0%	0	0%	1	3,4%	3	10,3%	0	0%	0	0%	0	0%	0	0%	4	1,7%
TRANCADO	0	0%	3	9,4%	2	6,9%	3	10,3%	3	11,5%	3	9,7%	6	19,4%	4	15,4%	24	10,5%
TOTAL	25	100%	32	100%	29	100%	29	100%	26	100%	31	100%	31	100%	26	100%	229	100%
<b>09001PD001 ARQUITETURA E URBANISMO</b>																		
APROVADO	57	86,4%	88	91,7%	111	89,5%	59	90,8%	74	96,1%	80	92%	84	93,3%	85	95,5%	638	91,9%
REPROVADO(I)	0	0%	6	6,2%	3	2,4%	3	4,6%	0	0%	4	4,6%	1	1,1%	2	2,2%	19	2,7%
REPROVADO(R)	3	4,5%	0	0%	4	3,2%	1	1,5%	0	0%	1	1,1%	2	2,2%	2	2,2%	13	1,9%
TRANCADO	6	9,1%	2	2,1%	6	4,8%	2	3,1%	3	3,9%	2	2,3%	3	3,3%	0	0%	24	3,5%
TOTAL	66	100%	96	100%	124	100%	65	100%	77	100%	87	100%	90	100%	89	100%	694	100%
<b>TOTAL</b>																		
APROVADO	85	90,4%	117	91,4%	137	89%	81	85,3%	97	89%	112	88,2%	108	87,1%	107	90,7%	844	88,9%
REPROVADO(I)	0	0%	6	4,7%	3	1,9%	5	5,3%	4	3,7%	7	5,5%	4	3,2%	3	2,5%	32	3,4%
REPROVADO(R)	3	3,2%	0	0%	6	3,9%	4	4,2%	0	0%	1	0,8%	2	1,6%	2	1,7%	18	1,9%
TRANCADO	6	6,4%	5	3,9%	8	5,2%	5	5,3%	8	7,3%	7	5,5%	10	8,1%	6	5,1%	55	5,8%
TOTAL	94	100%	128	100%	154	100%	95	100%	109	100%	127	100%	124	100%	118	100%	949	100%

**Tabela 4: Avaliação da disciplina ACR025-TOPICOS EM ANALISE CRITICA E HISTORICA DA ARQUITETURA E URBANISMO entre os anos de 2010 e 2017**

Situação	2010		2011		2012		2013		2014		2015		2016		2017		Total	
	Freq.	%	Freq.	%	Freq.	%	Freq.	%	Freq.	%	Freq.	%	Freq.	%	Freq.	%	Freq.	%
<b>09001PD001 ARQUITETURA E URBANISMO</b>																		
APROVADO	16	61,5%	55	84,6%	46	86,8%	46	78%	31	75,6%	49	77,8%	20	54,1%	29	70,7%	292	75,8%
REPROVADO(I)	3	11,5%	0	0%	1	1,9%	1	1,7%	1	2,4%	4	6,3%	0	0%	4	9,8%	14	3,6%
REPROVADO(R)	1	3,8%	2	3,1%	1	1,9%	0	0%	5	12,2%	5	7,9%	7	18,9%	0	0%	21	5,5%
TRANCADO	6	23,1%	8	12,3%	5	9,4%	12	20,3%	4	9,8%	5	7,9%	10	27%	8	19,5%	58	15,1%
TOTAL	26	100%	65	100%	53	100%	59	100%	41	100%	63	100%	37	100%	41	100%	385	100%
<b>09001PN002 ARQUITETURA E URBANISMO</b>																		
APROVADO	0	-	17	100%	1	100%	2	66,7%	1	100%	14	87,5%	4	57,1%	12	85,7%	51	86,4%
REPROVADO(I)	0	-	0	0%	0	0%	0	0%	0	0%	1	6,2%	0	0%	0	0%	1	1,7%
REPROVADO(R)	0	-	0	0%	0	0%	0	0%	0	0%	0	0%	0	0%	0	0%	0	0%
TRANCADO	0	-	0	0%	0	0%	1	33,3%	0	0%	1	6,2%	3	42,9%	2	14,3%	7	11,9%
TOTAL	0	-	17	100%	1	100%	3	100%	1	100%	16	100%	7	100%	14	100%	59	100%
<b>09002PN001 DESIGN</b>																		
APROVADO	0	-	0	-	0	-	1	100%	0	-	1	20%	8	61,5%	0	-	10	52,6%
REPROVADO(I)	0	-	0	-	0	-	0	0%	0	-	1	20%	0	0%	0	-	1	5,3%
REPROVADO(R)	0	-	0	-	0	-	0	0%	0	-	0	0%	2	15,4%	0	-	2	10,5%
TRANCADO	0	-	0	-	0	-	0	0%	0	-	3	60%	3	23,1%	0	-	6	31,6%
TOTAL	0	-	0	-	0	-	1	100%	0	-	5	100%	13	100%	0	-	19	100%
<b>TOTAL</b>																		
APROVADO	16	61,5%	72	87,8%	50	80,6%	49	77,8%	33	76,7%	68	75,6%	35	58,3%	41	74,5%	364	75,7%
REPROVADO(I)	3	11,5%	0	0%	1	1,6%	1	1,6%	1	2,3%	8	8,9%	0	0%	4	7,3%	18	3,7%
REPROVADO(R)	1	3,8%	2	2,4%	1	1,6%	0	0%	5	11,6%	5	5,6%	9	15%	0	0%	23	4,8%
TRANCADO	6	23,1%	8	9,8%	10	16,1%	13	20,6%	4	9,3%	9	10%	16	26,7%	10	18,2%	76	15,8%
TOTAL	26	100%	82	100%	62	100%	63	100%	43	100%	90	100%	60	100%	55	100%	481	100%

Tabela 5: Avaliação da disciplina ACR029-ARQUITETURA BRASILEIRA E REVITALIZACAO DE EDIFICIOS E CIDADES II entre os anos de 2010 e 2017

Situação	2010		2011		2012		2013		2014		2015		2016		2017		Total	
	Freq.	%	Freq.	%	Freq.	%	Freq.	%	Freq.	%	Freq.	%	Freq.	%	Freq.	%	Freq.	%
<b>09001PN002 ARQUITETURA E URBANISMO</b>																		
APROVADO	19	70,4%	26	81,2%	43	89,6%	54	90%	43	76,8%	58	69,9%	33	56,9%	35	72,9%	311	75,5%
REPROVADO(I)	0	0%	3	9,4%	1	2,1%	0	0%	0	0%	10	12%	5	8,6%	7	14,6%	26	6,3%
REPROVADO(R)	2	7,4%	1	3,1%	2	4,2%	1	1,7%	4	7,1%	7	8,4%	13	22,4%	6	12,5%	36	8,7%
TRANCADO	6	22,2%	2	6,2%	2	4,2%	5	8,3%	9	16,1%	8	9,6%	7	12,1%	0	0%	39	9,5%
TOTAL	27	100%	32	100%	48	100%	60	100%	56	100%	83	100%	58	100%	48	100%	412	100%
<b>TOTAL</b>																		
APROVADO	19	70,4%	26	81,2%	43	89,6%	54	90%	43	75,4%	58	69,9%	34	56,7%	36	73,5%	313	75,2%
REPROVADO(I)	0	0%	3	9,4%	1	2,1%	0	0%	0	0%	10	12%	6	10%	7	14,3%	27	6,5%
REPROVADO(R)	2	7,4%	1	3,1%	2	4,2%	1	1,7%	4	7%	7	8,4%	13	21,7%	6	12,2%	36	8,7%
TRANCADO	6	22,2%	2	6,2%	2	4,2%	5	8,3%	10	17,5%	8	9,6%	7	11,7%	0	0%	40	9,6%
TOTAL	27	100%	32	100%	48	100%	60	100%	57	100%	83	100%	60	100%	49	100%	416	100%

Tabela 6: Avaliação da disciplina ACR030-ARQUITETURA CONTEMPORANEA, CIDADE E CULTURA I entre os anos de 2010 e 2017

Situação	2010		2011		2012		2013		2014		2015		2016		2017		Total	
	Freq.	%	Freq.	%	Freq.	%	Freq.	%	Freq.	%	Freq.	%	Freq.	%	Freq.	%	Freq.	%
<b>09001PD001 ARQUITETURA E URBANISMO</b>																		
APROVADO	0	-	6	75%	2	28,6%	7	77,8%	8	53,3%	9	60%	0	-	12	92,3%	44	65,7%
REPROVADO(I)	0	-	0	0%	1	14,3%	1	11,1%	3	20%	4	26,7%	0	-	1	7,7%	10	14,9%
REPROVADO(R)	0	-	0	0%	1	14,3%	0	0%	0	0%	0	0%	0	-	0	0%	1	1,5%
TRANCADO	0	-	2	25%	3	42,9%	1	11,1%	4	26,7%	2	13,3%	0	-	0	0%	12	17,9%
TOTAL	0	-	8	100%	7	100%	9	100%	15	100%	15	100%	0	-	13	100%	67	100%
<b>09001PN002 ARQUITETURA E URBANISMO</b>																		
APROVADO	43	89,6%	52	88,1%	39	84,8%	39	78%	37	75,5%	52	82,5%	48	82,8%	52	89,7%	362	84%
REPROVADO(I)	0	0%	0	0%	1	2,2%	3	6%	3	6,1%	5	7,9%	2	3,4%	2	3,4%	16	3,7%
REPROVADO(R)	2	4,2%	3	5,1%	4	8,7%	5	10%	1	2%	1	1,6%	2	3,4%	0	0%	18	4,2%
TRANCADO	3	6,2%	4	6,8%	2	4,3%	3	6%	8	16,3%	5	7,9%	6	10,3%	4	6,9%	35	8,1%
TOTAL	48	100%	59	100%	46	100%	50	100%	49	100%	63	100%	58	100%	58	100%	431	100%
<b>TOTAL</b>																		
APROVADO	43	87,8%	59	86,8%	41	75,9%	47	77%	45	69,2%	61	78,2%	48	82,8%	64	90,1%	408	81%
REPROVADO(I)	0	0%	0	0%	3	5,6%	5	8,2%	6	9,2%	9	11,5%	2	3,4%	3	4,2%	28	5,6%
REPROVADO(R)	2	4,1%	3	4,4%	5	9,3%	5	8,2%	1	1,5%	1	1,3%	2	3,4%	0	0%	19	3,8%
TRANCADO	4	8,2%	6	8,8%	5	9,3%	4	6,6%	13	20%	7	9%	6	10,3%	4	5,6%	49	9,7%
TOTAL	49	100%	68	100%	54	100%	61	100%	65	100%	78	100%	58	100%	71	100%	504	100%

Tabela 7: Avaliação da disciplina ACR031-ARQUITETURA CONTEMPORANEA, CIDADE E CULTURA II entre os anos de 2010 e 2017

Situação	2010		2011		2012		2013		2014		2015		2016		2017		Total	
	Freq.	%	Freq.	%	Freq.	%	Freq.	%	Freq.	%	Freq.	%	Freq.	%	Freq.	%	Freq.	%
<b>09001PD001 ARQUITETURA E URBANISMO</b>																		
APROVADO	2	100%	3	75%	14	93,3%	0	0%	4	50%	4	66,7%	7	77,8%	19	67,9%	53	72,6%
REPROVADO(I)	0	0%	0	0%	0	0%	1	100%	1	12,5%	0	0%	1	11,1%	1	3,6%	4	5,5%
REPROVADO(R)	0	0%	0	0%	0	0%	0	0%	0	0%	2	33,3%	0	0%	1	3,6%	3	4,1%
TRANCADO	0	0%	1	25%	1	6,7%	0	0%	3	37,5%	0	0%	1	11,1%	7	25%	13	17,8%
TOTAL	2	100%	4	100%	15	100%	1	100%	8	100%	6	100%	9	100%	28	100%	73	100%
<b>09001PN002 ARQUITETURA E URBANISMO</b>																		
APROVADO	14	87,5%	50	84,7%	30	71,4%	53	89,8%	43	84,3%	59	70,2%	31	75,6%	30	83,3%	310	79,9%
REPROVADO(I)	0	0%	0	0%	3	7,1%	1	1,7%	2	3,9%	6	7,1%	4	9,8%	3	8,3%	19	4,9%
REPROVADO(R)	0	0%	2	3,4%	3	7,1%	0	0%	1	2%	10	11,9%	2	4,9%	0	0%	18	4,6%
TRANCADO	2	12,5%	7	11,9%	6	14,3%	5	8,5%	5	9,8%	9	10,7%	4	9,8%	3	8,3%	41	10,6%
TOTAL	16	100%	59	100%	42	100%	59	100%	51	100%	84	100%	41	100%	36	100%	388	100%
<b>TOTAL</b>																		
APROVADO	16	88,9%	54	84,4%	44	77,2%	53	88,3%	47	79,7%	63	70%	38	76%	49	76,6%	364	78,8%
REPROVADO(I)	0	0%	0	0%	3	5,3%	2	3,3%	3	5,1%	6	6,7%	5	10%	4	6,2%	23	5%
REPROVADO(R)	0	0%	2	3,1%	3	5,3%	0	0%	1	1,7%	12	13,3%	2	4%	1	1,6%	21	4,5%
TRANCADO	2	11,1%	8	12,5%	7	12,3%	5	8,3%	8	13,6%	9	10%	5	10%	10	15,6%	54	11,7%
TOTAL	18	100%	64	100%	57	100%	60	100%	59	100%	90	100%	50	100%	64	100%	462	100%

Tabela 8: Avaliação da disciplina ACR033-ARQUITETURA, ARTE E CIENCIAS HUMANAS II entre os anos de 2010 e 2017

Situação	2010		2011		2012		2013		2014		2015		2016		2017		Total	
	Freq.	%	Freq.	%	Freq.	%	Freq.	%	Freq.	%	Freq.	%	Freq.	%	Freq.	%	Freq.	%
<b>09001PD001 ARQUITETURA E URBANISMO</b>																		
APROVADO	0	-	0	0%	7	100%	2	50%	1	100%	0	-	0	-	1	25%	11	64,7%
REPROVADO(I)	0	-	1	100%	0	0%	1	25%	0	0%	0	-	0	-	0	0%	2	11,8%
REPROVADO(R)	0	-	0	0%	0	0%	1	25%	0	0%	0	-	0	-	0	0%	1	5,9%
TRANCADO	0	-	0	0%	0	0%	0	0%	0	0%	0	-	0	-	3	75%	3	17,6%
TOTAL	0	-	1	100%	7	100%	4	100%	1	100%	0	-	0	-	4	100%	17	100%
<b>09001PN002 ARQUITETURA E URBANISMO</b>																		
APROVADO	11	55%	38	95%	21	58,3%	44	83%	65	91,5%	38	70,4%	48	71,6%	35	81,4%	300	78,1%
REPROVADO(I)	1	5%	1	2,5%	5	13,9%	5	9,4%	1	1,4%	6	11,1%	4	6%	5	11,6%	28	7,3%
REPROVADO(R)	2	10%	0	0%	6	16,7%	1	1,9%	0	0%	0	0%	0	0%	2	4,7%	11	2,9%
TRANCADO	6	30%	1	2,5%	4	11,1%	3	5,7%	5	7%	10	18,5%	15	22,4%	1	2,3%	45	11,7%
TOTAL	20	100%	40	100%	36	100%	53	100%	71	100%	54	100%	67	100%	43	100%	384	100%
<b>TOTAL</b>																		
APROVADO	12	57,1%	39	92,9%	28	65,1%	47	81%	66	91,7%	38	70,4%	48	71,6%	43	78,2%	321	77,9%
REPROVADO(I)	1	4,8%	2	4,8%	5	11,6%	6	10,3%	1	1,4%	6	11,1%	4	6%	5	9,1%	30	7,3%
REPROVADO(R)	2	9,5%	0	0%	6	14%	2	3,4%	0	0%	0	0%	0	0%	2	3,6%	12	2,9%
TRANCADO	6	28,6%	1	2,4%	4	9,3%	3	5,2%	5	6,9%	10	18,5%	15	22,4%	5	9,1%	49	11,9%
TOTAL	21	100%	42	100%	43	100%	58	100%	72	100%	54	100%	67	100%	55	100%	412	100%

Tabela 9: Avaliação da disciplina ACR034-ESTETICA entre os anos de 2010 e 2017

Situação	2010		2011		2012		2013		2014		2015		2016		2017		Total	
	Freq.	%	Freq.	%	Freq.	%	Freq.	%	Freq.	%	Freq.	%	Freq.	%	Freq.	%	Freq.	%
<b>09001PD001 ARQUITETURA E URBANISMO</b>																		
APROVADO	0	-	6	66,7%	4	44,4%	2	28,6%	14	58,3%	23	79,3%	11	42,3%	6	85,7%	66	59,5%
REPROVADO(I)	0	-	0	0%	0	0%	0	0%	0	0%	0	0%	1	3,8%	0	0%	1	0,9%
REPROVADO(R)	0	-	0	0%	1	11,1%	4	57,1%	7	29,2%	4	13,8%	0	0%	1	14,3%	17	15,3%
TRANCADO	0	-	3	33,3%	4	44,4%	1	14,3%	3	12,5%	2	6,9%	14	53,8%	0	0%	27	24,3%
TOTAL	0	-	9	100%	9	100%	7	100%	24	100%	29	100%	26	100%	7	100%	111	100%
<b>09001PN002 ARQUITETURA E URBANISMO</b>																		
APROVADO	26	92,9%	52	88,1%	48	80%	45	81,8%	44	89,8%	36	85,7%	31	93,9%	44	81,5%	326	85,8%
REPROVADO(I)	0	0%	0	0%	0	0%	0	0%	0	0%	0	0%	0	0%	5	9,3%	5	1,3%
REPROVADO(R)	1	3,6%	6	10,2%	1	1,7%	6	10,9%	3	6,1%	4	9,5%	0	0%	2	3,7%	23	6,1%
TRANCADO	1	3,6%	1	1,7%	11	18,3%	4	7,3%	2	4,1%	2	4,8%	2	6,1%	3	5,6%	26	6,8%
TOTAL	28	100%	59	100%	60	100%	55	100%	49	100%	42	100%	33	100%	54	100%	380	100%
<b>TOTAL</b>																		
APROVADO	27	84,4%	58	85,3%	52	75,4%	47	73,4%	60	78,9%	59	83,1%	42	71,2%	50	82%	395	79%
REPROVADO(I)	2	6,2%	0	0%	0	0%	0	0%	0	0%	0	0%	1	1,7%	5	8,2%	8	1,6%
REPROVADO(R)	1	3,1%	6	8,8%	2	2,9%	12	18,8%	10	13,2%	8	11,3%	0	0%	3	4,9%	42	8,4%
TRANCADO	2	6,2%	4	5,9%	15	21,7%	5	7,8%	6	7,9%	4	5,6%	16	27,1%	3	4,9%	55	11%
TOTAL	32	100%	68	100%	69	100%	64	100%	76	100%	71	100%	59	100%	61	100%	500	100%

**Tabela 10: Avaliação da disciplina ACR036-TOPICOS EM ARQUITETURA BRASILEIRA E REVITALIZACAO DE EDIFICIOS E CIDADES entre os anos de 2010 e 2017**

Situação	2010		2011		2012		2013		2014		2015		2016		2017		Total	
	Freq.	%	Freq.	%	Freq.	%	Freq.	%	Freq.	%	Freq.	%	Freq.	%	Freq.	%	Freq.	%
<b>09001PD001 ARQUITETURA E URBANISMO</b>																		
APROVADO	0	-	1	33,3%	8	57,1%	0	0%	0	-	16	80%	5	83,3%	2	25%	32	61,5%
REPROVADO(I)	0	-	0	0%	5	35,7%	0	0%	0	-	0	0%	0	0%	1	12,5%	6	11,5%
REPROVADO(R)	0	-	0	0%	0	0%	0	0%	0	-	2	10%	0	0%	3	37,5%	5	9,6%
TRANCADO	0	-	2	66,7%	1	7,1%	1	100%	0	-	2	10%	1	16,7%	2	25%	9	17,3%
TOTAL	0	-	3	100%	14	100%	1	100%	0	-	20	100%	6	100%	8	100%	52	100%
<b>09001PN002 ARQUITETURA E URBANISMO</b>																		
APROVADO	21	84%	30	76,9%	26	81,2%	19	67,9%	0	-	101	73,7%	4	100%	50	92,6%	251	78,7%
REPROVADO(I)	0	0%	1	2,6%	2	6,2%	0	0%	0	-	20	14,6%	0	0%	2	3,7%	25	7,8%
REPROVADO(R)	4	16%	1	2,6%	0	0%	3	10,7%	0	-	2	1,5%	0	0%	2	3,7%	12	3,8%
TRANCADO	0	0%	7	17,9%	4	12,5%	6	21,4%	0	-	14	10,2%	0	0%	0	0%	31	9,7%
TOTAL	25	100%	39	100%	32	100%	28	100%	0	-	137	100%	4	100%	54	100%	319	100%
<b>TOTAL</b>																		
APROVADO	21	84%	31	73,8%	34	73,9%	19	63,3%	0	-	118	74,7%	9	90%	52	83,9%	284	76,1%
REPROVADO(I)	0	0%	1	2,4%	7	15,2%	0	0%	0	-	20	12,7%	0	0%	3	4,8%	31	8,3%
REPROVADO(R)	4	16%	1	2,4%	0	0%	4	13,3%	0	-	4	2,5%	0	0%	5	8,1%	18	4,8%
TRANCADO	0	0%	9	21,4%	5	10,9%	7	23,3%	0	-	16	10,1%	1	10%	2	3,2%	40	10,7%
TOTAL	25	100%	42	100%	46	100%	30	100%	0	-	158	100%	10	100%	62	100%	373	100%



**Tabela 11: Avaliação da disciplina ACR037-TOPICOS EM ARQUITETURA CONTEMPORANEA, CIDADE E CULTURA entre os anos de 2010 e 2017**

Situação	2010		2011		2012		2013		2014		2015		2016		2017		Total	
	Freq.	%	Freq.	%	Freq.	%	Freq.	%	Freq.	%	Freq.	%	Freq.	%	Freq.	%	Freq.	%
<b>09001PD001 ARQUITETURA E URBANISMO</b>																		
APROVADO	0	-	1	20%	1	16,7%	1	100%	0	-	6	66,7%	0	-	0	-	9	42,9%
REPROVADO(I)	0	-	0	0%	3	50%	0	0%	0	-	0	0%	0	-	0	-	3	14,3%
REPROVADO(R)	0	-	0	0%	0	0%	0	0%	0	-	1	11,1%	0	-	0	-	1	4,8%
TRANCADO	0	-	4	80%	2	33,3%	0	0%	0	-	2	22,2%	0	-	0	-	8	38,1%
TOTAL	0	-	5	100%	6	100%	1	100%	0	-	9	100%	0	-	0	-	21	100%
<b>09001PN002 ARQUITETURA E URBANISMO</b>																		
APROVADO	11	52,4%	13	81,2%	33	82,5%	63	77,8%	59	89,4%	10	55,6%	50	76,9%	21	65,6%	260	76,7%
REPROVADO(I)	1	4,8%	0	0%	3	7,5%	2	2,5%	3	4,5%	2	11,1%	6	9,2%	2	6,2%	19	5,6%
REPROVADO(R)	3	14,3%	1	6,2%	1	2,5%	1	1,2%	1	1,5%	0	0%	4	6,2%	3	9,4%	14	4,1%
TRANCADO	6	28,6%	2	12,5%	3	7,5%	15	18,5%	3	4,5%	6	33,3%	5	7,7%	6	18,8%	46	13,6%
TOTAL	21	100%	16	100%	40	100%	81	100%	66	100%	18	100%	65	100%	32	100%	339	100%
<b>TOTAL</b>																		
APROVADO	11	52,4%	16	64%	34	72,3%	64	78%	59	89,4%	17	60,7%	53	77,9%	21	65,6%	275	74,5%
REPROVADO(I)	1	4,8%	2	8%	6	12,8%	2	2,4%	3	4,5%	2	7,1%	6	8,8%	2	6,2%	24	6,5%
REPROVADO(R)	3	14,3%	1	4%	1	2,1%	1	1,2%	1	1,5%	1	3,6%	4	5,9%	3	9,4%	15	4,1%
TRANCADO	6	28,6%	6	24%	6	12,8%	15	18,3%	3	4,5%	8	28,6%	5	7,4%	6	18,8%	55	14,9%
TOTAL	21	100%	25	100%	47	100%	82	100%	66	100%	28	100%	68	100%	32	100%	369	100%

Tabela 12: Avaliação da disciplina ACR038-TOPICOS EM ARQUITETURA, ARTE E CIENCIAS HUMANAS entre os anos de 2010 e 2017

Situação	2010		2011		2012		2013		2014		2015		2016		2017		Total	
	Freq.	%	Freq.	%	Freq.	%	Freq.	%	Freq.	%	Freq.	%	Freq.	%	Freq.	%	Freq.	%
<b>09001PD001 ARQUITETURA E URBANISMO</b>																		
APROVADO	0	-	0	-	0	-	3	100%	8	50%	15	75%	3	37,5%	3	100%	32	64%
REPROVADO(I)	0	-	0	-	0	-	0	0%	1	6,2%	1	5%	3	37,5%	0	0%	5	10%
REPROVADO(R)	0	-	0	-	0	-	0	0%	0	0%	2	10%	1	12,5%	0	0%	3	6%
TRANCADO	0	-	0	-	0	-	0	0%	7	43,8%	2	10%	1	12,5%	0	0%	10	20%
TOTAL	0	-	0	-	0	-	3	100%	16	100%	20	100%	8	100%	3	100%	50	100%
<b>09001PN002 ARQUITETURA E URBANISMO</b>																		
APROVADO	0	-	0	-	35	92,1%	41	77,4%	65	87,8%	61	87,1%	39	63,9%	50	86,2%	291	82,2%
REPROVADO(I)	0	-	0	-	0	0%	0	0%	6	8,1%	4	5,7%	14	23%	3	5,2%	27	7,6%
REPROVADO(R)	0	-	0	-	1	2,6%	8	15,1%	0	0%	1	1,4%	1	1,6%	1	1,7%	12	3,4%
TRANCADO	0	-	0	-	2	5,3%	4	7,5%	3	4,1%	4	5,7%	7	11,5%	4	6,9%	24	6,8%
TOTAL	0	-	0	-	38	100%	53	100%	74	100%	70	100%	61	100%	58	100%	354	100%
<b>TOTAL</b>																		
APROVADO	0	-	0	-	35	92,1%	45	78,9%	79	81,4%	76	84,4%	44	61,1%	53	86,9%	332	80%
REPROVADO(I)	0	-	0	-	0	0%	0	0%	7	7,2%	5	5,6%	17	23,6%	3	4,9%	32	7,7%
REPROVADO(R)	0	-	0	-	1	2,6%	8	14%	0	0%	3	3,3%	2	2,8%	1	1,6%	15	3,6%
TRANCADO	0	-	0	-	2	5,3%	4	7%	11	11,3%	6	6,7%	9	12,5%	4	6,6%	36	8,7%
TOTAL	0	-	0	-	38	100%	57	100%	97	100%	90	100%	72	100%	61	100%	415	100%

Tabela 13: Avaliação da disciplina ACR039-TOPICOS EM HISTORIA DA ARQUITETURA entre os anos de 2010 e 2017

Situação	2010		2011		2012		2013		2014		2015		2016		2017		Total	
	Freq.	%	Freq.	%	Freq.	%	Freq.	%	Freq.	%	Freq.	%	Freq.	%	Freq.	%	Freq.	%
<b>09001PD001 ARQUITETURA E URBANISMO</b>																		
APROVADO	0	-	1	100%	2	28,6%	2	66,7%	2	100%	0	0%	6	46,2%	0	-	13	48,1%
REPROVADO(I)	0	-	0	0%	4	57,1%	0	0%	0	0%	1	100%	3	23,1%	0	-	8	29,6%
REPROVADO(R)	0	-	0	0%	0	0%	1	33,3%	0	0%	0	0%	3	23,1%	0	-	4	14,8%
TRANCADO	0	-	0	0%	1	14,3%	0	0%	0	0%	0	0%	1	7,7%	0	-	2	7,4%
TOTAL	0	-	1	100%	7	100%	3	100%	2	100%	1	100%	13	100%	0	-	27	100%
<b>09001PN002 ARQUITETURA E URBANISMO</b>																		
APROVADO	11	64,7%	57	67,1%	32	72,7%	54	61,4%	43	87,8%	28	71,8%	56	60,2%	27	84,4%	308	68,9%
REPROVADO(I)	0	0%	2	2,4%	2	4,5%	4	4,5%	0	0%	5	12,8%	17	18,3%	1	3,1%	31	6,9%
REPROVADO(R)	2	11,8%	3	3,5%	1	2,3%	21	23,9%	0	0%	1	2,6%	0	0%	2	6,2%	30	6,7%
TRANCADO	4	23,5%	23	27,1%	9	20,5%	9	10,2%	6	12,2%	5	12,8%	20	21,5%	2	6,2%	78	17,4%
TOTAL	17	100%	85	100%	44	100%	88	100%	49	100%	39	100%	93	100%	32	100%	447	100%
<b>TOTAL</b>																		
APROVADO	11	64,7%	58	66,7%	35	67,3%	56	61,5%	49	87,5%	28	70%	64	59,3%	27	84,4%	328	67,9%
REPROVADO(I)	0	0%	3	3,4%	6	11,5%	4	4,4%	0	0%	6	15%	20	18,5%	1	3,1%	40	8,3%
REPROVADO(R)	2	11,8%	3	3,4%	1	1,9%	22	24,2%	0	0%	1	2,5%	3	2,8%	2	6,2%	34	7%
TRANCADO	4	23,5%	23	26,4%	10	19,2%	9	9,9%	7	12,5%	5	12,5%	21	19,4%	2	6,2%	81	16,8%
TOTAL	17	100%	87	100%	52	100%	91	100%	56	100%	40	100%	108	100%	32	100%	483	100%

Tabela 14: Avaliação da disciplina ACR040-TOPICOS EM TEORIA DA ARQUITETURA entre os anos de 2010 e 2017

Situação	2010		2011		2012		2013		2014		2015		2016		2017		Total	
	Freq.	%	Freq.	%	Freq.	%	Freq.	%	Freq.	%	Freq.	%	Freq.	%	Freq.	%	Freq.	%
<b>09001PD001 ARQUITETURA E URBANISMO</b>																		
APROVADO	0	-	2	50%	0	-	0	-	1	25%	4	80%	1	50%	0	-	8	53,3%
REPROVADO(I)	0	-	0	0%	0	-	0	-	1	25%	1	20%	1	50%	0	-	3	20%
REPROVADO(R)	0	-	0	0%	0	-	0	-	0	0%	0	0%	0	0%	0	-	0	0%
TRANCADO	0	-	2	50%	0	-	0	-	2	50%	0	0%	0	0%	0	-	4	26,7%
TOTAL	0	-	4	100%	0	-	0	-	4	100%	5	100%	2	100%	0	-	15	100%
<b>09001PN002 ARQUITETURA E URBANISMO</b>																		
APROVADO	0	-	5	31,2%	31	73,8%	23	79,3%	83	79,8%	31	60,8%	19	63,3%	0	-	192	70,6%
REPROVADO(I)	0	-	4	25%	4	9,5%	0	0%	7	6,7%	12	23,5%	2	6,7%	0	-	29	10,7%
REPROVADO(R)	0	-	2	12,5%	3	7,1%	5	17,2%	5	4,8%	1	2%	3	10%	0	-	19	7%
TRANCADO	0	-	5	31,2%	4	9,5%	1	3,4%	9	8,7%	7	13,7%	6	20%	0	-	32	11,8%
TOTAL	0	-	16	100%	42	100%	29	100%	104	100%	51	100%	30	100%	0	-	272	100%
<b>TOTAL</b>																		
APROVADO	0	-	7	35%	31	68,9%	23	79,3%	89	78,1%	35	62,5%	20	62,5%	0	-	205	69,3%
REPROVADO(I)	0	-	4	20%	4	8,9%	0	0%	8	7%	13	23,2%	3	9,4%	0	-	32	10,8%
REPROVADO(R)	0	-	2	10%	3	6,7%	5	17,2%	5	4,4%	1	1,8%	3	9,4%	0	-	19	6,4%
TRANCADO	0	-	7	35%	7	15,6%	1	3,4%	12	10,5%	7	12,5%	6	18,8%	0	-	40	13,5%
TOTAL	0	-	20	100%	45	100%	29	100%	114	100%	56	100%	32	100%	0	-	296	100%

**Tabela 15: Avaliação da disciplina ARQ012-OFICINA INTEGRADA: PROBLEMAS DE REQUALIFICACAO DE AREAS E EDIFICACOES URBANAS entre os anos de 2010 e 2017**

Situação	2010		2011		2012		2013		2014		2015		2016		2017		Total	
	Freq.	%	Freq.	%	Freq.	%	Freq.	%	Freq.	%	Freq.	%	Freq.	%	Freq.	%	Freq.	%
<b>09001PN002 ARQUITETURA E URBANISMO</b>																		
APROVADO	25	55,6%	53	73,6%	38	71,7%	34	58,6%	36	73,5%	28	80%	30	69,8%	32	76,2%	276	69,5%
REPROVADO(I)	9	20%	9	12,5%	5	9,4%	4	6,9%	5	10,2%	3	8,6%	1	2,3%	4	9,5%	40	10,1%
REPROVADO(R)	8	17,8%	6	8,3%	7	13,2%	12	20,7%	6	12,2%	3	8,6%	4	9,3%	0	0%	46	11,6%
TRANCADO	3	6,7%	4	5,6%	3	5,7%	8	13,8%	2	4,1%	1	2,9%	8	18,6%	6	14,3%	35	8,8%
TOTAL	45	100%	72	100%	53	100%	58	100%	49	100%	35	100%	43	100%	42	100%	397	100%
<b>TOTAL</b>																		
APROVADO	25	55,6%	53	73,6%	38	71,7%	34	58,6%	36	72%	29	80,6%	30	69,8%	32	76,2%	277	69,4%
REPROVADO(I)	9	20%	9	12,5%	5	9,4%	4	6,9%	6	12%	3	8,3%	1	2,3%	4	9,5%	41	10,3%
REPROVADO(R)	8	17,8%	6	8,3%	7	13,2%	12	20,7%	6	12%	3	8,3%	4	9,3%	0	0%	46	11,5%
TRANCADO	3	6,7%	4	5,6%	3	5,7%	8	13,8%	2	4%	1	2,8%	8	18,6%	6	14,3%	35	8,8%
TOTAL	45	100%	72	100%	53	100%	58	100%	50	100%	36	100%	43	100%	42	100%	399	100%

Tabela 16: Avaliação da disciplina ARQ037-TRABALHO DE CONCLUSAO DE CURSO II entre os anos de 2010 e 2017

Situação	2010		2011		2012		2013		2014		2015		2016		2017		Total		
	Freq.	%	Freq.	%	Freq.	%	Freq.	%	Freq.	%	Freq.	%	Freq.	%	Freq.	%	Freq.	%	
<b>09002PN001 DESIGN</b>																			
APROVADO	0	-	0	-	0	-	14	53,8%	38	62,3%	32	59,3%	45	77,6%	48	72,7%	177	66,8%	
REPROVADO(I)	0	-	0	-	0	-	0	0%	0	0%	2	3,7%	0	0%	0	0%	2	0,8%	
REPROVADO(R)	0	-	0	-	0	-	7	26,9%	8	13,1%	13	24,1%	5	8,6%	9	13,6%	42	15,8%	
TRANCADO	0	-	0	-	0	-	5	19,2%	15	24,6%	7	13%	8	13,8%	9	13,6%	44	16,6%	
TOTAL	0	-	0	-	0	-	26	100%	61	100%	54	100%	58	100%	66	100%	265	100%	
<b>TOTAL</b>																			
APROVADO	0	-	0	-	0	-	14	53,8%	38	62,3%	32	59,3%	45	77,6%	48	72,7%	177	66,8%	
REPROVADO(I)	0	-	0	-	0	-	0	0%	0	0%	2	3,7%	0	0%	0	0%	2	0,8%	
REPROVADO(R)	0	-	0	-	0	-	7	26,9%	8	13,1%	13	24,1%	5	8,6%	9	13,6%	42	15,8%	
TRANCADO	0	-	0	-	0	-	5	19,2%	15	24,6%	7	13%	8	13,8%	9	13,6%	44	16,6%	
TOTAL	0	-	0	-	0	-	26	100%	61	100%	54	100%	58	100%	66	100%	265	100%	

Tabela 17: Avaliação da disciplina ARQ039-ESTAGIO SUPERVISIONADO OBRIGATORIO entre os anos de 2010 e 2017

Situação	2010		2011		2012		2013		2014		2015		2016		2017		Total	
	Freq.	%	Freq.	%	Freq.	%	Freq.	%	Freq.	%	Freq.	%	Freq.	%	Freq.	%	Freq.	%
<b>09001PD001 ARQUITETURA E URBANISMO</b>																		
APROVADO	0	-	99	87,6%	106	80,3%	42	79,2%	39	69,6%	62	70,5%	66	66%	57	61,3%	471	74,2%
REPROVADO(I)	0	-	0	0%	18	13,6%	0	0%	11	19,6%	21	23,9%	20	20%	22	23,7%	92	14,5%
REPROVADO(R)	0	-	5	4,4%	0	0%	0	0%	0	0%	0	0%	0	0%	0	0%	5	0,8%
TRANCADO	0	-	9	8%	8	6,1%	11	20,8%	6	10,7%	5	5,7%	14	14%	14	15,1%	67	10,6%
TOTAL	0	-	113	100%	132	100%	53	100%	56	100%	88	100%	100	100%	93	100%	635	100%
<b>TOTAL</b>																		
APROVADO	0	-	99	87,6%	106	80,3%	42	79,2%	39	69,6%	62	70,5%	66	66%	57	61,3%	471	74,2%
REPROVADO(I)	0	-	0	0%	18	13,6%	0	0%	11	19,6%	21	23,9%	20	20%	22	23,7%	92	14,5%
REPROVADO(R)	0	-	5	4,4%	0	0%	0	0%	0	0%	0	0%	0	0%	0	0%	5	0,8%
TRANCADO	0	-	9	8%	8	6,1%	11	20,8%	6	10,7%	5	5,7%	14	14%	14	15,1%	67	10,6%
TOTAL	0	-	113	100%	132	100%	53	100%	56	100%	88	100%	100	100%	93	100%	635	100%

Tabela 18: Avaliação da disciplina PRJ052-TOPICOS EM PROJETOS entre os anos de 2010 e 2017

Situação	2010		2011		2012		2013		2014		2015		2016		2017		Total	
	Freq.	%	Freq.	%	Freq.	%	Freq.	%	Freq.	%	Freq.	%	Freq.	%	Freq.	%	Freq.	%
<b>09001PD001 ARQUITETURA E URBANISMO</b>																		
APROVADO	64	71,1%	6	66,7%	30	78,9%	5	50%	18	81,8%	0	-	45	63,4%	40	75,5%	208	71%
REPROVADO(I)	2	2,2%	0	0%	5	13,2%	1	10%	0	0%	0	-	0	0%	5	9,4%	13	4,4%
REPROVADO(R)	6	6,7%	3	33,3%	0	0%	0	0%	0	0%	0	-	0	0%	0	0%	9	3,1%
TRANCADO	18	20%	0	0%	3	7,9%	4	40%	4	18,2%	0	-	26	36,6%	8	15,1%	63	21,5%
TOTAL	90	100%	9	100%	38	100%	10	100%	22	100%	0	-	71	100%	53	100%	293	100%
<b>09001PN002 ARQUITETURA E URBANISMO</b>																		
APROVADO	0	-	7	46,7%	3	100%	3	75%	0	-	0	-	5	100%	4	50%	22	62,9%
REPROVADO(I)	0	-	3	20%	0	0%	0	0%	0	-	0	-	0	0%	0	0%	3	8,6%
REPROVADO(R)	0	-	0	0%	0	0%	0	0%	0	-	0	-	0	0%	0	0%	0	0%
TRANCADO	0	-	5	33,3%	0	0%	1	25%	0	-	0	-	0	0%	4	50%	10	28,6%
TOTAL	0	-	15	100%	3	100%	4	100%	0	-	0	-	5	100%	8	100%	35	100%
<b>TOTAL</b>																		
APROVADO	65	71,4%	14	46,7%	35	76,1%	8	57,1%	18	81,8%	0	-	52	66,7%	45	72,6%	237	69,1%
REPROVADO(I)	2	2,2%	6	20%	6	13%	1	7,1%	0	0%	0	-	0	0%	5	8,1%	20	5,8%
REPROVADO(R)	6	6,6%	3	10%	0	0%	0	0%	0	0%	0	-	0	0%	0	0%	9	2,6%
TRANCADO	18	19,8%	7	23,3%	5	10,9%	5	35,7%	4	18,2%	0	-	26	33,3%	12	19,4%	77	22,4%
TOTAL	91	100%	30	100%	46	100%	14	100%	22	100%	0	-	78	100%	62	100%	343	100%



Tabela 19: Avaliação da disciplina PRJ057-OFICINA TEMATICA DE ARQUITETURA entre os anos de 2010 e 2017

Situação	2010		2011		2012		2013		2014		2015		2016		2017		Total	
	Freq.	%	Freq.	%	Freq.	%	Freq.	%	Freq.	%	Freq.	%	Freq.	%	Freq.	%	Freq.	%
<b>09001PD001 ARQUITETURA E URBANISMO</b>																		
APROVADO	0	-	0	-	11	57,9%	0	0%	0	0%	0	0%	0	-	0	-	11	39,3%
REPROVADO(I)	0	-	0	-	4	21,1%	2	50%	1	50%	1	33,3%	0	-	0	-	8	28,6%
REPROVADO(R)	0	-	0	-	0	0%	0	0%	1	50%	0	0%	0	-	0	-	1	3,6%
TRANCADO	0	-	0	-	4	21,1%	2	50%	0	0%	2	66,7%	0	-	0	-	8	28,6%
TOTAL	0	-	0	-	19	100%	4	100%	2	100%	3	100%	0	-	0	-	28	100%
<b>09001PN002 ARQUITETURA E URBANISMO</b>																		
APROVADO	19	100%	3	60%	15	68,2%	45	62,5%	8	38,1%	39	70,9%	13	81,2%	6	75%	148	67,9%
REPROVADO(I)	0	0%	0	0%	3	13,6%	15	20,8%	7	33,3%	4	7,3%	1	6,2%	1	12,5%	31	14,2%
REPROVADO(R)	0	0%	1	20%	0	0%	0	0%	2	9,5%	4	7,3%	1	6,2%	0	0%	8	3,7%
TRANCADO	0	0%	1	20%	4	18,2%	12	16,7%	4	19%	8	14,5%	1	6,2%	1	12,5%	31	14,2%
TOTAL	19	100%	5	100%	22	100%	72	100%	21	100%	55	100%	16	100%	8	100%	218	100%
<b>TOTAL</b>																		
APROVADO	20	100%	3	60%	26	63,4%	45	58,4%	8	34,8%	39	67,2%	13	81,2%	6	75%	160	64,5%
REPROVADO(I)	0	0%	0	0%	7	17,1%	18	23,4%	8	34,8%	5	8,6%	1	6,2%	1	12,5%	40	16,1%
REPROVADO(R)	0	0%	1	20%	0	0%	0	0%	3	13%	4	6,9%	1	6,2%	0	0%	9	3,6%
TRANCADO	0	0%	1	20%	8	19,5%	14	18,2%	4	17,4%	10	17,2%	1	6,2%	1	12,5%	39	15,7%
TOTAL	20	100%	5	100%	41	100%	77	100%	23	100%	58	100%	16	100%	8	100%	248	100%

**Tabela 20: Avaliação da disciplina PRJ058-OFICINA TEMATICA DE COMPUTACAO GRAFICA E MEIOS DIGITAIS entre os anos de 2010 e 2017**

Situação	2010		2011		2012		2013		2014		2015		2016		2017		Total	
	Freq.	%	Freq.	%	Freq.	%	Freq.	%	Freq.	%	Freq.	%	Freq.	%	Freq.	%	Freq.	%
<b>09001PD001 ARQUITETURA E URBANISMO</b>																		
APROVADO	0	0%	6	50%	0	-	1	9,1%	4	44,4%	0	-	0	-	0	-	11	33,3%
REPROVADO(I)	0	0%	0	0%	0	-	1	9,1%	1	11,1%	0	-	0	-	0	-	2	6,1%
REPROVADO(R)	0	0%	1	8,3%	0	-	2	18,2%	0	0%	0	-	0	-	0	-	3	9,1%
TRANCADO	1	100%	5	41,7%	0	-	7	63,6%	4	44,4%	0	-	0	-	0	-	17	51,5%
TOTAL	1	100%	12	100%	0	-	11	100%	9	100%	0	-	0	-	0	-	33	100%
<b>09001PN002 ARQUITETURA E URBANISMO</b>																		
APROVADO	18	64,3%	9	50%	14	45,2%	16	41%	5	31,2%	10	83,3%	15	100%	23	76,7%	110	58,2%
REPROVADO(I)	0	0%	1	5,6%	5	16,1%	7	17,9%	1	6,2%	0	0%	0	0%	2	6,7%	16	8,5%
REPROVADO(R)	6	21,4%	2	11,1%	5	16,1%	9	23,1%	4	25%	1	8,3%	0	0%	2	6,7%	29	15,3%
TRANCADO	4	14,3%	6	33,3%	7	22,6%	7	17,9%	6	37,5%	1	8,3%	0	0%	3	10%	34	18%
TOTAL	28	100%	18	100%	31	100%	39	100%	16	100%	12	100%	15	100%	30	100%	189	100%
<b>TOTAL</b>																		
APROVADO	19	63,3%	15	50%	15	46,9%	17	34%	9	36%	10	83,3%	15	100%	23	76,7%	123	54,9%
REPROVADO(I)	0	0%	1	3,3%	5	15,6%	8	16%	2	8%	0	0%	0	0%	2	6,7%	18	8%
REPROVADO(R)	6	20%	3	10%	5	15,6%	11	22%	4	16%	1	8,3%	0	0%	2	6,7%	32	14,3%
TRANCADO	5	16,7%	11	36,7%	7	21,9%	14	28%	10	40%	1	8,3%	0	0%	3	10%	51	22,8%
TOTAL	30	100%	30	100%	32	100%	50	100%	25	100%	12	100%	15	100%	30	100%	224	100%

**Tabela 21: Avaliação da disciplina PRJ060-OFFICINA TEMATICA DE DETALHES DE ARQUITETURA entre os anos de 2010 e 2017**

Situação	2010		2011		2012		2013		2014		2015		2016		2017		Total	
	Freq.	%	Freq.	%	Freq.	%	Freq.	%	Freq.	%	Freq.	%	Freq.	%	Freq.	%	Freq.	%
<b>09001PD001 ARQUITETURA E URBANISMO</b>																		
APROVADO	0	-	2	40%	0	-	0	-	2	22,2%	5	83,3%	0	-	4	80%	13	52%
REPROVADO(I)	0	-	0	0%	0	-	0	-	5	55,6%	1	16,7%	0	-	1	20%	7	28%
REPROVADO(R)	0	-	0	0%	0	-	0	-	0	0%	0	0%	0	-	0	0%	0	0%
TRANCADO	0	-	3	60%	0	-	0	-	2	22,2%	0	0%	0	-	0	0%	5	20%
TOTAL	0	-	5	100%	0	-	0	-	9	100%	6	100%	0	-	5	100%	25	100%
<b>09001PN002 ARQUITETURA E URBANISMO</b>																		
APROVADO	0	0%	24	75%	20	69%	10	37%	18	81,8%	22	88%	19	65,5%	9	39,1%	122	64,2%
REPROVADO(I)	0	0%	2	6,2%	4	13,8%	8	29,6%	2	9,1%	0	0%	5	17,2%	6	26,1%	27	14,2%
REPROVADO(R)	1	33,3%	2	6,2%	1	3,4%	0	0%	0	0%	2	8%	1	3,4%	0	0%	7	3,7%
TRANCADO	2	66,7%	4	12,5%	4	13,8%	9	33,3%	2	9,1%	1	4%	4	13,8%	8	34,8%	34	17,9%
TOTAL	3	100%	32	100%	29	100%	27	100%	22	100%	25	100%	29	100%	23	100%	190	100%
<b>TOTAL</b>																		
APROVADO	0	0%	26	70,3%	20	69%	10	37%	20	64,5%	27	87,1%	19	65,5%	13	46,4%	135	62,8%
REPROVADO(I)	0	0%	2	5,4%	4	13,8%	8	29,6%	7	22,6%	1	3,2%	5	17,2%	7	25%	34	15,8%
REPROVADO(R)	1	33,3%	2	5,4%	1	3,4%	0	0%	0	0%	2	6,5%	1	3,4%	0	0%	7	3,3%
TRANCADO	2	66,7%	7	18,9%	4	13,8%	9	33,3%	4	12,9%	1	3,2%	4	13,8%	8	28,6%	39	18,1%
TOTAL	3	100%	37	100%	29	100%	27	100%	31	100%	31	100%	29	100%	28	100%	215	100%

Tabela 22: Avaliação da disciplina PRJ062-TOPICOS DE TEORIA DO PROJETO entre os anos de 2010 e 2017

Situação	2010		2011		2012		2013		2014		2015		2016		2017		Total	
	Freq.	%	Freq.	%	Freq.	%	Freq.	%	Freq.	%	Freq.	%	Freq.	%	Freq.	%	Freq.	%
<b>09001PD001 ARQUITETURA E URBANISMO</b>																		
APROVADO	0	-	0	0%	2	100%	0	-	1	50%	7	50%	128	73,6%	79	73,1%	217	72,1%
REPROVADO(I)	0	-	0	0%	0	0%	0	-	0	0%	1	7,1%	0	0%	1	0,9%	2	0,7%
REPROVADO(R)	0	-	0	0%	0	0%	0	-	0	0%	0	0%	28	16,1%	1	0,9%	29	9,6%
TRANCADO	0	-	1	100%	0	0%	0	-	1	50%	6	42,9%	18	10,3%	27	25%	53	17,6%
TOTAL	0	-	1	100%	2	100%	0	-	2	100%	14	100%	174	100%	108	100%	301	100%
<b>09001PN002 ARQUITETURA E URBANISMO</b>																		
APROVADO	2	66,7%	56	84,8%	21	48,8%	34	58,6%	36	67,9%	64	63,4%	100	75,8%	32	61,5%	345	67,9%
REPROVADO(I)	0	0%	2	3%	1	2,3%	3	5,2%	10	18,9%	16	15,8%	9	6,8%	7	13,5%	48	9,4%
REPROVADO(R)	0	0%	1	1,5%	8	18,6%	2	3,4%	0	0%	6	5,9%	10	7,6%	0	0%	27	5,3%
TRANCADO	1	33,3%	7	10,6%	13	30,2%	19	32,8%	7	13,2%	15	14,9%	13	9,8%	13	25%	88	17,3%
TOTAL	3	100%	66	100%	43	100%	58	100%	53	100%	101	100%	132	100%	52	100%	508	100%
<b>TOTAL</b>																		
APROVADO	2	66,7%	56	83,6%	23	51,1%	34	58,6%	37	67,3%	71	61,7%	236	74,9%	111	69,4%	570	69,7%
REPROVADO(I)	0	0%	2	3%	1	2,2%	3	5,2%	10	18,2%	17	14,8%	9	2,9%	8	5%	50	6,1%
REPROVADO(R)	0	0%	1	1,5%	8	17,8%	2	3,4%	0	0%	6	5,2%	39	12,4%	1	0,6%	57	7%
TRANCADO	1	33,3%	8	11,9%	13	28,9%	19	32,8%	8	14,5%	21	18,3%	31	9,8%	40	25%	141	17,2%
TOTAL	3	100%	67	100%	45	100%	58	100%	55	100%	115	100%	315	100%	160	100%	818	100%

**Tabela 23: Avaliação da disciplina PRJ067-ESTRUTURAS DE CONCRETO I entre os anos de 2010 e 2017**

Situação	2010		2011		2012		2013		2014		2015		2016		2017		Total	
	Freq.	%	Freq.	%	Freq.	%	Freq.	%	Freq.	%	Freq.	%	Freq.	%	Freq.	%	Freq.	%
<b>09001PN002 ARQUITETURA E URBANISMO</b>																		
APROVADO	14	70%	50	89,3%	49	80,3%	55	87,3%	37	52,1%	44	60,3%	46	75,4%	52	81,2%	347	74%
REPROVADO(I)	1	5%	1	1,8%	4	6,6%	5	7,9%	18	25,4%	10	13,7%	6	9,8%	7	10,9%	52	11,1%
REPROVADO(R)	3	15%	0	0%	0	0%	0	0%	1	1,4%	4	5,5%	3	4,9%	2	3,1%	13	2,8%
TRANCADO	2	10%	5	8,9%	8	13,1%	3	4,8%	15	21,1%	15	20,5%	6	9,8%	3	4,7%	57	12,2%
TOTAL	20	100%	56	100%	61	100%	63	100%	71	100%	73	100%	61	100%	64	100%	469	100%
<b>TOTAL</b>																		
APROVADO	14	70%	50	89,3%	49	80,3%	55	87,3%	37	52,1%	44	60,3%	46	75,4%	52	81,2%	347	74%
REPROVADO(I)	1	5%	1	1,8%	4	6,6%	5	7,9%	18	25,4%	10	13,7%	6	9,8%	7	10,9%	52	11,1%
REPROVADO(R)	3	15%	0	0%	0	0%	0	0%	1	1,4%	4	5,5%	3	4,9%	2	3,1%	13	2,8%
TRANCADO	2	10%	5	8,9%	8	13,1%	3	4,8%	15	21,1%	15	20,5%	6	9,8%	3	4,7%	57	12,2%
TOTAL	20	100%	56	100%	61	100%	63	100%	71	100%	73	100%	61	100%	64	100%	469	100%

Tabela 24: Avaliação da disciplina PRJ070-RESISTENCIA DOS MATERIAIS I entre os anos de 2010 e 2017

Situação	2010		2011		2012		2013		2014		2015		2016		2017		Total	
	Freq.	%	Freq.	%	Freq.	%	Freq.	%	Freq.	%	Freq.	%	Freq.	%	Freq.	%	Freq.	%
<b>09001PN002 ARQUITETURA E URBANISMO</b>																		
APROVADO	42	70%	28	93,3%	50	75,8%	57	98,3%	32	52,5%	58	81,7%	32	69,6%	46	95,8%	345	78,4%
REPROVADO(I)	2	3,3%	0	0%	12	18,2%	0	0%	12	19,7%	8	11,3%	9	19,6%	0	0%	43	9,8%
REPROVADO(R)	0	0%	0	0%	0	0%	0	0%	7	11,5%	2	2,8%	2	4,3%	0	0%	11	2,5%
TRANCADO	16	26,7%	2	6,7%	4	6,1%	1	1,7%	10	16,4%	3	4,2%	3	6,5%	2	4,2%	41	9,3%
TOTAL	60	100%	30	100%	66	100%	58	100%	61	100%	71	100%	46	100%	48	100%	440	100%
<b>TOTAL</b>																		
APROVADO	42	70%	28	93,3%	50	75,8%	57	98,3%	33	51,6%	58	81,7%	32	69,6%	47	95,9%	347	78,2%
REPROVADO(I)	2	3,3%	0	0%	12	18,2%	0	0%	12	18,8%	8	11,3%	9	19,6%	0	0%	43	9,7%
REPROVADO(R)	0	0%	0	0%	0	0%	0	0%	8	12,5%	2	2,8%	2	4,3%	0	0%	12	2,7%
TRANCADO	16	26,7%	2	6,7%	4	6,1%	1	1,7%	11	17,2%	3	4,2%	3	6,5%	2	4,1%	42	9,5%
TOTAL	60	100%	30	100%	66	100%	58	100%	64	100%	71	100%	46	100%	49	100%	444	100%

Tabela 25: Avaliação da disciplina PRJ071-TEORIA DAS ESTRUTURAS I entre os anos de 2010 e 2017

Situação	2010		2011		2012		2013		2014		2015		2016		2017		Total	
	Freq.	%	Freq.	%	Freq.	%	Freq.	%	Freq.	%	Freq.	%	Freq.	%	Freq.	%	Freq.	%
<b>09001PN002 ARQUITETURA E URBANISMO</b>																		
APROVADO	43	76,8%	10	47,6%	34	97,1%	56	100%	45	64,3%	73	93,6%	40	80%	40	72,7%	341	81%
REPROVADO(I)	1	1,8%	1	4,8%	0	0%	0	0%	14	20%	2	2,6%	0	0%	3	5,5%	21	5%
REPROVADO(R)	6	10,7%	4	19%	0	0%	0	0%	4	5,7%	0	0%	6	12%	10	18,2%	30	7,1%
TRANCADO	6	10,7%	6	28,6%	1	2,9%	0	0%	7	10%	3	3,8%	4	8%	2	3,6%	29	6,9%
TOTAL	56	100%	21	100%	35	100%	56	100%	70	100%	78	100%	50	100%	55	100%	421	100%
<b>TOTAL</b>																		
APROVADO	43	76,8%	10	47,6%	34	97,1%	56	100%	45	64,3%	73	93,6%	40	80%	41	73,2%	342	81%
REPROVADO(I)	1	1,8%	1	4,8%	0	0%	0	0%	14	20%	2	2,6%	0	0%	3	5,4%	21	5%
REPROVADO(R)	6	10,7%	4	19%	0	0%	0	0%	4	5,7%	0	0%	6	12%	10	17,9%	30	7,1%
TRANCADO	6	10,7%	6	28,6%	1	2,9%	0	0%	7	10%	3	3,8%	4	8%	2	3,6%	29	6,9%
TOTAL	56	100%	21	100%	35	100%	56	100%	70	100%	78	100%	50	100%	56	100%	422	100%

**Tabela 26: Avaliação da disciplina PRJ077-FUNDAMENTACAO PARA PROJETO DE ARQUITETURA E URBANISMO II entre os anos de 2010 e 2017**

Situação	2010		2011		2012		2013		2014		2015		2016		2017		Total	
	Freq.	%	Freq.	%	Freq.	%	Freq.	%	Freq.	%	Freq.	%	Freq.	%	Freq.	%	Freq.	%
<b>09001PD001 ARQUITETURA E URBANISMO</b>																		
APROVADO	0	-	88	83,8%	84	86,6%	86	87,8%	79	79,8%	71	83,5%	69	67,6%	78	83,9%	555	81,7%
REPROVADO(I)	0	-	1	1%	3	3,1%	1	1%	2	2%	1	1,2%	9	8,8%	1	1,1%	18	2,7%
REPROVADO(R)	0	-	6	5,7%	2	2,1%	4	4,1%	3	3%	13	15,3%	6	5,9%	6	6,5%	40	5,9%
TRANCADO	0	-	10	9,5%	8	8,2%	7	7,1%	15	15,2%	0	0%	18	17,6%	8	8,6%	66	9,7%
TOTAL	0	-	105	100%	97	100%	98	100%	99	100%	85	100%	102	100%	93	100%	679	100%
<b>TOTAL</b>																		
APROVADO	0	-	88	83,8%	86	86,9%	87	86,1%	80	79,2%	71	83,5%	69	67,6%	78	83,9%	559	81,5%
REPROVADO(I)	0	-	1	1%	3	3%	1	1%	2	2%	1	1,2%	9	8,8%	1	1,1%	18	2,6%
REPROVADO(R)	0	-	6	5,7%	2	2%	4	4%	4	4%	13	15,3%	6	5,9%	6	6,5%	41	6%
TRANCADO	0	-	10	9,5%	8	8,1%	9	8,9%	15	14,9%	0	0%	18	17,6%	8	8,6%	68	9,9%
TOTAL	0	-	105	100%	99	100%	101	100%	101	100%	85	100%	102	100%	93	100%	686	100%



Tabela 27: Avaliação da disciplina PRJ081-PROJETO DE ARQUITETURA D entre os anos de 2010 e 2017

Situação	2010		2011		2012		2013		2014		2015		2016		2017		Total	
	Freq.	%	Freq.	%	Freq.	%	Freq.	%	Freq.	%	Freq.	%	Freq.	%	Freq.	%	Freq.	%
<b>09001PD001 ARQUITETURA E URBANISMO</b>																		
APROVADO	0	-	54	84,4%	55	73,3%	32	54,2%	31	59,6%	40	71,4%	80	74,8%	79	72,5%	371	71,1%
REPROVADO(I)	0	-	3	4,7%	4	5,3%	8	13,6%	6	11,5%	2	3,6%	5	4,7%	4	3,7%	32	6,1%
REPROVADO(R)	0	-	0	0%	2	2,7%	4	6,8%	1	1,9%	0	0%	0	0%	3	2,8%	10	1,9%
TRANCADO	0	-	7	10,9%	14	18,7%	15	25,4%	14	26,9%	14	25%	22	20,6%	23	21,1%	109	20,9%
TOTAL	0	-	64	100%	75	100%	59	100%	52	100%	56	100%	107	100%	109	100%	522	100%
<b>09001PN002 ARQUITETURA E URBANISMO</b>																		
APROVADO	0	-	0	-	0	-	3	37,5%	3	37,5%	2	100%	3	100%	6	66,7%	17	56,7%
REPROVADO(I)	0	-	0	-	0	-	0	0%	0	0%	0	0%	0	0%	0	0%	0	0%
REPROVADO(R)	0	-	0	-	0	-	0	0%	1	12,5%	0	0%	0	0%	1	11,1%	2	6,7%
TRANCADO	0	-	0	-	0	-	5	62,5%	4	50%	0	0%	0	0%	2	22,2%	11	36,7%
TOTAL	0	-	0	-	0	-	8	100%	8	100%	2	100%	3	100%	9	100%	30	100%
<b>TOTAL</b>																		
APROVADO	0	-	54	84,4%	55	73,3%	35	52,2%	34	56,7%	42	72,4%	83	75,5%	85	72%	388	70,3%
REPROVADO(I)	0	-	3	4,7%	4	5,3%	8	11,9%	6	10%	2	3,4%	5	4,5%	4	3,4%	32	5,8%
REPROVADO(R)	0	-	0	0%	2	2,7%	4	6%	2	3,3%	0	0%	0	0%	4	3,4%	12	2,2%
TRANCADO	0	-	7	10,9%	14	18,7%	20	29,9%	18	30%	14	24,1%	22	20%	25	21,2%	120	21,7%
TOTAL	0	-	64	100%	75	100%	67	100%	60	100%	58	100%	110	100%	118	100%	552	100%

Tabela 28: Avaliação da disciplina PRJ082-PROJETO DE ARQUITETURA E entre os anos de 2010 e 2017

Situação	2010		2011		2012		2013		2014		2015		2016		2017		Total	
	Freq.	%	Freq.	%	Freq.	%	Freq.	%	Freq.	%	Freq.	%	Freq.	%	Freq.	%	Freq.	%
<b>09001PD001 ARQUITETURA E URBANISMO</b>																		
APROVADO	0	-	47	75,8%	46	93,9%	61	81,3%	33	68,8%	44	83%	18	69,2%	15	60%	264	78,1%
REPROVADO(I)	0	-	4	6,5%	0	0%	1	1,3%	0	0%	2	3,8%	1	3,8%	2	8%	10	3%
REPROVADO(R)	0	-	4	6,5%	1	2%	0	0%	3	6,2%	4	7,5%	2	7,7%	0	0%	14	4,1%
TRANCADO	0	-	7	11,3%	2	4,1%	13	17,3%	12	25%	3	5,7%	5	19,2%	8	32%	50	14,8%
TOTAL	0	-	62	100%	49	100%	75	100%	48	100%	53	100%	26	100%	25	100%	338	100%
<b>09001PN002 ARQUITETURA E URBANISMO</b>																		
APROVADO	0	-	0	-	0	-	2	100%	4	57,1%	0	0%	2	66,7%	1	33,3%	9	56,2%
REPROVADO(I)	0	-	0	-	0	-	0	0%	0	0%	1	100%	0	0%	1	33,3%	2	12,5%
REPROVADO(R)	0	-	0	-	0	-	0	0%	1	14,3%	0	0%	0	0%	0	0%	1	6,2%
TRANCADO	0	-	0	-	0	-	0	0%	2	28,6%	0	0%	1	33,3%	1	33,3%	4	25%
TOTAL	0	-	0	-	0	-	2	100%	7	100%	1	100%	3	100%	3	100%	16	100%
<b>TOTAL</b>																		
APROVADO	0	-	47	75,8%	46	93,9%	63	81,8%	37	66,1%	44	81,5%	20	69%	16	57,1%	273	76,9%
REPROVADO(I)	0	-	4	6,5%	0	0%	1	1,3%	1	1,8%	3	5,6%	1	3,4%	3	10,7%	13	3,7%
REPROVADO(R)	0	-	4	6,5%	1	2%	0	0%	4	7,1%	4	7,4%	2	6,9%	0	0%	15	4,2%
TRANCADO	0	-	7	11,3%	2	4,1%	13	16,9%	14	25%	3	5,6%	6	20,7%	9	32,1%	54	15,2%
TOTAL	0	-	62	100%	49	100%	77	100%	56	100%	54	100%	29	100%	28	100%	355	100%

**Tabela 29: Avaliação da disciplina PRJ084-PROJETO DE ARQUITETURA G entre os anos de 2010 e 2017**

Situação	2010		2011		2012		2013		2014		2015		2016		2017		Total	
	Freq.	%	Freq.	%	Freq.	%	Freq.	%	Freq.	%	Freq.	%	Freq.	%	Freq.	%	Freq.	%
<b>09001PD001 ARQUITETURA E URBANISMO</b>																		
APROVADO	0	-	46	90,2%	58	96,7%	67	90,5%	17	81%	86	84,3%	80	79,2%	85	77,3%	439	84,6%
REPROVADO(I)	0	-	0	0%	1	1,7%	3	4,1%	0	0%	0	0%	2	2%	3	2,7%	9	1,7%
REPROVADO(R)	0	-	0	0%	0	0%	0	0%	0	0%	0	0%	6	5,9%	1	0,9%	7	1,3%
TRANCADO	0	-	5	9,8%	1	1,7%	4	5,4%	4	19%	16	15,7%	13	12,9%	21	19,1%	64	12,3%
TOTAL	0	-	51	100%	60	100%	74	100%	21	100%	102	100%	101	100%	110	100%	519	100%
<b>TOTAL</b>																		
APROVADO	0	-	46	90,2%	58	96,7%	69	90,8%	17	77,3%	86	84,3%	80	77,7%	86	76,1%	442	83,9%
REPROVADO(I)	0	-	0	0%	1	1,7%	3	3,9%	1	4,5%	0	0%	3	2,9%	3	2,7%	11	2,1%
REPROVADO(R)	0	-	0	0%	0	0%	0	0%	0	0%	0	0%	6	5,8%	1	0,9%	7	1,3%
TRANCADO	0	-	5	9,8%	1	1,7%	4	5,3%	4	18,2%	16	15,7%	14	13,6%	23	20,4%	67	12,7%
TOTAL	0	-	51	100%	60	100%	76	100%	22	100%	102	100%	103	100%	113	100%	527	100%

Tabela 30: Avaliação da disciplina PRJ092-PROJETO DE ARQUITETURA O entre os anos de 2010 e 2017

Situação	2010		2011		2012		2013		2014		2015		2016		2017		Total	
	Freq.	%	Freq.	%	Freq.	%	Freq.	%	Freq.	%	Freq.	%	Freq.	%	Freq.	%	Freq.	%
<b>09001PD001 ARQUITETURA E URBANISMO</b>																		
APROVADO	0	-	26	86,7%	41	80,4%	73	91,2%	80	79,2%	107	88,4%	73	80,2%	92	92%	492	85,7%
REPROVADO(I)	0	-	0	0%	2	3,9%	4	5%	7	6,9%	3	2,5%	6	6,6%	1	1%	23	4%
REPROVADO(R)	0	-	0	0%	0	0%	0	0%	2	2%	2	1,7%	1	1,1%	0	0%	5	0,9%
TRANCADO	0	-	4	13,3%	8	15,7%	3	3,8%	12	11,9%	9	7,4%	11	12,1%	7	7%	54	9,4%
TOTAL	0	-	30	100%	51	100%	80	100%	101	100%	121	100%	91	100%	100	100%	574	100%
<b>09001PN002 ARQUITETURA E URBANISMO</b>																		
APROVADO	0	-	0	-	0	-	0	-	2	100%	0	-	3	42,9%	5	83,3%	10	66,7%
REPROVADO(I)	0	-	0	-	0	-	0	-	0	0%	0	-	0	0%	0	0%	0	0%
REPROVADO(R)	0	-	0	-	0	-	0	-	0	0%	0	-	0	0%	0	0%	0	0%
TRANCADO	0	-	0	-	0	-	0	-	0	0%	0	-	4	57,1%	1	16,7%	5	33,3%
TOTAL	0	-	0	-	0	-	0	-	2	100%	0	-	7	100%	6	100%	15	100%
<b>TOTAL</b>																		
APROVADO	0	-	26	83,9%	41	80,4%	73	91,2%	82	79,6%	107	88,4%	76	77,6%	97	91,5%	502	85,1%
REPROVADO(I)	0	-	0	0%	2	3,9%	4	5%	7	6,8%	3	2,5%	6	6,1%	1	0,9%	23	3,9%
REPROVADO(R)	0	-	0	0%	0	0%	0	0%	2	1,9%	2	1,7%	1	1%	0	0%	5	0,8%
TRANCADO	0	-	5	16,1%	8	15,7%	3	3,8%	12	11,7%	9	7,4%	15	15,3%	8	7,5%	60	10,2%
TOTAL	0	-	31	100%	51	100%	80	100%	103	100%	121	100%	98	100%	106	100%	590	100%

**Tabela 31: Avaliação da disciplina TAU016-NOCOES DE ARQUITETURA E URBANISMO entre os anos de 2010 e 2017**

Situação	2010		2011		2012		2013		2014		2015		2016		2017		Total	
	Freq.	%	Freq.	%	Freq.	%	Freq.	%	Freq.	%	Freq.	%	Freq.	%	Freq.	%	Freq.	%
<b>10005PD001 ENGENHARIA CIVIL</b>																		
APROVADO	222	92,9%	175	94,1%	206	94,5%	181	95,3%	175	96,7%	181	96,3%	180	95,7%	173	93%	1493	94,7%
REPROVADO(I)	7	2,9%	4	2,2%	1	0,5%	0	0%	4	2,2%	3	1,6%	1	0,5%	0	0%	20	1,3%
REPROVADO(R)	4	1,7%	1	0,5%	8	3,7%	2	1,1%	0	0%	1	0,5%	4	2,1%	9	4,8%	29	1,8%
TRANCADO	6	2,5%	6	3,2%	3	1,4%	7	3,7%	2	1,1%	3	1,6%	3	1,6%	4	2,2%	34	2,2%
TOTAL	239	100%	186	100%	218	100%	190	100%	181	100%	188	100%	188	100%	186	100%	1576	100%
<b>TOTAL</b>																		
APROVADO	224	92,9%	176	94,1%	207	93,7%	181	95,3%	175	96,7%	181	96,3%	180	95,7%	173	93%	1497	94,6%
REPROVADO(I)	7	2,9%	4	2,1%	2	0,9%	0	0%	4	2,2%	3	1,6%	1	0,5%	0	0%	21	1,3%
REPROVADO(R)	4	1,7%	1	0,5%	9	4,1%	2	1,1%	0	0%	1	0,5%	4	2,1%	9	4,8%	30	1,9%
TRANCADO	6	2,5%	6	3,2%	3	1,4%	7	3,7%	2	1,1%	3	1,6%	3	1,6%	4	2,2%	34	2,1%
TOTAL	241	100%	187	100%	221	100%	190	100%	181	100%	188	100%	188	100%	186	100%	1582	100%

Tabela 32: Avaliação da disciplina TAU022-TOPICOS EM CONFORTO AMBIENTAL entre os anos de 2010 e 2017

Situação	2010		2011		2012		2013		2014		2015		2016		2017		Total	
	Freq.	%	Freq.	%	Freq.	%	Freq.	%	Freq.	%	Freq.	%	Freq.	%	Freq.	%	Freq.	%
<b>09001PD001 ARQUITETURA E URBANISMO</b>																		
APROVADO	37	78,7%	14	73,7%	0	0%	0	-	0	-	0	-	25	67,6%	47	71,2%	123	72,4%
REPROVADO(I)	0	0%	0	0%	1	100%	0	-	0	-	0	-	1	2,7%	3	4,5%	5	2,9%
REPROVADO(R)	2	4,3%	1	5,3%	0	0%	0	-	0	-	0	-	1	2,7%	0	0%	4	2,4%
TRANCADO	8	17%	4	21,1%	0	0%	0	-	0	-	0	-	10	27%	16	24,2%	38	22,4%
TOTAL	47	100%	19	100%	1	100%	0	-	0	-	0	-	37	100%	66	100%	170	100%
<b>10005PD001 ENGENHARIA CIVIL</b>																		
APROVADO	0	-	19	50%	0	0%	0	-	0	-	0	-	0	-	0	-	19	48,7%
REPROVADO(I)	0	-	1	2,6%	0	0%	0	-	0	-	0	-	0	-	0	-	1	2,6%
REPROVADO(R)	0	-	9	23,7%	0	0%	0	-	0	-	0	-	0	-	0	-	9	23,1%
TRANCADO	0	-	9	23,7%	1	100%	0	-	0	-	0	-	0	-	0	-	10	25,6%
TOTAL	0	-	38	100%	1	100%	0	-	0	-	0	-	0	-	0	-	39	100%
<b>10007PD001 ENGENHARIA DE PRODUÇÃO</b>																		
APROVADO	0	0%	15	88,2%	0	0%	0	-	0	-	0	-	0	-	0	-	15	71,4%
REPROVADO(I)	1	100%	1	5,9%	0	0%	0	-	0	-	0	-	0	-	0	-	2	9,5%
REPROVADO(R)	0	0%	1	5,9%	3	100%	0	-	0	-	0	-	0	-	0	-	4	19%
TRANCADO	0	0%	0	0%	0	0%	0	-	0	-	0	-	0	-	0	-	0	0%
TOTAL	1	100%	17	100%	3	100%	0	-	0	-	0	-	0	-	0	-	21	100%
<b>10009PD001 ENGENHARIA ELÉTRICA</b>																		
APROVADO	1	50%	37	88,1%	0	0%	0	-	0	-	0	-	0	-	1	100%	39	81,2%
REPROVADO(I)	1	50%	0	0%	0	0%	0	-	0	-	0	-	0	-	0	0%	1	2,1%
REPROVADO(R)	0	0%	3	7,1%	1	33,3%	0	-	0	-	0	-	0	-	0	0%	4	8,3%
TRANCADO	0	0%	2	4,8%	2	66,7%	0	-	0	-	0	-	0	-	0	0%	4	8,3%
TOTAL	2	100%	42	100%	3	100%	0	-	0	-	0	-	0	-	1	100%	48	100%
<b>10010PD001 ENGENHARIA MECÂNICA</b>																		
APROVADO	10	83,3%	21	87,5%	1	100%	0	-	0	-	0	-	0	-	0	-	32	86,5%
REPROVADO(I)	2	16,7%	0	0%	0	0%	0	-	0	-	0	-	0	-	0	-	2	5,4%
REPROVADO(R)	0	0%	3	12,5%	0	0%	0	-	0	-	0	-	0	-	0	-	3	8,1%
TRANCADO	0	0%	0	0%	0	0%	0	-	0	-	0	-	0	-	0	-	0	0%
TOTAL	12	100%	24	100%	1	100%	0	-	0	-	0	-	0	-	0	-	37	100%

Situação	2010		2011		2012		2013		2014		2015		2016		2017		Total	
	Freq.	%	Freq.	%	Freq.	%	Freq.	%	Freq.	%	Freq.	%	Freq.	%	Freq.	%	Freq.	%
<b>10010PN002 ENGENHARIA MECÂNICA</b>																		
APROVADO	16	88,9%	40	93%	0	-	0	-	0	-	0	-	0	-	0	-	56	91,8%
REPROVADO(I)	2	11,1%	0	0%	0	-	0	-	0	-	0	-	0	-	0	-	2	3,3%
REPROVADO(R)	0	0%	3	7%	0	-	0	-	0	-	0	-	0	-	0	-	3	4,9%
TRANCADO	0	0%	0	0%	0	-	0	-	0	-	0	-	0	-	0	-	0	0%
TOTAL	18	100%	43	100%	0	-	0	-	0	-	0	-	0	-	0	-	61	100%
<b>TOTAL</b>																		
APROVADO	66	78,6%	183	77,5%	1	8,3%	0	-	0	-	0	-	25	67,6%	51	72,9%	326	74,3%
REPROVADO(I)	8	9,5%	2	0,8%	1	8,3%	0	-	0	-	0	-	1	2,7%	3	4,3%	15	3,4%
REPROVADO(R)	2	2,4%	29	12,3%	5	41,7%	0	-	0	-	0	-	1	2,7%	0	0%	37	8,4%
TRANCADO	8	9,5%	22	9,3%	5	41,7%	0	-	0	-	0	-	10	27%	16	22,9%	61	13,9%
TOTAL	84	100%	236	100%	12	100%	0	-	0	-	0	-	37	100%	70	100%	439	100%

**Tabela 33: Avaliação da disciplina TAU030-MATERIAIS E TECNICAS DE CONSTRUCAO I entre os anos de 2010 e 2017**

Situação	2010		2011		2012		2013		2014		2015		2016		2017		Total	
	Freq.	%	Freq.	%	Freq.	%	Freq.	%	Freq.	%	Freq.	%	Freq.	%	Freq.	%	Freq.	%
<b>09001PN002 ARQUITETURA E URBANISMO</b>																		
APROVADO	61	92,4%	41	89,1%	38	74,5%	46	79,3%	36	52,2%	33	70,2%	49	87,5%	44	88%	348	78,6%
REPROVADO(I)	0	0%	1	2,2%	8	15,7%	0	0%	10	14,5%	2	4,3%	1	1,8%	3	6%	25	5,6%
REPROVADO(R)	1	1,5%	4	8,7%	1	2%	8	13,8%	12	17,4%	6	12,8%	3	5,4%	1	2%	36	8,1%
TRANCADO	4	6,1%	0	0%	4	7,8%	4	6,9%	11	15,9%	6	12,8%	3	5,4%	2	4%	34	7,7%
TOTAL	66	100%	46	100%	51	100%	58	100%	69	100%	47	100%	56	100%	50	100%	443	100%
<b>TOTAL</b>																		
APROVADO	61	92,4%	43	87,8%	38	74,5%	48	80%	36	51,4%	33	70,2%	49	87,5%	45	88,2%	353	78,4%
REPROVADO(I)	0	0%	2	4,1%	8	15,7%	0	0%	11	15,7%	2	4,3%	1	1,8%	3	5,9%	27	6%
REPROVADO(R)	1	1,5%	4	8,2%	1	2%	8	13,3%	12	17,1%	6	12,8%	3	5,4%	1	2%	36	8%
TRANCADO	4	6,1%	0	0%	4	7,8%	4	6,7%	11	15,7%	6	12,8%	3	5,4%	2	3,9%	34	7,6%
TOTAL	66	100%	49	100%	51	100%	60	100%	70	100%	47	100%	56	100%	51	100%	450	100%



Tabela 34: Avaliação da disciplina TAU031-ORCAMENTO, PLANEJAMENTO E ADMINISTRACAO DE OBRAS entre os anos de 2010 e 2017

Situação	2010		2011		2012		2013		2014		2015		2016		2017		Total	
	Freq.	%	Freq.	%	Freq.	%	Freq.	%	Freq.	%	Freq.	%	Freq.	%	Freq.	%	Freq.	%
<b>09001PN002 ARQUITETURA E URBANISMO</b>																		
APROVADO	0	-	22	66,7%	41	73,2%	35	64,8%	38	70,4%	54	83,1%	49	72,1%	43	76,8%	282	73,1%
REPROVADO(I)	0	-	8	24,2%	5	8,9%	7	13%	3	5,6%	0	0%	3	4,4%	3	5,4%	29	7,5%
REPROVADO(R)	0	-	0	0%	5	8,9%	7	13%	7	13%	7	10,8%	7	10,3%	3	5,4%	36	9,3%
TRANCADO	0	-	3	9,1%	5	8,9%	5	9,3%	6	11,1%	4	6,2%	9	13,2%	7	12,5%	39	10,1%
TOTAL	0	-	33	100%	56	100%	54	100%	54	100%	65	100%	68	100%	56	100%	386	100%
<b>TOTAL</b>																		
APROVADO	0	-	22	66,7%	41	73,2%	35	64,8%	38	69,1%	54	83,1%	49	72,1%	43	76,8%	282	72,9%
REPROVADO(I)	0	-	8	24,2%	5	8,9%	7	13%	4	7,3%	0	0%	3	4,4%	3	5,4%	30	7,8%
REPROVADO(R)	0	-	0	0%	5	8,9%	7	13%	7	12,7%	7	10,8%	7	10,3%	3	5,4%	36	9,3%
TRANCADO	0	-	3	9,1%	5	8,9%	5	9,3%	6	10,9%	4	6,2%	9	13,2%	7	12,5%	39	10,1%
TOTAL	0	-	33	100%	56	100%	54	100%	55	100%	65	100%	68	100%	56	100%	387	100%

Tabela 35: Avaliação da disciplina TAU036-ACUSTICA DE AMBIENTES entre os anos de 2010 e 2017

Situação	2010		2011		2012		2013		2014		2015		2016		2017		Total	
	Freq.	%	Freq.	%	Freq.	%	Freq.	%	Freq.	%	Freq.	%	Freq.	%	Freq.	%	Freq.	%
<b>09001PN002 ARQUITETURA E URBANISMO</b>																		
APROVADO	11	78,6%	29	85,3%	57	85,1%	46	78%	35	53%	32	64%	55	83,3%	55	91,7%	320	76,9%
REPROVADO(I)	1	7,1%	0	0%	4	6%	3	5,1%	11	16,7%	4	8%	5	7,6%	1	1,7%	29	7%
REPROVADO(R)	0	0%	1	2,9%	1	1,5%	6	10,2%	9	13,6%	8	16%	2	3%	1	1,7%	28	6,7%
TRANCADO	2	14,3%	4	11,8%	5	7,5%	4	6,8%	11	16,7%	6	12%	4	6,1%	3	5%	39	9,4%
TOTAL	14	100%	34	100%	67	100%	59	100%	66	100%	50	100%	66	100%	60	100%	416	100%
<b>TOTAL</b>																		
APROVADO	16	69,6%	29	85,3%	57	85,1%	46	78%	35	53%	32	64%	55	83,3%	56	91,8%	326	76,5%
REPROVADO(I)	3	13%	0	0%	4	6%	3	5,1%	11	16,7%	4	8%	5	7,6%	1	1,6%	31	7,3%
REPROVADO(R)	0	0%	1	2,9%	1	1,5%	6	10,2%	9	13,6%	8	16%	2	3%	1	1,6%	28	6,6%
TRANCADO	4	17,4%	4	11,8%	5	7,5%	4	6,8%	11	16,7%	6	12%	4	6,1%	3	4,9%	41	9,6%
TOTAL	23	100%	34	100%	67	100%	59	100%	66	100%	50	100%	66	100%	61	100%	426	100%

**Tabela 36: Avaliação da disciplina TAU037-CONFORTO TERMICO E CLIMATIZACAO DE AMBIENTES entre os anos de 2010 e 2017**

Situação	2010		2011		2012		2013		2014		2015		2016		2017		Total	
	Freq.	%	Freq.	%	Freq.	%	Freq.	%	Freq.	%	Freq.	%	Freq.	%	Freq.	%	Freq.	%
<b>09001PN002 ARQUITETURA E URBANISMO</b>																		
APROVADO	44	80%	43	87,8%	37	74%	37	75,5%	28	43,8%	49	76,6%	32	69,6%	51	92,7%	321	74,3%
REPROVADO(I)	5	9,1%	0	0%	6	12%	3	6,1%	6	9,4%	10	15,6%	5	10,9%	1	1,8%	36	8,3%
REPROVADO(R)	1	1,8%	3	6,1%	1	2%	4	8,2%	18	28,1%	2	3,1%	2	4,3%	1	1,8%	32	7,4%
TRANCADO	5	9,1%	3	6,1%	6	12%	5	10,2%	12	18,8%	3	4,7%	7	15,2%	2	3,6%	43	10%
TOTAL	55	100%	49	100%	50	100%	49	100%	64	100%	64	100%	46	100%	55	100%	432	100%
<b>TOTAL</b>																		
APROVADO	45	80,4%	45	88,2%	37	72,5%	38	76%	29	44,6%	49	76,6%	32	69,6%	51	92,7%	326	74,4%
REPROVADO(I)	5	8,9%	0	0%	7	13,7%	3	6%	6	9,2%	10	15,6%	5	10,9%	1	1,8%	37	8,4%
REPROVADO(R)	1	1,8%	3	5,9%	1	2%	4	8%	18	27,7%	2	3,1%	2	4,3%	1	1,8%	32	7,3%
TRANCADO	5	8,9%	3	5,9%	6	11,8%	5	10%	12	18,5%	3	4,7%	7	15,2%	2	3,6%	43	9,8%
TOTAL	56	100%	51	100%	51	100%	50	100%	65	100%	64	100%	46	100%	55	100%	438	100%

Tabela 37: Avaliação da disciplina TAU043-TOPICOS EM TECNICAS DE CONSTRUCOES entre os anos de 2010 e 2017

Situação	2010		2011		2012		2013		2014		2015		2016		2017		Total	
	Freq.	%	Freq.	%	Freq.	%	Freq.	%	Freq.	%	Freq.	%	Freq.	%	Freq.	%	Freq.	%
<b>09001PD001 ARQUITETURA E URBANISMO</b>																		
APROVADO	0	-	2	100%	1	14,3%	12	57,1%	12	70,6%	7	70%	6	75%	3	100%	43	63,2%
REPROVADO(I)	0	-	0	0%	4	57,1%	0	0%	1	5,9%	3	30%	0	0%	0	0%	8	11,8%
REPROVADO(R)	0	-	0	0%	0	0%	7	33,3%	2	11,8%	0	0%	0	0%	0	0%	9	13,2%
TRANCADO	0	-	0	0%	2	28,6%	2	9,5%	2	11,8%	0	0%	2	25%	0	0%	8	11,8%
TOTAL	0	-	2	100%	7	100%	21	100%	17	100%	10	100%	8	100%	3	100%	68	100%
<b>09001PN002 ARQUITETURA E URBANISMO</b>																		
APROVADO	0	-	19	95%	41	57,7%	15	65,2%	8	80%	37	66,1%	46	63%	9	52,9%	175	64,8%
REPROVADO(I)	0	-	1	5%	4	5,6%	0	0%	0	0%	14	25%	9	12,3%	3	17,6%	31	11,5%
REPROVADO(R)	0	-	0	0%	14	19,7%	7	30,4%	1	10%	1	1,8%	6	8,2%	1	5,9%	30	11,1%
TRANCADO	0	-	0	0%	12	16,9%	1	4,3%	1	10%	4	7,1%	12	16,4%	4	23,5%	34	12,6%
TOTAL	0	-	20	100%	71	100%	23	100%	10	100%	56	100%	73	100%	17	100%	270	100%
<b>TOTAL</b>																		
APROVADO	0	-	21	87,5%	42	53,8%	27	61,4%	20	74,1%	44	66,7%	52	64,2%	12	60%	218	64,1%
REPROVADO(I)	0	-	3	12,5%	8	10,3%	0	0%	1	3,7%	17	25,8%	9	11,1%	3	15%	41	12,1%
REPROVADO(R)	0	-	0	0%	14	17,9%	14	31,8%	3	11,1%	1	1,5%	6	7,4%	1	5%	39	11,5%
TRANCADO	0	-	0	0%	14	17,9%	3	6,8%	3	11,1%	4	6,1%	14	17,3%	4	20%	42	12,4%
TOTAL	0	-	24	100%	78	100%	44	100%	27	100%	66	100%	81	100%	20	100%	340	100%

Tabela 38: Avaliação da disciplina TAU050-METODOLOGIA DO DESIGN I entre os anos de 2010 e 2017

Situação	2010		2011		2012		2013		2014		2015		2016		2017		Total	
	Freq.	%	Freq.	%	Freq.	%	Freq.	%	Freq.	%	Freq.	%	Freq.	%	Freq.	%	Freq.	%
<b>07005PN001 DESIGN DE MODA</b>																		
APROVADO	43	91,5%	0	0%	73	81,1%	60	93,8%	45	93,8%	38	92,7%	35	76,1%	44	88%	338	87,1%
REPROVADO(I)	0	0%	0	0%	5	5,6%	3	4,7%	3	6,2%	0	0%	2	4,3%	0	0%	13	3,4%
REPROVADO(R)	0	0%	0	0%	6	6,7%	0	0%	0	0%	2	4,9%	0	0%	3	6%	11	2,8%
TRANCADO	4	8,5%	2	100%	6	6,7%	1	1,6%	0	0%	1	2,4%	9	19,6%	3	6%	26	6,7%
TOTAL	47	100%	2	100%	90	100%	64	100%	48	100%	41	100%	46	100%	50	100%	388	100%
<b>09002PN001 DESIGN</b>																		
APROVADO	61	88,4%	65	97%	59	88,1%	65	90,3%	57	90,5%	47	81%	50	96,2%	36	90%	440	90,2%
REPROVADO(I)	3	4,3%	2	3%	3	4,5%	3	4,2%	1	1,6%	7	12,1%	1	1,9%	3	7,5%	23	4,7%
REPROVADO(R)	0	0%	0	0%	2	3%	1	1,4%	0	0%	0	0%	0	0%	0	0%	3	0,6%
TRANCADO	5	7,2%	0	0%	3	4,5%	3	4,2%	5	7,9%	4	6,9%	1	1,9%	1	2,5%	22	4,5%
TOTAL	69	100%	67	100%	67	100%	72	100%	63	100%	58	100%	52	100%	40	100%	488	100%
<b>TOTAL</b>																		
APROVADO	104	89,7%	67	94,4%	132	84,1%	126	92%	105	92,1%	85	85,9%	86	86,9%	84	89,4%	789	89%
REPROVADO(I)	3	2,6%	2	2,8%	8	5,1%	6	4,4%	4	3,5%	7	7,1%	3	3%	3	3,2%	36	4,1%
REPROVADO(R)	0	0%	0	0%	8	5,1%	1	0,7%	0	0%	2	2%	0	0%	3	3,2%	14	1,6%
TRANCADO	9	7,8%	2	2,8%	9	5,7%	4	2,9%	5	4,4%	5	5,1%	10	10,1%	4	4,3%	48	5,4%
TOTAL	116	100%	71	100%	157	100%	137	100%	114	100%	99	100%	99	100%	94	100%	887	100%

**Tabela 39: Avaliação da disciplina TAU058-DESIGN II entre os anos de 2010 e 2017**

Situação	2010		2011		2012		2013		2014		2015		2016		2017		Total	
	Freq.	%	Freq.	%	Freq.	%	Freq.	%	Freq.	%	Freq.	%	Freq.	%	Freq.	%	Freq.	%
<b>09002PN001 DESIGN</b>																		
APROVADO	48	88,9%	55	88,7%	58	89,2%	44	75,9%	41	57,7%	57	76%	50	82%	44	81,5%	397	79,4%
REPROVADO(I)	2	3,7%	2	3,2%	2	3,1%	7	12,1%	18	25,4%	9	12%	2	3,3%	3	5,6%	45	9%
REPROVADO(R)	2	3,7%	2	3,2%	1	1,5%	3	5,2%	11	15,5%	4	5,3%	4	6,6%	1	1,9%	28	5,6%
TRANCADO	2	3,7%	3	4,8%	4	6,2%	4	6,9%	1	1,4%	5	6,7%	5	8,2%	6	11,1%	30	6%
TOTAL	54	100%	62	100%	65	100%	58	100%	71	100%	75	100%	61	100%	54	100%	500	100%
<b>TOTAL</b>																		
APROVADO	48	88,9%	55	88,7%	58	89,2%	44	75,9%	41	57,7%	57	76%	50	82%	44	80%	397	79,2%
REPROVADO(I)	2	3,7%	2	3,2%	2	3,1%	7	12,1%	18	25,4%	9	12%	2	3,3%	4	7,3%	46	9,2%
REPROVADO(R)	2	3,7%	2	3,2%	1	1,5%	3	5,2%	11	15,5%	4	5,3%	4	6,6%	1	1,8%	28	5,6%
TRANCADO	2	3,7%	3	4,8%	4	6,2%	4	6,9%	1	1,4%	5	6,7%	5	8,2%	6	10,9%	30	6%
TOTAL	54	100%	62	100%	65	100%	58	100%	71	100%	75	100%	61	100%	55	100%	501	100%

Tabela 40: Avaliação da disciplina TAU060-DESIGN III entre os anos de 2010 e 2017

Situação	2010		2011		2012		2013		2014		2015		2016		2017		Total	
	Freq.	%	Freq.	%	Freq.	%	Freq.	%	Freq.	%	Freq.	%	Freq.	%	Freq.	%	Freq.	%
<b>09002PN001 DESIGN</b>																		
APROVADO	17	94,4%	51	92,7%	51	77,3%	34	58,6%	46	86,8%	56	91,8%	52	80%	51	82,3%	358	81,7%
REPROVADO(I)	0	0%	1	1,8%	7	10,6%	7	12,1%	0	0%	2	3,3%	4	6,2%	4	6,5%	25	5,7%
REPROVADO(R)	0	0%	1	1,8%	3	4,5%	8	13,8%	3	5,7%	0	0%	5	7,7%	2	3,2%	22	5%
TRANCADO	1	5,6%	2	3,6%	5	7,6%	9	15,5%	4	7,5%	3	4,9%	4	6,2%	5	8,1%	33	7,5%
TOTAL	18	100%	55	100%	66	100%	58	100%	53	100%	61	100%	65	100%	62	100%	438	100%
<b>TOTAL</b>																		
APROVADO	17	94,4%	51	92,7%	51	77,3%	34	58,6%	46	86,8%	56	91,8%	52	80%	51	82,3%	358	81,7%
REPROVADO(I)	0	0%	1	1,8%	7	10,6%	7	12,1%	0	0%	2	3,3%	4	6,2%	4	6,5%	25	5,7%
REPROVADO(R)	0	0%	1	1,8%	3	4,5%	8	13,8%	3	5,7%	0	0%	5	7,7%	2	3,2%	22	5%
TRANCADO	1	5,6%	2	3,6%	5	7,6%	9	15,5%	4	7,5%	3	4,9%	4	6,2%	5	8,1%	33	7,5%
TOTAL	18	100%	55	100%	66	100%	58	100%	53	100%	61	100%	65	100%	62	100%	438	100%

Tabela 41: Avaliação da disciplina TAU062-ESTAGIO CURRICULAR SUPERVISIONADO I entre os anos de 2010 e 2017

Situação	2010		2011		2012		2013		2014		2015		2016		2017		Total		
	Freq.	%	Freq.	%	Freq.	%	Freq.	%	Freq.	%	Freq.	%	Freq.	%	Freq.	%	Freq.	%	
<b>09002PN001 DESIGN</b>																			
APROVADO	0	-	12	85,7%	46	83,6%	55	74,3%	22	61,1%	35	49,3%	61	65,6%	42	64,6%	273	66,9%	
REPROVADO(I)	0	-	0	0%	0	0%	0	0%	0	0%	0	0%	3	3,2%	0	0%	3	0,7%	
REPROVADO(R)	0	-	0	0%	5	9,1%	10	13,5%	10	27,8%	5	7%	7	7,5%	16	24,6%	53	13%	
TRANCADO	0	-	2	14,3%	4	7,3%	9	12,2%	4	11,1%	31	43,7%	22	23,7%	7	10,8%	79	19,4%	
TOTAL	0	-	14	100%	55	100%	74	100%	36	100%	71	100%	93	100%	65	100%	408	100%	
<b>TOTAL</b>																			
APROVADO	0	-	12	85,7%	46	83,6%	55	74,3%	22	61,1%	35	49,3%	61	65,6%	42	64,6%	273	66,9%	
REPROVADO(I)	0	-	0	0%	0	0%	0	0%	0	0%	0	0%	3	3,2%	0	0%	3	0,7%	
REPROVADO(R)	0	-	0	0%	5	9,1%	10	13,5%	10	27,8%	5	7%	7	7,5%	16	24,6%	53	13%	
TRANCADO	0	-	2	14,3%	4	7,3%	9	12,2%	4	11,1%	31	43,7%	22	23,7%	7	10,8%	79	19,4%	
TOTAL	0	-	14	100%	55	100%	74	100%	36	100%	71	100%	93	100%	65	100%	408	100%	



Tabela 42: Avaliação da disciplina TAU072-TOPICOS EM DESIGN entre os anos de 2010 e 2017

Situação	2010		2011		2012		2013		2014		2015		2016		2017		Total	
	Freq.	%	Freq.	%	Freq.	%	Freq.	%	Freq.	%	Freq.	%	Freq.	%	Freq.	%	Freq.	%
<b>07005PN001 DESIGN DE MODA</b>																		
APROVADO	0	-	0	-	0	-	0	-	14	93,3%	0	-	0	-	0	-	14	93,3%
REPROVADO(I)	0	-	0	-	0	-	0	-	0	0%	0	-	0	-	0	-	0	0%
REPROVADO(R)	0	-	0	-	0	-	0	-	1	6,7%	0	-	0	-	0	-	1	6,7%
TRANCADO	0	-	0	-	0	-	0	-	0	0%	0	-	0	-	0	-	0	0%
TOTAL	0	-	0	-	0	-	0	-	15	100%	0	-	0	-	0	-	15	100%
<b>09002PN001 DESIGN</b>																		
APROVADO	0	-	10	43,5%	12	46,2%	41	69,5%	138	66,7%	81	68,1%	71	70,3%	117	76,5%	470	68,3%
REPROVADO(I)	0	-	3	13%	8	30,8%	12	20,3%	19	9,2%	19	16%	4	4%	11	7,2%	76	11%
REPROVADO(R)	0	-	0	0%	0	0%	1	1,7%	14	6,8%	1	0,8%	7	6,9%	3	2%	26	3,8%
TRANCADO	0	-	10	43,5%	6	23,1%	5	8,5%	36	17,4%	18	15,1%	19	18,8%	22	14,4%	116	16,9%
TOTAL	0	-	23	100%	26	100%	59	100%	207	100%	119	100%	101	100%	153	100%	688	100%
<b>TOTAL</b>																		
APROVADO	0	-	10	41,7%	12	46,2%	47	70,1%	156	67,8%	81	68,1%	71	70,3%	117	76,5%	494	68,6%
REPROVADO(I)	0	-	4	16,7%	8	30,8%	14	20,9%	20	8,7%	19	16%	4	4%	11	7,2%	80	11,1%
REPROVADO(R)	0	-	0	0%	0	0%	1	1,5%	15	6,5%	1	0,8%	7	6,9%	3	2%	27	3,8%
TRANCADO	0	-	10	41,7%	6	23,1%	5	7,5%	39	17%	18	15,1%	19	18,8%	22	14,4%	119	16,5%
TOTAL	0	-	24	100%	26	100%	67	100%	230	100%	119	100%	101	100%	153	100%	720	100%

Tabela 43: Avaliação da disciplina TAU075-CONFORTO TERMICO E CLIMATIZACAO DE AMBIENTES entre os anos de 2010 e 2017

Situação	2010		2011		2012		2013		2014		2015		2016		2017		Total	
	Freq.	%	Freq.	%	Freq.	%	Freq.	%	Freq.	%	Freq.	%	Freq.	%	Freq.	%	Freq.	%
<b>09001PD001 ARQUITETURA E URBANISMO</b>																		
APROVADO	0	-	198	83,2%	100	91,7%	78	81,2%	90	88,2%	80	87%	64	75,3%	86	93,5%	696	85,5%
REPROVADO(I)	0	-	20	8,4%	2	1,8%	8	8,3%	1	1%	5	5,4%	6	7,1%	3	3,3%	45	5,5%
REPROVADO(R)	0	-	4	1,7%	3	2,8%	7	7,3%	4	3,9%	6	6,5%	2	2,4%	0	0%	26	3,2%
TRANCADO	0	-	16	6,7%	4	3,7%	3	3,1%	7	6,9%	1	1,1%	13	15,3%	3	3,3%	47	5,8%
TOTAL	0	-	238	100%	109	100%	96	100%	102	100%	92	100%	85	100%	92	100%	814	100%
<b>TOTAL</b>																		
APROVADO	0	-	198	82,5%	100	91,7%	78	80,4%	90	88,2%	80	87%	64	75,3%	87	92,6%	697	85,1%
REPROVADO(I)	0	-	20	8,3%	2	1,8%	8	8,2%	1	1%	5	5,4%	6	7,1%	3	3,2%	45	5,5%
REPROVADO(R)	0	-	4	1,7%	3	2,8%	7	7,2%	4	3,9%	6	6,5%	2	2,4%	0	0%	26	3,2%
TRANCADO	0	-	18	7,5%	4	3,7%	4	4,1%	7	6,9%	1	1,1%	13	15,3%	4	4,3%	51	6,2%
TOTAL	0	-	240	100%	109	100%	97	100%	102	100%	92	100%	85	100%	94	100%	819	100%

Tabela 44: Avaliação da disciplina UNI009-OFFICINA MULTIDISCIPLINAR entre os anos de 2010 e 2017

Situação	2010		2011		2012		2013		2014		2015		2016		2017		Total	
	Freq.	%	Freq.	%	Freq.	%	Freq.	%	Freq.	%	Freq.	%	Freq.	%	Freq.	%	Freq.	%
<b>02001PD001 CIÊNCIA DA COMPUTAÇÃO</b>																		
APROVADO	0	-	1	100%	13	81,2%	0	-	36	92,3%	19	86,4%	2	66,7%	0	-	71	87,7%
REPROVADO(I)	0	-	0	0%	1	6,2%	0	-	0	0%	2	9,1%	0	0%	0	-	3	3,7%
REPROVADO(R)	0	-	0	0%	0	0%	0	-	0	0%	0	0%	0	0%	0	-	0	0%
TRANCADO	0	-	0	0%	2	12,5%	0	-	3	7,7%	1	4,5%	1	33,3%	0	-	7	8,6%
TOTAL	0	-	1	100%	16	100%	0	-	39	100%	22	100%	3	100%	0	-	81	100%
<b>02009PD001 SISTEMAS DE INFORMAÇÃO</b>																		
APROVADO	0	-	5	100%	5	100%	4	100%	19	95%	13	68,4%	4	100%	2	100%	52	88,1%
REPROVADO(I)	0	-	0	0%	0	0%	0	0%	0	0%	3	15,8%	0	0%	0	0%	3	5,1%
REPROVADO(R)	0	-	0	0%	0	0%	0	0%	0	0%	3	15,8%	0	0%	0	0%	3	5,1%
TRANCADO	0	-	0	0%	0	0%	0	0%	1	5%	0	0%	0	0%	0	0%	1	1,7%
TOTAL	0	-	5	100%	5	100%	4	100%	20	100%	19	100%	4	100%	2	100%	59	100%
<b>05010PD001 PSICOLOGIA</b>																		
APROVADO	0	-	0	-	2	100%	30	90,9%	38	79,2%	1	100%	3	60%	1	100%	75	83,3%
REPROVADO(I)	0	-	0	-	0	0%	2	6,1%	6	12,5%	0	0%	2	40%	0	0%	10	11,1%
REPROVADO(R)	0	-	0	-	0	0%	0	0%	3	6,2%	0	0%	0	0%	0	0%	3	3,3%
TRANCADO	0	-	0	-	0	0%	1	3%	1	2,1%	0	0%	0	0%	0	0%	2	2,2%
TOTAL	0	-	0	-	2	100%	33	100%	48	100%	1	100%	5	100%	1	100%	90	100%
<b>09001PD001 ARQUITETURA E URBANISMO</b>																		
APROVADO	0	-	31	91,2%	67	72%	114	87%	69	85,2%	65	81,2%	42	76,4%	113	86,3%	501	82,8%
REPROVADO(I)	0	-	0	0%	12	12,9%	10	7,6%	6	7,4%	8	10%	2	3,6%	7	5,3%	45	7,4%
REPROVADO(R)	0	-	0	0%	1	1,1%	2	1,5%	1	1,2%	5	6,2%	1	1,8%	2	1,5%	12	2%
TRANCADO	0	-	3	8,8%	13	14%	5	3,8%	5	6,2%	2	2,5%	10	18,2%	9	6,9%	47	7,8%
TOTAL	0	-	34	100%	93	100%	131	100%	81	100%	80	100%	55	100%	131	100%	605	100%
<b>09001PN002 ARQUITETURA E URBANISMO</b>																		
APROVADO	0	-	8	80%	14	50%	79	75,2%	73	77,7%	64	71,1%	62	67,4%	59	72,8%	359	71,8%
REPROVADO(I)	0	-	1	10%	5	17,9%	16	15,2%	14	14,9%	10	11,1%	16	17,4%	8	9,9%	70	14%
REPROVADO(R)	0	-	0	0%	1	3,6%	2	1,9%	2	2,1%	3	3,3%	1	1,1%	3	3,7%	12	2,4%
TRANCADO	0	-	1	10%	8	28,6%	8	7,6%	5	5,3%	13	14,4%	13	14,1%	11	13,6%	59	11,8%
TOTAL	0	-	10	100%	28	100%	105	100%	94	100%	90	100%	92	100%	81	100%	500	100%

Situação	2010		2011		2012		2013		2014		2015		2016		2017		Total	
	Freq.	%	Freq.	%	Freq.	%	Freq.	%	Freq.	%	Freq.	%	Freq.	%	Freq.	%	Freq.	%
<b>09002PN001 DESIGN</b>																		
APROVADO	0	-	0	-	19	63,3%	12	46,2%	0	-	6	40%	3	60%	6	60%	46	53,5%
REPROVADO(I)	0	-	0	-	4	13,3%	3	11,5%	0	-	7	46,7%	0	0%	4	40%	18	20,9%
REPROVADO(R)	0	-	0	-	0	0%	3	11,5%	0	-	0	0%	2	40%	0	0%	5	5,8%
TRANCADO	0	-	0	-	7	23,3%	8	30,8%	0	-	2	13,3%	0	0%	0	0%	17	19,8%
TOTAL	0	-	0	-	30	100%	26	100%	0	-	15	100%	5	100%	10	100%	86	100%
<b>10007PD001 ENGENHARIA DE PRODUÇÃO</b>																		
APROVADO	0	-	2	66,7%	26	96,3%	53	74,6%	63	90%	30	73,2%	0	-	0	0%	174	81,7%
REPROVADO(I)	0	-	0	0%	1	3,7%	8	11,3%	4	5,7%	9	22%	0	-	1	100%	23	10,8%
REPROVADO(R)	0	-	1	33,3%	0	0%	3	4,2%	2	2,9%	1	2,4%	0	-	0	0%	7	3,3%
TRANCADO	0	-	0	0%	0	0%	7	9,9%	1	1,4%	1	2,4%	0	-	0	0%	9	4,2%
TOTAL	0	-	3	100%	27	100%	71	100%	70	100%	41	100%	0	-	1	100%	213	100%
<b>10009PD001 ENGENHARIA ELÉTRICA</b>																		
APROVADO	0	-	1	50%	7	100%	4	100%	12	92,3%	2	100%	0	-	0	-	26	92,9%
REPROVADO(I)	0	-	0	0%	0	0%	0	0%	0	0%	0	0%	0	-	0	-	0	0%
REPROVADO(R)	0	-	1	50%	0	0%	0	0%	1	7,7%	0	0%	0	-	0	-	2	7,1%
TRANCADO	0	-	0	0%	0	0%	0	0%	0	0%	0	0%	0	-	0	-	0	0%
TOTAL	0	-	2	100%	7	100%	4	100%	13	100%	2	100%	0	-	0	-	28	100%
<b>10010PD001 ENGENHARIA MECÂNICA</b>																		
APROVADO	0	-	40	95,2%	54	88,5%	17	77,3%	14	100%	11	91,7%	2	100%	1	100%	139	90,3%
REPROVADO(I)	0	-	0	0%	4	6,6%	4	18,2%	0	0%	0	0%	0	0%	0	0%	8	5,2%
REPROVADO(R)	0	-	1	2,4%	0	0%	1	4,5%	0	0%	1	8,3%	0	0%	0	0%	3	1,9%
TRANCADO	0	-	1	2,4%	3	4,9%	0	0%	0	0%	0	0%	0	0%	0	0%	4	2,6%
TOTAL	0	-	42	100%	61	100%	22	100%	14	100%	12	100%	2	100%	1	100%	154	100%
<b>10010PN002 ENGENHARIA MECÂNICA</b>																		
APROVADO	0	-	27	96,4%	69	93,2%	24	82,8%	44	97,8%	8	66,7%	0	-	4	100%	176	91,7%
REPROVADO(I)	0	-	0	0%	5	6,8%	2	6,9%	1	2,2%	2	16,7%	0	-	0	0%	10	5,2%
REPROVADO(R)	0	-	0	0%	0	0%	2	6,9%	0	0%	2	16,7%	0	-	0	0%	4	2,1%
TRANCADO	0	-	1	3,6%	0	0%	1	3,4%	0	0%	0	0%	0	-	0	0%	2	1%
TOTAL	0	-	28	100%	74	100%	29	100%	45	100%	12	100%	0	-	4	100%	192	100%

Situação	2010		2011		2012		2013		2014		2015		2016		2017		Total	
	Freq.	%	Freq.	%	Freq.	%	Freq.	%	Freq.	%	Freq.	%	Freq.	%	Freq.	%	Freq.	%
<b>12001PD001 ADMINISTRAÇÃO</b>																		
APROVADO	0	-	1	100%	12	80%	4	66,7%	6	85,7%	5	83,3%	0	-	0	-	28	80%
REPROVADO(I)	0	-	0	0%	3	20%	1	16,7%	1	14,3%	1	16,7%	0	-	0	-	6	17,1%
REPROVADO(R)	0	-	0	0%	0	0%	1	16,7%	0	0%	0	0%	0	-	0	-	1	2,9%
TRANCADO	0	-	0	0%	0	0%	0	0%	0	0%	0	0%	0	-	0	-	0	0%
TOTAL	0	-	1	100%	15	100%	6	100%	7	100%	6	100%	0	-	0	-	35	100%
<b>12001PN002 ADMINISTRAÇÃO</b>																		
APROVADO	0	-	5	71,4%	12	85,7%	7	70%	3	100%	0	0%	0	-	0	-	27	77,1%
REPROVADO(I)	0	-	0	0%	1	7,1%	2	20%	0	0%	1	100%	0	-	0	-	4	11,4%
REPROVADO(R)	0	-	2	28,6%	0	0%	1	10%	0	0%	0	0%	0	-	0	-	3	8,6%
TRANCADO	0	-	0	0%	1	7,1%	0	0%	0	0%	0	0%	0	-	0	-	1	2,9%
TOTAL	0	-	7	100%	14	100%	10	100%	3	100%	1	100%	0	-	0	-	35	100%
<b>TOTAL</b>																		
APROVADO	0	-	124	90,5%	312	80,6%	351	78,5%	383	86,7%	228	73,1%	137	71,4%	197	80,4%	1732	80,1%
REPROVADO(I)	0	-	1	0,7%	39	10,1%	48	10,7%	33	7,5%	44	14,1%	23	12%	21	8,6%	209	9,7%
REPROVADO(R)	0	-	6	4,4%	2	0,5%	18	4%	10	2,3%	18	5,8%	5	2,6%	5	2%	64	3%
TRANCADO	0	-	6	4,4%	34	8,8%	30	6,7%	16	3,6%	22	7,1%	27	14,1%	22	9%	157	7,3%
TOTAL	0	-	137	100%	387	100%	447	100%	442	100%	312	100%	192	100%	245	100%	2162	100%

Tabela 45: Avaliação da disciplina UNI015-NOCOES DE DESIGN entre os anos de 2010 e 2017

Situação	2010		2011		2012		2013		2014		2015		2016		2017		Total	
	Freq.	%	Freq.	%	Freq.	%	Freq.	%	Freq.	%	Freq.	%	Freq.	%	Freq.	%	Freq.	%
<b>05006PD001 COMUNICAÇÃO SOCIAL</b>																		
APROVADO	6	50%	6	50%	2	40%	0	-	0	-	0	-	0	-	0	-	14	48,3%
REPROVADO(I)	5	41,7%	2	16,7%	3	60%	0	-	0	-	0	-	0	-	0	-	10	34,5%
REPROVADO(R)	0	0%	0	0%	0	0%	0	-	0	-	0	-	0	-	0	-	0	0%
TRANCADO	1	8,3%	4	33,3%	0	0%	0	-	0	-	0	-	0	-	0	-	5	17,2%
TOTAL	12	100%	12	100%	5	100%	0	-	0	-	0	-	0	-	0	-	29	100%
<b>09001PN002 ARQUITETURA E URBANISMO</b>																		
APROVADO	0	-	1	100%	11	61,1%	0	-	0	-	0	-	0	-	0	-	12	63,2%
REPROVADO(I)	0	-	0	0%	4	22,2%	0	-	0	-	0	-	0	-	0	-	4	21,1%
REPROVADO(R)	0	-	0	0%	0	0%	0	-	0	-	0	-	0	-	0	-	0	0%
TRANCADO	0	-	0	0%	3	16,7%	0	-	0	-	0	-	0	-	0	-	3	15,8%
TOTAL	0	-	1	100%	18	100%	0	-	0	-	0	-	0	-	0	-	19	100%
<b>10007PD001 ENGENHARIA DE PRODUÇÃO</b>																		
APROVADO	2	100%	11	78,6%	9	69,2%	0	-	0	-	0	-	0	-	0	-	22	75,9%
REPROVADO(I)	0	0%	3	21,4%	3	23,1%	0	-	0	-	0	-	0	-	0	-	6	20,7%
REPROVADO(R)	0	0%	0	0%	1	7,7%	0	-	0	-	0	-	0	-	0	-	1	3,4%
TRANCADO	0	0%	0	0%	0	0%	0	-	0	-	0	-	0	-	0	-	0	0%
TOTAL	2	100%	14	100%	13	100%	0	-	0	-	0	-	0	-	0	-	29	100%
<b>10010PD001 ENGENHARIA MECÂNICA</b>																		
APROVADO	3	37,5%	2	66,7%	16	76,2%	0	-	0	-	0	-	0	-	0	-	21	65,6%
REPROVADO(I)	4	50%	0	0%	5	23,8%	0	-	0	-	0	-	0	-	0	-	9	28,1%
REPROVADO(R)	0	0%	0	0%	0	0%	0	-	0	-	0	-	0	-	0	-	0	0%
TRANCADO	1	12,5%	1	33,3%	0	0%	0	-	0	-	0	-	0	-	0	-	2	6,2%
TOTAL	8	100%	3	100%	21	100%	0	-	0	-	0	-	0	-	0	-	32	100%
<b>10010PN002 ENGENHARIA MECÂNICA</b>																		
APROVADO	3	50%	9	81,8%	15	65,2%	0	-	0	-	0	-	0	-	0	-	27	67,5%
REPROVADO(I)	3	50%	1	9,1%	7	30,4%	0	-	0	-	0	-	0	-	0	-	11	27,5%
REPROVADO(R)	0	0%	1	9,1%	1	4,3%	0	-	0	-	0	-	0	-	0	-	2	5%
TRANCADO	0	0%	0	0%	0	0%	0	-	0	-	0	-	0	-	0	-	0	0%
TOTAL	6	100%	11	100%	23	100%	0	-	0	-	0	-	0	-	0	-	40	100%

Situação	2010		2011		2012		2013		2014		2015		2016		2017		Total	
	Freq.	%	Freq.	%	Freq.	%	Freq.	%	Freq.	%	Freq.	%	Freq.	%	Freq.	%	Freq.	%
<b>TOTAL</b>																		
APROVADO	21	44,7%	40	60,6%	61	61,6%	0	-	0	-	0	-	0	-	0	-	122	57,5%
REPROVADO(I)	18	38,3%	12	18,2%	31	31,3%	0	-	0	-	0	-	0	-	0	-	61	28,8%
REPROVADO(R)	0	0%	1	1,5%	2	2%	0	-	0	-	0	-	0	-	0	-	3	1,4%
TRANCADO	8	17%	13	19,7%	5	5,1%	0	-	0	-	0	-	0	-	0	-	26	12,3%
TOTAL	47	100%	66	100%	99	100%	0	-	0	-	0	-	0	-	0	-	212	100%

Tabela 46: Avaliação da disciplina URB023-TEORIA URBANA I entre os anos de 2010 e 2017

Situação	2010		2011		2012		2013		2014		2015		2016		2017		Total	
	Freq.	%	Freq.	%	Freq.	%	Freq.	%	Freq.	%	Freq.	%	Freq.	%	Freq.	%	Freq.	%
<b>09001PN002 ARQUITETURA E URBANISMO</b>																		
APROVADO	0	-	24	96%	39	79,6%	44	75,9%	31	50,8%	64	82,1%	42	67,7%	35	74,5%	279	73,4%
REPROVADO(I)	0	-	0	0%	3	6,1%	8	13,8%	13	21,3%	6	7,7%	7	11,3%	10	21,3%	47	12,4%
REPROVADO(R)	0	-	0	0%	2	4,1%	0	0%	7	11,5%	0	0%	0	0%	0	0%	9	2,4%
TRANCADO	0	-	1	4%	5	10,2%	6	10,3%	10	16,4%	8	10,3%	13	21%	2	4,3%	45	11,8%
TOTAL	0	-	25	100%	49	100%	58	100%	61	100%	78	100%	62	100%	47	100%	380	100%
<b>TOTAL</b>																		
APROVADO	0	-	25	89,3%	42	80,8%	45	75%	31	50%	64	82,1%	42	67,7%	35	74,5%	284	73%
REPROVADO(I)	0	-	0	0%	3	5,8%	9	15%	14	22,6%	6	7,7%	7	11,3%	10	21,3%	49	12,6%
REPROVADO(R)	0	-	0	0%	2	3,8%	0	0%	7	11,3%	0	0%	0	0%	0	0%	9	2,3%
TRANCADO	0	-	3	10,7%	5	9,6%	6	10%	10	16,1%	8	10,3%	13	21%	2	4,3%	47	12,1%
TOTAL	0	-	28	100%	52	100%	60	100%	62	100%	78	100%	62	100%	47	100%	389	100%



Tabela 47: Avaliação da disciplina URB031-TOPICOS DE PLANEJAMENTO URBANO entre os anos de 2010 e 2017

Situação	2010		2011		2012		2013		2014		2015		2016		2017		Total	
	Freq.	%	Freq.	%	Freq.	%	Freq.	%	Freq.	%	Freq.	%	Freq.	%	Freq.	%	Freq.	%
<b>09001PD001 ARQUITETURA E URBANISMO</b>																		
APROVADO	0	-	1	100%	1	33,3%	0	-	4	80%	0	-	9	31%	4	57,1%	19	42,2%
REPROVADO(I)	0	-	0	0%	0	0%	0	-	1	20%	0	-	3	10,3%	0	0%	4	8,9%
REPROVADO(R)	0	-	0	0%	0	0%	0	-	0	0%	0	-	1	3,4%	1	14,3%	2	4,4%
TRANCADO	0	-	0	0%	2	66,7%	0	-	0	0%	0	-	16	55,2%	2	28,6%	20	44,4%
TOTAL	0	-	1	100%	3	100%	0	-	5	100%	0	-	29	100%	7	100%	45	100%
<b>09001PN002 ARQUITETURA E URBANISMO</b>																		
APROVADO	9	69,2%	13	100%	57	64%	76	86,4%	17	81%	0	-	95	67,9%	107	79,9%	374	75,1%
REPROVADO(I)	3	23,1%	0	0%	15	16,9%	2	2,3%	3	14,3%	0	-	20	14,3%	10	7,5%	53	10,6%
REPROVADO(R)	0	0%	0	0%	4	4,5%	4	4,5%	0	0%	0	-	5	3,6%	1	0,7%	14	2,8%
TRANCADO	1	7,7%	0	0%	13	14,6%	6	6,8%	1	4,8%	0	-	20	14,3%	16	11,9%	57	11,4%
TOTAL	13	100%	13	100%	89	100%	88	100%	21	100%	0	-	140	100%	134	100%	498	100%
<b>TOTAL</b>																		
APROVADO	9	60%	14	100%	58	62,4%	76	85,4%	23	82,1%	0	-	105	61,8%	114	77,6%	399	71,8%
REPROVADO(I)	5	33,3%	0	0%	15	16,1%	2	2,2%	4	14,3%	0	-	23	13,5%	11	7,5%	60	10,8%
REPROVADO(R)	0	0%	0	0%	5	5,4%	4	4,5%	0	0%	0	-	6	3,5%	2	1,4%	17	3,1%
TRANCADO	1	6,7%	0	0%	15	16,1%	7	7,9%	1	3,6%	0	-	36	21,2%	20	13,6%	80	14,4%
TOTAL	15	100%	14	100%	93	100%	89	100%	28	100%	0	-	170	100%	147	100%	556	100%

Tabela 48: Avaliação da disciplina URB033-LEGISLACAO URBANA E AMBIENTAL entre os anos de 2010 e 2017

Situação	2010		2011		2012		2013		2014		2015		2016		2017		Total	
	Freq.	%	Freq.	%	Freq.	%	Freq.	%	Freq.	%	Freq.	%	Freq.	%	Freq.	%	Freq.	%
<b>09001PD001 ARQUITETURA E URBANISMO</b>																		
APROVADO	0	-	2	66,7%	2	18,2%	0	-	3	37,5%	3	42,9%	11	91,7%	0	-	21	51,2%
REPROVADO(I)	0	-	0	0%	6	54,5%	0	-	0	0%	0	0%	0	0%	0	-	6	14,6%
REPROVADO(R)	0	-	0	0%	0	0%	0	-	5	62,5%	4	57,1%	0	0%	0	-	9	22%
TRANCADO	0	-	1	33,3%	3	27,3%	0	-	0	0%	0	0%	1	8,3%	0	-	5	12,2%
TOTAL	0	-	3	100%	11	100%	0	-	8	100%	7	100%	12	100%	0	-	41	100%
<b>09001PN002 ARQUITETURA E URBANISMO</b>																		
APROVADO	22	91,7%	17	81%	19	65,5%	68	81,9%	22	56,4%	31	67,4%	15	78,9%	58	98,3%	252	78,8%
REPROVADO(I)	0	0%	0	0%	1	3,4%	4	4,8%	0	0%	0	0%	0	0%	1	1,7%	6	1,9%
REPROVADO(R)	0	0%	3	14,3%	3	10,3%	4	4,8%	12	30,8%	11	23,9%	4	21,1%	0	0%	37	11,6%
TRANCADO	2	8,3%	1	4,8%	6	20,7%	7	8,4%	5	12,8%	4	8,7%	0	0%	0	0%	25	7,8%
TOTAL	24	100%	21	100%	29	100%	83	100%	39	100%	46	100%	19	100%	59	100%	320	100%
<b>TOTAL</b>																		
APROVADO	28	90,3%	29	76,3%	23	53,5%	70	82,4%	25	51%	35	64,8%	27	81,8%	58	98,3%	295	75,3%
REPROVADO(I)	0	0%	1	2,6%	8	18,6%	4	4,7%	0	0%	0	0%	0	0%	1	1,7%	14	3,6%
REPROVADO(R)	0	0%	5	13,2%	3	7%	4	4,7%	18	36,7%	15	27,8%	5	15,2%	0	0%	50	12,8%
TRANCADO	3	9,7%	3	7,9%	9	20,9%	7	8,2%	6	12,2%	4	7,4%	1	3%	0	0%	33	8,4%
TOTAL	31	100%	38	100%	43	100%	85	100%	49	100%	54	100%	33	100%	59	100%	392	100%

Tabela 49: Avaliação da disciplina URB035-TOPICOS EM SUSTENTABILIDADE entre os anos de 2010 e 2017

Situação	2010		2011		2012		2013		2014		2015		2016		2017		Total	
	Freq.	%	Freq.	%	Freq.	%	Freq.	%	Freq.	%	Freq.	%	Freq.	%	Freq.	%	Freq.	%
<b>09001PD001 ARQUITETURA E URBANISMO</b>																		
APROVADO	0	-	4	50%	6	75%	16	88,9%	11	68,8%	0	-	4	57,1%	0	0%	41	70,7%
REPROVADO(I)	0	-	0	0%	0	0%	1	5,6%	5	31,2%	0	-	0	0%	1	100%	7	12,1%
REPROVADO(R)	0	-	2	25%	0	0%	0	0%	0	0%	0	-	0	0%	0	0%	2	3,4%
TRANCADO	0	-	2	25%	2	25%	1	5,6%	0	0%	0	-	3	42,9%	0	0%	8	13,8%
TOTAL	0	-	8	100%	8	100%	18	100%	16	100%	0	-	7	100%	1	100%	58	100%
<b>09001PN002 ARQUITETURA E URBANISMO</b>																		
APROVADO	22	84,6%	48	88,9%	22	59,5%	118	84,3%	72	69,9%	0	-	53	81,5%	51	79,7%	386	78,9%
REPROVADO(I)	0	0%	0	0%	0	0%	9	6,4%	11	10,7%	0	-	4	6,2%	9	14,1%	33	6,7%
REPROVADO(R)	0	0%	4	7,4%	9	24,3%	2	1,4%	2	1,9%	0	-	0	0%	0	0%	17	3,5%
TRANCADO	4	15,4%	2	3,7%	6	16,2%	11	7,9%	18	17,5%	0	-	8	12,3%	4	6,2%	53	10,8%
TOTAL	26	100%	54	100%	37	100%	140	100%	103	100%	0	-	65	100%	64	100%	489	100%
<b>TOTAL</b>																		
APROVADO	22	84,6%	55	82,1%	30	61,2%	134	84,8%	86	69,4%	0	-	58	79,5%	54	76,1%	439	77,3%
REPROVADO(I)	0	0%	0	0%	0	0%	10	6,3%	17	13,7%	0	-	4	5,5%	12	16,9%	43	7,6%
REPROVADO(R)	0	0%	6	9%	10	20,4%	2	1,3%	2	1,6%	0	-	0	0%	0	0%	20	3,5%
TRANCADO	4	15,4%	6	9%	9	18,4%	12	7,6%	19	15,3%	0	-	11	15,1%	5	7%	66	11,6%
TOTAL	26	100%	67	100%	49	100%	158	100%	124	100%	0	-	73	100%	71	100%	568	100%

Tabela 50: Avaliação da disciplina URB045-TOPICOS EM ESTUDOS SOCIAIS entre os anos de 2010 e 2017

Situação	2010		2011		2012		2013		2014		2015		2016		2017		Total	
	Freq.	%	Freq.	%	Freq.	%	Freq.	%	Freq.	%	Freq.	%	Freq.	%	Freq.	%	Freq.	%
<b>09001PD001 ARQUITETURA E URBANISMO</b>																		
APROVADO	0	-	0	-	1	100%	11	84,6%	14	100%	0	-	1	100%	10	62,5%	37	82,2%
REPROVADO(I)	0	-	0	-	0	0%	2	15,4%	0	0%	0	-	0	0%	2	12,5%	4	8,9%
REPROVADO(R)	0	-	0	-	0	0%	0	0%	0	0%	0	-	0	0%	2	12,5%	2	4,4%
TRANCADO	0	-	0	-	0	0%	0	0%	0	0%	0	-	0	0%	2	12,5%	2	4,4%
TOTAL	0	-	0	-	1	100%	13	100%	14	100%	0	-	1	100%	16	100%	45	100%
<b>09001PN002 ARQUITETURA E URBANISMO</b>																		
APROVADO	0	-	0	-	29	85,3%	104	80%	100	74,6%	16	66,7%	115	76,2%	262	76,4%	626	76,7%
REPROVADO(I)	0	-	0	-	3	8,8%	5	3,8%	14	10,4%	4	16,7%	7	4,6%	28	8,2%	61	7,5%
REPROVADO(R)	0	-	0	-	0	0%	3	2,3%	5	3,7%	3	12,5%	4	2,6%	12	3,5%	27	3,3%
TRANCADO	0	-	0	-	2	5,9%	18	13,8%	15	11,2%	1	4,2%	25	16,6%	41	12%	102	12,5%
TOTAL	0	-	0	-	34	100%	130	100%	134	100%	24	100%	151	100%	343	100%	816	100%
<b>TOTAL</b>																		
APROVADO	0	-	0	-	31	81,6%	119	81%	125	77,2%	16	66,7%	121	74,7%	273	75,2%	685	76,5%
REPROVADO(I)	0	-	0	-	3	7,9%	7	4,8%	14	8,6%	4	16,7%	7	4,3%	31	8,5%	66	7,4%
REPROVADO(R)	0	-	0	-	0	0%	3	2%	5	3,1%	3	12,5%	4	2,5%	14	3,9%	29	3,2%
TRANCADO	0	-	0	-	4	10,5%	18	12,2%	18	11,1%	1	4,2%	30	18,5%	45	12,4%	116	12,9%
TOTAL	0	-	0	-	38	100%	147	100%	162	100%	24	100%	162	100%	363	100%	896	100%

Tabela 51: Avaliação da disciplina URB049-URBANISMO II entre os anos de 2010 e 2017

Situação	2010		2011		2012		2013		2014		2015		2016		2017		Total	
	Freq.	%	Freq.	%	Freq.	%	Freq.	%	Freq.	%	Freq.	%	Freq.	%	Freq.	%	Freq.	%
<b>09001PD001 ARQUITETURA E URBANISMO</b>																		
APROVADO	0	-	89	78,8%	126	89,4%	68	81%	84	83,2%	88	87,1%	77	84,6%	64	81%	596	83,9%
REPROVADO(I)	0	-	5	4,4%	8	5,7%	0	0%	7	6,9%	3	3%	1	1,1%	0	0%	24	3,4%
REPROVADO(R)	0	-	13	11,5%	2	1,4%	15	17,9%	5	5%	8	7,9%	6	6,6%	5	6,3%	54	7,6%
TRANCADO	0	-	6	5,3%	5	3,5%	1	1,2%	5	5%	2	2%	7	7,7%	10	12,7%	36	5,1%
TOTAL	0	-	113	100%	141	100%	84	100%	101	100%	101	100%	91	100%	79	100%	710	100%
<b>TOTAL</b>																		
APROVADO	0	-	89	78,8%	126	89,4%	68	81%	84	83,2%	88	87,1%	77	84,6%	65	81,2%	597	84%
REPROVADO(I)	0	-	5	4,4%	8	5,7%	0	0%	7	6,9%	3	3%	1	1,1%	0	0%	24	3,4%
REPROVADO(R)	0	-	13	11,5%	2	1,4%	15	17,9%	5	5%	8	7,9%	6	6,6%	5	6,2%	54	7,6%
TRANCADO	0	-	6	5,3%	5	3,5%	1	1,2%	5	5%	2	2%	7	7,7%	10	12,5%	36	5,1%
TOTAL	0	-	113	100%	141	100%	84	100%	101	100%	101	100%	91	100%	80	100%	711	100%

ACR021-ARQUITETURA E CULTURA BRASILEIRA

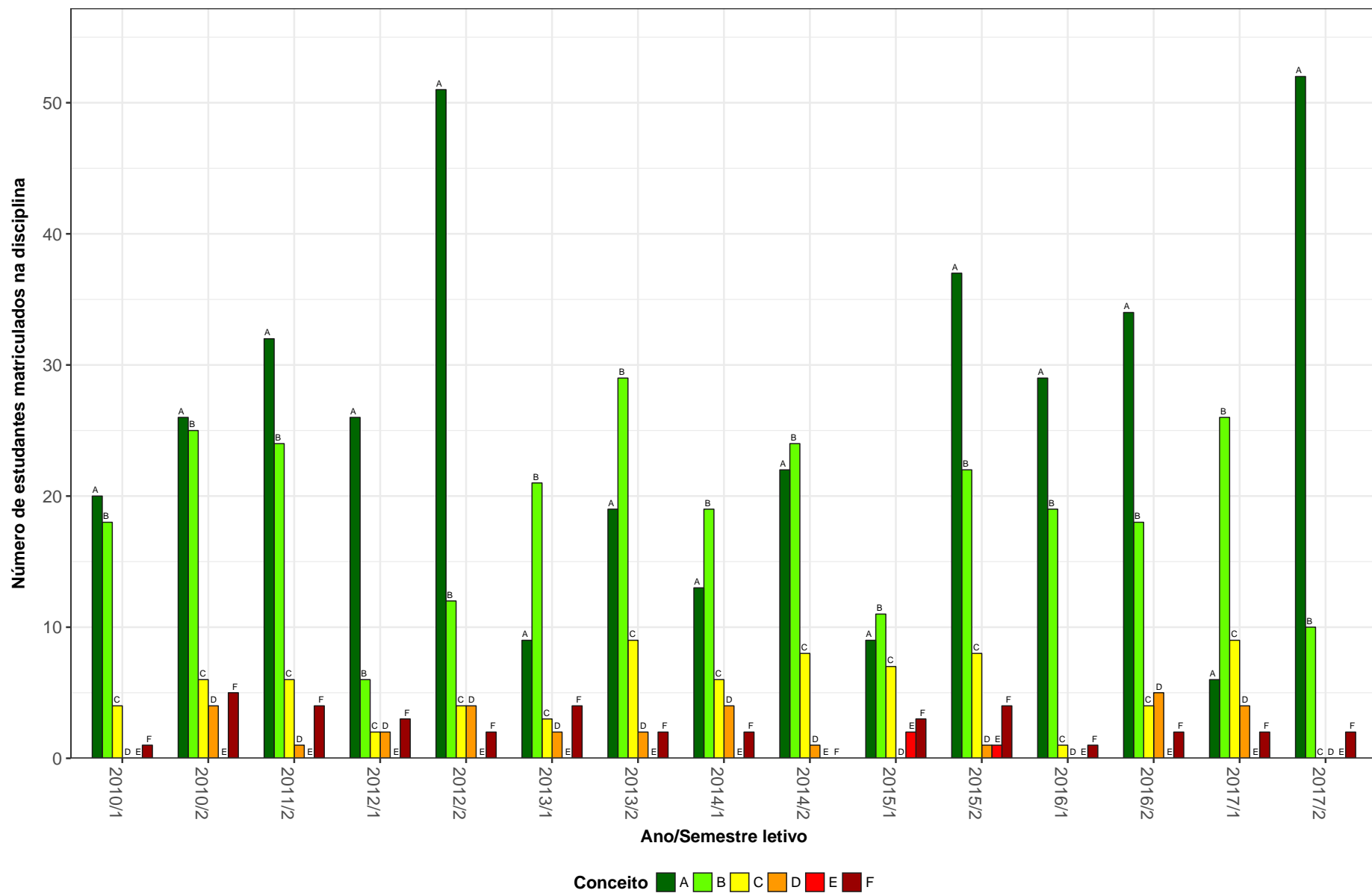


Figura 1: Conceitos obtidos pelos estudantes na disciplina ACR021-ARQUITETURA E CULTURA BRASILEIRA no período de 2010 a 2017 na Escola de Arquitetura.

### ACR023-PATRIMONIO CULTURAL

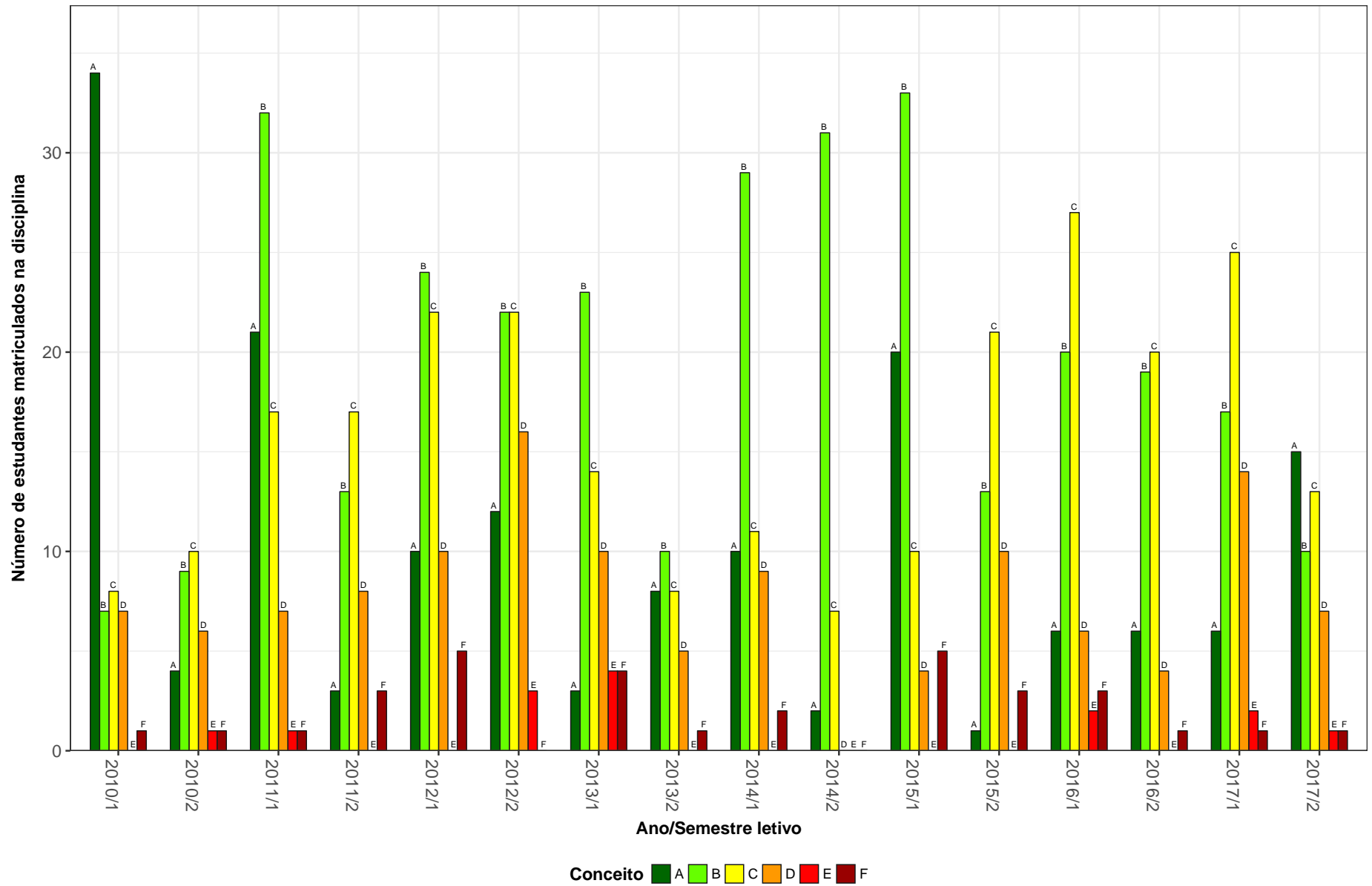


Figura 2: Conceitos obtidos pelos estudantes na disciplina ACR023-PATRIMONIO CULTURAL no período de 2010 a 2017 na Escola de Arquitetura.

ACR025-TOPICOS EM ANALISE CRITICA E HISTORICA DA ARQUITETURA E URBANISMO

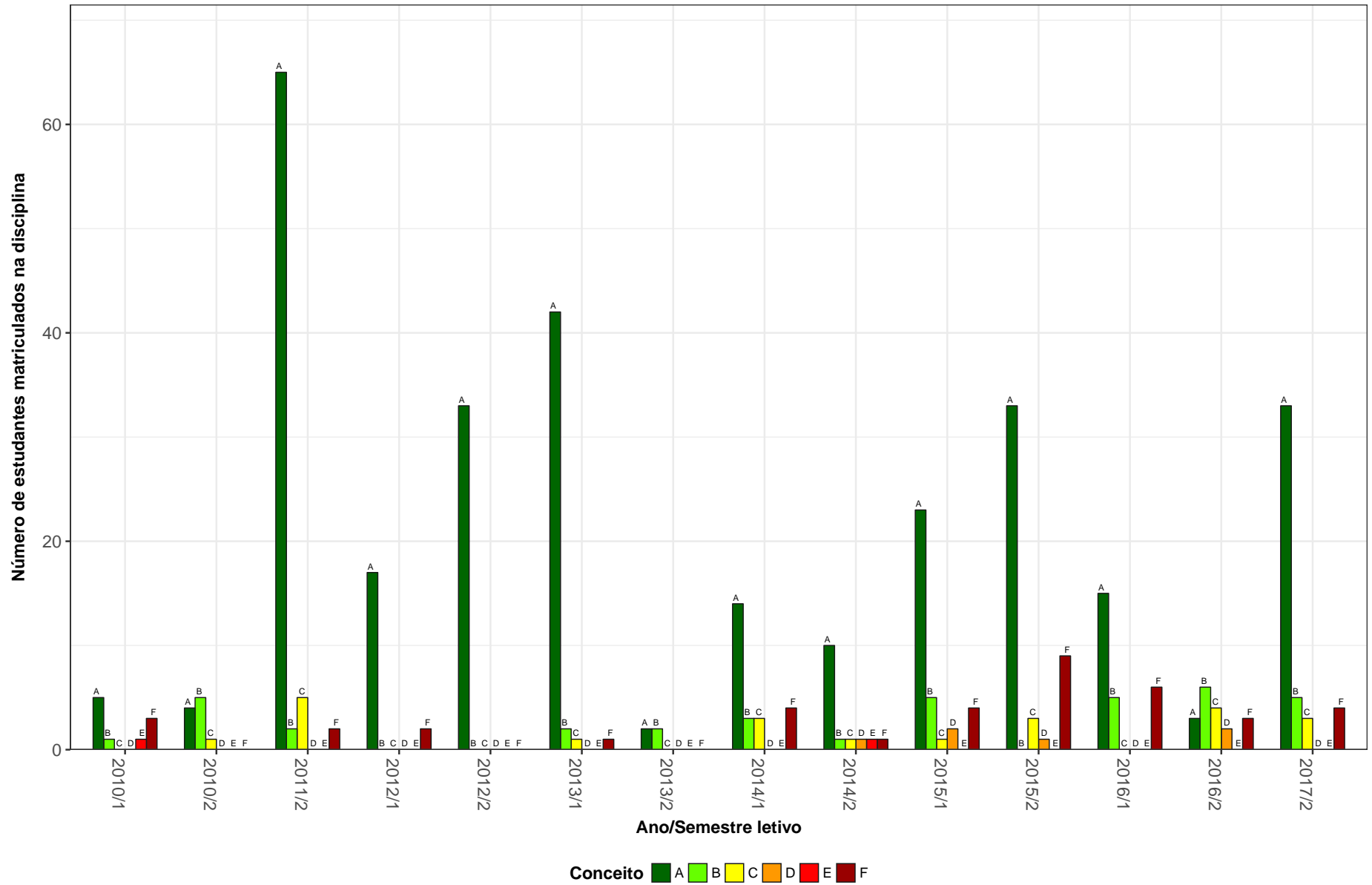


Figura 3: Conceitos obtidos pelos estudantes na disciplina ACR025-TOPICOS EM ANALISE CRITICA E HISTORICA DA ARQUITETURA E URBANISMO no período de 2010 a 2017 na Escola de Arquitetura.



ACR029-ARQUITETURA BRASILEIRA E REVITALIZACAO DE EDIFICIOS E CIDADES II

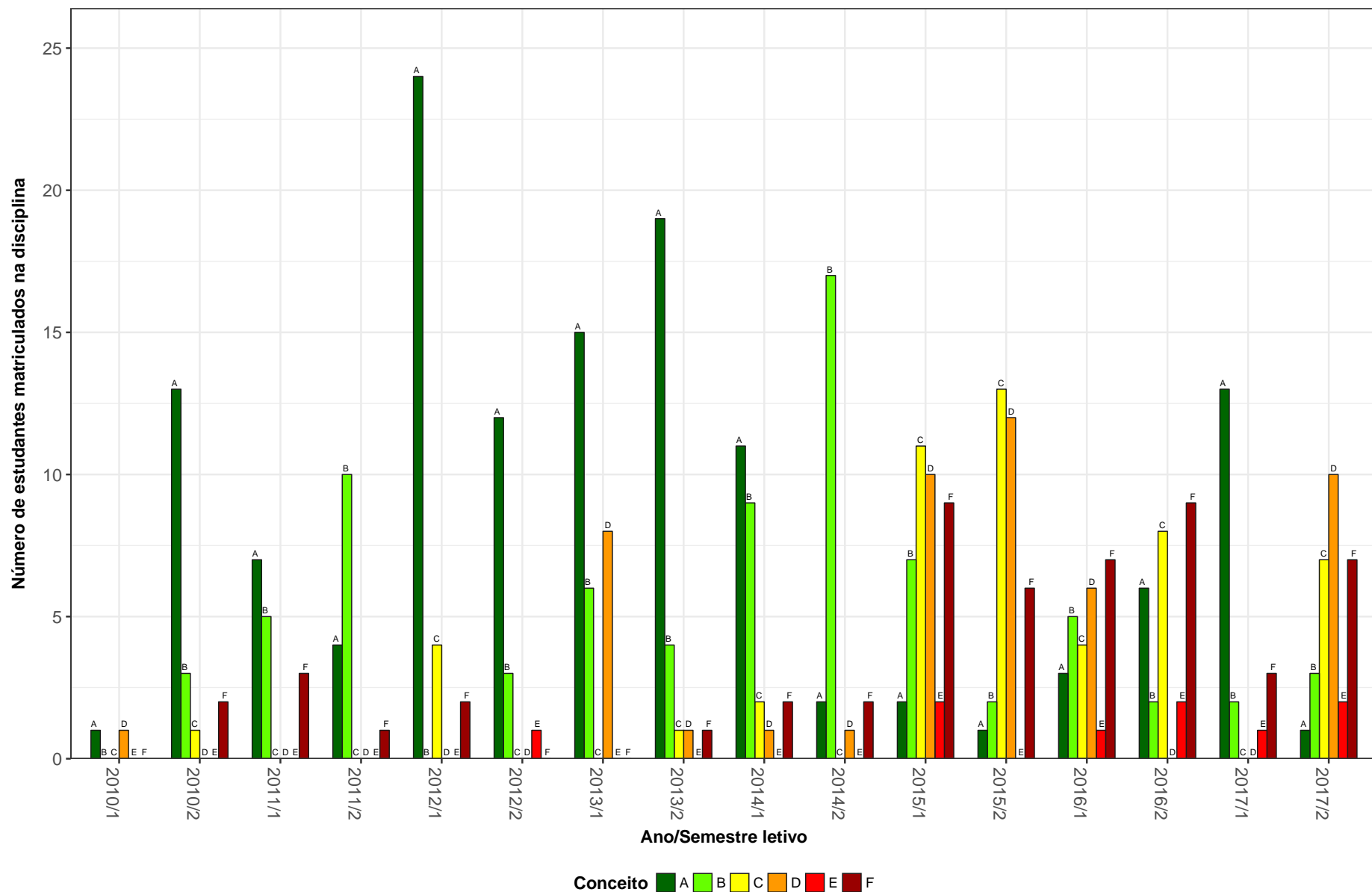


Figura 4: Conceitos obtidos pelos estudantes na disciplina ACR029-ARQUITETURA BRASILEIRA E REVITALIZACAO DE EDIFICIOS E CIDADES II no período de 2010 a 2017 na Escola de Arquitetura.

ACR030-ARQUITETURA CONTEMPORANEA, CIDADE E CULTURA I

80

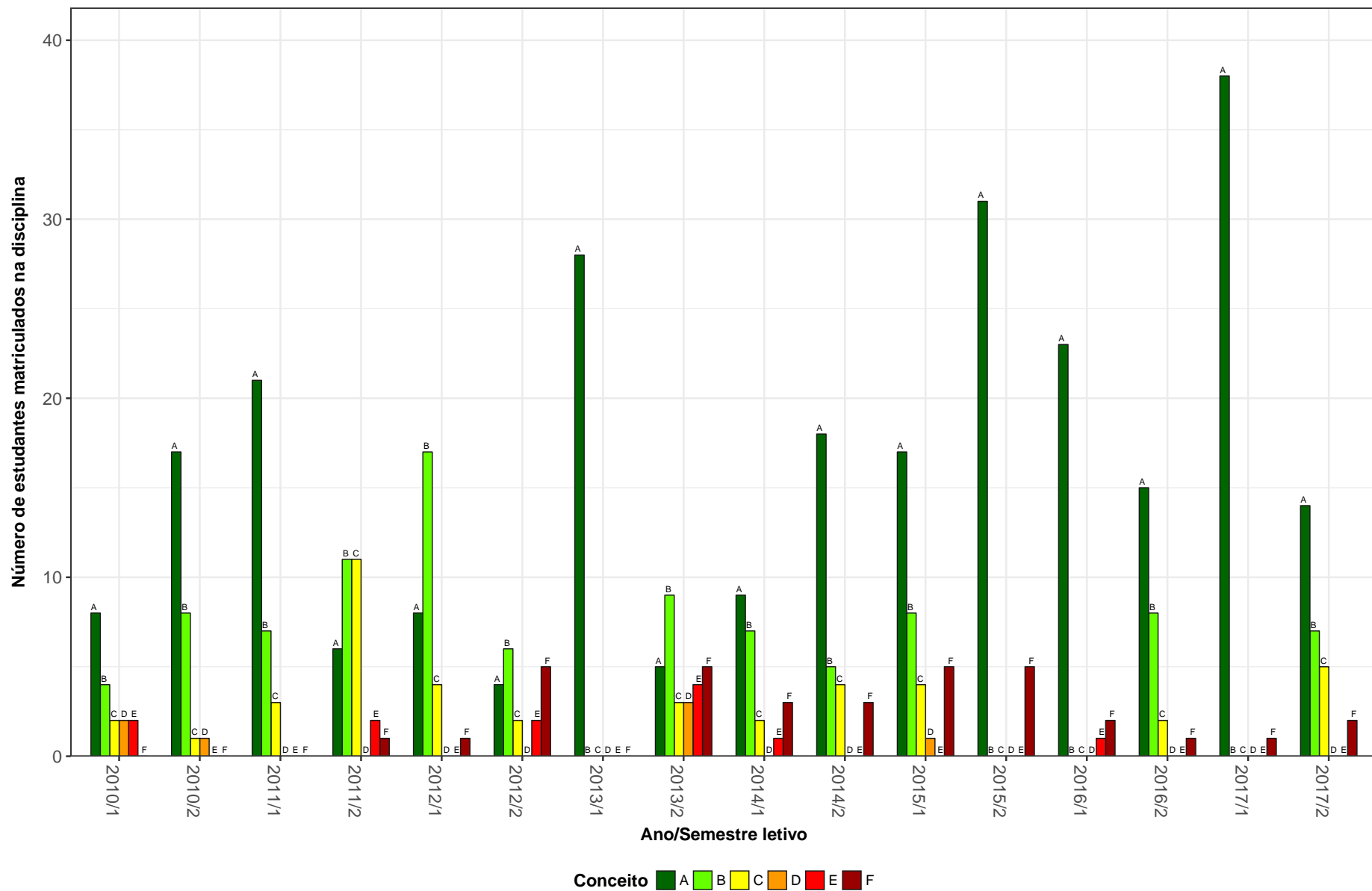


Figura 5: Conceitos obtidos pelos estudantes na disciplina ACR030-ARQUITETURA CONTEMPORANEA, CIDADE E CULTURA I no período de 2010 a 2017 na Escola de Arquitetura.

ACR031-ARQUITETURA CONTEMPORANEA, CIDADE E CULTURA II

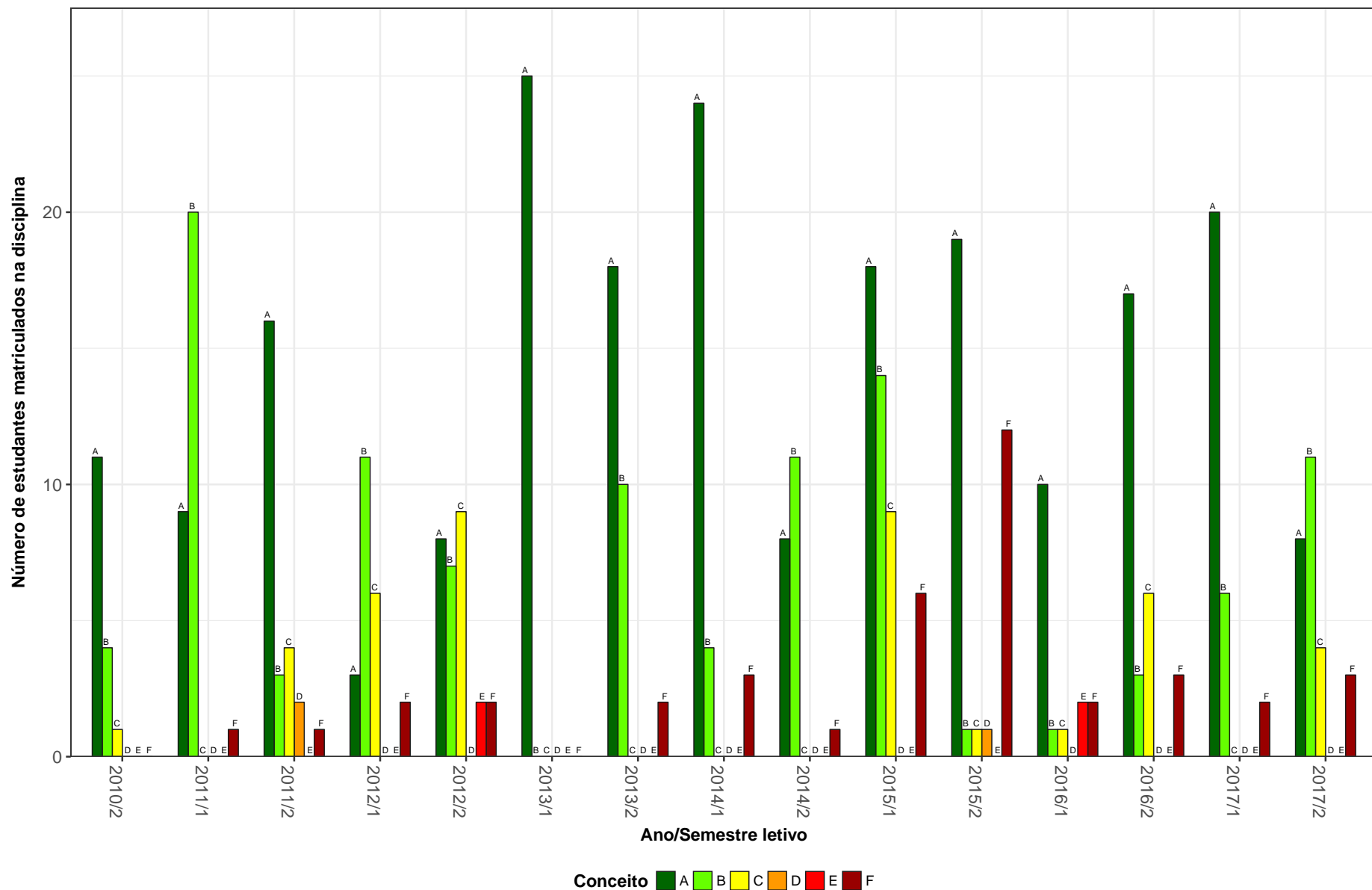


Figura 6: Conceitos obtidos pelos estudantes na disciplina ACR031-ARQUITETURA CONTEMPORANEA, CIDADE E CULTURA II no período de 2010 a 2017 na Escola de Arquitetura.

ACR033-ARQUITETURA, ARTE E CIENCIAS HUMANAS II

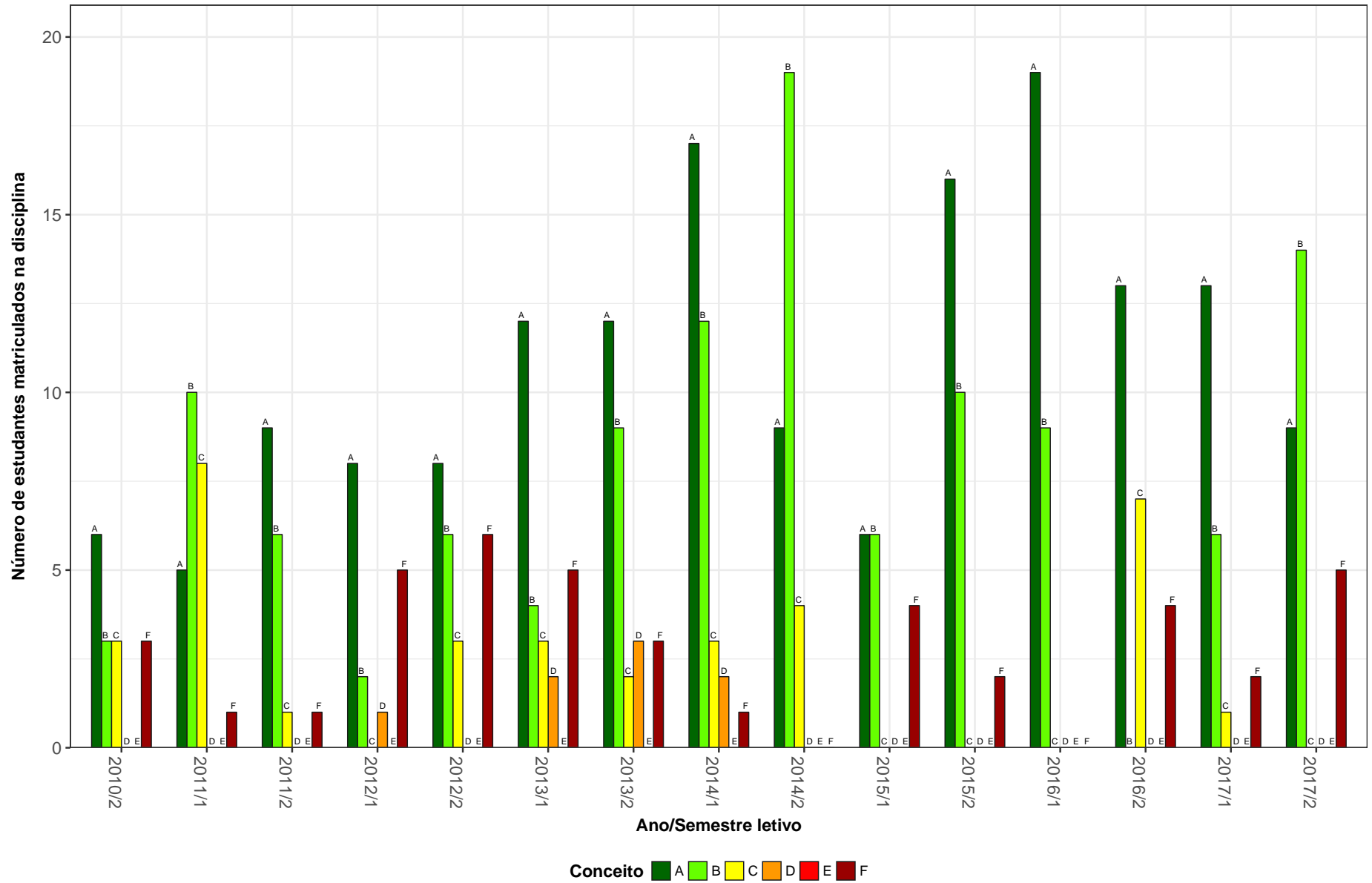


Figura 7: Conceitos obtidos pelos estudantes na disciplina ACR033-ARQUITETURA, ARTE E CIENCIAS HUMANAS II no período de 2010 a 2017 na Escola de Arquitetura.

ACR034-ESTETICA

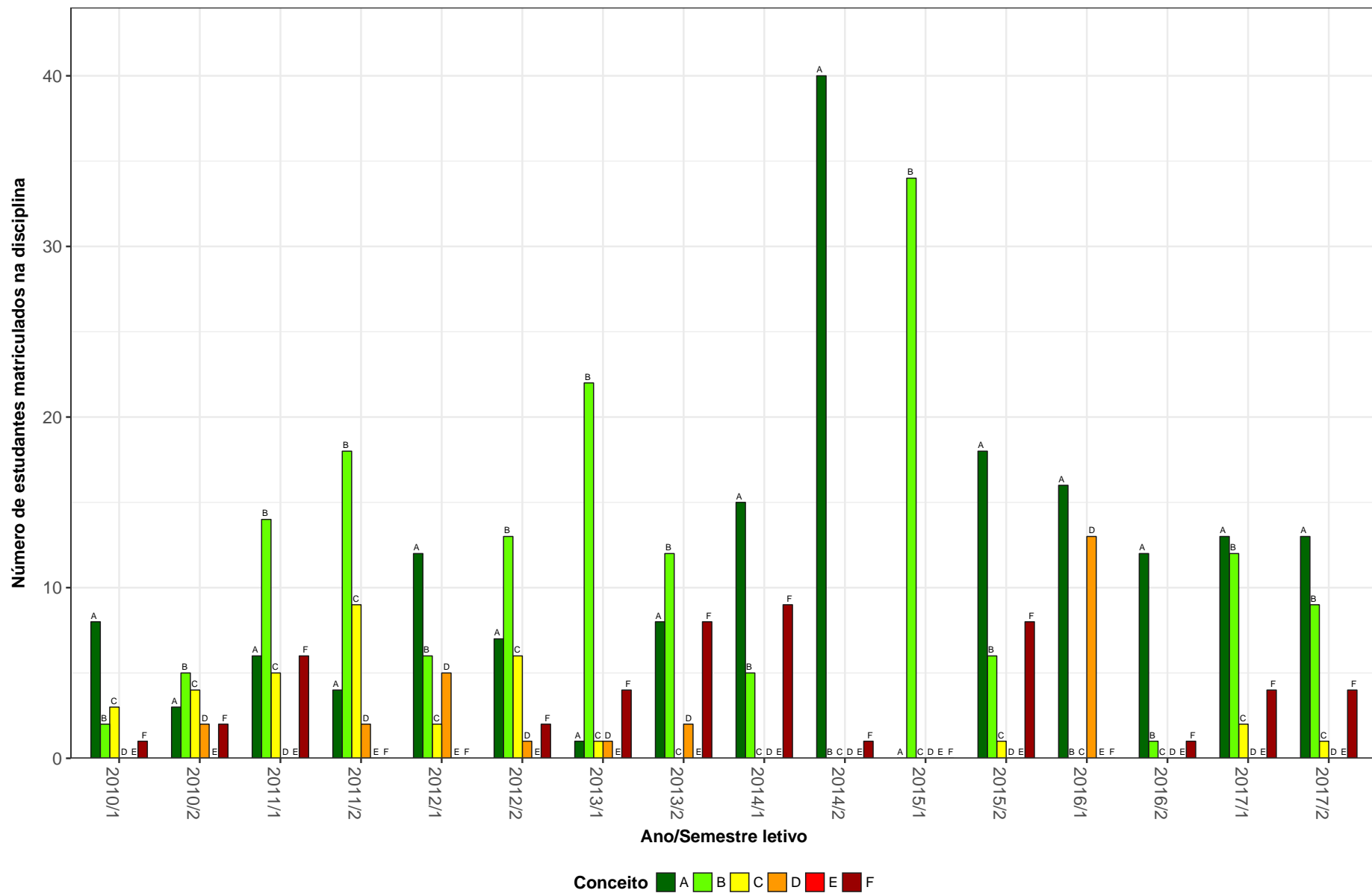


Figura 8: Conceitos obtidos pelos estudantes na disciplina ACR034-ESTETICA no período de 2010 a 2017 na Escola de Arquitetura.

ACR036–TOPICOS EM ARQUITETURA BRASILEIRA E REVITALIZACAO DE EDIFICIOS E CIDADES

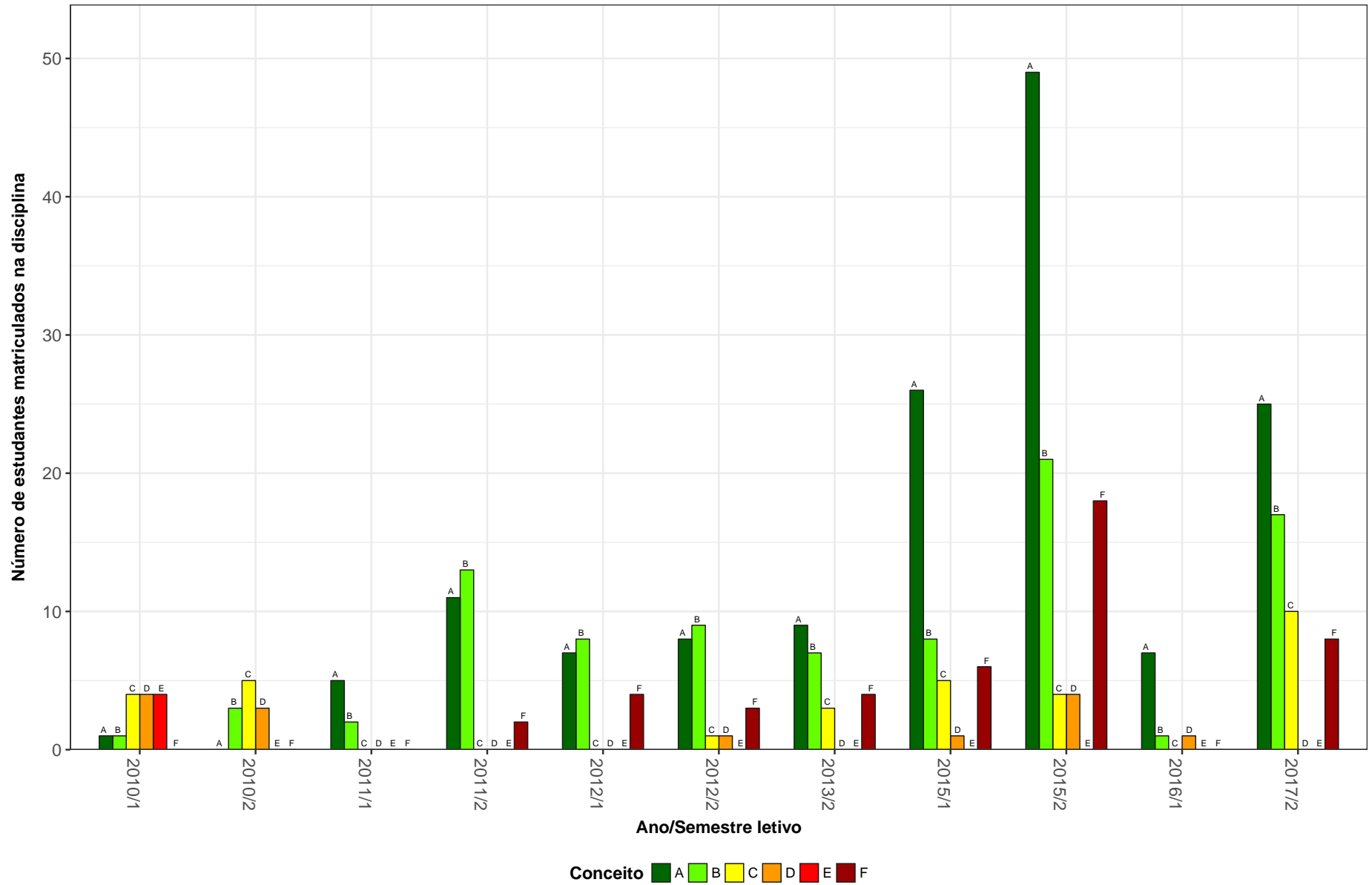


Figura 9: Conceitos obtidos pelos estudantes na disciplina ACR036-TOPICOS EM ARQUITETURA BRASILEIRA E REVITALIZACAO DE EDIFICIOS E CIDADES no período de 2010 a 2017 na Escola de Arquitetura.

ACR037-TOPICOS EM ARQUITETURA CONTEMPORANEA, CIDADE E CULTURA

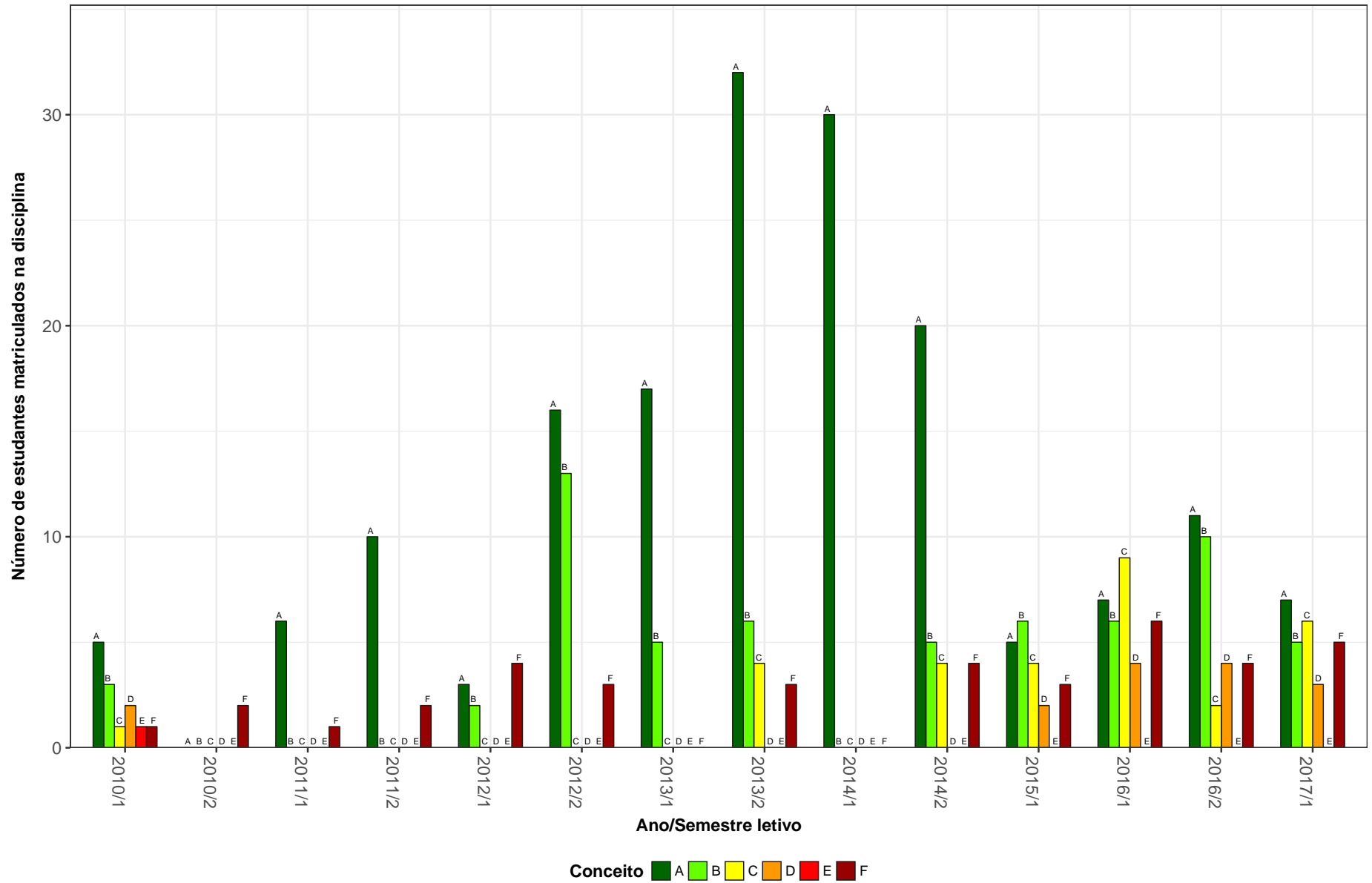


Figura 10: Conceitos obtidos pelos estudantes na disciplina ACR037-TOPICOS EM ARQUITETURA CONTEMPORANEA, CIDADE E CULTURA no período de 2010 a 2017 na Escola de Arquitetura.

ACR038–TOPICOS EM ARQUITETURA, ARTE E CIENCIAS HUMANAS

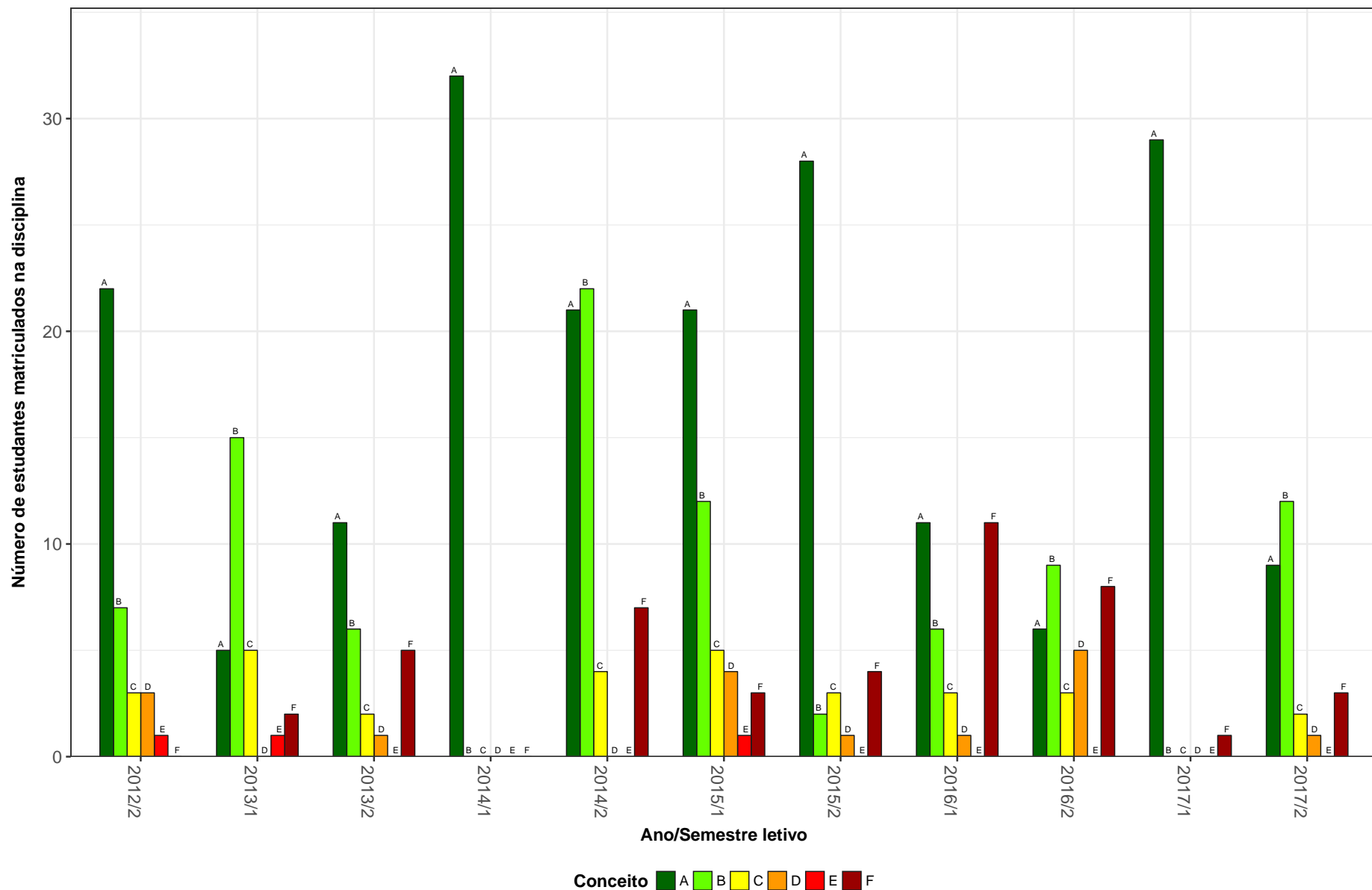


Figura 11: Conceitos obtidos pelos estudantes na disciplina ACR038-TOPICOS EM ARQUITETURA, ARTE E CIENCIAS HUMANAS no período de 2010 a 2017 na Escola de Arquitetura.



ACR039–TOPICOS EM HISTORIA DA ARQUITETURA

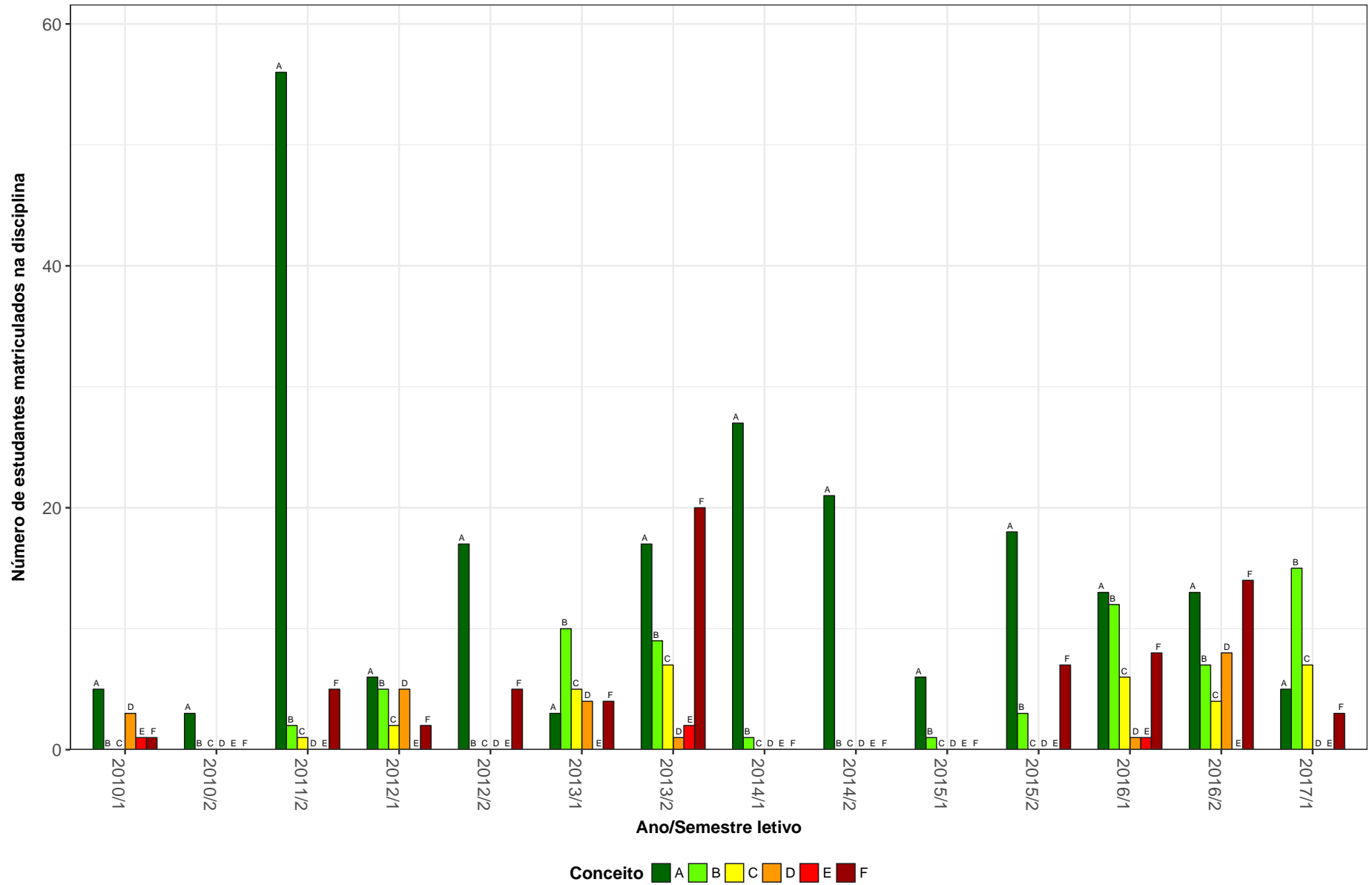


Figura 12: Conceitos obtidos pelos estudantes na disciplina ACR039-TOPICOS EM HISTORIA DA ARQUITETURA no período de 2010 a 2017 na Escola de Arquitetura.

ACR040-TOPICOS EM TEORIA DA ARQUITETURA

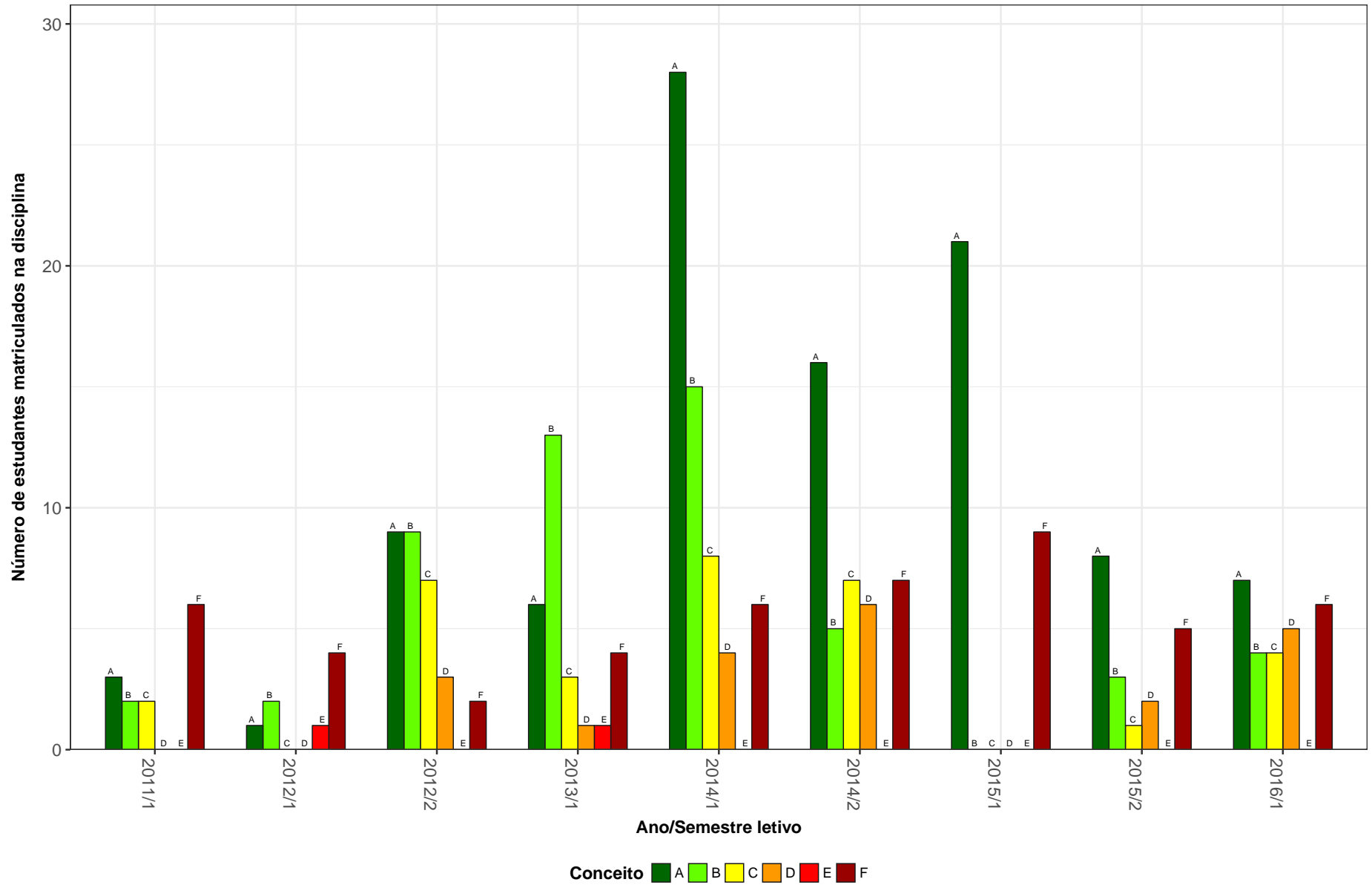


Figura 13: Conceitos obtidos pelos estudantes na disciplina ACR040-TOPICOS EM TEORIA DA ARQUITETURA no período de 2010 a 2017 na Escola de Arquitetura.

ARQ012-OFICINA INTEGRADA: PROBLEMAS DE REQUALIFICACAO DE AREAS E EDIFICACOES URBANAS

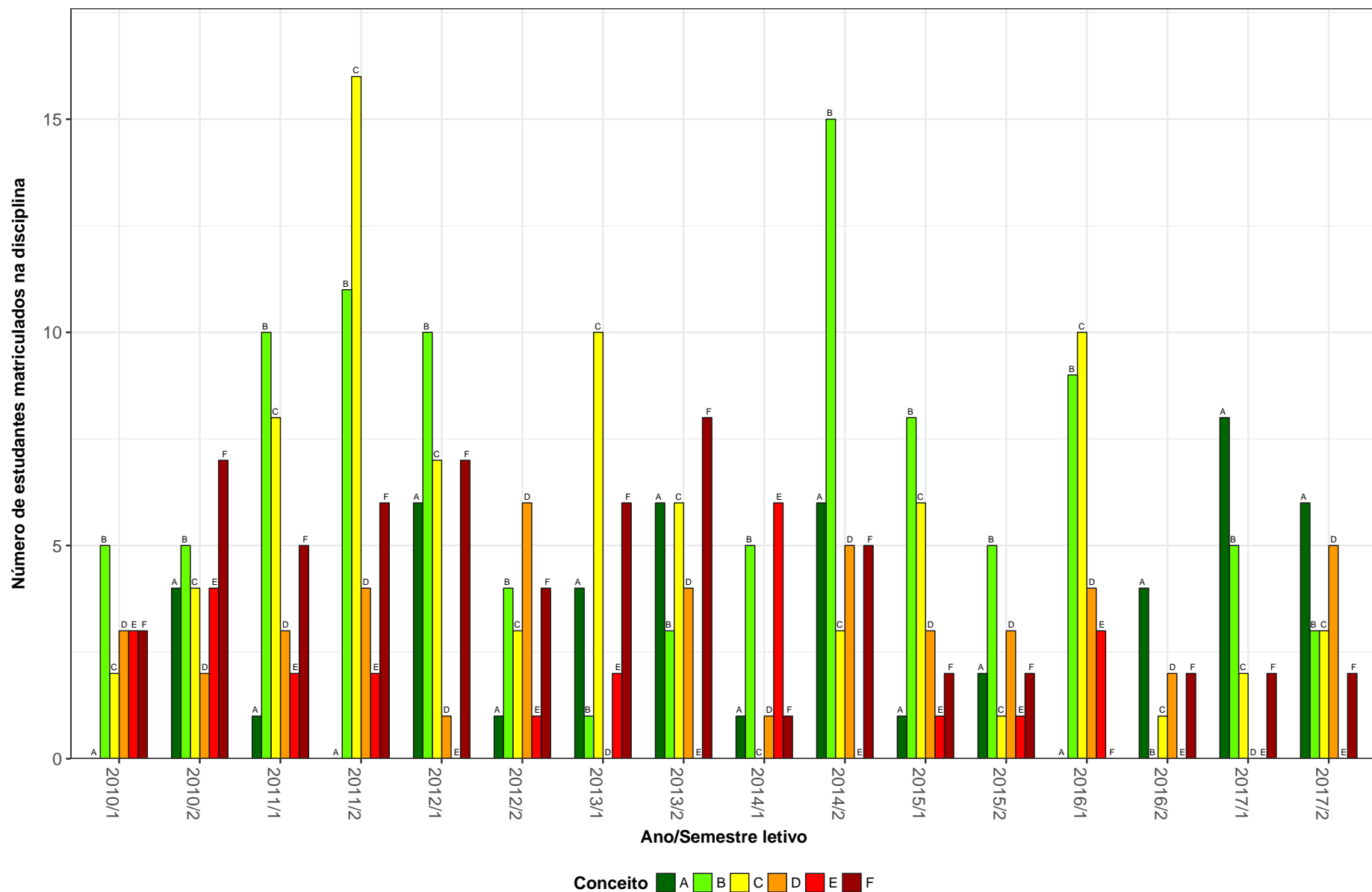


Figura 14: Conceitos obtidos pelos estudantes na disciplina ARQ012-OFICINA INTEGRADA: PROBLEMAS DE REQUALIFICACAO DE AREAS E EDIFICACOES URBANAS no período de 2010 a 2017 na Escola de Arquitetura.

ARQ037-TRABALHO DE CONCLUSAO DE CURSO II

90

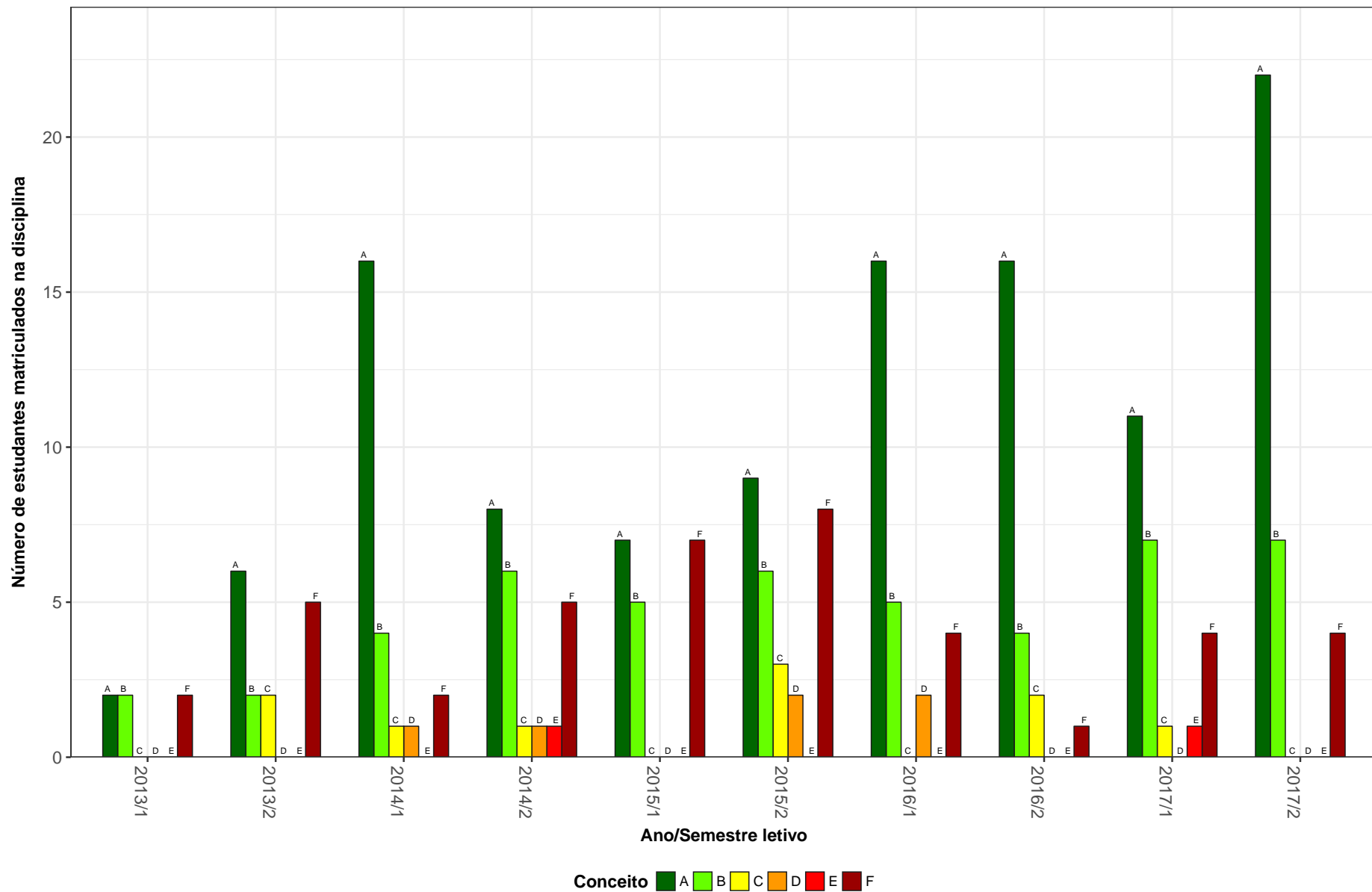


Figura 15: Conceitos obtidos pelos estudantes na disciplina ARQ037-TRABALHO DE CONCLUSAO DE CURSO II no período de 2010 a 2017 na Escola de Arquitetura.

ARQ039-ESTAGIO SUPERVISIONADO OBRIGATORIO

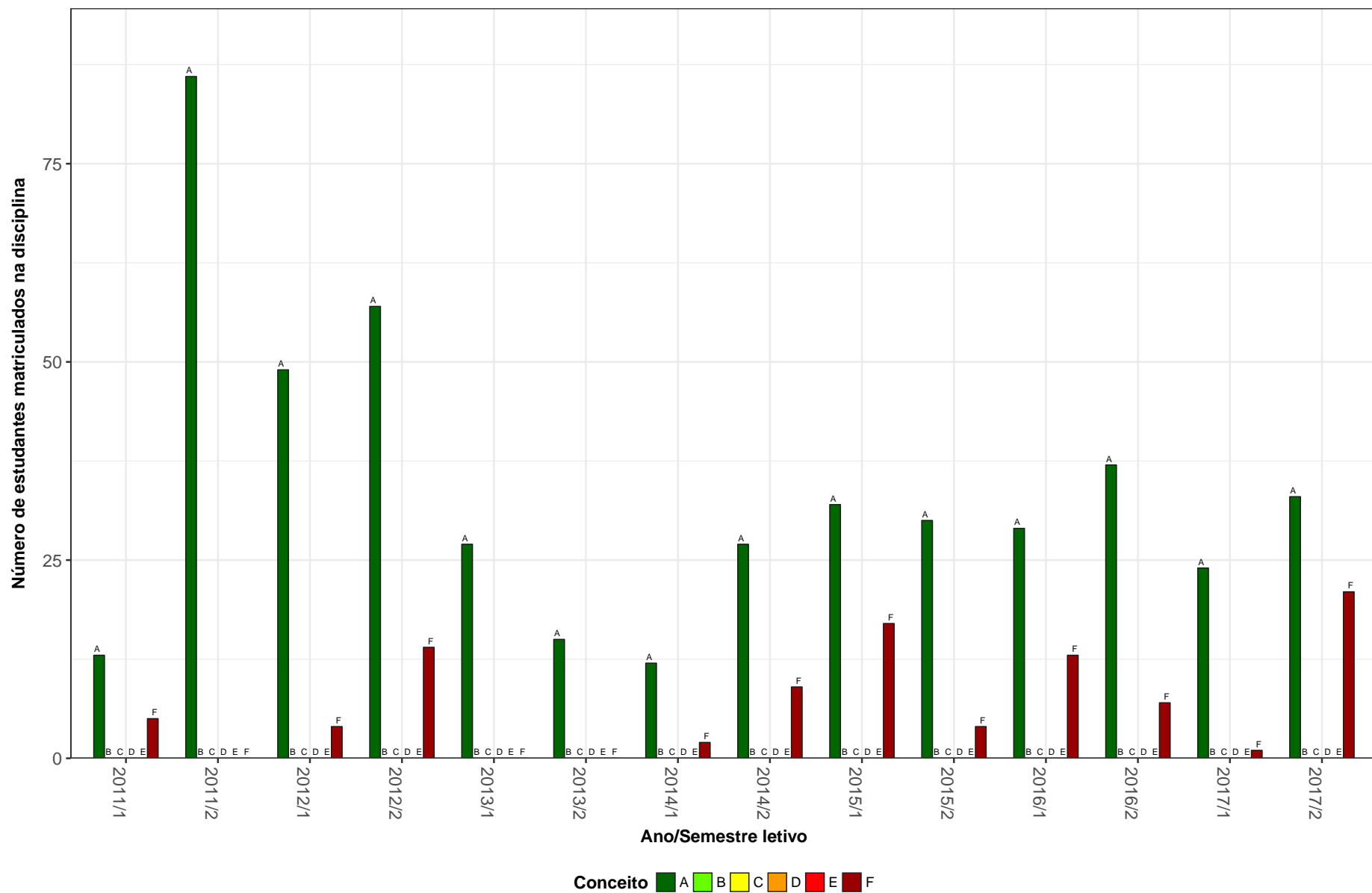


Figura 16: Conceitos obtidos pelos estudantes na disciplina ARQ039-ESTAGIO SUPERVISIONADO OBRIGATORIO no período de 2010 a 2017 na Escola de Arquitetura.

PRJ052-TOPICOS EM PROJETOS

92

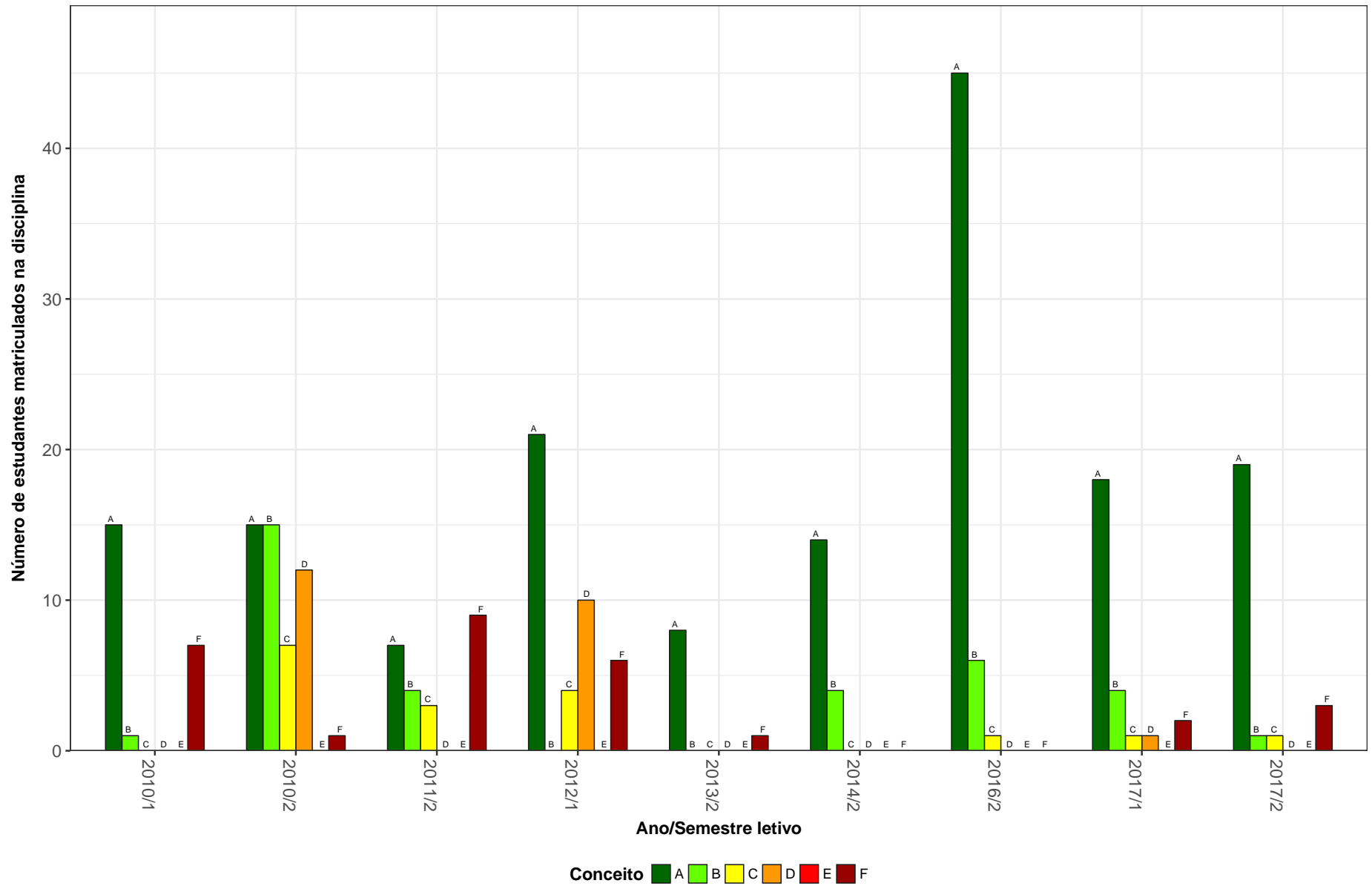


Figura 17: Conceitos obtidos pelos estudantes na disciplina PRJ052-TOPICOS EM PROJETOS no período de 2010 a 2017 na Escola de Arquitetura.

PRJ057-OFICINA TEMATICA DE ARQUITETURA

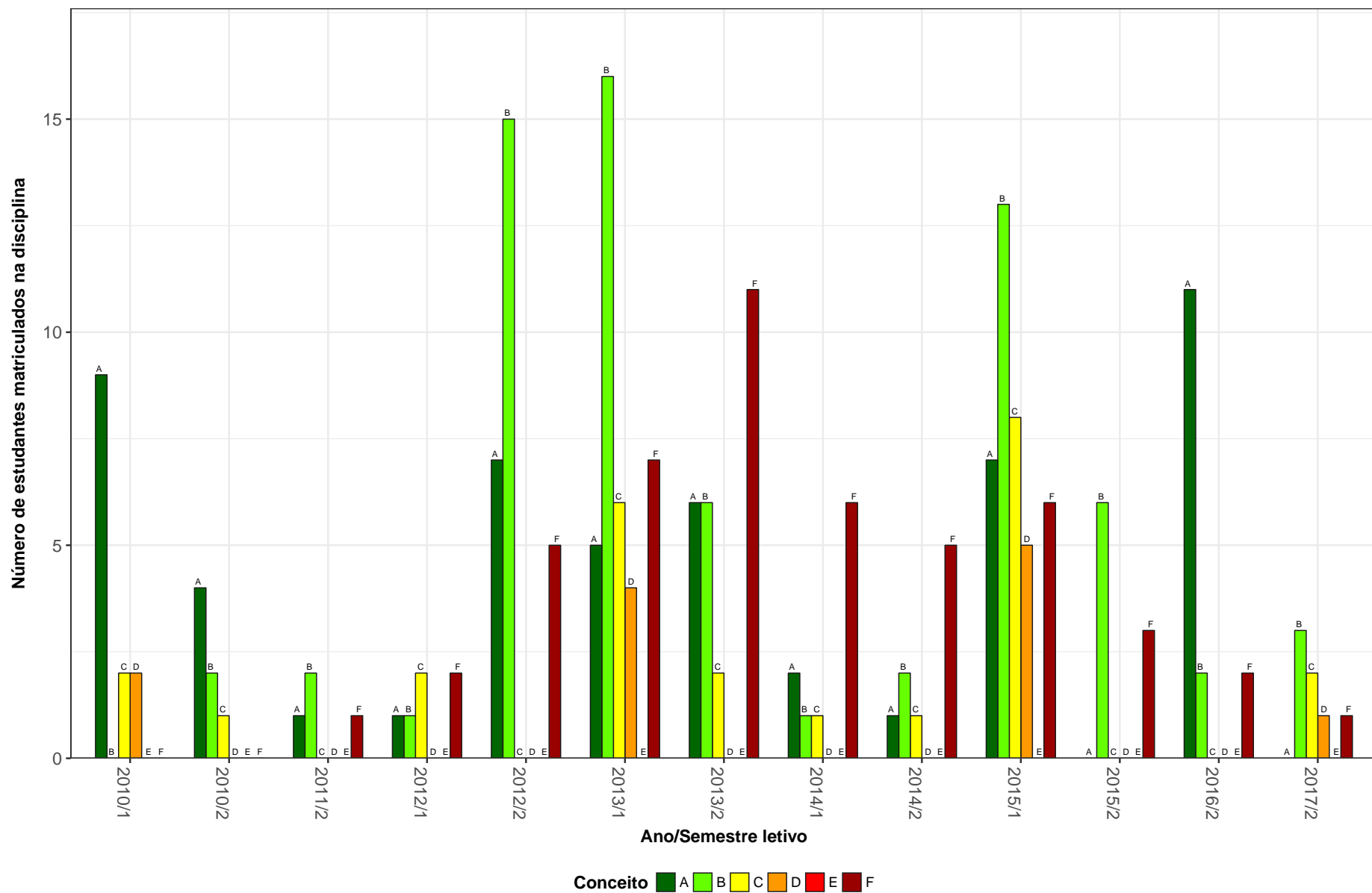


Figura 18: Conceitos obtidos pelos estudantes na disciplina PRJ057-OFICINA TEMATICA DE ARQUITETURA no período de 2010 a 2017 na Escola de Arquitetura.

PRJ058–OFICINA TEMATICA DE COMPUTACAO GRAFICA E MEIOS DIGITAIS

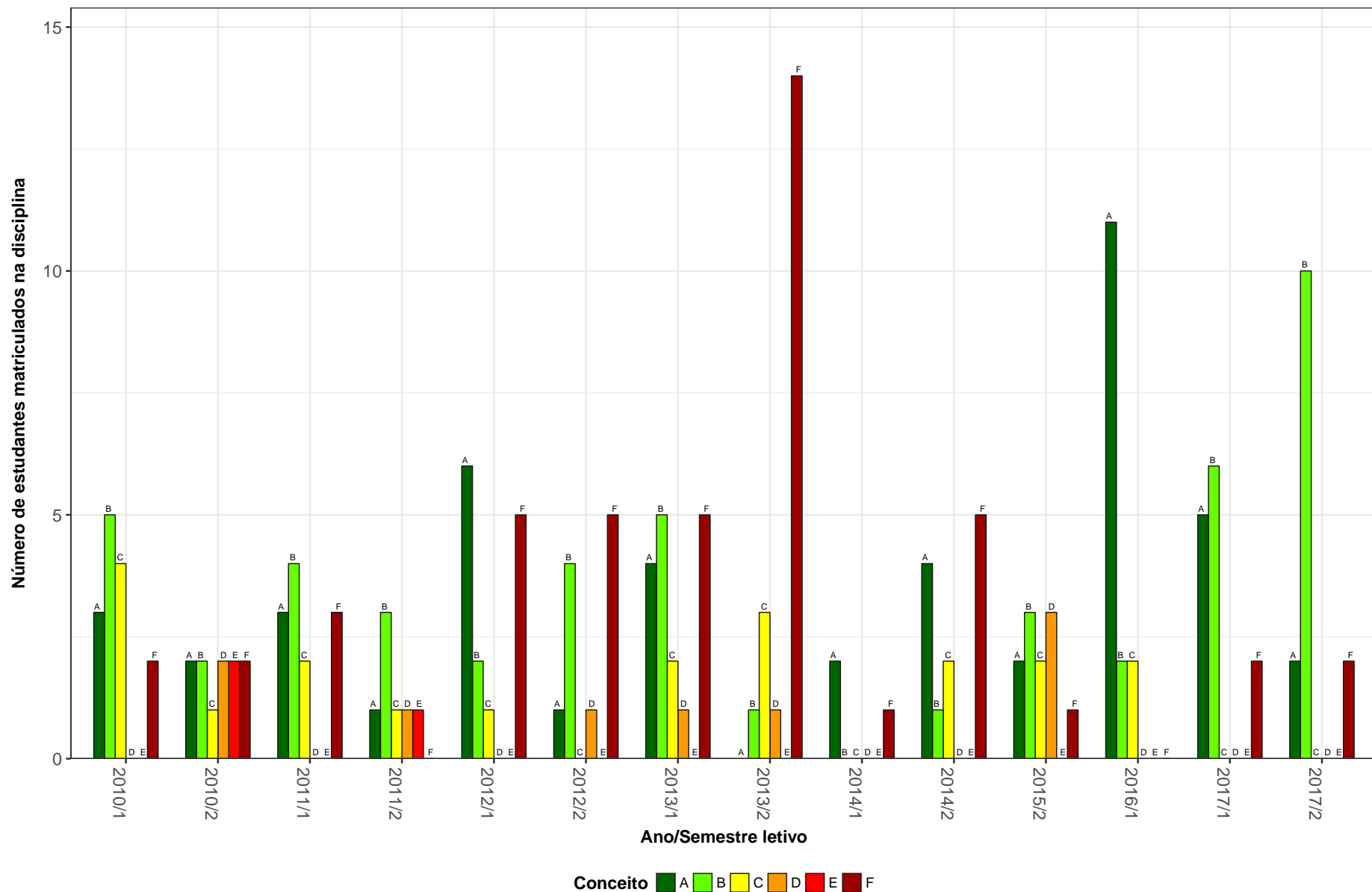


Figura 19: Conceitos obtidos pelos estudantes na disciplina PRJ058-OFICINA TEMATICA DE COMPUTACAO GRAFICA E MEIOS DIGITAIS no período de 2010 a 2017 na Escola de Arquitetura.



PRJ060–OFICINA TEMATICA DE DETALHES DE ARQUITETURA

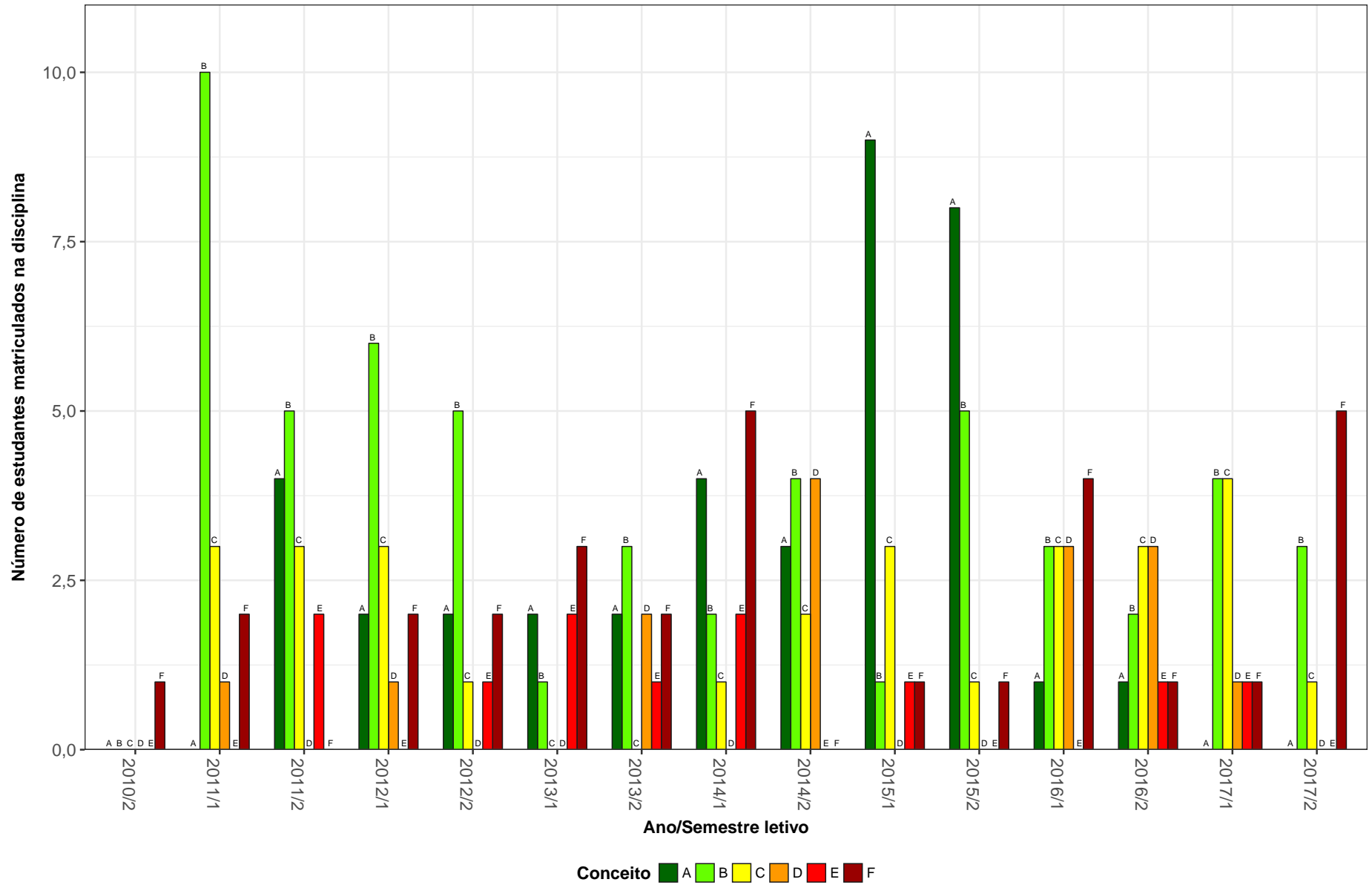


Figura 20: Conceitos obtidos pelos estudantes na disciplina PRJ060-OFICINA TEMATICA DE DETALHES DE ARQUITETURA no período de 2010 a 2017 na Escola de Arquitetura.

PRJ062–TOPICOS DE TEORIA DO PROJETO

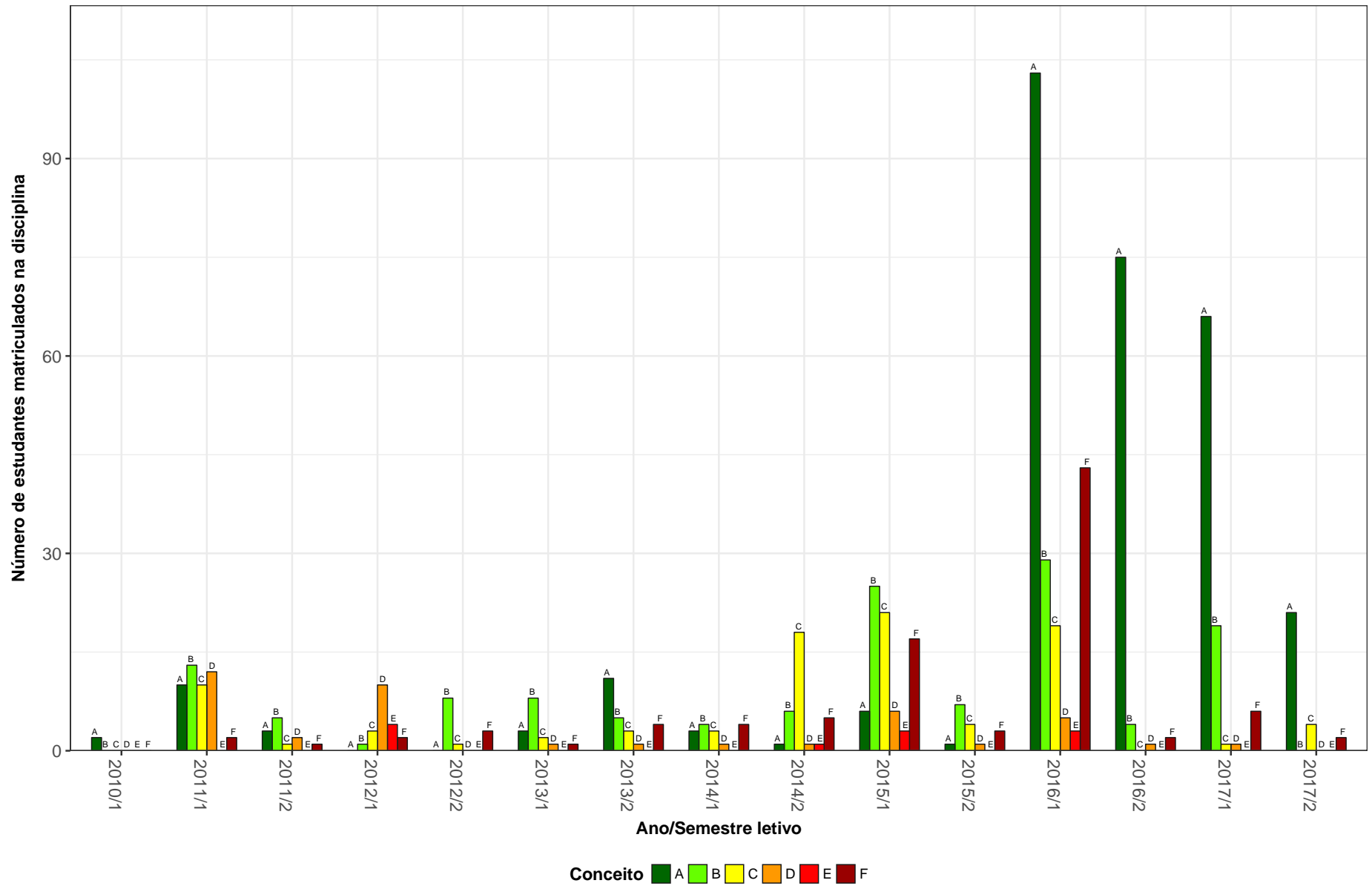


Figura 21: Conceitos obtidos pelos estudantes na disciplina PRJ062-TOPICOS DE TEORIA DO PROJETO no período de 2010 a 2017 na Escola de Arquitetura.

PRJ067-ESTRUTURAS DE CONCRETO I

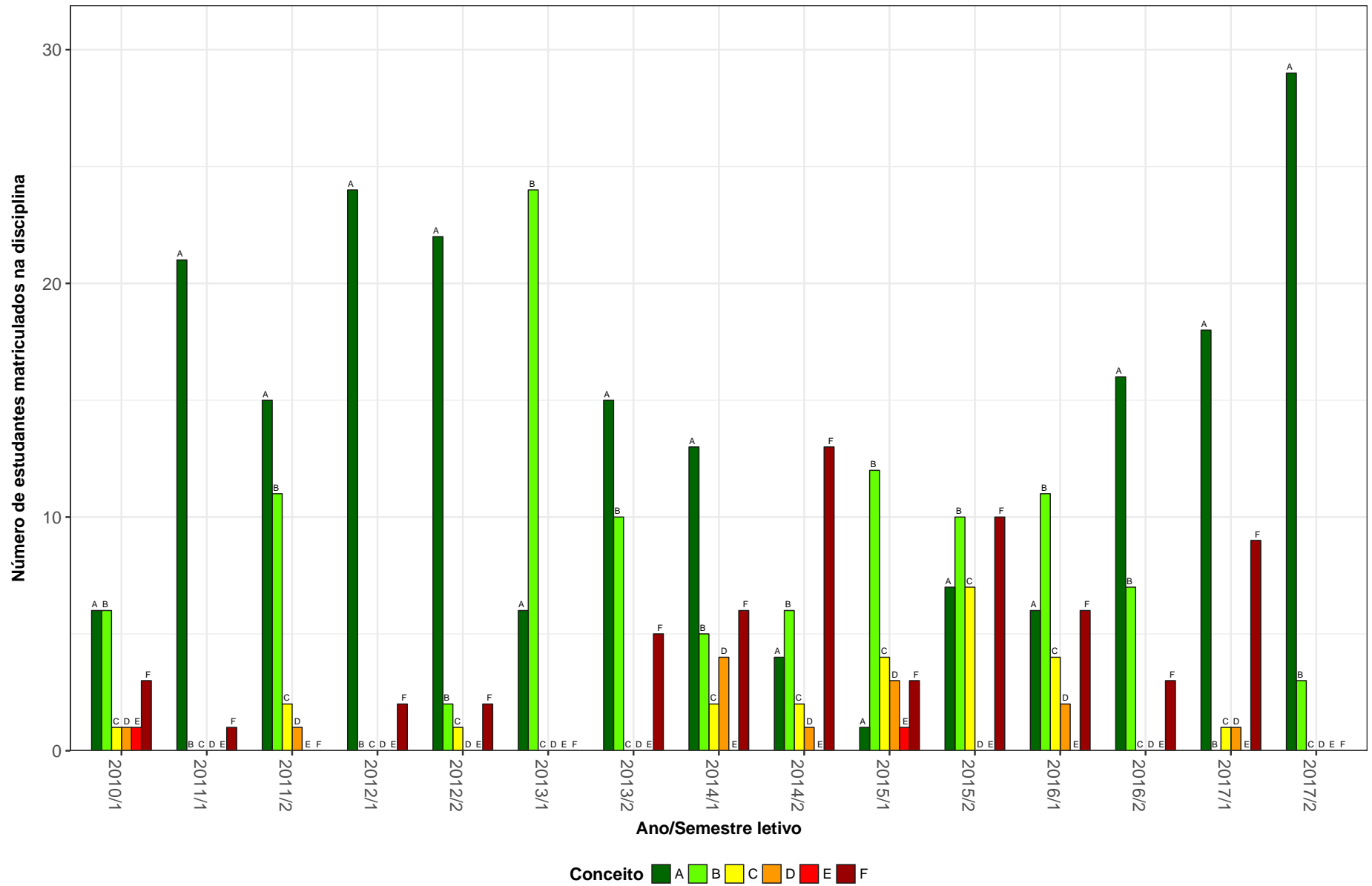


Figura 22: Conceitos obtidos pelos estudantes na disciplina PRJ067-ESTRUTURAS DE CONCRETO I no período de 2010 a 2017 na Escola de Arquitetura.

PRJ070-RESISTENCIA DOS MATERIAIS I

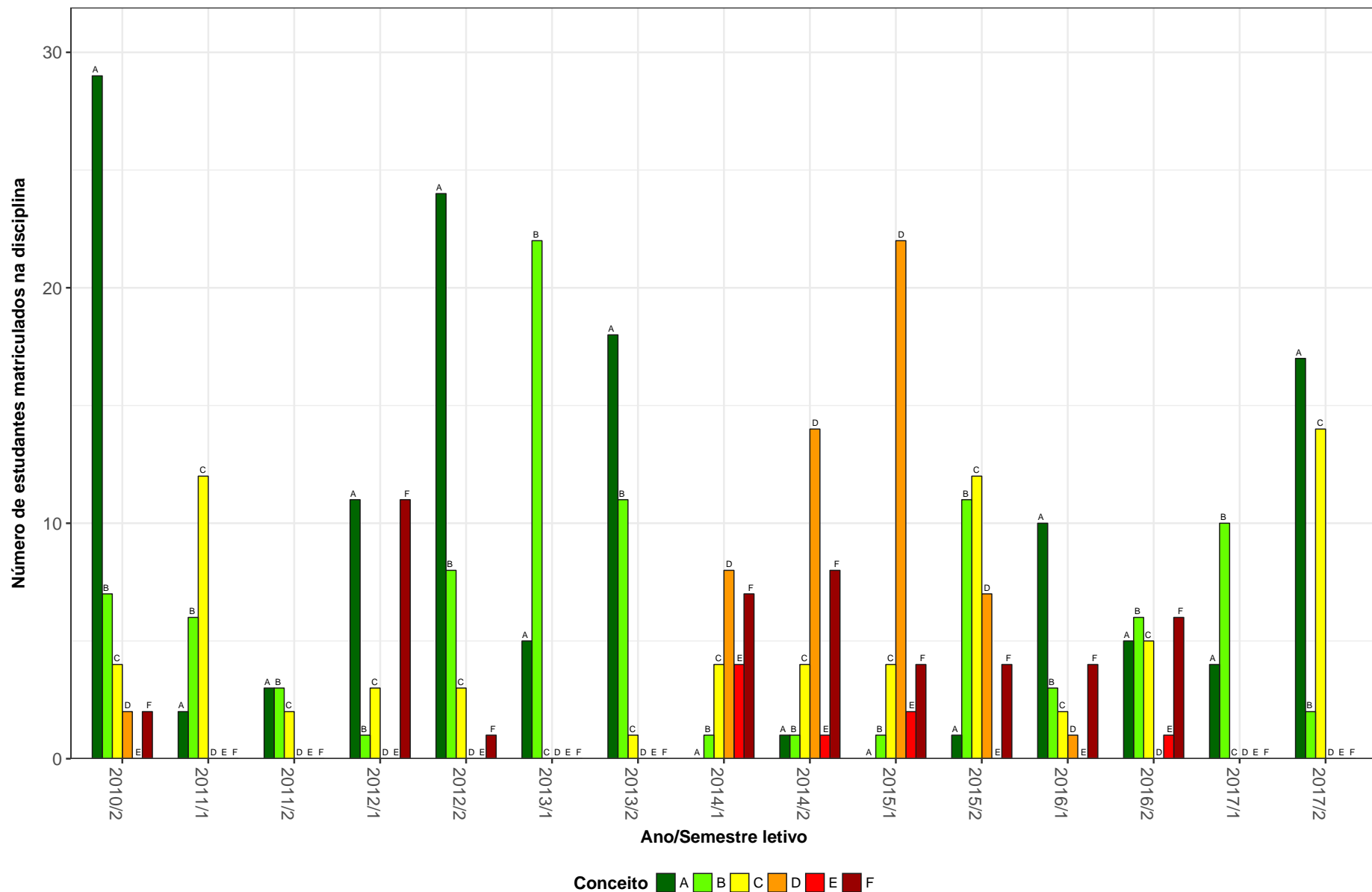


Figura 23: Conceitos obtidos pelos estudantes na disciplina PRJ070-RESISTENCIA DOS MATERIAIS I no período de 2010 a 2017 na Escola de Arquitetura.

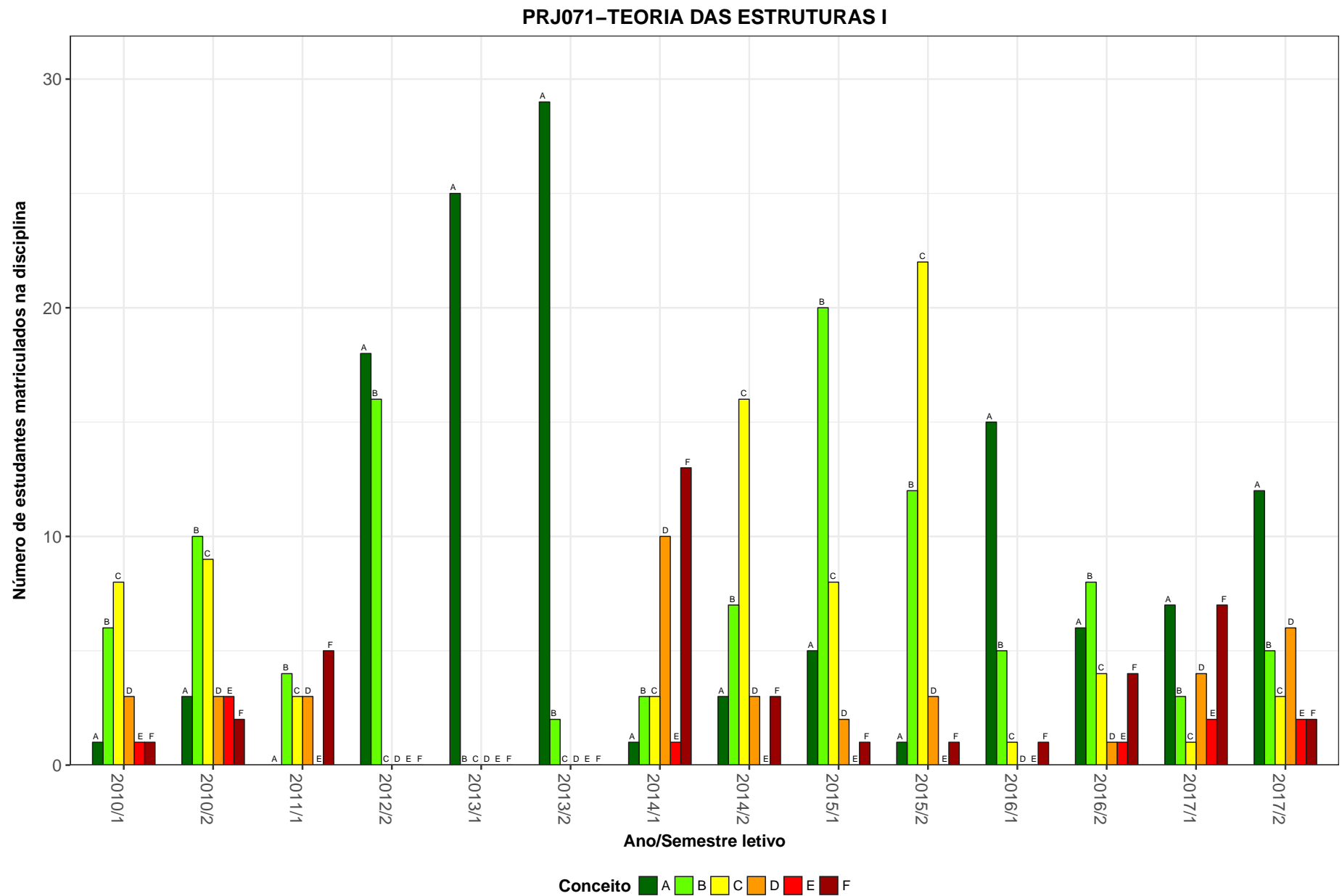


Figura 24: Conceitos obtidos pelos estudantes na disciplina PRJ071-TEORIA DAS ESTRUTURAS I no período de 2010 a 2017 na Escola de Arquitetura.

PRJ077-FUNDAMENTACAO PARA PROJETO DE ARQUITETURA E URBANISMO II

100

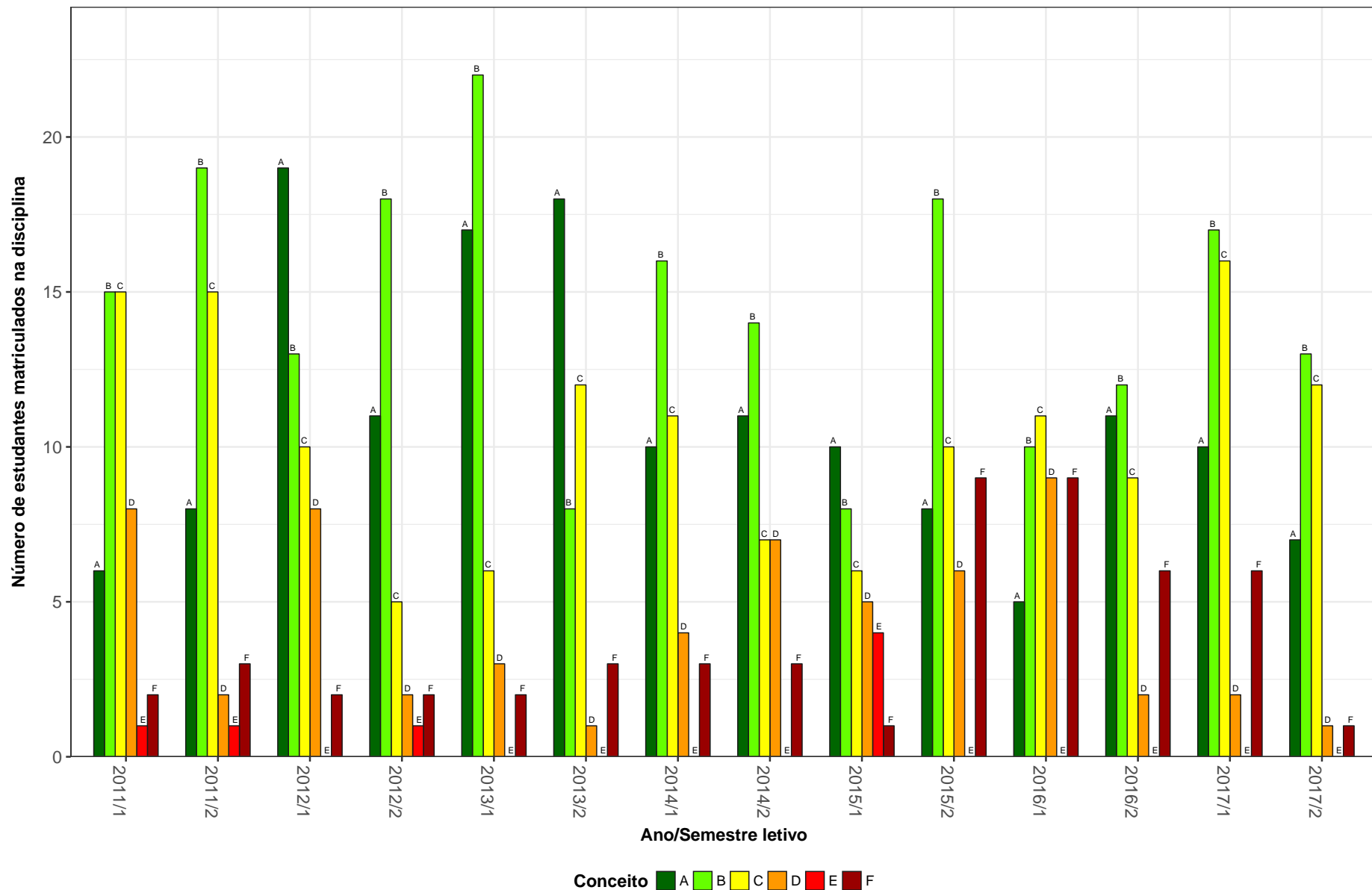


Figura 25: Conceitos obtidos pelos estudantes na disciplina PRJ077-FUNDAMENTACAO PARA PROJETO DE ARQUITETURA E URBANISMO II no período de 2010 a 2017 na Escola de Arquitetura.

PRJ081-PROJETO DE ARQUITETURA D

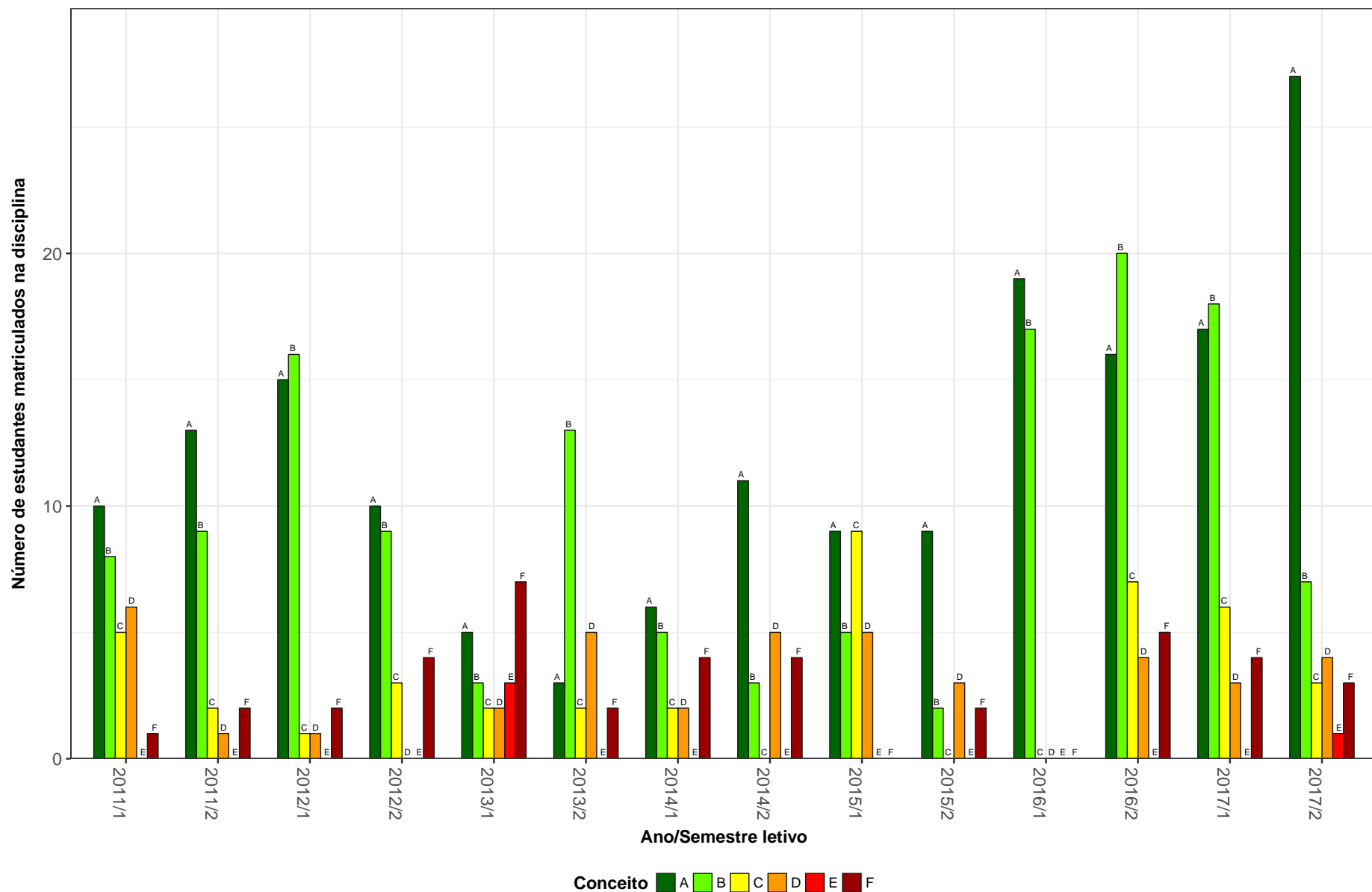


Figura 26: Conceitos obtidos pelos estudantes na disciplina PRJ081-PROJETO DE ARQUITETURA D no período de 2010 a 2017 na Escola de Arquitetura.

PRJ082-PROJETO DE ARQUITETURA E

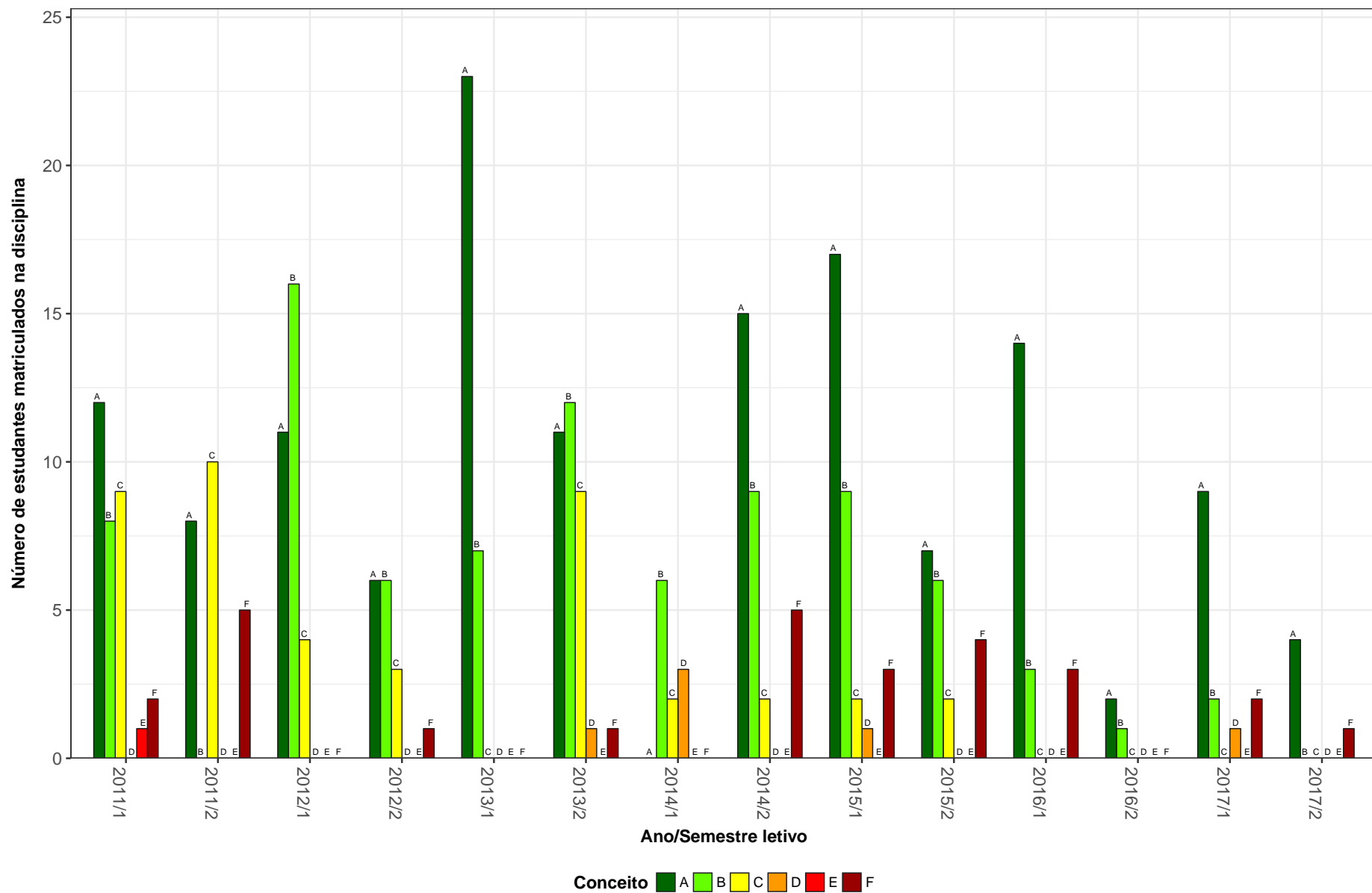


Figura 27: Conceitos obtidos pelos estudantes na disciplina PRJ082-PROJETO DE ARQUITETURA E no período de 2010 a 2017 na Escola de Arquitetura.



PRJ084-PROJETO DE ARQUITETURA G

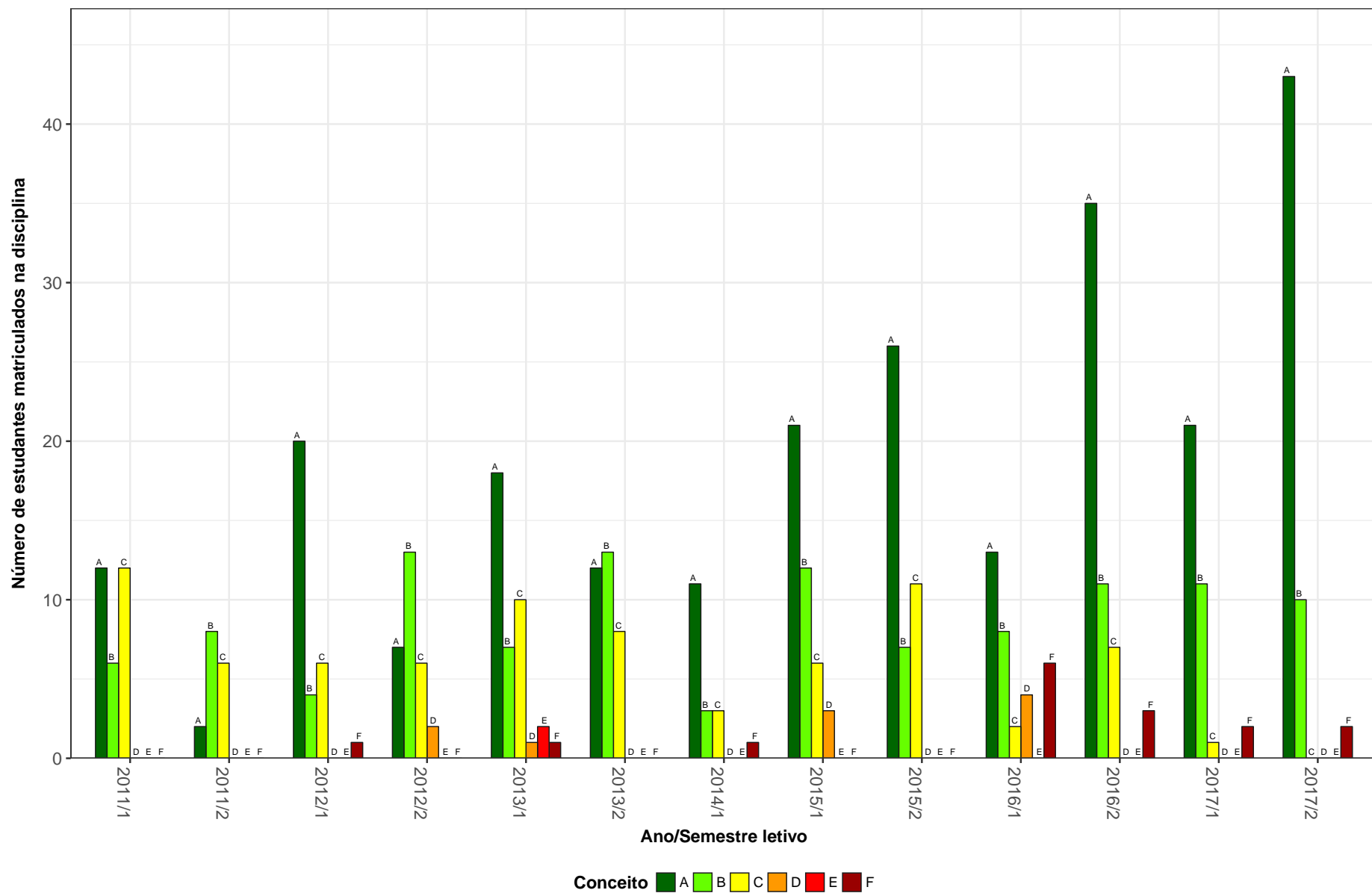


Figura 28: Conceitos obtidos pelos estudantes na disciplina PRJ084-PROJETO DE ARQUITETURA G no período de 2010 a 2017 na Escola de Arquitetura.

PRJ092-PROJETO DE ARQUITETURA O

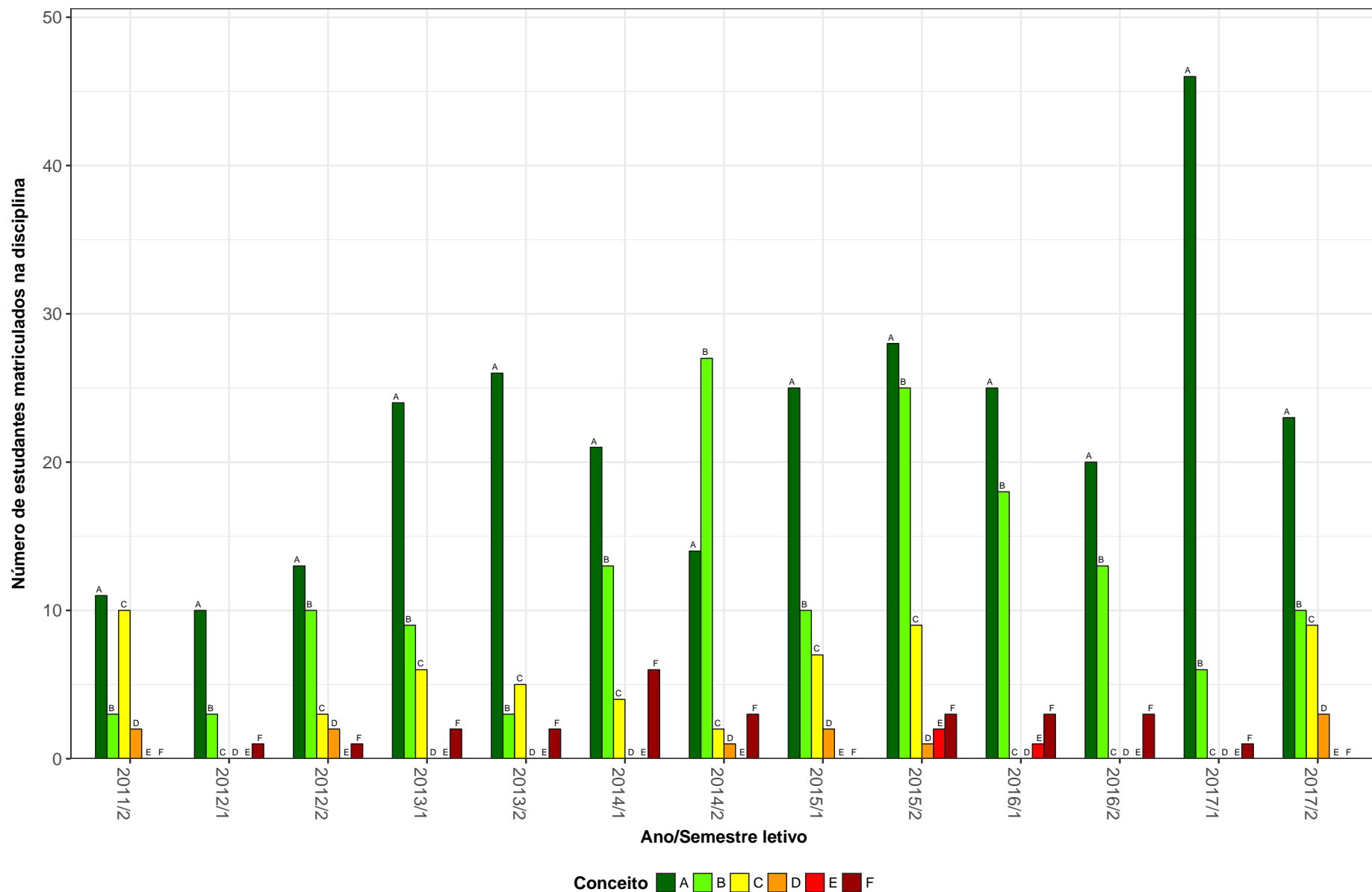


Figura 29: Conceitos obtidos pelos estudantes na disciplina PRJ092-PROJETO DE ARQUITETURA O no período de 2010 a 2017 na Escola de Arquitetura.

TAU016-NOCOES DE ARQUITETURA E URBANISMO

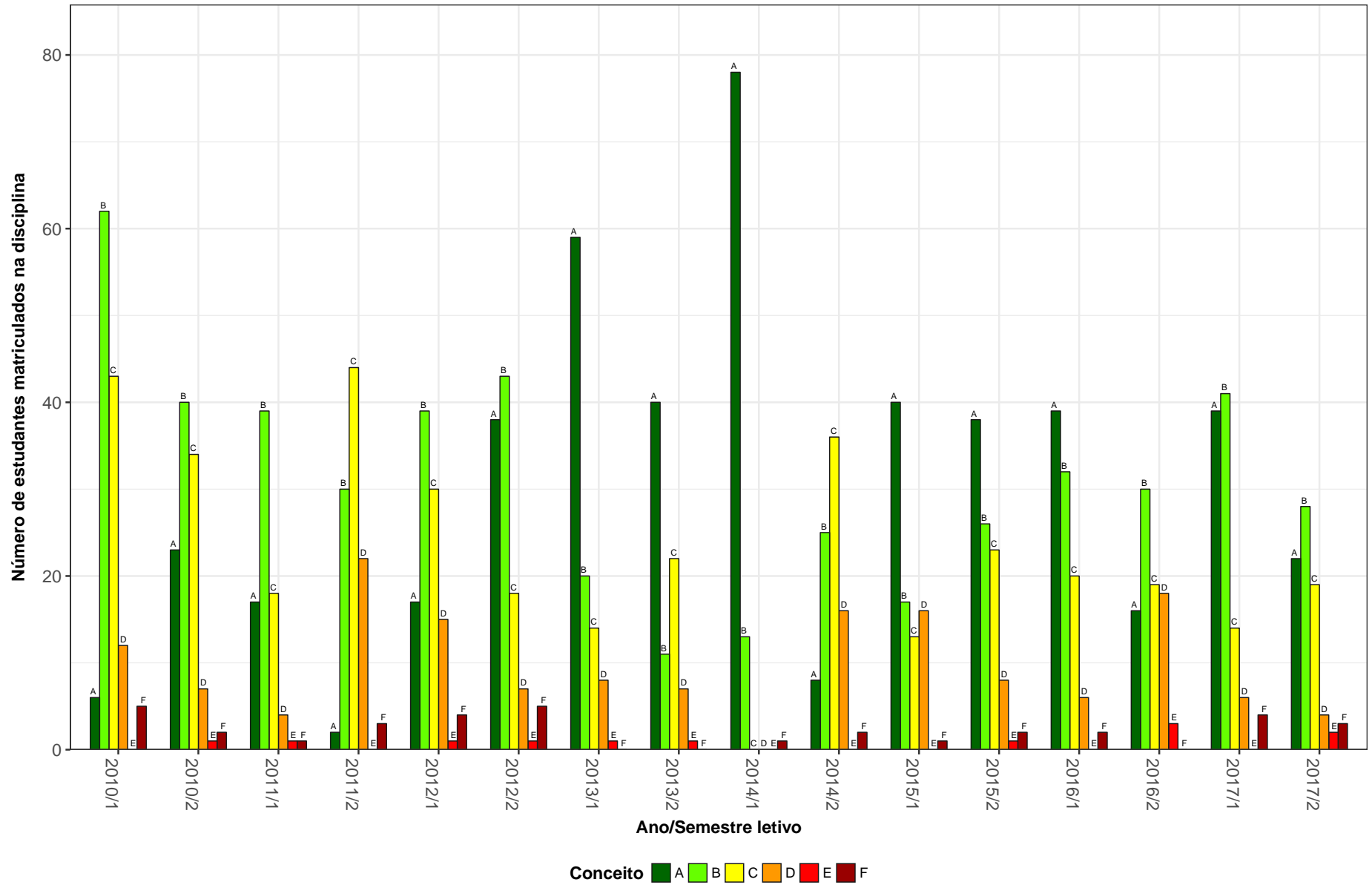


Figura 30: Conceitos obtidos pelos estudantes na disciplina TAU016-NOCOES DE ARQUITETURA E URBANISMO no período de 2010 a 2017 na Escola de Arquitetura.

TAU022-TOPICOS EM CONFORTO AMBIENTAL

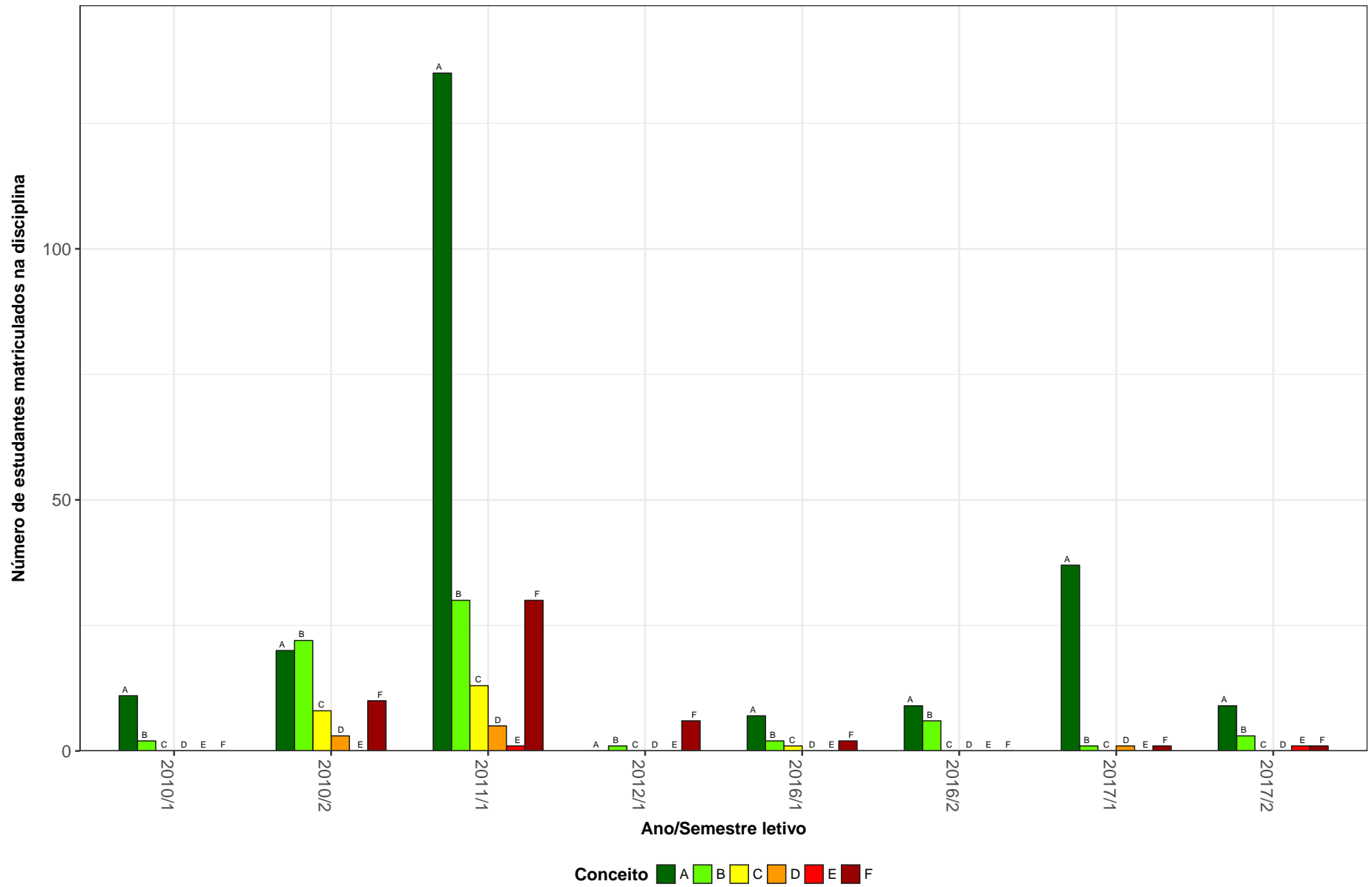


Figura 31: Conceitos obtidos pelos estudantes na disciplina TAU022-TOPICOS EM CONFORTO AMBIENTAL no período de 2010 a 2017 na Escola de Arquitetura.

TAU030-MATERIAIS E TECNICAS DE CONSTRUCAO I

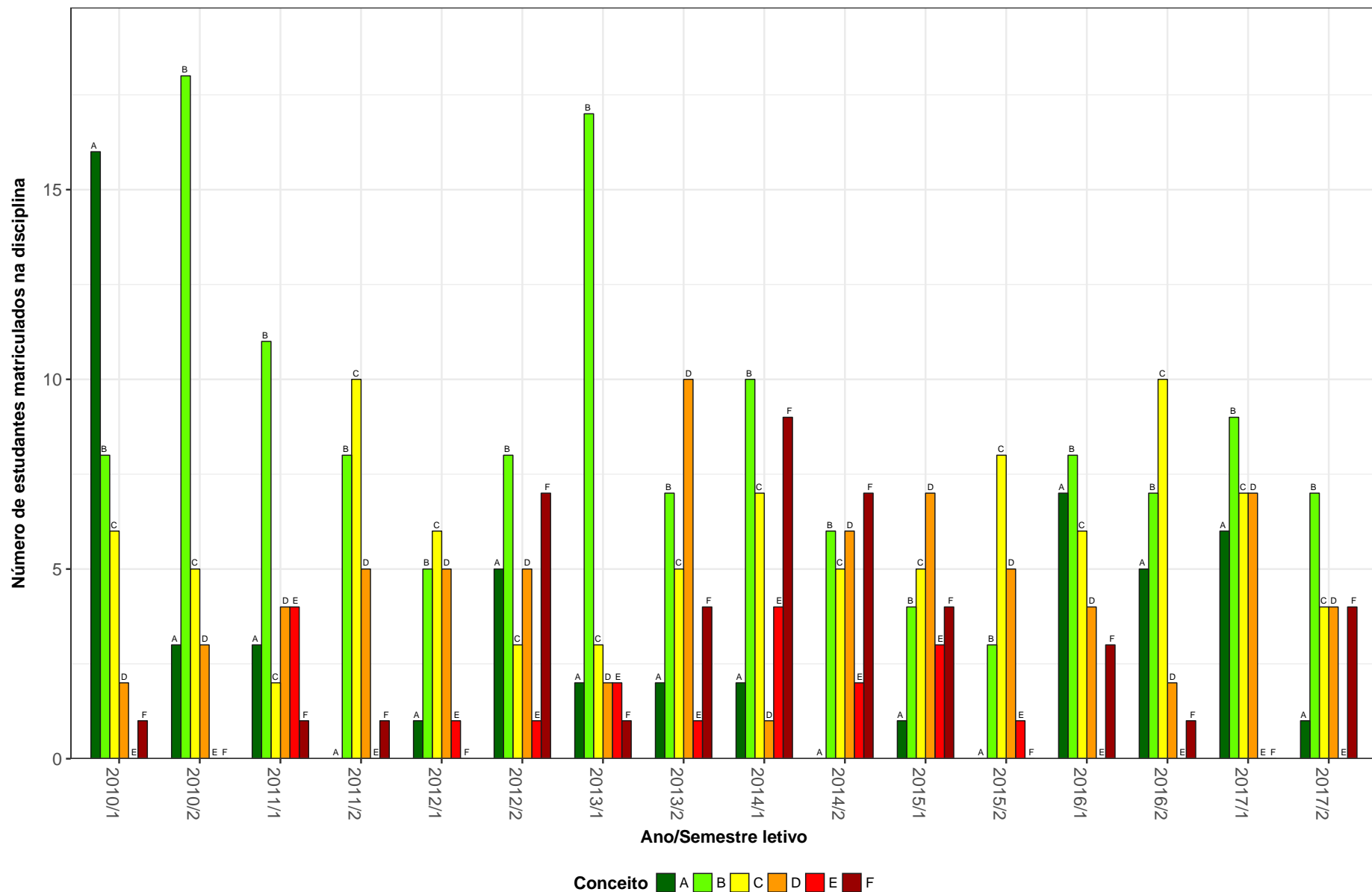


Figura 32: Conceitos obtidos pelos estudantes na disciplina TAU030-MATERIAIS E TECNICAS DE CONSTRUCAO I no período de 2010 a 2017 na Escola de Arquitetura.

TAU031-ORCAMENTO, PLANEJAMENTO E ADMINISTRACAO DE OBRAS

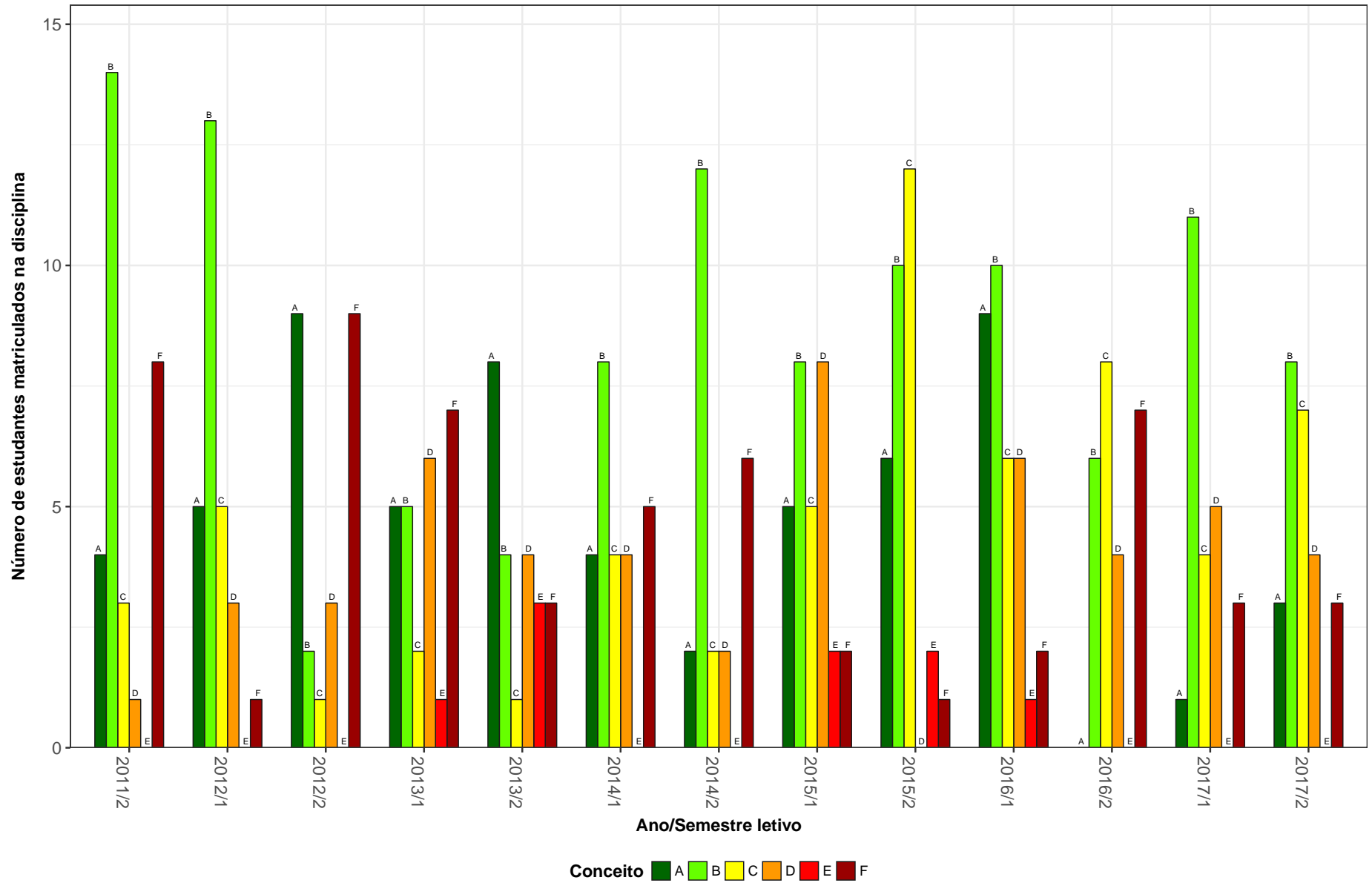


Figura 33: Conceitos obtidos pelos estudantes na disciplina TAU031-ORCAMENTO, PLANEJAMENTO E ADMINISTRACAO DE OBRAS no período de 2010 a 2017 na Escola de Arquitetura.

TAU036-ACUSTICA DE AMBIENTES

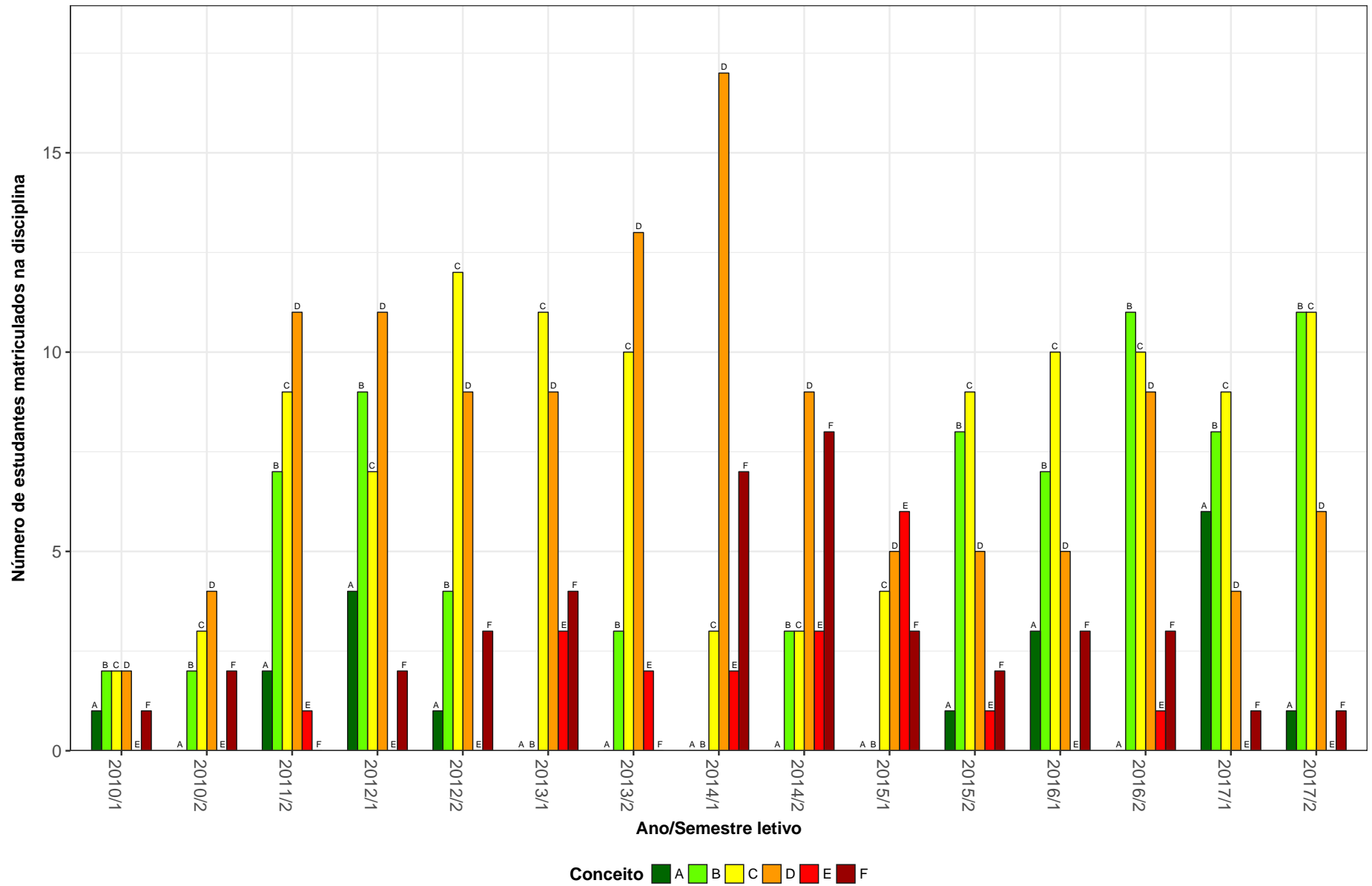


Figura 34: Conceitos obtidos pelos estudantes na disciplina TAU036-ACUSTICA DE AMBIENTES no período de 2010 a 2017 na Escola de Arquitetura.

TAU037–CONFORTO TERMICO E CLIMATIZACAO DE AMBIENTES

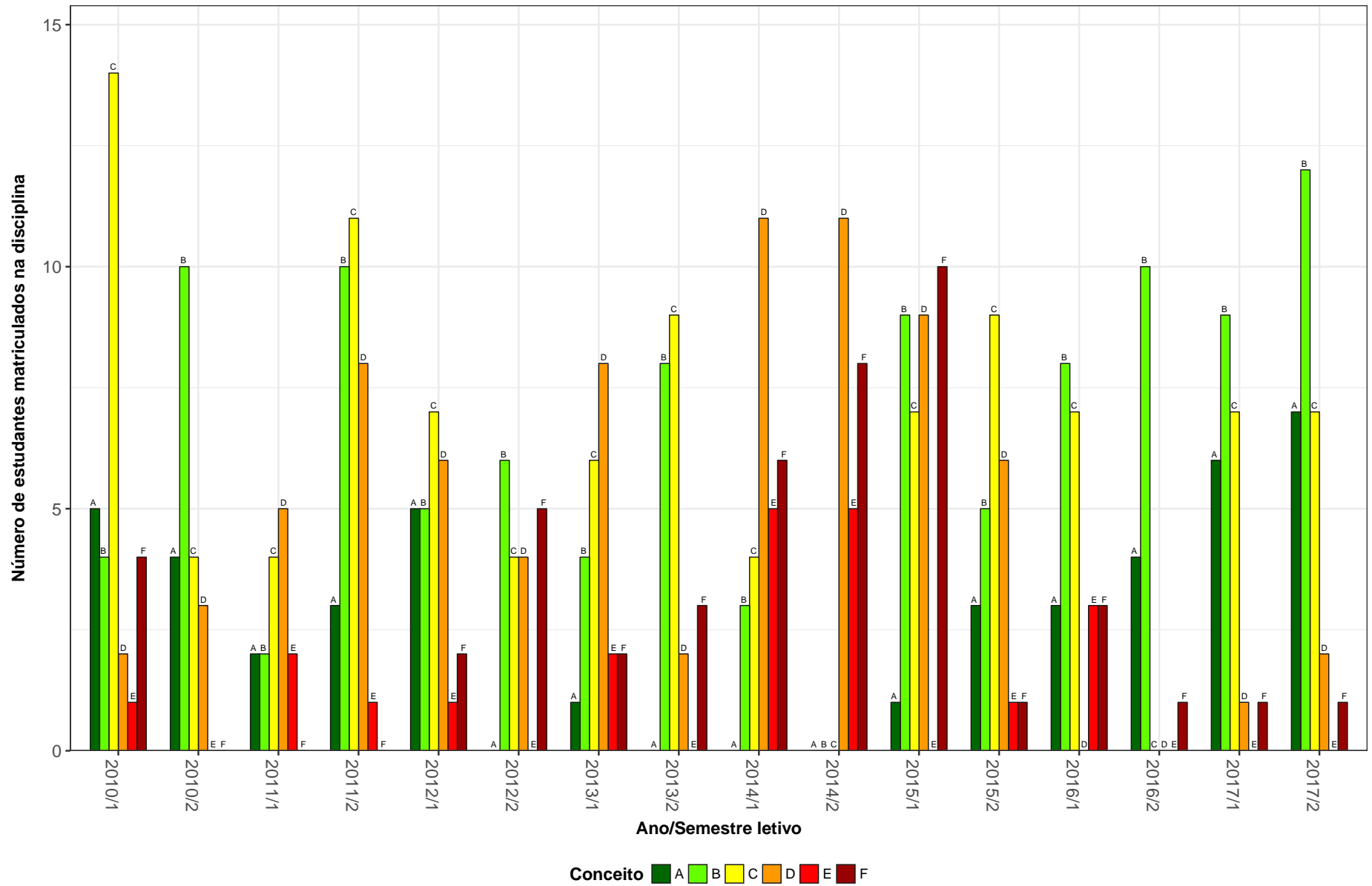


Figura 35: Conceitos obtidos pelos estudantes na disciplina TAU037-CONFORTO TERMICO E CLIMATIZACAO DE AMBIENTES no período de 2010 a 2017 na Escola de Arquitetura.



TAU043–TOPICOS EM TECNICAS DE CONSTRUCOES

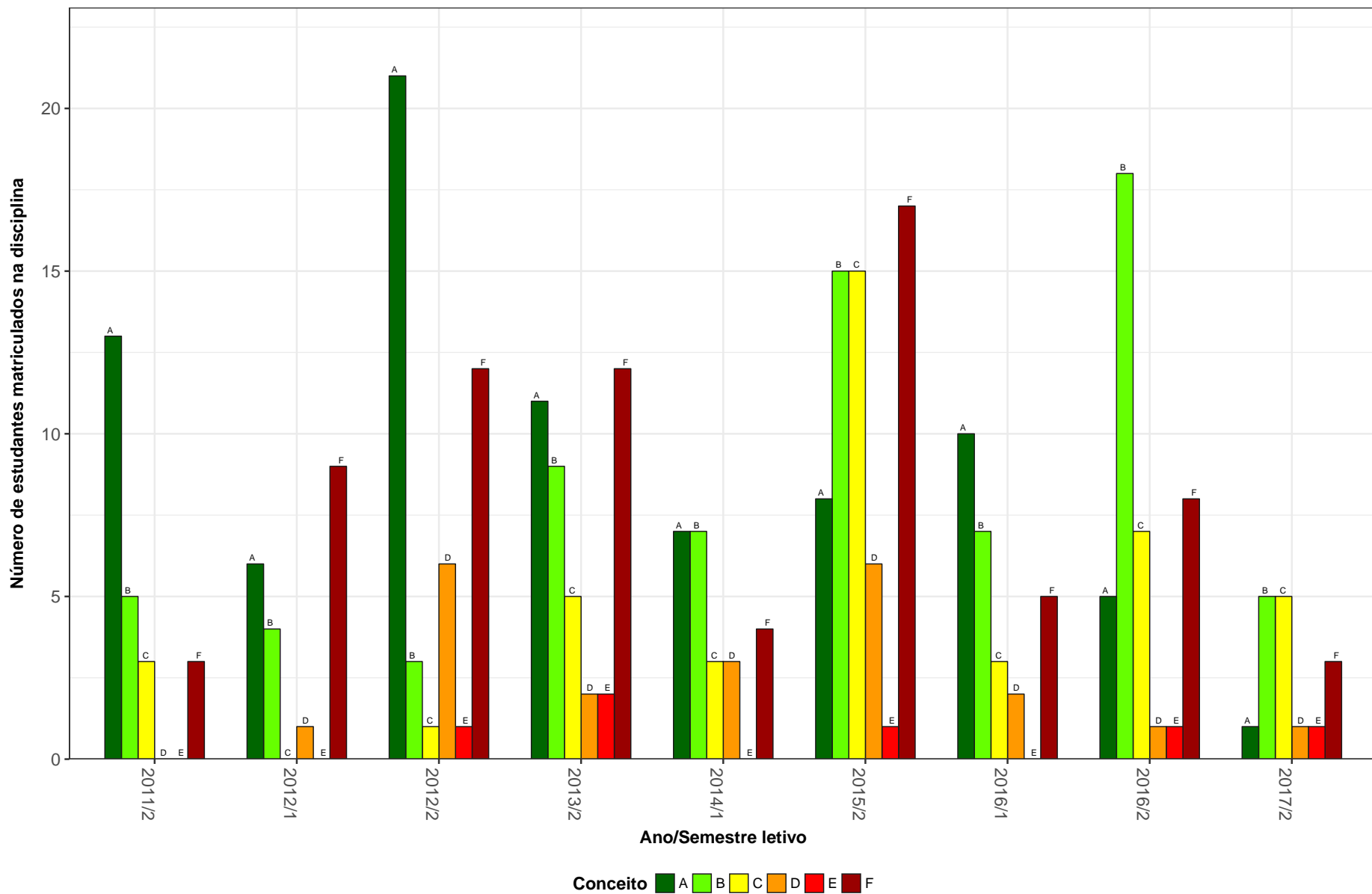


Figura 36: Conceitos obtidos pelos estudantes na disciplina TAU043-TOPICOS EM TECNICAS DE CONSTRUCOES no período de 2010 a 2017 na Escola de Arquitetura.

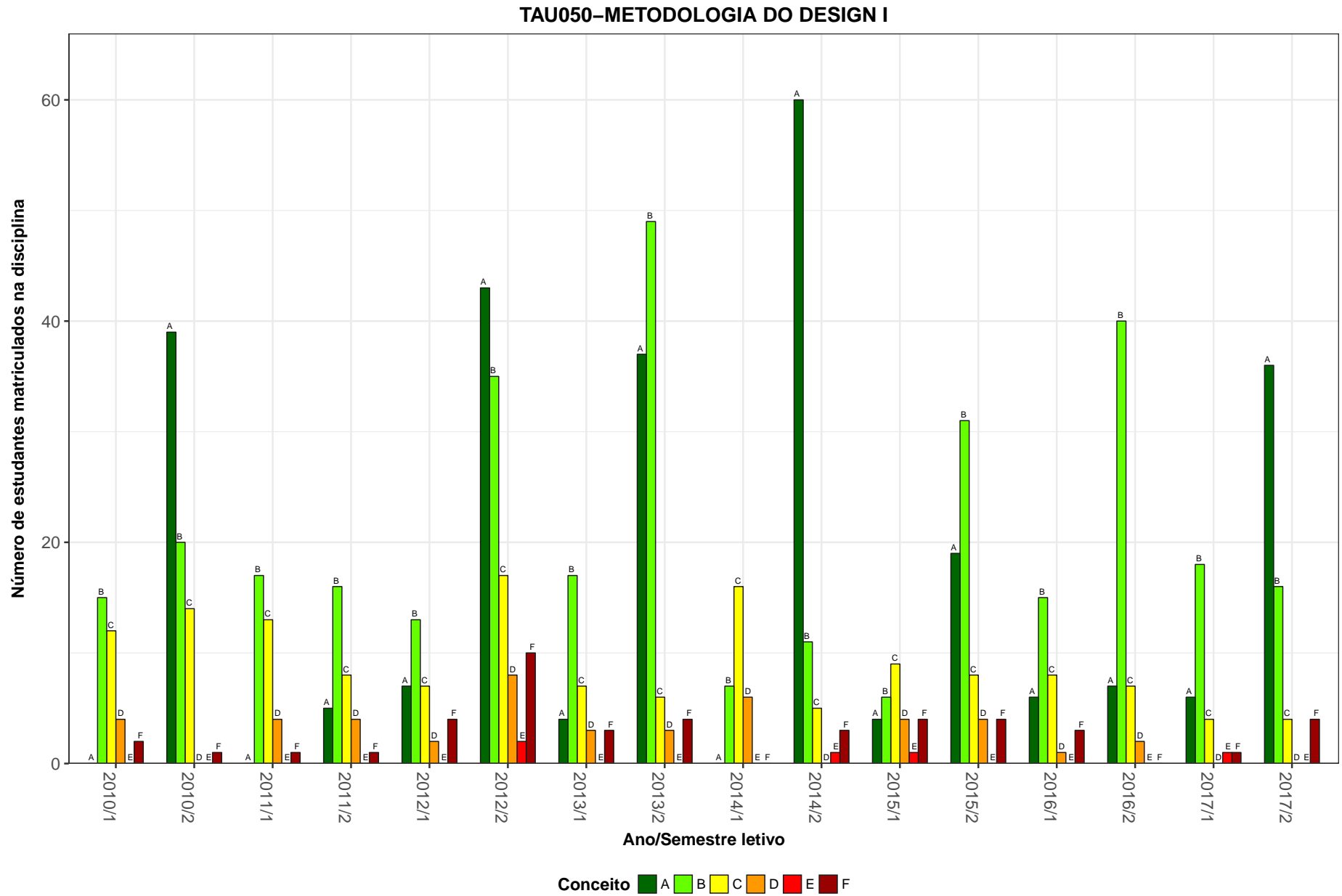


Figura 37: Conceitos obtidos pelos estudantes na disciplina TAU050-METODOLOGIA DO DESIGN I no período de 2010 a 2017 na Escola de Arquitetura.

TAU058-DESIGN II

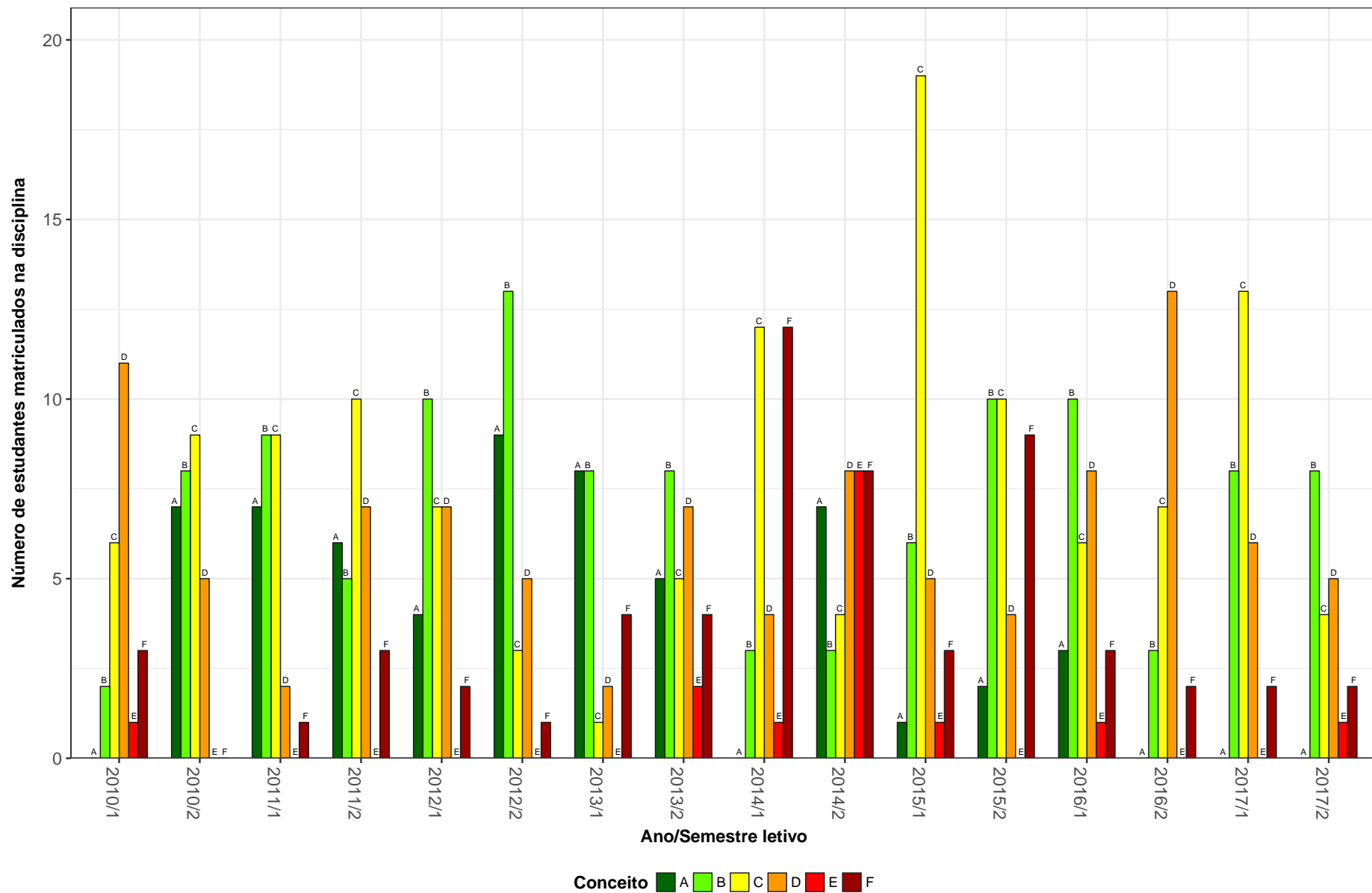


Figura 38: Conceitos obtidos pelos estudantes na disciplina TAU058-DESIGN II no período de 2010 a 2017 na Escola de Arquitetura.

TAU060-DESIGN III

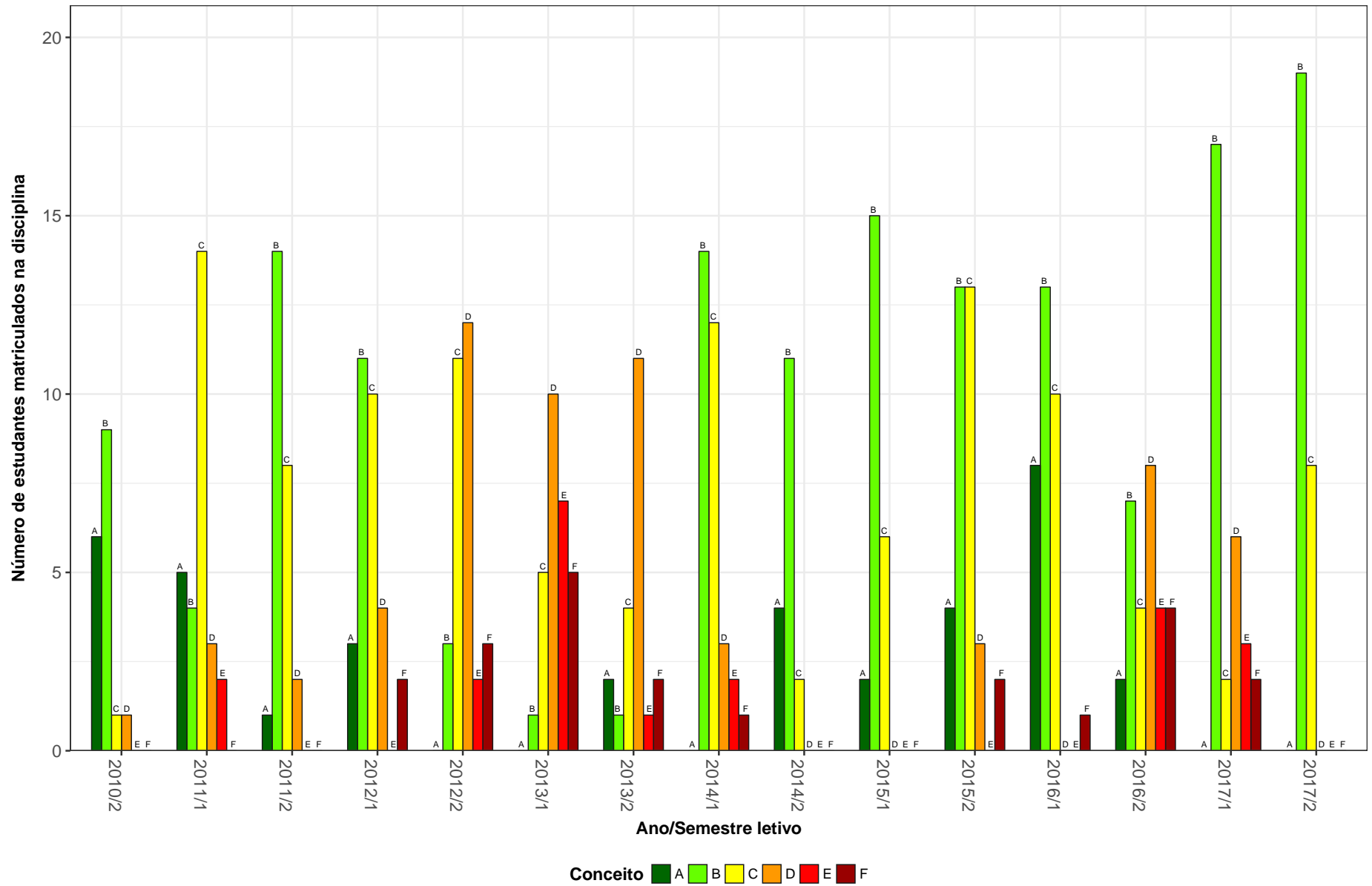


Figura 39: Conceitos obtidos pelos estudantes na disciplina TAU060-DESIGN III no período de 2010 a 2017 na Escola de Arquitetura.

TAU062-ESTAGIO CURRICULAR SUPERVISIONADO I

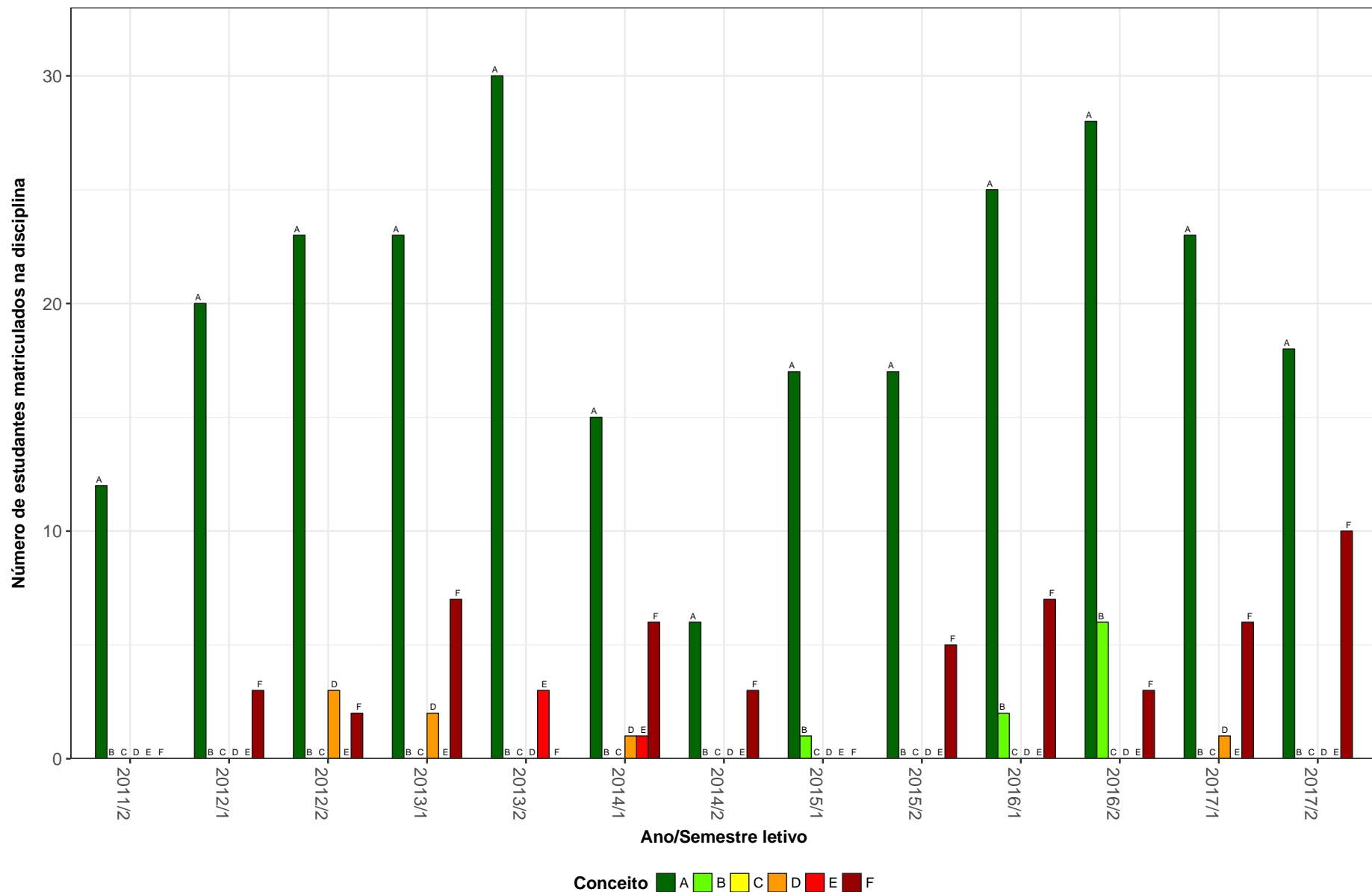


Figura 40: Conceitos obtidos pelos estudantes na disciplina TAU062-ESTAGIO CURRICULAR SUPERVISIONADO I no período de 2010 a 2017 na Escola de Arquitetura.

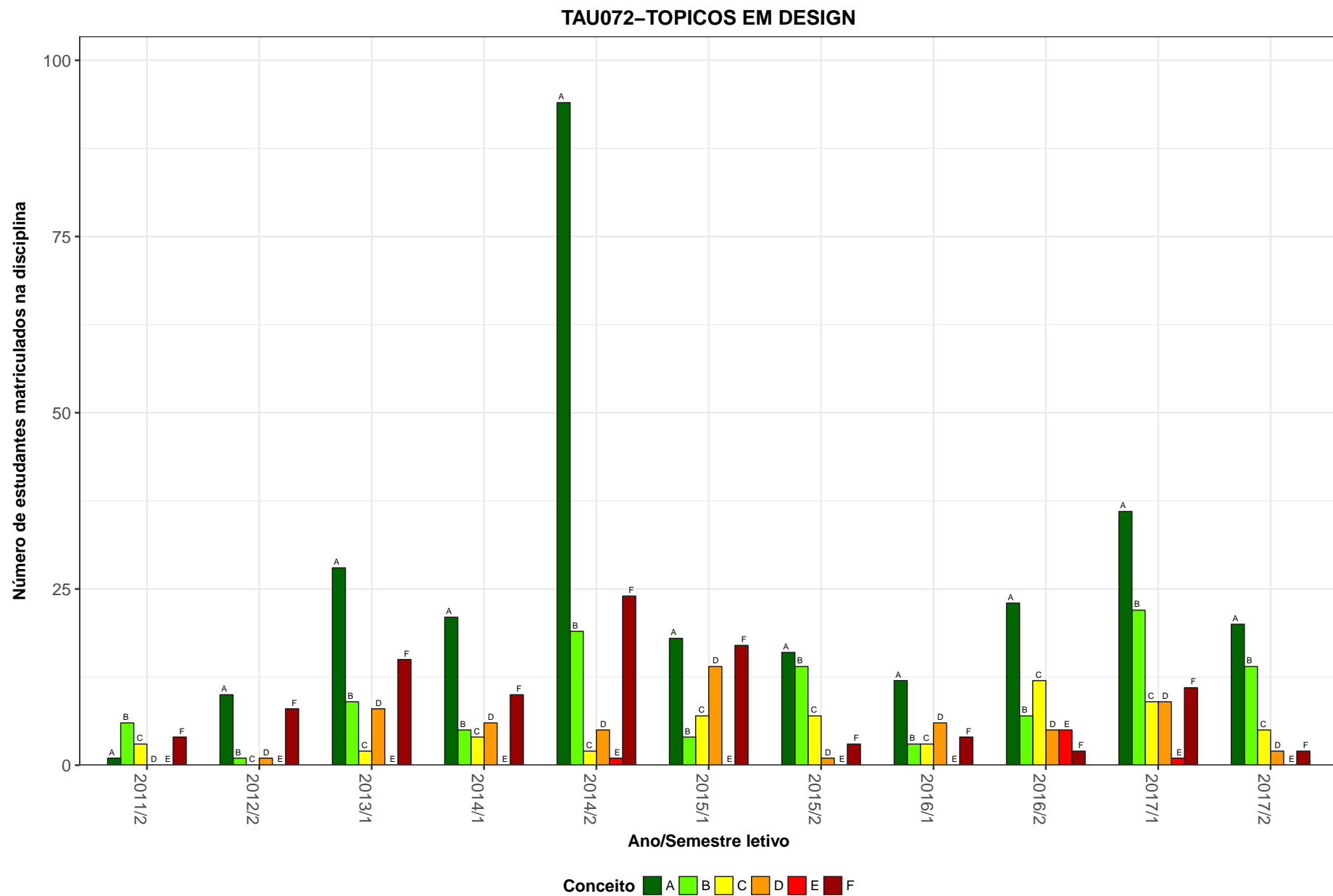


Figura 41: Conceitos obtidos pelos estudantes na disciplina TAU072-TOPICOS EM DESIGN no período de 2010 a 2017 na Escola de Arquitetura.

### TAU075-CONFORTO TERMICO E CLIMATIZACAO DE AMBIENTES

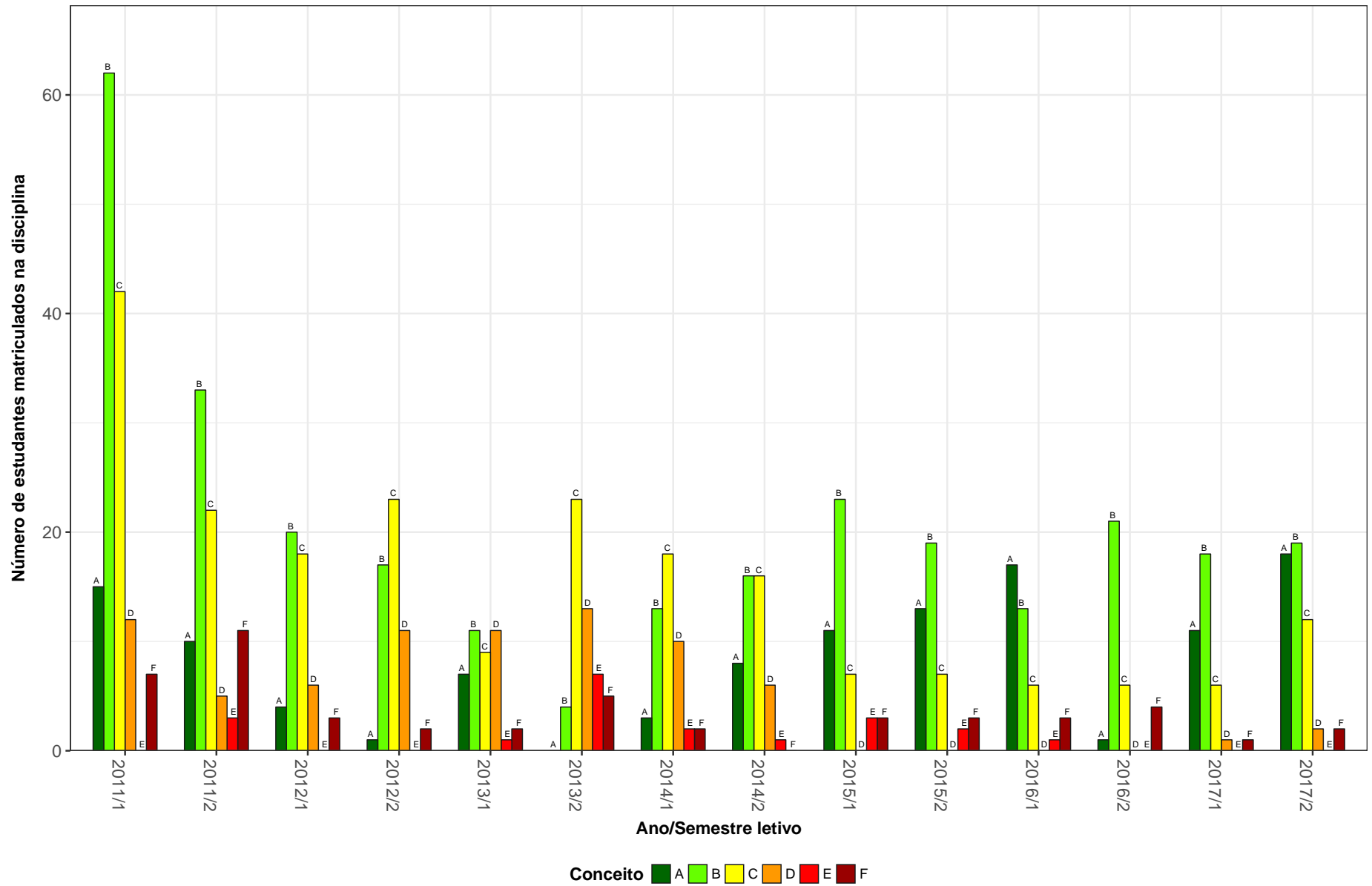


Figura 42: Conceitos obtidos pelos estudantes na disciplina TAU075-CONFORTO TERMICO E CLIMATIZACAO DE AMBIENTES no período de 2010 a 2017 na Escola de Arquitetura.

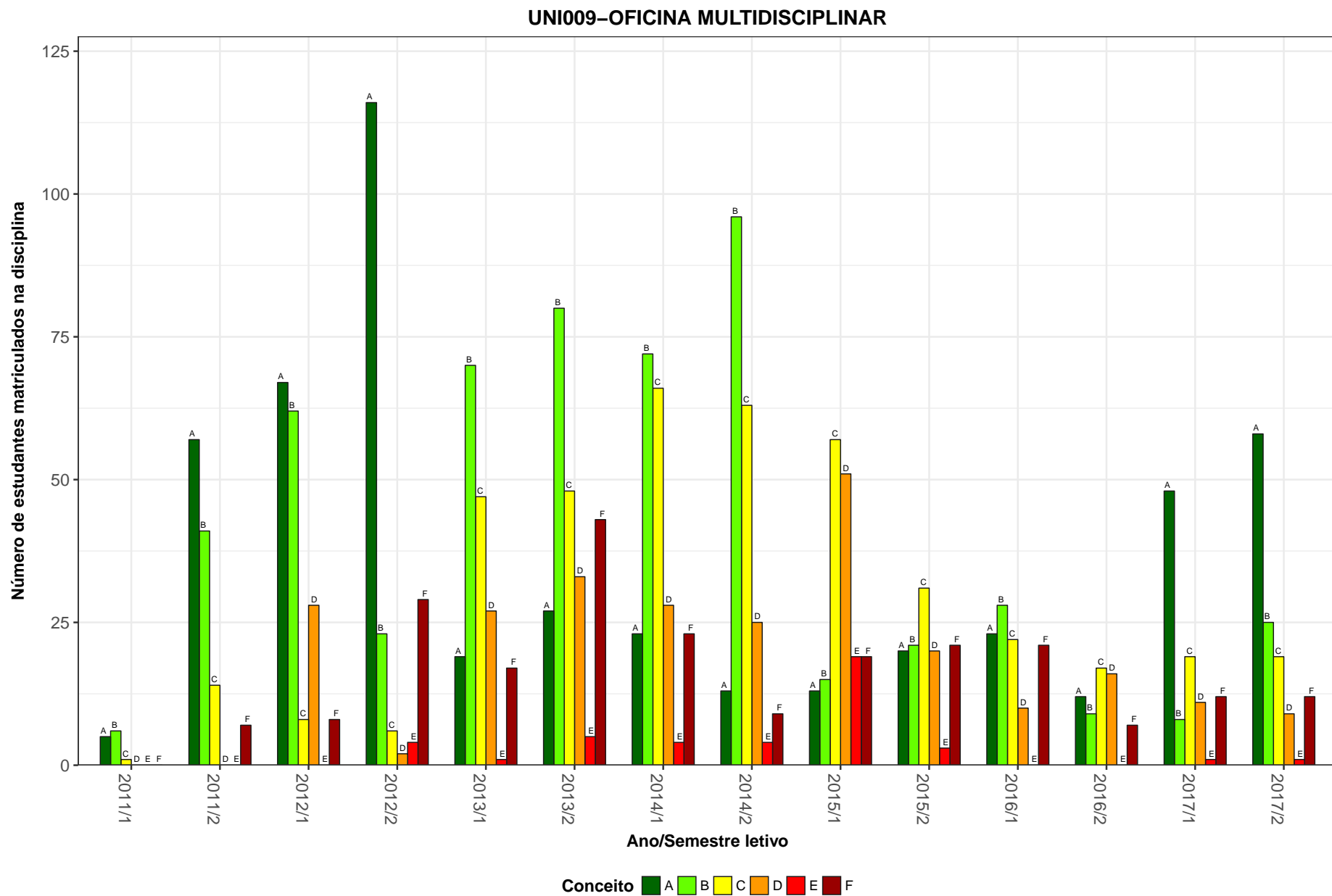


Figura 43: Conceitos obtidos pelos estudantes na disciplina UNI009-OFICINA MULTIDISCIPLINAR no período de 2010 a 2017 na Escola de Arquitetura.



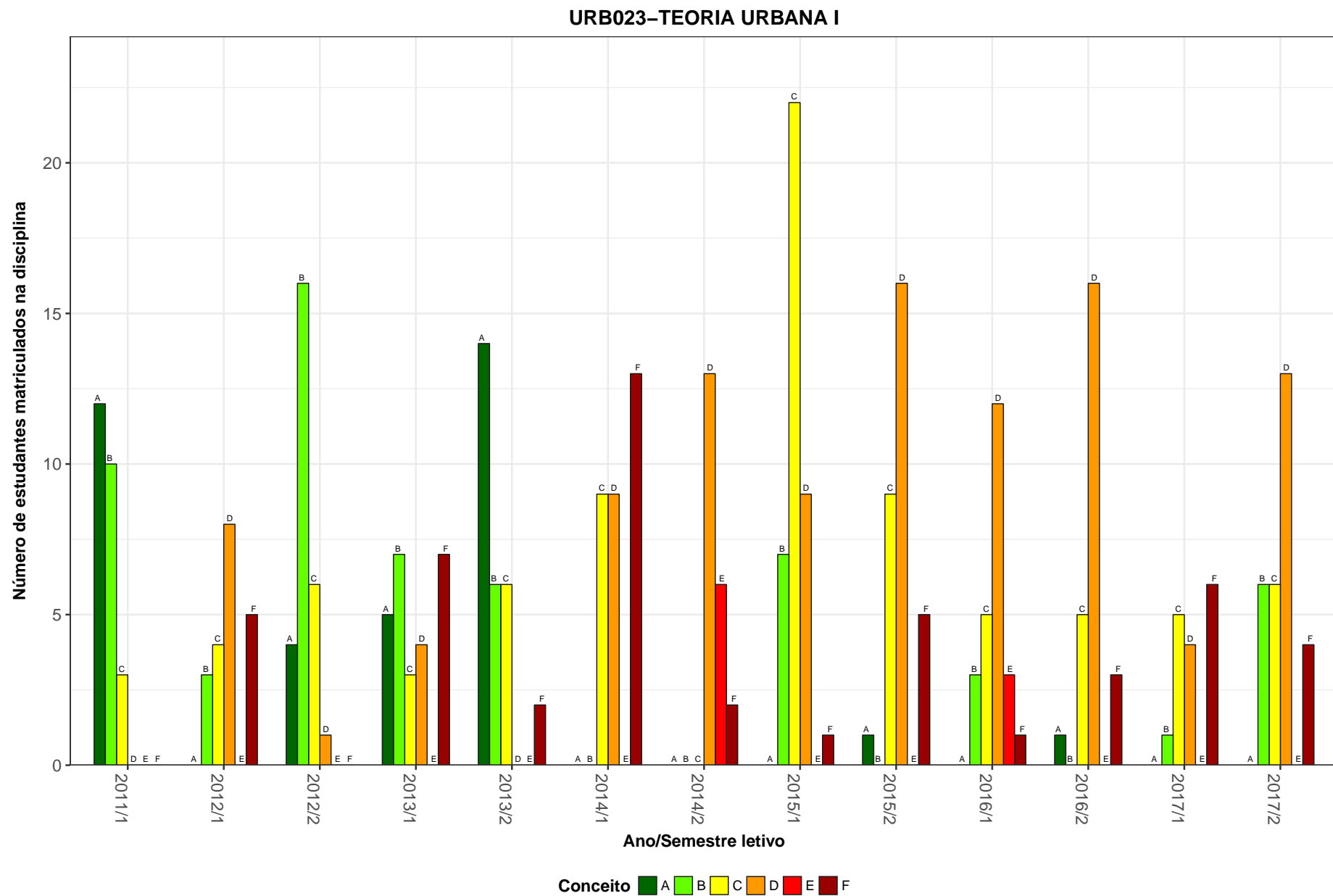


Figura 44: Conceitos obtidos pelos estudantes na disciplina URB023-TEORIA URBANA I no período de 2010 a 2017 na Escola de Arquitetura.

URB031–TOPICOS DE PLANEJAMENTO URBANO

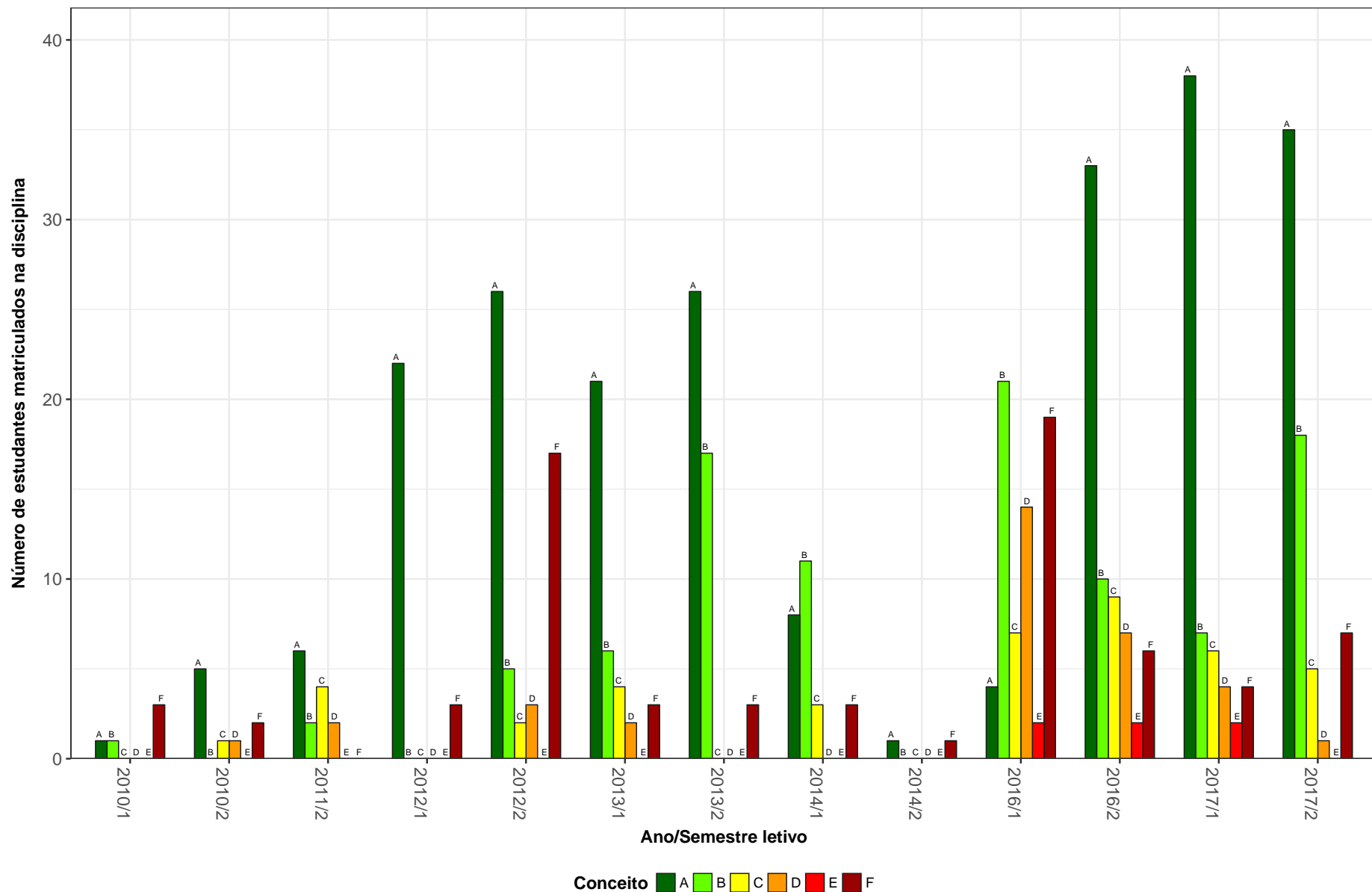


Figura 45: Conceitos obtidos pelos estudantes na disciplina URB031-TOPICOS DE PLANEJAMENTO URBANO no período de 2010 a 2017 na Escola de Arquitetura.

URB033-LEGISLACAO URBANA E AMBIENTAL

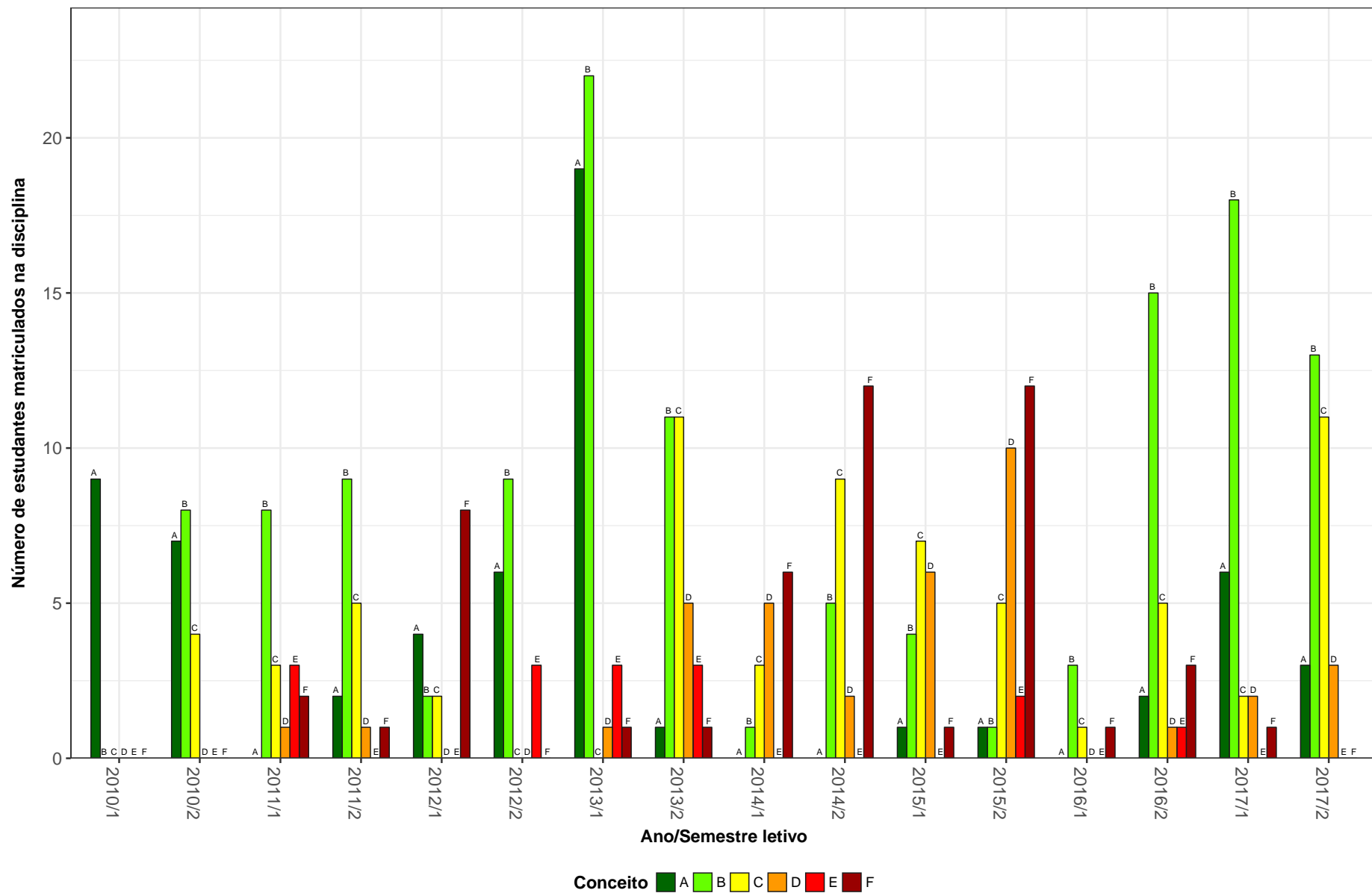


Figura 46: Conceitos obtidos pelos estudantes na disciplina URB033-LEGISLACAO URBANA E AMBIENTAL no período de 2010 a 2017 na Escola de Arquitetura.

URB035-TOPICOS EM SUSTENTABILIDADE

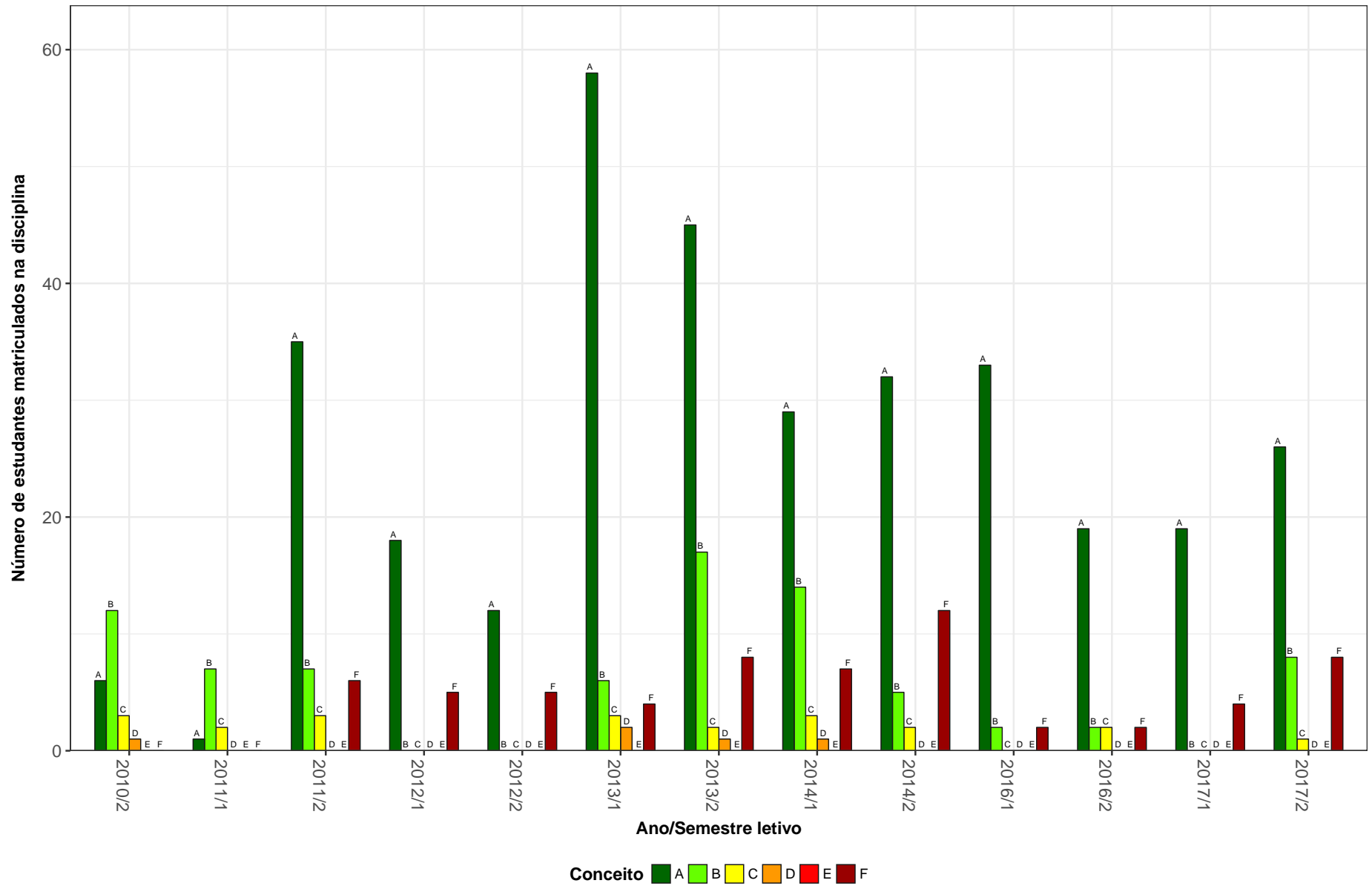


Figura 47: Conceitos obtidos pelos estudantes na disciplina URB035-TOPICOS EM SUSTENTABILIDADE no período de 2010 a 2017 na Escola de Arquitetura.

URB045-TOPICOS EM ESTUDOS SOCIAIS

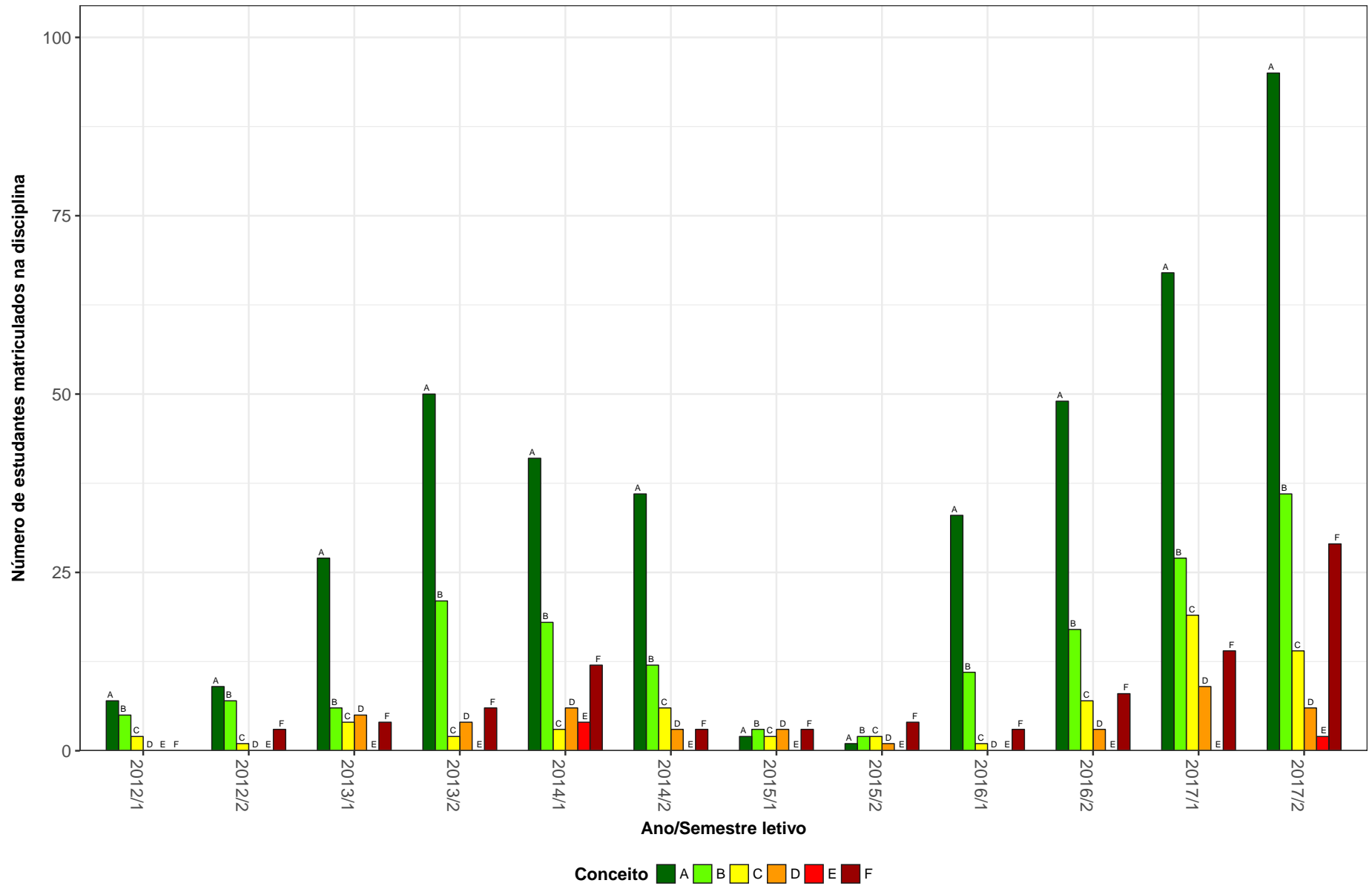


Figura 48: Conceitos obtidos pelos estudantes na disciplina URB045-TOPICOS EM ESTUDOS SOCIAIS no período de 2010 a 2017 na Escola de Arquitetura.

URB049-URBANISMO II

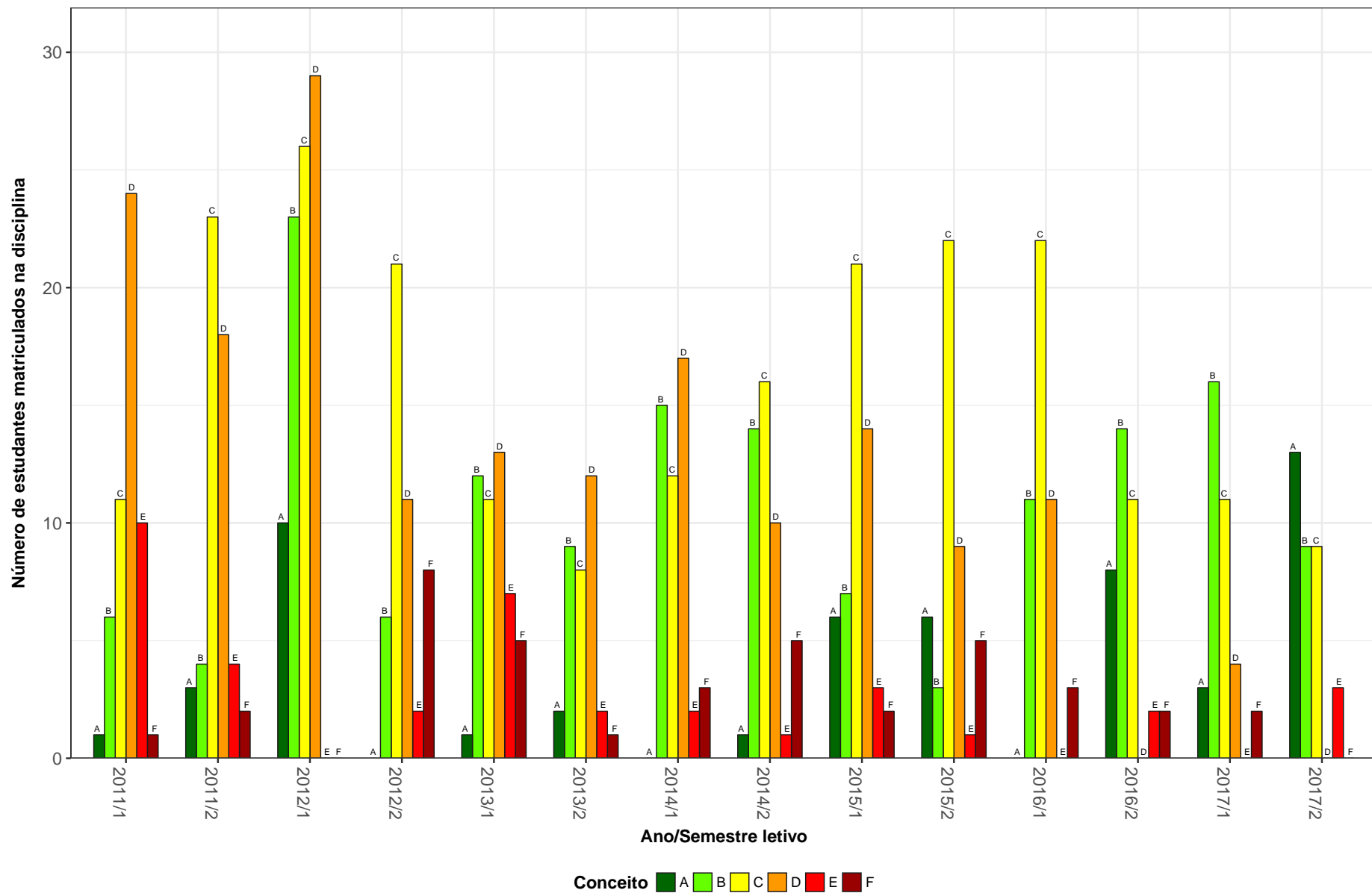


Figura 49: Conceitos obtidos pelos estudantes na disciplina URB049-URBANISMO II no período de 2010 a 2017 na Escola de Arquitetura.

### 3 ANÁLISE DA SAÍDA DO CURSO

Nessa seção é feita uma análise da saída dos cursos ofertados pela Escola de Arquitetura. Considera-se como saída do curso qualquer desvinculação da UFMG que não seja por motivo de conclusão do curso, ou seja, a saída do curso contabilizada não configura necessariamente o abandono do ensino superior, uma vez que estão incluídas situações como a mudança de curso a partir da realização de um novo processo seletivo e a mudança de instituição de ensino superior.

Para avaliar a saída dos cursos ofertados na Escola de Arquitetura, foram construídos gráficos de linha para cada curso contendo o percentual de estudantes que saíram do curso, que concluíram ou que ainda estão cursando *versus* o ano de ingresso desses estudantes na UFMG. O período considerado nessa parte do relatório abrange os últimos 11 anos, sendo que a linha pontilhada em preto nos gráficos representa o percentual de saída do curso geral da UFMG<sup>2</sup>, calculado com base em todos os cursos de graduação presenciais da UFMG.

---

<sup>2</sup>O percentual de saída do curso geral da UFMG foi calculado como o resultado da seguinte divisão: total de estudantes que ingressaram na UFMG no ano avaliado e que saíram do curso até 2017/2 dividido pelo total de estudantes que ingressaram na UFMG no ano avaliado.

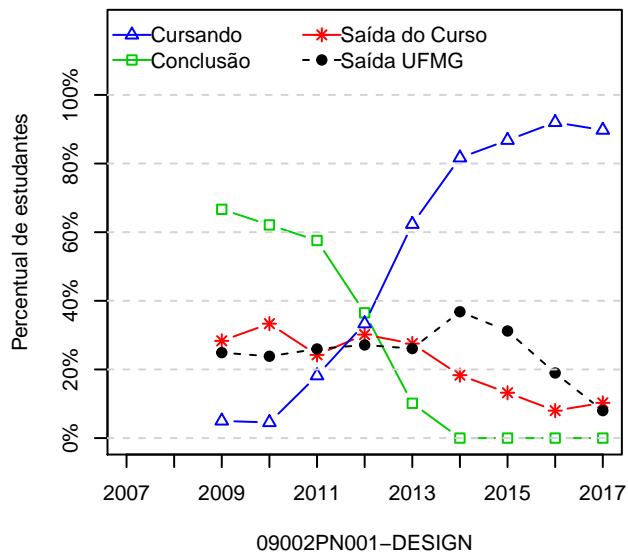
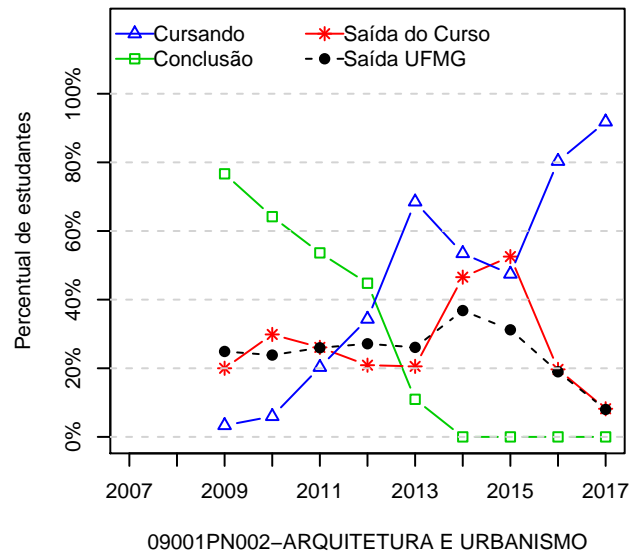
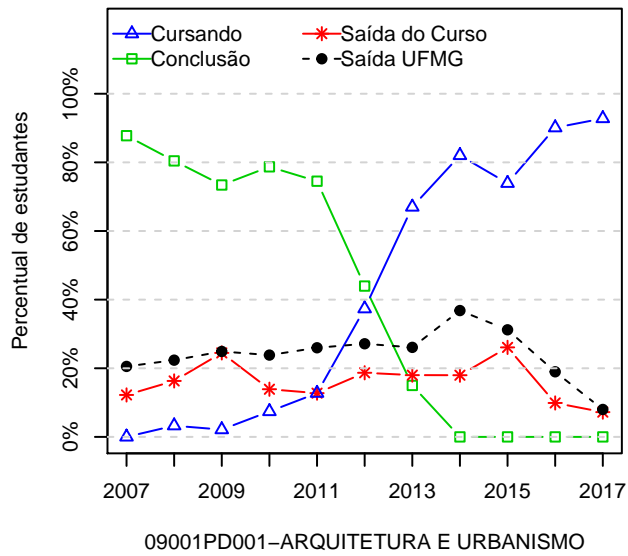


Figura 50: Situação dos estudantes de acordo com o ano de ingresso, para todos os cursos vinculados à Escola de Arquitetura.