

UNIVERSIDADE FEDERAL DE MINAS GERAIS
PRÓ-REITORIA DE GRADUAÇÃO
SETOR DE ESTATÍSTICA

Análise das disciplinas e cursos ofertados pela unidade
acadêmica:

Escola de Ciência da Informação

BELO HORIZONTE
MAIO DE 2018

**PRÓ-REITORIA DE GRADUAÇÃO / SETOR DE
ESTATÍSTICA**

PRÓ-REITORA DE GRADUAÇÃO

PROFA. BENIGNA MARIA DE OLIVEIRA

PRÓ-REITOR ADJUNTO DE GRADUAÇÃO

PROF. BRUNO OTÁVIO SOARES TEIXEIRA

COORDENADORA DO SETOR DE ESTATÍSTICA

CAROLINA SILVA PENA

EQUIPE SETOR DE ESTATÍSTICA

ISABELLA CAROLINA ARAUJO

SANDY PINHEIRO ALVES

Contato: estatistica@prograd.ufmg.br

Sumário

1	INTRODUÇÃO	4
2	ANÁLISE DAS PRINCIPAIS DISCIPLINAS	5
3	ANÁLISE DA SAÍDA DO CURSO	112

Lista de Tabelas

1	Disciplinas ofertadas pela Escola de Ciência da Informação no período de 2016/1 a 2017/2	7
2	Avaliação da disciplina ECI001-INTRODUCAO A BIBLIOTECONOMIA, ARQUIVOLOGIA E MUSEOLOGIA entre os anos de 2010 e 2017	11
3	Avaliação da disciplina ECI007-BIBLIOTECAS, ARQUIVOS E MUSEUS DIGITAIS entre os anos de 2010 e 2017	12
4	Avaliação da disciplina ECI010-COMPETENCIA INFORMACIONAL entre os anos de 2010 e 2017	13
5	Avaliação da disciplina ECI033-ESTAGIO SUPERVISIONADO EM BIBLIOTECONOMIA E GESTAO DA INFORMACAO I entre os anos de 2010 e 2017	14
6	Avaliação da disciplina ECI092-TOPICOS EM FUNCOES ARQUIVISTICAS D entre os anos de 2010 e 2017	15
7	Avaliação da disciplina ECI096-PATRIMONIO CULTURAL NO MUNDO MODERNO E CONTEMPORANEO entre os anos de 2010 e 2017	16
8	Avaliação da disciplina ECI097-TIPOLOGIA DE MUSEUS entre os anos de 2010 e 2017	17
9	Avaliação da disciplina ECI098-FUNDAMENTOS DE MUSEOLOGIA entre os anos de 2010 e 2017	18
10	Avaliação da disciplina ECI099-DOCUMENTACAO MUSEOLOGICA entre os anos de 2010 e 2017	19
11	Avaliação da disciplina ECI100-MUSEOGRAFIA I entre os anos de 2010 e 2017	20
12	Avaliação da disciplina ECI240-INTRODUCAO A ARQUIVOLOGIA entre os anos de 2010 e 2017	21
13	Avaliação da disciplina ECI242-FORMACAO DAS INSTITUICOES DO BRASIL CONTEMPORANEO entre os anos de 2010 e 2017	22
14	Avaliação da disciplina OTI051-SERVICOS DE DISSEMINACAO DA INFORMACAO entre os anos de 2010 e 2017	23

15	Avaliação da disciplina OTI071-ORGANIZACAO E TRATAMENTO DA INFORMACAO entre os anos de 2010 e 2017	24
16	Avaliação da disciplina OTI072-FUNDAMENTOS DA ORGANIZACAO DA INFORMACAO entre os anos de 2010 e 2017	25
17	Avaliação da disciplina OTI073-ANALISE DE ASSUNTO entre os anos de 2010 e 2017	26
18	Avaliação da disciplina OTI074-LINGUAGENS DE INDEXACAO entre os anos de 2010 e 2017	27
19	Avaliação da disciplina OTI077-INTRODUCAO A BIBLIOTECONOMIA, ARQUIVOLOGIA E MUSEOLOGIA entre os anos de 2010 e 2017	28
20	Avaliação da disciplina OTI078-ELABORACAO E APRESENTACAO DO TRABALHO CIENTIFICO entre os anos de 2010 e 2017	29
21	Avaliação da disciplina OTI079-CATALOGACAO DESCRITIVA entre os anos de 2010 e 2017	30
22	Avaliação da disciplina OTI080-INTRODUCAO AS FONTES DE INFORMACAO entre os anos de 2010 e 2017	31
23	Avaliação da disciplina OTI081-SISTEMAS DE RECUPERACAO DA INFORMACAO entre os anos de 2010 e 2017	32
24	Avaliação da disciplina OTI082-FONTES DE INFORMACAO PARA PESQUISADORES E PROFISSIONAIS entre os anos de 2010 e 2017	33
25	Avaliação da disciplina OTI083-SISTEMAS DE CLASSIFICACAO: CDD entre os anos de 2010 e 2017	34
26	Avaliação da disciplina OTI084-ACESSO A FONTES DE INFORMACAO EM MEIO DIGITAL entre os anos de 2010 e 2017	35
27	Avaliação da disciplina OTI085-SISTEMAS DE CLASSIFICACAO: CDU entre os anos de 2010 e 2017	36
28	Avaliação da disciplina OTI086-ORGANIZACAO BIBLIOGRAFICA NACIONAL entre os anos de 2010 e 2017	37
29	Avaliação da disciplina OTI087-BIBLIOTECAS, ARQUIVOS E MUSEUS DIGITAIS entre os anos de 2010 e 2017	38

30	Avaliação da disciplina OTI088-COMPETENCIA INFORMACIONAL entre os anos de 2010 e 2017	39
31	Avaliação da disciplina OTI107-TOPICOS EM SERVICOS PARA COMUNIDADES ESPECIFICAS D entre os anos de 2010 e 2017	40
32	Avaliação da disciplina OTI111-TOPICOS EM USO DA TECNOLOGIA NA ORGANIZACAO E TRATAMENTO DA INFORMACAO D entre os anos de 2010 e 2017	41
33	Avaliação da disciplina OTI117-TOPICOS EM FONTES DE INFORMACAO EM AREAS ESPECIFICAS D entre os anos de 2010 e 2017	42
34	Avaliação da disciplina OTI118-PRODUCAO DOS REGISTROS DO CONHECIMENTO entre os anos de 2010 e 2017	43
35	Avaliação da disciplina OTI119-ELABORACAO E APRESENTACAO DE TRABALHOS CIENTIFICOS entre os anos de 2010 e 2017	44
36	Avaliação da disciplina TGI002-CULTURA E INFORMACAO entre os anos de 2010 e 2017	45
37	Avaliação da disciplina TGI004-USUARIOS DA INFORMACAO entre os anos de 2010 e 2017	46
38	Avaliação da disciplina TGI028-INTRODUCAO A INFORMATICA entre os anos de 2010 e 2017	48
39	Avaliação da disciplina TGI029-TEORIAS DA ORGANIZACAO entre os anos de 2010 e 2017	49
40	Avaliação da disciplina TGI030-FUNDAMENTOS DA CIENCIA DA INFORMACAO entre os anos de 2010 e 2017	50
41	Avaliação da disciplina TGI031-GESTAO DE UNIDADES DE INFORMACAO entre os anos de 2010 e 2017	51
42	Avaliação da disciplina TGI032-INTRODUCAO A BANCOS DE DADOS entre os anos de 2010 e 2017	52
43	Avaliação da disciplina TGI033-METODOS E TECNICAS DE PESQUISA entre os anos de 2010 e 2017	53

44	Avaliação da disciplina TGI034-MEMORIA E PATRIMONIO CULTURAL entre os anos de 2010 e 2017	54
45	Avaliação da disciplina TGI035-PLANEJAMENTO EM UNIDADES E SISTEMAS DE INFORMACAO entre os anos de 2010 e 2017	55
46	Avaliação da disciplina TGI036-PRESERVACAO DO ACERVO entre os anos de 2010 e 2017	56
47	Avaliação da disciplina TGI046-FORMACAO E DESENVOLVIMENTO DO ACERVO entre os anos de 2010 e 2017	57
48	Avaliação da disciplina TGI047-LEITURA E FORMACAO DO LEITOR entre os anos de 2010 e 2017	58
49	Avaliação da disciplina TGI053-TOPICOS EM GESTAO DA INFORMACAO E DO CONHECIMENTO D entre os anos de 2010 e 2017	59
50	Avaliação da disciplina TGI061-TOPICOS EM INFORMACAO E CULTURA D entre os anos de 2010 e 2017	60
51	Avaliação da disciplina TGI070-INFORMATICA APLICADA A CIENCIA DA INFORMACAO entre os anos de 2010 e 2017	61

Lista de Figuras

1	Conceitos obtidos pelos estudantes na disciplina ECI001-INTRODUCAO A BIBLIOTECONOMIA, ARQUIVOLOGIA E MUSEOLOGIA no período de 2010 a 2017 na Escola de Ciência da Informação.	62
2	Conceitos obtidos pelos estudantes na disciplina ECI007-BIBLIOTECAS, ARQUIVOS E MUSEUS DIGITAIS no período de 2010 a 2017 na Escola de Ciência da Informação.	63
3	Conceitos obtidos pelos estudantes na disciplina ECI010-COMPETENCIA INFORMACIONAL no período de 2010 a 2017 na Escola de Ciência da Informação.	64
4	Conceitos obtidos pelos estudantes na disciplina ECI033-ESTAGIO SUPERVISIONADO EM BIBLIOTECONOMIA E GESTAO DA INFORMACAO I no período de 2010 a 2017 na Escola de Ciência da Informação.	65
5	Conceitos obtidos pelos estudantes na disciplina ECI092-TOPICOS EM FUNCOES ARQUIVISTICAS D no período de 2010 a 2017 na Escola de Ciência da Informação.	66
6	Conceitos obtidos pelos estudantes na disciplina ECI096-PATRIMONIO CULTURAL NO MUNDO MODERNO E CONTEMPORANEO no período de 2010 a 2017 na Escola de Ciência da Informação.	67
7	Conceitos obtidos pelos estudantes na disciplina ECI097-TIPOLOGIA DE MUSEUS no período de 2010 a 2017 na Escola de Ciência da Informação. . .	68
8	Conceitos obtidos pelos estudantes na disciplina ECI098-FUNDAMENTOS DE MUSEOLOGIA no período de 2010 a 2017 na Escola de Ciência da Informação.	69
9	Conceitos obtidos pelos estudantes na disciplina ECI099-DOCUMENTACAO MUSEOLOGICA no período de 2010 a 2017 na Escola de Ciência da Informação.	70
10	Conceitos obtidos pelos estudantes na disciplina ECI100-MUSEOGRAFIA I no período de 2010 a 2017 na Escola de Ciência da Informação.	71
11	Conceitos obtidos pelos estudantes na disciplina ECI240-INTRODUCAO A ARQUIVOLOGIA no período de 2010 a 2017 na Escola de Ciência da Informação.	72

12	Conceitos obtidos pelos estudantes na disciplina ECI242-FORMACAO DAS INSTITUICOES DO BRASIL CONTEMPORANEO no período de 2010 a 2017 na Escola de Ciência da Informação.	73
13	Conceitos obtidos pelos estudantes na disciplina OTI051-SERVICOS DE DISSEMINACAO DA INFORMACAO no período de 2010 a 2017 na Escola de Ciência da Informação.	74
14	Conceitos obtidos pelos estudantes na disciplina OTI071-ORGANIZACAO E TRATAMENTO DA INFORMACAO no período de 2010 a 2017 na Escola de Ciência da Informação.	75
15	Conceitos obtidos pelos estudantes na disciplina OTI072-FUNDAMENTOS DA ORGANIZACAO DA INFORMACAO no período de 2010 a 2017 na Escola de Ciência da Informação.	76
16	Conceitos obtidos pelos estudantes na disciplina OTI073-ANALISE DE ASSUNTO no período de 2010 a 2017 na Escola de Ciência da Informação. . .	77
17	Conceitos obtidos pelos estudantes na disciplina OTI074-LINGUAGENS DE INDEXACAO no período de 2010 a 2017 na Escola de Ciência da Informação.	78
18	Conceitos obtidos pelos estudantes na disciplina OTI077-INTRODUCAO A BIBLIOTECONOMIA, ARQUIVOLOGIA E MUSEOLOGIA no período de 2010 a 2017 na Escola de Ciência da Informação.	79
19	Conceitos obtidos pelos estudantes na disciplina OTI078-ELABORACAO E APRESENTACAO DO TRABALHO CIENTIFICO no período de 2010 a 2017 na Escola de Ciência da Informação.	80
20	Conceitos obtidos pelos estudantes na disciplina OTI079-CATALOGACAO DESCRITIVA no período de 2010 a 2017 na Escola de Ciência da Informação.	81
21	Conceitos obtidos pelos estudantes na disciplina OTI080-INTRODUCAO AS FONTES DE INFORMACAO no período de 2010 a 2017 na Escola de Ciência da Informação.	82
22	Conceitos obtidos pelos estudantes na disciplina OTI081-SISTEMAS DE RECUPERACAO DA INFORMACAO no período de 2010 a 2017 na Escola de Ciência da Informação.	83

23	Conceitos obtidos pelos estudantes na disciplina OTI082-FONTES DE INFORMACAO PARA PESQUISADORES E PROFISSIONAIS no período de 2010 a 2017 na Escola de Ciência da Informação.	84
24	Conceitos obtidos pelos estudantes na disciplina OTI083-SISTEMAS DE CLASSIFICACAO: CDD no período de 2010 a 2017 na Escola de Ciência da Informação.	85
25	Conceitos obtidos pelos estudantes na disciplina OTI084-ACESSO A FONTES DE INFORMACAO EM MEIO DIGITAL no período de 2010 a 2017 na Escola de Ciência da Informação.	86
26	Conceitos obtidos pelos estudantes na disciplina OTI085-SISTEMAS DE CLASSIFICACAO: CDU no período de 2010 a 2017 na Escola de Ciência da Informação.	87
27	Conceitos obtidos pelos estudantes na disciplina OTI086-ORGANIZACAO BIBLIOGRAFICA NACIONAL no período de 2010 a 2017 na Escola de Ciência da Informação.	88
28	Conceitos obtidos pelos estudantes na disciplina OTI087-BIBLIOTECAS, ARQUIVOS E MUSEUS DIGITAIS no período de 2010 a 2017 na Escola de Ciência da Informação.	89
29	Conceitos obtidos pelos estudantes na disciplina OTI088-COMPETENCIA INFORMACIONAL no período de 2010 a 2017 na Escola de Ciência da Informação.	90
30	Conceitos obtidos pelos estudantes na disciplina OTI107-TOPICOS EM SERVICOS PARA COMUNIDADES ESPECIFICAS D no período de 2010 a 2017 na Escola de Ciência da Informação.	91
31	Conceitos obtidos pelos estudantes na disciplina OTI111-TOPICOS EM USO DA TECNOLOGIA NA ORGANIZACAO E TRATAMENTO DA INFORMACAO D no período de 2010 a 2017 na Escola de Ciência da Informação.	92
32	Conceitos obtidos pelos estudantes na disciplina OTI117-TOPICOS EM FONTES DE INFORMACAO EM AREAS ESPECIFICAS D no período de 2010 a 2017 na Escola de Ciência da Informação.	93

33	Conceitos obtidos pelos estudantes na disciplina OTI118-PRODUCAO DOS REGISTROS DO CONHECIMENTO no período de 2010 a 2017 na Escola de Ciência da Informação.	94
34	Conceitos obtidos pelos estudantes na disciplina OTI119-ELABORACAO E APRESENTACAO DE TRABALHOS CIENTIFICOS no período de 2010 a 2017 na Escola de Ciência da Informação.	95
35	Conceitos obtidos pelos estudantes na disciplina TGI002-CULTURA E INFORMACAO no período de 2010 a 2017 na Escola de Ciência da Informação.	96
36	Conceitos obtidos pelos estudantes na disciplina TGI004-USUARIOS DA INFORMACAO no período de 2010 a 2017 na Escola de Ciência da Informação.	97
37	Conceitos obtidos pelos estudantes na disciplina TGI028-INTRODUCAO A INFORMATICA no período de 2010 a 2017 na Escola de Ciência da Informação.	98
38	Conceitos obtidos pelos estudantes na disciplina TGI029-TEORIAS DA ORGANIZACAO no período de 2010 a 2017 na Escola de Ciência da Informação.	99
39	Conceitos obtidos pelos estudantes na disciplina TGI030-FUNDAMENTOS DA CIENCIA DA INFORMACAO no período de 2010 a 2017 na Escola de Ciência da Informação.	100
40	Conceitos obtidos pelos estudantes na disciplina TGI031-GESTAO DE UNIDADES DE INFORMACAO no período de 2010 a 2017 na Escola de Ciência da Informação.	101
41	Conceitos obtidos pelos estudantes na disciplina TGI032-INTRODUCAO A BANCOS DE DADOS no período de 2010 a 2017 na Escola de Ciência da Informação.	102
42	Conceitos obtidos pelos estudantes na disciplina TGI033-METODOS E TECNICAS DE PESQUISA no período de 2010 a 2017 na Escola de Ciência da Informação.	103
43	Conceitos obtidos pelos estudantes na disciplina TGI034-MEMORIA E PATRIMONIO CULTURAL no período de 2010 a 2017 na Escola de Ciência da Informação.	104

44	Conceitos obtidos pelos estudantes na disciplina TGI035-PLANEJAMENTO EM UNIDADES E SISTEMAS DE INFORMACAO no período de 2010 a 2017 na Escola de Ciência da Informação.	105
45	Conceitos obtidos pelos estudantes na disciplina TGI036-PRESERVACAO DO ACERVO no período de 2010 a 2017 na Escola de Ciência da Informação. . .	106
46	Conceitos obtidos pelos estudantes na disciplina TGI046-FORMACAO E DESENVOLVIMENTO DO ACERVO no período de 2010 a 2017 na Escola de Ciência da Informação.	107
47	Conceitos obtidos pelos estudantes na disciplina TGI047-LEITURA E FORMACAO DO LEITOR no período de 2010 a 2017 na Escola de Ciência da Informação.	108
48	Conceitos obtidos pelos estudantes na disciplina TGI053-TOPICOS EM GESTAO DA INFORMACAO E DO CONHECIMENTO D no período de 2010 a 2017 na Escola de Ciência da Informação.	109
49	Conceitos obtidos pelos estudantes na disciplina TGI061-TOPICOS EM INFORMACAO E CULTURA D no período de 2010 a 2017 na Escola de Ciência da Informação.	110
50	Conceitos obtidos pelos estudantes na disciplina TGI070-INFORMATICA APLICADA A CIENCIA DA INFORMACAO no período de 2010 a 2017 na Escola de Ciência da Informação.	111
51	Situação dos estudantes de acordo com o ano de ingresso, para todos os cursos vinculados à Escola de Ciência da Informação.	113

1 INTRODUÇÃO

O objetivo deste relatório é utilizar os dados de rendimento acadêmico disponíveis na UFMG para avaliar a taxa de retenção das principais disciplinas de graduação de cada unidade acadêmica e também analisar a taxa de saída dos cursos vinculados à unidade. Espera-se produzir um relatório modelo que possa estimular o acompanhamento contínuo das disciplinas e cursos de cada unidade acadêmica.

Neste relatório serão analisados os dados da Escola de Ciência da Informação no período de 2010 a 2017. Os dados analisados foram fornecidos pelo Centro de Computação da UFMG (CECOM) e o tratamento, a análise dos dados e a produção do relatório foi realizado pelo Setor de Estatística da Pró-Reitoria de Graduação da UFMG.

O *software* utilizado para o desenvolvimento das análises foi o *software* R, disponível para download em <http://www.r-project.org/>.

2 ANÁLISE DAS PRINCIPAIS DISCIPLINAS

A Escola de Ciência da Informação ofertou 185 disciplinas de graduação no período de 2010 a 2017. A Tabela 1 mostra o número de estudantes de graduação aprovados, reprovados por infrequência, reprovados por rendimento e trancamentos em todas as disciplinas que apresentaram pelo menos 30 estudantes de graduação matriculados nos últimos quatro semestres, ou seja, no período de 2016/1 a 2017/2. Na Tabela 1 foram destacadas na cor cinza as disciplinas que apresentaram percentual de aprovação menor que 50%.

As Tabelas 2 a 51 mostram as 50 disciplinas cursadas por pelo menos 30 estudantes de graduação que apresentaram os maiores números absolutos de estudantes reprovados. Para avaliar o desempenho dos estudantes de graduação nessas 50 disciplinas foi construída uma tabela por disciplina que mostra o número de aprovações, reprovações por infrequência (Reprovado (I)), reprovações por rendimento (Reprovado (R)) e trancamentos separado por curso. Ressalta-se que serão mostrados somente os cursos em que pelo menos 15 estudantes de graduação cursaram a disciplina. Por exemplo, considere uma disciplina cursada por 38 estudantes, sendo 35 do curso A, 1 do curso B, 1 do curso C e 1 do curso D; nesse caso será exibido somente as informações do curso A. Caso fossem incluídos todos os cursos, sem filtrar os casos em que um número pequeno de estudantes cursaram a disciplina, as tabelas ficariam muito extensas. Embora os cursos com poucos estudantes não sejam discriminados nas tabelas, seus estudantes são contabilizados no total de cada disciplina. Portanto, é possível ocorrer casos em que somente um curso é mostrado, mas o total da disciplina é diferente dos valores mostrados para esse curso. Nessas tabelas encontram-se destacadas na cor cinza as células em que o percentual de aprovados é menor do que o percentual geral de aprovados da disciplina considerando todo o período avaliado.

O relatório¹ apresenta ainda uma avaliação geral das disciplinas com maiores percentuais de reprovação que foram cursadas por pelo menos 30 estudantes de graduação e que foram ofertadas nos últimos 3 anos. Para essas disciplinas foram construídos gráficos de barras com os conceitos obtidos por todos os estudantes de graduação que as cursaram entre os anos de

¹Para manter o mesmo padrão utilizado nos relatórios de avaliação dos cursos de graduação, foram filtrados os dados relativos à continuidade de estudos.

2010 e 2017.

Tabela 1: Disciplinas ofertadas pela Escola de Ciência da Informação no período de 2016/1 a 2017/2

Disciplina	Aprovados		Reprovados (I)		Reprovados (R)		Trancamentos		Total
	Freq.	%	Freq.	%	Freq.	%	Freq.	%	
ECI001-INTRODUCAO A BIBLIOTECONOMIA, ARQUIVOLOGIA E MUSEOLOGIA	71	81,6%	8	9,2%	4	4,6%	4	4,6%	87
ECI003-ORGANIZACAO E METODOS APLICADOS A ARQUIVOLOGIA	50	79,4%	10	15,9%	0	0%	3	4,8%	63
ECI007-BIBLIOTECAS, ARQUIVOS E MUSEUS DIGITAIS	41	70,7%	5	8,6%	8	13,8%	4	6,9%	58
ECI010-COMPETENCIA INFORMACIONAL	33	66%	12	24%	0	0%	5	10%	50
ECI014-ESTAGIO SUPERVISIONADO EM ARQUIVOLOGIA A	34	97,1%	1	2,9%	0	0%	0	0%	35
ECI015-ESTAGIO SUPERVISIONADO EM ARQUIVOLOGIA B	33	91,7%	2	5,6%	1	2,8%	0	0%	36
ECI020-PALEOGRAFIA	63	95,5%	0	0%	1	1,5%	2	3%	66
ECI046-TOPICOS EM ONTOLOGIAS D	74	83,1%	0	0%	7	7,9%	8	9%	89
ECI089-TOPICOS EM ARQUIVOS ESPECIALIZADOS D	75	87,2%	6	7%	1	1,2%	4	4,7%	86
ECI092-TOPICOS EM FUNCOES ARQUIVISTICAS D	57	89,1%	3	4,7%	1	1,6%	3	4,7%	64
ECI096-PATRIMONIO CULTURAL NO MUNDO MODERNO E CONTEMPORANEO	54	68,4%	13	16,5%	0	0%	12	15,2%	79
ECI097-TIPOLOGIA DE MUSEUS	45	65,2%	8	11,6%	2	2,9%	14	20,3%	69
ECI098-FUNDAMENTOS DE MUSEOLOGIA	51	67,1%	16	21,1%	0	0%	9	11,8%	76
ECI099-DOCUMENTACAO MUSEOLOGICA	57	81,4%	5	7,1%	0	0%	8	11,4%	70
ECI100-MUSEOGRAFIA I	54	77,1%	7	10%	2	2,9%	7	10%	70
ECI101-PATRIMONIO CULTURAL NO BRASIL	38	77,6%	4	8,2%	1	2%	6	12,2%	49
ECI102-MUSEOGRAFIA II	35	94,6%	0	0%	0	0%	2	5,4%	37
ECI103-FUNCAO SOCIAL DOS MUSEUS	33	70,2%	2	4,3%	5	10,6%	7	14,9%	47
ECI104-PATRIMONIO CULTURAL MINEIRO	32	80%	4	10%	1	2,5%	3	7,5%	40
ECI105-METODOLOGIA DA PESQUISA HISTORICA EM MUSEUS	38	82,6%	3	6,5%	1	2,2%	4	8,7%	46
ECI106-VIVENCIA PROFISSIONAL SUPERVISIONADA EM MUSEOLOGIA A	36	87,8%	1	2,4%	1	2,4%	3	7,3%	41
ECI107-VIVENCIA PROFISSIONAL SUPERVISIONADA EM MUSEOLOGIA B	51	96,2%	0	0%	2	3,8%	0	0%	53

Tabela 1: Disciplinas ofertadas pela Escola de Ciência da Informação no período de 2016/1 a 2017/2 (Continuação)

Disciplina	Aprovados		Reprovados (I)		Reprovados (R)		Trancamentos		Total
	Freq.	%	Freq.	%	Freq.	%	Freq.	%	
ECI122-TOPICOS EM CONHECIMENTO MUSEAL E DIFUSAO CULTURAL D	47	78,3%	5	8,3%	1	1,7%	7	11,7%	60
ECI126-TOPICOS EM PATRIMONIO HISTORICO D	46	88,5%	4	7,7%	1	1,9%	1	1,9%	52
ECI138-TOPICOS EM MUSEOGRAFIA D	55	79,7%	9	13%	2	2,9%	3	4,3%	69
ECI155-ESTAGIO SUPERVISIONADO EM BIBLIOTECONOMIA	157	94,6%	1	0,6%	1	0,6%	7	4,2%	166
ECI240-INTRODUCAO A ARQUIVOLOGIA	85	76,6%	17	15,3%	3	2,7%	6	5,4%	111
ECI242-FORMACAO DAS INSTITUICOES DO BRASIL CONTEMPORANEO	89	78,1%	16	14%	1	0,9%	8	7%	114
ECI244-GESTAO DE DOCUMENTOS ARQUIVISTICOS I	49	86%	4	7%	1	1,8%	3	5,3%	57
ECI245-GESTAO DE DOCUMENTOS ARQUIVISTICOS II	42	79,2%	3	5,7%	3	5,7%	5	9,4%	53
ECI246-HISTORIA ADMINISTRATIVA DO BRASIL	86	78,2%	9	8,2%	0	0%	15	13,6%	110
ECI247-ARQUIVOS PERMANENTES I	47	85,5%	4	7,3%	0	0%	4	7,3%	55
ECI248-GESTAO DE DOCUMENTOS ARQUIVISTICOS DIGITAIS	29	82,9%	2	5,7%	0	0%	4	11,4%	35
ECI249-ARQUIVOS PERMANENTES II	38	95%	0	0%	1	2,5%	1	2,5%	40
ECI251-FUNDAMENTOS DA ARQUIVOLOGIA	74	74%	0	0%	10	10%	16	16%	100
ECI252-DIPLOMATICA	41	71,9%	9	15,8%	1	1,8%	6	10,5%	57
ECI253-PLANEJAMENTO E GESTAO DE REDES E SISTEMAS DE ARQUIVOS	39	92,9%	1	2,4%	0	0%	2	4,8%	42
OTI020-DOCUMENTACAO TECNICA	65	92,9%	3	4,3%	1	1,4%	1	1,4%	70
OTI039-PLANEJAMENTO DO TRABALHO TECNICO-CIENTIFICO	113	94,2%	6	5%	0	0%	1	0,8%	120
OTI051-SERVICOS DE DISSEMINACAO DA INFORMACAO	129	83,8%	2	1,3%	4	2,6%	19	12,3%	154
OTI071-ORGANIZACAO E TRATAMENTO DA INFORMACAO	87	87%	8	8%	2	2%	3	3%	100
OTI072-FUNDAMENTOS DA ORGANIZACAO DA INFORMACAO	270	72,4%	38	10,2%	23	6,2%	42	11,3%	373
OTI073-ANALISE DE ASSUNTO	179	76,5%	24	10,3%	7	3%	24	10,3%	234
OTI074-LINGUAGENS DE INDEXACAO	151	80,3%	11	5,9%	8	4,3%	18	9,6%	188

Tabela 1: Disciplinas ofertadas pela Escola de Ciência da Informação no período de 2016/1 a 2017/2 (Continuação)

Disciplina	Aprovados		Reprovados (I)		Reprovados (R)		Trancamentos		Total
	Freq.	%	Freq.	%	Freq.	%	Freq.	%	
OTI077-INTRODUCAO A BIBLIOTECONOMIA, ARQUIVOLOGIA E MUSEOLOGIA	210	75%	27	9,6%	6	2,1%	37	13,2%	280
OTI078-ELABORACAO E APRESENTACAO DO TRABALHO CIENTIFICO	181	74,5%	29	11,9%	6	2,5%	27	11,1%	243
OTI079-CATALOGACAO DESCRITIVA	172	86,9%	6	3%	7	3,5%	13	6,6%	198
OTI080-INTRODUCAO AS FONTES DE INFORMACAO	181	85%	7	3,3%	1	0,5%	24	11,3%	213
OTI081-SISTEMAS DE RECUPERACAO DA INFORMACAO	160	86,5%	9	4,9%	2	1,1%	14	7,6%	185
OTI082-FONTES DE INFORMACAO PARA PESQUISADORES E PROFISSIONAIS	149	87,1%	10	5,8%	1	0,6%	11	6,4%	171
OTI083-SISTEMAS DE CLASSIFICACAO: CDD	129	91,5%	0	0%	4	2,8%	8	5,7%	141
OTI084-ACESSO A FONTES DE INFORMACAO EM MEIO DIGITAL	138	87,3%	2	1,3%	5	3,2%	13	8,2%	158
OTI085-SISTEMAS DE CLASSIFICACAO: CDU	131	85,6%	7	4,6%	0	0%	15	9,8%	153
OTI086-ORGANIZACAO BIBLIOGRAFICA NACIONAL	136	90,1%	1	0,7%	1	0,7%	13	8,6%	151
OTI087-BIBLIOTECAS, ARQUIVOS E MUSEUS DIGITAIS	138	85,2%	7	4,3%	0	0%	17	10,5%	162
OTI088-COMPETENCIA INFORMACIONAL	134	84,8%	7	4,4%	1	0,6%	16	10,1%	158
OTI091-CONSTRUCAO DE LINGUAGENS DE INDEXACAO	30	85,7%	1	2,9%	0	0%	4	11,4%	35
OTI099-TOPICOS EM CATALOGACAO E CLASSIFICACAO DA INFORMACAO D	102	88,7%	5	4,3%	2	1,7%	6	5,2%	115
OTI111-TOPICOS EM USO DA TECNOLOGIA NA ORGANIZACAO E TRATAMENTO DA INFORMACAO D	102	77,3%	9	6,8%	4	3%	17	12,9%	132
OTI117-TOPICOS EM FONTES DE INFORMACAO EM AREAS ESPECIFICAS D	173	77,6%	18	8,1%	4	1,8%	28	12,6%	223
OTI118-PRODUCAO DOS REGISTROS DO CONHECIMENTO	89	80,9%	0	0%	16	14,5%	5	4,5%	110
OTI119-ELABORACAO E APRESENTACAO DE TRABALHOS CIENTIFICOS	69	71,1%	21	21,6%	1	1%	6	6,2%	97
TGI002-CULTURA E INFORMACAO	314	73,7%	37	8,7%	20	4,7%	55	12,9%	426
TGI004-USUARIOS DA INFORMACAO	289	81,4%	23	6,5%	8	2,3%	35	9,9%	355
TGI028-INTRODUCAO A INFORMATICA	67	77%	0	0%	16	18,4%	4	4,6%	87
TGI029-TEORIAS DA ORGANIZACAO	123	78,8%	4	2,6%	10	6,4%	19	12,2%	156

Tabela 1: Disciplinas ofertadas pela Escola de Ciência da Informação no período de 2016/1 a 2017/2 (Continuação)

Disciplina	Aprovados		Reprovados (I)		Reprovados (R)		Trancamentos		Total
	Freq.	%	Freq.	%	Freq.	%	Freq.	%	
TGI030-FUNDAMENTOS DA CIENCIA DA INFORMACAO	235	80,5%	24	8,2%	5	1,7%	28	9,6%	292
TGI031-GESTAO DE UNIDADES DE INFORMACAO	216	80,6%	23	8,6%	3	1,1%	26	9,7%	268
TGI032-INTRODUCAO A BANCOS DE DADOS	246	75,9%	16	4,9%	21	6,5%	41	12,7%	324
TGI033-METODOS E TECNICAS DE PESQUISA	233	79,5%	18	6,1%	12	4,1%	30	10,2%	293
TGI034-MEMORIA E PATRIMONIO CULTURAL	248	80%	16	5,2%	17	5,5%	29	9,4%	310
TGI035-PLANEJAMENTO EM UNIDADES E SISTEMAS DE INFORMACAO	212	93,8%	0	0%	4	1,8%	10	4,4%	226
TGI036-PRESERVACAO DO ACERVO	128	83,7%	9	5,9%	5	3,3%	11	7,2%	153
TGI046-FORMACAO E DESENVOLVIMENTO DO ACERVO	148	85,5%	5	2,9%	5	2,9%	15	8,7%	173
TGI047-LEITURA E FORMACAO DO LEITOR	138	85,7%	5	3,1%	2	1,2%	16	9,9%	161
TGI051-TOPICOS EM GESTAO DA INFORMACAO E DO CONHECIMENTO B	63	92,6%	1	1,5%	1	1,5%	3	4,4%	68
TGI053-TOPICOS EM GESTAO DA INFORMACAO E DO CONHECIMENTO D	158	80,6%	11	5,6%	6	3,1%	21	10,7%	196
TGI061-TOPICOS EM INFORMACAO E CULTURA D	406	73,3%	52	9,4%	25	4,5%	71	12,8%	554
TGI065-TOPICOS EM USUARIOS DA INFORMACAO D	24	77,4%	3	9,7%	0	0%	4	12,9%	31
TGI069-TOPICOS EM PRESERVACAO E CONSERVACAO D	27	71,1%	6	15,8%	3	7,9%	2	5,3%	38
TGI070-INFORMATICA APLICADA A CIENCIA DA INFORMACAO	70	78,7%	9	10,1%	4	4,5%	6	6,7%	89
TGI071-ACAO CULTURAL E EDUCACAO PATRIMONIAL	47	90,4%	1	1,9%	0	0%	4	7,7%	52
TGI072-ESTUDOS DE USUARIOS DE ARQUIVO	62	78,5%	7	8,9%	2	2,5%	8	10,1%	79
TGI073-PRESERVACAO DE ACERVOS	50	78,1%	7	10,9%	0	0%	7	10,9%	64
TGI074-PROJETO E PLANEJAMENTO DE INSTITUICOES E SERVICOS ARQUIVISTICOS	34	81%	4	9,5%	0	0%	4	9,5%	42

Tabela 2: Avaliação da disciplina ECI001-INTRODUCAO A BIBLIOTECONOMIA, ARQUIVOLOGIA E MUSEOLOGIA entre os anos de 2010 e 2017

Situação	2010		2011		2012		2013		2014		2015		2016		2017		Total	
	Freq.	%	Freq.	%	Freq.	%	Freq.	%	Freq.	%	Freq.	%	Freq.	%	Freq.	%	Freq.	%
13001PN001 ARQUIVOLOGIA																		
APROVADO	30	96,8%	25	89,3%	20	76,9%	40	81,6%	29	61,7%	0	-	0	-	0	-	144	79,6%
REPROVADO(I)	0	0%	1	3,6%	5	19,2%	3	6,1%	6	12,8%	0	-	0	-	0	-	15	8,3%
REPROVADO(R)	0	0%	0	0%	0	0%	0	0%	2	4,3%	0	-	0	-	0	-	2	1,1%
TRANCADO	1	3,2%	2	7,1%	1	3,8%	6	12,2%	10	21,3%	0	-	0	-	0	-	20	11%
TOTAL	31	100%	28	100%	26	100%	49	100%	47	100%	0	-	0	-	0	-	181	100%
13003PD001 MUSEOLOGIA																		
APROVADO	35	92,1%	38	90,5%	36	92,3%	39	92,9%	29	67,4%	18	47,4%	31	77,5%	39	84,8%	265	80,8%
REPROVADO(I)	0	0%	2	4,8%	1	2,6%	1	2,4%	8	18,6%	11	28,9%	3	7,5%	5	10,9%	31	9,5%
REPROVADO(R)	1	2,6%	0	0%	0	0%	0	0%	2	4,7%	0	0%	3	7,5%	1	2,2%	7	2,1%
TRANCADO	2	5,3%	2	4,8%	2	5,1%	2	4,8%	4	9,3%	9	23,7%	3	7,5%	1	2,2%	25	7,6%
TOTAL	38	100%	42	100%	39	100%	42	100%	43	100%	38	100%	40	100%	46	100%	328	100%
TOTAL																		
APROVADO	65	94,2%	64	90,1%	56	86,2%	79	86,8%	58	64,4%	18	47,4%	32	78%	39	84,8%	411	80,4%
REPROVADO(I)	0	0%	3	4,2%	6	9,2%	4	4,4%	14	15,6%	11	28,9%	3	7,3%	5	10,9%	46	9%
REPROVADO(R)	1	1,4%	0	0%	0	0%	0	0%	4	4,4%	0	0%	3	7,3%	1	2,2%	9	1,8%
TRANCADO	3	4,3%	4	5,6%	3	4,6%	8	8,8%	14	15,6%	9	23,7%	3	7,3%	1	2,2%	45	8,8%
TOTAL	69	100%	71	100%	65	100%	91	100%	90	100%	38	100%	41	100%	46	100%	511	100%

Tabela 3: Avaliação da disciplina ECI007-BIBLIOTECAS, ARQUIVOS E MUSEUS DIGITAIS entre os anos de 2010 e 2017

Situação	2010		2011		2012		2013		2014		2015		2016		2017		Total	
	Freq.	%	Freq.	%	Freq.	%	Freq.	%	Freq.	%	Freq.	%	Freq.	%	Freq.	%	Freq.	%
13001PN001 ARQUIVOLOGIA																		
APROVADO	0	-	40	93%	37	90,2%	22	78,6%	17	70,8%	32	94,1%	0	0%	1	100%	149	86,6%
REPROVADO(I)	0	-	1	2,3%	3	7,3%	3	10,7%	2	8,3%	1	2,9%	0	0%	0	0%	10	5,8%
REPROVADO(R)	0	-	1	2,3%	0	0%	2	7,1%	2	8,3%	0	0%	1	100%	0	0%	6	3,5%
TRANCADO	0	-	1	2,3%	1	2,4%	1	3,6%	3	12,5%	1	2,9%	0	0%	0	0%	7	4,1%
TOTAL	0	-	43	100%	41	100%	28	100%	24	100%	34	100%	1	100%	1	100%	172	100%
13003PD001 MUSEOLOGIA																		
APROVADO	0	-	1	100%	19	76%	30	76,9%	27	77,1%	21	65,6%	20	69%	19	73,1%	137	73,3%
REPROVADO(I)	0	-	0	0%	0	0%	4	10,3%	5	14,3%	1	3,1%	3	10,3%	2	7,7%	15	8%
REPROVADO(R)	0	-	0	0%	3	12%	0	0%	2	5,7%	6	18,8%	5	17,2%	2	7,7%	18	9,6%
TRANCADO	0	-	0	0%	3	12%	5	12,8%	1	2,9%	4	12,5%	1	3,4%	3	11,5%	17	9,1%
TOTAL	0	-	1	100%	25	100%	39	100%	35	100%	32	100%	29	100%	26	100%	187	100%
TOTAL																		
APROVADO	0	-	41	93,2%	56	84,8%	52	77,6%	44	74,6%	53	80,3%	21	67,7%	20	74,1%	287	79,7%
REPROVADO(I)	0	-	1	2,3%	3	4,5%	7	10,4%	7	11,9%	2	3%	3	9,7%	2	7,4%	25	6,9%
REPROVADO(R)	0	-	1	2,3%	3	4,5%	2	3%	4	6,8%	6	9,1%	6	19,4%	2	7,4%	24	6,7%
TRANCADO	0	-	1	2,3%	4	6,1%	6	9%	4	6,8%	5	7,6%	1	3,2%	3	11,1%	24	6,7%
TOTAL	0	-	44	100%	66	100%	67	100%	59	100%	66	100%	31	100%	27	100%	360	100%

Tabela 4: Avaliação da disciplina ECI010-COMPETENCIA INFORMACIONAL entre os anos de 2010 e 2017

Situação	2010		2011		2012		2013		2014		2015		2016		2017		Total	
	Freq.	%	Freq.	%	Freq.	%	Freq.	%	Freq.	%	Freq.	%	Freq.	%	Freq.	%	Freq.	%
13001PN001 ARQUIVOLOGIA																		
APROVADO	0	-	40	95,2%	34	94,4%	35	94,6%	18	85,7%	30	85,7%	0	-	0	-	157	91,8%
REPROVADO(I)	0	-	1	2,4%	0	0%	2	5,4%	0	0%	2	5,7%	0	-	0	-	5	2,9%
REPROVADO(R)	0	-	0	0%	1	2,8%	0	0%	1	4,8%	0	0%	0	-	0	-	2	1,2%
TRANCADO	0	-	1	2,4%	1	2,8%	0	0%	2	9,5%	3	8,6%	0	-	0	-	7	4,1%
TOTAL	0	-	42	100%	36	100%	37	100%	21	100%	35	100%	0	-	0	-	171	100%
13003PD001 MUSEOLOGIA																		
APROVADO	0	-	0	-	21	87,5%	33	91,7%	29	82,9%	20	62,5%	19	73,1%	14	58,3%	136	76,8%
REPROVADO(I)	0	-	0	-	0	0%	0	0%	4	11,4%	9	28,1%	6	23,1%	6	25%	25	14,1%
REPROVADO(R)	0	-	0	-	2	8,3%	0	0%	2	5,7%	0	0%	0	0%	0	0%	4	2,3%
TRANCADO	0	-	0	-	1	4,2%	3	8,3%	0	0%	3	9,4%	1	3,8%	4	16,7%	12	6,8%
TOTAL	0	-	0	-	24	100%	36	100%	35	100%	32	100%	26	100%	24	100%	177	100%
TOTAL																		
APROVADO	0	-	40	95,2%	55	91,7%	68	93,2%	47	83,9%	50	74,6%	19	73,1%	14	58,3%	293	84,2%
REPROVADO(I)	0	-	1	2,4%	0	0%	2	2,7%	4	7,1%	11	16,4%	6	23,1%	6	25%	30	8,6%
REPROVADO(R)	0	-	0	0%	3	5%	0	0%	3	5,4%	0	0%	0	0%	0	0%	6	1,7%
TRANCADO	0	-	1	2,4%	2	3,3%	3	4,1%	2	3,6%	6	9%	1	3,8%	4	16,7%	19	5,5%
TOTAL	0	-	42	100%	60	100%	73	100%	56	100%	67	100%	26	100%	24	100%	348	100%

Tabela 5: Avaliação da disciplina ECI033-ESTAGIO SUPERVISIONADO EM BIBLIOTECONOMIA E GESTAO DA INFORMACAO I entre os anos de 2010 e 2017

Situação	2010		2011		2012		2013		2014		2015		2016		2017		Total	
	Freq.	%	Freq.	%	Freq.	%	Freq.	%	Freq.	%	Freq.	%	Freq.	%	Freq.	%	Freq.	%
13002PD001 BIBLIOTECONOMIA																		
APROVADO	62	88,6%	68	86,1%	37	94,9%	52	98,1%	0	-	0	-	0	-	0	-	219	90,9%
REPROVADO(I)	1	1,4%	6	7,6%	0	0%	0	0%	0	-	0	-	0	-	0	-	7	2,9%
REPROVADO(R)	4	5,7%	4	5,1%	0	0%	1	1,9%	0	-	0	-	0	-	0	-	9	3,7%
TRANCADO	3	4,3%	1	1,3%	2	5,1%	0	0%	0	-	0	-	0	-	0	-	6	2,5%
TOTAL	70	100%	79	100%	39	100%	53	100%	0	-	0	-	0	-	0	-	241	100%
13002PN002 BIBLIOTECONOMIA																		
APROVADO	52	92,9%	25	78,1%	45	95,7%	52	94,5%	0	-	0	-	0	-	0	-	174	91,6%
REPROVADO(I)	3	5,4%	6	18,8%	2	4,3%	0	0%	0	-	0	-	0	-	0	-	11	5,8%
REPROVADO(R)	0	0%	0	0%	0	0%	2	3,6%	0	-	0	-	0	-	0	-	2	1,1%
TRANCADO	1	1,8%	1	3,1%	0	0%	1	1,8%	0	-	0	-	0	-	0	-	3	1,6%
TOTAL	56	100%	32	100%	47	100%	55	100%	0	-	0	-	0	-	0	-	190	100%
TOTAL																		
APROVADO	114	90,5%	93	83,8%	82	95,3%	104	96,3%	0	-	0	-	0	-	0	-	393	91,2%
REPROVADO(I)	4	3,2%	12	10,8%	2	2,3%	0	0%	0	-	0	-	0	-	0	-	18	4,2%
REPROVADO(R)	4	3,2%	4	3,6%	0	0%	3	2,8%	0	-	0	-	0	-	0	-	11	2,6%
TRANCADO	4	3,2%	2	1,8%	2	2,3%	1	0,9%	0	-	0	-	0	-	0	-	9	2,1%
TOTAL	126	100%	111	100%	86	100%	108	100%	0	-	0	-	0	-	0	-	431	100%

Tabela 6: Avaliação da disciplina ECI092-TOPICOS EM FUNCOES ARQUIVISTICAS D entre os anos de 2010 e 2017

Situação	2010		2011		2012		2013		2014		2015		2016		2017		Total	
	Freq.	%	Freq.	%	Freq.	%	Freq.	%	Freq.	%	Freq.	%	Freq.	%	Freq.	%	Freq.	%
13001PN001 ARQUIVOLOGIA																		
APROVADO	4	100%	53	98,1%	66	93%	98	92,5%	49	90,7%	29	85,3%	45	91,8%	12	80%	356	92%
REPROVADO(I)	0	0%	1	1,9%	0	0%	6	5,7%	0	0%	2	5,9%	1	2%	2	13,3%	12	3,1%
REPROVADO(R)	0	0%	0	0%	0	0%	2	1,9%	1	1,9%	1	2,9%	1	2%	0	0%	5	1,3%
TRANCADO	0	0%	0	0%	5	7%	0	0%	4	7,4%	2	5,9%	2	4,1%	1	6,7%	14	3,6%
TOTAL	4	100%	54	100%	71	100%	106	100%	54	100%	34	100%	49	100%	15	100%	387	100%
TOTAL																		
APROVADO	4	80%	54	98,2%	69	92%	112	90,3%	49	90,7%	35	87,5%	45	91,8%	12	80%	380	91,1%
REPROVADO(I)	0	0%	1	1,8%	0	0%	8	6,5%	0	0%	2	5%	1	2%	2	13,3%	14	3,4%
REPROVADO(R)	1	20%	0	0%	0	0%	2	1,6%	1	1,9%	1	2,5%	1	2%	0	0%	6	1,4%
TRANCADO	0	0%	0	0%	6	8%	2	1,6%	4	7,4%	2	5%	2	4,1%	1	6,7%	17	4,1%
TOTAL	5	100%	55	100%	75	100%	124	100%	54	100%	40	100%	49	100%	15	100%	417	100%

Tabela 7: Avaliação da disciplina ECI096-PATRIMONIO CULTURAL NO MUNDO MODERNO E CONTEMPORANEO entre os anos de 2010 e 2017

Situação	2010		2011		2012		2013		2014		2015		2016		2017		Total	
	Freq.	%	Freq.	%	Freq.	%	Freq.	%	Freq.	%	Freq.	%	Freq.	%	Freq.	%	Freq.	%
13003PD001 MUSEOLOGIA																		
APROVADO	0	-	33	86,8%	39	84,8%	27	69,2%	34	77,3%	20	57,1%	24	61,5%	30	75%	207	73,7%
REPROVADO(I)	0	-	0	0%	3	6,5%	9	23,1%	0	0%	9	25,7%	7	17,9%	6	15%	34	12,1%
REPROVADO(R)	0	-	0	0%	0	0%	0	0%	6	13,6%	0	0%	0	0%	0	0%	6	2,1%
TRANCADO	0	-	5	13,2%	4	8,7%	3	7,7%	4	9,1%	6	17,1%	8	20,5%	4	10%	34	12,1%
TOTAL	0	-	38	100%	46	100%	39	100%	44	100%	35	100%	39	100%	40	100%	281	100%
TOTAL																		
APROVADO	0	-	35	85,4%	39	84,8%	27	67,5%	34	77,3%	20	57,1%	24	61,5%	30	75%	209	73,3%
REPROVADO(I)	0	-	0	0%	3	6,5%	9	22,5%	0	0%	9	25,7%	7	17,9%	6	15%	34	11,9%
REPROVADO(R)	0	-	0	0%	0	0%	0	0%	6	13,6%	0	0%	0	0%	0	0%	6	2,1%
TRANCADO	0	-	6	14,6%	4	8,7%	4	10%	4	9,1%	6	17,1%	8	20,5%	4	10%	36	12,6%
TOTAL	0	-	41	100%	46	100%	40	100%	44	100%	35	100%	39	100%	40	100%	285	100%

Tabela 8: Avaliação da disciplina ECI097-TIPOLOGIA DE MUSEUS entre os anos de 2010 e 2017

Situação	2010		2011		2012		2013		2014		2015		2016		2017		Total		
	Freq.	%	Freq.	%	Freq.	%	Freq.	%	Freq.	%	Freq.	%	Freq.	%	Freq.	%	Freq.	%	
13003PD001 MUSEOLOGIA																			
APROVADO	0	-	32	88,9%	34	89,5%	27	77,1%	22	62,9%	17	60,7%	22	61,1%	23	69,7%	177	73,4%	
REPROVADO(I)	0	-	1	2,8%	2	5,3%	2	5,7%	6	17,1%	3	10,7%	3	8,3%	5	15,2%	22	9,1%	
REPROVADO(R)	0	-	0	0%	0	0%	2	5,7%	2	5,7%	1	3,6%	2	5,6%	0	0%	7	2,9%	
TRANCADO	0	-	3	8,3%	2	5,3%	4	11,4%	5	14,3%	7	25%	9	25%	5	15,2%	35	14,5%	
TOTAL	0	-	36	100%	38	100%	35	100%	35	100%	28	100%	36	100%	33	100%	241	100%	
TOTAL																			
APROVADO	0	-	33	89,2%	34	89,5%	28	71,8%	22	62,9%	17	60,7%	22	61,1%	23	69,7%	179	72,8%	
REPROVADO(I)	0	-	1	2,7%	2	5,3%	3	7,7%	6	17,1%	3	10,7%	3	8,3%	5	15,2%	23	9,3%	
REPROVADO(R)	0	-	0	0%	0	0%	2	5,1%	2	5,7%	1	3,6%	2	5,6%	0	0%	7	2,8%	
TRANCADO	0	-	3	8,1%	2	5,3%	6	15,4%	5	14,3%	7	25%	9	25%	5	15,2%	37	15%	
TOTAL	0	-	37	100%	38	100%	39	100%	35	100%	28	100%	36	100%	33	100%	246	100%	

Tabela 9: Avaliação da disciplina ECI098-FUNDAMENTOS DE MUSEOLOGIA entre os anos de 2010 e 2017

Situação	2010		2011		2012		2013		2014		2015		2016		2017		Total		
	Freq.	%	Freq.	%	Freq.	%	Freq.	%	Freq.	%	Freq.	%	Freq.	%	Freq.	%	Freq.	%	
13003PD001 MUSEOLOGIA																			
APROVADO	0	-	30	85,7%	38	84,4%	33	82,5%	34	85%	18	60%	21	60%	30	76,9%	204	77,3%	
REPROVADO(I)	0	-	0	0%	2	4,4%	0	0%	1	2,5%	7	23,3%	7	20%	8	20,5%	25	9,5%	
REPROVADO(R)	0	-	1	2,9%	1	2,2%	3	7,5%	1	2,5%	0	0%	0	0%	0	0%	6	2,3%	
TRANCADO	0	-	4	11,4%	4	8,9%	4	10%	4	10%	5	16,7%	7	20%	1	2,6%	29	11%	
TOTAL	0	-	35	100%	45	100%	40	100%	40	100%	30	100%	35	100%	39	100%	264	100%	
TOTAL																			
APROVADO	0	-	33	86,8%	38	84,4%	35	83,3%	34	85%	18	60%	21	56,8%	30	76,9%	209	77,1%	
REPROVADO(I)	0	-	0	0%	2	4,4%	0	0%	1	2,5%	7	23,3%	8	21,6%	8	20,5%	26	9,6%	
REPROVADO(R)	0	-	1	2,6%	1	2,2%	3	7,1%	1	2,5%	0	0%	0	0%	0	0%	6	2,2%	
TRANCADO	0	-	4	10,5%	4	8,9%	4	9,5%	4	10%	5	16,7%	8	21,6%	1	2,6%	30	11,1%	
TOTAL	0	-	38	100%	45	100%	42	100%	40	100%	30	100%	37	100%	39	100%	271	100%	

Tabela 10: Avaliação da disciplina ECI099-DOCUMENTACAO MUSEOLOGICA entre os anos de 2010 e 2017

Situação	2010		2011		2012		2013		2014		2015		2016		2017		Total	
	Freq.	%	Freq.	%	Freq.	%	Freq.	%	Freq.	%	Freq.	%	Freq.	%	Freq.	%	Freq.	%
13003PD001 MUSEOLOGIA																		
APROVADO	0	-	24	85,7%	34	94,4%	31	86,1%	29	80,6%	16	57,1%	23	69,7%	34	91,9%	191	81,6%
REPROVADO(I)	0	-	0	0%	0	0%	3	8,3%	1	2,8%	6	21,4%	3	9,1%	2	5,4%	15	6,4%
REPROVADO(R)	0	-	0	0%	1	2,8%	0	0%	0	0%	1	3,6%	0	0%	0	0%	2	0,9%
TRANCADO	0	-	4	14,3%	1	2,8%	2	5,6%	6	16,7%	5	17,9%	7	21,2%	1	2,7%	26	11,1%
TOTAL	0	-	28	100%	36	100%	36	100%	36	100%	28	100%	33	100%	37	100%	234	100%
TOTAL																		
APROVADO	0	-	25	86,2%	35	94,6%	34	87,2%	29	80,6%	16	57,1%	23	69,7%	34	91,9%	196	82%
REPROVADO(I)	0	-	0	0%	0	0%	3	7,7%	1	2,8%	6	21,4%	3	9,1%	2	5,4%	15	6,3%
REPROVADO(R)	0	-	0	0%	1	2,7%	0	0%	0	0%	1	3,6%	0	0%	0	0%	2	0,8%
TRANCADO	0	-	4	13,8%	1	2,7%	2	5,1%	6	16,7%	5	17,9%	7	21,2%	1	2,7%	26	10,9%
TOTAL	0	-	29	100%	37	100%	39	100%	36	100%	28	100%	33	100%	37	100%	239	100%

Tabela 11: Avaliação da disciplina ECI100-MUSEOGRAFIA I entre os anos de 2010 e 2017

Situação	2010		2011		2012		2013		2014		2015		2016		2017		Total	
	Freq.	%	Freq.	%	Freq.	%	Freq.	%	Freq.	%	Freq.	%	Freq.	%	Freq.	%	Freq.	%
13003PD001 MUSEOLOGIA																		
APROVADO	0	-	31	88,6%	35	94,6%	32	88,9%	25	71,4%	17	68%	22	68,8%	32	84,2%	194	81,5%
REPROVADO(I)	0	-	0	0%	0	0%	2	5,6%	1	2,9%	1	4%	3	9,4%	4	10,5%	11	4,6%
REPROVADO(R)	0	-	0	0%	0	0%	1	2,8%	1	2,9%	0	0%	2	6,2%	0	0%	4	1,7%
TRANCADO	0	-	4	11,4%	2	5,4%	1	2,8%	8	22,9%	7	28%	5	15,6%	2	5,3%	29	12,2%
TOTAL	0	-	35	100%	37	100%	36	100%	35	100%	25	100%	32	100%	38	100%	238	100%
TOTAL																		
APROVADO	0	-	32	82,1%	38	95%	36	90%	25	71,4%	17	68%	22	68,8%	32	84,2%	202	81,1%
REPROVADO(I)	0	-	1	2,6%	0	0%	2	5%	1	2,9%	1	4%	3	9,4%	4	10,5%	12	4,8%
REPROVADO(R)	0	-	0	0%	0	0%	1	2,5%	1	2,9%	0	0%	2	6,2%	0	0%	4	1,6%
TRANCADO	0	-	6	15,4%	2	5%	1	2,5%	8	22,9%	7	28%	5	15,6%	2	5,3%	31	12,4%
TOTAL	0	-	39	100%	40	100%	40	100%	35	100%	25	100%	32	100%	38	100%	249	100%

Tabela 12: Avaliação da disciplina ECI240-INTRODUCAO A ARQUIVOLOGIA entre os anos de 2010 e 2017

Situação	2010		2011		2012		2013		2014		2015		2016		2017		Total	
	Freq.	%	Freq.	%	Freq.	%	Freq.	%	Freq.	%	Freq.	%	Freq.	%	Freq.	%	Freq.	%
13001PN001 ARQUIVOLOGIA																		
APROVADO	0	-	0	-	0	-	0	-	0	-	34	65,4%	37	71,2%	48	81,4%	119	73%
REPROVADO(I)	0	-	0	-	0	-	0	-	0	-	11	21,2%	10	19,2%	7	11,9%	28	17,2%
REPROVADO(R)	0	-	0	-	0	-	0	-	0	-	0	0%	1	1,9%	2	3,4%	3	1,8%
TRANCADO	0	-	0	-	0	-	0	-	0	-	7	13,5%	4	7,7%	2	3,4%	13	8%
TOTAL	0	-	0	-	0	-	0	-	0	-	52	100%	52	100%	59	100%	163	100%
TOTAL																		
APROVADO	0	-	0	-	0	-	0	-	0	-	34	65,4%	37	71,2%	48	81,4%	119	73%
REPROVADO(I)	0	-	0	-	0	-	0	-	0	-	11	21,2%	10	19,2%	7	11,9%	28	17,2%
REPROVADO(R)	0	-	0	-	0	-	0	-	0	-	0	0%	1	1,9%	2	3,4%	3	1,8%
TRANCADO	0	-	0	-	0	-	0	-	0	-	7	13,5%	4	7,7%	2	3,4%	13	8%
TOTAL	0	-	0	-	0	-	0	-	0	-	52	100%	52	100%	59	100%	163	100%

Tabela 13: Avaliação da disciplina ECI242-FORMACAO DAS INSTITUICOES DO BRASIL CONTEMPORANEO entre os anos de 2010 e 2017

Situação	2010		2011		2012		2013		2014		2015		2016		2017		Total	
	Freq.	%	Freq.	%	Freq.	%	Freq.	%	Freq.	%	Freq.	%	Freq.	%	Freq.	%	Freq.	%
13001PN001 ARQUIVOLOGIA																		
APROVADO	0	-	0	-	0	-	0	-	0	-	55	70,5%	43	75,4%	46	80,7%	144	75%
REPROVADO(I)	0	-	0	-	0	-	0	-	0	-	12	15,4%	8	14%	8	14%	28	14,6%
REPROVADO(R)	0	-	0	-	0	-	0	-	0	-	0	0%	1	1,8%	0	0%	1	0,5%
TRANCADO	0	-	0	-	0	-	0	-	0	-	11	14,1%	5	8,8%	3	5,3%	19	9,9%
TOTAL	0	-	0	-	0	-	0	-	0	-	78	100%	57	100%	57	100%	192	100%
TOTAL																		
APROVADO	0	-	0	-	0	-	0	-	0	-	55	70,5%	43	75,4%	46	80,7%	144	75%
REPROVADO(I)	0	-	0	-	0	-	0	-	0	-	12	15,4%	8	14%	8	14%	28	14,6%
REPROVADO(R)	0	-	0	-	0	-	0	-	0	-	0	0%	1	1,8%	0	0%	1	0,5%
TRANCADO	0	-	0	-	0	-	0	-	0	-	11	14,1%	5	8,8%	3	5,3%	19	9,9%
TOTAL	0	-	0	-	0	-	0	-	0	-	78	100%	57	100%	57	100%	192	100%

Tabela 14: Avaliação da disciplina OTI051-SERVICOS DE DISSEMINACAO DA INFORMACAO entre os anos de 2010 e 2017

Situação	2010		2011		2012		2013		2014		2015		2016		2017		Total	
	Freq.	%	Freq.	%	Freq.	%	Freq.	%	Freq.	%	Freq.	%	Freq.	%	Freq.	%	Freq.	%
13002PD001 BIBLIOTECONOMIA																		
APROVADO	72	91,1%	56	96,6%	59	93,7%	78	92,9%	52	92,9%	51	94,4%	38	92,7%	36	78,3%	442	91,9%
REPROVADO(I)	2	2,5%	1	1,7%	2	3,2%	4	4,8%	0	0%	0	0%	0	0%	2	4,3%	11	2,3%
REPROVADO(R)	1	1,3%	0	0%	0	0%	0	0%	2	3,6%	0	0%	0	0%	1	2,2%	4	0,8%
TRANCADO	4	5,1%	1	1,7%	2	3,2%	2	2,4%	2	3,6%	3	5,6%	3	7,3%	7	15,2%	24	5%
TOTAL	79	100%	58	100%	63	100%	84	100%	56	100%	54	100%	41	100%	46	100%	481	100%
13002PN002 BIBLIOTECONOMIA																		
APROVADO	29	96,7%	45	91,8%	47	79,7%	48	94,1%	43	91,5%	36	92,3%	24	96%	29	72,5%	301	88,5%
REPROVADO(I)	1	3,3%	2	4,1%	1	1,7%	0	0%	0	0%	1	2,6%	0	0%	0	0%	5	1,5%
REPROVADO(R)	0	0%	0	0%	5	8,5%	2	3,9%	1	2,1%	0	0%	0	0%	3	7,5%	11	3,2%
TRANCADO	0	0%	2	4,1%	6	10,2%	1	2%	3	6,4%	2	5,1%	1	4%	8	20%	23	6,8%
TOTAL	30	100%	49	100%	59	100%	51	100%	47	100%	39	100%	25	100%	40	100%	340	100%
TOTAL																		
APROVADO	102	92,7%	102	94,4%	106	86,9%	126	93,3%	95	92,2%	87	93,5%	64	94,1%	65	75,6%	747	90,5%
REPROVADO(I)	3	2,7%	3	2,8%	3	2,5%	4	3%	0	0%	1	1,1%	0	0%	2	2,3%	16	1,9%
REPROVADO(R)	1	0,9%	0	0%	5	4,1%	2	1,5%	3	2,9%	0	0%	0	0%	4	4,7%	15	1,8%
TRANCADO	4	3,6%	3	2,8%	8	6,6%	3	2,2%	5	4,9%	5	5,4%	4	5,9%	15	17,4%	47	5,7%
TOTAL	110	100%	108	100%	122	100%	135	100%	103	100%	93	100%	68	100%	86	100%	825	100%

Tabela 15: Avaliação da disciplina OTI071-ORGANIZACAO E TRATAMENTO DA INFORMACAO entre os anos de 2010 e 2017

Situação	2010		2011		2012		2013		2014		2015		2016		2017		Total	
	Freq.	%	Freq.	%	Freq.	%	Freq.	%	Freq.	%	Freq.	%	Freq.	%	Freq.	%	Freq.	%
02009PD001 SISTEMAS DE INFORMAÇÃO																		
APROVADO	28	90,3%	52	98,1%	47	88,7%	60	90,9%	41	97,6%	41	85,4%	45	91,8%	42	82,4%	356	90,6%
REPROVADO(I)	1	3,2%	0	0%	4	7,5%	1	1,5%	1	2,4%	0	0%	3	6,1%	5	9,8%	15	3,8%
REPROVADO(R)	0	0%	0	0%	0	0%	1	1,5%	0	0%	2	4,2%	1	2%	1	2%	5	1,3%
TRANCADO	2	6,5%	1	1,9%	2	3,8%	4	6,1%	0	0%	5	10,4%	0	0%	3	5,9%	17	4,3%
TOTAL	31	100%	53	100%	53	100%	66	100%	42	100%	48	100%	49	100%	51	100%	393	100%
TOTAL																		
APROVADO	31	91,2%	53	96,4%	47	88,7%	60	90,9%	41	97,6%	41	85,4%	45	91,8%	42	82,4%	360	90,5%
REPROVADO(I)	1	2,9%	0	0%	4	7,5%	1	1,5%	1	2,4%	0	0%	3	6,1%	5	9,8%	15	3,8%
REPROVADO(R)	0	0%	0	0%	0	0%	1	1,5%	0	0%	2	4,2%	1	2%	1	2%	5	1,3%
TRANCADO	2	5,9%	2	3,6%	2	3,8%	4	6,1%	0	0%	5	10,4%	0	0%	3	5,9%	18	4,5%
TOTAL	34	100%	55	100%	53	100%	66	100%	42	100%	48	100%	49	100%	51	100%	398	100%

Tabela 16: Avaliação da disciplina OTI072-FUNDAMENTOS DA ORGANIZACAO DA INFORMACAO entre os anos de 2010 e 2017

Situação	2010		2011		2012		2013		2014		2015		2016		2017		Total	
	Freq.	%	Freq.	%	Freq.	%	Freq.	%	Freq.	%	Freq.	%	Freq.	%	Freq.	%	Freq.	%
13001PN001 ARQUIVOLOGIA																		
APROVADO	38	97,4%	36	87,8%	30	81,1%	46	85,2%	30	62,5%	0	-	0	-	0	-	180	82,2%
REPROVADO(I)	0	0%	1	2,4%	4	10,8%	2	3,7%	6	12,5%	0	-	0	-	0	-	13	5,9%
REPROVADO(R)	0	0%	1	2,4%	2	5,4%	1	1,9%	2	4,2%	0	-	0	-	0	-	6	2,7%
TRANCADO	1	2,6%	3	7,3%	1	2,7%	5	9,3%	10	20,8%	0	-	0	-	0	-	20	9,1%
TOTAL	39	100%	41	100%	37	100%	54	100%	48	100%	0	-	0	-	0	-	219	100%
13002PD001 BIBLIOTECONOMIA																		
APROVADO	142	93,4%	132	85,7%	68	74,7%	74	83,1%	50	57,5%	74	71,2%	64	63,4%	72	69,9%	676	76,7%
REPROVADO(I)	4	2,6%	9	5,8%	1	1,1%	5	5,6%	3	3,4%	7	6,7%	12	11,9%	15	14,6%	56	6,4%
REPROVADO(R)	1	0,7%	0	0%	9	9,9%	2	2,2%	14	16,1%	6	5,8%	8	7,9%	3	2,9%	43	4,9%
TRANCADO	5	3,3%	13	8,4%	13	14,3%	8	9%	20	23%	17	16,3%	17	16,8%	13	12,6%	106	12%
TOTAL	152	100%	154	100%	91	100%	89	100%	87	100%	104	100%	101	100%	103	100%	881	100%
13002PN002 BIBLIOTECONOMIA																		
APROVADO	45	91,8%	76	93,8%	38	80,9%	36	83,7%	27	50,9%	32	74,4%	26	61,9%	38	86,4%	318	79,1%
REPROVADO(I)	1	2%	3	3,7%	2	4,3%	0	0%	15	28,3%	5	11,6%	8	19%	2	4,5%	36	9%
REPROVADO(R)	0	0%	0	0%	6	12,8%	6	14%	0	0%	0	0%	3	7,1%	0	0%	15	3,7%
TRANCADO	3	6,1%	2	2,5%	1	2,1%	1	2,3%	11	20,8%	6	14%	5	11,9%	4	9,1%	33	8,2%
TOTAL	49	100%	81	100%	47	100%	43	100%	53	100%	43	100%	42	100%	44	100%	402	100%
13003PD001 MUSEOLOGIA																		
APROVADO	35	92,1%	37	84,1%	39	90,7%	35	89,7%	33	78,6%	19	50%	31	86,1%	39	83%	268	82%
REPROVADO(I)	0	0%	3	6,8%	0	0%	0	0%	5	11,9%	6	15,8%	0	0%	1	2,1%	15	4,6%
REPROVADO(R)	1	2,6%	0	0%	1	2,3%	1	2,6%	0	0%	4	10,5%	3	8,3%	6	12,8%	16	4,9%
TRANCADO	2	5,3%	4	9,1%	3	7%	3	7,7%	4	9,5%	9	23,7%	2	5,6%	1	2,1%	28	8,6%
TOTAL	38	100%	44	100%	43	100%	39	100%	42	100%	38	100%	36	100%	47	100%	327	100%
TOTAL																		
APROVADO	260	93,5%	282	87,3%	176	80,4%	191	84,9%	140	60,9%	125	67,6%	121	67,6%	149	76,8%	1444	78,8%
REPROVADO(I)	5	1,8%	17	5,3%	7	3,2%	7	3,1%	29	12,6%	18	9,7%	20	11,2%	18	9,3%	121	6,6%
REPROVADO(R)	2	0,7%	2	0,6%	18	8,2%	10	4,4%	16	7%	10	5,4%	14	7,8%	9	4,6%	81	4,4%
TRANCADO	11	4%	22	6,8%	18	8,2%	17	7,6%	45	19,6%	32	17,3%	24	13,4%	18	9,3%	187	10,2%
TOTAL	278	100%	323	100%	219	100%	225	100%	230	100%	185	100%	179	100%	194	100%	1833	100%

Tabela 17: Avaliação da disciplina OTI073-ANALISE DE ASSUNTO entre os anos de 2010 e 2017

Situação	2010		2011		2012		2013		2014		2015		2016		2017		Total	
	Freq.	%	Freq.	%	Freq.	%	Freq.	%	Freq.	%	Freq.	%	Freq.	%	Freq.	%	Freq.	%
13001PN001 ARQUIVOLOGIA																		
APROVADO	29	90,6%	23	95,8%	17	81%	30	85,7%	17	68%	0	-	0	-	0	-	116	84,7%
REPROVADO(I)	1	3,1%	0	0%	2	9,5%	1	2,9%	3	12%	0	-	0	-	0	-	7	5,1%
REPROVADO(R)	0	0%	0	0%	1	4,8%	0	0%	0	0%	0	-	0	-	0	-	1	0,7%
TRANCADO	2	6,2%	1	4,2%	1	4,8%	4	11,4%	5	20%	0	-	0	-	0	-	13	9,5%
TOTAL	32	100%	24	100%	21	100%	35	100%	25	100%	0	-	0	-	0	-	137	100%
13002PD001 BIBLIOTECONOMIA																		
APROVADO	79	85,9%	78	85,7%	75	72,1%	63	79,7%	48	81,4%	50	64,9%	56	73,7%	62	76,5%	511	77,5%
REPROVADO(I)	5	5,4%	3	3,3%	3	2,9%	5	6,3%	5	8,5%	0	0%	5	6,6%	14	17,3%	40	6,1%
REPROVADO(R)	2	2,2%	2	2,2%	13	12,5%	5	6,3%	0	0%	12	15,6%	4	5,3%	0	0%	38	5,8%
TRANCADO	6	6,5%	8	8,8%	13	12,5%	6	7,6%	6	10,2%	15	19,5%	11	14,5%	5	6,2%	70	10,6%
TOTAL	92	100%	91	100%	104	100%	79	100%	59	100%	77	100%	76	100%	81	100%	659	100%
13002PN002 BIBLIOTECONOMIA																		
APROVADO	45	97,8%	43	93,5%	31	81,6%	34	79,1%	30	85,7%	30	81,1%	24	75%	37	82,2%	274	85,1%
REPROVADO(I)	0	0%	1	2,2%	1	2,6%	3	7%	4	11,4%	0	0%	2	6,2%	3	6,7%	14	4,3%
REPROVADO(R)	0	0%	0	0%	4	10,5%	2	4,7%	0	0%	2	5,4%	3	9,4%	0	0%	11	3,4%
TRANCADO	1	2,2%	2	4,3%	2	5,3%	4	9,3%	1	2,9%	5	13,5%	3	9,4%	5	11,1%	23	7,1%
TOTAL	46	100%	46	100%	38	100%	43	100%	35	100%	37	100%	32	100%	45	100%	322	100%
TOTAL																		
APROVADO	153	90%	144	89,4%	123	75,5%	127	80,9%	95	79,8%	80	70,2%	80	74,1%	99	78,6%	901	80,6%
REPROVADO(I)	6	3,5%	4	2,5%	6	3,7%	9	5,7%	12	10,1%	0	0%	7	6,5%	17	13,5%	61	5,5%
REPROVADO(R)	2	1,2%	2	1,2%	18	11%	7	4,5%	0	0%	14	12,3%	7	6,5%	0	0%	50	4,5%
TRANCADO	9	5,3%	11	6,8%	16	9,8%	14	8,9%	12	10,1%	20	17,5%	14	13%	10	7,9%	106	9,5%
TOTAL	170	100%	161	100%	163	100%	157	100%	119	100%	114	100%	108	100%	126	100%	1118	100%

Tabela 18: Avaliação da disciplina OTI074-LINGUAGENS DE INDEXACAO entre os anos de 2010 e 2017

Situação	2010		2011		2012		2013		2014		2015		2016		2017		Total	
	Freq.	%	Freq.	%	Freq.	%	Freq.	%	Freq.	%	Freq.	%	Freq.	%	Freq.	%	Freq.	%
13001PN001 ARQUIVOLOGIA																		
APROVADO	36	97,3%	27	96,4%	22	88%	17	94,4%	28	90,3%	1	100%	0	-	0	-	131	93,6%
REPROVADO(I)	0	0%	0	0%	2	8%	1	5,6%	2	6,5%	0	0%	0	-	0	-	5	3,6%
REPROVADO(R)	0	0%	0	0%	0	0%	0	0%	0	0%	0	0%	0	-	0	-	0	0%
TRANCADO	1	2,7%	1	3,6%	1	4%	0	0%	1	3,2%	0	0%	0	-	0	-	4	2,9%
TOTAL	37	100%	28	100%	25	100%	18	100%	31	100%	1	100%	0	-	0	-	140	100%
13002PD001 BIBLIOTECONOMIA																		
APROVADO	130	89,7%	87	93,5%	74	89,2%	48	78,7%	68	88,3%	38	84,4%	50	83,3%	44	72,1%	539	86,2%
REPROVADO(I)	4	2,8%	1	1,1%	1	1,2%	2	3,3%	2	2,6%	1	2,2%	0	0%	7	11,5%	18	2,9%
REPROVADO(R)	7	4,8%	2	2,2%	1	1,2%	2	3,3%	3	3,9%	3	6,7%	1	1,7%	4	6,6%	23	3,7%
TRANCADO	4	2,8%	3	3,2%	7	8,4%	9	14,8%	4	5,2%	3	6,7%	9	15%	6	9,8%	45	7,2%
TOTAL	145	100%	93	100%	83	100%	61	100%	77	100%	45	100%	60	100%	61	100%	625	100%
13002PN002 BIBLIOTECONOMIA																		
APROVADO	67	77,9%	45	88,2%	47	81%	37	71,2%	40	70,2%	34	87,2%	34	94,4%	23	74,2%	327	79,8%
REPROVADO(I)	5	5,8%	1	2%	5	8,6%	7	13,5%	8	14%	2	5,1%	1	2,8%	3	9,7%	32	7,8%
REPROVADO(R)	7	8,1%	4	7,8%	0	0%	5	9,6%	0	0%	1	2,6%	0	0%	3	9,7%	20	4,9%
TRANCADO	7	8,1%	1	2%	6	10,3%	3	5,8%	9	15,8%	2	5,1%	1	2,8%	2	6,5%	31	7,6%
TOTAL	86	100%	51	100%	58	100%	52	100%	57	100%	39	100%	36	100%	31	100%	410	100%
TOTAL																		
APROVADO	233	86,9%	159	92,4%	143	86,1%	102	77,9%	136	82,4%	73	85,9%	84	87,5%	67	72,8%	997	84,9%
REPROVADO(I)	9	3,4%	2	1,2%	8	4,8%	10	7,6%	12	7,3%	3	3,5%	1	1%	10	10,9%	55	4,7%
REPROVADO(R)	14	5,2%	6	3,5%	1	0,6%	7	5,3%	3	1,8%	4	4,7%	1	1%	7	7,6%	43	3,7%
TRANCADO	12	4,5%	5	2,9%	14	8,4%	12	9,2%	14	8,5%	5	5,9%	10	10,4%	8	8,7%	80	6,8%
TOTAL	268	100%	172	100%	166	100%	131	100%	165	100%	85	100%	96	100%	92	100%	1175	100%

Tabela 19: Avaliação da disciplina OTI077-INTRODUCAO A BIBLIOTECONOMIA, ARQUIVOLOGIA E MUSEOLOGIA entre os anos de 2010 e 2017

Situação	2010		2011		2012		2013		2014		2015		2016		2017		Total	
	Freq.	%	Freq.	%	Freq.	%	Freq.	%	Freq.	%	Freq.	%	Freq.	%	Freq.	%	Freq.	%
13002PD001 BIBLIOTECONOMIA																		
APROVADO	104	96,3%	79	85,9%	62	84,9%	68	85%	54	64,3%	69	73,4%	69	67,6%	76	79,2%	581	79,7%
REPROVADO(I)	0	0%	1	1,1%	3	4,1%	1	1,2%	8	9,5%	9	9,6%	10	9,8%	8	8,3%	40	5,5%
REPROVADO(R)	2	1,9%	3	3,3%	3	4,1%	2	2,5%	4	4,8%	3	3,2%	5	4,9%	1	1%	23	3,2%
TRANCADO	2	1,9%	9	9,8%	5	6,8%	9	11,2%	18	21,4%	13	13,8%	18	17,6%	11	11,5%	85	11,7%
TOTAL	108	100%	92	100%	73	100%	80	100%	84	100%	94	100%	102	100%	96	100%	729	100%
13002PN002 BIBLIOTECONOMIA																		
APROVADO	38	95%	40	95,2%	39	92,9%	40	95,2%	25	58,1%	28	73,7%	29	74,4%	36	83,7%	275	83,6%
REPROVADO(I)	0	0%	0	0%	0	0%	0	0%	10	23,3%	3	7,9%	6	15,4%	3	7%	22	6,7%
REPROVADO(R)	1	2,5%	2	4,8%	2	4,8%	0	0%	0	0%	0	0%	0	0%	0	0%	5	1,5%
TRANCADO	1	2,5%	0	0%	1	2,4%	2	4,8%	8	18,6%	7	18,4%	4	10,3%	4	9,3%	27	8,2%
TOTAL	40	100%	42	100%	42	100%	42	100%	43	100%	38	100%	39	100%	43	100%	329	100%
TOTAL																		
APROVADO	142	95,9%	119	88,8%	101	87,8%	108	88,5%	79	62,2%	97	73,5%	98	69,5%	112	80,6%	856	80,9%
REPROVADO(I)	0	0%	1	0,7%	3	2,6%	1	0,8%	18	14,2%	12	9,1%	16	11,3%	11	7,9%	62	5,9%
REPROVADO(R)	3	2%	5	3,7%	5	4,3%	2	1,6%	4	3,1%	3	2,3%	5	3,5%	1	0,7%	28	2,6%
TRANCADO	3	2%	9	6,7%	6	5,2%	11	9%	26	20,5%	20	15,2%	22	15,6%	15	10,8%	112	10,6%
TOTAL	148	100%	134	100%	115	100%	122	100%	127	100%	132	100%	141	100%	139	100%	1058	100%

Tabela 20: Avaliação da disciplina OTI078-ELABORACAO E APRESENTACAO DO TRABALHO CIENTIFICO entre os anos de 2010 e 2017

Situação	2010		2011		2012		2013		2014		2015		2016		2017		Total	
	Freq.	%	Freq.	%	Freq.	%	Freq.	%	Freq.	%	Freq.	%	Freq.	%	Freq.	%	Freq.	%
13002PD001 BIBLIOTECONOMIA																		
APROVADO	69	83,1%	80	87,9%	73	82%	59	80,8%	43	78,2%	54	68,4%	51	68,9%	68	79,1%	497	78,9%
REPROVADO(I)	1	1,2%	3	3,3%	6	6,7%	5	6,8%	3	5,5%	5	6,3%	6	8,1%	13	15,1%	42	6,7%
REPROVADO(R)	7	8,4%	0	0%	1	1,1%	0	0%	1	1,8%	6	7,6%	4	5,4%	2	2,3%	21	3,3%
TRANCADO	6	7,2%	8	8,8%	9	10,1%	9	12,3%	8	14,5%	14	17,7%	13	17,6%	3	3,5%	70	11,1%
TOTAL	83	100%	91	100%	89	100%	73	100%	55	100%	79	100%	74	100%	86	100%	630	100%
13002PN002 BIBLIOTECONOMIA																		
APROVADO	43	89,6%	41	85,4%	38	88,4%	35	87,5%	26	78,8%	28	80%	27	65,9%	35	83,3%	273	82,7%
REPROVADO(I)	3	6,2%	3	6,2%	1	2,3%	1	2,5%	3	9,1%	1	2,9%	8	19,5%	2	4,8%	22	6,7%
REPROVADO(R)	2	4,2%	0	0%	1	2,3%	0	0%	0	0%	2	5,7%	0	0%	0	0%	5	1,5%
TRANCADO	0	0%	4	8,3%	3	7%	4	10%	4	12,1%	4	11,4%	6	14,6%	5	11,9%	30	9,1%
TOTAL	48	100%	48	100%	43	100%	40	100%	33	100%	35	100%	41	100%	42	100%	330	100%
TOTAL																		
APROVADO	112	85,5%	121	87,1%	112	84,2%	94	83,2%	70	78,7%	82	71,9%	78	67,8%	103	80,5%	772	80,2%
REPROVADO(I)	4	3,1%	6	4,3%	7	5,3%	6	5,3%	6	6,7%	6	5,3%	14	12,2%	15	11,7%	64	6,7%
REPROVADO(R)	9	6,9%	0	0%	2	1,5%	0	0%	1	1,1%	8	7%	4	3,5%	2	1,6%	26	2,7%
TRANCADO	6	4,6%	12	8,6%	12	9%	13	11,5%	12	13,5%	18	15,8%	19	16,5%	8	6,2%	100	10,4%
TOTAL	131	100%	139	100%	133	100%	113	100%	89	100%	114	100%	115	100%	128	100%	962	100%

Tabela 21: Avaliação da disciplina OTI079-CATALOGACAO DESCRITIVA entre os anos de 2010 e 2017

Situação	2010		2011		2012		2013		2014		2015		2016		2017		Total	
	Freq.	%	Freq.	%	Freq.	%	Freq.	%	Freq.	%	Freq.	%	Freq.	%	Freq.	%	Freq.	%
13002PD001 BIBLIOTECONOMIA																		
APROVADO	70	81,4%	86	92,5%	68	84%	47	73,4%	64	78%	37	78,7%	60	95,2%	52	81,2%	484	83,4%
REPROVADO(I)	0	0%	2	2,2%	2	2,5%	0	0%	4	4,9%	0	0%	0	0%	3	4,7%	11	1,9%
REPROVADO(R)	9	10,5%	1	1,1%	3	3,7%	10	15,6%	6	7,3%	3	6,4%	0	0%	3	4,7%	35	6%
TRANCADO	7	8,1%	4	4,3%	8	9,9%	7	10,9%	8	9,8%	7	14,9%	3	4,8%	6	9,4%	50	8,6%
TOTAL	86	100%	93	100%	81	100%	64	100%	82	100%	47	100%	63	100%	64	100%	580	100%
13002PN002 BIBLIOTECONOMIA																		
APROVADO	41	89,1%	42	87,5%	30	66,7%	39	76,5%	38	65,5%	37	84,1%	31	88,6%	29	80,6%	287	79,1%
REPROVADO(I)	0	0%	4	8,3%	4	8,9%	0	0%	7	12,1%	2	4,5%	2	5,7%	1	2,8%	20	5,5%
REPROVADO(R)	1	2,2%	1	2,1%	1	2,2%	10	19,6%	4	6,9%	2	4,5%	0	0%	4	11,1%	23	6,3%
TRANCADO	4	8,7%	1	2,1%	10	22,2%	2	3,9%	9	15,5%	3	6,8%	2	5,7%	2	5,6%	33	9,1%
TOTAL	46	100%	48	100%	45	100%	51	100%	58	100%	44	100%	35	100%	36	100%	363	100%
TOTAL																		
APROVADO	111	84,1%	128	90,8%	98	77,8%	86	74,8%	102	72,9%	74	81,3%	91	92,9%	81	81%	771	81,8%
REPROVADO(I)	0	0%	6	4,3%	6	4,8%	0	0%	11	7,9%	2	2,2%	2	2%	4	4%	31	3,3%
REPROVADO(R)	10	7,6%	2	1,4%	4	3,2%	20	17,4%	10	7,1%	5	5,5%	0	0%	7	7%	58	6,2%
TRANCADO	11	8,3%	5	3,5%	18	14,3%	9	7,8%	17	12,1%	10	11%	5	5,1%	8	8%	83	8,8%
TOTAL	132	100%	141	100%	126	100%	115	100%	140	100%	91	100%	98	100%	100	100%	943	100%

Tabela 22: Avaliação da disciplina OTI080-INTRODUCAO AS FONTES DE INFORMACAO entre os anos de 2010 e 2017

Situação	2010		2011		2012		2013		2014		2015		2016		2017		Total	
	Freq.	%	Freq.	%	Freq.	%	Freq.	%	Freq.	%	Freq.	%	Freq.	%	Freq.	%	Freq.	%
13002PD001 BIBLIOTECONOMIA																		
APROVADO	104	83,9%	82	91,1%	80	89,9%	46	71,9%	58	70,7%	39	78%	63	90%	54	80,6%	526	82,7%
REPROVADO(I)	4	3,2%	1	1,1%	0	0%	6	9,4%	9	11%	0	0%	0	0%	4	6%	24	3,8%
REPROVADO(R)	2	1,6%	0	0%	2	2,2%	5	7,8%	3	3,7%	0	0%	0	0%	1	1,5%	13	2%
TRANCADO	14	11,3%	7	7,8%	7	7,9%	7	10,9%	12	14,6%	11	22%	7	10%	8	11,9%	73	11,5%
TOTAL	124	100%	90	100%	89	100%	64	100%	82	100%	50	100%	70	100%	67	100%	636	100%
13002PN002 BIBLIOTECONOMIA																		
APROVADO	42	80,8%	38	80,9%	44	81,5%	40	81,6%	42	75%	32	76,2%	31	83,8%	33	84,6%	302	80,3%
REPROVADO(I)	2	3,8%	0	0%	3	5,6%	4	8,2%	4	7,1%	2	4,8%	2	5,4%	1	2,6%	18	4,8%
REPROVADO(R)	1	1,9%	2	4,3%	1	1,9%	4	8,2%	1	1,8%	6	14,3%	0	0%	0	0%	15	4%
TRANCADO	7	13,5%	7	14,9%	6	11,1%	1	2%	9	16,1%	2	4,8%	4	10,8%	5	12,8%	41	10,9%
TOTAL	52	100%	47	100%	54	100%	49	100%	56	100%	42	100%	37	100%	39	100%	376	100%
TOTAL																		
APROVADO	146	83%	120	87,6%	125	86,8%	86	76,1%	100	72,5%	71	77,2%	94	87,9%	87	82,1%	829	81,8%
REPROVADO(I)	6	3,4%	1	0,7%	3	2,1%	10	8,8%	13	9,4%	2	2,2%	2	1,9%	5	4,7%	42	4,1%
REPROVADO(R)	3	1,7%	2	1,5%	3	2,1%	9	8%	4	2,9%	6	6,5%	0	0%	1	0,9%	28	2,8%
TRANCADO	21	11,9%	14	10,2%	13	9%	8	7,1%	21	15,2%	13	14,1%	11	10,3%	13	12,3%	114	11,3%
TOTAL	176	100%	137	100%	144	100%	113	100%	138	100%	92	100%	107	100%	106	100%	1013	100%

Tabela 23: Avaliação da disciplina OTI081-SISTEMAS DE RECUPERACAO DA INFORMACAO entre os anos de 2010 e 2017

Situação	2010		2011		2012		2013		2014		2015		2016		2017		Total	
	Freq.	%	Freq.	%	Freq.	%	Freq.	%	Freq.	%	Freq.	%	Freq.	%	Freq.	%	Freq.	%
13002PD001 BIBLIOTECONOMIA																		
APROVADO	93	88,6%	71	95,9%	72	91,1%	65	84,4%	52	81,2%	42	87,5%	44	80%	46	88,5%	485	87,5%
REPROVADO(I)	5	4,8%	1	1,4%	5	6,3%	6	7,8%	4	6,2%	2	4,2%	2	3,6%	3	5,8%	28	5,1%
REPROVADO(R)	2	1,9%	0	0%	0	0%	0	0%	0	0%	1	2,1%	1	1,8%	0	0%	4	0,7%
TRANCADO	5	4,8%	2	2,7%	2	2,5%	6	7,8%	8	12,5%	3	6,2%	8	14,5%	3	5,8%	37	6,7%
TOTAL	105	100%	74	100%	79	100%	77	100%	64	100%	48	100%	55	100%	52	100%	554	100%
13002PN002 BIBLIOTECONOMIA																		
APROVADO	87	85,3%	55	96,5%	38	80,9%	37	78,7%	45	76,3%	22	71%	40	93%	29	85,3%	353	84%
REPROVADO(I)	0	0%	0	0%	5	10,6%	4	8,5%	4	6,8%	6	19,4%	1	2,3%	3	8,8%	23	5,5%
REPROVADO(R)	6	5,9%	1	1,8%	0	0%	2	4,3%	0	0%	0	0%	1	2,3%	0	0%	10	2,4%
TRANCADO	9	8,8%	1	1,8%	4	8,5%	4	8,5%	10	16,9%	3	9,7%	1	2,3%	2	5,9%	34	8,1%
TOTAL	102	100%	57	100%	47	100%	47	100%	59	100%	31	100%	43	100%	34	100%	420	100%
TOTAL																		
APROVADO	180	87%	126	96,2%	110	87,3%	102	82,3%	97	78,9%	64	81%	85	85,9%	75	87,2%	839	86,1%
REPROVADO(I)	5	2,4%	1	0,8%	10	7,9%	10	8,1%	8	6,5%	8	10,1%	3	3%	6	7%	51	5,2%
REPROVADO(R)	8	3,9%	1	0,8%	0	0%	2	1,6%	0	0%	1	1,3%	2	2%	0	0%	14	1,4%
TRANCADO	14	6,8%	3	2,3%	6	4,8%	10	8,1%	18	14,6%	6	7,6%	9	9,1%	5	5,8%	71	7,3%
TOTAL	207	100%	131	100%	126	100%	124	100%	123	100%	79	100%	99	100%	86	100%	975	100%

Tabela 24: Avaliação da disciplina OTI082-FONTES DE INFORMACAO PARA PESQUISADORES E PROFISSIONAIS entre os anos de 2010 e 2017

Situação	2010		2011		2012		2013		2014		2015		2016		2017		Total	
	Freq.	%	Freq.	%	Freq.	%	Freq.	%	Freq.	%	Freq.	%	Freq.	%	Freq.	%	Freq.	%
13002PD001 BIBLIOTECONOMIA																		
APROVADO	91	94,8%	62	93,9%	72	94,7%	63	86,3%	58	85,3%	44	91,7%	39	88,6%	44	91,7%	473	91,1%
REPROVADO(I)	0	0%	0	0%	2	2,6%	7	9,6%	4	5,9%	1	2,1%	2	4,5%	2	4,2%	18	3,5%
REPROVADO(R)	2	2,1%	1	1,5%	0	0%	0	0%	0	0%	0	0%	0	0%	1	2,1%	4	0,8%
TRANCADO	3	3,1%	3	4,5%	2	2,6%	3	4,1%	6	8,8%	3	6,2%	3	6,8%	1	2,1%	24	4,6%
TOTAL	96	100%	66	100%	76	100%	73	100%	68	100%	48	100%	44	100%	48	100%	519	100%
13002PN002 BIBLIOTECONOMIA																		
APROVADO	85	92,4%	51	96,2%	41	82%	39	86,7%	42	87,5%	20	71,4%	32	84,2%	31	81,6%	341	87%
REPROVADO(I)	2	2,2%	0	0%	2	4%	1	2,2%	2	4,2%	1	3,6%	2	5,3%	4	10,5%	14	3,6%
REPROVADO(R)	2	2,2%	0	0%	0	0%	1	2,2%	0	0%	0	0%	0	0%	0	0%	3	0,8%
TRANCADO	3	3,3%	2	3,8%	7	14%	4	8,9%	4	8,3%	7	25%	4	10,5%	3	7,9%	34	8,7%
TOTAL	92	100%	53	100%	50	100%	45	100%	48	100%	28	100%	38	100%	38	100%	392	100%
TOTAL																		
APROVADO	177	93,7%	113	95%	113	89,7%	102	86,4%	100	85,5%	64	84,2%	73	86,9%	76	87,4%	818	89,3%
REPROVADO(I)	2	1,1%	0	0%	4	3,2%	8	6,8%	6	5,1%	2	2,6%	4	4,8%	6	6,9%	32	3,5%
REPROVADO(R)	4	2,1%	1	0,8%	0	0%	1	0,8%	0	0%	0	0%	0	0%	1	1,1%	7	0,8%
TRANCADO	6	3,2%	5	4,2%	9	7,1%	7	5,9%	11	9,4%	10	13,2%	7	8,3%	4	4,6%	59	6,4%
TOTAL	189	100%	119	100%	126	100%	118	100%	117	100%	76	100%	84	100%	87	100%	916	100%

Tabela 25: Avaliação da disciplina OTI083-SISTEMAS DE CLASSIFICACAO: CDD entre os anos de 2010 e 2017

Situação	2010		2011		2012		2013		2014		2015		2016		2017		Total	
	Freq.	%	Freq.	%	Freq.	%	Freq.	%	Freq.	%	Freq.	%	Freq.	%	Freq.	%	Freq.	%
13002PD001 BIBLIOTECONOMIA																		
APROVADO	64	88,9%	70	94,6%	83	94,3%	57	93,4%	54	94,7%	57	93,4%	25	100%	48	90,6%	458	93,3%
REPROVADO(I)	6	8,3%	2	2,7%	2	2,3%	1	1,6%	2	3,5%	1	1,6%	0	0%	0	0%	14	2,9%
REPROVADO(R)	1	1,4%	0	0%	0	0%	1	1,6%	0	0%	0	0%	0	0%	1	1,9%	3	0,6%
TRANCADO	1	1,4%	2	2,7%	3	3,4%	2	3,3%	1	1,8%	3	4,9%	0	0%	4	7,5%	16	3,3%
TOTAL	72	100%	74	100%	88	100%	61	100%	57	100%	61	100%	25	100%	53	100%	491	100%
13002PN002 BIBLIOTECONOMIA																		
APROVADO	29	90,6%	47	94%	52	96,3%	39	97,5%	36	90%	43	97,7%	22	88%	34	89,5%	302	93,5%
REPROVADO(I)	2	6,2%	1	2%	1	1,9%	1	2,5%	0	0%	1	2,3%	0	0%	0	0%	6	1,9%
REPROVADO(R)	0	0%	0	0%	0	0%	0	0%	1	2,5%	0	0%	1	4%	2	5,3%	4	1,2%
TRANCADO	1	3,1%	2	4%	1	1,9%	0	0%	3	7,5%	0	0%	2	8%	2	5,3%	11	3,4%
TOTAL	32	100%	50	100%	54	100%	40	100%	40	100%	44	100%	25	100%	38	100%	323	100%
TOTAL																		
APROVADO	93	89,4%	117	94,4%	135	95,1%	96	95%	90	92,8%	100	95,2%	47	94%	82	90,1%	760	93,4%
REPROVADO(I)	8	7,7%	3	2,4%	3	2,1%	2	2%	2	2,1%	2	1,9%	0	0%	0	0%	20	2,5%
REPROVADO(R)	1	1%	0	0%	0	0%	1	1%	1	1%	0	0%	1	2%	3	3,3%	7	0,9%
TRANCADO	2	1,9%	4	3,2%	4	2,8%	2	2%	4	4,1%	3	2,9%	2	4%	6	6,6%	27	3,3%
TOTAL	104	100%	124	100%	142	100%	101	100%	97	100%	105	100%	50	100%	91	100%	814	100%

Tabela 26: Avaliação da disciplina OTI084-ACESSO A FONTES DE INFORMACAO EM MEIO DIGITAL entre os anos de 2010 e 2017

Situação	2010		2011		2012		2013		2014		2015		2016		2017		Total	
	Freq.	%	Freq.	%	Freq.	%	Freq.	%	Freq.	%	Freq.	%	Freq.	%	Freq.	%	Freq.	%
13002PD001 BIBLIOTECONOMIA																		
APROVADO	71	97,3%	71	94,7%	77	89,5%	60	89,6%	54	96,4%	52	91,2%	26	89,7%	47	83,9%	458	91,8%
REPROVADO(I)	0	0%	2	2,7%	1	1,2%	0	0%	0	0%	2	3,5%	0	0%	1	1,8%	6	1,2%
REPROVADO(R)	1	1,4%	1	1,3%	3	3,5%	5	7,5%	0	0%	0	0%	1	3,4%	3	5,4%	14	2,8%
TRANCADO	1	1,4%	1	1,3%	5	5,8%	2	3%	2	3,6%	3	5,3%	2	6,9%	5	8,9%	21	4,2%
TOTAL	73	100%	75	100%	86	100%	67	100%	56	100%	57	100%	29	100%	56	100%	499	100%
13002PN002 BIBLIOTECONOMIA																		
APROVADO	34	89,5%	40	97,6%	44	84,6%	47	94%	37	90,2%	37	86%	25	83,3%	40	93%	304	89,9%
REPROVADO(I)	2	5,3%	0	0%	5	9,6%	1	2%	0	0%	5	11,6%	1	3,3%	0	0%	14	4,1%
REPROVADO(R)	2	5,3%	0	0%	1	1,9%	2	4%	3	7,3%	0	0%	1	3,3%	0	0%	9	2,7%
TRANCADO	0	0%	1	2,4%	2	3,8%	0	0%	1	2,4%	1	2,3%	3	10%	3	7%	11	3,3%
TOTAL	38	100%	41	100%	52	100%	50	100%	41	100%	43	100%	30	100%	43	100%	338	100%
TOTAL																		
APROVADO	106	94,6%	111	94,9%	121	87,7%	107	91,5%	91	93,8%	89	89%	51	86,4%	87	87,9%	763	90,9%
REPROVADO(I)	2	1,8%	2	1,7%	6	4,3%	1	0,9%	0	0%	7	7%	1	1,7%	1	1%	20	2,4%
REPROVADO(R)	3	2,7%	1	0,9%	4	2,9%	7	6%	3	3,1%	0	0%	2	3,4%	3	3%	23	2,7%
TRANCADO	1	0,9%	3	2,6%	7	5,1%	2	1,7%	3	3,1%	4	4%	5	8,5%	8	8,1%	33	3,9%
TOTAL	112	100%	117	100%	138	100%	117	100%	97	100%	100	100%	59	100%	99	100%	839	100%

Tabela 27: Avaliação da disciplina OTI085-SISTEMAS DE CLASSIFICACAO: CDU entre os anos de 2010 e 2017

Situação	2010		2011		2012		2013		2014		2015		2016		2017		Total	
	Freq.	%	Freq.	%	Freq.	%	Freq.	%	Freq.	%	Freq.	%	Freq.	%	Freq.	%	Freq.	%
13002PD001 BIBLIOTECONOMIA																		
APROVADO	72	94,7%	61	95,3%	57	100%	69	94,5%	57	87,7%	53	94,6%	34	85%	36	80%	439	92,2%
REPROVADO(I)	1	1,3%	1	1,6%	0	0%	2	2,7%	5	7,7%	0	0%	3	7,5%	2	4,4%	14	2,9%
REPROVADO(R)	0	0%	0	0%	0	0%	0	0%	0	0%	0	0%	0	0%	0	0%	0	0%
TRANCADO	3	3,9%	2	3,1%	0	0%	2	2,7%	3	4,6%	3	5,4%	3	7,5%	7	15,6%	23	4,8%
TOTAL	76	100%	64	100%	57	100%	73	100%	65	100%	56	100%	40	100%	45	100%	476	100%
13002PN002 BIBLIOTECONOMIA																		
APROVADO	30	93,8%	44	91,7%	51	94,4%	40	93%	43	91,5%	39	86,7%	23	92%	38	88,4%	308	91,4%
REPROVADO(I)	1	3,1%	2	4,2%	0	0%	3	7%	0	0%	5	11,1%	2	8%	0	0%	13	3,9%
REPROVADO(R)	0	0%	0	0%	0	0%	0	0%	0	0%	0	0%	0	0%	0	0%	0	0%
TRANCADO	1	3,1%	2	4,2%	3	5,6%	0	0%	4	8,5%	1	2,2%	0	0%	5	11,6%	16	4,7%
TOTAL	32	100%	48	100%	54	100%	43	100%	47	100%	45	100%	25	100%	43	100%	337	100%
TOTAL																		
APROVADO	102	94,4%	105	93,8%	108	97,3%	109	94%	100	89,3%	92	91,1%	57	87,7%	74	84,1%	747	91,9%
REPROVADO(I)	2	1,9%	3	2,7%	0	0%	5	4,3%	5	4,5%	5	5%	5	7,7%	2	2,3%	27	3,3%
REPROVADO(R)	0	0%	0	0%	0	0%	0	0%	0	0%	0	0%	0	0%	0	0%	0	0%
TRANCADO	4	3,7%	4	3,6%	3	2,7%	2	1,7%	7	6,2%	4	4%	3	4,6%	12	13,6%	39	4,8%
TOTAL	108	100%	112	100%	111	100%	116	100%	112	100%	101	100%	65	100%	88	100%	813	100%

Tabela 28: Avaliação da disciplina OTI086-ORGANIZACAO BIBLIOGRAFICA NACIONAL entre os anos de 2010 e 2017

Situação	2010		2011		2012		2013		2014		2015		2016		2017		Total	
	Freq.	%	Freq.	%	Freq.	%	Freq.	%	Freq.	%	Freq.	%	Freq.	%	Freq.	%	Freq.	%
13002PD001 BIBLIOTECONOMIA																		
APROVADO	77	95,1%	62	92,5%	57	96,6%	69	90,8%	59	90,8%	52	92,9%	39	95,1%	35	89,7%	450	93%
REPROVADO(I)	0	0%	2	3%	1	1,7%	4	5,3%	2	3,1%	0	0%	0	0%	0	0%	9	1,9%
REPROVADO(R)	1	1,2%	1	1,5%	0	0%	0	0%	0	0%	0	0%	0	0%	0	0%	2	0,4%
TRANCADO	3	3,7%	2	3%	1	1,7%	3	3,9%	4	6,2%	4	7,1%	2	4,9%	4	10,3%	23	4,8%
TOTAL	81	100%	67	100%	59	100%	76	100%	65	100%	56	100%	41	100%	39	100%	484	100%
13002PN002 BIBLIOTECONOMIA																		
APROVADO	28	90,3%	44	89,8%	49	89,1%	44	91,7%	41	95,3%	38	92,7%	24	88,9%	37	86%	305	90,5%
REPROVADO(I)	0	0%	1	2%	0	0%	3	6,2%	0	0%	1	2,4%	1	3,7%	0	0%	6	1,8%
REPROVADO(R)	1	3,2%	1	2%	0	0%	0	0%	0	0%	2	4,9%	1	3,7%	0	0%	5	1,5%
TRANCADO	2	6,5%	3	6,1%	6	10,9%	1	2,1%	2	4,7%	0	0%	1	3,7%	6	14%	21	6,2%
TOTAL	31	100%	49	100%	55	100%	48	100%	43	100%	41	100%	27	100%	43	100%	337	100%
TOTAL																		
APROVADO	105	93,8%	106	91,4%	106	93%	113	91,1%	100	92,6%	90	92,8%	64	92,8%	72	87,8%	756	92%
REPROVADO(I)	0	0%	3	2,6%	1	0,9%	7	5,6%	2	1,9%	1	1%	1	1,4%	0	0%	15	1,8%
REPROVADO(R)	2	1,8%	2	1,7%	0	0%	0	0%	0	0%	2	2,1%	1	1,4%	0	0%	7	0,9%
TRANCADO	5	4,5%	5	4,3%	7	6,1%	4	3,2%	6	5,6%	4	4,1%	3	4,3%	10	12,2%	44	5,4%
TOTAL	112	100%	116	100%	114	100%	124	100%	108	100%	97	100%	69	100%	82	100%	822	100%

Tabela 29: Avaliação da disciplina OTI087-BIBLIOTECAS, ARQUIVOS E MUSEUS DIGITAIS entre os anos de 2010 e 2017

Situação	2010		2011		2012		2013		2014		2015		2016		2017		Total	
	Freq.	%	Freq.	%	Freq.	%	Freq.	%	Freq.	%	Freq.	%	Freq.	%	Freq.	%	Freq.	%
13002PD001 BIBLIOTECONOMIA																		
APROVADO	72	88,9%	70	93,3%	74	87,1%	60	85,7%	49	87,5%	60	89,6%	22	81,5%	50	84,7%	457	87,9%
REPROVADO(I)	0	0%	0	0%	3	3,5%	3	4,3%	3	5,4%	2	3%	2	7,4%	3	5,1%	16	3,1%
REPROVADO(R)	6	7,4%	3	4%	2	2,4%	4	5,7%	1	1,8%	1	1,5%	0	0%	0	0%	17	3,3%
TRANCADO	3	3,7%	2	2,7%	6	7,1%	3	4,3%	3	5,4%	4	6%	3	11,1%	6	10,2%	30	5,8%
TOTAL	81	100%	75	100%	85	100%	70	100%	56	100%	67	100%	27	100%	59	100%	520	100%
13002PN002 BIBLIOTECONOMIA																		
APROVADO	31	88,6%	44	97,8%	50	94,3%	39	84,8%	35	87,5%	35	81,4%	25	78,1%	41	93,2%	300	88,8%
REPROVADO(I)	0	0%	0	0%	3	5,7%	4	8,7%	3	7,5%	4	9,3%	1	3,1%	1	2,3%	16	4,7%
REPROVADO(R)	4	11,4%	0	0%	0	0%	1	2,2%	1	2,5%	1	2,3%	0	0%	0	0%	7	2,1%
TRANCADO	0	0%	1	2,2%	0	0%	2	4,3%	1	2,5%	3	7%	6	18,8%	2	4,5%	15	4,4%
TOTAL	35	100%	45	100%	53	100%	46	100%	40	100%	43	100%	32	100%	44	100%	338	100%
TOTAL																		
APROVADO	103	88,8%	114	95%	124	89,9%	99	85,3%	84	87,5%	95	86,4%	47	79,7%	91	88,3%	757	88,2%
REPROVADO(I)	0	0%	0	0%	6	4,3%	7	6%	6	6,2%	6	5,5%	3	5,1%	4	3,9%	32	3,7%
REPROVADO(R)	10	8,6%	3	2,5%	2	1,4%	5	4,3%	2	2,1%	2	1,8%	0	0%	0	0%	24	2,8%
TRANCADO	3	2,6%	3	2,5%	6	4,3%	5	4,3%	4	4,2%	7	6,4%	9	15,3%	8	7,8%	45	5,2%
TOTAL	116	100%	120	100%	138	100%	116	100%	96	100%	110	100%	59	100%	103	100%	858	100%

Tabela 30: Avaliação da disciplina OTI088-COMPETENCIA INFORMACIONAL entre os anos de 2010 e 2017

Situação	2010		2011		2012		2013		2014		2015		2016		2017		Total	
	Freq.	%	Freq.	%	Freq.	%	Freq.	%	Freq.	%	Freq.	%	Freq.	%	Freq.	%	Freq.	%
13002PD001 BIBLIOTECONOMIA																		
APROVADO	73	96,1%	71	92,2%	77	91,7%	57	82,6%	51	86,4%	54	87,1%	29	85,3%	43	81,1%	455	88,5%
REPROVADO(I)	2	2,6%	5	6,5%	1	1,2%	9	13%	5	8,5%	4	6,5%	2	5,9%	3	5,7%	31	6%
REPROVADO(R)	0	0%	0	0%	1	1,2%	0	0%	0	0%	0	0%	0	0%	1	1,9%	2	0,4%
TRANCADO	1	1,3%	1	1,3%	5	6%	3	4,3%	3	5,1%	4	6,5%	3	8,8%	6	11,3%	26	5,1%
TOTAL	76	100%	77	100%	84	100%	69	100%	59	100%	62	100%	34	100%	53	100%	514	100%
13002PN002 BIBLIOTECONOMIA																		
APROVADO	29	80,6%	39	95,1%	51	91,1%	45	86,5%	39	86,7%	38	95%	24	80%	38	92,7%	303	88,9%
REPROVADO(I)	2	5,6%	1	2,4%	2	3,6%	5	9,6%	3	6,7%	2	5%	2	6,7%	0	0%	17	5%
REPROVADO(R)	3	8,3%	0	0%	1	1,8%	1	1,9%	0	0%	0	0%	0	0%	0	0%	5	1,5%
TRANCADO	2	5,6%	1	2,4%	2	3,6%	1	1,9%	3	6,7%	0	0%	4	13,3%	3	7,3%	16	4,7%
TOTAL	36	100%	41	100%	56	100%	52	100%	45	100%	40	100%	30	100%	41	100%	341	100%
TOTAL																		
APROVADO	102	91,1%	110	93,2%	128	91,4%	102	84,3%	90	86,5%	93	90,3%	53	82,8%	81	86,2%	759	88,7%
REPROVADO(I)	4	3,6%	6	5,1%	3	2,1%	14	11,6%	8	7,7%	6	5,8%	4	6,2%	3	3,2%	48	5,6%
REPROVADO(R)	3	2,7%	0	0%	2	1,4%	1	0,8%	0	0%	0	0%	0	0%	1	1,1%	7	0,8%
TRANCADO	3	2,7%	2	1,7%	7	5%	4	3,3%	6	5,8%	4	3,9%	7	10,9%	9	9,6%	42	4,9%
TOTAL	112	100%	118	100%	140	100%	121	100%	104	100%	103	100%	64	100%	94	100%	856	100%

Tabela 31: Avaliação da disciplina OTI107-TOPICOS EM SERVICOS PARA COMUNIDADES ESPECIFICAS D entre os anos de 2010 e 2017

Situação	2010		2011		2012		2013		2014		2015		2016		2017		Total	
	Freq.	%	Freq.	%	Freq.	%	Freq.	%	Freq.	%	Freq.	%	Freq.	%	Freq.	%	Freq.	%
13002PD001 BIBLIOTECONOMIA																		
APROVADO	0	-	7	87,5%	74	88,1%	37	90,2%	46	71,9%	38	80,9%	8	80%	0	-	210	82,7%
REPROVADO(I)	0	-	1	12,5%	3	3,6%	3	7,3%	5	7,8%	6	12,8%	1	10%	0	-	19	7,5%
REPROVADO(R)	0	-	0	0%	0	0%	0	0%	2	3,1%	0	0%	0	0%	0	-	2	0,8%
TRANCADO	0	-	0	0%	7	8,3%	1	2,4%	11	17,2%	3	6,4%	1	10%	0	-	23	9,1%
TOTAL	0	-	8	100%	84	100%	41	100%	64	100%	47	100%	10	100%	0	-	254	100%
13002PN002 BIBLIOTECONOMIA																		
APROVADO	0	-	26	74,3%	44	88%	7	100%	25	75,8%	34	79,1%	3	100%	0	-	139	81,3%
REPROVADO(I)	0	-	5	14,3%	1	2%	0	0%	0	0%	1	2,3%	0	0%	0	-	7	4,1%
REPROVADO(R)	0	-	0	0%	1	2%	0	0%	0	0%	0	0%	0	0%	0	-	1	0,6%
TRANCADO	0	-	4	11,4%	4	8%	0	0%	8	24,2%	8	18,6%	0	0%	0	-	24	14%
TOTAL	0	-	35	100%	50	100%	7	100%	33	100%	43	100%	3	100%	0	-	171	100%
TOTAL																		
APROVADO	0	-	37	78,7%	128	88,3%	49	92,5%	75	74,3%	73	80,2%	11	84,6%	0	-	373	82,9%
REPROVADO(I)	0	-	6	12,8%	4	2,8%	3	5,7%	5	5%	7	7,7%	1	7,7%	0	-	26	5,8%
REPROVADO(R)	0	-	0	0%	1	0,7%	0	0%	2	2%	0	0%	0	0%	0	-	3	0,7%
TRANCADO	0	-	4	8,5%	12	8,3%	1	1,9%	19	18,8%	11	12,1%	1	7,7%	0	-	48	10,7%
TOTAL	0	-	47	100%	145	100%	53	100%	101	100%	91	100%	13	100%	0	-	450	100%

Tabela 32: Avaliação da disciplina OTI111-TOPICOS EM USO DA TECNOLOGIA NA ORGANIZACAO E TRATAMENTO DA INFORMACAO D entre os anos de 2010 e 2017

Situação	2010		2011		2012		2013		2014		2015		2016		2017		Total	
	Freq.	%	Freq.	%	Freq.	%	Freq.	%	Freq.	%	Freq.	%	Freq.	%	Freq.	%	Freq.	%
13002PD001 BIBLIOTECONOMIA																		
APROVADO	14	87,5%	50	89,3%	22	95,7%	71	94,7%	25	89,3%	29	82,9%	31	75,6%	39	84,8%	281	87,8%
REPROVADO(I)	1	6,2%	0	0%	1	4,3%	2	2,7%	2	7,1%	1	2,9%	0	0%	3	6,5%	10	3,1%
REPROVADO(R)	0	0%	1	1,8%	0	0%	0	0%	0	0%	1	2,9%	4	9,8%	0	0%	6	1,9%
TRANCADO	1	6,2%	5	8,9%	0	0%	2	2,7%	1	3,6%	4	11,4%	6	14,6%	4	8,7%	23	7,2%
TOTAL	16	100%	56	100%	23	100%	75	100%	28	100%	35	100%	41	100%	46	100%	320	100%
13002PN002 BIBLIOTECONOMIA																		
APROVADO	1	100%	0	-	41	87,2%	27	90%	3	100%	16	88,9%	5	100%	26	68,4%	119	83,8%
REPROVADO(I)	0	0%	0	-	3	6,4%	1	3,3%	0	0%	0	0%	0	0%	6	15,8%	10	7%
REPROVADO(R)	0	0%	0	-	0	0%	1	3,3%	0	0%	0	0%	0	0%	0	0%	1	0,7%
TRANCADO	0	0%	0	-	3	6,4%	1	3,3%	0	0%	2	11,1%	0	0%	6	15,8%	12	8,5%
TOTAL	1	100%	0	-	47	100%	30	100%	3	100%	18	100%	5	100%	38	100%	142	100%
TOTAL																		
APROVADO	15	88,2%	50	87,7%	66	90,4%	101	92,7%	31	91,2%	46	85,2%	36	78,3%	66	76,7%	411	86,3%
REPROVADO(I)	1	5,9%	0	0%	4	5,5%	3	2,8%	2	5,9%	1	1,9%	0	0%	9	10,5%	20	4,2%
REPROVADO(R)	0	0%	1	1,8%	0	0%	1	0,9%	0	0%	1	1,9%	4	8,7%	0	0%	7	1,5%
TRANCADO	1	5,9%	6	10,5%	3	4,1%	4	3,7%	1	2,9%	6	11,1%	6	13%	11	12,8%	38	8%
TOTAL	17	100%	57	100%	73	100%	109	100%	34	100%	54	100%	46	100%	86	100%	476	100%

Tabela 33: Avaliação da disciplina OTI117-TOPICOS EM FONTES DE INFORMACAO EM AREAS ESPECIFICAS D entre os anos de 2010 e 2017

Situação	2010		2011		2012		2013		2014		2015		2016		2017		Total	
	Freq.	%	Freq.	%	Freq.	%	Freq.	%	Freq.	%	Freq.	%	Freq.	%	Freq.	%	Freq.	%
13001PN001 ARQUIVOLOGIA																		
APROVADO	1	100%	0	-	9	90%	0	-	1	100%	1	100%	0	-	2	100%	14	93,3%
REPROVADO(I)	0	0%	0	-	0	0%	0	-	0	0%	0	0%	0	-	0	0%	0	0%
REPROVADO(R)	0	0%	0	-	0	0%	0	-	0	0%	0	0%	0	-	0	0%	0	0%
TRANCADO	0	0%	0	-	1	10%	0	-	0	0%	0	0%	0	-	0	0%	1	6,7%
TOTAL	1	100%	0	-	10	100%	0	-	1	100%	1	100%	0	-	2	100%	15	100%
13002PD001 BIBLIOTECONOMIA																		
APROVADO	2	33,3%	36	83,7%	69	78,4%	18	94,7%	41	62,1%	40	88,9%	64	87,7%	38	66,7%	308	77,6%
REPROVADO(I)	1	16,7%	2	4,7%	9	10,2%	0	0%	8	12,1%	2	4,4%	5	6,8%	4	7%	31	7,8%
REPROVADO(R)	0	0%	0	0%	1	1,1%	0	0%	5	7,6%	0	0%	0	0%	3	5,3%	9	2,3%
TRANCADO	3	50%	5	11,6%	9	10,2%	1	5,3%	12	18,2%	3	6,7%	4	5,5%	12	21,1%	49	12,3%
TOTAL	6	100%	43	100%	88	100%	19	100%	66	100%	45	100%	73	100%	57	100%	397	100%
13002PN002 BIBLIOTECONOMIA																		
APROVADO	17	68%	29	90,6%	40	83,3%	65	94,2%	0	0%	2	40%	40	74,1%	25	83,3%	218	82%
REPROVADO(I)	3	12%	1	3,1%	5	10,4%	0	0%	0	0%	0	0%	6	11,1%	2	6,7%	17	6,4%
REPROVADO(R)	1	4%	0	0%	1	2,1%	2	2,9%	1	33,3%	1	20%	1	1,9%	0	0%	7	2,6%
TRANCADO	4	16%	2	6,2%	2	4,2%	2	2,9%	2	66,7%	2	40%	7	13%	3	10%	24	9%
TOTAL	25	100%	32	100%	48	100%	69	100%	3	100%	5	100%	54	100%	30	100%	266	100%
TOTAL																		
APROVADO	20	60,6%	70	87,5%	119	79,9%	84	94,4%	42	58,3%	44	84,6%	106	82,2%	67	71,3%	552	79,1%
REPROVADO(I)	4	12,1%	3	3,8%	14	9,4%	0	0%	9	12,5%	2	3,8%	11	8,5%	7	7,4%	50	7,2%
REPROVADO(R)	1	3%	0	0%	2	1,3%	2	2,2%	6	8,3%	1	1,9%	1	0,8%	3	3,2%	16	2,3%
TRANCADO	8	24,2%	7	8,8%	14	9,4%	3	3,4%	15	20,8%	5	9,6%	11	8,5%	17	18,1%	80	11,5%
TOTAL	33	100%	80	100%	149	100%	89	100%	72	100%	52	100%	129	100%	94	100%	698	100%

Tabela 34: Avaliação da disciplina OTI118-PRODUCAO DOS REGISTROS DO CONHECIMENTO entre os anos de 2010 e 2017

Situação	2010		2011		2012		2013		2014		2015		2016		2017		Total	
	Freq.	%	Freq.	%	Freq.	%	Freq.	%	Freq.	%	Freq.	%	Freq.	%	Freq.	%	Freq.	%
13001PN001 ARQUIVOLOGIA																		
APROVADO	0	-	0	-	0	-	0	-	0	-	52	72,2%	44	78,6%	45	83,3%	141	77,5%
REPROVADO(I)	0	-	0	-	0	-	0	-	0	-	0	0%	0	0%	0	0%	0	0%
REPROVADO(R)	0	-	0	-	0	-	0	-	0	-	13	18,1%	9	16,1%	7	13%	29	15,9%
TRANCADO	0	-	0	-	0	-	0	-	0	-	7	9,7%	3	5,4%	2	3,7%	12	6,6%
TOTAL	0	-	0	-	0	-	0	-	0	-	72	100%	56	100%	54	100%	182	100%
TOTAL																		
APROVADO	0	-	0	-	0	-	0	-	0	-	52	72,2%	44	78,6%	45	83,3%	141	77,5%
REPROVADO(I)	0	-	0	-	0	-	0	-	0	-	0	0%	0	0%	0	0%	0	0%
REPROVADO(R)	0	-	0	-	0	-	0	-	0	-	13	18,1%	9	16,1%	7	13%	29	15,9%
TRANCADO	0	-	0	-	0	-	0	-	0	-	7	9,7%	3	5,4%	2	3,7%	12	6,6%
TOTAL	0	-	0	-	0	-	0	-	0	-	72	100%	56	100%	54	100%	182	100%

Tabela 35: Avaliação da disciplina OTI119-ELABORACAO E APRESENTACAO DE TRABALHOS CIENTIFICOS entre os anos de 2010 e 2017

Situação	2010		2011		2012		2013		2014		2015		2016		2017		Total	
	Freq.	%	Freq.	%	Freq.	%	Freq.	%	Freq.	%	Freq.	%	Freq.	%	Freq.	%	Freq.	%
13001PN001 ARQUIVOLOGIA																		
APROVADO	0	-	0	-	0	-	0	-	0	-	51	75%	29	64,4%	40	76,9%	120	72,7%
REPROVADO(I)	0	-	0	-	0	-	0	-	0	-	3	4,4%	11	24,4%	10	19,2%	24	14,5%
REPROVADO(R)	0	-	0	-	0	-	0	-	0	-	7	10,3%	0	0%	1	1,9%	8	4,8%
TRANCADO	0	-	0	-	0	-	0	-	0	-	7	10,3%	5	11,1%	1	1,9%	13	7,9%
TOTAL	0	-	0	-	0	-	0	-	0	-	68	100%	45	100%	52	100%	165	100%
TOTAL																		
APROVADO	0	-	0	-	0	-	0	-	0	-	51	75%	29	64,4%	40	76,9%	120	72,7%
REPROVADO(I)	0	-	0	-	0	-	0	-	0	-	3	4,4%	11	24,4%	10	19,2%	24	14,5%
REPROVADO(R)	0	-	0	-	0	-	0	-	0	-	7	10,3%	0	0%	1	1,9%	8	4,8%
TRANCADO	0	-	0	-	0	-	0	-	0	-	7	10,3%	5	11,1%	1	1,9%	13	7,9%
TOTAL	0	-	0	-	0	-	0	-	0	-	68	100%	45	100%	52	100%	165	100%

Tabela 36: Avaliação da disciplina TGI002-CULTURA E INFORMACAO entre os anos de 2010 e 2017

Situação	2010		2011		2012		2013		2014		2015		2016		2017		Total	
	Freq.	%	Freq.	%	Freq.	%	Freq.	%	Freq.	%	Freq.	%	Freq.	%	Freq.	%	Freq.	%
13001PN001 ARQUIVOLOGIA																		
APROVADO	29	93,5%	24	82,8%	20	76,9%	32	86,5%	22	57,9%	20	74,1%	21	60%	31	73,8%	199	75,1%
REPROVADO(I)	1	3,2%	1	3,4%	2	7,7%	2	5,4%	8	21,1%	2	7,4%	0	0%	3	7,1%	19	7,2%
REPROVADO(R)	0	0%	1	3,4%	3	11,5%	0	0%	0	0%	3	11,1%	5	14,3%	2	4,8%	14	5,3%
TRANCADO	1	3,2%	3	10,3%	1	3,8%	3	8,1%	8	21,1%	2	7,4%	9	25,7%	6	14,3%	33	12,5%
TOTAL	31	100%	29	100%	26	100%	37	100%	38	100%	27	100%	35	100%	42	100%	265	100%
13002PD001 BIBLIOTECONOMIA																		
APROVADO	95	93,1%	101	84,9%	67	84,8%	67	84,8%	53	60,2%	65	69,9%	67	68,4%	68	72,3%	583	77,5%
REPROVADO(I)	1	1%	4	3,4%	3	3,8%	1	1,3%	16	18,2%	10	10,8%	10	10,2%	12	12,8%	57	7,6%
REPROVADO(R)	2	2%	4	3,4%	1	1,3%	2	2,5%	1	1,1%	4	4,3%	7	7,1%	0	0%	21	2,8%
TRANCADO	4	3,9%	10	8,4%	8	10,1%	9	11,4%	18	20,5%	14	15,1%	14	14,3%	14	14,9%	91	12,1%
TOTAL	102	100%	119	100%	79	100%	79	100%	88	100%	93	100%	98	100%	94	100%	752	100%
13002PN002 BIBLIOTECONOMIA																		
APROVADO	40	93%	41	95,3%	38	90,5%	40	97,6%	24	54,5%	28	75,7%	28	73,7%	33	82,5%	272	82,9%
REPROVADO(I)	1	2,3%	0	0%	0	0%	0	0%	10	22,7%	4	10,8%	5	13,2%	3	7,5%	23	7%
REPROVADO(R)	0	0%	1	2,3%	3	7,1%	0	0%	0	0%	0	0%	1	2,6%	0	0%	5	1,5%
TRANCADO	2	4,7%	1	2,3%	1	2,4%	1	2,4%	10	22,7%	5	13,5%	4	10,5%	4	10%	28	8,5%
TOTAL	43	100%	43	100%	42	100%	41	100%	44	100%	37	100%	38	100%	40	100%	328	100%
13003PD001 MUSEOLOGIA																		
APROVADO	33	91,7%	39	86,7%	34	85%	30	75%	29	70,7%	19	50%	29	82,9%	37	84,1%	250	78,4%
REPROVADO(I)	0	0%	0	0%	1	2,5%	2	5%	7	17,1%	4	10,5%	0	0%	4	9,1%	18	5,6%
REPROVADO(R)	0	0%	3	6,7%	2	5%	6	15%	1	2,4%	6	15,8%	5	14,3%	0	0%	23	7,2%
TRANCADO	3	8,3%	3	6,7%	3	7,5%	2	5%	4	9,8%	9	23,7%	1	2,9%	3	6,8%	28	8,8%
TOTAL	36	100%	45	100%	40	100%	40	100%	41	100%	38	100%	35	100%	44	100%	319	100%
TOTAL																		
APROVADO	197	92,1%	208	86,3%	160	83,3%	169	85,8%	128	60,7%	132	67,7%	145	70,4%	169	76,8%	1308	78%
REPROVADO(I)	5	2,3%	6	2,5%	6	3,1%	5	2,5%	41	19,4%	20	10,3%	15	7,3%	22	10%	120	7,2%
REPROVADO(R)	2	0,9%	9	3,7%	10	5,2%	8	4,1%	2	0,9%	13	6,7%	18	8,7%	2	0,9%	64	3,8%
TRANCADO	10	4,7%	18	7,5%	16	8,3%	15	7,6%	40	19%	30	15,4%	28	13,6%	27	12,3%	184	11%
TOTAL	214	100%	241	100%	192	100%	197	100%	211	100%	195	100%	206	100%	220	100%	1676	100%

Tabela 37: Avaliação da disciplina TGI004-USUARIOS DA INFORMACAO entre os anos de 2010 e 2017

Situação	2010		2011		2012		2013		2014		2015		2016		2017		Total	
	Freq.	%	Freq.	%	Freq.	%	Freq.	%	Freq.	%	Freq.	%	Freq.	%	Freq.	%	Freq.	%
02009PD001 SISTEMAS DE INFORMAÇÃO																		
APROVADO	29	87,9%	67	94,4%	53	91,4%	88	89,8%	57	82,6%	44	78,6%	44	83%	45	76,3%	427	85,9%
REPROVADO(I)	1	3%	2	2,8%	1	1,7%	1	1%	2	2,9%	6	10,7%	2	3,8%	8	13,6%	23	4,6%
REPROVADO(R)	0	0%	0	0%	0	0%	1	1%	2	2,9%	1	1,8%	1	1,9%	1	1,7%	6	1,2%
TRANCADO	3	9,1%	2	2,8%	4	6,9%	8	8,2%	8	11,6%	5	8,9%	6	11,3%	5	8,5%	41	8,2%
TOTAL	33	100%	71	100%	58	100%	98	100%	69	100%	56	100%	53	100%	59	100%	497	100%
13001PN001 ARQUIVOLOGIA																		
APROVADO	34	94,4%	28	93,3%	23	92%	17	89,5%	30	88,2%	0	-	0	-	0	-	132	91,7%
REPROVADO(I)	0	0%	0	0%	1	4%	2	10,5%	2	5,9%	0	-	0	-	0	-	5	3,5%
REPROVADO(R)	1	2,8%	0	0%	0	0%	0	0%	0	0%	0	-	0	-	0	-	1	0,7%
TRANCADO	1	2,8%	2	6,7%	1	4%	0	0%	2	5,9%	0	-	0	-	0	-	6	4,2%
TOTAL	36	100%	30	100%	25	100%	19	100%	34	100%	0	-	0	-	0	-	144	100%
13002PD001 BIBLIOTECONOMIA																		
APROVADO	79	85,9%	115	90,6%	82	90,1%	53	86,9%	60	87%	27	67,5%	53	85,5%	56	84,8%	525	86,3%
REPROVADO(I)	5	5,4%	1	0,8%	2	2,2%	3	4,9%	3	4,3%	0	0%	1	1,6%	3	4,5%	18	3%
REPROVADO(R)	0	0%	1	0,8%	0	0%	0	0%	0	0%	1	2,5%	0	0%	1	1,5%	3	0,5%
TRANCADO	8	8,7%	10	7,9%	7	7,7%	5	8,2%	6	8,7%	12	30%	8	12,9%	6	9,1%	62	10,2%
TOTAL	92	100%	127	100%	91	100%	61	100%	69	100%	40	100%	62	100%	66	100%	608	100%
13002PN002 BIBLIOTECONOMIA																		
APROVADO	45	88,2%	45	93,8%	41	78,8%	43	87,8%	36	72%	26	83,9%	31	81,6%	30	83,3%	297	83,7%
REPROVADO(I)	1	2%	1	2,1%	2	3,8%	4	8,2%	5	10%	1	3,2%	2	5,3%	0	0%	16	4,5%
REPROVADO(R)	0	0%	1	2,1%	3	5,8%	0	0%	0	0%	0	0%	1	2,6%	2	5,6%	7	2%
TRANCADO	5	9,8%	1	2,1%	6	11,5%	2	4,1%	9	18%	4	12,9%	4	10,5%	4	11,1%	35	9,9%
TOTAL	51	100%	48	100%	52	100%	49	100%	50	100%	31	100%	38	100%	36	100%	355	100%
13003PD001 MUSEOLOGIA																		
APROVADO	0	-	29	90,6%	35	94,6%	29	87,9%	24	64,9%	19	67,9%	22	78,6%	8	61,5%	166	79,8%
REPROVADO(I)	0	-	1	3,1%	0	0%	2	6,1%	4	10,8%	4	14,3%	3	10,7%	4	30,8%	18	8,7%
REPROVADO(R)	0	-	0	0%	0	0%	0	0%	1	2,7%	0	0%	1	3,6%	1	7,7%	3	1,4%
TRANCADO	0	-	2	6,2%	2	5,4%	2	6,1%	8	21,6%	5	17,9%	2	7,1%	0	0%	21	10,1%
TOTAL	0	-	32	100%	37	100%	33	100%	37	100%	28	100%	28	100%	13	100%	208	100%

Situação	2010		2011		2012		2013		2014		2015		2016		2017		Total	
	Freq.	%	Freq.	%	Freq.	%	Freq.	%	Freq.	%	Freq.	%	Freq.	%	Freq.	%	Freq.	%
TOTAL																		
APROVADO	187	88,2%	284	91,3%	235	88,3%	232	88,5%	208	79,4%	116	74,8%	150	82,9%	139	79,9%	1551	85,1%
REPROVADO(I)	7	3,3%	5	1,6%	7	2,6%	12	4,6%	18	6,9%	11	7,1%	8	4,4%	15	8,6%	83	4,6%
REPROVADO(R)	1	0,5%	2	0,6%	3	1,1%	1	0,4%	3	1,1%	2	1,3%	3	1,7%	5	2,9%	20	1,1%
TRANCADO	17	8%	20	6,4%	21	7,9%	17	6,5%	33	12,6%	26	16,8%	20	11%	15	8,6%	169	9,3%
TOTAL	212	100%	311	100%	266	100%	262	100%	262	100%	155	100%	181	100%	174	100%	1823	100%

Tabela 38: Avaliação da disciplina TGI028-INTRODUCAO A INFORMATICA entre os anos de 2010 e 2017

Situação	2010		2011		2012		2013		2014		2015		2016		2017		Total	
	Freq.	%	Freq.	%	Freq.	%	Freq.	%	Freq.	%	Freq.	%	Freq.	%	Freq.	%	Freq.	%
13001PN001 ARQUIVOLOGIA																		
APROVADO	26	89,7%	27	93,1%	21	84%	33	86,8%	25	61%	31	70,5%	34	73,9%	33	80,5%	230	78,5%
REPROVADO(I)	0	0%	0	0%	0	0%	0	0%	0	0%	0	0%	0	0%	0	0%	0	0%
REPROVADO(R)	2	6,9%	0	0%	3	12%	1	2,6%	8	19,5%	9	20,5%	8	17,4%	8	19,5%	39	13,3%
TRANCADO	1	3,4%	2	6,9%	1	4%	4	10,5%	8	19,5%	4	9,1%	4	8,7%	0	0%	24	8,2%
TOTAL	29	100%	29	100%	25	100%	38	100%	41	100%	44	100%	46	100%	41	100%	293	100%
13002PD001 BIBLIOTECONOMIA																		
APROVADO	3	50%	0	-	8	80%	0	-	0	-	0	-	0	-	0	-	11	68,8%
REPROVADO(I)	0	0%	0	-	0	0%	0	-	0	-	0	-	0	-	0	-	0	0%
REPROVADO(R)	3	50%	0	-	0	0%	0	-	0	-	0	-	0	-	0	-	3	18,8%
TRANCADO	0	0%	0	-	2	20%	0	-	0	-	0	-	0	-	0	-	2	12,5%
TOTAL	6	100%	0	-	10	100%	0	-	0	-	0	-	0	-	0	-	16	100%
TOTAL																		
APROVADO	29	82,9%	27	90%	30	83,3%	33	86,8%	25	61%	31	70,5%	34	73,9%	33	80,5%	242	77,8%
REPROVADO(I)	0	0%	0	0%	0	0%	0	0%	0	0%	0	0%	0	0%	0	0%	0	0%
REPROVADO(R)	5	14,3%	1	3,3%	3	8,3%	1	2,6%	8	19,5%	9	20,5%	8	17,4%	8	19,5%	43	13,8%
TRANCADO	1	2,9%	2	6,7%	3	8,3%	4	10,5%	8	19,5%	4	9,1%	4	8,7%	0	0%	26	8,4%
TOTAL	35	100%	30	100%	36	100%	38	100%	41	100%	44	100%	46	100%	41	100%	311	100%

Tabela 39: Avaliação da disciplina TGI029-TEORIAS DA ORGANIZACAO entre os anos de 2010 e 2017

Situação	2010		2011		2012		2013		2014		2015		2016		2017		Total	
	Freq.	%	Freq.	%	Freq.	%	Freq.	%	Freq.	%	Freq.	%	Freq.	%	Freq.	%	Freq.	%
13001PN001 ARQUIVOLOGIA																		
APROVADO	28	93,3%	24	85,7%	20	80%	30	85,7%	22	57,9%	24	88,9%	23	65,7%	30	81,1%	201	78,8%
REPROVADO(I)	1	3,3%	1	3,6%	4	16%	2	5,7%	8	21,1%	2	7,4%	0	0%	1	2,7%	19	7,5%
REPROVADO(R)	0	0%	1	3,6%	0	0%	0	0%	0	0%	0	0%	3	8,6%	1	2,7%	5	2%
TRANCADO	1	3,3%	2	7,1%	1	4%	3	8,6%	8	21,1%	1	3,7%	9	25,7%	5	13,5%	30	11,8%
TOTAL	30	100%	28	100%	25	100%	35	100%	38	100%	27	100%	35	100%	37	100%	255	100%
13003PD001 MUSEOLOGIA																		
APROVADO	32	94,1%	41	93,2%	33	86,8%	37	90,2%	29	69%	21	52,5%	33	84,6%	37	82,2%	263	81,4%
REPROVADO(I)	0	0%	0	0%	1	2,6%	0	0%	6	14,3%	8	20%	1	2,6%	2	4,4%	18	5,6%
REPROVADO(R)	0	0%	1	2,3%	2	5,3%	1	2,4%	2	4,8%	2	5%	3	7,7%	3	6,7%	14	4,3%
TRANCADO	2	5,9%	2	4,5%	2	5,3%	3	7,3%	5	11,9%	9	22,5%	2	5,1%	3	6,7%	28	8,7%
TOTAL	34	100%	44	100%	38	100%	41	100%	42	100%	40	100%	39	100%	45	100%	323	100%
TOTAL																		
APROVADO	60	93,8%	65	90,3%	57	82,6%	67	88,2%	51	63,8%	45	67,2%	56	75,7%	67	81,7%	468	80,1%
REPROVADO(I)	1	1,6%	1	1,4%	5	7,2%	2	2,6%	14	17,5%	10	14,9%	1	1,4%	3	3,7%	37	6,3%
REPROVADO(R)	0	0%	2	2,8%	2	2,9%	1	1,3%	2	2,5%	2	3%	6	8,1%	4	4,9%	19	3,3%
TRANCADO	3	4,7%	4	5,6%	5	7,2%	6	7,9%	13	16,2%	10	14,9%	11	14,9%	8	9,8%	60	10,3%
TOTAL	64	100%	72	100%	69	100%	76	100%	80	100%	67	100%	74	100%	82	100%	584	100%

Tabela 40: Avaliação da disciplina TGI030-FUNDAMENTOS DA CIENCIA DA INFORMACAO entre os anos de 2010 e 2017

Situação	2010		2011		2012		2013		2014		2015		2016		2017		Total	
	Freq.	%	Freq.	%	Freq.	%	Freq.	%	Freq.	%	Freq.	%	Freq.	%	Freq.	%	Freq.	%
13001PN001 ARQUIVOLOGIA																		
APROVADO	32	94,1%	23	92%	17	77,3%	33	84,6%	22	75,9%	1	100%	0	-	1	100%	129	85,4%
REPROVADO(I)	0	0%	1	4%	2	9,1%	3	7,7%	3	10,3%	0	0%	0	-	0	0%	9	6%
REPROVADO(R)	0	0%	0	0%	0	0%	0	0%	0	0%	0	0%	0	-	0	0%	0	0%
TRANCADO	2	5,9%	1	4%	3	13,6%	3	7,7%	4	13,8%	0	0%	0	-	0	0%	13	8,6%
TOTAL	34	100%	25	100%	22	100%	39	100%	29	100%	1	100%	0	-	1	100%	151	100%
13002PD001 BIBLIOTECONOMIA																		
APROVADO	141	89,2%	120	89,6%	79	80,6%	64	79%	47	81%	49	65,3%	63	82,9%	60	84,5%	623	83%
REPROVADO(I)	5	3,2%	6	4,5%	8	8,2%	8	9,9%	3	5,2%	9	12%	4	5,3%	4	5,6%	47	6,3%
REPROVADO(R)	6	3,8%	1	0,7%	0	0%	0	0%	2	3,4%	2	2,7%	0	0%	5	7%	16	2,1%
TRANCADO	6	3,8%	7	5,2%	11	11,2%	9	11,1%	6	10,3%	15	20%	9	11,8%	2	2,8%	65	8,7%
TOTAL	158	100%	134	100%	98	100%	81	100%	58	100%	75	100%	76	100%	71	100%	751	100%
13002PN002 BIBLIOTECONOMIA																		
APROVADO	85	98,8%	74	92,5%	33	89,2%	38	88,4%	25	86,2%	31	86,1%	26	81,2%	35	79,5%	347	89,7%
REPROVADO(I)	1	1,2%	2	2,5%	3	8,1%	1	2,3%	0	0%	2	5,6%	2	6,2%	4	9,1%	15	3,9%
REPROVADO(R)	0	0%	1	1,2%	0	0%	1	2,3%	3	10,3%	0	0%	0	0%	0	0%	5	1,3%
TRANCADO	0	0%	3	3,8%	1	2,7%	3	7%	1	3,4%	3	8,3%	4	12,5%	5	11,4%	20	5,2%
TOTAL	86	100%	80	100%	37	100%	43	100%	29	100%	36	100%	32	100%	44	100%	387	100%
13003PD001 MUSEOLOGIA																		
APROVADO	1	100%	34	89,5%	37	88,1%	30	83,3%	38	82,6%	16	57,1%	23	67,6%	27	79,4%	206	79,5%
REPROVADO(I)	0	0%	0	0%	2	4,8%	4	11,1%	4	8,7%	7	25%	5	14,7%	5	14,7%	27	10,4%
REPROVADO(R)	0	0%	0	0%	0	0%	0	0%	0	0%	0	0%	0	0%	0	0%	0	0%
TRANCADO	0	0%	4	10,5%	3	7,1%	2	5,6%	4	8,7%	5	17,9%	6	17,6%	2	5,9%	26	10%
TOTAL	1	100%	38	100%	42	100%	36	100%	46	100%	28	100%	34	100%	34	100%	259	100%
TOTAL																		
APROVADO	259	92,8%	254	90,7%	167	83,5%	166	83%	132	81,5%	97	69,3%	112	78,9%	123	82%	1310	84,4%
REPROVADO(I)	6	2,2%	9	3,2%	15	7,5%	16	8%	10	6,2%	18	12,9%	11	7,7%	13	8,7%	98	6,3%
REPROVADO(R)	6	2,2%	2	0,7%	0	0%	1	0,5%	5	3,1%	2	1,4%	0	0%	5	3,3%	21	1,4%
TRANCADO	8	2,9%	15	5,4%	18	9%	17	8,5%	15	9,3%	23	16,4%	19	13,4%	9	6%	124	8%
TOTAL	279	100%	280	100%	200	100%	200	100%	162	100%	140	100%	142	100%	150	100%	1553	100%

Tabela 41: Avaliação da disciplina TGI031-GESTAO DE UNIDADES DE INFORMACAO entre os anos de 2010 e 2017

Situação	2010		2011		2012		2013		2014		2015		2016		2017		Total	
	Freq.	%	Freq.	%	Freq.	%	Freq.	%	Freq.	%	Freq.	%	Freq.	%	Freq.	%	Freq.	%
13001PN001 ARQUIVOLOGIA																		
APROVADO	28	90,3%	25	96,2%	19	82,6%	32	86,5%	19	82,6%	0	-	0	-	0	-	123	87,9%
REPROVADO(I)	1	3,2%	0	0%	3	13%	2	5,4%	1	4,3%	0	-	0	-	0	-	7	5%
REPROVADO(R)	0	0%	0	0%	0	0%	1	2,7%	0	0%	0	-	0	-	0	-	1	0,7%
TRANCADO	2	6,5%	1	3,8%	1	4,3%	2	5,4%	3	13%	0	-	0	-	0	-	9	6,4%
TOTAL	31	100%	26	100%	23	100%	37	100%	23	100%	0	-	0	-	0	-	140	100%
13002PD001 BIBLIOTECONOMIA																		
APROVADO	126	92,6%	82	92,1%	75	84,3%	60	85,7%	43	79,6%	52	76,5%	54	78,3%	65	84,4%	557	85,4%
REPROVADO(I)	5	3,7%	1	1,1%	4	4,5%	5	7,1%	4	7,4%	4	5,9%	6	8,7%	6	7,8%	35	5,4%
REPROVADO(R)	2	1,5%	0	0%	1	1,1%	0	0%	1	1,9%	1	1,5%	2	2,9%	0	0%	7	1,1%
TRANCADO	3	2,2%	6	6,7%	9	10,1%	5	7,1%	6	11,1%	11	16,2%	7	10,1%	6	7,8%	53	8,1%
TOTAL	136	100%	89	100%	89	100%	70	100%	54	100%	68	100%	69	100%	77	100%	652	100%
13002PN002 BIBLIOTECONOMIA																		
APROVADO	73	92,4%	44	91,7%	33	89,2%	44	91,7%	27	93,1%	31	93,9%	24	77,4%	36	81,8%	312	89,4%
REPROVADO(I)	5	6,3%	2	4,2%	1	2,7%	1	2,1%	1	3,4%	0	0%	4	12,9%	2	4,5%	16	4,6%
REPROVADO(R)	0	0%	0	0%	1	2,7%	0	0%	0	0%	0	0%	0	0%	1	2,3%	2	0,6%
TRANCADO	1	1,3%	2	4,2%	2	5,4%	3	6,2%	1	3,4%	2	6,1%	3	9,7%	5	11,4%	19	5,4%
TOTAL	79	100%	48	100%	37	100%	48	100%	29	100%	33	100%	31	100%	44	100%	349	100%
13003PD001 MUSEOLOGIA																		
APROVADO	1	100%	2	100%	0	0%	25	92,6%	33	91,7%	34	91,9%	23	79,3%	14	77,8%	132	86,8%
REPROVADO(I)	0	0%	0	0%	1	50%	0	0%	1	2,8%	3	8,1%	2	6,9%	3	16,7%	10	6,6%
REPROVADO(R)	0	0%	0	0%	0	0%	0	0%	0	0%	0	0%	0	0%	0	0%	0	0%
TRANCADO	0	0%	0	0%	1	50%	2	7,4%	2	5,6%	0	0%	4	13,8%	1	5,6%	10	6,6%
TOTAL	1	100%	2	100%	2	100%	27	100%	36	100%	37	100%	29	100%	18	100%	152	100%
TOTAL																		
APROVADO	228	92,3%	155	92,8%	131	84,5%	163	88,6%	122	85,9%	117	84,8%	101	78,3%	115	82,7%	1132	87%
REPROVADO(I)	11	4,5%	3	1,8%	9	5,8%	8	4,3%	7	4,9%	7	5,1%	12	9,3%	11	7,9%	68	5,2%
REPROVADO(R)	2	0,8%	0	0%	2	1,3%	1	0,5%	1	0,7%	1	0,7%	2	1,6%	1	0,7%	10	0,8%
TRANCADO	6	2,4%	9	5,4%	13	8,4%	12	6,5%	12	8,5%	13	9,4%	14	10,9%	12	8,6%	91	7%
TOTAL	247	100%	167	100%	155	100%	184	100%	142	100%	138	100%	129	100%	139	100%	1301	100%

Tabela 42: Avaliação da disciplina TGI032-INTRODUCAO A BANCOS DE DADOS entre os anos de 2010 e 2017

Situação	2010		2011		2012		2013		2014		2015		2016		2017		Total	
	Freq.	%	Freq.	%	Freq.	%	Freq.	%	Freq.	%	Freq.	%	Freq.	%	Freq.	%	Freq.	%
13001PN001 ARQUIVOLOGIA																		
APROVADO	33	94,3%	36	87,8%	24	72,7%	31	83,8%	21	75%	28	84,8%	30	71,4%	35	83,3%	238	81,8%
REPROVADO(I)	0	0%	3	7,3%	2	6,1%	2	5,4%	0	0%	0	0%	4	9,5%	2	4,8%	13	4,5%
REPROVADO(R)	1	2,9%	0	0%	1	3%	0	0%	3	10,7%	4	12,1%	0	0%	0	0%	9	3,1%
TRANCADO	1	2,9%	2	4,9%	6	18,2%	4	10,8%	4	14,3%	1	3%	8	19%	5	11,9%	31	10,7%
TOTAL	35	100%	41	100%	33	100%	37	100%	28	100%	33	100%	42	100%	42	100%	291	100%
13002PD001 BIBLIOTECONOMIA																		
APROVADO	127	92,7%	140	81,9%	85	81,7%	58	74,4%	47	78,3%	50	65,8%	59	77,6%	64	77,1%	630	80,3%
REPROVADO(I)	2	1,5%	4	2,3%	7	6,7%	2	2,6%	0	0%	0	0%	2	2,6%	3	3,6%	20	2,5%
REPROVADO(R)	5	3,6%	14	8,2%	1	1%	10	12,8%	3	5%	12	15,8%	3	3,9%	10	12%	58	7,4%
TRANCADO	3	2,2%	13	7,6%	11	10,6%	8	10,3%	10	16,7%	14	18,4%	12	15,8%	6	7,2%	77	9,8%
TOTAL	137	100%	171	100%	104	100%	78	100%	60	100%	76	100%	76	100%	83	100%	785	100%
13002PN002 BIBLIOTECONOMIA																		
APROVADO	91	91,9%	69	86,2%	40	88,9%	41	83,7%	30	88,2%	27	73%	21	60%	37	80,4%	356	83,8%
REPROVADO(I)	0	0%	0	0%	0	0%	2	4,1%	1	2,9%	0	0%	1	2,9%	4	8,7%	8	1,9%
REPROVADO(R)	7	7,1%	6	7,5%	0	0%	1	2%	0	0%	4	10,8%	8	22,9%	0	0%	26	6,1%
TRANCADO	1	1%	5	6,2%	5	11,1%	5	10,2%	3	8,8%	6	16,2%	5	14,3%	5	10,9%	35	8,2%
TOTAL	99	100%	80	100%	45	100%	49	100%	34	100%	37	100%	35	100%	46	100%	425	100%
TOTAL																		
APROVADO	251	92,6%	245	83,9%	149	81,4%	130	79,3%	98	80,3%	105	71,9%	110	71,9%	136	79,5%	1224	81,5%
REPROVADO(I)	2	0,7%	7	2,4%	9	4,9%	6	3,7%	1	0,8%	0	0%	7	4,6%	9	5,3%	41	2,7%
REPROVADO(R)	13	4,8%	20	6,8%	2	1,1%	11	6,7%	6	4,9%	20	13,7%	11	7,2%	10	5,8%	93	6,2%
TRANCADO	5	1,8%	20	6,8%	23	12,6%	17	10,4%	17	13,9%	21	14,4%	25	16,3%	16	9,4%	144	9,6%
TOTAL	271	100%	292	100%	183	100%	164	100%	122	100%	146	100%	153	100%	171	100%	1502	100%

Tabela 43: Avaliação da disciplina TGI033-METODOS E TECNICAS DE PESQUISA entre os anos de 2010 e 2017

Situação	2010		2011		2012		2013		2014		2015		2016		2017		Total	
	Freq.	%	Freq.	%	Freq.	%	Freq.	%	Freq.	%	Freq.	%	Freq.	%	Freq.	%	Freq.	%
13001PN001 ARQUIVOLOGIA																		
APROVADO	21	77,8%	21	84%	19	82,6%	13	72,2%	30	93,8%	19	86,4%	9	60%	25	75,8%	157	80,5%
REPROVADO(I)	0	0%	1	4%	3	13%	3	16,7%	1	3,1%	0	0%	1	6,7%	6	18,2%	15	7,7%
REPROVADO(R)	6	22,2%	2	8%	0	0%	0	0%	0	0%	0	0%	0	0%	0	0%	8	4,1%
TRANCADO	0	0%	1	4%	1	4,3%	2	11,1%	1	3,1%	3	13,6%	5	33,3%	2	6,1%	15	7,7%
TOTAL	27	100%	25	100%	23	100%	18	100%	32	100%	22	100%	15	100%	33	100%	195	100%
13002PD001 BIBLIOTECONOMIA																		
APROVADO	67	81,7%	78	92,9%	71	87,7%	48	81,4%	58	86,6%	33	82,5%	52	89,7%	46	74,2%	453	85%
REPROVADO(I)	5	6,1%	0	0%	1	1,2%	5	8,5%	2	3%	0	0%	0	0%	1	1,6%	14	2,6%
REPROVADO(R)	5	6,1%	3	3,6%	0	0%	1	1,7%	0	0%	0	0%	1	1,7%	7	11,3%	17	3,2%
TRANCADO	5	6,1%	3	3,6%	9	11,1%	5	8,5%	7	10,4%	7	17,5%	5	8,6%	8	12,9%	49	9,2%
TOTAL	82	100%	84	100%	81	100%	59	100%	67	100%	40	100%	58	100%	62	100%	533	100%
13002PN002 BIBLIOTECONOMIA																		
APROVADO	35	76,1%	41	89,1%	39	75%	37	78,7%	38	73,1%	31	81,6%	28	84,8%	24	75%	273	78,9%
REPROVADO(I)	0	0%	0	0%	4	7,7%	8	17%	0	0%	1	2,6%	2	6,1%	0	0%	15	4,3%
REPROVADO(R)	6	13%	2	4,3%	0	0%	0	0%	5	9,6%	3	7,9%	0	0%	4	12,5%	20	5,8%
TRANCADO	5	10,9%	3	6,5%	9	17,3%	2	4,3%	9	17,3%	3	7,9%	3	9,1%	4	12,5%	38	11%
TOTAL	46	100%	46	100%	52	100%	47	100%	52	100%	38	100%	33	100%	32	100%	346	100%
13003PD001 MUSEOLOGIA																		
APROVADO	0	-	16	84,2%	30	75%	25	69,4%	31	63,3%	15	39,5%	19	73,1%	30	88,2%	166	68,6%
REPROVADO(I)	0	-	0	0%	4	10%	2	5,6%	0	0%	0	0%	5	19,2%	3	8,8%	14	5,8%
REPROVADO(R)	0	-	0	0%	1	2,5%	7	19,4%	12	24,5%	15	39,5%	0	0%	0	0%	35	14,5%
TRANCADO	0	-	3	15,8%	5	12,5%	2	5,6%	6	12,2%	8	21,1%	2	7,7%	1	2,9%	27	11,2%
TOTAL	0	-	19	100%	40	100%	36	100%	49	100%	38	100%	26	100%	34	100%	242	100%
TOTAL																		
APROVADO	127	79,9%	158	89,8%	163	80,3%	124	77%	157	78,5%	98	71%	108	81,8%	125	77,6%	1060	79,7%
REPROVADO(I)	5	3,1%	1	0,6%	12	5,9%	18	11,2%	3	1,5%	1	0,7%	8	6,1%	10	6,2%	58	4,4%
REPROVADO(R)	17	10,7%	7	4%	2	1%	8	5%	17	8,5%	18	13%	1	0,8%	11	6,8%	81	6,1%
TRANCADO	10	6,3%	10	5,7%	26	12,8%	11	6,8%	23	11,5%	21	15,2%	15	11,4%	15	9,3%	131	9,8%
TOTAL	159	100%	176	100%	203	100%	161	100%	200	100%	138	100%	132	100%	161	100%	1330	100%

Tabela 44: Avaliação da disciplina TGI034-MEMORIA E PATRIMONIO CULTURAL entre os anos de 2010 e 2017

Situação	2010		2011		2012		2013		2014		2015		2016		2017		Total	
	Freq.	%	Freq.	%	Freq.	%	Freq.	%	Freq.	%	Freq.	%	Freq.	%	Freq.	%	Freq.	%
13001PN001 ARQUIVOLOGIA																		
APROVADO	37	97,4%	43	95,6%	27	100%	18	90%	31	91,2%	20	87%	23	74,2%	20	83,3%	219	90,5%
REPROVADO(I)	0	0%	0	0%	0	0%	0	0%	0	0%	0	0%	1	3,2%	3	12,5%	4	1,7%
REPROVADO(R)	0	0%	0	0%	0	0%	2	10%	1	2,9%	0	0%	2	6,5%	0	0%	5	2,1%
TRANCADO	1	2,6%	2	4,4%	0	0%	0	0%	2	5,9%	3	13%	5	16,1%	1	4,2%	14	5,8%
TOTAL	38	100%	45	100%	27	100%	20	100%	34	100%	23	100%	31	100%	24	100%	242	100%
13002PD001 BIBLIOTECONOMIA																		
APROVADO	91	85,8%	68	90,7%	77	87,5%	69	88,5%	49	86%	38	86,4%	44	81,5%	44	83%	480	86,5%
REPROVADO(I)	1	0,9%	0	0%	2	2,3%	3	3,8%	2	3,5%	1	2,3%	4	7,4%	5	9,4%	18	3,2%
REPROVADO(R)	7	6,6%	3	4%	5	5,7%	2	2,6%	1	1,8%	1	2,3%	0	0%	0	0%	19	3,4%
TRANCADO	7	6,6%	4	5,3%	4	4,5%	4	5,1%	5	8,8%	4	9,1%	6	11,1%	4	7,5%	38	6,8%
TOTAL	106	100%	75	100%	88	100%	78	100%	57	100%	44	100%	54	100%	53	100%	555	100%
13002PN002 BIBLIOTECONOMIA																		
APROVADO	79	89,8%	55	94,8%	42	82,4%	39	86,7%	40	81,6%	27	75%	30	75%	30	88,2%	342	85,3%
REPROVADO(I)	3	3,4%	0	0%	1	2%	0	0%	4	8,2%	4	11,1%	2	5%	1	2,9%	15	3,7%
REPROVADO(R)	1	1,1%	0	0%	4	7,8%	2	4,4%	1	2%	0	0%	3	7,5%	0	0%	11	2,7%
TRANCADO	5	5,7%	3	5,2%	4	7,8%	4	8,9%	4	8,2%	5	13,9%	5	12,5%	3	8,8%	33	8,2%
TOTAL	88	100%	58	100%	51	100%	45	100%	49	100%	36	100%	40	100%	34	100%	401	100%
13003PD001 MUSEOLOGIA																		
APROVADO	0	-	29	78,4%	33	82,5%	35	83,3%	36	83,7%	15	48,4%	22	75,9%	27	77,1%	197	76,7%
REPROVADO(I)	0	-	0	0%	1	2,5%	0	0%	0	0%	0	0%	0	0%	0	0%	1	0,4%
REPROVADO(R)	0	-	1	2,7%	3	7,5%	4	9,5%	5	11,6%	10	32,3%	5	17,2%	7	20%	35	13,6%
TRANCADO	0	-	7	18,9%	3	7,5%	3	7,1%	2	4,7%	6	19,4%	2	6,9%	1	2,9%	24	9,3%
TOTAL	0	-	37	100%	40	100%	42	100%	43	100%	31	100%	29	100%	35	100%	257	100%
TOTAL																		
APROVADO	208	89,3%	196	90,7%	181	87%	164	87,2%	158	85,4%	100	74,6%	120	76,4%	128	83,7%	1255	85,1%
REPROVADO(I)	4	1,7%	0	0%	4	1,9%	3	1,6%	6	3,2%	5	3,7%	7	4,5%	9	5,9%	38	2,6%
REPROVADO(R)	8	3,4%	4	1,9%	12	5,8%	10	5,3%	8	4,3%	11	8,2%	10	6,4%	7	4,6%	70	4,7%
TRANCADO	13	5,6%	16	7,4%	11	5,3%	11	5,9%	13	7%	18	13,4%	20	12,7%	9	5,9%	111	7,5%
TOTAL	233	100%	216	100%	208	100%	188	100%	185	100%	134	100%	157	100%	153	100%	1474	100%

Tabela 45: Avaliação da disciplina TGI035-PLANEJAMENTO EM UNIDADES E SISTEMAS DE INFORMACAO entre os anos de 2010 e 2017

Situação	2010		2011		2012		2013		2014		2015		2016		2017		Total	
	Freq.	%	Freq.	%	Freq.	%	Freq.	%	Freq.	%	Freq.	%	Freq.	%	Freq.	%	Freq.	%
13001PN001 ARQUIVOLOGIA																		
APROVADO	38	100%	24	92,3%	26	96,3%	14	87,5%	33	94,3%	0	-	0	-	0	-	135	95,1%
REPROVADO(I)	0	0%	0	0%	0	0%	0	0%	1	2,9%	0	-	0	-	0	-	1	0,7%
REPROVADO(R)	0	0%	0	0%	0	0%	1	6,2%	0	0%	0	-	0	-	0	-	1	0,7%
TRANCADO	0	0%	2	7,7%	1	3,7%	1	6,2%	1	2,9%	0	-	0	-	0	-	5	3,5%
TOTAL	38	100%	26	100%	27	100%	16	100%	35	100%	0	-	0	-	0	-	142	100%
13002PD001 BIBLIOTECONOMIA																		
APROVADO	79	94%	87	95,6%	80	95,2%	61	81,3%	54	87,1%	44	93,6%	44	91,7%	43	91,5%	492	91,4%
REPROVADO(I)	1	1,2%	0	0%	0	0%	4	5,3%	1	1,6%	1	2,1%	0	0%	0	0%	7	1,3%
REPROVADO(R)	0	0%	2	2,2%	0	0%	2	2,7%	0	0%	1	2,1%	1	2,1%	2	4,3%	8	1,5%
TRANCADO	4	4,8%	2	2,2%	4	4,8%	8	10,7%	7	11,3%	1	2,1%	3	6,2%	2	4,3%	31	5,8%
TOTAL	84	100%	91	100%	84	100%	75	100%	62	100%	47	100%	48	100%	47	100%	538	100%
13002PN002 BIBLIOTECONOMIA																		
APROVADO	68	88,3%	53	94,6%	42	89,4%	35	79,5%	46	90,2%	25	83,3%	36	100%	31	88,6%	336	89,4%
REPROVADO(I)	5	6,5%	1	1,8%	0	0%	3	6,8%	0	0%	0	0%	0	0%	0	0%	9	2,4%
REPROVADO(R)	0	0%	1	1,8%	0	0%	2	4,5%	0	0%	3	10%	0	0%	1	2,9%	7	1,9%
TRANCADO	4	5,2%	1	1,8%	5	10,6%	4	9,1%	5	9,8%	2	6,7%	0	0%	3	8,6%	24	6,4%
TOTAL	77	100%	56	100%	47	100%	44	100%	51	100%	30	100%	36	100%	35	100%	376	100%
13003PD001 MUSEOLOGIA																		
APROVADO	0	-	0	0%	1	50%	0	0%	25	92,6%	29	93,5%	37	100%	21	91,3%	113	91,9%
REPROVADO(I)	0	-	0	0%	0	0%	0	0%	1	3,7%	0	0%	0	0%	0	0%	1	0,8%
REPROVADO(R)	0	-	0	0%	0	0%	0	0%	0	0%	2	6,5%	0	0%	0	0%	2	1,6%
TRANCADO	0	-	1	100%	1	50%	2	100%	1	3,7%	0	0%	0	0%	2	8,7%	7	5,7%
TOTAL	0	-	1	100%	2	100%	2	100%	27	100%	31	100%	37	100%	23	100%	123	100%
TOTAL																		
APROVADO	185	93%	165	94,3%	149	93,1%	110	80,3%	158	90,3%	98	90,7%	117	96,7%	95	90,5%	1077	91,3%
REPROVADO(I)	6	3%	1	0,6%	0	0%	7	5,1%	3	1,7%	1	0,9%	0	0%	0	0%	18	1,5%
REPROVADO(R)	0	0%	3	1,7%	0	0%	5	3,6%	0	0%	6	5,6%	1	0,8%	3	2,9%	18	1,5%
TRANCADO	8	4%	6	3,4%	11	6,9%	15	10,9%	14	8%	3	2,8%	3	2,5%	7	6,7%	67	5,7%
TOTAL	199	100%	175	100%	160	100%	137	100%	175	100%	108	100%	121	100%	105	100%	1180	100%

Tabela 46: Avaliação da disciplina TGI036-PRESERVACAO DO ACERVO entre os anos de 2010 e 2017

Situação	2010		2011		2012		2013		2014		2015		2016		2017		Total	
	Freq.	%	Freq.	%	Freq.	%	Freq.	%	Freq.	%	Freq.	%	Freq.	%	Freq.	%	Freq.	%
13001PN001 ARQUIVOLOGIA																		
APROVADO	4	80%	39	92,9%	39	95,1%	27	96,4%	14	82,4%	28	93,3%	0	-	0	-	151	92,6%
REPROVADO(I)	0	0%	1	2,4%	2	4,9%	1	3,6%	1	5,9%	1	3,3%	0	-	0	-	6	3,7%
REPROVADO(R)	0	0%	1	2,4%	0	0%	0	0%	0	0%	0	0%	0	-	0	-	1	0,6%
TRANCADO	1	20%	1	2,4%	0	0%	0	0%	2	11,8%	1	3,3%	0	-	0	-	5	3,1%
TOTAL	5	100%	42	100%	41	100%	28	100%	17	100%	30	100%	0	-	0	-	163	100%
13002PD001 BIBLIOTECONOMIA																		
APROVADO	91	92,9%	77	95,1%	76	90,5%	60	90,9%	50	98%	51	96,2%	29	87,9%	43	79,6%	477	91,7%
REPROVADO(I)	2	2%	2	2,5%	1	1,2%	0	0%	0	0%	1	1,9%	1	3%	5	9,3%	12	2,3%
REPROVADO(R)	3	3,1%	1	1,2%	4	4,8%	2	3%	1	2%	0	0%	1	3%	1	1,9%	13	2,5%
TRANCADO	2	2%	1	1,2%	3	3,6%	4	6,1%	0	0%	1	1,9%	2	6,1%	5	9,3%	18	3,5%
TOTAL	98	100%	81	100%	84	100%	66	100%	51	100%	53	100%	33	100%	54	100%	520	100%
13002PN002 BIBLIOTECONOMIA																		
APROVADO	34	87,2%	45	90%	45	93,8%	43	93,5%	39	95,1%	36	100%	25	89,3%	31	81,6%	298	91,4%
REPROVADO(I)	1	2,6%	2	4%	0	0%	0	0%	1	2,4%	0	0%	1	3,6%	2	5,3%	7	2,1%
REPROVADO(R)	2	5,1%	0	0%	1	2,1%	2	4,3%	0	0%	0	0%	0	0%	3	7,9%	8	2,5%
TRANCADO	2	5,1%	3	6%	2	4,2%	1	2,2%	1	2,4%	0	0%	2	7,1%	2	5,3%	13	4%
TOTAL	39	100%	50	100%	48	100%	46	100%	41	100%	36	100%	28	100%	38	100%	326	100%
TOTAL																		
APROVADO	129	90,8%	161	93,1%	160	92,5%	130	92,2%	103	94,5%	115	96,6%	54	88,5%	74	80,4%	926	91,7%
REPROVADO(I)	3	2,1%	5	2,9%	3	1,7%	1	0,7%	2	1,8%	2	1,7%	2	3,3%	7	7,6%	25	2,5%
REPROVADO(R)	5	3,5%	2	1,2%	5	2,9%	4	2,8%	1	0,9%	0	0%	1	1,6%	4	4,3%	22	2,2%
TRANCADO	5	3,5%	5	2,9%	5	2,9%	6	4,3%	3	2,8%	2	1,7%	4	6,6%	7	7,6%	37	3,7%
TOTAL	142	100%	173	100%	173	100%	141	100%	109	100%	119	100%	61	100%	92	100%	1010	100%

Tabela 47: Avaliação da disciplina TGI046-FORMACAO E DESENVOLVIMENTO DO ACERVO entre os anos de 2010 e 2017

Situação	2010		2011		2012		2013		2014		2015		2016		2017		Total	
	Freq.	%	Freq.	%	Freq.	%	Freq.	%	Freq.	%	Freq.	%	Freq.	%	Freq.	%	Freq.	%
13002PD001 BIBLIOTECONOMIA																		
APROVADO	90	92,8%	73	96,1%	72	93,5%	65	91,5%	50	87,7%	41	91,1%	40	80%	45	83,3%	476	90,3%
REPROVADO(I)	3	3,1%	1	1,3%	2	2,6%	3	4,2%	2	3,5%	0	0%	3	6%	0	0%	14	2,7%
REPROVADO(R)	0	0%	0	0%	0	0%	0	0%	0	0%	0	0%	1	2%	3	5,6%	4	0,8%
TRANCADO	4	4,1%	2	2,6%	3	3,9%	3	4,2%	5	8,8%	4	8,9%	6	12%	6	11,1%	33	6,3%
TOTAL	97	100%	76	100%	77	100%	71	100%	57	100%	45	100%	50	100%	54	100%	527	100%
13002PN002 BIBLIOTECONOMIA																		
APROVADO	78	89,7%	51	92,7%	45	81,8%	38	82,6%	44	83%	22	73,3%	37	97,4%	26	83,9%	341	86,3%
REPROVADO(I)	4	4,6%	0	0%	3	5,5%	4	8,7%	4	7,5%	4	13,3%	0	0%	2	6,5%	21	5,3%
REPROVADO(R)	1	1,1%	0	0%	0	0%	0	0%	0	0%	0	0%	0	0%	1	3,2%	2	0,5%
TRANCADO	4	4,6%	4	7,3%	7	12,7%	4	8,7%	5	9,4%	4	13,3%	1	2,6%	2	6,5%	31	7,8%
TOTAL	87	100%	55	100%	55	100%	46	100%	53	100%	30	100%	38	100%	31	100%	395	100%
TOTAL																		
APROVADO	168	90,8%	125	94,7%	117	88,6%	103	88%	94	85,5%	63	84%	77	87,5%	71	83,5%	818	88,5%
REPROVADO(I)	8	4,3%	1	0,8%	5	3,8%	7	6%	6	5,5%	4	5,3%	3	3,4%	2	2,4%	36	3,9%
REPROVADO(R)	1	0,5%	0	0%	0	0%	0	0%	0	0%	0	0%	1	1,1%	4	4,7%	6	0,6%
TRANCADO	8	4,3%	6	4,5%	10	7,6%	7	6%	10	9,1%	8	10,7%	7	8%	8	9,4%	64	6,9%
TOTAL	185	100%	132	100%	132	100%	117	100%	110	100%	75	100%	88	100%	85	100%	924	100%

Tabela 48: Avaliação da disciplina TGI047-LEITURA E FORMACAO DO LEITOR entre os anos de 2010 e 2017

Situação	2010		2011		2012		2013		2014		2015		2016		2017		Total	
	Freq.	%	Freq.	%	Freq.	%	Freq.	%	Freq.	%	Freq.	%	Freq.	%	Freq.	%	Freq.	%
13002PD001 BIBLIOTECONOMIA																		
APROVADO	86	90,5%	106	93%	74	85,1%	56	82,4%	54	98,2%	57	91,9%	28	87,5%	46	82,1%	507	89,1%
REPROVADO(I)	2	2,1%	1	0,9%	1	1,1%	1	1,5%	0	0%	0	0%	1	3,1%	0	0%	6	1,1%
REPROVADO(R)	2	2,1%	3	2,6%	6	6,9%	6	8,8%	1	1,8%	1	1,6%	0	0%	2	3,6%	21	3,7%
TRANCADO	5	5,3%	4	3,5%	6	6,9%	5	7,4%	0	0%	4	6,5%	3	9,4%	8	14,3%	35	6,2%
TOTAL	95	100%	114	100%	87	100%	68	100%	55	100%	62	100%	32	100%	56	100%	569	100%
13002PN002 BIBLIOTECONOMIA																		
APROVADO	4	44,4%	72	90%	48	88,9%	44	93,6%	38	86,4%	37	97,4%	26	86,7%	38	90,5%	307	89,2%
REPROVADO(I)	3	33,3%	4	5%	0	0%	0	0%	3	6,8%	0	0%	2	6,7%	2	4,8%	14	4,1%
REPROVADO(R)	2	22,2%	0	0%	5	9,3%	2	4,3%	1	2,3%	0	0%	0	0%	0	0%	10	2,9%
TRANCADO	0	0%	4	5%	1	1,9%	1	2,1%	2	4,5%	1	2,6%	2	6,7%	2	4,8%	13	3,8%
TOTAL	9	100%	80	100%	54	100%	47	100%	44	100%	38	100%	30	100%	42	100%	344	100%
TOTAL																		
APROVADO	90	86,5%	178	91,3%	126	86,9%	100	87%	92	92,9%	94	94%	54	87,1%	84	84,8%	818	89%
REPROVADO(I)	5	4,8%	5	2,6%	1	0,7%	1	0,9%	3	3%	0	0%	3	4,8%	2	2%	20	2,2%
REPROVADO(R)	4	3,8%	4	2,1%	11	7,6%	8	7%	2	2%	1	1%	0	0%	2	2%	32	3,5%
TRANCADO	5	4,8%	8	4,1%	7	4,8%	6	5,2%	2	2%	5	5%	5	8,1%	11	11,1%	49	5,3%
TOTAL	104	100%	195	100%	145	100%	115	100%	99	100%	100	100%	62	100%	99	100%	919	100%

Tabela 49: Avaliação da disciplina TGI053-TOPICOS EM GESTAO DA INFORMACAO E DO CONHECIMENTO D entre os anos de 2010 e 2017

Situação	2010		2011		2012		2013		2014		2015		2016		2017		Total	
	Freq.	%	Freq.	%	Freq.	%	Freq.	%	Freq.	%	Freq.	%	Freq.	%	Freq.	%	Freq.	%
13001PN001 ARQUIVOLOGIA																		
APROVADO	0	-	15	100%	17	94,4%	30	85,7%	64	85,3%	1	16,7%	11	61,1%	6	75%	144	82,3%
REPROVADO(I)	0	-	0	0%	0	0%	1	2,9%	1	1,3%	0	0%	3	16,7%	0	0%	5	2,9%
REPROVADO(R)	0	-	0	0%	1	5,6%	1	2,9%	2	2,7%	0	0%	1	5,6%	0	0%	5	2,9%
TRANCADO	0	-	0	0%	0	0%	3	8,6%	8	10,7%	5	83,3%	3	16,7%	2	25%	21	12%
TOTAL	0	-	15	100%	18	100%	35	100%	75	100%	6	100%	18	100%	8	100%	175	100%
13002PD001 BIBLIOTECONOMIA																		
APROVADO	17	94,4%	2	100%	0	-	0	-	73	92,4%	47	81%	75	87,2%	39	79,6%	253	86,6%
REPROVADO(I)	0	0%	0	0%	0	-	0	-	3	3,8%	3	5,2%	5	5,8%	2	4,1%	13	4,5%
REPROVADO(R)	1	5,6%	0	0%	0	-	0	-	2	2,5%	3	5,2%	2	2,3%	0	0%	8	2,7%
TRANCADO	0	0%	0	0%	0	-	0	-	1	1,3%	5	8,6%	4	4,7%	8	16,3%	18	6,2%
TOTAL	18	100%	2	100%	0	-	0	-	79	100%	58	100%	86	100%	49	100%	292	100%
13002PN002 BIBLIOTECONOMIA																		
APROVADO	1	100%	16	88,9%	1	50%	51	92,7%	58	81,7%	37	72,5%	3	100%	12	80%	179	82,9%
REPROVADO(I)	0	0%	0	0%	1	50%	0	0%	1	1,4%	3	5,9%	0	0%	0	0%	5	2,3%
REPROVADO(R)	0	0%	2	11,1%	0	0%	1	1,8%	5	7%	1	2%	0	0%	2	13,3%	11	5,1%
TRANCADO	0	0%	0	0%	0	0%	3	5,5%	7	9,9%	10	19,6%	0	0%	1	6,7%	21	9,7%
TOTAL	1	100%	18	100%	2	100%	55	100%	71	100%	51	100%	3	100%	15	100%	216	100%
TOTAL																		
APROVADO	20	95,2%	35	94,6%	18	90%	81	90%	201	87%	89	74,8%	99	82,5%	59	77,6%	602	84,3%
REPROVADO(I)	0	0%	0	0%	1	5%	1	1,1%	5	2,2%	6	5%	9	7,5%	2	2,6%	24	3,4%
REPROVADO(R)	1	4,8%	2	5,4%	1	5%	2	2,2%	9	3,9%	4	3,4%	3	2,5%	3	3,9%	25	3,5%
TRANCADO	0	0%	0	0%	0	0%	6	6,7%	16	6,9%	20	16,8%	9	7,5%	12	15,8%	63	8,8%
TOTAL	21	100%	37	100%	20	100%	90	100%	231	100%	119	100%	120	100%	76	100%	714	100%

Tabela 50: Avaliação da disciplina TGI061-TOPICOS EM INFORMACAO E CULTURA D entre os anos de 2010 e 2017

Situação	2010		2011		2012		2013		2014		2015		2016		2017		Total	
	Freq.	%	Freq.	%	Freq.	%	Freq.	%	Freq.	%	Freq.	%	Freq.	%	Freq.	%	Freq.	%
13001PN001 ARQUIVOLOGIA																		
APROVADO	0	-	8	80%	55	78,6%	59	90,8%	55	90,2%	87	94,6%	28	93,3%	49	89,1%	341	89%
REPROVADO(I)	0	-	1	10%	2	2,9%	4	6,2%	3	4,9%	2	2,2%	1	3,3%	3	5,5%	16	4,2%
REPROVADO(R)	0	-	0	0%	2	2,9%	0	0%	0	0%	0	0%	0	0%	0	0%	2	0,5%
TRANCADO	0	-	1	10%	11	15,7%	2	3,1%	3	4,9%	3	3,3%	1	3,3%	3	5,5%	24	6,3%
TOTAL	0	-	10	100%	70	100%	65	100%	61	100%	92	100%	30	100%	55	100%	383	100%
13002PD001 BIBLIOTECONOMIA																		
APROVADO	0	-	63	85,1%	93	83,8%	120	90,2%	35	83,3%	60	74,1%	67	70,5%	32	58,2%	470	79,5%
REPROVADO(I)	0	-	7	9,5%	2	1,8%	2	1,5%	2	4,8%	11	13,6%	10	10,5%	4	7,3%	38	6,4%
REPROVADO(R)	0	-	0	0%	1	0,9%	5	3,8%	1	2,4%	1	1,2%	5	5,3%	1	1,8%	14	2,4%
TRANCADO	0	-	4	5,4%	15	13,5%	6	4,5%	4	9,5%	9	11,1%	13	13,7%	18	32,7%	69	11,7%
TOTAL	0	-	74	100%	111	100%	133	100%	42	100%	81	100%	95	100%	55	100%	591	100%
13002PN002 BIBLIOTECONOMIA																		
APROVADO	0	-	52	88,1%	71	88,8%	107	88,4%	53	91,4%	106	82,2%	97	80,2%	46	69,7%	532	83,9%
REPROVADO(I)	0	-	3	5,1%	3	3,8%	7	5,8%	0	0%	16	12,4%	13	10,7%	9	13,6%	51	8%
REPROVADO(R)	0	-	0	0%	1	1,2%	3	2,5%	0	0%	1	0,8%	2	1,7%	5	7,6%	12	1,9%
TRANCADO	0	-	4	6,8%	5	6,2%	4	3,3%	5	8,6%	6	4,7%	9	7,4%	6	9,1%	39	6,2%
TOTAL	0	-	59	100%	80	100%	121	100%	58	100%	129	100%	121	100%	66	100%	634	100%
13003PD001 MUSEOLOGIA																		
APROVADO	0	-	16	94,1%	17	81%	29	80,6%	68	80%	24	92,3%	36	67,9%	46	64,8%	236	76,4%
REPROVADO(I)	0	-	0	0%	2	9,5%	0	0%	5	5,9%	1	3,8%	3	5,7%	8	11,3%	19	6,1%
REPROVADO(R)	0	-	0	0%	0	0%	2	5,6%	4	4,7%	1	3,8%	5	9,4%	6	8,5%	18	5,8%
TRANCADO	0	-	1	5,9%	2	9,5%	5	13,9%	8	9,4%	0	0%	9	17%	11	15,5%	36	11,7%
TOTAL	0	-	17	100%	21	100%	36	100%	85	100%	26	100%	53	100%	71	100%	309	100%
TOTAL																		
APROVADO	0	-	142	86,1%	239	83,9%	327	87,9%	216	85,7%	287	84,4%	230	75,7%	176	70,4%	1617	82,2%
REPROVADO(I)	0	-	11	6,7%	9	3,2%	13	3,5%	10	4%	32	9,4%	28	9,2%	24	9,6%	127	6,5%
REPROVADO(R)	0	-	0	0%	4	1,4%	10	2,7%	5	2%	3	0,9%	13	4,3%	12	4,8%	47	2,4%
TRANCADO	0	-	12	7,3%	33	11,6%	22	5,9%	21	8,3%	18	5,3%	33	10,9%	38	15,2%	177	9%
TOTAL	0	-	165	100%	285	100%	372	100%	252	100%	340	100%	304	100%	250	100%	1968	100%

Tabela 51: Avaliação da disciplina TGI070-INFORMATICA APLICADA A CIENCIA DA INFORMACAO entre os anos de 2010 e 2017

Situação	2010		2011		2012		2013		2014		2015		2016		2017		Total	
	Freq.	%	Freq.	%	Freq.	%	Freq.	%	Freq.	%	Freq.	%	Freq.	%	Freq.	%	Freq.	%
13003PD001 MUSEOLOGIA																		
APROVADO	30	88,2%	37	86%	33	86,8%	32	71,1%	26	60,5%	18	48,6%	28	71,8%	42	84%	246	74,8%
REPROVADO(I)	0	0%	0	0%	0	0%	8	17,8%	11	25,6%	8	21,6%	2	5,1%	7	14%	36	10,9%
REPROVADO(R)	0	0%	3	7%	3	7,9%	1	2,2%	3	7%	2	5,4%	4	10,3%	0	0%	16	4,9%
TRANCADO	4	11,8%	3	7%	2	5,3%	4	8,9%	3	7%	9	24,3%	5	12,8%	1	2%	31	9,4%
TOTAL	34	100%	43	100%	38	100%	45	100%	43	100%	37	100%	39	100%	50	100%	329	100%
TOTAL																		
APROVADO	30	88,2%	37	86%	33	86,8%	32	71,1%	26	60,5%	18	48,6%	28	71,8%	42	84%	246	74,8%
REPROVADO(I)	0	0%	0	0%	0	0%	8	17,8%	11	25,6%	8	21,6%	2	5,1%	7	14%	36	10,9%
REPROVADO(R)	0	0%	3	7%	3	7,9%	1	2,2%	3	7%	2	5,4%	4	10,3%	0	0%	16	4,9%
TRANCADO	4	11,8%	3	7%	2	5,3%	4	8,9%	3	7%	9	24,3%	5	12,8%	1	2%	31	9,4%
TOTAL	34	100%	43	100%	38	100%	45	100%	43	100%	37	100%	39	100%	50	100%	329	100%

ECI001-INTRODUCAO A BIBLIOTECONOMIA, ARQUIVOLOGIA E MUSEOLOGIA

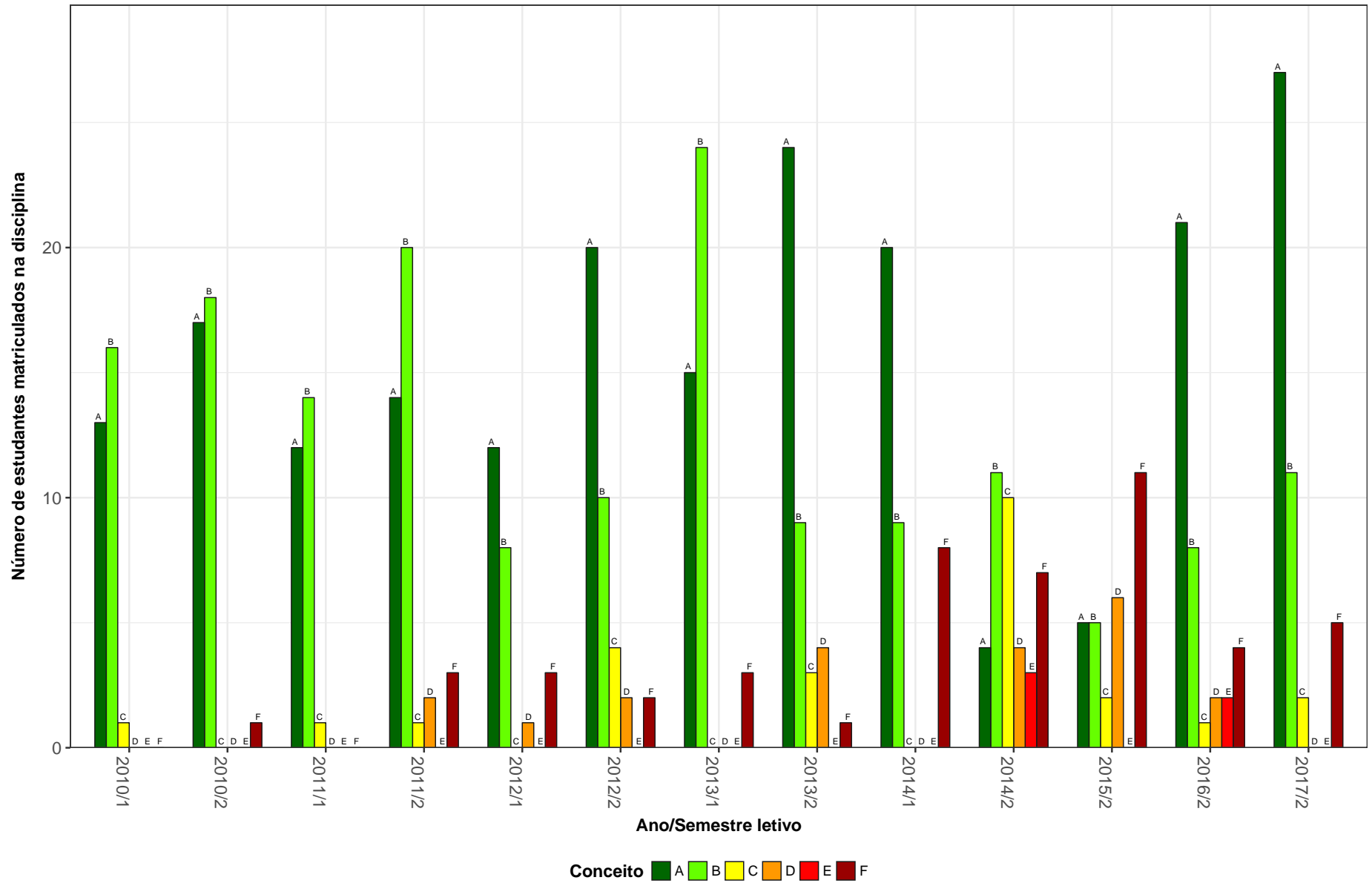


Figura 1: Conceitos obtidos pelos estudantes na disciplina ECI001-INTRODUCAO A BIBLIOTECONOMIA, ARQUIVOLOGIA E MUSEOLOGIA no período de 2010 a 2017 na Escola de Ciência da Informação.

ECI007-BIBLIOTECAS, ARQUIVOS E MUSEUS DIGITAIS

70

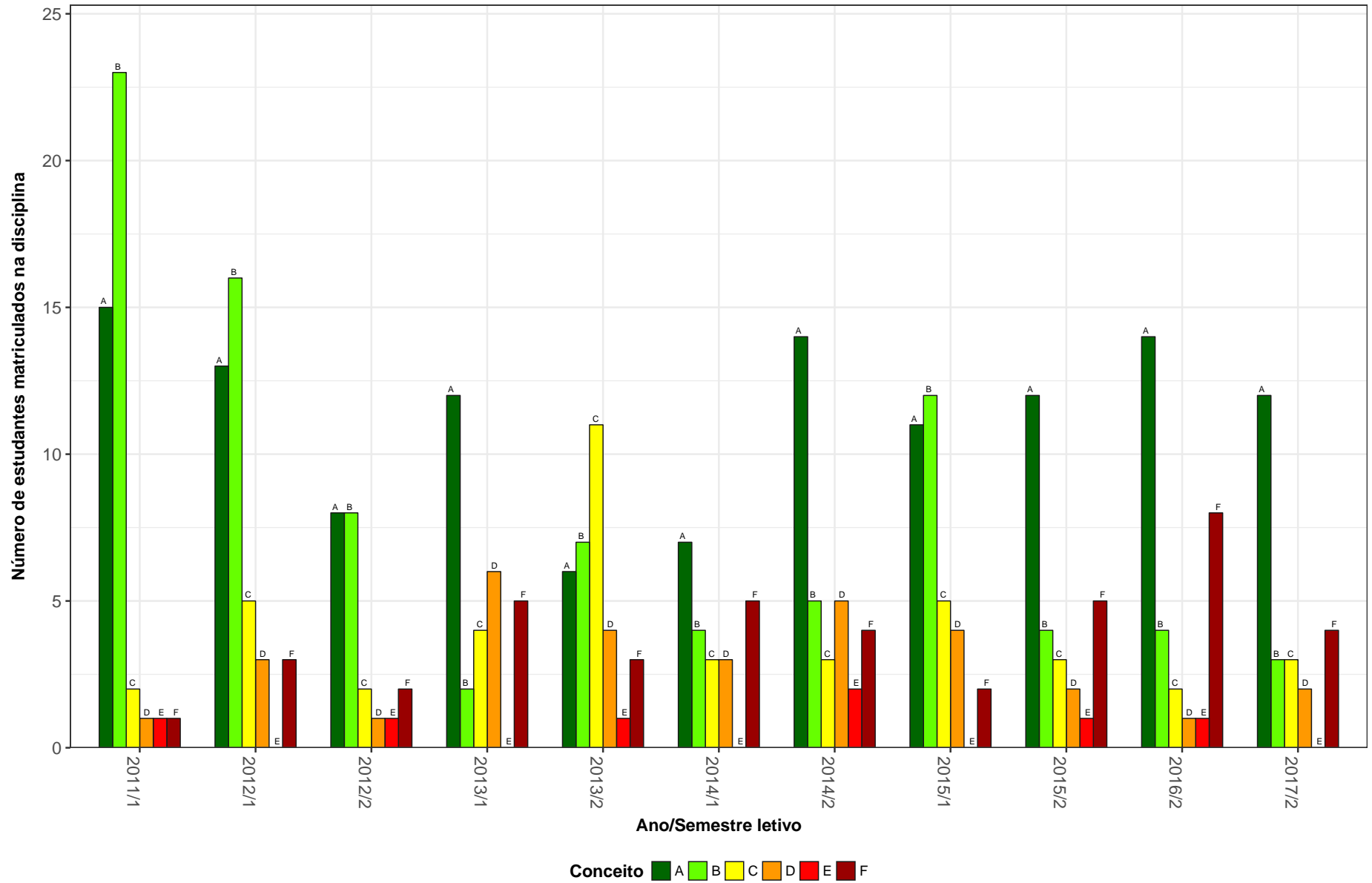


Figura 2: Conceitos obtidos pelos estudantes na disciplina ECI007-BIBLIOTECAS, ARQUIVOS E MUSEUS DIGITAIS no período de 2010 a 2017 na Escola de Ciência da Informação.

ECI010-COMPETENCIA INFORMACIONAL

71

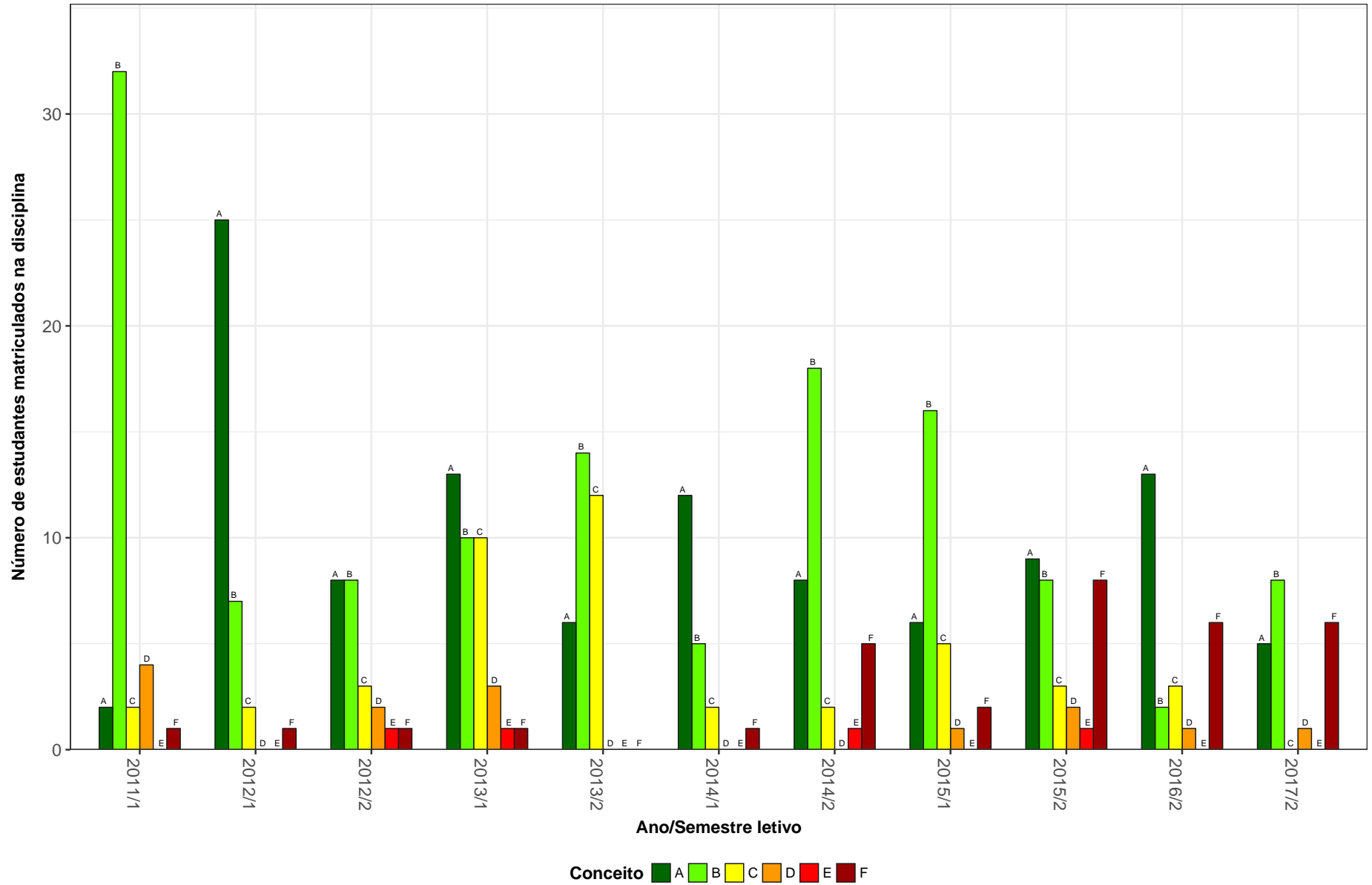


Figura 3: Conceitos obtidos pelos estudantes na disciplina ECI010-COMPETENCIA INFORMACIONAL no período de 2010 a 2017 na Escola de Ciência da Informação.

ECI033-ESTAGIO SUPERVISIONADO EM BIBLIOTECONOMIA E GESTAO DA INFORMACAO I

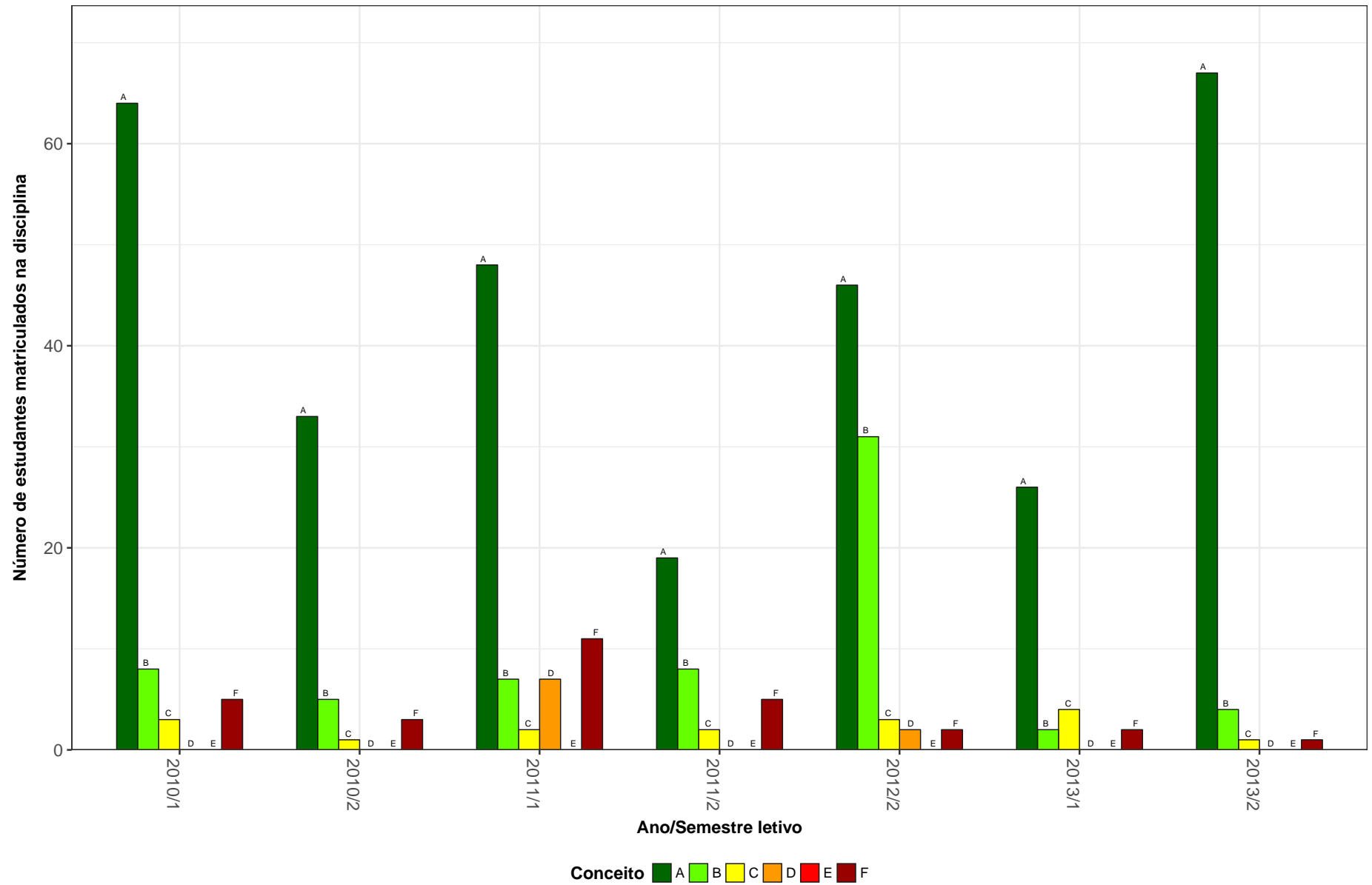


Figura 4: Conceitos obtidos pelos estudantes na disciplina ECI033-ESTAGIO SUPERVISIONADO EM BIBLIOTECONOMIA E GESTAO DA INFORMACAO I no período de 2010 a 2017 na Escola de Ciência da Informação.

ECI092-TOPICOS EM FUNCOES ARQUIVISTICAS D

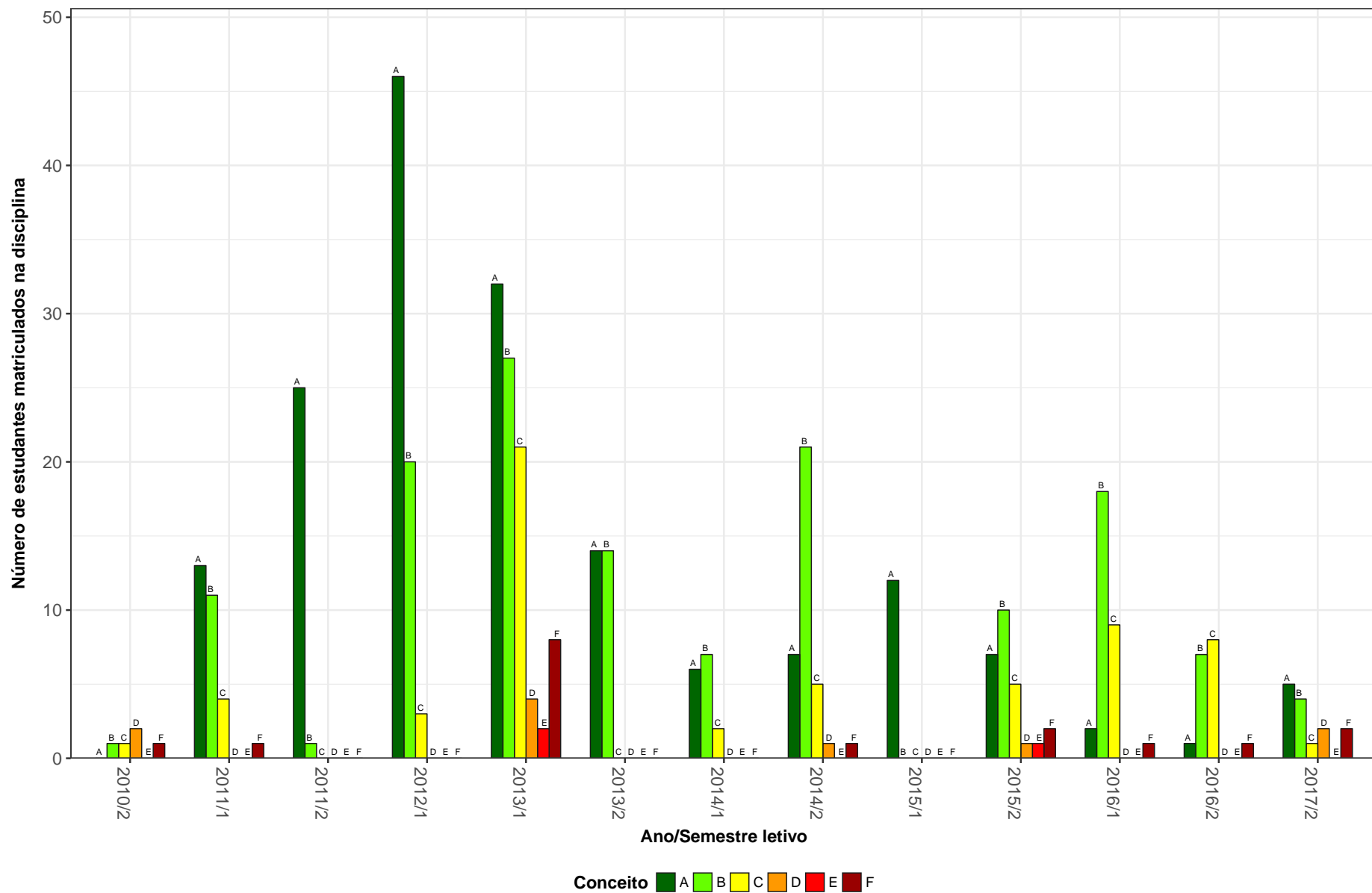


Figura 5: Conceitos obtidos pelos estudantes na disciplina ECI092-TOPICOS EM FUNCOES ARQUIVISTICAS D no período de 2010 a 2017 na Escola de Ciência da Informação.

ECI096-PATRIMONIO CULTURAL NO MUNDO MODERNO E CONTEMPORANEO

74

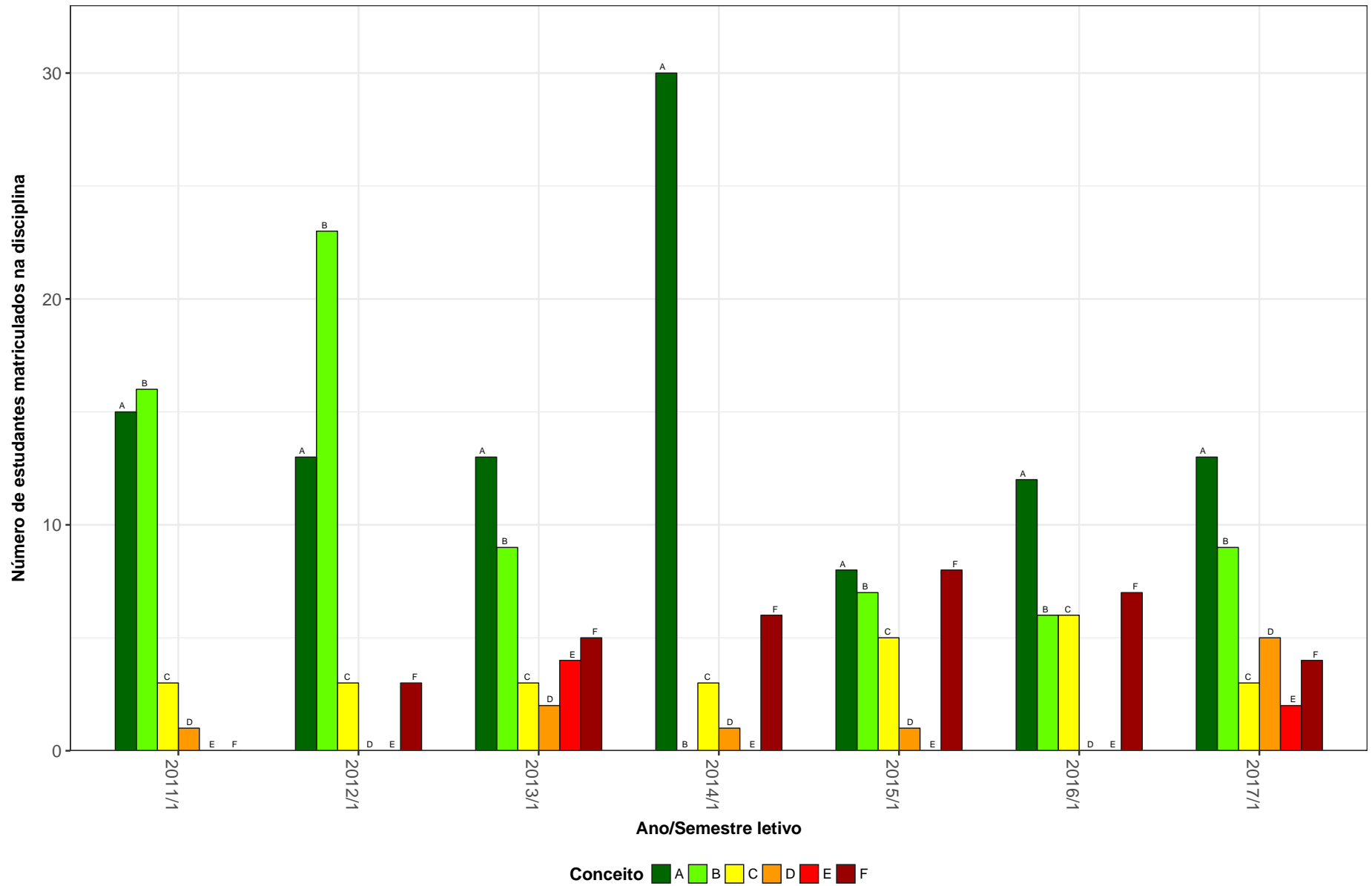


Figura 6: Conceitos obtidos pelos estudantes na disciplina ECI096-PATRIMONIO CULTURAL NO MUNDO MODERNO E CONTEMPORANEO no período de 2010 a 2017 na Escola de Ciência da Informação.

ECI097-TIPOLOGIA DE MUSEUS

75

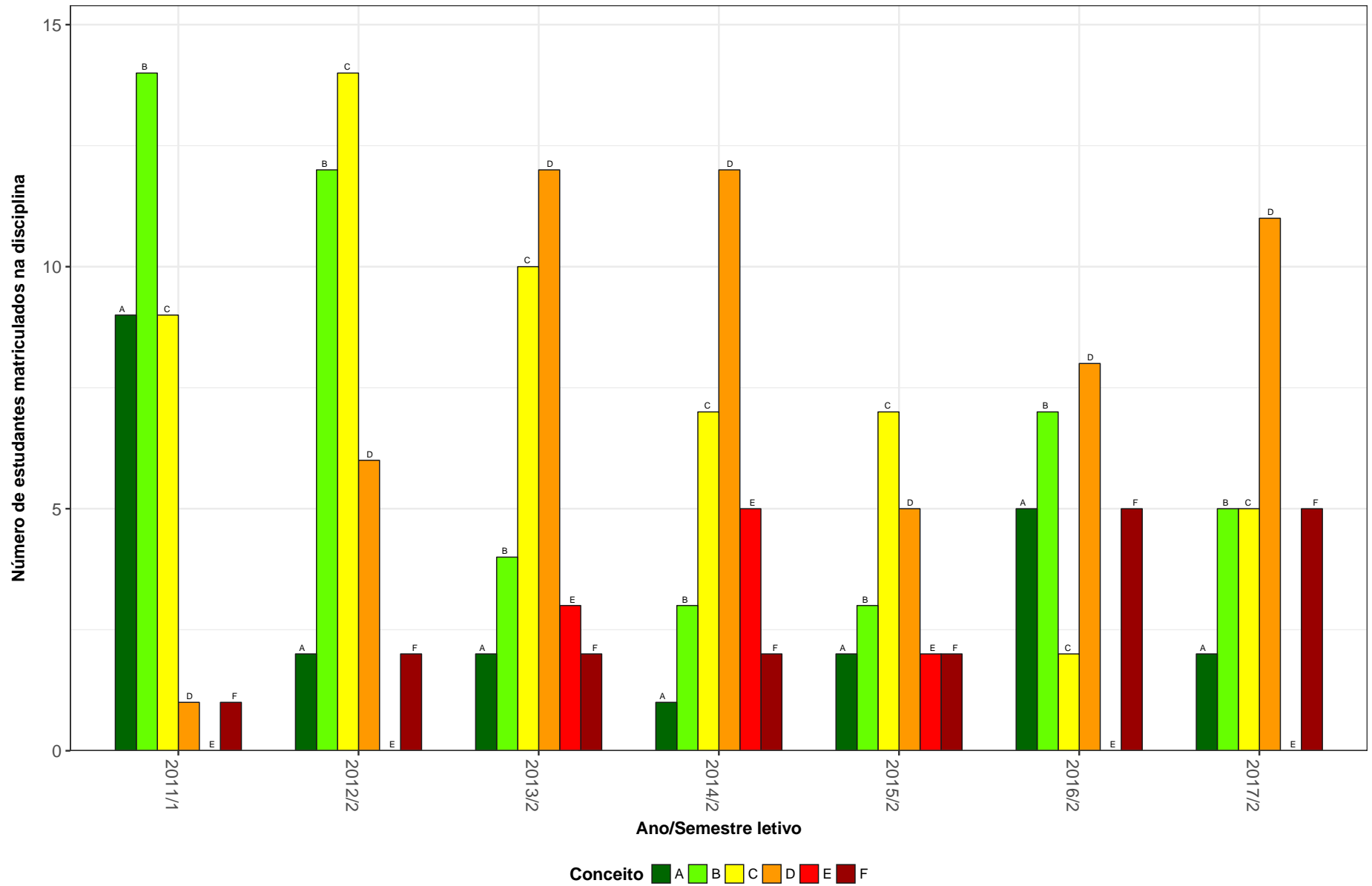


Figura 7: Conceitos obtidos pelos estudantes na disciplina ECI097-TIPOLOGIA DE MUSEUS no período de 2010 a 2017 na Escola de Ciência da Informação.

ECI098–FUNDAMENTOS DE MUSEOLOGIA

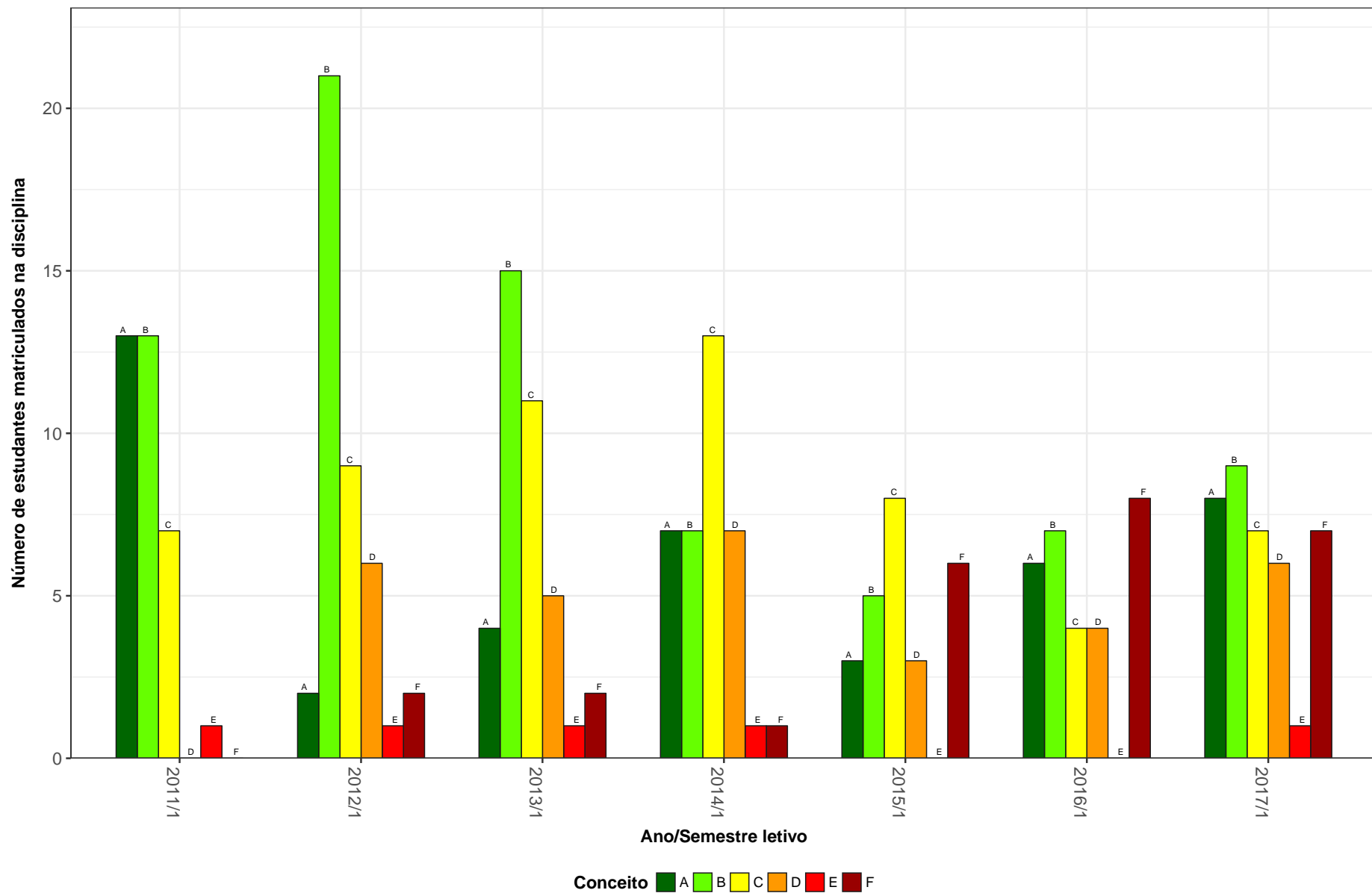


Figura 8: Conceitos obtidos pelos estudantes na disciplina ECI098-FUNDAMENTOS DE MUSEOLOGIA no período de 2010 a 2017 na Escola de Ciência da Informação.

ECI099–DOCUMENTAÇÃO MUSEOLÓGICA

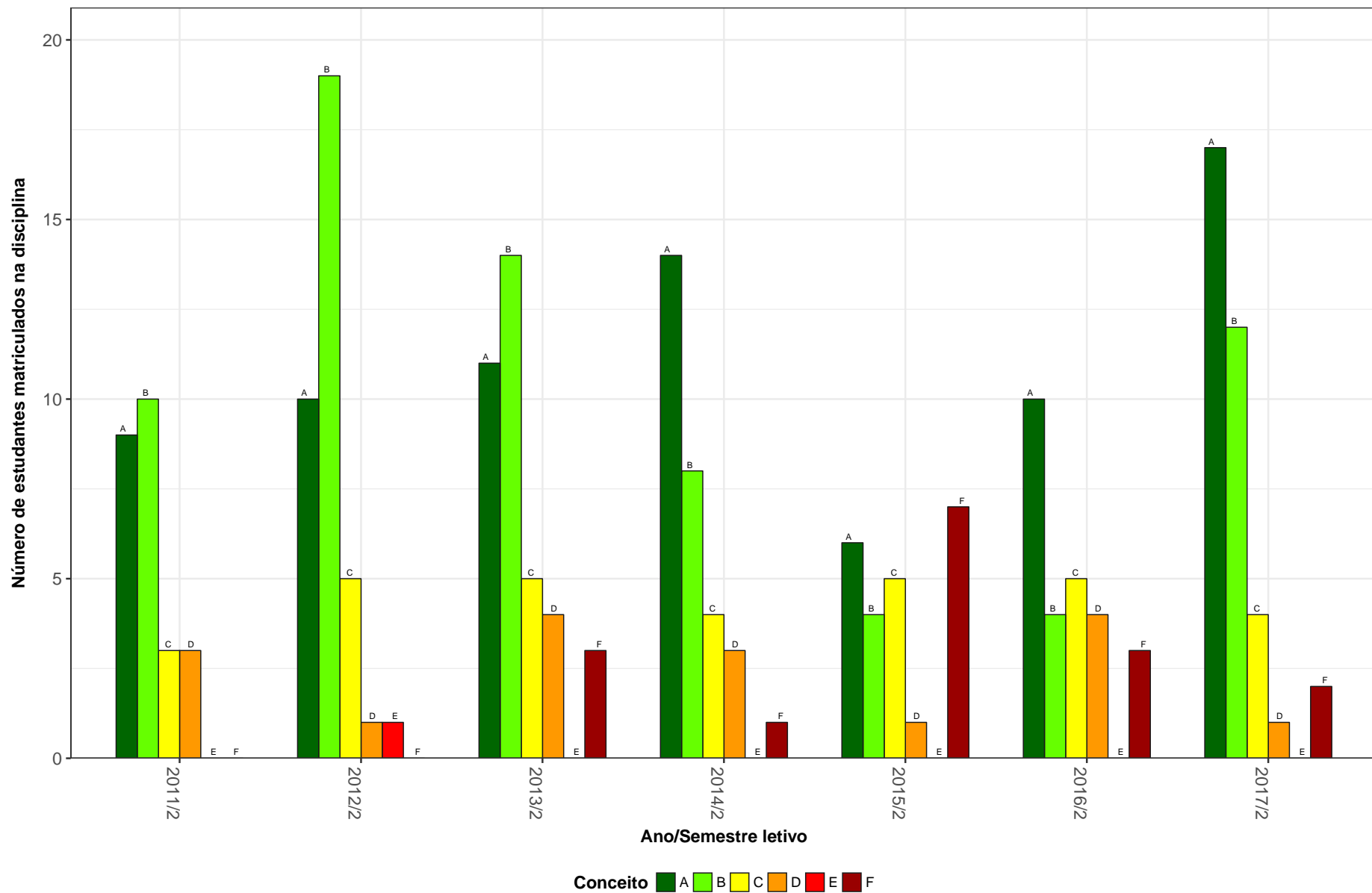


Figura 9: Conceitos obtidos pelos estudantes na disciplina ECI099-DOCUMENTAÇÃO MUSEOLÓGICA no período de 2010 a 2017 na Escola de Ciência da Informação.

ECI100-MUSEOGRAFIA I

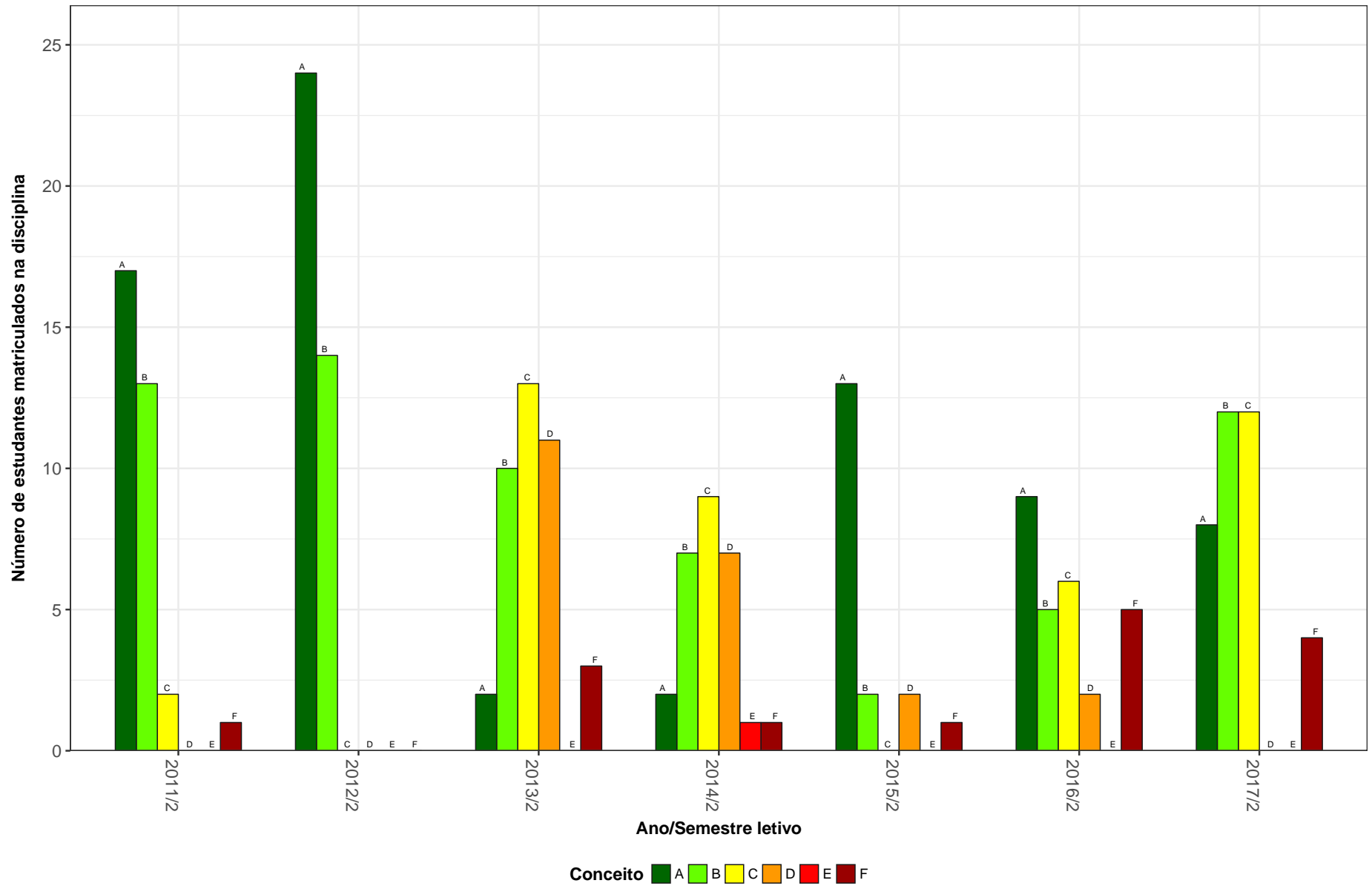


Figura 10: Conceitos obtidos pelos estudantes na disciplina ECI100-MUSEOGRAFIA I no período de 2010 a 2017 na Escola de Ciência da Informação.

ECI240-INTRODUCAO A ARQUIVOLOGIA

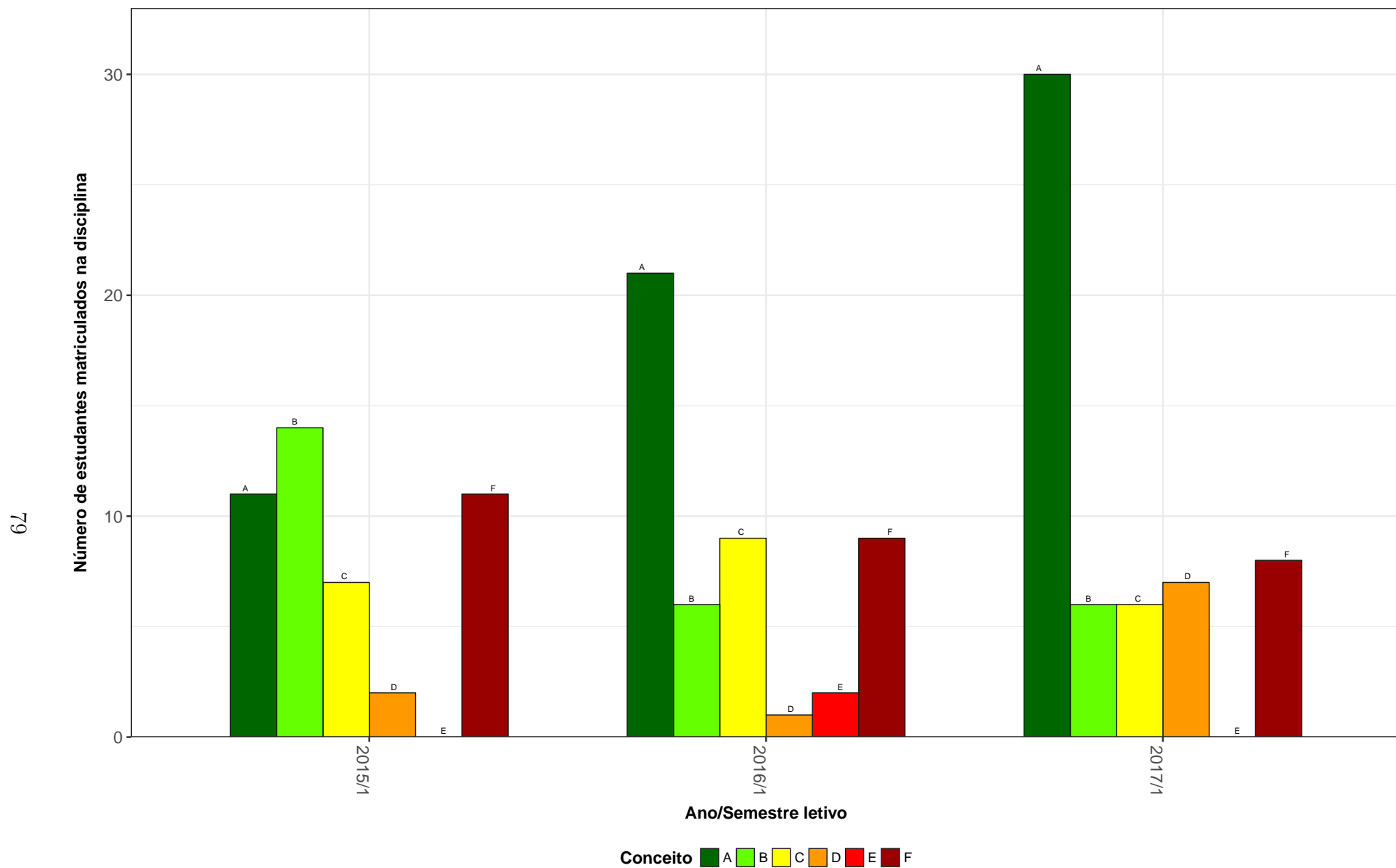


Figura 11: Conceitos obtidos pelos estudantes na disciplina ECI240-INTRODUCAO A ARQUIVOLOGIA no período de 2010 a 2017 na Escola de Ciência da Informação.

ECI242-FORMACAO DAS INSTITUICOES DO BRASIL CONTEMPORANEO

80

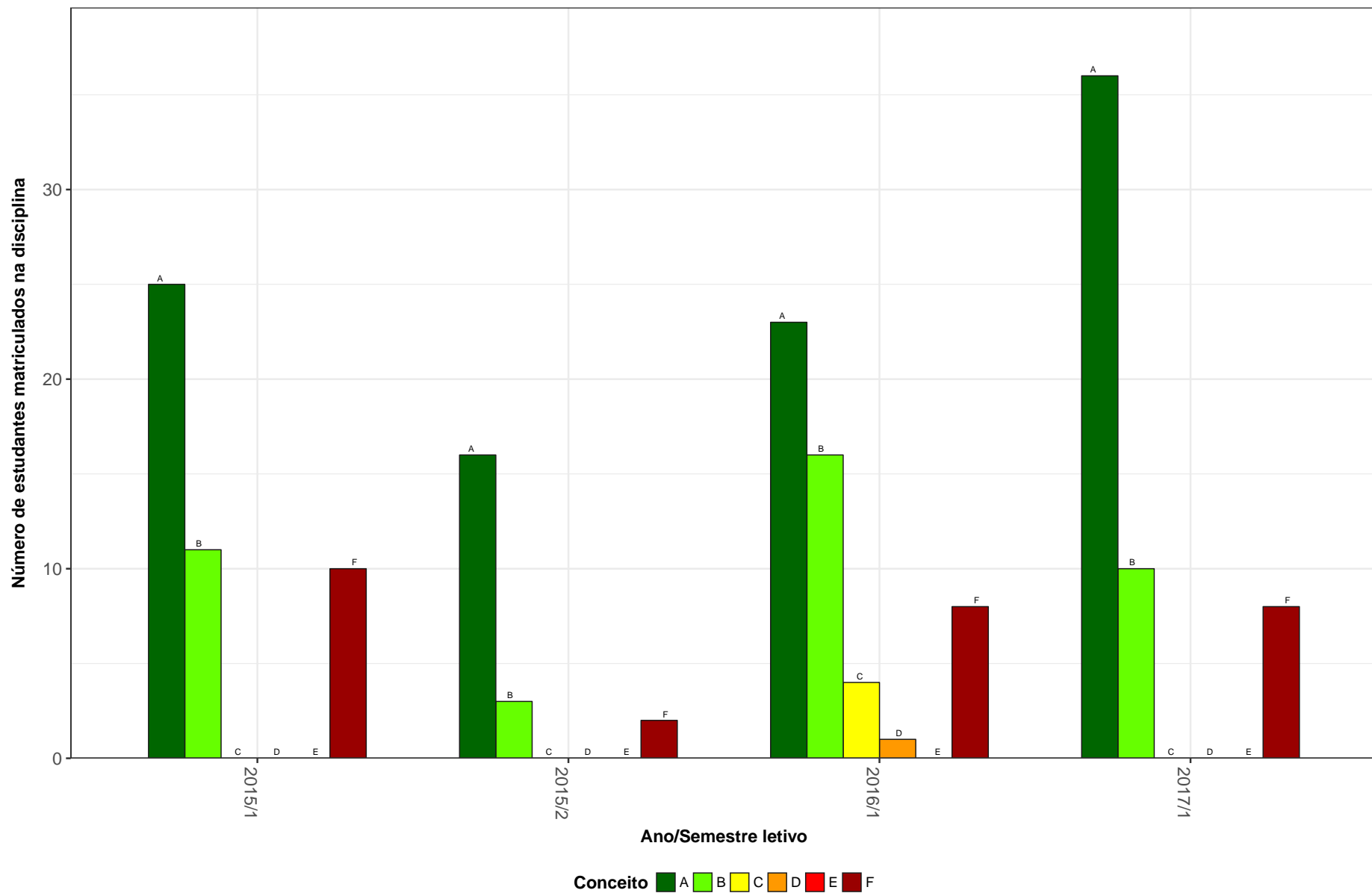


Figura 12: Conceitos obtidos pelos estudantes na disciplina ECI242-FORMACAO DAS INSTITUICOES DO BRASIL CONTEMPORANEO no período de 2010 a 2017 na Escola de Ciência da Informação.

OTI051–SERVICOS DE DISSEMINACAO DA INFORMACAO

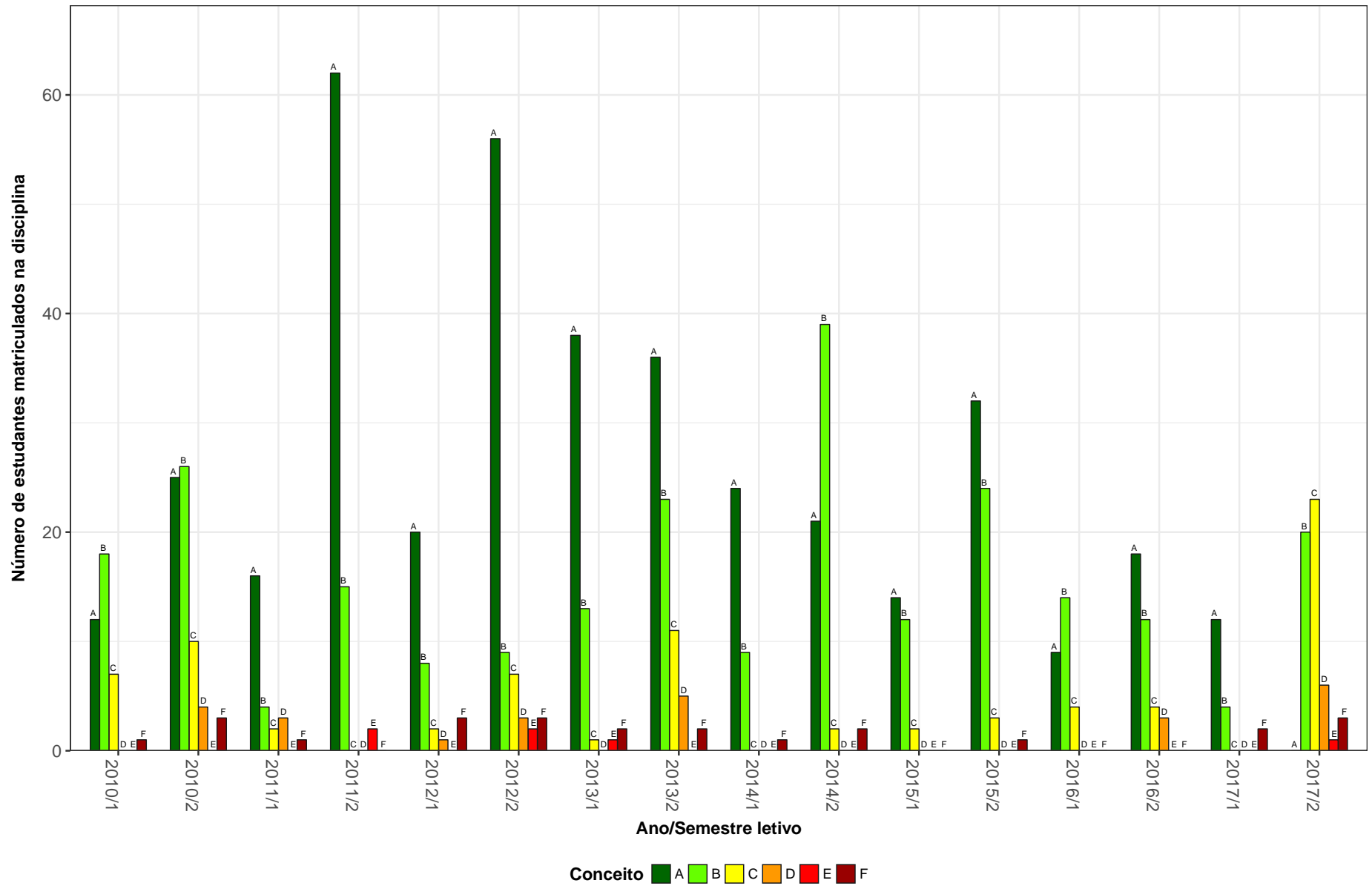


Figura 13: Conceitos obtidos pelos estudantes na disciplina OTI051-SERVICOS DE DISSEMINACAO DA INFORMACAO no período de 2010 a 2017 na Escola de Ciência da Informação.

OTI071-ORGANIZACAO E TRATAMENTO DA INFORMACAO

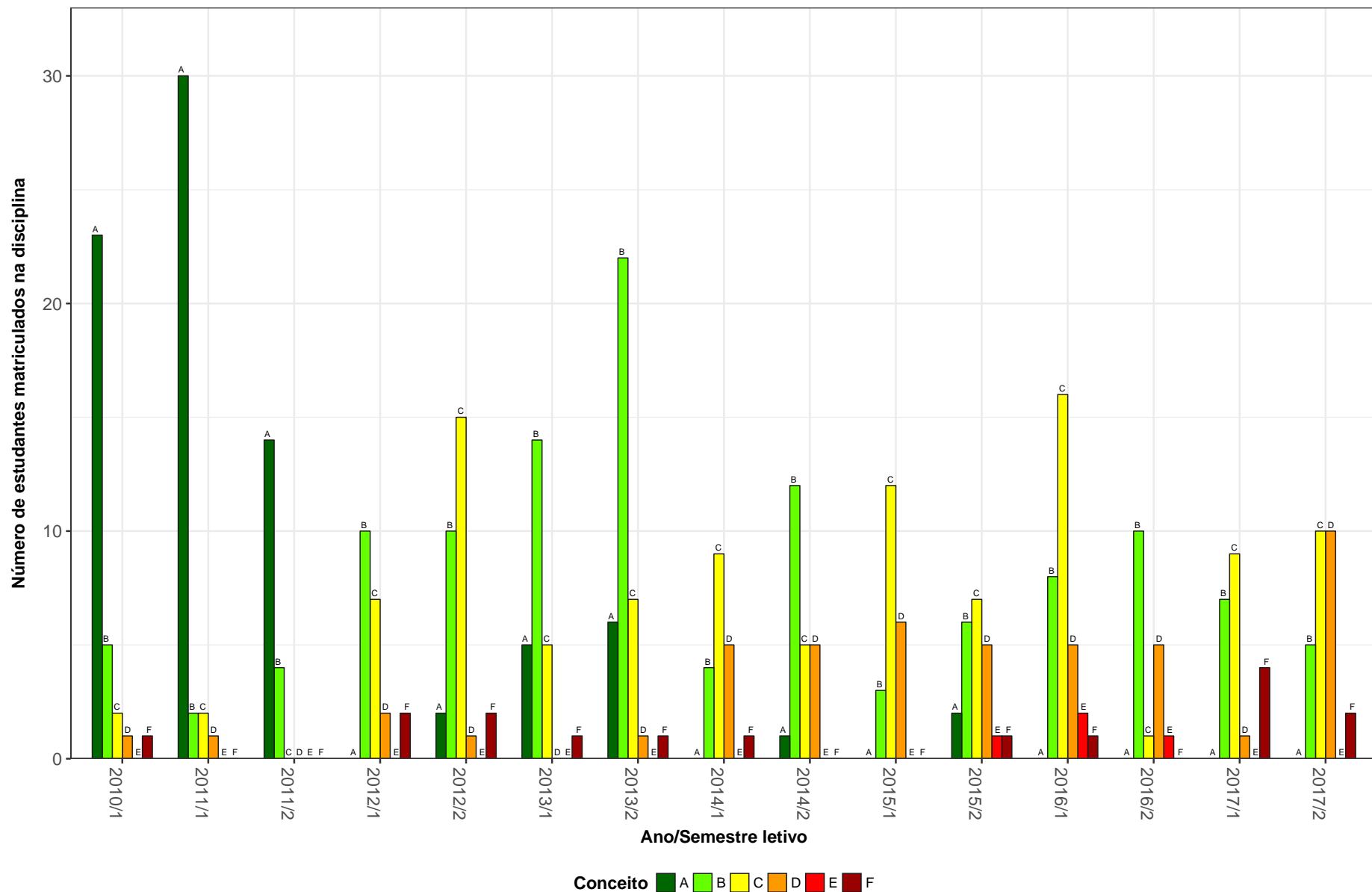


Figura 14: Conceitos obtidos pelos estudantes na disciplina OTI071-ORGANIZACAO E TRATAMENTO DA INFORMACAO no período de 2010 a 2017 na Escola de Ciência da Informação.

OTI072-FUNDAMENTOS DA ORGANIZACAO DA INFORMACAO

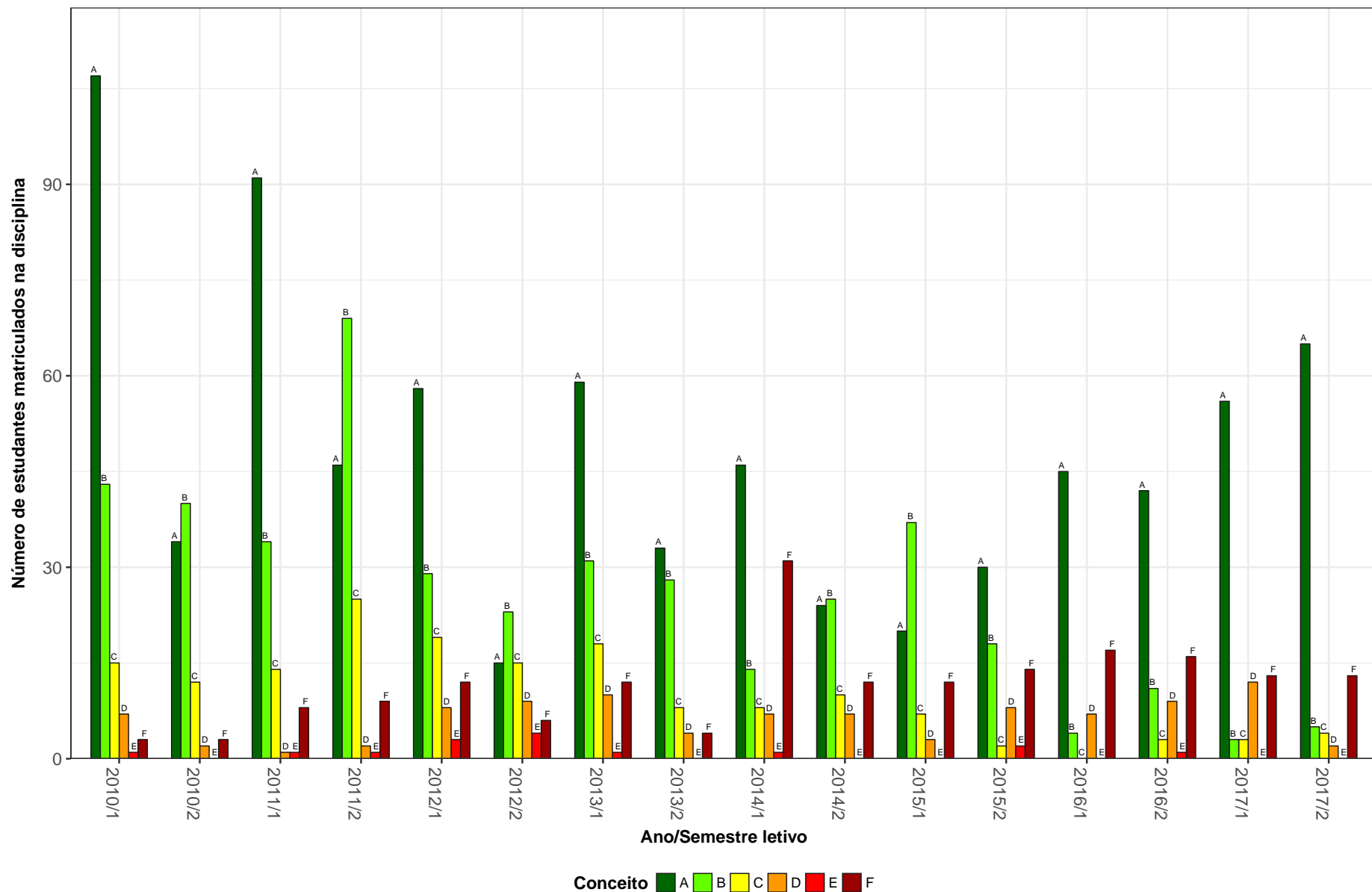


Figura 15: Conceitos obtidos pelos estudantes na disciplina OTI072-FUNDAMENTOS DA ORGANIZACAO DA INFORMACAO no período de 2010 a 2017 na Escola de Ciência da Informação.

OTI073-ANALISE DE ASSUNTO

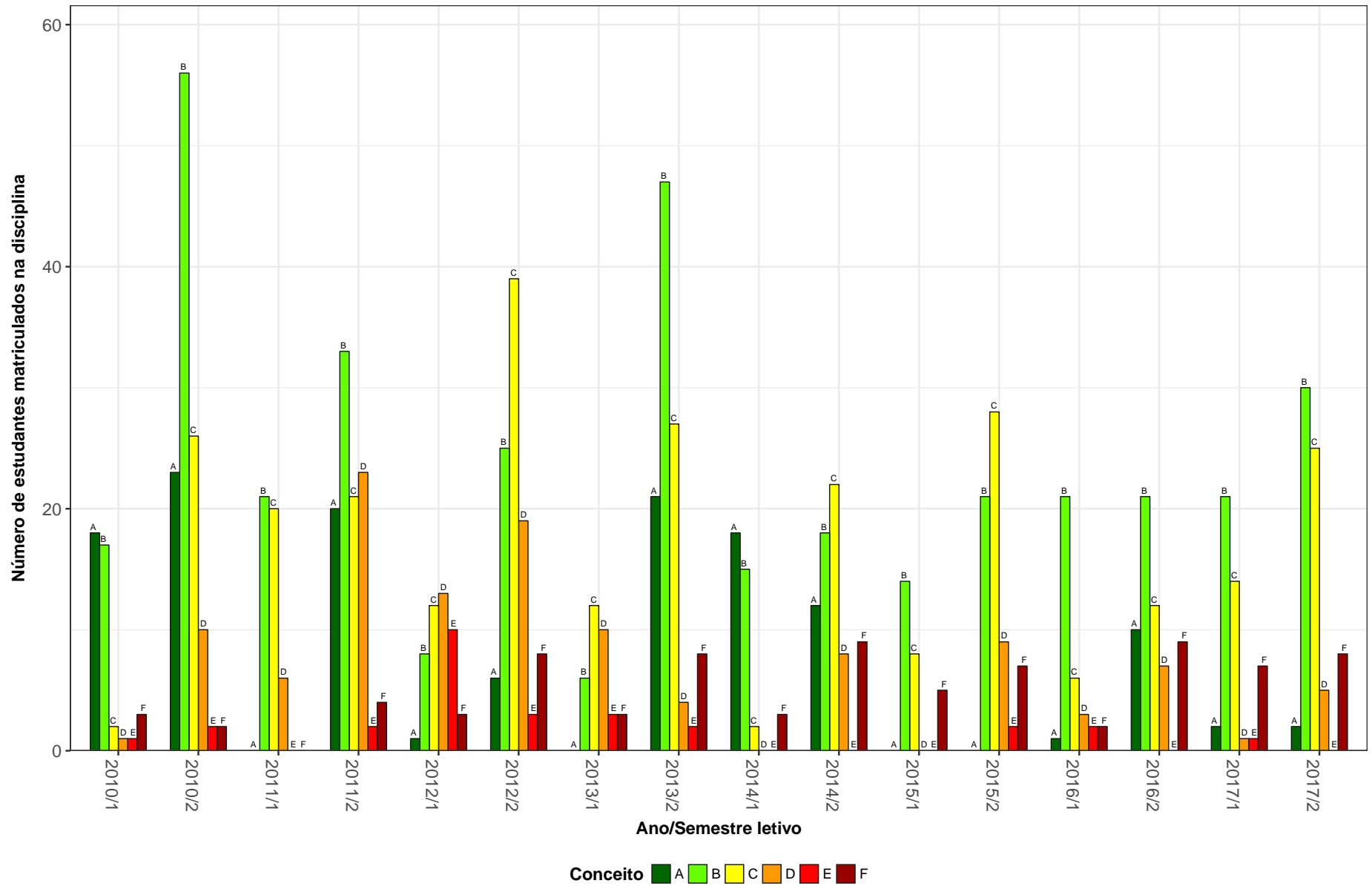


Figura 16: Conceitos obtidos pelos estudantes na disciplina OTI073-ANALISE DE ASSUNTO no período de 2010 a 2017 na Escola de Ciência da Informação.

OTI074-LINGUAGENS DE INDEXACAO

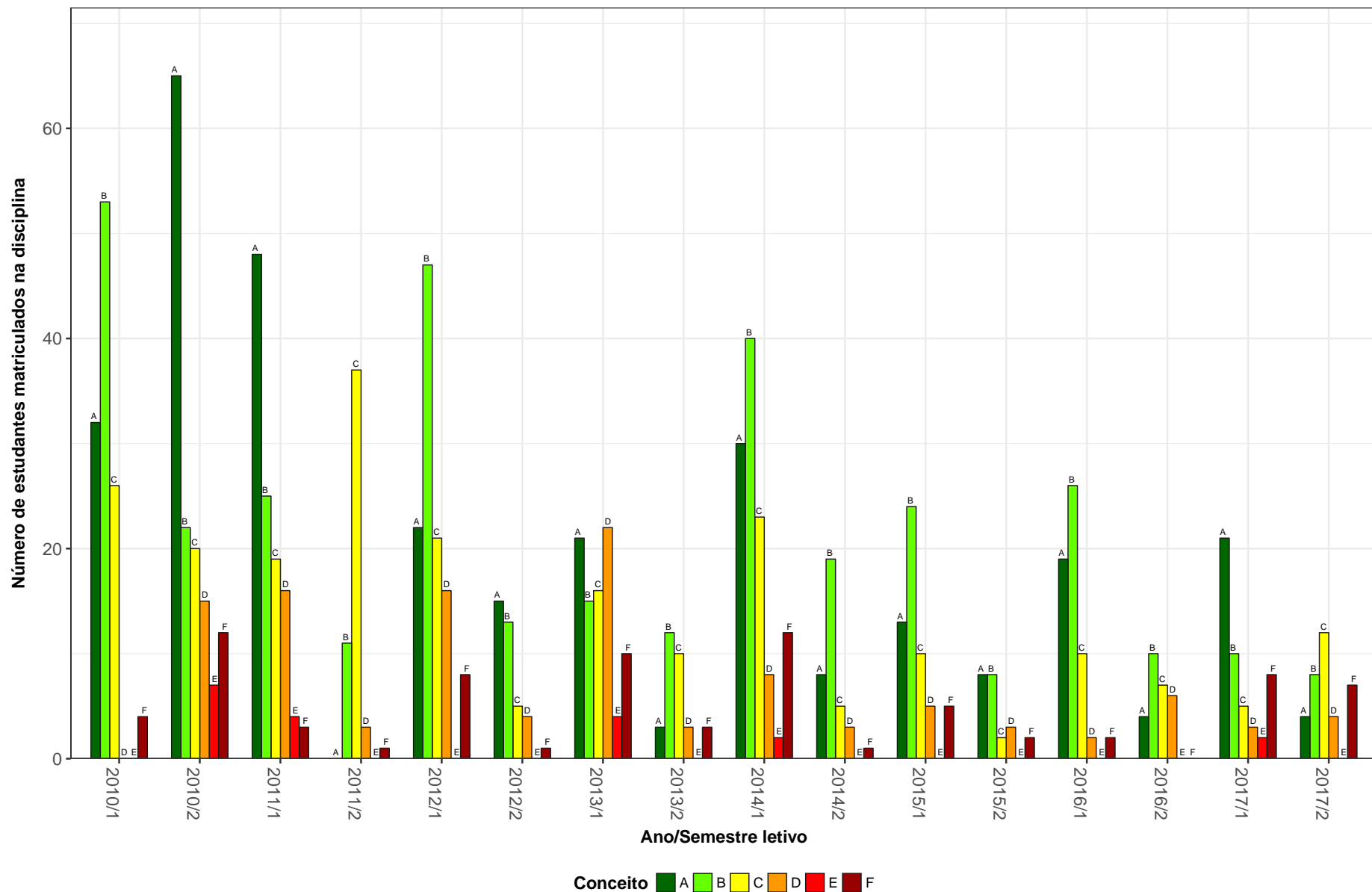


Figura 17: Conceitos obtidos pelos estudantes na disciplina OTI074-LINGUAGENS DE INDEXACAO no período de 2010 a 2017 na Escola de Ciência da Informação.

OTI077-INTRODUCAO A BIBLIOTECONOMIA, ARQUIVOLOGIA E MUSEOLOGIA

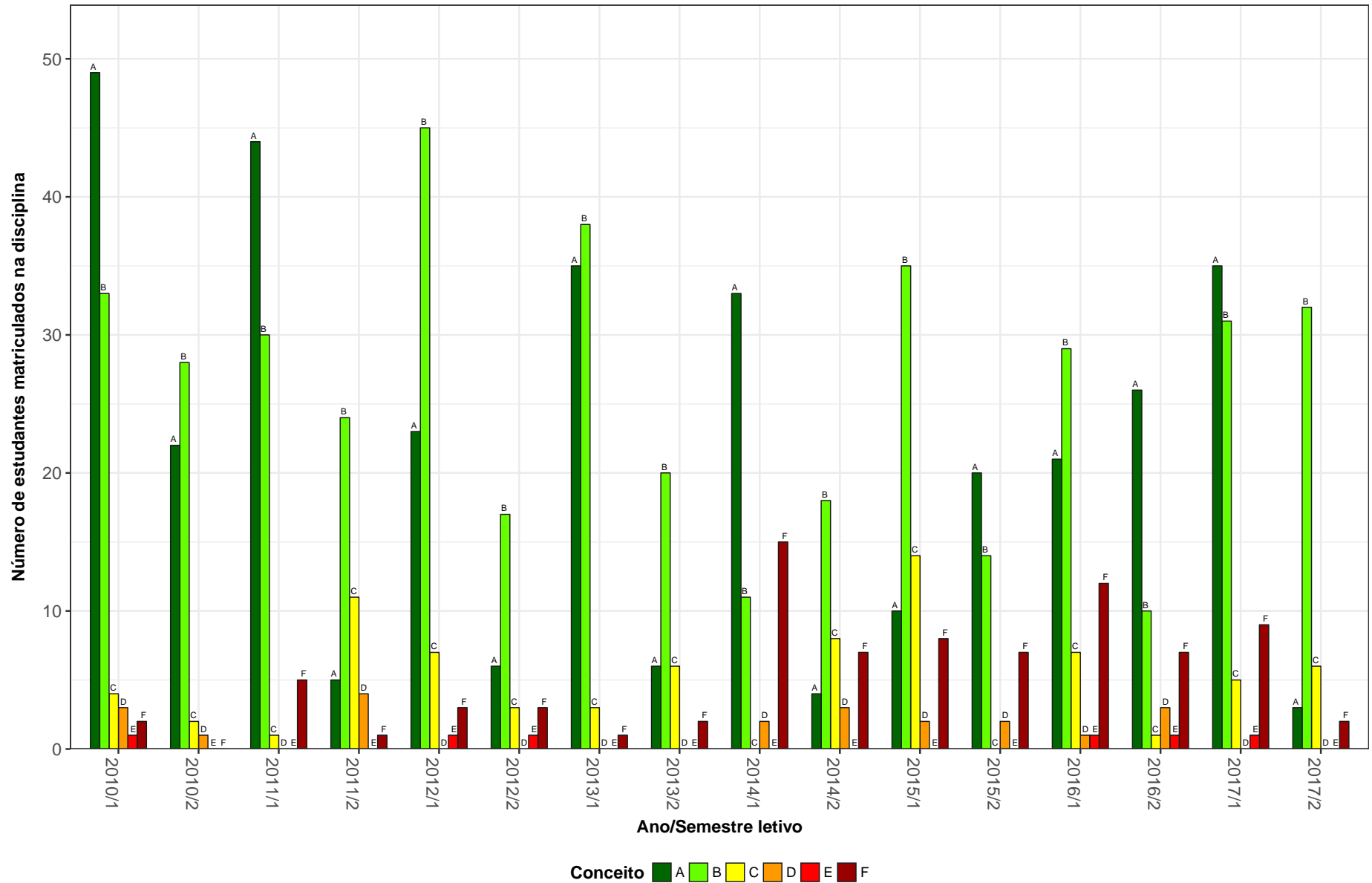


Figura 18: Conceitos obtidos pelos estudantes na disciplina OTI077-INTRODUCAO A BIBLIOTECONOMIA, ARQUIVOLOGIA E MUSEOLOGIA no período de 2010 a 2017 na Escola de Ciência da Informação.

OTI078-ELABORACAO E APRESENTACAO DO TRABALHO CIENTIFICO

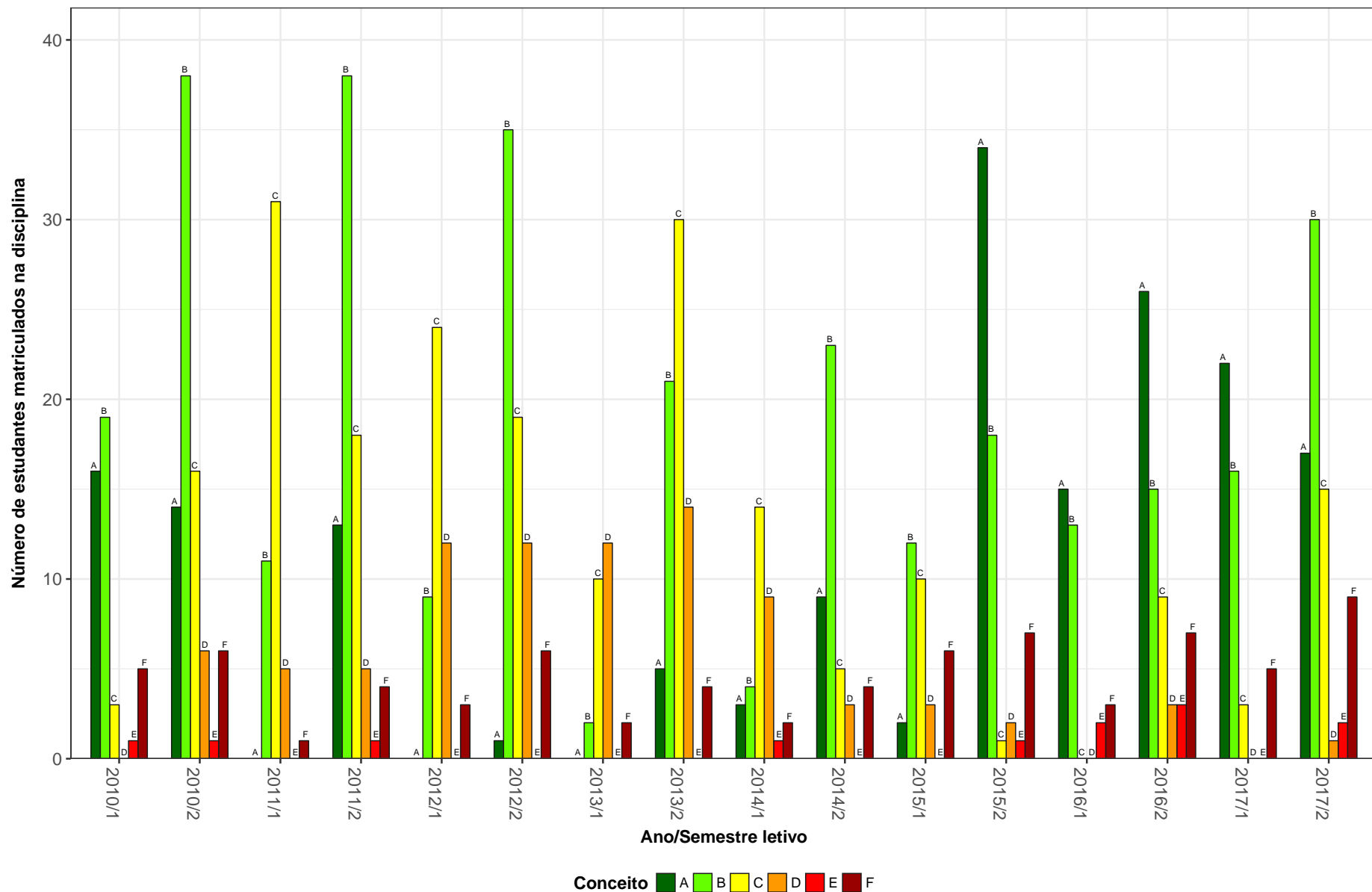


Figura 19: Conceitos obtidos pelos estudantes na disciplina OTI078-ELABORACAO E APRESENTACAO DO TRABALHO CIENTIFICO no período de 2010 a 2017 na Escola de Ciência da Informação.

OTI079-CATALOGACAO DESCRITIVA

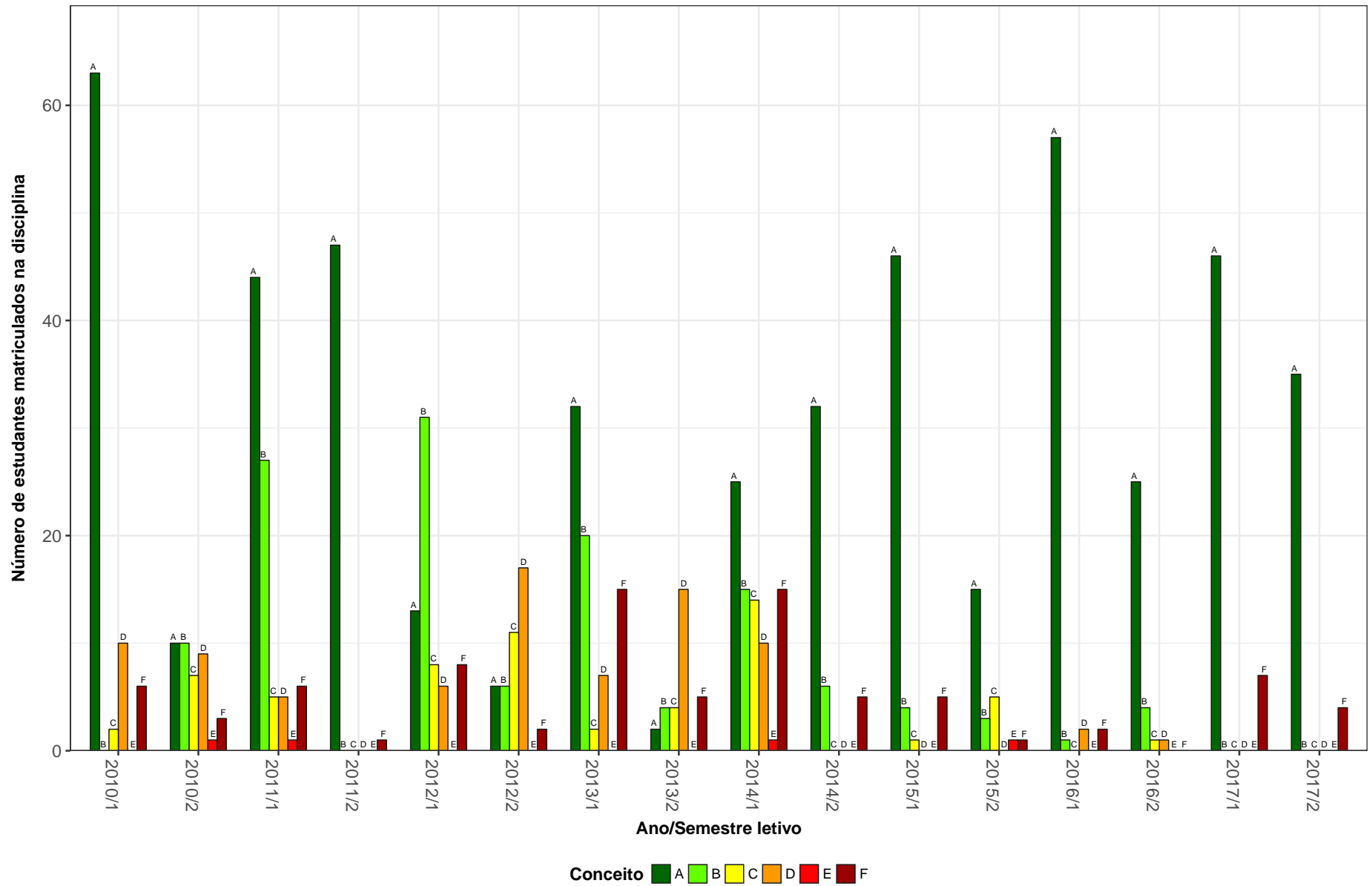


Figura 20: Conceitos obtidos pelos estudantes na disciplina OTI079-CATALOGACAO DESCRITIVA no período de 2010 a 2017 na Escola de Ciência da Informação.

OTI080-INTRODUCAO AS FONTES DE INFORMACAO

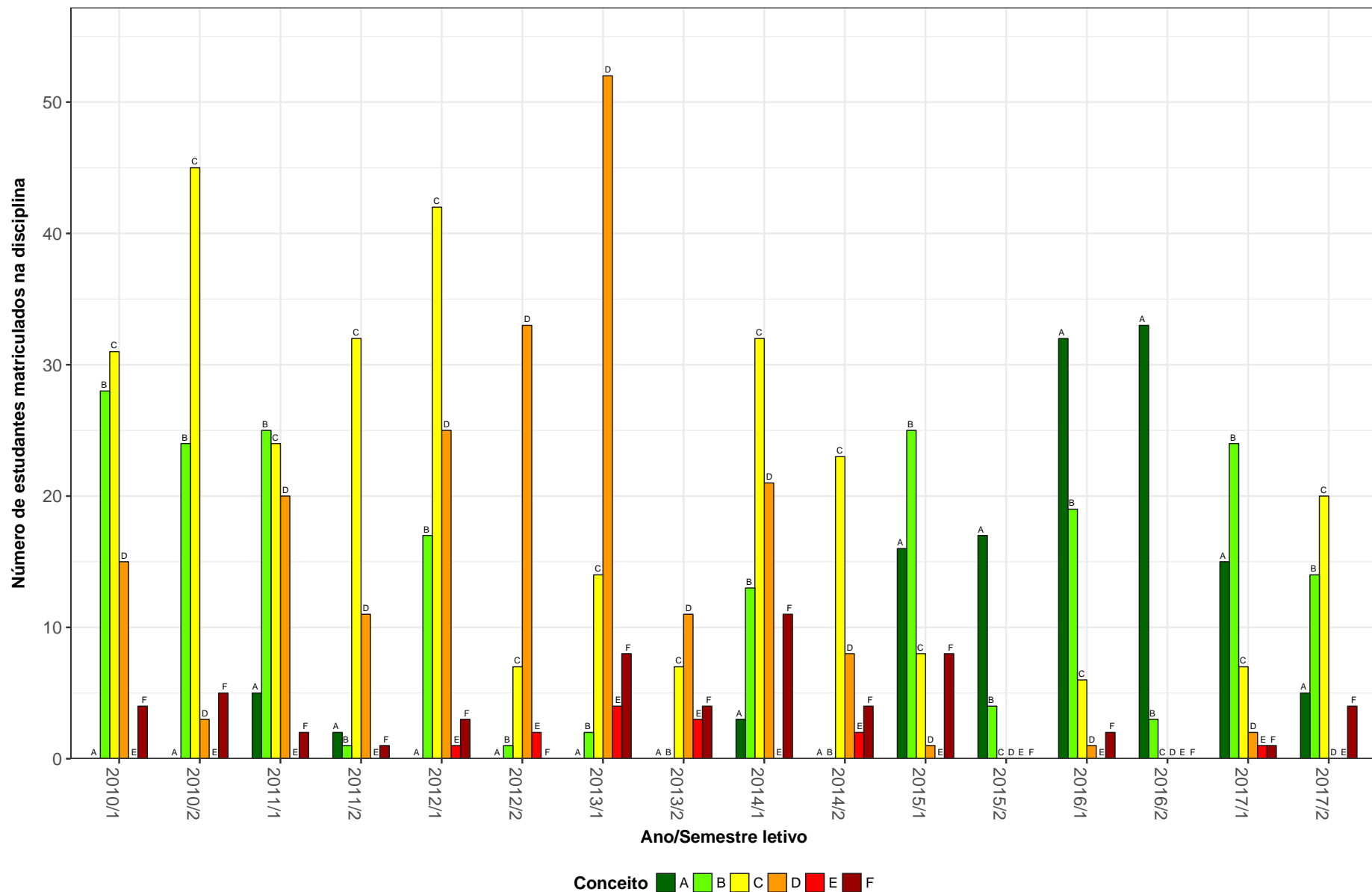


Figura 21: Conceitos obtidos pelos estudantes na disciplina OTI080-INTRODUCAO AS FONTES DE INFORMACAO no período de 2010 a 2017 na Escola de Ciência da Informação.

OTI081–SISTEMAS DE RECUPERACAO DA INFORMACAO

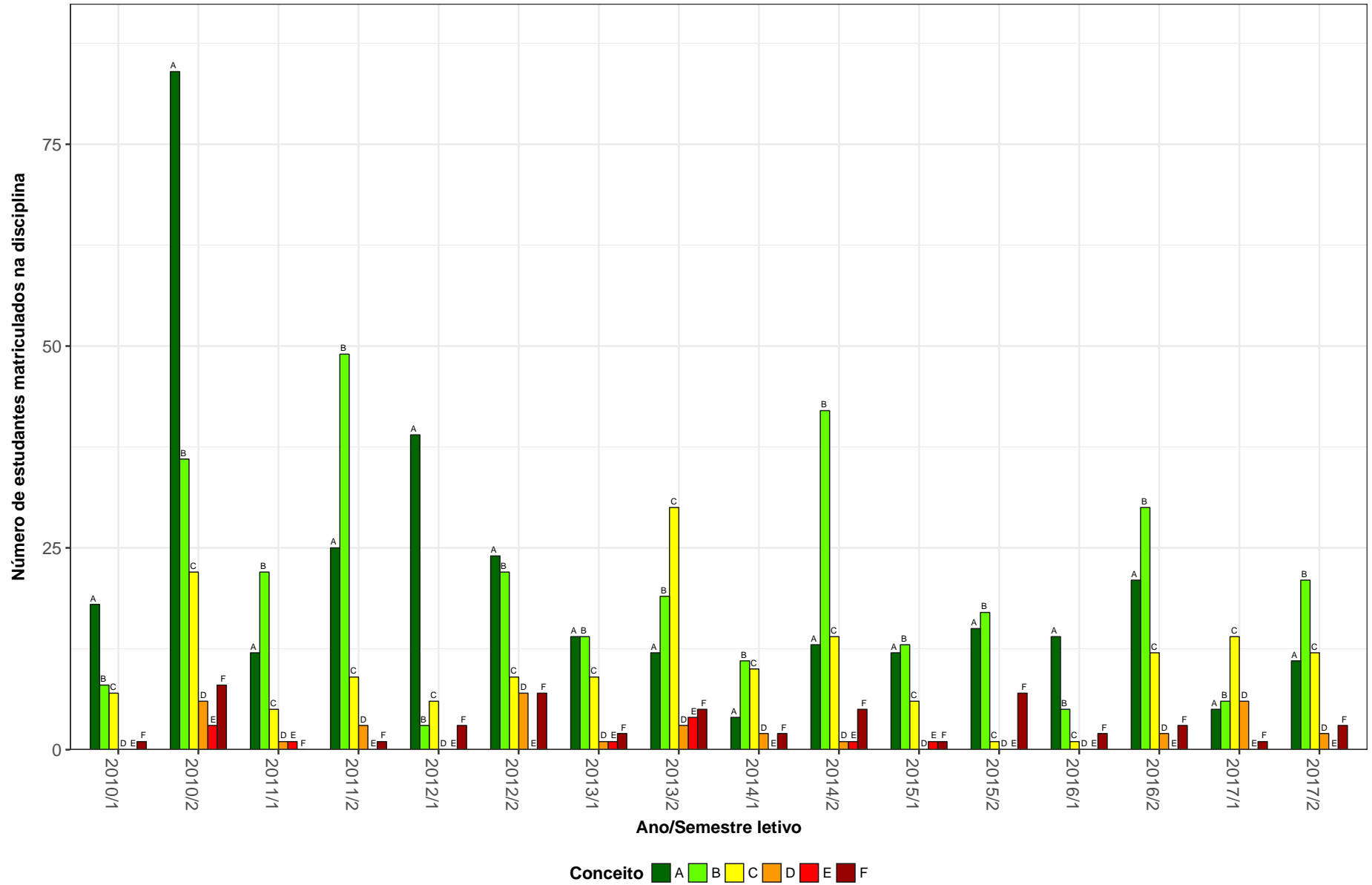


Figura 22: Conceitos obtidos pelos estudantes na disciplina OTI081-SISTEMAS DE RECUPERACAO DA INFORMACAO no período de 2010 a 2017 na Escola de Ciência da Informação.

OTI082-FONTES DE INFORMACAO PARA PESQUISADORES E PROFISSIONAIS

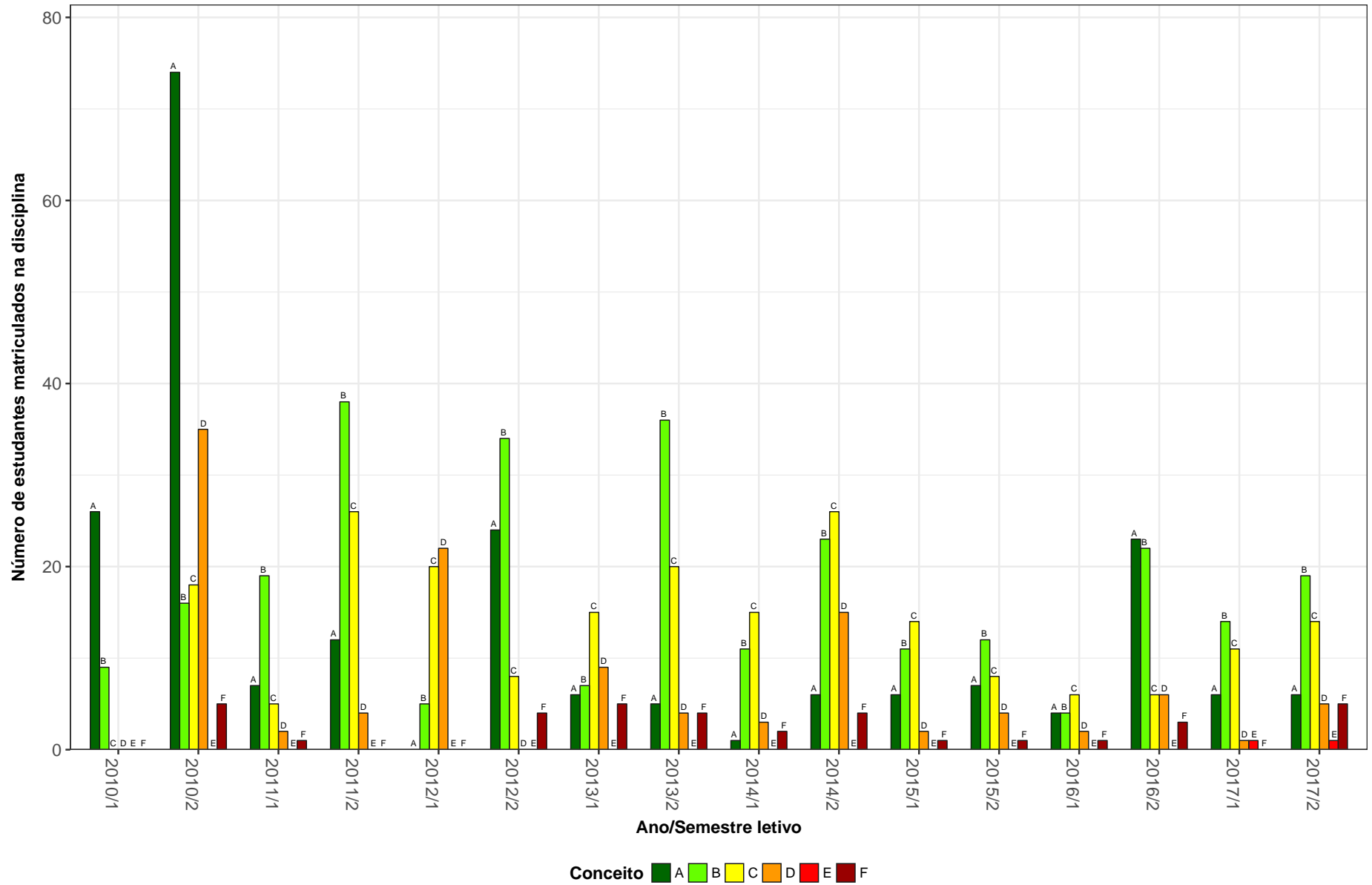


Figura 23: Conceitos obtidos pelos estudantes na disciplina OTI082-FONTES DE INFORMACAO PARA PESQUISADORES E PROFISSIONAIS no período de 2010 a 2017 na Escola de Ciência da Informação.

OTI083–SISTEMAS DE CLASSIFICACAO: CDD

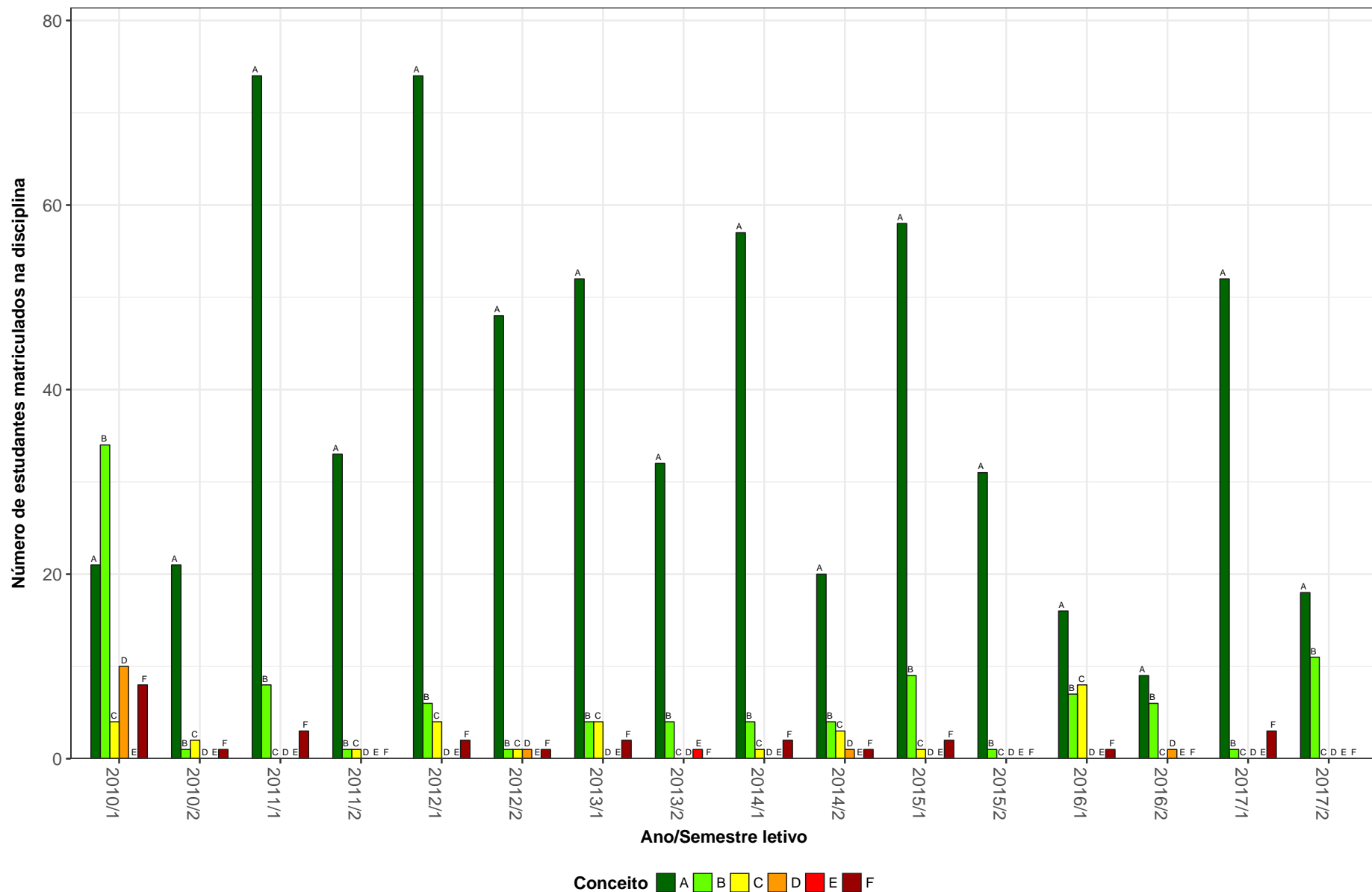


Figura 24: Conceitos obtidos pelos estudantes na disciplina OTI083-SISTEMAS DE CLASSIFICACAO: CDD no período de 2010 a 2017 na Escola de Ciência da Informação.

OTI084-ACESSO A FONTES DE INFORMACAO EM MEIO DIGITAL

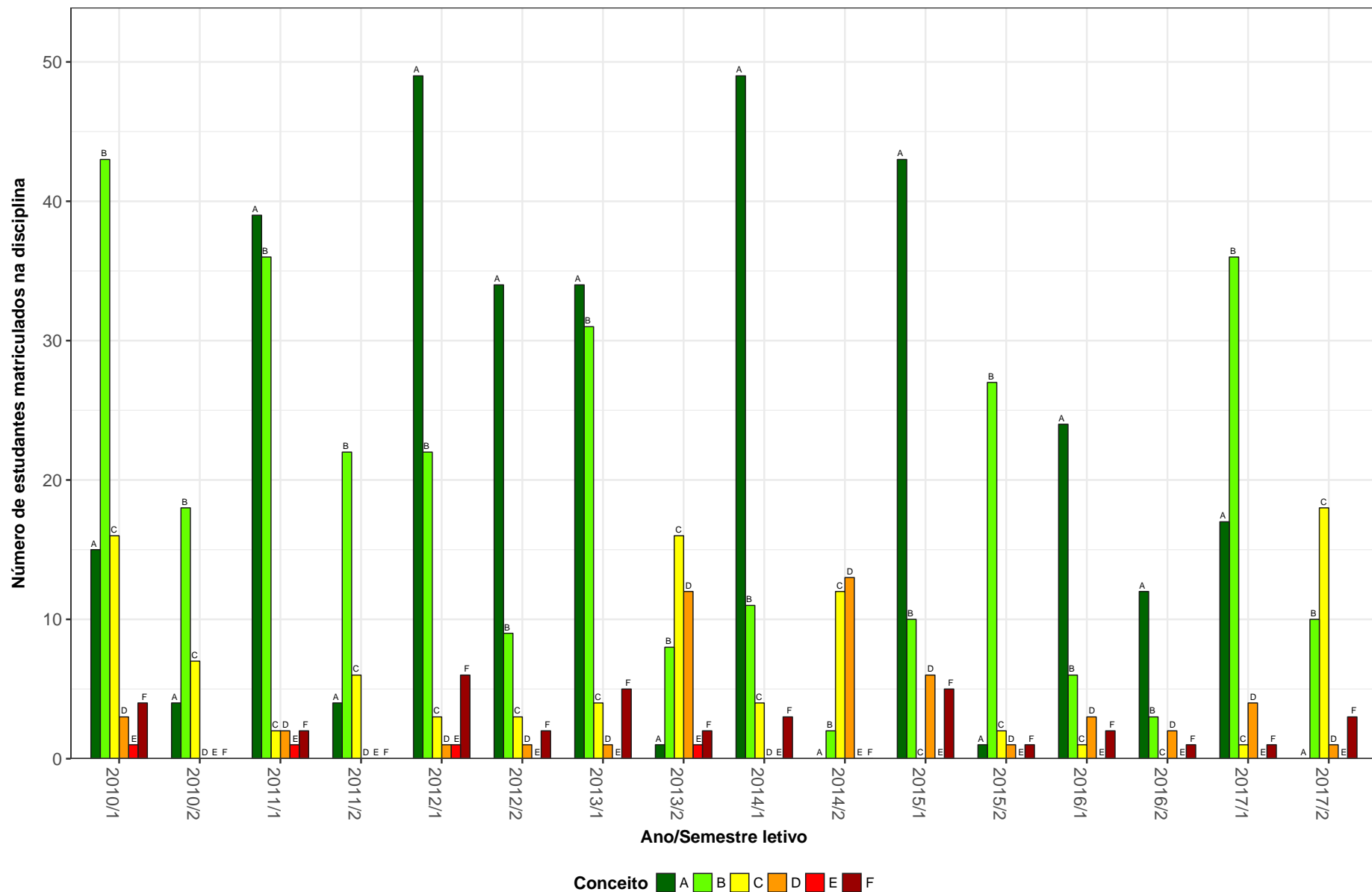


Figura 25: Conceitos obtidos pelos estudantes na disciplina OTI084-ACESSO A FONTES DE INFORMACAO EM MEIO DIGITAL no período de 2010 a 2017 na Escola de Ciência da Informação.

OTI085–SISTEMAS DE CLASSIFICACAO: CDU

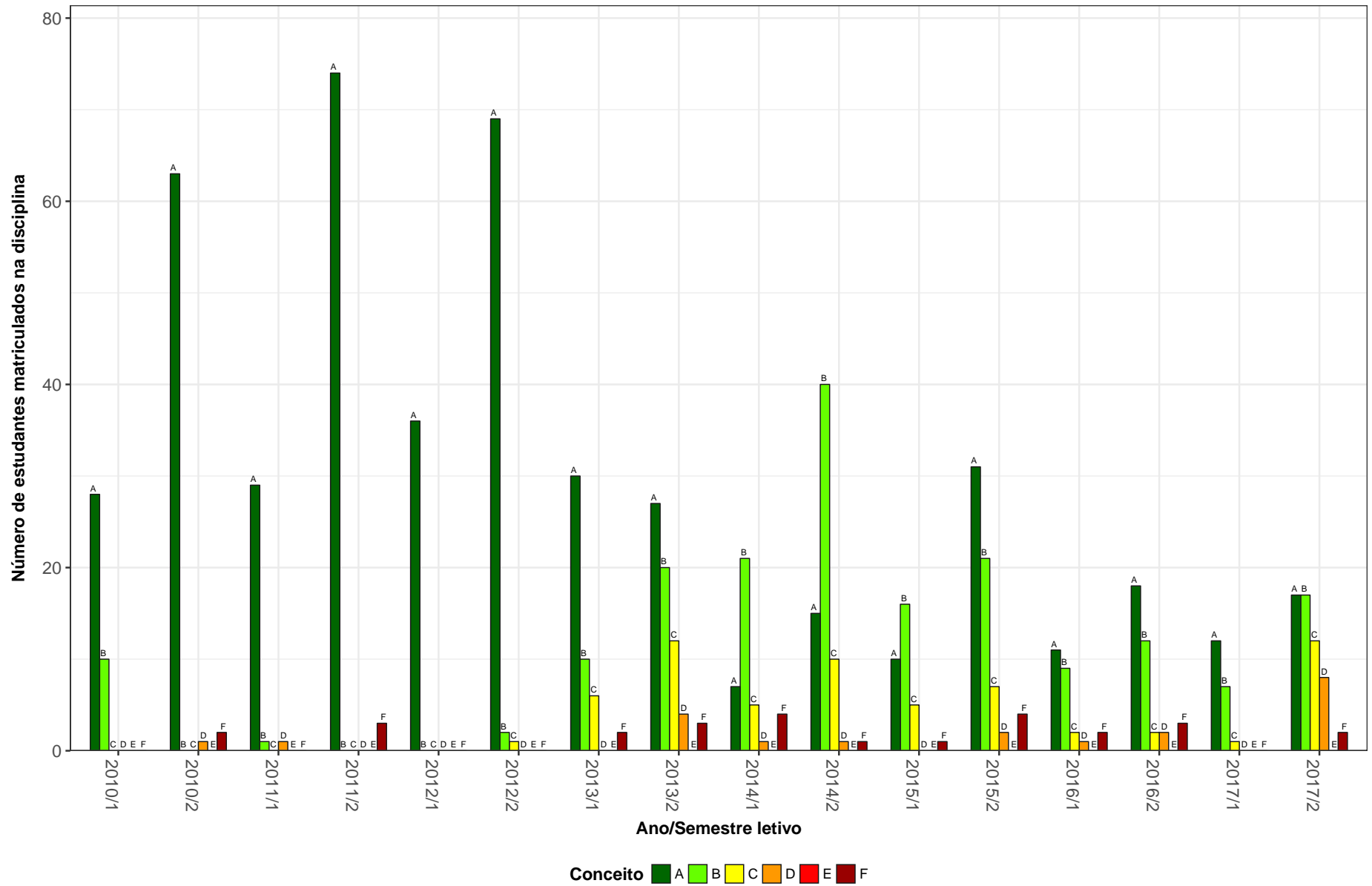


Figura 26: Conceitos obtidos pelos estudantes na disciplina OTI085-SISTEMAS DE CLASSIFICACAO: CDU no período de 2010 a 2017 na Escola de Ciência da Informação.

OTI086-ORGANIZACAO BIBLIOGRAFICA NACIONAL

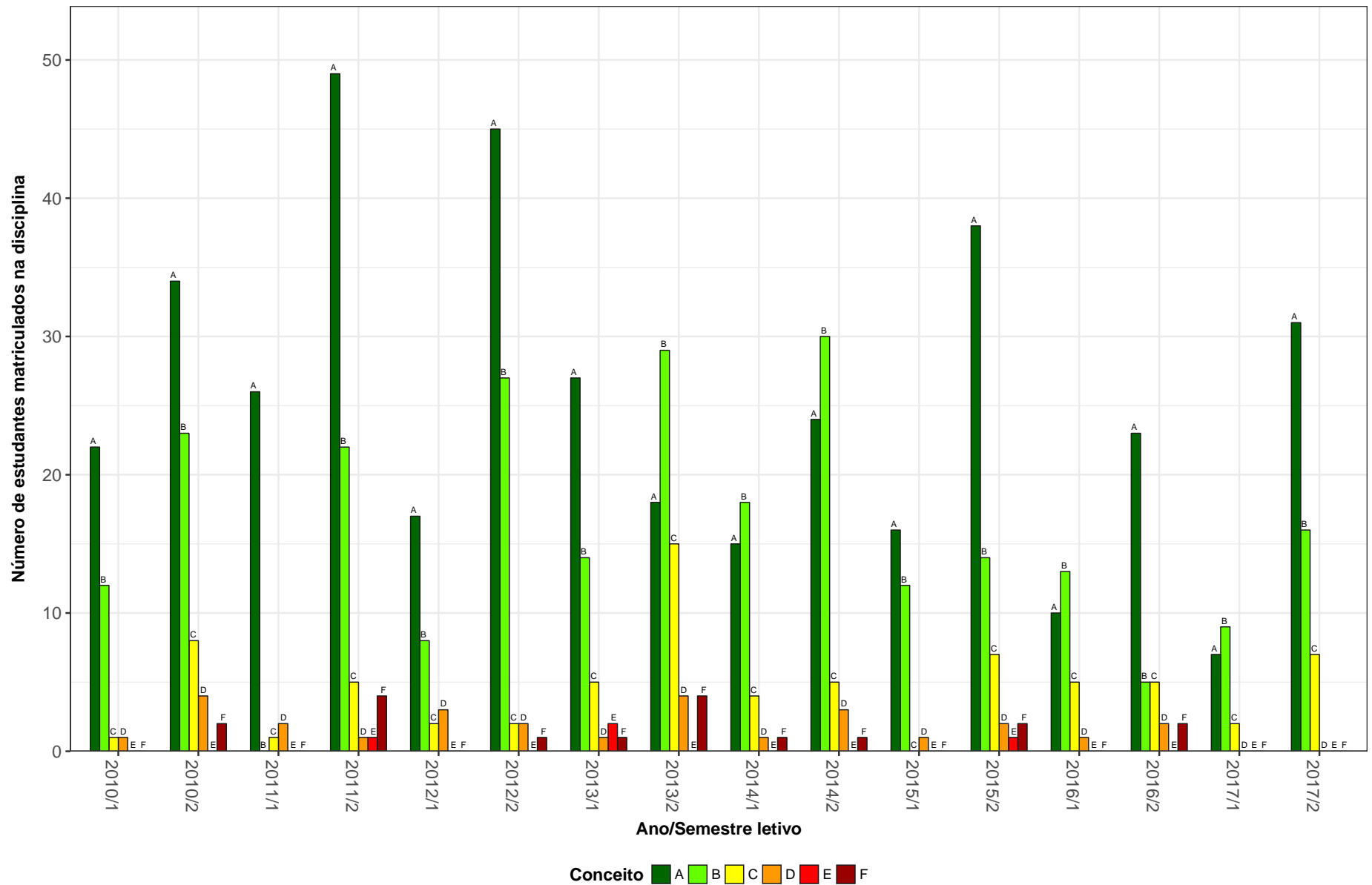


Figura 27: Conceitos obtidos pelos estudantes na disciplina OTI086-ORGANIZACAO BIBLIOGRAFICA NACIONAL no período de 2010 a 2017 na Escola de Ciência da Informação.

OTI087-BIBLIOTECAS, ARQUIVOS E MUSEUS DIGITAIS

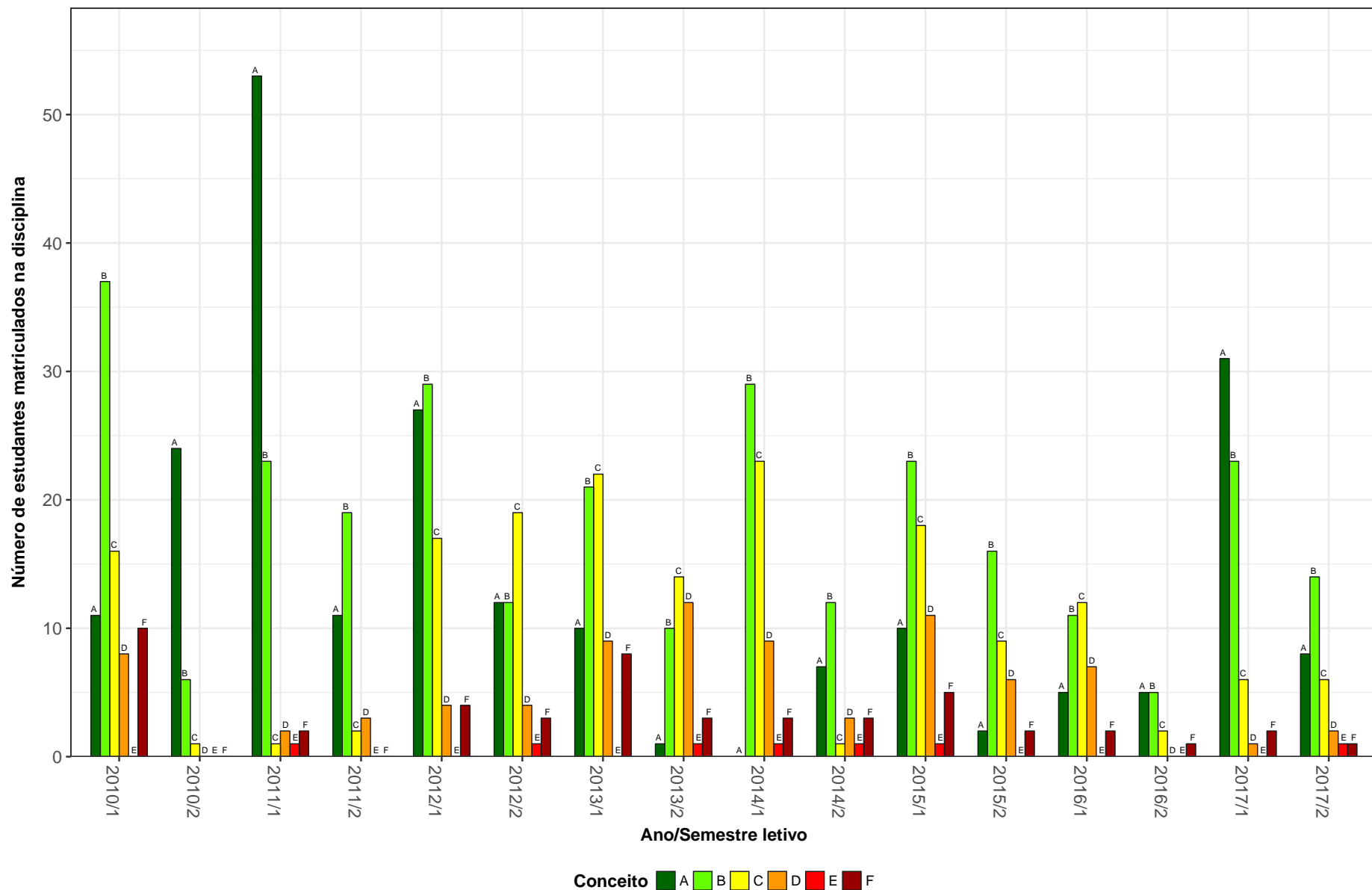


Figura 28: Conceitos obtidos pelos estudantes na disciplina OTI087-BIBLIOTECAS, ARQUIVOS E MUSEUS DIGITAIS no período de 2010 a 2017 na Escola de Ciência da Informação.

OTI088–COMPETENCIA INFORMACIONAL

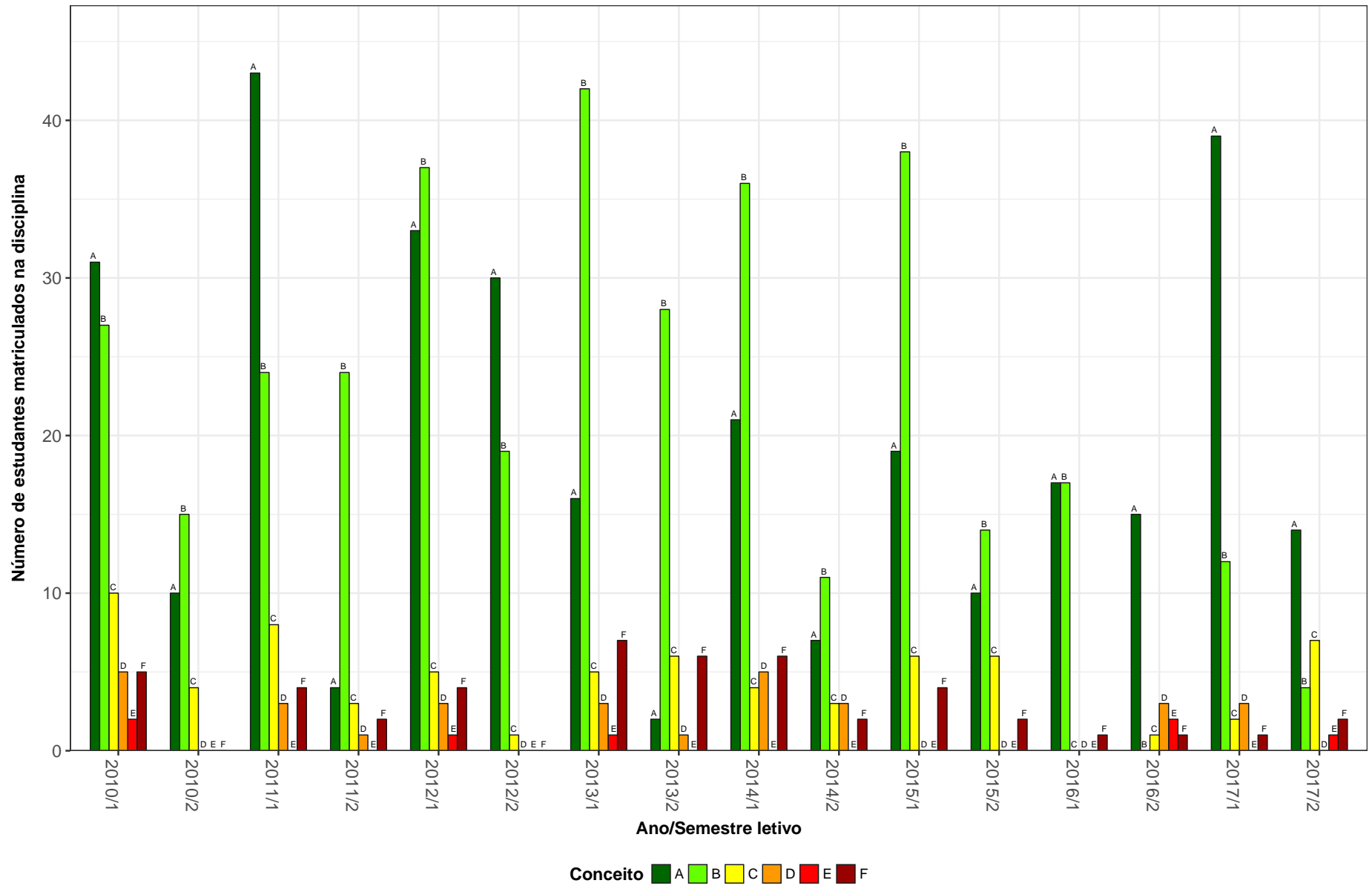


Figura 29: Conceitos obtidos pelos estudantes na disciplina OTI088-COMPETENCIA INFORMACIONAL no período de 2010 a 2017 na Escola de Ciência da Informação.

OTI107-TOPICOS EM SERVICOS PARA COMUNIDADES ESPECIFICAS D

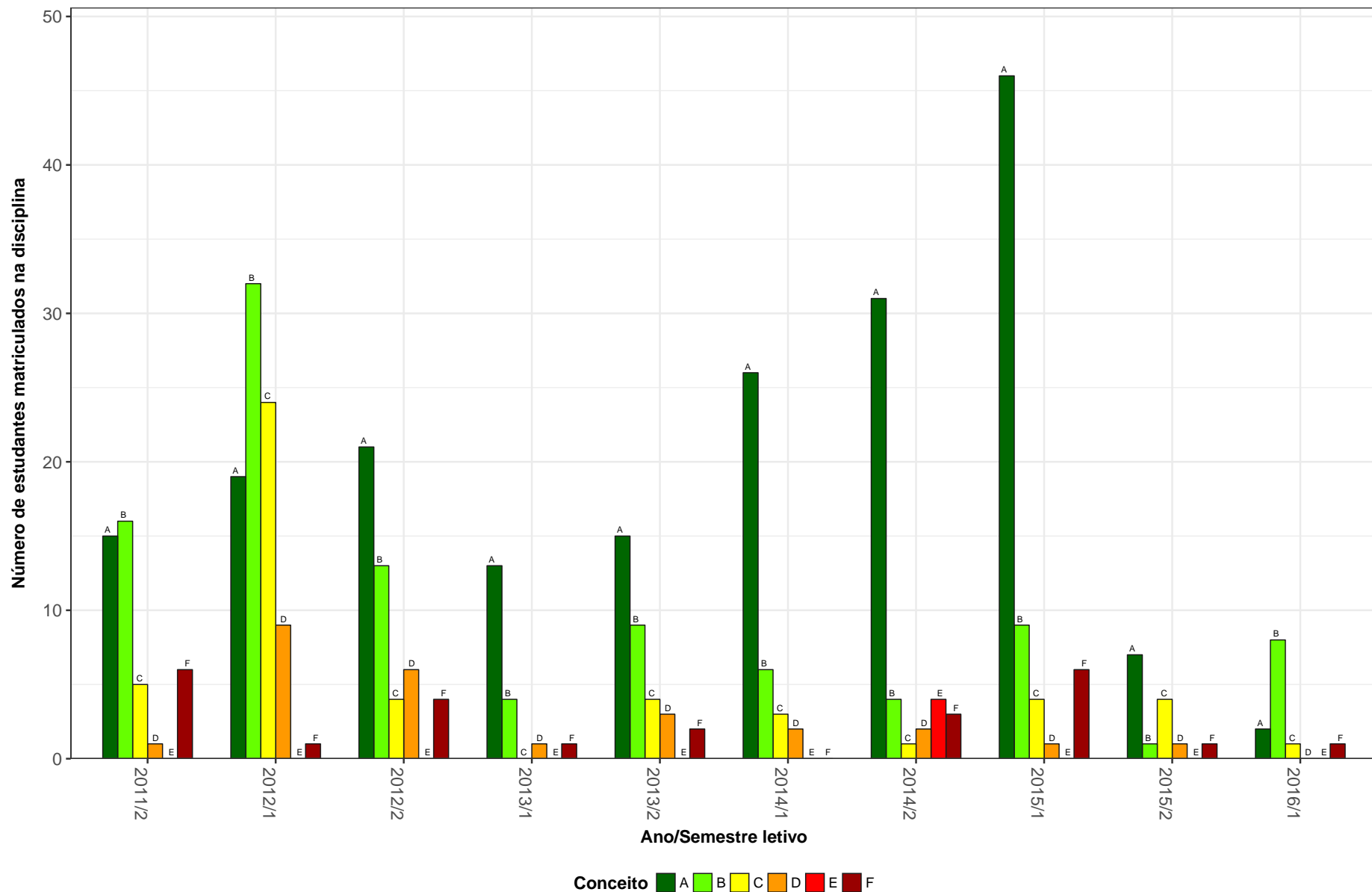


Figura 30: Conceitos obtidos pelos estudantes na disciplina OTI107-TOPICOS EM SERVICOS PARA COMUNIDADES ESPECIFICAS D no período de 2010 a 2017 na Escola de Ciência da Informação.

OTI111–TOPICOS EM USO DA TECNOLOGIA NA ORGANIZACAO E TRATAMENTO DA INFORMACAO D

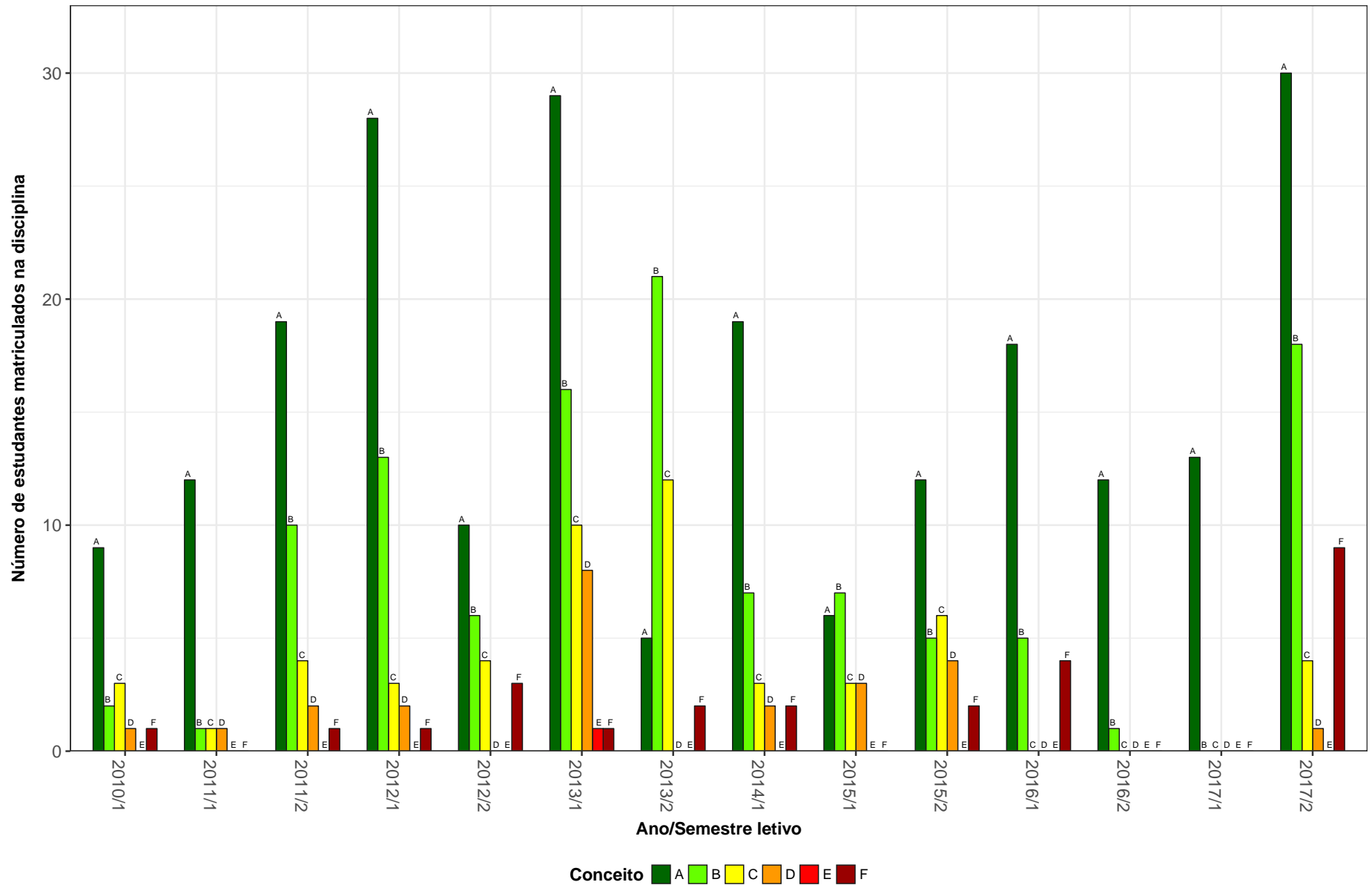


Figura 31: Conceitos obtidos pelos estudantes na disciplina OTI111-TOPICOS EM USO DA TECNOLOGIA NA ORGANIZACAO E TRATAMENTO DA INFORMACAO D no período de 2010 a 2017 na Escola de Ciência da Informação.

OTI117-TOPICOS EM FONTES DE INFORMACAO EM AREAS ESPECIFICAS D

100

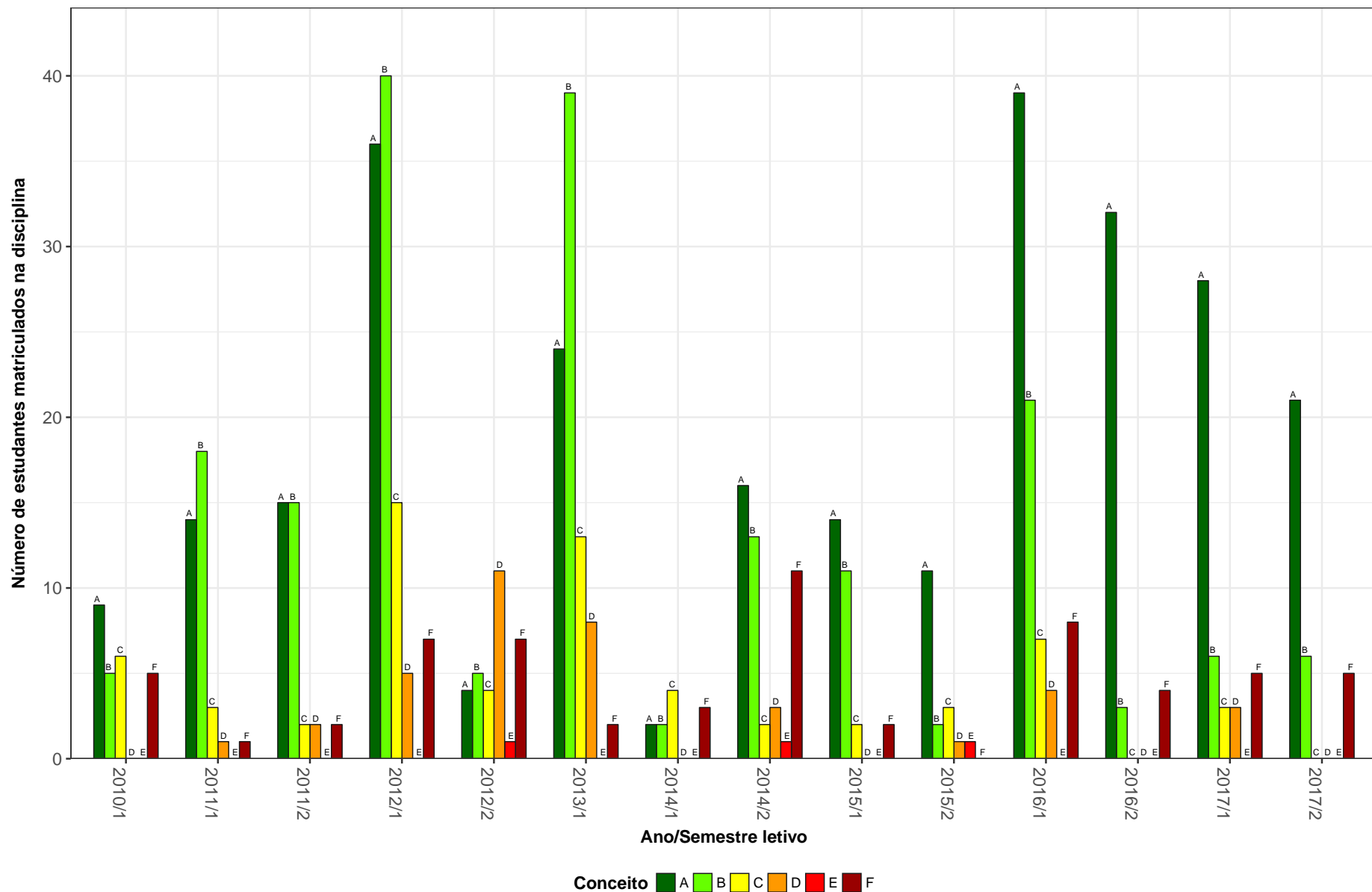


Figura 32: Conceitos obtidos pelos estudantes na disciplina OTI117-TOPICOS EM FONTES DE INFORMACAO EM AREAS ESPECIFICAS D no período de 2010 a 2017 na Escola de Ciência da Informação.

OTI118-PRODUCAO DOS REGISTROS DO CONHECIMENTO

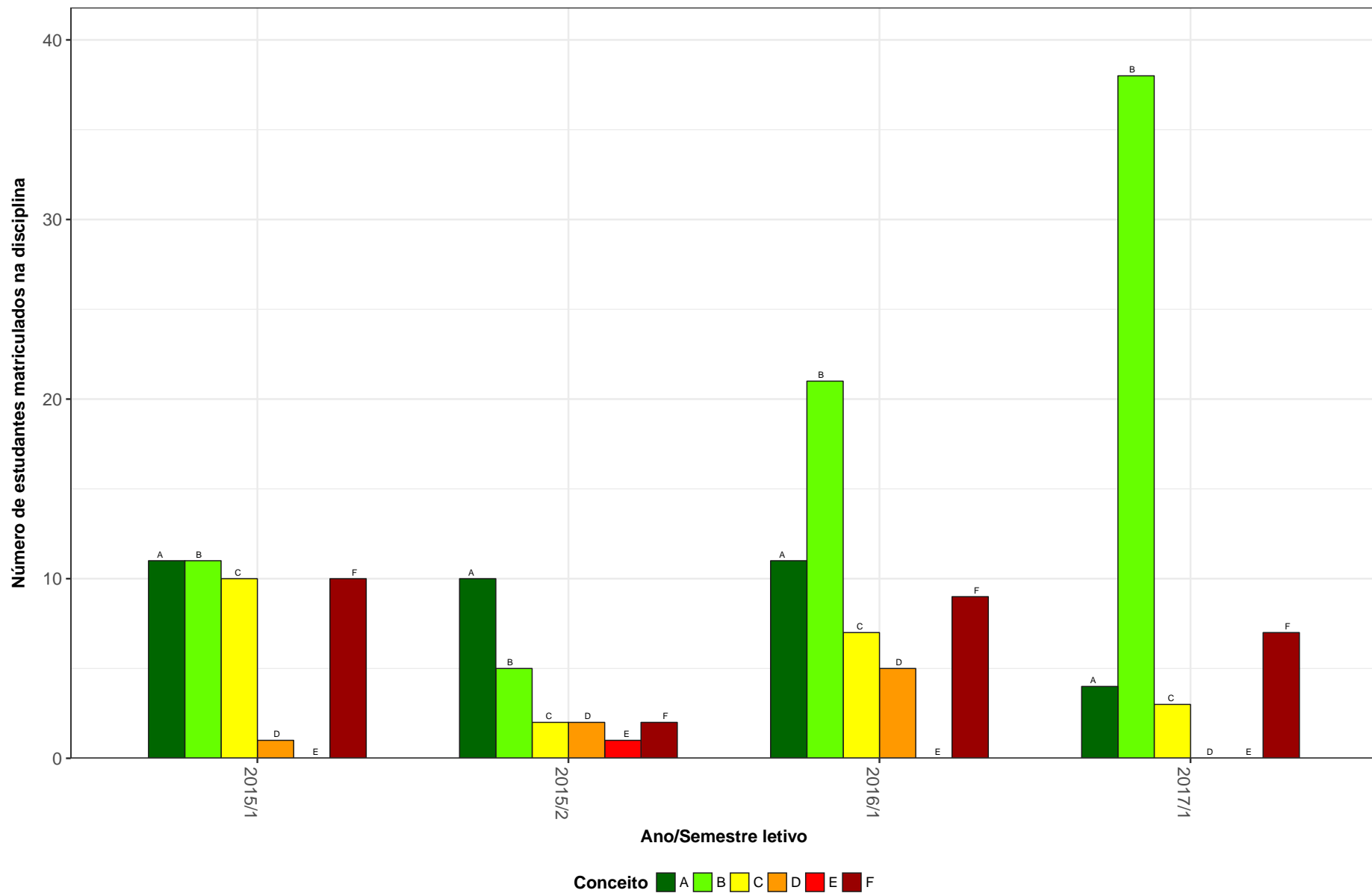


Figura 33: Conceitos obtidos pelos estudantes na disciplina OTI118-PRODUCAO DOS REGISTROS DO CONHECIMENTO no período de 2010 a 2017 na Escola de Ciência da Informação.

OTI119-ELABORACAO E APRESENTACAO DE TRABALHOS CIENTIFICOS

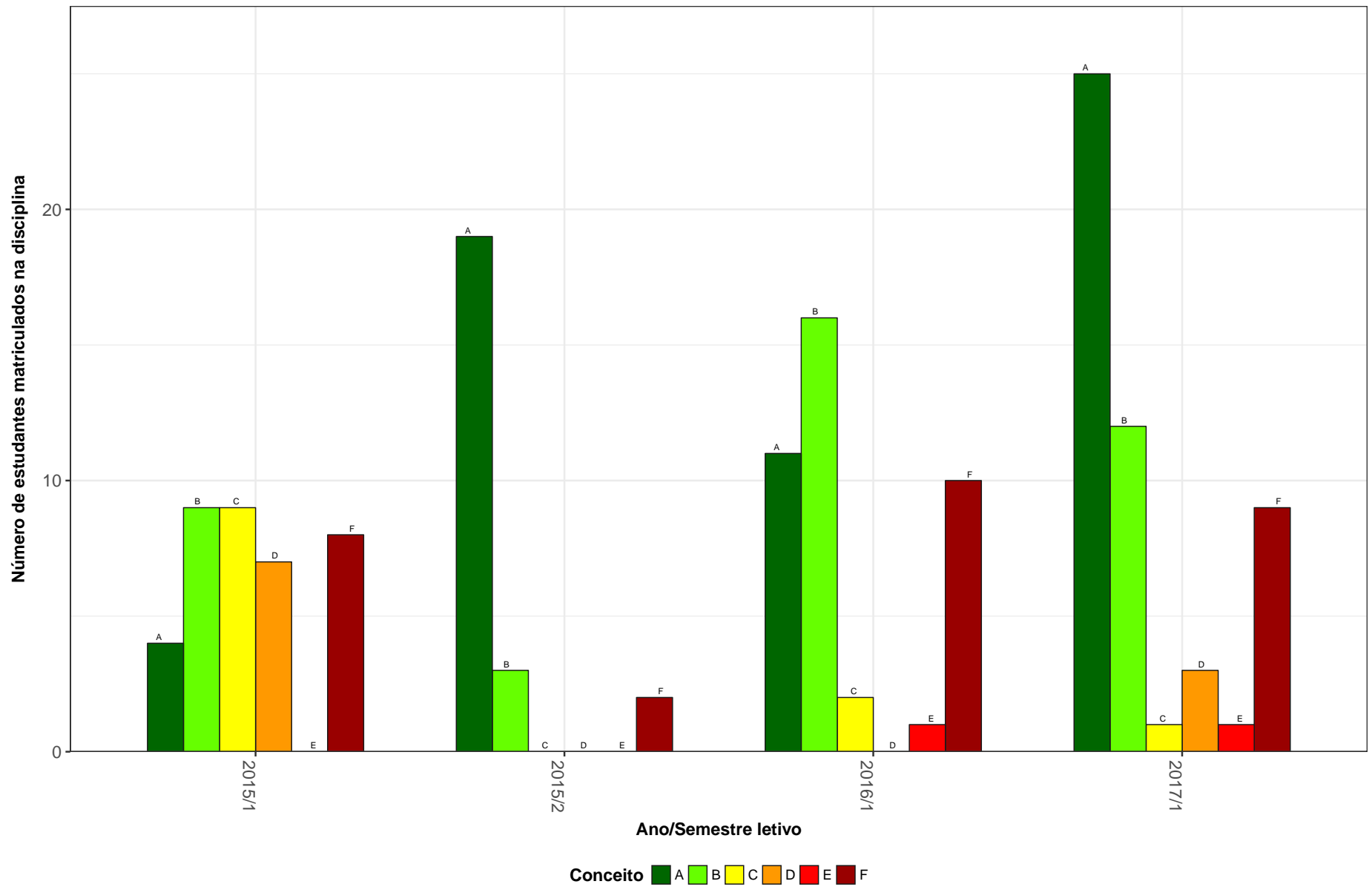


Figura 34: Conceitos obtidos pelos estudantes na disciplina OTI119-ELABORACAO E APRESENTACAO DE TRABALHOS CIENTIFICOS no período de 2010 a 2017 na Escola de Ciência da Informação.

TGI002-CULTURA E INFORMACAO

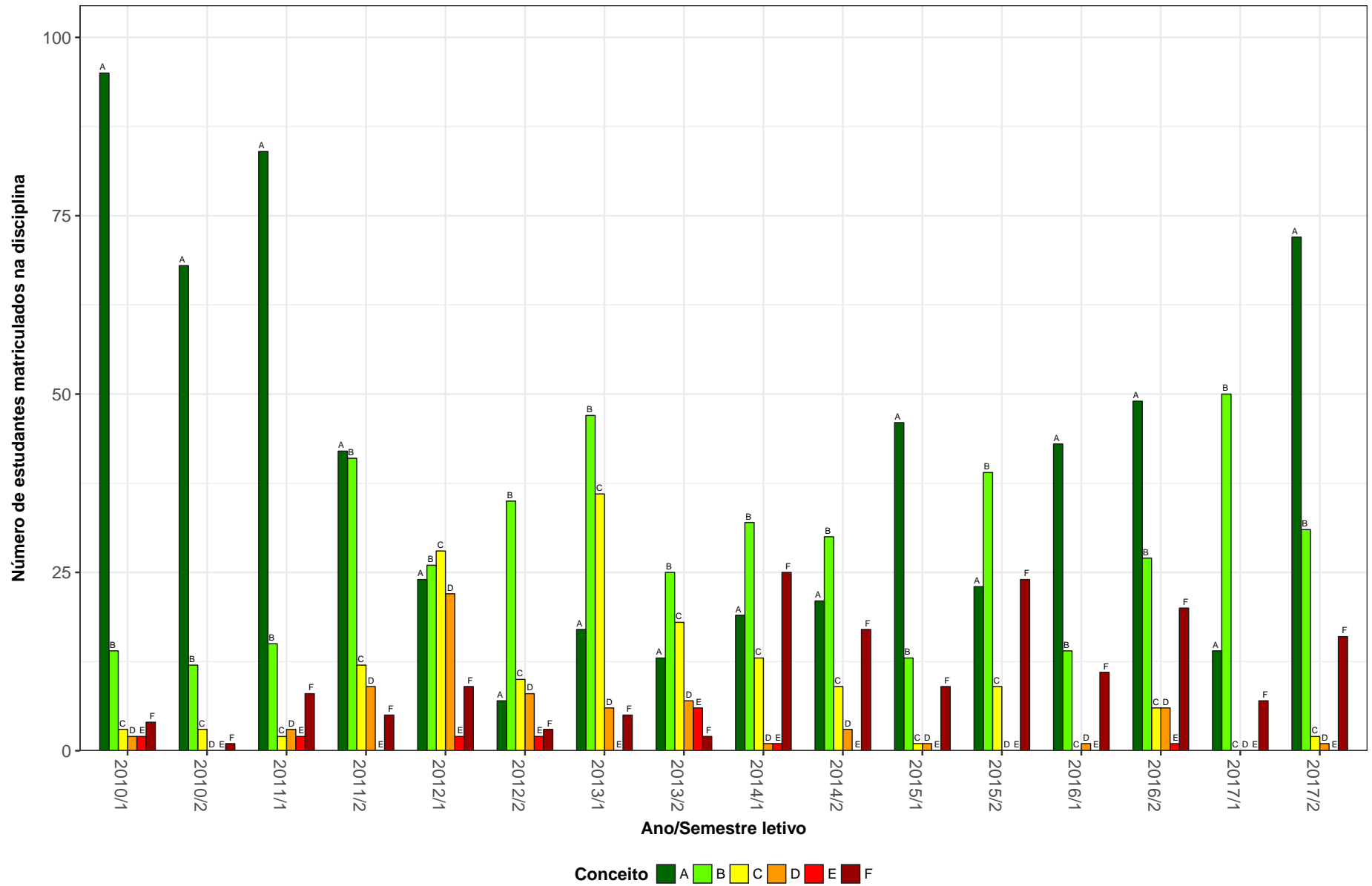


Figura 35: Conceitos obtidos pelos estudantes na disciplina TGI002-CULTURA E INFORMACAO no período de 2010 a 2017 na Escola de Ciência da Informação.

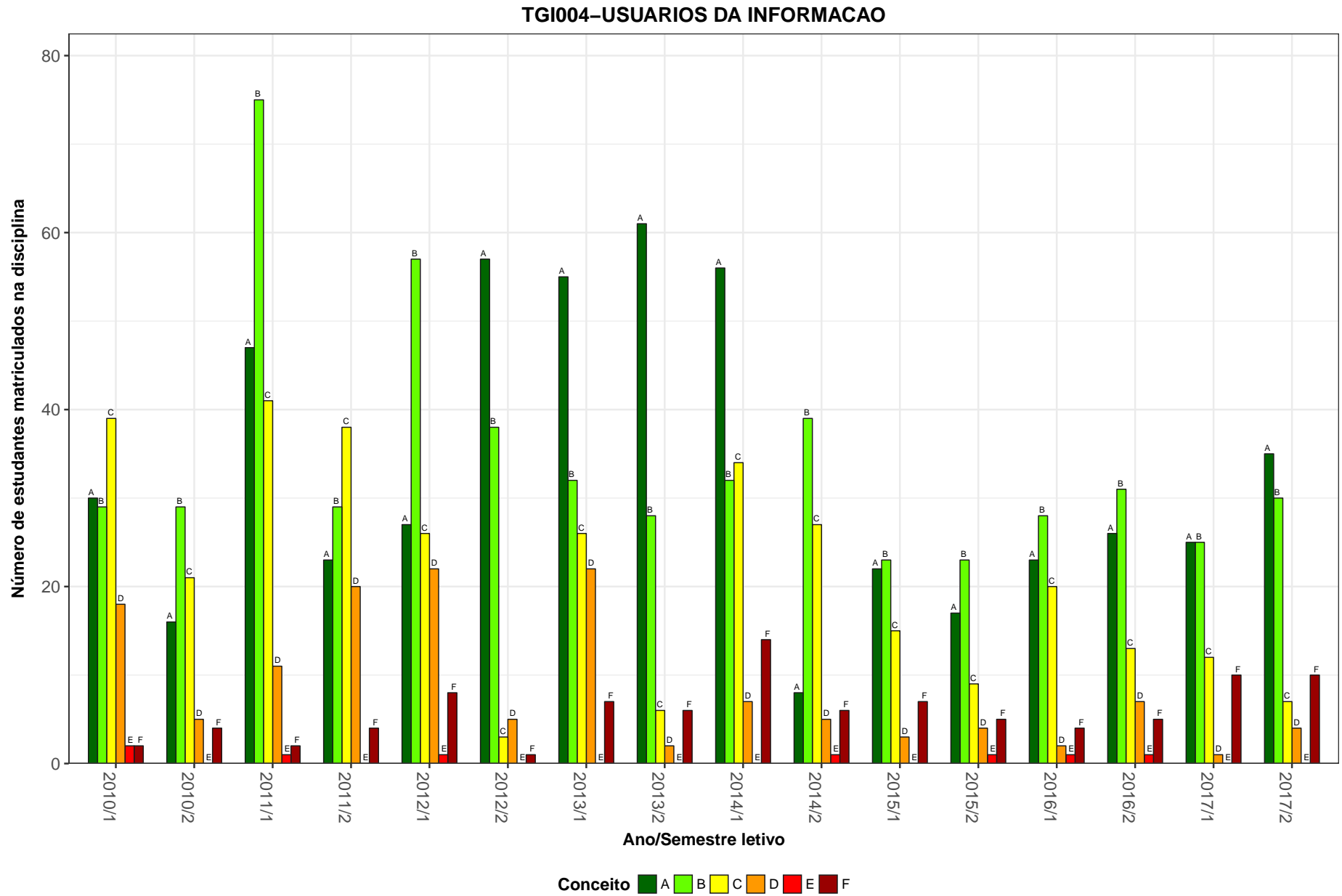


Figura 36: Conceitos obtidos pelos estudantes na disciplina TGI004-USUARIOS DA INFORMACAO no período de 2010 a 2017 na Escola de Ciência da Informação.

TGI028-INTRODUCAO A INFORMATICA

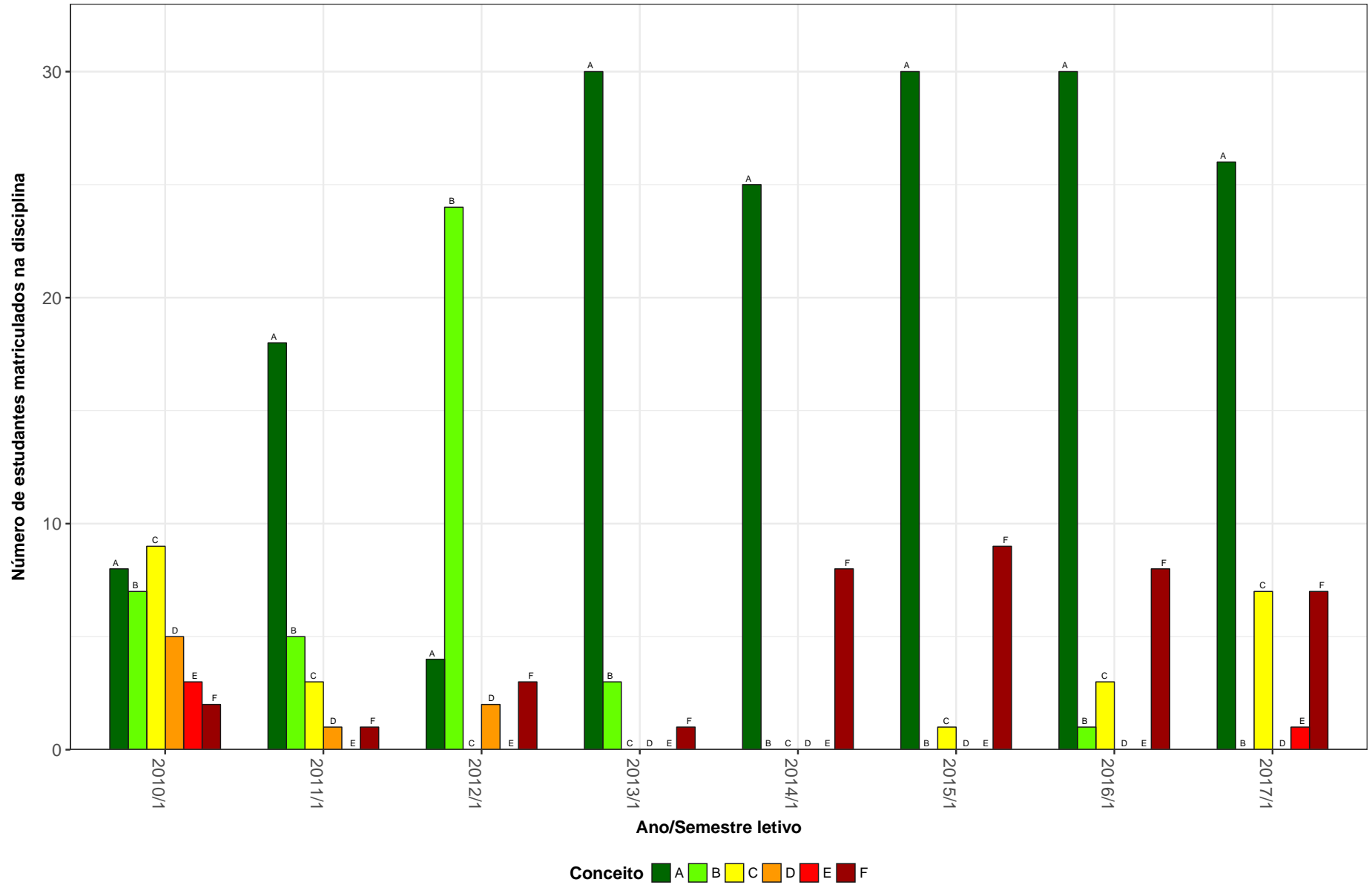


Figura 37: Conceitos obtidos pelos estudantes na disciplina TGI028-INTRODUCAO A INFORMATICA no período de 2010 a 2017 na Escola de Ciência da Informação.

TGI029-TEORIAS DA ORGANIZACAO

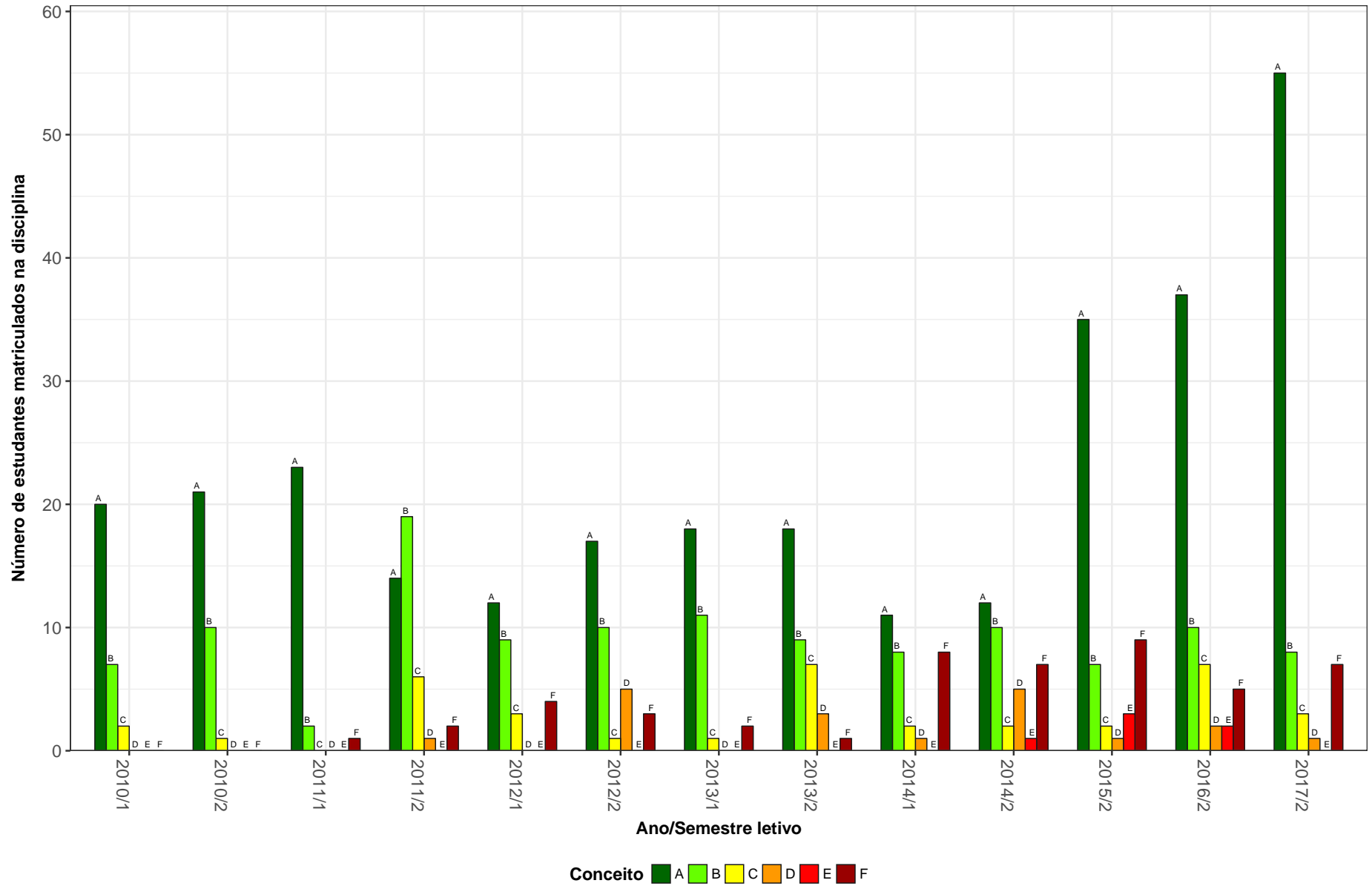


Figura 38: Conceitos obtidos pelos estudantes na disciplina TGI029-TEORIAS DA ORGANIZACAO no período de 2010 a 2017 na Escola de Ciência da Informação.

TGI030-FUNDAMENTOS DA CIENCIA DA INFORMACAO

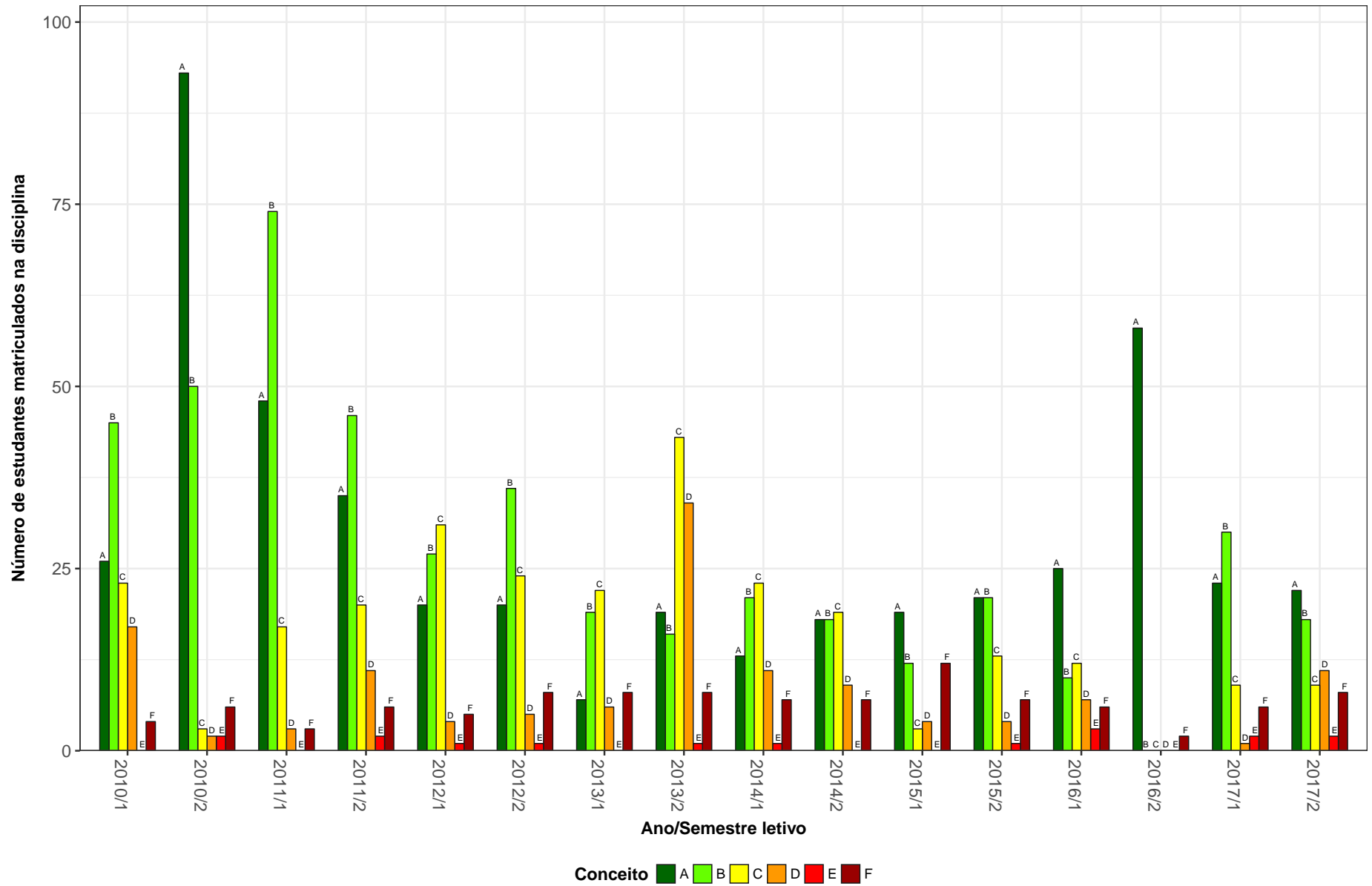


Figura 39: Conceitos obtidos pelos estudantes na disciplina TGI030-FUNDAMENTOS DA CIENCIA DA INFORMACAO no período de 2010 a 2017 na Escola de Ciência da Informação.

TGI031-GESTAO DE UNIDADES DE INFORMACAO

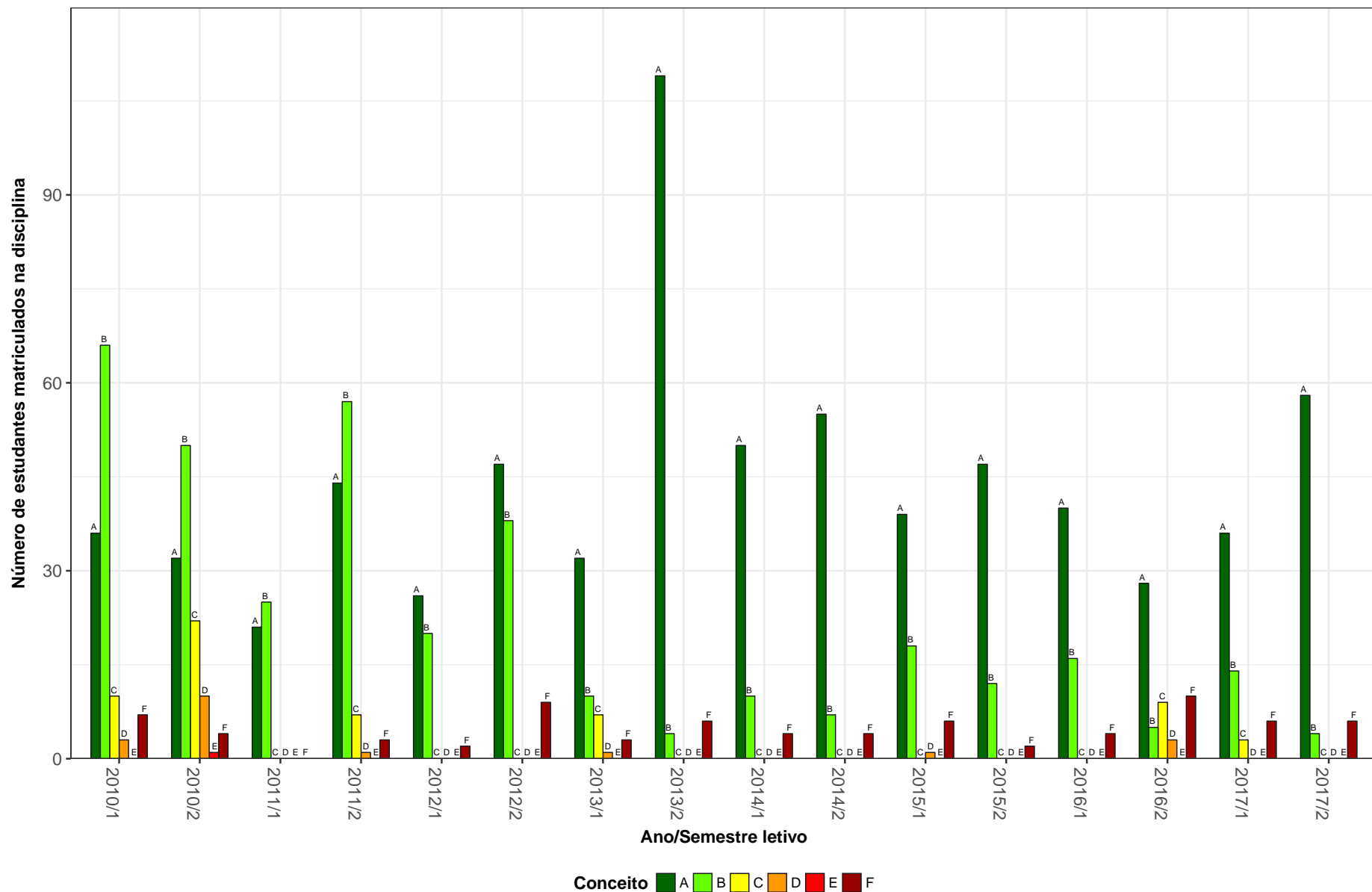


Figura 40: Conceitos obtidos pelos estudantes na disciplina TGI031-GESTAO DE UNIDADES DE INFORMACAO no período de 2010 a 2017 na Escola de Ciência da Informação.

TGI032-INTRODUCAO A BANCOS DE DADOS

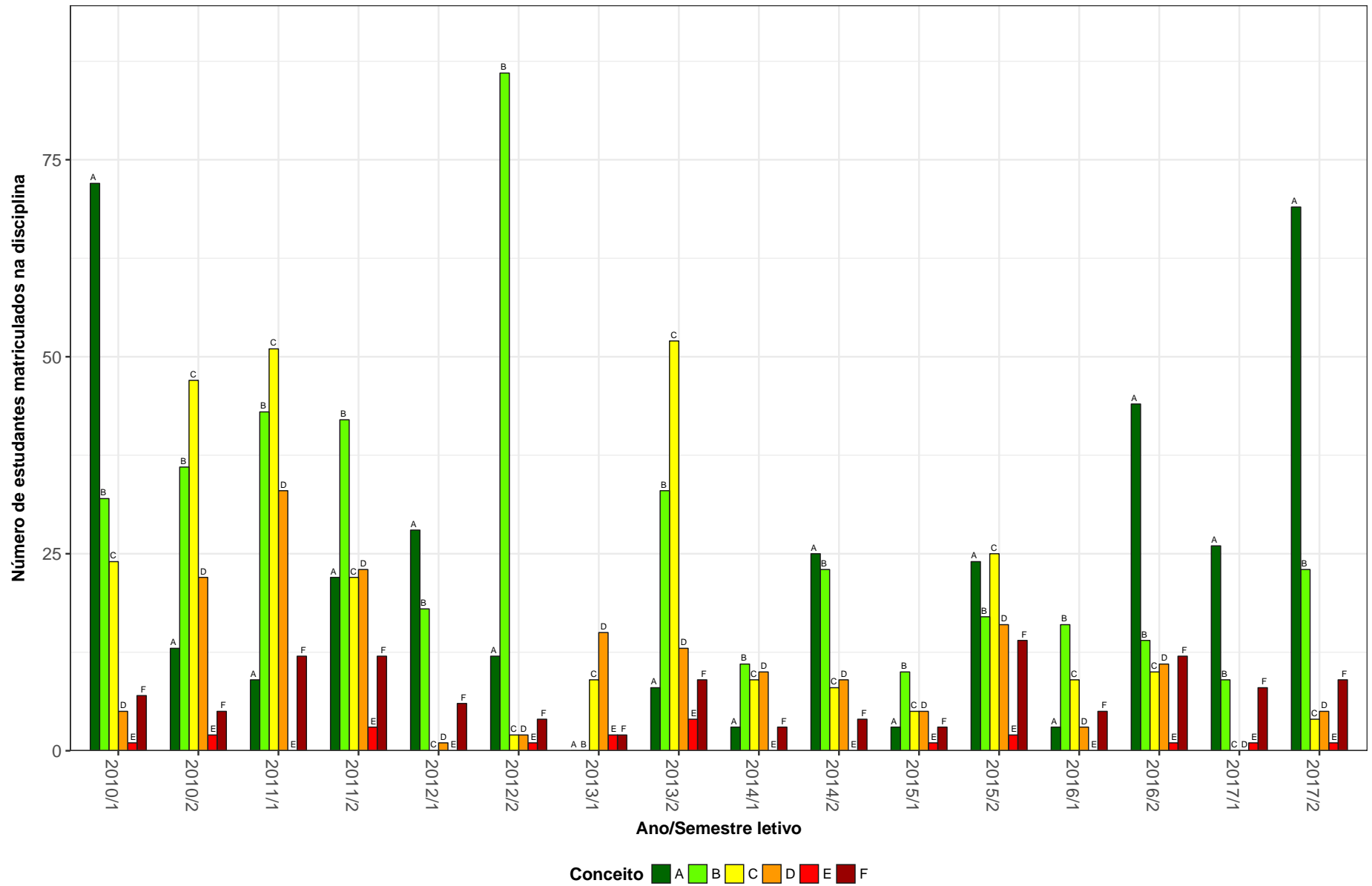


Figura 41: Conceitos obtidos pelos estudantes na disciplina TGI032-INTRODUCAO A BANCOS DE DADOS no período de 2010 a 2017 na Escola de Ciência da Informação.

TGI033–METODOS E TECNICAS DE PESQUISA

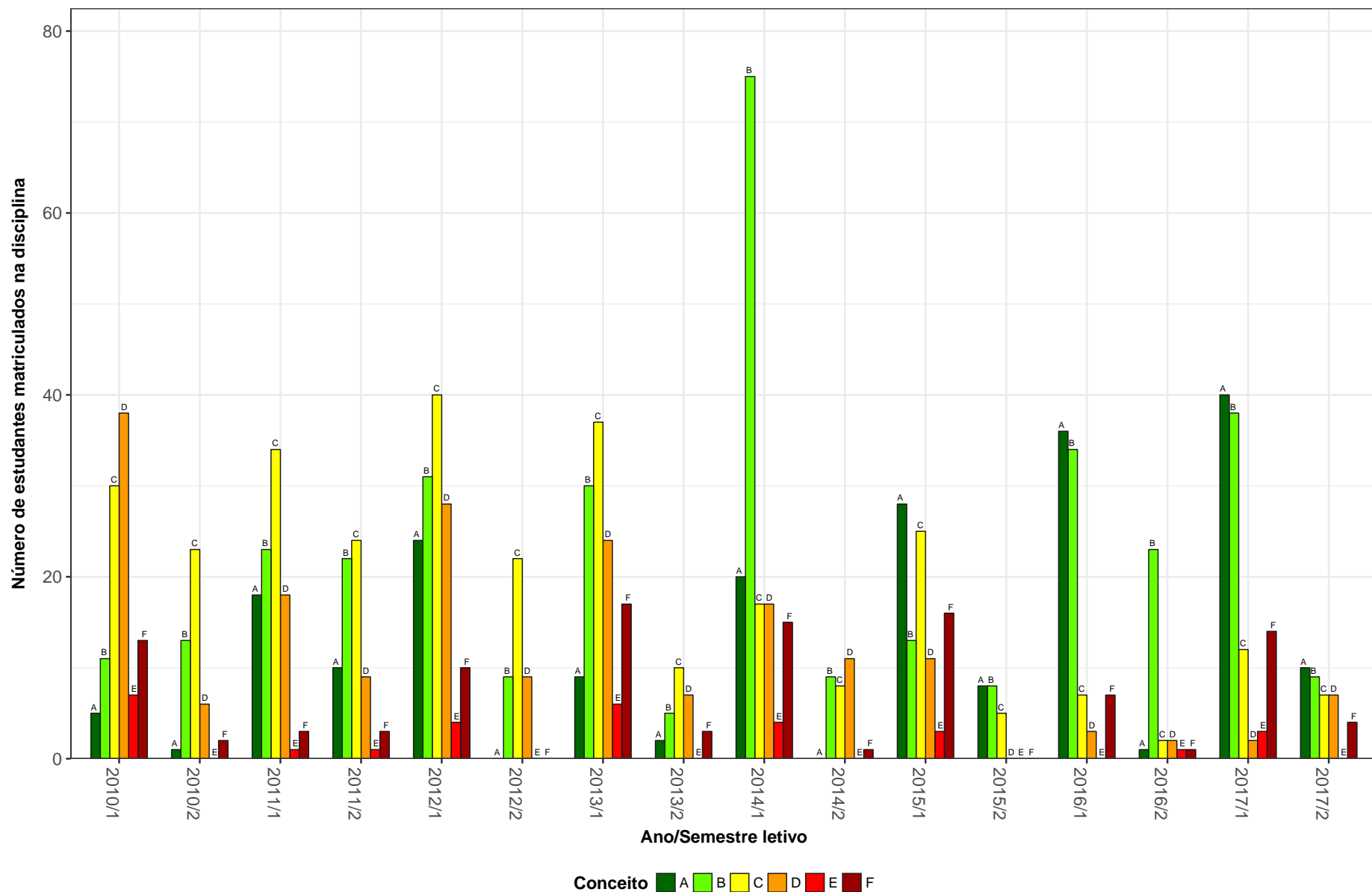


Figura 42: Conceitos obtidos pelos estudantes na disciplina TGI033-METODOS E TECNICAS DE PESQUISA no período de 2010 a 2017 na Escola de Ciência da Informação.

TGI034-MEMORIA E PATRIMONIO CULTURAL

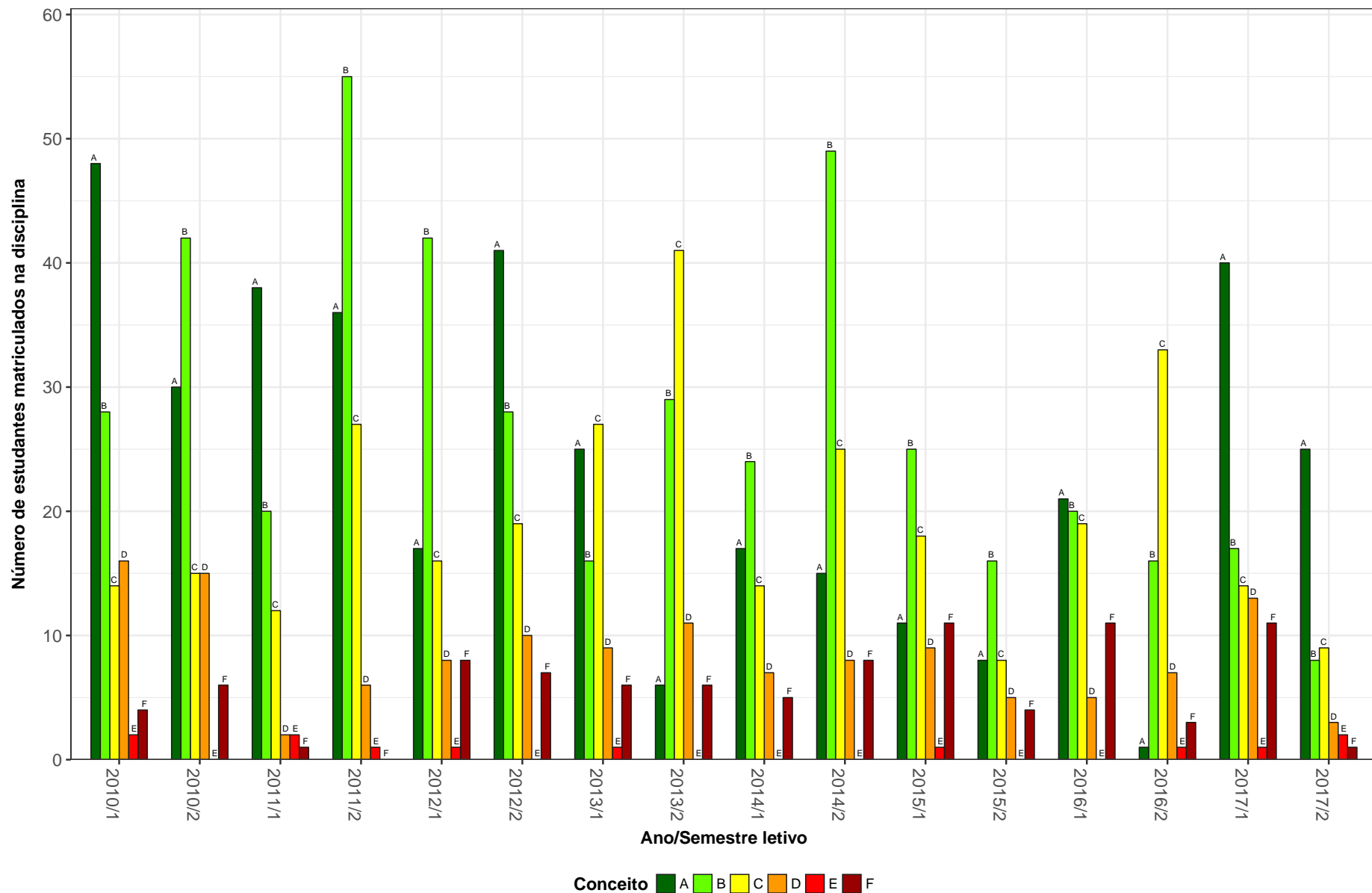


Figura 43: Conceitos obtidos pelos estudantes na disciplina TGI034-MEMORIA E PATRIMONIO CULTURAL no período de 2010 a 2017 na Escola de Ciência da Informação.

TGI035-PLANEJAMENTO EM UNIDADES E SISTEMAS DE INFORMACAO

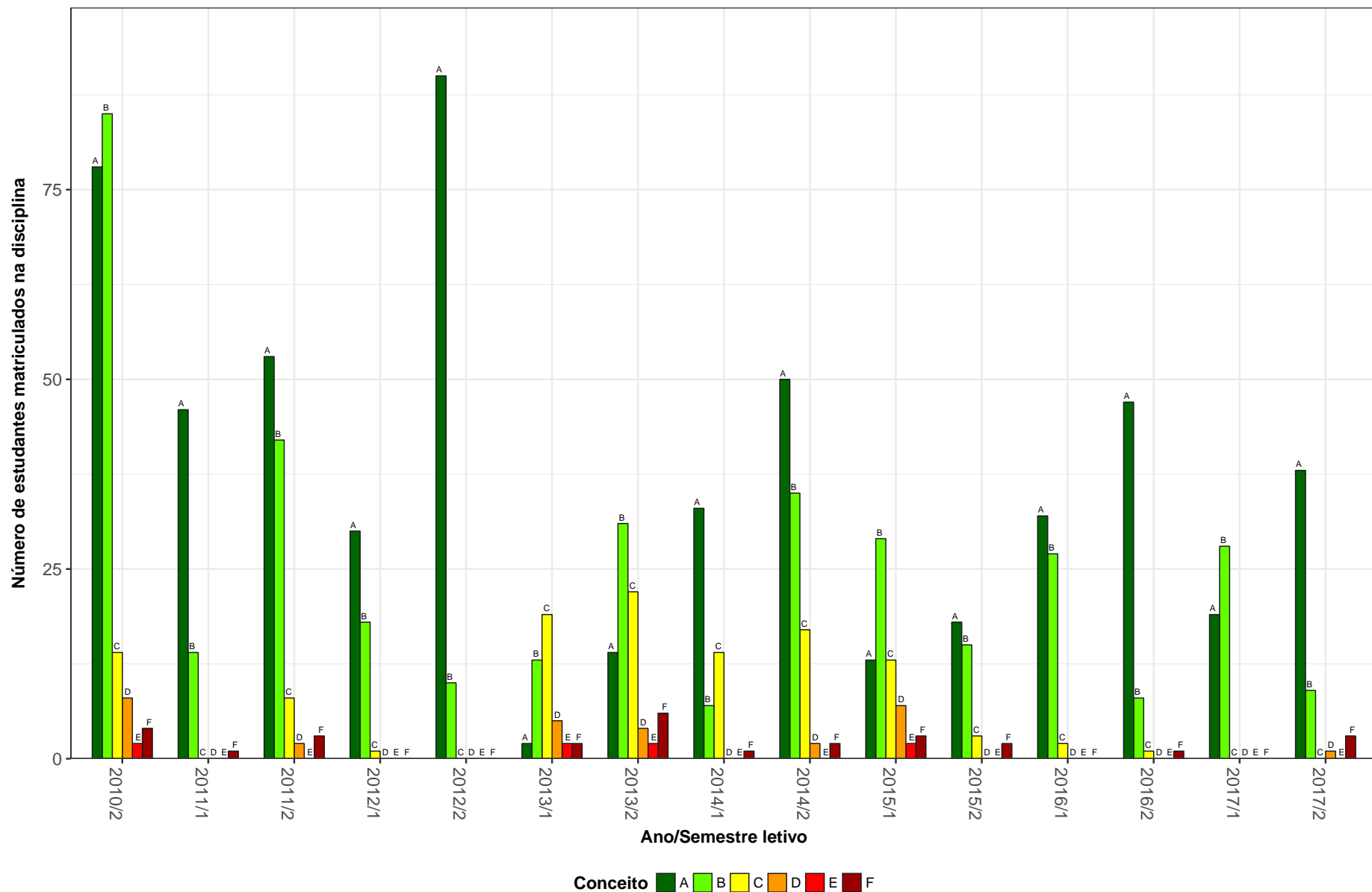


Figura 44: Conceitos obtidos pelos estudantes na disciplina TGI035-PLANEJAMENTO EM UNIDADES E SISTEMAS DE INFORMACAO no período de 2010 a 2017 na Escola de Ciência da Informação.

TGI036-PRESERVACAO DO ACERVO

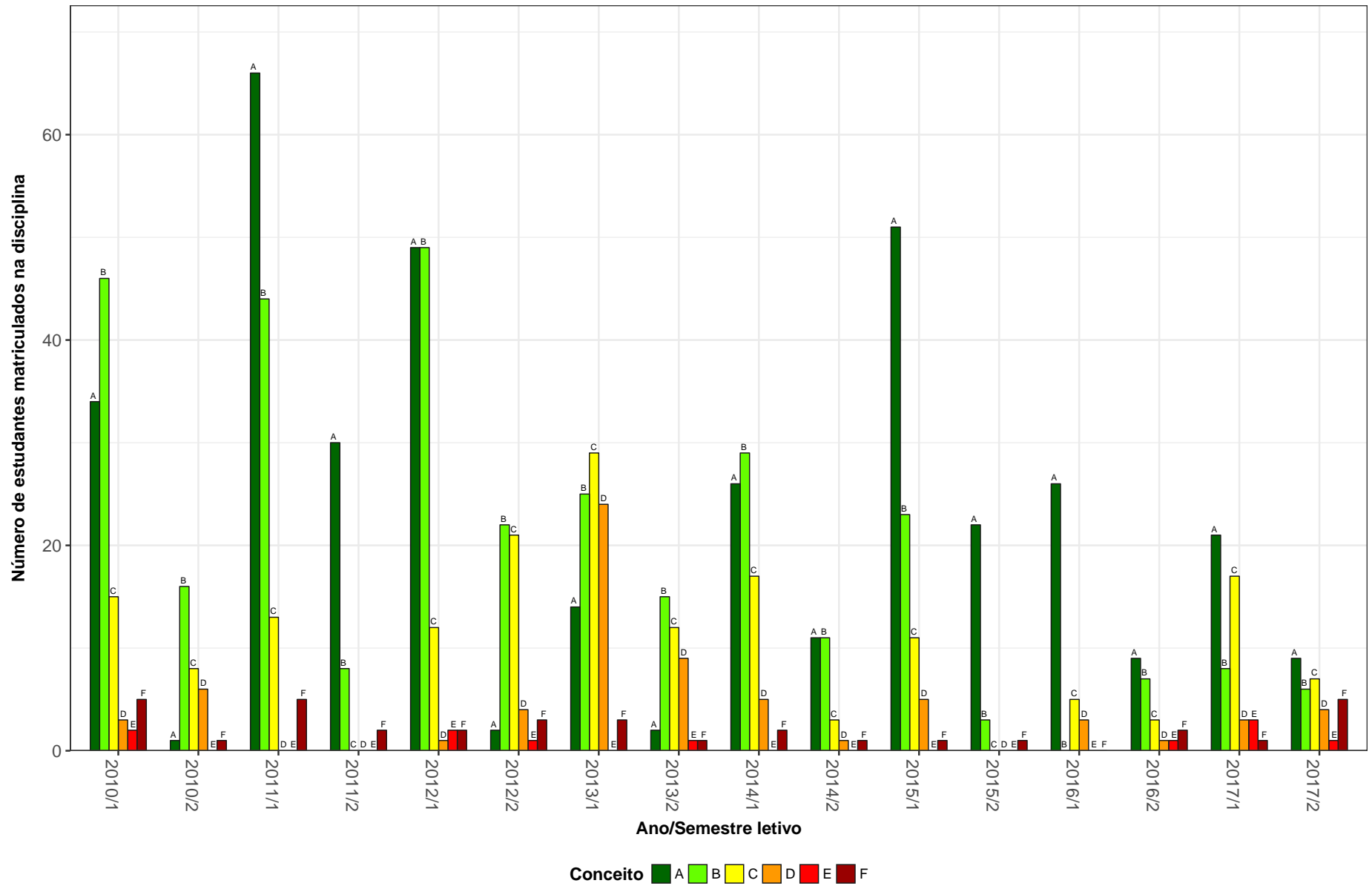


Figura 45: Conceitos obtidos pelos estudantes na disciplina TGI036-PRESERVACAO DO ACERVO no período de 2010 a 2017 na Escola de Ciência da Informação.

TGI046-FORMACAO E DESENVOLVIMENTO DO ACERVO

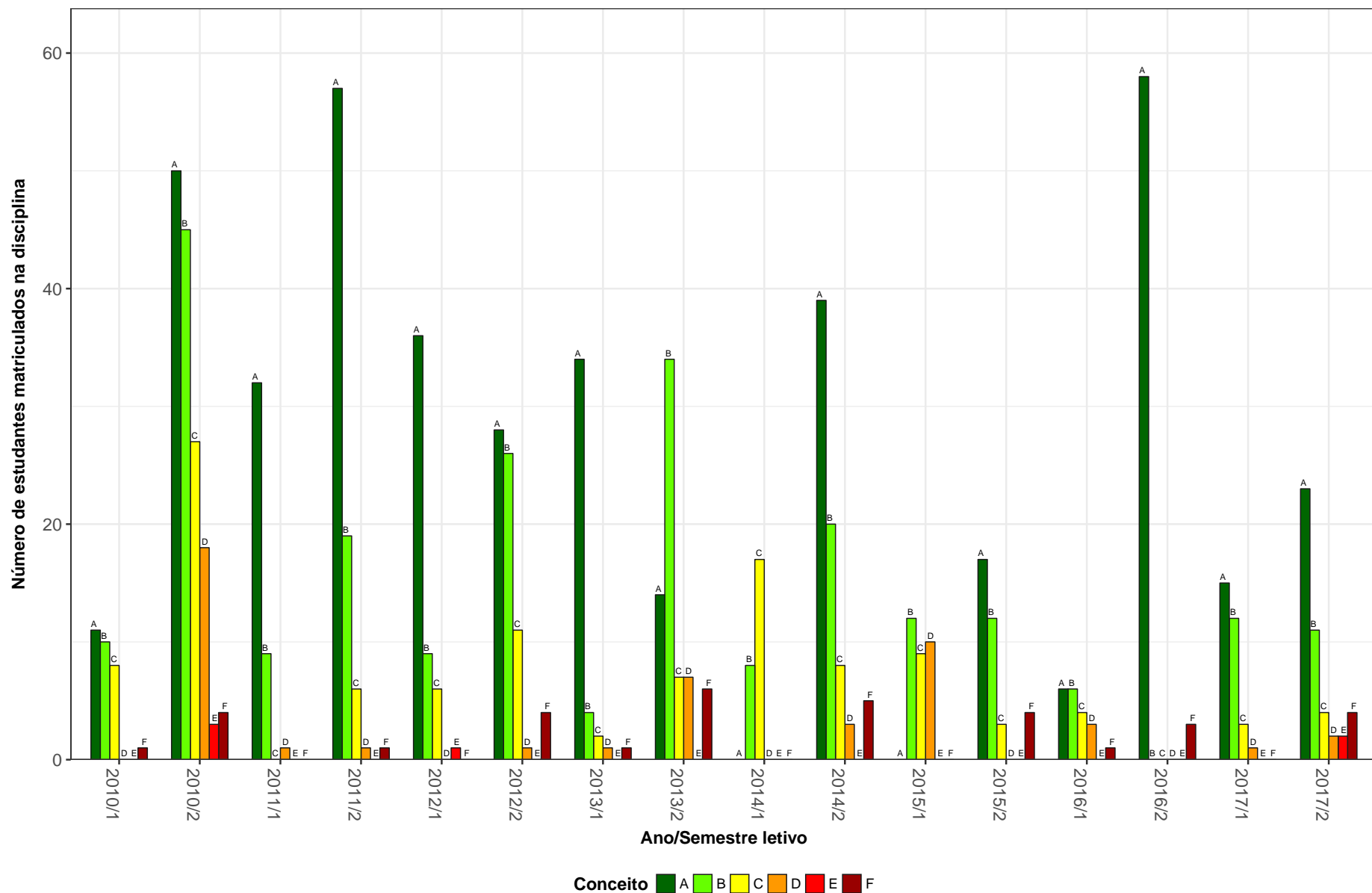


Figura 46: Conceitos obtidos pelos estudantes na disciplina TGI046-FORMACAO E DESENVOLVIMENTO DO ACERVO no período de 2010 a 2017 na Escola de Ciência da Informação.

TGI047-LEITURA E FORMACAO DO LEITOR

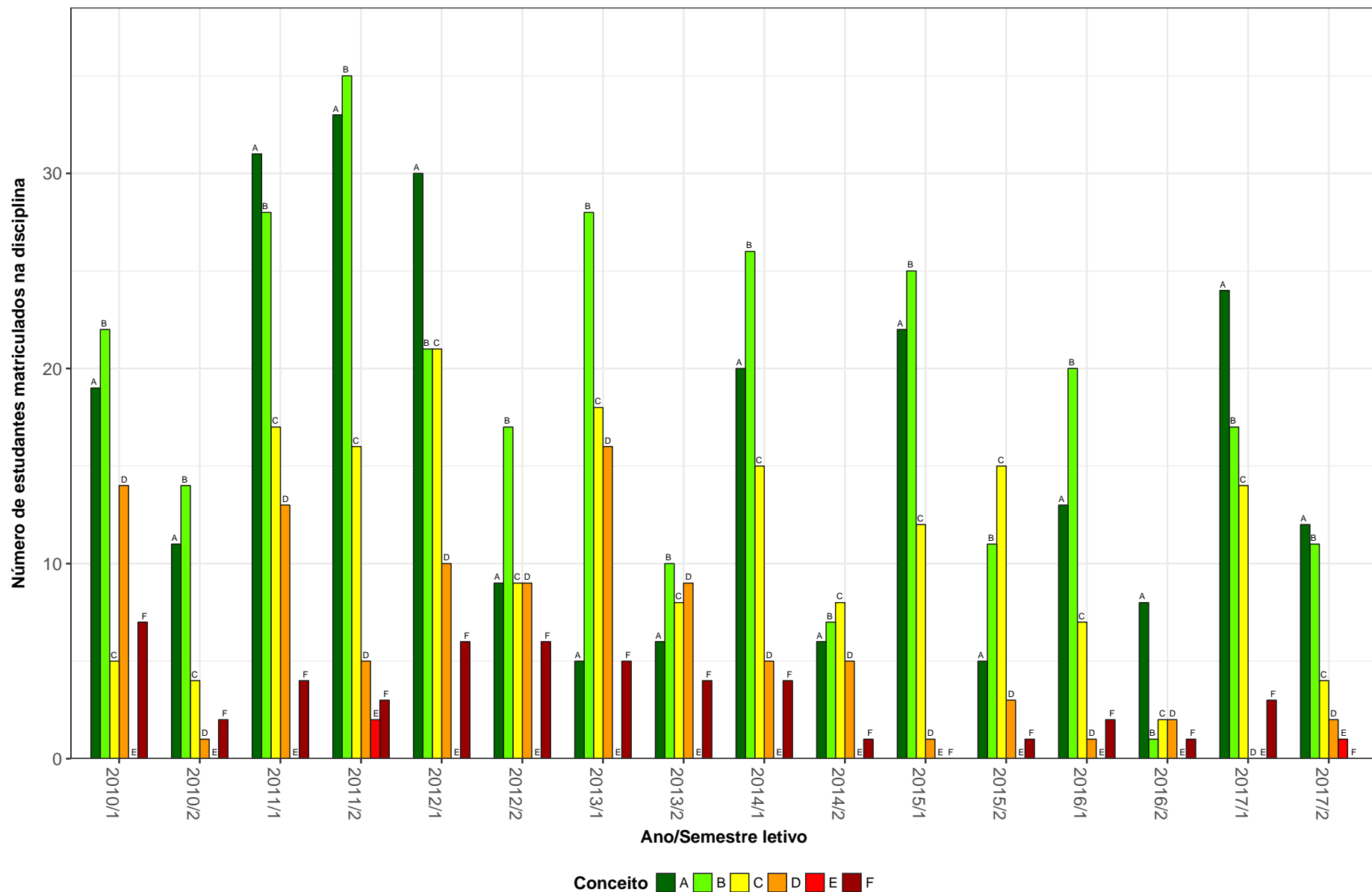


Figura 47: Conceitos obtidos pelos estudantes na disciplina TGI047-LEITURA E FORMACAO DO LEITOR no período de 2010 a 2017 na Escola de Ciência da Informação.

TGI053–TOPICOS EM GESTAO DA INFORMACAO E DO CONHECIMENTO D

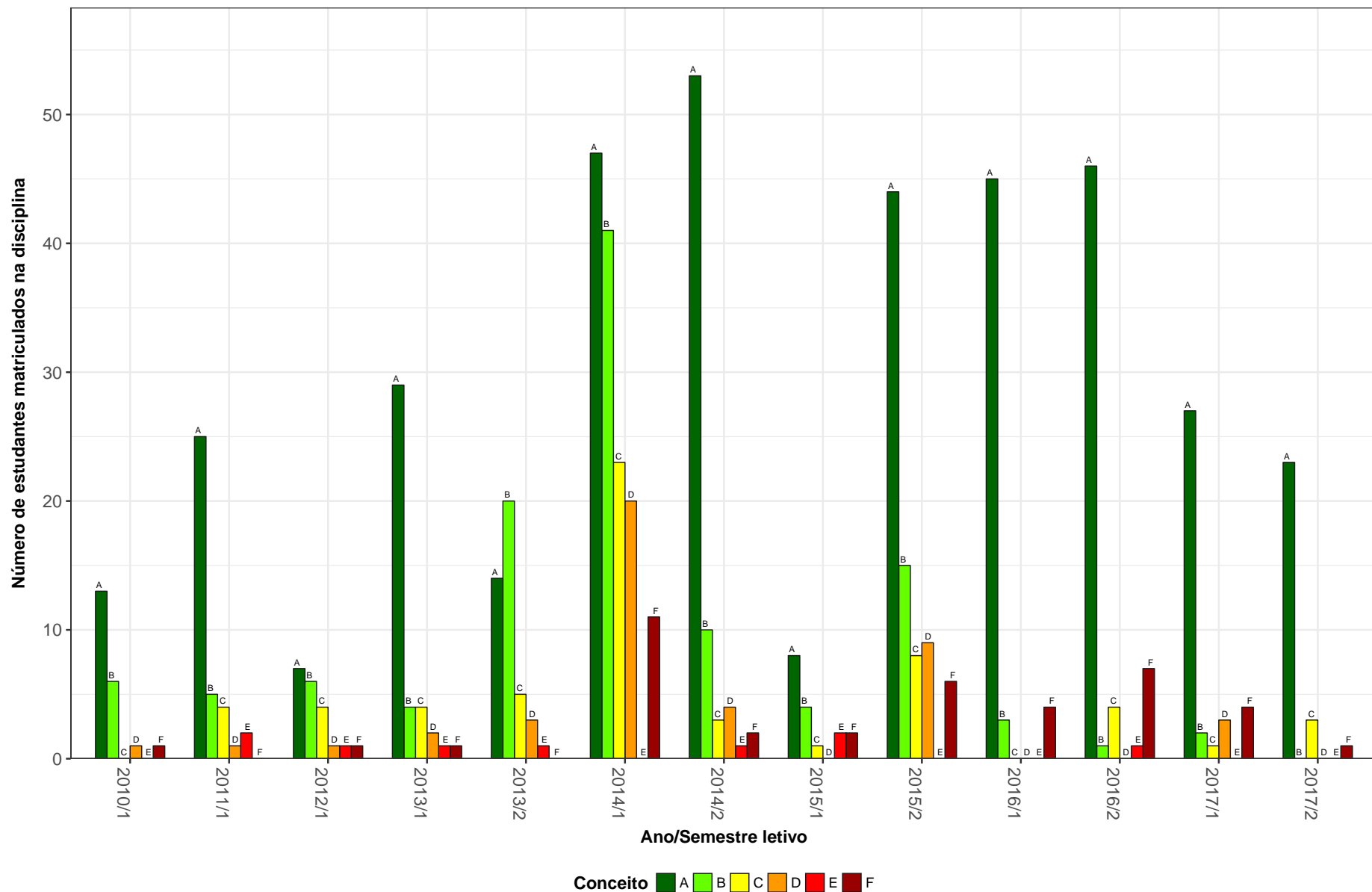


Figura 48: Conceitos obtidos pelos estudantes na disciplina TGI053-TOPICOS EM GESTAO DA INFORMACAO E DO CONHECIMENTO D no período de 2010 a 2017 na Escola de Ciência da Informação.

TGI061-TOPICOS EM INFORMACAO E CULTURA D

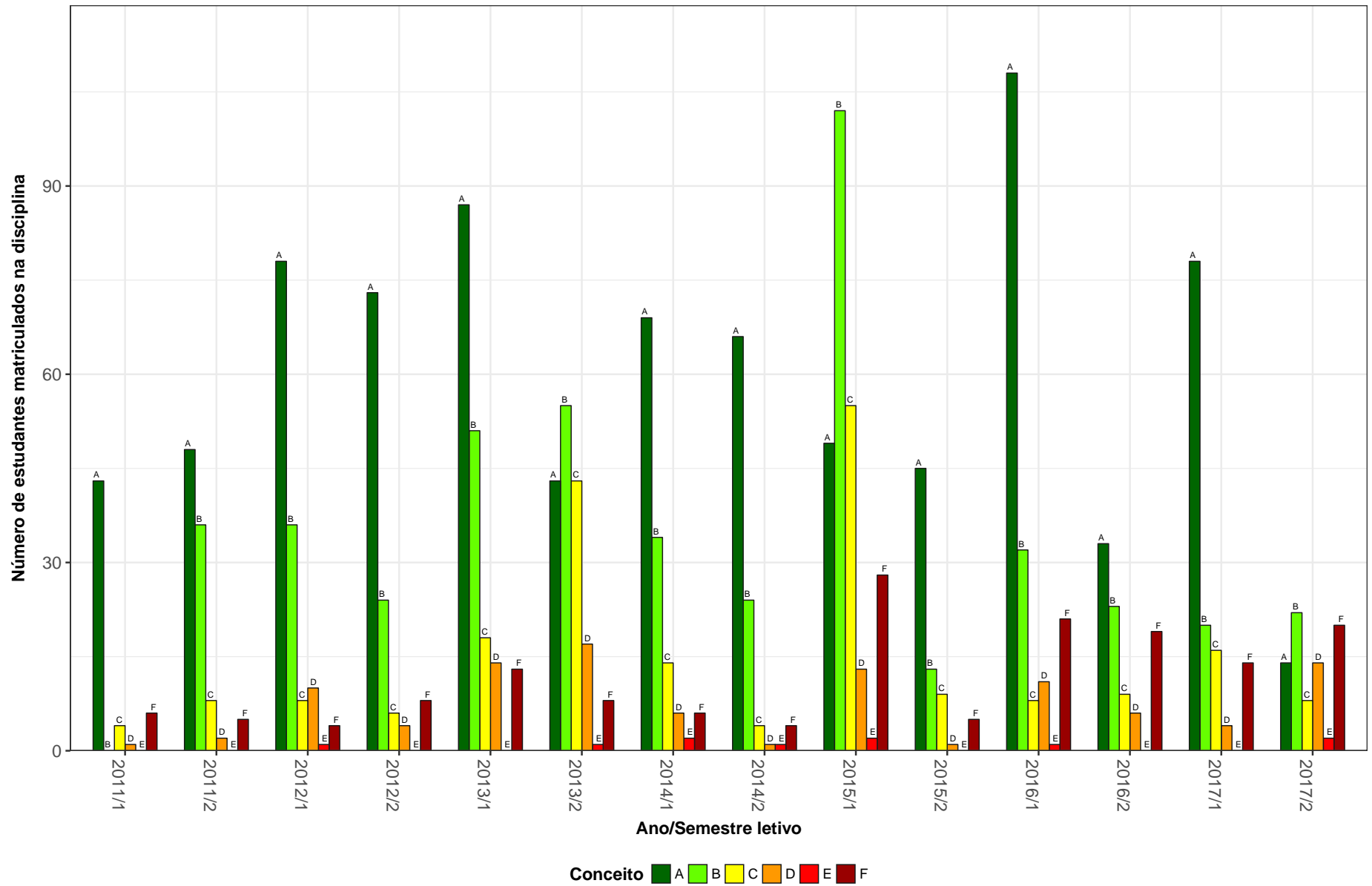


Figura 49: Conceitos obtidos pelos estudantes na disciplina TGI061-TOPICOS EM INFORMACAO E CULTURA D no período de 2010 a 2017 na Escola de Ciência da Informação.

TGI070-INFORMATICA APLICADA A CIENCIA DA INFORMACAO

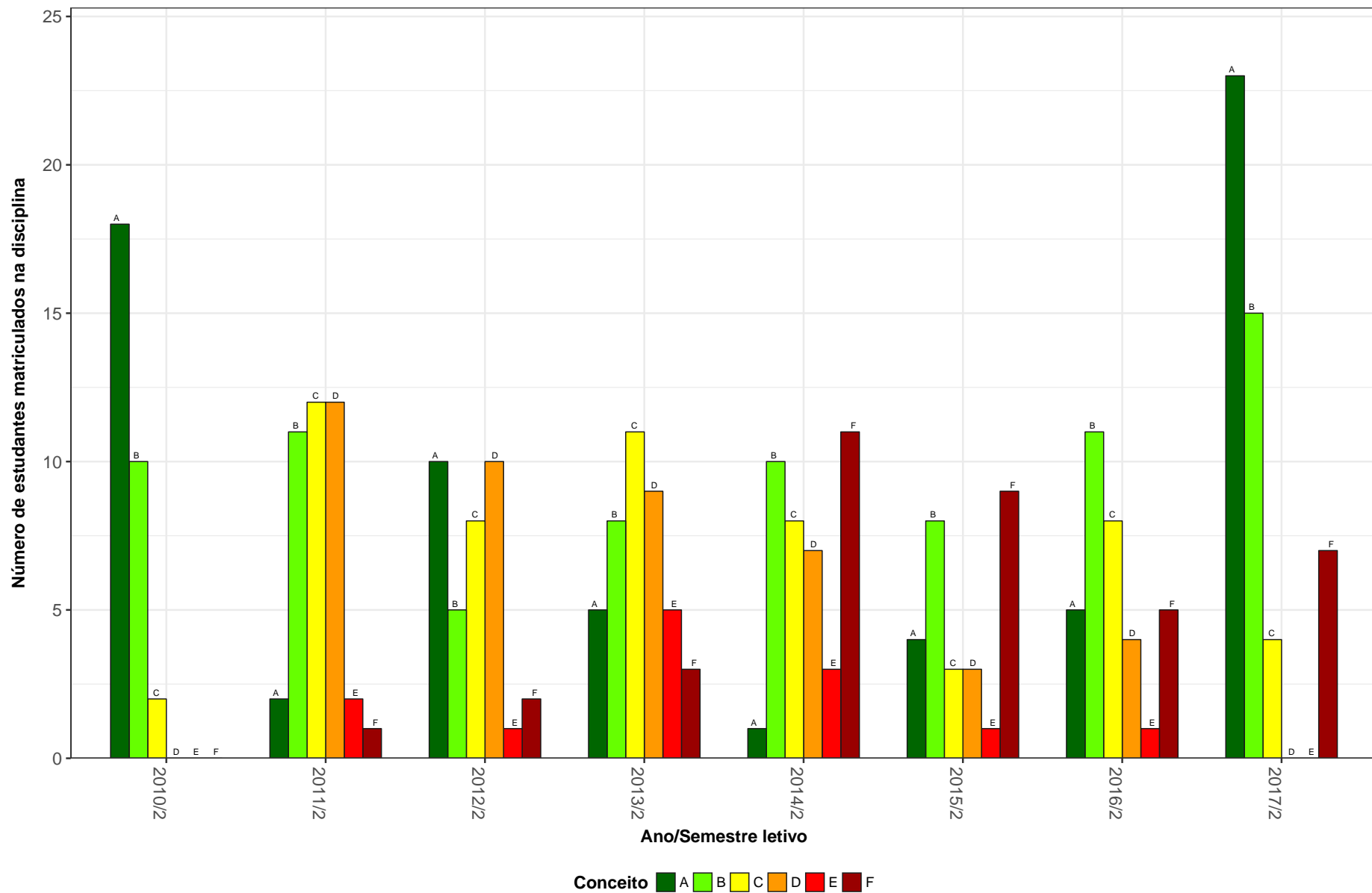


Figura 50: Conceitos obtidos pelos estudantes na disciplina TGI070-INFORMATICA APLICADA A CIENCIA DA INFORMACAO no período de 2010 a 2017 na Escola de Ciência da Informação.

3 ANÁLISE DA SAÍDA DO CURSO

Nessa seção é feita uma análise da saída dos cursos ofertados pela Escola de Ciência da Informação. Considera-se como saída do curso qualquer desvinculação da UFMG que não seja por motivo de conclusão do curso, ou seja, a saída do curso contabilizada não configura necessariamente o abandono do ensino superior, uma vez que estão incluídas situações como a mudança de curso a partir da realização de um novo processo seletivo e a mudança de instituição de ensino superior.

Para avaliar a saída dos cursos ofertados na Escola de Ciência da Informação, foram construídos gráficos de linha para cada curso contendo o percentual de estudantes que saíram do curso, que concluíram ou que ainda estão cursando *versus* o ano de ingresso desses estudantes na UFMG. O período considerado nessa parte do relatório abrange os últimos 11 anos, sendo que a linha pontilhada em preto nos gráficos representa o percentual de saída do curso geral da UFMG², calculado com base em todos os cursos de graduação presenciais da UFMG.

²O percentual de saída do curso geral da UFMG foi calculado como o resultado da seguinte divisão: total de estudantes que ingressaram na UFMG no ano avaliado e que saíram do curso até 2017/2 dividido pelo total de estudantes que ingressaram na UFMG no ano avaliado.

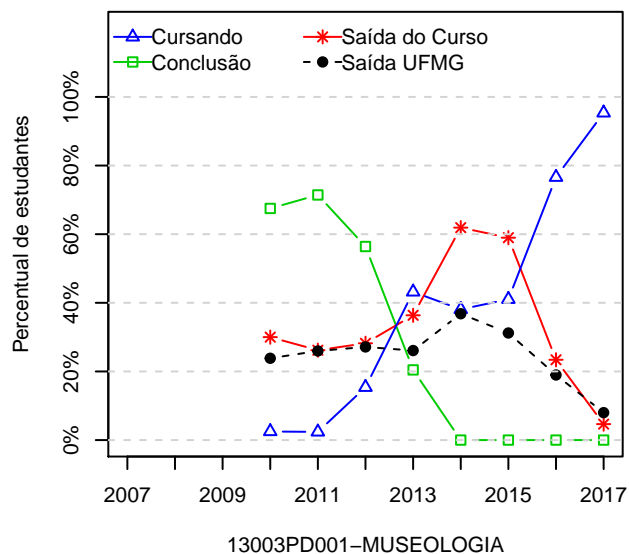
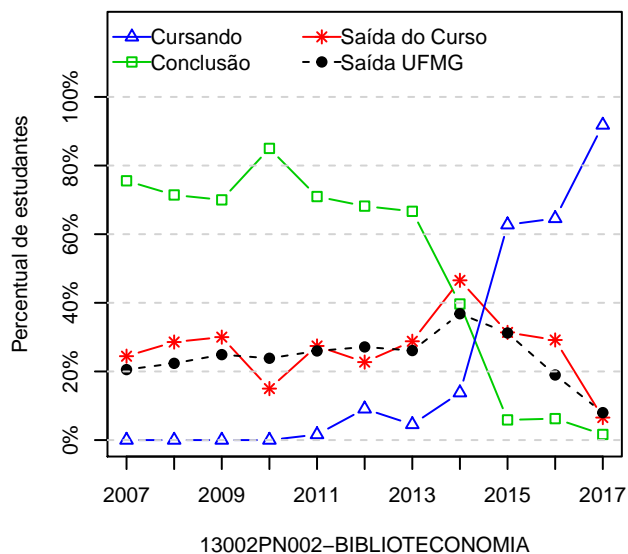
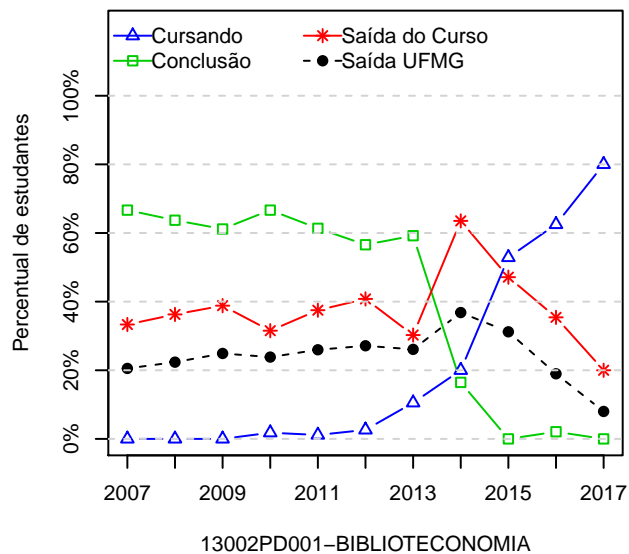
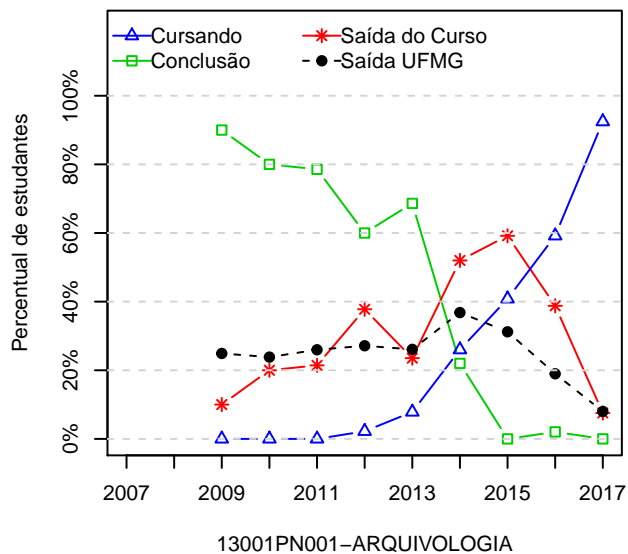


Figura 51: Situação dos estudantes de acordo com o ano de ingresso, para todos os cursos vinculados à Escola de Ciência da Informação.